

Indikatoren zur Wirtschafts - entwicklung

Zeitreihen mit Saisonbereinigung

10

**Oktober
1986**

Statistisches Bundesamt • Verlag W. Kohlhammer

Abkürzungen

BESCH.	=	Beschäftigte
GES.	=	Gesamt
GRUNDST.	=	Grundstoff
IND.	=	Industrie
INSG.	=	Insgesamt
O.G.BREG.	=	Ohne Güter der Bundes- regierung
O.NUG.	=	Ohne Nahrungs- und Genußmittelgewerbe
VERARB.	=	Verarbeitende

Zeichenerklärung

-	=	nichts vorhanden
...	=	Angabe fällt später an
.	=	Zahlenwert unbekannt oder geheim- zuhalten
x	=	Tabellenfach gesperrt (Kalender- bereinigung sachlich nicht sinnvoll)
()	=	Aussagewert eingeschränkt, da der Zahlenwert Fehler aufweisen kann

Legende für Grafiken

----	=	Originalwert
—	=	Kalenderbereinigter bzw. kalender- und saisonbereinigter Wert
=====	=	Glatte Komponente

Die Angaben beziehen sich auf das Bundesge-
biet; sie schließen Berlin (West) ein.

H e r a u s g e b e r :
Statistisches Bundesamt
Gustav-Stresemann-Ring 11
6200 Wiesbaden

A u s l i e f e r u n g :
Verlag W. Kohlhammer GmbH
Abt. Veröffentlichungen des Statistischen
Bundesamtes
Philipp-Reis-Str. 3
6500 Mainz 42

Erscheinungsfolge: monatlich

Erschienen im Oktober 1986

Preis: DM 13,50

Bestellnummer: 1010600-86110

Nachdruck - auch auszugsweise - nur mit
Quellenangabe gestattet.

Inhalt

	Seite
Einführung	5
Erläuterungen	
Berechnungsmethoden	6
Begriffserklärungen	6
1 <u>BESCHÄFTIGUNG UND ARBEITSMARKT</u>	
1.1 Gesamtzahlen (1 000)	
Erwerbstätige (insgesamt)	10
Arbeitslose (insgesamt, männlich, weiblich)	10
Offene Stellen (insgesamt)	10
Kurzarbeiter (insgesamt)	10
1.2 Beschäftigte im Bergbau und Ver- arbeitenden Gewerbe und im Bau- hauptgewerbe (1980 = 100)	
Bergbau und Verarbeitendes Gewerbe	12
Verarbeitendes Gewerbe	12
Grundstoff- und Produktions- gütergewerbe	12
Investitionsgüter produzierendes Gewerbe	12
Verbrauchsgüter produzierendes Gewerbe	12
Nahrungs- und Genußmittelgewerbe	12
Bauhauptgewerbe	13
2 <u>PRODUKTION IM PRODUZIERENDEN GEWERBE</u>	
2.1 Index der Nettoproduktion (1980=100) - Unternehmen -	
Produzierendes Gewerbe insgesamt ..	14
Produzierendes Gewerbe ohne Bau- hauptgewerbe	14
Bergbau und Verarbeitendes Gewerbe Bergbau	14
Elektrizitäts- und Gasversorgung ..	14
Verarbeitendes Gewerbe	14
Grundstoff- und Produktionsgüter- gewerbe	15
Investitionsgüter produzierendes Gewerbe	15
Verbrauchsgüter produzierendes Gewerbe	15
Nahrungs- und Genußmittelgewerbe ..	15
Ausgewählte Wirtschaftszweige	
Eisenschaffende Industrie	15
Chemische Industrie	16
Maschinenbau	16
Straßenfahrzeugbau, Reparatur von Kraftfahrzeugen usw.	16
Elektrotechnik, Reparatur von Haushaltsgeräten	16
Herstellung von Eisen-, Blech- und Metallwaren	16
Textilgewerbe	16
Bekleidungsgewerbe	17
Ernährungsgewerbe	17
2.2 Geleistete Arbeitsstunden im Bau- hauptgewerbe (1980 = 100)	
Bauhauptgewerbe insgesamt	20
Ausgewählte Bauarten	
Hochbau	20
Tiefbau	20
Wohnungsbau	20
Gewerblicher und industrieller Bau	20
Öffentlicher und Verkehrsbau	20
2.3 Produktionsindex für das Bauhaupt- gewerbe (1980 = 100)	
Bauhauptgewerbe insgesamt	23
Hochbau	23
Tiefbau	23

	Seite		Seite
3 <u>PRODUKTIVITÄT UND LOHNCOSTEN IM BERGBAU UND VERARBEITENDEN GEWERBE</u>		Bauhauptgewerbe	49
3.1 Produktionsergebnis (1980 = 100)		Hochbau	49
Je Beschäftigten	24	Wohnungsbau	49
Je Beschäftigtenstunde	24	Tiefbau	49
Je Arbeiter	24	Straßenbau	49
Je Arbeiterstunde	24	5 <u>UMSÄTZE IM VERARBEITENDEN GEWERBE UND IM BAUHAUPTGEWERBE</u>	
3.2 Lohn- und Gehaltssumme (1980 = 100)		5.1 Wertindex (1980 = 100) - jeweils insgesamt, Inland, Ausland	
Je Beschäftigten (Bergbau und Verarbeitendes Gewerbe)	25	Verarbeitendes Gewerbe (ohne Nahrungs- und Genußmittelgewerbe)	50
Je Beschäftigtenstunde (Bergbau und Verarbeitendes Gewerbe)	25	Grundstoff- und Produktionsgütergewerbe	50
Je Produkteinheit (Bergbau und Verarbeitendes Gewerbe)	25	Investitionsgüter produzierendes Gewerbe	51
Je Produkteinheit (Verarbeitendes Gewerbe)	25	Verbrauchsgüter produzierendes Gewerbe	51
Je Produkteinheit (Grundstoff- und Produktionsgütergewerbe)	25	Ausgewählte Wirtschaftszweige	
Je Produkteinheit (Investitionsgüter produzierendes Gewerbe)	25	Hochofen-, Stahl- und Warmwalzwerke	52
Je Produkteinheit (Verbrauchsgüter produzierendes Gewerbe)	26	Chemische Industrie	52
Je Produkteinheit (Nahrungs- und Genußmittelgewerbe)	26	Maschinenbau	53
Je Umsatzeinheit (Bergbau und Verarbeitendes Gewerbe)	26	Straßenfahrzeugbau	53
		Elektrotechnik	54
4 <u>AUFTRAGSEINGANG IM VERARBEITENDEN GEWERBE UND IM BAUHAUPTGEWERBE</u>		Herstellung von Eisen-, Blech- und Metallwaren	54
4.1 Wertindex (1980 = 100) - jeweils insgesamt, Inland, Ausland)		Textilgewerbe	55
Verarbeitendes Gewerbe (ohne Nahrungs- und Genußmittelgewerbe)	29	Bekleidungsgewerbe	55
Grundstoff- und Produktionsgütergewerbe	29	Bauhauptgewerbe	59
Investitionsgüter produzierendes Gewerbe	30	Wohnungsbau	59
Verbrauchsgüter produzierendes Gewerbe	30	Öffentlicher- und Verkehrsbau ...	59
Ausgewählte Wirtschaftszweige		5.2 Volumenindex (1980 = 100) - jeweils insgesamt, Inland, Ausland	
Hochofen-, Stahl- und Warmwalzwerke	31	Verarbeitendes Gewerbe (ohne Nahrungs- und Genußmittelgewerbe)	60
Chemische Industrie	31	Grundstoff- und Produktionsgütergewerbe	60
Maschinenbau	32	Investitionsgüter produzierendes Gewerbe	61
Straßenfahrzeugbau	32	Verbrauchsgüter produzierendes Gewerbe	61
Elektrotechnik	33	Ausgewählte Wirtschaftszweige	
Herstellung von Eisen-, Blech- und Metallwaren	33	Hochofen-, Stahl- und Warmwalzwerke	62
Textilgewerbe	34	Chemische Industrie	62
Bekleidungsgewerbe	34	Maschinenbau	63
Bauhauptgewerbe	38	Straßenfahrzeugbau	63
Hochbau	38	Elektrotechnik	64
Wohnungsbau	38	Herstellung von Eisen-, Blech- und Metallwaren	64
Tiefbau	38	Textilgewerbe	65
Straßenbau	38	Bekleidungsgewerbe	65
4.2 Volumenindex (1980 = 100) - jeweils insgesamt, Inland, Ausland		6 <u>BAUGENEHMIGUNGEN, BAUFERTIGSTELLUNGEN, BAUVORRAT</u>	
Verarbeitendes Gewerbe (ohne Nahrungs- und Genußmittelgewerbe)	40	6.1 Veranschlagte reine Baukosten der genehmigten Hochbauvorhaben im Neubau (1980 = 100)	
Grundstoff- und Produktionsgütergewerbe	40	Wohn- und Nichtwohngebäude	69
Investitionsgüter produzierendes Gewerbe	41	Wohngebäude	69
Verbrauchsgüter produzierendes Gewerbe	41	Wohngebäude von privaten Haushalten	69
Ausgewählte Wirtschaftszweige		Nichtwohngebäude	69
Hochofen-, Stahl- und Warmwalzwerke	42	Öffentliche Bauherren	69
Chemische Industrie	42	Nichtöffentliche Bauherren	69
Maschinenbau	43	6.2 Rauminhalt der genehmigten Hochbauvorhaben im Neubau (1980 = 100)	
Straßenfahrzeugbau	43	Wohn- und Nichtwohngebäude	70
Elektrotechnik	44	Wohngebäude	70
Herstellung von Eisen-, Blech- und Metallwaren	44	Wohngebäude von privaten Haushalten	70
Textilgewerbe	45	Nichtwohngebäude	70
Bekleidungsgewerbe	45	Öffentliche Bauherren	70
		Nichtöffentliche Bauherren	70

	Seite		Seite
6.3 Rauminhalt der fertiggestellten Gebäude im Neubau (1980 = 100)		Einfuhr nach Ländergruppen (Herst.- u. Verbr.Länder)	
Wohn- und Nichtwohngebäude	71	EG-Länder (ohne Portugal u. Spanien)	80
Wohngebäude	71	EG-Länder (einschl. Portugal u. Spanien)	80
Nichtwohngebäude	71	Andere europ. ind. Länder (einschl. Portugal u. Spanien)	81
6.4 Genehmigte und fertiggestellte Wohnungen (Anzahl), Bauvorrat (1 000)		Andere europ. ind. Länder (ohne Portugal u. Spanien)	81
Genehmigte Wohnungen insgesamt	72	Vereinigte Staaten	81
Genehmigte Wohnungen in Wohngebäuden mit 1 und 2 Wohnungen	72	Übrige industrialisierte westliche Länder	81
Genehmigte Wohnungen in Wohngebäuden mit 3 Wohnungen und mehr ...	72	Entwicklungsländer	81
Fertiggestellte Wohnungen insgesamt	72	Staatshandelsländer	81
Bauvorrat an Wohnungen insgesamt ..	72		
6.5 Veranschlagte reine Baukosten der genehmigten Baumaßnahmen an bestehenden Gebäuden (1980 = 100)		9.2 Ausfuhr - Tatsächliche Werte (Mill. DM)	
Wohngebäude	74	Ausfuhr insgesamt	88
Nichtwohngebäude	74	Ausfuhr nach Warengruppen	
7 <u>UMSÄTZE DES GROSSHANDELS</u>		Gewerbliche Wirtschaft	88
7.1 In jeweiligen Preisen (1980 = 100)		Rohstoffe und Halbwaren	88
Großhandel insgesamt	75	Rohstoffe	88
Kohle und Mineralölerzeugnisse ..	75	Halbwaren	88
Erze, Metalle und Halbzeug	75	Fertigwaren	88
Holz und Baustoffe u.ä.	75	Vorerzeugnisse	89
Nahrungs- und Genußmittel	75	Enderzeugnisse	89
Fahrzeuge und Maschinen (a.n.g.)	75		
8 <u>UMSÄTZE DES EINZELHANDELS</u>		Ausfuhr nach dem Güterverzeichnis für Produktionsstatistiken	
8.1 In jeweiligen Preisen (1980 = 100)		Erzeugnisse des Grundstoff- und Produktionsgütergewerbes	89
Einzelhandel insgesamt	77	Erzeugnisse des Investitionsgüter produzierenden Gewerbes	89
Nahrungs- und Genußmittel	77	Erzeugnisse des Verbrauchsgüter produzierenden Gewerbes	89
Textilwaren, Schuhe	77		
Metallwaren, Hausrat, Wohnbedarf (a.n.g.)	77	Ausfuhr von Investitions- und Verbrauchsgütern	
Elektro- und optische Erzeugnisse, Uhren	77	Investitionsgüter	90
Fahrzeuge, Maschinen und Büroeinrichtungen	77	Verbrauchsgüter	90
9 <u>AUSSENHANDEL (SPEZIALHANDEL)</u>			
9.1 Einfuhr - Tatsächliche Werte (Mill. DM)		Ausfuhr nach Ländergruppen (Herst.- u. Verbr.Länder)	
Einfuhr insgesamt	78	EG-Länder (ohne Portugal u. Spanien)	90
Einfuhr nach Warengruppen		EG-Länder (einschl. Portugal u. Spanien)	90
Ernährungswirtschaft	78	Andere europ. ind. Länder (einschl. Portugal u. Spanien)	90
Gewerbliche Wirtschaft (ohne Güter der Bundesregierung)	78	Andere europ. ind. Länder (ohne Portugal u. Spanien)	90
Rohstoffe und Halbwaren	78	Vereinigte Staaten	91
Rohstoffe	78	Übrige industrialisierte westliche Länder	91
Halbwaren	78	Entwicklungsländer	91
Fertigwaren (ohne Güter der Bundesregierung)	79	Staatshandelsländer	91
Vorerzeugnisse	79	Saldo insgesamt	91
Enderzeugnisse (ohne Güter der Bundesregierung)	79		
Halbwaren und Vorerzeugnisse	79	9.3 Einfuhr - Volumen (Mill. DM)	
Einfuhr nach dem Güterverzeichnis für Produktionsstatistiken		Einfuhr insgesamt	92
Erzeugnisse des Ernährungsgewerbes, Tabakwaren	79	Einfuhr nach Warengruppen	
Erzeugnisse des Grundstoff- und Produktionsgütergewerbes	79	Ernährungswirtschaft	92
Erzeugnisse des Investitionsgüter produzierenden Gewerbes	80	Gewerbliche Wirtschaft (ohne Güter der Bundesregierung)	92
Erzeugnisse des Verbrauchsgüter produzierenden Gewerbes	80	Rohstoffe und Halbwaren	92
		Rohstoffe	92
		Halbwaren	92
		Fertigwaren (ohne Güter der Bundesregierung)	93
		Vorerzeugnisse	93
		Enderzeugnisse (ohne Güter der Bundesregierung)	93
		Halbwaren und Vorerzeugnisse	93
Einfuhr von Investitions- und Verbrauchsgütern			
Investitionsgüter	80		
Verbrauchsgüter	80		

	Seite		Seite
Einfuhr nach dem Güterverzeichnis für Produktionsstatistiken		11 <u>AKTIEN</u>	
Erzeugnisse des Ernährungs- gewerbes, Tabakwaren	93	11.1 Index der Aktienkurse (30.12.1980 = 100)	
Erzeugnisse des Grundstoff- und Produktionsgütergewerbes	93	Gesamtindex	101
Erzeugnisse des Investitionsgüter produzierenden Gewerbes	94	Energie- und Wasserversorgung, Bergbau	101
Erzeugnisse des Verbrauchsgüter produzierenden Gewerbes	94	Verarbeitende Industrie	101
Einfuhr von Investitions- und Ver- brauchsgütern		darunter:	
Investitionsgüter	94	Grundstoffindustrie	101
Verbrauchsgüter	94	Investitionsgüterindustrie	101
Einfuhr nach Ländergruppen (Herst.- u. Verbr.Länder)		Bauindustrie	101
EG-Länder (ohne Portugal u. Spanien)	94	12 <u>PREISE</u>	
Drittländer (einschl. Portugal u. Spanien)	94	12.1 Preisindizes (1980 = 100)	
9.4 Ausfuhr - Volumen (Mill. DM)		Erzeugerpreise gewerblicher Produkte	102
Ausfuhr insgesamt	96	Erzeugerpreise landwirtschaft- licher Produkte	102
Ausfuhr nach Warengruppen		Erzeugerpreise pflanzlicher Produkte	102
Gewerbliche Wirtschaft	96	Erzeugerpreise tierischer Produkte	102
Rohstoffe und Halbwaren	96	Preise für Einfuhrwaren	102
Rohstoffe	96	Preise für Ausfuhrwaren	102
Halbwaren	96	Verbraucherpreise (Einzelhandels- verkaufspreise - 1976 = 100)	103
Fertigwaren	96	Lebenshaltung aller privaten Haus- halte	103
Vorerzeugnisse	97	Nahrungsmittel	103
Enderzeugnisse	97		
Ausfuhr nach dem Güterverzeichnis für Produktionsstatistiken			
Erzeugnisse des Grundstoff- und Produktionsgütergewerbes	97		
Erzeugnisse des Investitions- güter produzierenden Gewerbes ..	97		
Erzeugnisse des Verbrauchsgüter produzierenden Gewerbes	97		
Ausfuhr von Investitions- und Verbrauchsgütern			
Investitionsgüter	97		
Verbrauchsgüter	98		
Ausfuhr nach Ländergruppen (Herst.- u. Verbr.Länder)			
EG-Länder (ohne Portugal u. Spanien)	98		
Drittländer (einschl. Portugal u. Spanien)	98		
9.5 Index der Durchschnittswerte (1980 = 100)			
Einfuhr insgesamt	98		
Ausfuhr insgesamt	98		
10 <u>VERKEHR</u>			
10.1 Beförderte Güter (1 000 t)			
Eisenbahnverkehr	99		
Fernverkehr mit Lastkraftfahr- zeugen	99		
Binnenschiffahrt	99		
Luftverkehr	99		
Rohrfernleitungen (rohes Erdöl) ..	99		
Seeschiffahrt	99		
10.2 Geleistete Tonnenkilometer (Mill. tkm)			
Eisenbahnverkehr (Tarif-tkm)	100		
Fernverkehr mit Lastkraftfahr- zeugen (Tarif-tkm)	100		
Binnenschiffahrt (Effektiv-tkm) ..	100		
Luftverkehr (Effektiv-tkm)	100		
Rohrfernleitungen - rohes Erdöl (Effektiv-tkm)	100		

Das Ziel konjunkturanalytischer Untersuchungen ist die Erkennung längerfristiger "Grundtendenzen" aus den Werten wirtschaftlicher Zeitreihen. Die Verwendung unbereinigter Originalwerte der Reihen als Konjunkturindikatoren ist hierfür im allgemeinen wenig geeignet, weil die Originaldaten neben zufälligen Störfaktoren vor allem auch saisonbedingte Einflüsse enthalten.

Für die Ausschaltung von Saisoneinflüssen gibt es eine Reihe von Verfahren, die sich in der Praxis bewährt haben. Auch das Statistische Bundesamt berechnet und veröffentlicht seit Jahren in monatlichen Abständen saisonbereinigte Werte. Mit seiner Entscheidung für ein bestimmtes Verfahren zur Zeitreihenanalyse beabsichtigt das Statistische Bundesamt nicht, dieses Verfahren amtlich zum allein aussagefähigen zu erklären. Für die Wahl des verwendeten Verfahrens war ausschlaggebend, daß sein Grundkonzept theoretisch klar, die mathematischen Ansätze genügend allgemein und ihre Arbeitshypothesen widerspruchsfrei spezifizierbar sein sollten. Außerdem sollte das Verfahren der Zeitreihenanalyse brauchbare saisonbereinigte Werte ergeben.

Das Statistische Bundesamt verwendet das "Berliner Verfahren", das aus der Zusammenarbeit der Technischen Universität, Berlin, mit dem Deutschen Institut für Wirtschaftsforschung, Berlin, hervorgegangen ist¹⁾. Da das Verfahren in seinen beiden ersten Fassungen²⁾ noch nicht allen Erwartungen genügen konnte, ist es zu einer verbesserten Fassung (BV4) weiterentwickelt worden³⁾. Hierbei sind vor allem die Möglichkeiten des Berliner Verfahrens weitgehend ausgeschöpft worden, die spezifischen Eigenarten einzelner Zeitreihen in einem geschlossenen Ansatz zu berücksichtigen, indem alle wesentlichen Optimierungsgesichtspunkte in die Aufstellung universell verwendbarer Filtersätze einbezogen worden sind.

- 1) Nullau B., Heiler S., Wäsch P., Meissner B., Filip D.: Das "Berliner Verfahren". Ein Beitrag zur Zeitreihenanalyse. In DIW-Beiträge zur Strukturforchung, Heft 7, Berlin 1969.
- 2) Nourney M.: "Methode der Zeitreihenanalyse" in Wirtschaft und Statistik 1/1973, S. 11 ff; sowie Nourney M.: "Weiterentwicklung des Verfahrens der Zeitreihenanalyse" in Wirtschaft und Statistik 2/1975, S. 96 ff.
- 3) Nourney M.: "Umstellung der Zeitreihenanalyse" in Wirtschaft und Statistik 11/1983, S. 841.

Das Ziel des Verfahrens ist die Ausschaltung von Saisoneinflüssen, weniger das Herausarbeiten der glatten (Trend-Konjunktur-)Komponente. Nicht alle Zeitreihen sind für das Verfahren zur Errechnung saisonbereinigter Werte in gleicher Weise geeignet. So wird man z.B. bei Reihen, die heterogen zusammengesetzt sind und deren Komponenten stark unterschiedlich "Saison- und Strukturentwicklungen" unterworfen sind, eine Saisonbewegung nur unbefriedigend feststellen und eliminieren können. Entsprechendes gilt, wenn saisonale Bewegungen durch starke und häufig auftretende Störfaktoren völlig zugedeckt werden. In solchen Fällen kann kein Verfahren der Zeitreihenanalyse eine sinnvolle Zerlegung der Reihe und damit eine befriedigende Saisonbereinigung liefern.

Eine verstärkte Bedeutung wird der Bereinigung der Monatsdaten von Kalendereinflüssen zugemessen. Während sich die arbeitstägliche Bereinigung bisher ausschließlich auf Informationen aus der Restkomponente stützte und demzufolge auch als letzter Bereinigungsschritt (nach der Saisonbereinigung) vollzogen wurde, setzt die Ermittlung der Kalenderkomponente nunmehr an den Originalwerten an. Diese Kalenderbereinigung, die auch den Ausgleich der Monatslängen einschließt, wird unmittelbar auf die Originalwerte⁴⁾ angewendet und an erster Stelle als Analyseergebnis wiedergegeben; die Ermittlung von glatter und Saisonkomponente geht von kalenderbereinigten Originalwerten aus.

Die meisten derzeit gebräuchlichen Zeitreihenverfahren arbeiten mit gleitenden Durchschnitten. Das hat zur Konsequenz, daß am aktuellen Rande mehr oder weniger starke Instabilitäten auftreten können. Diese Eigenschaft könnte nur behoben werden, wenn die letzten Schätzwerte künstlich stabilisiert würden; dies würde jedoch zu einer Verzerrung der entsprechenden Werte führen. Das Amt wird deshalb wie bisher die durch Revision alter und Hinzufügen neuer Werte entstehenden rückwirkenden Korrekturen veröffentlichen, um dem Benutzer die notwendige Information zugänglich zu machen.

- 4) Falls erforderlich, wird zuvor eine Extremwertbereinigung durchgeführt.

E r l ä u t e r u n g e n

Berechnungsmethoden

Die Tabellen enthalten außer den Originalindizes für die letzten 13 Monate mit ihren Veränderungen gegenüber dem Vorjahr und dem Vormonat

- a) die kalenderbereinigten Werte mit ihren Veränderungen gegenüber dem Vormonat,
- b) die kalender- und saisonbereinigten Werte und ihre Veränderungen gegenüber dem Vormonat und
- c) die glatte Komponente (Trend-Konjunktur-Komponente).

Das "Berliner Verfahren" (BV 4) geht von einer additiven Verknüpfung der einzelnen Komponenten in der Originalreihe aus:

- (1) $x_t = G_t + S_t + K_t + R_t$, wobei
 x_t die Originalwerte,
 G_t die glatte (Trend-Konjunktur-) Komponente,
 S_t die Saisonkomponente,
 K_t die Kalenderkomponente und
 R_t die Restkomponente bedeuten.

Viele ökonomische Daten können von der unterschiedlichen Länge und Zusammensetzung der Monate (gemessen z.B. in Arbeits- oder Wochentagen) beeinflusst werden. Die Veröffentlichung enthält in solchen Fällen in der Spalte "kalenderbereinigter Originalwert" eine Zeitreihe ($KB_t = X_t - K_t$), aus der der Einfluß der Kalenderunregelmäßigkeiten schätzungsweise eliminiert ist. Diese Spalte ist mit dem Zeichen X gelöscht, wenn keine Kalendereinflüsse auf die Zeitreihe vorhanden sind ($K_t = 0$); in diesem Fall sind die folgenden Ergebnisse in der Spalte "Kalender- und saisonbereinigter Wert" als lediglich saisonbereinigte Werte zu verstehen.

Weil im Veröffentlichungsausdruck außerdem der Originalwert X_t , der kalender- und saisonbereinigte Wert ($KSB_t = X_t - K_t - S_t = G_t + R_t$ ggf. einschließlich Extremwert) und die glatte Komponente G_t explizit enthalten sind, lassen sich die fehlenden Komponenten über Gleichung (1) wie folgt errechnen:

- (2) $X_t - KB_t = K_t$,
- (3) $KSB_t - G_t = R_t$,
- (4) $KB_t - KSB_t = S_t$.

In Worten: Zieht man vom Originalwert den kalenderbereinigten Wert ab, dann erhält man die Kalenderkomponente. Die Differenz zwischen dem kalender-/saisonbereinigten Wert und der glatten Komponente ist die Restkom-

ponente. Der um den kalender-/saisonbereinigten Wert verminderte kalenderbereinigte Wert ergibt die Saisonkomponente (ggf. einschließlich Extremwert).

Am Ende der Zeitreihen können nur vorläufige Werte berechnet werden, die sich durch die erst in Zukunft anfallenden Informationen noch merklich ändern können.

Die Monate, in denen eine Zeitreihe Extremwerte aufweist, werden mit * gekennzeichnet.

Begriffserklärungen

Erwerbstätige: Personen, die in einem Arbeits-/Dienstverhältnis stehen, selbständig ein Gewerbe betreiben, freiberuflich oder als Mithelfende Familienangehörige tätig sind, Inländerkonzept.

Arbeitslose bzw. offene Stellen: Personen ohne Arbeitsverhältnis, die als Arbeitsuchende beim Arbeitsamt registriert sind bzw. zu besetzende Arbeitsplätze, die Arbeitgeber dem Arbeitsamt gemeldet haben.

Kurzarbeiter: Personen, die im Abrechnungszeitraum, in den der Stichtag fällt, Anspruch auf Kurzarbeitergeld hatten.

Beschäftigte im Bergbau und Verarbeitenden Gewerbe und im Bauhauptgewerbe: Tätige Inhaber und alle in einem arbeitsrechtlichen Verhältnis stehenden Betriebsangehörigen (Angestellte, Arbeiter, Auszubildende).

Der Index der Nettoproduktion für das Produzierende Gewerbe - Unternehmen - auf Basis 1980 wird auf repräsentativer Grundlage unter Ausschaltung der Preisveränderungen berechnet, d.h., bei den Wirtschaftszweigen erfolgt die Fortschreibung im allgemeinen mit einer Auswahl von Erzeugnissen, deren Entwicklung der jeweiligen Gesamtentwicklung entspricht. Der Gewichtung der einzelnen Wirtschaftszweige liegt die Bruttowertschöpfung zu Marktpreisen des Jahres 1980 zugrunde.

Bruttowertschöpfung zu Marktpreisen: Bruttoproduktionswert abzüglich Materialverbrauch, Kosten für vergebene Lohnarbeiten, Einsatz an Handelsware, Kosten für sonstige industrielle/handwerkliche Dienstleistungen, Mieten und Pachten sowie sonstige Kosten; ohne Umsatzsteuer.

Geleistete Arbeitsstunden im Bauhauptgewerbe sind alle von Inhabern, Angestellten, Arbeitern

geleisteten Arbeitsstunden; abgerechnete, aber nicht geleistete Stunden sind nicht enthalten.

Der Produktionsindex für das Bauhauptgewerbe wird durch die geleisteten Arbeitsstunden unter Anwendung eines Produktivitätsfaktors repräsentiert. Der Gewichtung der Teilbereiche Hoch- und Tiefbau liegt die entsprechende Bruttowertschöpfung zu Marktpreisen des Jahres 1980 zugrunde.

Die Indizes des Produktionsergebnisses je Beschäftigten, je Beschäftigtenstunde, je Arbeiter und je Arbeiterstunde (Arbeitsproduktivität) zeigen die Entwicklung der Produktion (gemessen am Index der Nettoproduktion) im Verhältnis zum personellen Aufwand.

Lohnkosten je Beschäftigten, je Beschäftigtenstunde, je Umsatzeinheit, je Produkteinheit: Entwicklung der Lohn- und Gehaltssumme (in Form von Meßzahlen, 1980 = 100) im Verhältnis zur Entwicklung der Beschäftigten, der Beschäftigtenstunden, des Umsatzes (jeweils in Form von Meßzahlen, 1980 = 100) bzw. der Nettoproduktion (kalendermonatlicher Index, 1980 = 100).

Index des Auftragseingangs im Verarbeitenden Gewerbe und im Bauhauptgewerbe: Wertindex in jeweiligen Preisen, Volumenindex unter Ausschaltung der Preisveränderungen (Verarbeitendes Gewerbe Basis 1980 = 100, Bauhauptgewerbe Basis 1980 = 100); der Gewichtung werden die Auftragseingangsanteile im Basisjahr zugrunde gelegt. Als Auftragseingang gilt der Wert der in einem Berichtsmonat von anderen Firmen und sonstigen Kunden akzeptierten Bestellungen (ohne Umsatz(Mehrwert-)steuer).

Umsätze im Verarbeitenden Gewerbe und im Bauhauptgewerbe: Wertindizes in jeweiligen Preisen, Volumenindizes unter Ausschaltung der Preisveränderungen (jeweils Basis 1980 = 100); der Gewichtung werden die Umsatzanteile im Basisjahr zugrunde gelegt.

Umsatz im Verarbeitenden Gewerbe: Erlöse aus dem Verkauf eigener Erzeugnisse und Leistungen; sie resultieren aus den Rechnungsendwerten einschl. Verbrauchsteuern und Kosten für Fracht, Verpackung, Porto und Spesen (ohne Umsatz-(Mehrwert-)steuer).

Umsatz des Bauhauptgewerbes: Als steuerbarer baugewerblicher Umsatz gelten die dem Finanzamt für die Umsatzsteuer zu meldenden steuerbaren Beträge für Bauleistungen im Bundesgebiet einschl. Berlin (West).

Bautätigkeit: Erfassung der genehmigten Hochbauten anhand der erteilten Baugenehmigungen; Erfassung der fertiggestellten Hochbauten aufgrund der Feststellungen der Bauaufsichtsbehörden. Der B a u v o r r a t ist die behelfsmäßige Fortschreibung des Bauüberhangs am Jahresende mit Hilfe der genehmigten und fertiggestellten Bauvorhaben.

Umsätze des Großhandels (in jeweiligen Preisen): Wert aller Lieferungen und Leistungen des Unternehmens einschl. Provisionen, jedoch ohne den Gesamtwert der vermittelten Waren (ohne Umsatz-(Mehrwert-)steuer).

Rabatte, Boni, Skonti u.ä. sind abgesetzt.

Umsätze des Einzelhandels (in jeweiligen Preisen): Wert aller Lieferungen und Leistungen des Unternehmens einschl. Eigenverbrauch (einschl. Umsatz-(Mehrwert-)steuer).

Der Außenhandel (Spezialhandel) umfaßt

die unmittelbare E i n f u h r von Waren und die Einfuhr von ausländischen Waren aus Lager (Freihafenlager und Zollager - ab 1974 einschl. offene Zollager -) in den freien Verkehr, zur zollamtlich bewilligten aktiven Veredelung (Eigenveredelung und Lohnveredelung) und nach zollamtlich bewilligter passiver Veredelung;

die A u s f u h r von Waren aus dem freien Verkehr, nach zollamtlich bewilligter aktiver Veredelung (Eigenveredelung und Lohnveredelung) und zur zollamtlich bewilligten passiven Veredelung.

Die t a t s ä c h l i c h e n W e r t e stellen den Grenzübergangswert, d.h. den Wert frei Grenze des Erhebungsgebietes dar (in der Einfuhr ohne die deutschen Eingangsabgaben).

Das V o l u m e n ist ein nachträglich berechneter Wert, der sich ergeben hätte, wenn die Durchschnittswerte (Preise) des Jahres 1980 in den nachgewiesenen Berichtszeiten unverändert geblieben wären.

Den L ä n d e r g r u p p i e r u n g e n liegen Angaben nach Herstellungs- und Verbrauchsländern zugrunde. Die Zuordnung der Länder zu den einzelnen Gruppen ist aus der Fachserie 7 Außenhandel, Reihe 1 ersichtlich.

Der Güterverkehr enthält alle im gewerblichen Verkehr und Werkverkehr (Eisenbahnen: Dienstgutverkehr) beförderten Güter. Die tonnenkilo-

metrische Leistung (tkm) errechnet sich als Produkt aus Gewicht der Ladung und der im Bundesgebiet zurückgelegten Entfernung.

Index der Aktienkurse
auf Basis 30.12.1980 = 100

Der Gesamtindex wird aus den Kursnotierungen von rd. 280 (Ende 1983) ausgewählten Aktiengesellschaften mit dem Sitz im Bundesgebiet berechnet. In die Teilindizes waren Ende 1983 einbezogen: Energie- und Wasserversorgung, Bergbau mit 26, Verarbeitende Industrie mit 173, Grundstoffindustrie mit 42, Investitionsgüterindustrie mit 60 und Bauindustrie mit 8 Aktiengesellschaften. Die Gewichtung erfolgt mit dem Nominalwert des börsennotierten Stammaktienkapitals, das dem jeweils aktuellen Stand angepaßt wird.

Preisindizes

Erzeugerpreise (gewerbliche und landwirtschaftliche Produkte): Überwiegend Preise der ersten Vermarktungsstufe (Frachtlagen gemäß jeweiligem

Handelsbrauch) von Erzeugerfirmen, Marktverwaltungen, Preisnotierungskommissionen usw.

Gewichtung: Umsatzwerte des Produzierenden Gewerbes 1980 bzw. Verkaufserlöse der Landwirtschaft 1980.

Einfuhr-, Ausfuhrpreise: Preise frei Grenze im Zeitpunkt des Geschäftsabschlusses, nicht im Zeitpunkt des Grenzüberganges; erfragt bei Importeuren bzw. Exporteuren.

Gewichtung: Einfuhr- bzw. Ausfuhrwerte 1980.

Lebenshaltungspreise, Einzelhandelsverkaufspreise: Außer Einzelhandelspreisen auch Preise für Waren und Leistungen des Handwerks, Gastgewerbepreise, Wohnungsmieten, Tarife und Gebühren, Eintrittspreise für öffentliche Veranstaltungen, Preise für Pauschalreisen, Versicherungsprämien usw.

Gewichtung: Ausgaben für die Lebenshaltung 1980 bzw. Umsatzstruktur des Einzelhandels 1976.

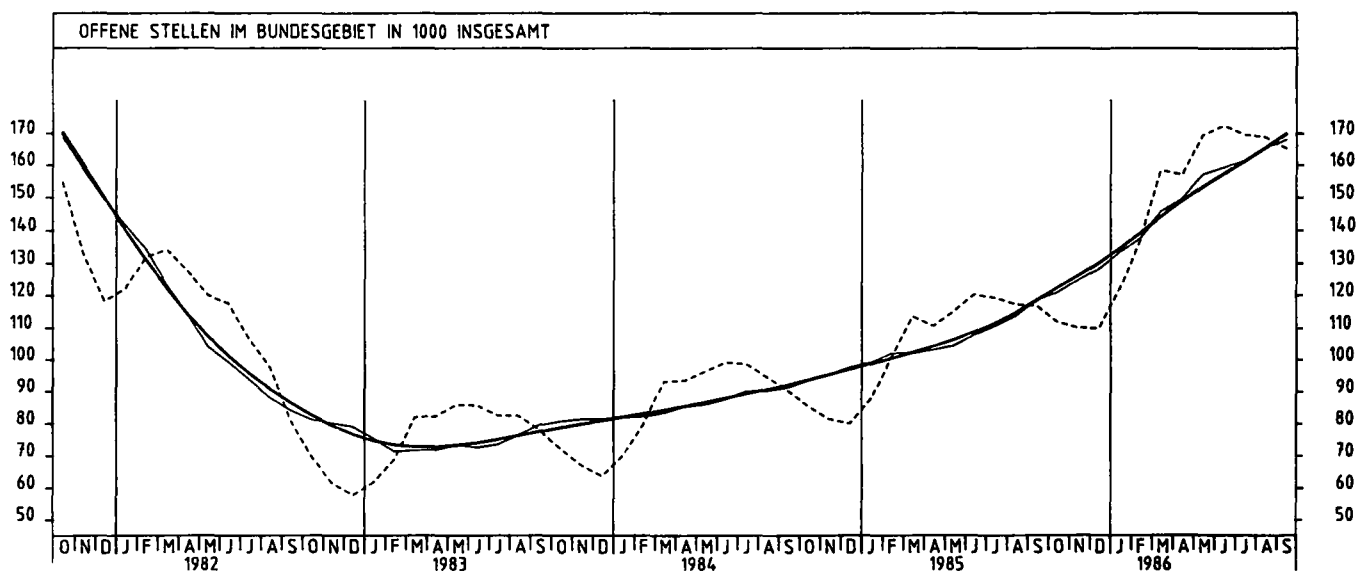
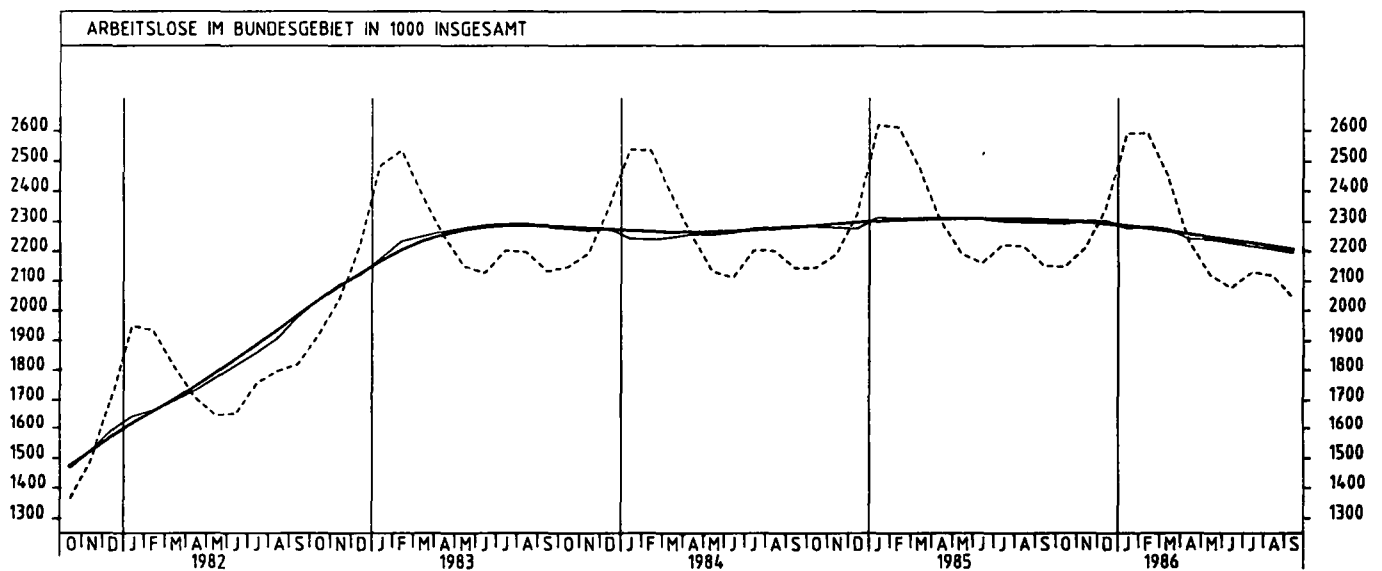
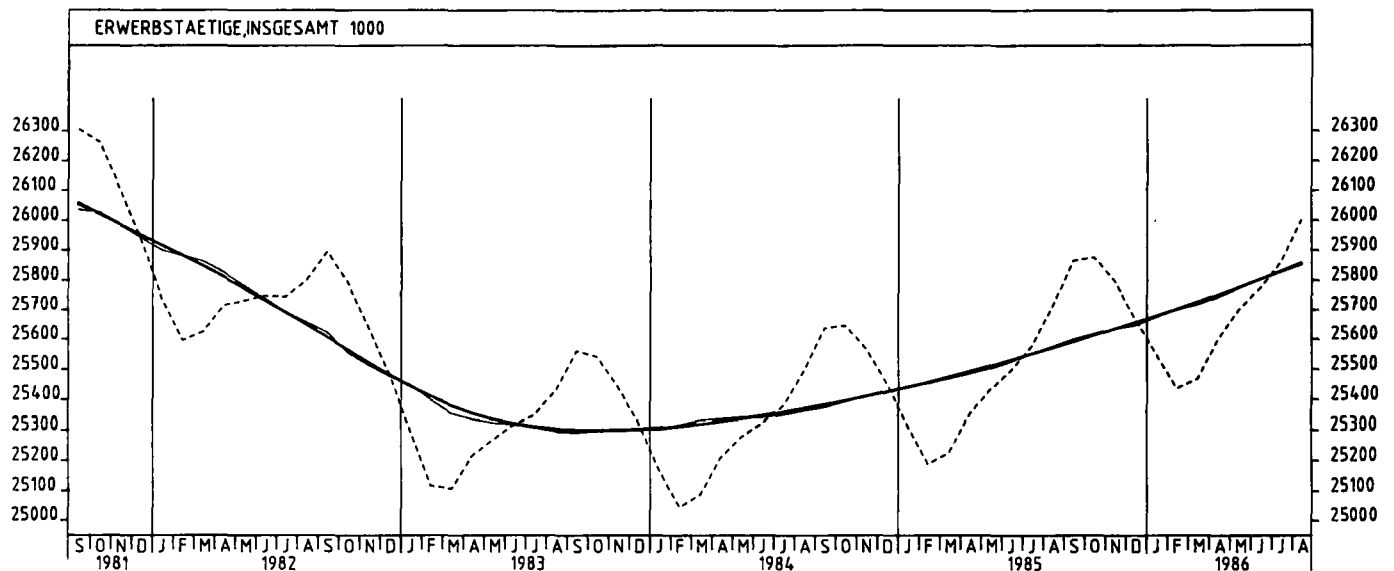
Tabellenteil

1 BESCHAEFTIGUNG UND ARBEITSMARKT

1.1 GESAMTZAHLN (1 000)

JAHR	MONAT	ORIGINALWERT			KALENDERBEREINIGTER WERT		KALENDER- UND SAISON- BEREINIGTER WERT		GLATTE KOMPONENTE
		1 000	VERÄNDERUNG VORJAHR	IN O/O GEGEN VORMONAT	1 000	VERÄNDERUNG IN O/O GEGEN VORMONAT	1 000	VERÄNDERUNG IN O/O GEGEN VORMONAT	1 000
ERWERBSTÄETIGE INSGESAMT									
1985	AUG	25710	+ 0,9	+ 0,5	X	X	25574	+ 0,1	25568
	SEP	25865	+ 0,9	+ 0,6	X	X	25599	+ 0,1	25589
	OKT	25876	+ 0,9	+ 0,0	X	X	25617	+ 0,1	25610
	NOV	25797	+ 0,9	- 0,3	X	X	25635	+ 0,1	25632
	DEZ	25670	+ 0,9	- 0,5	X	X	25647	+ 0,0	25654
1986	JAN	25552	+ 0,9	- 0,5	X	X	25675	+ 0,1	25677
	FEB	25437	+ 1,0	- 0,5	X	X	25701	+ 0,1	25699
	MAR	25469	+ 1,0	+ 0,1	X	X	25718	+ 0,1	25724
	APR	25601	+ 1,0	+ 0,5	X	X	25743	+ 0,1	25749
	MAI	25701	+ 1,1	+ 0,4	X	X	25775	+ 0,1	25775
	JUN	25774	+ 1,1	+ 0,3	X	X	25803	+ 0,1	25800
	JUL	25859	+ 1,1	+ 0,3	X	X	25831	+ 0,1	25826
	AUG	26000	+ 1,1	+ 0,5	X	X	25859	+ 0,1	25850
ARBEITSLOSE INSGESAMT									
1985	SEP	2151,6	+ 0,4	- 2,9	X	X	2297,2	- 0,1	2304,0
	OKT	2148,8	+ 0,2	- 0,1	X	X	2294,5	- 0,1	2300,6
	NOV	2210,7	+ 1,0	+ 2,9	X	X	2302,9	+ 0,4	2296,2
	DEZ	2347,1	+ 0,9	+ 6,2	X	X	2303,3	+ 0,0	2290,7
1986	JAN	2590,3	- 1,1	+10,4	X	X	2278,6	- 1,1	2284,0
	FEB	2593,0	- 0,7	+ 0,1	X	X	2283,3	+ 0,2	2276,1
	MAR	2447,6	- 1,1	- 5,6	X	X	2275,3	- 0,4	2266,2
	APR	2230,1	- 3,2	- 8,9	X	X	2242,0	- 1,5	2255,0
	MAI	2122,0	- 3,2	- 4,8	X	X	2240,9	+ 0,0	2244,9
	JUN	2078,2	- 3,8	- 2,1	X	X	2229,1	- 0,5	2234,9
	JUL	2131,8	- 4,0	+ 2,6	X	X	2217,2	- 0,5	2225,1
	AUG	2120,2	- 4,3	- 0,5	X	X	2207,7	- 0,4	2214,3
	SEP	2046,1	- 4,9	- 3,5	X	X	2195,8	- 0,5	2203,2
ARBEITSLOSE, MÄNNLICH									
1985	SEP	1132,5	- 1,9	- 3,7	X	X	1271,1	- 0,5	1275,9
	OKT	1126,3	- 2,5	- 0,5	X	X	1266,5	- 0,4	1268,6
	NOV	1179,7	- 1,4	+ 4,7	X	X	1269,6	+ 0,3	1261,0
	DEZ	1297,4	- 1,6	+10,0	X	X	1265,2	- 0,4	1252,9
1986	JAN	1503,0	- 4,9	+15,8	X	X	1235,1	- 2,4	1243,8
	FEB	1519,7	- 4,0	+ 1,1	X	X	1238,9	+ 0,3	1234,4
	MAR	1404,5	- 4,4	- 7,6	X	X	1232,8	- 0,5	1223,5
	APR	1203,9	- 8,2	-14,3	X	X	1201,0	- 2,6	1213,4
	MAI	1121,4	- 8,2	- 6,9	X	X	1200,9	+ 0,0	1205,4
	JUN	1077,4	- 9,1	- 3,9	X	X	1190,6	- 0,9	1198,0
	JUL	1091,7	- 8,6	+ 1,3	X	X	1185,8	- 0,4	1191,2
	AUG	1080,3	- 8,2	- 1,0	X	X	1183,0	- 0,2	1183,3
	SEP	1040,1	- 8,2	- 3,7	X	X	1178,1	- 0,4	1174,7
ARBEITSLOSE, WEIBLICH									
1985	SEP	1019,1	+ 3,1	- 2,0	X	X	1026,0	+ 0,3	1028,1
	OKT	1022,5	+ 3,3	+ 0,3	X	X	1028,0	+ 0,2	1032,0
	NOV	1031,0	+ 3,8	+ 0,8	X	X	1033,2	+ 0,5	1035,2
	DEZ	1049,7	+ 4,3	+ 1,8	X	X	1038,1	+ 0,5	1037,9
1986	JAN	1087,3	+ 4,7	+ 3,6	X	X	1043,5	+ 0,5	1040,1
	FEB	1073,4	+ 4,4	- 1,3	X	X	1044,5	+ 0,1	1041,7
	MAR	1043,1	+ 3,8	- 2,8	X	X	1042,5	- 0,2	1042,8
	APR	1026,2	+ 3,4	- 1,6	X	X	1041,0	- 0,1	1041,6
	MAI	1000,5	+ 3,0	- 2,5	X	X	1039,9	- 0,1	1039,5
	JUN	1000,8	+ 2,6	+ 0,0	X	X	1038,5	- 0,1	1036,9
	JUL	1040,1	+ 1,2	+ 3,9	X	X	1031,5	- 0,7	1033,9
	AUG	1039,9	+ 0,0	+ 0,0	X	X	1024,6	- 0,7	1031,0
	SEP	1006,0	- 1,3	- 3,3	X	X	1017,7	- 0,7	1029,5
OFFENE STELLEN INSGESAMT									
1985	SEP	117,0	+29,3	- 0,3	X	X	118,7	+ 4,1	118,3
	OKT	112,0	+31,0	- 4,3	X	X	121,0	+ 1,9	122,1
	NOV	110,2	+35,2	- 1,6	X	X	124,8	+ 3,1	125,9
	DEZ	110,1	+37,6	- 0,1	X	X	128,3	+ 2,8	129,9
1986	JAN	121,8	+39,2	+10,6	X	X	133,5	+ 4,1	134,3
	FEB	137,1	+35,6	+12,6	X	X	137,6	+ 3,1	138,9
	MAR	158,4	+39,2	+15,5	X	X	145,6	+ 5,8	143,5
	APR	157,0	+41,7	- 0,9	X	X	149,4	+ 2,6	148,7
	MAI	169,5	+46,9	+ 8,0	X	X	157,2	+ 5,2	153,0
	JUN	172,5	+43,3	+ 1,8	X	X	159,3	+ 1,3	157,1
	JUL	169,6	+42,0	- 1,7	X	X	161,3	+ 1,3	161,0
	AUG	168,8	+43,8	- 0,5	X	X	165,6	+ 2,7	165,2
	SEP	165,3	+41,3	- 2,1	X	X	168,0	+ 1,4	169,6
KURZARBEITER INSGESAMT									
1985	SEP	101,8	-61,2	+37,8	X	X	185,0	-14,2	191,4
	OKT	126,8	-57,8	+24,6	X	X	169,7	- 8,3	179,9
	NOV	159,6	-38,0	+25,9	X	X	195,0	+14,9	170,9
	DEZ	184,1	-31,4	+15,4	X	X	193,7	- 0,7	163,7
1986	JAN	263,3	-43,5	+43,0	X	X	126,1	-34,9	157,8
	FEB	284,5	-31,9	+11,8	X	X	147,4	+16,9	154,3
	MAR	284,6	-25,8	+ 0,0	X	X	159,5	+ 8,2	152,4
	APR	215,6	-42,5	-26,8	X	X	129,9	-18,6	157,6
	MAI	152,9	-33,1	-29,1	X	X	172,5	+32,8	166,7
	JUN	118,0	-27,0	-22,8	X	X	189,4	+ 9,8	177,5
	JUL	86,9	-19,2	-26,4	X	X	202,9	+ 7,1	189,3
	AUG	78,7	+ 3,8	-11,7	X	X	214,9	+ 5,9	199,9
	SEP	179,8	+76,6	+134,4	X	X	280,4	+16,5	209,4

1 BESCHAEFTIGUNG UND ARBEITSMARKT



1 BESCHAEFTIGUNG UND ARBEITSMARKT

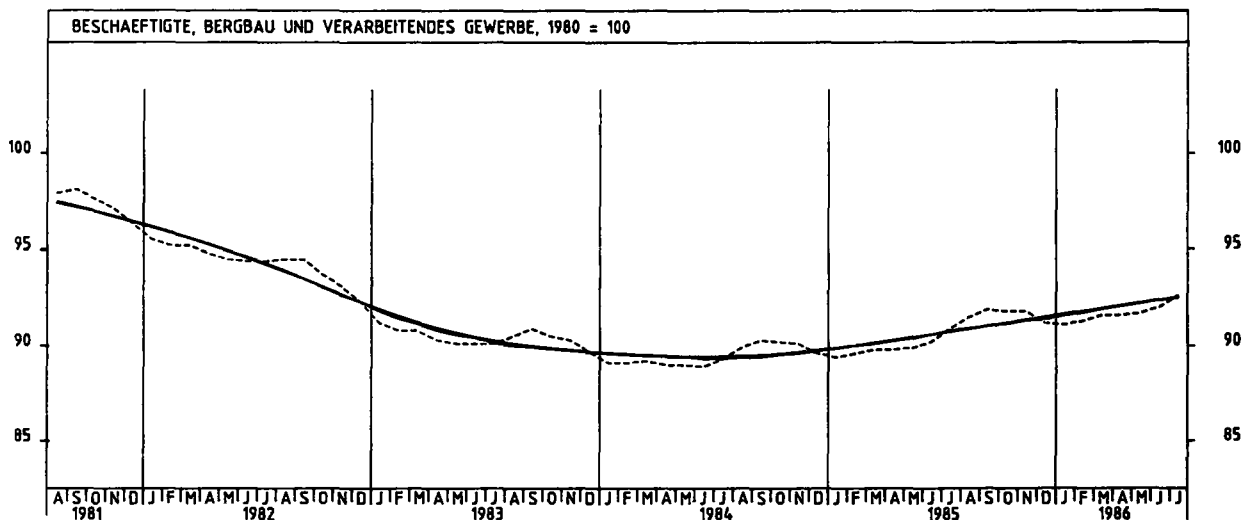
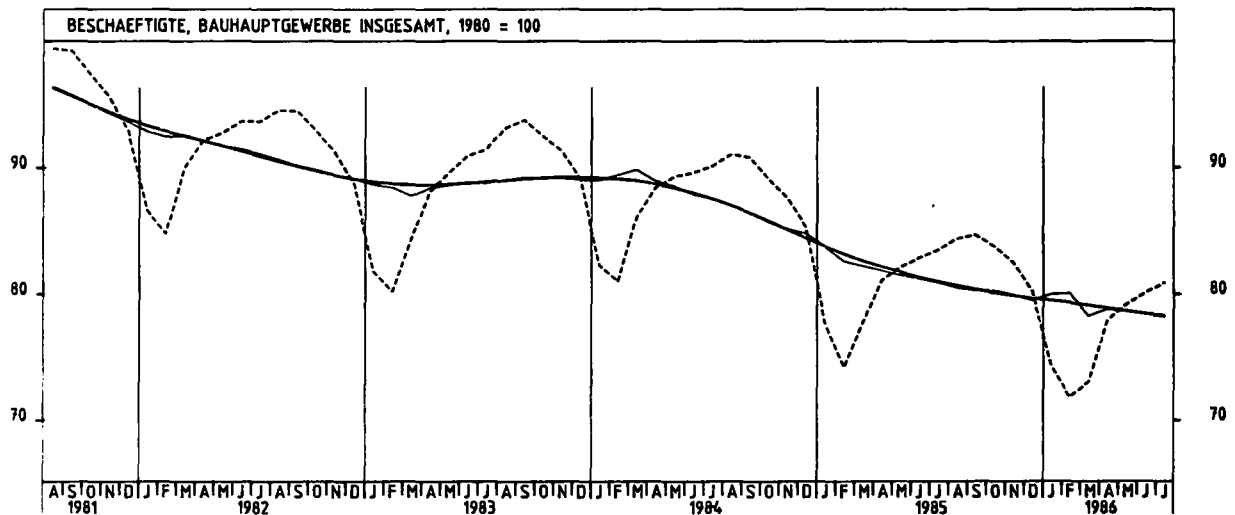
1.2 BESCHAEFTIGTE IM BERGBAU UND VERARBEITENDEN GEWERBE UND IM BAUHAUPTGEWERBE (1980 = 100)

JAHR	MONAT	ORIGINALWERT			KALENDERBEREINIGTER WERT		KALENDER- UND SAISON- BEREINIGTER WERT		GLATTE KOMPONENTE
		1980=100	VERÄNDERUNG VORJAHR	IN O/O GEGEN VORMONAT	1980=100	VERÄNDERUNG IN O/O GEGEN VORMONAT	1980=100	VERÄNDERUNG IN O/O GEGEN VORMONAT	
BERGBAU UND VERARBEITENDES GEWERBE									
1985	JUL	90,9	+ 1,8	+ 0,8	X	X	90,8	+ 0,2	90,7
	AUG	91,5	+ 1,8	+ 0,7	X	X	90,9	+ 0,1	90,9
	SEP	91,9	+ 1,8	+ 0,4	X	X	91,0	+ 0,1	91,0
	OKT	91,8	+ 1,8	- 0,1	X	X	91,1	+ 0,1	91,2
	NOV	91,8	+ 1,9	+ 0,0	X	X	91,3	+ 0,2	91,3
	DEZ	91,2	+ 1,8	- 0,7	X	X	91,4	+ 0,1	91,5
1986	JAN	91,1	+ 1,9	- 0,1	X	X	91,6	+ 0,2	91,6
	FEB	91,3	+ 1,9	+ 0,2	X	X	91,7	+ 0,1	91,8
	MAR	91,6	+ 2,0	+ 0,3	X	X	91,9	+ 0,2	91,9
	APR	91,6	+ 2,0	+ 0,0	X	X	92,1	+ 0,2	92,0
	MAI	91,7	+ 2,0	+ 0,1	X	X	92,2	+ 0,1	92,2
	JUN	92,0	+ 2,0	+ 0,3	X	X	92,4	+ 0,2	92,3
	JUL	92,6	+ 1,9	+ 0,7	X	X	92,5	+ 0,1	92,5
VERARBEITENDES GEWERBE									
1985	JUL	90,9	+ 1,9	+ 0,8	X	X	90,8	+ 0,2	90,7
	AUG	91,4	+ 1,8	+ 0,6	X	X	90,9	+ 0,1	90,8
	SEP	91,9	+ 1,9	+ 0,5	X	X	91,0	+ 0,1	91,0
	OKT	91,8	+ 1,9	- 0,1	X	X	91,1	+ 0,1	91,2
	NOV	91,8	+ 2,0	+ 0,0	X	X	91,3	+ 0,2	91,3
	DEZ	91,2	+ 1,9	- 0,7	X	X	91,4	+ 0,1	91,5
1986	JAN	91,1	+ 2,0	- 0,1	X	X	91,6	+ 0,2	91,6
	FEB	91,3	+ 2,0	+ 0,2	X	X	91,7	+ 0,1	91,8
	MAR	91,6	+ 2,1	+ 0,3	X	X	91,9	+ 0,2	91,9
	APR	91,6	+ 2,1	+ 0,0	X	X	92,1	+ 0,2	92,1
	MAI	91,7	+ 2,0	+ 0,1	X	X	92,2	+ 0,1	92,2
	JUN	92,0	+ 2,0	+ 0,3	X	X	92,3	+ 0,1	92,4
	JUL	92,7	+ 2,0	+ 0,8	X	X	92,5	+ 0,2	92,5
GRUNDSTOFF- UND PRODUKTIONSGÜTERGEWERBE									
1985	JUL	89,1	+ 0,1	+ 0,7	X	X	88,7	+ 0,1	88,6
	AUG	89,5	+ 0,0	+ 0,4	X	X	88,6	- 0,1	88,6
	SEP	89,8	+ 0,2	+ 0,3	X	X	88,7	+ 0,1	88,6
	OKT	89,5	+ 0,3	- 0,3	X	X	88,7	+ 0,0	88,6
	NOV	89,3	+ 0,3	- 0,2	X	X	88,7	+ 0,0	88,6
	DEZ	88,5	+ 0,2	- 0,9	X	X	88,6	- 0,1	88,6
1986	JAN	87,2	+ 0,1	- 1,5	X	X	88,5	- 0,1	88,6
	FEB	87,4	+ 0,1	+ 0,2	X	X	88,5	+ 0,0	88,6
	MAR	87,8	- 0,1	+ 0,5	X	X	88,4	- 0,1	88,6
	APR	88,1	+ 0,0	+ 0,3	X	X	88,5	+ 0,1	88,6
	MAI	88,2	- 0,1	+ 0,1	X	X	88,5	+ 0,0	88,5
	JUN	88,4	- 0,1	+ 0,2	X	X	88,5	+ 0,0	88,5
	JUL	89,1	+ 0,0	+ 0,8	X	X	88,6	+ 0,1	88,5
INVESTITIONSGÜTER PRODUZIERENDES GEWERBE									
1985	JUL	94,8	+ 3,8	+ 1,0	X	X	94,7	+ 0,3	94,6
	AUG	95,4	+ 3,8	+ 0,6	X	X	95,0	+ 0,3	94,9
	SEP	96,0	+ 3,8	+ 0,6	X	X	95,2	+ 0,2	95,2
	OKT	96,2	+ 3,9	+ 0,2	X	X	95,6	+ 0,4	95,6
	NOV	96,3	+ 4,0	+ 0,1	X	X	95,9	+ 0,3	95,9
	DEZ*	95,2	+ 3,1	- 1,1	X	X	95,6	- 0,3	96,2
1986	JAN*	96,3	+ 4,0	+ 1,2	X	X	96,5	+ 0,8	96,5
	FEB	96,7	+ 4,2	+ 0,4	X	X	96,9	+ 0,4	96,8
	MAR	97,1	+ 4,2	+ 0,4	X	X	97,2	+ 0,3	97,1
	APR	97,1	+ 4,2	+ 0,0	X	X	97,5	+ 0,3	97,5
	MAI	97,3	+ 4,1	+ 0,2	X	X	97,8	+ 0,3	97,8
	JUN	97,6	+ 3,9	+ 0,3	X	X	98,1	+ 0,3	98,1
	JUL	98,5	+ 3,9	+ 0,9	X	X	98,4	+ 0,3	98,4
VERBRAUCHSGÜTER PRODUZIERENDES GEWERBE									
1985	JUL	83,2	- 0,6	+ 0,4	X	X	83,2	+ 0,0	83,2
	AUG	83,4	- 0,7	+ 0,2	X	X	83,1	- 0,1	83,1
	SEP	83,7	- 0,7	+ 0,4	X	X	83,1	+ 0,0	83,1
	OKT	83,5	- 0,7	- 0,2	X	X	83,1	+ 0,0	83,1
	NOV	83,4	- 0,6	- 0,1	X	X	83,1	+ 0,0	83,1
	DEZ	82,8	- 0,7	- 0,7	X	X	83,0	- 0,1	83,1
1986	JAN	82,8	- 0,5	+ 0,0	X	X	83,0	+ 0,0	83,0
	FEB	82,9	- 0,4	+ 0,1	X	X	83,1	+ 0,1	83,0
	MAR	83,0	- 0,2	+ 0,1	X	X	83,1	+ 0,0	83,0
	APR	82,8	- 0,1	- 0,2	X	X	83,1	+ 0,0	83,0
	MAI	82,7	- 0,1	- 0,1	X	X	83,1	+ 0,0	83,0
	JUN	82,7	- 0,2	+ 0,0	X	X	83,0	- 0,1	83,0
	JUL	82,9	- 0,4	+ 0,2	X	X	82,9	- 0,1	83,0
NAHRUNGS- UND GENUSSMITTELGEWERBE									
1985	JUL	91,3	- 0,7	+ 1,3	X	X	90,9	+ 0,4	90,6
	AUG	92,4	- 1,1	+ 1,2	X	X	90,6	- 0,3	90,5
	SEP	92,7	- 1,1	+ 0,3	X	X	90,5	- 0,1	90,4
	OKT	92,0	- 1,5	- 0,8	X	X	90,3	- 0,2	90,3
	NOV	91,6	- 1,5	- 0,4	X	X	90,2	- 0,1	90,2
	DEZ	90,1	- 1,5	- 1,6	X	X	90,1	- 0,1	90,2
1986	JAN	89,2	- 1,4	- 1,0	X	X	90,2	+ 0,1	90,1
	FEB	88,7	- 1,8	- 0,6	X	X	90,0	- 0,2	90,2
	MAR	88,5	- 1,8	- 0,2	X	X	90,0	+ 0,0	90,4
	APR	88,6	- 0,9	+ 0,1	X	X	90,5	+ 0,6	90,6
	MAI	88,7	- 0,8	+ 0,1	X	X	90,5	+ 0,0	90,7
	JUN*	100,6	+11,7	+13,4	X	X	100,2	+10,7	90,9
	JUL	91,1	- 0,2	- 9,4	X	X	90,8	- 9,4	91,1

1. BESCHÄFTIGUNG UND ARBEITSMARKT

1.2 BESCHÄFTIGTE IM BERGBAU UND VERARBEITENDEN GEWERBE UND IM BAUHAUPTGEWERBE (1980 = 100)

JAHR	MONAT	ORIGINALWERT			KALENDERBEREINIGTER WERT		KALENDER- UND SAISONBEREINIGTER WERT		GLATTE KOMPONENTE
		1980=100	VERÄNDERUNG VORJAHR	IN O/O GEGEN VORMONAT	1980=100	VERÄNDERUNG IN O/O GEGEN VORMONAT	1980=100	VERÄNDERUNG IN O/O GEGEN VORMONAT	1980=100
BAUHAUPTGEWERBE (EINSCHL. FEHTIGTEILBAU)									
1985	JUL	83,5	- 7,3	+ 0,7	X	X	80,5	- 0,5	81,0
	AUG	84,4	- 7,2	+ 1,1	X	X	80,5	- 0,5	80,6
	SEP	84,7	- 6,7	+ 0,4	X	X	80,3	- 0,2	80,3
	OKT	83,8	- 5,9	+ 1,1	X	X	80,3	+ 0,0	80,1
	NOV	82,5	- 5,8	+ 1,6	X	X	79,9	- 0,5	79,6
	DEZ	80,2	- 6,0	+ 2,6	X	X	79,5	- 0,5	79,6
1986	JAN	74,3	- 4,4	+ 7,4	X	X	80,0	+ 0,6	79,5
	FEB	71,8	- 3,2	+ 3,4	X	X	80,1	+ 0,1	79,3
	MAR	73,1	- 5,5	+ 1,8	X	X	78,3	- 2,2	79,1
	APR	77,9	- 3,9	+ 6,6	X	X	78,5	+ 0,6	78,9
	MAI	79,2	- 3,5	+ 1,7	X	X	76,7	- 0,1	78,6
	JUN	80,1	3,4	+ 1,1	X	X	78,5	- 0,3	78,4
	JUL	80,9	- 3,1	+ 1,0	X	X	78,3	- 0,3	78,2



2 PRODUKTION IM PRODUZIERENDEN GEWERBE

2.1 INDEX DER NETTOPRODUKTION (1980 = 100) -UNTERNEHMEN-

JAHR	MONAT	ORIGINALWERT			KALENDERBEREINIGTER WERT		KALENDER- UND SAISON- BEREINIGTER WERT		GLATTE KOMPONENTE
		1980=100	VERÄNDERUNG IN O/D GEGEN VORJAHR	VORMONAT	1980=100	VERÄNDERUNG IN O/D GEGEN VORMONAT	1980=100	VERÄNDERUNG IN O/D GEGEN VORMONAT	1980=100
PRODUZIERENDES GEWERBE INSGESAMT									
1985	AUG	91,8	+ 0,4	-11,0	89,4	- 9,6	102,0	- 1,2	102,7
	SEP	106,9	+ 6,6	+16,4	107,8	+20,6	103,1	+ 1,1	102,9
	OKT	118,7	+ 5,1	+11,0	113,7	+ 5,5	103,7	+ 0,6	103,1
	NOV	109,2	+ 1,2	- 8,0	112,6	- 1,0	103,1	- 0,6	103,3
	DEZ	97,7	+ 2,5	-10,5	99,7	-11,5	102,1	- 1,0	103,5
1986	JAN	97,0	+ 3,9	- 0,7	94,4	- 5,3	103,9	+ 1,8	103,6
	FEB	98,6	+ 3,4	- 1,4	102,5	+ 8,6	103,7	- 0,2	103,9
	MAR	99,9	- 4,2	+ 4,5	101,5	- 1,0	101,3	- 2,3	104,0
	APR	112,7	+10,6	+12,8	111,7	+10,0	107,3	+ 5,9	104,1
	MAI	97,8	- 4,2	-13,2	103,1	- 7,7	103,1	- 3,5	104,2
	JUN	105,9	+ 7,6	+ 8,3	108,3	+ 5,0	106,3	+ 3,1	104,3
	JUL	105,0	+ 1,7	- 0,8	99,8	- 7,8	104,1	- 2,1	104,4
	AUG	91,6	- 0,2	-12,8	90,5	- 9,3	103,8	- 0,3	104,6
PRODUZIERENDES GEWERBE OHNE BAUHAUPTGEWERBE									
1985	AUG	91,7	+ 1,0	-10,8	89,5	- 9,3	104,1	- 1,1	104,9
	SEP	107,1	+ 6,9	+16,8	108,2	+20,9	105,3	+ 1,2	105,2
	OKT	119,1	+ 5,4	+11,2	114,0	+ 5,4	105,7	+ 0,4	105,4
	NOV	112,2	+ 2,7	- 5,6	115,7	+ 1,5	106,0	+ 0,3	105,6
	DEZ	101,2	+ 2,7	- 9,8	103,4	-10,6	104,5	- 1,4	105,8
1986	JAN	102,4	+ 2,3	+ 1,2	99,8	- 3,5	105,4	+ 0,9	106,0
	FEB	102,4	+ 3,9	+ 0,0	110,0	+10,2	106,4	+ 0,9	106,2
	MAR	104,3	- 3,5	+ 1,9	105,6	- 4,0	103,7	- 2,5	106,4
	APR	114,3	+10,8	+ 9,6	113,3	+ 7,3	109,7	+ 5,8	106,5
	MAI	98,9	- 3,8	-13,5	104,0	- 8,2	105,5	- 3,8	106,6
	JUN	106,7	+ 7,6	+ 7,9	109,5	+ 5,3	108,9	+ 3,2	106,7
	JUL	105,0	+ 2,0	- 1,6	99,7	- 8,9	106,4	- 2,3	106,8
	AUG	92,0	+ 0,3	-12,4	90,8	- 8,9	106,2	- 0,2	107,1
BERGBAU UND VERARBEITENDES GEWERBE									
1985	AUG	91,9	+ 1,2	-11,2	89,6	- 9,7	103,6	- 1,1	104,3
	SEP	107,6	+ 7,3	+17,1	108,7	+21,3	104,9	+ 1,3	104,6
	OKT	119,3	+ 5,3	+10,9	114,1	+ 5,0	105,1	+ 0,2	104,9
	NOV	111,0	+ 2,0	- 7,0	114,6	+ 0,4	105,2	+ 0,1	105,1
	DEZ	99,6	+ 2,7	-10,3	101,8	-11,2	103,7	- 1,4	105,2
1986	JAN	100,2	+ 3,2	+ 0,6	97,5	- 4,2	105,2	+ 1,4	105,5
	FEB	100,5	+ 3,7	+ 0,3	107,9	+10,7	105,7	+ 0,5	105,8
	MAR	102,9	- 3,7	+ 2,4	104,5	- 3,2	103,3	- 2,3	106,0
	APR	114,4	+11,3	+11,2	113,3	+ 8,4	109,4	+ 5,9	106,1
	MAI	99,3	- 3,5	-13,2	104,6	- 7,7	105,3	- 3,7	106,3
	JUN	107,6	+ 8,1	+ 8,4	110,3	+ 5,4	108,6	+ 3,1	106,4
	JUL	105,7	+ 2,1	- 1,8	100,3	- 9,1	106,0	- 2,4	106,5
	AUG	92,2	+ 0,3	-12,8	91,1	- 9,2	105,9	- 0,1	106,8
BERGBAU									
1985	AUG	90,1	+ 4,6	- 4,5	87,2	- 2,9	92,8	+ 0,1	92,2
	SEP	90,0	+ 8,4	- 0,1	91,3	+ 4,7	93,6	+ 0,9	92,3
	OKT	98,9	+ 4,8	+ 9,9	93,6	+ 2,4	92,3	- 1,4	92,3
	NOV	93,2	+ 1,2	- 5,8	95,4	+ 2,0	91,6	- 0,8	92,2
	DEZ	86,9	+ 3,3	- 6,8	90,8	- 4,8	91,4	- 0,2	92,1
1986	JAN	97,4	+ 2,1	+12,1	95,3	+ 5,0	91,6	+ 0,2	91,9
	FEB	89,7	- 1,3	- 7,9	95,7	+ 0,4	90,2	- 1,5	91,6
	MAR	90,3	- 7,0	+ 0,7	92,5	- 3,3	89,6	- 0,7	91,2
	APR	94,8	+10,7	+ 5,0	92,3	- 0,2	93,9	+ 4,8	90,8
	MAI	82,7	- 7,8	-12,8	89,1	- 3,5	90,1	- 4,0	90,3
	JUN	84,0	+ 0,8	+ 1,6	89,1	+ 0,0	91,5	+ 1,6	89,8
	JUL	88,4	- 6,3	+ 5,2	82,3	- 7,6	86,6	- 5,4	89,3
	AUG	85,0	- 5,7	- 3,8	83,4	+ 1,3	88,6	+ 2,3	88,8
ELEKTRIZITÄTS- UND GASVERSORGUNG									
1985	AUG	90,1	- 0,3	- 3,9	88,4	- 3,7	111,1	- 1,1	112,5
	SEP	99,5	+ 1,7	+10,4	102,0	+15,4	112,4	+ 1,2	112,8
	OKT	116,7	+ 7,6	+17,3	112,3	+10,1	114,1	+ 1,5	113,0
	NOV	127,9	+10,9	+ 8,6	131,6	+17,2	118,2	+ 3,6	113,2
	DEZ	124,1	+ 4,4	- 3,0	125,9	- 4,3	114,6	- 3,0	113,2
1986	JAN	132,8	- 6,3	+ 7,0	130,9	+ 4,0	107,8	- 5,8	113,1
	FEB	127,7	+ 4,7	- 3,8	138,5	+ 5,8	115,1	+ 6,8	112,8
	MAR	123,8	- 1,4	- 3,1	121,8	-12,1	109,9	- 4,5	112,4
	APR	113,6	+ 5,1	- 8,1	113,3	- 7,0	113,9	+ 3,6	112,3
	MAI	94,1	- 7,2	-17,3	95,6	-15,6	108,6	- 4,7	112,2
	JUN	95,5	+ 1,0	+ 1,5	98,9	+ 3,5	113,5	+ 4,5	112,1
	JUL	95,3	+ 1,6	- 0,2	90,8	- 8,2	111,4	- 1,9	111,8
	AUG	89,3	- 0,9	- 6,3	87,3	- 3,9	110,7	- 0,6	111,5
VERARBEITENDES GEWERBE									
1985	AUG	91,9	+ 1,1	-11,5	89,7	- 9,8	104,0	- 1,1	104,7
	SEP	108,1	+ 7,2	+17,6	109,2	+21,7	105,2	+ 1,2	105,0
	OKT	119,9	+ 5,4	+10,9	114,7	+ 5,0	105,5	+ 0,3	105,2
	NOV	111,5	+ 2,0	- 7,0	115,1	+ 0,3	105,5	+ 0,0	105,5
	DEZ	99,9	+ 2,6	-10,4	102,1	-11,3	104,1	- 1,3	105,6
1986	JAN	100,2	+ 3,2	+ 0,3	97,6	- 4,4	105,6	+ 1,4	105,8
	FEB	100,8	+ 3,8	+ 0,6	108,3	+11,0	106,2	+ 0,6	106,2
	MAR	103,3	- 3,5	+ 2,5	104,8	- 3,2	103,7	- 2,4	106,4
	APR	114,9	+11,2	+11,2	113,9	+ 8,7	109,9	+ 6,0	106,6
	MAI	99,7	- 3,5	-13,2	105,1	- 7,7	105,8	- 3,7	106,7
	JUN	108,2	+ 8,2	+ 8,5	110,9	+ 5,5	109,0	+ 3,0	106,8
	JUL	106,2	+ 2,3	- 1,8	100,8	- 9,1	106,6	- 2,2	107,0
	AUG	92,4	+ 0,5	-13,0	91,3	- 9,4	106,4	- 0,2	107,3

2 PRODUKTION IM PRODUZIERENDEN GEWERBE

2.1 INDEX DER NETTOPRODUKTION (1980 = 100) -UNTERNEHMEN-

JAHR	MONAT	ORIGINALWERT			KALENDERBEREINIGTER WERT		KALENDER- UND SAISON- BEREINIGTER WERT		GLATTE KOMPONENTE	
		1980=100	VERÄNDERUNG VORJAHR	IN O/O GEGEN VORMONAT	1980=100	VERÄNDERUNG IN O/O GEGEN VORMONAT	1980=100	VERÄNDERUNG IN O/O GEGEN VORMONAT	1980=100	
GRUNDSTOFF- UND PRODUKTIONSGÜTERGEWERBE										
1985	AUG	93,6	+ 1,8	- 7,0	91,9	- 5,2	99,1	+ 0,4	98,1	
	SEP	99,8	+ 3,6	+ 6,6	100,9	+ 9,8	98,3	- 0,8	98,0	
	OKT	107,9	+ 2,4	+ 8,1	104,1	+ 3,2	98,5	+ 0,2	98,0	
	NOV	98,8	- 2,2	- 8,4	101,6	- 2,2	97,0	- 1,5	97,9	
	DEZ	84,9	- 2,9	-14,1	85,9	-15,6	95,8	- 1,2	97,7	
1986	JAN	94,8	+ 1,5	+11,7	92,8	+ 8,0	98,5	+ 2,8	97,6	
	FEB	91,7	+ 0,4	- 3,3	98,8	+ 6,5	97,5	- 1,0	97,6	
	MAR	95,7	- 6,3	+ 4,4	96,5	- 2,3	95,1	- 2,5	97,5	
	APR	104,0	+ 4,5	+ 8,7	103,5	+ 7,3	99,2	+ 4,3	97,4	
	MAI	95,3	- 4,9	- 8,4	98,7	- 4,6	97,2	- 2,0	97,2	
	JUN	99,9	+ 3,1	+ 4,8	102,0	+ 3,3	98,7	+ 1,5	97,1	
	JUL	99,5	- 1,1	- 0,4	95,3	- 6,6	97,1	- 1,6	97,0	
	AUG	90,6	- 3,2	- 8,9	89,4	- 6,2	96,5	- 0,6	97,0	
	INVESTITIONSGÜTER PRODUZIERENDES GEWERBE									
	1985	AUG	91,9	+ 2,0	-16,3	89,4	-15,0	110,4	- 2,6	112,4
SEP		116,9	+11,1	+27,2	117,9	+31,9	113,3	+ 2,6	113,0	
OKT		129,6	+ 8,5	+10,9	123,5	+ 4,7	113,4	+ 0,1	113,5	
NOV		122,9	+ 6,0	- 5,2	126,9	+ 2,8	114,9	+ 1,3	114,0	
DEZ		114,5	+ 5,0	- 6,8	117,3	- 7,6	112,2	- 2,3	114,4	
1986	JAN	104,8	+ 5,0	- 8,5	101,9	-13,1	113,5	+ 1,2	114,9	
	FEB	110,4	+ 6,3	+ 5,3	118,3	+16,1	115,2	+ 1,4	115,5	
	MAR	113,0	- 1,0	+ 2,4	114,6	- 3,1	113,0	- 1,5	115,9	
	APR	127,5	+16,7	+12,8	126,2	+10,1	121,2	+ 7,3	116,2	
	MAI	107,6	- 1,7	-15,6	114,4	- 9,4	115,2	- 5,0	116,4	
	JUN	119,4	+12,1	+11,0	122,6	+ 7,2	120,1	+ 4,3	116,5	
	JUL	113,2	+ 3,1	- 5,2	107,0	-12,7	115,4	- 3,9	116,7	
	AUG	94,0	+ 2,3	-17,0	92,7	-13,4	115,4	+ 0,0	117,2	
	VERBRAUCHSGÜTER PRODUZIERENDES GEWERBE									
	1985	AUG	82,5	- 0,8	- 9,0	80,0	- 6,9	94,4	+ 0,7	94,1
SEP		100,8	+ 3,5	+22,2	101,5	+26,9	94,5	+ 0,1	94,3	
OKT		109,9	+ 1,9	+ 9,0	104,3	+ 2,8	94,6	+ 0,1	94,4	
NOV		98,0	- 1,9	-10,8	101,6	- 2,6	94,3	- 0,3	94,6	
DEZ		84,5	+ 2,4	-13,8	87,9	-13,5	94,5	+ 0,2	94,8	
1986	JAN	93,6	+ 1,7	+11,0	91,1	+ 3,6	95,3	+ 0,8	95,0	
	FEB	92,4	+ 3,2	- 1,5	98,7	+ 8,3	95,8	+ 0,5	95,3	
	MAR	94,7	- 5,2	+ 2,5	97,1	- 1,6	93,4	- 2,5	95,5	
	APR	103,3	+ 9,8	+ 9,1	101,7	+ 4,7	98,1	+ 5,0	95,8	
	MAI	85,5	- 6,3	-16,8	93,1	- 8,5	94,5	- 3,7	96,1	
	JUN	94,5	+ 8,0	+10,0	97,1	+ 4,3	97,1	+ 2,8	96,3	
	JUL	95,8	+ 5,6	+ 1,4	90,1	- 7,2	97,7	+ 0,6	96,6	
	AUG	82,5	+ 0,0	-13,9	81,9	- 9,1	96,5	- 1,2	96,9	
	NAHRUNGS- UND GENUSSMITTELGEWERBE									
	1985	AUG	100,7	- 1,7	- 4,8	98,8	- 2,8	103,2	- 1,2	104,3
SEP		103,0	+ 4,5	+ 2,3	104,7	+ 6,0	104,5	+ 1,3	104,3	
OKT		123,3	+ 3,1	+19,7	118,8	+13,5	105,4	+ 0,9	104,3	
NOV		115,2	- 0,4	- 6,6	118,6	- 0,2	104,6	- 0,8	104,4	
DEZ		99,0	+ 3,8	-14,1	99,7	-15,9	104,7	+ 0,1	104,4	
1986	JAN	103,8	+ 1,9	+ 4,8	100,6	+ 0,9	105,4	+ 0,7	104,5	
	FEB	96,2	+ 2,1	- 7,3	103,9	+ 3,3	105,2	- 0,2	104,4	
	MAR	94,7	- 6,4	- 1,6	96,4	- 7,2	101,4	- 3,6	104,6	
	APR	106,9	+ 5,2	+12,9	106,4	+10,4	106,4	+ 4,9	104,9	
	MAI	98,1	- 3,8	- 8,2	99,7	- 6,3	103,8	- 2,4	105,3	
	JUN	102,6	+ 4,1	+ 4,6	104,6	+ 4,9	105,2	+ 1,3	105,8	
	JUL	108,7	+ 2,7	+ 5,9	104,2	- 0,4	106,7	+ 1,4	106,2	
	AUG	103,7	+ 3,0	- 4,6	103,1	- 1,1	107,5	+ 0,7	106,5	
	EISENSCHAFFENDE INDUSTRIE									
	1985	AUG	90,9	+ 6,9	- 2,4	89,3	- 1,5	95,8	+ 1,1	94,1
SEP		97,7	+ 4,4	+ 7,5	95,9	+11,9	94,2	- 1,7	94,0	
OKT		101,5	+ 3,8	+ 3,9	98,5	- 1,4	93,9	- 0,3	93,8	
NOV		94,6	+ 1,8	- 6,8	97,0	- 1,5	93,8	- 0,1	93,4	
DEZ		74,7	- 4,4	-21,0	75,1	-22,6	90,5	- 3,5	92,9	
1986	JAN	91,2	+ 0,1	+22,1	89,5	+19,2	92,8	+ 2,5	92,3	
	FEB	90,5	+ 0,2	- 0,8	88,1	+ 9,6	92,2	- 0,6	91,6	
	MAR	91,1	- 9,4	+ 0,7	90,8	- 7,4	87,0	- 5,6	90,6	
	APR	95,9	+ 2,7	+ 5,3	95,6	+ 5,3	92,7	+ 6,6	89,6	
	MAI	84,3	-12,3	-12,1	86,4	- 9,6	86,7	- 6,5	88,6	
	JUN	91,2	- 3,5	+ 8,2	93,9	+ 8,7	90,0	+ 3,8	87,5	
	JUL	83,9	- 9,9	- 8,0	80,3	-14,5	84,9	- 5,7	86,4	
	AUG	79,1	-13,0	- 5,7	77,7	- 3,2	84,1	- 0,9	85,5	

2 PRODUKTION IM PRODUZIERENDEN GEWERBE

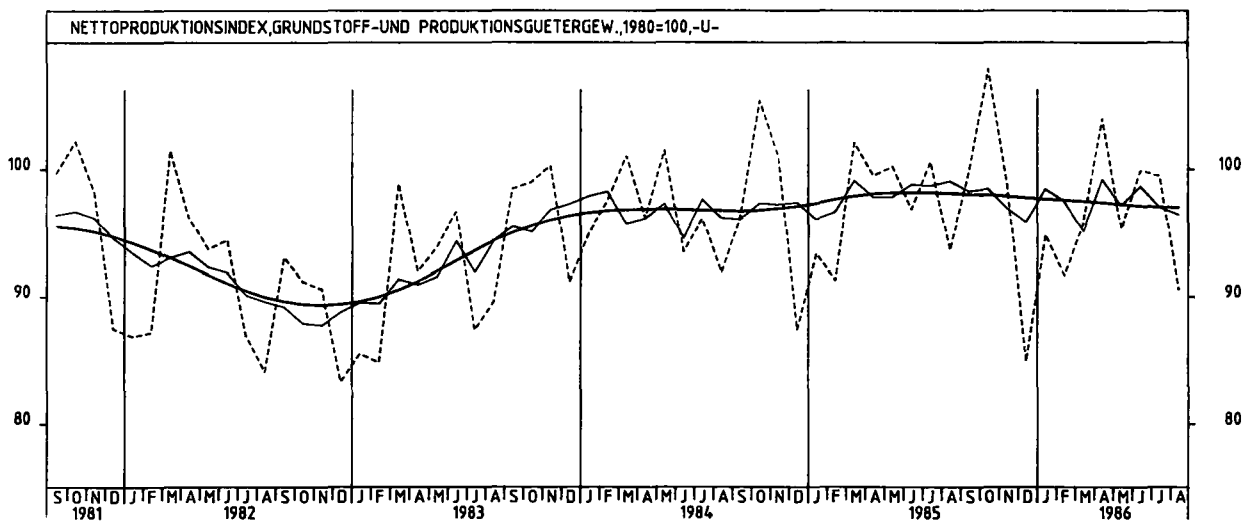
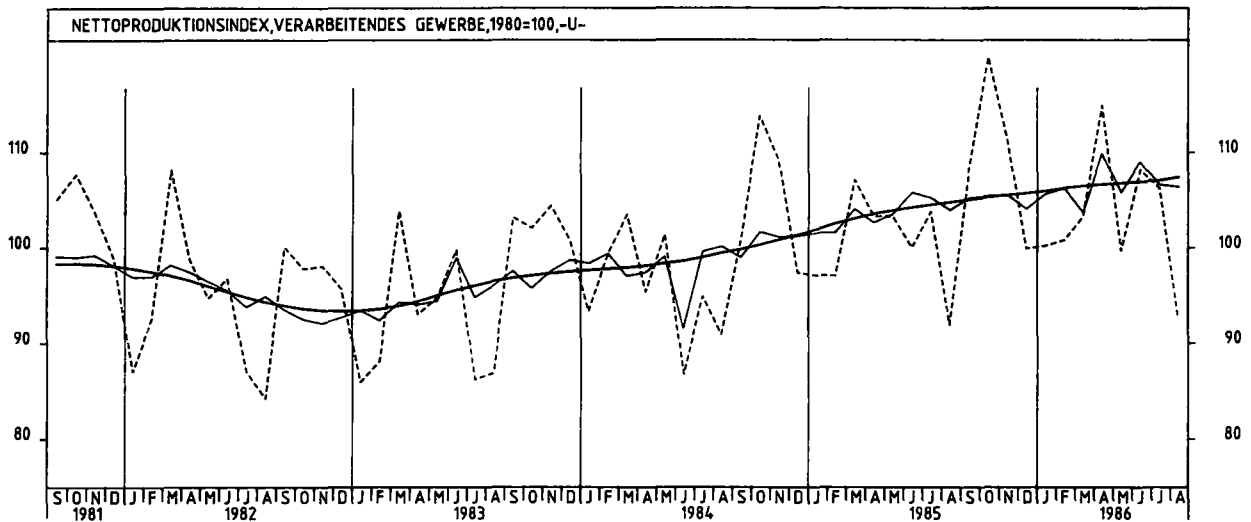
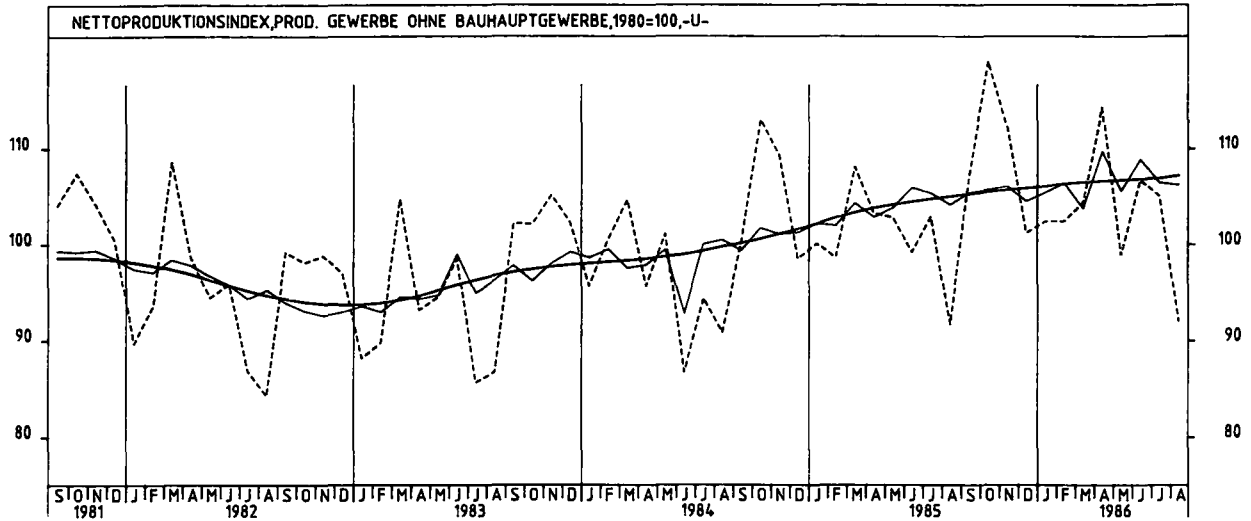
2.1 INDEX DER NETTOPRODUKTION (1980 = 100) -UNTERNEHMEN-

JAHR	MONAT	ORIGINALWERT			KALENDERBEREINIGTER WERT		KALENDER- UND SAISON- BEREINIGTER WERT		GLATTE KOMPONENTE	
		1980=100	VERÄNDERUNG VORJAHR	IN O/O GEGEN VORMONAT	1980=100	VERÄNDERUNG IN O/O GEGEN VORMONAT	1980=100	VERÄNDERUNG IN O/O GEGEN VORMONAT		
CHEMISCHE INDUSTRIE										
1985	AUG	105,4	+ 2,0	- 7,9	103,0	- 6,5	111,4	- 0,6	111,2	
	SEP	108,7	+ 4,5	+ 3,1	109,8	+ 6,6	111,3	- 0,1	111,1	
	OKT	116,7	+ 2,6	+ 7,4	112,8	+ 2,7	111,5	+ 0,2	111,0	
	NOV	109,0	- 1,3	- 6,6	111,4	- 1,2	109,7	- 1,6	110,8	
	DEZ	97,1	- 1,9	-10,9	98,1	-11,9	108,7	- 0,9	110,6	
1986	JAN	112,1	+ 2,9	+15,4	109,6	+11,7	111,8	+ 2,9	110,4	
	FEB	108,5	+ 0,3	- 3,2	116,6	+ 6,4	110,0	- 1,6	110,2	
	MAR	112,0	- 5,4	+ 3,2	113,6	- 2,6	108,8	- 1,1	110,0	
	APR	117,4	+ 2,2	+ 4,8	117,0	+ 3,0	110,8	+ 1,8	109,7	
	MAI	107,5	- 5,1	- 8,4	110,0	- 6,0	108,9	- 1,7	109,5	
	JUN	111,0	+ 2,0	+ 3,3	113,7	+ 3,4	110,6	+ 1,6	109,2	
	JUL	111,9	- 2,3	+ 0,8	107,4	- 5,5	109,1	- 1,4	109,0	
	AUG	101,2	- 4,0	- 9,6	99,7	- 7,2	108,3	- 0,7	108,8	
	MASCHINENBAU									
	1985	AUG	83,7	+ 1,9	-18,5	81,7	-17,5	99,6	- 2,4	100,8
SEP		106,2	+ 9,7	+26,9	107,6	+31,7	101,3	+ 1,7	101,5	
OKT		115,4	+10,0	+ 8,7	110,5	+ 2,7	102,8	+ 1,5	102,1	
NOV		107,1	+ 5,1	- 7,2	110,6	+ 0,1	103,3	+ 0,5	102,7	
DEZ		122,1	+ 3,6	+14,0	123,7	+11,8	101,7	- 1,5	103,3	
1986	JAN	86,8	+ 7,7	-28,9	83,9	-32,2	103,2	+ 1,5	103,9	
	FEB	93,7	+ 7,6	+ 7,9	100,6	+19,9	104,2	+ 1,0	104,6	
	MAR	101,6	+ 0,5	+ 8,4	103,1	+ 2,5	102,8	- 1,3	105,2	
	APR	113,0	+17,5	+11,2	112,1	+ 8,7	109,8	+ 6,8	105,6	
	MAI	97,3	+ 0,9	-13,9	100,7	-10,2	104,3	- 5,0	106,0	
	JUN	109,8	+15,2	+12,8	112,7	+11,9	109,8	+ 5,3	106,3	
	JUL	107,2	+ 4,4	- 2,4	102,1	- 9,4	105,3	- 4,1	106,7	
	AUG	87,3	+ 4,3	-18,6	86,9	-14,9	106,0	+ 0,7	107,3	
	STRASSENFAHRZEUGBAU, REPARATUR VON KRAFTFAHRZEUGEN USW.									
	1985	AUG	83,7	-11,1	-24,1	81,3	-23,4	108,8	- 7,6	114,6
SEP		113,3	+ 3,1	+35,4	114,8	+41,2	112,9	+ 3,8	114,8	
OKT		130,3	+ 4,0	+15,0	123,0	+ 7,1	113,6	+ 0,6	115,0	
NOV		125,6	+ 1,0	- 3,7	130,2	+ 5,9	115,2	+ 1,4	115,3	
DEZ		100,1	- 0,5	-20,2	103,9	-20,2	111,1	- 3,6	115,5	
1986	JAN	120,4	+ 1,6	+20,3	117,3	+12,9	115,6	+ 4,1	116,0	
	FEB	120,1	+ 3,6	- 0,2	129,5	+10,4	117,7	+ 1,8	117,5	
	MAR	115,6	- 4,6	- 3,7	115,9	-10,5	112,9	- 4,1	118,2	
	APR	137,3	+18,6	+18,8	135,6	+17,2	126,6	+12,1	118,6	
	MAI	113,3	- 1,3	-17,5	121,8	-10,3	120,6	- 4,7	118,9	
	JUN	123,1	+13,8	+ 8,6	127,1	+ 4,4	126,5	+ 4,9	119,1	
	JUL	110,5	+ 0,2	-10,2	103,6	-18,5	116,1	- 8,2	119,5	
	AUG	89,2	+ 6,6	-19,3	87,4	-15,6	118,8	+ 2,3	120,7	
	ELEKTROTECHNIK, REPARATUR VON HAUSHALTSGERÄTEN									
	1985	AUG	103,7	+10,6	-12,9	100,3	-11,7	121,3	- 1,3	121,9
SEP		129,0	+15,7	+24,4	129,3	+28,9	123,8	+ 2,1	122,5	
OKT		139,0	+10,6	+ 7,8	132,4	+ 2,4	123,0	- 0,6	123,1	
NOV		133,5	+ 8,1	- 4,0	137,4	+ 3,8	124,3	+ 1,1	123,5	
DEZ		120,0	+ 8,8	-10,1	123,7	-10,0	122,5	- 1,4	123,8	
1986	JAN	111,4	+ 5,8	- 7,2	108,3	-12,4	122,1	- 0,3	124,1	
	FEB	119,9	+ 6,6	+ 7,6	128,0	+18,2	124,0	+ 1,6	124,4	
	MAR	123,0	- 0,7	+ 2,6	125,5	- 2,0	122,5	- 1,2	124,6	
	APR	135,0	+13,4	+ 9,8	133,5	+ 6,4	128,0	+ 4,5	124,7	
	MAI	118,6	- 2,9	-14,4	123,7	- 7,3	123,2	- 3,8	124,9	
	JUN	126,7	+10,4	+ 9,6	129,6	+ 4,8	127,2	+ 3,2	125,1	
	JUL	122,6	+ 2,9	- 3,2	115,9	-10,6	124,8	- 1,9	125,3	
	AUG	104,6	+ 0,9	-14,7	102,7	-11,4	124,4	- 0,3	125,6	
	HERSTELLUNG VON EISEN-, BLECH-UND METALLWAREN									
	1985	AUG	89,9	+ 1,5	- 9,2	86,9	- 7,6	102,8	- 0,2	103,0
SEP		107,7	+ 7,8	+19,8	108,4	+24,7	103,6	+ 0,8	103,4	
OKT		122,6	+ 6,9	+13,8	116,0	+ 7,0	104,2	+ 0,6	103,9	
NOV		106,6	+ 0,8	-13,1	110,4	- 4,8	103,3	- 0,9	104,3	
DEZ		90,4	+ 6,1	-15,2	95,3	-13,7	104,4	+ 1,1	104,7	
1986	JAN	102,6	+ 5,4	+13,5	99,6	+ 4,5	105,0	+ 0,6	105,2	
	FEB	102,2	+ 4,9	- 0,4	108,8	+ 9,2	105,1	+ 0,1	105,8	
	MAR	102,8	- 3,9	+ 0,6	105,6	- 2,9	103,0	- 2,0	106,3	
	APR	118,5	+14,7	+15,3	116,4	+10,2	110,1	+ 6,9	106,6	
	MAI	97,5	- 4,6	-17,7	106,0	- 8,9	104,9	- 4,7	106,9	
	JUN	110,3	+14,2	+13,1	114,0	+ 7,5	110,9	+ 5,7	107,1	
	JUL	108,5	+ 9,6	- 1,6	101,5	-11,0	109,4	- 1,4	107,4	
	AUG	88,2	- 1,9	-18,7	87,2	-14,1	104,9	- 4,1	107,9	
	TEXTILGEWERBE									
	1985	AUG	68,5	+ 4,4	-21,5	66,2	-19,6	95,5	+ 1,7	94,7
SEP		101,8	+ 7,3	+48,6	102,2	+54,4	95,3	- 0,2	95,0	
OKT		113,0	+ 5,7	+11,0	107,0	+ 4,7	96,0	+ 0,7	95,2	
NOV		99,3	+ 2,0	-12,1	103,2	- 3,6	95,8	- 0,2	95,4	
DEZ		79,7	+ 4,7	-19,7	83,8	-18,8	94,6	- 1,3	95,6	
1986	JAN	100,0	+ 3,5	+25,5	97,2	+16,0	95,9	+ 1,4	95,8	
	FEB	98,1	+ 3,8	- 1,9	104,6	+ 7,6	95,9	+ 0,0	95,8	
	MAR	98,2	- 5,2	+ 0,1	101,2	- 3,3	93,3	- 2,7	95,8	
	APR	107,1	+11,9	+ 9,1	105,2	+ 4,0	98,8	+ 5,9	95,9	
	MAI	85,3	- 8,5	-20,4	93,1	-11,5	93,2	- 5,7	95,9	
	JUN	96,1	+ 8,5	+12,7	98,6	+ 5,9	96,8	+ 3,9	96,0	
	JUL	91,8	+ 5,2	- 4,5	85,9	-12,9	97,1	+ 0,3	96,0	
	AUG	66,2	- 3,4	-27,9	65,4	-23,9	94,8	- 2,4	96,0	

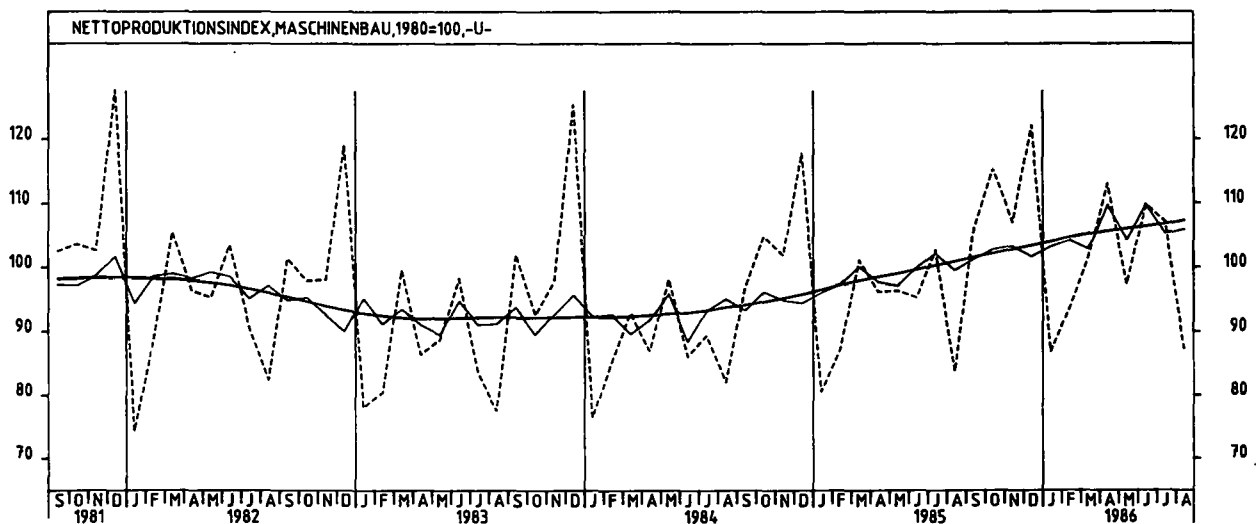
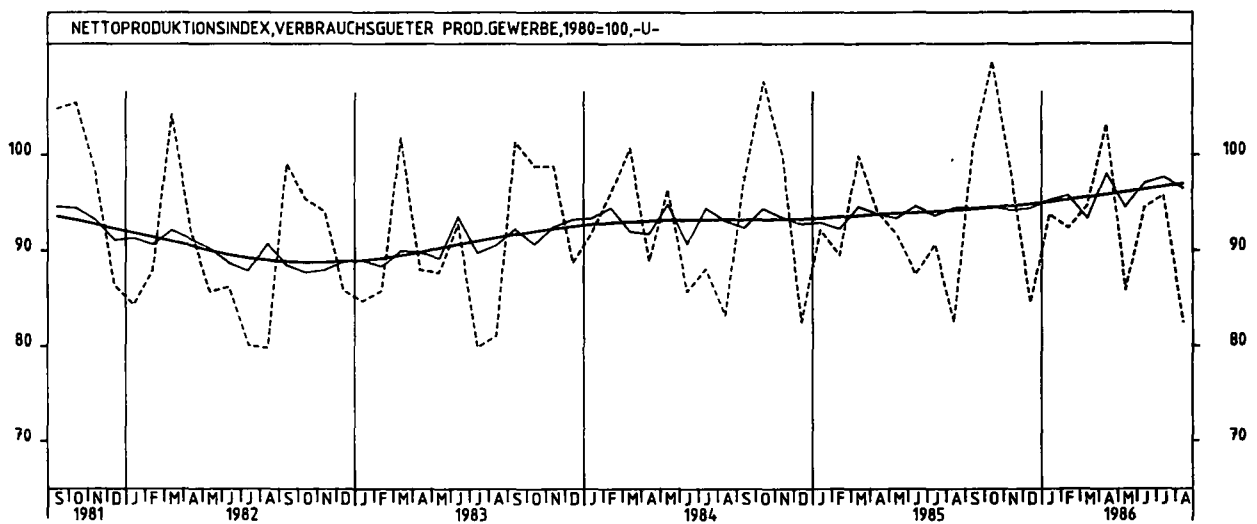
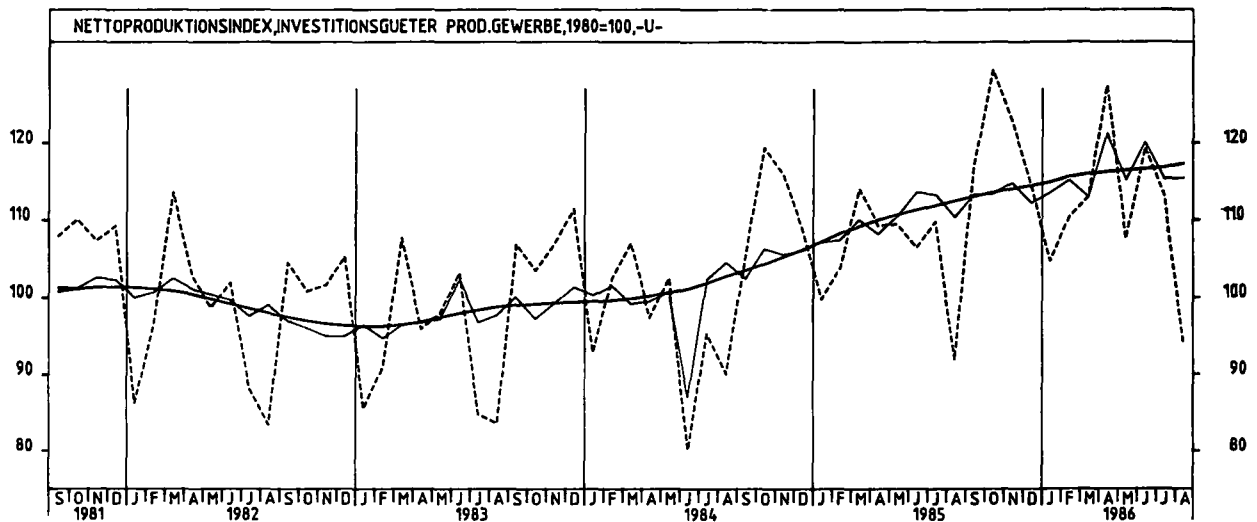
2 PRODUKTION IM PRODUZIERENDEN GEWERBE
2.1 INDEX DER NETTOPRODUKTION (1980 = 100) -UNTERNEHMEN-

JAHR	MONAT	ORIGINALWERT			KALENDERBEREINIGTER WERT		KALENDER- UND SAISON- BEREINIGTER WERT		GLATTE KOMPONENTE
		1980=100	VERÄNDERUNG VORJAHR	IN O/O GEGEN VORMONAT	1980=100	VERÄNDERUNG IN O/O GEGEN VORMONAT	1980=100	VERÄNDERUNG IN O/O GEGEN VORMONAT	1980=100
BEKLEIDUNGSGEWERBE									
1985	AUG	77,4	+ 0,0	- 8,7	75,3	- 6,2	83,0	+ 2,0	82,1
	SEP	96,9	+ 2,6	+25,2	97,4	+25,3	82,1	- 1,1	82,5
	OKT	92,9	+ 2,1	- 4,1	88,2	- 9,4	82,6	+ 0,6	82,9
	NOV	80,6	+ 2,2	-13,2	83,9	- 4,9	83,6	+ 1,2	83,3
	DEZ	70,1	+10,7	-13,0	72,7	-13,3	84,6	+ 1,4	83,6
1986	JAN	87,4	+ 2,5	+24,7	85,6	+17,7	83,6	- 1,4	83,9
	FEB	88,9	+ 5,6	+ 1,7	95,3	+11,3	84,5	+ 1,1	84,0
	MAR	91,1	- 2,5	+ 2,5	92,2	- 3,3	81,5	- 3,6	84,1
	APR	86,8	+12,4	- 4,7	85,7	- 7,0	86,3	+ 5,9	84,0
	MAI	61,6	- 8,9	-29,1	68,4	-20,2	81,0	- 6,1	83,9
	JUN	72,4	+12,2	+17,7	73,8	+ 7,9	84,8	+ 4,7	83,8
	JUL	89,9	+ 6,0	+24,2	85,0	+15,2	85,4	+ 0,7	83,6
	AUG	73,9	- 4,5	-17,8	73,4	-13,6	81,6	- 4,4	83,6
ERNAHRUNGSGEWERBE									
1985	AUG	99,7	- 0,5	- 3,9	98,0	- 1,7	104,3	- 0,4	104,9
	SEP	103,0	+ 4,9	+ 3,3	104,9	+ 7,0	105,6	+ 1,2	105,0
	OKT	125,0	+ 2,8	+21,4	120,4	+14,8	106,1	+ 0,5	105,1
	NOV	116,9	+ 0,3	- 6,5	120,3	- 0,1	105,0	- 1,0	105,2
	DEZ	105,2	+ 4,4	-10,0	105,8	-12,0	105,3	+ 0,3	105,3
1986	JAN	103,2	+ 4,7	- 1,9	100,6	- 5,0	107,3	+ 1,9	105,4
	FEB	93,8	+ 2,1	- 9,1	101,4	+ 0,8	105,5	- 1,7	105,3
	MAR	95,1	- 5,7	+ 1,4	96,4	- 4,8	102,2	- 3,1	105,4
	APR	107,0	+ 4,9	+2,5	106,3	+10,3	106,6	+ 4,3	105,7
	MAI	102,0	- 3,1	- 4,7	103,6	- 2,5	104,8	- 1,7	106,0
	JUN	103,5	+ 4,3	+ 1,5	106,0	+ 2,3	106,5	+ 1,6	106,3
	JUL	106,6	+ 2,7	+ 3,0	102,1	- 3,7	107,0	+ 0,5	106,6
	AUG	101,7	+ 2,0	- 4,6	100,7	- 1,4	107,0	+ 0,0	106,7

2 PRODUKTION IM PRODUZIERENDEN GEWERBE



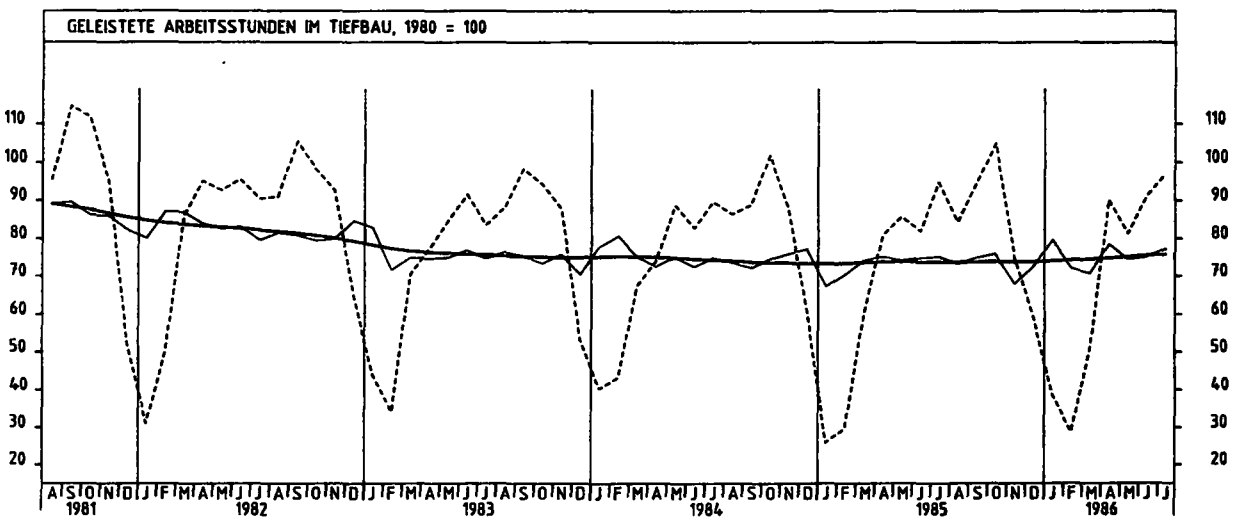
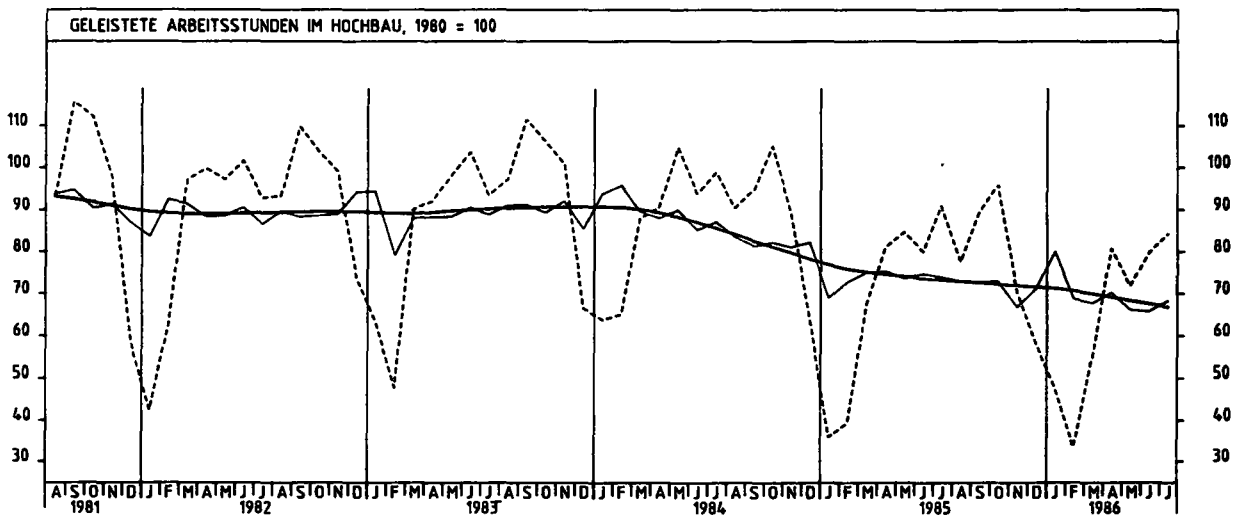
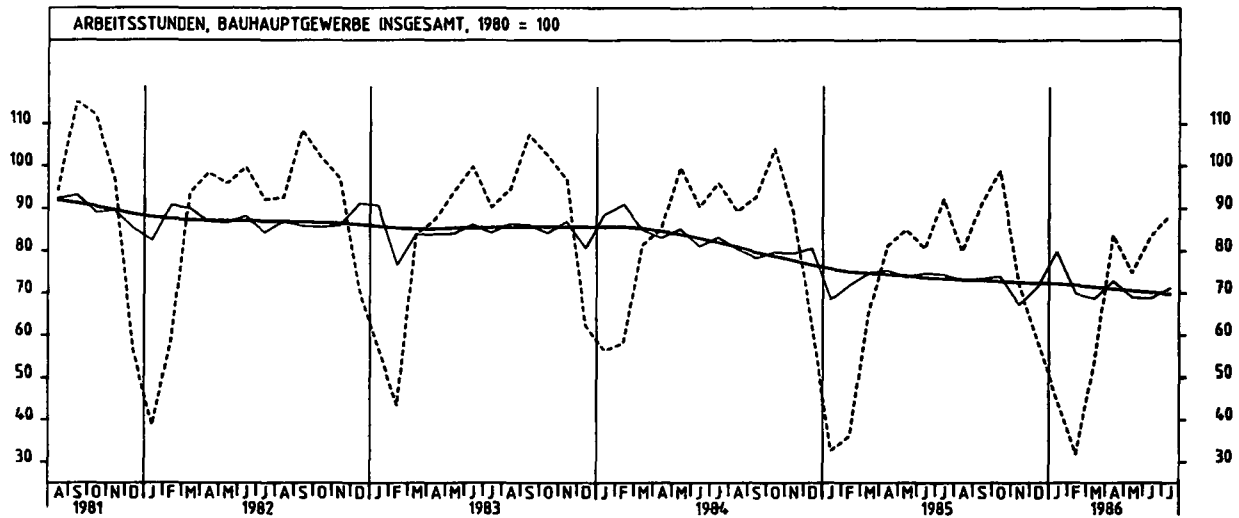
2 PRODUKTION IM PRODUZIERENDEN GEWERBE



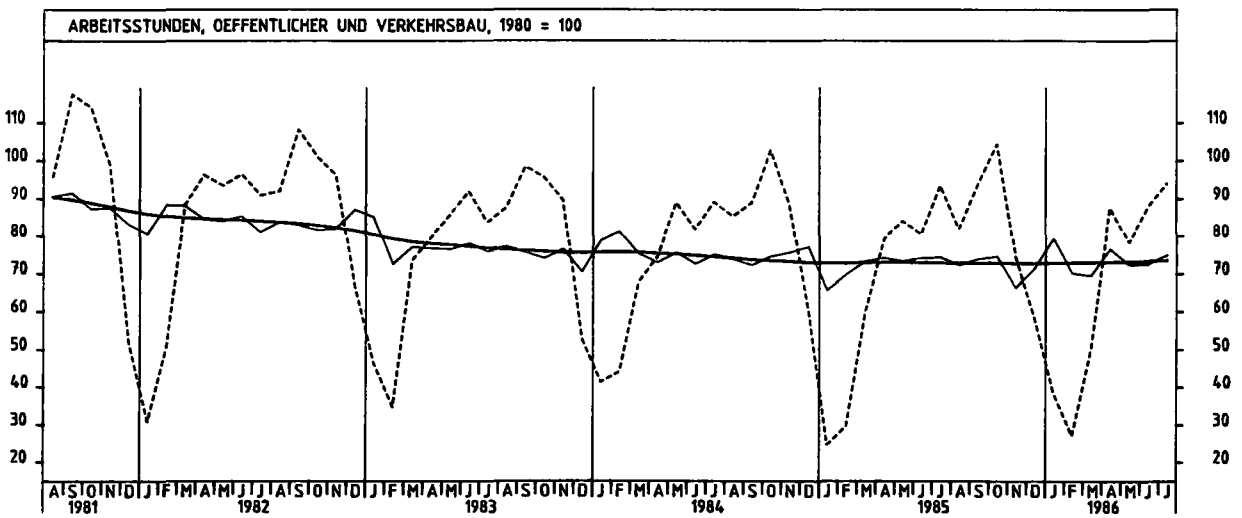
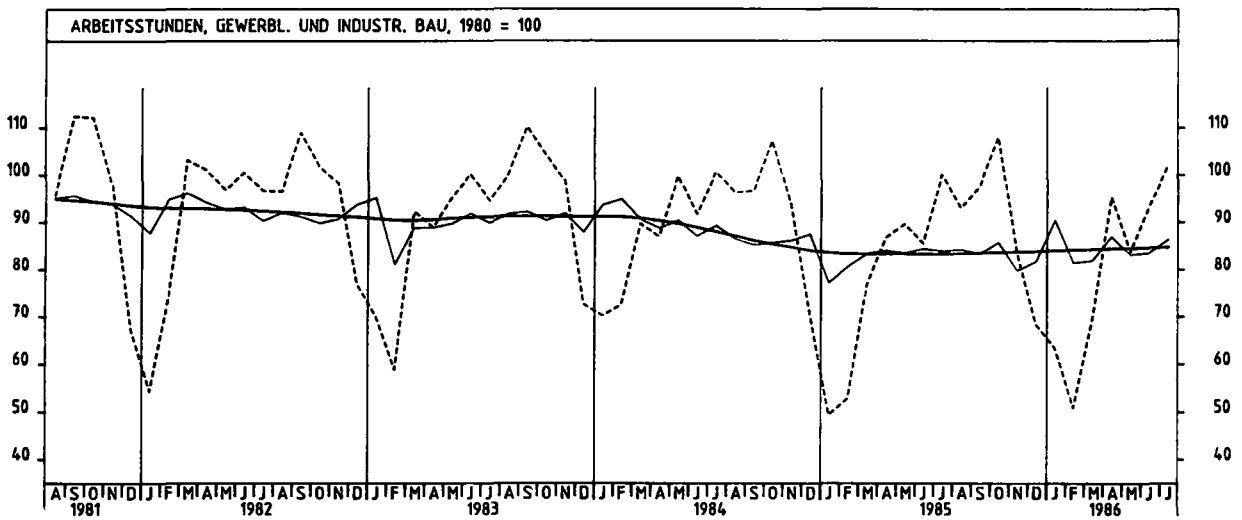
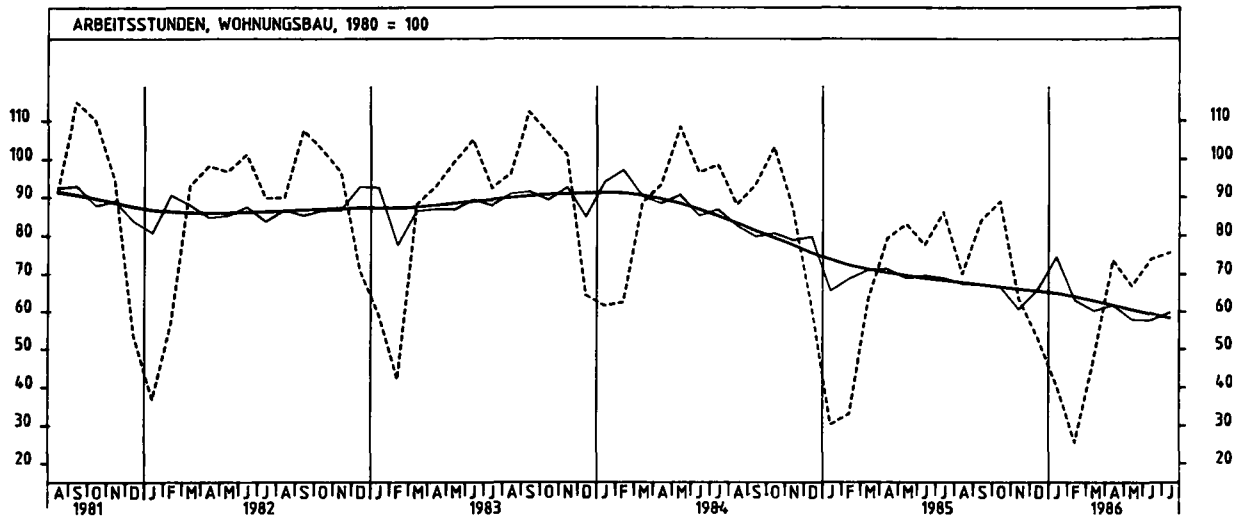
2 PRODUKTION IM PRODUZIERENDEN GEWERBE
2.2 GELEISTETE ARBEITSSTUNDEN IM BAUHAUPTGEWERBE (1980 = 100)

JAHR	MONAT	ORIGINALWERT			KALENDERBEREINIGTER WERT		KALENDER- UND SAISON- BEREINIGTER WERT		GLATTE KOMPONENTE
		1980=100	VERÄNDERUNG VORJAHR	IN O/O GEGEN VORMONAT	1980=100	VERÄNDERUNG IN O/O GEGEN VORMONAT	1980=100	VERÄNDERUNG IN O/O GEGEN VORMONAT	
BAUHAUPTGEWERBE INSGESAMT									
1985	JUL	92,2	- 3,9	+14,4	87,0	- 2,2	74,3	- 0,5	73,4
	AUG	79,8	-10,5	-13,4	76,4	-12,2	73,0	- 1,7	73,1
	SEP	91,0	- 1,8	+14,0	90,0	+17,8	73,3	+ 0,4	72,9
	OKT	98,9	- 4,9	+ 8,7	95,1	+ 5,7	74,0	+ 1,0	72,7
	NOV	72,0	-19,2	-27,2	73,3	-22,9	67,2	- 9,2	72,4
	DEZ	58,4	- 7,2	-18,9	59,5	-18,8	71,6	+ 6,5	72,2
1986	JAN	44,9	+37,3	-23,1	42,2	-29,1	79,8	+11,5	72,1
	FEB	31,9	-12,1	-29,0	32,9	-22,0	69,9	-12,4	71,8
	MAR	53,6	-17,5	+68,0	57,0	+73,3	68,7	- 1,7	71,4
	APR	83,8	+ 3,3	+56,3	83,7	+46,8	72,9	+ 6,1	70,9
	MAI	74,9	-11,9	-10,6	81,1	- 3,1	69,0	- 5,3	70,4
	JUN	83,4	+ 3,5	+11,3	82,9	+ 2,2	68,7	- 0,4	70,1
	JUL	88,4	- 4,1	+ 6,0	84,8	+ 2,3	71,2	+ 3,6	69,6
HOCHBAU									
1985	JUL	91,0	- 8,0	+13,6	85,5	- 3,3	73,9	- 1,1	73,2
	AUG	77,6	-14,3	-14,7	74,4	-13,0	72,9	- 1,4	72,9
	SEP	89,4	- 5,6	+15,2	88,3	+18,7	72,6	- 0,4	72,5
	OKT	96,0	- 8,7	+ 7,4	92,2	+ 4,4	73,0	+ 0,6	72,2
	NOV	70,4	-21,4	-26,7	71,9	-22,0	66,8	- 8,5	71,8
	DEZ	58,0	- 9,4	-17,6	59,0	-17,9	71,1	+ 6,4	71,5
1986	JAN	47,9	+33,4	-17,4	45,3	-23,2	80,0	+12,5	71,1
	FEB	33,4	-15,4	-30,3	34,5	-23,8	68,7	-14,1	70,6
	MAR	55,0	-18,4	+64,7	56,5	+69,6	67,8	- 1,3	69,9
	APR	80,7	- 0,5	+46,7	80,4	+37,4	70,2	+ 3,5	69,1
	MAI	71,8	-15,2	-11,0	77,9	- 3,1	66,2	- 5,7	68,2
	JUN	79,8	- 0,3	+11,1	79,3	+ 1,8	65,8	- 0,6	67,5
	JUL	84,3	- 7,4	+ 5,6	80,8	+ 1,9	68,3	+ 3,8	66,7
TIEFBAU									
1985	JUL	94,7	+ 5,7	+15,6	89,8	- 0,2	75,2	+ 0,7	73,7
	AUG	84,3	- 2,4	-11,0	80,5	-10,4	73,3	- 2,5	73,6
	SEP	94,5	+ 6,5	+12,1	93,6	+16,3	74,8	- 2,0	73,7
	OKT	104,9	+ 2,9	+11,0	101,0	+ 7,9	75,9	+ 1,5	73,8
	NOV	75,1	-14,8	-28,4	76,3	-24,5	67,9	-10,5	73,7
	DEZ	55,1	- 2,6	-21,3	60,5	-20,7	72,5	+ 6,8	73,7
1986	JAN	38,6	+49,0	-34,7	35,9	-40,7	79,6	+ 9,8	73,9
	FEB	28,7	- 3,4	-25,6	29,4	-18,1	72,1	- 9,4	74,2
	MAR	50,7	-15,5	+76,7	54,0	+83,7	70,7	- 1,9	74,4
	APR	90,1	+11,4	+77,7	90,3	+67,2	78,5	+11,0	74,7
	MAI	81,3	- 5,1	- 9,8	87,6	- 3,0	74,6	- 5,0	75,1
	JUN	91,1	+11,2	+12,1	90,8	+ 3,7	75,2	+ 0,8	75,4
	JUL	96,8	+ 2,2	+ 6,3	93,0	+ 2,4	77,3	+ 2,8	75,8
WOHNUNGSBAU									
1985	JUL	86,1	-12,7	+11,0	80,9	- 5,4	68,9	- 1,0	68,2
	AUG	70,1	-20,3	-16,6	67,5	-16,6	67,4	- 2,2	67,6
	SEP	84,0	-10,0	+19,8	83,0	+23,0	67,1	- 0,4	67,0
	OKT	88,9	-13,9	+ 5,8	85,6	+ 3,1	66,7	- 0,6	66,5
	NOV	63,5	-26,8	-28,6	65,0	-24,1	60,6	- 9,1	65,9
	DEZ	53,0	-13,1	-16,5	53,3	-18,0	65,8	+ 8,6	65,3
1986	JAN	40,6	+34,4	-23,4	38,3	-28,1	74,6	+13,4	64,8
	FEB	25,7	-22,4	-36,7	26,5	-30,8	63,0	-15,5	63,9
	MAR	47,8	-24,7	+86,0	51,1	+92,8	60,2	- 4,4	62,8
	APR	73,8	- 6,9	+54,4	73,6	+44,0	61,8	+ 2,7	61,7
	MAI	66,9	-19,4	- 9,3	71,8	- 2,4	57,9	- 6,3	60,4
	JUN	74,0	- 4,6	+10,6	73,3	+ 2,1	57,7	- 0,3	59,3
	JUL	75,7	-12,1	+ 2,3	72,7	- 0,8	59,8	+ 3,6	58,2
GEWERBLICHER UND INDUSTRIELLER BAU									
1985	JUL	100,1	- 0,6	+16,9	94,2	- 0,5	83,9	- 0,6	83,2
	AUG	93,0	- 3,4	- 7,1	88,6	- 5,7	84,2	+ 0,4	83,3
	SEP	97,6	+ 0,9	+ 4,9	96,7	+ 8,9	83,3	- 1,1	83,4
	OKT	108,0	+ 0,7	+10,7	103,4	+ 6,9	85,8	+ 3,0	83,6
	NOV	83,3	-11,0	-22,9	84,5	-18,3	79,7	- 7,1	83,6
	DEZ	68,3	- 3,0	-18,0	70,3	-16,8	81,7	+ 2,5	83,7
1986	JAN	63,4	+28,3	- 7,2	60,3	-14,2	90,4	+10,6	83,9
	FEB	50,9	- 3,8	-19,7	53,2	-11,8	81,4	-10,0	84,1
	MAR	69,5	- 9,4	+36,5	73,1	+37,4	81,9	+ 0,6	84,2
	APR	95,4	+ 9,9	+37,3	95,1	+30,1	87,0	+ 6,2	84,3
	MAI	83,8	- 6,5	-12,2	91,2	- 4,1	83,2	- 4,4	84,4
	JUN	93,5	+ 9,2	+11,6	93,9	+ 3,0	83,6	+ 0,5	84,6
	JUL	102,0	+ 1,9	+ 9,1	97,6	+ 3,9	86,4	+ 3,3	84,7
ÖFFENTLICHER UND VERKEHRSBAU									
1985	JUL	93,6	+ 4,9	+16,3	88,7	+ 0,2	74,3	+ 0,3	72,8
	AUG	81,9	- 4,1	-12,5	78,2	-11,8	72,3	- 2,7	72,7
	SEP	94,0	+ 5,6	+14,8	93,0	+18,9	73,9	+ 2,2	72,7
	OKT	104,3	+ 1,5	+11,0	100,4	+ 8,0	74,5	+ 0,8	72,7
	NOV	74,4	-16,1	-28,7	75,9	-24,4	66,5	-10,7	72,6
	DEZ	58,1	- 4,0	-21,9	59,7	-21,3	71,4	+ 7,4	72,5
1986	JAN	38,4	+55,5	-33,9	35,8	-40,0	79,4	+11,2	72,7
	FEB	27,1	- 8,4	-29,4	27,6	-22,9	70,1	-11,7	72,8
	MAR	50,2	-18,8	+85,2	53,5	+93,8	69,5	- 0,9	72,8
	APR	87,7	+10,6	+74,7	87,7	+63,9	76,5	+10,1	72,9
	MAI	78,3	- 6,9	-10,7	84,8	- 3,3	72,4	- 5,4	73,0
	JUN	87,8	+ 9,1	+12,1	87,2	+ 2,8	72,5	+ 0,1	73,2
	JUL	94,1	+ 0,5	+ 7,2	90,4	+ 3,7	74,9	+ 3,3	73,4

2 PRODUKTION IM PRODUZIERENDEN GEWERBE



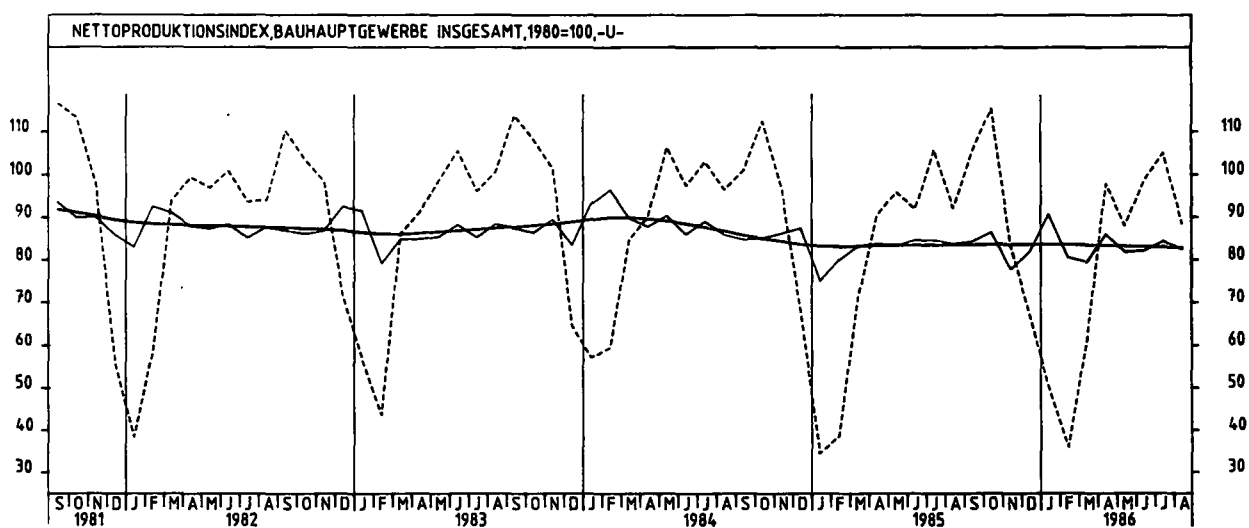
2 PRODUKTION IM PRODUZIERENDEN GEWERBE



2 PRODUKTION IM PRODUZIERENDEN GEWERBE

2.3 PRODUKTIONSINDEX FÜR DAS BAUHAUPTGEWERBE (1980 = 100) -UNTERNEHMEN-

JAHR	MONAT	ORIGINALWERT			KALENDERBEREINIGTER WERT		KALENDER- UND SAISON- BEREINIGTER WERT		GLATTE KOMPONENTE
		1980=100	VERÄNDERUNG VORJAHR	IN O/O GEGEN VORMONAT	1980=100	VERÄNDERUNG IN O/O GEGEN VORMONAT	1980=100	VERÄNDERUNG IN O/O GEGEN VORMONAT	1980=100
BAUHAUPTGEWERBE									
1985	AUG	92,2	- 4,5	-12,9	88,8	-11,5	83,8	- 1,1	83,4
	SEP	105,5	+ 4,4	+14,4	104,6	+17,8	84,4	+ 0,7	83,5
	OKT	115,5	+ 2,7	+ 9,5	111,9	+ 7,0	86,6	+ 2,6	83,5
	NOV	83,5	-13,4	-27,7	84,8	-24,2	77,8	-10,2	83,6
	DEZ	67,2	- 0,9	-19,5	67,1	-20,9	82,0	+ 5,4	83,5
1986	JAN	50,3	+46,2	-25,1	47,5	-29,2	90,8	+10,7	83,6
	FEB	36,0	- 7,0	-28,4	37,2	-21,7	80,6	-11,2	83,5
	MAR	61,2	-13,9	+70,0	64,9	+74,5	79,5	- 1,4	83,4
	APR	97,9	+ 8,2	+60,0	98,2	+51,3	86,1	+ 6,3	83,3
	MAI	88,1	- 8,1	-10,0	95,3	- 3,0	81,9	4,9	83,1
	JUN	98,7	+ 7,4	+12,0	98,3	+ 3,1	82,2	+ 0,4	82,9
	JUL	105,0	- 0,8	+ 6,4	101,0	+ 2,7	84,4	+ 2,7	82,8
	AUG	88,6	- 3,9	-15,6	87,8	-13,1	82,6	- 2,1	82,7
HOCHBAU									
1985	AUG	83,6	- 9,4	-14,5	80,4	-12,7	78,1	- 0,9	77,8
	SEP	97,0	- 1,0	+16,0	95,9	+19,3	78,0	- 0,1	77,8
	OKT	104,7	- 1,8	+ 7,9	101,2	+ 5,5	80,2	+ 2,8	77,7
	NOV	76,4	-15,6	-27,0	77,7	-23,2	73,0	- 9,0	77,7
	DEZ	62,6	- 2,9	-18,1	62,8	-19,2	76,7	+ 5,1	77,6
1986	JAN	51,6	+41,8	-17,6	49,0	-22,0	85,8	+11,9	77,5
	FEB	36,1	-10,6	-30,0	37,2	-24,1	74,4	-13,3	77,1
	MAR	59,7	-14,2	+65,4	63,5	+70,7	74,1	- 0,4	76,8
	APR	88,1	+ 4,0	+47,6	88,1	+38,7	77,6	+ 4,7	76,4
	MAI	79,0	-11,6	-10,3	86,5	- 1,8	74,1	- 4,5	75,9
	JUN	88,4	+ 3,5	+11,9	88,0	+ 1,7	73,6	- 0,7	75,5
	JUL	94,0	- 3,9	+ 6,3	90,3	+ 2,6	76,3	+ 3,7	75,1
	AUG	78,3	- 6,3	-16,7	77,9	-13,7	75,0	- 1,7	74,6
TIEFBAU									
1985	AUG	105,5	+ 2,5	-11,0	101,7	- 9,9	92,5	- 1,5	92,0
	SEP	118,7	+12,2	+12,5	118,1	+16,1	94,3	+ 1,9	92,2
	OKT	132,1	+ 8,6	+11,3	128,4	+ 8,7	96,5	+ 2,3	92,5
	NOV	94,5	-10,4	-28,5	95,7	-25,5	85,3	-11,6	92,7
	DEZ	74,2	+ 1,9	-21,5	73,7	-23,0	90,1	+ 5,6	92,8
1986	JAN	48,4	+55,1	-34,8	45,3	-38,5	98,6	+ 9,4	93,0
	FEB	35,9	- 0,3	-25,8	37,2	-17,9	90,0	- 8,7	93,3
	MAR	63,5	-13,4	+76,9	67,1	+80,4	87,9	- 2,3	93,6
	APR	113,0	+13,7	+78,0	113,7	+69,4	99,2	+12,9	93,9
	MAI	102,1	- 3,6	- 9,6	109,0	- 4,1	93,9	- 5,3	94,2
	JUN	114,6	+12,5	+12,2	114,1	+ 4,7	95,3	+ 1,5	94,5
	JUL	121,9	+ 2,9	+ 6,4	117,5	+ 3,0	97,0	+ 1,8	94,9
	AUG	104,4	- 1,0	-14,4	103,2	-12,2	94,3	- 2,6	95,2



3 INDEX DER ARBEITSPRODUKTIVITAET UND LOHNKOSTEN IM BERGBAU UND VERARBEITENDEN GEWERBE

3.1 PRODUKTIONSERGEBNIS (1980 = 100)

JAHR	MONAT	ORIGINALWERT			KALENDERBEREINIGTER WERT		KALENDER- UND SAISON- BEREINIGTER WERT		GLATTE KOMPONENTE
		1980=100	VERAENDERUNG VORJAHR	IN O/O GEGEN VORMONAT	1980=100	VERAENDERUNG IN O/O GEGEN VORMONAT	1980=100	VERAENDERUNG IN O/O GEGEN VORMONAT	1980=100
JE BESCHAEFFTIGTEN									
1985	JUL	108,5	+ 5,8	- 6,5	104,2	-14,0	115,3	- 1,7	115,2
	AUG	97,5	+ 2,4	-10,1	95,6	- 8,3	115,1	- 0,2	115,3
	SEP	118,6	+ 4,1	+21,6	119,7	+25,2	114,8	- 0,3	115,5
	OKT	124,4	+ 3,3	+ 4,9	119,0	- 0,6	115,1	+ 0,3	115,7
	NOV	124,4	+ 2,7	+ 0,0	128,8	+ 8,2	117,0	+ 1,7	115,8
	DEZ	110,7	+ 0,0	-11,0	112,9	-12,3	113,8	- 2,7	115,8
1986	JAN	107,7	+ 2,8	- 2,7	105,3	- 6,7	116,5	+ 2,4	116,0
	FEB	118,5	+ 2,2	+10,0	127,6	+21,2	116,3	- 0,2	116,2
	MAR	114,5	- 2,9	- 3,4	115,1	- 9,8	114,1	- 1,9	116,3
	APR	123,9	+ 6,4	+ 8,2	122,9	+ 6,8	117,9	+ 3,3	116,3
	MAI	114,2	- 0,2	- 7,8	118,8	- 3,3	118,0	+ 0,1	116,3
	JUN	120,2	+ 3,6	+ 5,3	123,2	+ 3,7	117,5	- 0,4	116,5
	JUL	108,3	- 0,2	- 9,9	102,9	-16,5	114,9	- 2,2	116,6
JE BESCHAEFFTIGTENSTUNDE									
1985	JUL	116,6	+ 5,2	- 2,0	114,4	- 5,6	117,2	- 0,8	116,4
	AUG	110,1	+ 1,9	- 5,6	108,2	- 5,4	115,1	- 1,8	116,8
	SEP	118,8	+ 4,3	+ 7,9	120,1	+11,0	116,6	+ 1,3	117,2
	OKT	120,3	+ 5,5	+ 1,3	117,3	- 2,3	117,4	+ 0,7	117,5
	NOV	120,1	+ 4,3	- 0,2	123,2	+ 5,0	118,2	+ 0,7	117,8
	DEZ	123,1	+ 2,1	+ 2,5	122,4	- 0,6	117,4	- 0,7	116,0
1986	JAN	111,2	+ 4,2	- 9,7	109,2	-10,8	118,4	+ 0,9	118,3
	FEB	114,4	+ 4,2	+ 2,9	124,0	+13,6	118,8	+ 0,3	118,5
	MAR	118,4	+ 2,7	+ 3,5	116,3	- 6,2	117,8	- 0,8	118,4
	APR	117,9	+ 4,4	- 0,4	119,0	+ 2,3	118,6	+ 0,7	118,3
	MAI	116,5	+ 1,9	- 1,2	117,3	- 1,4	119,0	+ 0,3	118,1
	JUN	121,6	+ 2,2	+ 4,4	122,8	+ 4,7	118,4	- 0,5	118,2
	JUL	116,8	+ 0,2	- 3,9	113,5	- 7,6	116,7	- 1,4	118,2
JE ARBEITER									
1985	JUL	110,7	+ 5,4	- 6,7	106,3	-14,2	117,9	- 1,8	117,7
	AUG	99,3	+ 2,0	-10,3	97,3	- 8,5	117,6	- 0,3	117,8
	SEP	120,9	+ 3,6	+21,8	122,0	+25,4	117,3	- 0,3	118,0
	OKT	126,7	+ 2,8	+ 4,8	121,1	- 0,7	117,4	+ 0,1	118,1
	NOV	126,8	+ 2,2	+ 0,1	131,3	+ 8,4	119,3	+ 1,6	118,2
	DEZ	113,2	- 0,4	-10,7	115,6	-12,0	116,3	- 2,5	118,2
1986	JAN	110,1	+ 2,3	- 2,7	107,6	- 6,9	118,9	+ 2,2	118,4
	FEB	121,2	+ 1,8	+10,1	130,5	+21,3	118,7	- 0,2	118,7
	MAR	117,1	- 3,1	- 3,4	117,7	- 9,8	116,6	- 1,8	118,7
	APR	126,7	+ 6,1	+ 8,2	125,7	+ 6,8	120,3	+ 3,2	118,7
	MAI	116,9	- 0,2	- 7,7	121,8	- 3,1	120,7	+ 0,3	118,7
	JUN	122,6	+ 3,5	+ 5,0	125,8	+ 3,3	120,0	- 0,6	118,9
	JUL	110,4	- 0,3	-10,1	104,8	-16,7	117,3	- 2,3	119,1
JE ARBEITERSTUNDE									
1985	JUL	118,8	+ 4,8	- 2,4	116,6	- 5,9	119,7	- 0,8	118,9
	AUG	112,2	+ 1,4	- 5,6	110,3	- 5,4	117,7	- 1,7	119,3
	SEP	121,2	+ 4,0	+ 8,0	122,6	+11,2	119,1	+ 1,2	119,6
	OKT	122,6	+ 5,1	+ 1,2	119,6	- 2,4	119,8	+ 0,6	120,0
	NOV	122,5	+ 3,9	- 0,1	125,6	+ 5,0	120,7	+ 0,8	120,2
	DEZ	125,8	+ 1,6	+ 2,7	124,9	- 0,6	119,8	- 0,7	120,5
1986	JAN	113,7	+ 3,8	- 9,6	111,7	-10,6	120,9	+ 0,9	120,7
	FEB	117,0	+ 3,9	+ 2,9	126,9	+13,6	121,3	+ 0,3	120,9
	MAR	121,2	+ 2,6	+ 3,6	118,9	- 6,3	120,3	- 0,8	120,9
	APR	120,6	+ 4,2	- 0,5	121,8	+ 2,4	121,3	+ 0,8	120,8
	MAI	119,2	+ 1,9	- 1,2	119,8	- 1,6	121,7	+ 0,3	120,7
	JUN	124,3	+ 2,1	+ 4,3	125,6	+ 4,8	121,0	- 0,6	120,7
	JUL	119,1	+ 0,3	- 4,2	115,8	- 7,8	119,3	- 1,4	120,8

3 INDEX DER ARBEITSPRODUKTIVITÄT UND LOHNCOSTEN IM BERGBAU UND VERARBEITENDEN GEWERBE

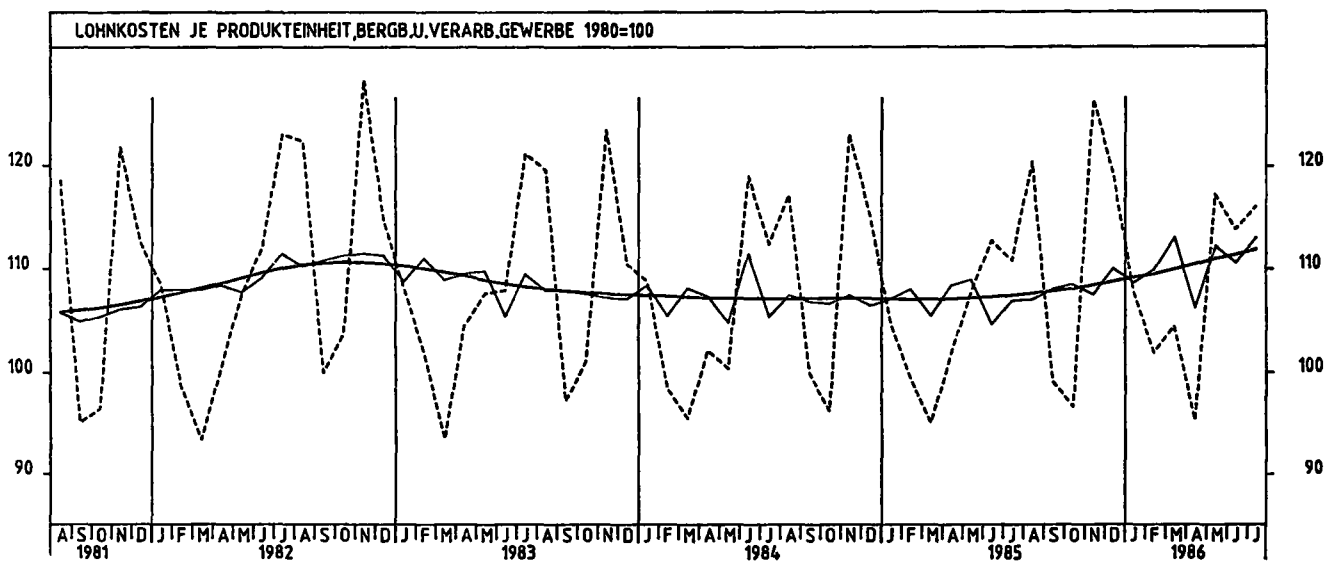
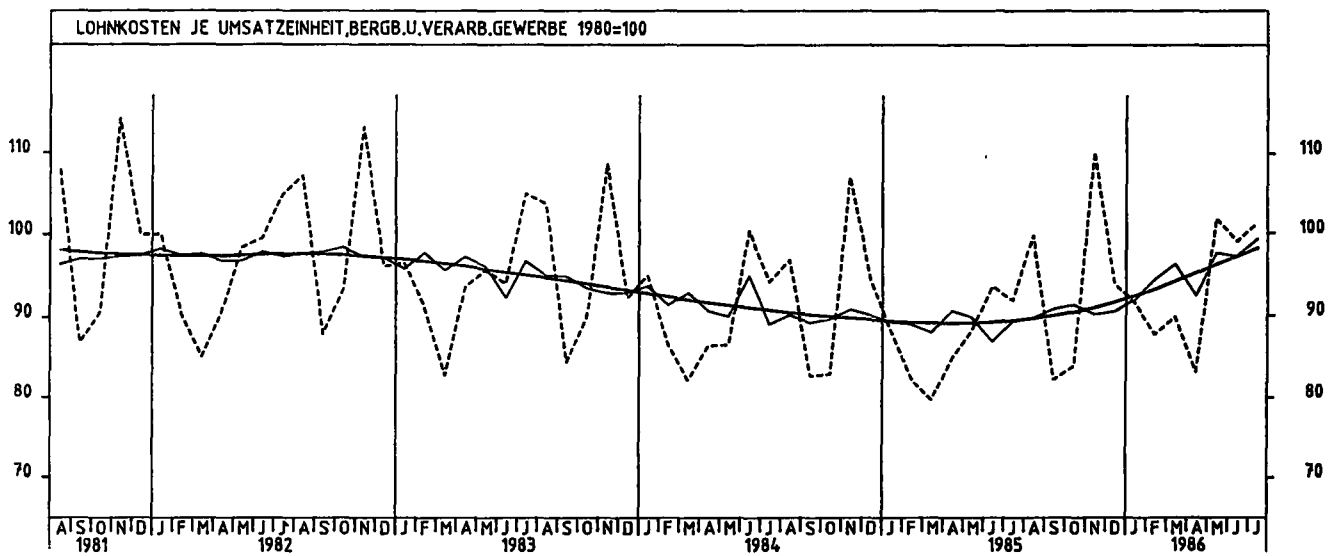
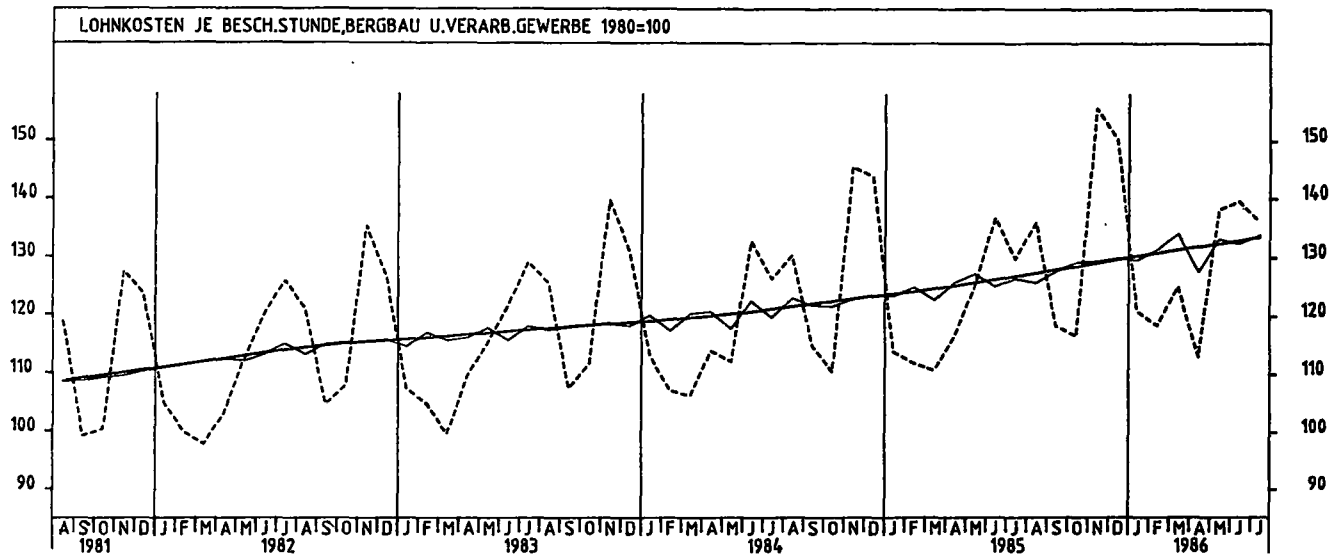
3.2 LOHN- UND GEHALTSSUMME (1980 = 100)

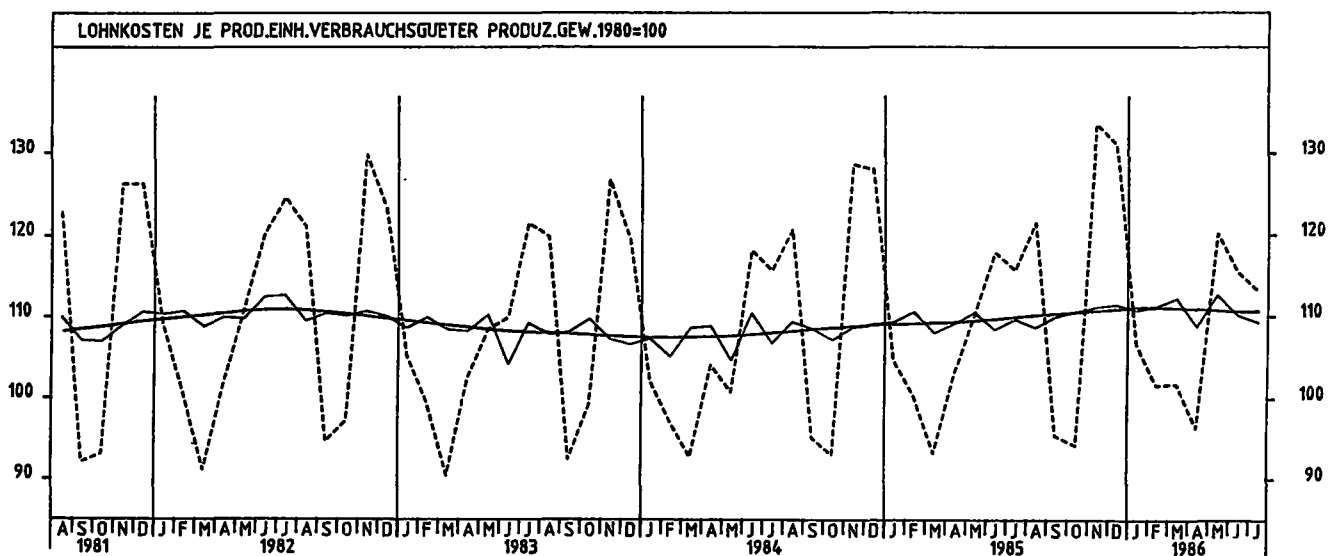
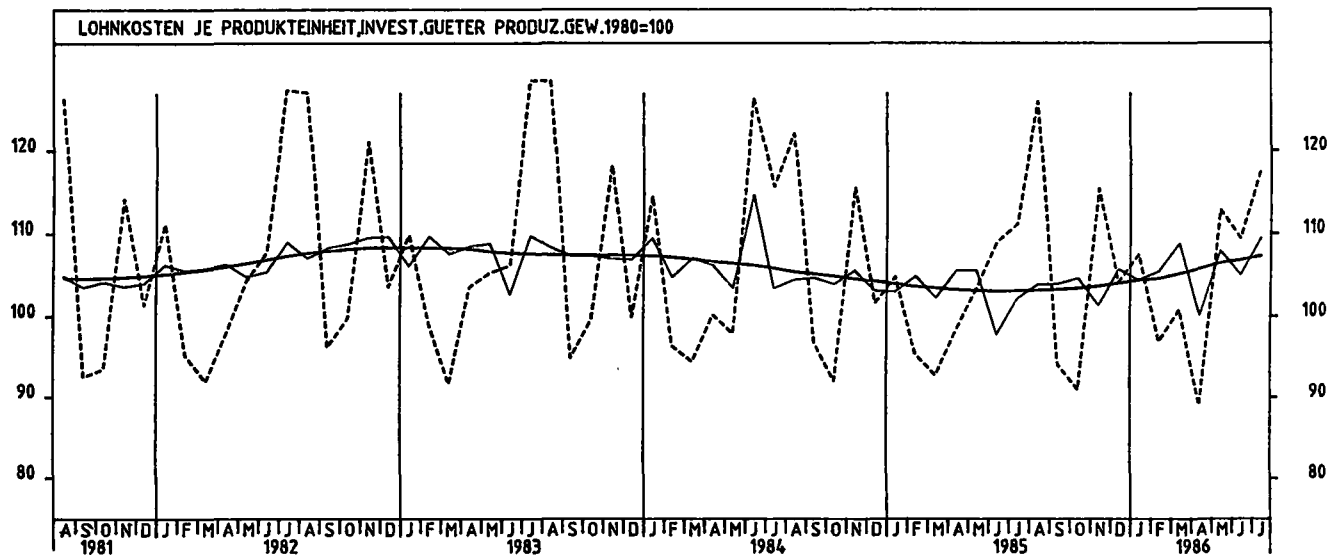
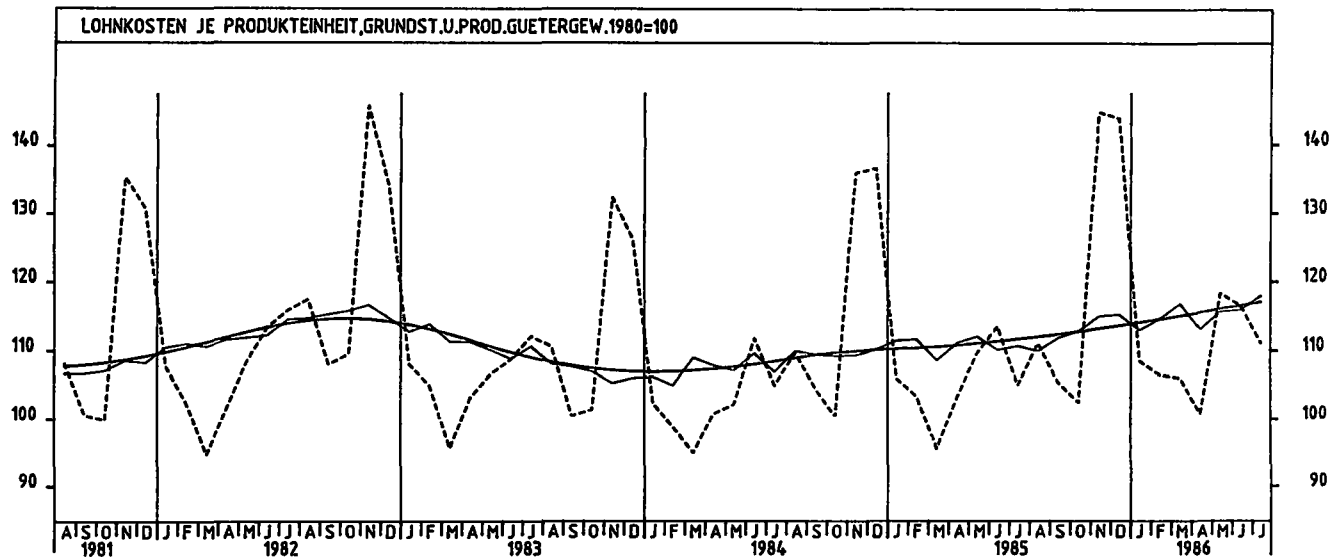
JAHR	MONAT	ORIGINALWERT			KALENDERBEREINIGTER WERT		KALENDER- UND SAISON- BEREINIGTER WERT		GLATTE KOMPONENTE
		1980=100	VERÄNDERUNG VORJAHR	IN O/O GEGEN VORMONAT	1980=100	VERÄNDERUNG IN O/O GEGEN VORMONAT	1980=100	VERÄNDERUNG IN O/O GEGEN VORMONAT	1980=100
JE BESCHÄFTIGTEN (BERGBAU UND VERARBEITENDES GEWERBE)									
1985	JUL	127,1	+ 6,0	+ 1,2	122,4	- 6,7	124,5	- 0,7	124,2
	AUG	121,4	+ 2,1	- 4,5	117,9	- 3,7	123,3	- 1,0	124,5
	SEP	117,2	+ 4,7	- 3,5	118,5	+ 0,5	124,6	+ 1,1	124,9
	OKT	126,8	+ 4,0	+ 8,2	121,4	+ 2,4	124,8	+ 0,2	125,3
	NOV	155,1	+ 3,1	+22,3	158,0	+30,1	126,2	+ 1,1	125,6
	DEZ	130,9	+ 4,1	-15,6	132,4	-16,2	125,5	- 0,6	126,0
1986	JAN	119,9	+ 4,1	- 8,4	117,2	-11,5	126,2	+ 0,6	126,5
	FEB	113,7	+ 4,2	- 5,2	122,3	+ 4,4	127,1	+ 0,7	127,1
	MAR	118,9	+ 3,9	+ 4,6	119,2	- 2,5	128,6	+ 1,2	127,7
	APR	120,4	+ 2,3	+ 1,3	119,8	+ 0,5	125,6	- 2,3	128,2
	MAI	128,0	+ 3,0	+ 6,3	131,3	+ 9,6	130,2	+ 3,7	128,8
	JUN	134,8	+ 7,3	+ 5,3	139,1	+ 5,9	131,6	+ 1,1	129,5
	JUL	133,2	+ 4,8	- 1,2	127,8	- 8,1	130,1	- 1,1	130,3
JE BESCHÄFTIGTENSTUNDE (BERGBAU UND VERARBEITENDES GEWERBE)									
1985	JUL	129,7	+ 2,8	- 5,1	129,8	- 3,4	126,3	+ 1,0	126,6
	AUG	135,9	+ 4,3	+ 4,8	133,9	+ 3,2	125,5	- 0,6	127,1
	SEP	118,2	+ 3,1	-13,0	120,1	-10,3	127,6	+ 1,6	127,7
	OKT	116,5	+ 5,6	- 1,4	118,1	- 1,7	129,1	+ 1,2	128,3
	NOV	155,5	+ 7,0	+33,5	154,7	+31,0	129,3	+ 0,2	128,9
	DEZ	150,3	+ 4,7	- 3,3	142,5	- 7,9	129,8	+ 0,4	129,5
1986	JAN	120,8	+ 6,2	-19,6	120,0	-15,8	129,6	- 0,2	130,1
	FEB	118,3	+ 5,8	- 2,1	129,8	+ 8,2	131,2	+ 1,2	130,6
	MAR	125,0	+13,0	+ 5,7	119,1	- 8,2	134,0	+ 2,1	131,1
	APR	112,9	- 3,0	- 9,7	117,4	- 1,4	127,5	- 4,8	131,6
	MAI	138,2	+10,6	+22,4	128,8	+ 9,7	133,0	+ 4,3	132,2
	JUN	139,5	+ 2,0	+ 0,9	140,8	+ 9,3	132,3	- 0,5	132,7
	JUL	136,0	+ 4,9	- 2,5	137,5	- 2,3	133,7	+ 1,1	133,3
JE PRODUKTEINHEIT (BERGBAU UND VERARBEITENDES GEWERBE)									
1985	JUL	110,8	- 1,4	- 1,7	110,3	- 1,1	106,9	+ 2,2	107,3
	AUG	120,4	+ 2,7	+ 8,7	117,4	+ 6,4	107,0	+ 0,1	107,5
	SEP	99,1	- 0,8	-17,7	100,4	-14,5	108,0	+ 0,9	107,7
	OKT	96,6	+ 0,4	- 2,5	97,6	- 2,8	108,4	+ 0,4	108,0
	NOV	126,5	+ 2,8	+31,0	124,5	+27,6	107,4	- 0,9	108,3
	DEZ	119,1	+ 3,3	- 5,8	113,5	- 8,8	110,0	+ 2,4	108,6
1986	JAN	107,7	+ 2,7	- 9,6	106,9	- 5,8	108,5	- 1,3	109,1
	FEB	101,6	+ 2,4	- 5,5	111,1	+ 3,9	109,9	+ 1,2	109,4
	MAR	104,4	+ 9,9	+ 2,6	100,1	- 9,9	113,0	+ 2,8	109,9
	APR	95,2	- 6,4	- 8,8	98,8	- 1,3	106,1	- 5,1	110,3
	MAI	117,2	+ 8,8	+23,1	111,0	+12,3	112,2	+ 5,7	110,9
	JUN	113,8	+ 1,0	- 2,8	115,5	+ 4,1	110,5	- 1,5	111,3
	JUL	116,0	+ 4,7	+ 1,9	116,9	+ 1,2	112,9	+ 2,2	111,8
JE PRODUKTEINHEIT (VERARBEITENDES GEWERBE)									
1985	JUL	110,3	- 1,5	- 1,6	109,9	- 0,7	106,3	+ 2,1	106,8
	AUG	119,9	+ 2,6	+ 8,7	117,0	+ 6,5	106,3	+ 0,0	106,9
	SEP	98,3	- 1,0	-18,0	99,8	-14,7	107,4	+ 1,0	107,1
	OKT	94,5	+ 0,3	- 3,9	95,5	- 4,3	107,8	+ 0,4	107,3
	NOV	126,3	+ 2,6	+33,7	124,3	+30,2	106,8	- 0,9	107,7
	DEZ	118,7	+ 2,9	- 6,0	113,1	- 9,0	109,3	+ 2,3	108,0
1986	JAN	107,7	+ 2,5	- 9,3	106,9	- 5,5	108,0	- 1,2	108,4
	FEB	101,5	+ 2,2	- 5,8	110,8	+ 3,6	109,2	+ 1,1	108,8
	MAR	104,1	+ 9,9	+ 2,6	99,7	-10,0	112,4	+ 2,9	109,3
	APR	94,6	- 6,5	- 9,1	98,2	- 1,5	105,6	- 6,0	109,6
	MAI	116,4	+ 8,9	+23,0	110,0	+12,0	111,6	+ 5,7	110,3
	JUN	113,3	+ 1,1	- 2,7	115,2	+ 4,7	110,3	- 1,2	110,7
	JUL	115,3	+ 4,5	+ 1,8	116,2	+ 0,9	112,2	+ 1,7	111,2
JE PRODUKTEINHEIT (GRUNDSTOFF- UND PRODUKTIONSGÜTER GEWERBE)									
1985	JUL	104,9	+ 0,0	- 7,6	104,5	- 7,2	110,7	+ 0,5	111,5
	AUG	111,1	+ 1,3	+ 5,9	109,4	+ 4,7	110,0	- 0,6	111,9
	SEP	108,3	+ 0,8	- 5,2	106,8	- 2,4	111,8	+ 1,6	112,2
	OKT	102,4	+ 2,0	- 2,8	103,0	- 3,6	112,8	+ 0,9	112,6
	NOV	144,7	+ 6,4	+41,3	144,5	+40,3	114,9	+ 1,9	113,1
	DEZ	143,8	+ 5,3	- 0,6	137,3	- 5,0	115,2	+ 0,3	113,5
1986	JAN	108,5	+ 2,5	-24,5	107,5	-21,7	112,9	- 2,0	114,0
	FEB	106,4	+ 3,0	- 1,9	116,6	+ 8,5	114,6	+ 1,5	114,4
	MAR	106,0	+10,9	- 0,4	101,3	-13,1	116,8	+ 1,9	114,9
	APR	100,7	- 2,4	- 5,0	104,5	+ 3,2	113,0	- 3,3	115,4
	MAI	118,3	+ 7,8	+17,5	111,4	+ 6,6	115,7	+ 2,4	115,9
	JUN	116,5	+ 2,6	- 1,5	117,5	+ 5,5	115,9	+ 0,2	116,4
	JUL	111,1	+ 5,9	- 4,6	112,1	- 4,6	117,9	+ 1,7	116,9
JE PRODUKTEINHEIT (INVESTITIONSGÜTER HERSTELLUNGS- UND VERARBEITENDES GEWERBE)									
1985	JUL	111,1	- 3,9	+ 1,9	110,3	+ 2,1	102,1	+ 4,5	103,1
	AUG	126,1	+ 3,3	+13,5	122,3	+10,9	103,9	+ 1,8	103,1
	SEP	94,1	- 2,8	-25,4	95,3	-22,1	103,9	+ 0,0	103,2
	OKT	90,9	- 1,2	- 3,4	92,2	- 3,3	104,6	+ 0,7	103,4
	NOV	115,4	- 0,2	+27,0	112,3	+21,8	101,3	- 3,2	103,6
	DEZ	104,1	+ 2,5	- 9,8	99,1	-11,8	105,7	+ 4,3	104,0
1986	JAN	107,5	+ 2,6	+ 3,3	106,7	+ 7,7	104,4	- 1,2	104,3
	FEB	96,9	+ 1,7	- 9,9	105,5	- 1,1	105,5	+ 1,1	104,5
	MAR	100,8	+ 8,7	+ 4,0	96,9	- 8,2	108,8	+ 3,1	105,1
	APR	88,9	- 9,7	-11,8	92,4	- 4,6	100,0	- 8,1	105,7
	MAI	112,8	+ 9,1	+26,9	106,9	+15,7	108,0	+ 8,0	106,4
	JUN	109,4	+ 0,4	- 3,0	111,3	+ 4,1	105,0	- 2,8	106,8
	JUL	117,7	+ 5,9	+ 7,6	118,6	+ 6,6	109,5	+ 4,3	107,3

3 INDEX DER ARBEITSPRODUKTIVITAET UND LOHNKOSTEN IM BERGBAU UND VERARBEITENDEN GEWERBE

3.2 LOHN- UND GEGALTSUMME (1980 = 100)

JAHR	MONAT	ORIGINALWERT			KALENDERBEREINIGTER WERT		KALENDER- UND SAISON- BEREINIGTER WERT		GLATTE KOMPONENTE
		1980=100	VERAENDERUNG IN O/O GEGEN VORJAHR VORMONAT		1980=100	VERAENDERUNG IN O/O GEGEN VORMONAT	1980=100	VERAENDERUNG IN O/O GEGEN VORMONAT	1980=100
JE PRODUKTEINHEIT (VERBRAUCHSGUETER PRODUZIERENDES GEWERBE)									
1985	JUL	115,6	+ 0,0	- 1,9	116,4	+ 1,2	109,6	+ 1,2	109,8
	AUG	121,5	+ 0,7	+ 5,1	120,8	+ 3,8	108,6	- 0,9	110,0
	SEP	95,4	+ 0,3	-21,5	98,1	-18,8	109,9	+ 1,2	110,2
	OKT	94,2	+ 1,3	- 1,3	96,5	- 1,6	110,5	+ 0,5	110,4
	NOV	133,7	+ 4,0	+41,9	133,3	+38,1	111,1	+ 0,5	110,6
	DEZ	131,1	+ 2,4	- 1,9	122,3	- 8,3	111,4	+ 0,3	110,7
1986	JAN	106,7	+ 1,9	-18,6	105,7	-13,6	110,7	- 0,6	111,0
	FEB	101,6	+ 1,3	- 4,8	112,5	+ 6,4	111,2	+ 0,5	111,0
	MAR	101,8	+ 9,2	+ 0,2	96,2	-14,5	112,2	+ 0,9	110,9
	APR	96,4	- 6,5	- 5,3	101,2	+ 5,2	108,7	- 3,1	110,8
	MAI	120,2	+ 9,1	+24,7	108,6	+ 7,3	112,6	+ 3,6	110,7
	JUN	115,4	- 2,0	- 4,0	115,9	+ 6,7	110,1	- 2,2	110,5
	JUL	113,1	- 2,2	- 2,0	115,6	- 0,3	109,3	- 0,7	110,5
	JE PRODUKTEINHEIT (NAHRUNGS- UND GENUSSMITTELGEWERBE)								
1985	JUL	101,2	- 3,3	- 7,5	101,3	- 5,3	106,3	+ 0,8	106,4
	AUG	108,7	+ 4,7	+ 7,4	106,4	+ 5,0	107,3	+ 0,9	106,6
	SEP	102,3	- 2,4	- 5,9	103,9	- 2,3	106,7	- 0,6	106,8
	OKT	88,0	- 0,8	-14,0	88,1	-15,2	105,8	- 0,8	106,9
	NOV	128,6	+ 4,9	+46,1	128,0	+45,3	107,8	+ 1,9	107,1
	DEZ	119,0	- 0,9	- 7,5	115,3	- 9,9	107,2	- 0,6	107,3
1986	JAN	101,9	- 0,2	-14,4	102,0	-11,5	106,1	- 1,0	107,6
	FEB	105,9	+ 0,1	+ 3,9	115,4	+13,1	106,6	+ 0,5	107,8
	MAR	110,3	+10,0	+ 4,2	105,0	- 9,0	111,5	+ 4,6	107,9
	APR	100,4	- 3,6	- 9,0	102,8	- 2,1	105,6	- 5,3	107,9
	MAI	116,0	+ 5,9	+15,5	111,5	+ 8,5	109,6	+ 3,8	107,9
	JUN	107,2	- 2,0	- 7,6	110,2	- 1,2	108,8	- 0,7	107,9
	JUL	101,2	+ 0,0	- 5,6	100,9	- 8,4	106,8	- 1,8	108,1
	JE UMSATZEINHEIT (BERGBAU UND VERARBEITENDES GEWERBE)								
1985	JUL	91,8	- 2,4	- 1,8	91,7	+ 0,1	89,3	+ 2,9	89,3
	AUG	99,7	+ 3,0	+ 8,6	97,6	+ 6,4	89,7	+ 0,4	89,6
	SEP	82,2	- 0,6	-17,6	83,6	-14,3	90,8	+ 1,2	89,9
	OKT	83,9	+ 1,2	+ 2,1	85,0	+ 1,7	91,3	+ 0,6	90,4
	NOV	110,1	+ 2,9	+31,2	108,7	+27,9	90,1	- 1,3	90,9
	DEZ	93,7	- 0,6	-14,9	89,0	-18,1	90,5	+ 0,4	91,5
1986	JAN	91,5	+ 3,7	- 2,3	91,1	+ 2,4	91,9	+ 1,5	92,3
	FEB	87,7	+ 6,6	- 4,2	95,9	+ 5,3	94,4	+ 2,7	93,1
	MAR	89,8	+12,7	+ 2,4	85,6	-10,7	96,2	+ 1,9	94,1
	APR	83,1	- 2,0	- 7,5	86,3	+ 0,8	92,3	- 4,1	95,1
	MAI	101,8	+15,4	+22,5	95,4	+10,5	97,5	+ 5,6	96,1
	JUN	98,9	+ 5,8	- 2,8	100,4	+ 5,2	97,1	- 0,4	97,0
	JUL	101,2	+10,2	+ 2,3	102,2	+ 1,8	99,2	+ 2,2	98,0





4 AUFTRAGSEINGANG IM VERARBEITENDEN GEWERBE UND IM BAUHAUPTGEWERBE

4.1 WERTINDEX (1980 = 100)

JAHR	MONAT	ORIGINALWERT			KALENDERBEREINIGTER WERT		KALENDER- UND SAISON- BEREINIGTER WERT		GLATTE KOMPONENTE	
		1980=100	VERÄNDERUNG IN O/D GEGEN VORJAHR VORMONAT		1980=100	VERÄNDERUNG IN O/D GEGEN VORMONAT	1980=100	VERÄNDERUNG IN O/D GEGEN VORMONAT		1980=100
VERARBEITENDES GEWERBE (OHNE NAHRUNGS- UND GENUSSMITTELGEWERBE) INSGESAMT										
1985	AUG	112,5	+ 4,1	-12,2	109,7	-10,0	128,5	- 0,8	129,2	
	SEP	128,2	+ 8,7	+14,0	129,8	+18,3	128,6	+ 0,1	129,4	
	OKT	141,1	+ 6,1	+10,1	134,9	+ 3,9	129,6	+ 0,8	129,5	
	NOV	129,8	+ 4,8	- 8,0	134,8	- 0,1	130,5	+ 0,7	129,5	
	DEZ	122,1	+ 5,3	- 5,9	125,2	- 7,1	129,2	- 1,0	129,4	
1986	JAN	131,2	+ 1,4	+ 7,5	127,2	+ 1,6	128,5	- 0,5	129,2	
	FEB	130,3	+ 3,1	- 0,7	140,1	+10,1	129,5	+ 0,8	129,1	
	MAR	131,5	- 5,2	+ 0,9	133,9	- 4,4	125,1	- 3,4	128,9	
	APR	139,1	+ 7,1	+ 5,8	137,7	+ 2,8	131,1	+ 4,8	128,8	
	MAI	119,6	- 5,5	-14,0	123,8	-10,1	127,3	- 2,9	128,7	
	JUN	128,2	+ 6,7	+ 7,2	130,2	+ 5,2	130,8	+ 2,7	128,6	
	JUL	127,0	- 0,9	- 0,9	120,5	- 7,5	128,2	- 2,0	128,5	
	AUG	108,7	- 3,4	-14,4	108,5	-10,0	127,8	- 0,3	128,5	
	VERARBEITENDES GEWERBE (OHNE NAHRUNGS- UND GENUSSMITTELGEWERBE) INLAND									
	1985	AUG	103,4	+ 1,9	-12,6	100,6	-11,1	116,4	- 2,5	117,7
SEP		119,4	+ 8,3	+15,5	120,6	+19,9	117,5	+ 0,9	118,1	
OKT		131,3	+ 8,0	+10,0	125,7	+ 4,2	119,4	+ 1,6	118,4	
NOV		118,5	+ 5,0	- 9,7	122,8	- 2,3	119,4	+ 0,0	118,7	
DEZ		111,0	+ 7,6	- 6,3	113,2	- 7,8	118,9	- 0,4	118,9	
1986	JAN	118,5	+ 3,6	+ 6,8	114,5	+ 1,1	118,3	- 0,5	119,1	
	FEB	117,0	+ 3,2	- 1,3	125,9	+10,0	118,3	+ 0,0	119,3	
	MAR	122,6	- 1,8	+ 4,8	124,5	- 1,1	116,7	- 1,4	119,4	
	APR	129,0	+ 9,2	+ 5,2	128,3	+ 3,1	121,7	+ 4,3	119,6	
	MAI	113,4	- 0,7	-12,1	117,1	- 8,7	119,8	- 1,6	119,8	
	JUN	119,3	+ 8,8	+ 5,2	120,6	+ 3,0	120,9	+ 0,9	120,1	
	JUL	119,0	+ 0,3	- 0,3	113,4	- 6,0	119,5	- 1,2	120,3	
	AUG	105,1	+ 1,6	-11,7	104,9	- 7,5	121,0	+ 1,3	120,6	
	VERARBEITENDES GEWERBE (OHNE NAHRUNGS- UND GENUSSMITTELGEWERBE) AUSLAND									
	1985	AUG	132,1	+ 7,9	-11,3	129,9	- 8,6	154,1	+ 1,4	153,9
SEP		147,3	+ 9,4	+11,5	149,8	+15,3	152,6	- 1,0	153,6	
OKT		162,3	+ 2,9	+10,2	155,9	+ 4,1	152,2	- 0,3	153,1	
NOV		154,0	+ 4,4	- 5,1	159,8	+ 2,5	153,9	+ 1,1	152,6	
DEZ		146,2	+ 2,0	- 5,1	148,6	- 7,0	151,4	- 1,6	151,8	
1986	JAN	158,6	- 2,0	+ 8,5	154,8	+ 4,2	150,1	- 0,9	151,0	
	FEB	159,1	+ 3,0	+ 0,3	171,7	+10,9	153,4	+ 2,2	150,2	
	MAR	150,9	-10,4	- 5,2	152,3	-11,3	141,9	- 7,5	149,2	
	APR	161,0	+ 3,5	+ 6,7	159,5	+ 4,7	152,6	+ 7,5	148,3	
	MAI	132,9	-13,4	-17,5	136,8	-14,2	142,7	- 6,5	147,5	
	JUN	147,3	+ 3,0	+10,8	150,4	+ 9,9	152,2	+ 6,7	146,7	
	JUL	144,2	- 3,2	- 2,1	137,0	- 8,9	147,0	- 3,4	145,9	
	AUG	116,5	-11,8	-19,2	116,3	-15,1	141,9	- 3,5	145,3	
	GRUNDSTOFF- UND PRODUKTIONSGÜTERGEWERBE INSGESAMT									
	1985	AUG	115,2	+ 1,1	-12,3	110,5	-11,2	125,8	- 2,3	126,6
SEP		124,3	+ 6,8	+ 7,9	124,5	+12,7	126,6	+ 0,6	126,1	
OKT		138,0	+ 3,9	+11,0	131,1	+ 5,3	127,1	+ 0,4	128,7	
NOV		121,0	- 3,0	-12,3	124,6	- 5,0	123,7	- 2,7	125,1	
DEZ		110,3	+ 0,6	- 8,8	115,3	- 7,5	123,9	+ 0,2	124,4	
1986	JAN	128,2	+ 1,1	+16,2	123,8	+ 7,4	125,2	+ 1,0	123,5	
	FEB	118,7	- 4,7	- 7,4	126,5	+ 2,2	120,7	- 3,6	122,6	
	MAR	119,9	-10,6	+ 1,0	123,8	- 2,1	119,7	- 0,8	121,8	
	APR	131,9	+ 2,9	+10,0	130,2	+ 5,2	122,8	+ 2,6	121,1	
	MAI	114,8	-10,9	-13,0	122,7	- 5,8	119,7	- 2,5	120,6	
	JUN	121,8	- 2,7	+ 6,1	124,0	+ 1,1	118,6	- 0,9	120,1	
	JUL	123,4	- 6,0	+ 1,3	116,6	- 6,0	120,0	+ 1,2	119,6	
	AUG	106,6	- 7,5	-13,6	105,0	- 9,9	119,9	- 0,1	119,0	
	GRUNDSTOFF- UND PRODUKTIONSGÜTERGEWERBE INLAND									
	1985	AUG	107,8	+ 2,2	-11,6	104,1	- 9,8	115,1	- 2,0	115,2
SEP		116,3	+ 6,8	+ 7,9	116,8	+12,2	115,1	+ 0,0	115,0	
OKT		128,3	+ 4,1	+10,3	121,6	+ 4,1	115,4	+ 0,3	114,8	
NOV		112,1	- 0,7	-12,5	116,0	- 4,6	114,0	- 1,2	114,5	
DEZ		97,4	+ 0,9	-13,1	102,0	-12,1	112,7	- 1,1	114,1	
1986	JAN	113,5	+ 3,6	+16,5	109,7	+ 7,5	115,4	+ 2,4	113,6	
	FEB	105,8	- 2,0	- 6,8	112,8	+ 2,8	111,6	- 3,3	112,9	
	MAR	109,6	- 8,1	+ 3,6	113,3	+ 0,4	110,8	- 0,7	112,4	
	APR	120,1	+ 3,4	+ 9,6	118,1	+ 4,2	112,5	+ 1,5	112,0	
	MAI	107,0	- 8,6	-10,9	114,2	- 3,3	111,2	- 1,2	111,6	
	JUN	114,4	+ 0,1	+ 6,9	117,1	+ 2,5	110,8	- 0,4	111,3	
	JUL	116,5	- 4,4	+ 1,8	109,8	- 6,2	111,0	+ 0,2	111,0	
	AUG	102,0	- 5,4	-12,4	101,0	- 8,0	111,5	+ 0,5	110,7	
	GRUNDSTOFF- UND PRODUKTIONSGÜTERGEWERBE AUSLAND									
	1985	AUG	130,7	- 0,7	-13,4	124,8	-13,9	148,3	- 3,1	150,7
SEP		141,4	+ 6,9	+ 8,2	141,4	+13,2	151,2	+ 2,0	149,7	
OKT		158,6	+ 3,7	+12,2	152,2	+ 7,6	151,8	+ 0,4	148,7	
NOV		139,9	- 6,7	-11,8	143,1	- 6,0	144,1	- 5,1	147,6	
DEZ		137,6	+ 0,1	- 1,6	142,1	- 0,7	148,1	+ 2,8	146,2	
1986	JAN	159,2	- 2,4	+15,7	153,9	+ 8,3	146,0	- 1,4	144,7	
	FEB	145,9	- 8,6	- 8,4	156,0	+ 1,4	139,9	- 4,2	143,0	
	MAR	141,7	-14,5	- 2,9	144,7	- 7,2	137,5	- 1,7	141,5	
	APR	156,7	+ 2,0	+10,6	156,5	+ 8,2	145,3	+ 5,7	140,4	
	MAI	131,4	-14,7	-16,1	139,0	-11,2	137,2	- 5,6	139,4	
	JUN	137,4	- 7,4	+ 4,6	138,5	- 0,4	135,9	- 0,9	138,5	
	JUL	137,9	- 8,6	+ 0,4	131,8	- 4,8	138,5	+ 1,9	137,5	
	AUG	116,2	-11,1	-15,7	113,1	-14,2	136,8	- 1,2	136,4	

4 AUFTRAGSEINGANG IM VERARBEITENDEN GEWERBE UND IM BAUHAUPTGEWERBE

4.1 WERTINDEX (1980 = 100)

JAHR	MONAT	ORIGINALWERT			KALENDERBEREINIGTER WERT		KALENDER- UND SAISON- BEREINIGTER WERT		GLATTE KOMPONENTE	
		1980=100	VERÄNDERUNG IN O/O GEGEN VORJAHR VORMONAT		1980=100	VERÄNDERUNG IN O/O GEGEN VORMONAT	1980=100	VERÄNDERUNG IN O/O GEGEN VORMONAT		1980=100
INVESTITIONSGÜTER PRODUZIERENDES GEWERBE INSGESAMT										
1985	AUG	114,6	+ 5,7	-15,1	112,9	-12,5	134,0	- 0,7	135,3	
	SEP	130,6	+10,2	+14,0	133,1	+17,9	133,9	- 0,1	135,8	
	OKT	144,3	+ 8,8	+10,5	138,6	+ 4,1	125,9	+ 1,5	136,2	
	NOV	138,9	+10,8	- 3,7	144,7	+ 4,4	139,1	+ 2,4	136,5	
	DEZ	138,5	+ 8,5	- 0,3	140,0	- 3,2	137,2	- 1,4	136,6	
1986	JAN	138,0	+ 0,1	- 0,4	134,4	- 4,0	133,6	- 2,6	136,8	
	FEB	140,8	+ 7,0	+ 2,0	152,2	+13,2	138,4	+ 3,6	137,0	
	MAR	139,6	- 2,4	- 0,9	140,5	- 7,7	131,9	- 4,7	137,0	
	APR	145,9	+ 9,0	+ 4,5	144,8	+ 3,1	140,2	+ 6,3	137,0	
	MAI	127,0	- 3,1	-13,0	128,7	-11,1	135,2	- 3,6	137,0	
	JUN	138,3	+11,4	+ 8,9	140,3	+ 9,0	142,2	+ 5,2	137,0	
	JUL	135,8	+ 0,6	- 1,8	129,6	- 7,6	136,1	- 4,3	137,0	
	AUG	112,2	- 2,1	-17,4	112,6	-13,1	135,2	- 0,7	137,2	
	INVESTITIONSGÜTER PRODUZIERENDES GEWERBE INLAND									
	1985	AUG	103,9	+ 1,4	-17,9	101,8	-16,3	120,6	- 4,4	123,8
SEP		121,6	+10,6	+17,0	123,7	+21,5	123,4	+ 2,3	124,6	
OKT		135,2	+14,4	+11,2	130,2	+ 5,3	127,4	+ 3,2	125,4	
NOV		126,3	+11,1	- 6,6	131,0	- 0,6	127,7	+ 0,2	126,2	
DEZ		130,0	+13,4	+ 2,9	130,5	- 0,4	128,3	+ 0,5	126,8	
1986	JAN	126,0	+ 2,7	- 3,1	122,2	- 6,4	123,5	- 3,7	127,4	
	FEB	127,0	+ 5,9	+ 0,8	137,5	+12,5	126,4	+ 2,3	128,0	
	MAR	132,9	+ 3,1	+ 4,6	133,1	- 3,2	125,1	- 1,0	128,6	
	APR	137,7	+13,6	+ 3,6	137,6	+ 3,4	132,7	+ 6,1	129,1	
	MAI	123,8	+ 5,4	-10,1	124,6	- 9,4	130,1	- 2,0	129,7	
	JUN	130,8	+14,2	+ 5,7	132,0	+ 5,9	133,1	+ 2,3	130,3	
	JUL	128,9	+ 1,9	- 1,5	123,7	- 6,3	128,4	- 3,5	130,7	
	AUG	110,8	+ 6,6	-14,0	111,3	-10,0	131,4	+ 2,3	131,4	
	INVESTITIONSGÜTER PRODUZIERENDES GEWERBE AUSLAND									
	1985	AUG	132,4	+11,8	-11,3	131,6	- 7,9	155,6	+ 3,3	154,4
SEP		145,7	+ 9,7	+10,0	149,5	+13,6	152,0	- 2,3	154,2	
OKT		159,6	+ 1,8	+ 9,5	153,4	+ 2,6	149,8	- 1,4	154,0	
NOV		160,1	+10,6	+ 0,3	166,8	+ 8,7	156,1	+ 5,5	153,6	
DEZ		152,9	+ 2,1	- 4,5	154,0	- 7,7	151,7	- 4,0	152,9	
1986	JAN	158,0	- 3,1	+ 3,3	155,0	+ 0,6	150,0	- 1,1	152,3	
	FEB	164,0	+ 8,4	+ 3,8	177,9	+14,8	158,6	+ 5,7	151,9	
	MAR	150,7	- 9,7	- 8,1	150,7	-15,3	141,8	-10,6	151,0	
	APR	159,5	+ 2,9	+ 5,8	158,1	+ 4,9	154,2	+ 8,7	150,1	
	MAI	132,2	-13,9	-17,1	133,5	-15,6	142,6	- 7,5	149,3	
	JUN	150,9	+ 7,6	+14,1	154,9	+16,0	158,3	+11,0	148,4	
	JUL	147,5	- 1,2	- 2,3	140,5	- 9,3	149,1	- 5,8	147,5	
	AUG	114,6	-13,4	-22,3	115,5	-17,8	141,6	- 5,0	147,2	
	VERBRAUCHSGÜTER PRODUZIERENDES GEWERBE INSGESAMT									
	1985	AUG	102,6	+ 4,4	- 2,3	99,0	+ 0,0	117,2	+ 0,6	116,5
SEP		127,6	+ 7,6	+24,4	128,1	+29,4	117,2	+ 0,0	116,7	
OKT		137,3	+ 2,0	+ 7,6	131,0	+ 2,3	117,2	+ 0,0	117,0	
NOV		118,3	+ 0,1	-13,8	121,8	- 7,0	116,5	- 0,6	117,2	
DEZ		95,7	+ 2,5	-19,1	99,3	-18,5	115,3	- 1,0	117,3	
1986	JAN	117,3	+ 6,1	+22,6	113,2	+14,0	119,1	+ 3,3	117,5	
	FEB	119,8	+ 4,2	+ 2,1	128,2	+13,3	118,4	- 0,6	117,7	
	MAR	127,7	- 4,5	+ 6,6	130,9	+ 2,1	115,2	- 2,7	117,9	
	APR	132,0	+ 8,4	+ 3,4	131,0	+ 0,1	119,8	+ 4,0	118,1	
	MAI	106,9	- 3,6	-19,0	114,3	-12,7	117,6	- 1,8	118,3	
	JUN	110,3	+ 8,1	+ 3,2	112,2	- 1,8	118,3	+ 0,6	118,6	
	JUL	108,5	+ 3,3	- 1,6	102,5	- 8,6	119,6	+ 1,1	118,5	
	AUG	102,4	- 0,2	- 5,6	101,3	- 1,2	119,2	- 0,3	119,1	
	VERBRAUCHSGÜTER PRODUZIERENDES GEWERBE INLAND									
	1985	AUG	96,8	+ 2,3	- 1,9	93,7	+ 0,6	109,4	+ 0,4	108,6
SEP		118,8	+ 5,8	+22,7	119,4	+27,4	109,1	- 0,3	108,8	
OKT		127,3	+ 0,6	+ 7,2	121,3	+ 1,6	108,2	- 0,8	108,9	
NOV		110,9	- 0,3	-12,9	114,5	- 5,6	109,1	+ 0,8	109,1	
DEZ		89,6	+ 1,0	-19,2	92,9	-18,9	107,3	- 1,6	109,2	
1986	JAN	109,6	+ 5,8	+22,3	105,8	+13,9	111,5	+ 3,9	108,4	
	FEB	110,8	+ 3,6	+ 1,1	118,7	+12,2	110,5	- 0,9	109,6	
	MAR	118,1	- 4,8	+ 6,6	121,0	+ 1,9	107,4	- 2,8	109,9	
	APR	122,4	+ 7,3	+ 3,6	121,5	+ 0,4	111,4	+ 3,7	110,2	
	MAI	100,6	- 3,2	-17,8	107,0	-11,9	110,0	- 1,3	110,5	
	JUN	102,3	+ 8,4	+ 1,7	104,0	- 2,8	110,7	+ 0,6	110,8	
	JUL	102,4	+ 3,7	+ 0,1	96,9	- 6,8	112,1	+ 1,3	111,2	
	AUG	97,5	+ 0,7	- 4,8	96,7	- 0,2	111,9	- 0,2	111,6	
	VERBRAUCHSGÜTER PRODUZIERENDES GEWERBE AUSLAND									
	1985	AUG	134,9	+13,5	- 3,8	129,0	- 2,6	161,3	+ 1,6	160,2
SEP		176,7	+14,5	+31,0	177,2	+37,4	163,0	+ 1,1	160,9	
OKT		192,6	+ 7,5	+ 9,0	184,7	+ 4,2	164,9	+ 1,2	161,5	
NOV		159,7	+ 1,5	-17,1	162,7	-11,9	157,8	- 4,3	161,9	
DEZ		129,6	+ 8,1	-18,8	134,8	-17,1	160,4	+ 1,6	162,2	
1986	JAN	160,0	+ 7,0	+23,5	154,6	+14,7	161,7	+ 0,8	162,4	
	FEB	169,5	+ 6,0	+ 5,9	180,9	+17,0	162,8	+ 0,7	162,4	
	MAR	181,5	- 3,1	+ 7,1	186,0	+ 2,8	159,0	- 2,3	162,2	
	APR	185,5	+12,7	+ 2,2	184,2	- 1,0	167,1	+ 5,1	162,1	
	MAI	141,8	- 5,3	-23,6	153,7	-16,6	158,3	- 5,3	161,9	
	JUN	155,1	+ 7,6	+ 9,4	158,0	+ 2,8	161,7	+ 2,1	161,7	
	JUL	142,8	+ 1,9	- 7,9	134,9	-14,6	161,3	- 0,2	161,5	
	AUG	129,7	- 3,9	- 9,2	126,9	- 5,9	159,4	- 1,2	161,4	

4 AUFTRAGSEINGANG IM VERARBEITENDEN GEWERBE UND IM BAUHAUPTGEWERBE

4.1 WERTINDEX (1980 = 100)

JAHR	MONAT	ORIGINALWERT			KALENDERBEREINIGTER WERT		KALENDER- UND SAISON- BEREINIGTER WERT		GLATTE KOMPONENTE
		1980=100	VERÄNDERUNG VORJAHR	IN O/O GEGEN VORMONAT	1980=100	VERÄNDERUNG IN O/O GEGEN VORMONAT	1980=100	VERÄNDERUNG IN O/O GEGEN VORMONAT	1980=100
HOCHOFEN-, STAHL- UND WARMWALZWERKE (OHNE HERSTELLUNG VON PRAEZISIONSSTAHLROHREN) INSGESAMT									
1985	AUG	96,7	+ 5,8	-12,2	90,8	-12,3	109,8	- 2,3	109,7
	SEP	104,7	+ 6,4	+ 8,3	103,4	+13,9	109,6	- 0,2	108,1
	OKT	115,3	- 1,7	+10,1	108,6	+ 5,0	106,3	- 3,0	108,4
	NOV	103,3	- 3,3	-10,4	105,3	- 3,0	106,5	+ 0,2	107,7
	DEZ	99,8	+ 3,5	- 3,4	106,3	+ 0,9	108,7	+ 2,1	106,8
1986	JAN	117,0	+ 3,8	+17,2	113,4	+ 6,7	109,8	+ 1,0	105,8
	FEB	106,1	-12,0	- 9,3	111,8	- 1,4	98,9	- 9,9	104,6
	MAR	106,6	-13,6	+ 0,5	111,0	- 0,7	103,1	+ 4,2	103,6
	APR	112,2	+ 2,7	+ 5,3	109,9	- 1,0	104,6	+ 1,5	102,8
	MAI	92,8	-15,1	-17,3	103,2	- 6,1	100,5	- 3,9	102,0
	JUN	101,9	- 2,5	+ 9,8	104,1	+ 0,9	101,5	+ 1,0	101,4
	JUL	96,8	-12,1	- 5,0	90,6	-13,0	99,4	- 2,1	100,7
	AUG	86,5	-10,5	-10,6	83,6	- 7,7	101,6	+ 2,2	100,0
HOCHOFEN-, STAHL- UND WARMWALZWERKE (OHNE HERSTELLUNG VON PRAEZISIONSSTAHLROHREN) INLAND									
1985	AUG	94,2	+14,9	- 9,1	90,1	- 8,1	108,1	- 0,8	105,7
	SEP	100,9	+ 7,9	+ 7,1	101,2	+12,3	105,3	- 2,6	105,4
	OKT	115,1	+ 3,4	+14,1	109,8	+ 8,5	104,9	- 0,4	105,1
	NOV	106,1	+ 1,8	- 7,8	108,4	- 1,3	104,9	+ 0,0	104,8
	DEZ	94,8	- 2,9	-10,7	98,6	- 9,0	101,3	- 3,4	104,4
1986	JAN	112,0	+ 3,6	+18,1	108,3	+ 9,8	105,3	+ 3,9	103,9
	FEB	104,9	- 5,7	- 6,3	111,8	+ 3,2	99,4	- 5,6	103,4
	MAR	108,6	- 4,5	+ 3,5	111,9	+ 0,1	104,2	+ 4,8	103,1
	APR	114,8	+ 6,6	+ 5,7	113,4	+ 1,3	105,6	+ 1,3	102,9
	MAI	94,6	- 8,9	-17,6	100,5	-11,4	101,6	- 3,8	102,9
	JUN	97,5	+ 1,6	+ 3,1	99,7	- 0,8	103,0	+ 1,4	102,8
	JUL	95,0	- 8,3	- 2,6	89,6	-10,1	100,8	- 2,1	102,9
	AUG	92,0	- 2,3	- 3,2	90,6	+ 1,1	106,1	+ 5,3	103,0
HOCHOFEN-, STAHL- UND WARMWALZWERKE (OHNE HERSTELLUNG VON PRAEZISIONSSTAHLROHREN) AUSLAND									
1985	AUG	101,3	- 7,0	-17,1	95,1	-17,6	113,6	- 4,2	117,1
	SEP	111,8	+ 3,9	+10,4	109,9	+15,6	117,3	+ 3,3	115,8
	OKT	115,5	-10,2	+ 3,3	108,3	- 1,5	109,0	- 7,1	114,4
	NOV	98,2	-12,1	-15,0	100,3	- 7,4	109,6	+ 0,6	112,8
	DEZ	109,3	+15,9	+11,3	115,7	+15,4	122,1	+11,4	111,1
1986	JAN	126,5	+ 4,3	+15,7	122,9	+ 6,2	118,3	- 3,1	109,0
	FEB	108,5	-21,3	-14,2	114,1	- 7,2	98,0	-17,2	106,7
	MAR	102,9	-27,4	- 5,2	107,0	- 6,2	97,8	- 0,2	104,3
	APR	107,2	- 4,3	+ 4,2	104,9	- 2,0	105,3	+ 7,7	102,4
	MAI	89,3	-25,3	-16,7	101,7	- 3,1	97,6	- 7,3	100,5
	JUN	110,0	- 8,7	+23,2	111,9	+10,0	99,8	+ 2,3	98,6
	JUL	100,2	-18,0	- 8,9	93,9	-16,1	96,7	- 3,1	96,6
	AUG	76,2	-24,8	-24,0	73,0	-22,3	93,3	- 3,5	94,4
CHEMISCHE INDUSTRIE INSGESAMT									
1985	AUG	126,7	+ 0,3	-13,1	122,9	-11,4	138,7	- 3,3	140,8
	SEP	137,1	+ 8,1	+ 8,2	138,4	+12,6	141,2	+ 1,8	140,3
	OKT	148,5	+ 3,5	+ 8,3	140,7	+ 1,7	140,3	- 0,6	139,7
	NOV	134,4	- 0,3	- 9,5	138,6	- 1,5	138,2	- 0,8	139,0
	DEZ	124,9	+ 2,0	- 7,1	129,5	- 6,6	137,7	- 1,1	138,1
1986	JAN	146,1	+ 1,7	+17,0	141,8	+ 9,8	139,2	+ 1,1	137,0
	FEB	133,3	- 4,2	- 8,8	142,7	+ 0,6	134,2	- 3,6	135,7
	MAR	131,8	-11,5	- 1,1	135,7	- 4,9	131,4	- 2,1	134,5
	APR	143,7	+ 0,3	+ 9,0	141,3	+ 4,1	135,0	+ 2,7	133,7
	MAI	126,4	-12,0	-12,0	133,6	- 5,4	131,5	- 2,6	132,9
	JUN	133,1	- 5,5	+ 5,3	137,9	+ 3,2	131,0	- 0,4	132,2
	JUL	135,0	- 7,4	+ 1,4	127,1	- 7,8	131,2	+ 0,2	131,4
	AUG	116,9	- 7,7	-13,4	115,8	- 8,9	131,7	+ 0,4	130,5
CHEMISCHE INDUSTRIE INLAND									
1985	AUG	117,5	+ 1,6	-12,9	114,5	-11,0	125,5	- 3,1	126,7
	SEP	125,9	+ 8,3	+ 7,1	127,5	+11,4	127,2	+ 1,3	126,4
	OKT	136,6	+ 4,4	+ 8,6	129,5	+ 1,6	126,3	- 0,7	126,0
	NOV	121,8	+ 0,5	-10,8	126,1	- 2,6	126,0	- 0,2	125,6
	DEZ	109,1	+ 1,8	-10,4	112,7	-10,6	123,9	- 1,7	124,9
1986	JAN	128,2	+ 0,9	+17,5	124,3	+10,3	124,9	+ 0,8	124,0
	FEB	118,5	- 1,5	- 7,6	127,2	+ 2,3	122,6	- 1,8	123,0
	MAR	119,6	- 8,3	+ 0,9	122,4	- 3,8	119,8	- 2,3	122,0
	APR	125,6	- 0,4	+ 5,0	123,6	+ 1,0	121,5	+ 1,4	121,3
	MAI	114,6	-10,2	- 8,8	120,6	- 2,4	120,2	- 1,1	120,7
	JUN	123,2	- 4,9	+ 7,5	127,5	+ 5,7	118,4	- 1,5	120,1
	JUL	126,8	- 6,0	+ 2,9	119,5	- 6,3	119,6	+ 1,0	119,5
	AUG	109,5	- 6,8	-13,6	109,3	- 8,5	120,0	+ 0,3	118,8
CHEMISCHE INDUSTRIE AUSLAND									
1985	AUG	141,5	- 1,3	-13,5	136,8	-12,3	159,9	- 3,7	163,5
	SEP	155,1	+ 7,9	+ 9,6	155,9	+14,0	163,8	+ 2,4	162,7
	OKT	167,7	+ 2,4	+ 8,1	159,6	+ 2,4	163,0	- 0,5	161,8
	NOV	154,7	- 1,3	- 7,8	158,7	- 0,6	160,4	- 1,6	160,7
	DEZ	180,5	+ 2,2	- 2,7	155,4	- 2,1	160,2	- 0,1	159,4
1986	JAN	174,9	+ 2,5	+16,2	169,9	+ 9,3	162,1	+ 1,2	158,0
	FEB	157,2	- 7,3	-10,1	168,1	- 1,1	152,8	- 5,7	156,2
	MAR	151,4	-15,5	- 3,7	156,4	- 7,0	149,1	- 2,4	154,6
	APR	173,0	+ 1,1	+14,3	170,7	+ 9,1	157,2	+ 5,4	153,4
	MAI	145,3	-14,2	-16,0	153,4	-10,1	149,5	- 4,9	152,4
	JUN	149,2	- 6,1	+ 2,7	154,1	+ 0,5	151,2	+ 1,1	151,5
	JUL	148,4	- 9,2	- 0,5	140,4	- 8,9	149,8	- 0,9	150,4
	AUG	128,8	- 9,0	-13,2	126,0	-10,3	149,9	+ 0,1	149,2

4 AUFTRAGSEINGANG IM VERARBEITENDEN GEWERBE UND IM BAUHAUPTGEWERBE

4.1 WERTINDEX (1980 = 100)

JAHR	MONAT	ORIGINALWERT			KALENDERBEREINIGTER WERT		KALENDER- UND SAISON- BEREINIGTER WERT		GLATTE KOMPONENTE	
		1980=100	VERÄNDERUNG VORJAHR	IN O/O GEGEN VORMONAT	1980=100	VERÄNDERUNG IN O/O GEGEN VORMONAT	1980=100	VERÄNDERUNG IN O/O GEGEN VORMONAT		
MASCHINENBAU INSGESAMT										
1985	AUG	114,1	+ 9,7	-13,6	111,5	-12,0	129,9	+ 0,4	129,6	
	SEP	121,6	+13,9	+ 6,6	124,4	+11,6	130,0	+ 0,1	130,0	
	OKT	135,1	+ 5,9	+11,1	131,0	+ 5,3	129,0	- 0,8	130,3	
	NOV	128,1	+10,1	- 5,2	131,6	+ 0,5	131,4	+ 1,9	130,5	
	DEZ	134,3	+ 6,8	+ 4,8	134,2	+ 2,0	130,6	- 0,6	130,6	
1986	JAN	133,2	- 0,1	- 0,8	129,4	- 3,6	127,9	- 2,1	130,8	
	FEB	132,1	+ 2,4	- 0,8	143,0	+10,5	129,8	+ 1,5	131,1	
	MAR	136,2	+ 0,3	+ 3,1	136,8	- 4,3	128,9	- 0,7	131,2	
	APR	138,2	+ 6,9	+ 1,5	138,2	+ 1,0	133,8	+ 3,8	131,2	
	MAI	128,7	+ 1,1	- 6,9	127,8	- 7,5	131,7	- 1,6	131,2	
	JUN	135,1	+12,3	+ 5,0	136,7	+ 7,0	136,3	+ 3,5	131,2	
	JUL	134,0	+ 1,4	- 0,8	129,1	- 5,6	131,6	- 3,4	131,2	
	AUG	107,2	- 6,0	-20,0	107,9	-16,4	128,0	- 2,7	131,5	
	MASCHINENBAU INLAND									
	1985	AUG	106,8	+ 1,0	-16,9	104,1	-16,0	117,8	- 3,5	121,1
SEP		117,6	+17,7	+10,1	121,2	+16,4	123,9	+ 5,2	122,5	
OKT		129,3	+13,4	+ 8,9	125,3	+ 3,4	124,3	+ 0,3	123,8	
NOV		122,4	+11,8	- 5,3	125,2	- 0,1	124,7	+ 0,3	125,1	
DEZ		126,3	+13,9	+ 3,2	124,8	- 0,3	126,0	+ 1,0	126,2	
1986	JAN	123,6	+ 7,2	- 2,1	119,2	- 4,5	124,5	- 1,2	127,5	
	FEB	124,8	+ 9,0	+ 1,0	135,9	+14,0	127,2	+ 2,2	129,1	
	MAR	138,0	+10,0	+10,6	137,2	+ 1,0	127,0	- 0,2	130,1	
	APR	136,1	+15,9	- 1,4	137,2	+ 0,0	134,1	+ 5,6	130,9	
	MAI	138,1	+19,2	+ 1,5	135,0	- 1,6	136,4	+ 1,7	131,5	
	JUN	136,6	+21,3	- 1,1	138,2	+ 2,4	136,2	- 0,1	132,0	
	JUL	135,5	+ 5,4	- 0,8	131,2	- 5,1	129,9	- 4,6	132,5	
	AUG	110,8	+ 3,7	-18,2	113,2	-13,7	130,1	+ 0,2	133,4	
	MASCHINENBAU AUSLAND									
	1985	AUG	122,9	+20,6	-10,1	121,8	- 7,1	144,6	+ 3,9	139,9
SEP		126,5	+ 9,7	+ 2,9	129,5	+ 6,3	138,3	- 4,4	139,1	
OKT		142,1	- 1,5	+12,3	137,3	+ 6,0	133,8	- 3,3	138,2	
NOV		135,1	+ 8,3	- 4,9	139,8	+ 1,8	139,9	+ 4,6	137,2	
DEZ		144,2	+ 0,2	+ 6,7	145,2	+ 3,9	136,1	- 2,7	136,0	
1986	JAN	145,0	- 6,6	+ 0,6	142,9	- 1,6	132,5	- 2,6	134,9	
	FEB	140,9	- 3,9	- 2,8	152,4	+ 6,6	133,1	+ 0,5	133,7	
	MAR	134,1	- 9,6	- 4,8	134,4	-11,8	129,7	- 2,6	132,7	
	APR	140,6	- 2,2	+ 4,8	138,9	+ 3,3	134,9	+ 4,0	131,9	
	MAI	117,3	-17,0	-16,6	117,2	-15,6	125,1	- 7,3	131,1	
	JUN	133,2	+ 2,8	+13,6	137,6	+17,4	139,0	+11,1	130,4	
	JUL	132,2	- 3,3	- 0,8	126,3	- 8,2	133,2	- 4,2	129,9	
	AUG	102,8	-16,4	-22,2	102,1	-19,2	125,2	- 6,0	129,4	
	STRASSENFAHRZEUGBAU INSGESAMT									
	1985	AUG	125,4	- 3,2	-22,3	122,2	-21,1	155,2	- 9,8	163,6
SEP		153,0	+ 9,6	+22,0	154,6	+26,5	160,2	+ 3,2	164,0	
OKT		162,5	+11,8	+ 6,2	154,6	+ 0,0	162,4	+ 1,4	164,4	
NOV		173,7	+23,5	+ 6,9	181,3	+17,3	175,7	+ 8,2	164,9	
DEZ		153,0	+ 7,8	-11,9	158,4	-12,6	164,2	- 6,5	164,9	
1986	JAN	182,6	- 0,5	+19,3	178,9	+12,9	159,6	- 2,8	165,2	
	FEB	189,1	+10,0	+ 3,6	203,7	+13,9	170,8	+ 7,0	166,1	
	MAR	169,9	- 8,9	-10,2	169,6	-16,7	153,6	-10,1	166,9	
	APR	182,5	+ 2,9	+ 7,4	181,2	+ 6,8	165,8	+ 7,9	168,0	
	MAI	152,2	- 1,5	-16,6	158,0	-12,8	166,6	+ 0,5	169,2	
	JUN	181,1	+29,0	+19,0	183,2	+15,9	189,7	+13,9	170,5	
	JUL	164,2	+ 1,8	- 9,3	156,6	-14,5	170,6	-10,1	171,6	
	AUG	133,3	+ 6,3	-18,8	131,6	-16,0	170,3	- 0,2	173,4	
	STRASSENFAHRZEUGBAU INLAND									
	1985	AUG	101,8	- 6,5	-27,2	98,5	-26,9	136,1	-11,0	146,5
SEP		134,7	+ 6,2	+32,3	135,8	+37,9	141,8	+ 4,2	147,0	
OKT		158,9	+41,1	+18,0	151,2	+11,3	158,4	+11,7	147,7	
NOV		151,6	+40,2	- 4,6	157,8	+ 4,4	162,6	+ 2,7	148,3	
DEZ		134,9	+12,6	-11,0	141,0	-10,6	149,5	- 8,1	148,4	
1986	JAN	161,2	- 5,0	+19,5	158,0	+12,8	136,5	- 8,7	148,7	
	FEB	164,4	- 0,5	+ 2,0	176,5	+11,0	142,4	+ 4,3	149,3	
	MAR	163,9	- 6,0	- 0,3	161,9	- 8,3	138,5	- 2,7	150,0	
	APR	170,4	+ 4,7	+ 4,0	168,8	+ 4,3	151,2	+ 9,2	151,7	
	MAI	136,6	- 0,1	-19,8	145,4	-13,9	152,9	+ 1,1	153,6	
	JUN	174,7	+39,3	+27,9	178,3	+22,6	180,0	+17,7	155,6	
	JUL	139,2	- 0,5	-20,3	131,4	-26,3	150,7	-16,3	156,7	
	AUG	116,0	+13,9	-16,7	113,8	-13,4	156,9	+ 4,1	158,5	
	STRASSENFAHRZEUGBAU AUSLAND									
	1985	AUG	149,2	- 0,7	-18,4	145,0	-17,7	173,6	- 9,9	180,7
SEP		171,5	+12,5	+14,9	174,2	+20,1	180,2	+ 3,8	180,9	
OKT		166,1	- 6,8	- 3,1	158,2	- 9,2	166,9	- 7,4	181,2	
NOV		195,9	+12,9	+17,9	203,2	+28,4	188,6	+13,0	181,6	
DEZ		171,3	+ 4,3	-12,6	176,6	-13,1	180,1	- 4,5	181,7	
1986	JAN	204,2	+ 3,4	+19,2	198,8	+12,6	182,5	+ 1,3	182,0	
	FEB	213,8	+19,7	+ 4,7	230,8	+16,1	199,4	+ 9,3	183,0	
	MAR	176,1	-11,4	-17,6	177,3	-23,2	169,2	-15,1	184,1	
	APR	194,8	+ 1,5	+10,6	194,3	+ 9,6	181,3	+ 7,2	184,6	
	MAI	168,0	- 2,6	-13,8	171,2	-11,9	180,2	- 0,6	185,1	
	JUN	187,5	+20,5	+11,6	189,6	+10,7	198,9	+10,4	185,6	
	JUL	189,3	+ 3,5	+ 1,0	181,9	- 4,1	190,3	- 4,3	186,7	
	AUG	150,8	+ 1,1	-20,3	149,0	-18,1	183,7	- 3,5	188,4	

4 AUFTRAGSEINGANG IM VERARBEITENDEN GEWERBE UND IM BAUHAUPTGEWERBE

4.1 WERTINDEX (1980 = 100)

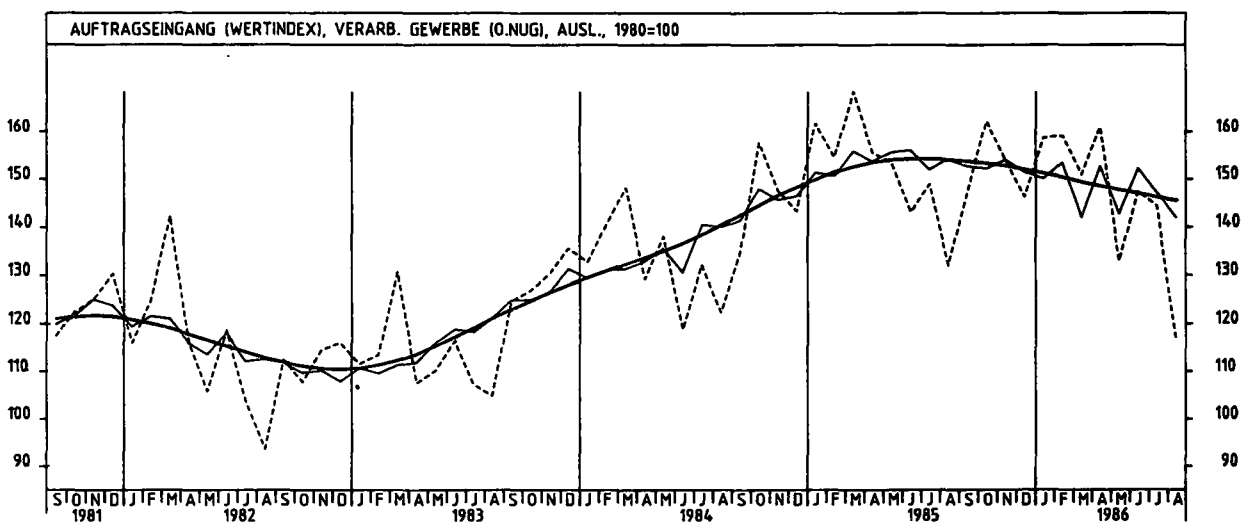
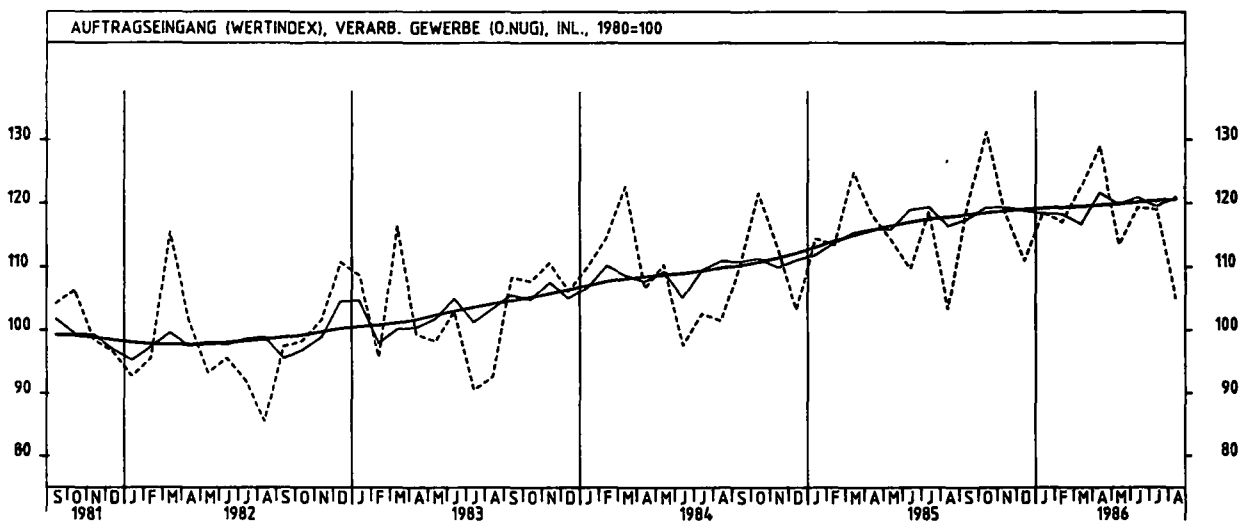
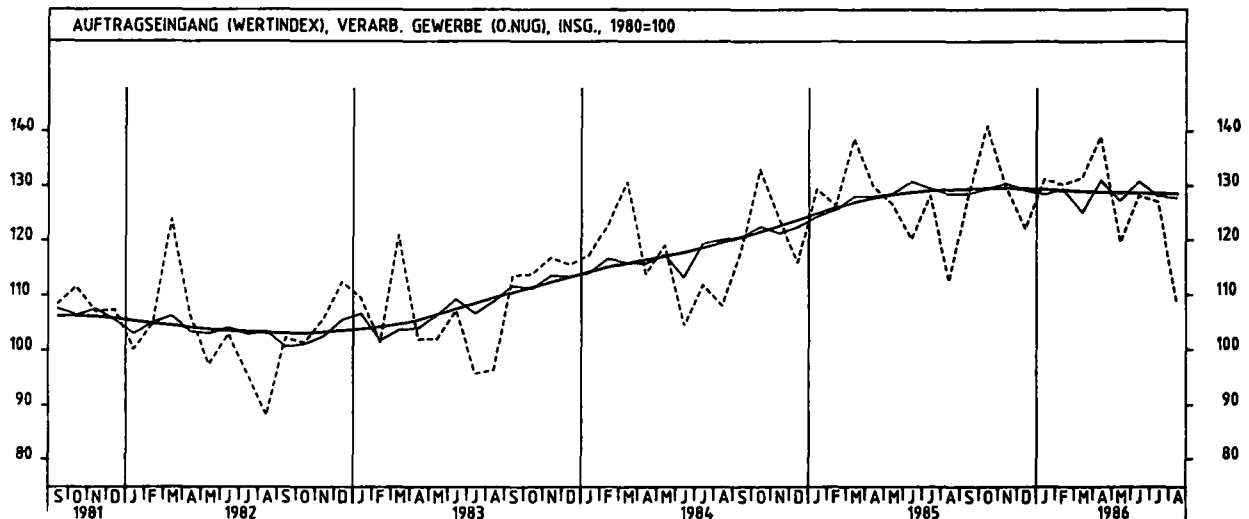
JAHR	MONAT	ORIGINALWERT			KALENDERBEREINIGTER WERT		KALENDER- UND SAISONBEREINIGTER WERT		GLATTE KOMPONENTE
		1980=100	VERÄNDERUNG VORJAHR	IN O/O GEGEN VORMONAT	1980=100	VERÄNDERUNG IN O/O GEGEN VORMONAT	1980=100	VERÄNDERUNG IN O/O GEGEN VORMONAT	
ELEKTROTECHNIK INSGESAMT									
1985	AUG	109,9	+10,7	-11,2	107,2	-9,7	129,3	+2,5	128,5
	SEP	126,0	+5,5	+14,6	130,2	+21,5	127,0	-1,8	129,3
	OKT	148,5	+14,4	+17,9	142,4	+9,4	133,7	+5,3	129,9
	NOV	131,8	+1,9	-11,2	135,5	-4,8	127,3	-4,8	130,5
	DEZ	140,3	+10,3	+6,4	142,8	+5,4	133,6	+4,9	131,0
1986	JAN	128,3	+0,3	-8,6	124,8	-12,6	127,5	-4,6	131,5
	FEB	134,7	+10,1	+5,0	145,7	+16,7	134,1	+5,2	132,0
	MAR	134,0	+0,1	-0,5	134,4	-7,8	127,3	-5,1	132,1
	APR	136,5	+14,4	+1,9	135,1	+0,5	137,1	+7,7	132,1
	MAI	120,1	-1,2	-12,0	122,6	-9,3	130,7	-4,7	132,1
	JUN	128,3	+9,4	+6,8	133,2	+8,6	135,9	+4,0	132,0
	JUL	126,6	+2,3	-1,3	119,5	-10,3	129,2	-4,9	131,8
	AUG	107,0	-2,6	-15,5	107,8	-9,8	130,3	+0,9	132,0
ELEKTROTECHNIK INLAND									
1985	AUG	105,2	+9,7	-9,9	103,5	-7,6	120,6	+1,3	119,6
	SEP	119,2	+8,0	+13,3	122,6	+18,5	119,6	-0,8	120,3
	OKT	134,4	+10,3	+12,8	128,3	+4,6	122,2	+2,2	121,0
	NOV	121,6	+0,6	-9,5	126,1	-1,7	118,9	-2,7	121,7
	DEZ	135,2	+12,8	+11,2	136,3	+8,1	125,4	+5,5	122,4
1986	JAN	119,8	+2,8	-11,4	116,2	-14,7	120,5	-3,9	123,1
	FEB	122,7	+7,8	+2,4	133,0	+14,5	123,7	+2,7	123,9
	MAR	125,5	+2,6	+2,3	125,8	-5,4	120,6	-2,5	124,4
	APR	129,5	+15,1	+3,2	128,4	+2,1	129,7	+7,5	125,0
	MAI	118,1	+5,0	-8,8	120,2	-6,4	126,6	-2,4	125,5
	JUN	119,3	+10,2	+1,0	123,2	+2,5	127,2	+0,5	125,9
	JUL	119,5	+2,4	+0,2	113,0	-8,3	122,4	-3,8	126,4
	AUG	111,1	+5,6	-7,0	112,5	-0,4	128,5	+5,0	127,0
ELEKTROTECHNIK AUSLAND									
1985	AUG	120,6	+13,0	-13,9	116,0	-14,1	149,3	+3,9	148,9
	SEP	141,4	+1,1	+17,2	145,8	+25,7	144,0	-3,5	149,6
	OKT	180,6	+21,9	+27,7	174,1	+19,4	159,1	+10,5	150,2
	NOV	154,8	+4,5	-14,3	157,3	-9,6	147,3	-7,4	150,5
	DEZ	152,1	+5,7	-1,7	156,7	-0,4	151,8	+3,1	150,5
1986	JAN	147,6	-4,2	-3,0	144,3	-7,9	143,2	-5,7	150,5
	FEB	162,1	+14,4	+9,8	174,7	+21,1	157,7	+10,1	150,6
	MAR	153,1	-4,5	-5,6	152,5	-12,7	141,9	-10,0	149,6
	APR	152,3	+13,2	-0,5	151,1	-0,9	154,7	+9,0	148,4
	MAI	124,6	-12,3	-18,2	129,8	-14,1	140,1	-9,4	147,0
	JUN	148,7	+7,8	+19,3	154,7	+19,2	154,3	+10,1	145,4
	JUL	142,7	+1,9	-4,0	134,7	-12,9	144,5	-6,4	143,8
	AUG	97,6	-19,1	-31,6	96,5	-28,4	133,7	-7,5	142,8
HERSTELLUNG VON EISEN-,BLECH-UND METALLWAREN INSGESAMT									
1985	AUG	109,2	+2,7	-8,9	105,3	-6,3	120,9	+0,8	120,4
	SEP	119,4	+7,0	+9,3	119,4	+13,4	120,3	-0,5	121,0
	OKT	136,8	+4,7	+14,6	128,4	+7,5	121,5	+1,0	121,6
	NOV	124,6	+3,6	-8,9	129,9	+1,2	122,2	+0,6	122,1
	DEZ	104,9	+6,7	-15,8	112,5	-13,4	121,0	-1,0	122,7
1986	JAN	126,2	+8,0	+20,3	122,6	+9,0	124,4	+2,8	123,2
	FEB	121,2	+7,7	-4,0	128,7	+5,0	124,6	+0,2	123,8
	MAR	120,4	-3,2	-0,7	125,5	-2,5	122,5	-1,7	124,2
	APR	134,1	+13,5	+11,4	129,8	+3,4	125,4	+2,4	124,5
	MAI	117,1	-2,6	-12,7	126,9	-2,2	123,6	-1,4	124,8
	JUN	128,4	+12,0	+9,6	132,3	+4,3	127,4	+3,1	125,0
	JUL	127,8	+6,6	-0,5	119,5	-9,7	126,5	-0,7	125,3
	AUG	110,0	+0,7	-13,9	107,7	-9,9	124,1	-1,9	125,8
HERSTELLUNG VON EISEN-,BLECH-UND METALLWAREN INLAND									
1985	AUG	104,8	+1,9	-8,7	100,5	-7,0	112,7	-0,4	112,3
	SEP	112,7	+4,3	+7,5	113,0	+12,4	111,5	-1,1	112,7
	OKT	128,6	+4,4	+14,3	121,2	+7,3	113,1	+1,4	113,2
	NOV	115,4	+3,1	-10,4	119,5	-1,4	114,2	+1,0	113,7
	DEZ	96,3	+4,2	-16,6	103,0	-13,8	112,5	-1,5	114,2
1986	JAN	114,8	+8,0	+19,2	111,0	+7,8	116,1	+3,2	114,7
	FEB	110,6	+6,2	-3,7	117,5	+5,9	115,4	-0,6	115,3
	MAR	111,2	-3,6	+0,5	115,4	-1,8	113,6	-1,6	115,9
	APR	126,6	+14,3	+13,8	122,4	+6,1	119,2	+4,9	116,4
	MAI	110,6	-1,9	-12,6	119,9	-2,0	116,3	-2,4	116,8
	JUN	119,7	+12,3	+8,2	123,1	+2,7	119,0	+2,3	117,3
	JUL	123,5	+7,6	+3,2	115,9	-5,8	119,5	+0,4	117,8
	AUG	106,4	+1,5	-13,8	104,5	-9,8	117,2	-1,9	118,4
HERSTELLUNG VON EISEN-,BLECH-UND METALLWAREN AUSLAND									
1985	AUG	124,9	+5,3	-9,6	122,4	-5,8	149,5	+3,2	149,1
	SEP	143,5	+15,5	+14,9	143,6	+17,3	151,9	+1,6	150,1
	OKT	165,2	+5,5	+15,1	156,2	+8,8	149,0	-1,9	150,9
	NOV	157,6	+4,6	-4,6	164,8	+5,5	150,7	+1,1	151,6
	DEZ	135,7	+13,3	-13,9	142,2	-13,7	151,4	+0,5	152,2
1986	JAN	167,2	+7,9	+23,2	163,0	+14,6	153,6	+1,5	152,7
	FEB	159,1	+11,6	-4,8	170,1	+4,4	157,4	+2,5	153,2
	MAR	153,5	-2,0	-3,5	160,0	-5,9	152,4	-3,2	153,2
	APR	161,2	+11,9	+5,0	156,9	-1,9	151,8	-0,4	153,0
	MAI	140,4	-4,6	-12,9	145,9	-6,4	148,3	-2,3	152,8
	JUN	159,6	+11,5	+13,7	164,5	+12,0	157,5	+6,2	152,6
	JUL	143,3	+3,8	-10,2	134,8	-18,1	151,5	-3,8	152,2
	AUG	122,7	-1,8	-14,4	120,1	-10,9	148,6	-1,9	152,1

4 AUFTRAGSEINGANG IM VERARBEITENDEN GEWERBE UND IM BAUHAUPTGEWERBE

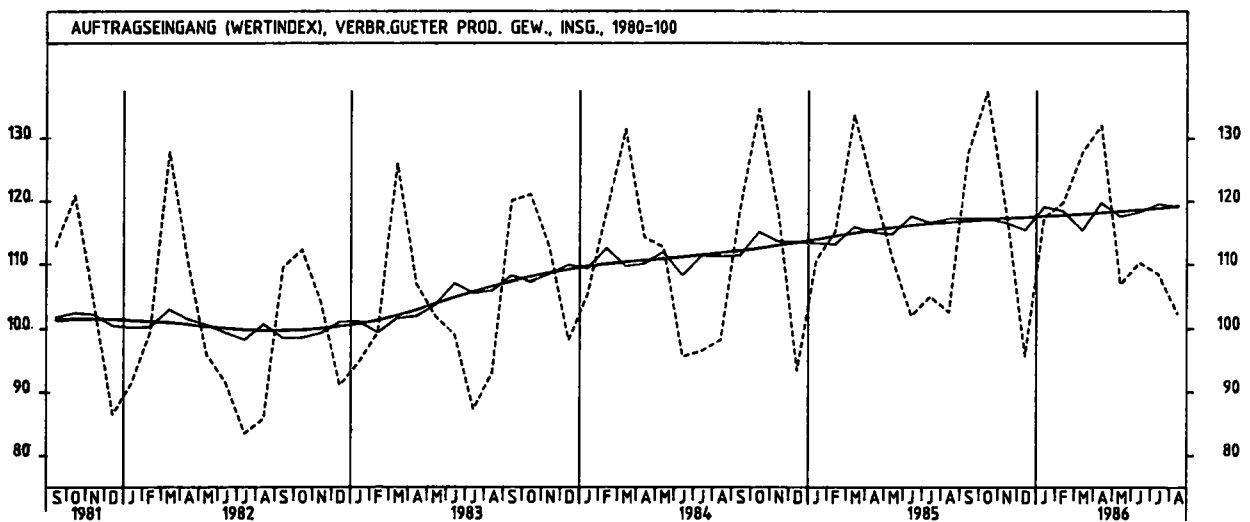
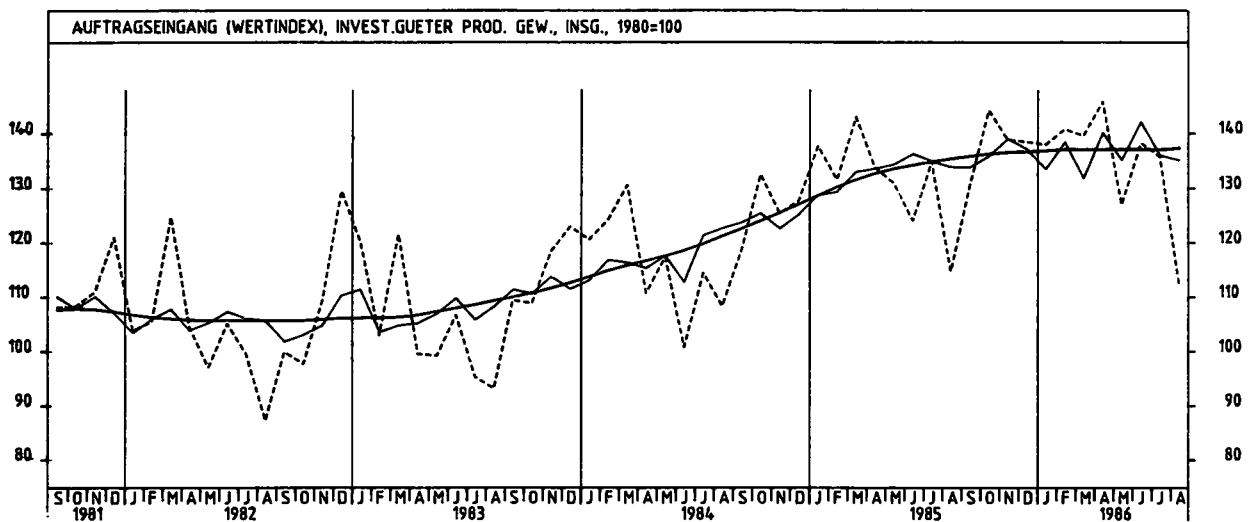
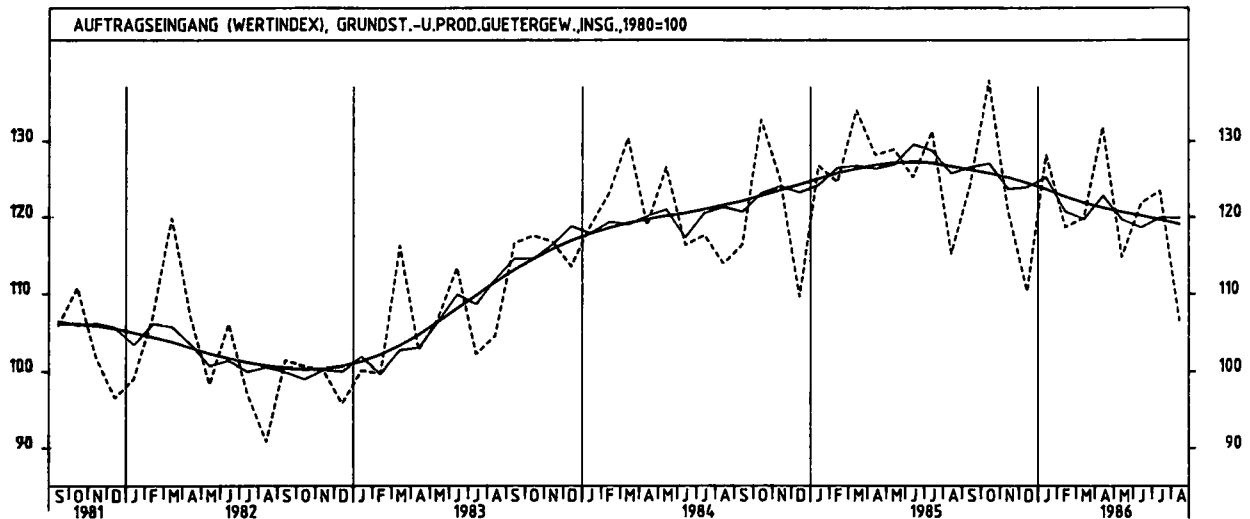
4.1 WERTINDEX (1980 = 100)

JAHR	MONAT	ORIGINALWERT			KALENDERBEREINIGTER WERT		KALENDER- UND SAISON- BEREINIGTER WERT		GLATTE KOMPONENTE	
		1980*100	VERÄNDERUNG VORJAHR	IN O/O GEGEN VORMONAT	1980*100	VERÄNDERUNG IN O/O GEGEN VORMONAT	1980*100	VERÄNDERUNG IN O/O GEGEN VORMONAT		
TEXTILGEWERBE INSGESAMT										
1985	AUG	88,1	+ 9,0	- 7,0	85,1	- 4,9	115,1	+ 1,3	113,7	
	SEP	126,1	+ 9,1	+43,1	127,4	+49,7	115,2	+ 0,1	113,6	
	OKT	137,9	+ 4,8	+ 9,4	131,8	+ 3,5	114,2	- 0,9	113,4	
	NOV	123,5	+ 5,2	-10,4	127,4	- 3,3	115,5	+ 1,1	113,2	
	DEZ	91,5	- 0,8	-25,8	95,6	-25,0	110,4	- 4,4	112,7	
1986	JAN	110,5	+ 1,8	+20,8	107,4	+12,3	113,0	+ 2,4	112,2	
	FEB	115,2	- 2,0	+ 4,3	123,5	+15,0	109,8	- 2,8	111,3	
	MAR	123,9	- 8,6	+ 7,6	125,7	+ 1,8	106,8	- 2,7	110,7	
	APR	128,4	+ 6,6	+ 3,6	127,1	+ 1,1	114,1	+ 6,8	110,4	
	MAI	95,9	-12,4	-25,3	100,9	-20,6	105,8	- 7,3	110,1	
	JUN	98,7	+ 1,0	+ 2,9	101,0	+ 0,1	110,4	+ 4,3	109,9	
	JUL	92,9	- 1,9	- 5,9	87,4	-13,5	110,8	+ 0,4	109,5	
	AUG	80,7	- 8,4	-13,1	79,6	- 8,9	108,9	- 1,7	109,1	
	TEXTILGEWERBE INLAND									
	1985	AUG	82,8	+10,4	- 3,2	80,5	+ 0,2	106,1	+ 2,6	104,0
SEP		117,0	+ 7,4	+41,3	118,2	+46,8	104,9	- 1,1	103,8	
OKT		125,5	+ 3,0	+ 7,3	119,5	+ 1,1	103,7	- 1,1	103,6	
NOV		111,6	+ 4,8	-11,1	115,8	- 3,1	105,6	+ 1,8	103,4	
DEZ		82,6	- 0,5	-26,0	86,6	-25,2	101,1	- 4,3	103,0	
1986	JAN	101,4	+ 1,2	+22,8	99,0	+14,3	103,6	+ 2,5	102,5	
	FEB	106,8	- 1,4	+ 5,3	114,6	+15,8	101,1	- 2,4	101,8	
	MAR	113,7	- 8,9	+ 6,5	114,9	+ 0,3	97,2	- 3,9	101,3	
	APR	117,3	+ 5,9	+ 3,2	115,7	+ 0,7	104,2	+ 7,2	101,1	
	MAI	86,8	-12,7	-26,0	91,9	-20,6	96,6	- 7,1	101,0	
	JUN	88,2	+ 0,9	+ 1,6	90,7	- 1,3	101,5	+ 4,9	101,0	
	JUL	85,2	- 0,4	- 3,4	79,7	-12,1	102,3	+ 0,8	100,9	
	AUG	77,3	- 6,6	- 9,3	76,8	- 3,6	101,2	- 1,1	100,7	
	TEXTILGEWERBE AUSLAND									
	1985	AUG	109,2	+ 5,3	-16,6	104,2	-17,4	150,6	- 2,5	152,3
SEP		162,4	+14,1	+48,7	163,4	+56,8	155,8	+ 3,5	152,3	
OKT		187,3	+10,0	+15,3	181,4	+11,0	156,1	+ 0,2	152,2	
NOV		170,5	+ 6,2	- 9,0	173,0	- 4,6	154,2	- 1,2	151,8	
DEZ		126,3	- 2,0	-25,9	129,7	-25,0	146,5	- 5,0	151,1	
1986	JAN	146,4	+ 3,8	+15,9	141,4	+ 9,0	150,2	+ 2,5	150,3	
	FEB	148,2	- 4,0	+ 1,2	158,8	+12,3	144,3	- 3,9	149,1	
	MAR	164,1	- 8,1	+10,7	167,0	+ 5,2	144,0	- 0,2	148,0	
	APR	172,4	+ 8,5	+ 5,1	172,8	+ 3,5	153,9	+ 6,9	147,0	
	MAI	132,0	-11,6	-23,4	136,8	-20,8	141,3	- 8,2	146,0	
	JUN	140,8	+ 1,7	+ 6,7	142,4	+ 4,1	146,5	+ 3,7	145,0	
	JUL	123,5	- 5,7	-12,3	118,6	-16,7	144,8	- 1,2	143,9	
	AUG	94,2	-13,7	-23,7	90,4	-23,8	139,1	- 3,9	142,8	
	BEKLEIDUNGSGEWERBE INSGESAMT									
	1985	AUG	116,4	+ 8,4	+66,5	114,0	+71,9	116,8	+ 3,9	113,9
SEP		188,5	+11,3	+61,9	190,5	+67,1	120,5	+ 3,2	114,3	
OKT		199,1	- 3,4	-15,6	195,5	-18,4	111,4	- 7,6	114,6	
NOV		91,2	- 6,7	-42,7	92,7	-40,4	111,1	- 0,3	114,9	
DEZ		60,0	+ 6,8	-34,2	57,6	-37,9	113,7	+ 2,3	115,1	
1986	JAN	85,3	+ 4,5	+42,2	81,7	+41,8	114,5	+ 0,7	115,1	
	FEB	144,7	+16,9	+69,6	157,0	+92,2	125,3	+ 9,4	115,0	
	MAR	192,7	+ 0,2	+33,2	191,8	+22,2	112,5	-10,2	114,9	
	APR	129,4	- 1,0	-32,8	131,7	-31,3	112,3	- 0,2	114,8	
	MAI	68,4	- 5,9	-47,1	70,5	-46,5	111,2	- 1,0	114,7	
	JUN	61,0	+ 4,6	-10,8	59,7	-15,3	110,6	- 0,5	114,7	
	JUL	74,1	+ 6,0	+21,5	72,3	+21,1	117,2	+ 6,0	114,7	
	AUG	113,1	- 2,8	+52,6	113,8	+57,4	115,0	- 1,9	114,5	
	BEKLEIDUNGSGEWERBE INLAND									
	1985	AUG	108,9	+ 6,5	+62,5	106,5	+68,0	107,8	+ 4,1	104,9
SEP		164,0	+ 8,3	+50,6	165,8	+55,7	109,0	+ 1,1	105,2	
OKT		142,0	- 4,4	-13,4	138,3	-16,6	102,2	- 6,2	105,5	
NOV		88,4	- 1,8	-37,7	90,2	-34,8	104,9	+ 2,6	105,7	
DEZ		58,8	+ 8,1	-33,5	57,2	-36,6	105,4	+ 0,5	105,8	
1986	JAN	81,8	+ 4,5	+39,1	78,4	+37,1	105,8	+ 0,4	105,7	
	FEB	131,2	+15,4	+60,4	142,3	+81,5	114,2	+ 7,9	105,4	
	MAR	166,6	- 2,3	+27,0	166,0	+16,7	100,4	-12,1	105,0	
	APR	118,6	- 2,1	-28,8	120,4	-27,5	101,8	+ 1,4	104,6	
	MAI	67,5	- 4,9	-43,1	69,6	-42,2	102,2	+ 0,4	104,1	
	JUN	57,2	+ 2,5	-15,3	56,3	-19,1	100,3	- 1,9	103,6	
	JUL	68,4	+ 2,1	+19,6	66,4	+17,9	105,4	+ 5,1	103,2	
	AUG	101,1	- 7,2	+47,8	102,0	+53,6	102,1	- 3,1	102,6	
	BEKLEIDUNGSGEWERBE AUSLAND									
	1985	AUG	164,7	+17,3	+87,2	161,9	+91,8	173,0	+ 3,2	168,5
SEP*		346,2	+21,4	+110,2	314,1	+94,0	212,2	+22,7	168,9	
OKT		269,2	- 0,1	-22,2	265,0	-15,6	168,7	-20,5	169,4	
NOV		109,4	-25,6	-59,4	110,4	-58,3	149,5	-11,4	170,2	
DEZ		67,7	- 0,1	-38,1	62,4	-43,5	166,3	+11,2	171,5	
1986	JAN	107,3	+ 4,7	+58,5	103,7	+66,2	169,6	+ 2,0	172,8	
	FEB	231,6	+22,4	+115,8	251,5	+142,5	195,6	+15,3	174,2	
	MAR	360,7	+ 8,5	+55,7	356,2	+41,6	188,4	- 3,7	175,5	
	APR	198,5	+ 3,7	-45,0	202,6	-43,1	176,8	- 6,2	178,8	
	MAI	73,9	-11,3	-62,8	77,1	-61,9	166,9	- 5,6	180,6	
	JUN	85,1	+14,8	+15,2	83,1	+ 7,8	175,9	+ 5,4	183,0	
	JUL	110,4	+25,5	+29,7	108,6	+30,7	189,8	+ 7,9	185,9	
	AUG	190,4	+15,6	+72,5	189,2	+74,2	194,9	+ 2,7	188,6	

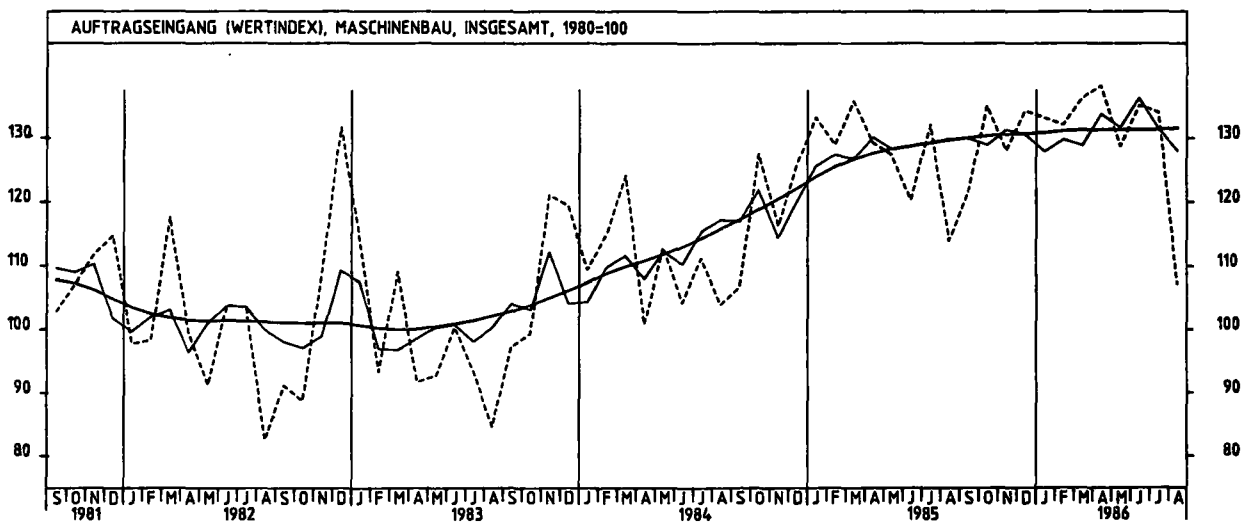
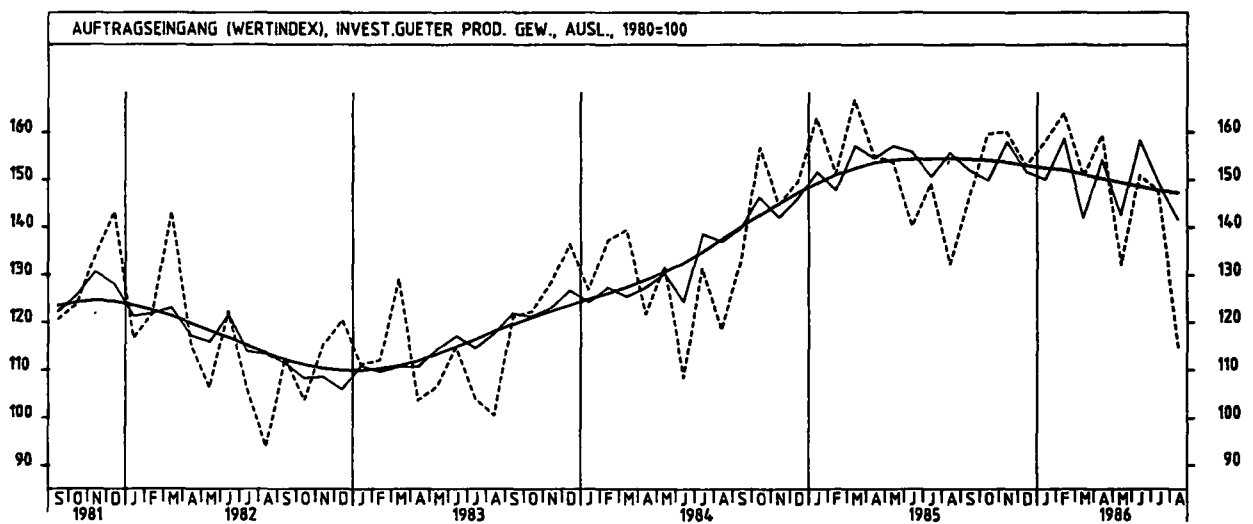
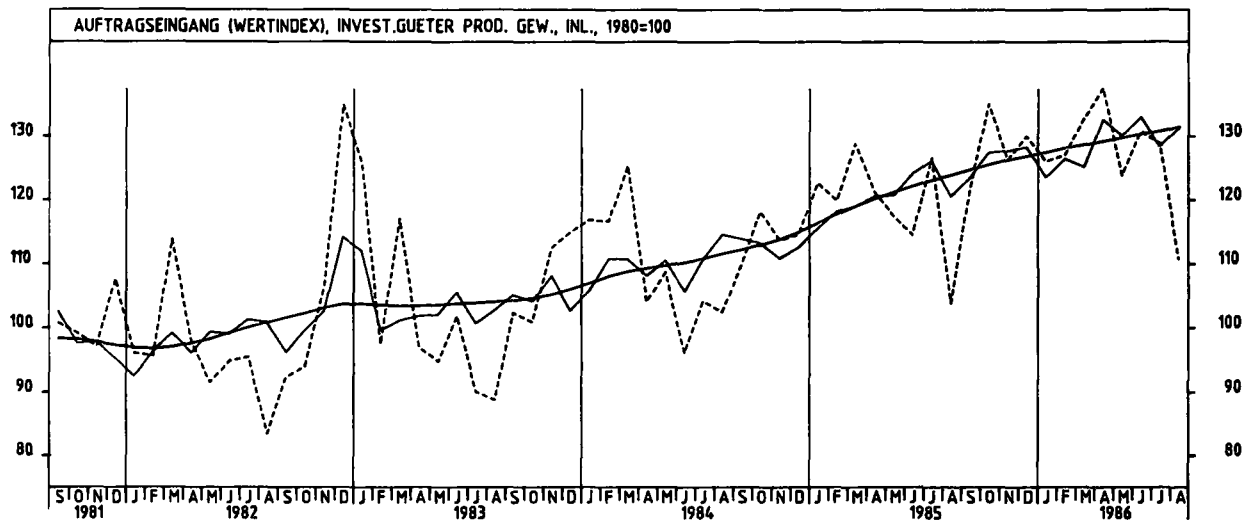
4 AUFTRAGSEINGANG IM VERARBEITENDEN GEWERBE UND IM BAUHAUPTGEWERBE



4 AUFTRAGSEINGANG IM VERARBEITENDEN GEWERBE UND IM BAUHAUPTGEWERBE



4 AUFTRAGSEINGANG IM VERARBEITENDEN GEWERBE UND IM BAUHAUPTGEWERBE

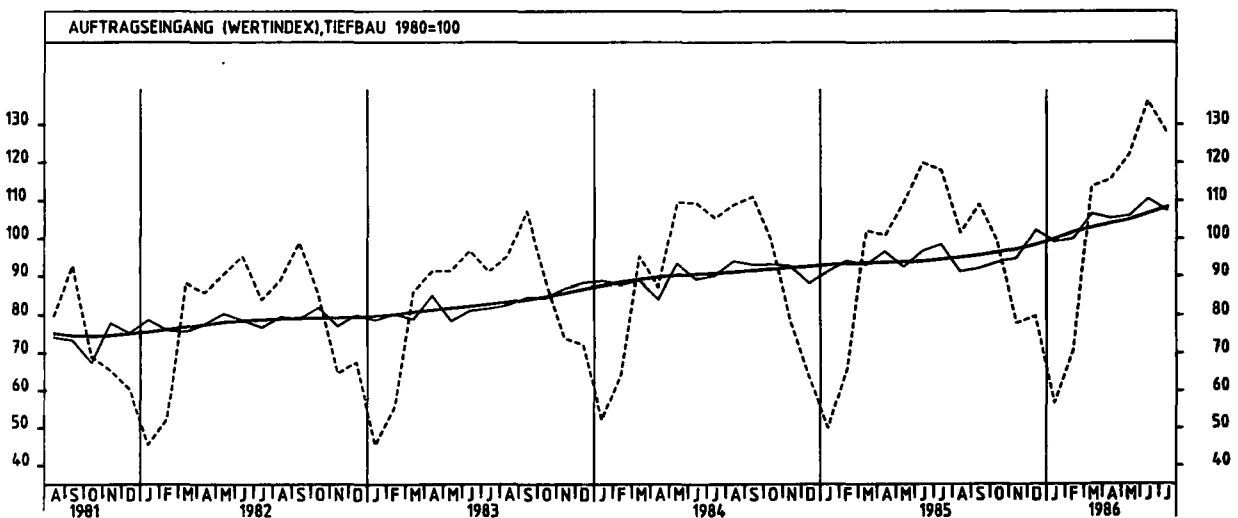
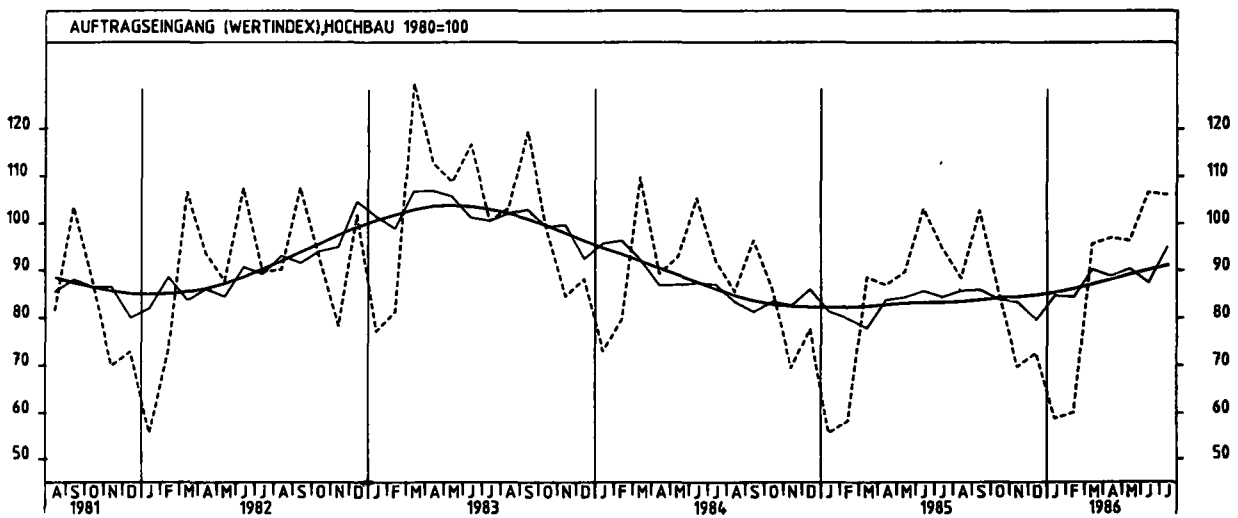
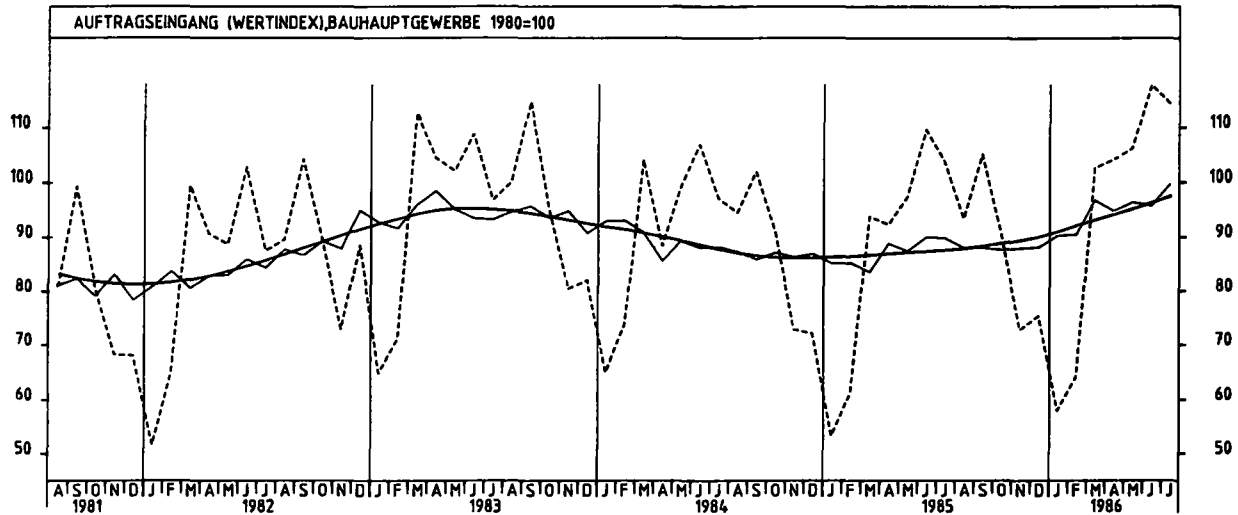


4 AUFTRAGSEINGANG IM VERARBEITENDEN GEWERBE UND IM BAUHAUPTGEWERBE

4.1 WERTINDEX (1980 = 100)

JAHR	MONAT	ORIGINALWERT			KALENDERBEREINIGTER WERT		KALENDER- UND SAISONBEREINIGTER WERT		GLATTE KOMPONENTE
		1980=100	VERÄNDERUNG VORJAHR	IN O/D GEGEN VORMONAT	1980=100	VERÄNDERUNG IN O/D GEGEN VORMONAT	1980=100	VERÄNDERUNG IN O/D GEGEN VORMONAT	
BAUHAUPTGEWERBE									
1985	JUL	103,7	+ 6,8	- 5,4	99,0	-13,6	89,8	- 0,2	87,6
	AUG	93,4	- 1,2	+ 9,9	90,9	- 8,2	86,1	- 1,9	87,8
	SEP	105,1	+ 3,0	+12,5	105,5	+16,1	88,1	+ 0,0	88,3
	OKT	90,5	- 0,5	-13,9	87,0	-17,5	87,7	- 0,5	88,8
	NOV	72,8	- 0,1	-19,6	74,6	-14,3	88,0	+ 0,3	89,3
	DEZ	75,4	+ 4,6	+ 3,6	76,7	+ 2,6	88,2	+ 0,2	90,0
1986	JAN	58,0	+ 8,8	-23,1	56,1	-26,9	90,3	+ 2,4	90,9
	FEB	64,2	+ 4,9	+10,7	66,6	+22,3	90,5	+ 0,2	92,0
	MAR	102,6	+ 9,4	+59,8	104,7	+52,6	96,8	+ 7,0	93,1
	APR	104,1	+12,8	+ 1,5	103,3	- 1,3	94,8	- 2,1	94,1
	MAI	106,2	+ 9,0	+ 2,0	106,8	+ 3,4	96,4	+ 1,7	95,1
	JUN	117,9	+ 7,6	+11,0	120,7	+13,0	95,8	- 0,6	96,2
JUL	114,4	+10,3	- 3,0	110,4	- 8,5	99,6	+ 4,0	97,4	
HOCHBAU									
1985	JUL	94,7	+ 3,0	- 6,1	89,9	-17,1	84,3	- 1,5	83,1
	AUG	88,3	+ 3,3	- 6,8	85,2	- 5,2	85,7	+ 1,7	83,3
	SEP	102,7	+ 6,6	+16,3	102,9	+20,8	85,9	+ 0,2	83,6
	OKT	85,3	- 0,7	-16,9	82,1	-20,2	83,9	- 2,3	84,1
	NOV	69,7	+ 0,4	-18,3	70,3	-14,4	83,3	- 0,7	84,3
	DEZ	72,6	- 6,4	+ 4,2	73,8	+ 5,0	79,5	- 4,6	84,7
1986	JAN	58,8	+ 6,1	-19,0	57,1	-22,6	84,7	+ 6,5	85,2
	FEB	60,1	+ 3,3	+ 2,2	63,9	+11,9	84,3	- 0,5	86,0
	MAR	95,6	+ 8,0	+59,1	97,5	+52,6	90,1	+ 6,9	87,0
	APR	96,9	+11,5	+ 1,4	96,3	- 1,2	88,7	- 1,6	86,0
	MAI	96,3	+ 7,5	- 0,6	97,7	+ 1,5	90,3	+ 1,8	89,0
	JUN	106,5	- 3,3	+10,6	105,2	+11,8	87,3	- 3,3	89,9
JUL	106,0	+11,9	- 0,5	102,4	- 6,2	94,8	+ 8,6	90,9	
WOHNUNGSBAU									
1985	JUL	72,6	- 7,2	-14,6	66,6	-24,2	72,9	+ 5,7	68,5
	AUG	71,2	-12,3	- 1,9	68,1	- 1,0	70,6	- 3,2	68,3
	SEP	81,2	- 4,7	+14,0	80,5	+16,2	70,7	+ 0,1	68,3
	OKT	71,4	-14,6	-12,1	68,2	-15,3	67,3	- 4,8	68,2
	NOV	55,9	-14,0	-21,7	56,7	-16,9	67,6	+ 0,4	68,2
	DEZ	57,6	-19,3	+ 3,0	59,4	+ 4,8	62,1	- 8,1	68,1
1986	JAN	43,4	+ 1,9	-24,7	41,4	-30,3	69,4	+11,8	68,0
	FEB	50,9	+ 3,5	+17,3	52,7	+29,7	69,2	- 0,3	67,5
	MAR	78,6	- 7,0	+54,4	81,1	+51,0	67,4	- 2,6	67,6
	APR	75,2	+ 2,3	- 4,3	74,6	- 7,8	66,8	- 0,9	67,2
	MAI	72,5	- 1,6	- 3,6	76,8	+ 2,7	68,8	+ 3,0	66,8
	JUN	84,0	- 1,2	+15,9	85,1	+10,8	64,3	- 6,5	66,4
JUL	67,5	- 7,0	-19,6	64,7	-24,0	66,7	+ 3,7	66,0	
TIEFBAU									
1985	JUL	117,9	+11,9	- 1,7	114,3	- 7,2	98,5	- 1,9	94,3
	AUG	101,5	- 6,8	-13,9	99,9	-12,6	91,1	- 7,5	94,8
	SEP	109,0	+ 1,8	+ 7,4	110,4	+10,5	91,9	+ 0,9	95,4
	OKT	98,7	- 0,4	- 9,4	95,4	-13,6	93,6	+ 1,8	96,1
	NOV	77,8	- 0,9	-21,2	80,3	-15,8	94,8	+ 1,3	97,0
	DEZ	79,7	+25,5	+ 2,4	80,4	+ 0,1	102,2	+ 7,8	98,2
1986	JAN	56,7	+13,4	-28,9	55,0	-31,6	99,2	- 2,9	99,8
	FEB	70,6	+ 7,0	+24,5	76,2	+38,5	99,9	+ 0,7	101,5
	MAR	113,7	+11,4	+61,0	114,9	+50,8	106,5	+ 6,6	102,7
	APR	115,5	+14,5	+ 1,6	115,0	+ 0,1	105,3	- 1,1	103,8
	MAI	122,0	+11,2	+ 5,6	120,2	+ 4,5	105,9	+ 0,6	104,9
	JUN	136,1	+13,5	+11,6	139,7	+16,2	110,4	+ 4,2	106,4
JUL	127,8	+ 8,4	- 6,1	123,7	-11,5	107,3	- 2,8	108,0	
STRASSENBAU									
1985	JUL	128,6	+ 7,1	- 1,9	126,5	- 5,2	95,7	- 1,6	93,3
	AUG	104,7	- 9,4	-18,6	104,4	-17,5	87,8	- 8,3	93,7
	SEP	119,1	+ 8,9	+13,8	121,8	+16,7	95,7	+ 9,0	94,2
	OKT	105,6	+ 9,7	-11,3	103,2	-15,3	95,9	+ 0,2	94,5
	NOV	62,9	- 0,6	-40,4	66,6	-35,5	92,7	- 3,3	94,7
	DEZ	61,8	+20,9	- 1,7	60,5	- 9,2	96,7	+ 4,3	94,8
1986	JAN	35,2	+ 4,1	-43,0	33,6	-44,5	92,9	- 3,9	95,0
	FEB	47,2	+10,8	+34,1	52,1	+55,1	94,4	+ 1,6	95,0
	MAR	96,9	- 2,5	+105,3	95,9	+84,1	90,2	- 4,4	94,5
	APR	117,3	+13,3	+21,1	118,5	+23,6	100,7	+11,6	93,9
	MAI	114,0	- 6,2	- 2,8	110,9	- 6,4	90,1	-10,5	93,2
	JUN	137,5	+ 4,9	+20,6	136,5	+24,9	97,7	+ 8,4	92,9
JUL	122,5	- 4,7	-10,9	119,3	-13,9	89,3	- 8,6	92,7	

4 AUFTRAGSEINGANG IM VERARBEITENDEN GEWERBE UND IM BAUHAUPTGEWERBE



4 AUFTRAGSEINGANG IM VERARBEITENDEN GEWERBE UND IM BAUHAUPTGEWERBE

4.2 VOLUMENINDEX (1980 = 100)

JAHR	MONAT	ORIGINALWERT			KALENDERBEREINIGTER WERT		KALENDER- UND SAISON- BEREINIGTER WERT		GLATTE KOMPONENTE	
		1980=100	VERÄNDERUNG VORJAHR	IN O/O GEGEN VORMONAT	1980=100	VERÄNDERUNG IN O/O GEGEN VORMONAT	1980=100	VERÄNDERUNG IN O/O GEGEN VORMONAT		
VERARBEITENDES GEWERBE (OHNE NÄHRUNGS- UND GENUSSMITTELGEWERBE) INSGESAMT										
1985	AUG	94,5	+ 1,2	-12,2	92,3	- 9,6	108,4	- 0,6	108,7	
	SEP	107,7	+ 6,0	+14,0	109,1	+18,2	107,9	- 0,5	108,8	
	OKT	118,7	+ 3,8	+10,2	113,4	+ 3,9	108,9	+ 0,9	108,8	
	NOV	109,4	+ 2,9	- 7,8	113,9	+ 0,4	109,7	+ 0,7	106,8	
	DEZ	102,9	+ 3,5	- 5,9	105,5	- 7,4	108,4	- 1,2	108,6	
1986	JAN	110,3	- 0,1	+ 7,2	107,0	+ 1,4	108,0	- 0,4	108,5	
	FEB	109,5	+ 1,9	- 0,7	117,8	+10,1	108,7	+ 0,6	108,5	
	MAR	110,5	- 6,0	+ 0,9	112,6	- 4,4	105,1	- 3,3	108,4	
	APR	116,9	+ 6,8	+ 5,8	115,6	+ 2,7	110,4	+ 5,0	108,3	
	MAI	100,6	- 5,5	-13,9	104,2	- 9,9	107,4	- 2,7	108,3	
	JUN	107,9	+ 6,7	+ 7,3	109,6	+ 5,2	110,2	+ 2,6	108,3	
	JUL	106,9	- 0,7	- 0,9	101,4	- 7,5	108,3	- 1,7	108,3	
	AUG	91,6	- 3,1	-14,3	91,6	- 9,7	108,0	- 0,3	108,4	
	VERARBEITENDES GEWERBE (OHNE NÄHRUNGS- UND GENUSSMITTELGEWERBE) INLAND									
	1985	AUG	87,1	- 0,8	-12,8	84,9	-10,7	98,4	- 2,4	99,3
SEP		100,6	+ 5,8	+15,5	101,6	+19,7	98,8	+ 0,4	99,5	
OKT		110,6	+ 5,6	+ 9,9	105,8	+ 4,1	100,5	+ 1,7	99,7	
NOV		100,0	+ 2,9	- 9,6	103,9	- 1,8	100,5	+ 0,0	99,9	
DEZ		93,6	+ 5,5	- 6,4	95,4	- 8,2	99,9	- 0,6	100,0	
1986	JAN	99,7	+ 1,8	+ 6,5	96,3	+ 0,9	99,6	- 0,3	100,1	
	FEB	98,4	+ 1,7	- 1,3	105,9	+10,0	99,4	- 0,2	100,3	
	MAR	103,1	- 3,0	+ 4,8	104,7	- 1,1	98,0	- 1,4	100,4	
	APR	108,6	+ 8,7	+ 5,3	107,9	+ 3,1	102,7	+ 4,8	100,7	
	MAI	95,5	- 0,9	-12,1	98,6	- 8,6	101,1	- 1,6	100,9	
	JUN	100,4	+ 8,5	+ 5,1	101,4	+ 2,8	101,8	+ 0,7	101,2	
	JUL	100,3	+ 0,4	- 0,1	95,6	- 5,7	101,0	- 0,8	101,4	
	AUG	88,5	+ 1,6	-11,8	88,5	- 7,4	102,2	+ 1,2	101,7	
	VERARBEITENDES GEWERBE (OHNE NÄHRUNGS- UND GENUSSMITTELGEWERBE) AUSLAND									
	1985	AUG	110,4	+ 4,8	-11,1	108,8	- 8,1	129,3	+ 1,8	128,7
SEP		123,1	+ 6,8	+11,5	125,3	+15,2	127,6	- 1,3	128,4	
OKT		136,0	+ 0,9	+10,5	130,6	+ 4,2	126,6	- 0,8	128,0	
NOV		129,2	+ 2,5	- 5,0	134,3	+ 2,8	128,8	+ 1,7	127,6	
DEZ		122,9	+ 0,5	- 4,9	124,7	- 7,1	126,6	- 1,7	126,9	
1986	JAN	132,8	- 3,1	+ 8,1	129,6	+ 3,9	125,7	- 0,7	126,4	
	FEB	133,5	+ 2,3	+ 0,5	144,1	+11,2	128,6	+ 2,3	125,9	
	MAR	126,4	-10,7	- 5,3	127,7	-11,4	119,0	- 7,5	125,2	
	APR	135,0	+ 3,7	+ 6,8	133,7	+ 4,7	128,4	+ 7,9	124,6	
	MAI	111,5	-13,0	-17,4	114,5	-14,4	120,2	- 6,4	124,0	
	JUN	124,0	+ 3,9	+11,2	126,6	+10,6	128,3	+ 6,7	123,5	
	JUL	121,3	- 2,3	- 2,2	115,3	- 8,9	124,1	- 3,3	122,9	
	AUG	98,2	-11,1	-19,0	98,3	-14,7	119,9	- 3,4	122,6	
	GRUNDSTOFF- UND PRODUKTIONSGÜTERGEWERBE INSGESAMT									
	1985	AUG	96,3	- 1,6	-12,1	92,4	-10,9	105,5	- 2,0	106,0
SEP		104,0	+ 4,2	+ 8,0	104,2	+12,8	105,9	+ 0,4	105,8	
OKT		116,2	+ 2,4	+11,7	110,3	+ 5,9	106,6	+ 0,7	105,6	
NOV		102,3	- 4,1	-12,0	105,5	- 4,4	104,3	- 2,2	105,4	
DEZ		93,5	+ 0,1	- 8,6	97,6	- 7,5	104,5	+ 0,2	105,1	
1986	JAN	108,9	+ 1,4	+16,5	105,0	+ 7,6	106,2	+ 1,6	104,8	
	FEB	101,3	- 3,6	- 7,0	108,0	+ 2,9	103,1	- 2,9	104,5	
	MAR	102,7	- 8,7	+ 1,4	106,2	- 1,7	102,8	- 0,3	104,4	
	APR	113,8	+ 6,3	+10,8	112,4	+ 5,8	106,3	+ 3,4	104,5	
	MAI	99,7	- 7,3	-12,4	106,3	- 5,4	104,1	- 2,1	104,5	
	JUN	106,4	+ 1,9	+ 6,7	108,3	+ 1,9	103,7	- 0,4	104,7	
	JUL	106,5	- 1,0	+ 2,0	102,7	- 5,2	105,7	+ 1,9	104,8	
	AUG	94,3	- 2,1	-13,1	93,1	- 9,3	105,9	+ 0,2	104,9	
	GRUNDSTOFF- UND PRODUKTIONSGÜTERGEWERBE INLAND									
	1985	AUG	90,1	- 0,8	-11,6	87,0	- 9,6	96,5	- 1,7	96,5
SEP		97,3	+ 4,0	+ 8,0	97,7	+12,3	96,1	- 0,4	96,3	
OKT		107,7	+ 1,9	+10,7	102,0	+ 4,4	96,7	+ 0,6	96,3	
NOV		94,5	- 2,4	-12,3	98,0	- 3,9	95,8	- 0,9	96,2	
DEZ		82,2	- 0,4	-13,0	86,2	-12,0	94,7	- 1,1	96,0	
1986	JAN	95,9	+ 3,0	+16,7	92,5	+ 7,3	97,5	+ 3,0	95,9	
	FEB	89,7	- 1,9	- 6,5	95,7	+ 3,5	94,6	- 3,0	95,8	
	MAR	93,3	+ 7,2	+ 4,0	96,6	+ 0,9	94,4	- 0,2	95,8	
	APR	102,9	+ 5,9	+10,3	101,2	+ 4,8	96,7	+ 2,4	95,9	
	MAI	92,2	- 5,7	-10,4	98,3	- 2,9	96,1	- 0,6	96,0	
	JUN	99,1	+ 3,7	+ 7,5	101,4	+ 3,2	95,9	- 0,2	96,2	
	JUL	101,6	- 0,3	+ 2,5	95,8	- 5,5	97,0	+ 1,1	96,4	
	AUG	89,3	- 0,9	-12,1	88,6	- 7,5	97,6	+ 0,6	96,6	
	GRUNDSTOFF- UND PRODUKTIONSGÜTERGEWERBE AUSLAND									
	1985	AUG	109,3	- 3,2	-12,9	104,4	-13,1	124,6	- 2,4	126,3
SEP		118,5	+ 5,1	+ 8,4	118,5	+13,5	126,9	+ 1,8	125,9	
OKT		134,3	+ 3,5	+13,3	128,7	+ 8,6	127,5	+ 0,5	125,5	
NOV		119,1	- 6,3	-11,3	122,0	- 5,2	122,5	- 3,9	125,1	
DEZ		117,7	+ 1,2	- 1,2	121,5	- 0,4	125,8	+ 2,7	124,6	
1986	JAN	136,8	- 0,3	+16,2	132,1	+ 8,7	125,4	- 0,3	124,2	
	FEB	126,0	- 5,6	- 7,9	134,8	+ 2,0	121,3	- 3,3	123,6	
	MAR	123,4	-10,5	- 2,1	126,3	- 6,3	120,3	- 0,8	123,3	
	APR	137,3	+ 7,4	+11,3	137,1	+ 8,6	127,6	+ 6,1	123,1	
	MAI	116,4	- 8,9	-15,2	122,6	-10,6	121,5	- 4,8	123,0	
	JUN	122,2	- 0,9	+ 5,0	123,1	+ 0,4	121,0	- 0,4	123,0	
	JUL	123,6	- 1,5	+ 1,1	118,2	- 4,0	124,4	+ 2,8	122,9	
	AUG	108,0	- 3,9	-15,0	102,5	-13,3	123,1	- 1,0	122,7	

4 AUFTRAGSEINGANG IM VERARBEITENDEN GEWERBE UND IM BAUHAUPTGEWERBE

4.2 VOLUMENINDEX (1980 = 100)

JAHR	MONAT	ORIGINALWERT			KALENDERBEREINIGTER WERT		KALENDER- UND SAISONBEREINIGTER WERT		GLATTE KOMPONENTE
		1980=100	VERÄNDERUNG VORJAHR	IN O/O GEGEN VORMONAT	1980=100	VERÄNDERUNG IN O/O GEGEN VORMONAT	1980=100	VERÄNDERUNG IN O/O GEGEN VORMONAT	
INVESTITIONSGÜTER PRODUZIERENDES GEWERBE INSGESAMT									
1985	AUG	96,2	+ 2,8	-15,2	95,0	-12,3	112,9	- 0,6	113,8
	SEP	109,6	+ 7,3	+13,9	111,8	+17,7	112,2	- 0,6	113,9
	OKT	121,1	+ 6,2	+10,5	116,3	+ 4,0	113,9	+ 1,5	114,0
	NOV	116,4	+ 8,1	- 3,9	121,6	+ 4,6	116,3	+ 2,1	114,1
	DEZ	116,0	+ 5,8	- 0,3	117,2	- 3,6	114,4	- 1,6	114,0
1986	JAN	115,0	- 2,3	- 0,9	112,0	- 4,4	111,3	- 2,7	113,9
	FEB	117,1	+ 4,5	+ 1,8	126,7	+13,1	114,9	+ 3,2	113,9
	MAR	115,8	- 4,8	- 1,1	116,6	- 8,0	109,1	- 5,0	113,7
	APR	120,7	+ 6,7	+ 4,2	119,7	+ 2,7	116,3	+ 6,6	113,5
	MAI	104,7	- 5,2	-13,3	106,1	-11,4	112,1	- 3,6	113,4
	JUN	114,0	+ 9,1	+ 8,9	115,6	+ 9,0	117,6	+ 4,9	113,3
	JUL	111,6	- 1,6	- 2,1	106,4	- 8,0	112,2	- 4,6	113,0
	AUG	92,1	- 4,3	-17,5	92,7	-12,9	111,6	- 0,5	113,1
INVESTITIONSGÜTER PRODUZIERENDES GEWERBE INLAND									
1985	AUG	87,6	- 1,2	-17,9	85,9	-16,2	101,9	- 4,4	104,5
	SEP	102,4	+ 8,0	+16,9	104,1	+21,2	103,9	+ 2,0	105,0
	OKT	113,8	+11,8	+11,1	109,5	+ 5,2	107,2	+ 3,2	105,4
	NOV	106,3	+ 8,7	- 6,6	110,4	+ 0,8	107,3	+ 0,1	105,9
	DEZ	109,2	+10,8	+ 2,7	109,7	- 0,6	107,3	+ 0,0	106,2
1986	JAN	105,4	+ 0,3	- 3,5	102,2	- 6,8	103,3	- 3,7	106,5
	FEB	106,0	+ 3,4	+ 0,6	114,7	+12,2	105,3	+ 1,9	106,8
	MAR	110,8	+ 0,7	+ 4,5	111,1	- 3,1	104,0	- 1,2	107,1
	APR	114,5	+11,5	+ 3,3	114,3	+ 2,9	110,5	+ 6,3	107,4
	MAI	102,6	+ 3,3	-10,4	103,5	- 9,4	108,3	- 2,0	107,7
	JUN	108,1	+11,8	+ 5,4	108,9	+ 5,2	110,1	+ 1,7	108,0
	JUL	106,4	- 0,3	- 1,6	102,1	- 6,2	106,3	- 3,5	108,2
	AUG	91,2	+ 4,1	-14,3	91,7	-10,2	108,7	+ 2,3	108,6
INVESTITIONSGÜTER PRODUZIERENDES GEWERBE AUSLAND									
1985	AUG	110,4	+ 8,1	-11,4	110,1	- 7,6	130,2	+ 3,4	128,9
	SEP	121,4	+ 6,5	+10,0	124,7	+13,3	126,6	- 2,8	128,5
	OKT	133,0	- 1,0	+ 9,6	127,9	+ 2,6	124,5	- 1,7	128,0
	NOV	133,3	+ 7,5	+ 0,2	139,1	+ 8,8	131,2	+ 5,4	127,4
	DEZ	127,4	- 0,6	- 4,4	128,2	- 7,8	125,5	- 4,3	126,6
1986	JAN	130,8	- 5,6	+ 2,7	128,3	+ 0,1	124,0	- 1,2	125,9
	FEB	135,6	+ 5,8	+ 3,7	147,2	+14,7	130,8	+ 5,5	125,4
	MAR	123,9	-11,9	- 8,6	124,0	-15,8	116,5	-10,9	124,4
	APR	130,8	+ 0,6	+ 5,6	129,5	+ 4,4	127,1	+ 9,1	123,6
	MAI	108,2	-15,8	-17,3	109,1	-15,8	117,5	- 7,6	122,8
	JUN	123,9	+ 5,7	+14,5	127,2	+16,6	130,4	+11,0	121,9
	JUL	120,5	- 3,3	- 2,7	114,7	- 9,8	122,3	- 6,2	121,1
	AUG	93,6	-15,2	-22,3	94,6	-17,5	116,3	- 4,9	120,6
VERBRAUCHSGÜTER PRODUZIERENDES GEWERBE INSGESAMT									
1985	AUG	86,8	+ 1,6	- 2,4	83,9	+ 0,4	99,7	+ 0,7	98,8
	SEP	108,0	+ 5,0	+24,3	108,4	+29,2	99,2	- 0,5	98,8
	OKT	116,2	- 0,2	+ 7,6	110,7	+ 2,1	98,4	- 0,8	98,9
	NOV	100,2	- 1,9	-13,8	103,3	- 6,7	98,7	+ 0,3	99,0
	DEZ	81,1	+ 0,6	-19,1	84,2	-18,5	97,5	- 1,2	99,0
1986	JAN	99,1	+ 4,1	+22,2	95,6	+13,5	100,7	+ 3,3	99,1
	FEB	101,1	+ 2,5	+ 2,0	108,1	+13,1	99,9	- 0,8	99,2
	MAR	107,6	- 5,9	+ 6,4	110,6	+ 2,3	97,1	- 2,8	99,4
	APR	111,2	+ 7,1	+ 3,3	110,2	- 0,4	101,0	+ 4,0	99,5
	MAI	90,0	- 4,7	-19,1	96,3	-12,6	99,2	- 1,8	99,7
	JUN	92,8	+ 7,2	+ 3,1	94,4	- 2,0	99,6	+ 0,4	99,9
	JUL	91,3	+ 2,6	- 1,6	86,2	- 8,7	101,1	+ 1,5	100,2
	AUG	86,1	- 0,9	- 5,7	85,4	- 0,9	100,7	- 0,4	100,4
VERBRAUCHSGÜTER PRODUZIERENDES GEWERBE INLAND									
1985	AUG	82,2	- 0,1	- 1,9	79,6	+ 0,9	93,2	+ 0,4	92,3
	SEP	100,8	+ 3,4	+22,6	101,3	+27,3	92,4	- 0,9	92,3
	OKT	107,9	- 1,5	+ 7,0	102,7	+ 1,4	91,6	- 0,9	92,3
	NOV	94,1	- 2,1	-12,8	97,4	- 5,2	92,6	+ 1,1	92,4
	DEZ	76,1	- 0,7	-19,1	78,9	-19,0	90,8	- 1,9	92,4
1986	JAN	92,7	+ 3,9	+21,8	89,4	+13,3	94,4	+ 4,0	92,5
	FEB	93,7	+ 2,1	+ 1,1	100,4	+12,3	93,3	- 1,2	92,6
	MAR	99,7	- 6,2	+ 6,4	102,3	+ 1,9	90,6	- 2,9	92,8
	APR	103,3	+ 6,1	+ 3,6	102,4	+ 0,1	94,0	+ 3,8	93,1
	MAI	84,8	- 4,2	-17,9	90,3	-11,8	92,9	- 1,2	93,3
	JUN	86,2	+ 7,3	+ 1,7	87,6	- 3,0	93,3	+ 0,4	93,5
	JUL	86,3	+ 3,0	+ 0,1	81,6	- 6,8	94,9	+ 1,7	93,8
	AUG	82,1	- 0,1	- 4,9	81,6	+ 0,0	94,6	- 0,3	94,1
VERBRAUCHSGÜTER PRODUZIERENDES GEWERBE AUSLAND									
1985	AUG	113,3	+10,1	- 3,9	108,3	- 2,4	136,0	+ 1,5	134,7
	SEP	148,2	+11,1	+30,8	148,6	+37,2	136,6	+ 0,4	135,0
	OKT	161,6	+ 4,7	+ 9,0	154,7	+ 4,1	137,3	+ 0,5	135,3
	NOV	133,9	- 1,2	-17,1	136,5	-11,8	132,2	- 3,7	135,4
	DEZ	108,6	+ 5,4	-18,9	113,2	-17,1	134,3	+ 1,6	135,4
1986	JAN	133,6	+ 4,5	+23,0	129,0	+14,0	135,1	+ 0,6	135,4
	FEB	141,5	+ 3,8	+ 5,9	150,9	+17,0	135,7	+ 0,4	135,3
	MAR	151,4	- 5,0	+ 7,0	155,6	+ 3,1	132,5	- 2,4	135,2
	APR	154,5	+10,7	+ 2,0	153,2	- 1,5	139,0	+ 4,9	135,1
	MAI	118,2	- 6,6	-23,5	127,6	-16,7	132,8	- 4,5	134,9
	JUN	129,3	+ 6,4	+ 9,4	131,9	+ 3,4	134,9	+ 1,6	134,8
	JUL	119,1	+ 1,0	- 7,9	112,3	-14,9	135,1	+ 0,1	134,7
	AUG	108,2	- 4,5	- 9,2	106,1	- 5,5	133,6	- 1,1	134,6

4 AUFTRAGSEINGANG IM VERARBEITENDEN GEWERBE UND IM BAUHAUPTGEWERBE

4.2 VOLUMENINDEX (1980 = 100)

JAHR	MONAT	ORIGINALWERT			KALENDERBEREINIGTER WERT		KALENDER- UND SAISON- BEREINIGTER WERT		GLATTE KOMponente	
		1980=100	VERÄNDERUNG IN O/O GEGEN VORJAHR VORMONAT		1980=100	VERÄNDERUNG IN O/O GEGEN VORMONAT	1980=100	VERÄNDERUNG IN O/O GEGEN VORMONAT		1980=100
HOCHOFEN-, STAHL- UND WARMWALZWERKE (OHNE HERSTELLUNG VON PRAEZISIONSSTAHLROHREN) INSGESAMT										
1985	AUG	80,7	+ 3,7	-11,8	75,7	-12,1	91,6	- 1,8	91,3	
	SEP	87,5	+ 5,4	+ 8,4	86,6	+14,4	91,5	- 0,1	91,1	
	OKT	97,4	- 1,2	+11,3	91,9	+ 6,1	89,4	- 2,3	91,0	
	NOV	87,7	- 2,1	-10,0	89,4	- 2,7	90,0	+ 0,7	90,8	
	DEZ	84,5	+ 5,4	- 3,6	89,7	+ 0,3	91,9	+ 2,1	90,6	
1986	JAN	99,7	+ 6,7	+18,0	96,3	+ 7,4	93,6	+ 1,8	90,3	
	FEB	91,1	- 8,4	- 8,6	96,2	- 0,1	88,5	- 8,7	89,9	
	MAR	92,1	- 8,9	+ 1,1	95,9	- 0,3	89,7	+ 4,9	89,8	
	APR	97,5	+ 8,7	+ 5,9	95,8	- 0,1	91,4	+ 1,9	89,7	
	MAI	81,2	- 9,8	-16,7	89,2	- 6,9	88,0	- 3,7	89,7	
	JUN	90,6	+ 5,0	+11,6	92,2	+ 3,4	90,0	+ 2,3	89,7	
	JUL	87,2	- 4,7	- 3,8	82,1	-11,0	89,1	- 1,0	89,7	
	AUG	78,9	- 2,2	- 9,5	76,5	- 6,8	91,4	+ 2,6	89,7	
	HOCHOFEN-, STAHL- UND WARMWALZWERKE (OHNE HERSTELLUNG VON PRAEZISIONSSTAHLROHREN) INLAND									
	1985	AUG	79,0	+11,0	- 9,1	75,3	- 8,4	90,7	- 0,9	86,5
SEP		84,6	+ 4,7	+ 7,1	84,9	+12,7	88,2	- 2,8	88,2	
OKT		96,9	+ 1,0	+14,5	92,3	+ 8,7	87,7	- 0,6	88,0	
NOV		89,6	+ 0,2	- 7,5	91,6	- 0,8	88,2	+ 0,6	87,9	
DEZ		79,4	- 4,5	-11,4	83,0	- 9,4	85,1	- 3,5	87,7	
1986	JAN	94,2	+ 2,6	+18,6	90,8	+ 9,4	88,5	+ 4,0	87,6	
	FEB	88,6	- 6,1	- 5,9	94,4	+ 4,0	83,9	- 5,2	87,5	
	MAR	92,3	- 3,6	+ 4,2	95,3	+ 1,0	89,1	+ 6,2	87,8	
	APR	97,8	+ 8,5	+ 6,0	96,6	+ 1,4	90,3	+ 1,3	88,1	
	MAI	81,0	- 6,8	-17,2	85,7	-11,3	87,3	- 3,3	88,6	
	JUN	85,2	+ 5,8	+ 5,2	87,1	+ 1,6	89,8	+ 2,9	89,2	
	JUL	84,2	- 3,1	- 1,2	79,5	- 8,7	88,7	- 1,2	89,8	
	AUG	82,3	+ 4,2	- 2,3	81,1	+ 2,0	94,0	+ 6,0	90,4	
	HOCHOFEN-, STAHL- UND WARMWALZWERKE (OHNE HERSTELLUNG VON PRAEZISIONSSTAHLROHREN) AUSLAND									
	1985	AUG	83,9	- 5,7	-15,9	78,2	-17,0	93,8	- 2,9	96,3
SEP		92,7	+ 7,0	+10,5	90,9	+16,2	97,5	+ 3,9	96,5	
OKT		98,1	- 4,6	+ 5,8	91,6	+ 0,8	92,2	- 5,4	96,4	
NOV		84,2	- 6,0	-14,2	86,1	- 6,0	93,5	+ 1,4	96,3	
DEZ		94,7	+26,4	+12,5	100,8	+17,1	104,7	+12,0	96,2	
1986	JAN	110,5	+15,5	+16,7	107,0	+ 6,2	103,5	- 1,1	95,7	
	FEB	96,3	-10,6	-12,9	101,3	- 5,3	89,1	-13,9	95,0	
	MAR	92,3	-16,4	- 4,2	95,8	- 5,4	89,4	+ 0,3	94,1	
	APR	97,2	+ 9,6	+ 5,3	95,4	- 0,4	95,2	+ 6,5	93,2	
	MAI	81,9	-13,8	-15,7	93,2	- 2,3	89,7	- 5,8	92,2	
	JUN	101,4	+ 5,0	+23,8	103,0	+10,5	92,4	+ 3,0	91,2	
	JUL	93,3	- 6,5	- 8,0	87,7	-14,9	89,8	- 2,8	90,1	
	AUG	72,4	-13,7	-22,4	69,4	-20,9	86,9	- 3,2	89,9	
	CHEMISCHE INDUSTRIE INSGESAMT									
	1985	AUG	104,4	- 3,2	-13,1	101,3	-11,0	115,1	- 2,9	116,6
SEP		113,1	+ 4,6	+ 8,3	114,0	+12,5	116,6	+ 1,3	116,3	
OKT		123,1	+ 1,0	+ 8,8	116,3	+ 2,0	116,0	- 0,5	116,0	
NOV		112,1	- 2,2	- 8,9	115,8	- 0,4	116,1	+ 0,1	115,7	
DEZ		104,6	+ 0,6	- 6,7	108,5	- 6,3	114,6	- 1,3	115,3	
1986	JAN	122,8	+ 1,4	+17,4	119,1	+ 9,8	116,8	+ 1,9	114,9	
	FEB	112,5	- 3,6	- 8,4	120,4	+ 1,1	113,4	- 2,9	114,6	
	MAR	112,1	-10,1	- 0,4	115,8	- 3,8	111,8	- 1,4	114,4	
	APR	123,6	+ 4,0	+10,3	121,5	+ 4,9	116,3	+ 4,0	114,5	
	MAI	110,0	- 7,4	-11,0	116,4	- 4,2	114,4	- 1,6	114,6	
	JUN	116,4	+ 0,1	+ 5,8	120,5	+ 3,5	114,2	- 0,2	114,8	
	JUL	118,7	- 1,2	+ 2,0	111,9	- 7,1	115,8	+ 1,4	115,0	
	AUG	103,2	- 1,1	-13,1	102,3	- 8,6	116,2	+ 0,3	115,1	
	CHEMISCHE INDUSTRIE INLAND									
	1985	AUG	95,9	- 2,0	-13,1	93,4	-10,9	103,1	- 2,8	104,0
SEP		102,9	+ 4,9	+ 7,3	104,0	+11,3	104,0	+ 0,9	103,8	
OKT		112,2	+ 1,6	+ 9,0	106,1	+ 2,0	103,7	- 0,3	103,6	
NOV		100,7	- 1,7	-10,2	104,4	- 1,6	103,9	+ 0,2	103,5	
DEZ		90,5	+ 0,3	-10,1	93,6	-10,3	102,3	- 1,5	103,2	
1986	JAN	106,6	+ 0,5	+17,8	103,2	+10,3	103,8	+ 1,5	103,0	
	FEB	99,0	- 1,1	- 7,1	106,2	+ 2,9	102,5	- 1,3	102,8	
	MAR	100,5	- 7,2	+ 1,5	103,1	- 2,9	100,9	- 1,6	102,8	
	APR	107,2	+ 3,5	+ 6,7	105,5	+ 2,3	103,9	+ 3,0	103,0	
	MAI	99,0	- 5,4	- 7,6	104,3	- 1,1	103,7	- 0,2	103,2	
	JUN	106,9	+ 0,7	+ 8,0	110,4	+ 5,8	102,4	- 1,3	103,4	
	JUL	110,6	+ 0,3	+ 3,5	104,4	- 5,4	104,7	+ 2,2	103,7	
	AUG	95,8	- 0,1	-13,4	95,7	- 8,3	105,1	+ 0,4	103,9	
	CHEMISCHE INDUSTRIE AUSLAND									
	1985	AUG	118,2	- 5,0	-13,3	114,4	-11,5	134,6	- 3,1	137,4
SEP		129,8	+ 4,4	+ 9,8	130,3	+13,9	137,4	+ 2,1	136,9	
OKT		141,4	+ 0,4	+ 8,9	134,1	+ 2,9	136,5	- 0,7	136,3	
NOV		131,0	- 2,9	- 7,4	134,7	+ 0,4	135,9	- 0,4	135,8	
DEZ		128,0	+ 0,9	- 2,3	132,2	- 1,9	135,2	- 0,5	135,1	
1986	JAN	149,4	+ 2,4	+16,7	145,1	+ 9,8	138,3	+ 2,3	134,6	
	FEB	134,9	- 6,5	- 9,7	144,2	- 0,6	131,2	- 5,1	133,9	
	MAR	131,1	-13,5	- 2,8	135,8	- 5,8	129,3	- 1,4	133,5	
	APR	150,7	+ 4,7	+15,0	148,4	+ 9,3	137,3	+ 6,2	133,4	
	MAI	128,1	- 9,9	-15,0	135,4	- 8,8	131,9	- 3,9	133,4	
	JUN	131,9	- 0,8	+ 3,0	136,3	+ 0,7	133,6	+ 1,3	133,5	
	JUL	132,1	- 3,1	+ 0,2	124,9	- 8,4	134,0	+ 0,3	133,4	
	AUG	115,4	- 2,4	-12,6	113,3	- 9,3	134,2	+ 0,1	133,3	

4 AUFTRAGSEINGANG IM VERARBEITENDEN GEWERBE UND IM BAUHAUPTGEWERBE

4.2 VOLUMENINDEX (1980 = 100)

JAHR	MONAT	ORIGINALWERT			KALENDERBEREINIGTER WERT		KALENDER- UND SAISONBEREINIGTER WERT		GLATTE KOMPONENTE	
		1980*100	VERÄNDERUNG VORJAHR	IN O/O GEGEN VORMONAT	1980*100	VERÄNDERUNG IN O/O GEGEN VORMONAT	1980*100	VERÄNDERUNG IN O/O GEGEN VORMONAT	1980*100	
MASCHINENBAU INSGESAMT										
1985	AUG	93,4	+ 6,1	-13,7	91,4	-11,9	106,6	+ 0,4	106,1	
	SEP	99,3	+10,1	+ 6,3	101,6	+11,2	106,1	- 0,5	106,1	
	OKT	110,2	+ 2,4	+11,0	106,9	+ 5,2	105,0	- 1,0	106,0	
	NOV	104,4	+ 6,4	- 5,3	107,4	+ 0,5	106,6	+ 1,8	105,9	
	DEZ	109,4	+ 3,3	+ 4,8	109,2	+ 1,7	105,6	- 0,9	106,7	
1986	JAN	107,6	- 3,3	- 1,6	104,5	- 4,3	103,3	- 2,2	105,6	
	FEB	106,4	- 0,8	- 1,1	115,3	+10,3	104,3	+ 1,0	105,5	
	MAR	109,4	- 2,9	+ 2,8	110,0	- 4,6	103,3	- 1,0	105,4	
	APR	110,7	+ 4,0	+ 1,2	110,7	+ 0,6	107,6	+ 4,2	105,2	
	MAI	102,5	- 1,8	- 7,4	101,7	- 8,1	105,5	- 2,0	104,9	
	JUN	107,3	+ 8,8	+ 4,7	108,4	+ 6,6	108,6	+ 2,5	104,7	
	JUL	106,2	- 1,8	- 1,0	102,2	- 5,7	104,7	- 3,6	104,5	
	AUG	84,9	- 9,1	-20,1	85,6	-16,2	102,0	- 2,6	104,5	
	MASCHINENBAU INLAND									
	1985	AUG	87,3	- 2,2	-16,9	85,1	-16,0	96,4	- 3,7	99,0
		SEP	95,9	+13,8	+ 9,9	98,9	+16,2	101,1	+ 4,9	99,9
		OKT	105,2	+ 9,6	+ 9,7	101,8	+ 2,9	101,0	- 0,1	100,7
NOV		99,6	+ 8,1	- 5,3	101,9	+ 0,1	101,2	+ 0,2	101,4	
DEZ		102,7	+10,2	+ 3,1	101,5	- 0,4	101,9	+ 0,7	102,1	
1986	JAN	99,8	+ 3,7	- 2,8	96,2	- 5,2	100,5	- 1,4	102,9	
	FEB	100,5	+ 5,5	+ 0,7	109,5	+13,8	102,2	+ 1,7	103,8	
	MAR	110,8	+ 6,4	+10,2	110,2	+ 0,6	101,6	- 0,6	104,4	
	APR	109,2	+13,0	- 1,4	110,0	- 0,2	107,8	+ 6,1	104,8	
	MAI	109,8	+15,5	+ 0,5	107,4	- 2,4	108,9	+ 1,0	105,0	
	JUN	108,4	+17,4	- 1,3	109,6	+ 2,0	108,2	- 0,6	105,2	
	JUL	107,2	+ 2,0	- 1,1	103,7	- 5,4	103,1	- 4,7	105,4	
	AUG	87,5	+ 0,2	-18,4	89,7	-13,5	103,5	+ 0,4	105,8	
	MASCHINENBAU AUSLAND									
	1985	AUG	100,7	+16,6	-10,1	100,2	- 6,7	118,9	+ 4,0	114,6
		SEP	103,6	+ 6,3	+ 2,9	106,2	+ 6,0	113,1	- 4,9	113,6
		OKT	116,3	- 4,6	+12,3	112,6	+ 6,0	109,1	- 3,5	112,6
NOV		110,3	+ 4,6	- 5,2	114,4	+ 1,6	113,7	+ 4,2	111,4	
DEZ		117,7	- 3,1	+ 6,7	118,1	+ 3,2	110,0	- 3,3	110,2	
1986	JAN	117,2	- 9,6	- 0,4	115,6	- 2,1	107,0	- 2,7	109,0	
	FEB	113,5	- 7,0	- 3,2	122,9	+ 6,3	107,0	+ 0,0	107,7	
	MAR	107,8	-12,4	- 5,0	108,0	-12,1	104,0	- 2,8	106,7	
	APR	112,6	- 4,9	+ 4,5	111,2	+ 3,0	108,7	+ 4,5	105,9	
	MAI	93,5	-19,5	-17,0	92,9	-16,5	100,4	- 7,6	105,0	
	JUN	106,0	- 0,3	+13,4	108,5	+17,9	111,4	+11,0	104,3	
	JUL	105,1	- 6,2	- 0,8	100,4	- 8,3	106,4	- 4,5	103,7	
	AUG	81,7	-18,9	-22,3	81,3	-19,0	99,9	- 6,1	103,1	
	STRASSENFAHRZEUGBAU INSGESAMT									
	1985	AUG	102,8	- 7,1	-22,4	100,4	-21,0	127,6	-10,0	134,5
		SEP	125,2	+ 5,9	+21,8	126,7	+26,2	131,2	+ 2,8	134,4
		OKT	133,0	+ 8,7	+ 6,2	126,1	- 0,5	132,9	+ 1,3	134,4
NOV		142,1	+20,0	+ 6,8	149,1	+18,2	143,8	+ 8,2	134,4	
DEZ		124,7	+ 4,4	-12,2	129,6	-13,1	133,7	- 7,0	134,0	
1986	JAN	148,2	- 3,9	+18,8	145,3	+12,1	129,1	- 3,4	133,9	
	FEB	153,5	+ 6,4	+ 3,6	165,4	+13,8	137,6	+ 6,6	134,2	
	MAR	136,7	-12,3	-10,9	136,3	-17,6	122,8	-10,8	134,6	
	APR	146,6	- 0,3	+ 7,2	145,2	+ 6,5	133,3	+ 8,6	135,3	
	MAI	122,2	- 4,2	-16,6	127,1	-12,5	134,5	+ 0,9	136,1	
	JUN	145,2	+25,4	+18,6	147,0	+15,7	153,1	+13,6	137,0	
	JUL	131,4	- 0,8	- 9,5	125,0	-15,0	137,0	-10,5	137,7	
	AUG	106,2	+ 3,3	-19,2	105,0	-16,0	136,8	- 0,1	139,0	
	STRASSENFAHRZEUGBAU INLAND									
	1985	AUG	83,3	-10,6	-27,3	80,7	-26,9	111,7	-11,1	120,1
		SEP	110,1	+ 2,7	+32,2	111,3	+37,9	116,1	+ 3,9	120,2
		OKT	129,9	+37,5	+18,0	123,3	+10,8	129,5	+11,5	120,4
NOV		124,1	+36,7	- 4,5	129,6	+ 5,1	133,0	+ 2,7	120,6	
DEZ		109,5	+ 8,8	-11,8	114,9	-11,3	121,4	- 8,7	120,3	
1986	JAN	130,2	- 8,4	+15,9	128,5	+11,8	109,7	- 9,6	120,2	
	FEB	132,7	- 4,0	+ 1,9	142,5	+10,9	113,9	+ 3,8	120,4	
	MAR	131,9	- 9,5	- 0,6	130,1	- 8,7	110,3	- 3,2	120,6	
	APR	136,6	+ 1,8	+ 3,6	135,0	+ 3,8	121,4	+10,1	121,8	
	MAI	109,5	- 2,6	-19,8	116,7	-13,6	123,3	+ 1,6	123,2	
	JUN	139,8	+35,7	+27,7	142,9	+22,5	145,0	+17,6	124,7	
	JUL	111,1	- 3,1	-20,5	104,6	-26,8	120,7	-16,8	125,5	
	AUG	91,9	+10,3	-17,3	90,3	-13,7	125,6	+ 4,1	126,7	
	STRASSENFAHRZEUGBAU AUSLAND									
	1985	AUG	122,3	- 4,7	-18,8	119,1	-17,9	142,8	-10,3	148,9
		SEP	140,5	+ 8,8	+14,9	142,9	+20,0	148,1	+ 3,7	148,7
		OKT	136,0	- 9,8	- 3,2	129,1	- 9,7	136,6	- 7,8	148,5
NOV		160,4	+ 9,3	+17,9	166,9	+29,3	154,2	+12,9	148,3	
DEZ		140,3	+ 1,1	-12,5	144,9	-13,2	146,9	- 4,7	148,0	
1986	JAN	166,6	+ 0,1	+18,7	162,3	+12,0	148,3	+ 1,0	147,9	
	FEB	174,8	+16,3	+ 4,9	189,8	+16,3	161,9	+ 9,2	148,3	
	MAR	141,8	-14,6	-18,9	142,6	-24,5	136,0	-16,0	148,9	
	APR	156,7	- 2,1	+10,5	156,1	+ 9,5	146,0	+ 7,4	149,1	
	MAI	135,0	- 5,7	-13,8	137,6	-11,9	145,4	- 0,4	149,3	
	JUN	180,7	+16,9	+11,6	152,7	+11,0	161,0	+10,7	149,5	
	JUL	181,8	+ 0,7	+ 0,7	145,6	- 4,6	153,2	- 4,8	150,3	
	AUG	121,0	- 1,1	-20,3	119,8	-17,7	148,5	- 3,1	151,5	

4 AUFTRAGSEINGANG IM VERARBEITENDEN GEWERBE UND IM BAUHAUPTGEWERBE

4.2 VOLUMENINDEX (1980 = 100)

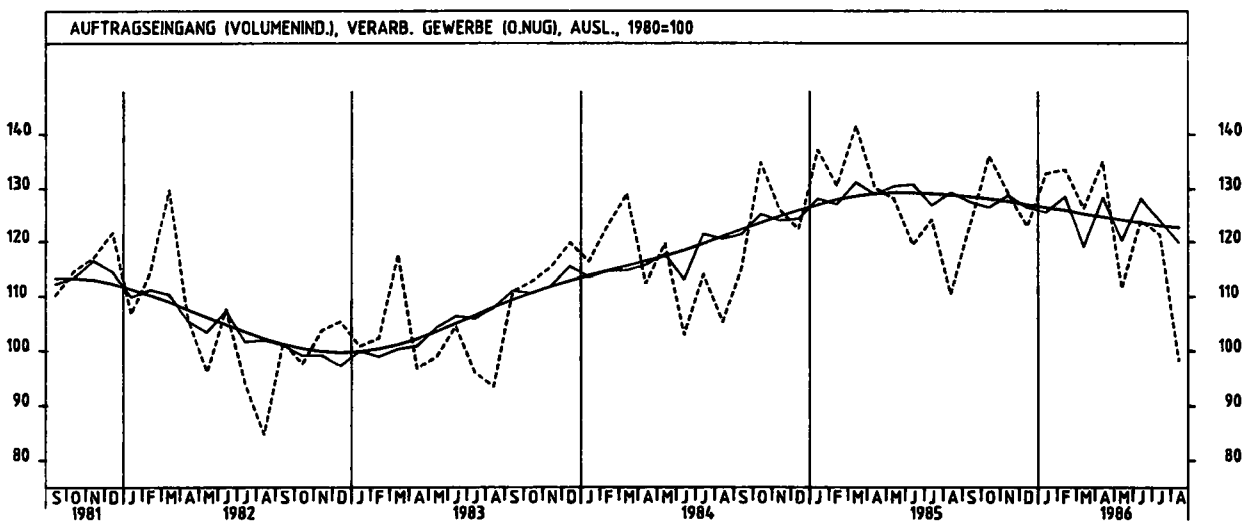
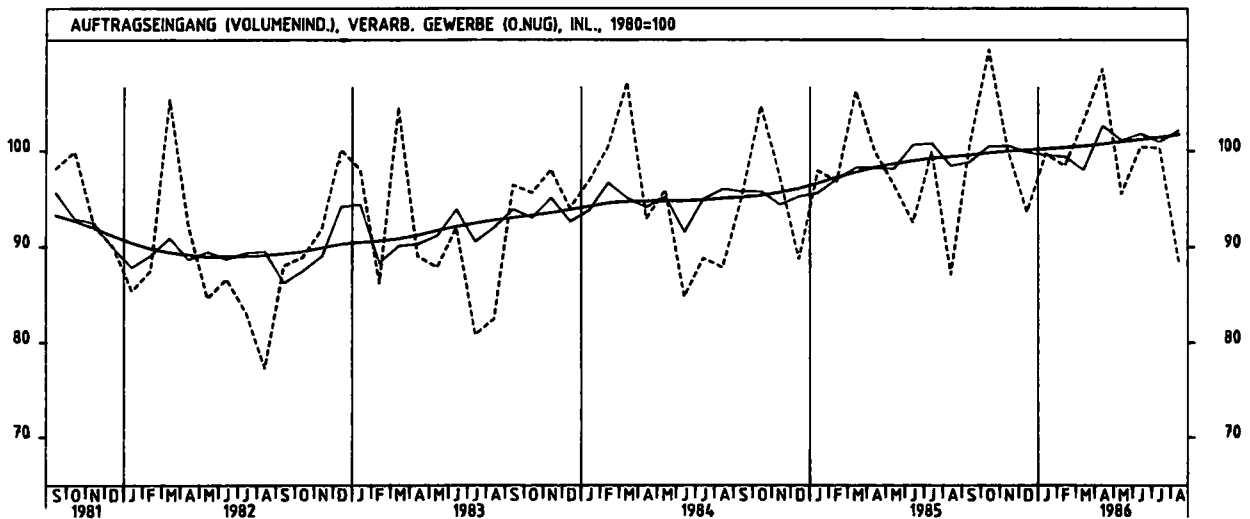
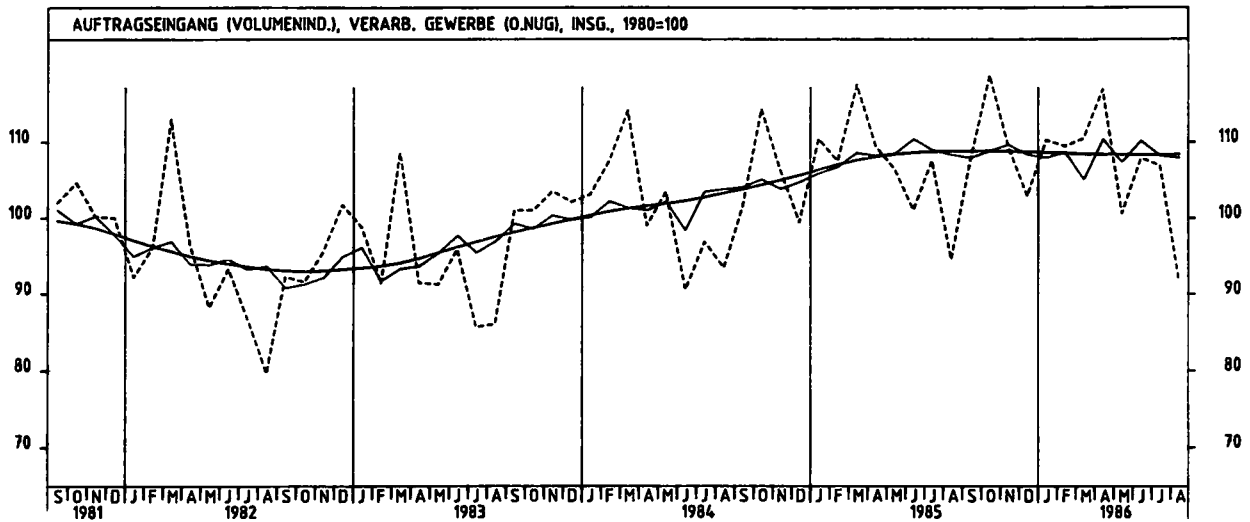
JAHR	MONAT	ORIGINALWERT			KALENDERBEREINIGTER WERT		KALENDER- UND SAISON- BEREINIGTER WERT		GLATTE KOMPONENTE	
		1980=100	VERÄNDERUNG VORJAHR	IN O/O GEGEN VORMONAT	1980=100	VERÄNDERUNG IN O/O GEGEN VORMONAT	1980=100	VERÄNDERUNG IN O/O GEGEN VORMONAT		
ELEKTROTECHNIK INSGESAMT										
1985	AUG	96,3	+ 8,9	-11,1	94,0	- 9,4	113,5	+ 2,7	112,6	
	SEP	110,4	+ 4,0	+14,6	114,1	+21,4	111,1	- 2,1	113,1	
	OKT	130,1	+12,6	+17,8	124,8	+ 9,4	116,9	+ 5,2	113,6	
	NOV	115,6	+ 0,6	-11,1	118,9	- 4,7	111,2	- 4,9	114,0	
	DEZ	123,1	+ 8,9	+ 6,5	125,1	+ 5,2	116,6	+ 4,9	114,4	
1986	JAN	112,1	- 0,7	- 8,9	109,0	-12,9	111,4	- 4,5	114,7	
	FEB	117,4	+ 8,9	+ 4,7	127,0	+16,5	116,8	+ 4,8	115,2	
	MAR	116,6	- 0,9	- 0,7	117,0	- 7,9	110,8	- 5,1	115,2	
	APR	118,5	+13,3	+ 1,6	117,3	+ 0,3	119,5	+ 7,9	115,1	
	MAI	104,2	- 2,1	-12,1	106,2	- 9,5	113,8	- 4,8	115,0	
	JUN	111,9	+ 9,1	+ 7,4	116,2	+ 9,4	118,6	+ 4,2	114,8	
	JUL	109,5	+ 1,1	- 2,1	103,3	-11,1	112,2	- 5,4	114,6	
	AUG	92,6	- 3,8	-15,4	93,4	- 9,6	113,2	+ 0,9	114,7	
	ELEKTROTECHNIK INLAND									
	1985	AUG	92,9	+ 8,1	- 9,8	91,5	- 7,4	106,7	+ 1,4	105,7
SEP		105,3	+ 6,7	+13,3	108,3	+18,4	105,6	- 1,0	106,2	
OKT		118,7	+ 9,0	+12,7	113,3	+ 4,6	107,8	+ 2,1	106,8	
NOV		107,5	- 0,6	- 9,4	111,6	- 1,5	104,8	- 2,8	107,3	
DEZ		119,6	+11,7	+11,3	120,4	+ 7,9	110,4	+ 5,3	107,8	
1986	JAN	105,6	+ 1,9	-11,7	102,4	-15,0	106,2	- 3,8	108,4	
	FEB	108,0	+ 6,9	+ 2,3	117,1	+14,4	108,9	+ 2,5	109,0	
	MAR	110,3	+ 1,8	+ 2,1	110,6	- 5,6	105,9	- 2,8	109,3	
	APR	113,4	+14,0	+ 2,8	112,5	+ 1,7	114,0	+ 7,6	109,7	
	MAI	103,3	+ 3,9	- 8,9	105,1	- 6,6	111,1	- 2,5	110,1	
	JUN	104,2	+ 9,0	+ 0,9	107,6	+ 2,4	111,4	+ 0,3	110,4	
	JUL	104,3	+ 1,3	+ 0,1	98,6	- 8,4	107,2	- 3,8	110,7	
	AUG	96,9	+ 4,3	- 7,1	98,4	- 0,2	112,4	+ 4,9	111,1	
	ELEKTROTECHNIK AUSLAND									
	1985	AUG	103,8	+10,4	-13,6	99,9	-13,8	128,7	+ 4,1	128,0
SEP		121,7	- 1,1	+17,2	125,6	+25,7	123,5	- 4,0	128,5	
OKT		155,3	+19,5	+27,6	149,9	+19,3	136,5	+10,5	128,8	
NOV		139,2	+ 2,5	-14,2	135,4	- 9,7	126,0	- 7,7	129,0	
DEZ		131,1	+ 4,0	- 1,6	135,0	- 0,3	130,3	+ 3,4	129,0	
1986	JAN	126,5	- 5,6	- 3,5	123,8	- 8,3	122,6	- 5,9	128,9	
	FEB	138,5	+12,8	+ 9,5	149,3	+20,6	134,8	+10,0	129,0	
	MAR	130,6	- 5,6	- 5,7	130,1	-12,9	121,3	-10,0	128,1	
	APR	129,7	+12,1	- 0,7	128,6	- 1,2	132,5	+ 9,2	127,1	
	MAI	106,0	-13,2	-18,3	110,3	-14,2	120,0	- 9,4	125,8	
	JUN	129,0	+ 8,9	+21,7	134,3	+21,8	133,5	+11,3	124,4	
	JUL	121,2	+ 0,8	- 6,0	114,3	-14,9	123,3	- 7,6	123,0	
	AUG	83,0	-20,0	-31,5	82,2	-28,1	114,3	- 7,3	122,2	
	HERSTELLUNG VON EISEN-,BLECH-UND METALLWAREN INSGESAMT									
	1985	AUG	99,8	+ 0,8	- 9,0	87,6	- 5,9	101,1	+ 0,9	100,4
SEP		99,3	+ 5,0	+ 9,4	99,2	+13,2	100,1	- 1,0	100,7	
OKT		113,7	+ 2,7	+14,5	106,4	+ 7,3	100,5	+ 0,4	101,0	
NOV		103,6	+ 1,7	- 8,9	108,2	+ 1,7	101,5	+ 1,0	101,4	
DEZ		87,1	+ 4,7	-15,9	93,8	-13,3	100,1	- 1,4	101,7	
1986	JAN	104,7	+ 6,0	+20,2	101,7	+ 8,4	103,1	+ 3,0	102,0	
	FEB	100,4	+ 5,8	- 4,1	106,4	+ 4,6	103,1	+ 0,0	102,4	
	MAR	99,6	- 4,8	- 0,8	104,2	- 2,1	101,4	- 1,6	102,7	
	APR	110,5	+11,7	+10,9	107,2	+ 2,9	103,0	+ 1,6	102,9	
	MAI	96,4	- 3,8	-12,8	104,9	- 2,1	102,2	- 0,8	103,0	
	JUN	105,5	+10,5	+ 9,4	108,9	+ 3,8	104,9	+ 2,6	103,1	
	JUL	104,8	+ 5,0	- 0,7	97,7	-10,3	104,2	- 0,7	103,3	
	AUG	90,2	- 0,7	-13,9	88,4	- 9,5	102,4	- 1,7	103,6	
	HERSTELLUNG VON EISEN-,BLECH-UND METALLWAREN INLAND									
	1985	AUG	87,5	+ 0,3	- 8,8	83,9	- 6,8	94,5	- 0,3	93,9
SEP		94,2	+ 2,7	+ 7,7	94,5	+12,6	93,2	- 1,4	94,2	
OKT		107,4	+ 2,5	+14,0	100,7	+ 6,6	94,2	+ 1,1	94,5	
NOV		96,2	+ 1,4	-10,4	99,8	- 0,9	95,2	+ 1,1	94,8	
DEZ		80,3	+ 2,6	-16,5	86,2	-13,6	93,5	- 1,8	95,1	
1986	JAN	95,5	+ 5,9	+18,9	92,4	+ 7,2	96,4	+ 3,1	95,4	
	FEB	91,9	+ 4,2	- 3,8	97,5	+ 5,5	95,7	- 0,7	95,8	
	MAR	92,3	- 5,3	+ 0,4	96,1	- 1,4	94,2	- 1,6	96,3	
	APR	104,7	+12,3	+13,4	102,3	+ 6,5	98,0	+ 4,0	96,6	
	MAI	91,3	- 3,2	-12,8	99,5	- 2,7	96,5	- 1,5	96,8	
	JUN	98,8	+10,9	+ 8,2	101,8	+ 2,3	98,4	+ 2,0	97,1	
	JUL	101,6	+ 5,9	+ 2,8	95,1	- 6,6	98,8	+ 0,4	97,4	
	AUG	87,6	+ 0,1	-13,8	86,1	- 9,5	97,0	- 1,8	97,9	
	HERSTELLUNG VON EISEN-,BLECH-UND METALLWAREN AUSLAND									
	1985	AUG	102,5	+ 2,3	- 9,5	100,5	- 5,3	123,3	+ 3,4	122,6
SEP		117,7	+12,5	+14,8	117,7	+17,1	124,7	+ 1,1	123,2	
OKT		135,6	+ 3,0	+15,2	127,8	+ 8,6	122,1	- 2,1	123,7	
NOV		129,4	+ 2,2	- 4,6	135,6	+ 6,1	123,4	+ 1,1	124,2	
DEZ		111,4	+10,7	-13,9	117,3	-13,5	123,7	+ 0,2	124,6	
1986	JAN	137,2	+ 6,0	+23,2	133,7	+14,0	125,7	+ 1,6	124,8	
	FEB	130,2	+ 9,7	- 5,1	139,0	+ 4,0	128,6	+ 2,3	125,2	
	MAR	125,4	- 3,2	- 3,7	131,2	- 5,6	124,9	- 2,9	125,0	
	APR	131,2	+10,5	+ 4,6	127,2	- 3,0	123,4	- 1,2	124,8	
	MAI	114,1	- 5,7	-13,0	119,7	- 5,9	121,0	- 1,9	124,6	
	JUN	129,3	+ 9,9	+13,3	133,5	+11,5	128,1	+ 5,9	124,2	
	JUL	116,2	+ 2,6	-10,1	109,0	-18,4	123,4	- 3,7	123,9	
	AUG	99,4	- 3,0	-14,5	97,3	-10,7	121,0	- 1,9	123,7	

4 AUFTRAGSEINGANG IM VERARBEITENDEN GEWERBE UND IM BAUHAUPTGEWERBE

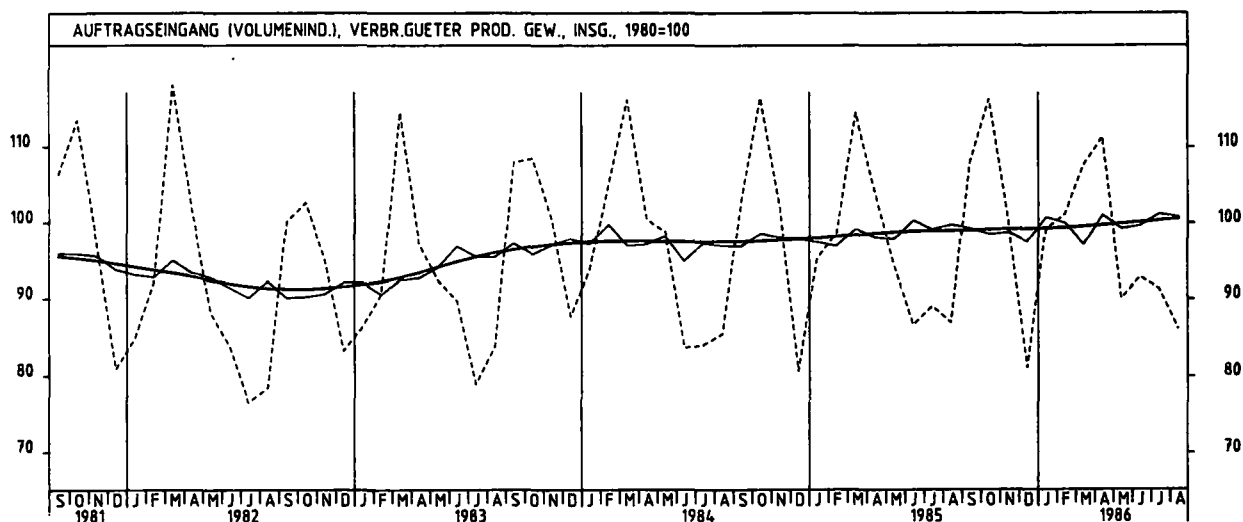
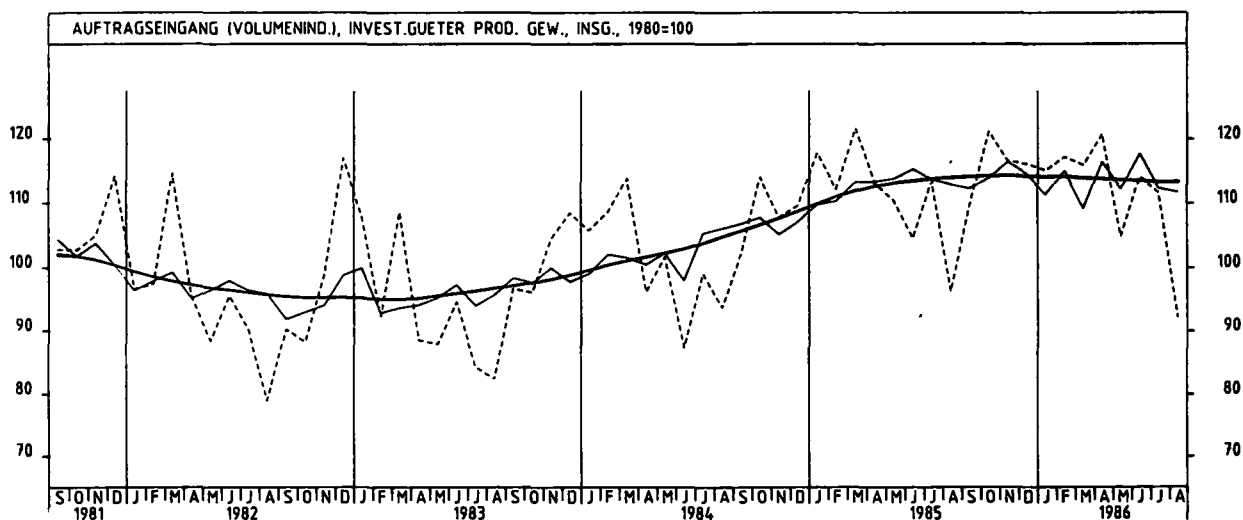
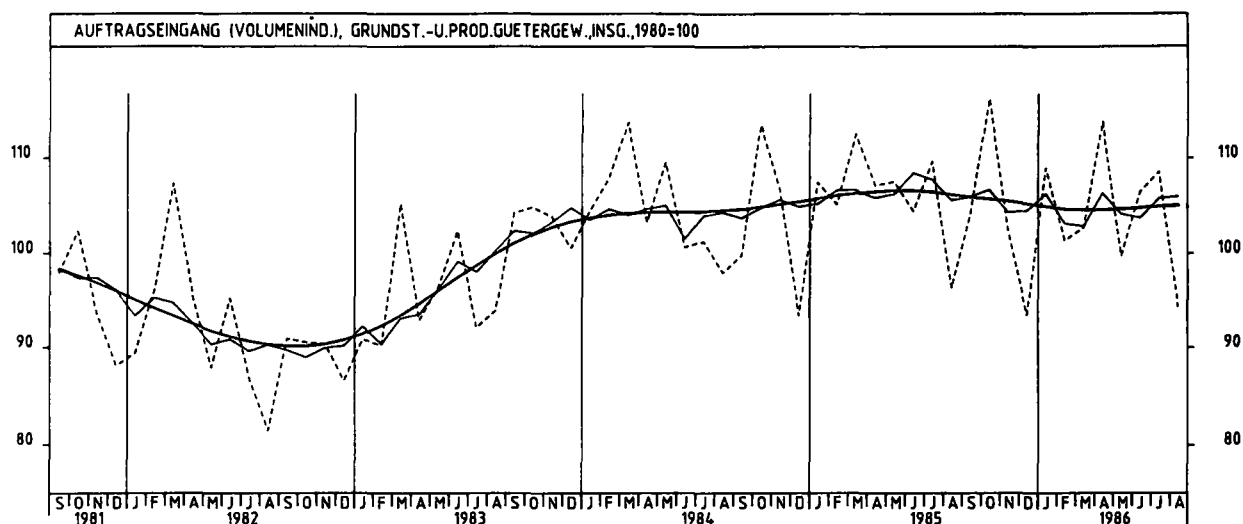
4.2 VOLUMENINDEX (1980 = 100)

JAHR	MONAT	ORIGINALWERT			KALENDERBEREINIGTER WERT		KALENDER- UND SAISON- BEREINIGTER WERT		GLATTE KOMPONENTE
		1980=100	VERÄNDERUNG VORJAHR	IN O/O GEGEN VORMONAT	1980=100	VERÄNDERUNG IN O/O GEGEN VORMONAT	1980=100	VERÄNDERUNG IN O/O GEGEN VORMONAT	1980=100
TEXTILGEWERBE INSGESAMT									
1985	AUG	74,1	+ 6,3	- 6,8	71,7	- 4,4	97,2	+ 1,5	95,8
	SEP	106,1	+ 6,6	+43,2	107,2	+49,5	96,7	- 0,5	95,6
	OKT	116,2	+ 3,0	+ 9,5	110,8	+ 3,5	96,0	- 0,7	95,5
	NOV	104,2	+ 3,9	-10,3	107,7	- 2,9	97,4	+ 1,5	95,3
	DEZ	77,3	- 1,8	-25,8	80,7	-25,1	92,9	- 4,6	94,9
1986	JAN	93,2	+ 1,1	+20,6	90,6	+12,3	95,4	+ 2,7	94,5
	FEB	97,1	- 2,5	+ 4,2	104,1	+14,9	92,6	- 2,9	93,9
	MAR	104,6	- 8,6	+ 7,7	106,1	+ 1,9	90,1	- 2,7	93,5
	APR	108,4	+ 6,8	+ 3,6	107,2	+ 1,0	96,6	+ 7,2	93,3
	MAI	81,1	-12,0	-25,2	85,3	-20,4	89,6	- 7,2	93,2
	JUN	83,6	+ 1,7	+ 3,1	85,6	+ 0,4	93,5	+ 4,4	93,1
	JUL	78,8	- 0,9	- 5,7	74,1	-13,4	94,2	+ 0,7	92,9
	AUG	68,6	- 7,4	-12,9	67,8	- 8,5	92,6	- 1,7	92,6
TEXTILGEWERBE INLAND									
1985	AUG	69,4	+ 7,9	- 2,9	67,6	+ 0,9	89,3	+ 2,8	87,3
	SEP	98,2	+ 5,4	+41,5	99,3	+46,9	87,9	- 1,6	87,1
	OKT	105,4	+ 1,5	+ 7,3	100,2	+ 0,9	87,0	- 1,0	87,0
	NOV	93,9	+ 3,6	-10,9	97,6	- 2,6	88,8	+ 2,1	86,8
	DEZ	69,6	- 1,3	-25,9	73,0	-25,2	84,9	- 4,4	86,5
1986	JAN	85,4	+ 0,7	+22,7	83,4	+14,2	87,3	+ 2,8	86,2
	FEB	90,0	- 1,4	+ 5,4	96,6	+15,8	85,2	- 2,4	85,7
	MAR	95,8	- 8,8	+ 6,4	96,8	+ 0,2	81,9	- 3,9	85,4
	APR	98,8	+ 6,2	+ 3,1	97,4	+ 0,6	88,0	+ 7,4	85,3
	MAI	73,2	-12,3	-25,9	77,5	-20,4	81,7	- 7,2	85,3
	JUN	74,6	+ 1,8	+ 1,9	76,8	- 0,9	85,8	+ 5,0	85,4
	JUL	72,1	+ 0,8	- 3,4	67,4	-12,2	86,9	+ 1,3	85,4
	AUG	65,6	- 5,5	- 9,0	65,3	- 3,1	85,9	- 1,2	85,3
TEXTILGEWERBE AUSLAND									
1985	AUG	93,0	+ 1,9	-16,7	88,5	-17,7	128,8	- 2,5	129,9
	SEP	138,3	+10,5	+48,7	139,0	+57,1	132,4	+ 2,8	129,7
	OKT	159,4	+ 6,8	+15,3	154,3	+11,0	132,4	+ 0,0	129,4
	NOV	145,2	+ 3,5	- 8,9	147,2	- 4,6	130,9	- 1,1	129,0
	DEZ	107,6	- 4,4	-25,9	110,6	-24,9	124,4	- 5,0	128,3
1986	JAN	124,3	+ 1,9	+15,5	119,9	+ 8,4	127,7	+ 2,7	127,6
	FEB	125,6	- 5,6	+ 1,0	134,5	+12,2	122,3	- 4,2	126,6
	MAR	139,4	- 9,1	+11,0	142,1	+ 5,7	122,4	+ 0,1	125,8
	APR	146,6	+ 7,6	+ 5,2	147,1	+ 3,5	131,0	+ 7,0	125,0
	MAI	112,3	-12,1	-23,4	116,8	-20,6	120,6	- 7,9	124,2
	JUN	119,9	+ 1,4	+ 6,8	121,3	+ 3,9	124,6	+ 3,3	123,4
	JUL	105,3	- 5,6	-12,2	101,2	-16,6	123,9	- 0,6	122,6
	AUG	80,4	-13,5	-23,6	77,2	-23,7	119,1	- 3,9	121,8
BEKLEIDUNGSGEWERBE INSGESAMT									
1985	AUG	97,7	+ 6,1	+66,2	95,6	+71,9	98,2	+ 3,5	95,7
	SEP	158,1	+ 9,0	+61,8	159,6	+66,9	100,5	+ 2,3	95,7
	OKT	133,1	- 5,3	-15,8	130,1	-18,5	93,0	- 7,5	95,8
	NOV	76,2	- 8,6	-42,7	77,4	-40,5	93,0	+ 0,0	95,9
	DEZ	50,1	+ 4,6	-34,3	47,9	-38,1	95,3	+ 2,5	95,9
1986	JAN	71,0	+ 2,5	+41,7	67,9	+41,8	95,7	+ 0,4	95,7
	FEB	120,2	+14,3	+69,3	130,4	+92,0	103,7	+ 8,4	95,5
	MAR	159,7	- 2,1	+32,9	159,1	+22,0	92,1	-11,2	95,3
	APR	107,0	- 3,3	-33,0	108,9	-31,6	92,6	+ 0,5	95,0
	MAI	56,4	- 8,3	-47,3	58,4	-46,4	92,4	- 0,2	94,9
	JUN	50,2	+ 2,0	-11,0	49,0	-16,1	91,6	- 0,9	94,7
	JUL	60,8	+ 3,4	+21,1	59,3	+21,0	97,3	+ 6,2	94,6
	AUG	92,7	- 5,1	+52,5	93,4	+57,5	94,7	- 2,7	94,4
BEKLEIDUNGSGEWERBE INLAND									
1985	AUG	92,0	+ 4,8	+62,3	89,9	+68,4	91,1	+ 3,8	88,5
	SEP	138,3	+ 6,5	+50,3	139,7	+85,4	91,4	+ 0,3	88,6
	OKT	119,4	- 5,9	-13,7	116,3	-16,8	85,9	- 6,0	88,7
	NOV	74,2	- 3,5	-37,9	75,6	-35,0	88,3	+ 2,8	88,8
	DEZ	49,3	+ 6,0	-33,6	47,8	-36,8	88,7	+ 0,5	88,7
1986	JAN	68,5	+ 2,7	+38,9	65,6	+37,2	88,8	+ 0,1	88,4
	FEB	109,6	+13,2	+60,0	118,8	+81,1	95,1	+ 7,1	88,0
	MAR	138,8	- 4,3	+26,6	138,5	+16,6	82,8	-12,9	87,6
	APR	98,7	- 4,1	-28,9	100,2	-27,7	84,6	+ 2,2	87,1
	MAI	56,0	- 7,1	-43,3	57,9	-42,2	85,3	+ 0,8	86,5
	JUN	47,4	+ 0,2	-15,4	46,6	-19,5	83,5	- 2,1	86,0
	JUL	56,5	- 0,4	+19,2	54,8	+17,6	88,0	+ 5,4	85,5
	AUG	83,3	- 9,5	+47,4	84,2	+53,6	84,5	- 4,0	85,0
BEKLEIDUNGSGEWERBE AUSLAND									
1985	AUG	133,9	+11,6	+86,6	132,0	+91,6	142,4	+ 2,2	138,8
	SEP*	281,0	+15,9	+109,9	270,8	+105,2	161,4	+13,3	138,6
	OKT	218,5	- 4,1	-22,2	215,9	-20,3	136,3	-15,6	138,5
	NOV	88,2	-29,0	-59,6	88,8	-58,9	122,0	-10,5	138,7
	DEZ	54,6	- 4,5	-38,1	48,6	-45,3	136,2	+11,6	139,2
1986	JAN	86,0	- 0,1	+57,5	82,8	+70,4	137,8	+ 1,2	139,7
	FEB	185,7	+17,2	+115,9	201,9	+143,8	156,2	+13,4	140,4
	MAR	288,1	+ 4,3	+55,1	284,6	+41,0	147,5	- 5,6	142,0
	APR	188,2	- 0,6	-45,1	162,2	-43,0	141,4	- 4,1	143,4
	MAI	58,9	-14,4	-62,8	60,9	-62,5	135,7	- 4,0	145,1
	JUN	67,5	+11,0	+14,6	64,5	+ 5,9	142,1	+ 4,7	146,9
	JUL	87,1	+21,5	+29,0	86,6	+34,3	154,2	+ 8,5	149,2
	AUG	180,3	+12,2	+72,6	149,6	+72,7	156,0	+ 1,2	151,2

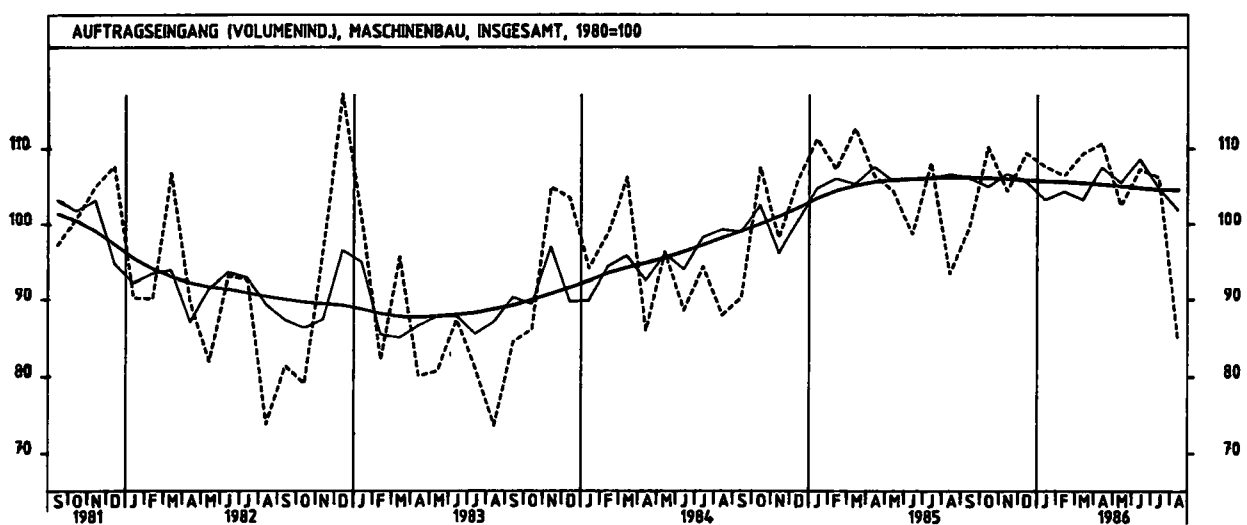
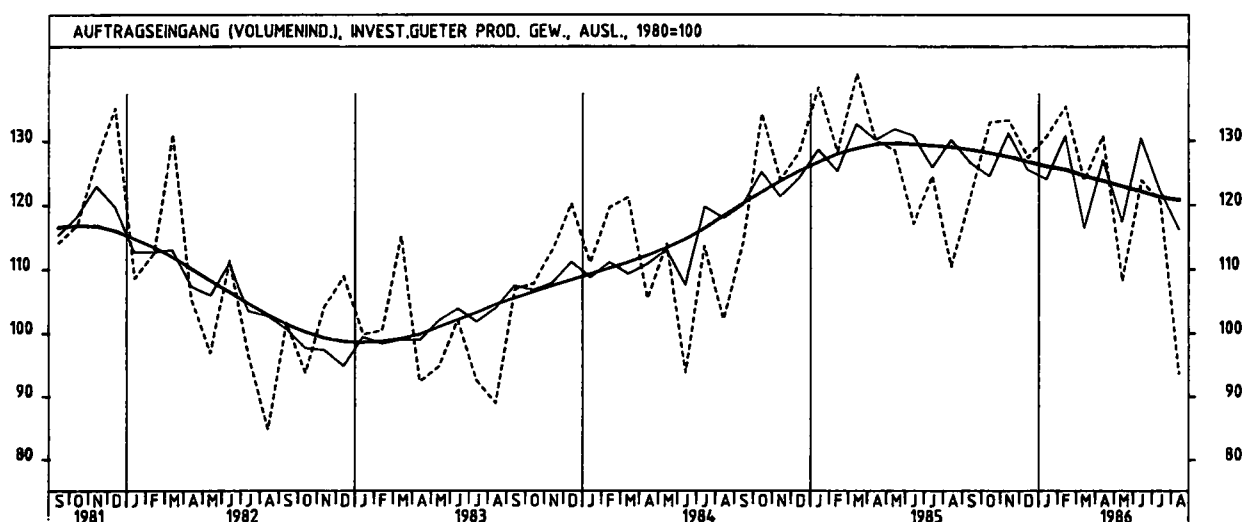
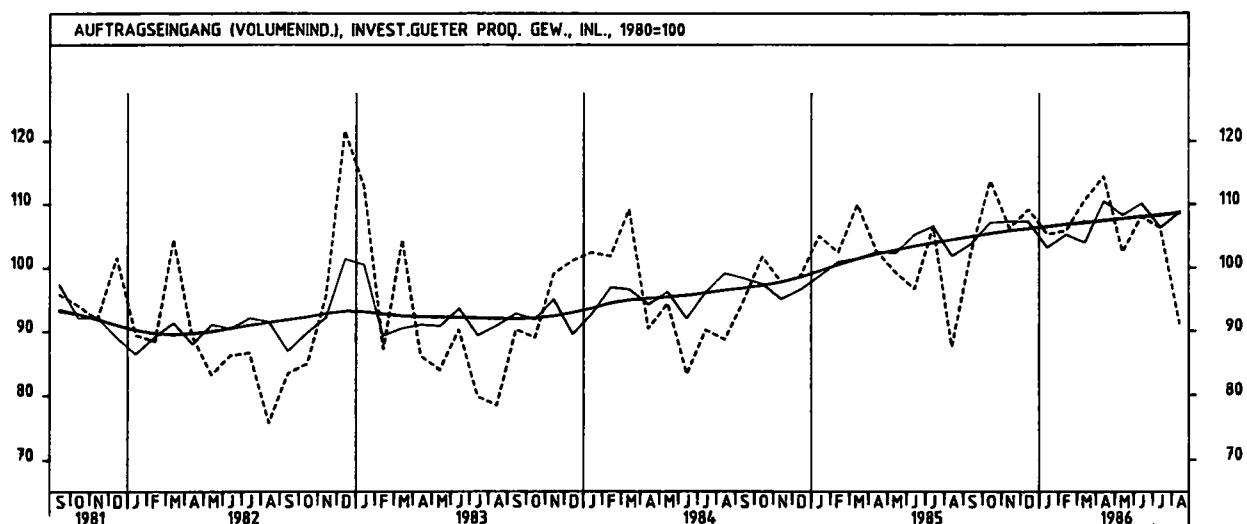
4 AUFTRAGSEINGANG IM VERARBEITENDEN GEWERBE UND IM BALHAUPTGEWERBE



4 AUFTRAGSEINGANG IM VERARBEITENDEN GEWERBE UND IM BAUHAUPTGEWERBE



4 AUFTRAGSEINGANG IM VERARBEITENDEN GEWERBE UND IM BAUHAUPTGEWERBE



4 AUFTRAGSEINGANG IM VERARBEITENDEN GEWERBE UND IM BAUHAUPTGEWERBE

4.2 VOLUMENINDEX (1980 = 100)

JAHR	MONAT	ORIGINALWERT			KALENDERBEREINIGTER WERT		KALENDER- UND SAISON- BEREINIGTER WERT		GLATTE KOMPONENTE
		1980*100	VERÄNDERUNG VORJAHR	IN O/O GEGEN VORMONAT	1980*100	VERÄNDERUNG IN O/O GEGEN VORMONAT	1980*100	VERÄNDERUNG IN O/O GEGEN VORMONAT	1980*100
BAUHAUPTGEWERBE									
1985	JUL	97,0	+ 6,5	- 5,6	92,7	-13,8	84,0	- 0,5	81,9
	AUG	87,2	- 1,9	-10,1	84,8	- 8,6	82,1	- 2,3	82,1
	SEP	97,6	+ 2,1	+12,2	98,2	+15,8	82,0	- 0,1	82,4
	OKT	84,3	- 1,3	-13,6	80,9	-17,6	81,6	- 0,5	82,8
	NOV	67,7	- 1,2	-19,7	69,3	-14,3	82,0	+ 0,5	83,2
	DEZ	70,0	+ 3,9	+ 3,4	71,4	+ 3,0	82,3	+ 0,4	83,7
1986	JAN	53,6	+ 7,4	-23,4	51,8	-27,5	83,9	+ 1,9	84,4
	FEB	59,5	+ 3,5	+11,0	63,5	+22,6	83,9	+ 0,0	85,2
	MAR	94,8	+ 7,6	+59,3	96,9	+52,6	89,5	+ 6,7	86,0
	APR	96,1	+10,8	+ 1,4	95,3	- 1,7	87,2	- 2,6	86,8
	MAI	97,8	+ 6,9	+ 1,6	96,6	+ 3,5	88,6	+ 1,6	87,5
	JUN	108,6	+ 5,7	+11,0	111,3	+12,5	87,9	- 0,8	88,4
	JUL	105,3	+ 8,6	- 3,0	101,6	- 8,8	91,3	+ 3,9	89,3
HOCHBAU									
1985	JUL	85,7	+ 3,5	- 8,4	81,3	-17,5	76,4	- 1,9	75,4
	AUG	79,8	+ 3,5	- 6,9	78,5	- 5,4	77,5	+ 1,4	75,5
	SEP	92,0	+ 6,7	+16,3	92,9	+20,8	77,7	+ 0,3	75,7
	OKT	77,0	- 0,6	-17,0	74,1	-20,2	75,8	- 2,4	76,0
	NOV	62,9	+ 0,2	-18,3	63,4	-14,4	75,3	- 0,7	76,2
	DEZ	65,5	- 6,6	+ 4,4	66,8	+ 5,4	71,7	- 4,8	76,4
1986	JAN	53,0	+ 5,4	-15,1	51,5	-22,9	76,3	+ 6,4	76,7
	FEB	54,2	+ 2,5	+ 2,3	57,5	+11,7	75,9	- 0,5	77,3
	MAR	85,8	+ 6,7	+56,3	87,6	+52,3	80,9	+ 5,6	78,0
	APR	86,8	+10,0	+ 1,2	86,2	- 1,6	79,3	- 2,0	78,8
	MAI	86,0	+ 5,7	- 0,9	87,5	+ 1,5	80,6	+ 1,6	79,6
	JUN	95,0	+ 1,5	+10,5	97,5	+11,4	77,7	- 3,6	80,3
	JUL	94,7	+10,5	- 0,3	91,4	- 6,3	84,6	+ 8,9	81,0
WOHNUNGSBAU									
1985	JUL	65,5	- 6,8	-14,8	62,0	-24,7	65,7	+ 5,0	61,5
	AUG	64,2	-12,1	- 2,0	61,4	- 1,0	63,7	- 3,0	61,7
	SEP	73,2	- 4,4	+14,0	72,5	+18,1	63,8	+ 0,2	61,7
	OKT	64,3	-14,5	-12,2	61,3	-15,4	60,7	- 4,9	61,6
	NOV	50,4	-14,0	-21,6	51,1	-16,6	61,0	+ 0,5	61,5
	DEZ	51,9	-19,4	+ 3,0	53,6	+ 4,9	56,0	- 9,2	61,3
1986	JAN	39,1	+ 1,6	-24,7	37,3	-30,4	62,5	+11,6	61,2
	FEB	45,6	+ 2,9	+17,1	48,2	+29,2	62,1	- 0,6	61,0
	MAR	70,5	- 7,7	+53,9	72,8	+51,0	60,4	- 2,7	60,6
	APR	67,3	+ 1,2	- 4,5	66,9	- 8,1	59,6	- 1,3	60,2
	MAI	64,7	- 3,0	- 3,9	68,5	+ 3,0	61,5	+ 3,2	59,7
	JUN	74,9	- 2,6	+15,8	75,8	+10,0	57,1	- 7,2	59,2
	JUL	60,2	- 8,1	-19,6	57,6	-24,0	59,5	+ 4,2	58,7
TIEFBAU									
1985	JUL	114,9	+10,2	- 1,8	111,3	- 7,5	95,8	+ 1,6	92,0
	AUG	98,8	- 8,2	-14,0	97,1	-12,8	88,7	- 7,5	92,3
	SEP	105,8	- 3,6	+ 7,1	107,2	+10,4	89,2	+ 0,6	92,7
	OKT	95,8	- 2,0	- 9,5	92,5	-13,7	90,8	+ 1,8	93,3
	NOV	75,2	- 2,8	-21,5	77,6	-16,1	91,9	+ 1,2	94,0
	DEZ	77,1	+23,0	+ 2,5	78,0	+ 0,5	99,1	+ 7,8	95,0
1986	JAN	54,6	+10,8	+29,2	52,9	-32,2	96,0	- 3,1	96,3
	FEB	67,9	+ 4,6	+24,4	73,2	+38,4	96,3	+ 0,3	97,7
	MAR	109,1	+ 8,8	+60,7	110,3	+50,7	102,2	+ 6,1	98,6
	APR	110,7	+11,8	+ 1,5	110,2	- 0,1	100,6	- 1,6	98,4
	MAI	116,6	+ 8,6	+ 5,3	114,9	+ 4,3	100,9	+ 0,3	100,2
	JUN	130,1	+11,2	+11,6	133,6	+16,3	105,1	+ 4,2	101,5
	JUL	122,2	+ 6,4	- 6,1	118,2	-11,5	102,1	- 2,9	102,8
STRASSENBAU									
1985	JUL	126,2	- 5,3	- 2,1	124,2	- 5,3	93,8	- 1,8	91,7
	AUG	102,5	-11,0	-16,8	102,4	-17,6	85,9	- 8,4	91,9
	SEP	116,1	+ 6,7	+13,6	119,0	+16,2	93,5	+ 8,8	92,2
	OKT	103,1	+ 7,5	-11,4	100,9	-15,2	93,8	+ 0,3	92,4
	NOV	61,3	- 2,7	-40,5	65,0	-35,6	90,6	- 3,4	92,5
	DEZ	60,2	+18,5	- 1,8	58,7	- 9,7	94,6	+ 4,4	92,4
1986	JAN	34,2	+ 1,8	-43,2	32,8	-44,1	91,0	- 3,8	92,4
	FEB	45,7	+ 8,0	+33,6	50,5	+54,0	92,0	+ 1,1	92,2
	MAR	93,6	- 4,9	+104,8	92,5	+83,2	86,8	- 5,7	91,4
	APR	113,1	+10,6	+20,8	114,3	+23,6	96,8	+11,5	90,5
	MAI	109,7	- 8,4	- 3,0	106,4	- 6,9	86,0	-11,2	89,6
	JUN	132,3	+ 2,6	+20,6	133,2	+25,2	93,3	+ 8,5	89,0
	JUL	117,9	- 6,6	-10,9	114,9	-13,7	85,3	- 8,6	88,4

5 UMSÄTZE IM VERARBEITENDEN GEWERBE UND IM BAUHAUPTGEWERBE

5.1 WERTINDEX (1980 = 100)

JAHR	MONAT	ORIGINALWERT			KALENDERBEREINIGTER WERT		KALENDER- UND SAISON- BEREINIGTER WERT		GLATTE KOMPONENTE	
		1980=100	VERÄNDERUNG IN O/O GEGEN VORJAHR VORMONAT		1980=100	VERÄNDERUNG IN O/O GEGEN VORMONAT	1980=100	VERÄNDERUNG IN O/O GEGEN VORMONAT		1980=100
VERARBEITENDES GEWERBE (OHNE NAHRUNGS- UND GENUSSMITTELGEWERBE) INSGESAMT										
1985	AUG	108,2	+ 0,8	-13,8	106,2	-11,8	125,3	- 2,3	127,7	
	SEP	135,7	+ 9,3	+24,3	137,0	+29,0	128,1	+ 2,2	127,9	
	OKT	141,8	+ 5,8	+ 4,5	133,7	- 2,4	127,2	- 0,7	128,1	
	NOV	131,2	+ 3,8	- 7,5	136,6	+ 2,2	129,3	+ 1,7	128,3	
	DEZ	127,0	+ 7,2	- 3,2	131,9	- 3,4	128,7	- 0,5	128,3	
1986	JAN	120,9	+ 3,1	- 4,8	117,2	-11,1	127,9	- 0,6	128,3	
	FEB	121,7	+ 1,2	+ 0,7	130,3	+11,2	127,0	- 0,7	128,4	
	MAR	125,6	- 3,5	+ 3,2	128,4	- 1,5	126,1	- 0,7	128,4	
	APR	138,2	+10,9	+10,0	135,8	+ 5,8	132,0	+ 4,7	128,4	
	MAI	117,6	- 8,5	-14,9	126,0	- 7,2	125,7	- 4,8	128,4	
	JUN	131,2	+ 7,6	+11,6	135,2	+ 7,3	131,3	+ 4,5	128,4	
	JUL	127,3	+ 0,5	- 3,0	119,3	-11,8	127,4	- 3,0	128,3	
	AUG	108,0	- 1,1	-15,2	107,3	-10,1	127,7	+ 0,2	128,5	
	VERARBEITENDES GEWERBE (OHNE NAHRUNGS- UND GENUSSMITTELGEWERBE) INLAND									
	1985	AUG	101,0	+ 0,2	-12,6	97,9	-10,8	113,9	- 2,3	116,1
SEP		124,3	+ 9,9	+23,1	125,5	+28,2	117,1	+ 2,8	116,3	
OKT		131,5	+ 7,8	+ 5,8	123,6	- 1,5	116,7	- 0,3	116,6	
NOV		119,3	+ 4,0	- 9,3	124,3	+ 0,6	118,0	+ 1,1	116,8	
DEZ		113,3	+ 7,3	- 5,0	118,3	- 4,8	117,2	- 0,7	116,8	
1986	JAN	109,8	+ 1,9	- 3,1	106,3	-10,1	115,9	- 1,1	116,9	
	FEB	109,9	- 0,1	+ 0,1	117,5	+10,5	114,8	- 0,9	117,0	
	MAR	113,7	- 3,1	+ 3,5	116,0	- 1,3	114,9	+ 0,1	117,1	
	APR	125,8	+12,0	+10,6	123,6	+ 6,6	120,9	+ 5,2	117,4	
	MAI	108,4	- 8,4	-13,8	117,0	- 5,3	115,3	- 4,6	117,7	
	JUN	119,8	+ 9,1	+10,5	123,5	+ 5,6	120,6	+ 4,6	118,0	
	JUL	117,7	+ 1,9	- 1,8	110,1	-10,9	117,2	- 2,8	118,2	
	AUG	102,3	+ 1,3	-13,1	101,7	- 7,6	118,6	+ 1,2	118,5	
	VERARBEITENDES GEWERBE (OHNE NAHRUNGS- UND GENUSSMITTELGEWERBE) AUSLAND									
	1985	AUG	127,7	+ 0,9	-15,8	124,8	-13,6	150,6	- 3,0	153,6
SEP		161,3	+ 8,4	+26,3	162,7	+30,4	152,8	+ 1,5	153,9	
OKT		164,8	+ 2,6	+ 2,2	156,7	- 3,7	151,4	- 0,9	154,1	
NOV		158,1	+ 3,7	- 4,1	164,3	+ 4,9	154,5	+ 2,0	154,1	
DEZ		157,6	+ 7,0	- 0,3	161,9	- 1,5	154,3	- 0,1	154,0	
1986	JAN	145,9	+ 5,0	- 7,4	142,1	-12,2	154,7	+ 0,3	153,8	
	FEB	148,0	+ 3,3	+ 1,4	158,7	+11,7	153,9	- 0,5	153,9	
	MAR	152,4	- 4,2	+ 3,0	155,7	- 1,9	150,8	- 2,0	153,5	
	APR	166,1	+ 9,0	+ 9,0	163,7	+ 5,1	156,7	+ 3,9	152,9	
	MAI	138,2	- 8,7	-16,8	145,5	-11,1	148,6	- 5,2	152,2	
	JUN	156,7	+ 5,0	+13,4	160,7	+10,4	155,2	+ 4,4	151,5	
	JUL	149,0	- 1,8	- 4,9	140,8	-12,4	150,7	- 2,8	150,9	
	AUG	120,7	- 5,5	-19,0	119,2	-15,3	147,6	- 2,1	150,6	
	GRUNDSTOFF- UND PRODUKTIONSQUETERGEWERBE INSGESAMT									
	1985	AUG	118,1	+ 2,7	- 7,7	114,3	- 5,6	125,4	- 0,7	125,6
SEP		128,8	+ 6,7	+ 9,1	130,0	+13,7	125,3	- 0,1	125,3	
OKT		139,0	+ 4,4	+ 7,9	131,8	+ 1,4	125,6	+ 0,2	124,9	
NOV		122,3	- 2,0	-12,0	126,1	- 4,3	123,2	- 1,9	124,4	
DEZ		103,2	+ 0,6	-15,6	107,7	-14,6	122,2	- 0,8	123,8	
1986	JAN	123,1	+ 4,4	+19,3	119,0	+10,5	126,0	+ 3,1	123,1	
	FEB	115,5	- 1,5	- 6,2	123,4	+ 3,7	122,0	- 3,2	122,2	
	MAR	117,9	-10,5	+ 2,1	121,8	- 1,3	118,3	- 3,0	121,3	
	APR	131,5	+ 1,4	+11,5	128,9	+ 5,8	121,8	+ 3,0	120,5	
	MAI	115,5	-11,2	-12,2	122,7	- 4,8	118,5	- 2,7	119,7	
	JUN	123,4	- 1,0	+ 6,8	127,3	+ 3,7	119,7	+ 1,0	118,9	
	JUL	120,1	- 6,1	- 2,7	113,0	-11,2	118,0	- 1,4	118,1	
	AUG	106,3	-10,0	-11,5	105,6	- 6,5	116,8	- 1,0	117,4	
	GRUNDSTOFF- UND PRODUKTIONSQUETERGEWERBE INLAND									
	1985	AUG	107,7	+ 1,9	- 7,9	104,2	- 6,0	113,2	- 0,6	113,3
SEP		118,3	+ 6,2	+ 9,8	119,3	+14,5	113,1	- 0,1	113,3	
OKT		129,6	+ 5,5	+ 9,6	122,6	+ 2,8	114,2	+ 1,0	113,1	
NOV		112,1	- 1,3	-13,5	116,0	- 5,4	112,1	- 1,8	112,9	
DEZ		90,9	+ 0,4	-18,9	95,4	-17,8	110,6	- 1,3	112,6	
1986	JAN	110,0	+ 6,2	+21,0	106,2	+11,3	115,0	+ 4,0	112,2	
	FEB	103,0	+ 0,9	- 6,4	110,0	+ 3,6	111,9	- 2,7	111,8	
	MAR	106,6	- 8,5	+ 3,5	110,1	+ 0,1	108,7	- 2,9	111,2	
	APR	119,6	+ 2,8	+12,2	117,6	+ 6,8	111,1	+ 2,2	110,8	
	MAI	106,6	- 9,2	-10,9	113,8	- 3,2	109,4	- 1,5	110,3	
	JUN	114,5	+ 2,2	+ 7,4	118,0	+ 3,7	110,8	+ 1,3	109,9	
	JUL	113,0	- 3,4	- 1,3	106,2	-10,0	109,3	- 1,4	109,4	
	AUG	100,2	- 7,0	-11,3	99,6	- 6,2	108,6	- 0,6	109,0	
	GRUNDSTOFF- UND PRODUKTIONSQUETERGEWERBE AUSLAND									
	1985	AUG	140,9	+ 4,1	- 7,1	136,3	- 5,4	151,8	- 1,0	152,1
SEP		151,5	+ 7,5	+ 7,5	152,9	+12,2	151,9	+ 0,1	151,4	
OKT		159,3	+ 2,6	+ 5,1	151,9	- 0,7	150,8	- 0,7	150,5	
NOV		144,4	- 3,2	- 9,4	147,8	- 2,7	147,1	- 2,5	149,5	
DEZ		130,0	+ 0,9	-10,0	134,1	- 9,3	147,7	+ 0,4	148,2	
1986	JAN	151,7	+ 1,8	+16,7	147,0	+ 9,6	149,9	+ 1,5	146,7	
	FEB	142,5	- 5,2	- 6,1	152,5	+ 3,7	143,8	- 4,1	145,1	
	MAR	142,3	-13,8	- 0,1	146,7	- 3,8	139,4	- 3,1	143,3	
	APR	157,3	- 0,9	+10,5	155,3	+ 5,9	144,5	+ 3,7	141,7	
	MAI	134,8	-14,3	-14,3	142,0	- 8,6	138,3	- 4,3	140,1	
	JUN	142,6	- 6,4	+ 5,8	147,1	+ 3,6	138,7	+ 0,3	138,6	
	JUL	135,5	-10,7	- 5,0	127,9	-13,1	136,9	- 1,3	137,0	
	AUG	119,7	-15,0	-11,7	118,4	- 7,4	134,3	- 1,9	135,5	

5 UMSÄTZE IM VERARBEITENDEN GEWERBE UND IM BAUHAUPTGEWERBE

5.1 WERTINDEX (1980 = 100)

JAHR	MONAT	ORIGINALWERT			KALENDERBEREINIGTER WERT		KALENDER- UND SAISON- BEREINIGTER WERT		GLATTE KOMPONENTE	
		1980=100	VERÄNDERUNG VORJAHR	IN O/O GEGEN VORMONAT	1980=100	VERÄNDERUNG IN O/O GEGEN VORMONAT	1980=100	VERÄNDERUNG IN O/O GEGEN VORMONAT		
INVESTITIONSGÜTER PRODUZIERENDES GEWERBE INSGESAMT										
1985	AUG	105,9	- 1,7	-19,4	103,8	-17,5	129,1	- 4,2	133,7	
	SEP	143,7	+11,5	+35,7	145,3	+40,0	134,7	+ 4,3	134,3	
	OKT	146,6	+ 6,9	+ 2,0	138,7	- 4,5	133,0	- 1,3	134,8	
	NOV	142,0	+ 8,0	- 3,1	148,0	+ 6,7	138,0	+ 3,8	135,2	
	DEZ	151,9	+10,6	+ 7,0	155,3	+ 4,9	137,5	- 0,4	135,5	
1986	JAN	121,0	+ 1,9	-20,3	117,8	-24,1	133,2	- 3,1	135,9	
	FEB	127,6	+ 1,5	+ 5,5	137,1	+16,4	133,7	+ 0,4	136,5	
	MAR	133,2	+ 0,8	+ 4,4	134,8	- 1,7	134,8	+ 0,8	136,9	
	APR	147,6	+17,0	+10,8	145,5	+ 7,9	143,7	+ 6,6	137,2	
	MAI	124,5	- 8,3	-15,7	132,2	- 9,1	133,0	- 7,4	137,6	
	JUN	143,0	+12,1	+14,9	147,2	+11,3	142,8	+ 7,4	138,0	
	JUL	134,9	+ 2,7	- 5,7	127,0	-13,7	136,4	- 4,5	138,3	
	AUG	110,7	+ 4,5	-17,9	110,0	-13,4	137,8	+ 1,0	138,9	
	INVESTITIONSGÜTER PRODUZIERENDES GEWERBE INLAND									
	1985	AUG	99,2	- 0,7	-17,7	96,6	-16,4	118,0	- 4,0	122,6
SEP		132,2	+14,5	+33,3	133,6	+38,3	124,8	+ 5,8	123,0	
OKT		136,2	+11,7	+ 3,0	128,3	- 4,0	123,7	- 0,9	123,5	
NOV		128,3	+ 8,9	- 5,8	133,7	+ 4,2	126,6	+ 2,3	123,9	
DEZ		138,3	+12,0	+ 7,8	142,2	+ 6,4	126,6	+ 0,0	124,2	
1986	JAN	110,3	- 0,9	-20,2	107,1	-24,7	120,4	- 4,9	124,4	
	FEB	116,2	- 1,9	+ 5,3	124,7	+16,4	120,2	- 0,2	124,9	
	MAR	120,8	+ 1,3	+ 4,0	121,7	- 2,4	123,4	+ 2,7	125,2	
	APR	134,8	+19,4	+11,6	133,0	+ 9,3	133,1	+ 7,9	125,9	
	MAI	115,9	- 9,5	-14,0	124,3	- 6,5	121,9	- 8,4	126,7	
	JUN	131,3	+13,4	+13,3	135,3	+ 8,8	131,9	+ 8,2	127,5	
	JUL	124,8	+ 3,6	- 5,0	117,1	-13,5	125,8	- 4,6	128,1	
	AUG	106,8	+ 7,7	-14,4	106,3	- 9,2	129,3	+ 2,8	128,8	
	INVESTITIONSGÜTER PRODUZIERENDES GEWERBE AUSLAND									
	1985	AUG	117,5	- 3,1	-21,8	115,8	-19,4	148,2	- 5,1	153,3
SEP		163,8	+ 7,6	+39,4	165,2	+42,7	151,8	+ 2,4	153,9	
OKT		164,9	+ 0,9	+ 0,7	157,2	- 4,8	149,2	- 1,7	154,4	
NOV		165,7	+ 6,8	+ 0,5	172,7	+ 8,9	157,1	+ 5,3	154,9	
DEZ		175,5	+ 8,9	+ 5,9	178,6	+ 3,4	156,6	- 0,3	155,3	
1986	JAN	139,7	+ 6,0	-20,4	136,7	-23,5	155,7	- 0,6	155,8	
	FEB	147,5	+ 6,8	+ 5,6	159,6	+16,0	157,2	+ 1,0	156,7	
	MAR	154,8	+ 0,1	+ 4,9	156,9	- 1,1	154,6	- 1,7	157,0	
	APR	169,8	+13,7	+ 9,7	167,5	+ 6,8	161,8	+ 4,7	156,8	
	MAI	139,4	- 6,5	-17,9	145,5	-13,1	151,3	- 6,5	156,4	
	JUN	163,2	+10,3	+17,1	167,0	+14,8	162,1	+ 7,1	156,0	
	JUL	152,4	+ 1,4	- 5,6	144,6	-13,4	155,5	- 4,1	155,8	
	AUG	117,4	- 0,1	-23,0	115,7	-20,0	152,3	- 2,1	156,3	
	VERBRAUCHSGÜTER PRODUZIERENDES GEWERBE INSGESAMT									
	1985	AUG	104,1	+ 2,4	- 7,5	100,7	- 5,2	115,1	+ 0,9	114,8
SEP		125,6	+ 7,4	+20,7	126,4	+25,5	115,6	+ 0,4	115,1	
OKT		133,7	+ 5,1	+ 6,4	126,0	- 0,3	115,9	+ 0,3	115,4	
NOV		117,0	+ 1,2	-12,5	121,7	- 3,4	115,8	- 0,1	115,7	
DEZ		98,7	+ 4,8	-15,6	104,3	-14,3	114,9	- 0,8	116,0	
1986	JAN	117,3	+ 4,2	+18,8	113,4	+ 8,7	116,7	+ 1,6	116,3	
	FEB	115,8	+ 4,8	- 1,3	123,6	+ 9,0	117,2	+ 0,4	116,5	
	MAR	117,6	- 4,1	+ 1,6	121,1	- 2,0	114,4	- 2,4	116,8	
	APR	124,2	+10,0	+ 5,6	121,8	+ 0,6	118,4	+ 3,5	117,1	
	MAI	103,1	- 4,4	-17,0	112,0	- 8,0	116,5	- 1,6	117,4	
	JUN	112,6	+ 9,3	+ 9,2	115,9	+ 3,5	118,4	+ 1,6	117,7	
	JUL	118,8	+ 5,6	+ 5,5	111,2	- 4,1	118,9	+ 0,4	117,9	
	AUG	103,6	- 0,5	-12,8	102,7	- 7,6	117,4	- 1,3	118,3	
	VERBRAUCHSGÜTER PRODUZIERENDES GEWERBE INLAND									
	1985	AUG	96,0	- 0,3	- 7,7	92,8	- 5,2	107,0	+ 0,5	106,9
SEP		116,6	+ 5,4	+21,5	117,4	+26,4	107,4	+ 0,4	107,0	
OKT		125,0	+ 3,1	+ 7,2	117,6	+ 0,2	107,2	- 0,2	107,2	
NOV		110,6	+ 0,4	-11,5	115,3	- 2,0	108,1	+ 0,8	107,5	
DEZ		92,6	+ 3,1	-16,3	97,9	-15,1	106,7	- 1,3	107,7	
1986	JAN	108,6	+ 2,8	+17,3	104,9	+ 7,2	108,4	+ 1,6	107,9	
	FEB	106,5	+ 3,4	- 1,9	113,7	+ 8,4	108,6	+ 0,2	108,2	
	MAR	108,5	- 5,4	+ 1,9	111,8	- 1,7	105,8	- 2,6	108,5	
	APR	116,0	+ 9,4	+ 6,9	113,7	+ 1,7	110,2	+ 4,2	108,8	
	MAI	96,3	- 4,5	-17,0	104,5	- 8,1	108,6	- 1,5	109,2	
	JUN	104,1	+ 9,3	+ 8,1	107,2	+ 2,6	110,3	+ 1,6	109,5	
	JUL	109,6	+ 5,4	+ 5,3	102,5	- 4,4	110,7	+ 0,4	109,9	
	AUG	96,4	+ 0,4	-12,0	95,7	- 6,6	110,0	- 0,6	110,3	
	VERBRAUCHSGÜTER PRODUZIERENDES GEWERBE AUSLAND									
	1985	AUG	149,6	+13,3	- 6,8	144,8	- 4,9	161,3	+ 2,5	159,7
SEP		176,6	+15,3	+18,0	177,9	+22,9	162,4	+ 0,7	160,8	
OKT		182,6	+13,6	+ 3,4	173,2	- 2,6	163,7	+ 0,8	161,7	
NOV		153,4	+ 5,1	-15,0	158,4	- 8,5	159,6	- 2,5	162,5	
DEZ		133,3	+11,6	-13,1	139,7	-11,8	161,0	+ 0,9	163,1	
1986	JAN	166,3	+ 9,1	+24,8	161,3	+15,5	163,4	+ 1,5	163,7	
	FEB	169,6	+10,3	+ 1,4	180,3	+11,8	166,1	+ 1,7	163,9	
	MAR	169,5	+ 1,4	+ 0,5	173,8	- 3,6	162,6	- 2,1	164,0	
	APR	171,0	+12,4	+ 0,9	168,2	- 3,2	165,8	+ 1,8	164,0	
	MAI*	141,5	- 3,9	-17,3	152,4	- 9,4	160,3	- 3,1	164,0	
	JUN	160,9	+ 9,5	+13,7	166,0	+ 8,9	164,7	+ 2,7	163,9	
	JUL	171,1	+ 6,5	+ 6,3	161,2	- 2,9	165,7	+ 0,5	163,8	
	AUG	144,4	- 3,5	-15,6	142,8	-11,4	160,1	- 3,4	163,8	

5 UMSATZE IM VERARBEITENDEN GEWERBE UND IM BAUHAUPTGEWERBE

5.1 WERTINDEX (1980 = 100)

JAHR	MONAT	ORIGINALWERT			KALENDERBEREINIGTER WERT		KALENDER- UND SAISON- BEREINIGTER WERT		GLATTE KOMPONENTE
		1980*100	VERÄNDERUNG VORJAHR	IN O/O GEGEN VORMONAT	1980*100	VERÄNDERUNG IN O/O GEGEN VORMONAT	1980*100	VERÄNDERUNG IN O/O GEGEN VORMONAT	1980*100
HOCHOFEN-, STAHL-UND WARMWALZWERKE (OHNE HERSTELLUNG VON PRAEZISIONSSTAHLROHREN) INSGESAMT									
1985	AUG	103,1	+10,1	- 1,7	100,2	- 0,7	110,5	+ 0,1	108,8
	SEP	117,7	+ 3,4	+14,2	119,7	+19,5	107,3	- 2,9	108,4
	OKT	119,3	+ 7,9	+ 1,4	114,6	- 4,3	109,9	+ 2,4	107,9
	NOV	105,8	- 1,7	-11,3	107,5	- 6,2	105,9	- 3,6	107,2
	DEZ	88,8	- 9,8	-16,1	90,5	-15,8	100,7	- 4,9	106,3
1986	JAN	103,3	+ 5,5	+16,3	101,1	+11,7	109,4	+ 8,6	105,4
	FEB	100,7	- 5,1	- 2,5	108,4	+ 7,2	102,9	- 5,9	104,4
	MAR	104,8	- 9,5	+ 4,1	105,1	- 3,0	100,8	- 2,0	103,1
	APR	110,7	- 1,4	+ 5,6	110,3	+ 4,9	104,6	+ 3,8	101,7
	MAI	96,9	-12,0	-12,5	99,9	- 9,4	99,5	- 4,9	100,3
	JUN	103,1	- 3,9	+ 6,4	106,9	+ 7,0	101,9	+ 2,4	98,8
	JUL	90,4	-13,8	-12,3	86,2	-19,4	95,9	- 5,9	97,5
	AUG	84,2	-18,3	- 6,9	83,1	- 3,6	93,7	- 2,3	96,3
HOCHOFEN-, STAHL-UND WARMWALZWERKE (OHNE HERSTELLUNG VON PRAEZISIONSSTAHLROHREN) INLAND									
1985	AUG	93,5	+ 9,2	- 4,1	90,5	- 3,8	103,2	- 1,1	102,8
	SEP	109,9	+ 6,0	+17,5	112,3	+24,1	102,5	- 0,7	102,9
	OKT	114,6	+10,5	+ 4,3	109,9	- 2,1	104,5	+ 2,0	102,8
	NOV	102,1	+ 2,7	-10,9	103,7	- 5,6	102,1	- 2,3	102,7
	DEZ	80,3	- 7,2	-21,4	82,6	-20,3	96,9	- 5,1	102,4
1986	JAN	104,4	+10,4	+30,0	101,9	+23,4	106,0	+ 9,4	102,0
	FEB	100,9	+ 2,5	- 3,4	108,8	+ 6,8	102,2	- 3,6	101,7
	MAR	103,7	- 5,7	+ 2,8	104,1	- 4,3	98,4	- 3,7	101,1
	APR	110,8	+ 1,7	+ 6,8	110,4	- 6,1	101,7	+ 3,4	100,4
	MAI	97,0	-10,4	-12,5	99,0	-10,3	96,4	- 5,2	99,7
	JUN	103,2	+ 7,1	+ 6,4	107,3	+ 8,4	104,8	+ 8,7	99,0
	JUL	90,4	- 7,3	-12,4	86,2	-19,7	96,6	- 7,8	98,3
	AUG	83,1	-11,1	- 8,1	82,1	- 4,8	95,5	- 1,1	97,8
HOCHOFEN-, STAHL-UND WARMWALZWERKE (OHNE HERSTELLUNG VON PRAEZISIONSSTAHLROHREN) AUSLAND									
1985	AUG	122,7	+11,7	+ 2,4	120,6	+ 4,6	125,8	+ 2,4	121,0
	SEP	133,5	- 0,6	+ 8,8	135,1	+12,0	117,5	- 6,6	119,7
	OKT	128,7	+ 3,4	- 3,6	124,0	- 8,2	120,5	+ 2,6	118,2
	NOV	113,3	- 8,9	-12,0	116,2	- 6,3	113,7	- 5,6	116,4
	DEZ	105,9	-13,6	- 6,5	106,5	- 8,3	108,6	- 4,5	114,4
1986	JAN	101,1	- 3,3	- 4,5	99,6	- 6,5	116,6	+ 7,4	112,3
	FEB	100,2	-17,6	- 0,9	107,9	+ 8,3	104,3	-10,5	110,0
	MAR	106,9	-16,2	+ 6,7	106,7	- 1,1	105,4	+ 1,1	107,4
	APR	110,3	- 7,5	+ 3,2	109,7	+ 2,8	110,1	+ 4,5	104,4
	MAI	96,7	-15,2	-12,3	100,6	- 8,3	105,4	- 4,3	101,4
	JUN	102,9	-20,5	+ 6,4	106,3	+ 5,7	96,7	- 8,3	98,3
	JUL	90,3	-24,6	-12,2	86,2	-18,9	94,1	- 2,7	95,5
	AUG	86,5	-29,5	- 4,2	85,1	- 1,3	89,6	- 4,8	92,9
CHEMISCHE INDUSTRIE INSGESAMT									
1985	AUG	128,8	+ 2,2	- 8,7	124,6	- 6,7	138,2	- 1,6	139,3
	SEP	137,1	+ 7,6	+ 6,4	138,4	+11,1	139,3	+ 0,8	138,9
	OKT	148,0	+ 3,3	+ 8,0	140,3	+ 1,4	139,1	- 0,1	138,3
	NOV	133,7	- 1,5	- 9,7	137,6	- 1,9	136,5	- 1,9	137,7
	DEZ	117,6	+ 3,1	-12,0	122,5	-11,0	136,7	+ 0,1	136,8
1986	JAN	143,1	+ 2,0	+21,7	138,5	+13,1	137,9	+ 0,9	135,7
	FEB	132,7	- 2,4	- 7,3	141,9	+ 2,5	134,2	- 2,7	134,5
	MAR	131,9	-11,0	- 0,6	136,2	- 4,0	130,5	- 2,8	133,2
	APR	143,2	- 0,7	+ 8,6	140,9	+ 3,5	132,6	+ 1,6	132,3
	MAI	126,2	-12,5	-11,9	133,6	- 5,2	129,7	- 2,2	131,4
	JUN	132,6	- 3,8	+ 5,1	137,0	+ 2,5	130,2	+ 0,4	130,5
	JUL	130,2	- 7,7	- 1,8	122,5	-10,6	129,2	- 0,8	129,6
	AUG	116,3	- 9,7	-10,7	115,4	- 9,8	129,0	- 0,2	128,6
CHEMISCHE INDUSTRIE INLAND									
1985	AUG	117,8	+ 1,9	- 8,8	114,4	- 6,4	125,2	- 1,3	125,9
	SEP	126,2	+ 7,3	+ 7,1	127,4	+11,4	125,9	+ 0,6	125,6
	OKT	138,3	+ 4,6	+ 9,6	130,8	+ 2,7	126,1	+ 0,2	125,3
	NOV	123,0	- 0,7	-11,1	127,3	- 2,7	124,3	- 1,4	124,8
	DEZ	105,3	+ 2,7	-14,4	109,8	-13,7	123,4	- 0,7	124,2
1986	JAN	127,8	+ 2,1	+21,4	123,8	+12,8	125,0	+ 1,3	123,4
	FEB	118,9	- 0,8	- 7,0	127,3	+ 2,8	122,4	- 2,1	122,5
	MAR	119,0	- 8,5	+ 0,1	122,7	- 3,6	119,7	- 2,2	121,5
	APR	126,4	- 0,6	+ 6,2	124,0	+ 1,1	120,1	+ 0,3	120,7
	MAI	114,6	-10,3	- 8,3	121,6	- 1,9	119,5	- 0,5	120,0
	JUN	121,5	- 2,7	+ 6,0	125,6	+ 3,3	118,9	- 0,5	119,4
	JUL	120,5	- 6,7	- 0,8	113,2	- 9,9	117,9	- 0,8	118,6
	AUG	108,4	- 8,0	-10,0	108,0	- 4,6	118,5	+ 0,5	117,8
CHEMISCHE INDUSTRIE AUSLAND									
1985	AUG	146,4	+ 2,5	- 8,6	140,9	- 7,5	159,0	- 2,0	160,8
	SEP	154,7	+ 8,0	+ 5,7	156,0	+10,7	160,8	+ 1,1	160,1
	OKT	163,5	+ 1,6	+ 5,7	155,7	- 0,2	159,5	- 0,8	159,2
	NOV	150,7	- 2,6	- 7,8	153,7	- 1,3	155,8	- 2,3	158,2
	DEZ	137,2	+ 3,4	- 9,0	141,9	- 7,7	157,8	+ 1,3	156,9
1986	JAN	157,6	+ 1,9	+22,2	162,1	+14,2	159,2	+ 0,9	155,5
	FEB	155,0	- 4,0	- 7,5	165,7	+ 2,2	153,3	- 3,7	153,8
	MAR	152,6	-13,9	- 1,5	157,7	- 4,8	147,6	- 3,7	152,1
	APR	170,1	- 0,9	+11,5	168,2	+ 6,7	152,9	+ 3,6	150,7
	MAI	144,8	-15,0	-14,9	152,6	- 9,3	146,1	- 4,4	149,5
	JUN	150,4	- 5,2	+ 3,9	155,2	+ 1,7	148,2	+ 1,4	148,3
	JUL	145,9	- 8,9	- 3,0	137,9	-11,1	147,3	- 0,6	147,1
	AUG	129,1	-11,8	-11,5	127,3	- 7,7	145,7	- 1,1	145,7

5 UMSÄTZE IM VERARBEITENDEN GEWERBE UND IM BAUHAUPTGEWERBE

5.1 WERTINDEX (1980 = 100)

JAHR	MONAT	ORIGINALWERT			KALENDERBEREINIGTER WERT		KALENDER- UND SAISON- BEREINIGTER WERT		GLATTE KOMPONENTE	
		1980=100	VERÄNDERUNG VORJAHR	IN O/O GEGEN VORMONAT	1980=100	VERÄNDERUNG IN O/O GEGEN VORMONAT	1980=100	VERÄNDERUNG IN O/O GEGEN VORMONAT	1980=100	
MASCHINENBAU INSGESAMT										
1985	AUG	103,7	- 1,4	-16,4	103,2	-14,5	122,5	+ 1,4	126,7	
	SEP	129,7	+11,7	+25,1	133,0	+28,9	127,1	+ 3,8	126,8	
	OKT	135,0	+ 0,1	+ 4,1	129,3	- 2,8	123,8	- 2,6	125,9	
	NOV	131,0	+13,7	- 3,0	136,2	+ 5,3	133,8	+ 8,1	126,1	
	DEZ	160,9	+10,4	+22,8	159,5	+17,1	130,6	- 2,4	126,1	
1986	JAN	106,2	- 4,6	-34,0	102,3	-35,9	122,2	- 6,4	126,3	
	FEB	111,7	-10,9	+ 5,2	121,7	+19,0	117,8	- 3,6	126,6	
	MAR	124,7	+ 3,6	+11,6	124,7	+ 2,5	127,4	+ 8,1	127,0	
	APR	134,9	+16,7	+ 8,2	134,7	+ 8,0	137,2	+ 7,7	128,0	
	MAI	114,4	-17,0	-15,2	115,8	-14,0	118,4	-13,7	129,1	
	JUN	136,9	+13,8	+19,7	140,9	+21,7	137,4	+16,0	130,4	
	JUL	134,6	+ 8,5	- 1,7	128,4	- 8,8	131,3	- 4,4	131,2	
	AUG	110,5	+ 6,6	-17,9	111,9	-12,9	132,6	+ 1,0	132,2	
	MASCHINENBAU INLAND									
	1985	AUG	98,2	- 7,3	-16,4	96,5	-16,2	113,6	+ 0,5	120,8
		SEP	122,7	+17,3	+24,9	124,7	+29,2	124,1	+ 9,2	120,3
		OKT	126,7	+12,6	+ 3,3	121,2	- 2,8	122,3	- 1,5	120,0
NOV		122,8	+13,7	- 3,1	126,9	+ 4,7	128,0	+ 4,7	119,7	
DEZ		151,0	+15,8	+23,0	149,9	+18,1	128,0	+ 0,0	119,2	
1986	JAN	102,9	-14,3	-31,9	98,9	-34,0	110,4	-13,8	118,8	
	FEB	106,8	-22,2	+ 3,8	116,1	+17,4	103,2	- 6,5	118,5	
	MAR	115,9	+ 4,1	+ 8,5	114,6	- 1,3	121,6	+17,8	118,5	
	APR	126,2	+20,0	+ 8,9	127,3	+11,1	132,7	+ 9,1	119,8	
	MAI	108,6	-26,0	-13,9	112,9	-11,3	106,7	-19,6	121,5	
	JUN	130,5	+12,6	+20,2	133,3	+18,1	130,1	+21,9	123,4	
	JUL	128,3	+ 3,3	- 1,7	122,8	- 7,9	124,8	- 4,1	124,4	
	AUG	107,9	+ 9,9	-15,9	108,3	-11,8	127,6	+ 2,2	125,3	
	MASCHINENBAU AUSLAND									
	1985	AUG	110,9	+ 6,4	-16,4	110,0	-13,9	132,6	- 0,1	132,4
		SEP	138,7	+ 5,9	+25,1	142,0	+29,1	130,6	- 1,5	133,2
		OKT	145,8	-10,9	+ 5,1	139,8	- 1,5	131,0	+ 0,3	134,0
NOV		141,5	+13,7	- 2,9	147,4	+ 5,4	139,8	+ 6,7	134,7	
DEZ		173,7	+ 4,9	+22,8	175,0	+18,7	134,7	+ 3,6	135,5	
1986	JAN	110,4	+10,4	-36,4	107,8	-38,4	137,1	+ 1,8	136,2	
	FEB	118,0	+ 7,5	+ 6,9	127,6	+18,4	135,9	- 0,9	137,1	
	MAR	136,1	+ 3,0	+15,3	137,1	+ 7,4	135,2	- 0,5	137,6	
	APR	146,2	+13,2	+ 7,4	144,4	+ 5,3	141,5	+ 4,7	138,3	
	MAI	122,0	- 3,6	-16,6	123,7	-14,3	133,5	- 5,7	138,8	
	JUN	145,4	+15,6	+19,2	149,8	+21,1	146,0	+ 9,4	139,2	
	JUL	142,7	+ 7,5	- 1,9	135,7	- 9,4	140,2	- 4,0	139,6	
	AUG	113,8	+ 2,6	-20,3	113,7	-16,2	137,6	- 1,9	140,5	
	STRASSENFAHRZEUGBAU INSGESAMT									
	1985	AUG*	97,3	-10,5	-32,8	99,7	-28,0	135,9	-13,7	149,8
		SEP	148,2	+11,7	+52,3	149,6	+50,1	148,6	+ 9,3	150,3
		OKT	166,0	+ 5,5	+12,0	156,7	+ 4,7	146,4	- 1,5	150,7
NOV		164,7	+ 3,1	- 0,8	171,2	+ 9,3	149,1	+ 1,8	151,1	
DEZ		138,7	+ 4,4	-15,8	145,5	-15,0	147,4	- 1,1	151,3	
1986	JAN	141,9	+ 3,1	+ 2,3	138,5	- 4,8	149,1	+ 1,2	151,9	
	FEB	156,0	+ 6,0	+ 9,9	167,3	+20,8	153,5	+ 3,0	153,5	
	MAR	155,5	- 0,5	+ 1,6	160,2	- 4,2	151,0	- 1,6	154,3	
	APR	189,3	+20,6	+19,4	187,2	+16,9	166,4	+10,2	154,4	
	MAI	145,0	- 3,7	-23,4	153,7	-17,9	152,2	- 8,5	154,3	
	JUN	161,1	+12,1	+11,1	166,2	+ 8,1	163,2	+ 7,2	154,1	
	JUL	142,6	- 1,5	-11,5	134,0	-19,4	151,3	- 7,3	154,3	
	AUG	106,7	+ 9,7	-25,2	104,7	-21,9	152,3	+ 0,7	155,7	
	STRASSENFAHRZEUGBAU INLAND									
	1985	AUG*	83,1	- 6,1	-31,4	84,6	-27,3	112,5	-14,4	122,6
		SEP	129,8	+15,1	+56,2	131,1	+55,0	123,4	+ 9,7	123,6
		OKT	137,9	+10,7	+ 6,2	129,6	- 1,1	121,5	- 1,5	124,6
NOV		134,3	+ 8,9	- 2,6	140,1	+ 8,1	125,3	+ 3,1	125,5	
DEZ		109,4	+ 7,7	-18,5	115,9	-17,3	122,1	- 2,6	126,2	
1986	JAN	107,2	+ 7,4	- 2,0	104,7	- 9,7	123,5	+ 1,1	127,0	
	FEB	125,4	+ 9,5	+17,0	134,4	+28,4	127,3	+ 3,1	128,7	
	MAR	135,7	+ 2,3	+ 8,2	136,5	+ 1,6	125,3	- 1,6	129,9	
	APR	164,0	+27,4	+20,9	162,2	+18,8	141,5	+12,9	130,4	
	MAI	124,8	+ 2,6	-23,9	133,1	-17,9	130,1	- 8,1	130,8	
	JUN	139,0	+16,7	+11,4	143,6	+ 7,9	138,8	+ 6,7	131,0	
	JUL	121,6	+ 0,3	-12,5	113,9	-20,7	127,3	- 8,3	131,7	
	AUG	97,9	+17,8	-19,5	95,8	-15,9	131,5	+ 3,3	133,1	
	STRASSENFAHRZEUGBAU AUSLAND									
	1985	AUG*	113,2	-13,8	-33,9	112,6	-31,2	163,8	-12,2	179,9
		SEP	169,0	+ 8,9	+49,3	170,5	+51,4	176,4	+ 7,7	179,7
		OKT	197,5	+ 1,8	+16,9	187,8	+10,1	173,9	- 1,4	179,5
NOV		199,0	- 0,8	+ 0,8	205,6	+ 9,5	175,2	+ 0,7	179,3	
DEZ		171,6	+ 2,0	-13,8	177,6	-13,6	175,7	+ 0,3	179,0	
1986	JAN	181,1	+ 0,4	+ 5,5	176,5	- 0,6	177,2	+ 0,9	179,1	
	FEB	190,4	+ 3,4	+ 5,1	204,6	+15,9	182,5	+ 3,0	180,9	
	MAR	184,2	- 2,6	- 3,3	186,5	- 8,8	179,4	- 1,7	181,4	
	APR	217,8	+15,4	+18,2	216,0	+15,8	194,6	+ 8,5	181,2	
	MAI	167,7	- 8,5	-23,0	175,9	-18,6	176,7	- 9,2	180,6	
	JUN	186,0	+ 8,5	+10,9	191,3	+ 8,8	191,4	+ 8,3	180,3	
	JUL	166,2	- 2,9	-10,6	157,0	-17,9	178,3	- 6,8	180,4	
	AUG	116,5	+ 2,9	-29,9	114,5	-27,1	177,4	- 0,5	181,9	

5 UMSATZE IM VERARBEITENDEN GEWERBE UND IM BAUHAUPTGEWERBE

5.1 WERTINDEX (1980 = 100)

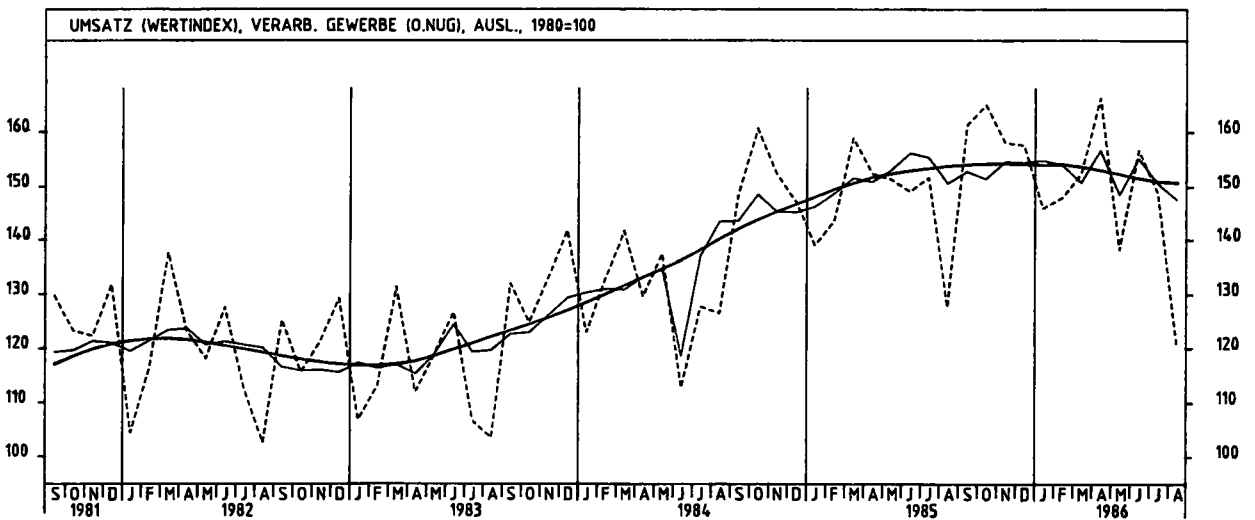
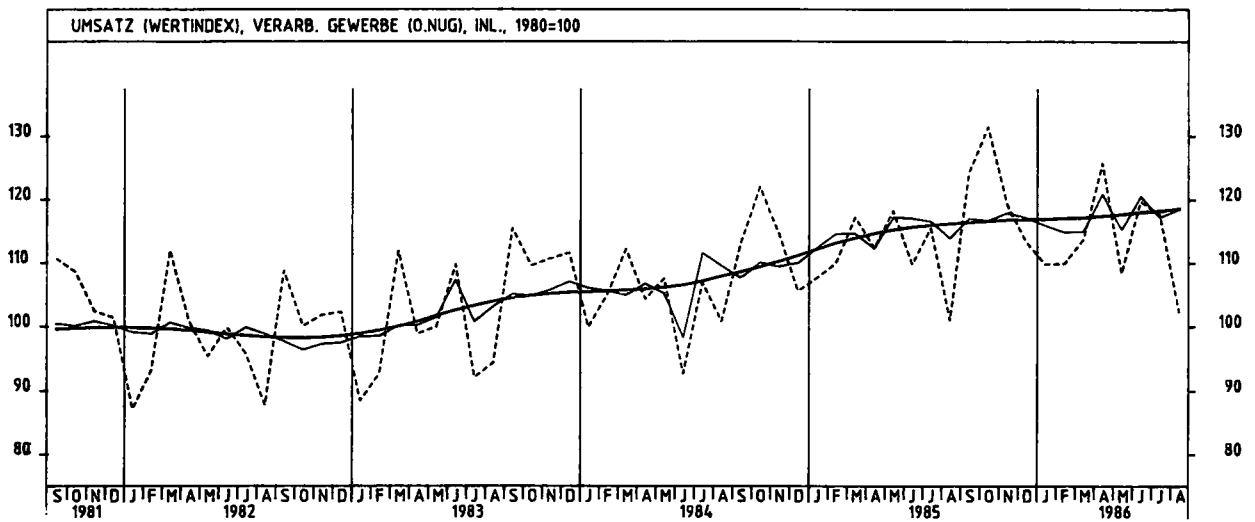
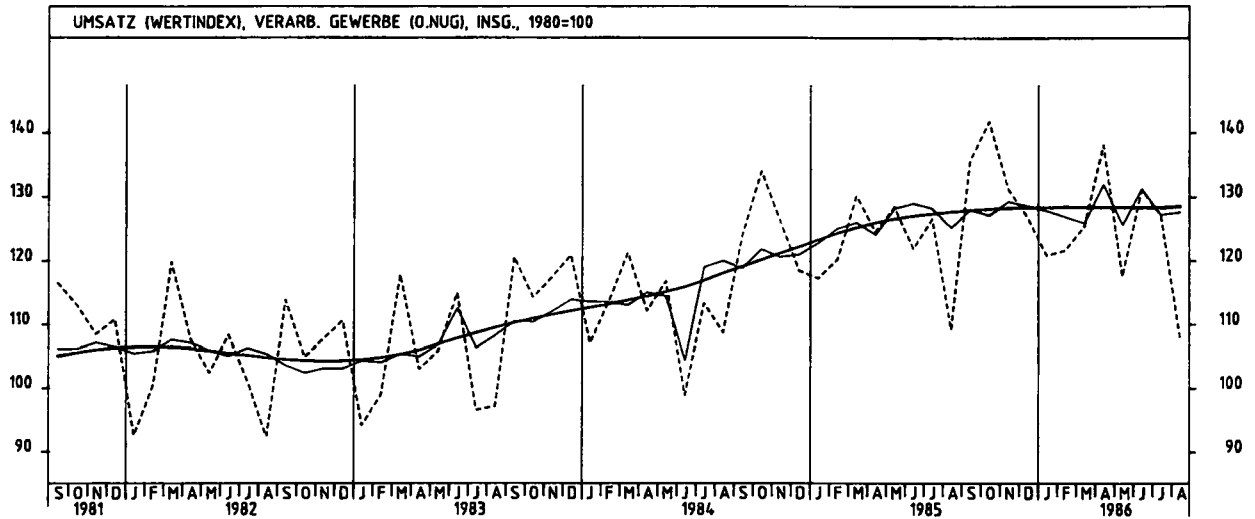
JAHR	MONAT	ORIGINALWERT			KALENDERBEREINIGTER WERT		KALENDER- UND SAISONBEREINIGTER WERT		GLATTE KOMPONENTE	
		1980=100	VERÄNDERUNG VORJAHR	IN O/O GEGEN VORMONAT	1980=100	VERÄNDERUNG IN O/O GEGEN VORMONAT	1980=100	VERÄNDERUNG IN O/O GEGEN VORMONAT		
ELEKTROTECHNIK INSGESAMT										
1985	AUG	114,4	+ 3,9	-11,7	111,6	-10,0	132,2	- 1,9	136,1	
	SEP*	160,0	+20,7	+39,9	154,2	+38,2	145,7	+10,2	136,6	
	OKT	145,2	+13,5	- 9,3	137,1	-11,1	137,2	- 5,8	137,1	
	NOV	142,6	+11,3	- 1,8	148,3	+ 8,2	140,3	+ 2,3	137,5	
	DEZ	158,5	+16,8	+11,2	162,8	+ 9,8	143,3	+ 2,1	137,7	
1986	JAN	122,8	+ 0,0	-22,5	119,5	-26,6	133,0	- 7,2	137,7	
	FEB	127,7	+ 0,1	+ 4,0	137,0	+14,6	133,3	+ 0,2	137,8	
	MAR	136,5	- 0,1	+ 6,9	138,2	+ 0,9	135,3	+ 1,5	137,7	
	APR	140,5	+14,6	+ 2,9	137,9	- 0,2	142,5	+ 5,3	138,0	
	MAI	122,8	-10,0	-12,6	130,5	- 5,4	133,1	- 6,6	138,4	
	JUN	142,7	+ 9,6	+16,2	147,4	+13,0	143,6	+ 7,9	138,9	
	JUL	134,8	+ 4,0	- 5,5	126,5	-14,2	138,1	- 3,8	139,0	
	AUG	116,6	+ 1,9	-13,5	115,7	- 8,5	138,2	+ 0,1	139,2	
	ELEKTROTECHNIK INLAND									
	1985	AUG	110,1	+ 4,6	- 8,3	107,6	- 6,3	126,0	- 1,3	129,5
		SEP*	146,1	+16,3	+32,7	146,3	+36,0	133,6	+ 6,0	129,9
		OKT	140,3	+14,0	- 4,0	132,0	- 9,8	130,6	- 2,2	130,4
NOV		136,8	+10,6	- 2,5	142,6	+ 8,0	133,1	+ 1,9	130,8	
DEZ		156,0	+22,4	+14,0	160,2	+12,3	139,8	+ 5,0	130,9	
1986	JAN	117,8	- 1,9	-24,5	114,8	-28,3	125,8	-10,0	130,9	
	FEB	119,7	- 5,2	+ 1,6	128,7	+12,1	123,4	- 1,9	130,9	
	MAR	126,3	+ 0,1	+ 5,5	127,2	- 1,2	128,4	+ 4,1	131,0	
	APR	133,0	+15,7	+ 5,3	130,5	+ 2,6	136,8	+ 6,5	131,6	
	MAI	119,0	-10,3	-10,5	125,6	- 3,8	126,5	- 7,5	132,3	
	JUN	134,6	+11,8	+13,1	139,5	+11,1	138,5	+ 9,5	133,1	
	JUL	127,8	+ 6,4	- 5,1	119,7	-14,2	133,3	- 3,8	133,4	
	AUG	112,8	+ 2,5	-11,7	112,7	- 5,8	132,9	- 0,3	133,9	
	ELEKTROTECHNIK AUSLAND									
	1985	AUG	123,8	+ 2,4	-17,8	120,4	-16,6	145,9	- 3,9	151,4
		SEP*	190,9	+28,9	+54,2	177,3	+47,3	170,2	+16,7	152,2
		OKT	156,1	+12,8	-18,2	146,7	-16,1	152,6	-10,3	152,8
NOV		155,7	+12,7	- 0,3	161,0	+ 8,3	156,6	+ 2,6	153,3	
DEZ		164,3	+ 6,6	+ 5,5	168,2	+ 4,5	151,1	- 3,5	153,4	
1986	JAN	133,8	+ 3,9	-18,6	129,9	-22,8	149,4	- 1,1	153,4	
	FEB	145,5	+11,6	+ 8,7	155,7	+19,9	156,0	+ 4,4	153,3	
	MAR	159,3	- 0,4	+ 9,5	162,1	+ 4,1	150,6	- 3,5	152,9	
	APR	157,2	+12,8	- 1,3	155,4	- 4,1	156,1	+ 3,7	152,6	
	MAI	131,1	- 8,6	-16,6	140,9	- 9,3	147,0	- 5,8	152,4	
	JUN	160,9	+ 5,8	+22,7	164,0	+16,4	154,1	+ 4,8	152,2	
	JUL	150,4	- 0,1	- 6,5	142,3	-13,2	150,1	- 2,6	151,7	
	AUG	125,1	+ 1,1	-16,8	122,6	-13,8	150,5	+ 0,3	151,6	
	HERSTELLUNG VON EISEN-,BLECH-UND METALLWAREN INSGESAMT									
	1985	AUG	106,6	+ 2,9	- 9,2	103,1	- 7,2	119,4	+ 0,7	119,0
		SEP	123,7	+ 7,9	+16,0	124,6	+20,8	119,8	+ 0,3	119,4
		OKT	139,0	+ 5,9	+12,4	130,8	+ 5,0	119,9	+ 0,1	119,8
NOV		123,8	+ 2,1	-10,9	129,0	- 1,4	120,4	+ 0,4	120,2	
DEZ		103,6	+ 5,7	-16,3	110,0	-14,7	119,9	- 0,4	120,6	
1986	JAN	116,9	+ 4,8	+12,8	113,2	+ 2,9	121,3	+ 1,2	121,1	
	FEB	116,3	+ 4,8	- 0,5	124,0	+ 9,5	121,4	+ 0,1	121,6	
	MAR	118,7	- 3,9	+ 2,1	122,0	- 1,6	119,0	- 2,0	122,2	
	APR*	135,2	+13,9	+13,9	129,8	+ 6,4	127,2	+ 6,9	122,8	
	MAI	115,2	- 2,9	-14,8	124,5	- 4,1	122,3	- 3,9	123,3	
	JUN	126,2	+10,7	+ 9,5	130,2	+ 4,6	125,8	+ 2,9	123,8	
	JUL	129,1	+10,0	+ 2,3	120,8	- 7,2	127,1	+ 1,0	124,5	
	AUG	107,3	+ 0,7	-16,8	106,1	-12,2	123,3	- 3,0	125,2	
	HERSTELLUNG VON EISEN-,BLECH-UND METALLWAREN INLAND									
	1985	AUG	99,9	+ 0,9	- 9,6	96,9	- 7,4	110,8	+ 0,5	110,4
		SEP	116,1	+ 6,0	+16,2	117,1	+20,8	110,9	+ 0,1	110,7
		OKT	130,6	+ 4,4	+12,5	123,2	+ 5,2	111,3	+ 0,4	111,0
NOV		115,8	+ 0,4	-11,3	120,4	- 2,3	111,4	+ 0,1	111,3	
DEZ		95,1	+ 3,6	-17,9	100,2	-16,8	110,7	- 0,6	111,7	
1986	JAN	108,8	+ 4,6	+14,4	105,3	+ 5,1	112,9	+ 2,0	112,1	
	FEB	105,3	+ 2,9	- 3,2	112,5	+ 6,8	112,0	- 0,8	112,7	
	MAR	108,9	- 4,8	+ 3,4	111,9	- 0,5	110,0	- 1,8	113,4	
	APR*	124,7	+12,8	+14,5	121,4	+ 8,5	117,6	+ 6,9	114,1	
	MAI	106,5	- 3,2	-14,6	114,6	- 5,6	113,7	- 3,3	114,8	
	JUN	116,6	+12,1	+ 9,5	120,1	+ 4,8	117,8	+ 3,6	115,5	
	JUL	121,6	+10,0	+ 4,3	114,2	- 4,9	118,7	+ 0,8	115,3	
	AUG	102,2	+ 2,3	-16,0	101,4	-11,2	116,0	- 2,3	117,2	
	HERSTELLUNG VON EISEN-,BLECH-UND METALLWAREN AUSLAND									
	1985	AUG	131,6	+ 9,3	- 8,0	126,3	- 6,6	151,3	+ 1,4	150,8
		SEP	152,1	+13,8	+15,6	152,7	+20,9	152,6	+ 0,9	151,8
		OKT	170,3	+10,7	+12,0	159,7	+ 4,6	152,1	- 0,3	152,7
NOV		153,2	+ 6,9	-10,0	159,9	+ 0,1	153,3	+ 0,8	153,4	
DEZ		135,1	+11,9	-11,8	145,3	- 9,1	154,3	+ 0,7	154,0	
1986	JAN	146,8	+ 5,2	+ 8,7	142,6	- 1,9	152,0	- 1,5	154,5	
	FEB	156,8	+ 9,5	+ 6,8	166,8	+17,0	156,5	+ 3,0	155,0	
	MAR	154,9	- 1,1	- 1,2	159,0	- 4,7	152,6	- 2,5	155,2	
	APR*	173,6	+17,4	+12,1	166,4	+ 4,7	160,7	+ 5,3	155,3	
	MAI	147,6	- 2,1	-15,0	160,3	- 3,7	153,7	- 4,4	155,2	
	JUN	151,6	+ 7,2	+ 9,5	166,6	+ 3,9	155,5	+ 1,2	155,1	
	JUL	155,9	+ 9,7	- 2,9	146,1	-12,3	158,2	+ 1,7	155,1	
	AUG	126,3	- 4,0	-19,5	123,6	-15,4	150,5	- 4,9	155,2	

5 UMSÄTZE IM VERARBEITENDEN GEWERBE UND IM BAUHAUPTGEWERBE

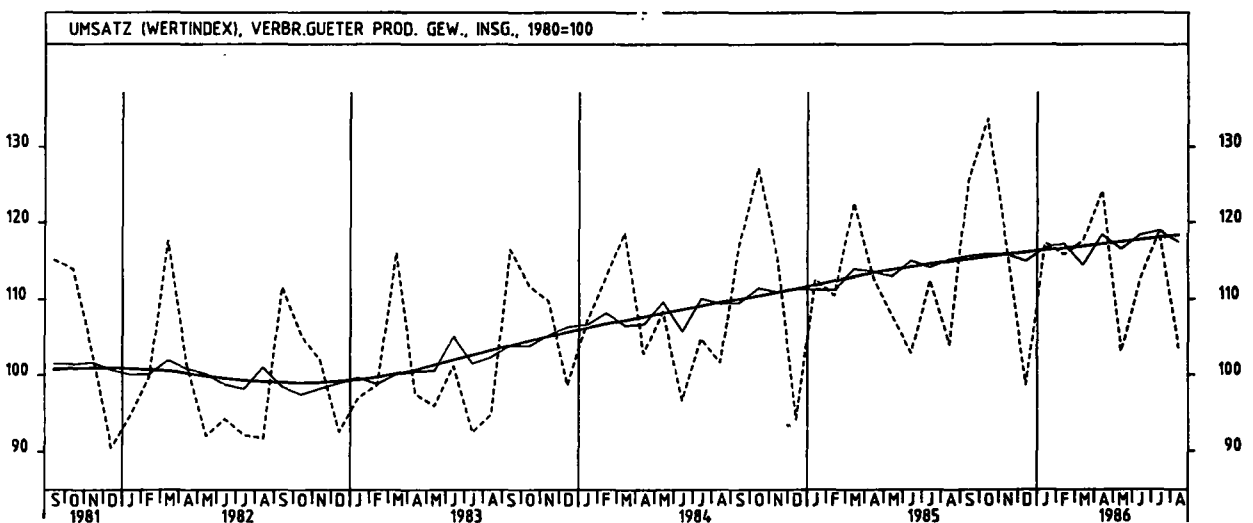
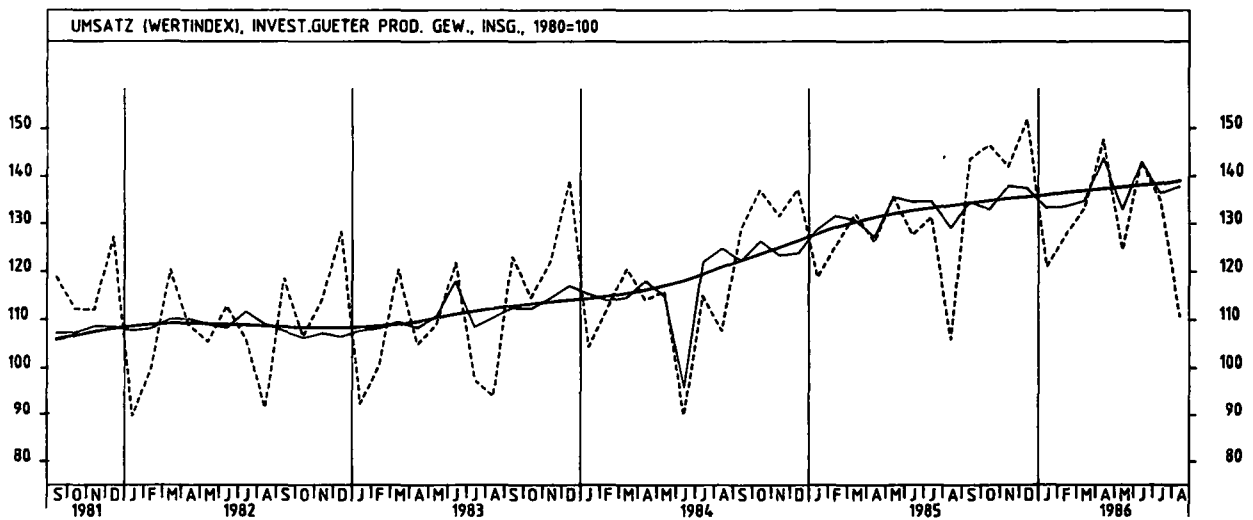
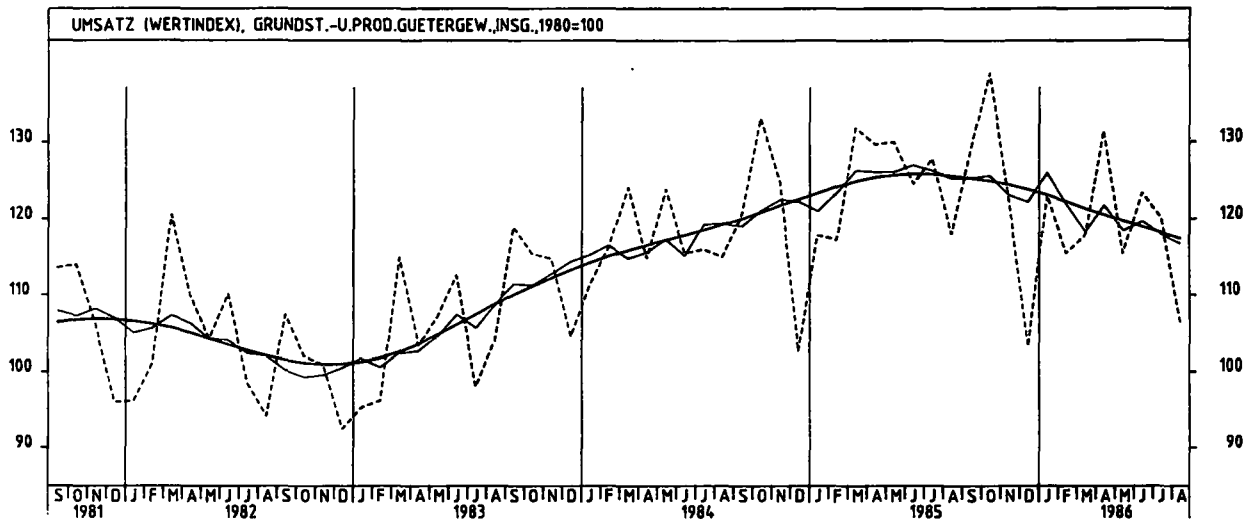
5.1 WERTINDEX (1980 = 100)

JAHR	MONAT	ORIGINALWERT			KALENDERBEREINIGTER WERT		KALENDER- UND SAISONBEREINIGTER WERT		GLATTE KOMPONENTE
		1980=100	VERÄNDERUNG IN O/O GEGEN VORJAHR	VERÄNDERUNG IN O/O GEGEN VORMONAT	1980=100	VERÄNDERUNG IN O/O GEGEN VORMONAT	1980=100	VERÄNDERUNG IN O/O GEGEN VORMONAT	1980=100
TEXTILGEWERBE INSGESAMT									
1985	AUG	87,8	+ 8,1	-18,6	84,6	-16,7	112,8	+ 1,9	111,6
	SEP	121,0	+ 9,8	+37,8	121,5	+43,6	112,7	- 0,1	111,9
	OKT	133,7	+ 7,1	+10,5	126,0	+ 3,7	113,1	+ 0,4	112,2
	NOV	117,6	+ 2,1	-12,0	122,0	- 3,2	112,3	- 0,7	112,5
	DEZ	93,4	+ 6,7	-20,6	99,0	-18,9	111,4	- 0,8	112,6
1986	JAN	116,5	+ 4,4	+24,7	112,6	+13,7	112,6	+ 1,1	112,6
	FEB	113,1	+ 4,7	- 2,9	120,5	+ 7,0	112,9	+ 0,3	112,5
	MAR	113,3	- 4,5	+ 0,2	117,1	- 2,8	110,2	- 2,4	112,4
	APR	121,7	+10,4	+ 7,4	119,4	+ 2,0	114,4	+ 3,8	112,2
	MAI	99,1	- 7,6	-18,6	108,5	- 9,1	110,2	- 3,7	112,1
	JUN	108,9	+ 6,8	+ 9,9	112,3	+ 3,5	112,2	+ 1,8	111,9
	JUL	110,7	+ 2,7	+ 1,7	103,3	- 8,0	112,3	+ 0,1	111,7
	AUG	82,8	- 5,7	-25,2	82,0	-20,6	110,2	- 1,9	111,6
TEXTILGEWERBE INLAND									
1985	AUG	78,9	+ 4,9	-18,8	76,2	-16,4	102,5	+ 1,8	101,5
	SEP	110,5	+ 7,9	+40,1	111,0	+45,7	102,4	- 0,1	101,7
	OKT	123,1	+ 4,9	+11,4	115,9	+ 4,4	102,5	+ 0,1	101,9
	NOV	109,0	+ 1,7	-11,5	113,3	- 2,2	102,6	+ 0,1	102,0
	DEZ	84,9	+ 5,5	-22,1	90,0	-20,6	101,1	- 1,5	102,1
1986	JAN	106,2	+ 3,5	+25,1	102,8	+14,2	102,4	+ 1,3	102,1
	FEB	101,9	+ 3,6	- 4,0	108,6	+ 5,6	102,2	- 0,2	102,0
	MAR	101,7	- 6,5	+ 0,2	105,2	- 3,1	99,0	- 3,1	101,8
	APR	110,1	+ 9,0	+ 8,3	107,8	+ 2,5	103,4	+ 4,4	101,6
	MAI	89,5	- 7,7	-18,7	98,1	- 9,0	100,2	- 3,1	101,7
	JUN	97,8	+ 7,4	+ 9,3	101,0	+ 3,0	102,4	+ 2,2	101,7
	JUL	99,2	+ 2,1	+ 1,4	92,4	- 8,5	102,0	- 0,4	101,6
	AUG	75,3	- 4,6	-24,1	74,7	-19,2	100,8	- 1,2	101,5
TEXTILGEWERBE AUSLAND									
1985	AUG	123,3	+17,2	-18,0	118,0	-17,5	153,6	+ 2,0	151,9
	SEP	162,9	+15,2	+32,1	164,0	+39,0	153,8	+ 0,1	152,8
	OKT	176,3	+14,0	+ 8,2	167,1	+ 1,9	155,4	+ 1,0	153,5
	NOV	152,0	+ 3,3	-13,8	156,3	- 6,5	150,9	- 2,9	154,1
	DEZ	127,1	+10,4	-16,4	134,0	-14,3	152,5	+ 1,1	154,4
1986	JAN	157,6	+ 6,8	+24,0	151,9	+13,4	153,0	+ 0,3	154,7
	FEB	157,6	+ 7,7	+ 0,0	168,3	+10,8	155,4	+ 1,6	154,7
	MAR	159,6	+ 1,3	+ 1,3	164,2	- 2,4	154,5	- 0,6	154,4
	APR	168,0	+14,3	+ 5,3	164,6	+ 0,2	156,8	+ 2,8	153,9
	MAI	137,2	- 7,1	-18,3	150,7	- 8,4	148,4	- 6,8	153,3
	JUN	153,4	+ 5,4	+11,8	159,0	+ 4,8	151,8	+ 2,3	152,6
	JUL	156,4	+ 4,1	+ 2,0	147,0	- 7,0	153,5	+ 1,1	152,1
	AUG	112,4	- 8,8	-28,1	110,8	-24,6	147,4	- 4,0	151,6
BEKLEIDUNGSGEWERBE INSGESAMT									
1985	AUG	128,8	- 3,1	+10,0	125,7	+13,6	107,4	- 0,4	109,1
	SEP	153,4	+ 7,0	+19,1	154,4	+22,8	111,2	+ 3,5	109,5
	OKT	123,6	+ 3,9	-19,4	117,4	-24,0	110,5	- 0,6	109,9
	NOV	91,4	+ 8,4	-26,1	95,1	-19,0	113,6	+ 2,8	110,4
	DEZ	76,0	+11,9	-16,8	78,8	-17,1	110,9	- 2,4	110,8
1986	JAN	123,6	+ 6,3	+62,6	120,1	+52,4	112,5	+ 1,5	111,2
	FEB	132,8	+ 4,0	+ 7,4	142,7	+15,8	111,6	- 0,9	111,3
	MAR	133,0	- 3,1	+ 0,2	135,1	- 5,3	109,1	- 3,1	111,6
	APR	102,2	+ 8,0	-23,2	100,5	-25,6	111,3	+ 3,0	112,2
	MAI	64,5	- 0,8	-36,9	71,2	-29,2	111,9	+ 0,8	112,9
	JUN	73,7	+13,2	+14,3	75,1	+ 5,5	112,0	+ 0,1	113,7
	JUL	125,0	+ 6,7	+69,6	119,1	+58,6	115,8	+ 3,4	114,2
	AUG	134,5	+ 4,4	+ 7,6	133,4	+12,0	115,4	- 0,3	114,6
BEKLEIDUNGSGEWERBE INLAND									
1985	AUG	113,0	- 5,4	+ 7,8	110,4	+11,7	99,3	- 0,5	101,0
	SEP	138,5	+ 5,0	+22,6	139,4	+26,3	102,3	+ 3,0	101,3
	OKT	116,8	+ 2,1	-15,7	111,0	-20,4	102,1	- 0,2	101,6
	NOV	91,5	+ 8,8	-21,7	95,3	-14,1	106,2	+ 4,0	101,9
	DEZ	72,1	+ 9,7	-21,2	74,8	-21,5	102,3	- 3,7	102,1
1986	JAN	110,6	+ 4,3	+53,4	107,4	+43,6	103,3	+ 1,0	102,2
	FEB	117,9	+ 2,5	+ 6,6	126,6	+17,9	102,1	- 1,2	102,2
	MAR	118,4	- 5,9	+ 0,4	120,7	- 4,7	97,9	- 4,1	102,2
	APR	97,6	+ 6,8	-17,6	96,0	-20,5	102,2	+ 4,4	102,5
	MAI	64,2	- 3,7	-34,2	70,3	-26,8	102,2	+ 0,0	103,0
	JUN	68,6	+10,8	+ 6,9	69,9	- 0,6	102,2	+ 0,0	103,4
	JUL	109,8	+ 3,8	+58,6	103,4	+47,9	104,5	+ 2,3	103,6
	AUG	116,0	+ 2,7	+ 6,6	115,1	+11,3	104,4	- 0,1	103,7
BEKLEIDUNGSGEWERBE AUSLAND									
1985	AUG	227,3	+ 4,9	+16,8	221,5	+18,4	157,3	- 0,3	158,4
	SEP	246,1	+14,4	+ 8,3	238,3	+ 7,6	171,7	+ 9,2	159,8
	OKT	166,0	+12,2	-32,5	158,5	-33,5	162,2	- 5,5	161,3
	NOV	91,2	+ 7,0	-45,1	94,5	-40,4	159,5	- 1,7	162,9
	DEZ	99,8	+22,2	+ 9,4	102,9	+ 8,9	164,7	+ 3,3	164,7
1986	JAN	204,5	+13,0	+104,9	200,0	+94,4	170,2	+ 3,3	166,3
	FEB	226,8	+ 9,3	+10,9	244,4	+22,2	170,7	+ 0,3	167,8
	MAR	223,3	+ 7,1	- 1,5	222,5	- 9,0	169,9	- 0,5	169,9
	APR	131,3	+15,1	-41,2	130,0	-41,6	168,6	- 0,8	172,2
	MAI	66,5	+21,8	-49,4	77,0	-40,8	171,5	+ 1,7	174,6
	JUN	105,3	+23,9	+58,3	107,5	+39,6	173,2	+ 1,0	177,0
	JUL	226,3	+16,3	+114,9	217,7	+102,5	185,4	+ 7,0	179,5
	AUG	250,4	+10,2	+10,6	247,2	+13,6	183,1	- 1,2	181,8

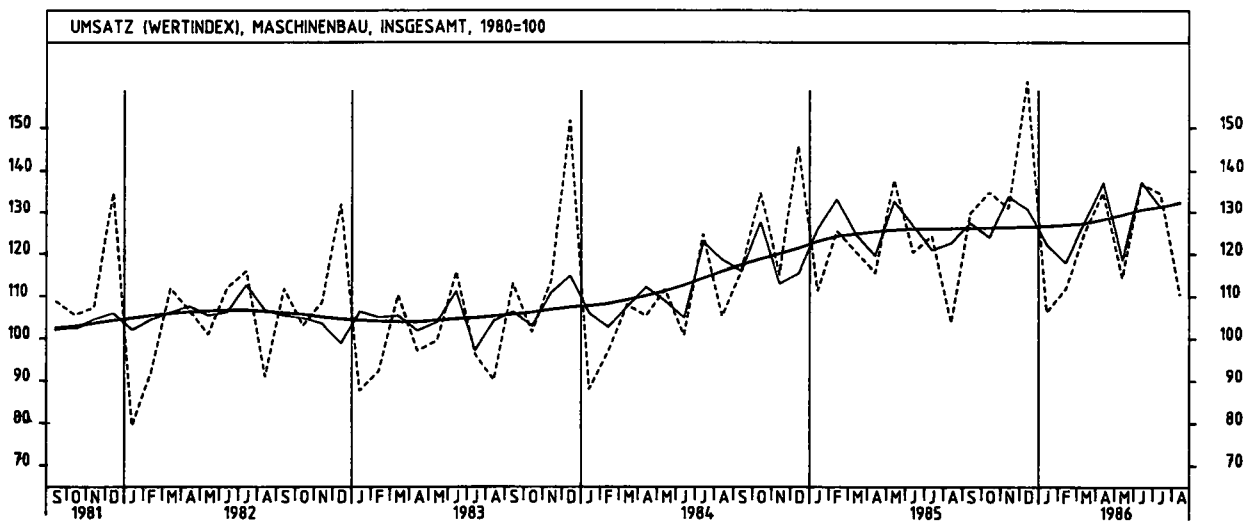
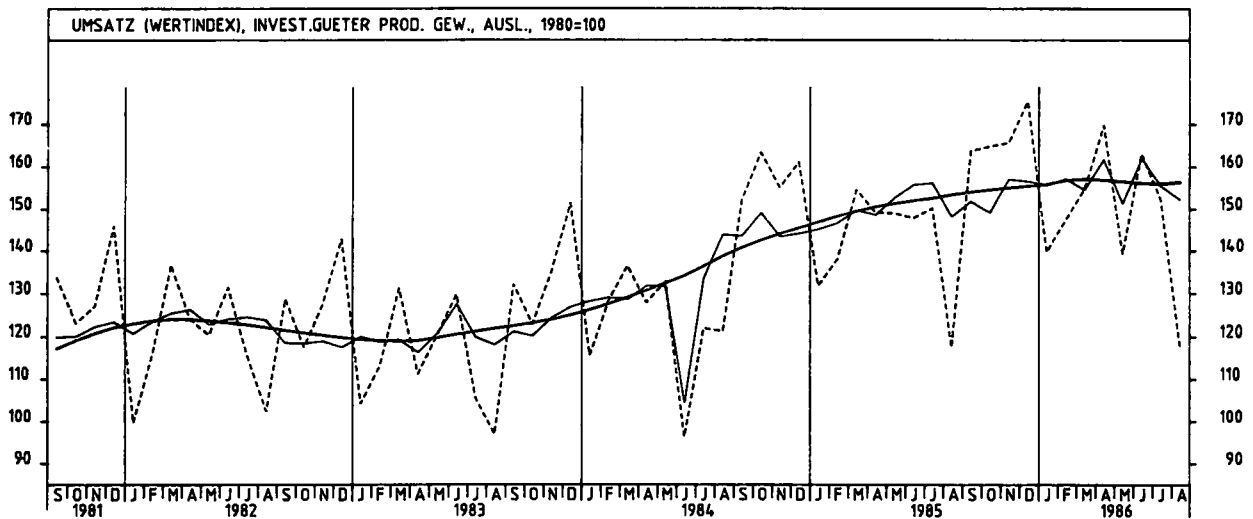
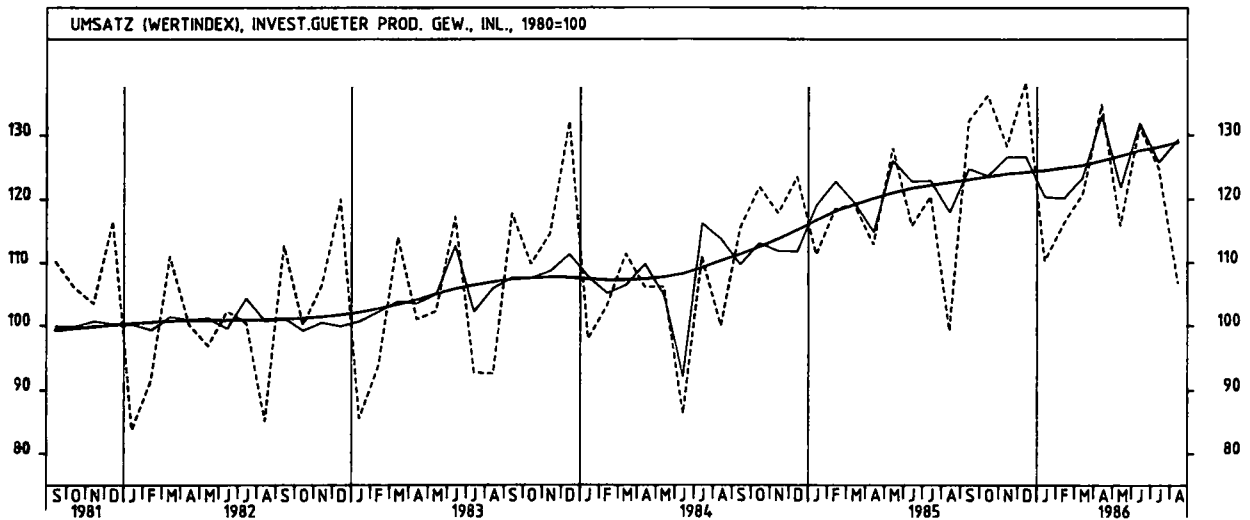
5 UMSATZE IM VERARBEITENDEN GEWERBE UND IM BAUHAUPTGEWERBE



5 UMSÄTZE IM VERARBEITENDEN GEWERBE UND IM BAUHAUPTGEWERBE



5 UMSÄTZE IM VERARBEITENDEN GEWERBE UND IM BAUHAUPTGEWERBE



5 UMSÄTZE IM VERARBEITENDEN GEWERBE UND IM BAUHAUPTGEWERBE

5.1 WERTINDEX (1980 = 100)

JAHR	MONAT	ORIGINALWERT			KALENDERBEREINIGTER WERT		KALENDER- UND SAISON- BEREINIGTER WERT		GLATTE KOMPONENTE
		1980=100	VERÄNDERUNG VORJAHR	IN O/O GEGEN VORMONAT	1980=100	VERÄNDERUNG IN O/O GEGEN VORMONAT	1980=100	VERÄNDERUNG IN O/O GEGEN VORMONAT	1980=100
BAUHAUPTGEWERBE									
1985	JUL	106,5	- 2,5	+14,5	102,5	+ 2,7	90,5	+ 1,3	89,2
	AUG	97,3	- 6,9	- 8,6	93,5	- 8,8	88,8	- 1,9	88,7
	SEP	102,5	- 4,4	+ 5,3	100,8	+ 7,8	88,1	- 0,8	88,3
	OKT	117,3	+ 0,4	+14,4	113,4	+12,5	92,2	+ 4,7	87,9
	NOV	108,3	- 8,1	- 7,7	110,7	- 2,4	86,6	- 6,1	87,6
	DEZ	114,8	-12,8	+ 6,0	115,9	+ 4,7	81,9	- 5,4	87,2
1986	JAN	56,7	+10,5	-50,6	54,7	-52,8	92,9	+13,4	87,1
	FEB	42,8	- 9,3	-24,5	44,5	-18,6	86,3	- 7,1	87,1
	MAR	52,5	-19,6	+22,7	53,0	+19,1	82,8	- 4,1	87,2
	APR	76,3	+ 1,5	+45,3	77,3	+45,8	89,1	+ 7,6	87,5
	MAI	81,3	- 7,4	+ 6,6	81,3	+18,1	89,6	+ 0,6	87,8
	JUN	97,0	+ 4,3	+19,3	98,0	+ 4,1	85,4	- 4,7	88,0
	JUL	108,4	+ 1,8	+11,8	104,7	+10,2	91,1	+ 6,7	88,2
WOHNUNGSBAU									
1985	JUL	98,8	-11,9	+15,8	94,6	+ 2,8	82,8	+ 3,1	80,5
	AUG	85,1	-20,8	-13,9	81,4	-14,0	78,4	- 5,3	79,1
	SEP	88,6	-18,1	+ 4,1	87,1	+ 7,0	76,7	- 2,2	77,8
	OKT	100,1	-12,7	+13,0	96,5	+10,8	80,1	+ 4,4	76,6
	NOV	91,8	-19,2	- 8,3	93,9	- 2,7	74,5	- 7,0	78,6
	DEZ	96,4	-28,4	+ 5,0	97,7	+ 4,0	64,4	-13,6	74,7
1986	JAN	48,1	- 5,1	-50,1	46,2	-52,7	82,1	+27,5	74,2
	FEB	35,3	-11,8	-26,6	36,6	-20,8	78,4	- 4,5	73,6
	MAR	41,5	-33,1	+17,6	42,0	+14,8	69,7	-11,1	72,9
	APR	66,5	-10,9	+60,2	67,4	+60,5	73,9	+ 6,0	72,1
	MAI	69,6	-19,4	+ 4,7	78,2	+16,0	71,8	- 2,7	71,4
	JUN	81,3	- 4,7	+16,8	79,1	+ 1,2	68,5	- 4,7	70,8
	JUL	88,4	-10,5	+ 8,7	85,3	+ 7,8	72,2	+ 5,4	70,4
ÖFFENTLICHER- UND VERKEHRSBAU									
1985	JUL	108,0	+ 8,8	+17,3	105,0	+ 8,5	90,3	+ 2,3	88,8
	AUG	100,7	+ 2,1	- 6,8	97,3	- 7,3	88,3	- 2,2	89,1
	SEP	108,2	+ 7,1	+ 7,4	107,6	+10,6	90,5	+ 2,5	89,6
	OKT	125,2	+ 9,6	+15,7	121,9	+13,3	93,9	+ 3,8	90,0
	NOV	119,7	+ 0,0	- 4,4	122,1	+ 0,2	88,4	- 5,9	90,3
	DEZ	122,2	+ 2,7	+ 2,1	122,3	+ 0,2	90,5	+ 2,4	90,5
1986	JAN	54,7	+28,7	-55,2	53,2	-56,5	94,5	+ 4,4	90,8
	FEB	38,7	+ 4,6	-29,3	40,7	-23,5	88,6	- 6,2	91,2
	MAR	49,8	- 7,6	+28,7	49,4	+21,4	86,3	- 2,6	91,9
	APR	75,4	+10,2	+51,4	76,8	+55,5	93,6	+ 8,5	92,7
	MAI	85,0	+ 0,1	+12,7	81,9	+18,7	93,7	+ 0,1	93,8
	JUN	103,8	+12,7	+22,1	102,3	+11,3	93,5	- 0,2	94,2
	JUL	117,0	+ 8,3	+12,7	113,8	+11,2	97,3	+ 4,1	94,8

5 UMSATZE IM VERARBEITENDEN GEWERBE UND IM BAUHAUPTGEWERBE

5.2 VOLUMENINDEX (1980 = 100)

JAHR	MONAT	ORIGINALWERT			KALENDERBEREINIGTER WERT		KALENDER- UND SAISON- BEREINIGTER WERT		GLATTE KOMPONENTE
		1980=100	VERÄNDERUNG VORJAHR	IN O/O GEGEN VORMONAT	1980=100	VERÄNDERUNG IN O/O GEGEN VORMONAT	1980=100	VERÄNDERUNG IN O/O GEGEN VORMONAT	1980=100
VERARBEITENDES GEWERBE (OHNE NAHRUNGS- UND GENUSSMITTELGEWERBE) INSGESAMT									
1985	AUG	91,8	- 2,2	-13,7	99,3	-11,4	105,7	- 1,8	107,4
	SEP	114,0	+ 6,6	+24,2	115,1	+28,9	107,6	+ 1,8	107,5
	OKT	119,3	+ 3,6	+ 4,6	112,1	- 2,6	106,9	- 0,7	107,6
	NOV	110,5	+ 1,8	- 7,4	115,2	+ 2,8	108,8	+ 1,8	107,7
	DEZ	107,0	+ 5,3	- 3,2	111,3	- 3,4	107,9	- 0,8	107,7
1986	JAN	101,6	+ 1,5	- 5,0	98,4	-11,6	107,6	- 0,3	107,8
	FEB	102,3	+ 0,1	+ 0,7	109,5	+11,3	106,8	- 0,7	107,9
	MAR	105,5	- 4,4	+ 3,1	108,1	- 1,3	106,0	- 0,7	107,9
	APR	116,1	+10,5	+10,0	113,8	+ 5,3	111,1	+ 4,8	108,0
	MAI	98,9	- 8,5	-14,8	106,3	- 6,6	106,2	- 4,4	108,1
	JUN	110,4	+ 7,7	+11,6	114,0	+ 7,2	110,5	+ 4,0	108,1
	JUL	107,2	+ 0,8	- 2,9	100,2	-12,1	107,4	- 2,8	108,2
	AUG	91,0	- 0,9	-15,1	90,6	- 9,6	107,9	+ 0,5	108,4
VERARBEITENDES GEWERBE (OHNE NAHRUNGS- UND GENUSSMITTELGEWERBE) INLAND									
1985	AUG	85,1	- 2,4	-12,5	82,6	-10,5	96,4	- 1,1	97,9
	SEP	104,7	+ 7,3	+23,0	105,8	+28,1	98,7	+ 2,4	98,0
	OKT	110,8	+ 5,4	+ 5,8	103,9	- 1,8	98,4	- 0,3	98,1
	NOV	100,7	- 2,0	- 9,1	105,0	+ 1,1	99,6	+ 1,2	98,2
	DEZ	95,5	+ 5,3	- 5,2	99,7	- 5,0	98,5	- 1,1	98,2
1986	JAN	92,3	+ 0,2	- 3,4	89,3	-10,4	97,6	- 0,9	98,3
	FEB	92,4	- 1,6	+ 0,1	98,6	+10,6	96,6	- 1,0	98,4
	MAR	95,6	- 4,2	+ 3,5	97,7	- 1,1	96,7	+ 0,1	98,5
	APR	105,9	+11,5	+10,8	103,9	+ 6,3	102,1	+ 5,6	98,8
	MAI	91,2	- 8,6	-13,9	98,6	- 5,1	97,3	- 4,7	99,1
	JUN	100,8	+ 8,9	+10,5	104,2	+ 5,7	101,4	+ 4,2	99,4
	JUL	99,2	+ 2,0	- 1,6	92,6	-11,1	98,7	- 2,7	99,6
	AUG	86,2	+ 1,3	-13,1	85,9	- 7,2	100,2	+ 1,5	99,9
VERARBEITENDES GEWERBE (OHNE NAHRUNGS- UND GENUSSMITTELGEWERBE) AUSLAND									
1985	AUG	106,7	- 2,1	-15,7	104,5	-13,1	126,3	- 2,8	128,5
	SEP	134,8	+ 5,7	+26,3	136,1	+30,2	127,5	+ 1,0	128,7
	OKT	138,1	+ 0,6	+ 2,4	131,2	- 3,6	126,1	- 1,1	128,7
	NOV	132,6	+ 1,8	- 4,0	138,0	+ 5,2	129,3	+ 2,5	128,8
	DEZ	132,4	+ 5,3	- 0,2	135,9	- 1,5	128,8	- 0,4	128,7
1986	JAN	122,2	+ 3,7	- 7,7	118,9	-12,5	129,6	+ 0,6	128,7
	FEB	124,2	+ 2,6	+ 1,6	133,3	+12,1	129,1	- 0,4	129,0
	MAR	127,6	- 4,5	+ 2,7	130,6	- 2,0	126,5	- 2,0	128,8
	APR	139,2	+ 9,1	+ 9,1	137,1	+ 5,0	131,8	+ 4,2	128,4
	MAI	115,9	- 8,4	-16,7	122,1	-10,9	125,2	- 5,0	127,9
	JUN	131,9	+ 5,9	+13,8	135,4	+10,9	130,9	+ 4,6	127,5
	JUL	125,3	- 0,9	- 5,0	118,3	-12,6	127,2	- 2,8	127,1
	AUG	101,8	- 4,6	-18,8	100,7	-14,9	124,7	- 2,0	127,1
GRUNDSTOFF- UND PRODUKTIONSGÜTERGEWERBE INSGESAMT									
1985	AUG	98,7	- 0,2	- 7,6	98,5	- 5,3	105,1	- 0,6	105,2
	SEP	107,8	+ 4,2	+ 9,2	108,7	+13,8	104,8	- 0,3	105,1
	OKT	117,0	+ 2,8	+ 8,5	110,7	+ 1,8	105,6	+ 0,8	105,0
	NOV	103,4	- 3,1	-11,6	106,8	- 3,5	103,9	- 1,6	104,8
	DEZ	87,5	+ 0,0	-15,4	91,5	-14,3	103,1	- 0,8	104,6
1986	JAN	104,6	+ 4,8	+19,5	101,0	+10,4	107,0	+ 3,8	104,5
	FEB	98,5	- 0,4	- 5,8	105,2	+ 4,2	104,1	- 2,7	104,3
	MAR	101,0	- 8,7	+ 2,5	104,5	- 0,7	101,7	- 2,3	104,1
	APR	113,5	+ 4,7	+12,4	111,7	+ 6,9	105,2	+ 3,4	103,9
	MAI	100,3	- 7,5	-11,6	106,6	- 4,6	103,2	- 1,9	103,8
	JUN	107,8	+ 3,8	+ 7,5	111,1	+ 4,2	104,5	+ 1,3	103,7
	JUL	105,6	- 1,1	- 2,0	99,4	-10,5	104,0	- 0,5	103,6
	AUG	94,0	- 4,8	-11,0	93,4	- 6,0	103,2	- 0,8	103,5
GRUNDSTOFF- UND PRODUKTIONSGÜTERGEWERBE INLAND									
1985	AUG	90,1	- 1,0	- 7,9	87,2	- 5,6	94,9	- 0,4	94,9
	SEP	99,0	+ 3,3	+ 9,9	99,8	+14,4	94,4	- 0,5	94,9
	OKT	108,8	+ 3,2	+ 9,9	102,8	+ 3,0	95,7	+ 1,4	94,9
	NOV	94,5	- 3,0	-13,1	97,9	- 4,8	94,2	- 1,6	94,9
	DEZ	76,7	- 0,9	-18,8	80,6	-17,7	92,9	- 1,4	94,8
1986	JAN	93,0	+ 5,7	+21,3	89,7	+11,3	97,2	+ 4,6	94,8
	FEB	87,4	+ 1,2	- 6,0	93,3	+ 4,0	94,9	- 2,4	94,8
	MAR	90,7	- 7,6	+ 3,8	93,8	+ 0,5	92,6	- 2,4	94,8
	APR	102,5	+ 5,3	+13,0	100,8	+ 7,5	95,6	+ 3,2	94,8
	MAI	91,9	- 6,3	-10,3	98,0	- 2,8	94,5	- 1,2	94,9
	JUN	99,2	+ 6,0	+ 7,9	102,1	+ 4,2	95,9	+ 1,5	95,0
	JUL	98,5	+ 0,7	- 0,7	92,7	- 9,2	95,4	- 0,5	95,0
	AUG	87,7	- 2,7	-11,0	87,3	- 5,8	95,0	- 0,4	95,1
GRUNDSTOFF- UND PRODUKTIONSGÜTERGEWERBE AUSLAND									
1985	AUG	117,8	+ 1,6	- 6,7	113,9	- 4,8	127,4	- 0,5	127,5
	SEP	127,0	+ 5,7	+ 7,8	128,1	+12,5	127,4	+ 0,0	127,5
	OKT	134,9	+ 2,6	+ 6,2	128,4	+ 0,2	127,3	- 0,1	127,1
	NOV	122,9	- 2,8	- 8,9	126,0	- 1,9	125,0	- 1,8	126,8
	DEZ	111,2	+ 1,9	- 9,5	114,9	- 8,8	125,6	+ 0,5	126,3
1986	JAN	130,3	+ 4,0	+17,2	126,2	+ 9,8	128,6	+ 2,4	125,9
	FEB	123,1	- 2,1	- 5,5	131,7	+ 4,4	124,5	- 3,2	125,4
	MAR	124,0	- 9,7	+ 0,7	127,9	- 2,9	121,7	- 2,2	124,8
	APR	137,9	+ 4,5	+11,2	136,2	+ 6,5	127,1	+ 4,4	124,2
	MAI	119,4	- 8,5	-13,4	129,7	- 7,7	122,8	- 3,4	123,6
	JUN	126,9	+ 0,3	+ 6,3	130,7	+ 4,0	123,5	+ 0,6	123,0
	JUL	121,4	- 3,8	- 4,3	114,8	-12,2	122,9	- 0,5	122,5
	AUG	108,1	- 8,2	-11,0	106,9	- 6,9	120,9	- 1,6	122,0

5 UMSÄTZE IM VERARBEITENDEN GEWERBE UND IM BAUHAUPTGEWERBE

5.2 VOLUMENINDEX (1980 = 100)

JAHR	MONAT	ORIGINALWERT			KALENDERBEREINIGTER WERT		KALENDER- UND SAISON- BEREINIGTER WERT		GLATTE KOMPONENTE
		1980=100	VERÄNDERUNG VORJAHR	IN O/O GEGEN VORMONAT	1980=100	VERÄNDERUNG IN O/O GEGEN VORMONAT	1980=100	VERÄNDERUNG IN O/O GEGEN VORMONAT	1980=100
INVESTITIONSGÜTER PRODUZIERENDES GEWERBE INSGESAMT									
1985	AUG	88,9	- 4,4	-18,5	87,3	-17,3	108,8	- 3,6	112,4
	SEP	120,6	+ 8,6	+35,7	122,0	+39,7	112,9	+ 3,8	112,6
	OKT	123,0	+ 4,3	+ 2,0	116,1	- 4,8	111,3	- 1,4	112,8
	NOV	119,0	+ 5,3	- 3,3	124,2	+ 7,0	115,5	+ 3,8	113,0
	DEZ	127,2	+ 7,9	+ 6,9	130,0	+ 4,7	114,4	- 1,0	113,1
1986	JAN	100,8	- 0,7	-20,8	98,1	-24,5	111,2	- 2,8	113,2
	FEB	106,2	- 0,8	+ 5,4	114,1	+16,3	111,1	- 0,1	113,5
	MAR	110,4	- 1,6	+ 4,0	111,8	- 2,0	111,7	+ 0,5	113,6
	APR	122,1	+14,5	+10,6	120,2	+ 7,5	119,3	+ 6,8	113,8
	MAI	102,6	-10,2	-16,0	109,4	- 9,0	110,3	- 7,5	113,9
	JUN	117,9	+ 9,8	+14,9	121,7	+11,2	118,1	+ 7,1	114,1
	JUL	110,8	+ 0,4	- 6,0	104,0	-14,5	112,2	- 5,0	114,1
	AUG	90,9	+ 2,2	-18,0	90,6	-12,9	113,9	+ 1,5	114,5
INVESTITIONSGÜTER PRODUZIERENDES GEWERBE INLAND									
1985	AUG	83,6	- 3,2	-17,7	81,5	-16,1	99,9	- 2,4	103,4
	SEP	111,4	+11,7	+33,3	112,6	+38,2	105,2	+ 5,3	103,6
	OKT	114,6	+ 9,1	+ 2,9	107,6	- 4,4	104,1	- 1,0	103,8
	NOV	108,0	+ 6,5	- 5,8	112,8	+ 4,8	106,6	+ 2,4	104,0
	DEZ	116,2	+ 9,3	+ 7,6	119,6	+ 6,0	105,9	- 0,7	104,0
1986	JAN	92,2	- 3,4	-20,7	89,6	-25,1	100,9	- 4,7	104,1
	FEB	97,0	- 4,2	+ 5,2	104,0	+16,1	100,3	- 0,6	104,3
	MAR	100,7	- 1,0	+ 3,8	101,5	- 2,4	102,8	+ 2,5	104,4
	APR	112,1	+17,1	+11,3	110,4	+ 8,8	111,0	+ 8,0	104,8
	MAI	96,0	-11,3	-14,4	103,6	- 6,2	101,6	- 8,5	105,3
	JUN	108,5	+10,9	+13,0	112,1	+ 8,2	109,3	+ 7,6	105,8
	JUL	103,0	+ 1,4	- 5,1	96,3	-14,1	103,6	- 5,2	106,0
	AUG	87,9	+ 5,1	-14,7	87,6	- 9,0	107,1	+ 3,4	106,4
INVESTITIONSGÜTER PRODUZIERENDES GEWERBE AUSLAND									
1985	AUG	98,0	- 6,3	-21,9	96,8	-19,3	124,0	- 5,1	128,0
	SEP	136,5	+ 4,5	+39,3	137,8	+42,4	126,2	+ 1,8	128,2
	OKT	137,4	- 1,9	+ 0,7	130,8	- 5,1	123,9	- 1,8	128,4
	NOV	138,0	+ 3,9	+ 0,4	144,1	+10,2	130,4	+ 5,2	128,6
	DEZ	146,3	+ 6,1	+ 6,0	149,0	+ 3,4	129,5	- 0,7	128,7
1986	JAN	115,6	+ 3,2	-21,0	113,1	-24,1	129,1	- 0,3	128,8
	FEB	122,0	+ 4,3	+ 5,5	131,2	+16,0	129,9	+ 0,6	129,4
	MAR	127,3	- 2,4	+ 4,3	129,2	- 1,5	127,4	- 1,9	129,5
	APR	139,3	+11,2	+ 9,4	137,2	+ 6,2	133,2	+ 4,6	129,1
	MAI	114,1	- 8,6	-18,1	119,3	-13,0	124,7	- 6,4	128,7
	JUN	134,0	+ 8,3	+17,4	137,3	+15,1	133,4	+ 7,0	129,2
	JUL	124,5	- 0,8	- 7,1	117,9	-14,1	127,5	- 4,4	127,9
	AUG	95,9	- 2,1	-23,0	94,7	-19,7	125,2	- 1,8	128,2
VERBRAUCHSGÜTER PRODUZIERENDES GEWERBE INSGESAMT									
1985	AUG	88,2	- 0,2	- 7,5	85,3	- 4,8	97,9	+ 1,0	97,4
	SEP	106,4	+ 4,8	+20,6	107,1	+25,6	97,7	- 0,2	97,5
	OKT	113,1	+ 2,8	+ 6,3	106,3	- 0,7	97,9	+ 0,2	97,7
	NOV	99,1	- 0,7	-12,4	103,3	- 2,8	98,1	+ 0,2	97,8
	DEZ	83,6	+ 2,8	-15,6	88,5	-14,3	97,0	- 1,1	98,0
1986	JAN	99,1	+ 2,3	+18,5	95,7	+ 8,1	98,5	+ 1,5	98,1
	FEB	97,7	+ 3,1	- 1,4	104,2	+ 8,9	98,8	+ 0,3	98,3
	MAR	99,1	- 5,5	+ 1,4	102,3	- 1,8	96,4	- 2,4	98,5
	APR	104,6	+ 8,7	+ 5,5	102,4	+ 0,1	99,7	+ 3,4	98,7
	MAI	86,8	- 5,3	-17,0	94,5	- 7,7	98,4	- 1,3	98,9
	JUN	94,7	+ 8,4	+ 9,1	97,6	+ 3,3	99,6	+ 1,2	99,1
	JUL	89,9	+ 4,8	+ 5,5	93,3	- 4,4	100,3	+ 0,7	99,4
	AUG	87,1	- 1,2	-12,8	86,5	- 7,3	99,2	- 1,1	99,6
VERBRAUCHSGÜTER PRODUZIERENDES GEWERBE INLAND									
1985	AUG	81,5	- 2,6	- 7,7	78,9	- 4,9	91,2	+ 0,8	90,8
	SEP	98,9	+ 3,0	+21,3	99,6	+26,2	90,9	- 0,3	90,8
	OKT	105,9	+ 1,0	+ 7,1	99,4	- 0,2	90,9	+ 0,0	90,9
	NOV	93,8	- 1,5	-11,4	98,0	- 1,4	91,7	+ 0,9	91,0
	DEZ	78,6	+ 1,4	-16,2	83,3	-15,0	90,3	- 1,5	91,1
1986	JAN	91,9	+ 1,0	+16,9	88,7	+ 6,5	91,7	+ 1,6	91,2
	FEB	90,0	+ 1,8	- 2,1	96,1	+ 8,3	91,7	+ 0,0	91,4
	MAR	91,6	- 6,8	+ 1,8	94,6	- 1,6	89,3	- 2,6	91,6
	APR	97,9	+ 8,3	+ 6,9	95,8	+ 1,3	93,0	+ 4,1	91,9
	MAI	81,2	- 5,5	-17,1	88,3	- 7,8	91,8	- 1,3	92,2
	JUN	87,7	+ 8,3	+ 8,0	90,4	+ 2,4	93,0	+ 1,3	92,4
	JUL	92,3	+ 4,5	+ 5,2	86,1	- 4,8	93,5	+ 0,5	92,7
	AUG	81,1	- 0,5	-12,1	80,7	- 6,3	92,9	- 0,6	93,0
VERBRAUCHSGÜTER PRODUZIERENDES GEWERBE AUSLAND									
1985	AUG	125,6	+ 9,9	- 7,0	121,4	- 4,9	135,8	+ 2,4	134,3
	SEP	148,2	+12,0	+18,0	149,2	+22,9	136,1	+ 0,2	134,9
	OKT	153,2	+10,7	+ 3,4	145,0	- 2,8	137,2	+ 0,8	135,5
	NOV	128,6	+ 2,4	-16,1	132,9	- 8,3	133,7	- 2,6	136,0
	DEZ	111,7	+ 8,9	-13,1	117,4	-11,7	134,7	+ 0,7	136,3
1986	JAN	138,8	+ 6,5	+24,3	134,5	+14,6	136,4	+ 1,3	136,6
	FEB	140,7	+ 8,0	+ 1,4	150,3	+11,7	138,5	+ 1,5	136,8
	MAR	141,4	- 0,6	+ 0,5	145,4	- 3,3	135,7	- 2,0	136,8
	APR	142,4	+10,3	+ 0,7	139,8	- 3,9	137,8	+ 1,5	136,8
	MAI	117,9	- 5,3	-17,2	127,4	- 8,9	134,0	- 2,8	136,7
	JUN	134,1	+ 8,3	+13,7	138,6	+ 8,8	137,4	+ 2,5	136,7
	JUL	142,7	+ 5,6	+ 6,4	134,1	- 3,2	138,4	+ 0,7	136,6
	AUG	120,4	- 4,1	-15,6	119,2	-11,1	134,0	- 3,2	136,6

5 UMSÄTZE IM VERARBEITENDEN GEWERBE UND IM BAUHAUPTGEWERBE

5.2 VOLUMENINDEX (1980 = 100)

JAHR	MONAT	ORIGINALWERT			KALENDERBEREINIGTER WERT		KALENDER- UND SAISONBEREINIGTER WERT		GLATTE KOMPONENTE
		1980=100	VERÄNDERUNG IN O/O GEGEN VORJAHR VORMONAT		1980=100	VERÄNDERUNG IN O/O GEGEN VORMONAT	1980=100	VERÄNDERUNG IN O/O GEGEN VORMONAT	
HOCHOFEN-, STAHL-UND WARMWALZWERKE (OHNE HERSTELLUNG VON PRAEZISIONSSTAHLROHREN) INSGESAMT									
1985	AUG	86,1	+ 8,0	- 1,3	83,6	- 0,5	92,1	+ 0,2	90,6
	SEP	98,3	+ 2,4	+14,2	100,2	+19,9	89,7	- 2,6	90,6
	OKT	100,8	+ 8,5	+ 2,5	96,5	- 3,7	92,3	+ 2,9	90,5
	NOV	89,8	- 0,6	-10,9	91,4	- 5,3	89,6	- 2,9	90,4
	DEZ	75,2	- 8,2	-16,3	76,9	-15,9	85,2	- 4,9	90,2
1986	JAN	88,0	+ 8,5	+17,0	85,9	+11,7	93,2	+ 9,4	90,0
	FEB	86,4	- 1,3	- 1,8	93,1	+ 8,4	88,6	- 4,9	89,8
	MAR	90,6	- 4,5	+ 4,9	90,8	- 2,5	87,6	- 1,1	89,4
	APR	96,2	+ 4,3	+ 6,2	95,8	+ 5,5	91,5	+ 4,5	88,8
	MAI	84,8	- 6,4	-11,9	87,2	- 5,0	87,4	- 4,5	88,2
	JUN	91,6	+ 3,4	+ 8,0	95,1	+ 9,1	90,6	+ 3,7	87,5
	JUL	81,4	- 6,7	-11,1	77,6	-18,4	85,6	- 5,5	86,9
	AUG	76,8	-10,6	- 5,7	75,8	- 2,3	84,6	- 1,2	86,5
HOCHOFEN-, STAHL-UND WARMWALZWERKE (OHNE HERSTELLUNG VON PRAEZISIONSSTAHLROHREN) INLAND									
1985	AUG	78,4	+ 5,4	- 4,2	75,9	- 3,9	86,4	- 1,4	86,1
	SEP	92,1	+ 2,8	+17,5	94,4	+24,4	85,7	- 0,8	86,1
	OKT	96,5	+ 7,9	+ 4,8	92,4	- 2,1	87,5	+ 2,1	86,1
	NOV	86,2	+ 1,2	-10,7	87,6	- 5,2	86,0	- 1,7	86,1
	DEZ	67,3	- 8,7	-21,9	69,2	-21,0	81,4	- 5,3	86,0
1986	JAN	87,8	+ 9,2	+30,5	85,5	+23,6	89,2	+ 9,6	86,0
	FEB	85,2	+ 2,0	- 3,0	92,0	+ 7,6	86,3	- 3,3	86,0
	MAR	88,1	- 4,9	+ 3,4	88,5	- 3,8	83,9	- 2,8	86,1
	APR	94,4	+ 3,6	+ 7,2	94,0	+ 6,2	87,3	+ 4,1	86,0
	MAI	83,0	- 8,4	-12,1	84,1	-10,5	82,8	- 5,2	85,9
	JUN	90,1	+11,5	+ 8,6	93,9	+11,7	91,4	+10,4	85,8
	JUL	80,1	- 2,1	-11,1	76,4	-18,6	84,9	- 7,1	85,8
	AUG	74,3	- 5,2	- 7,2	73,6	- 3,7	84,6	- 0,4	85,9
HOCHOFEN-, STAHL-UND WARMWALZWERKE (OHNE HERSTELLUNG VON PRAEZISIONSSTAHLROHREN) AUSLAND									
1985	AUG	101,7	+13,3	+ 4,0	99,8	+ 5,7	103,8	+ 3,4	99,6
	SEP	110,7	+ 2,4	+ 8,8	112,2	+12,4	97,9	- 5,7	99,7
	OKT	109,3	+ 9,8	- 1,3	105,1	- 6,3	101,7	+ 3,8	99,6
	NOV	97,2	- 2,6	-11,1	99,9	- 4,8	97,3	- 4,3	99,3
	DEZ	91,8	- 5,7	- 5,6	92,5	- 7,4	93,9	- 3,5	99,8
1986	JAN	88,3	+ 7,0	- 3,8	86,7	- 6,3	101,1	+ 7,7	98,2
	FEB	88,9	- 6,3	+ 0,7	95,9	+10,6	93,6	- 7,4	97,5
	MAR	95,9	- 3,5	+ 7,9	95,4	- 0,5	95,0	+ 1,5	96,3
	APR	100,0	+ 5,8	+ 4,3	99,8	+ 4,6	99,9	+ 5,2	94,7
	MAI	68,6	- 2,2	-11,4	91,8	- 8,0	96,1	- 3,8	92,9
	JUN	94,8	- 8,7	+ 7,0	97,7	+ 6,4	89,7	- 6,7	90,9
	JUL	84,1	-14,0	-11,3	80,5	-17,6	87,1	- 2,8	89,3
	AUG	82,2	-19,2	- 2,3	81,1	+ 0,7	84,6	- 2,8	87,8
CHEMISCHE INDUSTRIE INSGESAMT									
1985	AUG	106,1	- 1,5	- 8,6	102,6	- 6,2	114,6	- 1,1	115,4
	SEP	113,1	+ 4,1	+ 6,6	114,1	+11,2	115,1	+ 0,4	115,1
	OKT	122,7	+ 0,7	+ 8,5	115,9	+ 1,6	114,8	- 0,3	114,8
	NOV	111,5	- 3,4	- 9,1	114,9	- 0,9	113,7	- 1,0	114,5
	DEZ	98,5	+ 1,7	-11,7	102,8	-10,5	113,8	+ 0,1	114,2
1986	JAN	120,3	+ 1,7	+22,1	116,4	+13,2	115,7	+ 1,7	113,8
	FEB	112,0	- 1,8	- 6,9	119,7	+ 2,8	113,4	- 2,0	113,5
	MAR	112,2	- 9,5	+ 0,2	116,2	- 2,9	111,2	- 1,9	113,3
	APR	123,1	+ 2,8	+ 9,7	121,0	+ 4,1	114,1	+ 2,6	113,3
	MAI	109,8	- 8,0	-10,8	116,1	- 4,0	112,7	- 1,2	113,3
	JUN	116,0	+ 1,8	+ 5,6	119,9	+ 3,3	113,7	+ 0,9	113,4
	JUL	114,5	- 1,4	- 1,3	107,8	-10,1	114,0	+ 0,3	113,4
	AUG	102,6	- 3,3	-10,4	102,0	- 5,4	114,0	+ 0,0	113,4
CHEMISCHE INDUSTRIE INLAND									
1985	AUG	96,2	- 1,6	- 8,9	93,4	- 6,1	102,8	- 1,0	103,3
	SEP	103,2	+ 3,9	+ 7,3	104,2	+11,6	103,0	+ 0,2	103,1
	OKT	113,5	+ 1,8	+10,0	107,0	+ 2,7	103,4	+ 0,4	103,0
	NOV	101,7	- 2,8	-10,4	105,5	- 1,4	102,5	- 0,9	102,9
	DEZ	87,3	+ 1,2	-14,2	91,3	-13,5	101,8	- 0,7	102,7
1986	JAN	106,2	+ 1,5	+21,6	102,8	+12,6	103,8	+ 2,0	102,5
	FEB	99,3	- 0,5	- 6,5	106,2	+ 3,3	102,3	- 1,4	102,4
	MAR	100,0	- 7,5	+ 0,7	103,4	- 2,6	100,7	- 1,6	102,4
	APR	107,8	+ 3,2	+ 7,8	105,7	+ 2,2	102,6	+ 1,9	102,4
	MAI	99,0	- 5,5	- 8,2	105,0	- 0,7	103,0	+ 0,4	102,6
	JUN	105,5	+ 3,0	+ 6,6	109,0	+ 3,8	102,9	- 0,1	102,7
	JUL	105,1	- 0,5	- 0,4	98,8	- 9,4	103,1	+ 0,2	102,9
	AUG	94,8	- 1,5	- 9,8	94,4	- 4,5	103,8	+ 0,7	103,0
CHEMISCHE INDUSTRIE AUSLAND									
1985	AUG	122,3	- 1,3	- 8,4	117,8	- 6,8	133,8	- 1,5	135,2
	SEP	129,5	+ 4,5	+ 5,9	130,6	+10,9	135,0	+ 0,9	134,7
	OKT	137,9	- 0,4	+ 6,5	130,9	+ 0,2	133,8	- 0,9	134,1
	NOV	127,6	- 4,2	- 7,5	130,5	- 0,3	131,9	- 1,4	133,6
	DEZ	116,7	+ 2,2	- 8,5	120,8	- 7,4	133,5	+ 1,2	133,0
1986	JAN	143,1	+ 1,7	+22,6	138,4	+14,6	135,0	+ 1,1	132,4
	FEB	133,0	- 3,2	- 7,1	142,2	+ 2,7	131,6	- 2,5	131,8
	MAR	132,1	-11,9	- 0,7	136,6	- 3,9	127,9	- 2,8	131,3
	APR	148,2	+ 2,6	+12,2	146,5	+ 7,2	133,6	+ 4,6	131,1
	MAI	127,7	-10,7	-13,8	134,3	- 8,3	128,8	- 3,6	130,9
	JUN	133,0	+ 0,2	+ 4,2	137,2	+ 2,2	131,2	+ 1,9	130,8
	JUL	129,9	- 2,7	- 2,3	122,8	-10,5	131,7	+ 0,4	130,6
	AUG	115,7	- 5,4	-10,9	114,4	- 6,8	130,8	- 0,7	130,4

5 UMSATZE IM VERARBEITENDEN GEWERBE UND IM BAUHAUPTGEWERBE

5.2 VOLUMENINDEX (1980 = 100)

JAHR	MONAT	ORIGINALWERT			KALENDERBEREINIGTER WERT		KALENDER- UND SAISONBEREINIGTER WERT		GLATTE KOMPONENTE	
		1980*100	VERÄNDERUNG IN O/O GEGEN VORJAHR VORMONAT		1980*100	VERÄNDERUNG IN O/O GEGEN VORMONAT	1980*100	VERÄNDERUNG IN O/O GEGEN VORMONAT		1980*100
MASCHINENBAU INSGESAMT										
1985	AUG	84,9	- 4,6	-16,4	84,8	-14,1	100,7	+ 2,0	102,8	
	SEP	106,0	+ 8,1	+24,9	108,9	+28,4	103,8	+ 3,1	102,6	
	OKT	110,1	- 3,2	+ 3,8	105,4	- 3,2	99,3	- 4,3	102,4	
	NOV	106,8	+10,0	- 3,0	111,2	+ 5,5	109,1	+ 9,9	102,2	
	DEZ	131,0	+ 6,8	+22,7	129,5	+16,5	105,4	- 3,4	102,1	
1986	JAN	85,8	- 7,6	-34,5	82,6	-36,2	99,1	- 6,0	101,9	
	FEB	89,9	-13,7	+ 4,8	98,1	+18,8	94,9	- 4,2	102,0	
	MAR	100,2	+ 0,3	+11,5	100,3	+ 2,2	102,5	+ 8,0	102,1	
	APR	108,1	+13,7	+ 7,9	107,9	+ 7,6	110,6	+ 7,9	102,7	
	MAI	91,1	-19,5	-15,7	91,9	-14,8	94,9	-14,2	103,4	
	JUN	108,7	+10,2	+19,3	111,9	+21,8	109,6	+15,5	104,2	
	JUL	106,7	+ 5,0	- 1,8	101,8	- 9,0	104,4	- 4,7	104,6	
	AUG	87,5	+ 3,1	-18,0	89,0	-12,6	105,8	+ 1,3	105,2	
	MASCHINENBAU INLAND									
	1985	AUG	80,2	-10,3	-16,5	78,9	-16,2	93,2	+ 3,0	98,7
SEP		100,1	+13,4	+24,8	101,7	+28,9	101,4	+ 8,8	98,1	
OKT		103,1	+ 8,8	+ 3,0	98,4	- 3,2	99,6	- 1,8	97,6	
NOV		99,9	+10,0	- 3,1	103,4	+ 5,1	104,3	+ 4,7	97,1	
DEZ		122,8	+12,0	+22,9	122,0	+18,0	103,4	- 0,9	96,5	
1986	JAN	83,1	-17,1	-32,3	79,8	-34,6	89,4	-13,5	95,9	
	FEB	86,0	-24,8	+ 3,5	93,5	+17,2	82,8	- 7,4	95,5	
	MAR	93,1	+ 0,8	+ 8,3	92,1	- 1,5	97,7	+18,0	95,1	
	APR	101,3	+17,0	+ 8,8	102,1	+10,9	106,9	+ 9,4	96,0	
	MAI	86,3	-28,3	-14,8	90,1	-11,8	85,6	-19,9	97,1	
	JUN	103,6	+ 9,1	+20,0	106,0	+17,6	103,6	+21,0	98,4	
	JUL	101,5	+ 5,7	- 2,0	96,9	- 8,6	98,3	- 5,1	98,9	
	AUG	85,2	+ 6,2	-16,1	85,7	-11,6	101,6	+ 3,4	99,3	
	MASCHINENBAU AUSLAND									
	1985	AUG	90,9	+ 2,9	-16,5	90,5	-13,6	109,1	+ 0,0	108,4
SEP		113,6	+ 2,5	+25,0	116,4	+28,6	106,6	- 2,3	108,8	
OKT		119,3	-13,7	+ 5,0	114,4	- 1,7	105,8	- 0,8	109,1	
NOV		115,5	+ 9,9	- 3,2	120,5	+ 5,3	113,8	+ 7,6	109,5	
DEZ		141,8	+ 1,4	+22,6	142,6	+18,3	108,6	- 4,6	109,8	
1986	JAN	89,2	+ 6,8	-37,1	87,0	-39,0	111,5	+ 2,7	110,2	
	FEB	95,1	+ 4,2	+ 6,6	102,9	+18,3	109,9	- 1,4	110,7	
	MAR	109,4	- 0,2	+15,0	110,3	+ 7,2	108,8	- 1,0	111,0	
	APR	117,1	+10,2	+ 7,0	115,7	+ 4,9	113,9	+ 4,7	111,2	
	MAI	97,3	- 6,4	-16,9	98,3	-15,0	107,2	- 5,9	111,3	
	JUN	115,7	+12,1	+18,9	119,1	+21,2	116,7	+ 8,9	111,4	
	JUL	113,4	+ 4,2	- 2,0	107,9	- 9,4	111,9	- 4,1	111,8	
	AUG	90,4	- 0,6	-20,3	90,5	-16,1	110,0	- 1,7	112,0	
	STRASSENFAHRZEUGBAU INSGESAMT									
	1985	AUG*	79,8	-14,1	-32,9	78,6	-30,6	113,5	-12,6	122,8
SEP		121,3	+ 7,9	+52,0	122,5	+55,9	121,5	+ 7,1	122,7	
OKT		135,8	+ 2,6	+12,0	127,7	+ 4,2	119,6	- 1,6	122,7	
NOV		134,8	+ 0,3	- 0,7	140,5	+10,0	121,6	+ 1,7	122,7	
DEZ		113,0	+ 1,0	-16,2	119,1	-15,2	119,6	- 1,6	122,6	
1986	JAN	115,2	- 0,4	+ 1,9	112,5	- 5,5	120,9	+ 1,1	122,7	
	FEB	126,6	+ 2,4	+ 9,9	135,7	+20,6	123,8	+ 2,4	123,8	
	MAR	127,5	- 4,3	+ 0,7	129,2	- 4,8	121,2	- 2,1	124,3	
	APR	152,0	+16,7	+19,2	149,8	+15,9	133,5	+10,1	124,3	
	MAI	116,4	- 6,4	-23,4	123,8	-17,4	122,6	- 8,2	124,3	
	JUN	129,2	+ 8,9	+11,0	133,7	+ 8,0	131,1	+ 6,9	124,2	
	JUL	114,1	- 4,0	-11,7	106,7	-20,2	121,9	- 7,0	124,5	
	AUG	85,0	+ 6,5	-25,5	83,6	-21,6	124,3	+ 2,0	125,8	
	STRASSENFAHRZEUGBAU INLAND									
	1985	AUG	68,0	-10,2	-31,5	65,9	-30,8	93,9	-13,1	100,1
SEP		106,1	+11,2	+56,0	107,3	+62,8	100,7	+ 7,2	100,6	
OKT		112,8	+ 7,8	+ 6,3	105,5	- 1,7	98,9	- 1,8	101,1	
NOV		109,9	+ 6,2	- 2,6	115,0	+ 9,0	102,1	+ 3,2	101,6	
DEZ		88,8	+ 4,1	-19,2	94,7	-17,7	98,9	- 3,1	101,9	
1986	JAN	86,6	+ 3,6	- 2,5	84,6	-10,7	100,0	+ 1,1	102,4	
	FEB	101,2	+ 5,6	+16,9	108,4	+28,1	102,2	+ 2,2	103,6	
	MAR	109,2	- 1,5	+ 7,9	109,8	+ 1,3	100,1	- 2,1	104,4	
	APR	131,5	+23,8	+20,4	129,7	+18,1	113,4	+13,3	104,8	
	MAI	100,0	+ 0,0	-24,0	107,1	-17,4	104,7	- 7,7	105,1	
	JUN	111,2	+13,7	+11,2	115,3	+ 7,7	111,6	+ 6,6	105,4	
	JUL	97,0	- 2,3	-12,8	90,4	-21,6	102,1	- 8,5	106,0	
	AUG	77,6	+14,1	-20,0	76,0	-15,9	107,1	+ 4,9	107,1	
	STRASSENFAHRZEUGBAU AUSLAND									
	1985	AUG*	92,8	-17,2	-34,2	90,3	-32,8	136,1	-11,7	148,0
SEP		138,4	+ 5,3	+49,1	139,7	+54,7	144,8	+ 6,4	147,3	
OKT		161,8	- 1,4	+16,9	153,5	+ 9,9	142,4	- 1,7	146,7	
NOV		163,0	- 3,9	+ 0,7	168,7	+ 9,9	142,9	+ 0,4	146,1	
DEZ		140,5	- 1,2	-13,8	145,7	-13,6	142,9	+ 0,0	145,4	
1986	JAN	147,7	- 2,9	+ 5,1	143,9	- 1,2	144,0	+ 0,8	145,2	
	FEB	155,7	+ 0,5	+ 5,4	167,3	+16,3	148,0	+ 2,8	146,3	
	MAR	148,3	- 6,2	- 4,8	150,5	-10,0	144,7	- 2,2	146,5	
	APR	175,2	+11,2	+18,1	173,4	+15,2	156,5	+ 8,2	146,3	
	MAI	134,8	-11,4	-23,1	141,7	-18,3	142,6	- 8,9	146,0	
	JUN	149,5	+ 5,2	+10,9	154,2	+ 8,8	154,2	+ 8,1	145,7	
	JUL	133,3	- 5,5	-10,8	125,5	-18,6	144,1	- 6,5	145,8	
	AUG	93,5	+ 0,8	-29,9	92,2	-26,5	145,1	+ 0,7	147,0	

5 UMSÄTZE IM VERARBEITENDEN GEWERBE UND IM BAUHAUPTGEWERBE

5.2 VOLUMENINDEX (1980 = 100)

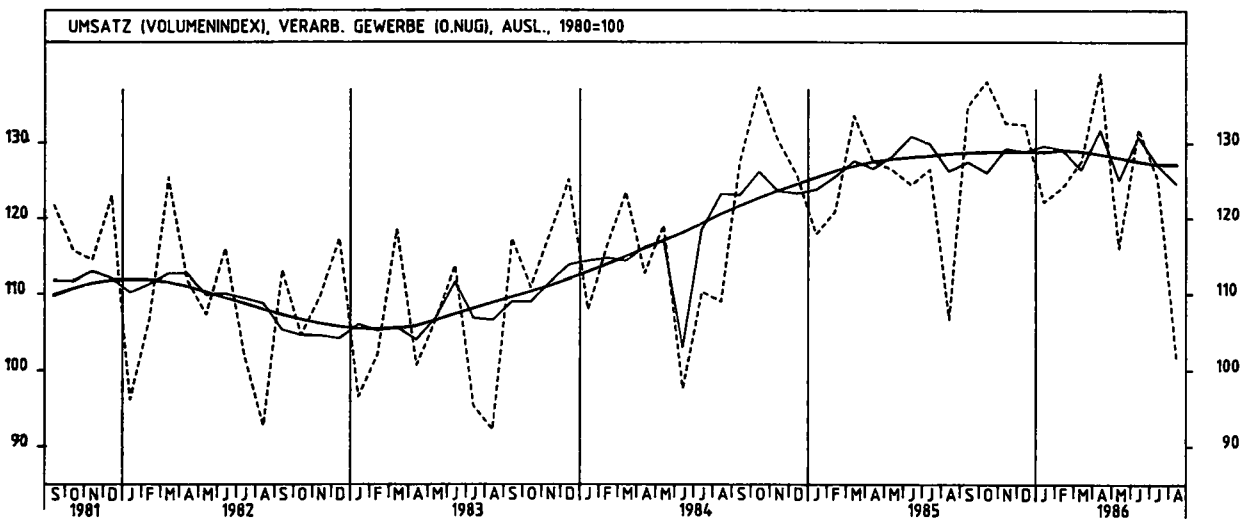
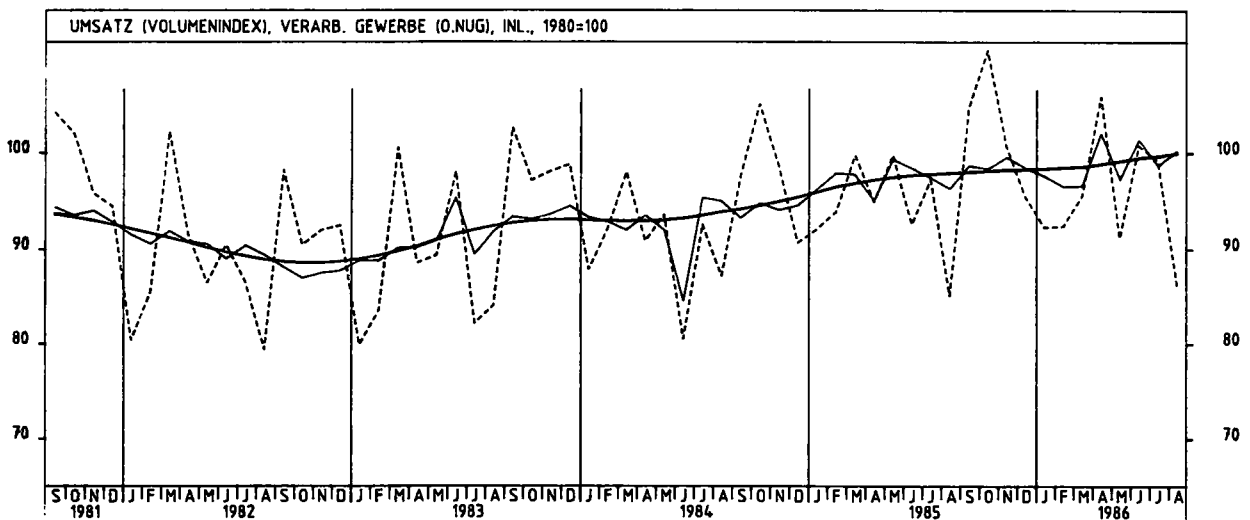
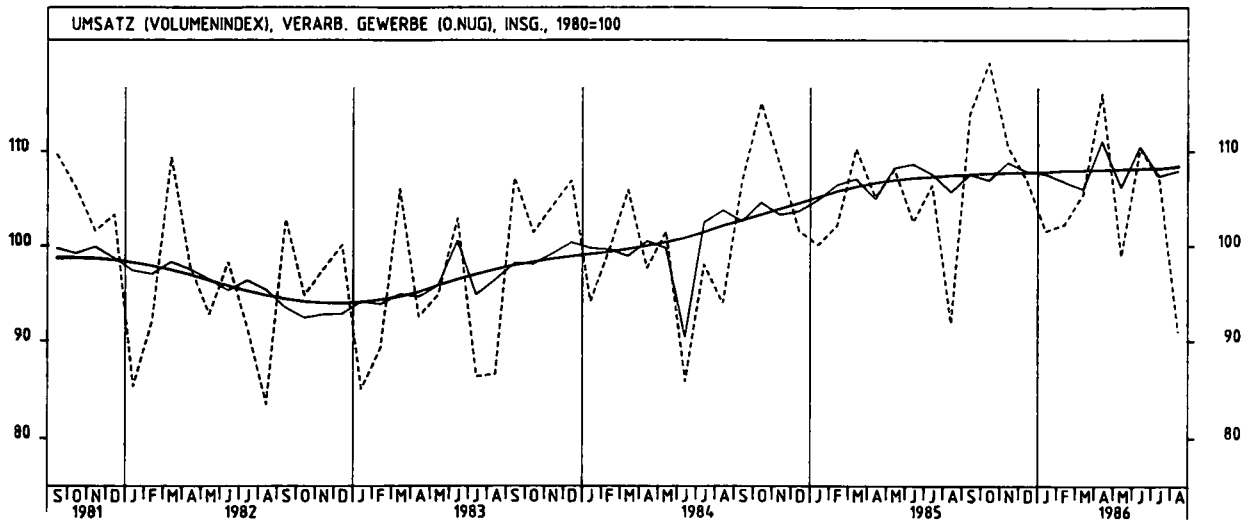
JAHR	MONAT	ORIGINALWERT			KALENDERBEREINIGTER WERT		KALENDER- UND SAISON- BEREINIGTER WERT		GLATTE KOMPONENTE	
		1980=100	VERÄNDERUNG VORJAHR	IN O/O GEGEN VORMONAT	1980=100	VERÄNDERUNG IN O/O GEGEN VORMONAT	1980=100	VERÄNDERUNG IN O/O GEGEN VORMONAT		
ELEKTROTECHNIK INSGESAMT										
1985	AUG	100,3	+ 2,3	-11,6	98,1	- 9,4	116,3	- 1,0	119,6	
	SEP*	140,2	+18,8	+39,8	138,7	+41,4	125,8	+ 8,2	120,0	
	OKT	127,3	+11,9	- 9,2	120,1	-13,4	120,3	- 4,4	120,3	
	NOV	125,1	+ 9,8	- 1,7	130,2	+ 8,4	123,0	+ 2,2	120,6	
	DEZ	139,0	+15,4	+11,1	142,5	+ 9,4	125,2	+ 1,8	120,6	
1986	JAN	107,2	- 1,1	-22,9	104,3	-26,8	116,4	- 7,0	120,6	
	FEB	111,3	- 1,0	+ 3,8	119,4	+14,5	116,5	+ 0,1	120,5	
	MAR	118,8	- 1,0	+ 6,7	120,5	+ 0,9	118,2	+ 1,5	120,3	
	APR	122,0	+13,6	+ 2,7	119,7	- 0,7	124,4	+ 5,2	120,5	
	MAI	106,5	-10,9	-12,7	113,7	- 5,0	116,4	- 6,4	120,8	
	JUN	124,4	+ 9,2	+16,8	128,5	+13,0	125,3	+ 7,6	121,1	
	JUL	116,6	+ 2,8	- 6,3	109,2	-15,0	119,9	- 4,3	121,0	
	AUG	100,9	+ 0,6	-13,5	100,3	- 8,2	120,2	+ 0,3	121,2	
	ELEKTROTECHNIK INLAND									
	1985	AUG	97,3	+ 3,2	- 8,2	95,2	- 5,8	111,7	- 0,2	114,6
SEP		129,1	+15,0	+32,7	131,2	+37,8	117,1	+ 4,8	115,0	
OKT		123,9	+12,5	- 4,0	116,4	-11,3	115,4	- 1,5	115,3	
NOV		121,0	+ 9,4	- 2,3	126,3	+ 8,5	117,6	+ 1,9	115,5	
DEZ		138,1	+21,2	+14,1	141,7	+12,2	123,2	+ 4,8	115,6	
1986	JAN	103,8	- 2,8	-24,8	101,2	-28,6	111,0	- 9,9	115,5	
	FEB	105,4	- 6,0	+ 1,5	113,3	+12,0	108,8	- 2,0	115,4	
	MAR	111,0	- 0,7	+ 5,3	111,8	- 1,3	113,1	+ 4,0	115,3	
	APR	116,5	+14,6	+ 5,0	114,2	+ 2,1	120,3	+ 6,4	115,7	
	MAI	104,1	-11,1	-10,6	110,3	- 3,4	111,3	- 7,5	116,2	
	JUN	117,6	+10,6	+13,0	122,0	+10,6	121,5	+ 9,2	116,8	
	JUL	111,5	+ 5,2	- 5,2	104,3	-14,5	116,5	- 4,1	117,0	
	AUG	98,4	+ 1,1	-11,7	98,5	- 5,6	116,5	+ 0,0	117,2	
	ELEKTROTECHNIK AUSLAND									
	1985	AUG	106,5	+ 0,0	-17,6	103,7	-16,1	125,9	- 3,8	130,5
SEP*		164,3	+26,0	+54,3	155,8	+50,2	144,3	+14,6	131,1	
OKT		134,2	+10,5	-18,3	127,7	-18,0	131,2	- 9,1	131,5	
NOV		134,0	+10,7	- 0,1	138,8	+ 8,7	134,6	+ 2,6	131,8	
DEZ		141,6	+ 5,0	+ 5,7	145,0	+ 4,5	129,5	- 3,8	131,8	
1986	JAN	114,7	+ 2,3	-19,0	111,3	-23,2	128,3	- 0,9	131,7	
	FEB	124,4	+10,1	+ 8,5	133,1	+19,6	133,7	+ 4,2	131,6	
	MAR	135,9	- 1,7	+ 9,2	138,5	+ 4,1	129,0	- 3,5	131,2	
	APR	133,9	+11,7	- 1,5	132,2	- 4,5	133,8	+ 3,7	130,9	
	MAI	111,5	-10,6	-16,7	120,4	- 8,9	126,3	- 5,6	130,7	
	JUN	139,5	+ 6,7	+25,1	142,1	+18,0	133,2	+ 5,5	130,5	
	JUL	127,8	- 1,2	- 8,4	120,7	-15,1	128,4	- 3,6	130,0	
	AUG	106,4	- 0,1	-16,7	104,4	-13,5	128,8	+ 0,3	129,8	
	HERSTELLUNG VON EISEN-,BLECH-UND METALLWAREN INSGESAMT									
	1985	AUG	88,7	+ 1,0	- 9,3	85,7	- 7,0	99,8	+ 0,8	99,2
SEP		102,9	+ 6,0	+16,0	103,7	+21,0	99,6	- 0,2	99,4	
OKT		115,5	+ 3,9	+12,2	108,3	+ 4,4	99,5	- 0,1	99,7	
NOV		102,9	+ 0,2	-10,9	107,4	- 0,8	100,0	+ 0,5	99,9	
DEZ		86,0	+ 3,7	-16,4	91,8	-14,5	99,4	- 0,6	100,2	
1986	JAN	97,0	+ 2,9	+12,8	93,9	+ 2,3	100,6	+ 1,2	100,4	
	FEB	96,4	+ 2,9	- 0,6	102,7	+ 9,4	100,5	- 0,1	100,8	
	MAR	98,2	- 5,5	+ 1,9	101,2	- 1,5	98,5	- 2,0	101,2	
	APR	111,4	+12,1	+13,4	108,9	+ 7,6	103,9	+ 5,5	101,6	
	MAI	94,8	- 4,1	-14,9	103,0	- 5,4	101,2	- 2,6	101,9	
	JUN	103,7	+ 9,2	+ 9,4	107,2	+ 4,1	103,6	+ 2,4	102,3	
	JUL	105,9	+ 8,3	+ 2,1	98,8	- 7,8	104,7	+ 1,1	102,7	
	AUG	88,0	- 0,8	-16,9	87,1	-11,8	101,8	- 2,8	103,2	
	HERSTELLUNG VON EISEN-,BLECH-UND METALLWAREN INLAND									
	1985	AUG	83,4	- 0,7	- 9,6	80,9	- 7,1	92,9	+ 0,5	92,4
SEP		97,0	+ 4,4	+16,3	97,9	+21,0	92,7	- 0,2	92,5	
OKT		108,9	+ 2,5	+12,3	102,4	+ 4,6	92,7	+ 0,0	92,6	
NOV		96,6	- 1,2	-11,3	100,7	- 1,7	92,9	+ 0,2	92,8	
DEZ		79,3	+ 1,9	-17,9	83,9	-16,7	92,1	- 0,9	93,0	
1986	JAN	90,5	+ 2,6	+14,1	87,6	+ 4,4	93,8	+ 2,0	93,2	
	FEB	87,5	+ 0,9	- 3,3	93,4	+ 6,6	92,8	- 1,2	93,6	
	MAR	90,4	- 6,5	+ 3,3	93,1	- 0,3	91,2	- 1,7	94,1	
	APR	103,1	+10,6	+14,0	101,1	+ 8,6	96,9	+ 6,3	94,6	
	MAI	87,9	- 4,6	-14,7	94,9	- 6,1	94,3	- 2,7	95,1	
	JUN	96,2	+10,6	+ 9,4	99,4	+ 4,7	97,5	+ 3,4	95,6	
	JUL	100,0	+ 8,3	+ 4,0	93,6	- 5,8	98,1	+ 0,6	96,2	
	AUG	84,1	+ 0,8	-15,9	83,6	-10,7	96,0	- 2,1	96,8	
	HERSTELLUNG VON EISEN-,BLECH-UND METALLWAREN AUSLAND									
	1985	AUG	108,0	+ 6,2	- 7,9	103,6	- 6,3	124,7	+ 1,5	124,0
SEP		124,8	+10,8	+15,6	125,2	+20,8	125,2	+ 0,4	124,7	
OKT		139,8	+ 8,0	+12,0	130,6	+ 4,3	124,6	- 0,5	125,2	
NOV		125,8	+ 4,5	-10,0	131,6	+ 0,8	125,7	+ 0,9	125,7	
DEZ		110,9	+ 9,5	-11,8	119,8	- 9,0	126,2	+ 0,4	126,1	
1986	JAN	120,4	+ 3,4	+ 8,6	116,9	- 2,4	124,5	- 1,3	126,5	
	FEB	128,3	+ 7,6	+ 6,6	136,3	+16,6	127,9	+ 2,7	126,8	
	MAR	126,6	- 2,4	- 1,3	130,3	- 4,4	128,0	- 2,3	126,9	
	APR*	141,3	+15,9	+11,6	136,6	+ 4,8	130,2	+ 4,2	126,8	
	MAI	119,9	- 3,3	-15,1	130,8	- 4,2	125,5	- 3,6	126,7	
	JUN	131,0	+ 5,7	+ 9,3	135,3	+ 3,4	126,4	+ 0,7	126,4	
	JUL	127,3	+ 8,5	- 2,8	118,2	-12,6	128,9	+ 2,0	126,3	
	AUG	102,4	- 5,2	-19,6	100,3	-15,1	122,8	- 4,7	126,4	

5 UMSÄTZE IM VERARBEITENDEN GEWERBE UND IM BAUHAUPTGEWERBE

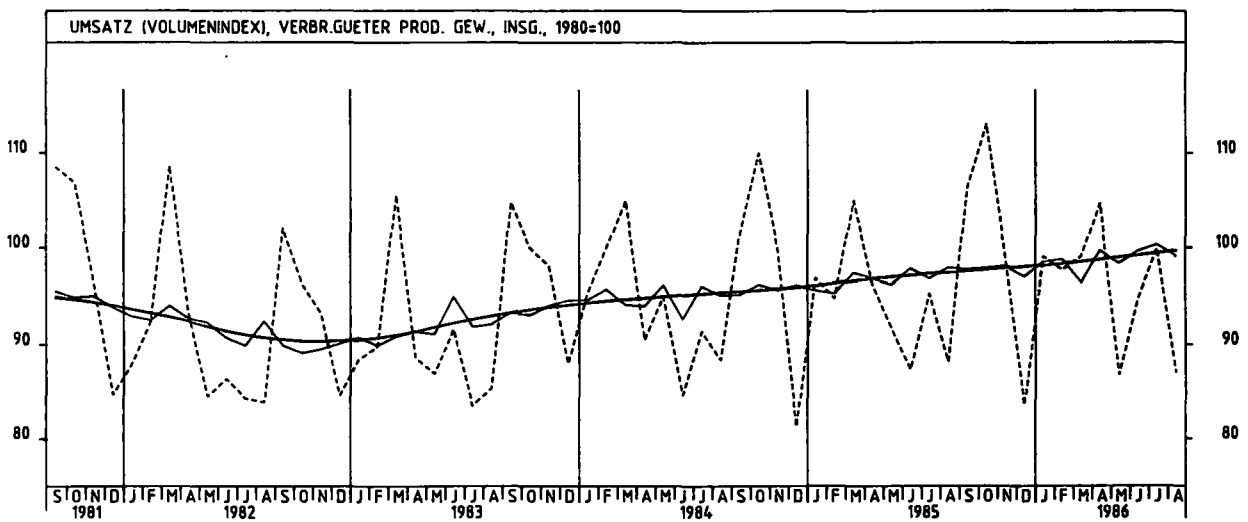
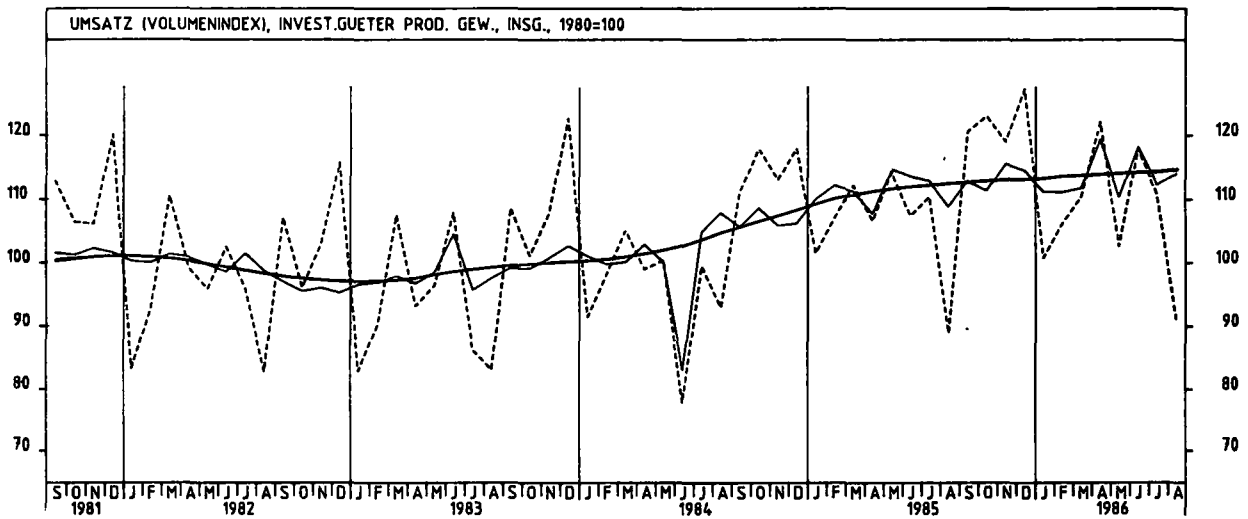
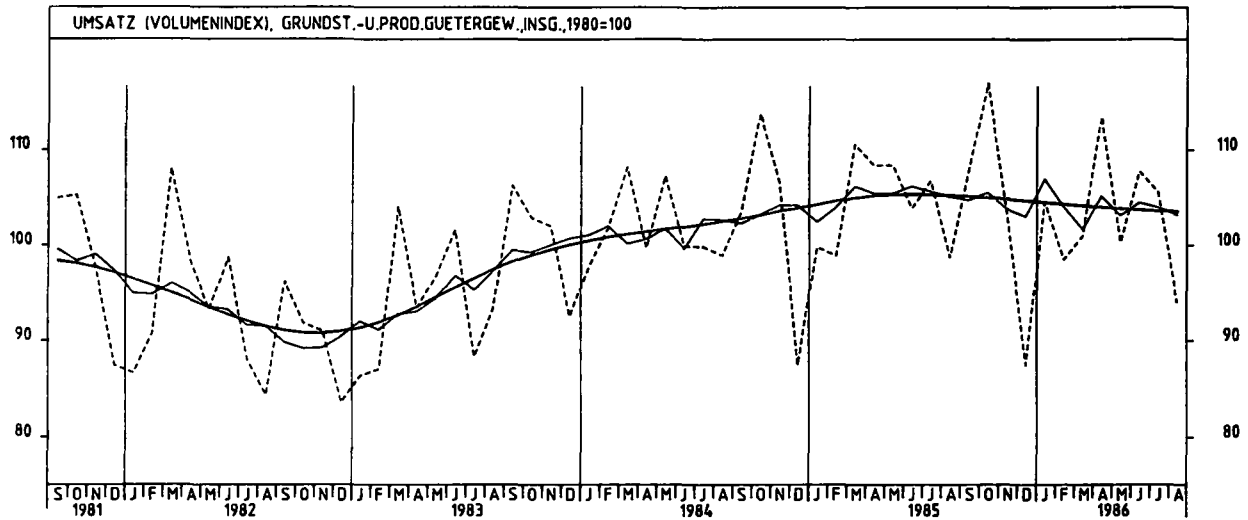
5.2 VOLUMENINDEX (1980 = 100)

JAHR	MONAT	ORIGINALWERT			KALENDERBEREINIGTER WERT		KALENDER- UND SAISON- BEREINIGTER WERT		GLATTE KOMPONENTE
		1980=100	VERÄNDERUNG VORJAHR	IN O/O GEGEN VORMONAT	1980=100	VERÄNDERUNG IN O/O GEGEN VORMONAT	1980=100	VERÄNDERUNG IN O/O GEGEN VORMONAT	
TEXTILGEWERBE INSGESAMT									
1985	AUG	73,8	+ 5,4	-18,5	71,2	-16,1	95,3	+ 2,3	94,0
	SEP	101,9	+ 7,5	+38,1	102,3	+43,7	94,6	- 0,7	94,2
	OKT	112,6	+ 5,3	+10,5	105,9	+ 3,5	95,1	+ 0,5	94,5
	NOV	99,2	+ 0,7	-11,9	103,1	- 2,6	94,6	- 0,5	94,7
	DEZ	79,0	+ 5,8	-20,4	83,9	-18,6	93,7	- 1,0	94,8
1986	JAN	98,2	+ 3,6	+24,3	94,9	+13,1	94,9	+ 1,3	94,9
	FEB	95,4	+ 4,4	- 2,9	101,6	+ 7,1	95,4	+ 0,5	94,9
	MAR	95,6	- 4,6	+ 0,2	99,0	- 2,6	93,1	- 2,4	94,9
	APR	102,8	+10,8	+ 7,5	100,7	+ 1,7	96,7	+ 3,9	94,9
	MAI	83,8	- 7,2	-18,5	92,0	- 8,6	93,4	- 3,4	94,9
	JUN	92,2	+ 7,5	+10,0	95,2	+ 3,5	95,0	+ 1,7	94,8
	JUL	93,9	+ 3,8	+ 1,8	87,5	- 8,1	95,5	+ 0,5	94,7
	AUG	70,3	- 4,7	-25,1	69,7	-20,3	93,7	- 1,9	94,7
TEXTILGEWERBE INLAND									
1985	AUG	66,1	+ 2,6	-18,7	64,0	-15,8	86,4	+ 2,2	85,2
	SEP	92,7	+ 5,8	+40,2	93,0	+45,3	85,7	- 0,8	85,4
	OKT	103,4	+ 3,4	+11,5	97,1	+ 4,4	86,0	+ 0,4	85,5
	NOV	91,7	+ 0,5	-11,3	95,6	- 1,5	86,2	+ 0,2	85,7
	DEZ	71,6	+ 4,7	-21,9	76,0	-20,5	84,7	- 1,7	85,8
1986	JAN	89,4	+ 3,0	+24,9	86,5	+13,8	86,2	+ 1,8	85,9
	FEB	85,8	+ 3,4	- 4,0	91,4	+ 5,7	86,2	+ 0,0	85,8
	MAR	85,7	- 6,3	- 0,1	88,8	- 2,8	83,5	- 3,1	85,9
	APR	92,8	+ 8,6	+ 8,3	90,7	+ 2,1	87,3	+ 4,6	85,9
	MAI	75,5	- 7,2	-18,6	83,0	- 8,5	84,7	- 3,0	86,0
	JUN	82,7	+ 8,2	+ 9,5	85,4	+ 2,9	86,5	+ 2,1	86,0
	JUL	84,0	+ 3,3	+ 1,6	78,2	- 8,4	86,6	+ 0,1	86,0
	AUG	63,9	- 3,3	-23,9	63,5	-16,8	85,6	- 1,2	86,1
TEXTILGEWERBE AUSLAND									
1985	AUG	105,0	+13,4	-18,0	100,4	-17,4	131,2	+ 2,0	129,5
	SEP	138,8	+11,6	+32,2	139,8	+39,2	130,7	- 0,4	130,1
	OKT	150,0	+10,7	+ 8,1	141,8	+ 1,4	131,9	+ 0,9	130,5
	NOV	129,5	+ 0,8	-13,7	133,3	- 6,0	128,3	- 2,7	130,8
	DEZ	108,3	+ 7,9	-16,4	114,6	-14,0	129,6	+ 1,0	131,1
1986	JAN	133,8	+ 4,9	+23,5	128,8	+12,4	130,0	+ 0,3	131,2
	FEB	133,6	+ 5,9	- 0,1	142,5	+10,6	131,8	+ 1,4	131,3
	MAR	135,6	+ 0,1	+ 1,5	139,8	- 1,9	131,5	- 0,2	131,1
	APR*	142,9	+13,4	+ 5,4	139,8	+ 0,0	135,0	+ 2,7	130,7
	MAI	116,8	- 7,5	-18,3	127,0	- 9,2	127,5	- 5,6	130,3
	JUN	130,7	+ 5,1	+11,9	134,9	+ 6,2	129,2	+ 1,3	129,8
	JUL	133,3	+ 4,1	+ 2,0	125,0	- 7,3	131,0	+ 1,4	129,4
	AUG	95,9	- 8,7	-28,1	94,7	-24,2	126,1	- 3,7	129,2
BEKLEIDUNGSGEWERBE INSGESAMT									
1985	AUG	108,1	+ 5,2	+ 9,6	105,6	+13,5	90,3	- 0,6	91,6
	SEP	128,7	+ 4,8	+19,1	129,4	+22,5	92,8	+ 2,8	91,8
	OKT	103,4	+ 1,9	-19,7	98,2	-24,1	92,7	- 0,1	92,0
	NOV	76,4	+ 6,3	-26,1	79,6	-18,9	95,3	+ 2,8	92,3
	DEZ	63,4	+ 9,5	-17,0	65,4	-17,8	92,5	- 2,9	92,4
1986	JAN	102,8	+ 4,0	+62,1	99,8	+52,6	93,6	+ 1,2	92,5
	FEB	110,3	+ 1,7	+ 7,3	118,5	+18,7	92,3	- 1,4	92,5
	MAR	110,2	- 5,3	- 0,1	112,2	- 5,3	89,1	- 3,5	92,5
	APR	84,5	+ 5,5	-23,3	83,1	-25,9	92,2	+ 3,5	92,9
	MAI	53,2	- 3,1	-37,0	59,0	-29,0	92,9	+ 0,8	93,2
	JUN	60,7	+10,6	+14,1	61,6	+ 4,4	92,3	- 0,6	93,7
	JUL	102,6	+ 4,1	+69,0	97,8	+59,8	95,3	+ 3,3	93,9
	AUG	110,2	+ 1,9	+ 7,4	109,5	+12,0	94,6	- 0,7	94,0
BEKLEIDUNGSGEWERBE INLAND									
1985	AUG	95,4	- 7,0	+ 7,6	93,3	+12,0	84,0	- 0,5	85,3
	SEP	116,8	+ 3,3	+22,4	117,5	+25,9	85,8	+ 2,1	85,4
	OKT	98,2	+ 0,4	-15,9	93,2	-20,7	86,1	+ 0,3	85,5
	NOV	76,8	+ 7,0	-21,8	80,1	-14,1	89,5	+ 3,9	85,6
	DEZ	60,5	+ 7,8	-21,2	62,6	-21,8	85,8	- 4,1	85,6
1986	JAN	92,6	+ 2,5	+53,1	89,8	+43,5	86,5	+ 0,8	85,6
	FEB	98,5	+ 0,5	+ 6,4	105,7	+17,7	85,0	- 1,7	85,4
	MAR	98,7	- 7,8	+ 0,2	100,9	- 4,5	81,3	- 4,4	85,2
	APR	81,2	+ 4,6	-17,7	79,8	-20,9	85,2	+ 4,8	85,4
	MAI	53,3	- 5,8	-34,4	58,6	-26,6	85,3	+ 0,1	85,5
	JUN	56,8	+ 8,2	+ 6,6	57,8	- 1,4	84,7	- 0,7	85,7
	JUL	89,8	+ 1,2	+58,1	85,3	+47,6	86,5	+ 2,1	85,7
	AUG	95,6	+ 0,2	+ 6,5	95,1	+11,5	86,1	- 0,5	85,6
BEKLEIDUNGSGEWERBE AUSLAND									
1985	AUG	184,8	- 0,2	+16,5	180,1	+18,4	127,6	- 0,9	129,8
	SEP*	199,8	+ 9,2	+ 8,1	200,4	+11,3	134,7	+ 5,6	130,5
	OKT	134,7	+ 7,7	-32,6	128,5	-35,9	132,4	- 1,7	131,3
	NOV	73,5	+ 2,1	-45,4	76,2	-40,7	130,7	- 1,3	132,2
	DEZ	80,5	+16,8	+ 9,5	82,5	+ 8,3	133,8	+ 2,4	133,2
1986	JAN	164,0	+ 8,0	+103,7	160,0	+93,9	136,0	+ 1,6	134,1
	FEB	181,9	+ 4,7	+10,9	196,0	+22,5	135,4	- 0,4	135,0
	MAR	178,4	+ 3,0	- 1,9	178,4	- 9,0	135,0	- 0,3	136,3
	APR	104,6	+10,2	-41,4	103,6	-41,9	135,4	+ 0,3	137,7
	MAI	53,0	+17,5	-49,3	61,9	-40,3	139,1	+ 2,7	139,3
	JUN	83,6	+19,8	+57,7	84,9	+37,2	138,4	- 0,5	140,9
	JUL	178,6	+12,6	+113,6	171,8	+102,4	146,8	+ 6,1	142,4
	AUG	197,6	+ 6,9	+10,6	195,6	+13,9	144,1	- 1,8	143,8

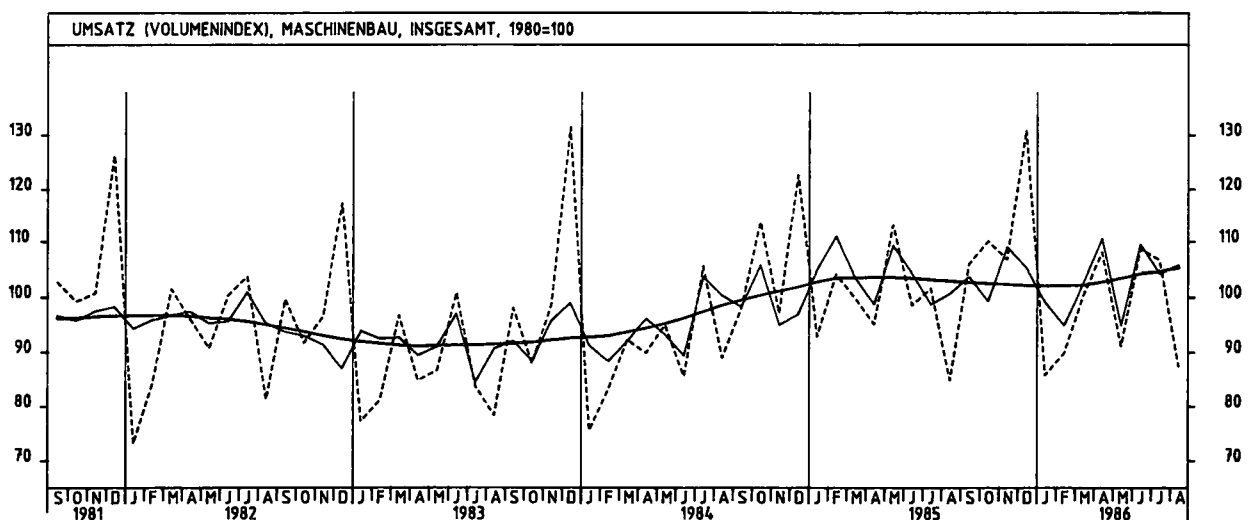
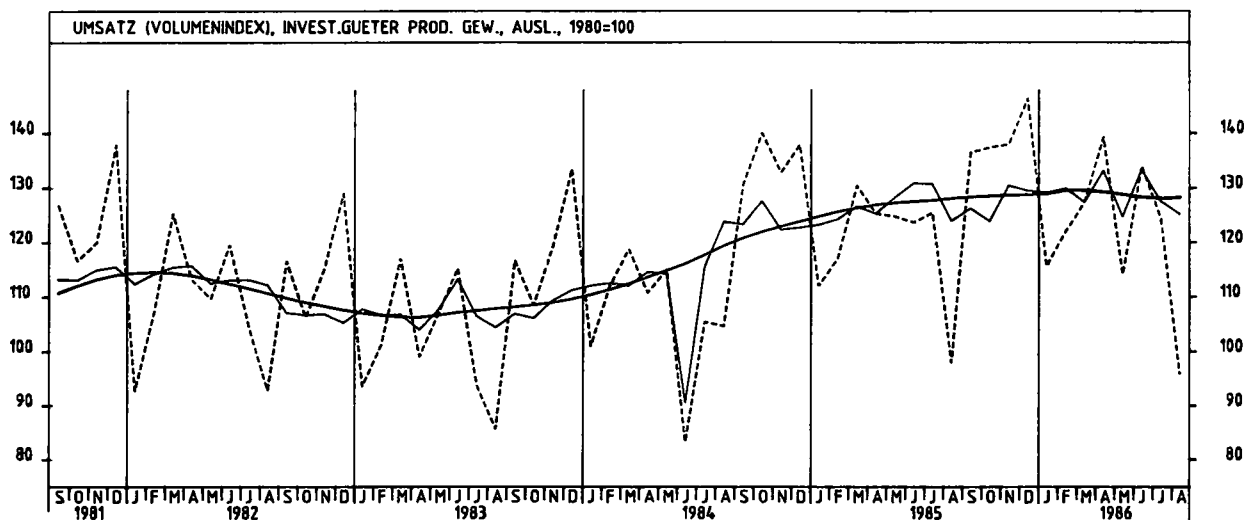
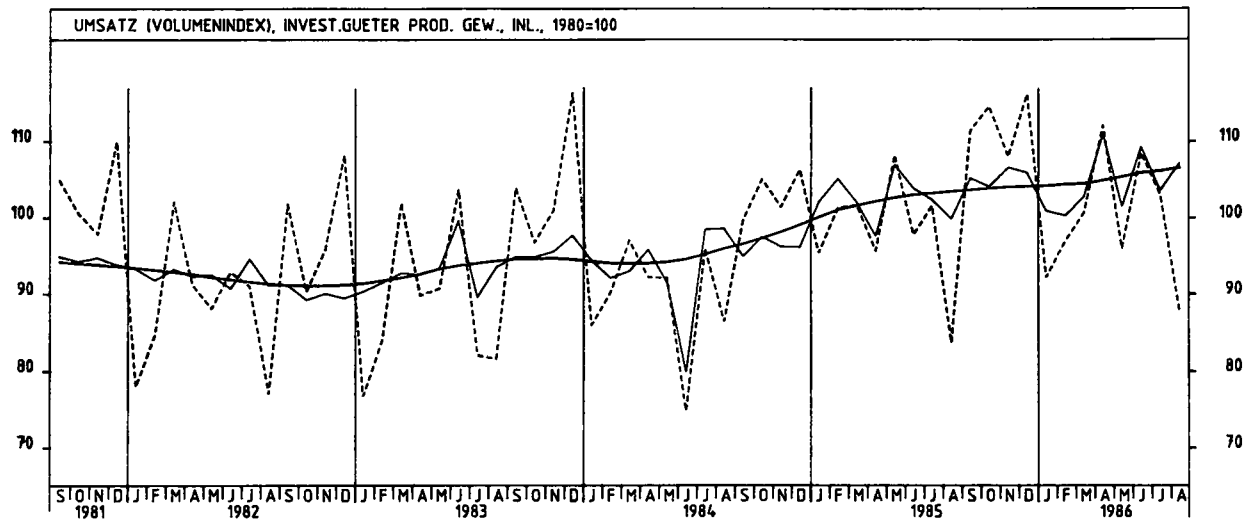
5 UMSATZE IM VERARBEITENDEN GEWERBE UND IM BAUHAUPTGEWERBE



5 UMSÄTZE IM VERARBEITENDEN GEWERBE UND IM BAUHAUPTGEWERBE



5 UMSÄTZE IM VERARBEITENDEN GEWERBE UND IM BAUHAUPTGEWERBE



6 BAUGENEHMIGUNGEN, BAUFERTIGSTELLUNGEN, BAUVORRAT

6.1 VERANSCHLAGTE REINE BAUKOSTEN DER GENEHMIGTEN HOCHBAUVORHABEN IM NEUBAU (1980 = 100)

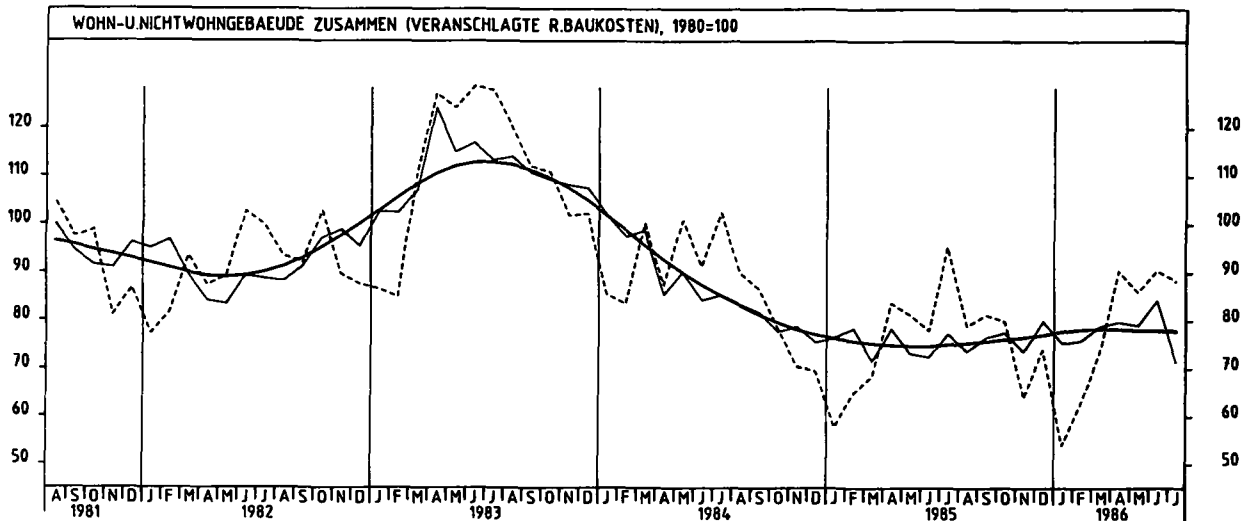
JAHR	MONAT	ORIGINALWERT			KALENDERBEREINIGTER WERT		KALENDER- UND SAISONBEREINIGTER WERT		GLATTE KOMPONENTE
		1980*100	VERÄNDERUNG VORJAHR	IN O/O GEGEN VORMONAT	1980*100	VERÄNDERUNG IN O/O GEGEN VORMONAT	1980*100	VERÄNDERUNG IN O/O GEGEN VORMONAT	
WOHN- UND NICHTWOHNGBAUEUDE									
1985	JUL	95,3	- 6,8	+22,3	91,9	+14,6	77,2	+ 6,6	74,9
	AUG	78,8	-12,4	-17,3	75,8	-17,8	73,6	- 4,7	78,3
	SEP	81,1	- 6,2	+ 2,9	82,9	+ 9,4	76,5	+ 3,9	78,6
	OKT	79,8	+ 2,2	- 1,6	75,1	- 9,4	77,5	+ 1,3	76,0
	NOV	63,9	- 9,4	-19,9	68,6	-12,6	73,5	- 5,2	76,5
	DEZ	73,9	+ 6,2	+15,6	78,0	+18,9	79,9	+ 8,7	77,0
1986	JAN	53,9	- 6,6	-27,1	53,4	-31,5	75,3	- 5,8	77,7
	FEB	62,7	- 3,2	+16,3	67,0	+25,5	75,9	+ 0,8	78,1
	MAR	73,4	+ 7,3	+17,1	72,3	+ 7,9	78,8	+ 3,8	78,2
	APR	90,4	+ 8,1	+23,2	89,0	+23,1	79,7	+ 1,1	78,1
	MAI	85,9	+ 5,9	- 5,0	88,0	- 1,1	78,9	- 1,0	77,9
	JUN	90,4	+16,0	+ 5,2	95,0	+ 8,0	84,1	+ 6,6	77,8
	JUL	88,3	- 7,3	- 2,3	83,5	-12,1	71,4	-15,1	77,7
WOHNGBAUEUDE									
1985	JUL	85,9	-21,7	+ 9,4	82,0	+ 0,0	68,5	- 2,6	70,1
	AUG	72,0	-22,9	-16,2	68,6	-16,3	67,3	- 1,8	69,6
	SEP	74,8	-13,1	+ 3,9	76,8	+12,0	72,0	+ 7,0	69,2
	OKT	70,6	-14,3	- 5,6	64,8	-15,6	68,1	- 5,4	69,0
	NOV	55,9	-18,6	-20,8	57,5	-11,3	69,0	+ 1,3	68,8
	DEZ	51,5	-11,7	- 7,9	56,8	- 1,2	70,9	+ 2,8	68,7
1986	JAN	49,3	-16,3	- 4,3	49,2	-13,4	69,0	- 2,7	68,8
	FEB	57,6	-10,7	+16,8	61,2	+24,4	68,6	- 0,6	68,9
	MAR	66,5	-10,3	+15,5	64,6	+ 5,6	65,6	- 4,4	68,8
	APR	84,3	- 3,9	+26,8	82,3	+27,4	69,2	+ 5,5	68,6
	MAI	76,1	- 5,2	- 9,7	81,1	- 1,5	69,9	- 0,4	68,3
	JUN	82,6	+ 5,2	+ 8,5	88,1	+ 8,6	73,2	+ 6,2	68,1
	JUL	81,6	- 5,0	- 1,2	75,8	-14,0	64,9	-11,3	67,9
WOHNGBAUEUDE VON PRIVATEN HAUSHALTEN									
1985	JUL	89,2	-20,9	+ 4,7	86,2	- 1,3	68,3	- 3,7	71,3
	AUG	73,5	-19,1	-17,6	71,1	-17,5	69,0	+ 1,0	71,0
	SEP	73,1	-12,0	- 0,5	74,9	+ 5,3	72,8	+ 5,5	70,9
	OKT	70,3	- 7,9	- 3,8	65,5	-12,6	71,7	- 1,5	70,8
	NOV	54,3	- 9,5	-22,8	56,3	-14,0	72,7	+ 1,4	70,9
	DEZ	44,8	-10,9	-17,5	48,2	-14,4	72,7	+ 0,0	71,0
1986	JAN	47,8	-13,7	+ 6,7	48,4	+ 0,4	71,7	- 1,4	71,4
	FEB	57,9	- 7,7	+21,1	62,3	+28,7	71,0	- 1,0	71,7
	MAR	75,4	- 6,9	+30,2	71,5	+14,8	67,7	- 4,6	72,2
	APR	95,8	+ 1,6	+27,1	95,1	+33,0	75,1	+10,9	72,6
	MAI	86,4	- 1,0	- 9,8	89,1	- 6,3	72,1	- 4,0	73,0
	JUN	90,7	+ 6,5	+ 5,0	95,1	+ 6,7	76,7	+ 6,4	73,3
	JUL	92,9	+ 4,1	+ 2,4	88,4	- 7,0	72,6	- 5,3	73,5
NICHTWOHNGBAUEUDE									
1985	JUL	113,4	+28,6	+47,8	111,2	+45,2	93,7	+22,3	83,9
	AUG	91,8	+ 9,8	-19,0	88,5	-20,4	84,9	- 9,4	85,8
	SEP	92,9	+ 6,2	+ 1,2	95,2	+ 7,6	85,1	+ 0,2	87,5
	OKT	97,3	+38,2	+ 4,7	94,6	- 0,6	95,1	+11,8	89,3
	NOV	79,2	+ 0,4	-18,6	79,6	-15,9	81,7	-14,1	90,9
	DEZ	116,6	+27,9	+47,2	118,4	+48,7	97,5	+19,3	92,5
1986	JAN	62,6	+13,0	-46,3	61,3	-48,2	87,0	-10,8	94,3
	FEB	72,5	+11,0	+15,8	78,1	+27,4	89,6	+ 3,0	95,7
	MAR	86,5	+50,2	+19,3	86,7	+11,0	103,4	+15,4	96,1
	APR	102,0	+34,6	+17,9	101,9	+17,5	99,9	- 3,4	96,2
	MAI	104,5	+26,4	+ 2,5	101,1	- 0,8	98,2	- 1,7	96,0
	JUN	105,1	+37,0	+ 0,6	109,3	+ 8,1	105,8	+ 7,7	96,2
	JUL	101,2	-10,8	- 3,7	98,3	-10,1	83,4	-21,2	96,7
ÖFFENTLICHE BAUHERREN									
1985	JUL	104,8	+105,1	+48,4	102,8	+46,9	90,1	+31,0	70,2
	AUG	59,5	- 4,5	-42,2	56,1	-45,4	64,8	-28,1	71,9
	SEP	71,1	- 4,6	+19,5	73,6	+31,2	67,1	+ 3,5	73,4
	OKT	87,0	+65,4	+22,4	85,2	+15,8	84,5	+25,9	74,7
	NOV	67,4	- 2,3	-22,5	67,5	-20,8	64,4	-23,8	75,4
	DEZ	120,2	+17,7	+78,3	121,7	+80,3	76,2	+18,3	75,9
1986	JAN	56,4	+28,5	-53,1	55,5	-54,4	74,5	- 2,2	76,0
	FEB	60,9	+41,0	+ 8,0	66,0	+18,9	75,6	+ 1,5	75,3
	MAR	60,7	+43,5	- 0,3	59,2	-10,3	77,0	+ 1,9	73,1
	APR	66,0	+ 2,8	+ 8,7	66,3	+12,0	65,7	-14,7	70,4
	MAI	60,9	+44,3	- 7,7	54,7	-17,5	72,4	+10,2	67,3
	JUN	69,1	- 2,1	+13,5	71,4	+30,5	67,4	- 6,9	65,1
	JUL	69,7	-33,5	+ 0,9	68,4	- 4,2	52,0	-22,8	63,1
NICHTÖFFENTLICHE BAUHERREN									
1985	JUL	118,3	+ 8,4	+47,7	115,8	+41,7	95,8	+17,7	91,7
	AUG	110,1	+15,3	- 6,9	106,2	- 8,3	95,9	+ 0,1	93,6
	SEP	105,3	+11,2	- 4,4	105,9	- 0,3	94,9	- 1,0	95,5
	OKT	103,1	+29,5	- 2,1	100,3	- 5,3	101,5	+ 7,0	97,5
	NOV	85,8	+ 1,7	-16,8	85,9	-14,4	91,6	- 9,8	99,6
	DEZ	114,6	+34,7	+33,6	118,9	+34,9	109,4	+19,4	101,9
1986	JAN	66,1	+ 6,8	-42,3	64,4	-44,4	93,9	-14,2	104,7
	FEB	79,1	+ 1,7	+19,7	84,6	+31,4	97,4	+ 3,7	107,1
	MAR	101,0	+52,6	+27,7	102,0	+20,6	118,5	+21,7	109,0
	APR	122,3	+48,4	+21,1	122,8	+20,4	118,9	+ 0,3	110,6
	MAI	129,1	+22,4	+ 5,6	130,1	+ 5,9	113,3	- 4,7	111,9
	JUN	125,4	+56,6	- 2,9	128,7	- 1,1	125,4	+10,7	113,5
	JUL	119,0	+ 0,6	- 5,1	115,7	-10,1	101,4	-19,1	115,2

6 BAUGENEHMIGUNGEN, BAUFERTIGSTELLUNGEN, BAUVORRAT

6.2 RAUMINHALT DER GENEHMIGTEN HOCHBAUVORHABEN IM NEUBAU (1980 = 100)

JAHR	MONAT	ORIGINALWERT			KALENDERBEREINIGTER WERT		KALENDER- UND SAISONBEREINIGTER WERT		GLATTE KOMPONENTE
		1980*100	VERÄNDERUNG VORJAHR	IN O/O GEGEN VORMONAT	1980*100	VERÄNDERUNG IN O/O GEGEN VORMONAT	1980*100	VERÄNDERUNG IN O/O GEGEN VORMONAT	
WOHN- UND NICHTWOHNGEBÄUDE									
1985	JUL	83,0	- 4,8	+27,3	81,1	+22,3	66,2	+ 8,5	64,7
	AUG	66,6	-13,7	-19,8	64,3	-20,7	61,7	- 6,8	65,0
	SEP	72,5	+ 1,2	+ 8,9	74,2	+15,4	67,2	+ 8,9	65,4
	OKT	68,8	+ 5,5	- 5,1	65,1	-12,3	66,9	- 0,4	65,7
	NOV	55,6	-10,3	-19,2	57,2	-12,1	62,8	- 6,1	66,1
	DEZ	60,5	+ 9,8	+ 8,8	63,3	+10,7	69,9	+11,3	66,5
1986	JAN	46,6	- 2,7	-23,0	46,1	-27,2	65,7	- 6,0	67,1
	FEB	54,9	+ 2,4	+17,8	59,1	+28,2	67,1	+ 2,1	67,3
	MAR	61,9	+ 5,8	+12,8	60,2	+ 1,9	66,8	- 0,4	67,4
	APR	77,6	+ 6,2	+25,4	77,1	+28,1	68,4	+ 2,4	67,2
	MAI	74,3	- 1,5	- 4,3	76,3	- 1,0	65,9	- 3,7	67,0
	JUN	77,0	+18,1	+ 3,6	80,5	+ 5,5	72,9	+10,6	66,9
JUL	78,5	- 5,4	+ 1,9	74,6	- 7,3	61,8	-15,2	66,9	
WOHNGEBÄUDE									
1985	JUL	70,2	-20,9	+10,6	67,1	+ 1,1	56,3	- 0,5	57,1
	AUG	58,7	-22,8	-16,4	55,9	-16,7	54,9	- 2,5	56,7
	SEP	60,4	-14,4	+ 2,9	61,8	+10,6	58,1	+ 5,8	56,4
	OKT	57,9	-12,9	- 4,1	53,2	-13,9	56,0	- 3,6	56,2
	NOV	45,0	-16,2	-22,3	46,3	-13,0	56,2	+ 0,4	56,1
	DEZ	41,7	-11,7	- 7,3	46,0	- 0,6	57,8	+ 2,8	56,0
1986	JAN	40,1	-16,3	- 3,8	40,1	-12,8	56,3	- 2,6	56,1
	FEB	47,2	-10,9	+17,7	50,1	+24,9	56,0	- 0,5	56,2
	MAR	54,7	-10,2	+15,9	53,0	+ 5,8	53,6	- 4,3	56,2
	APR	69,4	- 3,7	+26,9	67,9	+28,1	56,6	+ 5,6	56,1
	MAI	62,4	- 5,0	-10,1	66,7	- 1,8	56,3	- 0,5	56,0
	JUN	68,0	+ 7,1	+ 9,0	72,3	+ 8,4	60,2	+ 6,9	55,9
JUL	66,9	- 4,7	- 1,6	62,2	-14,0	53,3	-11,5	55,7	
WOHNGEBÄUDE VON PRIVATEN HAUSHALTEN									
1985	JUL	72,9	-20,4	+ 5,2	70,2	- 1,4	55,8	- 2,3	56,1
	AUG	59,7	-19,5	-18,1	57,8	-17,7	56,2	+ 0,7	57,9
	SEP	59,2	-13,3	- 0,8	60,6	+ 4,8	58,9	+ 4,8	57,8
	OKT	57,2	- 7,1	- 3,4	52,7	-13,0	58,5	- 0,7	57,8
	NOV	43,9	- 9,5	-23,3	46,0	-12,7	59,4	+ 1,5	57,8
	DEZ	36,7	- 9,6	-16,4	40,2	-12,6	59,4	+ 0,0	57,9
1986	JAN	38,8	-14,0	+ 5,7	39,4	- 2,0	58,7	- 1,2	58,2
	FEB	47,4	- 7,6	+22,2	50,9	+29,2	58,1	- 1,0	58,5
	MAR	61,7	- 6,7	+30,2	58,4	+14,7	55,2	- 5,0	58,9
	APR	78,0	+ 0,9	+26,4	77,0	+31,8	61,0	+10,5	59,2
	MAI	70,5	- 1,1	- 9,6	73,4	- 4,7	58,8	- 3,6	59,6
	JUN	74,0	+ 6,8	+ 5,0	78,0	+ 6,3	62,6	+ 6,5	59,8
JUL	76,0	+ 4,3	+ 2,7	71,9	- 7,8	59,2	- 5,4	60,0	
NICHTWOHNGEBÄUDE									
1985	JUL	98,8	+16,0	+46,8	97,7	+46,3	78,0	+16,8	74,1
	AUG	76,4	- 2,9	-22,7	74,5	-23,7	69,9	-10,4	75,2
	SEP	87,5	+13,6	+14,5	89,2	+19,7	78,1	+11,7	76,3
	OKT	82,2	+29,0	- 6,1	80,1	-10,2	80,8	+ 3,5	77,3
	NOV	68,7	- 5,1	-16,4	70,1	-12,5	70,6	-12,6	78,3
	DEZ	83,9	+29,5	+22,1	84,4	+20,4	84,6	+19,8	79,2
1986	JAN	54,6	+14,0	-34,9	53,9	-36,1	77,3	- 8,6	80,4
	FEB	64,4	+18,6	+17,9	68,8	+29,5	80,6	+ 4,3	81,0
	MAR	70,8	+27,6	+ 9,9	69,0	- 1,1	83,0	+ 3,0	81,1
	APR	87,8	+18,3	+24,0	88,3	+28,0	83,0	+ 0,0	80,9
	MAI	89,2	+ 2,2	+ 1,6	88,2	- 0,1	77,6	- 6,5	80,6
	JUN	88,1	+30,9	- 1,2	90,5	+ 2,6	88,4	+13,9	80,6
JUL	92,8	- 6,1	+ 5,3	90,1	- 0,4	72,7	-17,8	80,8	
ÖFFENTLICHE BAUHERREN									
1985	JUL	80,5	+60,0	+48,5	80,6	+52,1	68,8	+26,9	57,1
	AUG	56,4	+ 0,9	-29,9	53,6	-33,5	54,3	-21,1	58,4
	SEP	66,1	+ 6,6	+17,2	68,5	+27,8	59,0	+ 8,7	59,6
	OKT	75,7	+51,4	+14,5	73,4	+ 7,2	66,7	+13,1	60,7
	NOV	59,2	+12,3	-21,8	60,3	-17,8	58,0	-13,0	61,5
	DEZ	79,8	+ 8,0	+34,8	81,8	+35,7	60,3	+ 4,0	62,0
1986	JAN	49,5	+31,6	-38,0	48,6	-40,6	62,9	+ 4,3	62,5
	FEB	47,6	+27,6	- 3,8	51,8	+ 6,6	60,6	- 3,7	62,4
	MAR	45,1	+13,3	- 5,3	41,5	-19,9	57,1	- 5,8	61,6
	APR	57,5	+ 8,1	+27,5	58,6	+41,2	59,0	+ 3,3	60,7
	MAI	60,0	+82,4	+ 4,3	57,9	- 1,2	69,4	+17,6	59,5
	JUN	58,2	+ 7,4	- 3,0	59,5	+ 2,6	59,7	-14,0	58,5
JUL	63,3	-21,4	+ 8,8	61,6	+ 3,5	49,0	-17,9	57,7	
NICHTÖFFENTLICHE BAUHERREN									
1985	JUL	103,0	+10,4	+45,5	101,4	+44,4	79,9	+14,1	78,0
	AUG	81,0	- 3,6	-21,4	78,9	-22,2	73,5	- 8,0	79,1
	SEP	92,5	+15,0	+14,2	94,0	+19,1	82,5	+12,2	80,2
	OKT	83,8	+25,4	- 9,4	81,8	-13,0	84,2	+ 2,1	81,2
	NOV	71,0	- 7,7	-15,3	72,1	-11,9	73,5	-12,7	82,2
	DEZ	84,9	+35,4	+19,6	85,3	+18,3	90,3	+22,9	83,2
1986	JAN	55,7	+10,7	-34,4	55,0	-35,5	80,4	-11,0	84,6
	FEB	68,3	+17,4	+22,6	73,8	+34,2	85,2	+ 6,0	85,3
	MAR	76,8	+29,7	+12,4	76,1	+ 3,1	89,6	+ 5,2	85,5
	APR	94,8	+19,8	+23,4	95,0	+24,8	88,1	- 1,7	85,6
	MAI	95,9	- 4,0	+ 1,2	95,2	+ 0,2	79,5	- 9,8	85,5
	JUN	95,0	+35,1	- 0,9	97,6	+ 2,5	94,9	+19,4	85,7
JUL	99,7	- 3,2	+ 4,9	96,8	- 0,8	78,4	-17,4	86,1	

6 BAUGENEHMIGUNGEN, BAUFERTIGSTELLUNGEN, BAUVORRAT



6.3 RAUMINHALT DER FERTIGGESTELLTEN GEBÄUDE IM NEUBAU (1980 = 100)

JAHR	MONAT	ORIGINALWERT			KALENDERBEREINIGTER WERT		KALENDER- UND SAISON- BEREINIGTER WERT		GLATTE KOMPONENTE
		1980=100	VERÄNDERUNG VORJAHR	IN O/O GEGEN VORMONAT	1980=100	VERÄNDERUNG IN O/O GEGEN VORMONAT	1980=100	VERÄNDERUNG IN O/O GEGEN VORMONAT	1980=100
WOHN- UND NICHTWOHNGEBÄUDE									
1985	JUL	36,4	-11,9	+32,4	32,9	+ 5,1	80,0	+ 1,7	77,2
	AUG	31,5	-27,1	-13,5	29,0	-11,9	74,9	- 6,4	75,2
	SEP	43,3	-13,7	+37,5	41,6	+43,4	77,2	+ 3,1	73,4
	OKT	57,1	-20,5	+31,5	55,5	+33,4	75,0	- 2,8	71,8
	NOV	59,4	-15,6	+ 4,0	58,9	+ 6,1	73,6	- 1,9	70,3
	DEZ*	454,6	-23,4	+655,3	506,2	+759,4	21,5	-129,2	69,2
1986	JAN	26,2	-16,6	-94,2	27,3	-94,6	77,7	+461,4	68,9
	FEB	22,0	-34,3	-16,0	22,4	-17,8	73,1	- 5,9	69,2
	MAR	20,1	-31,9	- 5,6	18,7	-16,5	73,5	+ 0,5	69,6
	APR	24,6	- 9,2	+22,4	24,9	+33,2	76,9	+ 4,6	70,2
	MAI	20,1	-26,1	-18,3	25,6	+ 2,8	72,9	- 5,2	70,7
	JUN	26,6	- 3,3	+32,3	25,5	- 0,4	73,1	+ 0,3	71,5
	JUL	26,5	-27,2	- 0,4	25,9	+ 1,6	72,5	- 0,8	72,4
WOHNGEBÄUDE									
1985	JUL	36,1	-14,9	+21,1	32,6	- 0,6	74,7	- 0,4	72,9
	AUG	33,1	-24,4	- 8,3	30,8	- 5,2	71,0	- 5,0	70,9
	SEP	41,2	-21,5	+24,5	40,2	+30,1	71,2	+ 0,3	69,1
	OKT	55,6	-23,0	+35,0	54,3	+35,1	70,0	- 1,7	67,4
	NOV	61,0	- 7,4	+ 9,7	60,4	+11,2	72,2	+ 3,1	69,9
	DEZ*	424,3	-24,9	+595,6	461,1	+663,4	11,0	-115,2	64,7
1986	JAN	21,9	-23,4	-94,8	23,5	-94,9	72,4	+755,2	64,2
	FEB	21,4	-29,8	- 2,3	22,0	- 6,4	69,4	- 4,1	64,3
	MAR	19,7	-27,6	- 7,9	17,7	-19,5	69,0	- 0,6	64,4
	APR	18,9	-29,2	- 4,1	18,9	+ 6,8	69,2	+ 0,3	64,6
	MAI	17,0	-36,6	-10,1	20,6	+ 9,0	65,5	- 5,3	64,8
	JUN	25,4	-14,8	+49,4	25,0	+21,4	67,0	+ 2,3	65,3
	JUL	24,8	-31,3	- 2,4	24,4	- 2,4	66,2	- 1,2	65,8
NICHTWOHNGEBÄUDE									
1985	JUL	36,8	- 7,3	+51,4	33,8	+17,4	85,8	+ 4,6	81,0
	AUG	29,4	-30,7	-20,1	26,0	-23,1	78,8	- 8,2	79,0
	SEP	46,2	- 1,7	+57,1	44,8	+72,3	84,2	+ 6,9	77,2
	OKT	59,2	-17,0	+25,1	55,8	+24,6	78,8	- 6,4	75,6
	NOV	57,2	-25,3	- 3,4	57,5	+ 3,0	74,2	- 5,8	74,2
	DEZ*	496,7	-21,6	+768,4	543,8	+845,7	13,7	-118,5	73,3
1986	JAN	32,3	- 8,2	-93,5	31,5	-94,2	83,2	+707,3	73,3
	FEB	22,7	-39,8	-29,7	22,5	-29,2	76,3	- 8,3	74,1
	MAR	20,7	-36,7	- 8,8	21,5	- 4,4	79,0	+ 3,5	75,0
	APR	32,5	+17,8	+57,0	31,8	+47,8	85,2	+ 7,8	76,0
	MAI	24,6	-11,2	-24,3	33,5	+ 5,3	82,8	- 2,8	77,1
	JUN	28,3	+16,5	+15,0	26,7	-14,3	81,5	- 1,6	76,3
	JUL	28,8	-21,7	+ 1,8	26,2	- 8,7	79,1	- 4,2	79,7

6 BAUGENEHMIGUNGEN, BAUFERTIGSTELLUNGEN, BAUVORRAT

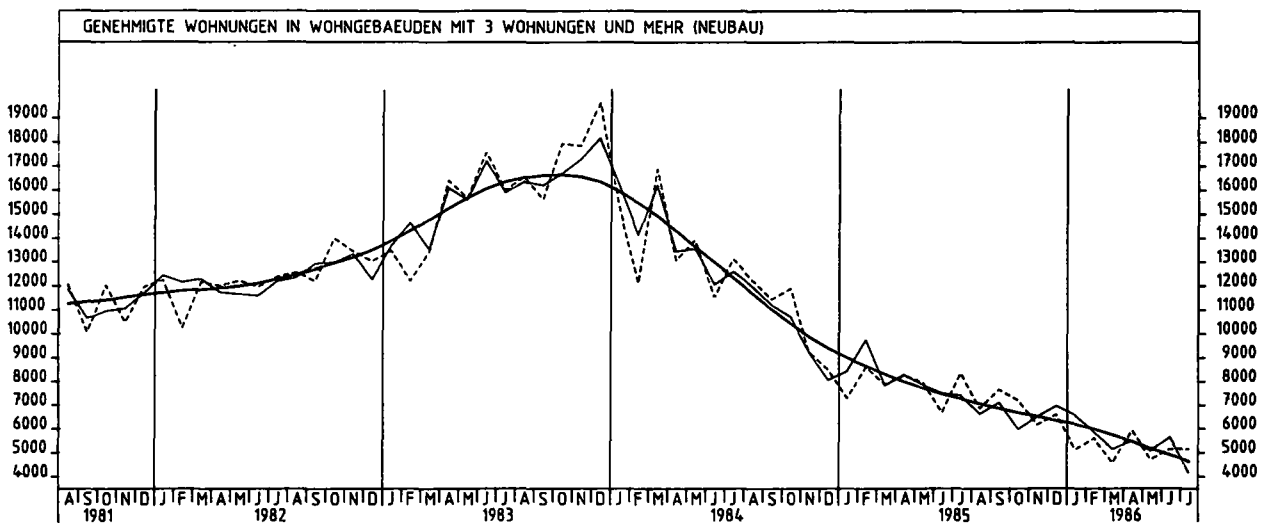
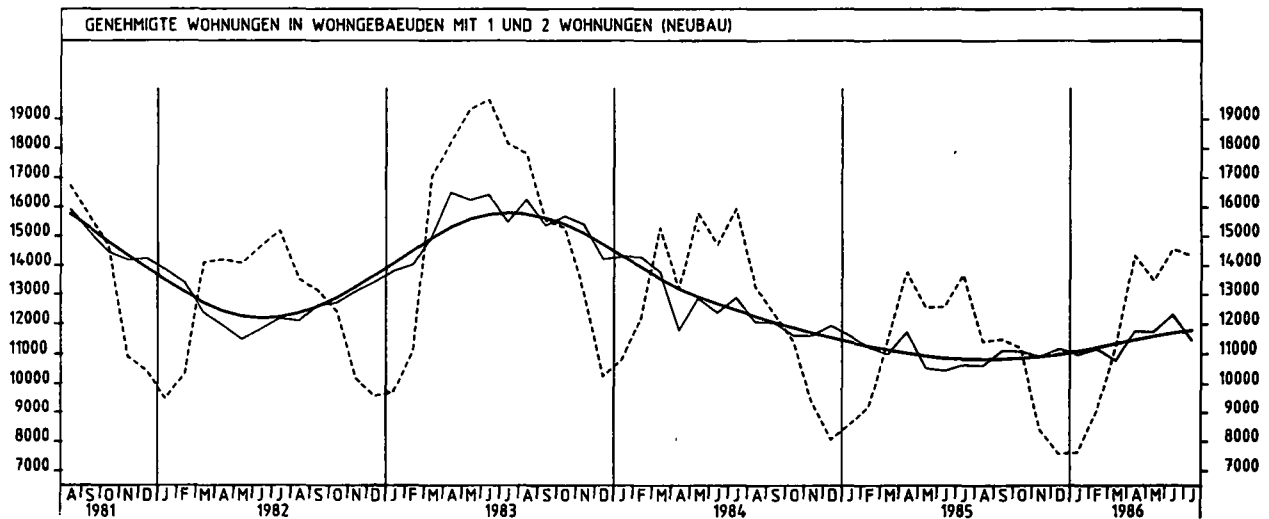
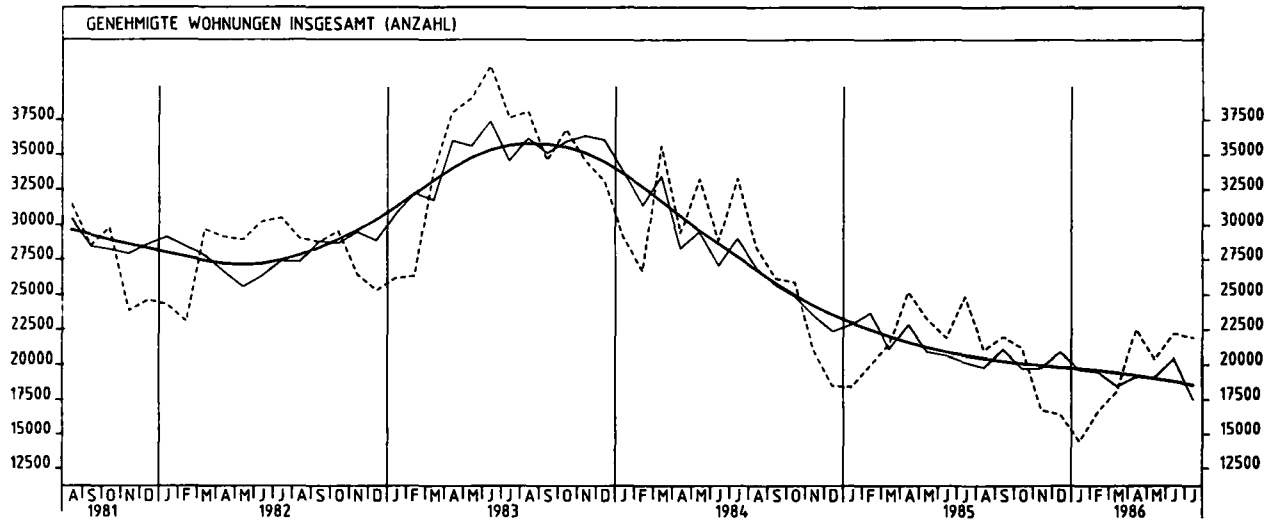
6.4 GENEHMIGTE UND FERTIGGESTELLTE WOHNUNGEN (ANZAHL), BAUVORRAT (1 000)

JAHR	MONAT	ORIGINALWERT			KALENDERBEREINIGTER WERT		KALENDER- UND SAISON- BEREINIGTER WERT		GLATTE KOMPONENTE
		ANZAHL	VERAENDERUNG VORJAHR	IN O/O GEGEN VORMONAT	ANZAHL	VERAENDERUNG IN O/O GEGEN VORMONAT	ANZAHL	VERAENDERUNG IN O/O GEGEN VORMONAT	ANZAHL
GENEHMIGTE WOHNUNGEN INSGESAMT									
1985	JUL	24866	-25,3	+13,5	23690	+ 2,9	20168	- 2,4	20631
	AUG	21003	-25,9	-15,5	20023	-15,5	19787	- 1,9	20412
	SEP	21993	-16,0	+ 4,7	22508	+12,4	21081	+ 6,5	20218
	OKT	21162	-18,3	- 3,8	19492	-13,4	19711	- 6,5	20042
	NOV	16761	-20,4	-20,8	17166	-11,9	19762	+ 0,3	19913
	DEZ	16435	-11,1	- 1,9	17880	+ 4,2	20886	+ 5,7	19761
1986	JAN	14460	-21,5	-12,0	14413	-19,4	19632	- 6,0	19681
	FEB	16678	-16,4	+16,3	17693	+22,8	19457	- 0,9	19557
	MAR	18090	-15,6	+ 8,5	17641	- 0,3	18459	- 5,1	19386
	APR	22515	-10,7	+24,5	21901	+24,1	19113	+ 3,5	19186
	MAI	20343	-12,4	- 9,6	22124	+ 1,0	19084	- 0,2	18964
	JUN	22195	+ 1,3	+ 9,1	23777	+ 7,5	20406	+ 6,9	18754
	JUL	21904	-11,9	- 1,3	20192	-15,1	17522	-14,1	18528
GENEHMIGTE WOHNUNGEN IN WOHNGBAUEIDEN MIT 1 UND 2 WOHNUNGEN (NEUBAU)									
1985	JUL	13666	-14,2	+ 8,5	13175	+ 0,9	10653	+ 1,9	10833
	AUG	11416	-14,0	-16,5	11027	-16,3	10617	- 0,3	10821
	SEP	11489	- 7,0	+ 0,6	11720	+ 6,3	11107	+ 4,6	10832
	OKT	11196	- 1,9	- 2,6	10446	-10,9	11087	- 0,2	10858
	NOV	8391	-10,4	-25,1	8720	-16,5	10908	- 1,6	10903
	DEZ	7580	- 6,0	- 9,7	8093	- 7,2	11160	+ 2,3	10968
1986	JAN	7647	-10,8	+ 0,9	7623	- 5,8	10981	- 1,6	11080
	FEB	9056	- 1,6	+18,4	9728	+27,6	11170	+ 1,7	11197
	MAR	11238	- 2,2	+24,1	10782	+10,8	10782	- 3,5	11324
	APR	14339	+ 4,1	+27,6	14236	+32,0	11753	+ 9,0	11450
	MAI	13471	+ 7,2	- 6,1	13948	- 2,0	11738	- 0,1	11571
	JUN	14558	+15,6	+ 8,1	15129	+ 8,5	12316	+ 4,9	11680
	JUL	14354	+ 5,0	- 1,4	13650	- 9,8	11455	- 7,0	11778
GENEHMIGTE WOHNUNGEN IN WOHNGBAUEIDEN MIT 3 WOHNUNGEN UND MEHR (NEUBAU)									
1985	JUL	8357	-36,3	+25,0	7962	+12,5	7412	- 1,3	7253
	AUG	6866	-43,8	-17,8	6399	-19,6	6634	-10,5	7050
	SEP	7671	-33,0	+11,7	7882	+23,2	7122	+ 7,4	6853
	OKT	7205	-39,4	- 6,1	6567	-16,7	5977	-16,1	6663
	NOV	6172	-33,1	-14,3	6232	- 5,1	6516	+ 9,0	6507
	DEZ	6596	-22,5	+ 6,9	7269	+16,6	6965	+ 6,9	6320
1986	JAN	5116	-29,9	-22,4	5067	-30,3	6562	- 5,8	6167
	FEB	5608	-35,0	+ 9,6	5889	+16,2	5858	-10,7	5969
	MAR	4569	-42,0	-18,5	4494	-23,7	5137	-12,3	5716
	APR	5935	-28,1	+29,9	5651	+25,7	5495	+ 7,0	5441
	MAI	4704	-41,0	-20,7	5483	- 3,0	5071	- 7,7	5148
	JUN	5134	-23,2	+ 9,1	5753	+ 4,9	5642	+11,3	4887
	JUL	5144	-38,4	+ 0,2	4523	-21,4	4177	-26,0	4624
FERTIGGESTELLTE WOHNUNGEN INSGESAMT									
1985	JUL	14422	-13,2	+19,5	13221	+ 1,3	28297	+ 0,4	27321
	AUG	12799	-27,3	-11,3	11969	- 9,5	26367	- 6,8	26401
	SEP	15882	-22,3	+24,1	15517	+29,6	26708	+ 1,3	25561
	OKT	21800	-24,9	+37,3	21282	+37,2	25766	- 3,5	24784
	NOV	23672	-14,2	+ 8,6	23482	+10,3	26161	+ 1,5	24077
	DEZ	152460	-28,2	+544,1	161753	+588,8	930	-103,6	23516
1986	JAN	8539	-31,7	-94,4	9082	-94,4	26432	+999,9	23247
	FEB	8231	-36,6	- 3,6	8485	- 6,6	25268	- 4,4	23292
	MAR	7693	-34,2	- 6,5	7055	-16,9	25425	+ 0,6	23328
	APR	7211	-35,5	- 6,3	7148	+ 1,3	25247	- 0,7	23420
	MAI	6641	-37,8	- 7,9	7861	+10,0	24137	- 4,4	23543
	JUN	9851	-18,4	+48,3	9783	+24,4	24704	+ 2,3	23771
	JUL	9293	-35,6	- 5,7	8096	- 7,0	24046	- 2,7	24023

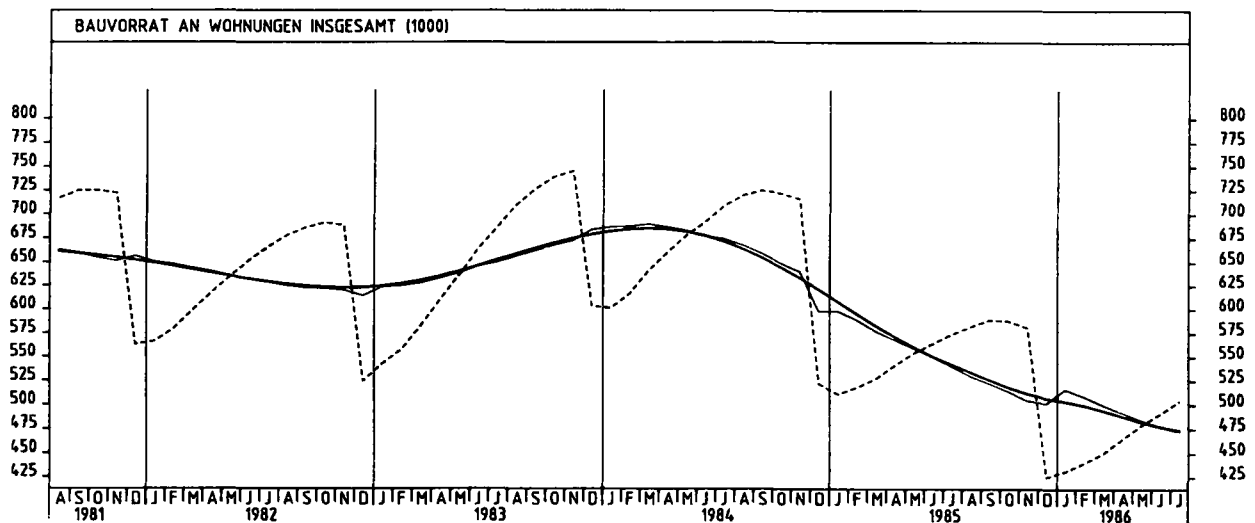
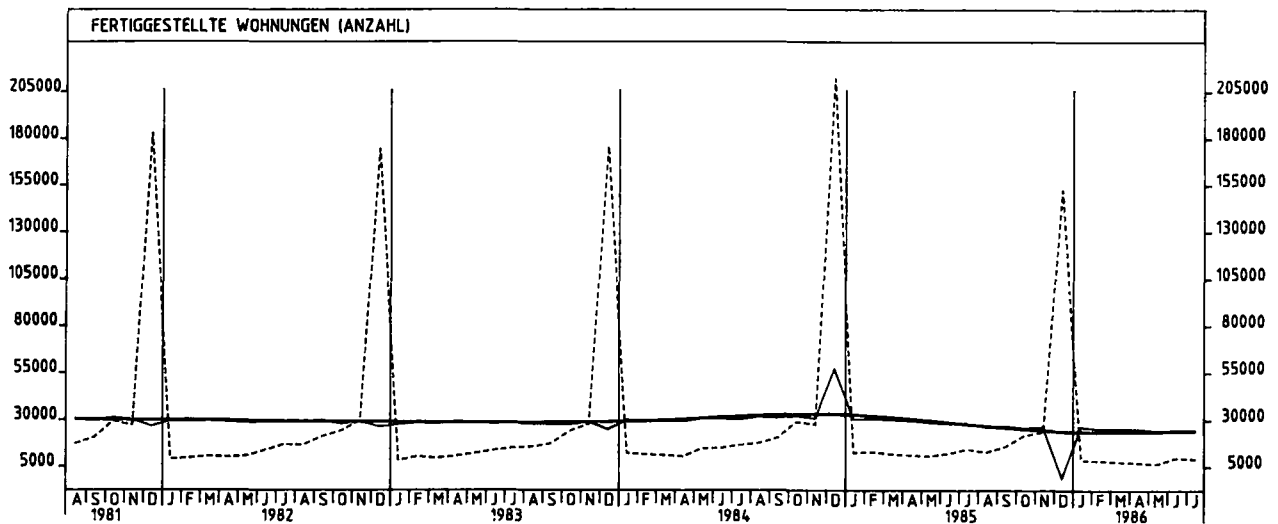
***** VERÄNDERUNGEN IN DIESER REIHE ÜBER 1000,0 % *****

JAHR	MONAT	ORIGINALWERT			KALENDERBEREINIGTER WERT		KALENDER- UND SAISON- BEREINIGTER WERT		GLATTE KOMPONENTE
		1 000	VERAENDERUNG VORJAHR	IN O/O GEGEN VORMONAT	1 000	VERAENDERUNG IN O/O GEGEN VORMONAT	1 000	VERAENDERUNG IN O/O GEGEN VORMONAT	1 000
BAUVORRAT AN WOHNUNGEN INSGESAMT									
1985	JUL	574	-19,0	+ 1,8	X	X	540	- 1,8	542
	AUG	582	-19,2	+ 1,4	X	X	530	- 1,9	533
	SEP	589	-18,8	+ 1,2	X	X	522	- 1,5	525
	OKT	566	-18,6	- 0,2	X	X	514	- 1,5	518
	NOV	581	-18,9	- 1,2	X	X	505	- 1,8	512
	DEZ	425	-18,6	-26,9	X	X	501	- 0,8	506
1986	JAN	431	-15,7	+ 1,4	X	X	516	+ 3,0	503
	FEB	440	-15,1	+ 2,1	X	X	509	- 1,4	499
	MAR	450	-14,6	+ 2,3	X	X	500	- 1,8	494
	APR	465	-14,0	+ 3,3	X	X	492	- 1,6	488
	MAI	479	-13,5	+ 3,0	X	X	484	- 1,6	482
	JUN	491	-12,9	+ 2,5	X	X	478	- 1,2	477
	JUL	504	-12,2	+ 2,6	X	X	473	- 1,0	473

6 BAUGENEHMIGUNGEN, BAUFERTIGSTELLUNGEN, BAUVORRAT



6 BAUGENEHMIGUNGEN, BAUFERTIGSTELLUNGEN, BAUVORRAT



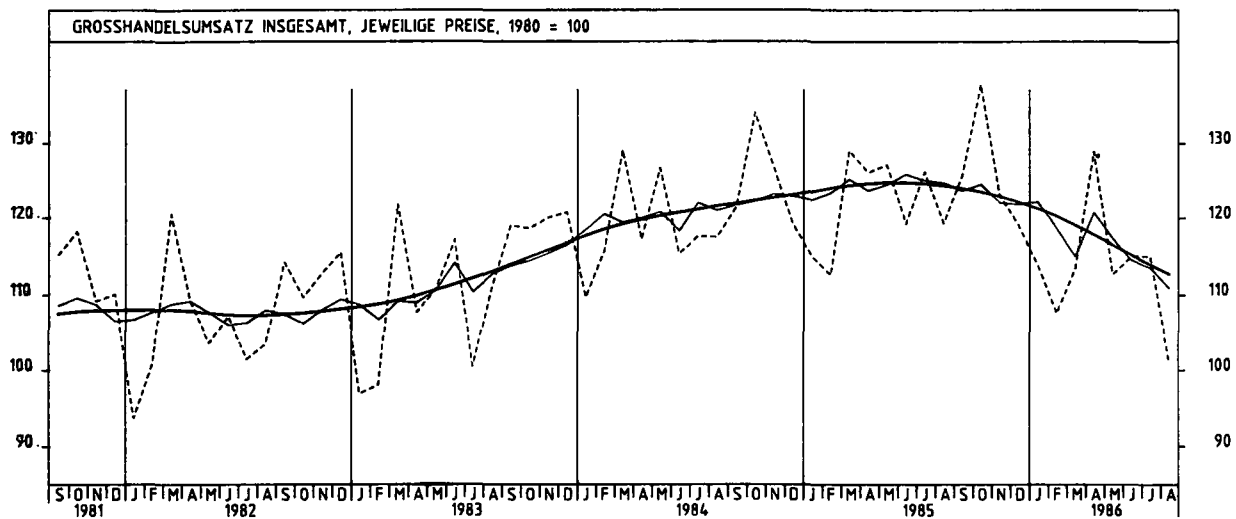
6.5 VERANSCHLAGTE REINE BAUKOSTEN DER GENEHMIGTEN BAUMASSNAHMEN AN BESTEHENDEN GEBÄUDEN (1980 = 100)

JAHR	MONAT	ORIGINALWERT			KALENDERBEREINIGTER WERT		KALENDER- UND SAISONBEREINIGTER WERT		GLATTE KOMPONENTE
		1980=100	VERÄNDERUNG VORJAHR	IN O/D GEGEN VORMONAT	1980=100	VERÄNDERUNG IN O/D GEGEN VORMONAT	1980=100	VERÄNDERUNG IN O/D GEGEN VORMONAT	1980=100
WOHNGBEAUDE									
1985	JUL	157,9	+ 8,2	+19,2	X	X	118,7	+ 5,1	109,9
	AUG	112,3	- 8,0	-28,9	X	X	106,8	-10,0	109,4
	SEP	104,8	-19,6	- 6,7	X	X	99,8	- 6,6	108,9
	OKT	106,0	- 5,2	+ 1,4	X	X	108,2	+ 8,4	108,4
	NOV	80,3	-21,8	-24,2	X	X	99,4	- 8,1	108,0
	DEZ	77,0	- 6,2	- 4,1	X	X	107,0	+ 7,6	107,6
1986	JAN	100,9	+23,5	+31,0	X	X	121,3	+13,4	107,5
	FEB	76,9	-10,1	-23,8	X	X	105,5	-13,0	107,6
	MAR	106,3	+ 2,0	+38,2	X	X	110,3	+ 4,8	106,5
	APR	115,3	-11,0	+ 8,5	X	X	101,0	- 8,4	105,2
	MAI	113,6	-13,1	- 1,5	X	X	97,1	- 3,9	103,7
	JUN	147,2	+11,1	+29,6	X	X	117,9	+21,4	103,4
	JUL	135,0	-14,5	- 8,3	X	X	96,1	-18,5	103,0
NICHTWOHNGBEAUDE									
1985	JUL	148,5	+53,4	+47,0	143,0	+38,3	134,1	+27,5	117,4
	AUG	146,1	+25,9	- 1,6	140,7	- 1,6	124,6	- 7,1	119,0
	SEP	125,7	- 1,4	-14,0	126,9	- 9,8	111,8	-10,3	120,7
	OKT	133,6	+20,1	+ 6,3	131,0	+ 3,2	126,4	+13,1	122,7
	NOV	96,0	- 1,8	-26,1	95,2	-27,3	112,3	-11,2	124,8
	DEZ	127,1	+ 7,4	+32,4	129,7	+36,2	122,9	+ 9,4	127,4
1986	JAN	111,0	+51,6	-12,7	109,5	-15,6	138,6	+12,8	130,4
	FEB	107,0	+22,7	- 3,6	114,0	+ 4,1	133,3	- 3,8	134,5
	MAR	135,1	+12,1	+26,3	136,7	+19,9	136,3	+ 2,3	137,6
	APR	145,5	+40,3	+ 7,7	145,4	+ 6,4	146,2	+ 7,3	140,7
	MAI	141,1	+ 7,4	- 3,0	141,6	- 2,6	132,9	- 9,1	143,7
	JUN*	266,9	+164,3	+89,2	193,5	+36,7	258,6	+94,6	147,7
	JUL	145,7	- 1,9	-45,4	142,0	-26,6	139,3	-47,7	151,2

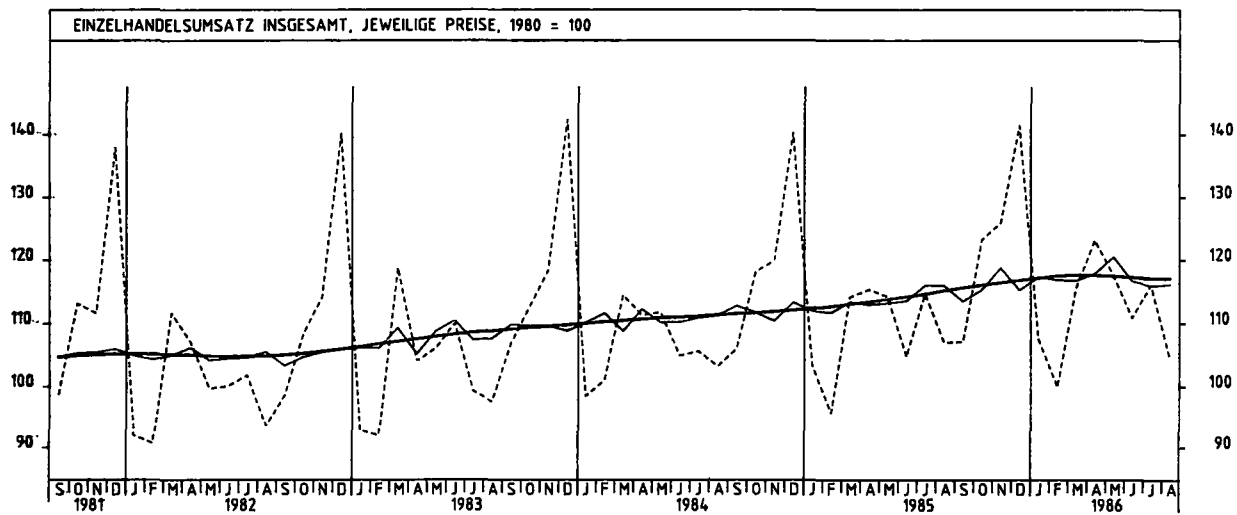
7 UMSATZE DES GROSSHANDELS
7.1 IN JEWEILIGEN PREISEN (1980 = 100)

JAHR	MONAT	ORIGINALWERT			KALENDERBEREINIGTER WERT		KALENDER- UND SAISON- BEREINIGTER WERT		GLATTE KOMPONENTE
		1980=100	VERÄNDERUNG VORJAHR	IN O/O GEGEN VORMONAT	1980=100	VERÄNDERUNG IN O/O GEGEN VORMONAT	1980=100	VERÄNDERUNG IN O/O GEGEN VORMONAT	1980=100
GROSSHANDEL INSGESAMT									
1985	AUG	119,3	+ 1,5	- 5,5	114,8	- 3,4	124,7	- 0,2	124,3
	SEP	125,8	+ 3,6	+ 5,4	126,7	+10,4	123,7	- 0,8	123,9
	OKT	137,8	+ 2,8	+ 9,5	130,1	+ 2,7	124,5	+ 0,6	123,5
	NOV	123,1	- 2,9	-10,7	126,8	- 2,5	122,1	- 1,9	122,9
	DEZ	119,0	- 0,2	- 3,3	124,2	- 2,1	121,8	- 0,2	122,1
1986	JAN	113,9	- 1,0	- 4,3	110,3	-11,2	122,2	+ 0,3	121,2
	FEB	107,6	- 4,4	- 5,5	114,4	+ 3,7	118,7	- 2,9	120,2
	MAR	113,5	-12,0	+ 5,5	116,8	+ 2,1	115,1	- 3,0	119,0
	APR	128,9	+ 2,2	+13,6	126,8	+ 8,6	120,7	+ 4,8	117,7
	MAI	112,7	-11,3	-12,6	122,8	- 3,2	117,3	- 2,8	116,5
	JUN	115,0	- 3,5	+ 2,0	116,4	- 3,6	114,5	- 2,4	115,2
	JUL	115,1	- 8,8	+ 0,1	107,5	- 9,2	113,6	- 0,8	113,9
	AUG	101,2	-15,2	-12,1	100,6	- 6,4	110,9	- 2,4	112,6
FESTE BRENNSTOFFE, MINERALÖLERZEUGNISSE									
1985	AUG	121,4	+ 6,8	+ 2,0	115,3	+ 2,0	115,6	+ 0,5	112,8
	SEP	110,7	- 1,9	- 8,8	113,2	- 1,8	110,7	- 4,2	111,6
	OKT	119,4	+ 3,9	+ 7,9	113,3	+ 0,1	112,9	+ 2,0	109,9
	NOV	108,5	- 6,2	- 9,1	109,2	- 3,6	106,2	- 5,9	107,8
	DEZ	104,8	+ 1,3	- 3,4	109,6	+ 0,4	110,3	+ 3,9	105,1
1986	JAN	97,9	-17,9	- 6,6	94,8	-13,5	97,1	-12,0	101,8
	FEB	88,0	-19,0	-10,1	93,5	- 1,4	93,5	- 3,7	97,8
	MAR	87,0	-20,6	- 1,1	88,1	- 5,8	91,7	- 1,9	93,0
	APR	90,3	-16,5	+ 3,8	88,9	+ 0,9	90,7	- 1,1	88,0
	MAI	79,9	-29,7	-11,5	87,0	- 2,1	83,6	- 7,8	82,8
	JUN	72,7	-32,7	- 9,0	76,1	-12,5	75,0	-10,3	77,5
	JUL	69,1	-41,9	- 5,0	63,3	-16,8	66,8	-10,9	72,2
	AUG	62,8	-48,3	- 9,1	63,0	- 0,5	62,8	- 6,0	66,9
ERZE, STAHL, NE-METALLEN USW.									
1985	AUG	123,9	+ 5,0	-11,9	119,6	-12,0	134,1	- 1,7	134,3
	SEP	139,0	+ 1,4	+12,2	139,0	+16,2	130,4	- 2,8	133,4
	OKT	151,4	+13,2	+ 8,9	145,4	+ 4,6	138,6	+ 6,3	132,4
	NOV	126,1	- 3,3	-16,7	130,0	-10,6	128,7	- 7,1	131,1
	DEZ	103,5	-10,2	-17,9	109,3	-15,9	124,6	- 3,2	129,3
1986	JAN	126,6	- 1,2	+22,3	124,0	+13,4	129,7	+ 4,1	127,4
	FEB	114,8	- 7,9	- 9,3	122,4	- 1,3	123,4	- 4,9	125,4
	MAR	115,5	-17,0	+ 0,6	115,8	- 5,4	117,1	- 5,1	122,9
	APR	133,8	+ 0,0	+15,8	133,4	+15,2	126,3	+ 7,9	120,4
	MAI	112,5	-19,9	-15,9	122,8	- 7,9	116,5	- 7,8	117,8
	JUN	125,1	-11,0	+11,2	126,6	+ 3,1	116,0	- 0,4	115,2
	JUL	118,1	-16,1	- 5,6	112,1	-11,5	112,0	- 3,4	112,7
	AUG	95,0	-23,3	-19,6	91,3	-18,6	107,0	- 4,5	110,4
HOLZ, BAUSTOFFE, INSTALLATIONSBEDARF									
1985	AUG	111,0	- 2,4	- 7,4	105,4	- 6,8	102,5	+ 1,0	101,0
	SEP	119,3	+ 2,0	+ 7,5	118,1	+12,0	101,8	- 0,7	101,1
	OKT	130,4	+ 0,9	+ 9,3	123,7	+ 4,7	103,0	+ 1,2	101,2
	NOV	102,9	- 8,9	-21,1	105,2	-15,0	98,1	- 4,8	101,4
	DEZ	81,8	- 5,1	-20,5	86,6	-17,7	99,2	+ 1,1	101,7
1986	JAN	71,5	+16,6	-12,6	69,0	-21,5	106,8	+ 7,7	102,1
	FEB	66,7	+ 0,5	- 6,7	69,4	+ 2,1	101,2	- 5,2	102,5
	MAR	82,7	-11,5	+24,0	86,6	+24,8	98,7	- 2,5	103,1
	APR	116,7	+12,2	+41,1	115,8	+33,7	107,0	+ 8,4	103,6
	MAI	104,4	- 5,1	-10,5	116,4	+ 0,5	103,9	- 2,9	104,1
	JUN	115,5	+ 9,8	+10,6	116,1	- 0,3	102,7	- 1,2	104,6
	JUL	132,2	+10,3	+14,5	125,6	+ 8,2	111,3	+ 8,4	105,2
	AUG	108,1	- 2,6	-19,2	106,4	-15,3	104,0	- 6,6	105,8
NAHRUNGSMITTEL, GETRÄNKE, TABAKWAREN									
1985	AUG	114,1	- 2,6	- 7,4	111,2	- 4,1	122,0	+ 0,5	122,4
	SEP	114,6	+ 3,7	+ 0,4	115,7	+ 4,0	122,1	+ 0,1	122,5
	OKT	134,8	+ 1,4	+17,6	127,4	+10,1	123,4	+ 1,1	122,7
	NOV	125,0	- 2,0	- 7,3	129,7	+ 1,8	122,8	- 0,5	122,9
	DEZ	130,2	+ 3,8	+ 4,2	133,3	+ 2,8	123,2	+ 0,3	123,1
1986	JAN	117,9	+ 3,1	- 9,4	114,1	-14,4	125,0	+ 1,5	123,3
	FEB	111,3	+ 2,0	- 5,6	119,2	+ 4,5	123,6	- 1,1	123,5
	MAR	118,1	- 4,1	+ 6,1	121,6	+ 2,0	121,5	- 1,7	123,7
	APR	129,3	+ 4,2	+ 9,5	127,3	+ 4,7	123,5	+ 1,6	123,6
	MAI	126,9	- 1,6	- 1,9	133,8	+ 5,1	125,4	+ 1,5	123,9
	JUN	125,0	+ 7,0	- 1,5	128,4	- 4,0	123,5	- 1,5	124,0
	JUL	127,4	+ 3,4	+ 1,9	120,4	- 6,2	125,4	+ 1,5	124,1
	AUG	110,8	- 2,9	-13,0	111,0	- 7,8	122,6	- 2,2	124,2
FAHRZEUGE, MASCHINEN, TECHN.BEDARF									
1985	AUG	117,6	+ 8,6	-16,4	115,2	-13,8	137,6	- 1,1	137,0
	SEP	132,4	+ 7,6	+12,6	133,5	+15,9	136,1	- 1,1	137,8
	OKT	151,4	+ 0,8	+14,4	144,1	+ 7,9	134,9	- 0,9	138,5
	NOV	141,4	+ 8,8	- 6,6	147,2	+ 2,2	141,2	+ 4,7	139,4
	DEZ	143,6	+ 4,3	+ 1,6	147,0	- 0,1	137,3	- 2,8	140,1
1986	JAN	132,7	+21,1	- 7,6	130,8	-11,0	149,5	+ 8,9	140,9
	FEB	127,2	+ 3,4	- 4,1	136,5	+ 4,4	138,3	- 7,5	142,0
	MAR	141,4	- 3,6	+11,2	141,2	+ 3,4	134,2	- 3,0	142,9
	APR	166,1	+16,8	+17,5	163,2	+15,6	151,2	+12,7	143,7
	MAI	138,5	+ 2,7	-16,6	145,5	-10,8	143,5	- 5,1	144,4
	JUN	150,6	+15,0	+ 8,7	153,5	+ 5,5	148,9	+ 3,8	145,0
	JUL	149,0	+ 5,9	- 1,1	142,0	- 7,5	146,3	- 1,7	145,8
	AUG	123,6	+ 5,1	-17,0	122,5	-13,7	145,4	- 0,6	146,9

7 UMSÄTZE DES GROSSHANDELS



8 UMSÄTZE DES EINZELHANDELS



8 UMSATZE DES EINZELHANDELS
8.1 IN JEWEILIGEN PREISEN (1980 = 100)

JAHR	MONAT	ORIGINALWERT			KALENDERBEREINIGTER WERT		KALENDER- UND SAISON- BEREINIGTER WERT		GLATTE KOMPONENTE	
		1980=100	VERÄNDERUNG VORJAHR	IN O/O GEGEN VORMONAT	1980=100	VERÄNDERUNG IN O/O GEGEN VORMONAT	1980=100	VERÄNDERUNG IN O/O GEGEN VORMONAT		
EINZELHANDEL INSGESAMT										
1985	AUG	107,0	+ 3,7	- 6,7	103,3	- 6,3	116,0	+ 0,0	115,1	
	SEP	107,4	+ 1,0	+ 0,1	108,8	+ 5,3	113,5	- 2,2	115,6	
	OKT	123,3	+ 4,3	+15,1	116,9	+ 7,4	115,3	+ 1,6	116,0	
	NOV	126,0	+ 5,1	+ 2,2	129,8	+11,0	118,8	+ 3,0	116,4	
	DEZ	141,5	+ 0,9	+12,3	145,2	+11,8	115,3	- 2,9	116,8	
1986	JAN	107,5	+ 4,1	-24,0	104,1	-26,3	117,3	+ 1,7	117,1	
	FEB	99,9	+ 4,3	- 7,1	107,1	+ 2,9	116,9	- 0,3	117,5	
	MAR	115,6	+ 1,2	+15,7	116,5	+ 8,8	116,7	- 0,2	117,6	
	APR	123,2	+ 6,8	+ 6,6	122,3	+ 5,0	117,9	+ 1,0	117,5	
	MAI	117,6	+ 2,9	- 4,5	123,1	+ 0,7	120,5	+ 2,2	117,4	
	JUN	110,9	+ 5,8	- 5,7	114,1	- 7,3	116,7	- 3,2	117,2	
	JUL	116,1	+ 1,2	+ 4,7	110,0	- 3,6	115,9	- 0,7	117,1	
	AUG	104,5	- 2,3	-10,0	103,4	- 6,0	116,1	+ 0,2	117,0	
	NAHRUNGSMITTEL, GETRÄNKE, TABAKWAREN									
	1985	AUG	118,9	+ 1,0	- 1,2	115,9	- 1,4	119,8	+ 0,3	119,4
		SEP	109,6	+ 0,8	- 7,8	112,9	- 2,6	118,7	- 0,9	119,6
		OKT	121,5	+ 2,5	+10,9	117,9	+ 4,4	119,9	+ 1,0	119,9
NOV		123,7	+ 2,6	+ 1,8	125,2	+ 6,2	121,5	+ 1,3	120,2	
DEZ		138,3	+ 1,8	+11,8	137,3	+ 9,7	119,8	- 1,4	120,4	
1986	JAN	114,5	+ 3,5	-17,2	110,2	-19,7	120,8	+ 0,8	120,7	
	FEB	108,7	+ 2,5	- 5,1	118,2	+ 7,3	121,1	+ 0,2	120,9	
	MAR	120,7	+ 0,1	+11,0	121,8	+ 3,0	120,9	- 0,2	121,2	
	APR	121,7	+ 1,3	+ 0,8	122,8	+ 0,8	120,1	- 0,7	121,4	
	MAI	126,6	+ 2,8	+ 4,0	123,5	+ 0,6	123,0	+ 2,4	121,5	
	JUN	120,0	+ 3,7	- 5,2	123,5	+ 0,0	121,7	- 1,1	121,7	
	JUL	124,3	+ 3,3	+ 3,6	121,0	- 2,0	122,3	+ 0,5	121,8	
	AUG	117,8	- 0,9	- 5,2	116,9	- 3,4	121,1	- 1,0	122,0	
	TEXTILIEN, BEKLEIDUNG, SCHUHE, LEDERWAREN									
	1985	AUG	88,1	+ 6,0	-11,9	87,0	-11,9	110,4	+ 0,4	108,9
		SEP	107,0	- 1,7	+21,5	109,7	+26,1	106,2	- 3,8	109,1
		OKT	133,4	+ 5,1	+24,7	130,5	+19,0	110,2	+ 3,8	109,4
NOV		142,0	+12,1	+ 6,4	145,6	+11,6	116,6	+ 5,8	109,6	
DEZ		144,3	- 4,8	+ 1,6	142,8	- 1,9	104,7	-10,2	109,8	
1986	JAN	100,5	+ 1,1	-30,4	98,2	-31,2	109,7	+ 4,8	110,0	
	FEB	75,6	+ 0,7	-24,8	82,6	-15,9	108,5	- 1,1	110,3	
	MAR	106,4	+ 0,9	+40,7	104,6	+26,6	109,3	+ 0,7	110,6	
	APR	117,3	+ 4,3	+10,2	119,0	+13,8	112,1	+ 2,6	110,9	
	MAI	113,2	+ 4,6	- 3,5	110,1	- 7,5	113,7	+ 1,4	111,2	
	JUN	94,0	+ 7,8	-17,0	95,2	-13,5	112,7	- 0,9	111,8	
	JUL	100,9	+ 0,9	+ 7,3	99,0	+ 4,0	110,4	- 2,0	111,7	
	AUG	90,9	+ 3,2	- 9,9	89,2	- 9,9	112,1	+ 1,5	112,0	
	EINRICHTUNGSGEGENSTÄNDE (OH. ELEKTROTECHN. USW.)									
	1985	AUG	92,8	+ 1,1	- 7,0	89,8	- 5,1	106,1	+ 2,4	104,2
		SEP	100,0	- 0,1	+ 7,8	100,2	+11,6	103,3	- 2,6	104,3
		OKT	117,2	+ 0,5	+17,2	110,8	+10,6	104,3	+ 1,0	104,5
NOV		118,1	+ 0,3	+ 0,8	122,3	+10,4	106,1	+ 1,7	104,6	
DEZ		141,2	- 2,1	+19,6	144,4	+18,1	102,9	- 3,0	104,8	
1986	JAN	86,3	+ 6,3	-38,9	83,7	-42,0	107,7	+ 4,7	105,1	
	FEB	87,8	+ 1,0	+ 1,7	93,5	+11,7	104,5	- 3,0	105,3	
	MAR	102,3	- 3,9	+16,5	103,8	+11,0	103,6	- 0,9	105,6	
	APR	110,0	+ 5,3	+ 7,5	108,6	+ 4,6	106,3	+ 2,6	106,0	
	MAI	98,5	- 4,0	-10,5	107,4	- 1,1	107,0	+ 0,7	106,3	
	JUN	99,5	+ 8,3	+ 1,0	101,7	- 5,3	106,1	- 0,8	106,6	
	JUL	106,6	+ 6,8	+ 7,1	100,4	- 1,3	108,8	+ 2,5	106,9	
	AUG	92,1	- 0,8	-13,6	91,1	- 9,3	106,9	- 1,7	107,2	
	ELEKTROTECHN. ERZEUGNISSE, MUSIKINSTRUMENTE USW.									
	1985	AUG	97,8	+ 5,3	- 2,3	94,8	+ 0,7	114,6	+ 2,7	112,7
		SEP	100,7	+ 0,4	+ 3,0	101,9	+ 7,5	111,1	- 3,1	113,1
		OKT	119,3	+ 1,5	+18,5	112,9	+10,8	112,5	+ 1,3	113,4
NOV		137,9	+ 5,2	+15,6	141,6	+25,4	116,1	+ 3,2	113,8	
DEZ		198,9	+ 1,2	+44,2	201,5	+42,3	112,8	- 2,8	114,1	
1986	JAN	110,3	+ 6,8	-44,5	108,3	-46,3	117,0	+ 3,7	114,6	
	FEB	97,7	+ 0,8	-11,4	104,2	- 3,8	112,9	- 3,5	115,0	
	MAR	102,4	- 3,4	+ 4,8	104,6	+ 0,4	113,0	+ 0,1	115,2	
	APR	109,1	+11,2	+ 6,5	106,5	+ 1,8	117,2	+ 3,7	115,4	
	MAI	97,3	+ 3,4	-10,8	102,4	- 3,8	117,4	+ 0,2	115,5	
	JUN	96,8	+ 9,4	- 0,5	101,3	- 1,1	116,9	- 0,4	115,5	
	JUL	101,5	+ 1,4	+ 4,9	95,6	- 5,6	114,3	- 2,2	115,6	
	AUG	96,9	- 0,9	- 4,5	95,4	- 0,2	114,9	+ 0,5	115,7	
	FAHRZEUGE, FAHRZEUGTEILE UND -REIFEN									
	1985	AUG	104,1	+ 0,7	-24,7	99,8	-24,5	123,1	- 6,9	124,1
		SEP	112,2	+ 2,8	+ 7,8	113,4	+13,6	122,4	- 0,6	125,6
		OKT	133,1	+ 6,6	+18,6	124,1	+ 9,4	124,4	+ 1,6	127,1
NOV		120,5	+ 8,8	- 9,5	125,8	+ 1,4	129,8	+ 4,3	128,6	
DEZ		112,2	+12,9	- 6,9	120,0	- 4,6	130,3	+ 0,4	130,1	
1986	JAN	111,7	+14,7	- 0,4	108,2	- 9,8	131,8	+ 1,2	131,7	
	FEB	116,5	+15,1	+ 4,3	124,2	+14,8	132,6	+ 0,6	133,5	
	MAR	148,9	+ 8,6	+27,8	150,0	+20,8	132,6	+ 0,0	135,1	
	APR	170,6	+18,4	+14,6	168,7	+12,5	138,9	+ 4,8	135,8	
	MAI	144,7	+ 8,5	-15,2	155,0	- 8,1	137,3	- 1,2	136,4	
	JUN	148,2	+19,1	+ 2,4	152,7	- 1,5	138,8	+ 1,1	136,7	
	JUL	149,6	+ 8,2	+ 0,9	140,4	- 8,1	136,9	- 1,4	137,6	
	AUG	112,8	+ 8,4	-24,6	111,9	-20,3	136,8	- 0,1	138,7	

9 AUSSENHANDEL (SPEZIALHANDEL)

9.1 EINFUHR - TATSÄCHLICHE WERTE (MILL. DM)

JAHR	MONAT	ORIGINALWERT			KALENDERBEREINIGTER WERT		KALENDER- UND SAISON- BEREINIGTER WERT		GLATTE KOMPONENTE
		MILL. DM	VERÄNDERUNG VORJAHR	IN O/O GEGEN VORMONAT	MILL. DM	VERÄNDERUNG IN O/O GEGEN VORMONAT	MILL. DM	VERÄNDERUNG IN O/O GEGEN VORMONAT	MILL. DM
EINFUHR INSGESAMT									
1985	JUL	41115	+12,7	+12,3	39395	+ 1,7	39913	+ 2,5	39017
	AUG	35618	+ 4,3	-13,4	34687	-12,0	38994	- 2,3	38862
	SEP	36471	+ 3,5	+ 2,4	36655	+ 5,7	38118	- 2,2	38665
	OKT	40590	+ 4,0	+11,3	38545	+ 5,2	39554	+ 1,1	38409
	NOV	37190	- 2,2	- 8,4	38626	+ 0,2	38057	- 1,3	38064
	DEZ	37075	+ 2,7	- 0,3	38422	- 0,5	38225	+ 0,4	37652
1986	JAN	36840	- 6,9	- 0,6	35687	- 7,1	36477	- 4,6	37167
	FEB	39920	- 5,9	- 2,5	38423	+ 7,7	36390	- 0,2	36647
	MAR	35285	-17,0	- 1,8	36324	- 5,5	34657	- 4,8	36118
	APR	39940	+ 1,1	+13,2	39328	+ 8,3	36839	+ 6,3	35598
	MAI	32571	-17,4	-18,5	34803	-11,5	34694	- 5,8	35072
	JUN	34470	- 5,8	+ 5,6	35416	+ 1,8	35155	+ 1,3	34561
	JUL	34528	-16,0	+ 0,2	32398	- 8,5	32985	- 6,2	34025
ERNAHRUNGSWIRTSCHAFT									
1985	JUL	4975	+11,8	+11,2	4746	+ 0,4	4977	+ 6,0	4851
	AUG	4303	- 4,1	-13,5	4169	-12,2	4716	- 5,2	4841
	SEP	4417	+ 9,5	+ 2,6	4494	+ 7,8	4907	+ 4,1	4827
	OKT	4680	- 3,3	+ 6,0	4426	- 1,5	4654	- 5,2	4806
	NOV	4618	- 0,7	- 1,3	4751	+ 7,3	4785	+ 2,9	4780
	DEZ	5023	+ 8,7	+ 8,8	5176	+ 8,9	4912	+ 2,6	4751
1986	JAN	4862	- 2,2	- 3,2	4688	- 9,4	4715	- 4,0	4717
	FEB	4483	- 7,5	- 7,8	4808	+ 2,6	4548	- 3,5	4672
	MAR	4541	-12,4	+ 1,3	4739	- 1,4	4576	+ 0,6	4625
	APR	5161	- 2,1	+13,7	5069	+ 7,0	4669	+ 2,0	4578
	MAI	4771	-11,8	- 7,6	4816	- 5,0	4440	- 4,5	4530
	JUN	4562	+ 2,0	- 4,4	4747	- 1,4	4670	+ 5,2	4484
	JUL	4255	-14,4	- 6,6	4024	-15,2	4275	- 6,4	4437
GEWERBLICHE WIRTSCHAFT (OHNE GÜTER DER BUNDESREG.)									
1985	JUL	35218	+12,4	+12,8	33874	+ 2,7	34046	+ 2,0	33311
	AUG	30525	+ 5,3	-13,3	29740	-12,2	33361	- 2,0	33155
	SEP	31195	+ 2,7	+ 2,2	31373	+ 5,5	32401	- 2,9	32966
	OKT	35051	+ 5,1	+12,4	33377	+ 6,4	33057	+ 2,0	32727
	NOV	31875	- 1,7	- 9,1	33061	- 0,9	32535	- 1,6	32401
	DEZ	31031	+ 1,0	- 2,6	32087	- 2,9	32364	- 0,5	32011
1986	JAN	30952	- 8,6	- 0,3	29981	+ 6,6	30716	- 5,1	31548
	FEB	30629	- 5,5	- 1,0	32802	+ 9,4	31040	+ 1,1	31067
	MAR	30161	-17,7	- 1,5	30891	- 5,8	29211	- 5,9	30588
	APR	33579	- 0,4	+11,3	33151	+ 7,3	31159	+ 6,7	30121
	MAI	27113	-18,6	-19,3	29017	-12,5	29322	- 5,9	29652
	JUN	28872	- 7,5	+ 6,5	29609	+ 2,0	29617	+ 1,0	29190
	JUL	29440	-16,4	+ 2,0	27684	- 6,5	27884	- 5,9	28697
ROHSTOFFE UND HALBWAREN									
1985	JUL	12343	+ 7,3	+ 2,8	11991	- 2,6	12375	+ 0,4	12182
	AUG	11741	- 4,3	- 4,9	11563	- 3,6	12252	- 1,0	11996
	SEP	11434	- 0,1	- 2,6	11492	- 0,6	11702	- 4,5	11772
	OKT	11566	+ 1,7	+ 1,2	11215	- 2,4	11844	+ 1,2	11504
	NOV	11255	- 4,9	- 2,7	11624	+ 3,6	11373	- 4,0	11161
	DEZ	10524	-11,9	- 6,5	10677	- 8,1	10671	- 6,2	10752
1986	JAN	10614	-21,5	+ 0,9	10373	- 2,8	9780	- 8,3	10263
	FEB	9410	-20,5	-11,3	10110	- 2,5	9635	- 1,5	9731
	MAR	8854	-34,0	- 5,9	9060	-10,4	8717	- 9,5	9226
	APR	9083	-24,7	+ 2,2	8965	- 1,0	8775	+ 0,7	8728
	MAI	7671	-39,1	-15,3	7956	-11,2	8063	- 8,1	8231
	JUN	7433	-38,1	- 3,1	7553	- 5,1	7545	- 6,4	7708
	JUL	6720	-45,6	- 9,6	6387	-15,4	6782	-10,1	7173
ROHSTOFFE									
1985	JUL	4668	- 6,2	- 5,0	4527	-10,2	4701	- 5,7	4832
	AUG	4206	- 6,2	- 9,9	4173	- 7,8	4729	+ 0,6	4695
	SEP	4568	- 3,8	+ 8,6	4512	+ 8,1	4584	- 3,1	4543
	OKT	4496	+ 2,4	- 1,6	4368	- 3,2	4768	+ 4,0	4370
	NOV	4012	-21,6	-10,8	4173	- 4,5	4065	-14,7	4164
	DEZ	4054	-20,5	+ 1,0	4073	- 2,4	3954	- 2,7	3936
1986	JAN	4009	-23,7	- 1,1	3940	- 3,3	3765	- 4,6	3663
	FEB	3219	-36,1	-19,7	3436	-12,8	3217	-14,6	3385
	MAR	3050	-50,3	- 5,3	3151	- 8,3	2787	-13,4	3150
	APR	2820	-44,7	- 7,5	2783	-11,7	2711	- 2,7	2929
	MAI	2595	-48,2	- 8,0	2849	+ 2,4	2808	+ 3,6	2717
	JUN	2278	-53,7	-12,2	2270	-20,3	2277	-18,9	2476
	JUL	2217	-52,5	- 2,7	2115	- 6,8	2272	- 0,2	2226
HALBWAREN									
1985	JUL	7674	+17,6	+ 8,2	7523	+ 3,8	7656	+ 4,5	7319
	AUG	7535	+11,3	- 1,8	7409	- 1,5	7479	- 2,3	7274
	SEP	6866	+ 2,5	- 8,9	7041	- 5,0	7110	- 4,9	7209
	OKT	7071	+ 1,3	+ 3,0	6903	- 2,0	7052	- 0,8	7114
	NOV	7243	+ 7,7	+ 2,4	7382	+ 6,9	7269	+ 3,1	6981
	DEZ	6470	- 5,5	-10,7	6428	-12,9	6680	- 8,1	6804
1986	JAN	6605	-20,1	+ 2,1	6410	- 0,3	6072	- 9,1	6593
	FEB	6191	- 8,9	- 6,3	6735	+ 5,1	6403	+ 5,5	6342
	MAR	5804	-20,2	- 6,3	5798	-13,9	5853	- 8,6	6072
	APR	6233	-10,0	+ 7,4	6278	+ 8,3	6162	+ 5,3	5793
	MAI	5076	-33,1	-18,6	4975	-20,8	5201	-15,6	5507
	JUN	5154	-27,3	+ 1,5	5291	+ 6,4	5273	+ 1,4	5225
	JUL	4803	-41,3	-12,6	4331	-18,1	4492	-14,8	4939

9 AUSSENHANDEL (SPEZIALHANDEL)
9.1 EINFUHR - TATSÄCHLICHE WERTE (MILL. DM)

JAHR	MONAT	ORIGINALWERT			KALENDERBEREINIGTER WERT		KALENDER- UND SAISON- BEREINIGTER WERT		GLATTE KOMPONENTE
		MILL. DM	VERÄNDERUNG VORJAHR	IN O/O GEGEN VORMONAT	MILL. DM	VERÄNDERUNG IN O/O GEGEN VORMONAT	MILL. DM	VERÄNDERUNG IN O/O GEGEN VORMONAT	
FERTIGWAREN (OHNE GÜTER DER BUNDESREG.)									
1985	JUL	22875	+15,5	+19,1	21852	+ 5,8	21655	+ 2,9	21122
	AUG	18783	+ 5,9	+17,9	18151	-16,9	21095	- 2,6	21181
	SEP	19761	+ 4,4	+ 5,2	19886	+ 9,6	20706	- 1,8	21180
	OKT	23484	+ 6,9	+18,8	22165	+11,5	21224	+ 2,5	21206
	NOV	20620	+ 0,2	-12,2	21382	- 3,5	21129	- 0,4	21221
	DEZ	20507	+ 9,1	- 0,5	21394	+ 0,1	21639	+ 2,4	21237
1986	JAN	20338	- 0,1	- 0,8	19603	- 8,4	20901	- 3,4	21257
	FEB	21220	+ 3,2	+ 4,3	22691	+15,8	21406	+ 2,4	21309
	MAR	21307	- 8,3	+ 0,4	21896	- 3,5	20546	- 4,0	21338
	APR*	24526	+13,0	+15,1	24111	+10,1	22376	+ 8,9	21374
	MAI	19442	- 6,1	-20,7	20899	-13,3	21151	- 5,5	21407
	JUN	21439	+11,6	+10,3	22102	+ 5,8	22097	+ 4,5	21474
	JUL	22719	- 0,7	+ 6,0	21338	- 3,5	21141	- 4,3	21618
VORERZEUGNISSE									
1985	JUL	5771	+18,1	+21,3	5590	+10,6	5357	+ 6,2	5173
	AUG	4625	+ 7,0	-19,9	4470	-20,0	5198	- 3,0	5190
	SEP	4867	+ 7,9	+ 5,2	4936	+10,4	5128	- 1,3	5206
	OKT	5892	+12,7	+21,1	5640	+14,3	5337	+ 4,1	5218
	NOV	4836	- 1,2	-17,9	4979	-11,7	5095	+ 4,5	5221
	DEZ	4711	+12,5	- 2,6	4858	- 2,4	5336	+ 4,7	5217
1986	JAN	5044	+ 1,1	+ 7,1	4809	- 1,0	5068	- 5,0	5207
	FEB	5074	+ 9,2	+ 0,6	5458	+13,5	5315	+ 4,9	5186
	MAR	4986	- 7,2	- 1,7	5139	- 5,8	5000	- 5,9	5183
	APR	5908	+ 7,8	+15,5	5892	+14,7	5291	+ 5,8	5172
	MAI	5008	-10,8	-15,2	5195	-11,8	4962	- 6,2	5160
	JUN	5288	+11,1	+ 5,6	5408	+ 4,1	5321	+ 7,3	5150
	JUL	5614	- 2,7	+ 6,2	5336	- 1,3	5058	- 4,9	5133
ENDERZEUGNISSE (OHNE GÜTER DER BUNDESREG.)									
1985	JUL	17105	+14,6	+18,4	16274	+ 4,5	16294	+ 1,7	15959
	AUG	14158	+ 5,5	-17,2	13658	-16,1	15884	- 2,5	15975
	SEP	14895	+ 3,4	+ 5,2	14969	+ 9,6	15996	- 1,8	15992
	OKT	17592	+ 5,1	+18,1	16553	+10,6	15901	+ 2,0	16009
	NOV	15785	+ 0,6	-10,3	16346	- 1,3	16014	+ 0,7	16025
	DEZ	16116	+10,4	+ 2,4	16813	+ 2,9	16491	+ 3,0	16047
1986	JAN	15295	- 0,5	- 5,1	14797	-12,0	15832	- 4,0	16076
	FEB	16146	+ 1,4	+ 5,6	17239	+16,5	16096	+ 1,7	16138
	MAR	16327	- 8,6	+ 1,1	16733	- 2,5	15544	- 3,4	16178
	APR*	18618	+14,7	+14,1	18240	+ 9,0	17110	+10,1	16223
	MAI	14433	- 4,3	-22,5	15641	-14,2	16167	- 5,5	16266
	JUN	16151	+11,8	+11,9	16699	+ 6,8	16804	+ 3,9	16340
	JUL	17106	+ 0,0	+ 5,9	16035	- 4,0	16101	- 4,2	16398
HALBWAREN UND VORERZEUGNISSE									
1985	JUL	13445	+17,8	+13,5	13105	+ 6,5	13011	+ 5,1	12487
	AUG	12167	+ 5,6	- 9,6	11891	- 9,3	12684	- 2,5	12469
	SEP	11732	+ 4,7	- 3,5	11984	+ 0,8	12236	- 3,5	12418
	OKT	12963	+ 6,2	+10,5	12547	+ 4,7	12401	+ 1,3	12334
	NOV	12079	+ 3,9	- 6,8	12371	- 1,4	12370	- 0,2	12202
	DEZ	11184	+ 1,4	- 7,4	11288	- 8,8	12024	- 2,8	12021
1986	JAN	11648	-12,1	+ 4,2	11222	- 0,6	11111	- 7,6	11799
	FEB	11265	- 1,5	- 3,3	12194	+ 8,7	11720	+ 5,8	11836
	MAR	10790	-14,7	- 4,2	10947	-10,2	10853	- 7,4	11255
	APR	12141	- 2,1	+12,5	12164	+11,1	11462	+ 5,6	10966
	MAI	10084	-23,6	-16,9	10151	-16,5	10164	-11,3	10669
	JUN	10443	-11,9	+ 3,6	10693	+ 5,3	10594	+ 4,2	10378
	JUL	10117	-24,8	- 3,1	9669	- 9,6	9859	- 9,8	10076
ERZEUGNISSE DES ERNÄHRUNGSGEWERBES, TABAKWAREN									
1985	JUL	2534	+ 8,7	+15,1	2424	+ 4,3	2445	+ 4,3	2377
	AUG	2187	- 4,9	-13,7	2133	-12,0	2337	- 4,4	2367
	SEP	2287	+ 7,1	+ 4,6	2324	+ 9,0	2411	+ 3,2	2356
	OKT	2395	- 2,4	+ 4,7	2287	- 1,6	2324	- 3,6	2344
	NOV	2259	- 6,7	- 5,7	2337	+ 2,2	2295	- 1,2	2330
	DEZ	2475	+ 4,5	+ 9,7	2527	+ 8,1	2394	+ 4,3	2317
1986	JAN	2340	- 4,8	- 5,6	2260	-10,6	2303	- 3,8	2300
	FEB	2082	-13,0	-11,0	2238	- 1,0	2161	- 6,2	2287
	MAR	2135	-14,3	+ 2,5	2212	- 1,2	2222	+ 2,8	2278
	APR	2446	+ 4,6	+14,6	2410	+ 9,0	2339	+ 5,3	2271
	MAI	2353	- 6,6	- 3,8	2365	- 1,9	2285	- 2,3	2263
	JUN	2299	+ 4,4	- 2,3	2355	- 0,4	2344	+ 2,6	2285
	JUL	2275	-10,2	- 1,0	2164	- 8,1	2190	- 6,6	2244
ERZEUGNISSE DES GRUNDSTOFF- UND PRODUKTIONS- GÜTERGEWERBES									
1985	JUL	12628	+20,0	+15,3	12327	+ 8,3	11799	+ 5,3	11275
	AUG	11899	+10,2	- 8,1	11357	- 7,9	11465	- 2,8	11260
	SEP	10836	+ 5,2	- 6,6	11097	- 2,3	11031	- 3,8	11227
	OKT	11775	+ 5,8	+ 8,7	11410	+ 2,8	11148	+ 1,1	11166
	NOV	10451	+ 1,9	-11,2	10722	- 6,0	11056	- 0,8	11064
	DEZ	9862	+ 1,2	- 5,6	9937	- 7,3	10870	- 1,7	10925
1986	JAN	10187	- 8,9	+ 3,3	9778	- 1,6	10248	- 5,7	10760
	FEB	9970	+ 2,6	- 2,1	10811	+10,6	10854	+ 5,9	10558
	MAR	9982	-14,3	- 3,9	9732	-10,0	9889	- 8,9	10324
	APR	11276	+ 0,5	+17,7	11319	+16,3	10624	+ 7,4	10082
	MAI	9569	-20,7	-15,1	9875	-15,4	9440	-11,1	9830
	JUN	9943	- 9,2	+ 3,9	10154	+ 6,0	9802	+ 3,8	9596
	JUL	9803	-22,4	- 1,4	9388	- 7,5	9848	- 9,7	9355

9 AUSSENHANDEL (SPEZIALHANDEL)

9.1 EINFUHR - TATSÄCHLICHE WERTE (MILL. DM)

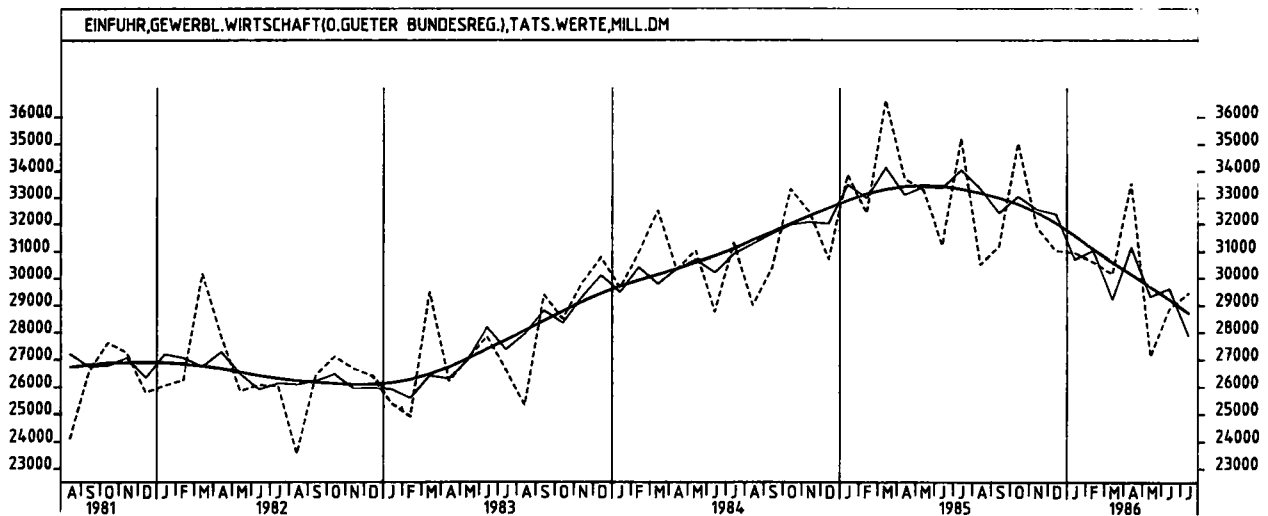
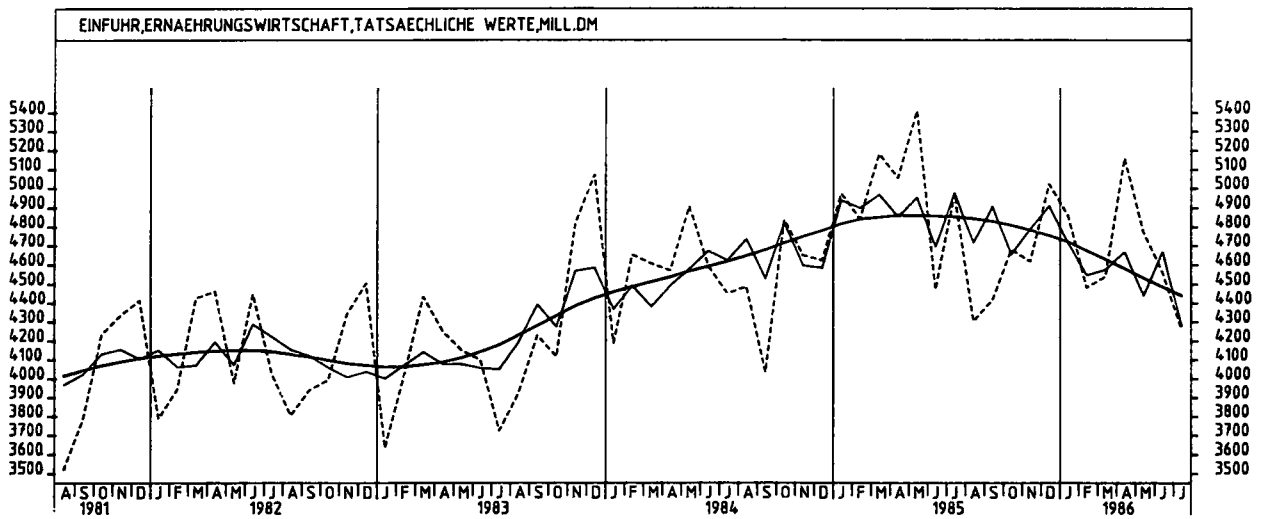
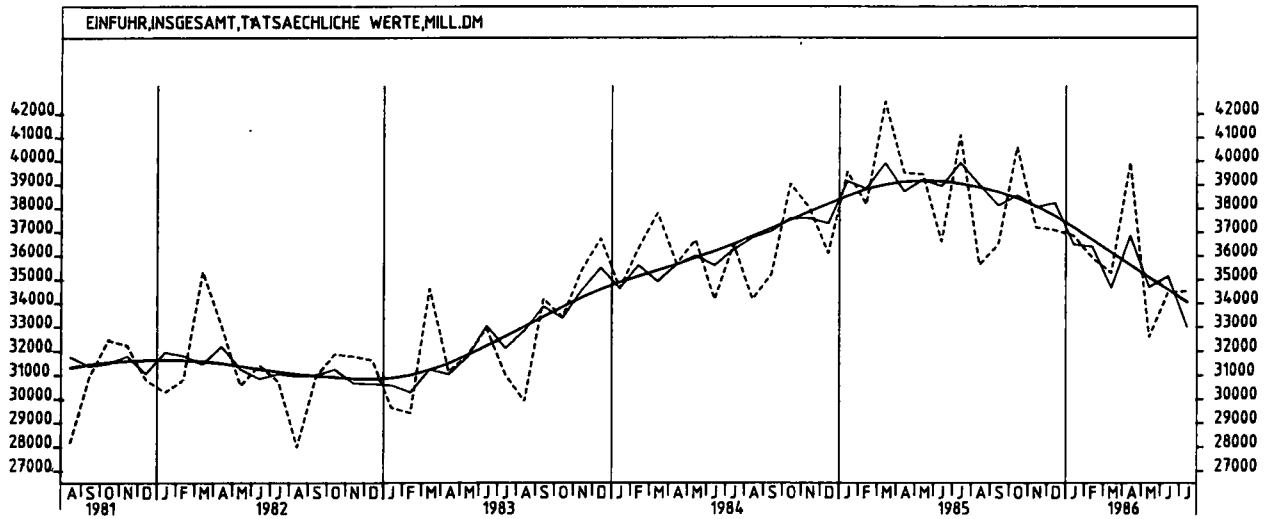
JAHR	MONAT	ORIGINALWERT			KALENDERBEREINIGTER WERT		KALENDER- UND SAISONBEREINIGTER WERT		GLATTE KOMPONENTE
		MILL. DM	VERÄNDERUNG VORJAHR	IN O/O GEGEN VORMONAT	MILL. DM	VERÄNDERUNG IN O/O GEGEN VORMONAT	MILL. DM	VERÄNDERUNG IN O/O GEGEN VORMONAT	MILL. DM
ERZEUGNISSE DES INVESTITIONSGÜTER PRODUZIERENDEN GEBIEGES									
1985	JUL	11037	+16,2	+12,5	10462	- 0,8	10780	+ 0,9	10544
	AUG	8942	+ 9,3	-19,0	8585	-17,9	10518	- 2,4	10548
	SEP	9530	+ 0,8	+ 6,6	9532	+11,0	10153	- 3,5	10551
	OKT	11676	+ 6,1	+22,5	10947	+14,8	10517	+ 3,6	10556
	NOV	10830	+ 1,3	- 7,2	11190	+ 2,2	10563	+ 0,4	10560
	DEZ	10745	+ 6,2	- 0,8	11296	+ 0,9	10693	+ 1,2	10570
1986	JAN	9678	- 1,2	- 9,9	9434	-16,5	10439	- 2,4	10595
	FEB	10390	+ 0,2	+ 7,4	11045	+17,1	10577	+ 1,3	10645
	MAR	10831	- 7,5	+ 4,2	11031	- 0,1	10345	- 2,2	10670
	APR	12741	+16,4	+17,6	12421	+12,6	11455	+10,7	10697
	MAI	9856	- 4,3	-22,6	10859	-12,6	10699	- 6,6	10720
	JUN	10853	+10,7	+10,1	11274	+ 3,8	11120	+ 3,9	10774
JUL	10900	- 1,2	+ 0,4	10150	-10,0	10542	- 5,2	10821	
ERZEUGNISSE DES VERBRAUCHSGÜTER PRODUZIERENDEN GEBIEGES									
1985	JUL	6075	+10,7	+33,1	5870	+20,5	5488	+ 4,5	5331
	AUG	4882	- 3,8	-19,6	4775	-18,7	5245	- 4,4	5335
	SEP	5295	+ 6,6	+ 8,5	5374	+12,5	5361	+ 2,2	5341
	OKT	5922	+ 2,2	+11,8	5670	+ 5,5	5319	- 0,8	5347
	NOV	5015	- 1,6	-15,3	5202	- 8,3	5361	+ 0,8	5353
	DEZ	4886	+ 9,9	- 2,6	4965	- 4,6	5503	+ 2,6	5358
1986	JAN	5653	+ 1,1	+15,7	5421	+ 9,2	5345	- 2,9	5363
	FEB	5621	- 0,2	- 0,6	6070	+12,0	5326	- 0,4	5374
	MAR	5396	- 9,1	- 4,0	5541	- 8,7	5136	- 3,6	5387
	APR	5793	+11,2	+ 7,4	5768	+ 4,1	5616	+ 9,3	5404
	MAI	4531	- 6,1	-21,8	4678	-18,9	5324	- 5,2	5414
	JUN	5228	+14,6	+15,4	5325	+13,6	5615	+ 5,5	5432
JUL	6046	- 0,5	+15,6	5775	+ 6,5	5373	- 4,3	5442	
INVESTITIONSGÜTER									
1985	JUL	3383	+10,3	+13,9	3205	- 0,1	3414	+ 3,5	3380
	AUG	3125	+20,1	- 7,6	2966	- 7,4	3462	+ 1,4	3358
	SEP	2739	-13,1	+12,4	2724	- 8,2	3056	-11,7	3334
	OKT	3626	+ 5,4	+32,5	3373	+23,8	3341	+ 5,3	3312
	NOV	3430	- 1,5	- 5,5	3491	+ 3,5	3321	- 0,6	3293
	DEZ	3594	+ 2,0	+ 4,8	3797	+ 8,8	3377	+ 1,7	3280
1986	JAN	2725	-20,2	-24,2	2667	-29,8	2992	-11,4	3277
	FEB	3313	- 6,7	+21,6	3501	+31,3	3294	+10,1	3280
	MAR	3569	- 5,4	+ 7,7	3606	+ 3,0	3285	- 0,3	3283
	APR	4099	+13,9	+14,9	4020	+11,5	3643	+10,9	3286
	MAI	2866	-13,4	-30,0	3311	-17,6	3272	-10,2	3293
	JUN	3125	+ 5,3	+ 9,0	3317	+ 0,2	3399	+ 3,9	3302
JUL	3204	- 5,3	+ 2,5	2944	-11,2	3214	- 5,4	3312	
VERBRAUCHSGÜTER									
1985	JUL	7082	+13,3	+24,4	6885	+14,5	6628	+ 3,4	6338
	AUG	6477	+ 4,2	- 8,5	6310	- 8,4	6408	- 3,3	6389
	SEP	6596	+ 5,1	+ 1,8	6683	+ 5,9	6347	- 1,0	6437
	OKT	7133	+ 5,8	+ 8,4	6922	+ 3,6	6461	+ 1,8	6482
	NOV	6259	+ 4,8	-12,3	6417	- 7,3	6521	+ 0,9	6524
	DEZ	5838	+ 9,3	- 6,7	5858	- 8,7	6556	+ 0,5	6557
1986	JAN	6544	- 0,4	+12,1	6309	+ 7,7	6323	- 3,6	6599
	FEB	6639	+ 8,9	+ 1,5	7181	+13,8	6647	+ 5,1	6626
	MAR	6574	+ 1,6	- 1,0	6588	- 8,3	6384	- 4,0	6613
	APR	7237	+27,5	+10,1	7313	+11,0	7179	+12,5	6585
	MAI	5740	+ 2,5	-20,7	5906	-19,2	6553	- 8,7	6545
	JUN	6329	+11,2	+10,3	6340	+ 7,3	6600	+ 0,7	6529
JUL	6590	- 6,9	+ 4,1	6354	+ 0,2	6160	- 6,7	6518	
EG-LÄNDER (OHNE PORTUGAL U. SPANIEN)									
1985	JUL	19828	+12,9	+11,5	18009	+ 0,8	19349	+ 1,6	18948
	AUG	16588	+ 6,1	-16,3	16080	-15,4	18907	- 2,3	18930
	SEP	17876	+ 5,0	+ 7,8	17929	+11,5	18617	- 1,5	18893
	OKT	20245	+ 9,4	+13,3	19126	+ 6,7	19116	+ 2,7	18830
	NOV	18356	+ 1,0	- 9,3	19089	- 0,2	18822	- 1,5	18733
	DEZ	18226	+ 3,9	- 0,7	19034	- 0,3	18615	+ 0,0	18596
1986	JAN	17660	- 7,5	- 3,1	17173	- 9,8	17761	- 5,6	18433
	FEB	18396	- 0,5	+ 4,2	19649	+14,4	18439	+ 3,8	18260
	MAR	18085	-15,3	- 1,7	18386	- 6,4	16987	- 7,9	18064
	APR	20234	+ 7,9	+11,9	19912	+ 8,3	18767	+10,5	17869
	MAI	16438	-12,6	-18,8	17967	- 9,8	17674	- 5,8	17664
	JUN	17391	- 2,2	+ 5,8	17895	- 0,4	17752	+ 0,4	17474
JUL	17268	-12,9	- 0,7	16096	-10,1	16590	- 6,5	17272	
EG-LÄNDER (EINSCHL. PORTUGAL U. SPANIEN)									
1985	JUL	20835	+13,4	+12,4	20006	+ 1,9	20261	+ 2,2	19807
	AUG	17366	+ 6,7	-16,6	16842	-15,8	19797	- 2,3	19793
	SEP	18593	+ 5,6	+ 7,1	18665	+10,8	19508	- 1,5	19758
	OKT	21146	+ 9,6	+13,7	19989	+ 7,1	19994	+ 2,5	19697
	NOV	19243	+ 0,8	- 9,0	20005	+ 0,0	19658	- 1,7	19600
	DEZ	18213	+ 4,1	- 0,2	20026	+ 0,1	19709	+ 0,3	19464
1986	JAN	18506	- 7,2	- 3,7	17987	-10,2	18603	- 5,6	19294
	FEB	19182	- 0,7	+ 3,7	20513	+14,0	19249	+ 3,5	19117
	MAR	18879	-14,9	- 1,6	19176	- 6,5	17811	- 7,5	18920
	APR	21175	+ 8,1	+12,2	20866	+ 8,8	19679	+10,5	18723
	MAI	17258	-12,4	-18,5	18807	- 9,9	18514	- 5,9	18516
	JUN	18231	- 1,6	+ 5,6	18739	- 0,4	18623	+ 0,6	18322
JUL	18196	-12,7	- 0,2	16991	- 9,3	17396	- 6,6	18115	

9 AUSSENHANDEL (SPEZIALHANDEL)

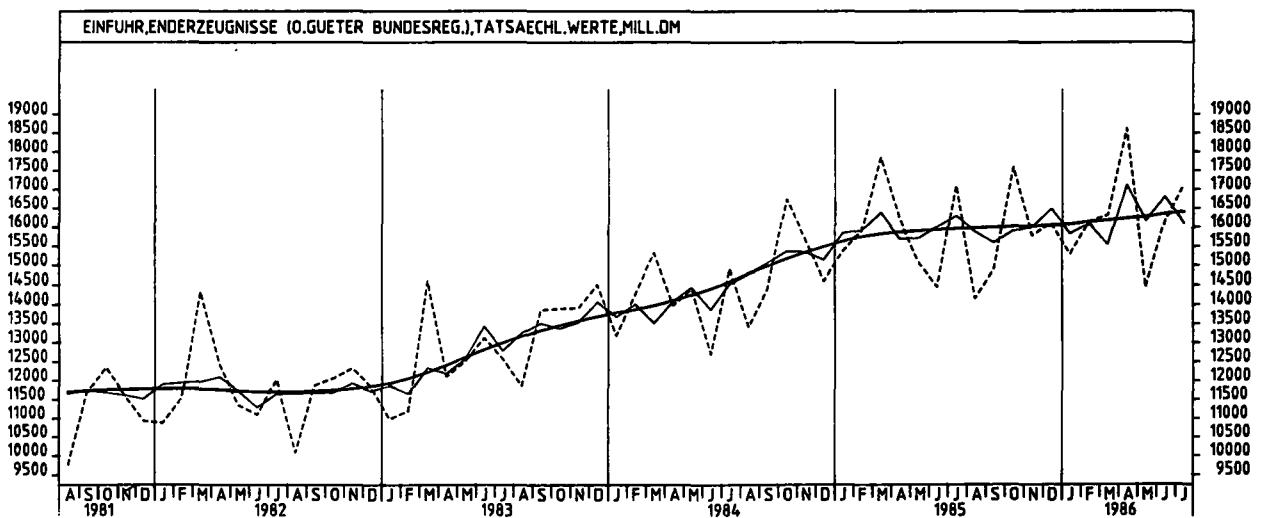
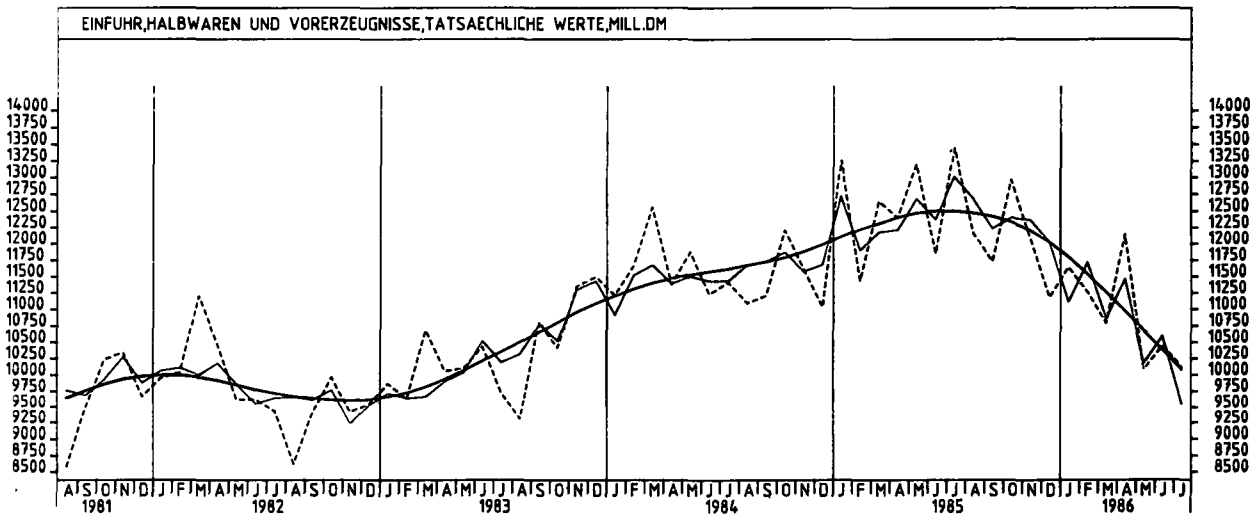
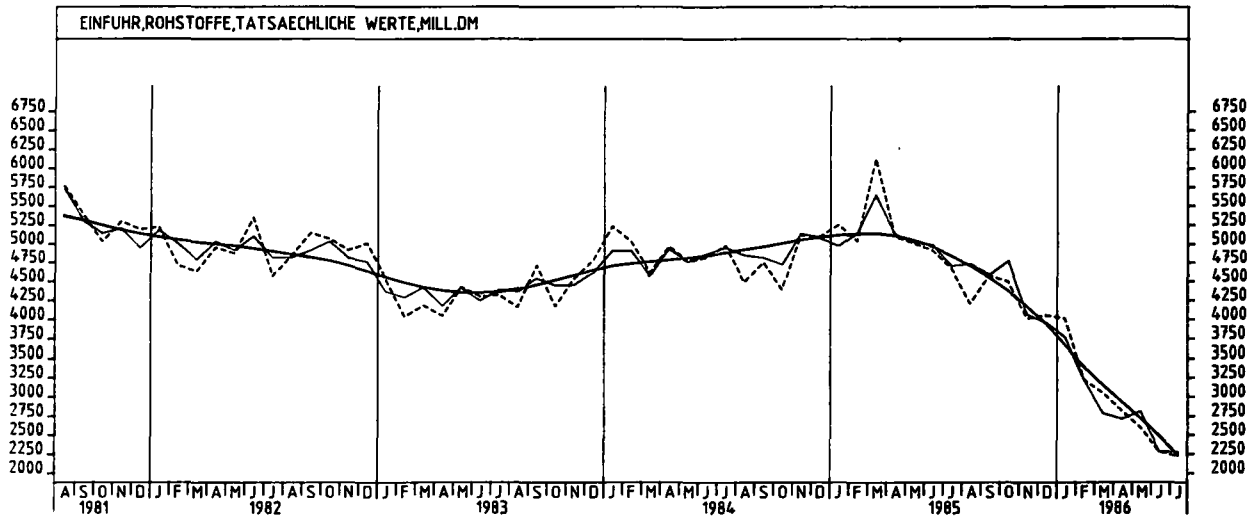
9.1 EINFUHR - TATSÄCHLICHE WERTE (MILL. DM)

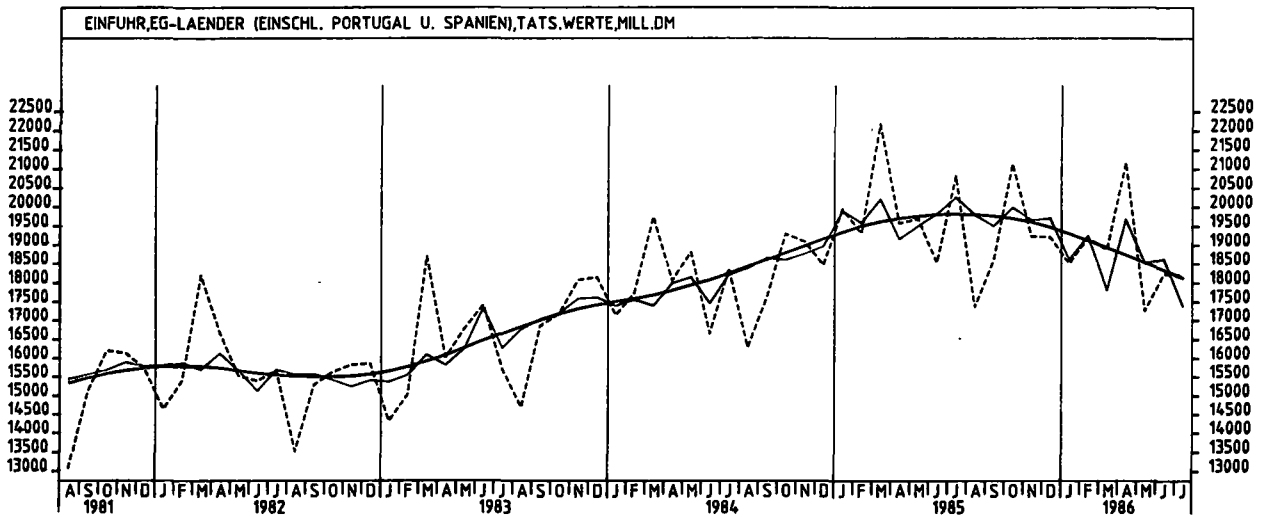
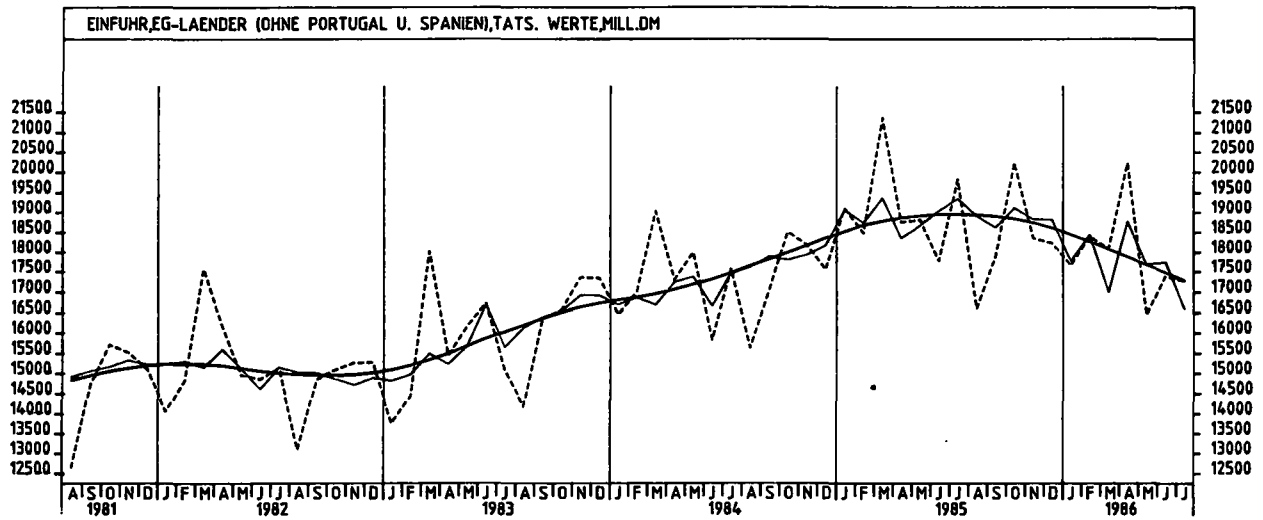
JAHR	MONAT	ORIGINALWERT			KALENDERBEREINIGTER WERT		KALENDER- UND SAISON- BEREINIGTER WERT		GLATTE KOMPONENTE
		MILL. DM	VERÄNDERUNG IN O/O GEGEN VORJAHR VORMONAT		MILL. DM	VERÄNDERUNG IN O/O GEGEN VORMONAT	MILL. DM	VERÄNDERUNG IN O/O GEGEN VORMONAT	MILL. DM
ANDERE EUROP. IND. LÄNDER (EINSCHL. PORTUGAL U. SPANIEN)									
1985	JUL	6926	+19,8	+14,3	6669	+ 4,3	6718	+ 4,7	6487
	AUG	5758	+10,2	-16,9	5627	-15,6	5550	- 2,5	6483
	SEP	6271	+ 8,7	+ 8,9	6373	+13,3	6459	- 1,4	6477
	OKT	7096	+ 7,1	+13,2	6757	+ 6,0	6468	+ 0,1	6464
	NOV	6321	- 2,4	-10,5	6547	- 3,1	6302	- 2,6	6437
	DEZ	6416	+10,9	+ 1,5	6572	+ 0,4	6606	+ 4,8	6405
1986	JAN	6008	- 6,0	- 6,4	5803	-11,7	6105	- 7,6	6360
	FEB	6143	+ 1,2	+ 2,2	6612	+13,9	6346	+ 4,0	6327
	MAR	6260	- 9,1	+ 1,9	6374	- 3,6	6109	- 3,8	6297
	APR	6869	+ 2,7	+ 9,7	6793	+ 6,6	6403	+ 4,8	6270
	MAI	5647	-12,7	-17,6	5920	-12,9	6091	+ 4,9	6246
	JUN	6429	+ 6,1	+13,8	6640	+12,2	6513	+ 6,9	6225
JUL	6399	- 7,6	- 0,5	6030	- 9,2	6049	- 7,1	6190	
ANDERE EUROP. IND. LÄNDER (OHNE PORTUGAL U. SPANIEN)									
1985	JUL	5921	+19,0	+11,6	5692	+ 1,6	5798	+ 3,1	5630
	AUG	4981	+ 8,9	-15,9	4884	-14,2	5663	- 2,3	5611
	SEP	5554	+ 7,1	+11,5	5686	+15,8	5567	- 1,7	5592
	OKT	6197	+ 6,2	+11,6	5905	+ 4,4	5584	+ 0,3	5567
	NOV	5437	- 2,4	-12,3	5628	- 4,7	5448	- 2,4	5527
	DEZ	5439	+11,4	+ 0,0	5537	- 1,6	5678	+ 4,2	5479
1986	JAN	5181	- 6,8	- 4,7	5004	- 9,6	5229	- 7,9	5408
	FEB	5363	+ 2,2	+ 3,2	5788	+15,7	5500	+ 5,2	5364
	MAR	5467	-10,1	+ 1,9	5557	- 4,0	5211	- 5,3	5330
	APR	5007	-14,7	- 8,4	4933	-11,2	4934	- 5,3	5306
	MAI	4832	-13,6	- 3,5	5017	+ 1,7	5196	+ 5,3	5290
	JUN	5597	+ 5,4	+15,7	5796	+15,5	5616	+ 8,1	5272
JUL	5477	- 7,6	- 2,1	5163	-10,9	5205	- 7,3	5235	
VEREINIGTE STAATEN									
1985	JUL	2855	+16,4	+12,6	2700	- 0,6	2813	+ 2,8	2697
	AUG	2265	-10,4	-20,8	2177	-15,4	2560	- 9,0	2640
	SEP	2107	-18,1	- 7,2	2122	- 2,5	2407	- 6,0	2583
	OKT	2486	-14,4	+18,3	2355	+11,0	2465	+ 2,4	2524
	NOV	2507	- 9,2	+ 0,8	2552	+ 6,4	2531	+ 2,7	2461
	DEZ	2487	- 6,6	- 0,8	2566	+ 0,6	2491	- 1,6	2400
1986	JAN	2357	-18,8	- 5,5	2276	-11,4	2332	- 6,4	2344
	FEB	2234	-27,6	- 5,0	2383	+ 4,7	2105	- 9,7	2290
	MAR	2267	-27,2	+ 1,2	2372	- 0,5	2229	+ 5,9	2237
	APR	2916	- 3,7	+29,0	2869	+21,0	2450	+ 9,9	2188
	MAI	2086	-29,8	-28,4	2136	-25,5	2055	-16,1	2141
	JUN	2017	-20,6	- 3,4	2110	- 1,2	2123	+ 3,3	2100
JUL	2141	-25,1	+ 6,1	2027	- 3,9	2080	- 2,0	2059	
ÜBRIGE INDUSTRIALISIERTES WESTLICHE LÄNDER									
1985	JUL	2516	+14,6	+ 6,0	2454	- 2,1	2581	+ 2,7	2541
	AUG	2411	+ 1,3	- 4,2	2299	- 6,5	2476	- 4,0	2554
	SEP	2335	+12,6	- 3,2	2374	+ 3,4	2597	+ 4,8	2568
	OKT	2785	+ 7,7	+19,3	2664	+12,2	2556	- 1,5	2583
	NOV	2546	+ 0,8	- 8,6	2885	- 3,0	2558	+ 0,0	2598
	DEZ	2613	+ 6,2	+ 2,6	2697	+ 4,3	2646	+ 3,4	2616
1986	JAN	2842	+13,0	+ 8,8	2724	+ 1,0	2713	+ 2,5	2640
	FEB	2447	+ 6,6	-13,9	2624	- 3,7	2637	- 2,8	2663
	MAR	2542	- 4,3	+ 3,9	2592	- 1,2	2570	- 2,5	2684
	APR	3173	+17,3	+24,8	3179	+22,6	2850	+10,9	2706
	MAI	2586	+ 0,3	-18,5	2694	-15,3	2688	- 5,7	2727
	JUN	2769	+16,7	+ 7,1	2837	+ 5,3	2815	+ 4,7	2752
JUL	2763	+ 9,8	- 0,2	2631	- 7,3	2786	- 2,1	2775	
ENTWICKLUNGSLÄNDER									
1985	JUL	6383	+ 0,5	+10,6	6130	+ 1,5	5984	- 0,3	6032
	AUG	6405	+ 5,5	+ 0,3	6280	+ 2,4	6172	+ 3,1	5946
	SEP	5860	+ 4,2	- 8,5	5850	- 6,8	5912	- 4,2	5846
	OKT	5581	- 3,7	- 4,6	5394	- 7,8	5783	- 2,2	5725
	NOV	5228	-10,4	- 6,3	5367	- 0,5	5503	- 4,8	5576
	DEZ	4978	- 4,5	- 4,8	5029	- 6,3	5511	+ 0,1	5405
1986	JAN	5741	- 9,9	+15,3	5566	+10,7	5343	- 3,0	5195
	FEB	4780	-25,7	-17,3	5082	- 8,7	4618	-13,6	4969
	MAR	4278	-33,8	- 9,9	4503	-11,4	4552	- 1,4	4776
	APR	4666	-23,9	+ 9,1	4620	+ 2,6	4484	- 1,5	4590
	MAI	4245	-30,7	- 9,0	4392	- 4,9	4442	- 0,9	4410
	JUN	4059	-29,7	- 4,4	4122	- 6,1	4138	- 6,8	4203
JUL	4171	-34,7	+ 2,8	4008	- 2,8	3896	- 5,8	3991	
STAATSHANDELSLÄNDER									
1985	JUL	2569	+22,6	+25,1	2530	+22,1	2427	+11,4	2239
	AUG	2168	- 5,9	-15,6	2160	-14,6	2187	- 9,9	2232
	SEP	1991	- 7,5	- 8,2	2022	- 6,4	2109	- 3,6	2219
	OKT	2368	- 9,7	+18,9	2372	+17,3	2110	+ 0,0	2201
	NOV	2211	+ 0,4	- 6,6	2251	+ 5,1	2202	+ 4,4	2177
	DEZ	2313	- 4,7	+ 4,6	2209	- 1,9	2087	- 5,2	2146
1986	JAN	2204	- 1,4	- 4,7	2133	- 3,4	2133	+ 2,2	2115
	FEB	1920	+ 6,5	-12,9	2106	- 1,3	2193	+ 2,8	2064
	MAR	1835	- 8,0	- 4,4	1888	-11,8	2049	- 6,6	1993
	APR	2044	- 6,0	+11,4	2094	+12,7	1985	- 3,1	1917
	MAI	1844	-36,4	-24,5	1380	-34,1	1566	-21,1	1837
	JUN	1782	-13,2	+15,4	1761	+27,6	1838	+17,4	1771
JUL	1764	-31,3	- 1,0	1775	+ 0,6	1622	-11,8	1709	

9 AUSSENHANDEL (SPEZIALHANDEL)

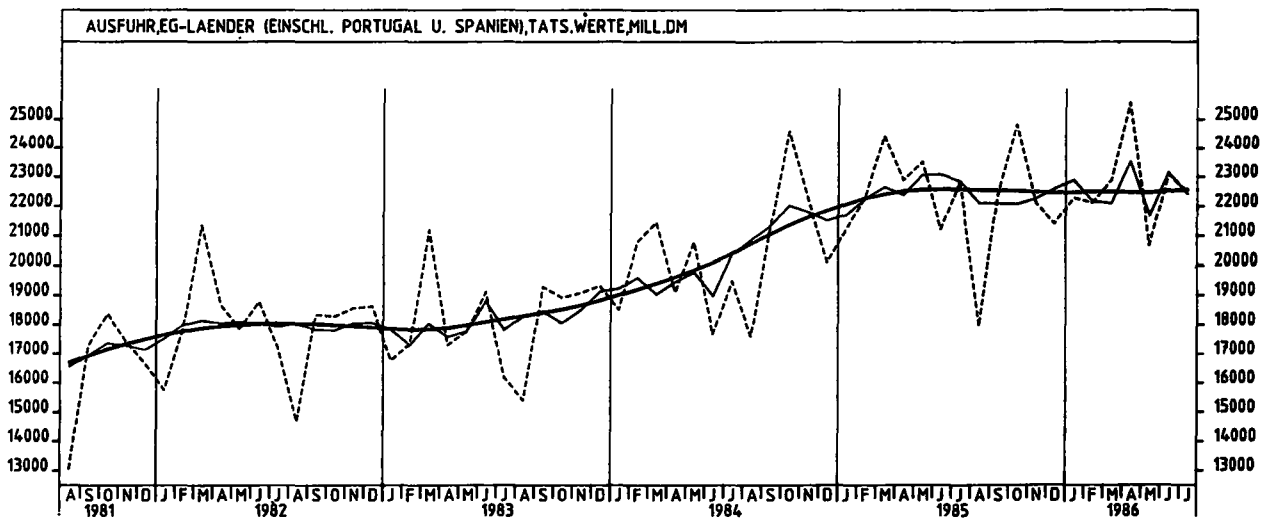
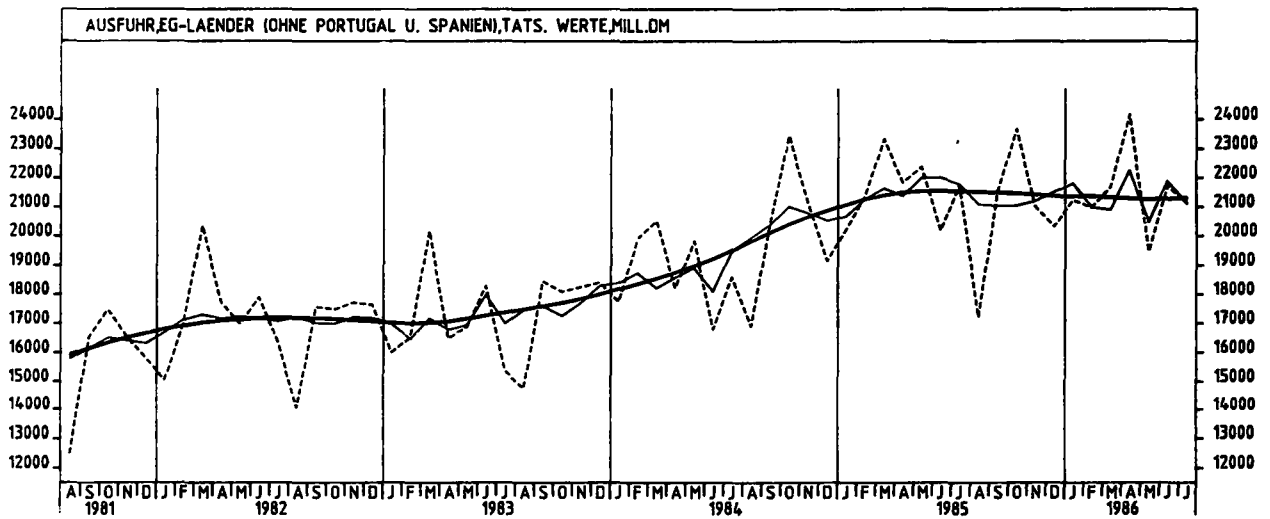
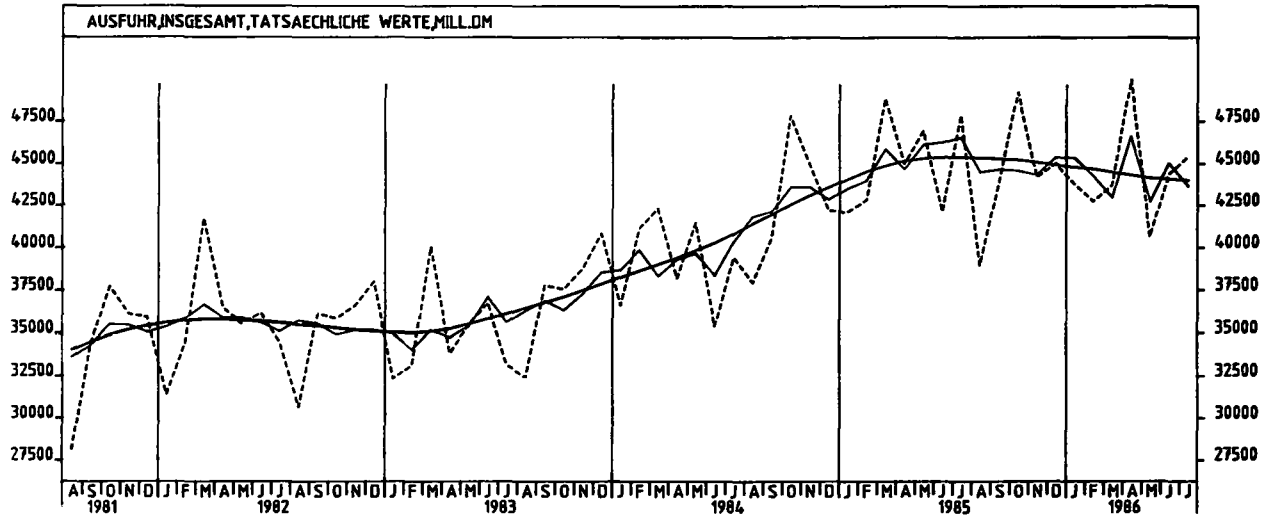


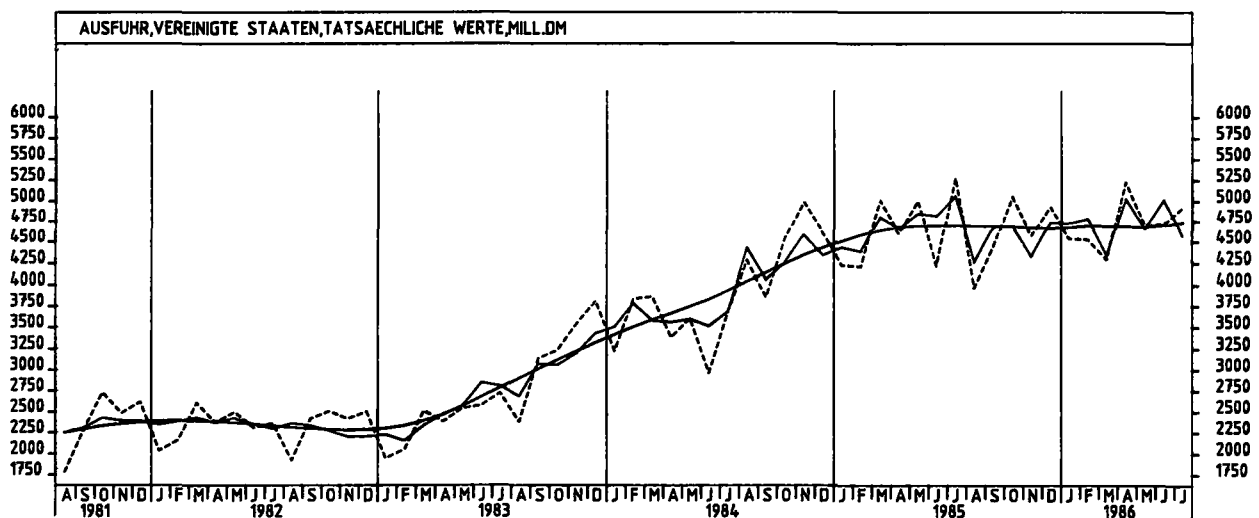
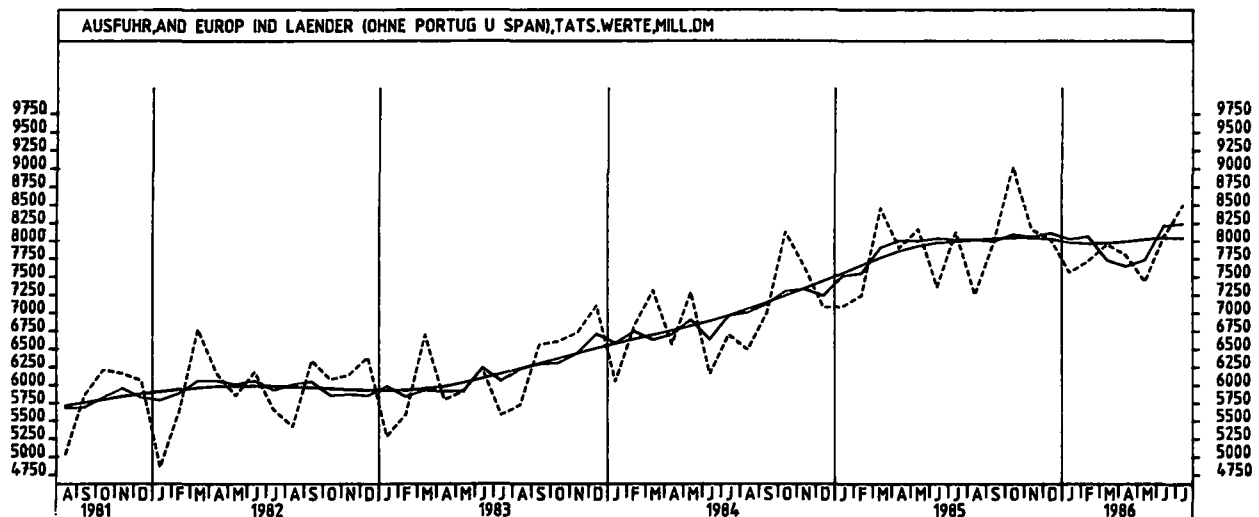
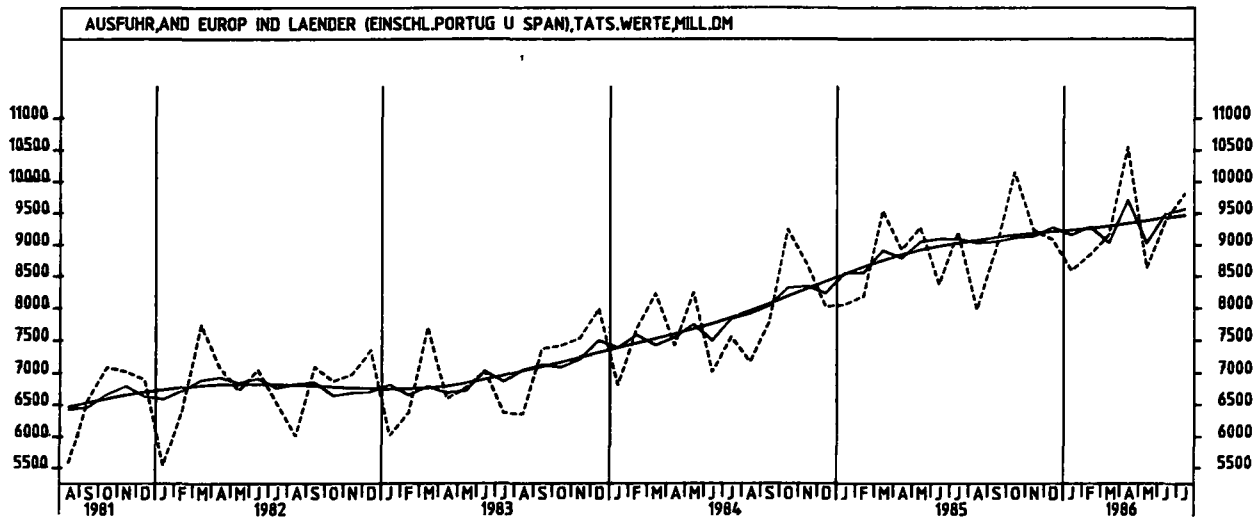
9 AUSSENHANDEL (SPEZIALHANDEL)

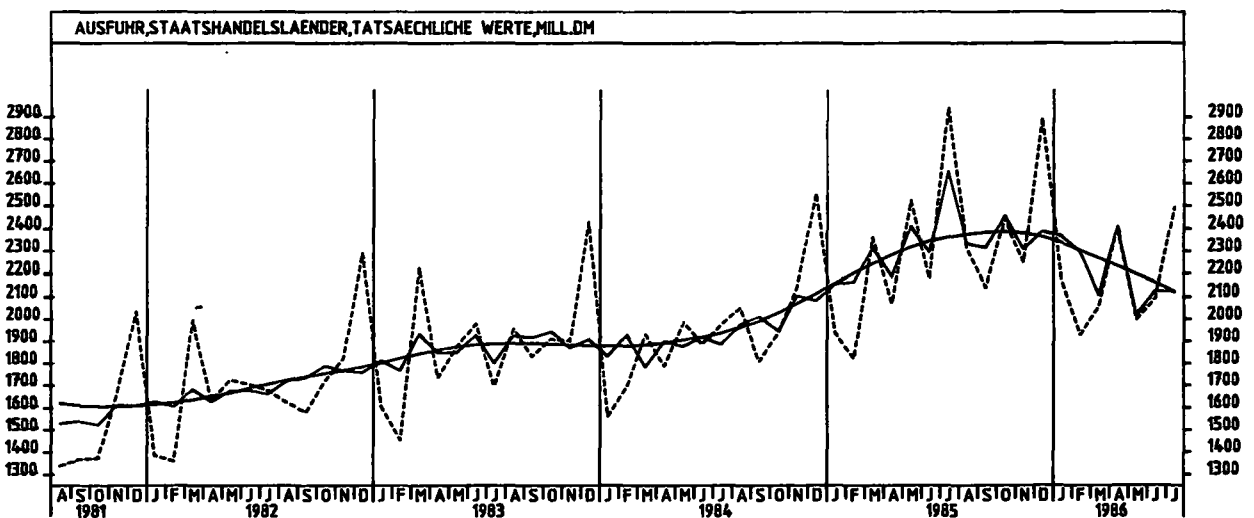
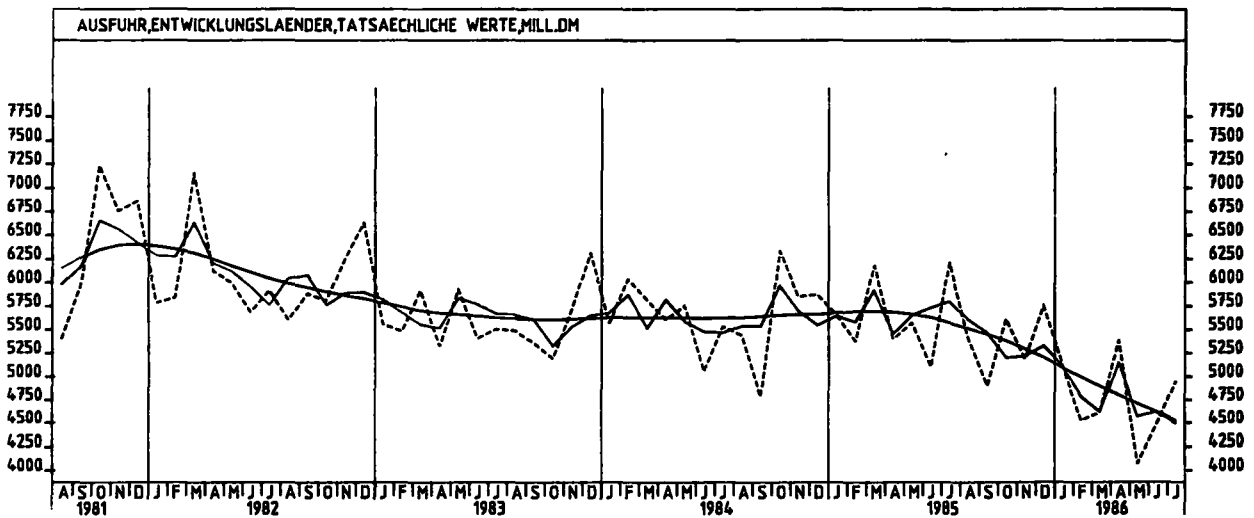
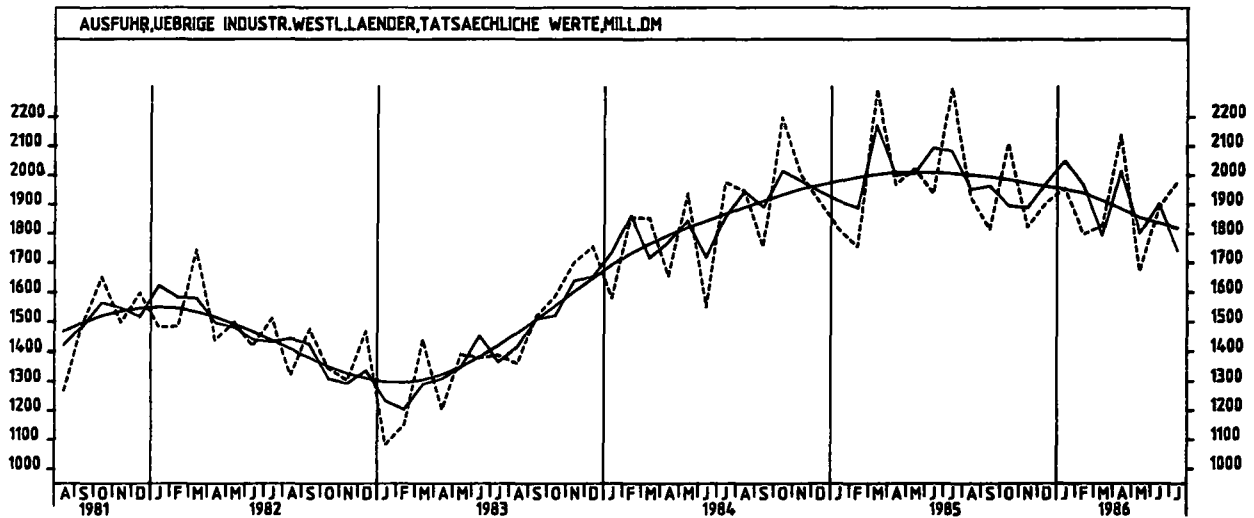




9 AUSSENHANDEL (SPEZIALHANDEL)







9 AUSSENHANDEL (SPEZIALHANDEL)

9.2 AUSFUHR - TATSÄCHLICHE WERTE (MILL. DM)

JAHR	MONAT	ORIGINALWERT			KALENDERBEREINIGTER WERT		KALENDER- UND SAISON- BEREINIGTER WERT		GLATTE KOMPONENTE
		MILL. DM	VERÄNDERUNG VORJAHR	IN O/O GEGEN VORMONAT	MILL. DM	VERÄNDERUNG IN O/O GEGEN VORMONAT	MILL. DM	VERÄNDERUNG IN O/O GEGEN VORMONAT	MILL. DM
AUSFUHR INSGESAMT									
1985	JUL	47885	+21,4	+13,7	45516	+ 0,5	46570	+ 0,6	45361
	AUG	38973	+ 2,7	-18,6	37896	-16,7	44514	- 4,4	45320
	SEP	43901	+ 8,2	+12,6	44088	+16,3	44679	+ 0,4	45279
	OKT	49254	+ 2,9	+12,2	46867	+ 6,3	44598	- 0,2	45207
	NOV	44210	- 1,7	-10,2	49985	- 1,9	44325	- 0,6	45058
	DEZ	45024	+ 6,7	+ 1,8	46389	+ 0,9	45372	+ 2,4	44901
1986	JAN	43801	+ 4,0	- 2,7	42290	- 8,8	45372	- 0,0	44766
	FEB	42755	- 0,2	- 2,4	45740	+ 8,2	44298	- 2,4	44666
	MAR	43726	-10,5	+ 2,3	46241	- 1,1	42974	- 3,0	44469
	APR	49989	+11,1	+14,3	49367	+ 9,1	46615	+ 8,5	44289
	MAI	40632	-13,5	-18,7	43194	-12,5	42721	- 8,4	44104
	JUN	44395	+ 5,4	+ 9,3	45137	+ 4,5	45038	+ 5,4	44052
JUL	45417	- 5,2	+ 2,3	42937	- 4,9	43656	- 3,1	43968	
GEWERBLICHE WIRTSCHAFT									
1985	JUL	45172	+22,3	+13,8	42905	+ 0,6	43926	+ 0,7	42715
	AUG	36605	+ 3,1	-19,0	35592	-17,0	41944	- 4,5	42669
	SEP	41286	+ 8,2	+12,8	41434	+16,4	42028	+ 0,2	42625
	OKT	46256	+ 2,6	+12,0	43994	+ 6,2	41900	- 0,3	42553
	NOV	41994	- 1,4	-10,1	43297	- 1,6	41764	- 0,3	42407
	DEZ	42292	+ 6,7	+ 1,7	43624	+ 0,8	42686	+ 2,2	42254
1986	JAN	41154	+ 3,8	- 2,7	39754	- 8,9	42679	+ 0,0	42121
	FEB	40269	- 0,6	- 2,2	43066	+ 6,3	41618	- 2,5	42035
	MAR	41244	-10,6	+ 2,4	42674	- 0,9	40469	- 2,8	41860
	APR	47162	+11,1	+14,3	46553	+ 9,1	43864	+ 8,4	41703
	MAI	38350	-13,2	-18,7	40792	-12,4	40305	- 8,1	41543
	JUN	41914	+ 5,6	+ 9,3	42601	+ 4,4	42487	+ 5,4	41510
JUL	42841	- 5,2	+ 2,2	40491	- 5,0	41167	- 3,1	41445	
ROHSTOFFE UND HALBWAREN									
1985	JUL	4460	+10,2	+11,8	4260	+ 0,2	4292	+ 3,2	4174
	AUG	3592	- 3,4	-19,5	3472	-18,5	4059	- 5,4	4103
	SEP	3957	+ 1,5	+10,2	4028	+16,0	4077	+ 0,4	4028
	OKT	4412	+ 0,3	+11,5	4251	+ 5,5	4112	+ 0,9	3942
	NOV	3657	-17,1	-17,1	3701	-12,9	3667	-10,8	3840
	DEZ	3393	-14,1	- 7,2	3444	- 6,9	3669	+ 0,1	3730
1986	JAN	3669	-16,1	+ 8,1	3512	+ 2,0	3576	- 2,5	3611
	FEB	3264	-17,0	-11,0	3503	- 0,3	3526	- 1,4	3492
	MAR	3256	-31,1	- 0,2	3420	- 2,4	3208	- 9,0	3381
	APR	3700	-18,6	+13,6	3669	+ 7,3	3358	+ 4,7	3277
	MAI	3107	-32,0	-16,0	3198	-12,8	3075	- 8,4	3174
	JUN	3305	-17,0	+ 6,5	3416	+ 6,8	3248	+ 5,6	3070
JUL	2984	-33,1	- 5,8	2819	-17,5	2850	-12,3	2961	
ROHSTOFFE									
1985	JUL	750	+ 8,2	+ 0,0	706	-12,3	729	- 4,1	724
	AUG	618	- 2,7	-17,6	596	+15,6	706	- 3,2	716
	SEP	691	+ 2,5	+11,8	689	+15,6	690	- 2,3	707
	OKT	766	- 4,1	+10,9	730	+ 6,0	694	+ 0,6	696
	NOV	664	- 7,4	-13,3	681	- 6,7	682	- 1,7	684
	DEZ	618	- 9,9	- 6,9	639	- 6,2	695	- 4,0	671
1986	JAN	661	- 3,1	+ 7,0	644	+ 0,8	687	+ 4,9	698
	FEB	615	-10,7	- 7,0	653	+ 1,4	651	- 5,2	644
	MAR	573	-29,7	- 6,8	597	- 8,6	577	+11,4	629
	APR	707	- 5,6	+23,4	695	+16,4	647	+12,1	615
	MAI	590	-23,7	-16,5	639	- 8,1	597	- 7,7	602
	JUN	616	-17,9	+ 4,4	631	- 1,3	578	- 3,2	589
JUL	601	-19,9	- 2,4	566	-10,3	583	+ 0,9	577	
HALBWAREN									
1985	JUL	3710	+10,6	+14,6	3556	+ 3,4	3565	+ 5,0	3450
	AUG	2974	- 3,5	-19,8	2878	-19,1	3353	- 5,9	3388
	SEP	3266	+ 2,4	+ 9,8	3337	+15,9	3390	+ 1,1	3322
	OKT	3646	+ 1,4	+11,6	3518	+ 5,4	3415	+ 0,7	3247
	NOV	2893	-19,0	-17,9	3026	-14,0	2987	-12,5	3156
	DEZ	2775	-15,0	- 7,3	2812	- 7,1	3017	+ 1,0	3060
1986	JAN	3009	-18,4	+ 8,4	2875	+ 2,2	2893	- 4,1	2955
	FEB	2650	-18,3	-11,9	2850	- 0,9	2875	- 0,6	2849
	MAR	2683	-31,4	+ 1,2	2816	- 1,2	2628	- 8,6	2753
	APR	2993	-21,2	+11,6	2971	+ 5,5	2709	+ 3,1	2662
	MAI	2516	-33,7	-15,9	2564	-13,7	2478	- 8,5	2573
	JUN	2692	-16,9	+ 7,0	2785	+ 8,6	2673	+ 7,9	2482
JUL	2383	-35,8	-11,5	2292	-19,1	2265	-15,3	2384	
FERTIGWAREN									
1985	JUL	40712	+23,7	+14,0	38757	+ 1,3	39665	+ 0,6	38531
	AUG	33014	+ 3,9	-18,9	32127	-17,1	37875	- 4,5	38587
	SEP	37329	+ 9,0	+13,1	37432	+16,5	37977	+ 0,3	38589
	OKT	41843	+ 2,9	+12,1	39792	+ 6,3	37754	- 0,6	38604
	NOV	37937	+ 0,4	- 9,3	39571	- 0,6	38081	+ 0,9	38561
	DEZ	38899	+ 9,0	+ 2,5	40141	+ 1,4	39036	+ 2,5	38518
1986	JAN	37485	+ 6,3	- 3,6	36242	- 9,7	39083	+ 0,1	38504
	FEB	37005	+ 1,1	- 1,3	39594	+ 9,2	38090	- 2,5	38539
	MAR	37988	- 8,2	+ 2,7	39197	- 1,0	37252	- 2,2	38475
	APR	43461	+14,6	+14,4	42938	+ 9,5	40523	+ 8,8	38424
	MAI	35243	-11,0	-18,9	37433	-12,8	37172	- 8,3	38368
	JUN	38605	+ 8,1	+ 9,5	39190	+ 4,7	39304	+ 5,7	38442
JUL	39857	- 2,1	+ 3,2	37737	- 3,7	38299	- 2,6	38485	

9 AUSSENHANDEL (SPEZIALHANDEL)
9.2 AUSFUHR - TATSÄCHLICHE WERTE (MILL. DM)

JAHR	MONAT	ORIGINALWERT			KALENDERBEREINIGTER WERT		KALENDER- UND SAISON- BEREINIGTER WERT		GLATTE KOMPONENTE
		MILL. DM	VERÄNDERUNG VORJAHR	IN O/O GEGEN VORMONAT	MILL. DM	VERÄNDERUNG IN O/O GEGEN VORMONAT	MILL. DM	VERÄNDERUNG IN O/O GEGEN VORMONAT	MILL. DM
VORERZEUGNISSE									
1985	JUL	8122	+16,1	+ 7,7	7763	- 3,2	7948	+ 1,5	7815
	AUG	6961	+ 2,7	-14,3	6768	-12,8	7712	- 3,0	7802
	SEP	7654	+ 6,7	+10,0	7734	+14,3	7702	- 0,1	7786
	OKT	8411	+ 5,7	+ 9,9	8045	+ 4,0	7809	+ 1,4	7762
	NOV	7395	- 2,7	-12,1	7650	- 4,9	7573	- 3,0	7723
	DEZ	6929	+ 4,7	- 6,3	7152	- 6,5	7725	+ 2,0	7678
1986	JAN	7796	+ 2,9	+12,5	7520	+ 5,1	7746	+ 0,3	7629
	FEB	7312	+ 1,0	- 6,2	7842	+ 4,3	7660	- 1,1	7577
	MAR	7182	-15,5	- 1,8	7436	- 5,2	7135	- 6,9	7522
	APR	8435	+ 6,4	+17,4	8353	+12,3	7793	+ 9,2	7471
	MAI	6988	-16,9	-17,2	7315	-12,4	7080	- 9,1	7421
	JUN	7778	+ 3,1	+11,3	7844	+ 8,6	7606	+ 7,4	7381
JUL	7525	- 7,4	- 3,3	7124	-10,3	7278	- 4,3	7332	
ENDERZEUGNISSE									
1985	JUL	32590	+25,8	+15,7	31017	+ 2,7	31719	+ 0,5	30705
	AUG	26052	+ 4,2	-20,1	25371	-18,2	30162	- 4,9	30748
	SEP	29675	+ 9,6	+13,9	28700	+17,1	30277	+ 0,4	30798
	OKT	33432	+ 2,2	+12,7	31761	+ 6,9	29939	- 1,1	30838
	NOV	30542	+ 1,2	- 8,6	31923	+ 0,5	30500	+ 1,9	30835
	DEZ	31970	+10,0	+ 4,7	32966	+ 3,3	31302	+ 2,6	30638
1986	JAN	29689	+ 7,2	- 7,1	28738	-12,8	31335	+ 0,1	30874
	FEB	29693	+ 1,2	+ 0,0	31763	+10,5	30429	- 2,9	30861
	MAR	30806	- 6,4	+ 3,7	31728	- 0,1	30127	- 1,0	30954
	APR	35026	+16,8	+13,7	34893	+ 9,0	32737	+ 8,7	30955
	MAI	28255	- 9,4	-19,3	30072	-13,1	30068	- 8,2	30949
	JUN	30827	+ 9,5	+ 9,1	31247	+ 3,9	31718	+ 5,5	31064
JUL	32332	- 0,8	+ 4,9	30635	- 2,0	31020	- 2,2	31156	
ERZEUGNISSE DES GRUNDSTOFF- UND PRODUKTIONSGÜTERGEWERBES									
1985	JUL	12610	+14,6	+13,9	12050	+ 1,7	12116	+ 2,5	11806
	AUG	10783	+ 1,7	-14,5	10482	-13,0	11697	- 3,5	11846
	SEP	11545	+ 5,5	+ 7,1	11731	+11,9	11694	+ 0,0	11779
	OKT	12753	+ 4,9	+10,5	12231	+ 4,3	11894	+ 1,7	11699
	NOV	11065	- 6,2	-13,2	11355	- 7,2	11302	- 5,0	11592
	DEZ	10288	- 0,4	- 7,0	10488	- 7,6	11443	+ 1,2	11476
1986	JAN	11629	- 0,9	+13,0	11183	+ 6,6	11501	+ 0,5	11352
	FEB	10843	- 2,7	- 6,8	11662	+ 4,3	11345	- 1,4	11222
	MAR	10663	-20,3	- 1,7	11016	- 5,5	10509	- 7,4	11096
	APR	12532	+ 1,1	+17,5	12459	+13,1	11540	+ 9,8	10979
	MAI	10109	-21,5	-19,3	10529	-15,6	10307	-10,7	10866
	JUN	11094	+ 0,2	+ 9,7	11366	+ 7,9	11145	+ 8,1	10760
JUL	11078	-12,1	- 0,1	10500	- 7,6	10532	- 5,5	10642	
ERZEUGNISSE DES INVESTITIONSGÜTERPRODUZIERENDEN GEWERBES									
1985	JUL	25455	+30,8	+13,2	24246	+ 0,8	25063	+ 0,0	24033
	AUG	19642	+ 2,5	-22,8	19078	-21,3	23350	- 6,8	24038
	SEP	22634	+ 8,6	+15,2	22673	+18,8	23496	+ 0,6	24061
	OKT	25880	+ 2,9	+14,3	24573	+ 8,4	23431	- 0,3	24076
	NOV	24035	+ 0,2	- 7,1	25103	+ 2,2	23686	+ 1,1	24052
	DEZ	25882	+ 9,1	+ 7,7	26733	+ 6,5	24471	+ 3,3	24038
1986	JAN	22965	+ 5,5	-11,3	22220	-16,9	24307	- 0,7	24070
	FEB	23010	- 0,6	+ 0,2	24600	+10,7	23552	- 3,1	24166
	MAR	24009	- 6,3	+ 4,3	24739	+ 0,6	23609	+ 0,2	24161
	APR	27548	+17,1	+14,7	27196	+ 9,9	25660	+ 8,7	24161
	MAI	22499	- 8,1	-18,3	23888	-12,2	23710	- 7,6	24155
	JUN	24544	+ 9,2	+ 9,1	24902	+ 4,2	24965	+ 5,3	24272
JUL	24925	- 2,1	+ 1,6	23587	- 5,3	24131	- 3,3	24374	
ERZEUGNISSE DES VERBRAUCHSGÜTERPRODUZIERENDEN GEWERBES									
1985	JUL	5619	+15,3	+18,1	5371	+ 5,1	5241	+ 1,2	5227
	AUG	4868	+11,1	-13,4	4760	-11,4	5264	+ 0,4	5264
	SEP	5559	+16,6	+14,2	5607	+17,8	5366	+ 1,9	5297
	OKT	6160	+12,0	+10,8	5883	+ 4,9	5361	- 0,1	5324
	NOV	5036	+ 5,6	-18,2	5231	-11,1	5288	- 1,4	5343
	DEZ	4784	+14,8	- 5,0	4890	- 6,5	5364	+ 1,4	5355
1986	JAN	5180	+ 9,5	+ 8,3	4990	+ 2,0	5348	- 0,3	5355
	FEB	5271	+ 9,3	+ 1,8	5667	+13,6	5387	+ 0,7	5348
	MAR	5344	- 2,5	+ 1,4	5482	- 3,3	5169	- 4,0	5342
	APR	5751	+14,9	+ 7,6	5704	+ 4,0	5538	+ 7,1	5336
	MAI	4980	- 9,1	-20,4	4869	-14,6	5112	- 7,7	5330
	JUN	5135	+ 7,9	+12,1	5238	+ 7,6	5302	+ 3,7	5321
JUL	5734	+ 2,0	+11,7	5438	+ 3,8	5297	- 0,1	5305	

B AUSSENHANDEL (SPEZIALHANDEL)
9.2 AUSFUHR - TATSÄCHLICHE WERTE (MILL. DM)

JAHR	MONAT	ORIGINALWERT			KALENDERBEREINIGTER WERT		KALENDER- UND SAISON- BEREINIGTER WERT		GLATTE KOMPONENTE
		MILL. DM	VERÄNDERUNG VORJAHR	IN O/O GEGEN VORMONAT	MILL. DM	VERÄNDERUNG IN O/O GEGEN VORMONAT	MILL. DM	VERÄNDERUNG IN O/O GEGEN VORMONAT	MILL. DM
INVESTITIONSGÜTER									
1985	JUL	10917	+35,0	+13,6	10523	+ 4,2	10757	+ 1,1	10246
	AUG	8248	+ 2,4	-24,4	8153	-22,5	9920	- 7,8	10239
	SEP	9172	+ 2,5	+11,2	9199	+12,8	9703	- 2,2	10244
	OKT	10624	- 0,2	+15,6	10235	+11,3	9851	+ 1,5	10251
	NOV	10500	+ 1,9	- 1,2	10958	+ 7,1	10191	+ 3,5	10243
	DEZ	12067	+ 9,8	+14,9	12112	+10,5	10494	+ 3,0	10245
1986	JAN	10217	+12,5	-15,3	9912	-18,2	10721	+ 2,2	10284
	FEB	9432	- 2,1	- 7,7	10171	+ 2,6	9968	- 7,0	10347
	MAR	10075	- 8,9	+ 6,8	10297	+ 1,2	9885	- 0,8	10369
	APR	11873	+19,6	+17,8	11851	+15,1	11256	+13,9	10398
	MAI	9751	- 7,8	-17,9	9927	-15,7	10177	- 9,6	10426
	JUN	10527	- 9,6	+ 8,0	10594	+ 6,1	10780	+ 5,9	10513
	JUL	11033	+ 1,1	+ 4,8	10629	+ 0,3	10650	- 1,2	10598
VERBRAUCHSGÜTER									
1985	JUL	6157	+26,3	+12,0	5904	+ 0,7	6310	- 2,2	6082
	AUG	4898	+ 2,2	-20,4	4799	-19,4	5842	- 7,4	6084
	SEP	6526	+15,5	+33,2	6612	+38,9	6163	+ 5,5	6089
	OKT	6980	+ 3,5	+ 7,0	6651	+ 0,6	5910	- 4,1	6087
	NOV	6063	- 0,8	-13,1	6281	- 5,6	5922	+ 0,2	6072
	DEZ	5596	+ 4,7	- 7,7	5753	- 8,4	5988	+ 1,1	6054
1986	JAN	5865	+ 5,4	+ 4,8	5674	- 1,4	6104	+ 1,9	6044
	FEB	6074	- 0,8	+ 3,6	6538	+15,2	5919	- 3,0	6047
	MAR	6400	- 1,4	+ 5,4	6471	- 1,0	5986	+ 1,1	6016
	APR	6593	+ 9,6	+ 3,0	6549	+ 1,2	6267	+ 4,7	5982
	MAI	5288	- 9,0	-19,8	5587	-14,7	5868	- 6,4	5944
	JUN	5751	+ 4,6	+ 8,8	5884	+ 5,3	6149	+ 4,8	5943
	JUL	5662	- 6,0	- 1,5	5345	- 9,2	5752	- 6,5	5937
EG-LÄNDER (OHNE PORTUGAL U. SPANIEN)									
1985	JUL	21758	+16,9	+ 7,8	20517	- 5,7	21787	- 1,1	21515
	AUG	17226	+ 1,9	-20,8	16730	-18,5	21090	- 3,2	21489
	SEP	21505	+ 5,1	+24,8	21605	+29,1	21047	- 0,2	21465
	OKT	23676	+ 0,9	+10,1	22416	+ 3,8	21050	+ 0,0	21436
	NOV	21018	- 0,7	-11,2	21871	- 2,4	21213	+ 0,8	21385
	DEZ	20323	+ 6,1	- 3,3	21104	- 3,5	21512	+ 1,4	21340
1986	JAN	21241	+ 5,0	+ 4,5	20603	- 2,4	21813	+ 1,4	21329
	FEB	20987	- 1,8	- 1,2	22426	+ 8,8	20995	- 3,8	21336
	MAR	21676	- 7,1	+ 3,3	22340	- 0,4	20905	- 0,4	21293
	APR	24166	+10,6	+11,5	23769	+ 6,4	22299	+ 6,5	21255
	MAI	19489	-13,1	-19,5	20856	-12,3	20477	- 8,0	21215
	JUN	21727	+ 7,6	+11,7	22274	+ 6,8	21887	+ 6,9	21249
	JUL	21135	- 2,9	- 2,7	19853	-10,9	21118	- 3,5	21271
EG-LÄNDER (EINSCHL. PORTUGAL U. SPANIEN)									
1985	JUL	22856	+17,4	+ 7,7	21548	- 5,9	22853	- 1,0	22557
	AUG	17969	+ 2,0	-21,4	17436	-19,1	22116	- 3,2	22538
	SEP	22468	+ 5,7	+25,0	22559	+29,4	22109	- 0,0	22524
	OKT	24827	+ 0,9	+10,5	23512	+ 4,2	22078	- 0,1	22506
	NOV	22108	- 0,6	-11,0	22997	- 2,2	22274	+ 0,9	22467
	DEZ	21408	- 6,4	- 3,2	22224	- 3,4	22601	+ 1,5	22439
1986	JAN	22293	+ 5,1	+ 4,1	21598	- 2,8	22899	+ 1,3	22449
	FEB	22134	- 1,0	- 0,7	23649	+ 9,5	22176	- 3,2	22486
	MAR	22885	- 6,3	+ 3,4	23618	- 0,1	22105	- 0,3	22466
	APR	25569	+11,7	+11,7	25164	+ 6,5	23529	+ 6,4	22452
	MAI	20681	-12,1	-19,1	22138	-12,0	21678	- 7,9	22437
	JUN	23077	+ 8,8	+11,6	23623	+ 6,7	23151	+ 6,8	22900
	JUL	22481	- 1,6	- 2,6	21141	-10,5	22424	- 3,1	22552
ANDERE EUROP. IND. LÄNDER (EINSCHL. PORTUGAL U. SPANIEN)									
1985	JUL	9204	+22,0	+10,0	8685	- 3,9	9091	+ 0,0	9018
	AUG	7879	+11,3	-13,3	7708	-11,2	9032	- 0,6	9062
	SEP	8926	+14,8	+11,9	8929	+15,8	9053	+ 0,2	9106
	OKT	10155	+ 9,8	+13,8	9613	+ 7,7	9112	+ 0,7	9147
	NOV	9232	+ 6,2	- 9,1	9620	+ 0,1	9138	+ 0,3	9176
	DEZ	9082	+13,3	- 1,6	9483	- 1,4	9272	+ 1,5	9201
1986	JAN	8566	+ 6,6	- 5,5	8294	-12,5	9157	- 1,2	9219
	FEB	8839	+ 7,9	+ 2,9	9420	+13,6	9286	+ 1,4	9251
	MAR	9160	- 4,0	+ 3,6	9472	+ 0,6	9031	- 2,7	9286
	APR	10547	+18,2	+15,1	10377	+ 9,6	9707	+ 7,5	9326
	MAI	8629	- 7,0	-18,2	9241	-10,9	9024	- 7,0	9372
	JUN	9388	+12,1	+ 8,8	9547	+ 3,3	9491	+ 5,2	9423
	JUL	9811	+ 6,6	+ 4,5	9245	- 3,2	9567	+ 0,8	9459
ANDERE EUROP. IND. LÄNDER (OHNE PORTUGAL U. SPANIEN)									
1985	JUL	8127	+21,3	+10,4	7693	- 2,7	8021	- 0,2	7886
	AUG	7254	+11,8	-10,7	7062	- 8,2	8020	+ 0,0	8005
	SEP	7982	+14,1	+10,0	8026	+13,7	7995	- 0,3	8025
	OKT	9026	+11,1	+13,1	8581	+ 6,9	8095	+ 1,3	8038
	NOV	8166	+ 7,0	- 9,5	8490	- 1,1	8057	- 0,5	8034
	DEZ	8024	+13,4	- 1,7	8255	- 2,8	8114	+ 0,7	8017
1986	JAN	7859	+ 6,6	- 5,8	7317	-11,4	8022	- 1,1	7970
	FEB	7717	+ 6,5	+ 2,1	8269	+13,0	8066	+ 0,5	7953
	MAR	7951	- 6,0	+ 3,0	8153	- 1,4	7728	- 4,2	7980
	APR	7799	- 1,3	- 1,9	7668	- 5,9	7643	- 1,1	7981
	MAI	7431	- 9,0	- 4,7	7831	+ 2,1	7731	+ 1,2	8013
	JUN	8064	+ 9,6	+ 8,5	8239	+ 5,2	8215	+ 6,3	8037
	JUL	8499	+ 4,6	+ 5,4	8046	- 2,3	8244	+ 0,4	8035

9 AUSSENHANDEL (SPEZIALHANDEL)

9.2 AUSFUHR - TATSÄCHLICHE WERTE (MILL. DM)

JAHR	MONAT	ORIGINALWERT			KALENDERBEREINIGTER WERT		KALENDER- UND SAISON- BEREINIGTER WERT		GLATTE KOMPONENTE
		MILL. DM	VERÄNDERUNG VORJAHR	IN O/O GEGEN VORMONAT	MILL. DM	VERÄNDERUNG IN O/O GEGEN VORMONAT	MILL. DM	VERÄNDERUNG IN O/O GEGEN VORMONAT	MILL. DM
VEREINIGTE STAATEN									
1985	JUL	5281	+43,4	+25,2	5184	+19,2	5064	+ 5,1	4692
	AUG	3969	- 7,4	-24,8	3872	-25,3	4262	-15,8	4684
	SEP	4443	+15,2	+11,9	4526	+16,9	4680	+ 9,8	4682
	OKT	5054	+11,5	+13,6	4912	+ 8,5	4699	+ 0,4	4678
	NOV	4570	- 8,4	- 9,6	4683	- 4,7	4327	- 7,9	4664
	DEZ	4934	+ 7,1	+ 8,0	4960	+ 5,9	4735	+ 9,4	4654
1986	JAN	4537	+ 7,3	- 8,0	4376	-11,8	4725	- 0,2	4669
	FEB	4527	+ 7,5	- 0,2	4902	+12,0	4781	+ 1,2	4689
	MAR	4294	-14,4	- 5,1	4353	-11,2	4336	- 9,3	4662
	APR	5231	+13,7	+21,8	5264	+20,9	5029	+16,0	4678
	MAI	4699	- 6,1	-10,2	4708	-10,6	4658	- 7,4	4671
	JUN	4715	+11,8	+ 0,3	4789	+ 1,7	5016	+ 7,7	4696
	JUL	4924	- 6,8	+ 4,4	4759	- 0,6	4573	- 8,8	4728
UEBRIGE INDUSTRIALISIERTE WESTLICHE LAENDER									
1985	JUL	2300	+16,5	+18,7	2208	+ 7,9	2083	- 0,5	2005
	AUG	1924	- 1,2	-16,3	1866	-15,5	1953	- 6,2	2000
	SEP	1815	+ 3,4	- 5,7	1827	- 2,1	1964	+ 0,6	1993
	OKT	2111	- 4,0	+16,3	1995	+ 9,2	1896	- 3,5	1984
	NOV	1823	- 8,9	-13,6	1904	- 4,6	1889	- 0,4	1971
	DEZ	1906	+ 0,0	+ 4,6	2004	+ 5,3	1973	+ 4,4	1959
1986	JAN	1956	+ 7,8	+ 2,6	1905	- 4,9	2050	+ 3,5	1950
	FEB	1798	+ 2,5	- 8,1	1917	+ 0,6	1965	- 4,1	1938
	MAR	1827	-20,4	+ 1,6	1870	- 2,5	1794	- 8,7	1911
	APR	2139	+ 8,6	+17,1	2102	+12,4	2015	+12,3	1882
	MAI	1670	-17,4	-21,9	1807	-14,0	1801	-10,6	1852
	JUN	1889	- 2,5	+13,1	1938	+ 7,2	1901	+ 5,6	1834
	JUL	1980	-13,9	+ 4,6	1860	- 4,0	1742	- 8,4	1816
ENTWICKLUNGSLAENDER									
1985	JUL	6207	+12,1	+21,7	5921	+ 7,5	5796	+ 1,2	5567
	AUG	5404	- 0,7	-12,9	5276	-10,9	5607	- 3,3	5507
	SEP	4903	+ 2,4	- 9,3	4900	- 7,1	5466	- 2,5	5445
	OKT	5616	-11,3	+14,5	5405	+10,3	5199	- 4,9	5375
	NOV	5184	-11,4	- 7,7	5344	- 1,1	5217	+ 0,3	5288
	DEZ	5756	- 2,0	+11,0	5781	+ 8,2	5327	+ 2,1	5195
1986	JAN	5121	- 9,5	-11,0	4924	-14,8	5100	- 4,3	5086
	FEB	4525	-15,9	-11,6	4837	- 1,8	4785	- 6,2	4988
	MAR	4613	-25,4	+ 1,9	4836	+ 0,0	4622	- 3,4	4891
	APR	5385	- 0,3	+16,7	5348	+10,6	5148	+11,4	4797
	MAI	4076	-26,8	-24,3	4381	-18,1	4569	-11,2	4704
	JUN	4476	-12,3	+ 9,8	4465	+ 1,9	4622	+ 1,2	4617
	JUL	4946	-20,3	+10,5	4721	+ 5,7	4498	- 2,7	4519
STAATSHANDELSLAENDER									
1985	JUL	2944	+46,9	+35,2	2736	+20,0	2654	+15,6	2360
	AUG	2313	+12,7	-21,4	2290	-16,3	2334	-12,1	2373
	SEP	2140	+18,4	- 7,5	2150	- 6,1	2316	- 0,8	2382
	OKT	2446	+26,0	+14,3	2379	+10,7	2456	+ 6,0	2385
	NOV	2249	+ 4,9	- 8,1	2345	- 1,4	2309	- 6,0	2378
	DEZ	2896	+13,3	+28,8	2870	+22,4	2388	+ 3,4	2362
1986	JAN	2177	+12,4	-24,8	2088	-26,9	2368	- 0,8	2335
	FEB	1929	+ 5,8	-11,4	2091	- 0,3	2298	- 3,0	2300
	MAR	2058	-12,9	+ 6,7	2096	+ 0,2	2108	- 8,3	2264
	APR	2407	+16,3	+17,0	2426	+15,7	2410	+14,3	2229
	MAI	1999	-20,8	-17,0	2019	-16,8	2016	-16,3	2193
	JUN	2095	- 3,8	+ 4,8	2085	+ 3,3	2123	+ 5,3	2157
	JUL	2492	-15,4	+18,9	2419	+16,0	2125	+ 0,1	2118
SALDO INSGESAMT									
1985	JUL	6770	+127,3	+22,5	6439	+ 9,7	6909	- 1,6	6299
	AUG	3355	-11,5	-50,4	3380	-48,0	5416	-21,6	6414
	SEP	7430	+39,3	+121,5	7462	+122,7	6685	+23,4	6575
	OKT	8664	- 1,7	+16,6	8405	+12,6	5922	-11,4	6764
	NOV	7020	+ 0,6	-19,0	7332	-12,8	6211	+ 4,9	6966
	DEZ	7949	+30,4	+13,2	7932	+ 8,2	7197	+15,9	7226
1986	JAN	6961	+172,0	-12,4	6828	-13,9	8868	+23,2	7579
	FEB	6835	+45,7	- 1,8	7376	+ 8,0	7875	-11,2	8017
	MAR	8441	+32,4	+23,5	8483	+15,0	8152	+ 3,5	8368
	APR	10049	+84,4	+19,0	10069	+18,7	9915	+21,6	8727
	MAI	8061	+ 7,2	-19,8	8209	-18,5	7951	-19,8	8088
	JUN	9925	+79,6	+23,1	9942	+21,1	10333	+30,0	9569
	JUL	10889	+60,8	+ 9,7	10870	+ 6,3	10603	+ 2,6	10032

9 AUSSENHANDEL (SPEZIALHANDEL)

9.3 EINFUHR - VOLUMEN (MILL. DM)

JAHR	MONAT	ORIGINALWERT			KALENDERBEREINIGTER WERT		KALENDER- UND SAISON- BEREINIGTER WERT		GLATTE KOMPONENTE
		MILL. DM	VERÄNDERUNG VORJAHR	IN O/O GEGEN VORMONAT	MILL. DM	VERÄNDERUNG IN O/O GEGEN VORMONAT	MILL. DM	VERÄNDERUNG IN O/O GEGEN VORMONAT	MILL. DM
EINFUHR INSGESAMT									
1985	JUL	33265	+10,1	+13,9	31845	+ 2,4	32174	+ 3,8	31389
	AUG	29246	+ 4,6	-12,1	28468	-10,6	31911	- 0,8	31561
	SEP	30205	+ 5,0	+ 3,3	30324	+ 6,5	31294	- 1,9	31728
	OKT	33879	+ 6,1	+12,2	32184	+ 6,0	31935	+ 2,0	31900
	NOV	31160	+ 0,4	- 8,0	32387	+ 0,7	31783	- 0,5	32077
	DEZ	31800	+ 8,5	+ 1,1	32563	+ 0,5	32350	+ 1,8	32260
1986	JAN	31858	+ 2,8	+ 1,1	30792	- 5,4	31962	- 1,2	32470
	FEB	31988	+ 7,7	+ 0,4	34277	+11,3	32959	+ 3,1	32692
	MAR	32354	- 1,5	+ 1,1	33164	- 3,2	32169	- 2,4	32859
	APR*	37241	+19,3	+15,1	36108	+ 8,9	34811	+ 8,2	33014
	MAI	31866	+ 2,0	-14,4	33635	- 6,8	33289	- 4,4	33152
	JUN	33614	+15,1	+ 5,5	34374	+ 2,2	33953	+ 2,0	33326
JUL	34172	+ 2,7	+ 1,7	32357	- 5,9	32789	- 3,4	33503	
ERNAHRUNGSWIRTSCHAFT									
1985	JUL	4267	+13,0	+12,2	4091	+ 2,3	4317	+ 6,8	4213
	AUG	3889	+ 0,5	- 8,9	3791	- 7,3	4152	- 3,8	4233
	SEP	3987	+13,1	+ 2,5	4068	+ 7,3	4311	+ 3,8	4250
	OKT	4310	+ 3,7	+ 8,1	4087	+ 0,5	4174	- 3,2	4263
	NOV	4232	+ 4,4	- 1,8	4354	+ 6,5	4279	+ 2,5	4274
	DEZ	4562	+15,6	+ 7,8	4667	+ 7,2	4420	+ 3,3	4283
1986	JAN	4418	+ 3,2	- 3,2	4270	- 8,5	4256	- 3,7	4288
	FEB	4040	- 0,3	- 8,6	4348	+ 1,8	4178	- 1,8	4284
	MAR	4084	- 4,2	+ 1,1	4225	- 2,8	4213	+ 0,8	4277
	APR*	4702	+11,8	+15,1	4633	+ 9,7	4386	+ 4,1	4268
	MAI	4401	- 2,9	- 6,4	4425	- 4,5	4204	- 4,1	4256
	JUN	4186	+10,1	- 4,9	4370	- 1,2	4388	+ 4,4	4245
JUL	4034	- 5,5	- 3,6	3825	-12,5	4085	- 6,9	4235	
GEWERBLICHE WIRTSCHAFT (OHNE GUETER DER BUNDESREG.)									
1985	JUL	28259	+ 9,4	+14,6	27145	+ 3,5	27145	+ 3,4	26492
	AUG	24721	+ 5,0	-12,5	24072	-11,3	27009	- 0,5	26627
	SEP	25512	+ 3,9	+ 3,2	25603	+ 6,4	26317	- 2,6	26770
	OKT	28861	+ 6,7	+13,1	27479	+ 7,3	27076	+ 2,9	26922
	NOV	26350	+ 0,6	- 8,7	27362	- 0,4	26899	- 0,7	27080
	DEZ	26093	+ 6,6	- 1,0	26900	- 1,7	27145	+ 0,9	27248
1986	JAN	26575	+ 1,7	+ 1,8	25674	- 4,6	26834	- 1,1	27443
	FEB	27264	+ 9,5	+ 2,6	29247	+13,9	28107	+ 4,7	27665
	MAR	27778	- 1,0	+ 1,9	28344	- 3,1	27222	- 3,1	27840
	APR*	31531	+19,3	+13,5	30732	+ 8,4	29517	+ 8,4	28007
	MAI	26871	+ 2,9	-14,8	28362	- 7,7	28289	- 4,1	28161
	JUN	28549	+15,8	+ 6,2	28095	+ 2,6	28842	+ 1,9	28346
JUL	29436	+ 4,2	+ 3,1	27955	- 3,9	28011	- 2,9	28530	
ROHSTOFFE UND HALBWAREN									
1985	JUL	9660	+ 8,3	+ 6,0	9447	+ 1,1	9468	+ 2,9	9191
	AUG	9485	+ 6,7	- 1,8	9390	- 0,6	9522	+ 0,6	9240
	SEP	9094	+ 4,8	- 4,1	9181	- 2,2	9217	- 3,2	9295
	OKT	9346	+ 9,1	+ 2,8	9153	- 0,3	9556	+ 3,7	9353
	NOV	9058	+ 1,8	- 3,1	9365	+ 2,3	9306	- 2,6	9406
	DEZ	8852	- 0,4	- 2,3	8794	- 6,1	9083	- 2,4	9462
1986	JAN	9386	- 2,5	+ 6,0	9138	+ 3,8	9094	+ 0,1	9532
	FEB	9169	+11,7	- 2,3	9947	+ 8,9	9783	+ 7,7	9613
	MAR	9659	+ 3,9	+ 5,3	9678	- 2,7	9573	- 2,2	9676
	APR*	10655	+22,0	+10,3	10580	+ 9,3	10369	+ 8,3	9734
	MAI	9954	+ 7,8	- 6,6	9913	- 6,3	9960	- 3,9	9784
	JUN	10062	+10,4	+ 1,1	10093	+ 1,8	9897	- 0,6	9843
JUL	9935	+ 2,8	- 1,3	9685	- 4,0	9713	- 1,9	9910	
ROHSTOFFE									
1985	JUL	3643	- 4,4	- 0,8	3572	- 3,8	3608	- 2,1	3664
	AUG	3451	- 0,2	- 5,3	3462	- 3,1	3730	+ 3,4	3658
	SEP	3625	+ 1,8	+ 5,0	3607	+ 4,2	3647	- 2,2	3654
	OKT	3731	+14,9	+ 2,9	3658	+ 1,4	3927	+ 7,7	3652
	NOV	3388	-10,7	- 9,2	3545	- 3,1	3479	-11,4	3647
	DEZ	3572	- 4,1	+ 5,4	3533	- 0,3	3583	+ 3,0	3649
1986	JAN	3677	- 2,2	+ 2,9	3635	+ 2,9	3639	+ 1,6	3650
	FEB	3439	- 1,4	- 6,5	3719	+ 2,3	3613	- 0,7	3657
	MAR	3841	- 6,4	+14,6	3914	+ 5,2	3601	- 0,3	3679
	APR*	3833	+ 3,4	- 2,7	3857	- 1,5	3713	+ 3,1	3705
	MAI	3889	+ 8,5	+ 3,3	4020	+ 4,2	3962	+ 6,7	3733
	JUN	3567	- 2,9	- 9,9	3557	-11,5	3611	- 8,9	3749
JUL	3892	+ 6,8	+ 9,1	3810	+ 7,1	3840	+ 6,3	3770	
HALBWAREN									
1985	JUL	6017	+17,8	+10,6	5889	+ 5,3	5861	+ 6,7	5518
	AUG	6034	+11,1	+ 0,3	5945	+ 1,0	5769	- 1,6	5573
	SEP	5469	+ 6,9	- 9,4	5573	- 6,3	5573	- 3,4	5632
	OKT	5615	+ 5,6	+ 2,7	5516	- 1,0	5625	+ 0,9	5692
	NOV	5670	+11,1	+ 1,0	5784	+ 5,0	5807	+ 3,2	5751
	DEZ	5281	+ 2,2	- 6,9	5190	-10,4	5488	- 5,5	5806
1986	JAN	5708	- 2,7	+ 8,1	5531	+ 6,6	5458	- 0,5	5877
	FEB	5730	+21,3	+ 0,4	6240	+12,8	6176	+13,2	5954
	MAR	5728	+12,6	+ 0,0	5710	- 8,8	5933	- 3,9	5998
	APR*	6822	+35,8	+19,1	6788	+18,9	6687	+12,7	6032
	MAI	5995	+ 7,3	-12,1	5859	-13,7	5975	-10,6	6058
	JUN	6495	+19,4	+ 8,3	6544	+11,7	6308	+ 5,6	6104
JUL	6043	+ 0,4	- 7,0	5904	- 9,8	5886	- 6,7	6153	

9 AUSSENHANDEL (SPEZIALHANDEL)

9.3 EINFUHR - VOLUMEN (MILL. DM)

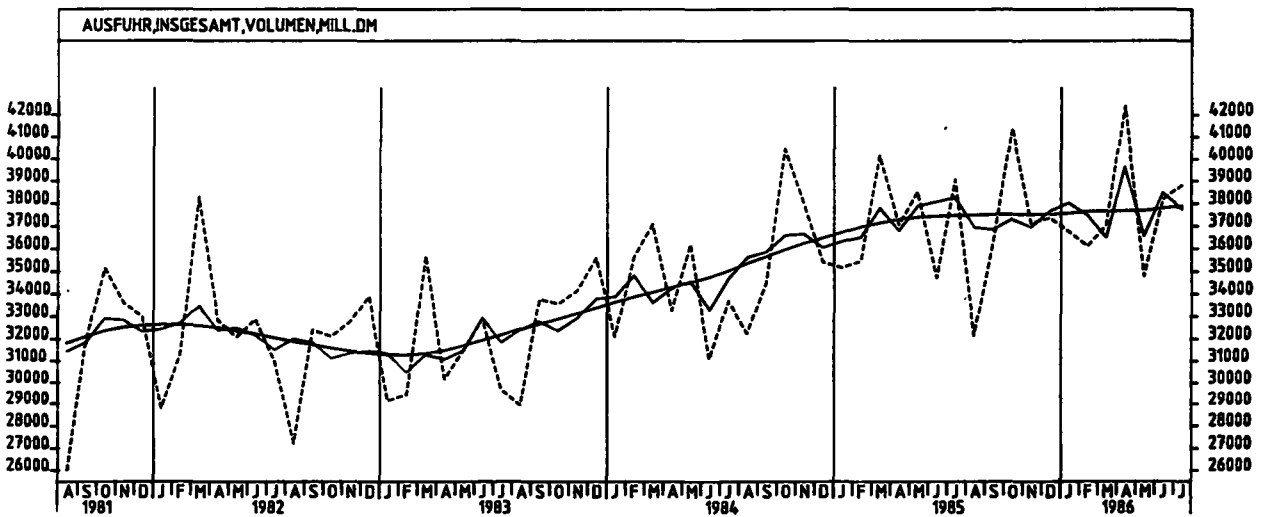
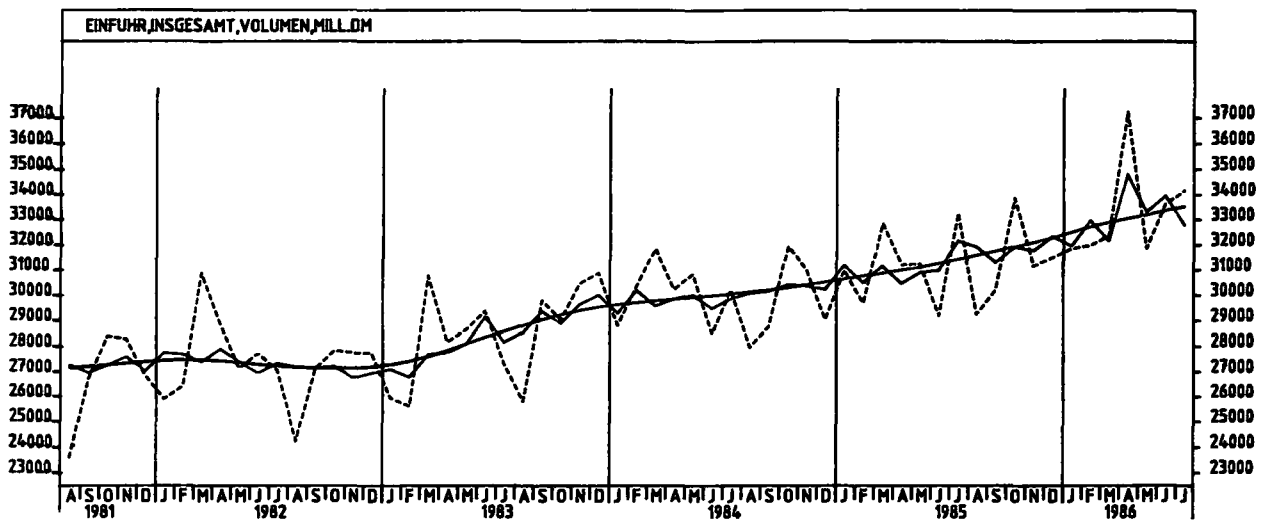
JAHR	MONAT	ORIGINALWERT			KALENDERBEREINIGTER WERT		KALENDER- UND SAISON- BEREINIGTER WERT		GLATTE KOMPONENTE
		MILL.DM	VERÄNDERUNG VORJAHR	IN O/O GEGEN VORMONAT	MILL.DM	VERÄNDERUNG IN O/O GEGEN VORMONAT	MILL.DM	VERÄNDERUNG IN O/O GEGEN VORMONAT	MILL.DM
FERTIGWAREN (OHNE GÜTER DER BUNDESREG.)									
1985	JUL	18600	+ 9,8	+19,7	17717	+ 5,0	17665	+ 3,5	17286
	AUG	15236	+ 4,0	-18,1	14646	-17,3	17428	- 1,3	17375
	SEP	16418	+ 3,4	+ 7,8	16438	+12,2	17103	- 1,9	17466
	OKT	19515	+ 5,6	+16,9	18379	+11,8	17521	+ 2,4	17565
	NOV	17292	- 0,1	-11,4	17895	- 2,6	17569	+ 0,3	17674
	DEZ	17241	+10,7	- 0,3	18014	+ 0,7	18072	+ 2,9	17794
1986	JAN	17189	+ 4,1	- 0,3	16532	- 8,2	17714	- 2,0	17930
	FEB	18094	+ 8,4	+ 5,3	19311	+16,8	18316	+ 3,4	18080
	MAR	18119	- 3,4	+ 0,1	18662	- 3,4	17663	- 3,6	18196
	APR	20876	+18,0	+15,2	20605	+10,4	19023	+ 7,7	18307
	MAI	16918	+ 0,2	-19,0	18303	-11,2	18268	- 4,0	18410
	JUN	18487	+19,0	+ 9,3	19008	+ 3,9	18973	+ 3,9	18542
	JUL	19500	+ 4,8	+ 5,5	18334	- 3,5	18335	- 3,4	18662
VORERZEUGNISSE									
1985	JUL	4843	+13,2	+21,7	4684	+10,1	4505	+ 6,4	4352
	AUG	3922	+ 5,0	-19,0	3783	-19,2	4422	- 1,8	4374
	SEP	4115	+ 4,4	+ 4,9	4173	+10,3	4323	- 2,2	4399
	OKT	5004	+10,1	+21,6	4775	+14,4	4815	+ 4,4	4426
	NOV	4112	- 4,1	-17,8	4232	-11,4	4309	- 4,6	4450
	DEZ	4053	+12,2	- 1,4	4186	- 1,1	4565	+ 5,9	4477
1986	JAN	4336	+ 3,6	+ 7,0	4128	- 1,4	4408	- 3,4	4506
	FEB	4461	+13,3	+ 2,9	4798	+16,2	4671	+ 6,0	4541
	MAR	4386	- 2,8	- 1,6	4520	- 5,8	4421	- 5,4	4576
	APR	5286	+13,3	+20,5	5275	+16,7	4723	+ 6,8	4611
	MAI	4580	- 2,3	-13,4	4754	- 9,9	4542	- 3,8	4647
	JUN	4784	+20,2	+ 4,5	4902	+ 3,1	4831	+ 6,4	4685
	JUL	5170	+ 6,8	+ 8,1	4919	+ 0,3	4696	- 2,8	4717
ENDERZEUGNISSE (OHNE GÜTER DER BUNDESREG.)									
1985	JUL	13756	+ 8,8	+19,0	13043	+ 3,7	13146	+ 2,4	12925
	AUG	11313	+ 3,6	-17,8	10862	-16,7	12989	- 1,2	12991
	SEP	12302	+ 3,0	+ 8,7	12295	+13,2	12783	- 1,6	13057
	OKT	14511	+ 4,1	+18,0	13627	+10,8	13005	+ 1,7	13128
	NOV	13181	+ 1,3	- 9,2	13629	+ 0,0	13232	+ 1,7	13212
	DEZ	13188	+10,2	+ 0,1	13783	+ 1,1	13501	+ 2,0	13306
1986	JAN	12853	+ 4,2	- 2,5	12416	- 9,9	13302	- 1,5	13414
	FEB	13633	- 7,0	+ 6,1	14528	+17,0	13639	+ 2,5	13530
	MAR	13731	- 3,6	+ 0,7	14104	- 2,9	13209	- 3,2	13614
	APR	15990	+19,7	+13,5	15347	+ 8,8	14323	+ 8,4	13693
	MAI	12337	+ 1,1	-20,9	13469	-12,2	13695	- 4,4	13763
	JUN	13703	+18,5	+11,1	14122	+ 4,8	14174	+ 3,5	13860
	JUL	14330	+ 4,2	- 4,6	13439	- 4,8	13643	- 3,7	13950
HALBWAREN UND VORERZEUGNISSE									
1985	JUL	10860	+15,7	+15,3	10567	+ 7,1	10373	+ 6,6	9874
	AUG	9957	+ 8,6	- 8,3	9735	- 7,9	10200	- 1,7	9951
	SEP	9584	+ 5,8	- 3,7	9751	+ 0,2	9891	- 3,0	10036
	OKT	10619	+ 7,7	+10,8	10279	+ 5,4	10144	+ 2,6	10123
	NOV	9782	+ 4,1	- 7,9	10039	- 2,3	10127	- 0,2	10208
	DEZ	9334	+ 6,3	- 4,6	9391	- 6,5	10057	- 0,7	10280
1986	JAN	10044	+ 0,0	+ 7,6	9647	+ 2,7	9870	- 1,9	10393
	FEB	10191	+17,7	+ 1,5	11039	+14,4	10852	+ 9,9	10506
	MAR	10115	+ 5,3	- 0,7	10241	- 7,2	10385	- 4,6	10585
	APR	12109	+25,0	+19,7	12115	+18,3	11393	+10,0	10655
	MAI	10576	+ 2,9	-12,7	10647	-12,1	10546	- 7,4	10714
	JUN	11279	+19,7	+ 6,6	11457	+ 7,6	11141	+ 5,6	10788
	JUL	11213	+ 3,3	- 0,6	10802	- 5,7	10579	- 5,0	10880
ERZEUGNISSE DES ERNÄHRUNGSGEWERBES, TABAKWAREN									
1985	JUL	2229	+11,2	+15,2	2141	+ 5,4	2158	+ 4,8	2102
	AUG	1978	- 0,9	-11,3	1939	- 9,4	2084	- 3,5	2106
	SEP	2042	+ 9,5	+ 3,2	2081	+ 7,3	2142	+ 2,8	2112
	OKT	2190	+ 3,6	+ 7,2	2100	+ 0,9	2115	- 1,3	2118
	NOV	2050	- 2,9	- 6,4	2120	+ 1,0	2074	- 1,9	2123
	DEZ	2272	+11,2	+10,8	2297	+ 8,3	2200	+ 6,1	2129
1986	JAN	2188	+ 2,6	- 3,7	2118	- 7,8	2147	- 2,4	2135
	FEB	1952	- 5,1	-10,8	2107	- 0,5	2045	- 4,8	2144
	MAR	2003	- 5,7	+ 2,6	2053	- 2,6	2090	+ 2,2	2155
	APR	2331	+15,6	+16,4	2310	+12,5	2255	+ 7,9	2166
	MAI	2267	+ 2,7	- 2,7	2263	- 2,0	2198	- 2,5	2177
	JUN	2203	+13,9	- 2,8	2298	- 0,2	2262	+ 2,9	2187
	JUL	2222	- 0,3	+ 0,9	2125	- 5,9	2151	- 4,9	2198
ERZEUGNISSE DES GRUNDSTOFF- UND PRODUKTIONSGÜTERGEWERBES									
1985	JUL	10492	+17,4	+16,5	10193	+ 7,8	9807	+ 6,7	9327
	AUG	9784	+ 9,6	- 6,7	9542	- 6,4	9644	- 1,7	9412
	SEP	9154	+ 6,7	- 6,4	9313	- 2,4	9353	- 3,0	9504
	OKT	10094	+ 8,7	+10,3	9747	+ 4,7	9606	+ 2,7	9598
	NOV	9078	+ 4,7	-10,1	9326	- 4,3	9571	- 0,4	9690
	DEZ	8715	+ 6,5	- 4,0	8832	- 5,3	9521	- 0,5	9783
1986	JAN	9298	+ 2,5	+ 6,7	8924	+ 1,0	9462	- 0,6	9898
	FEB	9547	+21,4	+ 2,7	10326	+15,7	10406	+10,0	10019
	MAR	9485	+ 5,8	- 0,6	9621	- 6,8	9845	- 8,4	10102
	APR	11597	+27,3	+22,3	11631	+20,9	10878	+10,5	10176
	MAI	10184	+ 4,2	-12,2	10285	-11,6	10072	- 7,4	10239
	JUN	10939	+21,4	+ 7,4	11108	+ 8,0	10661	+ 5,8	10328
	JUL	10918	+ 4,1	- 0,2	10507	- 5,4	10105	- 5,2	10418

9 AUSSENHANDEL (SPEZIALHANDEL)

9.3 EINFUHR - VOLUMEN (MILL. DM)

JAHR	MONAT	ORIGINALWERT			KALENDERBEREINIGTER WERT		KALENDER- UND SAISON- BEREINIGTER WERT		GLATTE KOMPONENTE
		MILL. DM	VERÄNDERUNG VORJAHR	IN O/O GEGEN VORMONAT	MILL. DM	VERÄNDERUNG IN O/O GEGEN VORMONAT	MILL. DM	VERÄNDERUNG IN O/O GEGEN VORMONAT	MILL. DM
ERZEUGNISSE DES INVESTITIONSGÜTER PRODUZIERENDEN GEWERBES									
1985	JUL	8730	+ 9,2	+14,7	8218	- 0,8	8508	+ 1,5	8376
	AUG	7023	+ 6,7	-19,6	6736	-18,0	8446	- 0,7	8412
	SEP	7812	+ 0,7	+11,2	7777	+15,5	8177	- 3,2	8446
	OKT	9349	+ 3,4	+19,7	8743	+12,4	8382	+ 2,5	8484
	NOV	8781	+ 2,0	- 6,1	9071	+ 3,8	8559	+ 2,1	8531
	DEZ	8784	+ 8,6	+ 0,1	9213	+ 1,6	8668	+ 1,3	8585
1986	JAN	7917	+ 2,7	-10,0	7717	-16,2	8568	- 1,2	8653
	FEB	8673	+ 5,4	+ 9,5	9212	+19,4	8766	+ 2,3	8727
	MAR	8959	- 2,8	+ 3,3	9145	- 0,7	8571	- 2,2	8772
	APR	10283	+19,6	+14,9	10099	+10,4	9295	+ 8,4	8812
	MAI	8129	+ 0,8	-21,0	8984	-11,0	8826	- 5,0	8845
	JUN	8878	+16,6	+ 9,2	9194	+ 2,3	9124	+ 3,4	8902
	JUL	8893	+ 1,9	+ 0,2	8294	- 9,8	8692	- 4,7	8957
ERZEUGNISSE DES VERBRAUCHSGÜTER PRODUZIERENDEN GEWERBES									
1985	JUL	5060	+ 8,1	+29,3	4897	+16,7	4625	+ 4,8	4501
	AUG	4038	- 3,8	-20,2	3936	-19,6	4479	- 3,2	4527
	SEP	4459	+ 6,6	+10,4	4518	+14,8	4562	+ 1,9	4556
	OKT	5112	+ 2,8	+14,6	4805	+ 8,6	4553	- 0,2	4588
	NOV	4385	- 1,4	-14,2	4537	- 7,5	4596	+ 0,9	4625
	DEZ	4315	+12,9	- 1,6	4364	- 3,8	4759	+ 3,5	4663
1986	JAN	4962	+ 6,9	+15,0	4738	+ 8,6	4709	- 1,1	4706
	FEB	4868	+ 7,2	- 1,9	5261	+11,0	4772	- 1,3	4752
	MAR	4731	- 2,7	- 2,8	4861	- 7,6	4601	- 3,6	4791
	APR	5299	+19,7	+12,0	5304	+ 9,1	5044	+ 9,6	4830
	MAI	4260	+ 2,6	-19,6	4364	-17,7	4797	- 4,9	4866
	JUN	4776	+22,1	+12,1	4839	+10,9	5017	+ 4,6	4908
	JUL	5406	+ 6,8	+13,2	5185	+ 7,2	4899	- 2,4	4945
INVESTITIONSGÜTER									
1985	JUL	2593	+ 1,7	+21,7	2437	+ 4,2	2626	+ 5,8	2616
	AUG	2419	+17,9	- 6,7	2299	- 5,7	2725	+ 3,6	2606
	SEP	2328	- 7,4	- 3,8	2306	+ 0,4	2474	- 9,2	2595
	OKT	2819	+ 1,0	+21,1	2618	+13,4	2582	+ 4,4	2586
	NOV	2645	- 3,7	- 6,2	2690	+ 2,8	2589	+ 0,3	2583
	DEZ	2870	+ 4,7	+ 8,5	3011	+11,5	2676	+ 3,4	2585
1986	JAN	2133	-20,7	-25,7	2082	-30,9	2336	-12,7	2594
	FEB	2660	- 3,2	+24,7	2811	+35,0	2640	+13,0	2609
	MAR	2855	- 7,2	+ 7,3	2905	+ 3,3	2620	- 0,6	2625
	APR	3250	+18,4	+13,8	3188	+ 9,7	2911	+11,1	2642
	MAI	2347	- 8,4	-27,8	2688	-15,7	2636	- 9,4	2658
	JUN	2534	+18,9	+ 8,0	2675	- 0,5	2806	+ 6,4	2675
	JUL	2496	- 3,7	- 1,5	2301	-14,0	2571	- 8,4	2692
VERBRAUCHSGÜTER									
1985	JUL	5786	+10,0	+23,4	5633	+13,3	5416	+ 4,4	5171
	AUG	5281	+ 3,8	- 6,7	5121	- 9,1	5285	- 2,4	5251
	SEP	5355	+ 4,3	+ 1,4	5399	+ 5,4	5238	- 0,9	5337
	OKT	5972	+ 7,3	+11,5	5822	+ 7,8	5423	+ 3,5	5431
	NOV	5296	+ 5,8	-11,3	5395	- 7,3	5469	+ 0,8	5537
	DEZ	5029	+12,9	- 5,0	5009	- 7,2	5569	+ 1,8	5649
1986	JAN	5746	+ 8,4	+14,3	5539	+10,6	5578	+ 0,2	5786
	FEB	5932	+23,6	+ 3,2	6417	+15,9	6064	+ 6,7	5924
	MAR	5991	+16,6	+ 1,0	5973	- 6,9	5891	- 2,9	6024
	APR*	6952	+48,9	+16,0	6806	+13,9	6853	+16,3	6113
	MAI	5796	+25,5	-16,6	5908	-13,2	6279	- 8,4	6190
	JUN	6320	+34,8	+ 9,0	6309	+ 6,8	6412	+ 2,1	6291
	JUL	6523	+12,7	+ 3,2	6342	+ 0,5	6172	- 3,7	6400
EG-LÄNDER (OHNE PORTUGAL U. SPANIEN)									
1985	JUL	16701	+ 9,1	+12,9	16027	+ 1,5	16170	+ 2,3	15816
	AUG	14068	+ 4,9	-15,8	13638	-14,9	15951	- 1,4	15876
	SEP	15282	+ 5,4	+ 8,6	15351	+12,6	15780	- 1,1	15940
	OKT	17354	+ 9,0	+13,6	16431	+ 7,0	16245	+ 2,9	16009
	NOV	15549	- 1,2	-10,4	16112	- 1,9	15881	- 2,2	16082
	DEZ	15578	+ 5,2	+ 0,2	16132	+ 0,1	16102	+ 1,4	16159
1986	JAN	15372	- 1,7	- 1,3	14873	- 7,8	15723	- 2,4	16254
	FEB	16466	+ 8,0	+ 7,1	17642	+18,6	16714	+ 6,3	16379
	MAR	16601	- 4,5	+ 0,8	16841	- 4,5	16824	- 5,3	16473
	APR*	18953	+21,0	+14,2	18448	+ 9,5	17758	+12,2	16564
	MAI	15984	+ 2,1	-15,7	17193	- 6,8	16863	- 5,0	16645
	JUN	16932	+14,5	+ 5,9	17361	+ 1,0	17107	+ 1,4	16750
	JUL	17103	+ 2,4	+ 1,0	16117	- 7,2	16395	- 4,2	16854
DRITTLÄNDER (EINSCHL. PORTUGAL U. SPANIEN)									
1985	JUL	16564	+11,1	+15,0	15927	+ 4,8	16005	+ 5,4	15557
	AUG	15178	+ 4,4	- 8,4	14802	- 7,1	15888	- 0,7	15659
	SEP	14923	+ 4,6	- 1,7	15012	+ 1,4	15510	- 2,4	15764
	OKT	16525	+ 3,2	+10,7	15890	+ 5,8	15709	+ 1,3	15871
	NOV	15611	+ 2,1	- 5,5	16094	+ 1,3	15827	+ 0,8	15977
	DEZ	15922	+12,0	+ 2,0	16221	+ 0,8	16244	+ 2,6	16090
1986	JAN	16487	+ 7,5	+ 3,5	15897	- 2,0	16172	- 0,4	16213
	FEB	15524	+ 7,5	- 5,8	16684	+ 5,0	16237	+ 0,4	16321
	MAR	15753	+ 1,7	+ 1,5	16290	- 2,4	16345	+ 0,7	16402
	APR*	18289	+17,7	+16,1	18137	+11,3	16989	+ 3,9	16472
	MAI	15882	+ 1,9	-13,2	16122	-11,1	16307	- 4,0	16533
	JUN	16682	+15,8	+ 5,0	16975	+ 5,3	16900	+ 3,6	16611
	JUL	17069	+ 3,0	+ 2,3	16410	- 3,3	16445	- 2,7	16690

9 AUSSENHANDEL (SPEZIALHANDEL)



9 AUSSENHANDEL (SPEZIALHANDEL)

9.4 AUSFUHR - VOLUMEN (MILL. DM)

JAHR	MONAT	ORIGINALWERT			KALENDERBEREINIGTER WERT		KALENDER- UND SAISONBEREINIGTER WERT		GLATTE KOMPONENTE
		MILL. DM	VERÄNDERUNG VORJAHR	IN O/O GEGEN VORMONAT	MILL. DM	VERÄNDERUNG IN O/O GEGEN VORMONAT	MILL. DM	VERÄNDERUNG IN O/O GEGEN VORMONAT	MILL. DM
AUSFUHR INSGESAMT									
1985	JUL	38070	+16,0	+12,5	37034	- 1,3	38265	+ 0,5	37445
	AUG	32161	- 0,3	-17,7	31246	-15,6	36940	- 3,5	37458
	SEP	36308	+ 5,2	+12,9	36455	+16,7	36859	- 0,2	37482
	OKT	41419	+ 2,4	+14,1	39488	+ 8,3	37321	+ 1,3	37504
	NOV	37135	- 2,3	-10,3	38597	- 2,3	36968	- 0,9	37495
	DEZ	37380	+ 5,6	+ 0,7	38425	- 0,4	37670	+ 1,9	37499
1986	JAN	36775	+ 4,6	- 1,6	35439	- 7,8	38029	+ 1,0	37541
	FEB	36122	+ 1,8	- 1,8	38669	+ 9,1	37489	- 1,4	37626
	MAR	37039	- 7,8	+ 2,8	38333	- 0,9	36510	- 2,6	37631
	APR	42401	+14,4	+14,5	41970	+ 9,2	39645	+ 8,6	37642
	MAI	34802	- 9,6	-17,9	36806	-12,3	36560	- 7,8	37651
	JUN	38181	+10,0	+ 9,7	38666	+ 5,1	38464	+ 5,2	37758
JUL	38804	- 0,7	+ 1,6	36792	- 4,8	37765	- 1,8	37840	
GEWERBLICHE WIRTSCHAFT									
1985	JUL	36731	+16,5	+12,5	34785	- 1,5	35963	+ 0,4	35136
	AUG	30073	- 0,1	-18,1	29206	-16,0	34672	- 3,6	35128
	SEP	33998	+ 4,9	+13,1	34109	+16,8	34524	- 0,4	35133
	OKT	38723	+ 1,8	+13,9	36886	+ 8,1	34896	+ 1,1	35136
	NOV	34759	- 2,2	-10,2	36156	- 2,0	34675	- 0,6	35107
	DEZ	34839	+ 5,3	+ 0,2	35883	- 0,8	35248	+ 1,7	35090
1986	JAN	34297	+ 3,9	- 1,6	33064	- 7,5	35545	+ 0,8	35109
	FEB	33755	+ 0,8	- 1,6	36113	+ 9,2	34942	- 1,7	35180
	MAR	34732	- 8,2	+ 2,9	35953	- 0,4	34146	- 2,3	35180
	APR	39737	+13,8	+14,4	39302	+ 9,3	37032	+ 8,5	35192
	MAI	32619	- 9,7	-17,9	34574	-12,0	34262	- 7,5	35198
	JUN	35823	+ 9,7	+ 9,8	36278	+ 4,9	36007	+ 5,1	35300
JUL	36326	- 1,1	+ 1,4	34409	- 5,2	35321	- 1,9	35377	
ROHSTOFFE UND HALBWAREN									
1985	JUL	3662	+ 5,7	+13,0	3501	+ 1,5	3523	+ 5,0	3426
	AUG	2975	- 7,6	-18,8	2903	-17,1	3335	- 5,3	3392
	SEP	3273	- 0,2	+10,0	3355	+15,7	3386	+ 1,5	3357
	OKT	3691	- 0,5	+12,8	3559	+ 6,0	3431	+ 1,3	3321
	NOV	3187	-12,7	-13,7	3243	- 8,9	3182	- 7,3	3279
	DEZ	2978	- 8,8	- 6,6	2994	- 7,7	3184	+ 0,1	3235
1986	JAN	3221	-10,2	+ 8,2	3086	+ 3,1	3166	- 0,6	3200
	FEB	2945	- 8,0	- 8,6	3182	+ 3,1	3208	+ 1,3	3164
	MAR	3031	-20,3	+ 2,9	3151	- 1,0	2995	- 6,6	3129
	APR	3509	- 4,9	+15,8	3489	+10,7	3229	+ 7,8	3097
	MAI	3046	-17,3	-13,2	3060	-12,3	3010	- 6,8	3064
	JUN	3309	+ 2,1	+ 8,6	3419	+11,7	3251	+ 8,0	3034
JUL	2978	-18,7	-10,0	2830	-17,2	2880	-11,4	3001	
ROHSTOFFE									
1985	JUL	607	+ 3,8	- 4,4	567	-17,0	590	- 5,3	591
	AUG	512	- 4,8	-15,7	492	-13,2	580	- 1,7	585
	SEP	568	- 4,9	+10,9	565	+15,7	565	- 2,6	575
	OKT	625	- 9,4	+10,0	595	+ 4,6	557	- 1,4	572
	NOV	544	- 8,9	-13,0	554	- 6,9	557	+ 0,0	564
	DEZ	519	- 8,9	- 4,6	534	- 3,6	540	- 3,1	556
1986	JAN	546	+ 1,5	+ 5,2	533	- 0,2	583	+ 8,0	549
	FEB	513	- 6,0	- 6,0	545	+ 2,3	558	- 4,3	540
	MAR	488	-23,9	- 4,9	508	- 6,8	503	- 9,9	530
	APR	585	- 4,4	+19,9	574	+13,0	538	+ 7,0	520
	MAI	510	-19,7	-12,8	541	- 5,7	502	- 6,7	510
	JUN	525	-17,3	+ 2,9	541	+ 0,0	481	- 4,2	502
JUL	521	-14,2	- 0,8	493	- 8,9	508	+ 5,6	494	
HALBWAREN									
1985	JUL	3055	+ 6,1	+17,2	2935	+ 6,4	2932	+ 7,2	2837
	AUG	2463	- 8,2	-19,4	2407	-18,0	2753	- 8,1	2809
	SEP	2705	+ 0,9	+ 9,8	2783	+15,6	2825	+ 2,6	2781
	OKT	3066	+ 1,5	+13,3	2962	+ 6,4	2873	+ 1,7	2750
	NOV	2643	-13,5	-13,8	2688	- 9,3	2624	- 8,7	2716
	DEZ	2459	- 8,8	- 7,0	2467	- 8,2	2646	+ 0,8	2652
1986	JAN	2675	-12,2	+ 8,8	2561	+ 3,8	2584	- 2,3	2650
	FEB	2432	- 8,4	- 9,1	2633	+ 2,8	2648	+ 2,5	2619
	MAR	2542	-19,6	+ 4,5	2635	+ 0,1	2488	- 6,0	2591
	APR	2924	- 5,0	+15,0	2913	+10,6	2682	+ 7,8	2565
	MAI	2536	-16,8	-13,3	2529	-13,2	2500	- 6,8	2538
	JUN	2692	+ 3,3	+ 6,2	2784	+10,1	2708	+ 8,3	2512
JUL	2458	-19,5	- 8,7	2338	-16,0	2363	-12,7	2483	
FERTIGWAREN									
1985	JUL	33069	+17,9	+12,4	31356	- 1,3	32469	+ 0,2	31700
	AUG	27098	+ 0,8	-18,1	26305	-16,1	31325	- 3,5	31727
	SEP	30725	+ 5,5	+13,4	30745	+16,9	31154	- 0,5	31767
	OKT	35032	+ 2,1	+14,0	33363	+ 8,5	31441	+ 0,9	31808
	NOV	31572	- 1,0	- 9,9	32893	- 1,4	31479	+ 0,1	31821
	DEZ	31861	+ 6,8	+ 0,9	32861	- 0,1	32069	+ 1,9	31845
1986	JAN	31076	+ 5,6	- 2,5	29986	- 8,7	32363	+ 0,9	31904
	FEB	30810	+ 1,7	- 0,9	32943	+ 9,9	31732	- 1,9	32014
	MAR	31701	- 6,9	+ 2,9	32771	- 0,6	31163	- 1,8	32053
	APR	36228	+16,0	+14,3	35846	+ 9,4	33809	+ 8,5	32100
	MAI	29573	- 8,9	-18,4	31431	-12,3	31216	- 7,7	32143
	JUN	32561	+10,7	+10,1	32898	+ 4,7	32830	+ 5,2	32279
JUL	33348	+ 0,8	+ 2,4	31630	- 3,9	32442	- 1,2	32391	

9 AUSSENHANDEL (SPEZIALHANDEL)

9.4 AUSFUHR - VOLUMEN (MILL. DM)

JAHR	MONAT	ORIGINALWERT			KALENDERBEREINIGTER WERT		KALENDER- UND SAISONBEREINIGTER WERT		GLATTE KOMPONENTE
		MILL. DM	VERÄNDERUNG VORJAHR	IN O/O GEGEN VORMONAT	MILL. DM	VERÄNDERUNG IN O/O GEGEN VORMONAT	MILL. DM	VERÄNDERUNG IN O/O GEGEN VORMONAT	MILL. DM
VORERZEUGNISSE									
1985	JUL	6865	+11,8	+ 6,3	6558	- 4,8	6795	+ 1,4	6693
	AUG	5962	+ 0,3	-13,2	5798	-11,6	6647	- 2,2	6698
	SEP	6584	+ 4,0	+10,4	6656	+14,8	6600	- 0,7	6704
	OKT	7316	+ 5,0	+11,1	6987	+ 5,0	6753	+ 2,3	6709
	NOV	6458	- 1,9	-11,7	6687	- 4,3	6614	- 2,1	6709
	DEZ	6101	+ 5,9	- 5,5	6294	- 5,9	6735	+ 1,8	6707
1986	JAN	6825	+ 5,7	+11,9	6573	+ 4,4	6827	+ 1,4	6708
	FEB	6514	+ 4,4	- 4,6	6992	+ 6,4	6796	- 0,5	6712
	MAR	6427	-11,2	- 1,3	6644	- 5,0	6366	- 6,3	6713
	APR	7557	+12,1	+17,6	7493	+12,8	7022	+10,3	6717
	MAI	6343	-11,3	-16,1	6624	-11,6	6447	- 8,2	6724
	JUN	7079	+ 9,6	+11,6	7234	+ 9,2	6925	+ 7,4	6733
	JUL	6901	+ 0,5	- 2,5	6544	- 9,5	6743	- 2,6	6738
ENDERZEUGNISSE									
1985	JUL	26204	+19,6	+14,1	24823	+ 0,0	25673	- 0,1	25003
	AUG	21136	+ 0,9	-19,3	20530	-17,3	24678	- 3,9	25024
	SEP	24141	+ 5,9	+14,2	24097	+17,4	24554	- 0,5	25059
	OKT	27716	+ 1,4	+14,8	26400	+ 9,6	24686	+ 0,5	25094
	NOV	25115	- 0,7	- 9,4	26207	- 0,7	24860	+ 0,7	25107
	DEZ	25760	+ 7,0	+ 2,6	26518	+ 1,2	25327	+ 1,9	25133
1986	JAN	24250	+ 5,6	- 5,9	23423	-11,7	25536	+ 0,8	25190
	FEB	24296	+ 1,1	+ 0,2	25968	+10,9	24934	- 2,4	25297
	MAR	25274	- 5,7	+ 4,0	26093	+ 0,5	24771	- 0,7	25336
	APR	28671	+17,1	+13,4	28374	+ 8,7	26809	+ 8,2	25381
	MAI	23231	- 8,2	-19,0	24736	-12,8	24742	- 7,7	25422
	JUN	25482	+11,0	+ 9,7	25650	+ 3,7	25916	+ 4,8	25547
	JUL	26447	+ 0,9	+ 3,8	25120	- 2,1	25705	- 0,8	25654
ERZEUGNISSE DES GRUNDSTOFF- UND PRODUKTIONSGÜTERGEWERBES									
1985	JUL	10728	+11,4	+13,8	10260	+ 1,8	10389	+ 3,6	10198
	AUG	9175	- 1,5	-14,5	8956	-12,7	10056	- 3,2	10185
	SEP	9922	+ 3,7	+ 8,1	10100	+12,8	10063	+ 0,1	10175
	OKT	11101	+ 4,9	+11,9	10654	+ 5,5	10332	+ 2,7	10163
	NOV	9787	- 3,3	-11,8	10086	- 5,3	10007	- 3,1	10144
	DEZ	9220	+ 3,1	- 5,8	9379	- 7,0	10120	+ 1,1	10127
1986	JAN	10257	+ 2,9	+11,2	9859	+ 5,1	10248	+ 1,3	10116
	FEB	9735	+ 1,3	- 5,1	10494	+ 6,4	10179	- 0,7	10112
	MAR	9765	-13,6	- 0,3	10074	- 4,0	9537	- 6,3	10112
	APR	11558	+10,4	+18,4	11505	+14,2	10718	+12,4	10120
	MAI	9534	-12,9	-17,5	9791	-14,9	9682	- 9,7	10129
	JUN	10577	+12,2	+10,9	10814	+10,4	10580	+ 9,4	10145
	JUL	10485	- 2,3	- 0,9	9983	- 7,7	10086	- 4,8	10148
ERZEUGNISSE DES INVESTITIONSGÜTERPRODUZIERENDEN GEWERBES									
1985	JUL	20043	+22,9	+11,6	18974	- 2,3	19923	- 0,7	19248
	AUG	15696	- 1,1	-21,7	15178	-20,0	18820	- 5,5	19231
	SEP	18072	+ 3,9	+15,1	18027	+16,8	18706	- 0,6	19231
	OKT	21102	+ 1,4	+16,8	20060	+11,3	18969	+ 1,4	19234
	NOV	19390	- 2,6	- 8,1	20219	+ 0,8	18928	- 0,2	19216
	DEZ	20414	+ 5,2	+ 5,3	21104	+ 4,4	19384	+ 2,4	19214
1986	JAN	18429	+ 3,1	- 9,7	17796	-15,7	19428	+ 0,2	19251
	FEB	18536	- 1,0	- 0,6	19779	+11,1	18964	- 2,4	19347
	MAR	19371	- 6,1	+ 4,5	20022	+ 1,2	19065	+ 0,5	19373
	APR	22099	+16,3	+14,1	21840	+ 9,1	20528	+ 7,7	19403
	MAI	18099	- 7,4	-18,3	19255	-11,8	19106	- 6,9	19430
	JUN	19743	+ 9,9	+ 9,3	19902	+ 3,4	19925	+ 4,3	19543
	JUL	19937	- 0,5	+ 1,0	18898	- 5,0	19619	- 1,5	19645
ERZEUGNISSE DES VERBRAUCHSGÜTERPRODUZIERENDEN GEWERBES									
1985	JUL	4845	+12,8	+14,9	4623	+ 1,9	4537	+ 0,8	4522
	AUG	4199	+ 9,7	-13,3	4096	-11,4	4568	+ 0,7	4557
	SEP	4812	+16,6	+14,6	4852	+18,5	4641	+ 1,6	4589
	OKT	5374	+10,8	+11,7	5117	+ 5,5	4640	+ 0,0	4616
	NOV	4411	+ 4,8	-17,9	4585	-10,4	4588	- 1,1	4638
	DEZ	4111	+13,6	- 6,8	4231	- 7,7	4643	+ 1,2	4654
1986	JAN	4511	+10,0	+ 9,7	4346	+ 2,7	4664	+ 0,5	4662
	FEB	4561	+11,1	+ 1,1	4896	+12,7	4721	+ 1,2	4663
	MAR	4588	- 1,9	+ 0,6	4711	- 3,8	4508	- 4,5	4663
	APR	5004	+16,3	+ 9,1	4953	+ 5,1	4839	+ 7,3	4663
	MAI	4059	- 7,4	-18,9	4341	-12,4	4490	- 7,2	4661
	JUN	4576	+ 8,6	+12,7	4680	+ 7,6	4637	+ 3,3	4659
	JUL	5014	+ 3,5	+ 9,6	4740	+ 1,3	4645	+ 0,2	4651
INVESTITIONSGÜTER									
1985	JUL	8383	+25,0	+13,2	8069	+ 3,1	8215	+ 0,7	7873
	AUG	6314	- 2,5	-24,7	6233	-22,8	7671	- 6,6	7853
	SEP	6931	- 4,1	+ 9,8	6953	+11,6	7396	- 4,1	7844
	OKT	8217	- 3,1	+18,6	7940	+14,2	7587	+ 3,1	7839
	NOV	8119	- 1,1	- 1,2	8465	+ 6,6	7829	+ 3,2	7827
	DEZ	9138	+ 5,8	+12,6	9144	+ 8,0	7988	+ 2,0	7826
1986	JAN	7707	+ 7,9	-15,7	7454	-18,5	8149	+ 2,0	7857
	FEB	7253	- 3,2	- 5,9	7825	+ 5,0	7666	- 5,9	7904
	MAR	7756	- 9,8	+ 6,9	7940	+ 1,5	7577	- 1,2	7919
	APR	9110	+17,9	+17,5	9113	+14,8	8609	+13,6	7937
	MAI	7472	- 8,0	-18,0	7819	-16,4	7797	- 9,4	7954
	JUN	8060	+ 8,8	+ 7,9	8099	+ 5,8	8165	+ 4,7	8013
	JUL	8408	+ 0,3	+ 4,3	8123	+ 0,8	8126	- 0,5	8073

9 AUSSENHANDEL (SPEZIALHANDEL)

9.4 AUSFUHR - VOLUMEN (MILL. DM)

JAHR	MONAT	ORIGINALWERT			KALENDERBEREINIGTER WERT		KALENDER- UND SAISON- BEREINIGTER WERT		GLATTE KOMPONENTE
		MILL. DM	VERÄNDERUNG IN O/O GEGEN VORJAHR VORMONAT		MILL. DM	VERÄNDERUNG IN O/O GEGEN VORMONAT	MILL. DM	VERÄNDERUNG IN O/O GEGEN VORMONAT	MILL. DM
VERBRAUCHSGÜTER									
1985	JUL	5033	+23,0	+ 8,2	4804	- 2,7	5265	- 1,7	5085
	AUG	4066	+ 1,9	-19,2	3961	-17,6	4961	- 6,0	5108
	SEP	5542	+10,0	+36,3	5612	+41,7	5209	+ 5,2	5123
	OKT	5974	+ 3,0	+ 7,8	5691	+ 1,4	5004	- 3,8	5133
	NOV	5241	+ 0,9	-12,3	5442	- 4,4	5060	+ 1,1	5134
	DEZ	4750	+ 3,1	- 9,4	4873	-10,5	5014	- 0,9	5134
1986	JAN	5013	+ 5,9	+ 5,5	4859	- 0,3	5182	+ 3,4	5139
	FEB	5104	+ 0,7	+ 1,8	5497	+13,1	5041	- 2,7	5153
	MAR	5486	+ 2,4	+ 7,5	5527	+ 0,5	5144	+ 2,0	5139
	APR	5604	+13,0	+ 2,1	5570	+ 0,8	5380	+ 4,6	5121
	MAI	4540	- 5,5	-19,0	4796	-13,9	5031	- 6,5	5088
	JUN	4970	+ 7,8	+ 9,5	5069	+ 5,7	5250	+ 4,4	5103
	JUL	4721	- 6,2	- 5,0	4454	-12,1	4933	- 6,0	5104
EG-LÄNDER (OHNE PORTUGAL U. SPANIEN)									
1985	JUL	17931	+13,3	+ 6,7	16890	- 7,2	18216	- 0,7	17892
	AUG	14285	- 0,3	-20,3	13884	-17,6	17731	- 2,7	17893
	SEP	17977	+ 2,7	+25,8	18046	+30,0	17579	- 0,9	18004
	OKT	20205	+ 0,6	+12,4	19161	+ 6,2	17796	+ 1,2	18021
	NOV	17998	- 0,8	-10,9	18718	- 2,3	17953	+ 0,9	18031
	DEZ	17216	+ 5,3	- 4,3	17813	- 4,8	18092	+ 0,8	18058
1986	JAN	18146	+ 6,4	+ 5,4	17573	- 1,3	18562	+ 2,6	18123
	FEB	17794	- 0,5	+ 1,9	19028	+ 8,3	17899	- 3,6	18214
	MAR	18538	- 4,5	+ 4,2	19104	+ 0,4	17999	+ 0,3	18260
	APR	20823	+14,5	+12,3	20533	+ 7,5	19261	+ 7,2	18309
	MAI	16960	- 9,2	-16,6	18115	-11,8	17794	- 7,6	18356
	JUN	18872	+12,3	+11,3	19296	+ 6,5	18965	+ 6,6	18461
	JUL	18281	+ 1,8	- 3,3	17187	-10,9	18493	- 2,5	18557
DRITTLÄNDER (EINSCHL. PORTUGAL U. SPANIEN)									
1985	JUL	21139	+18,3	+18,0	20174	+ 4,8	20058	+ 1,7	19448
	AUG	17875	- 0,3	-15,4	17378	-13,9	19202	- 4,3	19460
	SEP	18331	+ 7,7	+ 2,6	18431	+ 6,1	19295	+ 0,5	19474
	OKT	21214	+ 4,2	+15,7	20327	+10,3	19509	+ 1,1	19480
	NOV	19137	- 3,7	- 9,6	19886	- 2,2	19010	- 2,6	19461
	DEZ	20164	+ 5,8	+ 5,4	20606	+ 3,6	19587	+ 3,0	19440
1986	JAN	18629	+ 2,8	- 7,6	17887	-13,2	19472	- 0,6	19418
	FEB	18326	+ 4,3	- 1,6	18652	+ 9,9	19587	+ 0,6	19414
	MAR	18501	-10,8	+ 0,9	19183	- 2,4	18523	- 5,4	19374
	APR	21578	+14,3	+16,6	21439	+11,8	20406	+10,2	19341
	MAI	17842	-10,1	-17,3	18672	-12,9	18770	- 8,0	19302
	JUN	19309	+ 7,8	+ 8,2	19384	+ 3,8	19542	+ 4,1	19305
	JUL	20553	- 2,8	+ 6,4	19608	+ 1,2	19261	- 1,4	19293

9.5 INDEX DER DURCHSCHNITTSWERTE (1980 = 100)

JAHR	MONAT	ORIGINALWERT			KALENDERBEREINIGTER WERT		KALENDER- UND SAISON- BEREINIGTER WERT		GLATTE KOMPONENTE
		1980=100	VERÄNDERUNG VORJAHR	IN O/O GEGEN VORMONAT	1980=100	VERÄNDERUNG IN O/O GEGEN VORMONAT	1980=100	VERÄNDERUNG IN O/O GEGEN VORMONAT	
EINFUHR INSGESAMT									
1985	JUL	123,6	+ 2,4	- 1,4	X	X	124,1	- 1,3	124,3
	AUG	121,8	- 0,3	- 1,5	X	X	122,5	- 1,3	123,1
	SEP	120,7	- 1,8	- 0,9	X	X	121,6	- 0,7	121,9
	OKT	119,8	- 2,0	- 0,7	X	X	120,9	- 0,6	120,4
	NOV	119,4	- 2,5	- 0,3	X	X	120,1	- 0,7	118,7
	DEZ	117,7	- 5,4	- 1,4	X	X	117,5	- 2,2	116,7
1986	JAN	115,6	- 9,5	- 1,8	X	X	113,9	- 3,1	114,3
	FEB	112,3	-12,6	- 2,9	X	X	110,8	- 2,7	111,9
	MAR	109,1	-15,7	- 2,8	X	X	107,7	- 2,8	109,7
	APR	107,2	-15,3	- 1,7	X	X	107,2	- 0,5	107,5
	MAI	102,2	-19,0	- 4,7	X	X	103,4	- 3,5	105,5
	JUN	102,8	-18,3	+ 0,3	X	X	102,6	- 0,8	103,3
	JUL	101,0	-18,3	- 1,5	X	X	101,1	- 1,5	101,0
AUSFUHR INSGESAMT									
1985	JUL	122,6	+ 4,7	+ 1,1	X	X	121,9	- 0,2	121,2
	AUG	121,2	+ 3,1	- 1,1	X	X	120,9	- 0,8	121,1
	SEP	120,9	+ 2,9	- 0,2	X	X	121,0	+ 0,1	120,9
	OKT	118,9	+ 0,5	- 1,7	X	X	119,7	- 1,1	120,6
	NOV	119,1	+ 0,6	+ 0,2	X	X	119,8	+ 0,1	120,2
	DEZ	120,4	+ 1,0	+ 1,1	X	X	120,2	+ 0,3	119,7
1986	JAN	119,1	- 0,5	- 1,1	X	X	119,3	- 0,7	119,2
	FEB	118,4	- 2,0	- 0,6	X	X	118,2	- 0,9	118,7
	MAR	118,1	- 3,0	- 0,3	X	X	117,7	- 0,4	118,1
	APR	117,9	- 2,9	- 0,2	X	X	117,6	- 0,1	117,6
	MAI	116,8	- 4,2	- 0,9	X	X	116,7	- 0,6	117,1
	JUN	116,3	- 4,1	- 0,4	X	X	116,6	- 0,1	116,6
	JUL	117,0	- 4,6	+ 0,6	X	X	116,0	- 0,5	116,2

10 VERKEHR

10.1 BEFÖRDERTE GÜTER (1 000 T)

JAHR	MONAT	ORIGINALWERT			KALENDERBEREINIGTER WERT		KALENDER- UND SAISON- BEREINIGTER WERT		GLATTE KOMPONENTE
		1 000 T	VERÄNDERUNG VORJAHR	IN O/O GEGEN VORMONAT	1 000 T	VERÄNDERUNG IN O/O GEGEN VORMONAT	1 000 T	VERÄNDERUNG IN O/O GEGEN VORMONAT	1 000 T
EISENBAHNVERKEHR									
1985	JUN	26702	+ 3,2	- 4,6	28731	- 0,1	28305	+ 0,4	28170
	JUL	28656	+ 5,7	+ 7,3	27029	- 5,9	28414	+ 0,4	28187
	AUG	25966	- 0,5	- 9,4	25012	- 7,5	28161	- 0,9	28190
	SEP	28012	+ 3,4	+ 7,9	28061	+12,2	28143	- 0,1	28176
	OKT	32490	+ 2,0	+16,0	30391	+ 8,3	28033	- 0,4	28140
	NOV	30473	- 1,5	- 6,2	31601	+ 4,0	28073	+ 0,1	28073
	DEZ	25673	+ 2,0	-15,8	27406	-13,3	27841	- 0,8	27979
1986	JAN	27376	+ 5,4	+ 6,6	26655	- 2,7	28650	+ 2,9	27860
	FEB	25007	- 3,1	- 8,7	26487	- 0,6	27286	- 4,8	27727
	MAR	26280	- 9,8	+ 5,1	27205	+ 2,7	26957	- 1,2	27554
	APR	28954	+ 4,4	+10,2	28115	+ 3,4	27551	+ 2,2	27462
	MAI	25171	-10,1	-13,1	27790	- 1,2	27180	- 1,3	27330
	JUN	26334	- 1,4	+ 4,6	27556	- 0,8	27060	- 0,4	27198
FERNVERKEHR MIT LASTKRAFTFAHRZEUGEN									
1985	FEB	24666	- 1,6	+ 0,9	26262	+11,4	27644	+ 2,8	27693
	MAR	27895	+ 2,8	+13,1	27579	+ 5,0	27882	+ 0,9	27849
	APR	28026	+ 6,7	+ 0,5	28835	+ 4,6	27979	+ 0,3	27995
	MAI	29783	+ 2,1	+ 6,3	30481	+ 5,7	28354	+ 1,3	28138
	JUN	28024	+ 7,3	- 5,9	30082	- 1,3	28801	+ 1,6	28279
	JUL	30276	+10,1	+ 8,0	28543	- 5,1	28636	- 0,6	28407
	AUG	27661	+ 4,4	- 8,6	26781	- 6,2	28520	- 0,4	28475
	SEP	30237	+ 6,6	+ 9,3	30307	+13,2	28367	- 0,5	28540
	OKT	33196	+ 6,2	+ 9,8	31497	+ 3,9	28926	+ 2,0	28639
	NOV	27698	- 2,3	-16,6	28709	- 8,9	27717	- 4,2	28738
	DEZ	23765	+ 4,9	-14,2	25015	-12,9	28315	+ 2,2	28843
1986	JAN	27141	+11,0	+14,2	26463	+ 5,8	29619	+ 4,6	28916
	FEB	25669	+ 4,1	- 5,4	27309	+ 3,2	28783	- 2,8	28956
BINNENSCHIFFFAHRT									
1985	MAI	20875	- 4,0	+ 2,0	22078	+ 2,0	19145	- 0,7	18841
	JUN	21270	+ 4,3	+ 1,9	23598	+ 6,8	19813	+ 3,5	18804
	JUL	21232	+ 1,8	- 0,2	19825	-16,0	19162	- 3,3	18796
	AUG	20852	+ 6,7	- 1,8	19838	+ 0,1	19782	+ 3,2	18804
	SEP	20269	+ 2,8	- 2,8	19506	- 1,7	18757	- 5,2	18815
	OKT	16738	-21,5	-17,4	15803	-19,0	16641	-11,3	18822
	NOV	16467	-13,6	- 1,6	16751	+ 6,0	17931	+ 7,8	18805
	DEZ	18491	+ 3,3	+12,3	19057	+13,8	19083	+ 6,4	18963
1986	JAN	17234	+39,8	- 6,8	16540	-13,2	21041	+10,3	19164
	FEB	14477	+ 4,7	-16,0	15019	- 9,2	19235	- 8,6	19376
	MAR	17026	-13,1	+17,6	18067	+20,3	18659	- 3,0	19605
	APR	22768	+11,2	+33,7	22644	+25,3	20100	+ 7,7	19824
	MAI	21263	+ 1,9	- 6,6	23932	+ 5,7	20654	+ 2,8	19997
LUFTVERKEHR									
1985	APR	63,04	+ 9,0	-11,6	64,00	- 6,2	60,10	- 2,1	59,48
	MAI	58,07	+ 3,8	- 7,9	58,30	- 8,9	59,21	- 1,5	59,89
	JUN	56,07	+10,5	- 3,4	56,64	- 2,8	60,55	+ 2,3	60,32
	JUL	57,57	+ 4,1	+ 2,7	56,54	- 0,2	59,92	- 1,0	60,77
	AUG	56,29	+ 7,2	- 2,2	54,61	- 3,4	60,80	+ 1,5	61,27
	SEP	58,02	+ 5,1	+ 3,1	58,98	+ 8,0	61,48	+ 1,1	61,78
	OKT	63,68	+12,5	+ 9,8	61,12	+ 3,6	62,56	+ 1,8	62,37
	NOV	65,06	+ 8,7	+ 2,2	66,65	+ 9,0	63,28	+ 1,2	63,01
	DEZ	68,50	+10,7	+ 5,3	70,07	+ 5,1	64,82	+ 2,4	63,52
1986	JAN	56,96	+ 6,6	-16,8	56,32	-18,6	62,92	- 2,9	64,00
	FEB	64,60	+11,4	+13,4	69,71	+23,8	65,47	+ 4,1	64,47
	MAR	75,49	+ 5,8	+16,9	73,80	+ 5,9	68,24	- 0,4	65,05
	APR	69,66	+10,5	- 7,7	69,63	- 5,7	65,57	+ 0,5	65,69
ROHRFERNLEITUNGEN (ROHES ERZDELL)									
1985	JUL	4748	+ 5,8	+ 2,0	4681	+ 1,3	4657	- 0,8	4741
	AUG	4615	+ 2,0	- 2,8	4606	- 1,6	4814	+ 3,4	4738
	SEP	4676	- 2,6	+ 1,3	4642	+ 0,8	4692	- 2,5	4741
	OKT	4801	+18,4	+ 2,7	4695	+ 1,1	5128	+ 9,3	4747
	NOV	4710	+ 0,5	- 1,9	4900	+ 4,4	4750	- 7,4	4748
	DEZ	4580	- 9,7	- 2,6	4581	- 6,5	4496	- 5,3	4756
1986	JAN	4967	+ 4,8	+ 8,3	4999	+ 9,1	4925	+ 9,5	4763
	FEB	4330	- 3,4	-12,8	4679	- 6,4	4636	- 5,9	4782
	MAR	4963	- 3,3	+14,6	4765	+ 1,8	4681	+ 1,0	4828
	APR	4894	+ 0,1	- 1,4	4939	+ 3,7	4825	+ 3,1	4882
	MAI	5166	+ 8,8	+ 5,6	5311	+ 7,5	5124	+ 6,2	4941
	JUN	4797	+ 3,1	- 7,1	4837	- 8,9	4957	- 3,3	4981
	JUL	5270	+11,0	+ 9,9	5199	+ 6,7	5122	+ 3,3	5020
SEESCHIFFFAHRT									
1985	JUL	11263	+ 4,3	- 2,2	11246	- 1,8	11516	- 3,1	11535
	AUG	11103	+10,1	- 1,4	11089	- 1,4	11850	+ 2,9	11468
	SEP	10904	- 0,4	- 1,8	11143	+ 0,5	11237	- 5,2	11416
	OKT	11250	+ 6,1	+ 3,2	11123	- 0,2	11563	+ 2,9	11364
	NOV	10883	- 3,6	- 3,3	11199	+ 0,7	11198	- 3,2	11285
	DEZ	12332	+ 1,5	+13,3	11991	+ 7,1	11474	+ 2,5	11206
1986	JAN	11048	- 8,1	-10,4	10796	-10,0	10794	- 5,9	11120
	FEB	10398	- 5,5	- 5,9	11389	+ 5,5	10899	+ 1,0	11104
	MAR	11437	-12,0	+10,0	11260	- 1,1	10568	- 3,0	11134
	APR	11610	- 2,6	+ 1,5	11775	+ 4,6	11285	+ 6,8	11190
	MAI	11485	- 2,5	- 1,1	11054	- 6,1	11518	+ 2,1	11261
	JUN	11137	- 3,3	- 3,0	11268	+ 1,9	11501	- 0,1	11314
	JUL	11595	+ 2,9	+ 4,1	11387	+ 1,1	11574	+ 0,6	11348

10 VERKEHR

10.2 GELEISTETE TONNENKILOMETER (MILL.TKM)

JAHR	MONAT	ORIGINALWERT			KALENDERBEREINIGTER WERT		KALENDER- UND SAISONBEREINIGTER WERT		GLATTE KOMPONENTE
		MILL.TKM	VERÄNDERUNG VORJAHR	IN O/O GEGEN VORMONAT	MILL.TKM	VERÄNDERUNG IN O/O GEGEN VORMONAT	MILL.TKM	VERÄNDERUNG IN O/O GEGEN VORMONAT	
EISENBAHNVERKEHR (TARIF-TKM)									
1985	JUN	5432	+10,2	- 0,7	5813	+ 3,3	5561	+ 2,4	5492
	JUL	5651	+10,6	+ 4,0	5352	- 7,9	5561	+ 0,0	5503
	AUG	4847	+ 0,9	-14,2	4642	-13,3	5423	- 2,5	5509
	SEP	5346	+ 4,5	+10,3	5360	+15,5	5446	+ 0,4	5511
	OKT	6219	+ 6,3	+16,3	5816	+ 8,5	5521	+ 1,4	5509
	NOV	5900	+ 2,4	- 5,1	6095	+ 4,8	5548	+ 0,5	5500
	DEZ	5042	+ 7,6	-14,5	5379	-11,7	5542	- 0,1	5480
1986	JAN	5267	+ 3,7	+ 4,5	5128	- 4,7	5526	- 0,3	5455
	FEB	5051	- 2,8	- 4,1	5358	+ 4,5	5347	- 3,2	5431
	MAR	5209	- 9,4	+ 3,1	5360	+ 0,0	5260	- 1,6	5408
	APR	5759	+ 4,5	+10,6	5606	+ 4,6	5390	+ 2,5	5386
	MAI	5081	- 7,1	-11,8	5551	- 1,0	5361	- 0,5	5363
	JUN	5339	- 1,7	+ 5,1	5597	+ 0,8	5310	- 1,0	5338
FERNVERKEHR MIT LASTKRAFTFAHRZEUGEN (TARIF-TKM)									
1985	FEB	7017	+ 0,3	- 0,8	7475	+ 9,5	7609	+ 2,3	7579
	MAR	7886	+ 4,0	+12,4	7796	+ 4,3	7663	+ 0,7	7616
	APR	7715	+ 7,6	- 2,2	7930	+ 1,7	7671	+ 0,1	7651
	MAI	7996	+ 1,2	- 3,6	8187	+ 3,2	7693	+ 0,3	7684
	JUN	7591	+ 8,0	- 5,1	8156	- 0,4	7879	+ 2,4	7716
	JUL	8059	+ 9,2	+ 6,2	7584	- 7,0	7781	- 1,2	7744
	AUG	7082	+ 1,6	-12,1	6857	- 9,6	7676	- 1,3	7753
	SEP	8103	+ 6,5	+14,4	8121	+18,4	7739	+ 0,8	7769
	OKT	8909	+ 4,7	+ 9,9	8426	+ 3,8	7820	+ 1,0	7793
	NOV	7692	- 0,7	-13,7	7989	- 5,2	7651	- 2,2	7818
	DEZ	6494	+ 4,7	-15,6	6860	-14,1	7714	+ 0,8	7844
1986	JAN	7664	+ 8,4	+18,0	7477	+ 9,0	8030	+ 4,1	7864
	FEB	7233	+ 3,1	- 5,6	7695	+ 2,9	7831	- 2,5	7872
BINNENSCHIFFFAHRT (EFFEKTIV-TKM)									
1985	MAI	4612	- 2,9	+ 4,1	4858	+ 3,1	4213	+ 1,3	4107
	JUN	4916	+ 6,8	+ 6,6	5391	+11,0	4375	+ 3,8	4090
	JUL	4781	+ 3,5	- 2,7	4505	-16,4	4228	- 3,4	4085
	AUG	4740	+14,9	- 0,9	4516	+ 0,2	4485	+ 6,1	4087
	SEP	4548	+ 3,9	- 4,1	4364	- 3,4	4122	- 8,1	4088
	OKT	3393	-27,3	-25,4	3257	-25,4	3520	-14,6	4092
	NOV	3288	-20,5	- 3,1	3324	+ 2,1	3763	+ 6,9	4088
	DEZ	3702	- 7,5	+12,6	3768	+13,4	3959	+ 5,2	4152
1986	JAN	3864	+49,1	+ 4,4	3713	- 1,5	4706	+18,9	4242
	FEB	3349	+13,0	-13,3	3495	- 5,9	4406	- 6,4	4340
	MAR	3805	- 9,8	+13,6	3982	+13,9	4212	- 4,4	4445
	APR	5412	+22,1	+42,2	5457	+37,0	4799	+13,9	4540
	MAI	4942	+ 7,2	- 8,7	5471	+ 0,3	4755	- 0,9	4616
LUFTVERKEHR (EFFEKTIV-TKM)									
1985	APR	23,75	+ 5,6	-12,1	24,20	- 8,1	22,36	- 2,1	22,40
	MAI	22,21	+ 3,1	- 6,5	22,14	- 8,5	22,27	- 0,4	22,53
	JUN	20,64	+ 8,6	- 6,2	21,12	- 4,6	22,76	+ 2,2	22,68
	JUL	21,15	+ 4,0	+ 1,5	20,79	- 1,6	22,56	- 0,9	22,85
	AUG	20,59	+ 5,3	- 2,6	19,95	- 4,0	22,77	+ 0,9	23,04
	SEP	21,27	+ 4,9	+ 3,3	21,62	+ 8,4	23,11	+ 1,5	23,25
	OKT	23,64	+11,2	+11,1	22,80	+ 5,5	23,59	+ 2,1	23,53
	NOV	24,23	+ 7,4	+ 2,5	24,78	+ 8,7	23,79	+ 0,8	23,83
	DEZ	26,26	+12,6	+ 8,4	26,72	+ 7,8	24,81	+ 4,3	24,09
1986	JAN	22,60	+ 8,3	-13,9	22,23	-16,8	24,12	- 2,8	24,38
	FEB	25,39	+11,7	+12,3	27,42	+23,3	25,03	+ 3,8	24,61
	MAR	29,00	+ 7,4	+14,2	28,49	+ 3,9	24,86	- 0,7	24,81
	APR	27,23	+14,7	- 6,1	27,32	- 4,1	25,44	+ 2,3	25,24
ROHRFERNLEITUNGEN (ROHES ERDOEL, EFFEKTIV-TKM)									
1985	JUL	800	+ 7,0	+ 9,6	773	+ 4,3	743	+ 2,5	735
	AUG	686	- 2,1	-13,0	674	-12,8	706	- 5,0	736
	SEP	703	- 6,0	+ 1,0	690	+ 2,4	697	- 1,3	736
	OKT	686	+15,5	- 2,4	657	- 4,8	754	+ 8,2	735
	NOV	731	+ 2,1	+ 6,6	752	+14,5	714	- 5,3	732
	DEZ	731	+ 4,7	+ 0,0	762	+ 1,3	736	+ 3,1	727
1986	JAN	794	+21,2	+ 8,6	795	+ 4,3	796	+ 8,2	723
	FEB	639	- 1,1	-19,5	677	-14,8	705	-11,4	713
	MAR	628	-17,3	- 1,7	618	- 8,7	690	- 7,8	701
	APR	705	- 1,8	+12,3	699	+13,1	686	+ 5,5	689
	MAI	711	-11,8	+ 0,9	768	+ 9,9	678	- 1,2	677
	JUN	639	-12,5	-10,1	652	-15,1	646	- 4,7	664
	JUL	721	- 9,9	+12,8	692	+ 6,1	656	+ 1,5	655

11 AKTIEN

11.1 INDEX DER AKTIENKURSE (30.12.1980 = 100)

JAHR	MONAT	ORIGINALWERT			KALENDERBEREINIGTER WERT		KALENDER- UND SAISONBEREINIGTER WERT		GLATTE KOMPONENTE
		1980=100	VERÄNDERUNG VORJAHR	IN O/O GEGEN VORMONAT	1980=100	VERÄNDERUNG IN O/O GEGEN VORMONAT	1980=100	VERÄNDERUNG IN O/O GEGEN VORMONAT	
GESAMTINDEX									
1985	SEP	223,9	+45,3	+ 7,0	X	X	229,6	+ 4,6	234,6
	OKT	243,0	+51,9	+ 8,5	X	X	242,1	+ 5,4	245,1
	NOV	257,9	+59,8	+ 6,1	X	X	254,9	+ 5,3	255,1
	DEZ	265,3	+63,0	+ 2,9	X	X	264,3	+ 3,7	264,6
1986	JAN*	299,9	+75,6	+13,0	X	X	291,2	+10,2	274,0
	FEB	287,9	+65,2	- 4,0	X	X	283,6	- 2,6	282,5
	MAR	299,3	+65,9	+ 4,0	X	X	293,2	+ 3,4	289,8
	APR*	321,7	+76,1	+ 7,5	X	X	310,7	+ 6,0	294,7
	MAI	296,2	+56,2	- 7,9	X	X	297,9	- 4,1	298,8
	JUN	288,6	+41,0	- 2,6	X	X	292,1	- 1,9	302,3
	JUL	272,2	+30,7	- 5,7	X	X	287,2	- 1,7	305,4
	AUG*	296,0	+41,4	+ 8,7	X	X	308,6	+ 7,5	308,3
	SEP	299,9	+33,9	+ 1,3	X	X	307,6	- 0,3	311,2
	ENERGIE- UND WASSERVERSORGUNG, BERGBAU								
1985	SEP	130,4	+20,5	+ 6,8	X	X	131,0	+ 4,6	129,7
	OKT	138,3	+25,5	+ 6,1	X	X	134,8	+ 2,9	133,1
	NOV	136,2	+21,7	- 1,5	X	X	134,7	- 0,1	136,3
	DEZ	133,4	+19,6	- 2,1	X	X	134,9	+ 0,1	139,2
1986	JAN	140,3	+23,6	+ 5,2	X	X	139,2	+ 3,2	142,2
	FEB	146,6	+29,5	+ 4,5	X	X	144,6	+ 3,9	144,9
	MAR	151,7	+36,7	+ 3,5	X	X	150,5	+ 4,1	147,4
	APR*	160,5	+42,4	+ 5,8	X	X	156,9	+ 4,3	148,7
	MAI	151,9	+33,4	- 5,4	X	X	151,8	- 3,3	149,1
	JUN	146,6	+23,8	- 3,5	X	X	147,7	- 2,7	149,1
	JUL	136,9	+14,8	- 6,6	X	X	143,1	- 3,1	148,9
	AUG	143,7	+17,7	+ 5,0	X	X	147,3	+ 2,9	149,0
	SEP	142,3	+ 9,1	- 1,0	X	X	144,2	- 2,1	149,2
	VERARBEITENDE INDUSTRIE								
1985	SEP	218,8	+42,0	+ 6,7	X	X	224,1	+ 3,9	228,9
	OKT	236,5	+47,7	+ 8,1	X	X	235,5	+ 5,1	238,0
	NOV	253,4	+58,5	+ 7,1	X	X	249,3	+ 5,9	246,6
	DEZ	254,8	+57,4	+ 0,6	X	X	254,7	+ 2,2	254,6
1986	JAN*	282,7	+67,7	+10,9	X	X	275,5	+ 8,2	262,4
	FEB	277,2	+58,8	- 1,9	X	X	271,6	- 1,4	269,1
	MAR	284,8	+54,4	+ 2,7	X	X	276,3	+ 1,7	274,5
	APR	298,9	+62,7	+ 5,0	X	X	289,7	+ 4,8	278,0
	MAI	278,4	+45,7	- 7,9	X	X	278,2	- 4,0	281,1
	JUN	271,2	+34,0	- 1,5	X	X	274,5	- 1,3	283,8
	JUL	253,4	+24,8	- 6,6	X	X	269,5	- 1,5	286,3
	AUG*	273,4	+33,3	+ 7,9	X	X	286,8	+ 6,4	288,3
	SEP	282,8	+29,3	+ 3,4	X	X	288,8	+ 0,7	290,1
	GRUNDSTOFFINDUSTRIE								
1985	SEP	192,4	+35,6	+ 4,6	X	X	199,6	+ 3,0	204,5
	OKT*	212,2	+44,0	+10,3	X	X	212,6	+ 6,5	211,5
	NOV	220,5	+49,1	+ 3,9	X	X	219,1	+ 3,1	218,0
	DEZ	223,3	+48,1	+ 1,3	X	X	223,4	+ 2,0	224,0
1986	JAN	238,4	+53,8	+ 6,8	X	X	233,5	+ 4,5	229,6
	FEB	238,6	+48,5	+ 0,1	X	X	235,1	+ 0,7	234,3
	MAR	255,7	+48,8	+ 7,2	X	X	243,1	+ 3,4	237,8
	APR	261,0	+51,7	+ 2,1	X	X	249,5	+ 2,6	239,3
	MAI	237,0	+35,7	- 9,2	X	X	237,4	- 4,8	240,4
	JUN	231,4	+26,4	- 2,4	X	X	233,9	- 1,5	241,1
	JUL	210,5	+14,5	- 9,0	X	X	225,2	- 3,7	241,6
	AUG	223,5	+21,5	+ 6,2	X	X	235,8	+ 4,7	241,7
	SEP	231,0	+20,1	+ 3,4	X	X	239,4	+ 1,5	241,8
	INVESTITIONSGÜTERINDUSTRIE								
1985	SEP	254,8	+52,0	+ 8,5	X	X	258,8	+ 4,8	263,8
	OKT	272,0	+55,3	+ 6,8	X	X	271,2	+ 4,8	275,7
	NOV*	300,1	+71,9	+10,3	X	X	293,2	+ 8,1	287,1
	DEZ	300,5	+70,4	+ 0,1	X	X	299,2	+ 2,0	297,9
1986	JAN*	344,3	+85,0	+14,6	X	X	333,6	+11,5	308,3
	FEB	330,9	+71,3	- 3,9	X	X	322,4	- 3,4	317,5
	MAR	329,3	+62,3	- 0,5	X	X	323,7	+ 0,4	325,0
	APR	351,8	+74,8	+ 6,8	X	X	344,2	+ 6,3	330,3
	MAI	325,9	+55,3	- 7,4	X	X	331,6	- 3,7	335,3
	JUN	323,2	+40,6	- 0,8	X	X	327,5	- 1,2	339,9
	JUL	306,3	+32,9	- 5,2	X	X	325,1	- 0,7	344,2
	AUG*	334,8	+42,6	+ 9,3	X	X	350,5	+ 7,8	347,9
	SEP	346,8	+36,1	+ 3,6	X	X	350,8	+ 0,1	351,2
	BAUINDUSTRIE								
1985	SEP	235,7	+40,4	+ 9,1	X	X	220,4	+ 6,4	215,1
	OKT	243,7	+48,9	+ 3,4	X	X	232,0	+ 5,3	223,3
	NOV	239,8	+50,4	- 1,6	X	X	236,6	+ 2,0	231,6
	DEZ	236,8	+45,4	- 1,3	X	X	238,2	+ 0,7	239,8
1986	JAN	238,9	+45,8	+ 0,9	X	X	243,7	+ 2,3	248,2
	FEB	233,7	+45,0	- 2,2	X	X	247,0	+ 1,4	256,2
	MAR*	262,1	+60,5	+12,2	X	X	269,9	+ 9,3	263,6
	APR	279,0	+67,5	+ 6,4	X	X	281,2	+ 4,2	270,9
	MAI	273,7	+58,9	- 1,9	X	X	281,4	+ 0,1	277,9
	JUN	278,0	+44,2	+ 1,6	X	X	279,3	- 0,7	284,6
	JUL	278,1	+44,7	+ 0,0	X	X	285,3	+ 2,1	291,1
	AUG*	322,6	+49,3	+16,0	X	X	315,7	+10,7	297,5
	SEP*	325,5	+38,1	+ 0,9	X	X	306,6	- 2,9	303,6

12 PREISE
12.1 PREISINDIZES (1980 = 100)

JAHR	MONAT	ORIGINALWERT			KALENDERBEREINIGTER WERT		KALENDER- UND SAISON- BEREINIGTER WERT		GLATTE KOMPONENTE	
		1980*100	VERÄNDERUNG IN O/O GEGEN VORJAHR VORMONAT		1980*100	VERÄNDERUNG IN O/O GEGEN VORMONAT	1980*100	VERÄNDERUNG IN O/O GEGEN VORMONAT		1980*100
ERZEUGERPREISE GEWERBLICHE PRODUKTE										
1985	AUG	121,9	+ 2,2	- 0,2	X	X	122,1	- 0,1	122,1	
	SEP	122,1	+ 2,0	+ 0,2	X	X	122,1	+ 0,0	122,0	
	OKT	121,9	+ 1,3	- 0,2	X	X	121,8	- 0,2	121,9	
	NOV	121,9	+ 1,3	+ 0,0	X	X	121,9	+ 0,1	121,7	
	DEZ	121,5	+ 0,9	- 0,3	X	X	121,7	- 0,2	121,4	
1986	JAN	121,2	+ 0,0	- 0,2	X	X	121,1	- 0,5	121,1	
	FEB	120,6	- 0,8	- 0,5	X	X	120,5	- 0,5	120,6	
	MAR	120,1	- 1,4	- 0,4	X	X	120,0	- 0,4	120,1	
	APR	119,4	- 2,1	- 0,6	X	X	119,3	- 0,6	119,7	
	MAI	118,6	- 2,9	- 0,7	X	X	118,7	- 0,5	119,2	
	JUN	118,5	- 2,9	- 0,1	X	X	118,6	- 0,1	118,6	
	JUL	117,7	- 3,6	- 0,7	X	X	117,9	- 0,6	118,3	
	AUG	117,5	- 3,6	- 0,2	X	X	117,6	- 0,3	117,8	
	ERZEUGERPREISE LANDWIRTSCH. PRODUKTE									
	1985	AUG	102,7	- 3,8	- 1,0	X	X	103,4	- 0,1	103,0
SEP		102,7	- 4,5	+ 0,0	X	X	102,7	- 0,7	102,8	
OKT		101,6	- 4,8	- 1,1	X	X	102,1	- 0,6	102,5	
NOV		103,0	- 2,8	+ 1,4	X	X	102,7	+ 0,6	102,2	
DEZ		103,5	- 2,1	+ 0,5	X	X	102,7	+ 0,0	101,8	
1986	JAN	101,5	- 3,1	- 1,9	X	X	101,7	- 1,0	101,4	
	FEB	101,5	- 2,5	+ 0,0	X	X	101,4	- 0,3	100,9	
	MAR	100,4	- 3,7	- 1,1	X	X	100,1	- 1,3	100,4	
	APR	98,4	- 4,9	- 2,0	X	X	99,1	- 1,0	99,9	
	MAI	97,3	- 6,0	- 1,1	X	X	98,4	- 0,7	99,4	
	JUN	98,9	- 5,0	+ 1,6	X	X	98,4	+ 0,0	98,9	
	JUL	98,8	- 4,7	- 0,1	X	X	98,4	+ 0,0	98,3	
	AUG	97,7	- 4,9	- 1,1	X	X	98,0	- 0,4	97,7	
	ERZEUGERPREISE PFLANZLICHER PRODUKTE									
	1985	AUG	94,7	- 7,7	- 4,8	X	X	101,7	+ 2,2	101,2
SEP		97,2	- 3,8	+ 0,5	X	X	103,4	+ 1,7	101,5	
OKT		99,2	- 1,5	+ 2,1	X	X	103,8	+ 0,4	101,8	
NOV		100,6	- 0,1	+ 1,4	X	X	104,0	+ 0,2	102,2	
DEZ		102,6	+ 0,8	+ 2,0	X	X	103,9	- 0,1	102,5	
1986	JAN	103,4	- 0,4	+ 0,8	X	X	102,8	- 1,1	102,9	
	FEB	104,2	+ 0,7	+ 0,8	X	X	102,5	- 0,3	102,9	
	MAR	105,4	+ 1,4	+ 1,2	X	X	102,3	- 0,2	103,1	
	APR	105,7	+ 1,1	+ 0,3	X	X	102,2	- 0,1	103,5	
	MAI	104,7	+ 0,9	- 0,9	X	X	102,3	+ 0,1	104,0	
	JUN	106,2	+ 1,0	+ 1,4	X	X	102,4	+ 0,1	104,5	
	JUL	107,6	+ 5,9	+ 1,3	X	X	105,8	+ 3,3	104,7	
	AUG	102,1	+ 5,6	- 5,1	X	X	106,0	+ 0,2	104,7	
	ERZEUGERPREISE TIERISCHER PRODUKTE									
	1985	AUG	105,0	- 2,3	+ 0,5	X	X	104,0	- 1,0	103,7
SEP		104,8	- 4,7	- 0,2	X	X	102,4	- 1,5	103,2	
OKT		102,5	- 6,0	- 2,2	X	X	101,4	- 1,0	102,7	
NOV		103,9	- 3,8	+ 1,4	X	X	102,2	+ 0,8	102,2	
DEZ		103,8	- 3,2	- 0,1	X	X	102,2	+ 0,0	101,5	
1986	JAN	100,7	- 4,2	- 3,0	X	X	101,3	- 0,9	100,8	
	FEB	100,4	- 3,6	- 0,3	X	X	100,9	- 0,4	100,1	
	MAR	98,4	- 5,8	- 2,0	X	X	99,2	- 1,7	99,3	
	APR	95,5	- 7,4	- 2,9	X	X	97,9	- 1,3	98,5	
	MAI	94,4	- 8,7	- 1,2	X	X	96,8	- 1,1	97,6	
	JUN	96,1	- 7,3	+ 1,8	X	X	96,9	+ 0,1	96,7	
	JUL	95,4	- 8,7	- 0,7	X	X	95,6	- 1,3	95,9	
	AUG	96,0	- 8,6	+ 0,6	X	X	94,9	- 0,7	95,0	
	PREISE FUER EINFUHRWAREN									
	1985	AUG	122,4	- 0,6	- 1,7	X	X	123,2	- 1,8	123,6
SEP		123,0	- 1,4	+ 0,5	X	X	122,6	- 0,5	122,0	
OKT		119,6	- 4,7	- 2,8	X	X	120,0	- 2,1	120,3	
NOV		118,7	- 4,8	- 0,8	X	X	119,3	- 0,6	118,4	
DEZ		117,4	- 6,5	- 1,1	X	X	117,5	- 1,5	116,1	
1986	JAN	114,8	- 9,6	- 2,2	X	X	114,4	- 2,6	113,7	
	FEB	111,0	-14,3	- 3,3	X	X	109,9	- 3,9	110,9	
	MAR	106,8	-16,1	- 3,8	X	X	106,0	- 3,5	108,1	
	APR	104,4	-16,6	- 2,2	X	X	104,5	- 1,4	105,6	
	MAI	102,3	-19,9	- 2,0	X	X	102,2	- 2,2	103,3	
	JUN	99,8	-21,0	- 2,4	X	X	100,1	- 2,1	101,0	
	JUL	96,6	-22,4	- 3,2	X	X	97,6	- 2,5	98,6	
	AUG	95,9	-21,7	- 0,7	X	X	96,3	- 1,3	96,1	
	PREISE FUER AUSFUHRWAREN									
	1985	AUG	119,6	+ 2,7	- 0,3	X	X	119,7	- 0,2	119,6
SEP		119,5	+ 2,0	- 0,1	X	X	119,5	- 0,2	119,5	
OKT		119,0	+ 1,3	- 0,4	X	X	119,2	- 0,3	119,3	
NOV		118,7	+ 1,0	- 0,3	X	X	119,2	+ 0,0	119,1	
DEZ		118,4	+ 0,7	- 0,3	X	X	119,0	- 0,2	118,9	
1986	JAN	118,5	- 0,1	+ 0,1	X	X	118,6	- 0,3	118,6	
	FEB	118,0	- 1,0	- 0,4	X	X	118,0	- 0,5	118,2	
	MAR	117,9	- 1,5	- 0,1	X	X	117,7	- 0,3	117,8	
	APR	117,6	- 2,0	- 0,3	X	X	117,3	- 0,3	117,5	
	MAI	117,4	- 2,3	- 0,2	X	X	117,0	- 0,3	117,2	
	JUN	117,1	- 2,5	- 0,3	X	X	116,8	- 0,2	116,9	
	JUL	116,6	- 2,8	- 0,4	X	X	116,4	- 0,3	116,6	
	AUG	116,2	- 2,8	- 0,3	X	X	116,2	- 0,2	116,3	

12 PREISE

12.1 PREISINDIZES (1980 = 100)

JAHR	MONAT	ORIGINALWERT			KALENDERBEREINIGTER WERT		KALENDER- UND SAISON- BEREINIGTER WERT		GLATTE KOMPONENTE
		1980=100	VERÄNDERUNG VORJAHR	IN O/O GEGEN VORMONAT	1980=100	VERÄNDERUNG IN O/O GEGEN VORMONAT	1980=100	VERÄNDERUNG IN O/O GEGEN VORMONAT	
VERBRAUCHERPREISE (EINZELH. VERKAUFSPR.)									
1985	AUG	117,0	+ 1,5	- 0,5	X	X	117,5	- 0,1	117,7
	SEP	117,3	+ 1,8	+ 0,3	X	X	117,9	+ 0,3	117,7
	OKT	117,3	+ 1,4	+ 0,0	X	X	117,7	- 0,2	117,8
	NOV	117,8	+ 1,6	+ 0,4	X	X	118,0	+ 0,3	117,8
	DEZ	117,8	+ 1,6	+ 0,0	X	X	118,0	+ 0,0	117,8
1986	JAN	117,9	+ 1,1	+ 0,1	X	X	117,9	- 0,1	117,7
	FEB	117,8	+ 0,6	- 0,1	X	X	117,6	- 0,3	117,6
	MAR	117,6	+ 0,0	- 0,2	X	X	117,3	- 0,3	117,6
	APR	117,7	- 0,1	+ 0,1	X	X	117,3	+ 0,0	117,5
	MAI	117,7	- 0,3	+ 0,0	X	X	117,2	- 0,1	117,5
	JUN	117,7	- 0,2	+ 0,0	X	X	117,3	+ 0,1	117,4
	JUL	117,2	- 0,3	- 0,4	X	X	117,2	- 0,1	117,4
	AUG	116,9	- 0,1	- 0,3	X	X	117,4	+ 0,2	117,3
LEBENSHALTUNG ALLER PRIVATEN HAUSHALTE									
1985	AUG	120,7	+ 2,1	- 0,3	X	X	121,2	+ 0,0	121,2
	SEP	120,9	+ 2,2	+ 0,2	X	X	121,4	+ 0,2	121,3
	OKT	121,1	+ 1,8	+ 0,2	X	X	121,3	- 0,1	121,3
	NOV	121,3	+ 1,8	+ 0,2	X	X	121,4	+ 0,1	121,3
	DEZ	121,4	+ 1,8	+ 0,1	X	X	121,6	+ 0,2	121,3
1986	JAN	121,6	+ 1,3	+ 0,2	X	X	121,4	- 0,2	121,3
	FEB	121,3	+ 0,7	- 0,2	X	X	121,1	- 0,2	121,2
	MAR	121,0	+ 0,1	- 0,2	X	X	120,8	- 0,2	121,0
	APR	120,9	- 0,2	- 0,1	X	X	120,7	- 0,1	121,0
	MAI	120,9	- 0,2	+ 0,0	X	X	120,7	+ 0,0	120,9
	JUN	121,1	- 0,2	+ 0,2	X	X	120,8	+ 0,1	120,8
	JUL	120,5	- 0,5	- 0,5	X	X	120,6	- 0,2	120,7
	AUG	120,2	- 0,4	- 0,2	X	X	120,6	+ 0,0	120,6
NAHRUNGSMITTEL									
1985	AUG	112,9	- 0,7	- 1,8	X	X	113,9	- 0,2	114,3
	SEP	112,6	+ 0,3	- 0,3	X	X	114,4	+ 0,4	114,2
	OKT	112,0	- 0,3	- 0,5	X	X	114,1	- 0,3	114,2
	NOV	112,4	- 0,1	+ 0,4	X	X	114,2	+ 0,1	114,1
	DEZ	112,9	+ 0,3	+ 0,4	X	X	114,4	+ 0,2	114,0
1986	JAN	114,0	+ 0,2	+ 1,0	X	X	114,3	- 0,1	113,9
	FEB	114,8	- 0,3	+ 0,7	X	X	114,0	- 0,3	113,8
	MAR	114,5	- 1,1	- 0,3	X	X	113,4	- 0,5	113,8
	APR	115,1	- 1,4	+ 0,5	X	X	113,3	- 0,1	113,8
	MAI	115,4	- 1,2	+ 0,3	X	X	113,5	+ 0,2	113,8
	JUN	115,8	- 0,3	+ 0,3	X	X	113,9	+ 0,4	113,9
	JUL	114,9	- 0,1	- 0,8	X	X	114,0	+ 0,1	113,8
	AUG	113,0	+ 0,1	- 1,7	X	X	114,1	+ 0,1	113,8