

Indikatoren zur Wirtschafts- entwicklung

Zeitreihen mit Saisonbereinigung

9

**September
1986**

Statistisches Bundesamt • Verlag W. Kohlhammer

Abkürzungen

BESCH.	=	Beschäftigte
GES.	=	Gesamt
GRUNDST.	=	Grundstoff
IND.	=	Industrie
INSG.	=	Insgesamt
O.G.BREG.	=	Ohne Güter der Bundes- regierung
O.NUG.	=	Ohne Nahrungs- und Genußmittelgewerbe
VERARB.	=	Verarbeitende

Zeichenerklärung

-	=	nichts vorhanden
...	=	Angabe fällt später an
.	=	Zahlenwert unbekannt oder geheim- zuhalten
x	=	Tabellenfach gesperrt (Kalender- bereinigung sachlich nicht sinnvoll)
()	=	Aussagewert eingeschränkt, da der Zahlenwert Fehler aufweisen kann

Legende für Grafiken

----	=	Originalwert
—	=	Kalenderbereinigter bzw. kalender- und saisonbereinigter Wert
—	=	Glatte Komponente

Die Angaben beziehen sich auf das Bundesge-
biet; sie schließen Berlin (West) ein.

H e r a u s g e b e r :
Statistisches Bundesamt
Gustav-Stresemann-Ring 11
6200 Wiesbaden

A u s l i e f e r u n g :
Verlag W. Kohlhammer GmbH
Abt. Veröffentlichungen des Statistischen
Bundesamtes
Philipp-Reis-Str. 3
6500 Mainz 42

Erscheinungsfolge: monatlich

Erschienen im September 1986

Preis: DM 13,50

Bestellnummer: 1010600-86109

Nachdruck - auch auszugsweise - nur mit
Quellenangabe gestattet.

Inhalt

	Seite
Einführung	5
Erläuterungen	
Berechnungsmethoden	6
Begriffserklärungen	6
1 <u>BESCHÄFTIGUNG UND ARBEITSMARKT</u>	
1.1 Gesamtzahlen (1 000)	
Erwerbstätige (insgesamt)	10
Arbeitslose (insgesamt, männlich, weiblich)	10
Offene Stellen (insgesamt)	10
Kurzarbeiter (insgesamt)	10
1.2 Beschäftigte im Bergbau und Ver- arbeitenden Gewerbe und im Bau- hauptgewerbe (1980 = 100)	
Bergbau und Verarbeitendes Gewerbe	12
Verarbeitendes Gewerbe	12
Grundstoff- und Produktions- gütergewerbe	12
Investitionsgüter produzierendes Gewerbe	12
Verbrauchsgüter produzierendes Gewerbe	12
Nahrungs- und Genußmittelgewerbe	12
Bauhauptgewerbe	13
2 <u>PRODUKTION IM PRODUZIERENDEN GEWERBE</u>	
2.1 Index der Nettoproduktion (1980=100) - Unternehmen -	
Produzierendes Gewerbe insgesamt ..	14
Produzierendes Gewerbe ohne Bau- hauptgewerbe	14
Bergbau und Verarbeitendes Gewerbe Bergbau	14
Elektrizitäts- und Gasversorgung ..	14
Verarbeitendes Gewerbe	14
Grundstoff- und Produktionsgüter- gewerbe	15
Investitionsgüter produzierendes Gewerbe	15
Verbrauchsgüter produzierendes Gewerbe	15
Nahrungs- und Genußmittelgewerbe ..	15
Ausgewählte Wirtschaftszweige	
Eisenschaffende Industrie	15
Chemische Industrie	16
Maschinenbau	16
Straßenfahrzeugbau, Reparatur von Kraftfahrzeugen usw.	16
Elektrotechnik, Reparatur von Haushaltsgeräten	16
Herstellung von Eisen-, Blech- und Metallwaren	16
Textilgewerbe	16
Bekleidungsgewerbe	17
Ernährungsgewerbe	17
2.2 Geleistete Arbeitsstunden im Bau- hauptgewerbe (1980 = 100)	
Bauhauptgewerbe insgesamt	20
Ausgewählte Bauarten	
Hochbau	20
Tiefbau	20
Wohnungsbau	20
Gewerblicher und industrieller Bau	20
Öffentlicher und Verkehrsbau	20
2.3 Produktionsindex für das Bauhaupt- gewerbe (1980 = 100)	
Bauhauptgewerbe insgesamt	23
Hochbau	23
Tiefbau	23

Signatur: 630.1/100/100
Bibliothek - Dokumentationsstelle

	Seite		Seite
3		<u>PRODUKTIVITÄT UND LOHNCOSTEN IM BERGBAU UND VERARBEITENDEN GEWERBE</u>	
3.1		Produktionsergebnis (1980 = 100)	
	24	Je Beschäftigten	
	24	Je Beschäftigtenstunde	
	24	Je Arbeiter	
	24	Je Arbeiterstunde	
3.2		Lohn- und Gehaltssumme (1980 = 100)	
	25	Je Beschäftigten (Bergbau und Verarbeitendes Gewerbe)	
	25	Je Beschäftigtenstunde (Bergbau und Verarbeitendes Gewerbe)	
	25	Je Produkteinheit (Bergbau und Verarbeitendes Gewerbe)	
	25	Je Produkteinheit (Verarbeitendes Gewerbe)	
	25	Je Produkteinheit (Grundstoff- und Produktionsgütergewerbe)	
	25	Je Produkteinheit (Investitionsgüter produzierendes Gewerbe)	
	26	Je Produkteinheit (Verbrauchsgüter produzierendes Gewerbe)	
	26	Je Produkteinheit (Nahrungs- und Genußmittelgewerbe)	
	26	Je Umsatzeinheit (Bergbau und Verarbeitendes Gewerbe)	
4		<u>AUFTRAGSEINGANG IM VERARBEITENDEN GEWERBE UND IM BAUHAUPTGEWERBE</u>	
4.1		Wertindex (1980 = 100) - jeweils insgesamt, Inland, Ausland)	
	29	Verarbeitendes Gewerbe (ohne Nahrungs- und Genußmittelgewerbe)	
	29	Grundstoff- und Produktionsgütergewerbe	
	30	Investitionsgüter produzierendes Gewerbe	
	30	Verbrauchsgüter produzierendes Gewerbe	
	31	Ausgewählte Wirtschaftszweige	
	31	Hochofen-, Stahl- und Warmwalzwerke	
	32	Chemische Industrie	
	32	Maschinenbau	
	33	Straßenfahrzeugbau	
	33	Elektrotechnik	
	33	Herstellung von Eisen-, Blech- und Metallwaren	
	34	Textilgewerbe	
	34	Bekleidungsgewerbe	
	38	Bauhauptgewerbe	
	38	Hochbau	
	38	Wohnungsbau	
	38	Tiefbau	
	38	Straßenbau	
4.2		Volumenindex (1980 = 100) - jeweils insgesamt, Inland, Ausland	
	40	Verarbeitendes Gewerbe (ohne Nahrungs- und Genußmittelgewerbe)	
	40	Grundstoff- und Produktionsgütergewerbe	
	41	Investitionsgüter produzierendes Gewerbe	
	41	Verbrauchsgüter produzierendes Gewerbe	
	42	Ausgewählte Wirtschaftszweige	
	42	Hochofen-, Stahl- und Warmwalzwerke	
	43	Chemische Industrie	
	43	Maschinenbau	
	44	Straßenfahrzeugbau	
	44	Elektrotechnik	
	44	Herstellung von Eisen-, Blech- und Metallwaren	
	45	Textilgewerbe	
	45	Bekleidungsgewerbe	
		Bauhauptgewerbe	49
		Hochbau	49
		Wohnungsbau	49
		Tiefbau	49
		Straßenbau	49
5		<u>UMSÄTZE IM VERARBEITENDEN GEWERBE UND IM BAUHAUPTGEWERBE</u>	
5.1		Wertindex (1980 = 100) - jeweils insgesamt, Inland, Ausland	
	50	Verarbeitendes Gewerbe (ohne Nahrungs- und Genußmittelgewerbe)	
	50	Grundstoff- und Produktionsgütergewerbe	
	51	Investitionsgüter produzierendes Gewerbe	
	51	Verbrauchsgüter produzierendes Gewerbe	
	52	Ausgewählte Wirtschaftszweige	
	52	Hochofen-, Stahl- und Warmwalzwerke	
	53	Chemische Industrie	
	53	Maschinenbau	
	54	Straßenfahrzeugbau	
	54	Elektrotechnik	
	54	Herstellung von Eisen-, Blech- und Metallwaren	
	55	Textilgewerbe	
	55	Bekleidungsgewerbe	
	59	Bauhauptgewerbe	
	59	Wohnungsbau	
	59	Öffentlicher- und Verkehrsbau ...	
5.2		Volumenindex (1980 = 100) - jeweils insgesamt, Inland, Ausland	
	60	Verarbeitendes Gewerbe (ohne Nahrungs- und Genußmittelgewerbe)	
	60	Grundstoff- und Produktionsgütergewerbe	
	61	Investitionsgüter produzierendes Gewerbe	
	61	Verbrauchsgüter produzierendes Gewerbe	
	62	Ausgewählte Wirtschaftszweige	
	62	Hochofen-, Stahl- und Warmwalzwerke	
	63	Chemische Industrie	
	63	Maschinenbau	
	64	Straßenfahrzeugbau	
	64	Elektrotechnik	
	64	Herstellung von Eisen-, Blech- und Metallwaren	
	65	Textilgewerbe	
	65	Bekleidungsgewerbe	
6		<u>BAUGENEHMIGUNGEN, BAUFERTIGSTELLUNGEN, BAUVORRAT</u>	
6.1		Veranschlagte reine Baukosten der genehmigten Hochbauvorhaben im Neubau (1980 = 100)	
	69	Wohn- und Nichtwohngebäude	
	69	Wohngebäude	
	69	Wohngebäude von privaten Haushalten	
	69	Nichtwohngebäude	
	69	Öffentliche Bauherren	
	69	Nichtöffentliche Bauherren	
6.2		Rauminhalt der genehmigten Hochbauvorhaben im Neubau (1980 = 100)	
	70	Wohn- und Nichtwohngebäude	
	70	Wohngebäude	
	70	Wohngebäude von privaten Haushalten	
	70	Nichtwohngebäude	
	70	Öffentliche Bauherren	
	70	Nichtöffentliche Bauherren	

	Seite		Seite
6.3 Rauminhalt der fertiggestellten Gebäude im Neubau (1980 = 100)		Einfuhr nach Ländergruppen (Herst.- u. Verbr.Länder)	
Wohn- und Nichtwohngebäude	71	EG-Länder (ohne Portugal u. Spanien)	80
Wohngebäude	71	EG-Länder (einschl. Portugal u. Spanien)	80
Nichtwohngebäude	71	Andere europ. ind. Länder (einschl. Portugal u. Spanien)	81
6.4 Genehmigte und fertiggestellte Wohnungen (Anzahl), Bauvorrat (1 000)		Andere europ. ind. Länder (ohne Portugal u. Spanien)	81
Genehmigte Wohnungen insgesamt	72	Vereinigte Staaten	81
Genehmigte Wohnungen in Wohngebäuden mit 1 und 2 Wohnungen	72	Übrige industrialisierte westliche Länder	81
Genehmigte Wohnungen in Wohngebäuden mit 3 Wohnungen und mehr ...	72	Entwicklungsländer	81
Fertiggestellte Wohnungen insgesamt	72	Staatshandelsländer	81
Bauvorrat an Wohnungen insgesamt ..	72		
6.5 Veranschlagte reine Baukosten der genehmigten Baumaßnahmen an bestehenden Gebäuden (1980 = 100)		9.2 Ausfuhr - Tatsächliche Werte (Mill. DM)	
Wohngebäude	74	Ausfuhr insgesamt	88
Nichtwohngebäude	74	Ausfuhr nach Warengruppen	
7 <u>UMSÄTZE DES GROSSHANDELS</u>		Gewerbliche Wirtschaft	88
7.1 In jeweiligen Preisen (1980 = 100)		Rohstoffe und Halbwaren	88
Großhandel insgesamt	75	Rohstoffe	88
Kohle und Mineralölerzeugnisse ..	75	Halbwaren	88
Erze, Metalle und Halbzeug	75	Fertigwaren	88
Holz und Baustoffe u.ä.	75	Vorerzeugnisse	89
Nahrungs- und Genußmittel	75	Enderzeugnisse	89
Fahrzeuge und Maschinen (a.n.g.)	75		
8 <u>UMSÄTZE DES EINZELHANDELS</u>		Ausfuhr nach dem Güterverzeichnis für Produktionsstatistiken	
8.1 In jeweiligen Preisen (1980 = 100)		Erzeugnisse des Grundstoff- und Produktionsgütergewerbes	89
Einzelhandel insgesamt	77	Erzeugnisse des Investitionsgüter produzierenden Gewerbes	89
Nahrungs- und Genußmittel	77	Erzeugnisse des Verbrauchsgüter produzierenden Gewerbes	89
Textilwaren, Schuhe	77		
Metallwaren, Hausrat, Wohnbedarf (a.n.g.)	77	Ausfuhr von Investitions- und Verbrauchsgütern	
Elektro- und optische Erzeugnisse, Uhren	77	Investitionsgüter	90
Fahrzeuge, Maschinen und Büroeinrichtungen	77	Verbrauchsgüter	90
9 <u>AUSSENHANDEL (SPEZIALHANDEL)</u>			
9.1 Einfuhr - Tatsächliche Werte (Mill. DM)		Ausfuhr nach Ländergruppen (Herst.- u. Verbr.Länder)	
Einfuhr insgesamt	78	EG-Länder (ohne Portugal u. Spanien)	90
Einfuhr nach Warengruppen		EG-Länder (einschl. Portugal u. Spanien)	90
Ernährungswirtschaft	78	Andere europ. ind. Länder (einschl. Portugal u. Spanien)	90
Gewerbliche Wirtschaft (ohne Güter der Bundesregierung)	78	Andere europ. ind. Länder (ohne Portugal u. Spanien)	90
Rohstoffe und Halbwaren	78	Vereinigte Staaten	91
Rohstoffe	78	Übrige industrialisierte westliche Länder	91
Halbwaren	78	Entwicklungsländer	91
Fertigwaren (ohne Güter der Bundesregierung)	79	Staatshandelsländer	91
Vorerzeugnisse	79	Saldo insgesamt	91
Enderzeugnisse (ohne Güter der Bundesregierung)	79		
Halbwaren und Vorerzeugnisse	79	9.3 Einfuhr - Volumen (Mill. DM)	
Einfuhr nach dem Güterverzeichnis für Produktionsstatistiken		Einfuhr insgesamt	92
Erzeugnisse des Ernährungs- gewerbes, Tabakwaren	79	Einfuhr nach Warengruppen	
Erzeugnisse des Grundstoff- und Produktionsgütergewerbes	79	Ernährungswirtschaft	92
Erzeugnisse des Investitionsgüter produzierenden Gewerbes	80	Gewerbliche Wirtschaft (ohne Güter der Bundesregierung)	92
Erzeugnisse des Verbrauchsgüter produzierenden Gewerbes	80	Rohstoffe und Halbwaren	92
Einfuhr von Investitions- und Verbrauchsgütern		Rohstoffe	92
Investitionsgüter	80	Halbwaren	92
Verbrauchsgüter	80	Fertigwaren (ohne Güter der Bundesregierung)	93
		Vorerzeugnisse	93
		Enderzeugnisse (ohne Güter der Bundesregierung)	93
		Halbwaren und Vorerzeugnisse	93

	Seite		Seite
Einfuhr nach dem Güterverzeichnis für Produktionsstatistiken		11 <u>AKTIEN</u>	
Erzeugnisse des Ernährungs- gewerbes, Tabakwaren	93	11.1 Index der Aktienkurse (30.12.1980 = 100)	
Erzeugnisse des Grundstoff- und Produktionsgütergewerbes	93	Gesamtindex	101
Erzeugnisse des Investitionsgüter produzierenden Gewerbes	94	Energie- und Wasserversorgung, Bergbau	101
Erzeugnisse des Verbrauchsgüter produzierenden Gewerbes	94	Verarbeitende Industrie	101
Einfuhr von Investitions- und Ver- brauchsgütern		darunter:	
Investitionsgüter	94	Grundstoffindustrie	101
Verbrauchsgüter	94	Investitionsgüterindustrie	101
Einfuhr nach Ländergruppen (Herst.- u. Verbr.Länder)		Bauindustrie	101
EG-Länder (ohne Portugal u. Spanien)	94	12 <u>PREISE</u>	
Drittländer (einschl. Portugal u. Spanien)	94	12.1 Preisindizes (1980 = 100)	
9.4 Ausfuhr - Volumen (Mill. DM)		Erzeugerpreise gewerblicher Produkte	102
Ausfuhr insgesamt	96	Erzeugerpreise landwirtschaft- licher Produkte	102
Ausfuhr nach Warengruppen		Erzeugerpreise pflanzlicher Produkte	102
Gewerbliche Wirtschaft	96	Erzeugerpreise tierischer Produkte	102
Rohstoffe und Halbwaren	96	Preise für Einfuhrwaren	102
Rohstoffe	96	Preise für Ausfuhrwaren	102
Halbwaren	96	Verbraucherpreise (Einzelhandels- verkaufspreise - 1976 = 100)	103
Fertigwaren	96	Lebenshaltung aller privaten Haus- halte	103
Vorerzeugnisse	97	Nahrungsmittel	103
Enderzeugnisse	97		
Ausfuhr nach dem Güterverzeichnis für Produktionsstatistiken			
Erzeugnisse des Grundstoff- und Produktionsgütergewerbes	97		
Erzeugnisse des Investitions- güter produzierenden Gewerbes ..	97		
Erzeugnisse des Verbrauchsgüter produzierenden Gewerbes	97		
Ausfuhr von Investitions- und Verbrauchsgütern			
Investitionsgüter	97		
Verbrauchsgüter	98		
Ausfuhr nach Ländergruppen (Herst.- u. Verbr.Länder)			
EG-Länder (ohne Portugal u. Spanien)	98		
Drittländer (einschl. Portugal u. Spanien)	98		
9.5 Index der Durchschnittswerte (1980 = 100)			
Einfuhr insgesamt	98		
Ausfuhr insgesamt	98		
10 <u>VERKEHR</u>			
10.1 Beförderte Güter (1 000 t)			
Eisenbahnverkehr	99		
Fernverkehr mit Lastkraftfahr- zeugen	99		
Binnenschifffahrt	99		
Luftverkehr	99		
Rohrfernleitungen (rohes Erdöl) ..	99		
Seeschifffahrt	99		
10.2 Geleistete Tonnenkilometer (Mill. tkm)			
Eisenbahnverkehr (Tarif-tkm)	100		
Fernverkehr mit Lastkraftfahr- zeugen (Tarif-tkm)	100		
Binnenschifffahrt (Effektiv-tkm) ..	100		
Luftverkehr (Effektiv-tkm)	100		
Rohrfernleitungen - rohes Erdöl (Effektiv-tkm)	100		

Das Ziel konjunkturanalytischer Untersuchungen ist die Erkennung längerfristiger "Grundtendenzen" aus den Werten wirtschaftlicher Zeitreihen. Die Verwendung unbereinigter Originalwerte der Reihen als Konjunkturindikatoren ist hierfür im allgemeinen wenig geeignet, weil die Originaldaten neben zufälligen Störfaktoren vor allem auch saisonbedingte Einflüsse enthalten.

Für die Ausschaltung von Saisoneinflüssen gibt es eine Reihe von Verfahren, die sich in der Praxis bewährt haben. Auch das Statistische Bundesamt berechnet und veröffentlicht seit Jahren in monatlichen Abständen saisonbereinigte Werte. Mit seiner Entscheidung für ein bestimmtes Verfahren zur Zeitreihenanalyse beabsichtigt das Statistische Bundesamt nicht, dieses Verfahren amtlich zum allein aussagefähigen zu erklären. Für die Wahl des verwendeten Verfahrens war ausschlaggebend, daß sein Grundkonzept theoretisch klar, die mathematischen Ansätze genügend allgemein und ihre Arbeitshypothesen widerspruchsfrei spezifizierbar sein sollten. Außerdem sollte das Verfahren der Zeitreihenanalyse brauchbare saisonbereinigte Werte ergeben.

Das Statistische Bundesamt verwendet das "Berliner Verfahren", das aus der Zusammenarbeit der Technischen Universität, Berlin, mit dem Deutschen Institut für Wirtschaftsforschung, Berlin, hervorgegangen ist¹⁾. Da das Verfahren in seinen beiden ersten Fassungen²⁾ noch nicht allen Erwartungen genügen konnte, ist es zu einer verbesserten Fassung (BV4) weiterentwickelt worden³⁾. Hierbei sind vor allem die Möglichkeiten des Berliner Verfahrens weitgehend ausgeschöpft worden, die spezifischen Eigenarten einzelner Zeitreihen in einem geschlossenen Ansatz zu berücksichtigen, indem alle wesentlichen Optimierungsgesichtspunkte in die Aufstellung universell verwendbarer Filtersätze einbezogen worden sind.

- 1) Nullau B., Heiler S., Wäsch P., Meissner B., Filip D.: Das "Berliner Verfahren". Ein Beitrag zur Zeitreihenanalyse. In DIW-Beiträge zur Strukturforchung, Heft 7, Berlin 1969.
- 2) Nourney M.: "Methode der Zeitreihenanalyse" in Wirtschaft und Statistik 1/1973, S. 11 ff; sowie Nourney M.: "Weiterentwicklung des Verfahrens der Zeitreihenanalyse" in Wirtschaft und Statistik 2/1975, S. 96 ff.
- 3) Nourney M.: "Umstellung der Zeitreihenanalyse" in Wirtschaft und Statistik 11/1983, S. 841.

Das Ziel des Verfahrens ist die Ausschaltung von Saisoneinflüssen, weniger das Herausarbeiten der glatten (Trend-Konjunktur-)Komponente. Nicht alle Zeitreihen sind für das Verfahren zur Errechnung saisonbereinigter Werte in gleicher Weise geeignet. So wird man z.B. bei Reihen, die heterogen zusammengesetzt sind und deren Komponenten stark unterschiedlich "Saison- und Strukturentwicklungen" unterworfen sind, eine Saisonbewegung nur unbefriedigend feststellen und eliminieren können. Entsprechendes gilt, wenn saisonale Bewegungen durch starke und häufig auftretende Störfaktoren völlig zugedeckt werden. In solchen Fällen kann kein Verfahren der Zeitreihenanalyse eine sinnvolle Zerlegung der Reihe und damit eine befriedigende Saisonbereinigung liefern.

Eine verstärkte Bedeutung wird der Bereinigung der Monatsdaten von Kalendereinflüssen zugemessen. Während sich die arbeitstägliche Bereinigung bisher ausschließlich auf Informationen aus der Restkomponente stützte und demzufolge auch als letzter Bereinigungsschritt (nach der Saisonbereinigung) vollzogen wurde, setzt die Ermittlung der Kalenderkomponente nunmehr an den Originalwerten an. Diese Kalendereinigung, die auch den Ausgleich der Monatslängen einschließt, wird unmittelbar auf die Originalwerte⁴⁾ angewendet und an erster Stelle als Analyseergebnis wiedergegeben; die Ermittlung von glatter und Saisonkomponente geht von kalendereinigten Originalwerten aus.

Die meisten derzeit gebräuchlichen Zeitreihenverfahren arbeiten mit gleitenden Durchschnitten. Das hat zur Konsequenz, daß am aktuellen Rande mehr oder weniger starke Instabilitäten auftreten können. Diese Eigenschaft könnte nur behoben werden, wenn die letzten Schätzwerte künstlich stabilisiert würden; dies würde jedoch zu einer Verzerrung der entsprechenden Werte führen. Das Amt wird deshalb wie bisher die durch Revision alter und Hinzufügen neuer Werte entstehenden rückwirkenden Korrekturen veröffentlichen, um dem Benutzer die notwendige Information zugänglich zu machen.

- 4) Falls erforderlich, wird zuvor eine Extremwertbereinigung durchgeführt.

E r l ä u t e r u n g e n

Berechnungsmethoden

Die Tabellen enthalten außer den Originalindizes für die letzten 13 Monate mit ihren Veränderungen gegenüber dem Vorjahr und dem Vormonat

- a) die kalenderbereinigten Werte mit ihren Veränderungen gegenüber dem Vormonat,
- b) die kalender- und saisonbereinigten Werte und ihre Veränderungen gegenüber dem Vormonat und
- c) die glatte Komponente (Trend-Konjunktur-Komponente).

Das "Berliner Verfahren" (BV 4) geht von einer additiven Verknüpfung der einzelnen Komponenten in der Originalreihe aus:

- (1) $x_t = G_t + S_t + K_t + R_t$, wobei
 x_t die Originalwerte,
 G_t die glatte (Trend-Konjunktur-) Komponente,
 S_t die Saisonkomponente,
 K_t die Kalenderkomponente und
 R_t die Restkomponente bedeuten.

Viele ökonomische Daten können von der unterschiedlichen Länge und Zusammensetzung der Monate (gemessen z.B. in Arbeits- oder Wochentagen) beeinflusst werden. Die Veröffentlichung enthält in solchen Fällen in der Spalte "kalenderbereinigter Originalwert" eine Zeitreihe ($KB_t = x_t - K_t$), aus der der Einfluß der Kalenderunregelmäßigkeiten schätzungsweise eliminiert ist. Diese Spalte ist mit dem Zeichen X gelöscht, wenn keine Kalendereinflüsse auf die Zeitreihe vorhanden sind ($K_t = 0$); in diesem Fall sind die folgenden Ergebnisse in der Spalte "Kalender- und saisonbereinigter Wert" als lediglich saisonbereinigte Werte zu verstehen.

Weil im Veröffentlichungsausdruck außerdem der Originalwert x_t , der kalender- und saisonbereinigte Wert ($KSB_t = x_t - K_t - S_t = G_t + R_t$ ggf. einschließlich Extremwert) und die glatte Komponente G_t explizit enthalten sind, lassen sich die fehlenden Komponenten über Gleichung (1) wie folgt errechnen:

- (2) $x_t - KB_t = K_t$,
- (3) $KSB_t - G_t = R_t$,
- (4) $KB_t - KSB_t = S_t$.

In Worten: Zieht man vom Originalwert den kalenderbereinigten Wert ab, dann erhält man die Kalenderkomponente. Die Differenz zwischen dem kalender-/saisonbereinigten Wert und der glatten Komponente ist die Restkom-

ponente. Der um den kalender-/saisonbereinigten Wert verminderte kalenderbereinigte Wert ergibt die Saisonkomponente (ggf. einschließlich Extremwert).

Am Ende der Zeitreihen können nur vorläufige Werte berechnet werden, die sich durch die erst in Zukunft anfallenden Informationen noch merklich ändern können.

Die Monate, in denen eine Zeitreihe Extremwerte aufweist, werden mit * gekennzeichnet.

Begriffserklärungen

Erwerbstätige: Personen, die in einem Arbeits-/Dienstverhältnis stehen, selbständig ein Gewerbe betreiben, freiberuflich oder als Mithelfende Familienangehörige tätig sind, Inländerkonzept.

Arbeitslose bzw. offene Stellen: Personen ohne Arbeitsverhältnis, die als Arbeitsuchende beim Arbeitsamt registriert sind bzw. zu besetzende Arbeitsplätze, die Arbeitgeber dem Arbeitsamt gemeldet haben.

Kurzarbeiter: Personen, die im Abrechnungszeitraum, in den der Stichtag fällt, Anspruch auf Kurzarbeitergeld hatten.

Beschäftigte im Bergbau und Verarbeitenden Gewerbe und im Bauhauptgewerbe: Tätige Inhaber und alle in einem arbeitsrechtlichen Verhältnis stehenden Betriebsangehörigen (Angestellte, Arbeiter, Auszubildende).

Der Index der Nettoproduktion für das Produzierende Gewerbe - Unternehmen - auf Basis 1980 wird auf repräsentativer Grundlage unter Ausschaltung der Preisveränderungen berechnet, d.h., bei den Wirtschaftszweigen erfolgt die Fortschreibung im allgemeinen mit einer Auswahl von Erzeugnissen, deren Entwicklung der jeweiligen Gesamtentwicklung entspricht. Der Gewichtung der einzelnen Wirtschaftszweige liegt die Bruttowertschöpfung zu Marktpreisen des Jahres 1980 zugrunde.

Bruttowertschöpfung zu Marktpreisen: Bruttoproduktionswert abzüglich Materialverbrauch, Kosten für vergebene Lohnarbeiten, Einsatz an Handelsware, Kosten für sonstige industrielle/handwerkliche Dienstleistungen, Mieten und Pachten sowie sonstige Kosten; ohne Umsatzsteuer.

Geleistete Arbeitsstunden im Bauhauptgewerbe sind alle von Inhabern, Angestellten, Arbeitern

geleisteten Arbeitsstunden; abgerechnete, aber nicht geleistete Stunden sind nicht enthalten.

Der Produktionsindex für das Bauhauptgewerbe wird durch die geleisteten Arbeitsstunden unter Anwendung eines Produktivitätsfaktors repräsentiert. Der Gewichtung der Teilbereiche Hoch- und Tiefbau liegt die entsprechende Bruttowertschöpfung zu Marktpreisen des Jahres 1980 zugrunde.

Die Indizes des Produktionsergebnisses je Beschäftigten, je Beschäftigtenstunde, je Arbeiter und je Arbeiterstunde (Arbeitsproduktivität) zeigen die Entwicklung der Produktion (gemessen am Index der Nettoproduktion) im Verhältnis zum personellen Aufwand.

Lohnkosten je Beschäftigten, je Beschäftigtenstunde, je Umsatzeinheit, je Produkteinheit: Entwicklung der Lohn- und Gehaltssumme (in Form von Meßzahlen, 1980 = 100) im Verhältnis zur Entwicklung der Beschäftigten, der Beschäftigtenstunden, des Umsatzes (jeweils in Form von Meßzahlen, 1980 = 100) bzw. der Nettoproduktion (kalendermonatlicher Index, 1980 = 100).

Index des Auftragseingangs im Verarbeitenden Gewerbe und im Bauhauptgewerbe: Wertindex in jeweiligen Preisen, Volumenindex unter Ausschaltung der Preisveränderungen (Verarbeiten des Gewerbe Basis 1980 = 100, Bauhauptgewerbe Basis 1980 = 100); der Gewichtung werden die Auftragseingangsanteile im Basisjahr zugrunde gelegt. Als Auftragseingang gilt der Wert der in einem Berichtsmonat von anderen Firmen und sonstigen Kunden akzeptierten Bestellungen (ohne Umsatz(Mehrwert-)steuer).

Umsätze im Verarbeitenden Gewerbe und im Bauhauptgewerbe: Wertindizes in jeweiligen Preisen, Volumenindizes unter Ausschaltung der Preisveränderungen (jeweils Basis 1980 = 100); der Gewichtung werden die Umsatzanteile im Basisjahr zugrunde gelegt.

Umsatz im Verarbeitenden Gewerbe: Erlöse aus dem Verkauf eigener Erzeugnisse und Leistungen; sie resultieren aus den Rechnungsendwerten einschl. Verbrauchsteuern und Kosten für Fracht, Verpackung, Porto und Spesen (ohne Umsatz-(Mehrwert-)steuer).

Umsatz des Bauhauptgewerbes: Als steuerbarer baugewerblicher Umsatz gelten die dem Finanzamt für die Umsatzsteuer zu meldenden steuerbaren Beträge für Bauleistungen im Bundesgebiet einschl. Berlin (West).

Bautätigkeit: Erfassung der genehmigten Hochbauten anhand der erteilten Baugenehmigungen; Erfassung der fertiggestellten Hochbauten aufgrund der Feststellungen der Bauaufsichtsbehörden. Der B a u v o r r a t ist die behelfsmäßige Fortschreibung des Bauüberhangs am Jahresende mit Hilfe der genehmigten und fertiggestellten Bauvorhaben.

Umsätze des Großhandels (in jeweiligen Preisen): Wert aller Lieferungen und Leistungen des Unternehmens einschl. Provisionen, jedoch ohne den Gesamtwert der vermittelten Waren (ohne Umsatz-(Mehrwert-)steuer).

Rabatte, Boni, Skonti u.ä. sind abgesetzt.

Umsätze des Einzelhandels (in jeweiligen Preisen): Wert aller Lieferungen und Leistungen des Unternehmens einschl. Eigenverbrauch (einschl. Umsatz-(Mehrwert-)steuer).

Der Außenhandel (Spezialhandel) umfaßt

die unmittelbare E i n f u h r von Waren und die Einfuhr von ausländischen Waren aus Lager (Freihafenlager und Zollager - ab 1974 einschl. offene Zollager -) in den freien Verkehr, zur zollamtlich bewilligten aktiven Veredelung (Eigenveredelung und Lohnveredelung) und nach zollamtlich bewilligter passiver Veredelung;

die A u s f u h r von Waren aus dem freien Verkehr, nach zollamtlich bewilligter aktiver Veredelung (Eigenveredelung und Lohnveredelung) und zur zollamtlich bewilligten passiven Veredelung.

Die t a t s ä c h l i c h e n W e r t e stellen den Grenzübergangswert, d.h. den Wert frei Grenze des Erhebungsgebietes dar (in der Einfuhr ohne die deutschen Eingangsabgaben).

Das V o l u m e n ist ein nachträglich berechneter Wert, der sich ergeben hätte, wenn die Durchschnittswerte (Preise) des Jahres 1980 in den nachgewiesenen Berichtszeiten unverändert geblieben wären.

Den L ä n d e r g r u p p i e r u n g e n liegen Angaben nach Herstellungs- und Verbrauchsländern zugrunde. Die Zuordnung der Länder zu den einzelnen Gruppen ist aus der Fachserie 7 Außenhandel, Reihe 1 ersichtlich.

Der Güterverkehr enthält alle im gewerblichen Verkehr und Werkverkehr (Eisenbahnen: Dienstgutverkehr) beförderten Güter. Die tonnenkilo-

metrische Leistung (tkm) errechnet sich als Produkt aus Gewicht der Ladung und der im Bundesgebiet zurückgelegten Entfernung.

Index der Aktienkurse

auf Basis 30.12.1980 = 100

Der Gesamtindex wird aus den Kursnotierungen von rd. 280 (Ende 1983) ausgewählten Aktiengesellschaften mit dem Sitz im Bundesgebiet berechnet. In die Teilindizes waren Ende 1983 einbezogen: Energie- und Wasserversorgung, Bergbau mit 26, Verarbeitende Industrie mit 173, Grundstoffindustrie mit 42, Investitionsgüterindustrie mit 60 und Bauindustrie mit 8 Aktiengesellschaften. Die Gewichtung erfolgt mit dem Nominalwert des börsennotierten Stammaktienkapitals, das dem jeweils aktuellen Stand angepaßt wird.

Preisindizes

Erzeugerpreise (gewerbliche und landwirtschaftliche Produkte): Überwiegend Preise der ersten Vermarktungsstufe (Frachtlagen gemäß jeweiligem

Handelsbrauch) von Erzeugerfirmen, Marktverwaltungen, Preisnotierungskommissionen usw.

Gewichtung: Umsatzwerte des Produzierenden Gewerbes 1980 bzw. Verkaufserlöse der Landwirtschaft 1980.

Einfuhr-, Ausfuhrpreise: Preise frei Grenze im Zeitpunkt des Geschäftsabschlusses, nicht im Zeitpunkt des Grenzüberganges; erfragt bei Importeuren bzw. Exporteuren.

Gewichtung: Einfuhr- bzw. Ausfuhrwerte 1980.

Lebenshaltungspreise, Einzelhandelsverkaufspreise: Außer Einzelhandelspreisen auch Preise für Waren und Leistungen des Handwerks, Gastgewerbepreise, Wohnungsmieten, Tarife und Gebühren, Eintrittspreise für öffentliche Veranstaltungen, Preise für Pauschalreisen, Versicherungsprämien usw.

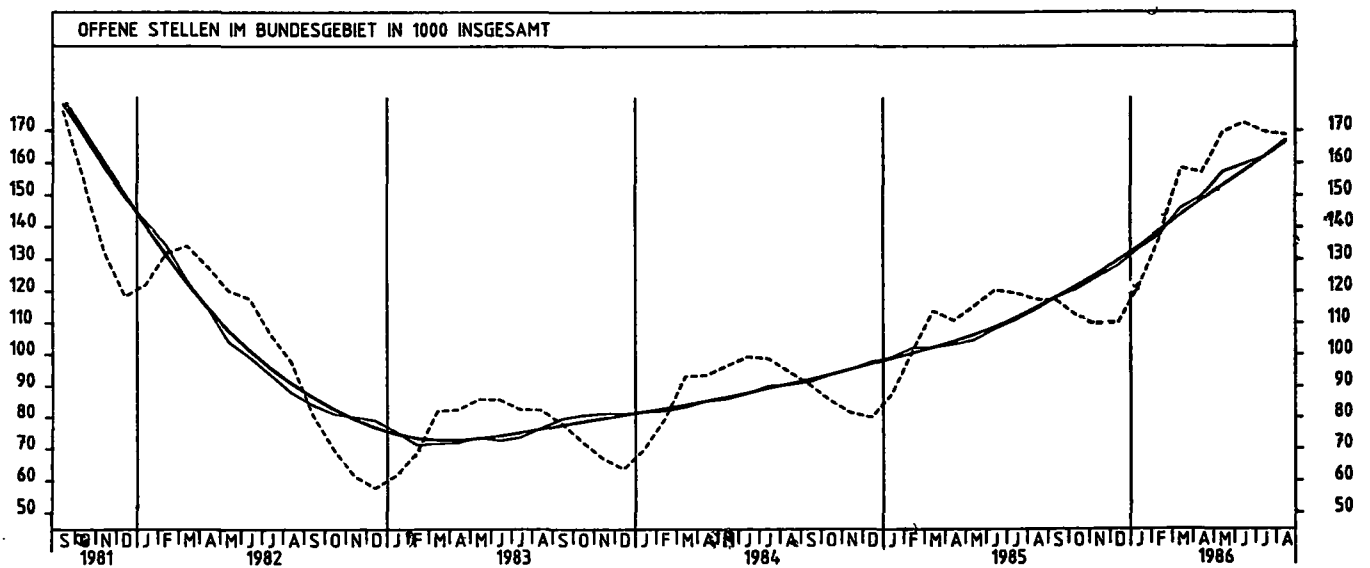
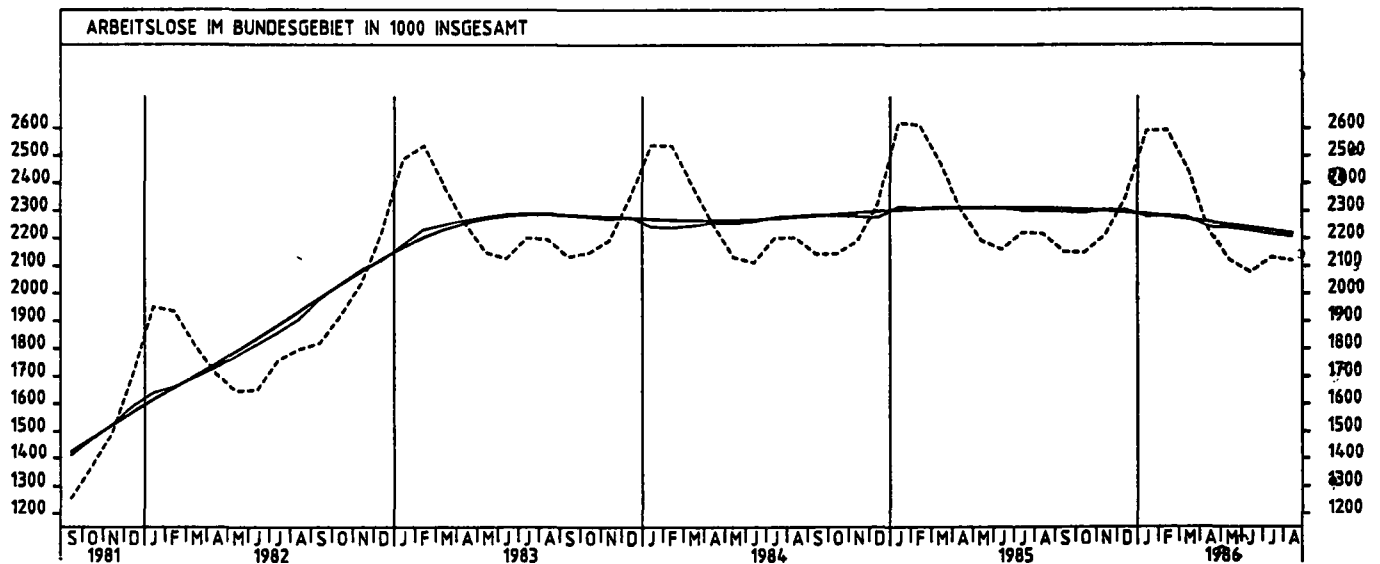
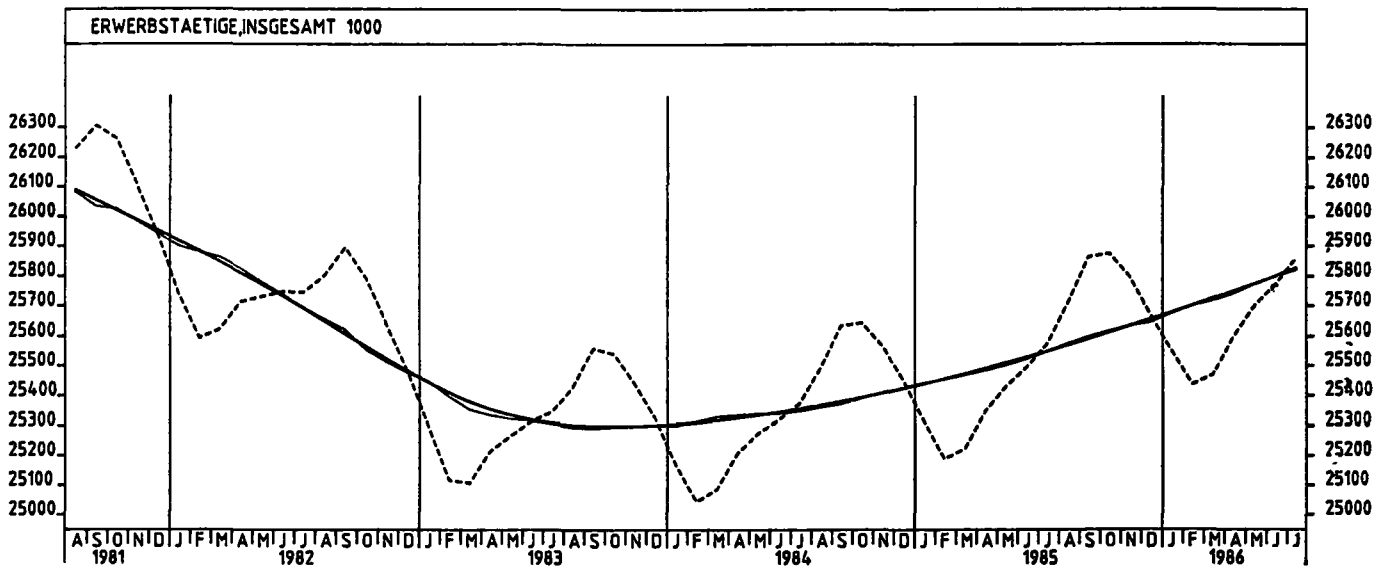
Gewichtung: Ausgaben für die Lebenshaltung 1980 bzw. Umsatzstruktur des Einzelhandels 1976.

Tabellenteil

1 BESCHAEFTIGUNG UND ARBEITSMARKT

1.1 GESAMTZAHLN (1 000)

JAHR	MONAT	ORIGINALWERT			KALENDERBEREINIGTER WERT		KALENDER- UND SAISON- BEREINIGTER WERT		GLATTE KOMPONENTE
		1 000	VERÄNDERUNG VORJAHR	IN O/O GEGEN VORMONAT	1 000	VERÄNDERUNG IN O/O GEGEN VORMONAT	1 000	VERÄNDERUNG IN O/O GEGEN VORMONAT	1 000
ERWERBSTÄTIGE INSGESAMT									
1985	JUL	25576	+ 0,8	+ 0,3	X	X	25548	+ 0,1	25548
	AUG	25710	+ 0,9	+ 0,5	X	X	25577	+ 0,1	25566
	SEP	25865	+ 0,9	+ 0,6	X	X	25599	+ 0,1	25585
	OKT	25876	+ 0,9	+ 0,0	X	X	25618	+ 0,1	25611
	NOV	25797	+ 0,9	+ 0,3	X	X	25639	+ 0,1	25633
	DEZ	25670	+ 0,9	+ 0,5	X	X	25646	+ 0,0	25659
1986	JAN	25552	+ 0,9	+ 0,5	X	X	25674	+ 0,1	25676
	FEB	25437	+ 1,0	+ 0,5	X	X	25701	+ 0,1	25699
	MAR	25469	+ 1,0	+ 0,1	X	X	25718	+ 0,1	25724
	APR	25601	+ 1,0	+ 0,5	X	X	25742	+ 0,1	25749
	MAI	25701	+ 1,1	+ 0,4	X	X	25774	+ 0,1	25774
	JUN	25774	+ 1,1	+ 0,3	X	X	25802	+ 0,1	25798
	JUL	25860	+ 1,1	+ 0,3	X	X	25829	+ 0,1	25821
ARBEITSLOSE INSGESAMT									
1985	AUG	2216,6	+ 0,7	+ 0,2	X	X	2295,5	+ 0,1	2306,8
	SEP	2151,6	+ 0,4	+ 2,9	X	X	2296,2	+ 0,1	2304,5
	OKT	2148,8	+ 0,2	+ 0,1	X	X	2294,6	+ 0,1	2301,2
	NOV	2210,7	+ 1,0	+ 2,9	X	X	2303,8	+ 0,4	2296,8
	DEZ	2347,1	+ 0,9	+ 6,2	X	X	2303,4	+ 0,0	2291,5
1986	JAN	2590,3	+ 1,1	+10,4	X	X	2279,4	+ 1,0	2284,6
	FEB	2593,0	+ 0,7	+ 0,1	X	X	2283,2	+ 0,2	2276,6
	MAR	2447,6	+ 1,1	+ 5,6	X	X	2276,2	+ 0,3	2266,1
	APR	2230,1	+ 3,2	+ 8,9	X	X	2242,1	+ 1,5	2256,1
	MAI	2122,0	+ 3,2	+ 4,6	X	X	2241,3	+ 0,0	2246,1
	JUN	2076,2	+ 3,8	+ 2,1	X	X	2229,3	+ 0,5	2236,2
	JUL	2131,6	+ 4,0	+ 2,6	X	X	2216,8	+ 0,6	2225,6
	AUG	2120,2	+ 4,3	+ 0,5	X	X	2207,5	+ 0,4	2215,1
ARBEITSLOSE, MAENNLICH									
1985	AUG	1176,5	+ 1,4	+ 1,4	X	X	1276,0	+ 0,4	1282,8
	SEP	1132,5	+ 1,9	+ 3,7	X	X	1272,2	+ 0,3	1276,6
	OKT	1126,3	+ 2,5	+ 0,5	X	X	1266,9	+ 0,4	1269,6
	NOV	1179,7	+ 1,4	+ 4,7	X	X	1271,0	+ 0,3	1262,3
	DEZ	1297,4	+ 1,6	+10,0	X	X	1265,6	+ 0,4	1254,2
1986	JAN	1503,0	+ 4,9	+15,8	X	X	1235,8	+ 2,4	1244,5
	FEB	1519,7	+ 4,0	+ 1,1	X	X	1238,7	+ 0,2	1234,7
	MAR	1404,5	+ 4,4	+ 7,6	X	X	1233,8	+ 0,4	1223,9
	APR	1203,5	+ 8,2	+14,3	X	X	1201,0	+ 2,7	1214,6
	MAI	1121,4	+ 8,2	+ 6,9	X	X	1200,8	+ 0,0	1205,8
	JUN	1077,4	+ 9,1	+ 3,9	X	X	1189,8	+ 0,9	1197,4
	JUL	1091,7	+ 8,6	+ 1,3	X	X	1183,7	+ 0,5	1186,1
	AUG	1080,3	+ 8,2	+ 1,0	X	X	1180,3	+ 0,3	1178,4
ARBEITSLOSE, WEIBLICH									
1985	AUG	1040,2	+ 3,1	+ 1,2	X	X	1023,5	+ 0,4	1024,0
	SEP	1019,1	+ 3,1	+ 2,0	X	X	1024,1	+ 0,1	1027,9
	OKT	1022,5	+ 3,3	+ 0,3	X	X	1027,7	+ 0,4	1031,4
	NOV	1031,0	+ 3,2	+ 0,8	X	X	1032,8	+ 0,5	1034,5
	DEZ	1049,7	+ 4,3	+ 1,8	X	X	1037,9	+ 0,8	1037,4
1986	JAN	1087,3	+ 4,7	+ 3,6	X	X	1043,7	+ 0,6	1039,7
	FEB	1073,4	+ 4,4	+ 1,3	X	X	1044,6	+ 0,1	1041,9
	MAR	1043,1	+ 3,8	+ 2,8	X	X	1042,4	+ 0,2	1042,2
	APR	1026,2	+ 3,4	+ 1,6	X	X	1041,0	+ 0,1	1041,5
	MAI	1000,5	+ 3,0	+ 2,5	X	X	1040,4	+ 0,1	1040,3
	JUN	1000,8	+ 2,6	+ 0,0	X	X	1039,5	+ 0,1	1038,8
	JUL	1040,1	+ 1,2	+ 3,8	X	X	1033,1	+ 0,6	1037,5
	AUG	1039,9	+ 0,0	+ 0,0	X	X	1027,1	+ 0,6	1036,6
OFFENE STELLEN INSGESAMT									
1985	AUG	117,4	+24,0	+ 1,7	X	X	114,3	+ 3,0	114,6
	SEP	117,0	+29,3	+ 0,3	X	X	118,2	+ 3,4	118,0
	OKT	112,0	+31,0	+ 4,3	X	X	120,8	+ 2,2	121,6
	NOV	110,2	+35,2	+ 1,6	X	X	124,5	+ 3,1	125,3
	DEZ	110,1	+37,6	+ 0,1	X	X	128,1	+ 2,9	128,4
1986	JAN	121,8	+38,2	+10,6	X	X	133,4	+ 4,1	133,9
	FEB	137,1	+35,6	+12,6	X	X	137,7	+ 3,2	138,8
	MAR	158,4	+39,2	+15,5	X	X	145,8	+ 5,9	143,7
	APR	157,0	+41,7	+ 0,9	X	X	149,5	+ 2,5	148,4
	MAI	169,5	+46,9	+ 8,0	X	X	157,3	+ 5,2	153,0
	JUN	172,5	+43,3	+ 1,8	X	X	159,7	+ 1,5	157,4
	JUL	169,6	+42,0	+ 1,7	X	X	162,0	+ 1,4	162,0
	AUG	168,8	+43,8	+ 0,5	X	X	166,5	+ 2,8	166,8
KURZARBEITER INSGESAMT									
1985	AUG	73,9	+65,2	+31,3	X	X	213,2	+ 3,7	204,6
	SEP	101,8	+61,2	+37,8	X	X	191,7	+10,1	192,7
	OKT	126,8	+57,8	+24,6	X	X	171,0	+10,8	182,6
	NOV	159,6	+38,0	+25,9	X	X	198,3	+16,0	174,1
	DEZ	184,1	+31,4	+15,4	X	X	194,6	+ 1,9	166,0
1986	JAN	263,3	+43,5	+43,0	X	X	125,9	+35,3	159,8
	FEB	294,5	+31,9	+11,8	X	X	147,5	+17,2	154,6
	MAR	294,6	+25,8	+ 0,0	X	X	159,3	+ 8,0	154,8
	APR	215,6	+42,5	+26,8	X	X	130,4	+18,1	158,0
	MAI	152,9	+33,1	+29,1	X	X	172,8	+32,5	162,7
	JUN	118,0	+27,0	+22,8	X	X	186,6	+ 8,0	168,1
	JUL	86,9	+19,2	+26,4	X	X	198,6	+ 4,8	172,5
	AUG	76,7	+ 3,6	+11,7	X	X	204,3	+ 4,4	175,4



1 BESCHAEFTIGUNG UND ARBEITSMARKT

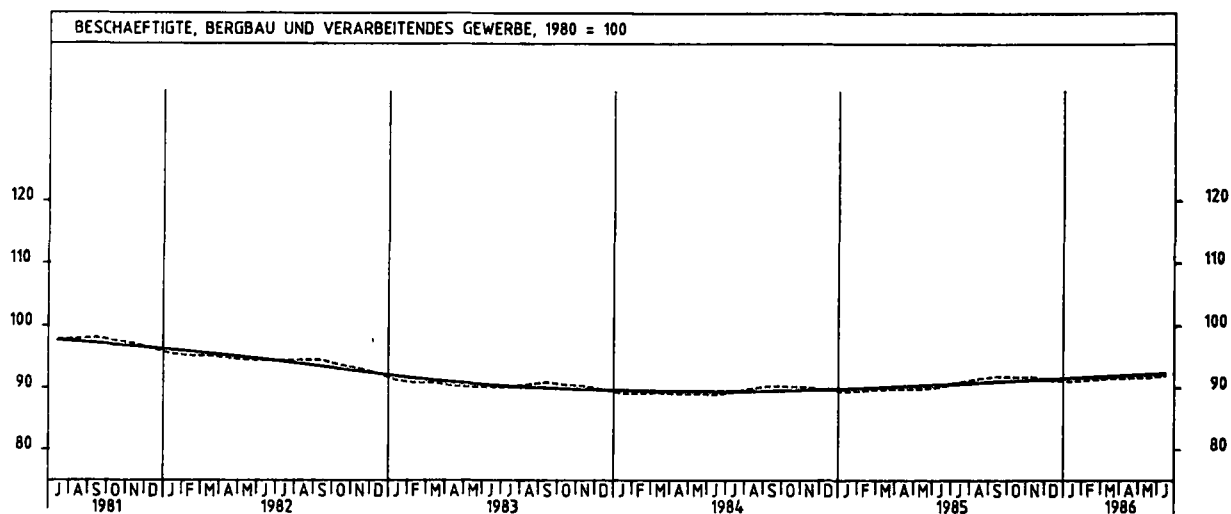
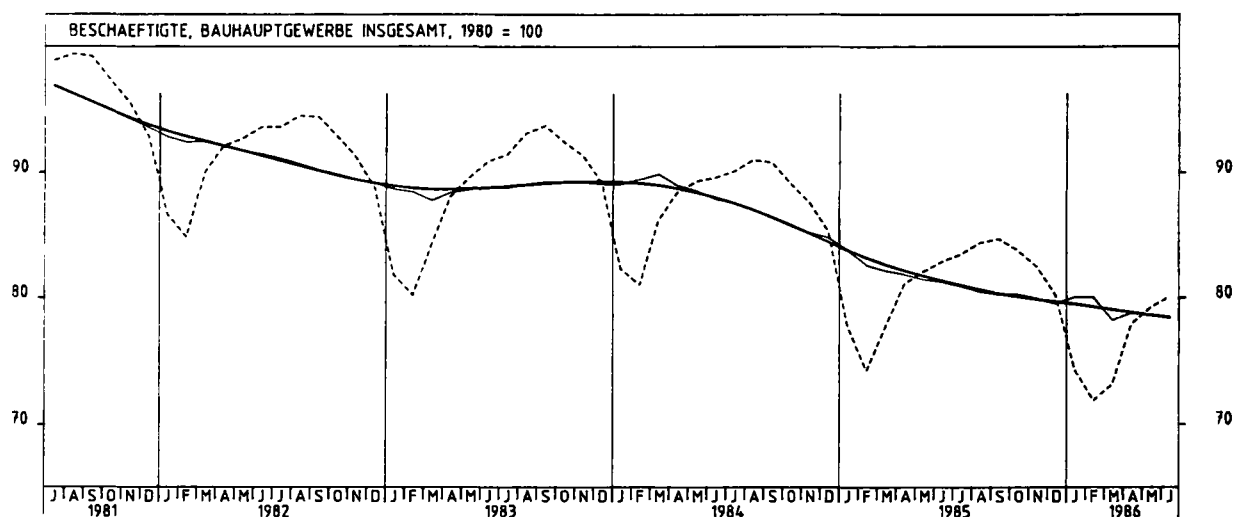
1.2 BESCHAEFTIGTE IM BERGBAU UND VERARBEITENDEN GEWERBE UND IM SAUHAUPTGEWERBE (1980 = 100)

JAHR	MONAT	ORIGINALWERT			KALENDERBEREINIGTER WERT		KALENDER- UND SAISON- BEREINIGTER WERT		GLATTE KOMPONENTE
		1980=100	VERÄNDERUNG VORJAHR	IN O/D GEGEN VORMONAT	1980=100	VERÄNDERUNG IN O/D GEGEN VORMONAT	1980=100	VERÄNDERUNG IN O/D GEGEN VORMONAT	
BERGBAU UND VERARBEITENDES GEWERBE									
1985	JUN	90,2	+ 1,5	+ 0,3	X	X	90,6	+ 0,2	90,6
	JUL	90,5	+ 1,8	+ 0,8	X	X	90,8	+ 0,2	90,7
	AUG	91,5	+ 1,8	+ 0,7	X	X	90,9	+ 0,1	90,9
	SEP	91,9	+ 1,8	+ 0,4	X	X	91,0	+ 0,1	91,0
	OKT	91,8	+ 1,8	- 0,1	X	X	91,1	+ 0,1	91,2
	NOV	91,8	+ 1,9	+ 0,0	X	X	91,3	+ 0,2	91,3
	DEZ	91,2	+ 1,8	- 0,7	X	X	91,4	+ 0,1	91,5
1986	JAN	91,1	+ 1,9	- 0,1	X	X	91,6	+ 0,2	91,6
	FEB	91,3	+ 1,9	+ 0,2	X	X	91,7	+ 0,1	91,8
	MAR	91,6	+ 2,0	+ 0,3	X	X	91,9	+ 0,2	91,9
	APR	91,6	+ 2,0	+ 0,0	X	X	92,1	+ 0,2	92,1
	MAI	91,7	+ 2,0	+ 0,1	X	X	92,2	+ 0,1	92,2
	JUN	92,0	+ 2,0	+ 0,3	X	X	92,4	+ 0,2	92,3
VERARBEITENDES GEWERBE									
1985	JUN	90,2	+ 1,6	+ 0,3	X	X	90,6	+ 0,2	90,5
	JUL	90,9	+ 1,9	+ 0,8	X	X	90,8	+ 0,2	90,7
	AUG	91,4	+ 1,8	+ 0,6	X	X	90,9	+ 0,1	90,8
	SEP	91,9	+ 1,9	+ 0,5	X	X	91,0	+ 0,1	91,0
	OKT	91,8	+ 1,9	- 0,1	X	X	91,1	+ 0,1	91,2
	NOV	91,8	+ 2,0	+ 0,0	X	X	91,3	+ 0,2	91,3
	DEZ	91,2	+ 1,9	- 0,7	X	X	91,4	+ 0,1	91,5
1986	JAN	91,1	+ 2,0	- 0,1	X	X	91,6	+ 0,2	91,6
	FEB	91,3	+ 2,0	+ 0,2	X	X	91,7	+ 0,1	91,8
	MAR	91,6	+ 2,1	+ 0,3	X	X	91,9	+ 0,2	91,9
	APR	91,6	+ 2,1	+ 0,0	X	X	92,1	+ 0,2	92,1
	MAI	91,7	+ 2,0	+ 0,1	X	X	92,2	+ 0,1	92,2
	JUN	92,0	+ 2,0	+ 0,3	X	X	92,3	+ 0,1	92,3
GRUNDSTOFF- UND PRODUKTIONSGÜTERGEWERBE									
1985	JUN	88,5	- 0,1	+ 0,2	X	X	88,6	+ 0,1	88,6
	JUL	89,1	+ 0,1	+ 0,7	X	X	88,7	+ 0,1	88,6
	AUG	89,5	+ 0,0	+ 0,4	X	X	88,6	- 0,1	88,6
	SEP	89,8	+ 0,2	+ 0,3	X	X	88,7	+ 0,1	88,6
	OKT	89,5	+ 0,3	- 0,3	X	X	88,7	+ 0,0	88,6
	NOV	89,3	+ 0,3	- 0,2	X	X	88,7	+ 0,0	88,7
	DEZ	89,5	+ 0,2	- 0,9	X	X	88,6	- 0,1	88,6
1986	JAN	87,2	+ 0,1	- 1,5	X	X	88,5	- 0,1	88,6
	FEB	87,4	+ 0,1	+ 0,2	X	X	88,5	+ 0,0	88,6
	MAR	87,8	- 0,1	+ 0,5	X	X	88,4	- 0,1	88,6
	APR	88,1	+ 0,0	+ 0,3	X	X	88,5	+ 0,1	88,5
	MAI	88,2	- 0,1	+ 0,1	X	X	88,4	- 0,1	88,5
	JUN	88,4	- 0,1	+ 0,2	X	X	88,5	+ 0,1	88,4
INVESTITIONSGÜTER PRODUZIERENDES GEWERBE									
1985	JUN	93,9	+ 3,5	+ 0,4	X	X	94,4	+ 0,4	94,3
	JUL	94,8	+ 3,8	+ 1,0	X	X	94,8	+ 0,4	94,6
	AUG	95,4	+ 3,8	+ 0,6	X	X	95,0	+ 0,2	94,9
	SEP	96,0	+ 3,8	+ 0,6	X	X	95,3	+ 0,3	95,3
	OKT	96,2	+ 3,9	+ 0,2	X	X	95,6	+ 0,3	95,6
	NOV	96,3	+ 4,0	+ 0,1	X	X	95,9	+ 0,3	95,9
	DEZ*	95,2	+ 3,1	- 1,1	X	X	95,6	- 0,3	96,2
1986	JAN	96,3	+ 4,0	+ 1,2	X	X	96,5	+ 0,9	96,5
	FEB	96,7	+ 4,2	+ 0,4	X	X	96,9	+ 0,4	96,8
	MAR	97,1	+ 4,2	+ 0,4	X	X	97,2	+ 0,3	97,2
	APR	97,1	+ 4,2	+ 0,0	X	X	97,5	+ 0,3	97,5
	MAI	97,3	+ 4,1	+ 0,2	X	X	97,8	+ 0,3	97,8
	JUN	97,6	+ 3,9	+ 0,3	X	X	98,0	+ 0,2	98,1
VERBRAUCHSGÜTER PRODUZIERENDES GEWERBE									
1985	JUN	82,9	- 0,8	+ 0,1	X	X	83,2	+ 0,1	83,2
	JUL	83,2	- 0,6	+ 0,4	X	X	83,2	+ 0,0	83,1
	AUG	83,4	- 0,7	+ 0,2	X	X	83,1	- 0,1	83,1
	SEP	83,7	- 0,7	+ 0,4	X	X	83,1	+ 0,0	83,1
	OKT	83,5	- 0,7	- 0,2	X	X	83,0	- 0,1	83,1
	NOV	83,4	- 0,6	- 0,1	X	X	83,1	+ 0,1	83,1
	DEZ	82,8	- 0,7	- 0,7	X	X	83,0	- 0,1	83,0
1986	JAN	82,8	- 0,5	+ 0,0	X	X	83,0	+ 0,0	83,0
	FEB	82,9	- 0,4	+ 0,1	X	X	83,1	+ 0,1	83,0
	MAR	83,0	- 0,2	+ 0,1	X	X	83,1	+ 0,0	83,0
	APR	82,8	- 0,1	- 0,2	X	X	83,1	+ 0,0	83,0
	MAI	82,7	- 0,1	- 0,1	X	X	83,1	+ 0,0	83,0
	JUN	82,7	- 0,2	+ 0,0	X	X	83,0	- 0,1	83,0
NAHRUNGS- UND GENUSSMITTELGEWERBE									
1985	JUN	90,1	- 0,8	+ 0,8	X	X	90,6	- 0,4	90,8
	JUL	91,3	- 0,7	+ 1,3	X	X	90,8	+ 0,2	90,6
	AUG	92,4	- 1,1	+ 1,2	X	X	90,6	- 0,2	90,5
	SEP	92,7	- 1,1	+ 0,3	X	X	90,5	- 0,1	90,3
	OKT	92,0	- 1,5	- 0,8	X	X	90,2	- 0,3	90,2
	NOV	91,6	- 1,5	- 0,4	X	X	90,2	+ 0,0	90,2
	DEZ	90,1	- 1,5	- 1,6	X	X	90,1	- 0,1	90,0
1986	JAN	88,2	- 1,4	- 1,0	X	X	90,2	+ 0,1	90,1
	FEB	88,7	- 1,8	- 0,6	X	X	90,0	- 0,2	90,2
	MAR	88,5	- 1,8	- 0,2	X	X	90,1	+ 0,1	90,5
	APR	88,6	- 0,9	+ 0,1	X	X	90,5	+ 0,4	90,7
	MAI	89,7	- 0,8	+ 0,4	X	X	90,6	+ 0,1	90,9
	JUN*	100,6	+11,7	+13,4	X	X	100,5	+10,9	91,1

1 BESCHAEFTIGUNG UND ARBEITSMARKT

1.2 BESCHAEFTIGTE IM BERGBAU UND VERARBEITENDEN GEWERBE UND IM BAUHAUPTGEWERBE (1980 = 100)

JAHR	MONAT	ORIGINALWERT			KALENDERBEREINIGTER WERT		KALENDER- UND SAISON- BEREINIGTER WERT		GLATTE KOMPONENTE
		1980=100	VERÄNDERUNG IN O/O GEGEN VORJAHR VORMONAT		1980=100	VERÄNDERUNG IN O/O GEGEN VORMONAT	1980=100	VERÄNDERUNG IN O/O GEGEN VORMONAT	1980=100
BAUHAUPTGEWERBE (EINSCHL. FERTIGTEILBAU)									
1985	JUN	82,9	- 7,5	+ 1,0	X	X	81,3	- 0,2	81,3
	JUL	83,5	- 7,3	+ 0,7	X	X	80,9	- 0,5	81,0
	AUG	84,4	- 7,3	+ 1,1	X	X	80,5	- 0,5	80,6
	SEP	84,7	- 6,7	+ 0,4	X	X	80,3	- 0,2	80,3
	OKT	83,8	- 5,9	- 1,1	X	X	80,3	+ 0,0	80,1
	NOV	82,5	- 5,8	- 1,6	X	X	79,9	- 0,5	79,8
	DEZ	80,2	- 6,0	- 2,8	X	X	79,5	- 0,5	79,6
1986	JAN	74,3	- 4,4	- 7,4	X	X	80,1	+ 0,8	79,5
	FEB	71,8	- 3,2	- 3,4	X	X	80,1	+ 0,0	79,2
	MAR	73,1	- 5,9	+ 1,8	X	X	78,2	- 2,4	79,0
	APR	77,9	- 3,9	+ 6,6	X	X	78,8	+ 0,8	78,8
	MAI	78,2	- 3,5	+ 1,7	X	X	78,7	- 0,1	78,6
	JUN	80,1	- 3,4	+ 1,1	X	X	78,5	- 0,3	78,4



2 PRODUKTION IM PRODUZIERENDEN GEWERBE
2.1 INDEX DER NETTOPRODUKTION (1980 = 100) -UNTERNEHMEN-

JAHR	MONAT	ORIGINALWERT			KALENDERBEREINIGTER WERT		KALENDER- UND SAISON- BEREINIGTER WERT		GLATTE KOMPONENTE
		1980=100	VERÄNDERUNG IN O/O GEGEN VORJAHR VORMONAT		1980=100	VERÄNDERUNG IN O/O GEGEN VORMONAT	1980=100	VERÄNDERUNG IN O/O GEGEN VORMONAT	1980=100
PRODUZIERENDES GEWERBE INSGESAMT									
1985	JUL	103,2	+ 8,3	+ 4,9	98,9	- 4,9	103,4	- 1,1	102,4
	AUG	91,8	+ 0,4	-11,0	89,4	- 9,6	101,6	- 1,7	102,6
	SEP	106,9	+ 6,6	+16,4	107,8	+20,6	103,1	+ 1,5	102,9
	OKT	118,7	+ 5,1	+11,0	113,7	+ 5,5	103,7	+ 0,6	103,1
	NOV	109,2	+ 1,2	- 8,0	112,6	- 1,0	103,1	- 0,6	103,3
	DEZ	97,7	+ 2,5	-10,5	99,7	-11,5	102,0	- 1,1	103,4
1986	JAN	97,0	+ 3,9	- 0,7	94,4	- 5,3	103,8	+ 1,8	103,5
	FEB	95,6	+ 3,4	- 1,4	102,5	+ 8,6	103,6	- 0,2	103,8
	MAR	99,9	- 4,2	+ 4,5	101,5	- 1,0	101,3	- 2,2	104,0
	APR	112,7	+10,6	+12,8	111,7	+10,0	107,4	+ 6,0	104,2
	MAI	97,6	- 4,2	-13,2	103,1	- 7,7	103,2	- 3,8	104,3
	JUN	105,9	+ 7,6	+ 8,3	108,3	+ 5,0	106,5	+ 3,2	104,6
JUL	104,7	+ 1,5	- 1,1	99,5	- 6,1	104,1	- 2,3	104,9	
PRODUZIERENDES GEWERBE OHNE BAUHAUPTGEWERBE									
1985	JUL	102,9	+ 9,0	+ 3,7	98,7	- 5,5	105,5	- 0,8	104,6
	AUG	91,7	+ 1,0	-10,9	89,5	- 9,3	103,7	- 1,7	104,8
	SEP	107,1	+ 6,9	+16,8	108,2	+20,9	105,3	+ 1,5	105,1
	OKT	119,1	+ 5,4	+11,2	114,0	+ 5,4	105,7	+ 0,4	105,4
	NOV	112,2	+ 2,7	- 5,8	115,7	+ 1,5	106,0	+ 0,3	105,5
	DEZ	101,2	+ 2,7	- 9,8	103,4	-10,6	104,3	- 1,6	105,7
1986	JAN	102,4	+ 2,3	+ 1,2	99,8	- 3,5	105,4	+ 1,1	105,8
	FEB	102,4	+ 3,9	+ 0,0	110,0	+10,2	106,3	+ 0,9	106,2
	MAR	104,3	- 3,5	+ 1,9	105,6	- 4,0	103,7	- 2,4	106,4
	APR	114,3	+10,8	+ 9,6	113,3	+ 7,3	109,8	+ 5,9	106,6
	MAI	98,9	- 3,8	-13,5	104,0	- 8,2	105,6	- 3,8	106,8
	JUN	106,7	+ 7,6	+ 7,9	109,5	+ 5,3	109,2	+ 3,4	107,1
JUL	104,7	+ 1,7	- 1,9	99,4	- 9,2	106,5	- 2,5	107,4	
BERGBAU UND VERARBEITENDES GEWERBE									
1985	JUL	103,5	+ 9,3	+ 4,0	99,2	- 5,5	105,1	- 0,8	104,0
	AUG	91,9	+ 1,2	-11,2	89,6	- 9,7	103,3	- 1,7	104,3
	SEP	107,6	+ 7,3	+17,1	108,7	+21,3	104,8	+ 1,5	104,5
	OKT	119,3	+ 5,3	+10,9	114,1	+ 5,0	105,1	+ 0,3	104,8
	NOV	111,0	+ 2,0	- 7,0	114,6	+ 0,4	105,1	+ 0,0	105,0
	DEZ	99,6	+ 2,7	-10,3	101,8	-11,2	103,5	- 1,5	105,1
1986	JAN	100,2	+ 3,2	+ 0,6	97,5	- 4,2	105,2	+ 1,6	105,4
	FEB	100,5	+ 3,7	+ 0,3	107,9	+10,7	105,7	+ 0,5	105,7
	MAR	102,9	- 3,7	+ 2,4	104,5	- 3,2	103,3	- 2,3	105,9
	APR	114,4	+11,3	+11,2	113,3	+ 8,4	109,5	+ 6,0	106,2
	MAI	99,3	- 3,5	-13,2	104,6	- 7,7	105,4	- 3,7	106,4
	JUN	107,6	+ 8,1	+ 8,4	110,3	+ 5,4	108,8	+ 3,2	106,8
JUL	105,4	+ 1,8	- 2,0	100,0	- 9,3	106,1	- 2,5	107,1	
BERGBAU									
1985	JUL	94,3	+ 6,3	+13,2	89,8	+ 1,9	92,8	+ 1,3	92,0
	AUG	90,1	+ 4,6	- 4,5	87,2	- 2,9	92,9	+ 0,1	92,2
	SEP	90,0	+ 8,4	- 0,1	91,3	+ 4,7	93,6	+ 0,8	92,3
	OKT	98,9	+ 4,8	+ 9,9	93,5	+ 2,4	92,3	- 1,4	92,4
	NOV	93,2	+ 1,2	- 5,8	95,4	+ 2,0	91,6	- 0,8	92,3
	DEZ	86,9	+ 3,3	- 6,5	90,8	- 4,8	91,2	- 0,4	92,2
1986	JAN	97,4	+ 2,1	+12,1	95,3	+ 5,0	91,6	+ 0,4	92,0
	FEB	89,7	- 1,3	- 7,9	95,7	+ 0,4	90,2	- 1,5	91,6
	MAR	90,3	- 7,0	+ 0,7	92,5	- 3,3	89,6	- 0,7	91,2
	APR	94,8	+10,7	+ 5,0	92,3	- 0,2	93,8	+ 4,7	90,8
	MAI	82,7	- 7,8	-12,8	89,1	- 3,5	90,1	- 3,9	90,3
	JUN	84,0	+ 0,8	+ 1,6	89,1	+ 0,0	91,5	+ 1,6	89,8
JUL	88,6	- 6,0	+ 5,5	82,5	- 7,4	86,7	- 5,2	89,3	
ELEKTRIZITÄTS- UND GASVERSORGUNG									
1985	JUL	93,8	+ 4,1	- 0,8	91,8	- 4,3	112,3	+ 1,0	112,3
	AUG	90,1	- 0,3	- 3,9	88,4	- 3,7	110,9	- 1,2	112,6
	SEP	99,5	+ 1,7	+10,4	102,0	+15,4	112,4	+ 1,4	112,9
	OKT	116,7	+ 7,6	+17,3	112,3	+10,1	114,2	+ 1,6	113,1
	NOV	127,9	+10,9	+ 9,6	131,6	+17,2	118,2	+ 3,5	113,3
	DEZ	124,1	+ 4,4	- 3,0	125,9	- 4,3	114,6	- 3,0	113,2
1986	JAN	132,8	- 6,3	+ 7,0	130,9	+ 4,0	107,6	- 5,9	113,0
	FEB	127,7	+ 4,7	- 3,8	136,5	+ 5,5	115,2	+ 6,9	112,8
	MAR	123,8	- 1,4	- 3,1	121,8	-12,1	110,0	- 4,5	112,6
	APR	113,8	+ 5,1	- 5,1	113,3	- 7,0	113,9	+ 3,5	112,4
	MAI	94,1	- 7,2	-17,3	95,6	-15,6	108,6	- 4,7	112,2
	JUN	95,5	+ 1,0	+ 1,5	98,9	+ 3,5	113,5	+ 4,5	111,9
JUL	94,8	+ 1,1	- 0,7	90,3	- 5,7	110,9	- 2,3	111,5	
VERARBEITENDES GEWERBE									
1985	JUL	103,8	+ 9,4	+ 3,8	99,5	- 5,7	105,5	- 0,8	104,4
	AUG	91,9	+ 1,1	-11,5	89,7	- 9,8	103,6	- 1,8	104,6
	SEP	108,1	+ 7,2	+17,6	109,2	+21,7	105,2	+ 1,5	104,9
	OKT	119,9	+ 5,4	+10,9	114,7	+ 5,0	105,5	+ 0,3	105,2
	NOV	111,5	+ 2,0	- 7,0	115,1	+ 0,3	105,5	+ 0,0	105,3
	DEZ	99,9	+ 2,6	-10,4	102,1	-11,3	103,9	- 1,5	105,5
1986	JAN	100,2	+ 3,2	+ 0,3	97,6	- 4,4	105,6	+ 1,6	105,7
	FEB	100,8	+ 3,8	+ 0,6	108,3	+11,0	106,1	+ 0,5	106,1
	MAR	103,3	- 3,5	+ 2,5	104,8	- 3,2	103,7	- 2,3	106,4
	APR	114,9	+11,2	+11,2	113,9	+ 8,7	110,0	+ 6,1	106,6
	MAI	99,7	- 3,5	-13,2	105,1	- 7,7	105,9	- 3,7	106,9
	JUN	106,2	+ 8,2	+ 8,5	110,9	+ 5,5	109,3	+ 3,2	107,3
JUL	105,9	+ 2,0	- 2,1	100,5	- 9,4	106,7	- 2,4	107,6	

2 PRODUKTION IM PRODUZIERENDEN GEWERBE

2.1 INDEX DER NETTOPRODUKTION (1980 = 100) -UNTERNEHMEN-

JAHR	MONAT	ORIGINALWERT			KALENDERBEREINIGTER WERT		KALENDER- UND SAISON- BEREINIGTER WERT		GLATTE KOMPONENTE
		1980=100	VERAENDERUNG VORJAHR	IN O/O GEGEN VORMONAT	1980=100	VERAENDERUNG IN O/O GEGEN VORMONAT	1980=100	VERAENDERUNG IN O/O GEGEN VORMONAT	1980=100
GRUNDSTOFF- UND PRODUKTIONSGÜTERGEWERBE									
1985	JUL	100,6	+ 4,7	+ 3,8	96,9	- 4,0	98,9	- 0,2	98,1
	AUG	93,6	+ 1,8	- 7,0	91,9	- 5,2	99,0	+ 0,1	98,0
	SEP	99,8	+ 3,6	+ 6,6	100,9	+ 9,8	98,3	- 0,7	98,0
	OKT	107,9	+ 2,4	+ 8,1	104,1	+ 3,2	98,6	+ 0,3	97,9
	NOV	98,8	- 2,2	- 8,4	101,8	- 2,2	97,0	- 1,6	97,8
	DEZ	84,9	- 2,9	-14,1	85,9	-15,6	95,6	- 1,4	97,7
1986	JAN	94,8	+ 1,5	+11,7	92,8	+ 8,0	98,4	+ 2,8	97,5
	FEB	91,7	+ 0,4	- 3,3	98,8	+ 6,5	97,4	- 1,0	97,5
	MAR	95,7	- 6,3	+ 4,4	96,5	- 2,3	95,1	- 2,4	97,5
	APR	104,0	+ 4,5	+ 8,7	103,5	+ 7,3	99,3	+ 4,4	97,5
	MAI	95,3	- 4,9	- 8,4	98,7	- 4,6	97,3	- 2,0	97,5
	JUN	99,9	+ 3,1	+ 4,8	102,0	+ 3,3	98,9	+ 1,6	97,6
	JUL	99,4	- 1,2	- 0,5	95,2	- 6,7	97,2	- 1,7	97,6
INVESTITIONSGÜTER PRODUZIERENDES GEWERBE									
1985	JUL	109,8	+15,2	+ 3,1	105,2	- 6,7	113,6	- 0,8	111,7
	AUG	91,9	+ 2,0	-16,3	89,4	-15,0	109,6	- 3,5	112,2
	SEP	116,9	+11,1	+27,2	117,9	+31,9	113,2	+ 3,3	112,8
	OKT	129,6	+ 8,5	+10,9	123,5	+ 4,7	113,4	+ 0,2	113,3
	NOV	122,9	+ 6,0	- 5,2	126,9	+ 2,8	114,8	+ 1,2	113,8
	DEZ	114,5	+ 5,0	- 6,8	117,3	- 7,6	112,0	- 2,4	114,2
1986	JAN	104,8	+ 5,0	- 8,5	101,9	-13,1	113,6	+ 1,4	114,7
	FEB	110,4	+ 6,3	+ 5,3	118,3	+16,1	115,1	+ 1,3	115,5
	MAR	113,0	- 1,0	+ 2,4	114,6	- 3,1	113,1	- 1,7	115,9
	APR	127,5	+16,7	+12,8	126,2	+10,1	121,4	+ 7,3	116,3
	MAI	107,6	- 1,7	-15,5	114,4	- 9,4	115,5	- 4,9	116,7
	JUN	119,4	+12,1	+11,0	122,6	+ 7,2	120,6	+ 4,4	117,4
	JUL	113,5	+ 3,4	- 4,9	107,3	-12,8	116,1	- 3,7	118,0
VERBRAUCHSGÜTER PRODUZIERENDES GEWERBE									
1985	JUL	90,7	+ 3,0	+ 3,7	85,9	- 8,4	93,9	- 0,9	94,0
	AUG	82,5	- 0,8	- 9,0	80,0	- 6,9	94,3	+ 0,4	94,2
	SEP	100,8	+ 3,5	+22,2	101,5	+26,9	94,5	+ 0,2	94,3
	OKT	109,9	+ 1,9	+ 9,0	104,3	+ 2,8	94,6	+ 0,1	94,5
	NOV	98,0	- 1,9	-10,8	101,6	- 2,6	94,2	- 0,4	94,6
	DEZ	84,5	+ 2,4	-13,8	87,9	-13,5	94,4	+ 0,2	94,8
1986	JAN	93,8	+ 1,7	+11,0	91,1	+ 3,6	95,2	+ 0,8	94,9
	FEB	92,4	+ 3,2	- 1,5	98,7	+ 8,3	95,7	+ 0,5	95,2
	MAR	94,7	- 5,2	+ 2,5	97,1	- 1,6	93,3	- 2,5	95,4
	APR	103,3	+ 9,8	+ 9,1	101,7	+ 4,7	98,1	+ 5,1	95,7
	MAI	85,9	- 6,3	-16,8	93,1	- 8,5	94,5	- 3,7	95,9
	JUN	94,5	+ 8,0	+10,0	97,1	+ 4,3	97,1	+ 2,8	96,2
	JUL	94,1	+ 3,7	- 0,4	88,4	- 9,0	96,6	- 0,5	96,4
NAHRUNGS- UND GENUSSMITTELGEWERBE									
1985	JUL	105,8	+ 5,8	+ 7,3	101,6	- 2,2	104,4	+ 0,2	104,3
	AUG	100,7	- 1,7	- 4,8	98,8	- 2,8	103,4	- 1,0	104,4
	SEP	103,0	+ 4,5	+ 2,3	104,7	+ 6,0	104,6	+ 1,2	104,5
	OKT	123,3	+ 3,1	+19,7	118,8	+13,5	105,6	+ 1,0	104,5
	NOV	115,2	- 0,4	- 6,6	118,6	- 0,2	104,6	- 0,9	104,6
	DEZ	99,0	+ 3,6	-14,1	99,7	-15,9	104,8	+ 0,2	104,6
1986	JAN	103,8	+ 1,8	+ 4,8	100,6	+ 0,9	105,4	+ 0,6	104,5
	FEB	96,2	+ 2,1	- 7,3	103,9	+ 3,3	105,2	- 0,2	104,5
	MAR	94,7	- 6,4	- 1,6	96,4	- 7,2	101,4	- 3,6	104,6
	APR	106,9	+ 5,2	+12,9	106,4	+10,4	106,4	+ 4,9	104,7
	MAI	98,1	- 3,8	- 8,2	99,7	- 5,3	103,6	- 2,6	104,8
	JUN	102,6	+ 4,1	+ 4,6	104,6	+ 4,9	104,8	+ 1,2	105,0
	JUL	107,7	+ 1,8	+ 5,0	103,3	- 1,2	105,7	+ 0,9	105,0
EISENSCHAFFENDE INDUSTRIE									
1985	JUL	93,1	+ 7,3	- 1,5	90,7	- 6,2	94,9	- 0,3	94,1
	AUG	90,9	+ 5,9	- 2,4	89,3	- 1,5	95,7	+ 0,8	94,1
	SEP	97,7	+ 4,4	+ 7,8	99,9	+11,9	94,2	- 1,6	94,0
	OKT	101,5	+ 3,6	+ 3,9	98,5	- 1,4	93,9	- 0,3	93,8
	NOV	94,6	+ 1,6	- 6,8	97,0	- 1,5	93,8	- 0,1	93,4
	DEZ	74,7	- 4,4	-21,0	75,1	-22,6	90,3	- 3,7	92,9
1986	JAN	91,2	+ 0,1	+22,1	89,5	+19,2	92,8	+ 2,8	92,2
	FEB	90,5	+ 0,2	- 0,8	98,1	+ 9,5	92,1	- 0,8	91,5
	MAR	91,1	- 5,4	+ 0,7	90,8	- 7,4	87,0	- 5,5	90,7
	APR	95,9	+ 2,7	+ 5,3	95,6	+ 5,3	92,7	+ 5,6	89,9
	MAI	84,3	-12,3	-12,1	86,4	- 9,6	86,8	- 6,4	89,1
	JUN	91,2	- 3,5	+ 8,2	93,9	+ 8,7	90,4	+ 4,1	88,4
	JUL	84,0	- 9,8	- 7,9	80,4	-14,4	85,3	- 5,5	87,5

2 PRODUKTION IM PRODUZIERENDEN GEWERBE

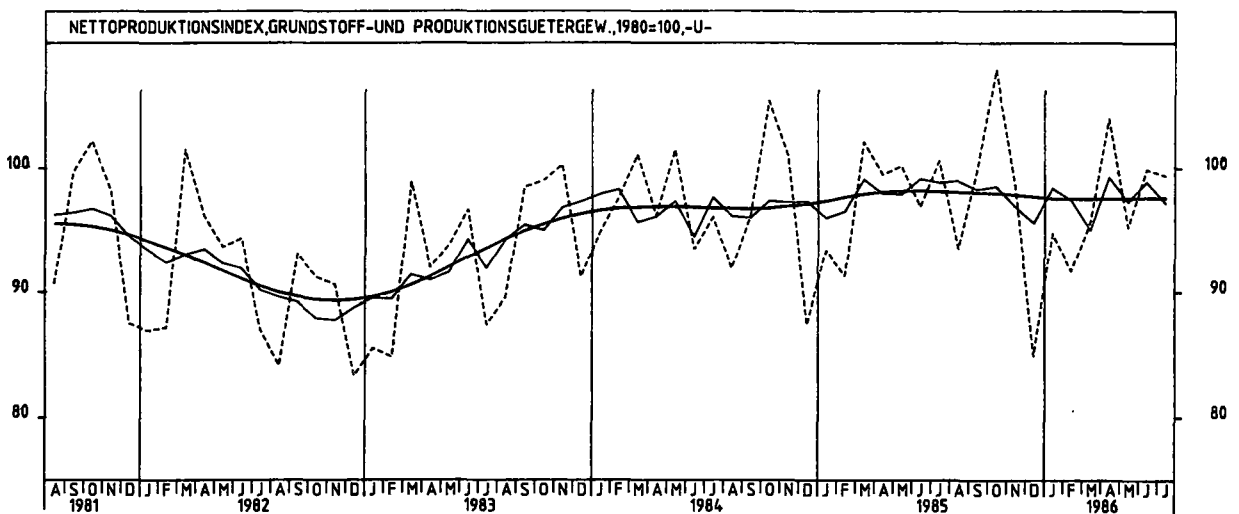
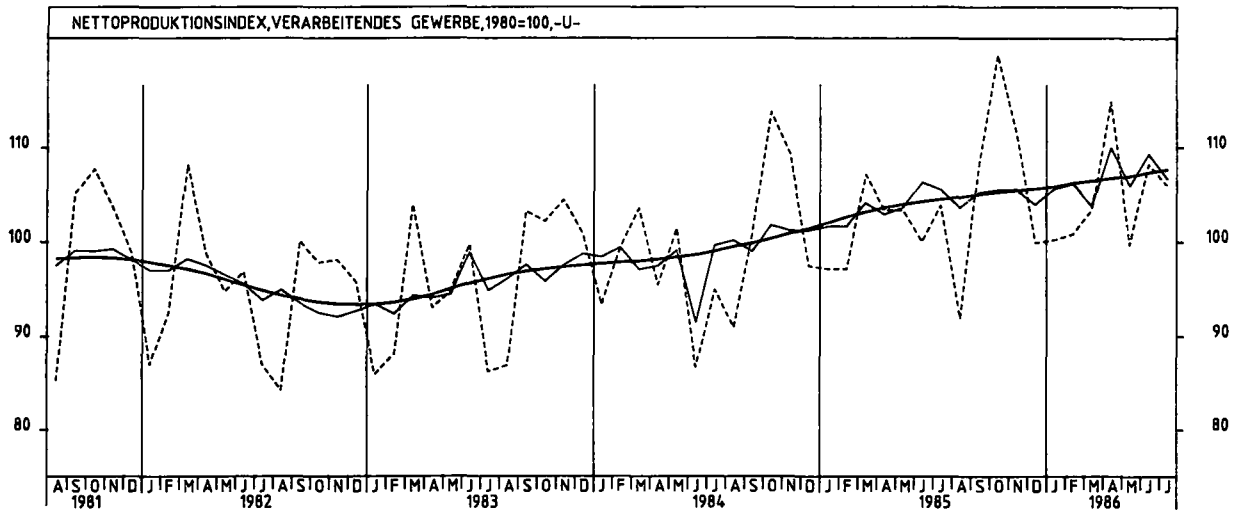
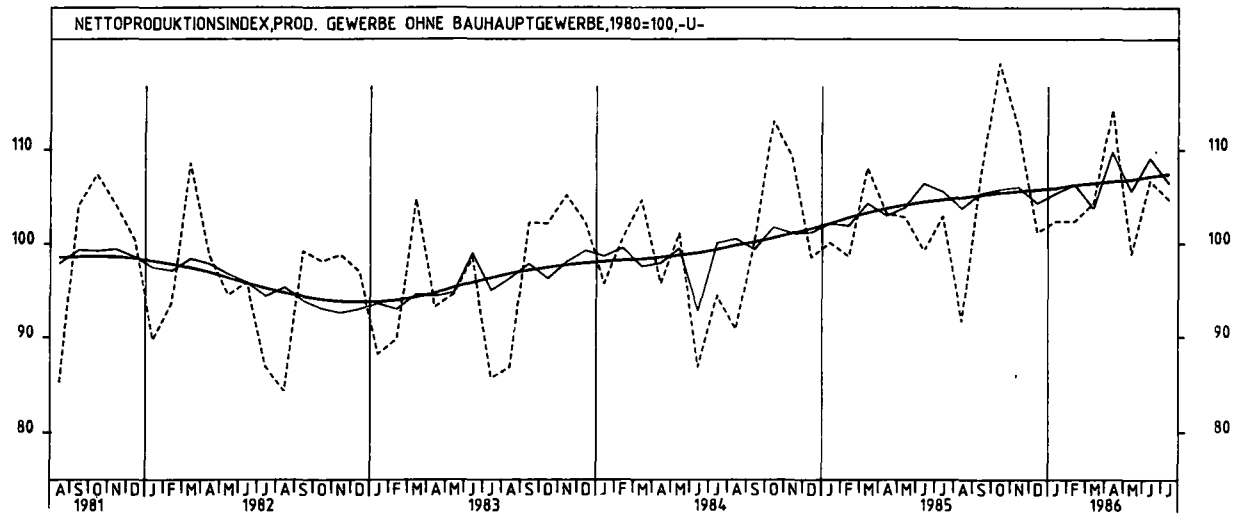
2.1 INDEX DER NETTOPRODUKTION (1980 = 100) -UNTERNEHMEN-

JAHR	MONAT	ORIGINALWERT			KALENDERBEREINIGTER WERT		KALENDER- UND SAISONBEREINIGTER WERT		GLATTE KOMPONENTE
		1980=100	VERÄNDERUNG VORJAHR	IN O/O GEGEN VORMONAT	1980=100	VERÄNDERUNG IN O/O GEGEN VORMONAT	1980=100	VERÄNDERUNG IN O/O GEGEN VORMONAT	1980=100
CHEMISCHE INDUSTRIE									
1985	JUL	114,5	+ 6,6	+ 5,2	110,2	- 2,9	112,2	+ 0,7	111,2
	AUG	105,4	+ 2,0	- 7,9	103,0	- 6,5	111,2	- 0,9	111,1
	SEP	108,7	+ 4,5	+ 3,1	109,8	+ 6,6	111,2	+ 0,0	111,1
	OKT	116,7	+ 2,6	+ 7,4	112,8	+ 2,7	111,5	+ 0,3	111,0
	NOV	109,0	- 1,3	- 6,6	111,4	- 1,2	109,7	- 1,6	110,8
	DEZ	97,1	- 1,9	-10,9	98,1	-11,9	108,5	- 1,1	110,6
1986	JAN	112,1	+ 2,9	+15,4	109,6	+11,7	111,8	+ 3,0	110,4
	FEB	108,5	+ 0,3	- 3,2	116,6	+ 6,4	109,9	- 1,7	110,2
	MAR	112,0	- 5,4	+ 3,2	113,6	- 2,6	108,8	- 1,0	110,0
	APR	117,4	+ 2,2	+ 4,8	117,0	+ 3,0	110,9	+ 1,9	109,8
	MAI	107,5	- 5,1	- 8,4	110,0	- 6,0	109,0	- 1,7	109,7
	JUN	111,0	+ 2,0	+ 3,3	113,7	+ 3,4	110,8	+ 1,7	109,6
	JUL	111,8	- 2,4	+ 0,7	107,4	- 5,5	109,2	- 1,4	109,4
MASCHINENBAU									
1985	JUL	102,7	+14,9	+ 7,8	99,0	- 1,4	102,4	+ 1,8	100,1
	AUG	83,7	+ 1,9	-18,5	81,7	-17,5	99,0	- 3,3	100,7
	SEP	106,2	+ 9,7	+26,9	107,6	+31,7	101,2	+ 2,2	101,3
	OKT	115,4	+10,0	+ 8,7	110,5	+ 2,7	102,8	+ 1,6	101,9
	NOV	107,1	+ 5,1	- 7,2	110,6	+ 0,1	103,2	+ 0,4	102,5
	DEZ	122,1	+ 3,6	+14,0	123,7	+11,6	101,4	- 1,7	103,2
1986	JAN	86,8	+ 7,7	-28,9	83,9	-32,2	103,2	+ 1,8	103,7
	FEB	93,7	+ 7,6	+ 7,9	100,6	+19,9	104,3	+ 1,1	104,5
	MAR	101,6	+ 0,5	+ 8,4	103,1	+ 2,5	102,9	- 1,3	105,1
	APR	113,0	+17,5	+11,2	112,1	+ 8,7	109,9	+ 6,8	105,6
	MAI	97,3	+ 0,9	-13,9	100,7	-10,2	104,4	- 5,0	106,2
	JUN	109,8	+15,2	+12,8	112,7	+11,9	110,2	+ 5,6	106,9
	JUL	106,9	+ 4,1	- 2,6	101,8	- 9,7	105,5	- 4,3	107,4
STRASSENFAHRZEUGBAU, REPARATUR VON KRAFTFAHRZEUGEN USW.									
1985	JUL	110,3	+16,8	+ 1,9	106,1	- 7,3	118,4	- 4,4	114,3
	AUG	83,7	-11,1	-24,1	81,3	-23,4	107,1	- 9,5	114,2
	SEP	113,3	+ 3,1	+35,4	114,8	+41,2	112,6	+ 5,3	114,4
	OKT	130,3	+ 4,0	+15,0	123,0	+ 7,1	113,3	+ 0,4	114,7
	NOV	125,5	+ 1,0	- 3,7	130,2	+ 5,9	115,1	+ 1,6	114,8
	DEZ	100,1	- 0,5	-20,2	103,9	-20,2	110,6	- 3,9	115,0
1986	JAN	120,4	+ 1,6	+20,3	117,3	+12,9	115,8	+ 4,7	116,0
	FEB	120,1	+ 3,6	- 0,2	129,5	+10,4	117,7	+ 1,6	117,4
	MAR	115,6	- 4,6	- 3,7	115,9	-10,5	113,0	- 4,0	118,0
	APR	137,3	+18,6	+18,8	135,8	+17,2	126,7	+12,1	118,5
	MAI	113,3	- 1,3	-17,5	121,8	-10,3	120,9	- 4,6	118,9
	JUN	123,1	+13,8	+ 8,5	127,1	+ 4,4	127,5	+ 5,5	120,2
	JUL	110,9	+ 0,5	- 9,9	104,0	-18,2	117,5	- 7,8	121,7
ELEKTROTECHNIK, REPARATUR VON HAUSHALTSGERÄTEN									
1985	JUL	119,1	+19,6	+ 3,7	113,6	- 7,0	123,1	+ 1,0	121,2
	AUG	103,7	+10,6	-12,9	100,3	-11,7	120,9	- 1,8	121,9
	SEP	129,0	+15,7	+24,4	129,3	+28,9	123,8	+ 2,4	122,5
	OKT	139,0	+10,6	+ 7,8	132,4	+ 2,4	123,1	- 0,6	123,1
	NOV	133,5	+ 8,1	- 4,0	137,4	+ 3,8	124,3	+ 1,0	123,5
	DEZ	120,0	+ 8,8	-10,1	123,7	-10,0	122,3	- 1,6	123,8
1986	JAN	111,4	+ 5,8	- 7,2	108,3	-12,4	122,1	- 0,2	124,0
	FEB	119,9	+ 6,6	+ 7,6	128,0	+18,2	123,8	+ 1,4	124,3
	MAR	123,0	- 0,7	+ 2,6	125,5	- 2,0	122,5	- 1,1	124,6
	APR	135,0	+13,4	+ 9,8	133,5	+ 6,4	128,1	+ 4,6	124,9
	MAI	115,6	- 2,9	-14,4	123,7	- 7,3	123,4	- 3,7	125,2
	JUN	126,7	+10,4	+ 9,6	129,6	+ 4,8	127,4	+ 3,2	125,6
	JUL	122,4	+ 2,8	- 3,4	115,7	-10,7	124,9	- 2,0	125,9
HERSTELLUNG VON EISEN-,BLECH-UND METALLWAREN									
1985	JUL	99,0	+11,0	+ 2,5	94,0	- 9,1	103,4	- 0,5	102,3
	AUG	89,9	+ 1,5	- 9,2	86,9	- 7,6	101,8	- 1,5	102,6
	SEP	107,7	+ 7,8	+19,8	108,4	+24,7	103,4	+ 1,6	103,0
	OKT	122,6	+ 6,9	+13,8	116,0	+ 7,0	104,2	+ 0,8	103,5
	NOV	106,6	+ 0,8	-13,1	110,4	- 4,8	103,2	- 1,0	103,8
	DEZ	90,4	+ 5,1	-15,2	95,3	-13,7	104,1	+ 0,8	104,3
1986	JAN	102,6	+ 5,4	+13,5	99,6	+ 4,5	104,9	+ 0,8	104,7
	FEB	102,2	+ 4,9	- 0,4	108,8	+ 9,2	105,0	+ 0,1	105,5
	MAR	102,8	- 3,9	+ 0,6	105,6	- 2,9	103,1	- 1,8	106,3
	APR	118,5	+14,7	+15,3	116,4	+10,2	110,6	+ 7,3	107,1
	MAI	97,5	- 4,6	-17,7	106,0	- 8,9	105,5	- 4,6	108,0
	JUN	110,3	+14,2	+13,1	114,0	+ 7,5	111,9	+ 6,1	109,0
	JUL	108,6	+ 9,7	- 1,5	101,6	-10,9	110,5	- 1,3	109,8
TEXTILGEWERBE									
1985	JUL	87,3	+ 5,7	- 1,5	82,3	-13,6	93,8	- 0,8	94,3
	AUG	68,5	+ 4,4	-21,5	66,2	-19,6	95,3	+ 1,5	94,5
	SEP	101,8	+ 7,3	+48,6	102,2	+54,4	95,2	- 0,1	94,8
	OKT	113,0	+ 5,7	+11,0	107,0	+ 4,7	96,1	+ 0,9	95,1
	NOV	99,3	+ 2,0	-12,1	103,2	- 3,6	95,8	- 0,3	95,3
	DEZ	79,7	+ 4,7	-19,7	83,8	-18,8	94,4	- 1,5	95,5
1986	JAN	100,0	+ 3,5	+25,5	97,2	+16,0	95,8	+ 1,5	95,5
	FEB	98,1	+ 3,8	- 1,9	104,6	+ 7,6	95,8	+ 0,0	95,7
	MAR	98,2	- 5,2	+ 0,1	101,2	- 3,3	93,4	- 2,5	96,0
	APR	107,1	+11,9	+ 9,1	105,2	+ 4,0	99,1	+ 6,1	96,3
	MAI	85,3	- 8,8	-20,4	93,1	-11,5	93,5	- 5,7	96,7
	JUN	96,1	+ 8,5	+12,7	98,6	+ 5,9	97,3	+ 4,1	97,0
	JUL	93,3	+ 6,9	- 2,9	87,3	-11,5	98,4	+ 1,1	97,1

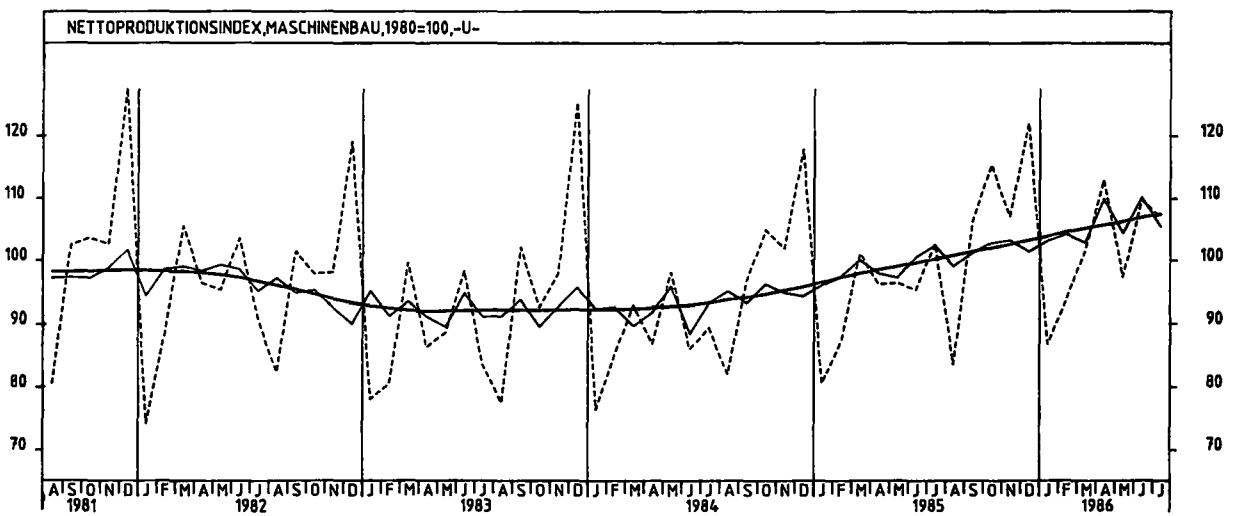
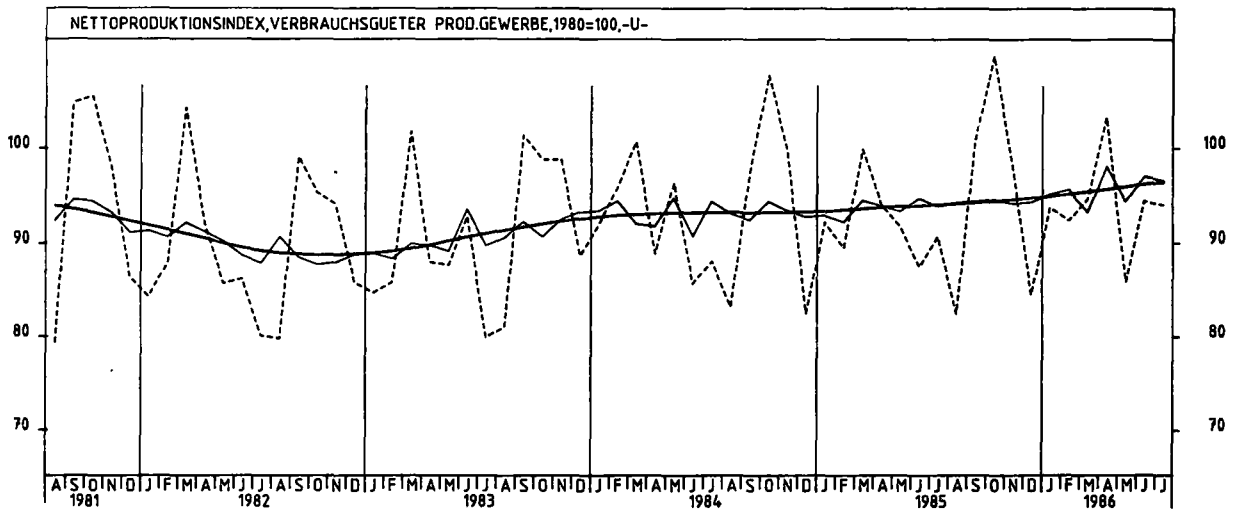
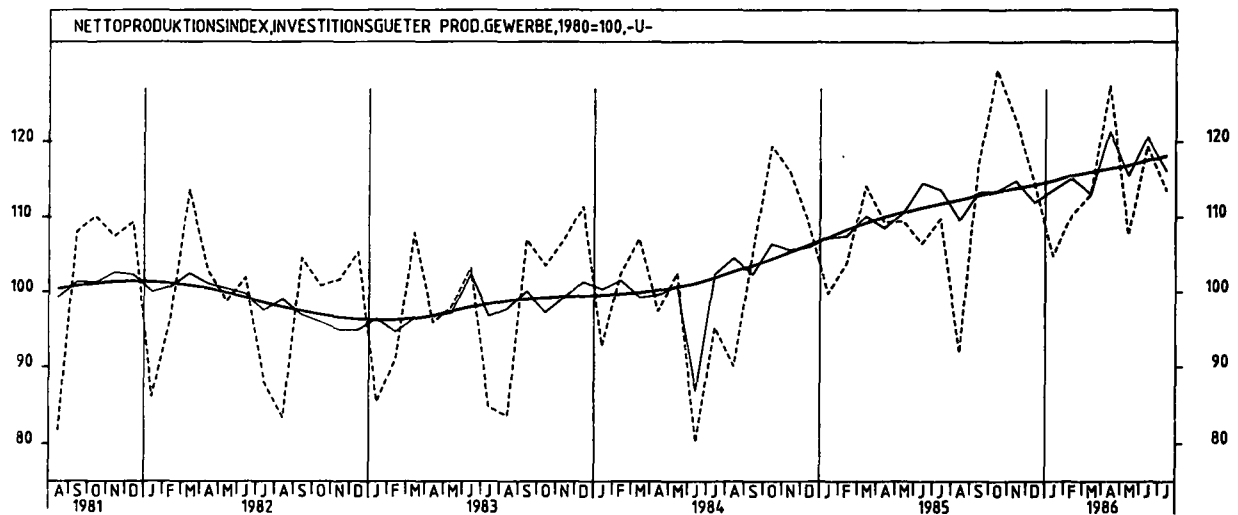
2 PRODUKTION IM PRODUZIERENDEN GEWERBE
2.1 INDEX DER NETTOPRODUKTION (1980 = 100) -UNTERNEHMEN-

JAHR	MONAT	ORIGINALWERT			KALENDERBEREINIGTER WERT		KALENDER- UND SAISON- BEREINIGTER WERT		GLATTE KOMPONENTE
		1980=100	VERÄNDERUNG VORJAHR	IN O/O GEGEN VORMONAT	1980=100	VERÄNDERUNG IN O/O GEGEN VORMONAT	1980=100	VERÄNDERUNG IN O/O GEGEN VORMONAT	1980=100
BEKLEIDUNGSGEWERBE									
1985	JUL	84,8	+ 2,7	+31,5	80,3	+15,0	82,1	- 0,1	81,8
	AUG	77,4	+ 0,0	- 8,7	75,3	- 6,2	82,7	+ 0,7	82,2
	SEP	96,9	+ 2,6	+25,2	97,4	+29,3	82,1	- 0,7	82,6
	OKT	92,9	+ 2,1	- 4,1	88,2	- 9,4	82,6	+ 0,6	83,0
	NOV	80,6	+ 2,2	-13,2	83,9	- 4,9	83,6	+ 1,2	83,3
	DEZ	70,1	+10,7	-13,0	72,7	-13,3	84,8	+ 1,4	83,6
1986	JAN	87,4	+ 2,5	+24,7	85,6	+17,7	83,6	- 1,4	83,7
	FEB	88,9	+ 5,6	+ 1,7	95,3	+11,3	84,4	+ 1,0	83,9
	MAR	91,1	- 2,5	+ 2,5	92,2	- 3,3	81,4	- 3,6	83,8
	APR	86,8	+12,4	- 4,7	85,7	- 7,0	86,2	+ 5,9	83,7
	MAI	61,5	- 8,9	-29,1	68,4	-20,2	80,8	- 6,3	83,6
	JUN	72,4	+12,2	+17,7	73,8	+ 7,9	84,7	+ 4,8	83,5
	JUL	84,9	+ 0,1	+17,3	80,1	+ 8,5	82,3	- 2,8	83,3
ERNAHRUNGSGEWERBE									
1985	JUL	103,8	+ 5,0	+ 4,6	99,7	- 3,9	104,7	+ 0,8	104,8
	AUG	99,7	- 0,5	- 3,9	98,0	- 1,7	104,4	- 0,3	105,0
	SEP	103,0	+ 4,9	+ 3,3	104,9	+ 7,0	105,7	+ 1,2	105,2
	OKT	125,0	+ 2,8	+21,4	120,4	+14,8	106,4	+ 0,7	105,3
	NOV	116,9	+ 0,3	- 6,5	120,3	- 0,1	105,1	- 1,2	105,4
	DEZ	105,2	+ 4,4	-10,0	105,9	-12,0	105,3	+ 0,2	105,4
1986	JAN	103,2	+ 4,7	- 1,9	100,6	- 5,0	107,3	+ 1,9	105,4
	FEB	93,8	+ 2,1	- 9,1	101,4	+ 0,8	105,5	- 1,7	105,4
	MAR	95,1	- 5,7	+ 1,4	96,4	- 4,9	102,2	- 3,1	105,5
	APR	107,0	+ 4,9	+12,5	106,3	+10,3	106,7	+ 4,4	105,6
	MAI	102,0	- 3,1	- 4,7	103,6	- 2,5	104,6	- 2,0	105,7
	JUN	103,5	+ 4,3	+ 1,5	106,0	+ 2,3	106,2	+ 1,5	105,8
	JUL	105,5	+ 1,6	+ 1,9	101,1	- 4,6	106,0	- 0,2	105,8

2 PRODUKTION IM PRODUZIERENDEN GEWERBE



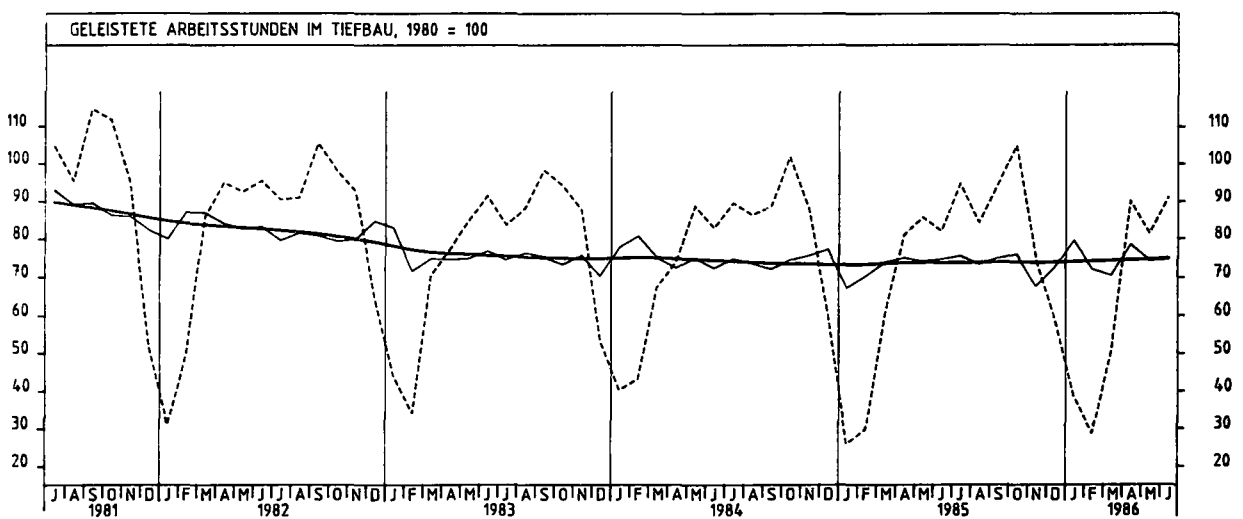
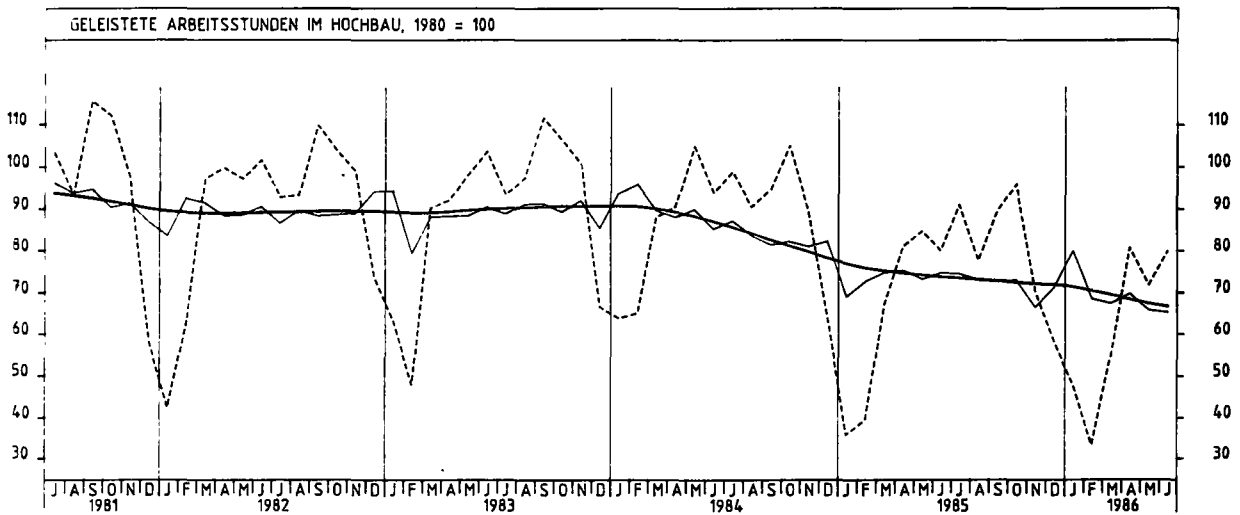
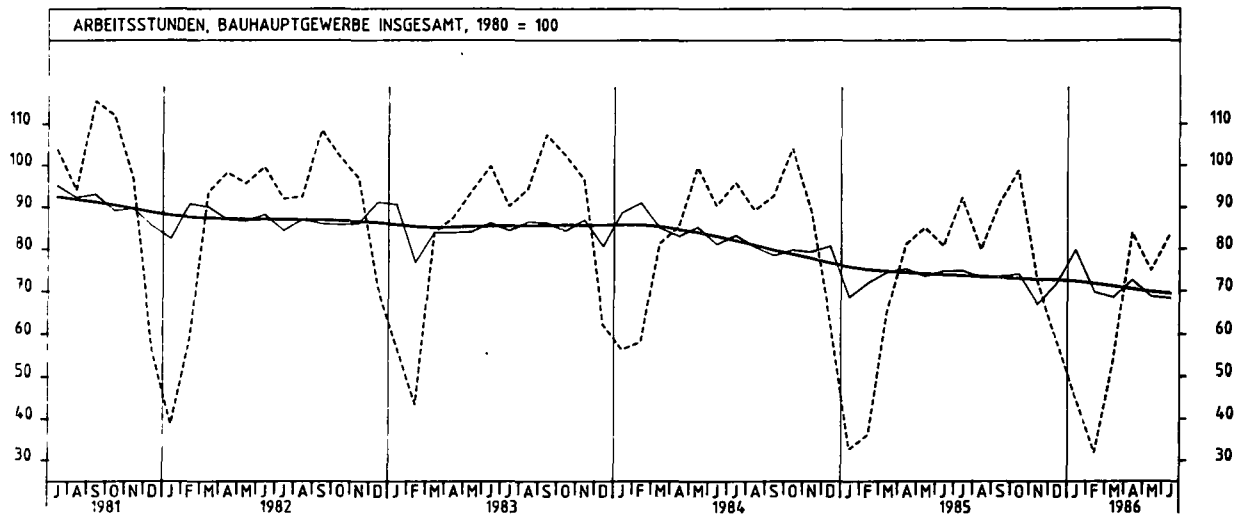
2 PRODUKTION IM PRODUZIERENDEN GEWERBE



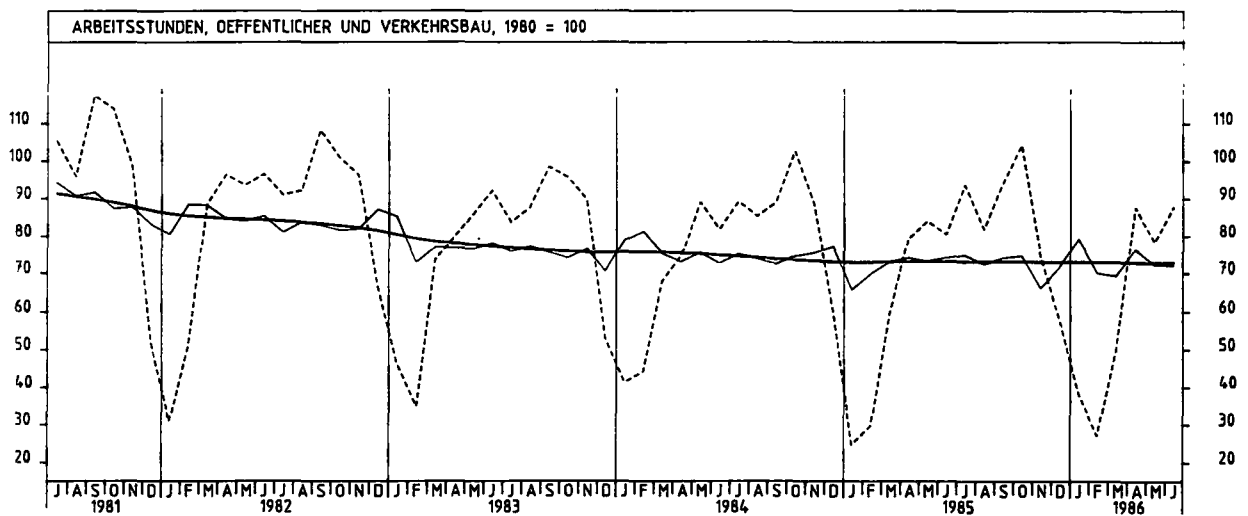
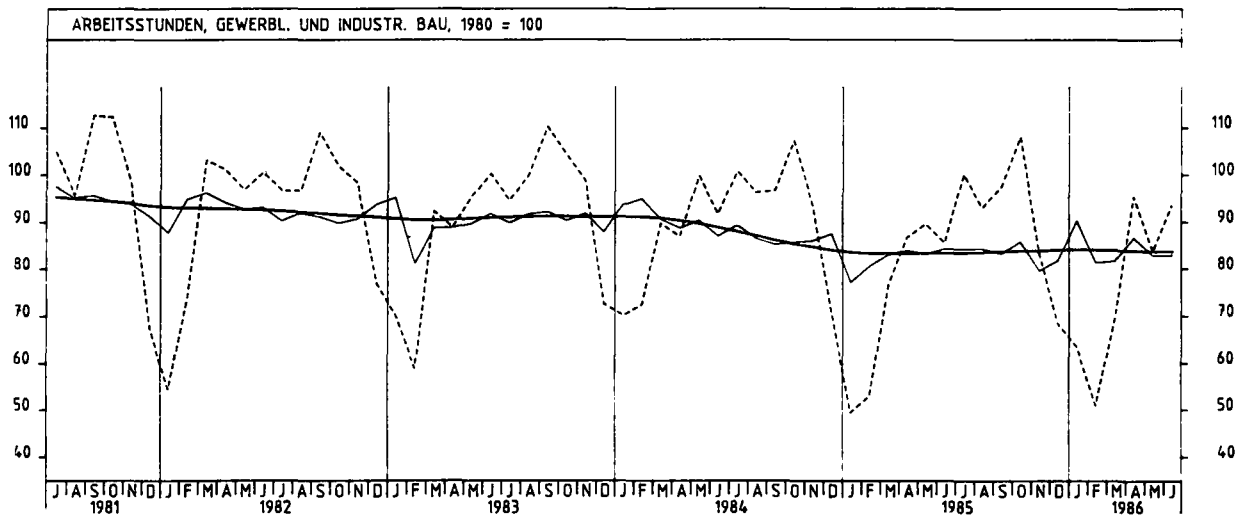
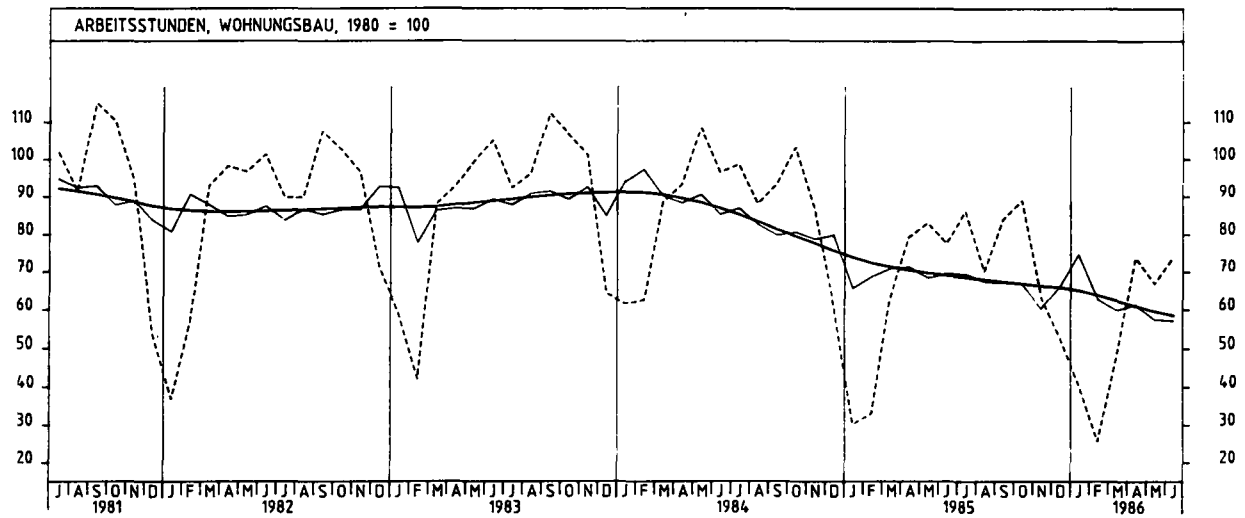
2 PRODUKTION IM PRODUZIERENDEN GEWERBE
2.2 GELEISTETE ARBEITSSTUNDEN IM BAUHAUPTGEWERBE (1980 = 100)

JAHR	MONAT	ORIGINALWERT			KALENDERBEREINIGTER WERT		KALENDER- UND SAISON- BEREINIGTER WERT		GLATTE KOMPONENTE
		1980=100	VERÄNDERUNG VORJAHR	IN O/O GEGEN VORMONAT	1980=100	VERÄNDERUNG IN O/O GEGEN VORMONAT	1980=100	VERÄNDERUNG IN O/O GEGEN VORMONAT	1980=100
BAUHAUPTGEWERBE INSGESAMT									
1985	JUN	80,6	-10,7	- 5,2	89,1	+ 2,4	74,7	+ 1,6	73,7
	JUL	92,2	- 3,9	+14,4	86,9	- 2,5	74,8	+ 0,1	73,5
	AUG	79,8	-10,5	-13,4	76,3	-12,2	73,1	- 2,3	73,3
	SEP	91,0	- 1,8	+14,0	89,8	+17,7	73,4	+ 0,4	73,1
	OKT	98,9	- 4,9	+ 8,7	95,1	+ 5,9	74,0	+ 0,8	72,9
	NOV	72,0	-19,2	-27,2	73,4	-22,8	66,9	- 9,6	72,6
	DEZ	58,4	- 7,2	-18,9	59,6	-18,8	71,7	+ 7,2	72,5
1986	JAN	44,9	+37,3	-23,1	42,2	-29,2	79,7	+11,2	72,2
	FEB	31,9	-12,1	-29,0	32,8	-22,3	69,7	-12,5	71,6
	MAR	53,6	-17,5	+68,0	57,1	+74,1	68,5	- 1,7	71,0
	APR	83,8	+ 3,3	+56,3	83,7	+46,6	72,6	+ 6,0	70,3
	MAI	74,9	-11,9	-10,6	81,4	- 2,7	68,7	- 5,4	69,7
	JUN	83,4	+ 3,5	+11,3	82,7	+ 1,6	68,2	- 0,7	69,3
HOCHBAU									
1985	JUN	80,0	-14,8	- 5,5	88,6	+ 2,1	74,6	+ 1,9	73,7
	JUL	91,0	- 8,0	+13,8	85,5	- 3,5	74,4	- 0,3	73,4
	AUG	77,6	-14,3	-14,7	74,3	-13,1	73,0	- 1,9	73,0
	SEP	89,4	- 5,6	+15,2	88,2	+18,7	72,6	- 0,5	72,7
	OKT	96,0	- 8,7	+ 7,4	92,1	+ 4,4	73,0	+ 0,6	72,4
	NOV	70,4	-21,4	-26,7	71,9	-21,9	66,5	- 8,9	72,0
	DEZ	58,0	- 9,4	-17,6	59,2	-17,7	71,3	+ 7,2	71,9
1986	JAN	47,9	+33,4	-17,4	45,3	-23,5	79,9	+12,1	71,3
	FEB	33,4	-15,4	-30,3	34,4	-24,1	68,6	-14,1	70,4
	MAR	55,0	-18,4	+64,7	58,6	+70,3	67,5	- 1,6	69,4
	APR	80,7	- 0,5	+46,7	80,4	+37,2	69,8	+ 3,4	68,4
	MAI	71,8	-15,2	-11,0	78,2	- 2,7	65,9	- 5,6	67,4
	JUN	79,8	- 0,3	+11,1	79,1	+ 1,2	65,3	- 0,9	66,6
TIEFBAU									
1985	JUN	81,9	- 1,1	- 4,4	90,1	+ 2,9	74,6	+ 0,7	73,7
	JUL	94,7	+ 5,7	+15,6	89,8	- 0,3	75,6	+ 1,3	73,7
	AUG	84,3	- 2,4	-11,0	80,5	-10,4	73,4	- 2,9	73,8
	SEP	94,5	+ 6,5	+12,1	93,5	+16,1	75,0	+ 2,2	73,9
	OKT	104,9	+ 2,9	+11,0	101,0	+ 8,0	76,0	+ 1,3	73,9
	NOV	75,1	-14,8	-28,4	76,3	-24,5	67,5	-11,2	73,8
	DEZ	59,1	- 2,6	-21,3	60,5	-20,7	72,5	+ 7,4	73,9
1986	JAN	36,6	+49,0	-34,7	35,9	-40,7	79,5	+ 9,7	74,0
	FEB	28,7	- 3,4	-25,6	29,3	-18,4	72,0	- 9,4	74,1
	MAR	50,7	-15,5	+76,7	54,0	+84,3	70,5	- 2,1	74,3
	APR	90,1	+11,4	+77,7	90,3	+67,2	78,4	+11,2	74,4
	MAI	81,3	- 5,1	- 9,8	87,8	- 2,8	74,3	- 5,2	74,6
	JUN	91,1	+11,2	+12,1	90,6	+ 3,2	74,7	+ 0,5	74,8
WOHNUNGSBAU									
1985	JUN	77,6	-19,6	- 6,5	85,6	+ 1,3	69,5	+ 1,6	69,0
	JUL	86,1	-12,7	+11,0	80,8	- 5,6	69,4	- 0,1	68,4
	AUG	70,1	-20,3	-18,6	67,4	-16,6	67,4	- 2,9	67,8
	SEP	84,0	-10,0	+19,8	82,8	+23,0	67,1	- 0,4	67,2
	OKT	88,9	-13,9	+ 5,8	85,6	+ 3,3	66,8	- 0,4	66,7
	NOV	63,5	-26,8	-28,6	65,0	-24,1	60,3	- 9,7	66,1
	DEZ	53,0	-13,1	-16,5	53,5	-17,7	66,0	+ 9,5	65,8
1986	JAN	40,6	+34,4	-23,4	38,3	-28,4	74,6	+13,0	64,9
	FEB	25,7	-22,4	-36,7	26,4	-31,1	62,9	-15,7	63,7
	MAR	47,8	-24,7	+86,0	51,1	+93,6	59,9	- 4,8	62,3
	APR	73,8	- 6,9	+54,4	73,5	+43,8	61,4	+ 2,5	60,9
	MAI	66,9	-19,4	- 9,3	72,1	- 1,9	57,5	- 6,4	59,5
	JUN	74,0	- 4,6	+10,6	73,2	+ 1,5	57,2	- 0,5	58,4
GEWERBLICHER UND INDUSTRIELLER BAU									
1985	JUN	85,6	- 6,7	- 4,5	94,8	+ 2,7	84,3	+ 1,3	83,3
	JUL	100,1	- 0,6	+16,9	94,1	- 0,7	84,3	+ 0,0	83,4
	AUG	93,0	- 3,4	- 7,1	88,7	- 5,7	84,3	+ 0,0	83,5
	SEP	97,6	+ 0,9	+ 4,9	96,6	+ 8,9	83,3	- 1,2	83,7
	OKT	108,0	+ 0,7	+10,7	103,4	+ 7,0	85,9	+ 3,1	83,8
	NOV	83,3	-11,0	-22,9	84,6	-18,2	79,6	- 7,3	83,8
	DEZ	68,3	- 3,0	-18,0	70,4	-16,8	81,8	+ 2,8	84,0
1986	JAN	63,4	+28,3	- 7,2	60,3	-14,3	90,3	+10,4	84,1
	FEB	50,9	- 3,8	-19,7	53,1	-11,9	81,3	+10,0	84,0
	MAR	69,5	- 9,4	+36,5	73,2	+37,9	81,7	+ 0,5	83,9
	APR	95,4	+ 9,9	+37,3	95,0	+29,8	86,7	+ 6,1	83,8
	MAI	83,8	- 6,5	-12,2	91,6	- 3,6	82,9	- 4,4	83,6
	JUN	93,5	+ 9,2	+11,6	93,7	+ 2,3	83,0	+ 0,1	83,6
ÖFFENTLICHER UND VERKEHRSBAU									
1985	JUN	80,5	- 1,7	- 4,3	88,7	+ 2,9	74,0	+ 1,4	72,9
	JUL	93,6	+ 4,9	+16,3	88,6	- 0,1	74,7	+ 0,9	72,8
	AUG	81,9	- 4,1	-12,5	78,2	-11,7	72,3	- 3,2	72,9
	SEP	94,0	+ 5,6	+14,8	92,9	+18,8	74,0	+ 2,4	72,9
	OKT	104,3	+ 1,5	+11,0	100,4	+ 5,1	74,6	+ 0,8	72,8
	NOV	74,4	-16,1	-28,7	75,9	-24,4	66,1	-11,4	72,7
	DEZ	58,1	- 4,0	-21,9	59,7	-21,3	71,4	+ 8,0	72,7
1986	JAN	38,4	+55,5	-33,9	35,8	-40,0	79,2	+10,9	72,7
	FEB	27,1	- 8,4	-29,4	27,5	-23,2	70,0	-11,6	72,7
	MAR	50,2	-15,8	+85,2	53,5	+84,5	69,3	- 1,0	72,6
	APR	87,7	+10,6	+74,7	87,7	+63,9	76,3	+10,1	72,6
	MAI	78,3	- 6,9	-10,7	85,1	- 3,0	72,1	- 5,5	72,5
	JUN	87,8	+ 9,1	+12,1	87,0	+ 2,2	72,1	+ 0,0	72,6

2 PRODUKTION IM PRODUZIERENDEN GEWERBE



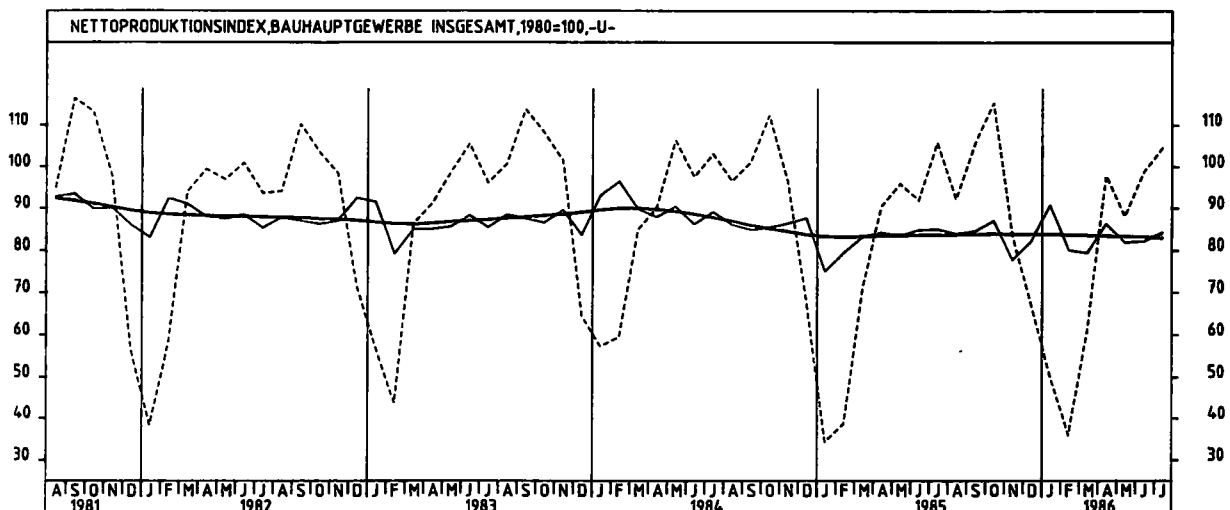
2 PRODUKTION IM PRODUZIERENDEN GEWERBE



2 PRODUKTION IM PRODUZIERENDEN GEWERBE

2.3 PRODUKTIONSINDEX FÜR DAS BAUHAUPTGEWERBE (1980 = 100) -UNTERNEHMEN-

JAHR	MONAT	ORIGINALWERT			KALENDERBEREINIGTER WERT		KALENDER- UND SAISON- BEREINIGTER WERT		GLATTE KOMPONENTE
		1980=100	VERÄNDERUNG IN O/O GEGEN VORJAHR VORMONAT		1980=100	VERÄNDERUNG IN O/O GEGEN VORMONAT	1980=100	VERÄNDERUNG IN O/O GEGEN VORMONAT	1980=100
BAUHAUPTGEWERBE									
1985	JUL	105,9	+ 2,7	+15,2	100,3	- 0,2	85,0	+ 0,4	83,4
	AUG	92,2	- 4,5	-12,9	88,8	-11,5	83,8	- 1,4	83,5
	SEP	105,5	+ 4,4	+14,4	104,6	+17,8	84,5	+ 0,8	83,6
	OKT	115,5	+ 2,7	+ 9,5	111,9	+ 7,0	87,0	+ 3,0	83,7
	NOV	83,5	-13,4	-27,7	84,8	-24,2	77,8	-10,6	83,6
	DEZ	67,2	- 0,9	-19,5	67,1	-20,9	82,1	+ 5,5	83,6
1986	JAN	50,3	+46,2	-25,1	47,5	-29,2	90,8	+10,6	83,5
	FEB	36,0	- 7,0	-28,4	37,2	-21,7	80,1	-11,8	83,4
	MAR	61,2	-13,9	+70,0	64,9	+74,5	79,5	- 0,7	83,3
	APR	97,9	+ 8,2	+60,0	98,2	+51,3	86,2	+ 8,4	83,2
	MAI	88,1	- 8,1	-10,0	95,3	- 3,0	81,9	- 5,0	83,1
	JUN	98,7	+ 7,4	+12,0	98,3	+ 3,1	82,2	+ 0,4	82,9
	JUL	104,6	- 1,2	+ 6,0	100,6	+ 2,3	84,2	+ 2,4	82,8
HOCHBAU									
1985	JUL	97,8	- 3,1	+14,5	92,1	- 1,9	78,9	- 0,3	76,0
	AUG	83,6	- 9,4	-14,5	80,4	-12,7	78,4	- 0,6	77,9
	SEP	97,0	- 1,0	+16,0	95,9	+19,3	78,0	- 0,5	77,8
	OKT	104,7	- 1,8	+ 7,9	101,2	+ 5,5	80,6	+ 3,3	77,9
	NOV	76,4	-15,6	-27,0	77,7	-23,2	73,0	- 8,4	77,8
	DEZ	62,6	- 2,9	-18,1	62,8	-19,2	77,0	+ 5,5	77,7
1986	JAN	51,6	+41,8	-17,6	49,0	-22,0	85,8	+11,4	77,5
	FEB	36,1	-10,6	-30,0	37,2	-24,1	74,1	-13,6	77,2
	MAR	59,7	-14,2	+65,4	63,5	+70,7	74,0	- 0,1	76,7
	APR	88,1	+ 4,0	+47,6	88,1	+38,7	77,6	+ 4,9	76,2
	MAI	79,0	-11,6	-10,3	86,5	- 1,8	73,9	- 4,8	75,7
	JUN	88,4	+ 3,5	+11,9	88,0	+ 1,7	73,4	- 0,7	75,2
	JUL	94,4	- 3,5	+ 6,8	90,6	+ 3,0	76,3	+ 4,0	74,7
TIEFBAU									
1985	JUL	118,5	+11,4	+16,3	112,9	+ 2,0	94,3	+ 1,1	91,8
	AUG	105,5	+ 2,5	-11,0	101,7	- 9,9	92,2	- 2,2	92,0
	SEP	118,7	+12,2	+12,5	118,1	+16,1	94,4	+ 2,4	92,3
	OKT	132,1	+ 8,5	+11,3	128,4	+ 8,7	96,9	+ 2,6	92,6
	NOV	94,5	-10,4	-28,5	95,7	-25,5	85,2	-12,1	92,6
	DEZ	74,2	+ 1,9	-21,5	73,7	-23,0	90,1	+ 5,8	92,6
1986	JAN	48,4	+55,1	-34,6	45,3	-38,5	98,6	+ 9,4	92,8
	FEB	35,9	- 0,3	-25,8	37,2	-17,9	89,5	- 9,2	93,1
	MAR	63,5	-13,4	+76,9	67,1	+80,4	87,9	- 1,8	93,5
	APR	113,0	+13,7	+78,0	113,7	+69,4	99,5	+13,2	93,9
	MAI	102,1	- 3,6	- 9,6	109,0	- 4,1	94,1	- 5,4	94,4
	JUN	114,6	+12,5	+12,2	114,1	+ 4,7	95,5	+ 1,5	94,6
	JUL	120,3	+ 1,5	+ 5,0	116,0	+ 1,7	96,2	+ 0,7	95,2



3 INDEX DER ARBEITSPRODUKTIVITÄT UND LOHNCOSTEN IM BERGBAU UND VERARBEITENDEN GEWERBE

3.1 PRODUKTIONSERGEBNIS (1980 = 100)

JAHR	MONAT	ORIGINALWERT			KALENDERBEREINIGTER WERT		KALENDER- UND SAISON- BEREINIGTER WERT		GLATTE KOMPONENTE
		1980=100	VERAENDERUNG VORJAHR	IN O/O GEGEN VORMONAT	1980=100	VERAENDERUNG IN O/O GEGEN VORMONAT	1980=100	VERAENDERUNG IN O/O GEGEN VORMONAT	
JE BESCHAEFTIGTEN									
1985	JUN	116,0	+14,6	+ 1,4	121,2	+ 6,0	117,5	+ 2,9	114,8
	JUL	108,5	+ 5,8	- 6,5	104,2	-14,0	114,8	- 2,3	115,0
	AUG	97,5	+ 2,4	-10,1	95,6	- 8,3	115,0	+ 0,2	115,1
	SEP	118,6	+ 4,1	+21,6	119,7	+25,2	114,7	- 0,3	115,3
	OKT	124,4	+ 3,3	+ 4,9	118,9	- 0,7	115,0	+ 0,3	115,4
	NOV	124,4	+ 2,7	+ 0,0	128,8	+ 8,3	117,1	+ 1,8	115,5
	DEZ	110,7	+ 0,0	-11,0	113,0	-12,3	113,8	- 2,8	115,6
1986	JAN	107,7	+ 2,8	- 2,7	105,3	- 6,8	116,4	+ 2,3	115,9
	FEB	118,5	+ 2,2	+10,0	127,6	+21,2	116,3	- 0,1	116,2
	MAR	114,5	- 2,9	- 3,4	115,1	- 9,8	114,3	- 1,7	116,6
	APR	123,9	+ 6,4	+ 8,2	122,9	+ 6,8	118,2	+ 3,4	117,1
	MAI	114,2	- 0,2	- 7,8	119,1	- 3,1	118,8	+ 0,5	117,5
	JUN	120,2	+ 3,6	+ 5,3	123,2	+ 3,4	118,2	- 0,5	117,9
JE BESCHAEFTIGTENSTUNDE									
1985	JUN	119,0	+12,2	+ 4,1	121,3	+ 7,4	118,5	+ 3,2	115,9
	JUL	116,6	+ 5,2	- 2,0	114,3	- 5,8	116,7	- 1,5	116,3
	AUG	110,1	+ 1,9	- 5,6	108,2	- 5,3	115,1	- 1,4	116,6
	SEP	118,8	+ 4,3	+ 7,9	120,1	+11,0	116,5	+ 1,2	117,0
	OKT	120,3	+ 5,5	+ 1,3	117,2	- 2,4	117,3	+ 0,7	117,3
	NOV	120,1	+ 4,3	- 0,2	123,3	+ 5,2	116,3	+ 0,9	117,6
	DEZ	123,1	+ 2,1	+ 2,5	122,6	- 0,6	117,5	- 0,7	117,9
1986	JAN	111,2	+ 4,2	- 9,7	109,2	-10,9	118,4	+ 0,8	118,2
	FEB	114,4	+ 4,2	+ 2,9	123,9	+13,5	118,8	+ 0,3	118,4
	MAR	118,4	+ 2,7	+ 3,5	116,3	- 6,1	117,9	- 0,8	118,7
	APR	117,9	+ 4,4	- 0,4	118,9	+ 2,2	118,9	+ 0,8	118,9
	MAI	116,5	+ 1,9	- 1,2	117,9	- 0,8	119,8	+ 0,8	119,2
	JUN	121,6	+ 2,2	+ 4,4	123,0	+ 4,3	119,1	- 0,6	119,5
JE ARBEITER									
1985	JUN	118,6	+14,1	+ 1,3	123,9	+ 5,9	120,2	+ 2,9	117,4
	JUL	110,7	+ 5,4	- 6,7	106,3	-14,2	117,3	- 2,4	117,5
	AUG	99,3	+ 2,0	-10,3	97,3	- 8,5	117,5	+ 0,2	117,6
	SEP	120,9	+ 3,8	+21,8	122,0	+25,4	117,2	- 0,3	117,8
	OKT	126,7	+ 2,8	+ 4,8	121,0	- 0,8	117,3	+ 0,1	117,9
	NOV	126,8	+ 2,2	+ 0,1	131,3	+ 8,5	119,4	+ 1,8	117,9
	DEZ	113,2	- 0,4	-10,7	115,7	-11,9	116,2	- 2,7	118,0
1986	JAN	110,1	+ 2,3	- 2,7	107,6	- 7,0	118,8	+ 2,2	118,3
	FEB	121,2	+ 1,8	+10,1	130,5	+21,3	118,7	- 0,1	118,6
	MAR	117,1	- 3,1	- 3,4	117,7	- 9,8	116,8	- 1,6	119,1
	APR	126,7	+ 6,1	+ 8,2	125,7	+ 6,8	120,7	+ 3,3	119,5
	MAI	116,9	- 0,2	- 7,7	122,1	- 2,9	121,4	+ 0,6	120,0
	JUN	122,8	+ 3,5	+ 5,0	125,9	+ 3,1	120,7	- 0,6	120,5
JE ARBEITERSTUNDE									
1985	JUN	121,7	+11,7	+ 4,0	124,0	+ 7,5	121,1	+ 3,2	118,5
	JUL	118,8	+ 4,6	- 2,4	116,6	- 6,0	119,2	- 1,6	118,8
	AUG	112,2	+ 1,4	- 5,6	110,3	- 5,4	117,6	- 1,3	119,1
	SEP	121,2	+ 4,0	+ 8,0	122,6	+11,2	119,0	+ 1,2	119,5
	OKT	122,6	+ 5,1	+ 1,2	119,5	- 2,5	119,7	+ 0,6	119,8
	NOV	122,5	+ 3,9	- 0,1	125,7	+ 5,2	120,7	+ 0,8	120,1
	DEZ	125,8	+ 1,6	+ 2,7	125,1	- 0,5	119,8	- 0,7	120,3
1986	JAN	113,7	+ 3,8	- 9,6	111,7	-10,7	120,8	+ 0,8	120,6
	FEB	117,0	+ 3,9	+ 2,9	126,8	+13,5	121,3	+ 0,4	120,9
	MAR	121,2	+ 2,6	+ 3,6	118,9	- 6,2	120,4	- 0,7	121,2
	APR	120,6	+ 4,2	- 0,5	121,7	+ 2,4	121,5	+ 0,9	121,4
	MAI	119,2	+ 1,9	- 1,2	120,4	- 1,1	122,4	+ 0,7	121,8
	JUN	124,3	+ 2,1	+ 4,3	125,7	+ 4,4	121,7	- 0,6	122,0

3 INDEX DER ARBEITSPRODUKTIVITAET UND LOHNCOSTEN IM BERGBAU UND VERARBEITENDEN GEWERBE

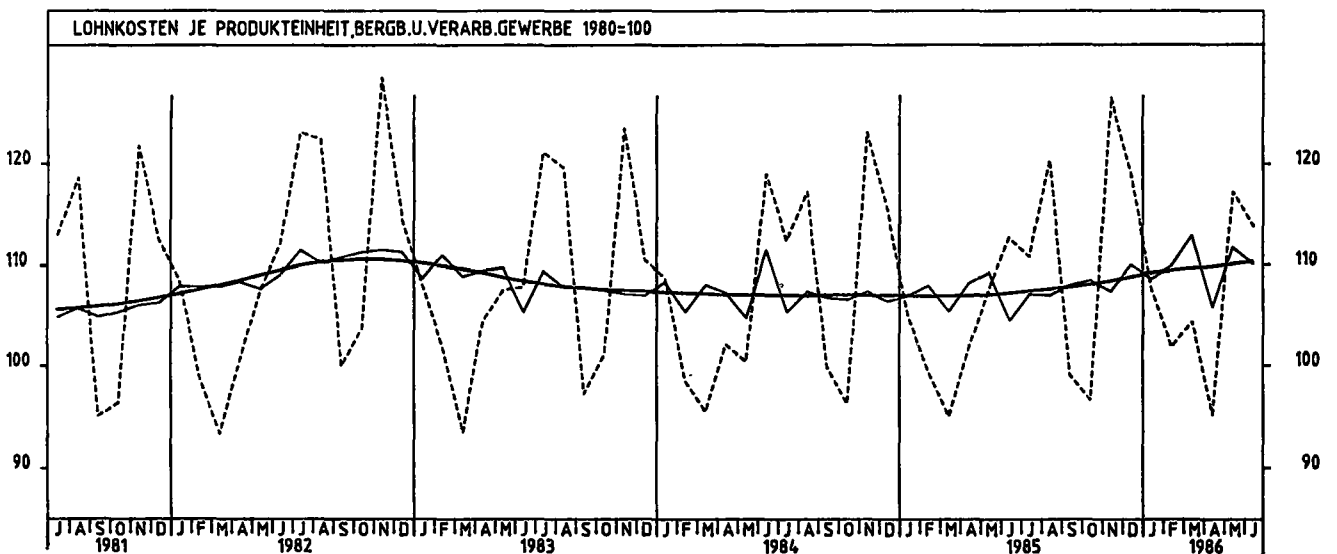
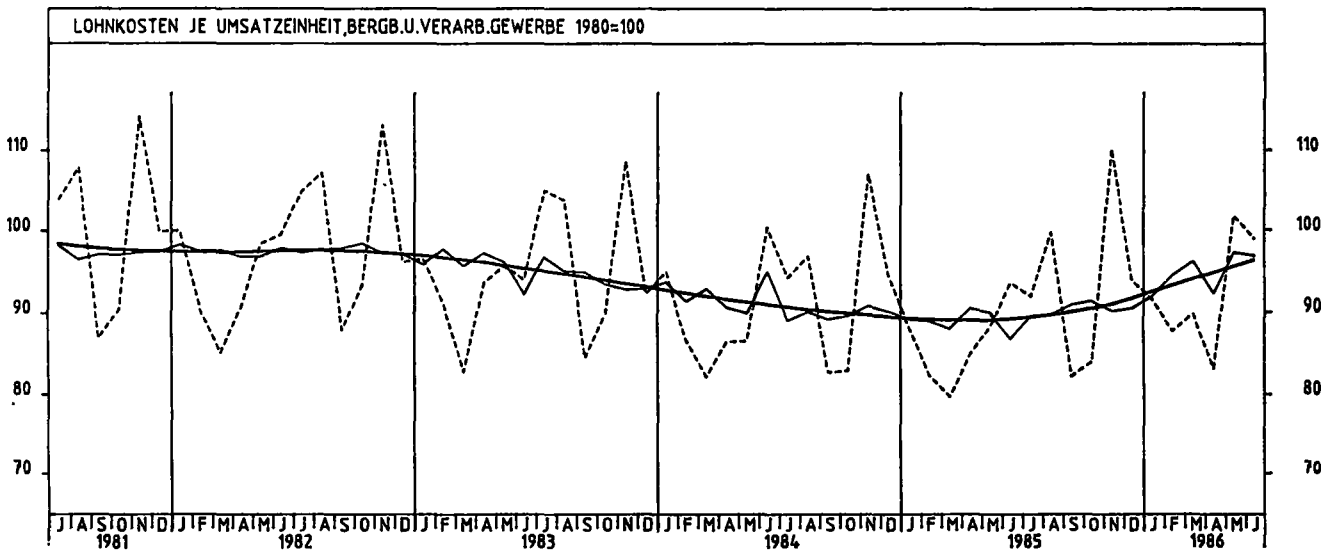
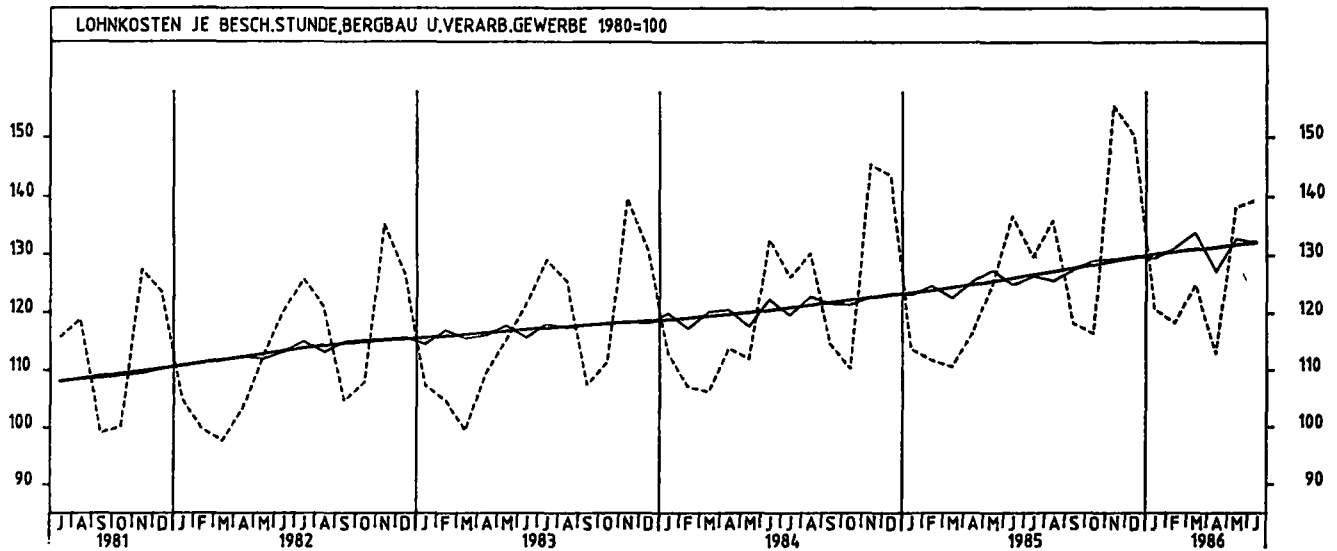
3.2 LOHN- UND GEHALTSSUMME (1980 = 100)

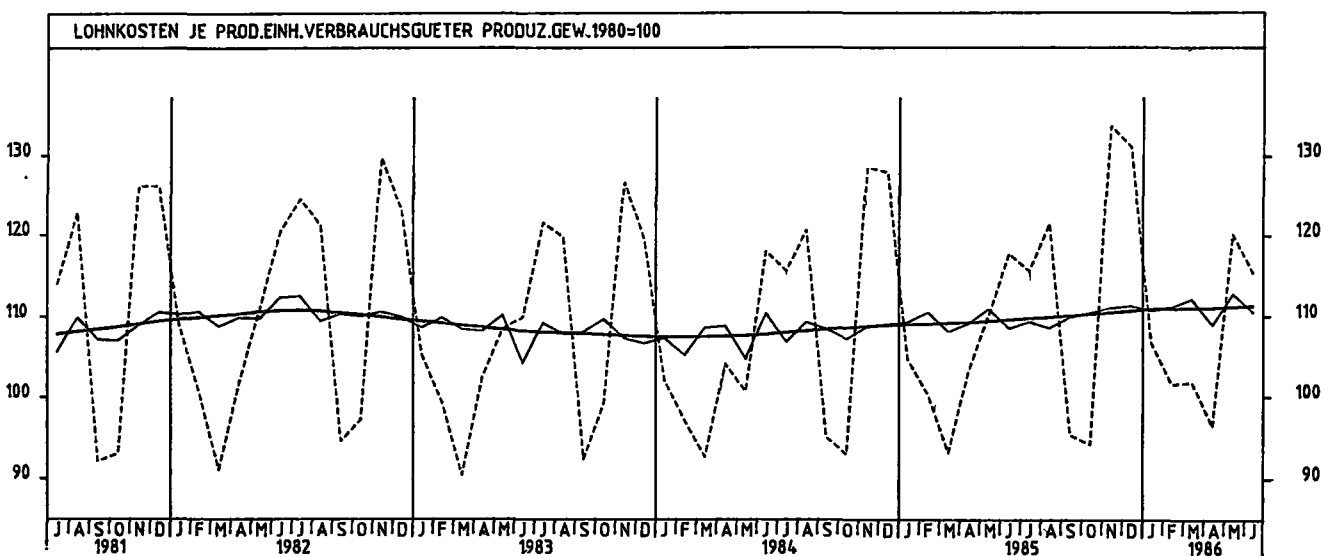
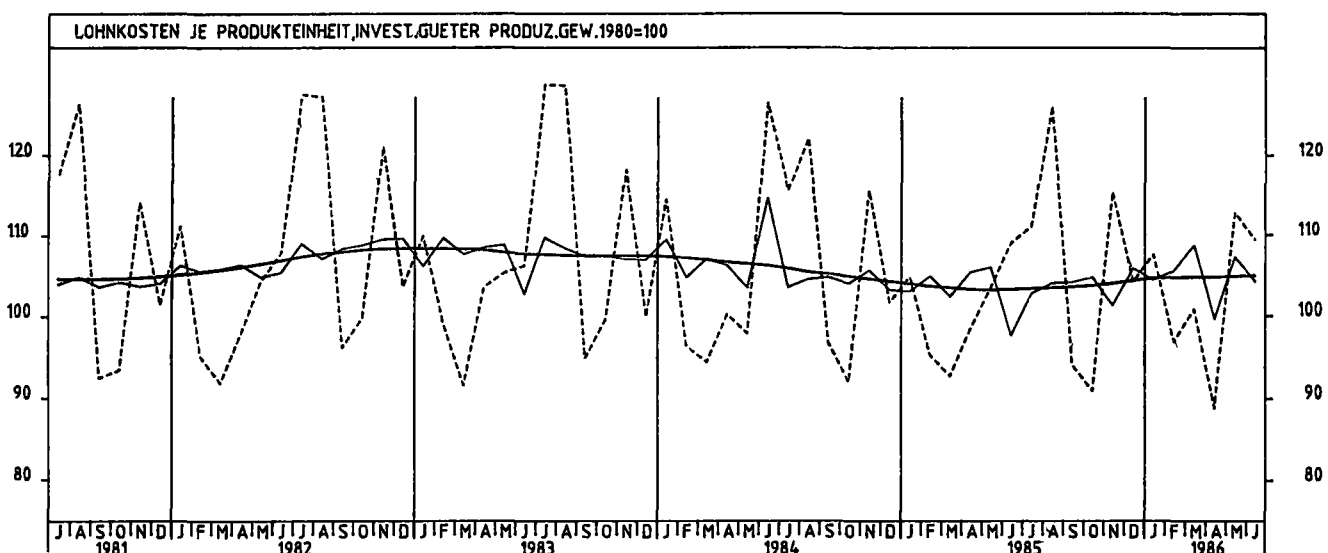
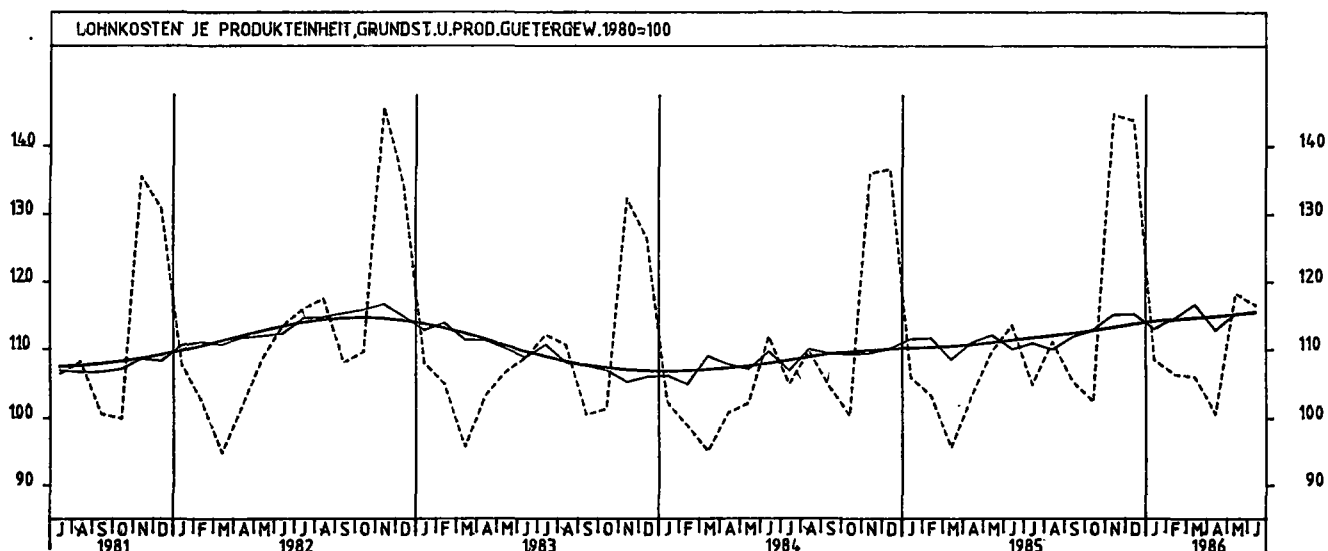
JAHR	MONAT	ORIGINALWERT			KALENDERBEREINIGTER WERT		KALENDER- UND SAISON- BEREINIGTER WERT		GLATTE KOMPONENTE
		1980=100	VERAENDERUNG IN O/O GEGEN VORJAHR VORMONAT		1980=100	VERAENDERUNG IN O/O GEGEN VORMONAT	1980=100	VERAENDERUNG IN O/O GEGEN VORMONAT	
JE BESCHAEFFTIGTEN (BERGBAU UND VERARBEITENDES GEWERBE)									
1985	JUN	125,6	+ 8,3	+ 1,0	131,1	+ 5,0	125,4	+ 0,0	123,9
	JUL	127,1	+ 6,0	+ 1,2	122,4	- 6,6	124,3	- 0,9	124,1
	AUG	121,4	+ 2,1	- 4,5	117,9	- 3,7	123,3	- 0,8	124,5
	SEP	117,2	+ 4,7	- 3,5	118,5	+ 0,5	124,6	+ 1,1	124,9
	OKT	126,8	+ 4,0	+ 8,2	121,4	+ 2,4	124,8	+ 0,2	125,2
	NOV	155,1	+ 3,1	+22,3	158,0	+30,1	126,3	+ 1,2	125,5
	DEZ	130,9	+ 4,1	-15,6	132,5	-16,1	125,4	- 0,7	125,8
1986	JAN	119,9	+ 4,1	- 8,4	117,2	-11,5	126,1	+ 0,6	126,4
	FEB	113,7	+ 4,2	- 5,2	122,4	+ 4,4	127,1	+ 0,8	127,1
	MAR	118,9	+ 3,9	+ 4,6	119,1	- 2,7	128,6	+ 1,2	127,7
	APR	120,4	+ 2,3	+ 1,3	119,8	+ 0,6	125,7	- 2,3	128,5
	MAI	128,0	+ 3,0	+ 6,3	131,3	+ 9,6	130,5	+ 3,8	129,3
	JUN	134,8	+ 7,3	+ 5,3	139,1	+ 5,9	131,8	+ 1,0	130,0
JE BESCHAEFFTIGTENSTUNDE (BERGBAU UND VERARBEITENDES GEWERBE)									
1985	JUN	136,7	+ 3,0	+ 9,4	134,2	+10,3	124,9	- 2,0	126,1
	JUL	129,7	+ 2,8	- 5,1	129,8	- 3,3	126,5	+ 1,3	126,6
	AUG	135,9	+ 4,3	+ 4,8	133,9	+ 3,2	125,6	- 0,7	127,2
	SEP	118,2	+ 3,1	-13,0	120,2	-10,2	127,6	+ 1,6	127,8
	OKT	116,5	+ 5,6	- 1,4	118,1	- 1,7	129,1	+ 1,2	128,4
	NOV	155,5	+ 7,0	+33,5	154,7	+31,0	129,4	+ 0,2	129,0
	DEZ	150,3	+ 4,7	- 3,3	142,4	- 8,0	129,8	+ 0,3	129,5
1986	JAN	120,8	+ 6,2	-19,6	120,0	-15,7	129,5	- 0,2	130,2
	FEB	118,3	+ 5,8	- 2,1	129,9	+ 8,3	131,2	+ 1,3	130,6
	MAR	125,0	+13,0	+ 5,7	119,1	- 8,3	133,9	+ 2,1	131,0
	APR	112,9	- 3,0	- 9,7	117,4	- 1,4	127,3	- 4,9	131,3
	MAI	138,2	+10,6	+22,4	128,6	+ 9,5	132,8	+ 4,3	131,8
	JUN	139,5	+ 2,0	+ 0,9	140,8	+ 9,5	132,1	- 0,5	132,2
JE PRODUKTEINHEIT (BERGBAU UND VERARBEITENDES GEWERBE)									
1985	JUN	112,7	- 5,3	+ 4,6	111,5	+ 4,9	104,5	- 4,4	107,2
	JUL	110,8	- 1,4	- 1,7	110,3	- 1,1	107,2	+ 2,6	107,4
	AUG	120,4	+ 2,7	+ 8,7	117,4	+ 6,4	107,0	- 0,2	107,6
	SEP	99,1	- 0,8	-17,7	100,5	-14,4	108,0	+ 0,9	107,8
	OKT	96,6	+ 0,4	- 2,5	97,6	- 2,9	108,5	+ 0,5	108,1
	NOV	126,5	+ 2,8	+31,0	124,5	+27,6	107,4	- 1,0	108,4
	DEZ	119,1	+ 3,3	- 5,8	113,5	- 8,8	110,0	+ 2,4	108,8
1986	JAN	107,7	+ 2,7	- 9,6	106,9	- 5,8	108,6	- 1,3	109,2
	FEB	101,8	+ 2,4	- 5,5	111,1	+ 3,9	109,9	+ 1,2	109,4
	MAR	104,4	+ 9,5	+ 2,6	100,1	- 9,8	112,9	+ 2,7	109,6
	APR	95,2	- 6,4	- 8,8	98,8	- 1,3	105,8	- 6,3	109,8
	MAI	117,2	+ 8,8	+23,1	110,7	+12,0	111,7	+ 5,6	110,1
	JUN	113,8	+ 1,0	- 2,9	115,5	+ 4,3	110,1	- 1,4	110,3
JE PRODUKTEINHEIT (VERARBEITENDES GEWERBE)									
1985	JUN	112,1	- 5,2	+ 4,9	110,7	+ 5,1	104,0	- 4,3	106,7
	JUL	110,3	- 1,5	- 1,6	109,9	- 0,7	106,6	+ 2,5	106,8
	AUG	119,9	+ 2,6	+ 8,7	117,0	+ 6,5	106,4	- 0,2	107,0
	SEP	98,3	- 1,0	-18,0	99,8	-14,7	107,5	+ 1,0	107,2
	OKT	94,5	+ 0,3	- 3,8	95,6	- 4,2	107,9	+ 0,4	107,4
	NOV	126,3	+ 2,6	+33,7	124,3	+30,0	106,7	- 1,1	107,8
	DEZ	118,7	+ 2,9	- 6,0	113,1	- 9,0	109,3	+ 2,4	108,1
1986	JAN	107,7	+ 2,5	- 9,3	106,9	- 5,5	108,0	- 1,2	108,5
	FEB	101,5	+ 2,2	- 5,8	110,8	+ 3,6	109,3	+ 1,2	108,8
	MAR	104,1	+ 9,9	+ 2,6	99,7	-10,0	112,3	+ 2,7	109,0
	APR	94,6	- 6,5	- 9,1	98,2	- 1,5	105,4	- 6,1	109,3
	MAI	116,4	+ 8,9	+23,0	109,7	+11,7	111,2	+ 5,5	109,6
	JUN	113,3	+ 1,1	- 2,7	115,2	+ 5,0	109,9	- 1,2	109,9
JE PRODUKTEINHEIT (GRUNDSTOFF- UND PRODUKTIONS- GEWERBE)									
1985	JUN	113,5	+ 1,5	+ 3,5	112,6	+ 4,7	110,0	- 1,9	111,3
	JUL	104,9	+ 0,0	- 7,6	104,5	- 7,2	110,9	+ 0,8	111,7
	AUG	111,1	+ 1,3	+ 5,9	109,4	+ 4,7	110,0	- 0,8	112,0
	SEP	105,3	+ 0,8	- 5,2	106,8	- 2,4	111,8	+ 1,6	112,3
	OKT	102,4	+ 2,0	- 2,6	103,0	- 3,6	112,8	+ 0,9	112,7
	NOV	144,7	+ 6,4	+41,3	144,5	+40,3	115,1	+ 2,0	113,2
	DEZ	143,8	+ 5,3	- 0,6	137,1	- 5,1	115,2	+ 0,1	113,6
1986	JAN	108,5	+ 2,5	-24,5	107,4	-21,7	113,0	- 1,9	114,1
	FEB	106,4	+ 3,0	- 1,9	116,6	+ 8,6	114,6	+ 1,4	114,4
	MAR	106,0	+10,9	- 0,4	101,3	-13,1	116,6	+ 1,7	114,6
	APR	100,7	- 2,4	- 5,0	104,5	+ 3,2	112,8	- 3,3	114,8
	MAI	118,3	+ 7,8	+17,5	111,1	+ 6,3	115,2	+ 2,1	115,1
	JUN	116,5	+ 2,6	- 1,5	117,4	+ 5,7	115,5	+ 0,3	115,5
JE PRODUKTEINHEIT (INVESTITIONSGUTER PRODUZIERENDES GEWERBE)									
1985	JUN	109,0	-13,8	+ 5,4	107,9	+ 5,1	97,6	- 7,8	103,2
	JUL	111,1	- 3,9	+ 1,9	110,3	+ 2,2	102,7	+ 5,2	103,3
	AUG	126,1	+ 3,3	+13,5	122,3	+10,9	103,9	+ 1,2	103,4
	SEP	94,1	- 2,8	-25,4	95,3	-22,1	104,1	+ 0,2	103,5
	OKT	90,9	- 1,2	- 3,4	92,3	- 3,1	104,7	+ 0,6	103,6
	NOV	115,4	- 0,2	+27,0	112,3	+21,7	101,2	- 3,3	103,9
	DEZ	104,1	+ 2,5	- 9,8	99,0	-11,8	105,8	+ 4,5	104,3
1986	JAN	107,5	+ 2,6	+ 3,3	106,7	+ 7,8	104,4	- 1,3	104,5
	FEB	96,9	+ 1,7	- 9,9	105,5	- 1,1	105,5	+ 1,1	104,6
	MAR	100,8	+ 8,7	+ 4,0	96,9	- 8,2	108,7	+ 3,0	104,7
	APR	88,9	- 9,7	-11,8	92,4	- 4,6	98,6	- 8,4	104,7
	MAI	112,8	+ 9,1	+26,9	106,6	+15,4	107,2	+ 7,6	104,8
	JUN	109,4	+ 0,4	- 3,0	111,3	+ 4,4	104,2	- 2,8	104,9

3 INDEX DER ARBEITSPRODUKTIVITÄT UND LOHNCOSTEN IM BERGBAU UND VERARBEITENDEN GEWERBE

3.2 LOHN- UND GELDTSSUMME (1980 = 100)

JAHR	MONAT	ORIGINALWERT			KALENDERBEREINIGTER WERT		KALENDER- UND SAISON- BEREINIGTER WERT		GLATTE KOMPONENTE
		1980=100	VERÄNDERUNG IN O/O GEGEN VORJAHR VORMONAT		1980=100	VERÄNDERUNG IN O/O GEGEN VORMONAT	1980=100	VERÄNDERUNG IN O/O GEGEN VORMONAT	1980=100
JE PRODUKTEINHEIT (VERBRAUCHSGÜTER UND PRODUZIERENDES GEWERBE)									
1985	JUN	117,8	- 0,3	+ 6,9	114,9	+ 9,7	108,5	- 2,3	109,5
	JUL	115,6	+ 0,0	- 1,9	116,5	+ 1,4	109,3	+ 0,7	109,7
	AUG	121,5	+ 0,7	+ 5,1	120,8	+ 3,7	108,5	- 0,7	109,9
	SEP	95,4	+ 0,3	- 21,5	98,1	- 18,8	109,9	+ 1,3	110,1
	OKT	94,2	+ 1,3	- 1,3	96,5	- 1,6	110,5	+ 0,5	110,2
	NOV	133,7	+ 4,0	+ 41,9	133,3	+ 38,1	111,1	+ 0,5	110,5
	DEZ	131,1	+ 2,4	- 1,9	122,2	- 8,3	111,3	+ 0,2	110,7
1986	JAN	106,7	+ 1,9	- 18,6	105,7	- 13,5	110,7	- 0,5	110,9
	FEB	101,6	+ 1,3	- 4,8	112,5	+ 6,4	111,2	+ 0,5	111,0
	MAR	101,8	+ 9,2	+ 0,2	96,1	- 14,6	112,2	+ 0,9	111,0
	APR	96,4	- 6,5	- 5,3	101,2	+ 5,3	108,9	- 2,8	111,0
	MAI	120,2	+ 9,1	+ 24,7	108,4	+ 7,1	112,9	+ 3,7	111,2
	JUN	115,4	- 2,0	- 4,0	116,0	+ 7,0	110,6	- 2,0	111,3
JE PRODUKTEINHEIT (NAHRUNGS- UND GENUSSMITTELGEWERBE)									
1985	JUN	109,4	- 0,7	- 0,1	106,9	- 1,0	105,7	- 2,6	106,2
	JUL	101,2	- 3,3	- 7,5	101,3	- 5,2	106,0	+ 0,3	106,3
	AUG	106,7	+ 4,7	+ 7,4	106,4	+ 5,0	107,3	+ 1,2	106,4
	SEP	102,3	- 2,4	- 5,9	104,0	- 2,3	106,6	- 0,7	106,6
	OKT	88,0	- 0,8	- 14,0	88,2	- 15,2	105,7	- 0,8	106,7
	NOV	128,6	+ 4,9	+ 46,1	128,0	+ 45,1	107,7	+ 1,9	106,9
	DEZ	119,0	- 0,9	- 7,5	115,2	- 10,0	107,1	- 0,6	107,1
1986	JAN	101,9	- 0,2	- 14,4	102,0	- 11,5	105,9	- 1,1	107,5
	FEB	105,9	+ 0,1	+ 3,9	115,4	+ 13,1	106,7	+ 0,8	107,8
	MAR	110,3	+ 10,0	+ 4,2	105,0	- 9,0	111,7	+ 4,7	108,0
	APR	100,4	- 3,6	- 9,0	102,9	- 2,0	105,8	- 5,3	108,3
	MAI	116,0	+ 5,9	+ 15,5	111,2	+ 8,1	109,9	+ 3,9	108,6
	JUN	107,2	- 2,0	- 7,6	110,3	- 0,8	109,3	- 0,5	108,9
JE UMSATZEINHEIT (BERGBAU UND VERARBEITENDES GEWERBE)									
1985	JUN	93,5	- 6,8	+ 6,0	91,6	+ 5,7	86,7	- 3,7	89,2
	JUL	91,8	- 2,4	- 1,8	91,7	+ 0,1	89,5	+ 3,2	89,4
	AUG	99,7	+ 3,0	+ 8,6	97,6	+ 6,4	89,7	+ 0,2	89,7
	SEP	82,2	- 0,6	- 17,6	83,6	- 14,3	90,9	+ 1,3	90,0
	OKT	83,9	+ 1,2	+ 2,1	85,0	+ 1,7	91,3	+ 0,4	90,4
	NOV	110,1	+ 2,9	+ 31,2	108,7	+ 27,9	90,1	- 1,3	90,9
	DEZ	93,7	- 0,6	- 14,9	89,0	- 18,1	90,5	+ 0,4	91,6
1986	JAN	91,5	+ 3,7	- 2,3	91,1	+ 2,4	91,9	+ 1,5	92,3
	FEB	87,7	+ 6,6	- 4,2	95,9	+ 5,3	94,4	+ 2,7	93,1
	MAR	89,8	+ 12,7	+ 2,4	85,6	- 10,7	96,2	+ 1,9	93,9
	APR	83,1	- 2,0	- 7,5	86,2	+ 0,7	92,1	- 4,3	94,7
	MAI	101,8	+ 15,4	+ 22,5	95,2	+ 10,4	97,2	+ 5,5	95,5
	JUN	98,9	+ 5,8	- 2,8	100,5	+ 5,6	96,8	- 0,4	96,3





4 AUFTRAGSEINGANG IM VERARBEITENDEN GEWERBE UND IM BAUHAUPTGEWERBE

4.1 WERTINDEX (1980 = 100)

JAHR	MONAT	ORIGINALWERT			KALENDERBEREINIGTER WERT		KALENDER- UND SAISON- BEREINIGTER WERT		GLATTE KOMPONENTE
		1980*100	VERÄNDERUNG IN O/O GEGEN VORJAHR VORMONAT		1980*100	VERÄNDERUNG IN O/O GEGEN VORMONAT	1980*100	VERÄNDERUNG IN O/O GEGEN VORMONAT	
VERARBEITENDES GEWERBE (OHNE NAHRUNGS- UND GENUSSMITTELGEWERBE) INSGESAMT									
1985	JUL	126,2	+14,6	+ 6,7	122,0	- 4,7	129,7	- 1,4	129,0
	AUG	112,5	+ 4,1	-12,2	109,7	-10,1	128,3	- 1,1	129,2
	SEP	126,2	+ 8,7	+14,0	129,9	+18,4	128,7	+ 0,3	129,4
	OKT	141,1	+ 6,1	+10,1	134,9	+ 3,8	129,6	+ 0,7	129,5
	NOV	129,8	+ 4,8	- 8,0	134,8	- 0,1	130,5	+ 0,7	129,5
	DEZ	122,1	+ 5,3	- 5,9	125,2	- 7,1	129,2	- 1,0	129,4
1986	JAN	131,2	- 1,4	+ 7,5	127,2	+ 1,6	128,5	- 0,5	129,2
	FEB	130,3	+ 3,1	- 0,7	140,2	+10,2	129,5	+ 0,8	129,1
	MAR	131,5	- 5,2	+ 0,9	133,8	- 4,6	128,1	- 3,4	129,0
	APR	139,1	- 7,1	+ 5,8	137,7	+ 2,9	131,3	+ 5,0	128,9
	MAI	119,6	- 5,5	-14,0	123,9	-10,0	127,4	- 3,0	128,9
	JUN	128,2	+ 6,7	+ 7,2	130,3	+ 5,2	131,1	+ 2,9	129,0
JUL	127,1	- 0,9	- 0,9	120,6	- 7,4	128,3	- 2,1	128,9	
VERARBEITENDES GEWERBE (OHNE NAHRUNGS- UND GENUSSMITTELGEWERBE) INLAND									
1985	JUL	118,6	+15,6	+ 8,1	113,1	- 3,5	119,5	+ 0,2	117,4
	AUG	103,4	+ 1,9	-12,8	100,5	-11,1	116,3	- 2,7	117,8
	SEP	119,4	+ 8,3	+15,5	120,7	+20,1	117,5	+ 1,0	118,2
	OKT	131,3	+ 8,0	+10,0	125,7	+ 4,1	119,5	+ 1,7	118,6
	NOV	118,5	+ 5,0	- 9,7	122,8	- 2,3	119,4	- 0,1	118,9
	DEZ	111,0	+ 7,6	- 6,3	113,3	- 7,7	118,9	- 0,4	119,0
1986	JAN	118,5	+ 3,6	+ 6,8	114,5	+ 1,1	118,3	- 0,5	119,2
	FEB	117,0	+ 3,2	- 1,3	125,9	+10,0	118,2	- 0,1	119,4
	MAR	122,6	- 1,8	+ 4,8	124,5	- 1,1	116,7	- 1,3	119,4
	APR	129,0	- 9,2	+ 5,2	128,2	+ 3,0	121,8	+ 4,4	119,5
	MAI	113,4	- 0,7	-12,1	117,4	- 8,4	119,8	- 1,6	119,5
	JUN	119,3	+ 8,8	+ 5,2	120,7	+ 2,8	120,9	+ 0,9	119,7
JUL	118,8	+ 0,2	- 0,4	113,1	- 6,3	119,1	- 1,5	119,8	
VERARBEITENDES GEWERBE (OHNE NAHRUNGS- UND GENUSSMITTELGEWERBE) AUSLAND									
1985	JUL	148,9	+12,6	+ 4,1	142,2	- 5,3	152,1	- 3,4	153,9
	AUG	132,1	+ 7,9	-11,3	130,1	- 8,5	153,4	+ 0,8	153,6
	SEP	147,3	+ 9,4	+11,5	149,9	+15,2	152,6	- 0,5	153,3
	OKT	162,3	+ 2,9	+10,2	155,9	+ 4,0	151,5	- 0,7	152,9
	NOV	154,0	+ 4,4	- 5,1	160,0	+ 2,6	153,9	+ 1,6	152,2
	DEZ	146,2	+ 2,0	- 5,1	148,3	- 7,3	151,0	- 1,9	151,4
1986	JAN	158,6	- 2,0	+ 8,5	154,9	+ 4,5	150,0	- 0,7	150,5
	FEB	159,1	+ 3,0	+ 0,3	171,8	+10,9	153,5	+ 2,3	150,0
	MAR	150,9	-10,4	- 5,2	152,3	-11,4	142,1	- 7,4	149,5
	APR	161,0	+ 3,5	+ 6,7	159,5	+ 4,7	153,3	+ 7,9	149,2
	MAI	132,9	-13,4	-17,5	136,2	-14,6	143,1	- 6,7	149,0
	JUN	147,3	+ 3,0	+10,8	150,4	+10,4	153,2	+ 7,1	148,9
JUL	145,1	- 2,6	- 1,5	138,0	- 8,2	148,6	- 3,0	148,5	
GRUNDSTOFF- UND PRODUKTIONSGÜTERGEWERBE INSGESAMT									
1985	JUL	131,3	+11,6	+ 4,9	124,4	- 7,6	128,7	- 0,7	127,0
	AUG	115,2	+ 1,1	-12,3	110,5	-11,2	125,9	- 2,2	126,7
	SEP	124,3	+ 6,8	+ 7,9	124,5	+12,7	126,7	+ 0,6	126,4
	OKT	138,0	+ 3,9	+11,0	131,0	+ 5,2	127,0	+ 0,2	126,0
	NOV	121,0	- 3,0	-12,3	124,6	- 4,9	123,8	- 2,5	125,4
	DEZ	110,3	+ 0,6	- 8,8	115,5	- 7,3	124,0	+ 0,2	124,6
1986	JAN	128,2	+ 1,1	+16,2	123,8	+ 7,2	125,2	+ 1,0	123,6
	FEB	118,7	- 4,7	- 7,4	126,4	+ 2,1	120,7	- 3,6	122,7
	MAR	119,9	-10,6	+ 1,0	123,9	- 2,0	119,8	- 0,7	121,8
	APR	131,9	+ 2,9	+10,0	130,1	+ 5,0	122,8	+ 2,5	121,1
	MAI	114,8	-10,9	-13,0	123,0	- 5,5	119,7	- 2,5	120,4
	JUN	121,8	- 2,7	+ 6,1	124,2	+ 1,0	118,5	- 1,0	119,7
JUL	123,7	- 5,8	+ 1,6	116,7	- 6,0	119,7	+ 1,0	118,8	
GRUNDSTOFF- UND PRODUKTIONSGÜTERGEWERBE INLAND									
1985	JUL	121,9	+12,2	+ 6,6	115,4	- 6,2	117,4	- 0,2	115,4
	AUG	107,8	+ 2,2	-11,6	104,0	- 9,9	115,3	- 1,8	115,3
	SEP	116,3	+ 6,8	+ 7,9	116,8	+12,3	115,2	- 0,1	115,3
	OKT	128,3	+ 4,1	+10,3	121,6	+ 4,1	115,5	+ 0,3	115,1
	NOV	112,1	- 0,7	-12,6	116,0	- 4,6	114,1	- 1,2	114,8
	DEZ	97,4	+ 0,9	-13,1	102,2	-11,9	112,7	- 1,2	114,3
1986	JAN	113,5	+ 3,6	+16,5	109,6	+ 7,2	115,4	+ 2,4	113,6
	FEB	105,8	- 2,0	- 6,8	112,8	+ 2,9	111,4	- 3,5	113,1
	MAR	109,6	- 8,1	+ 3,6	113,3	+ 0,4	110,8	- 0,5	112,5
	APR	120,1	+ 3,4	+ 9,6	118,1	+ 4,2	112,4	+ 1,4	111,9
	MAI	107,0	- 8,6	-10,9	114,4	- 3,1	111,1	- 1,2	111,3
	JUN	114,4	+ 0,1	+ 6,9	117,2	+ 2,4	110,6	- 0,5	110,9
JUL	116,3	- 4,6	+ 1,7	109,5	- 6,6	110,5	- 0,1	110,3	
GRUNDSTOFF- UND PRODUKTIONSGÜTERGEWERBE AUSLAND									
1985	JUL	150,9	+10,5	+ 1,7	144,8	- 8,0	152,8	- 1,2	151,5
	AUG	130,7	- 0,7	-13,4	124,8	-13,8	148,3	- 2,9	150,7
	SEP	141,4	+ 6,9	+ 8,2	141,5	+13,4	151,4	+ 2,1	149,9
	OKT	158,6	+ 3,7	+12,2	151,9	+ 7,3	151,6	+ 0,1	149,0
	NOV	139,9	- 6,7	-11,8	143,2	- 5,7	144,3	- 4,8	147,8
	DEZ	137,6	+ 0,1	- 1,6	142,5	- 0,5	148,2	+ 2,7	146,4
1986	JAN	159,2	- 2,4	+15,7	153,9	+ 8,0	146,0	- 1,5	144,7
	FEB	145,9	- 8,6	- 8,4	155,9	+ 1,3	140,1	- 4,0	143,1
	MAR	141,7	-14,5	- 2,9	144,9	- 7,1	137,7	- 1,7	141,8
	APR	156,7	+ 2,0	+10,6	156,2	+ 7,8	145,5	+ 5,7	140,7
	MAI	131,4	-14,7	-16,1	139,5	-10,7	137,5	- 5,5	139,5
	JUN	137,4	- 7,4	+ 4,6	138,8	- 0,5	136,0	- 1,1	138,4
JUL	139,4	- 7,6	+ 1,5	132,9	- 4,3	139,0	+ 2,2	137,0	

4 AUFTRAGSEINGANG IM VERARBEITENDEN GEWERBE UND IM BAUHAUPTGEWERBE

4.1 WERTINDEX (1980 = 100)

JAHR	MONAT	ORIGINALWERT			KALENDERBEREINIGTER WERT		KALENDER- UND SAISON- BEREINIGTER WERT		GLATTE KOMPONENTE
		1980*100	VERÄNDERUNG VORJAHR	IN O/O GEGEN VORMONAT	1980*100	VERÄNDERUNG IN O/O GEGEN VORMONAT	1980*100	VERÄNDERUNG IN O/O GEGEN VORMONAT	
INVESTITIONSGÜTER PRODUZIERENDES GEWERBE INSGESAMT									
1985	JUL	135,0	+18,0	+ 8,8	129,1	- 1,1	135,3	- 1,6	134,7
	AUG	114,6	+ 5,7	-15,1	112,9	-12,5	133,2	- 1,6	135,2
	SEP	130,6	+10,2	+14,0	133,2	+18,0	133,9	+ 0,5	135,7
	OKT	144,3	+ 8,8	+10,5	138,6	+ 4,1	135,8	+ 1,4	136,1
	NOV	138,9	+10,8	- 3,7	144,7	+ 4,4	139,0	+ 2,4	136,3
	DEZ	138,5	+ 8,5	- 0,3	140,1	- 3,2	137,1	- 1,4	136,4
1986	JAN	138,0	+ 0,1	- 0,4	134,3	- 4,1	133,5	- 2,6	136,6
	FEB	140,8	+ 7,0	+ 2,0	152,3	+13,4	138,5	+ 3,7	137,0
	MAR	139,6	- 2,4	- 0,9	140,5	- 7,7	132,0	- 4,7	137,1
	APR	145,9	+ 9,0	+ 4,5	144,8	+ 3,1	140,6	+ 6,5	137,4
	MAI	127,0	- 3,1	-13,0	128,7	-11,1	135,6	- 3,6	137,6
	JUN	138,3	+11,4	+ 6,9	140,4	+ 9,1	142,8	+ 5,3	138,1
	JUL	136,0	+ 0,7	- 1,7	129,7	- 7,6	136,7	- 4,3	138,4
INVESTITIONSGÜTER PRODUZIERENDES GEWERBE INLAND									
1985	JUL	126,5	+21,4	+10,5	121,7	+ 0,9	126,4	+ 1,3	123,0
	AUG	103,9	+ 1,4	-17,9	101,7	-16,4	120,2	- 4,9	123,9
	SEP	121,6	+10,6	+17,0	123,8	+21,7	123,5	+ 2,7	124,7
	OKT	135,2	+14,4	+11,2	130,1	+ 5,1	127,6	+ 3,3	125,6
	NOV	126,3	+11,1	- 6,6	131,0	+ 0,7	127,7	+ 0,1	126,2
	DEZ	130,0	+13,4	+ 2,9	130,7	- 0,2	128,4	+ 0,5	126,8
1986	JAN	126,0	+ 2,7	- 3,1	122,2	- 6,5	123,6	- 3,7	127,5
	FEB	127,0	+ 5,9	+ 0,8	137,5	+12,5	126,4	+ 2,3	128,2
	MAR	132,9	+ 3,1	+ 4,6	133,1	- 3,2	125,1	- 1,0	128,6
	APR	137,7	+13,6	+ 3,6	137,6	+ 3,4	132,9	+ 6,2	129,0
	MAI	123,8	+ 5,4	-10,1	124,9	- 9,2	130,2	- 2,0	129,3
	JUN	130,8	+14,2	+ 5,7	132,2	+ 5,8	133,1	+ 2,2	129,9
	JUL	128,6	+ 1,7	- 1,7	123,3	- 6,7	128,0	- 3,8	130,4
INVESTITIONSGÜTER PRODUZIERENDES GEWERBE AUSLAND									
1985	JUL	149,3	+13,5	+ 6,5	142,9	- 2,1	151,1	- 4,3	154,1
	AUG	132,4	+11,8	-11,3	131,9	- 7,7	154,4	+ 2,2	153,9
	SEP	145,7	+ 9,7	+10,0	149,6	+13,4	151,8	- 1,7	153,7
	OKT	159,6	+ 1,8	+ 9,5	153,6	+ 2,7	149,3	- 1,6	153,4
	NOV	160,1	+10,6	+ 0,3	167,0	+ 8,7	157,9	+ 5,8	152,9
	DEZ	152,9	+ 2,1	- 4,5	153,6	- 8,0	151,1	- 4,3	152,3
1986	JAN	158,0	- 3,1	+ 3,3	155,0	+ 0,9	149,8	- 0,9	151,6
	FEB	164,0	+ 8,4	+ 3,8	178,1	+14,9	158,7	+ 5,9	151,4
	MAR	150,7	- 9,7	- 8,1	150,6	-15,4	141,9	-10,6	151,2
	APR	159,5	+ 2,9	+ 5,8	158,1	+ 5,0	155,1	+ 9,3	151,3
	MAI	132,2	-13,9	-17,1	132,5	-16,2	143,2	- 7,7	151,5
	JUN	150,9	+ 7,6	+14,1	154,7	+16,8	160,0	+11,7	151,9
	JUL	148,3	- 0,7	- 1,7	141,8	- 8,5	151,3	- 5,4	151,9
VERBRAUCHSGÜTER PRODUZIERENDES GEWERBE INSGESAMT									
1985	JUL	105,0	+ 8,8	+ 2,9	99,0	-10,6	116,5	- 1,1	116,2
	AUG	102,6	+ 4,4	- 2,3	99,0	+ 0,0	117,3	+ 0,7	116,5
	SEP	127,6	+ 7,6	+24,4	128,1	+29,4	117,3	+ 0,0	116,8
	OKT	137,3	+ 2,0	+ 7,6	131,0	+ 2,3	117,0	- 0,3	117,0
	NOV	118,3	+ 0,1	-13,8	121,8	- 7,0	116,5	- 0,4	117,2
	DEZ	95,7	+ 2,5	-19,1	99,4	-18,4	115,2	- 1,1	117,3
1986	JAN	117,3	+ 6,1	+22,6	113,2	+13,9	119,1	+ 3,4	117,4
	FEB	119,8	+ 4,2	+ 2,1	128,1	+13,2	118,4	- 0,6	117,7
	MAR	127,7	- 4,5	+ 6,6	130,9	+ 2,2	115,3	- 2,6	117,9
	APR	132,0	+ 8,4	+ 3,4	131,0	+ 0,1	119,9	+ 4,0	118,1
	MAI	106,9	- 3,6	-19,0	114,5	-12,6	117,6	- 1,9	118,4
	JUN	110,3	+ 8,1	+ 3,2	112,2	- 2,0	118,4	+ 0,7	118,7
	JUL	108,4	+ 3,2	- 1,7	102,4	- 8,7	119,5	+ 0,9	118,9
VERBRAUCHSGÜTER PRODUZIERENDES GEWERBE INLAND									
1985	JUL	98,7	+ 7,5	+ 4,6	93,1	- 9,2	109,0	- 0,9	108,5
	AUG	96,8	+ 2,3	- 1,9	93,6	+ 0,5	109,8	+ 0,5	108,6
	SEP	118,8	+ 5,8	+22,7	119,3	+27,5	109,1	- 0,4	108,8
	OKT	127,3	+ 0,6	+ 7,2	121,3	+ 1,7	108,0	- 1,0	109,0
	NOV	110,9	- 0,3	-12,9	114,5	- 5,6	109,1	+ 1,0	109,1
	DEZ	89,6	+ 1,0	-19,2	92,9	-18,9	107,1	+ 1,8	109,3
1986	JAN	109,6	+ 5,8	+22,3	105,8	+13,9	111,5	+ 4,1	109,4
	FEB	110,8	+ 3,6	+ 1,1	118,6	+12,1	110,4	- 1,0	109,6
	MAR	118,1	- 4,8	+ 6,6	121,0	+ 2,0	107,4	- 2,7	109,9
	APR	122,4	+ 7,3	+ 3,6	121,5	+ 0,4	111,4	+ 3,7	110,2
	MAI	100,6	- 3,2	-17,8	107,1	-11,9	110,0	- 1,3	110,5
	JUN	102,3	+ 8,4	+ 1,7	104,0	- 2,9	110,7	+ 0,6	110,9
	JUL	102,2	+ 3,5	- 0,1	96,7	- 7,0	112,0	+ 1,2	111,1
VERBRAUCHSGÜTER PRODUZIERENDES GEWERBE AUSLAND									
1985	JUL	140,2	+14,4	- 2,8	132,4	-14,8	158,8	- 1,2	159,4
	AUG	134,9	+13,5	- 3,8	129,0	- 2,6	161,1	+ 1,4	160,1
	SEP	176,7	+14,5	+31,0	177,2	+37,4	163,1	+ 1,2	160,9
	OKT	192,6	+ 7,5	+ 9,0	184,7	+ 4,2	164,6	+ 0,9	161,5
	NOV	199,7	+ 1,5	-17,1	162,7	-11,9	157,8	- 4,1	161,8
	DEZ	129,6	+ 8,1	-18,8	134,8	-17,1	160,2	+ 1,5	162,1
1986	JAN	160,0	+ 7,0	+23,5	154,7	+14,8	161,8	+ 1,0	162,2
	FEB	169,5	+ 6,0	+ 5,9	180,9	+16,9	162,8	+ 0,6	162,4
	MAR	181,5	- 3,1	+ 7,1	186,0	+ 2,8	159,2	- 2,2	162,5
	APR	185,5	+12,7	+ 2,2	184,2	- 1,0	167,5	+ 8,2	162,7
	MAI*	141,8	- 5,3	-23,6	155,6	-15,5	157,8	- 5,8	162,9
	JUN	155,1	+ 7,6	+ 9,4	158,0	+ 1,5	162,4	+ 2,9	163,1
	JUL	143,1	+ 2,1	- 7,7	135,3	-14,4	162,1	- 0,2	163,1

4 AUFTRAGSEINGANG IM VERARBEITENDEN GEWERBE UND IM BAUHAUPTGEWERBE

4.1 WERTINDEX (1980 = 100)

JAHR	MONAT	ORIGINALWERT			KALENDERBEREINIGTER WERT		KALENDER- UND SAISON- BEREINIGTER WERT		GLATTE KOMPONENTE
		1980*100	VERÄNDERUNG VORJAHR	IN O/O GEGEN VORMONAT	1980*100	VERÄNDERUNG IN O/O GEGEN VORMONAT	1980*100	VERÄNDERUNG IN O/O GEGEN VORMONAT	
HOCHOFEN-, STAHL- UND WARMWALZWERKE (OHNE HERSTELLUNG VON PRAEZISIONSSTAHLROHREN) INSGESAMT									
1985	JUL	110,1	+13,6	+ 5,4	103,5	- 8,9	112,1	+ 0,3	110,2
	AUG	96,7	+ 5,8	-12,2	90,6	-12,5	110,2	- 1,7	109,8
	SEP	104,7	+ 6,4	+ 8,3	103,4	+14,1	109,7	- 0,5	109,3
	OKT	115,3	- 1,7	+10,1	108,5	+ 4,9	106,1	- 3,3	108,7
	NOV	103,3	- 3,3	-10,4	105,2	- 3,0	106,6	+ 0,5	107,9
	DEZ	99,8	+ 3,5	- 3,4	106,6	+ 1,3	108,9	+ 2,2	107,0
1986	JAN	117,0	+ 3,8	+17,2	113,3	+ 6,3	109,8	+ 0,8	105,8
	FEB	106,1	-12,0	- 9,3	111,7	- 1,4	98,9	- 9,9	104,8
	MAR	106,6	-13,6	+ 0,5	111,0	- 0,6	103,1	+ 4,2	103,8
	APR	112,2	+ 2,7	+ 5,3	109,9	- 1,0	104,6	+ 1,5	102,9
	MAI	92,8	-15,1	-17,3	103,8	- 5,6	100,6	- 3,8	102,0
	JUN	101,9	- 2,5	+ 9,8	104,2	+ 0,4	101,3	+ 0,7	101,2
JUL	98,9	-10,2	- 2,9	92,5	-11,2	100,2	- 1,1	100,2	
HOCHOFEN-, STAHL- UND WARMWALZWERKE (OHNE HERSTELLUNG VON PRAEZISIONSSTAHLROHREN) INLAND									
1985	JUL	103,6	+19,4	+ 7,9	98,0	- 5,3	108,8	+ 0,9	106,0
	AUG	94,2	+14,9	- 9,1	89,9	- 8,3	109,1	+ 0,3	106,0
	SEP	100,9	+ 7,9	+ 7,1	101,1	+12,5	105,4	- 3,4	105,9
	OKT	115,1	+ 3,4	+14,1	109,8	+ 8,6	105,0	- 0,4	105,7
	NOV	106,1	+ 1,8	- 7,8	108,3	- 1,4	105,0	+ 0,0	105,3
	DEZ	94,8	- 2,9	-10,7	98,8	- 8,8	101,3	- 3,5	104,7
1986	JAN	112,0	+ 3,6	+18,1	108,2	+ 9,5	105,2	+ 3,8	104,1
	FEB	104,9	- 5,7	- 6,3	111,8	+ 3,3	99,1	- 5,8	103,6
	MAR	108,6	- 4,5	+ 3,5	112,0	+ 0,2	104,1	+ 5,0	103,1
	APR	114,8	+ 6,6	+ 5,7	113,5	+ 1,3	105,4	+ 1,2	102,6
	MAI	94,6	- 8,9	-17,6	101,0	-11,0	101,2	- 4,0	102,1
	JUN	97,5	+ 1,6	+ 3,1	99,7	- 1,3	102,2	+ 1,0	101,7
JUL	94,9	- 8,4	- 2,7	89,5	-10,2	99,7	- 2,4	101,1	
HOCHOFEN-, STAHL- UND WARMWALZWERKE (OHNE HERSTELLUNG VON PRAEZISIONSSTAHLROHREN) AUSLAND									
1985	JUL	122,2	+ 5,6	+ 1,4	115,4	-11,4	118,2	- 1,0	118,0
	AUG	101,3	- 7,0	-17,1	95,0	-17,7	112,9	- 4,5	116,9
	SEP	111,8	+ 3,9	+10,4	109,9	+15,7	117,2	+ 3,8	115,5
	OKT	115,5	-10,2	+ 3,3	108,2	- 1,5	108,3	- 7,6	114,1
	NOV	98,2	-12,1	-15,0	100,3	- 7,3	109,6	+ 1,2	112,6
	DEZ	109,3	+15,9	+11,3	116,0	+15,7	122,4	+11,7	111,0
1986	JAN	126,5	+ 4,3	+15,7	122,8	+ 5,8	118,2	- 3,4	108,8
	FEB	108,5	-21,3	-14,2	114,1	- 7,1	98,4	-16,8	106,7
	MAR	102,9	-27,4	- 5,2	107,1	- 6,1	98,2	- 0,2	105,0
	APR	107,2	- 4,3	+ 4,2	104,8	- 2,1	105,6	+ 7,5	103,5
	MAI	89,3	-25,3	-16,7	102,1	- 2,6	98,5	- 6,7	102,0
	JUN	110,0	- 8,7	+23,2	112,1	+ 9,8	100,8	+ 2,3	100,5
JUL	106,5	-12,8	- 3,2	99,9	-10,9	101,1	+ 0,3	98,7	
CHEMISCHE INDUSTRIE INSGESAMT									
1985	JUL	145,8	+12,3	+ 3,6	138,5	- 7,7	143,4	+ 0,1	141,3
	AUG	126,7	+ 0,3	-13,1	122,8	-11,3	138,9	- 3,1	141,0
	SEP	137,1	+ 8,1	+ 8,2	138,5	+12,8	141,4	+ 1,8	140,7
	OKT	148,5	+ 3,5	+ 8,3	140,5	+ 1,4	140,1	- 0,9	140,2
	NOV	134,4	- 0,3	- 9,5	138,6	- 1,4	139,4	- 0,5	139,4
	DEZ	124,9	+ 2,0	- 7,1	129,8	- 6,3	137,8	- 1,1	138,4
1986	JAN	146,1	+ 1,7	+17,0	141,8	+ 9,2	139,3	+ 1,1	137,2
	FEB	133,3	- 4,2	- 8,8	142,6	+ 0,6	134,1	- 3,7	135,9
	MAR	131,8	-11,5	- 1,1	135,9	- 4,7	131,4	- 2,0	134,7
	APR	143,7	+ 0,3	+ 9,0	141,1	+ 3,8	134,8	+ 2,6	133,5
	MAI	126,4	-12,0	-12,0	134,0	- 5,0	131,4	- 2,5	132,4
	JUN	133,1	- 5,5	+ 5,3	138,1	+ 3,1	130,6	- 0,6	131,2
JUL	134,7	- 7,6	+ 1,2	126,6	- 8,3	130,2	- 0,3	130,0	
CHEMISCHE INDUSTRIE INLAND									
1985	JUL	134,9	+13,1	+ 4,1	128,5	- 7,0	129,6	+ 0,5	127,0
	AUG	117,5	+ 1,6	-12,9	114,3	-11,1	125,8	- 2,9	127,0
	SEP	125,9	+ 8,3	+ 7,1	127,5	+11,5	127,4	+ 1,3	126,8
	OKT	136,6	+ 4,4	+ 8,5	129,4	+ 1,5	126,5	- 0,7	126,5
	NOV	121,8	+ 0,5	-10,8	126,1	- 2,6	126,1	- 0,3	126,0
	DEZ	109,1	+ 1,8	-10,4	113,1	-10,3	124,0	- 1,7	125,2
1986	JAN	128,2	+ 0,9	+17,5	124,3	+ 9,9	124,9	+ 0,7	124,2
	FEB	118,5	- 1,5	- 7,6	127,1	+ 2,3	122,4	- 2,0	123,2
	MAR	119,6	- 8,3	+ 0,9	122,5	- 3,6	119,8	- 2,1	122,1
	APR	125,6	- 0,4	+ 5,0	123,5	+ 0,8	121,2	+ 1,2	121,1
	MAI	114,6	-10,2	- 8,8	121,1	- 1,9	120,0	- 1,0	120,1
	JUN	123,2	- 4,9	+ 7,5	127,6	+ 5,4	117,9	- 1,8	119,1
JUL	126,0	- 6,6	+ 2,3	118,5	- 7,1	118,3	+ 0,3	118,0	
CHEMISCHE INDUSTRIE AUSLAND									
1985	JUL	163,5	+11,4	+ 2,9	155,7	- 7,6	165,8	- 0,2	164,3
	AUG	141,5	- 1,3	-13,5	136,8	-12,1	159,9	- 3,6	163,7
	SEP	159,1	+ 7,9	+ 9,6	156,0	+14,0	164,0	+ 2,6	163,0
	OKT	167,7	+ 2,4	+ 8,1	159,3	+ 2,1	162,4	- 1,0	162,1
	NOV	154,7	- 1,3	- 7,8	158,8	- 0,3	160,6	- 1,1	161,0
	DEZ	150,5	+ 2,2	- 2,7	155,7	- 2,0	160,2	- 0,2	159,6
1986	JAN	174,9	+ 2,5	+16,2	169,9	+ 9,1	162,2	+ 1,2	159,0
	FEB	157,2	- 7,3	-10,1	168,0	- 1,1	152,9	- 5,7	156,3
	MAR	151,4	-15,5	- 3,7	156,7	- 6,7	149,3	- 2,4	154,8
	APR*	173,0	+ 1,1	+14,3	169,6	+ 8,2	157,7	+ 5,6	153,4
	MAI	145,3	-14,2	-16,0	153,7	- 9,4	149,5	- 5,2	152,0
	JUN	149,2	- 6,1	+ 2,7	154,5	+ 0,5	150,9	+ 0,9	150,6
JUL	148,6	- 9,1	- 0,4	140,2	- 9,3	149,2	- 1,1	149,1	

4 AUFTRAGSEINGANG IM VERARBEITENDEN GEWERBE UND IM BAUHAUPTGEWERBE

4.1 WERTINDEX (1980 = 100)

JAHR	MONAT	ORIGINALWERT			KALENDERBEREINIGTER WERT		KALENDER- UND SAISON- BEREINIGTER WERT		GLATTE KOMPONENTE
		1980=100	VERÄNDERUNG IN O/O GEGEN VORJAHR VORMONAT		1980=100	VERÄNDERUNG IN O/O GEGEN VORMONAT	1980=100	VERÄNDERUNG IN O/O GEGEN VORMONAT	
MASCHINENBAU INSGESAMT									
1985	JUL	132,1	+18,7	+ 9,8	126,8	+ 0,5	129,9	+ 0,2	129,1
	AUG	114,1	+ 9,7	-13,6	111,6	-12,0	129,0	- 0,7	129,3
	SEP	121,6	+13,9	+ 6,6	124,4	+11,5	129,9	+ 0,7	129,7
	OKT	135,1	+ 5,9	+11,1	131,1	+ 5,4	128,8	- 0,8	129,9
	NOV	128,1	+10,1	- 5,2	131,7	+ 0,5	131,3	+ 1,9	130,1
	DEZ	134,3	+ 6,8	+ 4,8	134,0	+ 1,7	130,2	- 0,8	130,2
1986	JAN	133,2	- 0,1	- 0,8	129,3	- 3,5	127,8	- 1,8	130,4
	FEB	132,1	+ 2,4	- 0,8	143,1	+10,7	129,9	+ 1,6	130,8
	MAR	136,2	+ 0,3	+ 3,1	136,8	- 4,4	129,0	- 0,7	131,3
	APR	138,2	+ 6,9	+ 1,5	138,3	+ 1,1	134,6	+ 4,3	131,9
	MAI	128,7	+ 1,1	- 6,9	127,5	- 7,8	132,2	- 1,8	132,5
	JUN	135,1	+12,3	+ 5,0	136,5	+ 7,1	137,2	+ 3,8	133,2
JUL	133,6	+ 1,1	- 1,1	128,8	- 5,6	132,5	- 3,4	133,7	
MASCHINENBAU INLAND									
1985	JUL	128,5	+19,0	+14,1	124,1	+ 4,5	122,8	+ 1,6	119,7
	AUG	106,8	+ 1,0	-16,9	104,2	-16,0	116,4	- 5,2	120,9
	SEP	117,6	+17,7	+10,1	121,3	+16,4	123,8	+ 6,4	122,1
	OKT	129,3	+13,4	+ 9,9	125,3	+ 3,3	124,3	+ 0,4	123,4
	NOV	122,4	+11,8	- 5,3	125,3	+ 0,0	124,6	+ 0,2	124,6
	DEZ	126,3	+13,9	+ 3,2	124,8	- 0,4	125,7	+ 0,9	125,8
1986	JAN	123,6	+ 7,2	- 2,1	119,3	- 4,4	124,5	- 1,0	127,4
	FEB	124,8	+ 9,0	+ 1,0	136,0	+14,0	127,3	+ 2,2	128,9
	MAR	138,0	+10,0	+10,6	137,1	+ 0,8	127,0	- 0,2	130,0
	APR	136,1	+15,9	- 1,4	137,2	+ 0,1	134,7	+ 6,1	131,1
	MAI	138,1	+19,2	+ 1,5	135,0	- 1,6	136,9	+ 1,6	132,1
	JUN	136,6	+21,3	- 1,1	138,3	+ 2,4	137,2	+ 0,2	133,3
JUL	134,9	+ 5,0	- 1,2	130,6	- 5,6	130,5	- 4,9	134,6	
MASCHINENBAU AUSLAND									
1985	JUL	136,7	+18,6	+ 5,5	131,1	- 1,6	139,5	+ 0,4	140,3
	AUG	122,9	+20,6	-10,1	121,8	- 7,1	143,9	+ 3,2	139,5
	SEP	126,5	+ 9,7	+ 2,9	129,5	+ 6,3	138,2	- 4,0	138,7
	OKT	142,1	- 1,5	+12,3	137,4	+ 6,1	133,3	- 3,5	137,8
	NOV	135,1	+ 8,3	- 4,9	139,8	+ 1,7	139,7	+ 4,8	136,7
	DEZ	144,2	+ 0,2	+ 6,7	145,1	+ 3,8	135,9	- 2,7	135,4
1986	JAN	145,0	- 6,6	+ 0,6	142,9	- 1,5	132,1	- 2,8	134,0
	FEB	140,9	- 3,9	- 2,8	152,4	+ 6,6	133,1	+ 0,8	133,2
	MAR	134,1	- 9,6	- 4,8	134,4	-11,8	129,8	- 2,5	133,0
	APR	140,6	- 2,2	+ 4,8	139,0	+ 3,4	135,8	+ 4,6	133,1
	MAI	117,3	-17,0	-16,6	117,0	-15,8	129,9	- 7,3	133,4
	JUN	133,2	+ 2,8	+13,6	137,4	+17,4	140,2	+11,4	133,6
JUL	131,9	- 3,5	- 1,0	126,2	- 8,2	134,3	- 4,2	133,2	
STRASSENFAHRZEUGBAU INSGESAMT									
1985	JUL	161,3	+46,8	+14,9	155,0	+ 5,3	172,5	+ 2,7	162,9
	AUG	125,4	- 3,2	-22,3	122,1	-21,2	152,7	-11,5	163,1
	SEP	153,0	+ 9,6	+22,0	154,8	+26,8	160,2	+ 4,9	163,6
	OKT	162,5	+11,8	+ 6,2	154,3	- 0,3	162,0	+ 1,1	164,1
	NOV	173,7	+23,5	+ 6,9	181,5	+17,6	175,7	+ 8,5	164,3
	DEZ	153,0	+ 7,8	-11,9	158,8	-12,5	164,1	- 6,6	164,4
1986	JAN	182,6	- 0,5	+19,3	178,8	+12,6	159,4	- 2,9	164,5
	FEB	189,1	+10,0	+ 3,6	203,7	+13,9	171,0	+ 7,3	166,0
	MAR	169,9	- 8,9	-10,2	169,6	-16,7	154,0	- 9,9	167,2
	APR	182,5	+ 2,9	+ 7,4	181,1	+ 6,8	167,0	+ 8,4	168,8
	MAI	152,2	- 1,5	-16,6	158,4	-12,5	167,7	+ 0,4	170,5
	JUN	181,1	+29,0	+19,0	183,6	+15,9	181,3	+14,1	172,9
JUL	166,2	+ 3,0	- 8,2	158,2	-13,8	172,8	- 9,7	174,6	
STRASSENFAHRZEUGBAU INLAND									
1985	JUL	139,9	+38,8	+11,6	134,6	+ 3,1	153,3	+ 4,1	145,7
	AUG	101,8	- 6,5	-27,2	98,5	-26,8	134,0	-12,6	146,2
	SEP	134,7	+ 6,2	+32,3	136,0	+38,1	141,8	+ 5,8	147,0
	OKT	158,9	+41,1	+18,0	150,8	+10,9	159,3	+12,3	147,8
	NOV	151,6	+40,2	- 4,6	158,0	+ 4,8	162,7	+ 2,1	148,1
	DEZ	134,9	+12,6	-11,0	141,4	-10,5	149,4	- 8,2	148,1
1986	JAN	161,2	- 5,0	+19,5	158,9	+12,4	136,4	- 8,7	148,2
	FEB	164,4	- 0,5	+ 2,0	176,4	+11,0	142,5	+ 4,5	149,4
	MAR	163,9	- 6,0	- 0,3	162,0	- 8,2	139,0	- 2,5	150,7
	APR	170,4	+ 4,7	+ 4,0	168,5	+ 4,0	152,4	+ 9,6	152,4
	MAI	136,6	- 0,1	-19,8	145,9	-13,4	154,0	+ 1,0	154,2
	JUN	174,7	+39,3	+27,9	178,6	+22,4	180,9	+17,5	156,2
JUL	140,4	+ 0,4	-19,6	132,1	-26,0	151,4	-16,3	157,6	
STRASSENFAHRZEUGBAU AUSLAND									
1985	JUL	182,9	+53,7	+17,5	176,2	+ 7,7	193,0	+ 5,1	179,9
	AUG	149,2	- 0,7	-18,4	144,9	-17,8	170,7	-11,6	179,9
	SEP	171,5	+12,5	+14,9	174,3	+20,3	179,9	+ 5,4	180,2
	OKT	166,1	- 5,8	- 3,1	157,9	- 9,4	169,0	- 8,3	180,5
	NOV	195,9	+12,9	+17,9	203,3	+28,8	188,5	+14,2	180,7
	DEZ	171,3	+ 4,3	-12,6	176,9	-13,0	179,7	- 4,7	180,9
1986	JAN	204,2	+ 3,4	+19,2	198,6	+12,3	182,3	+ 1,4	181,2
	FEB	213,8	+19,7	+ 4,7	230,8	+16,2	199,6	+ 9,5	182,8
	MAR	176,1	-11,4	-17,6	177,4	-23,1	169,6	-15,0	183,9
	APR	194,8	+ 1,5	+10,6	194,3	+ 9,5	182,4	+ 7,5	185,4
	MAI	168,0	- 2,6	-13,8	171,8	-11,6	181,5	- 0,5	187,1
	JUN	187,5	+20,5	+11,6	189,9	+10,5	201,2	+10,9	189,7
JUL	192,1	+ 5,0	+ 2,5	184,3	- 2,9	194,0	- 3,6	191,5	

4 AUFTRAGSEINGANG IM VERARBEITENDEN GEWERBE UND IM BAUHAUPTGEWERBE

4.1 WERTINDEX (1980 = 100)

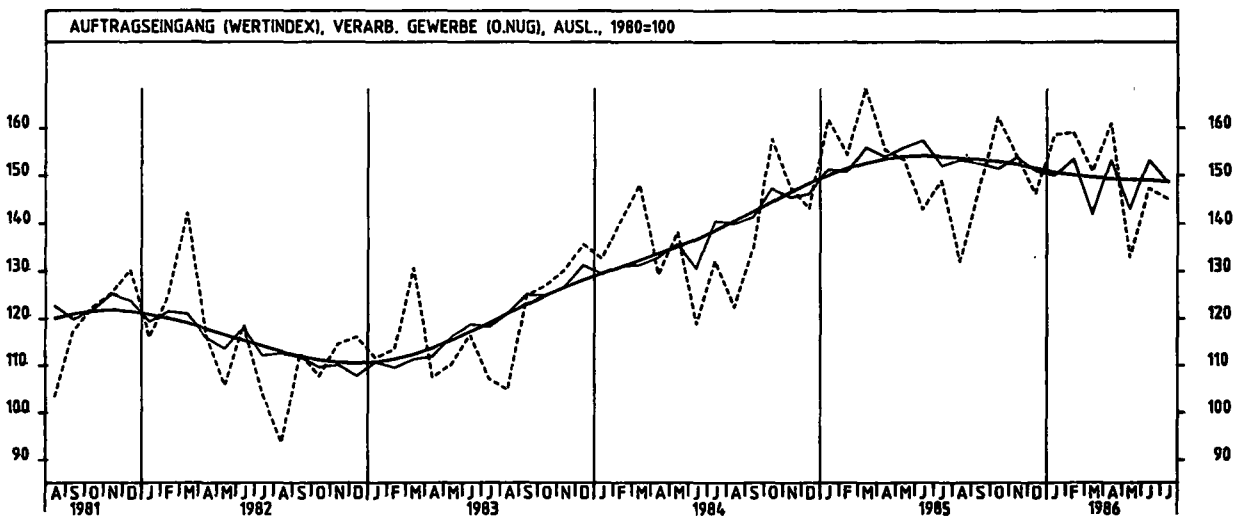
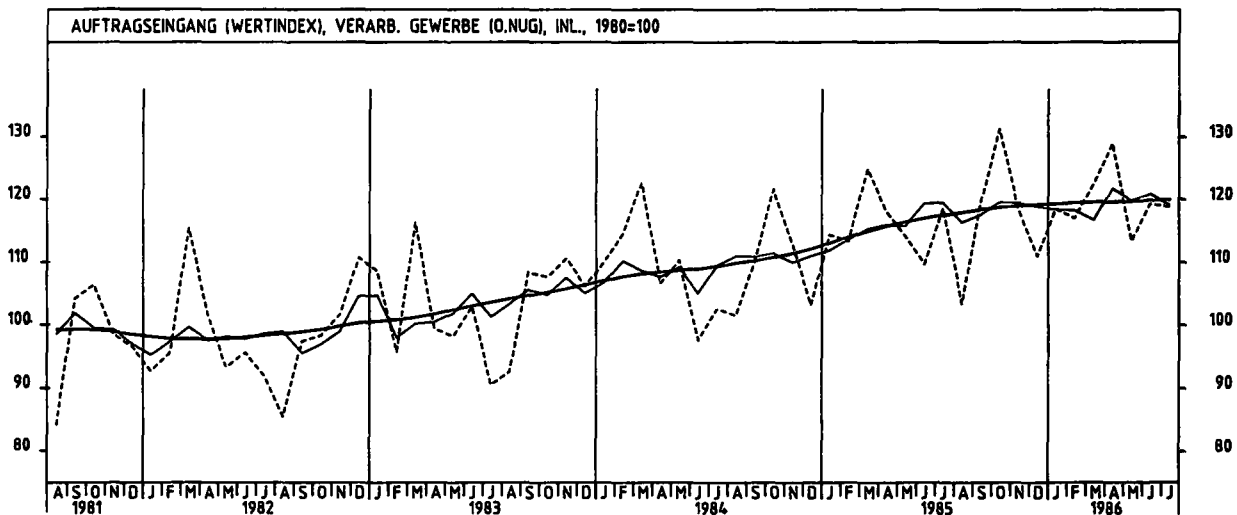
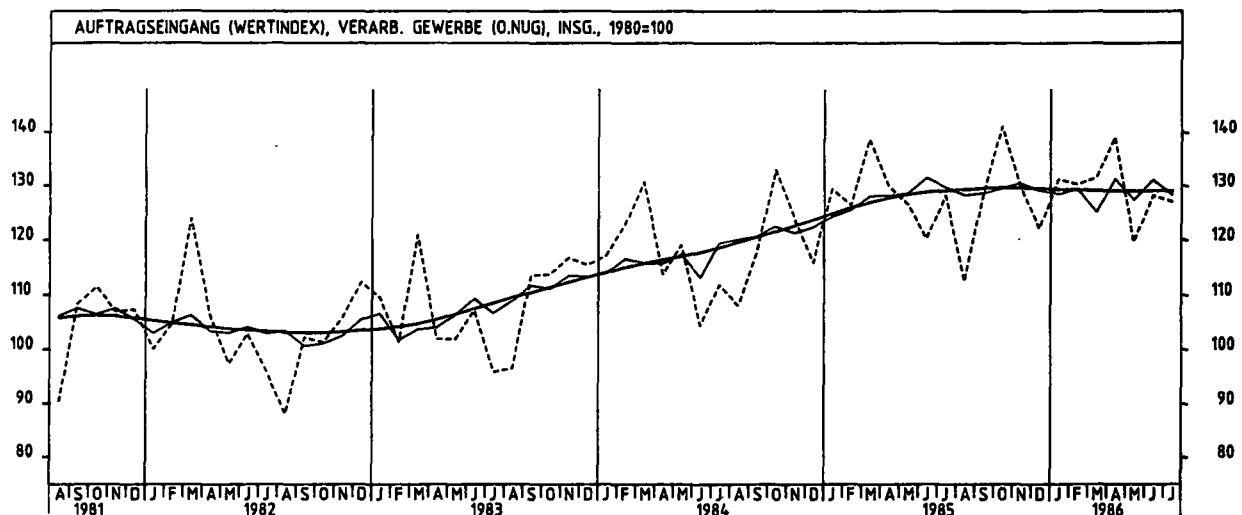
JAHR	MONAT	ORIGINALWERT			KALENDERBEREINIGTER WERT		KALENDER- UND SAISON- BEREINIGTER WERT		GLATTE KOMPONENTE
		1980=100	VERÄNDERUNG VORJAHR	IN O/O GEGEN VORMONAT	1980=100	VERÄNDERUNG IN O/O GEGEN VORMONAT	1980=100	VERÄNDERUNG IN O/O GEGEN VORMONAT	1980=100
ELEKTROTECHNIK INSGESAMT									
1985	JUL	123,8	+ 8,8	+ 5,5	118,8	- 3,3	126,4	- 2,6	127,7
	AUG	109,9	+10,7	-11,2	107,2	- 9,8	129,1	+ 2,1	128,4
	SEP	126,0	+ 5,5	+14,6	130,2	+21,5	127,0	- 1,6	129,1
	OKT	148,5	+14,4	+17,9	142,4	+ 9,4	134,0	+ 5,5	129,8
	NOV	131,8	+ 1,9	-11,2	135,5	- 4,8	127,2	- 5,1	130,4
	DEZ	140,3	+10,3	+ 6,4	142,8	+ 5,4	133,6	+ 5,0	130,9
1986	JAN	128,3	+ 0,3	- 8,6	124,8	-12,6	127,5	- 4,6	131,4
	FEB	134,7	+10,1	+ 5,0	145,7	+16,7	134,0	+ 5,1	132,0
	MAR	134,0	+ 0,1	- 0,5	134,3	- 7,8	127,3	- 5,0	132,2
	APR	136,5	+14,4	+ 1,9	135,2	+ 0,7	137,3	+ 7,9	132,4
	MAI	120,1	- 1,2	-12,0	122,5	- 9,4	130,9	- 4,7	132,5
	JUN	128,3	+ 9,4	+ 6,8	133,2	+ 8,7	136,4	+ 4,2	132,8
	JUL	126,6	+ 2,3	- 1,3	119,6	-10,2	129,7	- 4,9	133,1
ELEKTROTECHNIK INLAND									
1985	JUL	116,7	+ 9,1	+ 7,8	112,1	- 1,9	119,0	- 1,0	118,9
	AUG	105,2	+ 9,7	- 9,9	103,3	- 7,9	121,1	+ 1,8	119,7
	SEP	119,2	+ 8,0	+13,3	122,6	+18,7	119,7	- 1,2	120,5
	OKT	134,4	+10,3	+12,8	128,3	+ 4,6	122,4	+ 2,3	121,3
	NOV	121,6	+ 0,6	- 9,5	126,0	- 1,8	118,9	- 2,9	121,9
	DEZ	135,2	+12,8	+11,2	136,4	+ 8,3	125,6	+ 5,6	122,6
1986	JAN	119,8	+ 2,8	-11,4	116,2	-14,8	120,6	- 4,0	123,4
	FEB	122,7	+ 7,8	+ 2,4	133,0	+14,5	123,6	+ 2,5	124,0
	MAR	125,5	+ 2,6	+ 2,3	125,7	- 5,5	120,5	- 2,5	124,4
	APR	129,5	+15,1	+ 3,2	128,6	+ 2,3	129,6	+ 7,6	124,6
	MAI	118,1	+ 5,0	- 8,8	120,6	- 6,2	126,4	- 2,5	124,6
	JUN	119,3	+10,2	+ 1,0	123,2	+ 2,2	126,8	+ 0,3	125,1
	JUL	118,9	+ 1,9	- 0,3	112,5	- 8,7	121,6	- 4,1	125,5
ELEKTROTECHNIK AUSLAND									
1985	JUL	140,0	+ 6,4	+ 1,5	135,2	- 5,1	144,5	- 4,0	147,6
	AUG	120,6	+13,0	-13,9	116,3	-14,0	147,4	+ 2,0	148,2
	SEP	141,4	+ 1,1	+17,2	145,8	+25,4	143,6	- 2,6	148,8
	OKT	180,6	+21,9	+27,7	174,3	+19,5	159,8	+11,3	149,2
	NOV	154,8	+ 4,5	-14,3	157,7	- 9,5	147,0	- 8,0	149,5
	DEZ	152,1	+ 5,7	- 1,7	156,3	- 0,9	151,1	+ 2,8	149,6
1986	JAN	147,6	- 4,2	- 3,0	144,5	- 7,5	143,1	- 5,3	149,7
	FEB	162,1	+14,4	+ 9,8	174,9	+21,0	157,8	+10,3	149,9
	MAR	153,1	- 4,5	- 5,6	152,4	-12,9	142,1	- 9,9	149,9
	APR	152,3	+13,2	- 0,5	151,1	- 0,9	155,5	+ 9,4	149,9
	MAI	124,6	-12,3	-18,2	128,7	-14,8	141,1	- 9,3	149,9
	JUN	148,7	+ 7,8	+19,3	154,6	+20,1	156,8	+11,1	150,2
	JUL	143,9	+ 2,8	- 3,2	136,1	-12,0	148,0	- 5,6	150,2
HERSTELLUNG VON EISEN-, BLECH- UND METALLWAREN INSGESAMT									
1985	JUL	119,9	+ 9,6	+ 4,6	112,4	- 8,8	120,3	- 0,6	119,8
	AUG	109,2	+ 2,7	- 8,9	109,4	- 6,2	120,6	+ 0,2	120,3
	SEP	119,4	+ 7,0	+ 9,3	119,4	+13,3	120,3	- 0,2	120,9
	OKT	136,8	+ 4,7	+14,6	128,4	+ 7,5	121,0	+ 0,6	121,4
	NOV	124,6	+ 3,6	- 8,9	130,0	+ 1,2	122,3	+ 1,1	121,9
	DEZ	104,9	+ 6,7	-15,8	112,4	-13,5	120,8	- 1,2	122,5
1986	JAN	126,2	+ 8,0	+20,3	122,6	+ 9,1	124,5	+ 3,1	123,0
	FEB	121,2	+ 7,7	- 4,0	128,7	+ 5,0	124,5	+ 0,0	123,7
	MAR	120,4	- 3,2	- 0,7	125,6	- 2,4	122,6	- 1,5	124,3
	APR*	134,1	+13,5	+11,4	130,4	+ 3,8	125,3	+ 2,2	124,8
	MAI	117,1	- 2,6	-12,7	126,7	- 2,8	123,9	- 1,1	125,4
	JUN	128,4	+12,0	+ 9,6	132,3	+ 4,4	128,0	+ 3,3	126,2
	JUL	127,5	+ 6,3	- 0,7	119,2	- 9,9	127,0	- 0,6	126,8
HERSTELLUNG VON EISEN-, BLECH- UND METALLWAREN INLAND									
1985	JUL	114,8	+10,8	+ 7,7	108,1	- 6,2	113,4	+ 0,0	111,7
	AUG	104,8	+ 1,9	- 8,7	100,6	- 6,9	112,4	- 0,9	112,1
	SEP	112,7	+ 4,3	+ 7,5	113,0	+12,3	111,5	- 0,8	112,6
	OKT	128,8	+ 4,4	+14,3	121,1	+ 7,2	113,0	+ 1,3	113,1
	NOV	115,4	+ 3,1	-10,4	119,6	- 1,2	114,2	+ 1,1	113,6
	DEZ	96,3	+ 4,2	-16,6	103,0	-13,9	112,3	- 1,7	114,1
1986	JAN	114,8	+ 8,0	+19,2	111,1	+ 7,9	116,1	+ 3,4	114,6
	FEB	110,6	+ 6,2	- 3,7	117,5	+ 5,8	115,2	- 0,8	115,3
	MAR	111,2	- 3,6	+ 0,5	115,4	- 1,8	113,6	- 1,4	116,0
	APR*	126,6	+14,3	+13,8	123,2	+ 6,8	118,9	+ 4,7	116,7
	MAI	110,6	- 1,9	-12,6	120,0	- 2,6	116,6	- 1,9	117,3
	JUN	119,7	+12,3	+ 8,2	123,0	+ 2,5	119,4	+ 2,4	118,1
	JUL	123,0	+ 7,1	+ 2,8	115,4	- 6,2	119,7	+ 0,3	118,9
HERSTELLUNG VON EISEN-, BLECH- UND METALLWAREN AUSLAND									
1985	JUL	138,1	+ 6,1	- 3,5	130,0	-13,7	145,2	- 1,7	146,0
	AUG	124,9	+ 5,3	- 9,6	122,5	- 5,8	148,8	+ 2,5	148,9
	SEP	143,5	+15,5	+14,9	143,6	+17,2	151,8	+ 2,0	149,8
	OKT	165,2	+ 5,5	+15,1	156,3	+ 8,8	148,9	- 1,9	150,5
	NOV	157,6	+ 4,6	- 4,6	164,8	+ 5,4	150,6	+ 1,1	151,3
	DEZ	135,7	+13,3	-13,9	142,1	-13,8	151,1	+ 0,3	152,0
1986	JAN	167,2	+ 7,9	+23,2	163,0	+14,7	153,5	+ 1,6	152,5
	FEB	159,1	+11,6	- 4,8	170,2	+ 4,4	157,4	+ 2,5	153,0
	MAR	153,5	- 2,0	- 3,5	159,9	- 6,1	152,4	- 3,2	153,3
	APR	161,2	+11,9	+ 5,0	156,9	- 1,9	152,1	- 0,2	153,6
	MAI	140,4	- 4,6	-12,9	146,6	- 6,6	148,6	- 2,3	153,8
	JUN	159,6	+11,5	+13,7	164,5	+12,2	158,4	+ 6,6	154,3
	JUL	143,4	+ 3,8	-10,2	135,0	-17,9	152,5	- 3,7	154,6

4 AUFTRAGSEINGANG IM VERARBEITENDEN GEWERBE UND IM BAUHAUPTGEWERBE

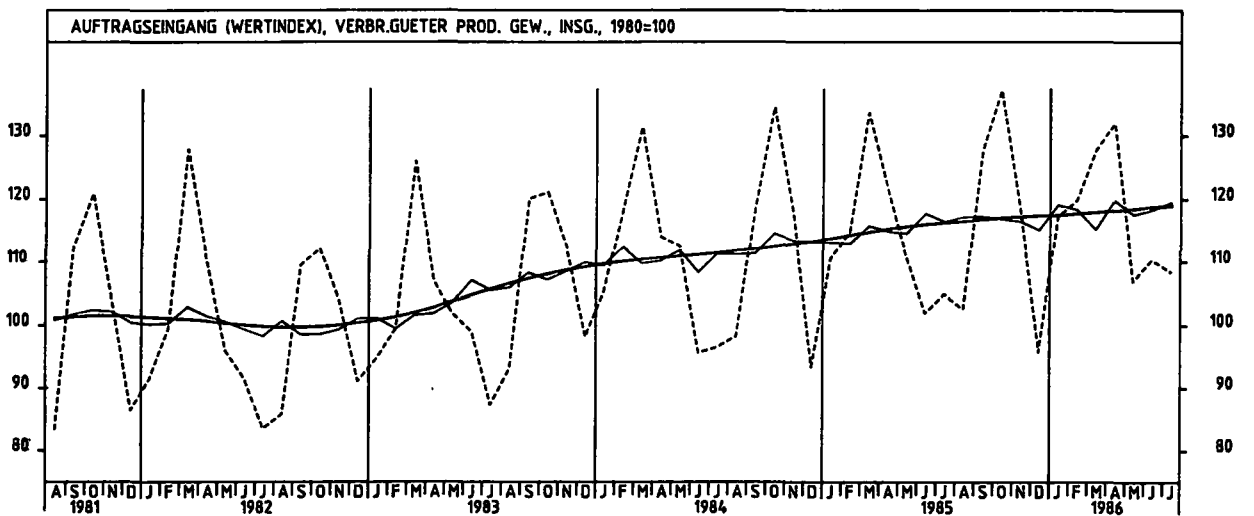
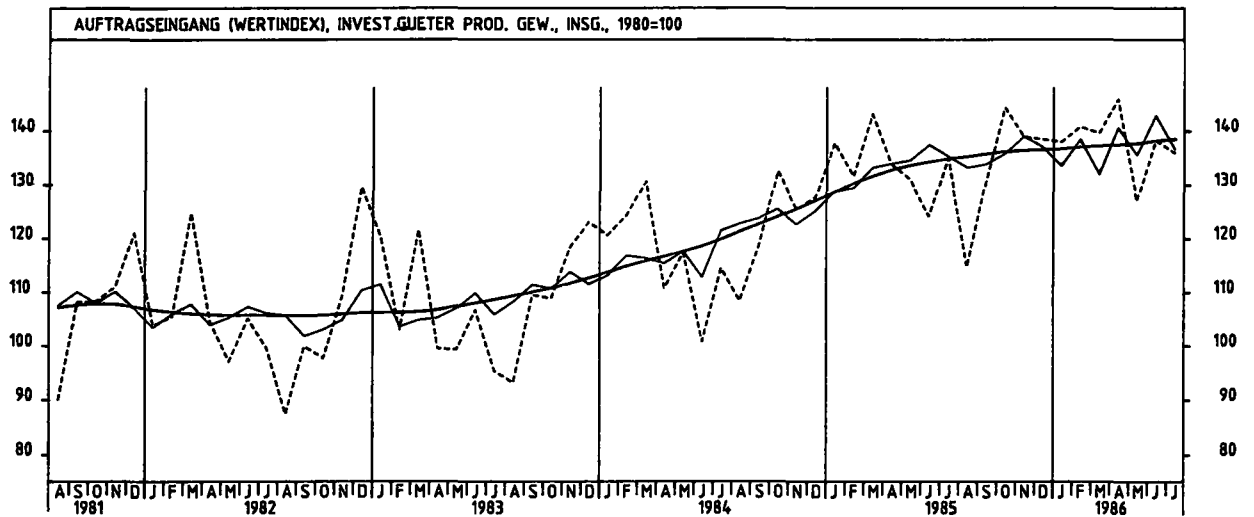
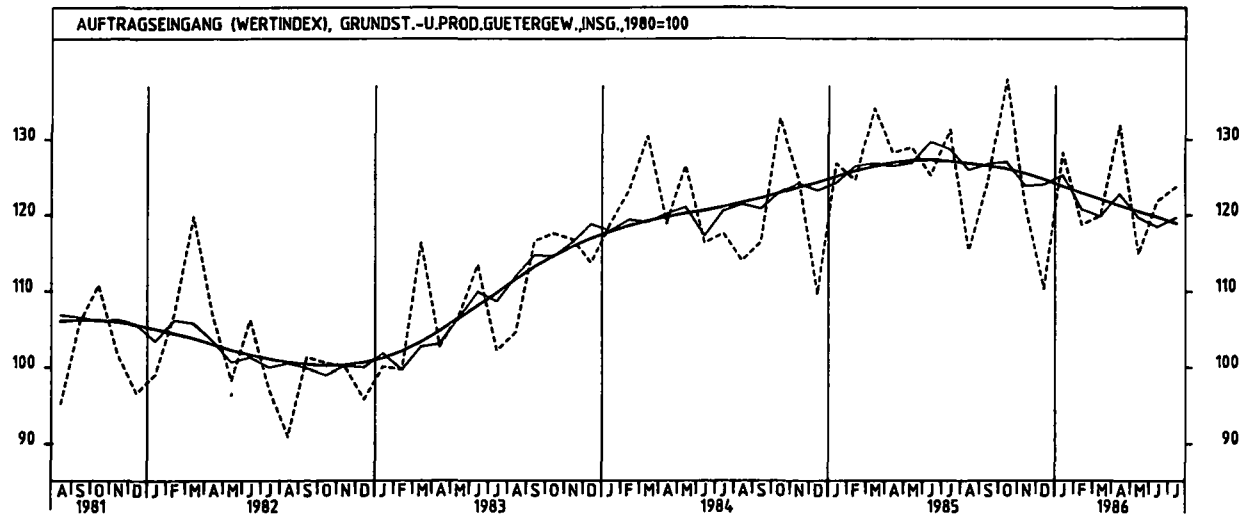
4.1 WERTINDEX (1980 = 100)

JAHR	MONAT	ORIGINALWERT			KALENDERBEREINIGTER WERT		KALENDER- UND SAISON- BEREINIGTER WERT		GLATTE KOMPONENTE
		1980=100	VERÄNDERUNG VORJAHR	IN O/O GEGEN VORMONAT	1980=100	VERÄNDERUNG IN O/O GEGEN VORMONAT	1980=100	VERÄNDERUNG IN O/O GEGEN VORMONAT	
TEXTILGEWERBE INSGESAMT									
1985	JUL	94,7	+10,6	- 3,1	89,6	-14,1	113,4	- 1,3	113,8
	AUG	88,1	+ 9,0	- 7,0	85,1	- 5,0	115,2	+ 1,6	113,8
	SEP	126,1	+ 9,1	+43,1	127,3	+49,6	115,2	+ 0,0	113,8
	OKT	137,9	+ 4,8	+ 9,4	131,9	+ 3,6	114,4	- 0,7	113,7
	NOV	123,5	+ 5,2	-10,4	127,4	- 3,4	115,5	+ 1,0	113,3
	DEZ	91,5	- 0,8	-25,9	95,6	-25,0	110,3	- 4,5	112,8
1986	JAN	110,5	+ 1,8	+20,8	107,4	+12,3	112,9	+ 2,4	111,9
	FEB	115,2	- 2,0	+ 4,3	123,5	+15,0	109,6	- 2,9	111,3
	MAR	123,9	- 8,6	+ 7,6	125,6	+ 1,7	106,8	- 2,6	111,0
	APR	128,4	+ 6,6	+ 3,6	127,2	+ 1,3	114,2	+ 6,9	110,7
	MAI	95,9	-12,4	-25,3	101,1	-20,5	105,9	- 7,3	110,6
	JUN	98,7	+ 1,0	+ 2,9	101,0	- 0,1	110,5	+ 4,3	110,3
	JUL	93,3	- 1,5	- 5,5	87,8	-13,1	110,9	+ 0,4	109,6
TEXTILGEWERBE INLAND									
1985	JUL	85,5	+ 7,5	- 2,2	80,4	-14,1	103,1	- 2,4	104,0
	AUG	82,8	+10,4	- 3,2	80,4	+ 0,0	106,5	+ 3,3	104,0
	SEP	117,0	+ 7,4	+41,3	118,2	+47,0	105,0	- 1,4	104,0
	OKT	125,5	+ 3,0	+ 7,3	119,5	+ 1,1	103,8	- 1,1	103,9
	NOV	111,6	+ 4,8	-11,1	115,7	- 3,2	105,6	+ 1,7	103,6
	DEZ	82,6	- 0,5	-26,0	86,7	-25,1	101,0	- 4,4	103,1
1986	JAN	101,4	+ 1,2	+22,8	99,0	+14,2	103,5	+ 2,5	102,3
	FEB	106,8	- 1,4	+ 5,3	114,5	+15,7	100,9	- 2,5	101,8
	MAR	113,7	- 8,9	+ 6,5	114,9	+ 0,3	97,3	- 3,6	101,5
	APR	117,3	+ 6,8	+ 3,2	115,8	+ 0,8	104,2	+ 7,1	101,4
	MAI	86,8	-12,7	-26,0	92,1	-20,5	96,0	- 7,1	101,4
	JUN	88,2	+ 0,9	+ 1,6	90,7	- 1,5	101,4	+ 4,8	101,1
	JUL	85,5	+ 0,0	- 3,1	80,0	-11,8	102,2	+ 0,8	100,6
TEXTILGEWERBE AUSLAND									
1985	JUL	130,9	+19,2	- 5,5	126,1	-13,6	154,4	+ 2,0	152,1
	AUG	109,2	+ 5,3	-16,6	104,2	-17,4	149,7	- 3,0	152,2
	SEP	162,4	+14,1	+48,7	163,4	+56,8	155,8	+ 4,1	152,2
	OKT	187,3	+10,0	+15,3	181,4	+11,0	156,5	+ 0,4	152,1
	NOV	170,5	+ 6,2	- 9,0	173,1	- 4,6	154,2	- 1,5	151,6
	DEZ	126,3	- 2,0	-25,9	129,6	-25,0	146,2	- 5,2	150,9
1986	JAN	146,4	+ 3,8	+15,9	141,4	+ 8,9	150,1	+ 2,7	149,8
	FEB	148,2	- 4,0	+ 1,2	158,6	+12,3	143,9	- 4,4	148,9
	MAR	164,1	- 8,1	+10,7	167,1	+ 5,2	144,2	+ 0,2	148,3
	APR	172,4	+ 8,6	+ 5,1	172,7	+ 3,4	154,3	+ 7,0	147,8
	MAI	132,0	-11,6	-23,4	136,8	-20,8	141,9	- 8,0	147,4
	JUN	140,8	+ 1,7	+ 6,7	142,5	+ 4,2	147,4	+ 3,9	146,8
	JUL	124,4	- 5,0	-11,6	119,4	-16,2	146,1	- 0,9	145,9
BEKLEIDUNGSGEWERBE INSGESAMT									
1985	JUL	69,9	+ 4,5	+19,9	66,3	+ 1,8	112,3	- 2,0	113,6
	AUG	116,4	+ 8,4	+66,5	113,9	+71,8	117,4	+ 4,5	114,1
	SEP	188,5	+11,3	+61,9	190,3	+67,1	120,6	+ 2,7	114,5
	OKT	199,1	- 3,4	-15,6	155,7	-18,2	111,3	- 7,7	114,6
	NOV	91,2	- 6,7	-42,7	92,6	-40,5	111,1	- 0,2	115,1
	DEZ	60,0	+ 6,8	-34,2	57,4	-38,0	113,6	+ 2,3	115,3
1986	JAN	85,3	+ 4,5	+42,2	81,8	+42,5	114,4	+ 0,7	115,1
	FEB	144,7	+16,9	+69,6	157,0	+91,9	125,4	+ 9,6	115,0
	MAR	192,7	+ 0,2	+33,2	191,7	+22,1	112,3	-10,4	114,8
	APR	129,4	- 1,0	-32,8	131,8	-31,2	111,9	- 0,4	114,5
	MAI	68,4	- 5,9	-47,1	70,5	-46,5	110,6	- 1,2	114,3
	JUN	61,0	+ 4,6	-10,8	59,4	-15,7	110,1	- 0,5	114,1
	JUL	72,1	+ 3,1	+18,2	70,6	+18,9	115,7	+ 5,1	113,7
BEKLEIDUNGSGEWERBE INLAND									
1985	JUL	67,0	+ 2,0	+20,1	63,4	+ 1,6	103,6	- 1,7	104,6
	AUG	108,9	+ 6,5	+62,5	106,4	+67,8	108,2	+ 4,4	105,0
	SEP	164,0	+ 8,3	+50,6	165,7	+55,7	109,0	+ 0,7	105,4
	OKT	142,0	- 4,4	-13,4	138,4	-16,5	101,9	- 6,5	105,6
	NOV	88,4	- 1,8	-37,7	90,1	-34,9	104,9	+ 2,9	105,9
	DEZ	58,8	+ 8,1	-33,5	57,1	-36,6	105,4	+ 0,5	105,9
1986	JAN	81,8	+ 4,5	+39,1	78,5	+37,5	105,7	+ 0,3	105,7
	FEB	131,2	+15,4	+60,4	142,3	+81,3	114,2	+ 8,0	105,3
	MAR	166,6	- 2,3	+27,0	166,0	+16,7	100,3	-12,2	104,9
	APR	118,6	- 2,1	-28,8	120,5	-27,4	101,5	+ 1,2	104,5
	MAI	67,5	- 4,9	-43,1	69,6	-42,2	101,8	+ 0,3	104,1
	JUN	57,2	+ 2,5	-15,3	56,2	-19,3	100,1	- 1,7	103,6
	JUL	66,8	- 0,3	+16,8	65,0	+15,7	104,4	+ 4,3	103,0
BEKLEIDUNGSGEWERBE AUSLAND									
1985	JUL	88,0	+17,5	+18,8	84,3	+ 3,4	167,5	- 2,7	169,5
	AUG	164,7	+17,3	+87,2	161,7	+81,8	175,9	+ 5,0	170,2
	SEP*	346,2	+21,4	+110,2	325,2	+101,1	206,1	+17,2	170,7
	OKT	269,2	- 0,1	-22,2	265,5	-18,4	169,7	-17,7	171,2
	NOV	109,4	-25,6	-59,4	109,9	-58,6	150,1	-11,5	172,1
	DEZ	67,7	- 0,1	-38,1	61,8	-43,8	166,2	+10,7	173,3
1986	JAN	107,3	+ 4,7	+58,5	103,5	+67,5	170,1	+ 2,3	174,0
	FEB	231,6	+22,4	+115,8	251,4	+142,9	196,5	+15,5	175,5
	MAR	360,7	+ 8,5	+55,7	356,5	+41,8	188,7	- 4,0	176,5
	APR	198,5	+ 3,7	-45,0	203,1	-43,0	176,6	- 6,4	177,6
	MAI	73,9	-11,3	-62,8	77,6	-61,8	165,7	- 6,2	178,7
	JUN	85,1	+14,8	+15,2	81,9	+ 5,5	174,1	+ 5,1	180,1
	JUL	106,2	+20,7	+24,8	105,2	+28,4	186,3	+ 7,0	181,3

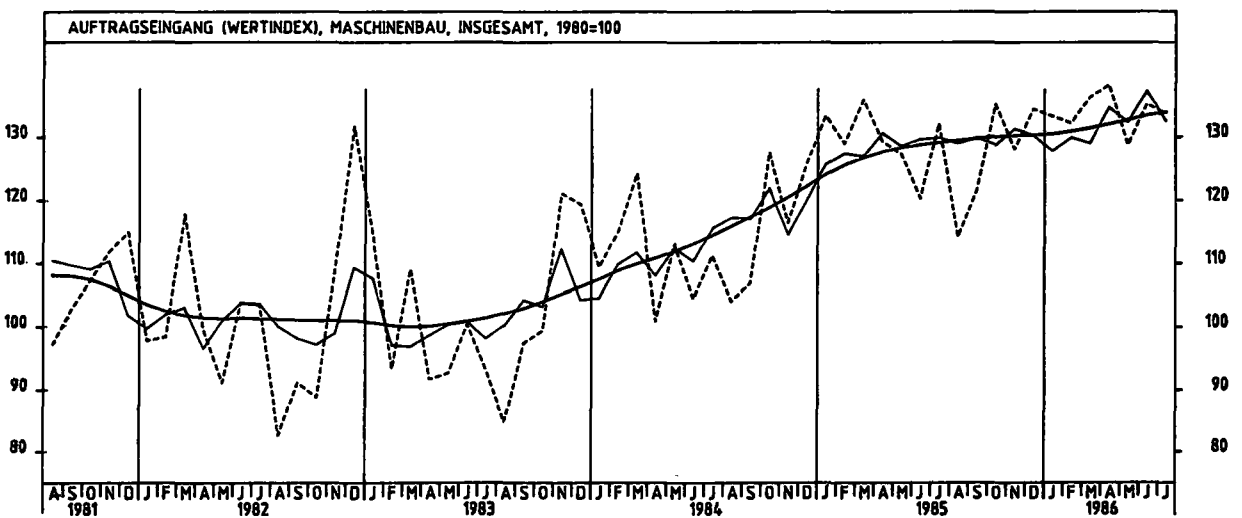
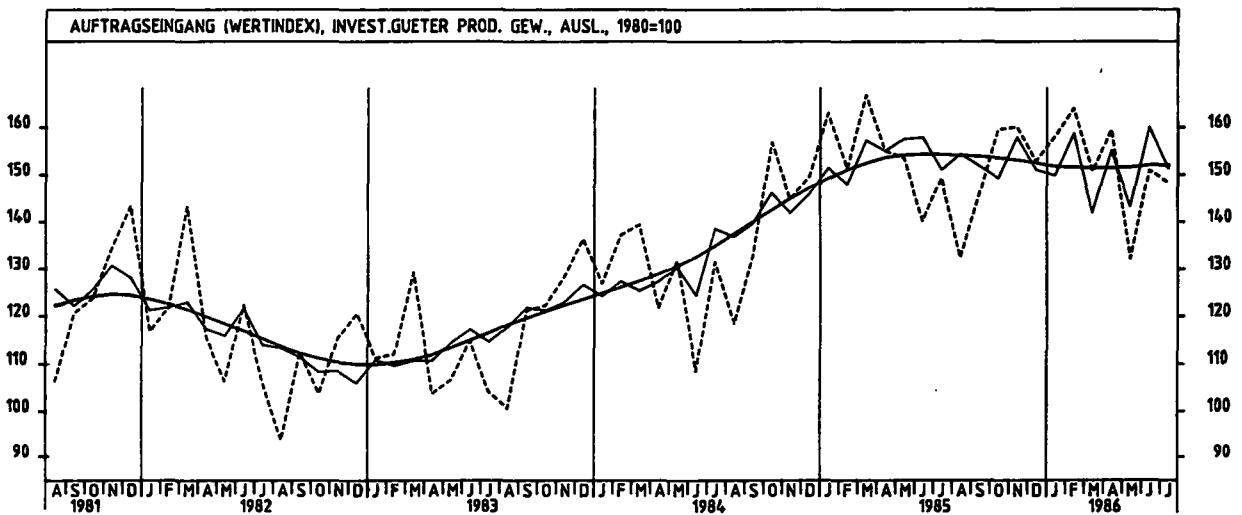
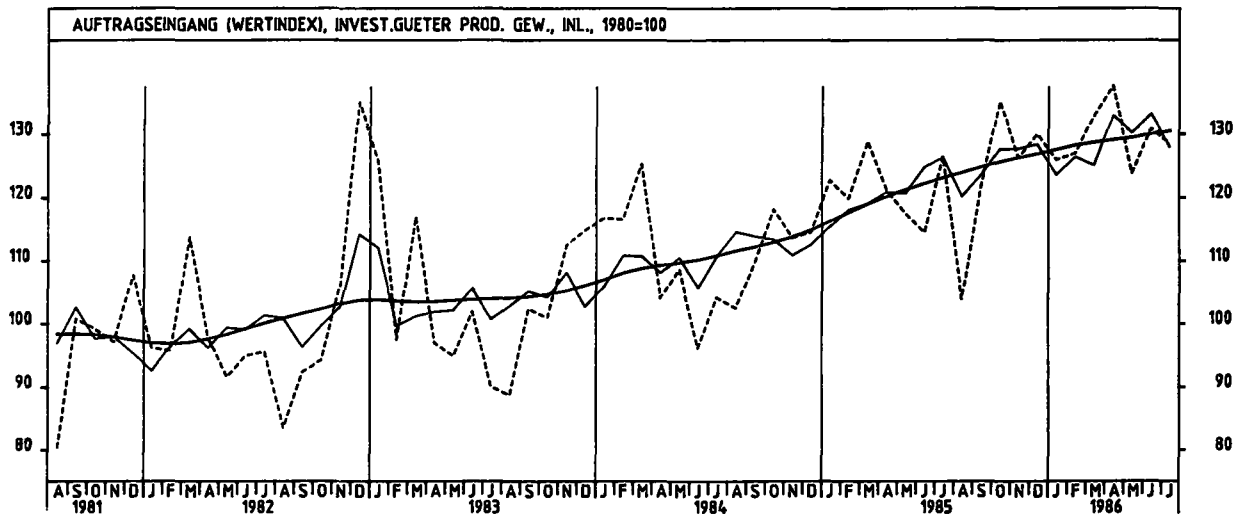
4 AUFTRAGSEINGANG IM VERARBEITENDEN GEWERBE UND IM BAUHAUPTGEWERBE



4 AUFTRAGSEINGANG IM VERARBEITENDEN GEWERBE UND IM BAUHAUPTGEWERBE



4 AUFTRAGSEINGANG IM VERARBEITENDEN GEWERBE UND IM BAUHAUPTGEWERBE

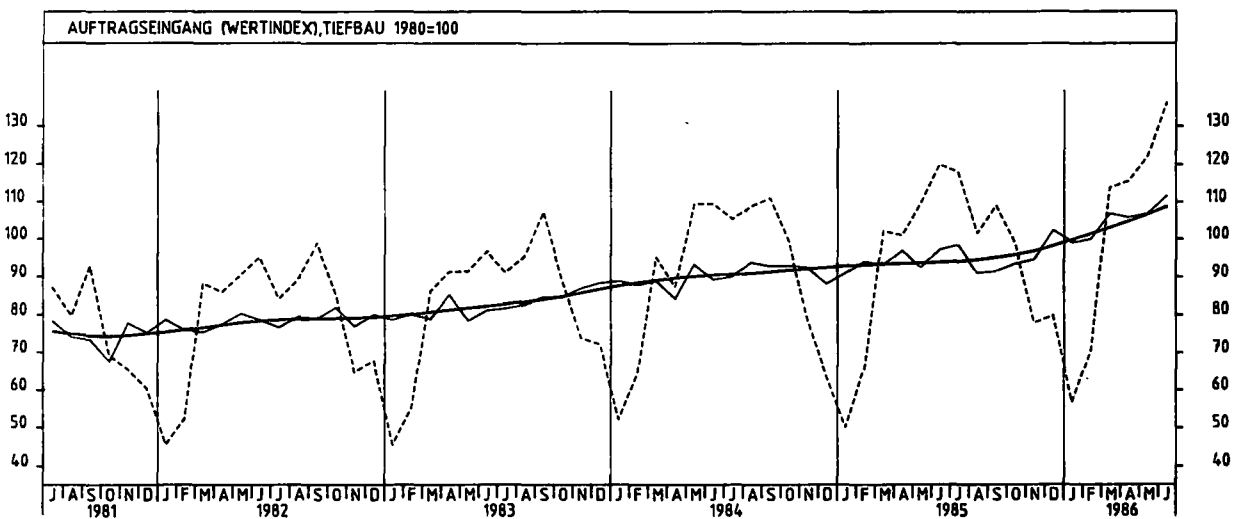
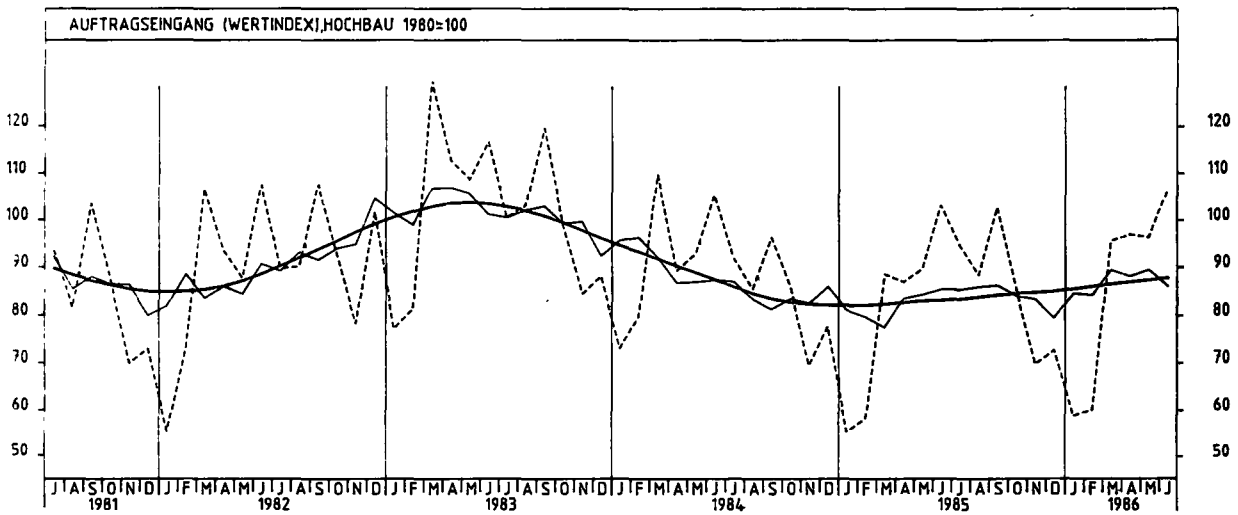
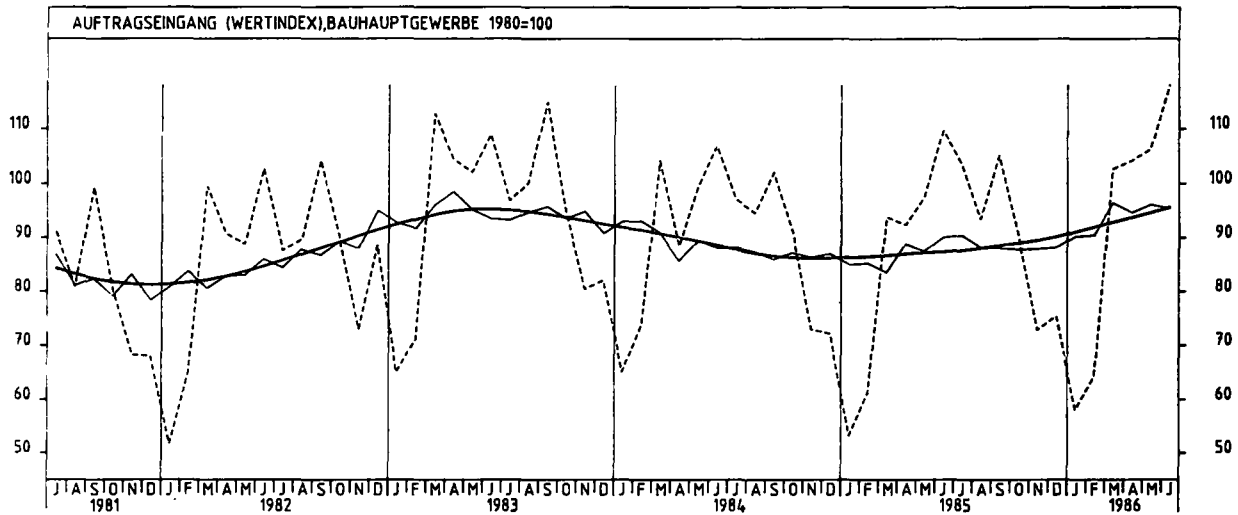


4 AUFTRAGSEINGANG IM VERARBEITENDEN GEWERBE UND IM BAUHAUPTGEWERBE

4.1 WERTINDEX (1980 = 100)

JAHR	MONAT	ORIGINALWERT			KALENDERBEREINIGTER WERT		KALENDER- UND SAISONBEREINIGTER WERT		GLATTE KOMPONENTE
		1980=100	VERÄNDERUNG VORJAHR	IN O/O GEGEN VORMONAT	1980=100	VERÄNDERUNG IN O/O GEGEN VORMONAT	1980=100	VERÄNDERUNG IN O/O GEGEN VORMONAT	1980=100
BAUHAUPTGEWERBE									
1985	JUN	109,6	+ 2,5	+12,5	114,6	+17,7	90,0	+ 2,9	87,3
	JUL	103,7	+ 6,8	- 5,4	99,1	-13,5	90,4	+ 0,4	87,6
	AUG	93,4	- 1,2	- 9,9	91,0	- 8,2	88,2	- 2,4	88,0
	SEP	105,1	+ 3,0	+12,5	105,5	+15,9	88,1	- 0,1	88,5
	OKT	90,5	- 0,5	-13,9	87,1	-17,4	87,8	- 0,3	88,9
	NOV	72,8	- 0,1	-19,6	74,6	-14,4	87,9	+ 0,1	89,4
	DEZ	75,4	+ 4,6	+ 3,6	76,6	+ 2,7	88,1	+ 0,2	90,1
1986	JAN	58,0	+ 8,8	-23,1	56,1	-26,8	90,2	+ 2,4	91,0
	FEB	64,2	+ 4,9	+10,7	68,6	+22,3	90,4	+ 0,2	91,9
	MAR	102,6	+ 9,4	+59,8	104,7	+52,6	96,4	+ 6,6	92,6
	APR	104,1	+12,8	+ 1,5	103,4	- 1,2	94,6	- 1,9	93,6
	MAI	106,2	+ 9,0	+ 2,0	106,7	+ 3,2	96,1	+ 1,6	94,5
	JUN	117,9	+ 7,6	+11,0	120,6	+13,0	95,3	- 0,8	95,5
HOCHBAU									
1985	JUN	103,1	- 2,1	+15,1	108,4	+19,4	85,4	+ 1,3	83,1
	JUL	94,7	+ 3,0	- 8,1	89,9	-17,1	85,3	- 0,1	83,4
	AUG	88,3	+ 3,3	- 6,8	85,2	- 5,2	85,9	+ 0,7	83,8
	SEP	102,7	+ 6,6	+16,3	102,8	+20,7	86,2	+ 0,3	84,2
	OKT	85,3	- 0,7	-16,9	82,2	-20,0	84,1	- 2,4	84,5
	NOV	69,7	+ 0,4	-18,3	70,3	-14,5	83,3	- 1,0	84,7
	DEZ	72,6	- 6,4	+ 4,2	73,7	+ 4,8	79,4	- 4,7	84,9
1986	JAN	58,8	+ 6,1	-19,0	57,1	-22,5	84,6	+ 6,5	85,4
	FEB	60,1	+ 3,3	+ 2,2	63,8	+11,7	84,2	- 0,5	85,9
	MAR	95,6	+ 8,0	+59,1	97,5	+52,8	89,4	+ 6,2	86,4
	APR	96,9	+11,5	+ 1,4	96,3	- 1,2	88,0	- 1,6	86,8
	MAI	96,3	+ 7,5	- 0,6	97,7	+ 1,5	89,4	+ 1,6	87,2
	JUN	106,5	+ 3,3	+10,6	108,9	+11,5	86,0	- 3,8	87,6
WOHNUNGSBAU									
1985	JUN	85,0	-19,7	+15,3	90,9	+20,1	68,9	+ 0,0	68,6
	JUL	72,6	- 7,2	-14,6	66,7	-24,4	73,5	+ 6,7	68,5
	AUG	71,2	-12,3	- 1,9	68,1	- 0,9	70,6	- 3,9	68,4
	SEP	81,2	- 4,7	+14,0	80,6	+18,4	71,0	+ 0,6	68,4
	OKT	71,4	-14,6	-12,1	68,0	-15,6	67,2	- 5,4	68,4
	NOV	55,9	-14,0	-21,7	56,7	-16,6	67,7	+ 0,7	68,3
	DEZ	57,6	-19,3	+ 3,0	59,6	+ 5,1	62,2	- 8,1	68,0
1986	JAN	43,4	+ 1,9	-24,7	41,4	-30,5	69,3	+11,4	68,0
	FEB	50,9	+ 3,5	+17,3	53,6	+29,5	69,1	- 0,3	67,9
	MAR	78,6	- 7,0	+54,4	81,2	+51,5	66,9	- 3,2	67,6
	APR	75,2	+ 2,3	- 4,3	74,6	- 6,1	66,6	- 0,4	67,3
	MAI	72,5	- 1,6	- 3,6	77,2	+ 3,5	69,0	+ 3,6	67,0
	JUN	84,0	- 1,2	+15,9	85,3	+10,5	64,3	- 6,8	66,5
TIEFBAU									
1985	JUN	119,9	+ 9,6	+ 9,3	123,2	+14,7	97,1	+ 5,0	93,7
	JUL	117,9	+11,9	- 1,7	114,3	- 7,2	98,4	+ 1,3	94,0
	AUG	101,5	- 6,8	-13,9	99,9	-12,6	91,0	- 7,5	94,4
	SEP	109,0	- 1,8	+ 7,4	110,4	+10,5	91,4	+ 0,4	95,0
	OKT	98,7	- 0,4	- 9,4	95,3	-13,7	93,4	+ 2,2	95,7
	NOV	77,8	- 0,9	-21,2	80,3	-15,7	94,5	+ 1,2	96,6
	DEZ	79,7	+25,5	+ 2,4	80,5	+ 0,2	102,2	+ 8,1	95,0
1986	JAN	56,7	+13,4	-28,9	55,0	-31,7	99,0	- 3,1	99,6
	FEB	70,6	+ 7,0	+24,5	76,1	+38,4	99,9	+ 0,9	101,2
	MAR	113,7	+11,4	+61,0	114,9	+51,0	106,8	+ 6,9	102,9
	APR	115,5	+14,5	+ 1,6	115,0	+ 0,1	105,7	- 1,0	104,7
	MAI	122,0	+11,2	+ 5,6	120,4	+ 4,7	106,7	+ 0,9	106,5
	JUN	136,1	+13,5	+11,6	139,8	+16,1	111,4	+ 4,4	108,5
STRASSENBAU									
1985	JUN	131,1	+14,8	+ 7,9	133,4	+14,6	97,8	+ 2,7	92,6
	JUL	128,6	+ 7,1	- 1,9	126,6	- 5,1	95,0	- 2,9	92,9
	AUG	104,7	- 9,4	-18,6	104,4	-17,5	87,7	- 7,7	93,4
	SEP	119,1	+ 8,9	+13,8	121,8	+16,7	95,7	+ 9,1	93,8
	OKT	105,6	+ 9,7	-11,3	103,3	-15,2	95,8	+ 0,1	94,1
	NOV	62,9	- 0,6	-40,4	66,6	-35,5	92,2	- 3,8	94,3
	DEZ	61,8	+20,9	- 1,7	60,5	- 9,2	96,6	+ 4,8	94,4
1986	JAN	35,2	+ 4,1	-43,0	33,6	-44,5	92,7	- 4,0	94,7
	FEB	47,2	+10,8	+34,1	52,1	+55,1	94,5	+ 1,9	94,9
	MAR	96,9	- 2,5	+105,3	95,8	+83,9	90,5	- 4,2	95,1
	APR	117,3	+13,3	+21,1	118,6	+23,8	101,4	+12,0	95,3
	MAI	114,0	- 6,2	- 2,8	110,9	- 6,5	91,2	-10,1	95,6
	JUN	137,5	+ 4,9	+20,6	138,4	+24,8	99,0	+ 8,6	95,9

4 AUFTRAGSEINGANG IM VERARBEITENDEN GEWERBE UND IM BAUHAUPTGEWERBE



4 AUFTRAGSEINGANG IM VERARBEITENDEN GEWERBE UND IM BAUHAUPTGEWERBE

4.2 VOLUMENINDEX (1980 = 100)

JAHR	MONAT	ORIGINALWERT			KALENDERBEREINIGTER WERT		KALENDER- UND SAISON- BEREINIGTER WERT		GLATTE KOMPONENTE
		1980=100	VERÄNDERUNG VORJAHR	IN O/O GEGEN VORMONAT	1980=100	VERÄNDERUNG IN O/O GEGEN VORMONAT	1980=100	VERÄNDERUNG IN O/O GEGEN VORMONAT	
VERARBEITENDES GEWERBE (OHNE NAHRUNGS- UND GENUSSMITTELGEWERBE) INSGESAMT									
1985	JUL	107,6	+11,2	+ 6,4	102,1	- 5,4	109,1	- 1,6	108,7
	AUG	94,5	+ 1,2	-12,2	92,3	- 9,6	108,2	+ 0,8	108,7
	SEP	107,7	+ 6,0	+14,0	109,1	+18,2	108,0	+ 0,2	108,8
	OKT	118,7	+ 3,8	+10,2	113,3	+ 3,8	108,9	+ 0,8	108,8
	NOV	109,4	+ 2,9	- 7,8	113,9	+ 0,5	109,7	+ 0,7	108,7
	DEZ	102,9	+ 3,5	- 5,9	105,5	- 7,4	108,3	- 1,3	108,6
1986	JAN	110,3	- 0,1	+ 7,2	107,0	+ 1,4	108,0	- 0,3	108,5
	FEB	109,5	+ 1,9	- 0,7	117,8	+10,1	108,7	+ 0,6	108,5
	MAR	110,5	- 6,0	+ 0,9	112,5	- 4,5	105,1	- 3,3	108,4
	APR	116,9	+ 6,8	+ 5,8	115,6	+ 2,8	110,6	+ 5,2	108,5
	MAI	100,6	- 5,5	-13,9	104,2	- 9,9	107,5	- 2,8	108,5
	JUN	107,9	+ 6,7	+ 7,3	109,6	+ 5,2	110,4	+ 2,7	108,6
JUL	107,0	- 0,6	- 0,8	101,4	- 7,5	108,4	- 1,8	106,6	
VERARBEITENDES GEWERBE (OHNE NAHRUNGS- UND GENUSSMITTELGEWERBE) INLAND									
1985	JUL	99,9	+12,5	+ 8,0	95,1	- 3,9	100,9	+ 0,0	99,1
	AUG	87,1	- 0,8	-12,8	84,8	-10,8	98,4	- 2,5	99,4
	SEP	100,6	+ 5,8	+13,5	101,7	+19,9	98,9	+ 0,5	99,6
	OKT	110,6	+ 5,6	+ 9,9	105,8	+ 4,0	100,6	+ 1,7	99,9
	NOV	100,0	+ 2,9	- 9,6	103,9	- 1,8	100,6	+ 0,0	100,0
	DEZ	93,6	+ 5,5	- 6,4	95,5	- 8,1	99,9	- 0,7	100,1
1986	JAN	99,7	+ 1,8	+ 6,5	96,3	+ 0,8	99,6	- 0,3	100,2
	FEB	98,4	+ 1,7	- 1,3	105,9	+10,0	99,3	- 0,3	100,4
	MAR	103,1	- 3,0	+ 4,8	104,7	- 1,1	98,0	- 1,3	100,5
	APR	108,6	+ 8,7	+ 5,3	107,9	+ 3,1	102,7	+ 4,8	100,6
	MAI	95,5	- 0,9	-12,1	98,8	- 8,4	101,1	- 1,6	100,7
	JUN	100,4	+ 8,5	+ 5,1	101,5	- 2,7	101,8	+ 0,7	100,8
JUL	100,1	+ 0,2	- 0,3	95,3	- 6,1	100,6	- 1,2	101,0	
VERARBEITENDES GEWERBE (OHNE NAHRUNGS- UND GENUSSMITTELGEWERBE) AUSLAND									
1985	JUL	124,2	+ 8,9	+ 4,0	118,4	- 5,7	127,1	- 3,7	128,8
	AUG	110,4	+ 4,8	-11,1	108,9	- 8,0	128,7	+ 1,3	128,5
	SEP	123,1	+ 6,8	+11,5	125,3	+15,1	127,5	- 0,9	128,1
	OKT	136,0	+ 0,9	+10,5	130,6	+ 4,2	126,4	- 0,9	127,8
	NOV	129,2	+ 2,5	- 5,0	134,4	+ 2,9	128,7	+ 1,8	127,2
	DEZ	122,9	+ 0,5	- 4,9	124,5	- 7,4	126,2	- 1,9	126,6
1986	JAN	132,8	- 3,1	+ 8,1	129,7	+ 4,2	125,5	- 0,6	125,9
	FEB	133,5	+ 2,3	+ 0,5	144,2	+11,2	128,7	+ 2,5	125,6
	MAR	126,4	-10,7	- 5,3	127,7	-11,4	119,1	- 7,5	125,4
	APR	135,0	+ 3,7	+ 6,8	133,7	+ 4,7	129,0	+ 8,3	125,3
	MAI	111,5	-13,0	-17,4	114,1	-14,7	120,6	- 5,5	125,2
	JUN	124,0	+ 3,9	+11,2	126,5	+10,9	129,2	+ 7,1	125,3
JUL	122,0	- 1,8	- 1,6	116,1	- 8,2	125,4	- 2,9	125,1	
GRUNDSTOFF- UND PRODUKTIONSQUETERGEWERBE INSGESAMT									
1985	JUL	109,6	+ 8,3	+ 5,0	103,7	- 8,0	107,6	- 0,7	106,3
	AUG	96,3	- 1,6	-12,1	92,4	-10,9	105,7	- 1,8	106,1
	SEP	104,0	+ 4,2	+ 8,0	104,2	+12,8	106,0	+ 0,3	106,0
	OKT	116,2	+ 2,4	+11,7	110,2	+ 5,8	106,8	+ 0,8	105,8
	NOV	102,3	- 4,1	-12,0	105,5	- 4,3	104,3	- 2,3	105,5
	DEZ	93,5	+ 0,1	- 8,6	97,8	- 7,3	104,5	+ 0,2	105,2
1986	JAN	108,9	+ 1,4	+16,5	105,0	+ 7,4	106,2	+ 1,6	104,8
	FEB	101,3	- 3,6	- 7,0	108,0	+ 2,9	103,0	- 3,0	104,6
	MAR	102,7	- 8,7	+ 1,4	106,3	- 1,6	102,8	- 0,2	104,5
	APR	113,8	+ 6,3	+10,8	112,4	+ 5,7	106,3	+ 3,4	104,4
	MAI	99,7	- 7,3	-12,4	106,5	- 5,2	104,1	- 2,1	104,4
	JUN	106,4	+ 1,9	+ 6,7	108,4	+ 1,8	103,5	- 0,6	104,3
JUL	108,8	- 0,7	+ 2,3	102,9	- 5,1	105,6	+ 2,0	104,2	
GRUNDSTOFF- UND PRODUKTIONSQUETERGEWERBE INLAND									
1985	JUL	101,9	+ 9,0	+ 6,6	96,2	- 6,9	98,2	- 0,3	96,6
	AUG	90,1	- 0,8	-11,6	86,9	- 9,7	96,7	- 1,5	96,5
	SEP	97,3	+ 4,0	+ 8,0	97,7	+12,4	96,2	- 0,5	96,5
	OKT	107,7	+ 1,9	+10,7	101,9	+ 4,3	96,8	+ 0,6	96,5
	NOV	94,5	- 2,4	-12,3	98,0	- 3,8	95,9	- 0,9	96,3
	DEZ	82,2	- 0,4	-13,0	86,3	-11,9	94,7	- 1,3	96,1
1986	JAN	95,9	+ 3,0	+16,7	92,5	+ 7,2	97,5	+ 3,0	95,9
	FEB	89,7	- 1,9	- 6,5	95,6	+ 3,4	94,5	- 3,1	95,9
	MAR	93,3	- 7,2	+ 4,0	96,6	+ 1,0	94,4	- 0,1	95,8
	APR	102,9	+ 5,9	+10,3	101,2	+ 4,8	96,6	+ 2,3	95,8
	MAI	92,2	- 5,7	-10,4	98,5	- 2,7	96,0	- 0,6	95,7
	JUN	99,1	+ 3,7	+ 7,5	101,4	+ 2,9	95,7	- 0,3	95,8
JUL	101,4	- 0,5	+ 2,3	95,5	- 5,8	96,6	+ 0,9	95,8	
GRUNDSTOFF- UND PRODUKTIONSQUETERGEWERBE AUSLAND									
1985	JUL	125,5	+ 6,9	+ 1,8	120,2	- 8,5	127,5	- 1,2	126,6
	AUG	109,3	- 3,2	-12,9	104,3	-13,2	124,4	- 2,4	126,3
	SEP	118,5	+ 5,1	+ 8,4	118,5	+13,6	127,0	+ 2,1	126,0
	OKT	134,3	+ 3,5	+13,3	128,5	+ 8,4	127,7	+ 0,6	125,6
	NOV	119,1	- 6,3	-11,3	122,0	- 5,1	122,6	- 4,0	125,2
	DEZ	117,7	+ 1,2	- 1,2	121,8	- 0,2	125,8	+ 2,6	124,7
1986	JAN	136,8	- 0,3	+16,2	132,1	+ 8,5	125,4	- 0,3	124,1
	FEB	126,0	- 5,6	- 7,9	134,7	+ 2,0	121,5	- 3,1	123,7
	MAR	123,4	-10,5	- 2,1	126,3	- 6,2	120,4	- 0,9	123,4
	APR	137,3	+ 7,4	+11,3	137,0	+ 8,5	127,8	+ 6,1	123,3
	MAI	116,4	- 8,9	-15,2	122,9	-10,3	121,7	- 4,8	123,1
	JUN	122,2	- 0,9	+ 5,0	123,3	+ 0,3	121,1	- 0,5	123,0
JUL	124,9	- 0,5	+ 2,2	119,3	- 3,2	125,0	+ 3,2	122,7	

4 AUFTRAGSEINGANG IM VERARBEITENDEN GEWERBE UND IM BAUHAUPTGEWERBE

4.2 VOLUMENINDEX (1980 = 100)

JAHR	MONAT	ORIGINALWERT			KALENDERBEREINIGTER WERT		KALENDER- UND SAISON- BEREINIGTER WERT		GLATTE KOMPONENTE
		1980=100	VERÄNDERUNG VORJAHR	IN O/O GEGEN VORMONAT	1980=100	VERÄNDERUNG IN O/O GEGEN VORMONAT	1980=100	VERÄNDERUNG IN O/O GEGEN VORMONAT	1980=100
INVESTITIONSGÜTER PRODUZIERENDES GEWERBE INSGESAMT									
1985	JUL	113,4	+14,5	+ 8,5	108,3	- 1,5	113,8	- 2,0	113,5
	AUG	96,2	+ 2,8	-15,2	95,0	-12,3	112,3	- 1,3	113,7
	SEP	109,6	+ 7,3	+13,9	111,9	+17,8	112,2	- 0,1	113,8
	OKT	121,1	+ 6,2	+10,5	116,2	+ 3,8	113,8	+ 1,4	113,9
	NOV	116,4	+ 8,1	- 3,9	121,6	+ 4,6	116,3	+ 2,2	113,9
	DEZ	116,0	+ 5,8	- 0,3	117,3	- 3,5	114,3	- 1,7	113,8
1986	JAN	115,0	- 2,3	- 0,9	112,0	- 4,5	111,2	- 2,7	113,7
	FEB	117,1	+ 4,5	+ 1,8	126,7	+13,1	114,9	+ 3,3	113,8
	MAR	115,8	- 4,8	- 1,1	116,5	- 8,1	109,1	- 5,0	113,8
	APR	120,7	+ 6,7	+ 4,2	119,7	+ 2,7	116,7	+ 7,0	113,8
	MAI	104,7	- 5,2	-13,3	106,1	-11,4	112,4	- 3,7	113,9
	JUN	114,0	+ 9,1	+ 8,9	115,7	+ 9,0	118,1	+ 5,1	114,1
	JUL	111,8	- 1,4	- 1,9	106,5	- 8,0	112,7	- 4,6	114,1
INVESTITIONSGÜTER PRODUZIERENDES GEWERBE INLAND									
1985	JUL	106,7	+18,3	+10,3	102,5	+ 0,4	106,8	+ 0,9	104,0
	AUG	87,6	- 1,2	-17,9	85,8	-16,3	101,6	- 4,9	104,5
	SEP	102,4	+ 8,0	+16,9	104,1	+21,3	103,9	+ 2,3	105,1
	OKT	113,8	+11,8	+11,1	108,4	+ 5,1	107,4	+ 3,4	105,6
	NOV	106,3	+ 8,7	- 6,6	110,4	+ 0,9	107,4	+ 0,0	105,9
	DEZ	106,2	+10,8	+ 2,7	109,9	- 0,5	107,4	+ 0,0	106,2
1986	JAN	105,4	+ 0,3	- 3,5	102,2	- 7,0	103,3	- 3,8	106,6
	FEB	106,0	+ 3,4	+ 0,6	114,7	+12,2	105,3	+ 1,9	106,8
	MAR	110,8	+ 0,7	+ 4,5	111,0	- 3,2	104,1	- 1,1	107,1
	APR	114,5	+11,5	+ 3,3	114,3	+ 3,0	110,6	+ 6,2	107,3
	MAI	102,6	+ 3,3	-10,4	103,7	- 9,3	108,3	- 2,1	107,4
	JUN	108,1	+11,8	+ 5,4	109,0	+ 5,1	110,1	+ 1,7	107,6
	JUL	106,1	- 0,6	- 1,9	101,7	- 6,7	105,9	- 3,8	107,9
INVESTITIONSGÜTER PRODUZIERENDES GEWERBE AUSLAND									
1985	JUL	124,6	+ 9,7	+ 6,3	119,1	- 2,4	126,2	- 4,8	128,9
	AUG	110,4	+ 8,1	-11,4	110,3	- 7,4	129,2	+ 2,4	128,5
	SEP	121,4	+ 6,5	+10,0	124,8	+13,1	126,4	- 2,2	128,0
	OKT	133,0	- 1,0	+ 9,6	128,0	+ 2,6	124,1	- 1,8	127,5
	NOV	133,3	+ 7,5	+ 0,2	139,3	+ 8,8	131,1	+ 5,6	126,9
	DEZ	127,4	- 0,6	- 4,4	127,8	- 8,3	125,0	- 4,7	126,1
1986	JAN	130,8	- 5,6	+ 2,7	128,4	+ 0,5	123,9	- 0,9	125,3
	FEB	135,6	+ 5,8	+ 3,7	147,3	+14,7	130,9	+ 5,6	125,0
	MAR	123,9	-11,9	- 8,6	123,9	-15,9	116,6	-10,9	124,7
	APR	130,8	+ 0,6	+ 5,6	129,5	+ 4,5	127,8	+ 9,6	124,6
	MAI	108,2	-15,8	-17,3	108,3	-16,4	118,0	- 7,7	124,5
	JUN	123,9	+ 5,7	+14,5	127,1	+17,4	131,8	+11,7	124,7
	JUL	121,2	- 2,7	- 2,2	115,5	- 9,1	124,1	- 5,8	124,6
VERBRAUCHSGÜTER PRODUZIERENDES GEWERBE INSGESAMT									
1985	JUL	89,0	+ 5,8	+ 2,8	83,6	-11,5	99,0	- 1,4	98,8
	AUG	86,9	+ 1,6	- 2,4	83,8	+ 0,2	99,8	+ 0,8	98,8
	SEP	108,0	+ 5,0	+24,3	108,4	+29,4	99,2	- 0,6	98,9
	OKT	116,2	- 0,2	+ 7,6	110,7	+ 2,1	98,4	- 0,8	99,0
	NOV	100,2	- 1,9	-13,8	103,2	- 6,8	98,7	+ 0,3	99,0
	DEZ	81,1	+ 0,6	-15,1	84,2	-18,4	97,4	- 1,3	99,0
1986	JAN	99,1	+ 4,1	+22,2	95,6	+13,5	100,6	+ 3,3	99,0
	FEB	101,1	+ 2,5	+ 2,0	108,1	+13,1	99,8	- 0,8	99,2
	MAR	107,6	- 5,9	+ 6,4	110,6	+ 2,3	97,1	- 2,7	99,4
	APR	111,2	+ 7,1	+ 3,3	110,2	- 0,4	101,0	+ 4,0	99,5
	MAI	90,0	- 4,7	-19,1	96,5	-12,4	99,2	- 1,8	99,7
	JUN	92,8	+ 7,2	+ 3,1	94,4	- 2,2	99,6	+ 0,4	100,0
	JUL	91,2	+ 2,5	- 1,7	86,1	- 8,8	101,0	+ 1,4	100,1
VERBRAUCHSGÜTER PRODUZIERENDES GEWERBE INLAND									
1985	JUL	83,8	+ 4,8	+ 4,4	78,9	- 9,9	92,8	- 1,2	92,3
	AUG	82,2	- 0,1	- 1,9	79,6	+ 0,9	93,3	+ 0,5	92,3
	SEP	100,8	+ 3,4	+22,6	101,3	+27,3	92,4	- 1,0	92,4
	OKT	107,9	- 1,5	+ 7,0	102,7	+ 1,4	91,5	- 1,0	92,4
	NOV	94,1	- 2,1	-12,8	97,3	- 5,3	92,6	+ 1,2	92,4
	DEZ	76,1	- 0,7	-19,1	79,0	-18,8	90,7	- 2,1	92,5
1986	JAN	92,7	+ 3,9	+21,8	89,4	+13,2	94,3	+ 4,0	92,5
	FEB	93,7	+ 2,1	+ 1,1	100,3	+12,2	93,3	- 1,1	92,6
	MAR	99,7	- 6,2	+ 6,4	102,3	+ 2,0	90,5	- 3,0	92,8
	APR	103,3	+ 6,1	+ 3,6	102,4	+ 0,1	93,8	+ 3,6	93,0
	MAI	84,8	- 4,2	-17,9	90,5	-11,6	92,9	- 1,1	93,2
	JUN	86,2	+ 7,3	+ 1,7	87,6	- 3,2	93,3	+ 0,4	93,5
	JUL	86,1	+ 2,7	- 0,1	81,4	- 7,1	94,7	+ 1,5	93,7
VERBRAUCHSGÜTER PRODUZIERENDES GEWERBE AUSLAND									
1985	JUL	117,9	+10,9	- 3,0	111,0	-15,7	134,0	- 1,4	134,3
	AUG	113,3	+10,1	- 3,9	108,2	- 2,5	136,0	+ 1,5	134,7
	SEP	148,2	+11,1	+30,8	148,5	+37,2	136,6	+ 0,4	135,0
	OKT	161,6	+ 4,7	+ 9,0	154,7	+ 4,2	137,3	+ 0,5	135,3
	NOV	133,9	- 1,2	-17,1	136,4	-11,8	132,2	- 3,7	135,4
	DEZ	108,6	+ 5,4	-18,9	113,3	-16,9	134,2	+ 1,5	135,4
1986	JAN	133,6	+ 4,5	+23,0	129,0	+13,9	135,1	+ 0,7	135,2
	FEB	141,5	+ 3,8	+ 5,9	150,9	+17,0	135,5	+ 0,3	135,2
	MAR	151,4	- 5,0	+ 7,0	155,6	+ 3,1	132,5	- 2,2	135,3
	APR	154,5	+10,7	+ 2,0	153,2	- 1,5	139,3	+ 5,1	135,4
	MAI	118,2	- 6,6	-23,5	127,8	-16,6	133,0	- 4,5	135,4
	JUN	129,3	+ 6,4	+ 9,4	131,8	+ 3,1	135,2	+ 1,7	135,5
	JUL	119,3	+ 1,2	- 7,7	112,5	-14,6	135,5	+ 0,2	135,4

4 AUFTRAGSEINGANG IM VERARBEITENDEN GEWERBE UND IM BAUHAUPTGEWERBE

4.2 VOLUMENINDEX (1980 = 100)

JAHR	MONAT	ORIGINALWERT			KALENDERBEREINIGTER WERT		KALENDER- UND SAISON- BEREINIGTER WERT		GLATTE KOMPONENTE
		1980=100	VERÄNDERUNG VORJAHR	IN O/O GEGEN VORMONAT	1980=100	VERÄNDERUNG IN O/O GEGEN VORMONAT	1980=100	VERÄNDERUNG IN O/O GEGEN VORMONAT	
HOCHOFEN-, STAHL-UND WARMWALZWERKE (OHNE HERSTELLUNG VON PRAEZISIONSSTAHLROHREN) INSGESAMT									
1985	JUL	91,5	+10,9	+ 6,0	86,1	- 8,4	93,0	+ 0,5	91,4
	AUG	80,7	+ 3,7	-11,8	75,6	-12,2	92,0	- 1,1	91,4
	SEP	87,5	+ 5,4	+ 8,4	86,6	+14,6	91,6	- 0,4	91,3
	OKT	97,4	- 1,2	+11,3	91,8	+ 6,0	89,3	- 2,5	91,2
	NOV	87,7	- 2,1	-10,0	89,3	- 2,7	90,0	+ 0,8	91,0
	DEZ	84,6	+ 5,4	- 3,6	90,0	+ 0,8	92,0	+ 2,2	90,8
	1986	JAN	99,7	+ 6,7	+18,0	96,2	+ 6,9	93,5	+ 1,6
FEB		91,1	- 8,4	- 8,6	96,1	- 0,1	85,4	- 8,7	90,1
MAR		92,1	- 8,9	+ 1,1	95,9	- 0,2	89,7	+ 5,0	89,9
APR		97,5	+ 8,7	+ 5,9	95,8	- 0,1	91,3	+ 1,8	89,7
MAI		81,2	- 9,8	-16,7	89,6	- 6,5	88,0	- 3,6	89,6
JUN		90,6	+ 5,0	+11,6	92,3	+ 3,0	89,9	+ 2,2	89,5
JUL		89,1	- 2,6	- 1,7	83,8	- 9,2	89,8	- 0,1	89,2
HOCHOFEN-, STAHL-UND WARMWALZWERKE (OHNE HERSTELLUNG VON PRAEZISIONSSTAHLROHREN) INLAND									
1985	JUL	86,9	+15,4	+ 8,0	82,2	- 5,4	91,2	+ 0,8	88,8
	AUG	79,0	+11,0	- 9,1	75,1	- 8,6	91,6	+ 0,4	88,7
	SEP	84,6	+ 4,7	+ 7,1	84,9	+13,0	88,4	- 3,5	88,6
	OKT	96,9	+ 1,0	+14,5	92,3	+ 8,7	87,9	- 0,6	88,6
	NOV	89,6	+ 0,2	- 7,5	91,4	- 1,0	88,2	+ 0,3	88,3
	DEZ	79,4	- 4,5	-11,4	83,1	- 9,1	85,1	- 3,5	88,1
	1986	JAN	94,2	+ 2,6	+18,6	90,7	+ 9,1	88,5	+ 4,0
FEB		88,6	- 6,1	- 5,9	94,4	+ 4,1	83,6	- 5,5	87,7
MAR		92,3	- 3,6	+ 4,2	95,4	+ 1,1	89,0	+ 6,5	87,7
APR		97,8	+ 8,5	+ 6,0	96,7	+ 1,4	90,1	+ 1,2	87,7
MAI		81,0	- 6,8	-17,2	86,1	-11,0	86,9	- 3,6	87,8
JUN		89,2	+ 5,8	+ 5,2	87,1	+ 1,2	89,0	+ 2,4	87,9
JUL		84,1	- 3,2	- 1,3	79,4	- 8,8	87,6	- 1,6	87,8
HOCHOFEN-, STAHL-UND WARMWALZWERKE (OHNE HERSTELLUNG VON PRAEZISIONSSTAHLROHREN) AUSLAND									
1985	JUL	99,8	+ 5,2	+ 3,3	94,2	-10,5	96,4	+ 0,7	96,0
	AUG	83,9	- 5,7	-15,9	78,2	-17,0	93,0	- 3,5	96,1
	SEP	92,7	+ 7,0	+10,5	91,0	+16,4	97,3	+ 4,6	96,1
	OKT	98,1	- 4,6	+ 5,8	91,4	+ 0,4	91,5	- 6,0	96,0
	NOV	84,2	- 6,0	-14,2	86,1	- 5,8	93,5	+ 2,2	96,0
	DEZ	94,7	+26,4	+12,5	101,1	+17,4	104,9	+12,2	95,9
	1986	JAN	110,5	+15,5	+16,7	107,0	+ 5,8	103,5	- 1,3
FEB		96,3	-10,6	-12,9	101,3	- 5,3	89,4	-13,6	95,0
MAR		92,3	-16,4	- 4,2	95,8	- 5,4	89,7	+ 0,3	94,5
APR		97,2	+ 9,6	+ 5,3	95,3	- 0,5	95,6	+ 6,6	94,1
MAI		81,9	-13,8	-15,7	93,3	- 2,1	90,6	- 5,2	93,8
JUN		101,4	+ 5,0	+23,8	103,1	+10,5	93,5	+ 3,2	93,4
JUL		99,2	- 0,6	- 2,2	93,3	- 9,5	94,4	+ 1,0	92,8
CHEMISCHE INDUSTRIE INSGESAMT									
1985	JUL	120,1	+ 8,2	+ 3,3	113,7	- 8,8	118,5	- 0,2	117,0
	AUG	104,4	- 3,2	-13,1	101,2	-11,0	115,0	- 3,0	116,7
	SEP	113,1	+ 4,6	+ 8,3	114,0	+12,6	116,6	+ 1,4	116,5
	OKT	123,1	+ 1,0	+ 8,8	116,2	+ 1,9	116,1	- 0,4	116,2
	NOV	112,1	- 2,2	- 8,9	115,8	- 0,3	116,1	+ 0,0	115,8
	DEZ	104,6	+ 0,6	- 6,7	108,7	- 6,1	114,6	- 1,3	115,4
	1986	JAN	122,8	+ 1,4	+17,4	119,0	+ 9,5	116,8	+ 1,9
FEB		112,5	- 3,6	- 8,4	120,3	+ 1,1	113,3	- 3,0	114,7
MAR		112,1	-10,1	- 0,4	115,8	- 3,7	111,9	- 1,2	114,5
APR		123,6	+ 4,0	+10,3	121,4	+ 4,8	116,2	+ 3,8	114,4
MAI		110,0	- 7,4	-11,0	116,8	- 3,8	114,4	+ 1,5	114,2
JUN		116,4	+ 0,1	+ 5,8	120,6	+ 3,3	113,9	- 0,4	114,2
JUL		118,5	- 1,3	+ 1,8	111,5	- 7,5	115,2	+ 1,1	114,0
CHEMISCHE INDUSTRIE INLAND									
1985	JUL	110,3	+ 9,2	+ 3,9	104,8	- 8,0	106,2	+ 0,5	104,2
	AUG	95,9	- 2,0	-13,1	93,3	-11,0	103,2	- 2,8	104,1
	SEP	102,9	+ 4,9	+ 7,3	104,0	+11,5	104,1	+ 0,9	104,0
	OKT	112,2	+ 1,6	+ 9,0	106,0	+ 1,9	103,8	- 0,3	103,9
	NOV	100,7	- 1,7	-10,2	104,4	- 1,5	104,0	+ 0,2	103,7
	DEZ	90,5	+ 0,3	-10,1	93,8	-10,2	102,3	- 1,6	103,4
	1986	JAN	106,6	+ 0,5	+17,8	103,1	+ 9,9	103,8	+ 1,5
FEB		99,0	- 1,1	- 7,1	106,2	+ 3,0	102,3	- 1,4	103,0
MAR		100,5	- 7,2	+ 1,5	103,2	- 2,8	100,9	- 1,4	102,8
APR		107,2	+ 3,5	+ 6,7	105,5	+ 2,2	103,7	+ 2,8	102,8
MAI		99,0	- 5,4	- 7,6	104,7	- 0,8	103,6	- 0,1	102,7
JUN		106,9	+ 0,7	+ 8,0	110,5	+ 5,5	102,0	- 1,5	102,7
JUL		109,9	- 0,4	+ 2,8	103,5	- 6,3	103,7	+ 1,7	102,6
CHEMISCHE INDUSTRIE AUSLAND									
1985	JUL	136,3	+ 6,7	+ 2,6	129,2	- 8,8	138,9	- 0,5	138,0
	AUG	118,2	- 5,0	-13,3	114,4	-11,5	134,4	- 3,2	137,5
	SEP	129,8	+ 4,4	+ 9,8	130,3	+13,9	137,6	+ 2,3	137,0
	OKT	141,4	+ 0,4	+ 8,9	134,0	+ 2,8	136,5	- 0,7	136,5
	NOV	131,0	- 2,9	- 7,4	134,7	+ 0,5	136,0	- 0,4	135,9
	DEZ	128,0	+ 0,9	- 2,3	132,4	- 1,7	135,2	- 0,6	135,2
	1986	JAN	149,4	+ 2,4	+16,7	145,1	+ 9,6	138,2	+ 2,2
FEB		134,9	- 6,5	- 9,7	144,1	- 0,7	131,2	- 5,1	134,0
MAR		131,1	-13,5	- 2,8	138,9	- 5,7	129,4	- 1,4	133,6
APR*		150,7	+ 4,7	+15,0	147,8	+ 8,8	137,7	+ 6,4	133,3
MAI		128,1	- 9,9	-15,0	135,7	- 8,2	131,9	- 4,2	133,1
JUN		131,9	- 0,8	+ 3,0	136,5	+ 0,6	133,4	+ 1,1	132,9
JUL		132,3	- 2,9	+ 0,3	124,9	- 8,5	133,6	+ 0,1	132,5

4 AUFTRAGSEINGANG IM VERARBEITENDEN GEWERBE UND IM BAUHAUPTGEWERBE

4.2 VOLUMENINDEX (1980 = 100)

JAHR	MONAT	ORIGINALWERT			KALENDERBEREINIGTER WERT		KALENDER- UND SAISON- BEREINIGTER WERT		GLATTE KOMPONENTE
		1980=100	VERÄNDERUNG VORJAHR	IN O/O GEGEN VORMONAT	1980=100	VERÄNDERUNG IN O/O GEGEN VORMONAT	1980=100	VERÄNDERUNG IN O/O GEGEN VORMONAT	
MASCHINENBAU INSGESAMT									
1985	JUL	108,2	+14,7	+ 9,7	103,7	+ 0,1	106,5	- 0,3	105,9
	AUG	93,4	+ 6,1	-13,7	91,5	-11,8	105,9	- 0,6	105,9
	SEP	99,3	+10,1	+ 6,3	101,6	+11,0	106,0	+ 0,1	105,8
	OKT	110,2	+ 2,4	+11,0	107,0	+ 5,3	104,8	- 1,1	105,8
	NOV	104,4	+ 6,4	- 5,3	107,4	+ 0,4	106,6	+ 1,7	105,6
	DEZ	109,4	+ 3,3	+ 4,8	109,1	+ 1,6	105,4	- 1,1	105,4
1986	JAN	107,6	- 3,3	- 1,6	104,4	- 4,3	103,1	- 2,2	105,2
	FEB	106,4	- 0,8	- 1,1	115,3	+10,4	104,4	+ 1,3	105,3
	MAR	109,4	- 2,9	+ 2,8	110,0	- 4,6	103,4	- 1,0	105,4
	APR	110,7	+ 4,0	+ 1,2	110,8	+ 0,7	108,1	+ 4,5	105,6
	MAI	102,5	- 1,8	- 7,4	101,5	- 8,4	105,9	- 2,0	105,9
	JUN	107,3	+ 8,8	+ 4,7	108,3	+ 6,7	109,3	+ 3,2	106,2
JUL	105,9	- 2,1	- 1,3	102,1	- 5,7	105,3	- 3,7	106,4	
MASCHINENBAU INLAND									
1985	JUL	105,1	+15,0	+13,9	101,3	+ 3,7	100,6	+ 1,1	98,1
	AUG	87,3	- 2,2	-16,9	85,1	-16,0	95,4	- 5,2	98,8
	SEP	95,9	+13,8	+ 9,9	98,9	+16,2	101,0	+ 5,9	99,6
	OKT	105,2	+ 9,6	+ 9,7	101,8	+ 2,9	101,0	+ 0,0	100,4
	NOV	99,6	+ 8,1	- 5,3	102,0	+ 0,2	101,1	+ 0,1	101,1
	DEZ	102,7	+10,2	+ 3,4	101,5	- 0,5	101,6	+ 0,5	101,8
1986	JAN	99,8	+ 3,7	- 2,8	96,2	- 5,2	100,5	- 1,1	102,8
	FEB	100,5	+ 5,5	+ 0,7	109,5	+13,8	102,3	+ 1,8	103,7
	MAR	110,8	+ 6,4	+10,2	110,1	+ 0,5	101,6	- 0,7	104,3
	APR	109,2	+13,0	- 1,4	110,1	+ 0,0	108,2	+ 6,5	104,9
	MAI	109,8	+15,5	+ 0,5	107,5	- 2,4	109,3	+ 1,0	105,4
	JUN	108,4	+17,4	- 1,3	109,6	+ 2,0	108,9	- 0,4	106,1
JUL	106,7	+ 1,5	- 1,6	103,2	- 5,8	103,5	- 5,0	106,8	
MASCHINENBAU AUSLAND									
1985	JUL	112,0	+14,4	+ 5,4	107,5	- 1,5	114,6	+ 0,2	115,3
	AUG	100,7	+16,6	-10,1	100,2	- 6,8	118,4	+ 3,3	114,3
	SEP	103,6	+ 6,3	+ 2,9	106,2	+ 6,0	113,0	- 4,6	113,3
	OKT	116,3	- 4,6	+12,3	112,7	+ 6,1	108,7	- 3,8	112,3
	NOV	110,3	+ 4,6	- 5,2	114,3	+ 1,4	113,5	+ 4,4	111,0
	DEZ	117,7	- 3,1	+ 6,7	118,1	+ 3,3	109,8	- 3,3	109,7
1986	JAN	117,2	- 9,6	- 0,4	115,6	- 2,1	106,7	- 2,8	108,3
	FEB	113,5	- 7,0	- 3,2	122,9	+ 6,3	106,9	+ 0,2	107,4
	MAR	107,8	-12,4	- 5,0	108,0	-12,1	104,1	- 2,6	107,0
	APR	112,6	- 4,9	+ 4,5	111,3	+ 3,1	109,4	+ 5,1	106,8
	MAI	93,5	-18,5	-17,0	92,8	-16,6	101,0	- 7,7	106,9
	JUN	106,0	- 0,3	+13,4	109,4	+17,9	112,4	+11,3	106,8
JUL	104,8	- 6,4	- 1,1	100,3	- 8,3	107,2	- 4,6	106,3	
STRASSENFAHRZEUGBAU INSGESAMT									
1985	JUL	132,4	+40,9	+14,3	127,1	+ 4,7	142,0	+ 1,4	134,3
	AUG	102,8	- 7,1	-22,4	100,3	-21,1	129,5	-11,6	134,1
	SEP	125,2	+ 5,9	+21,8	126,8	+26,4	131,2	+ 4,5	134,1
	OKT	133,0	+ 8,7	+ 6,2	125,9	- 0,7	132,5	+ 1,0	134,2
	NOV	142,1	+20,0	+ 6,8	149,2	+18,5	143,8	+ 8,5	134,0
	DEZ	124,7	+ 4,4	-12,2	130,0	-12,9	133,6	- 7,1	133,6
1986	JAN	148,2	- 3,9	+18,8	145,2	+11,7	128,9	- 3,5	133,3
	FEB	153,5	+ 6,4	+ 3,6	165,3	+13,8	137,8	+ 6,9	134,2
	MAR	136,7	-12,3	-10,9	136,4	-17,5	123,2	-10,6	134,9
	APR	146,6	- 0,3	+ 7,2	145,1	+ 6,4	134,2	+ 8,9	135,9
	MAI	122,2	- 4,2	-16,6	127,5	-12,1	135,4	+ 0,9	137,1
	JUN	145,2	+28,4	+18,8	147,3	+15,5	154,5	+14,1	138,9
JUL	133,0	+ 0,5	- 8,4	126,2	-14,3	138,7	-10,2	140,0	
STRASSENFAHRZEUGBAU INLAND									
1985	JUL	114,6	+32,9	+11,3	110,3	+ 3,1	125,9	+ 3,6	119,8
	AUG	83,3	-10,6	-27,3	80,7	-26,8	110,0	-12,6	119,8
	SEP	110,1	+ 2,7	+32,2	111,4	+38,0	116,1	+ 5,5	120,1
	OKT	129,9	+37,5	+18,0	123,0	+10,4	130,3	+12,2	120,5
	NOV	124,1	+36,7	- 4,5	129,8	+ 5,5	133,1	+ 2,1	120,4
	DEZ	109,5	+ 8,8	-11,8	115,3	-11,2	121,4	- 8,8	120,0
1986	JAN	130,2	- 8,4	+18,9	128,4	+11,4	109,6	- 9,7	119,8
	FEB	132,7	- 4,0	+ 1,9	142,4	+10,9	114,0	+ 4,0	120,4
	MAR	131,9	- 9,5	- 0,6	130,2	- 8,6	110,8	- 2,8	121,3
	APR	136,6	+ 1,8	+ 3,6	134,8	+ 3,5	122,4	+10,5	122,5
	MAI	109,5	- 2,6	-19,8	117,1	-13,1	124,2	+ 1,5	123,8
	JUN	139,8	+35,7	+27,7	143,1	+22,2	145,7	+17,3	125,2
JUL	112,1	- 2,2	-19,8	105,2	-26,5	121,3	-16,7	126,1	
STRASSENFAHRZEUGBAU AUSLAND									
1985	JUL	150,7	+47,9	+16,9	145,1	+ 7,0	159,4	+ 3,9	148,8
	AUG	122,3	- 4,7	-18,8	119,0	-18,0	140,5	-11,9	148,3
	SEP	140,5	+ 8,8	+14,9	143,0	+20,2	147,9	+ 5,3	148,1
	OKT	136,0	- 9,8	- 3,2	128,9	- 9,9	135,1	- 8,7	147,9
	NOV	160,4	+ 9,3	+17,9	166,9	+29,5	154,2	+14,1	147,7
	DEZ	140,3	+ 1,1	-12,5	145,2	-13,0	146,7	- 4,9	147,4
1986	JAN	166,6	+ 0,1	+18,7	162,2	+11,7	148,1	+ 1,0	147,2
	FEB	174,8	+16,3	+ 4,9	188,8	+16,4	162,1	+ 9,5	148,2
	MAR	141,8	-14,6	-18,9	142,8	-24,4	136,2	-16,0	148,8
	APR	156,7	- 2,1	+10,5	156,0	+ 9,2	146,9	+ 7,9	149,7
	MAI	135,0	- 5,7	-13,8	138,2	-11,4	146,4	- 0,3	150,7
	JUN	150,7	+16,9	+11,6	152,9	+10,6	162,7	+11,1	152,6
JUL	154,0	+ 2,2	+ 2,2	147,4	- 3,6	156,0	- 4,1	153,8	

4 AUFTRAGSEINGANG IM VERARBEITENDEN GEWERBE UND IM BAUHAUPTGEWERBE

4.2 VOLUMENINDEX (1980 = 100)

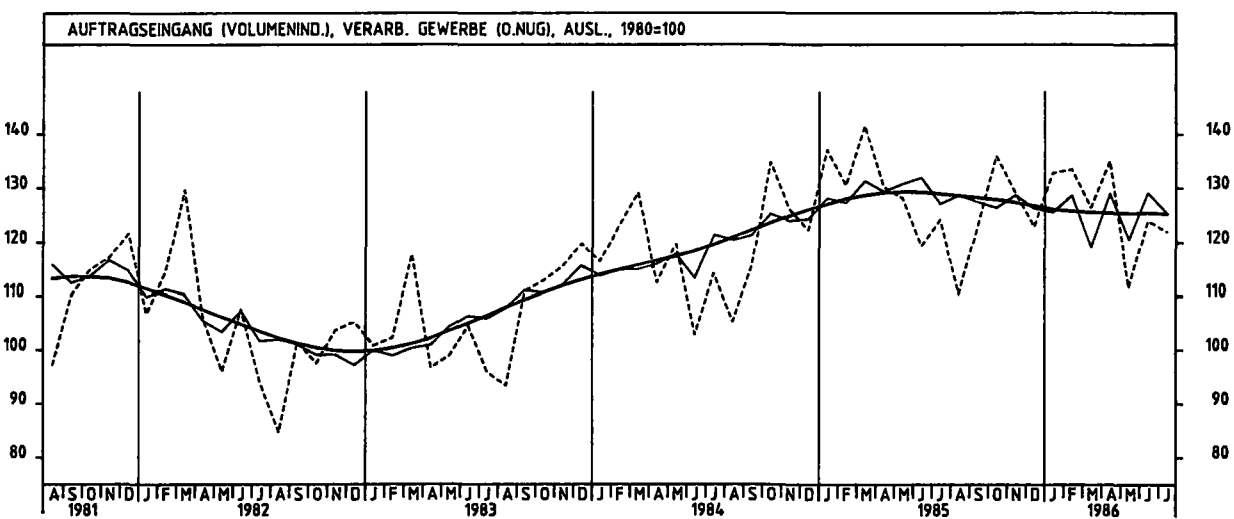
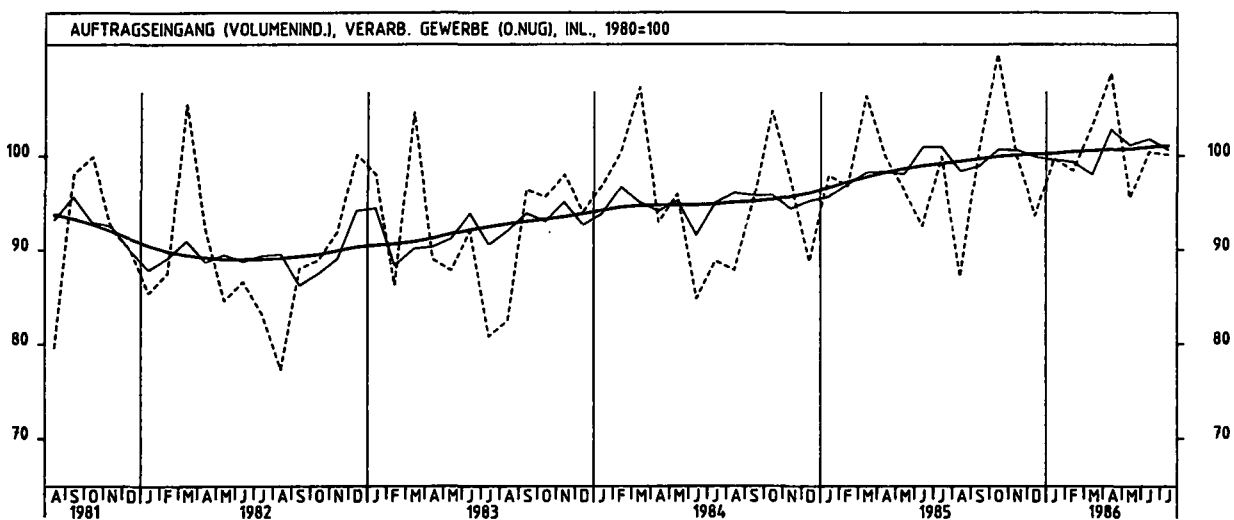
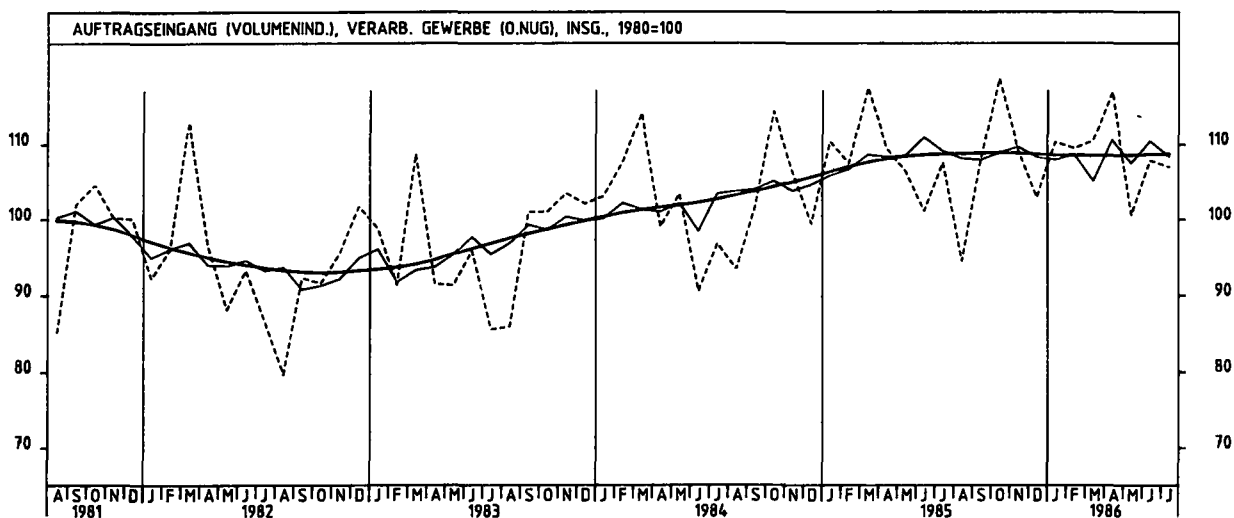
JAHR	MONAT	ORIGINALWERT			KALENDERBEREINIGTER WERT		KALENDER- UND SAISON- BEREINIGTER WERT		GLATTE KOMPONENTE
		1980=100	VERÄNDERUNG VORJAHR	IN O/O GEGEN VORMONAT	1980=100	VERÄNDERUNG IN O/O GEGEN VORMONAT	1980=100	VERÄNDERUNG IN O/O GEGEN VORMONAT	
ELEKTROTECHNIK INSGESAMT									
1985	JUL	108,3	+ 6,8	+ 5,6	103,8	- 3,5	110,8	- 2,7	112,0
	AUG	96,3	+ 8,9	+11,1	94,0	- 9,4	113,3	+ 2,3	112,5
	SEP	110,4	+ 4,0	+14,6	114,2	+21,5	111,1	- 1,9	113,0
	OKT	130,1	+12,6	+17,8	124,9	+ 9,4	117,2	+ 5,5	113,5
	NOV	118,6	+ 0,6	-11,1	118,9	- 4,8	111,1	- 5,2	113,9
	DEZ	123,1	+ 8,9	+ 6,8	125,1	+ 5,2	116,6	+ 5,0	114,2
1986	JAN	112,1	- 0,7	- 8,9	109,1	-12,8	111,4	- 4,5	114,7
	FEB	117,4	+ 8,9	+ 4,7	127,1	+16,5	116,7	+ 4,8	115,1
	MAR	116,6	- 0,9	- 0,7	117,0	- 7,9	110,9	- 5,0	115,2
	APR	118,5	+13,3	+ 1,6	117,3	+ 0,3	119,6	+ 7,8	115,4
	MAI	104,2	- 2,1	-12,1	106,2	- 9,5	114,0	- 4,7	115,4
	JUN	111,9	+ 9,1	+ 7,4	116,2	+ 9,4	119,1	+ 4,5	115,6
JUL	109,5	+ 1,1	- 2,1	103,4	-11,0	112,7	- 5,4	115,8	
ELEKTROTECHNIK INLAND									
1985	JUL	103,0	+ 7,5	+ 7,7	98,9	- 2,1	105,3	- 1,0	105,2
	AUG	92,9	+ 8,1	- 9,8	91,4	- 7,6	107,1	+ 1,7	105,8
	SEP	105,3	+ 6,7	+13,3	108,3	+18,5	105,6	- 1,4	106,4
	OKT	118,7	+ 9,0	+12,7	113,4	+ 4,7	108,0	+ 2,3	107,0
	NOV	107,5	- 0,6	- 9,4	111,4	- 1,8	104,8	- 3,0	107,5
	DEZ	119,6	+11,7	+11,3	120,5	+ 8,2	110,6	+ 5,5	108,0
1986	JAN	105,6	+ 1,9	-11,7	102,4	-15,0	106,2	- 4,0	108,6
	FEB	108,0	+ 6,9	+ 2,3	117,1	+14,4	108,7	+ 2,4	109,1
	MAR	110,3	+ 1,8	+ 2,1	110,5	- 5,6	105,9	- 2,6	109,3
	APR	113,4	+14,0	+ 2,8	112,6	+ 1,9	113,9	+ 7,6	109,4
	MAI	103,3	+ 3,9	- 8,9	105,4	- 6,4	110,9	- 2,6	109,4
	JUN	104,2	+ 9,0	+ 0,9	107,6	+ 2,1	111,0	+ 0,1	109,6
JUL	103,8	+ 0,8	- 0,4	98,2	- 8,7	106,5	- 4,1	109,8	
ELEKTROTECHNIK AUSLAND									
1985	JUL	120,2	+ 5,4	+ 1,4	116,0	- 5,2	124,3	- 4,1	127,0
	AUG	103,8	+10,4	+13,6	100,2	-13,6	127,0	+ 2,2	127,4
	SEP	121,7	- 1,1	+17,2	125,7	+25,4	123,2	- 3,0	127,7
	OKT	155,3	+19,5	+27,6	150,0	+19,3	137,1	+11,3	128,0
	NOV	133,2	+ 2,5	-14,2	135,6	- 9,6	125,8	- 8,2	128,1
	DEZ	131,1	+ 4,0	- 1,6	134,7	- 0,7	129,6	+ 3,0	128,1
1986	JAN	126,5	- 5,6	- 3,5	123,9	- 8,0	122,5	- 5,5	128,1
	FEB	138,5	+12,8	+ 9,5	149,4	+20,6	134,9	+10,1	128,4
	MAR	130,6	- 5,6	- 5,7	130,0	-13,0	121,4	-13,0	128,4
	APR	129,7	+12,1	- 0,7	128,6	- 1,1	133,2	+ 9,7	128,4
	MAI	106,0	-13,2	-18,3	109,6	-14,8	121,0	- 9,2	128,5
	JUN	129,0	+ 8,9	+21,7	134,2	+22,4	135,7	+12,1	128,7
JUL	122,3	+ 1,7	- 5,2	115,6	-13,9	126,4	- 6,9	128,8	
HERSTELLUNG VON EISEN-,BLECH-UND METALLWAREN INSGESAMT									
1985	JUL	99,8	+ 7,4	+ 4,5	93,1	- 9,7	100,4	- 0,8	100,0
	AUG	90,8	+ 0,8	- 9,0	87,6	- 5,9	100,8	+ 0,4	100,3
	SEP	99,3	+ 5,0	+ 9,4	99,2	+13,2	100,1	- 0,7	100,6
	OKT	113,7	+ 2,7	+14,5	106,4	+ 7,3	100,4	+ 0,3	100,9
	NOV	103,6	+ 1,7	- 8,9	108,3	+ 1,8	101,5	+ 1,1	101,2
	DEZ	87,1	+ 4,7	-15,9	93,7	-13,5	100,0	- 1,5	101,5
1986	JAN	104,7	+ 6,0	+20,2	101,7	+ 8,5	103,1	+ 3,1	101,8
	FEB	100,4	+ 5,8	- 4,1	106,5	+ 4,7	102,9	- 0,2	102,3
	MAR	99,6	- 4,8	- 0,8	104,2	- 2,2	101,4	- 1,5	102,7
	APR	110,5	+11,7	+10,9	107,2	+ 2,9	103,1	+ 1,7	103,0
	MAI	96,4	- 3,8	-12,8	104,8	- 2,2	102,4	- 0,7	103,4
	JUN	105,5	+10,5	+ 9,4	108,9	+ 3,9	105,4	+ 2,9	103,9
JUL	104,6	+ 4,8	- 0,9	97,5	-10,5	104,6	- 0,8	104,3	
HERSTELLUNG VON EISEN-,BLECH-UND METALLWAREN INLAND									
1985	JUL	95,9	+ 9,0	+ 7,6	90,0	- 7,0	95,0	- 0,2	93,6
	AUG	87,5	+ 0,3	- 8,8	83,9	- 6,8	94,2	- 0,8	93,8
	SEP	94,2	+ 2,7	+ 7,7	94,4	+12,5	93,1	- 1,2	94,1
	OKT	107,4	+ 2,5	+14,0	100,7	+ 6,7	94,2	+ 1,2	94,4
	NOV	96,2	+ 1,4	-10,4	99,8	- 0,9	95,2	+ 1,1	94,6
	DEZ	80,3	+ 2,6	-16,5	86,2	-13,6	93,4	- 1,9	94,9
1986	JAN	95,5	+ 5,9	+18,9	92,4	+ 7,2	96,4	+ 3,2	95,2
	FEB	91,9	+ 4,2	- 3,8	97,5	+ 5,5	95,5	- 0,9	95,8
	MAR	92,3	- 5,3	+ 0,4	96,1	- 1,4	94,2	- 1,4	96,2
	APR	104,7	+12,3	+13,4	102,3	+ 6,5	98,0	+ 4,0	96,7
	MAI	91,3	- 3,2	-12,8	99,5	- 2,7	96,6	- 1,4	97,1
	JUN	98,8	+10,9	+ 8,2	101,8	+ 2,3	98,7	+ 2,2	97,7
JUL	101,2	+ 5,5	+ 2,4	94,7	- 7,0	98,9	+ 0,2	98,2	
HERSTELLUNG VON EISEN-,BLECH-UND METALLWAREN AUSLAND									
1985	JUL	113,3	+ 2,7	- 3,7	106,2	-14,4	119,5	- 2,0	121,9
	AUG	102,5	+ 2,3	- 9,5	100,6	- 5,3	122,8	+ 2,8	122,4
	SEP	117,7	+12,5	+14,8	117,7	+17,0	124,6	+ 1,5	123,0
	OKT	135,6	+ 3,0	+15,2	127,9	+ 8,7	121,8	- 2,2	123,4
	NOV	129,4	+ 2,2	- 4,6	135,6	+ 6,0	123,3	+ 1,2	123,9
	DEZ	111,4	+10,7	-13,9	117,1	-13,6	123,4	+ 0,1	124,3
1986	JAN	137,2	+ 6,0	+23,2	133,8	+14,3	125,6	+ 1,8	124,7
	FEB	130,2	+ 9,7	- 5,1	139,1	+ 4,0	128,6	+ 2,4	125,0
	MAR	125,4	- 3,2	- 3,7	131,1	- 5,8	124,9	- 2,9	125,1
	APR	131,2	+10,5	+ 4,6	127,3	- 2,9	123,6	- 1,0	125,2
	MAI	114,1	- 5,7	-13,0	119,4	- 6,2	121,3	- 1,9	125,4
	JUN	129,3	+ 9,9	+13,3	133,5	+11,8	128,8	+ 6,2	125,6
JUL	116,3	+ 2,6	-10,1	109,2	-18,2	124,3	- 3,5	125,8	

4 AUFTRAGSEINGANG IM VERARBEITENDEN GEWERBE UND IM BAUHAUPTGEWERBE

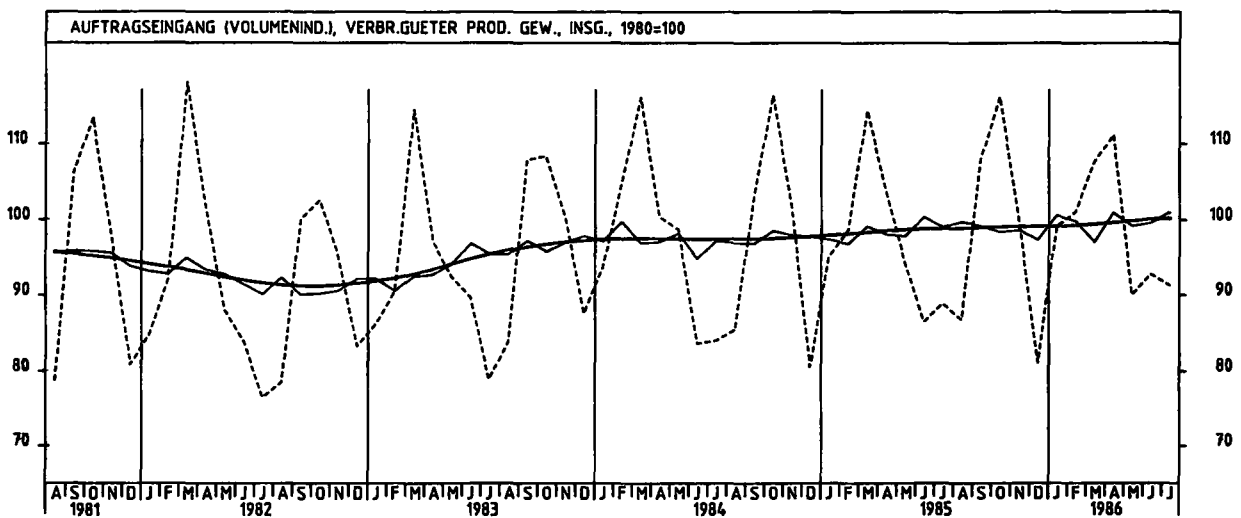
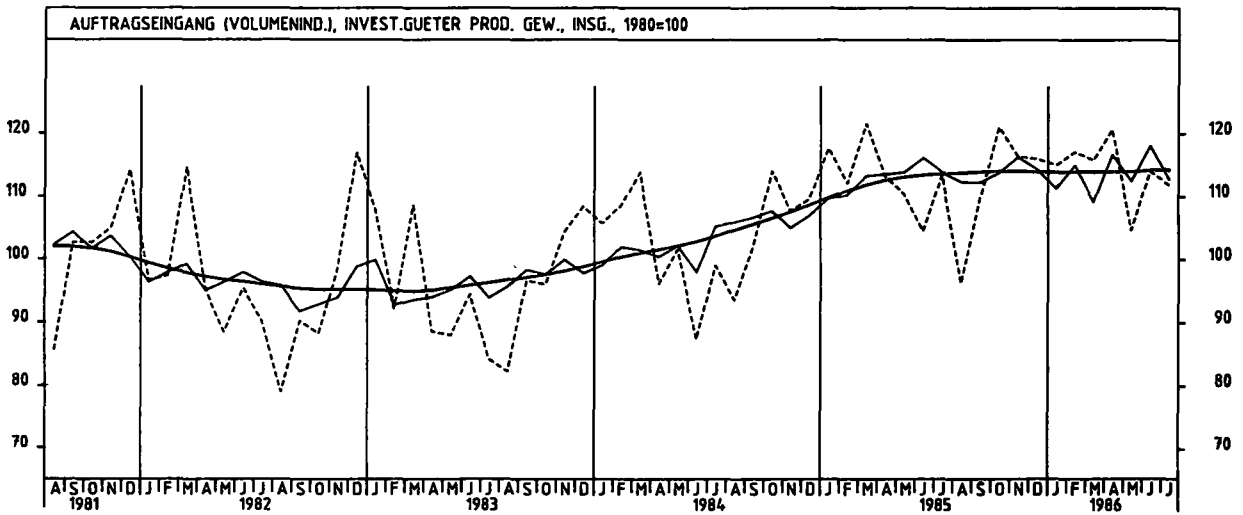
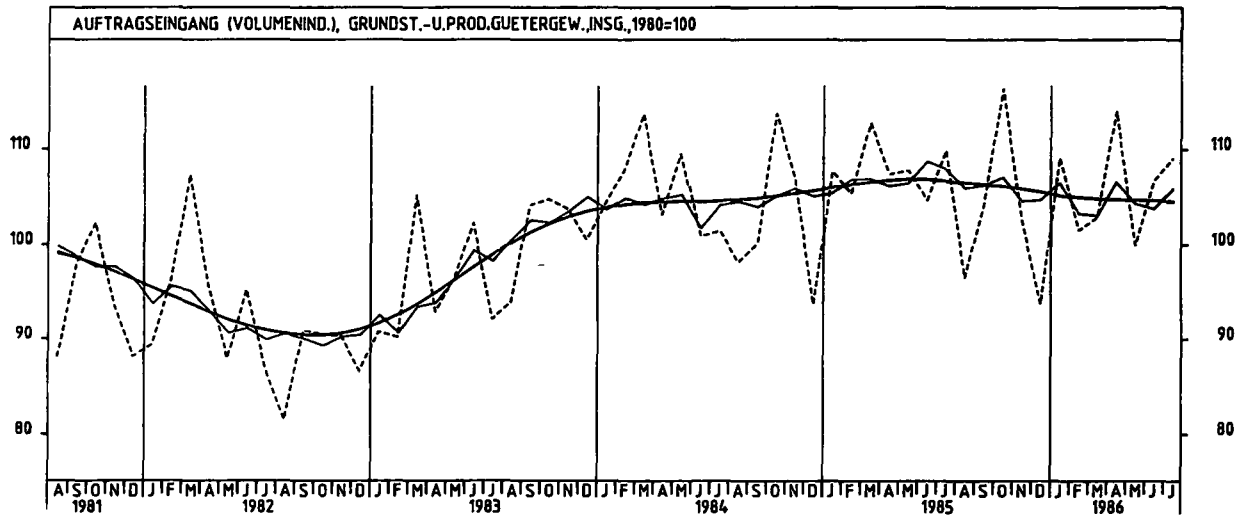
4.2 VOLUMENINDEX (1980 = 100)

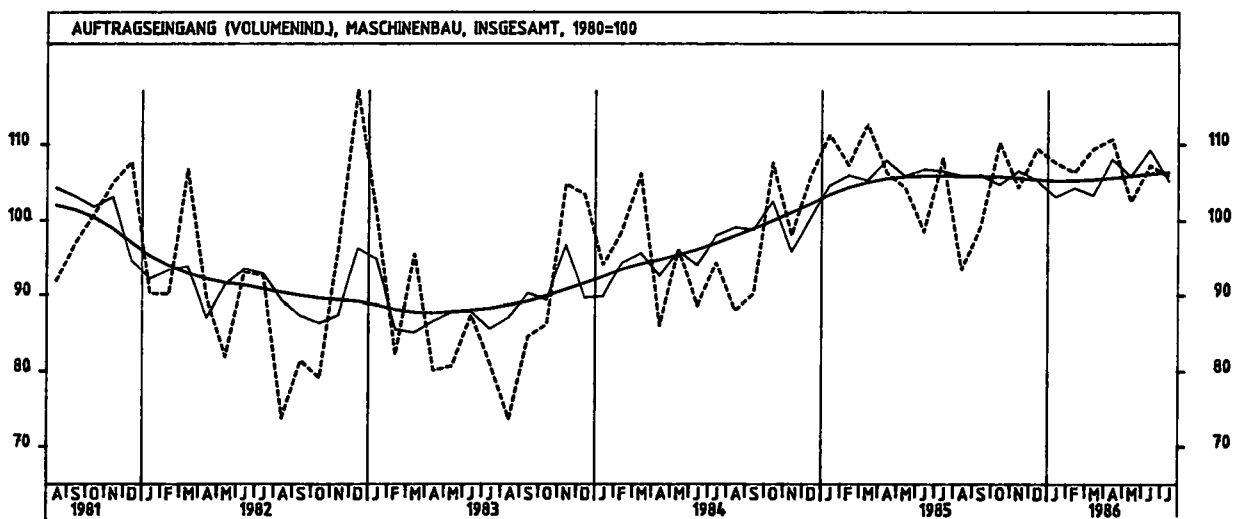
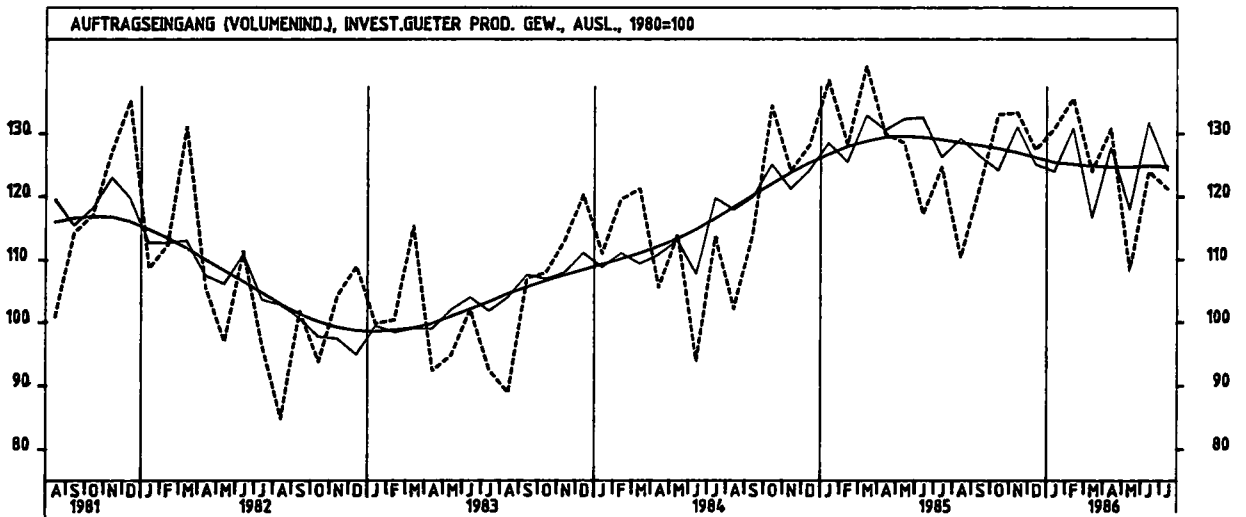
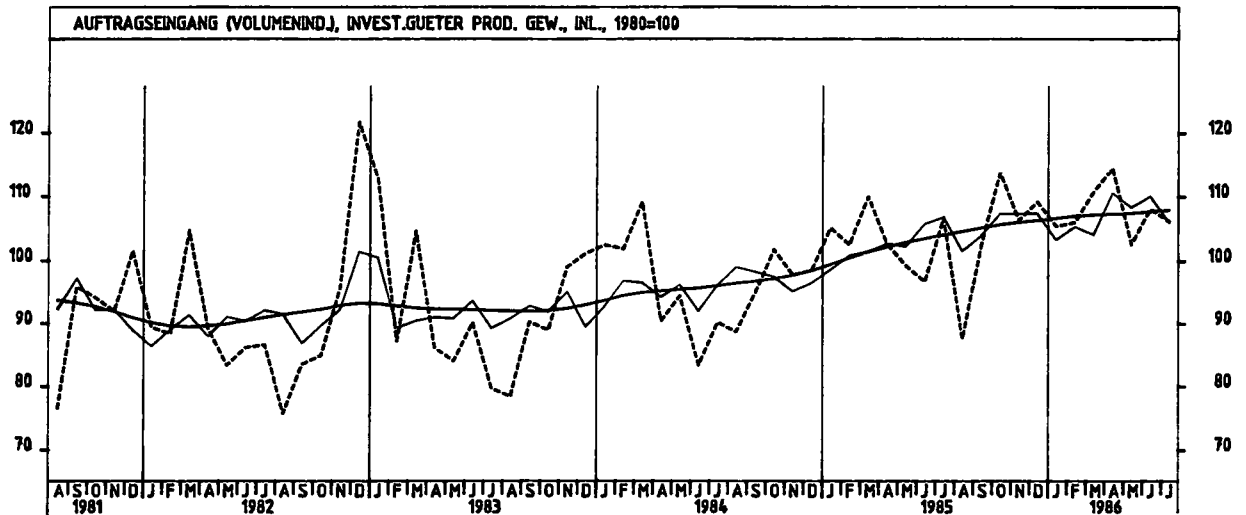
JAHR	MONAT	ORIGINALWERT			KALENDERBEREINIGTER WERT		KALENDER- UND SAISON- BEREINIGTER WERT		GLATTE KOMPONENTE
		1980=100	VERÄNDERUNG VORJAHR	IN O/O GEGEN VORMONAT	1980=100	VERÄNDERUNG IN O/O GEGEN VORMONAT	1980=100	VERÄNDERUNG IN O/O GEGEN VORMONAT	1980=100
TEXTILGEWERBE INSGESAMT									
1985	JUL	79,5	+ 7,6	- 3,3	75,0	-14,8	95,7	- 1,2	95,8
	AUG	74,1	+ 6,3	- 6,8	71,7	- 4,4	97,3	+ 1,7	95,8
	SEP	106,1	+ 6,6	+43,2	107,2	+49,5	96,7	- 0,6	95,8
	OKT	116,2	+ 3,0	+ 9,5	111,0	+ 3,5	96,1	- 0,6	95,7
	NOV	104,2	+ 3,9	-10,3	107,7	- 3,0	97,4	+ 1,4	95,4
	DEZ	77,3	- 1,8	-25,8	80,8	-25,0	92,9	- 4,6	95,0
1986	JAN	93,2	+ 1,1	+20,6	90,6	+12,1	95,2	+ 2,5	94,3
	FEB	97,1	- 2,5	+ 4,2	104,1	+14,9	92,4	- 2,9	93,9
	MAR	104,6	- 8,6	+ 7,7	106,1	+ 1,9	90,1	- 2,5	93,7
	APR	108,4	+ 6,8	+ 3,6	107,3	+ 1,1	96,6	+ 7,2	93,6
	MAI	81,1	-12,0	-25,2	85,5	-20,3	89,6	- 7,2	93,5
	JUN	83,6	+ 1,7	+ 3,1	85,6	+ 0,1	93,6	+ 4,6	93,4
JUL	79,1	- 0,5	- 5,4	74,4	-13,1	94,3	+ 0,7	92,9	
TEXTILGEWERBE INLAND									
1985	JUL	71,5	+ 4,7	- 2,5	67,0	-14,9	86,7	- 2,3	87,4
	AUG	69,4	+ 7,9	- 2,9	67,5	+ 0,7	89,7	+ 3,5	87,3
	SEP	98,2	+ 5,4	+41,5	99,2	+47,0	88,0	- 1,9	87,3
	OKT	105,4	+ 1,5	+ 7,3	100,2	+ 1,0	87,1	- 1,0	87,2
	NOV	93,9	+ 3,6	-10,9	97,6	- 2,6	88,8	+ 2,0	87,0
	DEZ	69,6	- 1,3	-25,9	73,1	-25,1	84,8	- 4,6	86,7
1986	JAN	85,4	+ 0,7	+22,7	83,4	+14,1	87,2	+ 2,8	86,0
	FEB	90,0	- 1,4	+ 5,4	96,6	+15,8	85,1	- 2,4	85,7
	MAR	95,8	- 8,8	+ 6,4	96,8	+ 0,2	81,9	- 3,8	85,6
	APR	98,8	+ 6,2	+ 3,1	97,4	+ 0,6	88,0	+ 7,4	85,5
	MAI	73,2	-12,3	-25,9	77,6	-20,3	81,6	- 7,3	85,6
	JUN	74,6	+ 1,8	+ 1,9	76,8	- 1,0	85,8	+ 5,1	85,5
JUL	72,4	+ 1,3	- 2,9	67,7	-11,8	86,7	+ 1,0	85,1	
TEXTILGEWERBE AUSLAND									
1985	JUL	111,6	+15,4	- 5,7	107,4	-14,1	132,2	+ 2,2	129,8
	AUG	93,0	+ 1,9	-16,7	88,5	-17,6	128,1	- 3,1	129,7
	SEP	138,3	+10,5	+48,7	139,1	+57,2	132,3	+ 3,3	129,6
	OKT	159,4	+ 6,8	+15,3	154,2	+10,9	132,7	+ 0,3	129,3
	NOV	145,2	+ 3,5	- 8,9	147,2	- 4,5	130,9	- 1,4	128,8
	DEZ	107,6	- 4,4	-25,9	110,6	-24,9	124,2	- 5,1	128,1
1986	JAN	124,3	+ 1,9	+15,5	119,9	+ 8,4	127,5	+ 2,7	127,2
	FEB	125,6	- 5,6	+ 1,0	134,5	+12,2	122,0	- 4,3	126,4
	MAR	139,4	- 9,1	+11,0	142,2	+ 5,7	122,6	+ 0,5	126,0
	APR	146,6	+ 7,6	+ 5,2	147,0	+ 3,4	131,3	+ 7,1	125,6
	MAI	112,3	-12,1	-23,4	116,8	-20,5	121,0	- 7,8	125,3
	JUN	119,9	+ 1,4	+ 6,8	121,3	+ 3,9	125,3	+ 3,6	124,9
JUL	106,1	- 4,9	-11,5	101,8	-16,1	125,0	- 0,2	124,2	
BEKLEIDUNGSGEWERBE INSGESAMT									
1985	JUL	58,8	+ 2,1	+15,5	55,6	+ 0,4	94,8	- 2,5	95,6
	AUG	97,7	+ 6,1	+66,2	95,5	+71,8	98,8	+ 4,2	95,8
	SEP	158,1	+ 9,0	+61,8	159,5	+67,0	100,5	+ 1,7	95,9
	OKT	133,1	- 5,3	-15,8	130,2	-18,4	92,9	- 7,6	95,0
	NOV	76,2	- 8,6	-42,7	77,3	-40,6	93,0	+ 0,1	96,1
	DEZ	50,1	+ 4,6	-34,3	47,9	-38,0	95,3	+ 2,5	96,1
1986	JAN	71,0	+ 2,5	+41,7	68,0	+42,0	95,6	+ 0,3	95,7
	FEB	120,2	+14,3	+69,3	130,4	+81,8	103,8	+ 8,6	95,4
	MAR	159,7	- 2,1	+32,9	159,1	+22,0	92,0	-11,4	95,1
	APR	107,0	- 3,3	-33,0	109,0	-31,5	92,3	+ 0,3	94,9
	MAI	56,4	- 8,3	-47,3	58,4	-46,4	92,0	- 0,3	94,6
	JUN	50,2	+ 2,0	-11,0	48,8	-16,4	91,2	- 0,9	94,3
JUL	59,2	+ 0,7	+17,9	57,9	+18,6	96,1	+ 5,4	93,9	
BEKLEIDUNGSGEWERBE INLAND									
1985	JUL	56,7	+ 0,4	+19,9	53,4	+ 0,2	87,8	- 2,1	88,4
	AUG	92,0	+ 4,8	+62,3	89,9	+68,4	91,4	+ 4,1	88,6
	SEP	138,3	+ 6,5	+50,3	139,7	+55,4	91,4	+ 0,0	88,8
	OKT	119,4	- 5,9	-13,7	116,4	-16,7	85,6	- 6,3	88,9
	NOV	74,2	- 3,5	-37,9	75,5	-35,1	88,3	+ 3,2	88,9
	DEZ	49,3	+ 6,0	-33,6	47,8	-36,7	88,8	+ 0,6	88,8
1986	JAN	68,5	+ 2,7	+38,9	65,7	+37,4	88,8	+ 0,0	88,4
	FEB	109,6	+13,2	+60,0	118,8	+80,8	95,1	+ 7,1	87,9
	MAR	138,8	- 4,3	+26,6	138,5	+16,6	82,7	-13,0	87,5
	APR	98,7	- 4,1	-28,9	100,2	-27,7	84,3	+ 1,9	87,1
	MAI	56,0	- 7,1	-43,3	58,0	-42,1	85,0	+ 0,8	86,6
	JUN	47,4	+ 0,2	-15,4	46,4	-20,0	83,4	- 1,9	86,1
JUL	55,2	- 2,6	+16,5	53,6	+15,5	87,2	+ 4,6	85,5	
BEKLEIDUNGSGEWERBE AUSLAND									
1985	JUL	71,7	+11,3	+17,9	68,8	+ 2,5	138,9	- 3,1	139,6
	AUG	133,9	+11,6	+86,8	131,8	+91,6	144,2	+ 3,8	139,6
	SEP	281,0	+15,9	+109,9	274,7	+108,4	159,6	+10,7	139,5
	OKT	218,5	- 4,1	-22,2	216,2	-21,3	136,7	-14,3	139,5
	NOV	88,2	-29,0	-59,6	88,4	-59,1	122,1	-10,7	139,7
	DEZ	54,6	- 4,5	-38,1	48,3	-45,4	136,0	+11,4	140,0
1986	JAN	86,0	- 0,1	+57,5	82,7	+71,2	137,8	+ 1,3	140,0
	FEB	185,7	+17,2	+119,9	201,8	+144,0	156,5	+13,6	140,9
	MAR	288,1	+ 4,3	+55,1	284,8	+41,1	147,5	- 5,8	141,7
	APR	158,2	- 0,6	-45,1	162,6	-42,9	141,0	- 4,4	142,6
	MAI	58,9	-14,4	-62,8	61,3	-62,3	134,5	- 4,6	143,8
	JUN	67,5	+11,0	+14,6	63,8	+ 4,1	140,7	+ 4,6	144,7
JUL	83,8	+16,9	+24,1	83,8	+31,3	151,2	+ 7,5	145,5	

4 AUFTRAGSEINGANG IM VERARBEITENDEN GEWERBE UND IM BAUHAUPTGEWERBE



4 AUFTRAGSEINGANG IM VERARBEITENDEN GEWERBE UND IM BAUHAUPTGEWERBE





4 AUFTRAGSEINGANG IM VERARBEITENDEN GEWERBE UND IM BAUHAUPTGEWERBE

4.2 VOLUMENINDEX (1980 = 100)

JAHR	MONAT	ORIGINALWERT			KALENDERBEREINIGTER WERT		KALENDER- UND SAISON- BEREINIGTER WERT		GLATTE KOMPONENTE
		1980=100	VERÄNDERUNG VORJAHR	IN O/O GEGEN VORMONAT	1980=100	VERÄNDERUNG IN O/O GEGEN VORMONAT	1980=100	VERÄNDERUNG IN O/O GEGEN VORMONAT	1980=100
BAUHAUPTGEWERBE									
1985	JUN	102,7	+ 2,6	+12,2	107,4	+17,2	84,4	+ 2,9	81,7
	JUL	97,0	+ 6,5	- 5,6	92,7	-13,7	84,5	+ 0,1	81,9
	AUG	87,2	- 1,9	-10,1	84,8	- 8,5	82,2	- 2,7	82,2
	SEP	97,8	+ 2,1	+12,2	98,1	+15,7	82,0	- 0,2	82,6
	OKT	84,3	- 1,3	-13,8	81,0	-17,4	81,7	- 0,4	82,9
	NOV	67,7	- 1,2	-19,7	69,3	-14,4	81,9	+ 0,2	83,3
	DEZ	70,0	+ 3,9	+ 3,4	71,3	+ 2,9	82,2	+ 0,4	83,8
1986	JAN	53,6	+ 7,4	-23,4	51,8	-27,3	83,8	+ 1,9	84,4
	FEB	59,5	+ 3,5	+11,0	63,5	+22,6	83,8	+ 0,0	85,1
	MAR	94,8	+ 7,6	+58,3	96,8	+52,4	89,1	+ 6,3	85,7
	APR	96,1	+10,8	+ 1,4	95,3	- 1,5	87,0	- 2,4	86,3
	MAI	97,8	+ 6,9	+ 1,8	98,5	+ 3,4	88,3	+ 1,5	87,0
	JUN	108,6	+ 5,7	+11,0	111,2	+12,9	87,5	- 0,9	87,7
HOCHBAU									
1985	JUN	93,6	- 1,4	+15,0	98,5	+19,2	77,6	+ 1,3	75,4
	JUL	85,7	+ 3,5	- 8,4	81,3	-17,5	77,3	- 0,4	75,6
	AUG	79,8	+ 3,5	- 6,9	76,9	- 5,4	77,7	+ 0,5	75,9
	SEP	92,8	+ 6,7	+16,3	92,9	+20,8	78,0	+ 0,4	76,2
	OKT	77,0	- 0,8	-17,0	74,2	-20,1	76,0	- 2,6	76,5
	NOV	62,9	+ 0,2	-18,3	63,5	-14,4	75,3	- 0,9	76,5
	DEZ	65,5	- 6,8	+ 4,1	66,7	+ 5,0	71,7	- 4,8	76,6
1986	JAN	53,0	+ 5,4	-19,1	51,5	-22,8	76,2	+ 6,3	77,0
	FEB	54,2	+ 2,5	+ 2,3	57,5	+11,7	75,8	- 0,5	77,3
	MAR	85,8	+ 6,7	+58,3	87,6	+52,3	80,2	+ 5,8	77,5
	APR	86,8	+10,0	+ 1,2	86,2	- 1,6	78,7	- 1,9	77,7
	MAI	86,0	+ 5,7	- 0,9	87,5	+ 1,5	79,8	+ 1,4	77,9
	JUN	95,0	+ 1,5	+10,5	97,2	+11,1	76,4	- 4,3	78,1
WOHNUNGSBAU									
1985	JUN	76,9	-19,1	+15,3	82,4	+19,9	62,5	- 0,2	62,1
	JUL	65,5	- 6,8	-14,8	61,9	-24,9	66,4	+ 6,2	61,9
	AUG	64,2	-12,1	- 2,0	61,3	- 1,0	63,8	- 3,9	61,9
	SEP	73,2	- 4,4	+14,0	72,5	+18,3	64,0	+ 0,3	61,8
	OKT	64,3	-14,5	-12,2	61,2	-15,6	60,6	- 5,3	61,7
	NOV	50,4	-14,0	-21,6	51,2	-16,3	61,0	+ 0,7	61,6
	DEZ	51,9	-19,4	+ 3,0	53,8	+ 5,1	56,0	- 8,2	61,3
1986	JAN	39,1	+ 1,6	-24,7	37,3	-30,7	62,3	+11,3	61,2
	FEB	45,8	+ 2,9	+17,1	48,2	+25,2	62,0	- 0,5	60,9
	MAR	70,5	- 7,7	+53,9	72,9	+51,2	59,9	- 3,4	60,6
	APR	67,3	+ 1,2	- 4,5	66,7	- 8,5	59,4	- 0,8	60,2
	MAI	64,7	- 3,0	- 3,9	69,2	+ 3,7	61,6	+ 3,7	59,7
	JUN	74,9	- 2,6	+15,8	75,9	+ 9,7	57,0	- 7,5	59,2
TIEFBAU									
1985	JUN	117,0	+ 8,0	+ 8,9	120,3	+14,4	94,8	+ 4,8	91,6
	JUL	114,9	+10,2	- 1,8	111,4	- 7,4	95,8	+ 1,1	91,7
	AUG	98,8	- 8,2	-14,0	97,1	-12,8	88,6	- 7,5	92,0
	SEP	105,8	- 3,6	+ 7,1	107,1	+10,3	88,7	+ 0,1	92,4
	OKT	95,8	- 2,0	- 9,5	92,4	-13,7	90,6	+ 2,1	92,9
	NOV	75,2	- 2,8	-21,5	77,6	-16,0	91,7	+ 1,2	93,6
	DEZ	77,1	+23,0	+ 2,5	78,1	+ 0,6	99,2	+ 8,2	94,8
1986	JAN	54,6	+10,8	-29,2	52,9	-32,3	95,9	- 3,3	96,1
	FEB	67,9	+ 4,6	+24,4	73,2	+38,4	96,3	+ 0,4	97,4
	MAR	109,1	+ 8,8	+60,7	110,3	+50,7	102,4	+ 6,3	98,8
	APR	110,7	+11,8	+ 1,5	110,2	- 0,1	101,0	- 1,4	100,2
	MAI	116,6	+ 8,6	+ 5,3	115,1	+ 4,4	101,7	+ 0,7	101,7
	JUN	130,1	+11,2	+11,6	133,7	+16,2	106,0	+ 4,2	103,4
STRASSENBAU									
1985	JUN	128,9	+12,9	+ 7,7	131,0	+14,2	96,0	+ 2,5	91,1
	JUL	126,2	+ 5,3	- 2,1	124,3	- 5,1	93,2	- 2,9	91,4
	AUG	102,5	-11,0	-18,8	102,4	-17,6	85,8	- 7,9	91,6
	SEP	116,4	+ 6,7	+13,6	119,0	+16,2	93,5	+ 9,0	91,9
	OKT	103,1	+ 7,5	-11,4	100,9	-15,2	93,7	+ 0,2	92,1
	NOV	61,3	- 2,7	-40,5	65,0	-35,6	90,3	- 3,6	92,1
	DEZ	60,2	+18,5	- 1,8	58,7	- 9,7	94,5	+ 4,7	92,1
1986	JAN	34,2	+ 1,8	-43,2	32,8	-44,1	90,8	- 3,9	92,1
	FEB	45,7	+ 8,0	+33,6	50,6	+54,3	92,0	+ 1,3	92,0
	MAR	93,6	- 4,9	+104,8	92,4	+82,6	87,0	- 5,4	91,9
	APR	113,1	+10,6	+20,8	114,4	+23,8	97,4	+12,0	91,8
	MAI	109,7	- 8,4	- 3,0	106,4	- 7,0	87,0	-10,7	91,7
	JUN	132,3	+ 2,6	+20,6	133,2	+25,2	94,5	+ 8,6	91,8

5 UMSÄTZE IM VERARBEITENDEN GEWERBE UND IM BAUHAUPTGEWERBE

5.1 WERTINDEX (1980 = 100)

JAHR	MONAT	ORIGINALWERT			KALENDERBEREINIGTER WERT		KALENDER- UND SAISON- BEREINIGTER WERT		GLATTE KOMPONENTE
		1980=100	VERÄNDERUNG IN O/O GEGEN VORJAHR VORMONAT		1980=100	VERÄNDERUNG IN O/O GEGEN VORMONAT	1980=100	VERÄNDERUNG IN O/O GEGEN VORMONAT	
VERARBEITENDES GEWERBE (OHNE NAHRUNGS- UND GENUSSMITTELGEWERBE) INSGESAMT									
1985	JUL	126,7	+11,8	+ 3,9	120,4	- 7,5	128,6	- 0,8	127,4
	AUG	109,2	+ 0,5	-13,8	106,1	-11,9	124,8	- 3,0	127,6
	SEP	135,7	+ 9,3	+24,3	137,1	+29,2	128,2	+ 2,7	127,9
	OKT	141,8	+ 5,8	+ 4,5	133,6	- 2,6	127,1	- 0,9	128,1
	NOV	131,2	+ 3,8	- 7,5	136,6	+ 2,2	129,3	+ 1,7	128,2
	DEZ	127,0	+ 7,2	- 3,2	132,1	- 3,3	128,7	- 0,5	128,3
1986	JAN	120,9	+ 3,1	- 4,8	117,2	-11,3	127,9	- 0,6	128,3
	FEB	121,7	+ 1,2	+ 0,7	130,2	+11,1	127,0	- 0,7	128,5
	MAR	125,6	- 3,5	+ 3,2	128,5	- 1,3	126,1	- 0,7	128,4
	APR	138,2	+10,9	+10,0	135,7	+ 5,6	131,9	+ 4,6	128,4
	MAI	117,6	- 8,5	-14,9	126,3	- 6,9	126,0	- 4,5	128,4
	JUN	131,2	+ 7,6	+11,6	135,4	+ 7,2	131,5	+ 4,4	128,6
JUL	127,1	+ 0,3	- 3,1	118,9	-12,2	127,3	- 3,2	128,7	
VERARBEITENDES GEWERBE (OHNE NAHRUNGS- UND GENUSSMITTELGEWERBE) INLAND									
1985	JUL	115,5	+ 8,0	+ 5,2	109,8	- 6,7	116,7	- 0,8	115,9
	AUG	101,0	+ 0,2	-12,6	97,8	-10,9	113,6	- 2,7	116,2
	SEP	124,3	+ 9,9	+23,1	125,5	+28,3	117,1	+ 3,1	116,5
	OKT	131,5	+ 7,8	+ 5,8	123,5	- 1,6	116,8	- 0,3	116,7
	NOV	119,3	+ 4,0	- 9,3	124,3	+ 0,6	118,0	+ 1,0	116,8
	DEZ	113,3	+ 7,3	- 5,0	118,5	- 4,7	117,3	- 0,6	116,9
1986	JAN	109,8	+ 1,9	- 3,1	106,3	-10,3	116,0	- 1,1	116,9
	FEB	109,9	- 0,1	+ 0,1	117,5	+10,5	114,9	- 0,9	117,1
	MAR	113,7	- 3,1	+ 3,5	116,1	- 1,2	115,0	+ 0,1	117,2
	APR	125,8	+12,0	+10,6	123,5	+ 6,4	120,8	+ 5,0	117,3
	MAI	108,4	- 8,4	-13,8	117,3	- 5,0	115,4	- 4,5	117,5
	JUN	119,8	+ 9,1	+10,5	123,6	+ 5,4	120,6	+ 4,5	117,7
JUL	117,5	+ 1,7	- 1,9	109,7	-11,2	116,9	- 3,1	117,9	
VERARBEITENDES GEWERBE (OHNE NAHRUNGS- UND GENUSSMITTELGEWERBE) AUSLAND									
1985	JUL	151,7	+18,7	+ 1,7	144,4	- 8,5	155,8	- 1,0	153,2
	AUG	127,7	+ 0,9	-15,8	124,8	-13,6	149,5	- 4,0	153,4
	SEP	161,3	+ 8,4	+26,3	162,8	+30,4	152,7	+ 2,1	153,6
	OKT	164,8	+ 2,6	+ 2,2	156,6	- 3,8	150,5	- 1,4	153,8
	NOV	158,1	+ 3,7	- 4,1	164,3	+ 4,9	154,5	+ 2,7	153,8
	DEZ	157,6	+ 7,0	- 0,3	162,0	- 1,4	154,2	- 0,2	153,7
1986	JAN	145,9	+ 5,0	- 7,4	142,1	-12,3	154,8	+ 0,4	153,7
	FEB	148,0	+ 3,3	+ 1,4	158,7	+11,7	153,9	- 0,6	153,8
	MAR	152,4	- 4,2	+ 3,0	155,8	- 1,8	151,0	- 1,9	153,4
	APR	166,1	+ 9,0	+ 9,0	163,5	+ 4,9	157,0	+ 4,0	153,1
	MAI	138,2	- 8,7	-16,8	145,6	-10,9	148,9	- 5,2	152,7
	JUN	156,7	+ 5,0	+13,4	160,9	+10,5	156,1	+ 4,8	152,8
JUL	148,7	- 2,0	- 5,1	140,4	-12,7	151,4	- 3,0	152,8	
GRUNDSTOFF- UND PRODUKTIONSGUETERGEWERBE INSGESAMT									
1985	JUL	127,9	+10,3	+ 2,6	121,1	- 9,3	126,4	- 0,8	125,7
	AUG	118,1	+ 2,7	- 7,7	114,3	- 5,6	125,2	- 0,9	125,6
	SEP	128,8	+ 6,7	+ 9,1	130,0	+13,7	125,4	+ 0,2	125,4
	OKT	139,0	+ 4,4	+ 7,9	131,7	+ 1,3	125,7	+ 0,2	125,0
	NOV	122,3	- 2,0	-12,0	126,2	- 4,2	123,2	- 2,0	124,5
	DEZ	103,2	+ 0,6	-15,6	107,8	-14,6	122,2	- 0,8	123,8
1986	JAN	123,1	+ 4,4	+19,3	119,0	+10,4	126,0	+ 3,1	123,0
	FEB	115,5	- 1,5	- 6,2	123,4	+ 3,7	121,9	- 3,3	122,2
	MAR	117,9	-10,5	+ 2,1	121,8	- 1,3	118,4	- 2,9	121,4
	APR	131,5	+ 1,4	+11,5	129,0	+ 5,9	121,9	+ 3,0	120,7
	MAI	115,5	-11,2	-12,2	122,8	- 4,8	118,7	- 2,6	120,0
	JUN	123,4	- 1,0	+ 6,8	127,3	+ 3,7	119,9	+ 1,0	119,3
JUL	120,7	- 5,6	- 2,2	113,5	-10,8	118,4	- 1,3	118,6	
GRUNDSTOFF- UND PRODUKTIONSGUETERGEWERBE INLAND									
1985	JUL	117,0	+ 9,1	+ 4,5	110,8	- 8,0	113,9	- 0,7	113,3
	AUG	107,7	+ 1,9	- 7,9	104,2	- 6,0	113,1	- 0,7	113,3
	SEP	118,3	+ 6,2	+ 9,8	119,3	+14,5	113,1	+ 0,0	113,3
	OKT	129,6	+ 5,5	+ 9,6	122,5	+ 2,7	114,3	+ 1,1	113,3
	NOV	112,1	- 1,3	-13,5	116,1	- 5,2	112,1	- 1,9	113,0
	DEZ	90,9	+ 0,4	-18,9	95,5	-17,7	110,5	- 1,4	112,6
1986	JAN	110,0	+ 6,2	+21,0	106,2	+11,2	115,0	+ 4,1	112,2
	FEB	103,0	+ 0,9	- 6,4	110,0	+ 3,6	111,7	- 2,9	111,8
	MAR	106,6	- 8,5	+ 3,5	110,1	+ 0,1	108,7	- 2,7	111,3
	APR	119,6	+ 2,8	+12,2	117,6	+ 6,8	111,2	+ 2,3	110,9
	MAI	106,6	- 9,2	-10,9	113,9	- 3,1	109,5	- 1,5	110,5
	JUN	114,5	+ 2,2	+ 7,4	118,0	+ 3,6	110,9	+ 1,3	110,2
JUL	113,5	- 3,0	- 0,9	106,6	- 9,7	109,6	- 1,2	109,8	
GRUNDSTOFF- UND PRODUKTIONSGUETERGEWERBE AUSLAND									
1985	JUL	151,7	+12,2	- 0,4	144,0	-11,1	153,5	- 1,0	152,7
	AUG	140,9	+ 4,1	- 7,1	136,3	- 5,3	151,6	- 1,2	152,2
	SEP	151,5	+ 7,5	+ 7,5	153,0	+12,3	152,0	+ 0,3	151,5
	OKT	159,3	+ 2,6	+ 5,1	151,7	- 0,8	150,5	- 1,0	150,6
	NOV	144,4	- 3,2	- 9,4	147,9	- 2,5	147,2	- 2,2	149,5
	DEZ	130,0	+ 0,9	-10,0	134,3	- 9,2	147,5	+ 0,2	148,2
1986	JAN	151,7	+ 1,8	+16,7	147,0	+ 9,5	149,9	+ 1,6	146,6
	FEB	142,5	- 5,2	- 6,1	152,5	+ 3,7	143,8	- 4,1	145,0
	MAR	142,3	-13,8	- 0,1	146,7	- 3,8	139,3	- 3,1	143,5
	APR	157,3	- 0,9	+10,5	155,2	+ 5,8	144,8	+ 3,9	142,1
	MAI	134,8	-14,3	-14,3	142,0	- 8,5	138,6	- 4,3	140,7
	JUN	142,6	- 6,4	+ 5,8	147,3	+ 3,7	139,1	+ 0,4	139,3
JUL	136,5	-10,0	- 4,3	128,8	-12,6	137,8	- 0,9	137,9	

5 UMSATZE IM VERARBEITENDEN GEWERBE UND IM BAUHAUPTGEWERBE

5.1 WERTINDEX (1980 = 100)

JAHR	MONAT	ORIGINALWERT			KALENDERBEREINIGTER WERT		KALENDER- UND SAISON- BEREINIGTER WERT		GLATTE KOMPONENTE
		1980=100	VERÄNDERUNG VORJAHR	IN O/O GEGEN VORMONAT	1980=100	VERÄNDERUNG IN O/O GEGEN VORMONAT	1980=100	VERÄNDERUNG IN O/O GEGEN VORMONAT	
INVESTITIONSGÜTER PRODUZIERENDES GEWERBE INSGESAMT									
1985	JUL	131,4	+14,3	+ 3,0	125,7	- 6,8	135,1	- 0,5	133,2
	AUG	105,9	- 1,7	-19,4	103,8	-17,4	128,2	- 5,1	133,7
	SEP	143,7	+11,5	+35,7	145,3	+40,0	134,6	+ 5,0	134,2
	OKT	146,6	+ 6,9	+ 2,0	138,5	- 4,7	132,7	- 1,4	134,7
	NOV	142,0	+ 8,0	+ 3,1	148,0	+ 6,9	137,9	+ 3,9	135,1
	DEZ	151,9	+10,6	+ 7,0	155,5	+ 5,1	137,5	- 0,3	135,5
1986	JAN	121,0	+ 1,9	-20,3	117,7	-24,3	133,3	- 3,1	135,9
	FEB	127,6	+ 1,5	+ 5,5	137,0	+16,4	133,8	+ 0,4	136,6
	MAR	133,2	+ 0,8	+ 4,4	134,8	- 1,6	134,9	+ 0,8	136,9
	APR	147,6	+17,0	+10,8	145,4	+ 7,9	143,7	+ 6,5	137,2
	MAI	124,5	- 8,3	-15,7	132,6	- 8,8	133,3	- 7,2	137,4
	JUN	143,0	+12,1	+14,9	147,4	+11,2	143,3	+ 7,5	138,1
	JUL	134,4	+ 2,3	- 6,0	126,3	-14,3	136,3	- 4,9	138,6
INVESTITIONSGÜTER PRODUZIERENDES GEWERBE INLAND									
1985	JUL	120,5	+ 8,7	+ 4,1	115,4	- 6,1	123,0	- 0,6	122,2
	AUG	99,2	- 0,7	-17,7	96,5	-16,4	117,4	- 4,6	122,7
	SEP	132,2	+14,5	+33,3	133,6	+38,4	124,8	+ 6,3	123,2
	OKT	136,2	+11,7	+ 3,0	128,1	- 4,1	123,7	- 0,9	123,7
	NOV	128,3	+ 8,9	+ 5,8	133,8	+ 4,4	126,6	+ 2,3	124,0
	DEZ	138,3	+12,0	+ 7,8	142,5	+ 6,5	126,7	+ 0,1	124,3
1986	JAN	110,3	- 0,9	-20,2	107,1	-24,8	120,4	- 5,0	124,6
	FEB	116,2	- 1,9	+ 5,3	124,6	+16,3	120,3	- 0,1	125,0
	MAR	120,8	+ 1,3	+ 4,0	121,8	- 2,2	123,5	+ 2,7	125,4
	APR	134,8	+19,4	+11,6	132,9	+ 9,1	132,8	+ 7,5	125,8
	MAI	115,9	- 9,5	-14,0	124,7	- 6,2	122,1	- 8,1	126,1
	JUN	131,3	+13,4	+13,3	135,4	+ 8,6	131,8	+ 7,9	126,7
	JUL	124,4	+ 3,2	- 5,3	116,5	-14,0	125,0	- 5,2	127,2
INVESTITIONSGÜTER PRODUZIERENDES GEWERBE AUSLAND									
1985	JUL	150,3	+23,2	+ 1,6	143,6	- 7,5	156,9	- 0,4	152,5
	AUG	117,5	- 3,1	-21,8	115,8	-19,4	146,4	- 6,7	153,0
	SEP	163,8	+ 7,6	+39,4	165,3	+42,7	151,7	+ 3,6	153,5
	OKT	164,9	+ 0,9	+ 0,7	157,0	- 5,0	148,5	- 2,1	154,0
	NOV	165,7	+ 6,8	+ 0,5	172,8	+10,1	157,0	+ 5,7	154,5
	DEZ	175,5	+ 8,9	+ 5,9	178,9	+ 3,5	156,6	- 0,3	154,9
1986	JAN	139,7	+ 6,0	-20,4	136,7	-23,6	155,8	- 0,5	155,6
	FEB	147,5	+ 6,8	+ 5,6	158,5	+15,9	157,2	+ 0,9	156,6
	MAR	154,8	+ 0,1	+ 4,9	157,0	- 0,9	154,7	- 1,6	156,7
	APR	169,8	+13,7	+ 9,7	167,3	+ 6,6	162,0	+ 4,7	156,8
	MAI	139,4	- 6,5	-17,9	145,7	-12,9	151,8	- 6,3	156,9
	JUN	163,2	+10,3	+17,1	167,3	+14,8	163,3	+ 7,6	157,7
	JUL	151,7	+ 0,9	- 7,0	143,7	-14,1	156,3	- 4,3	158,4
VERBRAUCHSGÜTER PRODUZIERENDES GEWERBE INSGESAMT									
1985	JUL	112,5	+ 7,2	+ 9,2	106,1	- 4,9	114,3	- 0,8	114,4
	AUG	104,1	+ 2,4	- 7,5	100,7	- 5,1	115,0	+ 0,6	114,8
	SEP	125,6	+ 7,4	+20,7	126,4	+25,5	115,6	+ 0,5	115,1
	OKT	133,7	+ 5,1	+ 6,4	126,0	- 0,3	115,8	+ 0,2	115,4
	NOV	117,0	+ 1,2	-12,5	121,7	- 3,4	115,8	+ 0,0	115,7
	DEZ	98,7	+ 4,8	-15,6	104,2	-14,4	114,8	- 0,9	115,9
1986	JAN	117,3	+ 4,2	+18,8	113,4	+ 8,8	116,6	+ 1,6	116,1
	FEB	115,8	+ 4,8	- 1,3	123,6	+ 9,0	117,1	+ 0,4	116,5
	MAR	117,6	- 4,1	+ 1,6	121,2	- 1,9	114,4	- 2,3	116,8
	APR	124,2	+10,0	+ 5,6	121,8	+ 0,5	118,5	+ 3,6	117,2
	MAI	103,1	- 4,4	-17,0	112,0	- 8,0	116,5	- 1,7	117,6
	JUN	112,6	+ 9,3	+ 9,2	115,9	+ 3,5	118,5	+ 1,7	118,0
	JUL	118,1	+ 5,0	+ 4,9	110,6	- 4,6	118,7	+ 0,2	118,3
VERBRAUCHSGÜTER PRODUZIERENDES GEWERBE INLAND									
1985	JUL	104,0	+ 5,5	+ 9,2	98,0	- 5,1	106,6	- 1,0	106,6
	AUG	96,0	- 0,3	- 7,7	92,9	- 5,2	106,9	+ 0,3	106,8
	SEP	116,6	+ 5,4	+21,5	117,4	+26,4	107,3	+ 0,4	107,0
	OKT	125,0	+ 3,1	+ 7,2	117,6	+ 0,2	107,2	- 0,1	107,2
	NOV	110,6	+ 0,4	-11,5	115,3	- 2,0	108,1	+ 0,8	107,4
	DEZ	92,6	+ 3,1	-16,3	97,9	-15,1	106,7	- 1,3	107,6
1986	JAN	108,6	+ 2,8	+17,3	104,9	+ 7,2	108,4	+ 1,6	107,8
	FEB	106,5	+ 3,4	- 1,9	113,7	+ 8,4	108,5	+ 0,1	108,1
	MAR	108,5	- 5,4	+ 1,9	111,8	- 1,7	105,9	- 2,4	108,5
	APR	116,0	+ 9,4	+ 6,9	113,7	+ 1,7	110,3	+ 4,2	108,9
	MAI	96,3	- 4,5	-17,0	104,6	- 8,0	108,7	- 1,5	109,3
	JUN	104,1	+ 9,3	+ 8,1	107,2	+ 2,5	110,4	+ 1,6	109,7
	JUL	109,1	+ 4,9	+ 4,8	102,0	- 4,9	110,5	+ 0,1	110,1
VERBRAUCHSGÜTER PRODUZIERENDES GEWERBE AUSLAND									
1985	JUL	160,6	+14,3	+ 9,3	152,1	- 3,4	157,8	+ 0,2	155,4
	AUG	149,6	+13,3	- 6,8	144,8	- 4,8	160,6	+ 1,9	159,5
	SEP	176,6	+15,3	+18,0	177,9	+22,9	162,4	+ 1,0	160,6
	OKT	182,6	+13,6	+ 3,4	173,3	- 2,6	164,0	+ 1,0	161,5
	NOV	153,4	+ 5,1	-16,0	158,4	- 8,6	159,5	- 2,7	162,3
	DEZ	133,3	+11,6	-13,1	139,6	-11,9	160,7	+ 0,8	163,0
1986	JAN	166,3	+ 8,1	+24,8	161,4	+15,6	163,3	+ 1,6	163,4
	FEB	168,6	+10,3	+ 1,4	180,3	+11,7	166,1	+ 1,7	163,8
	MAR	169,5	+ 1,4	+ 0,5	173,8	- 3,6	162,7	- 2,0	164,2
	APR*	171,0	+12,4	+ 0,9	168,0	- 3,3	166,0	+ 2,0	164,7
	MAI*	141,5	- 3,9	-17,3	154,3	- 8,2	159,8	- 3,7	165,2
	JUN	160,9	+ 9,5	+13,7	165,9	+ 7,5	165,5	+ 3,6	165,6
	JUL	169,4	+ 5,5	+ 5,3	159,6	- 3,8	165,6	+ 0,1	165,9

5 UMSÄTZE IM VERARBEITENDEN GEWERBE UND IM BAUHAUPTGEWERBE

5.1 WERTINDEX (1980 = 100)

JAHR	MONAT	ORIGINALWERT			KALENDERBEREINIGTER WERT		KALENDER- UND SAISONBEREINIGTER WERT		GLATTE KOMPONENTE
		1980=100	VERÄNDERUNG IN O/O GEGEN VORJAHR VORMONAT		1980=100	VERÄNDERUNG IN O/O GEGEN VORMONAT	1980=100	VERÄNDERUNG IN O/O GEGEN VORMONAT	
HOCHOFEN-, STAHL-UND WARMWALZWERKE (OHNE HERSTELLUNG VON PRAEZISIONSSTAHLROHREN) INSGESAMT									
1985	JUL	104,9	+13,5	- 2,2	100,9	- 9,8	110,4	+ 0,9	108,9
	AUG	103,1	+10,1	- 1,7	100,2	- 0,7	110,1	- 0,3	108,5
	SEP	117,7	+ 3,4	+14,2	119,8	+19,6	107,2	- 2,6	108,1
	OKT	119,3	+ 7,9	+ 1,4	114,5	- 4,4	110,0	+ 2,6	107,6
	NOV	105,8	- 1,7	-11,3	107,6	- 6,0	105,8	- 3,8	106,8
	DEZ	88,8	- 9,8	-16,1	90,6	-15,8	100,2	- 5,3	106,0
1986	JAN	103,3	+ 5,5	+16,3	101,0	+11,5	109,3	+ 9,1	105,1
	FEB	100,7	- 5,1	- 2,5	108,4	+ 7,3	102,8	- 5,9	104,2
	MAR	104,8	- 9,5	+ 4,1	105,1	- 3,0	100,9	- 1,8	103,4
	APR	110,7	- 1,4	+ 5,6	110,2	+ 4,9	105,0	+ 4,1	102,7
	MAI	96,9	-12,0	-12,5	100,0	- 9,3	100,2	- 4,6	102,0
	JUN	103,1	- 3,9	+ 6,4	107,1	+ 7,1	103,1	+ 2,9	101,3
JUL	94,1	-10,3	- 8,7	89,7	-16,2	99,2	- 3,8	100,5	
HOCHOFEN-, STAHL-UND WARMWALZWERKE (OHNE HERSTELLUNG VON PRAEZISIONSSTAHLROHREN) INLAND									
1985	JUL	97,5	+16,3	+ 1,1	94,1	- 6,2	104,2	+ 3,1	102,5
	AUG	93,5	+ 9,2	- 4,1	90,6	- 3,7	102,7	- 1,4	102,6
	SEP	108,9	+ 6,0	+17,5	112,3	+24,0	102,4	- 0,3	102,6
	OKT	114,6	+10,5	+ 4,3	109,9	- 2,1	104,6	+ 2,1	102,5
	NOV	102,1	+ 2,7	-10,9	103,8	- 5,6	102,1	- 2,4	102,3
	DEZ	80,3	- 7,2	-21,4	82,5	-20,5	96,5	- 5,5	102,1
1986	JAN	104,4	+10,4	+30,0	101,8	+23,4	105,9	+ 9,7	101,7
	FEB	100,9	+ 2,5	- 3,4	108,8	+ 6,9	102,2	- 3,5	101,5
	MAR	103,7	- 5,7	+ 2,8	104,1	- 4,3	98,6	- 3,5	101,3
	APR	110,8	+ 1,7	+ 6,8	110,3	+ 6,0	102,2	+ 3,7	101,2
	MAI	97,0	-10,4	-12,5	98,8	-10,4	97,0	- 5,1	101,2
	JUN	103,2	+ 7,1	+ 6,4	107,4	+ 8,7	105,8	+ 9,1	101,2
JUL	93,9	- 3,7	- 9,0	89,6	-16,6	98,7	- 5,8	101,0	
HOCHOFEN-, STAHL-UND WARMWALZWERKE (OHNE HERSTELLUNG VON PRAEZISIONSSTAHLROHREN) AUSLAND									
1985	JUL	119,8	+ 9,0	- 7,5	115,3	-14,4	122,9	- 2,5	121,8
	AUG	122,7	+11,7	+ 2,4	120,6	+ 4,6	125,7	+ 2,3	120,7
	SEP	133,5	- 0,6	+ 8,8	135,1	+12,0	117,3	- 6,7	119,4
	OKT	128,7	+ 3,4	- 3,6	123,9	- 8,3	120,6	+ 2,8	117,9
	NOV	113,3	- 8,9	-12,0	116,2	- 6,2	113,5	- 5,9	116,1
	DEZ	105,9	-13,6	- 6,5	106,7	- 8,2	108,1	- 4,8	114,1
1986	JAN	101,1	- 3,3	- 4,5	99,6	- 6,7	116,5	+ 7,8	111,9
	FEB	100,2	-17,6	- 0,9	107,9	+ 8,3	104,1	-10,6	109,8
	MAR	106,9	-16,2	+ 6,7	106,8	- 1,0	105,5	+ 1,3	107,7
	APR	110,3	- 7,5	+ 3,2	109,6	+ 2,6	110,6	+ 4,8	105,6
	MAI	96,7	-15,2	-12,3	101,1	- 7,8	106,3	- 3,9	103,6
	JUN	102,9	-20,5	+ 6,4	106,5	+ 5,3	98,1	- 7,7	101,5
JUL	94,4	-21,2	- 8,3	90,0	-15,5	97,9	- 0,2	99,4	
CHEMISCHE INDUSTRIE INSGESAMT									
1985	JUL	141,0	+10,7	+ 2,2	133,5	- 9,5	140,4	- 0,7	139,7
	AUG	128,8	+ 2,2	- 8,7	124,5	- 6,7	138,4	- 1,4	139,5
	SEP	137,1	+ 7,6	+ 6,4	138,5	+11,2	139,5	+ 0,8	139,2
	OKT	148,0	+ 3,3	+ 8,0	140,1	+ 1,2	138,8	- 0,5	138,7
	NOV	133,7	- 1,5	- 9,7	137,7	- 1,7	136,6	- 1,6	137,9
	DEZ	117,6	+ 3,1	-12,0	122,7	-10,9	136,8	+ 0,1	137,0
1986	JAN	143,1	+ 2,0	+21,7	138,5	+12,9	137,9	+ 0,8	135,9
	FEB	132,7	- 2,4	- 7,3	141,9	+ 2,5	134,2	- 2,7	134,6
	MAR	131,9	-11,0	- 0,6	136,3	- 3,9	130,5	- 2,8	133,4
	APR	143,2	- 0,7	+ 8,6	140,8	+ 3,3	132,6	+ 1,6	132,3
	MAI	126,2	-12,5	-11,9	133,8	- 5,0	129,8	- 2,1	131,1
	JUN	132,6	- 3,8	+ 5,1	137,2	+ 2,5	130,0	+ 0,2	130,0
JUL	130,1	- 7,7	- 1,9	122,2	-10,9	128,7	- 1,0	128,9	
CHEMISCHE INDUSTRIE INLAND									
1985	JUL	129,1	+ 9,6	+ 3,4	122,1	- 8,7	126,8	- 0,8	126,1
	AUG	117,8	+ 1,9	- 8,8	114,3	- 6,4	125,4	- 1,1	126,0
	SEP	126,2	+ 7,3	+ 7,1	127,5	+11,5	126,0	+ 0,5	125,9
	OKT	138,3	+ 4,6	+ 9,6	130,7	+ 2,5	126,2	+ 0,2	125,6
	NOV	123,0	- 0,7	-11,1	127,3	- 2,6	124,4	- 1,4	125,1
	DEZ	105,3	+ 2,7	-14,4	110,0	-13,6	123,5	- 0,7	124,4
1986	JAN	127,8	+ 2,1	+21,4	123,8	+12,5	125,0	+ 1,2	123,6
	FEB	118,9	- 0,8	- 7,0	127,2	+ 2,7	122,3	- 2,2	122,6
	MAR	119,0	- 8,5	+ 0,1	122,7	- 3,5	119,7	- 2,1	121,6
	APR	126,4	- 0,6	+ 6,2	124,0	+ 1,1	120,0	+ 0,3	120,7
	MAI	114,6	-10,3	- 9,3	121,9	- 1,7	119,5	- 0,4	119,7
	JUN	121,5	- 2,7	+ 6,0	125,8	+ 3,2	118,7	- 0,7	118,8
JUL	120,3	- 6,8	- 1,0	112,8	-10,3	117,3	- 1,2	117,9	
CHEMISCHE INDUSTRIE AUSLAND									
1985	JUL	160,2	+12,0	+ 0,9	152,1	-10,2	162,3	- 0,4	161,8
	AUG	146,4	+ 2,5	- 8,6	140,9	- 7,4	159,0	- 2,0	161,0
	SEP	154,7	+ 8,0	+ 5,7	156,1	+10,8	161,0	+ 1,3	160,3
	OKT	163,5	+ 1,6	+ 5,7	155,8	- 0,4	158,9	- 1,3	159,5
	NOV	150,7	- 2,6	- 7,8	153,8	- 1,1	156,0	- 1,8	158,4
	DEZ	137,2	+ 3,4	- 9,0	142,2	- 7,5	157,8	+ 1,2	157,0
1986	JAN	167,6	+ 1,9	+22,2	162,1	+14,0	158,9	+ 0,7	155,5
	FEB	155,0	- 4,0	- 7,5	165,7	+ 2,2	153,4	- 3,5	153,8
	MAR	152,6	-13,9	- 1,5	167,8	- 4,8	147,7	- 3,7	152,3
	APR	170,1	- 0,9	+11,5	168,1	+ 6,5	153,2	+ 3,7	150,8
	MAI	144,8	-15,0	-14,9	162,7	- 9,2	146,2	- 4,6	149,4
	JUN	150,4	- 5,2	+ 3,9	155,4	+ 1,8	148,1	+ 1,3	148,1
JUL	146,0	- 8,9	- 2,9	137,8	-11,3	147,1	- 0,7	146,5	

5 UMSÄTZE IM VERARBEITENDEN GEWERBE UND IM BAUHAUPTGEWERBE

5.1 WERTINDEX (1980 = 100)

JAHR	MONAT	ORIGINALWERT			KALENDERBEREINIGTER WERT		KALENDER- UND SAISON- BEREINIGTER WERT		GLATTE KOMPONENTE
		1980*100	VERÄNDERUNG VORJAHR	IN O/O GEGEN VORMONAT	1980*100	VERÄNDERUNG IN O/O GEGEN VORMONAT	1980*100	VERÄNDERUNG IN O/O GEGEN VORMONAT	1980*100
MASCHINENBAU INSGESAMT									
1985	JUL	124,1	- 0,4	+ 3,2	120,8	- 3,7	120,8	- 5,2	125,6
	AUG	103,7	- 1,4	-16,4	103,3	-14,5	122,2	+ 1,2	128,7
	SEP	129,7	+11,7	+25,1	133,0	+28,8	127,2	+ 4,1	125,8
	OKT	135,0	+ 0,1	+ 4,1	129,5	- 2,6	122,8	- 3,5	125,9
	NOV	131,0	+13,7	- 3,0	136,1	+ 5,1	133,9	+ 9,0	126,0
	DEZ	160,9	+10,4	+22,8	159,0	+16,8	130,5	- 2,5	126,0
1986	JAN	106,2	- 4,6	-34,0	102,4	-35,6	122,2	- 6,4	126,1
	FEB	111,7	-10,9	+ 5,2	121,9	+19,0	118,2	- 3,3	126,6
	MAR	124,7	+ 3,6	+11,6	124,7	+ 2,3	127,6	+ 8,0	127,3
	APR	134,9	+16,7	+ 8,2	135,0	+ 8,3	137,3	+ 7,6	128,1
	MAI	114,4	-17,0	-15,2	115,3	-14,6	118,3	-13,8	128,9
	JUN	136,9	+13,8	+19,7	140,6	+21,9	137,2	+16,0	129,8
JUL	133,7	+ 7,7	- 2,3	127,9	- 9,0	130,5	- 4,9	130,5	
MASCHINENBAU INLAND									
1985	JUL	117,4	-11,9	+ 1,3	115,2	- 5,0	112,7	- 7,9	121,3
	AUG	98,2	- 7,3	-16,4	96,8	-16,2	113,2	+ 0,4	120,9
	SEP	122,7	+17,3	+24,9	124,7	+29,2	124,3	+ 9,8	120,7
	OKT	126,7	+12,6	+ 3,3	121,3	- 2,7	122,7	- 1,3	120,4
	NOV	122,8	+13,7	- 3,1	126,8	+ 4,5	128,1	+ 4,4	120,0
	DEZ	151,0	+15,8	+23,0	149,8	+18,1	128,0	- 0,1	119,4
1986	JAN	102,9	-14,3	-31,9	98,9	-34,0	110,4	-13,8	118,9
	FEB	106,8	-22,2	+ 3,8	116,2	+17,5	103,8	- 6,0	118,7
	MAR	115,9	+ 4,1	+ 8,5	114,6	- 1,4	121,9	+17,4	119,2
	APR	126,2	+20,0	+ 8,9	127,4	+11,2	132,5	+ 8,7	119,9
	MAI	108,6	-26,0	-13,9	112,8	-11,5	106,8	-19,4	120,6
	JUN	130,5	+12,6	+20,2	133,3	+18,2	129,2	+21,0	121,3
JUL	127,4	+ 8,5	- 2,4	122,0	- 8,5	123,0	- 4,8	121,7	
MASCHINENBAU AUSLAND									
1985	JUL	132,7	+16,8	+ 5,5	127,7	- 2,3	133,2	+ 0,5	131,4
	AUG	110,9	+ 6,4	-16,4	110,1	-13,8	132,0	- 0,9	132,1
	SEP	138,7	+ 5,9	+25,1	142,0	+29,0	130,5	- 1,1	132,8
	OKT	145,8	-10,9	+ 5,1	139,8	- 1,5	130,2	- 0,2	133,6
	NOV	141,5	+13,7	- 2,9	147,4	+ 5,4	139,7	+ 7,3	134,3
	DEZ	173,7	+ 4,9	+22,8	174,8	+18,6	134,5	- 3,7	135,1
1986	JAN	110,4	+10,4	-36,4	107,7	-38,4	137,0	+ 1,9	135,8
	FEB	118,0	+ 7,5	+ 6,9	127,7	+18,6	135,9	- 0,8	136,9
	MAR	136,1	+ 3,0	+15,3	137,1	+ 7,4	135,3	- 0,4	137,8
	APR	146,2	+13,2	+ 7,4	144,5	+ 5,4	142,0	+ 5,0	138,7
	MAI	122,0	- 3,6	-16,6	123,4	-14,6	133,7	- 5,8	139,6
	JUN	145,4	+15,6	+19,2	149,7	+21,3	146,8	+ 9,8	140,8
JUL	142,0	+ 7,0	- 2,3	135,2	- 9,7	140,7	- 4,2	141,6	
STRASSENFAHRZEUGBAU INSGESAMT									
1985	JUL	144,8	+40,4	+ 0,8	138,3	- 9,0	158,4	- 2,0	149,2
	AUG*	97,3	-10,5	-32,8	99,4	-28,1	133,4	-15,8	149,3
	SEP	148,2	+11,7	+52,3	149,7	+50,6	148,4	+11,2	149,8
	OKT	166,0	+ 5,5	+12,0	156,4	+ 4,5	145,7	- 1,8	150,3
	NOV	164,7	+ 3,1	- 0,8	171,3	+ 9,5	148,9	+ 2,2	150,5
	DEZ	138,7	+ 4,4	-15,8	145,9	-14,8	147,1	- 1,2	150,7
1986	JAN	141,9	+ 3,1	+ 2,3	138,4	- 5,1	149,2	+ 1,4	151,8
	FEB	156,0	+ 6,0	+ 9,9	167,2	+20,8	153,5	+ 2,9	153,5
	MAR	158,5	- 0,5	+ 1,6	160,4	- 4,1	151,2	- 1,5	153,9
	APR	189,3	+20,6	+19,4	186,9	+16,5	166,5	+10,1	154,2
	MAI	145,0	- 3,7	-23,4	154,2	-17,5	152,8	- 8,2	154,4
	JUN	161,1	+12,1	+11,1	166,6	+ 8,0	164,9	+ 7,9	155,8
JUL	142,7	- 1,5	-11,4	133,6	-19,8	152,8	- 7,3	157,5	
STRASSENFAHRZEUGBAU INLAND									
1985	JUL	121,2	+47,6	+ 1,8	116,3	- 7,3	132,0	+ 0,8	121,5
	AUG*	83,1	- 6,1	-31,4	84,0	-27,8	111,1	-15,8	122,3
	SEP	129,8	+15,1	+56,2	131,2	+56,2	123,4	+11,1	123,4
	OKT	137,9	+10,7	+ 6,2	129,3	- 1,4	121,0	- 1,9	124,4
	NOV	134,3	+ 8,9	- 2,6	140,2	+ 8,4	125,3	+ 3,6	125,1
	DEZ	109,4	+ 7,7	-18,5	116,3	-17,0	121,8	- 2,8	125,9
1986	JAN	107,2	+ 7,4	- 2,0	104,6	-10,1	123,6	+ 1,5	127,0
	FEB	125,4	+ 9,5	+17,0	134,3	+28,4	127,2	+ 2,9	128,8
	MAR	135,7	+ 2,3	+ 8,2	136,6	+ 1,7	128,4	- 1,4	129,5
	APR	164,0	+27,4	+20,9	162,0	+18,6	141,3	+12,7	130,0
	MAI	124,8	+ 2,6	-23,9	133,7	-17,5	130,4	- 7,7	130,4
	JUN	139,0	+16,7	+11,4	143,9	+ 7,6	139,7	+ 7,1	131,9
JUL	121,6	+ 0,3	-12,5	113,5	-21,1	128,0	- 8,4	133,3	
STRASSENFAHRZEUGBAU AUSLAND									
1985	JUL	171,2	+35,0	- 0,2	163,5	- 9,9	187,6	- 5,3	179,7
	AUG*	113,2	-13,8	-33,9	112,4	-31,3	160,1	-14,7	179,2
	SEP	169,0	+ 8,9	+49,3	170,6	+51,8	176,2	+10,1	179,0
	OKT	197,5	+ 1,8	+16,9	187,5	+ 9,9	173,0	- 1,8	178,6
	NOV	199,0	- 0,8	+ 0,8	205,7	+ 9,7	175,0	+ 1,2	178,4
	DEZ	171,6	+ 2,0	-13,8	178,1	-13,4	175,2	+ 0,1	178,1
1986	JAN	181,1	+ 0,4	+ 5,5	176,4	- 1,0	177,4	+ 1,3	179,1
	FEB	190,4	+ 3,4	+ 5,1	204,5	+15,9	182,7	+ 3,0	180,9
	MAR	184,2	- 2,6	- 3,3	186,7	- 8,7	179,8	- 1,6	181,0
	APR	217,8	+15,4	+18,2	215,7	+15,5	195,1	+ 8,5	181,0
	MAI	167,7	- 8,5	-23,0	176,5	-18,2	177,5	- 9,0	180,9
	JUN	186,0	+ 8,5	+10,9	191,9	+ 8,7	193,6	+ 9,1	182,7
JUL	166,3	- 2,9	-10,6	156,6	-18,4	180,3	- 6,9	184,6	

5 UMSÄTZE IM VERARBEITENDEN GEWERBE UND IM BAUHAUPTGEWERBE

5.1 WERTINDEX (1980 = 100)

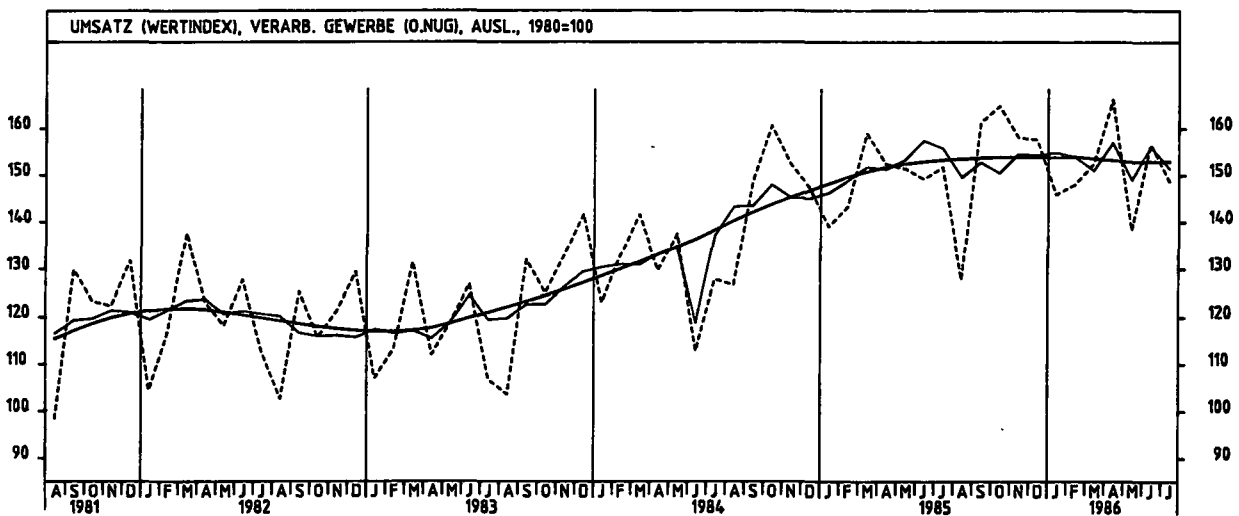
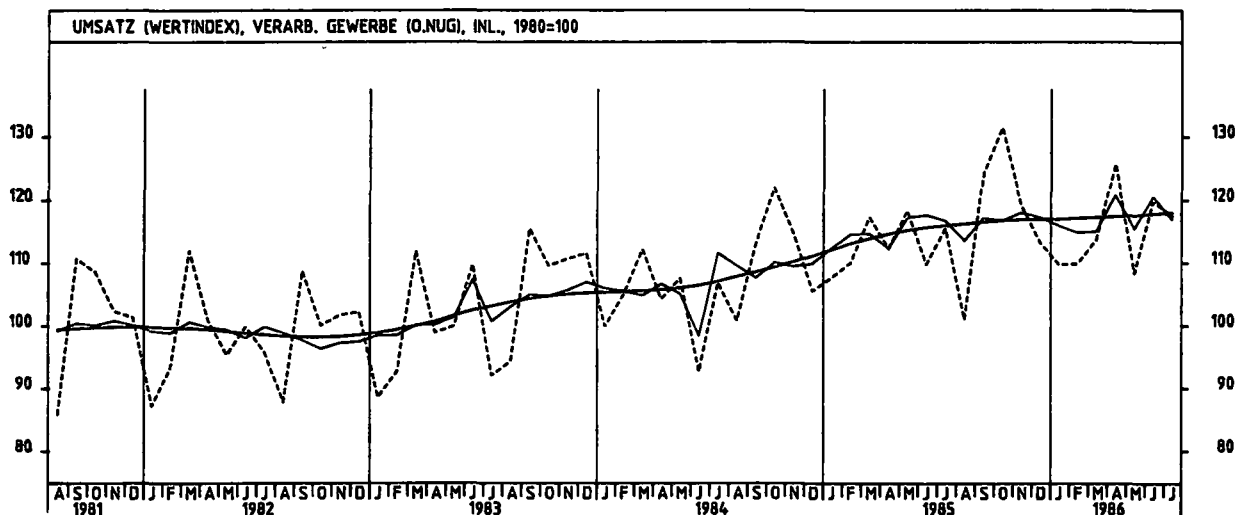
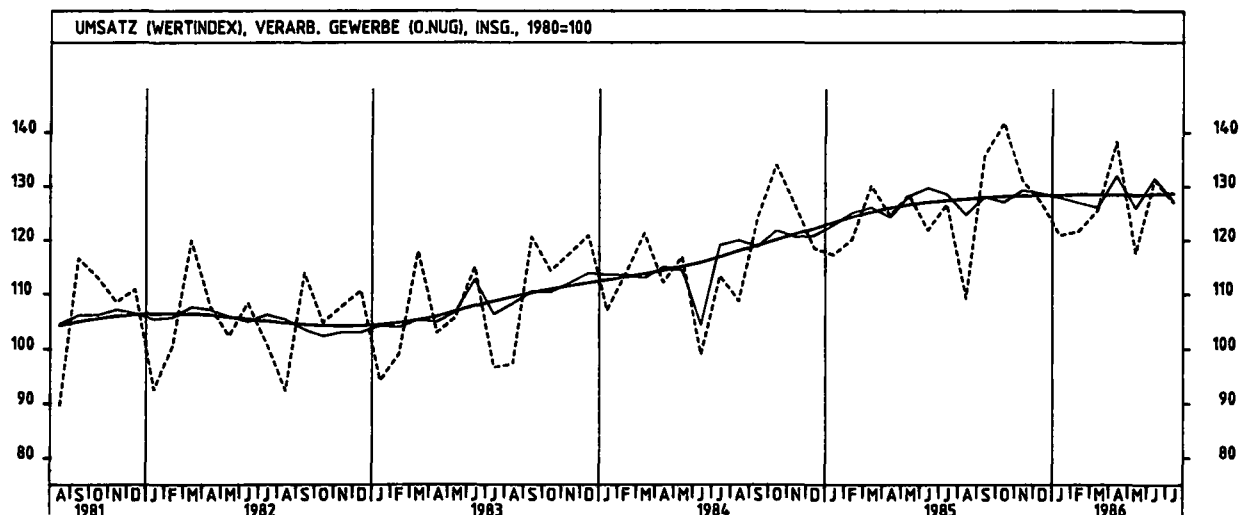
JAHR	MONAT	ORIGINALWERT			KALENDERBEREINIGTER WERT		KALENDER- UND SAISON- BEREINIGTER WERT		GLATTE KOMPONENTE
		1980=100	VERÄNDERUNG IN O/O GEGEN VORJAHR VORMONAT		1980=100	VERÄNDERUNG IN O/O GEGEN VORMONAT	1980=100	VERÄNDERUNG IN O/O GEGEN VORMONAT	1980=100
ELEKTROTECHNIK INSGESAMT									
1985	JUL	129,6	+ 8,0	- 0,5	123,9	- 9,6	135,1	- 2,0	135,5
	AUG	114,4	+ 3,9	-11,7	111,6	- 9,9	131,4	- 2,7	136,1
	SEP*	160,0	+20,7	+39,9	154,4	+38,4	145,7	+10,9	136,7
	OKT	145,2	+13,5	- 9,3	137,0	-11,3	137,2	- 5,6	137,3
	NOV	142,6	+11,3	- 1,8	148,3	+ 8,2	140,3	+ 2,3	137,6
	DEZ	158,5	+16,8	+11,2	163,0	+ 9,9	143,6	+ 2,4	137,7
1986	JAN	122,8	+ 0,0	-22,5	119,5	-26,7	133,0	- 7,4	137,7
	FEB	127,7	+ 0,1	+ 4,0	136,9	+14,6	133,3	+ 0,2	137,8
	MAR	136,5	- 0,1	+ 6,9	138,3	+ 1,0	135,5	+ 1,7	138,0
	APR	140,5	+14,6	+ 2,9	137,8	- 0,4	142,5	+ 5,2	138,3
	MAI	122,8	-10,0	-12,6	130,7	- 5,2	133,4	- 6,4	138,6
	JUN	142,7	+ 9,6	+16,2	147,6	+12,9	143,8	+ 7,8	139,0
	JUL	135,0	+ 4,2	- 5,4	126,5	-14,3	138,2	- 3,9	139,2
ELEKTROTECHNIK INLAND									
1985	JUL	120,1	+ 2,7	- 0,2	114,8	- 9,4	127,8	- 1,8	129,0
	AUG	110,1	+ 4,6	- 8,3	107,5	- 6,4	125,3	- 2,0	129,5
	SEP*	146,1	+16,3	+32,7	147,1	+36,8	133,3	+ 6,4	130,1
	OKT	140,3	+14,0	- 4,0	132,0	-10,3	130,7	- 2,0	130,6
	NOV	136,8	+10,6	- 2,5	142,7	+ 8,1	133,1	+ 1,8	130,9
	DEZ	156,0	+22,4	+14,0	160,3	+12,3	140,3	+ 5,4	130,9
1986	JAN	117,8	- 1,9	-24,5	114,8	-28,4	125,8	-10,3	130,8
	FEB	119,7	- 5,2	+ 1,6	128,6	+12,0	123,5	- 1,8	131,0
	MAR	126,3	+ 0,1	+ 5,5	127,2	- 1,1	128,7	+ 4,2	131,4
	APR	133,0	+15,7	+ 5,3	130,4	+ 2,5	136,8	+ 6,3	132,0
	MAI	119,0	-10,3	-10,5	125,8	- 3,5	127,0	- 7,2	132,6
	JUN	134,6	+11,8	+13,1	139,6	+11,0	138,7	+ 9,2	133,2
	JUL	127,6	+ 6,2	- 5,2	119,4	-14,5	133,1	- 4,0	133,6
ELEKTROTECHNIK AUSLAND									
1985	JUL	180,6	+18,7	- 1,0	144,2	-10,2	151,9	- 1,9	150,4
	AUG	123,8	+ 2,4	-17,8	120,3	-16,6	144,9	- 4,6	151,3
	SEP*	180,9	+28,9	+54,2	175,2	+45,6	171,3	+18,2	152,1
	OKT	156,1	+12,8	-18,2	148,5	-15,2	152,5	-11,0	152,8
	NOV	155,7	+12,7	- 0,3	161,1	+ 8,5	156,6	+ 2,7	153,2
	DEZ	164,3	+ 6,6	+ 5,5	168,7	+ 4,7	151,0	+ 3,6	153,3
1986	JAN	133,8	+ 3,9	-18,6	129,9	-23,0	149,3	- 1,1	153,3
	FEB	145,5	+11,6	+ 8,7	155,6	+19,8	155,9	+ 4,4	153,3
	MAR	159,3	- 0,4	+ 9,5	162,1	+ 4,2	150,7	+ 3,3	153,0
	APR	157,2	+12,8	- 1,3	155,1	- 4,3	156,1	+ 3,6	152,6
	MAI	131,1	- 9,6	-16,6	141,3	- 8,9	147,1	- 5,8	152,1
	JUN	160,9	+ 5,8	+22,7	164,4	+16,3	154,4	+ 5,0	152,0
	JUL	151,4	+ 0,5	- 5,9	142,9	-13,1	150,5	- 2,5	151,8
HERSTELLUNG VON EISEN-,BLECH-UND METALLWAREN INSGESAMT									
1985	JUL	117,4	+ 9,9	+ 3,0	111,0	- 9,2	118,8	- 1,4	118,5
	AUG	106,6	+ 2,9	- 9,2	103,2	- 7,0	118,9	+ 0,1	118,8
	SEP	123,7	+ 7,9	+16,0	124,7	+20,8	119,7	+ 0,7	119,2
	OKT	139,0	+ 5,9	+12,4	130,8	+ 4,9	119,9	+ 0,2	119,6
	NOV	123,8	+ 2,1	-10,9	129,1	- 1,3	120,3	+ 0,3	120,0
	DEZ	103,6	+ 5,7	-16,3	109,9	-14,9	119,8	- 0,4	120,3
1986	JAN	116,9	+ 4,8	+12,8	113,3	+ 3,1	121,2	+ 1,2	120,7
	FEB	116,3	+ 4,8	- 0,5	124,1	+ 9,5	121,3	+ 0,1	121,4
	MAR	118,7	- 3,9	+ 2,1	122,0	- 1,7	119,1	- 1,8	122,2
	APR*	138,2	+13,9	+13,9	129,7	+ 6,3	127,5	+ 7,1	123,1
	MAI	115,2	- 2,9	-14,8	124,3	- 4,2	122,5	- 3,9	124,1
	JUN	126,2	+10,7	+ 9,5	130,2	+ 4,7	126,5	+ 3,3	125,1
	JUL	129,0	+ 9,9	+ 2,2	120,7	- 7,3	127,6	+ 0,9	125,9
HERSTELLUNG VON EISEN-,BLECH-UND METALLWAREN INLAND									
1985	JUL	110,5	+ 7,7	+ 6,3	104,6	- 6,4	110,5	- 1,3	110,1
	AUG	99,9	+ 0,9	- 9,6	96,9	- 7,4	110,4	- 0,1	110,2
	SEP	116,1	+ 6,0	+16,2	117,1	+20,8	110,9	+ 0,5	110,5
	OKT	130,6	+ 4,4	+12,5	123,2	+ 5,2	111,3	+ 0,4	110,8
	NOV	118,8	+ 0,4	-11,3	120,5	- 2,2	111,4	+ 0,1	111,1
	DEZ	95,1	+ 3,6	-17,9	100,1	-16,9	110,5	- 0,8	111,4
1986	JAN	108,8	+ 4,6	+14,4	105,3	+ 5,2	112,8	+ 2,1	111,8
	FEB	105,3	+ 2,9	- 3,2	112,5	+ 6,8	111,8	- 0,9	112,5
	MAR	108,9	- 4,8	+ 3,4	111,9	- 0,5	110,0	- 1,6	113,4
	APR*	124,7	+12,5	+14,5	121,4	+ 8,5	117,9	+ 7,2	114,4
	MAI	106,5	- 3,2	-14,6	114,8	- 5,7	113,9	- 3,4	115,4
	JUN	116,6	+12,1	+ 9,5	120,1	+ 4,9	118,3	+ 3,9	116,5
	JUL	121,3	+ 9,8	+ 4,0	113,9	- 5,2	119,0	+ 0,6	117,3
HERSTELLUNG VON EISEN-,BLECH-UND METALLWAREN AUSLAND									
1985	JUL	143,0	+16,8	- 5,2	135,2	-15,7	149,5	- 1,6	149,6
	AUG	131,6	+ 9,3	- 8,0	126,8	- 6,4	150,3	+ 0,5	150,5
	SEP	152,1	+13,8	+15,6	152,7	+20,7	152,4	+ 1,4	151,3
	OKT	170,3	+10,7	+12,0	159,7	+ 4,6	152,0	- 0,3	152,2
	NOV	153,2	+ 6,9	-10,0	160,1	+ 0,3	153,2	+ 0,8	152,9
	DEZ	135,1	+11,9	-11,8	145,1	- 9,4	154,1	+ 0,6	153,5
1986	JAN	146,8	+ 5,2	+ 8,7	142,7	- 1,7	151,8	- 1,5	153,9
	FEB	156,8	+ 9,5	+ 6,8	166,9	+17,0	156,4	+ 3,0	154,5
	MAR	154,9	- 1,1	- 1,2	159,1	- 4,7	152,7	- 2,4	155,2
	APR*	173,6	+17,4	+12,1	165,4	+ 4,0	161,4	+ 5,7	156,0
	MAI	147,6	- 2,1	-15,0	159,8	- 3,4	154,2	- 4,5	156,8
	JUN	161,6	+ 7,2	+ 9,5	166,6	+ 4,3	156,8	+ 1,7	157,6
	JUL	157,4	+10,1	- 2,6	146,7	-11,9	159,9	+ 2,0	158,2

5 UMSÄTZE IM VERARBEITENDEN GEWERBE UND IM BAUHAUPTGEWERBE

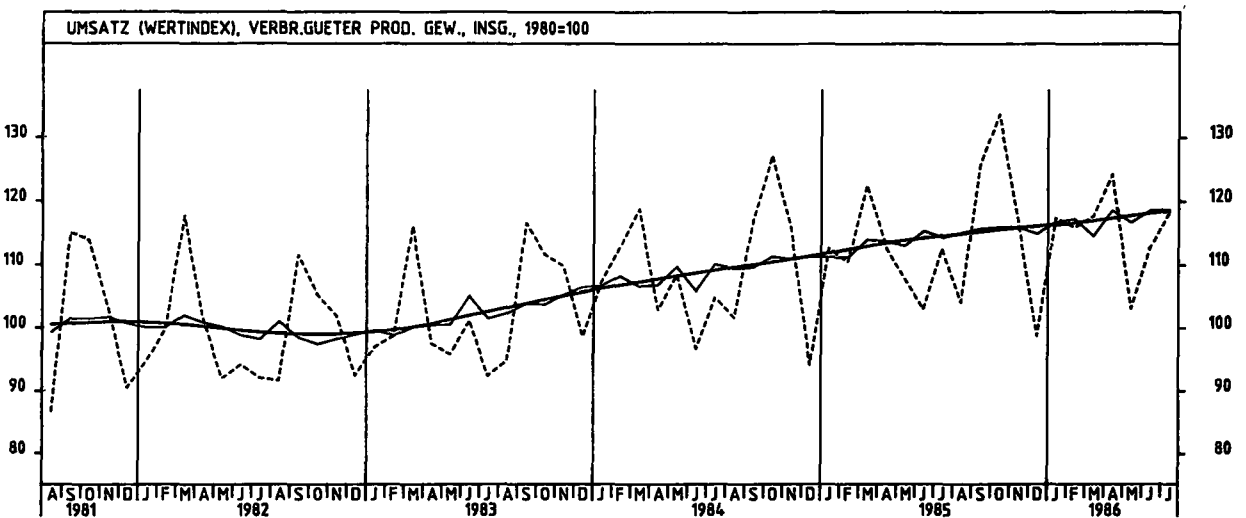
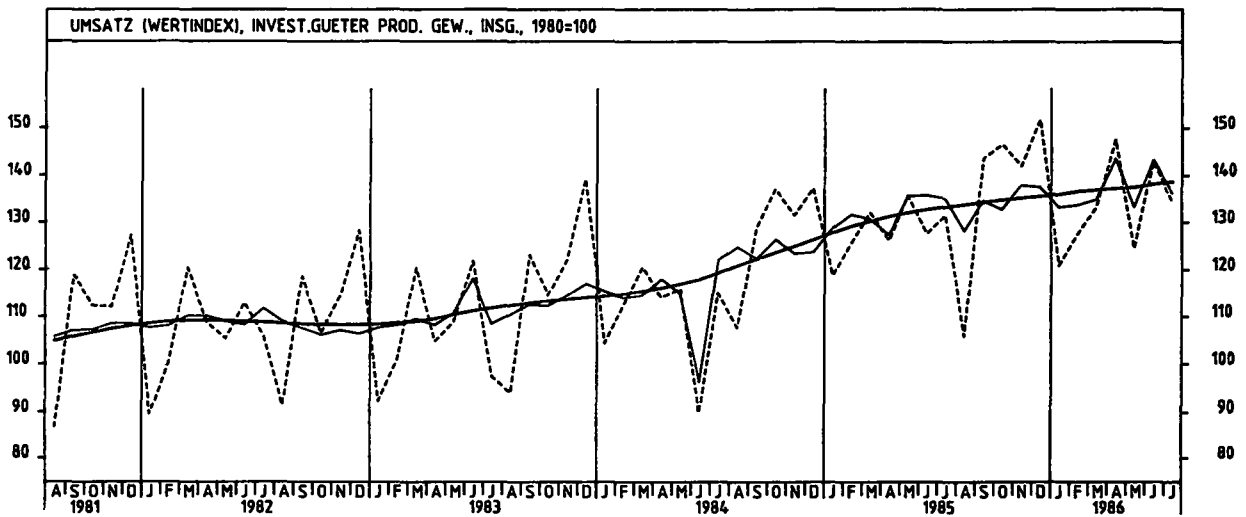
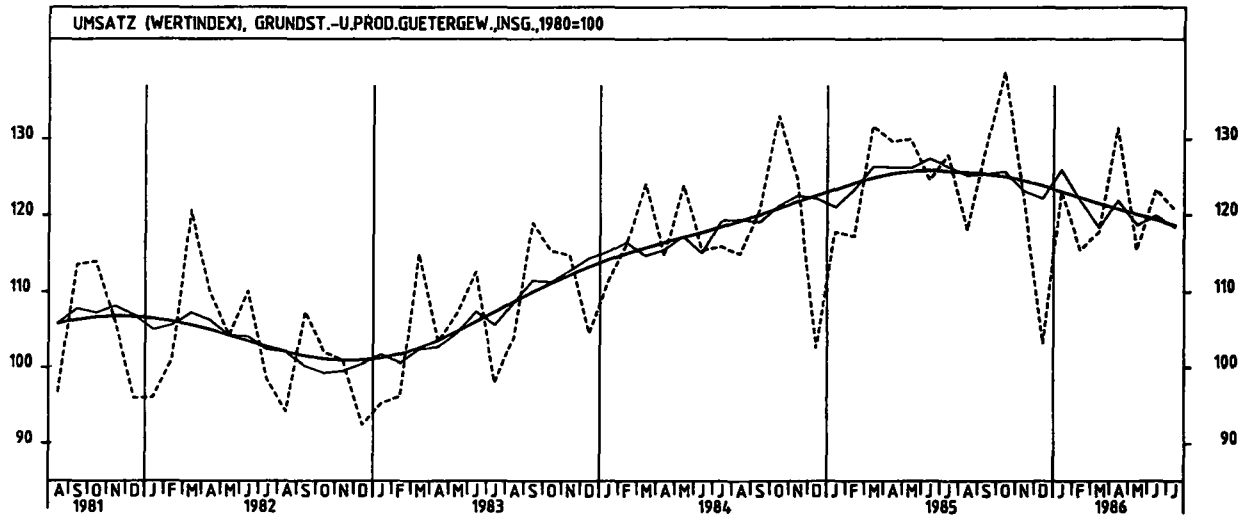
5.1 WERTINDEX (1980 = 100)

JAHR	MONAT	ORIGINALWERT			KALENDERBEREINIGTER WERT		KALENDER- UND SAISON- BEREINIGTER WERT		GLATTE KOMPONENTE
		1980=100	VERÄNDERUNG VORJAHR	IN O/O GEGEN VORMONAT	1980=100	VERÄNDERUNG IN O/O GEGEN VORMONAT	1980=100	VERÄNDERUNG IN O/O GEGEN VORMONAT	
TEXTILGEWERBE INSGESAMT									
1985	JUL	107,8	+ 8,5	+ 5,7	101,5	- 8,2	110,8	- 0,5	111,2
	AUG	87,8	+ 8,1	-18,6	84,6	-16,7	112,7	+ 1,7	111,6
	SEP	121,0	+ 9,8	+37,8	121,5	+43,6	112,6	- 0,1	112,0
	OKT	133,7	+ 7,1	+10,5	126,1	+ 3,8	113,2	+ 0,5	112,3
	NOV	117,6	+ 2,1	-12,0	122,0	- 3,3	112,3	- 0,8	112,4
	DEZ	93,4	+ 6,7	-20,6	99,0	-18,9	111,2	- 1,0	112,5
1986	JAN	116,5	+ 4,4	+24,7	112,6	+13,7	112,5	+ 1,2	112,5
	FEB	113,1	+ 4,7	- 2,9	120,5	+ 7,0	112,8	+ 0,3	112,4
	MAR	113,3	- 4,5	+ 0,2	117,1	- 2,8	110,2	- 2,3	112,4
	APR	121,7	+10,4	+ 7,4	119,4	+ 2,0	114,5	+ 3,9	112,4
	MAI	99,1	- 7,6	-18,6	108,5	- 9,1	110,3	- 3,7	112,5
	JUN	108,9	+ 6,8	+ 9,9	112,2	+ 3,4	112,4	+ 1,9	112,5
	JUL	110,0	+ 2,0	+ 1,0	102,7	- 8,5	112,1	- 0,3	112,3
TEXTILGEWERBE INLAND									
1985	JUL	97,2	+ 5,5	+ 6,7	91,2	- 8,0	100,7	- 0,8	101,2
	AUG	78,9	+ 4,9	-18,8	76,2	-16,4	102,6	+ 1,9	101,5
	SEP	110,5	+ 7,9	+40,1	110,9	+45,5	102,4	- 0,2	101,7
	OKT	123,1	+ 4,9	+11,4	116,0	+ 4,6	102,6	+ 0,2	101,9
	NOV	109,0	+ 1,7	-11,5	113,3	- 2,3	102,6	+ 0,0	102,0
	DEZ	84,9	+ 5,8	-22,1	90,0	-20,6	101,0	- 1,6	102,1
1986	JAN	106,2	+ 3,5	+25,1	102,8	+14,2	102,3	+ 1,3	101,9
	FEB	101,9	+ 3,6	- 4,0	108,6	+ 5,6	102,1	- 0,2	101,9
	MAR	101,7	- 6,5	- 0,2	105,2	- 3,1	99,0	- 3,0	101,9
	APR	110,1	+ 9,0	+ 8,3	107,8	+ 2,5	103,5	+ 4,5	102,0
	MAI	89,5	- 7,7	-18,7	98,1	- 9,0	100,3	- 3,1	102,0
	JUN	97,8	+ 7,4	+ 9,3	100,9	+ 2,9	102,5	+ 2,2	102,0
	JUL	98,9	+ 1,7	+ 1,1	92,2	- 8,6	101,9	- 0,6	101,9
TEXTILGEWERBE AUSLAND									
1985	JUL	150,3	+17,0	+ 3,2	143,0	- 8,4	151,1	+ 0,4	150,8
	AUG	123,3	+17,2	-18,0	118,1	-17,4	153,0	+ 1,3	151,8
	SEP	162,9	+15,2	+32,1	164,0	+38,9	153,7	+ 0,5	152,6
	OKT	176,3	+14,0	+ 8,2	167,1	+ 1,8	155,6	+ 1,2	153,3
	NOV	152,0	+ 3,3	-13,8	156,3	- 6,5	150,8	- 3,1	153,6
	DEZ	127,1	+10,4	-16,4	134,0	-14,3	152,1	+ 0,9	154,2
1986	JAN	157,6	+ 6,8	+24,0	151,9	+13,4	152,9	+ 0,5	154,3
	FEB	157,6	+ 7,7	+ 0,0	168,3	+10,8	155,3	+ 1,6	154,4
	MAR	159,6	+ 1,3	+ 1,3	164,2	- 2,4	154,5	- 0,5	154,4
	APR	168,0	+14,3	+ 5,3	163,8	- 0,2	159,4	+ 3,2	154,4
	MAI	137,2	- 7,1	-18,3	151,5	- 7,5	148,4	- 6,9	154,3
	JUN	153,4	+ 5,4	+11,8	157,9	+ 4,2	152,5	+ 2,8	154,3
	JUL	154,5	+ 2,8	+ 0,7	145,2	- 8,0	153,3	+ 0,5	154,2
BEKLEIDUNGSGEWERBE INSGESAMT									
1985	JUL	117,1	+ 3,5	+79,9	110,6	+51,7	108,0	- 1,4	108,8
	AUG	128,8	- 3,1	+10,0	125,6	+13,6	107,5	- 0,5	109,3
	SEP	153,4	+ 7,0	+19,1	154,3	+22,9	111,3	+ 3,5	109,8
	OKT	123,6	+ 3,9	-19,4	117,5	-23,8	110,7	- 0,5	110,3
	NOV	91,4	+ 8,4	-26,1	95,1	-19,1	113,7	+ 2,7	110,7
	DEZ	76,0	+11,9	-16,8	78,8	-17,1	111,0	- 2,4	111,1
1986	JAN	123,6	+ 6,3	+62,6	120,1	+52,4	112,6	+ 1,4	111,3
	FEB	132,8	+ 4,0	+ 7,4	142,6	+18,7	111,5	- 1,0	111,4
	MAR	133,0	- 3,1	+ 0,2	135,2	- 5,2	108,1	- 3,0	111,5
	APR	102,2	+ 8,0	-23,2	100,5	-25,7	110,9	+ 2,6	111,7
	MAI	64,5	- 0,8	-36,9	71,5	-28,9	111,3	+ 0,4	111,8
	JUN	73,7	+13,2	+14,3	74,9	+ 4,8	111,0	- 0,3	111,9
	JUL	120,9	+ 3,2	+64,0	115,1	+53,7	112,5	+ 1,4	111,9
BEKLEIDUNGSGEWERBE INLAND									
1985	JUL	104,8	+ 1,3	+69,3	98,7	+42,4	99,9	- 1,6	100,9
	AUG	113,0	- 5,4	+ 7,8	110,3	+11,8	99,4	- 0,5	101,3
	SEP	138,5	+ 5,0	+22,6	139,3	+26,3	102,3	+ 2,9	101,6
	OKT	116,8	+ 2,1	-15,7	111,0	-20,3	102,3	+ 0,0	101,9
	NOV	91,5	+ 8,8	-21,7	95,3	-14,1	106,3	+ 3,9	102,2
	DEZ	72,1	+ 9,7	-21,2	74,8	-21,5	102,5	- 3,6	102,3
1986	JAN	110,6	+ 4,3	+53,4	107,4	+43,6	103,3	+ 0,8	102,3
	FEB	117,9	+ 2,5	+ 6,6	126,5	+17,8	101,9	- 1,4	102,2
	MAR	118,4	- 5,9	+ 0,4	120,8	- 4,5	97,9	- 3,9	102,2
	APR	97,6	+ 6,8	-17,6	95,9	-20,6	101,9	+ 4,1	102,1
	MAI	64,2	- 3,7	-34,2	70,5	-26,5	101,7	- 0,2	102,0
	JUN	68,6	+10,8	+ 6,9	69,7	- 1,1	101,3	- 0,4	101,8
	JUL	105,5	+ 0,7	+53,8	100,2	+43,8	101,7	+ 0,4	101,6
BEKLEIDUNGSGEWERBE AUSLAND									
1985	JUL	194,6	+12,2	+128,9	186,6	+98,5	158,6	+ 0,3	157,6
	AUG	227,3	+ 4,9	+16,8	221,4	+18,6	157,8	- 0,5	159,2
	SEP	246,1	+14,4	+ 8,3	241,5	+ 9,1	170,1	+ 7,8	160,6
	OKT	166,0	+12,2	-32,5	158,5	-34,4	162,8	- 4,3	162,1
	NOV	91,2	+ 7,0	-45,1	94,5	-40,4	159,9	- 1,8	163,8
	DEZ	99,8	+22,2	+ 9,4	102,9	+ 8,9	164,6	+ 2,9	165,4
1986	JAN	204,5	+13,0	+104,9	199,8	+94,2	170,3	+ 3,5	166,6
	FEB	226,8	+ 9,3	+10,9	244,1	+22,2	171,2	+ 0,5	168,1
	MAR	223,3	+ 7,1	- 1,5	223,2	- 8,6	170,1	- 0,6	169,6
	APR	131,3	+15,1	-41,2	129,9	-41,8	167,9	- 1,3	171,1
	MAI	66,5	+21,8	-49,4	77,6	-40,3	170,5	+ 1,5	172,7
	JUN	105,3	+23,9	+58,3	107,0	+37,8	171,4	+ 0,5	174,2
	JUL	216,8	+11,4	+105,9	208,3	+94,7	178,6	+ 4,2	175,5

8 UMSATZE IM VERARBEITENDEN GEWERBE UND IM BAUHAUPTGEWERBE



5 UMSATZE IM VERARBEITENDEN GEWERBE UND IM BAUHAUPTGEWERBE

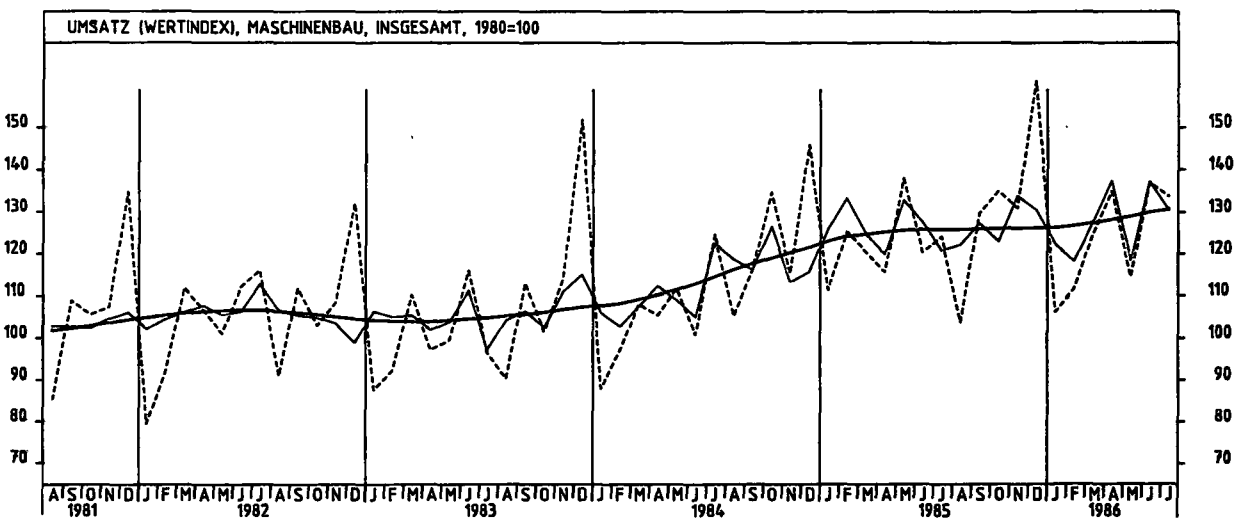
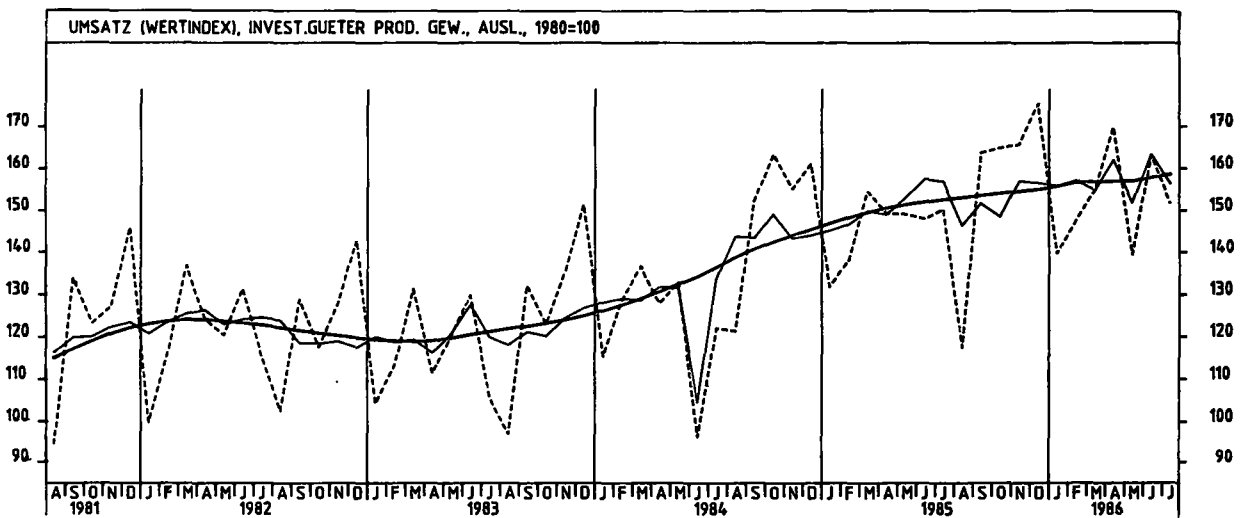
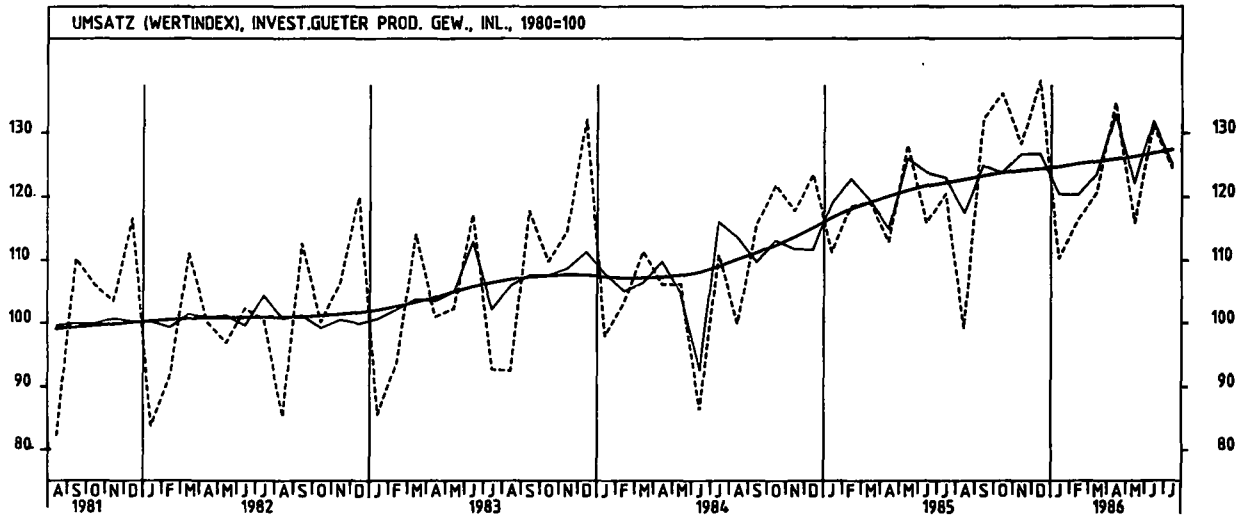


5 UMSÄTZE IM VERARBEITENDEN GEWERBE UND IM BAUHAUPTGEWERBE

5.1 WERTINDEX (1980 = 100)

JAHR	MONAT	ORIGINALWERT			KALENDERBEREINIGTER WERT		KALENDER- UND SAISON- BEREINIGTER WERT		GLATTE KOMPONENTE
		1980=100	VERÄNDERUNG VORJAHR	IN O/O GEGEN VORMONAT	1980=100	VERÄNDERUNG IN O/O GEGEN VORMONAT	1980=100	VERÄNDERUNG IN O/O GEGEN VORMONAT	1980=100
BAUHAUPTGEWERBE									
1985	JUN	93,0	- 8,1	+ 5,9	99,9	+ 8,9	88,7	- 1,8	89,8
	JUL	106,6	- 2,6	+14,6	102,3	+ 2,4	91,1	+ 2,7	89,4
	AUG	97,3	- 6,9	- 8,6	93,4	- 8,7	88,9	- 2,4	88,9
	SEP	102,6	- 4,4	+ 5,3	100,8	+ 7,9	88,2	- 0,8	88,6
	OKT	117,3	+ 0,4	+14,4	113,2	+12,3	92,3	+ 4,6	88,2
	NOV	108,3	- 8,1	- 7,7	110,8	- 2,1	86,7	- 6,1	87,8
	DEZ	114,8	-12,8	+ 6,0	116,1	+ 4,8	82,0	- 5,4	87,4
1986	JAN	56,7	+10,5	-50,6	54,8	-52,8	92,9	+13,3	87,3
	FEB	42,8	- 9,3	-24,5	44,4	-19,0	86,2	- 7,2	87,1
	MAR	62,6	-19,6	+22,7	53,1	+19,6	82,6	- 4,2	87,0
	APR	76,3	+ 1,5	+45,3	77,1	+45,2	88,6	+ 7,3	86,8
	MAI	81,3	- 7,4	+ 6,6	91,7	+18,9	89,1	+ 0,6	86,7
	JUN	97,0	+ 4,3	+19,3	98,2	+ 3,8	84,6	- 5,1	86,6
WOHNUNGSBAU									
1985	JUN	85,3	-20,7	- 1,2	92,1	+ 2,3	79,8	- 4,4	81,9
	JUL	98,8	-11,9	+15,8	94,4	+ 2,5	83,3	+ 4,4	80,5
	AUG	85,1	-20,8	-13,9	81,4	-13,8	78,4	- 5,9	79,1
	SEP	88,6	-18,1	+ 4,1	87,2	+ 7,1	76,6	- 2,3	77,7
	OKT	100,1	-12,7	+13,0	96,3	+10,4	80,0	+ 4,4	76,6
	NOV	91,8	-19,2	- 8,3	94,0	- 2,4	74,5	- 6,9	75,6
	DEZ	96,4	-28,4	+ 5,0	97,9	+ 4,1	64,5	-13,4	74,8
1986	JAN	48,1	- 5,1	-50,1	46,3	-52,7	82,3	+27,6	74,3
	FEB	35,3	-11,8	-26,6	36,5	-21,2	78,3	- 4,9	73,5
	MAR	41,5	-33,1	+17,6	42,1	+15,3	69,6	-11,1	72,6
	APR	66,6	-10,9	+60,2	67,1	+59,4	73,6	+ 5,7	71,8
	MAI	69,6	-19,4	+ 4,7	78,4	+16,8	71,8	- 2,4	71,1
	JUN	81,3	- 4,7	+16,8	79,4	+ 1,3	68,4	- 4,7	70,5
ÖFFENTLICHER- UND VERKEHRSBAU									
1985	JUN	92,1	+ 3,7	+ 8,5	97,0	+11,1	87,7	- 1,2	88,6
	JUL	108,0	+ 8,8	+17,3	104,8	+ 8,0	91,0	+ 3,8	89,0
	AUG	100,7	+ 2,1	- 6,8	97,3	- 7,2	88,5	- 2,7	89,5
	SEP	108,2	+ 7,1	+ 7,4	107,6	+10,6	90,8	+ 2,6	90,0
	OKT	125,2	+ 9,6	+15,7	121,8	+13,2	93,9	+ 3,4	90,4
	NOV	119,7	+ 0,0	- 4,4	122,1	+ 0,2	88,4	- 5,9	90,6
	DEZ	122,2	+ 2,7	+ 2,1	122,5	+ 0,3	90,6	+ 2,8	90,7
1986	JAN	54,7	+28,7	-55,2	53,2	-56,6	94,4	+ 4,2	91,0
	FEB	38,7	+ 4,6	-29,3	40,6	-23,7	88,4	- 6,4	91,3
	MAR	49,8	- 7,6	+28,7	49,5	+21,9	86,0	- 2,7	91,7
	APR	75,4	+10,2	+51,4	76,7	+54,9	93,2	+ 8,4	92,1
	MAI	85,0	+ 0,1	+12,7	92,3	+20,3	93,3	+ 0,1	92,4
	JUN	103,8	+12,7	+22,1	102,2	+10,7	92,6	- 0,8	92,7

5 UMSATZE IM VERARBEITENDEN GEWERBE UND IM BAUHAUPTGEWERBE



5 UMSÄTZE IM VERARBEITENDEN GEWERBE UND IM BAUHAUPTGEWERBE

5.2 VOLUMENINDEX (1980 = 100)

JAHR	MONAT	ORIGINALWERT			KALENDERBEREINIGTER WERT		KALENDER- UND SAISON- BEREINIGTER WERT		GLATTE KOMPONENTE
		1980=100	VERÄNDERUNG IN O/O GEGEN VORJAHR VORMONAT		1980=100	VERÄNDERUNG IN O/O GEGEN VORMONAT	1980=100	VERÄNDERUNG IN O/O GEGEN VORMONAT	
VERARBEITENDES GEWERBE (OHNE NAHRUNGS- UND GENUSSMITTELGEWERBE) INSGESAMT									
1985	JUL	106,4	+ 8,6	+ 3,8	100,8	- 8,3	107,7	- 1,3	107,2
	AUG	91,8	- 2,2	-13,7	89,3	-11,4	105,3	- 2,2	107,4
	SEP	114,0	+ 6,6	+24,2	115,1	+28,9	107,6	+ 2,2	107,5
	OKT	119,3	+ 3,6	+ 4,6	112,1	- 2,6	106,8	- 0,7	107,6
	NOV	110,5	+ 1,8	- 7,4	115,2	+ 2,8	108,8	+ 1,9	107,7
	DEZ	107,0	+ 5,3	- 3,2	111,4	- 3,3	107,9	- 0,8	107,7
1986	JAN	101,6	+ 1,5	- 5,0	98,4	-11,7	107,6	- 0,3	107,8
	FEB	102,3	+ 0,1	+ 0,7	109,4	+11,2	106,8	- 0,7	108,0
	MAR	105,5	- 4,4	+ 3,1	108,1	- 1,2	106,1	- 0,7	108,0
	APR	116,1	+10,5	+10,0	113,8	+ 5,3	111,1	+ 4,7	108,0
	MAI	98,9	- 8,5	-14,8	106,6	- 6,3	106,4	- 4,2	108,0
	JUN	110,4	+ 7,7	+11,6	114,1	+ 7,0	110,7	+ 4,0	108,2
JUL	107,0	+ 0,6	- 3,1	99,9	-12,4	107,3	- 3,1	108,4	
VERARBEITENDES GEWERBE (OHNE NAHRUNGS- UND GENUSSMITTELGEWERBE) INLAND									
1985	JUL	97,3	+ 5,1	+ 5,1	92,2	- 7,5	97,5	- 1,1	97,8
	AUG	85,1	- 2,4	-12,5	82,5	-10,5	96,2	- 1,3	97,9
	SEP	104,7	+ 7,3	+23,0	105,8	+28,2	98,7	+ 2,6	98,1
	OKT	110,8	+ 5,4	+ 5,8	103,8	- 1,9	98,4	- 0,3	98,2
	NOV	100,7	+ 2,0	- 9,1	105,0	+ 1,2	99,6	+ 1,2	98,3
	DEZ	95,5	+ 5,3	- 5,2	99,8	- 5,0	98,5	- 1,1	98,3
1986	JAN	92,3	+ 0,2	- 3,4	89,2	-10,6	97,7	- 0,8	98,4
	FEB	92,4	- 1,6	+ 0,1	98,8	+10,8	96,6	- 1,1	98,5
	MAR	95,6	- 4,2	+ 3,5	97,8	- 1,0	96,7	+ 0,1	98,6
	APR	105,9	+11,5	+10,8	103,9	+ 6,2	102,0	+ 5,5	98,8
	MAI	91,2	- 8,6	-13,9	98,8	- 4,9	97,4	- 4,5	98,9
	JUN	100,8	+ 8,9	+10,5	104,3	+ 5,6	101,3	+ 4,0	99,1
JUL	99,0	+ 1,7	- 1,8	92,3	-11,5	98,4	- 2,9	99,3	
VERARBEITENDES GEWERBE (OHNE NAHRUNGS- UND GENUSSMITTELGEWERBE) AUSLAND									
1985	JUL	126,5	+14,7	+ 1,6	120,3	- 8,9	130,3	- 1,3	128,2
	AUG	106,7	- 2,1	-15,7	104,5	-13,1	125,3	- 3,8	128,3
	SEP	134,8	+ 5,7	+26,3	136,1	+30,2	127,4	+ 1,7	128,4
	OKT	138,1	+ 0,6	+ 2,4	131,0	- 3,7	125,7	- 1,3	128,5
	NOV	132,6	+ 1,8	- 4,0	138,0	+ 5,3	129,2	+ 2,6	128,5
	DEZ	132,4	+ 5,3	- 0,2	136,1	- 1,4	128,7	- 0,4	128,5
1986	JAN	122,2	+ 3,7	- 7,7	118,9	-12,6	129,6	+ 0,7	128,6
	FEB	124,2	+ 2,6	+ 1,6	133,3	+12,1	129,1	- 0,4	128,9
	MAR	127,6	- 4,5	+ 2,7	130,6	- 2,0	126,6	- 1,9	128,7
	APR	139,2	+ 9,1	+ 9,1	137,0	+ 4,9	132,0	+ 4,3	128,6
	MAI	115,9	- 8,4	-16,7	122,2	-10,8	125,5	- 4,9	128,4
	JUN	131,9	+ 5,9	+13,8	135,5	+10,9	131,7	+ 4,9	128,7
JUL	125,1	- 1,1	- 5,2	118,0	-12,9	127,8	- 3,0	128,8	
GRUNDSTOFF- UND PRODUKTIONSGÜTERGEWERBE INSGESAMT									
1985	JUL	106,8	+ 7,0	+ 2,8	100,8	- 9,9	105,7	- 0,8	105,2
	AUG	98,7	- 0,2	- 7,6	95,5	- 5,3	105,0	- 0,7	105,2
	SEP	107,8	+ 4,2	+ 9,2	108,7	+13,8	104,8	- 0,2	105,1
	OKT	117,0	+ 2,8	+ 8,5	110,6	+ 1,7	105,6	+ 0,8	105,0
	NOV	103,4	- 3,1	-11,6	106,8	- 3,4	103,9	- 1,6	104,8
	DEZ	87,5	+ 0,0	-15,4	91,6	-14,2	103,0	- 0,9	104,6
1986	JAN	104,6	+ 4,8	+19,5	101,0	+10,3	107,0	+ 3,9	104,4
	FEB	98,5	- 0,4	- 5,8	105,2	+ 4,2	104,0	- 2,8	104,3
	MAR	101,0	- 8,7	+ 2,5	104,5	- 0,7	101,7	- 2,2	104,2
	APR	113,5	+ 4,7	+12,4	111,7	+ 6,9	105,3	+ 3,5	104,1
	MAI	100,3	- 7,5	-11,6	106,6	- 4,6	103,3	- 1,9	104,1
	JUN	107,8	+ 3,8	+ 7,5	111,2	+ 4,3	104,7	+ 1,4	104,1
JUL	106,2	- 0,6	- 1,5	99,9	-10,2	104,5	- 0,2	104,0	
GRUNDSTOFF- UND PRODUKTIONSGÜTERGEWERBE INLAND									
1985	JUL	97,8	+ 6,0	+ 4,5	92,4	- 8,5	95,4	- 0,7	94,9
	AUG	90,1	- 1,0	- 7,9	87,3	- 5,5	94,8	- 0,6	94,9
	SEP	99,0	+ 3,3	+ 9,9	99,8	+14,3	94,4	- 0,4	94,9
	OKT	108,8	+ 3,2	+ 9,9	102,7	+ 2,9	95,7	+ 1,4	94,9
	NOV	94,5	- 3,0	-13,1	98,0	- 4,6	94,2	- 1,6	94,8
	DEZ	76,7	- 0,9	-18,8	80,6	-17,8	92,8	- 1,5	94,8
1986	JAN	93,0	+ 5,7	+21,3	89,7	+11,3	97,2	+ 4,7	94,7
	FEB	87,4	+ 1,2	- 6,0	93,3	+ 4,0	94,8	- 2,5	94,8
	MAR	90,7	- 7,6	+ 3,8	93,8	+ 0,5	92,6	- 2,3	94,9
	APR	102,5	+ 5,3	+13,0	100,8	+ 7,5	95,7	+ 3,3	95,0
	MAI	91,9	- 6,3	-10,3	98,1	- 2,7	94,6	- 1,1	95,1
	JUN	99,2	+ 6,0	+ 7,9	102,2	+ 4,2	96,1	+ 1,6	95,2
JUL	99,0	+ 1,2	- 0,2	93,1	- 8,9	95,8	- 0,3	95,4	
GRUNDSTOFF- UND PRODUKTIONSGÜTERGEWERBE AUSLAND									
1985	JUL	126,2	+ 8,5	- 0,2	119,6	-11,5	128,1	- 0,7	127,6
	AUG	117,8	+ 1,6	- 6,7	113,9	- 4,8	127,1	- 0,8	127,5
	SEP	127,0	+ 5,7	+ 7,8	128,2	+12,6	127,4	+ 0,2	127,3
	OKT	134,9	+ 2,6	+ 6,2	128,3	+ 0,1	127,2	- 0,2	127,0
	NOV	122,9	- 2,8	- 8,9	126,0	- 1,8	125,0	- 1,7	126,7
	DEZ	111,2	+ 1,9	- 9,5	114,9	- 8,8	125,4	+ 0,3	126,2
1986	JAN	130,3	+ 4,0	+17,2	126,1	+ 9,7	128,5	+ 2,5	125,8
	FEB	123,1	- 2,1	- 5,5	131,7	+ 4,4	124,5	- 3,1	125,3
	MAR	124,0	- 9,7	+ 0,7	127,8	- 3,0	121,7	- 2,2	124,9
	APR*	137,9	+ 4,5	+11,2	136,1	+ 6,5	127,4	+ 4,7	124,5
	MAI	119,4	- 8,5	-13,4	125,7	- 7,6	123,0	- 3,5	124,2
	JUN	126,9	+ 0,3	+ 6,3	130,8	+ 4,1	123,9	+ 0,7	123,9
JUL	122,3	- 3,1	- 3,6	115,6	-11,6	123,7	- 0,2	123,5	

5 UMSÄTZE IM VERARBEITENDEN GEWERBE UND IM BAUHAUPTGEWERBE

5.2 VOLUMENINDEX (1980 = 100)

JAHR	MONAT	ORIGINALWERT			KALENDERBEREINIGTER WERT		KALENDER- UND SAISON- BEREINIGTER WERT		GLATTE KOMPONENTE
		1980=100	VERAENDERUNG IN O/O GEGEN VORJAHR VORMONAT		1980=100	VERAENDERUNG IN O/O GEGEN VORMONAT	1980=100	VERAENDERUNG IN O/O GEGEN VORMONAT	
INVESTITIONSGUETER PRODUZIERENDES GEWERBE INSGESAMT									
1985	JUL	110,4	+11,0	+ 2,8	105,5	- 7,4	113,1	- 1,0	112,1
	AUG	88,9	- 4,4	-19,5	87,3	-17,3	108,1	- 4,4	112,4
	SEP	120,6	+ 8,6	+35,7	122,0	+39,7	112,9	+ 4,4	112,6
	OKT	123,0	+ 4,3	+ 2,0	116,0	- 4,9	111,2	- 1,5	112,8
	NOV	119,0	+ 5,3	- 3,3	124,2	+ 7,1	115,5	+ 3,9	112,9
	DEZ	127,2	+ 7,9	+ 6,9	130,2	+ 4,8	114,5	- 0,9	113,0
1986	JAN	100,8	- 0,7	-20,8	98,0	-24,7	111,2	- 2,9	113,3
	FEB	106,2	- 0,8	+ 5,4	114,1	+16,4	111,2	+ 0,0	113,6
	MAR	110,4	- 1,6	+ 4,0	111,9	- 1,9	111,9	+ 0,6	113,6
	APR	122,1	+14,5	+10,6	120,1	+ 7,3	119,2	+ 6,5	113,7
	MAI	102,6	-10,2	-16,0	109,7	- 8,7	110,5	- 7,3	113,7
	JUN	117,9	+ 9,8	+14,9	121,8	+11,0	118,2	+ 7,0	114,0
	JUL	110,4	+ 0,0	- 6,4	103,5	-15,0	112,0	- 5,2	114,3
INVESTITIONSGUETER PRODUZIERENDES GEWERBE INLAND									
1985	JUL	101,6	+ 5,8	+ 3,9	97,1	- 6,7	102,5	- 1,6	103,2
	AUG	83,6	- 3,2	-17,7	81,5	-16,1	99,6	- 2,8	103,5
	SEP	111,4	+11,7	+33,3	112,6	+38,2	105,3	+ 5,7	103,7
	OKT	114,6	+ 9,1	+ 2,9	107,5	- 4,5	104,2	- 1,0	104,0
	NOV	108,0	+ 6,5	- 5,8	112,8	+ 4,9	106,7	+ 2,4	104,1
	DEZ	116,2	+ 9,3	+ 7,6	119,8	+ 6,2	106,0	- 0,7	104,2
1986	JAN	92,2	- 3,4	-20,7	89,6	-25,2	101,0	- 4,7	104,3
	FEB	97,0	- 4,2	+ 5,2	104,0	+16,1	100,5	- 0,5	104,4
	MAR	100,7	- 1,0	+ 3,8	101,6	- 2,3	103,0	+ 2,5	104,6
	APR	112,1	+17,1	+11,3	110,3	+ 8,6	110,7	+ 7,5	104,7
	MAI	96,0	-11,3	-14,4	103,9	- 5,8	101,7	- 8,1	104,7
	JUN	108,5	+10,9	+13,0	112,2	+ 8,0	108,9	+ 7,1	104,9
	JUL	102,6	+ 1,0	- 5,4	95,8	-14,6	102,9	- 5,5	105,1
INVESTITIONSGUETER PRODUZIERENDES GEWERBE AUSLAND									
1985	JUL	125,5	+19,1	+ 1,5	119,8	- 7,8	131,3	- 0,7	127,6
	AUG	98,0	- 6,3	-21,9	96,7	-19,3	122,6	- 6,6	127,7
	SEP	136,5	+ 4,5	+39,3	137,8	+42,5	126,1	+ 2,9	127,9
	OKT	137,4	- 1,9	+ 0,7	130,7	- 5,2	123,3	- 2,2	128,0
	NOV	138,0	+ 3,9	+ 0,4	144,1	+10,3	130,4	+ 5,8	128,2
	DEZ	146,3	+ 6,1	+ 6,0	149,2	+ 3,5	129,5	- 0,7	128,3
1986	JAN	115,6	+ 3,2	-21,0	113,1	-24,2	129,1	- 0,3	128,7
	FEB	122,0	+ 4,3	+ 5,5	131,1	+15,9	129,9	+ 0,6	129,3
	MAR	127,3	- 2,4	+ 4,3	129,3	- 1,4	127,5	- 1,8	129,3
	APR	139,3	+11,2	+ 9,4	137,1	+ 6,0	133,4	+ 4,6	129,2
	MAI	114,1	- 8,6	-18,1	119,5	-12,8	125,1	- 6,2	129,0
	JUN	134,0	+ 8,3	+17,4	137,5	+15,1	134,4	+ 7,4	129,5
	JUL	123,9	- 1,3	- 7,5	117,2	-14,8	128,2	- 4,6	130,0
VERBRAUCHSGUETER PRODUZIERENDES GEWERBE INSGESAMT									
1985	JUL	95,3	+ 4,3	+ 9,0	89,6	- 5,8	97,0	- 1,0	97,2
	AUG	88,2	- 0,2	- 7,5	85,3	- 4,8	97,8	+ 0,8	97,3
	SEP	106,4	+ 4,8	+20,6	107,1	+25,6	97,7	- 0,1	97,5
	OKT	113,1	+ 2,8	+ 6,3	106,3	- 0,7	97,9	+ 0,2	97,7
	NOV	99,1	- 0,7	-12,4	103,3	- 2,8	98,1	+ 0,2	97,8
	DEZ	83,6	+ 2,8	-15,6	88,5	-14,3	96,9	- 1,2	97,9
1986	JAN	99,1	+ 2,3	+18,5	95,7	+ 8,1	98,5	+ 1,7	98,0
	FEB	97,7	+ 3,1	- 1,4	104,2	+ 8,9	98,7	+ 0,2	98,2
	MAR	99,1	- 5,5	+ 1,4	102,3	- 1,8	96,4	- 2,3	98,5
	APR	104,6	+ 8,7	+ 5,5	102,4	+ 0,1	99,8	+ 3,5	98,8
	MAI	86,8	- 5,3	-17,0	94,5	- 7,7	98,4	- 1,4	99,1
	JUN	94,7	+ 8,4	+ 9,1	97,6	+ 3,3	99,7	+ 1,3	99,4
	JUL	99,3	+ 4,2	+ 4,9	92,8	- 4,9	100,1	+ 0,4	99,6
VERBRAUCHSGUETER PRODUZIERENDES GEWERBE INLAND									
1985	JUL	88,3	+ 2,7	+ 9,0	82,9	- 6,1	90,6	- 1,4	90,8
	AUG	81,5	- 2,6	- 7,7	78,9	- 4,8	91,1	+ 0,6	90,8
	SEP	98,9	+ 3,0	+21,3	99,6	+26,2	90,9	- 0,2	90,8
	OKT	105,9	+ 1,0	+ 7,1	99,4	- 0,2	90,8	- 0,1	90,9
	NOV	93,8	- 1,5	-11,4	98,0	- 1,4	91,7	+ 1,0	91,0
	DEZ	78,6	+ 1,4	-16,2	83,3	-15,0	90,2	- 1,6	91,1
1986	JAN	91,9	+ 1,0	+16,9	88,7	+ 6,5	91,7	+ 1,7	91,1
	FEB	90,0	+ 1,8	- 2,1	96,0	+ 8,2	91,7	+ 0,0	91,4
	MAR	91,6	- 6,8	+ 1,8	94,6	- 1,5	89,3	- 2,6	91,6
	APR	97,9	+ 8,3	+ 6,9	95,8	+ 1,3	93,1	+ 4,3	91,9
	MAI	81,2	- 5,5	-17,1	88,4	- 7,7	91,9	- 1,3	92,2
	JUN	87,7	+ 8,3	+ 8,0	90,4	+ 2,3	93,1	+ 1,3	92,5
	JUL	91,9	+ 4,1	+ 4,8	85,7	- 5,2	93,3	+ 0,2	92,8
VERBRAUCHSGUETER PRODUZIERENDES GEWERBE AUSLAND									
1985	JUL	135,1	+10,7	+ 9,1	127,6	- 4,3	132,8	- 0,1	133,5
	AUG	125,6	+ 9,9	- 7,0	121,4	- 4,9	135,5	+ 2,0	134,2
	SEP	148,2	+12,0	+18,0	149,2	+22,9	136,1	+ 0,4	134,8
	OKT	153,2	+10,7	+ 3,4	145,0	- 2,8	137,4	+ 1,0	135,4
	NOV	128,6	+ 2,4	-16,1	132,9	- 8,3	133,7	- 2,7	135,8
	DEZ	111,7	+ 8,9	-13,1	117,4	-11,7	134,5	+ 0,6	136,2
1986	JAN	138,8	+ 6,5	+24,3	134,6	+14,7	136,3	+ 1,3	136,4
	FEB	140,7	+ 8,0	+ 1,4	150,3	+11,7	138,4	+ 1,5	136,5
	MAR	141,4	- 0,6	+ 0,5	145,4	- 3,3	135,7	- 2,0	136,8
	APR	142,4	+10,3	+ 0,7	139,8	- 3,9	136,0	+ 1,7	137,1
	MAI	117,9	- 5,3	-17,2	127,4	- 8,9	134,3	- 2,7	137,4
	JUN	134,1	+ 8,3	+13,7	138,5	+ 8,7	137,7	+ 2,5	137,7
	JUL	141,3	+ 4,6	+ 5,4	132,8	- 4,1	138,1	+ 0,3	137,8

5 UMSÄTZE IM VERARBEITENDEN GEWERBE UND IM BAUHAUPTGEWERBE

5.2 VOLUMENINDEX (1980 = 100)

JAHR	MONAT	ORIGINALWERT			KALENDERBEREINIGTER WERT		KALENDER- UND SAISONBEREINIGTER WERT		GLATTE KOMPONENTE
		1980=100	VERÄNDERUNG VORJAHR	IN O/O GEGEN VORMONAT	1980=100	VERÄNDERUNG IN O/O GEGEN VORMONAT	1980=100	VERÄNDERUNG IN O/O GEGEN VORMONAT	
HOCHOFEN-, STAHL- UND WARMWALZWERKE (OHNE HERSTELLUNG VON PRAEZISIONSSTAHLROHREN) INSGESAMT									
1985	JUL	87,2	+10,8	- 1,6	84,0	- 9,2	91,8	+ 1,8	90,3
	AUG	86,1	+ 8,0	- 1,3	83,6	- 0,5	91,8	+ 0,0	90,3
	SEP	98,3	+ 2,4	+14,2	100,3	+20,0	89,6	- 2,4	90,3
	OKT	100,8	+ 8,5	+ 2,5	96,4	- 3,9	92,3	+ 3,0	90,2
	NOV	89,8	- 0,6	-10,9	91,4	- 5,2	89,5	- 3,0	90,1
	DEZ	75,2	- 8,2	-16,3	77,0	-15,8	84,9	- 5,1	89,9
1986	JAN	88,0	+ 8,5	+17,0	85,9	+11,6	93,1	+ 9,7	89,7
	FEB	86,4	- 1,3	- 1,8	93,1	+ 8,4	88,6	- 4,8	89,7
	MAR	90,6	- 4,5	+ 4,9	90,8	- 2,5	87,8	- 0,9	89,6
	APR	96,2	+ 4,3	+ 6,2	95,8	+ 5,5	91,9	+ 4,7	89,6
	MAI	84,8	- 6,4	-11,9	87,4	- 8,8	88,0	- 4,2	89,6
	JUN	91,6	+ 3,4	+ 8,0	95,3	+ 9,0	91,7	+ 4,2	89,6
JUL	84,8	- 2,8	- 7,4	80,9	-15,1	88,6	- 3,4	89,5	
HOCHOFEN-, STAHL- UND WARMWALZWERKE (OHNE HERSTELLUNG VON PRAEZISIONSSTAHLROHREN) INLAND									
1985	JUL	81,8	+12,5	+ 1,2	79,0	- 6,0	87,5	+ 3,4	85,8
	AUG	78,4	+ 5,4	- 4,2	76,0	- 3,8	86,1	- 1,6	85,8
	SEP	92,1	+ 2,8	+17,5	94,5	+24,3	85,6	- 0,6	85,8
	OKT	96,5	+ 7,9	+ 4,8	92,4	- 2,2	87,6	+ 2,3	85,8
	NOV	86,2	+ 1,2	-10,7	87,6	- 5,2	85,9	- 1,9	85,8
	DEZ	67,3	- 8,7	-21,9	69,2	-21,0	81,0	- 5,7	85,8
1986	JAN	87,8	+ 9,2	+30,5	85,5	+23,6	89,1	+10,0	85,7
	FEB	85,2	+ 2,0	- 3,0	92,0	+ 7,6	86,3	- 3,1	85,9
	MAR	88,1	- 4,9	+ 3,4	88,5	- 3,8	84,0	- 2,7	86,2
	APR	94,4	+ 3,6	+ 7,2	94,0	+ 6,2	87,7	+ 4,4	86,6
	MAI	83,0	- 8,4	-12,1	83,9	-10,7	83,3	- 5,0	87,1
	JUN	90,1	+11,5	+ 8,6	93,9	+11,9	92,3	+10,8	87,6
JUL	83,2	+ 1,7	- 7,7	79,4	-15,4	87,6	- 5,1	87,9	
HOCHOFEN-, STAHL- UND WARMWALZWERKE (OHNE HERSTELLUNG VON PRAEZISIONSSTAHLROHREN) AUSLAND									
1985	JUL	97,8	+ 8,4	- 5,8	94,4	-12,8	100,4	- 0,5	99,2
	AUG	101,7	+13,3	+ 4,0	99,8	+ 5,7	103,6	+ 3,2	99,3
	SEP	110,7	+ 2,4	+ 8,8	112,1	+12,3	97,8	- 5,6	99,3
	OKT	109,3	+ 9,8	- 1,3	104,9	- 6,4	101,7	+ 4,0	99,2
	NOV	97,2	- 2,6	-11,1	99,9	- 4,8	97,2	- 4,4	98,9
	DEZ	91,8	- 5,7	- 5,6	92,7	- 7,2	93,5	- 3,8	98,5
1986	JAN	88,3	+ 7,0	- 3,8	86,7	- 6,5	101,0	+ 8,0	98,0
	FEB	88,9	- 6,3	+ 0,7	95,9	+10,6	93,4	- 7,5	97,3
	MAR	95,9	- 3,5	+ 7,9	95,4	- 0,5	95,2	+ 1,9	96,5
	APR	100,0	+ 5,8	+ 4,3	99,7	+ 4,5	100,3	+ 5,4	95,7
	MAI	88,6	- 2,2	-11,4	92,3	- 7,4	96,9	- 3,4	94,8
	JUN	94,8	- 8,7	+ 7,0	97,8	+ 6,0	91,0	- 6,1	93,8
JUL	87,9	-10,1	- 7,3	84,0	-14,1	90,7	- 0,3	92,9	
CHEMISCHE INDUSTRIE INSGESAMT									
1985	JUL	116,1	+ 6,5	+ 1,9	109,4	-10,8	115,9	- 1,0	115,7
	AUG	106,1	- 1,5	- 8,6	102,5	- 6,3	114,6	- 1,1	115,4
	SEP	113,1	+ 4,1	+ 6,6	114,1	+11,3	115,1	+ 0,4	115,2
	OKT	122,7	+ 0,7	+ 8,5	115,8	+ 1,5	114,9	- 0,2	114,9
	NOV	111,5	- 3,4	- 9,1	114,9	- 0,8	113,7	- 1,0	114,6
	DEZ	98,5	+ 1,7	-11,7	102,9	-10,4	113,8	+ 0,1	114,2
1986	JAN	120,3	+ 1,7	+22,1	116,3	+13,0	115,7	+ 1,7	113,9
	FEB	112,0	- 1,8	- 6,9	119,7	+ 2,9	113,4	- 2,0	113,6
	MAR	112,2	- 9,5	+ 0,2	116,2	- 2,9	111,2	- 1,9	113,4
	APR	123,1	+ 2,8	+ 9,7	121,0	+ 4,1	114,2	+ 2,7	113,3
	MAI	109,8	- 8,0	-10,8	116,4	- 3,8	112,8	- 1,2	113,1
	JUN	116,0	+ 1,8	+ 5,6	119,9	+ 3,0	113,5	+ 0,6	113,1
JUL	114,4	- 1,5	- 1,4	107,6	-10,3	113,7	+ 0,2	113,0	
CHEMISCHE INDUSTRIE INLAND									
1985	JUL	105,6	+ 5,9	+ 3,1	99,5	- 9,8	103,8	- 1,0	103,5
	AUG	96,2	- 1,6	- 8,9	93,3	- 6,2	102,9	- 0,9	103,3
	SEP	103,2	+ 3,9	+ 7,3	104,2	+11,7	103,0	+ 0,1	103,3
	OKT	113,5	+ 1,8	+10,0	106,9	+ 2,6	103,5	+ 0,5	103,2
	NOV	101,7	- 2,8	-10,4	105,4	- 1,4	102,6	- 0,9	103,0
	DEZ	87,3	+ 1,2	-14,2	91,4	-13,3	101,8	- 0,8	102,8
1986	JAN	106,2	+ 1,5	+21,6	102,8	+12,5	103,9	+ 2,1	102,6
	FEB	99,3	- 0,8	- 6,5	106,2	+ 3,3	102,2	- 1,6	102,5
	MAR	100,0	- 7,5	+ 0,7	103,4	- 2,6	100,8	- 1,4	102,4
	APR	107,8	+ 3,2	+ 7,8	105,7	+ 2,2	102,5	+ 1,7	102,4
	MAI	99,0	- 5,5	- 8,2	105,3	- 0,4	103,1	+ 0,6	102,4
	JUN	105,5	+ 3,0	+ 6,6	109,1	+ 3,6	102,8	- 0,3	102,4
JUL	105,0	- 0,6	- 0,5	98,6	- 9,6	102,7	- 0,1	102,4	
CHEMISCHE INDUSTRIE AUSLAND									
1985	JUL	133,5	+ 7,2	+ 0,6	126,3	-11,2	135,9	- 0,7	135,6
	AUG	122,3	- 1,3	- 8,4	117,8	- 6,7	133,7	- 1,6	135,2
	SEP	129,5	+ 4,5	+ 5,9	130,6	+10,9	135,0	+ 1,0	134,7
	OKT	137,9	- 0,4	+ 6,5	130,9	+ 0,2	133,6	- 1,0	134,2
	NOV	127,6	- 4,2	- 7,5	130,5	- 0,3	132,0	- 1,2	133,6
	DEZ	116,7	+ 2,2	- 8,5	120,9	- 7,4	133,4	+ 1,1	133,0
1986	JAN	143,1	+ 1,7	+22,6	138,3	+14,4	135,1	+ 1,3	132,4
	FEB	133,0	- 3,2	- 7,1	142,2	+ 2,8	131,7	- 2,5	131,9
	MAR	132,1	-11,9	- 0,7	136,7	- 3,9	128,0	- 2,8	131,4
	APR	148,2	+ 2,6	+12,2	146,4	+ 7,1	133,8	+ 4,5	131,1
	MAI	127,7	-10,7	-13,8	134,5	- 8,1	128,9	- 3,7	130,8
	JUN	133,0	+ 0,2	+ 4,2	137,2	+ 2,0	131,1	+ 1,7	130,6
JUL	130,0	- 2,6	- 2,3	122,8	-10,5	131,6	+ 0,4	130,3	

5 UMSÄTZE IM VERARBEITENDEN GEWERBE UND IM BAUHAUPTGEWERBE

5.2 VOLUMENINDEX (1980 = 100)

JAHR	MONAT	ORIGINALWERT			KALENDERBEREINIGTER WERT		KALENDER- UND SAISON- BEREINIGTER WERT		GLATTE KOMPONENTE
		1980=100	VERÄNDERUNG VORJAHR	IN O/O GEGEN VORMONAT	1980=100	VERÄNDERUNG IN O/O GEGEN VORMONAT	1980=100	VERÄNDERUNG IN O/O GEGEN VORMONAT	
MASCHINENBAU INSGESAMT									
1985	JUL	101,6	- 3,8	+ 3,0	98,8	- 4,1	98,8	- 5,9	103,1
	AUG	84,9	- 4,6	-16,4	84,8	-14,2	100,4	+ 1,6	102,8
	SEP	106,0	+ 8,1	+24,9	108,9	+28,4	103,8	+ 3,4	102,6
	OKT	110,1	+ 3,2	+ 3,9	108,5	- 3,1	99,3	- 4,3	102,4
	NOV	106,8	+10,0	- 3,0	111,1	+ 5,3	109,1	+ 9,9	102,3
	DEZ	131,0	+ 6,8	+22,7	129,4	+16,5	105,2	- 3,6	102,1
1986	JAN	85,8	- 7,6	-34,5	82,6	-36,2	99,1	- 5,8	101,9
	FEB	89,9	-13,7	+ 4,8	98,2	+18,9	95,1	- 4,0	102,1
	MAR	100,2	+ 0,3	+11,5	100,3	+ 2,1	102,6	+ 7,9	102,3
	APR	108,1	+13,7	+ 7,9	108,1	+ 7,8	110,6	+ 7,8	102,7
	MAI	91,1	-19,5	-15,7	91,8	-15,1	94,8	-14,3	103,1
	JUN	108,7	+10,2	+19,3	111,8	+21,8	109,4	+15,4	103,6
	JUL	105,9	+ 4,2	- 2,6	101,2	- 9,5	103,6	- 5,3	103,8
MASCHINENBAU INLAND									
1985	JUL	96,0	-14,8	+ 1,1	94,1	- 5,6	90,3	-10,8	99,4
	AUG	80,2	-10,3	-16,5	78,9	-16,2	93,0	+ 3,0	98,9
	SEP	100,1	+13,4	+24,8	101,7	+28,9	101,5	+ 9,1	98,4
	OKT	103,1	+ 8,8	+ 3,0	98,4	- 3,2	99,9	- 1,6	97,9
	NOV	99,9	+10,0	- 3,1	103,4	+ 5,1	104,4	+ 4,5	97,4
	DEZ	122,8	+12,0	+22,9	121,9	+17,9	103,4	- 1,0	96,7
1986	JAN	83,1	-17,1	-32,3	79,8	-34,5	89,3	-13,6	96,1
	FEB	86,0	-24,8	+ 3,5	93,6	+17,3	83,5	- 6,5	95,7
	MAR	93,1	+ 0,6	+ 6,3	92,1	- 1,6	97,9	+17,2	95,8
	APR	101,3	+17,0	+ 8,8	102,2	+11,0	106,7	+ 9,0	96,0
	MAI	86,3	-28,3	-14,8	90,1	-11,8	85,4	-20,0	96,3
	JUN	103,6	+ 9,1	+20,0	106,0	+17,6	102,7	+20,3	96,4
	JUL	100,8	+ 5,0	- 2,7	96,3	- 9,2	96,7	- 5,8	96,4
MASCHINENBAU AUSLAND									
1985	JUL	108,8	+12,9	+ 5,4	104,7	- 2,3	109,5	+ 0,2	108,0
	AUG	90,9	+ 2,9	-16,5	90,5	-13,6	108,7	- 0,7	108,3
	SEP	113,6	+ 2,5	+25,0	116,4	+28,6	106,5	- 2,0	108,5
	OKT	119,3	-13,7	+ 5,0	114,5	- 1,6	105,5	- 0,9	108,8
	NOV	115,5	+ 9,9	- 3,2	120,6	+ 5,3	113,7	+ 7,8	109,2
	DEZ	141,8	+ 1,4	+22,8	142,4	+18,1	108,4	- 4,7	109,5
1986	JAN	89,2	+ 6,8	-37,1	87,0	-38,9	111,4	+ 2,8	109,9
	FEB	95,1	+ 4,2	+ 6,6	103,0	+18,4	109,9	- 1,3	110,5
	MAR	109,4	- 0,2	+15,0	110,4	+ 7,2	108,9	- 0,9	111,0
	APR	117,1	+10,2	+ 7,0	115,7	+ 4,8	114,3	+ 5,0	111,4
	MAI	97,3	- 6,4	-16,9	98,1	-15,2	107,4	- 6,0	111,9
	JUN	115,7	+12,1	+18,9	119,0	+21,3	117,3	+ 9,2	112,6
	JUL	112,9	+ 3,8	- 2,4	107,5	- 9,7	112,3	- 4,3	113,1
STRASSENFAHRZEUGBAU INSGESAMT									
1985	JUL	118,9	+34,8	+ 0,3	113,1	-10,1	130,4	- 1,7	122,7
	AUG*	79,8	-14,1	-32,9	78,7	-30,4	111,6	-14,4	122,5
	SEP	121,3	+ 7,9	+52,0	122,6	+55,8	121,6	+ 9,0	122,5
	OKT	135,8	+ 2,6	+12,0	127,4	+ 3,9	119,2	- 2,0	122,6
	NOV	134,8	+ 0,3	- 0,7	140,6	+10,4	121,6	+ 2,0	122,4
	DEZ	113,0	+ 1,0	-16,2	119,5	-15,0	119,4	- 1,8	122,3
1986	JAN	115,2	- 0,4	+ 1,9	112,4	- 5,9	121,1	+ 1,4	122,8
	FEB	126,6	+ 2,4	+ 9,9	135,6	+20,6	123,8	+ 2,2	123,9
	MAR	127,5	- 4,3	+ 0,7	129,4	- 4,6	121,4	- 1,9	124,0
	APR	152,0	+16,7	+19,2	149,6	+15,6	133,5	+10,0	124,0
	MAI	116,4	- 6,4	-23,4	124,3	-16,9	123,0	- 7,9	123,9
	JUN	129,2	+ 8,9	+11,0	134,1	+ 7,9	132,0	+ 7,3	124,9
	JUL	114,2	- 4,0	-11,6	106,4	-20,7	122,6	- 7,1	126,0
STRASSENFAHRZEUGBAU INLAND									
1985	JUL	99,3	+41,5	+ 1,5	95,1	- 7,8	108,4	+ 0,8	99,6
	AUG	68,0	-10,2	-31,5	65,8	-30,8	92,7	-14,5	100,0
	SEP	106,1	+11,2	+56,0	107,4	+63,2	100,8	+ 8,7	100,6
	OKT	112,8	+ 7,8	+ 6,3	108,3	- 2,0	98,7	- 2,1	101,2
	NOV	109,9	+ 6,2	- 2,6	115,0	+ 9,2	102,2	+ 3,5	101,5
	DEZ	86,8	+ 4,1	-19,2	95,1	-17,3	98,8	- 3,3	101,9
1986	JAN	86,6	+ 3,6	- 2,5	84,5	-11,1	100,1	+ 1,3	102,6
	FEB	101,2	+ 5,6	+16,9	108,3	+28,2	102,2	+ 2,1	103,8
	MAR	109,2	- 1,5	+ 7,9	110,0	+ 1,6	100,3	- 1,9	104,1
	APR	131,5	+23,8	+20,4	129,5	+17,7	113,1	+12,8	104,3
	MAI	100,0	+ 0,0	-24,0	107,6	-16,9	104,8	- 7,3	104,4
	JUN	111,2	+13,7	+11,2	115,6	+ 7,4	112,0	+ 6,9	105,4
	JUL	97,0	- 2,3	-12,8	90,1	-22,1	102,2	- 8,8	106,3
STRASSENFAHRZEUGBAU AUSLAND									
1985	JUL	141,0	+29,8	- 0,8	134,2	-11,0	155,0	- 5,2	148,5
	AUG*	92,8	-17,2	-34,2	90,3	-32,7	133,4	-13,9	147,6
	SEP	138,4	+ 5,3	+49,1	139,8	+54,8	144,6	+ 8,5	146,9
	OKT	161,8	- 1,4	+16,9	153,2	+ 9,6	141,7	- 2,1	146,3
	NOV	163,0	- 3,9	+ 0,7	168,8	+10,2	142,8	+ 0,8	145,5
	DEZ	140,5	- 1,2	-13,8	146,1	-13,4	142,5	- 0,2	144,9
1986	JAN	147,7	- 2,9	+ 5,1	143,8	- 1,6	144,2	+ 1,2	145,4
	FEB	155,7	+ 0,5	+ 5,4	167,2	+16,3	148,2	+ 2,8	146,4
	MAR	148,3	- 6,2	- 4,8	150,7	- 9,9	144,9	- 2,2	146,2
	APR	175,2	+11,2	+18,1	173,1	+14,9	156,7	+ 8,1	145,9
	MAI	134,8	-11,4	-23,1	142,2	-17,9	143,1	- 8,7	145,6
	JUN	149,5	+ 5,2	+10,9	154,7	+ 8,8	155,5	+ 8,7	146,7
	JUL	133,4	- 5,4	-10,8	125,2	-19,1	145,2	- 6,6	148,0

5 UMSÄTZE IM VERARBEITENDEN GEWERBE UND IM BAUHAUPTGEWERBE

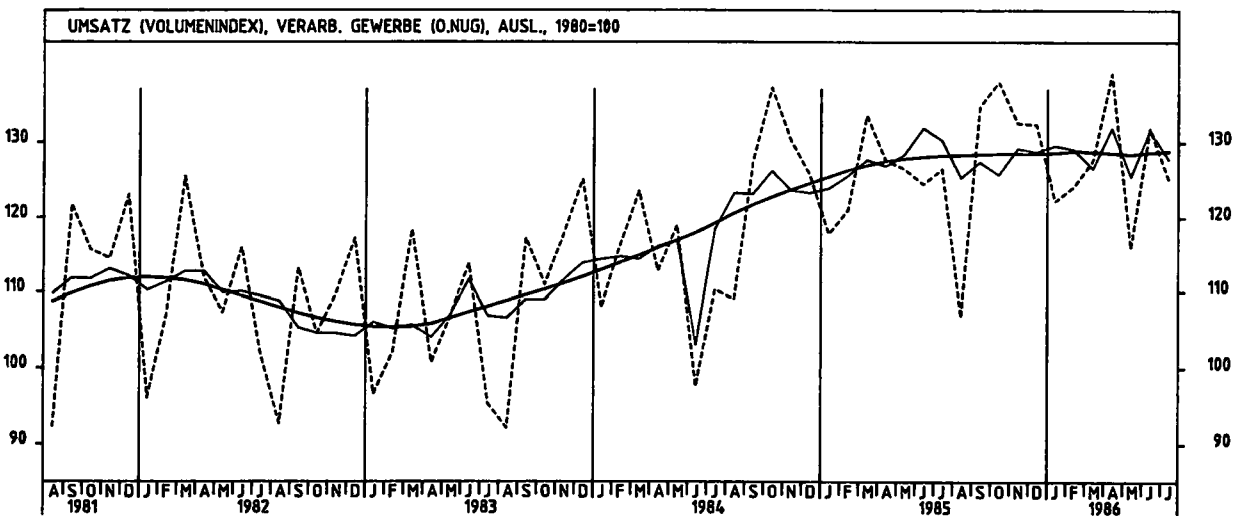
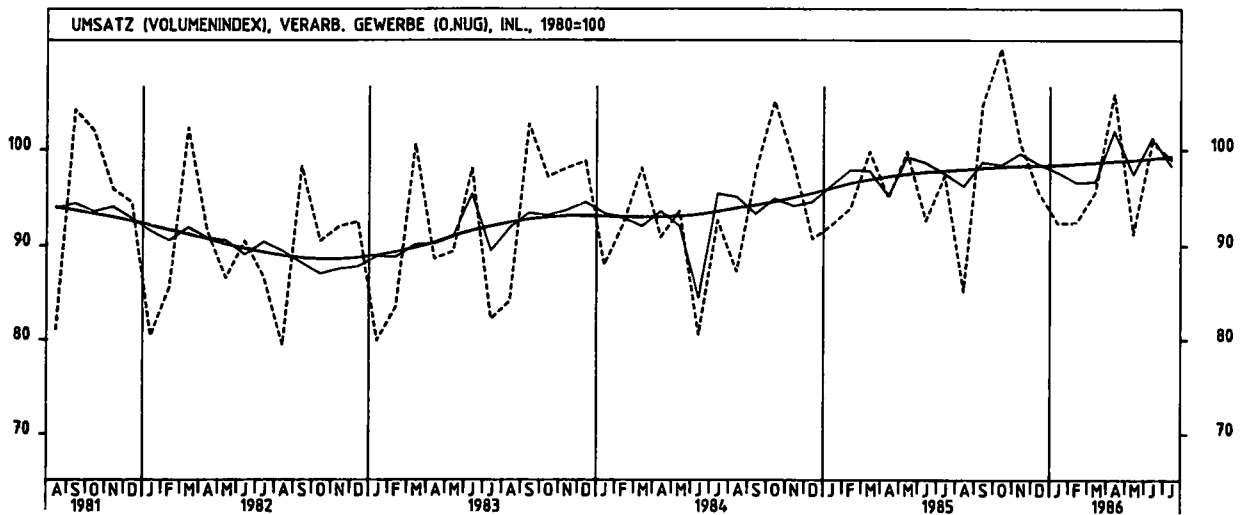
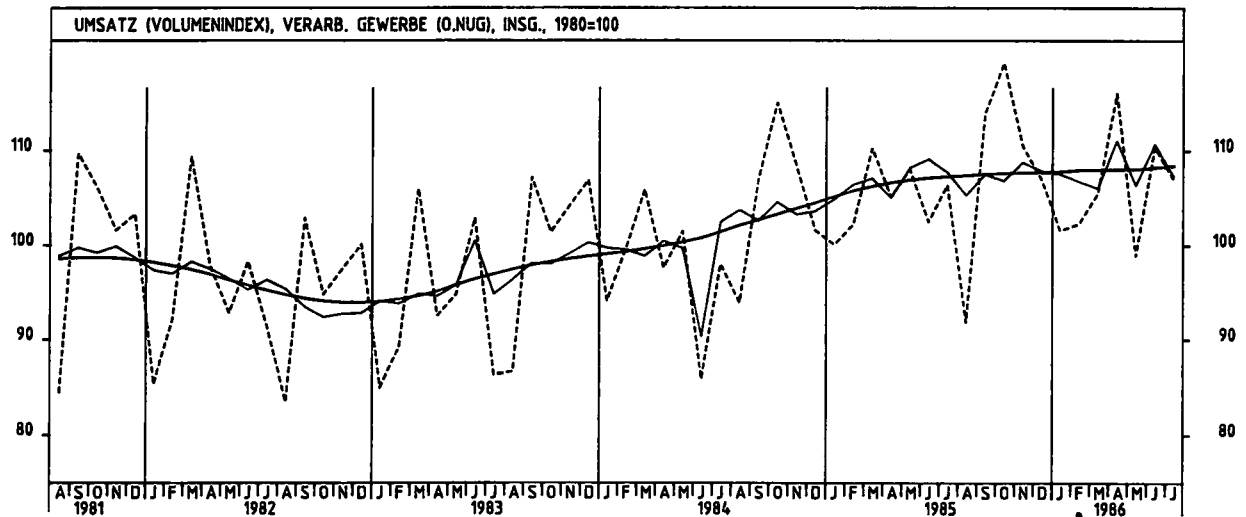
5.2 VOLUMENINDEX (1980 = 100)

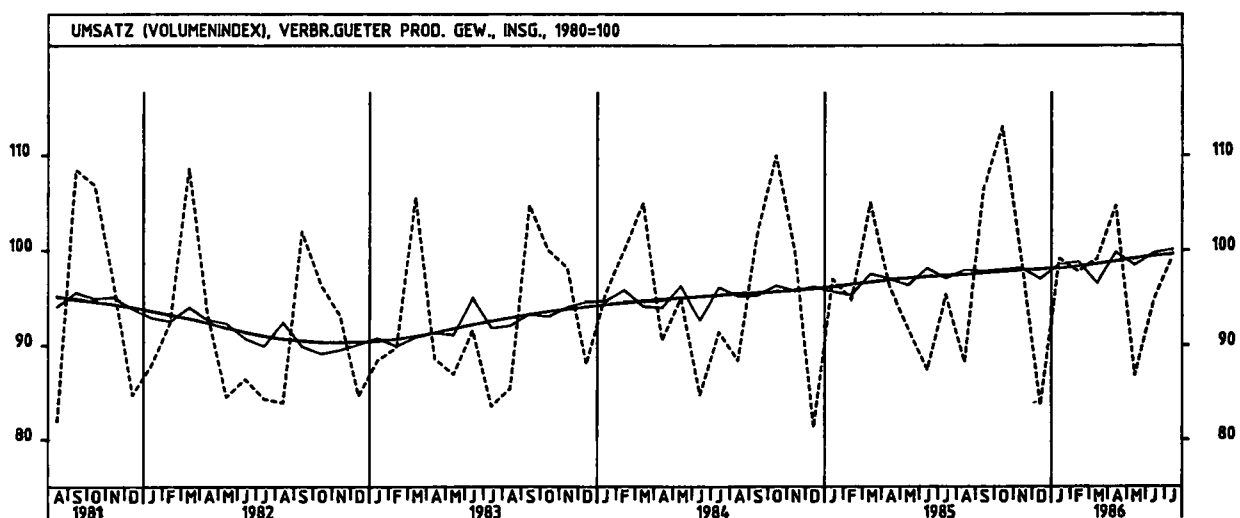
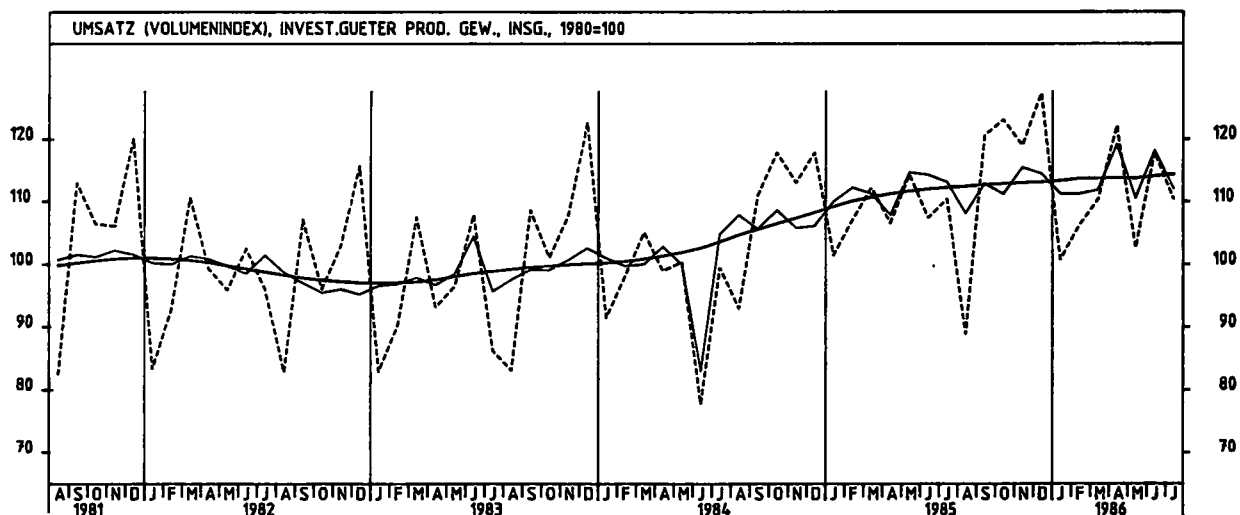
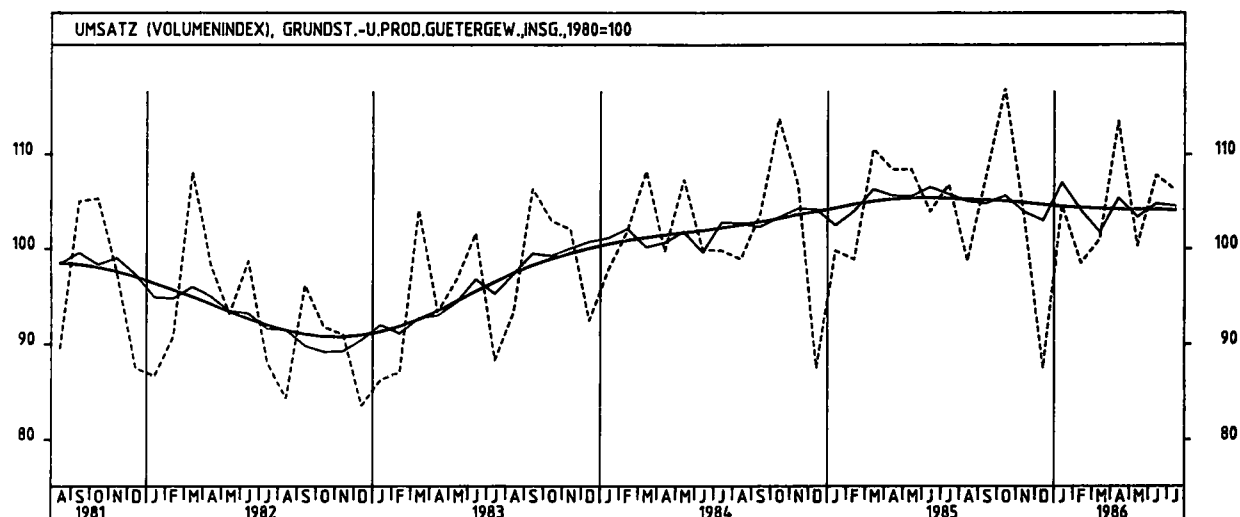
JAHR	MONAT	ORIGINALWERT			KALENDERBEREINIGTER WERT		KALENDER- UND SAISONBEREINIGTER WERT		GLATTE KOMPONENTE
		1980=100	VERÄNDERUNG VORJAHR	IN O/O GEGEN VORMONAT	1980=100	VERÄNDERUNG IN O/O GEGEN VORMONAT	1980=100	VERÄNDERUNG IN O/O GEGEN VORMONAT	
ELEKTROTECHNIK INSGESAMT									
1985	JUL	113,4	+ 6,0	- 0,4	108,2	-10,0	117,7	- 2,8	119,1
	AUG	100,3	+ 2,3	-11,6	98,0	- 9,4	115,7	- 1,7	119,6
	SEP*	140,2	+18,8	+39,8	138,9	+41,7	125,7	+ 8,6	120,1
	OKT	127,3	+11,9	- 9,2	120,0	-13,6	120,3	- 4,3	120,5
	NOV	125,1	+ 9,8	- 1,7	130,3	+ 8,6	123,0	+ 2,2	120,7
	DEZ	139,0	+15,4	+11,1	142,8	+ 9,6	125,4	+ 2,0	120,7
1986	JAN	107,2	- 1,1	-22,9	104,3	-27,0	116,4	- 7,2	120,5
	FEB	111,3	- 1,0	+ 3,8	119,4	+14,5	116,5	+ 0,1	120,6
	MAR	118,8	- 1,0	+ 6,7	120,5	+ 0,9	118,4	+ 1,6	120,7
	APR	122,0	+13,6	+ 2,7	119,6	- 0,7	124,4	+ 5,1	120,8
	MAI	106,5	-10,9	-12,7	113,8	- 4,8	116,7	- 6,2	121,0
	JUN	124,4	+ 9,2	+16,8	128,6	+13,0	125,5	+ 7,5	121,2
JUL	116,8	+ 3,0	- 6,1	109,3	-15,0	120,0	- 4,4	121,2	
ELEKTROTECHNIK INLAND									
1985	JUL	106,0	+ 1,2	- 0,3	101,2	- 9,6	111,9	- 3,0	114,2
	AUG	97,3	+ 3,2	- 8,2	95,2	- 5,9	111,1	- 0,7	114,6
	SEP	129,1	+15,0	+32,7	131,2	+37,8	117,1	+ 5,4	115,0
	OKT	123,9	+12,5	- 4,0	116,4	-11,3	115,4	- 1,5	115,4
	NOV	121,0	+ 9,4	- 2,3	126,3	+ 8,5	117,6	+ 1,9	115,6
	DEZ	139,1	+21,2	+14,1	141,8	+12,3	123,6	+ 5,1	115,6
1986	JAN	103,8	- 2,8	-24,8	101,2	-28,6	111,0	-10,2	115,4
	FEB	105,4	- 6,0	+ 1,5	113,3	+12,0	108,9	- 1,9	115,4
	MAR	111,0	- 0,7	+ 5,3	111,8	- 1,3	113,2	+ 3,9	115,7
	APR	116,5	+14,6	+ 5,0	114,2	+ 2,1	120,3	+ 6,3	116,1
	MAI	104,1	-11,1	-10,6	110,4	- 3,3	111,6	- 7,2	116,4
	JUN	117,6	+10,6	+13,0	122,1	+10,6	121,5	+ 8,9	116,8
JUL	111,3	+ 5,0	- 5,4	104,1	-14,7	116,2	- 4,4	117,0	
ELEKTROTECHNIK AUSLAND									
1985	JUL	129,3	+15,4	- 1,1	123,6	-10,7	130,9	- 1,9	129,8
	AUG	106,5	+ 0,0	-17,6	103,6	-16,2	125,1	- 4,4	130,4
	SEP*	164,3	+26,0	+54,3	154,9	+49,5	144,9	+15,8	131,0
	OKT	134,2	+10,5	-18,3	127,5	-17,7	131,1	- 9,5	131,5
	NOV	134,0	+10,7	- 0,1	138,8	+ 8,9	134,6	+ 2,7	131,8
	DEZ	141,6	+ 5,0	+ 5,7	145,3	+ 4,7	129,5	- 3,8	131,8
1986	JAN	114,7	+ 2,3	-19,0	111,3	-23,4	128,3	- 0,9	131,7
	FEB	124,4	+10,1	+ 8,5	133,0	+19,5	133,6	+ 4,1	131,7
	MAR	135,9	- 1,7	+ 9,2	138,6	+ 4,2	129,1	- 3,4	131,3
	APR	133,9	+11,7	- 1,5	132,0	- 4,8	133,8	+ 3,6	131,0
	MAI	111,5	-10,6	-16,7	120,7	- 8,6	126,5	- 5,5	130,6
	JUN	139,5	+ 6,7	+25,1	142,4	+18,0	133,5	+ 5,5	130,5
JUL	128,6	- 0,5	- 7,8	121,2	-14,9	128,6	- 3,5	130,3	
HERSTELLUNG VON EISEN-,BLECH-UND METALLWAREN INSGESAMT									
1985	JUL	97,8	+ 7,8	+ 2,9	92,2	- 9,9	99,2	- 1,6	98,9
	AUG	88,7	+ 1,0	- 9,3	85,8	- 6,9	99,4	+ 0,2	99,1
	SEP	102,9	+ 6,0	+16,0	103,7	+20,9	99,6	+ 0,2	99,3
	OKT	115,5	+ 3,9	+12,2	108,3	+ 4,4	99,5	- 0,1	99,5
	NOV	102,9	+ 0,2	-10,9	107,5	- 0,7	100,0	+ 0,5	99,7
	DEZ	86,0	+ 3,7	-16,4	91,7	-14,7	99,3	- 0,7	99,9
1986	JAN	97,0	+ 2,9	+12,8	94,0	+ 2,5	100,5	+ 1,2	100,1
	FEB	96,4	+ 2,9	- 0,6	102,7	+ 9,3	100,4	- 0,1	100,7
	MAR	98,2	- 5,5	+ 1,9	101,2	- 1,5	98,5	- 1,9	101,2
	APR	111,4	+12,1	+13,4	108,9	+ 7,6	104,1	+ 5,7	101,9
	MAI	94,8	- 4,1	-14,9	102,8	- 5,6	101,4	- 2,6	102,6
	JUN	103,7	+ 9,2	+ 9,4	107,2	+ 4,3	104,2	+ 2,8	103,3
JUL	105,6	+ 8,2	+ 2,0	98,7	- 7,9	105,1	+ 0,9	103,9	
HERSTELLUNG VON EISEN-,BLECH-UND METALLWAREN INLAND									
1985	JUL	92,3	+ 5,8	+ 6,1	87,1	- 7,2	92,5	- 1,6	92,2
	AUG	83,4	- 0,7	- 9,6	80,9	- 7,1	92,6	+ 0,1	92,2
	SEP	97,0	+ 4,4	+16,3	97,9	+21,0	92,6	+ 0,0	92,3
	OKT	108,9	+ 2,5	+12,3	102,4	+ 4,6	92,7	+ 0,1	92,5
	NOV	96,6	- 1,2	-11,3	100,7	- 1,7	92,9	+ 0,2	92,6
	DEZ	79,3	+ 1,9	-17,9	83,8	-16,8	91,9	- 1,1	92,8
1986	JAN	90,5	+ 2,6	+14,1	87,6	+ 4,5	93,8	+ 2,1	92,9
	FEB	87,5	+ 0,9	- 3,3	93,4	+ 6,6	92,7	- 1,2	93,5
	MAR	90,4	- 6,5	+ 3,3	93,1	- 0,3	91,2	- 1,6	94,1
	APR	103,1	+10,6	+14,0	101,1	+ 8,6	97,0	+ 6,4	94,8
	MAI	87,9	- 4,6	-14,7	94,8	- 6,2	94,4	- 2,7	95,6
	JUN	96,2	+10,6	+ 9,4	99,4	+ 4,9	97,8	+ 3,6	96,4
JUL	99,8	+ 8,1	+ 3,7	93,4	- 6,0	98,3	+ 0,5	97,0	
HERSTELLUNG VON EISEN-,BLECH-UND METALLWAREN AUSLAND									
1985	JUL	117,3	+13,1	- 5,3	110,6	-16,3	123,1	- 1,7	123,1
	AUG	108,0	+ 6,2	- 7,9	103,7	- 6,2	123,9	+ 0,6	123,7
	SEP	124,8	+10,8	+15,6	125,2	+20,7	125,1	+ 1,0	124,3
	OKT	139,8	+ 8,0	+12,0	130,7	+ 4,4	124,5	- 0,5	124,9
	NOV	125,8	+ 4,5	-10,0	131,7	+ 0,8	125,6	+ 0,9	125,3
	DEZ	110,9	+ 9,5	-11,8	119,7	- 9,1	126,1	+ 0,4	125,8
1986	JAN	120,4	+ 3,4	+ 8,6	117,0	- 2,3	124,4	- 1,3	126,0
	FEB	128,3	+ 7,6	+ 6,6	136,4	+16,6	127,8	+ 2,7	126,5
	MAR	126,6	- 2,4	- 1,3	130,4	- 4,4	125,1	- 2,1	126,9
	APR*	141,3	+15,9	+11,6	136,2	+ 4,4	130,7	+ 4,5	127,4
	MAI	119,9	- 3,3	-15,1	130,5	- 4,2	125,9	- 3,7	128,0
	JUN	131,0	+ 5,7	+ 9,3	135,3	+ 3,7	127,4	+ 1,2	128,5
JUL	127,7	+ 8,9	- 2,5	118,6	-12,3	130,3	+ 2,3	128,9	

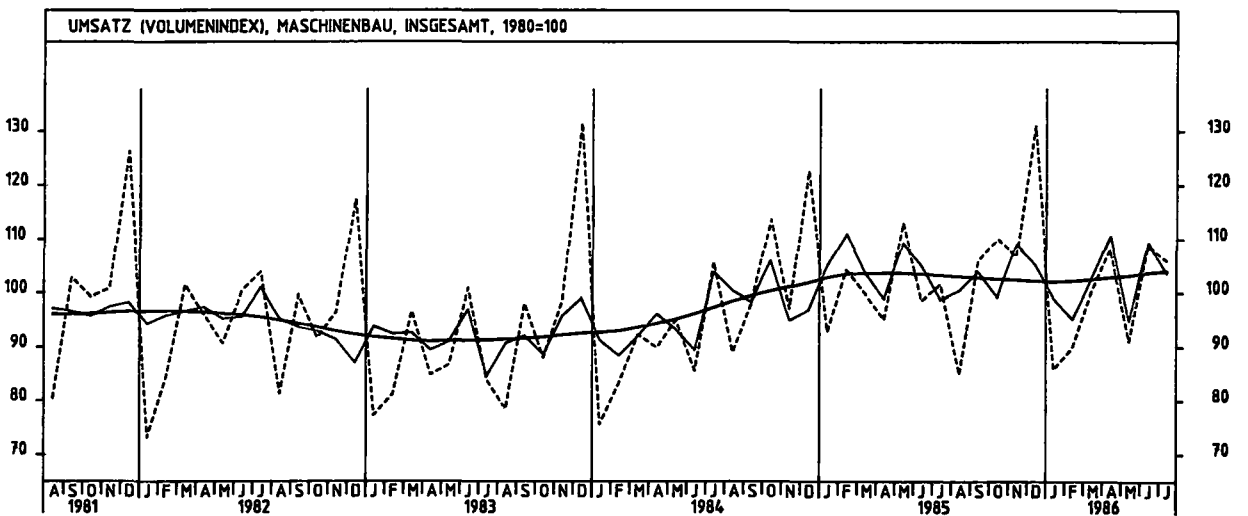
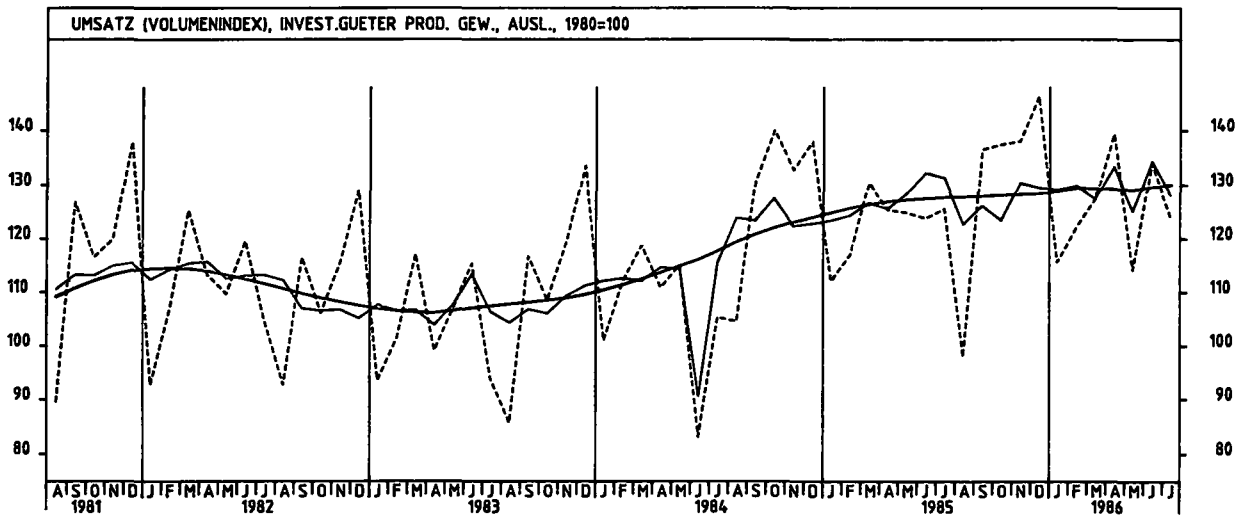
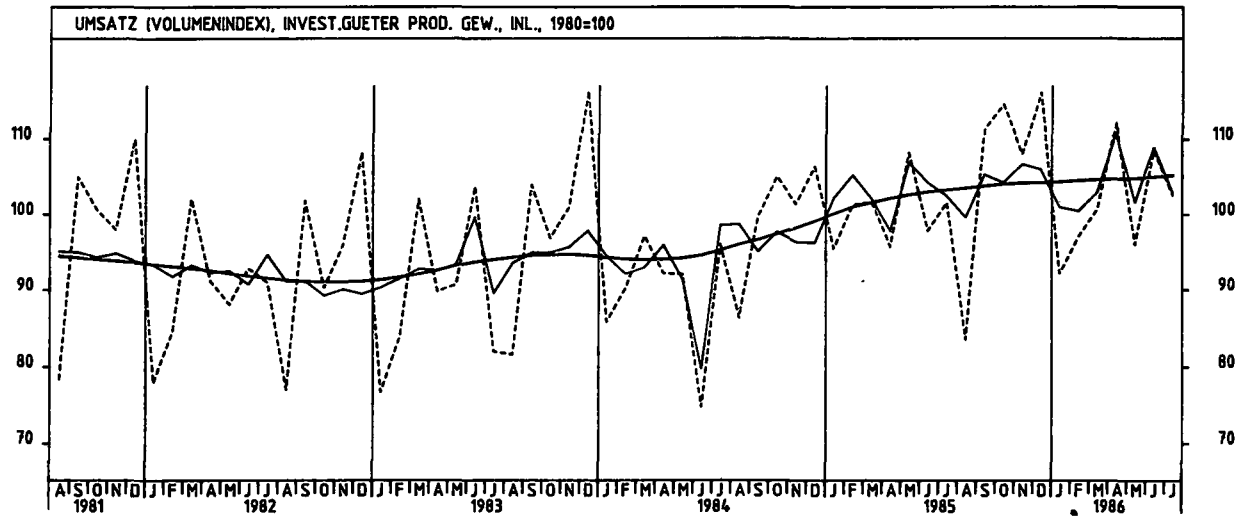
5 UMSÄTZE IM VERARBEITENDEN GEWERBE UND IM BAUHAUPTGEWERBE

5.2 VOLUMENINDEX (1980 = 100)

JAHR	MONAT	ORIGINALWERT			KALENDERBEREINIGTER WERT		KALENDER- UND SAISONBEREINIGTER WERT		GLATTE KOMPONENTE
		1980=100	VERÄNDERUNG VORJAHR	IN O/O GEGEN VORMONAT	1980=100	VERÄNDERUNG IN O/O GEGEN VORMONAT	1980=100	VERÄNDERUNG IN O/O GEGEN VORMONAT	
TEXTILGEWERBE INSGESAMT									
1985	JUL	90,5	+ 5,5	+ 5,5	84,9	- 9,1	93,3	- 0,5	93,6
	AUG	73,8	+ 5,4	-18,5	71,1	-16,3	95,2	+ 2,0	93,9
	SEP	101,9	+ 7,5	+38,1	102,3	+43,9	94,6	- 0,6	94,2
	OKT	112,6	+ 5,3	+10,5	105,9	+ 3,5	95,2	+ 0,6	94,5
	NOV	99,2	+ 0,7	-11,9	103,1	- 2,6	94,6	- 0,6	94,7
	DEZ	79,0	+ 5,8	-20,4	83,9	-18,6	93,6	- 1,1	94,8
1986	JAN	98,2	+ 3,6	+24,3	94,9	+13,1	94,9	+ 1,4	94,8
	FEB	95,4	+ 4,4	- 2,9	101,6	+ 7,1	95,2	+ 0,3	94,9
	MAR	95,6	- 4,6	+ 0,2	99,0	- 2,6	93,1	- 2,2	95,0
	APR	102,8	+10,8	+ 7,5	100,7	+ 1,7	96,8	+ 4,0	95,1
	MAI	83,8	- 7,2	-18,5	92,1	- 8,5	93,5	- 3,4	95,2
	JUN	92,2	+ 7,5	+10,0	95,1	+ 3,3	95,1	+ 1,7	95,3
JUL	93,3	+ 3,1	+ 1,2	87,0	- 8,5	95,4	+ 0,3	95,2	
TEXTILGEWERBE INLAND									
1985	JUL	81,3	+ 2,8	+ 6,4	76,0	- 9,0	84,5	- 0,9	85,0
	AUG	66,1	+ 2,6	-18,7	63,9	-15,9	86,4	+ 2,2	85,2
	SEP	92,7	+ 5,8	+40,2	93,0	+45,5	85,7	- 0,6	85,4
	OKT	103,4	+ 3,4	+11,5	97,1	+ 4,4	86,1	+ 0,5	85,6
	NOV	91,7	+ 0,5	-11,3	95,6	- 1,5	86,2	+ 0,1	85,7
	DEZ	71,6	+ 4,7	-21,9	76,1	-20,4	84,7	- 1,7	85,8
1986	JAN	89,4	+ 3,0	+24,9	86,6	+13,8	86,2	+ 1,8	85,7
	FEB	85,8	+ 3,4	- 4,0	91,4	+ 5,5	86,0	- 0,2	85,8
	MAR	85,7	- 6,3	- 0,1	88,8	- 2,8	83,6	- 2,8	85,9
	APR	92,8	+ 9,6	+ 8,3	90,7	+ 2,1	87,3	+ 4,4	86,1
	MAI	75,5	- 7,2	-18,6	83,1	- 8,4	84,8	- 2,9	86,2
	JUN	82,7	+ 8,2	+ 9,5	85,4	+ 2,8	86,6	+ 2,1	86,3
JUL	83,7	+ 3,0	+ 1,2	77,9	- 8,8	86,5	- 0,1	86,3	
TEXTILGEWERBE AUSLAND									
1985	JUL	128,1	+13,2	+ 3,1	121,5	- 9,2	128,9	+ 0,2	128,8
	AUG	105,0	+13,4	-18,0	100,4	-17,4	130,8	+ 1,5	129,4
	SEP	138,8	+11,6	+32,2	139,7	+39,1	130,6	- 0,2	129,9
	OKT	150,0	+10,7	+ 8,1	141,8	+ 1,5	132,0	+ 1,1	130,4
	NOV	129,5	+ 0,8	-13,7	133,2	- 6,1	128,3	- 2,8	130,7
	DEZ	108,3	+ 7,9	-16,4	114,6	-14,0	129,3	+ 0,8	130,9
1986	JAN	133,8	+ 4,9	+23,5	128,9	+12,5	129,9	+ 0,5	131,0
	FEB	133,6	+ 5,9	- 0,1	142,5	+10,6	131,7	+ 1,4	131,0
	MAR	135,6	+ 0,1	+ 1,5	139,9	- 1,8	131,5	- 0,2	131,0
	APR	142,9	+13,4	+ 5,4	139,7	- 0,1	135,2	+ 2,8	131,0
	MAI	116,8	- 7,5	-18,3	127,1	- 9,0	127,8	- 5,5	131,0
	JUN	130,7	+ 5,1	+11,9	134,9	+ 6,1	129,7	+ 1,5	131,0
JUL	131,7	+ 2,8	+ 0,8	123,5	- 8,5	130,7	+ 0,8	130,9	
BEKLEIDUNGSGEWERBE INSGESAMT									
1985	JUL	98,6	+ 1,3	+79,6	92,9	+49,8	90,9	- 1,8	91,6
	AUG	108,1	- 5,2	+ 8,6	105,5	+13,6	90,3	- 0,7	91,8
	SEP	128,7	+ 4,8	+19,1	129,3	+22,6	92,8	+ 2,8	92,1
	OKT	103,4	+ 1,9	-19,7	98,2	-24,1	92,9	+ 0,1	92,3
	NOV	76,4	+ 6,3	-26,1	79,6	-18,9	95,4	+ 2,7	92,5
	DEZ	63,4	+ 9,5	-17,0	65,5	-17,7	92,6	- 2,9	92,6
1986	JAN	102,8	+ 4,0	+62,1	99,8	+52,4	93,6	+ 1,1	92,6
	FEB	110,3	+ 1,7	+ 7,3	118,4	+18,6	92,2	- 1,5	92,5
	MAR	110,2	- 5,3	- 0,1	112,3	- 5,2	89,1	- 3,4	92,5
	APR	84,5	+ 5,5	+23,3	83,1	-26,0	91,9	+ 3,1	92,4
	MAI	53,2	- 3,1	-37,0	59,1	-28,9	92,5	+ 0,7	92,4
	JUN	60,7	+10,6	+14,1	61,5	+ 4,1	91,6	- 1,0	92,3
JUL	99,3	+ 0,7	+63,6	94,6	+53,8	92,6	+ 1,1	92,1	
BEKLEIDUNGSGEWERBE INLAND									
1985	JUL	88,7	- 0,4	+69,0	83,2	+40,3	84,6	- 2,0	85,3
	AUG	95,4	- 7,0	+ 7,6	93,3	+12,1	84,1	- 0,6	85,5
	SEP	116,8	+ 3,3	+22,4	117,4	+25,8	85,9	+ 2,1	85,6
	OKT	98,2	+ 0,4	-15,9	93,2	-20,6	86,3	+ 0,5	85,8
	NOV	76,8	+ 7,0	-21,8	80,1	-14,1	89,6	+ 3,8	85,8
	DEZ	60,5	+ 7,8	-21,2	62,6	-21,8	85,9	- 4,1	85,8
1986	JAN	92,6	+ 2,5	+53,1	89,9	+43,6	86,5	+ 0,7	85,7
	FEB	98,5	+ 0,5	+ 6,4	105,7	+17,6	84,9	- 1,8	85,5
	MAR	98,7	- 7,8	+ 0,2	100,9	- 4,5	81,3	- 4,2	85,2
	APR	81,2	+ 4,6	-17,7	79,8	-20,9	84,9	+ 4,4	85,0
	MAI	53,3	- 5,8	-34,4	58,7	-26,4	85,0	+ 0,1	84,8
	JUN	56,8	+ 8,2	+ 6,6	57,7	- 1,7	84,1	- 1,1	84,5
JUL	87,1	- 1,8	+53,3	82,7	+43,3	84,2	+ 0,1	84,1	
BEKLEIDUNGSGEWERBE AUSLAND									
1985	JUL	188,6	+ 6,4	+127,2	151,7	+94,0	129,4	- 1,3	129,3
	AUG	184,8	- 0,2	+16,5	179,9	+16,6	127,5	- 1,5	130,1
	SEP	199,8	+ 9,2	+ 8,1	200,6	+11,5	134,4	+ 5,4	130,9
	OKT	134,7	+ 7,7	-32,6	128,5	-35,9	132,7	- 1,3	131,7
	NOV	73,5	+ 2,1	-45,4	76,1	-40,8	130,9	- 1,4	132,6
	DEZ	80,5	+16,8	+ 9,5	82,5	+ 8,4	133,8	+ 2,3	133,5
1986	JAN	164,0	+ 8,0	+103,7	159,9	+93,8	136,0	+ 1,6	134,1
	FEB	181,9	+ 4,7	+10,9	185,8	+22,5	135,5	- 0,4	135,0
	MAR	178,4	+ 3,0	- 1,9	178,7	- 8,7	135,1	- 0,3	135,9
	APR	104,6	+10,2	-41,4	103,5	-42,1	134,7	- 0,3	136,8
	MAI	53,0	+17,5	-49,3	62,4	-39,7	138,3	+ 2,7	137,8
	JUN	83,6	+19,8	+57,7	84,6	+35,6	137,1	- 0,9	138,7
JUL	171,1	+ 7,9	+104,7	164,3	+94,2	141,3	+ 3,1	139,5	







6 BAUGENEHMIGUNGEN, BAUFERTIGSTELLUNGEN, BAUVORRAT

6.1 VERANSCHLAGTE REINE BALKOSTEN DER GENEHMIGTEN HOCHBAUVORHABEN IM NEUBAU (1980 = 100)

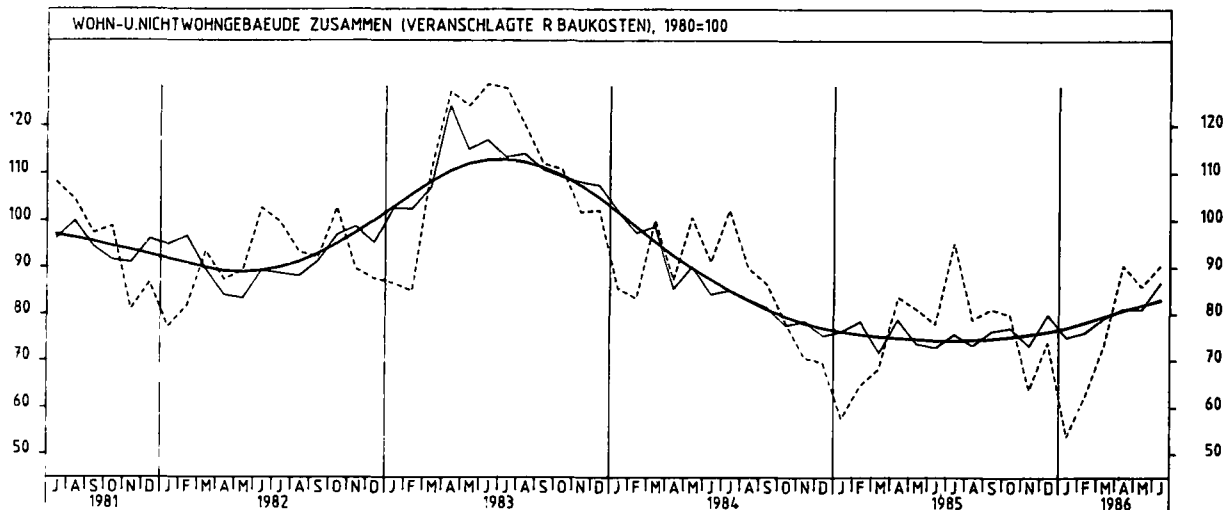
JAHR	MONAT	ORIGINALWERT			KALENDERBEREINIGTER WERT		KALENDER- UND SAISONBEREINIGTER WERT		GLATTE KOMPONENTE
		1980=100	VERÄNDERUNG VORJAHR	IN O/O GEGEN VORMONAT	1980=100	VERÄNDERUNG IN O/O GEGEN VORMONAT	1980=100	VERÄNDERUNG IN O/O GEGEN VORMONAT	
WOHN- UND NICHTWOHNGBAUEUDE									
1985	JUN	77,9	-14,6	- 3,9	80,1	- 2,4	72,8	- 1,1	74,3
	JUL	95,3	- 6,8	+22,3	92,1	+15,0	75,7	+ 4,0	74,2
	AUG	78,8	-12,4	-17,3	75,7	-17,8	73,2	- 3,3	74,4
	SEP	81,1	- 6,2	+ 2,9	83,0	+ 9,6	76,4	+ 4,4	74,7
	OKT	79,8	+ 2,2	- 1,6	78,0	- 9,6	77,1	+ 0,9	75,1
	NOV	63,9	- 9,4	-19,9	65,7	-12,4	73,1	- 5,2	75,6
	DEZ	73,9	+ 6,2	+15,6	78,2	+19,0	78,8	+ 9,2	76,2
1986	JAN	53,9	- 6,6	-27,1	53,3	-31,8	75,0	- 6,0	77,1
	FEB	62,7	- 3,2	+16,3	67,1	+25,9	76,1	+ 1,5	78,2
	MAR	73,4	+ 7,3	+17,1	72,3	+ 7,7	79,3	+ 4,2	79,5
	APR	90,4	+ 8,1	+23,2	89,0	+23,1	81,1	+ 2,3	80,8
	MAI	85,9	+ 5,9	- 5,0	88,4	- 0,7	81,0	- 0,1	81,8
	JUN	90,4	+16,0	+ 5,2	95,4	+ 7,9	86,7	+ 7,0	82,9
WOHNGBAUEUDE									
1985	JUN	78,5	-19,2	- 2,2	81,8	- 0,8	70,4	+ 0,3	70,4
	JUL	85,9	-21,7	+ 9,4	82,2	+ 0,5	67,4	- 4,3	69,7
	AUG	72,0	-22,9	-16,2	68,7	-16,4	67,1	- 0,4	69,1
	SEP	74,8	-13,1	+ 3,9	76,9	+11,9	72,1	+ 7,5	68,7
	OKT	70,6	-14,3	- 5,6	64,9	-15,6	67,9	- 5,8	68,4
	NOV	55,9	-15,6	-20,8	57,4	-11,6	68,8	+ 1,3	68,3
	DEZ	51,5	-11,7	- 7,9	56,7	- 1,2	70,9	+ 3,1	68,4
1986	JAN	49,3	-16,3	- 4,3	49,2	-13,2	69,0	- 2,7	68,5
	FEB	57,6	-10,7	+16,8	61,3	+24,6	68,8	- 0,3	68,9
	MAR	66,5	-10,3	+15,5	64,4	+ 5,1	65,8	- 4,4	69,3
	APR	84,3	- 3,9	+26,8	82,5	+28,1	70,1	+ 6,5	69,8
	MAI	76,1	- 5,2	- 9,7	81,0	- 1,8	69,7	- 0,6	70,1
	JUN	82,6	+ 5,2	+ 8,5	88,2	+ 8,9	74,8	+ 6,9	70,6
WOHNGBAUEUDE VON PRIVATEN HAUSHALTEN									
1985	JUN	85,2	-14,6	- 2,4	87,1	- 2,0	70,7	- 0,7	71,6
	JUL	89,2	-20,9	+ 4,7	86,4	- 0,8	67,4	- 4,7	71,1
	AUG	73,5	-19,1	-17,6	71,2	-17,6	68,9	+ 2,2	70,8
	SEP	73,1	-12,0	- 0,5	75,0	+ 5,3	73,0	+ 6,0	70,6
	OKT	70,3	- 7,9	- 3,8	69,7	-12,4	71,7	- 1,8	70,6
	NOV	54,3	- 9,5	-22,8	56,2	-14,5	72,7	+ 1,4	70,6
	DEZ	44,8	-10,9	-17,5	47,9	-14,8	72,6	- 0,1	70,9
1986	JAN	47,8	-13,7	+ 6,7	48,4	+ 1,0	71,8	- 1,1	71,2
	FEB	57,9	- 7,7	+21,1	62,4	+28,9	71,1	- 1,0	71,7
	MAR	75,4	- 6,9	+30,2	71,3	+14,3	67,6	- 4,9	72,3
	APR	95,8	+ 1,6	+27,1	95,3	+33,7	75,6	+11,8	72,9
	MAI	86,4	- 1,0	- 9,8	88,6	- 7,0	72,1	- 4,6	73,3
	JUN	90,7	+ 6,5	+ 5,0	95,0	+ 7,2	77,1	+ 6,9	73,9
NICHTWOHNGBAUEUDE									
1985	JUN	76,7	- 4,1	- 7,3	76,6	- 5,3	77,5	- 3,1	81,3
	JUL	113,4	+28,6	+47,8	111,4	+45,4	91,5	+18,1	82,7
	AUG	91,8	+ 9,8	-19,0	88,4	-20,6	84,2	- 8,0	84,2
	SEP	92,9	+ 6,2	+ 1,2	95,6	+ 8,1	84,5	+ 0,4	85,9
	OKT	97,3	+39,2	+ 4,7	94,2	- 1,5	94,2	+11,5	87,5
	NOV	79,2	+ 0,4	-18,6	79,6	-15,5	80,9	-14,1	89,2
	DEZ	116,6	+27,9	+47,2	118,7	+49,1	97,2	+20,1	90,9
1986	JAN	62,6	+13,0	-46,3	61,1	-48,5	86,2	-11,3	93,1
	FEB	72,5	+11,0	+15,8	78,3	+28,2	89,9	+ 4,3	95,9
	MAR	86,5	+30,2	+19,3	86,6	+10,6	104,4	+16,1	98,9
	APR	102,0	+34,6	+17,9	101,8	+17,6	102,6	- 1,7	101,9
	MAI	104,5	+26,4	+ 2,5	101,3	- 0,5	102,2	- 0,4	104,5
	JUN	105,1	+37,0	+ 0,6	110,3	+ 8,9	110,9	+ 8,5	106,8
ÖFFENTLICHE BAUHERREN									
1985	JUN	70,6	+13,5	+67,3	69,9	+66,4	69,4	+14,1	67,8
	JUL	104,8	+105,1	+48,4	102,9	+47,2	90,3	+30,1	69,5
	AUG	59,5	- 4,5	-43,2	56,0	-45,6	64,4	-28,7	71,0
	SEP	71,1	- 4,6	+19,5	73,7	+31,6	66,2	+ 2,8	72,4
	OKT	87,0	+65,4	+22,4	88,0	+15,3	84,0	+26,9	73,8
	NOV	67,4	- 2,3	-22,5	67,6	-20,5	63,7	-24,2	74,5
	DEZ	120,2	+17,7	+78,3	122,1	+80,6	75,9	+19,2	74,8
1986	JAN	86,4	+28,8	-53,1	85,8	-54,5	74,5	- 1,8	74,9
	FEB	60,9	+41,0	+ 8,0	66,0	+18,9	75,4	+ 1,2	75,2
	MAR	60,7	+43,5	- 0,3	59,0	-10,6	77,8	+ 3,2	75,3
	APR	66,0	+ 2,8	+ 8,7	66,2	+12,2	67,3	-13,5	75,3
	MAI	60,9	+44,3	- 7,7	55,2	-16,6	75,6	+12,3	74,9
	JUN	69,1	- 2,1	+13,5	71,8	+30,1	71,3	- 5,7	74,4
NICHTÖFFENTLICHE BAUHERREN									
1985	JUN	80,1	-11,1	-24,1	81,6	-22,1	82,5	- 9,3	89,1
	JUL	118,3	+ 8,4	+47,7	115,9	+42,0	92,4	+12,0	90,2
	AUG	110,1	+15,3	- 6,9	106,2	- 8,4	95,2	+ 3,0	91,9
	SEP	105,3	+11,2	- 4,4	106,3	+ 0,1	94,4	- 0,8	93,7
	OKT	103,1	+29,5	- 2,1	100,1	- 5,8	100,7	+ 6,7	95,5
	NOV	85,8	+ 1,7	-16,8	85,8	-14,3	90,7	- 9,9	97,7
	DEZ	114,6	+34,7	+33,6	115,9	+35,1	108,9	+20,1	100,2
1986	JAN	66,1	+ 6,8	-42,3	64,2	-44,6	92,7	-14,9	103,3
	FEB	79,1	+ 1,7	+19,7	84,8	+32,1	97,9	+ 5,6	107,4
	MAR	101,0	+52,6	+27,7	101,8	+20,0	119,4	+22,0	111,8
	APR	122,3	+48,4	+21,1	122,8	+20,6	121,9	+ 2,1	116,3
	MAI	129,1	+22,4	+ 5,6	130,0	+ 5,9	117,4	- 3,7	120,2
	JUN	125,4	+56,6	- 2,9	129,6	- 0,3	130,6	+11,2	124,1

6 BAUGENEHMIGUNGEN, BAUFERTIGSTELLUNGEN, BAUVORRAT

6.2 RAUMINHALT DER GENEHMIGTEN HOCHBAUVORHABEN IM NEUBAU (1980 = 100)

JAHR	MONAT	ORIGINALWERT			KALENDERBEREINIGTER WERT		KALENDER- UND SAISONBEREINIGTER WERT		GLATTE KOMPONENTE
		1980=100	VERÄNDERUNG VORJAHR	IN O/O GEGEN VORMONAT	1980=100	VERÄNDERUNG IN O/O GEGEN VORMONAT	1980=100	VERÄNDERUNG IN O/O GEGEN VORMONAT	
WOHN- UND NICHTWOHNGBAUEUDE									
1985	JUN	65,2	-13,2	-13,5	66,2	-12,2	61,3	- 6,3	64,2
	JUL	83,0	- 4,8	+27,3	81,3	+22,8	64,9	+ 5,9	64,2
	AUG	66,6	-13,7	-19,8	64,3	-20,9	61,5	- 5,2	64,4
	SEP	72,5	- 1,2	+ 8,9	74,4	+15,7	67,3	+ 9,4	64,7
	OKT	68,8	+ 5,5	- 5,1	65,0	-12,6	66,6	- 1,0	65,0
	NOV	55,6	-10,3	-19,2	57,2	-12,0	62,5	- 6,2	65,4
	DEZ	60,8	+ 9,8	+ 8,8	63,4	+10,8	69,8	+11,7	65,9
1986	JAN	46,6	- 2,7	-23,0	46,0	-27,4	65,4	- 6,3	66,6
	FEB	54,9	+ 2,4	+17,8	59,1	+28,5	67,2	+ 2,8	67,4
	MAR	61,9	+ 5,8	+12,8	60,1	+ 1,7	67,0	- 0,3	68,3
	APR	77,6	+ 6,2	+25,4	77,1	+28,3	69,5	+ 3,7	69,3
	MAI	74,3	- 1,5	- 4,3	76,3	- 1,0	67,4	- 3,0	70,1
	JUN	77,0	+18,1	+ 3,6	80,9	+ 6,0	75,0	+11,3	71,0
WOHNGBAUEUDE									
1985	JUN	63,5	-20,1	- 3,3	66,2	- 2,1	56,7	- 0,4	57,4
	JUL	70,2	-20,9	+10,6	67,3	+ 1,7	55,4	- 2,3	56,8
	AUG	58,7	-22,8	-16,4	56,0	-16,8	54,7	- 1,3	56,3
	SEP	60,4	-14,4	+ 2,9	61,9	+10,5	58,2	+ 6,4	56,0
	OKT	57,9	-12,9	- 4,1	53,3	-13,9	55,9	- 4,0	55,8
	NOV	45,0	-16,2	-22,3	46,3	-13,1	56,0	+ 0,2	55,7
	DEZ	41,7	-11,7	- 7,3	46,0	- 0,6	57,8	+ 3,2	55,7
1986	JAN	40,1	-16,3	- 3,8	40,1	-12,8	56,3	- 2,6	55,9
	FEB	47,2	-10,9	+17,7	50,2	+25,2	56,2	- 0,2	56,2
	MAR	54,7	-10,2	+15,9	52,9	+ 5,4	53,7	- 4,4	56,6
	APR	69,4	- 3,7	+26,9	68,0	+28,5	57,3	+ 6,7	57,1
	MAI	62,4	- 5,0	-10,1	66,6	- 2,1	56,9	- 0,7	57,4
	JUN	68,0	+ 7,1	+ 9,0	72,4	+ 8,7	61,3	+ 7,7	57,8
WOHNGBAUEUDE VON PRIVATEN HAUSHALTEN									
1985	JUN	69,3	-15,3	- 2,8	71,0	- 2,7	57,0	- 1,0	58,4
	JUL	72,9	-20,4	+ 5,2	70,4	- 0,8	55,2	- 3,2	58,0
	AUG	59,7	-19,5	-18,1	57,9	-17,8	56,2	+ 1,8	57,7
	SEP	59,2	-13,3	- 0,8	60,7	+ 4,8	59,0	+ 5,0	57,6
	OKT	57,2	- 7,1	- 3,4	52,8	-13,0	58,5	- 0,8	57,5
	NOV	43,8	- 8,5	-23,3	45,9	-13,1	59,5	+ 1,7	57,6
	DEZ	36,7	- 9,6	-16,4	40,0	-12,9	59,4	- 0,2	57,9
1986	JAN	38,8	-14,0	+ 5,7	39,4	- 1,5	58,8	- 1,0	58,1
	FEB	47,4	- 7,6	+22,2	51,0	+29,4	58,2	- 1,0	58,5
	MAR	61,7	- 6,7	+30,2	58,3	+14,3	55,1	- 5,3	59,0
	APR	78,0	+ 0,9	+26,4	77,2	+32,4	61,4	+11,4	59,5
	MAI	70,5	- 1,1	- 9,6	72,8	- 5,6	58,8	- 4,2	59,8
	JUN	74,0	+ 6,8	+ 5,0	77,9	+ 6,9	63,0	+ 7,1	60,4
NICHTWOHNGBAUEUDE									
1985	JUN	67,3	- 3,4	-22,9	66,6	-22,3	67,3	-11,9	72,5
	JUL	98,8	+16,0	+46,8	97,8	+46,8	76,5	+13,7	73,4
	AUG	76,4	- 2,9	-22,7	74,5	-23,8	69,5	- 9,2	74,3
	SEP	87,5	+13,6	+14,5	89,5	+20,1	78,1	+12,4	75,4
	OKT	82,2	+29,0	- 6,1	80,0	-10,6	80,3	+ 2,8	76,3
	NOV	68,7	- 5,1	-16,4	70,1	-12,4	70,1	-12,7	77,3
	DEZ	83,9	+29,5	+22,1	84,5	+20,5	84,5	+20,5	78,5
1986	JAN	54,6	+14,0	-34,9	53,9	-36,2	76,8	- 9,1	79,7
	FEB	64,4	+18,6	+17,9	69,9	+29,7	80,8	+ 5,2	81,1
	MAR	70,8	+27,6	+ 9,9	68,9	- 1,4	83,3	+ 3,1	82,5
	APR	87,8	+18,3	+24,0	88,3	+28,2	84,5	+ 1,4	84,0
	MAI	89,2	+ 2,2	+ 1,6	88,0	- 0,3	79,8	- 5,6	85,4
	JUN	88,1	+30,9	- 1,2	91,0	+ 3,4	91,4	+14,5	86,8
ÖFFENTLICHE BAUHERREN									
1985	JUN	54,2	+ 8,6	+64,7	52,9	+62,3	54,6	+17,2	55,2
	JUL	80,5	+60,0	+48,5	80,7	+52,6	68,3	+25,1	56,4
	AUG	56,4	+ 0,9	-29,9	53,6	-33,6	54,0	-20,9	57,6
	SEP	66,1	+ 6,6	+17,2	66,6	+28,0	55,7	+ 8,7	55,7
	OKT	75,7	+51,4	+14,5	73,2	+ 6,7	66,3	+12,9	59,8
	NOV	59,2	+12,3	-21,8	60,4	-17,8	57,6	-13,1	60,6
	DEZ	79,8	+ 8,0	+34,8	82,1	+35,9	60,1	+ 4,3	61,1
1986	JAN	49,5	+31,6	-38,0	48,7	-40,7	62,8	+ 4,5	61,6
	FEB	47,6	+27,6	- 3,8	51,8	+ 6,4	60,6	- 3,5	62,6
	MAR	45,1	+13,3	- 5,3	41,3	-20,3	57,8	- 4,6	63,6
	APR	57,5	+ 8,1	+27,5	58,5	+41,6	60,6	+ 4,8	64,6
	MAI	60,0	+82,4	+ 4,3	58,3	- 0,3	71,9	+18,6	65,2
	JUN	56,2	+ 7,4	- 3,0	59,8	+ 2,6	62,7	-12,8	65,6
NICHTÖFFENTLICHE BAUHERREN									
1985	JUN	70,3	- 5,4	-29,6	69,9	-28,7	70,4	-15,4	76,5
	JUL	103,0	+10,4	+46,5	101,7	+45,5	78,2	+11,1	77,3
	AUG	81,0	- 3,6	-21,4	79,0	-22,3	73,1	- 6,5	78,2
	SEP	92,5	+15,0	+14,2	94,3	+19,4	82,6	+13,0	79,2
	OKT	83,8	+25,4	- 9,4	81,9	-13,1	83,8	+ 1,5	80,1
	NOV	71,0	- 7,7	-15,3	72,0	-12,1	73,0	-12,9	81,2
	DEZ	84,9	+35,4	+19,6	85,1	+18,2	90,1	+23,4	82,5
1986	JAN	55,7	+10,7	-34,4	54,9	-35,5	79,7	-11,5	83,9
	FEB	68,3	+17,4	+22,6	74,0	+34,8	85,5	+ 7,3	85,3
	MAR	76,8	+29,7	+12,4	75,9	+ 2,6	89,6	+ 4,8	86,8
	APR	94,8	+19,8	+23,4	95,3	+25,6	89,7	+ 0,1	88,4
	MAI	95,9	- 4,0	+ 1,2	94,6	- 0,7	81,3	- 9,4	89,8
	JUN	95,0	+35,1	- 0,9	98,0	+ 3,6	97,8	+20,3	91,5

6 BAUGENEHMIGUNGEN, BAUFERTIGSTELLUNGEN, BAUVORRAT



6.3 RAUMINHALT DER FERTIGGESTELLTEN GEBÄUDE IM NEUBAU (1980 = 100)

JAHR	MONAT	ORIGINALWERT			KALENDERBEREINIGTER WERT		KALENDER- UND SAISONBEREINIGTER WERT		GLATTE KOMPONENTE
		1980=100	VERÄNDERUNG VORJAHR	IN O/O GEGEN VORMONAT	1980=100	VERÄNDERUNG IN O/O GEGEN VORMONAT	1980=100	VERÄNDERUNG IN O/O GEGEN VORMONAT	1980=100
WOHN- UND NICHTWOHNGEBÄUDE									
1985	JUN	27,5	-25,5	+ 1,1	31,4	- 6,5	78,7	- 2,8	79,0
	JUL	36,4	-11,9	+32,4	32,8	+ 4,5	79,8	+ 1,4	76,8
	AUG	31,5	-27,1	-13,5	28,9	-11,9	74,7	- 6,4	74,8
	SEP	43,3	-13,7	+37,5	41,6	+43,9	77,5	+ 3,7	73,0
	OKT	57,1	-20,5	+31,9	55,5	+33,4	74,8	- 3,5	71,2
	NOV	59,4	-15,6	+ 4,0	58,9	+ 6,1	73,5	- 1,7	69,8
	DEZ*	454,6	-23,4	+665,3	505,5	+788,2	21,2	-128,8	68,6
1986	JAN	26,2	-16,6	-94,2	27,2	-94,6	77,8	+467,0	68,6
	FEB	22,0	-34,3	-16,0	22,3	-18,0	73,1	- 6,0	69,2
	MAR	20,1	-31,9	- 8,6	18,8	-15,7	73,8	+ 1,0	70,0
	APR	24,6	- 9,2	+22,4	24,7	+31,4	77,3	+ 4,7	71,0
	MAI	20,1	-26,1	-18,3	25,8	+ 4,5	73,5	- 4,9	71,8
	JUN	26,6	- 3,3	+32,3	25,7	- 0,4	73,5	+ 0,0	72,5
WOHNGBÄUDE									
1985	JUN	29,8	-20,1	+11,2	32,7	+ 1,2	75,0	- 3,0	74,8
	JUL	36,1	-14,9	+21,1	32,6	- 0,3	74,6	- 0,5	72,6
	AUG	33,1	-24,4	- 8,3	31,0	- 4,9	70,5	- 5,0	70,7
	SEP	41,2	-21,5	+24,5	40,3	+30,0	71,4	+ 0,7	68,8
	OKT	55,6	-23,0	+35,0	54,4	+35,0	69,9	- 2,1	67,0
	NOV	61,0	- 7,4	+ 9,7	60,3	+10,8	72,3	+ 3,4	65,5
	DEZ*	424,3	-24,9	+595,6	461,2	+684,8	11,6	-116,0	64,2
1986	JAN	21,9	-23,4	-94,8	23,5	-94,9	72,4	+724,1	64,0
	FEB	21,4	-25,8	- 2,3	22,1	- 6,0	69,5	- 4,0	64,2
	MAR	19,7	-27,6	- 7,9	17,6	-20,4	69,1	- 0,6	64,7
	APR	18,9	-29,2	- 4,1	18,9	+ 7,4	69,7	+ 0,9	65,2
	MAI	17,0	-36,6	-10,1	20,2	+ 6,9	65,8	- 5,6	65,6
	JUN	25,4	-14,8	+49,4	25,3	+25,2	67,5	+ 2,6	66,0
NICHTWOHNGBÄUDE									
1985	JUN	24,3	-33,1	-12,3	29,0	-13,4	82,2	- 2,1	82,7
	JUL	36,8	- 7,3	+51,4	33,7	+16,2	85,2	+ 3,6	80,3
	AUG	29,4	-30,7	-20,1	25,9	-23,1	78,4	- 6,0	75,2
	SEP	46,2	- 1,7	+57,1	44,8	+73,0	84,6	+ 7,9	76,4
	OKT	59,2	-17,0	+28,1	55,6	+24,1	78,4	- 7,3	74,6
	NOV	57,2	-25,3	- 3,4	57,5	+ 3,4	73,9	- 5,7	73,3
	DEZ*	496,7	-21,6	+768,4	543,1	+844,5	13,3	-115,0	72,2
1986	JAN	32,3	- 8,2	-93,5	31,8	-94,1	83,4	+727,1	72,7
	FEB	22,7	-35,8	-29,7	22,4	-29,6	76,4	- 8,4	74,2
	MAR	20,7	-36,7	- 8,8	21,6	- 3,6	79,8	+ 4,5	76,0
	APR	32,5	+17,8	+57,0	31,6	+46,3	86,1	+ 7,9	78,1
	MAI	24,6	-11,2	-24,3	34,3	+ 8,5	84,4	- 2,0	79,7
	JUN	28,3	+16,5	+15,0	29,0	-15,5	82,7	- 2,0	81,1

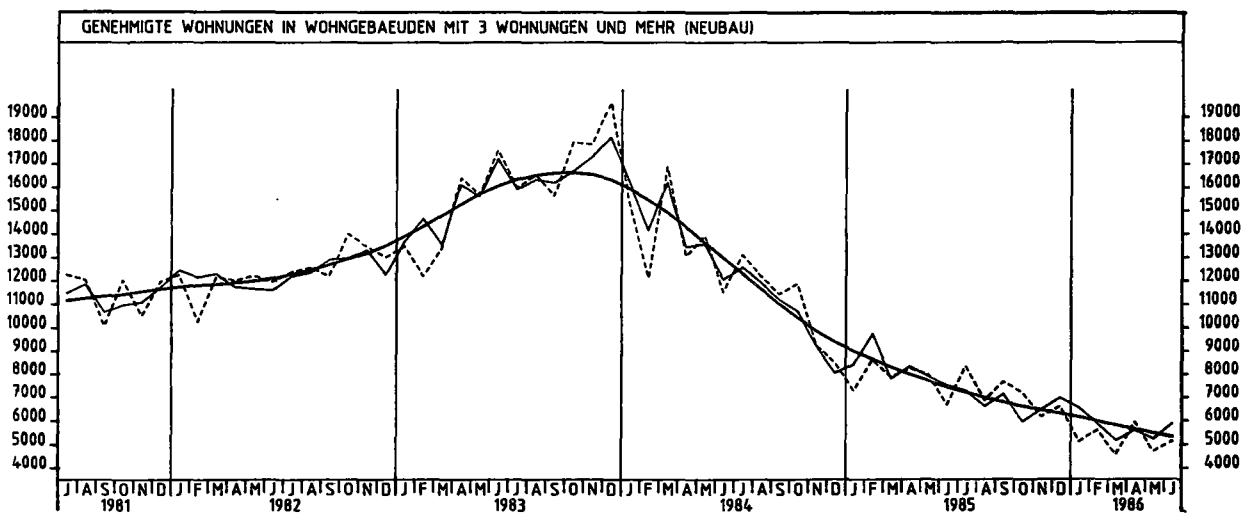
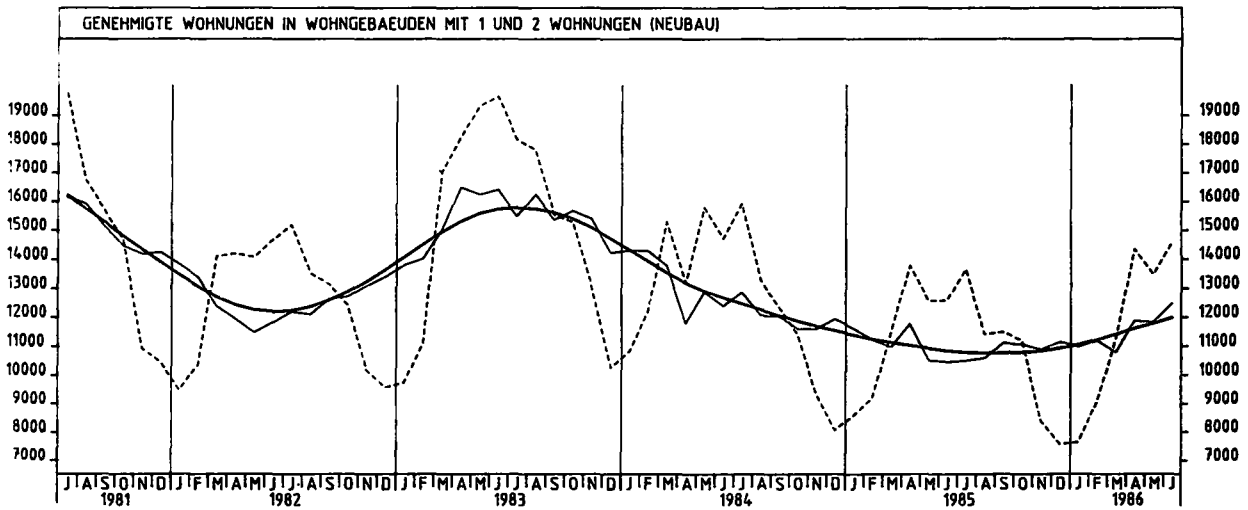
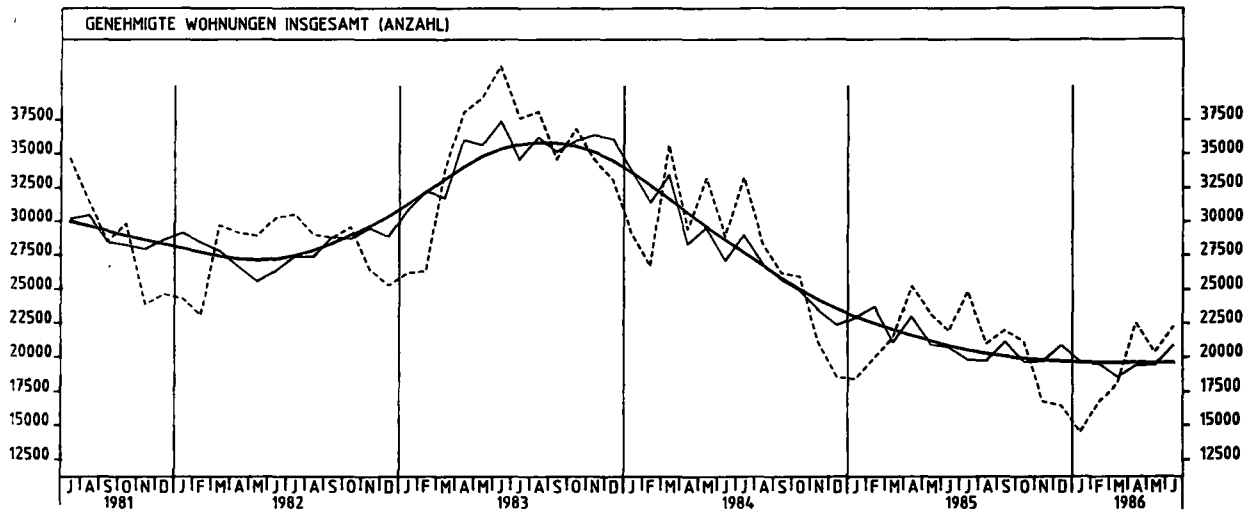
6 BAUGENEHMIGUNGEN, BAUFERTIGSTELLUNGEN, BAUVORRAT

6.4 GENEHMIGTE UND FERTIGGESTELLTE WOHNUNGEN (ANZAHL), BAUVORRAT (1 000)

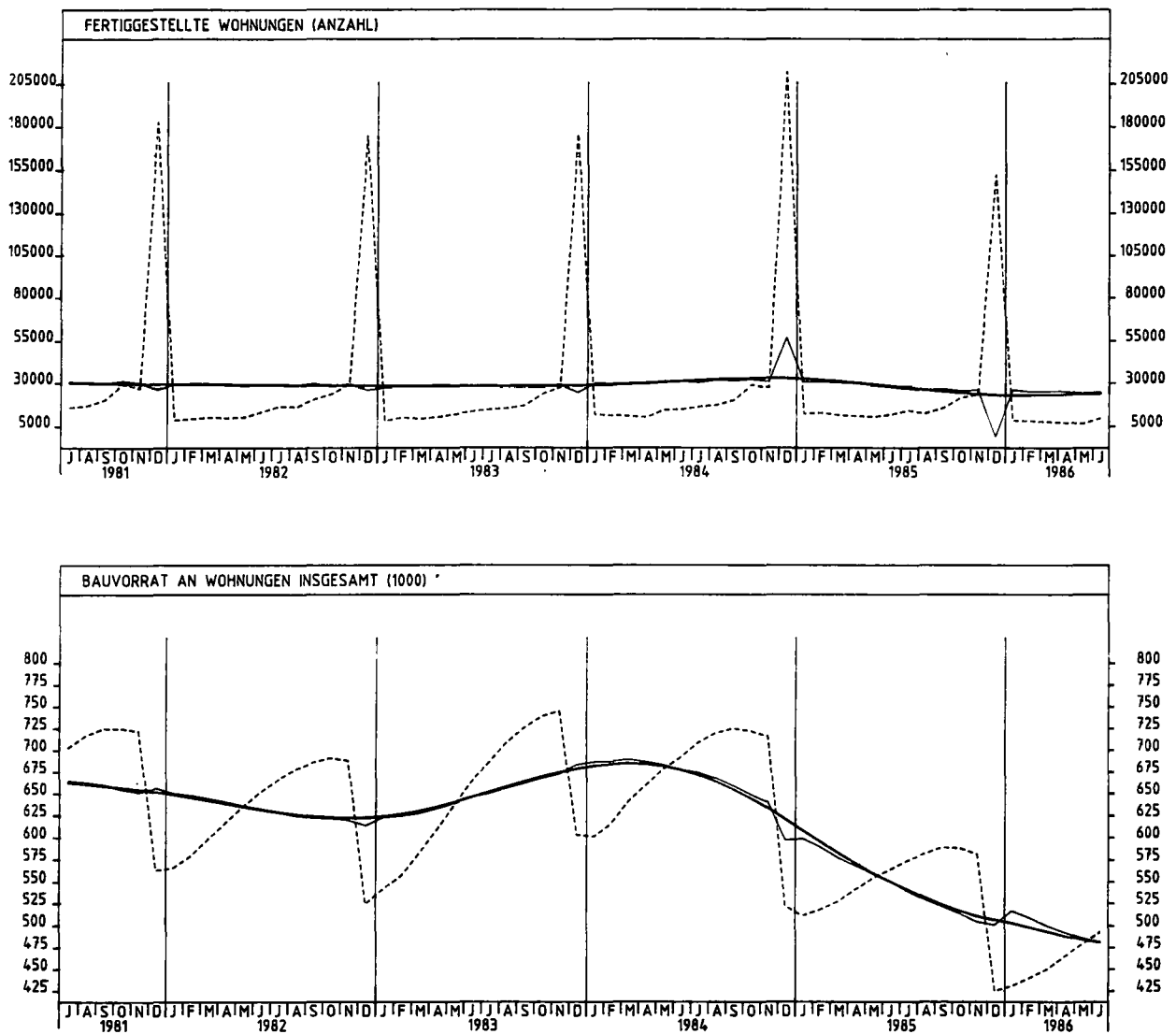
JAHR	MONAT	ORIGINALWERT			KALENDERBEREINIGTER WERT		KALENDER- UND SAISON- BEREINIGTER WERT		GLATTE KOMPONENTE
		ANZAHL	VERÄNDERUNG VORJAHR	IN O/O GEGEN VORMONAT	ANZAHL	VERÄNDERUNG IN O/O GEGEN VORMONAT	ANZAHL	VERÄNDERUNG IN O/O GEGEN VORMONAT	ANZAHL
GENEHMIGTE WOHNUNGEN INSGESAMT									
1985	JUN	21904	-24,2	- 5,7	22980	- 4,0	20704	- 1,2	20808
	JUL	24866	-25,3	+13,5	23755	+ 3,4	19787	- 4,4	20503
	AUG	21003	-25,9	-15,5	20027	-15,7	19722	- 0,3	20241
	SEP	21993	-16,0	+ 4,7	22537	+12,5	21130	+ 7,1	20033
	OKT	21162	-18,3	- 3,8	19503	-13,5	19650	- 7,0	19870
	NOV	16761	-20,4	-20,8	17159	-12,0	18673	+ 0,1	19761
	DEZ	16435	-11,1	- 1,9	17865	+ 4,1	20879	+ 6,1	19656
1986	JAN	14460	-21,5	-12,0	14397	-19,4	19613	- 6,1	19586
	FEB	16678	-16,4	+15,3	17722	+23,1	19512	- 0,5	19568
	MAR	18090	-15,6	+ 8,5	17606	- 0,7	18519	- 5,1	19566
	APR	22515	-10,7	+24,5	21949	+24,7	19389	+ 4,7	19575
	MAI	20343	-12,4	- 9,6	22100	+ 0,7	19384	+ 0,0	19552
	JUN	22195	+ 1,3	+ 9,1	23805	+ 7,7	20840	+ 7,5	19562
GENEHMIGTE WOHNUNGEN IN WOHNGBAUEUDEN MIT 1 UND 2 WOHNUNGEN (NEUBAU)									
1985	JUN	12596	-14,4	+ 0,2	13036	+ 2,0	10460	- 0,6	10834
	JUL	13666	-14,2	+ 8,5	13197	+ 1,2	10505	+ 0,4	10777
	AUG	11416	-14,0	-16,5	11036	-16,4	10593	+ 0,8	10753
	SEP	11489	- 7,0	+ 0,6	11730	+ 6,3	11117	+ 4,9	10787
	OKT	11196	- 1,9	- 2,6	10462	-10,8	11066	- 0,5	10784
	NOV	8391	-10,4	-25,1	8713	-16,7	10881	- 1,7	10831
	DEZ	7580	- 6,0	- 9,7	8063	- 7,5	11144	+ 2,4	10923
1986	JAN	7647	-10,9	+ 0,9	7623	- 5,5	10988	- 1,4	11038
	FEB	9056	- 1,6	+18,4	9744	+27,8	11196	+ 1,9	11212
	MAR	11238	- 2,2	+24,1	10760	+10,4	10789	- 3,6	11401
	APR	14339	+ 4,1	+27,6	14261	+32,5	11873	+10,0	11603
	MAI	13471	+ 7,2	- 6,1	13909	- 2,5	11818	- 0,5	11768
	JUN	14558	+15,6	+ 8,1	15131	+ 8,8	12464	+ 5,5	11961
GENEHMIGTE WOHNUNGEN IN WOHNGBAUEUDEN MIT 3 WOHNUNGEN UND MEHR (NEUBAU)									
1985	JUN	6684	-42,0	-16,2	7057	-14,5	7527	- 4,8	7436
	JUL	8357	-36,3	+25,0	7988	+13,2	7291	- 3,1	7200
	AUG	6868	-43,8	-17,8	6400	-19,9	6604	- 9,4	6973
	SEP	7671	-33,0	+11,7	7899	+23,4	7135	+ 8,0	6769
	OKT	7205	-39,4	- 6,1	6560	-17,0	5946	-16,7	6590
	NOV	6172	-33,1	-14,3	6237	- 4,9	6468	+ 8,8	6447
	DEZ	6996	-22,5	+ 6,9	7284	+16,8	6973	+ 7,8	6280
1986	JAN	5116	-29,9	-22,4	5061	-30,5	6538	- 6,2	6124
	FEB	5608	-35,0	+ 9,6	5899	+16,6	5871	-10,2	5957
	MAR	4569	-42,0	-18,5	4483	-24,0	5174	-11,9	5787
	APR	5935	-28,1	+29,9	5659	+26,2	5595	+ 8,1	5618
	MAI	4704	-41,0	-20,7	5479	- 3,2	5226	- 6,6	5451
	JUN	5134	-23,2	+ 9,1	5776	+ 5,4	5859	+12,1	5297
FERTIGGESTELLTE WOHNUNGEN INSGESAMT									
1985	JUN	12067	-19,4	+13,0	13029	+ 3,4	28178	- 2,6	28162
	JUL	14422	-13,2	+19,5	13216	+ 1,4	28222	+ 0,2	27168
	AUG	12799	-27,3	-11,3	12010	- 9,1	26339	- 6,7	26264
	SEP	15882	-22,3	+24,1	15580	+29,7	26805	+ 1,8	25416
	OKT	21800	-24,9	+37,3	21299	+36,7	25720	- 4,0	24581
	NOV	23672	-14,2	+ 8,6	23449	+10,1	26118	+ 1,5	23860
	DEZ	152460	-28,2	+544,1	161609	+589,2	1162	-104,4	23253
1986	JAN	8539	-31,7	-94,4	9086	-94,4	26466	+999,9	23144
	FEB	8231	-36,6	- 3,6	8530	- 6,1	25321	- 4,3	23263
	MAR	7693	-34,2	- 6,5	7006	-17,9	25465	+ 0,6	23494
	APR	7211	-35,5	- 6,3	7154	+ 2,1	25474	+ 0,0	23794
	MAI	6641	-37,8	- 7,9	7690	+ 7,5	24291	- 4,6	24013
	JUN	9851	-18,4	+48,3	9887	+28,6	24960	+ 2,8	24209

***** VERÄNDERUNGEN IN DIESER REIHE ÜBER 1000,0 % *****

JAHR	MONAT	ORIGINALWERT			KALENDERBEREINIGTER WERT		KALENDER- UND SAISON- BEREINIGTER WERT		GLATTE KOMPONENTE
		1 000	VERÄNDERUNG VORJAHR	IN O/O GEGEN VORMONAT	1 000	VERÄNDERUNG IN O/O GEGEN VORMONAT	1 000	VERÄNDERUNG IN O/O GEGEN VORMONAT	1 000
BAUVORRAT AN WOHNUNGEN INSGESAMT									
1985	JUN	564	-18,5	+ 1,8	X	X	551	- 1,6	550
	JUL	574	-19,0	+ 1,8	X	X	539	- 2,2	541
	AUG	582	-19,2	+ 1,4	X	X	529	- 1,9	532
	SEP	589	-18,8	+ 1,2	X	X	522	- 1,3	523
	OKT	588	-18,6	- 0,2	X	X	514	- 1,5	516
	NOV	581	-18,9	- 1,2	X	X	504	- 1,9	510
	DEZ	425	-18,6	-26,9	X	X	501	- 0,6	506
1986	JAN	431	-15,7	+ 1,4	X	X	517	+ 3,2	503
	FEB	440	-15,1	+ 2,1	X	X	509	- 1,5	498
	MAR	450	-14,6	+ 2,3	X	X	500	- 1,8	493
	APR	455	-14,0	+ 3,3	X	X	493	- 1,4	488
	MAI	479	-13,5	+ 3,0	X	X	486	- 1,4	484
	JUN	493	-12,6	+ 2,9	X	X	482	- 0,8	481



6 BAUGENEHMIGUNGEN, BAUFERTIGSTELLUNGEN, BAUVORRAT



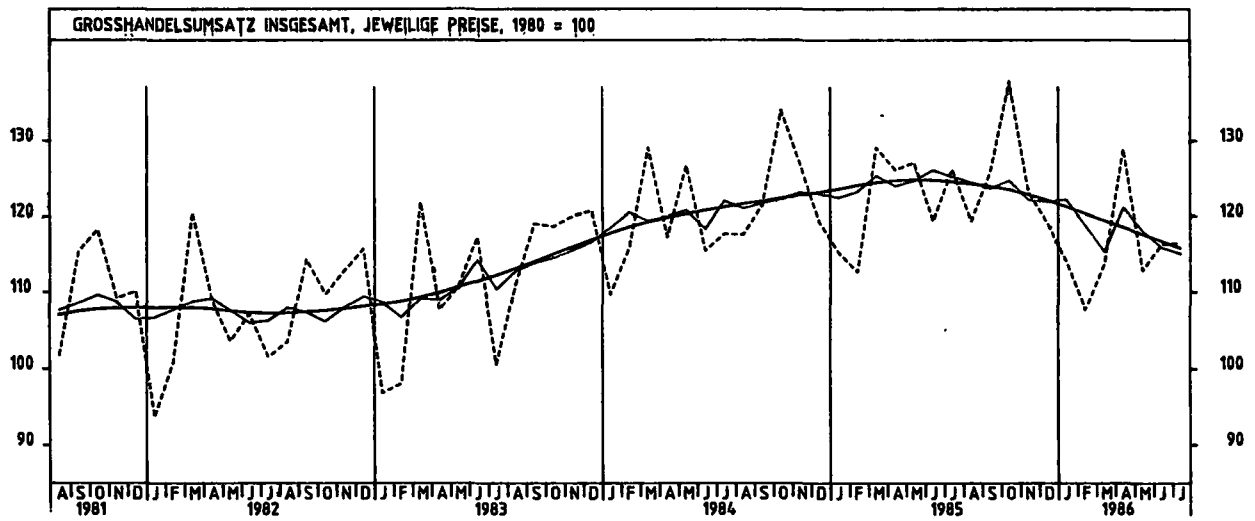
6.6 VERANSCHLAGTE REINE BAUKOSTEN DER GENEHMIGTEN BAUMASSNAHMEN AN BESTEHENDEN GEBÄUDEN (1980 = 100)

JAHR	MONAT	ORIGINALWERT			KALENDERBEREINIGTER WERT		KALENDER- UND SAISON- BEREINIGTER WERT		GLATTE KOMPONENTE
		1980=100	VERÄNDERUNG VORJAHR	IN O/O GEGEN VORMONAT	1980=100	VERÄNDERUNG IN O/O GEGEN VORMONAT	1980=100	VERÄNDERUNG IN O/O GEGEN VORMONAT	1980=100
WOHNGEBAUDE									
1985	JUN	132,5	+ 9,1	+ 1,3	136,4	+ 2,5	113,0	+ 0,8	110,0
	JUL	157,9	+ 8,2	+19,2	152,5	+11,8	117,4	+ 3,9	109,1
	AUG	112,3	- 8,0	-28,8	108,3	-29,0	106,6	- 9,2	108,4
	SEP	104,8	-19,6	- 6,7	106,7	- 1,5	100,0	- 6,2	107,8
	OKT	106,0	- 5,8	+ 1,1	99,2	- 7,0	106,9	+ 6,9	107,3
	NOV	80,3	-21,8	-24,2	82,3	-17,0	98,8	- 7,6	107,0
	DEZ	77,0	- 6,2	- 4,1	82,8	+ 0,6	106,8	+ 8,1	106,5
1986	JAN	100,9	+23,5	+31,0	99,7	+20,4	122,0	+14,2	106,9
	FEB	76,9	-10,1	-23,8	82,1	-17,7	106,1	-13,0	107,6
	MAR	106,3	+ 2,0	+38,2	105,5	+28,5	112,7	+ 6,2	108,5
	APR	118,3	-11,0	+ 8,5	113,3	+ 7,4	100,4	-10,9	109,6
	MAI	113,6	-13,1	- 1,5	117,8	+ 4,0	101,5	+ 1,1	110,7
	JUN	147,2	+11,1	+29,6	155,2	+31,7	123,9	+22,1	111,5
NICHTWOHNGEBAUDE									
1985	JUN	101,0	+ 3,6	-23,1	103,3	-21,2	106,3	- 8,5	114,7
	JUL	148,5	+53,4	+47,0	143,1	+38,5	131,2	+23,4	115,4
	AUG	146,1	+25,9	- 1,6	140,7	- 1,7	123,7	- 5,7	116,7
	SEP	125,7	- 1,4	-14,0	127,3	- 9,5	110,2	-10,9	118,3
	OKT	133,6	+20,1	+ 6,3	130,8	+ 2,7	125,4	+13,6	120,0
	NOV	96,0	- 1,8	-28,1	95,1	-27,3	110,7	-11,7	122,2
	DEZ	127,1	+ 7,4	+32,4	129,8	+36,5	122,0	+10,2	124,4
1986	JAN	111,0	+51,6	-12,7	109,5	-15,6	137,8	+13,0	128,5
	FEB	107,0	+22,7	- 3,6	114,1	+ 4,2	133,8	- 2,9	134,7
	MAR	138,1	+12,1	+26,3	136,6	+19,7	138,3	+ 3,4	141,8
	APR	145,5	+40,3	+ 7,7	145,3	+ 6,4	150,0	+ 8,5	149,5
	MAI	141,1	+ 7,4	- 3,0	141,3	- 2,8	138,2	- 7,9	155,9
	JUN*	266,9	+164,3	+89,2	195,2	+38,1	265,0	+91,8	161,8

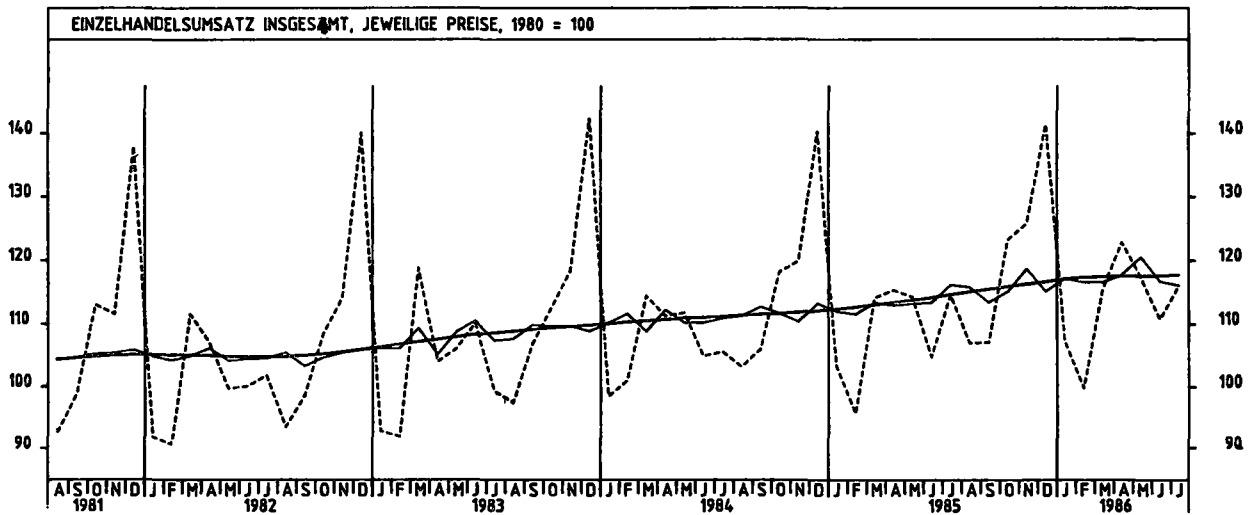
7 UMSATZE DES GROSSHANDELS
7.1 IN JEWEILIGEN PREISEN (1980 = 100)

JAHR	MONAT	ORIGINALWERT			KALENDERBEREINIGTER WERT		KALENDER- UND SAISON- BEREINIGTER WERT		GLATTE KOMPONENTE
		1980=100	VERÄNDERUNG IN O/O GEGEN VORJAHR VORMONAT		1980=100	VERÄNDERUNG IN O/O GEGEN VORMONAT	1980=100	VERÄNDERUNG IN O/O GEGEN VORMONAT	1980=100
GROSSHANDEL INSGESAMT									
1985	JUL	126,2	+ 7,3	+ 5,8	118,9	- 8,0	125,2	- 0,7	124,5
	AUG	119,3	+ 1,5	- 5,5	114,8	- 3,4	124,5	- 0,6	124,2
	SEP	125,8	+ 3,6	+ 5,4	126,7	+10,4	123,7	- 0,6	123,9
	OKT	137,9	+ 2,8	+ 9,6	130,1	+ 2,7	124,7	+ 0,8	123,4
	NOV	123,2	- 2,8	-10,7	126,9	- 2,5	122,1	- 2,1	122,8
	DEZ	115,0	- 0,2	- 3,4	124,2	- 2,1	121,9	- 0,2	122,0
1986	JAN	114,0	- 1,0	- 4,2	110,3	-11,2	122,2	+ 0,2	121,2
	FEB	107,7	- 4,4	- 5,5	114,5	+ 3,8	118,7	- 2,9	120,2
	MAR	113,6	-12,0	+ 5,5	116,9	- 2,1	115,2	- 2,9	119,3
	APR	128,9	+ 2,2	+13,5	126,7	+ 8,4	121,1	+ 5,1	118,4
	MAI	112,8	-11,3	-12,5	123,1	- 2,8	118,0	- 2,6	117,5
	JUN	116,2	- 2,6	+ 3,0	119,6	- 2,8	115,8	- 1,9	116,6
JUL	116,4	- 7,6	+ 0,2	108,7	- 9,1	115,0	- 0,7	115,7	
FESTE BRENNSTOFFE MINERALÖLERZEUGNISSE									
1985	JUL	119,0	+ 5,5	+10,1	113,1	- 2,5	115,2	+ 0,3	113,7
	AUG	121,4	+ 6,8	+ 2,0	115,3	+ 1,9	115,6	+ 0,3	112,9
	SEP	110,7	- 1,9	- 8,8	113,2	- 1,8	110,7	- 4,2	111,8
	OKT	115,4	+ 3,9	+ 7,9	113,3	+ 0,1	113,2	+ 2,3	110,2
	NOV	108,5	- 6,2	- 9,1	109,1	- 3,7	106,2	- 6,2	108,0
	DEZ	104,8	+ 1,3	- 3,4	109,8	+ 0,6	110,6	+ 4,1	105,3
1986	JAN	97,9	-17,5	- 6,6	94,8	-13,7	97,0	-12,3	101,9
	FEB	86,0	-19,0	-10,1	93,5	- 1,4	93,3	- 3,8	97,7
	MAR	86,9	-20,7	- 1,3	87,6	- 6,0	91,5	- 1,9	93,2
	APR	90,3	-16,5	+ 3,9	86,9	+ 1,1	90,8	- 0,8	88,7
	MAI	80,0	-25,6	-11,4	87,4	- 1,7	84,1	- 7,4	83,9
	JUN	72,9	-32,6	- 8,9	76,4	-12,6	75,6	-10,1	79,1
JUL	65,7	-41,4	- 4,4	63,5	-16,4	67,7	-10,4	74,2	
ERZE STAHL NE-METALLEN USW.									
1985	JUL	140,7	+12,7	+ 0,1	135,9	- 7,3	136,3	- 2,4	134,8
	AUG	125,9	+ 5,0	-11,9	115,8	-11,8	133,4	- 2,1	134,1
	SEP	135,0	+ 1,4	+12,2	139,1	+16,1	130,4	- 2,2	133,3
	OKT	151,4	+13,2	+ 8,9	145,3	+ 4,5	139,1	+ 6,7	132,2
	NOV	126,1	- 3,3	-16,7	130,2	-10,4	128,7	- 7,5	130,8
	DEZ	103,5	-10,2	-17,9	108,8	-16,4	124,5	- 3,3	129,0
1986	JAN	126,6	- 1,2	+22,3	124,0	+13,9	129,6	+ 4,1	127,0
	FEB	114,8	- 7,9	- 5,3	122,4	- 1,3	123,2	- 4,9	125,0
	MAR	115,5	-17,0	+ 0,6	115,8	- 5,4	117,1	- 5,0	123,0
	APR	133,8	+ 0,0	+15,6	133,2	+15,0	126,6	+ 8,1	121,0
	MAI	112,5	-19,9	-15,9	122,5	- 8,0	117,1	- 7,5	119,1
	JUN	121,5	-13,2	+ 8,4	123,6	+ 0,9	115,2	- 1,6	117,2
JUL	122,4	-13,0	+ 0,4	116,0	- 6,1	115,4	+ 0,2	115,3	
HOLZ BAUSTOFFE INSTALLATIONSBEDARF									
1985	JUL	115,9	+ 2,0	+14,0	113,0	- 2,7	102,7	+ 1,3	100,9
	AUG	111,0	- 2,4	- 7,4	105,3	- 6,6	102,1	- 0,6	100,9
	SEP	110,3	+ 2,0	+ 7,5	118,0	+12,1	101,7	- 0,4	101,0
	OKT	130,4	+ 0,9	+ 5,3	123,7	+ 4,8	103,1	+ 1,4	101,2
	NOV	102,9	- 8,9	-21,1	105,2	-19,0	98,1	- 4,8	101,3
	DEZ	81,8	- 5,1	-20,5	86,7	-17,6	99,2	+ 1,1	101,6
1986	JAN	71,5	+16,6	-12,6	67,9	-21,7	106,8	+ 7,7	102,0
	FEB	66,7	+ 0,5	- 6,7	69,3	+ 2,1	100,9	- 5,5	102,7
	MAR	82,8	-11,3	+24,1	86,8	+25,3	99,0	- 1,9	103,4
	APR	116,7	+12,2	+40,9	115,8	+33,4	107,4	+ 8,5	104,2
	MAI	104,3	- 5,2	-10,6	116,7	+ 0,8	104,5	- 2,7	105,0
	JUN	123,0	+16,9	+17,9	123,6	+ 5,9	107,6	+ 3,0	105,8
JUL	125,6	+ 4,8	+ 2,1	119,1	- 3,6	108,1	+ 0,5	106,6	
NAHRUNGSMITTEL, GETRÄENKE, TABAKWAREN									
1985	JUL	123,2	+ 3,8	+ 5,5	116,0	- 8,2	121,6	+ 0,5	122,1
	AUG	114,1	- 2,6	- 7,4	111,3	- 4,1	121,6	+ 0,0	122,2
	SEP	114,6	+ 3,7	+ 0,4	115,6	+ 3,9	122,0	+ 0,3	122,4
	OKT	134,5	+ 1,4	+17,7	127,5	+10,3	123,6	+ 1,3	122,5
	NOV	125,1	- 1,5	- 7,3	126,8	+ 1,8	122,8	- 0,6	122,7
	DEZ	125,8	+ 3,5	+ 3,8	132,8	+ 2,3	122,9	+ 0,1	122,9
1986	JAN	118,0	+ 3,2	- 9,1	114,2	-14,0	125,0	+ 1,7	123,2
	FEB	111,4	+ 2,1	- 5,6	119,3	+ 4,5	123,6	- 1,1	123,4
	MAR	118,3	- 4,0	+ 6,2	121,8	+ 2,1	121,6	- 1,6	123,8
	APR	129,4	+ 4,3	+ 9,4	127,4	+ 4,6	123,9	+ 1,9	124,1
	MAI	127,0	- 1,5	- 1,9	134,0	+ 5,2	125,8	+ 1,5	124,5
	JUN	124,9	+ 6,9	- 1,7	128,3	- 4,3	123,8	- 1,6	124,8
JUL	127,6	+ 3,6	+ 2,2	120,5	- 6,1	126,1	+ 1,9	125,2	
FAHRZEUGE, MASCHINEN, TECHN.BEDARF									
1985	JUL	140,7	+18,1	+ 7,5	133,6	- 3,7	138,7	+ 0,7	135,6
	AUG	117,7	+ 8,7	-16,3	115,3	-13,7	137,0	- 1,2	136,1
	SEP	132,5	+ 7,6	+12,6	133,6	+15,9	135,8	- 0,8	136,8
	OKT	151,5	+ 0,9	+14,3	144,0	+ 7,8	133,7	- 1,5	137,7
	NOV	141,4	+ 8,8	- 6,7	147,3	+ 2,3	141,2	+ 5,6	138,6
	DEZ	143,8	+ 4,4	+ 1,7	147,2	- 0,1	137,2	- 2,8	139,5
1986	JAN	132,8	+21,1	- 7,6	130,7	-11,2	149,5	+ 9,0	140,6
	FEB	127,2	+ 3,4	- 4,2	136,5	+ 4,4	138,6	- 7,3	142,5
	MAR	141,5	- 3,6	+11,2	141,6	+ 3,7	135,4	- 2,3	144,6
	APR	166,0	+16,7	+17,3	163,6	+18,5	152,7	+12,8	147,0
	MAI	138,5	+ 2,7	-16,6	145,8	-10,9	146,0	- 4,4	149,4
	JUN	161,2	+23,1	+16,4	164,3	+12,7	158,5	+ 8,6	152,0
JUL	161,3	+14,6	+ 0,1	153,9	- 6,3	157,0	- 0,9	154,2	

7 UMSÄTZE DES GROSSHANDELS



8 UMSÄTZE DES EINZELHANDELS



8 UMSATZE DES EINZELHANDELS
8.1 IN JEWELIGEN PREISEN (1980 = 100)

JAHR	MONAT	ORIGINALWERT			KALENDERBEREINIGTER WERT		KALENDER- UND SAISON- BEREINIGTER WERT		GLATTE KOMPONENTE
		1980=100	VERÄNDERUNG IN O/O GEGEN VORJAHR VORMONAT		1980=100	VERÄNDERUNG IN O/O GEGEN VORMONAT	1980=100	VERÄNDERUNG IN O/O GEGEN VORMONAT	
EINZELHANDEL INSGESAMT									
1985	JUL	114,7	+ 8,6	+ 9,4	110,2	- 0,8	116,2	+ 2,5	114,6
	AUG	107,0	+ 3,7	+ 6,7	103,3	- 6,3	115,9	- 0,3	115,1
	SEP	107,1	+ 1,0	+ 0,1	106,8	+ 5,3	113,5	- 2,1	118,6
	OKT	123,3	+ 4,3	+15,1	116,8	+ 7,4	115,2	+ 1,5	115,9
	NOV	125,9	+ 5,0	+ 2,1	129,7	+11,0	118,7	+ 3,0	116,3
	DEZ	141,4	+ 0,8	+12,3	145,2	+12,0	115,2	- 2,9	116,6
1986	JAN	107,4	+ 4,0	-24,0	104,0	-28,4	117,3	+ 1,8	117,1
	FEB	99,8	+ 4,2	- 7,1	107,0	+ 2,9	116,6	- 0,6	117,3
	MAR	115,5	+ 1,1	+15,7	116,5	+ 2,9	116,6	+ 0,0	117,4
	APR	122,9	+ 6,5	+ 6,4	122,0	+ 4,7	117,7	+ 0,9	117,5
	MAI	117,4	+ 2,7	- 4,5	123,1	+ 0,9	120,6	+ 2,5	117,5
	JUN	110,8	+ 5,7	- 5,6	114,1	- 7,3	116,8	- 3,2	117,6
	JUL	116,1	+ 1,2	+ 4,8	110,0	- 3,6	116,2	- 0,5	117,7
NAHRUNGSMITTEL, GETRÄNKE, TABAKWAREN									
1985	JUL	120,3	+ 4,0	+ 4,0	117,6	- 1,8	119,4	+ 1,9	119,1
	AUG	119,0	+ 1,1	- 1,1	116,0	- 1,4	119,7	+ 0,3	119,3
	SEP	109,7	+ 0,9	- 7,8	113,0	- 2,6	118,7	- 0,8	119,5
	OKT	121,5	+ 2,5	+10,8	117,9	+ 4,3	119,8	+ 0,9	119,2
	NOV	123,7	+ 2,6	+ 1,6	125,3	+ 6,3	121,6	+ 1,5	120,0
	DEZ	136,3	+ 1,8	+11,8	137,2	+ 9,5	119,8	- 1,5	120,3
1986	JAN	114,5	+ 3,5	-17,2	110,2	-19,7	120,8	+ 0,8	120,6
	FEB	108,7	+ 2,5	- 5,1	118,3	+ 7,4	121,2	+ 0,3	120,9
	MAR	120,8	+ 0,2	+11,1	121,8	+ 3,0	121,0	- 0,2	121,2
	APR	121,7	+ 1,2	+ 0,7	122,6	+ 0,8	120,4	- 0,5	121,6
	MAI	126,6	+ 2,6	+ 4,0	123,4	+ 0,5	123,2	+ 2,3	122,1
	JUN	120,1	+ 3,8	- 5,1	123,7	+ 0,2	122,1	- 0,9	122,4
	JUL	125,0	+ 3,9	+ 4,1	121,7	- 1,6	123,1	+ 0,8	122,7
TEXTILIEN, BEKLEIDUNG, SCHUHE, LEDERWAREN									
1985	JUL	100,0	+ 8,6	+14,7	98,5	+12,0	110,1	+ 5,2	108,7
	AUG	88,1	+ 6,0	-11,9	87,1	-11,8	110,5	+ 0,4	108,9
	SEP	107,0	- 1,7	+21,5	109,7	+25,9	106,2	- 3,9	109,1
	OKT	133,4	+ 5,1	+24,7	130,4	+18,9	110,3	+ 3,9	109,4
	NOV	142,0	+12,1	+ 6,4	145,6	+11,7	116,6	+ 5,7	109,6
	DEZ	144,3	- 4,8	+ 1,6	142,9	- 1,9	104,5	-10,4	109,8
1986	JAN	100,6	+ 1,2	-30,3	98,2	-31,3	109,7	+ 5,0	110,1
	FEB	75,6	+ 0,7	-24,5	82,6	-15,8	106,2	- 1,4	110,2
	MAR	106,4	+ 0,9	+40,7	104,6	+26,6	109,2	+ 0,9	110,6
	APR	117,3	+ 4,3	+10,2	118,9	+13,7	112,1	+ 2,7	111,0
	MAI	113,2	+ 4,6	- 3,5	110,2	- 7,3	113,9	+ 1,6	111,4
	JUN	93,9	+ 7,7	-17,0	95,1	-13,7	112,6	- 1,1	111,6
	JUL	100,9	+ 0,9	+ 7,5	96,9	+ 4,0	110,4	- 2,0	112,0
EINRICHTUNGS- GEGENSTÄNDE (OH. ELEKTROTECHN. USW.)									
1985	JUL	99,9	+ 1,2	+ 8,7	94,7	- 4,6	103,8	+ 0,7	104,1
	AUG	92,6	+ 1,2	- 7,0	89,8	- 5,2	106,2	+ 2,3	104,2
	SEP	100,1	+ 0,0	+ 7,8	100,3	+11,7	103,3	- 2,7	104,3
	OKT	117,3	+ 0,6	+17,2	110,9	+10,6	104,4	+ 1,1	104,5
	NOV	116,1	+ 0,3	+ 0,7	122,3	+10,3	106,1	+ 1,6	104,6
	DEZ	141,2	- 2,1	+19,6	144,5	+18,2	102,9	- 3,0	104,8
1986	JAN	86,4	+ 6,4	-38,8	83,8	-42,0	107,8	+ 4,8	105,1
	FEB	87,8	+ 0,9	+ 1,6	93,4	+11,5	104,3	- 3,2	105,3
	MAR	102,3	- 4,0	+16,5	103,8	+11,1	103,6	- 0,7	105,7
	APR	110,1	+ 5,3	+ 7,6	108,7	+ 4,7	106,5	+ 2,8	106,1
	MAI	98,6	- 3,9	-10,4	107,7	- 0,9	107,3	+ 0,8	106,6
	JUN	99,3	+ 8,1	+ 0,7	101,5	- 5,8	106,0	- 1,2	106,9
	JUL	106,2	+ 6,3	+ 6,9	100,0	- 1,5	108,7	+ 2,5	107,3
ELEKTROTECHN. ERZEUGNISSE, MUSIKINSTRUMENTE USW.									
1985	JUL	100,2	+ 3,8	+13,2	94,2	- 0,3	111,9	+ 1,6	112,3
	AUG	97,6	+ 5,3	- 2,4	94,8	+ 0,6	114,6	+ 2,4	112,7
	SEP	100,7	+ 0,4	+ 3,0	101,9	+ 7,5	111,1	- 3,1	113,0
	OKT	115,3	+ 1,5	+18,5	112,8	+10,7	112,3	+ 1,1	113,3
	NOV	137,9	+ 5,2	+15,6	141,6	+25,5	116,1	+ 3,4	113,6
	DEZ	199,0	+ 1,2	+44,3	201,7	+42,4	112,7	- 2,9	114,0
1986	JAN	110,2	+ 6,7	-44,6	108,2	-46,4	116,9	+ 3,7	114,5
	FEB	97,6	+ 0,6	-11,4	104,1	- 3,8	112,6	- 3,7	114,8
	MAR	102,4	- 3,5	+ 4,9	104,6	+ 0,5	112,9	+ 0,3	115,1
	APR	108,9	+11,0	+ 6,3	106,3	+ 1,6	117,2	+ 3,8	115,4
	MAI	97,0	+ 3,1	-10,9	102,2	- 3,9	117,3	+ 0,1	115,6
	JUN	96,8	+ 9,4	- 0,2	101,4	- 0,8	117,0	- 0,3	115,8
	JUL	100,9	+ 0,7	+ 4,2	95,0	- 6,3	114,1	- 2,5	116,1
FAHRZEUGE, FAHRZEUGTEILE UND -REIFEN									
1985	JUL	138,2	+29,4	+11,1	132,1	- 0,6	133,1	+ 8,9	122,6
	AUG	104,1	+ 0,7	-24,7	99,9	-24,4	122,3	- 8,1	124,0
	SEP	112,2	+ 2,8	+ 7,8	113,4	+13,5	122,3	+ 0,0	125,4
	OKT	133,1	+ 6,6	+18,6	124,1	+ 9,4	124,1	+ 1,5	126,9
	NOV	120,5	+ 8,8	- 9,5	125,9	+ 1,5	129,8	+ 4,6	128,4
	DEZ	112,2	+12,9	- 6,9	119,9	- 4,8	130,2	+ 0,3	129,9
1986	JAN	111,7	+14,7	- 0,4	108,2	- 9,8	131,8	+ 1,2	131,6
	FEB	116,5	+15,1	+ 4,3	124,2	+14,8	132,2	+ 0,3	133,3
	MAR	148,8	+ 8,5	+27,7	149,9	+20,7	132,3	+ 0,1	134,4
	APR	170,3	+18,2	+14,4	168,4	+12,3	138,8	+ 4,9	135,3
	MAI	144,7	+ 8,5	-15,0	154,9	- 8,0	137,2	- 1,2	136,1
	JUN	148,1	+19,1	+ 2,3	152,6	- 1,5	139,3	+ 1,5	137,4
	JUL	147,2	+ 6,5	- 0,6	138,0	- 9,6	136,3	- 2,2	138,6

9 AUSSENHANDEL (SPEZIALHANDEL)

9.1 EINFUHR - TATSÄCHLICHE WERTE (MILL. DM)

JAHR	MONAT	ORIGINALWERT			KALENDERBEREINIGTER WERT		KALENDER- UND SAISON- BEREINIGTER WERT		GLATTE KOMPONENTE
		MILL. DM	VERAENDERUNG VORJAHR	IN O/O GEGEN VORMONAT	MILL. DM	VERAENDERUNG IN O/O GEGEN VORMONAT	MILL. DM	VERAENDERUNG IN O/O GEGEN VORMONAT	MILL. DM
EINFUHR INSGESAMT									
1985	JUN	36600	+ 7,2	- 7,2	38739	- 1,7	38958	- 0,8	39063
	JUL	41115	+12,7	+12,3	39430	+ 1,8	39802	+ 2,2	38958
	AUG	35618	+ 4,3	-13,4	34680	-12,0	38973	- 2,1	38818
	SEP	36471	+ 3,5	+ 2,4	36675	+ 5,7	38051	- 2,4	38624
	OKT	40590	+ 4,0	+11,3	38532	+ 5,1	38510	+ 1,2	38350
	NOV	37190	- 2,2	- 8,4	38635	+ 0,3	38023	- 1,3	37998
	DEZ	37075	+ 2,7	- 0,3	38449	- 0,5	38196	+ 0,5	37549
1986	JAN	36840	- 6,9	- 0,6	35681	- 7,2	36442	- 4,6	37082
	FEB	35920	- 5,9	- 2,5	38433	+ 7,7	36406	- 0,1	36718
	MAR	35285	-17,0	- 1,8	36312	- 5,5	34761	- 4,5	36388
	APR	39940	+ 1,1	+13,2	39335	+ 8,3	37035	+ 6,5	36088
	MAI	32571	-17,4	-18,5	34832	-11,4	34956	- 5,6	35715
	JUN	34470	- 5,8	+ 5,8	35459	+ 1,8	35457	+ 1,4	35322
ERNAHRUNGSWIRTSCHAFT									
1985	JUN	4472	- 2,6	-17,4	4721	-11,5	4701	- 5,4	4849
	JUL	4975	+11,8	+11,2	4753	+ 0,7	4952	+ 5,3	4839
	AUG	4303	- 4,1	-13,5	4172	-12,2	4710	- 4,9	4826
	SEP	4417	+ 9,5	+ 2,6	4499	+ 7,8	4910	+ 4,2	4810
	OKT	4680	- 3,3	+ 6,0	4428	- 1,6	4648	- 5,3	4789
	NOV	4618	- 0,7	- 1,3	4750	+ 7,3	4774	+ 2,7	4764
	DEZ	5023	+ 8,7	+ 8,8	5171	+ 8,9	4804	+ 2,7	4735
1986	JAN	4862	- 2,2	- 3,2	4688	- 9,3	4720	- 3,8	4702
	FEB	4483	- 7,5	- 7,8	4812	+ 2,6	4853	- 3,5	4679
	MAR	4541	-12,4	+ 1,3	4735	- 1,6	4893	+ 0,9	4662
	APR	5161	+ 2,1	+13,7	5072	+ 7,1	4701	+ 2,4	4648
	MAI	4771	-11,8	- 7,6	4800	- 5,4	4475	- 4,8	4627
	JUN	4562	+ 2,0	- 4,4	4752	- 1,0	4724	+ 5,6	4606
GEWERBLICHE WIRTSCHAFT (OHNE GÜTER DER BUNDESREG.)									
1985	JUN	31217	+ 8,6	- 6,2	32959	- 0,8	33376	- 0,2	33371
	JUL	35218	+12,4	+12,8	33900	+ 2,9	33972	+ 1,8	33270
	AUG	30525	+ 5,3	-13,3	29743	-12,3	33350	- 1,8	33138
	SEP	31195	+ 2,7	+ 2,2	31389	+ 5,5	32339	+ 3,0	32954
	OKT	35051	+ 5,1	+12,4	33363	+ 6,3	33024	+ 2,1	32693
	NOV	31876	- 1,7	- 5,1	33072	- 0,9	32524	- 1,5	32358
	DEZ	31031	+ 1,0	- 2,6	32114	- 2,9	32341	- 0,6	31930
1986	JAN	30952	- 8,6	- 0,3	29975	- 6,7	30677	- 5,1	31482
	FEB	30628	- 5,5	- 1,0	32810	+ 9,5	31051	+ 1,2	31133
	MAR	30161	-17,7	- 1,5	30881	- 5,9	29295	- 5,7	30811
	APR	33579	- 0,4	+11,3	33165	+ 7,4	31313	+ 6,9	30517
	MAI	27113	-18,6	-19,3	29050	-12,4	29523	- 5,7	30155
	JUN	28872	- 7,5	+ 6,5	29648	+ 2,1	29842	+ 1,1	29771
ROHSTOFFE UND HALBWAREN									
1985	JUN	12006	+ 5,0	- 4,7	12311	- 0,7	12324	- 2,1	12319
	JUL	12343	+ 7,3	+ 2,8	11996	- 2,6	12366	+ 0,3	12191
	AUG	11741	+ 4,3	- 4,9	11566	- 3,6	12262	- 0,8	12025
	SEP	11434	- 0,1	- 2,6	11491	- 0,6	11704	- 4,6	11809
	OKT	11566	+ 1,7	+ 1,2	11214	- 2,4	11846	+ 1,2	11531
	NOV	11255	- 4,9	- 2,7	11629	+ 3,7	11383	- 3,9	11180
	DEZ	10524	-11,9	- 6,5	10682	- 8,1	10654	- 6,4	10735
1986	JAN	10614	-21,5	+ 0,9	10373	- 2,9	9760	- 8,4	10244
	FEB	9410	-20,5	-11,3	10110	- 2,5	9635	- 1,3	9781
	MAR	8854	-34,0	- 5,9	9059	-10,4	8748	- 9,2	9320
	APR	9083	-24,7	+ 2,2	8966	- 1,0	8804	+ 0,6	8865
	MAI	7671	-39,1	-15,3	7971	-11,1	8109	- 7,9	8381
	JUN	7433	-38,1	- 3,1	7546	- 5,3	7875	- 6,6	7873
ROHSTOFFE									
1985	JUN	4915	+ 2,0	- 1,9	5051	+ 0,6	4972	- 1,3	4966
	JUL	4668	- 6,2	- 5,0	4518	-10,6	4723	- 5,0	4861
	AUG	4206	- 6,2	- 9,9	4166	- 7,8	4744	+ 0,4	4739
	SEP	4568	- 3,8	+ 8,6	4498	+ 8,0	4597	- 3,1	4592
	OKT	4496	+ 2,4	- 1,6	4368	- 2,9	4782	+ 4,0	4412
	NOV	4012	-21,6	-10,8	4176	- 4,4	4073	-14,8	4200
	DEZ	4054	-20,5	+ 1,0	4087	- 2,1	3958	- 2,8	3951
1986	JAN	4009	-23,7	- 1,1	3942	- 3,5	3759	- 5,0	3677
	FEB	3219	-36,1	-19,7	3425	-13,1	3216	-14,4	3413
	MAR	3050	-50,3	- 5,3	3162	- 7,7	2801	-12,9	3154
	APR	2820	-44,7	- 7,5	2778	-12,1	2678	- 4,4	2900
	MAI	2595	-48,2	- 8,0	2682	+ 3,7	2773	+ 3,5	2637
	JUN	2278	-53,7	-12,2	2250	-21,9	2194	-20,9	2358
HALBWAREN									
1985	JUN	7091	+ 7,2	- 6,5	7227	- 0,9	7332	- 2,4	7320
	JUL	7674	+17,6	+ 8,2	7538	+ 4,3	7623	+ 4,0	7300
	AUG	7535	+11,3	- 1,8	7417	- 1,6	7473	- 2,0	7260
	SEP	6866	+ 2,5	- 8,9	7053	- 4,9	7100	- 5,0	7193
	OKT	7071	+ 1,3	+ 3,0	6902	- 2,1	7039	- 0,9	7098
	NOV	7243	+ 7,7	+ 2,4	7387	+ 7,0	7269	+ 3,3	6964
	DEZ	6470	- 5,5	-10,7	6426	-13,0	6663	- 8,3	6774
1986	JAN	6605	-20,1	+ 2,1	6414	- 0,2	6072	- 8,9	6560
	FEB	6191	- 8,9	- 6,3	6744	+ 5,1	6404	+ 5,5	6362
	MAR	5804	-20,2	- 6,3	5783	-14,2	5958	- 8,5	6163
	APR	6233	-10,0	+ 7,4	6280	+ 8,6	6223	+ 6,2	5963
	MAI	5076	-33,1	-18,6	4984	-21,1	5284	-15,1	5742
	JUN	5154	-27,3	+ 1,5	5308	+ 7,1	5393	+ 2,1	5516

9 AUSSENHANDEL (SPEZIALHANDEL)

9.1 EINFUHR - TATSÄCHLICHE WERTE (MILL. DM)

JAHR	MONAT	ORIGINALWERT			KALENDERBEREINIGTER WERT		KALENDER- UND SAISON- BEREINIGTER WERT		GLATTE KOMPONENTE
		MILL. DM	VERÄNDERUNG IN O/O GEGEN VORJAHR VORMONAT		MILL. DM	VERÄNDERUNG IN O/O GEGEN VORMONAT	MILL. DM	VERÄNDERUNG IN O/O GEGEN VORMONAT	MILL. DM
FERTIGWAREN (OHNE GÜTER DER BUNDESREG.)									
1985	JUN	19210	+10,9	- 7,2	20648	- 0,9	21051	+ 1,0	21049
	JUL	22875	+15,5	+19,1	21868	+ 8,9	21600	+ 2,6	21075
	AUG	18783	+ 5,9	-17,9	18153	-17,0	21077	- 2,4	21107
	SEP	19761	+ 4,4	+ 5,2	19898	+ 9,6	20645	- 2,0	21137
	OKT	23484	+ 6,9	+18,8	22159	+11,4	21196	+ 2,7	21183
	NOV	20620	+ 0,2	-12,2	21385	- 3,5	21106	- 0,4	21167
	DEZ	20507	+ 9,1	- 0,5	21404	+ 0,1	21628	+ 2,5	21180
1986	JAN	20338	- 0,1	- 0,8	19602	- 8,4	20888	- 3,4	21219
	FEB	21220	+ 3,2	+ 4,3	22698	+15,8	21417	+ 2,5	21330
	MAR	21307	- 8,3	+ 0,4	21683	- 3,6	20596	- 3,8	21466
	APR	24526	+13,0	+15,1	24186	+10,5	22468	+ 9,1	21625
	MAI	19442	- 6,1	-20,7	20910	-13,5	21287	- 5,3	21742
	JUN	21439	+11,6	+10,3	22134	+ 5,9	22274	+ 4,6	21862
VORERZEUGNISSE									
1985	JUN	4759	+ 3,1	-15,3	5052	- 8,0	5035	- 2,5	5146
	JUL	5771	+18,1	+21,3	5595	+10,7	5364	+ 6,5	5168
	AUG	4625	+ 7,0	-19,8	4472	-20,1	5197	- 3,1	5189
	SEP	4867	+ 7,9	+ 5,2	4937	+10,4	5118	- 1,5	5206
	OKT	5892	+12,7	+21,1	5642	+14,3	5334	+ 4,2	5215
	NOV	4836	- 1,2	-17,9	4981	-11,7	5083	- 4,7	5216
	DEZ	4711	+12,5	- 2,6	4856	- 2,5	5331	+ 4,9	5210
1986	JAN	5044	+ 1,1	+ 7,1	4809	- 1,0	5060	- 5,1	5198
	FEB	5074	+ 9,2	+ 0,6	5460	+13,5	5315	+ 5,0	5203
	MAR	4986	- 7,2	- 1,7	5136	- 5,9	5001	- 5,9	5210
	APR	5908	+ 7,8	+18,5	5895	+14,8	5314	+ 6,3	5220
	MAI	5008	-10,8	-15,2	5193	-11,9	4979	- 6,3	5217
	JUN	5288	+11,1	+ 5,6	5409	+ 4,2	5345	+ 7,4	5217
ENDERZEUGNISSE (OHNE GÜTER DER BUNDESREG.)									
1985	JUN	14451	+13,7	- 4,2	15573	+ 1,6	16027	+ 2,1	15910
	JUL	17105	+14,6	+18,4	16285	+ 4,6	16231	+ 1,3	15919
	AUG	14158	+ 5,5	-17,2	13658	-16,1	15867	- 2,2	15934
	SEP	14895	+ 3,4	+ 5,2	14976	+ 9,7	15544	- 2,0	15951
	OKT	17582	+ 5,1	+18,1	16547	+10,5	15878	+ 2,1	15961
	NOV	15785	+ 0,6	-10,3	16349	- 1,2	16001	+ 0,8	15978
	DEZ	16116	+10,4	+ 2,1	16824	+ 2,9	16485	+ 3,0	16001
1986	JAN	15295	- 0,5	- 5,1	14798	-12,0	15827	- 4,0	16049
	FEB	16146	+ 1,4	+ 5,6	17243	+16,5	16106	+ 1,8	16152
	MAR	16321	- 8,6	+ 1,1	16724	- 3,0	15592	- 3,2	16276
	APR	18618	+14,7	+14,1	18316	+ 9,5	17174	+10,1	16419
	MAI	14433	- 4,3	-22,5	15653	-14,5	16280	- 5,2	16535
	JUN	16181	+11,8	+11,9	16721	+ 6,8	16948	+ 4,1	16692
HALBWAREN UND VORERZEUGNISSE									
1985	JUN	11850	+ 5,5	-10,2	12286	- 3,8	12377	- 2,4	12472
	JUL	13445	+17,8	+13,5	13126	+ 6,8	12986	+ 4,9	12473
	AUG	12161	+ 9,6	- 9,6	11898	- 9,4	12676	- 2,4	12452
	SEP	11732	+ 4,7	- 3,5	12004	+ 0,9	12219	- 3,6	12401
	OKT	12963	+ 6,2	+10,5	12547	+ 4,5	12383	+ 1,3	12315
	NOV	12079	+ 3,9	- 6,8	12373	- 1,4	12357	- 0,2	12180
	DEZ	11181	+ 1,4	- 7,4	11284	- 8,8	12004	- 2,9	11982
1986	JAN	11648	-12,1	+ 4,2	11219	- 0,6	11088	- 7,5	11786
	FEB	11265	- 1,5	- 3,3	12208	+ 8,8	11721	+ 5,6	11664
	MAR	10790	-14,7	- 4,2	10928	-10,5	10857	- 7,4	11372
	APR	12141	- 2,1	+12,5	12174	+11,4	11550	+ 6,4	11184
	MAI	10084	-23,6	-16,9	10126	-16,8	10265	-11,1	10960
	JUN	10443	-11,9	+ 3,6	10717	+ 8,8	10740	+ 4,6	10734
ERZEUGNISSE DES ERNÄHRUNGSGEWERBES, TABAKWAREN									
1985	JUN	2202	- 3,6	-12,6	2323	- 6,0	2347	- 2,3	2382
	JUL	2534	+ 8,7	+15,1	2426	+ 4,4	2435	+ 3,7	2371
	AUG	2187	- 4,9	-13,7	2134	-12,0	2334	- 4,1	2360
	SEP	2287	+ 7,1	+ 4,6	2325	+ 9,0	2415	+ 3,5	2349
	OKT	2395	- 2,4	+ 4,7	2288	- 1,6	2321	- 3,9	2337
	NOV	2259	- 6,7	- 5,7	2337	+ 2,1	2285	- 1,6	2323
	DEZ	2479	+ 4,5	+ 9,7	2526	+ 8,1	2389	+ 4,6	2305
1986	JAN	2340	- 4,8	- 5,6	2259	-10,6	2306	- 3,5	2293
	FEB	2082	-13,0	-11,0	2239	- 0,9	2164	- 6,2	2293
	MAR	2135	-14,3	+ 2,5	2211	- 1,3	2231	+ 3,1	2297
	APR	2446	+ 4,6	+14,6	2411	+ 9,0	2392	+ 5,4	2308
	MAI	2353	- 6,6	- 3,8	2362	- 2,0	2301	- 2,2	2306
	JUN	2299	+ 4,4	- 2,3	2385	- 0,3	2362	+ 2,7	2302
ERZEUGNISSE DES GRUNDSTOFF- UND PRODUKTIONSGÜTERGEWERBES									
1985	JUN	10954	+ 7,7	- 8,2	11364	- 2,2	11220	- 1,6	11240
	JUL	12628	+20,0	+15,3	12344	+ 8,6	11768	+ 4,9	11247
	AUG	11599	+10,2	- 8,1	11364	- 7,9	11456	- 2,7	11237
	SEP	10836	+ 5,2	- 6,6	11109	- 2,2	11007	- 3,9	11203
	OKT	11775	+ 5,8	+ 8,7	11411	+ 2,7	11131	+ 1,1	11138
	NOV	10451	+ 1,9	-11,2	10724	- 6,0	11033	- 0,9	11033
	DEZ	9862	+ 1,2	- 5,6	9933	- 7,4	10851	- 1,6	10884
1986	JAN	10187	- 8,9	+ 3,3	9778	- 1,6	10225	- 5,8	10716
	FEB	9970	+ 2,6	- 2,1	10821	+10,7	10855	+ 6,2	10574
	MAR	9582	-14,3	- 3,9	9718	-10,2	9901	- 8,8	10433
	APR	11276	+ 0,5	+17,7	11327	+16,6	10713	+ 8,2	10296
	MAI	9569	-20,7	-15,1	9561	-15,6	9553	-10,8	10130
	JUN	9943	- 9,2	+ 3,9	10171	+ 6,4	9955	+ 4,2	9968

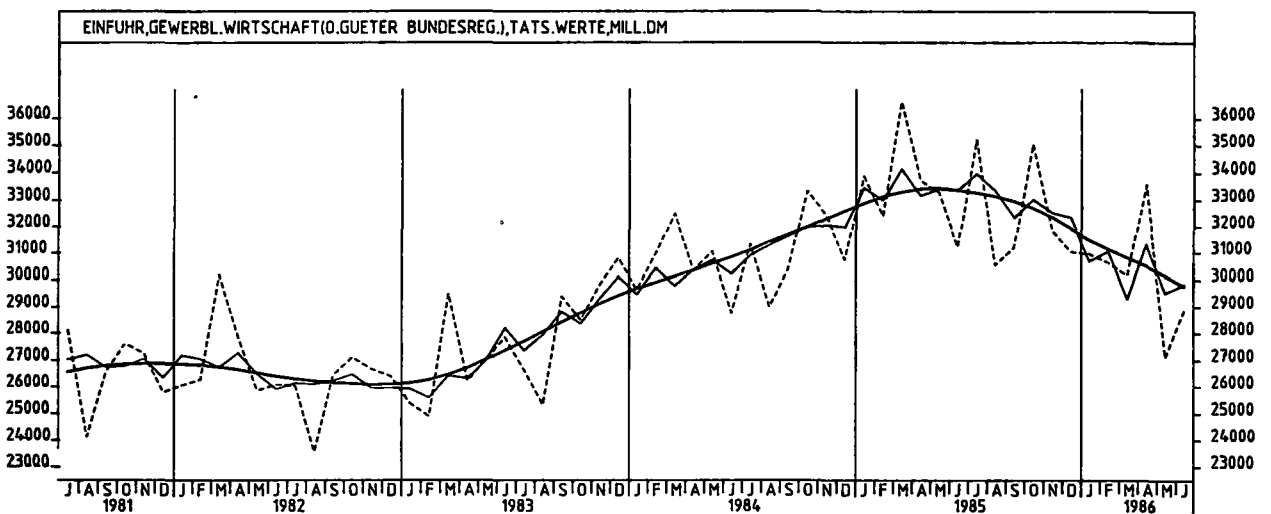
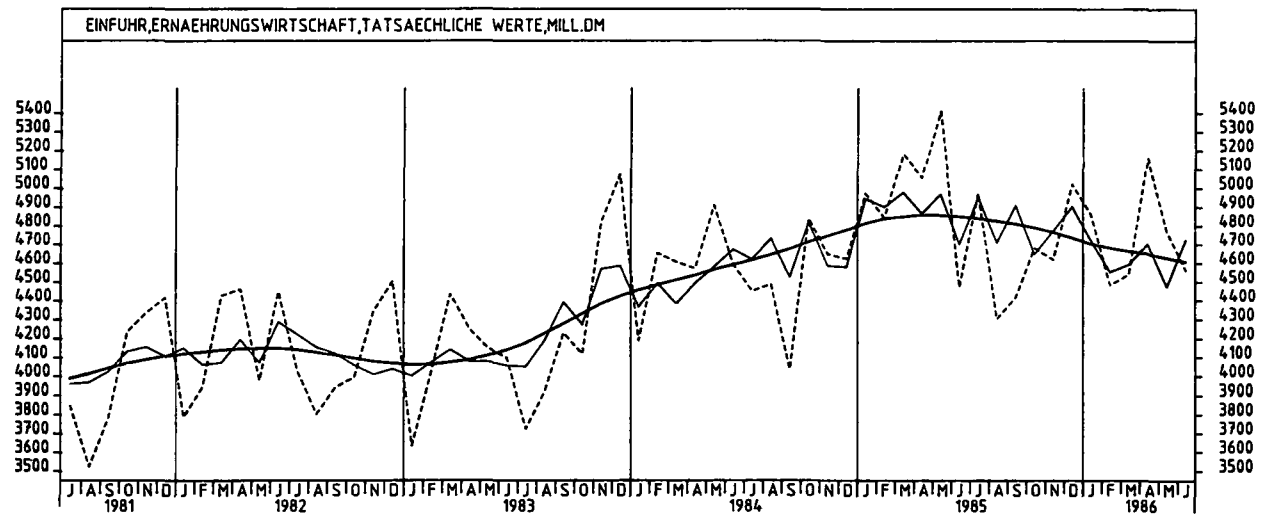
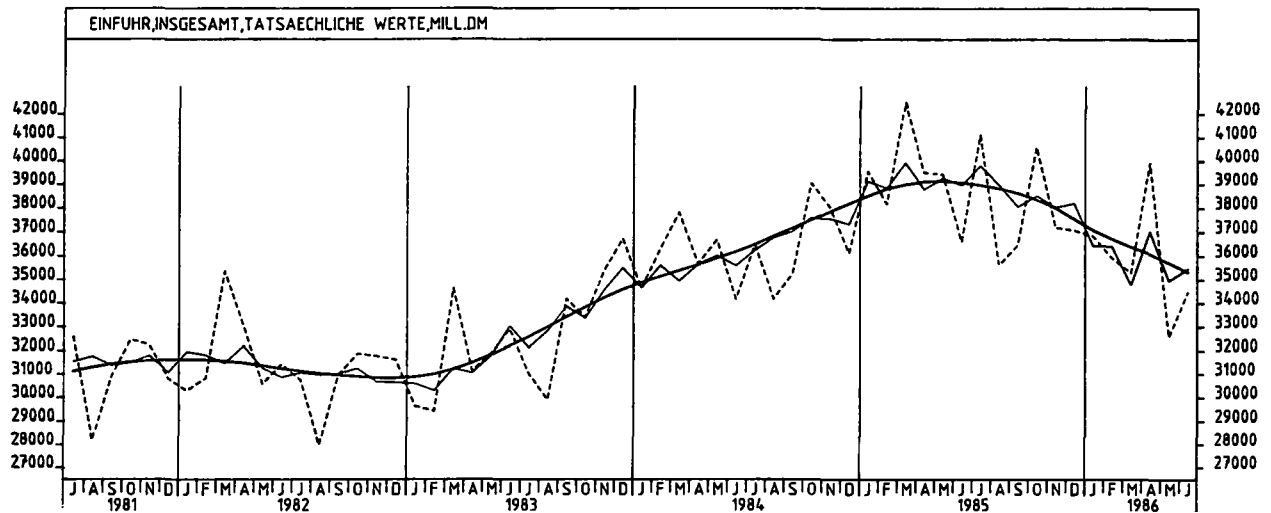
9 AUSSENHANDEL (SPEZIALHANDEL)
9.1 EINFUHR - TATSÄCHLICHE WERTE (MILL. DM)

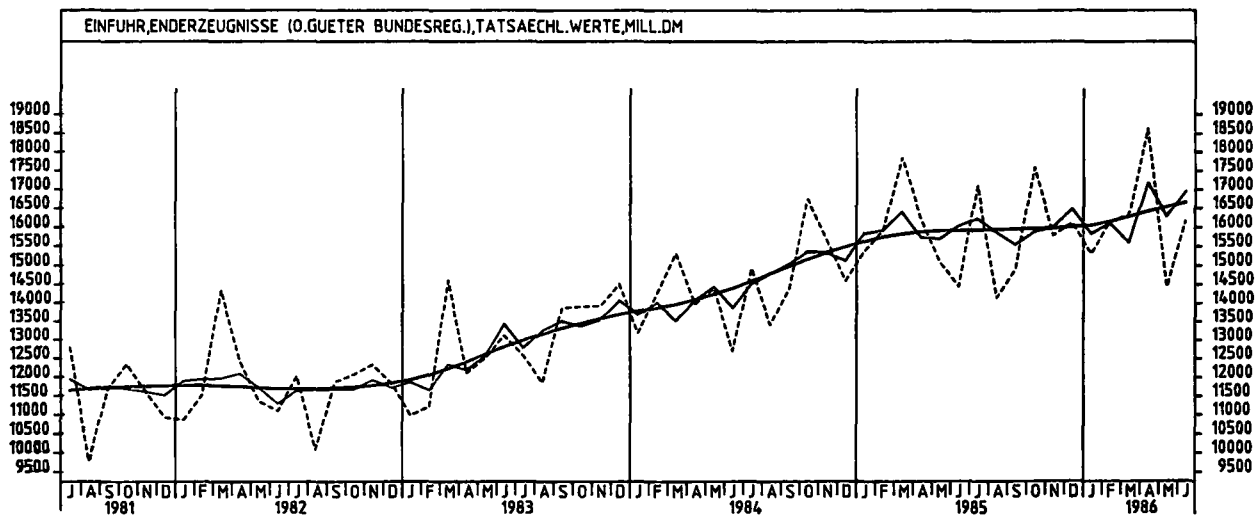
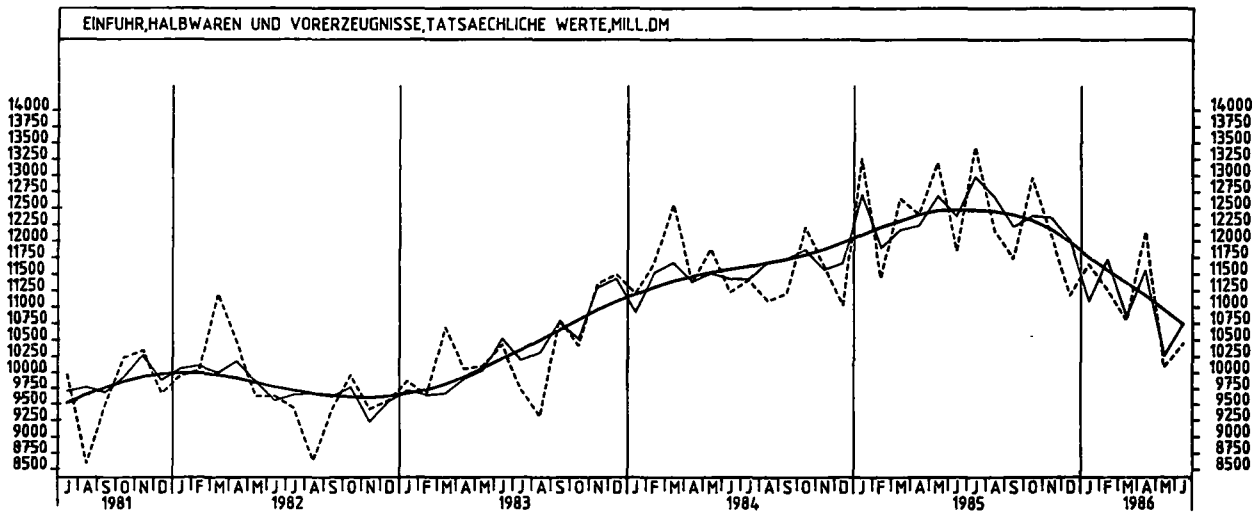
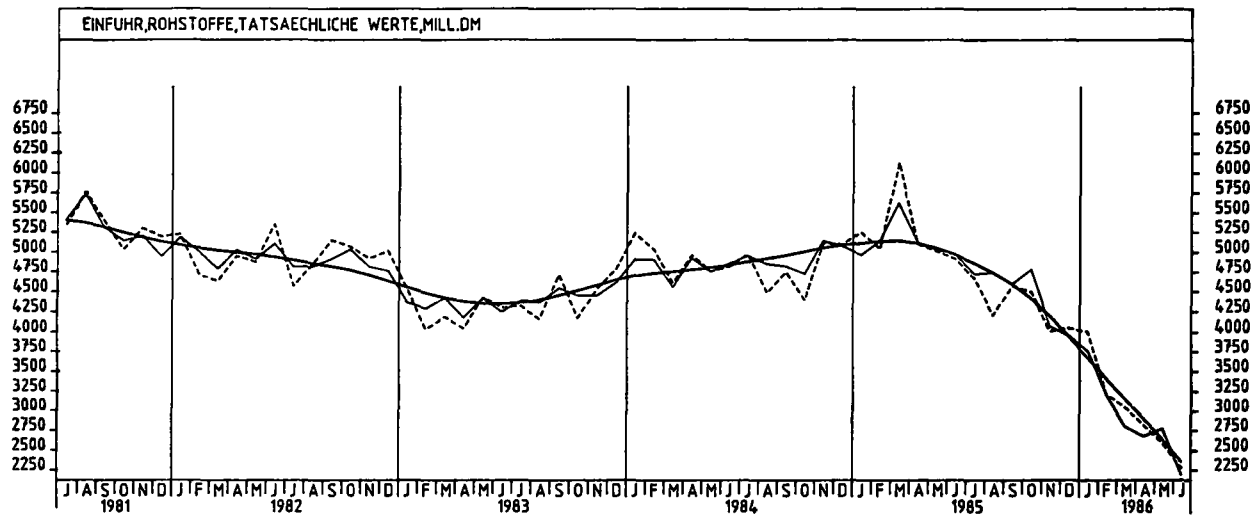
JAHR	MONAT	ORIGINALWERT			KALENDERBEREINIGTER WERT		KALENDER- UND SAISONBEREINIGTER WERT		GLATTE KOMPONENTE
		MILL. DM	VERÄNDERUNG VORJAHR	IN O/O GEGEN VORMONAT	MILL. DM	VERÄNDERUNG IN O/O GEGEN VORMONAT	MILL. DM	VERÄNDERUNG IN O/O GEGEN VORMONAT	MILL. DM
ERZEUGNISSE DES INVESTITIONSGÜTER PRODUZIERENDEN GEWERBES									
1985	JUN	9808	+19,9	- 4,8	10540	- 0,7	10694	+ 3,0	10512
	JUL	11037	+16,2	+12,5	10475	- 0,6	10713	+ 0,2	10506
	AUG	8942	+ 9,3	-19,0	8588	-18,0	10503	- 2,0	10508
	SEP	9530	+ 0,8	+ 6,6	9541	+11,1	10104	- 3,8	10512
	OKT	11676	+ 6,1	+22,5	10940	+14,7	10495	+ 3,9	10510
	NOV	10830	+ 1,3	- 7,2	11196	+ 2,3	10558	+ 0,6	10516
	DEZ	10745	+ 6,2	- 0,8	11309	+ 1,0	10691	+ 1,3	10530
1986	JAN	9678	- 1,2	- 9,9	9439	-16,5	10439	- 2,4	10573
	FEB	10390	+ 0,2	+ 7,4	11050	+17,1	10589	+ 1,4	10656
	MAR	10831	- 7,5	+ 4,2	11018	- 0,3	10363	- 1,9	10756
	APR	12741	+16,4	+17,6	12506	+13,5	11505	+10,8	10870
	MAI	9856	- 4,3	-22,6	10867	-13,1	10808	- 6,1	10968
	JUN	10853	+10,7	+10,1	11301	+ 4,0	11264	+ 4,2	11065
ERZEUGNISSE DES VERBRAUCHSGÜTER PRODUZIERENDEN GEWERBES									
1985	JUN	4563	- 0,3	- 5,4	4870	+ 3,7	5230	- 0,7	5318
	JUL	6075	+10,7	+33,1	5872	+20,6	5483	+ 4,8	5321
	AUG	4882	- 3,8	-19,6	4774	-18,7	5241	- 4,4	5324
	SEP	5295	+ 6,6	+ 8,5	5376	+12,6	5360	+ 2,3	5330
	OKT	5922	+ 2,2	+11,8	5669	+ 5,5	5313	- 0,9	5335
	NOV	5015	- 1,6	-15,3	5202	- 8,2	5354	+ 0,8	5341
	DEZ	4886	+ 9,9	- 2,6	4969	- 4,5	5500	+ 2,7	5345
1986	JAN	5653	+ 1,1	+15,7	5421	+ 9,1	5342	- 2,9	5353
	FEB	5621	- 0,2	- 0,6	6071	+12,0	5328	- 0,3	5381
	MAR	5396	- 9,1	- 4,0	5539	- 8,8	5145	- 3,4	5415
	APR	5793	+11,2	+ 7,4	5769	+ 4,2	5639	+ 9,6	5455
	MAI	4531	- 6,1	-21,8	4680	-18,9	5348	- 5,2	5481
	JUN	5228	+14,6	+15,4	5330	+13,9	5647	+ 5,6	5509
INVESTITIONSGÜTER									
1985	JUN	2969	+ 7,7	-10,4	3207	- 7,7	3306	- 3,7	3391
	JUL	3383	+10,3	+13,9	3208	+ 0,0	3377	+ 2,1	3364
	AUG	3125	+20,1	- 7,6	2969	- 7,5	3455	+ 2,3	3340
	SEP	2739	-13,1	-12,4	2732	- 8,0	3025	-12,4	3316
	OKT	3628	+ 5,4	+32,5	3370	+23,4	3331	+10,1	3289
	NOV	3430	- 1,9	- 5,5	3490	+ 3,6	3318	- 0,4	3272
	DEZ	3594	+ 2,0	+ 4,8	3795	+ 8,7	3374	+ 1,7	3264
1986	JAN	2725	-20,2	-24,2	2665	-29,8	2982	-11,6	3265
	FEB	3313	- 6,7	+21,6	3505	+31,5	3301	+10,7	3285
	MAR	3569	- 9,1	+ 7,7	3603	+ 2,8	3296	- 0,2	3313
	APR	4099	+13,9	+14,9	4021	+11,6	3680	+11,7	3347
	MAI	2868	-13,4	-30,0	3305	-17,8	3307	-10,1	3374
	JUN	3125	+ 5,3	+ 9,0	3333	+ 0,8	3451	+ 4,4	3405
VERBRAUCHSGÜTER									
1985	JUN	5694	+ 9,1	+ 1,6	6010	+ 9,4	6432	+ 5,0	6264
	JUL	7082	+13,3	+24,4	6894	+14,7	6575	+ 2,2	6305
	AUG	6477	+ 4,2	- 8,5	6309	- 8,5	6392	- 2,8	6347
	SEP	6596	+ 5,1	+ 1,8	6688	+ 6,0	6326	- 1,0	6390
	OKT	7133	+ 5,8	+ 8,1	6911	+ 3,3	6439	+ 1,8	6439
	NOV	6299	+ 4,8	-12,3	6426	- 7,0	6516	+ 1,2	6483
	DEZ	5838	+ 9,3	- 6,7	5878	- 8,5	6556	+ 0,6	6520
1986	JAN	6544	- 0,4	+12,1	6310	+ 7,3	6322	- 3,6	6567
	FEB	6639	+ 8,9	+ 1,5	7180	+13,8	6651	+ 5,2	6624
	MAR	6574	+ 1,6	- 1,0	6582	- 8,3	6406	- 3,7	6681
	APR	7237	+27,5	+10,1	7306	+11,0	7241	+13,0	6738
	MAI	5740	+ 2,5	-20,7	5934	-18,8	6672	- 7,9	6783
	JUN	6329	+11,2	+10,3	6358	+ 7,1	6740	+ 1,0	6830
EG-LÄNDER (OHNE PORTUGAL U. SPANIEN)									
1985	JUN	17779	+12,4	- 5,5	18855	- 0,8	19056	+ 1,9	18905
	JUL	19828	+12,9	+11,5	19027	+ 0,9	19239	+ 1,0	18900
	AUG	16588	+ 6,1	-16,3	16075	-15,5	18884	- 1,8	18881
	SEP	17876	+ 5,0	+ 7,8	17844	+11,6	18580	- 1,6	18843
	OKT	20245	+ 9,4	+13,3	19106	+ 6,5	19080	+ 2,7	18774
	NOV	18356	+ 1,0	- 9,3	19097	+ 0,0	18806	- 1,4	18678
	DEZ	18226	+ 3,9	- 0,7	19072	- 0,1	18807	+ 0,0	18523
1986	JAN	17660	- 7,5	- 3,1	17168	-10,0	17743	- 5,7	18377
	FEB	18396	- 0,5	+ 4,2	19651	+14,5	18453	+ 4,0	18295
	MAR	18085	-15,3	- 1,7	18379	- 6,5	17058	- 7,6	18230
	APR	20234	+ 7,9	+11,9	19907	+ 8,3	18890	+10,7	18181
	MAI	16438	-12,6	-18,8	18014	- 9,5	17873	- 5,4	18090
	JUN	17391	- 2,2	+ 5,8	17939	- 0,4	17974	+ 0,6	17979
EG-LÄNDER (EINSCHL. PORTUGAL U. SPANIEN)									
1985	JUN	18532	+11,3	- 5,9	19631	- 1,2	19843	+ 1,6	19756
	JUL	20835	+13,4	+12,4	20022	+ 2,0	20149	+ 1,5	19756
	AUG	17366	+ 6,7	-16,6	16836	-15,9	19772	- 1,9	19741
	SEP	18593	+ 5,6	+ 7,1	18680	+11,0	19472	- 1,5	19705
	OKT	21146	+ 9,6	+13,7	19978	+ 6,9	19956	+ 2,5	19637
	NOV	19243	+ 0,8	- 9,0	20011	+ 0,2	19640	- 1,6	19541
	DEZ	19213	+ 4,1	- 0,2	20066	+ 0,3	19701	+ 0,3	19383
1986	JAN	18506	- 7,2	- 3,7	17980	-10,4	18582	- 5,7	19235
	FEB	19192	- 0,7	+ 3,7	20514	+14,1	19263	+ 3,7	19157
	MAR	18879	-14,9	- 1,6	19173	- 6,5	17886	- 7,1	19097
	APR	21175	+ 8,1	+12,2	20861	+ 8,8	19810	+10,8	19055
	MAI	17288	-12,4	-18,5	18861	- 9,6	18724	- 5,5	18965
	JUN	18231	- 1,6	+ 5,6	18783	- 0,4	18852	+ 0,7	18854

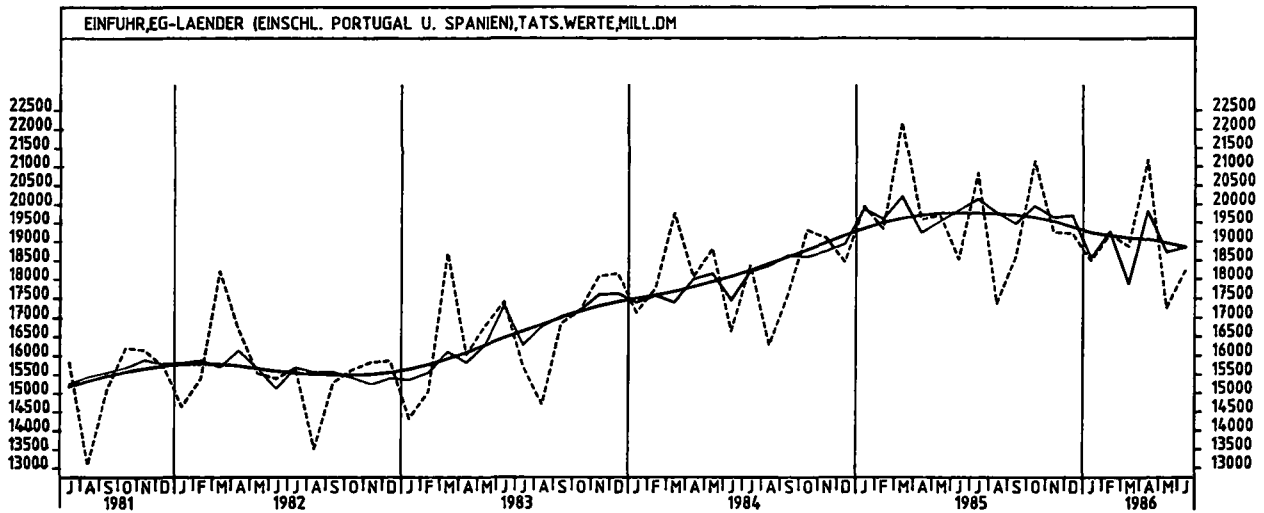
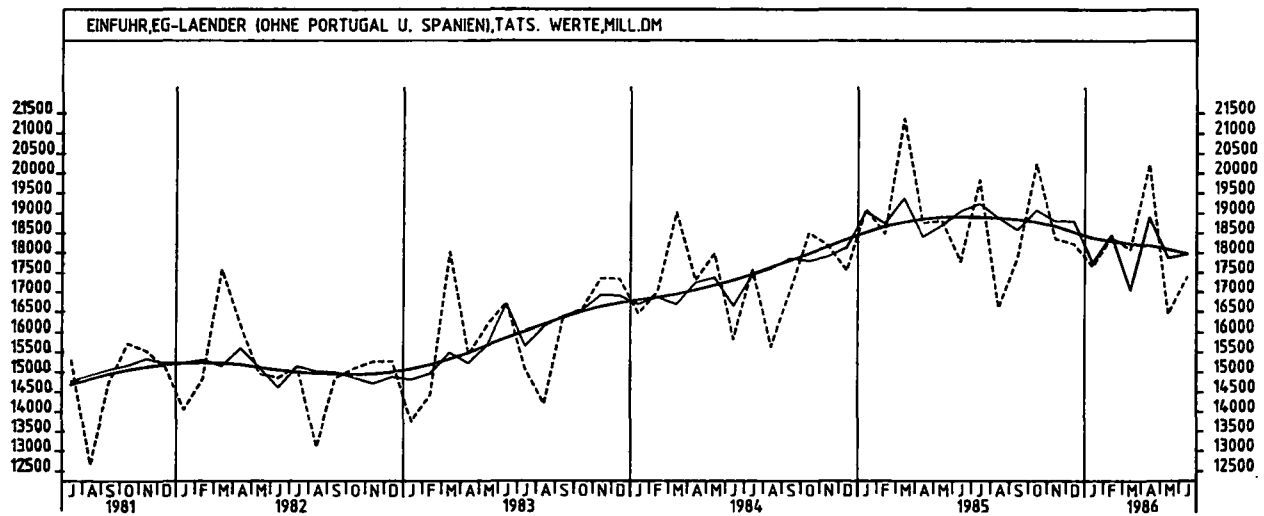
9 AUSSENHANDEL (SPEZIALHANDEL)
9.1 EINFUHR - TATSÄCHLICHE WERTE (MILL. DM)

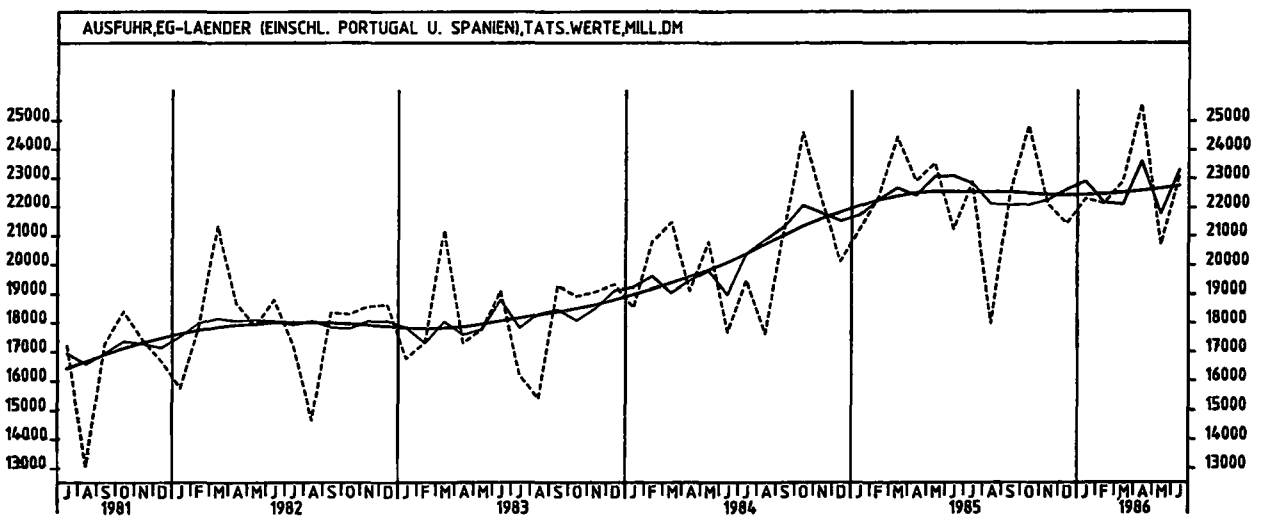
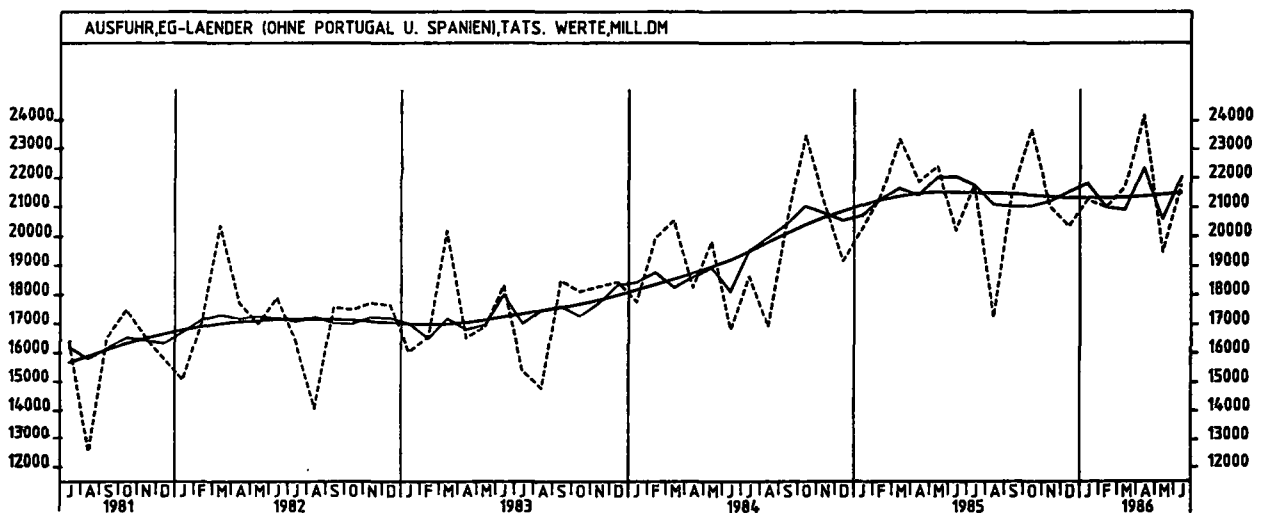
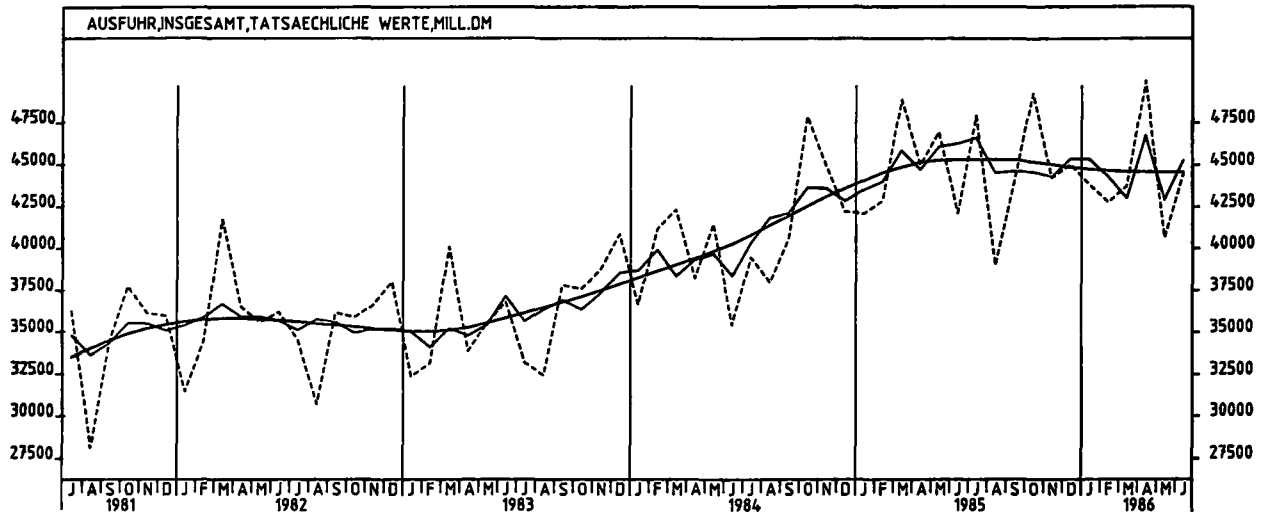
JAHR	MONAT	ORIGINALWERT			KALENDERBEREINIGTER WERT		KALENDER- UND SAISON- BEREINIGTER WERT		GLATTE KOMPONENTE
		MILL. DM	VERÄNDERUNG VORJAHR	IN O/O GEGEN VORMONAT	MILL. DM	VERÄNDERUNG IN O/O GEGEN VORMONAT	MILL. DM	VERÄNDERUNG IN O/O GEGEN VORMONAT	MILL. DM
ANDERE EUROP. IND. LÄNDER (EINSCHL. PORTUGAL U. SPANIEN)									
1985	JUN	6058	+ 9,0	- 6,4	6388	+ 0,0	6416	- 0,8	6473
	JUL	6926	+19,8	+14,3	6675	+ 4,5	6713	+ 4,6	6475
	AUG	5758	+10,2	-16,9	5630	-15,7	6548	- 2,5	6478
	SEP	6271	+ 8,7	+ 8,9	6373	+13,2	6455	- 1,4	6474
	OKT	7096	+ 7,1	+13,2	6761	+ 6,1	6463	+ 0,1	6484
	NOV	6321	- 2,4	-10,9	6547	- 3,2	6291	- 2,7	6424
	DEZ	6416	+10,9	+ 1,5	6566	+ 0,3	6594	+ 4,8	6381
1986	JAN	6008	- 6,0	- 6,4	5804	-11,6	6088	- 7,7	6343
	FEB	6143	+ 1,2	+ 2,2	6615	+14,0	6351	+ 4,3	6339
	MAR	6260	- 9,1	+ 1,9	6370	- 3,7	6124	- 3,6	6345
	APR	6869	+ 2,7	+ 9,7	6800	+ 6,8	6443	+ 5,2	6359
	MAI	5647	-12,7	-17,8	5915	-13,0	6125	- 4,9	6351
	JUN	6429	+ 6,1	+13,8	6637	+12,2	6553	+ 7,0	6338
ANDERE EUROP. IND. LÄNDER (OHNE PORTUGAL U. SPANIEN)									
1985	JUN	5306	+12,2	- 5,1	5598	+ 1,6	5611	- 0,1	5637
	JUL	5921	+19,0	+11,6	5697	+ 1,8	5814	+ 3,6	5630
	AUG	4981	+ 8,9	-15,9	4888	-14,2	5667	- 2,5	5621
	SEP	5554	+ 7,1	+11,5	5654	+15,7	5566	- 1,8	5606
	OKT	6197	+ 6,2	+11,6	5910	+ 4,5	5586	+ 0,4	5574
	NOV	5437	- 2,4	-12,3	5630	- 4,7	5443	- 2,6	5529
	DEZ	5439	+11,4	+ 0,0	5530	- 1,8	5665	+ 4,1	5461
1986	JAN	5181	- 6,6	- 4,7	5007	- 9,5	5216	- 7,9	5402
	FEB	5363	+ 2,2	+ 3,5	5790	+15,6	5500	+ 5,4	5376
	MAR	5467	-10,1	+ 1,9	5554	- 4,1	5218	- 5,1	5360
	APR	5007	-14,7	- 8,4	4937	-11,1	4949	- 5,2	5354
	MAI	4832	-13,6	- 3,5	5010	+ 1,5	5199	+ 5,1	5330
	JUN	5591	+ 5,4	+15,7	5789	+15,5	5614	+ 8,0	5289
VEREINIGTE STAATEN									
1985	JUN	2540	+ 2,9	-14,6	2715	- 9,3	2733	- 5,9	2747
	JUL	2859	+16,4	+12,6	2702	- 0,5	2827	+ 3,4	2696
	AUG	2265	-10,4	-20,8	2178	-19,4	2561	- 9,4	2644
	SEP	2101	-18,1	- 7,2	2125	- 2,4	2391	- 6,6	2589
	OKT	2486	-14,4	+18,3	2355	+10,8	2464	+ 3,1	2525
	NOV	2507	- 9,2	+ 0,8	2552	+ 8,4	2533	+ 2,8	2460
	DEZ	2487	- 6,6	- 0,8	2566	+ 0,5	2490	- 1,7	2402
1986	JAN	2351	-18,8	- 5,5	2275	-11,3	2329	- 6,5	2344
	FEB	2234	-27,8	- 5,0	2386	+ 4,9	2104	- 9,7	2291
	MAR	2261	-27,2	+ 1,2	2370	- 0,7	2231	+ 6,0	2243
	APR	2916	- 3,7	+29,0	2870	+21,1	2453	+10,0	2198
	MAI	2088	-29,8	-28,4	2128	-25,9	2053	-16,3	2154
	JUN	2017	-20,6	- 3,4	2114	- 0,7	2127	+ 3,6	2115
ÜBRIGE INDUSTRIALISIERTE WESTLICHE LÄNDER									
1985	JUN	2373	+ 7,3	- 7,9	2506	- 1,3	2514	+ 0,9	2526
	JUL	2516	+14,6	+ 6,0	2454	- 2,1	2576	+ 2,5	2537
	AUG	2411	+ 1,3	- 4,2	2297	- 6,4	2476	- 3,9	2548
	SEP	2335	+12,6	- 3,2	2376	+ 3,4	2596	+ 4,8	2562
	OKT	2785	+ 7,7	+19,3	2665	+12,2	2555	- 1,6	2575
	NOV	2546	+ 0,8	- 8,6	2584	- 3,0	2551	- 0,2	2689
	DEZ	2613	+ 6,2	+ 2,6	2692	+ 4,2	2642	+ 3,6	2610
1986	JAN	2842	+13,0	+ 8,8	2725	+ 1,2	2712	+ 2,6	2630
	FEB	2447	+ 6,6	-13,9	2626	- 3,6	2634	- 2,9	2654
	MAR	2542	- 4,3	+ 3,9	2589	- 1,4	2564	- 2,7	2681
	APR*	3173	+17,3	+24,8	3103	+19,9	2889	+12,7	2710
	MAI	2586	+ 0,3	-18,5	2691	-13,3	2690	- 6,9	2735
	JUN	2769	+16,7	+ 7,1	2839	+ 5,5	2824	+ 5,0	2767
ENTWICKLUNGSLÄNDER									
1985	JUN	5773	- 2,7	- 5,8	6041	- 0,8	5997	- 3,4	6105
	JUL	6383	+ 0,5	+10,6	6127	+ 1,4	5975	- 0,4	6043
	AUG	6405	+ 5,5	+ 0,3	6279	+ 2,5	6178	+ 3,4	5965
	SEP	5860	+ 4,2	- 8,5	5843	- 6,9	5919	- 4,2	5866
	OKT	5581	- 3,7	- 4,8	5395	- 7,7	5788	- 2,2	5744
	NOV	5228	-10,4	- 6,3	5370	- 0,5	5500	- 5,0	5591
	DEZ	4978	- 4,5	- 4,8	5034	- 6,3	5507	+ 0,1	5404
1986	JAN	5741	- 9,9	+15,3	5567	+10,6	5349	- 2,9	5194
	FEB	4750	-25,7	-17,3	5077	- 8,8	4621	-13,6	4988
	MAR	4278	-33,8	- 9,9	4510	-11,2	4576	- 1,0	4807
	APR	4666	-23,9	+ 9,1	4618	+ 2,4	4486	- 2,0	4620
	MAI	4245	-30,7	- 9,0	4407	- 4,6	4442	- 1,0	4419
	JUN	4059	-29,7	- 4,4	4110	- 6,7	4116	- 7,3	4209
STAATSHANDELSLÄNDER									
1985	JUN	2053	- 3,9	-15,4	2069	- 9,7	2180	-10,5	2238
	JUL	2569	+22,6	+25,1	2532	+22,4	2436	+11,7	2235
	AUG	2169	- 5,9	-15,6	2161	-14,7	2185	-10,3	2227
	SEP	1991	- 7,5	- 8,2	2030	- 6,1	2089	- 3,9	2213
	OKT	2368	- 9,7	+18,9	2367	+16,6	2105	+ 0,3	2197
	NOV	2211	+ 0,4	- 6,6	2253	- 4,8	2200	+ 4,5	2173
	DEZ	2313	- 4,7	+ 4,6	2215	- 1,7	2089	- 5,0	2146
1986	JAN	2204	- 1,4	- 4,7	2133	- 3,7	2130	+ 2,0	2108
	FEB	1920	+ 6,5	-12,9	2108	- 1,2	2189	+ 2,8	2089
	MAR	1835	- 8,0	- 4,4	1857	-11,9	2043	- 6,7	2006
	APR	2044	- 6,0	+11,4	2089	+12,5	1994	- 2,4	1950
	MAI	1844	-36,4	-24,5	1372	-34,3	1587	-20,4	1899
	JUN	1782	-13,2	+15,4	1777	+29,5	1879	+18,4	1852

9 AUSSENHANDEL (SPEZIALHANDEL)

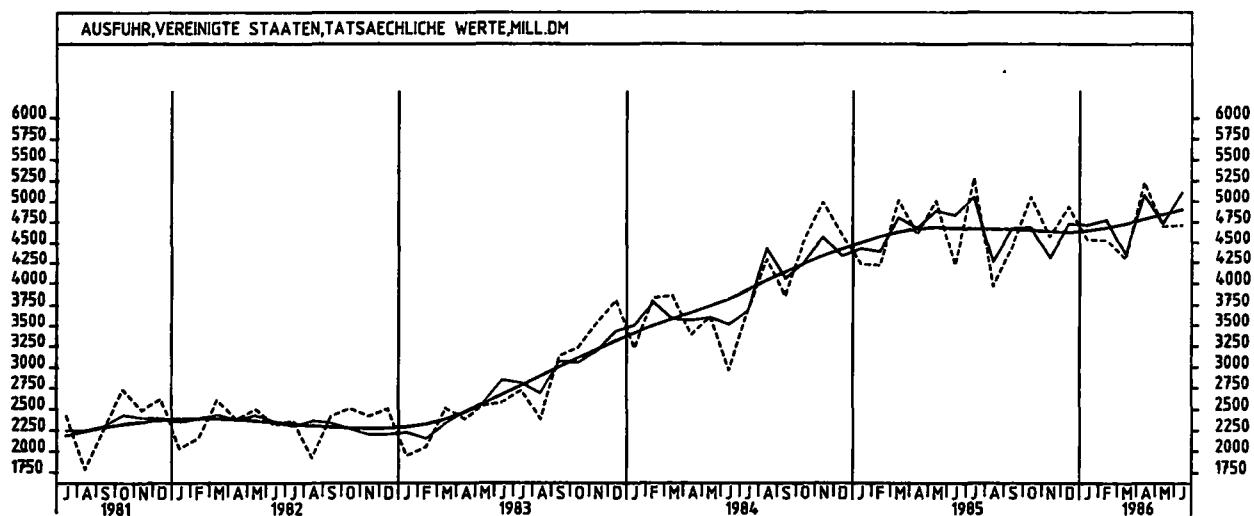
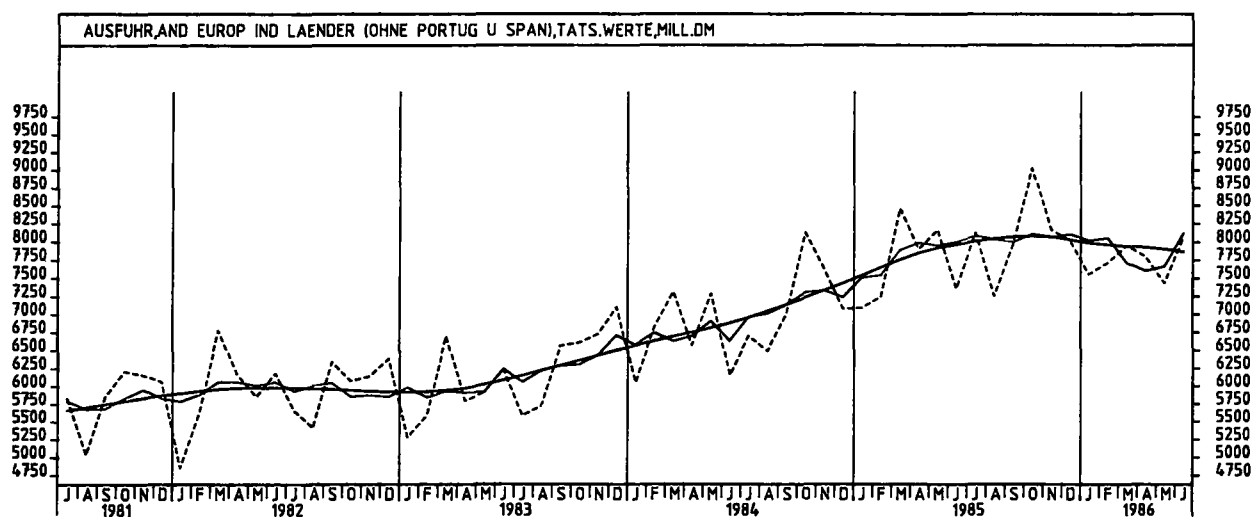
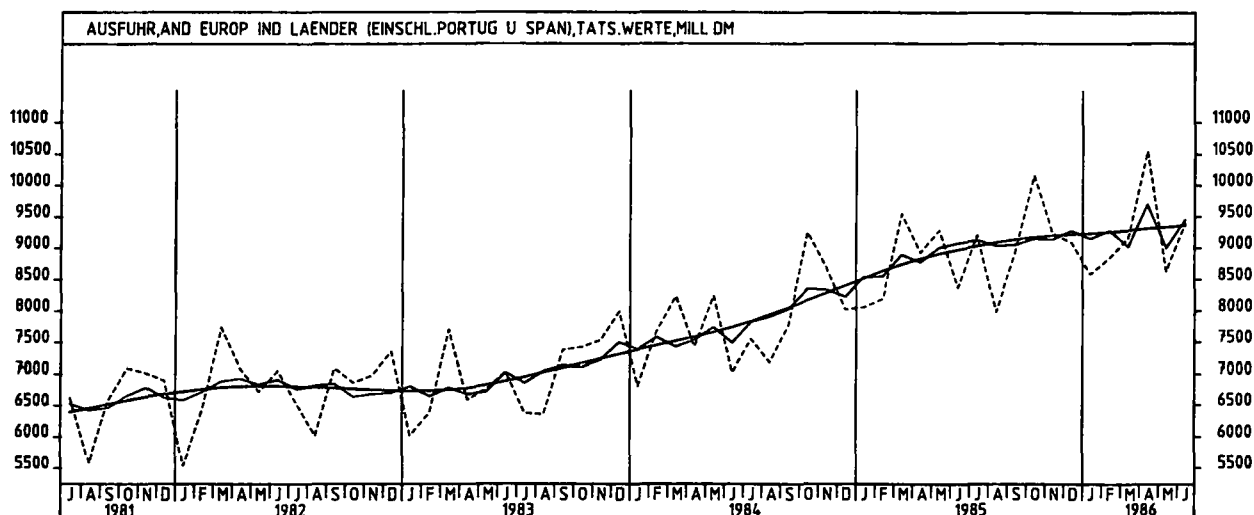


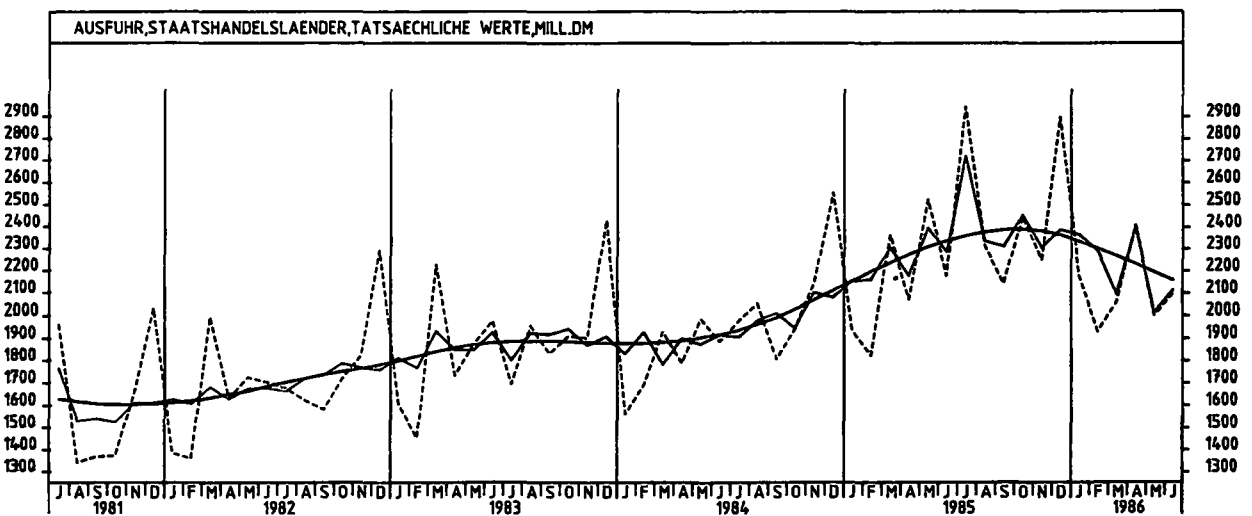
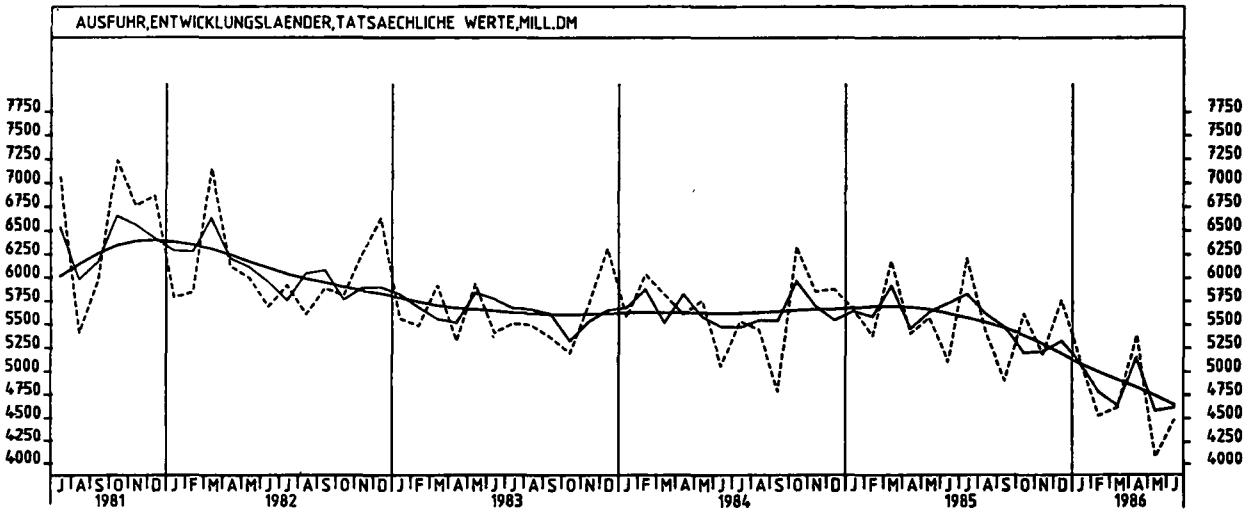
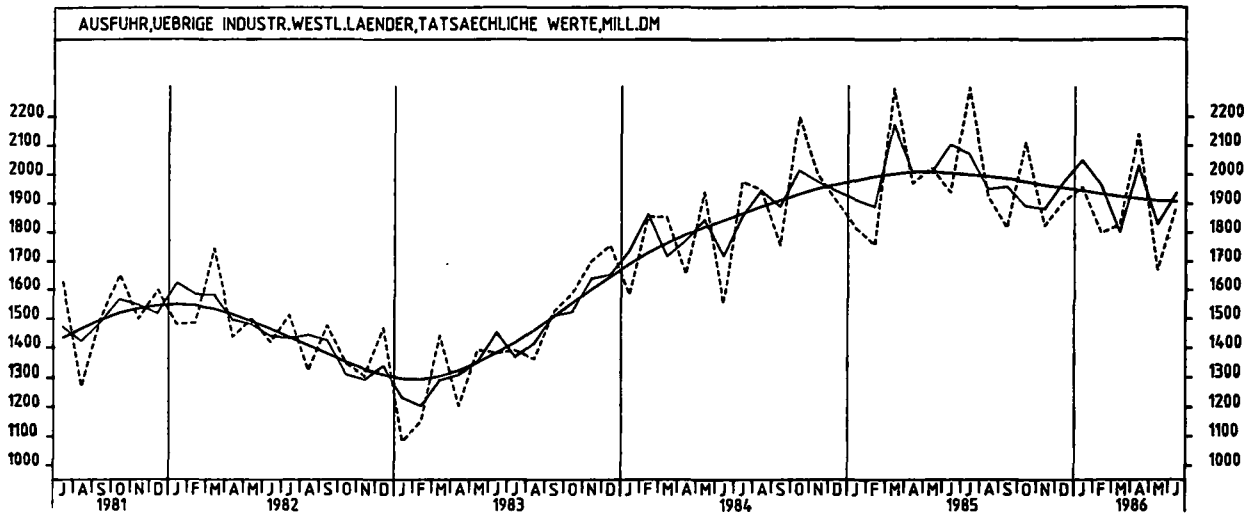






9 AUSSENHANDEL (SPEZIALHANDEL)





9 AUSSENHANDEL (SPEZIALHANDEL)

9.2 AUSFUHR - TATSÄCHLICHE WERTE (MILL. DM)

JAHR	MONAT	ORIGINALWERT			KALENDERBEREINIGTER WERT		KALENDER- UND SAISON- BEREINIGTER WERT		GLATTE KOMPONENTE
		MILL. DM	VERÄNDERUNG VORJAHR	IN O/O GEGEN VORMONAT	MILL. DM	VERÄNDERUNG IN O/O GEGEN VORMONAT	MILL. DM	VERÄNDERUNG IN O/O GEGEN VORMONAT	MILL. DM
AUSFUHR INSGESAMT									
1985	JUN	42126	+19,0	-10,3	45272	- 3,8	46267	+ 0,4	45313
	JUL	47885	+21,4	+13,7	45528	+ 0,6	46595	+ 0,7	45317
	AUG	38973	+ 2,7	-18,6	37890	-16,8	44510	- 4,5	45322
	SEP	43901	+ 8,2	+12,6	44093	+16,4	44620	+ 0,2	45296
	OKT	49254	+ 2,9	+12,2	46846	+ 6,2	44568	- 0,1	45186
	NOV	44210	- 1,7	-10,2	46001	- 1,8	44280	- 0,6	45021
	DEZ	45024	+ 6,7	+ 1,8	46437	+ 0,9	45375	+ 2,5	44898
1986	JAN	43801	+ 4,0	- 2,7	42300	- 8,9	45337	- 0,1	44730
	FEB	42755	- 0,2	- 2,4	45737	+ 8,1	44268	- 2,4	44641
	MAR	43726	-10,5	+ 2,3	45225	- 1,1	42993	- 2,9	44588
	APR	49989	+11,1	+14,3	49355	+ 9,1	46710	+ 8,6	44571
	MAI	40632	-13,5	-18,7	43256	-12,4	42889	- 8,2	44543
	JUN	44395	+ 5,4	+ 9,3	45175	+ 4,4	45235	+ 5,5	44539
GEWERBLICHE WIRTSCHAFT									
1985	JUN	39679	+19,9	-10,1	42651	- 3,8	43612	+ 0,4	42673
	JUL	45172	+22,3	+13,8	42919	+ 0,6	43958	+ 0,8	42671
	AUG	36605	+ 3,1	-19,0	35889	-17,1	41942	- 4,6	42672
	SEP	41286	+ 8,2	+12,8	41441	+16,4	41971	+ 0,1	42643
	OKT	46256	+ 2,6	+12,0	43971	+ 6,1	41870	- 0,2	42533
	NOV	41994	- 1,4	-10,1	43316	- 1,5	41724	- 0,3	42370
	DEZ	42292	+ 6,7	+ 1,7	43675	+ 0,8	42688	+ 2,3	42204
1986	JAN	41154	+ 3,8	- 2,7	39766	- 9,0	42649	- 0,1	42087
	FEB	40269	- 0,6	- 2,2	43064	+ 8,3	41590	- 2,5	42013
	MAR	41244	-10,6	+ 2,4	42655	- 0,9	40486	- 2,7	41980
	APR	47162	+11,1	+14,3	46538	+ 9,1	43957	+ 8,6	41982
	MAI	38350	-13,2	-18,7	40852	-12,2	40470	- 7,9	41972
	JUN	41914	+ 5,6	+ 9,3	42643	+ 4,4	42679	+ 5,5	41977
ROHSTOFFE UND HALBWAREN									
1985	JUN	3988	- 1,7	-12,8	4250	- 5,7	4162	- 4,5	4229
	JUL	4460	+10,2	+11,8	4261	+ 0,3	4281	+ 2,9	4168
	AUG	3592	+ 3,4	-19,5	3473	-18,5	4058	- 5,2	4103
	SEP	3957	+ 1,5	+10,2	4025	+15,9	4080	+ 0,5	4029
	OKT	4412	+ 0,3	+11,5	4255	+ 5,7	4111	+ 0,8	3938
	NOV	3657	-17,1	-17,1	3700	-13,0	3653	-11,1	3833
	DEZ	3393	-14,1	- 7,2	3439	- 7,1	3659	+ 0,2	3717
1986	JAN	3669	-16,1	+ 8,1	3513	+ 2,2	3567	- 2,5	3600
	FEB	3264	-17,0	-11,0	3503	- 0,3	3529	- 1,1	3505
	MAR	3256	-31,1	- 0,2	3419	- 2,4	3220	- 8,8	3418
	APR	3700	-18,6	+13,6	3673	+ 7,4	3389	+ 5,2	3338
	MAI	3107	-32,0	-16,0	3198	-12,9	3098	- 8,6	3244
	JUN	3309	-17,0	+ 6,5	3411	+ 6,7	3271	+ 5,6	3149
ROHSTOFFE									
1985	JUN	750	+12,3	- 3,0	806	+ 1,9	760	+ 1,2	732
	JUL	750	+ 8,2	+ 0,0	706	-12,4	731	- 3,8	725
	AUG	618	- 2,7	-17,6	595	-15,7	707	- 3,3	718
	SEP	691	- 2,5	+11,8	688	+15,6	689	- 2,5	709
	OKT	766	- 4,1	+10,9	730	+ 6,1	695	+ 0,9	698
	NOV	664	- 7,4	-13,3	681	- 6,7	681	- 2,0	686
	DEZ	618	- 9,9	- 6,9	639	- 6,2	655	- 3,8	673
1986	JAN	661	- 3,1	+ 7,0	644	+ 0,8	687	+ 4,9	659
	FEB	615	-10,7	- 7,0	653	+ 1,4	690	- 5,4	643
	MAR	573	-29,7	- 6,8	597	- 8,6	577	-11,2	628
	APR	707	- 5,6	+23,4	695	+16,4	646	+12,0	613
	MAI	590	-23,7	-16,5	642	- 7,6	596	- 7,7	600
	JUN	616	-17,9	+ 4,4	630	- 1,9	575	- 3,5	586
HALBWAREN									
1985	JUN	3238	- 4,5	-14,7	3439	- 7,6	3398	- 5,8	3497
	JUL	3710	+10,6	+14,6	3558	+ 3,5	3552	+ 4,5	3443
	AUG	2974	- 3,5	-19,8	2879	-19,1	3352	- 5,6	3386
	SEP	3266	+ 2,4	+ 9,8	3335	+15,8	3394	+ 1,3	3321
	OKT	3646	+ 1,4	+11,6	3522	+ 5,6	3413	+ 0,6	3241
	NOV	2993	-19,0	-17,9	3025	-14,1	2974	-12,9	3148
	DEZ	2775	-15,0	- 7,3	2806	- 7,2	3007	+ 1,1	3045
1986	JAN	3009	-18,4	+ 8,4	2875	+ 2,5	2885	- 4,1	2943
	FEB	2650	-18,3	-11,9	2851	- 0,8	2879	- 0,2	2863
	MAR	2683	-31,4	+ 1,2	2814	- 1,3	2641	- 8,3	2791
	APR	2993	-21,2	+11,6	2975	+ 9,7	2742	+ 3,8	2726
	MAI	2516	-33,7	-15,9	2562	-13,9	2502	- 8,8	2645
	JUN	2692	-16,9	+ 7,0	2781	+ 8,5	2698	+ 7,8	2564
FERTIGWAREN									
1985	JUN	35709	+23,0	- 9,8	36271	- 3,6	39399	+ 1,0	38432
	JUL	40712	+23,7	+14,0	36768	+ 1,3	39708	+ 0,8	38492
	AUG	33014	+ 3,9	-18,9	32125	-17,1	37874	- 4,6	38558
	SEP	37329	+ 9,0	+13,1	37439	+16,5	37919	+ 0,1	38603
	OKT	41843	+ 2,8	+12,1	39764	+ 6,2	37724	- 0,5	38585
	NOV	37937	+ 0,4	- 9,3	38595	- 0,4	38053	+ 0,9	38529
	DEZ	38899	+ 9,0	+ 2,5	40198	+ 1,5	39046	+ 2,6	38479
1986	JAN	37485	+ 6,3	- 3,6	36256	- 9,8	39061	+ 0,0	38477
	FEB	37005	+ 1,1	- 1,3	39591	+ 9,2	38059	- 2,6	38506
	MAR	37988	- 8,2	+ 2,7	39179	- 1,0	37257	- 2,1	38566
	APR	43461	+14,6	+14,4	42913	+ 9,5	40589	+ 8,9	38657
	MAI	35243	-11,0	-18,9	37494	-12,6	37319	- 8,1	38743
	JUN	38605	+ 8,1	+ 9,5	39236	+ 4,6	39480	+ 5,8	38847

9 AUSSENHANDEL (SPEZIALHANDEL)
9.2 AUSFUHR - TATSÄCHLICHE WERTE (MILL. DM)

JAHR	MONAT	ORIGINALWERT			KALENDERBEREINIGTER WERT		KALENDER- UND SAISON- BEREINIGTER WERT		GLATTE KOMPONENTE
		MILL. DM	VERÄNDERUNG VOR JAHR	IN O/O GEGEN VORMONAT	MILL. DM	VERÄNDERUNG IN O/O GEGEN VORMONAT	MILL. DM	VERÄNDERUNG IN O/O GEGEN VORMONAT	MILL. DM
VORERZEUGNISSE									
1985	JUN	7544	+ 9,6	-10,3	8016	- 3,9	7828	+ 1,9	7815
	JUL	8122	+16,1	+ 7,7	7766	- 3,1	7949	+ 1,5	7811
	AUG	6961	+ 2,7	-14,3	6766	-12,9	7711	- 3,0	7804
	SEP	7654	+ 6,7	+10,0	7737	+14,4	7695	- 0,2	7790
	OKT	8411	+ 5,7	+ 9,9	8041	+ 3,9	7805	+ 1,4	7762
	NOV	7395	- 2,7	-12,1	7651	- 4,9	7563	+ 3,1	7722
	DEZ	6929	+ 4,7	- 6,3	7162	- 6,4	7728	+ 2,2	7677
1986	JAN	7796	+ 2,9	+12,5	7520	+ 5,0	7743	+ 0,2	7625
	FEB	7312	+ 1,0	- 6,2	7842	+ 4,3	7658	- 1,1	7583
	MAR	7182	-15,5	- 1,8	7435	- 5,2	7141	- 6,8	7545
	APR	8435	+ 6,4	+17,4	8351	+12,3	7809	+ 9,4	7514
	MAI	6988	-16,9	-17,2	7327	-12,3	7102	- 9,1	7476
	JUN	7778	+ 3,1	+11,3	7954	+ 8,6	7635	+ 7,5	7445
ENDERZEUGNISSE									
1985	JUN	28165	+27,2	- 9,7	30224	- 3,6	31555	+ 1,7	30608
	JUL	32590	+25,8	+15,7	31019	+ 2,6	31755	+ 0,6	30672
	AUG	26052	+ 4,2	-20,1	25362	-18,2	30166	- 5,0	30747
	SEP	29675	+ 9,6	+13,9	29698	+17,1	30221	+ 0,2	30809
	OKT	33432	+ 2,2	+12,7	31736	+ 6,9	29943	- 0,9	30820
	NOV	30542	+ 1,2	- 8,6	31939	+ 0,6	30477	+ 1,8	30806
	DEZ	31970	+10,0	+ 4,7	33018	+ 3,4	31307	+ 2,7	30801
1986	JAN	29689	+ 7,2	- 7,1	28743	-12,9	31312	+ 0,0	30852
	FEB	29693	+ 1,2	+ 0,0	31754	+10,5	30396	- 2,9	30923
	MAR	30806	- 6,4	+ 3,7	31724	- 0,1	30133	- 0,9	31022
	APR	35026	+16,8	+13,7	34575	+ 9,0	32784	+ 8,8	31145
	MAI	28255	- 9,4	-19,3	30150	-12,8	30205	- 7,9	31269
	JUN	30827	+ 9,5	+ 9,1	31273	+ 3,7	31850	+ 5,4	31404
ERZEUGNISSE DES GRUNDSTOFF- UND PRODUKTIONSGÜTERGEWERBES									
1985	JUN	11074	+ 4,8	-14,0	11851	- 6,7	11822	- 3,8	11942
	JUL	12610	+14,6	+13,9	12055	+ 1,7	12111	+ 2,4	11899
	AUG	10783	+ 1,7	-14,5	10483	-13,0	11698	- 3,4	11850
	SEP	11545	+ 5,5	+ 7,1	11731	+11,9	11684	- 0,1	11787
	OKT	12753	+ 4,9	+10,5	12234	+ 4,3	11891	+ 1,8	11697
	NOV	11065	- 6,2	-13,2	11355	- 7,2	11283	- 5,1	11585
	DEZ	10288	- 0,4	- 7,0	10485	- 7,7	11438	+ 1,4	11471
1986	JAN	11629	- 0,9	+13,0	11183	+ 6,7	11492	+ 0,5	11342
	FEB	10843	- 2,7	- 6,8	11664	+ 4,3	11345	- 1,3	11236
	MAR	10663	-20,3	- 1,7	11014	- 5,6	10520	- 7,3	11141
	APR	12532	+ 1,1	+17,5	12463	+13,2	11579	+10,1	11058
	MAI	10109	-21,5	-19,3	10535	-15,5	10337	-10,7	10957
	JUN	11094	+ 0,2	+ 9,7	11369	+ 7,9	11184	+ 8,2	10872
ERZEUGNISSE DES INVESTITIONSGÜTER PRODUZIERENDEN GEWERBES									
1985	JUN	22477	+35,1	- 8,2	24072	- 2,2	25066	+ 3,3	23961
	JUL	25455	+30,8	+13,2	24246	+ 0,7	25071	+ 0,0	23981
	AUG	19642	+ 2,5	-22,8	19069	-21,4	23340	- 6,9	24020
	SEP	22634	+ 8,6	+15,2	22666	+18,9	23430	+ 0,4	24052
	OKT	25880	+ 2,9	+14,3	24556	+ 8,3	23407	- 0,1	24037
	NOV	24035	+ 0,2	- 7,1	25112	+ 2,3	23661	+ 1,1	24001
	DEZ	25882	+ 9,1	+ 7,7	26767	+ 6,6	24463	+ 3,4	23976
1986	JAN	22969	+ 5,5	-11,3	22222	-17,0	24276	- 0,8	24035
	FEB	23010	- 0,6	+ 0,2	24591	+10,7	23527	- 3,1	24124
	MAR	24009	- 6,3	+ 4,3	24738	+ 0,6	23626	+ 0,4	24246
	APR	27548	+17,1	+14,7	27186	+ 9,9	25737	+ 8,9	24392
	MAI	22499	- 8,1	-18,3	23959	-11,9	23880	- 7,2	24543
	JUN	24544	+ 9,2	+ 9,1	24913	+ 4,0	25123	+ 5,2	24690
ERZEUGNISSE DES VERBRAUCHSGÜTER PRODUZIERENDEN GEWERBES									
1985	JUN	4758	+11,6	- 5,8	5113	+ 1,9	5179	+ 0,8	5188
	JUL	5619	+15,3	+18,1	5372	+ 5,1	5249	+ 1,4	5232
	AUG	4868	+11,1	-13,4	4758	-11,4	5266	+ 0,3	5272
	SEP	5559	+18,6	+14,2	5606	+17,8	5374	+ 2,1	5305
	OKT	6160	+12,0	+10,8	5882	+ 4,9	5362	- 0,2	5332
	NOV	5036	+ 5,6	-18,2	5232	-11,1	5288	- 1,4	5350
	DEZ	4784	+14,8	- 5,0	4895	- 6,4	5368	+ 1,5	5364
1986	JAN	5180	+ 9,5	+ 8,3	4988	+ 1,9	5345	- 0,4	5357
	FEB	5271	+ 9,3	+ 1,8	5665	+13,6	5385	+ 0,7	5352
	MAR	5344	- 2,5	+ 1,4	5484	- 3,2	5166	- 4,1	5345
	APR	5781	+14,9	+ 7,6	5704	+ 4,0	5536	+ 7,2	5338
	MAI	4580	- 9,1	-20,4	4880	-14,4	5108	- 7,7	5322
	JUN	5135	+ 7,9	+12,1	5237	+ 7,3	5295	+ 3,7	5315

9 AUSSENHANDEL (SPEZIALHANDEL)

9.2 AUSFUHR - TATSÄCHLICHE WERTE (MILL. DM)

JAHR	MONAT	ORIGINALWERT			KALENDERBEREINIGTER WERT		KALENDER- UND SAISONBEREINIGTER WERT		GLATTE KOMPONENTE
		MILL. DM	VERÄNDERUNG VORJAHR	IN O/O GEGEN VORMONAT	MILL. DM	VERÄNDERUNG IN O/O GEGEN VORMONAT	MILL. DM	VERÄNDERUNG IN O/O GEGEN VORMONAT	MILL. DM
INVESTITIONSGÜTER									
1985	JUN	9606	+36,4	- 9,2	10109	- 3,0	10625	+ 0,2	10227
	JUL	10917	+35,0	+13,6	10522	+ 4,1	10793	+ 1,6	10231
	AUG	8248	+ 2,4	-24,4	8147	-22,6	9915	- 8,1	10245
	SEP	9172	+ 2,8	+11,2	9202	+12,9	9644	- 2,7	10257
	OKT	10624	- 0,2	+15,8	10220	+11,1	9900	+ 2,7	10252
	NOV	10500	+ 1,9	- 1,2	10964	+ 7,3	10186	+ 2,9	10236
	DEZ	12067	+ 9,8	+14,9	12139	+10,7	10496	+ 3,0	10238
1986	JAN	10217	+12,5	-15,3	9913	-18,3	10713	+ 2,1	10283
	FEB	9432	- 2,1	- 7,7	10167	+ 2,6	9946	- 7,2	10325
	MAR	10075	- 8,9	+ 6,6	10294	+ 1,2	9874	- 0,7	10382
	APR	11873	+19,6	+17,6	11839	+15,0	11260	+14,0	10452
	MAI	9751	- 7,8	-17,9	10022	-15,3	10223	- 9,2	10536
	JUN	10527	+ 9,6	+ 6,0	10613	+ 5,9	10819	+ 5,8	10623
VERBRAUCHSGÜTER									
1985	JUN	5496	+72,4	- 5,4	5867	+ 1,0	6452	+ 6,5	6054
	JUL	6157	+28,3	+12,0	5905	+ 0,6	6282	- 2,6	6060
	AUG	4898	+ 2,2	-20,4	4758	-19,4	5837	- 7,1	6069
	SEP	6526	+15,5	+33,2	6610	+38,9	6166	+ 5,6	6075
	OKT	6980	+ 3,5	+ 7,0	6648	+ 0,6	5902	- 4,3	6066
	NOV	6063	- 0,8	-13,1	6282	- 5,5	5910	+ 0,1	6049
	DEZ	5596	+ 4,7	- 7,7	5758	- 8,3	5981	+ 1,2	6026
1986	JAN	5865	+ 5,4	+ 4,8	5674	- 1,5	6099	+ 2,0	6026
	FEB	6074	- 0,8	+ 3,6	6536	+15,2	5916	- 3,0	6036
	MAR	6400	- 1,4	+ 5,4	6472	- 1,0	5998	+ 1,4	6054
	APR	6593	+ 9,6	+ 3,0	6548	+ 1,2	6307	+ 5,2	6078
	MAI	5288	- 9,0	-19,8	5607	-14,4	5940	- 5,8	6100
	JUN	5751	+ 4,6	+ 8,8	5887	+ 5,0	6219	+ 4,7	6119
EG-LÄNDER (OHNE PORTUGAL U. SPANIEN)									
1985	JUN	20185	+20,1	- 9,6	21752	- 3,8	22024	+ 0,1	21502
	JUL	21758	+16,9	+ 7,8	20530	- 5,6	21745	- 1,3	21484
	AUG	17226	+ 1,9	-20,8	16732	-18,5	21083	- 3,0	21473
	SEP	21505	+ 5,1	+24,8	21615	+29,2	21006	- 0,4	21455
	OKT	23676	+ 0,9	+10,1	22408	+ 3,7	21030	+ 0,1	21409
	NOV	21018	- 0,7	-11,2	21879	- 2,4	21199	+ 0,8	21354
	DEZ	20323	+ 6,1	- 3,3	21120	- 3,5	21519	+ 1,5	21319
1986	JAN	21241	+ 5,0	+ 4,5	20609	- 2,4	21805	+ 1,3	21314
	FEB	20987	- 1,8	- 1,2	22432	+ 8,8	20987	- 3,8	21314
	MAR	21676	- 7,1	+ 3,3	22324	- 0,5	20900	- 0,4	21335
	APR	24166	+10,6	+11,5	23766	+ 6,5	22318	+ 6,8	21373
	MAI	19459	-13,1	-19,5	20864	-12,2	20563	- 7,9	21423
	JUN	21727	+ 7,6	+11,7	22305	+ 6,9	22017	+ 7,1	21492
EG-LÄNDER (EINSCHL. PORTUGAL U. SPANIEN)									
1985	JUN	21214	+20,0	- 9,6	22889	- 3,7	23082	+ 0,1	22537
	JUL	22856	+17,4	+ 7,7	21562	- 5,8	22814	- 1,2	22525
	AUG	17989	+ 2,0	-21,4	17437	-19,1	22107	- 3,1	22523
	SEP	22468	+ 5,7	+25,0	22567	+29,4	22064	- 0,2	22515
	OKT	24827	+ 0,9	+10,5	23502	+ 4,1	22088	+ 0,1	22480
	NOV	22108	- 0,6	-11,0	23005	- 2,1	22256	+ 0,8	22438
	DEZ	21408	+ 6,4	- 3,2	22243	- 3,3	22607	+ 1,6	22420
1986	JAN	22293	+ 5,1	+ 4,1	21603	- 2,9	22889	+ 1,2	22437
	FEB	22134	- 1,0	- 0,7	23653	+ 9,5	22165	- 3,2	22460
	MAR	22885	- 6,3	+ 3,4	23601	- 0,2	22096	- 0,3	22605
	APR	25569	+11,7	+11,7	25161	+ 6,6	23585	+ 6,7	22567
	MAI	20681	-12,1	-19,1	22154	-12,0	21765	- 7,7	22642
	JUN	23077	+ 8,8	+11,6	23653	+ 6,8	23276	+ 6,9	22736
ANDERE EUROP. IND. LÄNDER (EINSCHL. PORTUGAL U. SPANIEN)									
1985	JUN	8369	+19,3	- 9,8	9037	- 3,9	9076	+ 0,8	8970
	JUL	9204	+22,0	+10,0	8692	- 3,8	9125	+ 0,5	9028
	AUG	7979	+11,3	-13,3	7705	-11,4	9036	- 1,0	9084
	SEP	8926	+14,8	+11,9	8925	+15,8	9050	+ 0,2	9133
	OKT	10155	+ 9,8	+13,8	9617	+ 7,8	9149	+ 1,1	9169
	NOV	9232	+ 6,2	- 9,1	9618	+ 0,0	9137	- 0,1	9194
	DEZ	9082	+13,3	- 1,6	9484	- 1,4	9274	+ 1,5	9216
1986	JAN	8586	+ 6,6	- 5,5	8291	-12,6	9148	- 1,4	9229
	FEB	8839	+ 7,9	+ 2,9	9420	+13,6	9277	+ 1,4	9252
	MAR	9160	- 4,0	+ 3,6	9471	+ 0,5	9021	- 2,8	9278
	APR	10547	+18,2	+15,1	10386	+ 8,7	9695	+ 7,5	9307
	MAI	8629	- 7,0	-18,2	9251	-10,9	8998	- 7,2	9329
	JUN	9385	+12,1	+ 8,8	9537	+ 3,1	9450	+ 5,0	9398
ANDERE EUROP. IND. LÄNDER (OHNE PORTUGAL U. SPANIEN)									
1985	JUN	7360	+19,7	- 9,9	7904	- 3,9	8003	+ 0,6	7968
	JUL	8127	+21,3	+10,4	7693	- 2,7	8085	+ 1,0	8011
	AUG	7254	+11,8	-10,7	7063	- 8,2	8037	- 0,6	8047
	SEP	7982	+14,1	+10,0	8017	+13,5	8001	- 0,4	8072
	OKT	9026	+11,1	+13,1	8588	+ 7,1	8111	+ 1,4	8080
	NOV	8166	+ 7,0	- 9,5	8482	- 1,1	8067	- 0,5	8070
	DEZ	8024	+13,4	- 1,7	8249	- 2,9	8109	+ 0,5	8032
1986	JAN	7899	+ 6,6	- 5,8	7318	-11,3	8021	- 1,1	7998
	FEB	7717	+ 6,5	+ 2,1	8267	+13,0	8058	+ 0,5	7962
	MAR	7981	- 6,0	+ 3,0	8156	- 1,3	7714	- 4,3	7941
	APR	7799	- 1,3	- 1,9	7674	- 5,9	7605	- 1,4	7927
	MAI	7431	- 9,0	- 4,7	7833	+ 2,1	7685	+ 0,8	7902
	JUN	8064	+ 9,6	+ 8,5	8219	+ 4,9	8119	+ 5,9	7864

9 AUSSENHANDEL (SPEZIALHANDEL)
9.2 AUSFUHR - TATSÄCHLICHE WERTE (MILL. DM)

JAHR	MONAT	ORIGINALWERT			KALENDERBEREINIGTER WERT		KALENDER- UND SAISON- BEREINIGTER WERT		GLATTE KOMPONENTE
		MILL. DM	VERAENDERUNG VORJAHR	IN O/O GEGEN VORMONAT	MILL. DM	VERAENDERUNG IN O/O GEGEN VORMONAT	MILL. DM	VERAENDERUNG IN O/O GEGEN VORMONAT	MILL. DM
VEREINIGTE STAATEN									
1985	JUN	4219	+42,4	-15,7	4347	-10,4	4831	- 1,1	4674
	JUL	5281	+43,4	+25,2	5186	+19,3	5051	+ 4,6	4666
	AUG	3969	- 7,4	-24,8	3673	-25,3	4255	-15,8	4664
	SEP	4443	+15,2	+11,9	4531	+17,0	4673	+ 9,8	4664
	OKT	5054	+11,5	+13,8	4905	+ 8,3	4685	+ 0,3	4652
	NOV	4570	- 8,4	- 9,6	4686	- 4,5	4304	- 8,1	4635
	DEZ	4934	+ 7,1	+ 8,0	4966	+ 6,0	4728	+ 9,9	4625
1986	JAN	4537	+ 7,3	- 8,0	4378	-11,8	4716	- 0,3	4649
	FEB	4827	+ 7,5	- 0,2	4904	+12,0	4780	+ 1,4	4683
	MAR	4294	-14,4	- 5,1	4347	-11,4	4351	- 9,0	4729
	APR	5231	+13,7	+21,8	5258	+21,0	5074	+16,6	4785
	MAI	4699	- 6,1	-10,2	4716	-10,3	4733	- 6,7	4842
	JUN	4715	+11,8	+ 0,3	4806	+ 1,9	5106	+ 7,9	4898
UEBRIGE INDUSTRIALISIERTE WESTLICHE LAENDER									
1985	JUN	1938	+25,0	- 4,2	2047	+ 0,3	2103	+ 4,8	2004
	JUL	2300	+16,5	+18,7	2208	+ 7,9	2071	- 1,5	1998
	AUG	1924	- 1,2	-16,3	1665	-15,5	1949	- 5,9	1992
	SEP	1815	+ 3,4	- 5,7	1827	- 2,0	1957	+ 0,4	1985
	OKT	2111	- 4,0	+16,3	1993	+ 9,1	1891	- 3,4	1975
	NOV	1823	- 8,9	-13,6	1905	- 4,4	1881	- 0,5	1962
	DEZ	1906	+ 0,0	+ 4,6	2008	+ 5,4	1973	+ 4,9	1953
1986	JAN	1956	+ 7,8	+ 2,6	1906	- 5,1	2049	+ 3,9	1944
	FEB	1798	+ 2,5	- 8,1	1916	+ 0,5	1964	- 4,1	1933
	MAR	1827	-20,4	+ 1,6	1870	- 2,4	1802	- 8,2	1923
	APR	2139	+ 8,6	+17,1	2101	+12,4	2030	+12,7	1915
	MAI	1670	-17,4	-21,9	1816	-13,6	1828	-10,0	1908
	JUN	1889	- 2,5	+13,1	1941	+ 6,9	1934	+ 5,8	1905
ENTWICKLUNGSLAENDER									
1985	JUN	5101	+ 0,9	- 8,5	5514	- 0,2	5727	+ 1,7	5616
	JUL	6207	+12,1	+21,7	5916	+ 7,3	5824	+ 1,7	5569
	AUG	5404	- 0,7	-12,9	5274	-10,9	5611	- 3,7	5519
	SEP	4903	+ 2,4	- 9,3	4895	- 7,2	5469	- 2,5	5460
	OKT	5616	-11,3	+14,5	5404	+10,4	5199	- 4,9	5384
	NOV	5184	-11,4	- 7,7	5346	- 1,1	5214	+ 0,3	5293
	DEZ	5756	- 2,0	+11,0	5787	+ 8,2	5322	+ 2,1	5187
1986	JAN	5121	- 9,5	-11,0	4924	-14,9	5093	- 4,3	5082
	FEB	4525	-15,9	-11,6	4832	- 1,9	4779	- 6,2	4993
	MAR	4613	-25,4	+ 1,9	4842	+ 0,2	4635	- 3,0	4910
	APR	5385	- 0,3	+16,7	5345	+10,4	5147	+11,0	4831
	MAI	4076	-26,8	-24,3	4397	-17,7	4576	-11,1	4737
	JUN	4476	-12,3	+ 9,8	4458	+ 1,4	4612	+ 0,8	4639
STAATSHANDELSLAENDER									
1985	JUN	2177	+16,4	-13,7	2282	- 7,3	2284	- 4,6	2335
	JUL*	2944	+48,9	+35,2	2656	+16,4	2720	+19,1	2388
	AUG	2313	+12,7	-21,4	2289	-13,8	2333	-14,2	2375
	SEP	2140	+18,4	- 7,5	2150	- 6,1	2309	- 1,0	2385
	OKT	2446	+26,0	+14,3	2375	+10,5	2453	+ 6,2	2388
	NOV	2249	+ 4,9	- 8,1	2346	- 1,2	2305	- 6,0	2379
	DEZ	2896	+13,3	+28,8	2674	+22,5	2386	+ 3,5	2362
1986	JAN	2177	+12,4	-24,8	2098	-27,0	2362	- 1,0	2331
	FEB	1929	+ 5,8	-11,4	2090	- 0,4	2289	- 3,1	2299
	MAR	2058	-12,9	+ 6,7	2095	+ 0,2	2093	- 8,6	2265
	APR	2407	+16,3	+17,0	2424	+15,7	2398	+14,6	2231
	MAI	1999	-20,8	-17,0	2031	-16,2	2009	-16,2	2192
	JUN	2095	- 3,8	+ 4,8	2090	+ 2,9	2111	+ 5,1	2155
SALDO INSGESAMT									
1985	JUN	5526	+338,9	-26,5	5874	-21,8	6987	+ 3,8	6188
	JUL	6770	+127,3	+22,5	6434	+ 9,5	7042	+ 0,8	6293
	AUG	3355	-11,5	-50,4	3347	-48,0	5426	-22,9	6436
	SEP	7430	+39,3	+121,5	7487	+122,8	6703	+23,5	6606
	OKT	8664	- 1,7	+16,6	8406	+12,7	5928	-11,6	6777
	NOV	7020	+ 0,6	-19,0	7330	-12,8	6190	+ 4,4	6969
	DEZ	7949	+30,4	+13,2	7935	+ 8,3	7210	+16,5	7251
1986	JAN	6961	+172,0	-12,4	6833	-13,9	8866	+23,0	7606
	FEB	6835	+45,7	- 1,8	7372	+ 7,9	7836	-11,6	7932
	MAR	8441	+32,4	+23,5	8481	+15,0	8078	+ 3,1	8273
	APR	10049	+84,4	+19,0	10067	+18,7	9870	+22,2	8626
	MAI	8061	+ 7,2	-19,8	8221	-18,3	7805	-19,9	9014
	JUN	9925	+79,6	+23,1	9938	+20,8	10291	+30,2	9444

9 AUSSENHANDEL (SPEZIALHANDEL)

9.3 EINFUHR - VOLUMEN (MILL. DM)

JAHR	MONAT	ORIGINALWERT			KALENDERBEREINIGTER WERT		KALENDER- UND SAISON- BEREINIGTER WERT		GLATTE KOMPONENTE
		MILL. DM	VERÄNDERUNG VORJAHR	IN O/O GEGEN VORMONAT	MILL. DM	VERÄNDERUNG IN O/O GEGEN VORMONAT	MILL. DM	VERÄNDERUNG IN O/O GEGEN VORMONAT	MILL. DM
EINFUHR INSGESAMT									
1985	JUN	29184	+ 2,5	- 6,5	31102	- 0,5	31029	+ 0,2	31184
	JUL	33265	+10,1	+13,9	31866	+ 2,5	32057	+ 3,3	31313
	AUG	29246	+ 4,6	-12,1	28464	-10,7	31870	- 0,6	31459
	SEP	30205	+ 5,0	+ 3,3	30350	+ 6,6	31226	- 2,0	31619
	OKT	33879	+ 6,1	+12,2	32119	+ 5,8	31876	+ 2,1	31794
	NOV	31160	+ 0,4	- 8,0	32400	+ 0,9	31742	- 0,4	31978
	DEZ	31500	+ 8,5	+ 1,1	32620	+ 0,7	32354	+ 1,9	32162
1986	JAN	31858	+ 2,8	+ 1,1	30786	- 5,6	31967	- 1,2	32414
	FEB	31988	+ 7,7	+ 0,4	34279	+11,3	32989	+ 3,2	32736
	MAR	32354	- 1,5	+ 1,1	33159	- 3,3	32261	- 2,2	33076
	APR*	37241	+19,3	+15,1	36302	+ 9,5	34901	+ 8,2	33433
	MAI	31866	+ 2,0	-14,4	33700	- 7,2	33588	- 3,8	33744
	JUN	33614	+15,1	+ 5,5	34454	+ 2,2	34298	+ 2,1	34043
ERNAHRUNGSWIRTSCHAFT									
1985	JUN	3803	- 1,7	-16,1	3994	-10,2	4048	- 4,7	4184
	JUL	4267	+13,0	+12,2	4096	+ 2,6	4291	+ 6,0	4201
	AUG	3889	+ 0,5	- 8,9	3792	- 7,4	4145	- 3,4	4216
	SEP	3987	+13,1	+ 2,5	4074	+ 7,4	4313	+ 4,1	4231
	OKT	4310	+ 3,7	+ 8,1	4087	+ 0,3	4166	- 3,4	4246
	NOV	4232	+ 4,4	- 1,8	4353	+ 6,5	4267	+ 2,4	4258
	DEZ	4562	+15,6	+ 7,8	4667	+ 7,2	4416	+ 3,5	4266
1986	JAN	4418	+ 3,2	- 3,2	4270	- 8,5	4263	- 3,5	4274
	FEB	4040	- 0,3	- 8,6	4351	+ 1,9	4183	- 1,9	4291
	MAR	4084	- 4,2	+ 1,1	4221	- 3,0	4228	+ 1,1	4311
	APR	4702	+11,8	+15,1	4634	+ 9,8	4415	+ 4,4	4333
	MAI	4401	- 2,9	- 6,4	4414	- 4,7	4241	- 3,9	4348
	JUN	4186	+10,1	- 4,9	4379	- 0,8	4443	+ 4,8	4362
GEWERBLICHE WIRTSCHAFT (OHNE GÜTER DER BUNDESREG.)									
1985	JUN	24655	+ 3,0	- 5,6	26222	+ 0,5	26271	+ 0,9	26316
	JUL	28259	+ 8,4	+14,6	27161	+ 3,6	27060	+ 3,0	26422
	AUG	24721	+ 5,0	-12,5	24069	-11,4	26977	- 0,3	26546
	SEP	25512	+ 3,9	+ 3,2	25624	+ 6,5	26252	- 2,7	26685
	OKT	28861	+ 6,7	+13,1	27447	+ 7,1	27031	+ 3,0	26838
	NOV	26350	+ 0,6	- 8,7	27375	- 0,3	26873	- 0,6	27001
	DEZ	26093	+ 6,6	- 1,0	26952	- 1,5	27150	+ 1,0	27170
1986	JAN	26575	+ 1,7	+ 1,8	25671	- 4,8	26831	- 1,2	27403
	FEB	27264	+ 9,5	+ 2,6	29247	+13,9	28132	+ 4,8	27702
	MAR	27778	- 1,0	+ 1,9	28340	- 3,1	27297	- 3,0	28016
	APR*	31531	+19,3	+13,5	30918	+ 9,1	29577	+ 8,4	28345
	MAI	26871	+ 2,9	-14,8	28425	- 8,1	28539	- 3,5	28632
	JUN	28549	+15,8	+ 6,2	29165	+ 2,6	29117	+ 2,0	28910
ROHSTOFFE UND HALBWAREN									
1985	JUN	9114	+ 2,0	- 1,3	9338	+ 4,2	9206	+ 0,6	9123
	JUL	9660	+ 8,3	+ 6,0	9452	+ 1,2	9441	+ 2,6	9162
	AUG	9485	+ 6,7	- 1,8	9390	- 0,7	9512	+ 0,8	9212
	SEP	9094	+ 4,8	- 4,1	9192	- 2,1	9206	- 3,2	9265
	OKT	9346	+ 9,1	+ 2,8	9135	- 0,6	9536	+ 3,6	9321
	NOV	9058	+ 1,8	- 3,1	9374	+ 2,6	9293	- 2,5	9375
	DEZ	8852	- 0,4	- 2,3	8821	- 5,9	9083	- 2,3	9422
1986	JAN	9386	- 2,5	+ 6,0	9139	+ 3,6	9091	+ 0,1	9512
	FEB	9169	+11,7	- 2,3	9946	+ 8,8	9802	+ 7,8	9625
	MAR	9699	+ 3,9	+ 5,3	9675	- 2,7	9997	- 2,1	9742
	APR*	10655	+22,0	+10,3	10606	+ 9,6	10397	+ 8,3	9861
	MAI	9954	+ 7,8	- 6,6	9944	- 6,2	10061	- 3,2	9966
	JUN	10062	+10,4	+ 1,1	10130	+ 1,9	10003	- 0,6	10057
ROHSTOFFE									
1985	JUN	3674	- 2,0	+ 0,7	3721	+ 3,5	3683	+ 1,1	3675
	JUL	3643	- 4,4	- 0,8	3566	- 4,2	3614	- 1,9	3669
	AUG	3451	- 0,2	- 5,3	3458	- 3,0	3733	+ 3,3	3666
	SEP	3625	+ 1,8	+ 5,0	3604	+ 4,2	3647	- 2,3	3664
	OKT	3731	+14,9	+ 2,9	3653	+ 1,4	3928	+ 7,7	3659
	NOV	3388	-10,7	- 9,2	3546	- 2,9	3475	-11,5	3653
	DEZ	3572	- 4,1	+ 5,4	3543	- 0,1	3586	+ 3,2	3651
1986	JAN	3677	- 2,2	+ 2,9	3634	+ 2,6	3637	+ 1,4	3686
	FEB	3439	- 1,4	- 6,5	3714	+ 2,2	3614	- 0,6	3664
	MAR	3941	- 6,4	+14,6	3921	+ 5,6	3615	+ 0,0	3674
	APR	3833	+ 3,4	- 2,7	3851	- 1,8	3698	+ 2,3	3684
	MAI	3959	+ 8,5	+ 3,3	4043	+ 5,0	3957	+ 7,0	3695
	JUN	3867	- 2,9	- 9,9	3557	-12,0	3582	- 9,5	3697
HALBWAREN									
1985	JUN	5440	+ 4,9	- 2,7	5583	+ 3,9	5505	- 0,1	5441
	JUL	6017	+17,8	+10,6	5899	+ 5,7	5829	+ 5,9	5485
	AUG	6034	+11,1	+ 0,3	5950	+ 0,9	5767	- 1,2	5536
	SEP	5469	+ 6,9	- 9,4	5587	- 6,1	5560	- 3,4	5591
	OKT	5616	+ 5,6	+ 2,7	5508	- 1,4	5606	+ 0,8	5652
	NOV	5670	+11,1	+ 1,0	5799	+ 5,3	5796	+ 3,4	5711
	DEZ	5281	+ 2,2	- 6,9	5198	-10,4	5478	- 5,5	5761
1986	JAN	5708	- 2,7	+ 8,1	5531	+ 6,4	5455	- 0,4	5846
	FEB	5730	+21,3	+ 0,4	6246	+12,9	6181	+13,3	5952
	MAR	5728	+12,6	+ 0,0	5704	- 8,7	5939	- 3,9	6060
	APR*	6822	+35,8	+19,1	6780	+18,9	6745	+13,6	6171
	MAI	5995	+ 7,3	-12,1	5852	-13,7	6069	-10,0	6266
	JUN	6495	+19,4	+ 8,3	6570	+12,3	6432	+ 6,0	6357

9 AUSSENHANDEL (SPEZIALHANDEL)

9.3 EINFUHR - VOLUMEN (MILL. DM)

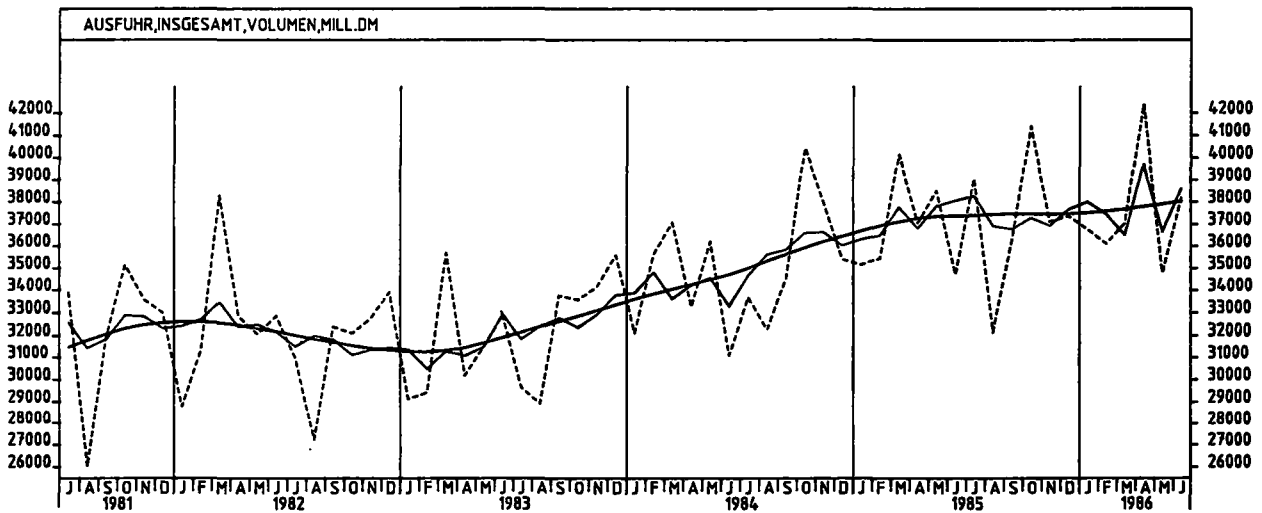
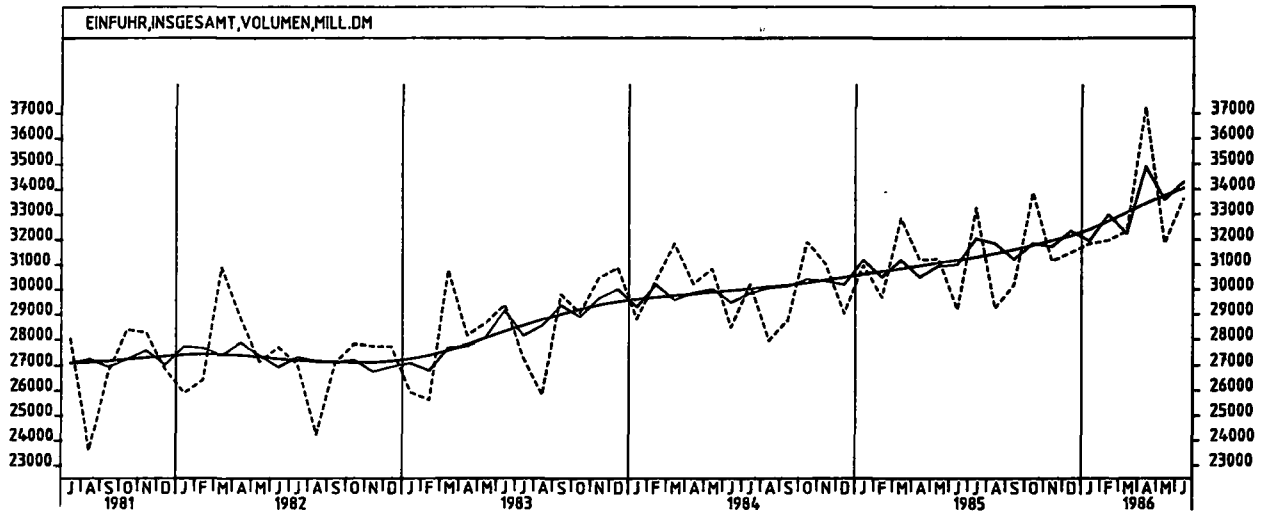
JAHR	MONAT	ORIGINALWERT			KALENDERBEREINIGTER WERT		KALENDER- UND SAISONBEREINIGTER WERT		GLATTE KOMPONENTE
		MILL. DM	VERÄNDERUNG VORJAHR	IN O/O GEGEN VORMONAT	MILL. DM	VERÄNDERUNG IN O/O GEGEN VORMONAT	MILL. DM	VERÄNDERUNG IN O/O GEGEN VORMONAT	MILL. DM
FERTIGWAREN (OHNE GÜTER DER BUNDESREG.)									
1985	JUN	15541	+ 3,6	- 8,0	16870	- 1,4	17080	+ 1,2	17177
	JUL	18600	+ 9,9	+19,7	17729	+ 5,1	17604	+ 3,1	17243
	AUG	15236	+ 4,0	-18,1	14644	-17,4	17404	- 1,1	17319
	SEP	16418	+ 3,4	+ 7,8	16450	+12,3	17050	- 2,0	17406
	OKT	19515	+ 5,6	+18,9	18366	+11,6	17491	+ 2,6	17604
	NOV	17292	- 0,1	-11,4	17898	2,5	17549	+ 0,3	17617
	DEZ	17241	+10,7	- 0,3	18034	+ 0,8	18072	+ 3,0	17746
1986	JAN	17189	+ 4,1	- 0,3	16530	8,3	17709	- 2,0	17893
	FEB	18094	+ 8,4	+ 5,3	19315	+16,8	18324	+ 3,5	18082
	MAR	18119	- 3,4	+ 0,1	18655	- 3,4	17702	- 3,4	18283
	APR	20876	+18,0	+15,2	20602	+10,4	19117	+ 8,0	18495
	MAI	16918	+ 0,2	-19,0	18328	-11,0	18396	- 3,8	18679
	JUN	16487	+19,0	+ 9,3	19044	+ 3,9	19139	+ 4,0	18873
VORERZEUGNISSE									
1985	JUN	3979	- 1,9	-15,1	4250	- 7,5	4226	- 2,1	4326
	JUL	4843	+13,2	+21,7	4687	+10,3	4515	+ 6,8	4346
	AUG	3922	+ 5,0	-19,0	3785	-19,2	4421	- 2,1	4370
	SEP	4115	+ 4,4	+ 4,9	4175	+10,3	4313	- 2,4	4395
	OKT	5004	+10,1	+21,6	4776	+14,4	4513	+ 4,6	4420
	NOV	4112	- 4,1	-17,8	4233	-11,4	4297	- 4,8	4444
	DEZ	4053	+12,2	- 1,4	4184	- 1,2	4561	+ 6,1	4469
1986	JAN	4336	+ 3,6	+ 7,0	4128	- 1,3	4403	- 3,5	4499
	FEB	4461	+13,3	+ 2,9	4801	+16,3	4671	+ 6,1	4544
	MAR	4388	- 2,8	- 1,6	4516	- 5,8	4418	- 5,4	4592
	APR	5286	+13,3	+20,5	5277	+16,9	4740	+ 7,3	4643
	MAI	4580	- 2,3	-13,4	4750	-10,0	4652	- 4,0	4683
	JUN	4784	+20,2	+ 4,5	4905	+ 3,3	4848	+ 6,5	4726
ENDERZEUGNISSE (OHNE GÜTER DER BUNDESREG.)									
1985	JUN	11562	+ 5,7	- 5,2	12583	+ 0,8	12854	+ 2,3	12844
	JUL	13756	+ 8,8	+19,0	13051	+ 3,7	13072	+ 1,7	12887
	AUG	11313	+ 3,6	-17,8	10858	-16,8	12967	- 0,8	12939
	SEP	12302	+ 3,0	+ 8,7	12302	+13,3	12740	- 1,8	13000
	OKT	14511	+ 4,1	+18,0	13614	+10,7	12978	+ 1,9	13073
	NOV	13181	+ 1,3	- 9,2	13631	+ 0,1	13223	+ 1,9	13161
	DEZ	13188	+10,2	+ 0,1	13805	+ 1,3	13504	+ 2,1	13265
1986	JAN	12853	+ 4,2	- 2,5	12414	-10,1	13301	- 1,5	13383
	FEB	13633	+ 7,0	+ 6,1	14528	+17,0	13647	+ 2,6	13529
	MAR	13731	- 3,6	+ 0,7	14101	- 2,9	13252	- 2,9	13685
	APR	15590	+19,7	+13,5	15342	+ 8,8	14400	+ 8,7	13849
	MAI	12337	+ 1,1	-20,9	13488	-12,0	13813	- 4,1	13956
	JUN	13703	+18,5	+11,1	14152	+ 4,8	14321	+ 3,7	14149
HALBWAREN UND VORERZEUGNISSE									
1985	JUN	9419	+ 1,9	- 8,3	9855	- 1,1	9740	- 0,9	9768
	JUL	10860	+15,7	+15,3	10580	+ 7,4	10347	+ 6,2	9833
	AUG	9957	+ 8,6	- 8,3	9739	- 7,9	10185	- 1,6	9908
	SEP	9584	+ 5,8	- 3,7	9768	+ 0,3	9869	- 3,1	9989
	OKT	10619	+ 7,7	+10,8	10270	+ 5,1	10121	+ 2,6	10076
	NOV	9782	+ 4,1	- 7,9	10042	- 2,2	10105	- 0,2	10161
	DEZ	9334	+ 6,3	- 4,6	9400	- 6,4	10045	- 0,6	10237
1986	JAN	10044	+ 0,0	+ 7,6	9647	+ 2,6	9861	- 1,8	10355
	FEB	10191	+17,7	+ 1,5	11047	+14,5	10859	+10,1	10509
	MAR	10115	+ 5,3	- 0,7	10231	- 7,4	10361	- 4,6	10668
	APR	12109	+25,0	+19,7	12115	+18,4	11469	+10,7	10833
	MAI	10576	+ 2,9	-12,7	10642	-12,2	10659	- 7,1	10971
	JUN	11279	+19,7	+ 6,6	11493	+ 8,0	11291	+ 5,9	11107
ERZEUGNISSE DES ERNÄHRUNGSGEWERBES, TABAKWAREN									
1985	JUN	1935	- 1,5	-12,4	2030	- 5,8	2063	- 2,1	2093
	JUL	2229	+11,2	+15,2	2143	+ 5,6	2150	+ 4,2	2096
	AUG	1978	- 0,9	-11,3	1939	- 9,5	2081	- 3,2	2099
	SEP	2042	+ 9,5	+ 3,2	2082	+ 7,4	2143	+ 3,0	2104
	OKT	2190	+ 3,6	+ 7,2	2100	+ 0,9	2112	- 1,4	2110
	NOV	2050	- 2,9	- 6,4	2120	+ 1,0	2065	- 2,2	2115
	DEZ	2272	+11,2	+10,8	2298	+ 8,4	2198	+ 6,4	2118
1986	JAN	2188	+ 2,8	- 3,7	2118	- 7,8	2151	- 2,1	2129
	FEB	1952	- 5,1	-10,8	2108	- 0,5	2047	- 4,8	2148
	MAR	2003	- 5,7	+ 2,6	2052	- 2,7	2096	+ 2,4	2171
	APR	2331	+15,6	+16,4	2310	+12,6	2266	+ 8,1	2196
	MAI	2267	+ 2,7	- 2,7	2262	- 2,1	2215	- 2,3	2215
	JUN	2203	+13,9	- 2,8	2260	- 0,1	2281	+ 3,0	2232
ERZEUGNISSE DES GRUNDSTOFF- UND PRODUKTIONSGÜTERGEWERBES									
1985	JUN	9007	+ 3,4	- 7,8	9443	- 0,7	9198	- 0,6	9215
	JUL	10492	+17,4	+16,5	10205	+ 8,1	9776	+ 6,3	9266
	AUG	9784	+ 9,6	- 6,7	9546	- 6,5	9628	- 1,5	9367
	SEP	9154	+ 6,7	- 6,4	9328	- 2,3	9328	- 3,1	9455
	OKT	10094	+ 8,7	+10,3	9739	+ 4,4	9582	+ 2,7	9548
	NOV	9078	+ 4,7	-10,1	9330	- 4,2	9546	- 0,4	9641
	DEZ	8715	+ 6,5	- 4,0	8841	- 5,2	9510	- 0,4	9731
1986	JAN	9298	+ 2,5	+ 6,7	8923	+ 0,9	9453	- 0,6	9859
	FEB	9547	+21,4	+ 2,7	10333	+15,8	10412	+10,1	10019
	MAR	9485	+ 5,8	- 0,6	9612	- 7,0	9855	- 5,3	10182
	APR	11597	+27,3	+22,3	11627	+21,0	10955	+11,2	10351
	MAI	10184	+ 4,2	-12,2	10283	-11,6	10188	- 7,0	10497
	JUN	10939	+21,4	+ 7,4	11142	+ 8,4	10813	+ 6,1	10643

9 AUSSENHANDEL (SPEZIALHANDEL)

9.3 EINFUHR - VOLUMEN (MILL. DM)

JAHR	MONAT	ORIGINALWERT			KALENDERBEREINIGTER WERT		KALENDER- UND SAISON- BEREINIGTER WERT		GLATTE KOMPONENTE
		MILL. DM	VERÄNDERUNG IN O/O GEGEN VORJAHR VORMONAT		MILL. DM	VERÄNDERUNG IN O/O GEGEN VORMONAT	MILL. DM	VERÄNDERUNG IN O/O GEGEN VORMONAT	MILL. DM
ERZEUGNISSE DES INVESTITIONSGÜTER PRODUZIERENDEN GEWERBES									
1985	JUN	7614	+10,2	- 5,6	8283	- 1,1	8403	+ 3,3	8325
	JUL	8730	+ 9,2	+14,7	8224	- 0,7	8438	+ 0,4	8344
	AUG	7023	+ 6,7	-19,6	6734	-18,1	8428	- 0,1	8369
	SEP	7812	+ 0,7	+11,2	7784	+15,6	8138	- 3,4	8400
	OKT	9349	+ 3,4	+19,7	8733	+12,2	8360	+ 2,7	8437
	NOV	8781	+ 2,0	- 6,1	9074	+ 3,9	8554	+ 2,3	8488
	DEZ	8794	+ 8,6	+ 0,1	9230	+ 1,7	8670	+ 1,4	8551
1986	JAN	7917	+ 2,7	-10,0	7716	-16,4	8566	- 1,2	8628
	FEB	8673	+ 5,4	+ 9,5	9213	+19,4	8773	+ 2,4	8724
	MAR	8959	- 2,8	+ 3,3	9143	- 0,8	8606	- 1,9	8626
	APR	10293	+15,6	+14,9	10094	+10,4	9358	+ 8,7	8938
	MAI	8129	+ 0,8	-21,0	9004	-10,8	8924	- 4,6	9036
	JUN	8876	+16,6	+ 9,2	9218	+ 2,4	9248	+ 3,6	9143
ERZEUGNISSE DES VERBRAUCHSGÜTER PRODUZIERENDEN GEWERBES									
1985	JUN	3912	- 3,4	- 5,8	4196	+ 4,2	4415	+ 0,7	4471
	JUL	5060	+ 8,1	+29,3	4898	+16,7	4622	+ 4,7	4492
	AUG	4038	- 3,8	-20,2	3934	-19,7	4474	- 3,2	4515
	SEP	4459	+ 6,6	+10,4	4521	+14,9	4559	+ 1,9	4543
	OKT	5112	+ 2,8	+14,6	4902	+ 8,4	4546	0,3	4577
	NOV	4385	- 1,4	-14,2	4537	- 7,4	4590	+ 1,0	4614
	DEZ	4315	+12,9	- 1,6	4370	- 3,7	4760	+ 3,7	4655
1986	JAN	4862	+ 6,9	+15,0	4738	+ 6,4	4710	- 1,1	4699
	FEB	4868	+ 7,2	- 1,9	5261	+11,0	4773	+ 1,3	4753
	MAR	4731	- 2,7	- 2,8	4860	- 7,6	4605	- 3,5	4809
	APR	5299	+19,7	+12,0	5302	+ 9,1	5061	+ 9,9	4867
	MAI	4260	+ 2,6	-19,6	4372	-17,5	4820	- 4,8	4916
	JUN	4776	+22,1	+12,1	4846	+10,8	5047	+ 4,7	4970
INVESTITIONSGÜTER									
1985	JUN	2131	- 4,9	-16,8	2338	-13,3	2488	- 5,8	2618
	JUL	2593	+ 1,7	+21,7	2440	+ 4,4	2582	+ 3,8	2599
	AUG	2419	+17,9	- 6,7	2300	- 5,7	2717	+ 5,2	2585
	SEP	2328	- 7,4	- 3,8	2313	+ 0,6	2457	- 9,6	2573
	OKT	2819	+ 1,0	+21,1	2616	+13,1	2572	+ 4,7	2561
	NOV	2645	- 3,7	- 6,2	2690	+ 2,8	2584	+ 0,5	2560
	DEZ	2870	+ 4,7	+ 8,5	3012	+12,0	2673	+ 3,4	2565
1986	JAN	2133	-20,7	-25,7	2081	-30,9	2328	-12,9	2581
	FEB	2660	- 3,2	+24,7	2813	+35,2	2648	+13,7	2616
	MAR	2895	- 7,2	+ 7,3	2903	+ 3,2	2636	- 0,5	2658
	APR	3250	+18,4	+13,8	3188	+ 9,8	2947	+11,8	2704
	MAI	2347	- 8,4	-27,8	2685	-15,8	2675	- 9,2	2742
	JUN	2834	+18,9	+ 8,0	2686	+ 0,0	2858	+ 6,8	2782
VERBRAUCHSGÜTER									
1985	JUN	4689	+ 4,3	+ 1,5	4970	+ 9,0	5209	+ 5,6	5080
	JUL	5786	+10,0	+23,4	5637	+12,4	5372	+ 3,1	5139
	AUG	5281	+ 3,8	- 8,7	5117	- 9,2	5270	- 1,9	5208
	SEP	5355	+ 4,3	+ 1,4	5404	+ 5,6	5216	- 1,0	5289
	OKT	5972	+ 7,3	+11,5	5806	+ 7,4	5401	+ 3,5	5388
	NOV	5296	+ 5,8	-11,3	5401	- 7,0	5459	+ 1,1	5497
	DEZ	5029	+12,9	- 5,0	5035	- 6,8	5575	+ 2,1	5617
1986	JAN	5746	+ 8,4	+14,3	5538	+10,0	5585	+ 0,2	5764
	FEB	5932	+23,6	+ 3,2	6414	+15,8	6070	+ 8,7	5920
	MAR	5991	+16,6	+ 1,0	5972	- 6,9	5911	- 2,6	6076
	APR*	6952	+48,9	+16,0	6824	+14,3	6892	+16,6	6232
	MAI	5796	+25,5	-16,6	5945	-12,9	6388	- 7,3	6382
	JUN	6320	+34,8	+ 9,0	6333	+ 6,5	6534	+ 2,3	6534
EG-LÄNDER (OHNE PORTUGAL U. SPANIEN)									
1985	JUN	14792	+ 7,2	- 5,5	16796	+ 0,2	15834	+ 2,5	15718
	JUL	16701	+ 9,1	+12,9	16037	+ 1,5	16067	+ 1,5	15757
	AUG	14068	+ 4,9	-15,8	13631	-15,0	15923	- 0,9	15808
	SEP	15282	+ 5,4	+ 8,6	15365	+12,7	15750	+ 1,1	15869
	OKT	17354	+ 9,0	+13,6	16404	+ 6,8	16205	+ 2,9	15936
	NOV	15549	- 1,2	-10,4	16119	- 1,7	15853	- 2,2	16015
	DEZ	15578	+ 5,2	+ 0,2	16176	+ 0,4	16104	+ 1,6	16085
1986	JAN	15372	- 1,7	- 1,3	14868	- 8,1	15723	- 2,4	16215
	FEB	16466	+ 8,0	+ 7,1	17639	+15,6	16734	+ 6,4	16404
	MAR	16601	- 4,5	+ 0,8	16841	- 4,5	15891	- 5,0	16611
	APR*	18953	+21,0	+14,2	18528	+10,0	17833	+12,2	16832
	MAI	15884	+ 2,1	-15,7	17258	- 6,9	17064	- 4,3	17020
	JUN	16932	+14,5	+ 5,9	17414	+ 0,9	17322	+ 1,5	17193
DRITTLÄNDER (EINSCHL. PORTUGAL U. SPANIEN)									
1985	JUN	14403	- 1,9	- 7,6	15192	- 1,0	15198	- 1,8	15438
	JUL	16864	+11,1	+15,0	15935	+ 4,9	15980	+ 5,2	15527
	AUG	15178	+ 4,4	- 8,4	14804	- 7,1	15875	- 0,7	15623
	SEP	14923	+ 4,6	- 1,7	15026	+ 1,5	15475	- 2,5	15724
	OKT	16525	+ 3,2	+10,7	15878	+ 5,7	15688	+ 1,4	15834
	NOV	15611	+ 2,1	- 5,5	16100	+ 1,4	15807	+ 0,8	15941
	DEZ	15922	+12,0	+ 2,0	16239	+ 0,9	16246	+ 2,8	16064
1986	JAN	16487	+ 7,5	+ 3,5	15898	- 2,1	16174	- 0,4	16190
	FEB	15524	+ 7,5	- 5,8	16688	+ 5,0	16243	+ 0,4	16331
	MAR	15753	+ 1,7	+ 1,5	16285	- 2,4	16364	+ 0,7	16473
	APR*	18289	+17,7	+16,1	18190	+11,7	17025	+ 4,0	16618
	MAI	15882	+ 1,9	-13,2	16122	-11,4	16400	- 3,7	16745
	JUN	16682	+15,8	+ 5,0	17011	+ 5,5	17035	+ 3,9	16881

9 AUSSENHANDEL (SPEZIALHANDEL)



9 AUSSENHANDEL (SPEZIALHANDEL)

9.4 AUSFUHR - VOLUMEN (MILL. DM)

JAHR	MONAT	ORIGINALWERT			KALENDERBEREINIGTER WERT		KALENDER- UND SAISON- BEREINIGTER WERT		GLATTE KOMPONENTE
		MILL. DM	VERÄNDERUNG VORJAHR	IN O/O GEGEN VORMONAT	MILL. DM	VERÄNDERUNG IN O/O GEGEN VORMONAT	MILL. DM	VERÄNDERUNG IN O/O GEGEN VORMONAT	MILL. DM
AUSFUHR INSGESAMT									
1985	JUN	34721	+11,6	- 9,9	37522	- 2,7	38074	+ 0,6	37388
	JUL	39070	+16,0	+12,5	37040	- 1,3	38297	+ 0,6	37413
	AUG	32161	- 0,3	-17,7	31236	-15,7	36932	- 3,6	37480
	SEP	36308	+ 5,2	+12,9	36456	+16,7	36791	- 0,4	37482
	OKT	41419	+ 2,4	+14,1	39472	+ 8,3	37300	+ 1,4	37483
	NOV	37135	- 2,3	-10,3	38603	- 2,2	36940	- 1,0	37465
	DEZ	37380	+ 5,6	+ 0,7	38465	- 0,4	37682	+ 2,0	37477
1986	JAN	36775	+ 4,6	- 1,6	35440	- 7,9	38012	+ 0,9	37524
	FEB	36122	+ 1,8	- 1,8	38664	+ 9,1	37467	- 1,4	37593
	MAR	37039	- 7,8	+ 2,5	38330	- 0,9	36515	- 2,5	37685
	APR	42401	+14,4	+14,5	41963	+ 9,5	39701	+ 8,7	37798
	MAI	34802	- 9,6	-17,9	36870	-12,1	36670	- 7,6	37904
	JUN	38181	+10,0	+ 9,7	38696	+ 5,0	38587	+ 5,2	38038
GEWERBLICHE WIRTSCHAFT									
1985	JUN	32661	+12,5	- 9,6	35315	- 2,6	35788	+ 0,8	35098
	JUL	36731	+16,5	+12,5	34781	- 1,5	35999	+ 0,6	35104
	AUG	30073	- 0,1	-18,1	29199	-16,1	34667	- 3,7	35123
	SEP	33998	+ 4,9	+13,1	34109	+16,8	34498	- 0,6	35136
	OKT	38723	+ 1,8	+13,9	36873	+ 8,1	34877	+ 1,2	35117
	NOV	34759	- 2,2	-10,2	36163	- 1,9	34650	- 0,7	35078
	DEZ	34839	+ 5,3	+ 0,2	35914	- 0,7	35253	+ 1,7	35061
1986	JAN	34297	+ 3,9	- 1,6	33067	- 7,9	35529	+ 0,8	35091
	FEB	33755	+ 0,8	- 1,6	36110	+ 9,2	34922	- 1,7	35151
	MAR	34732	- 8,2	+ 2,9	35948	- 0,4	34150	- 2,2	35236
	APR	39737	+13,8	+14,4	39297	+ 9,3	37088	+ 8,6	35345
	MAI	32619	- 9,7	-17,9	34626	-11,9	34363	- 7,3	35445
	JUN	35823	+ 9,7	+ 9,8	36301	+ 4,8	36117	+ 5,1	35564
ROHSTOFFE UND HALBWAREN									
1985	JUN	3242	- 7,9	-12,0	3447	- 3,9	3364	- 4,2	3448
	JUL	3662	+ 5,7	+13,0	3504	+ 1,7	3498	+ 4,0	3413
	AUG	2975	- 7,6	-18,8	2904	-17,1	3330	- 4,8	3378
	SEP	3273	- 0,2	+10,0	3358	+15,6	3383	+ 1,6	3343
	OKT	3691	- 0,5	+12,8	3562	+ 6,1	3426	+ 1,3	3304
	NOV	3187	-12,7	-13,7	3241	- 9,0	3170	- 7,5	3262
	DEZ	2978	- 8,8	- 6,6	2988	- 7,8	3176	+ 0,2	3221
1986	JAN	3221	-10,2	+ 8,2	3086	+ 3,3	3161	- 0,5	3187
	FEB	2945	- 8,0	- 8,6	3184	+ 3,2	3214	+ 1,7	3172
	MAR	3031	-20,3	+ 2,9	3149	- 1,1	3010	- 6,3	3164
	APR	3509	- 4,9	+15,8	3493	+10,9	3267	+ 8,5	3162
	MAI	3046	-17,3	-13,2	3056	-12,5	3044	- 6,8	3148
	JUN	3309	+ 2,1	+ 8,6	3418	+11,8	3293	+ 8,2	3135
ROHSTOFFE									
1985	JUN	635	+ 6,9	+ 0,0	684	+ 5,2	623	+ 2,5	597
	JUL	607	+ 3,8	- 4,4	567	-17,1	594	- 4,7	592
	AUG	512	- 4,8	-15,7	492	-13,2	581	- 2,2	587
	SEP	568	- 4,9	+10,9	568	+15,4	564	- 2,9	581
	OKT	625	- 9,4	+10,0	595	+ 4,8	558	- 1,1	574
	NOV	544	- 8,9	-13,0	555	- 6,7	557	- 0,2	567
	DEZ	519	- 8,9	- 4,6	535	- 3,6	541	- 2,9	559
1986	JAN	546	+ 1,5	+ 5,2	533	- 0,4	584	+ 7,9	550
	FEB	513	- 6,0	- 6,0	545	+ 2,3	557	- 4,6	538
	MAR	488	-23,9	- 4,9	508	- 6,8	502	- 9,9	526
	APR	585	- 4,4	+19,9	574	+13,0	535	+ 6,6	513
	MAI	510	-19,7	-12,8	544	- 5,2	499	- 6,7	503
	JUN	525	-17,3	+ 2,9	540	- 0,7	475	- 4,8	493
HALBWAREN									
1985	JUN	2606	-10,9	-14,5	2757	- 6,6	2744	- 5,4	2855
	JUL	3085	+ 6,1	+17,2	2938	+ 6,6	2909	+ 6,0	2824
	AUG	2463	- 8,2	-19,4	2408	-18,0	2748	- 5,5	2796
	SEP	2705	+ 0,9	+ 9,8	2783	+15,6	2824	+ 2,8	2767
	OKT	3066	+ 1,5	+13,3	2965	+ 6,5	2868	+ 1,6	2734
	NOV	2643	-13,5	-13,8	2687	- 9,4	2613	- 8,9	2689
	DEZ	2459	- 8,8	- 7,0	2462	- 8,4	2639	+ 1,0	2665
1986	JAN	2675	-12,2	+ 8,8	2561	+ 4,0	2579	- 2,3	2637
	FEB	2432	- 8,4	- 9,1	2635	+ 2,9	2653	+ 2,8	2628
	MAR	2542	-19,6	+ 4,5	2632	- 0,1	2502	- 9,7	2625
	APR	2924	- 8,0	+15,0	2917	+10,8	2719	+ 8,7	2628
	MAI	2536	-16,8	-13,3	2526	-13,4	2533	- 6,8	2619
	JUN	2692	+ 3,3	+ 6,2	2783	+10,2	2748	+ 8,5	2611
FERTIGWAREN									
1985	JUN	28419	+15,3	- 9,4	31764	- 2,7	32384	+ 1,2	31639
	JUL	33069	+17,9	+12,4	31359	- 1,3	32528	+ 0,4	31680
	AUG	27098	+ 0,8	-18,1	26300	-16,1	31326	- 3,7	31734
	SEP	30725	+ 5,5	+13,4	30743	+16,9	31082	- 0,7	31783
	OKT	35032	+ 2,1	+14,0	33348	+ 8,5	31428	+ 1,1	31803
	NOV	31572	- 1,0	- 9,9	32904	- 1,3	31464	+ 0,1	31807
	DEZ	31861	+ 6,8	+ 0,9	32893	+ 0,0	32078	+ 2,0	31832
1986	JAN	31076	+ 5,6	- 2,5	29992	- 8,8	32352	+ 0,9	31896
	FEB	30810	+ 1,7	- 0,9	32939	+ 9,8	31706	- 2,0	31978
	MAR	31701	- 6,9	+ 2,9	32766	- 0,5	31151	- 1,8	32079
	APR	36228	+16,0	+14,3	35837	+ 9,4	33832	+ 8,6	32199
	MAI	29573	- 8,9	-18,4	31479	-12,2	31282	- 7,5	32316
	JUN	32561	+10,7	+10,1	32917	+ 4,6	32801	+ 5,2	32453

9 AUSSENHANDEL (SPEZIALHANDEL)

9.4 AUSFUHR - VOLUMEN (MILL. DM)

JAHR	MONAT	ORIGINALWERT			KALENDERBEREINIGTER WERT		KALENDER- UND SAISON- BEREINIGTER WERT		GLATTE KOMPONENTE
		MILL. DM	VERÄNDERUNG VORJAHR	IN O/O GEGEN VORMONAT	MILL. DM	VERÄNDERUNG IN O/O GEGEN VORMONAT	MILL. DM	VERÄNDERUNG IN O/O GEGEN VORMONAT	
VORERZEUGNISSE									
1985	JUN	6459	+ 5,2	- 9,7	6885	- 2,8	6695	- 1,4	6683
	JUL	6865	+11,8	+ 6,3	6561	- 4,7	6802	+ 1,6	6691
	AUG	5962	+ 0,3	-13,2	5797	-11,6	6646	- 2,3	6699
	SEP	6584	+ 4,0	+10,4	6658	+14,9	6590	- 0,8	6706
	OKT	7316	+ 5,0	+11,1	6983	+ 4,9	6749	+ 2,4	6710
	NOV	6458	- 1,9	-11,7	6688	- 4,2	6607	- 2,1	6708
	DEZ	6101	+ 5,9	- 5,5	6303	- 5,8	6739	+ 2,0	6708
1986	JAN	6825	+ 5,7	+11,9	6573	+ 4,3	6827	+ 1,3	6707
	FEB	6514	+ 4,4	- 4,6	6992	+ 6,4	6794	- 0,5	6713
	MAR	6427	-11,2	- 1,3	6643	- 5,0	6366	- 6,3	6723
	APR	7557	+12,1	+17,6	7491	+12,8	7029	+10,4	6737
	MAI	6343	-11,3	-16,1	6633	-11,5	6458	- 8,1	6746
	JUN	7079	+ 9,6	+11,6	7244	+ 9,2	6943	+ 7,5	6761
ENDERZEUGNISSE									
1985	JUN	22960	+18,5	- 9,2	24832	- 2,7	25673	+ 1,9	24952
	JUL	26204	+19,6	+14,1	24824	+ 0,0	25727	+ 0,2	24985
	AUG	21136	+ 0,9	-19,3	20926	-17,3	24680	- 4,1	25030
	SEP	24141	+ 5,9	+14,2	24092	+17,4	24803	- 0,7	25072
	OKT	27716	+ 1,4	+14,8	26386	+ 9,5	24675	+ 0,7	25090
	NOV	25115	- 0,7	- 9,4	26220	- 0,6	24854	+ 0,7	25094
	DEZ	25760	+ 7,0	+ 2,6	26549	+ 1,3	25335	+ 1,9	25120
1986	JAN	24250	+ 5,6	- 5,9	23431	-11,7	25526	+ 0,8	25185
	FEB	24296	+ 1,1	+ 0,2	25963	+10,8	24910	- 2,4	25261
	MAR	25274	- 5,7	+ 4,0	26087	+ 0,5	24769	- 0,6	25355
	APR	28671	+17,1	+13,4	28362	+ 8,7	26623	+ 8,3	25462
	MAI	23231	- 8,2	-19,0	24782	-12,6	24801	- 7,5	25571
	JUN	25482	+11,0	+ 9,7	25664	+ 3,6	25976	+ 4,7	25694
ERZEUGNISSE DES GRUNDSTOFF- UND PRODUKTIONSGUETERGEWERBES									
1985	JUN	9430	- 0,3	-13,8	10075	- 6,1	10029	- 4,0	10197
	JUL	10728	+11,4	+13,8	10265	+ 1,9	10380	+ 3,5	10184
	AUG	9175	- 1,5	-14,5	8957	-12,7	10051	- 3,2	10176
	SEP	9922	+ 3,7	+ 8,1	10106	+12,8	10048	+ 0,0	10167
	OKT	11101	+ 4,9	+11,9	10653	+ 5,4	10323	+ 2,7	10150
	NOV	9787	- 3,3	-11,8	10086	- 5,3	9992	- 3,2	10129
	DEZ	9220	+ 3,1	- 5,8	9380	- 7,0	10117	+ 1,3	10115
1986	JAN	10257	+ 2,9	+11,2	9858	+ 5,1	10242	+ 1,2	10105
	FEB	9735	+ 1,3	- 5,1	10497	+ 6,5	10182	- 0,6	10122
	MAR	9765	-13,6	+ 0,3	10070	- 4,1	9556	- 6,1	10151
	APR	11558	+10,4	+18,4	11807	+14,3	10756	+12,6	10190
	MAI	9534	-12,9	-17,5	9790	-14,9	9712	- 9,7	10212
	JUN	10577	+12,2	+10,9	10828	+10,6	10638	+ 9,5	10244
ERZEUGNISSE DES INVESTITIONSGUETER PRODUZIERENDEN GEWERBES									
1985	JUN	17965	+24,4	- 7,9	19428	- 1,5	20029	+ 3,3	19229
	JUL	20043	+22,9	+11,6	18972	- 2,3	19956	- 0,4	19219
	AUG	15696	- 1,1	-21,7	15172	-20,0	18820	- 5,7	19226
	SEP	18072	+ 3,9	+15,1	18018	+18,8	18649	- 0,9	19232
	OKT	21102	+ 1,4	+16,8	20053	+11,3	18962	+ 1,7	19215
	NOV	19390	- 2,6	- 8,1	20222	+ 0,8	18916	- 0,2	19189
	DEZ	20414	+ 5,2	+ 5,3	21121	+ 4,4	19381	+ 2,5	19184
1986	JAN	18429	+ 3,1	- 9,7	17798	-15,7	19413	+ 0,2	19238
	FEB	18536	- 1,0	+ 0,6	19773	+11,1	18945	- 2,4	19310
	MAR	19371	- 6,1	+ 4,5	20024	+ 1,3	19066	+ 0,6	19403
	APR	22099	+16,3	+14,1	21836	+ 9,0	20561	+ 7,8	19511
	MAI	18059	- 7,4	-18,3	19301	-11,6	19188	- 6,7	19624
	JUN	19743	+ 9,9	+ 9,3	19904	+ 3,1	19984	+ 4,1	19739
ERZEUGNISSE DES VERBRAUCHSGUETER PRODUZIERENDEN GEWERBES									
1985	JUN	4215	+ 9,8	- 3,8	4538	+ 3,5	4502	+ 1,7	4487
	JUL	4845	+12,8	+14,9	4624	+ 1,9	4543	+ 0,9	4526
	AUG	4199	+ 9,7	-13,3	4095	-11,4	4569	+ 0,6	4563
	SEP	4812	+16,6	+14,6	4851	+18,5	4647	+ 1,7	4595
	OKT	5374	+10,8	+11,7	5116	+ 5,5	4640	- 0,2	4622
	NOV	4411	+ 4,8	-17,9	4585	-10,4	4587	- 1,1	4644
	DEZ	4111	+13,6	- 6,8	4235	- 7,6	4646	+ 1,3	4662
1986	JAN	4511	+10,0	+ 9,7	4345	+ 2,6	4662	+ 0,3	4663
	FEB	4561	+11,1	+ 1,1	4895	+12,7	4719	+ 1,2	4665
	MAR	4588	- 1,9	+ 0,6	4713	- 3,7	4505	- 4,5	4665
	APR	5004	+16,3	+ 9,1	4953	+ 5,1	4837	+ 7,4	4663
	MAI	4059	- 7,4	-18,9	4351	-12,2	4488	- 7,2	4655
	JUN	4576	+ 8,6	+12,7	4680	+ 7,6	4633	+ 3,2	4655
INVESTITIONSGUETER									
1985	JUN	7407	+22,6	- 8,8	7833	- 1,8	8150	+ 0,1	7878
	JUL	8383	+25,0	+13,2	8066	+ 3,0	8241	+ 1,1	7861
	AUG	6314	- 2,5	-24,7	6230	-22,8	7671	- 6,9	7854
	SEP	6931	- 4,1	+ 9,8	6955	+11,6	7307	- 4,7	7848
	OKT	8217	- 3,1	+18,6	7930	+14,0	7580	+ 3,7	7833
	NOV	8119	- 1,1	- 1,2	8470	+ 6,8	7833	+ 3,3	7817
	DEZ	9138	+ 5,8	+12,6	9160	+ 8,1	7993	+ 2,0	7822
1986	JAN	7707	+ 7,9	-15,7	7455	-18,6	8146	+ 1,9	7856
	FEB	7253	- 3,2	- 5,9	7823	+ 4,9	7655	- 6,0	7884
	MAR	7756	- 9,8	+ 6,9	7940	+ 1,6	7871	- 1,1	7922
	APR	9110	+17,9	+17,5	9104	+14,7	8614	+13,8	7967
	MAI	7472	- 8,0	-18,0	7636	-16,1	7827	- 9,1	8025
	JUN	8060	+ 8,8	+ 7,9	8073	+ 5,7	8196	+ 4,7	8090

9 AUSSENHANDEL (SPEZIALHANDEL)

9.4 AUSFUHR - VOLUMEN (MILL. DM)

JAHR	MONAT	ORIGINALWERT			KALENDERBEREINIGTER WERT		KALENDER- UND SAISON- BEREINIGTER WERT		GLATTE KOMPONENTE
		MILL. DM	VERÄNDERUNG VORJAHR	IN O/O GEGEN VORMONAT	MILL. DM	VERÄNDERUNG IN O/O GEGEN VORMONAT	MILL. DM	VERÄNDERUNG IN O/O GEGEN VORMONAT	MILL. DM
VERBRAUCHSGÜTER									
1985	JUN	4610	+61,6	- 4,0	4842	+ 2,4	5370	+ 7,2	5065
	JUL	5033	+23,0	+ 9,2	4805	- 2,8	5236	- 2,5	5077
	AUG	4066	+ 1,9	-19,2	3959	-17,6	4944	- 5,6	5092
	SEP	5542	+15,0	+36,3	5610	+41,7	5212	+ 5,4	5106
	OKT	5974	+ 3,0	+ 7,8	5687	+ 1,4	4995	- 4,2	5112
	NOV	5241	+ 0,9	-12,3	5444	- 4,3	5053	+ 1,2	5113
	DEZ	4750	+ 3,1	- 9,4	4881	-10,3	5010	- 0,9	5110
1986	JAN	5013	+ 5,9	+ 5,5	4859	- 0,5	5179	+ 3,4	5123
	FEB	5104	+ 0,7	+ 1,8	5495	+13,1	5040	- 2,7	5145
	MAR	5488	+ 2,4	+ 7,5	5528	+ 0,6	5155	+ 2,3	5173
	APR	5604	+13,0	+ 2,1	5568	+ 0,7	5414	+ 5,0	5204
	MAI	4840	- 5,5	-19,0	4819	-13,5	5097	- 5,9	5231
	JUN	4970	+ 7,8	+ 9,5	5072	+ 5,3	5316	+ 4,3	5256
EG-LÄNDER (OHNE PORTUGAL U. SPANIEN)									
1985	JUN	16810	+13,9	-10,0	18188	- 3,5	18332	+ 0,2	17966
	JUL	17931	+13,3	+ 6,7	16904	- 7,1	18184	- 0,8	17965
	AUG	14285	- 0,3	-20,3	13878	-17,9	17712	- 2,6	17977
	SEP	17977	+ 2,7	+25,8	18054	+30,1	17527	- 1,0	17992
	OKT	20205	+ 0,6	+12,4	19148	+ 6,1	17860	+ 1,9	18001
	NOV	17998	- 0,8	-10,9	18724	- 2,2	17938	+ 0,4	18010
	DEZ	17216	+ 5,3	- 4,3	17844	- 4,7	18103	+ 0,9	18048
1986	JAN	18146	+ 6,4	+ 5,4	17573	- 1,5	18555	+ 2,5	18118
	FEB	17784	- 0,5	- 1,9	19029	+ 8,3	17886	- 3,6	18194
	MAR	18538	- 4,5	+ 4,2	19090	+ 0,3	17948	+ 0,3	18287
	APR	20823	+14,5	+12,3	20529	+ 7,5	19300	+ 7,5	18392
	MAI	16960	- 8,2	-18,6	18185	-11,6	17871	- 7,4	18503
	JUN	18872	+12,3	+11,3	19330	+ 6,5	19064	+ 6,7	18632
DRITTLÄNDER (EINSCHL. PORTUGAL U. SPANIEN)									
1985	JUN	17911	+ 9,6	- 9,8	19267	- 2,1	19711	+ 1,0	19413
	JUL	21139	+18,3	+18,0	20173	+ 4,7	20112	+ 2,0	19441
	AUG	17875	- 0,3	-15,4	17370	-13,9	19202	- 4,5	19468
	SEP	18331	+ 7,7	+ 2,6	18428	+ 6,1	19275	+ 0,4	19487
	OKT	21214	+ 4,2	+15,7	20317	+10,3	19501	+ 1,2	19482
	NOV	19137	- 3,7	- 9,8	19889	- 2,1	19990	- 2,6	19457
	DEZ	20164	+ 5,8	+ 5,4	20632	+ 3,7	19592	+ 3,2	19430
1986	JAN	18629	+ 2,8	- 7,6	17887	-13,3	19455	- 0,7	19409
	FEB	18328	+ 4,3	- 1,6	19645	+ 9,8	19572	+ 0,6	19407
	MAR	18501	-10,8	+ 0,9	19186	- 2,3	18535	- 5,3	19412
	APR	21576	+14,3	+16,6	21432	+11,7	20424	+10,2	19428
	MAI	17842	-10,1	-17,3	18723	-12,6	18821	- 7,8	19426
	JUN	19309	+ 7,8	+ 8,2	19394	+ 3,6	19581	+ 4,0	19435

9.5 INDEX DER DURCHSCHNITTSWERTE (1980 = 100)

JAHR	MONAT	ORIGINALWERT			KALENDERBEREINIGTER WERT		KALENDER- UND SAISON- BEREINIGTER WERT		GLATTE KOMPONENTE
		1980=100	VERÄNDERUNG VORJAHR	IN O/O GEGEN VORMONAT	1980=100	VERÄNDERUNG IN O/O GEGEN VORMONAT	1980=100	VERÄNDERUNG IN O/O GEGEN VORMONAT	
EINFUHR INSGESAMT									
1985	JUN	125,4	+ 4,6	- 0,6	X	X	125,6	- 0,9	125,3
	JUL	123,6	+ 2,4	- 1,4	X	X	124,4	- 1,0	124,5
	AUG	121,8	- 0,3	- 1,5	X	X	122,6	- 1,4	123,5
	SEP	120,7	- 1,8	- 0,9	X	X	121,7	- 0,7	122,2
	OKT	119,8	- 2,0	- 0,7	X	X	121,0	- 0,6	120,7
	NOV	119,4	- 2,5	- 0,3	X	X	120,2	- 0,7	118,9
	DEZ	117,7	- 5,4	- 1,4	X	X	117,5	- 2,2	116,8
1986	JAN	115,6	- 9,5	- 1,8	X	X	113,8	- 3,1	114,4
	FEB	112,3	-12,6	- 2,9	X	X	110,8	- 2,6	112,1
	MAR	109,1	-15,7	- 2,8	X	X	107,7	- 2,8	109,7
	APR	107,2	-15,3	- 1,7	X	X	107,1	- 0,6	107,5
	MAI	102,2	-19,0	- 4,7	X	X	103,1	- 3,7	105,1
	JUN	102,5	-18,3	+ 0,3	X	X	102,3	- 0,8	102,8
AUSFUHR INSGESAMT									
1985	JUN	121,3	+ 6,6	- 0,5	X	X	122,1	+ 0,2	121,3
	JUL	122,6	+ 4,7	+ 1,1	X	X	122,0	- 0,1	121,2
	AUG	121,2	+ 3,1	- 1,1	X	X	120,9	- 0,9	121,1
	SEP	120,9	+ 2,9	- 0,2	X	X	121,0	+ 0,1	121,0
	OKT	118,9	+ 0,5	- 1,7	X	X	119,7	- 1,1	120,7
	NOV	119,1	+ 0,6	+ 0,2	X	X	119,8	+ 0,1	120,2
	DEZ	120,4	+ 1,0	+ 1,1	X	X	120,1	+ 0,3	119,7
1986	JAN	119,1	- 0,5	- 1,1	X	X	119,2	- 0,7	119,2
	FEB	118,4	- 2,0	- 0,6	X	X	118,2	- 0,8	118,7
	MAR	118,1	- 3,0	- 0,3	X	X	117,7	- 0,4	118,2
	APR	117,9	- 2,8	- 0,2	X	X	117,6	- 0,1	117,7
	MAI	116,8	- 4,2	- 0,9	X	X	116,7	- 0,8	117,3
	JUN	116,3	- 4,1	- 0,4	X	X	116,6	- 0,1	116,8

10 VERKEHR

10.1 BEFÖRDERTE GÜTER (1 000 T)

JAHR	MONAT	ORIGINALWERT			KALENDERBEREINIGTER WERT		KALENDER- UND SAISONBEREINIGTER WERT		GLATTE KOMPONENTE
		1 000 T	VERÄNDERUNG VORJAHR	IN O/O GEGEN VORMONAT	1 000 T	VERÄNDERUNG IN O/O GEGEN VORMONAT	1 000 T	VERÄNDERUNG IN O/O GEGEN VORMONAT	1 000 T
EISENBAHNVERKEHR									
1985	MAI	27984	+ 0,6	+ 0,9	28778	+ 1,0	28173	+ 0,6	28142
	JUN	26702	+ 3,2	- 4,6	28735	- 0,1	28340	+ 0,6	28183
	JUL	28656	+ 5,7	+ 7,3	27026	- 6,0	28419	+ 0,3	28207
	AUG	25968	- 0,5	- 9,4	25008	- 7,5	28167	- 0,9	28212
	SEP	28012	+ 3,4	+ 7,9	28065	+12,2	28150	- 0,1	28198
	OKT	32490	+ 2,0	+16,0	30382	+ 8,3	28040	- 0,4	28161
	NOV	30473	+ 1,5	- 6,2	31611	+ 4,0	28074	+ 0,1	28081
DEZ	25673	+ 2,0	-15,8	27439	-13,2	27831	- 0,6	27981	
1986	JAN	27376	+ 5,4	+ 6,6	26655	- 2,9	28645	+ 2,9	27869
	FEB	25007	- 3,1	- 8,7	26483	- 0,6	27286	- 4,7	27747
	MAR	26280	- 9,8	+ 5,1	27222	+ 2,8	26961	- 1,2	27624
	APR	28954	+ 4,4	+10,2	28108	+ 3,3	27552	+ 2,2	27506
	MAI	25171	-10,1	-13,1	27815	- 1,0	27200	- 1,3	27375
FERNVERKEHR MIT LASTKRAFTFAHRZEUGEN									
1985	FEB	24666	- 1,6	+ 0,9	26262	+11,4	27644	+ 2,8	27693
	MAR	27895	+ 2,8	+13,7	27579	+ 5,0	27882	+ 0,9	27849
	APR	26028	+ 6,7	+ 0,5	28835	+ 4,6	27979	+ 0,3	27995
	MAI	29783	+ 2,1	+ 6,3	30481	+ 5,7	28354	+ 1,3	28138
	JUN	28024	+ 7,3	- 5,9	30082	- 1,3	28801	+ 1,6	28279
	JUL	30276	+10,1	+ 8,0	28843	- 5,1	28636	- 0,6	28407
	AUG	27661	+ 4,4	- 8,6	26781	- 6,2	28520	- 0,4	28475
SEP	30237	+ 6,6	+ 9,3	30307	+13,2	28367	- 0,5	28540	
OKT	33196	+ 6,2	+ 9,8	31497	+ 3,9	28926	+ 2,0	28639	
NOV	27696	- 2,3	-16,6	28709	- 8,9	27717	- 4,2	28738	
DEZ	23765	+ 4,9	-14,2	25015	-12,9	28315	+ 2,2	28843	
1986	JAN	27141	+11,0	+14,2	26463	+ 5,8	28619	+ 4,6	28916
	FEB	25665	+ 4,1	- 5,4	27309	+ 3,2	28783	- 2,8	28956
BINNENSCHIFFFAHRT									
1985	APR	20472	+ 0,5	+ 4,5	21587	+13,3	19183	+ 0,5	18880
	MAI	20875	- 4,0	+ 2,0	21955	+ 1,7	19266	+ 0,4	18864
	JUN	21270	+ 4,3	+ 1,9	23534	+ 7,2	19827	+ 2,9	18854
	JUL	21232	+ 1,8	- 0,2	19886	-15,5	19246	- 2,9	18849
	AUG	20852	- 6,7	- 1,8	19884	+ 0,0	19819	+ 3,0	18857
	SEP	20265	- 2,6	- 2,8	19581	- 1,5	18791	- 5,2	18856
	OKT	16738	-21,5	-17,4	15850	-19,1	16622	-11,8	18776
NOV	16467	-13,6	- 1,6	16737	+ 5,6	17943	+ 7,9	18824	
DEZ	18491	+ 3,3	+12,3	18932	+13,1	19030	+ 6,1	18966	
1986	JAN	17234	+38,8	- 6,8	16507	-12,8	20898	+ 9,8	19125
	FEB	14477	- 4,7	-16,0	15094	- 8,6	19151	- 8,4	19283
	MAR	17026	-13,1	+17,6	18021	+19,4	18489	- 3,5	19379
	APR	22766	+11,2	+33,7	22717	+26,1	19971	+ 8,0	19414
LUFTVERKEHR									
1985	MAR	71,33	+12,2	+23,0	67,64	+ 8,3	61,65	+ 4,6	59,00
	APR	63,04	- 9,0	-11,6	64,16	- 5,1	60,14	- 2,4	59,37
	MAI	55,07	- 3,6	- 7,5	58,45	- 8,9	59,23	- 1,5	59,77
	JUN	56,07	+10,5	- 3,4	56,71	- 3,0	60,55	+ 2,2	60,21
	JUL	57,57	+ 4,1	+ 2,7	56,51	- 0,4	59,87	- 1,1	60,66
	AUG	56,29	+ 7,2	- 2,2	54,50	- 3,6	60,73	+ 1,4	61,17
	SEP	58,02	+ 5,1	+ 3,1	58,88	+ 8,0	61,38	+ 1,1	61,67
OKT	63,68	+12,5	+ 9,8	61,08	+ 3,7	62,48	+ 1,8	62,33	
NOV	65,06	+ 8,7	+ 2,2	66,67	+ 9,2	63,26	+ 1,2	62,95	
DEZ	66,50	+10,7	+ 5,3	70,35	+ 5,5	64,97	+ 2,7	63,58	
1986	JAN	56,96	+ 6,6	-16,8	56,31	-20,0	62,97	- 3,1	64,20
	FEB	64,60	+11,4	+13,4	69,60	+23,6	65,62	+ 4,2	64,89
	MAR	75,49	+ 5,8	+16,9	73,94	+ 6,2	65,80	+ 0,3	65,52
ROHRFERNLEITUNGEN (ROHES ERDÖL)									
1985	MAI	4750	- 3,6	- 2,9	4815	- 2,6	4723	- 2,1	4751
	JUN	4653	- 0,2	- 2,0	4620	- 4,1	4676	- 1,0	4748
	JUL	4746	- 5,8	+ 2,0	4678	+ 1,3	4669	- 0,1	4750
	AUG	4615	+ 2,0	- 2,8	4611	- 1,4	4828	+ 3,4	4755
	SEP	4676	- 2,6	+ 1,3	4653	+ 0,9	4694	- 2,8	4756
	OKT	4801	+16,4	+ 2,7	4689	+ 0,8	5141	+ 9,5	4758
	NOV	4710	+ 0,5	- 1,9	4902	+ 4,5	4758	- 7,4	4762
DEZ	4988	- 9,7	- 2,6	4882	- 6,5	4487	- 5,7	4757	
1986	JAN	4967	+ 4,8	+ 8,3	5000	+ 9,1	4929	+ 9,9	4775
	FEB	4330	- 3,4	-12,8	4682	- 6,4	4641	- 5,8	4797
	MAR	4963	- 3,3	+14,6	4765	+ 1,8	4690	+ 1,1	4823
	APR	4894	+ 0,1	- 1,4	4930	+ 3,5	4815	+ 2,7	4846
	MAI	5166	+ 8,8	+ 5,6	5297	+ 7,4	5088	+ 5,7	4864
SEESCHIFFFAHRT									
1985	JUN	11521	+12,5	- 2,2	11462	+ 2,8	11852	+ 1,0	11565
	JUL	11263	+ 4,3	- 2,2	11240	- 1,9	11529	- 2,7	11507
	AUG	11103	+10,1	- 1,4	11068	- 1,5	11836	+ 2,7	11461
	SEP	10904	- 0,4	- 1,8	11130	+ 0,6	11206	- 5,3	11409
	OKT	11250	+ 6,1	+ 3,2	11126	+ 0,0	11550	+ 3,1	11334
	NOV	10883	- 3,6	- 3,3	11193	+ 0,6	11158	- 3,4	11236
	DEZ	11718	- 3,6	+ 7,7	11423	+ 2,1	11114	- 0,4	11113
1986	JAN	11048	- 8,1	- 5,7	10801	- 5,4	10773	- 3,1	11060
	FEB	10398	- 5,5	- 5,9	11372	+ 5,3	10876	+ 1,0	11059
	MAR	11437	-12,0	+10,0	11259	- 1,0	10548	- 3,0	11082
	APR	11610	- 2,6	+ 1,5	11774	+ 4,6	11243	+ 6,6	11123
	MAI	11485	- 2,5	- 1,1	11104	- 5,7	11476	+ 2,1	11147
	JUN	11137	- 3,3	- 3,0	11238	+ 1,2	11379	- 0,8	11135

10 VERKEHR

10.2 GELEISTETE TONNENKILOMETER (MILL.TKM)

JAHR	MONAT	ORIGINALWERT			KALENDERBEREINIGTER WERT		KALENDER- UND SAISON- BEREINIGTER WERT		GLATTE KOMPONENTE	
		MILL. TKM	VERÄNDERUNG VORJAHR	IN O/O GEGEN VORMONAT	MILL. TKM	VERÄNDERUNG IN O/O GEGEN VORMONAT	MILL. TKM	VERÄNDERUNG IN O/O GEGEN VORMONAT	MILL. TKM	
EISENBAHNVERKEHR (TARIF-TKM)										
1985	MAI	5470	+ 3,1	- 0,8	5638	- 0,5	5430	- 0,6	5479	
	JUN	5432	+10,2	- 0,7	5821	+ 3,2	5576	+ 2,7	5486	
	JUL	5651	+10,6	+ 4,0	5348	- 8,1	5562	- 0,3	5509	
	AUG	4847	+ 0,9	-14,2	4638	-13,3	5414	- 2,7	5516	
	SEP	5346	+ 4,5	+10,3	5353	+15,4	5444	+ 0,6	5516	
	OKT	6219	+ 6,3	+16,3	5813	- 8,6	5523	+ 1,5	5513	
	NOV	5900	+ 2,4	- 5,1	6096	+ 4,9	5547	+ 0,4	5800	
	DEZ	5042	+ 7,6	-14,5	5391	-11,6	5539	- 0,1	5480	
1986	JAN	5267	+ 3,7	+ 4,5	5130	- 4,8	5526	- 0,2	5460	
	FEB	5051	- 2,8	- 4,1	5352	+ 4,3	5353	- 3,1	5440	
	MAR	5209	- 9,4	+ 3,1	5365	+ 0,2	5265	- 1,6	5421	
	APR	5759	+ 4,5	+10,6	5603	+ 4,4	5389	+ 2,4	5401	
	MAI	5081	- 7,1	-11,8	5580	- 0,4	5375	- 0,3	5377	
FERNVERKEHR MIT LASTKRAFTFAHRZEUGEN (TARIF-TKM)										
1985	FEB	7017	+ 0,3	- 0,8	7475	+ 9,5	7609	+ 2,3	7579	
	MAR	7886	+ 4,0	+12,4	7796	+ 4,3	7663	+ 0,7	7616	
	APR	7715	+ 7,6	- 2,2	7930	+ 1,7	7671	+ 0,1	7651	
	MAI	7896	+ 1,2	+ 3,6	8187	+ 3,2	7693	+ 0,3	7684	
	JUN	7591	+ 8,0	- 5,1	8156	- 0,4	7879	+ 2,4	7716	
	JUL	8059	+ 9,2	+ 6,2	7584	- 7,0	7781	- 1,2	7744	
	AUG	7082	+ 1,6	-12,1	6857	- 9,6	7676	- 1,3	7753	
	SEP	8103	+ 6,5	+14,4	8121	+18,4	7739	+ 0,8	7769	
	OKT	8909	+ 4,7	+ 9,9	8426	+ 3,8	7820	+ 1,0	7793	
	NOV	7692	- 0,7	-13,7	7989	- 5,2	7651	- 2,2	7818	
	DEZ	6494	+ 4,7	-15,6	6860	-14,1	7714	+ 0,8	7844	
	1986	JAN	7664	+ 8,4	+18,0	7477	+ 9,0	8030	+ 4,1	7864
FEB		7233	+ 3,1	- 5,6	7695	+ 2,9	7831	- 2,5	7872	
BINNENSCHIFFFAHRT (EFFEKTIV-TKM)										
1985	APR	4431	- 1,4	+ 5,1	4700	+15,1	4134	- 0,1	4118	
	MAI	4612	- 2,5	+ 4,1	4827	+ 2,7	4231	+ 2,3	4103	
	JUN	4916	+ 6,8	+ 6,6	5374	+11,3	4374	+ 3,4	4096	
	JUL	4781	+ 3,5	- 2,7	4522	-15,9	4253	- 2,8	4092	
	AUG	4740	+14,9	- 0,9	4529	+ 0,2	4492	+ 5,6	4092	
	SEP	4546	+ 3,9	- 4,1	4381	- 3,3	4130	- 8,1	4089	
	OKT	3392	-27,3	-25,4	3273	-25,3	3509	-15,0	4061	
	NOV	3288	-20,5	- 3,1	3320	+ 1,4	3763	+ 7,2	4086	
	DEZ	3702	- 7,5	+12,6	3731	+12,4	3949	+ 4,5	4164	
	1986	JAN	3864	+49,1	+ 4,4	3706	- 0,7	4685	+18,7	4257
		FEB	3349	+13,0	-13,3	3514	- 5,2	4400	- 6,2	4355
		MAR	3805	- 5,8	+12,6	3968	+12,9	4180	- 5,0	4421
APR		5412	+22,1	+42,2	5478	+38,1	4775	+14,2	4462	
LUFTVERKEHR (EFFEKTIV-TKM)										
1985	MAR	27,01	+10,4	+18,8	26,31	+ 7,1	22,85	+ 1,0	22,26	
	APR	23,75	+ 5,6	-12,1	24,21	+ 8,0	22,38	- 2,1	22,39	
	MAI	22,21	+ 3,1	- 6,5	22,11	- 8,7	22,26	- 0,5	22,53	
	JUN	20,84	+ 5,6	- 6,2	21,07	- 4,7	22,75	+ 2,2	22,68	
	JUL	21,15	+ 4,0	+ 1,5	20,83	- 1,1	22,57	- 0,8	22,85	
	AUG	20,59	+ 5,3	- 2,6	19,97	- 4,1	22,77	+ 0,9	23,04	
	SEP	21,27	+ 4,9	+ 3,3	21,61	+ 8,2	23,12	+ 1,5	23,25	
	OKT	23,64	+11,2	+11,1	22,84	+ 5,7	23,61	+ 2,1	23,54	
	NOV	24,23	+ 7,4	+ 2,5	24,78	+ 8,5	23,78	+ 0,7	23,79	
	DEZ	26,26	+12,6	+ 8,4	26,66	+ 7,6	24,77	+ 4,2	24,04	
	1986	JAN	22,60	+ 8,3	-13,9	22,23	-16,6	24,09	- 2,7	24,28
		FEB	25,39	+11,7	+12,3	27,44	+23,4	25,04	+ 3,9	24,57
MAR		29,00	+ 7,4	+14,2	28,46	+ 3,7	24,83	- 0,8	24,86	
ROHRFERNLEITUNGEN (ROHES ERDOEL, EFFEKTIV-TKM)										
1985	MAI	806	+22,3	+12,3	840	+13,1	786	+ 6,2	730	
	JUN	730	+ 5,2	- 9,4	741	-11,8	721	- 8,3	734	
	JUL	800	+ 7,0	+ 9,6	774	+ 4,5	744	+ 3,2	736	
	AUG	696	- 2,1	-13,0	674	-12,9	703	- 5,5	737	
	SEP	703	- 6,0	+ 1,0	693	+ 2,8	694	- 1,3	738	
	OKT	686	+15,5	- 2,4	656	- 5,3	781	+ 8,2	737	
	NOV	731	+ 2,1	+ 6,6	751	+14,5	716	- 4,7	733	
	DEZ	731	+ 4,7	+ 0,0	761	+ 1,3	737	+ 2,9	729	
	1986	JAN	794	+21,2	+ 8,6	794	+ 4,3	795	+ 7,9	721
		FEB	639	- 1,1	-19,5	679	-14,5	704	-11,4	711
		MAR	628	-17,3	- 1,7	618	- 9,0	650	- 7,7	701
		APR	705	- 1,8	+12,3	699	+13,1	688	+ 5,8	694
MAI		711	-11,8	+ 0,9	763	+ 9,2	681	- 1,0	686	

11 AKTIEN

11.1 INDEX DER AKTIENKURSE (30.12.1980 = 100)

JAHR	MONAT	ORIGINALWERT			KALENDERBEREINIGTER WERT		KALENDER- UND SAISON- BEREINIGTER WERT		GLATTE KOMPONENTE	
		1980=100	VERÄNDERUNG VORJAHR	IN O/O GEGEN VORMONAT	1980=100	VERÄNDERUNG IN O/O GEGEN VORMONAT	1980=100	VERÄNDERUNG IN O/O GEGEN VORMONAT		
GESAMTINDEX										
1985	AUG	209,3	+42,5	+ 0,5	X	X	219,8	+ 1,4	224,5	
	SEP	223,9	+45,3	+ 7,0	X	X	229,5	+ 4,4	235,2	
	OKT	243,0	+51,9	+ 8,5	X	X	242,1	+ 5,5	245,4	
	NOV	257,8	+55,8	+ 6,1	X	X	255,0	+ 5,3	255,2	
	DEZ	265,3	+63,0	+ 2,9	X	X	264,5	+ 3,7	265,2	
1986	JAN*	299,9	+75,6	+13,0	X	X	290,6	+ 9,9	274,7	
	FEB	287,9	+65,2	- 4,0	X	X	283,9	- 2,3	283,6	
	MAR	299,3	+65,9	+ 4,0	X	X	293,2	+ 3,3	289,7	
	APR*	321,7	+76,1	+ 7,5	X	X	312,1	+ 6,4	294,2	
	MAI	296,2	+56,2	- 7,9	X	X	297,3	- 4,7	297,8	
	JUN	288,6	+41,0	- 2,6	X	X	291,6	- 1,9	300,8	
	JUL	272,2	+30,7	- 5,7	X	X	286,7	- 1,7	304,1	
	AUG*	296,0	+41,4	+ 8,7	X	X	308,4	+ 7,6	308,0	
	ENERGIE- UND WASSERVERSORGUNG, BERGBAU									
	1985	AUG	122,1	+13,8	+ 2,3	X	X	125,8	+ 1,8	126,2
SEP		130,4	+20,5	+ 6,8	X	X	130,4	+ 3,7	129,6	
OKT		138,3	+25,5	+ 6,1	X	X	134,7	+ 3,3	132,6	
NOV		136,2	+21,7	- 1,5	X	X	134,4	- 0,2	135,8	
DEZ		133,4	+19,6	- 2,1	X	X	134,6	+ 0,3	139,0	
1986	JAN	140,3	+23,6	+ 5,2	X	X	139,1	+ 3,2	142,1	
	FEB	146,6	+29,5	+ 4,5	X	X	144,7	+ 4,0	145,2	
	MAR	151,7	+36,7	+ 3,2	X	X	150,5	+ 4,0	147,2	
	APR*	160,5	+42,4	+ 5,6	X	X	156,5	+ 4,0	148,5	
	MAI	151,9	+33,4	- 5,4	X	X	151,9	- 2,9	149,3	
	JUN	146,6	+23,8	- 3,5	X	X	148,1	- 2,5	149,9	
	JUL	136,9	+14,8	- 6,6	X	X	143,9	- 2,8	150,7	
	AUG	143,7	+17,7	+ 5,0	X	X	148,7	+ 3,3	151,8	
	VERARBEITENDE INDUSTRIE									
	1985	AUG	205,1	+38,0	+ 1,0	X	X	215,2	+ 1,2	220,3
SEP		218,8	+42,0	+ 6,7	X	X	224,7	+ 4,4	229,8	
OKT		236,5	+47,7	+ 8,1	X	X	235,8	+ 4,9	238,7	
NOV		253,4	+58,5	+ 7,1	X	X	249,9	+ 6,0	247,3	
DEZ		254,8	+57,4	+ 0,6	X	X	255,0	+ 2,0	255,6	
1986	JAN*	262,7	+67,7	+10,9	X	X	275,1	+ 7,9	263,6	
	FEB	277,2	+56,2	- 1,9	X	X	272,1	- 1,1	270,7	
	MAR	284,8	+54,4	+ 2,7	X	X	276,5	+ 1,6	275,1	
	APR*	298,9	+62,7	+ 5,0	X	X	289,6	+ 4,7	278,3	
	MAI	275,4	+45,7	- 7,8	X	X	277,6	- 4,1	280,7	
	JUN	271,2	+34,0	- 1,5	X	X	273,9	- 1,3	282,6	
	JUL	253,4	+24,8	- 6,6	X	X	268,6	- 1,9	284,6	
	AUG*	273,4	+33,3	+ 7,9	X	X	285,3	+ 6,2	287,0	
	GRUNDSTOFFINDUSTRIE									
	1985	AUG	184,0	+33,9	+ 0,1	X	X	183,8	+ 0,5	197,8
SEP		192,4	+35,6	+ 4,6	X	X	199,6	+ 3,1	205,3	
OKT*		212,2	+44,0	+10,3	X	X	212,2	+ 6,2	212,2	
NOV		220,5	+49,1	+ 3,9	X	X	219,5	+ 3,4	216,7	
DEZ		223,3	+46,1	+ 1,3	X	X	223,8	+ 2,0	225,1	
1986	JAN	238,4	+53,8	+ 6,8	X	X	234,0	+ 4,6	230,8	
	FEB	238,6	+48,5	+ 0,1	X	X	235,6	+ 0,7	236,0	
	MAR	255,7	+48,8	+ 7,2	X	X	243,6	+ 3,4	238,6	
	APR	261,0	+51,7	+ 2,1	X	X	249,5	+ 2,4	239,7	
	MAI*	237,0	+35,7	- 9,2	X	X	235,7	- 5,5	240,1	
	JUN	231,4	+26,4	- 2,4	X	X	233,3	- 1,0	240,0	
	JUL	210,5	+14,5	- 9,0	X	X	224,5	- 3,8	240,1	
	AUG	223,5	+21,5	+ 6,2	X	X	235,6	+ 4,9	240,8	
	INVESTITIONSGÜTERINDUSTRIE									
	1985	AUG	234,8	+46,2	+ 1,9	X	X	245,8	+ 1,6	252,2
SEP		254,8	+52,0	+ 8,5	X	X	259,6	+ 5,6	264,5	
OKT		272,0	+55,3	+ 6,8	X	X	271,3	+ 4,5	276,2	
NOV*		300,1	+71,9	+10,3	X	X	295,4	+ 8,9	287,5	
DEZ		300,5	+70,4	+ 0,1	X	X	299,4	+ 1,4	298,8	
1986	JAN*	344,3	+85,0	+14,6	X	X	333,1	+11,3	309,4	
	FEB	330,9	+71,3	- 3,9	X	X	322,8	- 3,1	318,9	
	MAR	329,3	+62,3	- 0,5	X	X	323,7	+ 0,3	325,5	
	APR	351,8	+74,8	+ 6,8	X	X	344,0	+ 6,3	330,7	
	MAI	325,9	+55,3	- 7,4	X	X	331,0	- 3,8	335,1	
	JUN	323,2	+40,6	- 0,8	X	X	326,9	- 1,2	338,8	
	JUL	306,3	+32,9	- 5,2	X	X	324,2	- 0,8	342,6	
	AUG*	334,8	+42,6	+ 9,3	X	X	347,2	+ 7,1	346,8	
	BAUINDUSTRIE									
	1985	AUG	216,1	+26,3	+12,4	X	X	207,0	+ 7,0	207,4
SEP		235,7	+40,4	+ 9,1	X	X	222,2	+ 7,3	215,7	
OKT		243,7	+48,9	+ 3,4	X	X	232,3	+ 4,5	223,9	
NOV		239,8	+50,4	- 1,6	X	X	237,4	+ 2,2	232,2	
DEZ		236,8	+45,4	- 1,3	X	X	238,5	+ 0,5	240,6	
1986	JAN	238,9	+45,8	+ 0,9	X	X	243,6	+ 2,1	249,0	
	FEB	233,7	+45,0	- 2,2	X	X	247,2	+ 1,5	256,9	
	MAR*	262,1	+60,5	+12,2	X	X	268,7	+ 8,7	264,0	
	APR	279,0	+67,5	+ 6,4	X	X	281,0	+ 4,6	271,0	
	MAI	273,7	+58,9	- 1,9	X	X	280,5	- 0,2	277,5	
	JUN	278,0	+44,2	+ 1,6	X	X	278,6	- 0,7	283,7	
	JUL	278,1	+44,7	+ 0,0	X	X	284,2	+ 2,0	289,4	
	AUG*	322,6	+49,3	+16,0	X	X	314,9	+10,8	295,2	

12 PREISE

12.1 PREISINDIZES (1980 = 100)

JAHR	MONAT	ORIGINALWERT			KALENDERBEREINIGTER WERT		KALENDER- UND SAISON- BEREINIGTER WERT		GLATTE KOMPONENTE
		1980=100	VERÄNDERUNG VORJAHR	IN O/O GEGEN VORMONAT	1980=100	VERÄNDERUNG IN O/O GEGEN VORMONAT	1980=100	VERÄNDERUNG IN O/O GEGEN VORMONAT	1980=100
ERZEUGERPREISE GEWERBLICHE PRODUKTE									
1985	JUL	122,1	+ 2,3	+ 0,1	X	X	122,2	+ 0,2	122,1
	AUG	121,9	+ 2,2	- 0,2	X	X	122,1	- 0,1	122,1
	SEP	122,1	+ 2,0	+ 0,2	X	X	122,2	+ 0,1	122,1
	OKT	121,9	+ 1,3	- 0,2	X	X	121,9	- 0,2	121,9
	NOV	121,9	+ 1,3	+ 0,0	X	X	121,9	+ 0,0	121,7
	DEZ	121,5	+ 0,9	- 0,3	X	X	121,7	- 0,2	121,5
1986	JAN	121,2	+ 0,0	- 0,2	X	X	121,1	- 0,5	121,1
	FEB	120,6	- 0,8	- 0,5	X	X	120,4	- 0,6	120,6
	MAR	120,1	- 1,4	- 0,4	X	X	120,0	- 0,3	120,2
	APR	119,4	- 2,1	- 0,6	X	X	119,3	- 0,6	119,7
	MAI	118,6	- 2,9	- 0,7	X	X	118,7	- 0,5	119,2
	JUN	118,5	- 2,9	- 0,1	X	X	118,5	- 0,2	118,8
JUL	117,7	- 3,6	- 0,7	X	X	117,8	- 0,6	118,3	
ERZEUGERPREISE LANDWIRTSCH. PRODUKTE									
1985	JUL	103,7	- 4,7	- 0,4	X	X	103,5	+ 0,4	103,3
	AUG	102,7	- 3,8	- 1,0	X	X	103,6	+ 0,1	103,1
	SEP	102,7	- 4,5	+ 0,0	X	X	102,8	- 0,8	102,8
	OKT	101,6	- 4,8	- 1,1	X	X	102,1	- 0,7	102,6
	NOV	103,0	- 2,8	+ 1,4	X	X	102,7	+ 0,6	102,3
	DEZ	103,5	- 2,1	+ 0,5	X	X	102,7	+ 0,0	101,9
1986	JAN	101,5	- 3,1	- 1,9	X	X	101,8	- 0,9	101,5
	FEB	101,5	- 2,5	+ 0,0	X	X	101,4	- 0,4	101,0
	MAR	100,4	- 3,7	- 1,1	X	X	100,1	- 1,3	100,4
	APR	98,4	- 4,9	- 2,0	X	X	99,1	- 1,0	99,9
	MAI	97,3	- 6,0	- 1,1	X	X	98,3	- 0,6	99,3
	JUN	98,9	- 5,0	+ 1,6	X	X	98,3	+ 0,0	98,7
JUL	98,8	- 4,7	- 0,1	X	X	98,3	+ 0,0	98,1	
ERZEUGERPREISE PFLANZLICHER PRODUKTE									
1985	JUL	101,6	-13,4	- 3,4	X	X	99,4	+ 0,3	101,1
	AUG	96,7	- 7,7	- 4,8	X	X	102,3	+ 2,9	101,4
	SEP	97,2	- 3,8	+ 0,5	X	X	103,5	+ 1,2	101,6
	OKT	99,2	- 1,5	- 2,1	X	X	104,1	+ 0,6	102,0
	NOV	100,6	- 0,1	+ 1,4	X	X	104,1	+ 0,0	102,4
	DEZ	102,6	+ 0,6	+ 2,0	X	X	104,0	- 0,1	102,8
1986	JAN	103,4	- 0,4	+ 0,8	X	X	102,8	- 1,2	102,9
	FEB	104,2	+ 0,7	+ 0,8	X	X	102,5	- 0,3	102,9
	MAR	105,4	+ 1,4	+ 1,2	X	X	102,3	- 0,2	103,2
	APR	105,7	+ 1,1	+ 0,3	X	X	102,1	- 0,2	103,4
	MAI	104,7	+ 0,9	- 0,9	X	X	102,1	+ 0,0	103,6
	JUN	106,2	+ 1,0	+ 1,4	X	X	101,9	- 0,2	103,5
JUL	107,6	+ 5,9	+ 1,3	X	X	105,2	+ 3,2	103,3	
ERZEUGERPREISE TIERISCHER PRODUKTE									
1985	JUL	104,5	- 0,9	+ 0,8	X	X	105,0	+ 0,3	104,2
	AUG	105,0	- 2,3	+ 0,5	X	X	104,1	- 0,9	103,8
	SEP	104,8	- 4,7	- 0,2	X	X	102,5	- 1,5	103,3
	OKT	102,5	- 6,0	- 2,2	X	X	101,3	- 1,2	102,8
	NOV	103,9	- 3,8	+ 1,4	X	X	102,2	+ 0,9	102,2
	DEZ	103,8	- 3,2	- 0,1	X	X	102,2	- 0,0	101,6
1986	JAN	100,7	- 4,2	- 3,0	X	X	101,3	- 0,9	100,9
	FEB	100,4	- 3,8	- 0,3	X	X	100,9	- 0,4	100,1
	MAR	98,4	- 5,8	- 2,0	X	X	99,1	- 1,8	99,3
	APR	95,5	- 7,4	- 2,9	X	X	97,9	- 1,2	98,4
	MAI	94,4	- 8,7	- 1,2	X	X	96,8	- 1,1	97,6
	JUN	96,0	- 7,4	+ 1,7	X	X	96,8	+ 0,0	96,7
JUL	95,4	- 8,7	- 0,6	X	X	95,6	- 1,2	96,0	
PREISE FUER EINFUHRWAREN									
1985	JUL	124,5	+ 1,6	- 1,5	X	X	125,2	- 1,0	125,1
	AUG	122,4	- 0,6	- 1,7	X	X	123,5	- 1,4	123,8
	SEP	123,0	- 1,4	+ 0,5	X	X	122,7	- 0,6	122,4
	OKT	119,6	- 4,7	- 2,8	X	X	120,1	- 2,1	120,7
	NOV	118,7	- 4,8	- 0,8	X	X	119,4	- 0,6	118,7
	DEZ	117,4	- 6,5	- 1,1	X	X	117,6	- 1,5	116,4
1986	JAN	114,8	- 9,6	- 2,2	X	X	114,3	- 2,8	113,8
	FEB	111,0	-14,3	- 3,3	X	X	109,9	- 3,8	111,0
	MAR	106,8	-18,1	- 3,8	X	X	106,0	- 3,5	108,3
	APR	104,4	-18,6	- 2,2	X	X	104,5	- 1,4	105,7
	MAI	102,3	-19,9	- 2,0	X	X	102,1	- 2,3	103,2
	JUN	99,8	-21,0	- 2,4	X	X	99,8	- 2,3	100,6
JUL	96,6	-22,4	- 3,2	X	X	97,1	- 2,7	97,9	
PREISE FUER AUSFUHRWAREN									
1985	JUL	120,0	+ 3,3	- 0,1	X	X	119,9	+ 0,0	119,7
	AUG	119,6	+ 2,7	- 0,3	X	X	119,7	- 0,2	119,6
	SEP	119,5	+ 2,0	- 0,1	X	X	119,5	- 0,2	119,5
	OKT	119,0	+ 1,3	- 0,4	X	X	119,2	- 0,3	119,4
	NOV	118,7	+ 1,0	- 0,3	X	X	119,2	+ 0,0	119,2
	DEZ	118,4	+ 0,7	- 0,3	X	X	119,0	- 0,2	118,9
1986	JAN	118,5	- 0,1	+ 0,1	X	X	118,6	- 0,3	118,6
	FEB	118,0	- 1,0	- 0,4	X	X	118,0	- 0,5	118,2
	MAR	117,9	- 1,5	- 0,1	X	X	117,6	- 0,3	117,9
	APR	117,6	- 2,0	- 0,3	X	X	117,3	- 0,3	117,5
	MAI	117,4	- 2,3	- 0,2	X	X	117,0	- 0,3	117,2
	JUN	117,1	- 2,5	- 0,3	X	X	116,8	- 0,2	116,9
JUL	116,6	- 2,8	- 0,4	X	X	116,4	- 0,3	116,6	

12 PREISE
12.1 PREISINDIZES (1980 = 100)

JAHR	MONAT	ORIGINALWERT			KALENDERBEREINIGTER WERT		KALENDER- UND SAISON- BEREINIGTER WERT		GLATTE KOMPONENTE
		1980=100	VERÄNDERUNG IN O/O GEGEN VORJAHR	VERÄNDERUNG IN O/O GEGEN VORMONAT	1980=100	VERÄNDERUNG IN O/O GEGEN VORMONAT	1980=100	VERÄNDERUNG IN O/O GEGEN VORMONAT	1980=100
VERBRAUCHERPREISE (EINZELN. VERKAUFSPR.)									
1985	JUL	117,6	+ 1,6	- 0,3	X	X	117,6	+ 0,2	117,6
	AUG	117,0	+ 1,5	- 0,5	X	X	117,6	+ 0,0	117,7
	SEP	117,3	+ 1,8	+ 0,3	X	X	117,9	+ 0,3	117,8
	OKT	117,3	+ 1,4	+ 0,0	X	X	117,8	- 0,1	117,8
	NOV	117,8	+ 1,6	+ 0,4	X	X	118,0	+ 0,2	117,8
	DEZ	117,8	+ 1,6	+ 0,0	X	X	118,1	+ 0,1	117,8
1986	JAN	117,9	+ 1,1	+ 0,1	X	X	117,9	- 0,2	117,8
	FEB	117,8	+ 0,6	- 0,1	X	X	117,6	- 0,3	117,7
	MAR	117,6	+ 0,0	- 0,2	X	X	117,3	- 0,3	117,6
	APR	117,7	- 0,1	+ 0,1	X	X	117,3	+ 0,0	117,5
	MAI	117,7	- 0,3	+ 0,0	X	X	117,2	- 0,1	117,4
	JUN	117,7	- 0,2	+ 0,0	X	X	117,3	+ 0,1	117,3
	JUL	117,2	- 0,3	- 0,4	X	X	117,2	- 0,1	117,2
LEBENSHALTUNG ALLER PRIVATEN HAUSHALTE									
1985	JUL	121,1	+ 2,3	- 0,2	X	X	121,1	+ 0,1	121,1
	AUG	120,7	+ 2,1	- 0,3	X	X	121,2	+ 0,1	121,2
	SEP	120,9	+ 2,2	+ 0,2	X	X	121,4	+ 0,2	121,3
	OKT	121,1	+ 1,8	+ 0,2	X	X	121,3	- 0,1	121,4
	NOV	121,3	+ 1,8	+ 0,2	X	X	121,5	+ 0,2	121,4
	DEZ	121,4	+ 1,8	+ 0,1	X	X	121,6	+ 0,1	121,4
1986	JAN	121,6	+ 1,3	+ 0,2	X	X	121,4	- 0,2	121,3
	FEB	121,3	+ 0,7	- 0,2	X	X	121,1	- 0,2	121,2
	MAR	121,0	+ 0,1	- 0,2	X	X	120,8	- 0,2	121,1
	APR	120,9	- 0,2	- 0,1	X	X	120,7	- 0,1	121,0
	MAI	120,9	- 0,2	+ 0,0	X	X	120,7	+ 0,0	120,9
	JUN	121,1	- 0,2	+ 0,2	X	X	120,8	+ 0,1	120,8
	JUL	120,5	- 0,5	- 0,5	X	X	120,5	- 0,2	120,7
NAHRUNGSMITTEL									
1985	JUL	115,0	- 0,3	- 1,0	X	X	114,1	- 0,2	114,4
	AUG	112,9	- 0,7	- 1,8	X	X	113,9	- 0,2	114,3
	SEP	112,6	+ 0,3	- 0,3	X	X	114,4	+ 0,4	114,2
	OKT	112,0	- 0,3	- 0,5	X	X	114,1	- 0,3	114,2
	NOV	112,4	- 0,1	+ 0,4	X	X	114,2	+ 0,1	114,1
	DEZ	112,9	+ 0,3	+ 0,4	X	X	114,4	+ 0,2	114,0
1986	JAN	114,0	+ 0,2	+ 1,0	X	X	114,3	- 0,1	114,0
	FEB	114,8	- 0,3	+ 0,7	X	X	114,0	- 0,3	113,9
	MAR	114,5	- 1,1	- 0,3	X	X	113,4	- 0,5	113,8
	APR	115,1	- 1,4	+ 0,5	X	X	113,3	- 0,1	113,8
	MAI	115,4	- 1,2	+ 0,3	X	X	113,5	+ 0,2	113,7
	JUN	115,8	- 0,3	+ 0,3	X	X	113,8	+ 0,3	113,7
	JUL	114,9	- 0,1	- 0,8	X	X	113,9	+ 0,1	113,6