

# **Indikatoren zur Wirtschafts - entwicklung**

**Zeitreihen mit Saisonbereinigung**

**8**

**August  
1986**

**Statistisches Bundesamt • Verlag W. Kohlhammer**

### Abkürzungen

BESCH.	=	Beschäftigte
GES.	=	Gesamt
GRUNDST.	=	Grundstoff
IND.	=	Industrie
INSG.	=	Insgesamt
O.G.BREG.	=	Ohne Güter der Bundes- regierung
O.NUG.	=	Ohne Nahrungs- und Genußmittelgewerbe
VERARB.	=	Verarbeitende

### Zeichenerklärung

- = nichts vorhanden
- ... = Angabe fällt später an
- . = Zahlenwert unbekannt oder geheim-  
zuhalten
- x = Tabellenfach gesperrt (Kalender-  
bereinigung sachlich nicht sinnvoll)
- () = Aussagewert eingeschränkt, da der  
Zahlenwert Fehler aufweisen kann

### Legende für Grafiken

- = Originalwert
- = Kalenderbereinigter bzw. kalender-  
und saisonbereinigter Wert
- = Glatte Komponente

Die Angaben beziehen sich auf das Bundesge-  
biet; sie schließen Berlin (West) ein.

H e r a u s g e b e r :  
Statistisches Bundesamt  
Gustav-Stresemann-Ring 11  
6200 Wiesbaden

A u s l i e f e r u n g :  
Verlag W. Kohlhammer GmbH  
Abt. Veröffentlichungen des Statistischen  
Bundesamtes  
Philipp-Reis-Str. 3  
6500 Mainz 42

Erscheinungsfolge: monatlich

Erschienen im August 1986

Preis: DM 13,50

Bestellnummer: 1010600-86108

Nachdruck - auch auszugsweise - nur mit  
Quellenangabe gestattet.

## Inhalt

	Seite
Einführung .....	5
Erläuterungen .....	
Berechnungsmethoden .....	6
Begriffserklärungen .....	6
 1 <u>BESCHÄFTIGUNG UND ARBEITSMARKT</u>	
1.1 Gesamtzahlen (1 000)	
Arbeitslose (insgesamt, männlich, weiblich) .....	10
Offene Stellen (insgesamt) .....	10
Kurzarbeiter (insgesamt, männlich) .....	10
1.2 Beschäftigte im Bergbau und Verarbeitenden Gewerbe und im Bauhauptgewerbe (1980 = 100)	
Bergbau und Verarbeitendes Gewerbe .....	12
Verarbeitendes Gewerbe .....	12
Grundstoff- und Produktionsgütergewerbe .....	12
Investitionsgüter produzierendes Gewerbe .....	12
Verbrauchsgüter produzierendes Gewerbe .....	12
Nahrungs- und Genussmittelgewerbe .....	12
Bauhauptgewerbe .....	13
 2 <u>PRODUKTION IM PRODUZIERENDEN GEWERBE</u>	
2.1 Index der Nettoproduktion (1980=100) - Unternehmen -	
Produzierendes Gewerbe insgesamt ..	14
Produzierendes Gewerbe ohne Bauhauptgewerbe .....	14
Bergbau und Verarbeitendes Gewerbe .....	14
Bergbau .....	14
Elektrizitäts- und Gasversorgung ..	14
Verarbeitendes Gewerbe .....	14
Grundstoff- und Produktionsgütergewerbe .....	15
Investitionsgüter produzierendes Gewerbe .....	15
Verbrauchsgüter produzierendes Gewerbe .....	15
Nahrungs- und Genussmittelgewerbe ..	15
Ausgewählte Wirtschaftszweige	
Eisenschaffende Industrie .....	15
Chemische Industrie .....	16
Maschinenbau .....	16
Straßenfahrzeugbau, Reparatur von Kraftfahrzeugen usw. ....	16
Elektrotechnik, Reparatur von Haushaltsgeräten .....	16
Herstellung von Eisen-, Blech- und Metallwaren .....	16
Textilgewerbe .....	16
Bekleidungsgewerbe .....	17
Ernährungsgewerbe .....	17
2.2 Geleistete Arbeitsstunden im Bauhauptgewerbe (1980 = 100)	
Bauhauptgewerbe insgesamt .....	20
Ausgewählte Bauarten	
Hochbau .....	20
Tiefbau .....	20
Wohnungsbau .....	20
Gewerblicher und industrieller Bau .....	20
Öffentlicher und Verkehrsbau ....	20
2.3 Produktionsindex für das Bauhauptgewerbe (1980 = 100)	
Bauhauptgewerbe insgesamt .....	23
Hochbau .....	23
Tiefbau .....	23

Statistisches Bundesamt  
Bibliothek - Dokumentation - Archiv

	Seite
3 <u>PRODUKTIVITÄT UND LOHNKOSTEN IM BERGBAU UND VERARBEITENDEN GEWERBE</u>	
3.1 Produktionsergebnis (1980 = 100)	
Je Beschäftigten .....	24
Je Beschäftigtenstunde .....	24
Je Arbeiter .....	24
Je Arbeiterstunde .....	24
3.2 Lohn- und Gehaltssumme (1980 = 100)	
Je Beschäftigten (Bergbau und Verarbeitendes Gewerbe) .....	25
Je Beschäftigtenstunde (Bergbau und Verarbeitendes Gewerbe) .....	25
Je Produkteinheit (Bergbau und Verarbeitendes Gewerbe) .....	25
Je Produkteinheit (Verarbeitendes Gewerbe) .....	25
Je Produkteinheit (Grundstoff- und Produktionsgütergewerbe) .....	25
Je Produkteinheit (Investitionsgüter produzierendes Gewerbe) .....	25
Je Produkteinheit (Verbrauchsgüter produzierendes Gewerbe) .....	26
Je Produkteinheit (Nahrungs- und Genußmittelgewerbe) .....	26
Je Umsatzeinheit (Bergbau und Verarbeitendes Gewerbe) .....	26
4 <u>AUFTRAGSEINGANG IM VERARBEITENDEN GEWERBE UND IM BAUHAUPTGEWERBE</u>	
4.1 Wertindex (1980 = 100) - jeweils insgesamt, Inland, Ausland)	
Verarbeitendes Gewerbe (ohne Nahrungs- und Genußmittelgewerbe) ....	29
Grundstoff- und Produktionsgütergewerbe .....	29
Investitionsgüter produzierendes Gewerbe .....	30
Verbrauchsgüter produzierendes Gewerbe .....	30
Ausgewählte Wirtschaftszweige	
Hochofen-, Stahl- und Warmwalzwerke .....	31
Chemische Industrie .....	31
Maschinenbau .....	32
Straßenfahrzeugbau .....	32
Elektrotechnik .....	33
Herstellung von Eisen-, Blech- und Metallwaren .....	33
Textilgewerbe .....	34
Bekleidungsgewerbe .....	34
Bauhauptgewerbe .....	38
Hochbau .....	38
Wohnungsbau .....	38
Tiefbau .....	38
Straßenbau .....	38
4.2 Volumenindex (1980 = 100) - jeweils insgesamt, Inland, Ausland	
Verarbeitendes Gewerbe (ohne Nahrungs- und Genußmittelgewerbe) ....	40
Grundstoff- und Produktionsgütergewerbe .....	40
Investitionsgüter produzierendes Gewerbe .....	41
Verbrauchsgüter produzierendes Gewerbe .....	41
Ausgewählte Wirtschaftszweige	
Hochofen-, Stahl- und Warmwalzwerke .....	42
Chemische Industrie .....	42
Maschinenbau .....	43
Straßenfahrzeugbau .....	43
Elektrotechnik .....	44
Herstellung von Eisen-, Blech- und Metallwaren .....	44
Textilgewerbe .....	45
Bekleidungsgewerbe .....	45

	Seite
Bauhauptgewerbe .....	49
Hochbau .....	49
Wohnungsbau .....	49
Tiefbau .....	49
Straßenbau .....	49
5 <u>UMSÄTZE IM VERARBEITENDEN GEWERBE UND IM BAUHAUPTGEWERBE</u>	
5.1 Wertindex (1980 = 100) - jeweils insgesamt, Inland, Ausland	
Verarbeitendes Gewerbe (ohne Nahrungs- und Genußmittelgewerbe) ....	50
Grundstoff- und Produktionsgütergewerbe .....	50
Investitionsgüter produzierendes Gewerbe .....	51
Verbrauchsgüter produzierendes Gewerbe .....	51
Ausgewählte Wirtschaftszweige	
Hochofen-, Stahl- und Warmwalzwerke .....	52
Chemische Industrie .....	52
Maschinenbau .....	53
Straßenfahrzeugbau .....	53
Elektrotechnik .....	54
Herstellung von Eisen-, Blech- und Metallwaren .....	54
Textilgewerbe .....	55
Bekleidungsgewerbe .....	55
Bauhauptgewerbe .....	59
Wohnungsbau .....	59
Öffentlicher- und Verkehrsbau ...	59
5.2 Volumenindex (1980 = 100) - jeweils insgesamt, Inland, Ausland	
Verarbeitendes Gewerbe (ohne Nahrungs- und Genußmittelgewerbe) ....	60
Grundstoff- und Produktionsgütergewerbe .....	60
Investitionsgüter produzierendes Gewerbe .....	61
Verbrauchsgüter produzierendes Gewerbe .....	61
Ausgewählte Wirtschaftszweige	
Hochofen-, Stahl- und Warmwalzwerke .....	62
Chemische Industrie .....	62
Maschinenbau .....	63
Straßenfahrzeugbau .....	63
Elektrotechnik .....	64
Herstellung von Eisen-, Blech- und Metallwaren .....	64
Textilgewerbe .....	65
Bekleidungsgewerbe .....	65
6 <u>BAUGENEHMIGUNGEN, BAUFERTIGSTELLUNGEN, BAUVORRAT</u>	
6.1 Veranschlagte reine Baukosten der genehmigten Hochbauvorhaben im Neubau (1980 = 100)	
Wohn- und Nichtwohngebäude .....	69
Wohngebäude .....	69
Wohngebäude von privaten Haushalten .....	69
Nichtwohngebäude .....	69
Öffentliche Bauherren .....	69
Nichtöffentliche Bauherren .....	69
6.2 Rauminhalt der genehmigten Hochbauvorhaben im Neubau (1980 = 100)	
Wohn- und Nichtwohngebäude .....	70
Wohngebäude .....	70
Wohngebäude von privaten Haushalten .....	70
Nichtwohngebäude .....	70
Öffentliche Bauherren .....	70
Nichtöffentliche Bauherren .....	70

	Seite
6.3 Rauminhalt der fertiggestellten Gebäude im Neubau (1980 = 100)	
Wohn- und Nichtwohngebäude .....	71
Wohngebäude .....	71
Nichtwohngebäude .....	71
6.4 Genehmigte und fertiggestellte Wohnungen (Anzahl), Bauvorrat (1 000)	
Genehmigte Wohnungen insgesamt ....	72
Genehmigte Wohnungen in Wohngebäuden mit 1 und 2 Wohnungen .....	72
Genehmigte Wohnungen in Wohngebäuden mit 3 Wohnungen und mehr ...	72
Fertiggestellte Wohnungen insgesamt .....	72
Bauvorrat an Wohnungen insgesamt ..	72
6.5 Veranschlagte reine Baukosten der genehmigten Baumaßnahmen an bestehenden Gebäuden (1980 = 100)	
Wohngebäude .....	74
Nichtwohngebäude .....	74
7 <u>UMSÄTZE DES GROSSHANDELS</u>	
7.1 In jeweiligen Preisen (1980 = 100)	
Großhandel insgesamt .....	75
Kohle und Mineralölzeugnisse ..	75
Erze, Metalle und Halbzeug .....	75
Holz und Baustoffe u.ä. ....	75
Nahrungs- und Genußmittel .....	75
Fahrzeuge und Maschinen (a.n.g.)	75
8 <u>UMSÄTZE DES EINZELHANDELS</u>	
8.1 In jeweiligen Preisen (1980 = 100)	
Einzelhandel insgesamt .....	77
Nahrungs- und Genußmittel .....	77
Textilwaren, Schuhe .....	77
Metallwaren, Hausrat, Wohnbedarf (a.n.g.) .....	77
Elektro- und optische Erzeugnisse, Uhren .....	77
Fahrzeuge, Maschinen und Bürorichtungen .....	77
9 <u>AUSSENHANDEL (SPEZIALHANDEL)</u>	
9.1 Einfuhr - Tatsächliche Werte (Mill. DM)	
Einfuhr insgesamt .....	78
Einfuhr nach Warengruppen	
Ernährungswirtschaft .....	78
Gewerbliche Wirtschaft (ohne Güter der Bundesregierung) .....	78
Rohstoffe und Halbwaren .....	78
Rohstoffe .....	78
Halbwaren .....	78
Fertigwaren (ohne Güter der Bundesregierung) .....	79
Vorerzeugnisse .....	79
Enderzeugnisse (ohne Güter der Bundesregierung) .....	79
Halbwaren und Vorerzeugnisse ...	79
Einfuhr nach dem Güterverzeichnis für Produktionsstatistiken	
Erzeugnisse des Ernährungsgewerbes, Tabakwaren .....	79
Erzeugnisse des Grundstoff- und Produktionsgütergewerbes .....	79
Erzeugnisse des Investitionsgüter produzierenden Gewerbes .....	80
Erzeugnisse des Verbrauchsgüter produzierenden Gewerbes .....	80
Einfuhr von Investitions- und Verbrauchsgütern	
Investitionsgüter .....	80
Verbrauchsgüter .....	80

	Seite
Einfuhr nach Ländergruppen (Herst.- u. Verbr.Länder)	
EG-Länder (ohne Portugal u. Spanien) .....	80
EG-Länder (einschl. Portugal u. Spanien) .....	80
Andere europ. ind. Länder (einschl. Portugal u. Spanien) .....	81
Andere europ. ind. Länder (ohne Portugal u. Spanien) .....	81
Vereinigte Staaten .....	81
Übrige industrialisierte westliche Länder .....	81
Entwicklungsländer .....	81
Staatshandelsländer .....	81
9.2 Ausfuhr - Tatsächliche Werte (Mill. DM)	
Ausfuhr insgesamt .....	88
Ausfuhr nach Warengruppen	
Gewerbliche Wirtschaft .....	88
Rohstoffe und Halbwaren .....	88
Rohstoffe .....	88
Halbwaren .....	88
Fertigwaren .....	88
Vorerzeugnisse .....	89
Enderzeugnisse .....	89
Ausfuhr nach dem Güterverzeichnis für Produktionsstatistiken	
Erzeugnisse des Grundstoff- und Produktionsgütergewerbes .....	89
Erzeugnisse des Investitionsgüter produzierenden Gewerbes .....	89
Erzeugnisse des Verbrauchsgüter produzierenden Gewerbes .....	89
Ausfuhr von Investitions- und Verbrauchsgütern	
Investitionsgüter .....	90
Verbrauchsgüter .....	90
Ausfuhr nach Ländergruppen (Herst.- u. Verbr.Länder)	
EG-Länder (ohne Portugal u. Spanien) .....	90
EG-Länder (einschl. Portugal u. Spanien) .....	90
Andere europ. ind. Länder (einschl. Portugal u. Spanien) .....	90
Andere europ. ind. Länder (ohne Portugal u. Spanien) .....	90
Vereinigte Staaten .....	91
Übrige industrialisierte westliche Länder .....	91
Entwicklungsländer .....	91
Staatshandelsländer .....	91
Saldo insgesamt .....	91
9.3 Einfuhr - Volumen (Mill. DM)	
Einfuhr insgesamt .....	92
Einfuhr nach Warengruppen	
Ernährungswirtschaft .....	92
Gewerbliche Wirtschaft (ohne Güter der Bundesregierung) .....	92
Rohstoffe und Halbwaren .....	92
Rohstoffe .....	92
Halbwaren .....	92
Fertigwaren (ohne Güter der Bundesregierung) .....	93
Vorerzeugnisse .....	93
Enderzeugnisse (ohne Güter der Bundesregierung) .....	93
Halbwaren und Vorerzeugnisse ....	93

	Seite
Einfuhr nach dem Güterverzeichnis für Produktionsstatistiken	
Erzeugnisse des Ernährungs- gewerbes, Tabakwaren .....	93
Erzeugnisse des Grundstoff- und Produktionsgütergewerbes .....	93
Erzeugnisse des Investitionsgüter produzierenden Gewerbes .....	94
Erzeugnisse des Verbrauchsgüter produzierenden Gewerbes .....	94
Einfuhr von Investitions- und Ver- brauchsgütern	
Investitionsgüter .....	94
Verbrauchsgüter .....	94
Einfuhr nach Ländergruppen (Herst.- u. Verbr.Länder)	
EG-Länder (ohne Portugal u. Spanien) .....	94
Drittländer (einschl. Portugal u. Spanien) .....	94
9.4 Ausfuhr - Volumen (Mill. DM)	
Ausfuhr insgesamt .....	96
Ausfuhr nach Warengruppen	
Gewerbliche Wirtschaft .....	96
Rohstoffe und Halbwaren .....	96
Rohstoffe .....	96
Halbwaren .....	96
Fertigwaren .....	96
Vorerzeugnisse .....	97
Enderzeugnisse .....	97
Ausfuhr nach dem Güterverzeichnis für Produktionsstatistiken	
Erzeugnisse des Grundstoff- und Produktionsgütergewerbes .....	97
Erzeugnisse des Investitions- güter produzierenden Gewerbes ..	97
Erzeugnisse des Verbrauchsgüter produzierenden Gewerbes .....	97
Ausfuhr von Investitions- und Verbrauchsgütern	
Investitionsgüter .....	97
Verbrauchsgüter .....	98
Ausfuhr nach Ländergruppen (Herst.- u. Verbr.Länder)	
EG-Länder (ohne Portugal u. Spanien) .....	98
Drittländer (einschl. Portugal u. Spanien) .....	98
9.5 Index der Durchschnittswerte (1980 = 100)	
Einfuhr insgesamt .....	98
Ausfuhr insgesamt .....	98
10 VERKEHR	
10.1 Beförderte Güter (1 000 t)	
Eisenbahnverkehr .....	99
Fernverkehr mit Lastkraftfahr- zeugen .....	99
Binnenschifffahrt .....	99
Luftverkehr .....	99
Rohrfernleitungen (rohes Erdöl) ..	99
Seeschifffahrt .....	99
10.2 Geleistete Tonnenkilometer (Mill. tkm)	
Eisenbahnverkehr (Tarif-tkm) .....	100
Fernverkehr mit Lastkraftfahr- zeugen (Tarif-tkm) .....	100
Binnenschifffahrt (Effektiv-tkm) ..	100
Luftverkehr (Effektiv-tkm) .....	100
Rohrfernleitungen - rohes Erdöl (Effektiv-tkm) .....	100

	Seite
11 AKTIEN	
11.1 Index der Aktienkurse (30.12.1980 = 100)	
Gesamtindex .....	101
Energie- und Wasserversorgung, Bergbau .....	101
Verarbeitende Industrie .....	101
darunter:	
Grundstoffindustrie .....	101
Investitionsgüterindustrie .....	101
Bauindustrie .....	101
12 PREISE	
12.1 Preisindizes (1980 = 100)	
Erzeugerpreise gewerblicher Produkte .....	102
Erzeugerpreise landwirtschaft- licher Produkte .....	102
Erzeugerpreise pflanzlicher Produkte .....	102
Erzeugerpreise tierischer Produkte .....	102
Preise für Einfuhrwaren .....	102
Preise für Ausfuhrwaren .....	102
Verbraucherpreise (Einzelhandels- verkaufspreise - 1976 = 100) .....	103
Lebenshaltung aller privaten Haus- halte .....	103
Nahrungsmittel .....	103

Das Ziel konjunkturanalytischer Untersuchungen ist die Erkennung längerfristiger "Grundtendenzen" aus den Werten wirtschaftlicher Zeitreihen. Die Verwendung unbereinigter Originalwerte der Reihen als Konjunkturindikatoren ist hierfür im allgemeinen wenig geeignet, weil die Originaldaten neben zufälligen Störfaktoren vor allem auch saisonbedingte Einflüsse enthalten.

Für die Ausschaltung von Saisoneinflüssen gibt es eine Reihe von Verfahren, die sich in der Praxis bewährt haben. Auch das Statistische Bundesamt berechnet und veröffentlicht seit Jahren in monatlichen Abständen saisonbereinigte Werte. Mit seiner Entscheidung für ein bestimmtes Verfahren zur Zeitreihenanalyse beabsichtigt das Statistische Bundesamt nicht, dieses Verfahren amtlich zum allein aussagefähigen zu erklären. Für die Wahl des verwendeten Verfahrens war ausschlaggebend, daß sein Grundkonzept theoretisch klar, die mathematischen Ansätze genügend allgemein und ihre Arbeitshypothesen widerspruchsfrei spezifizierbar sein sollten. Außerdem sollte das Verfahren der Zeitreihenanalyse brauchbare saisonbereinigte Werte ergeben.

Das Statistische Bundesamt verwendet das "Berliner Verfahren", das aus der Zusammenarbeit der Technischen Universität, Berlin, mit dem Deutschen Institut für Wirtschaftsforschung, Berlin, hervorgegangen ist<sup>1)</sup>. Da das Verfahren in seinen beiden ersten Fassungen<sup>2)</sup> noch nicht allen Erwartungen genügen konnte, ist es zu einer verbesserten Fassung (BV4) weiterentwickelt worden<sup>3)</sup>. Hierbei sind vor allem die Möglichkeiten des Berliner Verfahrens weitgehend ausgeschöpft worden, die spezifischen Eigenarten einzelner Zeitreihen in einem geschlossenen Ansatz zu berücksichtigen, indem alle wesentlichen Optimierungsgesichtspunkte in die Aufstellung universell verwendbarer Filtersätze einbezogen worden sind.

Das Ziel des Verfahrens ist die Ausschaltung von Saisoneinflüssen, weniger das Herausarbeiten der glatten (Trend-Konjunktur-)Komponente. Nicht alle Zeitreihen sind für das Verfahren zur Errechnung saisonbereinigter Werte in gleicher Weise geeignet. So wird man z.B. bei Reihen, die heterogen zusammengesetzt sind und deren Komponenten stark unterschiedlich "Saison- und Strukturentwicklungen" unterworfen sind, eine Saisonbewegung nur unbefriedigend feststellen und eliminieren können. Entsprechendes gilt, wenn saisonale Bewegungen durch starke und häufig auftretende Störfaktoren völlig zugedeckt werden. In solchen Fällen kann kein Verfahren der Zeitreihenanalyse eine sinnvolle Zerlegung der Reihe und damit eine befriedigende Saisonbereinigung liefern.

Eine verstärkte Bedeutung wird der Bereinigung der Monatsdaten von Kalendereinflüssen zugemessen. Während sich die arbeitstäglische Bereinigung bisher ausschließlich auf Informationen aus der Restkomponente stützte und demzufolge auch als letzter Bereinigungsschritt (nach der Saisonbereinigung) vollzogen wurde, setzt die Ermittlung der Kalenderkomponente nunmehr an den Originalwerten an. Diese Kalenderbereinigung, die auch den Ausgleich der Monatslängen einschließt, wird unmittelbar auf die Originalwerte<sup>4)</sup> angewendet und an erster Stelle als Analyseergebnis wiedergegeben; die Ermittlung von glatter und Saisonkomponente geht von kalenderbereinigten Originalwerten aus.

Die meisten derzeit gebräuchlichen Zeitreihenverfahren arbeiten mit gleitenden Durchschnitten. Das hat zur Konsequenz, daß am aktuellen Rande mehr oder weniger starke Instabilitäten auftreten können. Diese Eigenschaft könnte nur behoben werden, wenn die letzten Schätzwerte künstlich stabilisiert würden; dies würde jedoch zu einer Verzerrung der entsprechenden Werte führen. Das Amt wird deshalb wie bisher die durch Revision alter und Hinzufügen neuer Werte entstehenden rückwirkenden Korrekturen veröffentlichen, um dem Benutzer die notwendige Information zugänglich zu machen.

1) Nullau B., Heiler S., Wäsch P., Meissner B., Filip D.: Das "Berliner Verfahren". Ein Beitrag zur Zeitreihenanalyse. In DIW-Beiträge zur Strukturforchung, Heft 7, Berlin 1969.  
2) Nourney M.: "Methode der Zeitreihenanalyse" in Wirtschaft und Statistik 1/1973, S. 11 ff.; sowie Nourney M.: "Weiterentwicklung des Verfahrens der Zeitreihenanalyse" in Wirtschaft und Statistik 2/1975, S. 96 ff.  
3) Nourney M.: "Umstellung der Zeitreihenanalyse" in Wirtschaft und Statistik 11/1983, S. 841.

4) Falls erforderlich, wird zuvor eine Extremwertbereinigung durchgeführt.

### Berechnungsmethoden

Die Tabellen enthalten außer den Originalindizes für die letzten 13 Monate mit ihren Veränderungen gegenüber dem Vorjahr und dem Vormonat

- a) die kalenderbereinigten Werte mit ihren Veränderungen gegenüber dem Vormonat,
- b) die kalender- und saisonbereinigten Werte und ihre Veränderungen gegenüber dem Vormonat und
- c) die glatte Komponente (Trend-Konjunktur-Komponente).

Das "Berliner Verfahren" (BV 4) geht von einer additiven Verknüpfung der einzelnen Komponenten in der Originalreihe aus:

- (1)  $x_t = G_t + S_t + K_t + R_t$ , wobei  
 $x_t$  die Originalwerte,  
 $G_t$  die glatte (Trend-Konjunktur-) Komponente,  
 $S_t$  die Saisonkomponente,  
 $K_t$  die Kalenderkomponente und  
 $R_t$  die Restkomponente bedeuten.

Viele ökonomische Daten können von der unterschiedlichen Länge und Zusammensetzung der Monate (gemessen z.B. in Arbeits- oder Wochentagen) beeinflusst werden. Die Veröffentlichung enthält in solchen Fällen in der Spalte "kalenderbereinigter Originalwert" eine Zeitreihe ( $KB_t = X_t - K_t$ ), aus der der Einfluß der Kalenderunregelmäßigkeiten schätzungsweise eliminiert ist. Diese Spalte ist mit dem Zeichen X gelöscht, wenn keine Kalendereinflüsse auf die Zeitreihe vorhanden sind ( $K_t = 0$ ); in diesem Fall sind die folgenden Ergebnisse in der Spalte "Kalender- und saisonbereinigter Wert" als lediglich saisonbereinigte Werte zu verstehen.

Weil im Veröffentlichungsausdruck außerdem der Originalwert  $X_t$ , der kalender- und saisonbereinigte Wert ( $KSB_t = X_t - K_t - S_t = G_t + R_t$  ggf. einschließlich Extremwert) und die glatte Komponente  $G_t$  explizit enthalten sind, lassen sich die fehlenden Komponenten über Gleichung (1) wie folgt errechnen:

- (2)  $X_t - KB_t = K_t$ ,
- (3)  $KSB_t - G_t = R_t$ ,
- (4)  $KB_t - KSB_t = S_t$ .

In Worten: Zieht man vom Originalwert den kalenderbereinigten Wert ab, dann erhält man die Kalenderkomponente. Die Differenz zwischen dem kalender-/saisonbereinigten Wert und der glatten Komponente ist die Restkom-

ponente. Der um den kalender-/saisonbereinigten Wert verminderte kalenderbereinigte Wert ergibt die Saisonkomponente (ggf. einschließlich Extremwert).

Am Ende der Zeitreihen können nur vorläufige Werte berechnet werden, die sich durch die erst in Zukunft anfallenden Informationen noch merklich ändern können.

Die Monate, in denen eine Zeitreihe Extremwerte aufweist, werden mit \* gekennzeichnet.

### Begriffserklärungen

Arbeitslose bzw. offene Stellen: Personen ohne Arbeitsverhältnis, die als Arbeitsuchende beim Arbeitsamt registriert sind bzw. zu besetzende Arbeitsplätze, die Arbeitgeber dem Arbeitsamt gemeldet haben.

Kurzarbeiter: Personen, die im Abrechnungszeitraum, in den der Stichtag fällt, Anspruch auf Kurzarbeitergeld hatten.

Beschäftigte im Bergbau und Verarbeitenden Gewerbe und im Bauhauptgewerbe: Tätige Inhaber und alle in einem arbeitsrechtlichen Verhältnis stehenden Betriebsangehörigen (Angestellte, Arbeiter, Auszubildende).

Der Index der Nettoproduktion für das Produzierende Gewerbe - Unternehmen - auf Basis 1980 wird auf repräsentativer Grundlage unter Ausschaltung der Preisveränderungen berechnet, d.h., bei den Wirtschaftszweigen erfolgt die Fortschreibung im allgemeinen mit einer Auswahl von Erzeugnissen, deren Entwicklung der jeweiligen Gesamtentwicklung entspricht. Der Gewichtung der einzelnen Wirtschaftszweige liegt die Bruttowertschöpfung zu Marktpreisen des Jahres 1980 zugrunde.

Bruttowertschöpfung zu Marktpreisen: Bruttoproduktionswert abzüglich Materialverbrauch, Kosten für vergebene Lohnarbeiten, Einsatz an Handelsware, Kosten für sonstige industrielle/handwerkliche Dienstleistungen, Mieten und Pachten sowie sonstige Kosten; ohne Umsatzsteuer.

Geleistete Arbeitsstunden im Bauhauptgewerbe sind alle von Inhabern, Angestellten, Arbeitern



geleisteten Arbeitsstunden; abgerechnete, aber nicht geleistete Stunden sind nicht enthalten.

Der Produktionsindex für das Bauhauptgewerbe wird durch die geleisteten Arbeitsstunden unter Anwendung eines Produktivitätsfaktors repräsentiert. Der Gewichtung der Teilbereiche Hoch- und Tiefbau liegt die entsprechende Bruttowertschöpfung zu Marktpreisen des Jahres 1980 zugrunde.

Die Indizes des Produktionsergebnisses je Beschäftigten, je Beschäftigtenstunde, je Arbeiter und je Arbeiterstunde (Arbeitsproduktivität) zeigen die Entwicklung der Produktion (gemessen am Index der Nettoproduktion) im Verhältnis zum personellen Aufwand.

Lohnkosten je Beschäftigten, je Beschäftigtenstunde, je Umsatzeinheit, je Produkteinheit: Entwicklung der Lohn- und Gehaltssumme (in Form von Maßzahlen, 1980 = 100) im Verhältnis zur Entwicklung der Beschäftigten, der Beschäftigtenstunden, des Umsatzes (jeweils in Form von Maßzahlen, 1980 = 100) bzw. der Nettoproduktion (kalendermonatlicher Index, 1980 = 100).

Index des Auftragseingangs im Verarbeitenden Gewerbe und im Bauhauptgewerbe: Wertindex in jeweiligen Preisen, Volumenindex unter Ausschaltung der Preisveränderungen (Verarbeiten des Gewerbe Basis 1980 = 100, Bauhauptgewerbe Basis 1980 = 100); der Gewichtung werden die Auftragseingangsanteile im Basisjahr zugrunde gelegt. Als Auftragseingang gilt der Wert der in einem Monatsbericht von anderen Firmen und sonstigen Kunden akzeptierten Bestellungen (ohne Umsatz(Mehrwert-)steuer).

Umsätze im Verarbeitenden Gewerbe und im Bauhauptgewerbe: Wertindizes in jeweiligen Preisen, Volumenindizes unter Ausschaltung der Preisveränderungen (jeweils Basis 1980 = 100); der Gewichtung werden die Umsatzanteile im Basisjahr zugrunde gelegt.

Umsatz im Verarbeitenden Gewerbe: Erlöse aus dem Verkauf eigener Erzeugnisse und Leistungen; sie resultieren aus den Rechnungsendwerten einschl. Verbrauchsteuern und Kosten für Fracht, Verpackung, Porto und Spesen (ohne Umsatz-(Mehrwert-)steuer).

Umsatz des Bauhauptgewerbes: Als steuerbarer baugewerblicher Umsatz gelten die dem Finanzamt für die Umsatzsteuer zu meldenden steuerbaren Beträge für Bauleistungen im Bundesgebiet einschl. Berlin (West).

Bautätigkeit: Erfassung der genehmigten Hochbauten anhand der erteilten Baugenehmigungen; Erfassung der fertiggestellten Hochbauten aufgrund der Feststellungen der Bauaufsichtsbehörden. Der B a u v o r r a t ist die behelfsmäßige Fortschreibung des Bauüberhangs am Jahresende mit Hilfe der genehmigten und fertiggestellten Bauvorhaben.

Umsätze des Großhandels (in jeweiligen Preisen): Wert aller Lieferungen und Leistungen des Unternehmens einschl. Provisionen, jedoch ohne den Gesamtwert der vermittelten Waren (ohne Umsatz-(Mehrwert-)steuer).

Rabatte, Boni, Skonti u.ä. sind abgesetzt.

Umsätze des Einzelhandels (in jeweiligen Preisen): Wert aller Lieferungen und Leistungen des Unternehmens einschl. Eigenverbrauch (einschl. Umsatz-(Mehrwert-)steuer).

Der Außenhandel (Spezialhandel) umfaßt

die unmittelbare E i n f u h r von Waren und die Einfuhr von ausländischen Waren aus Lager (Freihafenlager und Zollager - ab 1974 einschl. offene Zollager -) in den freien Verkehr, zur zollamtlich bewilligten aktiven Veredelung (Eigenveredelung und Lohnveredelung) und nach zollamtlich bewilligter passiver Veredelung;

die A u s f u h r von Waren aus dem freien Verkehr, nach zollamtlich bewilligter aktiver Veredelung (Eigenveredelung und Lohnveredelung) und zur zollamtlich bewilligten passiven Veredelung.

Die t a t s ä c h l i c h e n W e r t e stellen den Grenzübergangswert, d.h. den Wert frei Grenze des Erhebungsgebietes dar (in der Einfuhr ohne die deutschen Eingangsabgaben).

Das V o l u m e n ist ein nachträglich berechneter Wert, der sich ergeben hätte, wenn die Durchschnittswerte (Preise) des Jahres 1980 in den nachgewiesenen Berichtszeiten unverändert geblieben wären.

Den L ä n d e r g r u p p i e r u n g e n liegen Angaben nach Herstellungs- und Verbrauchsländern zugrunde. Die Zuordnung der Länder zu den einzelnen Gruppen ist aus der Fachserie 7 Außenhandel, Reihe 1 ersichtlich.

Der Güterverkehr enthält alle im gewerblichen Verkehr und Werkverkehr (Eisenbahnen: Dienstgutverkehr) beförderten Güter. Die tonnenkilo-

metrische Leistung (tkm) errechnet sich als Produkt aus Gewicht der Ladung und der im Bundesgebiet zurückgelegten Entfernung.

Index der Aktienkurse  
auf Basis 30.12.1980 = 100

Der Gesamtindex wird aus den Kursnotierungen von rd. 280 (Ende 1983) ausgewählten Aktiengesellschaften mit dem Sitz im Bundesgebiet berechnet. In die Teilindizes waren Ende 1983 einbezogen: Energie- und Wasserversorgung, Bergbau mit 26, Verarbeitende Industrie mit 173, Grundstoffindustrie mit 42, Investitionsgüterindustrie mit 60 und Bauindustrie mit 8 Aktiengesellschaften. Die Gewichtung erfolgt mit dem Nominalwert des börsennotierten Stammaktienkapitals, das dem jeweils aktuellen Stand angepaßt wird.

Preisindizes

Erzeugerpreise (gewerbliche und landwirtschaftliche Produkte): Überwiegend Preise der ersten Vermarktungsstufe (Frachtlagen gemäß jeweiligem

Handelsbrauch) von Erzeugerfirmen, Marktverwaltungen, Preisnotierungskommissionen usw.

Gewichtung: Umsatzwerte des Produzierenden Gewerbes 1980 bzw. Verkaufserlöse der Landwirtschaft 1980.

Einfuhr-, Ausfuhrpreise: Preise frei Grenze im Zeitpunkt des Geschäftsabschlusses, nicht im Zeitpunkt des Grenzüberganges; erfragt bei Importeuren bzw. Exporteuren.

Gewichtung: Einfuhr- bzw. Ausfuhrwerte 1980.

Lebenshaltungspreise, Einzelhandelsverkaufspreise: Außer Einzelhandelspreisen auch Preise für Waren und Leistungen des Handwerks, Gastgewerbepreise, Wohnungsmieten, Tarife und Gebühren, Eintrittspreise für öffentliche Veranstaltungen, Preise für Pauschalreisen, Versicherungsprämien usw.

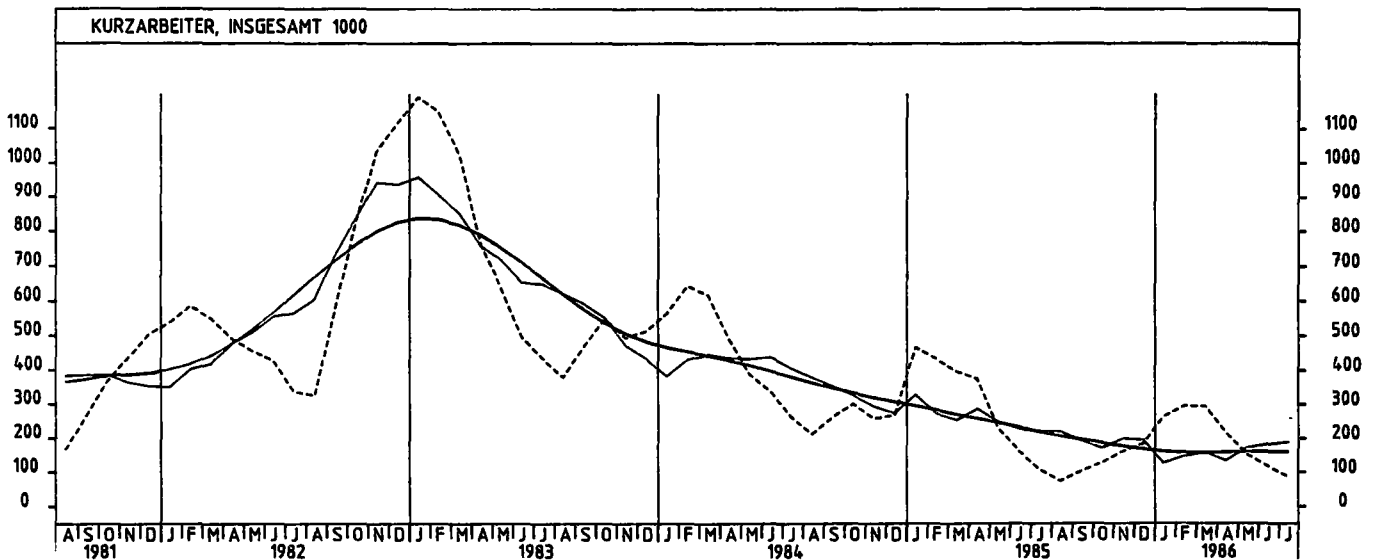
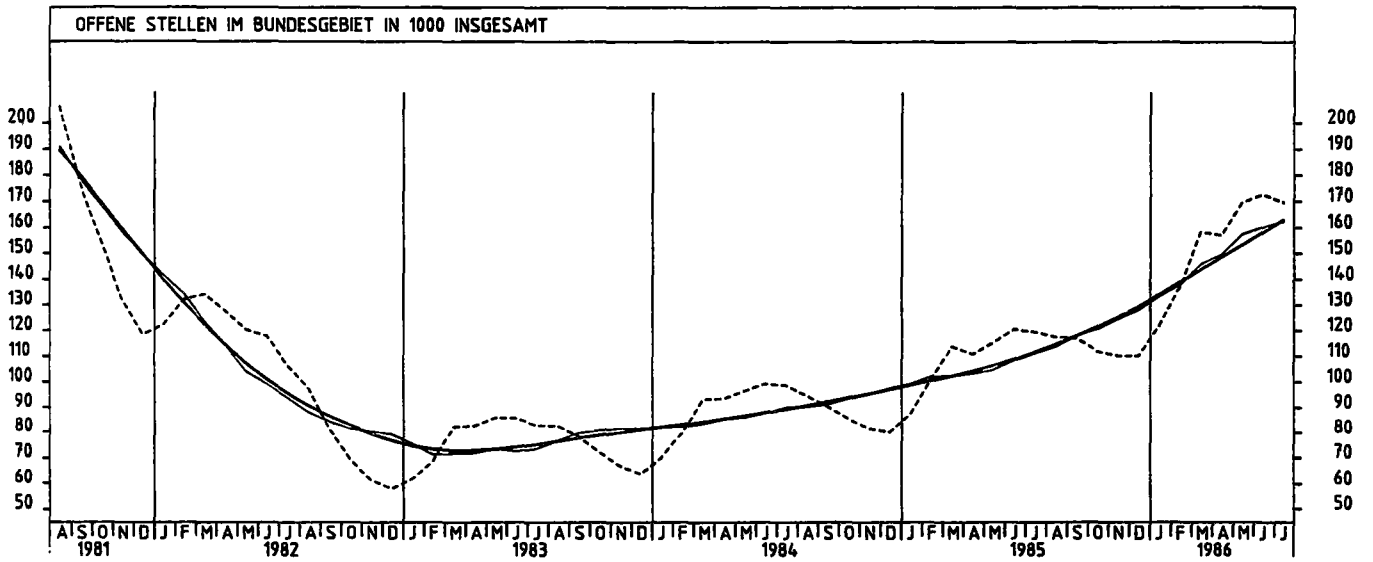
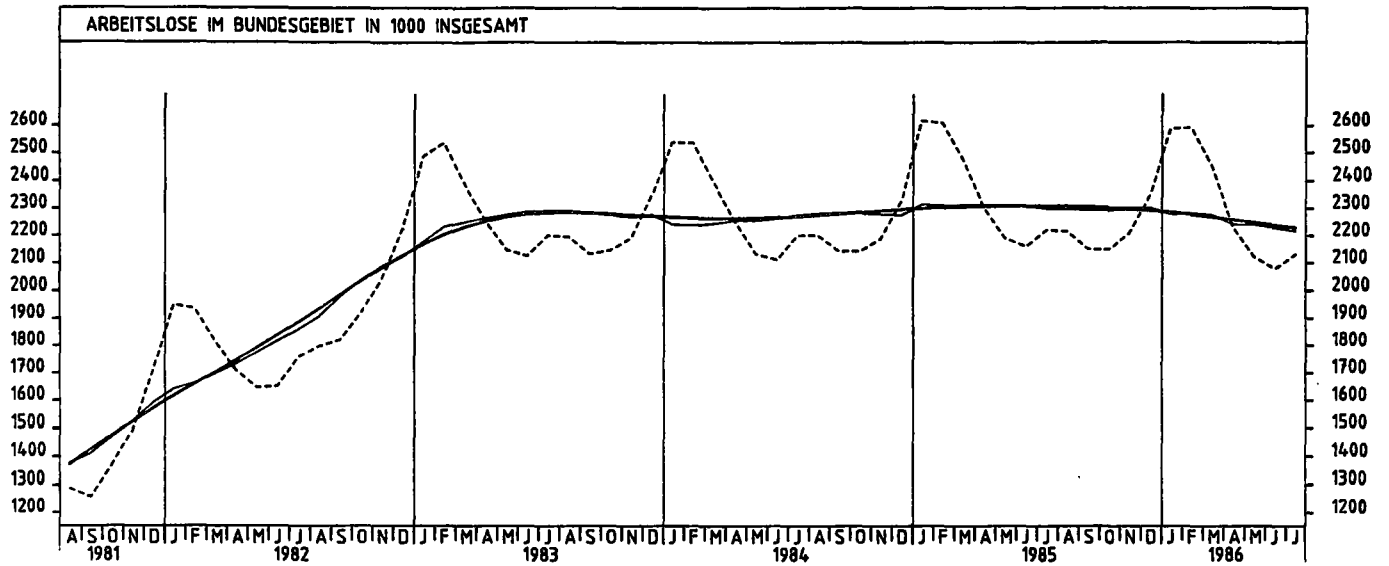
Gewichtung: Ausgaben für die Lebenshaltung 1980 bzw. Umsatzstruktur des Einzelhandels 1976.

## **Tabellenteil**

## 1 BESCHAEFTIGUNG UND ARBEITSMARKT

## 1.1 GESAMTZAHLN (1 000)

JAHR	MONAT	ORIGINALWERT			KALENDERBEREINIGTER WERT		KALENDER- UND SAISON- BEREINIGTER WERT		GLATTE KOMPONENTE
		1 000	VERÄNDERUNG VORJAHR	IN O/O GEGEN VORMONAT	1 000	VERÄNDERUNG IN O/O GEGEN VORMONAT	1 000	VERÄNDERUNG IN O/O GEGEN VORMONAT	1 000
ARBEITSLOSE INSGESAMT									
1985	JUL	2221,4	+ 0,9	+ 2,8	X	X	2300,9	- 0,4	2308,5
	AUG	2216,6	+ 0,7	- 0,2	X	X	2298,3	- 0,1	2307,3
	SEP	2151,6	+ 0,4	- 2,9	X	X	2296,3	- 0,1	2304,9
	OKT	2148,8	+ 0,2	- 0,1	X	X	2294,1	- 0,1	2301,5
	NOV	2210,7	+ 1,0	+ 2,9	X	X	2303,9	+ 0,4	2297,4
	DEZ	2347,1	+ 0,9	+ 6,2	X	X	2303,4	+ 0,0	2292,2
1986	JAN	2590,3	- 1,1	+10,4	X	X	2279,6	- 1,0	2285,6
	FEB	2593,0	- 0,7	+ 0,1	X	X	2284,1	+ 0,2	2276,6
	MAR	2447,6	- 1,1	- 5,6	X	X	2276,2	- 0,3	2266,8
	APR	2230,1	- 3,2	- 8,9	X	X	2242,0	- 1,5	2256,8
	MAI	2122,0	- 3,2	- 4,8	X	X	2241,4	+ 0,0	2246,7
	JUN	2076,2	- 3,8	- 2,1	X	X	2229,2	- 0,5	2236,8
	JUL	2131,8	- 4,0	+ 2,6	X	X	2217,1	- 0,5	2227,3
ARBEITSLOSE, MAENNLICH									
1985	JUL	1193,8	- 1,0	+ 0,8	X	X	1260,6	- 1,0	1288,7
	AUG	1176,5	- 1,4	- 1,4	X	X	1276,7	- 0,3	1283,7
	SEP	1132,5	- 1,9	- 3,7	X	X	1272,6	- 0,3	1277,7
	OKT	1126,3	- 2,5	- 0,5	X	X	1267,0	- 0,4	1271,0
	NOV	1179,7	- 1,4	+ 4,7	X	X	1271,4	+ 0,3	1263,6
	DEZ	1297,4	- 1,6	+10,0	X	X	1266,6	- 0,5	1265,3
1986	JAN	1503,0	- 4,9	+15,8	X	X	1235,8	- 2,4	1248,8
	FEB	1619,7	- 4,0	+ 1,1	X	X	1239,6	+ 0,3	1235,2
	MAR	1404,5	- 4,4	- 7,6	X	X	1233,8	- 0,5	1224,8
	APR	1203,9	- 8,2	-14,3	X	X	1200,7	- 2,7	1214,6
	MAI	1121,4	- 8,2	- 6,9	X	X	1200,0	- 0,1	1204,6
	JUN	1077,4	- 9,1	- 3,9	X	X	1187,9	- 1,0	1194,3
	JUL	1091,7	- 8,6	+ 1,3	X	X	1181,5	- 0,5	1184,1
ARBEITSLOSE, WEIBLICH									
1985	JUL	1027,6	+ 3,2	+ 5,3	X	X	1020,3	+ 0,3	1019,8
	AUG	1040,2	+ 3,1	+ 1,2	X	X	1021,7	+ 0,1	1023,7
	SEP	1019,1	+ 3,1	- 2,0	X	X	1023,8	+ 0,2	1027,2
	OKT	1022,5	+ 3,3	+ 0,3	X	X	1027,1	+ 0,3	1030,6
	NOV	1031,0	+ 3,8	+ 0,6	X	X	1032,5	+ 0,5	1033,9
	DEZ	1049,7	+ 4,3	+ 1,8	X	X	1037,8	+ 0,5	1036,8
1986	JAN	1087,3	+ 4,7	+ 3,6	X	X	1043,8	+ 0,6	1039,8
	FEB	1073,4	+ 4,4	- 1,3	X	X	1044,6	+ 0,1	1041,4
	MAR	1043,1	+ 3,8	- 2,8	X	X	1042,4	- 0,2	1042,0
	APR	1026,2	+ 3,4	- 1,6	X	X	1041,3	- 0,1	1042,2
	MAI	1000,5	+ 3,0	- 2,5	X	X	1041,3	+ 0,0	1042,1
	JUN	1000,8	+ 2,6	+ 0,0	X	X	1041,3	+ 0,0	1042,4
	JUL	1040,1	+ 1,2	+ 3,9	X	X	1035,6	- 0,5	1043,1
OFFENE STELLEN INSGESAMT									
1985	JUL	119,4	+21,0	- 0,8	X	X	111,3	+ 2,6	111,4
	AUG	117,4	+24,0	- 1,7	X	X	113,8	+ 2,2	114,4
	SEP	117,0	+29,3	- 0,3	X	X	118,0	+ 3,7	117,6
	OKT	112,0	+31,0	- 4,3	X	X	120,6	+ 2,2	121,1
	NOV	110,2	+35,2	- 1,6	X	X	124,4	+ 3,2	124,9
	DEZ	110,1	+37,6	- 0,1	X	X	128,0	+ 2,9	129,1
1986	JAN	121,8	+39,2	+10,6	X	X	133,4	+ 4,2	133,7
	FEB	137,1	+35,6	+12,6	X	X	137,8	+ 3,3	138,7
	MAR	158,4	+39,2	+15,5	X	X	146,8	+ 5,8	143,5
	APR	157,0	+41,7	- 0,9	X	X	149,5	+ 2,5	148,3
	MAI	169,5	+46,9	+ 8,0	X	X	157,5	+ 5,4	153,0
	JUN	172,6	+43,4	+ 1,8	X	X	160,1	+ 1,7	157,9
	JUL	169,6	+42,0	- 1,7	X	X	162,5	+ 1,5	162,9
KURZARBEITER INSGESAMT									
1985	JUL	107,8	-59,0	-33,5	X	X	220,3	- 3,2	217,5
	AUG	73,9	-65,2	-31,3	X	X	218,5	- 0,8	205,1
	SEP	101,8	-61,2	+37,8	X	X	192,5	-11,9	194,3
	OKT	126,8	-57,8	+24,6	X	X	170,1	-11,6	184,7
	NOV	159,6	-38,0	+25,9	X	X	198,8	+16,9	175,3
	DEZ	184,1	-31,4	+15,4	X	X	194,6	- 2,1	166,9
1986	JAN	263,3	-43,5	+43,0	X	X	125,5	-35,5	159,2
	FEB	294,5	-31,9	+11,8	X	X	146,4	+16,7	155,7
	MAR	294,6	-25,8	+ 0,0	X	X	159,7	+ 9,1	155,6
	APR	215,6	-42,5	-26,8	X	X	132,7	-16,9	156,7
	MAI	162,9	-33,1	-29,1	X	X	171,7	+29,4	158,8
	JUN	118,0	-27,0	-22,8	X	X	162,3	+ 6,2	169,4
	JUL	86,9	-19,2	-26,4	X	X	169,1	+ 3,7	168,5
KURZARBEITER, MAENNLICH									
1985	MAI	182,7	-44,0	-44,3	X	X	203,3	-16,6	208,8
	JUN	126,8	-52,2	-30,6	X	X	199,9	- 1,7	198,3
	JUL	81,5	-60,2	-35,7	X	X	193,9	- 3,0	185,1
	AUG	57,2	-68,8	-29,8	X	X	181,1	- 6,6	178,2
	SEP	73,9	-66,5	+29,2	X	X	156,8	-13,4	168,5
	OKT	93,2	-62,6	+26,1	X	X	137,0	-12,6	156,3
	NOV	122,9	-40,0	+31,9	X	X	167,5	+22,3	148,8
	DEZ	183,1	-31,8	+24,6	X	X	161,9	- 3,3	137,6
1986	JAN	231,4	-44,9	+51,1	X	X	97,1	-40,0	129,8
	FEB	267,6	-32,3	+11,3	X	X	113,2	+16,6	122,9
	MAR	256,7	-26,0	- 0,3	X	X	122,7	+ 8,4	116,2
	APR	176,4	-46,2	-31,3	X	X	94,0	-23,4	109,3
	MAI	118,7	-35,0	-32,7	X	X	129,2	+37,4	101,5



## 1 BESCHAEFTIGUNG UND ARBEITSMARKT

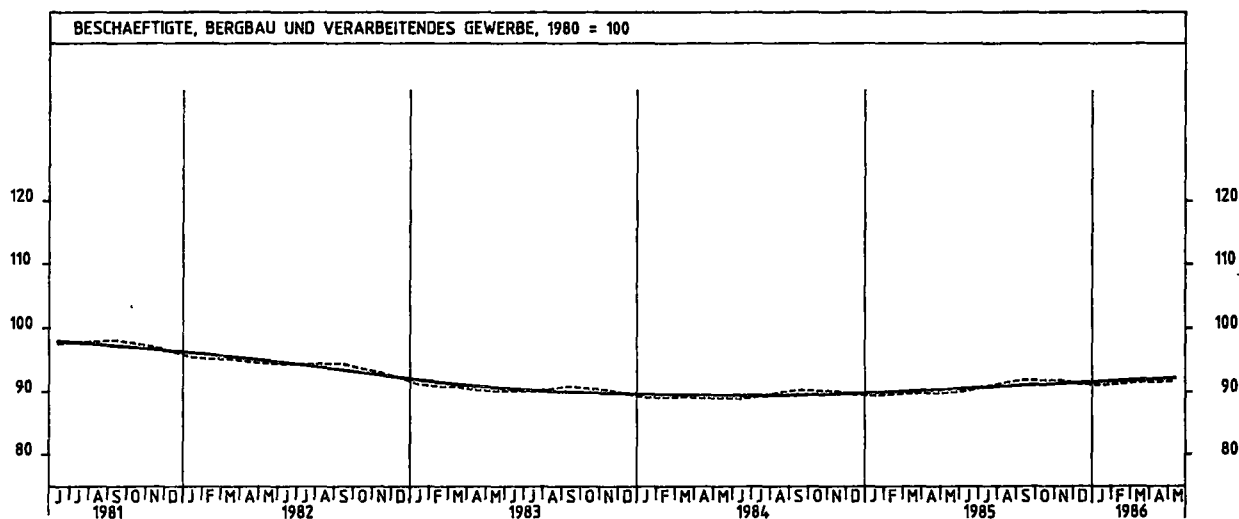
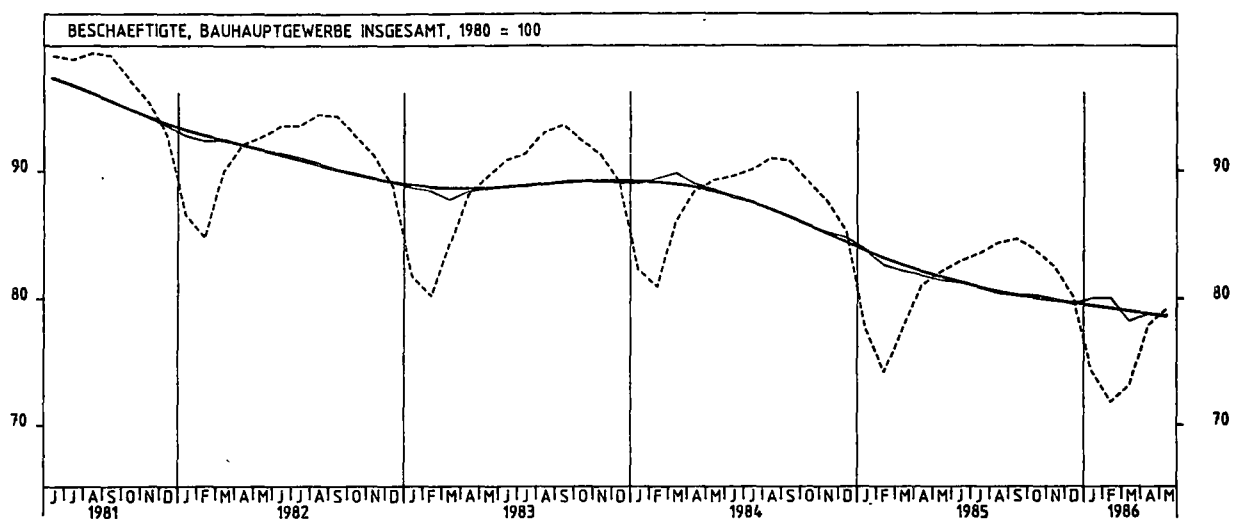
## 1.2 BESCHAEFTIGTE IM BERGBAU UND VERARBEITENDEN GEWERBE UND IM BAUHAUPTGEWERBE (1980 = 100)

JAHR	MONAT	ORIGINALWERT			KALENDERBEREINIGTER WERT		KALENDER- UND SAISONBEREINIGTER WERT		GLATTE KOMPONENTE
		1980=100	VERÄNDERUNG IN O/O GEGEN VORJAHR	VERÄNDERUNG IN O/O GEGEN VORMONAT	1980=100	VERÄNDERUNG IN O/O GEGEN VORMONAT	1980=100	VERÄNDERUNG IN O/O GEGEN VORMONAT	
BERGBAU UND VERARBEITENDES GEWERBE									
1985	MAI	89,9	+ 1,0	+ 0,1	X	X	90,4	+ 0,2	90,4
	JUN	90,2	+ 1,6	+ 0,3	X	X	90,6	+ 0,2	90,6
	JUL	90,9	+ 1,8	+ 0,8	X	X	90,9	+ 0,3	90,7
	AUG	91,5	+ 1,8	+ 0,7	X	X	91,0	+ 0,1	90,9
	SEP	91,9	+ 1,8	+ 0,4	X	X	91,0	+ 0,0	91,0
	OKT	91,8	+ 1,8	- 0,1	X	X	91,1	+ 0,1	91,2
	NOV	91,8	+ 1,9	+ 0,0	X	X	91,3	+ 0,2	91,3
DEZ	91,2	+ 1,8	- 0,7	X	X	91,4	+ 0,1	91,5	
1986	JAN	91,1	+ 1,9	- 0,1	X	X	91,6	+ 0,2	91,6
	FEB	91,3	+ 1,9	+ 0,2	X	X	91,7	+ 0,1	91,8
	MAR	91,6	+ 2,0	+ 0,3	X	X	91,9	+ 0,2	91,9
	APR	91,6	+ 2,0	+ 0,0	X	X	92,0	+ 0,1	92,0
	MAI	91,7	+ 2,0	+ 0,1	X	X	92,2	+ 0,2	92,2
VERARBEITENDES GEWERBE									
1985	MAI	89,9	+ 1,2	+ 0,2	X	X	90,3	+ 0,1	90,4
	JUN	90,2	+ 1,6	+ 0,3	X	X	90,6	+ 0,3	90,5
	JUL	90,9	+ 1,9	+ 0,8	X	X	90,8	+ 0,2	90,7
	AUG	91,4	+ 1,8	+ 0,6	X	X	90,9	+ 0,1	90,8
	SEP	91,9	+ 1,9	+ 0,6	X	X	91,0	+ 0,1	91,0
	OKT	91,8	+ 1,9	- 0,1	X	X	91,1	+ 0,1	91,2
	NOV	91,8	+ 2,0	+ 0,0	X	X	91,3	+ 0,2	91,3
DEZ	91,2	+ 1,9	- 0,7	X	X	91,4	+ 0,1	91,5	
1986	JAN	91,1	+ 2,0	- 0,1	X	X	91,6	+ 0,2	91,6
	FEB	91,3	+ 2,0	+ 0,2	X	X	91,7	+ 0,1	91,8
	MAR	91,6	+ 2,1	+ 0,3	X	X	91,9	+ 0,2	91,9
	APR	91,6	+ 2,1	+ 0,0	X	X	92,1	+ 0,2	92,0
	MAI	91,7	+ 2,0	+ 0,1	X	X	92,2	+ 0,1	92,2
GRUNDSTOFF- UND PRODUKTIONSGÜTERGEWERBE									
1985	MAI	88,3	- 0,6	+ 0,2	X	X	88,5	+ 0,1	88,5
	JUN	88,5	- 0,1	+ 0,2	X	X	88,6	+ 0,1	88,6
	JUL	89,1	+ 0,1	+ 0,7	X	X	88,7	+ 0,1	88,6
	AUG	89,5	+ 0,0	+ 0,4	X	X	88,6	- 0,1	88,6
	SEP	89,8	+ 0,2	+ 0,3	X	X	88,7	+ 0,1	88,6
	OKT	89,5	+ 0,3	- 0,3	X	X	88,7	+ 0,0	88,7
	NOV	89,3	+ 0,3	- 0,2	X	X	88,7	+ 0,0	88,7
DEZ	88,5	+ 0,2	- 0,9	X	X	88,6	- 0,1	88,6	
1986	JAN	87,2	+ 0,1	- 1,5	X	X	88,5	- 0,1	88,6
	FEB	87,4	+ 0,1	+ 0,2	X	X	88,6	+ 0,0	88,6
	MAR	87,8	- 0,1	+ 0,5	X	X	88,4	- 0,1	88,5
	APR	88,1	+ 0,0	+ 0,3	X	X	88,5	+ 0,1	88,5
	MAI	88,2	- 0,1	+ 0,1	X	X	88,4	- 0,1	88,5
INVESTITIONSGÜTER PRODUZIERENDES GEWERBE									
1985	MAI	93,5	+ 3,0	+ 0,3	X	X	94,0	+ 0,4	94,0
	JUN	93,9	+ 3,5	+ 0,4	X	X	94,4	+ 0,4	94,3
	JUL	94,8	+ 3,8	+ 1,0	X	X	94,8	+ 0,4	94,6
	AUG	95,4	+ 3,8	+ 0,6	X	X	95,0	+ 0,2	94,9
	SEP	96,0	+ 3,8	+ 0,6	X	X	95,3	+ 0,3	95,3
	OKT	96,2	+ 3,9	+ 0,2	X	X	95,6	+ 0,3	95,6
	NOV	96,3	+ 4,0	+ 0,1	X	X	95,9	+ 0,3	95,9
DEZ*	95,2	+ 3,1	- 1,1	X	X	95,6	- 0,3	96,2	
1986	JAN*	96,3	+ 4,0	+ 1,2	X	X	96,5	+ 0,2	96,5
	FEB	96,7	+ 4,2	+ 0,4	X	X	96,9	+ 0,4	96,8
	MAR	97,1	+ 4,2	+ 0,4	X	X	97,2	+ 0,3	97,2
	APR	97,1	+ 4,2	+ 0,0	X	X	97,5	+ 0,3	97,5
	MAI	97,3	+ 4,1	+ 0,2	X	X	97,8	+ 0,3	97,8
VERBRAUCHSGÜTER PRODUZIERENDES GEWERBE									
1985	MAI	82,8	- 1,1	- 0,1	X	X	83,1	- 0,1	83,2
	JUN	82,9	- 0,8	+ 0,1	X	X	83,2	+ 0,1	83,2
	JUL	83,2	- 0,6	+ 0,4	X	X	83,2	+ 0,0	83,1
	AUG	83,4	- 0,7	+ 0,2	X	X	83,1	- 0,1	83,1
	SEP	83,7	- 0,7	+ 0,4	X	X	83,1	+ 0,0	83,1
	OKT	83,5	- 0,7	- 0,2	X	X	83,0	- 0,1	83,1
	NOV	83,4	- 0,6	- 0,1	X	X	83,1	+ 0,1	83,0
DEZ	82,8	- 0,7	- 0,7	X	X	83,0	- 0,1	83,0	
1986	JAN	82,8	- 0,5	+ 0,0	X	X	83,1	+ 0,1	83,0
	FEB	82,9	- 0,4	+ 0,1	X	X	83,1	+ 0,0	83,0
	MAR	83,0	- 0,2	+ 0,1	X	X	83,1	+ 0,0	83,1
	APR	82,8	- 0,1	- 0,2	X	X	83,1	+ 0,0	83,1
	MAI	82,7	- 0,1	- 0,1	X	X	83,1	+ 0,0	83,1
NAHRUNGS- UND GENUSSMITTELGEWERBE									
1985	MAI	89,4	- 1,0	+ 0,0	X	X	90,9	- 0,2	91,0
	JUN	90,1	- 0,8	+ 0,8	X	X	90,9	+ 0,0	90,9
	JUL	91,3	- 0,7	+ 1,3	X	X	90,8	+ 0,0	90,8
	AUG	92,4	- 1,1	+ 1,2	X	X	90,6	- 0,3	90,6
	SEP	92,7	- 1,1	+ 0,3	X	X	90,6	+ 0,0	90,5
	OKT	92,0	- 1,5	- 0,8	X	X	90,3	- 0,3	90,4
	NOV	91,6	- 1,5	- 0,4	X	X	90,2	- 0,1	90,2
DEZ	90,1	- 1,5	- 1,6	X	X	90,1	- 0,1	90,2	
1986	JAN	89,2	- 1,4	- 1,0	X	X	90,1	+ 0,0	90,1
	FEB	88,7	- 1,8	- 0,6	X	X	89,9	- 0,2	90,1
	MAR	88,8	- 1,8	- 0,2	X	X	89,9	+ 0,0	90,0
	APR	88,6	- 0,9	+ 0,1	X	X	90,2	+ 0,3	90,0
	MAI	88,7	- 0,8	+ 0,1	X	X	90,1	- 0,1	89,9

## 1 BESCHAEFTIGUNG UND ARBEITSMARKT

## 1.2 BESCHAEFTIGTE IM BERGBAU UND VERARBEITENDEN GEWERBE UND IM BAUHAUPTGEWERBE (1980 = 100)

JAHR	MONAT	ORIGINALWERT			KALENDERBEREINIGTER WERT		KALENDER- UND SAISONBEREINIGTER WERT		GLATTE KOMPONENTE
		1980=100	VERÄNDERUNG IN O/O GEGEN VORJAHR VORMONAT		1980=100	VERÄNDERUNG IN O/O GEGEN VORMONAT	1980=100	VERÄNDERUNG IN O/O GEGEN VORMONAT	
BAUHAUPTGEWERBE (EINSCHL. FERTIGTEILBAU)									
1985	MAI	82,1	- 8,1	+ 1,2	X	X	81,5	- 0,4	81,7
	JUN	82,9	- 7,5	+ 1,0	X	X	81,3	- 0,2	81,3
	JUL	83,5	- 7,3	+ 0,7	X	X	80,9	- 0,5	80,9
	AUG	84,4	- 7,3	+ 1,1	X	X	80,5	- 0,5	80,5
	SEP	84,7	- 6,7	+ 0,4	X	X	80,3	- 0,2	80,3
	OKT	83,8	- 5,9	- 1,1	X	X	80,3	+ 0,0	80,0
	NOV	82,5	- 5,8	- 1,6	X	X	80,0	- 0,4	79,8
	DEZ	80,2	- 6,0	- 2,8	X	X	79,6	- 0,5	79,6
1986	JAN	74,3	- 4,4	- 7,4	X	X	80,1	+ 0,6	79,4
	FEB	71,8	- 3,2	- 3,4	X	X	80,0	- 0,1	79,2
	MAR	73,1	- 5,9	+ 1,8	X	X	78,2	- 2,3	78,0
	APR	77,9	- 3,9	+ 6,6	X	X	78,8	+ 0,8	78,8
	MAI	79,2	- 3,5	+ 1,7	X	X	78,7	- 0,1	78,5



## 2 PRODUKTION IM PRODUZIERENDEN GEWERBE

## 2.1 INDEX DER NETTOPRODUKTION (1980 = 100) -UNTERNEHMEN-

JAHR	MONAT	ORIGINALWERT			KALENDERBEREINIGTER WERT		KALENDER- UND SAISON- BEREINIGTER WERT		GLATTE KOMPONENTE
		1980=100	VERÄNDERUNG IN O/O GEGEN VORJAHR      VORMONAT		1980=100	VERÄNDERUNG IN O/O GEGEN VORMONAT	1980=100	VERÄNDERUNG IN O/O GEGEN VORMONAT	1980=100
PRODUZIERENDES GEWERBE INSGESAMT									
1985	JUN	98,4	+11,9	- 3,6	104,0	+ 1,6	104,7	+ 3,2	102,1
	JUL	103,2	+ 8,3	+ 4,9	98,9	- 4,9	103,2	- 1,4	102,3
	AUG	91,8	+ 0,4	-11,0	89,4	- 9,6	101,6	- 1,6	102,6
	SEP	106,9	+ 6,6	+16,4	107,8	+20,6	103,1	+ 1,5	102,9
	OKT	118,7	+ 5,1	+11,0	113,7	+ 5,5	103,7	+ 0,6	103,0
	NOV	109,2	+ 1,2	- 8,0	112,6	- 1,0	103,0	- 0,7	103,2
	DEZ	97,7	+ 2,5	-10,5	99,7	-11,5	101,9	- 1,1	103,2
1986	JAN	97,0	+ 3,9	- 0,7	94,4	- 5,3	103,7	+ 1,8	103,4
	FEB	95,6	+ 3,4	- 1,4	102,5	+ 8,6	103,5	- 0,2	103,7
	MAR	99,9	- 4,2	+ 4,5	101,5	- 1,0	101,2	- 2,2	104,1
	APR	112,7	+10,6	+12,8	111,7	+10,0	107,5	+ 6,2	104,5
	MAI	97,8	- 4,2	-13,2	103,1	- 7,7	103,3	- 3,9	104,8
	JUN	105,1	+ 6,8	+ 7,5	107,5	+ 4,3	106,3	+ 2,9	105,2
PRODUZIERENDES GEWERBE OHNE BAUHAUPTGEWERBE									
1985	JUN	99,2	+14,3	- 3,5	104,4	+ 1,4	106,6	+ 2,8	104,3
	JUL	102,9	+ 9,0	+ 3,7	98,7	- 5,5	105,3	- 1,2	104,5
	AUG	91,7	+ 1,0	-10,9	89,5	- 9,3	103,7	- 1,5	104,8
	SEP	107,1	+ 6,9	+16,8	108,2	+20,9	105,3	+ 1,5	105,1
	OKT	119,1	+ 5,4	+11,2	114,0	+ 5,4	105,7	+ 0,4	105,3
	NOV	112,2	+ 2,7	- 5,8	115,7	+ 1,5	106,0	+ 0,3	105,4
	DEZ	101,2	+ 2,7	- 9,8	103,4	-10,6	104,2	- 1,7	105,5
1986	JAN	102,4	+ 2,3	+ 1,2	99,8	- 3,5	105,3	+ 1,1	105,7
	FEB	102,4	+ 3,9	+ 0,0	110,0	+10,2	106,3	+ 0,9	106,1
	MAR	104,3	- 3,5	+ 1,9	105,6	- 4,0	103,7	- 2,4	106,5
	APR	114,3	+10,8	+ 9,6	113,3	+ 7,3	110,0	+ 6,1	107,0
	MAI	98,9	- 3,8	-13,5	104,0	- 8,2	105,8	- 3,8	107,3
	JUN	105,8	+ 6,7	+ 7,0	108,5	+ 4,3	108,8	+ 2,8	107,7
BERGBAU UND VERARBEITENDES GEWERBE									
1985	JUN	99,5	+15,0	- 3,3	105,0	+ 1,7	106,0	+ 2,7	103,7
	JUL	103,5	+ 9,3	+ 4,0	99,2	- 5,5	104,8	- 1,1	103,9
	AUG	91,9	+ 1,2	-11,2	89,6	- 9,7	103,3	- 1,4	104,2
	SEP	107,6	+ 7,3	+17,1	108,7	+21,3	104,8	+ 1,5	104,5
	OKT	119,3	+ 5,3	+10,9	114,1	+ 5,0	105,1	+ 0,3	104,7
	NOV	111,0	+ 2,0	- 7,0	114,6	+ 0,4	105,1	+ 0,0	104,9
	DEZ	99,6	+ 2,7	-10,3	101,8	-11,2	103,5	- 1,5	105,0
1986	JAN	100,2	+ 3,2	+ 0,6	97,5	- 4,2	105,1	+ 1,5	105,2
	FEB	100,5	+ 3,7	+ 0,3	107,9	+10,7	105,6	+ 0,5	105,6
	MAR	102,9	- 3,7	+ 2,4	104,5	- 3,2	103,3	- 2,2	106,1
	APR	114,4	+11,3	+11,2	113,3	+ 8,4	109,7	+ 6,2	106,6
	MAI	99,3	- 3,5	-13,2	104,6	- 7,7	105,6	- 3,7	107,0
	JUN	106,5	+ 7,0	+ 7,3	109,2	+ 4,4	108,4	+ 2,7	107,4
BERGBAU									
1985	JUN	83,3	+ 2,0	- 7,1	88,1	- 2,8	91,8	- 0,1	91,6
	JUL	94,3	+ 6,3	+13,2	89,8	+ 1,9	92,1	+ 0,3	91,8
	AUG	90,1	+ 4,6	- 4,5	87,2	- 2,9	92,8	+ 0,8	92,0
	SEP	90,0	+ 8,4	- 0,1	91,3	+ 4,7	93,6	+ 0,9	92,1
	OKT	98,9	+ 4,8	+ 9,9	93,5	+ 2,4	92,2	- 1,5	92,1
	NOV	93,2	+ 1,2	- 5,8	95,4	+ 2,0	91,4	- 0,9	92,0
	DEZ	86,9	+ 3,3	- 6,8	90,8	- 4,8	91,1	- 0,3	91,9
1986	JAN	97,4	+ 2,1	+12,1	95,3	+ 5,0	91,4	+ 0,3	91,7
	FEB	89,7	- 1,3	- 7,9	95,7	+ 0,4	90,3	- 1,2	91,7
	MAR	90,3	- 7,0	+ 0,7	92,5	- 3,3	89,9	- 0,4	91,8
	APR	94,8	+10,7	+ 5,0	92,3	- 0,2	94,3	+ 4,9	91,9
	MAI	82,7	- 7,8	-12,8	89,1	- 3,5	90,7	- 3,8	91,8
	JUN	84,0	+ 0,8	+ 1,6	89,1	+ 0,0	92,3	+ 1,8	91,8
ELEKTRIZITÄTS- UND GASVERSORGUNG									
1985	JUN	94,6	+ 4,3	- 6,7	95,9	- 4,3	111,2	+ 0,3	111,9
	JUL	93,8	+ 4,1	- 0,8	91,8	- 4,3	112,3	+ 1,0	112,3
	AUG	90,1	- 0,3	- 3,9	88,4	- 3,7	110,9	- 1,2	112,6
	SEP	99,5	+ 1,7	+10,4	102,0	+15,4	112,3	+ 1,3	112,8
	OKT	116,7	+ 7,6	+17,3	112,3	+10,1	114,3	+ 1,8	113,1
	NOV	127,9	+10,9	+ 9,6	131,6	+17,2	118,5	+ 3,7	113,3
	DEZ	124,1	+ 4,4	- 3,0	125,9	- 4,3	114,6	- 3,3	113,2
1986	JAN	132,8	- 6,3	+ 7,0	130,9	+ 4,0	107,9	- 5,8	113,0
	FEB	127,7	+ 4,7	- 3,8	138,5	+ 5,8	115,2	+ 6,8	112,9
	MAR	123,8	- 1,4	- 3,1	121,8	-12,1	110,0	- 4,5	112,7
	APR	113,8	+ 5,1	- 8,1	113,3	- 7,0	113,9	+ 3,5	112,6
	MAI	94,1	- 7,2	-17,3	95,6	-15,6	108,5	- 4,7	112,3
	JUN	95,6	+ 1,1	+ 1,6	99,0	+ 3,6	113,6	+ 4,7	112,1
VERARBEITENDES GEWERBE									
1985	JUN	100,0	+15,3	- 3,2	105,5	+ 1,9	106,4	+ 2,8	104,1
	JUL	103,8	+ 9,4	+ 3,8	99,5	- 5,7	105,2	- 1,1	104,3
	AUG	91,9	+ 1,1	-11,5	89,7	- 9,8	103,6	- 1,5	104,6
	SEP	108,1	+ 7,2	+17,6	109,2	+21,7	105,2	+ 1,5	104,9
	OKT	119,9	+ 5,4	+10,9	114,7	+ 5,0	105,4	+ 0,2	105,1
	NOV	111,5	+ 2,0	- 7,0	115,1	+ 0,3	105,5	+ 0,1	105,2
	DEZ	99,9	+ 2,6	-10,4	102,1	-11,3	103,8	- 1,6	105,3
1986	JAN	100,2	+ 3,2	+ 0,3	97,6	- 4,4	105,5	+ 1,6	105,6
	FEB	100,8	+ 3,8	+ 0,6	108,3	+11,0	106,1	+ 0,6	106,0
	MAR	103,3	- 3,5	+ 2,5	104,8	- 3,2	103,7	- 2,3	106,5
	APR	114,9	+11,2	+11,2	113,9	+ 8,7	110,1	+ 6,2	107,0
	MAI	99,7	- 3,5	-13,2	105,1	- 7,7	106,1	- 3,6	107,4
	JUN	107,2	+ 7,2	+ 7,5	109,8	+ 4,5	108,9	+ 2,6	107,9



## 2 PRODUKTION IM PRODUZIERENDEN GEWERBE

## 2.1 INDEX DER NETTOPRODUKTION (1980 = 100) -UNTERNEHMEN-

JAHR	MONAT	ORIGINALWERT			KALENDERBEREINIGTER WERT		KALENDER- UND SAISON- BEREINIGTER WERT		GLATTE KOMPONENTE
		1980=100	VERÄNDERUNG VORJAHR	IN O/O GEGEN VORMONAT	1980=100	VERÄNDERUNG IN O/O GEGEN VORMONAT	1980=100	VERÄNDERUNG IN O/O GEGEN VORMONAT	1980=100
GRUNDSTOFF- UND PRODUKTIONSGÜTERGEWERBE									
1985	JUN	96,9	+ 3,6	- 3,3	100,9	+ 1,3	99,2	+ 1,3	98,1
	JUL	100,6	+ 4,7	+ 3,8	96,9	- 4,0	98,8	- 0,4	98,0
	AUG	93,6	+ 1,8	- 7,0	91,9	- 5,2	99,0	+ 0,2	98,0
	SEP	99,8	+ 3,6	+ 6,6	100,9	+ 9,8	98,3	- 0,7	98,0
	OKT	107,9	+ 2,4	+ 8,1	104,1	+ 3,2	98,5	+ 0,2	97,9
	NOV	98,8	- 2,2	- 8,4	101,8	- 2,2	96,9	- 1,6	97,8
	DEZ	84,9	- 2,9	-14,1	85,9	-18,6	95,6	- 1,3	97,5
1986	JAN	94,8	+ 1,5	+11,7	92,8	+ 8,0	98,3	+ 2,8	97,4
	FEB	91,7	+ 0,4	- 3,3	98,8	+ 6,5	97,4	- 0,9	97,5
	MAR	95,7	- 6,3	+ 4,4	96,5	- 2,3	95,1	- 2,4	97,6
	APR	104,0	+ 4,5	+ 8,7	103,5	+ 7,3	99,4	+ 4,6	97,8
	MAI	95,3	- 4,9	- 8,4	98,7	- 4,6	97,4	- 2,0	97,8
	JUN	99,2	+ 2,4	+ 4,1	101,4	+ 2,7	98,6	+ 1,2	97,8
INVESTITIONSGÜTER PRODUZIERENDES GEWERBE									
1985	JUN	106,5	+32,8	- 2,7	112,8	+ 2,3	114,7	+ 3,7	111,0
	JUL	109,8	+15,2	+ 3,1	105,2	- 6,7	113,1	- 1,4	111,5
	AUG	91,9	+ 2,0	-16,3	89,4	-15,0	109,5	- 3,2	112,1
	SEP	116,9	+11,1	+27,2	117,9	+31,9	113,2	+ 3,4	112,7
	OKT	129,6	+ 8,5	+10,9	123,5	+ 4,7	113,3	+ 0,1	113,1
	NOV	122,9	+ 6,0	- 5,2	126,9	+ 2,8	114,8	+ 1,3	113,5
	DEZ	114,5	+ 5,0	- 6,8	117,3	- 7,6	111,8	- 2,6	113,9
1986	JAN	104,8	+ 5,0	- 8,5	101,9	-13,1	113,4	+ 1,4	114,5
	FEB	110,4	+ 6,3	+ 5,3	118,3	+16,1	115,1	+ 1,5	115,3
	MAR	113,0	- 1,0	+ 2,4	114,6	- 3,1	113,1	- 1,7	116,1
	APR	127,5	+16,7	+12,8	126,2	+10,1	121,7	+ 7,6	117,1
	MAI	107,6	- 1,7	-15,6	114,4	- 9,4	115,9	- 4,8	117,9
	JUN	118,0	+10,8	+ 9,7	121,1	+ 5,9	120,3	+ 3,8	118,8
VERBRAUCHSGÜTER PRODUZIERENDES GEWERBE									
1985	JUN	87,5	+ 2,1	- 4,6	93,8	+ 0,8	94,9	+ 1,9	94,0
	JUL	90,7	+ 3,0	+ 3,7	85,9	- 8,4	93,9	- 1,1	94,1
	AUG	82,5	- 0,8	- 9,0	80,0	- 6,9	94,4	+ 0,5	94,2
	SEP	100,8	+ 3,5	+22,2	101,5	+26,9	94,5	+ 0,1	94,4
	OKT	108,9	+ 1,9	+ 9,0	104,3	+ 2,8	94,7	+ 0,2	94,5
	NOV	98,0	- 1,9	-10,8	101,6	- 2,6	94,2	- 0,5	94,6
	DEZ	84,5	+ 2,4	-13,8	87,9	-13,5	94,4	+ 0,2	94,8
1986	JAN	93,8	+ 1,7	+11,0	91,1	+ 3,6	95,2	+ 0,8	94,9
	FEB	92,4	+ 3,2	- 1,5	98,7	+ 8,3	95,6	+ 0,4	95,1
	MAR	94,7	- 5,2	+ 2,5	97,1	- 1,6	93,2	- 2,5	95,2
	APR	103,3	+ 9,8	+ 9,1	101,7	+ 4,7	98,0	+ 5,2	95,4
	MAI	85,9	- 6,3	-16,8	93,1	- 8,5	94,3	- 3,8	95,5
	JUN	93,1	+ 6,4	+ 8,4	95,6	+ 2,7	96,0	+ 1,8	95,7
NAHRUNGS- UND GENUSSMITTELGEWERBE									
1985	JUN	98,6	+ 1,3	- 3,3	103,9	+ 3,3	104,0	+ 0,9	104,3
	JUL	105,8	+ 5,8	+ 7,3	101,6	- 2,2	104,6	+ 0,6	104,4
	AUG	100,7	- 1,7	- 4,8	98,8	- 2,8	103,4	- 1,1	104,5
	SEP	103,0	+ 4,5	+ 2,3	104,7	+ 6,0	104,6	+ 1,2	104,6
	OKT	123,3	+ 3,1	+19,7	118,8	+13,5	105,6	+ 1,0	104,7
	NOV	115,2	- 0,4	- 6,6	118,6	- 0,2	104,7	- 0,9	104,7
	DEZ	99,0	+ 3,8	-14,1	99,7	-15,9	104,8	+ 0,1	104,7
1986	JAN	103,8	+ 1,9	+ 4,8	100,6	+ 0,9	105,5	+ 0,7	104,6
	FEB	96,2	+ 2,1	- 7,3	103,9	+ 3,3	105,1	- 0,4	104,5
	MAR	94,7	- 6,4	- 1,6	96,4	- 7,2	101,2	- 3,7	104,5
	APR	106,9	+ 5,2	+12,9	106,4	+10,4	106,3	+ 5,0	104,5
	MAI	98,1	- 3,8	- 8,2	99,7	- 6,3	103,3	- 2,6	104,4
	JUN	102,5	+ 4,0	+ 4,5	104,5	+ 4,8	104,5	+ 1,2	104,4
EISENSCHAFFENDE INDUSTRIE									
1985	JUN	94,5	+ 9,2	- 1,7	96,7	+ 2,8	95,3	+ 2,6	94,0
	JUL	93,1	+ 7,3	- 1,5	90,7	- 6,2	94,5	- 0,8	94,0
	AUG	90,9	+ 6,9	- 2,4	89,3	- 1,5	95,6	+ 1,2	94,0
	SEP	97,7	+ 4,4	+ 7,5	99,9	+11,9	94,2	- 1,5	93,9
	OKT	101,5	+ 3,8	+ 3,9	98,5	- 1,4	93,8	- 0,4	93,6
	NOV	94,6	+ 1,8	- 6,8	97,0	- 1,5	93,7	- 0,1	93,2
	DEZ	74,7	- 4,4	-21,0	75,1	-22,6	90,2	- 3,7	92,6
1986	JAN	91,2	+ 0,1	+22,1	89,5	+19,2	92,7	+ 2,8	92,0
	FEB	90,5	+ 0,2	- 0,8	98,1	+ 9,6	92,1	- 0,6	91,5
	MAR	91,1	- 8,4	+ 0,7	90,8	- 7,4	87,0	- 5,5	91,1
	APR	95,9	+ 2,7	+ 5,3	95,6	+ 5,3	93,0	+ 6,9	90,8
	MAI	84,3	-12,3	-12,1	86,4	- 9,6	87,2	- 6,2	90,2
	JUN	91,0	- 3,7	+ 7,9	93,7	+ 8,4	90,8	+ 4,1	89,7

## 2 PRODUKTION IM PRODUZIERENDEN GEWERBE

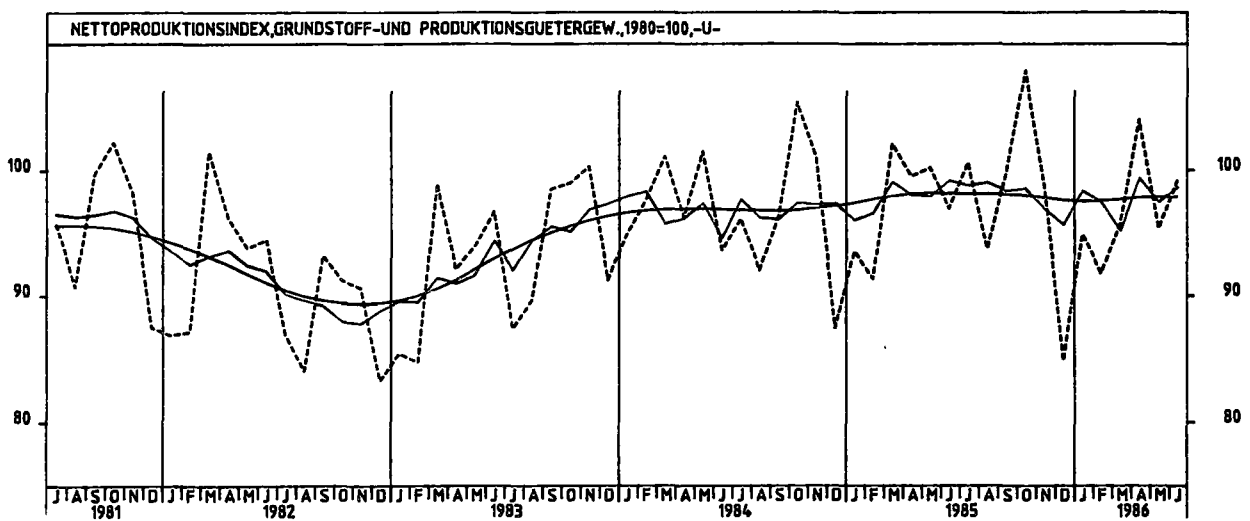
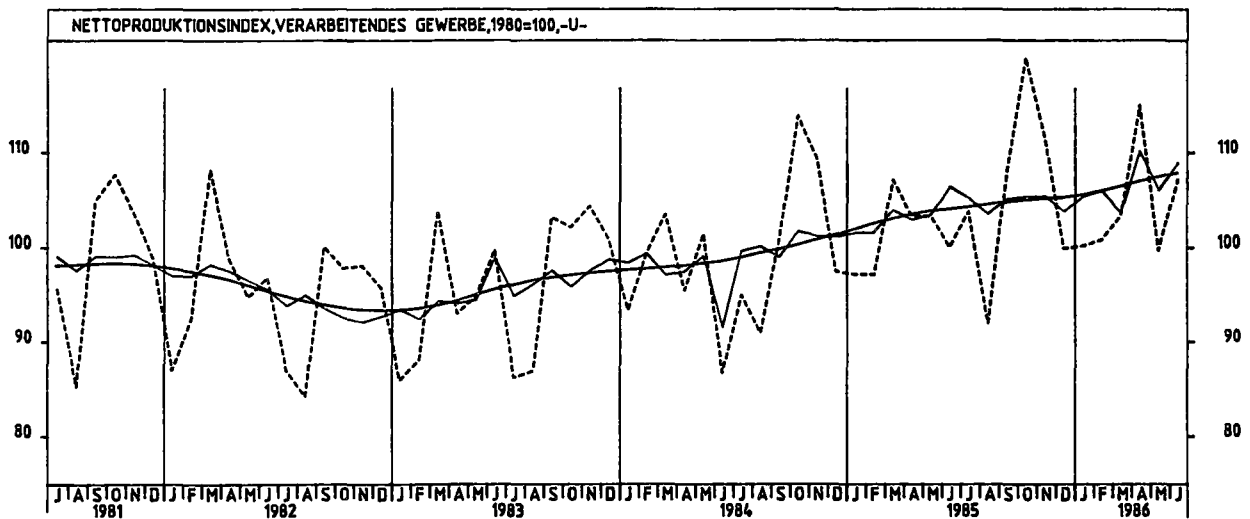
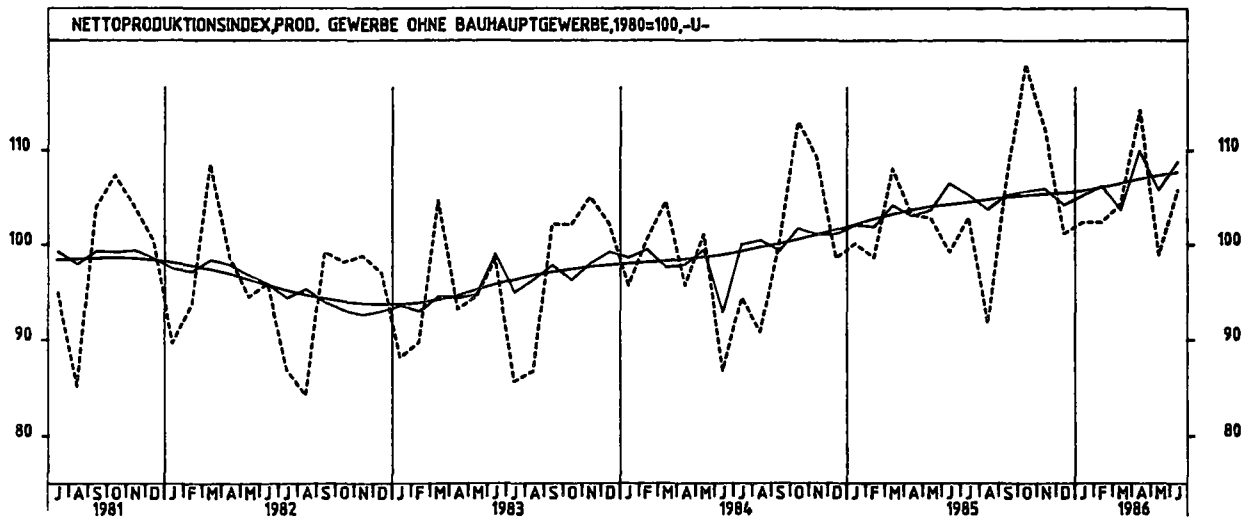
## 2.1 INDEX DER NETTOPRODUKTION (1980 = 100) -UNTERNEHMEN-

JAHR	MONAT	ORIGINALWERT			KALENDERBEREINIGTER WERT		KALENDER- UND SAISON- BEREINIGTER WERT		GLATTE KOMPONENTE
		1980=100	VERÄNDERUNG VORJAHR	IN O/O GEGEN VORMONAT	1980=100	VERÄNDERUNG IN O/O GEGEN VORMONAT	1980=100	VERÄNDERUNG IN O/O GEGEN VORMONAT	1980=100
CHEMISCHE INDUSTRIE									
1985	JUN	108,8	+ 2,3	- 4,0	113,5	+ 0,5	111,4	- 0,3	111,2
	JUL	114,5	+ 6,6	+ 5,2	110,2	- 2,9	112,2	+ 0,7	111,2
	AUG	105,4	+ 2,0	- 7,9	103,0	- 6,5	111,2	- 0,9	111,2
	SEP	108,7	+ 4,5	+ 3,1	109,8	+ 6,6	111,3	+ 0,1	111,1
	OKT	116,7	+ 2,6	+ 7,4	112,8	+ 2,7	111,5	+ 0,2	111,0
	NOV	109,0	- 1,3	- 6,6	111,4	- 1,2	109,6	- 1,7	110,7
	DEZ	97,1	- 1,9	-10,9	98,1	-11,9	108,5	- 1,0	110,5
1986	JAN	112,1	+ 2,9	+15,4	109,6	+11,7	111,7	+ 2,9	110,3
	FEB	108,5	+ 0,3	- 3,2	116,6	+ 6,4	109,9	- 1,6	110,2
	MAR	112,0	- 5,4	+ 3,2	113,6	- 2,6	108,8	- 1,0	110,1
	APR	117,4	+ 2,2	+ 4,8	117,0	+ 3,0	111,0	+ 2,0	110,1
	MAI	107,5	- 5,1	- 8,4	110,0	- 6,0	109,1	- 1,7	109,9
	JUN	110,6	+ 1,7	+ 2,9	113,3	+ 3,0	110,6	+ 1,4	109,8
MASCHINENBAU									
1985	JUN	95,3	+10,7	- 1,1	100,4	+ 5,2	100,8	+ 4,1	99,4
	JUL	102,7	+14,9	+ 7,8	99,0	- 1,4	102,1	+ 1,3	100,0
	AUG	83,7	+ 1,9	-18,5	81,7	-17,5	99,0	- 3,0	100,5
	SEP	106,2	+ 9,7	+26,9	107,6	+31,7	101,1	+ 2,1	101,1
	OKT	115,4	+10,0	+ 8,7	110,5	+ 2,7	102,7	+ 1,6	101,7
	NOV	107,1	+ 5,1	- 7,2	110,6	+ 0,1	103,2	+ 0,5	102,3
	DEZ	122,1	+ 3,6	+14,0	123,7	+11,8	101,3	- 1,8	102,9
1986	JAN	86,8	+ 7,7	-28,9	83,9	-32,2	103,0	+ 1,7	103,5
	FEB	93,7	+ 7,6	+ 7,9	100,6	+19,9	104,2	+ 1,2	104,4
	MAR	101,6	+ 0,5	+ 8,4	103,1	+ 2,5	103,0	- 1,2	105,4
	APR	113,0	+17,5	+11,2	112,1	+ 8,7	110,3	+ 7,1	106,4
	MAI	97,3	+ 0,9	-13,9	100,7	-10,2	104,7	- 5,1	107,2
	JUN	108,2	+13,5	+11,2	111,1	+10,3	109,8	+ 4,9	108,1
STRASSENFAHRZEUGBAU, REPARATUR VON KRAFTFAHRZEUGEN USW.									
1985	JUN	108,2	+162,6	- 5,7	114,5	- 1,0	124,2	+ 5,3	113,8
	JUL	110,3	+16,8	+ 1,9	106,1	- 7,3	117,1	- 5,7	113,5
	AUG	83,7	-11,1	-24,1	81,3	-23,4	106,9	- 8,7	113,6
	SEP	113,3	+ 3,1	+35,4	114,8	+41,2	112,4	+ 5,1	113,8
	OKT	130,3	+ 4,0	+15,0	123,0	+ 7,1	113,1	+ 0,6	113,9
	NOV	125,5	+ 1,0	- 3,7	130,2	+ 5,9	114,9	+ 1,6	114,0
	DEZ	100,1	- 0,5	-20,2	103,9	-20,2	110,4	- 3,9	114,1
1986	JAN	120,4	+ 1,6	+20,3	117,3	+12,9	115,7	+ 4,8	115,5
	FEB	120,1	+ 3,6	- 0,2	129,5	+10,4	117,7	+ 1,7	117,0
	MAR	115,6	- 4,6	- 3,7	115,9	-10,5	113,2	- 3,8	118,7
	APR	137,3	+18,6	+18,8	135,8	+17,2	127,6	+12,7	120,7
	MAI	113,3	- 1,3	-17,5	121,8	-10,3	122,7	- 3,8	122,9
	JUN	122,4	+13,1	+ 8,0	126,5	+ 3,9	129,1	+ 5,2	124,8
ELEKTROTECHNIK, REPARATUR VON HAUSHALTSGERÄTEN									
1985	JUN	114,8	+17,6	- 3,6	122,1	+ 0,7	122,0	+ 1,8	120,4
	JUL	119,1	+19,6	+ 3,7	113,6	- 7,0	123,0	+ 0,8	121,2
	AUG	103,7	+10,6	-12,9	100,3	-11,7	120,9	- 1,7	122,0
	SEP	129,0	+15,7	+24,4	129,3	+28,9	123,9	+ 2,5	122,7
	OKT	139,0	+10,6	+ 7,8	132,4	+ 2,4	123,2	- 0,6	123,1
	NOV	133,5	+ 8,1	- 4,0	137,4	+ 3,8	124,4	+ 1,0	123,5
	DEZ	120,0	+ 8,8	-10,1	123,7	-10,0	122,2	- 1,8	123,7
1986	JAN	111,4	+ 5,8	- 7,2	108,3	-12,4	121,8	- 0,3	123,9
	FEB	119,9	+ 6,6	+ 7,6	128,0	+18,2	123,8	+ 1,6	124,3
	MAR	123,0	- 0,7	+ 2,6	125,5	- 2,0	122,4	- 1,1	124,8
	APR	135,0	+13,4	+ 9,8	133,5	+ 6,4	128,2	+ 4,7	125,3
	MAI	115,6	- 2,9	-14,4	123,7	- 7,3	123,4	- 3,7	125,6
	JUN	125,4	+ 9,2	+ 8,5	128,3	+ 3,7	126,7	+ 2,7	126,0
HERSTELLUNG VON EISEN-,BLECH-UND METALLWAREN									
1985	JUN	96,6	+10,4	- 5,5	103,4	- 0,4	103,9	+ 2,7	102,0
	JUL	99,0	+11,0	+ 2,5	94,0	- 9,1	103,5	- 0,4	102,4
	AUG	89,9	+ 1,5	- 9,2	86,9	- 7,6	101,9	- 1,5	102,8
	SEP	107,7	+ 7,8	+19,8	108,4	+24,7	103,5	+ 1,6	103,2
	OKT	122,6	+ 6,9	+13,8	116,0	+ 7,0	104,2	+ 0,7	103,5
	NOV	106,6	+ 0,8	-13,1	110,4	- 4,8	103,1	- 1,1	103,9
	DEZ	90,4	+ 6,1	-15,2	95,3	-13,7	104,1	+ 1,0	104,2
1986	JAN	102,6	+ 5,4	+13,5	99,6	+ 4,5	104,8	+ 0,7	104,7
	FEB	102,2	+ 4,9	- 0,4	108,8	+ 9,2	104,9	+ 0,1	105,4
	MAR	102,8	- 3,9	+ 0,6	105,6	- 2,9	102,9	- 1,9	106,1
	APR	118,5	+14,7	+15,3	116,4	+10,2	110,5	+ 7,4	107,0
	MAI	97,5	- 4,6	-17,7	106,0	- 8,9	105,2	- 4,8	107,7
	JUN	108,8	+12,6	+11,6	112,5	+ 6,1	110,7	+ 5,2	108,4
TEXTILGEWERBE									
1985	JUN	88,6	+ 4,0	- 4,9	95,3	+ 0,4	94,6	+ 2,0	94,1
	JUL	87,3	+ 5,7	- 1,5	82,3	-13,6	94,1	- 0,5	94,5
	AUG	68,5	+ 4,4	-21,5	66,2	-19,6	95,4	+ 1,4	94,8
	SEP	101,8	+ 7,3	+48,6	102,2	+54,4	95,3	- 0,1	95,1
	OKT	113,0	+ 5,7	+11,0	107,0	+ 4,7	96,2	+ 0,9	95,4
	NOV	99,3	+ 2,0	-12,1	103,2	- 3,6	95,9	- 0,3	95,6
	DEZ	79,7	+ 4,7	-19,7	83,8	-18,8	94,5	- 1,5	95,7
1986	JAN	100,0	+ 3,5	+25,5	97,2	+16,0	95,8	+ 1,4	95,6
	FEB	98,1	+ 3,8	- 1,9	104,6	+ 7,6	95,6	- 0,2	95,6
	MAR	98,2	- 5,2	+ 0,1	101,2	- 3,3	93,1	- 2,6	95,5
	APR	107,1	+11,9	+ 9,1	105,2	+ 4,0	98,7	+ 6,0	95,5
	MAI	85,3	- 8,5	-20,4	93,1	-11,5	92,8	- 6,0	95,3
	JUN	94,0	+ 6,1	+10,2	96,5	+ 3,7	95,3	+ 2,7	95,3

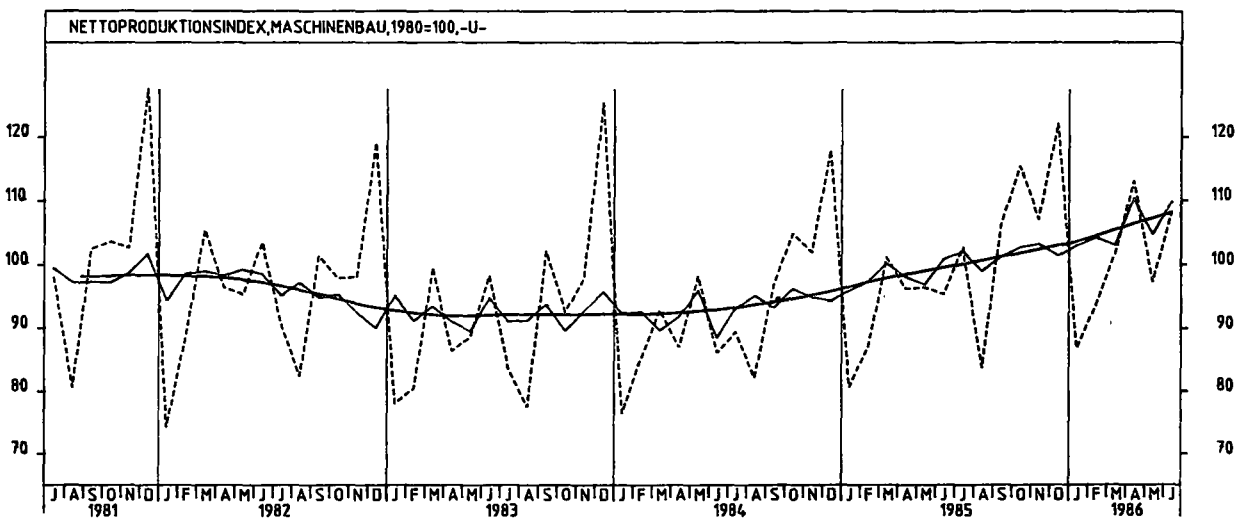
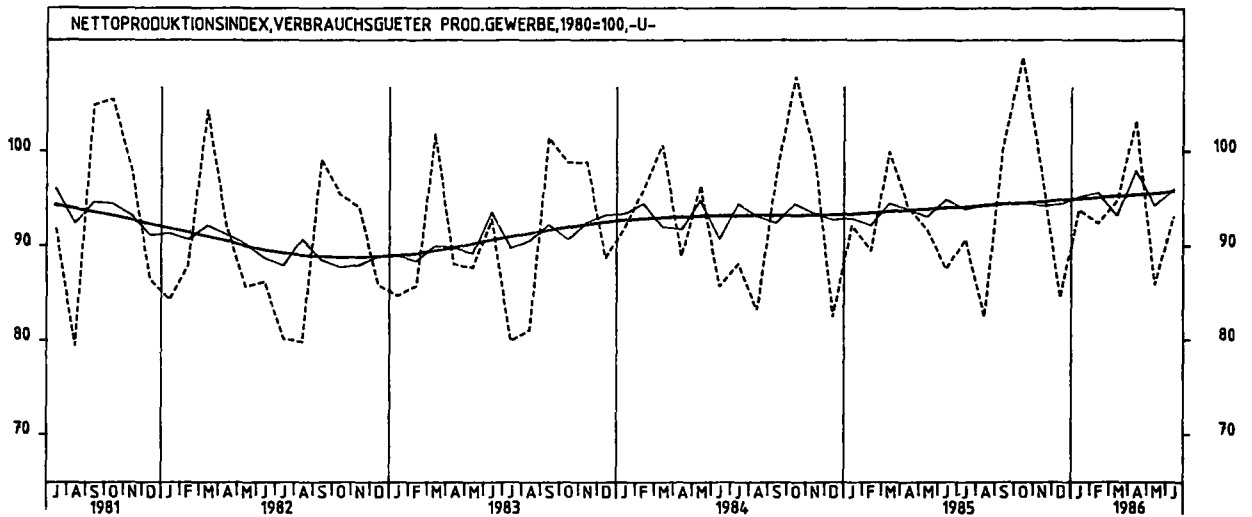
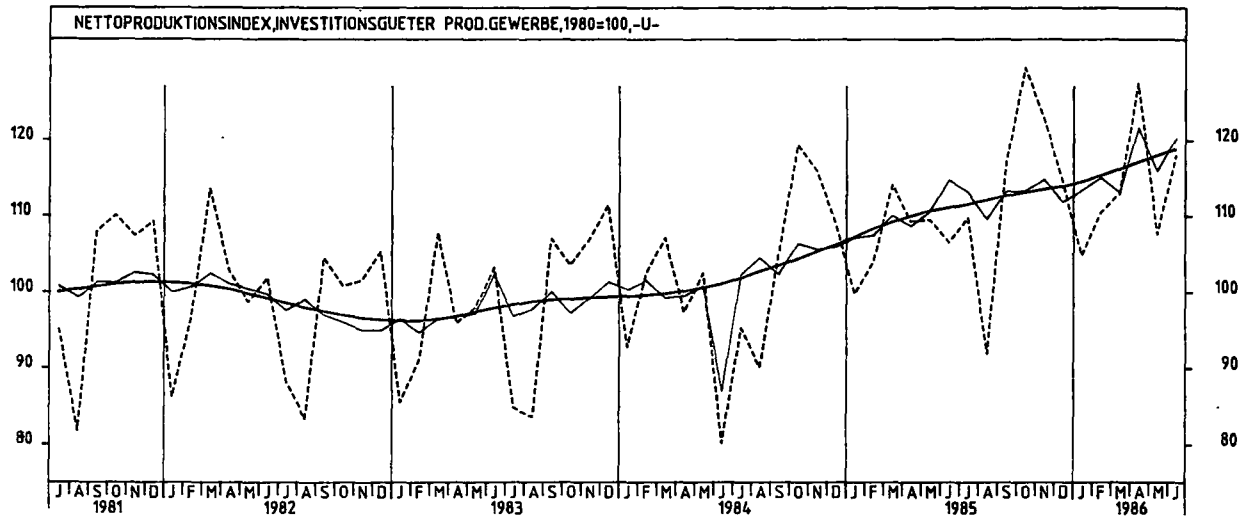
2 PRODUKTION IM PRODUZIERENDEN GEWERBE  
2.1 INDEX DER NETTOPRODUKTION (1980 = 100) -UNTERNEHMEN-

JAHR	MONAT	ORIGINALWERT			KALENDERBEREINIGTER WERT		KALENDER- UND SAISON- BEREINIGTER WERT		GLATTE KOMPONENTE
		1980=100	VERÄNDERUNG VORJAHR	IN O/O GEGEN VORMONAT	1980=100	VERÄNDERUNG IN O/O GEGEN VORMONAT	1980=100	VERÄNDERUNG IN O/O GEGEN VORMONAT	1980=100
BEKLEIDUNGSGEWERBE									
1985	JUN	64,5	+ 2,1	- 4,4	69,8	+ 0,3	82,1	+ 3,0	81,3
	JUL	84,8	+ 2,7	+31,5	80,3	+15,0	81,8	- 0,4	81,7
	AUG	77,4	+ 0,0	- 8,7	75,3	- 6,2	82,6	+ 1,0	82,0
	SEP	96,9	+ 2,6	+25,2	97,4	+28,3	82,0	- 0,7	82,4
	OKT	92,9	+ 2,1	- 4,1	88,2	- 9,4	82,6	+ 0,7	82,8
	NOV	80,6	+ 2,2	-13,2	83,9	- 4,9	83,6	+ 1,2	83,2
	DEZ	70,1	+10,7	-13,0	72,7	-13,3	84,8	+ 1,4	83,5
1986	JAN	87,4	+ 2,5	+24,7	85,6	+17,7	83,5	- 1,5	83,7
	FEB	88,9	+ 5,6	+ 1,7	95,3	+11,3	84,4	+ 1,1	83,9
	MAR	91,1	- 2,5	+ 2,5	92,2	- 3,3	81,5	- 3,4	84,1
	APR	86,8	+12,4	- 4,7	85,7	- 7,0	86,5	+ 6,1	84,3
	MAI	61,5	- 8,9	-29,1	68,4	-20,2	81,1	- 6,2	84,4
	JUN	73,7	+14,3	+19,8	75,2	+ 9,9	86,1	+ 6,2	84,6
ERNAHRUNGSGEWERBE									
1985	JUN	99,2	+ 0,7	- 5,8	103,7	- 0,4	103,8	- 0,7	104,7
	JUL	103,8	+ 5,0	+ 4,6	99,7	- 3,9	104,8	+ 1,0	104,9
	AUG	99,7	- 0,5	- 3,9	98,0	- 1,7	104,4	- 0,4	105,0
	SEP	103,0	+ 4,9	+ 3,3	104,9	+ 7,0	105,7	+ 1,2	105,2
	OKT	125,0	+ 2,8	+21,4	120,4	+14,8	106,4	+ 0,7	105,3
	NOV	116,9	+ 0,3	- 6,5	120,3	- 0,1	105,1	- 1,2	105,4
	DEZ	105,2	+ 4,4	-10,0	105,9	-12,0	105,3	+ 0,2	105,5
1986	JAN	103,2	+ 4,7	- 1,9	100,6	- 5,0	107,3	+ 1,9	105,4
	FEB	93,8	+ 2,1	- 9,1	101,4	+ 0,8	105,5	- 1,7	105,5
	MAR	95,1	- 5,7	+ 1,4	96,4	- 4,9	102,1	- 3,2	105,5
	APR	107,0	+ 4,9	+12,5	106,3	+10,3	106,7	+ 4,5	105,6
	MAI	102,0	- 3,1	- 4,7	103,6	- 2,5	104,6	- 2,0	105,6
	JUN	104,0	+ 4,8	+ 2,0	106,5	+ 2,8	106,4	+ 1,7	105,7

2 PRODUKTION IM PRODUZIERENDEN GEWERBE



2 PRODUKTION IM PRODUZIERENDEN GEWERBE

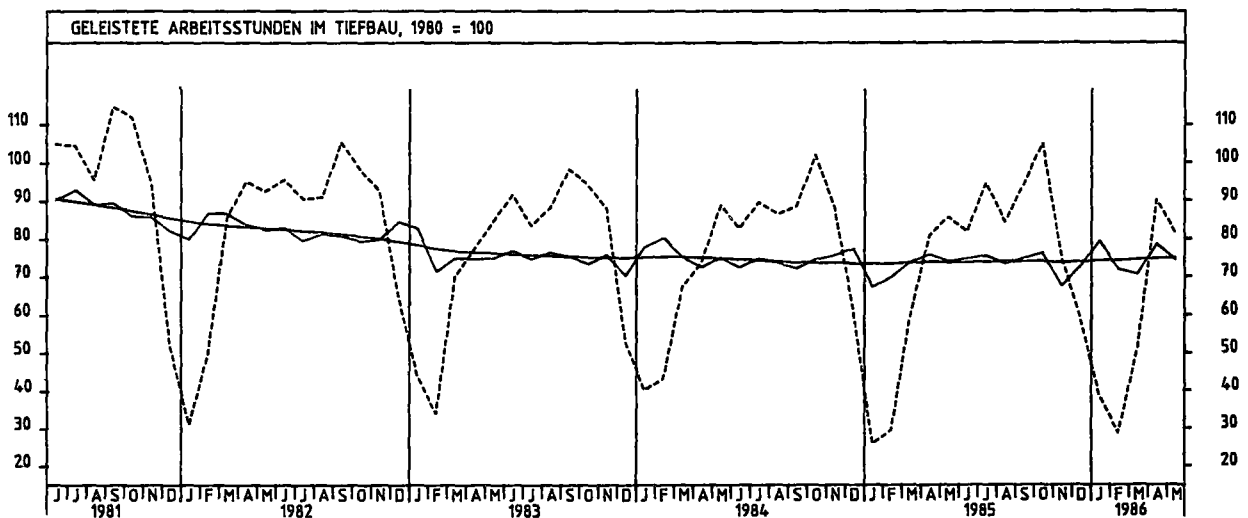
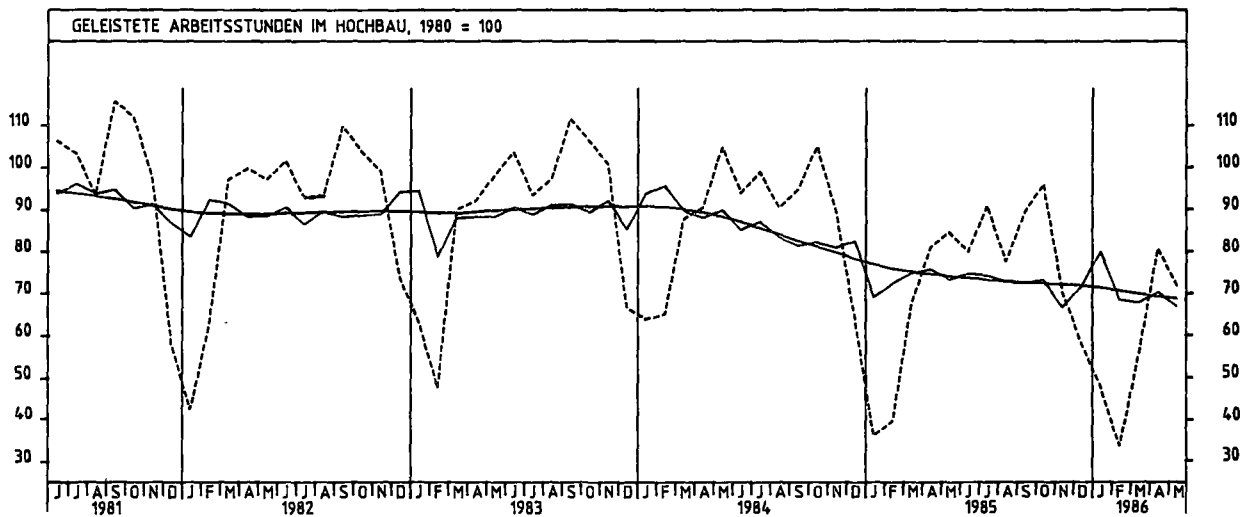
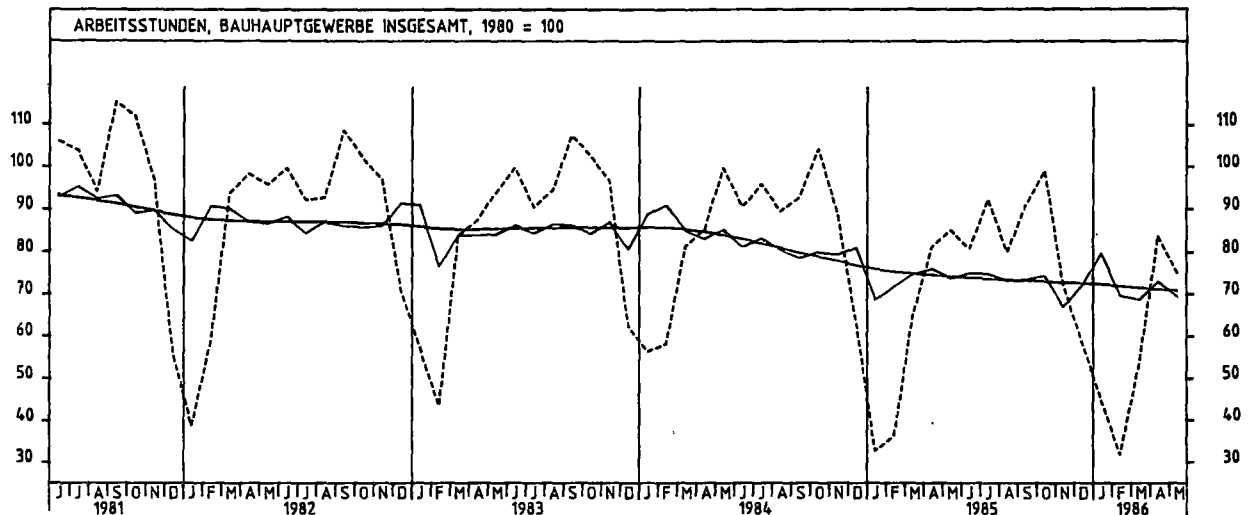


## 2 PRODUKTION IM PRODUZIERENDEN GEWERBE

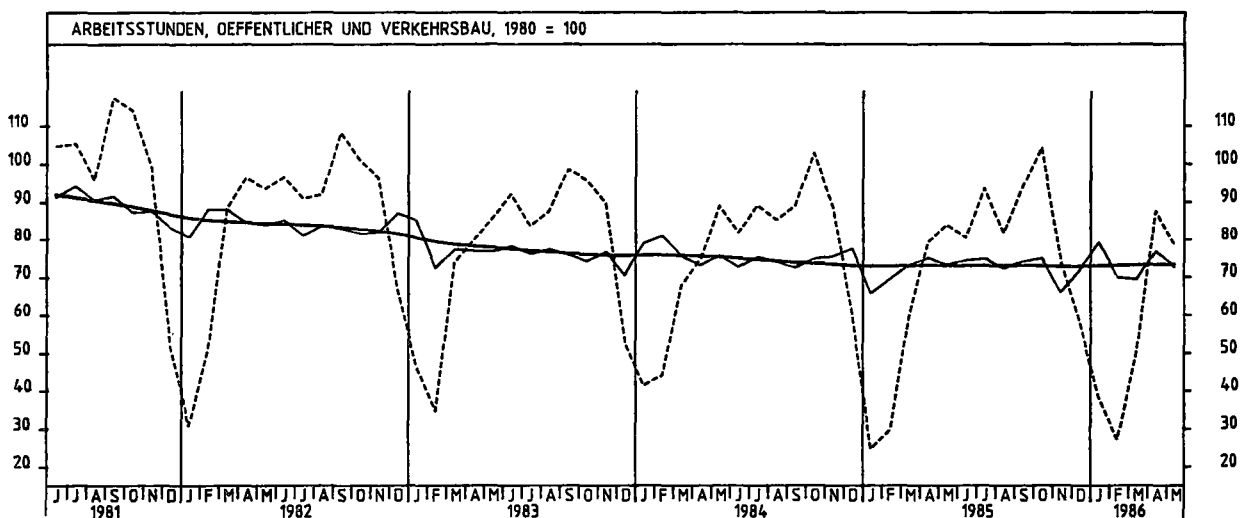
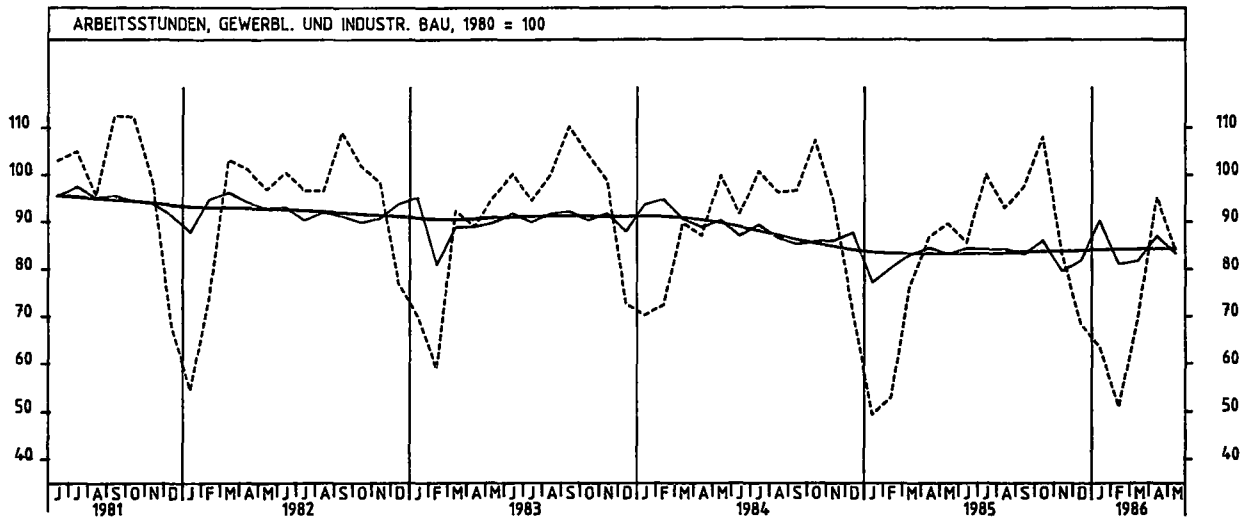
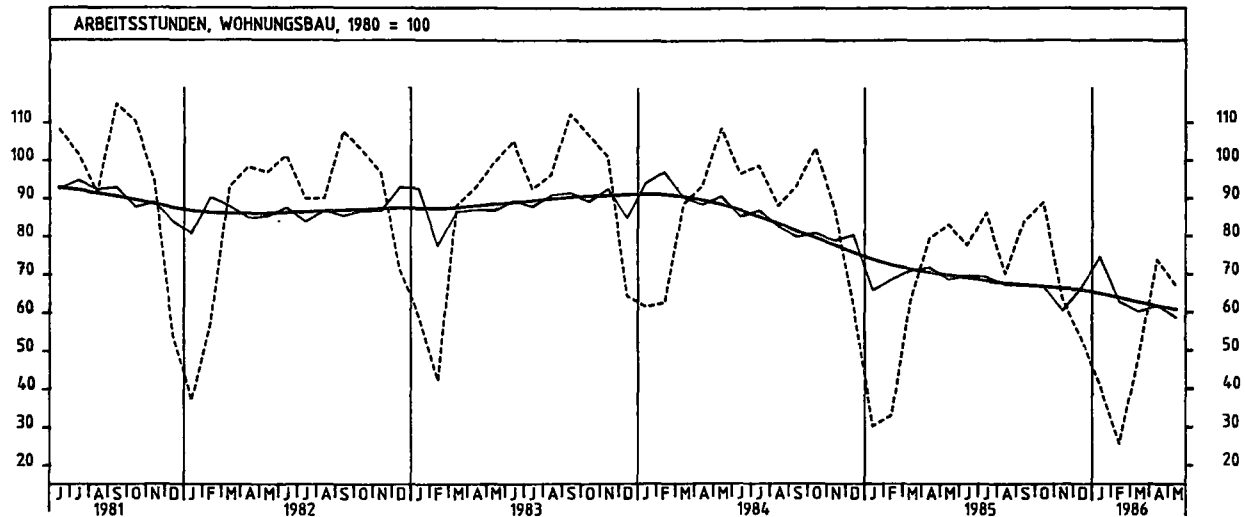
## 2.2 GELEISTETE ARBEITSSTUNDEN IM BAUHAUPTGEWERBE (1980 = 100)

JAHR	MONAT	ORIGINALWERT			KALENDERBEREINIGTER WERT		KALENDER- UND SAISON- BEREINIGTER WERT		GLATTE KOMPONENTE
		1980=100	VERÄNDERUNG VORJAHR	IN O/O GEGEN VORMONAT	1980=100	VERÄNDERUNG IN O/O GEGEN VORMONAT	1980=100	VERÄNDERUNG IN O/O GEGEN VORMONAT	1980=100
BAUHAUPTGEWERBE INSGESAMT									
1985	MAI	85,0	-14,7	+ 4,8	87,2	+ 3,0	73,6	- 2,9	73,9
	JUN	80,6	-10,7	- 5,2	89,4	+ 2,5	74,8	+ 1,6	73,6
	JUL	92,2	- 3,9	+14,4	86,8	- 2,9	74,7	- 0,1	73,3
	AUG	79,8	-10,5	-13,4	76,2	-12,2	73,0	- 2,3	73,1
	SEP	91,0	- 1,8	+14,0	89,7	+17,7	73,3	+ 0,4	73,0
	OKT	98,9	- 4,9	+ 8,7	95,0	+ 5,9	74,2	+ 1,2	72,8
	NOV	72,0	-19,2	-27,2	73,3	-22,8	66,9	- 8,8	72,5
	DEZ	68,4	- 7,2	-18,9	59,7	-18,6	72,1	+ 7,8	72,5
1986	JAN	44,9	+37,3	-23,1	42,1	-29,5	79,7	+10,5	72,2
	FEB	31,9	-12,1	-29,0	32,7	-22,3	69,6	-12,7	71,8
	MAR	53,6	-17,5	+68,0	57,3	+75,2	68,6	- 1,4	71,3
	APR	83,8	+ 3,3	+56,3	83,7	+46,1	73,0	+ 6,4	71,0
	MAI	74,9	-11,9	-10,6	82,1	- 1,9	69,4	- 4,8	70,7
HOCHBAU									
1985	MAI	84,7	-19,2	+ 4,4	87,0	+ 2,7	73,4	- 3,2	74,0
	JUN	80,0	-14,8	- 5,5	88,9	+ 2,2	74,7	+ 1,8	73,6
	JUL	91,0	- 8,0	+13,8	85,3	- 4,0	74,3	- 0,5	73,2
	AUG	77,6	-14,3	-14,7	74,2	-13,0	72,8	- 2,0	72,7
	SEP	89,4	- 5,6	+15,2	88,0	+18,6	72,5	- 0,4	72,5
	OKT	96,0	- 8,7	+ 7,4	92,1	+ 4,7	73,2	+ 1,0	72,3
	NOV	70,4	-21,4	-26,7	71,9	-21,9	66,6	- 9,0	72,0
	DEZ	68,0	- 9,4	-17,6	59,3	-17,8	71,7	+ 7,7	71,8
1986	JAN	47,9	+33,4	-17,4	45,1	-23,9	79,9	+11,4	71,2
	FEB	33,4	-15,4	-30,3	34,3	-23,9	68,5	-14,3	70,5
	MAR	55,0	-18,4	+64,7	58,7	+71,1	67,7	- 1,2	69,8
	APR	80,7	- 0,5	+46,7	80,4	+37,0	70,2	+ 3,7	69,2
	MAI	71,8	-15,2	-11,0	79,1	- 1,6	66,8	- 4,8	68,6
TIEFBAU									
1985	MAI	85,7	- 3,5	+ 5,9	87,6	+ 3,7	74,1	- 2,4	73,6
	JUN	81,9	- 1,1	- 4,4	90,2	+ 3,0	74,8	+ 0,9	73,7
	JUL	94,7	+ 5,7	+15,6	89,7	- 0,6	75,6	+ 1,1	73,8
	AUG	84,3	- 2,4	-11,0	80,4	-10,4	73,3	- 3,0	73,8
	SEP	94,5	+ 6,5	+12,1	93,5	+16,3	74,9	+ 2,2	74,0
	OKT	104,9	+ 2,9	+11,0	101,0	+ 8,0	76,3	+ 1,8	73,9
	NOV	75,1	-14,8	-28,4	76,3	-24,5	67,4	-11,7	73,6
	DEZ	69,1	- 2,6	-21,3	60,5	-20,7	72,7	+ 7,9	73,9
1986	JAN	38,6	+49,0	-34,7	35,8	-40,8	79,4	+ 9,2	74,1
	FEB	28,7	- 3,4	-25,6	29,3	-18,2	71,9	- 9,4	74,2
	MAR	50,7	-15,5	+76,7	54,1	+84,6	70,5	- 1,9	74,4
	APR	90,1	+11,4	+77,7	90,3	+66,9	78,6	+11,5	74,8
	MAI	81,3	- 5,1	- 9,8	87,9	- 2,7	74,4	- 5,3	74,8
WOHNUNGSBAU									
1985	MAI	83,0	-23,4	+ 4,7	84,8	+ 2,7	68,6	- 4,3	69,6
	JUN	77,6	-19,6	- 6,5	86,0	+ 1,4	69,6	+ 1,5	68,9
	JUL	86,1	-12,7	+11,0	80,7	- 6,2	68,2	- 0,6	68,1
	AUG	70,1	-20,3	-18,6	67,2	-16,7	67,2	- 2,9	67,5
	SEP	84,0	-10,0	+19,8	82,7	+23,1	67,0	- 0,3	67,0
	OKT	88,9	-13,9	+ 5,8	85,5	+ 3,4	66,9	- 0,1	66,6
	NOV	63,8	-26,8	-28,6	65,0	-24,0	60,4	- 9,7	66,2
	DEZ	53,0	-13,1	-16,5	53,6	-17,8	65,5	+10,1	65,7
1986	JAN	40,6	+34,4	-23,4	38,1	-28,9	74,5	+12,0	64,8
	FEB	25,7	-22,4	-36,7	26,2	-31,2	62,8	-15,7	63,7
	MAR	47,8	-24,7	+86,0	51,3	+95,8	60,1	- 4,3	62,5
	APR	73,8	- 6,9	+54,4	73,6	+43,8	61,8	+ 2,8	61,5
	MAI	66,9	-19,4	- 9,3	73,2	- 0,5	58,6	- 5,2	60,7
GEWERBLICHER UND INDUSTRIELLER BAU									
1985	MAI	89,6	-10,2	+ 3,2	92,4	+ 2,1	83,2	- 1,7	83,2
	JUN	85,6	- 6,7	- 4,5	95,0	+ 2,8	84,5	+ 1,6	83,2
	JUL	100,1	- 0,6	+16,9	94,0	- 1,1	84,2	+ 0,4	83,3
	AUG	93,0	- 3,4	- 7,1	88,7	- 5,6	84,3	+ 0,1	83,4
	SEP	87,6	+ 0,9	+ 4,9	96,5	+ 8,8	83,2	- 1,3	83,6
	OKT	108,0	+ 0,7	+10,7	103,4	+ 7,2	86,1	+ 3,5	83,7
	NOV	83,3	-11,0	-22,9	84,5	-18,3	79,6	- 7,7	83,7
	DEZ	68,3	- 3,0	-18,0	70,4	-16,7	82,0	+ 3,1	83,9
1986	JAN	63,4	+28,3	- 7,2	60,2	-14,5	90,3	+10,1	84,1
	FEB	50,9	- 3,8	-19,7	53,0	-12,0	81,1	-10,2	84,1
	MAR	69,5	- 9,4	+36,5	73,3	+38,3	81,8	+ 0,9	84,2
	APR	95,4	+ 9,9	+37,3	95,1	+29,7	87,1	+ 6,8	84,3
	MAI	83,8	- 6,5	-12,2	92,0	- 3,3	83,4	- 4,2	84,3
ÖFFENTLICHER UND VERKEHRSBAU									
1985	MAI	84,1	- 5,6	+ 6,1	86,3	+ 3,9	73,1	- 2,3	72,8
	JUN	80,5	- 1,7	- 4,3	88,9	+ 3,0	74,2	+ 1,5	72,8
	JUL	93,6	+ 4,9	+16,3	88,5	- 0,4	74,7	+ 0,7	72,8
	AUG	81,9	- 4,1	-12,5	78,1	-11,8	72,2	- 3,3	72,8
	SEP	94,0	+ 5,6	+14,8	92,7	+18,7	73,9	+ 2,4	72,9
	OKT	104,3	+ 1,5	+11,0	100,4	+ 8,3	74,9	+ 1,4	72,8
	NOV	74,4	-16,1	-26,7	75,8	-24,5	66,0	-11,9	72,5
	DEZ	58,1	- 4,0	-21,9	59,8	-21,1	71,7	+ 8,6	72,7
1986	JAN	38,4	+55,5	-33,9	35,7	-40,3	79,2	+10,5	72,8
	FEB	27,1	- 8,4	-29,4	27,4	-23,2	69,9	-11,7	72,9
	MAR	50,2	-15,8	+85,2	53,7	+96,0	69,4	- 0,7	73,0
	APR	87,7	+10,6	+74,7	87,9	+63,5	76,6	+10,4	73,2
	MAI	78,3	- 6,9	-10,7	85,5	- 2,6	72,5	- 5,4	73,2

## 2 PRODUKTION IM PRODUZIERENDEN GEWERBE



2 PRODUKTION IM PRODUZIERENDEN GEWERBE

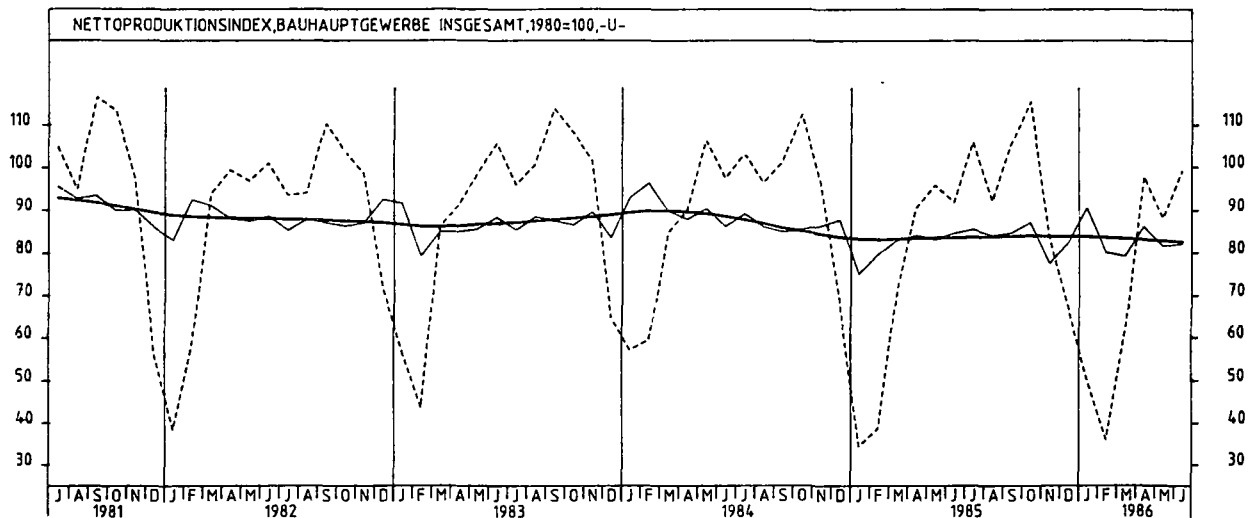




## 2 PRODUKTION IM PRODUZIERENDEN GEWERBE

### 2.3 PRODUKTIONSINDEX FÜR DAS BAUHAUPTGEWERBE (1980 = 100) -UNTERNEHMEN-

JAHR	MONAT	ORIGINALWERT			KALENDERBEREINIGTER WERT		KALENDER- UND SAISON- BEREINIGTER WERT		GLATTE KOMPONENTE
		1980=100	VERÄNDERUNG VORJAHR	IN O/O GEGEN VORMONAT	1980=100	VERÄNDERUNG IN O/O GEGEN VORMONAT	1980=100	VERÄNDERUNG IN O/O GEGEN VORMONAT	1980=100
BAUHAUPTGEWERBE									
1985	JUN	91,9	- 5,7	4,2	100,5	+ 3,4	84,5	+ 1,8	83,4
	JUL	105,9	+ 2,7	+15,2	100,3	- 0,2	85,4	+ 1,1	83,5
	AUG	92,2	- 4,5	-12,9	88,8	-11,5	83,9	- 1,8	83,6
	SEP	105,5	+ 4,4	+14,4	104,6	+17,8	84,6	+ 0,8	83,8
	OKT	115,5	+ 2,7	+ 9,5	111,9	+ 7,0	87,0	+ 2,8	83,8
	NOV	83,5	-13,4	-27,7	84,8	-24,2	77,5	-10,9	83,7
	DEZ	67,2	- 0,9	-15,5	67,1	-20,9	82,2	+ 6,1	83,7
1986	JAN	50,3	+46,2	-25,1	47,5	-29,2	90,5	+10,1	83,6
	FEB	36,0	- 7,0	-28,4	37,2	-21,7	80,0	-11,6	83,4
	MAR	61,2	-13,9	+70,0	64,9	+74,5	79,1	- 1,1	83,2
	APR	97,9	+ 8,2	+60,0	98,2	+51,2	86,1	+ 8,8	83,0
	MAI	88,1	- 8,1	+10,0	95,3	- 3,6	81,6	- 5,2	82,7
	JUN	99,1	+ 7,8	+12,5	98,7	+ 2,6	82,2	+ 0,7	82,5
HOCHBAU									
1985	JUN	85,4	-12,0	- 4,5	93,9	+ 2,8	78,9	+ 2,2	78,1
	JUL	97,8	- 3,1	+14,5	92,1	- 1,9	79,4	+ 0,6	78,1
	AUG	83,6	- 9,4	-14,5	80,4	-12,7	78,4	- 1,3	78,1
	SEP	97,0	- 1,0	+16,0	95,9	+19,3	78,1	- 0,4	78,1
	OKT	104,7	- 1,6	+ 7,9	101,2	+ 5,5	80,6	+ 3,2	78,1
	NOV	76,4	-15,6	-27,0	77,7	-23,2	72,5	- 5,7	78,0
	DEZ	62,6	- 2,5	-18,1	62,8	-19,2	77,0	+ 5,8	78,0
1986	JAN	51,6	+41,8	-17,6	49,0	-22,0	85,6	+11,2	77,6
	FEB	36,1	-10,6	-30,0	37,2	-24,1	73,9	-13,7	77,1
	MAR	59,7	-14,2	+65,4	63,5	+70,7	73,7	- 0,3	76,4
	APR	88,1	+ 4,0	+47,6	88,1	+38,7	77,4	+ 5,0	75,7
	MAI	79,0	-11,6	-10,3	86,5	- 1,8	73,5	- 5,0	75,0
	JUN	89,0	+ 4,2	+12,7	88,6	+ 2,4	73,5	+ 0,0	74,5
TIEFBAU									
1985	JUN	101,9	+ 3,8	- 3,6	110,7	+ 3,4	93,2	+ 1,3	91,5
	JUL	118,5	+11,4	+16,3	112,9	+ 2,0	94,7	+ 1,6	91,6
	AUG	105,5	+ 2,5	-11,0	101,7	- 9,5	92,3	- 2,5	92,2
	SEP	118,7	+12,2	+12,5	118,1	+16,1	94,6	+ 2,5	92,5
	OKT	132,1	+ 8,6	+11,3	128,4	+ 8,7	96,9	+ 2,4	92,7
	NOV	94,5	-10,4	-28,5	95,7	-25,5	84,8	-12,5	92,6
	DEZ	74,2	+ 1,9	-21,5	73,7	-23,0	90,1	+ 6,3	92,6
1986	JAN	48,4	+55,1	-34,8	45,3	-38,5	98,2	+ 9,0	92,8
	FEB	35,9	- 0,3	-25,8	37,2	-17,9	89,4	- 9,0	93,2
	MAR	63,5	-13,4	+76,9	67,1	+80,4	87,7	- 1,9	93,6
	APR	113,0	+13,7	+78,0	113,7	+69,4	99,6	+13,6	94,1
	MAI	102,1	- 3,6	- 9,6	109,0	- 4,1	94,0	- 5,6	94,4
	JUN	114,7	+12,6	+12,3	114,2	+ 4,8	95,5	+ 1,6	94,9



## 3 INDEX DER ARBEITSPRODUKTIVITÄT UND LOHNCOSTEN IM BERGBAU UND VERARBEITENDEN GEWERBE

## 3.1 PRODUKTIONSERGEBNIS (1980 = 100)

JAHR	MONAT	ORIGINALWERT			KALENDERBEREINIGTER WERT		KALENDER- UND SAISON- BEREINIGTER WERT		GLATTE KOMPONENTE
		1980=100	VERÄNDERUNG VORJAHR	IN O/O GEGEN VORMONAT	1980=100	VERÄNDERUNG IN O/O GEGEN VORMONAT	1980=100	VERÄNDERUNG IN O/O GEGEN VORMONAT	1980=100
JE BESCHÄFTIGTEN									
1985	MAI	114,4	+ 2,6	- 1,8	114,6	- 3,4	114,2	+ 0,0	114,7
	JUN	116,0	+14,6	+ 1,4	121,4	+ 5,9	118,5	+ 3,8	114,9
	JUL	108,5	+ 5,8	- 6,5	104,2	-14,2	114,7	- 3,2	115,1
	AUG	97,5	+ 2,4	-10,1	95,5	- 8,3	115,0	+ 0,3	115,3
	SEP	118,6	+ 4,1	+21,6	119,5	+25,1	114,6	- 0,3	115,4
	OKT	124,4	+ 3,3	+ 4,9	118,8	- 0,6	115,0	+ 0,3	115,5
	NOV	124,4	+ 2,7	+ 0,0	128,9	+ 8,5	117,0	+ 1,7	115,4
DEZ	110,7	+ 0,0	-11,0	113,3	-12,1	113,8	- 2,7	116,6	
1986	JAN	107,7	+ 2,8	- 2,7	105,3	- 7,1	116,4	+ 2,3	116,0
	FEB	118,5	+ 2,2	+10,0	127,4	+21,0	116,3	- 0,1	116,5
	MAR	114,5	- 2,9	- 3,4	115,2	- 9,6	114,5	- 1,8	117,0
	APR	123,5	+ 6,4	+ 8,2	122,9	+ 6,7	118,2	+ 3,2	117,5
	MAI	114,2	- 0,2	- 7,8	119,9	- 2,4	119,0	+ 0,7	117,7
JE BESCHÄFTIGTENSTUNDE									
1985	MAI	114,3	+ 3,1	+ 1,2	113,1	- 1,7	114,8	+ 0,3	115,5
	JUN*	119,0	+12,2	+ 4,1	121,3	+ 7,3	119,3	+ 3,8	115,9
	JUL	116,6	+ 5,2	- 2,0	114,3	- 5,8	116,9	- 2,0	116,3
	AUG	110,1	+ 1,9	- 5,6	108,0	- 5,5	114,8	- 1,8	116,7
	SEP	118,8	+ 4,3	+ 7,9	119,9	+11,0	116,4	+ 1,4	117,0
	OKT	120,3	+ 5,5	+ 1,3	117,1	- 2,3	117,2	+ 0,7	117,3
	NOV	120,1	+ 4,3	- 0,2	123,3	+ 5,3	118,2	+ 0,8	117,5
DEZ	123,1	+ 2,1	+ 2,5	122,9	- 0,3	117,5	- 0,6	117,8	
1986	JAN	111,2	+ 4,2	- 9,7	109,2	-11,1	116,3	+ 0,7	118,2
	FEB	114,4	+ 4,2	+ 2,9	123,8	+13,4	118,8	- 0,4	118,6
	MAR	118,4	+ 2,7	+ 3,5	116,4	- 6,0	118,1	- 0,6	119,1
	APR	117,9	+ 4,4	- 0,4	118,8	+ 2,1	118,9	+ 0,7	119,4
	MAI	116,5	+ 1,9	- 1,2	118,6	- 0,2	120,2	+ 1,1	119,7
JE ARBEITER									
1985	MAI	117,1	+ 2,3	- 1,9	117,4	- 3,5	116,7	- 0,2	117,3
	JUN	118,6	+14,1	+ 1,3	124,2	+ 5,8	121,2	+ 3,9	117,4
	JUL	110,7	+ 5,4	- 6,7	106,2	-14,5	117,3	- 3,2	117,6
	AUG	99,3	+ 2,0	-10,3	97,2	- 8,5	117,4	+ 0,1	117,8
	SEP	120,9	+ 3,8	+21,8	121,8	+25,3	117,1	- 0,3	117,9
	OKT	126,7	+ 2,8	+ 4,8	120,9	- 0,7	117,3	+ 0,2	117,9
	NOV	126,8	+ 2,2	+ 0,1	131,4	+ 8,7	119,3	+ 1,7	117,8
DEZ	113,2	- 0,4	-10,7	116,0	-11,7	116,2	- 2,6	118,0	
1986	JAN	110,1	+ 2,3	- 2,7	107,6	- 7,2	118,8	+ 2,2	118,4
	FEB	121,2	+ 1,8	+10,1	130,3	+21,1	118,7	- 0,1	118,9
	MAR	117,1	- 3,1	- 3,4	117,9	- 9,5	117,0	- 1,4	119,5
	APR	126,7	+ 6,1	+ 8,2	125,6	+ 6,5	120,6	+ 3,1	120,0
	MAI	116,9	- 0,2	- 7,7	122,9	- 2,1	121,8	+ 1,0	120,3
JE ARBEITERSTUNDE									
1985	MAI	117,0	+ 2,7	+ 1,1	115,6	- 1,8	117,3	+ 0,1	118,1
	JUN	121,7	+11,7	+ 4,0	124,2	+ 7,4	121,9	+ 3,9	118,5
	JUL	118,8	+ 4,8	- 2,4	116,5	- 6,2	119,4	- 2,1	118,8
	AUG	112,2	+ 1,4	- 5,6	110,1	- 5,5	117,3	- 1,8	119,2
	SEP	121,2	+ 4,0	+ 5,0	122,4	+11,2	118,9	+ 1,4	119,5
	OKT	122,6	+ 5,1	+ 1,2	119,4	- 2,5	118,6	+ 0,6	119,8
	NOV	122,5	+ 3,9	- 0,1	125,7	+ 5,3	120,6	+ 0,8	120,0
DEZ	125,8	+ 1,6	+ 2,7	125,4	- 0,2	119,9	- 0,6	120,3	
1986	JAN	113,7	+ 3,8	- 9,6	111,5	-11,0	120,8	+ 0,8	120,7
	FEB	117,0	+ 3,9	+ 2,9	126,7	+13,5	121,3	+ 0,4	121,1
	MAR	121,2	+ 2,6	+ 3,6	119,1	- 6,0	120,7	- 0,5	121,6
	APR	120,6	+ 4,2	- 0,5	121,6	+ 2,1	121,6	+ 0,7	122,0
	MAI	119,2	- 1,9	- 1,2	121,2	- 0,3	122,9	+ 1,1	122,3

## 3 INDEX DER ARBEITSPRODUKTIVITÄT UND LOHNCOSTEN IM BERGBAU UND VERARBEITENDEN GEWERBE

## 3.2 LOHN- UND GEHALTSSUMME (1980 = 100)

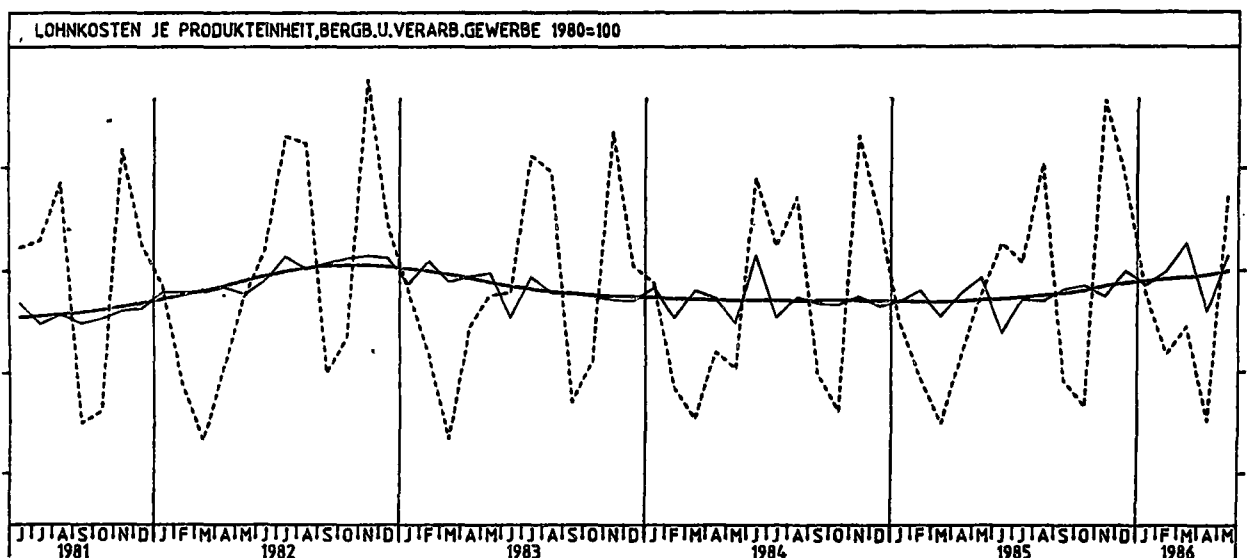
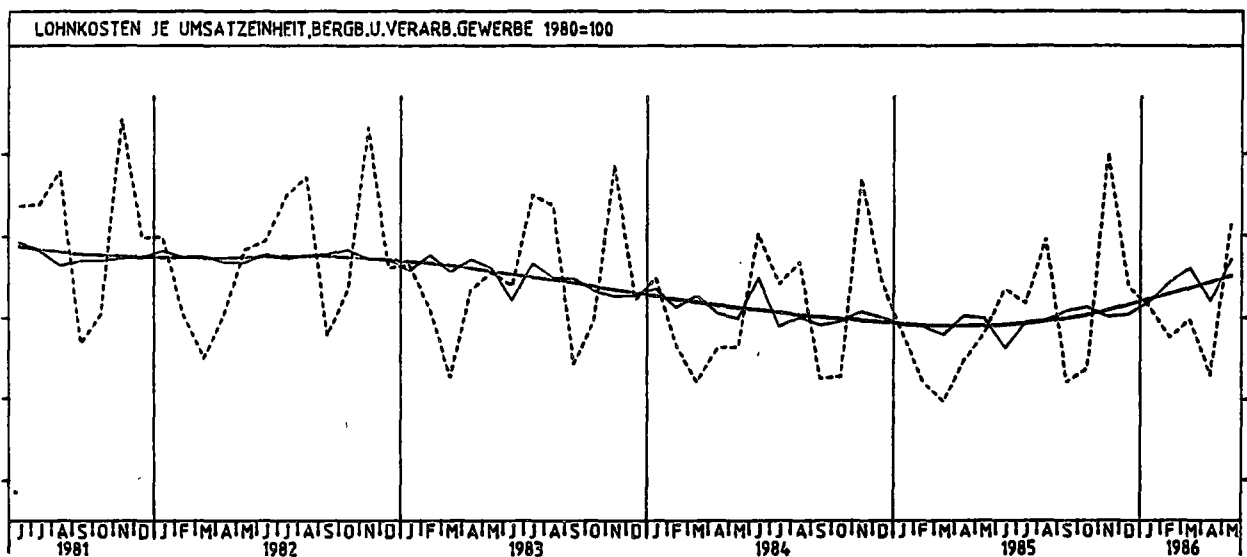
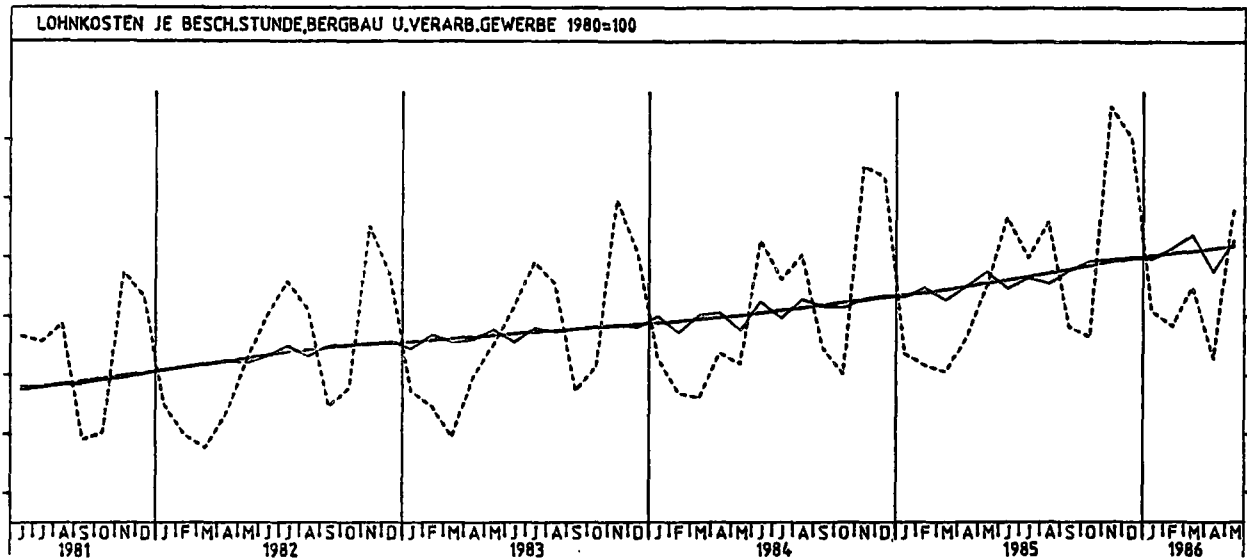
JAHR	MONAT	ORIGINALWERT			KALENDERBEREINIGTER WERT		KALENDER- UND SAISONBEREINIGTER WERT		GLATTE KOMPONENTE
		1980=100	VERÄNDERUNG VORJAHR	IN O/O GEGEN VORMONAT	1980=100	VERÄNDERUNG IN O/O GEGEN VORMONAT	1980=100	VERÄNDERUNG IN O/O GEGEN VORMONAT	
JE BESCHÄFTIGTEN (BERGBAU UND VERARBEITENDES GEWERBE)									
1985	MAI	124,3	+ 8,3	+ 5,6	124,9	+ 4,6	125,2	+ 1,2	123,6
	JUN	129,6	+ 8,3	+ 1,0	131,0	+ 4,9	126,0	+ 0,6	124,0
	JUL	127,1	+ 6,0	+ 1,2	122,5	- 6,5	124,5	- 1,2	124,4
	AUG	121,4	+ 2,1	- 4,5	118,0	- 3,7	123,3	- 1,0	124,8
	SEP	117,2	+ 4,7	- 3,5	118,6	+ 0,5	124,7	+ 1,1	125,1
	OKT	126,8	+ 4,0	+ 8,2	121,4	+ 2,4	124,8	+ 0,1	125,4
	NOV	155,1	+ 3,1	+22,3	158,1	+30,2	126,3	+ 1,2	125,6
	DEZ	130,9	+ 4,1	-15,6	132,5	-16,2	125,4	- 0,7	125,9
	JAN	119,9	+ 4,1	- 8,4	117,3	-11,5	126,0	+ 0,5	126,4
	FEB	113,7	+ 4,2	- 5,2	122,4	+ 4,3	126,9	+ 0,7	126,8
	MAR	118,9	+ 3,9	+ 4,6	118,9	- 2,9	128,3	+ 1,1	127,3
	APR	120,4	+ 2,3	+ 1,3	119,8	+ 0,8	125,3	- 2,3	127,6
MAI	128,0	+ 3,0	+ 6,3	131,0	+ 9,3	129,8	+ 3,6	128,1	
JE BESCHÄFTIGTENSTUNDE (BERGBAU UND VERARBEITENDES GEWERBE)									
1985	MAI	125,0	+11,6	+ 7,4	121,4	+ 3,5	127,5	+ 2,0	125,5
	JUN	136,7	+ 3,0	+ 9,4	134,1	+10,5	124,7	- 2,2	126,0
	JUL	129,7	+ 2,8	- 5,1	129,9	- 3,1	126,5	+ 1,4	126,6
	AUG	135,9	+ 4,3	+ 4,8	134,0	+ 3,2	125,5	- 0,8	127,1
	SEP	118,2	+ 3,1	-13,0	120,3	-10,2	127,6	+ 1,7	127,7
	OKT	116,5	+ 5,6	- 1,4	118,2	- 1,7	129,1	+ 1,2	128,3
	NOV	155,5	+ 7,0	+33,5	154,6	+30,8	129,4	+ 0,2	129,0
	DEZ	150,3	+ 4,7	- 3,3	142,2	- 8,0	129,8	+ 0,3	129,5
	JAN	120,8	+ 6,2	-19,6	120,0	-15,6	129,5	- 0,2	130,0
	FEB	118,3	+ 5,8	- 2,1	130,0	+ 8,3	131,3	+ 1,4	130,4
	MAR	125,0	+13,0	+ 5,7	118,9	- 8,5	133,6	+ 1,8	130,7
	APR	112,9	- 3,0	- 9,7	117,4	- 1,3	127,3	- 4,7	131,2
MAI	138,2	+10,6	+22,4	128,0	+ 9,0	132,6	+ 4,2	131,6	
JE PRODUKTEINHEIT (BERGBAU UND VERARBEITENDES GEWERBE)									
1985	MAI	107,7	+ 7,3	+ 5,9	105,9	+ 3,2	109,3	+ 1,4	107,1
	JUN	112,7	- 5,3	+ 4,6	111,2	+ 5,0	103,8	- 5,0	107,2
	JUL	110,8	- 1,4	- 1,7	110,5	- 0,6	107,2	+ 3,3	107,3
	AUG	120,4	+ 2,7	+ 8,7	117,6	+ 6,4	107,0	- 0,2	107,5
	SEP	99,1	- 0,8	-17,7	100,7	-14,4	108,1	+ 1,0	107,7
	OKT	96,6	+ 0,4	- 2,5	97,8	- 2,9	108,5	+ 0,4	108,0
	NOV	126,5	+ 2,8	+31,0	124,4	+27,2	107,4	- 1,0	108,4
	DEZ	119,1	+ 3,3	- 5,8	113,2	- 9,0	110,0	+ 2,4	108,8
	JAN	107,7	+ 2,7	- 9,6	106,9	- 5,6	108,6	- 1,3	109,0
	FEB	101,8	+ 2,4	- 5,5	111,3	+ 4,1	110,0	+ 1,3	109,1
	MAR	104,4	+ 9,9	+ 2,6	99,8	-10,3	112,7	+ 2,5	109,3
	APR	95,2	- 6,4	- 5,8	98,9	- 0,9	105,9	- 6,0	109,5
MAI	117,2	+ 8,8	+23,1	109,7	+10,9	111,4	+ 5,2	109,9	
JE PRODUKTEINHEIT (VERARBEITENDES GEWERBE)									
1985	MAI	106,9	+ 7,2	+ 5,6	105,0	+ 3,0	108,8	+ 1,4	106,6
	JUN	112,1	- 5,2	+ 4,9	110,4	+ 5,1	103,4	- 5,0	106,6
	JUL	110,3	- 1,5	- 1,6	110,0	- 0,4	106,6	+ 3,1	106,8
	AUG	119,9	+ 2,6	+ 8,7	117,1	+ 6,5	106,3	- 0,3	106,9
	SEP	98,3	- 1,0	-18,0	100,1	-14,5	107,6	+ 1,2	107,1
	OKT	94,5	+ 0,3	- 3,9	95,7	- 4,4	107,9	+ 0,3	107,4
	NOV	126,3	+ 2,6	+33,7	124,2	+29,8	106,7	- 1,1	107,8
	DEZ	118,7	+ 2,9	- 6,0	112,8	- 9,2	109,2	+ 2,3	108,1
	JAN	107,7	+ 2,5	- 9,3	106,9	- 5,2	107,9	- 1,2	108,3
	FEB	101,5	+ 2,2	- 5,8	111,0	+ 3,8	109,3	+ 1,3	108,5
	MAR	104,1	+ 9,9	+ 2,6	99,5	-10,4	112,1	+ 2,6	108,7
	APR	94,6	- 6,5	- 9,1	98,2	- 1,3	105,4	- 6,0	108,9
MAI	116,4	+ 8,9	+23,0	108,7	+10,7	110,8	+ 5,1	109,3	
JE PRODUKTEINHEIT (GRUNDSTOFF- UND PRODUKTIONSGÜTER GEWERBE)									
1985	MAI	109,7	+ 7,3	+ 6,3	107,3	+ 3,7	112,1	+ 1,3	111,0
	JUN	113,5	+ 1,5	+ 3,5	112,4	+ 4,8	109,8	- 2,1	111,3
	JUL	104,9	+ 0,0	- 7,6	104,6	- 6,9	110,9	+ 1,0	111,6
	AUG	111,1	+ 1,3	+ 5,9	109,5	+ 4,7	109,8	- 1,0	111,9
	SEP	105,3	+ 0,8	- 5,2	107,0	- 2,3	111,9	+ 1,9	112,3
	OKT	102,4	+ 2,0	- 2,8	103,1	- 3,6	112,9	+ 0,9	112,7
	NOV	144,7	+ 6,4	+41,3	144,4	+40,1	115,1	+ 1,9	113,3
	DEZ	143,8	+ 5,3	- 0,6	136,9	- 5,2	115,3	+ 0,2	113,7
	JAN	108,8	+ 2,5	-24,5	107,4	-21,5	113,0	- 2,0	113,9
	FEB	106,4	+ 3,0	- 1,9	116,7	+ 8,7	114,6	+ 1,4	114,1
	MAR	106,0	+10,9	- 0,4	101,1	-13,4	116,3	+ 1,5	114,3
	APR	100,7	- 2,4	- 5,0	104,6	+ 3,5	112,8	- 3,0	114,6
MAI	118,3	+ 7,8	+17,5	110,5	+ 5,6	114,9	+ 1,9	114,9	
JE PRODUKTEINHEIT (INVESTITIONSGÜTER HERSTELLendes GEWERBE)									
1985	MAI	103,4	+ 5,6	+ 5,1	102,3	+ 2,6	106,1	+ 1,1	103,2
	JUN	109,0	-13,8	+ 5,4	107,6	+ 5,2	96,4	- 9,1	103,1
	JUL	111,1	- 3,9	+ 1,9	110,4	+ 2,6	102,7	+ 6,5	103,1
	AUG	126,1	+ 3,3	+13,5	122,5	+11,0	104,0	+ 1,3	103,1
	SEP	94,1	- 2,8	-25,4	95,6	-22,0	104,2	+ 0,2	103,3
	OKT	90,9	- 1,2	- 3,4	92,4	- 3,3	104,8	+ 0,6	103,5
	NOV	115,4	- 0,2	+27,0	112,2	+21,4	101,3	- 3,3	104,0
	DEZ	104,1	+ 2,5	- 9,8	98,7	-12,0	105,8	+ 4,4	104,2
	JAN	107,5	+ 2,6	+ 3,3	106,7	+ 8,1	104,4	- 1,3	104,3
	FEB	96,9	+ 1,7	- 9,9	105,7	- 0,9	105,6	+ 1,1	104,3
	MAR	100,8	+ 8,7	+ 4,0	96,7	- 8,5	108,6	+ 2,8	104,3
	APR	88,9	- 9,7	-11,8	92,4	- 4,4	99,7	- 8,2	104,5
MAI	112,8	+ 9,1	+26,9	105,5	+14,2	107,0	+ 7,3	104,8	

## 3 INDEX DER ARBEITSPRODUKTIVITAET UND LOHNKOSTEN IM BERGBAU UND VERARBEITENDEN GEWERBE

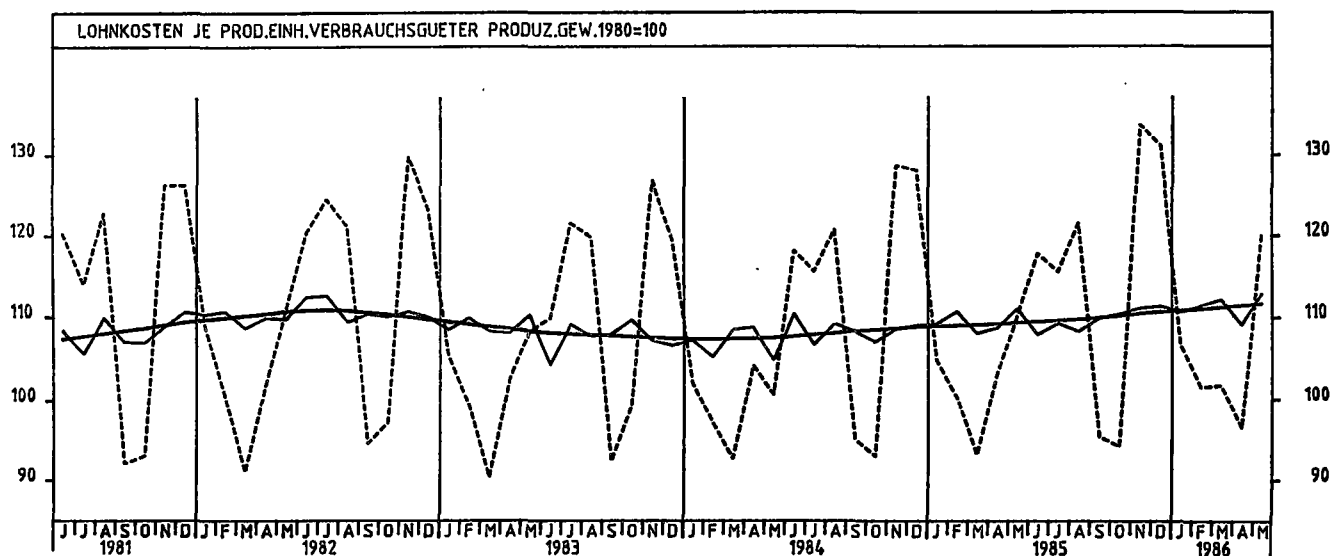
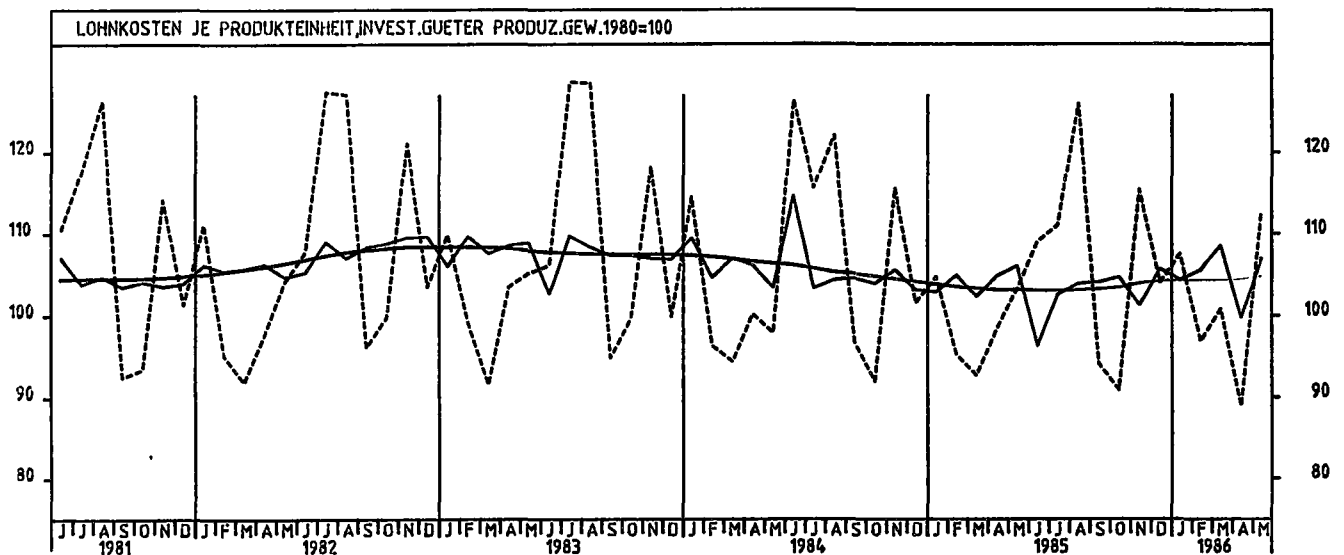
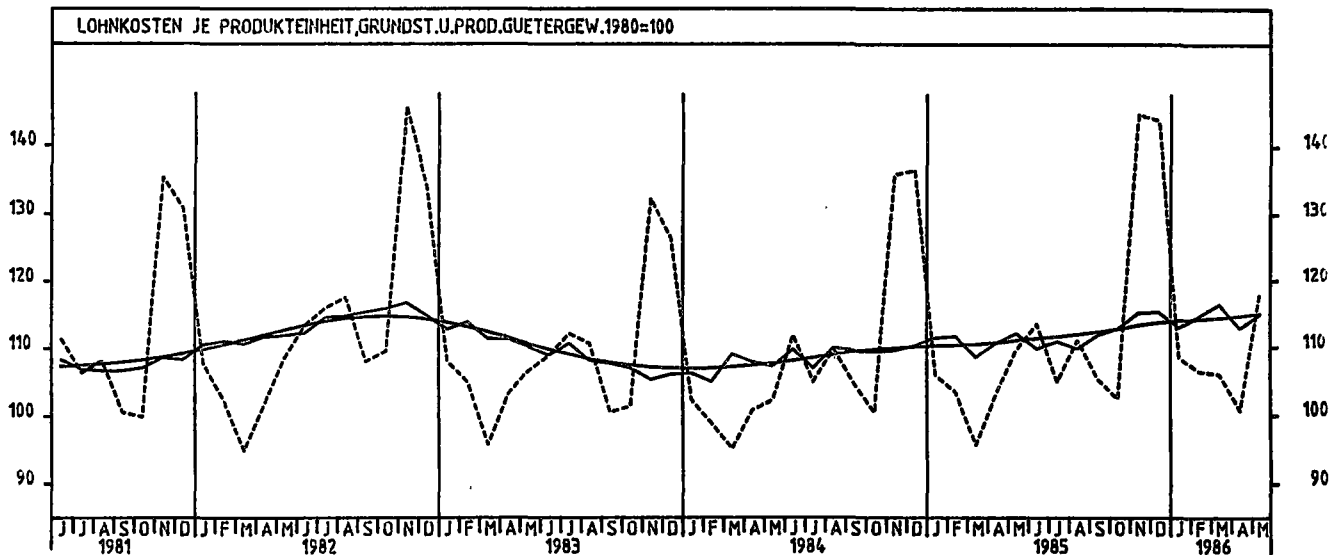
## 3.2 LOHN- UND GELDTSUMME (1980 = 100)

JAHR	MONAT	ORIGINALWERT			KALENDERBEREINIGTER WERT		KALENDER- UND SAISON- BEREINIGTER WERT		GLATTE KOMPONENTE
		1980=100	VERAENDERUNG IN O/O GEGEN VORJAHR VORMONAT		1980=100	VERAENDERUNG IN O/O GEGEN VORMONAT	1980=100	VERAENDERUNG IN O/O GEGEN VORMONAT	
JE PRODUKTEINHEIT (VERBRAUCHSGUTER PRODUZIERENDES GEWERBE)									
1985	MAI	110,2	+ 9,4	+ 6,9	104,4	+ 1,9	111,0	+ 2,0	109,3
	JUN	117,8	- 0,3	+ 6,9	114,8	+10,0	108,0	- 2,7	109,5
	JUL	115,6	+ 0,0	- 1,9	116,6	+ 1,6	109,3	+ 1,2	109,6
	AUG	121,5	+ 0,7	+ 5,1	120,9	+ 3,7	108,4	- 0,8	109,7
	SEP	95,4	+ 0,3	-21,5	98,3	-18,7	109,9	+ 1,4	109,9
	OKT	94,2	+ 1,3	- 1,3	96,6	- 1,8	110,4	+ 0,5	110,1
	NOV	133,7	+ 4,0	+41,9	133,2	+38,0	111,1	+ 0,6	110,4
	DEZ	131,1	+ 2,4	- 1,9	122,0	- 8,4	111,3	+ 0,2	110,6
	1986	JAN	106,7	+ 1,9	-18,6	105,7	-13,4	110,7	- 0,5
FEB		101,6	+ 1,3	- 4,8	112,7	+ 6,6	111,4	+ 0,6	110,9
MAR		101,8	+ 9,2	+ 0,2	95,9	-14,9	112,1	+ 0,6	111,1
APR		96,4	- 6,5	- 5,3	101,3	+ 5,6	109,1	- 2,7	111,3
MAI		120,2	+ 9,1	+24,7	107,7	+ 6,3	112,8	+ 3,5	111,6
JE PRODUKTEINHEIT (NAHRUNGS- UND GENUSSMITTELGEWERBE)									
1985	MAI	109,5	+ 6,0	+ 5,1	107,8	+ 3,0	108,5	+ 1,9	106,1
	JUN	109,4	- 0,7	- 0,1	106,6	- 1,1	105,8	- 2,8	106,2
	JUL	101,2	- 3,3	- 7,5	101,8	- 4,8	106,0	+ 0,5	106,3
	AUG	108,7	+ 4,7	+ 7,4	106,6	+ 5,0	107,4	+ 1,3	106,4
	SEP	102,3	- 2,4	- 5,9	104,2	- 2,3	106,7	- 0,7	106,6
	OKT	88,0	- 0,8	-14,0	88,3	-15,3	105,7	- 0,9	106,7
	NOV	128,6	+ 4,9	+46,1	128,0	+45,0	107,7	+ 1,9	106,9
	DEZ	119,0	- 0,9	- 7,5	116,0	-10,2	107,1	- 0,6	107,1
	1986	JAN	101,9	- 0,2	-14,4	102,1	-11,2	105,8	- 1,2
FEB		105,9	+ 0,1	+ 3,9	115,6	+13,2	106,6	+ 0,8	107,5
MAR		110,3	+10,0	+ 4,2	104,7	- 9,4	111,5	+ 4,6	107,8
APR		100,4	- 3,6	- 9,0	102,9	- 1,7	105,8	- 5,1	108,0
MAI		116,0	+ 5,9	+15,5	110,3	+ 7,2	109,4	+ 3,4	108,3
JE UMSATZEINHEIT (BERGBAU UND VERARBEITENDES GEWERBE)									
1985	MAI	86,2	+ 2,0	+ 4,0	86,7	+ 1,6	90,0	- 0,3	89,1
	JUN	93,8	- 6,8	+ 6,0	91,4	+ 5,4	86,3	- 4,1	89,1
	JUL	91,8	- 2,4	- 1,8	91,7	+ 0,3	89,5	+ 3,7	89,3
	AUG	99,7	+ 3,0	+ 8,6	97,7	+ 6,5	89,7	+ 0,2	89,6
	SEP	82,2	- 0,6	-17,6	83,7	-14,3	90,9	+ 1,3	89,9
	OKT	83,9	+ 1,2	+ 2,1	85,0	+ 1,6	91,3	+ 0,4	90,3
	NOV	110,1	+ 2,9	+31,2	108,7	+27,9	90,1	- 1,3	90,9
	DEZ	93,7	- 0,6	-14,9	88,9	-18,2	90,5	+ 0,4	91,6
	1986	JAN	91,5	+ 3,7	- 2,3	91,2	+ 2,6	91,9	+ 1,5
FEB		87,7	+ 6,6	- 4,2	96,0	+ 5,3	94,4	+ 2,7	92,9
MAR		89,8	+12,7	+ 2,4	85,6	-10,8	96,1	+ 1,8	93,6
APR		83,1	- 2,0	- 7,5	86,2	+ 0,7	92,1	- 4,2	94,3
MAI		101,8	+15,4	+22,5	95,0	+10,2	97,1	+ 5,4	95,1

### 3 INDEX DER ARBEITSPRODUKTIVITÄT UND LÖHNKOSTEN IM BERGBAU UND VERARBEITENDEN GEWERBE



3 INDEX DER ARBEITSPRODUKTIVITAET UND LOHNKOSTEN IM BERGBAU UND VERARBEITENDEN GEWERBE



## 4 AUFTRAGSEINGANG IM VERARBEITENDEN GEWERBE UND IM BAUHAUPTGEWERBE

## 4.1 WERTINDEX (1980 = 100)

JAHR	MONAT	ORIGINALWERT			KALENDERBEREINIGTER WERT		KALENDER- UND SAISON- BEREINIGTER WERT		GLATTE KOMPONENTE
		1980*100	VERÄNDERUNG IN O/O GEGEN VORJAHR      VORMONAT		1980*100	VERÄNDERUNG IN O/O GEGEN VORMONAT	1980*100	VERÄNDERUNG IN O/O GEGEN VORMONAT	
VERARBEITENDES GEWERBE (OHNE NAHRUNGS- UND GENUSSMITTELGEWERBE) INSGESAMT									
1985	JUN	120,2	+15,1	- 5,1	127,8	+ 1,7	131,4	+ 2,3	128,6
	JUL	128,2	+14,6	+ 6,7	122,1	- 4,5	129,6	- 1,4	128,9
	AUG	112,5	+ 4,1	-12,2	109,8	-10,1	128,3	- 1,0	129,2
	SEP	128,2	+ 8,7	+14,0	129,8	+18,2	128,6	+ 0,2	129,5
	OKT	141,1	+ 6,1	+10,1	138,0	+ 4,0	129,6	+ 0,8	128,5
	NOV	129,8	+ 4,8	- 8,0	134,9	- 0,1	130,4	+ 0,6	129,5
	DEZ	122,1	+ 5,3	- 5,9	125,0	- 7,3	129,0	- 1,1	129,3
1986	JAN	131,2	+ 1,4	+ 7,5	127,3	+ 1,8	128,3	- 0,5	129,1
	FEB	130,3	+ 3,1	- 0,7	140,2	+10,1	129,4	+ 0,9	129,1
	MAR	131,5	- 5,2	+ 0,9	133,7	- 4,6	125,1	- 3,3	129,2
	APR	139,1	+ 7,1	+ 5,8	137,8	+ 3,1	131,6	+ 5,2	129,3
	MAI	119,6	- 5,5	-14,0	123,7	-10,2	127,5	- 3,1	129,4
	JUN	128,0	+ 6,5	+ 7,0	129,9	+ 5,0	131,1	+ 2,8	129,4
VERARBEITENDES GEWERBE (OHNE NAHRUNGS- UND GENUSSMITTELGEWERBE) INLAND									
1985	JUN	109,7	+12,4	- 3,9	117,1	+ 3,2	119,3	+ 3,0	116,8
	JUL	118,6	+15,6	+ 8,1	113,2	- 3,3	119,5	+ 0,2	117,3
	AUG	103,4	+ 1,9	-12,8	100,6	-11,1	116,4	- 2,6	117,8
	SEP	119,4	+ 8,3	+15,5	120,6	+19,9	117,4	+ 0,9	118,3
	OKT	131,3	+ 8,0	+10,0	125,7	+ 4,2	119,5	+ 1,8	118,6
	NOV	118,5	+ 5,0	- 9,7	122,8	- 2,3	119,3	- 0,2	118,8
	DEZ	111,0	+ 7,6	- 6,3	113,2	- 7,8	118,8	- 0,4	118,9
1986	JAN	118,5	+ 3,6	+ 6,8	114,5	+ 1,1	118,1	- 0,6	119,1
	FEB	117,0	+ 3,2	- 1,3	125,9	+10,0	118,2	+ 0,1	119,3
	MAR	122,6	- 1,8	+ 4,8	124,4	- 1,2	116,7	- 1,3	119,7
	APR	129,0	+ 9,2	+ 5,2	128,3	+ 3,1	122,0	+ 4,5	120,0
	MAI	113,4	- 0,7	-12,1	117,4	- 8,5	120,0	- 1,6	120,3
	JUN	119,2	+ 8,7	+ 5,1	120,4	+ 2,6	121,0	+ 0,8	120,6
VERARBEITENDES GEWERBE (OHNE NAHRUNGS- UND GENUSSMITTELGEWERBE) AUSLAND									
1985	JUN	143,0	+20,3	- 6,8	150,0	- 0,8	157,1	+ 1,2	153,9
	JUL	148,9	+12,6	+ 4,1	142,3	- 5,1	151,8	- 3,4	153,9
	AUG	132,1	+ 7,9	-11,3	130,2	- 8,5	153,5	+ 1,1	153,8
	SEP	147,3	+ 9,4	+11,5	149,8	+15,1	152,5	- 0,7	153,5
	OKT	162,3	+ 2,9	+10,2	156,2	+ 4,3	152,1	- 0,3	153,0
	NOV	154,0	+ 4,4	- 5,1	159,9	+ 2,4	153,9	+ 1,2	152,4
	DEZ	146,2	+ 2,0	- 5,1	147,8	- 7,6	150,8	- 2,0	151,4
1986	JAN	158,6	- 2,0	+ 8,5	164,9	+ 4,8	150,0	- 0,5	150,5
	FEB	159,1	+ 3,0	+ 0,3	172,0	+11,0	153,5	+ 2,3	150,0
	MAR	150,9	-10,4	- 9,2	152,1	-11,6	141,9	- 7,6	149,5
	APR	161,0	+ 3,5	+ 6,7	159,8	+ 5,1	153,5	+ 8,2	149,2
	MAI	132,9	-13,4	-17,5	135,8	-15,0	142,7	- 7,0	148,6
	JUN	147,2	+ 2,9	+10,8	150,0	+10,5	152,9	+ 7,1	148,4
GRUNDSTOFF- UND PRODUKTIONSGUETERGEWERBE INSGESAMT									
1985	JUN	125,2	+ 7,7	- 2,9	134,7	+ 3,0	129,6	+ 2,3	127,2
	JUL	131,3	+11,6	+ 4,9	124,4	- 7,6	129,1	- 0,4	127,1
	AUG	115,2	+ 1,1	-12,3	110,4	-11,3	126,0	- 2,4	127,0
	SEP	124,3	+ 6,8	+ 7,9	124,4	+12,7	126,8	+ 0,6	126,7
	OKT	138,0	+ 3,9	+11,0	131,0	+ 5,3	127,1	+ 0,2	126,3
	NOV	121,0	- 3,0	-12,3	124,7	- 4,8	123,8	- 2,6	125,6
	DEZ	110,3	+ 0,6	- 8,8	115,6	- 7,3	124,0	+ 0,2	124,7
1986	JAN	128,2	+ 1,1	+16,2	123,8	+ 7,1	125,2	+ 1,0	123,7
	FEB	118,7	- 4,7	- 7,4	126,4	+ 2,1	120,6	- 3,7	122,8
	MAR	119,9	-10,6	+ 1,0	124,0	- 1,9	119,7	- 0,7	121,9
	APR	131,9	+ 2,8	+10,0	130,1	+ 4,9	122,6	+ 2,4	121,0
	MAI	114,8	-10,9	-13,0	123,5	- 5,1	119,6	- 2,4	120,0
	JUN	121,6	- 2,9	+ 5,9	123,9	+ 0,3	117,8	- 1,5	119,0
GRUNDSTOFF- UND PRODUKTIONSGUETERGEWERBE INLAND									
1985	JUN	114,3	+ 7,4	- 2,4	123,0	+ 3,9	117,5	+ 2,4	115,3
	JUL	121,9	+12,2	+ 6,6	115,4	- 6,2	117,7	+ 0,2	115,4
	AUG	107,8	+ 2,2	-11,6	104,0	- 9,9	115,4	- 2,0	115,5
	SEP	116,3	+ 6,8	+ 7,9	116,8	+12,3	115,2	- 0,2	115,5
	OKT	128,3	+ 4,1	+10,3	121,5	+ 4,0	115,6	+ 0,3	115,3
	NOV	112,1	- 0,7	-12,6	116,1	- 4,4	114,1	- 1,3	114,9
	DEZ	97,4	+ 0,9	-13,1	102,3	-11,9	112,7	- 1,2	114,3
1986	JAN	113,5	+ 3,6	+16,5	109,6	+ 7,1	115,3	+ 2,3	113,7
	FEB	105,8	- 2,0	- 6,8	112,7	+ 2,8	111,3	- 3,5	113,1
	MAR	109,6	- 8,1	+ 3,6	113,3	+ 0,5	110,7	- 0,8	112,6
	APR	120,1	+ 3,4	+ 9,6	118,1	+ 4,2	112,3	+ 1,4	112,1
	MAI	107,0	- 8,6	-10,9	114,8	- 2,8	111,2	- 1,0	111,5
	JUN	114,2	- 0,1	+ 6,7	116,9	+ 1,8	110,2	- 0,5	110,8
GRUNDSTOFF- UND PRODUKTIONSGUETERGEWERBE AUSLAND									
1985	JUN	148,4	+ 8,1	- 3,6	157,7	+ 1,3	154,9	+ 2,0	152,1
	JUL	180,9	+10,5	+ 1,7	144,7	- 8,2	163,6	- 0,6	151,6
	AUG	130,7	- 0,7	-13,4	124,7	-13,8	148,4	- 3,4	151,2
	SEP	141,4	+ 6,8	+ 8,2	141,3	+13,3	151,5	+ 2,1	150,5
	OKT	158,6	+ 3,7	+12,2	151,9	+ 7,5	151,9	+ 0,3	149,5
	NOV	139,9	- 6,7	-11,8	143,2	- 5,7	144,2	- 5,1	148,2
	DEZ	137,6	+ 0,1	- 1,6	142,7	- 0,3	148,3	+ 2,8	146,7
1986	JAN	159,2	- 2,4	+15,7	163,9	+ 7,8	146,1	- 1,5	144,9
	FEB	145,9	- 8,6	- 8,4	155,7	+ 1,2	140,0	- 4,2	143,2
	MAR	141,7	-14,5	- 2,9	145,0	- 6,9	137,5	- 1,8	141,7
	APR	156,7	+ 2,0	+10,6	156,2	+ 7,7	145,1	+ 5,5	140,1
	MAI	131,4	-14,7	-16,1	140,2	-10,2	137,0	- 5,6	138,4
	JUN	137,2	- 7,5	+ 4,4	138,3	- 1,4	134,7	- 1,7	136,7

## 4 AUFTRAGSEINGANG IM VERARBEITENDEN GEWERBE UND IM BAUHAUPTGEWERBE

## 4.1 WERTINDEX (1980 = 100)

JAHR	MONAT	ORIGINALWERT			KALENDERBEREINIGTER WERT		KALENDER- UND SAISON- BEREINIGTER WERT		GLATTE KOMPONENTE
		1980*100	VERÄNDERUNG IN O/O GEGEN VORJAHR      VORMONAT		1980*100	VERÄNDERUNG IN O/O GEGEN VORMONAT	1980*100	VERÄNDERUNG IN O/O GEGEN VORMONAT	1980*100
INVESTITIONSGÜTER    PRODUZIERENDES    GEWERBE    INSGESAMT									
1985	JUN	124,1	+23,1	- 5,3	130,4	+ 1,6	137,5	+ 2,2	134,0
	JUL	135,0	+18,0	+ 8,8	129,3	- 0,8	134,8	- 2,0	134,5
	AUG	114,6	+ 5,7	-15,1	113,1	-12,5	133,3	- 1,1	135,1
	SEP	130,6	+10,2	+14,0	133,1	+17,7	133,6	+ 0,2	135,6
	OKT	144,3	+ 8,8	+10,5	138,9	+ 4,4	135,9	+ 1,7	135,9
	NOV	138,9	+10,8	- 3,7	144,7	+ 4,2	139,0	+ 2,3	136,1
	DEZ	138,5	+ 8,5	- 0,3	139,6	- 3,5	136,8	- 1,6	136,2
1986	JAN	138,0	+ 0,1	- 0,4	134,4	- 3,7	133,3	- 2,6	136,4
	FEB	140,8	+ 7,0	+ 2,0	152,4	+13,4	138,5	+ 3,9	136,9
	MAR	139,6	- 2,4	- 0,9	140,2	8,0	132,0	- 4,7	137,5
	APR	145,9	+ 9,0	+ 4,5	145,1	+ 3,5	141,2	+ 7,0	138,2
	MAI	127,0	- 3,1	-13,0	128,2	-11,6	135,8	- 3,8	138,8
	JUN	138,1	+11,3	+ 8,7	139,9	+ 9,1	143,3	+ 5,5	139,5
INVESTITIONSGÜTER    PRODUZIERENDES    GEWERBE    INLAND									
1985	JUN	114,5	+19,1	- 2,6	120,5	+ 4,6	125,0	+ 3,4	121,9
	JUL	126,5	+21,4	+10,5	121,8	+ 1,1	126,1	+ 0,9	122,7
	AUG	103,9	+ 1,4	-17,9	101,9	-16,3	120,1	- 4,8	123,6
	SEP	121,6	+10,6	+17,0	123,8	+21,5	123,3	+ 2,7	124,5
	OKT	135,2	+14,4	+11,2	130,3	+ 5,3	127,6	+ 3,5	125,3
	NOV	126,3	+11,1	- 6,6	131,0	+ 0,5	127,5	- 0,1	125,9
	DEZ	130,0	+13,4	+ 2,9	130,5	- 0,4	128,2	+ 0,5	126,5
1986	JAN	126,0	+ 2,7	- 3,1	122,2	- 6,4	123,1	- 4,0	127,2
	FEB	127,0	+ 5,9	+ 0,8	137,6	+12,6	126,5	+ 2,8	128,1
	MAR	132,9	+ 3,1	+ 4,6	132,9	- 3,4	125,2	- 1,0	129,1
	APR	137,7	+13,6	+ 3,6	137,7	+ 3,6	133,6	+ 6,7	130,2
	MAI	123,8	+ 5,4	-10,1	124,6	- 9,5	130,8	- 2,1	131,2
	JUN	130,5	+14,0	+ 5,4	131,7	+ 5,7	133,8	+ 2,3	132,1
INVESTITIONSGÜTER    PRODUZIERENDES    GEWERBE    AUSLAND									
1985	JUN	140,2	+29,2	- 8,7	145,6	- 2,7	157,6	+ 0,4	154,1
	JUL	149,3	+13,5	+ 6,5	143,1	- 1,7	150,4	- 4,6	154,0
	AUG	132,4	+11,8	-11,3	132,2	- 7,6	154,5	+ 2,7	154,0
	SEP	145,7	+ 9,7	+10,0	149,5	+13,1	151,6	- 1,9	153,8
	OKT	159,6	+ 1,8	+ 9,5	153,9	+ 2,9	149,4	- 1,5	153,4
	NOV	160,1	+10,6	+ 0,3	167,0	+ 8,5	158,1	+ 5,8	152,9
	DEZ	152,9	+ 2,1	- 4,5	152,9	- 8,4	150,7	- 4,7	152,1
1986	JAN	158,0	- 3,1	+ 3,3	155,1	+ 1,4	149,9	- 0,5	151,5
	FEB	164,0	+ 8,4	+ 3,8	178,3	+15,0	158,8	+ 5,9	151,3
	MAR	150,7	- 9,7	- 8,1	150,4	-15,6	141,8	-10,7	151,4
	APR	159,5	+ 2,9	+ 5,8	158,4	+ 5,3	155,6	+ 9,7	151,6
	MAI	132,2	-13,9	-17,1	131,6	-16,9	142,8	- 8,2	151,8
	JUN	151,0	+ 7,7	+14,2	154,5	+17,4	160,2	+12,2	152,0
VERBRAUCHSGÜTER    PRODUZIERENDES    GEWERBE    INSGESAMT									
1985	JUN	102,0	+ 6,7	- 8,0	110,9	- 1,3	117,7	+ 3,0	116,0
	JUL	105,0	+ 8,8	+ 2,9	99,0	-10,7	116,7	- 0,8	116,3
	AUG	102,6	+ 4,4	- 2,3	98,9	- 0,1	117,3	+ 0,5	116,6
	SEP	127,6	+ 7,6	+24,4	128,0	+29,4	117,3	+ 0,0	116,9
	OKT	137,3	+ 2,0	+ 7,6	131,0	+ 2,3	117,3	+ 0,0	117,1
	NOV	118,3	+ 0,1	-13,8	121,8	- 7,0	116,5	- 0,7	117,3
	DEZ	95,7	+ 2,5	-19,1	99,5	-18,3	115,2	- 1,1	117,4
1986	JAN	117,3	+ 6,1	+22,6	113,2	+13,8	119,1	+ 3,4	117,5
	FEB	119,8	+ 4,2	+ 2,1	128,1	+13,2	118,3	- 0,7	117,7
	MAR	127,7	- 4,5	+ 6,6	131,0	+ 2,3	115,2	- 2,6	117,9
	APR	132,0	+ 8,4	+ 3,4	131,0	+ 0,0	119,8	+ 4,0	118,1
	MAI	106,9	- 3,6	-19,0	114,8	-12,4	117,6	- 1,8	118,2
	JUN	110,5	+ 8,3	+ 3,4	112,4	- 2,1	118,2	+ 0,5	118,3
VERBRAUCHSGÜTER    PRODUZIERENDES    GEWERBE    INLAND									
1985	JUN	94,4	+ 5,2	- 9,1	102,6	- 2,4	109,9	+ 2,8	108,3
	JUL	98,7	+ 7,5	+ 4,6	93,1	- 9,3	109,2	- 0,6	108,5
	AUG	96,8	+ 2,3	- 1,9	93,6	+ 0,5	109,5	+ 0,3	108,7
	SEP	118,8	+ 5,8	+22,7	119,3	+27,5	109,2	- 0,3	108,9
	OKT	127,3	+ 0,6	+ 7,2	121,3	+ 1,7	108,1	- 1,0	109,1
	NOV	110,9	- 0,3	-12,9	114,6	- 5,5	109,2	+ 1,0	109,2
	DEZ	89,6	+ 1,0	-19,2	93,0	-18,8	107,2	- 1,8	109,3
1986	JAN	109,6	+ 5,8	+22,3	105,8	+13,8	111,6	+ 4,1	109,4
	FEB	110,8	+ 3,6	+ 1,1	118,6	+12,1	110,3	- 1,2	109,6
	MAR	118,1	- 4,8	+ 6,6	121,0	+ 2,0	107,3	- 2,7	109,8
	APR	122,4	+ 7,3	+ 3,6	121,5	+ 0,4	111,2	+ 3,6	110,1
	MAI	100,6	- 3,2	-17,8	107,4	-11,6	109,9	- 1,2	110,2
	JUN	102,5	+ 8,6	+ 1,9	104,1	- 3,1	110,5	+ 0,5	110,4
VERBRAUCHSGÜTER    PRODUZIERENDES    GEWERBE    AUSLAND									
1985	JUN	144,2	+12,2	- 3,7	155,5	+ 2,2	160,7	+ 3,1	158,5
	JUL	140,2	+14,4	- 2,8	132,6	-14,7	158,7	- 1,2	159,5
	AUG	134,9	+13,5	- 3,8	128,9	- 2,8	161,0	+ 1,4	160,3
	SEP	176,7	+14,5	+31,0	177,1	+37,4	163,2	+ 1,4	161,1
	OKT	192,6	+ 7,5	+ 9,0	184,7	+ 4,3	165,7	+ 1,5	161,6
	NOV	159,7	+ 1,5	-17,1	162,7	-11,9	157,6	- 4,9	162,0
	DEZ	129,6	+ 8,1	-18,8	135,0	-17,0	160,2	+ 1,6	162,2
1986	JAN	160,0	+ 7,0	+23,5	154,6	+14,5	161,5	+ 0,8	162,1
	FEB	169,5	+ 6,0	+ 5,9	180,8	+16,9	162,6	+ 0,7	162,3
	MAR	181,5	- 3,1	+ 7,1	186,0	+ 2,9	159,1	- 2,2	162,5
	APR	185,5	+12,7	+ 2,2	184,3	- 0,9	167,5	+ 5,3	162,6
	MAI	141,8	- 5,3	-23,6	153,6	-16,7	159,1	- 5,0	162,6
	JUN	155,2	+ 7,6	+ 9,4	157,9	+ 2,8	162,1	+ 1,9	162,6



## 4 AUFTRAGSEINGANG IM VERARBEITENDEN GEWERBE UND IM BAUHAUPTGEWERBE

## 4.1 WERTINDEX (1980 = 100)

JAHR	MONAT	ORIGINALWERT			KALENDERBEREINIGTER WERT		KALENDER- UND SAISONBEREINIGTER WERT		GLATTE KOMPONENTE
		1980=100	VERÄNDERUNG IN O/O GEGEN VORJAHR	VERÄNDERUNG IN O/O GEGEN VORMONAT	1980=100	VERÄNDERUNG IN O/O GEGEN VORMONAT	1980=100	VERÄNDERUNG IN O/O GEGEN VORMONAT	
HOCHOFEN-, STAHL- UND WARMWALZWERKE (OHNE HERSTELLUNG VON PRAEZISIONSSTAHLROHREN) INSGESAMT									
1985	JUN	104,5	+ 8,5	- 4,4	113,7	- 0,4	111,7	+ 2,1	110,5
	JUL	110,1	+13,6	+ 5,4	103,4	- 9,1	112,3	+ 0,5	110,3
	AUG	96,7	+ 5,8	-12,2	90,6	-12,4	110,2	- 1,9	110,0
	SEP	104,7	+ 6,4	+ 8,3	103,4	+14,1	109,8	- 0,4	109,5
	OKT	115,3	- 1,7	+10,1	108,4	+ 4,8	106,2	- 3,3	108,9
	NOV	103,3	- 3,3	-10,4	105,3	- 2,9	106,5	+ 0,3	108,0
	DEZ	99,8	+ 3,5	- 3,4	106,8	+ 1,4	108,9	+ 2,3	107,0
1986	JAN	117,0	+ 3,8	+17,2	113,3	+ 6,1	109,8	+ 0,8	105,9
	FEB	106,1	-12,0	- 9,3	111,6	- 1,5	98,8	-10,0	104,9
	MAR	106,6	-13,6	+ 0,5	111,1	0,4	103,2	+ 4,5	104,0
	APR	112,2	+ 2,7	+ 5,3	109,9	- 1,1	104,5	+ 1,3	103,2
	MAI	92,8	-15,1	-17,3	104,1	- 5,3	100,7	- 3,6	102,2
	JUN	102,0	- 2,4	+ 9,9	104,2	+ 0,1	101,2	+ 0,5	101,3
HOCHOFEN-, STAHL- UND WARMWALZWERKE (OHNE HERSTELLUNG VON PRAEZISIONSSTAHLROHREN) INLAND									
1985	JUN	96,0	+11,5	- 7,5	103,5	- 1,4	107,7	+ 3,6	105,8
	JUL	103,6	+19,4	+ 7,9	98,0	- 5,3	108,8	+ 1,0	105,9
	AUG	94,2	+14,9	- 9,1	89,9	- 8,3	109,1	+ 0,3	106,0
	SEP	100,9	+ 7,9	+ 7,1	101,1	+12,5	105,4	- 3,4	105,9
	OKT	115,1	+ 3,4	+14,1	109,8	+ 8,6	105,0	- 0,4	105,7
	NOV	106,1	+ 1,8	- 7,8	108,3	- 1,4	105,0	+ 0,0	105,2
	DEZ	94,8	- 2,9	-10,7	98,8	- 8,8	101,2	- 3,6	104,5
1986	JAN	112,0	+ 3,6	+18,1	108,2	+ 9,5	109,0	+ 3,8	103,9
	FEB	104,9	- 5,7	- 6,3	111,8	+ 3,3	99,1	- 5,6	103,7
	MAR	108,6	- 4,5	+ 3,5	111,9	+ 0,1	104,1	+ 5,0	103,6
	APR	114,8	+ 6,6	+ 5,7	113,5	+ 1,4	105,8	+ 1,6	103,5
	MAI	94,6	- 8,9	-17,6	101,1	-10,9	101,6	- 4,0	103,2
	JUN	97,7	+ 1,8	+ 3,3	99,9	- 1,2	102,8	+ 1,2	102,9
HOCHOFEN-, STAHL- UND WARMWALZWERKE (OHNE HERSTELLUNG VON PRAEZISIONSSTAHLROHREN) AUSLAND									
1985	JUN	120,5	+ 4,2	+ 0,8	130,4	+ 3,7	119,3	+ 0,0	119,2
	JUL	122,2	+ 5,6	+ 1,4	115,3	-11,6	118,9	- 0,3	118,4
	AUG	101,3	- 7,0	-17,1	94,9	-17,7	113,0	- 5,0	117,3
	SEP	111,8	+ 3,9	+10,4	109,8	+15,7	117,5	+ 4,0	116,0
	OKT	115,5	-10,2	+ 3,3	108,1	- 1,5	108,5	- 7,7	114,6
	NOV	98,2	-12,1	-15,0	100,3	- 7,2	109,4	+ 0,8	113,1
	DEZ	109,3	+15,9	+11,3	116,3	+16,0	122,6	+12,1	111,4
1986	JAN	126,5	+ 4,3	+15,7	122,8	+ 5,6	118,6	- 3,3	109,1
	FEB	108,5	-21,3	-14,2	114,0	- 7,2	98,3	-17,1	106,9
	MAR	102,9	-27,4	- 5,2	107,3	- 5,9	98,5	+ 0,2	104,8
	APR	107,2	- 4,3	+ 4,2	104,7	- 2,4	104,9	+ 6,5	102,8
	MAI	89,3	-25,3	-16,7	102,5	- 2,1	97,9	- 6,7	100,7
	JUN	110,1	- 8,6	+23,3	112,0	+ 9,3	99,8	+ 1,9	98,6
CHEMISCHE INDUSTRIE INSGESAMT									
1985	JUN	140,8	+ 7,8	- 1,9	150,2	+ 3,9	143,2	+ 1,3	141,4
	JUL	145,8	+12,3	+ 3,6	138,6	- 7,7	143,8	+ 0,4	141,4
	AUG	126,7	+ 0,3	-13,1	122,6	-11,5	138,9	- 3,4	141,3
	SEP	137,1	+ 8,1	+ 8,2	138,3	+12,8	141,4	+ 1,8	141,0
	OKT	148,5	+ 3,5	+ 8,3	140,5	+ 1,6	140,7	- 0,5	140,5
	NOV	134,4	- 0,3	- 9,5	138,6	- 1,4	139,4	- 0,9	139,7
	DEZ	124,9	+ 2,0	- 7,1	130,1	- 6,1	137,9	- 1,1	138,6
1986	JAN	146,1	+ 1,7	+17,0	141,7	+ 8,8	139,2	+ 0,9	137,3
	FEB	133,3	- 4,2	- 8,8	142,5	+ 0,6	134,0	- 3,7	136,0
	MAR	131,8	-11,5	- 1,1	135,9	- 4,6	131,4	- 1,9	134,8
	APR	143,7	+ 0,3	+ 9,0	141,2	+ 3,9	134,7	+ 2,5	133,6
	MAI	126,4	-12,0	-12,0	134,8	- 4,5	131,6	- 2,3	132,4
	JUN	133,1	- 5,5	+ 5,3	137,8	+ 2,2	130,1	- 1,1	131,1
CHEMISCHE INDUSTRIE INLAND									
1985	JUN	129,6	+ 7,5	+ 1,6	138,3	+ 8,0	128,9	+ 1,4	127,0
	JUL	134,9	+13,1	+ 4,1	128,5	- 7,1	130,1	+ 0,9	127,2
	AUG	117,5	+ 1,6	-12,8	114,3	-11,1	125,9	- 3,2	127,2
	SEP	125,9	+ 8,3	+ 7,1	127,3	+11,4	127,4	+ 1,2	127,1
	OKT	136,6	+ 4,4	+ 8,5	129,3	+ 1,6	126,5	- 0,7	126,8
	NOV	121,8	+ 0,5	-10,8	126,1	- 2,5	126,2	- 0,2	126,2
	DEZ	109,1	+ 1,8	-10,4	113,2	-10,2	124,0	- 1,7	125,3
1986	JAN	128,2	+ 0,9	+17,5	124,2	+ 8,7	124,8	+ 0,6	124,3
	FEB	118,5	- 1,9	- 7,6	127,0	+ 2,3	122,3	- 2,0	123,3
	MAR	119,6	- 8,3	+ 0,9	122,6	- 3,5	119,8	- 2,0	122,2
	APR	128,6	- 0,4	+ 5,0	123,5	+ 0,7	121,0	+ 1,0	121,2
	MAI	114,6	-10,2	- 8,8	121,7	- 1,5	120,2	- 0,7	120,1
	JUN	123,1	- 5,0	+ 7,4	127,3	+ 4,6	117,4	- 2,3	119,0
CHEMISCHE INDUSTRIE AUSLAND									
1985	JUN	158,9	+ 8,3	- 6,2	168,6	- 1,1	166,1	+ 1,2	164,7
	JUL	163,5	+11,4	+ 2,9	155,7	- 7,7	166,1	+ 0,0	164,4
	AUG	141,5	- 1,3	-13,5	136,7	-12,2	159,9	- 3,7	164,0
	SEP	155,1	+ 7,9	+ 9,6	155,9	+14,0	164,1	+ 2,6	163,3
	OKT	167,7	+ 2,4	+ 8,1	159,3	+ 2,2	162,7	- 0,9	162,4
	NOV	154,7	- 1,3	- 7,8	158,8	- 0,3	160,6	- 1,3	161,2
	DEZ	150,5	+ 2,2	- 2,7	155,8	- 1,9	160,3	- 0,2	159,6
1986	JAN	174,9	+ 2,5	+16,2	169,9	+ 9,1	162,2	+ 1,2	159,0
	FEB	157,2	- 7,3	-10,1	167,9	- 1,2	152,8	- 5,8	156,4
	MAR	151,4	-15,5	- 3,7	156,8	- 6,6	149,3	- 2,3	154,9
	APR	173,0	+ 1,1	+14,3	169,4	+ 8,0	157,8	+ 5,7	153,4
	MAI	145,3	-14,2	-16,0	154,2	- 9,0	149,4	- 5,3	151,8
	JUN	149,0	- 6,2	+ 2,5	154,1	- 0,1	150,4	+ 0,7	150,3

## 4 AUFTRAGSEINGANG IM VERARBEITENDEN GEWERBE UND IM BAUHAUPTGEWERBE

## 4.1 WERTINDEX (1980 = 100)

JAHR	MONAT	ORIGINALWERT			KALENDERBEREINIGTER WERT		KALENDER- UND SAISON- BEREINIGTER WERT		GLATTE KOMPONENTE
		1980=100	VERÄNDERUNG VORJAHR	IN O/O GEGEN VORMONAT	1980=100	VERÄNDERUNG IN O/O GEGEN VORMONAT	1980=100	VERÄNDERUNG IN O/O GEGEN VORMONAT	1980=100
MASCHINENBAU INSGESAMT									
1985	JUN	120,3	+15,2	- 5,5	126,1	+ 1,6	129,7	+ 0,9	128,5
	JUL	132,1	+18,7	+ 9,8	126,9	+ 0,6	129,5	- 0,2	128,9
	AUG	114,1	+ 9,7	-13,6	111,8	-11,9	129,0	- 0,4	129,2
	SEP	121,6	+13,9	+ 6,6	124,3	+11,2	129,8	+ 0,6	129,6
	OKT	135,1	+ 5,9	+11,1	131,4	+ 5,7	128,8	- 0,8	129,8
	NOV	128,1	+10,1	- 5,2	131,6	+ 0,2	130,8	+ 1,6	129,9
	DEZ	134,3	+ 6,8	+ 4,8	133,5	+ 1,4	129,9	- 0,7	129,9
1986	JAN	133,2	- 0,1	- 0,8	129,4	- 3,1	127,7	- 1,7	130,2
	FEB	132,1	+ 2,4	- 0,8	143,3	+10,7	130,0	+ 1,8	130,8
	MAR	136,2	+ 0,3	+ 3,1	136,7	- 4,6	129,1	- 0,7	131,7
	APR	138,2	+ 6,9	+ 1,5	138,6	+ 1,4	135,2	+ 4,7	132,7
	MAI	128,7	+ 1,1	- 6,9	127,0	- 8,4	132,3	- 2,1	133,5
	JUN	135,1	+12,3	+ 5,0	136,0	+ 7,1	137,4	+ 3,9	134,3
MASCHINENBAU INLAND									
1985	JUN	112,6	+16,1	- 2,8	118,5	+ 5,5	121,2	+ 4,1	118,2
	JUL	128,5	+19,0	+14,1	124,3	+ 4,9	121,9	+ 0,6	119,2
	AUG	106,8	+ 1,0	-16,9	104,3	-16,1	116,3	- 4,6	120,3
	SEP	117,6	+17,7	+10,1	121,2	+16,2	123,8	+ 6,4	121,5
	OKT	129,3	+13,4	+ 9,9	125,4	+ 3,5	124,0	+ 0,2	122,7
	NOV	122,4	+11,8	- 5,3	125,3	- 0,1	124,0	+ 0,0	124,0
	DEZ	126,3	+13,9	+ 3,2	124,6	- 0,6	125,5	+ 1,2	125,2
1986	JAN	123,6	+ 7,2	- 2,1	119,3	- 4,3	124,4	- 0,9	126,9
	FEB	124,8	+ 9,0	+ 1,0	136,1	+14,1	127,5	+ 2,5	128,9
	MAR	138,0	+10,0	+10,6	136,8	+ 0,5	127,5	+ 0,0	130,9
	APR	136,1	+15,9	- 1,4	137,3	+ 0,4	138,9	+ 6,6	133,1
	MAI	138,1	+19,2	+ 1,5	135,0	- 1,7	138,3	+ 1,8	135,2
	JUN	136,6	+21,3	- 1,1	138,2	+ 2,4	138,8	+ 0,4	137,2
MASCHINENBAU AUSLAND									
1985	JUN	129,6	+14,4	- 8,3	133,0	- 3,7	138,5	- 3,5	140,9
	JUL	136,7	+18,6	+ 5,5	131,3	- 1,3	139,6	+ 0,8	140,4
	AUG	122,9	+20,6	-10,1	122,0	- 7,1	144,1	+ 3,2	139,8
	SEP	126,5	+ 9,7	+ 2,9	129,5	+ 6,1	138,2	- 4,1	139,1
	OKT	142,1	- 1,5	+12,3	137,8	+ 6,4	133,5	- 3,4	138,0
	NOV	135,1	+ 8,3	- 4,9	139,7	+ 1,4	139,4	+ 4,4	136,8
	DEZ	144,2	+ 0,2	+ 6,7	144,5	+ 3,4	135,5	- 2,8	135,3
1986	JAN	145,0	- 6,6	+ 0,6	143,0	- 1,0	132,1	- 2,5	134,0
	FEB	140,9	- 3,9	- 2,8	152,6	+ 6,7	133,1	+ 0,8	133,5
	MAR	134,1	- 9,6	- 4,8	134,3	-12,0	129,6	- 2,6	133,2
	APR	140,6	- 2,2	+ 4,8	139,3	+ 3,7	136,1	+ 5,0	133,2
	MAI	117,3	-17,0	-16,6	116,0	-16,7	124,9	- 8,2	132,8
	JUN	133,4	+ 2,9	+13,7	137,3	+18,4	139,7	+11,8	132,5
STRASSENFAHRZEUGBAU INSGESAMT									
1985	JUN	140,4	+58,1	- 9,1	147,0	- 5,2	168,8	+ 4,6	162,1
	JUL	161,3	+46,8	+14,9	155,1	+ 5,5	172,6	+ 2,3	162,4
	AUG	125,4	- 3,2	-22,3	122,4	-21,1	152,6	-11,6	163,0
	SEP	153,0	+ 9,6	+22,0	154,7	+26,4	159,6	+ 4,6	163,7
	OKT	162,5	+11,8	+ 6,2	154,4	- 0,2	161,8	+ 1,4	163,8
	NOV	173,7	+23,5	+ 6,9	181,7	+17,7	176,1	+ 8,8	163,9
	DEZ	153,0	+ 7,8	-11,9	158,6	-12,7	163,4	- 7,2	163,3
1986	JAN	182,6	- 0,5	+19,3	179,0	+12,9	158,6	- 2,9	164,0
	FEB	189,1	+10,0	+ 3,6	203,8	+13,9	171,0	+ 7,8	165,9
	MAR	169,9	- 8,9	-10,2	169,3	-16,9	154,1	- 9,9	168,4
	APR	182,5	+ 2,9	+ 7,4	181,1	+ 7,0	168,3	+ 8,2	171,4
	MAI	152,2	- 1,5	-16,6	158,1	-12,7	168,6	+ 0,2	173,9
	JUN	180,9	+28,8	+18,9	183,2	+15,9	192,7	+14,3	175,9
STRASSENFAHRZEUGBAU INLAND									
1985	JUN	125,4	+46,5	- 8,3	130,1	- 6,3	147,5	+ 0,3	144,4
	JUL	139,9	+38,8	+11,6	134,9	+ 3,7	152,0	+ 3,1	144,8
	AUG	101,8	- 6,5	-27,2	98,6	-26,9	133,8	-12,0	145,7
	SEP	134,7	+ 6,2	+32,3	136,0	+37,9	141,2	+ 5,5	146,6
	OKT	158,9	+41,1	+18,0	150,9	+11,0	159,0	+12,6	146,9
	NOV	151,6	+40,2	- 4,6	158,1	+ 4,8	162,9	+ 2,5	147,1
	DEZ	134,9	+12,6	-11,0	141,4	-10,6	148,8	- 8,7	146,6
1986	JAN	161,2	- 5,0	+19,5	159,1	+12,5	134,8	- 9,4	147,3
	FEB	164,4	- 0,5	+ 2,0	176,6	+11,0	142,9	+ 6,0	149,8
	MAR	163,9	- 6,0	- 0,3	161,6	- 8,5	139,5	- 2,4	153,0
	APR	170,4	+ 4,7	+ 4,0	168,6	+ 4,3	154,7	+10,9	155,8
	MAI	136,6	- 0,1	-19,8	145,8	-13,7	155,9	+ 0,8	159,8
	JUN	174,0	+38,8	+27,4	178,0	+22,3	183,1	+17,4	162,1
STRASSENFAHRZEUGBAU AUSLAND									
1985	JUN	155,6	+68,9	- 9,8	163,5	- 5,1	183,4	+ 4,1	179,6
	JUL	182,9	+53,7	+17,5	176,2	+ 7,8	194,9	+ 6,3	179,9
	AUG	149,2	- 0,7	-18,4	145,1	-17,7	170,8	-12,4	180,2
	SEP	171,5	+12,5	+14,9	174,1	+20,0	179,8	+ 5,3	180,6
	OKT	166,1	- 6,8	- 3,1	157,9	- 9,3	165,0	- 8,2	180,7
	NOV	195,9	+12,9	+17,9	203,5	+28,9	189,1	+14,6	180,8
	DEZ	171,3	+ 4,3	-12,6	176,8	-13,1	179,4	- 5,1	180,5
1986	JAN	204,2	+ 3,4	+19,2	199,8	+12,5	182,3	+ 1,6	181,1
	FEB	213,8	+19,7	+ 4,7	230,8	+16,0	199,2	+ 9,3	182,5
	MAR	176,1	-11,4	-17,6	177,2	-23,2	169,3	-15,0	184,2
	APR	194,8	+ 1,5	+10,6	194,2	+ 9,6	182,7	+ 7,9	186,4
	MAI	168,0	- 2,6	-13,8	171,8	-11,5	181,3	- 0,8	188,2
	JUN	187,8	+20,7	+11,8	180,1	+10,7	201,4	+11,1	189,8

## 4 AUFTRAGSEINGANG IM VERARBEITENDEN GEWERBE UND IM BAUHAUPTGEWERBE

## 4.1 WERTINDEX (1980 = 100)

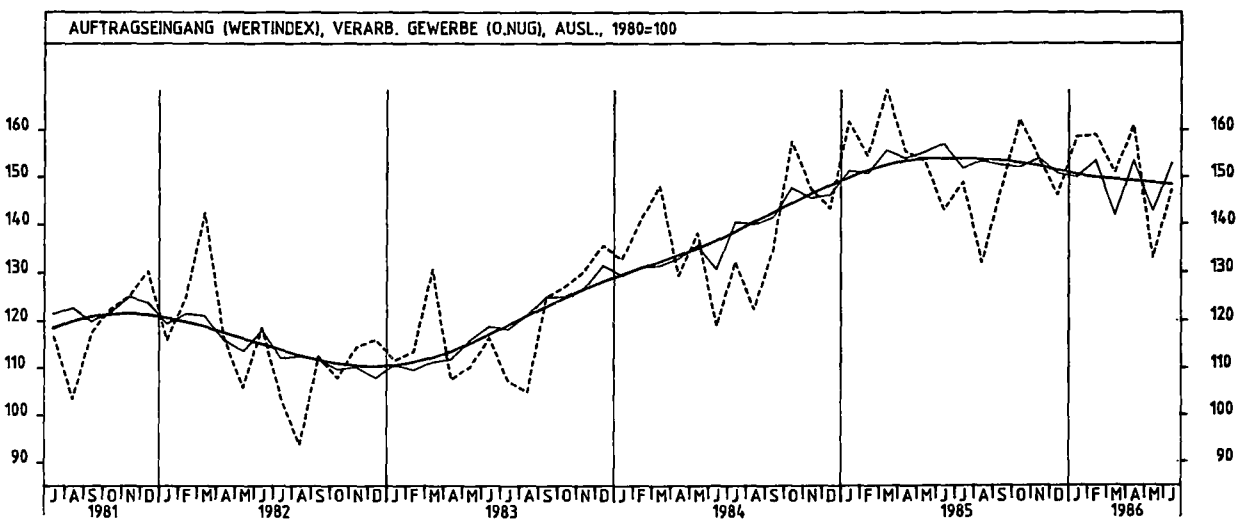
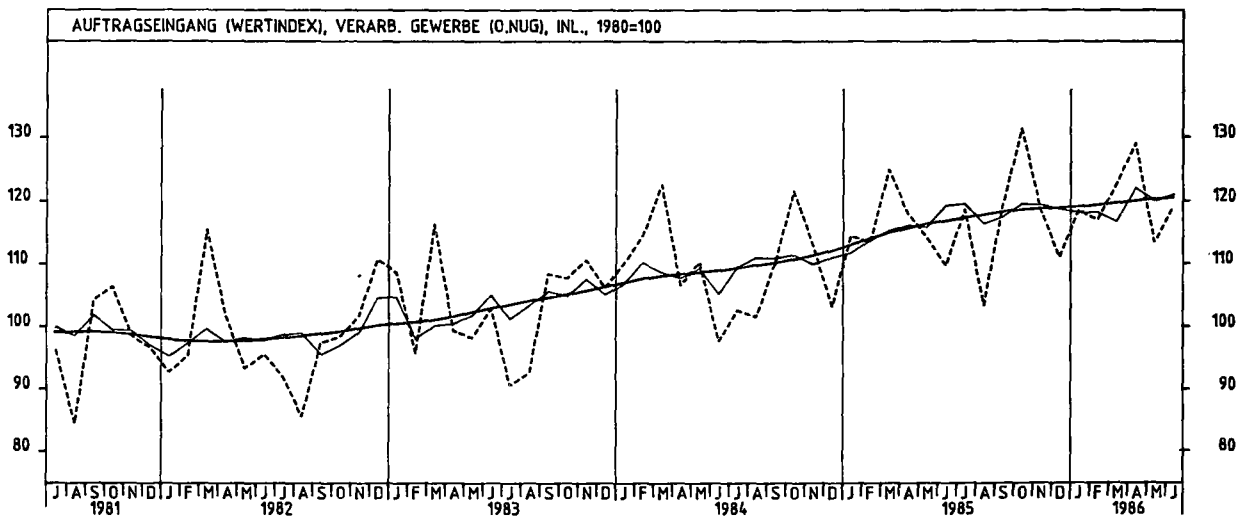
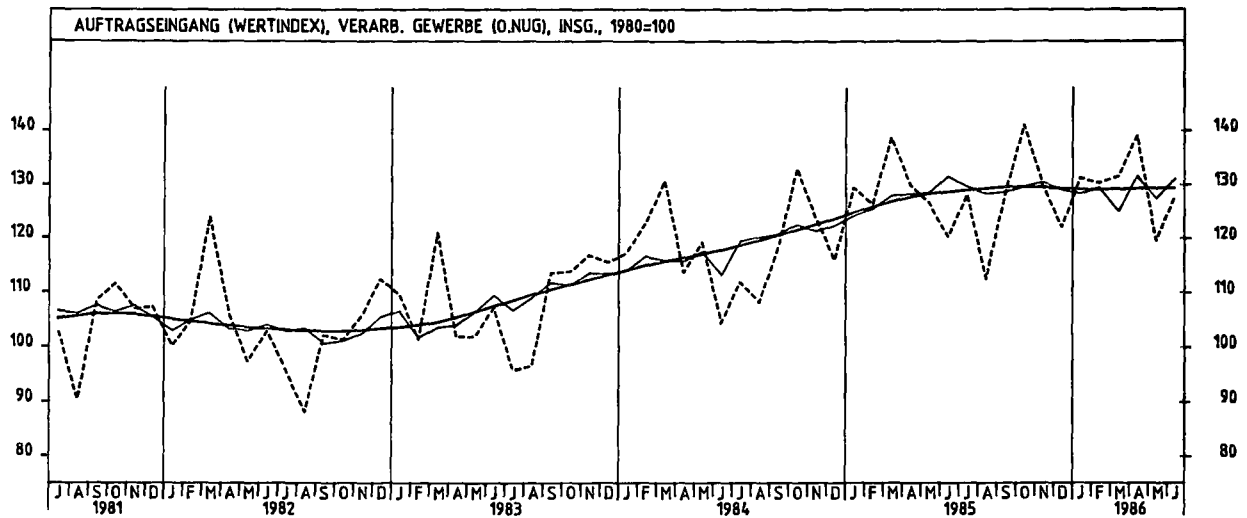
JAHR	MONAT	ORIGINALWERT			KALENDERBEREINIGTER WERT		KALENDER- UND SAISONBEREINIGTER WERT		GLATTE KOMPONENTE
		1980*100	VERÄNDERUNG IN O/O GEGEN VORJAHR VORMONAT		1980*100	VERÄNDERUNG IN O/O GEGEN VORMONAT	1980*100	VERÄNDERUNG IN O/O GEGEN VORMONAT	
ELEKTROTECHNIK INSGESAMT									
1985	JUN	117,3	+14,9	- 3,5	122,7	+ 3,5	130,0	+ 2,8	126,7
	JUL	123,8	+ 8,8	+ 5,5	119,0	- 3,0	125,3	- 3,6	127,4
	AUG	109,9	+10,7	-11,2	107,2	- 9,9	129,0	+ 3,0	128,1
	SEP	126,0	+ 5,5	+14,6	130,3	+21,5	126,7	- 1,8	128,7
	OKT	148,5	+14,4	+17,9	142,5	+ 9,4	133,9	+ 5,7	129,4
	NOV	131,8	+ 1,9	-11,2	135,5	- 4,9	126,9	- 5,2	130,0
	DEZ	140,3	+10,3	+ 6,4	142,7	+ 5,3	133,5	+ 5,2	130,5
1986	JAN	128,3	+ 0,3	- 8,6	124,9	-12,5	127,4	- 4,6	131,1
	FEB	134,7	+10,1	+ 5,0	145,8	+16,7	134,1	+ 5,3	131,9
	MAR	134,0	+ 0,1	- 0,5	134,1	- 8,0	127,5	- 4,9	132,7
	APR	136,5	+14,4	+ 1,9	135,3	+ 0,9	138,0	+ 8,2	133,6
	MAI	120,1	- 1,2	-12,0	122,5	- 9,5	131,8	- 4,5	134,5
	JUN	128,0	+ 9,1	+ 6,6	133,0	+ 8,6	137,6	+ 4,4	135,3
ELEKTROTECHNIK INLAND									
1985	JUN	108,3	+12,5	- 3,7	114,1	+ 3,9	120,5	+ 3,6	117,8
	JUL	116,7	+ 9,1	+ 7,8	112,3	- 1,6	118,0	- 2,1	118,5
	AUG	105,2	+ 9,7	- 9,9	103,4	- 7,9	120,9	+ 2,5	119,3
	SEP	119,2	+ 8,0	+13,3	122,6	+18,6	119,5	- 1,2	120,1
	OKT	134,4	+10,3	+12,8	128,3	+ 4,6	122,2	+ 2,3	120,8
	NOV	121,6	+ 0,6	- 9,5	125,0	- 1,8	118,5	- 3,0	121,4
	DEZ	135,2	+12,8	+11,2	136,4	+ 8,3	125,6	+ 6,0	122,2
1986	JAN	119,8	+ 2,8	-11,4	116,2	-14,8	120,4	- 4,1	123,1
	FEB	122,7	+ 7,8	+ 2,4	133,0	+14,5	123,7	+ 2,7	124,0
	MAR	125,5	+ 2,6	+ 2,3	125,6	- 5,6	120,8	- 2,3	125,0
	APR	129,5	+15,1	+ 3,2	128,7	+ 2,5	130,5	+ 8,0	126,1
	MAI	118,1	+ 5,0	- 8,8	120,7	- 6,2	127,6	- 2,2	127,1
	JUN	119,2	+10,1	+ 0,9	123,2	+ 2,1	128,2	+ 0,5	128,1
ELEKTROTECHNIK AUSLAND									
1985	JUN	137,9	+19,7	- 3,0	142,2	+ 1,6	150,6	+ 1,2	146,9
	JUL	140,0	+ 8,4	+ 1,5	135,4	- 4,8	143,6	- 4,6	147,5
	AUG	120,6	+13,0	-13,9	116,4	-14,0	147,4	+ 2,6	148,0
	SEP	141,4	+ 1,1	+17,2	146,0	+25,4	143,1	- 2,9	148,5
	OKT	180,6	+21,8	+27,7	174,4	+19,5	159,7	+11,6	149,0
	NOV	154,8	+ 4,5	-14,3	157,6	- 9,6	146,9	- 8,0	149,4
	DEZ	152,1	+ 5,7	- 1,7	156,2	- 0,9	151,0	+ 2,8	149,4
1986	JAN	147,6	- 4,2	- 3,0	144,5	- 7,5	143,2	- 5,2	149,5
	FEB	162,1	+14,4	+ 9,8	175,0	+21,1	157,9	+10,3	149,5
	MAR	153,1	- 4,5	- 5,6	152,2	-13,0	142,1	-10,0	150,2
	APR	152,3	+13,2	- 0,5	151,2	- 0,7	155,9	+ 9,7	150,6
	MAI	124,6	-12,3	-18,2	128,4	-15,1	141,5	- 9,2	151,0
	JUN	148,2	+ 7,5	+18,9	154,4	+20,2	157,5	+11,3	151,4
HERSTELLUNG VON EISEN-, BLECH- UND METALLWAREN INSGESAMT									
1985	JUN	114,6	+ 7,8	- 4,7	123,2	+ 0,2	120,9	+ 1,5	119,2
	JUL	119,9	+ 9,6	+ 4,6	112,5	- 8,7	120,4	- 0,4	119,8
	AUG	109,2	+ 2,7	- 8,9	105,4	- 6,3	120,6	+ 0,2	120,4
	SEP	119,4	+ 7,0	+ 9,3	119,4	+13,3	120,2	- 0,3	121,0
	OKT	136,8	+ 4,7	+14,6	128,4	+ 7,5	121,6	+ 1,2	121,5
	NOV	124,6	+ 3,6	- 8,9	130,0	+ 1,2	122,3	+ 0,6	122,0
	DEZ	104,9	+ 6,7	-15,8	112,6	-13,4	120,9	- 1,1	122,5
1986	JAN	126,2	+ 8,0	+20,3	122,6	+ 8,9	124,4	+ 2,9	123,1
	FEB	121,2	+ 7,7	- 4,0	128,7	+ 5,0	124,4	+ 0,0	123,7
	MAR	120,4	- 3,2	- 0,7	125,5	- 2,5	122,4	- 1,6	124,2
	APR	134,1	+13,5	+11,4	130,5	+ 4,0	125,2	+ 2,3	124,9
	MAI	117,1	- 2,6	-12,7	127,0	- 2,7	124,0	- 1,0	125,5
	JUN	127,8	+11,5	+ 9,1	131,7	+ 3,7	127,6	+ 2,9	126,1
HERSTELLUNG VON EISEN-, BLECH- UND METALLWAREN INLAND									
1985	JUN	106,6	+ 6,5	- 5,4	115,4	+ 0,3	113,4	+ 2,3	111,4
	JUL	114,8	+10,8	+ 7,7	108,1	- 6,3	113,7	+ 0,3	111,6
	AUG	104,8	+ 1,9	- 8,7	100,6	- 6,9	112,5	- 1,1	112,3
	SEP	112,7	+ 4,3	+ 7,5	113,0	+12,3	111,4	- 1,0	112,8
	OKT	128,8	+ 4,4	+14,3	121,1	+ 7,2	113,0	+ 1,4	113,2
	NOV	115,4	+ 3,1	-10,4	119,7	- 1,2	114,3	+ 1,2	113,7
	DEZ	96,3	+ 4,2	-16,6	103,1	-13,9	112,4	- 1,7	114,1
1986	JAN	114,8	+ 8,0	+19,2	111,1	+ 7,8	116,0	+ 3,2	114,6
	FEB	110,6	+ 6,2	- 3,7	117,4	+ 5,7	115,1	- 0,8	115,2
	MAR	111,2	- 3,6	+ 0,5	115,5	- 1,6	113,5	- 1,4	115,8
	APR*	126,6	+14,3	+13,8	123,0	+ 6,5	118,9	+ 4,8	116,5
	MAI	110,6	- 1,8	-12,6	120,2	- 2,3	116,5	- 2,0	117,2
	JUN	119,1	+11,7	+ 7,7	122,4	+ 1,8	118,8	+ 2,0	117,8
HERSTELLUNG VON EISEN-, BLECH- UND METALLWAREN AUSLAND									
1985	JUN	143,1	+11,5	- 2,7	150,4	+ 1,9	147,8	+ 0,1	147,0
	JUL	138,1	+ 6,1	- 3,5	130,1	-13,5	144,5	- 2,2	147,9
	AUG	124,9	+ 5,3	- 9,6	122,6	- 5,8	148,8	+ 3,0	148,8
	SEP	143,5	+15,5	+14,9	143,7	+17,2	152,0	+ 2,2	149,6
	OKT	165,2	+ 5,5	+15,1	156,5	+ 8,9	148,7	- 2,2	150,4
	NOV	157,6	+ 4,6	- 4,6	164,8	+ 5,3	150,5	+ 1,2	151,1
	DEZ	135,7	+13,3	-13,9	141,8	-14,0	151,0	+ 0,3	151,8
1986	JAN	167,2	+ 7,9	+23,2	163,1	+15,0	153,7	+ 1,8	152,4
	FEB	159,1	+11,6	- 4,8	170,3	+ 4,4	157,4	+ 2,4	152,9
	MAR	153,5	- 2,0	- 3,5	159,7	- 6,2	152,3	- 3,2	153,4
	APR	161,2	+11,9	+ 5,0	157,1	- 1,6	152,4	+ 0,1	153,9
	MAI	140,4	- 4,6	-12,9	146,1	- 7,0	148,8	- 2,4	154,5
	JUN	159,0	+11,1	+13,2	163,9	+12,2	159,7	+ 6,7	155,1

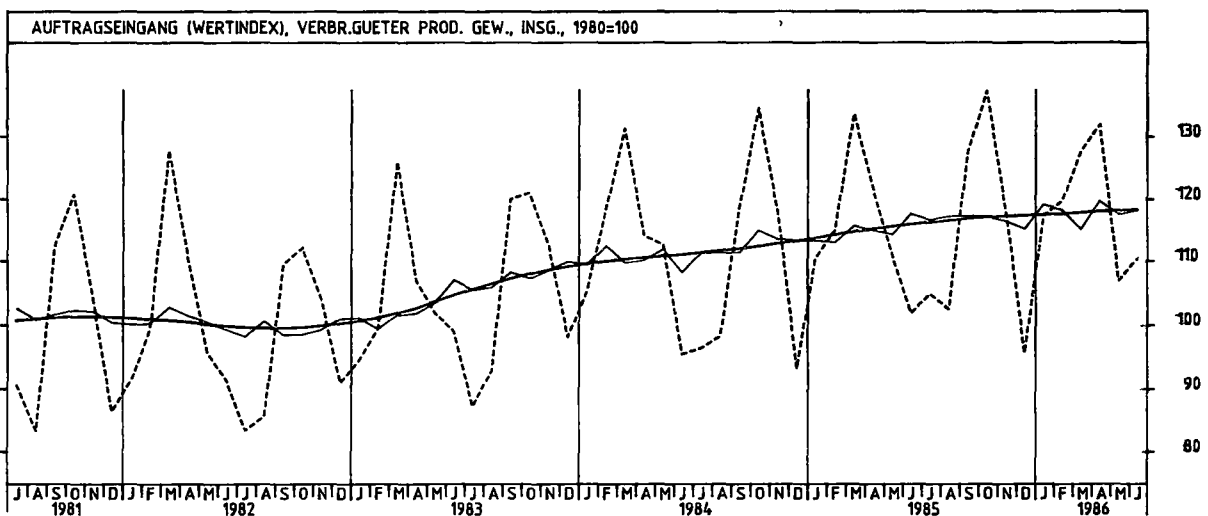
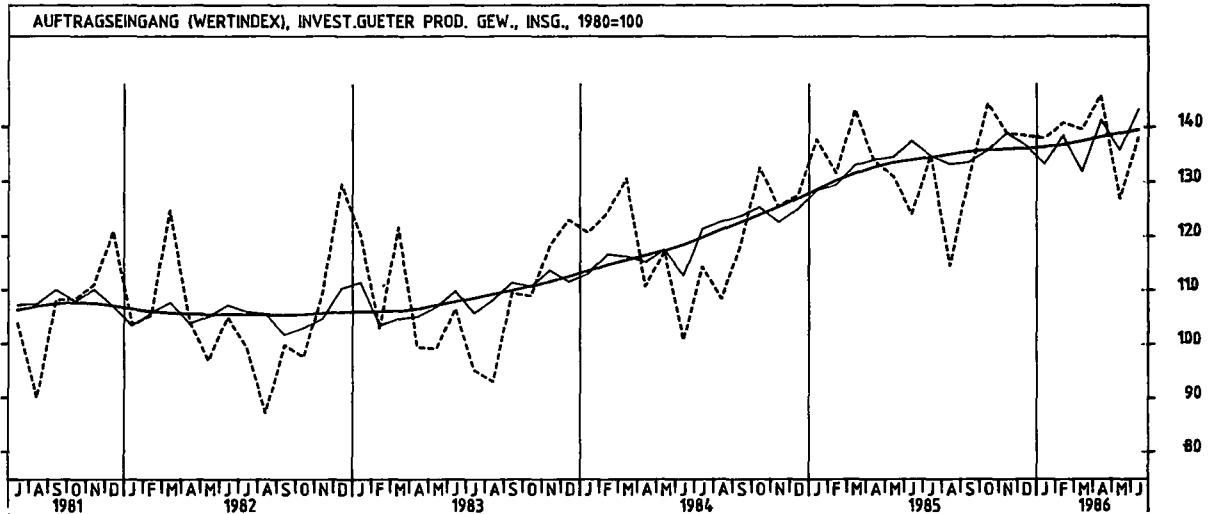
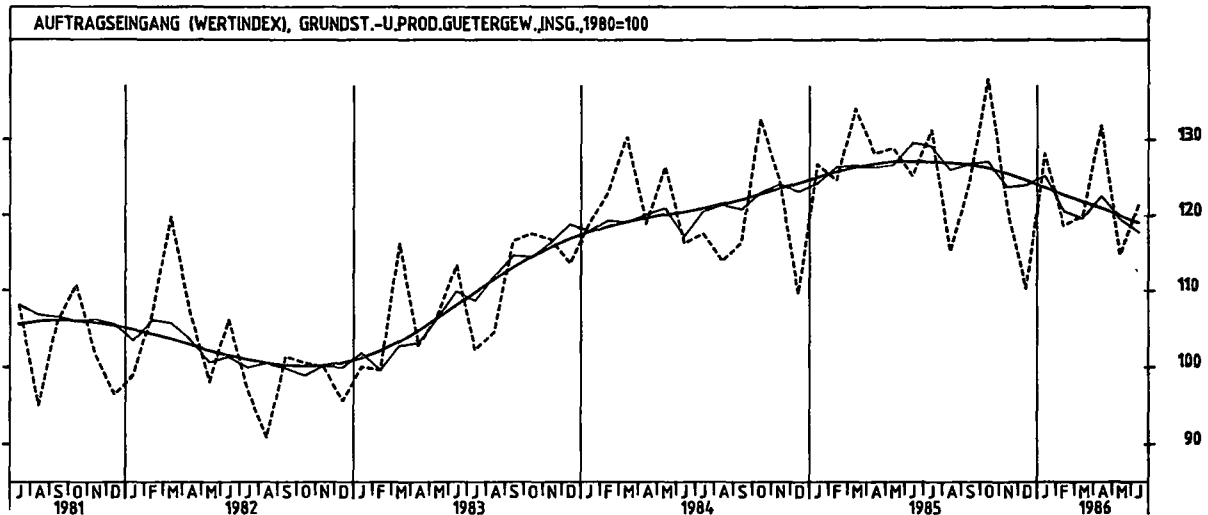
## 4 AUFTRAGSEINGANG IM VERARBEITENDEN GEWERBE UND IM BAUHAUPTGEWERBE

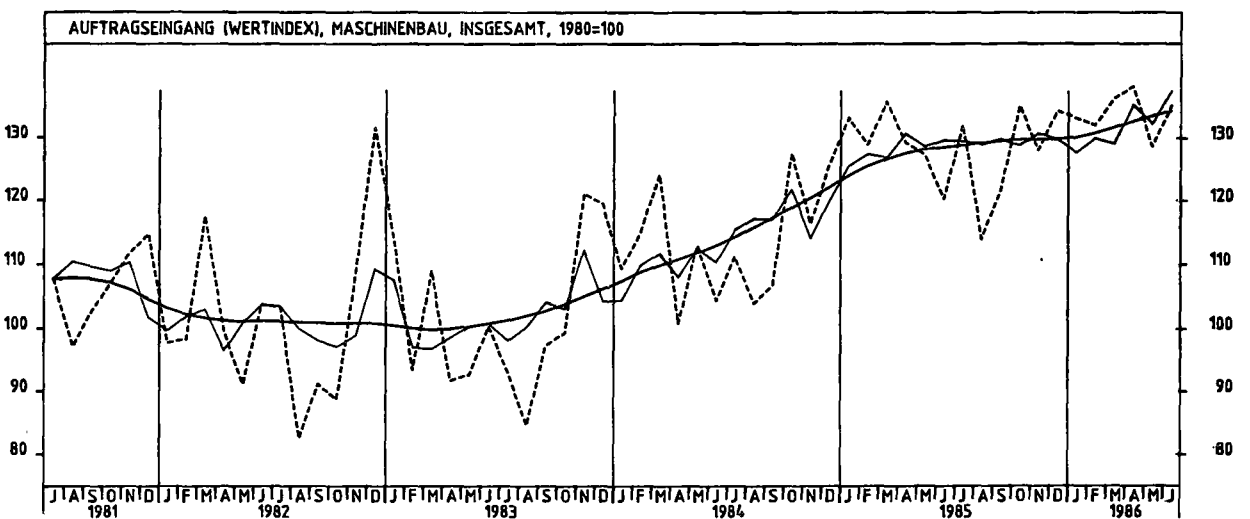
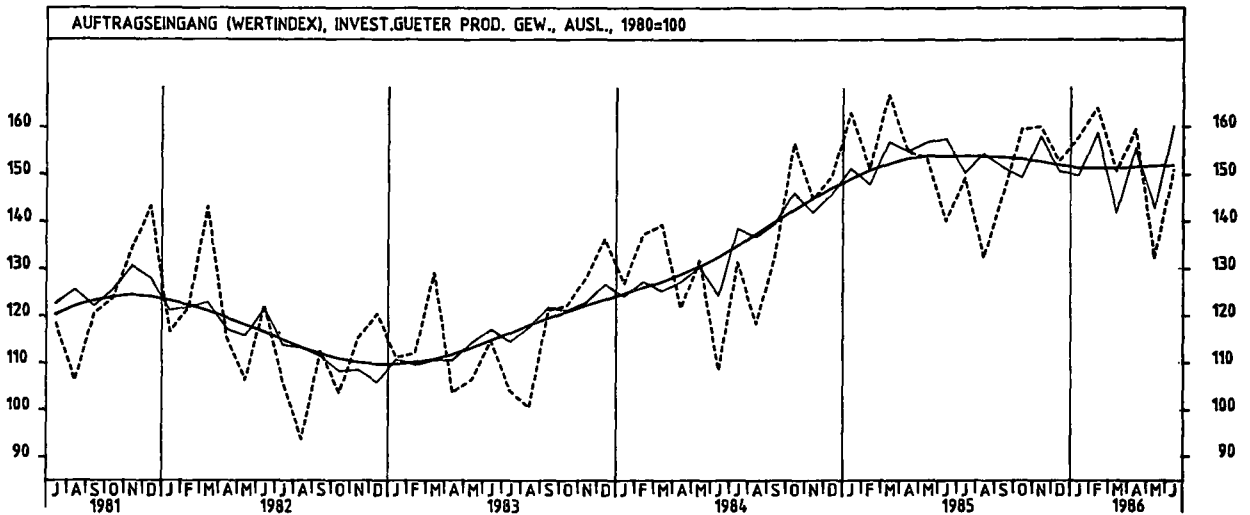
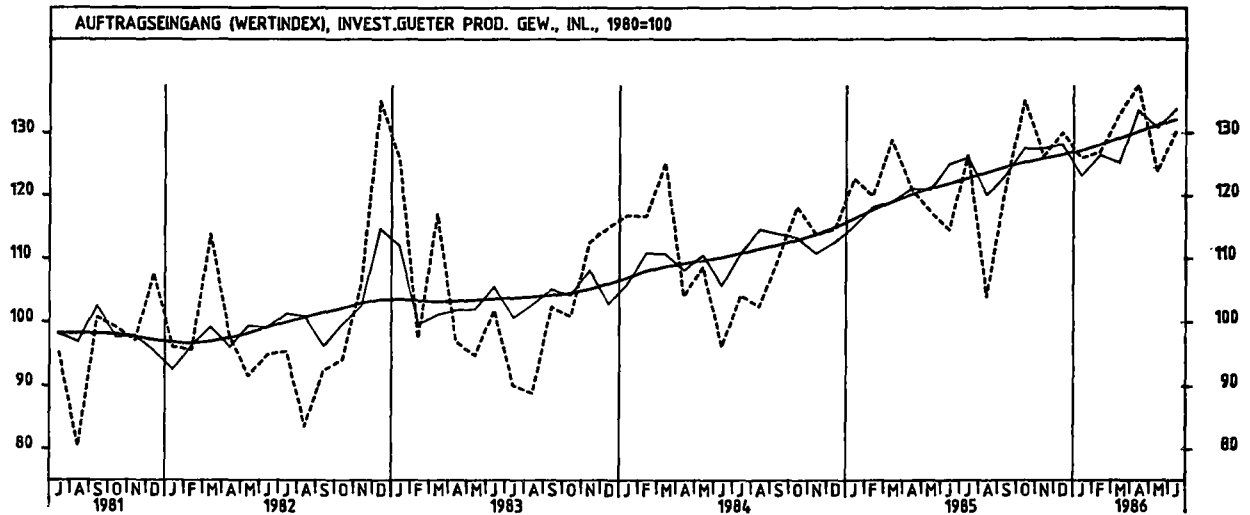
## 4.1 WERTINDEX (1980 = 100)

JAHR	MONAT	ORIGINALWERT			KALENDERBEREINIGTER WERT		KALENDER- UND SAISON- BEREINIGTER WERT		GLATTE KOMPONENTE
		1980=100	VERÄNDERUNG VORJAHR	IN O/O GEGEN VORMONAT	1980=100	VERÄNDERUNG IN O/O GEGEN VORMONAT	1980=100	VERÄNDERUNG IN O/O GEGEN VORMONAT	1980=100
TEXTILGEWERBE INSGESAMT									
1985	JUN	97,7	+ 9,5	-10,8	104,3	- 5,4	114,6	+ 2,8	113,7
	JUL	94,7	+10,6	- 3,1	89,6	-14,1	113,9	- 0,6	114,0
	AUG	88,1	+ 9,0	- 7,0	85,1	- 5,0	115,4	+ 1,3	114,1
	SEP	126,1	+ 9,1	+43,1	127,2	+49,5	115,5	+ 0,1	114,2
	OKT	137,9	+ 4,8	+ 9,4	132,0	+ 3,8	114,5	- 0,9	114,0
	NOV	123,5	+ 5,2	-10,4	127,4	- 3,5	115,7	+ 1,0	113,6
	DEZ	91,5	- 0,8	-25,9	95,5	-25,0	110,3	- 4,7	113,0
1986	JAN	110,5	+ 1,8	+20,8	107,4	+12,5	112,9	+ 2,4	112,0
	FEB	115,2	- 2,0	+ 4,3	123,5	+15,0	109,5	- 3,0	111,4
	MAR	123,9	- 8,6	+ 7,6	125,7	+ 1,8	106,6	- 2,6	110,9
	APR	128,4	+ 6,6	+ 3,6	127,3	+ 1,3	114,0	+ 6,9	110,4
	MAI	95,9	-12,4	-25,3	101,0	-20,7	105,2	- 7,7	108,6
	JUN	98,9	+ 1,2	+ 3,1	100,9	- 0,1	109,7	+ 4,3	108,8
TEXTILGEWERBE INLAND									
1985	JUN	87,4	+ 9,8	-12,1	93,6	- 7,1	105,2	+ 3,5	104,1
	JUL	85,5	+ 7,5	- 2,2	80,3	-14,2	103,6	- 1,5	104,3
	AUG	82,8	+10,4	- 3,2	80,4	+ 0,1	106,7	+ 3,0	104,4
	SEP	117,0	+ 7,4	+41,3	118,1	+46,9	105,2	- 1,4	104,4
	OKT	125,5	+ 3,0	+ 7,3	119,6	+ 1,3	104,0	- 1,1	104,3
	NOV	111,6	+ 4,8	-11,1	115,8	- 3,2	105,8	+ 1,7	103,9
	DEZ	82,6	- 0,5	-26,0	86,5	-25,3	101,0	- 4,5	103,3
1986	JAN	101,4	+ 1,2	+22,8	99,0	+14,5	103,6	+ 2,6	102,4
	FEB	106,8	- 1,4	+ 5,3	114,5	+15,7	100,8	- 2,7	101,9
	MAR	113,7	- 8,9	+ 6,5	114,9	+ 0,3	97,0	- 3,8	101,4
	APR	117,3	+ 5,9	+ 3,2	116,9	+ 0,9	103,9	+ 7,1	100,9
	MAI	86,8	-12,7	-26,0	92,0	-20,6	96,0	- 7,6	100,1
	JUN	88,2	+ 0,9	+ 1,6	90,4	- 1,7	100,4	+ 4,6	99,3
TEXTILGEWERBE AUSLAND									
1985	JUN	138,5	+ 8,5	- 7,2	145,9	- 1,9	151,0	+ 0,2	151,8
	JUL	130,9	+19,2	- 5,5	126,1	-13,6	155,0	+ 2,6	152,2
	AUG	109,2	+ 5,3	-16,6	104,2	-17,4	149,8	- 3,4	152,5
	SEP	162,4	+14,1	+48,7	163,4	+56,8	156,3	+ 4,3	152,6
	OKT	187,3	+10,0	+15,3	181,4	+11,0	156,6	+ 0,2	152,4
	NOV	170,5	+ 6,2	- 9,0	173,1	- 4,6	154,3	- 1,5	151,8
	DEZ	126,3	- 2,0	-25,9	129,8	-25,0	146,2	- 5,2	151,0
1986	JAN	146,4	+ 3,8	+15,9	141,4	+ 8,9	149,8	+ 2,5	149,8
	FEB	148,2	- 4,0	+ 1,2	158,8	+12,3	143,9	- 3,9	149,2
	MAR	164,1	- 8,1	+10,7	167,1	+ 5,2	144,1	+ 0,1	148,6
	APR	172,4	+ 8,5	+ 5,1	172,7	+ 3,4	154,3	+ 7,1	148,1
	MAI	132,0	-11,6	-23,4	136,9	-20,7	141,5	- 8,3	147,2
	JUN	140,9	+ 1,7	+ 5,7	142,5	+ 4,1	146,9	+ 3,8	146,3
BEKLEIDUNGSGEWERBE INSGESAMT									
1985	JUN	58,3	+ 2,1	-19,8	65,3	-10,1	114,2	+ 4,5	113,2
	JUL	69,9	+ 4,5	+19,9	66,1	+ 1,2	113,0	- 1,1	113,9
	AUG	116,4	+ 8,4	+66,5	113,8	+72,2	117,5	+ 4,0	114,4
	SEP	188,5	+11,3	+61,9	180,1	+67,0	121,2	+ 3,1	114,8
	OKT	159,1	- 3,4	-15,6	185,6	-18,1	111,4	- 8,1	115,2
	NOV	91,2	- 6,7	-42,7	92,6	-40,5	111,2	- 0,2	115,6
	DEZ	60,0	+ 6,8	-34,2	57,7	-37,7	113,8	+ 2,3	115,7
1986	JAN	85,3	+ 4,5	+42,2	81,8	+41,8	114,5	+ 0,6	115,4
	FEB	144,7	+15,9	+69,6	156,8	+91,7	125,3	+ 9,4	115,0
	MAR	192,7	+ 0,2	+33,2	191,9	+22,4	112,2	-10,5	114,4
	APR	129,4	- 1,0	-32,8	131,7	-31,4	111,3	- 0,8	113,8
	MAI	68,4	- 5,9	-47,1	71,1	-46,0	110,2	- 1,0	113,0
	JUN	62,9	+ 7,8	- 8,0	61,1	-14,1	110,2	+ 0,0	112,4
BEKLEIDUNGSGEWERBE INLAND									
1985	JUN	55,8	- 1,8	-21,4	62,6	-12,0	105,0	+ 3,9	104,2
	JUL	67,0	+ 2,0	+20,1	63,2	+ 1,0	104,1	- 0,9	104,8
	AUG	108,9	+ 6,5	+62,5	106,3	+68,2	108,2	+ 3,9	105,2
	SEP	164,0	+ 8,3	+50,6	165,5	+55,7	109,4	+ 1,1	105,6
	OKT	142,0	- 4,4	-13,4	138,3	-16,4	102,1	- 6,7	106,0
	NOV	88,4	- 1,8	-37,7	90,1	-34,9	105,1	+ 2,9	106,3
	DEZ	58,6	+ 8,1	-33,5	57,4	-36,3	105,6	+ 0,5	106,2
1986	JAN	81,8	+ 4,5	+39,1	78,5	+36,6	105,9	+ 0,3	105,9
	FEB	131,2	+15,4	+60,4	142,1	+81,0	114,1	+ 7,7	105,4
	MAR	166,6	- 2,3	+27,0	166,2	+17,0	100,0	-12,4	104,7
	APR	118,6	- 2,1	-28,8	120,3	-27,6	101,0	+ 1,0	104,0
	MAI	67,5	- 4,9	-43,1	70,2	-41,6	101,6	+ 0,6	103,2
	JUN	59,4	+ 6,5	-12,0	58,1	-17,2	100,7	- 0,9	102,5
BEKLEIDUNGSGEWERBE AUSLAND									
1985	JUN	74,1	+26,7	-11,0	81,8	- 2,0	171,6	+ 6,5	169,3
	JUL	88,0	+17,5	+18,8	84,0	+ 2,7	168,8	- 1,6	170,1
	AUG	164,7	+17,3	+87,2	161,5	+92,3	176,0	+ 4,3	170,8
	SEP*	346,2	+21,4	+110,2	324,3	+100,8	209,0	+18,2	171,3
	OKT	269,2	- 0,1	-22,2	265,6	-18,1	170,0	-18,3	171,8
	NOV	109,4	-25,6	-59,4	109,7	-58,7	149,7	-11,9	172,6
	DEZ	67,7	- 0,1	-38,1	61,8	-43,7	166,4	+11,2	173,9
1986	JAN	107,3	+ 4,7	+58,5	103,6	+67,6	169,5	+ 1,9	174,4
	FEB	231,6	+22,4	+115,8	251,2	+142,5	196,1	+15,7	174,9
	MAR	360,7	+ 8,5	+55,7	356,7	+42,0	189,0	- 3,6	175,1
	APR	198,5	+ 3,7	-45,0	203,1	-43,1	175,4	- 7,2	175,2
	MAI	73,9	-11,3	-62,8	77,9	-61,6	163,9	- 6,6	175,0
	JUN	85,2	+15,0	+15,3	81,6	+ 4,7	172,0	+ 4,9	175,4

4 AUFTRAGSEINGANG IM VERARBEITENDEN GEWERBE UND IM BAUHAUPTGEWERBE







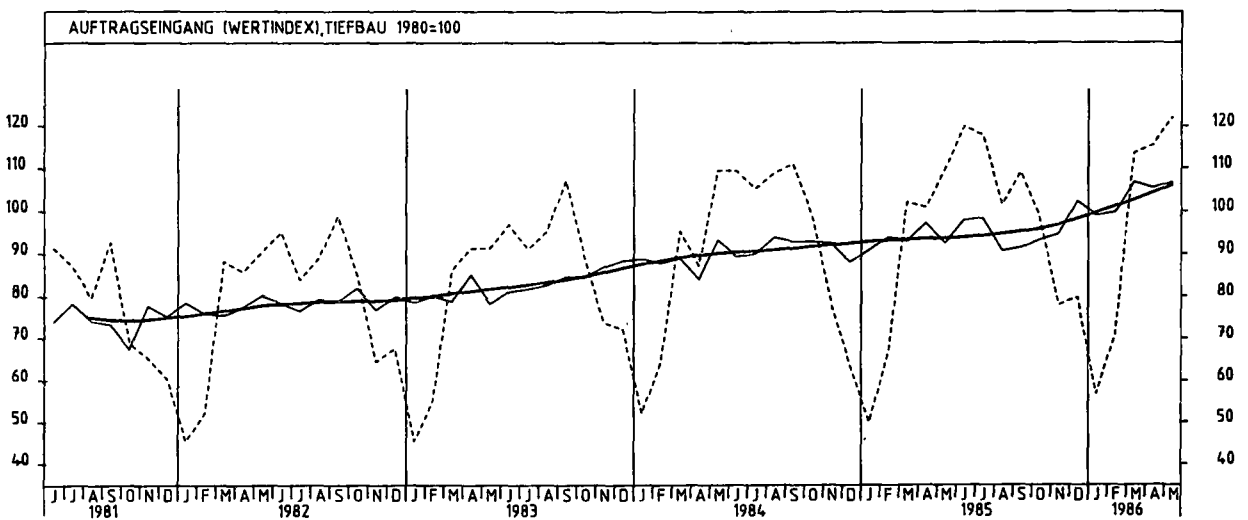
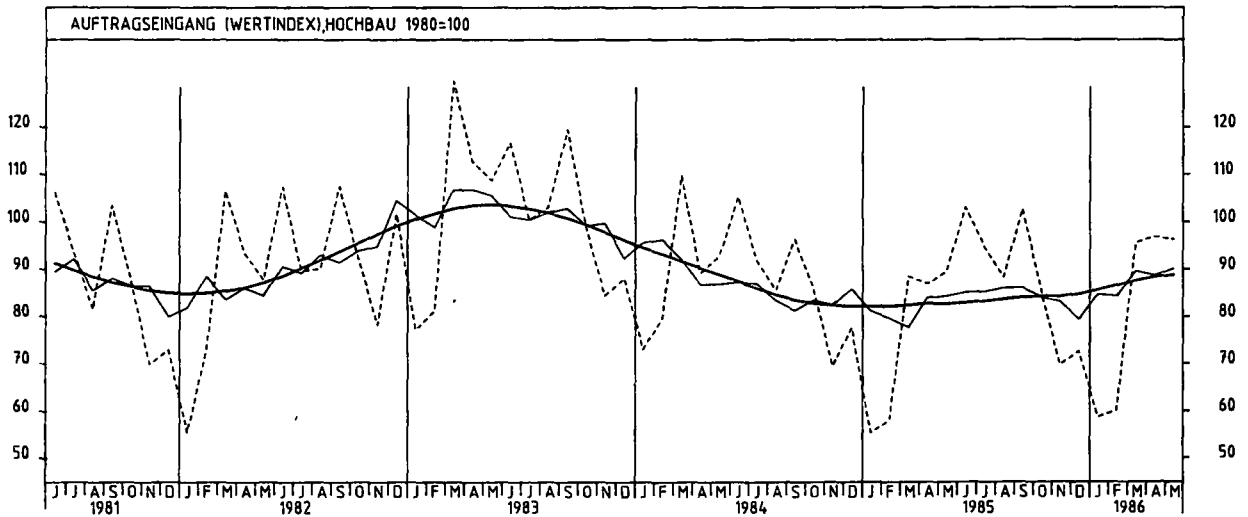
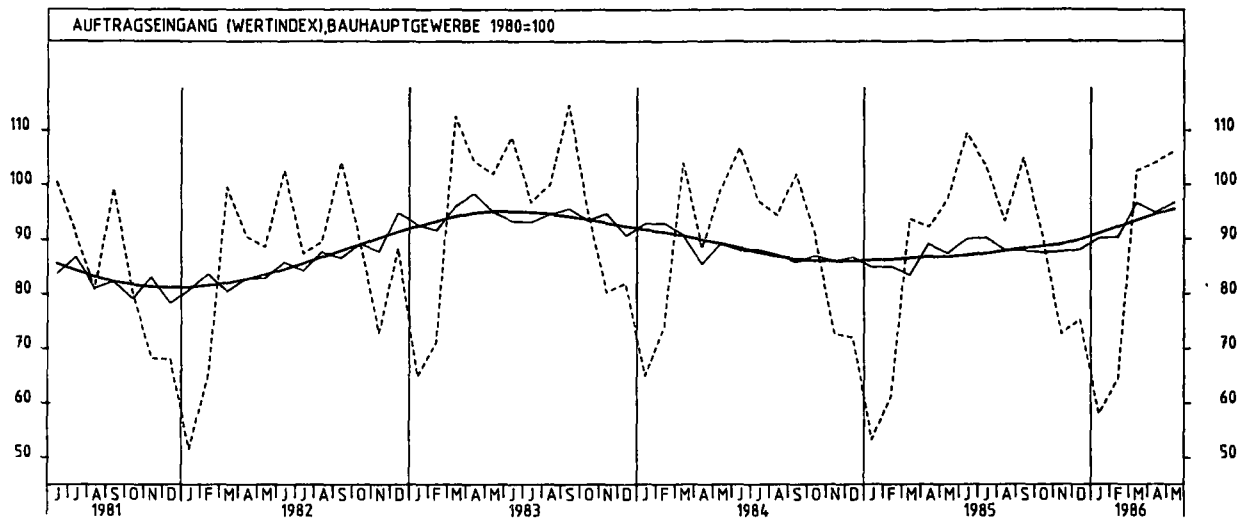
## 4 AUFTRAGSEINGANG IM VERARBEITENDEN GEWERBE UND IM BAUHAUPTGEWERBE

## 4.1 WERTINDEX (1980 = 100)

JAHR	MONAT	ORIGINALWERT			KALENDERBEREINIGTER WERT		KALENDER- UND SAISONBEREINIGTER WERT		GLATTE KOMPONENTE
		1980=100	VERÄNDERUNG VORJAHR	IN O/O GEGEN VORMONAT	1980=100	VERÄNDERUNG IN O/O GEGEN VORMONAT	1980=100	VERÄNDERUNG IN O/O GEGEN VORMONAT	
BAUHAUPTGEWERBE									
1985	MAI	97,4	- 1,9	+ 5,5	97,7	+ 1,8	87,5	- 1,9	86,9
	JUN	109,6	+ 2,5	+12,5	114,8	+17,5	90,1	+ 3,0	87,1
	JUL	103,7	+ 6,8	- 5,4	99,0	-13,8	90,4	+ 0,3	87,5
	AUG	93,4	- 1,2	- 9,9	90,9	- 8,2	88,1	- 2,5	87,9
	SEP	105,1	+ 3,0	+12,5	105,2	+15,7	88,0	- 0,1	88,3
	OKT	90,5	- 0,5	-13,9	87,0	-17,3	87,6	- 0,8	88,8
	NOV	72,8	- 0,1	-19,6	74,7	-14,1	87,8	+ 0,2	85,1
	DEZ	75,4	+ 4,6	+ 3,6	76,9	+ 2,9	88,1	+ 0,3	90,0
	1986	JAN	58,0	+ 8,8	-23,1	56,1	-27,0	90,2	+ 2,4
FEB		64,2	+ 4,9	+10,7	68,4	+21,9	90,4	+ 0,2	92,2
MAR		102,6	+ 9,4	+59,8	104,8	+53,2	96,6	+ 6,9	93,5
APR		104,1	+12,8	+ 1,5	103,3	- 1,4	94,9	- 1,8	94,6
MAI		106,2	+ 9,0	+ 2,0	107,5	+ 4,1	96,7	+ 1,9	95,5
HOCHBAU									
1985	MAI	89,6	- 3,4	+ 3,1	90,9	+ 0,2	84,3	+ 0,5	82,6
	JUN	103,1	- 2,1	+15,1	108,5	+19,4	85,1	+ 0,9	82,8
	JUL	94,7	+ 3,0	- 8,1	89,9	-17,1	85,3	+ 0,2	83,2
	AUG	88,3	+ 3,3	- 6,8	85,2	- 5,2	86,1	+ 0,9	83,6
	SEP	102,7	+ 6,6	+16,3	102,7	+20,5	86,1	+ 0,0	84,0
	OKT	85,3	- 0,7	-16,9	82,2	-20,0	84,0	- 2,4	84,2
	NOV	69,7	+ 0,4	-18,3	70,4	-14,4	83,2	- 1,0	84,1
	DEZ	72,6	- 6,4	+ 4,2	73,8	+ 4,8	79,4	- 4,6	84,7
	1986	JAN	58,8	+ 6,1	-19,0	57,1	-22,6	84,6	+ 6,5
FEB		60,1	+ 3,3	+ 2,2	63,8	+11,7	84,3	- 0,4	86,5
MAR		95,6	+ 8,0	+59,1	97,6	+53,0	89,6	+ 6,3	87,5
APR		96,9	+11,5	+ 1,4	96,4	- 1,2	88,7	- 1,0	88,3
MAI		96,3	+ 7,5	- 0,6	98,1	+ 1,8	90,1	+ 1,6	88,8
WOHNUNGSBAU									
1985	MAI	73,7	-23,0	+ 0,3	76,1	- 0,8	69,0	+ 2,1	68,7
	JUN	85,0	-19,7	+15,3	91,4	+20,1	68,6	- 0,6	68,4
	JUL	72,6	- 7,2	-14,6	68,5	-25,1	73,4	+ 7,0	68,2
	AUG	71,2	-12,3	- 1,9	67,9	- 0,9	70,7	- 3,7	68,1
	SEP	81,2	- 4,7	+14,0	80,3	+18,3	70,8	+ 0,1	68,1
	OKT	71,4	-14,6	-12,1	67,8	-15,6	67,3	- 4,9	68,1
	NOV	55,9	-14,0	-21,7	56,7	-16,4	67,6	+ 0,4	67,8
	DEZ	57,6	-19,3	+ 3,0	60,0	+ 5,8	62,1	- 8,1	67,8
	1986	JAN	43,4	+ 1,9	-24,7	41,3	-31,2	69,4	+11,8
FEB		50,9	+ 3,5	+17,3	53,4	+29,3	69,0	- 0,6	68,4
MAR		78,6	- 7,0	+54,4	81,4	+52,4	67,4	- 2,3	68,7
APR		75,2	+ 2,3	- 4,3	74,6	- 8,4	67,1	- 0,4	68,7
MAI		72,5	- 1,6	- 3,6	78,6	+ 5,4	70,3	+ 4,8	68,5
TIEFBAU									
1985	MAI	109,7	+ 0,2	+ 8,7	107,8	+ 3,2	92,5	- 4,8	93,6
	JUN	119,9	+ 9,6	+ 9,3	123,2	+14,3	97,9	+ 5,8	93,8
	JUL	117,9	+11,9	- 1,7	114,2	- 7,3	98,4	+ 0,5	94,2
	AUG	101,5	- 6,8	-13,9	99,8	-12,6	90,6	- 7,9	94,6
	SEP	109,0	- 1,8	+ 7,4	110,1	+10,3	91,4	+ 0,9	95,1
	OKT	98,7	- 0,4	- 9,4	95,2	-13,5	93,2	+ 2,0	95,7
	NOV	77,8	- 0,9	-21,2	80,4	-15,5	94,5	+ 1,4	96,7
	DEZ	79,7	+25,5	+ 2,4	80,9	+ 0,6	102,3	+ 8,3	98,2
	1986	JAN	56,7	+13,4	-28,9	55,1	-31,9	99,0	- 3,2
FEB		70,6	+ 7,0	+24,5	76,0	+37,9	99,6	+ 0,6	101,0
MAR		113,7	+11,4	+61,0	114,9	+51,2	106,7	+ 7,1	102,6
APR		115,5	+14,5	+ 1,6	114,9	+ 0,0	105,4	- 1,2	104,2
MAI		122,0	+11,2	+ 5,6	121,1	+ 5,4	106,6	+ 1,1	105,8
STRASSENBAU									
1985	MAI	121,5	+ 8,3	+17,4	116,2	+11,2	94,9	+ 5,8	92,2
	JUN	131,1	+14,8	+ 7,9	133,3	+14,7	99,3	+ 4,6	92,8
	JUL	128,6	+ 7,1	- 1,9	126,8	- 4,9	95,3	- 4,0	93,4
	AUG	104,7	- 9,4	-18,6	104,5	-17,6	87,3	- 8,4	93,8
	SEP	119,1	+ 8,9	+13,8	121,9	+16,7	95,9	+ 9,9	94,2
	OKT	105,6	+ 9,7	-11,3	103,3	-15,3	96,0	+ 0,1	94,5
	NOV	62,9	- 0,6	-40,4	66,5	-35,6	92,2	- 4,0	94,5
	DEZ	61,8	+20,9	- 1,7	60,2	- 9,5	96,4	+ 4,6	94,6
	1986	JAN	35,2	+ 4,1	-43,0	33,6	-44,2	92,5	- 4,0
FEB		47,2	+10,8	+34,1	52,3	+55,7	93,9	+ 1,5	94,5
MAR		96,9	- 2,5	+105,3	95,6	+82,8	99,7	- 4,5	94,4
APR		117,3	+13,3	+21,1	118,9	+24,4	101,0	+12,6	94,3
MAI		114,0	- 6,2	- 2,8	110,6	- 7,0	90,1	-10,8	94,1



#### 4 AUFTRAGSEINGANG IM VERARBEITENDEN GEWERBE UND IM BAUHAUPTGEWERBE



## 4 AUFTRAGSEINGANG IM VERARBEITENDEN GEWERBE UND IM BAUHAUPTGEWERBE

## 4.2 VOLUMENINDEX (1980 = 100)

JAHR	MONAT	ORIGINALWERT			KALENDERBEREINIGTER WERT		KALENDER- UND SAISON- BEREINIGTER WERT		GLATTE KOMPONENTE
		1980=100	VERÄNDERUNG VORJAHR	IN O/O GEGEN VORMONAT	1980=100	VERÄNDERUNG IN O/O GEGEN VORMONAT	1980=100	VERÄNDERUNG IN O/O GEGEN VORMONAT	
VERARBEITENDES GEWERBE (OHNE NAHRUNGS- UND GENUSSMITTELGEWERBE) INSGESAMT									
1985	JUN	101,1	+11,7	- 5,1	107,8	+ 2,0	110,9	+ 2,3	108,5
	JUL	107,6	+11,2	+ 6,4	102,2	- 5,2	109,1	- 1,6	108,6
	AUG	94,5	+ 1,2	-12,2	92,4	- 9,6	108,2	- 0,8	108,7
	SEP	107,7	+ 6,0	+14,0	109,1	+18,1	107,9	- 0,3	108,8
	OKT	118,7	+ 3,8	+10,2	113,5	+ 4,0	108,9	+ 0,9	108,8
	NOV	109,4	+ 2,9	- 7,8	114,0	+ 0,4	109,7	+ 0,7	108,7
	DEZ	102,9	+ 3,5	- 5,9	105,3	- 7,6	108,2	- 1,4	108,5
1986	JAN	110,3	- 0,1	+ 7,2	107,0	+ 1,6	107,9	- 0,3	108,4
	FEB	109,5	+ 1,9	- 0,7	117,9	+10,2	108,7	+ 0,7	108,4
	MAR	110,5	- 6,0	+ 0,9	112,4	- 4,7	105,0	- 3,4	108,5
	APR	116,9	+ 6,8	+ 5,8	115,7	+ 2,9	110,8	+ 5,5	108,7
	MAI	100,6	- 5,5	-13,9	104,1	-10,0	107,5	- 3,0	108,8
	JUN	107,7	+ 6,5	+ 7,1	109,3	+ 5,0	110,4	+ 2,7	108,9
VERARBEITENDES GEWERBE (OHNE NAHRUNGS- UND GENUSSMITTELGEWERBE) INLAND									
1985	JUN	92,5	+ 9,1	- 4,0	99,0	+ 3,3	100,9	+ 2,9	98,8
	JUL	99,9	+12,5	+ 8,0	95,2	- 3,8	101,0	+ 0,1	99,1
	AUG	87,1	- 0,8	-12,8	84,9	-10,8	98,4	- 2,6	99,4
	SEP	100,6	+ 5,8	+15,5	101,6	+19,7	98,8	+ 0,4	99,6
	OKT	110,6	+ 5,6	+ 9,9	105,9	+ 4,2	100,6	+ 1,8	99,8
	NOV	100,0	+ 2,9	- 9,6	103,9	- 1,9	100,6	- 0,1	99,8
	DEZ	93,6	+ 5,5	- 6,4	95,4	- 8,2	99,8	- 0,7	100,0
1986	JAN	99,7	+ 1,8	+ 6,5	96,3	+ 0,9	99,4	- 0,4	100,1
	FEB	98,4	+ 1,7	- 1,3	105,9	+10,0	99,3	- 0,1	100,3
	MAR	103,1	- 3,0	+ 4,8	104,6	- 1,2	97,9	- 1,4	100,6
	APR	108,6	+ 8,7	+ 5,3	108,0	+ 3,3	102,9	+ 5,1	100,9
	MAI	95,5	- 0,9	-12,1	99,8	- 8,5	101,2	- 1,7	101,2
	JUN	100,3	+ 8,4	+ 5,0	101,2	+ 2,4	101,8	+ 0,6	101,4
VERARBEITENDES GEWERBE (OHNE NAHRUNGS- UND GENUSSMITTELGEWERBE) AUSLAND									
1985	JUN	119,4	+16,0	- 6,9	125,5	- 0,5	131,8	+ 1,2	129,0
	JUL	124,2	+ 8,9	+ 4,0	118,5	- 5,6	126,9	- 3,7	128,8
	AUG	110,4	+ 4,8	-11,1	109,1	- 7,9	128,8	+ 1,5	128,6
	SEP	123,1	+ 6,8	+11,5	125,3	+14,8	127,4	- 1,1	128,3
	OKT	136,0	+ 0,9	+10,5	130,9	+ 4,5	126,5	- 0,7	127,8
	NOV	129,2	+ 2,5	- 5,0	134,4	+ 2,7	128,8	+ 1,8	127,3
	DEZ	122,9	+ 0,5	- 4,9	124,1	- 7,7	126,0	- 2,2	126,6
1986	JAN	132,8	- 3,1	+ 8,1	129,7	+ 4,5	125,6	- 0,3	125,9
	FEB	133,5	+ 2,3	+ 0,5	144,4	+11,3	128,7	+ 2,5	125,6
	MAR	126,4	-10,7	- 5,3	127,6	-11,6	119,0	- 7,5	125,4
	APR	139,0	+ 3,7	+ 6,8	133,9	+ 4,9	129,2	+ 8,6	125,3
	MAI	111,5	-13,0	-17,4	113,7	-15,1	120,2	- 7,0	125,1
	JUN	123,9	+ 3,8	+11,1	126,2	+11,0	128,9	+ 7,2	124,9
GRUNDSTOFF- UND PRODUKTIONSGÜTERGEWERBE INSGESAMT									
1985	JUN	104,4	+ 3,8	- 2,9	112,8	+ 3,4	108,3	+ 2,2	106,5
	JUL	109,6	+ 8,3	+ 5,0	103,6	- 8,2	108,1	- 0,2	106,4
	AUG	96,3	- 1,6	-12,1	92,3	-10,9	105,7	- 2,2	106,3
	SEP	104,0	+ 4,2	+ 8,0	104,1	+12,8	106,0	+ 0,3	106,2
	OKT	116,2	+ 2,4	+11,7	110,2	+ 5,9	106,9	+ 0,8	106,0
	NOV	102,3	- 4,1	-12,0	105,5	- 4,3	104,3	- 2,4	105,7
	DEZ	93,5	+ 0,1	- 8,6	97,9	- 7,2	104,5	+ 0,2	105,3
1986	JAN	108,9	+ 1,4	+16,5	105,0	+ 7,3	106,3	+ 1,7	104,9
	FEB	101,3	- 3,6	- 7,0	107,9	+ 2,8	103,0	- 3,1	104,6
	MAR	102,7	- 8,7	+ 1,4	106,3	- 1,5	102,7	- 0,3	104,4
	APR	113,8	+ 6,3	+10,8	112,4	+ 5,7	106,1	+ 3,3	104,1
	MAI	99,7	- 7,3	-12,4	106,8	- 5,0	103,9	- 2,1	103,8
	JUN	106,2	+ 1,7	+ 6,5	108,1	+ 1,2	102,9	- 1,0	103,5
GRUNDSTOFF- UND PRODUKTIONSGÜTERGEWERBE INLAND									
1985	JUN	95,6	+ 3,8	- 2,2	103,4	+ 4,6	98,4	+ 2,3	96,6
	JUL	101,9	+ 9,0	+ 6,6	96,2	- 7,0	98,6	+ 0,2	96,7
	AUG	90,1	- 0,8	-11,6	86,9	- 9,7	96,8	- 1,8	96,7
	SEP	97,3	+ 4,0	+ 8,0	97,7	+12,4	96,2	- 0,6	96,7
	OKT	107,7	+ 1,9	+10,7	101,9	+ 4,3	96,9	+ 0,7	96,6
	NOV	94,5	- 2,4	-12,3	98,0	- 3,8	95,9	- 1,0	96,4
	DEZ	82,2	- 0,4	-13,0	86,3	-11,9	94,7	- 1,3	96,1
1986	JAN	95,9	+ 3,0	+16,7	92,5	+ 7,2	97,4	+ 2,9	96,0
	FEB	89,7	- 1,9	- 6,5	95,6	+ 3,4	94,4	- 3,1	95,9
	MAR	93,3	- 7,2	+ 4,0	96,6	+ 1,0	94,3	- 0,1	95,8
	APR	102,9	+ 5,9	+10,3	101,2	+ 4,8	96,5	+ 2,3	95,7
	MAI	92,2	- 5,7	-10,4	98,7	- 2,5	95,9	- 0,6	95,6
	JUN	99,0	+ 3,6	+ 7,4	101,2	+ 2,5	96,3	- 0,6	95,5
GRUNDSTOFF- UND PRODUKTIONSGÜTERGEWERBE AUSLAND									
1985	JUN	123,3	+ 4,0	- 3,5	131,5	+ 1,9	128,9	+ 2,1	127,0
	JUL	125,5	+ 6,9	+ 1,8	120,1	- 8,7	128,1	- 0,6	126,8
	AUG	109,3	- 3,2	-12,9	104,2	-13,2	124,5	- 2,8	126,6
	SEP	118,5	+ 5,1	+ 8,4	118,4	+13,6	127,1	+ 2,1	126,3
	OKT	134,3	+ 3,5	+13,3	128,5	+ 8,5	127,9	+ 0,6	126,0
	NOV	119,1	- 6,3	-11,3	122,0	- 5,1	122,5	- 4,2	125,5
	DEZ	117,7	+ 1,2	- 1,2	121,9	- 0,1	125,9	+ 2,8	125,0
1986	JAN	136,8	- 0,3	+16,2	132,1	+ 8,4	125,5	- 0,3	124,3
	FEB	126,0	- 5,6	- 7,9	134,6	+ 1,9	121,4	- 3,3	123,7
	MAR	123,4	-10,5	- 2,1	126,4	- 6,1	120,2	- 1,0	123,1
	APR	137,3	+ 7,4	+11,3	137,0	+ 8,4	127,4	+ 6,0	122,6
	MAI	116,4	- 8,9	-15,2	123,4	- 9,9	121,3	- 4,8	122,0
	JUN	122,1	- 1,0	+ 4,9	123,0	- 0,3	120,0	- 1,1	121,4

## 4 AUFTRAGSEINGANG IM VERARBEITENDEN GEWERBE UND IM BAUHAUPTGEWERBE

## 4.2 VOLUMENINDEX (1980 = 100)

JAHR	MONAT	ORIGINALWERT			KALENDERBEREINIGTER WERT		KALENDER- UND SAISON- BEREINIGTER WERT		GLATTE KOMPONENTE
		1980=100	VERÄNDERUNG VORJAHR	IN O/O GEGEN VORMONAT	1980=100	VERÄNDERUNG IN O/O GEGEN VORMONAT	1980=100	VERÄNDERUNG IN O/O GEGEN VORMONAT	1980=100
INVESTITIONSGÜTER PRODUZIERENDES GEWERBE INSGESAMT									
1985	JUN	104,5	+19,7	-5,3	109,9	+1,9	116,2	+2,0	113,1
	JUL	113,4	+14,5	+8,5	108,5	-1,3	113,4	-2,4	113,3
	AUG	96,2	+2,8	-15,2	95,2	-12,3	112,3	-1,0	113,6
	SEP	109,6	+7,3	+13,9	111,8	+17,4	112,0	-0,3	113,8
	OKT	121,1	+6,2	+10,5	116,4	+4,1	113,8	+1,6	113,8
	NOV	116,4	+8,1	-3,9	121,6	+4,5	116,3	+2,2	113,7
	DEZ	116,0	+5,8	-0,3	116,9	-3,9	114,1	-1,9	113,6
1986	JAN	115,0	-2,3	-0,9	112,0	-4,2	111,0	-2,7	113,6
	FEB	117,1	+4,5	+1,8	126,8	+13,2	115,0	+3,6	113,8
	MAR	115,8	-4,8	-1,1	116,4	-8,2	109,1	-5,1	114,1
	APR	120,7	+6,7	+4,2	119,9	+3,0	117,2	+7,4	114,5
	MAI	104,7	-5,2	-13,3	105,7	-11,8	112,6	-3,9	114,9
	JUN	113,8	+8,9	+8,7	115,3	+9,1	118,4	+5,2	115,2
INVESTITIONSGÜTER PRODUZIERENDES GEWERBE INLAND									
1985	JUN	96,7	+16,1	-2,6	102,0	+4,6	105,9	+3,3	103,3
	JUL	106,7	+18,3	+10,3	102,6	+0,6	106,6	+0,7	103,8
	AUG	87,6	-1,2	-17,9	85,9	-16,3	101,6	-4,7	104,4
	SEP	102,4	+8,0	+16,9	104,1	+21,2	103,8	+2,2	104,9
	OKT	113,8	+11,8	+11,1	109,6	+5,3	107,3	+3,4	105,3
	NOV	106,3	+8,7	-6,6	110,4	+0,7	107,2	-0,1	105,7
	DEZ	109,2	+10,8	+2,7	109,6	-0,7	107,2	+0,0	105,9
1986	JAN	105,4	+0,3	-3,5	102,2	-6,8	102,9	-4,0	106,3
	FEB	106,0	+3,4	+0,6	114,8	+12,3	105,3	+2,3	106,9
	MAR	110,8	+0,7	+4,5	110,9	-3,4	104,2	-1,0	107,6
	APR	114,5	+11,5	+3,3	114,5	+3,2	111,2	+6,7	108,3
	MAI	102,6	+3,3	-10,4	103,6	-9,5	108,8	-2,2	108,9
	JUN	107,9	+11,6	+5,2	108,6	+4,8	110,6	+1,7	109,4
INVESTITIONSGÜTER PRODUZIERENDES GEWERBE AUSLAND									
1985	JUN	117,2	+24,9	-8,8	121,8	-2,4	132,4	+0,5	129,2
	JUL	124,6	+9,7	+6,3	119,3	-2,1	125,6	-5,1	128,8
	AUG	110,4	+8,1	-11,4	110,6	-7,3	129,3	+2,9	128,5
	SEP	121,4	+6,5	+10,0	124,7	+12,7	126,2	-2,4	128,1
	OKT	133,0	-1,0	+9,6	128,3	+2,9	124,2	-1,6	127,5
	NOV	133,3	+7,5	+0,2	139,4	+8,7	131,2	+5,6	126,8
	DEZ	127,4	-0,6	4,4	127,2	-8,8	124,7	-5,0	125,9
1986	JAN	130,8	-5,6	+2,7	128,5	+1,0	123,9	-0,6	125,2
	FEB	135,6	+5,8	+3,7	147,5	+14,8	131,0	+5,7	124,9
	MAR	123,9	-11,9	-8,6	123,7	-16,1	116,6	-11,0	124,8
	APR	130,8	+0,6	+5,6	129,7	+4,9	128,2	+9,9	124,9
	MAI	108,2	-15,8	-17,3	107,5	-17,1	117,7	-8,2	124,9
	JUN	124,0	+5,8	+14,6	126,9	+18,0	132,0	+12,1	124,9
VERBRAUCHSGÜTER PRODUZIERENDES GEWERBE INSGESAMT									
1985	JUN	86,6	+3,5	-8,3	94,6	-1,3	100,3	+2,9	98,7
	JUL	89,0	+5,8	+2,8	83,6	-11,6	99,3	-1,0	98,8
	AUG	86,9	+1,6	-2,4	83,8	-0,2	99,8	+0,5	98,9
	SEP	108,0	+5,0	+24,3	108,3	+29,2	99,2	-0,6	99,0
	OKT	116,2	-0,2	+7,6	110,7	+2,2	98,5	-0,7	99,1
	NOV	100,2	-1,9	-13,8	103,2	-6,8	98,7	+0,2	99,1
	DEZ	81,1	+0,6	-19,1	84,3	-18,3	97,4	-1,3	99,1
1986	JAN	99,1	+4,1	+22,2	95,6	+13,4	100,7	+3,4	99,1
	FEB	101,1	+2,5	+2,0	108,0	+13,0	99,8	-0,9	99,2
	MAR	107,6	-5,9	+6,4	110,6	+2,4	97,0	-2,8	99,3
	APR	111,2	+7,1	+3,3	110,2	-0,4	100,8	+3,9	99,4
	MAI	90,0	-4,7	-19,1	96,7	-12,3	99,0	-1,8	99,4
	JUN	92,9	+7,3	+3,2	94,5	-2,3	99,4	+0,4	99,5
VERBRAUCHSGÜTER PRODUZIERENDES GEWERBE INLAND									
1985	JUN	80,3	+2,3	-9,3	87,6	-2,2	93,7	+2,7	92,3
	JUL	83,8	+4,8	+4,4	78,8	-10,0	93,0	-0,7	92,4
	AUG	82,2	-0,1	-1,9	79,6	+1,0	93,3	+0,3	92,4
	SEP	100,8	+3,4	+22,6	101,2	+27,1	92,5	-0,9	92,5
	OKT	107,9	-1,5	+7,0	102,7	+1,5	91,6	-1,0	92,5
	NOV	94,1	-2,1	-12,8	97,4	-5,2	92,6	+1,1	92,5
	DEZ	76,1	-0,7	-19,1	79,0	-18,9	90,7	-2,1	92,5
1986	JAN	92,7	+3,9	+21,8	89,4	+13,2	94,4	+4,1	92,5
	FEB	93,7	+2,1	+1,1	100,3	+12,2	93,2	-1,3	92,6
	MAR	99,7	-6,2	+6,4	102,3	+2,0	90,5	-2,9	92,7
	APR	103,3	+6,1	+3,6	102,4	+0,1	93,8	+3,6	92,9
	MAI	84,8	-4,2	-17,9	90,7	-11,4	92,8	-1,1	92,9
	JUN	86,4	+7,6	+1,9	87,8	-3,2	93,1	+0,3	93,0
VERBRAUCHSGÜTER PRODUZIERENDES GEWERBE AUSLAND									
1985	JUN	121,5	+8,4	-4,0	131,7	+2,1	135,9	+3,0	133,9
	JUL	117,9	+10,9	-3,0	111,0	-15,7	134,0	-1,4	134,4
	AUG	113,3	+10,1	-3,9	108,1	-2,6	136,0	+1,5	134,9
	SEP	148,2	+11,1	+30,8	148,4	+37,3	136,8	+0,6	135,2
	OKT	161,6	+4,7	+9,0	154,7	+4,2	137,8	+0,7	135,4
	NOV	133,9	-1,2	-17,1	136,4	-11,8	132,0	-4,2	135,5
	DEZ	108,6	+5,4	-18,9	113,3	-16,9	134,2	+1,7	135,5
1986	JAN	133,6	+4,5	+23,0	129,0	+13,9	135,0	+0,6	135,3
	FEB	141,5	+3,8	+5,9	150,8	+16,9	135,5	+0,4	135,3
	MAR	151,4	-9,0	+7,0	155,7	+3,2	132,6	-2,1	135,3
	APR	154,5	+10,7	+2,0	153,3	-1,5	139,3	+5,1	135,4
	MAI	118,2	-6,6	-23,5	128,2	-16,4	133,0	-4,5	135,2
	JUN	129,3	+6,4	+9,4	131,7	+2,7	134,9	+1,4	135,2

## 4 AUFTRAGSEINGANG IM VERARBEITENDEN GEWERBE UND IM BAUHAUPTGEWERBE

## 4.2 VOLUMENINDEX (1980 = 100)

JAHR	MONAT	ORIGINALWERT			KALENDERBEREINIGTER WERT		KALENDER- UND SAISON- BEREINIGTER WERT		GLATTE KOMPONENTE
		1980=100	VERÄNDERUNG VORJAHR	IN O/O GEGEN VORMONAT	1980=100	VERÄNDERUNG IN O/O GEGEN VORMONAT	1980=100	VERÄNDERUNG IN O/O GEGEN VORMONAT	
HOCHOFEN-, STAHL- UND WARMWALZWERKE (OHNE HERSTELLUNG VON PRAEZISIONSSTAHLROHREN) INSGESAMT									
1985	JUN	86,3	+ 4,1	- 4,1	84,1	+ 0,6	92,4	+ 2,4	91,5
	JUL	91,5	+10,9	+ 6,0	86,1	- 8,5	93,4	+ 1,1	91,5
	AUG	80,7	+ 3,7	-11,8	78,5	-12,3	92,0	- 1,5	91,5
	SEP	87,5	+ 5,4	+ 8,4	86,5	+14,6	91,7	- 0,3	91,5
	OKT	97,4	- 1,2	+11,3	91,8	+ 6,1	89,3	- 2,6	91,3
	NOV	87,7	- 2,1	-10,0	89,4	- 2,6	90,0	+ 0,8	91,1
	DEZ	84,5	+ 5,4	- 3,6	90,1	+ 0,8	92,0	+ 2,2	90,8
1986	JAN	99,7	+ 6,7	+18,0	96,2	+ 6,8	93,6	+ 1,7	90,4
	FEB	91,1	- 8,4	- 8,6	96,1	- 0,1	85,3	- 8,9	90,2
	MAR	92,1	- 8,9	+ 1,1	96,0	- 0,1	89,7	+ 5,2	90,0
	APR	97,5	+ 8,7	+ 5,9	95,8	- 0,2	91,3	+ 1,8	89,8
	MAI	81,2	- 9,8	-16,7	89,8	- 6,3	88,0	- 3,6	89,5
	JUN	90,7	+ 5,1	+11,7	92,3	+ 2,8	89,7	+ 1,9	89,2
HOCHOFEN-, STAHL- UND WARMWALZWERKE (OHNE HERSTELLUNG VON PRAEZISIONSSTAHLROHREN) INLAND									
1985	JUN	80,5	+ 6,6	- 7,4	86,9	- 0,8	90,3	+ 3,7	88,8
	JUL	86,9	+15,4	+ 8,0	82,2	- 5,4	91,4	+ 1,2	88,7
	AUG	79,0	+11,0	- 9,1	75,1	- 8,6	91,7	+ 0,3	88,8
	SEP	84,6	+ 4,7	+ 7,1	84,9	+13,0	88,4	- 3,6	88,7
	OKT	96,9	+ 1,0	+14,5	92,3	+ 8,7	87,9	- 0,6	88,6
	NOV	89,6	+ 0,2	- 7,5	91,4	- 1,0	88,2	+ 0,3	88,2
	DEZ	79,4	- 4,5	-11,4	83,1	- 9,1	85,0	- 3,6	87,9
1986	JAN	94,2	+ 2,6	+18,6	90,8	+ 9,3	88,4	+ 4,0	87,6
	FEB	88,6	- 6,1	- 5,9	94,4	+ 4,0	83,6	- 5,4	87,8
	MAR	92,3	- 3,6	+ 4,2	95,3	+ 1,0	88,9	+ 6,3	88,0
	APR	97,8	+ 8,5	+ 6,0	96,7	+ 1,5	90,3	+ 1,6	88,3
	MAI	81,0	- 6,8	-17,2	86,1	-11,0	87,0	- 3,7	88,4
	JUN	85,3	+ 6,0	+ 5,3	87,2	+ 1,3	89,2	+ 2,5	88,4
HOCHOFEN-, STAHL- UND WARMWALZWERKE (OHNE HERSTELLUNG VON PRAEZISIONSSTAHLROHREN) AUSLAND									
1985	JUN	96,6	+ 0,7	+ 1,7	105,4	+ 5,0	95,6	+ 0,4	96,0
	JUL	99,8	+ 5,2	+ 3,3	94,1	-10,7	96,9	+ 1,4	96,2
	AUG	83,9	- 5,7	-15,9	78,1	-17,0	93,0	- 4,0	96,3
	SEP	92,7	+ 7,0	+10,5	90,9	+16,4	97,5	+ 4,8	96,3
	OKT	98,1	- 4,6	+ 5,8	91,3	+ 0,4	91,6	- 6,1	96,3
	NOV	84,2	- 6,0	-14,2	86,2	- 5,6	93,3	+ 1,9	96,3
	DEZ	94,7	+26,4	+12,5	101,3	+17,5	105,1	+12,6	96,3
1986	JAN	110,5	+15,5	+16,7	107,0	+ 5,6	103,8	- 1,2	95,7
	FEB	96,3	-10,6	-12,9	101,2	- 5,4	89,3	-14,0	95,0
	MAR	92,3	-16,4	- 4,2	96,0	- 5,1	89,9	+ 0,7	94,3
	APR	97,2	+ 9,6	+ 5,3	95,2	- 0,8	95,0	+ 5,7	93,6
	MAI	81,9	-13,8	-15,7	93,7	- 1,6	90,3	- 4,9	92,9
	JUN	101,5	+ 5,1	+23,9	103,2	+10,1	93,0	+ 3,0	92,2
CHEMISCHE INDUSTRIE INSGESAMT									
1985	JUN	116,3	+ 3,8	- 2,1	124,8	+ 4,2	118,6	+ 1,2	117,2
	JUL	120,1	+ 8,2	+ 3,3	113,7	- 8,9	118,9	+ 0,3	117,1
	AUG	104,4	- 3,2	-13,1	101,1	-11,1	115,1	- 3,2	116,9
	SEP	113,1	+ 4,6	+ 8,3	113,9	+12,7	116,7	+ 1,4	116,7
	OKT	123,1	+ 1,0	+ 8,8	116,2	+ 2,0	116,1	- 0,5	116,4
	NOV	112,1	- 2,2	- 8,9	115,8	- 0,3	116,2	+ 0,1	116,0
	DEZ	104,6	+ 0,6	- 6,7	108,8	- 6,0	114,6	- 1,4	115,5
1986	JAN	122,8	+ 1,4	+17,4	119,0	+ 9,4	116,9	+ 2,0	115,1
	FEB	112,5	- 3,6	- 8,4	120,2	+ 1,0	113,3	- 3,1	114,8
	MAR	112,1	-10,1	- 0,4	115,9	- 3,6	111,8	- 1,3	114,5
	APR	123,6	+ 4,0	+10,3	121,4	+ 4,7	116,1	+ 3,8	114,3
	MAI	110,0	- 7,4	-11,0	117,2	- 3,5	114,4	- 1,5	114,0
	JUN	116,4	+ 0,1	+ 5,8	120,5	+ 2,8	113,5	- 0,8	113,7
CHEMISCHE INDUSTRIE INLAND									
1985	JUN	106,2	+ 3,5	+ 1,5	114,0	+ 8,5	105,7	+ 1,2	104,3
	JUL	110,3	+ 9,2	+ 3,9	104,7	- 8,2	106,6	+ 0,9	104,3
	AUG	95,9	- 2,0	-13,1	93,2	-11,0	103,3	- 3,1	104,3
	SEP	102,9	+ 4,9	+ 7,3	104,0	+11,6	104,1	+ 0,8	104,2
	OKT	112,2	+ 1,6	+ 9,0	106,0	+ 1,9	103,8	- 0,3	104,1
	NOV	100,7	- 1,7	-10,2	104,4	- 1,5	104,0	+ 0,2	103,8
	DEZ	90,5	+ 0,3	-10,1	93,9	-10,1	102,3	- 1,6	103,4
1986	JAN	106,6	+ 0,5	+17,8	103,1	+ 9,8	103,7	+ 1,4	103,2
	FEB	99,0	- 1,1	- 7,1	106,1	+ 2,9	102,3	- 1,4	103,0
	MAR	100,5	- 7,2	+ 1,5	103,2	- 2,7	100,8	- 1,5	102,8
	APR	107,2	+ 3,5	+ 6,7	105,5	+ 2,2	103,5	+ 2,7	102,7
	MAI	99,0	- 5,4	- 7,6	105,0	- 0,5	103,6	+ 0,1	102,5
	JUN	106,9	+ 0,7	+ 8,0	110,4	+ 5,1	101,6	- 1,9	102,3
CHEMISCHE INDUSTRIE AUSLAND									
1985	JUN	132,9	+ 4,1	- 6,5	141,8	- 1,0	139,6	+ 1,1	138,4
	JUL	136,3	+ 6,7	+ 2,6	129,2	- 8,9	139,2	- 0,3	138,1
	AUG	118,2	- 5,0	-13,3	114,3	-11,5	134,5	- 3,4	137,7
	SEP	129,8	+ 4,4	+ 9,8	130,2	+13,9	137,5	+ 2,2	137,2
	OKT	141,4	+ 0,4	+ 8,9	134,0	+ 2,9	136,5	- 0,7	136,6
	NOV	131,0	- 2,9	- 7,4	134,7	+ 0,5	136,0	- 0,4	136,0
	DEZ	128,0	+ 0,9	- 2,3	132,5	- 1,6	135,3	- 0,5	135,3
1986	JAN	149,4	+ 2,4	+16,7	145,1	+ 9,5	138,4	+ 2,3	134,6
	FEB	134,9	- 6,5	- 9,7	144,1	- 0,7	131,2	- 5,2	134,1
	MAR	131,1	-13,5	- 2,8	136,0	- 5,6	129,4	- 1,4	133,6
	APR*	150,7	+ 4,7	+15,0	147,7	+ 8,6	137,6	+ 6,3	133,2
	MAI	128,1	- 9,9	-15,0	136,0	- 7,9	131,7	- 4,3	132,7
	JUN	131,7	- 0,9	+ 2,8	136,2	+ 0,1	132,9	+ 0,9	132,3

## 4 AUFTRAGSEINGANG IM VERARBEITENDEN GEWERBE UND IM BAUHAUPTGEWERBE

## 4.2 VOLUMENINDEX (1980 = 100)

JAHR	MONAT	ORIGINALWERT			KALENDERBEREINIGTER WERT		KALENDER- UND SAISON- BEREINIGTER WERT		GLATTE KOMPONENTE
		1980=100	VERÄNDERUNG VORJAHR	IN O/O GEGEN VORMONAT	1980=100	VERÄNDERUNG IN O/O GEGEN VORMONAT	1980=100	VERÄNDERUNG IN O/O GEGEN VORMONAT	
MASCHINENBAU INSGESAMT									
1985	JUN	98,6	+11,3	- 5,6	103,4	+ 1,8	106,8	+ 0,8	105,8
	JUL	108,2	+14,7	+ 9,7	103,8	+ 0,4	106,2	- 0,6	105,8
	AUG	93,4	+ 6,1	-13,7	91,6	-11,8	105,9	- 0,3	105,8
	SEP	99,3	+10,1	+ 6,3	101,5	+10,8	106,0	+ 0,1	105,8
	OKT	110,2	+ 2,4	+11,0	107,3	+ 5,7	104,9	- 1,0	105,6
	NOV	104,4	+ 6,4	- 5,3	107,4	+ 0,1	106,2	+ 1,2	105,4
	DEZ	109,4	+ 3,3	+ 4,8	108,6	+ 1,1	105,1	- 1,0	105,1
1986	JAN	107,6	- 3,3	- 1,6	104,5	- 3,8	103,0	- 2,0	105,1
	FEB	106,4	- 0,8	- 1,1	115,4	+10,4	104,5	+ 1,5	105,3
	MAR	109,4	- 2,9	+ 2,8	109,9	- 4,8	103,5	- 1,0	105,8
	APR	110,7	+ 4,0	+ 1,2	111,0	+ 1,0	108,7	+ 5,0	106,3
	MAI	102,5	- 1,8	- 7,4	101,1	- 8,9	106,0	- 2,5	106,7
	JUN	107,3	+ 8,8	+ 4,7	107,9	+ 6,7	109,4	+ 3,2	107,1
MASCHINENBAU INLAND									
1985	JUN	92,3	+12,3	- 2,9	97,5	+ 5,7	99,8	+ 4,1	97,2
	JUL	105,1	+15,0	+13,9	101,5	+ 4,1	99,9	+ 0,1	97,7
	AUG	87,3	- 2,2	-16,9	85,2	-16,1	95,2	- 4,7	98,4
	SEP	95,9	+13,8	+ 9,9	98,9	+16,1	101,0	+ 6,1	99,1
	OKT	105,2	+ 9,6	+ 9,7	101,9	+ 3,0	100,8	- 0,2	99,8
	NOV	99,6	+ 8,1	- 5,3	102,0	+ 0,1	100,6	- 0,2	100,6
	DEZ	102,7	+10,2	+ 3,1	101,3	- 0,7	101,4	+ 0,8	101,3
1986	JAN	99,8	+ 3,7	- 2,8	96,3	- 4,9	100,4	- 1,0	102,4
	FEB	100,5	+ 5,5	+ 0,7	109,6	+13,8	102,4	+ 2,0	103,7
	MAR	110,8	+ 6,4	+10,2	109,9	+ 0,3	102,1	- 0,3	105,0
	APR	109,2	+13,0	- 1,4	110,2	+ 0,3	109,2	+ 7,0	106,5
	MAI	109,8	+15,5	+ 0,5	107,4	- 2,5	110,4	+ 1,1	107,9
	JUN	108,4	+17,4	- 1,3	109,5	+ 2,0	110,2	- 0,2	109,2
MASCHINENBAU AUSLAND									
1985	JUN	106,3	+10,4	- 8,4	108,8	- 3,7	114,0	- 3,8	116,1
	JUL	112,0	+14,4	+ 5,4	107,5	- 1,2	114,6	+ 0,5	115,3
	AUG	100,7	+16,6	-10,1	100,3	- 6,7	118,6	+ 3,5	114,6
	SEP	103,6	+ 6,3	+ 2,9	106,2	+ 5,9	113,0	- 4,7	113,7
	OKT	116,3	- 4,6	+12,3	113,0	+ 6,4	108,8	- 3,7	112,5
	NOV	110,3	+ 4,6	- 5,2	114,3	+ 1,2	113,2	+ 4,0	111,1
	DEZ	117,7	- 3,1	+ 6,7	117,6	+ 2,9	109,5	- 3,3	109,6
1986	JAN	117,2	- 9,6	- 0,4	115,7	- 1,6	106,7	- 2,6	108,3
	FEB	113,5	- 7,0	- 3,2	123,1	+ 6,4	107,0	+ 0,3	107,6
	MAR	107,8	-12,4	- 5,0	107,9	-12,3	103,9	- 2,9	107,2
	APR	112,6	- 4,9	+ 4,5	111,5	+ 3,3	109,7	+ 5,6	107,0
	MAI	93,5	-19,5	-17,0	92,0	-17,5	100,2	- 8,7	106,4
	JUN	106,1	- 0,2	+13,5	109,2	+18,7	111,9	+11,7	108,9
STRASSENFAHRZEUGBAU INSGESAMT									
1985	JUN	115,8	+52,4	- 8,2	121,3	- 5,2	139,8	+ 4,6	134,1
	JUL	132,4	+40,9	+14,3	127,2	+ 4,9	142,2	+ 1,7	133,9
	AUG	102,8	- 7,1	-22,4	100,5	-21,0	125,6	-11,7	134,1
	SEP	125,2	+ 5,9	+21,8	126,7	+26,1	130,8	+ 4,1	134,2
	OKT	133,0	+ 8,7	+ 6,2	126,0	- 0,6	132,5	+ 1,3	133,9
	NOV	142,1	+20,0	+ 6,8	149,3	+18,5	144,2	+ 8,8	133,6
	DEZ	124,7	+ 4,4	-12,2	129,7	-13,1	133,1	- 7,7	132,7
1986	JAN	148,2	- 3,9	+18,8	145,3	+12,0	128,2	- 3,7	132,9
	FEB	153,5	+ 6,4	+ 3,6	165,4	+13,8	137,8	+ 7,5	134,2
	MAR	136,7	-12,3	-10,9	136,2	-17,7	123,3	-10,5	135,9
	APR	146,6	- 0,3	+ 7,2	145,2	+ 6,6	135,3	+ 9,7	138,0
	MAI	122,2	- 4,2	-16,6	127,3	-12,3	136,1	+ 0,6	139,8
	JUN	145,1	+25,3	+18,7	146,9	+15,4	155,1	+14,0	141,1
STRASSENFAHRZEUGBAU INLAND									
1985	JUN	103,0	+40,7	- 8,4	106,7	- 6,2	121,8	+ 0,4	119,1
	JUL	114,6	+32,9	+11,3	110,5	+ 3,6	124,9	+ 2,5	119,1
	AUG	83,3	-10,6	-27,3	80,9	-26,8	109,9	-12,0	119,5
	SEP	110,1	+ 2,7	+32,2	111,4	+37,7	115,7	+ 5,3	119,9
	OKT	129,9	+37,5	+18,0	123,1	+10,5	130,1	+12,4	119,8
	NOV	124,1	+36,7	- 4,5	129,9	+ 5,5	133,3	+ 2,5	119,6
	DEZ	109,5	+ 8,8	-11,8	115,1	-11,4	120,9	- 9,3	118,8
1986	JAN	130,2	- 8,4	+18,9	128,6	+11,7	108,2	-10,5	119,1
	FEB	132,7	- 4,0	+ 1,9	142,6	+10,9	114,3	+ 5,6	120,8
	MAR	131,9	- 9,5	- 0,6	129,9	- 8,9	111,1	- 2,8	123,2
	APR	136,6	+ 1,8	+ 3,6	134,9	+ 3,8	124,3	+11,9	126,0
	MAI	109,5	- 2,6	-19,8	116,6	-13,6	125,7	+ 1,1	128,2
	JUN	139,2	+35,1	+27,1	142,5	+22,2	147,3	+17,2	129,8
STRASSENFAHRZEUGBAU AUSLAND									
1985	JUN	128,9	+63,4	-10,0	135,5	- 5,3	182,9	+ 4,4	149,0
	JUL	150,7	+47,9	+16,9	145,0	+ 7,0	161,1	+ 5,4	148,8
	AUG	122,3	- 4,7	-18,8	119,1	-17,9	140,6	-12,7	148,6
	SEP	140,5	+ 8,8	+14,9	142,9	+20,0	147,9	+ 5,2	148,5
	OKT	136,0	- 9,8	- 3,2	128,9	- 8,8	135,1	- 8,7	148,1
	NOV	160,4	+ 9,3	+17,9	167,1	+29,6	154,7	+14,5	147,8
	DEZ	140,3	+ 1,1	-12,5	145,1	-13,2	146,4	- 5,4	147,1
1986	JAN	166,6	+ 0,1	+18,7	162,4	+11,9	148,2	+ 1,2	147,1
	FEB	174,8	+16,3	+ 4,9	188,8	+16,3	161,8	+ 9,2	147,9
	MAR	141,8	-14,6	-18,9	142,6	-24,5	136,0	-15,9	149,0
	APR	156,7	- 2,1	+10,5	155,9	+ 9,3	147,2	+ 8,2	150,5
	MAI	135,0	- 5,7	-13,8	138,2	-11,4	146,2	- 0,7	151,7
	JUN	151,0	+17,1	+11,9	153,1	+10,8	162,8	+11,4	152,7

## 4 AUFTRAGSEINGANG IM VERARBEITENDEN GEWERBE UND IM BAUHAUPTGEWERBE

## 4.2 VOLUMENINDEX (1980 = 100)

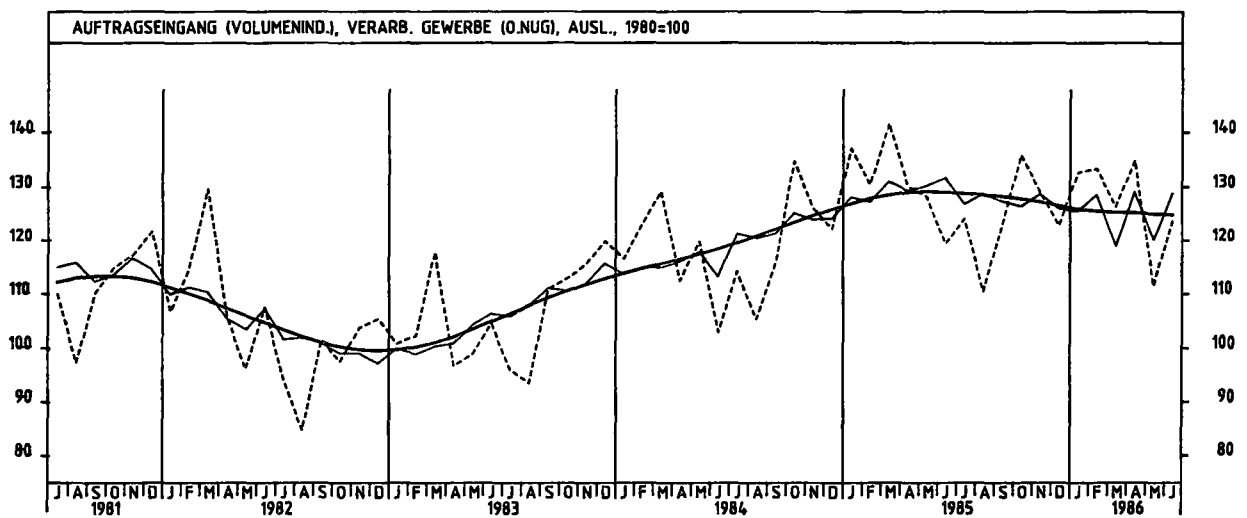
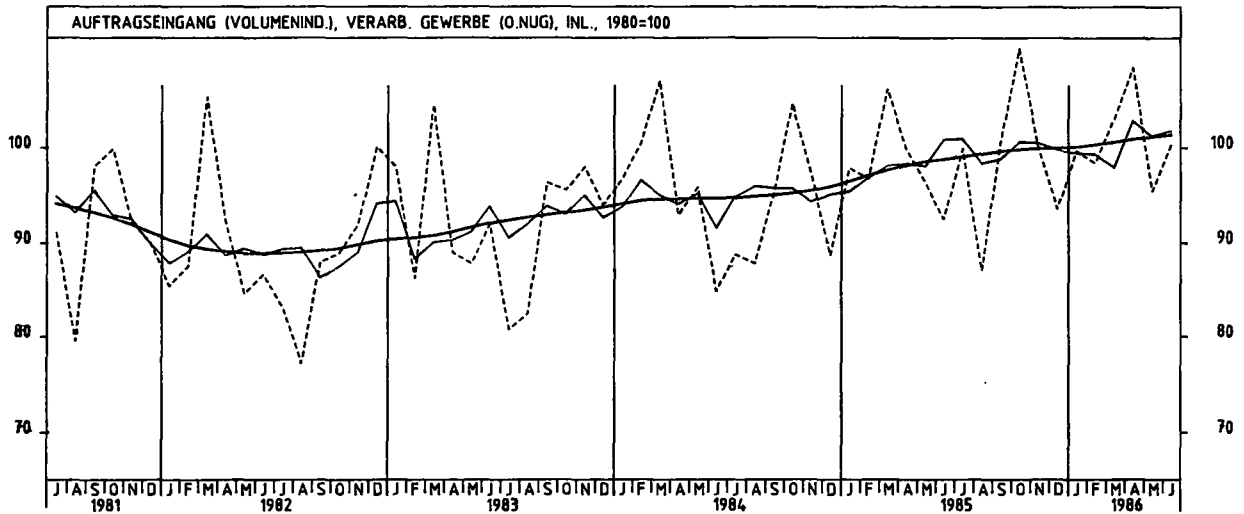
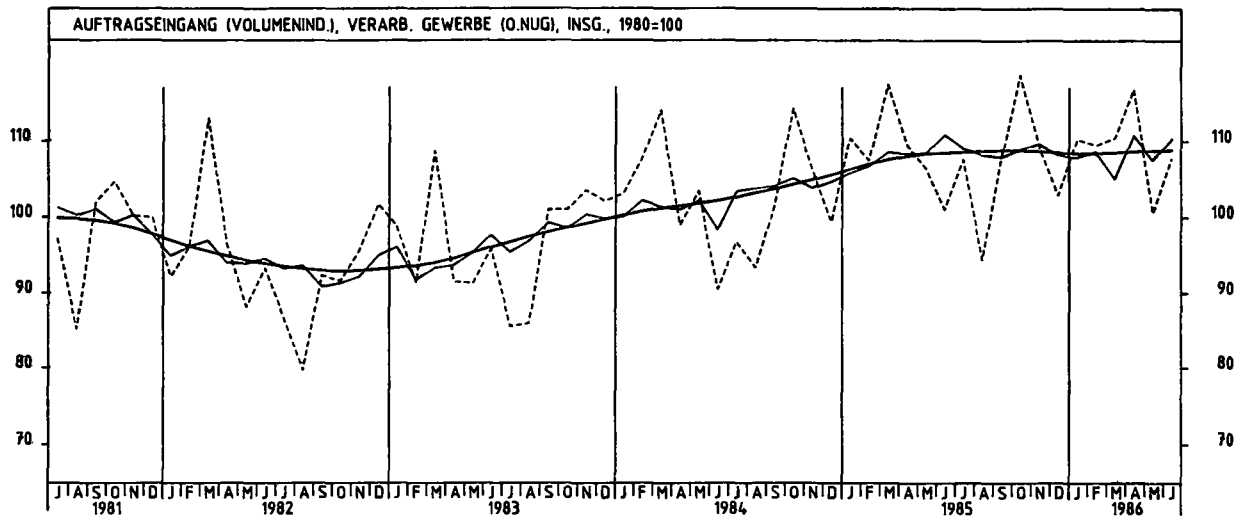
JAHR	MONAT	ORIGINALWERT			KALENDERBEREINIGTER WERT		KALENDER- UND SAISONBEREINIGTER WERT		GLATTE KOMPONENTE
		1980=100	VERÄNDERUNG VORJAHR	IN O/O GEGEN VORMONAT	1980=100	VERÄNDERUNG IN O/O GEGEN VORMONAT	1980=100	VERÄNDERUNG IN O/O GEGEN VORMONAT	
ELEKTROTECHNIK INSGESAMT									
1985	JUN	102,6	+12,6	- 3,6	107,4	+ 3,6	114,1	+ 2,7	111,2
	JUL	108,3	+ 6,8	+ 5,6	104,0	- 3,2	109,8	- 3,8	111,7
	AUG	96,3	+ 8,9	-11,1	94,1	- 8,5	113,2	+ 3,1	112,1
	SEP	110,4	+ 4,0	+14,6	114,2	+21,4	110,8	- 2,1	112,6
	OKT	130,1	+12,6	+17,8	124,9	+ 9,4	117,1	+ 5,7	113,1
	NOV	115,6	+ 0,6	-11,1	118,9	- 4,8	110,8	- 8,4	113,5
	DEZ	123,1	+ 8,9	+ 6,5	125,1	+ 5,2	116,5	+ 5,1	113,9
1986	JAN	112,1	- 0,7	- 8,9	109,1	-12,8	111,3	- 4,5	114,4
	FEB	117,4	+ 8,9	+ 4,7	127,1	+16,5	116,9	+ 5,0	115,1
	MAR	116,6	- 0,9	- 0,7	116,8	- 8,1	111,0	- 5,0	115,7
	APR	118,5	+13,3	+ 1,6	117,4	+ 0,5	120,3	+ 8,4	116,5
	MAI	104,2	- 2,1	-12,1	106,2	- 9,5	114,9	- 4,5	117,2
	JUN	111,6	+ 8,8	+ 7,1	116,0	+ 9,2	120,2	+ 4,6	117,9
ELEKTROTECHNIK INLAND									
1985	JUN	95,6	+10,6	- 3,8	100,9	+ 4,1	106,6	+ 3,5	104,3
	JUL	103,0	+ 7,5	+ 7,7	99,0	- 1,9	104,3	- 2,2	104,8
	AUG	92,9	+ 8,1	- 8,8	91,4	- 7,7	107,0	+ 2,6	105,4
	SEP	105,3	+ 6,7	+13,3	108,3	+18,5	105,5	- 1,4	106,0
	OKT	118,7	+ 9,0	+12,7	113,4	+ 4,7	107,8	+ 2,2	106,6
	NOV	107,8	- 0,6	- 9,4	111,5	- 1,7	104,5	- 3,1	107,1
	DEZ	119,6	+11,7	+11,3	120,5	+ 8,1	110,5	+ 5,7	107,7
1986	JAN	105,6	+ 1,9	-11,7	102,4	-15,0	106,1	- 4,0	108,3
	FEB	108,0	+ 6,9	+ 2,3	117,2	+14,5	108,8	+ 2,5	109,1
	MAR	110,3	+ 1,8	+ 2,1	110,4	- 5,8	106,1	- 2,5	109,9
	APR	113,4	+14,0	+ 2,8	112,7	+ 2,1	114,6	+ 8,0	110,7
	MAI	103,3	+ 3,9	- 8,9	105,5	- 6,4	111,9	- 2,4	111,5
	JUN	104,1	+ 8,9	+ 0,8	107,5	+ 1,9	112,2	+ 0,3	112,3
ELEKTROTECHNIK AUSLAND									
1985	JUN	118,5	+16,4	- 2,9	122,2	+ 1,7	129,7	+ 0,9	126,5
	JUL	120,2	+ 5,4	+ 1,4	116,2	- 4,9	123,3	- 4,9	126,8
	AUG	103,8	+10,4	-13,6	100,2	-13,8	126,9	+ 2,9	127,1
	SEP	121,7	- 1,1	+17,2	125,8	+25,5	122,7	- 3,3	127,4
	OKT	155,3	+19,5	+27,6	150,0	+19,2	137,0	+11,7	127,7
	NOV	133,2	+ 2,5	-14,2	135,6	- 9,6	125,6	- 8,3	127,9
	DEZ	131,1	+ 4,0	- 1,6	134,6	- 0,7	129,6	+ 3,2	127,8
1986	JAN	126,5	- 5,6	- 3,5	123,9	- 7,9	122,6	- 5,4	128,0
	FEB	138,5	+12,8	+ 9,5	149,5	+20,7	135,0	+10,1	128,3
	MAR	130,6	- 5,6	- 5,7	129,8	-13,2	121,5	-10,0	128,7
	APR	129,7	+12,1	- 0,7	128,7	- 0,8	133,7	+10,0	129,3
	MAI	106,0	-13,2	-18,3	109,4	-15,0	121,5	- 9,1	129,7
	JUN	128,5	+ 8,4	+21,2	133,9	+22,4	136,4	+12,3	130,1
HERSTELLUNG VON EISEN-,BLECH-UND METALLWAREN INSGESAMT									
1985	JUN	95,5	+ 5,6	- 4,7	103,1	+ 0,4	101,2	+ 1,5	99,7
	JUL	99,8	+ 7,4	+ 4,5	93,2	- 9,6	100,5	- 0,7	100,0
	AUG	90,8	+ 0,8	- 9,0	87,6	- 6,0	100,8	+ 0,3	100,3
	SEP	99,3	+ 5,0	+ 9,4	99,2	+13,2	100,0	- 0,8	100,7
	OKT	113,7	+ 2,7	+14,5	106,3	+ 7,2	100,4	+ 0,4	101,0
	NOV	103,6	+ 1,7	- 8,9	108,3	+ 1,9	101,6	+ 1,2	101,2
	DEZ	87,1	+ 4,7	-15,9	93,8	-13,4	100,0	- 1,6	101,5
1986	JAN	104,7	+ 6,0	+20,2	101,7	+ 8,4	103,1	+ 3,1	101,8
	FEB	100,4	+ 5,8	- 4,1	106,5	+ 4,7	102,9	- 0,2	102,2
	MAR	99,6	- 4,8	- 0,8	104,2	- 2,2	101,4	- 1,5	102,6
	APR	110,5	+11,7	+10,9	107,2	+ 2,9	103,1	+ 1,7	103,0
	MAI	96,4	- 3,8	-12,8	104,9	- 2,1	102,5	- 0,6	103,4
	JUN	105,0	+ 9,9	+ 8,9	108,5	+ 3,4	105,1	+ 2,5	103,8
HERSTELLUNG VON EISEN-,BLECH-UND METALLWAREN INLAND									
1985	JUN	89,1	+ 4,7	- 5,5	96,8	+ 0,2	95,2	+ 2,1	93,4
	JUL	95,9	+ 9,0	+ 7,6	90,0	- 7,0	95,3	+ 0,1	93,7
	AUG	87,5	+ 0,3	- 8,8	83,9	- 6,8	94,3	- 1,0	93,9
	SEP	94,2	+ 2,7	+ 7,7	94,4	+12,5	93,1	- 1,3	94,2
	OKT	107,4	+ 2,5	+14,0	100,7	+ 6,7	94,2	+ 1,2	94,5
	NOV	96,2	+ 1,4	-10,4	99,9	- 0,8	95,3	+ 1,2	94,7
	DEZ	80,3	+ 2,6	-16,5	86,3	-13,6	93,4	- 2,0	94,9
1986	JAN	95,5	+ 5,9	+18,9	92,4	+ 7,1	96,3	+ 3,1	95,3
	FEB	91,9	+ 4,2	- 3,8	97,5	+ 6,5	95,4	- 0,9	95,7
	MAR	92,3	- 5,3	+ 0,4	96,1	- 1,4	94,2	- 1,3	96,1
	APR	104,7	+12,3	+13,4	102,3	+ 6,5	97,9	+ 3,9	96,6
	MAI	91,3	- 3,2	-12,8	99,6	- 2,6	96,6	- 1,3	97,0
	JUN	98,3	+10,3	+ 7,7	101,2	+ 1,6	98,3	+ 1,8	97,4
HERSTELLUNG VON EISEN-,BLECH-UND METALLWAREN AUSLAND									
1985	JUN	117,6	+ 7,9	- 2,8	123,9	+ 1,9	121,9	+ 0,0	121,3
	JUL	113,3	+ 2,7	- 3,7	106,4	-14,1	118,9	- 2,5	121,8
	AUG	102,5	+ 2,3	- 9,5	100,7	- 5,4	122,8	+ 3,3	122,3
	SEP	117,7	+12,5	+14,8	117,8	+17,0	124,8	+ 1,6	122,8
	OKT	135,6	+ 3,0	+15,2	128,0	+ 8,7	121,8	- 2,4	123,3
	NOV	129,4	+ 2,2	- 4,6	135,6	+ 5,9	123,2	+ 1,1	123,6
	DEZ	111,4	+10,7	-13,9	117,0	-13,7	123,3	+ 0,1	124,2
1986	JAN	137,2	+ 6,0	+23,2	133,8	+14,4	125,8	+ 2,0	124,6
	FEB	130,2	+ 9,7	- 5,1	139,2	+ 4,0	128,6	+ 2,2	124,9
	MAR	125,4	- 3,2	- 3,7	131,0	- 5,9	124,8	- 3,0	125,2
	APR	131,2	+10,5	+ 4,6	127,4	- 2,7	123,8	- 0,8	125,4
	MAI	114,1	- 5,7	-13,0	119,1	- 6,5	121,4	- 1,9	125,8
	JUN	128,8	+ 9,5	+12,9	133,0	+11,7	129,0	+ 6,3	126,1

## 4 AUFTRAGSEINGANG IM VERARBEITENDEN GEWERBE UND IM BAUHAUPTGEWERBE

## 4.2 VOLUMENINDEX (1980 = 100)

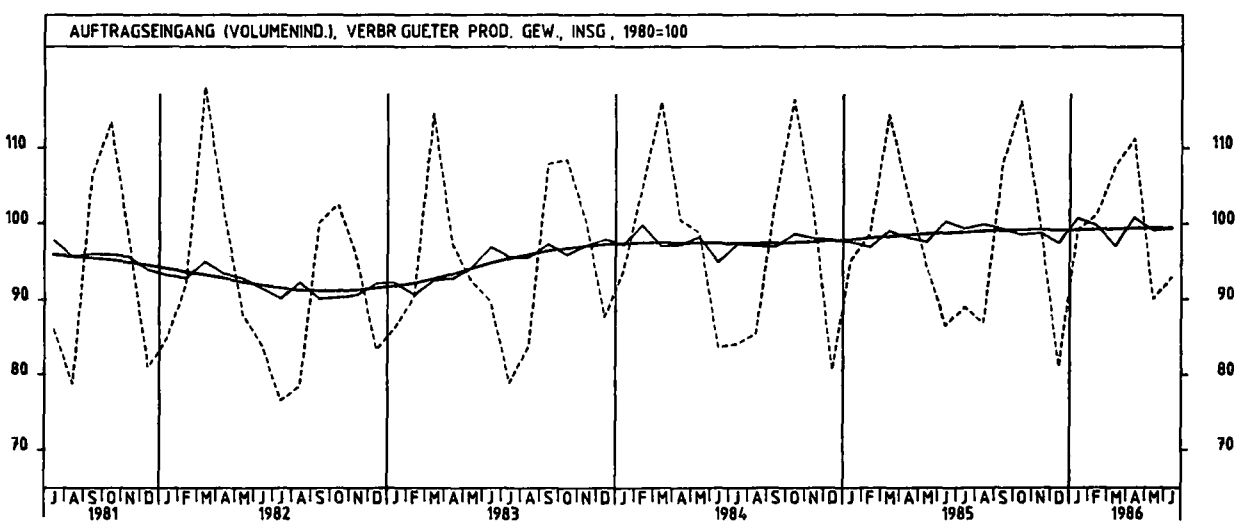
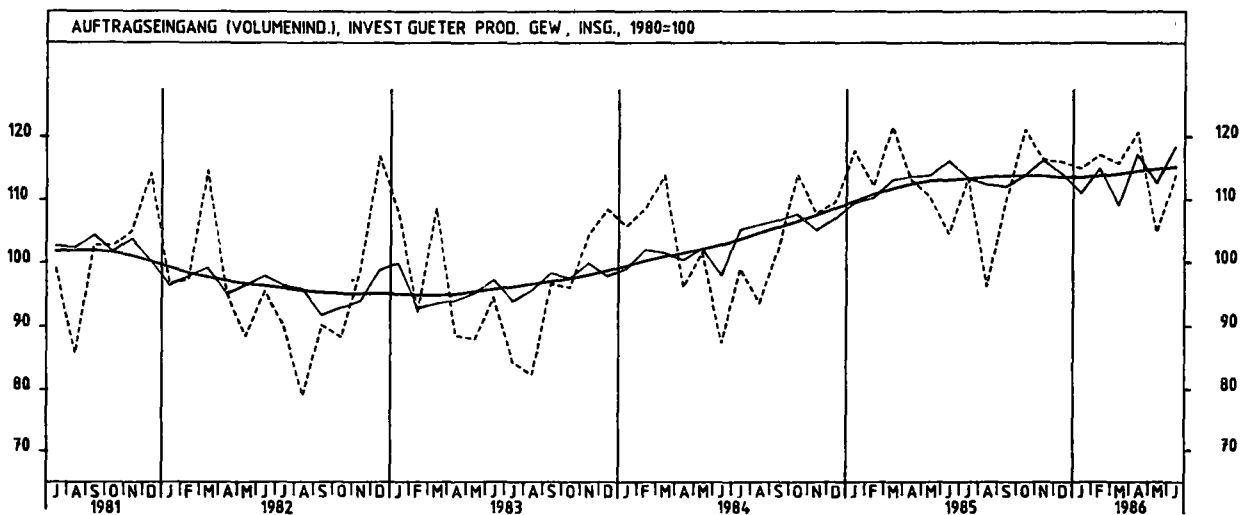
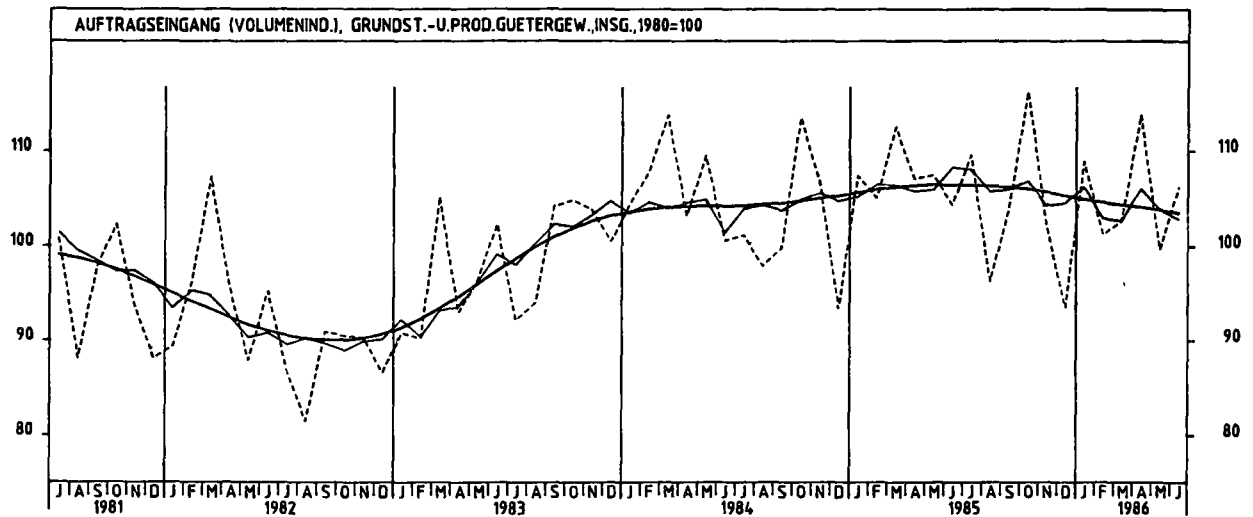
JAHR	MONAT	ORIGINALWERT			KALENDERBEREINIGTER WERT		KALENDER- UND SAISON- BEREINIGTER WERT		GLATTE KOMPONENTE
		1980=100	VERÄNDERUNG VORJAHR	IN O/O GEGEN VORMONAT	1980=100	VERÄNDERUNG IN O/O GEGEN VORMONAT	1980=100	VERÄNDERUNG IN O/O GEGEN VORMONAT	1980=100
TEXTILGEWERBE INSGESAMT									
1985	JUN	82,2	+ 6,3	-10,8	88,0	- 5,4	96,6	+ 2,8	95,9
	JUL	79,5	+ 7,6	- 3,3	75,0	-14,8	96,2	- 0,4	96,0
	AUG	74,1	+ 6,3	- 6,8	71,7	- 4,4	97,5	+ 1,4	96,1
	SEP	106,1	+ 6,6	+43,2	107,1	+49,4	96,9	- 0,6	96,1
	OKT	116,2	+ 3,0	+ 9,5	111,1	+ 3,7	96,3	- 0,6	96,0
	NOV	104,2	+ 3,9	-10,3	107,7	- 3,1	97,5	+ 1,2	95,7
	DEZ	77,3	- 1,8	-25,8	80,7	-25,1	92,8	- 4,8	95,1
1986	JAN	93,2	+ 1,1	+20,6	90,7	+12,4	95,3	+ 2,7	94,4
	FEB	97,1	- 2,5	+ 4,2	104,1	+14,8	92,4	- 3,0	94,0
	MAR	104,6	- 8,6	+ 7,7	106,1	+ 1,9	89,9	- 2,7	93,6
	APR	108,4	+ 6,8	+ 3,6	107,4	+ 1,2	96,4	+ 7,2	93,2
	MAI	81,1	-12,0	-25,2	85,4	-20,5	89,0	- 7,7	92,6
	JUN	83,7	+ 1,8	+ 3,2	85,5	+ 0,1	92,9	+ 4,4	92,0
TEXTILGEWERBE INLAND									
1985	JUN	73,3	+ 6,9	-12,2	78,7	- 7,1	88,5	+ 3,6	87,5
	JUL	71,5	+ 4,7	- 2,5	67,0	-14,9	87,1	- 1,6	87,6
	AUG	69,4	+ 7,9	- 2,9	67,5	+ 0,7	89,8	+ 3,1	87,7
	SEP	98,2	+ 5,4	+41,5	99,1	+46,8	88,1	- 1,9	87,7
	OKT	105,4	+ 1,5	+ 7,3	100,3	+ 1,2	87,2	- 1,0	87,6
	NOV	93,9	+ 3,6	-10,9	97,6	- 2,7	88,9	+ 1,9	87,3
	DEZ	69,6	- 1,3	-25,9	72,9	-25,3	84,7	- 4,7	86,8
1986	JAN	85,4	+ 0,7	+22,7	83,4	+14,4	87,3	+ 3,1	86,1
	FEB	90,0	- 1,4	+ 5,4	96,5	+15,7	85,0	- 2,6	85,7
	MAR	95,8	- 8,8	+ 6,4	96,8	+ 0,3	81,6	- 4,0	85,4
	APR	98,8	+ 6,2	+ 3,1	97,5	+ 0,7	87,6	+ 7,4	85,0
	MAI	73,2	-12,3	-25,9	77,6	-20,4	80,9	- 7,6	84,4
	JUN	74,6	+ 1,8	+ 1,9	76,5	- 1,4	84,9	+ 4,9	83,8
TEXTILGEWERBE AUSLAND									
1985	JUN	118,3	+ 4,7	- 7,4	125,2	- 1,8	129,1	+ 0,1	128,8
	JUL	111,6	+15,4	- 5,7	107,3	-14,3	132,8	+ 2,9	129,9
	AUG	93,0	+ 1,9	-16,7	88,5	-17,5	128,2	- 3,5	130,0
	SEP	138,3	+10,5	+48,7	139,0	+57,1	132,7	+ 3,5	129,9
	OKT	159,4	+ 6,8	+15,3	154,2	+10,9	132,8	+ 0,1	129,6
	NOV	145,2	+ 3,5	- 8,9	147,2	- 4,5	131,0	- 1,4	129,0
	DEZ	107,6	- 4,4	-25,9	110,7	-24,8	124,1	- 5,3	128,1
1986	JAN	124,3	+ 1,9	+15,5	119,9	+ 8,3	127,3	+ 2,6	127,2
	FEB	125,6	- 5,6	+ 1,0	134,5	+12,2	122,0	- 4,2	126,6
	MAR	139,4	- 9,1	+11,0	142,2	+ 5,7	122,4	+ 0,3	126,2
	APR	146,6	+ 7,6	+ 5,2	146,9	+ 3,3	131,2	+ 7,2	125,8
	MAI	112,3	-12,1	-23,4	116,9	-20,4	120,6	- 8,1	125,0
	JUN	120,0	+ 1,4	+ 6,9	121,4	+ 3,8	124,9	+ 3,6	124,3
BEKLEIDUNGSGEWERBE INSGESAMT									
1985	JUN	49,2	- 0,6	-20,0	55,6	- 9,7	96,8	+ 4,5	95,5
	JUL	58,8	+ 2,1	+19,5	55,4	- 0,4	95,5	- 1,3	95,9
	AUG	97,7	+ 6,1	+66,2	95,4	+72,2	98,9	+ 3,6	96,1
	SEP	158,1	+ 9,0	+61,8	159,3	+67,0	101,0	+ 2,1	96,3
	OKT	133,1	- 5,3	-15,8	130,1	-18,3	93,0	- 7,9	96,4
	NOV	76,2	- 8,6	-42,7	77,4	-40,5	93,2	+ 0,2	96,6
	DEZ	50,1	+ 4,6	-34,3	48,1	-37,9	95,5	+ 2,5	96,4
1986	JAN	71,0	+ 2,5	+41,7	68,0	+41,4	95,7	+ 0,2	95,8
	FEB	120,2	+14,3	+69,3	130,2	+91,5	103,6	+ 8,3	95,5
	MAR	159,7	- 2,1	+32,9	159,3	+22,4	91,7	-11,8	94,8
	APR	107,0	- 3,3	-33,0	108,9	-31,6	91,7	+ 0,0	94,1
	MAI	56,4	- 8,3	-47,3	59,0	-45,8	91,5	- 0,2	93,4
	JUN	51,8	+ 5,3	- 8,2	50,2	-14,9	91,2	- 0,3	92,7
BEKLEIDUNGSGEWERBE INLAND									
1985	JUN	47,3	- 3,9	-21,6	53,5	-11,7	89,4	+ 4,0	88,2
	JUL	56,7	+ 0,4	+19,9	53,3	- 0,4	88,4	- 1,1	88,6
	AUG	92,0	+ 4,8	+62,3	89,8	+68,5	91,5	+ 3,5	88,9
	SEP	138,3	+ 6,5	+50,3	139,5	+55,3	91,7	+ 0,2	89,0
	OKT	119,4	- 5,9	-13,7	116,3	-16,6	85,8	- 6,4	89,2
	NOV	74,2	- 3,5	-37,9	75,6	-35,0	88,5	+ 3,1	89,3
	DEZ	49,3	+ 6,0	-33,6	48,0	-36,5	88,9	+ 0,5	89,0
1986	JAN	68,5	+ 2,7	+38,9	65,7	+36,9	88,9	+ 0,0	88,6
	FEB	109,6	+13,2	+60,0	118,7	+80,7	95,0	+ 6,9	88,0
	MAR	138,8	- 4,3	+26,6	138,6	+16,8	82,4	-13,3	87,3
	APR	98,7	- 4,1	-28,9	100,1	-27,8	83,8	+ 1,7	86,6
	MAI	56,0	- 7,1	-43,3	58,5	-41,6	84,8	+ 1,2	85,8
	JUN	49,2	+ 4,0	-12,1	48,0	-17,9	83,7	- 1,3	85,0
BEKLEIDUNGSGEWERBE AUSLAND									
1985	JUN	60,8	+18,8	-11,6	67,4	- 1,9	143,0	+ 6,6	140,0
	JUL	71,7	+11,3	+17,9	68,5	+ 1,6	140,4	- 1,8	140,2
	AUG	133,9	+11,6	+86,8	131,6	+92,1	144,4	+ 2,8	140,3
	SEP*	281,0	+15,9	+109,9	274,6	+108,7	161,0	+11,5	140,3
	OKT	218,5	- 4,1	-22,2	216,2	-21,3	137,0	-14,9	140,2
	NOV	88,2	-29,0	-59,6	88,3	-59,2	121,9	-11,0	140,3
	DEZ	54,6	- 4,5	-38,1	48,5	-45,1	136,1	+11,6	140,6
1986	JAN	86,0	- 0,1	+57,5	82,8	+70,7	137,4	+ 1,0	140,5
	FEB	185,7	+17,2	+115,9	201,5	+143,4	156,2	+13,7	140,6
	MAR	288,1	+ 4,3	+55,1	285,1	+41,5	147,6	- 5,5	140,6
	APR	158,2	- 0,6	-45,1	162,5	-43,0	139,8	- 5,3	140,4
	MAI	58,9	-14,4	-62,8	61,8	-62,0	132,9	- 4,9	140,1
	JUN	67,6	+11,2	+14,8	63,6	+ 2,9	138,5	+ 4,2	140,0

4 AUFTRAGSEINGANG IM VERARBEITENDEN GEWERBE UND IM BAUHAUPTGEWERBE

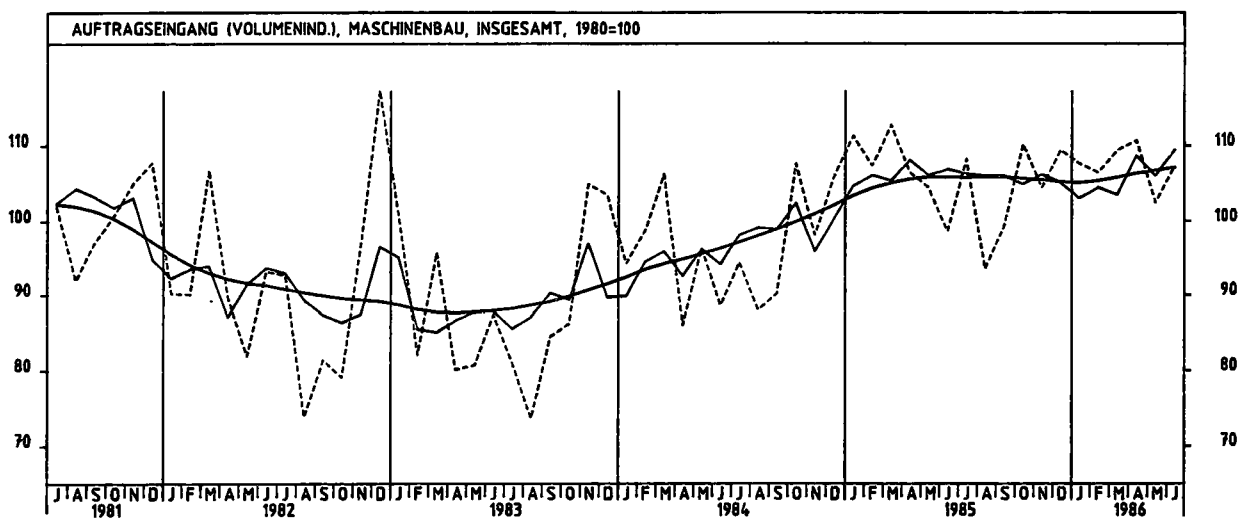
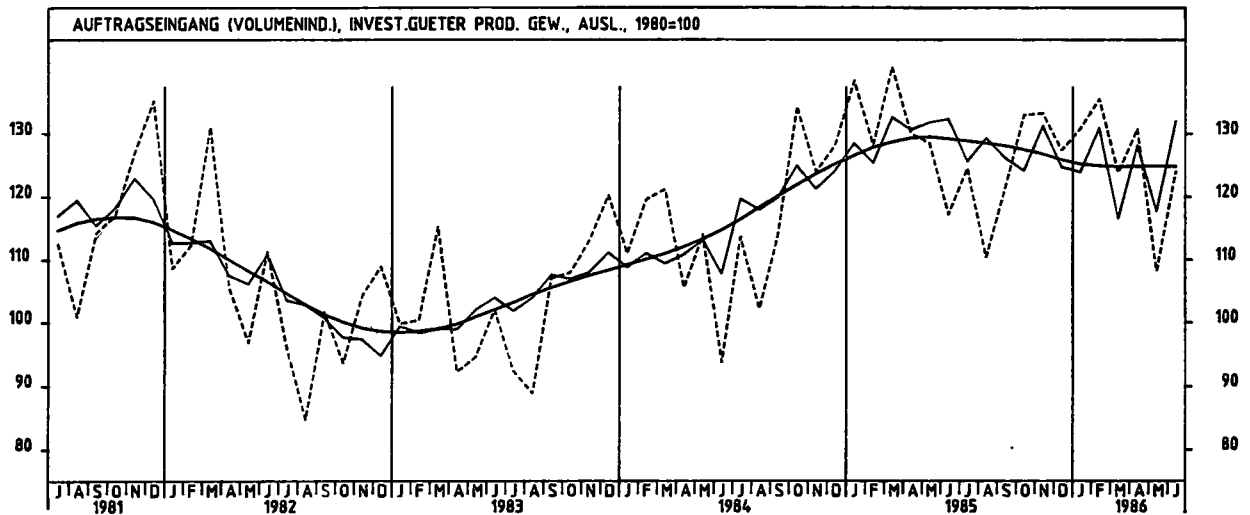
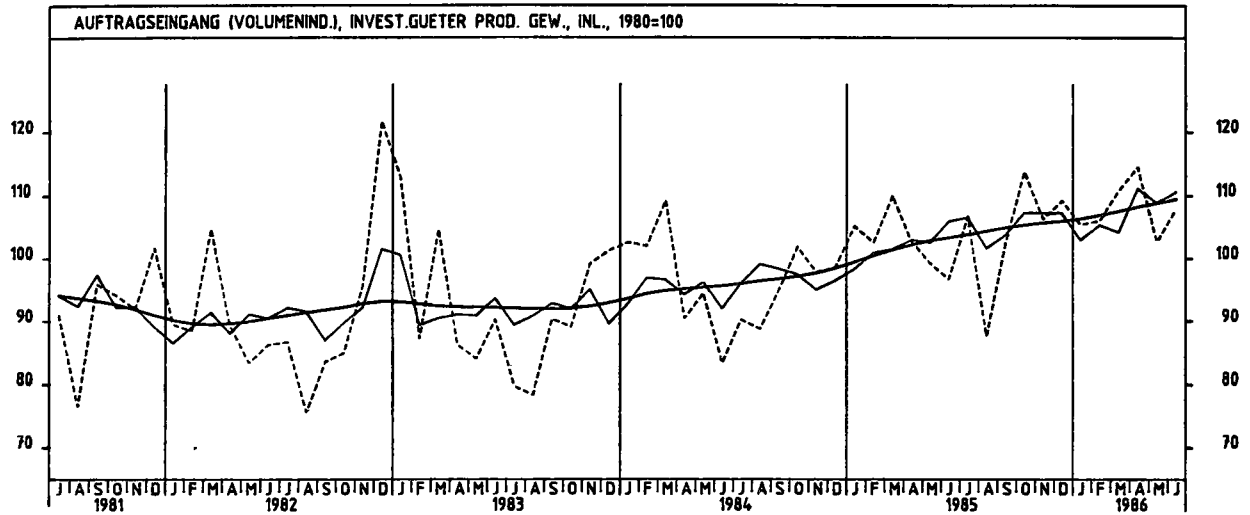




4 AUFTRAGSEINGANG IM VERARBEITENDEN GEWERBE UND IM BAUHAUPTGEWERBE



4 AUFTRAGSEINGANG IM VERARBEITENDEN GEWERBE UND IM BAUHAUPTGEWERBE



## 4 AUFTRAGSEINGANG IM VERARBEITENDEN GEWERBE UND IM BAUHAUPTGEWERBE

## 4.2 VOLUMENINDEX (1980 = 100)

JAHR	MONAT	ORIGINALWERT			KALENDERBEREINIGTER WERT		KALENDER- UND SAISONBEREINIGTER WERT		GLATTE KOMPONENTE
		1980=100	VERÄNDERUNG VORJAHR	IN O/O GEGEN VORMONAT	1980=100	VERÄNDERUNG IN O/O GEGEN VORMONAT	1980=100	VERÄNDERUNG IN O/O GEGEN VORMONAT	
BAUHAUPTGEWERBE									
1985	MAI	91,6	- 1,9	+ 5,5	91,8	+ 1,3	82,1	- 1,9	81,4
	JUN	102,7	+ 2,6	+12,2	107,6	+17,2	84,5	+ 2,9	81,6
	JUL	97,0	+ 6,5	- 5,6	92,6	-13,9	84,5	+ 0,0	81,5
	AUG	87,2	- 1,9	-10,1	84,7	- 8,5	82,2	- 2,7	82,2
	SEP	97,8	+ 2,1	+12,2	97,9	+15,6	81,9	- 0,4	82,5
	OKT	84,3	- 1,3	-13,8	80,9	-17,4	81,6	- 0,4	82,8
	NOV	67,7	- 1,2	-19,7	69,4	-14,2	81,8	+ 0,2	83,0
	DEZ	70,0	+ 3,9	+ 3,4	71,6	+ 3,2	82,2	+ 0,5	83,7
1986	JAN	53,6	+ 7,4	-23,4	51,8	-27,7	83,9	+ 2,1	84,5
	FEB	59,5	+ 3,5	+11,0	63,4	+22,4	83,8	- 0,1	85,4
	MAR	94,8	+ 7,6	+59,3	96,9	+52,8	89,3	+ 6,6	86,3
	APR	96,1	+10,8	+ 1,4	95,3	- 1,7	87,3	- 2,2	87,2
	MAI	97,8	+ 6,9	+ 1,8	99,1	+ 4,0	88,8	+ 1,7	87,9
HOCHBAU									
1985	MAI	81,4	- 2,6	+ 3,2	82,7	+ 0,5	76,7	+ 0,7	74,9
	JUN	93,6	- 1,4	+15,0	98,5	+19,1	77,4	+ 0,9	75,1
	JUL	85,7	+ 3,5	- 8,4	81,3	-17,5	77,3	- 0,1	75,4
	AUG	79,8	+ 3,5	- 6,9	76,9	- 5,4	77,9	+ 0,8	75,8
	SEP	92,8	+ 6,7	+16,3	92,7	+20,5	77,9	+ 0,0	76,1
	OKT	77,0	- 0,6	-17,0	74,1	-20,1	75,9	- 2,6	76,2
	NOV	62,9	+ 0,2	-18,3	63,5	-14,3	75,1	- 1,1	76,0
	DEZ	65,5	- 6,8	+ 4,1	66,7	+ 5,0	71,6	- 4,7	76,4
1986	JAN	53,0	+ 5,4	-19,1	51,4	-22,9	76,2	+ 6,4	77,1
	FEB	54,2	+ 2,5	+ 2,3	57,5	+11,9	75,8	- 0,5	77,8
	MAR	85,8	+ 6,7	+59,3	87,6	+52,3	80,4	+ 6,1	78,5
	APR	86,8	+10,0	+ 1,2	86,2	- 1,6	79,3	- 1,4	78,1
	MAI	86,0	+ 5,7	- 0,9	87,8	+ 1,9	80,4	+ 1,4	79,4
WOHNUNGSBAU									
1985	MAI	66,7	-22,4	+ 0,3	69,0	- 0,7	62,6	+ 2,3	62,1
	JUN	76,5	-19,1	+15,3	82,7	+19,9	62,2	- 0,6	61,9
	JUL	65,5	- 6,8	-14,8	61,7	-25,4	66,2	+ 6,4	61,7
	AUG	64,2	-12,1	- 2,0	61,2	- 0,8	63,9	- 3,5	61,6
	SEP	73,2	- 4,4	+14,0	72,2	+18,0	63,8	- 0,2	61,6
	OKT	64,3	-14,5	-12,2	61,0	-15,5	60,7	- 4,9	61,5
	NOV	90,4	-14,0	-21,6	51,2	-16,1	60,9	+ 0,3	61,2
	DEZ	51,9	-19,4	+ 3,0	54,1	+ 5,7	56,0	- 8,0	61,1
1986	JAN	39,1	+ 1,6	-24,7	37,2	-31,2	62,4	+11,4	61,3
	FEB	45,8	+ 2,9	+17,1	47,9	+28,8	61,9	- 0,8	61,5
	MAR	70,5	- 7,7	+53,9	73,1	+52,6	60,4	- 2,4	61,6
	APR	67,3	+ 1,2	- 4,5	66,7	- 8,8	59,9	- 0,8	61,5
	MAI	64,7	- 3,0	- 3,9	70,4	+ 5,5	62,9	+ 5,0	61,2
TIEFBAU									
1985	MAI	107,4	- 1,1	+ 8,5	105,5	+ 2,8	90,5	- 4,9	91,5
	JUN	117,0	+ 8,0	+ 8,9	120,4	+14,1	95,5	+ 5,5	91,6
	JUL	114,9	+10,2	- 1,8	111,3	- 7,6	95,9	+ 0,4	91,9
	AUG	98,8	- 8,2	-14,0	97,0	-12,8	88,2	- 8,0	92,2
	SEP	105,8	- 3,6	+ 7,1	106,9	+10,2	88,6	+ 0,5	92,5
	OKT	95,8	- 2,0	- 9,5	92,4	-13,6	90,4	+ 2,0	92,9
	NOV	75,2	- 2,8	-21,5	77,7	-15,9	91,7	+ 1,4	93,7
	DEZ	77,1	+23,0	+ 2,5	78,4	+ 0,9	99,2	+ 8,2	95,0
1986	JAN	54,6	+10,8	-29,2	53,0	-32,4	95,9	- 3,3	96,1
	FEB	67,9	+ 4,6	+24,4	73,0	+37,7	96,1	+ 0,2	97,2
	MAR	109,1	+ 8,8	+60,7	110,3	+51,1	102,3	+ 6,5	98,4
	APR	110,7	+11,8	+ 1,8	110,0	- 0,3	100,6	- 1,7	99,8
	MAI	116,6	+ 8,6	+ 5,3	115,7	+ 5,2	101,5	+ 0,9	101,2
STRASSENBAU									
1985	MAI	119,7	+ 6,6	+17,0	114,5	+10,9	93,4	+ 5,5	90,9
	JUN	128,9	+12,9	+ 7,7	130,9	+14,3	97,4	+ 4,3	91,4
	JUL	126,2	+ 5,3	- 2,1	124,4	- 5,0	93,4	- 4,1	91,7
	AUG	102,5	-11,0	-18,8	102,4	-17,7	85,4	- 8,6	92,1
	SEP	116,4	+ 6,7	+13,6	119,2	+16,4	93,6	+ 8,6	92,3
	OKT	103,1	+ 7,5	-11,4	101,0	-15,3	93,9	+ 0,3	92,5
	NOV	61,3	- 2,7	-40,5	64,9	-35,7	90,2	- 3,9	92,3
	DEZ	60,2	+18,5	- 1,8	58,5	- 9,9	94,3	+ 4,5	92,3
1986	JAN	34,2	+ 1,8	-43,2	32,7	-44,1	90,5	- 4,0	92,0
	FEB	45,7	+ 8,0	+33,6	50,7	+55,0	91,4	+ 1,0	91,6
	MAR	93,6	- 4,9	+104,8	92,2	+81,9	86,3	- 5,6	91,1
	APR	113,1	+10,6	+20,8	114,6	+24,3	97,0	+12,4	90,9
	MAI	109,7	- 8,4	- 3,0	106,2	- 7,3	86,1	-11,2	90,3

## 5 UMSATZE IM VERARBEITENDEN GEWERBE UND IM BAUHAUPTGEWERBE

## 5.1 WERTINDEX (1980 = 100)

JAHR	MONAT	ORIGINALWERT			KALENDERBEREINIGTER WERT		KALENDER- UND SAISON- BEREINIGTER WERT		GLATTE KOMPONENTE
		1980=100	VERÄNDERUNG VORJAHR	IN O/O GEGEN VORMONAT	1980=100	VERÄNDERUNG IN O/O GEGEN VORMONAT	1980=100	VERÄNDERUNG IN O/O GEGEN VORMONAT	1980=100
VERARBEITENDES GEWERBE (OHNE NAHRUNGS- UND GENUSSMITTELGEWERBE) INSGESAMT									
1985	JUN	121,9	+23,3	- 5,1	130,2	+ 0,8	129,5	+ 0,9	126,9
	JUL	126,7	+11,8	+ 3,9	120,5	- 7,5	128,3	- 0,9	127,2
	AUG	109,2	+ 0,5	-13,8	106,1	-12,0	124,7	- 2,8	127,6
	SEP	135,7	+ 9,3	+24,3	137,1	+29,2	128,2	+ 2,8	127,9
	OKT	141,8	+ 5,8	+ 4,5	133,5	- 2,6	127,1	+ 0,9	128,0
	NOV	131,2	+ 3,8	7,5	136,6	+ 2,3	129,4	+ 1,8	128,1
	DEZ	127,0	+ 7,2	- 3,2	132,2	- 3,2	128,7	- 0,5	128,1
1986	JAN	120,9	+ 3,1	- 4,8	117,2	-11,3	127,8	- 0,7	128,2
	FEB	121,7	+ 1,2	+ 0,7	130,2	+11,1	127,0	- 0,6	128,4
	MAR	125,6	- 3,5	+ 3,2	128,5	- 1,3	126,2	- 0,6	128,7
	APR	138,2	+10,9	+10,0	135,7	+ 5,6	132,2	+ 4,8	129,1
	MAI	117,6	- 8,5	-14,9	126,4	- 6,9	126,5	- 4,3	129,5
	JUN	130,9	+ 7,4	+11,3	135,2	+ 7,0	131,9	+ 4,3	129,8
VERARBEITENDES GEWERBE (OHNE NAHRUNGS- UND GENUSSMITTELGEWERBE) INLAND									
1985	JUN	109,8	+18,4	- 7,2	117,7	- 1,4	117,4	+ 0,1	115,4
	JUL	115,5	+ 8,0	+ 5,2	109,9	- 6,6	116,4	- 0,9	115,7
	AUG	101,0	+ 0,2	-12,6	97,8	-11,0	113,6	- 2,4	116,1
	SEP	124,3	+ 9,9	+23,1	125,5	+28,3	117,3	+ 3,3	116,4
	OKT	131,5	+ 7,8	+ 5,8	123,5	- 1,6	116,7	- 0,5	116,6
	NOV	119,3	+ 4,0	- 9,3	124,3	+ 0,6	118,1	+ 1,2	116,7
	DEZ	113,3	+ 7,3	- 5,0	118,6	- 4,6	117,2	- 0,8	116,7
1986	JAN	109,8	+ 1,9	- 3,1	106,2	-10,5	115,9	- 1,1	116,8
	FEB	109,9	- 0,1	+ 0,1	117,5	+10,6	114,9	- 0,9	117,1
	MAR	113,7	- 3,1	+ 3,5	116,0	- 1,3	115,1	+ 0,2	117,8
	APR	125,8	+12,0	+10,6	123,6	+ 6,6	121,1	+ 5,2	118,0
	MAI	108,4	- 8,4	-13,8	117,4	- 5,0	115,9	- 4,3	118,4
	JUN	119,6	+ 8,9	+10,3	123,5	+ 5,2	120,8	+ 4,2	118,7
VERARBEITENDES GEWERBE (OHNE NAHRUNGS- UND GENUSSMITTELGEWERBE) AUSLAND									
1985	JUN	149,2	+32,3	- 1,5	157,8	+ 4,2	157,4	+ 2,9	152,7
	JUL	151,7	+18,7	+ 1,7	144,5	- 8,4	155,6	- 1,1	153,1
	AUG	127,7	+ 0,9	-15,8	124,8	-13,6	149,4	- 4,0	153,4
	SEP	161,3	+ 8,4	+26,3	162,8	+30,4	152,6	+ 2,1	153,6
	OKT	164,8	+ 2,6	+ 2,2	156,5	- 3,9	150,9	- 1,1	153,7
	NOV	158,1	+ 3,7	- 4,1	164,3	+ 5,0	154,5	+ 2,4	153,7
	DEZ	157,6	+ 7,0	- 0,3	162,2	- 1,3	154,3	- 0,1	153,6
1986	JAN	145,9	+ 5,0	- 7,4	142,1	-12,4	154,5	+ 0,1	153,6
	FEB	148,0	+ 3,3	+ 1,4	158,7	+11,7	153,8	- 0,5	153,6
	MAR	152,4	- 4,2	+ 3,0	155,8	- 1,8	150,9	- 1,9	153,7
	APR	166,1	+ 9,0	+ 9,0	163,5	+ 4,9	157,3	+ 4,2	153,8
	MAI	138,2	- 8,7	-16,8	145,9	-10,8	149,5	- 5,0	154,0
	JUN	156,2	+ 4,7	+13,0	160,5	+10,0	156,5	+ 4,7	154,3
GRUNDSTOFF- UND PRODUKTIONSGUETERGEWERBE INSGESAMT									
1985	JUN	124,6	+ 7,9	- 4,2	133,5	+ 2,0	127,4	+ 1,0	125,8
	JUL	127,9	+10,3	+ 2,6	121,1	- 9,3	126,4	- 0,8	125,8
	AUG	118,1	+ 2,7	- 7,7	114,3	- 5,6	125,3	- 0,9	125,7
	SEP	128,8	+ 6,7	+ 9,1	129,9	+13,6	125,4	+ 0,1	125,6
	OKT	139,0	+ 4,4	+ 7,9	131,7	+ 1,4	125,8	+ 0,3	125,2
	NOV	122,3	- 2,0	-12,0	126,2	- 4,2	123,2	- 2,1	124,6
	DEZ	103,2	+ 0,6	-15,6	107,9	-14,5	122,2	- 0,8	123,9
1986	JAN	123,1	+ 4,4	+19,3	119,0	+10,3	126,0	+ 3,1	123,1
	FEB	115,5	- 1,5	- 6,2	123,4	+ 3,7	121,8	- 3,3	122,3
	MAR	117,9	-10,5	+ 2,1	121,8	- 1,3	118,4	- 2,8	121,6
	APR	131,5	+ 1,4	+11,5	129,4	+ 6,2	121,7	+ 2,8	120,9
	MAI	115,5	-11,2	-12,2	123,2	- 4,8	118,8	- 2,4	120,2
	JUN	123,3	- 1,0	+ 6,8	127,2	+ 3,2	119,8	+ 0,8	119,5
GRUNDSTOFF- UND PRODUKTIONSGUETERGEWERBE INLAND									
1985	JUN	112,0	+ 7,2	- 4,6	120,4	+ 1,8	114,7	+ 1,1	113,2
	JUL	117,0	+ 9,1	+ 4,5	110,8	- 8,0	114,0	- 0,6	113,3
	AUG	107,7	+ 1,9	- 7,9	104,2	- 6,0	113,1	- 0,8	113,4
	SEP	118,3	+ 6,2	+ 9,8	119,2	+14,4	113,1	+ 0,0	113,5
	OKT	129,6	+ 5,5	+ 9,6	122,5	+ 2,8	114,3	+ 1,1	113,3
	NOV	112,1	- 1,3	-13,5	116,1	- 5,2	112,1	- 1,9	113,1
	DEZ	90,9	+ 0,4	-18,9	95,6	-17,7	110,6	- 1,3	112,7
1986	JAN	110,0	+ 6,2	+21,0	106,2	+11,1	115,0	+ 4,0	112,2
	FEB	103,0	+ 0,9	- 6,4	109,9	+ 3,5	111,7	- 2,9	111,8
	MAR	106,6	- 8,5	+ 3,5	110,1	+ 0,2	108,7	- 2,7	111,5
	APR	119,6	+ 2,8	+12,2	117,6	+ 6,8	111,2	+ 2,3	111,1
	MAI	106,6	- 9,2	-10,9	114,2	- 2,9	109,7	- 1,3	110,8
	JUN	114,5	+ 2,2	+ 7,4	118,0	+ 3,3	110,9	+ 1,1	110,4
GRUNDSTOFF- UND PRODUKTIONSGUETERGEWERBE AUSLAND									
1985	JUN	152,3	+ 9,3	- 3,2	162,1	+ 2,6	154,9	+ 1,0	153,1
	JUL	151,7	+12,2	- 0,4	144,0	-11,2	153,7	- 0,8	152,8
	AUG	140,9	+ 4,1	- 7,1	136,3	- 5,3	151,7	- 1,3	152,4
	SEP	151,5	+ 7,5	+ 7,5	152,9	+12,2	152,0	+ 0,2	151,8
	OKT	159,3	+ 2,6	+ 5,1	151,8	- 0,7	150,8	- 0,8	150,9
	NOV	144,4	- 3,2	- 9,4	148,0	- 2,5	147,2	- 2,4	149,7
	DEZ	130,0	+ 0,9	-10,0	134,3	- 9,3	147,5	+ 0,2	148,3
1986	JAN	151,7	+ 1,8	+16,7	147,1	+ 9,5	149,9	+ 1,6	146,7
	FEB	142,5	- 5,2	- 6,1	152,4	+ 3,6	143,8	- 4,1	145,2
	MAR	142,3	-13,8	- 0,1	146,8	- 3,7	139,3	- 3,1	143,7
	APR	157,3	- 0,9	+10,5	155,3	+ 5,8	144,8	+ 3,9	142,3
	MAI	134,8	-14,3	-14,3	142,4	- 8,3	138,6	- 4,3	140,8
	JUN	142,7	- 6,3	+ 5,9	147,2	+ 3,4	138,9	+ 0,2	139,4

5 UMSÄTZE IM VERARBEITENDEN GEWERBE UND IM BAUHAUPTGEWERBE

5.1 WERTINDEX (1980 = 100)

JAHR	MONAT	ORIGINALWERT			KALENDERBEREINIGTER WERT		KALENDER- UND SAISON- BEREINIGTER WERT		GLATTE KOMPONENTE
		1980=100	VERÄNDERUNG IN O/O GEGEN VORJAHR      VORMONAT		1980=100	VERÄNDERUNG IN O/O GEGEN VORMONAT	1980=100	VERÄNDERUNG IN O/O GEGEN VORMONAT	1980=100
INVESTITIONSGÜTER    PRODUZIERENDES    GEWERBE    INSGESAMT									
1985	JUN	127,6	+41,9	- 6,0	134,8	- 0,6	135,4	- 0,3	132,4
	JUL	131,4	+14,3	+ 3,0	125,9	- 6,6	134,1	- 1,0	132,9
	AUG	105,9	- 1,7	-19,4	103,8	-17,6	128,2	- 4,4	133,4
	SEP	143,7	+11,5	+35,7	145,4	+40,1	134,8	+ 5,1	134,0
	OKT	146,6	+ 6,9	+ 2,0	138,5	- 4,7	132,7	- 1,6	134,4
	NOV	142,0	+ 8,0	- 3,1	148,0	+ 6,9	138,1	+ 4,1	134,8
	DEZ	151,9	+10,6	+ 7,0	155,5	+ 5,1	137,5	- 0,4	135,1
1986	JAN	121,0	+ 1,9	-20,3	117,8	-24,2	133,2	- 3,1	135,7
	FEB	127,6	+ 1,5	+ 5,5	137,1	+16,4	133,8	+ 0,5	136,5
	MAR	133,2	+ 0,8	+ 4,4	134,7	- 1,8	135,0	+ 0,9	137,4
	APR	147,6	+17,0	+10,8	145,4	+ 7,9	144,2	+ 6,8	138,3
	MAI	124,5	- 8,3	-15,7	132,5	- 8,9	134,1	- 7,0	139,3
	JUN	142,3	+11,5	+14,3	147,0	+10,9	143,9	+ 7,3	140,2
INVESTITIONSGÜTER    PRODUZIERENDES    GEWERBE    INLAND									
1985	JUN	115,8	+34,2	- 9,5	122,8	- 4,5	123,2	- 2,5	121,4
	JUL	120,5	+ 8,7	+ 4,1	115,6	- 5,9	121,9	- 1,1	121,9
	AUG	99,2	- 0,7	-17,7	96,6	-16,4	117,5	- 3,6	122,4
	SEP	132,2	+14,5	+33,3	133,8	+38,5	125,1	+ 6,5	123,0
	OKT	136,2	+11,7	+ 3,0	128,1	- 4,3	123,7	- 1,1	123,4
	NOV	128,3	+ 8,9	- 5,8	133,8	+ 4,4	126,8	+ 2,5	123,8
	DEZ	138,3	+12,0	+ 7,8	142,5	+ 6,5	126,7	- 0,1	123,9
1986	JAN	110,3	- 0,9	-20,2	107,1	-24,8	120,4	- 5,0	124,4
	FEB	116,2	- 1,9	+ 5,3	124,7	+16,4	120,5	+ 0,1	125,1
	MAR	120,8	+ 1,3	+ 4,0	121,7	- 2,4	123,6	+ 2,6	125,9
	APR	134,8	+19,4	+11,6	132,9	+ 9,2	133,3	+ 7,8	126,9
	MAI	115,9	- 9,5	-14,0	124,6	- 6,2	122,9	- 7,8	127,6
	JUN	130,8	+13,0	+12,9	135,2	+ 6,5	132,3	+ 7,6	128,5
INVESTITIONSGÜTER    PRODUZIERENDES    GEWERBE    AUSLAND									
1985	JUN	148,0	+53,7	- 0,7	155,2	+ 4,4	157,6	+ 3,3	151,7
	JUL	150,3	+23,2	+ 1,6	143,7	- 7,4	156,7	- 0,6	152,2
	AUG	117,5	- 3,1	-21,8	115,8	-19,4	146,4	- 6,6	152,7
	SEP	163,8	+ 7,6	+39,4	165,4	+42,8	151,5	+ 3,5	153,3
	OKT	164,9	+ 0,8	+ 0,7	156,9	- 5,1	148,3	- 2,1	153,7
	NOV	165,7	+ 6,8	+ 0,5	172,9	+10,2	157,1	+ 5,9	154,1
	DEZ	175,5	+ 8,9	+ 5,9	179,0	+ 3,5	156,6	- 0,3	154,6
1986	JAN	139,7	+ 6,0	-20,4	136,7	-23,6	155,5	- 0,7	155,4
	FEB	147,5	+ 6,8	+ 5,6	158,6	+16,0	157,0	+ 1,0	156,2
	MAR	154,8	+ 0,1	+ 4,9	157,0	- 1,0	154,7	- 1,5	157,0
	APR	169,8	+13,7	+ 8,7	167,3	+ 6,6	162,5	+ 5,0	157,9
	MAI	139,4	- 6,5	-17,9	145,8	-12,9	152,7	- 6,0	159,0
	JUN	162,3	+ 9,7	+16,4	166,6	+14,3	164,0	+ 7,4	160,1
VERBRAUCHSGÜTER    PRODUZIERENDES    GEWERBE    INSGESAMT									
1985	JUN	103,0	+ 5,5	- 4,5	111,6	+ 2,0	115,1	+ 2,1	114,1
	JUL	112,5	+ 7,2	+ 9,2	106,2	- 4,8	114,3	- 0,7	114,5
	AUG	104,1	+ 2,4	- 7,5	100,6	- 5,3	115,0	+ 0,6	114,8
	SEP	125,6	+ 7,4	+20,7	126,3	+25,5	115,6	+ 0,5	115,2
	OKT	133,7	+ 5,1	+ 6,4	126,0	- 0,2	116,2	+ 0,5	115,5
	NOV	117,0	+ 1,2	-12,5	121,8	- 3,3	118,8	- 0,3	115,8
	DEZ	98,7	+ 4,8	-15,6	104,3	-14,4	114,8	- 0,9	116,0
1986	JAN	117,3	+ 4,2	+18,8	113,4	+ 8,7	116,6	+ 1,6	116,2
	FEB	115,8	+ 4,8	- 1,3	123,6	+ 9,0	117,1	+ 0,4	116,5
	MAR	117,6	- 4,1	+ 1,6	121,1	- 2,0	114,4	- 2,3	116,8
	APR	124,2	+10,0	+ 5,6	121,9	+ 0,7	118,5	+ 3,6	117,2
	MAI	103,1	- 4,4	-17,0	112,3	- 7,9	116,6	- 1,6	117,5
	JUN	112,6	+ 9,3	+ 9,2	115,9	+ 3,2	116,4	+ 1,5	117,8
VERBRAUCHSGÜTER    PRODUZIERENDES    GEWERBE    INLAND									
1985	JUN	95,2	+ 5,2	- 5,6	103,3	+ 1,1	107,6	+ 2,3	106,5
	JUL	104,0	+ 5,5	+ 9,2	98,1	- 5,0	106,6	- 0,9	106,7
	AUG	96,0	- 0,3	- 7,7	92,8	- 5,3	106,8	+ 0,2	106,9
	SEP	116,6	+ 5,4	+21,5	117,4	+26,4	107,4	+ 0,6	107,1
	OKT	125,0	+ 3,1	+ 7,2	117,6	+ 0,2	107,4	+ 0,0	107,3
	NOV	110,6	+ 0,4	-11,5	115,3	- 2,0	108,2	+ 0,7	107,5
	DEZ	92,6	+ 3,1	-16,3	98,0	-15,0	106,7	- 1,4	107,6
1986	JAN	108,6	+ 2,8	+17,3	104,9	+ 7,0	108,3	+ 1,5	107,8
	FEB	106,5	+ 3,4	- 1,9	113,6	+ 8,3	108,5	+ 0,2	108,2
	MAR	108,5	- 5,4	+ 1,9	111,8	- 1,6	105,9	- 2,4	108,5
	APR	116,0	+ 9,4	+ 6,9	113,7	+ 1,7	110,3	+ 4,2	108,9
	MAI	96,3	- 4,5	-17,0	104,9	- 7,7	108,7	- 1,5	109,3
	JUN	104,2	+ 9,5	+ 8,2	107,3	+ 2,3	110,4	+ 1,6	109,6
VERBRAUCHSGÜTER    PRODUZIERENDES    GEWERBE    AUSLAND									
1985	JUN	147,0	+11,5	- 0,2	157,6	+ 5,6	157,5	+ 1,8	157,3
	JUL	160,6	+14,3	+ 9,3	152,2	- 3,4	157,8	+ 0,2	158,6
	AUG	149,6	+13,3	- 6,8	144,8	- 4,9	160,9	+ 2,0	159,8
	SEP	176,6	+15,3	+18,0	177,8	+22,8	162,6	+ 1,1	160,8
	OKT	182,6	+13,6	+ 3,4	173,3	- 2,5	164,0	+ 0,9	161,7
	NOV	153,4	+ 5,1	-16,0	188,4	- 8,6	159,4	- 2,8	162,5
	DEZ	133,3	+11,6	-13,1	139,7	-11,8	160,8	+ 0,9	163,1
1986	JAN	166,3	+ 9,1	+24,8	161,3	+15,5	163,2	+ 1,5	163,3
	FEB	168,6	+10,3	+ 1,4	180,2	+11,7	166,0	+ 1,7	163,7
	MAR	169,5	+ 1,4	+ 0,8	173,9	- 3,5	162,7	- 2,0	164,0
	APR	171,0	+12,4	+ 0,9	168,2	- 3,3	165,7	+ 1,8	164,4
	MAI	141,5	- 3,9	-17,3	152,4	- 9,4	160,5	- 3,1	164,5
	JUN	160,6	+ 9,3	+13,5	165,5	+ 8,6	164,8	+ 2,7	164,8

## 5 UMSATZE IM VERARBEITENDEN GEWERBE UND IM BAUHAUPTGEWERBE

## 5.1 WERTINDEX (1980 = 100)

JAHR	MONAT	ORIGINALWERT			KALENDERBEREINIGTER WERT		KALENDER- UND SAISONBEREINIGTER WERT		GLATTE KOMPONENTE
		1980=100	VERÄNDERUNG VORJAHR	IN O/O GEGEN VORMONAT	1980=100	VERÄNDERUNG IN O/O GEGEN VORMONAT	1980=100	VERÄNDERUNG IN O/O GEGEN VORMONAT	
HOCHOFEN-, STAHL- UND WARMWALZWERKE (OHNE HERSTELLUNG VON PRAEZISIONSSTAHLROHREN) INSGESAMT									
1985	JUN	107,3	+10,5	- 2,5	111,9	+ 2,2	109,3	+ 0,6	109,0
	JUL	104,9	+13,5	- 2,2	100,9	- 9,8	110,2	+ 0,8	108,7
	AUG	103,1	+10,1	- 1,7	100,2	- 0,7	110,1	- 0,1	108,5
	SEP	117,7	+ 3,4	+14,2	119,8	+19,6	107,2	- 2,6	108,1
	OKT	119,3	+ 7,9	+ 1,4	114,4	- 4,5	109,9	+ 2,5	107,5
	NOV	105,8	- 1,7	-11,3	107,6	- 5,9	105,7	- 3,8	106,7
	DEZ	88,8	- 9,8	-16,1	90,6	-15,8	100,2	- 5,2	105,8
1986	JAN	103,3	+ 5,5	+16,3	101,0	+11,5	109,2	+ 9,0	104,9
	FEB	100,7	- 5,1	- 2,5	108,4	+ 7,3	102,9	- 5,8	104,4
	MAR	104,8	- 9,5	+ 4,1	105,1	- 3,0	101,1	- 1,7	104,0
	APR	110,7	- 1,4	+ 5,6	110,1	+ 4,8	108,5	+ 4,4	103,8
	MAI	96,9	-12,0	-12,5	100,2	- 9,0	100,7	- 4,5	103,2
	JUN	104,0	- 3,1	+ 7,3	108,2	+ 8,0	104,3	+ 3,6	102,7
HOCHOFEN-, STAHL- UND WARMWALZWERKE (OHNE HERSTELLUNG VON PRAEZISIONSSTAHLROHREN) INLAND									
1985	JUN	96,4	+ 9,3	-10,9	100,2	- 6,3	100,9	- 2,4	102,3
	JUL	97,5	+16,3	+ 1,1	94,1	- 6,1	104,0	+ 3,1	102,4
	AUG	93,5	+ 9,2	- 4,1	90,7	- 3,6	102,6	- 1,3	102,5
	SEP	109,9	+ 6,0	+17,5	112,4	+23,9	102,3	- 0,3	102,5
	OKT	114,6	+10,8	+ 4,3	109,8	2,3	104,5	+ 2,2	102,4
	NOV	102,1	+ 2,7	-10,9	103,8	- 5,5	102,1	- 2,3	102,2
	DEZ	80,3	- 7,2	-21,4	82,5	-20,5	96,4	- 5,6	101,8
1986	JAN	104,4	+10,4	+30,0	101,8	+23,4	105,8	+ 9,8	101,6
	FEB	100,9	+ 2,5	- 3,4	108,9	+ 7,0	102,3	- 3,3	101,7
	MAR	103,7	- 5,7	+ 2,8	104,1	- 4,4	98,7	- 3,5	102,0
	APR	110,8	+ 1,7	+ 6,8	110,3	+ 6,0	102,7	+ 4,1	102,3
	MAI	97,0	-10,4	-12,5	98,7	-10,5	97,5	- 5,1	102,5
	JUN	104,1	+ 8,0	+ 7,3	108,5	+ 9,9	107,1	+ 9,8	102,6
HOCHOFEN-, STAHL- UND WARMWALZWERKE (OHNE HERSTELLUNG VON PRAEZISIONSSTAHLROHREN) AUSLAND									
1985	JUN	129,5	+12,3	+13,5	134,8	+18,1	126,1	+ 5,8	122,6
	JUL	119,8	+ 9,0	- 7,5	115,2	-14,5	122,6	- 2,8	121,7
	AUG	122,7	+11,7	+ 2,4	120,5	+ 4,6	125,6	+ 2,4	120,7
	SEP	133,5	- 0,6	+ 8,8	135,0	+12,0	117,1	- 6,8	119,5
	OKT	128,7	+ 3,4	- 3,6	123,7	- 8,4	120,5	+ 2,9	117,9
	NOV	113,3	- 8,9	-12,0	116,3	- 6,0	113,6	- 5,7	116,0
	DEZ	105,9	-13,6	- 6,5	107,1	- 7,9	108,2	- 4,8	114,0
1986	JAN	101,1	- 3,3	- 4,5	99,6	- 7,0	116,3	+ 7,5	111,9
	FEB	100,2	-17,6	- 0,9	107,7	+ 8,1	104,1	-10,5	110,0
	MAR	106,9	-16,2	+ 6,7	106,8	- 0,8	105,8	+ 1,6	108,3
	APR	110,3	- 7,5	+ 3,2	109,4	+ 2,4	110,9	+ 4,8	106,7
	MAI	96,7	-15,2	-12,3	101,9	- 6,9	107,1	- 3,4	104,9
	JUN	103,8	-19,8	+ 7,3	107,5	+ 5,5	99,1	- 7,5	103,0
CHEMISCHE INDUSTRIE INSGESAMT									
1985	JUN	137,9	+ 7,4	- 4,4	147,6	+ 1,6	141,3	+ 0,2	139,8
	JUL	141,0	+10,7	+ 2,2	133,5	- 9,6	140,5	- 0,6	139,8
	AUG	128,8	+ 2,2	- 8,7	124,5	- 6,7	138,4	- 1,5	139,7
	SEP	137,1	+ 7,6	+ 6,4	138,3	+11,1	139,5	+ 0,8	139,4
	OKT	148,0	+ 3,3	+ 8,0	140,2	+ 1,4	139,1	- 0,3	138,9
	NOV	133,7	- 1,5	- 9,7	137,7	- 1,8	136,6	- 1,8	138,1
	DEZ	117,6	+ 3,1	-12,0	122,8	-10,8	136,8	+ 0,1	137,1
1986	JAN	143,1	+ 2,0	+21,7	138,5	+12,8	137,9	+ 0,8	135,9
	FEB	132,7	- 2,4	- 7,3	141,8	+ 2,4	134,1	- 2,8	134,7
	MAR	131,9	-11,0	- 0,6	136,3	- 3,9	130,5	- 2,7	133,5
	APR	143,2	- 0,7	+ 8,6	140,8	+ 3,3	132,6	+ 1,6	132,4
	MAI	126,2	-12,5	-11,9	134,2	- 4,7	129,8	- 2,1	131,2
	JUN	132,6	- 3,8	+ 6,1	137,0	+ 2,1	129,8	+ 0,0	130,0
CHEMISCHE INDUSTRIE INLAND									
1985	JUN	124,9	+ 7,4	- 2,3	133,8	+ 3,8	127,8	+ 0,8	126,0
	JUL	129,1	+ 9,6	+ 3,4	122,1	- 8,7	126,8	- 0,8	126,1
	AUG	117,8	+ 1,9	- 8,8	114,3	- 6,4	125,4	- 1,1	126,2
	SEP	126,2	+ 7,3	+ 7,1	127,4	+11,5	126,0	+ 0,5	126,1
	OKT	138,3	+ 4,6	+ 9,6	130,7	+ 2,6	126,2	+ 0,2	125,8
	NOV	123,0	- 0,7	-11,1	127,4	- 2,5	124,5	- 1,3	125,2
	DEZ	105,3	+ 2,7	-14,4	110,1	-13,6	123,5	- 0,8	124,4
1986	JAN	127,8	+ 2,1	+21,4	123,8	+12,4	125,0	+ 1,2	123,6
	FEB	118,9	- 0,8	- 7,0	127,2	+ 2,7	122,2	- 2,2	122,7
	MAR	119,0	- 8,5	+ 0,1	122,7	- 3,5	119,7	- 2,0	121,8
	APR	126,4	- 0,6	+ 6,2	124,0	+ 1,1	120,0	+ 0,3	120,9
	MAI	114,6	-10,3	- 9,3	122,3	- 1,4	119,7	- 0,3	120,1
	JUN	121,6	- 2,6	+ 6,1	125,8	+ 2,9	118,7	- 0,8	119,2
CHEMISCHE INDUSTRIE AUSLAND									
1985	JUN	158,7	+ 7,3	- 6,9	169,5	- 1,2	162,9	- 0,4	161,8
	JUL	160,2	+12,0	+ 0,9	152,0	-10,3	162,6	- 0,2	161,6
	AUG	146,4	+ 2,5	- 8,6	140,9	- 7,3	159,1	- 2,2	161,3
	SEP	154,7	+ 8,0	+ 5,7	155,8	+10,6	161,0	+ 1,2	160,7
	OKT	163,5	+ 1,6	+ 5,7	155,6	- 0,1	158,6	- 1,5	159,8
	NOV	150,7	- 2,6	- 7,8	153,8	- 1,2	155,9	- 1,7	158,7
	DEZ	137,2	+ 3,4	- 9,0	142,1	- 7,6	157,7	+ 1,2	157,3
1986	JAN	167,6	+ 1,9	+22,2	162,2	+14,1	159,6	+ 1,2	155,7
	FEB	155,0	- 4,0	- 7,5	165,6	+ 2,1	153,3	- 3,9	154,0
	MAR	152,6	-13,9	- 1,8	158,0	- 4,6	147,6	- 3,7	152,3
	APR	170,1	- 0,9	+11,5	168,1	+ 6,4	153,1	+ 3,7	150,7
	MAI	144,8	-15,0	-14,9	153,0	- 9,0	145,9	- 4,7	149,0
	JUN	150,4	- 5,2	+ 3,9	155,0	+ 1,3	147,5	+ 1,1	147,5

5 UMSÄTZE IM VERARBEITENDEN GEWERBE UND IM BAUHAUPTGEWERBE

5.1 WERTINDEX (1980 = 100)

JAHR	MONAT	ORIGINALWERT			KALENDERBEREINIGTER WERT		KALENDER- UND SAISON- BEREINIGTER WERT		GLATTE KOMPONENTE
		1980=100	VERÄNDERUNG VORJAHR	IN O/O GEGEN VORMONAT	1980=100	VERÄNDERUNG IN O/O GEGEN VORMONAT	1980=100	VERÄNDERUNG IN O/O GEGEN VORMONAT	1980=100
MASCHINENBAU INSGESAMT									
1985	JUN	120,3	+19,3	-12,8	125,1	- 5,4	127,3	- 3,9	125,5
	JUL	124,1	- 0,4	+ 3,2	121,0	- 3,3	120,2	- 5,6	125,5
	AUG	103,7	- 1,4	-16,4	103,5	-14,5	122,3	+ 1,7	125,6
	SEP	129,7	+11,7	+25,1	133,2	+28,7	127,5	+ 4,3	125,7
	OKT	135,0	+ 0,1	+ 4,1	129,8	- 2,6	122,0	- 4,3	125,7
	NOV	131,0	+13,7	- 3,0	136,0	+ 4,8	134,1	+ 9,9	125,8
	DEZ	160,9	+10,4	+22,8	158,5	+16,5	130,3	- 2,8	125,8
1986	JAN	106,2	- 4,6	-34,0	102,3	-35,5	122,2	- 6,2	126,0
	FEB	111,7	-10,9	+ 5,2	122,1	+19,4	118,3	- 3,2	126,5
	MAR	124,7	+ 3,6	+11,6	124,5	+ 2,0	127,4	+ 7,7	127,2
	APR	134,9	+16,7	+ 8,2	135,3	+ 6,7	137,5	+ 7,9	128,0
	MAI	114,4	-17,0	-15,2	114,2	-15,6	117,9	-14,3	128,7
	JUN	136,2	+13,2	+19,1	139,8	+22,4	136,9	+16,1	129,5
MASCHINENBAU INLAND									
1985	JUN	115,9	+22,6	-21,0	120,9	-14,7	121,9	-10,6	121,3
	JUL	117,4	-11,9	+ 1,3	115,5	- 4,5	111,7	- 8,4	121,1
	AUG	98,2	- 7,3	-16,4	96,6	-16,4	113,2	+ 1,3	120,9
	SEP	122,7	+17,3	+24,9	124,9	+29,3	124,7	+10,2	120,7
	OKT	126,7	+12,6	+ 3,3	121,5	- 2,7	122,7	- 1,6	120,4
	NOV	122,8	+13,7	- 3,1	126,8	+ 4,4	128,3	+ 4,6	120,0
	DEZ	151,0	+15,8	+23,0	149,5	+17,9	127,8	- 0,4	119,3
1986	JAN	102,9	-14,3	-31,9	98,8	-33,9	110,5	-13,5	119,0
	FEB	106,8	-22,2	+ 3,8	116,4	+17,8	103,9	- 6,0	118,9
	MAR	115,9	+ 4,1	+ 8,5	114,4	- 1,7	121,4	+16,8	119,0
	APR	126,2	+20,0	+ 8,9	127,7	+11,6	132,2	+ 8,9	119,3
	MAI	108,6	-26,0	-13,9	111,9	-12,4	106,8	-19,2	119,6
	JUN	129,8	+12,0	+19,5	132,6	+18,5	128,3	+20,1	119,9
MASCHINENBAU AUSLAND									
1985	JUN	128,8	+15,4	- 0,6	130,5	+ 6,6	132,4	+ 3,4	130,7
	JUL	132,7	+16,8	+ 5,5	127,8	- 2,1	133,0	+ 0,5	131,3
	AUG	110,9	+ 6,4	-16,4	110,2	-13,8	131,9	- 0,8	132,0
	SEP	138,7	+ 5,9	+25,1	142,1	+28,9	130,3	- 1,2	132,8
	OKT	145,8	-10,9	+ 5,1	139,9	- 1,5	130,4	+ 0,1	133,4
	NOV	141,5	+13,7	- 2,9	147,4	+ 5,4	139,7	+ 7,1	134,2
	DEZ	173,7	+ 4,9	+22,8	174,6	+18,5	134,4	+ 3,8	134,9
1986	JAN	110,4	-10,4	-36,4	107,8	-38,3	136,7	+ 1,7	135,7
	FEB	118,0	+ 7,5	+ 6,9	127,8	+18,6	135,8	- 0,7	136,7
	MAR	136,1	+ 3,0	+15,3	137,0	+ 7,2	135,3	- 0,4	138,0
	APR	146,2	+13,2	+ 7,4	144,6	+ 5,5	142,4	+ 5,2	139,3
	MAI	122,0	- 3,6	-16,6	123,0	-14,9	133,7	- 6,1	140,4
	JUN	144,5	+14,9	+18,4	148,9	+21,1	146,8	+ 9,8	141,5
STRASSENFAHRZEUGBAU INSGESAMT									
1985	JUN	143,7	+295,9	- 4,6	152,0	- 0,5	161,8	+ 6,0	148,1
	JUL	144,8	+40,4	+ 0,8	138,3	- 9,0	157,5	- 2,7	148,2
	AUG*	97,3	-10,5	-32,8	97,8	-29,3	134,1	-14,9	148,7
	SEP	148,2	+11,7	+52,3	149,8	+53,2	148,1	+10,4	149,2
	OKT	166,0	+ 5,5	+12,0	156,1	+ 4,2	145,3	- 1,9	149,4
	NOV	164,7	+ 3,1	- 0,8	171,3	+ 9,7	148,8	+ 2,4	149,5
	DEZ	138,7	+ 4,4	-15,8	146,2	-14,7	146,9	- 1,3	149,7
1986	JAN	141,9	+ 3,1	+ 2,3	138,4	- 5,3	148,7	+ 1,2	151,1
	FEB	156,0	+ 6,0	+ 9,9	167,2	+20,8	153,2	+ 3,0	152,8
	MAR	158,5	- 0,5	+ 1,6	160,4	- 4,1	151,2	- 1,3	154,7
	APR	189,3	+20,6	+19,4	186,8	+16,5	167,6	+10,8	156,8
	MAI	145,0	- 3,7	-23,4	154,7	-17,2	155,0	- 7,5	159,1
	JUN	159,2	+10,8	+ 9,8	165,1	+ 6,7	166,0	+ 7,1	161,2
STRASSENFAHRZEUGBAU INLAND									
1985	JUN	119,1	+241,3	- 2,1	125,5	+ 1,6	131,2	+ 8,5	120,0
	JUL	121,2	+47,6	+ 1,8	116,4	- 7,3	131,4	+ 0,2	120,7
	AUG*	83,1	- 6,1	-31,4	83,1	-28,6	111,3	-15,3	121,7
	SEP	129,8	+15,1	+56,2	131,3	+58,0	123,2	+10,7	122,8
	OKT	137,9	+10,7	+ 6,2	129,1	- 1,7	120,7	- 2,0	123,6
	NOV	134,3	+ 8,9	- 2,6	140,2	+ 8,6	125,2	+ 3,7	124,3
	DEZ	109,4	+ 7,7	-18,5	116,6	-16,8	121,6	- 2,9	124,7
1986	JAN	107,2	+ 7,4	- 2,0	104,5	-10,4	122,9	+ 1,1	126,3
	FEB	125,4	+ 9,5	+17,0	134,2	+28,4	127,0	+ 3,3	128,3
	MAR	135,7	+ 2,3	+ 8,2	136,7	+ 1,9	125,6	- 1,1	130,6
	APR	164,0	+27,4	+20,9	161,8	+18,4	142,4	+13,4	133,0
	MAI	124,8	+ 2,6	-23,9	134,3	-17,0	132,7	- 6,8	135,3
	JUN	137,5	+15,4	+10,2	142,7	+ 6,3	141,1	+ 6,3	137,3
STRASSENFAHRZEUGBAU AUSLAND									
1985	JUN	171,5	+351,3	- 6,4	181,4	- 2,0	198,4	+ 5,7	179,3
	JUL	171,2	+35,0	- 0,2	163,6	- 9,8	186,5	- 6,0	178,7
	AUG*	113,2	-13,8	-33,9	111,2	-32,0	160,6	-13,9	178,5
	SEP	169,0	+ 8,9	+49,3	170,8	+53,6	175,7	+ 9,4	178,4
	OKT	197,5	+ 1,8	+16,8	187,3	+ 9,7	172,6	- 1,8	177,8
	NOV	199,0	- 0,8	+ 0,8	205,7	+ 9,8	174,7	+ 1,2	177,3
	DEZ	171,6	+ 2,0	-13,8	178,2	-13,4	174,9	+ 0,1	177,1
1986	JAN	181,1	+ 0,4	+ 5,5	176,4	- 1,0	177,1	+ 1,3	178,5
	FEB	190,4	+ 3,4	+ 5,1	204,6	+16,0	182,4	+ 3,0	179,8
	MAR	184,2	- 2,6	- 3,3	186,6	- 8,8	179,6	- 1,5	181,4
	APR	217,8	+15,4	+18,2	215,6	+15,5	196,2	+ 9,2	183,3
	MAI	167,7	- 8,5	-23,0	176,7	-18,0	179,7	- 8,4	185,7
	JUN	183,8	+ 7,2	+ 9,6	190,2	+ 7,6	194,9	+ 8,5	188,2

## 5 UMSATZE IM VERARBEITENDEN GEWERBE UND IM BAUHAUPTGEWERBE

## 5.1 WERTINDEX (1980 = 100)

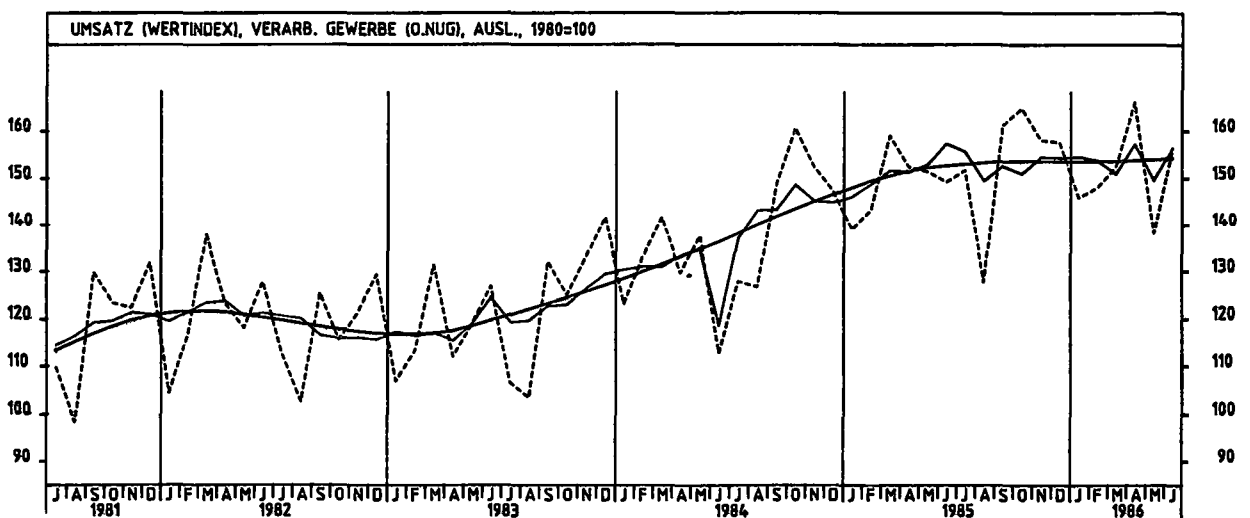
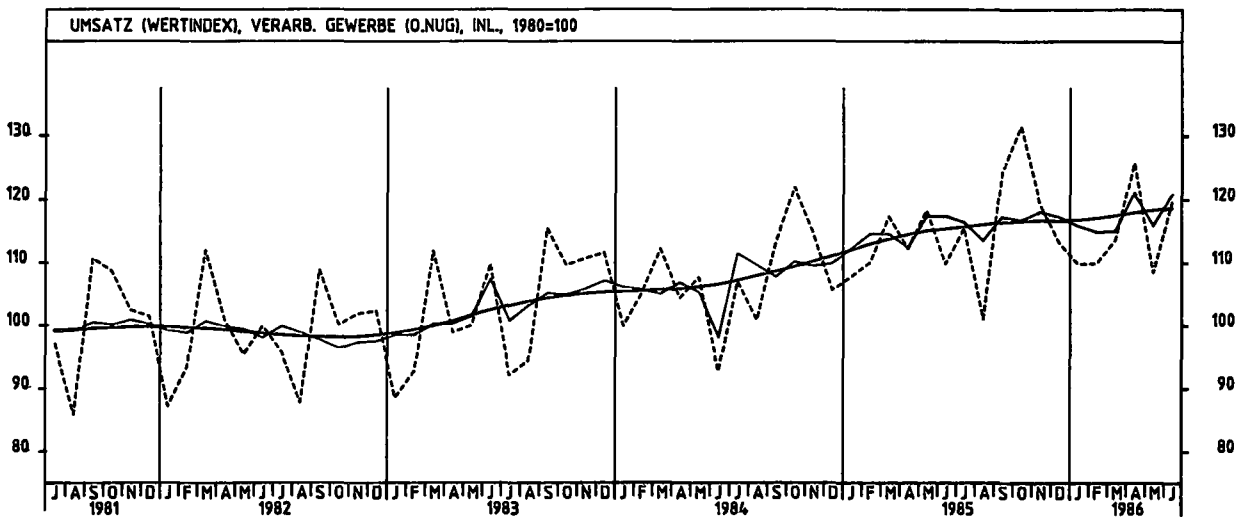
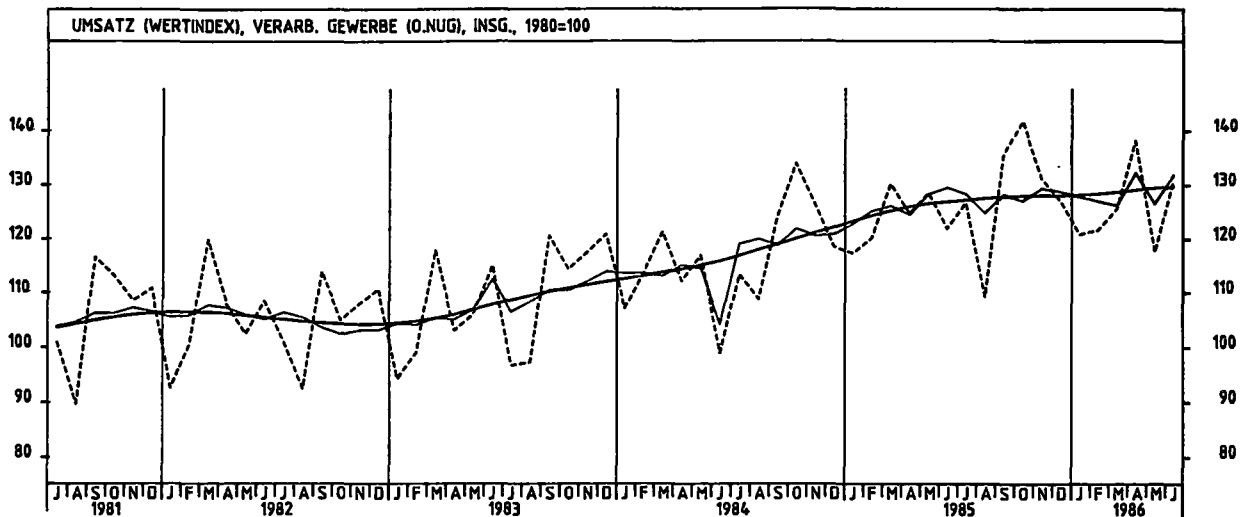
JAHR	MONAT	ORIGINALWERT			KALENDERBEREINIGTER WERT		KALENDER- UND SAISON- BEREINIGTER WERT		GLATTE KOMPONENTE
		1980=100	VERÄNDERUNG VORJAHR	IN O/O GEGEN VORMONAT	1980=100	VERÄNDERUNG IN O/O GEGEN VORMONAT	1980=100	VERÄNDERUNG IN O/O GEGEN VORMONAT	1980=100
ELEKTROTECHNIK INSGESAMT									
1985	JUN	130,2	+25,2	- 4,6	137,0	+ 0,7	137,9	+ 0,1	134,7
	JUL	129,6	+ 8,0	- 0,5	124,0	- 9,5	134,1	- 2,8	135,4
	AUG	114,4	+ 3,9	-11,7	111,7	- 8,9	131,6	- 1,9	136,2
	SEP*	160,0	+20,7	+39,9	155,2	+38,9	145,6	+10,6	136,8
	OKT	145,2	+13,5	- 9,3	137,1	-11,7	137,3	- 5,7	137,4
	NOV	142,6	+11,3	- 1,8	148,3	+ 8,2	140,5	+ 2,3	137,7
	DEZ	158,5	+16,8	+11,2	162,8	+ 9,8	143,5	+ 2,1	137,6
1986	JAN	122,8	+ 0,0	-22,5	119,5	-26,6	132,9	- 7,4	137,7
	FEB	127,7	+ 0,1	+ 4,0	137,0	+14,6	133,5	+ 0,5	138,0
	MAR	136,5	- 0,1	+ 6,9	138,2	+ 0,9	135,6	+ 1,6	138,4
	APR	140,5	+14,6	+ 2,9	138,0	- 0,1	142,8	+ 5,3	138,9
	MAI	122,8	-10,0	-12,6	130,6	- 5,4	133,7	- 6,4	139,3
	JUN	142,6	+ 9,5	+16,1	147,4	+12,9	144,0	+ 7,7	139,6
ELEKTROTECHNIK INLAND									
1985	JUN	120,4	+25,2	- 9,2	126,4	- 4,5	129,9	- 2,0	128,1
	JUL	120,1	+ 2,7	- 0,2	115,0	- 9,0	126,6	- 2,5	128,8
	AUG	110,1	+ 4,6	- 8,3	107,6	- 6,4	125,4	- 0,9	129,5
	SEP*	146,1	+16,3	+32,7	145,8	+35,5	134,2	+ 7,0	130,1
	OKT	140,3	+14,0	- 4,0	132,1	- 9,4	130,7	- 2,6	130,5
	NOV	136,8	+10,6	- 2,5	142,7	+ 8,0	133,1	+ 1,8	130,7
	DEZ	156,0	+22,4	+14,0	160,1	+12,2	140,1	+ 5,3	130,6
1986	JAN	117,8	- 1,9	-24,5	114,9	-28,2	125,6	-10,3	130,7
	FEB	119,7	- 5,2	+ 1,6	128,8	+12,1	123,5	- 1,7	131,1
	MAR	126,3	+ 0,1	+ 5,5	127,0	- 1,4	128,5	+ 4,0	131,6
	APR	133,0	+15,7	+ 5,3	130,6	+ 2,8	136,9	+ 6,5	132,3
	MAI	119,0	-10,3	-10,5	125,4	- 4,0	126,9	- 7,3	132,9
	JUN	134,5	+11,7	+13,0	139,6	+11,3	138,8	+ 9,4	133,3
ELEKTROTECHNIK AUSLAND									
1985	JUN	152,1	+25,3	+ 4,8	160,8	+10,2	155,2	+ 3,7	149,6
	JUL	150,6	+18,7	- 1,0	144,2	-10,3	152,0	- 2,1	150,7
	AUG	123,8	+ 2,4	-17,8	120,3	-16,6	145,1	- 4,5	151,7
	SEP*	190,9	+28,9	+54,2	179,0	+48,8	169,9	+17,1	152,7
	OKT	156,1	+12,8	-18,2	148,5	-17,0	152,7	-10,1	153,3
	NOV	155,7	+12,7	- 0,3	161,1	+ 8,5	157,0	+ 2,8	153,6
	DEZ	164,3	+ 6,6	+ 5,5	168,6	+ 4,7	151,1	- 3,8	153,7
1986	JAN	133,8	+ 3,9	-18,6	129,9	-23,0	149,3	- 1,2	153,6
	FEB	145,5	+11,6	+ 8,7	155,6	+19,8	155,9	+ 4,4	153,5
	MAR	159,3	- 0,4	+ 9,5	162,2	+ 4,2	151,0	- 3,1	153,4
	APR	157,2	+12,8	- 1,3	155,2	- 4,3	156,5	+ 3,6	153,4
	MAI	131,1	- 9,6	-16,6	141,8	- 8,6	147,8	- 5,6	153,3
	JUN	160,9	+ 5,8	+22,7	164,2	+15,8	154,8	+ 4,7	153,2
HERSTELLUNG VON EISEN-,BLECH-UND METALLWAREN INSGESAMT									
1985	JUN	114,0	+10,7	- 4,0	122,4	+ 1,8	120,2	+ 3,4	118,2
	JUL	117,4	+ 9,9	+ 3,0	111,0	- 9,3	119,1	- 0,9	118,6
	AUG	106,6	+ 2,9	- 9,2	103,1	- 7,1	118,9	- 0,2	119,0
	SEP	123,7	+ 7,9	+16,0	124,6	+20,9	119,7	+ 0,7	119,4
	OKT	139,0	+ 5,9	+12,4	130,8	+ 5,0	120,2	+ 0,4	119,8
	NOV	123,8	+ 2,1	-10,9	129,1	- 1,3	120,4	+ 0,2	120,1
	DEZ	103,6	+ 5,7	-16,3	110,0	-14,8	119,8	- 0,5	120,4
1986	JAN	116,9	+ 4,8	+12,8	113,3	+ 3,0	121,1	+ 1,1	120,8
	FEB	116,3	+ 4,8	- 0,5	124,0	+ 9,4	121,3	+ 0,2	121,4
	MAR	118,7	- 3,9	+ 2,1	122,1	- 1,5	119,0	- 1,9	122,2
	APR*	135,2	+13,9	+13,9	129,9	+ 6,4	127,3	+ 7,0	122,9
	MAI	115,2	- 2,9	-14,8	124,7	- 4,0	122,3	- 3,9	123,6
	JUN	126,5	+11,0	+ 9,8	130,3	+ 4,5	126,1	+ 3,1	124,2
HERSTELLUNG VON EISEN-,BLECH-UND METALLWAREN INLAND									
1985	JUN	104,0	+ 8,2	- 5,5	111,9	+ 0,8	111,8	+ 3,1	109,9
	JUL	110,5	+ 7,7	+ 6,3	104,6	- 6,5	110,8	- 0,9	110,1
	AUG	99,9	+ 0,9	- 9,6	96,9	- 7,4	110,4	- 0,4	110,4
	SEP	116,1	+ 6,0	+16,2	117,1	+20,8	110,9	+ 0,5	110,7
	OKT	130,6	+ 4,4	+12,5	123,2	+ 5,2	111,3	+ 0,4	111,0
	NOV	115,8	+ 0,4	-11,3	120,5	- 2,2	111,5	+ 0,2	111,2
	DEZ	99,1	+ 3,6	-17,9	100,2	-16,8	110,5	- 0,9	111,4
1986	JAN	108,8	+ 4,6	+14,4	105,3	+ 5,1	112,8	+ 2,1	111,9
	FEB	108,3	+ 2,9	- 3,2	112,4	+ 6,7	111,8	- 0,9	112,6
	MAR	108,9	- 4,8	+ 3,4	112,0	- 0,4	110,0	- 1,6	113,4
	APR*	124,7	+12,5	+14,5	121,5	+ 8,5	117,7	+ 7,0	114,3
	MAI	106,5	- 3,2	-14,6	114,7	- 5,6	113,7	- 3,4	115,0
	JUN	116,9	+12,4	+ 9,8	120,4	+ 5,0	118,0	+ 3,8	115,7
HERSTELLUNG VON EISEN-,BLECH-UND METALLWAREN AUSLAND									
1985	JUN	150,8	+17,2	+ 0,0	160,5	+ 4,2	151,7	+ 4,4	148,7
	JUL	143,0	+16,8	- 5,2	135,2	-15,8	150,0	- 1,1	149,8
	AUG	131,6	+ 9,3	- 8,0	126,4	- 6,5	150,3	+ 0,2	150,8
	SEP	152,1	+13,8	+15,6	152,5	+20,6	152,5	+ 1,5	151,8
	OKT	170,3	+10,7	+12,0	159,7	+ 4,7	152,7	+ 0,1	152,6
	NOV	153,2	+ 6,9	-10,0	160,1	+ 0,3	153,3	+ 0,4	153,3
	DEZ	135,1	+11,9	-11,8	145,3	- 9,2	154,2	+ 0,6	153,8
1986	JAN	146,8	+ 5,2	+ 8,7	142,7	- 1,8	151,6	- 1,7	154,2
	FEB	156,5	+ 9,5	+ 6,8	166,8	+16,9	156,3	+ 3,1	154,6
	MAR	154,9	- 1,1	- 1,2	159,1	- 4,6	152,6	- 2,4	155,1
	APR*	173,6	+17,4	+12,1	166,3	+ 4,5	160,8	+ 5,4	155,6
	MAI	147,6	- 2,1	-15,0	160,4	- 3,5	153,9	- 4,3	155,9
	JUN	161,9	+ 7,4	+ 9,7	166,6	+ 3,9	156,1	+ 1,4	156,3



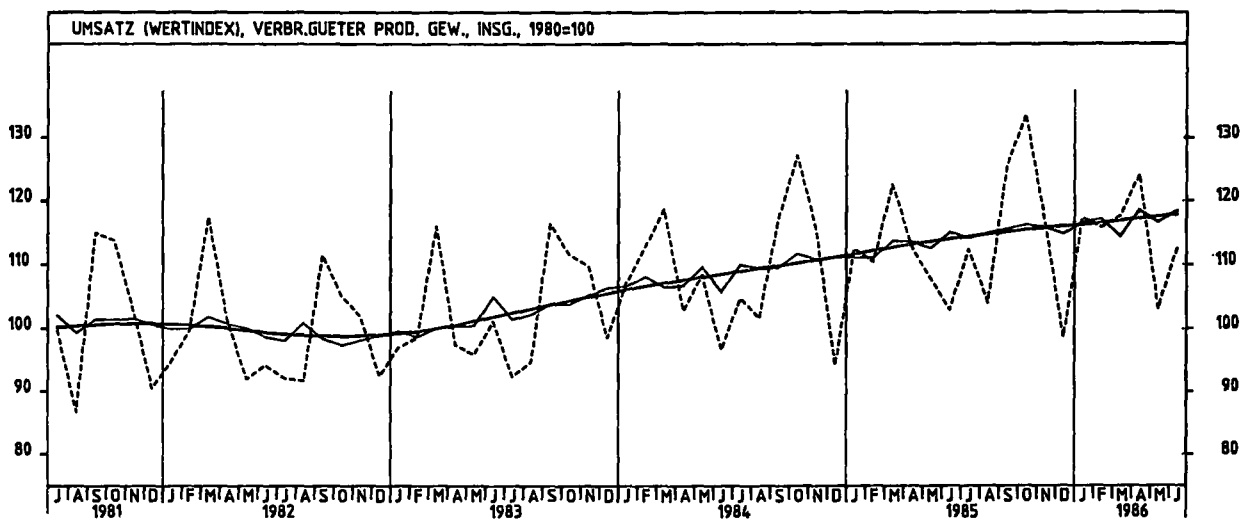
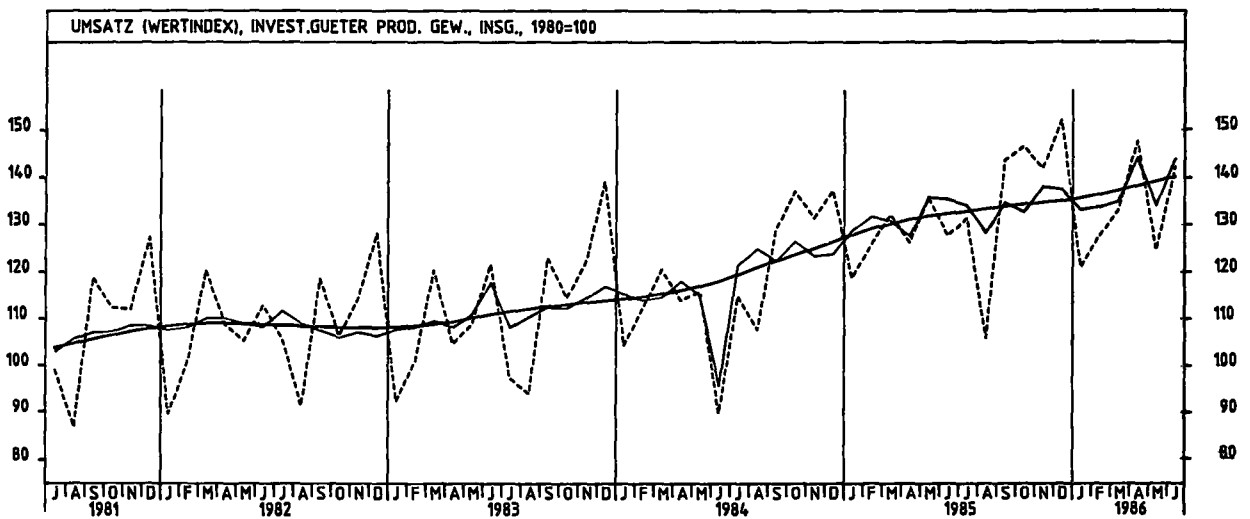
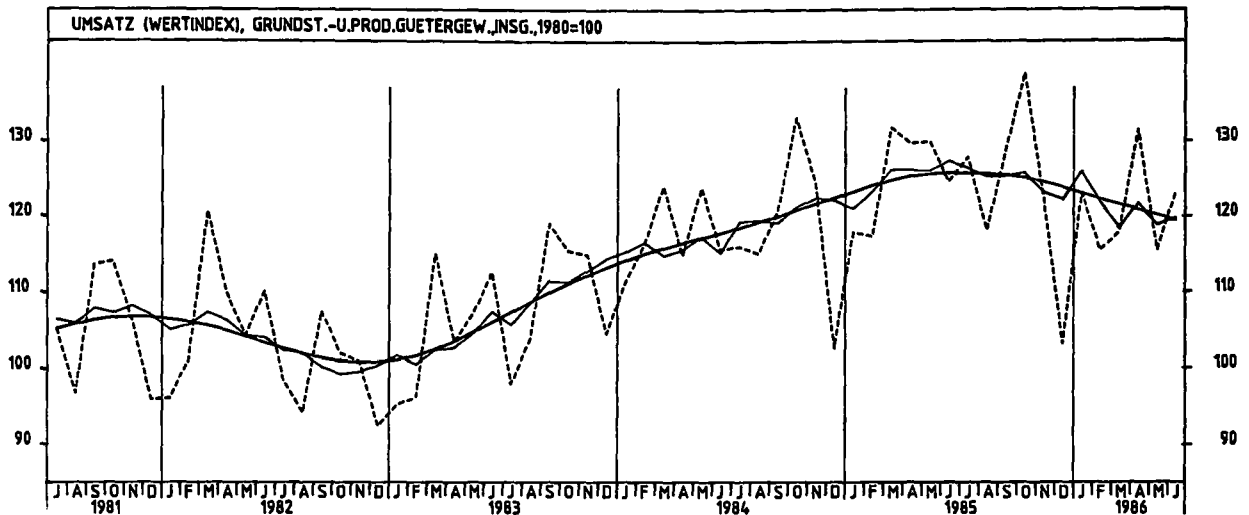
5 UMSÄTZE IM VERARBEITENDEN GEWERBE UND IM BAUHAUPTGEWERBE

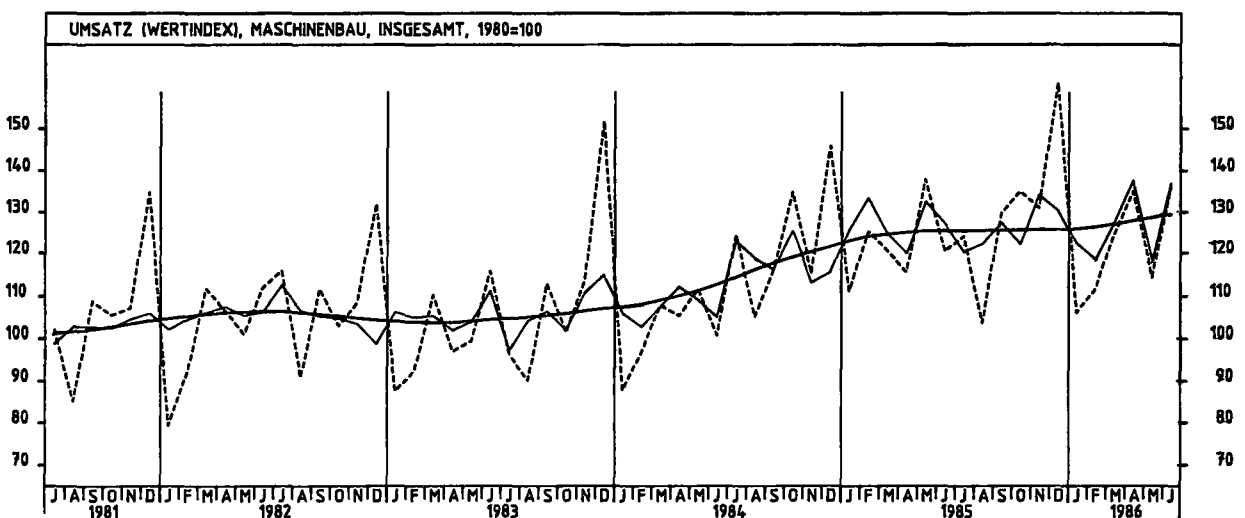
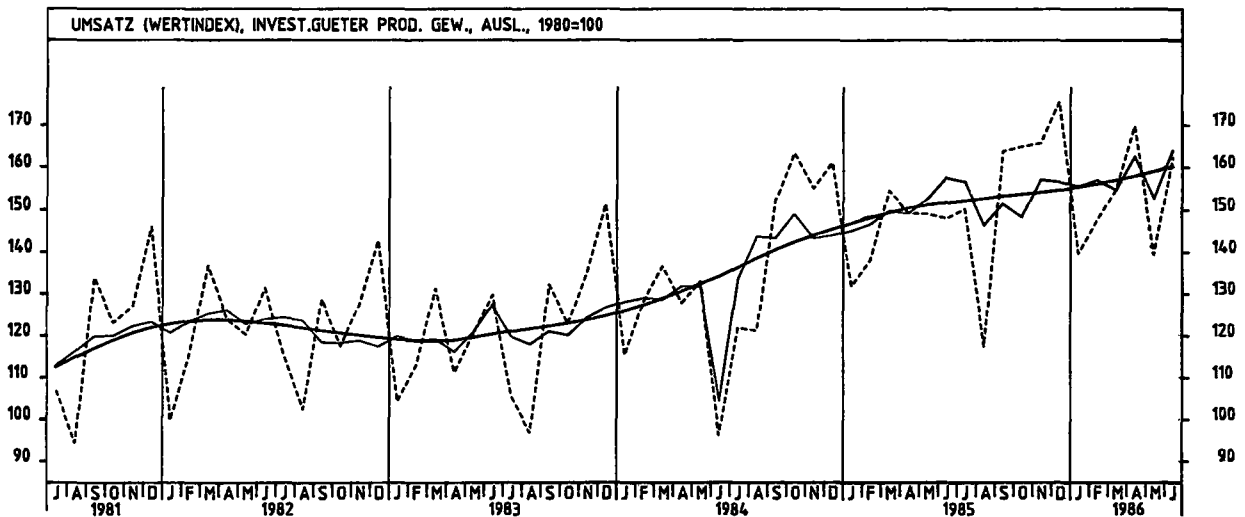
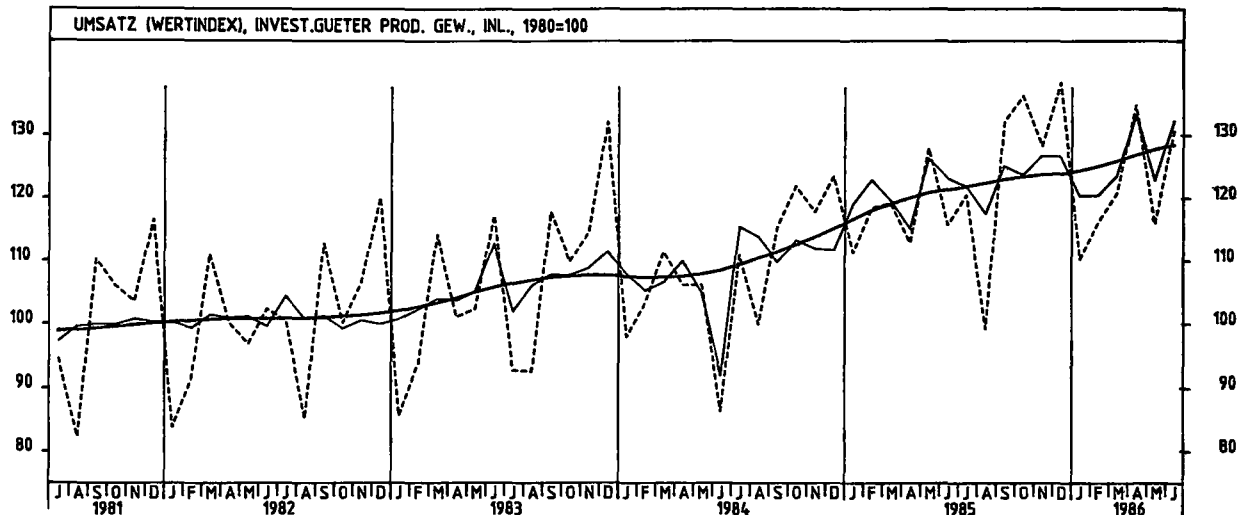
5.1 WERTINDEX (1980 = 100)

JAHR	MONAT	ORIGINALWERT			KALENDERBEREINIGTER WERT		KALENDER- UND SAISONBEREINIGTER WERT		GLATTE KOMPONENTE
		1980=100	VERÄNDERUNG VORJAHR	IN O/O GEGEN VORMONAT	1980=100	VERÄNDERUNG IN O/O GEGEN VORMONAT	1980=100	VERÄNDERUNG IN O/O GEGEN VORMONAT	1980=100
TEXTILGEWERBE INSGESAMT									
1985	JUN	102,0	+ 7,0	- 4,9	110,6	+ 1,4	111,2	+ 1,9	110,7
	JUL	107,8	+ 8,5	+ 5,7	101,6	- 8,1	110,8	- 0,4	111,2
	AUG	87,8	+ 8,1	-18,6	84,5	-16,8	112,7	+ 1,7	111,7
	SEP	121,0	+ 9,8	+37,8	121,5	+43,8	112,7	+ 0,0	112,1
	OKT	133,7	+ 7,1	+10,5	126,1	+ 3,6	113,6	+ 0,8	112,4
	NOV	117,6	+ 2,1	-12,0	122,0	- 3,3	112,3	- 1,1	112,5
	DEZ	93,4	+ 6,7	-20,6	99,1	-18,8	111,3	- 0,9	112,6
1986	JAN	116,5	+ 4,4	+24,7	112,6	+13,6	112,4	+ 1,0	112,5
	FEB	113,1	+ 4,7	- 2,9	120,5	+ 7,0	112,7	+ 0,3	112,5
	MAR	113,3	- 4,5	+ 0,2	117,1	- 2,8	110,1	- 2,3	112,5
	APR	121,7	+10,4	+ 7,4	119,4	+ 2,0	114,5	+ 4,0	112,6
	MAI	99,1	- 7,6	-18,6	108,8	- 8,9	110,4	- 3,6	112,4
	JUN	109,1	+ 7,0	+10,1	112,4	+ 3,3	112,4	+ 1,8	112,4
TEXTILGEWERBE INLAND									
1985	JUN	91,1	+ 4,8	- 6,1	99,1	+ 0,1	101,4	+ 1,9	100,9
	JUL	97,2	+ 5,5	+ 6,7	91,2	- 8,0	100,7	- 0,7	101,3
	AUG	78,9	+ 4,9	-18,8	76,2	-16,4	102,6	+ 1,9	101,6
	SEP	110,5	+ 7,9	+40,1	110,9	+45,5	102,4	- 0,2	101,8
	OKT	123,1	+ 4,9	+11,4	115,9	+ 4,5	102,6	+ 0,2	102,0
	NOV	109,0	+ 1,7	-11,5	113,4	- 2,2	102,7	+ 0,1	102,1
	DEZ	84,9	+ 5,5	-22,1	90,1	-20,5	101,0	- 1,7	102,1
1986	JAN	106,2	+ 3,5	+25,1	102,8	+14,1	102,3	+ 1,3	102,0
	FEB	101,9	+ 3,6	- 4,0	108,6	+ 5,6	102,1	- 0,2	102,0
	MAR	101,7	- 6,5	- 0,2	105,2	- 3,1	99,0	- 3,0	102,0
	APR	110,1	+ 9,0	+ 8,3	107,8	+ 2,5	103,5	+ 4,5	102,1
	MAI	89,5	- 7,7	-18,7	98,3	- 8,8	100,3	- 3,1	102,0
	JUN	97,9	+ 7,5	+ 9,4	100,9	+ 2,6	102,5	+ 2,2	101,9
TEXTILGEWERBE AUSLAND									
1985	JUN	145,6	+12,7	- 1,4	156,1	+ 4,7	150,4	+ 2,1	149,8
	JUL	150,3	+17,0	+ 3,2	143,0	- 8,4	151,1	+ 0,5	150,9
	AUG	123,3	+17,2	-18,0	118,0	-17,5	153,0	+ 1,3	151,9
	SEP	162,9	+15,2	+32,1	164,0	+39,0	153,9	+ 0,6	152,8
	OKT	176,3	+14,0	+ 8,2	167,1	+ 1,9	155,7	+ 1,2	153,5
	NOV	152,0	+ 3,3	-13,8	156,4	- 6,4	150,8	- 3,1	154,0
	DEZ	127,1	+10,4	-16,4	134,2	-14,2	152,2	+ 0,9	154,4
1986	JAN	157,6	+ 6,8	+24,0	151,9	+13,2	152,9	+ 0,5	154,4
	FEB	157,6	+ 7,7	+ 0,0	168,2	+10,7	155,3	+ 1,6	154,6
	MAR	159,6	+ 1,3	+ 1,3	164,3	- 2,3	154,6	- 0,5	154,7
	APR	168,0	+14,3	+ 5,3	165,9	+ 1,0	158,7	+ 2,7	154,7
	MAI	137,2	- 7,1	-18,3	150,4	- 9,3	149,3	- 5,9	154,6
	JUN	153,7	+ 5,6	+12,0	158,2	+ 5,2	152,7	+ 2,3	154,7
BEKLEIDUNGSGEWERBE INSGESAMT									
1985	JUN	65,1	+ 4,8	+ 0,2	73,0	+ 8,8	109,3	+ 3,4	108,4
	JUL	117,1	+ 3,5	+79,9	110,6	+51,5	108,1	- 1,1	108,9
	AUG	128,8	- 3,1	+10,0	125,5	+13,5	107,5	- 0,6	109,4
	SEP	153,4	+ 7,0	+19,1	154,2	+22,9	111,5	+ 3,7	109,9
	OKT	123,6	+ 3,9	-19,4	117,4	-23,9	110,8	- 0,6	110,4
	NOV	91,4	+ 8,4	-26,1	95,1	-19,0	113,8	+ 2,7	110,9
	DEZ	76,0	+11,9	-16,8	79,0	-16,9	111,2	- 2,3	111,3
1986	JAN	123,6	+ 6,3	+62,6	120,1	+52,0	112,5	+ 1,2	111,4
	FEB	132,8	+ 4,0	+ 7,4	142,5	+18,7	111,4	- 1,0	111,4
	MAR	133,0	- 3,1	+ 0,2	135,3	- 5,1	108,1	- 3,0	111,4
	APR	102,2	+ 8,0	-23,2	100,5	-25,7	110,7	+ 2,4	111,4
	MAI	64,5	- 0,8	-36,9	71,8	-28,6	111,2	+ 0,5	111,4
	JUN	74,1	+13,8	+14,9	75,2	+ 4,7	110,9	- 0,3	111,3
BEKLEIDUNGSGEWERBE INLAND									
1985	JUN	61,9	+ 1,1	- 7,2	69,4	+ 1,5	101,4	+ 2,3	100,6
	JUL	104,8	+ 1,3	+69,3	98,6	+42,1	99,9	- 1,5	100,9
	AUG	113,0	- 5,4	+ 7,8	110,3	+11,9	99,4	- 0,5	101,3
	SEP	138,5	+ 5,0	+22,6	135,3	+26,3	102,4	+ 3,0	101,6
	OKT	116,8	+ 2,1	-18,7	110,9	-20,4	102,3	- 0,1	102,0
	NOV	91,5	+ 8,8	-21,7	95,3	-14,1	106,5	+ 4,1	102,2
	DEZ	72,1	+ 9,7	-21,2	74,9	-21,4	102,5	- 3,8	102,4
1986	JAN	110,6	+ 4,3	+53,4	107,4	+43,4	103,2	+ 0,7	102,4
	FEB	117,9	+ 2,5	+ 6,6	126,5	+17,8	101,9	- 1,3	102,3
	MAR	118,4	- 5,9	+ 0,4	120,9	- 4,4	98,0	- 3,8	102,2
	APR	97,6	+ 6,8	-17,6	98,9	-20,7	101,8	+ 3,9	102,0
	MAI	64,2	- 3,7	-34,2	70,7	-26,3	101,8	+ 0,0	101,9
	JUN	68,4	+12,1	+ 8,1	70,5	- 0,3	101,7	- 0,1	101,8
BEKLEIDUNGSGEWERBE AUSLAND									
1985	JUN	85,0	+25,0	+55,7	94,8	+59,6	158,2	+ 7,3	156,7
	JUL	194,6	+12,2	+128,9	186,3	+86,5	159,8	+ 1,0	158,3
	AUG	227,3	+ 4,9	+16,8	221,2	+18,7	158,0	- 1,1	159,8
	SEP	246,1	+14,4	+ 8,3	243,9	+10,3	169,3	+ 7,2	161,3
	OKT	166,0	+12,2	-32,5	158,3	-35,1	163,1	- 3,7	162,9
	NOV	91,2	+ 7,0	-45,1	94,5	-40,3	159,9	- 2,0	164,6
	DEZ	99,8	+22,2	+ 9,4	103,2	+ 9,2	165,0	+ 3,2	166,1
1986	JAN	204,5	+13,0	+104,9	199,7	+93,5	170,3	+ 3,2	167,1
	FEB	226,8	+ 9,3	+10,9	243,9	+22,1	171,0	+ 0,4	168,2
	MAR	223,3	+ 7,1	- 1,5	223,6	- 8,3	170,3	- 0,4	169,1
	APR	131,3	+15,1	-41,2	129,7	-42,0	167,0	- 1,9	170,0
	MAI	66,5	+21,8	-49,4	78,8	-39,2	170,0	+ 1,8	170,7
	JUN	103,8	+22,1	+56,1	105,3	+33,6	168,9	- 0,6	171,5



5 UMSATZE IM VERARBEITENDEN GEWERBE UND IM BAUHAUPTGEWERBE





5 UMSÄTZE IM VERARBEITENDEN GEWERBE UND IM BAUHAUPTGEWERBE

5.1 WERTINDEX (1980 = 100)

JAHR	MONAT	ORIGINALWERT			KALENDERBEREINIGTER WERT		KALENDER- UND SAISON- BEREINIGTER WERT		GLATTE KOMPONENTE
		1980*100	VERÄNDERUNG VORJAHR	IN O/O GEGEN VORMONAT	1980*100	VERÄNDERUNG IN O/O GEGEN VORMONAT	1980*100	VERÄNDERUNG IN O/O GEGEN VORMONAT	1980*100
BAUHAUPTGEWERBE									
1985	MAI	87,8	- 9,2	+16,8	91,8	+17,7	90,5	+ 0,3	90,2
	JUN	93,0	- 8,1	+ 5,9	100,3	+ 9,3	88,5	- 2,2	89,7
	JUL	106,5	- 2,5	+14,5	102,1	+ 1,8	91,0	+ 2,8	89,2
	AUG	97,3	- 6,9	- 8,6	93,3	- 8,6	88,8	- 2,4	88,7
	SEP	102,5	- 4,4	+ 5,3	100,8	+ 8,0	88,1	- 0,8	88,4
	OKT	117,3	+ 0,4	+14,4	113,2	+12,3	92,6	+ 5,1	88,0
	NOV	108,3	- 8,1	- 7,7	110,7	- 2,2	86,6	- 6,5	87,5
	DEZ	114,8	-12,8	+ 6,0	116,1	+ 4,9	82,1	- 5,2	87,3
1986	JAN	56,7	+10,5	-50,6	54,6	-53,0	93,0	+13,3	87,3
	FEB	42,8	- 9,3	-24,5	44,4	-18,7	86,2	- 7,3	87,4
	MAR	52,5	-19,6	+22,7	53,4	+20,3	83,1	- 3,6	87,6
	APR	76,3	+ 1,5	+45,3	77,1	+44,4	89,1	+ 7,2	87,7
	MAI	81,4	- 7,3	+ 6,7	92,1	+19,5	89,9	+ 0,9	87,6
WOHNUNGSBAU									
1985	MAI	86,3	-19,5	+15,7	90,2	+16,4	83,9	- 0,7	83,4
	JUN	85,3	-20,7	- 1,2	92,5	+ 2,5	79,4	- 5,4	81,7
	JUL	98,8	-11,9	+15,8	94,3	+ 1,9	83,1	+ 4,7	80,1
	AUG	85,1	-20,8	-13,9	81,2	-13,9	78,2	- 5,9	78,6
	SEP	88,6	-18,1	+ 4,1	87,0	+ 7,1	76,4	- 2,3	77,4
	OKT	100,1	-12,7	+13,0	96,3	+10,7	80,3	+ 5,1	76,3
	NOV	91,8	-19,2	- 8,3	93,9	- 2,5	74,5	- 7,2	75,3
	DEZ	96,4	-28,4	+ 5,0	98,0	+ 4,4	64,7	-13,2	74,7
1986	JAN	48,1	- 5,1	-50,1	46,1	-53,0	82,3	+27,2	74,2
	FEB	35,3	-11,8	-26,6	36,4	-21,0	78,3	- 4,9	73,7
	MAR	41,5	-33,1	+17,6	42,5	+16,8	70,3	-10,2	73,1
	APR	66,5	-10,9	+60,2	67,2	+58,1	74,2	+ 5,5	72,7
	MAI	69,6	-19,4	+ 4,7	79,0	+17,6	72,8	- 1,9	72,3
ÖFFENTLICHER- UND VERKEHRSBAU									
1985	MAI	84,9	+ 1,9	+24,1	87,2	+24,0	88,8	+ 1,4	88,1
	JUN	92,1	+ 3,7	+ 8,5	97,1	+11,4	88,1	- 0,8	88,6
	JUL	108,0	+ 8,8	+17,3	104,8	+ 7,9	91,1	+ 3,4	88,2
	AUG	100,7	+ 2,1	- 6,8	97,3	- 7,2	88,4	- 3,0	89,7
	SEP	108,2	+ 7,1	+ 7,4	107,7	+10,7	90,8	+ 2,7	90,2
	OKT	125,2	+ 9,6	+15,7	121,8	+13,1	94,4	+ 4,0	90,5
	NOV	119,7	+ 0,0	- 4,4	122,0	+ 0,2	88,4	- 6,4	90,5
	DEZ	122,2	+ 2,7	+ 2,1	122,3	+ 0,2	90,7	+ 2,6	90,7
1986	JAN	54,7	+28,7	-55,2	53,0	-56,7	94,4	+ 4,1	91,0
	FEB	38,7	+ 4,6	-29,3	40,7	-23,2	88,3	- 6,5	91,3
	MAR	49,8	- 7,6	+28,7	49,6	+21,9	85,9	- 2,7	91,5
	APR	75,4	+10,2	+51,4	76,7	+54,6	93,2	+ 8,5	91,8
	MAI	85,2	+ 0,4	+13,0	92,3	+20,3	93,1	- 0,1	91,8

## 5 UMSATZE IM VERARBEITENDEN GEWERBE UND IM BAUHAUPTGEWERBE

## 5.2 VOLUMENINDEX (1980 = 100)

JAHR	MONAT	ORIGINALWERT			KALENDERBEREINIGTER WERT		KALENDER- UND SAISON- BEREINIGTER WERT		GLATTE KOMPONENTE
		1980=100	VERÄNDERUNG VORJAHR	IN O/O GEGEN VORMONAT	1980=100	VERÄNDERUNG IN O/O GEGEN VORMONAT	1980=100	VERÄNDERUNG IN O/O GEGEN VORMONAT	1980=100
VERARBEITENDES GEWERBE (OHNE NÄHRUNGS- UND GENUSSMITTELGEWERBE) INSGESAMT									
1985	JUN	102,5	+19,5	- 5,2	109,9	+ 1,0	109,1	+ 0,7	107,0
	JUL	106,4	+ 8,6	+ 3,8	100,9	- 8,2	107,4	- 1,6	107,1
	AUG	91,8	- 2,2	-13,7	89,3	-11,5	105,3	- 2,0	107,3
	SEP	114,0	+ 6,6	+24,2	115,2	+29,0	107,6	+ 2,2	107,4
	OKT	119,3	+ 3,6	+ 4,6	112,0	- 2,8	106,8	- 0,7	107,5
	NOV	110,5	+ 1,8	- 7,4	115,3	+ 2,9	108,9	+ 2,0	107,5
	DEZ	107,0	+ 5,3	- 3,2	111,5	- 3,3	107,9	- 0,9	107,5
1986	JAN	101,6	+ 1,5	- 5,0	98,4	-11,7	107,5	- 0,4	107,7
	FEB	102,3	+ 0,1	+ 0,7	109,5	+11,3	106,8	- 0,7	107,9
	MAR	105,5	- 4,4	+ 3,1	108,1	- 1,3	106,1	- 0,7	108,2
	APR	116,1	+10,5	+10,0	113,8	+ 5,3	111,3	+ 4,9	108,6
	MAI	98,9	- 8,5	-14,8	106,7	- 6,2	106,8	- 4,0	109,0
	JUN	110,2	+ 7,5	+11,4	114,1	+ 6,9	111,1	+ 4,0	109,3
VERARBEITENDES GEWERBE (OHNE NÄHRUNGS- UND GENUSSMITTELGEWERBE) INLAND									
1985	JUN	92,6	+15,0	- 7,2	99,7	- 1,0	98,6	- 0,8	97,5
	JUL	97,3	+ 5,1	+ 5,1	92,3	- 7,4	97,2	- 1,4	97,7
	AUG	85,1	- 2,4	-12,5	82,5	-10,6	95,2	- 1,0	97,8
	SEP	104,7	+ 7,3	+23,0	105,8	+28,2	98,8	+ 2,7	98,0
	OKT	110,8	+ 5,4	+ 5,8	103,8	- 1,9	98,3	- 0,5	98,1
	NOV	100,7	+ 2,0	- 9,1	105,0	+ 1,2	99,6	+ 1,3	98,1
	DEZ	95,5	+ 5,3	- 5,2	99,9	- 4,9	98,5	- 1,1	98,1
1986	JAN	92,3	+ 0,2	- 3,4	89,2	-10,7	97,6	- 0,8	98,3
	FEB	92,4	- 1,6	+ 0,1	98,8	+10,8	96,6	- 1,0	98,6
	MAR	95,6	- 4,2	+ 3,5	87,8	- 1,0	96,8	+ 0,2	98,9
	APR	105,9	+11,5	+10,8	103,9	+ 6,2	102,2	+ 5,6	99,3
	MAI	91,2	- 8,6	-13,9	98,9	- 4,8	97,8	- 4,3	99,6
	JUN	100,7	+ 8,7	+10,4	104,3	+ 5,5	101,6	+ 3,8	99,9
VERARBEITENDES GEWERBE (OHNE NÄHRUNGS- UND GENUSSMITTELGEWERBE) AUSLAND									
1985	JUN	124,5	+27,6	- 1,6	132,0	+ 4,4	132,0	+ 3,0	128,0
	JUL	126,5	+14,7	+ 1,6	120,3	- 8,9	130,2	- 1,4	128,1
	AUG	106,7	- 2,1	-15,7	104,5	-13,1	125,3	- 3,8	128,2
	SEP	134,8	+ 5,7	+26,3	136,1	+30,2	127,3	+ 1,6	128,3
	OKT	138,1	+ 0,6	+ 2,4	131,0	- 3,7	125,6	- 1,3	128,4
	NOV	132,6	+ 1,8	- 4,0	138,1	+ 5,4	129,3	+ 2,9	128,4
	DEZ	132,4	+ 5,3	- 0,2	136,2	- 1,4	128,8	- 0,4	128,4
1986	JAN	122,2	+ 3,7	- 7,7	118,9	-12,7	129,5	+ 0,5	128,5
	FEB	124,2	+ 2,6	+ 1,6	133,3	+12,1	129,0	- 0,4	128,7
	MAR	127,6	- 4,5	+ 2,7	130,6	- 2,0	126,6	- 1,9	128,8
	APR	139,2	+ 9,1	+ 9,1	136,9	+ 4,8	132,2	+ 4,4	129,2
	MAI	115,9	- 8,4	-16,7	122,4	-10,6	126,0	- 4,7	129,5
	JUN	131,5	+ 5,6	+13,5	135,3	+10,5	132,0	+ 4,8	129,9
GRUNDSTOFF- UND PRODUKTIONSQUETERGEWERBE INSGESAMT									
1985	JUN	103,9	+ 4,0	- 4,2	111,9	+ 2,5	106,5	+ 1,0	105,3
	JUL	106,8	+ 7,0	+ 2,8	100,8	- 9,9	105,8	- 0,7	105,3
	AUG	98,7	- 0,2	- 7,6	95,5	- 5,3	105,1	- 0,7	105,3
	SEP	107,8	+ 4,2	+ 9,2	108,7	+13,8	104,8	- 0,3	105,2
	OKT	117,0	+ 2,8	+ 8,5	110,6	+ 1,7	105,6	+ 0,8	105,1
	NOV	103,4	- 3,1	-11,6	106,9	- 3,3	103,9	- 1,6	104,9
	DEZ	87,5	+ 0,0	-15,4	91,6	-14,3	103,0	- 0,9	104,6
1986	JAN	104,6	+ 4,8	+19,5	101,0	+10,3	107,0	+ 3,9	104,4
	FEB	98,5	- 0,4	- 5,8	105,2	+ 4,2	104,0	- 2,8	104,3
	MAR	101,0	- 8,7	+ 2,5	104,6	- 0,6	101,7	- 2,2	104,2
	APR	113,5	+ 4,7	+12,4	111,6	+ 6,7	105,3	+ 3,5	104,1
	MAI	100,3	- 7,5	-11,6	106,9	- 4,2	103,4	- 1,8	104,0
	JUN	107,7	+ 3,7	+ 7,4	111,0	+ 3,8	104,6	+ 1,2	103,9
GRUNDSTOFF- UND PRODUKTIONSQUETERGEWERBE INLAND									
1985	JUN	93,6	+ 3,4	- 4,6	101,1	+ 2,2	96,0	+ 0,9	94,8
	JUL	97,8	+ 6,0	+ 4,5	92,3	- 8,7	95,5	- 0,5	94,9
	AUG	90,1	- 1,0	- 7,9	87,2	- 5,5	94,9	- 0,6	95,0
	SEP	99,0	+ 3,3	+ 9,9	99,8	+14,4	94,4	- 0,5	95,0
	OKT	108,8	+ 3,2	+ 9,9	102,7	+ 2,9	95,7	+ 1,4	95,0
	NOV	94,5	- 3,0	-13,1	98,0	- 4,6	94,2	- 1,6	94,9
	DEZ	76,7	- 0,9	-15,8	80,7	-17,7	92,9	- 1,4	94,8
1986	JAN	93,0	+ 5,7	+21,3	88,7	+11,2	97,2	+ 4,6	94,8
	FEB	87,4	+ 1,2	- 6,0	93,3	+ 4,0	94,8	- 2,5	94,8
	MAR	80,7	- 7,6	+ 3,8	93,9	+ 0,6	92,6	- 2,3	94,9
	APR	102,5	+ 5,3	+13,0	100,8	+ 7,3	95,6	+ 3,2	95,0
	MAI	91,9	- 6,3	-10,3	98,3	- 2,5	94,7	- 0,9	95,1
	JUN	99,2	+ 6,0	+ 7,9	102,2	+ 4,0	96,0	+ 1,4	95,1
GRUNDSTOFF- UND PRODUKTIONSQUETERGEWERBE AUSLAND									
1985	JUN	126,5	+ 5,2	- 3,1	135,2	+ 3,1	129,0	+ 1,1	127,7
	JUL	126,2	+ 8,5	- 0,2	119,6	-11,5	128,2	- 0,6	127,7
	AUG	117,8	+ 1,6	- 6,7	113,9	- 4,8	127,1	- 0,9	127,6
	SEP	127,0	+ 5,7	+ 7,8	128,1	+12,5	127,4	+ 0,2	127,4
	OKT	134,9	+ 2,6	+ 6,2	128,3	+ 0,2	127,3	- 0,1	127,1
	NOV	122,9	- 2,8	- 8,9	126,1	- 1,7	125,0	- 1,8	126,7
	DEZ	111,2	+ 1,9	- 9,5	115,0	- 6,8	125,4	+ 0,3	126,3
1986	JAN	130,3	+ 4,0	+17,2	126,2	+ 9,7	128,5	+ 2,5	125,8
	FEB	123,1	- 2,1	- 5,5	131,7	+ 4,4	124,5	- 3,1	125,4
	MAR	124,0	- 9,7	+ 0,7	127,9	- 2,9	121,7	- 2,2	125,0
	APR	137,9	+ 4,5	+11,2	136,2	+ 6,5	127,4	+ 4,7	124,6
	MAI	119,4	- 8,5	-13,4	126,0	- 7,5	123,1	- 3,4	124,2
	JUN	127,0	+ 0,4	+ 6,4	130,8	+ 3,8	123,9	+ 0,6	123,9

B UMSATZE IM VERARBEITENDEN GEWERBE UND IM BAUHAUPTGEWERBE

B.2 VOLUMENINDEX (1980 = 100)

JAHR	MONAT	ORIGINALWERT			KALENDERBEREINIGTER WERT		KALENDER- UND SAISON- BEREINIGTER WERT		GLATTE KOMPONENTE
		1980=100	VERÄNDERUNG IN O/O GEGEN VORJAHR VORMONAT		1980=100	VERÄNDERUNG IN O/O GEGEN VORMONAT	1980=100	VERÄNDERUNG IN O/O GEGEN VORMONAT	1980=100
INVESTITIONSGÜTER PRODUZIERENDES GEWERBE INSGESAMT									
1985	JUN	107,4	+38,0	- 6,0	113,7	- 0,4	114,2	- 0,5	111,7
	JUL	110,4	+11,0	+ 2,8	105,6	- 7,1	112,5	- 1,5	111,9
	AUG	88,9	- 4,4	-19,5	87,3	-17,3	108,1	- 3,9	112,1
	SEP	120,6	+ 8,6	+35,7	122,1	+39,9	112,9	+ 4,4	112,3
	OKT	123,0	+ 4,3	+ 2,0	115,9	- 5,1	111,0	- 1,7	112,5
	NOV	119,0	+ 5,3	- 3,3	124,3	+ 7,2	115,6	+ 4,1	112,6
	DEZ	127,2	+ 7,9	+ 6,9	130,3	+ 4,8	114,5	- 1,0	112,7
1986	JAN	100,8	- 0,7	-20,8	98,1	-24,7	111,1	- 3,0	113,1
	FEB	106,2	- 0,8	+ 5,4	114,1	+16,3	111,3	+ 0,2	113,5
	MAR	110,4	- 1,6	+ 4,0	111,8	- 2,0	111,9	+ 0,5	114,0
	APR	122,1	+14,5	+10,6	120,1	+ 7,4	119,7	+ 7,0	114,7
	MAI	102,6	-10,2	-16,0	109,6	- 8,7	111,3	- 7,0	115,3
	JUN	117,3	+ 9,2	+14,3	121,4	+10,8	118,9	+ 6,8	115,9
INVESTITIONSGÜTER PRODUZIERENDES GEWERBE INLAND									
1985	JUN	97,8	+30,7	- 9,6	104,0	- 4,5	104,1	- 3,0	102,7
	JUL	101,6	+ 5,8	+ 3,9	97,2	- 6,5	101,7	- 2,3	103,0
	AUG	83,6	- 3,2	-17,7	81,5	-16,2	99,5	- 2,2	103,2
	SEP	111,4	+11,7	+33,3	112,7	+38,3	105,5	+ 6,0	103,5
	OKT	114,6	+ 9,1	+ 2,9	107,4	- 4,7	104,1	- 1,3	103,7
	NOV	108,0	+ 6,5	- 5,8	112,8	+ 5,0	106,7	+ 2,5	103,8
	DEZ	116,2	+ 9,3	+ 7,6	119,9	+ 6,3	105,9	- 0,7	103,8
1986	JAN	92,2	- 3,4	-20,7	89,5	-25,4	100,9	- 4,7	104,1
	FEB	97,0	- 4,2	+ 5,2	104,1	+16,3	100,6	- 0,3	104,5
	MAR	100,7	- 1,0	+ 3,8	101,5	- 2,5	103,1	+ 2,5	105,0
	APR	112,1	+17,1	+11,3	110,4	+ 8,8	111,1	+ 7,8	105,6
	MAI	96,0	-11,3	-14,4	103,8	- 6,0	102,4	- 7,8	106,2
	JUN	108,1	+10,5	+12,6	112,0	+ 7,9	109,6	+ 7,0	106,7
INVESTITIONSGÜTER PRODUZIERENDES GEWERBE AUSLAND									
1985	JUN	123,7	+48,7	- 0,9	129,9	+ 4,5	132,3	+ 3,3	127,2
	JUL	125,5	+19,1	+ 1,5	119,9	- 7,7	131,1	- 0,9	127,3
	AUG	98,0	- 6,3	-21,9	96,7	-19,3	122,5	- 6,6	127,5
	SEP	136,5	+ 4,5	+39,3	137,9	+42,6	125,9	+ 2,8	127,7
	OKT	137,4	- 1,9	+ 0,7	130,6	- 5,3	123,2	- 2,1	127,8
	NOV	138,0	+ 3,9	+ 0,4	144,2	+10,4	130,4	+ 5,8	127,9
	DEZ	146,3	+ 6,1	+ 6,0	149,3	+ 3,5	129,5	- 0,7	128,1
1986	JAN	115,6	+ 3,2	-21,0	113,1	-24,2	129,0	- 0,4	128,5
	FEB	122,0	+ 4,3	+ 5,5	131,2	+16,0	129,8	+ 0,6	129,0
	MAR	127,3	- 2,4	+ 4,3	129,3	- 1,4	127,4	- 1,8	129,5
	APR	139,3	+11,2	+ 9,4	137,0	+ 6,0	133,8	+ 5,0	130,1
	MAI	114,1	- 8,6	-18,1	119,6	-12,7	125,9	- 5,9	130,9
	JUN	133,3	+ 7,8	+16,8	137,0	+14,5	135,1	+ 7,3	131,7
VERBRAUCHSGÜTER PRODUZIERENDES GEWERBE INSGESAMT									
1985	JUN	87,4	+ 3,2	- 4,7	95,1	+ 2,1	98,0	+ 2,1	97,1
	JUL	95,3	+ 4,3	+ 9,0	89,6	- 5,8	97,0	- 1,0	97,2
	AUG	88,2	- 0,2	- 7,5	85,3	- 4,8	97,9	+ 0,9	97,4
	SEP	106,4	+ 4,8	+20,6	107,0	+25,4	97,8	- 0,1	97,6
	OKT	113,1	+ 2,8	+ 6,3	106,3	- 0,7	97,9	+ 0,1	97,7
	NOV	99,1	- 0,7	-12,4	103,4	- 2,7	98,2	+ 0,3	97,8
	DEZ	83,6	+ 2,8	-15,6	88,6	-14,3	97,0	- 1,2	97,9
1986	JAN	99,1	+ 2,3	+18,5	95,7	+ 8,0	98,5	+ 1,5	98,1
	FEB	97,7	+ 3,1	- 1,4	104,2	+ 8,9	98,7	+ 0,2	98,3
	MAR	99,1	- 5,5	+ 1,4	102,4	- 1,7	96,4	- 2,3	98,5
	APR	104,6	+ 8,7	+ 5,5	102,4	+ 0,0	99,8	+ 3,5	98,7
	MAI	86,8	- 5,3	-17,0	94,7	- 7,5	98,4	- 1,4	98,9
	JUN	94,7	+ 8,4	+ 9,1	97,5	+ 3,0	99,6	+ 1,2	99,1
VERBRAUCHSGÜTER PRODUZIERENDES GEWERBE INLAND									
1985	JUN	81,0	+ 2,3	- 5,7	86,3	+ 1,3	91,8	+ 2,2	90,7
	JUL	88,3	+ 2,7	+ 9,0	83,0	- 6,0	90,6	- 1,3	90,8
	AUG	81,5	- 2,6	- 7,7	78,9	- 4,9	91,2	+ 0,7	90,8
	SEP	98,9	+ 3,0	+21,3	99,6	+26,2	90,9	- 0,3	90,9
	OKT	105,9	+ 1,0	+ 7,1	99,4	- 0,2	90,9	+ 0,0	91,0
	NOV	93,8	- 1,5	-11,4	98,1	- 1,3	91,8	+ 1,0	91,0
	DEZ	78,6	+ 1,4	-16,2	83,4	-15,0	90,3	- 1,6	91,1
1986	JAN	91,9	+ 1,0	+16,9	88,7	+ 6,4	91,7	+ 1,6	91,2
	FEB	90,0	+ 1,8	- 2,1	96,0	+ 8,2	91,7	+ 0,0	91,4
	MAR	91,6	- 6,8	+ 1,8	94,6	- 1,5	89,3	- 2,6	91,6
	APR	97,9	+ 8,3	+ 6,9	95,8	+ 1,3	93,1	+ 4,3	91,9
	MAI	81,2	- 5,5	-17,1	88,6	- 7,5	91,9	- 1,3	92,1
	JUN	87,8	+ 8,4	+ 8,1	90,5	+ 2,1	93,0	+ 1,2	92,3
VERBRAUCHSGÜTER PRODUZIERENDES GEWERBE AUSLAND									
1985	JUN	123,8	+ 7,7	- 0,6	133,3	+ 5,4	132,9	+ 1,5	132,8
	JUL	135,1	+10,7	+ 9,1	127,6	- 4,3	133,0	+ 0,1	133,6
	AUG	125,6	+ 9,9	- 7,0	121,4	- 4,9	135,6	+ 2,0	134,4
	SEP	148,2	+12,0	+18,0	149,1	+22,8	136,2	+ 0,4	135,0
	OKT	153,2	+10,7	+ 3,4	145,0	- 2,7	137,5	+ 1,0	135,6
	NOV	128,6	+ 2,4	-16,1	132,9	- 8,3	133,6	- 2,8	136,0
	DEZ	111,7	+ 8,9	-13,1	117,5	-11,6	134,5	+ 0,7	136,4
1986	JAN	138,8	+ 6,5	+24,3	134,6	+14,6	136,2	+ 1,3	136,4
	FEB	140,7	+ 8,0	+ 1,4	150,3	+11,7	138,4	+ 1,6	136,6
	MAR	141,4	- 0,6	+ 0,5	145,5	- 3,2	135,7	- 2,0	136,8
	APR	142,4	+10,3	+ 0,7	139,8	- 3,9	137,9	+ 1,6	136,9
	MAI	117,9	- 5,3	-17,2	127,6	- 8,7	134,1	- 2,8	136,9
	JUN	133,8	+ 8,1	+13,5	138,0	+ 8,2	137,2	+ 2,3	137,0

5 UMSÄTZE IM VERARBEITENDEN GEWERBE UND IM BAUHAUPTGEWERBE

5.2 VOLUMENINDEX (1980 = 100)

JAHR	MONAT	ORIGINALWERT			KALENDERBEREINIGTER WERT		KALENDER- UND SAISON- BEREINIGTER WERT		GLATTE KOMPONENTE
		1980=100	VERÄNDERUNG VORJAHR	IN O/O GEGEN VORMONAT	1980=100	VERÄNDERUNG IN O/O GEGEN VORMONAT	1980=100	VERÄNDERUNG IN O/O GEGEN VORMONAT	
HOCHOFEN-, STAHL- UND WARMWALZWERKE (OHNE HERSTELLUNG VON PRAEZISIONSSTAHLROHREN) INSGESAMT									
1985	JUN	88,6	+ 6,0	- 2,2	92,5	+ 2,9	90,1	+ 0,7	90,1
	JUL	87,2	+10,8	- 1,6	84,0	- 9,2	91,7	+ 1,8	90,1
	AUG	86,1	+ 8,0	- 1,3	83,6	- 0,5	91,7	+ 0,0	90,2
	SEP	98,3	+ 2,4	+14,2	100,3	+20,0	89,5	- 2,4	90,2
	OKT	100,8	+ 8,5	+ 2,5	96,4	- 3,9	92,2	+ 3,0	90,1
	NOV	89,8	- 0,6	-10,9	91,4	- 5,2	89,5	- 2,9	89,9
	DEZ	75,2	- 8,2	-16,3	77,1	-15,6	84,8	- 5,3	89,7
1986	JAN	88,0	+ 8,5	+17,0	85,9	+11,4	93,1	+ 9,8	89,6
	FEB	86,4	- 1,3	- 1,8	93,1	+ 8,4	88,6	- 4,8	89,8
	MAR	90,6	- 4,5	+ 4,9	90,8	- 2,5	87,9	- 0,8	90,1
	APR	96,2	+ 4,3	+ 6,2	95,7	+ 5,4	92,2	+ 4,9	90,5
	MAI	84,8	- 6,4	-11,9	87,4	- 8,7	88,5	- 4,0	90,7
	JUN	92,4	+ 4,3	+ 9,0	96,3	+10,2	92,7	+ 4,7	90,8
HOCHOFEN-, STAHL- UND WARMWALZWERKE (OHNE HERSTELLUNG VON PRAEZISIONSSTAHLROHREN) INLAND									
1985	JUN	80,8	+ 4,5	-10,8	84,0	- 5,6	84,4	- 2,5	85,7
	JUL	81,8	+12,5	+ 1,2	79,1	- 5,8	87,5	+ 3,7	85,7
	AUG	78,4	+ 5,4	- 4,2	76,1	- 3,8	86,1	- 1,6	85,7
	SEP	92,1	+ 2,8	+17,5	94,5	+24,2	85,6	- 0,6	85,8
	OKT	96,5	+ 7,9	+ 4,8	92,5	- 2,1	87,5	+ 2,2	85,7
	NOV	86,2	+ 1,2	-10,7	87,7	- 5,2	85,9	- 1,8	85,7
	DEZ	67,3	- 8,7	-21,9	69,1	-21,2	80,9	- 5,8	85,8
1986	JAN	87,8	+ 9,2	+30,5	85,4	+23,6	89,1	+10,1	85,6
	FEB	85,2	+ 2,0	- 3,0	92,1	+ 7,8	86,4	- 3,0	86,1
	MAR	88,1	- 4,9	+ 3,4	88,5	- 3,9	84,0	- 2,8	86,7
	APR	94,4	+ 3,6	+ 7,2	94,0	+ 6,2	88,1	+ 4,9	87,4
	MAI	83,0	- 8,4	-12,1	83,7	-11,0	83,6	- 5,1	87,9
	JUN	90,9	+12,5	+ 9,5	94,9	+13,4	93,2	+11,5	88,4
HOCHOFEN-, STAHL- UND WARMWALZWERKE (OHNE HERSTELLUNG VON PRAEZISIONSSTAHLROHREN) AUSLAND									
1985	JUN	103,8	+ 8,5	+14,6	108,3	+19,8	101,0	+ 6,3	98,9
	JUL	97,8	+ 8,4	- 5,8	94,3	-12,9	100,0	- 1,0	99,1
	AUG	101,7	+13,3	+ 4,0	99,7	+ 5,7	103,5	+ 3,5	99,2
	SEP	110,7	+ 2,4	+ 8,8	112,1	+12,4	97,6	- 5,7	99,2
	OKT	109,3	+ 9,8	- 1,3	104,7	- 6,6	101,6	+ 4,1	99,0
	NOV	97,2	- 2,6	-11,1	100,0	- 4,5	97,2	- 4,3	98,7
	DEZ	91,8	- 5,7	- 5,6	93,1	- 6,9	93,7	- 3,6	98,4
1986	JAN	88,3	+ 7,0	- 3,8	86,7	- 6,9	100,9	+ 7,7	97,9
	FEB	88,9	- 6,3	+ 0,7	95,7	+10,4	93,4	- 7,4	97,5
	MAR	95,9	- 3,5	+ 7,9	98,5	- 0,2	95,4	+ 2,1	97,2
	APR	100,0	+ 5,8	+ 4,3	99,5	+ 4,2	100,7	+ 5,6	96,9
	MAI	88,6	- 2,2	-11,4	93,0	- 6,5	97,9	- 2,8	96,3
	JUN	95,7	- 7,8	+ 8,0	99,0	+ 6,6	92,4	- 5,6	95,9
CHEMISCHE INDUSTRIE INSGESAMT									
1985	JUN	113,9	+ 3,5	- 4,5	122,6	+ 1,7	117,0	+ 0,1	115,9
	JUL	116,1	+ 6,5	+ 1,9	109,4	-10,8	116,1	- 0,8	115,7
	AUG	106,1	- 1,5	- 8,6	102,5	- 6,3	114,6	- 1,3	115,6
	SEP	113,1	+ 4,1	+ 6,6	114,0	+11,2	115,1	+ 0,4	115,4
	OKT	122,7	+ 0,7	+ 8,5	115,9	+ 1,7	114,9	- 0,2	115,1
	NOV	111,5	- 3,4	- 9,1	115,0	- 0,8	113,7	- 1,0	114,7
	DEZ	98,5	+ 1,7	-11,7	102,9	-10,5	113,8	+ 0,1	114,3
1986	JAN	120,3	+ 1,7	+22,1	116,4	+13,1	115,8	+ 1,8	113,9
	FEB	112,0	- 1,8	- 6,9	119,7	+ 2,8	113,4	- 2,1	113,6
	MAR	112,2	- 9,5	+ 0,2	116,2	- 2,9	111,1	- 2,0	113,4
	APR	123,1	+ 2,8	+ 9,7	121,0	+ 4,1	114,2	+ 2,8	113,1
	MAI	109,8	- 8,0	-10,8	116,5	- 3,7	112,7	- 1,3	112,9
	JUN	116,0	+ 1,8	+ 5,6	119,8	+ 2,8	113,3	+ 0,5	112,7
CHEMISCHE INDUSTRIE INLAND									
1985	JUN	102,4	+ 3,5	- 2,3	110,4	+ 4,2	104,9	+ 0,7	103,5
	JUL	105,6	+ 5,9	+ 3,1	99,5	- 9,9	103,9	- 1,0	103,5
	AUG	96,2	- 1,6	- 8,9	93,3	- 6,2	102,9	- 1,0	103,4
	SEP	103,2	+ 3,9	+ 7,3	104,1	+11,6	103,0	+ 0,1	103,3
	OKT	113,5	+ 1,8	+10,0	106,9	+ 2,7	103,5	+ 0,5	103,2
	NOV	101,7	- 2,8	-10,4	105,8	- 1,3	102,6	- 0,9	103,0
	DEZ	87,3	+ 1,2	-14,2	91,4	-13,4	101,8	- 0,8	102,7
1986	JAN	106,2	+ 1,5	+21,6	102,8	+12,5	103,9	+ 2,1	102,6
	FEB	99,3	- 0,5	- 6,5	106,2	+ 3,3	102,2	- 1,6	102,5
	MAR	100,0	- 7,5	+ 0,7	103,4	- 2,6	100,8	- 1,4	102,5
	APR	107,8	+ 3,2	+ 7,8	105,7	+ 2,2	102,5	+ 1,7	102,5
	MAI	99,0	- 5,5	- 8,2	105,5	- 0,2	103,2	+ 0,7	102,5
	JUN	105,6	+ 3,1	+ 6,7	109,2	+ 3,5	102,8	- 0,4	102,4
CHEMISCHE INDUSTRIE AUSLAND									
1985	JUN	132,7	+ 3,1	- 7,2	142,3	- 1,2	136,7	- 0,6	136,1
	JUL	133,5	+ 7,2	+ 0,6	126,3	-11,2	136,2	- 0,4	135,7
	AUG	122,3	- 1,3	- 8,4	117,8	- 6,7	133,7	- 1,8	135,4
	SEP	129,5	+ 4,5	+ 5,9	130,5	+10,8	135,1	+ 1,0	135,0
	OKT	137,9	- 0,4	+ 6,5	131,0	+ 0,4	133,7	- 1,0	134,4
	NOV	127,6	- 4,2	- 7,5	130,5	- 0,4	131,9	- 1,3	133,8
	DEZ	116,7	+ 2,2	- 8,5	120,9	- 7,4	133,4	+ 1,1	133,2
1986	JAN	143,1	+ 1,7	+22,6	138,3	+14,4	135,1	+ 1,3	132,5
	FEB	133,0	- 3,2	- 7,1	142,2	+ 2,8	131,7	- 2,5	131,9
	MAR	132,1	-11,9	- 0,7	136,7	- 3,9	127,8	- 3,0	131,3
	APR	148,2	+ 2,6	+12,2	146,5	+ 7,2	133,7	+ 4,6	130,8
	MAI	127,7	-10,7	-13,8	134,6	- 8,1	128,6	- 3,8	130,2
	JUN	133,0	+ 0,2	+ 4,2	137,0	+ 1,8	130,6	+ 1,6	129,8



5 UMSATZE IM VERARBEITENDEN GEWERBE UND IM BAUHAUPTGEWERBE

5.2 VOLUMENINDEX (1980 = 100)

JAHR	MONAT	ORIGINALWERT			KALENDERBEREINIGTER WERT		KALENDER- UND SAISONBEREINIGTER WERT		GLATTE KOMPONENTE
		1980=100	VERÄNDERUNG VORJAHR	IN O/D GEGEN VORMONAT	1980=100	VERÄNDERUNG IN O/D GEGEN VORMONAT	1980=100	VERÄNDERUNG IN O/D GEGEN VORMONAT	
MASCHINENBAU INSGESAMT									
1985	JUN	98,6	+15,2	-12,8	102,7	- 5,0	104,8	- 3,9	103,2
	JUL	101,6	- 3,8	+ 3,0	99,0	- 3,6	98,0	- 6,5	103,0
	AUG	84,9	- 4,6	-16,4	84,9	-14,2	100,8	+ 2,6	102,7
	SEP	106,0	+ 8,1	+24,9	109,0	+28,4	104,0	+ 3,5	102,5
	OKT	110,1	- 3,2	+ 3,9	105,7	- 3,0	99,2	- 4,6	102,3
	NOV	106,8	+10,0	- 3,0	111,1	+ 5,1	109,2	+10,1	102,1
	DEZ	131,0	+ 6,8	+22,7	129,0	+16,1	105,1	- 3,8	101,9
1986	JAN	89,8	- 7,6	-34,5	82,6	-36,0	99,1	- 5,7	101,8
	FEB	89,9	-13,7	+ 4,8	98,3	+19,0	95,2	- 3,9	102,0
	MAR	100,2	+ 0,3	+11,5	100,2	+ 1,9	102,5	+ 7,7	102,3
	APR	108,1	+13,7	+ 7,9	108,3	+ 8,1	110,7	+ 8,0	102,7
	MAI	91,1	-19,5	-15,7	91,0	-16,0	94,6	-14,5	103,1
	JUN	108,2	+ 9,7	+18,8	111,2	+22,2	109,2	+15,4	103,5
MASCHINENBAU INLAND									
1985	JUN	95,0	+18,6	-21,0	99,4	-15,1	100,6	-10,2	99,7
	JUL	96,0	-14,8	+ 1,1	94,3	- 5,1	88,9	-11,6	99,3
	AUG	80,2	-10,3	-16,5	79,0	-16,2	93,0	+ 4,6	98,8
	SEP	100,1	+13,4	+24,8	101,9	+29,0	101,9	+ 9,6	98,4
	OKT	103,1	+ 8,8	+ 3,0	98,6	- 3,2	99,9	- 2,0	97,9
	NOV	99,9	+10,0	- 3,1	103,3	+ 4,8	104,6	+ 4,7	97,4
	DEZ	122,8	+12,0	+22,9	121,6	+17,7	103,3	- 1,2	96,7
1986	JAN	83,1	-17,1	-32,3	79,7	-34,5	89,5	-13,4	96,2
	FEB	86,0	-24,8	+ 3,5	83,7	+17,6	84,0	- 6,1	95,8
	MAR	93,1	+ 0,8	+ 8,3	91,9	- 1,9	97,6	+16,2	95,7
	APR	101,3	+17,0	+ 8,8	102,4	+11,4	106,6	+ 9,2	98,5
	MAI	86,3	-28,3	-14,8	89,4	-12,7	85,1	-20,2	95,6
	JUN	103,0	+ 8,4	+19,4	105,5	+18,0	102,2	+20,1	95,6
MASCHINENBAU AUSLAND									
1985	JUN	103,2	+11,3	- 0,7	107,1	+ 7,1	109,2	+ 3,4	107,7
	JUL	108,8	+12,9	+ 5,4	104,7	- 2,2	109,3	+ 0,1	107,9
	AUG	90,9	+ 2,9	-16,5	90,6	-13,5	108,7	- 0,5	108,1
	SEP	113,6	+ 2,5	+25,0	116,5	+28,6	106,3	- 2,2	108,4
	OKT	119,3	-13,7	+ 5,0	114,5	- 1,7	105,4	- 0,8	108,7
	NOV	116,5	+ 9,9	- 3,2	120,6	+ 5,3	113,7	+ 7,9	109,0
	DEZ	141,8	+ 1,4	+22,8	142,3	+18,0	108,3	- 4,7	109,4
1986	JAN	89,2	+ 6,8	-37,1	87,0	-38,9	111,2	+ 2,7	109,7
	FEB	95,1	+ 4,2	+ 6,6	103,1	+18,5	109,8	- 1,3	110,4
	MAR	109,4	- 0,2	+15,0	110,3	+ 7,0	108,9	- 0,8	111,1
	APR	117,1	+10,2	+ 7,0	115,8	+ 5,0	114,6	+ 5,2	111,9
	MAI	97,3	- 6,4	-16,9	97,8	-15,5	107,5	- 6,2	112,6
	JUN	115,0	+11,4	+18,2	118,4	+21,1	117,4	+ 9,2	113,3
STRASSENFAHRZEUGBAU INSGESAMT									
1985	JUN	118,6	+281,4	- 4,7	125,8	- 0,6	132,8	+ 5,1	122,3
	JUL	118,9	+34,8	+ 0,3	113,2	-10,0	129,9	- 2,2	122,0
	AUG*	79,8	-14,1	-32,9	77,9	-31,2	111,8	-13,9	122,0
	SEP	121,3	+ 7,9	+52,0	122,7	+57,5	121,4	+ 8,6	122,1
	OKT	135,8	+ 2,6	+12,0	127,2	+ 3,7	118,9	- 2,1	121,9
	NOV	134,8	+ 0,3	- 0,7	140,6	+10,5	121,5	+ 2,2	121,7
	DEZ	113,0	+ 1,0	-16,2	119,7	-14,9	119,2	- 1,9	121,5
1986	JAN	115,2	- 0,4	+ 1,9	112,4	- 6,1	120,7	+ 1,3	122,3
	FEB	126,6	+ 2,4	+ 9,9	135,6	+20,6	123,6	+ 2,4	123,3
	MAR	127,5	- 4,3	+ 0,7	129,3	- 4,6	121,3	- 1,9	124,6
	APR	152,0	+16,7	+19,2	149,5	+15,6	134,2	+10,6	126,0
	MAI	116,4	- 6,4	-23,4	124,7	-16,6	124,6	- 7,2	127,5
	JUN	127,7	+ 7,7	+ 9,7	132,9	+ 6,6	132,9	+ 6,7	129,0
STRASSENFAHRZEUGBAU INLAND									
1985	JUN	97,8	+227,1	- 2,2	103,1	+ 1,4	107,8	+ 8,2	98,7
	JUL	99,3	+41,5	+ 1,5	95,2	- 7,7	108,0	+ 0,2	99,0
	AUG	68,0	-10,2	-31,5	65,7	-31,0	82,6	-14,3	99,6
	SEP	106,1	+11,2	+56,0	107,4	+63,5	100,7	+ 8,7	100,2
	OKT	112,8	+ 7,8	+ 6,3	105,1	- 2,1	98,4	- 2,3	100,6
	NOV	109,9	+ 6,2	- 2,6	115,1	+ 9,5	102,2	+ 3,9	100,9
	DEZ	88,8	+ 4,1	-19,2	95,4	-17,1	98,6	- 3,5	101,0
1986	JAN	86,6	+ 3,6	- 2,5	84,8	-11,4	99,6	+ 1,0	102,0
	FEB	101,2	+ 5,6	+16,9	108,3	+28,2	102,0	+ 2,4	103,4
	MAR	109,2	- 1,5	+ 7,9	110,0	+ 1,6	100,4	- 1,6	105,0
	APR	131,5	+23,8	+20,4	129,4	+17,6	114,0	+13,5	106,8
	MAI	100,0	+ 0,0	-24,0	108,2	-16,4	106,6	- 6,5	108,5
	JUN	110,0	+12,5	+10,0	114,7	+ 6,0	113,2	+ 6,2	109,9
STRASSENFAHRZEUGBAU AUSLAND									
1985	JUN	142,1	+337,2	- 6,6	180,8	- 1,9	163,7	+ 4,8	148,7
	JUL	141,0	+29,8	- 0,8	134,3	-10,9	154,3	- 5,7	147,7
	AUG	92,8	-17,2	-34,2	89,8	-33,1	133,6	-13,4	147,1
	SEP	138,4	+ 5,3	+49,1	140,0	+55,9	144,5	+ 8,2	146,5
	OKT	161,8	- 1,4	+16,9	153,1	+ 9,4	141,4	- 2,1	145,6
	NOV	163,0	- 3,9	+ 0,7	168,7	+10,2	142,6	+ 0,8	144,8
	DEZ	140,5	- 1,2	-13,8	146,0	-13,5	142,3	- 0,2	144,2
1986	JAN	147,7	- 2,9	+ 5,1	143,8	- 1,5	144,0	+ 1,2	144,9
	FEB	159,7	+ 0,5	+ 5,4	167,4	+16,4	148,0	+ 2,8	145,6
	MAR	148,3	- 6,2	- 4,8	150,6	-10,0	144,6	- 2,3	146,5
	APR	175,2	+11,2	+18,1	173,1	+14,9	157,7	+ 9,1	147,6
	MAI	134,8	-11,4	-23,1	142,2	-17,9	144,6	- 8,3	149,2
	JUN	147,7	+ 3,9	+ 9,6	153,3	+ 7,8	156,4	+ 8,2	150,9

## 5 UMSATZE IM VERARBEITENDEN GEWERBE UND IM BAUHAUPTGEWERBE

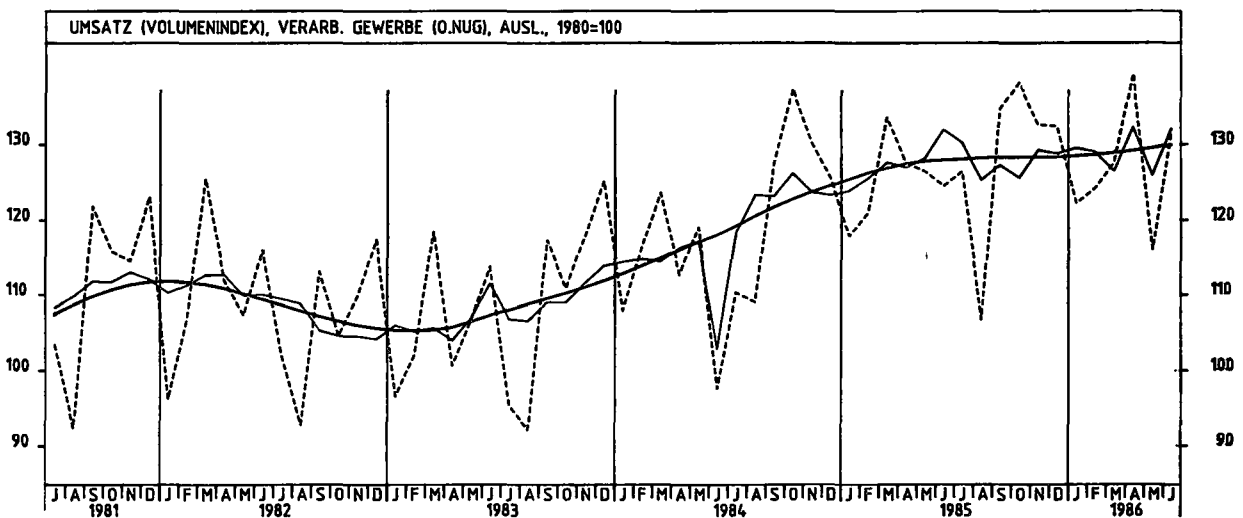
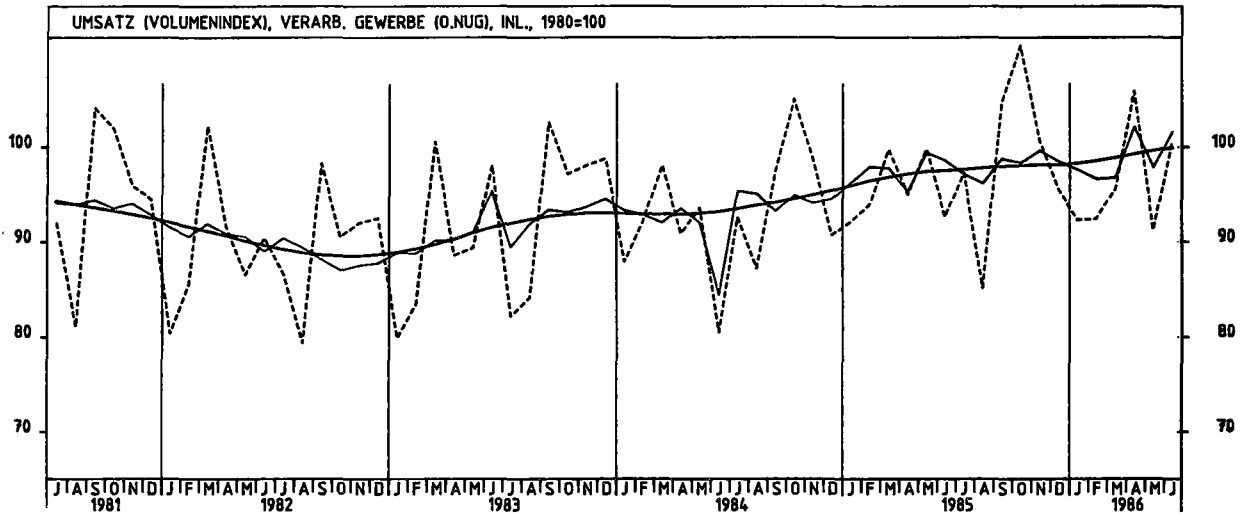
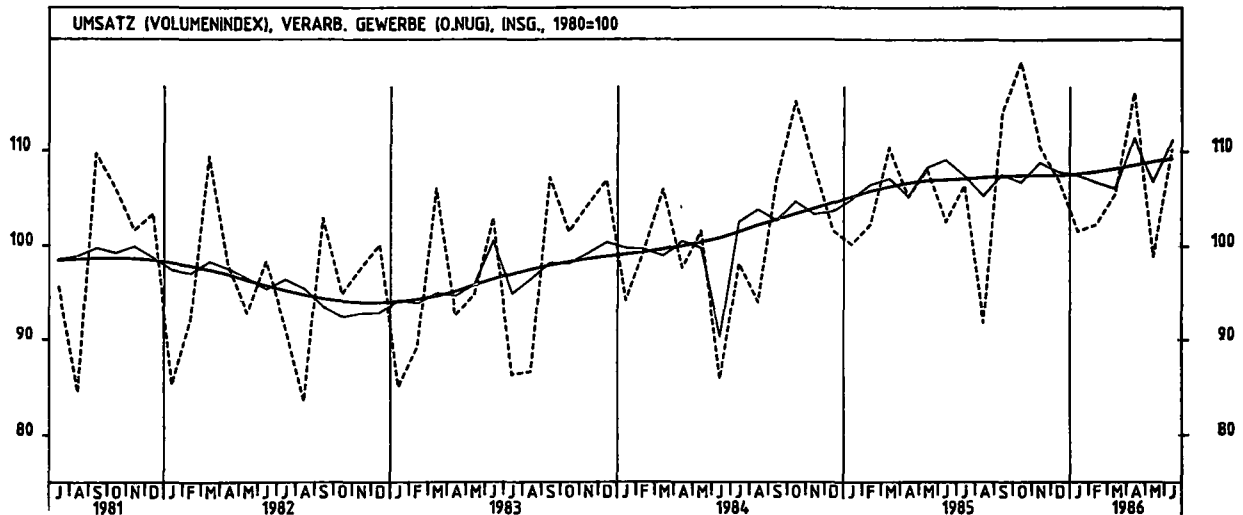
## 5.2 VOLUMENINDEX (1980 = 100)

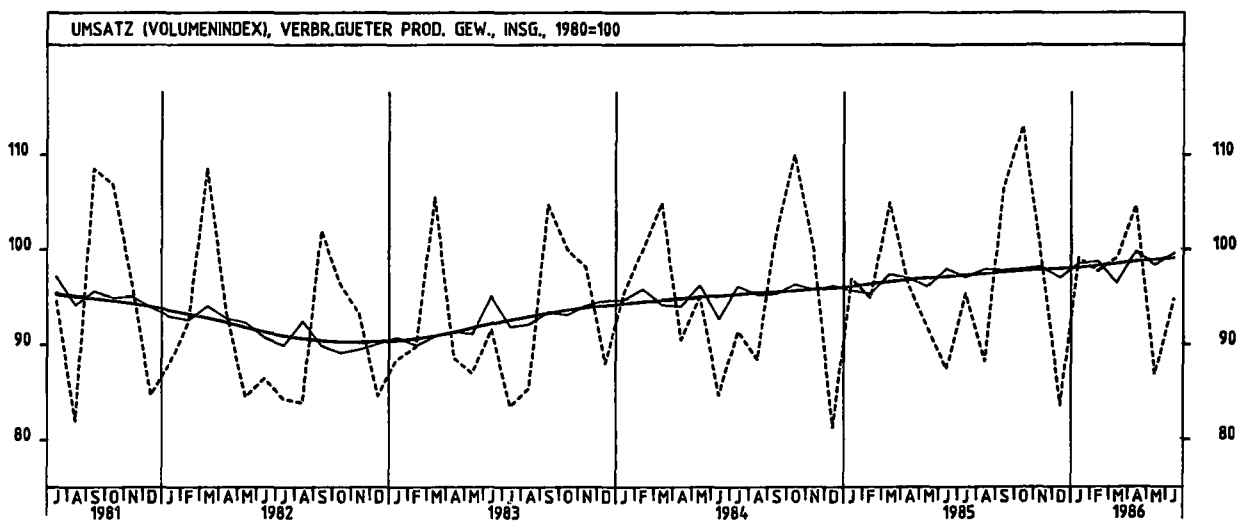
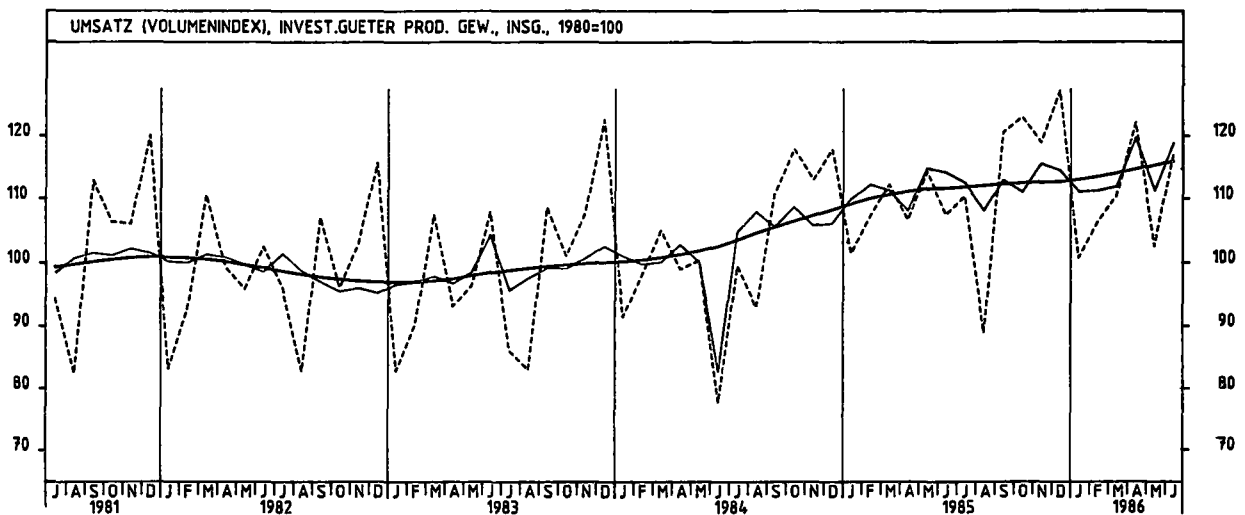
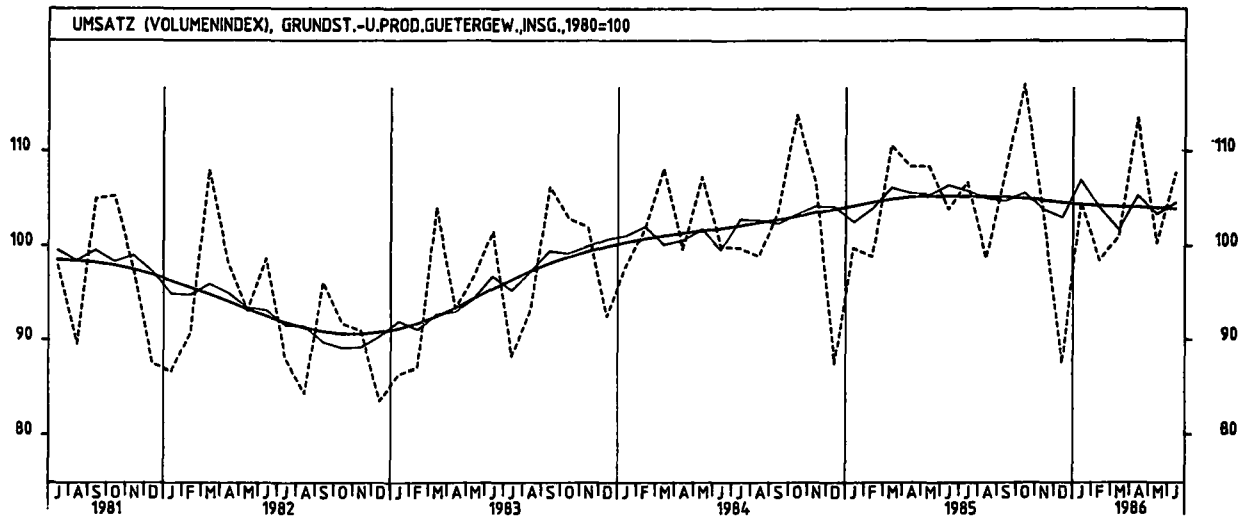
JAHR	MONAT	ORIGINALWERT			KALENDERBEREINIGTER WERT		KALENDER- UND SAISON- BEREINIGTER WERT		GLATTE KOMPONENTE
		1980=100	VERÄNDERUNG VORJAHR	IN O/O GEGEN VORMONAT	1980=100	VERÄNDERUNG IN O/O GEGEN VORMONAT	1980=100	VERÄNDERUNG IN O/O GEGEN VORMONAT	1980=100
ELEKTROTECHNIK INSGESAMT									
1985	JUN	113,9	+22,6	- 4,7	120,1	+ 0,8	121,3	+ 0,2	118,4
	JUL	113,4	+ 6,0	- 0,4	108,3	- 9,8	116,8	- 3,7	119,0
	AUG	100,3	+ 2,3	-11,6	98,1	- 9,4	115,8	- 0,9	119,6
	SEP*	140,2	+18,8	+39,8	139,3	+42,0	125,9	+ 8,7	120,1
	OKT	127,3	+11,9	- 9,2	120,1	-13,8	120,4	- 4,4	120,5
	NOV	125,1	+ 9,8	- 1,7	130,3	+ 8,5	123,1	+ 2,2	120,6
	DEZ	139,0	+15,4	+11,1	142,6	+ 9,4	125,3	+ 1,8	120,5
1986	JAN	107,2	- 1,1	-22,9	104,3	-26,9	116,4	- 7,1	120,5
	FEB	111,3	- 1,0	+ 3,8	119,4	+14,5	116,6	+ 0,2	120,7
	MAR	118,8	- 1,0	+ 6,7	120,4	+ 0,8	118,4	+ 1,5	121,0
	APR	122,0	+13,6	+ 2,7	119,7	- 0,6	124,8	+ 5,4	121,4
	MAI	106,5	-10,9	-12,7	113,7	- 5,0	116,9	- 6,3	121,7
	JUN	124,3	+ 9,1	+16,7	128,4	+12,9	125,8	+ 7,6	121,9
ELEKTROTECHNIK INLAND									
1985	JUN	106,3	+23,2	- 9,2	111,8	- 4,4	115,2	- 2,0	113,6
	JUL	106,0	+ 1,2	- 0,3	101,4	- 9,3	111,1	- 3,6	114,1
	AUG	97,3	+ 3,2	- 8,2	95,3	- 6,0	111,2	+ 0,1	114,6
	SEP	129,1	+15,0	+32,7	131,3	+37,8	117,4	+ 5,6	115,1
	OKT	123,9	+12,5	- 4,0	116,6	-11,2	115,5	- 1,6	115,4
	NOV	121,0	+ 9,4	- 2,3	126,3	+ 8,3	117,7	+ 1,9	115,6
	DEZ	138,1	+21,2	+14,1	141,5	+12,0	123,4	+ 4,8	115,4
1986	JAN	103,8	- 2,8	-24,8	101,2	-28,5	110,9	-10,1	115,3
	FEB	105,4	- 6,0	+ 1,5	113,4	+12,1	109,0	- 1,7	115,6
	MAR	111,0	- 0,7	+ 5,3	111,7	- 1,5	113,1	+ 3,8	115,9
	APR	116,5	+14,6	+ 5,0	114,4	+ 2,4	120,5	+ 6,5	116,4
	MAI	104,1	-11,1	-10,6	109,9	- 3,9	111,6	- 7,4	116,8
	JUN	117,5	+10,5	+12,9	121,8	+10,8	121,6	+ 9,0	117,0
ELEKTROTECHNIK AUSLAND									
1985	JUN	130,7	+21,9	+ 4,8	138,5	+10,4	133,8	+ 3,5	129,2
	JUL	129,3	+15,4	- 1,1	123,6	-10,8	130,8	- 2,2	130,0
	AUG	106,5	+ 0,0	-17,6	103,6	-16,2	125,2	- 4,3	130,7
	SEP*	164,3	+26,0	+54,3	157,2	+51,7	144,2	+15,2	131,4
	OKT	134,2	+10,5	-18,3	127,5	-18,9	131,9	- 9,0	131,8
	NOV	134,0	+10,7	- 0,1	138,8	+ 8,9	134,9	+ 2,8	132,0
	DEZ	141,6	+ 5,0	+ 5,7	145,4	+ 4,8	129,5	- 4,0	131,9
1986	JAN	114,7	+ 2,3	-19,0	111,3	-23,5	128,2	- 1,0	131,8
	FEB	124,4	+10,1	+ 8,5	133,0	+19,5	133,7	+ 4,3	131,6
	MAR	135,9	- 1,7	+ 9,2	138,7	+ 4,3	129,4	- 3,2	131,8
	APR	133,9	+11,7	- 1,5	132,1	- 4,8	134,2	+ 3,7	131,9
	MAI	111,5	-10,6	-16,7	121,1	- 8,3	127,1	- 5,3	131,8
	JUN	139,5	+ 6,7	+25,1	142,3	+17,5	134,0	+ 5,4	131,8
HERSTELLUNG VON EISEN-,BLECH-UND METALLWAREN INSGESAMT									
1985	JUN	95,0	+ 8,4	- 3,9	102,3	+ 2,0	100,6	+ 3,4	98,8
	JUL	97,8	+ 7,8	+ 2,9	92,2	- 9,9	99,5	- 1,1	99,0
	AUG	88,7	+ 1,0	- 9,3	85,8	- 6,9	99,4	- 0,1	99,2
	SEP	102,9	+ 6,0	+16,0	103,6	+20,7	99,6	+ 0,2	99,4
	OKT	115,5	+ 3,9	+12,2	108,3	+ 4,5	99,5	- 0,1	99,6
	NOV	102,9	+ 0,2	-10,9	107,5	- 0,7	100,1	+ 0,6	99,8
	DEZ	86,0	+ 3,7	-16,4	91,7	-14,7	99,3	- 0,8	100,0
1986	JAN	97,0	+ 2,9	+12,8	94,0	+ 2,8	100,4	+ 1,1	100,2
	FEB	96,4	+ 2,9	- 0,6	102,7	+ 9,3	100,3	- 0,1	100,7
	MAR	98,2	- 5,5	+ 1,9	101,3	- 1,4	98,5	- 1,8	101,2
	APR	111,4	+12,1	+13,4	108,9	+ 7,5	104,1	+ 5,7	101,8
	MAI	94,8	- 4,1	-14,9	103,0	- 5,4	101,3	- 2,7	102,2
	JUN	103,9	+ 9,4	+ 9,6	107,3	+ 4,2	103,9	+ 2,6	102,7
HERSTELLUNG VON EISEN-,BLECH-UND METALLWAREN INLAND									
1985	JUN	87,0	+ 6,5	- 5,5	93,9	+ 1,0	93,8	+ 3,0	92,2
	JUL	92,3	+ 5,8	+ 6,1	87,1	- 7,2	92,7	- 1,2	92,3
	AUG	83,4	- 0,7	- 9,6	80,9	- 7,1	92,6	- 0,1	92,4
	SEP	97,0	+ 4,4	+16,3	97,9	+21,0	92,7	+ 0,1	92,5
	OKT	108,9	+ 2,5	+12,3	102,4	+ 4,6	92,7	+ 0,0	92,6
	NOV	96,6	- 1,2	-11,3	100,7	- 1,7	92,9	+ 0,2	92,7
	DEZ	79,3	+ 1,9	-17,9	83,9	-16,7	91,9	- 1,1	92,7
1986	JAN	90,5	+ 2,6	+14,1	87,6	+ 4,4	93,8	+ 2,1	93,0
	FEB	87,5	+ 0,9	- 3,3	93,4	+ 6,6	92,7	- 1,2	93,5
	MAR	90,4	- 6,5	+ 3,3	93,2	- 0,2	91,2	- 1,6	94,1
	APR	103,1	+10,6	+14,0	101,1	+ 8,5	97,0	+ 6,4	94,7
	MAI	87,9	- 4,6	-14,7	95,0	- 6,0	94,3	- 2,8	95,3
	JUN	96,5	+10,9	+ 9,8	99,6	+ 4,8	97,7	+ 3,6	95,8
HERSTELLUNG VON EISEN-,BLECH-UND METALLWAREN AUSLAND									
1985	JUN	123,5	+13,4	- 0,1	132,3	+ 4,3	125,0	+ 4,3	122,6
	JUL	117,3	+13,1	- 5,3	110,5	-16,5	123,5	- 1,2	123,3
	AUG	108,0	+ 6,2	- 7,9	103,7	- 6,2	124,0	+ 0,4	124,0
	SEP	124,8	+10,8	+15,6	125,1	+20,6	125,2	+ 1,0	124,6
	OKT	139,8	+ 8,0	+12,0	130,7	+ 4,5	124,6	- 0,5	125,1
	NOV	125,8	+ 4,5	-10,0	131,7	+ 0,8	125,7	+ 0,9	125,6
	DEZ	110,9	+ 9,5	-11,8	119,7	- 9,1	125,1	+ 0,3	125,0
1986	JAN	120,4	+ 3,4	+ 8,6	117,0	- 2,3	124,3	- 1,4	125,1
	FEB	128,3	+ 7,6	+ 6,6	136,3	+16,5	127,7	+ 2,7	125,4
	MAR	126,6	- 2,4	- 1,3	130,4	- 4,3	124,9	- 2,2	125,7
	APR*	141,3	+15,9	+11,6	136,0	+ 4,3	130,5	+ 4,5	125,9
	MAI	119,9	- 3,3	-15,1	130,8	- 3,8	125,6	- 3,8	127,1
	JUN	131,2	+ 5,9	+ 9,4	138,3	+ 3,4	126,8	+ 1,0	127,3

## 5 UMSÄTZE IM VERARBEITENDEN GEWERBE UND IM BAUHAUPTGEWERBE

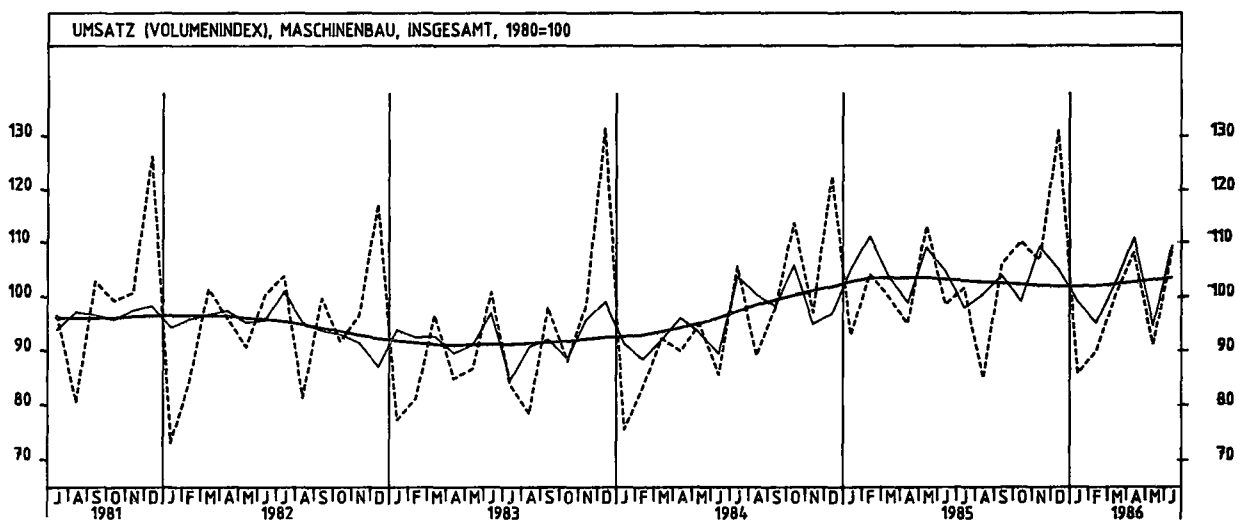
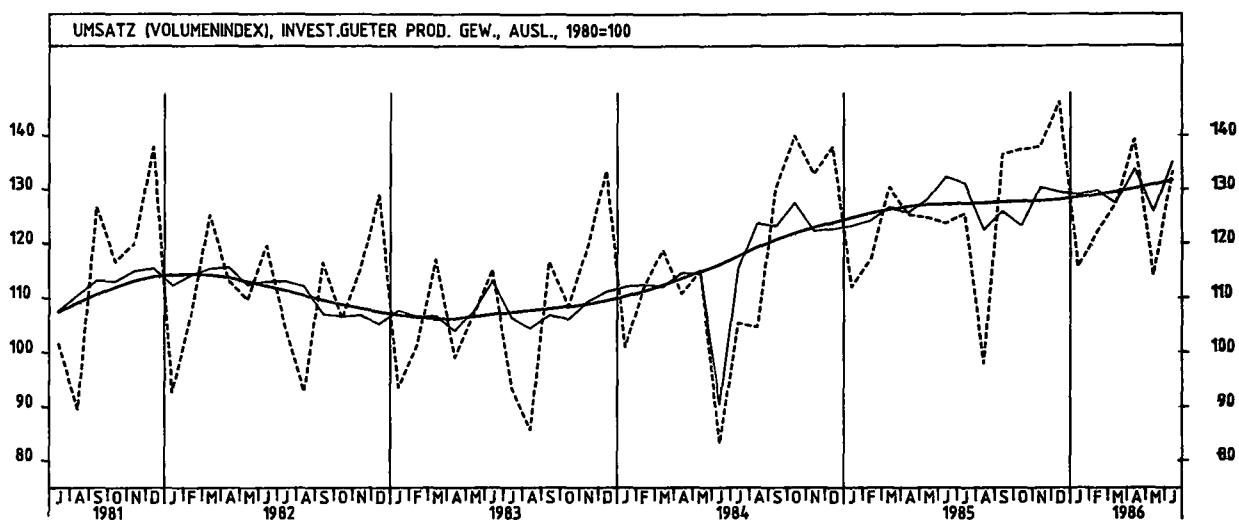
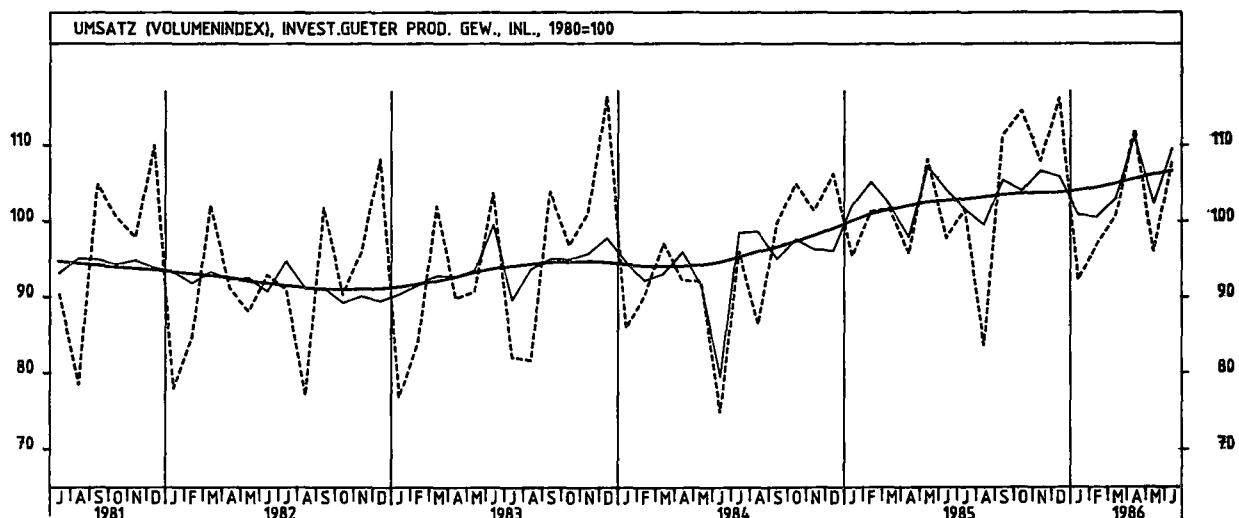
## 5.2 VOLUMENINDEX (1980 = 100)

JAHR	MONAT	ORIGINALWERT			KALENDERBEREINIGTER WERT		KALENDER- UND SAISON- BEREINIGTER WERT		GLATTE KOMPONENTE
		1980=100	VERÄNDERUNG IN O/O GEGEN VORJAHR      VORMONAT		1980=100	VERÄNDERUNG IN O/O GEGEN VORMONAT	1980=100	VERÄNDERUNG IN O/O GEGEN VORMONAT	1980=100
TEXTILGEWERBE INSGESAMT									
1985	JUN	85,8	+ 3,8	- 5,0	93,4	+ 1,4	93,7	+ 1,7	93,3
	JUL	90,5	+ 5,5	+ 5,5	84,9	- 9,1	93,3	- 0,4	93,7
	AUG	73,8	+ 5,4	-18,5	71,1	-16,3	95,2	+ 2,0	94,0
	SEP	101,9	+ 7,5	+38,1	102,2	+43,7	94,7	- 0,5	94,3
	OKT	112,6	+ 5,3	+10,5	105,9	+ 3,6	95,2	+ 0,5	94,6
	NOV	99,2	+ 0,7	-11,9	103,2	- 2,5	94,7	- 0,5	94,7
	DEZ	79,0	+ 5,6	-20,4	84,0	-18,6	93,7	- 1,1	94,8
1986	JAN	98,2	+ 3,6	+24,3	94,9	+13,0	94,9	+ 1,3	94,8
	FEB	95,4	+ 4,4	- 2,9	101,6	+ 7,1	95,2	+ 0,3	94,9
	MAR	95,6	- 4,6	+ 0,2	99,0	- 2,6	93,1	- 2,2	95,0
	APR	102,8	+10,8	+ 7,5	100,7	+ 1,7	96,8	+ 4,0	95,1
	MAI	83,8	- 7,2	-18,5	92,3	- 8,3	93,5	- 3,4	95,1
	JUN	92,4	+ 7,7	+10,3	95,3	+ 3,3	95,2	+ 1,6	95,1
TEXTILGEWERBE INLAND									
1985	JUN	76,4	+ 2,1	- 6,1	83,5	+ 0,2	85,2	+ 1,9	84,8
	JUL	81,3	+ 2,8	+ 6,4	76,0	- 9,0	84,5	- 0,8	85,0
	AUG	66,1	+ 2,6	-18,7	63,9	-15,9	86,5	+ 2,4	85,3
	SEP	92,7	+ 5,8	+40,2	93,0	+45,5	85,7	- 0,9	85,5
	OKT	103,4	+ 3,4	+11,5	97,1	+ 4,4	86,1	+ 0,5	85,7
	NOV	91,7	+ 0,5	-11,3	95,6	- 1,5	86,3	+ 0,2	85,8
	DEZ	71,6	+ 4,7	-21,9	76,1	-20,4	84,7	- 1,9	85,8
1986	JAN	89,4	+ 3,0	+24,9	86,5	+13,7	86,2	+ 1,8	85,8
	FEB	85,8	+ 3,4	- 4,0	91,4	+ 5,7	86,0	- 0,2	85,9
	MAR	85,7	- 6,3	- 0,1	88,8	- 2,8	83,5	- 2,9	85,9
	APR	92,8	+ 9,6	+ 8,3	90,7	+ 2,1	87,3	+ 4,6	86,0
	MAI	75,5	- 7,2	-18,6	83,2	- 8,3	84,7	- 3,0	86,0
	JUN	82,8	+ 8,4	+ 9,7	85,5	+ 2,8	86,5	+ 2,1	86,0
TEXTILGEWERBE AUSLAND									
1985	JUN	124,3	+ 8,7	- 1,6	133,9	+ 4,7	128,5	+ 1,7	128,1
	JUL	128,1	+13,2	+ 3,1	121,6	- 9,2	129,1	+ 0,5	128,8
	AUG	105,0	+13,4	-18,0	100,4	-17,4	130,9	+ 1,4	129,5
	SEP	138,8	+11,6	+32,2	139,7	+39,1	130,7	- 0,2	130,0
	OKT	150,0	+10,7	+ 8,1	141,7	+ 1,4	132,0	+ 1,0	130,5
	NOV	129,5	+ 0,8	-13,7	133,3	- 5,9	128,3	- 2,8	130,8
	DEZ	108,3	+ 7,9	-16,4	114,8	-13,9	129,4	+ 0,9	131,1
1986	JAN	133,8	+ 4,9	+23,5	128,8	+12,2	130,0	+ 0,9	131,1
	FEB	133,6	+ 5,9	- 0,1	142,5	+10,6	131,7	+ 1,3	131,2
	MAR	135,6	+ 0,1	+ 1,5	139,9	- 1,8	131,5	- 0,2	131,3
	APR	142,9	+13,4	+ 5,4	140,8	+ 0,6	134,9	+ 2,6	131,3
	MAI	116,8	- 7,5	-18,3	127,4	- 9,5	127,9	- 5,2	131,2
	JUN	130,9	+ 5,3	+12,1	135,1	+ 6,0	129,9	+ 1,6	131,3
BEKLEIDUNGSGEWERBE INSGESAMT									
1985	JUN	84,9	+ 1,9	+ 0,0	62,1	+ 9,5	92,5	+ 3,4	91,4
	JUL	98,6	+ 1,3	+79,6	92,8	+49,4	91,0	- 1,6	91,7
	AUG	108,1	- 5,2	+ 9,6	105,5	+13,7	90,4	- 0,7	91,9
	SEP	128,7	+ 4,8	+19,1	129,3	+22,6	92,9	+ 2,8	92,2
	OKT	103,4	+ 1,9	-19,7	98,2	-24,1	93,0	+ 0,1	92,4
	NOV	76,4	+ 6,3	-26,1	79,6	-18,9	95,6	+ 2,8	92,6
	DEZ	63,4	+ 9,5	-17,0	65,6	-17,6	92,7	- 3,0	92,7
1986	JAN	102,8	+ 4,0	+62,1	99,8	+52,1	93,6	+ 1,0	92,7
	FEB	110,3	+ 1,7	+ 7,3	118,4	+18,6	92,1	- 1,6	92,6
	MAR	110,2	- 5,3	- 0,1	112,3	- 5,2	89,1	- 3,3	92,4
	APR	84,5	+ 5,5	-23,3	83,1	-26,0	91,7	+ 2,9	92,2
	MAI	83,2	- 3,1	-37,0	59,4	-25,5	92,5	+ 0,9	92,1
	JUN	61,0	+11,1	+14,7	61,8	+ 4,0	91,5	- 1,1	91,9
BEKLEIDUNGSGEWERBE INLAND									
1985	JUN	52,5	- 0,9	- 7,2	59,4	+ 2,2	86,2	+ 2,4	85,2
	JUL	86,7	- 0,4	+69,0	83,2	+40,1	84,6	- 1,9	85,4
	AUG	95,4	- 7,0	+ 7,6	93,2	+12,0	84,1	- 0,6	85,5
	SEP	116,6	+ 3,3	+22,4	117,4	+26,0	85,9	+ 2,1	85,7
	OKT	98,2	+ 0,4	-15,9	93,2	-20,6	86,3	+ 0,5	85,8
	NOV	76,8	+ 7,0	-21,8	80,1	-14,1	89,8	+ 4,1	85,9
	DEZ	60,5	+ 7,8	-21,2	62,7	-21,7	86,0	- 4,2	85,9
1986	JAN	92,6	+ 2,5	+53,1	99,8	+43,2	86,4	+ 0,5	85,7
	FEB	98,5	+ 0,5	+ 6,4	105,7	+17,7	84,9	- 1,7	85,5
	MAR	98,7	- 7,8	+ 0,2	101,0	- 4,4	81,4	- 4,1	85,3
	APR	81,2	+ 4,6	-17,7	79,8	-21,0	84,8	+ 4,2	85,0
	MAI	53,3	- 5,8	-34,4	58,9	-26,2	85,1	+ 0,4	84,8
	JUN	57,5	+ 9,5	+ 7,9	58,3	- 1,0	84,4	- 0,8	84,5
BEKLEIDUNGSGEWERBE AUSLAND									
1985	JUN	69,8	+17,3	+54,8	78,6	+59,8	131,1	+ 5,6	128,7
	JUL	158,6	+ 6,4	+127,2	151,6	+92,9	129,9	- 0,9	129,6
	AUG	184,8	- 0,2	+16,5	178,8	+18,6	127,5	- 1,8	130,3
	SEP	199,8	+ 9,2	+ 8,1	200,5	+11,5	134,8	+ 5,7	131,1
	OKT	134,7	+ 7,7	-32,6	128,3	-36,0	132,8	- 1,5	131,9
	NOV	73,5	+ 2,1	-45,4	76,2	-40,6	130,8	- 1,5	132,9
	DEZ	80,5	+16,8	+ 9,5	82,9	+ 8,8	134,1	+ 2,5	133,7
1986	JAN	164,0	+ 8,0	+103,7	159,9	+92,9	135,9	+ 1,3	134,3
	FEB	181,9	+ 4,7	+10,9	195,6	+22,3	135,4	- 0,4	134,9
	MAR	178,4	+ 3,0	- 1,9	179,0	- 8,5	135,1	- 0,2	135,5
	APR	104,6	+10,2	-41,4	103,3	-42,3	134,1	- 0,7	136,1
	MAI	53,0	+17,5	-49,3	63,3	-38,7	138,1	+ 3,0	136,6
	JUN	82,4	+18,1	+55,5	83,4	+31,8	135,5	- 1,9	137,0





5 UMSATZE IM VERARBEITENDEN GEWERBE UND IM BAUHAUPTGEWERBE



## 6 BAUGENEHMIGUNGEN, BAUFERTIGSTELLUNGEN, BAUVORRAT

## 6.1 VERANSCHLAGTE REINE BALKOSTEN DER GENEHMIGTEN HOCHBAUVORHABEN IM NEUBAU (1980 = 100)

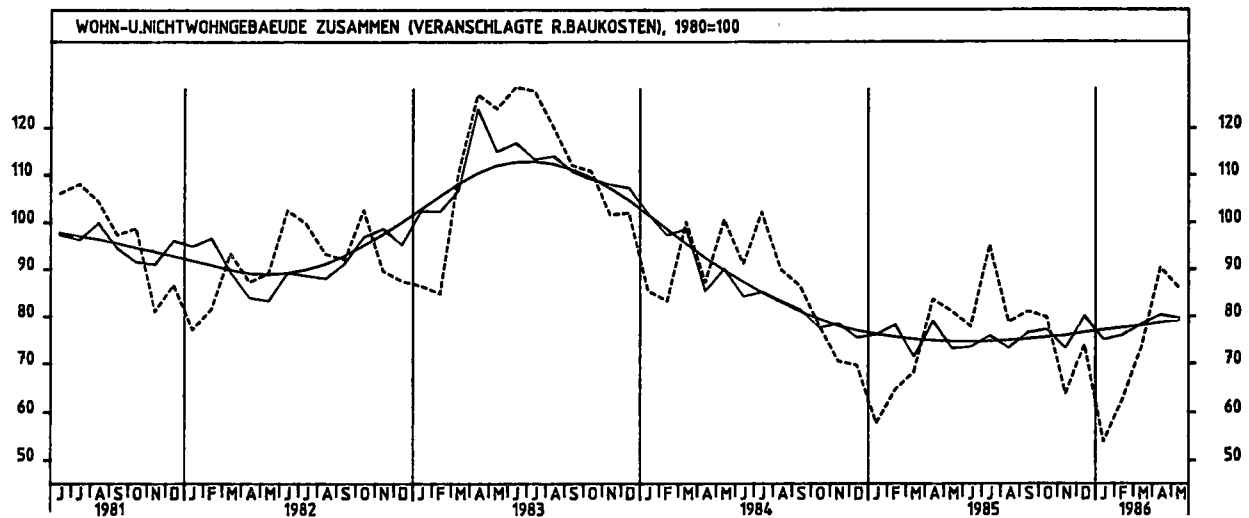
JAHR	MONAT	ORIGINALWERT			KALENDERBEREINIGTER WERT		KALENDER- UND SAISON- BEREINIGTER WERT		GLATTE KOMPONENTE
		1980=100	VERÄNDERUNG IN O/O GEGEN VORJAHR      VORMONAT		1980=100	VERÄNDERUNG IN O/O GEGEN VORMONAT	1980=100	VERÄNDERUNG IN O/O GEGEN VORMONAT	1980=100
WOHN- UND NICHTWOHNGBAUEUDE									
1985	Mai	81,1	-19,5	- 3,0	82,1	- 3,0	73,2	- 7,5	74,6
	JUN	77,9	-14,6	- 3,9	79,9	- 2,7	73,5	+ 0,4	74,6
	JUL	95,3	+ 6,8	+22,3	92,1	+15,3	75,9	+ 3,3	74,6
	AUG	78,8	-12,4	-17,3	75,8	-17,7	73,3	- 3,4	74,8
	SEP	81,1	+ 6,2	+ 2,9	83,1	+ 8,6	76,6	+ 4,5	75,2
	OKT	79,8	+ 2,2	+ 1,6	75,0	- 8,7	77,3	+ 0,9	75,5
	NOV	63,9	- 9,4	-19,9	65,7	-12,4	73,2	- 5,3	75,9
DEZ	73,9	+ 6,2	+15,6	78,2	+19,0	80,1	+ 9,4	76,6	
1986	JAN	53,9	- 6,6	-27,1	53,4	-31,7	75,1	- 6,2	77,1
	FEB	62,7	- 3,2	+16,3	67,1	+25,7	76,0	+ 1,2	77,5
	MAR	73,4	+ 7,3	+17,1	72,1	+ 7,5	78,4	+ 3,2	78,0
	APR	90,4	+ 8,1	+23,2	89,0	+23,4	80,3	+ 2,4	78,6
	Mai	85,9	+ 5,9	- 5,0	88,0	- 1,1	79,6	- 0,9	78,9
WOHNGBAUEUDE									
1985	Mai	80,3	-27,2	- 8,4	82,4	- 5,1	69,8	- 9,2	71,5
	JUN	78,5	-19,2	- 2,2	81,6	- 1,0	71,3	+ 2,1	70,7
	JUL	85,9	-21,7	+ 9,4	82,3	+ 0,9	67,6	- 5,2	70,0
	AUG	72,0	-22,9	-16,2	68,7	-16,5	67,0	- 0,9	69,5
	SEP	74,8	-13,1	+ 3,9	76,9	+11,9	72,3	+ 7,9	69,1
	OKT	70,6	-14,3	- 5,6	68,0	-15,5	68,0	- 5,9	68,8
	NOV	55,9	-15,6	-20,8	57,5	-11,5	68,9	+ 1,3	68,6
DEZ	51,5	-11,7	- 7,9	56,6	- 1,6	71,0	+ 3,0	68,7	
1986	JAN	49,3	-16,3	- 4,3	49,3	-12,9	69,0	- 2,8	68,6
	FEB	57,6	-10,7	+16,8	61,4	+24,5	68,7	- 0,4	68,1
	MAR	66,5	-10,3	+15,5	64,3	+ 4,7	64,9	- 5,5	67,8
	APR	84,3	- 3,9	+26,8	82,5	+28,3	69,3	+ 6,8	67,7
	Mai	76,1	- 5,2	- 9,7	80,7	- 2,2	68,4	- 1,3	67,3
WOHNGBAUEUDE VON PRIVATEN HAUSHALTEN									
1985	Mai	87,3	-21,9	- 7,4	88,6	- 4,4	70,8	- 7,2	72,4
	JUN	85,2	-14,6	- 2,4	86,8	- 2,0	71,4	+ 0,8	71,8
	JUL	89,2	-20,9	+ 4,7	86,5	- 0,3	67,6	- 5,3	71,4
	AUG	73,5	-19,1	-17,6	71,4	-17,5	68,8	+ 1,8	71,0
	SEP	73,1	-12,0	- 0,5	75,2	+ 5,3	73,2	+ 6,4	70,9
	OKT	70,3	- 7,9	- 3,8	65,8	-12,5	71,8	- 1,9	70,9
	NOV	54,3	- 9,5	-22,8	56,2	-14,6	72,7	+ 1,3	70,9
DEZ	44,8	-10,9	-17,5	47,6	-15,3	72,8	+ 0,1	71,2	
1986	JAN	47,8	-13,7	+ 6,7	48,5	+ 1,9	71,8	- 1,4	71,1
	FEB	57,9	- 7,7	+21,1	62,6	+29,1	71,0	- 1,1	71,0
	MAR	75,4	- 6,9	+30,2	71,0	+13,4	66,7	- 6,1	70,8
	APR	95,8	+ 1,6	+27,1	95,4	+34,4	75,0	+12,4	70,9
	Mai	86,4	- 1,0	- 9,8	87,7	- 8,1	70,7	- 5,7	70,8
NICHTWOHNGBAUEUDE									
1985	Mai	82,7	+ 0,2	+ 9,1	80,9	+ 2,5	79,6	- 2,1	80,3
	JUN	76,7	- 4,1	- 7,3	76,4	- 5,6	78,0	- 2,0	81,6
	JUL	113,4	+28,6	+47,8	111,5	+45,9	91,8	+17,7	83,2
	AUG	91,8	+ 9,8	-19,0	88,5	-20,6	84,4	- 8,1	84,8
	SEP	92,9	+ 6,2	+ 1,2	95,7	+ 8,1	84,8	+ 0,5	86,5
	OKT	97,3	+39,2	+ 4,7	94,3	- 1,5	94,7	+11,7	88,0
	NOV	79,2	+ 0,4	-18,6	79,6	-15,6	80,9	-14,6	89,4
DEZ	116,6	+27,9	+47,2	118,8	+49,2	97,6	+20,6	91,3	
1986	JAN	62,6	+13,0	-46,3	61,2	-48,5	86,3	-11,6	93,3
	FEB	72,5	+11,0	+15,8	78,3	+27,9	89,7	+ 3,9	95,3
	MAR	86,5	+50,2	+19,3	86,5	+10,5	103,4	+15,3	97,4
	APR	102,0	+34,6	+17,9	101,8	+17,7	101,5	- 1,8	99,3
	Mai	104,5	+26,4	+ 2,5	101,0	- 0,8	100,5	- 1,0	100,9
ÖFFENTLICHE BAUHERREN									
1985	Mai	42,2	-21,4	-34,3	42,6	-37,1	60,8	- 9,0	65,9
	JUN	70,6	+13,5	+67,3	70,3	+65,0	69,6	+14,3	67,8
	JUL	104,8	+105,1	+48,4	102,7	+46,1	90,3	+29,7	69,5
	AUG	89,5	- 4,5	-43,2	85,8	-45,7	63,7	-29,5	71,0
	SEP	71,1	- 4,6	+19,5	73,3	+31,4	66,1	+ 3,8	72,5
	OKT	87,0	+65,4	+22,4	84,7	+15,5	84,6	+28,0	73,8
	NOV	67,4	- 2,3	-22,5	67,7	-20,1	63,7	-24,7	74,2
DEZ	120,2	+17,7	+78,3	122,8	+81,4	75,4	+16,4	74,6	
1986	JAN	56,4	+28,5	-53,1	55,6	-54,7	74,6	- 1,1	75,3
	FEB	60,9	+41,0	+ 8,0	65,6	+18,0	75,0	+ 0,5	75,9
	MAR	60,7	+43,5	- 0,3	59,2	- 8,8	78,4	+ 4,5	76,4
	APR	66,0	+ 2,8	+ 8,7	65,9	+11,3	67,5	-13,9	76,4
	Mai	60,9	+44,3	- 7,7	57,0	-13,5	76,8	+13,8	76,2
NICHTÖFFENTLICHE BAUHERREN									
1985	Mai	105,5	+ 6,8	+28,0	104,6	+21,1	90,4	+ 0,9	88,4
	JUN	80,1	-11,1	-24,1	81,3	-22,3	82,8	- 8,4	89,4
	JUL	118,3	+ 8,4	+47,7	116,1	+42,8	92,7	+12,0	90,9
	AUG	110,1	+15,3	- 6,9	106,3	- 8,4	95,8	+ 3,3	92,5
	SEP	105,3	+11,2	- 4,4	106,4	+ 0,1	94,7	- 1,1	94,3
	OKT	103,1	+29,5	- 2,1	100,2	- 5,8	101,0	+ 6,7	95,9
	NOV	85,8	+ 1,7	-16,8	85,8	-14,4	90,7	-10,2	97,9
DEZ	114,6	+34,7	+33,6	115,9	+35,1	109,9	+21,2	100,7	
1986	JAN	66,1	+ 6,8	-42,3	64,2	-44,6	92,8	-15,6	103,5
	FEB	79,1	+ 1,7	+19,7	84,9	+32,2	98,1	+ 5,7	106,4
	MAR	101,0	+52,6	+27,7	101,8	+19,9	118,1	+20,4	109,8
	APR	122,3	+48,4	+21,1	122,8	+20,6	120,5	+ 2,0	112,5
	Mai	129,1	+22,4	+ 5,6	129,0	+ 5,0	114,8	- 4,7	115,3

## 6 BAUGENEHMIGUNGEN, BAUFERTIGSTELLUNGEN, BAUVORRAT

## 6.2 RAUMINHALT DER GENEHMIGTEN HOCHBAUVORHABEN IM NEUBAU (1980 = 100)

JAHR	MONAT	ORIGINALWERT			KALENDERBEREINIGTER WERT		KALENDER- UND SAISON- BEREINIGTER WERT		GLATTE KOMPONENTE
		1980=100	VERÄNDERUNG IN O/O GEGEN VORJAHR VORMONAT		1980=100	VERÄNDERUNG IN O/O GEGEN VORMONAT	1980=100	VERÄNDERUNG IN O/O GEGEN VORMONAT	
WOHN- UND NICHTWOHNGBAUEUDE									
1985	MAI	75,4	- 9,0	+ 3,1	75,1	+ 2,3	64,9	- 4,4	64,4
	JUN	65,2	-13,2	-13,5	65,8	-12,4	61,9	- 4,6	64,6
	JUL	83,0	- 4,8	+27,3	81,8	+23,9	65,2	+ 5,3	64,7
	AUG	66,6	-13,7	-19,8	64,4	-21,0	61,4	- 5,8	64,9
	SEP	72,5	- 1,2	+ 8,9	74,6	+15,8	67,6	+10,1	65,2
	OKT	68,8	+ 5,5	- 5,1	65,2	-12,6	66,8	- 1,2	65,4
	NOV	55,6	-10,3	-19,2	57,2	-12,3	62,6	- 6,3	65,8
	DEZ	60,5	+ 9,8	+ 8,8	63,2	+10,5	70,0	+11,8	66,3
1986	JAN	46,6	- 2,7	-23,0	46,1	-27,1	65,3	- 6,7	66,4
	FEB	54,9	+ 2,4	+17,8	59,3	+28,6	67,0	+ 2,6	66,5
	MAR	61,9	+ 5,8	+12,8	59,9	+ 1,0	65,9	- 1,6	66,4
	APR	77,6	+ 6,2	+25,4	77,2	+28,9	68,6	+ 4,1	66,7
	MAI	74,3	- 1,5	- 4,3	75,3	- 2,5	65,6	- 4,4	66,8
WOHNGBAUEUDE									
1985	MAI	65,7	-27,6	- 8,9	67,5	- 5,7	55,9	-11,7	58,1
	JUN	63,5	-20,1	- 3,3	66,0	- 2,2	57,3	+ 2,5	57,4
	JUL	70,2	-20,9	+10,6	67,3	+ 2,0	55,4	- 3,3	56,8
	AUG	58,7	-22,8	-16,4	56,1	-16,6	54,6	- 1,4	56,3
	SEP	60,4	-14,4	+ 2,9	61,9	+10,3	58,3	+ 6,8	56,0
	OKT	57,9	-12,9	- 4,1	53,3	-13,9	55,9	- 4,1	55,9
	NOV	45,0	-16,2	-22,3	46,3	-13,1	56,0	+ 0,2	55,7
	DEZ	41,7	-11,7	- 7,3	45,9	- 0,9	58,0	+ 3,6	56,0
1986	JAN	40,1	-16,3	- 3,8	40,2	-12,4	56,6	- 2,4	56,2
	FEB	47,2	-10,9	+17,7	50,3	+25,1	56,6	+ 0,0	56,4
	MAR	54,7	-10,2	+15,9	52,7	+ 4,8	53,6	- 5,3	56,6
	APR	69,4	- 3,7	+26,9	68,0	+29,0	57,4	+ 7,1	57,0
	MAI	69,2	+ 5,3	- 0,3	72,8	+ 7,1	60,6	+ 5,6	57,1
WOHNGBAUEUDE VON PRIVATEN HAUSHALTEN									
1985	MAI	71,3	-22,8	- 7,8	72,7	- 4,2	57,2	- 9,6	59,0
	JUN	69,3	-15,3	- 2,8	70,8	- 2,6	57,4	+ 0,3	58,6
	JUL	72,9	-20,4	+ 5,2	70,5	- 0,4	55,3	- 3,7	58,2
	AUG	59,7	-19,5	-18,1	58,0	-17,7	56,1	+ 1,4	57,9
	SEP	59,2	-13,3	- 0,8	60,9	+ 5,0	59,2	+ 5,5	57,8
	OKT	57,2	- 7,1	- 3,4	52,9	-13,1	58,6	- 1,0	57,8
	NOV	43,9	- 9,5	-23,3	46,0	-13,0	59,5	+ 1,5	57,9
	DEZ	36,7	- 9,6	-16,4	39,8	-13,5	59,6	+ 0,2	58,1
1986	JAN	38,8	-14,0	+ 5,7	39,5	- 0,8	58,7	- 1,5	58,0
	FEB	47,4	- 7,6	+22,2	51,2	+29,6	58,1	- 1,0	57,9
	MAR	61,7	- 6,7	+30,2	58,0	+13,3	54,3	- 6,5	57,7
	APR	78,0	+ 0,9	+26,4	77,3	+33,3	60,9	+12,2	57,8
	MAI	70,5	- 1,1	- 9,6	72,2	- 6,6	57,5	- 5,6	57,7
NICHTWOHNGBAUEUDE									
1985	MAI	87,3	+19,4	+17,7	85,4	+13,0	75,9	+ 2,8	72,0
	JUN	67,3	- 3,4	-22,9	66,2	-22,5	67,8	-10,7	72,9
	JUL	98,8	+16,0	+46,8	98,0	+48,0	76,8	+13,3	74,0
	AUG	76,4	- 2,9	-22,7	74,6	-23,9	69,4	- 9,6	75,0
	SEP	87,5	+13,6	+14,5	89,8	+20,4	78,5	+13,1	76,0
	OKT	82,2	+29,0	- 6,1	80,1	-10,8	80,8	+ 2,9	76,8
	NOV	68,7	- 5,1	-16,4	70,1	-12,5	70,3	-13,0	77,9
	DEZ	83,9	+29,5	+22,1	84,2	+20,1	84,8	+20,6	79,0
1986	JAN	54,6	+14,0	-34,9	54,0	-35,9	76,6	- 9,7	79,5
	FEB	64,4	+18,6	+17,9	70,1	+29,8	80,3	+ 4,8	79,8
	MAR	70,8	+27,6	+ 9,9	68,7	- 2,0	81,8	+ 1,9	80,1
	APR	87,8	+18,3	+24,0	88,4	+28,7	83,3	+ 1,8	80,8
	MAI	89,2	+ 2,2	+ 1,6	86,9	- 1,7	77,6	- 6,8	81,3
ÖFFENTLICHE BAUHERREN									
1985	MAI	32,9	-28,0	-38,2	32,8	-39,4	46,6	-17,1	53,9
	JUN	54,2	+ 8,6	+64,7	53,2	+62,2	54,2	+16,3	55,1
	JUL	80,5	+60,0	+48,5	80,5	+51,3	68,2	+25,8	56,3
	AUG	56,4	+ 0,9	-29,9	53,4	-33,7	53,5	-21,6	57,4
	SEP	66,1	+ 6,6	+17,2	68,5	+28,3	58,6	+ 9,5	58,6
	OKT	75,7	+51,4	+14,5	73,1	+ 6,7	66,5	+13,5	59,7
	NOV	59,2	+12,3	-21,8	60,4	-17,4	57,4	-13,7	60,1
	DEZ	79,8	+ 8,0	+34,6	82,4	+36,4	59,9	+ 4,4	60,8
1986	JAN	49,5	+31,6	-38,0	48,7	-40,9	63,0	+ 5,2	62,1
	FEB	47,6	+27,6	- 3,8	51,7	+ 6,2	60,7	- 3,7	63,4
	MAR	45,1	+13,3	- 5,3	41,5	-19,7	58,5	- 3,6	64,8
	APR	57,5	+ 8,1	+27,5	58,4	+40,7	61,1	+ 4,4	65,8
	MAI	60,0	+82,4	+ 4,3	59,1	+ 1,2	72,7	+19,0	66,4
NICHTÖFFENTLICHE BAUHERREN									
1985	MAI	99,9	+25,8	+26,3	97,6	+20,2	82,7	+ 6,2	76,2
	JUN	70,3	- 5,4	-29,6	69,8	-28,8	71,1	-14,0	77,1
	JUL	103,0	+10,4	+46,5	101,9	+46,6	78,6	+10,5	78,1
	AUG	81,0	- 3,6	-21,4	79,2	-22,3	73,0	- 7,1	79,1
	SEP	92,5	+15,0	+14,2	94,6	+19,4	83,0	+13,7	80,1
	OKT	83,8	+25,4	- 9,4	82,0	-13,3	84,3	+ 1,6	80,9
	NOV	71,0	- 7,7	-15,3	72,0	-12,2	73,2	-13,2	82,0
	DEZ	84,9	+35,4	+19,6	84,8	+17,8	90,5	+23,6	83,2
1986	JAN	55,7	+10,7	-34,4	55,0	-35,1	79,5	-12,2	83,5
	FEB	68,3	+17,4	+22,6	74,2	+34,9	84,8	+ 6,7	83,6
	MAR	76,8	+29,7	+12,4	76,6	+ 1,9	87,7	+ 3,4	83,6
	APR	94,8	+19,8	+23,4	95,3	+26,1	88,1	+ 0,5	84,2
	MAI	95,9	- 4,0	+ 1,2	93,2	- 2,2	78,6	-10,8	84,7





6.3 RAUMINHALT DER FERTIGGESTELLTEN GEBÄUDE IM NEUBAU (1980 = 100)

JAHR	MONAT	ORIGINALWERT			KALENDERBEREINIGTER WERT		KALENDER- UND SAISON- BEREINIGTER WERT		GLATTE KOMPONENTE	
		1980=100	VERÄNDERUNG VORJAHR	IN O/O GEGEN VORMONAT	1980=100	VERÄNDERUNG IN O/O GEGEN VORMONAT	1980=100	VERÄNDERUNG IN O/O GEGEN VORMONAT	1980=100	
WOHN- UND NICHTWOHNGBEAUDE										
1985	APR	27,1	- 3,9	- 8,1	27,4	- 4,5	82,0	- 3,5	83,1	
	MAI	27,2	-29,7	+ 0,4	33,4	+21,9	80,7	- 1,6	80,8	
	JUN	27,5	-25,5	+ 1,1	31,4	- 6,0	78,5	- 2,7	78,8	
	JUL	36,4	-11,9	+32,4	32,9	+ 4,8	80,1	+ 2,0	76,8	
	AUG	31,5	-27,1	-13,5	28,9	-12,2	74,6	- 6,9	74,7	
	SEP	43,3	-13,7	+37,5	41,6	+43,9	77,4	+ 3,8	72,6	
	OKT	57,1	-20,5	+31,9	55,6	+33,7	74,6	- 3,6	70,3	
	NOV	59,4	-15,6	+ 4,0	58,7	+ 5,6	73,1	- 2,0	69,1	
	DEZ*	454,6	-23,4	+665,3	506,0	+762,0	21,4	-129,3	69,1	
	1986	JAN	26,2	-16,6	-94,2	27,1	-94,6	78,4	+466,4	69,8
		FEB	22,0	-34,3	-16,0	22,3	-17,7	73,9	- 5,7	70,7
		MAR	20,1	-31,5	- 8,6	18,9	-15,2	74,4	+ 0,7	71,1
APR		24,6	- 9,2	+22,4	24,9	+31,7	77,2	+ 3,8	71,1	
WOHNGBEAUDE										
1985	APR	26,7	- 0,4	- 1,8	25,9	- 4,1	78,0	- 2,5	78,7	
	MAI	26,8	-27,0	+ 0,4	32,1	+23,9	76,6	- 1,8	76,6	
	JUN	29,8	-20,1	+11,2	32,5	+ 1,2	74,9	- 2,2	74,6	
	JUL	36,1	-14,9	+21,1	32,8	+ 0,9	74,9	+ 0,0	72,6	
	AUG	33,1	-24,4	- 8,3	31,2	- 4,9	71,0	- 5,2	70,5	
	SEP	41,2	-21,5	+24,5	40,4	+29,5	71,4	+ 0,6	68,5	
	OKT	55,6	-23,0	+35,0	54,7	+35,4	69,8	- 2,2	66,2	
	NOV	61,0	- 7,4	+ 9,7	60,3	+10,2	72,0	+ 3,2	65,0	
	DEZ*	424,3	-24,9	+595,6	461,7	+665,7	12,0	-116,7	64,8	
	1986	JAN	21,9	-23,4	-94,8	23,5	-94,9	73,0	+708,3	65,2
		FEB	21,4	-29,8	- 2,3	22,3	- 5,1	70,2	- 3,8	65,8
		MAR	19,7	-27,6	- 7,9	17,5	-21,5	69,6	- 0,9	66,0
APR		18,9	-29,2	- 4,1	19,1	+ 9,1	69,8	+ 0,3	65,8	
NICHTWOHNGBEAUDE										
1985	APR	27,6	- 8,3	-15,6	25,5	- 4,8	86,5	- 4,8	87,3	
	MAI	27,7	-33,4	+ 0,4	33,7	+14,2	84,3	- 2,5	84,9	
	JUN	24,3	-33,1	-12,3	29,4	-12,8	82,2	- 2,5	82,9	
	JUL	36,8	- 7,3	+51,4	33,7	+14,6	88,9	+ 4,5	80,9	
	AUG	29,4	-30,7	-20,1	25,5	-24,3	78,5	- 8,6	78,7	
	SEP	46,2	- 1,7	+57,1	44,7	+75,3	84,7	+ 7,9	76,3	
	OKT	59,2	-17,0	+28,1	55,3	+23,7	78,0	- 7,9	73,9	
	NOV	57,2	-25,3	- 3,4	57,4	+ 3,8	73,6	- 5,6	72,8	
	DEZ*	496,7	-21,6	+768,4	545,2	+849,8	14,1	-119,2	73,0	
	1986	JAN	32,3	- 8,2	-93,5	31,4	-94,2	84,0	+695,7	74,0
		FEB	22,7	-39,8	-29,7	22,2	-29,3	77,1	- 8,2	75,3
		MAR	20,7	-36,7	- 8,8	22,3	+ 0,5	80,3	+ 4,2	76,0
APR		32,5	+17,8	+57,0	31,5	+41,3	84,9	+ 5,7	76,3	

## 6 BAUGENEHMIGUNGEN, BAUFERTIGSTELLUNGEN, BAUVORRAT

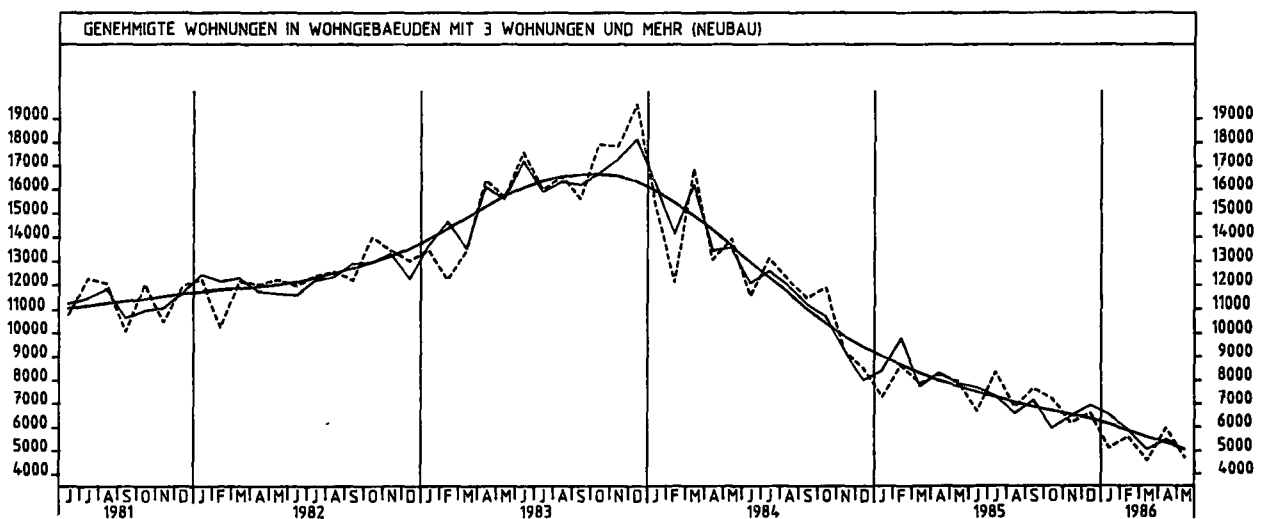
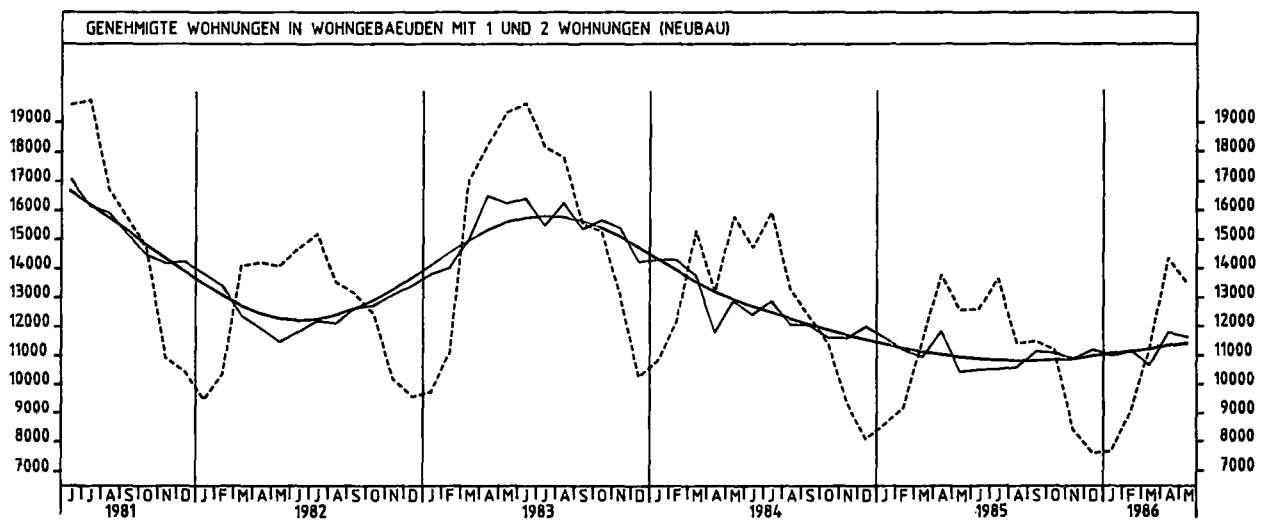
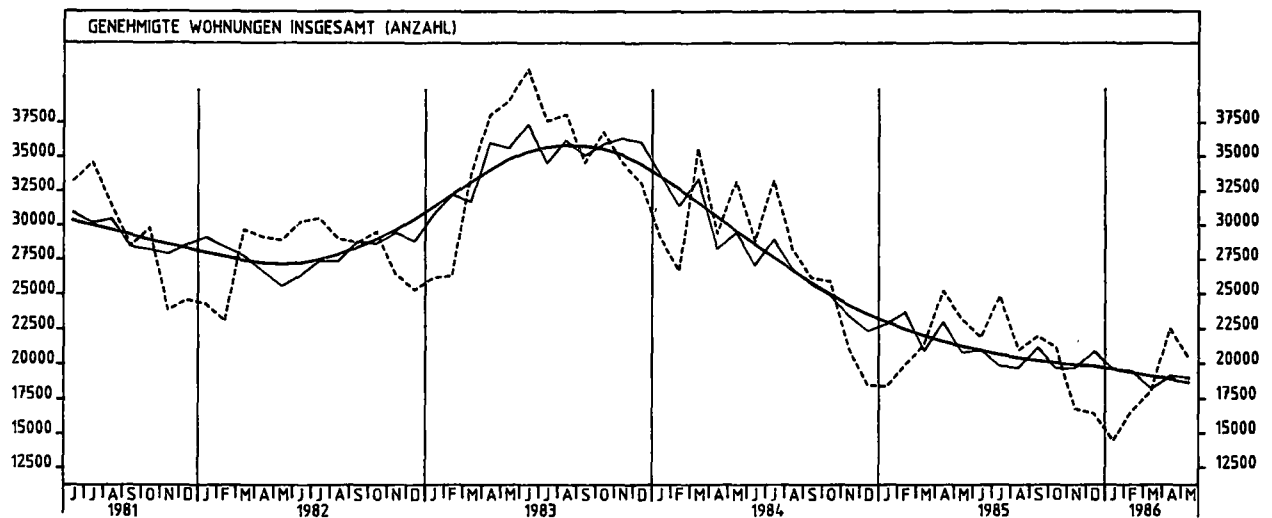
## 6.4 GENEHMIGTE UND FERTIGGESTELLTE WOHNUNGEN (ANZAHL), BAUVORRAT (1 000)

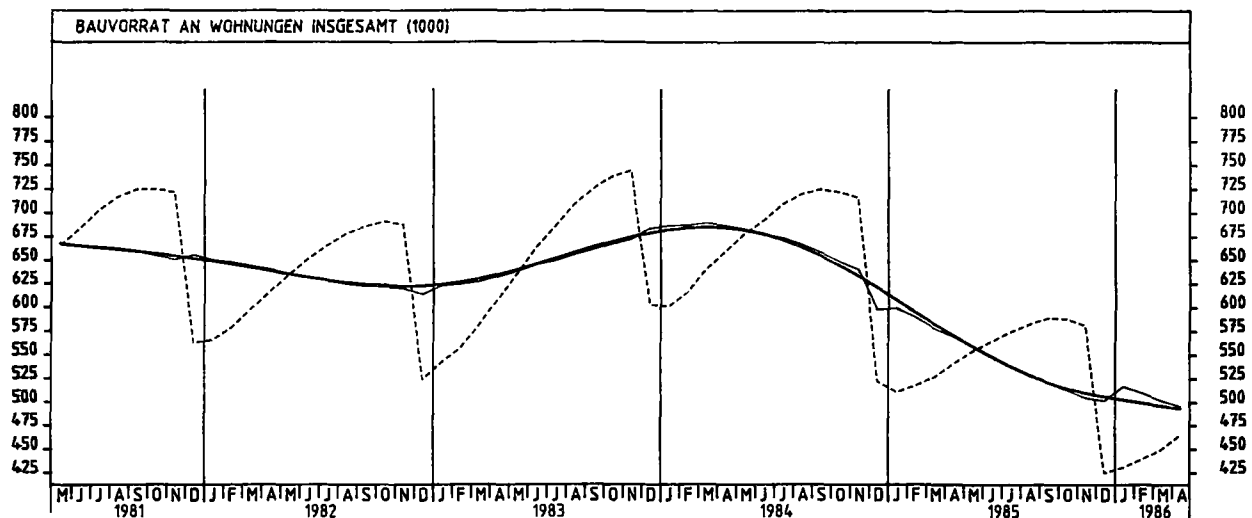
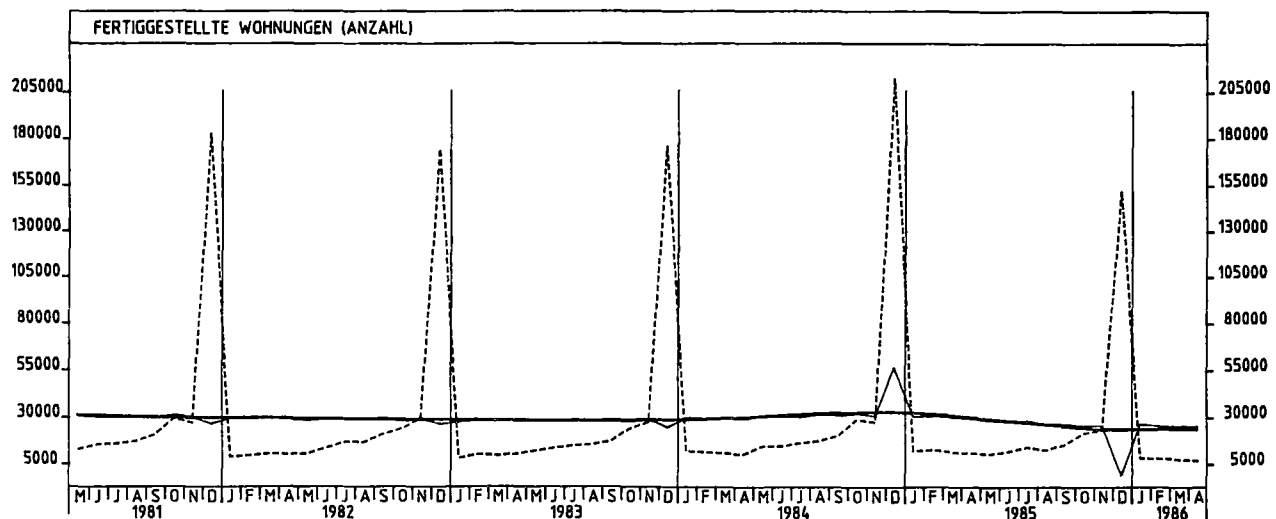
JAHR	MONAT	ORIGINALWERT			KALENDERBEREINIGTER WERT		KALENDER- UND SAISON- BEREINIGTER WERT		GLATTE KOMPONENTE
		ANZAHL	VERÄNDERUNG VORJAHR	IN O/O GEGEN VORMONAT	ANZAHL	VERÄNDERUNG IN O/O GEGEN VORMONAT	ANZAHL	VERÄNDERUNG IN O/O GEGEN VORMONAT	ANZAHL
GENEHMIGTE WOHNUNGEN INSGESAMT									
1985	MAI	23222	-30,1	- 7,9	23924	- 4,1	20832	- 9,4	21228
	JUN	21904	-24,2	- 5,7	22939	- 4,1	21023	+ 0,9	20913
	JUL	24866	-25,3	+13,5	23781	+ 3,7	19847	- 5,6	20623
	AUG	21003	-25,9	-15,5	20037	-15,7	19708	- 0,7	20374
	SEP	21993	-16,0	+ 4,7	22548	+12,5	21189	+ 7,5	20171
	OKT	21162	-18,3	- 3,8	19816	-13,4	19668	- 7,2	20008
	NOV	16761	-20,4	-20,8	17164	-12,1	19703	+ 0,2	19863
	DEZ	16435	-11,1	- 1,9	17867	+ 4,1	20897	+ 6,1	19773
1986	JAN	14460	-21,5	-12,0	14416	-19,3	19594	- 6,2	19586
	FEB	16678	-16,4	+15,3	17733	+23,0	19490	- 0,5	19312
	MAR	18090	-15,6	+ 8,5	17582	- 0,9	18249	- 6,4	19054
	APR	22515	-10,7	+24,5	21963	+24,9	19122	+ 4,8	18878
	MAI	20343	-12,4	- 9,6	22066	+ 0,5	18989	- 0,7	18627
GENEHMIGTE WOHNUNGEN IN WOHNGBEAUDEN MIT 1 UND 2 WOHNUNGEN (NEUBAU)									
1985	MAI	12570	-20,4	- 8,7	12780	- 6,6	10447	-11,6	10926
	JUN	12596	-14,4	+ 0,2	13004	+ 2,0	10514	+ 0,6	10860
	JUL	13666	-14,2	+ 8,5	13212	+ 1,6	10526	+ 0,1	10811
	AUG	11416	-14,0	-16,5	11055	-16,3	10594	+ 0,6	10788
	SEP	11489	- 7,0	+ 0,6	11754	+ 6,3	11146	+ 5,2	10799
	OKT	11196	- 1,9	- 2,6	10471	-10,9	11086	- 0,5	10824
	NOV	8391	-10,4	-25,1	8717	-16,8	10889	- 1,8	10855
	DEZ	7580	- 6,0	- 9,7	8036	- 7,8	11202	+ 2,9	10967
1986	JAN	7647	-10,9	+ 0,9	7632	- 5,0	10993	- 1,9	11041
	FEB	9056	- 1,6	+18,4	9764	+27,9	11185	+ 1,7	11117
	MAR	11238	- 2,2	+24,1	10731	+ 9,9	10665	- 4,6	11194
	APR	14339	+ 4,1	+27,6	14268	+33,0	11788	+10,8	11314
	MAI	13471	+ 7,2	- 6,1	13630	- 3,1	11625	- 1,4	11396
GENEHMIGTE WOHNUNGEN IN WOHNGBEAUDEN MIT 3 WOHNUNGEN UND MEHR (NEUBAU)									
1985	MAI	7976	-42,8	- 3,4	8243	+ 0,2	7878	- 5,5	7738
	JUN	6684	-42,0	-16,2	7037	-14,6	7700	- 2,3	7492
	JUL	8357	-36,3	+25,0	8003	+13,7	7321	- 4,9	7260
	AUG	6868	-43,8	-17,8	6403	-20,0	6887	-10,0	7041
	SEP	7671	-33,0	+11,7	7908	+23,5	7163	+ 8,7	6835
	OKT	7205	-39,4	- 6,1	6561	-17,0	5930	-17,2	6686
	NOV	6172	-33,1	-14,3	6248	- 4,8	6489	+ 9,4	6501
	DEZ	6596	-22,5	+ 6,9	7300	+16,8	6932	+ 6,8	6334
1986	JAN	5116	-29,9	-22,4	5069	-30,6	6524	- 5,9	6092
	FEB	5608	-35,0	+ 9,6	5904	+16,5	5884	- 9,8	5825
	MAR	4569	-42,0	-18,5	4475	-24,2	5060	-14,0	5545
	APR	5935	-28,1	+29,9	5660	+26,5	5467	+ 8,0	5306
	MAI	4704	-41,0	-20,7	5462	- 3,5	5059	- 7,5	5033
FERTIGGESTELLTE WOHNUNGEN INSGESAMT									
1985	APR	11172	+ 7,8	- 4,4	11025	- 3,4	29865	- 2,3	29967
	MAI	10681	-27,6	- 4,4	12565	+14,0	28624	- 4,2	29003
	JUN	12067	-19,4	+13,0	12964	+ 3,2	28174	- 1,6	28103
	JUL	14422	-13,2	+19,5	13247	+ 2,2	28374	+ 0,7	27216
	AUG	12799	-27,3	-11,3	12039	- 9,1	26362	- 7,1	26236
	SEP	15882	-22,3	+24,1	15576	+29,4	26801	+ 1,7	25298
	OKT	21800	-24,9	+37,3	21362	+37,1	25684	- 4,2	24249
	NOV	23672	-14,2	+ 8,6	23446	+ 9,8	25994	+ 1,2	23643
DEZ*	152460	-28,2	+544,1	161692	+589,6	1081	-104,2	23485	
1986	JAN	8539	-31,7	-84,4	9099	-94,4	26669	+999,9	23599
	FEB	8231	-36,6	- 3,6	8547	- 6,1	25514	- 4,3	23816
	MAR	7693	-34,2	- 6,5	6999	-18,1	25591	+ 0,3	23843
	APR	7211	-35,5	- 6,3	7176	+ 2,5	25325	- 1,0	23695

VERÄNDERUNGEN IN DIESER REIHE ÜBER 1000,0 %

JAHR	MONAT	ORIGINALWERT			KALENDERBEREINIGTER WERT		KALENDER- UND SAISON- BEREINIGTER WERT		GLATTE KOMPONENTE
		1 000	VERÄNDERUNG VORJAHR	IN O/O GEGEN VORMONAT	1 000	VERÄNDERUNG IN O/O GEGEN VORMONAT	1 000	VERÄNDERUNG IN O/O GEGEN VORMONAT	1 000
BAUVORRAT AN WOHNUNGEN INSGESAMT									
1985	APR	541	-18,0	+ 2,7	X	X	570	- 1,4	571
	MAI	554	-18,3	+ 2,4	X	X	559	- 1,9	559
	JUN	564	-18,5	+ 1,6	X	X	549	- 1,8	548
	JUL	574	-19,0	+ 1,8	X	X	538	- 2,0	538
	AUG	582	-19,2	+ 1,4	X	X	528	- 1,9	529
	SEP	589	-18,8	+ 1,2	X	X	521	- 1,3	521
	OKT	588	-18,6	- 0,2	X	X	513	- 1,5	514
	NOV	581	-18,9	- 1,2	X	X	505	- 1,6	510
	DEZ	425	-18,6	-26,9	X	X	502	- 0,6	506
1986	JAN	431	-15,7	+ 1,4	X	X	517	+ 3,0	502
	FEB	440	-15,1	+ 2,1	X	X	510	- 1,4	499
	MAR	450	-14,6	+ 2,3	X	X	502	- 1,6	496
	APR	465	-14,0	+ 3,3	X	X	496	- 1,2	493

6 BAUGENEHMIGUNGEN, BAUFERTIGSTELLUNGEN, BAUVORRAT





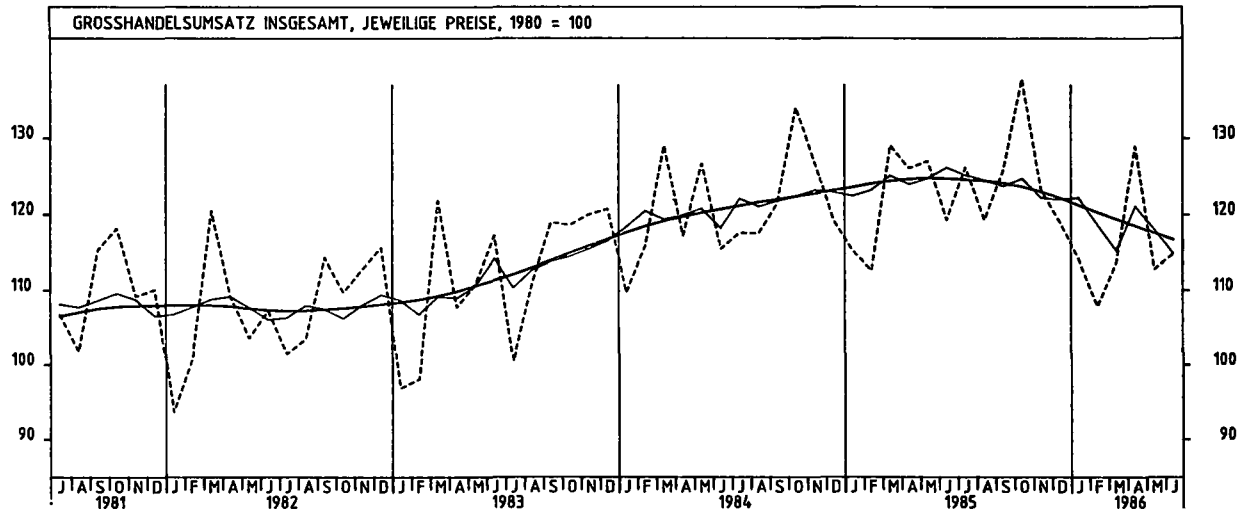
6.5 VERANSCHLAGTE REINE BAUKOSTEN DER GENEHMIGTEN BAUMASSNAHMEN AN BESTEHENDEN GEBÄUDEN (1980 = 100)

JAHR	MONAT	ORIGINALWERT			KALENDERBEREINIGTER WERT		KALENDER- UND SAISON- BEREINIGTER WERT		GLATTE KOMPONENTE
		1980*100	VERÄNDERUNG VORJAHR	IN O/O GEGEN VORMONAT	1980*100	VERÄNDERUNG IN O/O GEGEN VORMONAT	1980*100	VERÄNDERUNG IN O/O GEGEN VORMONAT	
WOHNGEBAUDE									
1985	MAI	130,8	- 4,9	+ 1,0	133,7	+ 1,7	110,8	- 1,5	111,6
	JUN	132,6	+ 9,1	+ 1,3	136,4	+ 2,0	116,8	+ 5,4	111,3
	JUL	157,9	+ 8,2	+19,2	152,2	+11,6	118,0	+ 1,0	110,8
	AUG*	112,3	- 8,0	-28,9	109,6	-28,0	106,4	- 9,8	110,2
	SEP	104,8	-19,6	- 6,7	106,3	- 3,0	100,4	- 5,6	109,5
	OKT	106,0	- 5,8	+ 1,1	99,0	- 6,9	107,4	+ 7,0	109,0
	NOV	80,3	-21,8	-24,2	82,6	-16,6	99,2	- 7,6	108,4
	DEZ	77,0	- 6,2	- 4,1	83,4	+ 1,0	107,0	+ 7,9	107,7
1986	JAN	100,9	+23,5	+31,0	100,2	+20,1	121,9	+13,9	106,8
	FEB	76,9	-10,1	-23,8	81,8	-18,4	104,8	-14,0	105,7
	MAR	106,3	+ 2,0	+38,2	105,3	+28,7	110,4	+ 5,3	104,5
	APR	115,3	+11,0	+ 8,5	112,9	+ 7,2	97,0	-12,1	103,3
	MAI	113,6	-13,1	- 1,5	118,9	+ 5,3	98,1	+ 1,1	102,4
NICHTWOHNGEBAUDE									
1985	MAI	131,4	+ 4,8	+26,7	131,0	+20,0	113,7	+ 1,5	115,1
	JUN	101,0	+ 3,6	-23,1	102,9	-21,5	111,7	- 1,8	116,6
	JUL*	148,5	+53,4	+47,0	139,7	+35,8	134,1	+20,1	118,1
	AUG	146,1	+25,9	- 1,6	141,0	+ 0,9	126,6	- 6,3	119,7
	SEP	125,7	- 1,4	-14,0	127,4	- 9,6	111,2	-11,5	121,1
	OKT	133,6	+20,1	+ 6,3	131,0	+ 2,8	126,5	+13,8	122,6
	NOV	96,0	- 1,8	-28,1	95,3	-27,3	111,2	-12,1	124,4
	DEZ	127,1	+ 7,4	+32,4	129,8	+36,2	122,5	+10,2	126,4
1986	JAN	111,0	+51,6	-12,7	109,8	-15,4	137,4	+12,2	128,4
	FEB	107,0	+22,7	- 3,6	114,2	+ 4,0	131,0	- 4,7	130,3
	MAR	138,1	+12,1	+26,3	136,4	+19,4	133,5	+ 1,8	132,1
	APR	145,5	+40,3	+ 7,7	145,1	+ 6,4	142,5	+ 6,7	134,0
	MAI	141,1	+ 7,4	- 3,0	140,1	- 3,4	128,5	- 9,8	136,0

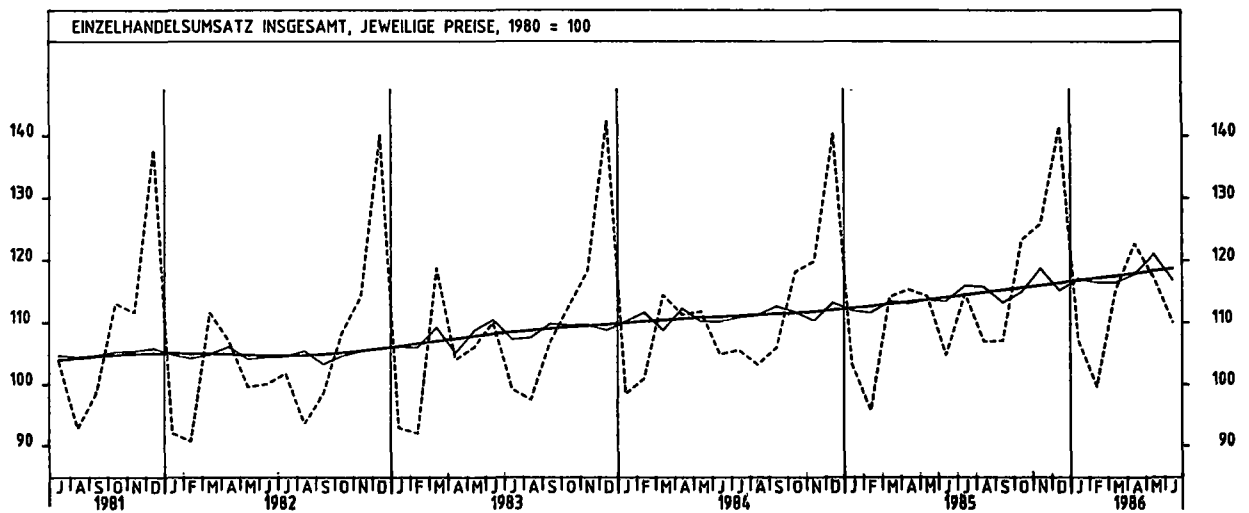
7 UMSATZE DES GROSSHANDELS  
7.1 IN JEWETLIGEN PREISEN (1980 = 100)

JAHR	MONAT	ORIGINALWERT			KALENDERBEREINIGTER WERT		KALENDER- UND SAISON- BEREINIGTER WERT		GLATTE KOMPONENTE
		1980*100	VERÄNDERUNG IN O/O GEGEN VORJAHR      VORMONAT		1980*100	VERÄNDERUNG IN O/O GEGEN VORMONAT	1980*100	VERÄNDERUNG IN O/O GEGEN VORMONAT	1980*100
GROSSHANDEL INSGESAMT									
1985	JUN	119,3	+ 3,4	- 6,1	129,4	- 0,2	126,2	+ 1,1	124,7
	JUL	126,2	+ 7,3	+ 5,8	118,9	- 8,1	125,2	- 0,8	124,6
	AUG	119,3	+ 1,5	- 5,5	114,7	- 3,5	124,5	- 0,6	124,4
	SEP	125,8	+ 3,6	+ 5,4	126,6	+10,4	123,7	- 0,6	124,1
	OKT	137,9	+ 2,8	+ 9,6	130,1	+ 2,8	124,7	+ 0,8	123,6
	NOV	123,2	- 2,8	-10,7	126,9	- 2,5	122,2	- 2,0	122,9
	DEZ	119,0	- 0,2	- 3,4	124,4	- 2,0	121,9	- 0,2	122,1
1986	JAN	114,1	- 1,0	- 4,1	110,4	-11,3	122,2	+ 0,2	121,2
	FEB	107,8	- 4,3	- 5,5	114,5	+ 3,7	118,7	- 2,9	120,3
	MAR	113,7	-11,9	+ 5,5	117,0	+ 2,2	115,2	- 2,9	119,4
	APR	129,0	+ 2,3	+13,5	126,9	+ 8,5	121,1	+ 5,1	118,5
	MAI	112,8	-11,3	-12,6	123,4	- 2,8	118,1	- 2,5	117,6
	JUN	114,8	- 3,8	+ 1,8	118,1	- 4,3	114,8	- 2,8	116,7
FESTE BRENNSTOFFE, MINERALÖLERZEUGNISSE									
1985	JUN	108,1	- 1,9	- 4,8	116,0	+ 0,6	115,1	+ 2,9	113,9
	JUL	119,0	+ 5,5	+10,1	113,2	- 2,4	114,4	- 0,6	113,5
	AUG	121,4	+ 6,8	+ 2,0	115,2	+ 1,8	115,5	+ 1,0	112,7
	SEP	110,6	- 2,0	- 8,9	113,1	- 1,8	110,5	- 4,3	111,5
	OKT	119,4	+ 3,9	+ 8,0	113,2	+ 0,1	113,1	+ 2,4	110,0
	NOV	108,5	- 6,2	- 9,1	109,2	- 3,5	106,1	- 6,2	107,9
	DEZ	104,8	+ 1,3	- 3,4	109,9	+ 0,6	110,6	+ 4,2	105,1
1986	JAN	98,0	-17,9	- 6,5	94,9	-13,6	97,0	-12,3	101,5
	FEB	88,0	-19,0	-10,2	93,5	- 1,5	93,4	- 3,7	98,1
	MAR	87,0	-20,6	- 1,1	88,0	- 5,9	92,0	- 1,5	94,5
	APR	90,3	-16,5	+ 3,8	89,0	+ 1,1	91,6	- 0,4	90,8
	MAI	80,1	-29,5	-11,3	87,9	- 1,2	85,6	- 6,6	86,9
	JUN	73,9	-31,6	- 7,7	77,4	-11,9	77,6	- 9,3	83,0
ERZE, STAHL, NE-METALLEN USW.									
1985	JUN	140,5	+18,2	+ 0,1	146,8	+ 3,1	139,7	+ 2,7	135,5
	JUL	140,7	+12,7	+ 0,1	135,8	- 7,5	136,7	- 2,1	135,2
	AUG	123,9	+ 5,0	-11,9	119,7	-11,9	133,7	- 2,2	134,8
	SEP	139,0	+ 1,4	+12,2	139,1	+16,2	130,3	- 2,5	134,0
	OKT	151,4	+13,2	+ 8,9	145,1	+ 4,3	139,3	+ 6,9	133,0
	NOV	126,2	- 3,2	-16,6	130,4	-10,1	129,0	- 7,4	131,4
	DEZ*	103,5	-10,2	-18,0	111,7	-14,3	123,5	- 4,3	129,5
1986	JAN	126,7	- 1,2	+22,4	124,0	+11,0	129,6	+ 4,9	127,4
	FEB	114,9	- 7,8	- 5,3	122,5	- 1,2	123,1	- 5,0	125,2
	MAR	115,6	-17,0	+ 0,6	116,1	- 5,2	116,8	- 5,1	123,0
	APR	133,3	- 0,4	+15,3	132,8	+14,1	126,0	+ 7,9	120,9
	MAI	111,8	-20,4	-16,1	122,4	- 7,6	116,6	- 7,5	118,7
	JUN	120,3	-14,4	+ 7,6	122,1	- 0,2	113,7	- 2,5	116,6
HOLZ, BAUSTOFFE, INSTALLATIONSBEDARF									
1985	JUN	105,5	- 5,2	- 4,4	116,5	+ 1,6	102,3	+ 1,0	101,6
	JUL	120,2	+ 2,3	+13,9	113,2	- 2,8	103,4	+ 1,1	101,6
	AUG	111,3	- 2,1	- 7,4	105,6	- 6,7	102,6	- 0,8	101,7
	SEP	119,6	+ 2,2	+ 7,5	118,2	+11,9	102,3	- 0,3	101,8
	OKT	130,7	+ 1,1	+ 9,3	123,9	+ 4,8	103,6	+ 1,3	101,9
	NOV	103,3	- 8,6	-21,0	105,7	-14,7	98,4	- 5,0	101,9
	DEZ	82,1	- 4,8	-20,5	87,2	-17,5	99,7	+ 1,3	102,1
1986	JAN	71,6	+16,2	-12,8	68,1	-21,9	106,6	+ 6,9	102,3
	FEB	66,8	+ 0,1	- 6,7	69,3	+ 1,8	100,6	- 5,6	102,4
	MAR	82,9	-11,8	+24,1	87,0	+25,5	98,4	- 2,2	102,5
	APR	117,2	+12,3	+41,4	116,2	+33,6	106,8	+ 8,5	102,5
	MAI	104,5	- 5,3	-10,8	117,2	+ 0,9	103,5	- 3,1	102,6
	JUN	114,4	+ 8,4	+ 9,5	114,8	- 2,0	101,0	- 2,4	102,8
NAHRUNGSMITTEL, GETRÄNKE, TABAKWAREN									
1985	JUN	116,7	- 3,2	- 9,3	126,4	- 2,5	120,9	- 1,3	122,0
	JUL	123,1	+ 3,7	+ 5,5	115,8	- 8,4	121,6	+ 0,6	122,1
	AUG	113,9	- 2,7	- 7,5	111,0	- 4,1	121,4	- 0,2	122,2
	SEP	114,5	+ 3,6	+ 0,5	115,5	+ 4,1	121,9	+ 0,4	122,3
	OKT	134,7	+ 1,3	+17,6	127,2	+10,1	123,4	+ 1,2	122,5
	NOV	124,9	- 2,0	- 7,3	129,6	+ 1,9	122,7	- 0,6	122,6
	DEZ	129,7	+ 3,4	+ 3,8	132,8	+ 2,5	122,9	+ 0,2	122,9
1986	JAN	118,0	+ 3,3	- 9,0	114,2	-14,0	125,1	+ 1,8	123,1
	FEB	111,2	+ 2,0	- 5,8	119,0	+ 4,2	123,4	- 1,4	123,2
	MAR	118,2	- 4,0	+ 6,3	121,8	+ 2,4	121,3	- 1,7	123,3
	APR	129,2	+ 4,2	+ 9,3	127,2	+ 4,4	123,5	+ 1,8	123,4
	MAI	126,8	- 1,5	- 1,9	134,0	+ 5,3	125,4	+ 1,5	123,6
	JUN	123,5	+ 5,8	- 2,6	126,9	- 5,3	122,5	- 2,3	123,8
FAHRZEUGE, MASCHINEN, TECHN.BEDARF									
1985	JUN	130,9	+16,9	- 3,0	138,4	+ 1,0	137,1	+ 2,2	135,3
	JUL	140,7	+18,1	+ 7,5	133,7	- 3,4	139,5	+ 1,8	136,0
	AUG	117,7	+ 8,7	-16,3	115,4	-13,7	137,3	- 1,6	136,9
	SEP	132,5	+ 7,6	+12,6	133,7	+15,9	136,0	- 0,9	137,7
	OKT	151,5	+ 0,9	+14,3	144,2	+ 7,9	135,3	- 0,5	138,5
	NOV	141,6	+ 8,9	- 6,5	147,6	+ 2,4	141,5	+ 4,6	139,3
	DEZ	143,9	+ 4,5	+ 1,6	147,3	- 0,2	137,4	- 2,9	140,0
1986	JAN	133,4	+21,6	- 7,3	131,4	-10,8	150,0	+ 9,2	141,1
	FEB	128,4	+ 4,4	- 3,7	137,8	+ 4,9	139,0	- 7,3	142,5
	MAR	142,2	- 3,1	+10,7	142,1	+ 3,1	135,1	- 2,8	144,0
	APR*	167,0	+17,4	+17,4	163,7	+15,2	152,8	+13,1	148,6
	MAI	139,6	+ 3,5	-16,4	145,4	-10,6	145,1	- 5,0	147,1
	JUN	152,8	+16,7	+ 9,5	155,8	+ 6,4	151,6	+ 4,5	148,5

7 UMSÄTZE DES GROSSHANDELS



8 UMSÄTZE DES EINZELHANDELS



**8 UMSATZE DES EINZELHANDELS**  
**8.1 IN JEWEIFIGEN PREISEN (1980 = 100)**

JAHR	MONAT	ORIGINALWERT			KALENDERBEREINIGTER WERT		KALENDER- UND SAISON- BEREINIGTER WERT		GLATTE KOMPONENTE
		1980=100	VERÄNDERUNG VORJAHR	IN O/O GEGEN VORMONAT	1980=100	VERÄNDERUNG IN O/O GEGEN VORMONAT	1980=100	VERÄNDERUNG IN O/O GEGEN VORMONAT	1980=100
EINZELHANDEL INSGESAMT									
1985	JUN	104,8	- 0,1	- 8,3	111,2	- 2,7	113,8	- 0,2	114,1
	JUL	114,7	+ 8,6	+ 9,4	110,2	- 0,9	116,0	+ 2,2	114,5
	AUG	107,0	+ 3,7	- 6,7	103,3	- 6,3	115,8	- 0,2	114,9
	SEP	107,1	+ 1,0	+ 0,1	108,9	+ 5,4	113,2	- 2,2	115,3
	OKT	123,3	+ 4,3	+15,1	116,7	+ 7,2	115,0	+ 1,6	115,7
	NOV	125,9	+ 5,0	+ 2,1	129,8	+11,2	118,8	+ 3,3	116,1
	DEZ	141,5	+ 0,9	+12,4	145,4	+12,0	115,2	- 3,0	116,4
1986	JAN	107,3	+ 3,9	-24,2	103,9	-28,5	117,1	+ 1,6	116,9
	FEB	99,7	+ 4,1	- 7,1	106,9	+ 2,9	116,6	- 0,4	117,3
	MAR	115,4	+ 1,1	+15,7	116,3	+ 8,8	116,5	- 0,1	117,6
	APR	122,7	+ 6,3	+ 6,3	121,7	+ 4,6	117,9	+ 1,2	118,0
	MAI	117,3	+ 2,6	- 4,4	123,1	+ 1,2	121,0	+ 2,6	118,4
	JUN	110,1	+ 5,1	- 6,1	113,6	- 7,7	117,0	- 3,3	118,7
NAHRUNGSMITTEL, GETRÄENKE, TABAKWAREN									
1985	JUN	115,7	- 4,3	- 6,1	119,7	+ 1,0	117,2	- 1,8	118,9
	JUL	120,3	+ 4,0	+ 4,0	117,5	- 1,8	119,8	+ 2,0	119,1
	AUG	119,0	+ 1,1	- 1,1	116,0	- 1,3	119,7	+ 0,2	119,3
	SEP	109,7	+ 0,9	- 7,9	113,1	- 2,5	118,6	- 0,9	119,6
	OKT	121,5	+ 2,5	+10,8	117,9	+ 4,2	119,8	+ 1,0	119,8
	NOV	123,7	+ 2,6	+ 1,8	125,3	+ 6,3	121,6	+ 1,5	120,1
	DEZ	138,4	+ 1,8	+11,9	137,4	+ 9,7	119,8	- 1,5	120,3
1986	JAN	114,5	+ 3,5	-17,3	110,2	-19,8	120,9	+ 0,9	120,6
	FEB	108,7	+ 2,5	- 5,1	118,3	+ 7,4	121,2	+ 0,2	120,9
	MAR	120,7	+ 0,1	+11,0	121,7	+ 2,9	120,8	- 0,3	121,2
	APR	121,5	+ 1,1	+ 0,7	122,5	+ 0,7	120,2	- 0,5	121,5
	MAI	126,4	+ 2,6	+ 4,0	123,0	+ 0,4	122,9	+ 2,2	121,8
	JUN	120,0	+ 3,7	- 5,1	123,8	+ 0,7	122,0	- 0,7	122,0
TEXTILIEN, BEKLEIDUNG, SCHUHE, LEDERWAREN									
1985	JUN	87,2	- 4,3	-19,4	88,2	-15,1	104,7	- 5,2	108,3
	JUL	100,0	+ 8,6	+14,7	98,8	+12,0	109,8	+ 4,9	108,5
	AUG	88,1	+ 6,0	-11,9	87,1	-11,8	110,4	+ 0,5	108,7
	SEP	107,0	- 1,7	+21,5	109,9	+26,2	105,9	- 4,1	109,0
	OKT	133,4	+ 5,1	+24,7	130,3	+18,6	110,2	+ 4,1	109,2
	NOV	142,0	+12,1	+ 6,4	145,6	+11,7	116,9	+ 6,1	109,3
	DEZ	144,3	- 4,8	+ 1,6	142,9	- 1,9	104,4	-10,7	109,5
1986	JAN	100,6	+ 1,2	-30,3	98,2	-31,3	109,7	+ 5,1	109,9
	FEB	75,6	+ 0,7	-24,9	82,7	-15,8	108,3	- 1,3	110,4
	MAR	106,4	+ 0,9	+40,7	104,6	+26,5	109,3	+ 0,9	111,1
	APR	117,3	+ 4,3	+10,2	118,8	+13,6	112,5	+ 2,9	111,8
	MAI	113,1	+ 4,5	- 3,6	109,9	- 7,5	114,3	+ 1,6	112,4
	JUN	93,4	+ 7,1	-17,4	95,0	-13,6	113,0	- 1,1	112,8
EINRICHTUNGSGEGENSTÄNDE (OH. ELEKTROTECHN. USW.)									
1985	JUN	91,9	- 5,7	-10,4	99,4	- 4,9	103,0	- 1,6	104,2
	JUL	99,9	+ 1,2	+ 8,7	94,6	- 4,8	104,1	+ 1,1	104,3
	AUG	92,9	+ 1,2	- 7,0	89,8	- 5,1	106,4	+ 2,2	104,5
	SEP	100,1	+ 0,0	+ 7,8	100,3	+11,7	103,3	- 2,9	104,6
	OKT	117,3	+ 0,6	+17,2	110,8	+10,5	104,5	+ 1,2	104,7
	NOV	118,1	+ 0,3	+ 0,7	122,4	+10,5	106,2	+ 1,6	104,8
	DEZ	141,7	- 1,7	+20,0	145,1	+18,5	103,3	- 2,7	105,0
1986	JAN	86,4	+ 6,4	-39,0	83,8	-42,2	107,7	+ 4,3	105,2
	FEB	87,8	+ 0,9	+ 1,6	93,4	+11,5	104,2	- 3,2	105,3
	MAR	102,3	- 4,0	+16,5	103,9	+11,2	103,4	- 0,8	105,4
	APR	109,7	+ 4,9	+ 7,2	108,2	+ 4,1	106,0	+ 2,5	105,5
	MAI	99,0	- 3,5	- 9,8	108,2	+ 0,0	107,2	+ 1,1	105,6
	JUN	98,2	+ 6,9	- 0,8	100,4	- 7,2	104,8	- 2,2	105,8
ELEKTROTECHN. ERZEUGNISSE, MUSIKINSTRUMENTE USW.									
1985	JUN	88,5	- 3,8	- 6,0	94,5	- 1,2	110,2	- 2,0	111,9
	JUL	100,2	+ 3,8	+13,2	94,2	- 0,3	111,2	+ 0,9	112,1
	AUG	97,8	+ 5,3	- 2,4	94,8	+ 0,6	114,5	+ 3,0	112,3
	SEP	100,7	+ 0,4	+ 3,0	102,1	+ 7,7	110,8	- 3,2	112,6
	OKT	119,3	+ 1,5	+18,5	112,8	+10,5	112,2	+ 1,3	112,9
	NOV	137,9	+ 5,2	+15,6	141,6	+25,5	116,1	+ 3,5	113,3
	DEZ	199,0	+ 1,2	+44,3	201,7	+42,4	112,7	- 2,9	113,7
1986	JAN	110,1	+ 6,6	-44,7	108,0	-46,5	116,7	+ 3,5	114,3
	FEB	97,7	+ 0,7	-11,3	104,3	- 3,4	112,7	- 3,4	114,8
	MAR	102,0	- 3,9	+ 4,4	104,2	- 0,1	112,9	+ 0,2	115,5
	APR	108,2	+10,3	+ 6,1	105,6	+ 1,3	117,2	+ 3,8	116,2
	MAI	96,9	+ 3,0	-10,4	101,9	- 3,5	117,9	+ 0,6	116,8
	JUN	97,3	+ 9,9	+ 0,4	102,2	+ 0,3	118,2	+ 0,3	117,5
FAHRZEUGE, FAHRZEUGTEILE UND -REIFEN									
1985	JUN	124,4	+17,9	- 6,7	133,0	- 1,6	122,7	+ 6,1	120,8
	JUL*	138,1	+29,3	+11,0	129,1	- 2,9	134,9	+ 9,9	122,0
	AUG	104,0	+ 0,6	-24,7	99,7	-22,8	121,9	- 9,6	123,3
	SEP	112,1	+ 2,7	+ 7,8	113,5	+13,8	121,7	- 0,2	124,7
	OKT	133,1	+ 6,6	+18,7	123,7	+ 9,0	123,5	+ 1,5	126,2
	NOV	120,4	+ 8,7	- 9,5	125,9	+ 1,8	129,6	+ 4,9	127,6
	DEZ	112,2	+12,9	- 6,8	120,4	- 4,4	130,0	+ 0,3	129,2
1986	JAN	111,7	+14,7	- 0,4	108,2	-10,1	131,3	+ 1,0	130,9
	FEB	116,5	+15,1	+ 4,3	124,2	+14,8	131,8	+ 0,4	132,8
	MAR	148,8	+ 8,2	+27,5	149,6	+20,5	131,7	- 0,1	134,7
	APR	170,1	+18,0	+14,5	167,9	+12,2	139,0	+ 5,5	136,6
	MAI	144,5	+ 8,3	+15,0	155,3	- 7,5	138,0	- 0,7	138,4
	JUN	146,5	+17,8	+ 1,4	151,6	- 2,4	139,8	+ 1,3	140,1

9 AUSSENHANDEL (SPEZIALHANDEL)  
9.1 EINFUHR - TATSÄCHLICHE WERTE (MILL. DM)

JAHR	MONAT	ORIGINALWERT			KALENDERBEREINIGTER WERT		KALENDER- UND SAISON- BEREINIGTER WERT		GLATTE KOMPONENTE
		MILL. DM	VERÄNDERUNG VORJAHR	IN O/O GEGEN VORMONAT	MILL. DM	VERÄNDERUNG IN O/O GEGEN VORMONAT	MILL. DM	VERÄNDERUNG IN O/O GEGEN VORMONAT	MILL. DM
EINFUHR INSGESAMT									
1985	MAI	39427	+ 7,5	- 0,2	39300	- 3,3	39187	+ 0,9	39143
	JUN	36600	+ 7,2	- 7,2	36651	- 1,7	39088	- 0,3	39140
	JUL	41115	+12,7	+12,3	39481	+ 2,1	39867	+ 2,1	39091
	AUG	35618	+ 4,3	-13,4	34747	-12,0	39060	- 2,0	38970
	SEP	36471	+ 3,5	+ 2,4	36759	+ 5,8	38120	- 2,4	38752
	OKT	40590	+ 4,0	+11,3	38579	+ 5,0	38569	+ 1,2	38461
	NOV	37190	- 2,2	- 8,4	38639	+ 0,2	38013	- 1,4	38049
DEZ	37075	+ 2,7	- 0,3	38363	- 0,7	38117	+ 0,3	37586	
1986	JAN	36840	- 6,9	- 0,6	35684	- 7,0	36422	- 4,4	37135
	FEB	35920	- 5,9	- 2,5	38508	+ 7,9	36401	- 0,1	36692
	MAR	35285	-17,0	- 1,8	36282	- 5,8	34641	- 4,8	36255
	APR	39940	+ 1,1	+13,2	39362	+ 8,5	36908	+ 6,5	35810
	MAI	32571	-17,4	-18,5	34435	-12,5	34550	- 6,4	35325
ERNAHRUNGSWIRTSCHAFT									
1985	MAI	5411	+10,2	+ 7,0	5317	+ 2,4	4961	+ 2,2	4865
	JUN	4472	- 2,6	-17,4	4700	-11,6	4710	- 5,1	4865
	JUL	4975	+11,8	+11,2	4763	+ 1,3	4964	+ 5,4	4861
	AUG	4303	- 4,1	-13,5	4182	-12,2	4709	- 5,1	4850
	SEP	4417	+ 9,5	+ 2,6	4514	+ 7,9	4924	+ 4,6	4832
	OKT	4680	- 3,3	+ 6,0	4436	- 1,7	4651	- 5,5	4811
	NOV	4618	- 0,7	- 1,3	4751	+ 7,1	4779	+ 2,8	4787
DEZ	5023	+ 8,7	+ 8,8	5157	+ 8,5	4896	+ 2,4	4749	
1986	JAN	4862	- 2,2	- 3,2	4693	- 9,0	4717	- 3,7	4699
	FEB	4483	- 7,5	- 7,8	4825	+ 2,8	4541	- 3,7	4647
	MAR	4541	-12,4	+ 1,3	4721	- 2,2	4554	+ 0,3	4594
	APR	5161	+ 2,1	+13,7	5076	+ 7,5	4662	+ 2,4	4549
	MAI	4771	-11,8	- 7,6	4734	- 6,7	4392	- 5,8	4508
GEWERBLICHE WIRTSCHAFT (OHNE GÜTER DER BUNDESREG.)									
1985	MAI	33296	+ 7,2	- 1,3	33133	- 4,3	33360	+ 0,4	33445
	JUN	31217	+ 8,6	- 6,2	32892	- 0,7	33474	+ 0,3	33438
	JUL	35218	+12,4	+12,8	33939	+ 3,2	34027	+ 1,7	33387
	AUG	30525	+ 5,3	-13,3	29787	-12,2	33432	- 1,7	33271
	SEP	31195	+ 2,7	+ 2,2	31454	+ 5,6	32395	- 3,1	33066
	OKT	35051	+ 5,1	+12,4	33397	+ 6,2	33083	+ 2,1	32780
	NOV	31875	- 1,7	- 9,1	33076	- 1,0	32512	- 1,7	32397
DEZ	31031	+ 1,0	- 2,6	32053	- 3,1	32276	- 0,7	31958	
1986	JAN	30952	- 8,6	- 0,3	29981	- 6,5	30663	- 5,0	31538
	FEB	30629	- 5,8	- 1,0	32867	+ 9,6	31043	+ 1,2	31131
	MAR	30161	-17,7	- 1,5	30858	- 6,1	29205	- 5,9	30727
	APR	33579	- 0,4	+11,3	33181	+ 7,5	31209	+ 6,9	30309
	MAI	27113	-18,6	-19,3	28753	-13,3	29200	- 6,4	29852
ROHSTOFFE UND HALBWAREN									
1985	MAI	12594	+10,1	+ 4,7	12363	- 0,5	12567	+ 2,8	12409
	JUN	12006	+ 5,0	- 4,7	12277	- 0,7	12315	- 2,0	12343
	JUL	12343	+ 7,3	+ 2,8	12015	- 2,1	12386	+ 0,6	12235
	AUG	11741	+ 4,3	- 4,9	11588	- 3,6	12308	- 0,6	12076
	SEP	11434	- 0,1	- 2,6	11522	- 0,6	11724	- 4,7	11855
	OKT	11566	+ 1,7	+ 1,2	11231	- 2,5	11871	+ 1,3	11572
	NOV	11285	- 4,9	- 2,7	11622	+ 3,5	11365	- 4,3	11190
DEZ	10524	-11,9	- 6,5	10642	- 8,4	10594	- 6,8	10728	
1986	JAN	10614	-21,5	+ 0,9	10375	- 2,5	9775	- 7,7	10277
	FEB	9410	-20,5	-11,3	10137	- 2,3	9627	- 1,5	9823
	MAR	8854	-34,0	- 5,9	9042	-10,8	8733	- 9,3	9366
	APR	9053	-24,7	+ 2,2	8978	- 0,7	8798	+ 0,7	8887
	MAI	7671	-39,1	-15,3	7825	-12,8	8016	- 8,9	8395
ROHSTOFFE									
1985	MAI	5011	+ 5,3	- 1,7	4999	- 5,6	5039	- 1,2	5051
	JUN	4915	+ 2,0	- 1,9	5045	+ 0,9	4961	- 1,5	4973
	JUL	4668	- 6,2	- 5,0	4524	-10,3	4728	- 4,7	4877
	AUG	4206	- 6,2	- 9,9	4173	- 7,8	4790	+ 0,5	4758
	SEP	4568	- 3,8	+ 8,6	4514	+ 8,2	4604	- 3,1	4608
	OKT	4496	+ 2,4	- 1,6	4372	- 3,1	4797	+ 4,2	4424
	NOV	4012	-21,6	-10,8	4171	- 4,6	4068	-15,2	4205
DEZ	4054	-20,5	+ 1,0	4069	- 2,4	3942	- 3,1	3943	
1986	JAN	4009	-23,7	- 1,1	3936	- 3,3	3753	- 4,8	3692
	FEB	3219	-36,1	-19,7	3437	-12,7	3225	-14,1	3442
	MAR	3050	-50,3	- 5,3	3160	- 8,1	2816	-12,7	3195
	APR	2820	-44,7	- 7,5	2782	-12,0	2698	- 4,5	2938
	MAI	2595	-48,2	- 8,0	2830	+ 1,7	2763	+ 2,8	2683
HALBWAREN									
1985	MAI	7583	+13,6	+ 9,5	7278	+ 3,8	7498	+ 6,2	7326
	JUN	7091	+ 7,2	- 6,5	7213	- 0,9	7345	- 2,0	7339
	JUL	7674	+17,6	+ 8,2	7549	+ 4,7	7638	+ 4,0	7329
	AUG	7535	+11,3	- 1,8	7426	- 1,6	7511	- 1,7	7292
	SEP	6866	+ 2,5	- 8,9	7063	- 4,9	7112	- 5,3	7223
	OKT	7071	+ 1,3	+ 3,0	6910	- 2,2	7051	- 0,9	7125
	NOV	7243	+ 7,7	+ 2,4	7387	+ 6,9	7261	+ 3,0	6967
DEZ	6470	- 5,5	-10,7	6408	-13,3	6622	- 8,8	6772	
1986	JAN	6605	-20,1	+ 2,1	6415	+ 0,1	6065	- 8,4	6577
	FEB	6191	- 8,9	- 6,3	6756	+ 5,3	6391	+ 5,4	6377
	MAR	5804	-20,2	- 6,3	5768	-14,6	5829	- 8,8	6170
	APR	6233	-10,0	+ 7,4	6291	+ 9,1	6215	+ 6,6	5954
	MAI	5076	-33,1	-18,6	4901	-22,1	5229	-15,9	5719



## 9 AUSSENHANDEL (SPEZIALHANDEL)

## 9.1 EINFUHR - TATSÄCHLICHE WERTE (MILL. DM)

JAHR	MONAT	ORIGINALWERT			KALENDERBEREINIGTER WERT		KALENDER- UND SAISON- BEREINIGTER WERT		GLATTE KOMPONENTE
		MILL. DM	VERÄNDERUNG VORJAHR	IN O/O GEGEN VORMONAT	MILL. DM	VERÄNDERUNG IN O/O GEGEN VORMONAT	MILL. DM	VERÄNDERUNG IN O/O GEGEN VORMONAT	MILL. DM
FERTIGWAREN (OHNE GÜTER DER BUNDESREG.)									
1985	MAI	20702	+ 5,6	- 4,6	20824	- 6,4	20803	- 0,9	21033
	JUN	19210	+10,9	- 7,2	20632	- 0,9	21172	+ 1,8	21092
	JUL	22875	+15,5	+19,1	21872	+ 6,0	21630	+ 2,2	21150
	AUG	18783	+ 5,9	-17,9	18162	-17,0	21105	- 2,4	21192
	SEP	19761	+ 4,4	+ 5,2	19907	+ 9,6	20671	- 2,1	21208
	OKT	23484	+ 6,9	+18,8	22169	+11,4	21232	+ 2,7	21214
	NOV	20620	+ 0,2	-12,2	21391	- 3,5	21108	- 0,6	21202
1986	DEZ	20507	+ 9,1	- 0,5	21403	+ 0,1	21627	+ 2,5	21221
	JAN	20338	- 0,1	- 0,8	19615	- 8,4	20890	- 3,4	21247
	FEB	21220	+ 3,2	+ 4,3	22708	+15,8	21407	+ 2,5	21263
	MAR	21307	- 8,3	+ 0,4	21883	- 3,6	20522	- 4,1	21326
	APR	24526	+13,0	+15,1	24182	+10,5	22349	+ 8,9	21378
	MAI	19442	- 6,1	-20,7	20838	-13,8	21075	- 5,7	21407
	VORERZEUGNISSE								
1985	MAI	5617	+ 7,9	+ 2,5	5479	- 3,2	5149	- 0,6	5129
	JUN	4759	+ 3,1	-15,3	5040	- 8,0	5068	- 1,6	5165
	JUL	5771	+18,1	+21,3	5601	+11,1	5377	+ 6,1	5195
	AUG	4625	+ 7,0	-19,9	4480	-20,0	5211	- 3,1	5218
	SEP	4867	+ 7,9	+ 5,2	4949	+10,5	5132	- 1,5	5235
	OKT	5892	+12,7	+21,1	5647	+14,1	5356	+ 4,4	5242
	NOV	4836	- 1,2	-17,9	4982	-11,8	5087	- 5,0	5236
1986	DEZ	4711	+12,5	- 2,6	4843	- 2,8	5330	+ 4,8	5226
	JAN	5044	+ 1,1	+ 7,1	4810	- 0,7	5056	- 5,1	5200
	FEB	5074	+ 9,2	+ 0,6	5470	+13,7	5296	+ 4,7	5171
	MAR	4986	- 7,2	- 1,7	5129	- 6,2	4956	- 6,4	5137
	APR	5908	+ 7,8	+18,5	5898	+15,0	5273	+ 6,4	5112
	MAI	5008	-10,8	-15,2	5146	-12,8	4895	- 7,2	5082
	ENDERZEUGNISSE (OHNE GÜTER DER BUNDESREG.)								
1985	MAI	15085	+ 4,7	- 7,0	15345	- 7,5	15662	- 0,8	15908
	JUN	14451	+13,7	- 4,2	15573	+ 1,5	16122	+ 2,9	15937
	JUL	17105	+14,6	+18,4	16276	+ 4,5	16248	+ 0,8	15968
	AUG	14188	+ 5,5	-17,2	13657	-16,1	15877	- 2,3	15991
	SEP	14895	+ 3,4	+ 5,2	14965	+ 9,6	15554	- 2,0	15994
	OKT	17592	+ 5,1	+18,1	16550	+10,6	15894	+ 2,2	15997
	NOV	15785	+ 0,6	-10,3	16354	- 1,2	15999	+ 0,7	15997
1986	DEZ	16116	+10,4	+ 2,1	16838	+ 3,0	16490	+ 3,1	16027
	JAN	15295	- 0,5	- 5,1	14817	-12,0	15835	- 4,0	16073
	FEB	16146	+ 1,4	+ 5,6	17236	+16,3	16111	+ 1,7	16132
	MAR	16321	- 8,6	+ 1,1	16727	- 3,0	15558	- 3,4	16201
	APR	18618	+14,7	+14,1	16304	+ 9,4	17090	+ 9,8	16273
	MAI	14433	- 4,3	-22,5	15651	-14,5	16159	- 5,4	16329
	HALBWAREN UND VORERZEUGNISSE								
1985	MAI	13200	+11,1	+ 6,4	12724	+ 0,7	12654	+ 3,3	12467
	JUN	11850	+ 5,5	-10,2	12251	- 3,7	12425	- 1,8	12513
	JUL	13445	+17,8	+13,5	13162	+ 7,4	13018	+ 4,8	12531
	AUG	12161	+ 9,6	- 9,6	11921	- 9,4	12732	- 2,2	12515
	SEP	11732	+ 4,7	- 3,5	12042	+ 1,0	12254	- 3,8	12460
	OKT	12963	+ 6,2	+10,5	12561	+ 4,3	12417	+ 1,3	12367
	NOV	12079	+ 3,9	- 6,8	12372	- 1,5	12356	- 0,5	12199
1986	DEZ	11181	+ 1,4	- 7,4	11242	- 9,1	11963	- 3,2	11991
	JAN	11648	-12,1	+ 4,2	11219	- 0,2	11050	- 7,6	11771
	FEB	11265	- 1,5	- 3,3	12241	+ 9,1	11694	+ 5,8	11543
	MAR	10790	-14,7	- 4,2	10890	-11,0	10770	- 7,9	11304
	APR	12141	- 2,1	+12,5	12194	+12,0	11514	+ 6,9	11063
	MAI	10084	-23,6	-16,9	10002	-18,0	10120	-12,1	10798
	ERZEUGNISSE DES ERNÄHRUNGSGEWERBES, TABAKWAREN								
1985	MAI	2519	+ 2,0	+ 7,7	2462	+ 2,3	2397	+ 2,3	2395
	JUN	2202	- 3,6	-12,6	2314	- 6,0	2356	- 1,7	2398
	JUL	2534	+ 8,7	+15,1	2430	+ 5,0	2440	+ 3,6	2380
	AUG	2187	- 4,9	-13,7	2138	-12,0	2336	- 4,3	2371
	SEP	2287	+ 7,1	+ 4,6	2331	+ 9,0	2420	+ 3,6	2359
	OKT	2395	- 2,4	+ 4,7	2292	- 1,7	2325	- 3,9	2346
	NOV	2259	- 6,7	- 5,7	2337	+ 2,0	2265	- 1,7	2328
1986	DEZ	2479	+ 4,5	+ 9,7	2519	+ 7,8	2385	+ 4,4	2310
	JAN	2340	- 4,8	- 5,6	2261	-10,2	2305	- 3,4	2296
	FEB	2082	-13,0	-11,0	2245	- 0,7	2161	- 6,2	2285
	MAR	2135	-14,3	+ 2,5	2207	- 1,7	2217	+ 2,6	2276
	APR	2446	+ 4,6	+14,6	2414	+ 9,4	2334	+ 5,3	2263
	MAI	2353	- 6,6	- 3,8	2333	- 3,4	2262	- 3,1	2249
	ERZEUGNISSE DES GRUNDSTOFF- UND PRODUKTIONSGÜTERGEWERBES								
1985	MAI	12069	+11,9	+ 7,6	11571	+ 1,4	11377	+ 2,7	11221
	JUN	10954	+ 7,7	- 9,2	11336	- 2,0	11259	- 1,0	11266
	JUL	12628	+20,0	+15,3	12366	+ 9,1	11792	+ 4,7	11291
	AUG	11599	+10,2	- 8,1	11384	- 7,9	11503	- 2,5	11286
	SEP	10836	+ 5,2	- 6,6	11144	- 2,1	11033	- 4,1	11247
	OKT	11775	+ 5,8	+ 8,7	11424	+ 2,5	11153	+ 1,1	11177
	NOV	10451	+ 1,9	-11,2	10721	- 6,2	11025	- 1,1	11043
1986	DEZ	9862	+ 1,2	- 5,6	9891	- 7,7	10811	- 1,9	10891
	JAN	10187	- 8,9	+ 3,3	9776	- 1,2	10215	- 5,5	10731
	FEB	9970	+ 2,6	- 2,1	10851	+11,0	10826	+ 6,0	10566
	MAR	9582	-14,3	- 3,9	9684	-10,8	9829	- 9,2	10392
	APR	11276	+ 0,5	+17,7	11346	+17,2	10695	+ 8,8	10218
	MAI	9569	-20,7	-15,1	9455	-16,7	9437	-11,8	10019

## 9 AUSSENHANDEL (SPEZIALHANDEL)

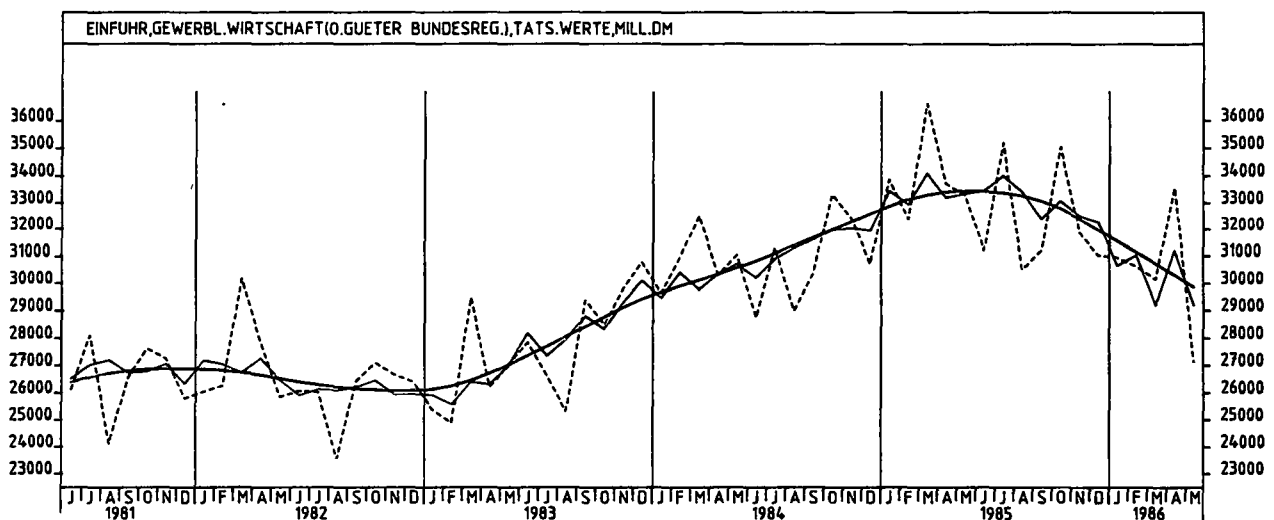
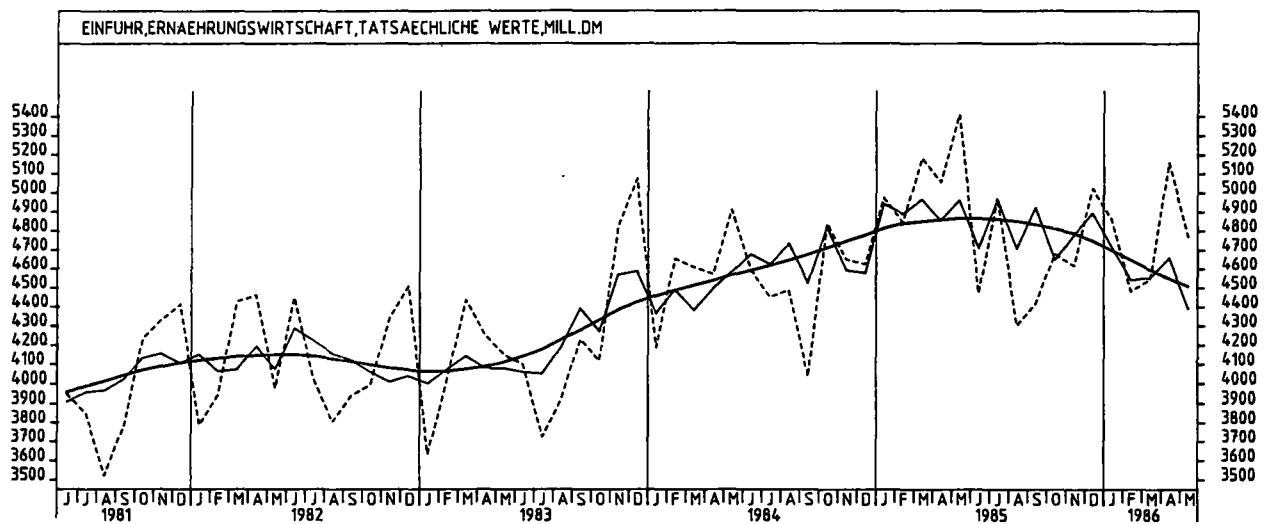
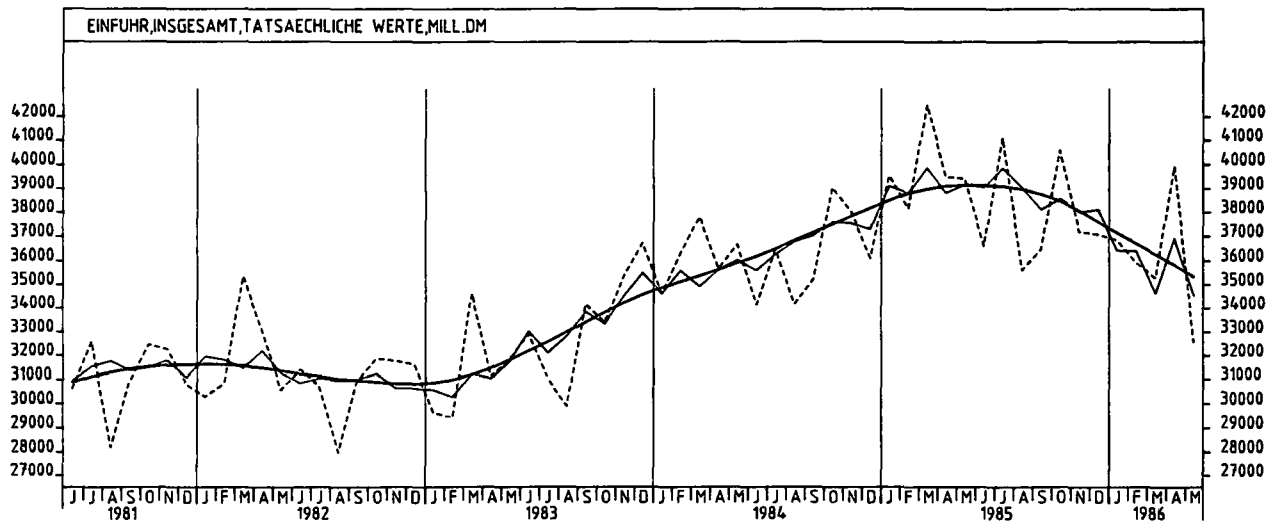
## 9.1 EINFUHR - TATSÄCHLICHE WERTE (MILL. DM)

JAHR	MONAT	ORIGINALWERT			KALENDERBEREINIGTER WERT		KALENDER- UND SAISONBEREINIGTER WERT		GLATTE KOMPONENTE
		MILL.DM	VERÄNDERUNG IN O/O GEGEN VORJAHR VORMONAT		MILL.DM	VERÄNDERUNG IN O/O GEGEN VORMONAT	MILL.DM	VERÄNDERUNG IN O/O GEGEN VORMONAT	MILL.DM
ERZEUGNISSE DES INVESTITIONSGÜTER PRODUZIERENDEN GEWERBES									
1985	MAI	10299	+ 5,4	- 5,9	10633	- 4,7	10359	- 0,8	10517
	JUN	9802	+19,9	- 4,8	10538	- 0,9	10763	+ 3,9	10526
	JUL	11037	+16,2	+12,5	10470	- 0,6	10726	- 0,3	10540
	AUG	8942	+ 9,3	-19,0	8590	-18,0	10515	- 2,0	10549
	SEP	9530	+ 0,8	+ 6,6	9531	+11,0	10109	- 3,9	10538
	OKT	11676	+ 6,1	+22,5	10943	+14,8	10504	+ 3,9	10530
	NOV	10830	+ 1,3	- 7,2	11202	+ 2,4	10554	+ 0,5	10520
	DEZ	10745	+ 6,2	- 0,8	11317	+ 1,0	10684	+ 1,2	10545
1986	JAN	9678	- 1,2	- 9,9	9454	-16,5	10446	- 2,2	10593
	FEB	10390	+ 0,2	+ 7,4	11045	+16,8	10602	+ 1,5	10654
	MAR	10831	- 7,5	+ 4,2	11017	- 0,3	10364	- 2,2	10726
	APR	12741	+16,4	+17,6	12499	+13,5	11457	+10,5	10795
	MAI	9856	- 4,3	-22,6	10866	-13,1	10728	- 6,4	10849
ERZEUGNISSE DES VERBRAUCHSGÜTER PRODUZIERENDEN GEWERBES									
1985	MAI	4824	+ 1,2	- 7,4	4700	-12,0	5250	- 0,9	5324
	JUN	4563	- 0,3	- 5,4	4871	+ 3,6	5261	+ 0,2	5332
	JUL	6075	+10,7	+33,1	5869	+20,5	5490	+ 4,4	5340
	AUG	4882	- 3,8	-19,6	4773	-18,7	5238	- 4,6	5345
	SEP	5295	+ 6,6	+ 8,5	5375	+12,6	5366	+ 2,4	5350
	OKT	5922	+ 2,2	+11,8	5669	+ 5,5	5323	- 0,8	5353
	NOV	5015	- 1,6	-15,3	5202	- 8,2	5356	+ 0,6	5355
	DEZ	4886	+ 9,9	- 2,6	4973	- 4,4	5504	+ 2,8	5359
1986	JAN	5653	+ 1,1	+15,7	5424	+ 9,1	5343	- 2,9	5359
	FEB	5621	- 0,2	- 0,6	6069	+11,9	5322	- 0,4	5359
	MAR	5396	- 9,1	- 4,0	5542	- 8,7	5121	- 3,8	5360
	APR	5793	+11,2	+ 7,4	5766	+ 4,0	5598	+ 9,3	5366
	MAI	4531	- 6,1	-21,8	4680	-18,8	5294	- 5,4	5367
INVESTITIONSGÜTER									
1985	MAI	3312	+13,4	- 7,9	3451	- 4,6	3428	- 1,2	3417
	JUN	2969	+ 7,7	-10,4	3190	- 7,6	3291	- 4,0	3392
	JUL	3383	+10,3	+13,9	3217	+ 0,8	3383	+ 2,8	3372
	AUG	3125	+20,1	- 7,6	2981	- 7,3	3472	+ 2,6	3352
	SEP	2739	-13,1	-12,4	2749	- 7,8	3032	-12,7	3319
	OKT	3628	+ 5,4	+32,5	3382	+23,0	3334	+10,0	3289
	NOV	3430	- 1,9	- 5,5	3486	+ 3,1	3314	- 0,6	3270
	DEZ	3594	+ 2,0	+ 4,8	3770	+ 8,1	3361	+ 1,4	3267
1986	JAN	2725	-20,2	-24,2	2667	-29,3	2984	-11,2	3269
	FEB	3313	- 6,7	+21,6	3520	+32,0	3323	+11,4	3279
	MAR	3569	- 9,1	+ 7,7	3594	+ 2,1	3278	- 1,4	3294
	APR	4099	+13,9	+14,9	4029	+12,1	3679	+12,2	3315
	MAI	2668	-13,4	-30,0	3227	-19,9	3248	-11,7	3332
VERBRAUCHSGÜTER									
1985	MAI	5602	- 3,4	- 1,3	5525	- 5,0	6126	+ 3,6	6218
	JUN	5694	+ 9,1	+ 1,6	6041	+ 9,3	6450	+ 5,3	6256
	JUL	7082	+13,3	+24,4	6881	+13,9	6567	+ 1,8	6294
	AUG	6477	+ 4,2	- 8,5	6294	- 8,5	6389	- 2,7	6335
	SEP	6896	+ 5,1	+ 1,8	6666	+ 5,9	6313	- 1,2	6379
	OKT	7133	+ 5,8	+ 8,1	6801	+ 3,5	6437	+ 2,0	6428
	NOV	6259	+ 4,8	-12,3	6424	- 6,9	6507	+ 1,1	6456
	DEZ	5838	+ 9,3	- 6,7	5902	- 8,1	6553	+ 0,7	6509
1986	JAN	6544	- 0,4	+12,1	6304	+ 6,6	6328	- 3,4	6583
	FEB	6639	+ 8,9	+ 1,5	7162	+13,6	6663	+ 5,3	6664
	MAR	6574	+ 1,6	- 1,0	6602	- 7,8	6443	- 3,3	6746
	APR	7237	+27,5	+10,1	7304	+10,6	7267	+12,8	6814
	MAI	5740	+ 2,5	-20,7	6027	-17,5	6739	- 7,3	6862
EG-LÄNDER (OHNE PORTUGAL U. SPANIEN)									
1985	MAI	18813	+ 4,6	+ 0,3	18989	- 1,1	18663	+ 1,3	18900
	JUN	17779	+12,4	- 5,5	18833	- 0,8	19121	+ 2,5	18934
	JUL	19828	+12,9	+11,5	19037	+ 1,1	19298	+ 0,7	18949
	AUG	16588	+ 6,1	-16,3	16090	-15,5	18907	- 1,8	18937
	SEP	17876	+ 5,0	+ 7,8	17967	+11,7	18601	- 1,6	18889
	OKT	20245	+ 9,4	+13,3	19120	+ 6,4	19107	+ 2,7	18813
	NOV	18356	+ 1,0	- 9,3	19096	- 0,1	18791	- 1,7	18678
	DEZ	18226	+ 3,9	- 0,7	19055	- 0,2	18782	+ 0,0	18530
1986	JAN	17660	- 7,5	- 3,1	17176	- 9,9	17745	- 5,6	18419
	FEB	18396	- 0,5	+ 4,2	19669	+14,5	18472	+ 4,1	18322
	MAR	18085	-15,3	- 1,7	18376	- 6,6	17038	- 7,8	18232
	APR	20234	+ 7,9	+11,9	19909	+ 8,3	18847	+10,6	18118
	MAI	16438	-12,6	-18,8	17912	-10,0	17743	- 5,9	17969
EG-LÄNDER (EINSCHL. PORTUGAL U. SPANIEN)									
1985	MAI	19699	+ 4,7	+ 0,6	19833	- 1,1	19500	+ 1,3	19750
	JUN	18532	+11,3	- 5,9	19610	- 1,1	19904	+ 2,1	19788
	JUL	20835	+13,4	+12,4	20032	+ 2,2	20168	+ 1,3	19807
	AUG	17366	+ 6,7	-16,6	16951	-15,9	19798	- 1,8	19798
	SEP	18593	+ 5,6	+ 7,1	18708	+11,0	19495	- 1,5	19753
	OKT	21146	+ 9,6	+13,7	19993	+ 6,9	19986	+ 2,5	19678
	NOV	19243	+ 0,8	- 9,0	20007	+ 0,1	19623	- 1,8	19541
	DEZ	19213	+ 4,1	- 0,2	20043	+ 0,2	19684	+ 0,3	19391
1986	JAN	18506	- 7,2	- 3,7	17983	-10,3	18583	- 5,6	19279
	FEB	19192	- 0,7	+ 3,7	20535	+14,2	19283	+ 3,8	19182
	MAR	18879	-14,9	- 1,6	19173	- 6,6	17863	- 7,4	19091
	APR	21175	+ 8,1	+12,2	20864	+ 8,8	19763	+10,6	18977
	MAI	17258	-12,4	-18,5	18741	-10,2	18579	- 6,0	18826

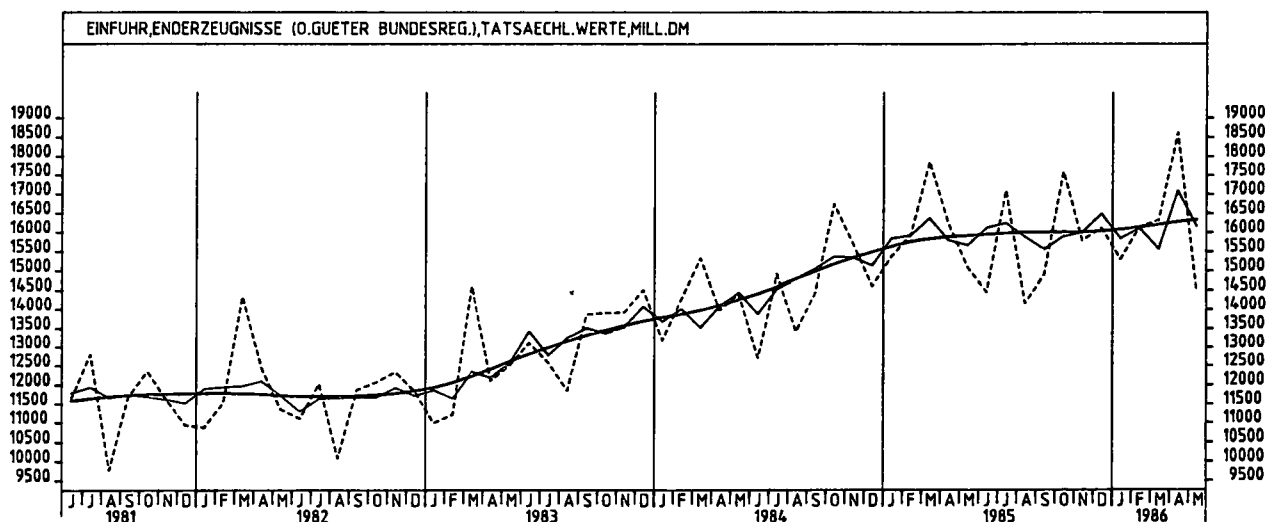
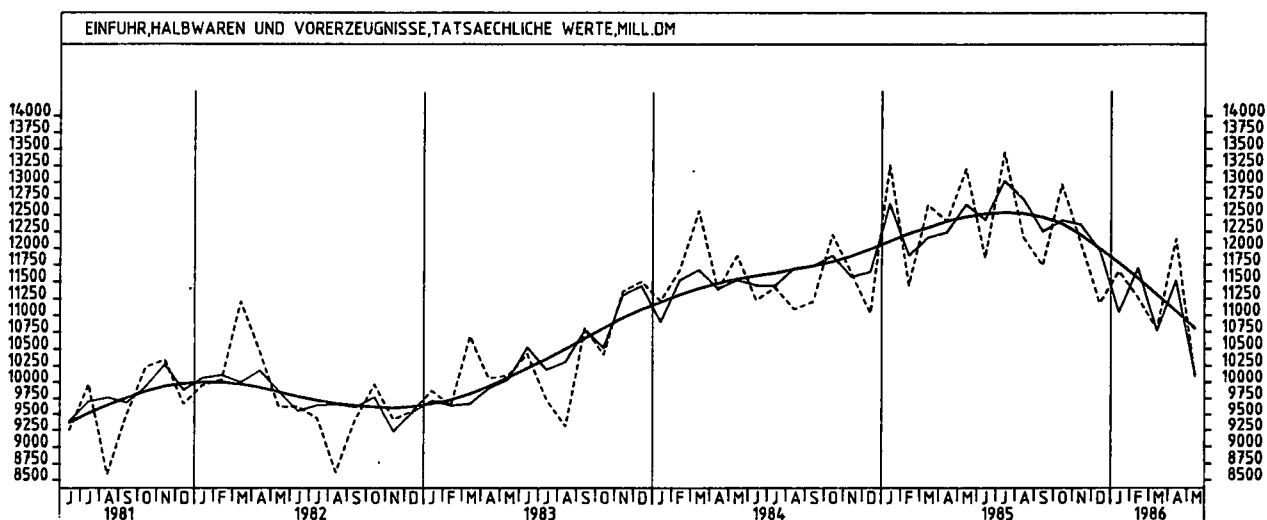
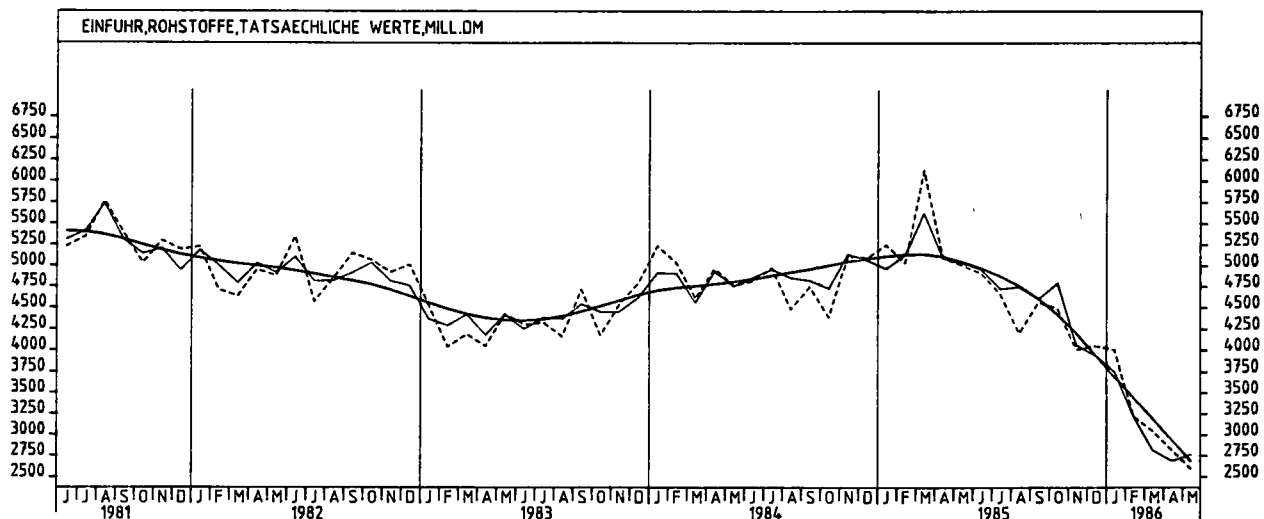
## 9 AUSSENHANDEL (SPEZIALHANDEL)

## 9.1 EINFUHR - TATSÄCHLICHE WERTE (MILL. DM)

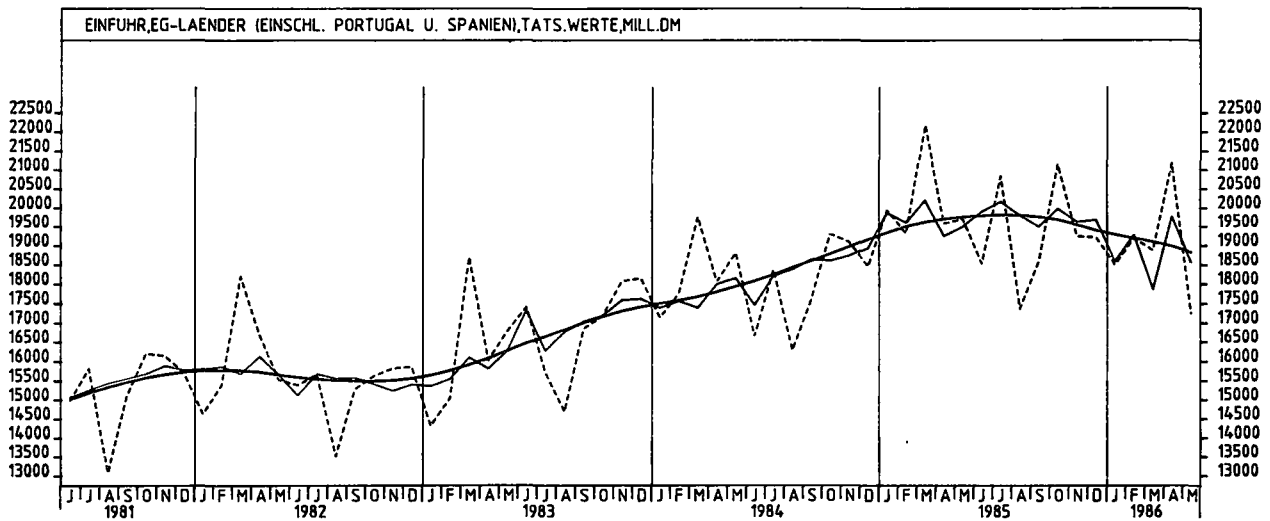
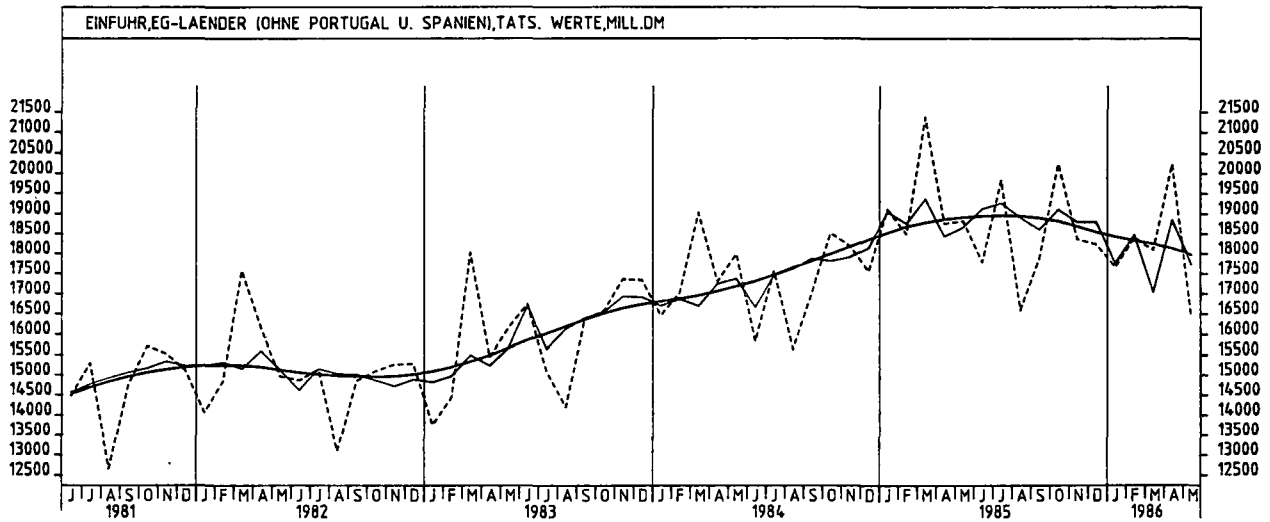
JAHR	MONAT	ORIGINALWERT			KALENDERBEREINIGTER WERT		KALENDER- UND SAISON- BEREINIGTER WERT		GLATTE KOMPONENTE	
		MILL. DM	VERÄNDERUNG VORJAHR	IN O/O GEGEN VORMONAT	MILL. DM	VERÄNDERUNG IN O/O GEGEN VORMONAT	MILL. DM	VERÄNDERUNG IN O/O GEGEN VORMONAT	MILL. DM	
ANDERE EUROP. IND. LAENDER (EINSCHL. PORTUGAL U. SPANIEN)										
1985	MAI	6472	+ 7,8	- 3,2	6369	- 6,3	6439	- 1,2	6476	
	JUN	6058	+ 9,0	- 6,4	6369	+ 0,0	6474	+ 0,5	6501	
	JUL	6926	+19,8	+14,3	6684	+ 4,9	6734	+ 4,0	6521	
	AUG	6758	+10,2	-16,9	6639	-15,6	6575	- 2,4	6529	
	SEP	6271	+ 8,7	+ 8,9	6387	+13,3	6475	- 1,5	6515	
	OKT	7096	+ 7,1	+13,2	6766	+ 5,9	6480	+ 0,1	6493	
	NOV	6321	- 2,4	-10,9	6551	- 3,2	6294	- 2,9	6451	
	DEZ	6416	+10,9	+ 1,5	6562	+ 0,2	6583	+ 4,6	6403	
1986	JAN	6008	- 6,0	- 6,4	5809	-11,5	6084	- 7,6	6385	
	FEB	6143	+ 1,2	+ 2,2	6625	+14,0	6324	+ 3,9	6307	
	MAR	6260	- 9,1	+ 1,9	6364	- 3,9	6070	- 4,0	6256	
	APR	6869	+ 2,7	+ 9,7	6799	+ 6,8	6371	+ 5,0	6208	
	MAI	5647	-12,7	-17,8	5857	-13,9	6000	- 5,8	6154	
ANDERE EUROP. IND. LAENDER (OHNE PORTUGAL U. SPANIEN)										
1985	MAI	5593	+ 8,0	- 4,7	5491	- 7,4	5577	- 3,6	5655	
	JUN	5306	+12,2	- 5,1	5569	+ 1,4	5702	+ 2,2	5677	
	JUL	5921	+19,0	+11,6	5707	+ 2,5	5842	+ 2,5	5691	
	AUG	4981	+ 8,9	-15,9	4904	-14,1	5700	- 2,4	5689	
	SEP	5554	+ 7,1	+11,5	5668	+15,6	5593	- 1,9	5669	
	OKT	6197	+ 6,2	+11,6	5914	+ 4,3	5606	+ 0,2	5631	
	NOV	5437	- 2,4	-12,3	5640	- 4,6	5452	- 2,7	5574	
	DEZ	5439	+11,4	+ 0,0	5524	- 2,1	5653	+ 3,7	5493	
	1986	JAN	5181	- 6,8	- 4,7	5022	- 9,1	5210	- 7,8	5408
		FEB	5363	+ 2,2	+ 3,5	5602	+15,5	5461	+ 4,8	5321
		MAR	5467	-10,1	+ 1,9	5532	- 4,7	5133	- 6,0	5231
		APR	5007	-14,7	- 8,4	4931	-10,9	4840	- 5,7	5137
MAI		4832	-13,6	- 3,5	4946	+ 0,3	5035	+ 4,0	5046	
VEREINIGTE STAATEN										
1985	MAI	2974	+16,4	- 1,8	2980	- 4,0	2904	+ 2,1	2780	
	JUN	2640	+ 2,9	-14,6	2703	- 9,3	2728	- 6,1	2748	
	JUL	2859	+16,4	+12,6	2708	+ 0,2	2834	+ 3,9	2705	
	AUG	2265	-10,4	-20,8	2184	-19,4	2559	- 9,7	2656	
	SEP	2101	-18,1	- 7,2	2134	- 2,3	2396	- 6,4	2595	
	OKT	2486	-14,4	+18,3	2361	+10,6	2466	+ 2,9	2529	
	NOV	2507	- 9,2	+ 0,8	2552	+ 8,1	2531	+ 2,6	2462	
	DEZ	2487	- 6,6	- 0,8	2556	+ 0,2	2480	- 2,0	2404	
	1986	JAN	2351	-18,8	- 5,5	2278	-10,9	2328	- 6,1	2344
		FEB	2234	-27,8	- 5,0	2394	+ 5,1	2109	- 9,4	2288
		MAR	2261	-27,2	+ 1,2	2362	- 1,3	2221	+ 5,3	2235
		APR	2916	- 3,7	+29,0	2674	+21,7	2451	+10,4	2190
MAI		2088	-29,8	-28,4	2084	-27,5	2020	-17,6	2142	
UEBRIGE INDUSTRIALISIERTE WESTLICHE LAENDER										
1985	MAI	2577	+ 6,3	- 4,7	2544	- 8,8	2491	- 3,6	2516	
	JUN	2373	+ 7,3	- 7,9	2508	- 1,4	2526	+ 1,4	2529	
	JUL	2516	+14,6	+ 6,0	2453	- 2,2	2577	+ 2,0	2541	
	AUG	2411	+ 1,3	- 4,2	2294	- 6,5	2469	- 4,2	2554	
	SEP	2335	+12,6	- 3,2	2373	+ 3,4	2598	+ 5,2	2567	
	OKT	2785	+ 7,7	+19,3	2663	+12,2	2557	- 1,6	2562	
	NOV	2546	+ 0,8	- 8,6	2585	- 2,9	2554	- 0,1	2596	
	DEZ	2613	+ 6,2	+ 2,6	2701	+ 4,5	2650	+ 3,8	2620	
	1986	JAN	2842	+13,0	+ 8,8	2726	+ 0,9	2715	+ 2,5	2638
		FEB	2447	+ 6,6	-13,9	2623	- 3,8	2632	- 3,1	2655
		MAR	2542	- 4,3	+ 3,9	2594	- 1,1	2564	- 2,6	2674
		APR*	3173	+17,3	+24,8	3170	+22,2	2855	+11,3	2699
MAI		2586	+ 0,3	-18,8	2702	-14,6	2685	- 6,0	2721	
ENTWICKLUNGSLAENDER										
1985	MAI	6129	+ 7,2	+ 0,0	6063	- 4,8	6205	+ 0,0	6154	
	JUN	5773	- 2,7	- 5,8	6021	- 0,7	5980	- 3,6	6116	
	JUL	6383	+ 0,5	+10,6	6136	+ 1,9	5984	+ 0,1	6062	
	AUG	6405	+ 5,5	+ 0,3	6294	+ 2,6	6211	+ 3,8	5986	
	SEP	5860	+ 4,2	- 8,5	5861	- 6,9	5929	- 4,5	5885	
	OKT	5581	- 3,7	- 4,8	5406	- 7,8	5798	- 2,2	5761	
	NOV	5228	-10,4	- 6,3	5366	- 0,7	5495	- 5,2	5599	
	DEZ	4978	- 4,5	- 4,8	5004	- 6,7	5468	- 0,5	5402	
	1986	JAN	5741	- 9,9	+15,3	5568	+11,3	5345	- 2,2	5205
		FEB	4750	-25,7	-17,3	5093	- 8,5	4632	-13,3	5006
		MAR	4278	-33,8	- 9,9	4499	-11,7	4565	- 1,4	4808
		APR	4666	-23,9	+ 9,1	4624	+ 2,8	4481	- 1,8	4606
MAI		4245	-30,7	- 9,0	4324	- 6,5	4382	- 2,0	4402	
STAATSHANDELSLAENDER										
1985	MAI	2427	+23,3	+11,6	2285	+ 1,3	2433	+12,6	2243	
	JUN	2053	- 3,9	-15,4	2064	- 9,7	2191	- 9,9	2248	
	JUL	2569	+22,6	+25,1	2535	+22,8	2442	+11,5	2246	
	AUG	2169	- 5,9	-15,6	2164	-14,6	2187	-10,4	2237	
	SEP	1991	- 7,5	- 8,2	2033	- 6,1	2104	- 3,8	2226	
	OKT	2368	- 9,7	+18,9	2369	+16,5	2113	+ 0,4	2209	
	NOV	2211	+ 0,4	- 6,6	2253	+ 4,9	2204	+ 4,3	2188	
	DEZ	2313	- 4,7	+ 4,6	2208	- 2,0	2085	- 5,4	2152	
	1986	JAN	2204	- 1,4	- 4,7	2135	- 3,3	2125	+ 1,9	2098
		FEB	1920	+ 6,5	-12,9	2112	- 1,1	2169	+ 2,1	2037
		MAR	1835	- 8,0	- 4,4	1850	-12,4	2017	- 7,0	1968
		APR	2044	- 6,0	+11,4	2092	+13,1	1979	- 1,9	1909
MAI		1544	-36,4	-24,5	1358	-35,1	1560	-21,2	1854	



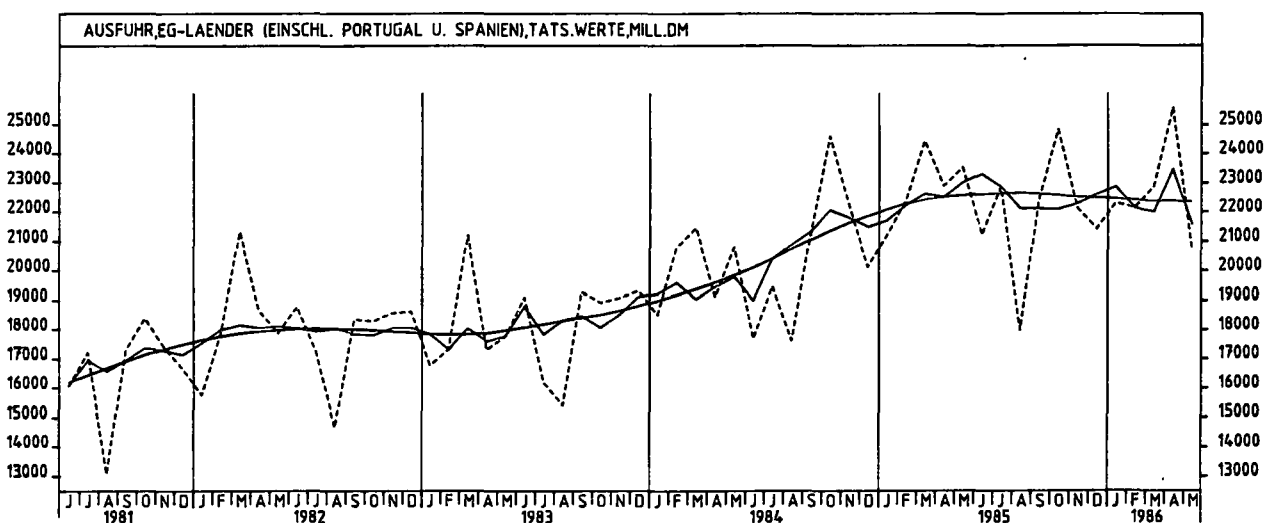
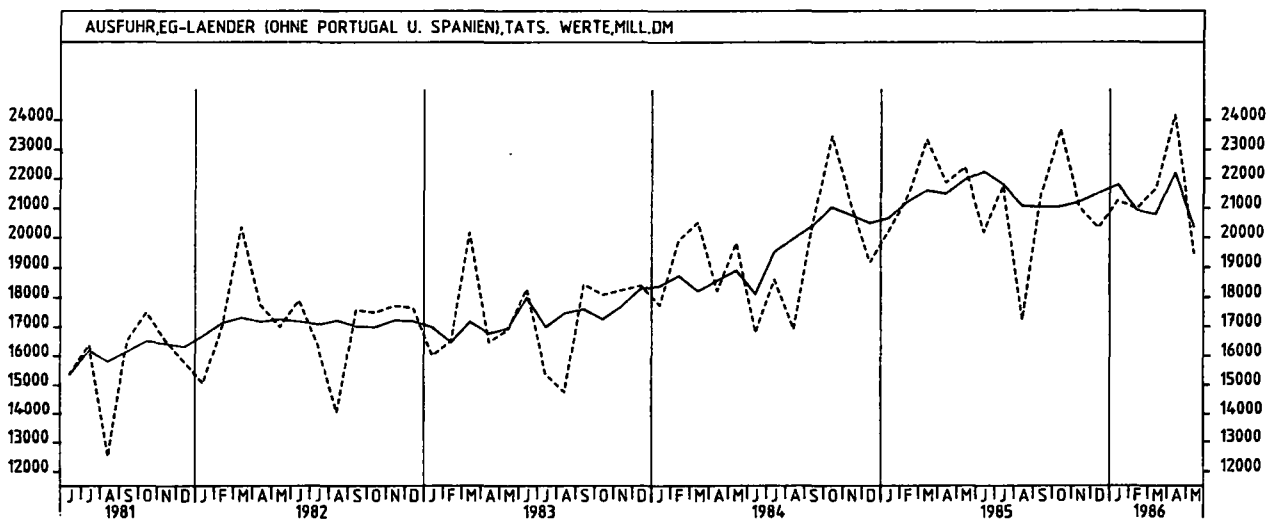
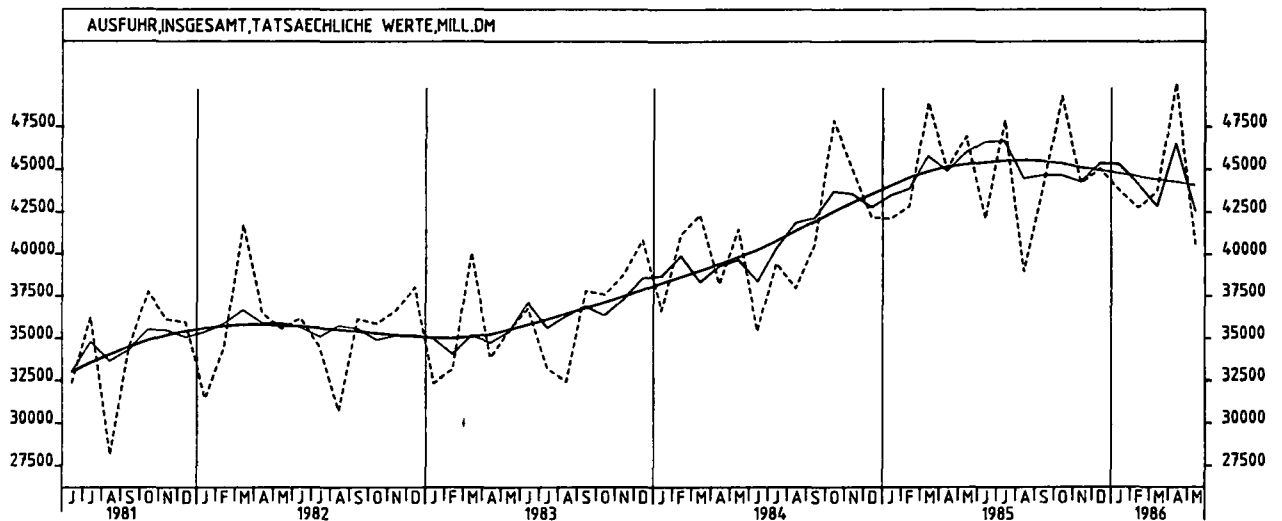
9 AUSSENHANDEL (SPEZIALHANDEL)



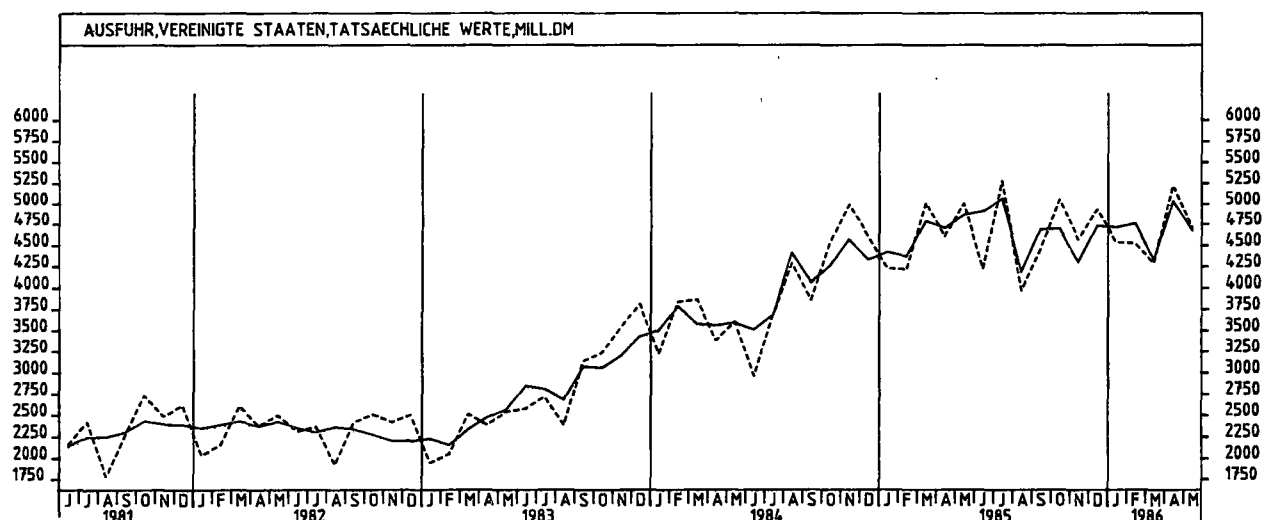
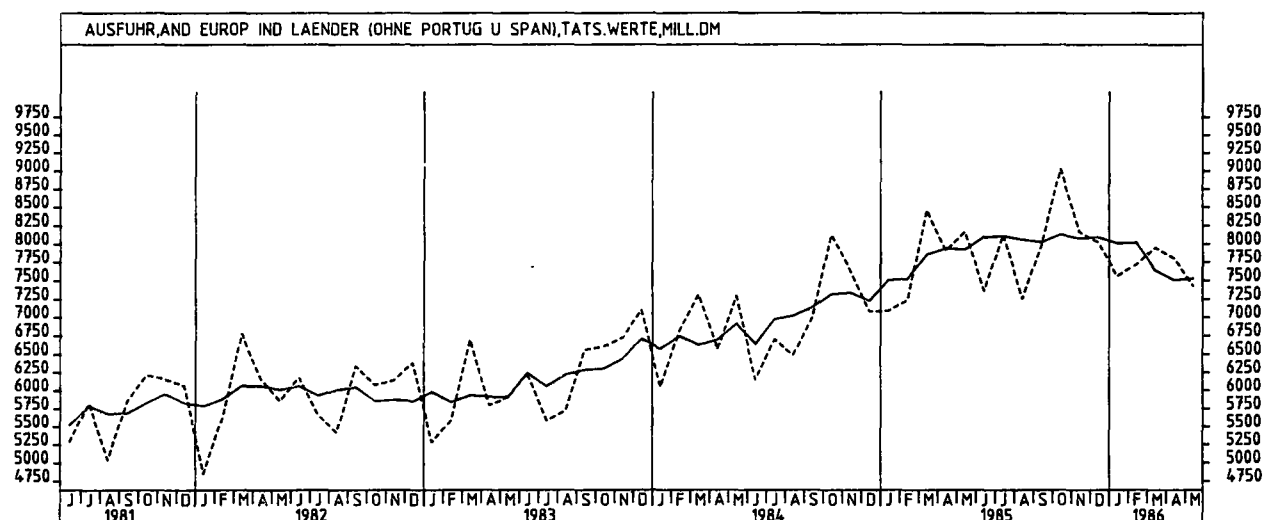
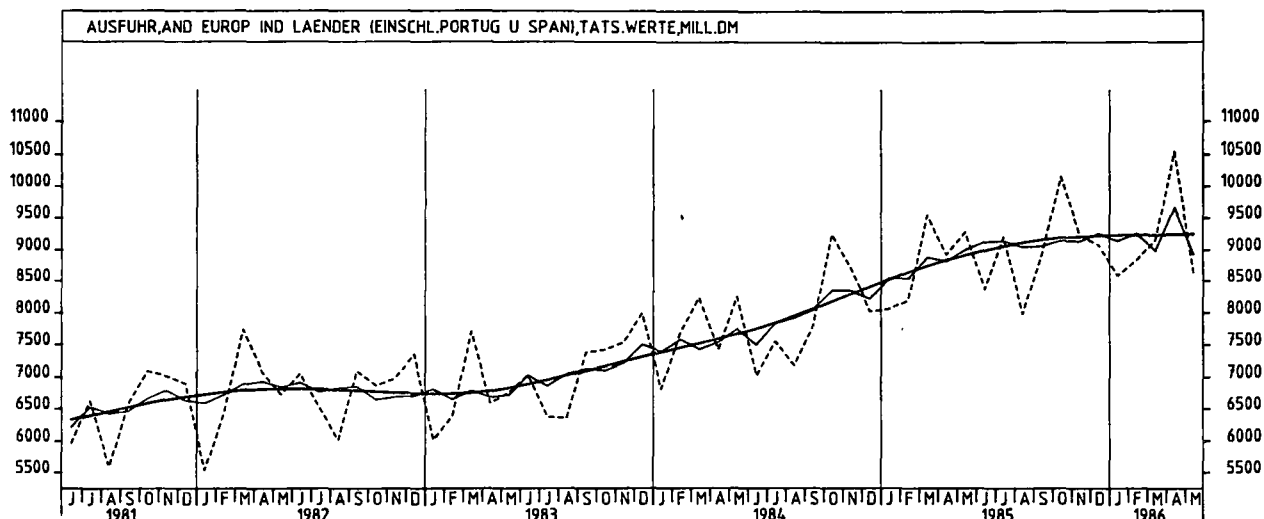
9 AUSSENHANDEL (SPEZIALHANDEL)



9 AUSSENHANDEL (SPEZIALHANDEL)

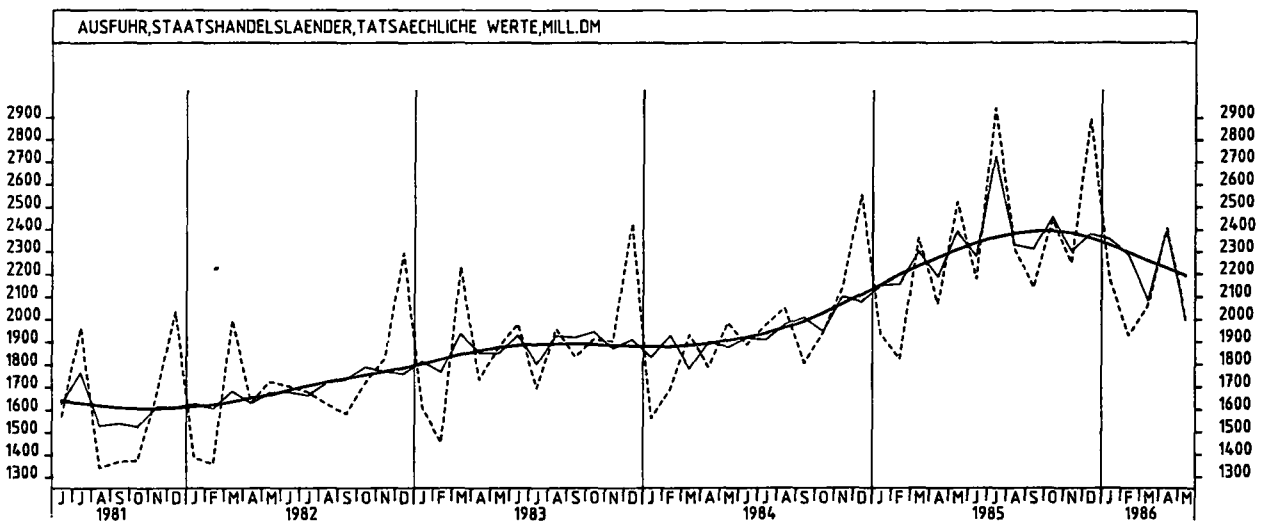
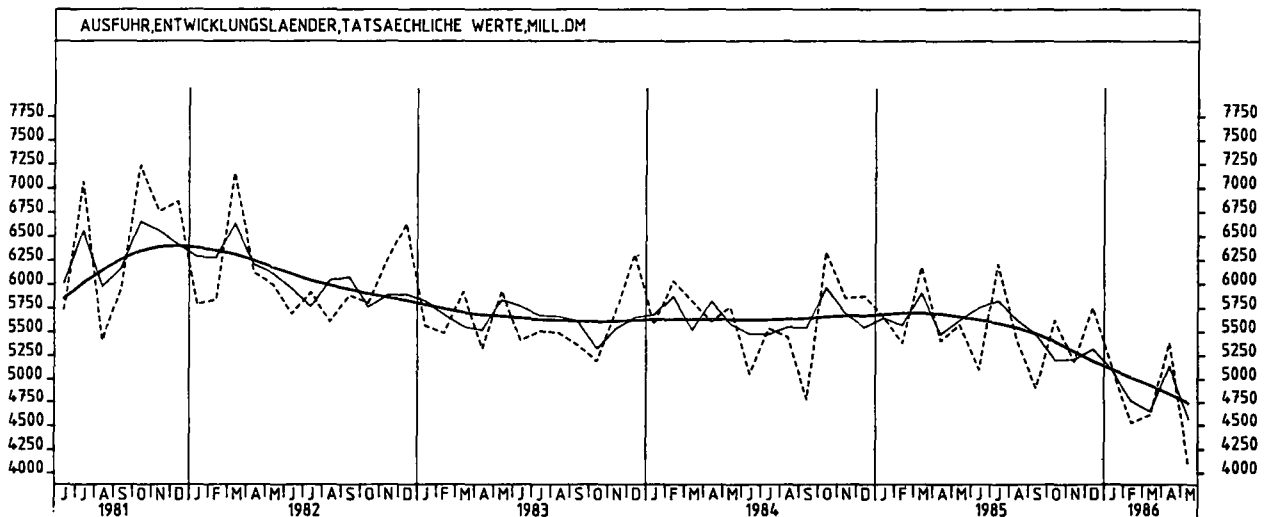
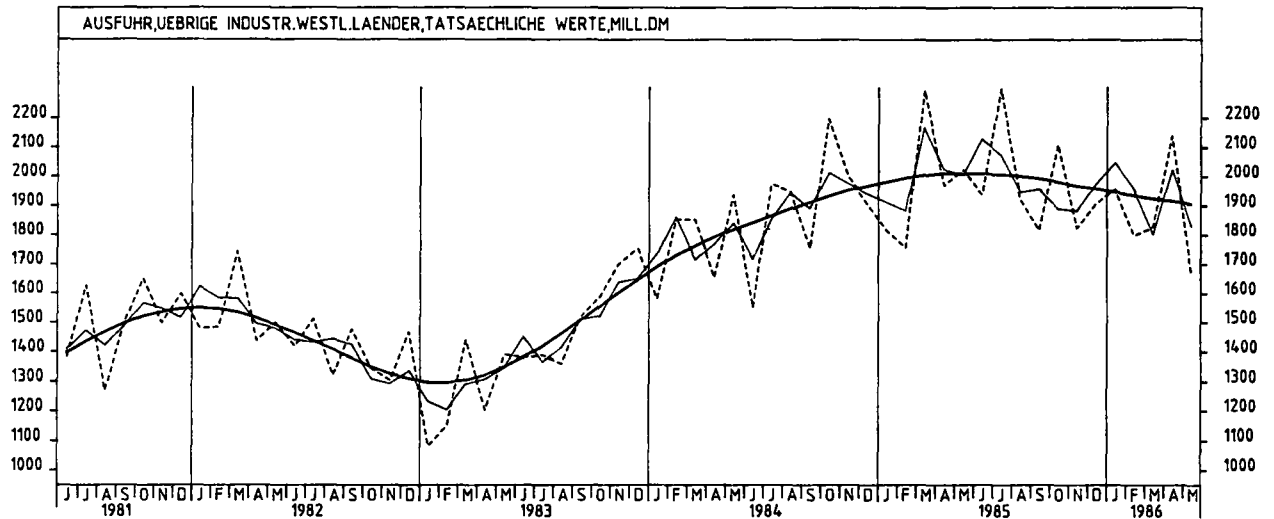


9 AUSSENHANDEL (SPEZIALHANDEL)





9 AUSSENHANDEL (SPEZIALHANDEL)



## 9 AUSSENHANDEL (SPEZIALHANDEL)

## 9.2 AUSFUHR - TATSÄCHLICHE WERTE (MILL. DM)

JAHR	MONAT	ORIGINALWERT			KALENDERBEREINIGTER WERT		KALENDER- UND SAISONBEREINIGTER WERT		GLATTE KOMPONENTE
		MILL. DM	VERÄNDERUNG VORJAHR	IN O/O GEGEN VORMONAT	MILL. DM	VERÄNDERUNG IN O/O GEGEN VORMONAT	MILL. DM	VERÄNDERUNG IN O/O GEGEN VORMONAT	MILL. DM
1985	AUSFUHR INSGESAMT								
	MAI	46948	+13,2	+ 4,3	47061	+ 1,2	46008	+ 2,5	45273
	JUN	42126	+19,0	-10,3	45268	- 3,8	46634	+ 1,4	45398
	JUL	47885	+21,4	+13,7	45555	+ 0,6	46676	+ 0,1	45499
	AUG	38973	+ 2,7	-18,6	37881	-16,8	44485	- 4,7	45532
	SEP	43901	+ 8,2	+12,6	44081	+16,4	44664	+ 0,4	45467
	OKT	49254	+ 2,9	+12,2	46850	+ 6,3	44653	+ 0,0	45329
	NOV	44210	- 1,7	-10,2	46011	- 1,8	44276	- 0,8	45091
	DEZ	45024	+ 6,7	+ 1,8	46476	+ 1,0	45346	+ 2,4	44932
	1986	JAN	43801	+ 4,0	- 2,7	42305	- 9,0	45290	- 0,1
FEB		42755	- 0,2	- 2,4	45738	+ 8,1	44163	- 2,5	44576
MAR		43726	-10,5	+ 2,3	45233	- 1,1	42865	- 2,9	44406
APR		49989	+11,1	+14,3	49366	+ 9,1	46515	+ 8,5	44273
MAI		40632	-13,5	-18,7	43268	-12,4	42589	- 8,4	44081
1985	GEWERBLICHE WIRTSCHAFT								
	MAI	44160	+13,5	+ 4,0	44332	+ 0,9	43326	+ 2,5	42641
	JUN	39679	+19,9	-10,1	42646	- 3,8	43977	+ 1,5	42757
	JUL	45172	+22,3	+13,8	42943	+ 0,7	44038	+ 0,1	42851
	AUG	36605	+ 3,1	-19,0	35581	-17,1	41927	- 4,8	42880
	SEP	41286	+ 8,2	+12,8	41431	+16,4	42017	+ 0,2	42810
	OKT	46256	+ 2,6	+12,0	43975	+ 6,1	41935	- 0,2	42672
	NOV	41594	- 1,4	-10,1	43325	- 1,5	41720	- 0,5	42433
	DEZ	42292	+ 6,7	+ 1,7	43709	+ 0,9	42653	+ 2,2	42276
	1986	JAN	41154	+ 3,8	- 2,7	39770	- 9,0	42604	- 0,1
FEB		40269	- 0,6	- 2,2	43067	+ 8,3	41491	- 2,6	41953
MAR		41244	-10,6	+ 2,4	42664	- 0,9	40361	- 2,7	41804
APR		47162	+11,1	+14,3	46949	+ 9,1	43762	+ 8,4	41681
MAI		38350	-13,2	-18,7	40852	-12,2	40163	- 8,2	41500
1985	ROHSTOFFE UND HALBWAREN								
	MAI	4571	+ 8,2	+ 0,6	4491	- 3,4	4342	- 2,7	4286
	JUN	3988	- 1,7	-12,8	4235	- 5,7	4191	- 3,5	4247
	JUL	4460	+10,2	+11,8	4268	+ 0,8	4295	+ 2,5	4200
	AUG	3592	- 3,4	-19,5	3483	-18,4	4068	- 5,3	4140
	SEP	3957	+ 1,5	+10,2	4038	+15,9	4094	+ 0,6	4061
	OKT	4412	+ 0,3	+11,5	4262	+ 5,5	4129	+ 0,9	3966
	NOV	3657	-17,1	-17,1	3698	-13,2	3652	-11,6	3849
	DEZ	3393	-14,1	- 7,2	3424	- 7,4	3642	- 0,3	3730
	1986	JAN	3669	-16,1	+ 8,1	3516	+ 2,7	3563	- 2,2
FEB		3264	-17,0	-11,0	3514	- 0,1	3507	- 1,6	3485
MAR		3256	-31,1	- 0,2	3411	- 2,9	3181	- 5,3	3363
APR		3700	-18,6	+13,6	3674	+ 7,7	3347	+ 5,2	3246
MAI		3107	-32,0	-16,0	3140	-14,5	3007	-10,2	3122
1985	ROHSTOFFE								
	MAI	773	+ 8,6	+ 3,2	790	+ 2,3	752	+ 1,2	736
	JUN	750	+12,3	- 3,0	807	+ 2,2	762	+ 1,3	732
	JUL	750	+ 8,2	+ 0,0	706	-12,5	731	- 4,1	726
	AUG	618	- 2,7	-17,6	595	-15,7	706	- 3,4	719
	SEP	691	- 2,5	+11,8	688	+15,6	688	- 2,5	710
	OKT	766	- 4,1	+10,9	730	+ 6,1	695	+ 1,0	698
	NOV	664	- 7,4	-13,3	680	- 6,8	680	- 2,2	685
	DEZ	618	- 9,9	- 6,9	639	- 6,0	653	- 4,0	672
	1986	JAN	661	- 3,1	+ 7,0	643	+ 0,6	686	+ 5,1
FEB		615	-10,7	- 7,0	653	+ 1,6	651	- 5,1	646
MAR		573	-29,7	- 6,8	598	- 8,4	580	-10,9	634
APR		707	- 5,6	+23,4	696	+16,4	649	+11,9	622
MAI		590	-23,7	-16,5	641	- 7,9	599	- 7,7	609
1985	HALBWAREN								
	MAI	3757	+ 8,1	+ 0,0	3707	- 4,4	3591	- 3,4	3550
	JUN	3238	- 4,5	-14,7	3424	- 7,6	3426	- 4,6	3515
	JUL	3710	+10,6	+14,6	3564	+ 4,1	3566	+ 4,1	3475
	AUG	2974	- 3,5	-18,8	2887	-19,0	3361	- 5,7	3422
	SEP	3266	+ 2,4	+ 9,8	3347	+15,9	3408	+ 1,4	3352
	OKT	3646	+ 1,4	+11,6	3527	+ 5,4	3431	+ 0,7	3268
	NOV	2993	-19,0	-17,9	3024	-14,3	2974	-13,3	3166
	DEZ	2775	-15,0	- 7,3	2794	- 7,6	2994	+ 0,7	3060
	1986	JAN	3009	-18,4	+ 8,4	2879	+ 3,0	2881	- 3,8
FEB		2650	-18,3	-11,9	2860	+ 0,7	2857	- 0,8	2840
MAR		2683	-31,4	+ 1,2	2807	- 1,9	2600	- 9,0	2730
APR		2993	-21,2	+11,6	2976	+ 6,0	2697	+ 3,7	2624
MAI		2516	-33,7	-15,9	2510	-15,7	2412	-10,6	2514
1985	FERTIGWAREN								
	MAI	39589	+14,1	+ 4,4	39740	+ 1,2	38942	+ 3,0	38346
	JUN	35709	+23,0	- 9,8	38288	- 3,7	39751	+ 2,1	38503
	JUL	40712	+23,7	+14,0	38780	+ 1,3	39773	+ 0,1	38645
	AUG	33014	+ 3,9	-18,9	32108	-17,2	37853	- 4,8	38734
	SEP	37329	+ 9,0	+13,1	37423	+16,6	37954	+ 0,3	38744
	OKT	41843	+ 2,9	+12,1	39763	+ 6,3	37763	- 0,5	38702
	NOV	37937	+ 0,4	- 9,3	39598	- 0,4	38048	+ 0,8	38579
	DEZ	38899	+ 9,0	+ 2,5	40235	+ 1,6	39023	+ 2,6	38539
	1986	JAN	37485	+ 6,3	- 3,6	36250	- 9,9	39018	+ 0,0
FEB		37005	+ 1,1	- 1,3	39585	+ 9,2	37977	- 2,7	38453
MAR		37988	- 8,2	+ 2,7	39201	- 1,0	37158	- 2,2	38420
APR		43461	+14,6	+14,4	42923	+ 9,5	40425	+ 8,8	38411
MAI		35243	-11,0	-18,9	37539	-12,5	37080	- 8,3	38349

9 AUSSENHANDEL (SPEZIALHANDEL)  
9.2 AUSFUHR - TATSÄCHLICHE WERTE (MILL. DM)

JAHR	MONAT	ORIGINALWERT			KALENDERBEREINIGTER WERT		KALENDER- UND SAISON- BEREINIGTER WERT		GLATTE KOMPONENTE
		MILL.DM	VERÄNDERUNG VORJAHR	IN O/O GEGEN VORMONAT	MILL.DM	VERÄNDERUNG IN O/O GEGEN VORMONAT	MILL.DM	VERÄNDERUNG IN O/O GEGEN VORMONAT	MILL.DM
VORERZEUGNISSE									
1985	MAI	8412	+11,4	+ 6,1	8332	+ 1,8	7954	+ 1,5	7811
	JUN	7544	+ 9,6	-10,3	8010	- 3,9	7888	- 0,8	7831
	JUL	8122	+16,1	+ 7,7	7774	- 2,9	7863	+ 1,0	7843
	AUG	6961	+ 2,7	-14,3	6767	-13,0	7711	- 3,2	7842
	SEP	7654	+ 6,7	+10,0	7746	+14,5	7706	- 0,1	7824
	OKT	8411	+ 5,7	+ 9,9	8045	+ 3,9	7814	+ 1,4	7794
	NOV	7395	- 2,7	-12,1	7648	- 4,9	7562	- 3,2	7745
	DEZ	6929	+ 4,7	- 6,3	7199	- 6,4	7712	+ 2,0	7699
1986	JAN	7796	+ 2,9	+12,6	7616	+ 5,0	7728	+ 0,2	7627
	FEB	7312	+ 1,0	- 6,2	7848	+ 4,4	7626	- 1,3	7850
	MAR	7182	-15,5	- 1,8	7433	- 5,3	7129	- 6,5	7469
	APR	8435	+ 6,4	+17,4	8356	+12,4	7754	+ 8,8	7405
	MAI	6988	-16,9	-17,2	7301	-12,6	7013	- 9,6	7335
	ENDERZEUGNISSE								
1985	MAI	31177	+14,9	+ 3,9	31393	+ 1,0	30865	+ 3,3	30511
	JUN	28165	+27,2	- 9,7	30249	- 3,6	31837	+ 2,8	30652
	JUL	32590	+25,8	+15,7	31029	+ 2,6	31796	- 0,1	30787
	AUG	26052	+ 4,2	-20,1	25338	-18,3	30119	- 5,3	30881
	SEP	29675	+ 9,6	+13,9	29682	+17,1	30236	+ 0,4	30916
	OKT	33432	+ 2,2	+12,7	31733	+ 6,9	30048	- 0,6	30907
	NOV	30542	+ 1,2	- 8,6	31936	+ 0,6	30458	+ 1,4	30833
	DEZ	31970	+10,0	+ 4,7	33055	+ 3,5	31293	+ 2,7	30844
1986	JAN	29689	+ 7,2	- 7,1	28730	-13,1	31269	- 0,1	30871
	FEB	28693	+ 1,2	+ 0,0	31745	+10,5	30337	- 3,0	30907
	MAR	30806	- 6,4	+ 3,7	31746	+ 0,0	30071	- 0,9	30854
	APR	39026	+16,6	+13,7	34986	+ 9,0	32672	+ 5,6	31007
	MAI	28255	- 9,4	-19,3	30213	-12,6	30044	- 8,0	31013
	ERZEUGNISSE DES GRUNDSTOFF- UND PRODUKTIONSQUETERGEWERBES								
1985	MAI	12870	+12,3	+ 3,8	12671	+ 0,2	12256	+ 0,9	11973
	JUN	11074	+ 4,8	-14,0	11829	- 6,6	11899	- 2,9	11971
	JUL	12610	+14,6	+13,9	12071	+ 2,0	12136	+ 2,0	11957
	AUG	10783	+ 1,7	-14,5	10494	-13,1	11704	- 3,6	11919
	SEP	11549	+ 5,5	+ 7,1	11756	+12,0	11708	+ 0,0	11847
	OKT	12753	+ 4,9	+10,5	12247	+ 4,2	11915	+ 1,8	11752
	NOV	11065	- 6,2	-13,2	11349	- 7,3	11284	- 5,3	11633
	DEZ	10288	- 0,4	- 7,0	10463	- 7,8	11402	+ 1,0	11508
1986	JAN	11629	- 0,9	+13,0	11181	+ 6,9	11470	+ 0,6	11345
	FEB	10843	- 2,7	- 6,8	11684	+ 4,5	11293	- 1,5	11174
	MAR	10663	-20,3	- 1,7	11007	- 5,8	10486	- 7,1	10997
	APR	12532	+ 1,1	+17,5	12473	+13,3	11487	+ 9,5	10853
	MAI	10109	-21,5	-19,3	10440	-16,3	10158	-11,6	10701
	ERZEUGNISSE DES INVESTITIONSGUETER PRODUZIERENDEN GEWERBES								
1985	MAI	24484	+15,9	+ 4,0	24640	+ 0,8	24206	+ 2,7	23907
	JUN	22477	+35,1	- 8,2	24104	- 2,2	25360	+ 4,8	23996
	JUL	25455	+30,8	+13,2	24245	+ 0,6	25113	- 1,0	24083
	AUG	19642	+ 2,5	-22,8	19047	-21,4	23300	- 7,2	24138
	SEP	22634	+ 8,6	+15,2	22645	+18,9	23446	+ 0,6	24140
	OKT	25880	+ 2,9	+14,3	24551	+ 8,4	23412	- 0,1	24102
	NOV	24039	+ 0,2	- 7,1	25109	+ 2,3	23640	+ 1,0	23993
	DEZ	25682	+ 9,1	+ 7,7	26900	+ 6,7	24462	+ 3,5	24002
1986	JAN	22969	+ 5,5	-11,3	22211	-17,1	24245	- 0,9	24056
	FEB	23010	- 0,6	+ 0,2	24579	+10,7	23494	- 3,1	24131
	MAR	24009	- 6,3	+ 4,3	24766	+ 0,8	23588	+ 0,4	24226
	APR	27548	+17,1	+14,7	27195	+ 9,8	25649	+ 8,7	24308
	MAI	22498	- 8,1	-18,3	24019	-11,7	23737	- 7,8	24333
	ERZEUGNISSE DES VERBRAUCHSGUETER PRODUZIERENDEN GEWERBES								
1985	MAI	5037	+ 9,4	+ 0,7	5020	- 1,8	5140	+ 1,5	5142
	JUN	4758	+11,6	- 5,5	5120	+ 2,0	5189	+ 1,0	5193
	JUL	5619	+15,3	+18,1	5371	+ 4,9	5251	+ 1,2	5239
	AUG	4868	+11,1	-13,4	4755	-11,5	5267	+ 0,3	5279
	SEP	5559	+18,6	+14,2	5605	+17,9	5378	+ 2,1	5313
	OKT	6160	+12,0	+10,8	5883	+ 5,0	5372	- 0,1	5339
	NOV	5036	+ 5,6	-18,2	5228	-11,1	5288	- 1,6	5359
	DEZ	4784	+14,8	- 5,0	4895	- 6,4	5360	+ 1,4	5366
1986	JAN	5180	+ 9,5	+ 8,3	4984	+ 1,8	5341	- 0,4	5361
	FEB	5271	+ 9,3	+ 1,8	5665	+13,7	5381	+ 0,7	5381
	MAR	5344	- 2,5	+ 1,4	5492	- 3,1	5164	- 4,0	5337
	APR	5751	+14,9	+ 7,6	5707	+ 3,9	5533	+ 7,1	5329
	MAI	4880	- 9,1	-20,4	4895	-14,4	5105	- 7,7	5321

9 AUSSENHANDEL (SPEZIALHANDEL)  
9.2 AUSFUHR - TATSÄCHLICHE WERTE (MILL. DM)

JAHR	MONAT	ORIGINALWERT			KALENDERBEREINIGTER WERT		KALENDER- UND SAISON- BEREINIGTER WERT		GLATTE KOMPONENTE
		MILL. DM	VERÄNDERUNG VORJAHR	IN O/O GEGEN VORMONAT	MILL. DM	VERÄNDERUNG IN O/O GEGEN VORMONAT	MILL. DM	VERÄNDERUNG IN O/O GEGEN VORMONAT	MILL. DM
INVESTITIONSGÜTER									
1985	MAI	10574	+27,8	+ 6,5	10427	+ 1,7	10573	+ 5,6	10203
	JUN	9606	+36,4	- 9,2	10109	- 3,0	10728	+ 1,5	10239
	JUL	10917	+35,0	+13,6	10530	+ 4,2	10810	+ 0,8	10276
	AUG	8248	+ 2,4	-24,4	8143	-22,7	9890	- 8,5	10299
	SEP	9172	+ 2,5	+11,2	9202	+13,0	9651	- 2,4	10299
	OKT	10624	- 0,2	+15,8	10224	+11,1	9959	+ 3,2	10284
	NOV	10500	+ 1,9	- 1,2	10963	+ 7,2	10172	+ 2,1	10237
	DEZ	12067	+ 9,6	+14,9	12140	+10,7	10493	+ 3,2	10255
1986	JAN	10217	+12,5	-15,3	9910	-18,4	10683	+ 1,9	10280
	FEB	9432	- 2,1	- 7,7	10170	+ 2,6	9921	- 7,2	10313
	MAR	10075	- 8,9	+ 6,8	10291	+ 1,2	9839	- 0,8	10355
	APR	11873	+19,6	+17,8	11848	+15,1	11225	+14,1	10408
	MAI	9761	- 7,8	-17,9	10018	-15,4	10145	- 9,6	10432
VERBRAUCHSGÜTER									
1985	MAI	5808	+15,0	- 3,4	5823	- 4,7	6033	+ 1,3	6038
	JUN	5496	+72,4	- 5,4	5882	+ 1,0	6576	+ 9,0	6065
	JUL	6157	+28,3	+12,0	5904	+ 0,4	6289	- 4,4	6088
	AUG	4898	+ 2,2	-20,4	4749	-19,6	5817	- 7,5	6102
	SEP	6526	+15,5	+33,2	6604	+39,1	6167	+ 6,0	6099
	OKT	6960	+ 3,5	+ 7,0	6641	+ 0,6	6887	- 4,4	6084
	NOV	6063	- 0,8	-13,1	6282	- 5,4	5900	+ 0,1	6042
	DEZ	5996	+ 4,7	- 7,7	5770	- 8,2	5969	+ 1,2	6028
1986	JAN	5865	+ 5,4	+ 4,8	5669	- 1,8	6089	+ 2,0	6036
	FEB	6074	- 0,8	+ 3,6	6331	+15,2	5910	- 2,9	6049
	MAR	6400	- 1,4	+ 5,4	6474	- 0,9	5984	+ 1,3	6067
	APR	6553	+ 9,6	+ 3,0	6551	+ 1,2	6289	+ 5,1	6072
	MAI	5288	- 9,0	-19,8	5651	-13,7	5918	- 5,9	6059
EG-LÄNDER (OHNE PORTUGAL U. SPANIEN)									
1985	MAI	22384	+12,9	+ 2,4	22620	+ 0,8	21965	+ 2,2	21517
	JUN	20185	+20,1	- 9,8	21729	- 3,9	22238	+ 1,2	21553
	JUL	21758	+16,9	+ 7,8	20550	- 5,4	21794	- 2,0	21582
	AUG	17226	+ 1,9	-20,8	16737	-18,6	21080	- 3,3	21585
	SEP	21505	+ 5,1	+24,8	21617	+29,2	21039	- 0,2	21547
	OKT	23676	+ 0,9	+10,1	22411	+ 3,7	21052	+ 0,1	21488
	NOV	21018	- 0,7	-11,2	21895	- 2,3	21209	+ 0,7	21406
	DEZ	20323	+ 6,1	- 3,3	21137	- 3,5	21509	+ 1,4	21370
1986	JAN	21241	+ 5,0	+ 4,5	20622	- 2,4	21782	+ 1,3	21306
	FEB	20987	- 1,8	- 1,2	22440	+ 8,8	20936	- 3,9	21241
	MAR	21676	- 7,1	+ 3,3	22310	- 0,6	20789	- 0,7	21180
	APR	24166	+10,6	+11,5	23769	+ 6,5	22194	+ 6,8	21152
	MAI	19499	-13,1	-19,5	20836	-12,3	20366	- 8,2	21105
EG-LÄNDER (EINSCHL. PORTUGAL U. SPANIEN)									
1985	MAI	23521	+13,1	+ 2,7	23765	+ 0,9	23016	+ 2,3	22545
	JUN	21214	+20,0	- 9,8	22871	- 3,8	23302	+ 1,2	22586
	JUL	22856	+17,4	+ 7,7	21579	- 5,6	22864	- 1,9	22623
	AUG	17969	+ 2,0	-21,4	17443	-19,2	22105	- 3,3	22635
	SEP	22468	+ 5,7	+25,0	22567	+29,4	22098	+ 0,0	22604
	OKT	24827	+ 0,9	+10,5	23907	+ 4,2	22080	- 0,1	22555
	NOV	22108	- 0,6	-11,0	23021	- 2,1	22270	+ 0,9	22485
	DEZ	21408	+ 6,4	- 3,2	22257	- 3,3	22596	+ 1,5	22469
1986	JAN	22293	+ 5,1	+ 4,1	21614	- 2,9	22868	+ 1,2	22428
	FEB	22134	- 1,0	- 0,7	23661	+ 9,5	22118	- 3,3	22388
	MAR	22885	- 6,3	+ 3,4	23593	- 0,3	21992	- 0,6	22352
	APR	25569	+11,7	+11,7	25165	+ 6,7	23463	+ 6,7	22350
	MAI	20681	-12,1	-19,1	22125	-12,1	21568	- 8,1	22328
ANDERE EUROP. IND. LÄNDER (EINSCHL. PORTUGAL U. SPANIEN)									
1985	MAI	9279	+12,6	+ 4,0	9399	+ 1,2	8999	+ 2,1	8911
	JUN	8369	+19,3	- 9,8	9029	- 3,9	9127	+ 1,4	8986
	JUL	9204	+22,0	+10,0	8699	- 3,7	9140	+ 0,1	9057
	AUG	7979	+11,3	-13,3	7711	-11,4	9045	- 1,0	9117
	SEP	8926	+14,8	+11,9	8931	+15,8	9061	+ 0,2	9160
	OKT	10185	+ 9,8	+13,8	9622	+ 7,7	9151	+ 1,0	9192
	NOV	9232	+ 6,2	- 8,1	9620	+ 0,0	9140	- 0,1	9209
	DEZ	9082	+13,3	- 1,6	9478	- 1,5	9259	+ 1,3	9226
1986	JAN	8586	+ 6,6	- 5,5	8293	-12,5	9143	- 1,3	9233
	FEB	8839	+ 7,9	+ 2,9	9427	+13,7	9263	+ 1,3	9237
	MAR	9160	- 4,0	+ 3,6	9470	+ 0,5	8996	- 2,9	9239
	APR	10547	+18,2	+15,1	10390	+ 9,7	9666	+ 7,4	9248
	MAI	8629	- 7,0	-18,2	9218	-11,3	8934	- 7,6	9251
ANDERE EUROP. IND. LÄNDER (OHNE PORTUGAL U. SPANIEN)									
1985	MAI	8168	+12,0	+ 3,4	8215	+ 0,9	7922	- 0,2	7935
	JUN	7360	+19,7	- 9,9	7882	- 4,1	8097	+ 2,2	8008
	JUL	8127	+21,3	+10,4	7703	- 2,3	8110	+ 0,2	8068
	AUG	7254	+11,8	-10,7	7076	- 8,2	8060	- 0,6	8110
	SEP	7982	+14,1	+10,0	8028	+13,5	8025	- 0,4	8132
	OKT	9026	+11,1	+13,1	8591	+ 7,0	8132	+ 1,3	8136
	NOV	8166	+ 7,0	- 8,5	8500	- 1,1	8078	- 0,7	8117
	DEZ	8024	+13,4	- 1,7	8246	- 3,0	8097	+ 0,2	8061
1986	JAN	7599	+ 6,6	- 5,8	7329	-11,1	8010	- 1,1	7990
	FEB	7717	+ 6,5	+ 2,1	8277	+12,9	8021	+ 0,1	7911
	MAR	7951	- 6,0	+ 3,0	8144	- 1,6	7642	- 4,7	7826
	APR	7799	- 1,3	- 1,9	7669	- 5,8	7508	- 1,8	7742
	MAI	7431	- 9,0	- 4,7	7787	+ 1,5	7530	+ 0,3	7664

## 9 AUSSENHANDEL (SPEZIALHANDEL)

## 9.2 AUSFUHR - TATSÄCHLICHE WERTE (MILL. DM)

JAHR	MONAT	ORIGINALWERT			KALENDERBEREINIGTER WERT		KALENDER- UND SAISON- BEREINIGTER WERT		GLATTE KOMPONENTE
		MILL. DM	VERÄNDERUNG VORJAHR	IN O/D GEGEN VORMONAT	MILL. DM	VERÄNDERUNG IN O/D GEGEN VORMONAT	MILL. DM	VERÄNDERUNG IN O/D GEGEN VORMONAT	MILL. DM
VEREINIGTE STAATEN									
1985	MAI	5006	+38,8	+ 8,8	4859	+ 2,7	4868	+ 3,4	4685
	JUN	4219	+42,4	-15,7	4348	-10,5	4909	+ 0,9	4696
	JUL	5281	+43,4	+25,2	5187	+19,3	5070	+ 3,3	4709
	AUG*	3969	- 7,4	-24,8	3957	-23,7	4186	-17,4	4713
	SEP	4443	+15,2	+11,9	4528	+14,4	4686	+11,9	4705
	OKT	5054	+11,5	+13,8	4906	+ 8,3	4696	+ 0,2	4686
	NOV	4570	- 8,4	- 9,6	4684	- 4,5	4302	- 8,4	4646
	DEZ	4934	+ 7,1	+ 8,0	4973	+ 6,2	4731	+10,0	4647
1986	JAN	4537	+ 7,3	- 8,0	4379	-11,9	4712	- 0,4	4656
	FEB	4527	+ 7,5	- 0,2	4901	+11,9	4760	+ 1,0	4672
	MAR	4294	-14,4	- 5,1	4351	-11,2	4330	- 9,0	4693
	APR	5231	+13,7	+21,8	5258	+20,8	5036	+16,3	4719
	MAI	4699	- 6,1	-10,2	4722	-10,2	4671	- 7,2	4723
UEBRIGE INDUSTRIALISIERTE WESTLICHE LAENDER									
1985	MAI	2023	+ 4,4	+ 2,7	2050	+ 1,1	2004	- 1,0	2007
	JUN	1938	+25,0	- 4,2	2053	+ 0,1	2128	+ 6,2	2007
	JUL	2300	+16,5	+18,7	2204	+ 7,4	2073	- 2,6	2005
	AUG	1924	- 1,2	-16,3	1862	-15,5	1946	- 6,1	1999
	SEP	1815	+ 3,4	- 5,7	1821	- 2,2	1957	+ 0,6	1991
	OKT	2111	- 4,0	+16,3	1990	+ 9,3	1890	- 3,4	1980
	NOV	1823	- 8,9	-13,6	1906	- 4,2	1882	- 0,4	1964
	DEZ	1906	+ 0,0	+ 4,6	2016	+ 5,8	1974	+ 4,9	1956
1986	JAN	1956	+ 7,8	+ 2,6	1906	- 5,5	2048	+ 3,7	1945
	FEB	1798	+ 2,5	- 8,1	1912	+ 0,3	1955	- 4,5	1934
	MAR	1827	-20,4	+ 1,6	1875	- 1,9	1802	- 7,8	1923
	APR	2139	+ 8,6	+17,1	2098	+11,9	2024	+12,3	1916
	MAI	1670	-17,4	-21,9	1839	-12,3	1830	- 9,6	1905
ENTWICKLUNGSLAENDER									
1985	MAI	5572	- 3,2	+ 3,1	5535	- 1,0	5621	+ 2,7	5652
	JUN	5101	+ 0,9	- 8,5	5522	- 0,2	5755	+ 2,4	5622
	JUL	6207	+12,1	+21,7	6911	+ 7,0	5828	+ 1,3	5585
	AUG	5404	- 0,7	-12,9	6270	-10,8	5625	- 3,5	5536
	SEP	4903	+ 2,4	- 9,3	4888	- 7,2	5469	- 2,8	5473
	OKT	5616	-11,3	+14,5	5402	+10,5	5201	- 4,9	5394
	NOV	5184	-11,4	- 7,7	5345	- 1,1	5208	+ 0,1	5288
	DEZ	5756	- 2,0	+11,0	5794	+ 8,4	5317	+ 2,1	5185
1986	JAN	5121	- 9,5	-11,0	4924	-15,0	5093	- 4,2	5098
	FEB	4525	-15,9	-11,6	4827	- 2,0	4770	- 6,3	5015
	MAR	4613	-25,4	+ 1,9	4851	+ 0,5	4650	- 2,5	4934
	APR	5385	- 0,3	+16,7	5342	+10,1	5137	+10,5	4840
	MAI	4076	-26,8	-24,3	4414	-17,4	4566	-11,1	4738
STAATSHANDELSLAENDER									
1985	MAI	2523	+27,0	+21,9	2454	+14,9	2394	+ 9,5	2308
	JUN	2177	+15,4	-13,7	2278	- 7,2	2279	- 4,8	2339
	JUL*	2944	+48,9	+35,2	2653	+16,5	2727	+19,7	2364
	AUG	2313	+12,7	-21,4	2292	-13,6	2332	-14,5	2381
	SEP	2140	+18,4	- 7,5	2186	- 5,9	2313	- 0,8	2391
	OKT	2446	+26,0	+14,3	2379	+10,3	2456	+ 6,2	2394
	NOV	2249	+ 4,9	- 8,1	2342	- 1,6	2304	- 6,2	2383
	DEZ	2896	+13,3	+28,8	2865	+22,3	2381	+ 3,3	2361
1986	JAN	2177	+12,4	-24,8	2096	-26,8	2359	- 0,9	2331
	FEB	1929	+ 5,8	-11,4	2095	+ 0,0	2286	- 3,1	2296
	MAR	2058	-12,9	+ 6,7	2093	- 0,1	2083	- 8,9	2258
	APR	2407	+16,3	+17,0	2428	+16,0	2398	+15,1	2224
	MAI	1999	-20,8	-17,0	2008	-17,3	1995	-16,8	2188
SALDO INSGESAMT									
1985	MAI	7522	+56,4	+38,0	7524	+34,7	6655	+11,0	6085
	JUN	5526	+338,9	-26,5	8878	-21,9	7278	+ 9,4	6226
	JUL	6770	+127,3	+22,5	6442	+ 9,6	7071	- 2,8	6383
	AUG	3355	-11,5	-50,4	3338	-48,2	5336	-24,5	6540
	SEP	7430	+39,3	+121,5	7455	+123,3	6718	+25,9	6697
	OKT	8664	- 1,7	+16,6	8406	+12,8	6069	- 9,7	6856
	NOV	7020	+ 0,6	-19,0	7326	-12,8	6182	+ 1,9	7022
	DEZ	7949	+30,4	+13,2	7941	+ 8,4	7206	+16,6	7316
1986	JAN	6961	+172,0	-12,4	6830	-14,0	8814	+22,3	7567
	FEB	6835	+45,7	- 1,8	7371	+ 7,9	7706	-12,6	7808
	MAR	8441	+32,4	+23,5	8469	+14,9	7920	+ 2,8	8048
	APR	10049	+84,4	+19,0	10078	+19,0	9726	+22,8	8336
	MAI	8061	+ 7,2	-19,8	8258	-18,1	7692	-20,9	8598

## 9 AUSSENHANDEL (SPEZIALHANDEL)

## 9.3 EINFUHR - VOLUMEN (MILL. DM)

JAHR	MONAT	ORIGINALWERT			KALENDERBEREINIGTER WERT		KALENDER- UND SAISON- BEREINIGTER WERT		GLATTE KOMPONENTE
		MILL. DM	VERÄNDERUNG VORJAHR	IN O/O GEGEN VORMONAT	MILL. DM	VERÄNDERUNG IN O/O GEGEN VORMONAT	MILL. DM	VERÄNDERUNG IN O/O GEGEN VORMONAT	MILL. DM
EINFUHR INSGESAMT									
1985	MAI	31240	+ 1,3	+ 0,1	31244	- 2,9	30917	+ 1,2	31078
	JUN	29194	+ 2,5	- 6,5	31100	- 0,5	31087	+ 0,5	31207
	JUL	33265	+10,1	+13,9	31865	+ 2,5	32072	+ 3,2	31350
	AUG	29246	+ 4,6	-12,1	28474	-10,6	31932	- 0,4	31499
	SEP	30205	+ 5,0	+ 3,3	30362	+ 6,6	31241	- 2,2	31648
	OKT	33879	+ 6,1	+12,2	32130	+ 5,8	31904	+ 2,1	31816
	NOV	31160	+ 0,4	- 8,0	32399	+ 0,8	31730	- 0,5	31961
	DEZ	31600	+ 8,6	+ 1,1	32606	+ 0,6	32331	+ 1,9	32166
1986	JAN	31858	+ 2,8	+ 1,1	30788	- 5,6	31968	- 1,1	32419
	FEB	31988	+ 7,7	+ 0,4	34289	+11,4	32988	+ 3,2	32688
	MAR	32354	- 1,5	+ 1,1	33175	- 3,2	32218	- 2,3	32965
	APR*	37241	+19,3	+15,1	36046	+ 8,7	34918	+ 8,4	33218
	MAI	31866	+ 2,0	-14,4	33636	- 6,7	33419	- 4,3	33439
ERNAHRUNGSWIRTSCHAFT									
1985	MAI	4532	+10,6	+ 7,8	4434	+ 3,5	4241	+ 3,6	4173
	JUN	3803	- 1,7	-16,1	3977	-10,3	4049	- 4,5	4195
	JUL	4267	+13,0	+12,2	4104	+ 3,2	4299	+ 6,2	4214
	AUG	3889	+ 0,5	- 8,9	3800	- 7,4	4146	- 3,6	4231
	SEP	3987	+13,1	+ 2,5	4085	+ 7,5	4323	+ 4,3	4245
	OKT	4310	+ 3,7	+ 8,1	4094	+ 0,2	4171	- 3,5	4261
	NOV	4232	+ 4,4	- 1,8	4353	+ 6,3	4269	+ 2,3	4273
	DEZ	4562	+15,6	+ 7,8	4656	+ 7,0	4410	+ 3,3	4276
1986	JAN	4418	+ 3,2	- 3,2	4274	- 8,2	4262	- 3,4	4272
	FEB	4040	- 0,3	- 8,6	4361	+ 2,0	4175	- 2,0	4267
	MAR	4084	- 4,2	+ 1,1	4211	- 3,4	4199	+ 0,6	4261
	APR	4702	+11,8	+15,1	4638	+10,1	4387	+ 4,5	4289
	MAI	4401	- 2,9	- 6,4	4363	- 5,9	4180	- 4,7	4258
GEWERBLICHE WIRTSCHAFT (OHNE GÜTER DER BUNDESREG.)									
1985	MAI	26125	+ 0,0	- 1,1	26111	- 4,2	25988	+ 0,5	26229
	JUN	24655	+ 3,0	- 5,6	26237	+ 0,5	26332	+ 1,3	26332
	JUL	28259	+ 9,4	+14,6	27143	+ 3,5	27066	+ 2,8	26450
	AUG	24721	+ 5,0	-12,5	24073	-11,3	27035	- 0,1	26576
	SEP	25512	+ 3,9	+ 3,2	25615	+ 6,4	26255	- 2,9	26705
	OKT	28861	+ 6,7	+13,1	27460	+ 7,2	27061	+ 3,1	26849
	NOV	26350	+ 0,6	- 8,7	27378	- 0,3	26858	- 0,8	26975
	DEZ	26093	+ 6,6	- 1,0	26951	- 1,5	27132	+ 1,0	27167
1986	JAN	26575	+ 1,7	+ 1,8	25682	- 4,7	26839	- 1,1	27409
	FEB	27264	+ 9,5	+ 2,6	29242	+13,9	28127	+ 4,8	27670
	MAR	27778	- 1,0	+ 1,9	28359	- 3,0	27273	- 3,0	27937
	APR*	31531	+19,3	+13,5	30639	+ 8,0	29611	+ 8,6	28180
	MAI	26871	+ 2,9	-14,8	28427	- 7,2	28422	- 4,0	28391
ROHSTOFFE UND HALBWAREN									
1985	MAI	9237	+ 2,3	+ 5,8	8954	- 0,5	9136	+ 4,5	9077
	JUN	9114	+ 2,0	- 1,3	9335	+ 4,3	9197	+ 0,7	9111
	JUL	9660	+ 8,3	+ 6,0	9486	+ 1,3	9441	+ 2,7	9156
	AUG	9485	+ 6,7	- 1,8	9394	- 0,7	9545	+ 1,1	9205
	SEP	9094	+ 4,8	- 4,1	9197	- 2,1	9204	- 3,6	9253
	OKT	9346	+ 9,1	+ 2,8	9138	- 0,6	9543	+ 3,7	9307
	NOV	9058	+ 1,8	- 3,1	9371	+ 2,5	9277	- 2,8	9335
	DEZ	8852	- 0,4	- 2,3	8812	- 6,0	9055	- 2,4	9406
1986	JAN	9386	- 2,5	+ 6,0	9136	+ 3,7	9096	+ 0,5	9525
	FEB	9169	+11,7	- 2,3	9951	+ 8,9	9807	+ 7,8	9658
	MAR	9659	+ 3,9	+ 5,3	9675	- 2,8	9617	- 1,9	9796
	APR*	10655	+22,0	+10,3	10570	+ 9,3	10437	+ 8,5	9805
	MAI	9954	+ 7,8	- 6,6	9929	- 6,1	10059	- 3,6	9990
ROHSTOFFE									
1985	MAI	3648	- 2,0	- 1,6	3899	- 5,7	3652	+ 0,1	3671
	JUN	3674	- 2,0	+ 0,7	3734	+ 3,8	3653	+ 0,0	3660
	JUL	3643	- 4,4	- 0,8	3561	- 4,6	3606	- 1,3	3653
	AUG	3451	- 0,2	- 5,3	3453	- 3,0	3732	+ 3,5	3650
	SEP	3625	+ 1,8	+ 5,0	3601	+ 4,3	3639	- 2,5	3646
	OKT	3731	+14,9	+ 2,9	3649	+ 1,3	3932	+ 8,1	3641
	NOV	3388	-10,7	- 9,2	3542	- 2,9	3468	-11,8	3632
	DEZ	3572	- 4,1	+ 5,4	3548	+ 0,2	3588	+ 3,5	3638
1986	JAN	3677	- 2,2	+ 2,9	3627	+ 2,2	3641	+ 1,5	3664
	FEB	3439	- 1,4	- 6,5	3710	+ 2,3	3631	- 0,3	3697
	MAR	3941	- 6,4	+14,6	3933	+ 6,0	3661	+ 0,8	3735
	APR	3833	+ 3,4	- 2,7	3850	- 2,1	3732	+ 1,9	3763
	MAI	3959	+ 8,5	+ 3,3	4063	+ 5,5	4010	+ 7,4	3789
HALBWAREN									
1985	MAI	5589	+ 5,3	+11,2	5370	+ 4,6	5491	+ 8,0	5400
	JUN	5440	+ 4,9	- 2,7	5577	+ 3,9	5530	+ 0,7	5445
	JUL	6017	+17,8	+10,6	5904	+ 5,9	5837	+ 5,6	5495
	AUG	6034	+11,1	+ 0,3	5954	+ 0,8	5789	- 0,8	5548
	SEP	5469	+ 6,9	- 9,4	5587	- 6,2	5555	- 3,9	5599
	OKT	5615	+ 5,6	+ 2,7	5510	- 1,4	5610	+ 0,8	5657
	NOV	5670	+11,1	+ 1,0	5803	+ 5,3	5788	+ 3,2	5693
	DEZ	5281	+ 2,2	- 6,9	5194	-10,5	5452	- 5,8	5759
1986	JAN	5708	- 2,7	+ 8,1	5834	+ 6,5	5457	+ 0,1	5852
	FEB	5730	+21,3	+ 0,4	6249	+12,9	6168	+13,0	5951
	MAR	5728	+12,6	+ 0,0	5686	- 8,8	5917	- 4,1	6050
	APR*	6822	+35,8	+19,1	6735	+18,2	6748	+14,0	6132
	MAI	5995	+ 7,3	-12,1	5843	-13,2	6023	-10,7	6191

## 9 AUSSENHANDEL (SPEZIALHANDEL)

## 9.3 EINFUHR - VOLUMEN (MILL. DM)

JAHR	MONAT	ORIGINALWERT			KALENDERBEREINIGTER WERT		KALENDER- UND SAISON- BEREINIGTER WERT		GLATTE KOMPONENTE
		MILL. DM	VERÄNDERUNG IN O/O GEGEN VORJAHR      VORMONAT		MILL. DM	VERÄNDERUNG IN O/O GEGEN VORMONAT	MILL. DM	VERÄNDERUNG IN O/O GEGEN VORMONAT	MILL. DM
FERTIGWAREN (OHNE GÜTER DER BUNDESREG.)									
1985	MAI	16887	- 1,2	- 4,8	17144	- 5,9	16859	- 1,1	17130
	JUN	15541	+ 3,6	- 8,0	16893	- 1,5	17152	+ 1,7	17197
	JUL	18600	+ 8,9	+19,7	17708	+ 4,8	17608	+ 2,7	17272
	AUG	15236	+ 4,0	-18,1	14635	-17,4	17421	- 1,1	17350
	SEP	16418	+ 3,4	+ 7,8	16429	+12,3	17051	- 2,1	17434
	OKT	19515	+ 5,6	+18,9	18363	+11,8	17515	+ 2,7	17529
	NOV	17292	- 0,1	-11,4	17900	- 2,5	17554	+ 0,2	17635
	DEZ	17241	+10,7	- 0,3	18057	+ 0,9	18094	+ 3,1	17772
1986	JAN	17189	+ 4,1	- 0,3	16539	- 8,4	17721	- 2,1	17909
	FEB	18094	+ 8,4	+ 5,3	19298	+16,7	18326	+ 3,4	18051
	MAR	18119	- 3,4	+ 0,1	18679	- 3,2	17683	- 3,5	18195
	APR	20876	+18,0	+15,2	20599	+10,2	19045	+ 7,7	18346
	MAI	16918	+ 0,2	-19,0	18380	-10,7	18324	- 3,8	18489
VORERZEUGNISSE									
1985	MAI	4686	+ 2,1	+ 0,5	4586	- 4,7	4301	- 1,4	4312
	JUN	3979	- 1,9	-15,1	4244	- 7,5	4250	- 1,2	4338
	JUL	4843	+13,2	+21,7	4691	+10,5	4823	+ 6,4	4364
	AUG	3922	+ 5,0	-19,0	3789	-19,2	4435	- 1,9	4389
	SEP	4115	+ 4,4	+ 4,9	4180	+10,3	4322	- 2,5	4414
	OKT	5004	+10,1	+21,6	4779	+14,3	4530	+ 4,8	4438
	NOV	4112	- 4,1	-17,8	4234	-11,4	4300	- 5,1	4455
	DEZ	4053	+12,2	- 1,4	4179	- 1,3	4566	+ 6,2	4482
1986	JAN	4336	+ 3,6	+ 7,0	4129	- 1,2	4403	- 3,6	4501
	FEB	4461	+13,3	+ 2,9	4805	+16,4	4689	+ 5,8	4520
	MAR	4388	- 2,8	- 1,6	4513	- 6,1	4387	- 5,8	4536
	APR	5286	+13,3	+20,5	5279	+17,0	4709	+ 7,3	4557
	MAI	4580	- 2,3	-13,4	4729	-10,4	4494	- 4,6	4573
ENDERZEUGNISSE (OHNE GÜTER DER BUNDESREG.)									
1985	MAI	12201	- 2,4	- 6,3	12514	- 6,5	12552	- 0,9	12812
	JUN	11562	+ 5,7	- 5,2	12608	+ 0,8	12908	+ 2,8	12853
	JUL	13756	+ 8,8	+19,0	13035	+ 3,4	13072	+ 1,3	12902
	AUG	11313	+ 3,6	-17,8	10846	-16,8	12970	- 0,8	12955
	SEP	12302	+ 3,0	+ 8,7	12283	+13,2	12737	- 1,8	13013
	OKT	14511	+ 4,1	+18,0	13609	+10,8	12985	+ 1,9	13084
	NOV	13181	+ 1,3	- 9,2	13632	+ 0,2	13226	+ 1,9	13172
	DEZ	13188	+10,2	+ 0,1	13830	+ 1,5	13521	+ 2,2	13281
1986	JAN	12853	+ 4,2	- 2,5	12416	-10,2	13309	- 1,6	13397
	FEB	13633	+ 7,0	+ 6,1	14512	+16,9	13660	+ 2,6	13518
	MAR	13731	- 3,6	+ 0,7	14126	- 2,7	13258	- 2,9	13644
	APR	16590	+19,7	+13,5	16333	+ 8,5	14357	+ 8,3	13772
	MAI	12337	+ 1,1	-20,9	13859	-11,6	13788	- 4,0	13897
HALBWAREN UND VORERZEUGNISSE									
1985	MAI	10275	+ 3,8	+ 6,0	9950	+ 0,1	9791	+ 3,6	9715
	JUN	9419	+ 1,9	- 8,3	9849	- 1,0	9790	+ 0,0	9785
	JUL	10860	+15,7	+15,3	10587	+ 7,5	10362	+ 5,8	9860
	AUG	9957	+ 8,6	- 8,3	9747	- 7,9	10230	- 1,3	9937
	SEP	9884	+ 5,8	- 3,7	9775	+ 0,3	9880	- 3,4	10013
	OKT	10619	+ 7,7	+10,8	10275	+ 5,1	10140	+ 2,6	10095
	NOV	9782	+ 4,1	- 7,9	10043	- 2,3	10096	- 0,4	10147
	DEZ	9334	+ 6,3	- 4,6	9387	- 6,5	10018	- 0,8	10240
1986	JAN	10044	+ 0,0	+ 7,6	9647	+ 2,8	9857	- 1,6	10355
	FEB	10191	+17,7	+ 1,5	11055	+14,6	10829	+ 9,9	10475
	MAR	10115	+ 5,3	- 0,7	10223	- 7,5	10305	- 4,8	10593
	APR*	12109	+25,0	+19,7	11979	+17,2	11477	+11,4	10698
	MAI	10576	+ 2,9	-12,7	10615	-11,4	10552	- 8,1	10774
ERZEUGNISSE DES ERNÄHRUNGSGEWERBES, TABAKWAREN									
1985	MAI	2208	+ 4,2	+ 9,5	2150	+ 4,4	2102	+ 4,1	2093
	JUN	1935	- 1,5	-12,4	2024	- 5,9	2069	- 1,6	2097
	JUL	2229	+11,2	+15,2	2146	+ 6,0	2154	+ 4,1	2102
	AUG	1978	- 0,9	-11,3	1942	- 9,5	2082	- 3,3	2106
	SEP	2042	+ 9,5	+ 3,2	2087	+ 7,5	2147	+ 3,1	2110
	OKT	2190	+ 3,6	+ 7,2	2104	+ 0,8	2115	- 1,5	2116
	NOV	2050	- 2,9	- 6,4	2119	+ 0,7	2064	- 2,4	2118
	DEZ	2272	+11,2	+10,8	2292	+ 8,2	2195	+ 6,3	2122
1986	JAN	2188	+ 2,8	- 3,7	2119	- 7,5	2181	- 2,0	2131
	FEB	1952	- 5,1	-10,8	2112	- 0,3	2046	- 4,9	2142
	MAR	2003	- 5,7	+ 2,6	2049	- 3,0	2086	+ 2,0	2154
	APR	2331	+15,6	+16,4	2313	+12,9	2253	+ 8,0	2164
	MAI	2267	- 2,7	- 2,7	2241	- 3,1	2186	- 3,0	2171
ERZEUGNISSE DES GRUNDSTOFF- UND PRODUKTIONSGÜTERGEWERBES									
1985	MAI	9773	+ 4,4	+ 7,2	9494	+ 1,5	9220	+ 3,5	9156
	JUN	9007	+ 3,4	- 7,8	9437	- 0,6	9245	+ 0,3	9231
	JUL	10492	+17,4	+16,5	10212	+ 8,2	9790	+ 5,9	9311
	AUG	9784	+ 9,6	- 6,7	9554	- 6,4	9670	- 1,2	9393
	SEP	9154	+ 6,7	- 6,4	9337	- 2,3	9339	- 3,4	9476
	OKT	10094	+ 8,7	+10,3	9744	+ 4,4	9600	+ 2,8	9564
	NOV	9078	+ 4,7	-10,1	9330	- 4,2	9537	- 0,7	9627
	DEZ	8715	+ 6,5	- 4,0	8824	- 5,4	9484	- 0,6	9730
1986	JAN	9298	+ 2,5	+ 6,7	8922	+ 1,1	9446	- 0,4	9852
	FEB	9547	+21,4	+ 2,7	10342	+18,9	10380	+ 9,9	9978
	MAR	9485	+ 5,8	- 0,6	9603	- 7,1	9796	- 5,6	10102
	APR*	11597	+27,3	+22,3	11443	+19,2	10986	+12,1	10216
	MAI	10184	+ 4,2	-12,2	10252	-10,4	10083	- 8,2	10303

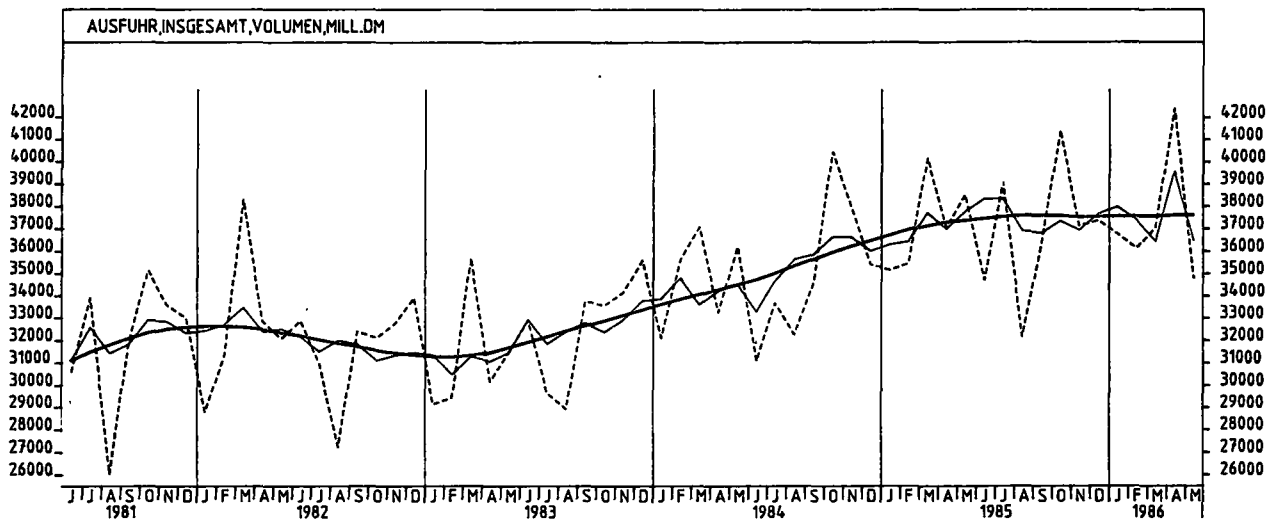
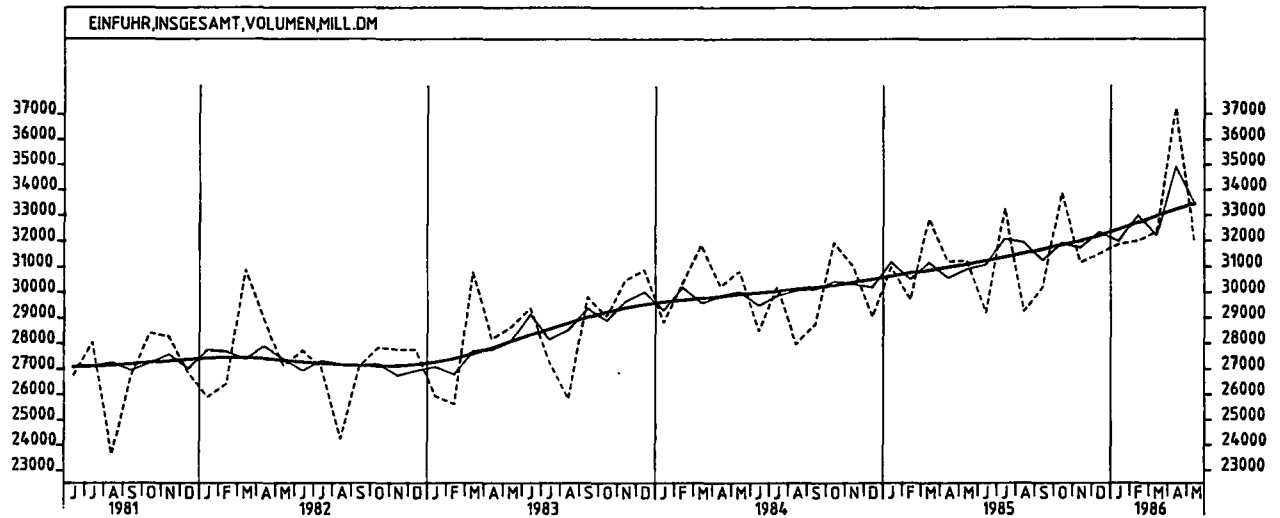
## 9 AUSSENHANDEL (SPEZIALHANDEL)

## 9.3 EINFUHR - VOLUMEN (MILL. DM)

JAHR	MONAT	ORIGINALWERT			KALENDERBEREINIGTER WERT		KALENDER- UND SAISON- BEREINIGTER WERT		GLATTE KOMPONENTE	
		MILL. DM	VERÄNDERUNG VORJAHR	IN O/O GEGEN VORMONAT	MILL. DM	VERÄNDERUNG IN O/O GEGEN VORMONAT	MILL. DM	VERÄNDERUNG IN O/O GEGEN VORMONAT	MILL. DM	
ERZEUGNISSE DES INVESTITIONSGÜTER PRODUZIERENDEN GEWERBES										
1985	MAI	8064	- 2,6	- 6,3	8395	- 4,4	8126	- 1,0	8311	
	JUN	7614	+10,2	- 5,6	8297	- 1,2	8441	+ 3,9	8329	
	JUL	8730	+ 9,2	+14,7	8218	- 1,0	8440	+ 0,0	8353	
	AUG	7023	+ 6,7	-19,6	6726	-18,2	8435	- 0,1	8380	
	SEP	7812	+ 0,7	+11,2	7772	+15,6	8136	- 3,5	8406	
	OKT	9349	+ 3,4	+19,7	8729	+12,3	8358	+ 2,7	8442	
	NOV	8781	+ 2,0	- 6,1	9075	+ 4,0	8555	+ 2,4	8491	
	DEZ	8794	+ 8,6	+ 0,1	8248	+ 1,9	8680	+ 1,5	8560	
1986	JAN	7917	+ 2,7	-10,0	7715	-16,6	8570	- 1,3	8639	
	FEB	8673	+ 5,4	+ 9,5	9204	+19,3	8789	+ 2,6	8725	
	MAR	8959	- 2,8	+ 3,3	9158	- 0,5	8615	- 2,0	8815	
	APR	10293	+19,6	+14,9	10090	+10,2	9337	+ 8,4	8905	
	MAI	8129	+ 0,8	-21,0	9041	-10,4	8911	- 4,6	8992	
ERZEUGNISSE DES VERBRAUCHSGÜTER PRODUZIERENDEN GEWERBES										
1985	MAI	4154	- 3,7	- 6,2	4038	-11,6	4379	- 0,9	4498	
	JUN	3912	- 3,4	- 5,8	4204	+ 4,1	4433	+ 1,2	4477	
	JUL	5060	+ 8,1	+29,3	4893	+16,4	4622	+ 4,3	4498	
	AUG	4038	- 3,8	-20,2	3930	-19,7	4470	- 3,3	4521	
	SEP	4459	+ 6,6	+10,4	4515	+14,9	4559	+ 2,0	4550	
	OKT	5112	+ 2,8	+14,6	4899	+ 8,5	4552	- 0,2	4583	
	NOV	4385	- 1,4	-14,2	4537	- 7,4	4592	+ 0,9	4619	
	DEZ	4315	+12,9	- 1,6	4379	- 3,5	4766	+ 3,8	4663	
	1986	JAN	4962	+ 6,9	+15,0	4739	+ 8,2	4713	- 1,1	4702
		FEB	4868	+ 7,2	- 1,9	5255	+10,9	4771	+ 1,2	4741
		MAR	4731	- 2,7	- 2,8	4866	- 7,4	4597	- 3,6	4780
		APR	5299	+19,7	+12,0	5299	+ 8,9	5042	+ 9,7	4823
MAI		4260	+ 2,6	-19,6	4399	-17,0	4808	- 4,6	4862	
INVESTITIONSGÜTER										
1985	MAI	2562	+ 4,6	- 6,7	2689	- 3,1	2634	- 0,5	2639	
	JUN	2131	- 4,9	-16,8	2330	-13,4	2482	- 5,8	2621	
	JUL	2893	+ 1,7	+21,7	2444	+ 4,9	2587	+ 4,2	2607	
	AUG	2419	+17,9	- 6,7	2304	- 5,7	2734	+ 5,7	2595	
	SEP	2328	- 7,4	- 3,8	2320	+ 0,7	2461	-10,0	2578	
	OKT	2819	+ 1,0	+21,1	2623	+13,1	2574	+ 4,6	2565	
	NOV	2645	- 3,7	- 6,2	2687	+ 2,4	2583	+ 0,3	2563	
	DEZ	2870	+ 4,7	+ 8,5	3002	+11,7	2673	+ 3,5	2572	
1986	JAN	2133	-20,7	-25,7	2082	-30,6	2331	-12,8	2586	
	FEB	2660	- 3,2	+24,7	2819	+35,4	2662	+14,2	2606	
	MAR	2855	- 7,2	+ 7,3	2901	+ 2,9	2623	- 1,5	2628	
	APR	3250	+18,4	+13,8	3192	+10,0	2932	+11,8	2654	
	MAI	2347	- 8,4	-27,8	2649	-17,0	2630	-10,3	2679	
VERBRAUCHSGÜTER										
1985	MAI	4619	- 8,1	- 1,1	4587	- 4,7	4932	+ 3,0	5026	
	JUN	4689	+ 4,3	+ 1,5	4988	+ 9,0	5226	+ 6,0	5069	
	JUL	5786	+10,0	+23,4	5626	+12,6	5364	+ 2,6	5124	
	AUG	5281	+ 3,8	- 8,7	5104	- 9,3	5269	- 1,8	5191	
	SEP	5355	+ 4,3	+ 1,4	5382	+ 5,4	5203	- 1,3	5272	
	OKT	5972	+ 7,3	+11,5	5786	+ 7,7	5397	+ 3,7	5371	
	NOV	5296	+ 5,8	-11,3	5402	- 6,8	5453	+ 1,0	5468	
	DEZ	5029	+12,9	- 5,0	5058	- 6,4	5575	+ 2,2	5607	
1986	JAN	5746	+ 8,4	+14,3	5533	+ 9,4	5591	+ 0,3	5769	
	FEB	5932	+23,6	+ 3,2	6398	+15,6	6076	+ 8,7	5939	
	MAR	5991	+16,6	+ 1,0	5990	- 6,4	5940	- 2,2	6112	
	APR*	6952	+48,9	+16,0	6776	+13,1	6825	+16,6	6273	
	MAI	5796	+25,5	-16,6	6036	-10,9	6443	- 7,0	6415	
EG-LÄNDER (OHNE PORTUGAL U. SPANIEN)										
1985	MAI	15658	- 0,1	+ 0,0	15769	- 1,5	15423	+ 0,9	15690	
	JUN	14792	+ 7,2	- 5,5	15806	+ 0,2	15890	+ 3,0	15729	
	JUL	16701	+ 9,1	+12,9	16027	+ 1,4	16072	+ 1,1	15778	
	AUG	14068	+ 4,9	-15,8	13633	-14,9	15943	- 0,8	15831	
	SEP	15282	+ 5,4	+ 8,6	15364	+12,7	15752	- 1,2	15882	
	OKT	17354	+ 9,0	+13,6	16407	+ 6,8	16220	+ 3,0	15942	
	NOV	15549	- 1,2	-10,4	16119	- 1,8	15536	- 2,4	15985	
	DEZ	15578	+ 5,2	+ 0,2	16177	+ 0,4	16096	+ 1,6	16079	
	1986	JAN	15372	- 1,7	- 1,3	14871	- 8,1	15728	- 2,3	16230
		FEB	16466	+ 8,0	+ 7,1	17637	+18,6	16752	+ 6,5	16404
		MAR	16601	- 4,5	+ 0,8	16859	- 4,4	15888	- 8,2	16588
		APR*	18953	+21,0	+14,2	18338	+ 8,8	17859	+12,4	16744
MAI		15984	+ 2,1	-15,7	17249	- 5,9	16978	- 4,9	16865	
DRITTLÄNDER (EINSCHL. PORTUGAL U. SPANIEN)										
1985	MAI	15581	+ 2,8	+ 0,2	15344	- 5,3	15467	+ 1,6	15361	
	JUN	14403	- 1,9	- 7,6	15184	- 1,0	15210	- 1,7	15450	
	JUL	16564	+11,1	+15,0	15939	+ 5,0	16000	+ 5,2	15545	
	AUG	15178	+ 4,4	- 8,4	14811	- 7,1	15912	- 0,6	15642	
	SEP	14923	+ 4,6	- 1,7	15033	+ 1,5	15485	- 2,7	15742	
	OKT	16525	+ 3,2	+10,7	15883	+ 5,7	15706	+ 1,4	15851	
	NOV	15611	+ 2,1	- 5,5	16101	+ 1,4	15814	+ 0,7	15957	
	DEZ	15922	+12,0	+ 2,0	16231	+ 0,8	16234	+ 2,7	16080	
1986	JAN	16487	+ 7,5	+ 3,5	15901	- 2,0	16176	- 0,4	16188	
	FEB	15824	+ 7,5	- 5,8	16695	+ 5,0	16226	+ 0,3	16291	
	MAR	15753	+ 1,7	+ 1,5	16281	- 2,5	16324	+ 0,6	16390	
	APR*	18289	+17,7	+16,1	18189	+11,7	16990	+ 4,1	16497	
	MAI	15882	+ 1,9	-13,2	16091	-11,5	16327	- 3,9	16604	



9 AUSSENHANDEL (SPEZIALHANDEL)



## 9 AUSSENHANDEL (SPEZIALHANDEL)

## 9.4 AUSFUHR - VOLUMEN (MILL. DM)

JAHR	MONAT	ORIGINALWERT			KALENDERBEREINIGTER WERT		KALENDER- UND SAISON- BEREINIGTER WERT		GLATTE KOMPONENTE
		MILL. DM	VERÄNDERUNG VORJAHR	IN O/O GEGEN VORMONAT	MILL. DM	VERÄNDERUNG IN O/O GEGEN VORMONAT	MILL. DM	VERÄNDERUNG IN O/O GEGEN VORMONAT	MILL. DM
AUSFUHR INSGESAMT									
1985	MAI	38519	+ 6,4	+ 3,9	38591	+ 0,6	37780	+ 2,1	37354
	JUN	34721	+11,6	- 9,9	37535	- 2,7	38340	+ 1,8	37439
	JUL	39070	+16,0	+12,8	37050	- 1,3	38344	+ 0,0	37820
	AUG	32161	- 0,3	-17,7	31228	-18,7	36915	- 3,7	37573
	SEP	36308	+ 5,2	+12,9	36437	+16,7	36813	- 0,3	37581
	OKT	41419	+ 2,4	+14,1	39477	+ 8,3	37355	+ 1,5	37565
	NOV	37135	- 2,3	-10,3	38608	- 2,2	36942	- 1,1	37504
	DEZ	37380	+ 5,6	+ 0,7	38484	- 0,3	37661	+ 1,9	37528
1986	JAN	36775	+ 4,6	- 1,6	35442	- 7,9	37986	+ 0,9	37533
	FEB	36122	+ 1,8	- 1,8	38659	+ 9,1	37403	- 1,8	37539
	MAR	37039	- 7,8	+ 2,5	38349	- 0,8	36437	- 2,6	37548
	APR	42401	+14,4	+14,8	41972	+ 9,4	39578	+ 8,6	37591
	MAI	34802	- 9,6	-17,9	36909	-12,1	36486	- 7,8	37590
GEWERBLICHE WIRTSCHAFT									
1985	MAI	36137	+ 6,5	+ 3,5	36281	+ 0,3	35478	+ 2,1	35081
	JUN	32661	+12,5	- 9,6	35320	- 2,6	36062	+ 1,6	35149
	JUL	36731	+16,5	+12,8	34802	- 1,8	36050	+ 0,0	35214
	AUG	30073	- 0,1	-18,1	29197	-16,1	34660	- 3,9	35250
	SEP	33998	+ 4,9	+13,1	34089	+16,8	34482	- 0,5	35237
	OKT	38723	+ 1,8	+13,9	36881	+ 8,2	34918	+ 1,3	35200
	NOV	34759	- 2,2	-10,2	36171	- 1,9	34650	- 0,8	35111
	DEZ	34839	+ 5,3	+ 0,2	35925	- 0,7	35223	+ 1,7	35109
1986	JAN	34297	+ 3,9	- 1,6	33075	- 7,9	35507	+ 0,8	35103
	FEB	33755	+ 0,8	- 1,6	36106	+ 9,2	34862	- 1,8	35101
	MAR	34732	- 8,2	+ 2,9	35959	- 0,4	34069	- 2,3	35106
	APR	39737	+13,8	+14,4	39307	+ 9,3	36963	+ 8,5	35134
	MAI	32619	- 9,7	-17,9	34643	-11,9	34161	- 7,6	35118
ROHSTOFFE UND HALBWAREN									
1985	MAI	3683	+ 0,9	- 0,2	3574	- 4,5	3497	- 3,1	3488
	JUN	3242	- 7,9	-12,0	3435	- 3,9	3389	- 3,1	3462
	JUL	3662	+ 5,7	+13,0	3508	+ 2,1	3509	+ 3,5	3436
	AUG	2975	- 7,6	-18,8	2912	-17,0	3335	- 5,0	3405
	SEP	3273	- 0,2	+10,0	3367	+15,6	3394	+ 1,8	3366
	OKT	3691	- 0,5	+12,8	3567	+ 5,9	3440	+ 1,4	3324
	NOV	3187	-12,7	-13,7	3241	- 9,1	3172	- 7,8	3277
	DEZ	2978	- 8,8	- 6,6	2977	- 8,1	3164	- 0,3	3235
1986	JAN	3221	-10,2	+ 8,2	3090	+ 3,8	3160	- 0,1	3190
	FEB	2945	- 8,0	- 8,6	3191	+ 3,3	3197	+ 1,2	3146
	MAR	3031	-20,3	+ 2,9	3143	- 1,5	2974	- 7,0	3103
	APR	3609	- 4,9	+15,8	3493	+11,1	3227	+ 8,5	3066
	MAI	3046	-17,3	-13,2	3015	-13,7	2966	- 8,1	3024
ROHSTOFFE									
1985	MAI	635	+ 1,4	+ 3,8	649	+ 3,2	610	+ 1,2	599
	JUN	635	+ 6,9	+ 0,0	684	+ 5,4	623	+ 2,1	595
	JUL	607	+ 3,8	- 4,4	567	-17,1	593	- 4,8	591
	AUG	512	- 4,8	-15,7	492	-13,2	580	+ 2,2	586
	SEP	568	- 4,9	+10,9	568	+15,4	563	- 2,9	580
	OKT	628	- 9,4	+10,0	596	+ 4,9	557	- 1,1	573
	NOV	544	- 8,9	-13,0	554	- 7,0	556	- 0,2	565
	DEZ	519	- 8,9	- 4,6	534	- 3,6	538	- 3,2	558
1986	JAN	546	+ 1,5	+ 5,2	532	- 0,4	584	+ 8,6	550
	FEB	513	- 6,0	- 6,0	545	+ 2,4	558	- 4,5	542
	MAR	488	-23,9	- 4,9	509	- 6,6	505	- 9,8	533
	APR	585	- 4,4	+19,9	575	+13,0	540	+ 6,9	526
	MAI	510	-18,7	-12,8	544	- 5,4	505	- 6,8	518
HALBWAREN									
1985	MAI	3048	+ 0,8	- 1,0	2940	- 5,8	2890	- 3,9	2889
	JUN	2606	-10,9	-14,5	2747	- 6,6	2761	- 4,5	2867
	JUL	3055	+ 6,1	+17,2	2942	+ 7,1	2918	+ 5,7	2844
	AUG	2463	- 8,2	-19,4	2414	-17,9	2752	- 5,7	2818
	SEP	2705	+ 0,9	+ 9,8	2782	+18,7	2833	+ 2,9	2786
	OKT	3066	+ 1,5	+13,3	2970	+ 6,4	2882	+ 1,7	2781
	NOV	2643	-13,5	-13,8	2687	- 8,5	2614	- 9,3	2712
	DEZ	2499	- 8,8	- 7,0	2453	- 8,7	2630	+ 0,6	2678
1986	JAN	2675	-12,2	+ 8,8	2564	+ 4,5	2579	- 1,9	2641
	FEB	2432	- 8,4	- 9,1	2642	+ 3,0	2638	+ 2,3	2605
	MAR	2542	-19,6	+ 4,5	2627	- 0,6	2470	- 6,4	2569
	APR	2924	- 5,0	+15,0	2918	+11,1	2683	+ 8,6	2540
	MAI	2536	-16,8	-13,3	2487	-14,8	2462	- 8,2	2506
FERTIGWAREN									
1985	MAI	32454	+ 7,2	+ 3,9	32665	+ 0,6	31951	+ 2,5	31585
	JUN	29419	+15,3	- 9,4	31781	- 2,7	32633	+ 2,1	31681
	JUL	33069	+17,9	+12,4	31366	- 1,3	32570	- 0,2	31773
	AUG	27098	+ 0,8	-18,1	26291	-16,2	31316	- 3,9	31841
	SEP	30725	+ 5,5	+13,4	30720	+16,8	31108	- 0,7	31867
	OKT	38032	+ 2,1	+14,0	33348	+ 8,6	31464	+ 1,1	31873
	NOV	31572	- 1,0	- 9,9	32911	- 1,3	31464	+ 0,0	31832
	DEZ	31861	+ 6,8	+ 0,9	32918	+ 0,0	32061	+ 1,9	31870
1986	JAN	31076	+ 5,6	- 2,5	29994	- 8,9	32329	+ 0,8	31806
	FEB	30810	+ 1,7	- 0,9	32931	+ 9,8	31658	- 2,1	31944
	MAR	31701	- 6,9	+ 2,9	32781	- 0,5	31090	- 1,8	31988
	APR	36228	+16,0	+14,3	35844	+ 9,3	33733	+ 8,5	32050
	MAI	29573	- 8,9	-18,4	31539	-12,0	31143	- 7,7	32071

## 9 AUSSENHANDEL (SPEZIALHANDEL)

## 9.4 AUSFUHR - VOLUMEN (MILL. DM)

JAHR	MONAT	ORIGINALWERT			KALENDERBEREINIGTER WERT		KALENDER- UND SAISONBEREINIGTER WERT		GLATTE KOMPONENTE
		MILL.DM	VERÄNDERUNG VORJAHR	IN O/O GEGEN VORMONAT	MILL.DM	VERÄNDERUNG IN O/O GEGEN VORMONAT	MILL.DM	VERÄNDERUNG IN O/O GEGEN VORMONAT	
VORERZEUGNISSE									
1985	MAI	7154	+ 5,9	+ 6,1	7082	+ 1,8	6775	+ 1,7	6681
	JUN	6489	+ 5,2	- 9,7	6882	- 2,8	6750	- 0,4	6701
	JUL	6865	+11,8	+ 6,3	6564	- 4,6	6815	+ 1,0	6719
	AUG	5962	+ 0,3	-13,2	5798	-11,7	6652	- 2,4	6731
	SEP	6584	+ 4,0	+10,4	6660	+14,9	6600	- 0,8	6735
	OKT	7316	+ 5,0	+11,1	6986	+ 4,9	6761	+ 2,4	6736
	NOV	6458	- 1,9	-11,7	6689	- 4,3	6612	- 2,2	6730
DEZ	6101	+ 5,9	- 5,5	6302	- 5,8	6730	+ 1,8	6726	
1986	JAN	6825	+ 5,7	+11,9	6574	+ 4,3	6820	+ 1,3	6705
	FEB	6514	+ 4,4	- 4,6	6995	+ 6,4	6773	- 0,7	6680
	MAR	6427	-11,2	- 1,3	6645	- 5,0	6329	- 6,6	6652
	APR	7557	+12,1	+17,6	7482	+12,7	6983	+10,3	6638
	MAI	6343	-11,3	-16,1	6624	-11,6	6391	- 8,5	6616
ENDERZEUGNISSE									
1985	MAI	25300	+ 7,6	+ 3,3	25550	+ 0,3	25162	+ 2,7	24897
	JUN	22960	+18,8	- 9,2	24862	- 2,7	25868	+ 2,8	24974
	JUL	26204	+19,6	+14,1	24828	- 0,1	25749	- 0,5	25052
	AUG	21136	+ 0,9	-18,3	20805	-17,4	24653	- 4,3	25109
	SEP	24141	+ 5,9	+14,2	24070	+17,4	24504	- 0,6	25134
	OKT	27716	+ 1,4	+14,8	26382	+ 9,6	24768	+ 1,1	25139
	NOV	25115	- 0,7	- 9,4	26219	- 0,6	24840	+ 0,3	25104
DEZ	25760	+ 7,0	+ 2,6	26580	+ 1,4	25326	+ 2,0	25145	
1986	JAN	24250	+ 5,6	- 5,9	23420	-11,9	25498	+ 0,7	25199
	FEB	24296	+ 1,1	+ 0,2	25950	+10,8	24876	- 2,4	25261
	MAR	25274	- 5,7	+ 4,0	26108	+ 0,6	24733	- 0,6	25330
	APR	28671	+17,1	+13,4	28371	+ 8,7	26763	+ 8,2	25404
	MAI	23231	- 8,2	-19,0	24867	-12,4	24729	- 7,6	25443
ERZEUGNISSE DES GRUNDSTOFF- UND PRODUKTIONSGÜTERGEWERBES									
1985	MAI	10943	+ 7,0	+ 4,6	10712	+ 0,2	10415	+ 1,4	10215
	JUN	9430	- 0,3	-13,8	10062	- 6,1	10108	- 2,9	10225
	JUL	10728	+11,4	+13,8	10276	+ 2,1	10402	+ 2,9	10235
	AUG	9175	- 1,8	-14,5	8962	-12,8	10056	- 3,3	10234
	SEP	9922	+ 3,7	+ 8,1	10121	+12,9	10069	+ 0,1	10219
	OKT	11101	+ 4,9	+11,9	10662	+ 5,3	10345	+ 2,7	10199
	NOV	9787	- 3,3	-11,8	10081	- 5,4	9997	- 3,4	10173
DEZ	9220	+ 3,1	- 5,8	9370	- 7,1	10098	+ 1,0	10195	
1986	JAN	10297	+ 2,9	+11,2	9857	+ 5,2	10227	+ 1,3	10105
	FEB	9735	+ 1,3	- 5,1	10509	+ 6,6	10137	- 0,9	10050
	MAR	9768	-13,6	+ 0,3	10068	- 4,2	9512	- 6,2	9992
	APR	11598	+10,4	+18,4	11514	+14,4	10656	+12,0	9963
	MAI	9534	-12,9	-17,5	9733	-15,5	9548	-10,4	9925
ERZEUGNISSE DES INVESTITIONSGÜTERPRODUZIERENDEN GEWERBES									
1985	MAI	19501	+ 7,6	+ 2,6	19748	- 0,5	19356	+ 1,8	19214
	JUN	17965	+24,4	- 7,9	18465	- 1,4	20190	+ 4,3	19241
	JUL	20043	+22,9	+11,6	18964	- 2,6	19980	- 1,0	19272
	AUG	15696	- 1,1	-21,7	15152	-20,1	18794	- 5,9	19286
	SEP	18072	+ 3,9	+15,1	17992	+18,7	18652	- 0,8	19275
	OKT	21102	+ 1,4	+16,8	20050	+11,4	18978	+ 1,7	19244
	NOV	19390	- 2,6	- 8,1	20214	+ 0,8	18901	- 0,4	19172
DEZ	20414	+ 5,2	+ 5,3	21141	+ 4,6	19382	+ 2,5	19195	
1986	JAN	18429	+ 3,1	- 9,7	17788	-15,9	19397	+ 0,1	19294
	FEB	18536	- 1,0	+ 0,6	19758	+11,1	18931	- 2,4	19330
	MAR	19371	- 6,1	+ 4,5	20055	+ 1,5	19066	+ 0,7	19420
	APR	22099	+16,3	+14,1	21844	+ 8,9	20527	+ 7,7	19501
	MAI	18059	- 7,4	-18,3	19371	-11,3	19132	- 6,8	19543
ERZEUGNISSE DES VERBRAUCHSGÜTERPRODUZIERENDEN GEWERBES									
1985	MAI	4382	+ 4,8	+ 1,8	4387	- 0,3	4428	+ 0,9	4447
	JUN	4215	+ 9,8	- 3,8	4546	+ 3,6	4512	+ 1,9	4490
	JUL	4845	+12,8	+14,9	4622	+ 1,7	4544	+ 0,7	4530
	AUG	4199	+ 9,7	-13,3	4092	-11,5	4571	+ 0,6	4567
	SEP	4812	+15,6	+14,6	4849	+18,5	4646	+ 1,6	4599
	OKT	5374	+10,8	+11,7	5115	+ 5,5	4648	+ 0,0	4627
	NOV	4411	+ 4,8	-17,9	4883	-10,4	4587	- 1,3	4649
DEZ	4111	+13,6	- 6,8	4237	- 7,5	4640	+ 1,2	4663	
1986	JAN	4511	+10,0	+ 9,7	4341	+ 2,5	4660	+ 0,4	4667
	FEB	4561	+11,1	+ 1,1	4893	+12,7	4716	+ 1,2	4667
	MAR	4588	- 1,9	+ 0,6	4721	- 3,5	4506	- 4,5	4663
	APR	5004	+16,3	+ 9,1	4954	+ 4,9	4837	+ 7,3	4664
	MAI	4089	- 7,4	-18,9	4365	-11,9	4493	- 7,1	4664
INVESTITIONSGÜTER									
1985	MAI	8123	+17,2	+ 5,2	7975	- 0,3	8130	+ 4,2	7882
	JUN	7407	+22,6	- 8,8	7837	- 1,7	8212	+ 1,0	7881
	JUL	8383	+25,0	+13,2	8069	+ 3,0	8252	+ 0,5	7884
	AUG	6314	- 2,5	-24,7	6226	-22,8	7699	- 7,2	7881
	SEP	6931	- 4,1	+ 9,8	6953	+11,6	7310	- 4,6	7866
	OKT	8217	- 3,1	+18,6	7933	+14,1	7895	+ 3,9	7845
	NOV	8119	- 1,1	- 1,2	8468	+ 6,7	7825	+ 3,0	7810
DEZ	9138	+ 5,8	+12,6	9159	+ 8,2	7992	+ 2,1	7829	
1986	JAN	7707	+ 7,9	-15,7	7453	-18,6	8136	+ 1,8	7851
	FEB	7253	- 3,2	- 5,9	7825	+ 5,0	7645	- 6,0	7879
	MAR	7756	- 9,8	+ 6,9	7941	+ 1,5	7560	- 1,1	7914
	APR	9110	+17,9	+17,5	9111	+14,7	8606	+13,8	7960
	MAI	7472	- 8,0	-18,0	7635	-16,2	7792	- 9,8	7987

## 9 AUSSENHANDEL (SPEZIALHANDEL)

## 9.4 AUSFUHR - VOLUMEN (MILL. DM)

JAHR	MONAT	ORIGINALWERT			KALENDERBEREINIGTER WERT		KALENDER- UND SAISON- BEREINIGTER WERT		GLATTE KOMPONENTE
		MILL. DM	VERÄNDERUNG VORJAHR	IN O/O GEGEN VORMONAT	MILL. DM	VERÄNDERUNG IN O/O GEGEN VORMONAT	MILL. DM	VERÄNDERUNG IN O/O GEGEN VORMONAT	MILL. DM
VERBRAUCHSGÜTER									
1985	MAI	4803	+ 6,6	- 3,1	4850	- 3,6	4993	+ 1,0	5046
	JUN	4610	+61,6	- 4,0	4962	+ 2,3	5450	+ 9,2	5070
	JUL	5033	+23,0	+ 9,2	4796	- 3,3	5238	- 3,9	5093
	AUG	4066	+ 1,9	-19,2	3948	-17,7	4930	- 5,9	5111
	SEP	5542	+15,0	+36,3	5594	+41,7	5208	+ 5,6	5120
	OKT	5974	+ 3,0	+ 7,8	5679	+ 1,5	4993	- 4,1	5122
	NOV	5241	+ 0,9	-12,3	5445	- 4,1	5047	+ 1,1	5106
	DEZ	4750	+ 3,1	- 9,4	4899	-10,0	5005	- 0,8	5111
1986	JAN	5013	+ 5,9	+ 5,5	4857	- 0,9	5176	+ 3,4	5134
	FEB	5104	+ 0,7	+ 1,8	5483	+12,9	5035	- 2,7	5161
	MAR	5488	+ 2,4	+ 7,5	5538	+ 1,0	5157	+ 2,4	5192
	APR	5604	+13,0	+ 2,1	5565	+ 0,5	5400	+ 4,7	5211
	MAI	4540	- 5,5	19,0	4884	-12,2	5101	- 5,5	5216
EG-LÄNDER (OHNE PORTUGAL U. SPANIEN)									
1985	MAI	18673	+ 7,4	+ 2,7	18848	+ 0,9	18273	+ 2,1	17974
	JUN	16810	+13,9	-10,0	18173	- 3,6	18496	+ 1,2	18001
	JUL	17931	+13,3	+ 6,7	16915	- 6,9	18221	- 1,5	18030
	AUG	14285	- 0,3	-20,3	13888	-17,9	17720	- 2,7	18050
	SEP	17977	+ 2,7	+25,8	18055	+30,0	17554	- 0,9	18049
	OKT	20205	+ 0,6	+12,4	19157	+ 6,1	17822	+ 1,5	18047
	NOV	17998	- 0,8	-10,9	18734	- 2,2	17952	+ 0,7	18038
	DEZ	17216	+ 5,3	- 4,3	17838	- 4,8	18093	+ 0,8	18082
1986	JAN	18146	+ 6,4	+ 5,4	17984	- 1,4	18546	+ 2,5	18106
	FEB	17794	- 0,5	- 1,9	19038	+ 8,3	17855	- 3,7	18131
	MAR	18538	- 4,5	+ 4,2	19083	+ 0,2	17868	+ 0,1	18160
	APR	20823	+14,5	+12,3	20535	+ 7,6	19216	+ 7,5	18216
	MAI	16960	- 9,2	-18,6	18108	-11,8	17712	- 7,8	18255
DRITTLÄNDER (EINSCHL. PORTUGAL U. SPANIEN)									
1985	MAI	19846	+ 5,4	+ 5,2	19703	+ 0,3	19491	+ 2,1	19375
	JUN	17911	+ 9,6	- 9,8	19283	- 2,1	19822	+ 1,7	19434
	JUL	21139	+18,3	+18,0	20173	+ 4,6	20131	+ 1,6	19487
	AUG	17875	- 0,3	-15,4	17362	-13,9	19188	- 4,7	19520
	SEP	18331	+ 7,7	+ 2,6	18418	+ 6,1	19282	+ 0,5	19530
	OKT	21214	+ 4,2	+15,7	20319	+10,3	19524	+ 1,3	19517
	NOV	19137	- 3,7	- 9,8	19883	- 2,1	18984	- 2,8	19465
	DEZ	20164	+ 5,8	+ 5,4	20641	+ 3,8	19579	+ 3,1	19444
1986	JAN	18629	+ 2,8	- 7,6	17881	-13,4	19444	- 0,7	19424
	FEB	18328	+ 4,3	- 1,6	19639	+ 9,8	19543	+ 0,5	19405
	MAR	18501	-10,8	+ 0,9	19209	- 2,2	18527	- 5,2	19384
	APR	21578	+14,3	+16,6	21438	+11,6	20383	+10,0	19370
	MAI	17842	-10,1	-17,3	18757	-12,5	18761	- 8,0	19329

## 9.5 INDEX DER DURCHSCHNITTSWERTE (1980 = 100)

JAHR	MONAT	ORIGINALWERT			KALENDERBEREINIGTER WERT		KALENDER- UND SAISON- BEREINIGTER WERT		GLATTE KOMPONENTE
		1980=100	VERÄNDERUNG VORJAHR	IN O/O GEGEN VORMONAT	1980=100	VERÄNDERUNG IN O/O GEGEN VORMONAT	1980=100	VERÄNDERUNG IN O/O GEGEN VORMONAT	1980=100
EINFUHR INSGESAMT									
1985	MAI	126,2	+ 6,1	- 0,3	X	X	126,7	- 0,2	125,9
	JUN	125,4	+ 4,6	- 0,6	X	X	125,8	- 0,7	125,4
	JUL	123,6	+ 2,4	- 1,4	X	X	124,5	- 1,0	124,7
	AUG	121,8	- 0,3	- 1,5	X	X	122,6	- 1,5	123,8
	SEP	120,7	- 1,5	- 0,9	X	X	121,7	- 0,7	122,8
	OKT	118,8	- 2,0	- 0,7	X	X	121,0	- 0,6	121,0
	NOV	119,4	- 2,5	- 0,3	X	X	120,2	- 0,7	119,1
	DEZ	117,7	- 5,4	- 1,4	X	X	117,4	- 2,3	116,9
1986	JAN	115,6	- 9,5	- 1,8	X	X	113,7	- 3,2	114,5
	FEB	112,3	-12,6	- 2,9	X	X	110,7	- 2,6	112,1
	MAR	109,1	-15,7	- 2,8	X	X	107,6	- 2,8	109,7
	APR	107,2	-15,3	- 1,7	X	X	106,9	- 0,7	107,4
	MAI	102,2	-19,0	- 4,7	X	X	102,9	- 3,7	105,0
AUSFUHR INSGESAMT									
1985	MAI	121,9	+ 6,5	+ 0,4	X	X	121,9	+ 0,6	121,3
	JUN	121,3	+ 6,6	- 0,5	X	X	122,2	+ 0,2	121,3
	JUL	122,6	+ 4,7	+ 1,1	X	X	122,0	- 0,2	121,4
	AUG	121,2	+ 3,1	- 1,1	X	X	120,9	- 0,9	121,3
	SEP	120,9	+ 2,9	- 0,2	X	X	121,0	+ 0,1	121,1
	OKT	118,9	+ 0,5	- 1,7	X	X	119,7	- 1,1	120,7
	NOV	119,1	+ 0,6	+ 0,2	X	X	119,7	+ 0,0	120,3
	DEZ	120,4	+ 1,0	+ 1,1	X	X	120,1	+ 0,3	119,7
1986	JAN	119,1	- 0,5	- 1,1	X	X	119,2	- 0,7	119,2
	FEB	118,4	- 2,0	- 0,6	X	X	118,1	- 0,9	118,8
	MAR	118,1	- 3,0	- 0,3	X	X	117,7	- 0,3	118,3
	APR	117,9	- 2,8	- 0,2	X	X	117,6	- 0,1	117,8
	MAI	116,8	- 4,2	- 0,9	X	X	116,6	- 0,9	117,2

## 10 VERKEHR

## 10.1 BEFÖRDERTE GÜTER (1 000 T)

JAHR	MONAT	ORIGINALWERT			KALENDERBEREINIGTER WERT		KALENDER- UND SAISON- BEREINIGTER WERT		GLATTE KOMPONENTE	
		1 000 T	VERÄNDERUNG VORJAHR	IN O/O GEGEN VORMONAT	1 000 T	VERÄNDERUNG IN O/O GEGEN VORMONAT	1 000 T	VERÄNDERUNG IN O/O GEGEN VORMONAT	1 000 T	
EISENBAHNVERKEHR										
1985	MAR	29148	+ 0,6	+13,0	28608	+ 4,6	28064	+ 0,7	28044	
	APR	27733	+ 5,6	- 4,9	28525	- 0,3	28070	+ 0,0	28128	
	MAI	27984	+ 0,6	+ 0,9	28832	+ 1,1	28222	+ 0,5	28185	
	JUN	26702	+ 3,2	- 4,6	28759	- 0,3	28381	+ 0,6	28225	
	JUL	28656	+ 5,7	+ 7,3	27011	- 6,1	28452	+ 0,3	28260	
	AUG	25968	- 0,5	- 9,4	24991	- 7,5	28193	- 0,9	28271	
	SEP	28012	+ 3,4	+ 7,9	28051	+12,2	28173	- 0,1	28264	
	OKT	32490	+ 2,0	+16,0	30356	+ 8,2	28038	- 0,5	28187	
	NOV	30473	- 1,5	- 6,2	31633	+ 4,2	28068	+ 0,1	28085	
	DEZ	28673	+ 2,0	-15,8	27523	-13,0	27843	- 0,6	27963	
	1986	JAN	27376	+ 5,4	+ 6,6	26673	- 3,1	28606	+ 2,7	27826
		FEB	25007	- 3,1	- 8,7	26457	- 0,8	27234	- 4,8	27681
MAR		26280	- 9,8	+ 5,1	27240	+ 3,0	26934	- 1,1	27563	
FERNVERKEHR MIT LASTKRAFTFAHRZEUGEN										
1985	FEB	24666	- 1,6	+ 0,9	26262	+11,4	27644	+ 2,8	27693	
	MAR	27895	+ 2,8	+13,1	27579	+ 5,0	27882	+ 0,9	27849	
	APR	28028	+ 6,7	+ 0,5	28835	+ 4,6	27979	+ 0,3	27995	
	MAI	29783	+ 2,1	+ 6,3	30481	+ 5,7	28354	+ 1,3	28138	
	JUN	28024	+ 7,3	- 5,9	30082	- 1,3	28801	+ 1,6	28279	
	JUL	30276	+10,1	+ 8,0	28543	- 5,1	28636	- 0,6	28407	
	AUG	27661	+ 4,4	- 8,6	26781	- 6,2	28520	- 0,4	28475	
	SEP	30237	+ 6,6	+ 9,3	30307	+13,2	28367	- 0,5	28540	
	OKT	33196	+ 6,2	+ 9,8	31497	+ 3,9	28926	+ 2,0	28639	
	NOV	27698	- 2,3	-16,6	28709	- 8,9	27717	- 4,2	28738	
	DEZ	23765	+ 4,9	-14,2	25015	-12,9	28315	+ 2,2	28843	
	1986	JAN	27141	+11,0	+14,2	26463	+ 5,8	29619	+ 4,6	28916
FEB		25669	+ 4,1	- 5,4	27309	+ 3,2	28783	- 2,8	28956	
BINNENSCHIFFFAHRT										
1985	FEB	13821	-19,7	+12,1	14380	+12,5	17823	+ 7,6	18919	
	MAR	19592	- 5,8	+41,8	19060	+32,5	18851	+ 5,8	18887	
	APR	20475	+ 0,8	+ 4,5	21586	+13,3	19341	+ 2,6	18864	
	MAI	20875	- 4,0	+ 2,0	21993	+ 1,9	19330	- 0,1	18850	
	JUN	21270	+ 4,3	+ 1,9	23565	+ 7,1	19940	+ 3,2	18848	
	JUL	21232	+ 1,8	- 0,2	19865	-15,7	19259	- 3,4	18836	
	AUG	20852	+ 6,7	- 1,8	19876	+ 0,1	19853	+ 3,1	18818	
	SEP	20269	+ 2,8	- 2,8	19589	- 1,4	18771	- 5,5	18789	
	OKT	16738	-21,5	-17,4	18818	-19,3	16603	-11,5	18915	
	NOV	16467	-13,6	- 1,6	16752	+ 5,9	18076	+ 8,9	19085	
	DEZ	16491	+ 3,3	+12,3	18967	+13,2	19223	+ 6,3	19278	
	1986	JAN	17234	+39,8	- 6,8	16517	-12,9	20882	+ 8,6	19359
FEB		14477	+ 4,7	-16,0	15092	- 8,6	19140	- 8,3	19405	
LUFTVERKEHR										
1985	JAN	53,42	+ 3,7	-13,7	52,29	-15,9	57,91	+ 2,0	58,36	
	FEB	58,00	+ 4,2	+ 8,6	62,46	+19,4	59,14	+ 2,1	58,73	
	MAR*	71,33	+12,2	+23,0	68,04	+ 8,9	61,55	+ 4,1	59,11	
	APR	63,04	+ 9,0	-11,6	64,27	- 5,5	60,33	- 2,0	59,49	
	MAI	58,07	+ 3,8	- 7,9	58,60	- 8,8	59,27	- 1,8	59,90	
	JUN	56,07	+10,5	- 3,4	56,73	- 3,2	60,57	+ 2,2	60,31	
	JUL	57,57	+ 4,1	+ 2,7	56,49	- 0,4	59,89	- 1,1	60,73	
	AUG	56,29	+ 7,2	- 2,2	54,46	- 3,6	60,74	+ 1,4	61,19	
	SEP	58,02	+ 5,1	+ 3,1	58,73	+ 7,8	61,31	+ 0,9	61,73	
	OKT	63,68	+12,5	+ 9,8	61,12	+ 4,1	62,42	+ 1,8	62,28	
	NOV	65,06	+ 8,7	+ 2,2	66,64	+ 9,0	63,31	+ 1,4	62,83	
	DEZ	68,50	+10,7	+ 5,3	70,41	+ 5,7	64,86	+ 2,4	63,31	
1986	JAN	56,96	+ 6,6	-16,8	56,37	-19,9	62,75	- 3,3	63,81	
ROHRFERNLEITUNGEN (ROHES ERDÖL)										
1985	MAI	4750	- 3,6	- 2,9	4819	- 2,6	4723	- 2,1	4751	
	JUN	4653	- 0,2	- 2,0	4620	- 4,1	4676	- 1,0	4748	
	JUL	4748	- 5,8	+ 2,0	4678	+ 1,3	4669	- 0,1	4750	
	AUG	4615	+ 2,0	- 2,8	4611	- 1,4	4828	+ 3,4	4755	
	SEP	4676	- 2,6	+ 1,3	4653	+ 0,9	4694	- 2,8	4756	
	OKT	4801	+18,4	+ 2,7	4689	+ 0,8	5141	+ 9,5	4758	
	NOV	4710	+ 0,5	- 1,9	4902	+ 4,5	4758	- 7,4	4752	
	DEZ	4588	- 9,7	- 2,6	4582	- 6,5	4487	- 5,7	4757	
1986	JAN	4967	+ 4,8	+ 8,3	5000	+ 9,1	4929	+ 9,9	4775	
	FEB	4330	- 3,4	-12,8	4682	- 6,4	4641	+ 5,8	4797	
	MAR	4963	- 3,3	+14,6	4765	+ 1,8	4690	+ 1,1	4823	
	APR	4894	+ 0,1	- 1,4	4930	+ 3,5	4815	+ 2,7	4846	
	MAI	5166	+ 8,8	+ 5,6	5287	+ 7,4	5088	+ 5,7	4864	
	SEESCHIFFFAHRT									
1985	MAI	11782	+12,6	- 1,1	11113	- 8,3	11682	+ 0,8	11608	
	JUN	11521	+12,5	- 2,2	11425	+ 2,8	11936	+ 2,2	11884	
	JUL	11263	+ 4,3	- 2,2	11288	- 1,5	11557	- 3,2	11558	
	AUG	11103	+10,1	- 1,4	11050	- 1,5	11896	+ 3,0	11523	
	SEP	10904	- 0,4	- 1,8	11154	+ 0,6	11231	- 5,6	11457	
	OKT	11250	+ 6,1	+ 3,2	11142	- 0,1	11574	+ 3,1	11370	
	NOV	10895	- 3,5	- 3,2	11205	+ 0,6	11145	- 3,7	11221	
	DEZ	11718	- 3,6	+ 7,6	11387	+ 1,6	11081	- 0,6	11123	
1986	JAN	11048	- 8,1	- 5,7	10810	- 5,1	10768	- 2,8	11083	
	FEB	10398	- 5,5	- 5,9	11397	+ 5,4	10847	+ 0,7	11065	
	MAR	11437	-12,0	+10,0	11231	- 1,5	10496	- 3,2	11063	
	APR	11610	- 2,6	+ 1,5	11783	+ 4,9	11192	+ 6,6	11028	
	MAI	11485	- 2,5	- 1,1	10983	- 6,8	11311	+ 1,1	10957	

## 10 VERKEHR

## 10.2 GELEISTETE TONNENKILOMETER (MILL.TKM)

JAHR	MONAT	ORIGINALWERT			KALENDERBEREINIGTER WERT		KALENDER- UND SAISON- BEREINIGTER WERT		GLATTE KOMPONENTE	
		MILL. TKM	VERÄNDERUNG VORJAHR	IN O/O GEGEN VORMONAT	MILL. TKM	VERÄNDERUNG IN O/O GEGEN VORMONAT	MILL. TKM	VERÄNDERUNG IN O/O GEGEN VORMONAT	MILL. TKM	
EISENBAHNVERKEHR (TARIF-TKM)										
1985	MAR	5748	+ 4,7	+10,7	5620	+ 2,1	5447	- 1,3	5438	
	APR	5512	+11,1	- 4,1	5670	+ 0,9	5474	+ 0,5	5469	
	MAI	5470	+ 3,1	- 0,8	5644	- 0,5	5440	- 0,6	5494	
	JUN	5432	+10,2	- 0,7	5825	+ 3,2	5591	+ 2,8	5514	
	JUL	5651	+10,6	+ 4,0	5350	- 8,2	5575	- 0,3	5528	
	AUG	4847	+ 0,9	-14,2	4636	-13,3	5413	- 2,9	5534	
	SEP	5346	+ 4,5	+10,3	5349	+15,4	5441	+ 0,5	5537	
	OKT	6219	+ 6,3	+16,3	5811	+ 8,6	5526	+ 1,6	5527	
	NOV	5900	+ 2,4	- 5,1	6098	+ 4,9	5546	+ 0,4	5503	
	DEZ	5042	+ 7,6	-14,5	5396	-11,5	5529	- 0,3	5474	
	1986	JAN	5267	+ 3,7	+ 4,5	5130	- 4,9	5515	- 0,3	5440
		FEB	5051	- 2,8	- 4,1	5350	+ 4,3	5342	- 3,1	5412
MAR		5209	- 9,4	+ 3,1	5366	+ 0,3	5246	- 1,8	5390	
FERNVERKEHR MIT LASTKRAFTFAHRZEUGEN (TARIF-TKM)										
1985	FEB	7017	+ 0,3	- 0,8	7475	+ 9,5	7609	+ 2,3	7579	
	MAR	7886	+ 4,0	+12,4	7796	+ 4,3	7663	+ 0,7	7616	
	APR	7715	+ 7,6	- 2,2	7930	+ 1,7	7671	+ 0,1	7651	
	MAI	7986	+ 1,2	+ 3,6	8187	+ 3,2	7693	+ 0,3	7684	
	JUN	7991	+ 8,0	- 5,1	8156	- 0,4	7879	+ 2,4	7716	
	JUL	8059	+ 9,2	+ 6,2	7584	- 7,0	7781	- 1,2	7744	
	AUG	7082	+ 1,6	-12,1	6857	- 9,6	7676	- 1,3	7753	
	SEP	8103	+ 6,5	+14,4	8121	+18,4	7739	+ 0,8	7769	
	OKT	8909	+ 4,7	+ 9,9	8426	+ 3,8	7820	+ 1,0	7793	
	NOV	7692	- 0,7	-13,7	7989	- 5,2	7651	- 2,2	7818	
	DEZ	6494	+ 4,7	-15,6	6860	-14,1	7714	+ 0,8	7844	
	1986	JAN	7664	+ 8,4	+18,0	7477	+ 9,0	8030	+ 4,1	7864
FEB		7233	+ 3,1	- 5,6	7695	+ 2,9	7831	- 2,5	7872	
BINNENSCHIFFFAHRT (EFFEKTIV-TKM)										
1985	FEB	2964	-22,0	+14,4	3098	+13,6	3819	+ 7,9	4148	
	MAR	4217	- 7,6	+42,3	4098	+32,3	4066	+ 6,5	4137	
	APR	4431	- 1,4	+ 5,1	4677	+14,1	4197	+ 3,2	4128	
	MAI	4612	- 2,9	+ 4,1	4822	+ 3,1	4250	+ 1,3	4121	
	JUN	4916	+ 6,8	+ 6,6	5380	+11,6	4413	+ 3,8	4116	
	JUL	4781	+ 3,5	- 2,7	4514	-16,1	4262	- 3,4	4111	
	AUG	4740	+14,9	- 0,9	4538	+ 0,5	4512	+ 5,9	4096	
	SEP	4848	+ 3,9	- 4,1	4395	- 3,2	4131	- 8,4	4081	
	OKT	3393	-27,3	-25,4	3265	-25,7	3807	-15,1	4113	
	NOV	3288	-20,5	- 3,1	3320	+ 1,7	3792	+ 8,1	4160	
	DEZ	3702	- 7,5	+12,6	3712	+11,8	3965	+ 4,6	4217	
	1986	JAN	3864	+49,1	+ 4,4	3708	- 0,1	4659	+17,5	4243
FEB		3349	+13,0	-13,3	3524	- 5,0	4337	- 6,9	4283	
LUFTVERKEHR (EFFEKTIV-TKM)										
1985	JAN	20,87	+ 7,0	-10,5	20,38	-12,3	22,07	+ 3,3	22,05	
	FEB	22,74	+ 6,6	+ 9,0	24,56	+20,5	22,64	+ 2,6	22,16	
	MAR	27,01	+10,4	+18,8	26,28	+ 7,0	22,87	+ 1,0	22,28	
	APR	23,75	+ 5,6	-12,1	24,26	- 7,7	22,41	- 2,0	22,40	
	MAI	22,21	+ 3,1	- 6,5	22,17	- 8,6	22,26	- 0,7	22,53	
	JUN	20,84	+ 8,6	- 6,2	21,11	- 4,8	22,74	+ 2,2	22,67	
	JUL	21,15	+ 4,0	+ 1,5	20,81	- 1,4	22,54	- 0,9	22,80	
	AUG	20,59	+ 5,3	- 2,6	19,92	- 4,3	22,73	+ 0,8	22,99	
	SEP	21,27	+ 4,9	+ 3,3	21,57	+ 8,3	23,08	+ 1,5	23,26	
	OKT	23,64	+11,2	+11,1	22,82	+ 5,8	23,57	+ 2,1	23,52	
	NOV	24,23	+ 7,4	+ 2,5	24,77	+ 8,5	23,79	+ 0,9	23,78	
	DEZ	26,26	+12,6	+ 8,4	26,76	+ 8,0	24,78	+ 4,2	24,03	
1986	JAN	22,60	+ 8,3	-13,9	22,24	-16,9	24,06	- 2,9	24,26	
	FEB									
ROHRFERNLEITUNGEN (ROHES ERDÖL, EFFEKTIV-TKM)										
1985	MAI	806	+22,3	+12,3	840	+13,1	786	+ 6,2	730	
	JUN	730	+ 5,2	- 9,4	741	-11,8	721	- 8,3	734	
	JUL	800	+ 7,0	+ 9,6	774	+ 4,5	744	+ 3,2	736	
	AUG	696	- 2,1	-13,0	674	-12,9	703	- 5,5	737	
	SEP	703	- 6,0	+ 1,0	693	+ 2,8	694	- 1,3	738	
	OKT	686	+15,5	- 2,4	656	- 5,3	751	+ 8,2	737	
	NOV	731	+ 2,1	+ 6,6	751	+14,5	716	- 4,7	733	
	DEZ	731	+ 4,7	+ 0,0	761	+ 1,3	737	+ 2,9	729	
	1986	JAN	794	+21,2	+ 8,6	784	+ 4,3	795	+ 7,9	721
		FEB	639	- 1,1	-19,5	678	-14,5	704	-11,4	711
		MAR	628	-17,3	- 1,7	618	- 9,0	650	- 7,7	701
		APR	705	- 1,8	+12,3	699	+13,1	688	+ 5,8	694
MAI		711	-11,8	+ 0,9	763	+ 9,2	681	- 1,0	686	

## 11 AKTIEN

## 11.1 INDEX DER AKTIENKURSE (30.12.1980 = 100)

JAHR	MONAT	ORIGINALWERT			KALENDERBEREINIGTER WERT		KALENDER- UND SAISON- BEREINIGTER WERT		GLATTE KOMPONENTE
		1980=100	VERÄNDERUNG VORJAHR	IN O/O GEGEN VORMONAT	1980=100	VERÄNDERUNG IN O/O GEGEN VORMONAT	1980=100	VERÄNDERUNG IN O/O GEGEN VORMONAT	1980=100
GESAMTINDEX									
1985	JUL	208,3	+45,0	+ 1,8		X	217,3	+ 6,0	214,3
	AUG	209,3	+42,5	+ 0,5	X	X	219,4	+ 1,0	224,8
	SEP	223,9	+45,3	+ 7,0	X	X	229,3	+ 4,5	234,9
	OKT*	243,0	+51,9	+ 8,5	X	X	241,7	+ 5,4	244,8
	NOV	257,9	+59,8	+ 6,1	X	X	254,9	+ 5,5	255,1
	DEZ	265,3	+63,0	+ 2,9	X	X	264,6	+ 3,8	265,3
1986	JAN*	299,9	+75,6	+13,0	X	X	292,9	+10,7	275,8
	FEB	287,9	+65,2	- 4,0	X	X	283,9	- 3,1	283,5
	MAR	299,3	+65,9	+ 4,0	X	X	292,8	+ 3,1	288,6
	APR*	321,7	+76,1	+ 7,5	X	X	310,5	+ 6,0	292,5
	MAI	296,2	+66,2	- 7,9	X	X	296,4	- 4,5	295,5
	JUN	288,6	+41,0	- 2,6	X	X	291,3	- 1,7	299,5
JUL	272,2	+30,7	- 5,7	X	X	287,3	- 1,4	304,4	
ENERGIE- UND WASSERVERSORGUNG, BERGBAU									
1985	JUL	119,3	+11,0	+ 0,8	X	X	123,9	+ 3,7	123,0
	AUG	122,1	+13,8	+ 2,3	X	X	125,3	+ 1,1	126,2
	SEP	130,4	+20,5	+ 6,8	X	X	130,3	+ 4,0	129,3
	OKT	138,3	+25,5	+ 6,1	X	X	134,8	+ 3,5	132,4
	NOV	136,2	+21,7	- 1,5	X	X	134,4	- 0,3	135,6
	DEZ	133,4	+19,6	- 2,1	X	X	134,6	+ 0,1	138,9
1986	JAN*	140,3	+23,6	+ 5,2	X	X	139,3	+ 3,5	142,4
	FEB	146,6	+29,5	+ 4,5	X	X	144,7	+ 3,9	145,1
	MAR	151,7	+36,7	+ 3,5	X	X	150,4	+ 3,9	146,9
	APR*	160,5	+42,4	+ 5,8	X	X	156,3	+ 3,9	148,3
	MAI	151,9	+33,4	- 5,4	X	X	152,0	- 2,8	149,4
	JUN	146,6	+23,8	- 3,5	X	X	148,6	- 2,2	150,7
JUL	136,9	+14,8	- 6,6	X	X	144,8	- 2,6	152,4	
VERARBEITENDE INDUSTRIE									
1985	JUL	203,0	+40,4	+ 0,3	X	X	212,9	+ 5,2	211,1
	AUG	205,1	+38,0	+ 1,0	X	X	214,9	+ 0,9	220,6
	SEP	218,8	+42,0	+ 6,7	X	X	224,5	+ 4,5	229,5
	OKT*	236,5	+47,7	+ 8,1	X	X	235,8	+ 5,0	238,3
	NOV	253,4	+58,5	+ 7,1	X	X	249,8	+ 5,9	247,2
	DEZ	254,8	+57,4	+ 0,6	X	X	255,1	+ 2,1	255,8
1986	JAN*	282,7	+67,7	+10,9	X	X	277,3	+ 8,7	264,5
	FEB	277,2	+58,8	- 1,9	X	X	272,0	- 1,9	270,3
	MAR	284,6	+54,4	+ 2,7	X	X	276,0	+ 1,5	273,9
	APR	298,9	+62,7	+ 5,0	X	X	288,7	+ 4,6	276,5
	MAI	275,4	+45,7	- 7,9	X	X	276,6	- 4,2	278,3
	JUN	271,2	+34,0	- 1,5	X	X	273,2	- 1,2	280,6
JUL	253,4	+24,8	- 6,6	X	X	268,7	- 1,6	284,1	
GRUNDSTOFFINDUSTRIE									
1985	JUL	183,9	+37,9	+ 0,5	X	X	193,0	+ 5,3	190,4
	AUG	184,0	+33,9	+ 0,1	X	X	193,1	+ 0,1	197,8
	SEP	192,4	+35,6	+ 4,6	X	X	199,5	+ 3,3	204,8
	OKT*	212,2	+44,0	+10,3	X	X	212,8	+ 6,7	211,4
	NOV	220,5	+49,1	+ 3,9	X	X	219,2	+ 3,0	218,1
	DEZ	223,3	+48,1	+ 1,3	X	X	223,6	+ 2,0	224,6
1986	JAN	238,4	+53,8	+ 6,8	X	X	234,1	+ 4,7	231,1
	FEB	238,6	+48,5	+ 0,1	X	X	235,2	+ 0,5	235,0
	MAR*	255,7	+48,8	+ 7,2	X	X	245,4	+ 4,3	236,8
	APR	261,0	+51,7	+ 2,1	X	X	248,7	+ 1,3	237,7
	MAI*	237,0	+35,7	- 9,2	X	X	235,4	- 5,3	238,0
	JUN	231,4	+26,4	- 2,4	X	X	233,0	- 1,0	238,9
JUL*	210,5	+14,5	- 9,0	X	X	224,8	- 3,5	240,6	
INVESTITIONSGÜTERINDUSTRIE									
1985	JUL	230,5	+48,0	+ 0,3	X	X	242,1	+ 5,3	240,7
	AUG	234,8	+46,2	+ 1,9	X	X	246,1	+ 1,7	253,1
	SEP	254,8	+52,0	+ 8,5	X	X	259,7	+ 5,5	264,9
	OKT	272,0	+55,3	+ 6,8	X	X	271,0	+ 4,4	276,4
	NOV	300,1	+71,9	+10,3	X	X	293,2	+ 8,2	288,3
	DEZ	300,5	+70,4	+ 0,1	X	X	299,8	+ 2,3	299,6
1986	JAN*	344,3	+85,0	+14,6	X	X	336,3	+12,2	311,1
	FEB	330,9	+71,3	- 3,9	X	X	323,0	- 4,0	319,1
	MAR	329,3	+62,3	- 0,5	X	X	323,3	+ 0,1	324,5
	APR	351,8	+74,8	+ 6,8	X	X	343,0	+ 6,1	328,7
	MAI	325,9	+65,3	- 7,4	X	X	329,6	- 3,9	331,9
	JUN	323,2	+40,6	- 0,8	X	X	325,9	- 1,1	336,0
JUL	306,3	+32,9	- 5,2	X	X	323,9	- 0,6	340,9	
BAUINDUSTRIE									
1985	JUL	192,2	+13,7	- 0,3	X	X	193,1	+ 1,4	199,1
	AUG*	216,1	+26,3	+12,4	X	X	207,8	+ 7,6	205,9
	SEP	235,7	+40,4	+ 9,1	X	X	221,9	+ 6,8	214,9
	OKT	243,7	+48,9	+ 3,4	X	X	232,8	+ 4,9	222,9
	NOV	239,8	+50,4	- 1,6	X	X	237,0	+ 1,8	231,2
	DEZ	236,8	+45,4	- 1,3	X	X	238,1	+ 0,5	239,5
1986	JAN	238,9	+45,8	+ 0,9	X	X	243,1	+ 2,1	247,9
	FEB	233,7	+45,0	- 2,2	X	X	246,1	+ 1,2	255,4
	MAR*	262,1	+60,5	+12,2	X	X	270,5	+ 9,9	262,8
	APR*	279,0	+67,5	+ 6,4	X	X	281,8	+ 4,2	269,8
	MAI	273,7	+58,9	- 1,9	X	X	279,9	- 0,7	276,3
	JUN	278,0	+44,2	+ 1,6	X	X	278,3	- 0,6	282,8
JUL	278,1	+44,7	+ 0,0	X	X	284,0	+ 2,0	288,9	

## 12 PREISE

12.1 PREISINDIZES (1980 = 100)

JAHR	MONAT	ORIGINALWERT			KALENDERBEREINIGTER WERT		KALENDER- UND SAISON- BEREINIGTER WERT		GLATTE KOMPONENTE
		1980=100	VERÄNDERUNG VORJAHR	IN O/O GEGEN VORMONAT	1980=100	VERÄNDERUNG IN O/O GEGEN VORMONAT	1980=100	VERÄNDERUNG IN O/O GEGEN VORMONAT	1980=100
ERZEUGERPREISE GEWERBLICHE PRODUKTE									
1985	JUN	122,0	+ 2,5	- 0,1	X	X	122,1	+ 0,1	122,1
	JUL	122,1	+ 2,3	+ 0,1	X	X	122,1	+ 0,0	122,1
	AUG	121,9	+ 2,2	- 0,2	X	X	122,2	+ 0,1	122,1
	SEP	122,1	+ 2,0	+ 0,2	X	X	122,2	+ 0,0	122,1
	OKT	121,9	+ 1,3	- 0,2	X	X	121,9	- 0,2	122,0
	NOV	121,9	+ 1,3	+ 0,0	X	X	121,9	+ 0,0	121,8
	DEZ	121,5	+ 0,9	- 0,3	X	X	121,7	- 0,2	121,5
1986	JAN	121,2	+ 0,0	- 0,2	X	X	121,0	- 0,6	121,1
	FEB	120,6	- 0,8	- 0,5	X	X	120,4	- 0,5	120,7
	MAR	120,1	- 1,4	- 0,4	X	X	120,0	- 0,3	120,2
	APR	119,4	- 2,1	- 0,6	X	X	119,4	- 0,5	119,8
	MAI	118,6	- 2,9	- 0,7	X	X	118,7	- 0,6	119,4
	JUN	118,5	- 2,9	- 0,1	X	X	118,6	- 0,1	118,9
ERZEUGERPREISE LANDWIRTSCH. PRODUKTE									
1985	JUN	104,1	- 6,5	+ 0,6	X	X	103,1	- 1,2	103,6
	JUL	103,7	- 4,7	- 0,4	X	X	103,6	+ 0,5	103,4
	AUG	102,7	- 3,8	- 1,0	X	X	103,6	+ 0,0	103,1
	SEP	102,7	- 4,5	+ 0,0	X	X	102,8	- 0,8	102,9
	OKT	101,6	- 4,8	- 1,1	X	X	102,1	- 0,7	102,6
	NOV	103,0	- 2,8	+ 1,4	X	X	102,8	+ 0,7	102,4
	DEZ	103,5	- 2,1	+ 0,5	X	X	102,7	- 0,1	102,0
1986	JAN	101,5	- 3,1	- 1,9	X	X	101,8	- 0,9	101,5
	FEB	101,5	- 2,5	+ 0,0	X	X	101,3	- 0,5	101,0
	MAR	100,4	- 3,7	- 1,1	X	X	100,0	- 1,3	100,3
	APR	98,4	- 4,9	- 2,0	X	X	99,0	- 1,0	99,7
	MAI	97,3	- 6,0	- 1,1	X	X	98,2	- 0,8	99,0
	JUN	98,9	- 5,0	+ 1,6	X	X	98,2	+ 0,0	98,4
ERZEUGERPREISE PFLANZLICHER PRODUKTE									
1985	JUN	105,2	-15,7	+ 1,3	X	X	98,9	- 0,8	101,1
	JUL	101,6	-13,4	- 3,4	X	X	99,8	+ 0,9	101,3
	AUG	96,7	- 7,7	- 4,8	X	X	102,3	+ 2,5	101,5
	SEP	97,2	- 3,8	+ 0,5	X	X	103,7	+ 1,4	101,8
	OKT	99,2	- 1,5	+ 2,1	X	X	104,2	+ 0,5	102,2
	NOV	100,6	- 0,1	+ 1,4	X	X	104,3	+ 0,1	102,7
	DEZ	102,6	+ 0,8	+ 2,0	X	X	104,1	- 0,2	103,1
1986	JAN	103,4	- 0,4	+ 0,8	X	X	102,9	- 1,2	103,1
	FEB	104,2	+ 0,7	+ 0,8	X	X	102,5	- 0,4	103,0
	MAR	105,4	+ 1,4	+ 1,2	X	X	102,1	- 0,4	102,8
	APR	105,7	+ 1,1	+ 0,3	X	X	101,7	- 0,4	102,5
	MAI	104,7	+ 0,9	- 0,9	X	X	101,4	- 0,3	102,1
	JUN	106,2	+ 1,0	+ 1,4	X	X	101,2	- 0,2	101,8
ERZEUGERPREISE TIERISCHER PRODUKTE									
1985	JUN	103,7	- 2,3	+ 0,3	X	X	104,7	- 1,2	104,6
	JUL	104,5	- 0,9	+ 0,8	X	X	105,1	+ 0,4	104,2
	AUG	105,0	- 2,3	+ 0,5	X	X	104,1	- 1,0	103,8
	SEP	104,8	- 4,7	- 0,2	X	X	102,4	- 1,6	103,3
	OKT	102,5	- 6,0	- 2,2	X	X	101,3	- 1,1	102,8
	NOV	103,9	- 3,8	+ 1,4	X	X	102,2	+ 0,9	102,2
	DEZ	103,8	- 3,2	- 0,1	X	X	102,2	+ 0,0	101,6
1986	JAN	100,7	- 4,2	- 3,0	X	X	101,3	- 0,9	100,9
	FEB	100,4	- 3,8	- 0,3	X	X	100,8	- 0,5	100,1
	MAR	98,4	- 5,8	- 2,0	X	X	99,1	- 1,7	99,3
	APR	95,5	- 7,4	- 2,9	X	X	97,9	- 1,2	98,5
	MAI	94,5	- 8,6	- 1,0	X	X	97,0	- 0,9	97,8
	JUN	96,0	- 7,4	+ 1,6	X	X	96,9	- 0,1	97,1
PREISE FUER EINFUHRWAREN									
1985	JUN	126,4	+ 3,5	- 1,0	X	X	126,5	- 0,6	126,2
	JUL	124,5	+ 1,6	- 1,5	X	X	125,3	- 0,9	125,2
	AUG	122,4	- 0,6	- 1,7	X	X	123,6	- 1,4	124,1
	SEP	123,0	- 1,4	+ 0,5	X	X	122,8	- 0,6	122,7
	OKT	119,6	- 4,7	+ 2,8	X	X	120,2	- 2,1	120,9
	NOV	118,7	- 4,8	- 0,8	X	X	119,5	- 0,6	118,9
	DEZ	117,4	- 6,5	- 1,1	X	X	117,5	- 1,7	116,5
1986	JAN	114,8	- 9,6	- 2,2	X	X	114,2	- 2,8	113,8
	FEB	111,0	-14,3	- 3,3	X	X	109,9	- 3,8	111,1
	MAR	106,8	-18,1	- 3,8	X	X	106,1	- 3,8	108,5
	APR	104,4	-18,6	- 2,2	X	X	104,5	- 1,5	105,9
	MAI	102,3	-19,9	- 2,0	X	X	102,0	- 2,4	103,3
	JUN	99,8	-21,0	- 2,4	X	X	99,6	- 2,4	100,6
PREISE FUER AUSFUHRWAREN									
1985	JUN	120,1	+ 3,5	- 0,1	X	X	119,9	+ 0,1	119,7
	JUL	120,0	+ 3,3	- 0,1	X	X	119,9	+ 0,0	119,7
	AUG	119,6	+ 2,7	- 0,3	X	X	119,8	- 0,1	119,7
	SEP	119,5	+ 2,0	- 0,1	X	X	119,6	- 0,2	119,6
	OKT	119,0	+ 1,3	- 0,4	X	X	119,2	- 0,3	119,4
	NOV	118,7	+ 1,0	- 0,3	X	X	119,2	+ 0,0	119,2
	DEZ	118,4	+ 0,7	- 0,3	X	X	119,0	- 0,2	118,9
1986	JAN	118,5	- 0,1	+ 0,1	X	X	118,5	- 0,4	118,6
	FEB	118,0	- 1,0	- 0,4	X	X	118,0	- 0,4	118,2
	MAR	117,9	- 1,5	- 0,1	X	X	117,7	- 0,3	117,9
	APR	117,6	- 2,0	- 0,3	X	X	117,3	- 0,3	117,6
	MAI	117,4	- 2,3	- 0,2	X	X	117,0	- 0,3	117,3
	JUN	117,1	- 2,5	- 0,3	X	X	116,8	- 0,2	116,9



## 12 PREISE

12.1 PREISINDIZES (1980 = 100)

JAHR	MONAT	ORIGINALWERT			KALENDERBEREINIGTER WERT		KALENDER- UND SAISON- BEREINIGTER WERT		GLATTE KOMPONENTE
		1980=100	VERÄNDERUNG VORJAHR	IN O/O GEGEN VORMONAT	1980=100	VERÄNDERUNG IN O/O GEGEN VORMONAT	1980=100	VERÄNDERUNG IN O/O GEGEN VORMONAT	1980=100
VERBRAUCHERPREISE (EINZELH. VERKAUFSPR.)									
1985	JUN	117,9	+ 1,6	- 0,2	X	X	117,4	- 0,1	117,5
	JUL	117,6	+ 1,6	- 0,3	X	X	117,6	+ 0,2	117,6
	AUG	117,0	+ 1,5	- 0,5	X	X	117,6	+ 0,0	117,7
	SEP	117,3	+ 1,8	+ 0,3	X	X	117,9	+ 0,3	117,8
	OKT	117,3	+ 1,4	+ 0,0	X	X	117,8	- 0,1	117,9
	NOV	117,8	+ 1,6	+ 0,4	X	X	118,0	+ 0,2	117,9
	DEZ	117,8	+ 1,6	+ 0,0	X	X	118,1	+ 0,1	117,9
1986	JAN	117,9	+ 1,1	+ 0,1	X	X	117,9	- 0,2	117,8
	FEB	117,8	+ 0,6	- 0,1	X	X	117,6	- 0,3	117,7
	MAR	117,6	+ 0,0	- 0,2	X	X	117,3	- 0,3	117,6
	APR	117,7	- 0,1	+ 0,1	X	X	117,3	+ 0,0	117,5
	MAI	117,7	- 0,3	+ 0,0	X	X	117,1	- 0,2	117,4
	JUN	117,7	- 0,2	+ 0,0	X	X	117,2	+ 0,1	117,3
LEBENSHALTUNG ALLER PRIVATEN HAUSHALTE									
1985	JUN	121,3	+ 2,3	+ 0,1	X	X	121,0	+ 0,0	121,0
	JUL	121,1	+ 2,3	- 0,2	X	X	121,1	+ 0,1	121,2
	AUG	120,7	+ 2,1	- 0,3	X	X	121,2	+ 0,1	121,3
	SEP	120,9	+ 2,2	+ 0,2	X	X	121,4	+ 0,2	121,4
	OKT	121,1	+ 1,8	+ 0,2	X	X	121,3	- 0,1	121,4
	NOV	121,3	+ 1,8	+ 0,2	X	X	121,5	+ 0,2	121,4
	DEZ	121,4	+ 1,8	+ 0,1	X	X	121,6	+ 0,1	121,4
1986	JAN	121,6	+ 1,3	+ 0,2	X	X	121,4	- 0,2	121,3
	FEB	121,3	+ 0,7	- 0,2	X	X	121,0	- 0,3	121,2
	MAR	121,0	+ 0,1	- 0,2	X	X	120,8	- 0,2	121,1
	APR	120,9	- 0,2	- 0,1	X	X	120,7	- 0,1	121,0
	MAI	120,9	- 0,2	+ 0,0	X	X	120,7	+ 0,0	120,9
	JUN	121,1	- 0,2	+ 0,2	X	X	120,7	+ 0,0	120,8
NAHRUNGSMITTEL									
1985	JUN	116,2	- 0,1	- 0,5	X	X	114,3	- 0,4	114,4
	JUL	115,0	- 0,3	- 1,0	X	X	114,2	- 0,1	114,4
	AUG	112,9	- 0,7	- 1,8	X	X	113,9	- 0,3	114,3
	SEP	112,6	+ 0,3	- 0,3	X	X	114,4	+ 0,4	114,3
	OKT	112,0	- 0,3	- 0,5	X	X	114,1	- 0,3	114,2
	NOV	112,4	- 0,1	+ 0,4	X	X	114,2	+ 0,1	114,2
	DEZ	112,9	+ 0,3	+ 0,4	X	X	114,4	+ 0,2	114,1
1986	JAN	114,0	+ 0,2	+ 1,0	X	X	114,3	- 0,1	114,0
	FEB	114,8	- 0,3	+ 0,7	X	X	114,0	- 0,3	113,9
	MAR	114,5	- 1,1	- 0,3	X	X	113,4	- 0,5	113,8
	APR	115,1	- 1,4	+ 0,6	X	X	113,3	- 0,1	113,6
	MAI	115,4	- 1,2	+ 0,3	X	X	113,4	+ 0,1	113,5
	JUN	115,8	- 0,3	+ 0,3	X	X	113,7	+ 0,3	113,5