

# **Indikatoren zur Wirtschafts - entwicklung**

**Zeitreihen mit Saisonbereinigung**

**7**

**Juli  
1986**

**Statistisches Bundesamt • Verlag W. Kohlhammer**

### Abkürzungen

BESCH.	=	Beschäftigte
GES.	=	Gesamt
GRUNDST.	=	Grundstoff
IND.	=	Industrie
INSG.	=	Insgesamt
O.G.BREG.	=	Ohne Güter der Bundes- regierung
O.NUG.	=	Ohne Nahrungs- und Genußmittelgewerbe
VERARB.	=	Verarbeitende

### Zeichenerklärung

-	=	nichts vorhanden
...	=	Angabe fällt später an
.	=	Zahlenwert unbekannt oder geheim- zuhalten
x	=	Tabellenfach gesperrt (Kalender- bereinigung sachlich nicht sinnvoll)
()	=	Aussagewert eingeschränkt, da der Zahlenwert Fehler aufweisen kann

### Legende für Grafiken

----	=	Originalwert
—	=	Kalenderbereinigter bzw. kalender- und saisonbereinigter Wert
=====	=	Glatte Komponente

Die Angaben beziehen sich auf das Bundesge-  
biet; sie schließen Berlin (West) ein.

H e r a u s g e b e r :  
Statistisches Bundesamt  
Gustav-Stresemann-Ring 11  
6200 Wiesbaden

A u s l i e f e r u n g :  
Verlag W. Kohlhammer GmbH  
Abt. Veröffentlichungen des Statistischen  
Bundesamtes  
Philipp-Reis-Str. 3  
6500 Mainz 42

Erscheinungsfolge: monatlich

Erschienen im Juli 1986

Preis: DM 13,50

Bestellnummer: 1010600-86107

Nachdruck - auch auszugsweise - nur mit  
Quellenangabe gestattet.

## Inhalt

	Seite
Einführung .....	5
Erläuterungen .....	
Berechnungsmethoden .....	6
Begriffserklärungen .....	6
<b>1 <u>BESCHÄFTIGUNG UND ARBEITSMARKT</u></b>	
1.1 Gesamtzahlen (1 000)	
Arbeitslose (insgesamt, männlich, weiblich) .....	10
Offene Stellen (insgesamt) .....	10
Kurzarbeiter (insgesamt, männlich) .....	10
1.2 Beschäftigte im Bergbau und Ver- arbeitenden Gewerbe und im Bau- hauptgewerbe (1980 = 100)	
Bergbau und Verarbeitendes Gewerbe .....	12
Verarbeitendes Gewerbe .....	12
Grundstoff- und Produktions- gütergewerbe .....	12
Investitionsgüter produzierendes Gewerbe .....	12
Verbrauchsgüter produzierendes Gewerbe .....	12
Nahrungs- und Genußmittelgewerbe Bauhauptgewerbe .....	13
<b>2 <u>PRODUKTION IM PRODUZIERENDEN GEWERBE</u></b>	
2.1 Index der Nettoproduktion (1980=100) - Unternehmen -	
Produzierendes Gewerbe insgesamt ..	14
Produzierendes Gewerbe ohne Bau- hauptgewerbe .....	14
Bergbau und Verarbeitendes Gewerbe Bergbau .....	14
Elektrizitäts- und Gasversorgung ..	14
Verarbeitendes Gewerbe .....	14
Grundstoff- und Produktionsgüter- gewerbe .....	15
Investitionsgüter produzierendes Gewerbe .....	15
Verbrauchsgüter produzierendes Gewerbe .....	15
Nahrungs- und Genußmittelgewerbe ..	15
Ausgewählte Wirtschaftszweige	
Eisenschaffende Industrie .....	15
Chemische Industrie .....	16
Maschinenbau .....	16
Straßenfahrzeugbau, Reparatur von Kraftfahrzeugen usw. ....	16
Elektrotechnik, Reparatur von Haushaltsgeräten .....	16
Herstellung von Eisen-, Blech- und Metallwaren .....	16
Textilgewerbe .....	16
Bekleidungsgewerbe .....	17
Ernährungsgewerbe .....	17
2.2 Geleistete Arbeitsstunden im Bau- hauptgewerbe (1980 = 100)	
Bauhauptgewerbe insgesamt .....	20
Ausgewählte Bauarten	
Hochbau .....	20
Tiefbau .....	20
Wohnungsbau .....	20
Gewerblicher und industrieller Bau .....	20
Öffentlicher und Verkehrsbau ....	20
2.3 Produktionsindex für das Bauhaupt- gewerbe (1980 = 100)	
Bauhauptgewerbe insgesamt .....	23
Hochbau .....	23
Tiefbau .....	23

	Seite		Seite
3		<u>PRODUKTIVITÄT UND LOHNKOSTEN IM BERGBAU UND VERARBEITENDEN GEWERBE</u>	
3.1		Produktionsergebnis (1980 = 100)	
	24	Je Beschäftigten .....	
	24	Je Beschäftigtenstunde .....	
	24	Je Arbeiter .....	
	24	Je Arbeiterstunde .....	
3.2		Lohn- und Gehaltssumme (1980 = 100)	
	25	Je Beschäftigten (Bergbau und Verarbeitendes Gewerbe) .....	
	25	Je Beschäftigtenstunde (Bergbau und Verarbeitendes Gewerbe) .....	
	25	Je Produkteinheit (Bergbau und Verarbeitendes Gewerbe) .....	
	25	Je Produkteinheit (Verarbeitendes Gewerbe) .....	
	25	Je Produkteinheit (Grundstoff- und Produktionsgütergewerbe) .....	
	25	Je Produkteinheit (Investitionsgüter produzierendes Gewerbe) .....	
	26	Je Produkteinheit (Verbrauchsgüter produzierendes Gewerbe) .....	
	26	Je Produkteinheit (Nahrungs- und Genussmittelgewerbe) .....	
	26	Je Umsatzeinheit (Bergbau und Verarbeitendes Gewerbe) .....	
4		<u>AUFTRAGSEINGANG IM VERARBEITENDEN GEWERBE UND IM BAUHAUPTGEWERBE</u>	
4.1		Wertindex (1980 = 100) - jeweils insgesamt, Inland, Ausland)	
	29	Verarbeitendes Gewerbe (ohne Nahrungs- und Genussmittelgewerbe) ....	
	29	Grundstoff- und Produktionsgütergewerbe .....	
	30	Investitionsgüter produzierendes Gewerbe .....	
	30	Verbrauchsgüter produzierendes Gewerbe .....	
		Ausgewählte Wirtschaftszweige	
	31	Hochofen-, Stahl- und Warmwalzwerke .....	
	31	Chemische Industrie .....	
	32	Maschinenbau .....	
	32	Straßenfahrzeugbau .....	
	33	Elektrotechnik .....	
	33	Herstellung von Eisen-, Blech- und Metallwaren .....	
	34	Textilgewerbe .....	
	34	Bekleidungsgewerbe .....	
	38	Bauhauptgewerbe .....	
	38	Hochbau .....	
	38	Wohnungsbau .....	
	38	Tiefbau .....	
	38	Straßenbau .....	
4.2		Volumenindex (1980 = 100) - jeweils insgesamt, Inland, Ausland	
	40	Verarbeitendes Gewerbe (ohne Nahrungs- und Genussmittelgewerbe) ....	
	40	Grundstoff- und Produktionsgütergewerbe .....	
	41	Investitionsgüter produzierendes Gewerbe .....	
	41	Verbrauchsgüter produzierendes Gewerbe .....	
		Ausgewählte Wirtschaftszweige	
	42	Hochofen-, Stahl- und Warmwalzwerke .....	
	42	Chemische Industrie .....	
	43	Maschinenbau .....	
	43	Straßenfahrzeugbau .....	
	44	Elektrotechnik .....	
	44	Herstellung von Eisen-, Blech- und Metallwaren .....	
	45	Textilgewerbe .....	
	45	Bekleidungsgewerbe .....	
		Bauhauptgewerbe .....	49
		Hochbau .....	49
		Wohnungsbau .....	49
		Tiefbau .....	49
		Straßenbau .....	49
5		<u>UMSÄTZE IM VERARBEITENDEN GEWERBE UND IM BAUHAUPTGEWERBE</u>	
5.1		Wertindex (1980 = 100) - jeweils insgesamt, Inland, Ausland	
		Verarbeitendes Gewerbe (ohne Nahrungs- und Genussmittelgewerbe) ....	50
		Grundstoff- und Produktionsgütergewerbe .....	50
		Investitionsgüter produzierendes Gewerbe .....	51
		Verbrauchsgüter produzierendes Gewerbe .....	51
		Ausgewählte Wirtschaftszweige	
		Hochofen-, Stahl- und Warmwalzwerke .....	52
		Chemische Industrie .....	52
		Maschinenbau .....	53
		Straßenfahrzeugbau .....	53
		Elektrotechnik .....	54
		Herstellung von Eisen-, Blech- und Metallwaren .....	54
		Textilgewerbe .....	55
		Bekleidungsgewerbe .....	55
		Bauhauptgewerbe .....	59
		Wohnungsbau .....	59
		Öffentlicher- und Verkehrsbau ...	59
5.2		Volumenindex (1980 = 100) - jeweils insgesamt, Inland, Ausland	
		Verarbeitendes Gewerbe (ohne Nahrungs- und Genussmittelgewerbe) ....	60
		Grundstoff- und Produktionsgütergewerbe .....	60
		Investitionsgüter produzierendes Gewerbe .....	61
		Verbrauchsgüter produzierendes Gewerbe .....	61
		Ausgewählte Wirtschaftszweige	
		Hochofen-, Stahl- und Warmwalzwerke .....	62
		Chemische Industrie .....	62
		Maschinenbau .....	63
		Straßenfahrzeugbau .....	63
		Elektrotechnik .....	64
		Herstellung von Eisen-, Blech- und Metallwaren .....	64
		Textilgewerbe .....	65
		Bekleidungsgewerbe .....	65
6		<u>BAUGENEHMIGUNGEN, BAUFERTIGSTELLUNGEN, BAUVORRAT</u>	
6.1		Veranschlagte reine Baukosten der genehmigten Hochbauvorhaben im Neubau (1980 = 100)	
		Wohn- und Nichtwohngebäude .....	69
		Wohngebäude .....	69
		Wohngebäude von privaten Haushalten .....	69
		Nichtwohngebäude .....	69
		Öffentliche Bauherren .....	69
		Nichtöffentliche Bauherren .....	69
6.2		Rauminhalt der genehmigten Hochbauvorhaben im Neubau (1980 = 100)	
		Wohn- und Nichtwohngebäude .....	70
		Wohngebäude .....	70
		Wohngebäude von privaten Haushalten .....	70
		Nichtwohngebäude .....	70
		Öffentliche Bauherren .....	70
		Nichtöffentliche Bauherren .....	70

	Seite
6.3 Rauminhalt der fertiggestellten Gebäude im Neubau (1980 = 100)	
Wohn- und Nichtwohngebäude .....	71
Wohngebäude .....	71
Nichtwohngebäude .....	71
6.4 Genehmigte und fertiggestellte Wohnungen (Anzahl), Bauvorrat (1 000)	
Genehmigte Wohnungen insgesamt ....	72
Genehmigte Wohnungen in Wohngebäuden mit 1 und 2 Wohnungen .....	72
Genehmigte Wohnungen in Wohngebäuden mit 3 Wohnungen und mehr ...	72
Fertiggestellte Wohnungen insgesamt .....	72
Bauvorrat an Wohnungen insgesamt ..	72
6.5 Veranschlagte reine Baukosten der genehmigten Baumaßnahmen an bestehenden Gebäuden (1980 = 100)	
Wohngebäude .....	74
Nichtwohngebäude .....	74
7 <u>UMSÄTZE DES GROSSHANDELS</u>	
7.1 In jeweiligen Preisen (1980 = 100)	
Großhandel insgesamt .....	75
Kohle und Mineralölerzeugnisse ..	75
Erze, Metalle und Halbzeug .....	75
Holz und Baustoffe u.ä. ....	75
Nahrungs- und Genußmittel .....	75
Fahrzeuge und Maschinen (a.n.g.)	75
8 <u>UMSÄTZE DES EINZELHANDELS</u>	
8.1 In jeweiligen Preisen (1980 = 100)	
Einzelhandel insgesamt .....	77
Nahrungs- und Genußmittel .....	77
Textilwaren, Schuhe .....	77
Metallwaren, Hausrat, Wohnbedarf (a.n.g.) .....	77
Elektro- und optische Erzeugnisse, Uhren .....	77
Fahrzeuge, Maschinen und Büroeinrichtungen .....	77
9 <u>AUSSENHANDEL (SPEZIALHANDEL)</u>	
9.1 Einfuhr - Tatsächliche Werte (Mill. DM)	
Einfuhr insgesamt .....	78
Einfuhr nach Warengruppen	
Ernährungswirtschaft .....	78
Gewerbliche Wirtschaft (ohne Güter der Bundesregierung) .....	78
Rohstoffe und Halbwaren .....	78
Rohstoffe .....	78
Halbwaren .....	78
Fertigwaren (ohne Güter der Bundesregierung) .....	79
Vorerzeugnisse .....	79
Enderzeugnisse (ohne Güter der Bundesregierung) .....	79
Halbwaren und Vorerzeugnisse ....	79
Einfuhr nach dem Güterverzeichnis für Produktionsstatistiken	
Erzeugnisse des Ernährungsgewerbes, Tabakwaren .....	79
Erzeugnisse des Grundstoff- und Produktionsgütergewerbes .....	79
Erzeugnisse des Investitionsgüter produzierenden Gewerbes .....	80
Erzeugnisse des Verbrauchsgüter produzierenden Gewerbes .....	80
Einfuhr von Investitions- und Verbrauchsgütern	
Investitionsgüter .....	80
Verbrauchsgüter .....	80

Einfuhr nach Ländergruppen (Herst.- u. Verbr.Länder)	
EG-Länder (ohne Portugal u. Spanien) .....	80
EG-Länder (einschl. Portugal u. Spanien) .....	80
Andere europ. ind. Länder (einschl. Portugal u. Spanien) .....	81
Andere europ. ind. Länder (ohne Portugal u. Spanien) .....	81
Vereinigte Staaten .....	81
Übrige industrialisierte westliche Länder .....	81
Entwicklungsländer .....	81
Staatshandelsländer .....	81
9.2 Ausfuhr - Tatsächliche Werte (Mill. DM)	
Ausfuhr insgesamt .....	88
Ausfuhr nach Warengruppen	
Gewerbliche Wirtschaft .....	88
Rohstoffe und Halbwaren .....	88
Rohstoffe .....	88
Halbwaren .....	88
Fertigwaren .....	88
Vorerzeugnisse .....	89
Enderzeugnisse .....	89
Ausfuhr nach dem Güterverzeichnis für Produktionsstatistiken	
Erzeugnisse des Grundstoff- und Produktionsgütergewerbes .....	89
Erzeugnisse des Investitionsgüter produzierenden Gewerbes .....	89
Erzeugnisse des Verbrauchsgüter produzierenden Gewerbes .....	89
Ausfuhr von Investitions- und Verbrauchsgütern	
Investitionsgüter .....	90
Verbrauchsgüter .....	90
Ausfuhr nach Ländergruppen (Herst.- u. Verbr.Länder)	
EG-Länder (ohne Portugal u. Spanien) .....	90
EG-Länder (einschl. Portugal u. Spanien) .....	90
Andere europ. ind. Länder (einschl. Portugal u. Spanien) .....	90
Andere europ. ind. Länder (ohne Portugal u. Spanien) .....	90
Vereinigte Staaten .....	91
Übrige industrialisierte westliche Länder .....	91
Entwicklungsländer .....	91
Staatshandelsländer .....	91
Saldo insgesamt .....	91
9.3 Einfuhr - Volumen (Mill. DM)	
Einfuhr insgesamt .....	92
Einfuhr nach Warengruppen	
Ernährungswirtschaft .....	92
Gewerbliche Wirtschaft (ohne Güter der Bundesregierung) .....	92
Rohstoffe und Halbwaren .....	92
Rohstoffe .....	92
Halbwaren .....	92
Fertigwaren (ohne Güter der Bundesregierung) .....	93
Vorerzeugnisse .....	93
Enderzeugnisse (ohne Güter der Bundesregierung) .....	93
Halbwaren und Vorerzeugnisse ....	93

	Seite
Einfuhr nach dem Güterverzeichnis für Produktionsstatistiken	
Erzeugnisse des Ernährungs- gewerbes, Tabakwaren .....	93
Erzeugnisse des Grundstoff- und Produktionsgütergewerbes .....	93
Erzeugnisse des Investitionsgüter produzierenden Gewerbes .....	94
Erzeugnisse des Verbrauchsgüter produzierenden Gewerbes .....	94
Einfuhr von Investitions- und Ver- brauchsgütern	
Investitionsgüter .....	94
Verbrauchsgüter .....	94
Einfuhr nach Ländergruppen (Herst.- u. Verbr.Länder)	
EG-Länder (ohne Portugal u. Spanien) .....	94
Drittländer (einschl. Portugal u. Spanien) .....	94
9.4 Ausfuhr - Volumen (Mill. DM)	
Ausfuhr insgesamt .....	96
Ausfuhr nach Warengruppen	
Gewerbliche Wirtschaft .....	96
Rohstoffe und Halbwaren .....	96
Rohstoffe .....	96
Halbwaren .....	96
Fertigwaren .....	96
Vorerzeugnisse .....	97
Enderzeugnisse .....	97
Ausfuhr nach dem Güterverzeichnis für Produktionsstatistiken	
Erzeugnisse des Grundstoff- und Produktionsgütergewerbes .....	97
Erzeugnisse des Investitions- güter produzierenden Gewerbes ..	97
Erzeugnisse des Verbrauchsgüter produzierenden Gewerbes .....	97
Ausfuhr von Investitions- und Verbrauchsgütern	
Investitionsgüter .....	97
Verbrauchsgüter .....	98
Ausfuhr nach Ländergruppen (Herst.- u. Verbr.Länder)	
EG-Länder (ohne Portugal u. Spanien) .....	98
Drittländer (einschl. Portugal u. Spanien) .....	98
9.5 Index der Durchschnittswerte (1980 = 100)	
Einfuhr insgesamt .....	98
Ausfuhr insgesamt .....	98
10 <u>VERKEHR</u>	
10.1 Beförderte Güter (1 000 t)	
Eisenbahnverkehr .....	99
Fernverkehr mit Lastkraftfahr- zeugen .....	99
Binnenschiffahrt .....	99
Luftverkehr .....	99
Rohrfernleitungen (rohes Erdöl) ..	99
Seeschiffahrt .....	99
10.2 Geleistete Tonnenkilometer (Mill. tkm)	
Eisenbahnverkehr (Tarif-tkm) .....	100
Fernverkehr mit Lastkraftfahr- zeugen (Tarif-tkm) .....	100
Binnenschiffahrt (Effektiv-tkm) ..	100
Luftverkehr (Effektiv-tkm) .....	100
Rohrfernleitungen - rohes Erdöl (Effektiv-tkm) .....	100

## 11 AKTIEN

### 11.1 Index der Aktienkurse (30.12.1980 = 100)

Gesamtindex .....	101
Energie- und Wasserversorgung, Bergbau .....	101
Verarbeitende Industrie .....	101
darunter:	
Grundstoffindustrie .....	101
Investitionsgüterindustrie .....	101
Bauindustrie .....	101

## 12 PREISE

### 12.1 Preisindizes (1980 = 100)

Erzeugerpreise gewerblicher Produkte .....	102
Erzeugerpreise landwirtschaft- licher Produkte .....	102
Erzeugerpreise pflanzlicher Produkte .....	102
Erzeugerpreise tierischer Produkte .....	102
Preise für Einfuhrwaren .....	102
Preise für Ausfuhrwaren .....	102
Verbraucherpreise (Einzelhandels- verkaufspreise - 1976 = 100) .....	103
Lebenshaltung aller privaten Haus- halte .....	103
Nahrungsmittel .....	103

Das Ziel konjunkturanalytischer Untersuchungen ist die Erkennung längerfristiger "Grundtendenzen" aus den Werten wirtschaftlicher Zeitreihen. Die Verwendung unbereinigter Originalwerte der Reihen als Konjunkturindikatoren ist hierfür im allgemeinen wenig geeignet, weil die Originaldaten neben zufälligen Störfaktoren vor allem auch saisonbedingte Einflüsse enthalten.

Für die Ausschaltung von Saisoneinflüssen gibt es eine Reihe von Verfahren, die sich in der Praxis bewährt haben. Auch das Statistische Bundesamt berechnet und veröffentlicht seit Jahren in monatlichen Abständen saisonbereinigte Werte. Mit seiner Entscheidung für ein bestimmtes Verfahren zur Zeitreihenanalyse beabsichtigt das Statistische Bundesamt nicht, dieses Verfahren amtlich zum allein aussagefähigen zu erklären. Für die Wahl des verwendeten Verfahrens war ausschlaggebend, daß sein Grundkonzept theoretisch klar, die mathematischen Ansätze genügend allgemein und ihre Arbeitshypothesen widerspruchsfrei spezifizierbar sein sollten. Außerdem sollte das Verfahren der Zeitreihenanalyse brauchbare saisonbereinigte Werte ergeben.

Das Statistische Bundesamt verwendet das "Berliner Verfahren", das aus der Zusammenarbeit der Technischen Universität, Berlin, mit dem Deutschen Institut für Wirtschaftsforschung, Berlin, hervorgegangen ist<sup>1)</sup>. Da das Verfahren in seinen beiden ersten Fassungen<sup>2)</sup> noch nicht allen Erwartungen genügen konnte, ist es zu einer verbesserten Fassung (BV4) weiterentwickelt worden<sup>3)</sup>. Hierbei sind vor allem die Möglichkeiten des Berliner Verfahrens weitgehend ausgeschöpft worden, die spezifischen Eigenarten einzelner Zeitreihen in einem geschlossenen Ansatz zu berücksichtigen, indem alle wesentlichen Optimierungsgesichtspunkte in die Aufstellung universell verwendbarer Filtersätze einbezogen worden sind.

Das Ziel des Verfahrens ist die Ausschaltung von Saisoneinflüssen, weniger das Herausarbeiten der glatten (Trend-Konjunktur-)Komponente. Nicht alle Zeitreihen sind für das Verfahren zur Errechnung saisonbereinigter Werte in gleicher Weise geeignet. So wird man z.B. bei Reihen, die heterogen zusammengesetzt sind und deren Komponenten stark unterschiedlich "Saison- und Strukturentwicklungen" unterworfen sind, eine Saisonbewegung nur unbefriedigend feststellen und eliminieren können. Entsprechendes gilt, wenn saisonale Bewegungen durch starke und häufig auftretende Störfaktoren völlig zugedeckt werden. In solchen Fällen kann kein Verfahren der Zeitreihenanalyse eine sinnvolle Zerlegung der Reihe und damit eine befriedigende Saisonbereinigung liefern.

Eine verstärkte Bedeutung wird der Bereinigung der Monatsdaten von Kalendereinflüssen zugemessen. Während sich die arbeitstägliche Bereinigung bisher ausschließlich auf Informationen aus der Restkomponente stützte und demzufolge auch als letzter Bereinigungsschritt (nach der Saisonbereinigung) vollzogen wurde, setzt die Ermittlung der Kalenderkomponente nunmehr an den Originalwerten an. Diese Kalenderbereinigung, die auch den Ausgleich der Monatslängen einschließt, wird unmittelbar auf die Originalwerte<sup>4)</sup> angewendet und an erster Stelle als Analyseergebnis wiedergegeben; die Ermittlung von glatter und Saisonkomponente geht von kalenderbereinigten Originalwerten aus.

Die meisten derzeit gebräuchlichen Zeitreihenverfahren arbeiten mit gleitenden Durchschnitten. Das hat zur Konsequenz, daß am aktuellen Rande mehr oder weniger starke Instabilitäten auftreten können. Diese Eigenschaft könnte nur behoben werden, wenn die letzten Schätzwerte künstlich stabilisiert würden; dies würde jedoch zu einer Verzerrung der entsprechenden Werte führen. Das Amt wird deshalb wie bisher die durch Revision alter und Hinzufügen neuer Werte entstehenden rückwirkenden Korrekturen veröffentlichen, um dem Benutzer die notwendige Information zugänglich zu machen.

- 
- 1) Nullau B., Heiler S., Wäsch P., Meissner B., Filip D.: Das "Berliner Verfahren". Ein Beitrag zur Zeitreihenanalyse. In DIW-Beiträge zur Strukturforchung, Heft 7, Berlin 1969.
  - 2) Nourney M.: "Methode der Zeitreihenanalyse" in Wirtschaft und Statistik 1/1973, S. 11 ff; sowie Nourney M.: "Weiterentwicklung des Verfahrens der Zeitreihenanalyse" in Wirtschaft und Statistik 2/1975, S. 96 ff.
  - 3) Nourney M.: "Umstellung der Zeitreihenanalyse" in Wirtschaft und Statistik 11/1983, S. 841.

- 
- 4) Falls erforderlich, wird zuvor eine Extremwertbereinigung durchgeführt.

## E r l ä u t e r u n g e n

### Berechnungsmethoden

Die Tabellen enthalten außer den Originalindizes für die letzten 13 Monate mit ihren Veränderungen gegenüber dem Vorjahr und dem Vormonat

- a) die kalenderbereinigten Werte mit ihren Veränderungen gegenüber dem Vormonat,
- b) die kalender- und saisonbereinigten Werte und ihre Veränderungen gegenüber dem Vormonat und
- c) die glatte Komponente (Trend-Konjunktur-Komponente).

Das "Berliner Verfahren" (BV 4) geht von einer additiven Verknüpfung der einzelnen Komponenten in der Originalreihe aus:

- (1)  $x_t = G_t + S_t + K_t + R_t$ , wobei  
 $x_t$  die Originalwerte,  
 $G_t$  die glatte (Trend-Konjunktur-) Komponente,  
 $S_t$  die Saisonkomponente,  
 $K_t$  die Kalenderkomponente und  
 $R_t$  die Restkomponente bedeuten.

Viele ökonomische Daten können von der unterschiedlichen Länge und Zusammensetzung der Monate (gemessen z.B. in Arbeits- oder Wochentagen) beeinflusst werden. Die Veröffentlichung enthält in solchen Fällen in der Spalte "kalenderbereinigter Originalwert" eine Zeitreihe ( $KB_t = X_t - K_t$ ), aus der der Einfluß der Kalenderunregelmäßigkeiten schätzungsweise eliminiert ist. Diese Spalte ist mit dem Zeichen X gelöscht, wenn keine Kalendereinflüsse auf die Zeitreihe vorhanden sind ( $K_t = 0$ ); in diesem Fall sind die folgenden Ergebnisse in der Spalte "Kalender- und saisonbereinigter Wert" als lediglich saisonbereinigte Werte zu verstehen.

Weil im Veröffentlichungsausdruck außerdem der Originalwert  $X_t$ , der kalender- und saisonbereinigte Wert ( $KSB_t = X_t - K_t - S_t = G_t + R_t$  ggf. einschließlich Extremwert) und die glatte Komponente  $G_t$  explizit enthalten sind, lassen sich die fehlenden Komponenten über Gleichung (1) wie folgt errechnen:

- (2)  $X_t - KB_t = K_t$ ,
- (3)  $KSB_t - G_t = R_t$ ,
- (4)  $KB_t - KSB_t = S_t$ .

In Worten: Zieht man vom Originalwert den kalenderbereinigten Wert ab, dann erhält man die Kalenderkomponente. Die Differenz zwischen dem kalender-/saisonbereinigten Wert und der glatten Komponente ist die Restkom-

ponente. Der um den kalender-/saisonbereinigten Wert verminderte kalenderbereinigte Wert ergibt die Saisonkomponente (ggf. einschließlich Extremwert).

Am Ende der Zeitreihen können nur vorläufige Werte berechnet werden, die sich durch die erst in Zukunft anfallenden Informationen noch merklich ändern können.

Die Monate, in denen eine Zeitreihe Extremwerte aufweist, werden mit \* gekennzeichnet.

### Begriffserklärungen

Arbeitslose bzw. offene Stellen: Personen ohne Arbeitsverhältnis, die als Arbeitsuchende beim Arbeitsamt registriert sind bzw. zu besetzende Arbeitsplätze, die Arbeitgeber dem Arbeitsamt gemeldet haben.

Kurzarbeiter: Personen, die im Abrechnungszeitraum, in den der Stichtag fällt, Anspruch auf Kurzarbeitergeld hatten.

Beschäftigte im Bergbau und Verarbeitenden Gewerbe und im Bauhauptgewerbe: Tätige Inhaber und alle in einem arbeitsrechtlichen Verhältnis stehenden Betriebsangehörigen (Angestellte, Arbeiter, Auszubildende).

Der Index der Nettoproduktion für das Produzierende Gewerbe - Unternehmen - auf Basis 1980 wird auf repräsentativer Grundlage unter Ausschaltung der Preisveränderungen berechnet, d.h., bei den Wirtschaftszweigen erfolgt die Fortschreibung im allgemeinen mit einer Auswahl von Erzeugnissen, deren Entwicklung der jeweiligen Gesamtentwicklung entspricht. Der Gewichtung der einzelnen Wirtschaftszweige liegt die Bruttowertschöpfung zu Marktpreisen des Jahres 1980 zugrunde.

Bruttowertschöpfung zu Marktpreisen: Bruttoproduktionswert abzüglich Materialverbrauch, Kosten für vergebene Lohnarbeiten, Einsatz an Handelsware, Kosten für sonstige industrielle/handwerkliche Dienstleistungen, Mieten und Pachten sowie sonstige Kosten; ohne Umsatzsteuer.

Geleistete Arbeitsstunden im Bauhauptgewerbe sind alle von Inhabern, Angestellten, Arbeitern



geleisteten Arbeitsstunden; abgerechnete, aber nicht geleistete Stunden sind nicht enthalten.

Der Produktionsindex für das Bauhauptgewerbe wird durch die geleisteten Arbeitsstunden unter Anwendung eines Produktivitätsfaktors repräsentiert. Der Gewichtung der Teilbereiche Hoch- und Tiefbau liegt die entsprechende Bruttowertschöpfung zu Marktpreisen des Jahres 1980 zugrunde.

Die Indizes des Produktionsergebnisses je Beschäftigten, je Beschäftigtenstunde, je Arbeiter und je Arbeiterstunde (Arbeitsproduktivität) zeigen die Entwicklung der Produktion (gemessen am Index der Nettoproduktion) im Verhältnis zum personellen Aufwand.

Lohnkosten je Beschäftigten, je Beschäftigtenstunde, je Umsatzeinheit, je Produkteinheit: Entwicklung der Lohn- und Gehaltssumme (in Form von Meßzahlen, 1980 = 100) im Verhältnis zur Entwicklung der Beschäftigten, der Beschäftigtenstunden, des Umsatzes (jeweils in Form von Meßzahlen, 1980 = 100) bzw. der Nettoproduktion (kalendermonatlicher Index, 1980 = 100).

Index des Auftragseingangs im Verarbeitenden Gewerbe und im Bauhauptgewerbe: Wertindex in jeweiligen Preisen, Volumenindex unter Ausschaltung der Preisveränderungen (Verarbeiten des Gewerbe Basis 1980 = 100, Bauhauptgewerbe Basis 1980 = 100); der Gewichtung werden die Auftragseingangsanteile im Basisjahr zugrunde gelegt. Als Auftragseingang gilt der Wert der in einem Berichtsmonat von anderen Firmen und sonstigen Kunden akzeptierten Bestellungen (ohne Umsatz(Mehrwert-)steuer).

Umsätze im Verarbeitenden Gewerbe und im Bauhauptgewerbe: Wertindizes in jeweiligen Preisen, Volumenindizes unter Ausschaltung der Preisveränderungen (jeweils Basis 1980 = 100); der Gewichtung werden die Umsatzanteile im Basisjahr zugrunde gelegt.

Umsatz im Verarbeitenden Gewerbe: Erlöse aus dem Verkauf eigener Erzeugnisse und Leistungen; sie resultieren aus den Rechnungsendwerten einschl. Verbrauchsteuern und Kosten für Fracht, Verpackung, Porto und Spesen (ohne Umsatz-(Mehrwert-)steuer).

Umsatz des Bauhauptgewerbes: Als steuerbarer baugewerblicher Umsatz gelten die dem Finanzamt für die Umsatzsteuer zu meldenden steuerbaren Beträge für Bauleistungen im Bundesgebiet einschl. Berlin (West).

Bautätigkeit: Erfassung der genehmigten Hochbauten anhand der erteilten Baugenehmigungen; Erfassung der fertiggestellten Hochbauten aufgrund der Feststellungen der Bauaufsichtsbehörden. Der B a u v o r r a t ist die behelfsmäßige Fortschreibung des Bauüberhangs am Jahresende mit Hilfe der genehmigten und fertiggestellten Bauvorhaben.

Umsätze des Großhandels (in jeweiligen Preisen): Wert aller Lieferungen und Leistungen des Unternehmens einschl. Provisionen, jedoch ohne den Gesamtwert der vermittelten Waren (ohne Umsatz-(Mehrwert-)steuer). Rabatte, Boni, Skonti u.ä. sind abgesetzt.

Umsätze des Einzelhandels (in jeweiligen Preisen): Wert aller Lieferungen und Leistungen des Unternehmens einschl. Eigenverbrauch (einschl. Umsatz-(Mehrwert-)steuer).

Der Außenhandel (Spezialhandel) umfaßt

die unmittelbare E i n f u h r von Waren und die Einfuhr von ausländischen Waren aus Lager (Freihafenlager und Zollager - ab 1974 einschl. offene Zollager -) in den freien Verkehr, zur zollamtlich bewilligten aktiven Veredelung (Eigenveredelung und Lohnveredelung) und nach zollamtlich bewilligter passiver Veredelung;

die A u s f u h r von Waren aus dem freien Verkehr, nach zollamtlich bewilligter aktiver Veredelung (Eigenveredelung und Lohnveredelung) und zur zollamtlich bewilligten passiven Veredelung.

Die t a t s ä c h l i c h e n W e r t e stellen den Grenzübergangswert, d.h. den Wert frei Grenze des Erhebungsgebietes dar (in der Einfuhr ohne die deutschen Eingangsabgaben).

Das V o l u m e n ist ein nachträglich berechneter Wert, der sich ergeben hätte, wenn die Durchschnittswerte (Preise) des Jahres 1980 in den nachgewiesenen Berichtszeiten unverändert geblieben wären.

Den L ä n d e r g r u p p i e r u n g e n liegen Angaben nach Herstellungs- und Verbrauchsländern zugrunde. Die Zuordnung der Länder zu den einzelnen Gruppen ist aus der Fachserie 7 Außenhandel, Reihe 1 ersichtlich.

Der Güterverkehr enthält alle im gewerblichen Verkehr und Werkverkehr (Eisenbahnen: Dienstgutverkehr) beförderten Güter. Die tonnenkilo-

metrische Leistung (tkm) errechnet sich als Produkt aus Gewicht der Ladung und der im Bundesgebiet zurückgelegten Entfernung.

#### Index der Aktienkurse

auf Basis 30.12.1980 = 100

Der Gesamtindex wird aus den Kursnotierungen von rd. 280 (Ende 1983) ausgewählten Aktiengesellschaften mit dem Sitz im Bundesgebiet berechnet. In die Teilindizes waren Ende 1983 einbezogen: Energie- und Wasserversorgung, Bergbau mit 26, Verarbeitende Industrie mit 173, Grundstoffindustrie mit 42, Investitionsgüterindustrie mit 60 und Bauindustrie mit 8 Aktiengesellschaften. Die Gewichtung erfolgt mit dem Nominalwert des börsennotierten Stammaktienkapitals, das dem jeweils aktuellen Stand angepaßt wird.

#### Preisindizes

Erzeugerpreise (gewerbliche und landwirtschaftliche Produkte): Überwiegend Preise der ersten Vermarktungsstufe (Frachtlagen gemäß jeweiligem

Handelsbrauch) von Erzeugerfirmen, Marktverwaltungen, Preisnotierungskommissionen usw.

Gewichtung: Umsatzwerte des Produzierenden Gewerbes 1980 bzw. Verkaufserlöse der Landwirtschaft 1980.

Einfuhr-, Ausfuhrpreise: Preise frei Grenze im Zeitpunkt des Geschäftsabschlusses, nicht im Zeitpunkt des Grenzüberganges; erfragt bei Importeuren bzw. Exporteuren.

Gewichtung: Einfuhr- bzw. Ausfuhrwerte 1980.

Lebenshaltungspreise, Einzelhandelsverkaufspreise: Außer Einzelhandelspreisen auch Preise für Waren und Leistungen des Handwerks, Gastgewerbepreise, Wohnungsmieten, Tarife und Gebühren, Eintrittspreise für öffentliche Veranstaltungen, Preise für Pauschalreisen, Versicherungsprämien usw.

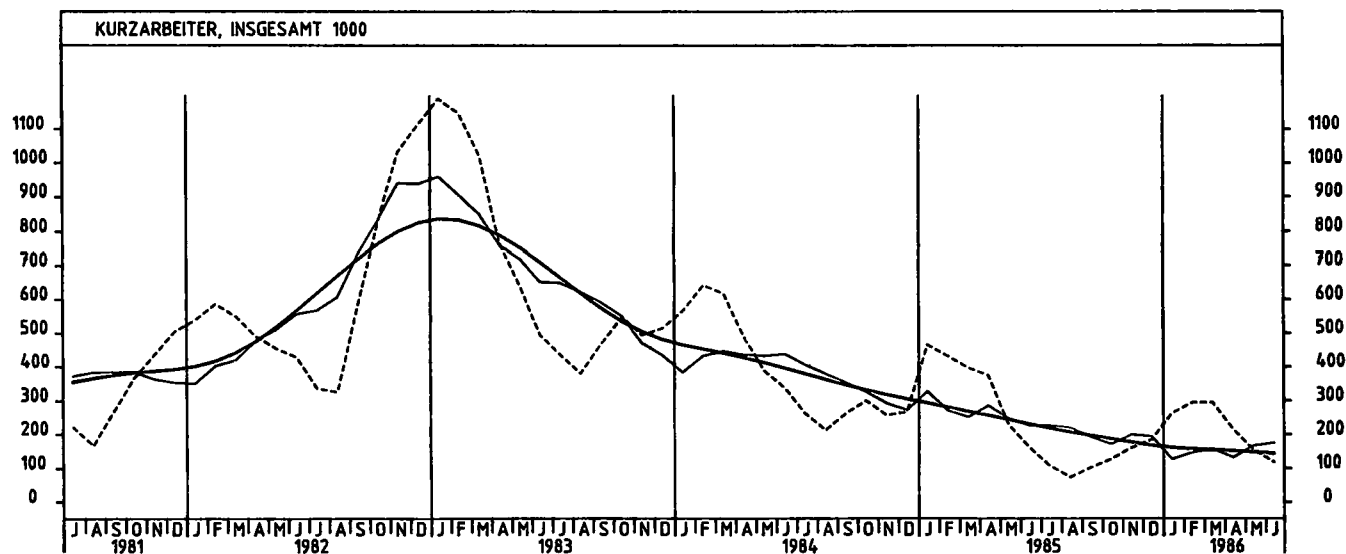
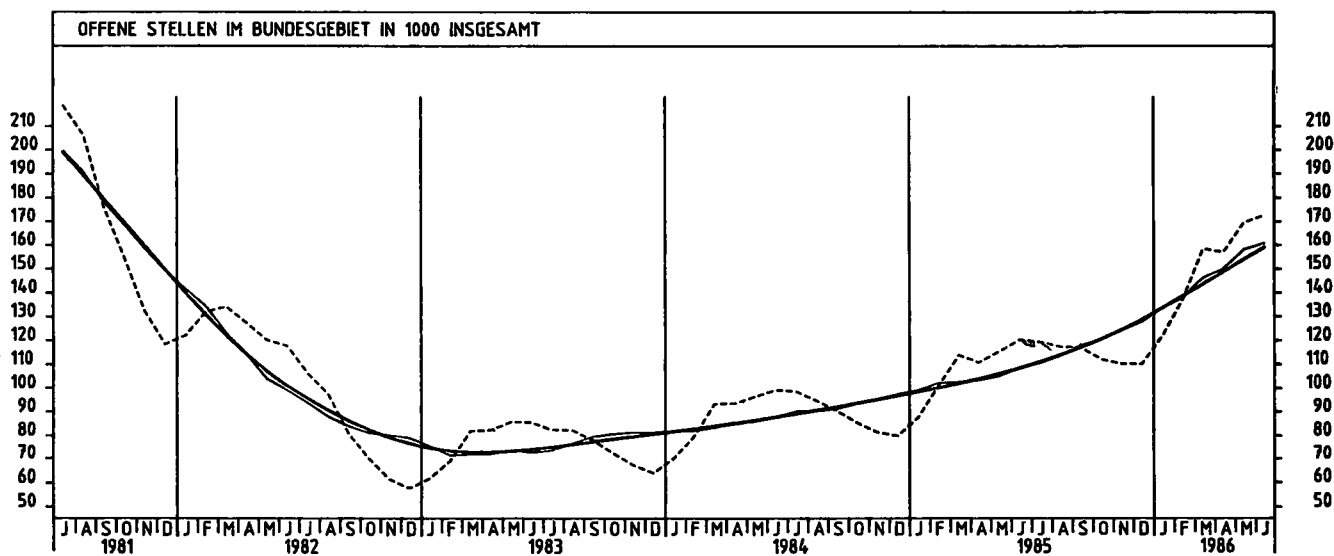
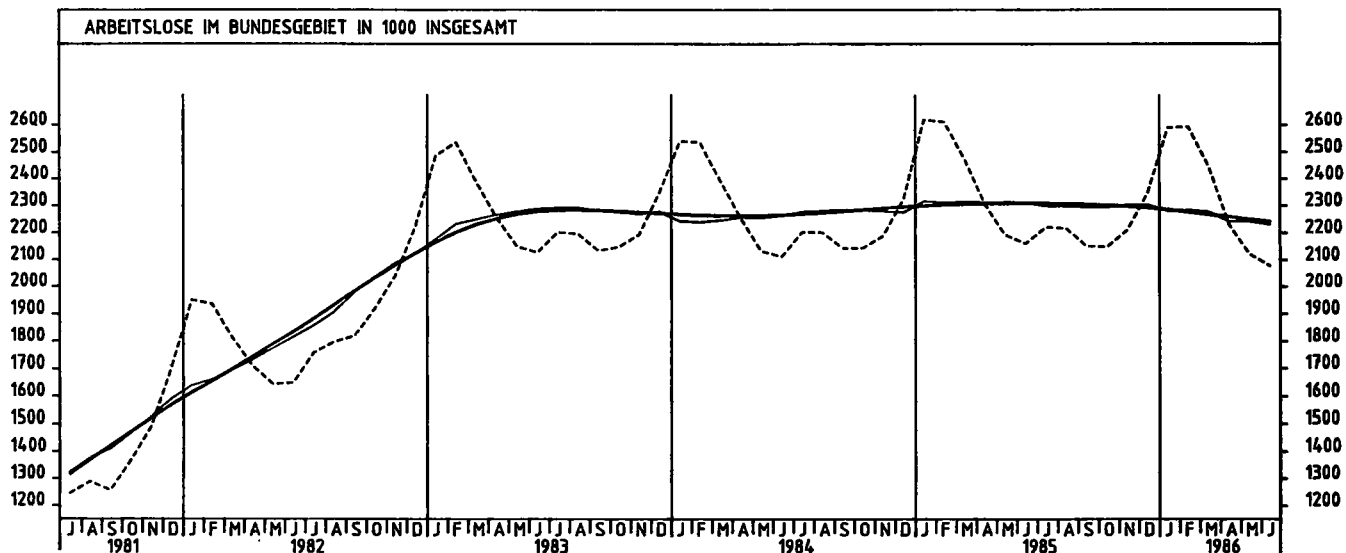
Gewichtung: Ausgaben für die Lebenshaltung 1980 bzw. Umsatzstruktur des Einzelhandels 1976.

## **Tabellenteil**

## 1 BESCHAEFTIGUNG UND ARBEITSMARKT

## 1.1 GESAMTZAHLN (1 000)

JAHR	MONAT	ORIGINALWERT			KALENDERBEREINIGTER WERT		KALENDER- UND SAISON- BEREINIGTER WERT		GLATTE KOMPONENTE
		1 000	VERAENDERUNG VORJAHR	IN O/O GEGEN VORMONAT	1 000	VERAENDERUNG IN O/O GEGEN VORMONAT	1 000	VERAENDERUNG IN O/O GEGEN VORMONAT	1 000
ARBEITSLOSE INSGESAMT									
1985	JUN	2160,4	+ 2,3	- 1,5	X	X	2311,6	- 0,1	2309,1
	JUL	2221,4	+ 0,9	+ 2,8	X	X	2298,8	- 0,6	2308,8
	AUG	2216,6	+ 0,7	- 0,2	X	X	2298,2	+ 0,0	2307,3
	SEP	2151,6	+ 0,4	- 2,9	X	X	2295,5	- 0,1	2304,9
	OKT	2148,8	+ 0,2	- 0,1	X	X	2294,1	- 0,1	2301,7
	NOV	2210,7	+ 1,0	+ 2,9	X	X	2304,1	+ 0,4	2297,7
	DEZ	2347,1	+ 0,9	+ 6,2	X	X	2303,6	+ 0,0	2292,8
1986	JAN	2590,3	- 1,1	+10,4	X	X	2280,5	- 1,0	2285,4
	FEB	2593,0	- 0,7	+ 0,1	X	X	2284,0	+ 0,2	2276,6
	MAR	2447,6	- 1,1	- 5,6	X	X	2277,0	- 0,3	2267,3
	APR	2230,1	- 3,2	- 8,9	X	X	2242,2	- 1,5	2267,7
	MAI	2122,0	- 3,2	- 4,8	X	X	2242,3	+ 0,0	2249,1
	JUN	2078,2	- 3,8	- 2,1	X	X	2230,9	- 0,5	2240,6
ARBEITSLOSE, MAENNLICH									
1985	JUN	1184,7	+ 1,2	- 3,0	X	X	1293,5	- 0,6	1293,5
	JUL	1193,8	- 1,0	+ 0,8	X	X	1279,9	- 1,1	1289,3
	AUG	1176,5	- 1,4	- 1,4	X	X	1276,8	- 0,2	1284,3
	SEP	1132,5	- 1,9	- 3,7	X	X	1272,3	- 0,4	1278,4
	OKT	1126,3	- 2,5	- 0,5	X	X	1267,2	- 0,4	1271,7
	NOV	1179,7	- 1,4	+ 4,7	X	X	1271,7	+ 0,4	1264,3
	DEZ	1297,4	- 1,6	+10,0	X	X	1265,8	- 0,5	1256,1
1986	JAN	1503,0	- 4,9	+15,8	X	X	1236,7	- 2,3	1246,2
	FEB	1519,7	- 4,0	+ 1,1	X	X	1239,5	+ 0,2	1235,5
	MAR	1404,5	- 4,4	- 7,6	X	X	1234,4	- 0,4	1224,8
	APR	1203,9	- 8,2	-14,3	X	X	1200,2	- 2,8	1213,9
	MAI	1121,4	- 8,2	- 6,9	X	X	1199,4	- 0,1	1203,7
	JUN	1077,4	- 9,1	- 3,9	X	X	1187,4	- 1,0	1193,5
ARBEITSLOSE, WEIBLICH									
1985	JUN	975,7	+ 3,6	+ 0,5	X	X	1018,0	+ 0,5	1015,7
	JUL	1027,6	+ 3,2	+ 5,3	X	X	1018,9	+ 0,1	1019,5
	AUG	1040,2	+ 3,1	+ 1,2	X	X	1021,5	+ 0,3	1023,0
	SEP	1019,1	+ 3,1	- 2,0	X	X	1023,2	+ 0,2	1026,5
	OKT	1022,5	+ 3,3	+ 0,3	X	X	1026,9	+ 0,4	1030,0
	NOV	1031,0	+ 3,8	+ 0,8	X	X	1032,4	+ 0,5	1033,4
	DEZ	1049,7	+ 4,3	+ 1,8	X	X	1037,8	+ 0,5	1036,7
1986	JAN	1087,3	+ 4,7	+ 3,6	X	X	1043,8	+ 0,6	1039,3
	FEB	1073,4	+ 4,4	- 1,3	X	X	1044,5	+ 0,1	1041,1
	MAR	1043,1	+ 3,8	- 2,8	X	X	1042,6	- 0,2	1042,5
	APR	1026,2	+ 3,4	- 1,6	X	X	1042,0	- 0,1	1043,7
	MAI	1000,5	+ 3,0	- 2,5	X	X	1042,8	+ 0,1	1045,3
	JUN	1000,8	+ 2,6	+ 0,0	X	X	1043,5	+ 0,1	1047,1
OFFENE STELLEN INSGESAMT									
1985	JUN	120,4	+21,2	+ 4,3	X	X	108,8	+ 3,4	108,5
	JUL	119,4	+21,0	- 0,8	X	X	110,7	+ 1,7	111,1
	AUG	117,4	+24,0	- 1,7	X	X	113,7	+ 2,7	114,0
	SEP	117,0	+29,3	- 0,3	X	X	117,9	+ 3,7	117,1
	OKT	112,0	+31,0	- 4,3	X	X	120,4	+ 2,1	120,6
	NOV	110,2	+35,2	- 1,6	X	X	124,3	+ 3,2	124,9
	DEZ	110,1	+37,6	- 0,1	X	X	128,0	+ 3,0	128,7
1986	JAN	121,8	+39,2	+10,6	X	X	133,5	+ 4,3	133,6
	FEB	137,1	+35,6	+12,6	X	X	138,0	+ 3,4	138,6
	MAR	158,4	+39,2	+15,5	X	X	146,2	+ 5,9	143,6
	APR	157,0	+41,7	- 0,9	X	X	149,9	+ 2,5	148,7
	MAI	169,5	+46,9	+ 8,0	X	X	159,1	+ 5,5	153,9
	JUN	172,6	+43,4	+ 1,8	X	X	160,7	+ 1,6	159,9
KURZARBEITER INSGESAMT									
1985	JUN	161,7	-52,1	-29,2	X	X	226,5	- 8,4	230,9
	JUL	107,5	-59,0	-33,5	X	X	226,0	- 0,2	218,5
	AUG	73,9	-65,2	-31,3	X	X	219,4	- 2,9	207,2
	SEP	101,8	-61,2	+37,8	X	X	193,0	-12,0	196,7
	OKT	126,8	-57,8	+24,6	X	X	170,9	-11,5	186,8
	NOV	159,6	-38,0	+25,9	X	X	199,1	+16,5	177,0
	DEZ	184,1	-31,4	+15,4	X	X	194,5	- 2,3	167,4
1986	JAN	263,3	-43,5	+43,0	X	X	126,5	-35,0	160,7
	FEB	294,5	-31,9	+11,8	X	X	146,6	+15,9	156,6
	MAR	294,6	-25,8	+ 0,0	X	X	156,7	+ 6,9	153,4
	APR	215,6	-42,5	-26,8	X	X	131,5	-16,1	150,9
	MAI	152,9	-33,1	-29,1	X	X	166,4	+26,5	147,6
	JUN	118,0	-27,0	-22,8	X	X	174,8	+ 5,0	143,3
KURZARBEITER, MAENNLICH									
1985	APR	328,0	-22,5	- 5,5	X	X	242,7	+18,0	218,1
	MAI	182,7	-44,0	-44,3	X	X	209,7	-13,6	208,2
	JUN	126,8	-52,2	-30,6	X	X	201,1	- 4,1	198,2
	JUL	81,5	-60,2	-35,7	X	X	196,0	- 2,5	188,3
	AUG	57,2	-68,8	-29,8	X	X	182,3	- 7,0	178,3
	SEP	73,9	-66,5	+29,2	X	X	157,3	-13,7	168,4
	OKT	93,2	-62,6	+26,1	X	X	137,4	-12,7	188,4
	NOV	122,9	-40,0	+31,9	X	X	167,2	+21,7	147,8
	DEZ	153,1	-31,8	+24,6	X	X	161,1	- 3,6	136,8
1986	JAN	231,4	-44,9	+51,1	X	X	92,3	-42,7	125,4
	FEB	257,6	-32,3	+11,3	X	X	107,2	+16,1	114,0
	MAR	256,7	-26,0	- 0,3	X	X	116,0	+ 8,2	102,6
	APR	176,4	-46,2	-31,3	X	X	86,3	-25,6	90,7



## 1 BESCHAEFTIGUNG UND ARBEITSMARKT

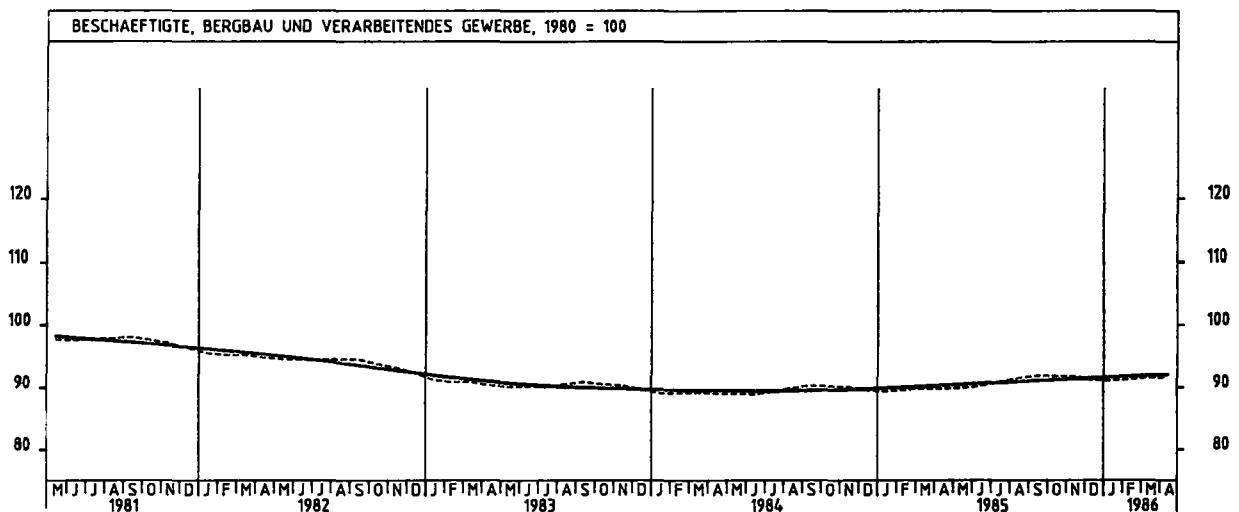
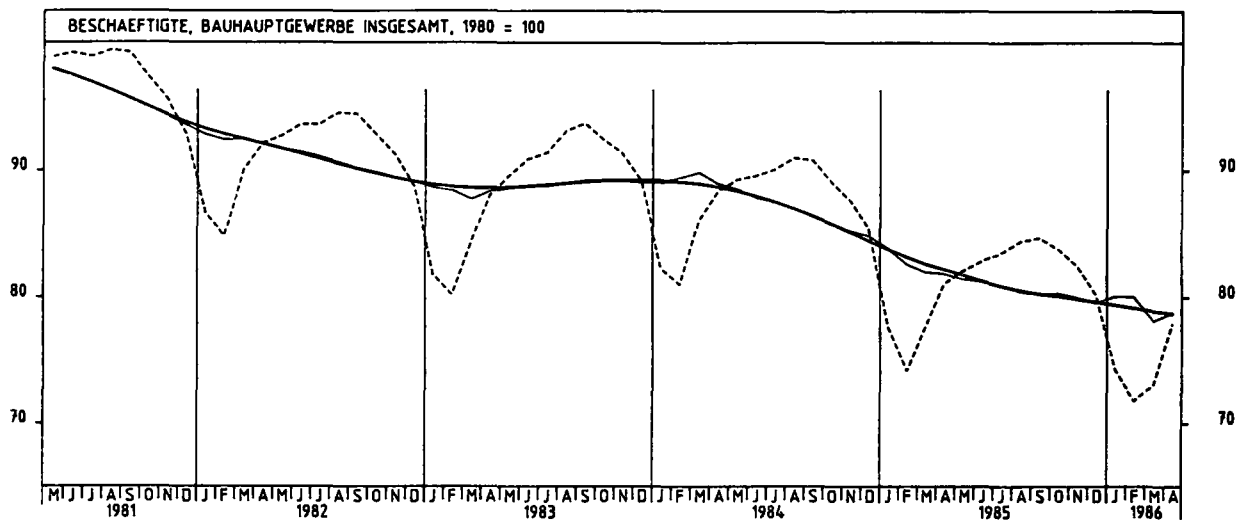
## 1.2 BESCHAEFTIGTE IM BERGBAU UND VERARBEITENDEN GEWERBE UND IM BAUHAUPTGEWERBE (1980 = 100)

JAHR	MONAT	ORIGINALWERT			KALENDERBEREINIGTER WERT		KALENDER- UND SAISON- BEREINIGTER WERT		GLATTE KOMPONENTE
		1980*100	VERAENDERUNG VORJAHR	IN O/O GEGEN VORMONAT	1980*100	VERAENDERUNG IN O/O GEGEN VORMONAT	1980*100	VERAENDERUNG IN O/O GEGEN VORMONAT	
BERGBAU UND VERARBEITENDES GEWERBE									
1985	APR	88,8	+ 0,9	+ 0,0	X	X	90,2	+ 0,1	90,3
	MAI	88,9	+ 1,0	+ 0,1	X	X	90,4	+ 0,2	90,4
	JUN	90,2	+ 1,5	+ 0,3	X	X	90,6	+ 0,2	90,6
	JUL	90,9	+ 1,8	+ 0,8	X	X	90,9	+ 0,3	90,7
	AUG	91,5	+ 1,8	+ 0,7	X	X	91,0	+ 0,1	90,9
	SEP	91,9	+ 1,8	+ 0,4	X	X	91,0	+ 0,0	91,0
	OKT	91,8	+ 1,8	- 0,1	X	X	91,1	+ 0,1	91,2
	NOV	91,8	+ 1,9	+ 0,0	X	X	91,3	+ 0,2	91,3
DEZ	91,2	+ 1,8	- 0,7	X	X	91,4	+ 0,1	91,5	
1986	JAN	91,1	+ 1,9	- 0,1	X	X	91,6	+ 0,2	91,6
	FEB	91,3	+ 1,9	+ 0,2	X	X	91,7	+ 0,1	91,7
	MAR	91,6	+ 2,0	+ 0,3	X	X	91,9	+ 0,2	91,9
	APR	91,6	+ 2,0	+ 0,0	X	X	92,0	+ 0,1	92,0
VERARBEITENDES GEWERBE									
1985	APR	89,7	+ 1,0	+ 0,0	X	X	90,2	+ 0,2	90,2
	MAI	89,9	+ 1,2	+ 0,2	X	X	90,3	+ 0,1	90,4
	JUN	90,2	+ 1,6	+ 0,3	X	X	90,6	+ 0,3	90,5
	JUL	90,9	+ 1,9	+ 0,8	X	X	90,8	+ 0,2	90,7
	AUG	91,4	+ 1,8	+ 0,6	X	X	90,9	+ 0,1	90,8
	SEP	91,9	+ 1,9	+ 0,5	X	X	91,0	+ 0,1	91,0
	OKT	91,8	+ 1,9	- 0,1	X	X	91,1	+ 0,1	91,2
	NOV	91,8	+ 2,0	+ 0,0	X	X	91,3	+ 0,2	91,3
DEZ	91,2	+ 1,9	- 0,7	X	X	91,4	+ 0,1	91,5	
1986	JAN	91,1	+ 2,0	- 0,1	X	X	91,6	+ 0,2	91,6
	FEB	91,3	+ 2,0	+ 0,2	X	X	91,7	+ 0,1	91,8
	MAR	91,6	+ 2,1	+ 0,3	X	X	91,9	+ 0,2	91,9
	APR	91,6	+ 2,1	+ 0,0	X	X	92,1	+ 0,2	92,0
GRUNDSTOFF- UND PRODUKTIONSGUETERGEWERBE									
1985	APR	88,1	- 0,8	+ 0,2	X	X	88,4	+ 0,0	88,5
	MAI	88,3	- 0,6	+ 0,2	X	X	88,5	+ 0,1	88,5
	JUN	88,5	- 0,1	+ 0,2	X	X	88,6	+ 0,1	88,6
	JUL	89,1	+ 0,1	+ 0,7	X	X	88,7	+ 0,1	88,6
	AUG	89,5	+ 0,0	+ 0,4	X	X	88,6	- 0,1	88,6
	SEP	89,6	+ 0,2	+ 0,3	X	X	88,7	+ 0,1	88,7
	OKT	89,5	+ 0,3	- 0,3	X	X	88,7	+ 0,0	88,7
	NOV	89,3	+ 0,3	- 0,2	X	X	88,7	+ 0,0	88,7
DEZ	88,5	+ 0,2	- 0,9	X	X	88,6	- 0,1	88,6	
1986	JAN	87,2	+ 0,1	- 1,5	X	X	88,5	- 0,1	88,6
	FEB	87,4	+ 0,1	+ 0,2	X	X	88,5	+ 0,0	88,6
	MAR	87,8	- 0,1	+ 0,5	X	X	88,4	- 0,1	88,5
	APR	88,1	+ 0,0	+ 0,3	X	X	88,5	+ 0,1	88,5
INVESTITIONSGUETER PRODUZIERENDES GEWERBE									
1985	APR	93,2	+ 2,6	+ 0,0	X	X	93,6	+ 0,2	93,7
	MAI	93,5	+ 3,0	+ 0,3	X	X	94,0	+ 0,4	94,0
	JUN	93,9	+ 3,5	+ 0,4	X	X	94,4	+ 0,4	94,3
	JUL	94,8	+ 3,8	+ 1,0	X	X	94,8	+ 0,4	94,6
	AUG	95,4	+ 3,8	+ 0,6	X	X	95,0	+ 0,2	94,9
	SEP	96,0	+ 3,8	+ 0,6	X	X	95,2	+ 0,2	95,3
	OKT	96,2	+ 3,9	+ 0,2	X	X	95,6	+ 0,4	95,6
	NOV	96,3	+ 4,0	+ 0,1	X	X	95,9	+ 0,3	95,9
DEZ*	95,2	+ 3,1	- 1,1	X	X	95,6	- 0,3	96,2	
1986	JAN*	96,3	+ 4,0	+ 1,2	X	X	96,5	+ 0,9	96,5
	FEB	96,7	+ 4,2	+ 0,4	X	X	96,9	+ 0,4	96,8
	MAR	97,1	+ 4,2	+ 0,4	X	X	97,2	+ 0,3	97,1
	APR	97,1	+ 4,2	+ 0,0	X	X	97,5	+ 0,3	97,4
VERBRAUCHSGUETER PRODUZIERENDES GEWERBE									
1985	APR	82,9	- 1,0	- 0,4	X	X	83,2	- 0,1	83,3
	MAI	82,8	- 1,1	- 0,1	X	X	83,1	- 0,1	83,2
	JUN	82,9	- 0,8	+ 0,1	X	X	83,2	+ 0,1	83,2
	JUL	83,2	- 0,6	+ 0,4	X	X	83,2	+ 0,0	83,1
	AUG	83,4	- 0,7	+ 0,2	X	X	83,1	- 0,1	83,1
	SEP	83,7	- 0,7	+ 0,4	X	X	83,1	+ 0,0	83,1
	OKT	83,5	- 0,7	- 0,2	X	X	83,0	- 0,1	83,1
	NOV	83,4	- 0,6	- 0,1	X	X	83,1	+ 0,1	83,0
DEZ	82,8	- 0,7	- 0,7	X	X	83,0	- 0,1	83,0	
1986	JAN	82,8	- 0,5	+ 0,0	X	X	83,1	+ 0,1	83,0
	FEB	82,9	- 0,4	+ 0,1	X	X	83,1	+ 0,0	83,0
	MAR	83,0	- 0,2	+ 0,1	X	X	83,1	+ 0,0	83,0
	APR	82,8	- 0,1	- 0,2	X	X	83,1	+ 0,0	83,0
NAHRUNGS- UND GENUSSMITTELGEWERBE									
1985	APR	89,4	- 0,8	- 0,8	X	X	91,0	- 0,4	91,1
	MAI	89,4	- 1,0	+ 0,0	X	X	90,9	- 0,1	91,0
	JUN	90,1	- 0,8	+ 0,6	X	X	90,9	+ 0,0	90,9
	JUL	91,3	- 0,7	+ 1,3	X	X	90,9	+ 0,0	90,8
	AUG	92,4	- 1,1	+ 1,2	X	X	90,7	- 0,2	90,7
	SEP	92,7	- 1,1	+ 0,3	X	X	90,6	- 0,1	90,5
	OKT	92,0	- 1,5	- 0,8	X	X	90,3	- 0,3	90,4
	NOV	91,6	- 1,5	- 0,4	X	X	90,2	- 0,1	90,3
DEZ	90,1	- 1,5	- 1,6	X	X	90,1	- 0,1	90,2	
1986	JAN	89,2	- 1,4	- 1,0	X	X	90,1	+ 0,0	90,1
	FEB	88,7	- 1,8	- 0,6	X	X	89,9	- 0,2	90,0
	MAR	88,5	- 1,8	- 0,2	X	X	89,8	- 0,1	89,9
	APR	88,6	- 0,9	+ 0,1	X	X	90,1	+ 0,3	89,8

## 1 BESCHAEFTIGUNG UND ARBEITSMARKT

## 1.2 BESCHAEFTIGTE IM BERGBAU UND VERARBEITENDEN GEWERBE UND IM BAUHAUPTGEWERBE (1980 = 100)

JAHR	MONAT	ORIGINALWERT			KALENDERBEREINIGTER WERT		KALENDER- UND SAISON- BEREINIGTER WERT		GLATTE KOMPONENTE
		1980=100	VERAENDERUNG VORJAHR	IN O/O GEGEN VORMONAT	1980=100	VERAENDERUNG IN O/O GEGEN VORMONAT	1980=100	VERAENDERUNG IN O/O GEGEN VORMONAT	
BAUHAUPTGEWERBE (EINSCHL. FERTIGTEILBAU)									
1985	APR	81,1	- 8,3	+ 4,4	X	X	81,9	- 0,1	82,2
	MAI	82,1	- 8,1	+ 1,2	X	X	81,5	- 0,5	81,7
	JUN	82,9	- 7,5	+ 1,0	X	X	81,3	- 0,2	81,3
	JUL	83,5	- 7,3	+ 0,7	X	X	80,9	- 0,5	80,8
	AUG	84,4	- 7,3	+ 1,1	X	X	80,4	- 0,6	80,5
	SEP	84,7	- 6,7	+ 0,4	X	X	80,3	- 0,1	80,2
	OKT	83,8	- 5,8	- 1,1	X	X	80,3	+ 0,0	80,1
	NOV	82,5	- 5,8	- 1,6	X	X	80,0	- 0,4	79,8
	DEZ	80,2	- 6,0	- 2,8	X	X	79,6	- 0,5	79,6
1986	JAN	74,3	- 4,4	- 7,4	X	X	80,1	+ 0,6	79,4
	FEB	71,8	- 3,2	- 3,4	X	X	80,0	- 0,1	79,1
	MAR	73,1	- 5,9	+ 1,8	X	X	78,2	- 2,3	78,9
	APR	77,9	- 3,9	+ 6,6	X	X	78,8	+ 0,8	78,7



## 2 PRODUKTION IM PRODUZIERENDEN GEWERBE

## 2.1 INDEX DER NETTOPRODUKTION (1980 = 100) -UNTERNEHMEN-

JAHR	MONAT	ORIGINALWERT			KALENDERBEREINIGTER WERT		KALENDER- UND SAISON- BEREINIGTER WERT		GLATTE KOMPONENTE
		1980=100	VERÄNDERUNG VORJAHR	IN O/O GEGEN VORMONAT	1980=100	VERÄNDERUNG IN O/O GEGEN VORMONAT	1980=100	VERÄNDERUNG IN O/O GEGEN VORMONAT	1980=100
PRODUZIERENDES GEWERBE INSGESAMT									
1985	MAI	102,1	+ 0,5	+ 0,2	102,4	- 1,4	101,2	- 0,1	101,8
	JUN	98,4	+11,9	- 3,6	104,0	+ 1,6	105,6	+ 4,2	102,2
	JUL	103,2	+ 8,3	+ 4,9	98,9	- 4,8	103,2	- 2,2	102,5
	AUG	91,8	+ 0,4	-11,0	89,4	- 9,6	101,6	- 1,6	102,8
	SEP	106,9	+ 6,6	+16,4	107,8	+20,6	103,2	+ 1,6	103,0
	OKT	118,7	+ 5,1	+11,0	113,7	+ 5,5	103,8	+ 0,6	103,2
	NOV	109,2	+ 1,2	- 8,0	112,6	- 1,0	103,0	- 0,8	103,1
	DEZ	97,7	+ 2,5	-10,5	99,7	-11,5	101,8	- 1,2	103,3
1986	JAN	97,0	+ 3,9	- 0,7	94,4	- 5,3	103,7	+ 1,9	103,6
	FEB	95,6	+ 3,4	- 1,4	102,5	+ 8,6	103,5	- 0,2	103,9
	MAR	99,9	+ 4,2	+ 4,5	101,5	- 1,0	101,2	- 2,2	104,2
	APR	112,7	+10,6	+12,8	111,7	+10,0	107,4	+ 6,1	104,5
	MAI	99,3	- 2,7	-11,9	104,5	- 6,4	103,9	- 3,3	104,6
PRODUZIERENDES GEWERBE OHNE BAUHAUPTGEWERBE									
1985	MAI	102,8	+ 1,7	- 0,4	103,0	- 2,0	103,3	+ 0,0	104,0
	JUN	99,2	+14,3	- 3,5	104,4	+ 1,4	107,3	+ 3,9	104,3
	JUL	102,9	+ 9,0	+ 3,7	98,7	- 5,5	105,3	- 1,9	104,7
	AUG	91,7	+ 1,0	-10,9	89,5	- 9,3	103,6	- 1,6	105,0
	SEP	107,1	+ 6,9	+16,8	108,2	+20,9	105,3	+ 1,6	105,2
	OKT	119,1	+ 5,4	+11,2	114,0	+ 5,4	105,8	+ 0,5	105,4
	NOV	112,2	+ 2,7	- 5,8	115,7	+ 1,5	105,9	+ 0,1	105,4
	DEZ	101,2	+ 2,7	- 9,8	103,4	-10,6	104,1	- 1,7	105,6
1986	JAN	102,4	+ 2,3	+ 1,2	99,8	- 3,5	105,3	+ 1,2	105,9
	FEB	102,4	+ 3,9	+ 0,0	110,0	+10,2	106,3	+ 0,9	106,3
	MAR	104,3	- 3,5	+ 1,9	105,6	- 4,0	103,6	- 2,5	106,7
	APR	114,3	+10,6	+9,6	113,3	+ 7,3	109,9	+ 6,1	107,2
	MAI	100,6	- 2,1	-12,0	105,7	- 6,7	106,6	- 3,0	107,2
BERGBAU UND VERARBEITENDES GEWERBE									
1985	MAI	102,9	+ 1,9	+ 0,1	103,2	- 1,5	102,8	+ 0,0	103,4
	JUN	99,5	+15,0	- 3,3	105,0	+ 1,7	106,8	+ 3,9	103,7
	JUL	103,5	+ 9,3	+ 4,0	99,2	- 5,5	104,8	- 1,9	104,1
	AUG	91,9	+ 1,2	-11,2	89,6	- 9,7	103,2	- 1,5	104,4
	SEP	107,6	+ 7,3	+17,1	108,7	+21,3	104,9	+ 1,6	104,6
	OKT	119,3	+ 5,3	+10,9	114,1	+ 5,0	105,2	+ 0,3	104,8
	NOV	111,0	+ 2,0	- 7,0	114,6	+ 0,4	105,0	- 0,2	104,8
	DEZ	99,6	+ 2,7	-10,3	101,8	-11,2	103,3	- 1,6	105,0
1986	JAN	100,2	+ 3,2	+ 0,6	97,5	- 4,2	105,1	+ 1,7	105,4
	FEB	100,5	+ 3,7	+ 0,3	107,9	+10,7	105,6	+ 0,5	105,8
	MAR	102,9	- 3,7	+ 2,4	104,5	- 3,2	103,3	- 2,2	106,3
	APR	114,4	+11,3	+11,2	113,3	+ 8,4	109,7	+ 6,2	106,7
	MAI	101,0	- 1,8	-11,7	106,3	- 6,2	106,4	- 3,0	106,9
BERGBAU									
1985	MAI	89,7	+ 1,6	+ 4,8	90,6	+ 3,9	91,8	+ 1,8	91,5
	JUN	83,3	+ 2,0	- 7,1	88,1	- 2,8	92,0	+ 0,2	91,7
	JUL	94,3	+ 6,3	+13,2	89,8	+ 1,8	92,2	+ 0,2	92,0
	AUG	90,1	+ 4,6	- 4,5	87,2	- 2,8	93,0	+ 0,9	92,2
	SEP	90,0	+ 8,4	- 0,1	91,3	+ 4,7	93,7	+ 0,8	92,2
	OKT	98,9	+ 4,8	+ 9,9	93,5	+ 2,4	92,2	- 1,6	92,2
	NOV	93,2	+ 1,2	- 5,8	95,4	+ 2,0	91,4	- 0,9	92,1
	DEZ	86,9	+ 3,3	- 6,8	90,8	- 4,8	90,9	- 0,5	91,9
1986	JAN	97,4	+ 2,1	+12,1	95,3	+ 5,0	91,4	+ 0,6	91,8
	FEB	89,7	- 1,3	- 7,9	95,7	+ 0,4	90,3	- 1,2	91,7
	MAR	90,3	- 7,0	+ 0,7	92,5	- 3,3	89,8	- 0,6	91,7
	APR	94,8	+10,7	+ 5,0	92,3	- 0,2	94,0	+ 4,7	91,5
	MAI	82,7	- 7,8	-12,8	89,1	- 3,5	90,4	- 3,8	91,4
ELEKTRIZITÄTS- UND GASVERSORGUNG									
1985	MAI	101,4	- 0,6	- 6,4	100,2	- 8,0	110,6	+ 0,8	111,7
	JUN	94,6	+ 4,3	- 6,7	95,9	- 4,3	111,7	+ 1,0	112,1
	JUL	92,8	+ 4,1	- 0,8	91,8	- 4,3	112,4	+ 0,6	112,5
	AUG	90,1	- 0,3	- 3,9	88,4	- 3,7	110,8	- 1,4	112,8
	SEP	99,5	+ 1,7	+10,4	102,0	+15,4	112,4	+ 1,4	113,1
	OKT	116,7	+ 7,6	+17,3	112,3	+10,1	114,3	+ 1,7	113,4
	NOV	127,9	+10,9	+ 9,6	131,6	+17,2	118,5	+ 3,7	113,6
	DEZ	124,1	+ 4,4	- 3,0	125,9	- 4,3	114,6	- 3,3	113,4
1986	JAN	132,8	+ 6,3	+ 7,0	130,9	+ 4,0	107,8	- 5,9	113,1
	FEB	127,7	+ 4,7	- 3,8	138,5	+ 5,8	115,1	+ 6,8	112,6
	MAR	123,8	- 1,4	- 3,1	121,8	-12,1	109,6	- 4,8	112,1
	APR	113,8	+ 5,1	- 8,1	113,3	- 7,0	113,4	+ 3,5	111,6
	MAI	95,0	- 6,3	-16,5	96,5	-14,8	108,5	- 4,3	111,2
VERARBEITENDES GEWERBE									
1985	MAI	103,3	+ 1,9	+ 0,0	103,5	- 1,7	103,1	- 0,1	103,7
	JUN	100,0	+15,3	- 3,2	105,5	+ 1,9	107,2	+ 4,0	104,1
	JUL	103,8	+ 9,4	+ 3,8	99,5	- 6,7	105,3	- 1,8	104,4
	AUG	91,9	+ 1,1	-11,5	89,7	- 9,8	103,5	- 1,7	104,8
	SEP	108,1	+ 7,2	+17,6	109,2	+21,7	105,2	+ 1,6	105,0
	OKT	119,9	+ 5,4	+10,9	114,7	+ 5,0	105,6	+ 0,4	105,2
	NOV	111,5	+ 2,0	- 7,0	115,1	+ 0,3	105,4	- 0,2	105,1
	DEZ	99,9	+ 2,6	-10,4	102,1	-11,3	103,7	- 1,6	105,4
1986	JAN	100,2	+ 3,2	+ 0,3	97,6	- 4,4	105,5	+ 1,7	105,8
	FEB	100,8	+ 3,8	+ 0,6	108,3	+11,0	106,1	+ 0,6	106,2
	MAR	103,3	- 3,5	+ 2,5	104,8	- 3,2	103,7	- 2,3	106,7
	APR	114,9	+11,2	+11,2	113,9	+ 8,7	110,1	+ 6,2	107,1
	MAI	101,6	- 1,6	-11,6	106,8	- 6,2	106,9	- 2,9	107,3



## 2 PRODUKTION IM PRODUZIERENDEN GEWERBE

## 2.1 INDEX DER NETTOPRODUKTION (1980 = 100) -UNTERNEHMEN-

JAHR	MONAT	ORIGINALWERT			KALENDERBEREINIGTER WERT		KALENDER- UND SAISON- BEREINIGTER WERT		GLATTE KOMPONENTE
		1980=100	VERÄNDERUNG VORJAHR	IN O/O GEGEN VORMONAT	1980=100	VERÄNDERUNG IN O/O GEGEN VORMONAT	1980=100	VERÄNDERUNG IN O/O GEGEN VORMONAT	1980=100
GRUNDSTOFF- UND PRODUKTIONSGÜTERGEWERBE									
1985	MAI	100,2	- 1,3	+ 0,7	99,6	- 1,7	97,7	- 0,4	98,1
	JUN	96,9	+ 3,6	- 3,3	100,9	+ 1,3	99,6	+ 1,9	98,1
	JUL	100,6	+ 4,7	+ 3,8	96,9	- 4,0	98,8	- 0,8	98,2
	AUG	93,6	+ 1,8	- 7,0	91,9	- 5,2	99,2	+ 0,4	98,2
	SEP	99,8	+ 3,6	+ 6,6	100,9	+ 9,8	98,3	- 0,9	98,2
	OKT	107,9	+ 2,4	+ 8,1	104,1	+ 3,2	98,6	+ 0,3	98,0
	NOV	98,8	- 2,2	- 8,4	101,6	- 2,2	96,6	- 1,8	97,7
	DEZ	84,9	- 2,9	-14,1	85,9	-15,6	95,4	- 1,4	97,6
1986	JAN	94,8	+ 1,5	+11,7	92,6	+ 8,0	98,3	+ 3,0	97,6
	FEB	91,7	+ 0,4	- 3,3	98,6	+ 6,5	97,3	- 1,0	97,6
	MAR	95,7	- 6,3	+ 4,4	96,5	- 2,3	95,0	- 2,4	97,6
	APR	104,0	+ 4,5	+ 8,7	103,5	+ 7,3	99,2	+ 4,4	97,6
	MAI	96,1	- 4,1	- 7,6	99,4	- 4,0	97,5	- 1,7	97,6
INVESTITIONSGÜTER PRODUZIERENDES GEWERBE									
1985	MAI	109,5	+ 6,6	+ 0,2	110,3	- 1,0	110,1	+ 1,0	110,5
	JUN	106,5	+32,8	- 2,7	112,8	+ 2,3	115,9	+ 5,3	111,1
	JUL	109,8	+15,2	+ 3,1	105,2	- 6,7	113,2	- 2,3	111,8
	AUG	91,9	+ 2,0	-16,3	89,4	-15,0	109,4	- 3,4	112,4
	SEP	116,9	+11,1	+27,2	117,9	+31,9	113,2	+ 3,5	112,8
	OKT	129,6	+ 8,5	+10,9	123,5	+ 4,7	113,5	+ 0,3	113,3
	NOV	122,9	+ 6,0	- 5,2	126,9	+ 2,8	114,7	+ 1,1	113,4
	DEZ	114,5	+ 5,0	- 6,8	117,3	- 7,6	111,6	- 2,7	113,9
1986	JAN	104,8	+ 5,0	- 8,5	101,9	-13,1	113,4	+ 1,6	114,6
	FEB	110,4	+ 6,3	+ 5,3	118,3	+16,1	115,0	+ 1,4	115,4
	MAR	113,0	- 1,0	+ 2,4	114,6	- 3,1	112,9	- 1,8	116,3
	APR	127,5	+16,7	+12,8	126,2	+10,1	121,5	+ 7,6	117,0
	MAI	109,0	- 0,5	-14,5	115,7	- 8,3	116,3	- 4,3	117,5
VERBRAUCHSGÜTER PRODUZIERENDES GEWERBE									
1985	MAI	91,7	- 4,9	- 2,6	93,1	- 3,2	92,7	- 1,8	93,7
	JUN	87,5	+ 2,1	- 4,6	93,8	+ 0,8	95,1	+ 2,6	93,8
	JUL	90,7	+ 3,0	+ 3,7	85,9	- 8,4	93,9	- 1,3	94,0
	AUG	82,5	- 0,8	- 9,0	80,0	- 6,9	94,3	+ 0,4	94,1
	SEP	100,8	+ 3,5	+22,2	101,5	+26,9	94,5	+ 0,2	94,2
	OKT	109,9	+ 1,9	+ 9,0	104,3	+ 2,8	94,7	+ 0,2	94,4
	NOV	98,0	- 1,9	-10,8	101,6	- 2,6	94,2	- 0,5	94,5
	DEZ	84,5	- 2,4	-13,8	87,8	-13,5	94,4	+ 0,2	94,6
1986	JAN	93,8	+ 1,7	+11,0	91,1	+ 3,6	95,3	+ 1,0	95,2
	FEB	92,4	+ 3,2	- 1,5	98,7	+ 8,3	95,8	+ 0,5	95,6
	MAR	94,7	- 5,2	+ 2,5	97,1	- 1,6	93,5	- 2,4	96,0
	APR	103,3	+ 9,8	+ 9,1	101,7	+ 4,7	98,4	+ 5,2	96,4
	MAI	90,0	- 1,9	-12,9	97,0	- 4,6	97,0	- 1,4	96,7
NAHRUNGS- UND GENUSSMITTELGEWERBE									
1985	MAI	102,0	- 1,1	+ 0,4	100,6	- 2,5	102,6	- 1,6	104,1
	JUN	98,6	+ 1,3	- 3,3	103,9	+ 3,3	104,1	+ 1,3	104,2
	JUL	105,8	+ 5,6	+ 7,3	101,6	- 2,2	104,6	+ 0,5	104,4
	AUG	100,7	- 1,7	- 4,8	98,8	- 2,8	103,3	- 1,2	104,5
	SEP	103,0	+ 4,5	+ 2,3	104,7	+ 6,0	104,6	+ 1,3	104,5
	OKT	123,3	+ 3,1	+19,7	118,6	+13,5	105,8	+ 1,1	104,6
	NOV	115,2	- 0,4	- 6,6	118,6	- 0,2	104,7	- 1,0	104,6
	DEZ	99,0	+ 3,8	-14,1	99,7	-15,9	104,8	+ 0,1	104,7
1986	JAN	103,8	+ 1,9	+ 4,8	100,6	+ 0,9	105,6	+ 0,8	104,8
	FEB	96,2	+ 2,1	- 7,3	103,9	+ 3,3	105,3	- 0,3	104,8
	MAR	94,7	- 6,4	- 1,6	96,4	- 7,2	101,4	- 3,7	104,9
	APR	106,9	+ 5,2	+12,9	106,4	+10,4	106,6	+ 5,1	105,0
	MAI	101,0	- 1,0	- 5,5	102,5	- 3,7	105,3	- 1,2	105,1
EISENSCHAFFENDE INDUSTRIE									
1985	MAI	96,1	+ 1,1	+ 2,9	94,1	- 0,2	92,6	- 0,4	94,0
	JUN	94,5	+ 9,2	- 1,7	96,7	+ 2,6	96,0	+ 3,7	94,2
	JUL	93,1	+ 7,3	- 1,5	90,7	- 6,2	94,6	- 1,5	94,3
	AUG	90,9	+ 6,9	- 2,4	89,3	- 1,5	95,9	+ 1,4	94,3
	SEP	97,7	+ 4,4	+ 7,5	99,9	+11,9	94,3	- 1,7	94,2
	OKT	101,5	+ 3,8	+ 3,9	98,5	- 1,4	94,0	- 0,3	93,9
	NOV	94,6	+ 1,8	- 6,8	97,0	- 1,5	93,7	- 0,3	93,4
	DEZ	74,7	- 4,4	-21,0	75,1	-22,6	89,9	- 4,1	92,7
1986	JAN	91,2	+ 0,1	+22,1	89,5	+15,2	92,6	+ 3,0	92,1
	FEB	90,5	+ 0,2	- 0,8	98,1	+ 9,6	91,8	- 0,9	91,5
	MAR	91,1	- 9,4	+ 0,7	90,8	- 7,4	86,7	- 5,6	90,6
	APR	95,9	+ 2,7	+ 5,3	95,6	+ 5,3	92,6	+ 6,8	90,1
	MAI	84,6	-12,0	-11,8	86,6	- 9,4	86,7	- 6,4	89,3

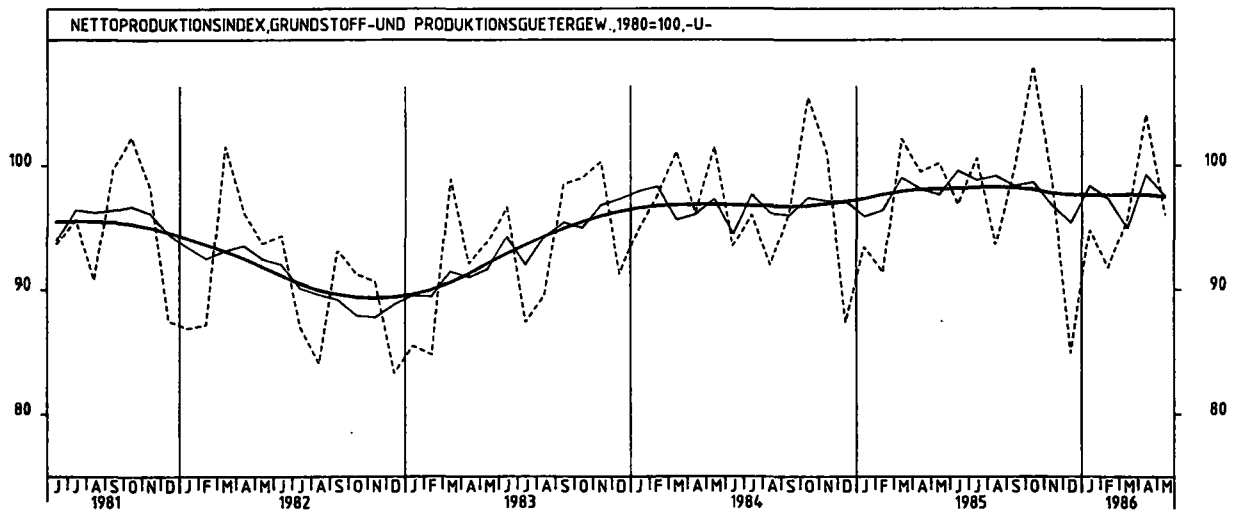
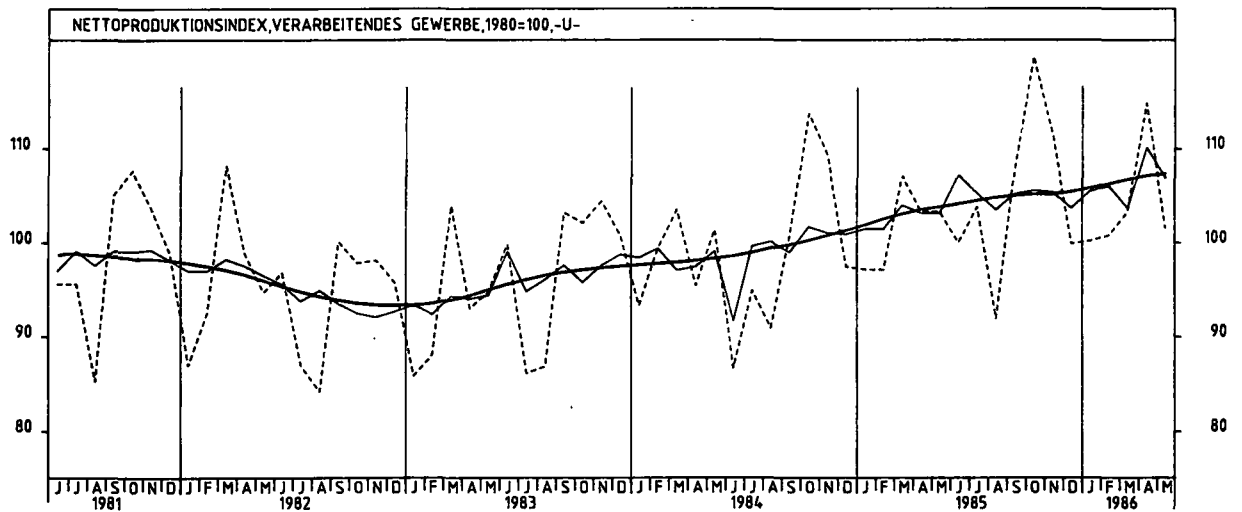
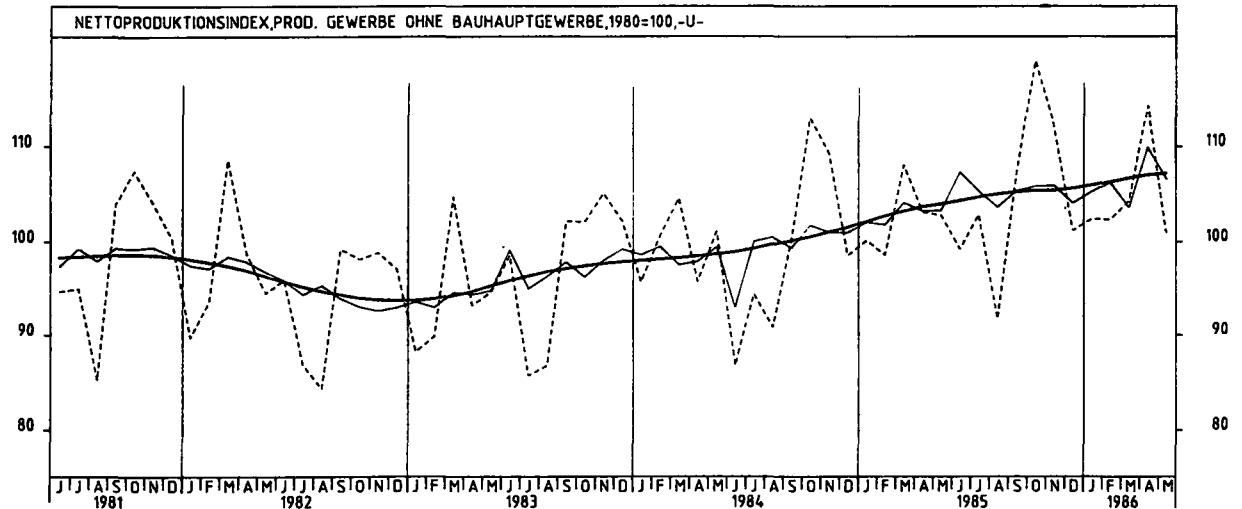
2 PRODUKTION IM PRODUZIERENDEN GEWERBE  
2.1 INDEX DER NETTOPRODUKTION (1980 = 100) -UNTERNEHMEN-

JAHR	MONAT	ORIGINALWERT			KALENDERBEREINIGTER WERT		KALENDER- UND SAISON- BEREINIGTER WERT		GLATTE KOMPONENTE
		1980=100	VERÄNDERUNG VORJAHR	IN O/O GEGEN VORMONAT	1980=100	VERÄNDERUNG IN O/O GEGEN VORMONAT	1980=100	VERÄNDERUNG IN O/O GEGEN VORMONAT	1980=100
CHEMISCHE INDUSTRIE									
1985	MAI	113,3	+ 1,9	- 1,4	112,9	- 3,6	111,5	- 0,6	111,1
	JUN	108,8	+ 2,3	- 4,0	113,5	+ 0,5	111,7	+ 0,2	111,2
	JUL	114,5	+ 6,6	+ 5,2	110,2	- 2,9	112,3	+ 0,5	111,3
	AUG	105,4	+ 2,0	- 7,9	103,0	- 6,5	111,3	- 0,9	111,4
	SEP	108,7	+ 4,5	+ 3,1	109,8	+ 6,6	111,3	+ 0,0	111,3
	OKT	116,7	+ 2,6	+ 7,4	112,8	+ 2,7	111,6	+ 0,3	111,1
	NOV	109,0	- 1,3	- 6,6	111,4	- 1,2	109,6	- 1,8	110,8
DEZ	97,1	- 1,9	-10,9	98,1	-11,9	108,4	- 1,1	110,6	
1986	JAN	112,1	+ 2,9	+15,4	109,6	+11,7	111,7	+ 3,0	110,4
	FEB	108,5	+ 0,3	- 3,2	116,6	+ 6,4	109,8	- 1,7	110,2
	MAR	112,0	- 5,4	+ 3,2	113,6	- 2,6	108,8	- 0,9	110,0
	APR	117,4	+ 2,2	+ 4,8	117,0	+ 3,0	110,9	+ 1,9	109,9
	MAI	108,3	- 4,4	- 7,8	110,8	- 5,3	109,3	- 1,4	106,6
MASCHINENBAU									
1985	MAI	96,4	- 1,8	+ 0,2	95,4	- 2,8	96,5	- 1,9	99,0
	JUN	95,3	+10,7	- 1,1	100,4	+ 5,2	101,5	+ 5,2	99,6
	JUL	102,7	+14,9	+ 7,8	99,0	- 1,4	102,1	+ 0,6	100,2
	AUG	83,7	+ 1,9	-18,5	81,7	-17,5	98,9	- 3,1	100,8
	SEP	106,2	+ 9,7	+26,9	107,6	+31,7	101,2	+ 2,3	101,3
	OKT	115,4	+10,0	+ 8,7	110,5	+ 2,7	103,0	+ 1,8	101,9
	NOV	107,1	+ 8,1	- 7,2	110,6	+ 0,1	103,2	+ 0,2	102,4
DEZ	122,1	+ 3,6	+14,0	123,7	+11,8	101,1	- 2,0	103,0	
1986	JAN	86,8	+ 7,7	-28,9	83,9	-32,2	103,0	+ 1,9	103,7
	FEB	93,7	+ 7,6	+ 7,9	100,6	+19,9	104,2	+ 1,2	104,4
	MAR	101,6	+ 0,5	+ 8,4	103,1	+ 2,5	102,8	- 1,3	105,1
	APR	113,0	+17,5	+11,2	112,1	+ 8,7	110,0	+ 7,0	105,8
	MAI	98,3	+ 2,0	-13,0	101,7	- 9,3	104,8	- 4,7	106,4
STRASSENFAHRZEUGBAU, REPARATUR VON KRAFTFAHRZEUGEN USW.									
1985	MAI	114,8	+19,7	- 0,9	115,7	- 1,3	117,1	+ 5,8	113,8
	JUN	108,2	+162,6	- 5,7	114,5	- 1,0	126,3	+ 7,9	113,9
	JUL	110,3	+16,8	+ 1,9	106,1	- 7,3	117,4	- 7,0	114,1
	AUG	83,7	-11,1	-24,1	81,3	-23,4	106,5	- 9,3	114,3
	SEP	113,3	+ 3,1	+35,4	114,8	+41,2	112,6	+ 5,7	114,3
	OKT	130,3	+ 4,0	+15,0	123,0	+ 7,1	113,2	+ 0,5	114,2
	NOV	125,5	+ 1,0	- 3,7	130,2	+ 5,9	114,7	+ 1,3	113,6
DEZ	100,1	- 0,5	-20,2	103,9	-20,2	110,0	- 4,1	114,2	
1986	JAN	120,4	+ 1,6	+20,3	117,3	+12,9	115,5	+ 5,0	115,5
	FEB	120,1	+ 3,6	- 0,2	129,5	+10,4	117,4	+ 1,6	117,0
	MAR	115,6	- 4,6	- 3,7	115,9	-10,5	112,8	- 3,9	118,7
	APR	137,3	+18,6	+18,8	135,8	+17,2	127,0	+12,6	120,2
	MAI	113,8	- 0,9	-17,1	122,3	- 9,9	121,8	- 4,1	121,0
ELEKTROTECHNIK, REPARATUR VON HAUSHALTSGERÄTEN									
1985	MAI	119,1	+ 9,8	+ 0,1	121,2	- 0,8	119,5	+ 0,6	119,5
	JUN	114,8	+17,6	- 3,6	122,1	+ 0,7	122,6	+ 2,6	120,5
	JUL	119,1	+18,6	+ 3,7	113,6	- 7,0	123,1	+ 0,4	121,4
	AUG	103,7	+10,6	-12,9	100,3	-11,7	120,9	- 1,8	122,3
	SEP	129,0	+15,7	+24,4	129,3	+28,9	124,0	+ 2,6	122,9
	OKT	139,0	+10,6	+ 7,8	132,4	+ 2,4	123,2	- 0,6	123,3
	NOV	133,5	+ 8,1	- 4,0	137,4	+ 3,8	124,3	+ 0,9	123,4
DEZ	120,0	+ 8,8	-10,1	123,7	-10,0	122,1	- 1,8	123,7	
1986	JAN	111,4	+ 5,8	- 7,2	108,3	-12,4	121,8	- 0,2	124,1
	FEB	119,9	+ 6,6	+ 7,6	128,0	+18,2	123,7	+ 1,6	124,5
	MAR	123,0	- 0,7	+ 2,6	125,5	- 2,0	122,4	- 1,1	124,9
	APR	135,0	+13,4	+ 9,8	133,5	+ 6,4	128,1	+ 4,7	125,3
	MAI	117,0	- 1,8	-13,3	125,2	- 6,2	124,0	- 3,2	125,4
HERSTELLUNG VON EISEN-,BLECH-UND METALLWAREN									
1985	MAI	102,2	- 0,4	- 1,1	103,8	- 1,8	100,7	- 1,4	101,7
	JUN	96,6	+10,4	- 5,5	103,4	- 0,4	104,8	+ 4,1	102,1
	JUL	99,0	+11,0	+ 2,5	94,0	- 9,1	103,6	- 1,1	102,6
	AUG	89,9	+ 1,5	- 9,2	86,9	- 7,6	101,9	- 1,6	103,0
	SEP	107,7	+ 7,8	+19,8	108,4	+24,7	103,5	+ 1,6	103,4
	OKT	122,6	+ 6,9	+13,8	116,0	+ 7,0	104,4	+ 0,9	103,7
	NOV	106,6	+ 0,8	-13,1	110,4	- 4,8	103,1	- 1,2	103,9
DEZ	90,4	+ 6,1	-15,2	95,3	-13,7	104,0	+ 0,9	104,4	
1986	JAN	102,6	+ 5,4	+13,5	99,6	+ 4,5	104,8	+ 0,8	104,9
	FEB	102,2	+ 4,9	- 0,4	108,8	+ 9,2	104,8	+ 0,0	105,5
	MAR	102,8	- 3,9	+ 0,6	105,6	- 2,9	102,7	- 2,0	106,0
	APR	118,5	+14,7	+15,3	116,4	+10,2	110,3	+ 7,4	106,6
	MAI	100,4	- 1,8	-15,3	108,7	- 6,6	106,4	- 3,5	107,0
TEXTILGEWERBE									
1985	MAI	93,2	- 3,9	- 2,6	94,9	- 3,3	92,4	- 1,7	93,7
	JUN	88,6	+ 4,0	- 4,9	95,3	+ 0,4	94,8	+ 2,6	94,1
	JUL	87,3	+ 5,7	- 1,5	82,3	-13,6	94,1	- 0,7	94,4
	AUG	68,5	+ 4,4	-21,5	66,2	-19,6	95,4	+ 1,4	94,8
	SEP	101,8	+ 7,3	+48,6	102,2	+54,4	95,3	- 0,1	95,1
	OKT	113,0	+ 5,7	+11,0	107,0	+ 4,7	96,3	+ 1,0	95,4
	NOV	99,3	+ 2,0	-12,1	103,2	- 3,6	95,8	- 0,4	95,5
DEZ	79,7	+ 4,7	-19,7	83,8	-19,8	94,4	- 1,6	95,7	
1986	JAN	100,0	+ 3,5	+25,5	97,2	+16,0	95,9	+ 1,6	95,9
	FEB	98,1	+ 3,8	- 1,9	104,6	+ 7,6	95,8	- 0,1	96,0
	MAR	98,2	- 5,2	+ 0,1	101,2	- 3,3	93,4	- 2,5	96,1
	APR	107,1	+11,9	+ 5,1	105,2	+ 4,0	99,0	+ 6,0	96,2
	MAI	88,6	- 4,9	-17,3	96,4	- 8,4	95,1	- 3,9	96,3

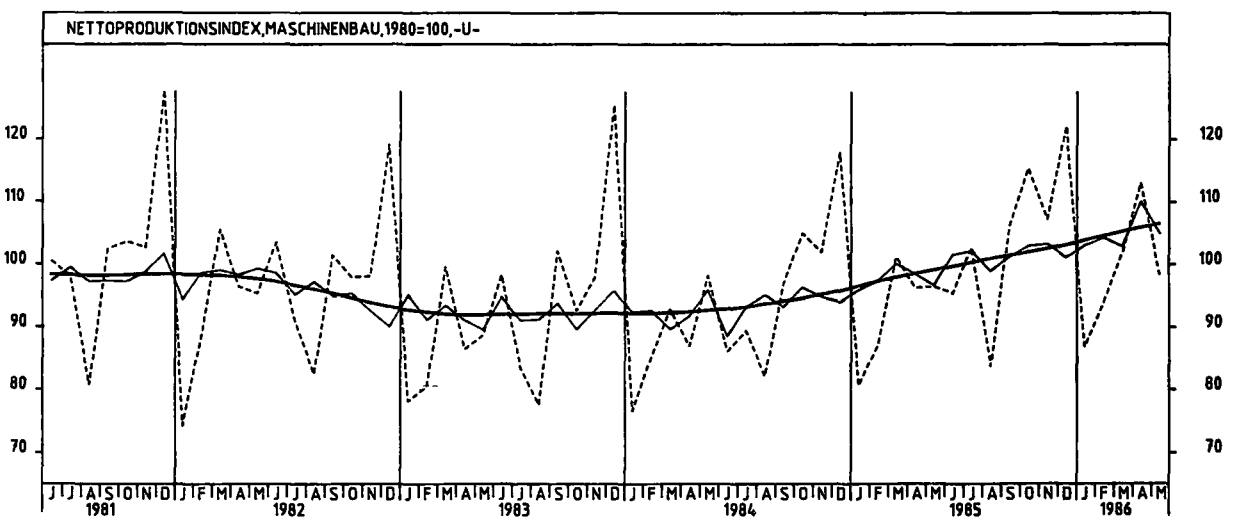
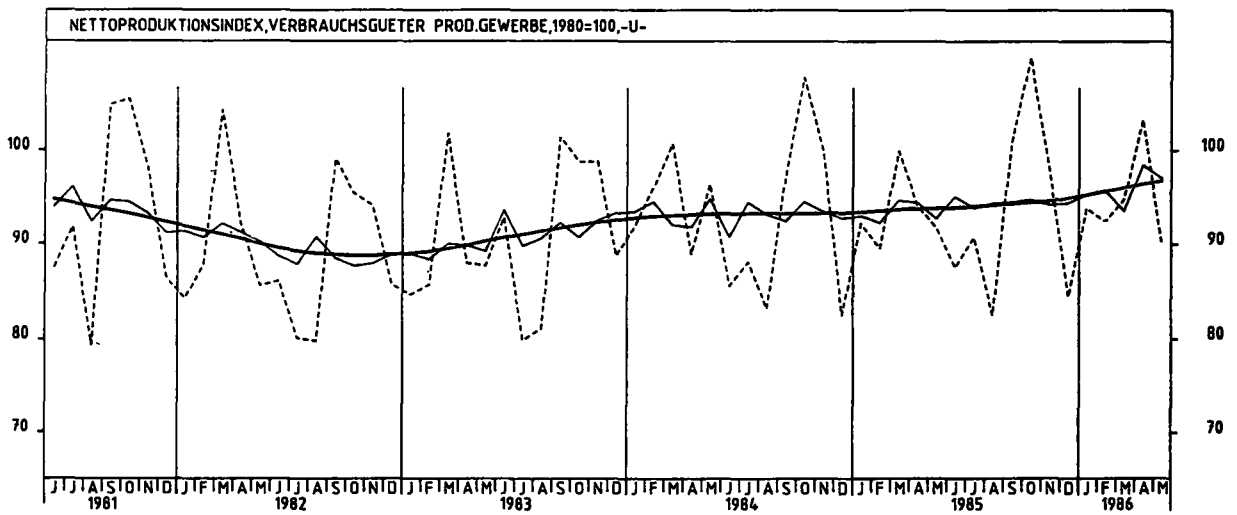
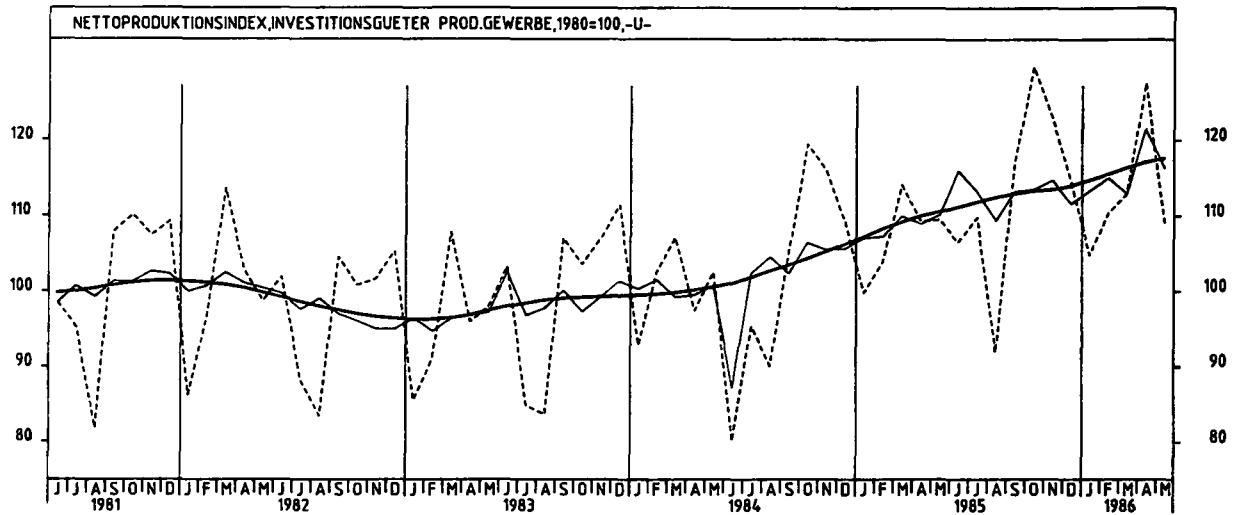
2 PRODUKTION IM PRODUZIERENDEN GEWERBE  
2.1 INDEX DER NETTOPRODUKTION (1980 = 100) -UNTERNEHMEN-

JAHR	MONAT	ORIGINALWERT			KALENDERBEREINIGTER WERT		KALENDER- UND SAISON- BEREINIGTER WERT		GLATTE KOMPONENTE
		1980=100	VERAENDERUNG VORJAHR	IN O/O GEGEN VORMONAT	1980=100	VERAENDERUNG IN O/O GEGEN VORMONAT	1980=100	VERAENDERUNG IN O/O GEGEN VORMONAT	1980=100
BEKLEIDUNGSGEWERBE									
1985	Mai	67,5	-13,0	-12,6	68,6	-11,3	78,2	- 1,9	81,0
	JUN	64,5	+ 2,1	- 4,4	69,8	+ 0,3	82,7	+ 4,4	81,3
	JUL	84,8	+ 2,7	+31,5	80,3	+15,0	81,8	- 1,1	81,7
	AUG	77,4	+ 0,0	- 8,7	75,3	- 6,2	82,7	+ 1,1	82,1
	SEP	96,9	+ 2,6	+25,2	97,4	+29,3	82,0	- 0,8	82,5
	OKT	92,9	+ 2,1	- 4,1	88,2	- 9,4	82,6	+ 0,7	82,9
	NOV	80,6	+ 2,2	-13,2	83,9	- 4,9	83,6	+ 1,2	83,3
	DEZ	70,1	+10,7	-13,0	72,7	-13,3	84,9	+ 1,6	83,7
1986	JAN	87,4	+ 2,5	+24,7	85,6	+17,7	83,6	- 1,5	83,9
	FEB	88,9	+ 5,6	+ 1,7	95,3	+11,3	84,4	+ 1,0	84,1
	MAR	91,1	- 2,5	+ 2,5	92,2	- 3,3	81,5	- 3,4	84,3
	APR	86,8	+12,4	- 4,7	85,7	- 7,0	86,6	+ 6,3	84,5
	Mai	65,7	- 2,7	-24,3	72,6	-15,3	83,6	- 3,5	84,7
ERNAHRUNGSGEWERBE									
1985	Mai	105,3	+ 1,6	+ 3,2	104,1	+ 0,6	104,2	- 0,1	104,4
	JUN	99,2	+ 0,7	- 5,8	103,7	- 0,4	104,0	- 0,2	104,7
	JUL	103,8	+ 5,0	+ 4,6	99,7	- 3,9	104,8	+ 0,8	104,9
	AUG	99,7	- 0,5	- 3,9	98,0	- 1,7	104,3	- 0,5	105,1
	SEP	103,0	+ 4,9	- 3,3	104,9	+ 7,0	105,7	+ 1,3	105,3
	OKT	125,0	+ 2,8	+21,4	120,4	+14,8	106,4	+ 0,7	105,4
	NOV	116,9	+ 0,3	- 6,5	120,3	- 0,1	105,1	- 1,2	105,5
	DEZ	105,2	+ 4,4	-10,0	105,9	-12,0	105,4	+ 0,3	105,5
1986	JAN	103,2	+ 4,7	- 1,9	100,6	- 5,0	107,4	+ 1,9	105,5
	FEB	93,8	+ 2,1	- 9,1	101,4	+ 0,8	105,5	- 1,8	105,5
	MAR	95,1	- 5,7	+ 1,4	96,4	- 4,9	102,1	- 3,2	105,5
	APR	107,0	- 4,9	+12,5	106,3	+10,3	106,7	+ 4,5	105,5
	Mai	104,0	- 1,2	- 2,8	105,5	- 0,8	105,6	- 1,0	105,5

## 2 PRODUKTION IM PRODUZIERENDEN GEWERBE



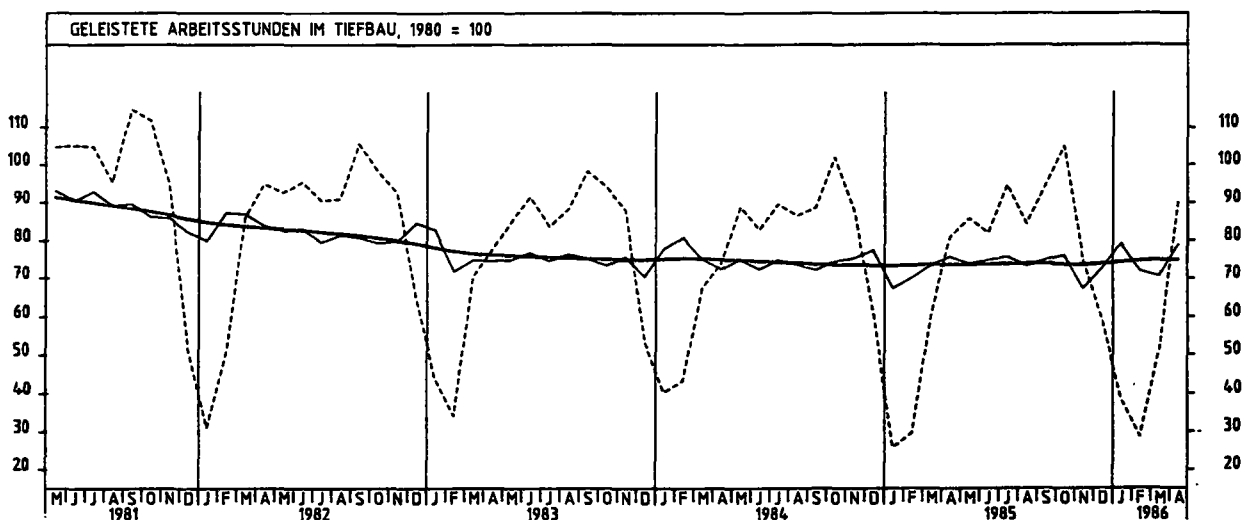
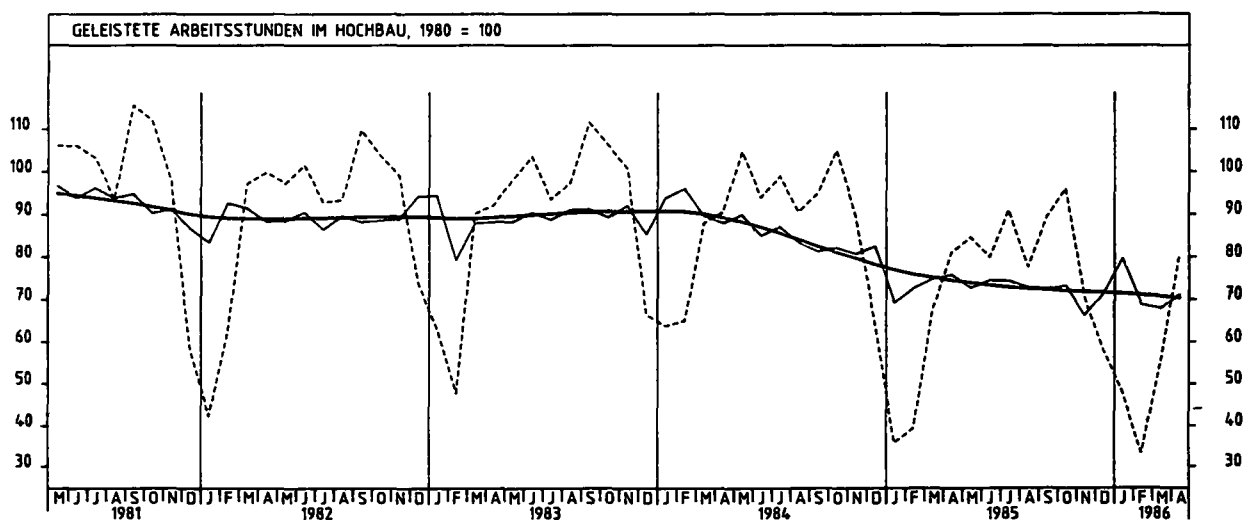
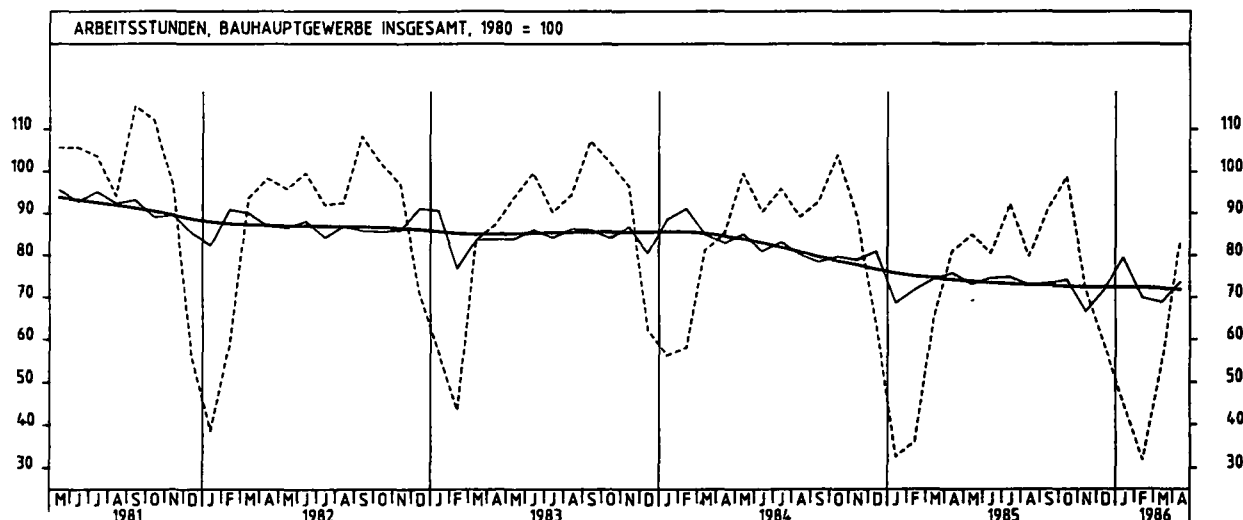
## 2 PRODUKTION IM PRODUZIERENDEN GEWERBE



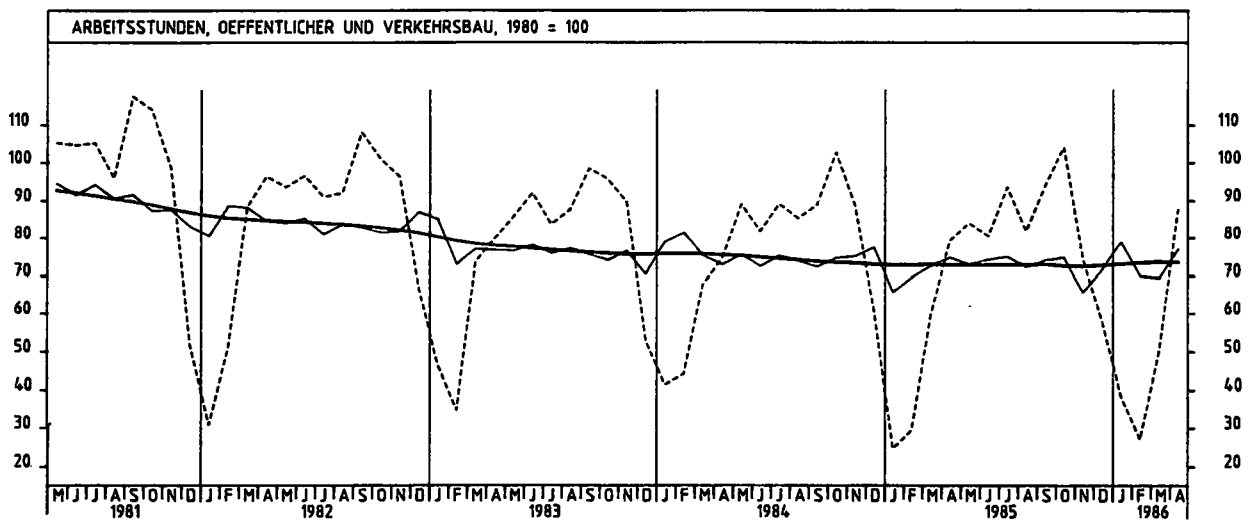
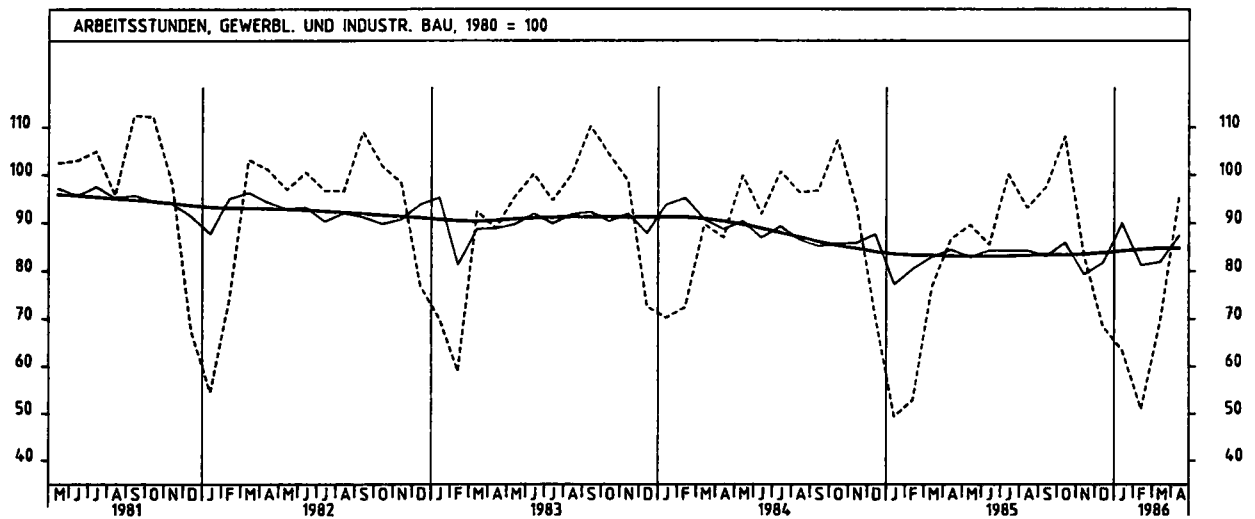
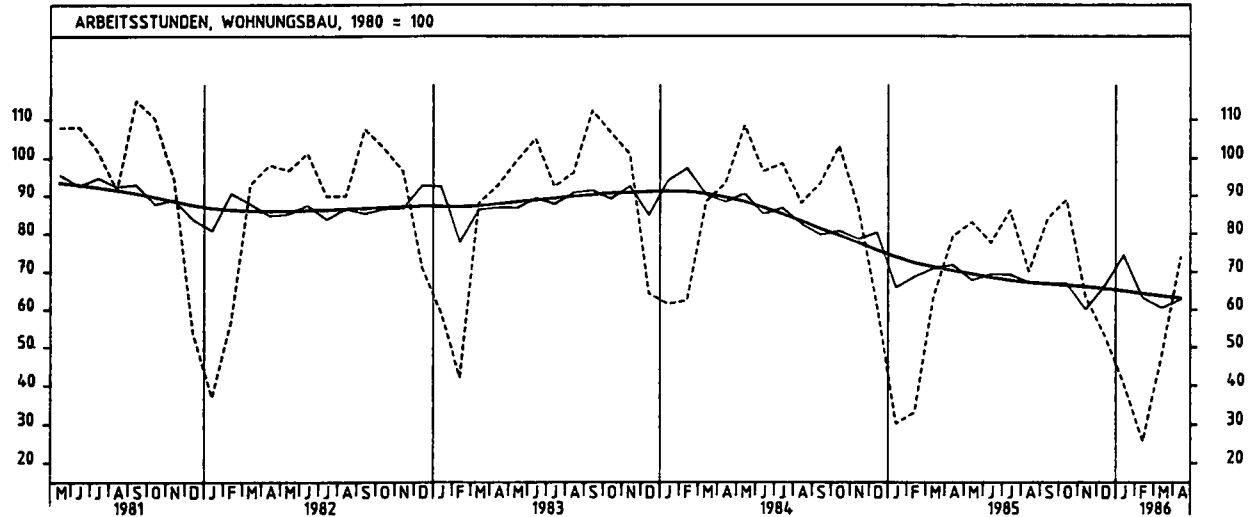
2 PRODUKTION IM PRODUZIERENDEN GEWERBE  
2.2 GELEISTETE ARBEITSSTUNDEN IM BAUHAUPTGEWERBE (1980 = 100)

JAHR	MONAT	ORIGINALWERT			KALENDERBEREINIGTER WERT		KALENDER- UND SAISON- BEREINIGTER WERT		GLATTE KOMPONENTE
		1980=100	VERÄNDERUNG VORJAHR	IN O/O GEGEN VORMONAT	1980=100	VERÄNDERUNG IN O/O GEGEN VORMONAT	1980=100	VERÄNDERUNG IN O/O GEGEN VORMONAT	1980=100
BAUHAUPTGEWERBE INSGESAMT									
1985	APR	81,1	- 4,8	+24,8	84,5	+31,0	75,8	+ 1,9	74,1
	MAI	85,0	-14,7	+ 4,8	86,9	+ 2,8	73,1	- 3,6	73,7
	JUN	80,6	-10,7	- 5,2	89,2	+ 2,6	74,6	+ 2,1	73,4
	JUL	92,2	- 3,9	+14,4	86,9	- 2,6	74,8	+ 0,3	73,1
	AUG	79,8	-10,5	-13,4	76,4	-12,1	73,0	- 2,4	72,9
	SEP	91,0	- 1,8	+14,0	89,9	+17,7	73,3	+ 0,4	72,8
	OKT	98,9	- 4,9	+ 8,7	95,2	+ 5,9	74,2	+ 1,2	72,5
	NOV	72,0	-19,2	-27,2	73,3	-23,0	66,6	-10,2	72,4
	DEZ	58,4	- 7,2	-18,9	59,2	-19,2	71,9	+ 8,0	72,3
1986	JAN	44,9	+37,3	-23,1	42,1	-28,9	79,5	+10,6	72,3
	FEB	31,9	-12,1	-29,0	32,9	-21,9	69,8	-12,2	72,2
	MAR	53,6	-17,5	+68,0	57,0	+73,3	68,8	- 1,4	72,0
	APR	83,8	+ 3,3	+56,3	83,8	+47,0	73,6	+ 7,0	71,7
HOCHBAU									
1985	APR	81,1	-10,4	+20,3	84,4	+26,2	75,8	+ 1,3	74,4
	MAI	84,7	-19,2	+ 4,4	86,6	+ 2,6	72,7	- 4,1	73,8
	JUN	80,0	-14,8	- 5,5	88,6	+ 2,3	74,5	+ 2,5	73,3
	JUL	91,0	- 8,0	+13,8	85,5	- 3,5	74,3	- 0,3	72,8
	AUG	77,6	-14,3	-14,7	74,4	-13,0	72,8	- 2,0	72,4
	SEP	89,4	- 5,6	+15,2	88,3	+18,7	72,5	- 0,4	72,3
	OKT	96,0	- 8,7	+ 7,4	92,3	+ 4,5	73,2	+ 1,0	72,0
	NOV	70,4	-21,4	-26,7	71,8	-22,2	66,3	- 9,4	71,8
	DEZ	58,0	- 9,4	-17,6	58,7	-18,2	71,5	+ 7,8	71,6
1986	JAN	47,9	+33,4	-17,4	45,2	-23,0	79,7	+11,5	71,3
	FEB	33,4	-15,4	-30,3	34,5	-23,7	68,8	-13,7	71,0
	MAR	55,0	-18,4	+64,7	58,4	+69,3	67,9	- 1,3	70,7
	APR	80,7	- 0,5	+46,7	80,6	+38,0	71,1	+ 4,7	70,3
TIEFBAU									
1985	APR	80,9	+ 9,3	+34,8	84,3	+42,2	75,8	+ 3,3	73,5
	MAI	85,7	- 3,5	+ 5,9	87,4	+ 3,7	73,9	- 2,5	73,6
	JUN	81,9	- 1,1	- 4,4	90,1	+ 3,1	74,8	+ 1,2	73,6
	JUL	94,7	+ 5,7	+15,6	89,8	- 0,3	75,8	+ 1,3	73,7
	AUG	84,3	- 2,4	-11,0	80,6	-10,2	73,4	- 3,2	73,8
	SEP	94,5	+ 6,5	+12,1	93,6	+16,1	75,0	+ 2,2	73,9
	OKT	104,9	+ 2,9	+11,0	101,1	+ 8,0	76,2	+ 1,6	73,5
	NOV	75,1	-14,8	-28,4	76,2	-24,6	67,2	-11,8	73,5
	DEZ	59,1	- 2,6	-21,3	60,2	-21,0	72,6	+ 8,0	73,8
1986	JAN	38,6	+49,0	-34,7	35,8	-40,5	79,2	+ 9,1	74,2
	FEB	28,7	- 3,4	-25,6	29,4	-17,9	72,0	- 9,1	74,7
	MAR	50,7	-15,6	+76,7	54,0	+83,7	70,5	- 2,1	74,8
	APR	90,1	+11,4	+77,7	90,4	+67,4	78,8	+11,8	74,8
WOHNUNGSBAU									
1985	APR	79,3	-15,0	+24,9	82,3	+30,0	71,8	+ 1,3	70,2
	MAI	83,0	-23,4	+ 4,7	84,4	+ 2,6	67,8	- 5,6	69,3
	JUN	77,6	-19,6	- 6,5	85,7	+ 1,5	69,4	+ 2,4	68,4
	JUL	86,1	-12,7	+11,0	80,8	- 5,7	69,3	- 0,1	67,6
	AUG	70,1	-20,3	-18,6	67,5	-16,5	67,2	- 3,0	67,0
	SEP	84,0	-10,0	+19,8	83,0	+23,0	67,0	- 0,3	66,7
	OKT	88,9	-13,9	+ 5,8	85,7	+ 3,3	66,9	- 0,1	66,3
	NOV	63,5	-26,8	-28,6	64,9	-24,3	60,1	-10,2	65,9
	DEZ	53,0	-13,1	-16,5	53,0	-18,3	66,3	+10,3	65,4
1986	JAN	40,6	+34,4	-23,4	38,2	-27,9	74,3	+12,1	64,9
	FEB	25,7	-22,4	-36,7	26,5	-30,6	63,2	-14,9	64,1
	MAR	47,8	-24,7	+86,0	51,0	+92,5	60,4	- 4,4	63,5
	APR	73,8	- 6,9	+54,4	73,8	+44,7	62,8	+ 4,0	62,9
GEWERBLICHER UND INDUSTRIELLER BAU									
1985	APR	86,8	- 0,2	+13,2	90,2	+19,0	84,5	+ 1,8	83,1
	MAI	89,6	-10,2	+ 3,2	92,1	+ 2,1	82,9	- 1,9	83,0
	JUN	85,6	- 6,7	- 4,5	94,8	+ 2,9	84,4	+ 1,8	83,0
	JUL	100,1	- 0,6	+16,9	94,1	- 0,7	84,3	- 0,1	83,1
	AUG	93,0	- 3,4	- 7,1	88,9	- 5,5	84,3	+ 0,0	83,2
	SEP	97,6	+ 0,9	+ 4,9	96,7	+ 8,8	83,2	- 1,3	83,5
	OKT	108,0	+ 0,7	+10,7	103,5	+ 7,0	86,0	+ 3,4	83,4
	NOV	83,3	-11,0	-22,9	84,5	-18,4	79,3	- 7,8	83,5
	DEZ	68,3	- 3,0	-18,0	70,0	-17,2	81,8	+ 3,2	83,9
1986	JAN	63,4	+28,3	- 7,2	60,2	-14,0	90,0	+10,0	84,2
	FEB	50,9	- 3,8	-19,7	53,2	-11,6	81,3	- 9,7	84,6
	MAR	69,5	- 9,4	+36,5	73,2	+37,6	81,9	+ 0,7	84,8
	APR	95,4	+ 9,9	+37,3	95,2	+30,1	87,5	+ 6,8	84,8
ÖFFENTLICHER UND VERKEHRSBAU									
1985	APR	79,3	+ 6,4	+33,1	82,9	+40,7	74,7	+ 2,9	72,7
	MAI	84,1	- 5,6	+ 6,1	86,1	+ 3,9	72,9	- 2,4	72,7
	JUN	80,5	- 1,7	- 4,3	88,7	+ 3,0	74,2	+ 1,8	72,7
	JUL	93,6	+ 4,9	+16,3	88,6	- 0,1	74,9	+ 0,9	72,7
	AUG	81,9	- 4,1	-12,5	78,3	-11,6	72,3	- 3,5	72,7
	SEP	94,0	+ 5,6	+14,8	92,9	+18,6	74,0	+ 2,4	72,8
	OKT	104,3	+ 1,5	+11,0	100,5	+ 8,2	74,7	+ 0,9	72,4
	NOV	74,4	-16,1	-28,7	75,8	-24,6	65,7	-12,0	72,4
	DEZ	58,1	- 4,0	-21,9	59,4	-21,6	71,6	+ 9,0	72,6
1986	JAN	38,4	+55,5	-33,9	35,8	-39,7	78,9	+10,2	73,0
	FEB	27,1	- 8,4	-29,4	27,6	-22,9	70,1	-11,2	73,3
	MAR	50,2	-15,8	+85,2	53,5	+93,8	69,4	- 1,0	73,5
	APR	87,7	+10,6	+74,7	87,8	+64,1	76,9	+10,8	73,4

## 2 PRODUKTION IM PRODUZIERENDEN GEWERBE



## 2 PRODUKTION IM PRODUZIERENDEN GEWERBE

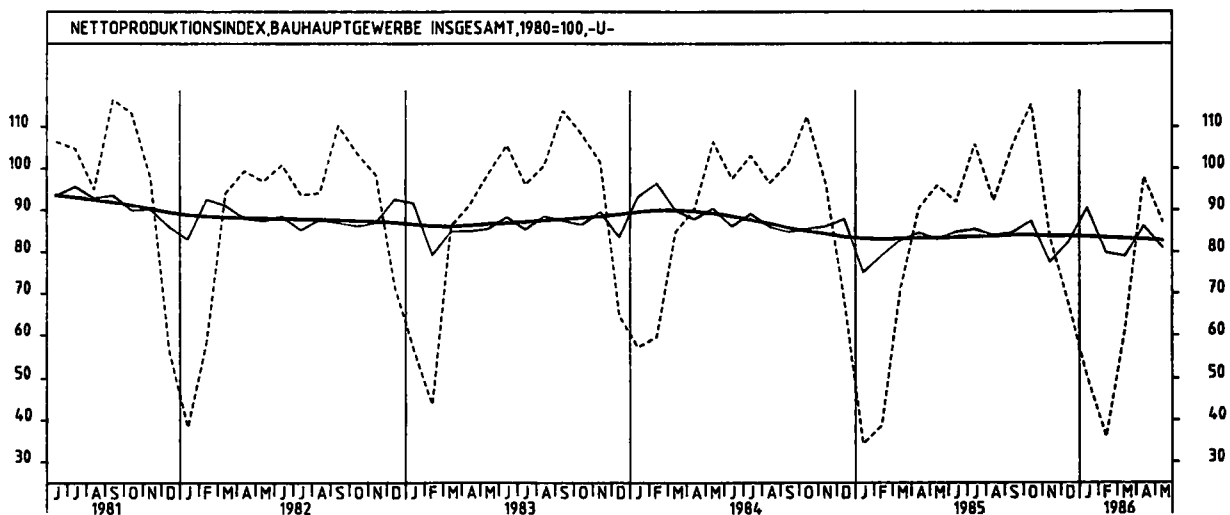




## 2 PRODUKTION IM PRODUZIERENDEN GEWERBE

## 2.3 PRODUKTIONSINDEX FÜR DAS BAUHAUPTGEWERBE (1980 = 100) -UNTERNEHMEN-

JAHR	MONAT	ORIGINALWERT			KALENDERBEREINIGTER WERT		KALENDER- UND SAISON- BEREINIGTER WERT		GLATTE KOMPONENTE
		1980*100	VERÄNDERUNG VORJAHR	IN O/O GEGEN VORMONAT	1980*100	VERÄNDERUNG IN O/O GEGEN VORMONAT	1980*100	VERÄNDERUNG IN O/O GEGEN VORMONAT	1980*100
BAUHAUPTGEWERBE									
1985	MAI	95,9	- 9,9	+ 6,0	97,5	+ 3,7	83,1	- 1,8	83,3
	JUN	91,9	- 5,7	- 4,2	100,5	+ 3,1	84,8	+ 2,0	83,4
	JUL	105,9	+ 2,7	+15,2	100,3	- 0,2	85,5	+ 0,8	83,5
	AUG	92,2	- 4,5	-12,9	88,8	-11,5	83,9	- 1,9	83,7
	SEP	105,5	+ 4,4	+14,4	104,6	+17,8	84,6	+ 0,8	83,9
	OKT	115,5	+ 2,7	+ 9,5	111,9	+ 7,0	87,4	+ 3,3	83,9
	NOV	83,5	-13,4	-27,7	84,6	-24,2	77,5	-11,3	83,7
	DEZ	67,2	- 0,9	-19,5	67,1	-20,9	82,4	+ 6,3	83,7
1986	JAN	50,3	+46,2	-25,1	47,5	-29,2	90,5	+ 9,8	83,6
	FEB	36,0	- 7,0	-28,4	37,2	-21,7	79,8	-11,8	83,3
	MAR	61,2	-13,9	+70,0	64,9	+74,5	79,0	- 1,0	83,1
	APR	97,9	+ 8,2	+60,0	98,2	+51,3	86,2	+ 9,1	82,9
	MAI	97,2	- 9,1	-10,9	94,5	- 3,8	81,0	- 6,0	82,6
HOCHBAU									
1985	MAI	89,4	-16,7	+ 5,5	91,3	+ 3,6	77,3	- 2,2	78,1
	JUN	85,4	-12,0	- 4,5	93,9	+ 2,8	79,0	+ 2,2	78,1
	JUL	97,8	- 3,1	+14,5	92,1	- 1,9	79,4	+ 0,5	78,0
	AUG	83,6	- 9,4	-14,5	80,4	-12,7	78,4	- 1,3	78,0
	SEP	97,0	- 1,0	+16,0	95,9	+19,3	78,4	- 0,4	78,1
	OKT	104,7	- 1,8	+ 7,9	101,2	+ 5,5	80,9	+ 3,6	78,1
	NOV	76,4	-15,6	-27,0	77,7	-23,2	72,8	-10,0	78,0
	DEZ	62,6	- 2,9	-18,1	62,6	-19,2	77,3	+ 6,2	77,9
1986	JAN	51,6	+41,8	-17,6	49,0	-22,0	85,6	+10,7	77,6
	FEB	36,1	-10,6	-30,0	37,2	-24,1	73,8	-13,8	77,0
	MAR	59,7	-14,2	+65,4	63,5	+70,7	73,6	- 0,3	76,4
	APR	88,1	+ 4,0	+47,6	88,1	+38,7	77,5	+ 5,3	75,9
	MAI	78,4	-12,3	-11,0	85,9	- 2,5	73,3	- 5,4	75,4
TIEFBAU									
1985	MAI	105,9	+ 0,8	+ 6,5	107,1	+ 4,0	91,9	- 1,3	91,2
	JUN	101,9	+ 3,8	- 3,8	110,7	+ 3,4	93,7	+ 2,0	91,6
	JUL	118,5	+11,4	+16,3	112,9	+ 2,0	94,6	+ 1,2	92,0
	AUG	105,5	+ 2,5	-11,0	101,7	- 9,9	92,3	- 2,6	92,4
	SEP	118,7	+12,2	+12,5	118,1	+16,1	94,7	+ 2,6	92,8
	OKT	132,1	+ 8,6	+11,3	128,4	+ 8,7	97,4	+ 2,9	92,8
	NOV	94,5	-10,4	-28,5	95,7	-25,5	84,6	-13,1	92,4
	DEZ	74,2	+ 1,9	-21,5	73,7	-23,0	90,2	+ 6,6	92,6
1986	JAN	48,4	+55,1	-34,8	45,3	-38,5	99,1	+ 8,8	92,9
	FEB	39,9	- 0,3	-25,8	37,2	-17,9	89,0	- 9,3	93,1
	MAR	63,5	-13,4	+76,9	67,1	+80,4	87,3	- 1,9	93,4
	APR	113,0	+13,7	+78,0	113,7	+89,4	99,5	+14,0	93,8
	MAI	100,9	- 4,7	-10,7	107,9	- 5,1	92,8	- 6,7	93,7



## 3 INDEX DER ARBEITSPRODUKTIVITÄT UND LOHNCOSTEN IM BERGBAU UND VERARBEITENDEN GEWERBE

## 3.1 PRODUKTIONSERGEBNIS (1980 = 100)

JAHR	MONAT	ORIGINALWERT			KALENDERBEREINIGTER WERT		KALENDER- UND SAISON- BEREINIGTER WERT		GLATTE KOMPONENTE
		1980=100	VERÄNDERUNG VORJAHR	IN O/O GEGEN VORMONAT	1980=100	VERÄNDERUNG IN O/O GEGEN VORMONAT	1980=100	VERÄNDERUNG IN O/O GEGEN VORMONAT	1980=100
JE BESCHÄFTIGTEN									
1985	APR	116,5	+ 5,7	- 1,2	118,6	+ 1,6	114,0	- 0,6	114,5
	MAI	114,4	+ 2,6	- 1,8	114,5	- 3,5	114,5	+ 0,4	114,8
	JUN	116,0	+14,6	+ 1,4	121,4	+ 6,0	118,5	+ 3,5	115,1
	JUL	108,5	+ 5,8	- 6,5	104,2	-14,2	114,8	- 3,1	115,3
	AUG	97,5	+ 2,4	-10,1	95,5	- 8,3	115,0	+ 0,2	115,8
	SEP	118,6	+ 4,1	+21,6	119,5	+25,1	114,6	- 0,3	115,6
	OKT	124,4	+ 3,3	+ 4,9	118,8	- 0,6	114,9	+ 0,3	115,5
	NOV	124,4	+ 2,7	+ 0,0	128,9	+ 8,5	117,1	+ 1,9	115,5
	DEZ	110,7	+ 0,0	-11,0	113,3	-12,1	113,8	- 2,8	115,7
	JAN	107,7	+ 2,8	- 2,7	105,2	- 7,1	116,2	+ 2,1	115,9
	FEB	118,5	+ 2,2	+10,0	127,5	+21,2	116,1	- 0,1	116,2
	MAR	114,5	- 2,9	- 3,4	115,3	- 9,6	114,2	- 1,6	116,3
APR	123,9	+ 6,4	+ 8,2	122,9	+ 6,6	117,7	+ 3,1	116,4	
JE BESCHÄFTIGTENSTUNDE									
1985	APR	112,9	+ 2,9	- 2,1	115,1	+ 1,6	114,5	+ 0,1	115,0
	MAI	114,3	+ 3,1	+ 1,2	113,1	- 1,7	114,9	+ 0,3	115,5
	JUN*	119,0	+12,2	+ 4,1	121,0	+ 7,0	119,4	+ 3,9	116,0
	JUL	116,6	+ 5,2	- 2,0	114,3	- 5,5	117,0	- 2,0	116,4
	AUG	110,1	+ 1,9	- 5,6	107,9	- 5,6	114,8	- 1,9	116,7
	SEP	118,8	+ 4,3	+ 7,9	119,9	+11,1	116,3	+ 1,3	117,1
	OKT	120,3	+ 5,5	+ 1,3	117,1	- 2,3	117,2	+ 0,8	117,4
	NOV	120,1	+ 4,3	+ 0,2	123,3	+ 5,3	118,2	+ 0,9	117,6
	DEZ	123,1	+ 2,1	+ 2,5	123,0	- 0,2	117,5	- 0,6	117,9
	JAN	111,2	+ 4,2	- 9,7	109,1	-11,3	118,2	+ 0,6	118,1
	FEB	114,4	+ 4,2	+ 2,9	123,8	+13,5	118,6	+ 0,3	118,4
	MAR	118,4	+ 2,7	+ 3,5	116,6	- 5,8	118,0	- 0,5	118,6
APR	117,9	+ 4,4	- 0,4	118,8	+ 1,9	118,6	+ 0,5	118,9	
JE ARBEITER									
1985	APR	119,4	+ 5,5	- 1,2	121,6	+ 1,8	116,7	- 0,5	117,1
	MAI	117,1	+ 2,3	- 1,9	117,3	- 3,5	117,1	+ 0,3	117,4
	JUN	118,6	+14,1	+ 1,3	124,2	+ 5,9	121,3	+ 3,6	117,7
	JUL	110,7	+ 5,4	- 6,7	106,3	-14,4	117,4	- 3,2	117,9
	AUG	99,3	+ 2,0	-10,3	97,2	- 8,6	117,5	+ 0,1	118,0
	SEP	120,9	+ 3,8	+21,8	121,8	+25,3	117,1	- 0,3	118,1
	OKT	126,7	+ 2,8	+ 4,8	120,9	- 0,7	117,2	+ 0,1	117,9
	NOV	126,8	+ 2,2	+ 0,1	131,4	+ 8,7	119,4	+ 1,9	117,9
	DEZ	113,2	- 0,4	-10,7	116,0	-11,7	116,2	- 2,7	118,1
	JAN	110,1	+ 2,3	- 2,7	107,5	- 7,3	118,5	+ 2,0	118,3
	FEB	121,2	+ 1,8	+10,1	130,3	+21,2	118,5	+ 0,0	118,6
	MAR	117,1	- 3,1	- 3,4	118,0	- 9,4	116,7	- 1,5	118,7
APR	126,7	+ 6,1	+ 8,2	125,7	+ 6,5	120,1	+ 2,9	118,7	
JE ARBEITERSTUNDE									
1985	APR	115,7	+ 2,7	- 2,0	117,8	+ 1,5	117,1	+ 0,0	117,7
	MAI	117,0	+ 2,7	+ 1,1	115,6	- 1,9	117,5	+ 0,3	118,1
	JUN*	121,7	+11,7	+ 4,0	124,1	+ 7,4	121,9	+ 3,7	118,6
	JUL	118,8	+ 4,8	- 2,4	116,5	- 6,1	118,5	- 2,0	118,9
	AUG	112,2	+ 1,4	- 5,6	110,0	- 5,6	117,3	- 1,8	119,3
	SEP	121,2	+ 4,0	+ 8,0	122,4	+11,3	118,9	+ 1,4	119,6
	OKT	122,6	+ 5,1	+ 1,2	119,4	- 2,5	119,6	+ 0,6	119,8
	NOV	122,5	+ 3,9	- 0,1	125,7	+ 5,3	120,7	+ 0,9	120,0
	DEZ	125,8	+ 1,6	+ 2,7	125,5	- 0,2	119,8	- 0,7	120,3
	JAN	113,7	+ 3,8	- 9,6	111,5	-11,2	120,7	+ 0,7	120,6
	FEB	117,0	+ 3,9	+ 2,8	126,6	+13,5	121,2	+ 0,4	120,9
	MAR	121,2	+ 2,6	+ 3,6	119,2	- 5,8	120,5	- 0,6	121,1
APR	120,6	+ 4,2	- 0,5	121,7	+ 2,1	121,3	+ 0,7	121,4	
1986	JAN	113,7	+ 3,8	- 9,6	111,5	-11,2	120,7	+ 0,7	120,6
	FEB	117,0	+ 3,9	+ 2,8	126,6	+13,5	121,2	+ 0,4	120,9
	MAR	121,2	+ 2,6	+ 3,6	119,2	- 5,8	120,5	- 0,6	121,1
	APR	120,6	+ 4,2	- 0,5	121,7	+ 2,1	121,3	+ 0,7	121,4

## 3 INDEX DER ARBEITSPRODUKTIVITÄT UND LOHNKOSTEN IM BERGBAU UND VERARBEITENDEN GEWERBE

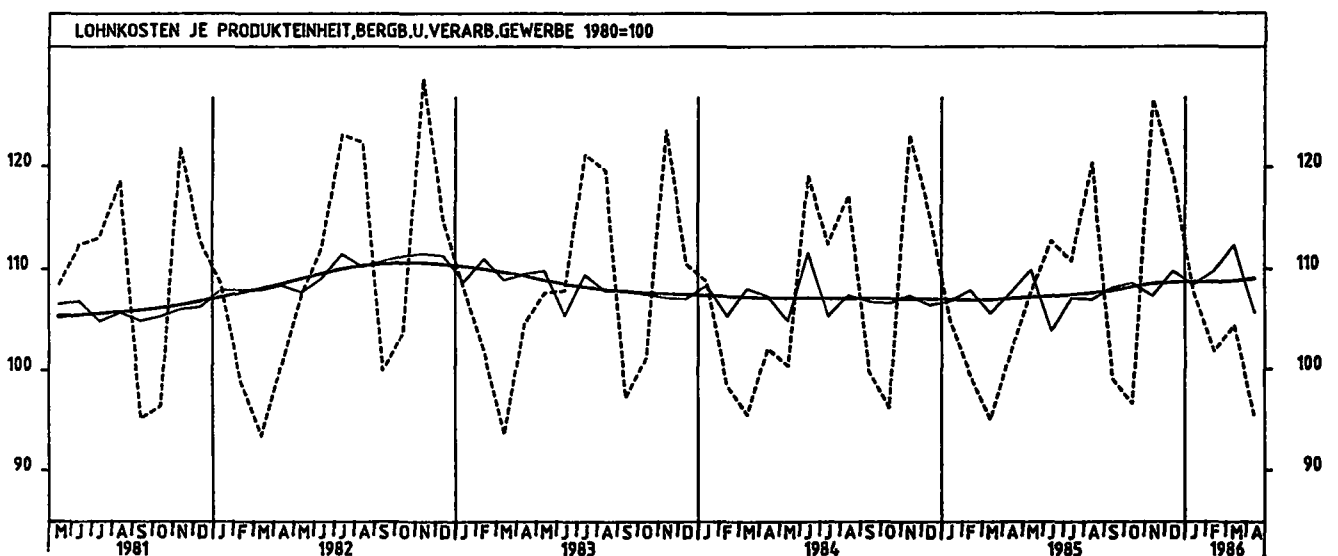
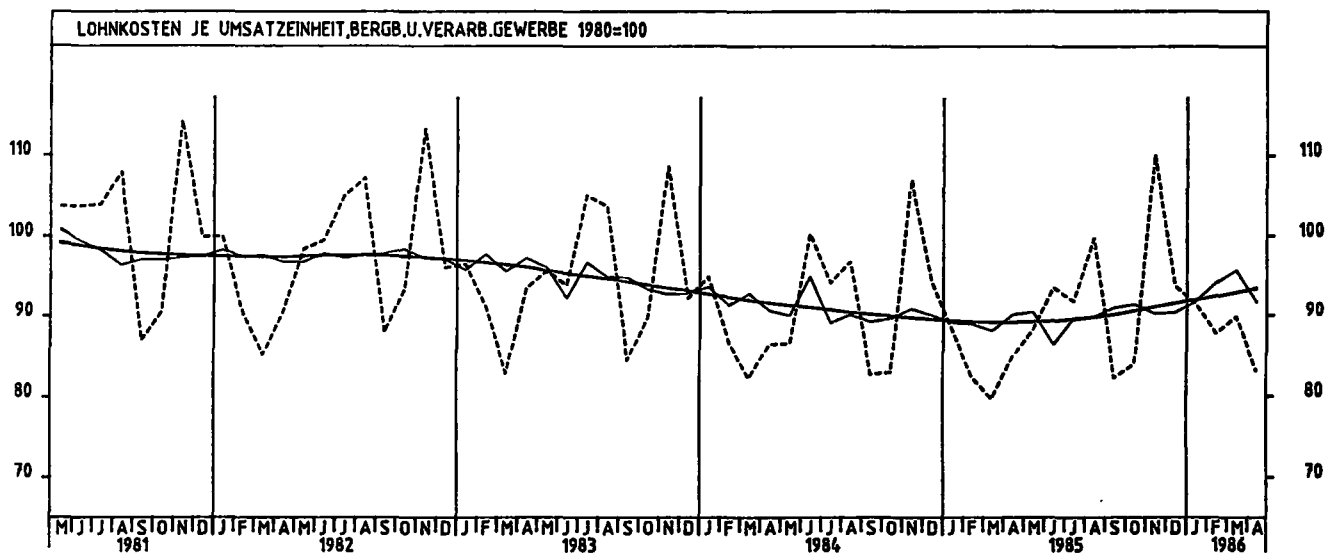
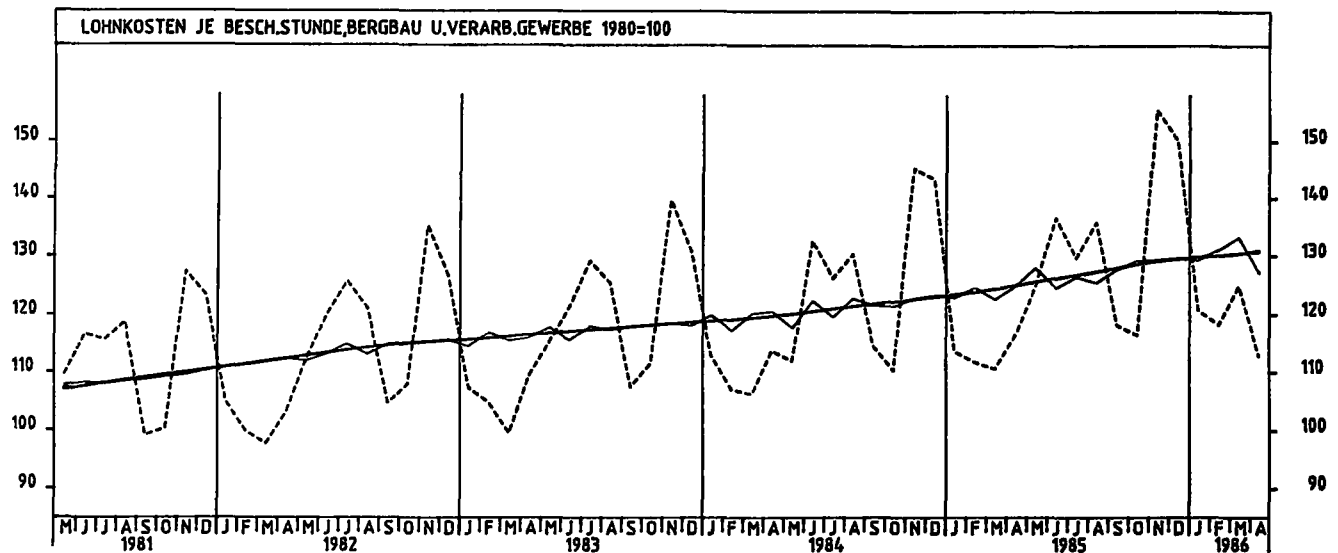
## 3.2 LOHN- UND GEHALTSSUMME (1980 = 100)

JAHR	MONAT	ORIGINALWERT			KALENDERBEREINIGTER WERT		KALENDER- UND SAISONBEREINIGTER WERT		GLATTE KOMPONENTE
		1980*100	VERÄNDERUNG VORJAHR	IN O/O GEGEN VORMONAT	1980*100	VERÄNDERUNG IN O/O GEGEN VORMONAT	1980*100	VERÄNDERUNG IN O/O GEGEN VORMONAT	1980*100
JE BESCHÄFTIGTEN (BERGBAU UND VERARBEITENDES GEWERBE)									
1985	APR	117,7	+ 7,4	+ 2,9	119,4	+ 6,0	123,5	+ 1,2	123,2
	MAI	124,3	+ 8,3	+ 5,6	124,7	+ 4,4	125,9	+ 1,9	123,8
	JUN	125,6	+ 8,3	+ 1,0	130,9	+ 5,0	126,1	+ 0,2	124,3
	JUL	127,1	+ 6,0	+ 1,2	122,6	- 6,3	124,6	- 1,2	124,7
	AUG	121,4	+ 2,1	- 4,5	118,0	- 3,8	123,4	- 1,0	125,1
	SEP	117,2	+ 4,7	- 3,5	118,7	+ 0,6	124,8	+ 1,1	125,4
	OKT	126,8	+ 4,0	+ 8,2	121,5	+ 2,4	124,8	+ 0,0	125,5
	NOV	155,1	+ 3,1	+22,3	158,0	+30,0	126,4	+ 1,3	125,7
	DEZ	130,9	+ 4,1	-15,6	132,3	-16,3	125,3	- 0,9	125,9
1986	JAN	119,9	+ 4,1	- 8,4	117,2	-11,4	125,8	+ 0,4	126,2
	FEB	113,7	+ 4,2	- 5,2	122,5	+ 4,5	126,6	+ 0,6	126,4
	MAR	118,9	+ 3,9	+ 4,6	118,9	- 2,9	127,8	+ 0,9	126,6
	APR	120,4	+ 2,3	+ 1,3	120,0	+ 0,9	124,7	- 2,4	126,7
JE BESCHÄFTIGTENSTUNDE (BERGBAU UND VERARBEITENDES GEWERBE)									
1985	APR	116,4	+ 2,3	+ 5,2	117,2	+ 9,3	124,9	+ 1,8	125,0
	MAI	125,0	+11,6	+ 7,4	121,3	+ 3,5	127,9	+ 2,4	125,6
	JUN	136,7	+ 3,0	+ 9,4	133,9	+10,4	124,6	- 2,6	126,1
	JUL	129,7	+ 2,8	- 5,1	130,0	- 2,9	126,5	+ 1,5	126,7
	AUG	135,9	+ 4,3	+ 4,8	134,0	+ 3,1	125,5	- 0,8	127,2
	SEP	118,2	+ 3,1	-13,0	120,4	-10,1	127,6	+ 1,7	127,8
	OKT	116,5	+ 5,6	- 1,4	118,3	- 1,7	129,2	+ 1,3	128,5
	NOV	155,5	+ 7,0	+33,5	154,6	+30,7	129,4	+ 0,2	129,1
	DEZ	150,3	+ 4,7	- 3,3	141,9	- 8,2	129,6	+ 0,2	129,4
1986	JAN	120,8	+ 6,2	-19,6	120,0	-15,4	129,3	- 0,2	129,7
	FEB	118,3	+ 5,8	- 2,1	130,1	+ 8,4	131,1	+ 1,4	130,0
	MAR	125,0	+13,0	+ 5,7	118,8	- 8,7	133,3	+ 1,7	130,3
	APR	112,9	- 3,0	- 9,7	117,5	- 1,1	127,2	- 4,6	130,8
JE PRODUKTEINHEIT (BERGBAU UND VERARBEITENDES GEWERBE)									
1985	APR	101,7	- 0,4	+ 7,1	102,5	+11,8	107,7	+ 2,0	107,0
	MAI	107,7	+ 7,3	+ 5,9	105,8	+ 3,2	109,9	+ 2,0	107,2
	JUN	112,7	- 5,3	+ 4,6	111,0	+ 4,9	103,8	- 5,6	107,3
	JUL	110,8	- 1,4	- 1,7	110,5	- 0,5	107,1	+ 3,2	107,4
	AUG	120,4	+ 2,7	+ 8,7	117,6	+ 6,4	107,0	- 0,1	107,6
	SEP	95,1	- 0,8	-17,7	100,8	-14,3	108,2	+ 1,1	107,8
	OKT	96,6	+ 0,4	- 2,5	97,9	- 2,9	108,6	+ 0,4	108,2
	NOV	126,5	+ 2,8	+31,0	124,4	+27,1	107,3	- 1,2	108,5
	DEZ	119,1	+ 3,3	- 5,8	112,9	- 9,2	109,8	+ 2,3	108,6
1986	JAN	107,7	+ 2,7	- 9,6	106,9	- 5,3	108,4	- 1,3	108,7
	FEB	101,6	+ 2,4	- 5,5	111,4	+ 4,2	109,7	+ 1,2	108,7
	MAR	104,4	+ 9,9	+ 2,6	99,7	-10,5	112,3	- 2,4	108,8
	APR	95,2	- 6,4	- 8,8	98,9	- 0,8	105,7	- 5,9	109,0
JE PRODUKTEINHEIT (VERARBEITENDES GEWERBE)									
1985	APR	101,2	- 0,3	+ 6,9	101,8	+11,3	107,2	+ 1,9	106,5
	MAI	106,9	+ 7,2	+ 5,6	104,9	+ 3,0	109,3	+ 2,0	106,6
	JUN	112,1	- 5,2	+ 4,9	110,3	+ 5,1	103,4	- 5,4	106,7
	JUL	110,3	- 1,5	- 1,6	110,1	- 0,2	106,6	+ 3,1	106,9
	AUG	119,9	+ 2,6	+ 8,7	117,2	+ 6,4	106,4	- 0,2	107,0
	SEP	98,3	- 1,0	-18,0	100,1	-14,6	107,6	+ 1,1	107,2
	OKT	94,5	+ 0,3	- 3,9	95,8	- 4,3	108,0	+ 0,4	107,6
	NOV	126,3	+ 2,6	+33,7	124,2	+29,6	106,6	- 1,3	107,9
	DEZ	118,7	+ 2,9	- 6,0	112,6	- 9,3	109,0	+ 2,3	108,0
1986	JAN	107,7	+ 2,5	- 9,3	107,0	- 5,0	107,8	- 1,1	108,0
	FEB	101,5	+ 2,2	- 5,8	111,1	+ 3,8	109,1	+ 1,2	108,0
	MAR	104,1	+ 9,9	+ 2,6	99,3	-10,6	111,7	+ 2,4	108,1
	APR	94,6	- 6,5	- 9,1	98,3	- 1,0	105,1	- 5,9	108,4
JE PRODUKTEINHEIT (GRUNDSTOFF- UND PRODUKTIONSGÜTER GEWERBE)									
1985	APR	103,2	+ 2,4	+ 7,9	103,5	+11,1	110,7	+ 1,9	110,7
	MAI	109,7	+ 7,3	+ 6,3	107,3	+ 3,7	112,2	+ 1,4	111,0
	JUN	113,5	+ 1,5	+ 3,5	112,4	+ 4,8	109,7	- 2,2	111,2
	JUL	104,9	+ 0,0	- 7,6	104,6	- 6,9	110,8	+ 1,0	111,5
	AUG	111,1	+ 1,3	+ 5,9	109,5	+ 4,7	109,8	- 0,9	111,8
	SEP	105,3	+ 0,8	- 5,2	107,0	- 2,3	111,8	+ 1,8	112,2
	OKT	102,4	+ 2,0	- 2,8	103,1	- 3,6	112,9	+ 1,0	112,8
	NOV	144,7	+ 6,4	+41,3	144,4	+40,1	115,2	+ 2,0	113,2
	DEZ	143,8	+ 5,3	- 0,6	136,8	- 5,3	115,2	+ 0,0	113,5
1986	JAN	108,5	+ 2,5	-24,5	107,5	-21,4	113,0	- 1,9	113,8
	FEB	106,4	+ 3,0	- 1,9	116,8	+ 8,7	114,6	+ 1,4	114,1
	MAR	106,0	+10,9	- 0,4	101,0	-13,5	116,3	+ 1,5	114,4
	APR	100,7	- 2,4	- 5,0	104,6	+ 3,6	112,9	- 2,9	114,8
JE PRODUKTEINHEIT (INVESTITIONSGÜTER PRODUZIERENDES GEWERBE)									
1985	APR	98,4	- 1,8	+ 6,1	99,6	+11,9	104,8	+ 2,1	103,3
	MAI	103,4	+ 5,6	+ 5,1	102,2	+ 2,6	106,9	+ 2,0	103,2
	JUN	109,0	-13,8	+ 5,4	107,4	+ 5,1	96,4	- 9,8	103,2
	JUL	111,1	- 3,9	+ 1,9	110,5	+ 2,9	102,6	+ 6,4	103,2
	AUG	126,1	+ 3,3	+13,5	122,5	+10,9	104,0	+ 1,4	103,3
	SEP	94,1	- 2,8	-25,4	95,7	-21,9	104,2	+ 0,2	103,4
	OKT	90,9	- 1,2	- 3,4	92,5	- 3,3	104,9	+ 0,7	103,8
	NOV	115,4	- 0,2	+27,0	112,2	+21,3	101,2	- 3,5	104,1
	DEZ	104,1	+ 2,5	- 9,8	98,5	-12,2	105,5	+ 4,2	104,0
1986	JAN	107,5	+ 2,6	+ 3,3	106,8	+ 8,4	104,1	- 1,3	103,8
	FEB	96,9	+ 1,7	- 9,9	105,8	- 0,9	105,3	+ 1,2	103,6
	MAR	100,8	+ 8,7	+ 4,0	96,6	- 8,7	108,1	+ 2,7	103,6
	APR	88,9	- 9,7	-11,8	92,5	- 4,2	99,4	- 8,0	103,7

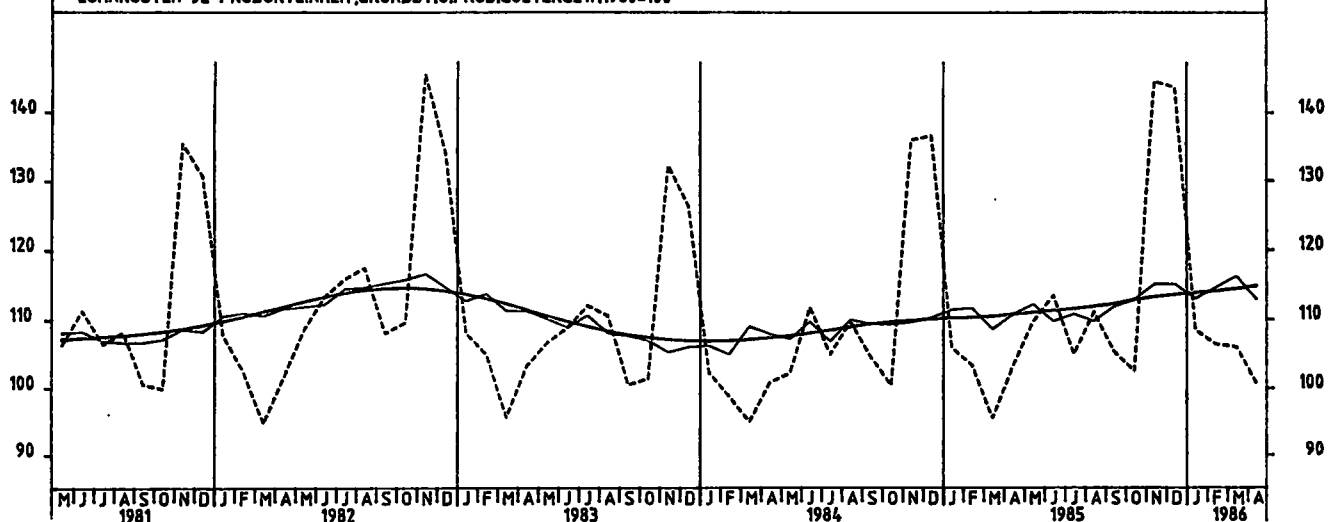
## 3 INDEX DER ARBEITSPRODUKTIVITÄT UND LOHNKOSTEN IM BERGBAU UND VERARBEITENDEN GEWERBE

## 3.2 LOHN- UND GELALTSSUMME (1980 = 100)

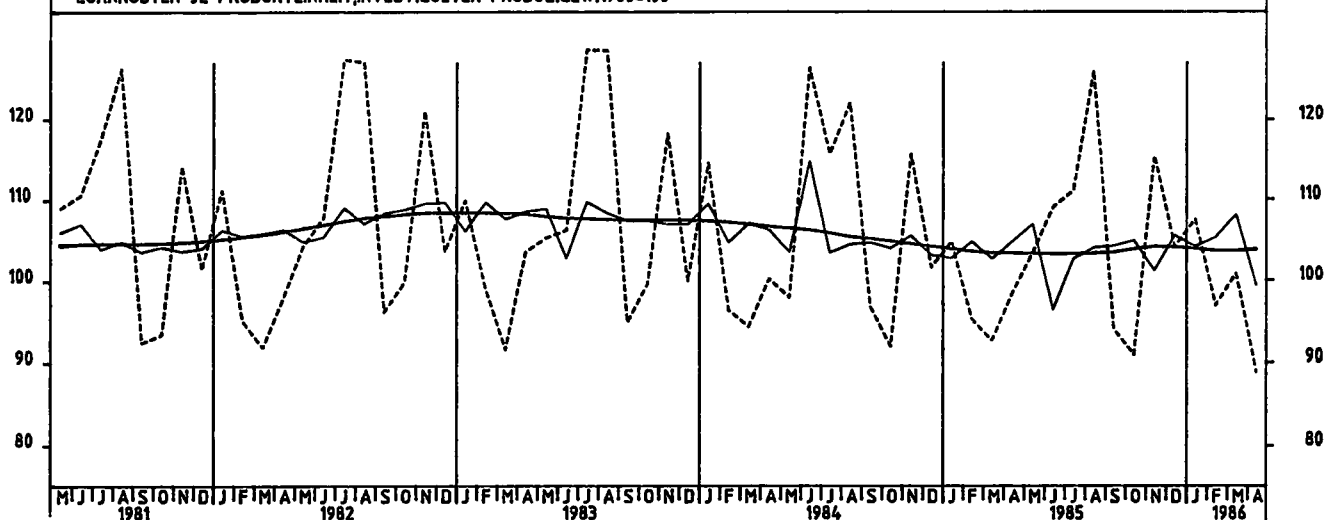
JAHR	MONAT	ORIGINALWERT			KALENDERBEREINIGTER WERT		KALENDER- UND SAISON- BEREINIGTER WERT		GLATTE KOMPONENTE	
		1980=100	VERÄNDERUNG VORJAHR	IN O/O GEGEN VORMONAT	1980=100	VERÄNDERUNG IN O/O GEGEN VORMONAT	1980=100	VERÄNDERUNG IN O/O GEGEN VORMONAT	1980=100	
JE PRODUKTEINHEIT (VERBRAUCHSGÜTER PRODUZIERENDES GEWERBE)										
1985	APR	103,1	- 1,0	+10,6	102,4	+11,4	108,7	+ 0,6	109,3	
	Mai	110,2	+ 9,4	+ 6,9	104,4	+ 2,0	111,6	+ 2,7	109,4	
	JUN	117,8	- 0,3	+ 6,9	114,8	+10,0	108,0	- 3,2	109,6	
	JUL	115,6	+ 0,0	- 1,9	116,5	+ 1,5	109,3	+ 1,2	109,7	
	AUG	121,5	+ 0,7	+ 5,1	120,9	+ 3,8	108,4	- 0,8	109,8	
	SEP	95,4	+ 0,3	-21,5	98,3	-18,7	109,9	+ 1,4	110,0	
	OKT	94,2	+ 1,3	- 1,3	96,6	- 1,7	110,5	+ 0,5	110,3	
	NOV	133,7	+ 4,0	+41,9	133,1	+37,8	111,0	+ 0,5	110,5	
	DEZ	131,1	+ 2,4	- 1,9	121,6	- 8,5	111,2	+ 0,2	110,5	
	1986	JAN	106,7	+ 1,9	-18,6	105,7	-13,2	110,5	- 0,6	110,5
		FEB	101,6	+ 1,3	- 4,8	112,7	+ 6,6	111,1	+ 0,5	110,5
		MAR	101,8	+ 9,2	+ 0,2	95,9	-14,9	111,8	+ 0,6	110,5
APR		96,4	- 6,5	- 5,3	101,3	+ 5,6	108,8	- 2,7	110,6	
JE PRODUKTEINHEIT (NAHRUNGS- UND GENUSSMITTELGEWERBE)										
1985	APR	104,2	- 2,4	+ 3,9	104,7	+ 8,3	106,2	+ 1,3	106,0	
	Mai	109,5	+ 6,0	+ 5,1	107,5	+ 2,7	109,0	+ 2,6	106,1	
	JUN	109,4	- 0,7	- 0,1	106,3	- 1,1	105,4	- 3,3	106,3	
	JUL	101,2	- 3,3	- 7,5	101,6	- 4,4	106,1	+ 0,7	106,4	
	AUG	108,7	+ 4,7	+ 7,4	106,7	+ 5,0	107,5	+ 1,3	106,5	
	SEP	102,3	- 2,4	- 5,9	104,2	- 2,3	106,8	- 0,7	106,7	
	OKT	88,0	- 0,8	-14,0	88,5	-15,1	105,7	- 1,0	106,8	
	NOV	128,6	+ 4,9	+46,1	128,0	+44,6	107,5	+ 1,7	106,9	
	DEZ	119,0	- 0,9	- 7,5	114,5	-10,5	106,9	- 0,6	107,1	
	1986	JAN	101,9	- 0,2	-14,4	102,1	-10,8	105,6	- 1,2	107,2
		FEB	105,9	+ 0,1	+ 3,9	115,8	+13,4	106,5	+ 0,9	107,4
		MAR	110,3	+10,0	+ 4,2	104,5	- 9,8	111,2	+ 4,4	107,5
APR		100,4	- 3,6	- 9,0	103,1	- 1,3	105,6	- 5,0	107,6	
JE UMSATZEINHEIT (BERGBAU UND VERARBEITENDES GEWERBE)										
1985	APR	84,8	- 1,9	+ 6,4	85,2	+10,6	90,1	+ 2,4	89,1	
	Mai	88,2	+ 2,0	+ 4,0	86,5	+ 1,5	90,4	+ 0,3	89,1	
	JUN	93,5	- 6,8	+ 6,0	91,3	+ 5,5	86,3	- 4,5	89,2	
	JUL	91,8	- 2,4	- 1,8	91,8	+ 0,5	89,6	+ 3,8	89,4	
	AUG	99,7	+ 3,0	+ 8,6	97,7	+ 6,4	89,8	+ 0,2	89,7	
	SEP	82,2	- 0,6	-17,6	83,8	-14,2	91,0	+ 1,3	90,0	
	OKT	83,9	+ 1,2	+ 2,1	85,1	+ 1,6	91,4	+ 0,4	90,5	
	NOV	110,1	+ 2,9	+31,2	108,6	+27,6	90,2	- 1,3	91,0	
	DEZ	93,7	- 0,6	-14,9	88,7	-18,3	90,3	+ 0,1	91,5	
	1986	JAN	91,5	+ 3,7	- 2,3	91,1	+ 2,7	91,7	+ 1,6	91,9
		FEB	87,7	+ 6,6	- 4,2	96,1	+ 5,5	94,1	+ 2,6	92,3
		MAR	89,8	+12,7	+ 2,4	85,5	-11,0	95,6	+ 1,6	92,8
APR		83,1	- 2,0	- 7,5	86,3	+ 0,9	91,7	- 4,1	93,4	



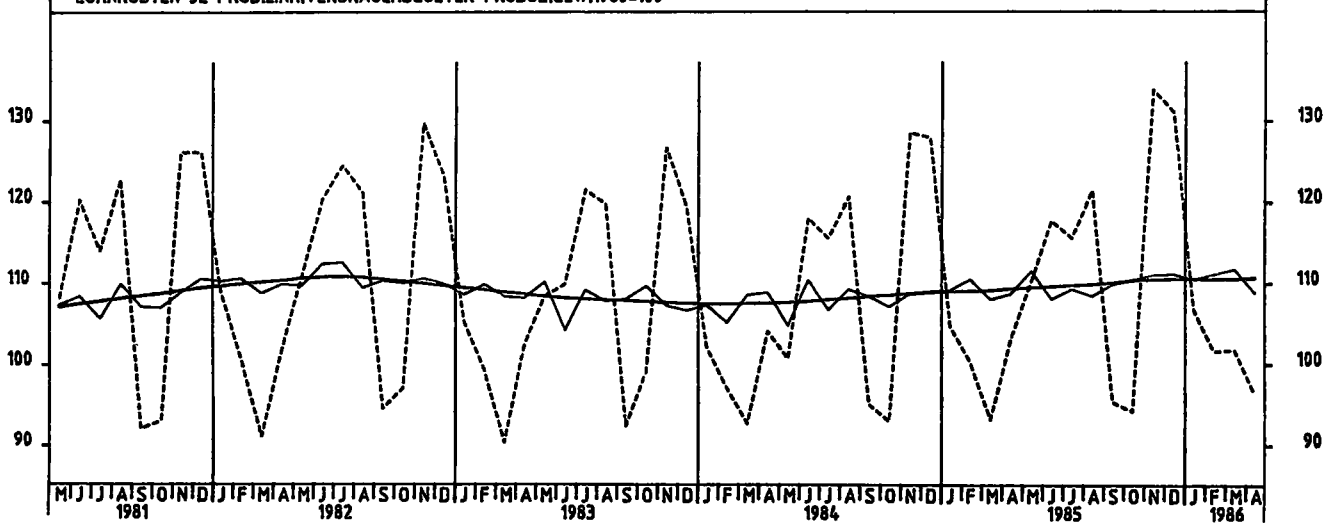
LOHNCOSTEN JE PRODUKTEINHEIT,GRUNDST.U.PROD.GUETERGEW.1980=100



LOHNCOSTEN JE PRODUKTEINHEIT,INVEST.GUETER PRODUZ.GEW.1980=100



LOHNCOSTEN JE PROD.EINH.VERBRAUCHSGUETER PRODUZ.GEW.1980=100



## 4 AUFTRAGSEINGANG IM VERARBEITENDEN GEWERBE UND IM BAUHAUPTGEWERBE

## 4.1 WERTINDEX (1980 = 100)

JAHR	MONAT	ORIGINALWERT			KALENDERBEREINIGTER WERT		KALENDER- UND SAISON- BEREINIGTER WERT		GLATTE KOMPONENTE
		1980=100	VERÄNDERUNG IN O/O GEGEN VORJAHR      VORMONAT		1980=100	VERÄNDERUNG IN O/O GEGEN VORMONAT	1980=100	VERÄNDERUNG IN O/O GEGEN VORMONAT	1980=100
VERARBEITENDES GEWERBE (OHNE NAHRUNGS- UND GENUSSMITTELGEWERBE) INSGESAMT									
1985	MAI	126,6	+ 6,3	- 2,5	125,7	- 5,6	128,2	- 0,2	128,3
	JUN	120,2	+15,1	- 5,1	127,8	+ 1,7	132,4	+ 3,3	128,8
	JUL	128,2	+14,6	+ 6,7	122,1	- 4,5	129,8	- 2,0	129,3
	AUG	112,5	+ 4,1	-12,2	109,8	-10,1	128,4	- 1,1	129,7
	SEP	128,2	+ 8,7	+14,0	129,8	+18,2	128,7	+ 0,2	129,9
	OKT	141,1	+ 6,1	+10,1	135,1	+ 4,1	129,8	+ 0,9	129,9
	NOV	129,8	+ 4,8	- 8,0	134,9	- 0,1	130,4	+ 0,5	129,6
1986	DEZ	122,1	+ 5,3	- 5,9	125,0	- 7,3	128,8	- 1,2	129,4
	JAN	131,2	+ 1,4	+ 7,5	127,3	+ 1,8	128,3	- 0,4	129,2
	FEB	130,3	+ 3,1	- 0,7	140,3	+10,2	129,4	+ 0,8	129,0
	MAR	131,5	- 5,2	+ 0,9	133,6	- 4,8	124,7	- 3,6	128,8
	APR	139,1	+ 7,1	+ 5,8	137,8	+ 3,1	131,1	+ 5,1	128,6
	MAI	119,9	- 5,3	-13,8	123,8	-10,2	126,9	- 3,2	128,3
	VERARBEITENDES GEWERBE (OHNE NAHRUNGS- UND GENUSSMITTELGEWERBE) INLAND								
1985	MAI	114,2	+ 3,5	- 3,3	113,6	- 6,3	115,6	- 0,7	116,2
	JUN	109,7	+12,4	- 3,9	117,1	+ 3,1	119,9	+ 3,7	116,9
	JUL	118,6	+15,6	+ 8,1	113,2	- 3,3	119,6	- 0,3	117,5
	AUG	103,4	+ 1,9	-12,8	100,6	-11,1	116,3	- 2,8	118,0
	SEP	119,4	+ 8,3	+15,5	120,5	+19,8	117,5	+ 1,0	118,5
	OKT	131,3	+ 8,0	+10,0	125,7	+ 4,3	119,7	+ 1,8	118,7
	NOV	118,5	+ 5,0	- 9,7	122,9	- 2,2	119,3	- 0,3	118,7
1986	DEZ	111,0	+ 7,6	- 6,3	113,3	- 7,8	118,6	- 0,6	118,9
	JAN	118,5	+ 3,6	+ 6,8	114,6	+ 1,1	118,1	- 0,4	119,2
	FEB	117,0	+ 3,2	- 1,3	125,9	+ 9,9	118,3	+ 0,2	119,5
	MAR	122,6	- 1,8	+ 4,8	124,3	- 1,3	116,5	- 1,5	119,8
	APR	129,0	+ 9,2	+ 5,2	128,3	+ 3,2	122,0	+ 4,7	120,1
	MAI	113,7	- 0,4	-11,9	117,8	- 8,2	120,0	- 1,6	120,1
	VERARBEITENDES GEWERBE (OHNE NAHRUNGS- UND GENUSSMITTELGEWERBE) AUSLAND								
1985	MAI	153,4	+11,0	- 1,4	150,9	- 4,5	154,8	+ 0,3	154,1
	JUN	143,0	+20,3	- 6,8	149,7	- 0,8	159,9	+ 2,6	154,5
	JUL	148,9	+12,6	+ 4,1	142,5	- 4,8	152,3	- 4,2	154,7
	AUG	132,1	+ 7,9	-11,3	130,4	- 8,5	154,0	+ 1,1	154,7
	SEP	147,3	+ 9,4	+11,5	150,0	+15,0	152,9	- 0,7	154,4
	OKT	162,3	+ 2,9	+10,2	156,3	+ 4,2	151,6	- 0,9	153,8
	NOV	154,0	+ 4,4	- 5,1	150,1	+ 2,4	154,1	+ 1,6	152,8
1986	DEZ	146,2	+ 2,0	- 5,1	147,6	- 7,8	150,5	- 2,3	151,8
	JAN	158,6	- 2,0	+ 8,5	155,1	+ 5,1	149,9	- 0,4	150,6
	FEB	159,1	+ 3,0	+ 0,3	172,1	+11,0	153,2	+ 2,2	149,3
	MAR	150,9	-10,4	- 5,2	152,0	-11,7	140,9	- 8,0	148,0
	APR	161,0	+ 3,5	+ 6,7	159,8	+ 5,1	152,3	+ 8,1	146,9
	MAI	133,2	-13,2	-17,3	135,0	-15,5	140,7	- 7,6	145,6
	GRUNDSTOFF- UND PRODUKTIONSGÜTERGEWERBE INSGESAMT								
1985	MAI	128,9	+ 1,9	+ 0,5	131,0	- 1,7	126,7	+ 0,0	127,0
	JUN	125,2	+ 7,7	- 2,9	134,9	+ 3,0	129,8	+ 2,4	127,2
	JUL	131,3	+11,6	+ 4,9	124,4	- 7,8	129,2	- 0,5	127,2
	AUG	115,2	+ 1,1	-12,3	110,3	-11,3	125,9	- 2,6	127,1
	SEP	124,3	+ 6,8	+ 7,9	124,3	+12,7	126,7	+ 0,6	126,8
	OKT	138,0	+ 3,9	+11,0	131,0	+ 5,4	127,4	+ 0,6	126,3
	NOV	121,0	- 3,0	-12,3	124,6	- 4,9	123,7	- 2,9	125,5
1986	DEZ	110,3	+ 0,6	- 8,8	115,7	- 7,1	123,9	+ 0,2	124,6
	JAN	128,2	+ 1,1	+16,2	123,7	+ 6,9	125,2	+ 1,0	123,9
	FEB	118,7	- 4,7	- 7,4	126,3	+ 2,1	120,7	- 3,6	123,2
	MAR	119,9	-10,6	+ 1,0	124,1	- 1,7	119,9	- 0,7	122,6
	APR	131,9	+ 2,9	+10,0	130,2	+ 4,9	122,8	+ 2,4	121,8
	MAI	115,2	-10,6	-12,7	124,3	- 4,5	120,2	- 2,1	120,9
	GRUNDSTOFF- UND PRODUKTIONSGÜTERGEWERBE INLAND								
1985	MAI	117,1	+ 1,2	+ 0,8	118,6	- 1,3	114,7	- 0,2	115,0
	JUN	114,3	+ 7,4	- 2,4	123,2	+ 3,9	117,9	+ 2,8	115,3
	JUL	121,9	+12,2	+ 6,6	115,4	- 6,3	117,7	- 0,2	115,6
	AUG	107,8	+ 2,2	-11,6	103,9	-10,0	115,4	- 2,0	115,7
	SEP	116,3	+ 6,8	+ 7,9	116,7	+12,3	115,2	- 0,2	115,7
	OKT	128,3	+ 4,1	+10,3	121,5	+ 4,1	115,7	+ 0,4	115,4
	NOV	112,1	- 0,7	-12,6	116,1	- 4,4	114,0	- 1,5	114,8
1986	DEZ	97,4	+ 0,9	-13,1	102,4	-11,8	112,6	- 1,2	114,2
	JAN	113,5	+ 3,6	+16,5	109,6	+ 7,0	115,3	+ 2,4	113,8
	FEB	105,8	- 2,0	- 6,8	112,7	+ 2,8	111,3	- 3,5	113,4
	MAR	109,6	- 8,1	+ 3,6	113,4	+ 0,6	110,8	- 0,4	113,0
	APR	120,1	+ 3,4	+ 9,6	118,1	+ 4,1	112,4	+ 1,4	112,4
	MAI	107,1	- 8,5	-10,8	115,3	- 2,4	111,4	- 0,9	111,8
	GRUNDSTOFF- UND PRODUKTIONSGÜTERGEWERBE AUSLAND								
1985	MAI	154,0	+ 3,0	+ 0,2	155,9	- 2,8	151,5	- 0,3	152,2
	JUN	148,4	+ 8,1	- 3,6	157,9	+ 1,3	154,6	+ 2,0	152,0
	JUL	150,9	+10,5	+ 1,7	144,7	- 8,4	153,5	- 0,7	151,7
	AUG	130,7	- 0,7	-13,4	124,5	-14,0	147,9	- 3,6	151,2
	SEP	141,4	+ 6,9	+ 8,2	141,1	+13,3	151,4	+ 2,4	150,4
	OKT	158,6	+ 3,7	+12,2	151,9	+ 7,7	152,2	+ 0,5	149,5
	NOV	139,9	- 6,7	-11,8	143,0	- 5,9	144,0	- 5,4	148,0
1986	DEZ	137,6	+ 0,1	- 1,6	142,8	- 0,1	147,9	+ 2,7	146,6
	JAN	159,2	- 2,4	+15,7	153,8	+ 7,7	146,6	- 0,9	145,3
	FEB	145,9	- 8,6	- 8,4	155,6	+ 1,2	140,3	- 4,3	144,0
	MAR	141,7	-14,5	- 2,9	145,3	- 6,6	138,0	- 1,6	142,8
	APR	156,7	+ 2,0	+10,6	156,3	+ 7,6	145,6	+ 5,5	141,5
	MAI	132,3	-14,1	-15,6	141,7	- 9,3	138,2	- 5,1	140,0

## 4 AUFTRAGSEINGANG IM VERARBEITENDEN GEWERBE UND IM BAUHAUPTGEWERBE

## 4.1 WERTINDEX (1980 = 100)

JAHR	MONAT	ORIGINALWERT			KALENDERBEREINIGTER WERT		KALENDER- UND SAISONBEREINIGTER WERT		GLATTE KOMPONENTE
		1980=100	VERÄNDERUNG VORJAHR	IN O/O GEGEN VORMONAT	1980=100	VERÄNDERUNG IN O/O GEGEN VORMONAT	1980=100	VERÄNDERUNG IN O/O GEGEN VORMONAT	
INVESTITIONSGÜTER PRODUZIERENDES GEWERBE INSGESAMT									
1985	MAI	131,0	+11,7	- 2,2	128,1	- 5,7	134,1	- 0,1	133,6
	JUN	124,1	+23,1	- 5,3	130,1	+ 1,6	139,0	+ 3,7	134,4
	JUL	135,0	+18,0	+ 8,8	129,4	- 0,5	135,2	- 2,7	135,2
	AUG	114,6	+ 5,7	-15,1	113,3	-12,4	133,4	- 1,3	135,9
	SEP	130,6	+10,2	+14,0	133,3	+17,7	133,9	+ 0,4	136,3
	OKT	144,3	+ 8,8	+10,5	139,0	+ 4,3	136,1	+ 1,6	136,5
	NOV	138,9	+10,8	- 3,7	144,8	+ 4,2	139,0	+ 2,1	136,4
	DEZ	138,5	+ 8,5	- 0,3	139,3	- 3,8	136,5	- 1,8	136,5
1986	JAN	138,0	+ 0,1	- 0,4	134,6	- 3,4	133,1	- 2,5	136,4
	FEB	140,8	+ 7,0	+ 2,0	152,6	+13,4	138,3	+ 3,9	136,3
	MAR	139,6	- 2,4	- 0,9	139,9	- 8,3	130,9	- 5,4	136,2
	APR	145,9	+ 9,0	+ 4,5	145,2	+ 3,8	140,3	+ 7,2	136,3
	MAI	126,8	- 3,2	-13,1	127,1	-12,5	133,8	- 4,6	136,1
INVESTITIONSGÜTER PRODUZIERENDES GEWERBE INLAND									
1985	MAI	117,5	+ 8,1	- 3,1	115,1	- 6,5	120,6	- 0,7	121,1
	JUN	114,5	+19,1	- 2,6	120,3	+ 4,5	125,9	+ 4,4	122,1
	JUL	126,5	+21,4	+10,5	121,9	+ 1,3	126,2	+ 0,2	123,1
	AUG	103,9	+ 1,4	-17,9	101,9	-16,4	119,9	- 5,0	124,1
	SEP	121,6	+10,6	+17,0	123,9	+21,6	123,5	+ 3,0	124,9
	OKT	135,2	+14,4	+11,2	130,3	+ 5,2	127,8	+ 3,8	125,5
	NOV	126,3	+11,1	- 6,6	131,0	+ 0,5	127,5	- 0,2	125,9
	DEZ	130,0	+13,4	+ 2,9	130,3	- 0,5	128,0	+ 0,4	126,6
1986	JAN	126,0	+ 2,7	- 3,1	122,3	- 6,1	123,1	- 3,8	127,3
	FEB	127,0	+ 5,9	+ 0,8	137,7	+12,6	126,5	+ 2,8	128,0
	MAR	132,8	+ 3,1	+ 4,6	132,6	- 3,7	124,6	- 1,5	128,8
	APR	137,7	+13,6	+ 3,6	137,8	+ 3,9	133,4	+ 7,1	129,6
	MAI	123,8	+ 5,4	-10,1	124,2	- 9,9	129,9	- 2,6	130,1
INVESTITIONSGÜTER PRODUZIERENDES GEWERBE AUSLAND									
1985	MAI	153,6	+16,5	- 0,9	149,0	- 4,1	156,0	+ 0,7	154,3
	JUN	140,2	+29,2	- 8,7	144,8	- 2,8	160,2	+ 2,7	155,0
	JUL	149,3	+13,5	+ 6,5	143,5	- 0,9	151,1	- 5,7	155,4
	AUG	132,4	+11,8	-11,3	132,6	- 7,6	155,3	+ 2,8	155,5
	SEP	145,7	+ 9,7	+10,0	149,9	+13,0	152,2	- 2,0	155,2
	OKT	159,6	+ 1,8	+ 9,5	154,2	+ 2,9	149,6	- 1,7	154,7
	NOV	160,1	+10,6	+ 0,3	167,2	+ 8,4	155,3	+ 5,8	153,9
	DEZ	152,9	+ 2,1	- 4,5	152,4	- 8,9	150,3	- 5,1	152,8
1986	JAN	158,0	- 3,1	+ 3,3	155,4	+ 2,0	149,5	- 0,5	151,4
	FEB	164,0	+ 8,4	+ 3,8	178,7	+15,0	157,9	+ 5,6	149,9
	MAR	150,7	- 9,7	- 8,1	149,8	-16,2	139,7	-11,5	148,2
	APR	159,5	+ 2,9	+ 5,8	155,5	+ 5,8	153,3	+ 9,7	146,9
	MAI	131,8	-14,2	-17,4	129,3	-18,4	138,6	- 8,6	145,5
VERBRAUCHSGÜTER PRODUZIERENDES GEWERBE INSGESAMT									
1985	MAI	110,9	- 1,5	- 8,9	112,8	-10,2	114,2	- 1,0	115,6
	JUN	102,0	+ 6,7	- 8,0	111,2	- 1,4	118,0	+ 3,3	115,9
	JUL	105,0	+ 8,8	+ 2,9	98,8	-11,2	116,6	- 1,2	116,3
	AUG	102,6	+ 4,4	- 2,3	98,8	+ 0,0	117,3	+ 0,6	116,6
	SEP	127,6	+ 7,6	+24,4	127,7	+29,3	117,2	- 0,1	116,9
	OKT	137,3	+ 2,0	+ 7,6	130,8	+ 2,4	117,3	+ 0,1	117,1
	NOV	118,3	+ 0,1	-13,8	121,9	- 6,8	116,5	- 0,7	117,2
	DEZ	98,7	+ 2,5	-19,1	99,8	-18,1	115,2	- 1,1	117,4
1986	JAN	117,3	+ 6,1	+22,6	113,3	+13,5	119,3	+ 3,6	117,7
	FEB	119,8	+ 4,2	+ 2,1	127,9	+12,9	118,4	- 0,8	118,1
	MAR	127,7	- 4,5	+ 6,6	131,2	+ 2,6	115,6	- 2,4	118,5
	APR	132,0	+ 8,4	+ 3,4	130,8	- 0,3	119,9	+ 3,7	118,8
	MAI	108,4	- 2,3	-17,9	117,3	-10,3	119,1	- 0,7	118,9
VERBRAUCHSGÜTER PRODUZIERENDES GEWERBE INLAND									
1985	MAI	103,9	- 2,9	- 8,9	105,4	-10,3	106,7	- 1,2	108,1
	JUN	94,4	+ 5,2	- 9,1	102,8	- 2,5	110,3	+ 3,4	108,3
	JUL	98,7	+ 7,5	+ 4,6	93,0	- 9,5	109,2	+ 1,0	108,6
	AUG	96,8	+ 2,3	- 1,9	93,5	+ 0,5	109,6	+ 0,4	108,8
	SEP	118,8	+ 5,8	+22,7	119,0	+27,3	109,1	- 0,5	108,9
	OKT	127,3	+ 0,6	+ 7,2	121,2	+ 1,8	108,1	- 0,9	109,1
	NOV	110,8	- 0,3	-12,9	114,6	- 5,4	109,2	+ 1,0	109,1
	DEZ	89,6	+ 1,0	-19,2	93,3	-18,6	107,1	- 1,9	109,3
1986	JAN	109,6	+ 5,8	+22,3	105,8	+13,4	111,7	+ 4,3	109,6
	FEB	110,8	+ 3,6	+ 1,1	118,4	+11,9	110,4	- 1,2	110,0
	MAR	118,1	- 4,8	+ 6,6	121,2	+ 2,4	107,6	- 2,5	110,3
	APR	122,4	+ 7,3	+ 3,6	121,3	+ 0,1	111,3	+ 3,4	110,6
	MAI	101,8	- 2,0	-16,8	109,5	- 9,7	111,1	- 0,2	110,7
VERBRAUCHSGÜTER PRODUZIERENDES GEWERBE AUSLAND									
1985	MAI	149,8	+ 4,1	- 9,0	152,6	-10,6	155,2	- 1,3	157,3
	JUN	144,2	+12,2	- 3,7	155,8	+ 2,1	161,1	+ 3,8	158,3
	JUL	140,2	+14,4	- 2,8	132,2	-15,1	155,5	- 1,6	159,3
	AUG	134,9	+13,5	- 3,8	128,8	- 2,6	161,1	+ 1,6	160,2
	SEP	176,7	+14,5	+31,0	176,8	+37,3	163,1	+ 1,2	160,9
	OKT	192,6	+ 7,5	+ 9,0	184,6	+ 4,4	165,6	+ 1,5	161,5
	NOV	189,7	+ 1,5	-17,1	162,7	-11,9	157,5	- 4,9	161,7
	DEZ	129,6	+ 8,1	-18,8	135,3	-16,8	160,1	+ 1,7	162,1
1986	JAN	160,0	+ 7,0	+23,5	154,7	+14,3	161,9	+ 1,1	162,8
	FEB	169,5	+ 6,0	+ 5,9	180,6	+16,7	163,1	+ 0,7	163,5
	MAR	181,5	- 3,1	+ 7,1	186,3	+ 3,2	160,1	- 1,8	164,2
	APR	185,5	+12,7	+ 2,2	184,1	- 1,2	168,2	+ 5,1	164,8
	MAI*	145,0	- 3,2	-21,8	160,9	-12,6	160,8	- 4,4	165,2



## 4 AUFTRAGSEINGANG IM VERARBEITENDEN GEWERBE UND IM BAUHAUPTGEWERBE

## 4.1 WERTINDEX (1980 = 100)

JAHR	MONAT	ORIGINALWERT			KALENDERBEREINIGTER WERT		KALENDER- UND SAISONBEREINIGTER WERT		GLATTE KOMPONENTE
		1980=100	VERÄNDERUNG VORJAHR	IN O/O GEGEN VORMONAT	1980=100	VERÄNDERUNG IN O/O GEGEN VORMONAT	1980=100	VERÄNDERUNG IN O/O GEGEN VORMONAT	
HOCHOFEN-, STAHL- UND WARMWALZWERKE (OHNE HERSTELLUNG VON PRAEZISIONSSTAHLROHREN) INSGESAMT									
1985	MAI	109,3	+ 0,7	+ 0,1	114,3	- 0,8	109,4	- 1,5	110,7
	JUN	104,5	+ 8,5	- 4,4	113,7	- 0,5	112,2	+ 2,6	110,7
	JUL	110,1	+13,6	+ 5,4	103,4	- 9,1	112,4	+ 0,2	110,6
	AUG	96,7	+ 5,8	-12,2	90,5	-12,5	110,3	- 1,9	110,3
	SEP	104,7	+ 6,4	+ 5,3	103,3	+14,1	109,8	- 0,5	109,8
	OKT	115,3	- 1,7	+10,1	108,4	+ 4,9	106,1	- 3,4	109,1
	NOV	103,3	- 3,3	-10,4	105,3	- 2,9	106,5	+ 0,4	108,1
DEZ	99,8	+ 3,5	- 3,4	107,0	+ 1,6	108,8	+ 2,2	107,1	
1986	JAN	117,0	+ 3,8	+17,2	113,3	+ 5,9	109,8	+ 0,9	106,1
	FEB	106,1	-12,0	- 9,3	111,5	- 1,6	98,9	- 9,9	105,0
	MAR	106,6	-13,6	+ 0,5	111,3	- 0,2	103,2	+ 4,3	104,0
	APR	112,2	+ 2,7	+ 5,3	109,8	- 1,3	104,3	+ 1,1	103,0
	MAI	92,5	-15,4	-17,6	104,1	- 5,2	100,3	- 3,8	101,9
HOCHOFEN-, STAHL- UND WARMWALZWERKE (OHNE HERSTELLUNG VON PRAEZISIONSSTAHLROHREN) INLAND									
1985	MAI	103,8	+ 1,2	- 3,6	105,0	- 6,6	103,8	- 2,9	105,6
	JUN	96,0	+11,5	- 7,5	103,6	- 1,3	108,2	+ 4,2	105,9
	JUL	103,6	+19,4	+ 7,9	98,0	- 5,4	108,9	+ 0,6	106,2
	AUG	94,2	+14,9	- 9,1	89,9	- 8,3	109,5	+ 0,6	106,3
	SEP	100,9	+ 7,9	+ 7,1	101,1	+12,5	105,5	- 3,7	106,2
	OKT	115,1	+ 3,4	+14,1	109,7	+ 8,5	105,1	- 0,4	105,9
	NOV	106,1	+ 1,8	- 7,8	106,3	- 1,3	104,9	- 0,2	105,1
DEZ	94,8	- 2,9	-10,7	98,9	- 8,7	101,0	- 3,7	104,5	
1986	JAN	112,0	+ 3,6	+18,1	108,2	+ 9,4	105,1	+ 4,1	104,2
	FEB	104,9	- 5,7	- 6,3	111,7	+ 3,2	99,0	- 5,6	104,0
	MAR	108,6	- 4,5	+ 3,5	111,9	+ 0,2	103,9	+ 4,9	103,6
	APR	114,8	+ 6,6	+ 5,7	113,5	+ 1,4	105,6	+ 1,6	103,4
	MAI	94,0	- 9,4	-18,1	100,8	-11,2	101,0	- 4,4	102,8
HOCHOFEN-, STAHL- UND WARMWALZWERKE (OHNE HERSTELLUNG VON PRAEZISIONSSTAHLROHREN) AUSLAND									
1985	MAI	119,6	+ 0,2	+ 5,8	125,8	+ 7,1	119,4	+ 1,0	120,1
	JUN	120,5	+ 4,2	+ 0,8	130,5	+ 3,7	119,8	+ 0,3	119,5
	JUL	122,2	+ 5,6	+ 1,4	115,4	-11,6	119,0	- 0,7	118,7
	AUG	101,3	- 7,0	-17,1	94,8	-17,9	112,6	- 5,4	117,7
	SEP	111,8	+ 3,9	+10,4	109,8	+15,8	117,5	+ 4,4	116,3
	OKT	115,5	-10,2	+ 3,3	108,1	- 1,5	108,1	- 8,0	115,0
	NOV	98,2	-12,1	-15,0	100,4	- 7,1	109,6	+ 1,4	113,7
DEZ	109,3	+15,9	+11,3	116,6	+16,1	122,4	+11,7	111,6	
1986	JAN	126,5	+ 4,3	+15,7	122,8	+ 5,3	118,5	- 3,2	109,2
	FEB	108,5	-21,3	-14,2	113,9	- 7,2	98,7	-16,7	106,7
	MAR	102,8	-27,4	- 8,2	107,4	- 5,7	98,4	- 0,3	104,2
	APR	107,2	- 4,3	+ 4,2	104,7	- 2,5	104,3	+ 6,0	101,9
	MAI	89,6	-25,1	-16,4	103,1	- 1,5	97,8	- 6,2	99,8
CHEMISCHE INDUSTRIE INSGESAMT									
1985	MAI	143,6	+ 5,0	+ 0,2	144,5	- 1,5	141,2	- 0,1	141,2
	JUN	140,8	+ 7,8	- 1,9	150,2	+ 3,9	143,5	+ 1,6	141,4
	JUL	145,8	+12,3	+ 3,6	138,6	- 7,7	143,8	+ 0,2	141,5
	AUG	126,7	+ 0,3	-13,1	122,7	-11,5	138,7	- 3,5	141,4
	SEP	137,1	+ 8,1	+ 8,2	138,4	+12,8	141,5	+ 2,0	141,1
	OKT	148,5	+ 3,5	+ 8,3	140,5	+ 1,5	140,2	- 0,5	140,5
	NOV	134,4	- 0,3	- 9,5	138,6	- 1,4	139,3	- 0,6	139,6
DEZ	124,9	+ 2,0	- 7,1	129,9	- 6,3	137,6	- 1,2	138,5	
1986	JAN	146,1	+ 1,7	+17,0	141,7	+ 9,1	139,1	+ 1,1	137,4
	FEB	133,3	- 4,2	- 8,8	142,6	+ 0,6	134,0	- 3,7	136,3
	MAR	131,8	-11,5	- 1,1	136,0	- 4,6	131,8	- 1,6	135,3
	APR	143,7	+ 0,3	+ 9,0	141,2	+ 3,8	134,9	+ 2,4	134,2
	MAI	126,7	-11,8	-11,8	134,8	- 4,5	131,7	- 2,4	132,9
CHEMISCHE INDUSTRIE INLAND									
1985	MAI	127,6	+ 4,6	+ 1,2	128,1	- 0,2	127,1	+ 0,9	126,7
	JUN	129,6	+ 7,5	+ 1,6	138,4	+ 8,0	129,1	+ 1,6	127,0
	JUL	134,9	+13,1	+ 4,1	128,5	- 7,2	130,1	+ 0,8	127,3
	AUG	117,5	+ 1,6	-12,9	114,2	-11,1	125,8	- 3,3	127,4
	SEP	125,9	+ 8,3	+ 7,1	127,3	+11,5	127,4	+ 1,3	127,2
	OKT	136,6	+ 4,4	+ 8,5	129,3	+ 1,6	126,5	- 0,7	126,5
	NOV	121,8	+ 0,5	-10,8	126,1	- 2,5	126,1	- 0,3	126,1
DEZ	109,1	+ 1,8	-10,4	113,3	-10,2	123,8	- 1,8	125,2	
1986	JAN	128,2	+ 0,9	+17,5	124,2	+ 9,6	124,8	+ 0,6	124,4
	FEB	118,5	- 1,5	- 7,6	127,0	+ 2,3	122,3	- 2,0	123,6
	MAR	119,6	- 8,3	+ 0,9	122,7	- 3,4	120,0	- 1,9	122,9
	APR	125,6	- 0,4	+ 5,0	123,5	+ 0,7	121,3	+ 1,1	122,0
	MAI	114,7	-10,1	- 8,7	122,0	- 1,2	120,6	- 0,6	121,0
CHEMISCHE INDUSTRIE AUSLAND									
1985	MAI	169,4	+ 5,2	- 1,0	170,3	- 3,4	163,9	- 1,6	164,7
	JUN	158,9	+ 8,3	- 6,2	168,3	- 1,2	166,4	+ 1,5	164,7
	JUL	163,5	+11,4	+ 2,9	156,0	- 7,3	166,3	- 0,1	164,7
	AUG	141,5	- 1,3	-13,5	136,7	-12,4	159,5	- 4,1	164,3
	SEP	155,1	+ 7,9	+ 9,6	156,0	+14,1	164,1	+ 2,9	163,6
	OKT	167,7	+ 2,4	+ 8,1	159,4	+ 2,2	163,4	- 0,4	162,7
	NOV	154,7	- 1,3	- 7,8	158,7	- 0,4	160,5	- 1,8	161,4
DEZ	150,5	+ 2,2	- 2,7	155,8	- 1,8	160,1	- 0,2	160,0	
1986	JAN	174,9	+ 2,5	+16,2	169,9	+ 9,1	162,1	+ 1,2	159,4
	FEB	157,2	- 7,3	-10,1	168,0	- 1,1	152,9	- 5,7	156,5
	MAR	151,4	-15,5	- 3,7	156,5	- 6,8	149,1	- 2,5	155,3
	APR	173,0	+ 1,1	+14,3	170,6	+ 9,0	157,5	+ 5,6	153,9
	MAI	146,1	-13,8	-15,5	155,7	- 8,7	149,3	- 5,2	152,3

## 4 AUFTRAGSEINGANG IM VERARBEITENDEN GEWERBE UND IM BAUHAUPTGEWERBE

## 4.1 WERTINDEX (1980 = 100)

JAHR	MONAT	ORIGINALWERT			KALENDERBEREINIGTER WERT		KALENDER- UND SAISON- BEREINIGTER WERT		GLATTE KOMPONENTE
		1980=100	VERÄNDERUNG VORJAHR	IN O/O GEGEN VORMONAT	1980=100	VERÄNDERUNG IN O/O GEGEN VORMONAT	1980=100	VERÄNDERUNG IN O/O GEGEN VORMONAT	1980=100
MASCHINENBAU INSGESAMT									
1985	MAI	127,3	+12,6	- 1,5	123,4	- 6,1	128,1	- 2,2	128,2
	JUN	120,3	+15,2	- 5,5	125,4	+ 1,6	130,5	+ 1,9	128,8
	JUL	132,1	+18,7	+ 5,8	127,2	+ 1,4	129,8	- 0,5	129,4
	AUG	114,1	+ 9,7	-13,6	112,2	-11,8	129,4	- 0,3	128,9
	SEP	121,6	+13,9	+ 6,6	124,7	+11,1	130,2	+ 0,6	130,1
	OKT	135,1	+ 5,9	+11,1	131,7	+ 5,6	129,1	- 0,8	130,2
	NOV	128,1	+10,1	- 5,2	131,7	+ 0,0	130,7	+ 1,2	130,0
	DEZ	134,3	+ 6,8	+ 4,8	132,8	+ 0,8	129,4	- 1,0	130,1
1986	JAN	133,2	- 0,1	- 0,8	129,6	- 2,4	127,6	- 1,4	130,2
	FEB	132,1	+ 2,4	- 0,8	143,7	+10,9	130,1	+ 2,0	130,4
	MAR	136,2	+ 0,3	+ 3,1	136,1	- 5,3	128,0	- 1,6	130,6
	APR	138,2	+ 6,9	+ 1,5	138,8	+ 2,0	134,6	+ 5,2	130,9
	MAI	129,0	+ 1,3	- 6,7	125,2	- 9,8	130,2	- 3,3	130,9
MASCHINENBAU INLAND									
1985	MAI	115,9	+ 7,8	- 1,3	112,4	- 4,5	116,1	- 1,8	117,2
	JUN	112,6	+16,1	- 2,8	118,6	+ 5,5	121,9	+ 5,0	118,2
	JUL	128,5	+19,0	+14,1	124,2	+ 4,7	122,0	+ 0,1	119,3
	AUG	105,6	+ 1,0	-16,9	104,3	-16,0	115,9	- 5,0	120,5
	SEP	117,6	+17,7	+10,1	121,1	+16,1	123,8	+ 6,8	121,6
	OKT	129,3	+13,4	+ 9,9	125,3	+ 3,5	124,2	+ 0,3	122,8
	NOV	122,4	+11,8	- 5,3	125,4	+ 0,1	123,9	- 0,2	123,7
	DEZ	126,3	+13,9	+ 3,2	124,7	- 0,6	125,2	+ 1,0	125,3
1986	JAN	123,6	+ 7,2	- 2,1	119,4	- 4,3	124,5	- 0,6	127,1
	FEB	124,8	+ 9,0	+ 1,0	136,0	+13,9	127,9	+ 2,7	129,1
	MAR	138,0	+10,0	+10,6	136,8	+ 0,6	127,6	- 0,2	131,2
	APR	136,1	+15,9	- 1,4	137,3	+ 0,4	135,8	+ 6,4	133,2
	MAI	138,7	+19,7	+ 1,9	136,1	- 0,9	138,5	+ 2,0	134,7
MASCHINENBAU AUSLAND									
1985	MAI	141,4	+17,9	- 1,7	136,9	- 5,7	142,6	- 2,3	141,6
	JUN	129,6	+14,4	- 8,3	131,7	- 3,8	139,7	- 2,0	141,7
	JUL	136,7	+18,6	+ 5,5	131,8	+ 0,1	140,3	+ 0,4	141,7
	AUG	122,9	+20,6	-10,1	122,7	- 6,9	145,3	+ 3,6	141,3
	SEP	126,5	+ 9,7	+ 2,9	130,4	+ 6,3	139,0	- 4,3	140,4
	OKT	142,1	- 1,5	+12,3	138,2	+ 6,0	133,9	- 3,7	139,2
	NOV	135,1	+ 8,3	- 4,9	139,8	+ 1,2	139,5	+ 4,2	137,7
	DEZ	144,2	+ 0,2	+ 6,7	143,4	+ 2,6	135,0	- 3,2	136,0
1986	JAN	145,0	- 6,6	+ 0,6	143,3	- 0,1	131,9	- 2,3	134,0
	FEB	140,9	- 3,9	- 2,8	153,4	+ 7,0	132,5	+ 0,5	132,0
	MAR	134,1	- 9,6	- 4,8	133,3	-13,1	126,9	- 4,2	129,9
	APR	140,6	- 2,2	+ 4,8	139,4	+ 4,6	134,2	+ 5,8	128,2
	MAI	117,3	-17,0	-16,6	111,9	-19,7	119,9	-10,7	126,3
STRASSENFAHRZEUGBAU INSGESAMT									
1985	MAI	154,5	+12,3	-12,9	155,1	-14,2	159,8	- 4,9	162,3
	JUN	140,4	+58,1	- 9,1	146,6	- 5,5	173,6	+ 8,6	163,7
	JUL	161,3	+46,8	+14,9	155,0	+ 5,7	173,7	+ 0,1	165,0
	AUG	125,4	- 3,2	-22,3	122,6	-20,9	152,6	-12,1	165,9
	SEP	153,0	+ 9,6	+22,0	154,7	+26,2	160,5	+ 5,2	166,2
	OKT	162,5	+11,8	+ 6,2	154,5	- 0,1	162,3	+ 1,1	166,1
	NOV	173,7	+23,5	+ 6,9	151,8	+17,7	176,2	+ 8,6	165,3
	DEZ	153,0	+ 7,8	-11,9	155,5	-12,8	163,2	- 7,4	164,7
1986	JAN	182,6	- 0,5	+19,3	179,6	+13,3	158,3	- 3,0	164,1
	FEB	189,1	+10,0	+ 3,6	203,8	+13,5	169,4	+ 7,0	163,5
	MAR	169,9	- 8,9	-10,2	168,9	-17,1	150,6	-11,1	162,9
	APR	182,5	+ 2,9	+ 7,4	180,7	+ 7,0	163,7	+ 8,7	162,5
	MAI	151,1	- 2,2	-17,2	156,2	-13,6	161,4	- 1,4	161,5
STRASSENFAHRZEUGBAU INLAND									
1985	MAI	136,7	+16,6	-16,0	137,6	-16,5	144,7	- 5,2	144,7
	JUN	125,4	+46,5	- 8,3	129,0	- 6,3	153,1	+ 5,8	146,3
	JUL	139,9	+38,8	+11,6	135,4	+ 5,0	153,4	+ 0,2	147,8
	AUG	101,8	- 6,5	-27,2	99,4	-26,6	133,9	-12,7	149,0
	SEP	134,7	+ 6,2	+32,3	136,8	+37,6	142,5	+ 6,4	149,7
	OKT	158,9	+41,1	+18,0	151,4	+10,7	160,2	+12,4	149,6
	NOV	151,6	+40,2	- 4,6	158,3	+ 4,6	163,1	+ 1,8	148,8
	DEZ	134,9	+12,6	-11,0	140,2	-11,4	148,3	- 9,1	148,2
1986	JAN	161,2	- 5,0	+19,5	159,5	+13,8	134,2	- 9,5	147,4
	FEB	164,4	- 0,5	+ 2,0	177,3	+11,2	141,2	+ 5,2	146,7
	MAR	163,9	- 6,0	- 0,3	160,6	- 9,4	134,6	- 4,7	146,0
	APR	170,4	+ 4,7	+ 4,0	168,8	+ 5,1	149,7	+11,2	145,7
	MAI	136,7	+ 0,0	-19,8	141,9	-15,9	147,1	- 1,7	144,6
STRASSENFAHRZEUGBAU AUSLAND									
1985	MAI	172,5	+ 9,0	-10,2	172,9	-11,8	175,0	- 4,6	179,8
	JUN	155,6	+69,9	- 9,8	163,3	- 5,6	187,8	+ 7,3	180,9
	JUL	182,9	+53,7	+17,5	176,0	+ 7,8	195,6	+ 4,2	181,9
	AUG	149,2	- 0,7	-18,4	145,1	-17,6	170,6	-12,8	182,4
	SEP	171,5	+12,5	+14,9	173,9	+19,8	180,4	+ 5,7	182,6
	OKT	166,1	- 6,8	- 3,1	187,6	- 9,4	164,5	- 8,8	182,5
	NOV	195,9	+12,9	+17,9	203,8	+29,3	189,3	+15,1	182,0
	DEZ	171,3	+ 4,3	-12,6	177,5	-12,9	179,5	- 5,2	181,6
1986	JAN	204,2	+ 3,4	+19,2	199,5	+12,4	182,2	+ 1,5	181,1
	FEB	213,8	+19,7	+ 4,7	230,6	+15,6	197,9	+ 8,6	180,6
	MAR	176,1	-11,4	-17,6	176,9	-23,3	166,8	-15,7	180,0
	APR	194,8	+ 1,5	+10,6	193,5	+ 9,4	178,9	+ 7,3	179,5
	MAI	165,6	- 4,0	-15,0	170,4	-11,9	175,7	- 1,8	178,8

## 4 AUFTRAGSEINGANG IM VERARBEITENDEN GEWERBE UND IM BAUHAUPTGEWERBE

## 4.1 WERTINDEX (1980 = 100)

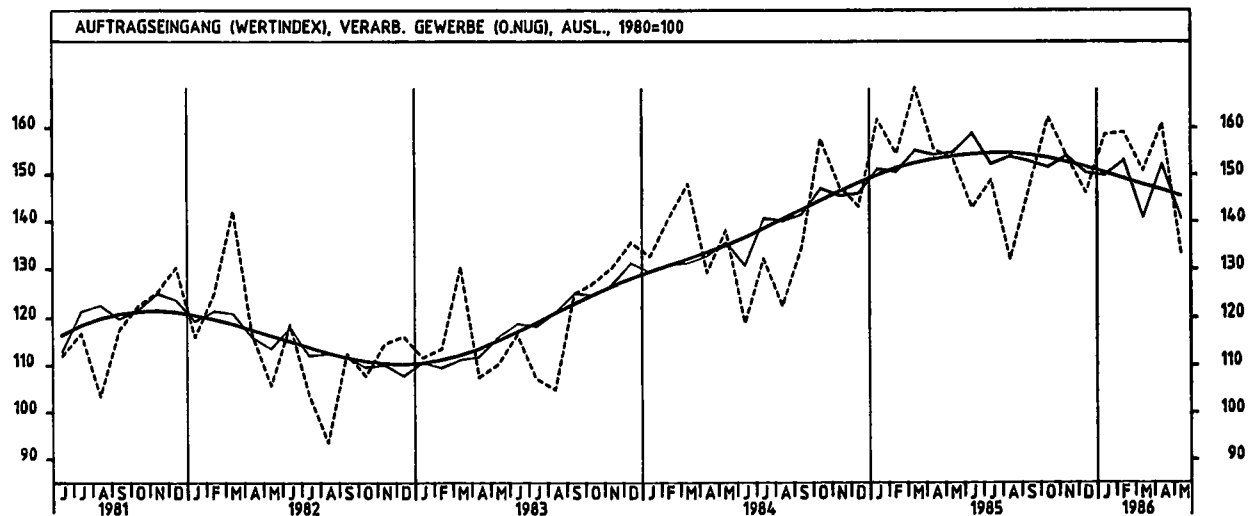
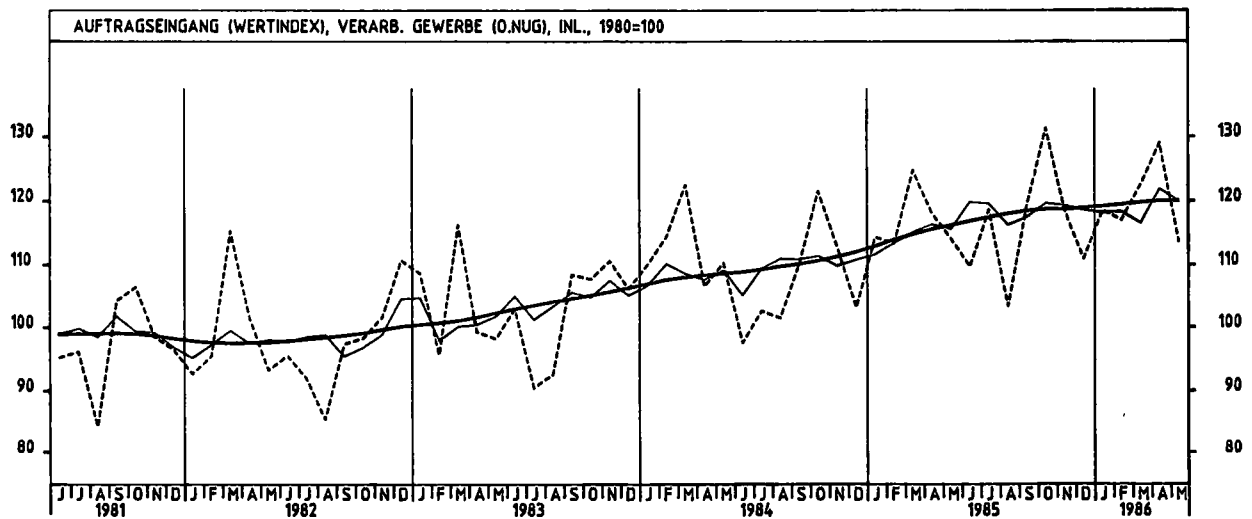
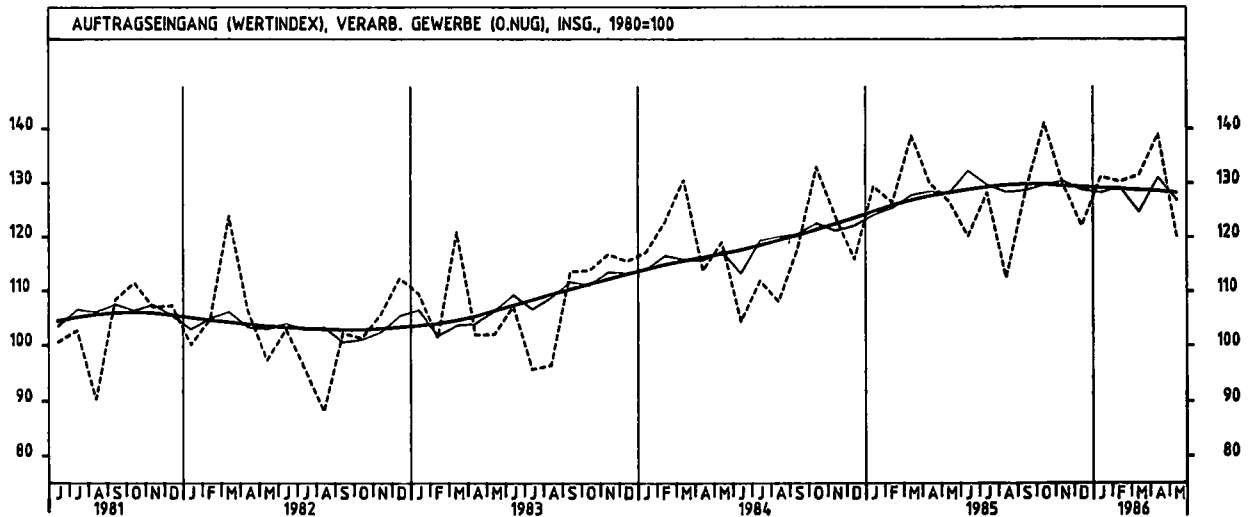
JAHR	MONAT	ORIGINALWERT			KALENDERBEREINIGTER WERT		KALENDER- UND SAISON- BEREINIGTER WERT		GLATTE KOMPONENTE
		1980=100	VERÄNDERUNG VORJAHR	IN O/O GEGEN VORMONAT	1980=100	VERÄNDERUNG IN O/O GEGEN VORMONAT	1980=100	VERÄNDERUNG IN O/O GEGEN VORMONAT	1980=100
ELEKTROTECHNIK INSGESAMT									
1985	MAI	121,5	+ 6,7	+ 1,8	118,6	- 1,0	126,1	+ 1,4	126,1
	JUN	117,3	+14,9	- 3,5	122,7	+ 3,5	131,2	+ 4,0	126,9
	JUL	123,8	+ 8,8	+ 5,5	119,0	- 3,0	125,5	- 4,3	127,7
	AUG	109,9	+10,7	-11,2	107,2	- 9,9	129,2	+ 2,9	128,4
	SEP	126,0	+ 5,5	+14,6	130,2	+21,5	126,8	- 1,9	129,1
	OKT	148,5	+14,4	+17,9	142,5	+ 9,4	134,3	+ 5,9	129,7
	NOV	131,8	+ 1,9	-11,2	135,6	- 4,8	126,9	- 5,5	130,1
	DEZ	140,3	+10,3	+ 6,4	142,8	+ 5,3	133,4	+ 5,1	130,7
1986	JAN	128,3	+ 0,3	- 8,6	124,9	-12,5	127,3	- 4,6	131,2
	FEB	134,7	+10,1	+ 5,0	145,8	+16,7	133,9	+ 5,2	131,6
	MAR	134,0	+ 0,1	- 0,5	134,1	- 8,0	127,1	- 5,1	132,3
	APR	136,5	+14,4	+ 1,9	135,4	+ 1,0	137,6	+ 8,3	132,9
	MAI	120,5	- 0,8	-11,7	123,0	- 9,2	131,4	- 4,5	133,3
ELEKTROTECHNIK INLAND									
1985	MAI	112,5	+ 4,2	+ 0,0	110,0	- 2,1	116,2	- 0,3	117,1
	JUN	108,3	+12,5	- 3,7	114,4	+ 4,0	120,9	+ 4,0	117,8
	JUL	116,7	+ 9,1	+ 7,8	112,2	- 1,9	118,0	- 2,4	118,6
	AUG	105,2	- 9,7	- 9,9	103,3	- 7,9	121,1	+ 2,6	119,3
	SEP	119,2	+ 8,0	+13,3	122,4	+18,5	119,4	- 1,4	120,1
	OKT	134,4	+10,3	+12,8	128,3	+ 4,8	122,3	+ 2,4	120,7
	NOV	121,6	+ 0,6	- 9,5	126,1	- 1,7	118,5	- 3,1	121,3
	DEZ	135,2	+12,8	+11,2	136,6	+ 8,3	125,6	+ 6,0	122,2
1986	JAN	119,8	+ 2,8	-11,4	116,2	-14,9	120,4	- 4,1	123,2
	FEB	122,7	+ 7,8	+ 2,4	132,9	+14,4	123,8	+ 2,8	124,4
	MAR	125,5	+ 2,6	+ 2,3	125,7	- 5,4	121,0	- 2,3	125,6
	APR	129,5	+15,1	+ 3,2	128,7	+ 2,4	130,7	+ 8,0	126,7
	MAI	118,6	+ 5,4	- 8,4	121,9	- 5,3	128,3	- 1,8	127,6
ELEKTROTECHNIK AUSLAND									
1985	MAI	142,1	+11,5	+ 5,6	139,9	+ 2,8	148,2	+ 4,2	146,5
	JUN	137,9	+19,7	- 3,0	142,0	+ 1,5	152,8	+ 3,1	147,5
	JUL	140,0	+ 8,4	+ 1,5	135,6	- 4,5	144,0	- 5,8	148,4
	AUG	120,6	+13,0	-13,9	116,5	-14,1	147,7	+ 2,6	149,0
	SEP	141,4	+ 1,1	+17,2	146,0	+25,3	143,4	- 2,9	149,5
	OKT	180,6	+21,9	+27,7	174,5	+19,5	160,8	+12,1	149,9
	NOV	154,8	+ 4,5	-14,3	157,7	- 9,6	147,1	- 8,5	150,1
	DEZ	152,1	+ 5,7	- 1,7	156,0	- 1,1	150,5	+ 2,3	150,0
1986	JAN	147,6	- 4,2	- 3,0	144,6	- 7,3	142,9	- 5,0	149,4
	FEB	162,1	+14,4	+ 9,8	175,2	+21,2	157,2	+10,0	148,8
	MAR	153,1	- 4,5	- 5,6	151,9	-13,3	140,6	-10,6	148,0
	APR	152,3	+13,2	- 0,5	151,4	- 0,3	154,3	+ 9,7	147,5
	MAI	124,9	-12,1	-18,0	128,2	-15,3	139,2	- 9,8	146,8
HERSTELLUNG VON EISEN-,BLECH-UND METALLWAREN INSGESAMT									
1985	MAI	120,2	+ 1,7	+ 1,8	123,0	- 0,2	119,0	+ 0,8	118,7
	JUN	114,6	+ 7,8	- 4,7	123,3	+ 0,2	121,7	+ 2,3	119,4
	JUL	119,9	+ 5,6	+ 4,6	112,5	- 8,8	120,5	- 1,0	120,1
	AUG	109,2	+ 2,7	- 8,9	105,3	- 6,4	120,7	+ 0,2	120,7
	SEP	119,4	+ 7,0	+ 9,3	119,3	+13,3	120,3	- 0,3	121,3
	OKT	136,8	+ 4,7	+14,6	128,3	+ 7,5	121,9	+ 1,3	121,8
	NOV	124,6	+ 3,6	- 8,9	130,1	+ 1,4	122,4	+ 0,4	122,2
	DEZ	104,9	+ 6,7	-15,8	112,8	-13,3	120,8	- 1,3	122,7
1986	JAN	126,2	+ 8,0	+20,3	122,6	+ 8,7	124,3	+ 2,9	123,0
	FEB	121,2	+ 7,7	- 4,0	128,6	+ 4,9	124,1	- 0,2	123,3
	MAR	120,4	- 3,2	- 0,7	125,6	- 2,3	122,1	- 1,6	123,6
	APR*	134,1	+13,5	+11,4	130,2	+ 3,7	124,7	+ 2,1	123,9
	MAI	116,2	- 3,3	-13,3	126,6	- 2,8	123,0	- 1,4	124,2
HERSTELLUNG VON EISEN-,BLECH-UND METALLWAREN INLAND									
1985	MAI	112,7	- 0,9	+ 1,7	115,3	+ 0,3	110,9	+ 0,4	111,0
	JUN	106,6	+ 6,5	- 5,4	115,5	+ 0,2	114,0	+ 2,8	111,5
	JUL	114,8	+10,8	+ 7,7	108,1	- 6,4	113,8	- 0,2	112,0
	AUG	104,8	+ 1,9	- 8,7	100,5	- 7,0	112,5	- 1,1	112,5
	SEP	112,7	+ 4,3	+ 7,5	112,9	+12,3	111,4	- 1,0	113,0
	OKT	128,8	+ 4,4	+14,3	121,0	+ 7,2	113,3	+ 1,7	113,4
	NOV	115,4	+ 3,1	-10,4	119,8	- 1,0	114,3	+ 0,9	113,7
	DEZ	96,3	+ 4,2	-16,6	103,3	-13,8	112,4	- 1,7	114,1
1986	JAN	114,8	+ 8,0	+19,2	111,1	+ 7,6	115,9	+ 3,1	114,6
	FEB	110,6	+ 6,2	- 3,7	117,3	+ 5,6	114,8	- 0,9	115,0
	MAR	111,2	- 3,6	+ 0,5	115,6	- 1,4	113,3	- 1,3	115,5
	APR*	126,6	+14,3	+13,8	122,4	+ 5,9	118,6	+ 4,7	115,8
	MAI	109,6	- 2,8	-13,4	119,8	- 2,1	115,7	- 2,4	116,2
HERSTELLUNG VON EISEN-,BLECH-UND METALLWAREN AUSLAND									
1985	MAI	147,1	+ 9,5	+ 2,2	147,6	- 2,0	147,5	+ 2,0	146,4
	JUN	143,1	+11,5	- 2,7	150,3	+ 1,8	149,0	+ 1,0	147,5
	JUL	138,1	+ 6,1	- 3,5	130,2	-13,4	144,7	- 2,9	148,5
	AUG	124,9	+ 5,3	- 9,6	122,7	- 5,8	148,0	+ 3,0	148,4
	SEP	143,5	+15,5	+14,9	143,7	+17,1	152,2	+ 2,1	150,1
	OKT	165,2	+ 5,5	+15,1	155,5	+ 8,9	148,9	- 2,2	151,0
	NOV	157,6	+ 4,6	- 4,6	164,9	+ 5,4	150,8	+ 1,3	151,8
	DEZ	135,7	+13,3	-13,9	141,9	-13,9	150,9	+ 0,1	152,2
1986	JAN	167,2	+ 7,9	+23,2	163,2	+15,0	153,6	+ 1,8	152,2
	FEB	159,1	+11,6	- 4,8	170,3	+ 4,4	157,0	+ 2,2	152,0
	MAR	153,5	- 2,0	- 3,5	159,7	- 6,2	151,4	- 3,6	151,7
	APR	161,2	+11,9	+ 5,0	157,1	- 1,6	151,2	- 0,1	151,6
	MAI	140,0	- 4,8	-13,2	145,7	- 7,3	147,3	- 2,6	151,7

## 4 AUFTRAGSEINGANG IM VERARBEITENDEN GEWERBE UND IM BAUHAUPTGEWERBE

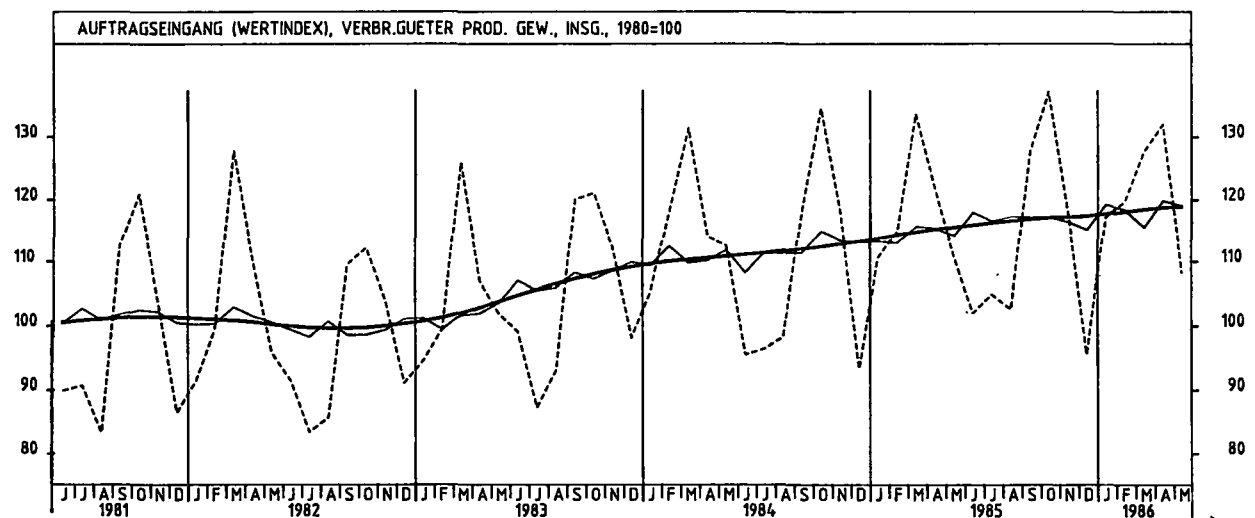
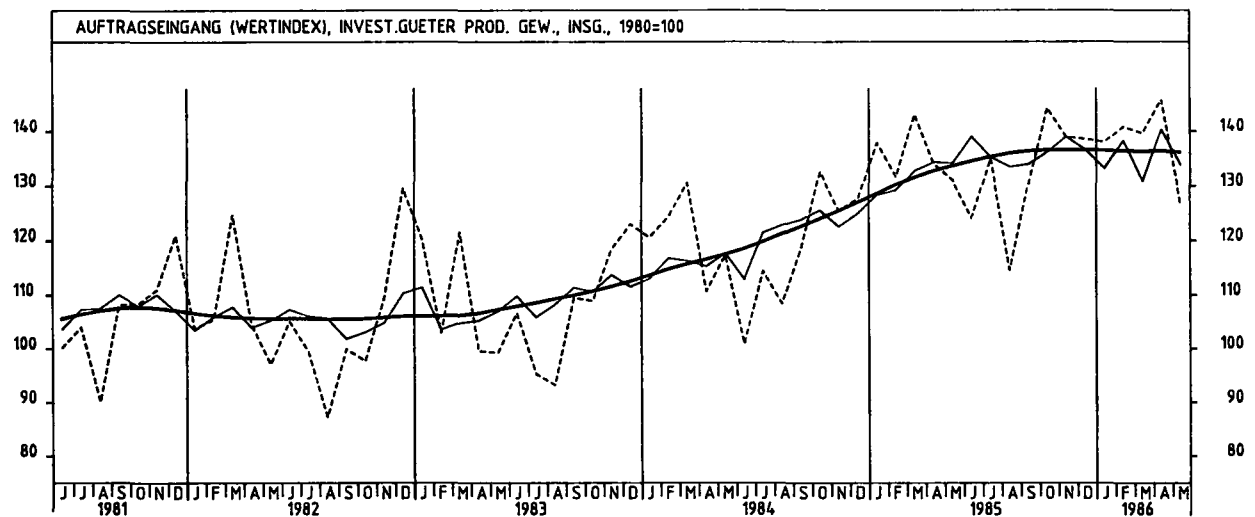
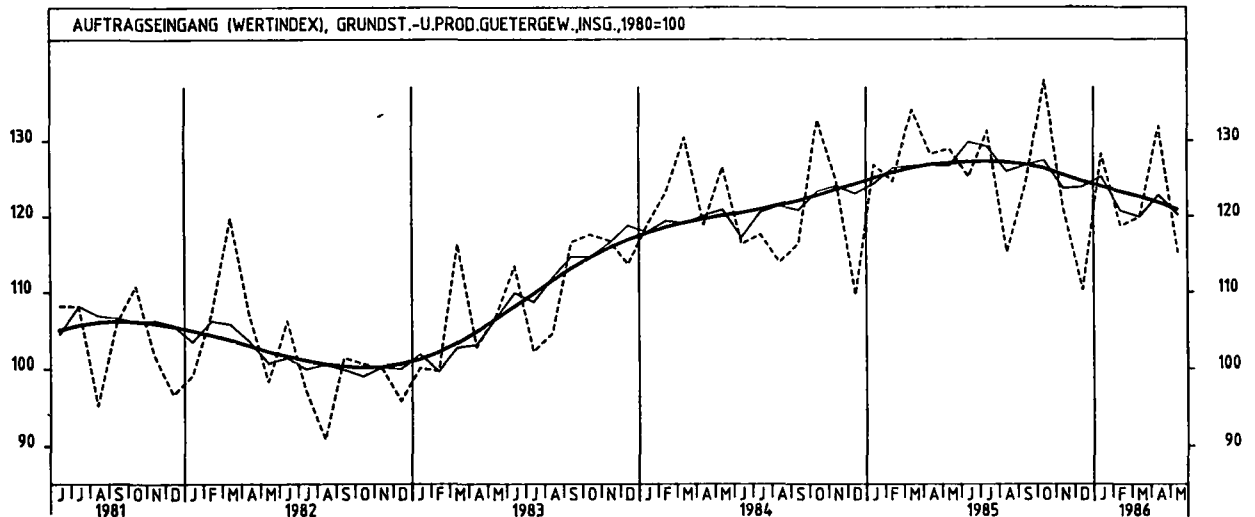
## 4.1 WERTINDEX (1980 = 100)

JAHR	MONAT	ORIGINALWERT			KALENDERBEREINIGTER WERT		KALENDER- UND SAISON- BEREINIGTER WERT		GLATTE KOMPONENTE
		1980=100	VERÄNDERUNG VORJAHR	IN O/O GEGEN VORMONAT	1980=100	VERÄNDERUNG IN O/O GEGEN VORMONAT	1980=100	VERÄNDERUNG IN O/O GEGEN VORMONAT	1980=100
TEXTILGEWERBE INSGESAMT									
1985	MAI	109,5	- 2,1	- 9,1	110,3	-10,9	111,0	- 1,9	113,4
	JUN	97,7	+ 9,8	-10,8	104,1	- 5,6	115,2	+ 3,8	113,9
	JUL	94,7	+10,6	- 3,1	89,6	-13,9	114,0	- 1,0	114,3
	AUG	88,1	+ 9,0	- 7,0	85,3	- 4,8	115,7	+ 1,5	114,5
	SEP	126,1	+ 9,1	+43,1	127,3	+49,2	115,6	- 0,1	114,5
	OKT	137,9	+ 4,8	+ 9,4	132,0	+ 3,7	114,8	- 0,7	114,4
	NOV	123,5	+ 5,2	-10,4	127,5	- 3,4	115,7	+ 0,8	113,8
DEZ	91,5	- 0,8	-25,9	95,4	-25,2	110,1	- 4,8	113,1	
1986	JAN	110,5	+ 1,8	+20,8	107,6	+12,8	113,0	+ 2,6	112,4
	FEB	115,2	- 2,0	+ 4,3	123,5	+14,8	109,5	- 3,1	111,6
	MAR	123,9	- 8,6	+ 7,6	125,5	+ 1,6	106,3	- 2,9	110,7
	APR	128,4	+ 6,6	+ 3,6	127,2	+ 1,4	113,6	+ 6,9	109,9
	MAI	97,7	-10,8	-23,9	102,5	-19,4	105,5	- 7,1	108,9
TEXTILGEWERBE INLAND									
1985	MAI	99,4	- 5,4	-10,3	100,7	-11,1	101,2	- 2,1	103,9
	JUN	87,4	+ 9,8	-12,1	93,5	- 7,1	106,0	+ 4,7	104,3
	JUL	85,5	+ 7,5	- 2,2	80,3	-14,1	103,7	- 2,2	104,6
	AUG	82,8	+10,4	- 3,2	80,5	+ 0,2	107,1	+ 3,3	104,8
	SEP	117,0	+ 7,4	+41,3	118,1	+46,7	105,3	- 1,7	104,8
	OKT	125,5	+ 3,0	+ 7,3	119,7	+ 1,4	104,1	- 1,1	104,6
	NOV	111,6	+ 4,8	-11,1	115,8	- 3,3	105,5	+ 1,6	104,1
DEZ	82,6	- 0,5	-26,0	86,5	-25,3	100,8	- 4,7	103,5	
1986	JAN	101,4	+ 1,2	+22,8	99,1	+14,6	103,7	+ 2,9	102,7
	FEB	106,8	- 1,4	+ 5,3	114,5	+15,5	100,8	- 2,8	101,9
	MAR	113,7	- 8,9	+ 6,5	114,8	+ 0,3	96,7	- 4,1	101,1
	APR	117,3	+ 5,9	+ 3,2	115,8	+ 0,9	103,5	+ 7,0	100,2
	MAI	88,2	-11,3	-24,8	93,3	-19,4	96,2	- 7,1	99,3
TEXTILGEWERBE AUSLAND									
1985	MAI	149,3	+ 7,6	- 6,0	148,8	- 9,9	150,0	- 0,8	151,2
	JUN	138,5	+ 8,5	- 7,2	145,8	- 2,0	151,4	+ 0,9	152,0
	JUL	130,9	+19,2	- 5,5	126,1	-13,5	155,1	+ 2,4	152,5
	AUG	109,2	+ 5,3	-16,6	104,2	-17,4	149,7	- 3,5	152,9
	SEP	162,4	+14,1	+48,7	163,5	+56,9	156,4	+ 4,5	153,0
	OKT	187,3	+10,0	+15,3	181,5	+11,0	157,5	+ 0,7	152,8
	NOV	170,5	+ 6,2	- 9,0	173,0	- 4,7	154,2	- 2,1	151,9
DEZ	126,3	- 2,0	-25,9	129,6	-25,1	146,0	- 5,3	151,1	
1986	JAN	146,4	+ 3,8	+15,9	141,5	+ 9,2	149,9	+ 2,7	150,3
	FEB	148,2	- 4,0	+ 1,2	158,8	+12,2	143,9	- 4,0	149,5
	MAR	164,1	- 8,1	+10,7	167,0	+ 5,2	143,9	+ 0,0	148,7
	APR	172,4	+ 8,5	+ 5,1	172,7	+ 3,4	154,2	+ 7,2	147,9
	MAI	135,1	- 9,5	-21,6	139,4	-19,3	142,6	- 7,5	146,8
BEKLEIDUNGSGEWERBE INSGESAMT									
1985	MAI	72,7	-11,3	-44,4	73,2	-44,8	109,0	- 1,3	112,5
	JUN	58,3	+ 2,1	-19,8	66,0	- 9,8	114,3	+ 4,9	113,0
	JUL	69,9	+ 4,5	+15,9	65,8	- 0,3	112,7	- 1,4	113,5
	AUG	116,4	+ 8,4	+66,5	113,4	+72,3	117,6	+ 4,3	114,0
	SEP	188,5	+11,3	+61,9	189,7	+67,3	120,9	+ 2,8	114,5
	OKT	159,1	- 3,4	-15,6	155,4	-18,1	111,3	- 7,9	115,0
	NOV	91,2	- 6,7	-42,7	92,6	-40,4	111,2	- 0,1	115,4
DEZ	60,0	+ 6,8	-34,2	58,2	-37,1	113,9	+ 2,4	115,5	
1986	JAN	85,3	+ 4,5	+42,2	81,6	+40,2	114,6	+ 0,6	115,8
	FEB	144,7	+16,9	+69,6	156,4	+91,7	125,8	+ 9,8	115,9
	MAR	192,7	+ 0,2	+33,2	192,5	+23,1	113,3	- 9,9	116,0
	APR	129,4	- 1,0	-32,8	131,6	-31,6	112,0	- 1,1	115,9
	MAI	72,4	- 0,4	-44,0	77,2	-41,3	114,6	+ 2,3	115,7
BEKLEIDUNGSGEWERBE INLAND									
1985	MAI	71,0	-11,9	-41,4	71,6	-41,7	100,9	- 0,5	103,6
	JUN	55,8	- 1,8	-21,4	63,2	-11,7	105,2	+ 4,3	104,1
	JUL	67,0	+ 2,0	+20,1	62,9	- 0,5	103,9	- 1,2	104,5
	AUG	108,9	+ 6,5	+62,5	106,0	+68,5	108,4	+ 4,3	104,9
	SEP	164,0	+ 8,3	+80,6	165,1	+85,8	109,2	+ 0,7	105,4
	OKT	142,0	- 4,4	-13,4	138,1	-16,4	101,9	- 6,7	105,8
	NOV	86,4	- 1,8	-37,7	90,1	-34,8	105,1	+ 3,1	106,1
DEZ	58,8	+ 8,1	-33,5	57,9	-35,7	105,8	+ 0,7	106,1	
1986	JAN	81,8	+ 4,5	+39,1	78,3	+35,2	105,9	+ 0,1	106,2
	FEB	131,2	+15,4	+60,4	141,7	+81,0	114,5	+ 8,1	106,1
	MAR	166,6	- 2,3	+27,0	166,6	+17,6	100,8	-12,0	106,0
	APR	118,6	- 2,1	-28,8	120,2	-27,9	101,6	+ 0,8	105,6
	MAI	70,6	- 0,6	-40,5	75,2	-37,4	105,2	+ 3,5	105,3
BEKLEIDUNGSGEWERBE AUSLAND									
1985	MAI	83,3	- 8,8	-56,5	84,6	-56,7	160,5	- 4,0	168,2
	JUN	74,1	+26,7	-11,0	82,8	- 2,1	171,5	+ 6,9	168,7
	JUL	88,0	+17,5	+18,8	83,4	+ 0,7	168,3	- 1,9	169,4
	AUG	164,7	+17,3	+87,2	161,0	+93,0	176,2	+ 4,7	170,1
	SEP*	346,2	+21,4	+110,2	324,7	+101,7	206,6	+17,3	170,5
	OKT	269,2	- 0,1	-22,2	265,3	-18,3	170,3	-17,6	171,0
	NOV	109,4	-25,6	-59,4	109,6	-58,7	149,8	-12,0	172,5
DEZ	67,7	- 0,1	-38,1	62,6	-42,9	166,1	+10,9	173,8	
1986	JAN	107,3	+ 4,7	+58,5	103,4	+65,2	170,0	+ 2,3	175,4
	FEB	231,6	+22,4	+115,6	250,5	+142,3	197,3	+16,1	177,1
	MAR	360,7	+ 8,5	+55,7	357,8	+42,8	192,1	- 2,6	178,6
	APR	198,5	+ 3,7	-45,0	202,8	-43,3	177,0	- 7,9	179,7
	MAI	83,6	+ 0,4	-57,9	90,3	-55,5	173,3	- 2,1	181,5

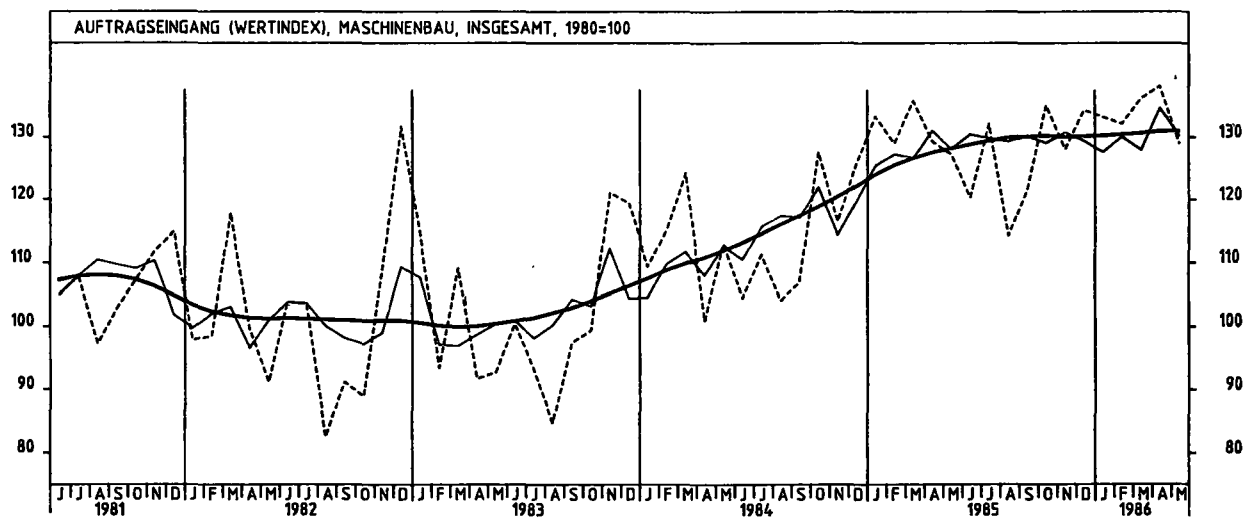
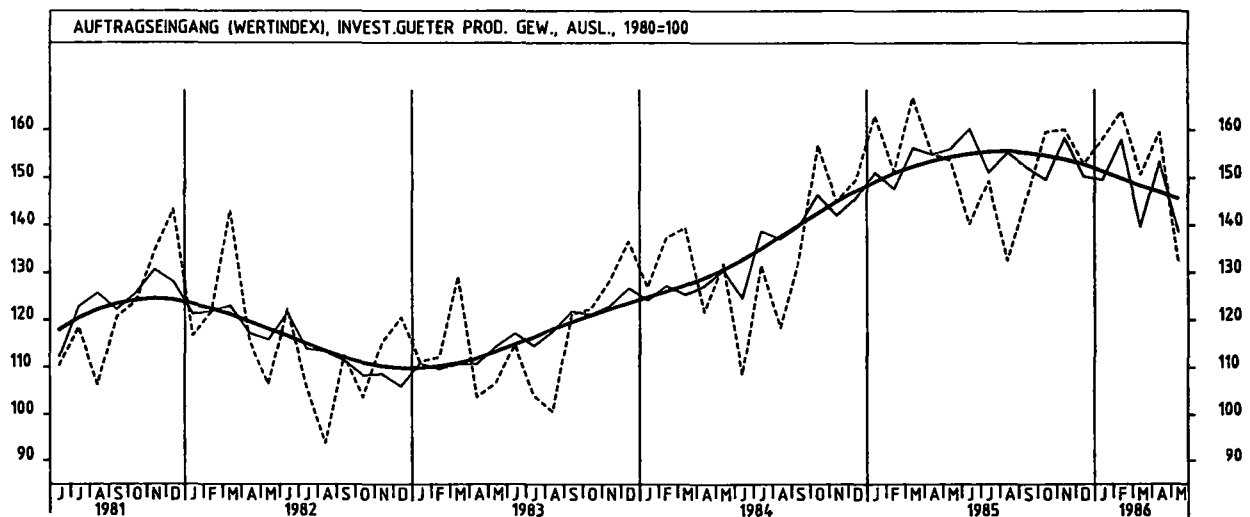
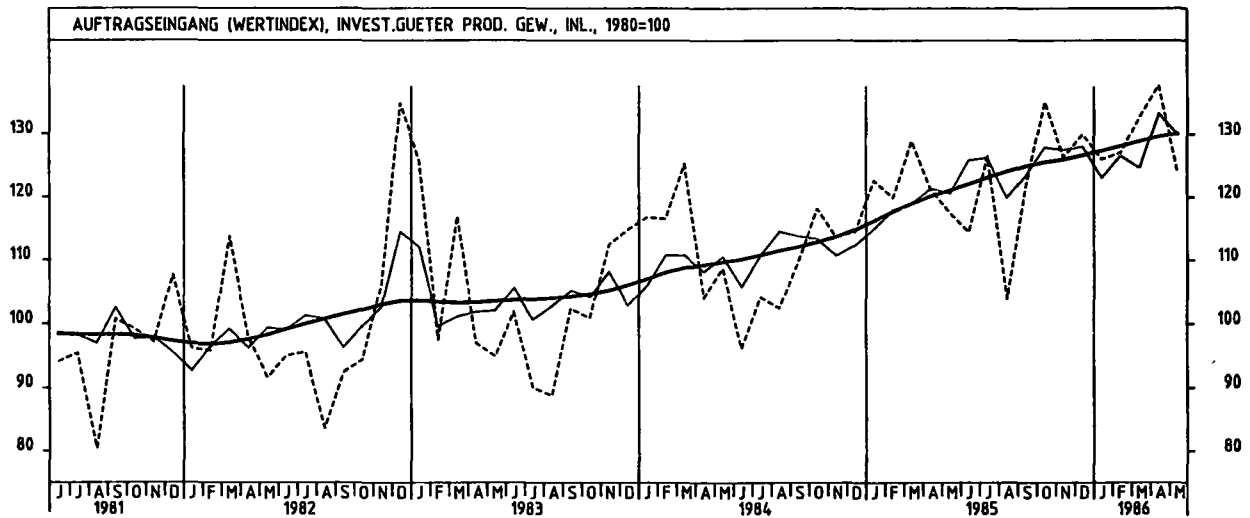
4 AUFTRAGSEINGANG IM VERARBEITENDEN GEWERBE UND IM BAUHAUPTGEWERBE



4 AUFTRAGSEINGANG IM VERARBEITENDEN GEWERBE UND IM BAUHAUPTGEWERBE



#### 4 AUFTRAGSEINGANG IM VERARBEITENDEN GEWERBE UND IM BAUHAUPTGEWERBE



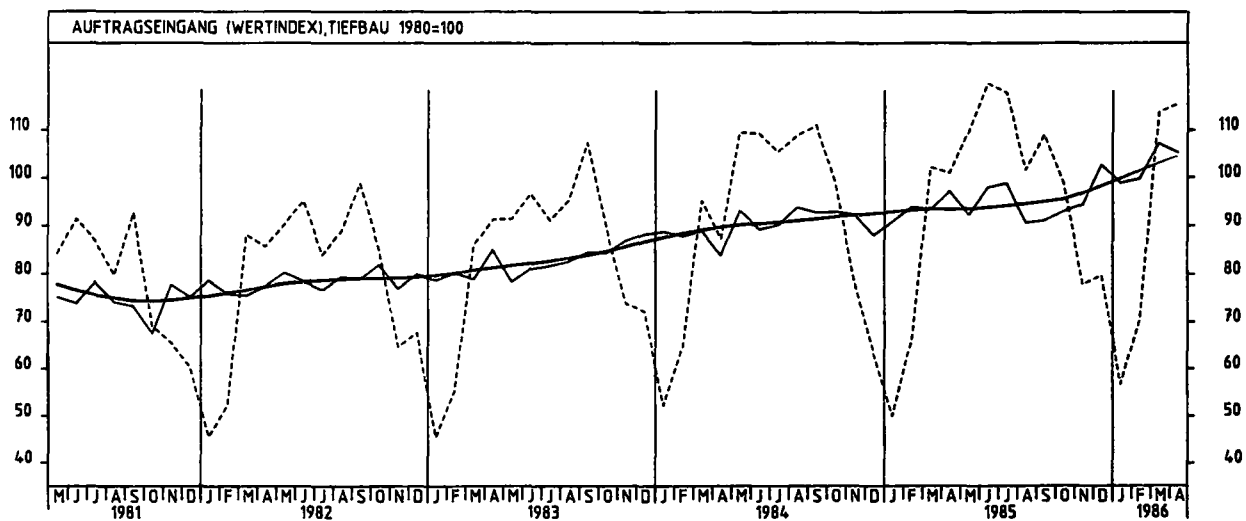
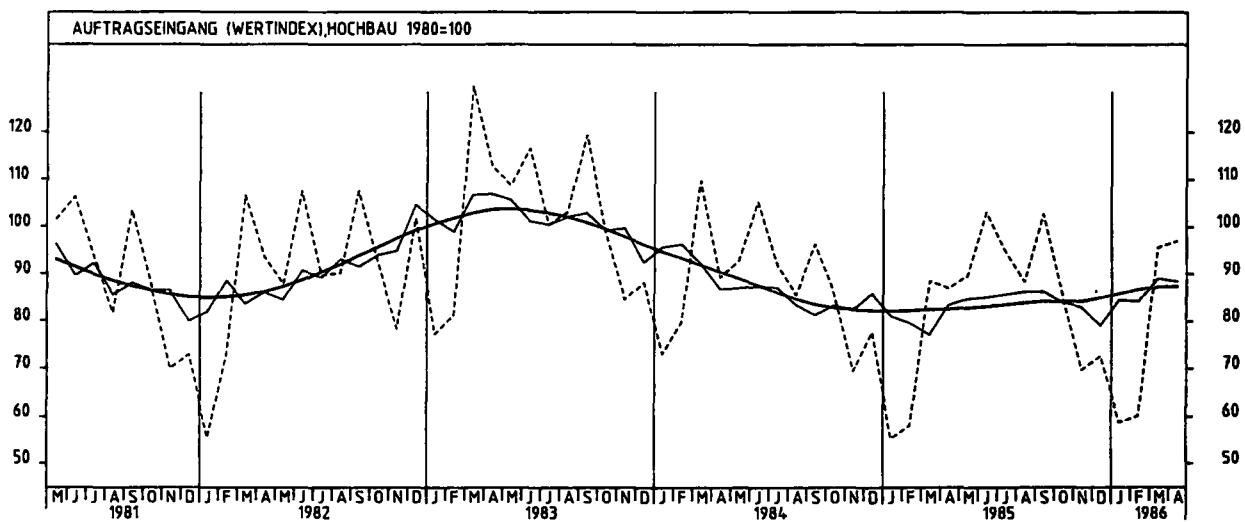
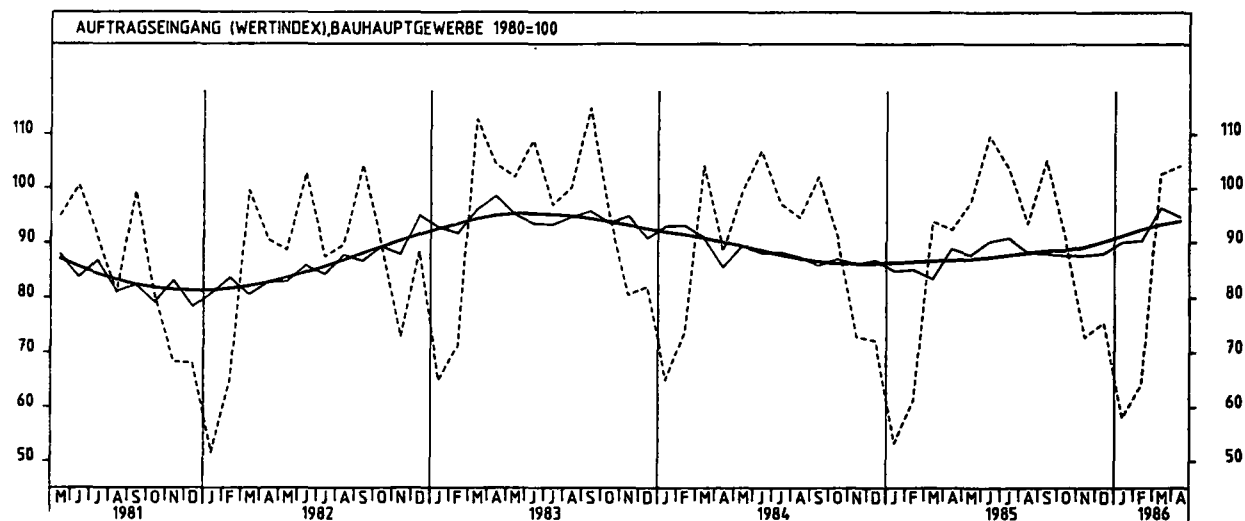
## 4 AUFTRAGSEINGANG IM VERARBEITENDEN GEWERBE UND IM BAUHAUPTGEWERBE

## 4.1 WERTINDEX (1980 = 100)

JAHR	MONAT	ORIGINALWERT			KALENDERBEREINIGTER WERT		KALENDER- UND SAISON- BEREINIGTER WERT		GLATTE KOMPONENTE
		1980=100	VERÄNDERUNG VORJAHR	IN O/O GEGEN VORMONAT	1980=100	VERÄNDERUNG IN O/O GEGEN VORMONAT	1980=100	VERÄNDERUNG IN O/O GEGEN VORMONAT	1980=100
BAUHAUPTGEWERBE									
1985	APR	92,3	+ 4,4	- 1,6	96,2	+ 5,4	88,8	+ 6,5	86,7
	MAI	97,4	- 1,9	+ 5,5	97,4	+ 1,2	87,7	- 1,2	86,9
	JUN	109,6	+ 2,5	+12,5	114,6	+17,7	90,1	+ 2,7	87,2
	JUL	103,7	+ 6,8	- 5,4	99,1	-13,5	90,8	+ 0,8	87,6
	AUG	93,4	- 1,2	- 9,9	91,0	- 8,2	88,2	- 2,9	88,0
	SEP	105,1	+ 3,0	+12,5	105,4	+15,8	88,0	- 0,2	88,4
	OKT	90,5	- 0,5	-13,9	87,2	-17,3	87,6	- 0,5	88,5
	NOV	72,8	- 0,1	-19,6	74,6	-14,4	87,7	+ 0,1	89,1
	DEZ	75,4	+ 4,6	+ 3,6	76,4	+ 2,4	88,0	+ 0,3	90,0
1986	JAN	58,0	+ 8,8	-23,1	56,1	-26,6	90,0	+ 2,3	91,1
	FEB	64,2	+ 4,9	+10,7	68,6	+22,3	90,3	+ 0,3	92,3
	MAR	102,6	+ 9,4	+59,8	104,7	+52,6	96,3	+ 6,6	93,2
	APR	104,1	+12,8	+ 1,5	103,5	- 1,1	94,6	- 1,8	93,8
HOCHBAU									
1985	APR	86,9	- 2,6	- 1,8	90,4	+ 5,0	83,4	+ 8,3	82,4
	MAI	89,6	- 3,4	+ 3,1	90,4	+ 0,0	84,7	+ 1,6	82,7
	JUN	103,1	- 2,1	+15,1	108,1	+19,6	85,1	+ 0,5	83,0
	JUL	94,7	+ 3,0	- 8,1	90,1	-16,7	85,6	+ 0,6	83,4
	AUG	88,3	+ 3,3	- 6,8	85,5	- 5,1	86,2	+ 0,7	83,7
	SEP	102,7	+ 6,6	+16,3	102,9	+20,4	86,2	+ 0,0	84,1
	OKT	85,3	- 0,7	-16,9	82,6	-19,7	84,0	- 2,6	83,9
	NOV	69,7	+ 0,4	-18,3	70,3	-14,9	83,0	- 1,2	84,1
	DEZ	72,6	- 6,4	+ 4,2	73,0	+ 3,8	79,0	- 4,8	84,8
1986	JAN	58,8	+ 6,1	-19,0	57,1	-21,8	84,5	+ 7,0	85,7
	FEB	60,1	+ 3,3	+ 2,2	64,1	+12,3	84,2	- 0,4	86,6
	MAR	95,6	+ 8,0	+59,1	97,3	+51,8	89,0	+ 5,7	87,0
	APR	96,9	+11,5	+ 1,4	96,7	- 0,6	88,3	- 0,8	87,1
WOHNUNGSBAU									
1985	APR	73,5	-26,9	-13,0	76,5	- 7,2	67,1	+ 1,2	69,3
	MAI	73,7	-23,0	+ 0,3	75,7	- 1,0	69,5	+ 3,6	68,9
	JUN	85,0	-19,7	+15,3	91,0	+20,2	68,5	- 1,4	68,5
	JUL	72,6	- 7,2	-14,6	68,7	-24,5	74,1	+ 8,2	68,3
	AUG	71,2	-12,3	- 1,9	68,2	- 0,7	70,9	- 4,3	68,3
	SEP	81,2	- 4,7	+14,0	80,5	+18,0	71,0	+ 0,1	68,3
	OKT	71,4	-14,6	-12,1	68,1	-15,4	67,4	- 5,1	68,1
	NOV	55,9	-14,0	-21,7	56,7	-16,7	67,6	+ 0,3	67,9
	DEZ	57,6	-19,3	+ 3,0	59,3	+ 4,6	61,8	- 8,6	67,9
1986	JAN	43,4	+ 1,9	-24,7	41,3	-30,4	69,0	+11,7	67,9
	FEB	50,9	+ 3,5	+17,3	53,6	+29,8	68,6	- 0,6	67,9
	MAR	78,6	- 7,0	+54,4	81,2	+51,5	66,5	- 3,1	67,5
	APR	75,2	+ 2,3	- 4,3	74,8	- 7,9	66,6	+ 0,2	66,9
TIEFBAU									
1985	APR	100,9	+15,6	- 1,2	104,7	+ 5,2	97,2	+ 4,1	93,3
	MAI	109,7	+ 0,2	+ 8,7	108,0	+ 3,2	92,3	- 5,0	93,4
	JUN	119,9	+ 9,6	+ 9,3	123,5	+14,4	98,0	+ 6,2	93,7
	JUL	117,9	+11,9	- 1,7	114,1	- 7,6	98,8	+ 0,8	94,1
	AUG	101,5	- 6,8	-13,9	99,5	-12,8	90,6	- 8,3	94,5
	SEP	109,0	- 1,8	+ 7,4	110,0	+10,6	91,1	+ 0,6	95,0
	OKT	98,7	- 0,4	- 9,4	95,0	-13,6	93,1	+ 2,2	95,5
	NOV	77,8	- 0,9	-21,2	80,5	-15,3	94,5	+ 1,5	96,7
	DEZ	79,7	+25,5	+ 2,4	81,5	+ 1,2	102,6	+ 8,6	98,1
1986	JAN	56,7	+13,4	-28,9	55,0	-32,5	98,8	- 3,7	99,6
	FEB	70,6	+ 7,0	+24,5	75,8	+37,8	99,7	+ 0,9	101,2
	MAR	113,7	+11,4	+61,0	115,2	+52,0	107,2	+ 7,5	102,8
	APR	115,5	+14,5	+ 1,6	114,7	- 0,4	105,2	- 1,9	104,3
STRASSENBAU									
1985	APR	103,5	+ 1,9	+ 4,1	104,4	+ 4,9	89,9	- 1,5	91,4
	MAI	121,5	+ 8,3	+17,4	115,8	+10,9	94,1	+ 4,7	91,9
	JUN	131,1	+14,8	+ 7,9	132,9	+14,8	99,1	+ 5,3	92,5
	JUL	128,6	+ 7,1	- 1,9	127,0	- 4,4	95,5	- 3,6	93,0
	AUG	104,7	- 9,4	-18,6	104,7	-17,6	87,2	- 8,7	93,4
	SEP	119,1	+ 8,9	+13,8	122,1	+16,6	95,9	+10,0	93,8
	OKT	105,6	+ 9,7	-11,3	103,7	-15,1	95,9	+ 0,0	93,8
	NOV	62,9	- 0,6	-40,4	66,4	-36,0	91,7	- 4,4	94,0
	DEZ	61,8	+20,9	- 1,7	59,5	-10,4	96,2	+ 4,9	94,7
1986	JAN	35,2	+ 4,1	-43,0	33,6	-43,8	92,6	- 3,7	95,4
	FEB	47,2	+10,8	+34,1	52,6	+56,5	94,5	+ 2,1	96,3
	MAR	96,9	- 2,5	+105,3	95,3	+61,2	90,5	- 4,2	96,7
	APR	117,3	+13,3	+21,1	119,2	+25,1	102,4	+13,1	97,0



#### 4 AUFTRAGSEINGANG IM VERARBEITENDEN GEWERBE UND IM BAUHAUPTGEWERBE



## 4 AUFTRAGSEINGANG IM VERARBEITENDEN GEWERBE UND IM BAUHAUPTGEWERBE

## 4.2 VOLUMENINDEX (1980 = 100)

JAHR	MONAT	ORIGINALWERT			KALENDERBEREINIGTER WERT		KALENDER- UND SAISON- BEREINIGTER WERT		GLATTE KOMPONENTE
		1980=100	VERÄNDERUNG IN O/D GEGEN VORJAHR	VORMONAT	1980=100	VERÄNDERUNG IN O/D GEGEN VORMONAT	1980=100	VERÄNDERUNG IN O/D GEGEN VORMONAT	1980=100
VERARBEITENDES GEWERBE (OHNE NÄHRUNGS- UND GENUSSMITTELGEWERBE) INSGESAMT									
1985	MAI	106,5	+ 3,0	- 2,7	105,8	- 5,7	108,2	- 0,4	108,4
	JUN	101,1	+11,7	- 5,1	107,7	+ 1,8	111,7	+ 3,2	108,7
	JUL	107,6	+11,2	+ 6,4	102,3	- 5,0	105,2	- 2,2	108,9
	AUG	94,5	+ 1,2	-12,2	92,5	- 9,6	108,3	- 0,8	109,1
	SEP	107,7	+ 6,0	+14,0	109,0	+17,8	108,0	- 0,3	109,2
	OKT	118,7	+ 3,8	+10,2	113,5	+ 4,1	109,0	+ 0,9	109,1
	NOV	109,4	+ 2,9	- 7,8	114,0	+ 0,4	109,7	+ 0,6	108,8
1986	DEZ	102,9	+ 3,5	- 5,9	105,3	- 7,6	108,1	- 1,5	108,6
	JAN	110,3	- 0,1	+ 7,2	107,1	+ 1,7	107,8	- 0,3	108,5
	FEB	109,5	+ 1,9	- 0,7	117,9	+10,1	108,6	+ 0,7	108,4
	MAR	110,5	+ 6,0	+ 0,9	112,4	- 4,7	104,7	- 3,6	108,3
	APR	116,9	+ 6,8	+ 5,8	115,7	+ 2,9	110,4	+ 5,4	108,1
	MAI	100,8	- 5,4	-13,8	104,3	- 9,9	107,0	- 3,1	107,9
VERARBEITENDES GEWERBE (OHNE NÄHRUNGS- UND GENUSSMITTELGEWERBE) INLAND									
1985	MAI	96,4	+ 0,5	- 3,5	95,9	- 6,4	97,9	- 0,8	98,5
	JUN	92,5	+ 9,1	- 4,0	99,0	+ 3,2	101,4	+ 3,6	98,8
	JUL	99,9	+12,5	+ 8,0	95,2	- 3,8	101,0	- 0,4	99,2
	AUG	87,1	- 0,8	-12,8	84,9	-10,6	98,3	- 2,7	99,5
	SEP	100,6	+ 5,8	+15,5	101,5	+19,6	98,8	+ 0,5	99,8
	OKT	110,6	+ 5,6	+ 9,9	105,8	+ 4,2	100,7	+ 1,9	99,9
	NOV	100,0	+ 2,9	- 9,6	103,9	- 1,8	100,5	- 0,2	99,9
1986	DEZ	93,6	+ 5,5	- 6,4	95,5	- 8,1	99,7	- 0,8	100,0
	JAN	99,7	+ 1,8	+ 6,5	96,4	+ 0,9	99,4	- 0,3	100,2
	FEB	98,4	+ 1,7	- 1,3	105,9	+ 9,9	99,4	+ 0,0	100,5
	MAR	103,1	- 3,0	+ 4,8	104,6	- 1,2	97,9	- 1,5	100,6
	APR	108,6	+ 8,7	+ 5,3	108,0	+ 3,3	102,9	+ 5,1	101,0
	MAI	95,7	- 0,7	-11,9	99,2	- 8,1	101,2	- 1,7	101,0
VERARBEITENDES GEWERBE (OHNE NÄHRUNGS- UND GENUSSMITTELGEWERBE) AUSLAND									
1985	MAI	128,2	+ 7,1	- 1,5	125,9	- 4,8	129,8	+ 0,2	129,3
	JUN	119,4	+16,0	- 6,9	125,2	- 0,6	133,3	+ 2,7	129,5
	JUL	124,2	+ 8,9	+ 4,0	118,7	- 5,2	127,3	- 4,5	129,5
	AUG	110,4	+ 4,8	-11,1	109,2	- 8,0	129,2	+ 1,5	129,4
	SEP	123,1	+ 6,8	+11,5	125,4	+14,8	127,7	- 1,2	129,0
	OKT	136,0	+ 0,9	+10,5	130,9	+ 4,4	126,6	- 0,9	128,5
	NOV	129,2	+ 2,5	- 8,0	134,5	+ 2,8	128,9	+ 1,8	127,7
1986	DEZ	122,9	+ 0,5	- 4,9	124,0	- 7,8	125,8	- 2,4	126,9
	JAN	132,8	- 3,1	+ 8,1	129,8	+ 4,7	125,5	- 0,2	126,0
	FEB	133,5	+ 2,3	+ 0,5	144,5	+11,3	128,3	+ 2,2	125,1
	MAR	126,4	-10,7	- 5,3	127,4	-11,8	118,1	- 8,0	124,1
	APR	135,0	+ 3,7	+ 6,8	134,0	+ 5,2	128,1	+ 8,5	123,3
	MAI	111,7	-12,9	-17,3	113,3	-15,4	118,6	- 7,4	122,3
GRUNDSTOFF- UND PRODUKTIONSGÜTERGEWERBE INSGESAMT									
1985	MAI	107,5	- 1,8	+ 0,4	109,2	- 2,0	105,9	- 0,2	106,4
	JUN	104,4	+ 3,8	- 2,9	112,9	+ 3,4	108,5	+ 2,5	106,4
	JUL	109,6	+ 8,3	+ 5,0	103,6	- 8,2	108,1	- 0,4	106,4
	AUG	96,3	- 1,6	-12,1	92,3	-10,9	105,6	- 2,3	106,4
	SEP	104,0	+ 4,2	+ 8,0	104,0	+12,7	106,0	+ 0,4	106,2
	OKT	116,2	+ 2,4	+11,7	110,2	+ 6,0	106,9	+ 0,8	106,0
	NOV	102,3	- 4,1	-12,0	105,5	- 4,3	104,2	- 2,5	105,5
1986	DEZ	93,5	+ 0,1	- 8,6	98,0	- 7,1	104,4	+ 0,2	105,2
	JAN	108,9	+ 1,4	+16,5	105,0	+ 7,1	106,3	+ 1,8	105,1
	FEB	101,3	- 3,6	- 7,0	107,8	+ 2,7	103,1	- 3,0	105,0
	MAR	102,7	- 8,7	+ 1,4	106,4	- 1,3	102,9	- 0,2	104,9
	APR	113,8	+ 6,3	+10,8	112,3	+ 5,5	106,2	+ 3,2	104,6
	MAI	100,1	- 6,9	-12,0	107,7	- 4,1	104,5	- 1,6	104,4
GRUNDSTOFF- UND PRODUKTIONSGÜTERGEWERBE INLAND									
1985	MAI	97,8	- 2,4	+ 0,6	99,1	- 1,6	96,1	- 0,3	96,6
	JUN	95,6	+ 3,8	- 2,2	103,5	+ 4,4	98,8	+ 2,8	96,7
	JUL	101,9	+ 9,0	+ 6,6	96,2	- 7,1	98,6	- 0,2	96,8
	AUG	90,1	- 0,8	-11,6	86,9	- 9,7	96,8	- 1,8	96,8
	SEP	97,3	+ 4,0	+ 8,0	97,6	+12,3	96,2	- 0,6	96,8
	OKT	107,7	+ 1,9	+10,7	101,8	+ 4,3	96,9	+ 0,7	96,7
	NOV	94,5	- 2,4	-12,3	98,0	- 3,7	95,8	- 1,1	96,3
1986	DEZ	82,2	- 0,4	-13,0	86,5	-11,7	94,7	- 1,1	96,1
	JAN	95,9	+ 3,0	+16,7	92,5	+ 6,9	97,5	+ 3,0	96,1
	FEB	89,7	- 1,9	- 6,5	95,5	+ 3,2	94,4	- 3,2	96,1
	MAR	93,3	- 7,2	+ 4,0	96,7	+ 1,3	94,4	+ 0,0	96,1
	APR	102,9	+ 5,9	+10,3	101,1	+ 4,6	96,5	+ 2,2	96,0
	MAI	92,3	- 5,6	-10,3	99,3	- 1,8	96,2	- 0,3	95,8
GRUNDSTOFF- UND PRODUKTIONSGÜTERGEWERBE AUSLAND									
1985	MAI	127,8	- 1,1	+ 0,0	129,3	- 3,1	126,2	- 0,2	127,0
	JUN	123,3	+ 4,0	- 3,5	131,7	+ 1,9	128,9	+ 2,1	126,9
	JUL	125,5	+ 6,9	+ 1,8	120,0	- 8,9	128,1	- 0,6	126,7
	AUG	109,3	- 3,2	-12,9	104,1	-13,3	124,2	- 3,0	126,5
	SEP	118,5	+ 5,1	+ 8,4	118,3	+13,6	127,0	+ 2,3	126,2
	OKT	134,3	+ 3,5	+13,3	128,5	+ 8,6	127,9	+ 0,7	125,9
	NOV	119,1	- 6,3	-11,3	121,9	- 5,1	122,4	- 4,3	125,3
1986	DEZ	117,7	+ 1,2	- 1,2	122,0	+ 0,1	125,8	+ 2,8	124,8
	JAN	136,8	- 0,3	+16,2	132,0	+ 8,2	125,6	- 0,2	124,5
	FEB	126,0	- 5,6	- 7,9	134,5	+ 1,9	121,7	- 3,1	124,3
	MAR	123,4	-10,5	- 2,1	126,6	- 9,9	120,6	- 0,9	124,1
	APR	137,3	+ 7,4	+11,3	137,0	+ 8,2	127,9	+ 6,1	123,8
	MAI	117,2	- 8,3	-14,6	124,8	- 8,9	122,5	- 4,2	123,3

## 4 AUFTRAGSEINGANG IM VERARBEITENDEN GEWERBE UND IM BAUHAUPTGEWERBE

## 4.2 VOLUMENINDEX (1980 = 100)

JAHR	MONAT	ORIGINALWERT			KALENDERBEREINIGTER WERT		KALENDER- UND SAISONBEREINIGTER WERT		GLATTE KOMPONENTE
		1980=100	VERÄNDERUNG IN O/O GEGEN VORJAHR	VERÄNDERUNG IN O/O GEGEN VORMONAT	1980=100	VERÄNDERUNG IN O/O GEGEN VORMONAT	1980=100	VERÄNDERUNG IN O/O GEGEN VORMONAT	1980=100
INVESTITIONSGÜTER PRODUZIERENDES GEWERBE INSGESAMT									
1985	MAI	110,4	+ 8,7	- 2,4	107,7	- 6,0	113,5	- 0,3	113,0
	JUN	104,5	+19,7	- 5,3	108,6	+ 1,8	117,4	+ 3,4	113,5
	JUL	113,4	+14,5	+ 8,5	108,6	- 0,9	113,7	- 3,2	113,9
	AUG	96,2	+ 2,8	-15,2	95,4	-12,2	112,5	- 1,1	114,2
	SEP	109,6	+ 7,3	+13,9	112,0	+17,4	112,3	- 0,2	114,4
	OKT	121,1	+ 6,2	+10,5	116,6	+ 4,1	114,0	+ 1,5	114,3
	NOV	116,4	+ 8,1	- 3,9	121,7	+ 4,4	116,3	+ 2,0	114,0
	DEZ	116,0	+ 5,8	- 0,3	116,7	- 4,1	113,8	- 2,1	113,8
1986	JAN	115,0	- 2,3	- 0,9	112,2	- 3,9	110,9	- 2,5	113,6
	FEB	117,1	+ 4,5	+ 1,8	127,0	+13,2	114,8	+ 3,5	113,3
	MAR	115,8	- 4,8	- 1,1	116,1	- 8,6	108,3	- 5,7	113,1
	APR	120,7	+ 6,7	+ 4,2	120,0	+ 3,4	116,4	+ 7,5	112,9
	MAI	104,5	- 5,3	-13,4	104,7	-12,8	110,9	- 4,7	112,6
INVESTITIONSGÜTER PRODUZIERENDES GEWERBE INLAND									
1985	MAI	99,3	+ 5,2	- 3,3	97,4	- 6,7	102,3	- 1,0	102,8
	JUN	96,7	+16,1	- 2,6	101,9	+ 4,6	106,6	+ 4,2	103,4
	JUL	106,7	+18,3	+10,3	102,7	+ 0,8	106,7	+ 0,1	104,1
	AUG	87,6	- 1,2	-17,9	86,0	-16,3	101,4	- 5,0	104,7
	SEP	102,4	+ 8,0	+16,9	104,1	+21,0	103,9	+ 2,5	105,2
	OKT	113,8	+11,8	+11,1	108,6	+ 5,3	107,5	+ 3,5	105,5
	NOV	106,3	+ 8,7	- 6,6	110,8	+ 0,8	107,1	- 0,4	106,6
	DEZ	109,2	+10,8	+ 2,7	109,5	- 0,9	107,0	- 0,1	106,0
1986	JAN	105,4	+ 0,3	- 3,5	102,3	- 6,6	102,9	- 3,8	106,4
	FEB	106,0	+ 3,4	+ 0,6	114,9	+12,3	105,4	+ 2,4	106,9
	MAR	110,8	+ 0,7	+ 4,5	110,7	- 3,7	103,7	- 1,6	107,4
	APR	114,5	+11,5	+ 3,3	114,6	+ 3,5	111,1	+ 7,1	107,9
	MAI	102,6	+ 3,3	-10,4	103,3	- 9,9	108,2	- 2,6	108,1
INVESTITIONSGÜTER PRODUZIERENDES GEWERBE AUSLAND									
1985	MAI	128,5	+12,7	- 1,2	124,4	- 4,4	131,1	+ 0,5	129,7
	JUN	117,2	+24,9	- 8,8	121,2	- 2,6	134,6	+ 2,7	130,0
	JUL	124,6	+ 9,7	+ 6,3	119,6	- 1,3	126,2	- 6,2	130,0
	AUG	110,4	+ 8,1	-11,4	110,9	- 7,3	130,0	+ 3,0	129,8
	SEP	121,4	+ 6,6	+10,0	125,0	+12,7	126,7	- 2,5	129,3
	OKT	133,0	- 1,0	+ 9,6	128,5	+ 2,8	124,4	- 1,8	128,5
	NOV	133,3	+ 7,5	+ 0,2	139,5	+ 8,6	131,4	+ 5,6	127,6
	DEZ	127,4	- 0,6	- 4,4	126,8	- 9,1	124,4	- 5,3	126,5
1986	JAN	130,8	- 5,6	+ 2,7	128,7	+ 1,5	123,7	- 0,6	125,1
	FEB	135,6	+ 5,8	+ 3,7	147,9	+14,9	130,2	+ 5,3	123,7
	MAR	123,9	-11,9	- 8,6	123,2	-16,7	114,7	-11,9	122,2
	APR	130,8	+ 0,6	+ 5,6	129,6	+ 5,4	126,3	+10,1	120,9
	MAI	107,9	-16,0	-17,5	105,7	-18,6	114,1	- 9,7	119,5
VERBRAUCHSGÜTER PRODUZIERENDES GEWERBE INSGESAMT									
1985	MAI	94,4	- 4,4	- 9,1	96,2	-10,1	97,4	- 1,0	98,5
	JUN	86,6	+ 3,5	- 8,3	94,8	- 1,5	100,6	+ 3,3	98,7
	JUL	89,0	+ 5,8	+ 2,8	83,4	-12,0	99,2	- 1,4	98,8
	AUG	86,9	+ 1,6	- 2,4	83,7	+ 0,4	99,9	+ 0,7	98,9
	SEP	108,0	+ 5,0	+24,3	108,1	+29,2	99,1	- 0,8	99,0
	OKT	116,2	- 0,2	+ 7,6	110,6	+ 2,3	98,5	- 0,6	99,1
	NOV	100,2	- 1,9	-13,8	103,3	- 6,6	98,7	+ 0,2	99,0
	DEZ	81,1	+ 0,6	-19,1	84,6	-18,1	97,4	- 1,3	99,1
1986	JAN	99,1	+ 4,1	+22,2	95,7	+13,1	100,8	+ 3,5	99,3
	FEB	101,1	+ 2,5	+ 2,0	107,9	+12,7	99,9	- 0,9	99,6
	MAR	107,6	- 5,9	+ 6,4	110,8	+ 2,7	97,3	- 2,6	99,8
	APR	111,2	+ 7,1	+ 3,3	110,1	- 0,6	100,9	+ 3,7	100,0
	MAI	91,2	- 3,4	-18,0	98,8	-10,3	100,4	- 0,5	100,1
VERBRAUCHSGÜTER PRODUZIERENDES GEWERBE INLAND									
1985	MAI	88,5	- 5,8	- 9,1	89,9	-10,4	91,0	- 1,2	92,2
	JUN	80,3	+ 2,3	- 9,3	87,8	- 2,3	94,1	+ 3,4	92,3
	JUL	83,8	+ 4,8	+ 4,4	78,7	-10,4	93,0	- 1,2	92,4
	AUG	82,2	- 0,1	- 1,9	79,5	+ 1,0	93,4	+ 0,4	92,5
	SEP	100,8	+ 3,4	+22,6	101,0	+27,0	92,4	- 1,1	92,5
	OKT	107,9	- 1,5	+ 7,0	102,6	+ 1,6	91,5	- 1,0	92,5
	NOV	94,1	- 2,1	-12,8	97,4	- 5,1	92,6	+ 1,2	92,5
	DEZ	76,1	- 0,7	-19,1	79,3	-18,6	90,7	- 2,1	92,5
1986	JAN	92,7	+ 3,9	+21,8	89,5	+12,9	94,5	+ 4,2	92,7
	FEB	93,7	+ 2,1	+ 1,1	100,1	+11,8	93,3	- 1,3	92,9
	MAR	99,7	- 6,2	+ 6,4	102,5	+ 2,4	90,7	- 2,6	93,2
	APR	103,3	+ 6,1	+ 3,6	102,3	- 0,2	93,8	+ 3,4	93,3
	MAI	85,8	- 3,1	-16,9	92,5	- 9,6	93,9	+ 0,1	93,4
VERBRAUCHSGÜTER PRODUZIERENDES GEWERBE AUSLAND									
1985	MAI	126,6	+ 0,7	- 9,3	129,4	-10,6	131,7	- 1,2	133,3
	JUN	121,5	+ 8,4	- 4,0	132,0	+ 2,0	136,3	+ 3,5	133,9
	JUL	117,9	+10,9	- 3,0	110,8	-16,1	134,0	- 1,7	134,4
	AUG	113,3	+10,1	- 3,9	108,0	- 2,5	136,1	+ 1,6	134,9
	SEP	148,2	+11,1	+30,8	148,1	+37,1	136,6	+ 0,4	135,2
	OKT	161,6	+ 4,7	+ 9,0	154,6	+ 4,4	137,8	+ 0,9	135,4
	NOV	133,9	- 1,2	-17,1	136,4	-11,8	131,9	- 4,3	135,4
	DEZ	108,6	+ 5,4	-18,9	113,6	-16,7	134,1	+ 1,7	135,5
1986	JAN	133,6	+ 4,5	+23,0	129,1	+13,6	135,2	+ 0,8	135,7
	FEB	141,5	+ 3,8	+ 5,9	150,8	+16,6	135,7	+ 0,4	135,9
	MAR	151,4	- 5,0	+ 7,0	155,9	+ 3,6	133,1	- 1,9	136,2
	APR	154,5	+10,7	+ 2,0	153,1	- 1,8	139,5	+ 4,8	136,4
	MAI	120,8	- 4,6	-21,8	131,7	-14,0	135,2	- 3,1	136,4

## 4 AUFTRAGSEINGANG IM VERARBEITENDEN GEWERBE UND IM BAUHAUPTGEWERBE

## 4.2 VOLUMENINDEX (1980 = 100)

JAHR	MONAT	ORIGINALWERT			KALENDERBEREINIGTER WERT		KALENDER- UND SAISON- BEREINIGTER WERT		GLATTE KOMPONENTE
		1980=100	VERÄNDERUNG VORJAHR	IN O/O GEGEN VORMONAT	1980=100	VERÄNDERUNG IN O/O GEGEN VORMONAT	1980=100	VERÄNDERUNG IN O/O GEGEN VORMONAT	1980=100
<b>HOCHOFEN-, STAHL- UND WARMWALZWERKE (OHNE HERSTELLUNG VON PRAEZISIONSSTAHLROHREN) INSGESAMT</b>									
1985	MAI	90,0	- 3,7	+ 0,3	93,6	- 1,5	90,2	- 1,3	91,4
	JUN	86,3	+ 4,1	- 4,1	94,1	+ 0,5	92,8	+ 2,9	91,6
	JUL	91,5	+10,9	+ 6,0	86,0	- 8,6	93,4	+ 0,6	91,7
	AUG	80,7	+ 3,7	-11,8	75,5	-12,2	92,1	- 1,4	91,8
	SEP	87,5	+ 5,4	+ 8,4	86,5	+14,6	91,7	- 0,4	91,7
	OKT	97,4	- 1,2	+11,3	91,7	+ 6,0	89,3	- 2,6	91,5
	NOV	87,7	- 2,1	-10,0	89,4	- 2,5	90,0	+ 0,8	91,2
1986	DEZ	84,5	+ 5,4	- 3,6	90,3	+ 1,0	91,9	+ 2,1	90,9
	JAN	89,7	+ 6,7	+18,0	96,3	+ 6,6	93,6	+ 1,8	90,5
	FEB	91,1	- 8,4	- 8,6	96,0	- 0,3	85,3	- 8,9	90,2
	MAR	92,1	- 8,9	+ 1,1	96,1	+ 0,1	89,6	+ 5,0	89,8
	APR	97,5	+ 8,7	+ 5,9	95,7	- 0,4	91,0	+ 1,6	89,4
	MAI	80,9	-10,1	-17,0	89,8	- 6,2	87,6	- 3,7	89,0
<b>HOCHOFEN-, STAHL- UND WARMWALZWERKE (OHNE HERSTELLUNG VON PRAEZISIONSSTAHLROHREN) INLAND</b>									
1985	MAI	86,9	- 3,3	- 3,6	87,7	- 7,2	86,9	- 3,4	88,7
	JUN	80,5	+ 6,6	- 7,4	86,9	- 0,9	90,9	+ 4,6	88,9
	JUL	86,9	+15,4	+ 8,0	82,2	- 5,4	91,5	+ 0,7	89,0
	AUG	79,0	+11,0	- 9,1	75,1	- 8,6	92,1	+ 0,7	89,1
	SEP	84,6	+ 4,7	+ 7,1	84,9	+13,0	88,5	- 3,9	89,0
	OKT	96,9	+ 1,0	+14,5	92,3	+ 8,7	88,0	- 0,6	88,8
	NOV	89,6	+ 0,2	- 7,5	91,5	- 0,9	88,1	+ 0,1	88,2
1986	DEZ	79,4	- 4,5	-11,4	83,2	- 9,1	84,9	- 3,6	87,9
	JAN	94,2	+ 2,6	+18,6	90,8	+ 9,1	88,4	+ 4,1	87,9
	FEB	88,6	- 6,1	- 5,9	94,3	+ 3,9	83,5	- 5,5	87,9
	MAR	92,3	- 3,6	+ 4,2	95,3	+ 1,1	88,6	+ 6,1	87,9
	APR	97,8	+ 8,5	+ 6,0	96,7	+ 1,5	90,0	+ 1,6	87,8
	MAI	80,5	- 7,4	-17,7	85,9	-11,2	86,3	- 4,1	87,5
<b>HOCHOFEN-, STAHL- UND WARMWALZWERKE (OHNE HERSTELLUNG VON PRAEZISIONSSTAHLROHREN) AUSLAND</b>									
1985	MAI	98,0	- 4,3	+ 7,1	100,5	+ 7,5	95,3	+ 2,1	96,0
	JUN	96,6	+ 0,7	+ 1,7	105,4	+ 4,9	96,0	+ 0,7	96,2
	JUL	99,8	+ 5,2	+ 3,3	94,1	-10,7	96,9	+ 0,9	96,4
	AUG	83,9	- 5,7	-15,9	78,0	-17,1	92,7	- 4,3	96,4
	SEP	92,7	+ 7,0	+10,5	90,9	+16,5	97,5	+ 5,2	96,4
	OKT	98,1	- 4,6	+ 5,8	91,3	+ 0,4	91,3	- 6,4	96,5
	NOV	84,2	- 6,0	-14,2	86,1	- 5,7	93,4	+ 2,3	96,8
1986	DEZ	94,7	+26,4	+12,5	101,5	+17,9	105,0	+12,4	96,4
	JAN	110,5	+15,5	+16,7	106,9	+ 5,3	103,7	- 1,2	95,6
	FEB	96,3	-10,6	-12,9	101,1	- 5,4	89,5	-13,7	94,7
	MAR	92,3	-16,4	- 4,2	96,1	- 4,9	89,8	+ 0,3	93,7
	APR	97,2	+ 9,6	+ 5,3	98,2	- 0,9	94,6	+ 5,3	92,9
	MAI	82,1	-13,6	-15,5	94,1	- 1,2	90,3	- 4,5	92,3
<b>CHEMISCHE INDUSTRIE INSGESAMT</b>									
1985	MAI	118,8	+ 1,3	- 0,1	119,9	- 1,5	117,1	- 0,3	117,3
	JUN	116,3	+ 3,8	- 2,1	124,8	+ 4,1	118,8	+ 1,5	117,2
	JUL	120,1	+ 8,2	+ 3,3	113,7	- 8,9	118,9	+ 0,1	117,2
	AUG	104,4	- 3,2	-13,1	101,1	-11,1	115,0	- 3,3	117,0
	SEP	113,1	+ 4,6	+ 8,3	113,9	+12,7	116,7	+ 1,8	116,8
	OKT	123,1	+ 1,0	+ 8,8	116,2	+ 2,0	116,1	- 0,5	116,4
	NOV	112,1	- 2,2	- 8,9	115,8	- 0,3	116,1	+ 0,0	115,9
1986	DEZ	104,6	+ 0,6	- 6,7	108,9	- 6,0	114,5	- 1,4	115,5
	JAN	122,8	+ 1,4	+17,4	119,0	+ 9,3	116,9	+ 2,1	115,2
	FEB	112,5	- 3,6	- 8,4	120,2	+ 1,0	113,3	- 3,1	115,0
	MAR	112,1	-10,1	- 0,4	116,0	- 3,8	112,0	- 1,1	114,6
	APR	123,6	+ 4,0	+10,3	121,4	+ 4,7	116,1	+ 3,7	114,5
	MAI	110,3	- 7,2	-10,8	117,5	- 3,2	114,5	- 1,4	114,2
<b>CHEMISCHE INDUSTRIE INLAND</b>									
1985	MAI	104,6	+ 1,1	+ 1,0	105,2	- 0,3	104,4	+ 0,6	104,2
	JUN	106,2	+ 3,5	+ 1,5	114,1	+ 8,5	105,8	+ 1,3	104,3
	JUL	110,3	+ 8,2	+ 3,3	104,7	- 8,2	106,6	+ 0,8	104,3
	AUG	95,9	- 2,0	-13,1	93,2	-11,0	103,2	- 3,2	104,3
	SEP	102,9	+ 4,9	+ 7,3	103,9	+11,5	104,1	+ 0,9	104,2
	OKT	112,2	+ 1,6	+ 9,0	106,0	+ 2,0	103,8	- 0,3	104,0
	NOV	100,7	- 1,7	-10,2	104,4	- 1,5	104,0	+ 0,2	103,6
1986	DEZ	90,5	+ 0,3	-10,1	94,0	-10,0	102,2	- 1,7	103,4
	JAN	106,6	+ 0,5	+17,8	103,1	+ 9,7	103,8	+ 1,6	103,3
	FEB	99,0	- 1,1	- 7,1	106,1	+ 2,9	102,3	- 1,4	103,3
	MAR	100,5	- 7,2	+ 1,5	103,3	- 2,6	101,1	- 1,2	103,3
	APR	107,2	+ 3,5	+ 6,7	105,4	+ 2,0	103,6	+ 2,5	103,2
	MAI	99,1	- 5,3	- 7,6	105,4	+ 0,0	103,9	+ 0,3	103,0
<b>CHEMISCHE INDUSTRIE AUSLAND</b>									
1985	MAI	142,1	+ 1,4	- 1,3	143,4	- 3,3	138,1	- 1,5	138,7
	JUN	132,9	+ 4,1	- 6,5	141,8	- 1,1	139,9	+ 1,3	138,5
	JUL	136,3	+ 6,7	+ 2,6	129,2	- 8,9	139,2	- 0,5	138,2
	AUG	118,2	- 5,0	-13,3	114,3	-11,5	134,2	- 3,6	137,9
	SEP	129,8	+ 4,4	+ 9,8	130,3	+14,0	137,6	+ 2,5	137,4
	OKT	141,4	+ 0,4	+ 8,9	134,0	+ 2,8	136,6	- 0,7	136,8
	NOV	131,0	- 2,9	- 7,4	134,7	+ 0,5	136,0	- 0,4	136,1
1986	DEZ	128,0	+ 0,9	- 2,3	132,6	- 1,6	135,2	- 0,6	135,5
	JAN	149,4	+ 2,4	+16,7	145,1	+ 9,4	138,4	+ 2,4	134,8
	FEB	134,9	- 6,5	- 9,7	144,1	- 0,7	131,3	- 5,1	134,2
	MAR	131,1	-13,5	- 2,8	136,0	- 5,6	129,4	- 1,4	133,7
	APR	150,7	+ 4,7	+15,0	148,3	+ 9,0	137,4	+ 6,2	133,3
	MAI	128,8	- 8,4	-14,5	136,6	- 7,9	131,9	- 4,0	132,7

## 4 AUFTRAGSEINGANG IM VERARBEITENDEN GEWERBE UND IM BAUHAUPTGEWERBE

## 4.2 VOLUMENINDEX (1980 = 100)

JAHR	MONAT	ORIGINALWERT			KALENDERBEREINIGTER WERT		KALENDER- UND SAISONBEREINIGTER WERT		GLATTE KOMPONENTE
		1980=100	VERÄNDERUNG IN O/O GEGEN VORJAHR	VERÄNDERUNG IN O/O GEGEN VORMONAT	1980=100	VERÄNDERUNG IN O/O GEGEN VORMONAT	1980=100	VERÄNDERUNG IN O/O GEGEN VORMONAT	
<b>MASCHINENBAU INSGESAMT</b>									
1985	MAI	104,4	+ 8,5	- 1,9	101,1	- 6,5	105,6	- 2,5	105,8
	JUN	98,6	+11,3	- 5,6	102,9	+ 1,8	107,4	+ 1,7	106,0
	JUL	108,2	+14,7	+ 9,7	104,1	+ 1,2	106,5	- 0,8	106,2
	AUG	93,4	+ 6,1	-13,7	92,0	-11,6	106,2	- 0,3	106,3
	SEP	99,3	+10,1	+ 6,3	101,9	+10,8	106,2	+ 0,0	106,2
	OKT	110,2	+ 2,4	+11,0	107,5	+ 5,5	105,1	- 1,0	106,0
	NOV	104,4	+ 6,4	- 5,3	107,5	+ 0,0	106,1	+ 1,0	105,5
	DEZ	109,4	+ 3,3	+ 4,8	108,0	+ 0,8	104,6	- 1,4	105,3
1986	JAN	107,6	- 3,3	- 1,6	104,6	- 3,1	103,0	- 1,5	105,1
	FEB	106,4	- 0,8	- 1,1	115,8	+10,7	104,5	+ 1,5	105,0
	MAR	109,4	- 2,9	+ 2,8	109,4	- 5,5	102,6	- 1,8	105,0
	APR	110,7	+ 4,0	+ 1,2	111,1	+ 1,6	108,2	+ 5,5	105,0
	MAI	102,7	- 1,6	- 7,2	99,6	-10,4	104,3	- 3,6	104,8
<b>MASCHINENBAU INLAND</b>									
1985	MAI	95,1	+ 4,2	- 1,6	92,4	- 4,5	95,7	- 1,9	96,6
	JUN	92,3	+12,3	- 2,9	97,6	+ 5,6	100,4	+ 4,9	97,1
	JUL	105,1	+15,0	+13,9	101,5	+ 4,0	99,9	- 0,5	97,8
	AUG	87,3	- 2,2	-16,9	85,2	-16,1	99,0	- 4,9	98,5
	SEP	95,9	+13,8	+ 9,9	98,7	+15,8	100,9	+ 6,2	99,2
	OKT	105,2	+ 9,6	+ 9,7	101,9	+ 3,2	101,0	+10,1	99,9
	NOV	99,6	+ 8,1	- 5,3	102,1	+ 0,2	100,5	- 0,5	100,3
	DEZ	102,7	+10,2	+ 3,1	101,4	- 0,7	101,2	+ 0,7	101,3
1986	JAN	99,8	+ 3,7	- 2,8	96,3	- 5,0	100,5	- 0,7	102,6
	FEB	100,5	+ 5,5	+ 0,7	109,5	+13,7	102,8	+ 2,3	103,9
	MAR	110,8	+ 6,4	+10,2	109,9	+ 0,4	102,3	- 0,5	105,4
	APR	105,2	+13,0	- 1,4	110,2	+ 0,3	109,2	+ 6,7	106,7
	MAI	110,3	+16,0	+ 1,0	108,4	- 1,6	110,7	+ 1,4	107,7
<b>MASCHINENBAU AUSLAND</b>									
1985	MAI	116,1	+13,8	- 1,9	112,0	- 6,0	117,7	- 2,6	116,9
	JUN	106,3	+10,4	- 8,4	107,8	- 3,8	115,1	- 2,2	116,7
	JUL	112,0	+14,4	+ 5,4	108,0	+ 0,2	115,2	+ 0,1	116,4
	AUG	100,7	+16,6	-10,1	101,0	- 6,5	119,6	+ 3,8	115,8
	SEP	103,6	+ 6,3	+ 2,9	106,9	+ 5,8	113,7	- 4,9	114,7
	OKT	116,3	- 4,6	+12,3	113,3	+ 6,0	109,1	- 4,0	113,4
	NOV	110,3	+ 4,6	- 5,2	114,3	+ 0,9	113,3	+ 3,8	111,8
	DEZ	117,7	- 3,1	+ 6,7	116,7	+ 2,1	109,1	- 3,7	110,2
1986	JAN	117,2	- 9,6	- 0,4	116,0	- 0,6	106,5	- 2,4	108,3
	FEB	113,5	- 7,0	- 3,2	123,8	+ 6,7	106,5	+ 0,0	106,4
	MAR	107,8	-12,4	- 5,0	107,1	-13,5	101,6	- 4,4	104,5
	APR	112,6	- 4,9	+ 4,5	111,6	+ 4,2	108,0	+ 6,1	102,8
	MAI	93,5	-19,5	-17,0	88,6	-20,6	96,1	-11,0	101,1
<b>STRASSENFAHRZEUGBAU INSGESAMT</b>									
1985	MAI	127,6	+ 8,2	-13,2	128,1	-14,5	132,2	- 5,3	134,7
	JUN	115,8	+52,4	- 9,2	121,0	- 5,5	144,4	+ 9,2	135,4
	JUL	132,4	+40,9	+14,3	127,1	+ 5,0	143,0	- 1,0	136,1
	AUG	102,8	- 7,1	-22,4	100,7	-20,8	125,6	-12,2	136,5
	SEP	125,2	+ 5,9	+21,8	126,7	+25,8	131,5	+ 4,7	136,4
	OKT	133,0	+ 8,7	+ 6,2	126,0	- 0,6	132,9	+ 1,1	135,8
	NOV	142,1	+20,0	+ 6,8	149,4	+18,6	144,3	+ 8,6	134,8
	DEZ	124,7	+ 4,4	-12,2	129,7	-13,2	132,9	- 7,9	133,9
1986	JAN	148,2	- 3,9	+18,8	145,8	+12,4	127,9	- 3,8	133,0
	FEB	153,5	+ 6,4	+ 3,6	155,4	+13,4	136,4	+ 6,6	132,2
	MAR	136,7	-12,3	-10,9	135,9	-17,8	120,4	-11,7	131,4
	APR	146,6	- 0,3	+ 7,2	144,8	+ 6,5	131,4	+ 9,1	130,6
	MAI	121,3	- 4,9	-17,3	125,9	-13,1	130,2	- 0,9	129,5
<b>STRASSENFAHRZEUGBAU INLAND</b>									
1985	MAI	112,4	+12,0	-16,2	113,0	-16,7	119,4	- 5,7	119,7
	JUN	103,0	+40,7	- 8,4	105,8	- 6,4	126,5	+ 5,9	120,6
	JUL	114,6	+32,9	+11,3	110,8	+ 4,8	126,0	- 0,4	121,6
	AUG	83,3	-10,6	-27,3	81,4	-26,6	110,0	-12,7	122,3
	SEP	110,1	+ 2,7	+32,2	112,1	+37,7	116,7	+ 6,1	122,5
	OKT	129,9	+37,5	+18,0	123,4	+10,1	131,1	+12,3	122,0
	NOV	124,1	+36,7	- 4,5	130,0	+ 5,3	133,4	+ 1,8	121,0
	DEZ	109,5	+ 8,8	-11,8	114,4	-12,0	120,5	- 9,7	120,2
1986	JAN	130,2	- 8,4	+18,9	129,0	+12,8	107,7	-10,6	119,2
	FEB	132,7	- 4,0	+ 1,9	143,1	+10,9	112,9	+ 4,8	118,2
	MAR	131,9	- 9,5	- 0,6	129,0	- 9,9	107,0	- 5,2	117,4
	APR	136,6	+ 1,8	+ 3,6	135,0	+ 4,7	120,0	+12,1	116,8
	MAI	108,5	- 2,6	-19,8	113,9	-15,6	118,4	- 1,3	115,5
<b>STRASSENFAHRZEUGBAU AUSLAND</b>									
1985	MAI	143,2	+ 5,6	-10,6	143,6	-11,9	145,5	- 4,9	149,6
	JUN	128,8	+63,4	-10,0	135,5	- 5,6	156,7	+ 7,7	150,1
	JUL	150,7	+47,9	+16,9	144,8	+ 6,9	161,7	+ 3,2	150,5
	AUG	122,3	- 4,7	-18,8	119,1	-17,7	140,4	-13,2	150,5
	SEP	140,5	+ 5,8	+14,9	142,7	+19,8	145,3	+ 5,6	150,2
	OKT	136,0	- 8,8	- 3,2	128,6	- 9,9	134,7	- 9,2	149,6
	NOV	160,4	+ 9,3	+17,9	167,3	+30,1	154,9	+15,0	148,7
	DEZ	140,3	+ 1,1	-12,5	145,8	-12,9	146,5	- 6,4	148,0
1986	JAN	166,6	+ 0,1	+18,7	162,8	+11,7	148,1	+ 1,1	147,2
	FEB	174,8	+16,3	+ 4,9	188,5	+15,8	160,6	+ 8,4	146,3
	MAR	141,8	-14,6	-18,9	142,4	-24,5	133,9	-16,6	145,5
	APR	156,7	- 2,1	+10,5	155,4	+ 9,1	143,9	+ 7,5	144,7
	MAI	133,1	- 7,1	-15,1	137,3	-11,6	141,6	- 1,6	143,7

## 4 AUFTRAGSEINGANG IM VERARBEITENDEN GEWERBE UND IM BAUHAUPTGEWERBE

## 4.2 VOLUMENINDEX (1980 = 100)

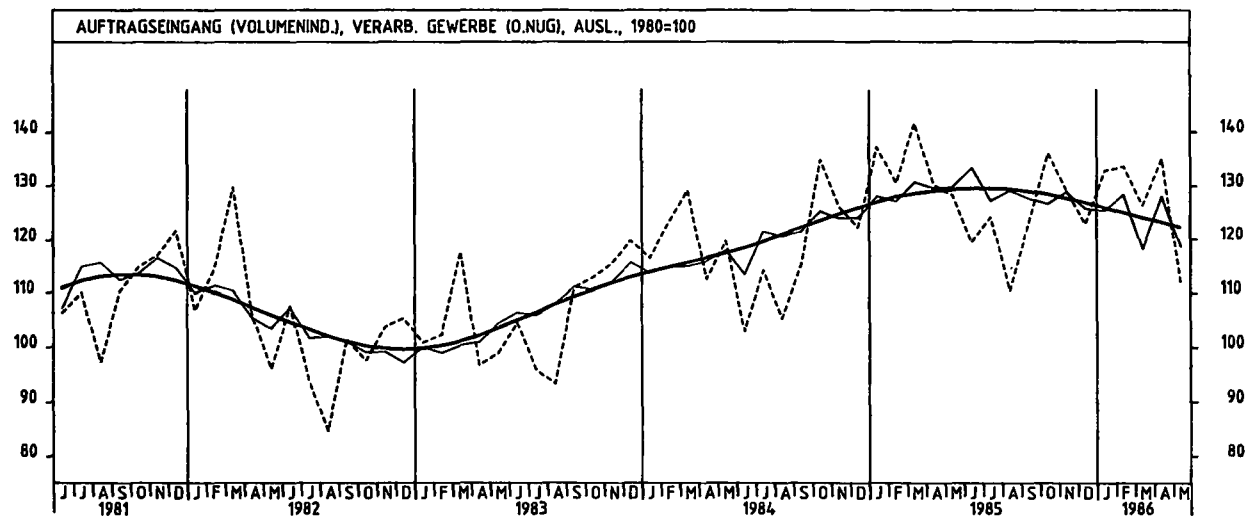
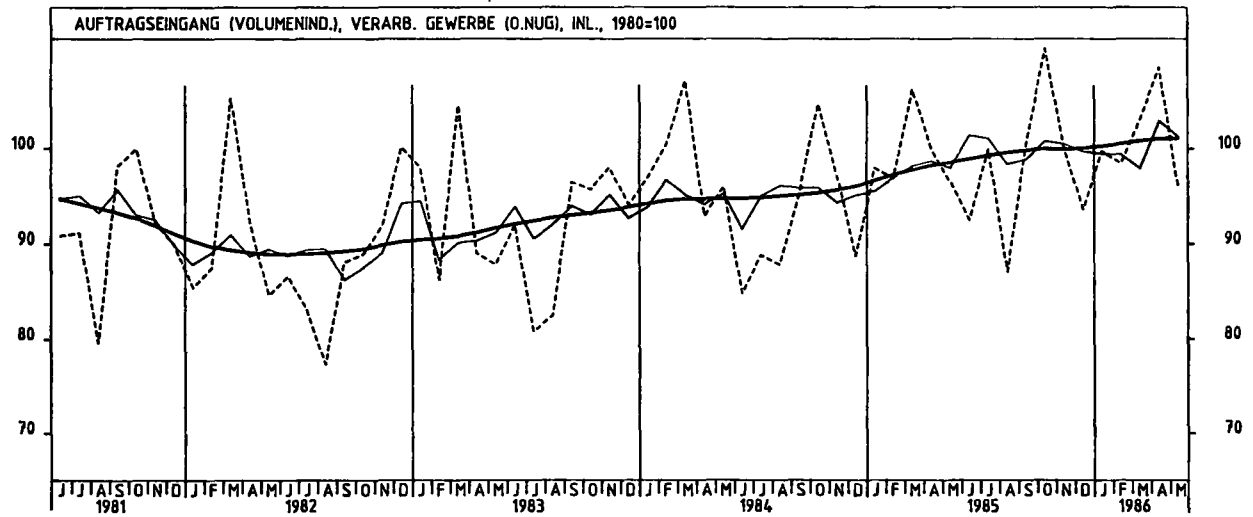
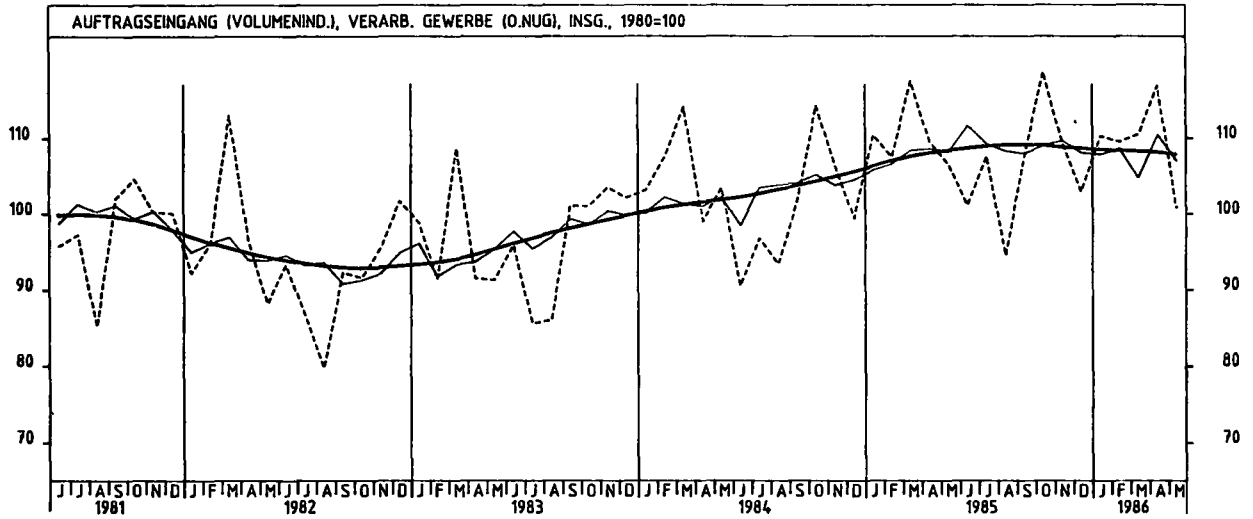
JAHR	MONAT	ORIGINALWERT			KALENDERBEREINIGTER WERT		KALENDER- UND SAISON- BEREINIGTER WERT		GLATTE KOMPONENTE
		1980=100	VERÄNDERUNG VORJAHR	IN O/O GEGEN VORMONAT	1980=100	VERÄNDERUNG IN O/O GEGEN VORMONAT	1980=100	VERÄNDERUNG IN O/O GEGEN VORMONAT	1980=100
<b>ELEKTROTECHNIK INSGESAMT</b>									
1985	MAI	106,4	+ 4,6	+ 1,7	103,8	- 1,0	110,8	+ 1,3	110,8
	JUN	102,6	+12,5	- 3,6	107,4	+ 3,8	118,2	+ 4,0	111,4
	JUL	108,3	+ 6,8	+ 5,6	104,0	- 3,2	109,9	- 4,6	112,0
	AUG	96,3	+ 8,9	-11,1	94,0	- 9,6	113,4	+ 3,2	112,5
	SEP	110,4	+ 4,0	+14,6	114,2	+21,8	110,9	- 2,2	113,0
	OKT	130,1	+12,6	+17,8	124,9	+ 9,4	117,5	+ 6,0	113,4
	NOV	115,6	+ 0,6	-11,1	118,9	- 4,8	110,8	- 5,7	113,7
	DEZ	123,1	+ 8,9	+ 6,8	125,2	+ 5,3	116,4	+ 5,1	114,1
	JAN	112,1	- 0,7	- 8,9	109,1	-12,8	111,2	- 4,8	114,5
	FEB	117,4	+ 8,9	+ 4,7	127,1	+16,8	116,7	+ 4,9	114,8
	MAR	116,6	- 0,9	- 0,7	116,8	- 8,1	110,6	- 5,2	115,3
	APR	118,5	+13,3	+ 1,6	117,5	+ 0,6	119,9	+ 8,4	115,7
	MAI	104,5	- 1,8	-11,8	106,6	- 9,3	114,5	- 4,5	116,0
<b>ELEKTROTECHNIK INLAND</b>									
1985	MAI	99,4	+ 2,6	- 0,1	97,1	- 2,2	102,9	- 0,8	103,7
	JUN	95,6	+10,6	- 3,8	101,1	+ 4,1	107,0	+ 4,0	104,3
	JUL	103,0	+ 7,5	+ 7,7	99,0	- 2,1	104,3	- 2,5	104,8
	AUG	92,9	+ 8,1	- 9,8	91,3	- 7,8	107,1	+ 2,7	105,4
	SEP	105,3	+ 6,7	+13,3	108,2	+18,5	105,4	- 1,6	106,0
	OKT	118,7	+ 9,0	+12,7	113,3	+ 4,7	107,9	+ 2,4	106,5
	NOV	107,5	- 0,6	- 9,4	111,8	- 1,6	104,4	- 3,2	106,9
	DEZ	119,6	+11,7	+11,3	120,7	+ 8,3	110,6	+ 5,9	107,6
	JAN	105,6	+ 1,9	-11,7	102,4	-15,2	106,1	- 4,1	108,5
	FEB	108,0	+ 6,9	+ 2,3	117,0	+14,3	108,9	+ 2,6	109,4
	MAR	110,3	+ 1,8	+ 2,1	110,5	- 5,6	106,3	- 2,4	110,4
	APR	113,4	+14,0	+ 2,8	112,7	+ 2,0	114,8	+ 8,0	111,3
	MAI	103,8	+ 4,4	- 8,5	106,7	- 5,3	112,6	- 1,9	112,1
<b>ELEKTROTECHNIK AUSLAND</b>									
1985	MAI	122,1	+ 8,4	+ 5,5	120,0	+ 2,7	127,9	+ 4,2	126,5
	JUN	118,5	+16,4	- 2,9	121,9	+ 1,6	131,9	+ 3,1	127,1
	JUL	120,2	+ 5,4	+ 1,4	116,4	- 4,5	123,7	- 6,2	127,7
	AUG	103,8	+10,4	-13,6	100,4	-13,7	127,3	+ 2,9	128,1
	SEP	121,7	- 1,1	+17,2	125,9	+25,4	123,0	- 3,4	128,3
	OKT	155,3	+19,8	+27,6	150,2	+19,3	137,9	+12,1	128,6
	NOV	133,2	+ 2,5	-14,2	135,6	- 9,7	125,8	- 8,8	128,6
	DEZ	131,1	+ 4,0	- 1,6	134,4	- 0,9	128,1	+ 2,6	128,4
	JAN	126,5	- 5,6	- 3,5	124,0	- 7,7	122,4	- 5,2	127,8
	FEB	138,5	+12,8	+ 9,5	149,7	+20,7	134,3	+ 9,7	127,3
	MAR	130,6	- 5,6	- 5,7	129,5	-13,8	120,0	-10,6	126,6
	APR	129,7	+12,1	- 0,7	128,9	- 0,8	132,2	+10,2	126,0
	MAI	106,2	-13,0	-18,1	109,0	-15,4	119,2	- 9,8	125,4
<b>HERSTELLUNG VON EISEN-,BLECH-UND METALLWAREN INSGESAMT</b>									
1985	MAI	100,2	- 0,5	+ 1,3	102,8	- 0,5	99,7	+ 0,7	99,5
	JUN	95,5	+ 5,6	- 4,7	103,2	+ 0,4	101,9	+ 2,2	99,9
	JUL	99,8	+ 7,4	+ 4,5	93,1	- 9,8	100,6	- 1,3	100,2
	AUG	90,8	+ 0,8	- 9,0	87,6	- 5,9	101,0	+ 0,4	100,6
	SEP	99,3	+ 5,0	+ 9,4	99,1	+13,1	100,1	- 0,9	100,9
	OKT	113,7	+ 2,7	+14,5	106,3	+ 7,3	100,5	+ 0,4	101,2
	NOV	103,6	+ 1,7	- 8,9	108,4	+ 2,0	101,6	+ 1,1	101,4
	DEZ	87,1	+ 4,7	-15,9	94,0	-13,3	100,0	- 1,6	101,6
	JAN	104,7	+ 6,0	+20,2	101,8	+ 8,3	103,0	+ 3,0	101,8
	FEB	100,4	+ 5,8	- 4,1	106,4	+ 4,5	102,6	- 0,4	102,0
	MAR	99,6	- 4,8	- 0,8	104,3	- 2,0	101,1	- 1,5	102,2
	APR	110,5	+11,7	+10,9	107,1	+ 2,7	102,6	+ 1,5	102,3
	MAI	95,6	- 4,6	-13,5	104,5	- 2,4	101,7	- 0,9	102,4
<b>HERSTELLUNG VON EISEN-,BLECH-UND METALLWAREN INLAND</b>									
1985	MAI	94,3	- 2,6	+ 1,2	96,8	+ 0,2	93,2	+ 0,3	93,2
	JUN	89,1	+ 4,7	- 5,5	97,0	+ 0,2	95,7	+ 2,7	93,5
	JUL	95,8	+ 9,0	+ 7,6	89,9	- 7,3	95,3	- 0,4	93,8
	AUG	87,5	+ 0,3	- 8,8	83,9	- 6,7	94,4	- 0,9	94,2
	SEP	94,2	+ 2,7	+ 7,7	94,3	+12,4	93,1	- 1,4	94,4
	OKT	107,4	+ 2,5	+14,0	100,6	+ 6,7	94,3	+ 1,3	94,6
	NOV	96,2	+ 1,4	-10,4	99,9	- 0,7	95,3	+ 1,1	94,7
	DEZ	80,3	+ 2,6	-16,5	86,5	-13,4	93,4	- 2,0	95,0
	JAN	95,5	+ 5,9	+18,9	92,4	+ 6,8	96,3	+ 3,1	95,3
	FEB	91,9	+ 4,2	- 3,8	97,4	+ 5,4	95,2	- 1,1	95,6
	MAR	92,3	- 5,3	+ 0,4	96,2	- 1,2	94,1	- 1,2	95,9
	APR	104,7	+12,3	+13,4	102,2	+ 6,2	97,6	+ 3,7	96,2
	MAI	90,5	- 4,0	-13,6	99,3	- 2,8	96,0	- 1,6	96,4
<b>HERSTELLUNG VON EISEN-,BLECH-UND METALLWAREN AUSLAND</b>									
1985	MAI	121,0	+ 5,8	+ 1,9	121,6	- 2,3	121,8	+ 1,9	120,9
	JUN	117,6	+ 7,9	- 2,8	123,8	+ 1,8	122,8	+ 0,8	121,6
	JUL	113,3	+ 2,7	- 3,7	106,4	-14,1	119,1	- 3,0	122,2
	AUG	102,5	+ 2,3	- 9,5	100,7	- 5,4	123,0	+ 3,3	122,8
	SEP	117,7	+12,5	+14,8	117,8	+17,0	125,0	+ 1,6	123,3
	OKT	135,6	+ 3,0	+15,2	128,1	+ 8,7	122,0	- 2,4	123,8
	NOV	129,4	+ 2,2	- 4,6	135,7	+ 5,9	123,4	+ 1,1	124,4
	DEZ	111,4	+10,7	-13,9	117,0	-13,8	123,2	- 0,2	124,6
	JAN	137,2	+ 6,0	+23,2	133,9	+14,4	125,7	+ 2,0	124,4
	FEB	130,2	+ 9,7	- 5,1	139,2	+ 4,0	129,2	+ 2,0	124,2
	MAR	125,4	- 3,2	- 3,7	131,0	- 5,8	124,1	- 3,2	123,8
	APR	131,2	+10,5	+ 4,6	127,4	- 2,7	122,9	- 1,0	123,6
	MAI	113,7	- 6,0	-13,3	118,6	- 6,9	120,1	- 2,3	123,5

## 4 AUFTRAGSEINGANG IM VERARBEITENDEN GEWERBE UND IM BAUHAUPTGEWERBE

## 4.2 VOLUMENINDEX (1980 = 100)

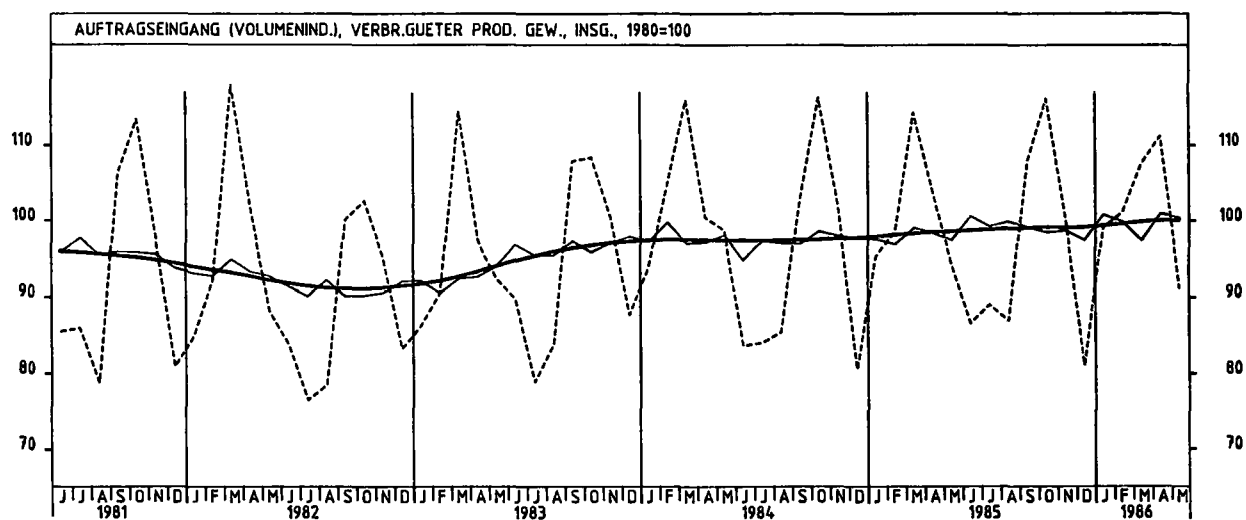
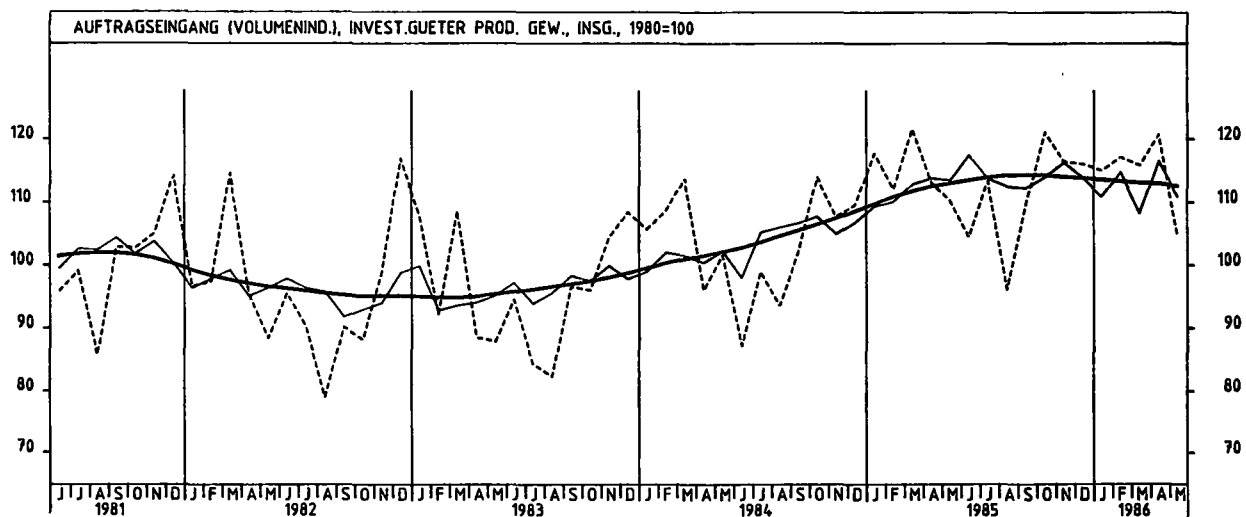
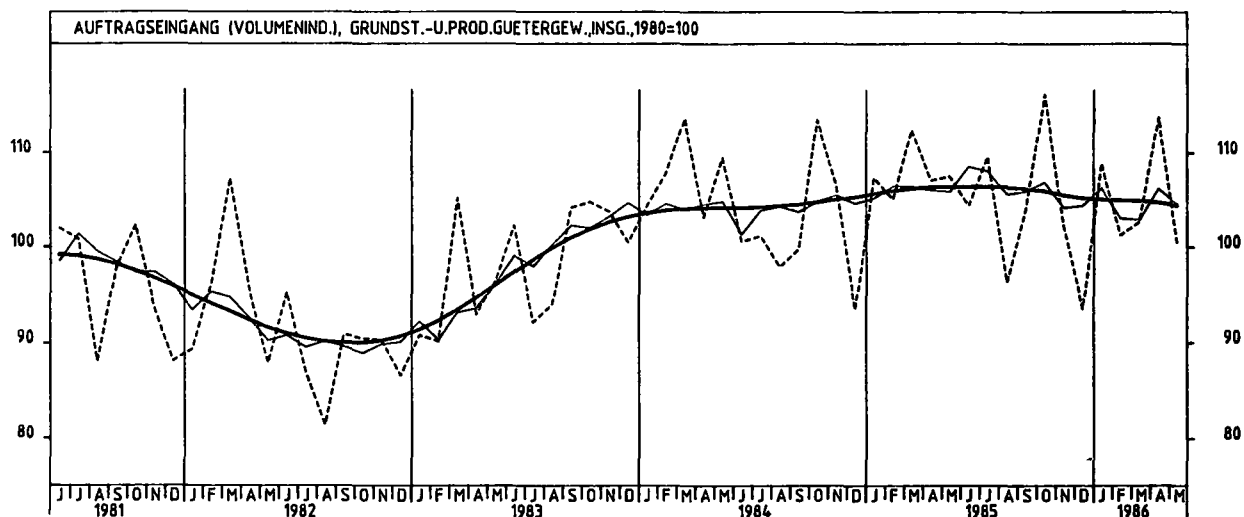
JAHR	MONAT	ORIGINALWERT			KALENDERBEREINIGTER WERT		KALENDER- UND SAISONBEREINIGTER WERT		GLATTE KOMPONENTE
		1980=100	VERÄNDERUNG VORJAHR	IN O/O GEGEN VORMONAT	1980=100	VERÄNDERUNG IN O/O GEGEN VORMONAT	1980=100	VERÄNDERUNG IN O/O GEGEN VORMONAT	1980=100
<b>TEXTILGEWERBE INSGESAMT</b>									
1985	MAI	92,2	- 5,0	- 9,2	93,0	-10,7	93,6	- 1,7	95,7
	JUN	82,2	+ 6,3	-10,8	87,9	- 5,5	97,1	+ 3,7	96,0
	JUL	79,5	+ 7,6	- 3,3	75,0	-14,7	96,3	- 0,8	96,3
	AUG	74,1	+ 6,3	- 6,8	71,8	- 4,3	97,8	+ 1,6	96,4
	SEP	106,1	+ 6,6	+43,2	107,1	+49,2	97,0	- 0,8	96,4
	OKT	116,2	+ 3,0	+ 9,5	111,1	+ 3,7	96,5	- 0,5	96,3
	NOV	104,2	+ 3,9	-10,3	107,8	- 3,0	97,5	+ 1,0	95,8
	DEZ	77,3	- 1,8	-25,8	80,7	-25,1	92,7	- 4,9	95,3
1986	JAN	93,2	+ 1,1	+20,6	90,8	+12,5	95,4	+ 2,9	94,7
	FEB	97,1	- 2,5	+ 4,2	104,1	+14,6	92,3	- 3,2	94,1
	MAR	104,6	- 8,6	+ 7,7	106,0	+ 1,8	89,6	- 2,9	93,5
	APR	108,4	+ 6,8	+ 3,6	107,3	+ 1,2	96,1	+ 7,3	92,8
	MAI	82,7	-10,3	-23,7	86,9	-19,0	89,4	- 7,0	92,0
<b>TEXTILGEWERBE INLAND</b>									
1985	MAI	83,5	- 8,0	-10,2	84,8	-10,6	85,1	- 2,0	87,3
	JUN	73,3	+ 6,9	-12,2	78,7	- 7,2	89,1	+ 4,7	87,6
	JUL	71,5	+ 4,7	- 2,5	67,0	-14,9	87,2	- 2,1	87,9
	AUG	69,4	+ 7,9	- 2,9	67,6	+ 0,9	90,2	+ 3,4	88,0
	SEP	98,2	+ 5,4	+41,5	99,1	+46,6	88,2	- 2,2	88,0
	OKT	105,4	+ 1,8	+ 7,3	100,3	+ 1,2	87,3	- 1,0	87,9
	NOV	93,9	+ 3,6	-10,9	97,7	- 2,6	88,9	+ 1,8	87,5
	DEZ	69,6	- 1,3	-25,9	72,9	-25,4	84,6	- 4,8	87,0
1986	JAN	85,4	+ 0,7	+22,7	83,5	+14,5	87,4	+ 3,3	86,4
	FEB	90,0	- 1,4	+ 5,4	96,5	+15,6	85,0	- 2,7	85,8
	MAR	95,8	- 8,8	+ 6,4	96,8	+ 0,3	81,4	- 4,2	85,1
	APR	98,8	+ 6,2	+ 3,1	97,5	+ 0,7	87,3	+ 7,2	84,4
	MAI	74,4	-10,9	-24,7	78,8	-19,2	81,1	- 7,1	83,7
<b>TEXTILGEWERBE AUSLAND</b>									
1985	MAI	127,7	+ 4,0	- 6,2	127,6	- 9,9	128,5	- 1,0	129,6
	JUN	118,3	+ 4,7	- 7,4	125,2	- 1,9	129,5	+ 0,8	129,9
	JUL	111,6	+15,4	- 5,7	107,3	-14,3	132,8	+ 2,5	130,2
	AUG	93,0	+ 1,9	-16,7	88,5	-17,5	128,1	- 3,5	130,3
	SEP	138,3	+10,5	+48,7	139,0	+57,1	132,7	+ 3,6	130,2
	OKT	159,4	+ 6,8	+15,3	154,2	+10,9	133,3	+ 0,5	129,8
	NOV	145,2	+ 3,5	- 8,9	147,2	- 4,5	130,9	- 1,8	129,0
	DEZ	107,6	- 4,4	-25,9	110,6	-24,9	124,0	- 5,3	128,3
1986	JAN	124,3	+ 1,9	+15,5	119,9	+ 8,4	127,5	+ 2,8	127,6
	FEB	125,6	- 5,6	+ 1,0	134,5	+12,2	122,0	- 4,3	127,0
	MAR	139,4	- 9,1	+11,0	142,2	+ 5,7	122,3	+ 0,2	126,4
	APR	146,6	+ 7,6	+ 5,2	146,9	+ 3,3	131,2	+ 7,3	125,8
	MAI	115,0	- 9,9	-21,6	119,5	-18,7	121,8	- 7,2	124,8
<b>BEKLEIDUNGSGEWERBE INSGESAMT</b>									
1985	MAI	61,5	-13,7	-44,4	62,2	-44,6	92,3	- 0,9	95,0
	JUN	49,2	- 0,6	-20,0	56,2	- 9,6	97,0	+ 5,1	95,3
	JUL	58,8	+ 2,1	+19,5	55,1	- 2,0	95,3	- 1,8	95,6
	AUG	97,7	+ 6,1	+66,2	95,1	+72,6	99,0	+ 3,9	95,8
	SEP	158,1	+ 9,0	+61,8	158,9	+67,1	100,8	+ 1,8	96,1
	OKT	133,1	- 5,3	-15,8	129,9	-18,3	92,9	- 7,8	96,3
	NOV	76,2	- 8,6	-42,7	77,4	-40,4	93,2	+ 0,3	96,4
	DEZ	50,1	+ 4,6	-34,3	48,6	-37,2	95,7	+ 2,7	96,3
1986	JAN	71,0	+ 2,5	+41,7	67,8	+39,5	95,8	+ 0,1	96,3
	FEB	120,2	+14,3	+69,3	129,8	+91,4	104,0	+ 8,6	96,3
	MAR	159,7	- 2,1	+32,9	159,8	+23,1	92,6	-11,0	96,1
	APR	107,0	- 3,3	-33,0	108,7	-32,0	92,1	- 0,5	95,8
	MAI	59,7	- 2,9	-44,2	64,2	-40,9	95,2	+ 3,4	95,5
<b>BEKLEIDUNGSGEWERBE INLAND</b>									
1985	MAI	60,3	-13,9	-41,4	61,1	-41,4	85,8	+ 0,0	87,8
	JUN	47,3	- 3,9	-21,6	54,0	-11,6	89,6	+ 4,4	88,2
	JUL	56,7	+ 0,4	+19,9	53,0	- 1,9	88,2	- 1,6	88,4
	AUG	92,0	+ 4,8	+62,3	89,5	+68,9	91,7	+ 4,0	88,6
	SEP	138,3	+ 6,5	+50,3	139,1	+55,4	91,5	- 0,2	88,9
	OKT	119,4	- 5,9	-13,7	116,1	-16,5	85,6	- 6,4	89,1
	NOV	74,2	- 3,5	-37,9	75,6	-34,9	88,5	+ 3,4	89,2
	DEZ	49,3	+ 6,0	-33,6	48,5	-35,6	89,1	+ 0,7	89,0
1986	JAN	66,5	+ 2,7	+38,9	65,5	+35,1	89,0	- 0,1	88,8
	FEB	108,6	+13,2	+60,0	118,3	+80,6	95,3	+ 7,1	88,6
	MAR	138,8	- 4,3	+25,6	139,0	+17,5	83,0	-12,9	88,3
	APR	98,7	- 4,1	-28,9	100,0	-28,1	84,2	+ 1,4	87,9
	MAI	58,6	- 2,8	-40,6	62,8	-37,2	87,8	+ 4,3	87,4
<b>BEKLEIDUNGSGEWERBE AUSLAND</b>									
1985	MAI	68,8	-14,1	-56,8	69,7	-57,1	133,3	- 3,6	139,6
	JUN	60,8	+18,8	-11,6	68,4	- 1,9	143,3	+ 7,5	139,6
	JUL	71,7	+11,3	+17,9	68,0	- 0,6	140,1	- 2,2	139,7
	AUG	133,9	+11,6	+86,8	131,1	+82,8	144,5	+ 3,1	139,9
	SEP*	281,0	+15,9	+109,9	274,1	+109,1	160,3	+10,9	139,8
	OKT	218,5	- 4,1	-22,2	215,8	-21,3	137,0	-14,5	139,7
	NOV	88,2	-29,0	-59,6	88,3	-59,1	121,9	-11,0	140,1
	DEZ	54,6	- 4,5	-38,1	49,4	-44,1	136,2	+11,7	140,5
1986	JAN	86,0	- 0,1	+57,5	82,6	+67,2	137,8	+ 1,2	141,4
	FEB	185,7	+17,2	+115,9	200,8	+143,1	157,0	+13,9	142,4
	MAR	288,1	+ 4,3	+55,1	285,9	+42,4	149,9	- 4,5	143,3
	APR	158,2	- 0,6	-45,1	162,2	-43,3	140,8	- 6,1	143,8
	MAI	66,6	- 3,2	-57,9	72,5	-55,3	140,4	- 0,3	144,4

#### 4 AUFTRAGSEINGANG IM VERARBEITENDEN GEWERBE UND IM BAUHAUPTGEWERBE

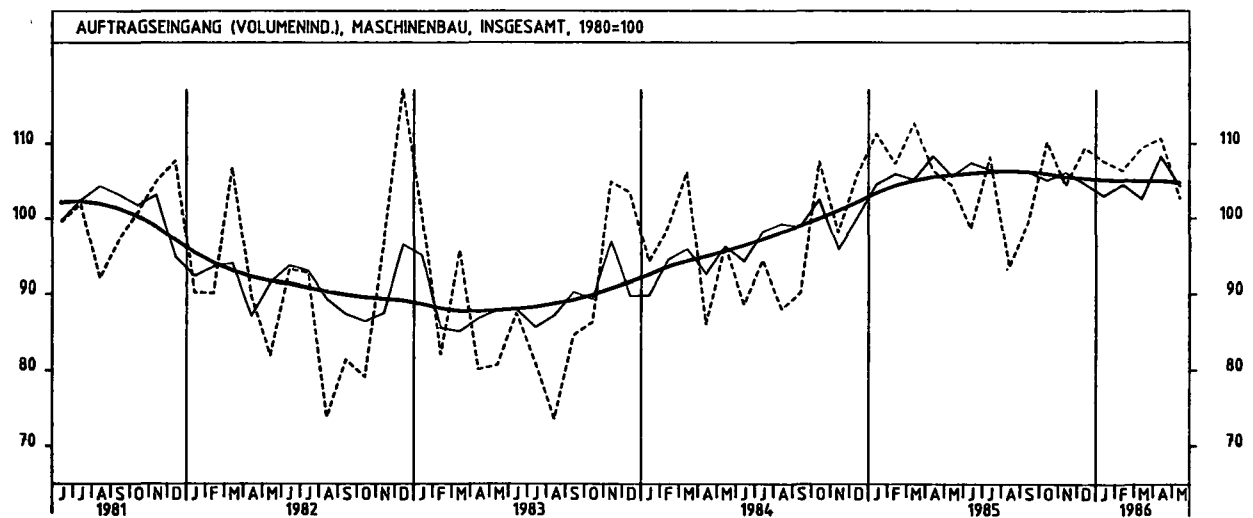
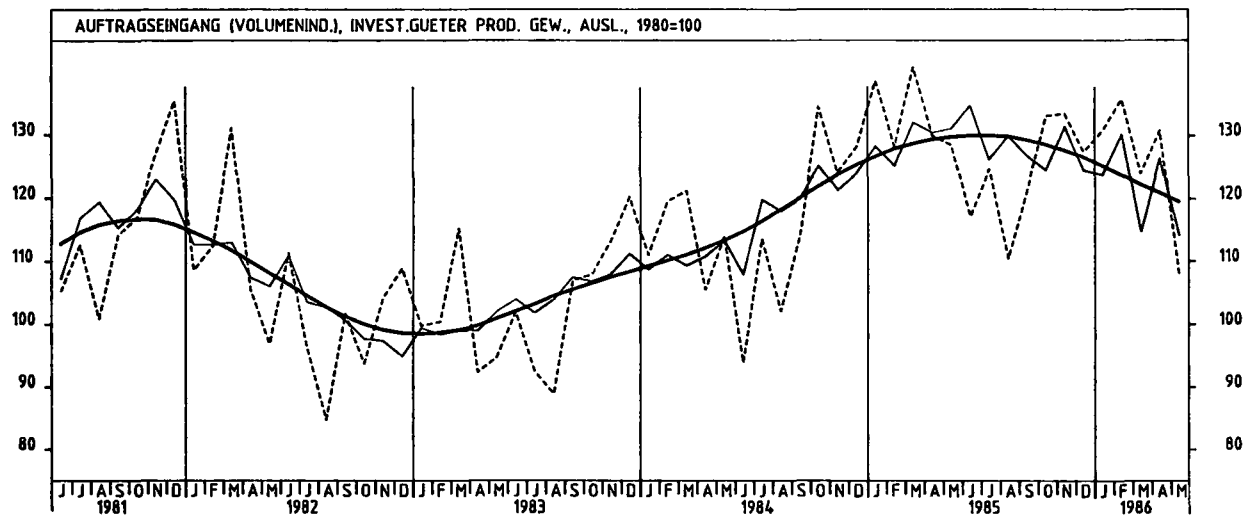
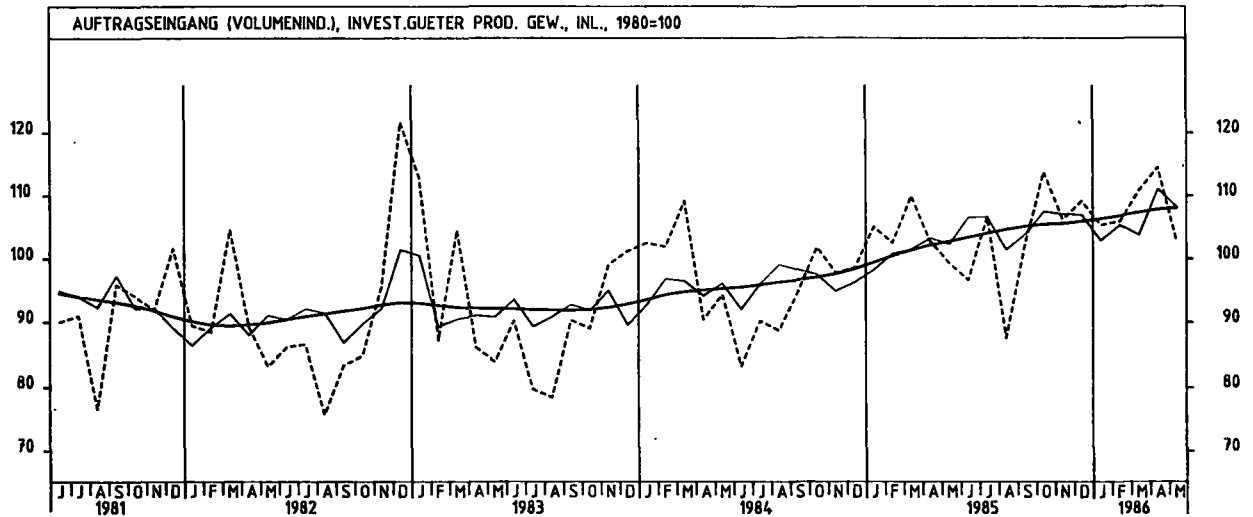




4 AUFTRAGSEINGANG IM VERARBEITENDEN GEWERBE UND IM BAUHAUPTGEWERBE



#### 4 AUFTRAGSEINGANG IM VERARBEITENDEN GEWERBE UND IM BAUHAUPTGEWERBE



## 4 AUFTRAGSEINGANG IM VERARBEITENDEN GEWERBE UND IM BAUHAUPTGEWERBE

## 4.2 VOLUMENINDEX (1980 = 100)

JAHR	MONAT	ORIGINALWERT			KALENDERBEREINIGTER WERT		KALENDER- UND SAISON- BEREINIGTER WERT		GLATTE KOMPONENTE	
		1980=100	VERÄNDERUNG VORJAHR	IN O/O GEGEN VORMONAT	1980=100	VERÄNDERUNG IN O/O GEGEN VORMONAT	1980=100	VERÄNDERUNG IN O/O GEGEN VORMONAT	1980=100	
BAUHAUPTGEWERBE										
1985	APR	86,7	+ 4,5	- 1,6	90,5	+ 5,6	83,3	+ 6,3	81,2	
	MAI	91,5	- 1,9	+ 5,5	91,5	+ 1,1	82,2	- 1,3	81,4	
	JUN	102,7	+ 2,6	+12,2	107,4	+17,4	84,5	+ 2,8	81,6	
	JUL	97,0	+ 6,5	- 5,6	92,8	-13,6	84,9	+ 0,5	81,9	
	AUG	87,2	- 1,9	-10,1	84,9	- 8,5	82,2	- 3,2	82,2	
	SEP	97,8	+ 2,1	+12,2	98,1	+15,5	81,9	- 0,4	82,5	
	OKT	84,3	- 1,3	-13,8	81,1	-17,3	81,5	- 0,5	82,5	
	NOV	67,7	- 1,2	-19,7	69,4	-14,4	81,7	+ 0,2	82,9	
	DEZ	70,0	+ 3,9	+ 3,4	71,2	+ 2,6	82,1	+ 0,5	83,7	
	1986	JAN	53,6	+ 7,4	-23,4	51,8	-27,2	83,7	+ 1,9	84,6
		FEB	59,5	+ 3,5	+11,0	63,5	+22,6	83,8	+ 0,1	85,6
		MAR	95,0	+ 7,8	+59,7	97,0	+52,8	89,2	+ 6,4	86,3
APR		96,5	+11,3	+ 1,6	95,9	- 1,1	87,4	- 2,0	86,8	
HOCHBAU										
1985	APR	78,9	- 2,0	- 1,9	82,1	+ 5,1	75,7	+ 8,3	74,7	
	MAI	81,4	- 2,6	+ 3,2	82,2	+ 0,1	77,0	+ 1,7	75,0	
	JUN	93,6	- 1,4	+15,0	98,2	+19,5	77,3	+ 0,4	75,3	
	JUL	85,7	+ 3,5	- 8,4	81,5	-17,0	77,6	+ 0,4	75,6	
	AUG	79,6	+ 3,5	- 6,9	77,2	- 5,3	78,0	+ 0,5	75,9	
	SEP	92,8	+ 6,7	+16,3	93,0	+20,5	78,0	+ 0,0	76,2	
	OKT	77,0	- 0,8	-17,0	74,5	-19,9	75,9	- 2,7	75,9	
	NOV	62,9	+ 0,2	-18,3	63,4	-14,9	74,9	- 1,3	76,0	
	DEZ	65,5	- 6,8	+ 4,1	66,0	+ 4,1	71,3	- 4,8	76,6	
	1986	JAN	53,0	+ 5,4	-19,1	51,4	-22,1	76,1	+ 6,7	77,3
		FEB	54,2	+ 2,5	+ 2,3	57,8	+12,5	75,8	- 0,4	78,0
		MAR	86,0	+ 7,0	+58,7	87,6	+51,6	80,0	+ 5,5	78,3
APR		87,2	+10,5	+ 1,4	86,9	- 0,8	79,3	- 0,9	78,3	
WOHNUNGSBAU										
1985	APR	66,5	-26,6	-13,0	69,3	- 6,9	60,8	+ 1,7	62,6	
	MAI	66,7	-22,4	+ 0,3	68,6	- 1,0	63,1	+ 3,8	62,3	
	JUN	76,9	-19,1	+15,3	82,4	+20,1	62,2	- 1,4	62,0	
	JUL	65,5	- 6,8	-14,8	61,9	-24,9	66,8	+ 7,4	61,8	
	AUG	64,2	-12,1	- 2,0	61,4	- 0,8	64,0	- 4,2	61,8	
	SEP	73,2	- 4,4	+14,0	72,4	+17,9	64,0	+ 0,0	61,7	
	OKT	64,3	-14,5	-12,2	61,3	-15,3	60,8	- 5,0	61,5	
	NOV	50,4	-14,0	-21,6	51,1	-16,6	60,9	+ 0,2	61,2	
	DEZ	51,9	-19,4	+ 3,0	53,5	+ 4,7	55,7	- 8,5	61,2	
	1986	JAN	39,1	+ 1,6	-24,7	37,2	-30,5	62,1	+11,5	61,2
		FEB	45,8	+ 2,9	+17,1	48,2	+29,6	61,6	- 0,8	61,1
		MAR	70,7	- 7,5	+54,4	73,1	+51,7	59,8	- 2,9	60,6
APR		67,6	+ 1,7	+ 4,4	67,2	- 8,1	59,7	- 0,2	60,0	
TIEFBAU										
1985	APR	99,0	+13,9	- 1,3	102,8	+ 5,2	95,2	+ 3,7	91,4	
	MAI	107,4	- 1,1	+ 8,5	105,9	+ 3,0	90,2	- 5,3	91,4	
	JUN	117,0	+ 8,0	+ 8,9	120,6	+13,9	95,6	+ 6,0	91,6	
	JUL	114,8	+10,2	- 1,8	111,2	- 7,8	96,3	+ 0,7	91,8	
	AUG	98,6	- 8,2	-14,0	96,7	-13,0	88,1	- 8,5	92,0	
	SEP	105,8	- 3,6	+ 7,1	106,8	+10,4	88,3	+ 0,2	92,3	
	OKT	95,8	- 2,0	- 9,5	92,1	-13,8	90,3	+ 2,3	92,7	
	NOV	75,2	- 2,8	-21,5	77,8	-15,5	91,7	+ 1,6	93,8	
	DEZ	77,1	+23,0	+ 2,5	79,1	+ 1,7	99,6	+ 8,6	94,9	
	1986	JAN	54,6	+10,8	-29,2	53,0	-33,0	95,8	- 3,8	96,2
		FEB	67,9	+ 4,6	+24,4	72,8	+37,4	96,2	+ 0,4	97,6
		MAR	109,3	+ 9,0	+61,0	110,8	+52,2	103,0	+ 7,1	99,0
APR		111,2	+12,3	+ 1,7	110,4	- 0,4	100,9	- 2,0	100,3	
STRASSENBAU										
1985	APR	102,3	+ 0,3	+ 4,0	103,2	+ 4,8	88,6	- 1,8	90,1	
	MAI	119,7	+ 6,6	+17,0	114,1	+10,6	92,6	+ 4,5	90,5	
	JUN	128,9	+12,9	+ 7,7	130,6	+14,5	97,1	+ 4,9	90,9	
	JUL	126,2	+ 5,3	- 2,1	124,7	- 4,5	93,6	- 3,6	91,3	
	AUG	102,5	-11,0	-18,8	102,6	-17,7	85,3	- 8,9	91,6	
	SEP	116,4	+ 6,7	+13,6	118,4	+16,4	93,6	+ 9,7	91,8	
	OKT	103,1	+ 7,5	-11,4	101,3	-15,2	93,8	+ 0,2	91,8	
	NOV	61,3	- 2,7	-40,5	64,8	-36,0	89,8	- 4,3	91,9	
	DEZ	60,2	+18,5	- 1,8	57,8	-10,8	94,1	+ 4,8	92,4	
	1986	JAN	34,2	+ 1,8	-43,2	32,7	-43,4	90,8	- 3,5	92,9
		FEB	45,7	+ 8,0	+33,6	51,0	+56,0	92,2	+ 1,5	93,5
		MAR	93,8	- 4,7	+105,3	92,2	+80,8	87,4	- 5,2	93,8
APR		113,6	+11,0	+21,1	115,5	+25,3	98,9	+13,2	93,9	

## 5 UMSATZE IM VERARBEITENDEN GEWERBE UND IM BAUHAUPTGEWERBE

## 5.1 WERTINDEX (1980 = 100)

JAHR	MONAT	ORIGINALWERT			KALENDERBEREINIGTER WERT		KALENDER- UND SAISON- BEREINIGTER WERT		GLATTE KOMPONENTE
		1980=100	VERÄNDERUNG VORJAHR	IN O/O GEGEN VORMONAT	1980=100	VERÄNDERUNG IN O/O GEGEN VORMONAT	1980=100	VERÄNDERUNG IN O/O GEGEN VORMONAT	1980=100
VERARBEITENDES GEWERBE (OHNE NAHRUNGS- UND GENUSSMITTELGEWERBE) INSGESAMT									
1985	Mai	128,5	+ 9,9	+ 3,1	129,2	+ 1,6	127,8	+ 2,7	126,6
	JUN	121,9	+23,3	- 5,1	130,1	+ 0,7	131,4	+ 2,8	127,2
	JUL	126,7	+11,8	+ 3,9	120,7	- 7,2	129,1	- 1,8	127,7
	AUG	109,2	+ 0,5	-13,8	106,0	-12,2	124,4	- 3,6	128,1
	SEP	135,7	+ 9,3	+24,3	137,1	+29,3	128,2	+ 3,1	128,4
	OKT	141,8	+ 5,8	+ 4,5	133,6	- 2,6	127,1	- 0,9	128,4
	NOV	131,2	+ 3,8	- 7,5	136,7	+ 2,3	129,2	+ 1,7	128,3
DEZ	127,0	+ 7,2	- 3,2	132,5	- 3,1	128,6	- 0,5	128,2	
1986	JAN	120,9	+ 3,1	- 4,8	117,1	-11,6	127,6	- 0,8	128,2
	FEB	121,7	+ 1,2	+ 0,7	130,3	+11,3	126,8	- 0,6	128,3
	MAR	125,6	- 3,5	+ 3,2	128,4	- 1,5	128,8	- 0,8	128,3
	APR	138,2	+10,9	+10,0	135,8	+ 5,8	131,6	+ 4,6	128,3
	Mai	118,4	- 7,9	-14,3	127,1	- 6,4	126,1	- 4,2	128,2
VERARBEITENDES GEWERBE (OHNE NAHRUNGS- UND GENUSSMITTELGEWERBE) INLAND									
1985	Mai	118,3	+ 9,9	+ 5,3	119,3	+ 4,4	116,9	+ 4,1	115,2
	JUN	109,8	+18,4	- 7,2	117,6	- 1,4	119,0	+ 1,8	115,7
	JUL	115,5	+ 8,0	+ 5,2	110,1	- 6,4	117,2	- 1,5	116,2
	AUG	101,0	+ 0,2	-12,6	97,8	-11,2	113,3	- 3,3	116,6
	SEP	124,3	+ 9,9	+23,1	125,6	+28,4	117,3	+ 3,5	116,9
	OKT	131,5	+ 7,8	+ 5,8	123,5	- 1,7	116,7	- 0,5	117,0
	NOV	119,3	+ 4,0	- 9,3	124,4	+ 0,7	118,0	+ 1,1	116,9
DEZ	113,3	+ 7,3	- 5,0	118,7	- 4,6	117,1	- 0,6	116,8	
1986	JAN	109,8	+ 1,9	- 3,1	106,2	-10,5	115,7	- 1,2	116,9
	FEB	109,9	- 0,1	+ 0,1	117,6	+10,7	114,7	- 0,9	116,9
	MAR	113,7	- 3,1	+ 3,5	115,9	- 1,4	114,6	- 0,1	117,0
	APR	125,8	+12,0	+10,6	123,7	+ 6,7	120,5	+ 5,1	117,1
	Mai	109,2	- 7,7	-13,2	117,8	- 4,8	115,3	- 4,3	116,9
VERARBEITENDES GEWERBE (OHNE NAHRUNGS- UND GENUSSMITTELGEWERBE) AUSLAND									
1985	Mai	151,4	+10,1	- 0,7	151,9	- 2,8	152,5	+ 0,5	152,4
	JUN	149,2	+32,3	- 1,5	158,0	+ 4,0	160,1	+ 5,0	153,0
	JUL	151,7	+18,7	+ 1,7	144,4	- 8,6	155,7	- 2,7	153,6
	AUG	127,7	+ 0,9	-15,8	124,7	-13,6	149,1	- 4,2	153,9
	SEP	161,3	+ 8,4	+26,3	162,6	+30,4	152,6	+ 2,3	154,1
	OKT	164,8	+ 2,6	+ 2,2	156,4	- 3,8	150,4	- 1,4	154,1
	NOV	158,1	+ 3,7	- 4,1	164,5	+ 5,2	154,5	+ 2,7	153,8
DEZ	157,6	+ 7,0	- 0,3	162,5	- 1,2	154,2	- 0,2	153,7	
1986	JAN	145,9	+ 5,0	- 7,4	142,1	-12,6	154,4	+ 0,1	153,6
	FEB	148,0	+ 3,3	+ 1,4	158,6	+11,6	153,5	- 0,6	153,5
	MAR	152,4	- 4,2	+ 3,0	155,8	- 1,8	150,6	- 1,9	153,5
	APR	166,1	+ 9,0	+ 8,0	163,4	+ 4,9	156,8	+ 4,1	153,4
	Mai	139,1	- 8,1	-16,3	147,6	- 9,7	149,7	- 4,5	153,2
GRUNDSTOFF- UND PRODUKTIONSGÜTERGEWERBE INSGESAMT									
1985	Mai	130,0	+ 4,9	+ 0,2	130,8	- 1,7	125,9	- 0,4	125,6
	JUN	124,6	+ 7,9	- 4,2	133,5	+ 2,1	127,8	+ 1,5	125,8
	JUL	127,9	+10,3	+ 2,6	121,2	- 9,2	126,5	- 1,0	125,9
	AUG	118,1	+ 2,7	- 7,7	114,3	- 5,7	125,3	- 0,9	125,9
	SEP	128,8	+ 6,7	+ 9,1	130,0	+13,7	125,4	+ 0,1	125,7
	OKT	139,0	+ 4,4	+ 7,9	131,7	+ 1,3	125,8	+ 0,3	125,3
	NOV	122,3	- 2,0	-12,0	126,2	- 4,2	123,1	- 2,1	124,7
DEZ	103,2	+ 0,6	-15,6	107,9	-14,5	122,0	- 0,9	124,0	
1986	JAN	123,1	+ 4,4	+18,3	119,0	+10,3	125,9	+ 3,2	123,2
	FEB	118,5	- 1,5	- 6,2	123,4	+ 3,7	121,7	- 3,3	122,5
	MAR	117,9	-10,5	+ 2,1	121,8	- 1,3	118,7	- 2,5	121,7
	APR	131,5	+ 1,4	+11,5	129,4	+ 6,2	121,7	+ 2,5	121,0
	Mai	116,2	-10,6	-11,6	123,6	- 4,5	118,9	- 2,3	120,2
GRUNDSTOFF- UND PRODUKTIONSGÜTERGEWERBE INLAND									
1985	Mai	117,4	+ 3,8	+ 0,9	118,4	- 0,8	113,3	+ 0,0	113,0
	JUN	112,0	+ 7,2	- 4,6	120,4	+ 1,7	115,2	+ 1,7	113,3
	JUL	117,0	+ 9,1	+ 4,5	110,8	- 8,0	114,1	- 1,0	113,6
	AUG	107,7	+ 1,9	- 7,9	104,2	- 6,0	113,2	- 0,8	113,7
	SEP	118,3	+ 6,2	+ 9,8	119,2	+14,4	113,2	+ 0,0	113,7
	OKT	129,6	+ 5,5	+ 9,6	122,5	+ 2,8	114,4	+ 1,1	113,6
	NOV	112,1	- 1,3	-13,5	116,2	- 8,1	112,2	- 1,9	113,2
DEZ	90,9	+ 0,4	-18,9	95,7	-17,6	110,5	- 1,5	112,7	
1986	JAN	110,0	+ 6,2	+21,0	106,3	+11,1	115,0	+ 4,1	112,3
	FEB	103,0	+ 0,9	- 6,4	109,9	+ 3,4	111,5	- 3,0	111,9
	MAR	106,6	- 8,5	+ 3,5	110,2	+ 0,3	108,6	- 2,6	111,4
	APR	119,6	+ 2,8	+12,2	117,5	+ 6,6	111,0	+ 2,2	111,0
	Mai	107,2	- 8,7	-10,4	114,9	- 2,2	109,8	- 1,1	110,4
GRUNDSTOFF- UND PRODUKTIONSGÜTERGEWERBE AUSLAND									
1985	Mai	157,3	+ 7,3	- 0,9	157,7	- 3,0	153,0	- 1,2	152,9
	JUN	152,3	+ 9,3	- 3,2	162,0	+ 2,7	155,2	+ 1,4	153,0
	JUL	151,7	+12,2	- 0,4	144,2	-11,0	153,7	- 1,0	152,9
	AUG	140,9	+ 4,1	- 7,1	136,3	- 5,5	151,5	- 1,4	152,6
	SEP	151,5	+ 7,5	+ 7,5	153,1	+12,3	152,0	+ 0,3	151,9
	OKT	159,3	+ 2,6	+ 5,1	151,9	- 0,8	150,9	- 0,7	151,0
	NOV	144,4	- 3,2	- 9,4	147,8	- 2,7	146,9	- 2,7	149,7
DEZ	130,0	+ 0,9	-10,0	134,1	- 9,3	147,0	+ 0,1	146,3	
1986	JAN	151,7	+ 1,8	+16,7	147,0	+ 9,6	149,7	+ 1,8	146,9
	FEB	142,5	- 5,2	- 6,1	152,6	+ 3,8	143,7	- 4,0	146,5
	MAR	142,3	-13,8	- 0,1	146,6	- 3,9	140,1	- 2,5	144,1
	APR	157,3	- 0,9	+10,5	155,4	+ 6,0	145,0	+ 3,5	142,7
	Mai	135,7	-13,7	-13,7	142,7	- 8,2	138,8	- 4,3	141,3

5 UMSÄTZE IM VERARBEITENDEN GEWERBE UND IM BAUHAUPTGEWERBE

5.1 WERTINDEX (1980 = 100)

JAHR	MONAT	ORIGINALWERT			KALENDERBEREINIGTER WERT		KALENDER- UND SAISON- BEREINIGTER WERT		GLATTE KOMPONENTE
		1980=100	VERÄNDERUNG VORJAHR	IN O/O GEGEN VORMONAT	1980=100	VERÄNDERUNG IN O/O GEGEN VORMONAT	1980=100	VERÄNDERUNG IN O/O GEGEN VORMONAT	1980=100
INVESTITIONSGÜTER PRODUZIERENDES GEWERBE INSGESAMT									
1985	MAI	135,7	+17,1	+ 7,5	135,4	+ 6,0	135,1	+ 6,2	132,1
	JUN	127,6	+41,9	- 6,0	134,6	- 0,6	136,4	+ 2,4	132,9
	JUL	131,4	+14,3	+ 3,0	126,2	- 6,2	136,0	- 1,7	133,7
	AUG	105,9	- 1,7	-19,4	103,6	-17,9	127,5	- 6,3	134,3
	SEP	143,7	+11,5	+35,7	145,7	+40,6	134,8	+ 5,7	134,8
	OKT	146,6	+ 6,9	+ 2,0	138,6	- 4,9	132,5	- 1,7	135,0
	NOV	142,0	+ 8,0	- 3,1	148,0	+ 6,8	137,7	+ 3,9	135,1
1986	DEZ	151,9	+10,6	+ 7,0	155,7	+ 5,2	137,3	- 0,3	135,3
	JAN	121,0	+ 1,9	-20,3	117,7	-24,4	132,7	- 3,4	135,6
	FEB	127,6	+ 1,5	+ 5,5	137,3	+16,7	133,4	+ 0,5	135,9
	MAR	133,2	+ 0,8	+ 4,4	134,5	- 2,0	134,0	+ 0,4	136,3
	APR	147,6	+17,0	+10,8	145,7	+ 8,3	143,1	+ 6,8	136,6
MAI	125,1	- 7,8	-15,2	132,2	- 9,3	132,6	- 7,3	136,6	
INVESTITIONSGÜTER PRODUZIERENDES GEWERBE INLAND									
1985	MAI	128,0	+20,6	+13,4	128,2	+12,9	125,5	+ 9,5	121,0
	JUN	118,8	+34,2	- 9,5	122,5	- 4,4	125,8	+ 0,2	121,9
	JUL	120,5	+ 8,7	+ 4,1	115,9	- 5,4	123,9	- 1,5	122,7
	AUG	99,2	- 0,7	-17,7	96,6	-16,7	116,9	- 5,6	123,3
	SEP	132,2	+14,5	+33,3	134,1	+38,8	125,2	+ 7,1	123,8
	OKT	136,2	+11,7	+ 3,0	128,1	- 4,5	123,5	- 1,4	124,1
	NOV	128,3	+ 8,9	- 5,8	133,8	+ 4,4	126,5	+ 2,4	124,1
1986	DEZ	138,3	+12,0	+ 7,8	142,4	+ 6,4	126,3	- 0,2	124,1
	JAN	110,3	- 0,9	-20,2	107,0	-24,9	119,9	- 5,1	124,3
	FEB	116,2	- 1,9	+ 5,3	125,0	+16,8	120,2	+ 0,3	124,5
	MAR	120,8	+ 1,3	+ 4,0	121,3	- 3,0	122,5	+ 1,9	124,8
	APR	134,8	+19,4	+11,6	133,2	+ 9,8	132,3	+ 8,0	125,0
MAI	116,5	- 9,0	-13,6	124,2	- 6,8	121,3	- 8,3	124,8	
INVESTITIONSGÜTER PRODUZIERENDES GEWERBE AUSLAND									
1985	MAI	149,1	+12,2	- 0,1	149,1	- 2,3	151,9	+ 1,7	151,3
	JUN	148,0	+53,7	- 0,7	155,4	+ 4,2	161,4	+ 6,3	152,1
	JUL	150,3	+23,2	+ 1,6	143,7	- 7,5	156,7	- 2,9	152,9
	AUG	117,5	- 3,1	-21,8	115,6	-19,6	145,7	- 7,0	153,5
	SEP	163,8	+ 7,6	+39,4	165,2	+42,9	151,5	+ 4,0	153,9
	OKT	164,9	+ 0,9	+ 0,7	156,7	- 5,1	148,2	- 2,2	154,2
	NOV	165,7	+ 6,8	+ 0,5	173,0	+10,4	157,0	+ 5,9	154,4
1986	DEZ	175,5	+ 8,9	+ 5,9	179,5	+ 3,8	156,6	- 0,3	154,9
	JAN	139,7	+ 6,0	-20,4	136,8	-23,8	155,3	- 0,8	155,3
	FEB	147,5	+ 6,8	+ 5,6	158,4	+15,8	156,4	+ 0,7	155,8
	MAR	154,8	+ 0,1	+ 4,9	156,9	- 0,9	154,0	- 1,5	156,2
	APR	169,8	+13,7	+ 9,7	167,2	+ 6,6	161,7	+ 5,0	156,7
MAI	140,0	- 6,1	-17,6	147,3	-11,9	152,2	- 5,9	157,1	
VERBRAUCHSGÜTER PRODUZIERENDES GEWERBE INSGESAMT									
1985	MAI	107,6	- 0,6	- 4,5	109,7	- 5,7	112,5	- 1,3	113,7
	JUN	103,0	+ 6,5	- 4,5	111,8	+ 1,9	115,6	+ 2,8	114,2
	JUL	112,5	+ 7,2	+ 9,2	106,0	- 5,2	114,3	- 1,1	114,6
	AUG	104,1	+ 2,4	- 7,5	100,5	- 5,2	115,0	+ 0,6	115,0
	SEP	125,6	+ 7,4	+20,7	126,2	+25,6	115,6	+ 0,5	115,3
	OKT	133,7	+ 5,1	+ 6,4	125,9	- 0,2	116,2	+ 0,5	115,6
	NOV	117,0	+ 1,2	-12,5	121,8	- 3,3	115,9	- 0,3	115,8
1986	DEZ	98,7	+ 4,8	-15,6	104,6	-14,1	114,9	- 0,9	116,1
	JAN	117,3	+ 4,2	+18,8	113,4	+ 8,4	116,7	+ 1,6	116,4
	FEB	115,8	+ 4,8	- 1,3	123,4	+ 8,8	117,1	+ 0,3	116,7
	MAR	117,6	- 4,1	+ 1,6	121,4	- 1,6	114,6	- 2,1	117,0
	APR	124,2	+10,0	+ 5,6	121,7	+ 0,2	118,4	+ 3,3	117,3
MAI	104,3	- 3,2	-16,0	114,1	- 6,2	117,5	- 0,8	117,5	
VERBRAUCHSGÜTER PRODUZIERENDES GEWERBE INLAND									
1985	MAI	100,8	- 2,4	- 4,9	102,6	- 6,0	105,1	- 1,3	106,3
	JUN	95,2	+ 5,2	- 5,6	103,6	+ 1,0	108,1	+ 2,9	106,5
	JUL	104,0	+ 5,5	+ 9,2	97,9	- 5,5	106,6	- 1,4	106,8
	AUG	96,0	- 0,3	- 7,7	92,7	- 5,3	106,8	+ 0,2	107,0
	SEP	116,6	+ 5,4	+21,5	117,2	+26,4	107,3	+ 0,5	107,2
	OKT	125,0	+ 3,1	+ 7,2	117,5	+ 0,3	107,5	+ 0,2	107,4
	NOV	110,6	+ 0,4	-11,5	115,3	- 1,9	108,2	+ 0,7	107,5
1986	DEZ	92,6	+ 3,1	-16,3	98,3	-14,7	106,8	- 1,3	107,7
	JAN	108,6	+ 2,8	+17,3	105,0	+ 6,8	108,4	+ 1,5	108,0
	FEB	106,5	+ 3,4	- 1,9	113,5	+ 8,1	108,4	+ 0,0	108,3
	MAR	108,5	- 5,4	+ 1,9	112,0	- 1,3	106,0	- 2,2	108,6
	APR	116,0	+ 8,4	+ 6,8	113,6	+ 1,4	110,1	+ 3,9	108,9
MAI	97,3	- 3,5	-16,1	106,6	- 6,2	109,5	- 0,5	109,1	
VERBRAUCHSGÜTER PRODUZIERENDES GEWERBE AUSLAND									
1985	MAI	147,3	+ 7,0	- 3,2	149,4	- 4,7	154,2	- 1,3	155,9
	JUN	147,0	+11,5	- 0,2	157,7	+ 5,6	157,8	+ 2,3	157,2
	JUL	160,6	+14,3	+ 9,3	152,0	- 3,6	157,7	- 0,1	158,5
	AUG	149,6	+13,3	- 6,8	144,8	- 4,7	161,0	+ 2,1	159,7
	SEP	176,6	+15,3	+18,0	177,7	+22,7	162,5	+ 0,9	160,8
	OKT	182,6	+13,6	+ 3,4	173,3	- 2,5	164,3	+ 1,1	161,7
	NOV	153,4	+ 5,1	-16,0	158,4	- 8,6	159,4	- 3,0	162,5
1986	DEZ	133,3	+11,6	-13,1	139,8	-11,7	160,6	+ 0,8	163,2
	JAN	166,3	+ 9,1	+24,8	161,5	+15,5	163,4	+ 1,7	163,8
	FEB	168,6	+10,3	+ 1,4	180,1	+11,5	166,3	+ 1,8	164,4
	MAR	169,5	+ 1,4	+ 0,5	174,0	- 3,4	163,1	- 1,9	165,0
	APR	171,0	+12,4	+ 0,9	168,1	- 3,4	166,2	+ 1,9	165,5
MAI*	143,6	- 2,5	-16,0	158,5	- 5,7	160,8	- 3,2	166,1	

5 UMSÄTZE IM VERARBEITENDEN GEWERBE UND IM BAUHAUPTGEWERBE

5.1 WERTINDEX (1980 = 100)

JAHR	MONAT	ORIGINALWERT			KALENDERBEREINIGTER WERT		KALENDER- UND SAISON- BEREINIGTER WERT		GLATTE KOMPONENTE
		1980=100	VERÄNDERUNG VORJAHR	IN O/O GEGEN VORMONAT	1980=100	VERÄNDERUNG IN O/O GEGEN VORMONAT	1980=100	VERÄNDERUNG IN O/O GEGEN VORMONAT	1980=100
HOCHOFEN-, STAHL- UND WARMWALZWERKE (OHNE HERSTELLUNG VON PRAEZISIONSSTAHLROHREN) INSGESAMT									
1985	MAI	110,1	+ 7,0	- 2,0	109,3	- 3,3	108,2	- 1,5	109,1
	JUN	107,3	+10,5	- 2,5	111,7	+ 2,2	109,9	+ 1,6	109,1
	JUL	104,9	+13,5	- 2,2	101,0	- 9,6	110,3	+ 0,4	109,1
	AUG	103,1	+10,1	- 1,7	100,4	- 0,6	110,5	+ 0,2	108,9
	SEP	117,7	+ 3,4	+14,2	120,0	+19,5	107,3	- 2,9	108,4
	OKT	118,3	+ 7,9	+ 1,4	114,6	- 4,5	110,2	+ 2,7	107,8
	NOV	105,8	- 1,7	-11,3	107,7	- 6,0	108,7	- 4,1	106,8
1986	DEZ	88,8	- 9,8	-16,1	90,4	-16,1	99,8	- 5,6	106,0
	JAN	103,3	+ 5,5	+16,3	101,2	+11,9	109,3	+ 9,5	105,2
	FEB	100,7	- 5,1	- 2,5	108,5	+ 7,2	102,8	- 5,9	104,5
	MAR	104,8	- 9,5	+ 4,1	104,9	- 3,3	100,7	- 2,0	103,8
	APR	110,7	- 1,4	+ 5,6	110,1	+ 5,0	105,1	+ 4,4	103,0
1986	MAI	98,5	-10,5	-11,0	101,0	- 8,3	100,6	- 4,3	102,2
HOCHOFEN-, STAHL- UND WARMWALZWERKE (OHNE HERSTELLUNG VON PRAEZISIONSSTAHLROHREN) INLAND									
1985	MAI	108,2	+11,1	- 0,6	106,5	- 2,6	102,7	+ 0,2	102,3
	JUN	96,4	+ 9,3	-10,9	99,8	- 6,3	102,0	+ 0,7	102,7
	JUL	97,5	+16,3	+ 1,1	94,3	- 5,5	104,4	+ 2,4	103,0
	AUG	93,5	+ 9,2	- 4,1	90,9	- 3,6	103,0	- 1,3	103,2
	SEP	109,9	+ 6,0	+17,5	112,8	+24,1	102,7	- 0,3	103,2
	OKT	114,6	+10,5	+ 4,3	110,0	- 2,5	104,9	+ 2,1	103,1
	NOV	102,1	+ 2,7	-10,9	103,9	- 5,5	102,1	- 2,7	102,7
1986	DEZ	80,3	- 7,2	-21,4	82,2	-20,9	96,1	- 5,9	102,2
	JAN	104,4	+10,4	+30,0	101,9	+24,0	105,7	+10,0	101,7
	FEB	100,9	+ 2,5	- 3,4	109,2	+ 7,2	101,8	- 3,7	101,0
	MAR	103,7	- 5,7	+ 2,8	103,8	- 4,9	97,5	- 4,2	100,3
	APR	110,8	+ 1,7	+ 6,8	110,4	+ 6,4	101,5	+ 4,1	99,7
1986	MAI	98,6	- 8,9	-11,0	98,9	-10,4	96,2	- 5,2	99,1
HOCHOFEN-, STAHL- UND WARMWALZWERKE (OHNE HERSTELLUNG VON PRAEZISIONSSTAHLROHREN) AUSLAND									
1985	MAI	114,1	+ 0,0	- 4,3	114,2	- 4,8	119,0	- 4,7	123,0
	JUN	129,5	+12,3	+13,5	135,1	+18,3	125,7	+ 5,6	122,3
	JUL	119,8	+ 9,0	- 7,5	115,1	-14,8	122,5	- 2,5	121,5
	AUG	122,7	+11,7	+ 2,4	120,4	+ 4,6	126,0	+ 2,9	120,6
	SEP	133,5	- 0,6	+ 8,8	134,9	+12,0	116,9	- 7,2	119,1
	OKT	128,7	+ 3,4	- 3,6	123,6	- 8,4	120,4	+ 3,0	117,5
	NOV	113,3	- 8,9	-12,0	116,3	- 5,9	113,3	- 5,9	115,4
1986	DEZ	105,9	-13,6	- 6,5	107,2	- 7,8	107,6	- 5,0	113,6
	JAN	101,1	- 3,3	- 4,5	99,5	- 7,2	116,5	+ 8,3	112,5
	FEB	100,2	-17,6	- 0,9	107,6	+ 8,1	104,8	-10,0	111,5
	MAR	106,9	-16,2	+ 6,7	107,1	- 0,5	106,9	+ 2,0	110,8
	APR	110,3	- 7,5	+ 3,2	109,4	+ 2,1	112,1	+ 4,9	109,7
1986	MAI	98,4	-13,8	-10,8	104,3	- 4,7	109,6	- 2,2	108,4
CHEMISCHE INDUSTRIE INSGESAMT									
1985	MAI	144,2	+ 7,1	+ 0,0	145,0	- 1,8	140,8	+ 0,3	139,5
	JUN	137,9	+ 7,4	- 4,4	147,4	+ 1,7	141,6	+ 0,6	139,8
	JUL	141,0	+10,7	+ 2,2	133,7	- 9,3	140,6	- 0,7	139,9
	AUG	128,8	+ 2,2	- 8,7	124,5	- 6,9	138,3	- 1,6	139,9
	SEP	137,1	+ 7,6	+ 6,4	138,6	+11,3	139,6	+ 0,9	139,6
	OKT	148,0	+ 3,3	+ 8,0	140,2	+ 1,2	139,1	- 0,4	139,0
	NOV	133,7	- 1,5	- 9,7	137,6	- 1,9	136,5	- 1,9	138,1
1986	DEZ	117,6	+ 3,1	-12,0	122,5	-11,0	136,4	- 0,1	137,1
	JAN	143,1	+ 2,0	+21,7	138,5	+13,1	137,7	+ 1,0	136,0
	FEB	132,7	- 2,4	- 7,3	142,0	+ 2,5	134,0	- 2,7	134,8
	MAR	131,9	-11,0	- 0,6	136,0	- 4,2	130,9	- 2,3	133,7
	APR	143,2	- 0,7	+ 8,6	141,0	+ 3,7	132,7	+ 1,4	132,5
1986	MAI	126,6	-12,2	-11,6	134,0	- 5,0	129,6	- 2,3	131,3
CHEMISCHE INDUSTRIE INLAND									
1985	MAI	127,8	+ 5,6	+ 0,5	128,9	- 0,8	126,8	+ 0,8	125,8
	JUN	124,9	+ 7,4	- 2,3	133,8	+ 3,8	128,2	+ 1,1	126,1
	JUL	129,1	+ 9,6	+ 3,4	122,2	- 8,7	126,9	- 1,0	126,3
	AUG	117,8	+ 1,9	- 8,8	114,3	- 6,5	125,4	- 1,2	126,4
	SEP	126,2	+ 7,3	+ 7,1	127,4	+11,5	126,1	+ 0,6	126,3
	OKT	138,3	+ 4,6	+ 9,6	130,7	+ 2,6	126,3	+ 0,2	125,9
	NOV	123,0	- 0,7	-11,1	127,4	- 2,5	124,5	- 1,4	125,2
1986	DEZ	105,3	+ 2,7	-14,4	110,1	-13,6	123,4	- 0,9	124,4
	JAN	127,8	+ 2,1	+21,4	123,8	+12,4	124,9	+ 1,2	123,6
	FEB	118,9	- 0,8	- 7,0	127,2	+ 2,7	122,1	- 2,2	122,8
	MAR	119,0	- 8,5	+ 0,1	122,7	- 3,5	119,7	- 2,0	122,0
	APR	126,4	- 0,6	+ 6,2	124,0	+ 1,1	120,0	+ 0,3	121,2
1986	MAI	114,8	-10,2	- 9,2	122,5	- 1,2	119,8	- 0,2	120,2
CHEMISCHE INDUSTRIE AUSLAND									
1985	MAI	170,4	+ 8,7	- 0,8	171,1	- 3,1	163,1	- 0,8	161,6
	JUN	158,7	+ 7,3	- 6,9	169,1	- 1,2	163,0	- 0,1	161,8
	JUL	160,2	+12,0	+ 0,9	152,4	- 9,9	162,7	- 0,2	161,8
	AUG	146,4	+ 2,5	- 8,6	140,9	- 7,5	158,8	- 2,4	161,5
	SEP	154,7	+ 8,0	+ 5,7	156,2	+10,9	161,1	+ 1,4	160,9
	OKT	163,5	+ 1,6	+ 5,7	155,8	- 0,3	159,5	- 1,0	160,0
	NOV	150,7	- 2,6	- 7,8	153,6	- 1,4	155,6	- 2,4	158,8
1986	DEZ	137,2	+ 3,4	- 9,0	141,8	- 7,7	157,3	+ 1,1	157,5
	JAN	167,6	+ 1,9	+22,2	162,1	+14,3	159,1	+ 1,1	155,9
	FEB	155,0	- 4,0	- 7,5	165,9	+ 2,3	153,3	- 3,6	154,2
	MAR	152,6	-13,9	- 1,5	157,6	- 5,0	147,9	- 3,5	152,6
	APR	170,1	- 0,9	+11,5	168,4	+ 6,9	153,3	+ 3,7	151,1
1986	MAI*	145,5	-14,6	-14,5	154,6	- 8,2	145,1	- 5,3	149,5

## 5 UMSÄTZE IM VERARBEITENDEN GEWERBE UND IM BAUHAUPTGEWERBE

## 5.1 WERTINDEX (1980 = 100)

JAHR	MONAT	ORIGINALWERT			KALENDERBEREINIGTER WERT		KALENDER- UND SAISON- BEREINIGTER WERT		GLATTE KOMPONENTE
		1980=100	VERÄNDERUNG VORJAHR	IN O/O GEGEN VORMONAT	1980=100	VERÄNDERUNG IN O/O GEGEN VORMONAT	1980=100	VERÄNDERUNG IN O/O GEGEN VORMONAT	1980=100
MASCHINENBAU INSGESAMT									
1985	MAI	137,9	+23,5	+19,3	131,8	+14,6	131,5	+10,3	125,8
	JUN	120,3	+19,3	-12,8	124,7	- 6,4	129,0	- 1,9	126,3
	JUL	124,1	- 0,4	+ 3,2	121,3	- 2,7	122,7	- 4,9	126,6
	AUG	103,7	- 1,4	-16,4	103,6	-14,6	122,0	- 0,6	126,9
	SEP	129,7	+11,7	+25,1	133,5	+28,9	127,7	+ 4,7	126,9
	OKT	135,0	+ 0,1	+ 4,1	129,9	- 2,7	123,0	- 3,7	126,8
	NOV	131,0	+13,7	- 3,0	136,1	+ 4,8	134,0	+ 8,9	126,8
	DEZ	160,9	+10,4	+22,8	158,4	+16,4	129,9	- 3,1	126,5
1986	JAN	106,2	- 4,6	-34,0	102,4	-35,4	121,7	- 6,3	125,8
	FEB	111,7	-10,9	+ 5,2	122,4	+19,5	117,9	- 3,1	125,2
	MAR	124,7	+ 3,6	+11,6	124,1	+ 1,4	125,5	+ 6,4	124,5
	APR	134,9	+16,7	+ 8,2	135,5	+ 9,2	135,6	+ 8,0	124,1
	MAI	115,3	-16,4	-14,5	113,7	-16,1	116,2	-15,0	123,6
MASCHINENBAU INLAND									
1985	MAI*	146,7	+44,1	+39,4	142,7	+36,3	135,0	+21,0	122,0
	JUN	115,9	+22,6	-21,0	120,5	-15,6	124,0	- 8,1	122,3
	JUL	117,4	-11,9	+ 1,3	115,8	- 3,9	113,5	- 8,5	122,5
	AUG	98,2	- 7,3	-16,4	96,8	-16,4	112,8	- 0,6	122,5
	SEP	122,7	+17,3	+24,9	125,2	+29,3	125,2	+11,0	122,2
	OKT	126,7	+12,6	+ 3,3	121,6	- 2,9	123,0	- 1,8	121,7
	NOV	122,8	+13,7	- 3,1	126,8	+ 4,3	128,3	+ 4,3	121,2
	DEZ	151,0	+15,8	+23,0	149,2	+17,7	127,3	- 0,8	120,2
1986	JAN	102,9	-14,3	-31,9	98,9	-33,7	110,8	-13,0	118,7
	FEB	106,8	-22,2	+ 3,8	116,7	+18,0	103,8	- 6,3	117,2
	MAR	115,9	+ 4,1	+ 8,5	114,0	- 2,3	119,2	+14,8	115,7
	APR	126,2	+20,0	+ 8,9	127,9	+12,2	129,9	+ 9,0	114,6
	MAI	109,2	-25,6	-13,5	111,1	-13,1	102,9	-20,8	113,3
MASCHINENBAU AUSLAND									
1985	MAI	126,5	+ 1,6	- 2,0	122,5	- 6,1	127,6	- 1,6	130,3
	JUN	125,8	+15,4	- 0,6	130,4	+ 6,4	134,2	+ 5,2	131,2
	JUL	132,7	+16,8	+ 5,5	127,7	- 2,1	133,3	- 0,7	132,0
	AUG	110,9	+ 6,4	-16,4	110,3	-13,6	132,2	- 0,8	132,8
	SEP	136,7	+ 5,9	+25,1	142,0	+28,7	130,5	- 1,3	133,5
	OKT	145,8	-10,9	+ 5,1	140,0	- 1,4	130,6	+ 0,1	134,1
	NOV	141,5	+13,7	- 2,9	147,5	+ 5,4	139,8	+ 7,0	134,8
	DEZ	173,7	+ 4,9	+22,8	174,6	+18,4	134,4	- 3,9	135,4
1986	JAN	110,4	+10,4	-36,4	108,1	-38,1	136,8	+ 1,8	135,7
	FEB	115,0	+ 7,5	+ 6,9	127,8	+18,2	135,2	- 1,2	136,0
	MAR	136,1	+ 3,0	+15,3	136,8	+ 7,0	134,3	- 0,7	136,2
	APR	146,2	+13,2	+ 7,4	144,5	+ 5,6	141,0	+ 5,0	136,5
	MAI	123,1	- 2,7	-15,8	123,7	-14,4	132,4	- 6,1	136,9
STRASSENFAHRZEUGBAU INSGESAMT									
1985	MAI	150,6	+23,6	- 4,1	153,0	- 4,3	151,6	+ 4,7	147,7
	JUN	143,7	+295,9	- 4,6	152,2	- 0,5	155,3	+ 9,0	148,4
	JUL	144,8	+40,4	+ 0,8	138,4	- 9,1	157,9	- 4,5	149,2
	AUG*	97,3	-10,5	-32,8	98,4	-28,9	132,9	-15,8	149,8
	SEP	148,2	+11,7	+52,3	149,7	+52,1	145,3	+11,6	150,0
	OKT	166,0	+ 5,5	+12,0	156,1	+ 4,3	145,3	- 2,0	149,9
	NOV	164,7	+ 3,1	- 0,8	171,3	+ 9,7	148,5	+ 2,2	149,2
	DEZ	138,7	+ 4,4	-15,8	146,4	-14,5	146,5	- 1,3	149,9
1986	JAN	141,9	+ 3,1	+ 2,3	138,3	- 5,5	148,4	+ 1,3	151,3
	FEB	156,0	+ 6,0	+ 9,9	167,2	+20,9	152,9	+ 3,0	153,0
	MAR	158,5	- 0,5	+ 1,6	160,4	- 4,1	150,7	- 1,4	154,9
	APR	189,3	+20,6	+19,4	186,9	+16,5	167,0	+10,8	156,4
	MAI	145,5	- 3,4	-23,1	155,7	-16,7	154,0	- 7,8	157,2
STRASSENFAHRZEUGBAU INLAND									
1985	MAI	121,6	+13,3	- 5,5	123,7	- 5,3	120,0	+ 5,3	119,1
	JUN	119,1	+241,3	- 2,1	125,7	+ 1,6	134,0	+11,7	120,2
	JUL	121,2	+47,6	+ 1,8	116,3	- 7,5	131,7	- 1,7	121,5
	AUG*	83,1	- 6,1	-31,4	83,2	-28,5	110,7	-15,9	122,7
	SEP	129,8	+15,1	+56,2	131,2	+57,7	123,3	+11,4	123,5
	OKT	137,9	+10,7	+ 6,2	129,0	- 1,7	120,7	- 2,1	124,1
	NOV	134,3	+ 8,9	- 2,6	140,2	+ 8,7	124,9	+ 3,5	123,9
	DEZ	109,4	+ 7,7	-18,5	116,8	-16,7	121,3	- 2,9	124,6
1986	JAN	107,2	+ 7,4	- 2,0	104,4	-10,6	122,7	+ 1,2	126,6
	FEB	125,4	+ 9,5	+17,0	134,2	+28,5	126,7	+ 3,3	128,7
	MAR	135,7	+ 2,3	+ 8,2	136,8	+ 1,9	125,2	- 1,2	130,9
	APR	164,0	+27,4	+20,9	161,9	+18,3	141,8	+13,3	132,5
	MAI	125,2	+ 3,0	-23,7	135,2	-16,5	131,7	- 7,1	133,5
STRASSENFAHRZEUGBAU AUSLAND									
1985	MAI	183,3	+32,7	- 2,9	185,4	- 3,8	186,6	+ 4,2	179,5
	JUN	171,5	+351,3	- 6,4	181,5	- 2,1	203,0	+ 8,8	179,7
	JUL	171,2	+35,0	- 0,2	163,7	- 9,8	187,0	- 7,9	179,9
	AUG*	113,2	-13,8	-33,9	111,4	-31,9	159,2	-14,8	179,9
	SEP	169,0	+ 8,9	+49,3	170,7	+53,2	175,9	+10,5	179,3
	OKT	197,5	+ 1,8	+16,9	187,2	+ 9,7	172,5	- 1,9	178,5
	NOV	199,0	- 0,8	+ 0,8	205,8	+ 9,9	174,3	+ 1,0	177,0
	DEZ	171,6	+ 2,0	-13,8	178,5	-13,3	174,4	+ 0,1	177,4
1986	JAN	181,1	+ 0,4	+ 5,5	176,5	- 1,1	176,6	+ 1,3	178,4
	FEB	190,4	+ 3,4	+ 5,1	204,6	+15,9	181,9	+ 3,0	179,8
	MAR	184,2	- 2,6	- 3,3	186,4	- 8,9	178,7	- 1,8	181,4
	APR	217,8	+15,4	+18,2	215,7	+15,7	195,5	+ 9,4	183,0
	MAI	168,3	- 8,2	-22,7	177,8	-17,6	178,4	- 8,7	183,6

## 5 UMSÄTZE IM VERARBEITENDEN GEWERBE UND IM BAUHAUPTGEWERBE

5.1 WERTINDEX (1980 = 100)

JAHR	MONAT	ORIGINALWERT			KALENDERBEREINIGTER WERT		KALENDER- UND SAISONBEREINIGTER WERT		GLATTE KOMPONENTE
		1980=100	VERÄNDERUNG VORJAHR	IN O/O GEGEN VORMONAT	1980=100	VERÄNDERUNG IN O/O GEGEN VORMONAT	1980=100	VERÄNDERUNG IN O/O GEGEN VORMONAT	1980=100
ELEKTROTECHNIK INSGESAMT									
1985	MAI	136,5	+19,2	+11,3	135,8	+ 9,4	137,1	+ 6,0	134,1
	JUN	130,2	+25,2	- 4,6	136,9	+ 0,8	139,6	+ 1,8	135,3
	JUL	129,6	+ 8,0	- 0,5	124,3	- 9,2	135,4	- 3,0	136,3
	AUG	114,4	+ 3,9	-11,7	111,7	-10,1	131,3	- 3,0	137,2
	SEP*	160,0	+20,7	+39,9	155,9	+39,6	145,7	+11,0	137,8
	OKT	145,2	+13,5	- 9,3	137,2	-12,0	137,5	- 5,6	138,2
	NOV	142,6	+11,3	- 1,8	148,3	+ 8,1	140,5	+ 2,2	138,2
	DEZ	158,5	+16,8	+11,2	162,6	+ 9,6	143,5	+ 2,1	138,0
1986	JAN	122,8	+ 0,0	-22,5	119,4	-26,6	132,6	- 7,6	137,7
	FEB	127,7	+ 0,1	+ 4,0	137,3	+15,0	133,1	+ 0,4	137,3
	MAR	136,5	- 0,1	+ 6,9	138,0	+ 0,5	134,4	+ 1,0	137,0
	APR	140,5	+14,6	+ 2,9	138,2	+ 0,1	141,6	+ 5,4	136,6
	MAI	123,3	- 9,7	-12,2	130,1	- 8,9	131,9	- 6,9	136,1
ELEKTROTECHNIK INLAND									
1985	MAI	132,6	+22,7	+15,3	131,8	+14,3	131,8	+ 7,9	127,7
	JUN	120,4	+25,2	- 9,2	126,1	- 4,4	131,6	- 0,2	128,8
	JUL	120,1	+ 2,7	- 0,2	115,3	- 8,6	128,1	- 2,7	129,8
	AUG	110,1	+ 4,6	- 8,3	107,8	- 6,5	125,3	- 2,2	130,6
	SEP*	146,1	+16,3	+32,7	147,1	+36,5	134,2	+ 7,1	131,2
	OKT	140,3	+14,0	- 4,0	132,2	-10,1	130,9	- 2,5	131,5
	NOV	136,8	+10,6	- 2,5	142,7	+ 7,9	133,1	+ 1,7	131,5
	DEZ	156,0	+22,4	+14,0	159,8	+12,0	140,1	+ 5,3	131,2
1986	JAN	117,8	- 1,9	-24,5	114,8	-28,2	125,3	-10,6	130,7
	FEB	119,7	- 5,2	+ 1,6	129,1	+12,5	123,3	- 1,6	130,2
	MAR	126,3	+ 0,1	+ 5,5	126,6	- 1,9	127,0	+ 3,0	129,8
	APR	133,0	+15,7	+ 5,3	130,8	+ 3,3	135,5	+ 6,7	129,4
	MAI	119,9	- 9,6	- 9,8	124,9	- 4,5	124,8	- 7,9	128,8
ELEKTROTECHNIK AUSLAND									
1985	MAI	145,1	+12,7	+ 4,1	146,0	+ 1,9	149,4	+ 2,5	148,6
	JUN	152,1	+25,3	+ 4,8	161,1	+10,3	156,8	+ 5,0	150,0
	JUL	150,6	+18,7	- 1,0	144,2	-10,5	152,2	- 2,8	151,3
	AUG	123,8	+ 2,4	-17,8	120,2	-16,6	144,6	- 5,0	152,4
	SEP*	190,9	+28,9	+54,2	180,0	+49,8	169,5	+17,2	153,3
	OKT	155,1	+12,8	-18,2	148,4	-17,6	152,8	- 9,9	153,6
	NOV	155,7	+12,7	- 0,3	161,0	+ 8,5	157,0	+ 2,7	154,0
	DEZ	164,3	+ 6,6	+ 5,5	168,7	+ 4,8	150,9	- 3,9	153,9
1986	JAN	133,8	+ 3,9	-18,6	129,7	-23,1	149,1	- 1,2	153,7
	FEB	145,5	+11,6	+ 8,7	155,6	+20,0	155,4	+ 4,2	153,5
	MAR	159,3	- 0,4	+ 9,5	162,4	+ 4,4	150,7	- 3,0	153,2
	APR	157,2	+12,8	- 1,3	155,3	- 4,4	156,0	+ 3,5	152,9
	MAI	130,9	- 9,8	-16,7	142,1	- 8,5	147,2	- 5,6	152,4
HERSTELLUNG VON EISEN-,BLECH-UND METALLWAREN INSGESAMT									
1985	MAI	118,7	- 0,8	+ 0,0	120,6	- 1,2	116,0	- 1,6	117,8
	JUN	114,0	+10,7	- 4,0	122,5	+ 1,6	121,1	+ 4,4	118,4
	JUL	117,4	+ 9,9	+ 3,0	110,9	- 9,5	119,2	- 1,6	118,9
	AUG	106,6	+ 2,9	- 9,2	103,0	- 7,1	118,9	- 0,3	119,4
	SEP	123,7	+ 7,9	+16,0	124,3	+20,7	119,7	+ 0,7	119,8
	OKT	139,0	+ 5,9	+12,4	130,7	+ 5,1	120,8	+ 0,9	120,1
	NOV	123,8	+ 2,1	-10,9	129,2	- 1,1	120,4	- 0,3	120,3
	DEZ	103,6	+ 5,7	-16,3	110,4	-14,6	119,9	- 0,4	120,6
1986	JAN	116,9	+ 4,8	+12,8	113,4	+ 2,7	121,1	+ 1,0	121,0
	FEB	116,3	+ 4,8	- 0,5	123,8	+ 9,2	121,0	- 0,1	121,4
	MAR	118,7	- 3,9	+ 2,1	122,2	- 1,3	118,9	- 1,7	121,9
	APR*	135,2	+13,9	+13,9	129,5	+ 6,0	126,8	+ 6,6	122,3
	MAI	115,7	- 2,5	-14,4	126,2	- 2,5	122,4	- 3,5	122,5
HERSTELLUNG VON EISEN-,BLECH-UND METALLWAREN INLAND									
1985	MAI	110,0	- 2,5	- 0,7	111,3	- 2,0	108,2	- 1,7	109,8
	JUN	104,0	+ 8,2	- 5,5	112,1	+ 0,7	112,7	+ 4,2	110,1
	JUL	110,5	+ 7,7	+ 6,3	104,5	- 6,8	110,8	- 1,7	110,4
	AUG	99,9	+ 0,9	- 9,6	96,8	- 7,4	110,5	- 0,3	110,8
	SEP	116,1	+ 6,0	+16,2	116,8	+20,7	110,9	+ 0,4	111,1
	OKT	130,6	+ 4,4	+12,5	123,1	+ 5,4	111,8	+ 0,8	111,3
	NOV	115,8	+ 0,4	-11,3	120,6	- 2,0	111,5	- 0,3	111,3
	DEZ	95,1	+ 3,6	-17,9	100,6	-16,5	110,6	- 0,8	111,6
1986	JAN	108,8	+ 4,6	+14,4	105,4	+ 4,8	112,8	+ 2,0	112,0
	FEB	105,3	+ 2,9	- 3,2	112,2	+ 6,5	111,5	- 1,2	112,4
	MAR	108,9	- 4,8	+ 3,4	112,1	- 0,1	109,8	- 1,5	112,9
	APR*	124,7	+12,5	+14,5	120,8	+ 7,6	117,3	+ 6,6	113,3
	MAI	106,9	- 2,8	-14,3	116,0	- 4,0	113,6	- 3,2	113,6
HERSTELLUNG VON EISEN-,BLECH-UND METALLWAREN AUSLAND									
1985	MAI	150,8	+ 4,1	+ 2,0	154,5	+ 0,3	145,3	- 0,9	147,5
	JUN	150,8	+17,2	+ 0,0	160,9	+ 4,1	152,3	+ 4,8	148,7
	JUL	143,0	+16,8	- 5,2	135,0	-16,1	150,0	- 1,5	149,9
	AUG	131,6	+ 9,3	- 8,0	126,2	- 6,5	150,2	+ 0,1	151,0
	SEP	152,1	+13,8	+15,6	152,2	+20,6	152,4	+ 1,5	151,9
	OKT	170,3	+10,7	+12,0	159,6	+ 4,9	152,9	+ 0,3	152,7
	NOV	153,2	+ 6,9	-10,0	160,1	+ 0,3	153,2	+ 0,2	153,3
	DEZ	135,1	+11,9	-11,8	145,7	- 9,0	154,3	+ 0,7	153,9
1986	JAN	146,8	+ 5,2	+ 8,7	142,7	- 2,1	151,7	- 1,7	154,5
	FEB	156,8	+ 9,5	+ 6,8	166,5	+16,7	156,4	+ 3,1	155,2
	MAR	154,9	- 1,1	- 1,2	159,4	- 4,3	153,0	- 2,2	155,8
	APR*	173,6	+17,4	+12,1	166,7	+ 4,6	160,6	+ 5,0	156,4
	MAI*	148,1	- 1,8	-14,7	162,9	- 2,3	154,6	- 3,7	156,8

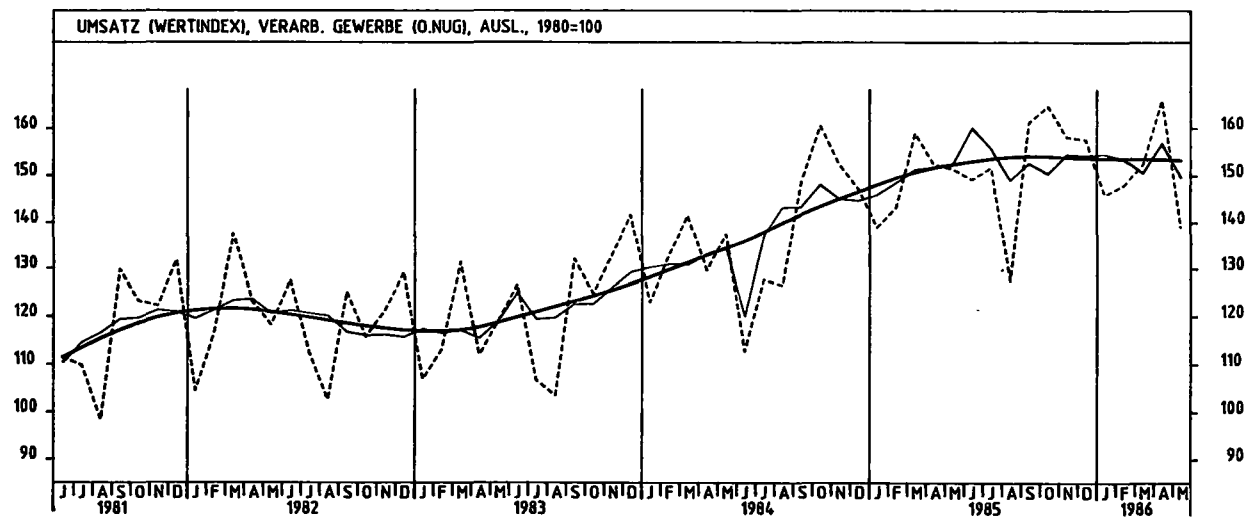
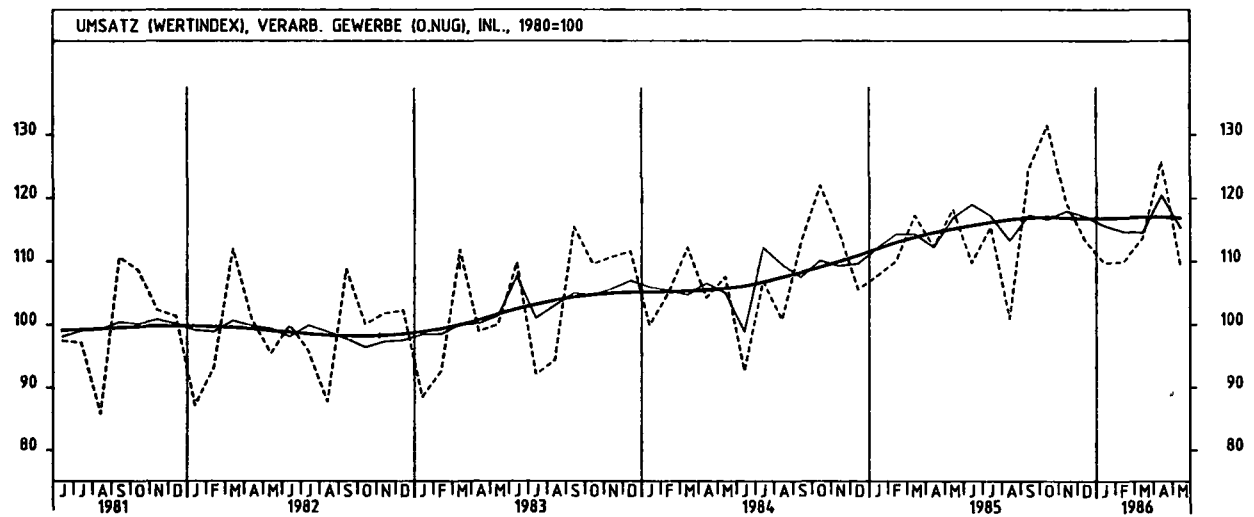
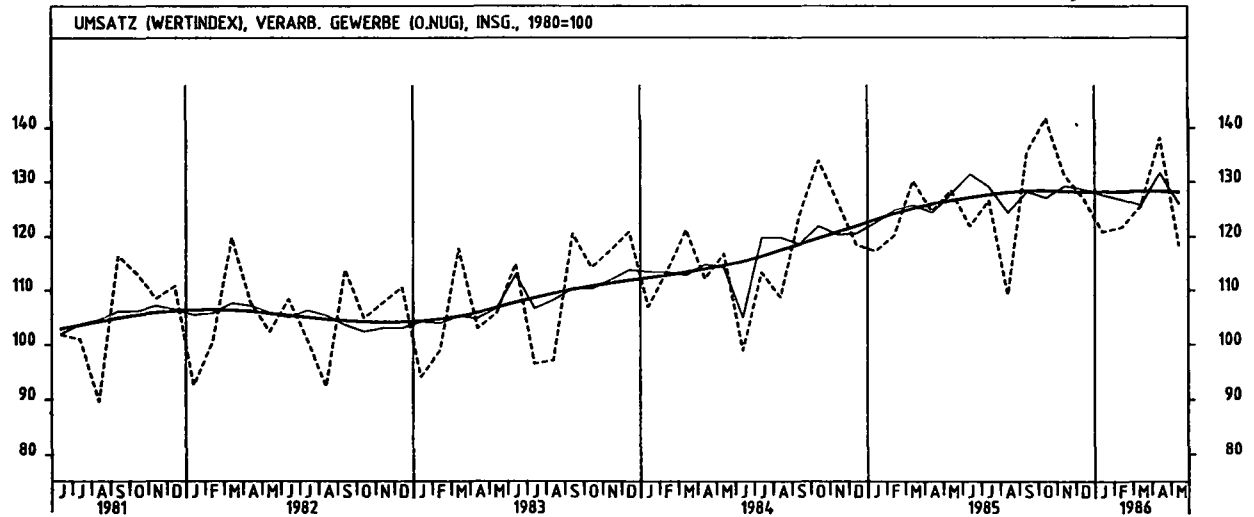


## 5 UMSÄTZE IM VERARBEITENDEN GEWERBE UND IM BAUHAUPTGEWERBE

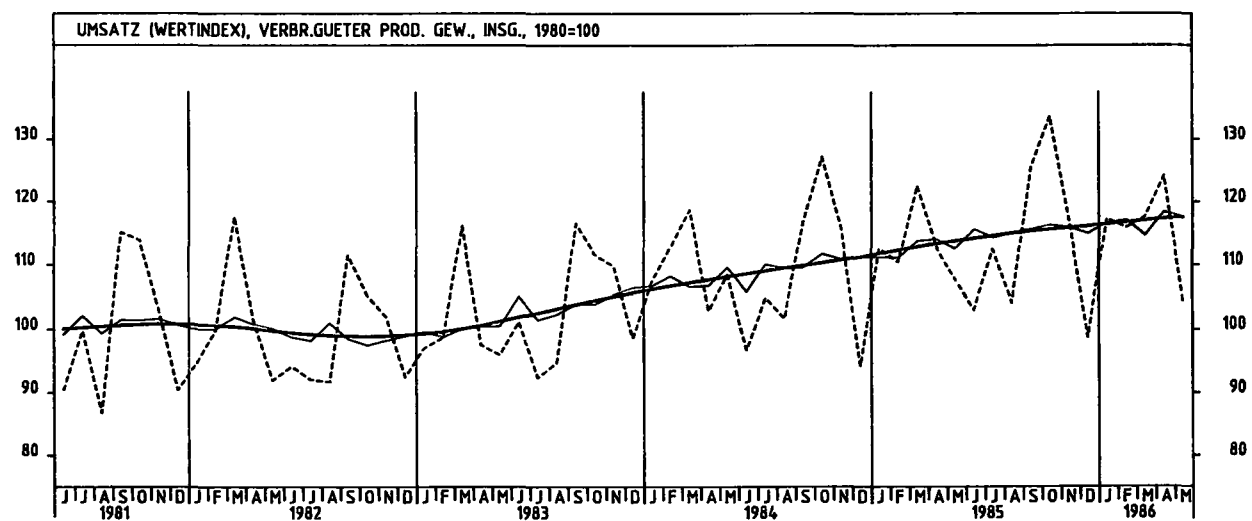
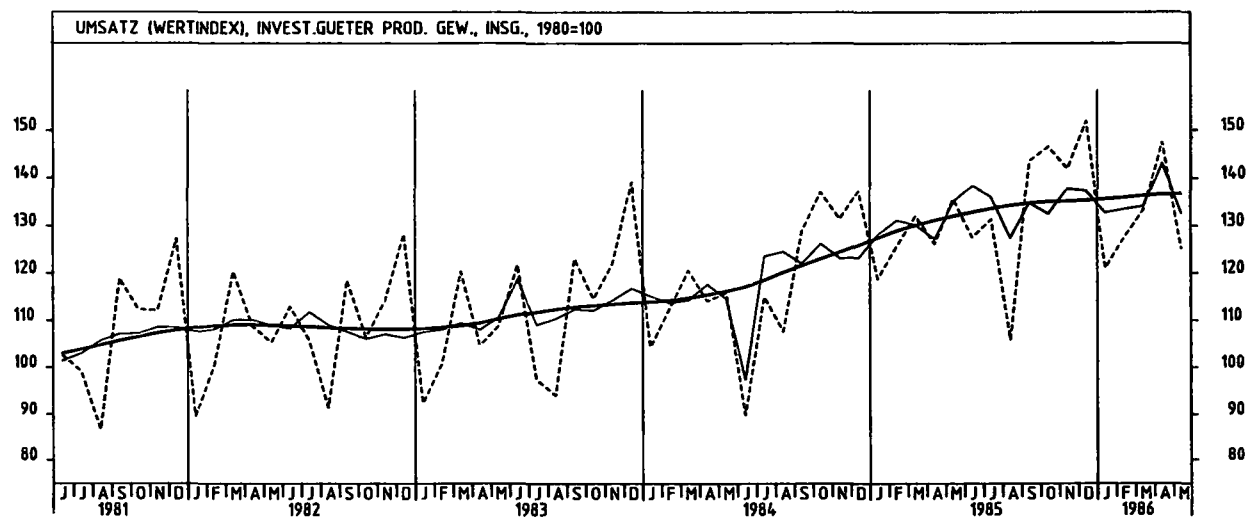
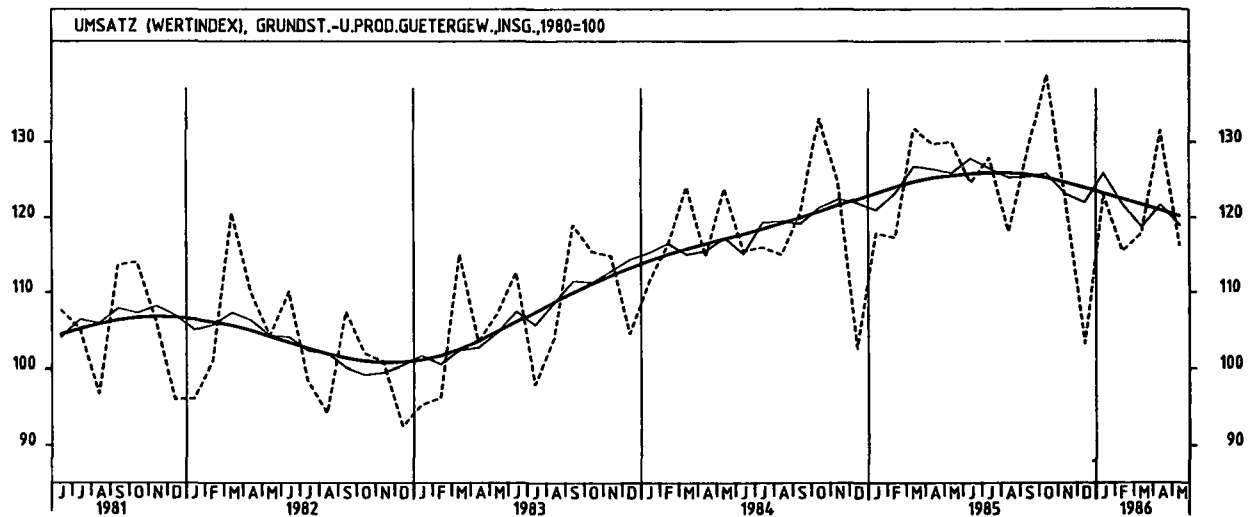
## 5.1 WERTINDEX (1980 = 100)

JAHR	MONAT	ORIGINALWERT			KALENDERBEREINIGTER WERT		KALENDER- UND SAISON- BEREINIGTER WERT		GLATTE KOMPONENTE
		1980=100	VERÄNDERUNG VORJAHR	IN O/O GEGEN VORMONAT	1980=100	VERÄNDERUNG IN O/O GEGEN VORMONAT	1980=100	VERÄNDERUNG IN O/O GEGEN VORMONAT	
TEXTILGEWERBE INSGESAMT									
1985	MAI	107,2	+ 0,5	- 2,7	109,3	- 3,8	109,0	- 1,2	110,2
	JUN	102,0	+ 7,0	- 4,9	110,7	+ 1,3	111,6	+ 2,4	110,8
	JUL	107,8	+ 8,5	+ 5,7	101,4	- 8,4	110,8	- 0,7	111,3
	AUG	87,8	+ 8,1	-18,6	84,5	-16,7	112,8	+ 1,8	111,8
	SEP	121,0	+ 9,8	+37,8	121,4	+43,7	112,7	- 0,1	112,2
	OKT	133,7	+ 7,1	+10,5	126,0	+ 3,8	113,6	+ 1,0	112,5
	NOV	117,6	+ 2,1	-12,0	122,0	- 3,2	112,3	- 1,3	112,6
	DEZ	93,4	+ 6,7	-20,6	99,2	-18,7	111,2	- 1,0	112,7
1986	JAN	116,5	+ 4,4	+24,7	112,6	+13,5	112,5	+ 1,2	112,7
	FEB	113,1	+ 4,7	- 2,9	120,4	+ 6,9	112,7	+ 0,2	112,8
	MAR	113,3	- 4,5	+ 0,2	117,2	- 2,7	110,3	- 2,1	112,8
	APR	121,7	+10,4	+ 7,4	119,4	+ 1,9	114,5	+ 3,8	112,8
	MAI	100,6	- 6,2	-17,3	110,6	- 7,4	111,4	- 2,7	112,7
TEXTILGEWERBE INLAND									
1985	MAI	97,0	- 2,6	- 4,0	99,2	- 4,5	99,3	- 1,6	100,6
	JUN	91,1	+ 4,8	- 6,1	99,2	+ 0,0	101,9	+ 2,6	101,0
	JUL	97,2	+ 5,5	+ 6,7	91,1	- 8,2	100,7	- 1,2	101,4
	AUG	78,9	+ 4,9	-18,8	76,1	-16,5	102,7	+ 2,0	101,7
	SEP	110,5	+ 7,9	+40,1	110,8	+45,6	102,4	- 0,3	102,0
	OKT	123,1	+ 4,9	+11,4	115,9	+ 4,6	102,8	+ 0,4	102,2
	NOV	109,0	+ 1,7	-11,5	113,4	- 2,2	102,7	- 0,1	102,2
	DEZ	84,9	+ 5,5	-22,1	90,3	-20,4	101,0	- 1,7	102,2
1986	JAN	106,2	+ 3,5	+25,1	102,9	+14,0	102,4	+ 1,4	102,2
	FEB	101,9	+ 3,6	- 4,0	108,4	+ 5,3	102,0	- 0,4	102,1
	MAR	101,7	- 6,5	- 0,2	105,4	- 2,8	99,1	- 2,8	102,1
	APR	110,1	+ 9,0	+ 8,3	107,7	+ 2,2	103,4	+ 4,3	102,0
	MAI	90,9	- 6,3	-17,4	100,1	- 7,1	101,2	- 2,1	101,9
TEXTILGEWERBE AUSLAND									
1985	MAI	147,7	+ 9,1	+ 0,5	149,3	- 1,8	147,1	- 0,7	148,4
	JUN	145,6	+12,7	- 1,4	155,4	+ 4,8	150,3	+ 2,2	149,6
	JUL	150,3	+17,0	+ 3,2	142,8	- 8,6	151,0	+ 0,5	150,7
	AUG	123,3	+17,2	-18,0	117,8	-17,5	153,0	+ 1,3	151,8
	SEP	162,9	+15,2	+32,1	163,9	+39,0	153,6	+ 0,5	152,6
	OKT	176,3	+14,0	+ 8,2	167,1	+ 2,0	155,6	+ 1,3	153,3
	NOV	152,0	+ 3,3	-13,8	156,3	- 6,5	150,7	- 3,3	153,8
	DEZ	127,1	+10,4	-16,4	134,2	-14,1	151,9	+ 0,8	154,3
1986	JAN	157,6	+ 6,8	+24,0	151,9	+13,2	153,1	+ 0,8	154,9
	FEB	157,6	+ 7,7	+ 0,0	168,1	+10,7	155,7	+ 1,7	155,5
	MAR	159,6	+ 1,3	+ 1,3	164,5	- 2,1	155,3	- 0,3	155,1
	APR	168,0	+14,3	+ 5,3	165,8	+ 0,8	159,6	+ 2,8	156,7
	MAI*	139,3	- 5,7	-17,1	155,1	- 6,5	150,5	- 5,7	157,2
BEKLEIDUNGSGEWERBE INSGESAMT									
1985	MAI	65,0	- 8,1	-31,3	67,5	-30,3	105,6	- 0,8	107,8
	JUN	65,1	+ 4,8	+ 0,2	73,5	+ 8,9	109,7	+ 3,9	108,3
	JUL	117,1	+ 3,5	+79,9	110,4	+50,2	108,0	- 1,5	108,8
	AUG	128,8	- 3,1	+10,0	125,3	+13,5	107,2	- 0,7	109,3
	SEP	153,4	+ 7,0	+19,1	154,0	+22,9	111,3	+ 3,8	109,9
	OKT	123,6	+ 3,9	-19,4	117,3	-23,8	110,6	- 0,4	110,4
	NOV	91,4	+ 8,4	-26,1	95,1	-15,9	113,9	+ 2,8	111,0
	DEZ	76,0	+11,9	-16,8	79,3	-16,6	111,4	- 2,2	111,3
1986	JAN	123,6	+ 6,3	+62,6	120,0	+51,3	112,5	+ 1,0	111,5
	FEB	132,8	+ 4,0	+ 7,4	142,3	+18,6	111,5	- 0,9	111,7
	MAR	133,0	- 3,1	+ 0,2	135,7	- 4,6	108,6	- 2,6	111,9
	APR	102,2	+ 8,0	-23,2	100,4	-26,0	110,8	+ 2,0	112,0
	MAI	65,9	+ 1,4	-35,5	74,3	-26,0	112,9	+ 1,9	112,2
BEKLEIDUNGSGEWERBE INLAND									
1985	MAI	66,7	- 7,9	-27,0	68,7	-26,6	99,0	- 0,1	100,2
	JUN	61,9	+ 1,1	- 7,2	69,8	+ 1,6	101,8	+ 2,8	100,6
	JUL	104,8	+ 1,3	+69,3	98,5	+41,1	99,6	- 2,0	100,9
	AUG	113,0	- 5,4	+ 7,8	110,1	+11,8	99,1	- 0,7	101,2
	SEP	138,5	+ 5,0	+22,6	139,1	+26,3	102,3	+ 3,2	101,7
	OKT	116,8	+ 2,1	-15,7	110,9	-20,3	102,5	+ 0,2	102,0
	NOV	91,5	+ 5,8	-21,7	95,3	-14,1	106,6	+ 4,0	102,3
	DEZ	72,1	+ 9,7	-21,2	75,1	-21,2	102,8	- 3,6	102,5
1986	JAN	110,6	+ 4,3	+53,4	107,3	+42,9	103,2	+ 0,4	102,5
	FEB	117,9	+ 2,5	+ 6,6	126,3	+17,7	101,9	- 1,3	102,4
	MAR	118,4	- 5,9	+ 0,4	121,1	- 4,1	98,2	- 3,6	102,4
	APR	97,6	+ 6,8	-17,6	95,9	-20,8	101,9	+ 3,8	102,4
	MAI	65,3	- 2,1	-33,1	72,7	-24,2	103,0	+ 1,1	102,3
BEKLEIDUNGSGEWERBE AUSLAND									
1985	MAI	54,6	- 9,5	-52,1	60,1	-48,5	147,3	- 2,8	155,0
	JUN	55,0	+25,0	+55,7	95,6	+89,1	159,3	+ 7,5	156,4
	JUL	194,6	+12,2	+128,9	186,0	+94,6	159,8	+ 0,8	157,9
	AUG	227,3	+ 4,9	+16,8	220,7	+18,7	157,5	- 1,3	159,4
	SEP*	246,1	+14,4	+ 8,3	243,6	+10,4	168,9	+ 7,2	160,9
	OKT	166,0	+12,2	-32,5	158,0	-35,1	163,0	- 3,5	162,5
	NOV	91,2	+ 7,0	-45,1	94,5	-40,2	160,0	- 1,8	164,5
	DEZ	99,8	+22,2	+ 9,4	104,0	+10,1	165,1	+ 3,2	166,0
1986	JAN	204,5	+13,0	+104,9	199,4	+91,7	170,5	+ 3,3	167,6
	FEB	226,8	+ 9,3	+10,9	243,4	+22,1	171,7	+ 0,7	169,3
	MAR	223,3	+ 7,1	- 1,5	224,5	- 7,8	171,9	+ 0,1	170,9
	APR	131,3	+15,1	-41,2	129,5	-42,3	167,7	- 2,4	172,2
	MAI	69,7	+27,7	-46,9	84,3	-34,9	174,3	+ 2,9	173,8

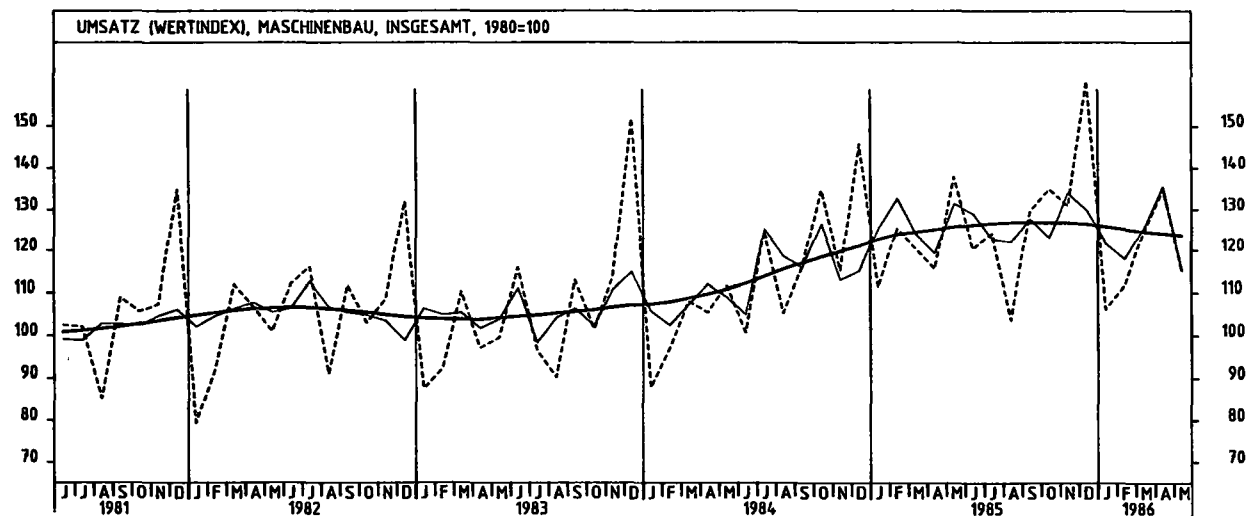
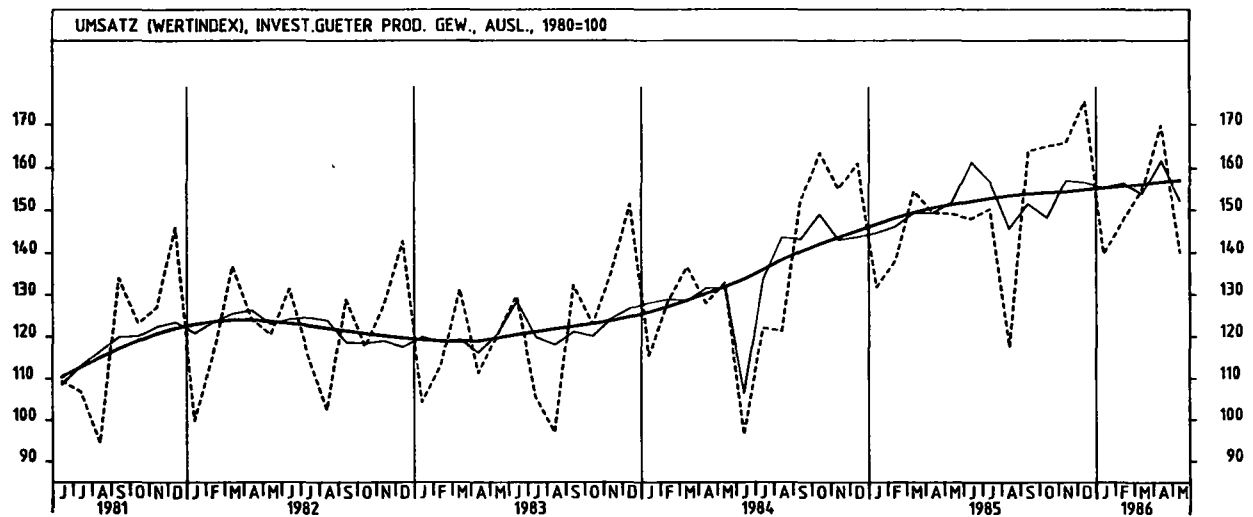
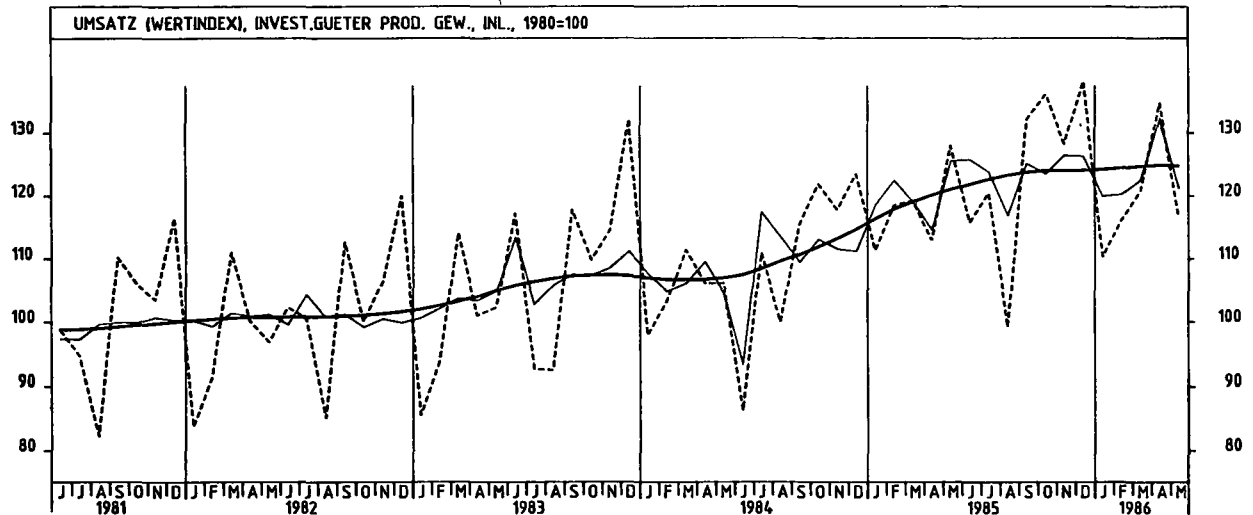
5 UMSÄTZE IM VERARBEITENDEN GEWERBE UND IM BAUHAUPTGEWERBE



6 UMSATZE IM VERARBEITENDEN GEWERBE UND IM BAUHAUPTGEWERBE



6 UMSÄTZE IM VERARBEITENDEN GEWERBE UND IM BAUHAUPTGEWERBE



5 UMSÄTZE IM VERARBEITENDEN GEWERBE UND IM BAUHAUPTGEWERBE

5.1 WERTINDEX (1980 = 100)

JAHR	MONAT	ORIGINALWERT			KALENDERBEREINIGTER WERT		KALENDER- UND SAISON- BEREINIGTER WERT		GLATTE KOMPONENTE
		1980=100	VERÄNDERUNG VORJAHR	IN O/O GEGEN VORMONAT	1980=100	VERÄNDERUNG IN O/O GEGEN VORMONAT	1980=100	VERÄNDERUNG IN O/O GEGEN VORMONAT	1980=100
BAUHAUPTGEWERBE									
1985	APR	75,2	- 7,7	+15,2	77,9	+21,3	89,8	- 0,8	90,8
	Mai	87,8	- 9,2	+16,8	91,3	+17,2	90,8	+ 1,1	90,3
	JUN	93,0	- 8,1	+ 5,9	100,0	+ 9,5	88,5	- 2,6	89,8
	JUL	106,5	- 2,5	+14,5	102,4	+ 2,4	91,4	+ 3,3	89,3
	AUG	97,3	- 6,9	- 8,6	93,5	- 8,7	88,9	- 2,7	88,9
	SEP	102,5	- 4,4	+ 5,3	101,0	+ 8,0	88,2	- 0,8	88,6
	OKT	117,3	+ 0,4	+14,4	113,4	+12,3	92,6	+ 5,0	88,1
	NOV	108,3	- 8,1	- 7,7	110,6	- 2,5	86,6	- 6,5	87,6
	DEZ	114,8	-12,8	+ 6,0	115,6	+ 4,5	81,8	- 5,5	87,3
1986	JAN	56,7	+10,5	-50,6	54,5	-52,9	92,5	+13,1	87,1
	FEB	42,8	- 9,3	-24,5	44,6	-18,2	89,9	- 7,1	86,9
	MAR	52,5	-19,6	+22,7	53,2	+19,3	82,4	- 4,1	86,5
	APR	76,3	+ 1,5	+45,3	77,4	+48,5	86,6	+ 7,5	86,1
WOHNUNGSBAU									
1985	APR	74,6	-17,7	+20,3	77,3	+26,7	84,4	- 2,4	85,0
	Mai	86,3	-19,5	+15,7	89,7	+16,0	83,6	- 0,9	83,2
	JUN	85,3	-20,7	- 1,2	92,2	+ 2,8	79,3	- 5,1	81,5
	JUL	98,8	-11,9	+15,8	94,5	+ 2,5	83,5	+ 5,3	79,9
	AUG	85,1	-20,6	-13,9	81,4	-13,9	78,2	- 6,3	78,4
	SEP	88,6	-18,1	+ 4,1	87,2	+ 7,1	76,4	- 2,3	77,2
	OKT	100,1	-12,7	+13,0	96,6	+10,8	80,3	+ 5,1	76,1
	NOV	91,8	-19,2	- 8,3	93,8	- 2,9	74,4	- 7,3	75,2
	DEZ	96,4	-28,4	+ 5,0	97,4	+ 3,8	64,5	-13,3	74,7
1986	JAN	48,1	- 5,1	-50,1	46,1	-52,7	82,2	+27,4	74,3
	FEB	35,3	-11,8	-26,6	36,7	-20,4	78,3	- 4,7	73,9
	MAR	41,5	-33,1	+17,6	42,2	+15,0	70,2	-10,3	73,3
	APR	66,5	-10,9	+60,2	67,5	+60,0	74,5	+ 6,1	72,8
ÖFFENTLICHER- UND VERKEHRSBAU									
1985	APR	68,4	+ 4,3	+26,9	70,1	+31,5	87,3	+ 2,1	87,6
	Mai	84,9	+ 1,9	+24,1	86,6	+23,5	89,1	+ 2,1	88,3
	JUN	92,1	+ 3,7	+ 8,5	96,8	+11,8	88,1	- 1,1	88,8
	JUL	108,0	+ 8,6	+17,3	105,1	+ 8,6	91,4	+ 3,7	89,3
	AUG	100,7	+ 2,1	- 6,8	97,5	- 7,2	88,6	- 3,1	89,9
	SEP	108,2	+ 7,1	+ 7,4	108,0	+10,8	91,1	+ 2,8	90,4
	OKT	125,2	+ 9,6	+15,7	122,2	+13,1	94,4	+ 3,6	90,6
	NOV	119,7	+ 0,0	- 4,4	121,9	- 0,2	88,4	- 6,4	90,6
	DEZ	122,2	+ 2,7	+ 2,1	121,7	- 0,2	90,4	+ 2,3	90,7
1986	JAN	54,7	+28,7	-55,2	52,9	-56,5	94,0	+ 4,0	90,8
	FEB	38,7	+ 4,6	-29,3	41,0	-22,5	88,0	- 6,4	90,9
	MAR	49,8	- 7,6	+28,7	49,3	+20,2	85,2	- 3,2	90,8
	APR	75,4	+10,2	+51,4	77,1	+56,4	93,0	+ 9,2	90,6

## 5.2 VOLUMENINDEX (1980 = 100)

- 60 -

## 5 UMSATZE IM VERARBEITENDEN GEWERBE UND IM BAUHAUPTGEWERBE

## 5.2 VOLUMENINDEX (1980 = 100)

JAHR	MONAT	ORIGINALWERT			KALENDERBEREINIGTER WERT		KALENDER- UND SAISON- BEREINIGTER WERT		GLATTE KOMPONENTE
		1980=100	VERÄNDERUNG VORJAHR	IN O/O GEGEN VORMONAT	1980=100	VERÄNDERUNG IN O/O GEGEN VORMONAT	1980=100	VERÄNDERUNG IN O/O GEGEN VORMONAT	1980=100
INVESTITIONSGÜTER PRODUZIERENDES GEWERBE INSGESAMT									
1985	MAI	114,3	+13,8	+ 7,2	113,9	+ 6,3	114,4	+ 6,1	111,6
	JUN	107,4	+38,0	- 6,0	113,6	- 0,3	116,1	+ 1,5	112,0
	JUL	110,4	+11,0	+ 2,8	105,8	- 6,9	112,7	- 2,9	112,4
	AUG	88,9	- 4,4	-19,5	87,4	-17,4	107,8	- 4,3	112,7
	SEP	120,6	+ 8,6	+35,7	122,3	+39,9	113,1	+ 4,9	112,8
	OKT	123,0	+ 4,3	+ 2,0	116,0	- 6,2	111,1	- 1,8	112,9
	NOV	119,0	+ 5,3	- 3,3	124,3	+ 7,2	115,5	+ 4,0	112,9
DEZ	127,2	+ 7,9	+ 6,8	130,1	+ 4,7	114,3	- 1,0	112,9	
1986	JAN	100,8	- 0,7	-20,8	98,1	-24,6	110,9	- 3,0	113,0
	FEB	106,2	- 0,8	+ 5,4	114,3	+16,5	111,1	+ 0,2	113,1
	MAR	110,4	- 1,6	+ 4,0	111,6	- 2,4	111,2	+ 0,1	113,2
	APR	122,1	+14,5	+10,6	120,3	+ 7,8	119,1	+ 7,1	113,4
	MAI	103,1	- 9,8	-15,6	109,5	- 9,0	110,3	- 7,4	113,4
INVESTITIONSGÜTER PRODUZIERENDES GEWERBE INLAND									
1985	MAI	108,2	+17,5	+13,1	108,6	+13,4	106,9	+ 9,5	102,6
	JUN	97,8	+30,7	- 9,6	103,7	- 4,5	105,6	- 1,2	103,0
	JUL	101,6	+ 5,8	+ 3,9	97,5	- 6,0	101,9	- 3,8	103,5
	AUG	83,6	- 3,2	-17,7	81,7	-16,2	99,3	- 2,6	103,8
	SEP	111,4	+11,7	+33,3	113,0	+38,3	105,7	+ 6,4	104,0
	OKT	114,6	+ 9,1	+ 2,9	107,6	- 4,8	104,2	- 1,4	104,1
	NOV	108,0	+ 6,5	- 5,8	112,8	+ 4,8	106,7	+ 2,4	104,1
	DEZ	116,2	+ 9,3	+ 7,6	119,6	+ 6,0	105,7	- 0,9	104,0
	JAN	92,2	- 3,4	-20,7	89,5	-25,2	100,7	- 4,7	104,0
	FEB	97,0	- 4,2	+ 5,2	104,4	+16,6	100,5	- 0,2	104,0
	MAR	100,7	- 1,0	+ 3,8	101,2	- 3,1	102,2	+ 1,7	104,1
	APR	112,1	+17,1	+11,3	110,6	+ 9,3	110,5	+ 8,1	104,1
MAI	96,5	-10,8	-13,9	103,3	- 6,6	101,2	- 8,4	104,0	
INVESTITIONSGÜTER PRODUZIERENDES GEWERBE AUSLAND									
1985	MAI	124,8	+ 8,5	- 0,4	124,6	- 2,6	127,6	+ 1,4	127,2
	JUN	123,7	+48,7	- 0,9	130,1	+ 4,4	134,8	+ 5,6	127,5
	JUL	125,5	+19,1	+ 1,5	119,8	- 7,9	131,2	- 2,7	127,9
	AUG	98,0	- 6,3	-21,9	96,6	-18,4	122,1	- 6,8	128,1
	SEP	136,5	+ 4,5	+39,3	137,8	+42,7	126,0	+ 3,2	128,2
	OKT	137,4	- 1,9	+ 0,7	130,5	- 5,3	123,1	- 2,3	128,2
	NOV	138,0	+ 3,9	+ 0,4	144,3	+10,6	130,4	+ 5,9	128,1
	DEZ	146,3	+ 6,1	+ 6,0	149,6	+ 3,7	129,5	- 0,7	128,3
	JAN	115,6	+ 3,2	-21,0	113,1	-24,4	128,8	- 0,5	128,5
	FEB	122,0	+ 4,3	+ 5,5	131,1	+15,9	129,3	+ 0,4	128,6
	MAR	127,3	- 2,4	+ 4,3	129,2	- 1,4	126,9	- 1,9	128,6
	APR	139,3	+11,2	+ 9,4	137,0	+ 6,0	133,1	+ 4,9	129,1
MAI	114,6	- 8,2	-17,7	120,7	-11,9	125,4	- 5,8	129,2	
VERBRAUCHSGÜTER PRODUZIERENDES GEWERBE INSGESAMT									
1985	MAI	91,7	- 3,5	- 4,7	93,4	- 5,8	95,8	- 1,3	96,9
	JUN	87,4	+ 3,2	- 4,7	95,3	+ 2,0	98,3	+ 2,5	97,1
	JUL	95,3	+ 4,3	+ 9,0	89,5	- 6,1	97,0	- 1,3	97,3
	AUG	88,2	- 0,2	- 7,5	85,2	- 4,8	97,9	+ 0,9	97,5
	SEP	106,4	+ 4,8	+20,6	106,9	+25,5	97,7	- 0,2	97,7
	OKT	113,1	+ 2,8	+ 6,3	106,2	- 0,7	98,0	+ 0,3	97,8
	NOV	99,1	- 0,7	-12,4	103,4	- 2,6	98,2	+ 0,2	97,9
	DEZ	83,6	+ 2,8	-15,6	85,8	-14,1	97,0	- 1,2	98,0
	JAN	99,1	+ 2,3	+18,5	95,8	+ 7,9	98,6	+ 1,6	98,2
	FEB	97,7	+ 3,1	- 1,4	104,1	+ 8,7	98,7	+ 0,1	98,4
	MAR	99,1	- 5,5	+ 1,4	102,5	- 1,5	96,6	- 2,1	98,6
	APR	104,6	+ 8,7	+ 5,5	102,3	- 0,2	99,7	+ 3,2	98,8
MAI	87,8	- 4,3	-16,1	96,3	- 5,9	99,1	- 0,6	99,0	
VERBRAUCHSGÜTER PRODUZIERENDES GEWERBE INLAND									
1985	MAI	85,9	- 5,2	- 5,0	87,4	- 6,0	89,7	- 1,3	90,7
	JUN	81,0	+ 2,3	- 5,7	88,5	+ 1,3	92,2	+ 2,8	90,8
	JUL	88,3	+ 2,7	+ 9,0	82,8	- 6,4	90,6	- 1,7	90,8
	AUG	81,5	- 2,6	- 7,7	78,8	- 4,8	91,2	+ 0,7	90,9
	SEP	99,9	+ 3,0	+21,3	99,4	+26,1	90,9	- 0,3	91,0
	OKT	105,9	+ 1,0	+ 7,1	99,3	- 0,1	90,9	+ 0,0	91,0
	NOV	93,8	- 1,5	-11,4	98,1	- 1,2	91,8	+ 1,0	91,0
	DEZ	78,6	+ 1,4	-16,2	83,6	-14,8	90,4	- 1,5	91,1
	JAN	91,9	+ 1,0	+16,9	88,8	+ 6,2	91,8	+ 1,5	91,3
	FEB	90,0	+ 1,8	- 2,1	95,9	+ 8,0	91,6	- 0,2	91,5
	MAR	91,6	- 6,8	+ 1,8	94,8	- 1,1	89,4	- 2,4	91,7
	APR	97,9	+ 8,3	+ 6,9	95,7	+ 0,9	92,9	+ 3,9	91,9
MAI	82,0	- 4,5	-16,2	90,0	- 6,0	92,5	- 0,4	92,0	
VERBRAUCHSGÜTER PRODUZIERENDES GEWERBE AUSLAND									
1985	MAI	124,5	+ 3,5	- 3,6	126,6	- 4,7	130,8	- 1,2	132,0
	JUN	123,8	+ 7,7	- 0,6	133,4	+ 5,4	133,1	+ 1,8	132,9
	JUL	135,1	+10,7	+ 9,1	127,5	- 4,4	133,0	- 0,1	133,7
	AUG	125,6	+ 9,9	- 7,0	121,4	- 4,8	135,7	+ 2,0	134,5
	SEP	148,2	+12,0	+18,0	149,1	+22,8	136,2	+ 0,4	135,1
	OKT	153,2	+10,7	+ 3,4	145,0	- 2,7	137,7	+ 1,1	135,7
	NOV	126,6	+ 2,4	-16,1	132,9	- 8,3	133,6	- 3,0	136,1
	DEZ	111,7	+ 8,9	-13,1	117,6	-11,5	134,4	+ 0,6	136,4
	JAN	138,8	+ 6,5	+24,3	134,6	+14,5	136,3	+ 1,4	136,6
	FEB	140,7	+ 8,0	+ 1,4	150,2	+11,6	138,4	+ 1,5	136,8
	MAR	141,4	- 0,6	+ 0,5	145,6	- 3,1	135,8	- 1,9	136,9
	APR	142,4	+10,3	+ 0,7	139,7	- 4,1	137,8	+ 1,5	137,1
MAI	115,7	- 3,9	-15,9	129,6	- 7,2	135,2	- 1,9	137,2	

## 5 UMSÄTZE IM VERARBEITENDEN GEWERBE UND IM BAUHAUPTGEWERBE

## 5.2 VOLUMENINDEX (1980 = 100)

JAHR	MONAT	ORIGINALWERT			KALENDERBEREINIGTER WERT		KALENDER- UND SAISONBEREINIGTER WERT		GLATTE KOMPONENTE
		1980=100	VERÄNDERUNG VORJAHR	IN O/O GEGEN VORMONAT	1980=100	VERÄNDERUNG IN O/O GEGEN VORMONAT	1980=100	VERÄNDERUNG IN O/O GEGEN VORMONAT	1980=100
HOCHOFEN-, STAHL-UND WARMWALZWERKE (OHNE HERSTELLUNG VON PRAEZISIONSSTAHLROHREN) INSGESAMT									
1985	MAI	90,6	+ 2,3	- 1,7	89,8	- 3,0	89,1	- 1,2	90,1
	JUN	88,6	+ 6,0	- 2,2	92,4	+ 2,9	90,6	+ 1,7	90,3
	JUL	87,2	+10,8	- 1,6	84,0	- 9,1	91,8	+ 1,3	90,4
	AUG	86,1	+ 8,0	- 1,3	83,7	- 0,4	92,0	+ 0,2	90,5
	SEP	98,3	+ 2,4	+14,2	100,4	+20,0	89,6	- 2,6	90,4
	OKT	100,8	+ 8,5	+ 2,5	96,4	- 4,0	92,5	+ 3,2	90,3
	NOV	89,8	- 0,6	-10,9	91,5	- 5,1	89,5	- 3,2	90,1
1986	DEZ	75,2	- 8,2	-16,3	77,1	-15,7	84,6	- 5,5	89,9
	JAN	88,0	+ 8,5	+17,0	86,0	+11,5	93,1	+10,0	89,8
	FEB	86,4	- 1,3	- 1,8	93,1	+ 8,3	88,5	- 4,9	89,8
	MAR	90,6	- 4,5	+ 4,9	90,7	- 2,6	87,5	- 1,1	89,7
	APR	96,2	+ 4,3	+ 6,2	95,7	+ 5,5	91,8	+ 4,9	89,7
	MAI	86,2	- 4,9	-10,4	88,5	- 7,5	88,5	- 3,6	89,5
	HOCHOFEN-, STAHL-UND WARMWALZWERKE (OHNE HERSTELLUNG VON PRAEZISIONSSTAHLROHREN) INLAND								
1985	MAI	90,6	+ 6,1	- 0,5	88,7	- 3,2	85,9	- 0,1	85,9
	JUN	80,8	+ 4,5	-10,6	83,6	- 5,7	85,4	- 0,6	86,1
	JUL	81,8	+12,5	+ 1,2	79,2	- 5,3	87,8	+ 2,8	86,3
	AUG	78,4	+ 5,4	- 4,2	76,3	- 3,7	86,4	- 1,6	86,4
	SEP	92,1	+ 2,8	+17,5	94,8	+24,2	85,9	- 0,6	86,4
	OKT	96,5	+ 7,9	+ 4,8	92,6	- 2,3	87,9	+ 2,3	86,4
	NOV	86,2	+ 1,2	-10,7	87,7	- 5,3	86,0	- 2,2	86,2
1986	DEZ	67,3	- 8,7	-21,9	68,9	-21,4	80,7	- 6,2	86,0
	JAN	87,8	+ 9,2	+30,5	85,6	+24,2	89,0	+10,3	85,7
	FEB	85,2	+ 2,0	- 3,0	92,3	+ 7,6	85,9	- 3,5	85,4
	MAR	88,1	- 4,9	+ 3,4	88,2	- 4,4	82,9	- 3,5	85,0
	APR	94,4	+ 3,6	+ 7,2	94,1	+ 6,7	86,9	+ 4,8	84,8
	MAI	84,4	- 6,8	-10,6	84,0	-10,7	82,3	- 5,3	84,5
	HOCHOFEN-, STAHL-UND WARMWALZWERKE (OHNE HERSTELLUNG VON PRAEZISIONSSTAHLROHREN) AUSLAND								
1985	MAI	90,6	- 4,5	- 4,1	90,7	- 4,4	94,9	- 3,9	88,5
	JUN	103,8	+ 8,5	+14,6	108,7	+19,8	100,6	+ 6,0	98,6
	JUL	97,8	+ 8,4	- 5,8	94,2	-13,3	99,8	- 0,8	98,7
	AUG	101,7	+13,3	+ 4,0	99,5	+ 5,6	103,7	+ 3,9	98,8
	SEP	110,7	+ 2,4	+ 8,8	111,9	+12,5	97,3	- 6,2	98,7
	OKT	109,3	+ 9,8	- 1,3	104,6	- 6,5	101,5	+ 4,3	98,6
	NOV	97,2	- 2,6	-11,1	100,0	- 4,4	97,0	- 4,4	98,2
1986	DEZ	91,8	- 5,7	- 5,6	93,4	- 6,6	93,4	- 3,7	98,0
	JAN	88,3	+ 7,0	- 3,8	86,5	- 7,4	101,1	+ 8,2	98,3
	FEB	88,9	- 6,3	+ 0,7	95,5	+10,4	93,9	- 7,1	98,7
	MAR	95,9	- 3,5	+ 7,9	95,9	+ 0,4	96,5	+ 2,8	99,3
	APR	100,0	+ 5,8	+ 4,3	99,5	+ 3,8	101,8	+ 5,5	99,5
	MAI	90,2	- 0,4	- 9,8	95,8	- 3,7	100,6	- 1,2	99,6
	CHEMISCHE INDUSTRIE INSGESAMT								
1985	MAI	118,3	+ 3,3	- 0,3	120,4	- 2,0	116,8	+ 0,1	116,0
	JUN	113,9	+ 3,5	- 4,5	122,6	+ 1,8	117,3	+ 0,4	115,9
	JUL	116,1	+ 6,5	+ 1,9	109,5	-10,7	116,2	- 0,9	115,9
	AUG	106,1	- 1,5	- 8,6	102,6	- 6,3	114,6	- 1,4	115,8
	SEP	113,1	+ 4,1	+ 6,6	114,1	+11,2	115,2	+ 0,5	115,5
	OKT	122,7	+ 0,7	+ 8,5	115,9	+ 1,6	114,9	- 0,3	115,2
	NOV	111,5	- 3,4	- 9,1	115,0	- 0,8	113,7	- 1,0	114,7
1986	DEZ	98,5	+ 1,7	-11,7	102,8	-10,6	113,6	- 0,1	114,3
	JAN	120,3	+ 1,7	+22,1	116,4	+13,2	115,8	+ 1,9	114,0
	FEB	112,0	- 1,8	- 5,9	119,8	+ 2,9	113,3	- 2,2	113,6
	MAR	112,2	- 9,5	+ 0,2	116,2	- 3,0	111,0	- 2,0	113,3
	APR	123,1	+ 2,8	+ 9,7	121,0	+ 4,1	114,1	+ 2,8	113,0
	MAI	110,2	- 7,6	-10,5	116,6	- 3,6	112,6	- 1,3	112,7
	CHEMISCHE INDUSTRIE INLAND								
1985	MAI	104,8	+ 1,9	+ 0,3	105,9	- 0,8	104,2	+ 0,7	103,6
	JUN	102,4	+ 3,5	- 2,3	110,4	+ 4,2	105,2	+ 1,0	103,6
	JUL	105,6	+ 5,9	+ 3,1	99,5	- 9,9	103,9	- 1,2	103,6
	AUG	96,2	- 1,6	- 8,9	93,3	- 6,2	102,9	- 1,0	103,6
	SEP	103,2	+ 3,9	+ 7,3	104,1	+11,6	103,0	+ 0,1	103,5
	OKT	113,5	+ 1,8	+10,0	106,9	+ 2,7	103,5	+ 0,5	103,3
	NOV	101,7	- 2,8	-10,4	105,8	- 1,3	102,6	- 0,9	103,0
1986	DEZ	87,3	+ 1,2	-14,2	91,5	-13,3	101,8	- 0,8	102,8
	JAN	106,2	+ 1,8	+21,6	102,8	+12,3	103,9	+ 2,1	102,7
	FEB	98,3	- 0,5	- 5,5	105,1	+ 3,2	102,1	- 1,7	102,6
	MAR	100,0	- 7,5	+ 0,7	103,4	- 2,5	100,8	- 1,3	102,6
	APR	107,8	+ 3,2	+ 7,8	105,7	+ 2,2	102,4	+ 1,6	102,5
	MAI	99,1	- 5,4	- 8,1	105,7	+ 0,0	103,1	+ 0,7	102,3
	CHEMISCHE INDUSTRIE AUSLAND								
1985	MAI	143,0	+ 4,7	- 1,0	143,7	- 3,2	137,4	- 0,7	136,3
	JUN	132,7	+ 3,1	- 7,2	142,1	- 1,1	137,0	- 0,3	136,1
	JUL	133,5	+ 7,2	+ 0,6	126,4	-11,0	136,3	- 0,5	136,0
	AUG	122,3	- 1,3	- 8,4	117,9	- 6,7	133,7	- 1,9	135,7
	SEP	129,5	+ 4,8	+ 5,9	130,7	+10,9	135,2	+ 1,1	135,2
	OKT	137,9	- 0,4	+ 6,5	131,1	+ 0,3	133,7	- 1,1	134,6
	NOV	127,6	- 4,2	- 7,5	130,4	- 0,5	131,9	- 1,3	133,9
1986	DEZ	116,7	+ 2,2	- 8,5	120,6	- 7,5	133,1	+ 0,9	133,3
	JAN	143,1	+ 1,7	+22,6	138,4	+14,8	135,1	+ 1,5	132,5
	FEB	133,0	- 3,2	- 7,1	142,4	+ 2,9	131,7	- 2,5	131,8
	MAR	132,1	-11,9	- 0,7	136,7	- 4,0	127,6	- 3,1	131,0
	APR	148,2	+ 2,6	+12,2	146,6	+ 7,2	133,7	+ 4,8	130,5
	MAI	128,3	-10,3	-13,4	134,4	- 8,3	128,3	- 4,0	129,8



## 5 UMSATZE IM VERARBEITENDEN GEWERBE UND IM BAUHAUPTGEWERBE

## 5.2 VOLUMENINDEX (1980 = 100)

JAHR	MONAT	ORIGINALWERT			KALENDERBEREINIGTER WERT		KALENDER- UND SAISON- BEREINIGTER WERT		GLATTE KOMPONENTE
		1980=100	VERÄNDERUNG VORJAHR	IN O/O GEGEN VORMONAT	1980=100	VERÄNDERUNG IN O/O GEGEN VORMONAT	1980=100	VERÄNDERUNG IN O/O GEGEN VORMONAT	
<b>MASCHINENBAU INSGESAMT</b>									
1985	MAI	113,1	+18,1	+18,9	107,8	+14,3	108,5	+ 9,9	103,7
	JUN	98,6	+15,2	-12,8	102,4	- 5,0	106,5	- 1,8	103,8
	JUL	101,6	- 3,8	+ 3,0	99,3	- 3,0	98,4	- 7,6	103,7
	AUG	84,9	- 4,6	-16,4	85,1	-14,3	100,6	+ 2,2	103,6
	SEP	106,0	+ 8,1	+24,9	109,2	+28,3	104,3	+ 3,7	103,3
	OKT	110,1	- 3,2	+ 3,9	105,8	- 3,1	99,4	- 4,7	103,0
	NOV	106,8	+10,0	- 3,0	111,2	+ 5,1	109,4	+10,1	102,8
	DEZ	131,0	+ 6,8	+22,7	128,7	+15,7	104,8	- 4,2	102,4
1986	JAN	85,8	- 7,6	-34,5	82,6	-35,8	98,9	- 5,6	101,7
	FEB	89,9	-13,7	+ 4,8	98,6	+19,4	95,1	- 3,8	101,0
	MAR	100,2	+ 0,3	+11,5	99,8	+ 1,2	101,1	+ 6,3	100,3
	APR	108,1	+13,7	+ 7,9	108,5	+ 8,7	109,4	+ 8,2	99,8
	MAI	91,8	-18,8	-15,1	90,6	-16,5	92,7	-15,3	99,3
<b>MASCHINENBAU INLAND</b>									
1985	MAI	120,3	+39,1	+38,5	116,3	+35,4	111,6	+21,0	100,4
	JUN	95,0	+18,6	-21,0	99,0	-14,9	102,4	- 8,4	100,3
	JUL	96,0	-14,8	+ 1,1	94,6	- 4,4	89,4	-12,7	100,1
	AUG	80,2	-10,3	-16,5	79,2	-16,3	92,8	+ 3,8	99,8
	SEP	100,1	+13,4	+24,8	102,1	+28,9	102,3	+10,2	99,3
	OKT	103,1	+ 8,8	+ 3,0	98,7	- 3,3	100,2	- 2,1	98,7
	NOV	99,9	+10,0	- 3,1	103,3	+ 4,7	104,8	+ 4,6	98,2
	DEZ	122,8	+12,0	+22,9	121,3	+17,4	102,9	- 1,8	97,3
1986	JAN	83,1	-17,1	-32,3	79,8	-34,2	89,2	-13,3	95,9
	FEB	86,0	-24,8	+ 3,5	94,0	+17,8	83,9	- 5,9	94,6
	MAR	93,1	+ 0,8	+ 8,3	91,6	- 2,6	95,9	+14,3	93,2
	APR	101,3	+17,0	+ 8,8	102,6	+12,0	105,0	+ 9,5	92,2
	MAI	86,8	-27,8	-14,3	88,7	-13,5	82,9	-21,0	91,0
<b>MASCHINENBAU AUSLAND</b>									
1985	MAI	103,9	- 2,0	- 2,3	100,1	- 6,7	105,3	- 2,0	107,6
	JUN	103,2	+11,3	- 0,7	107,0	+ 6,9	110,7	+ 5,1	108,0
	JUL	108,8	+12,9	+ 5,4	104,7	- 2,1	109,5	- 1,1	108,4
	AUG	90,9	+ 2,9	-16,5	90,7	-13,4	108,9	- 0,5	108,7
	SEP	113,6	+ 2,5	+25,0	116,4	+28,3	106,4	- 2,3	109,0
	OKT	119,3	-13,7	+ 5,0	114,5	- 1,6	105,7	- 0,7	109,2
	NOV	115,5	+ 9,9	- 3,2	120,7	+ 5,4	113,8	+ 7,7	109,5
	DEZ	141,8	+ 1,4	+22,8	142,4	+18,0	108,3	- 4,8	109,8
1986	JAN	89,2	+ 6,8	-37,1	87,2	-38,8	111,2	+ 2,7	109,8
	FEB	95,1	+ 4,2	+ 6,6	103,1	+18,2	109,3	- 1,7	109,8
	MAR	109,4	- 0,2	+15,0	110,2	+ 6,9	108,2	- 1,0	109,8
	APR	117,1	+10,2	+ 7,0	115,7	+ 5,0	113,6	+ 5,0	109,9
	MAI	98,2	- 5,8	-16,1	98,6	-14,8	106,6	- 6,2	110,0
<b>STRASSENFAHRZEUGBAU INSGESAMT</b>									
1985	MAI	124,4	+19,2	- 4,5	126,7	- 4,3	125,6	+ 4,5	122,3
	JUN	118,6	+281,4	- 4,7	126,0	- 0,6	135,3	+ 7,7	122,4
	JUL	118,9	+34,8	+ 0,3	113,2	-10,2	130,2	- 3,8	122,7
	AUG	79,8	-14,1	-32,9	77,7	-31,4	111,1	-14,7	122,9
	SEP	121,3	+ 7,9	+52,0	122,6	+57,8	121,5	+ 9,4	122,7
	OKT	135,8	+ 2,6	+12,0	127,2	+ 3,8	118,9	- 2,1	122,3
	NOV	134,8	+ 0,3	- 0,7	140,6	+10,5	121,3	+ 2,0	121,4
	DEZ	113,0	+ 1,0	-16,2	119,9	-14,7	118,9	- 2,0	121,6
1986	JAN	115,2	- 0,4	+ 1,9	112,4	- 6,3	120,5	+ 1,3	122,4
	FEB	126,6	+ 2,4	+ 9,9	135,6	+20,6	123,4	+ 2,4	123,4
	MAR	127,5	- 4,3	+ 0,7	129,4	- 4,6	120,9	- 2,0	124,6
	APR	192,0	+16,7	+19,2	149,5	+18,5	133,7	+10,6	128,6
	MAI	116,8	- 6,1	-23,2	125,4	-16,1	123,7	- 7,5	128,9
<b>STRASSENFAHRZEUGBAU INLAND</b>									
1985	MAI	100,0	+ 8,8	- 5,8	101,9	- 5,3	98,8	+ 5,0	98,2
	JUN	97,8	+227,1	- 2,2	103,3	+ 1,4	110,1	+11,4	98,9
	JUL	99,3	+41,5	+ 1,5	95,1	- 7,9	108,9	- 1,6	99,7
	AUG	68,0	-10,2	-31,5	65,6	-31,0	92,0	-15,1	100,4
	SEP	106,1	+11,2	+56,0	107,3	+63,6	100,8	+ 9,6	100,8
	OKT	112,8	+ 7,8	+ 6,3	105,0	- 2,1	98,4	- 2,4	101,0
	NOV	109,9	+ 6,2	- 2,6	115,1	+ 9,6	101,9	+ 3,6	100,6
	DEZ	88,8	+ 4,1	-19,2	95,5	-17,0	98,4	- 3,4	101,1
1986	JAN	86,6	+ 3,6	- 2,5	84,4	+11,6	99,4	+ 1,0	102,3
	FEB	101,2	+ 5,6	+16,9	108,2	+28,2	101,8	+ 2,4	103,7
	MAR	109,2	- 1,5	+ 7,9	110,1	+ 1,8	100,1	- 1,7	105,2
	APR	131,5	+23,8	+20,4	129,4	+17,5	113,4	+13,3	106,3
	MAI	100,3	+ 0,3	-23,7	108,9	-15,8	105,8	- 6,7	106,8
<b>STRASSENFAHRZEUGBAU AUSLAND</b>									
1985	MAI	152,1	+28,6	- 3,4	154,0	- 4,1	155,4	+ 3,9	149,2
	JUN	142,1	+337,2	- 6,6	150,8	- 2,1	166,9	+ 7,4	148,9
	JUL	141,0	+29,8	- 0,8	134,4	-10,9	154,7	- 7,3	148,7
	AUG	92,8	-17,2	-34,2	89,7	-33,3	132,5	-14,4	148,2
	SEP	138,4	+ 5,3	+49,1	139,9	+56,0	144,7	+ 9,2	147,3
	OKT	161,8	- 1,4	+16,9	153,0	+ 9,4	141,4	- 2,3	146,1
	NOV	163,0	- 3,9	+ 0,7	168,8	+10,3	142,3	+ 0,6	144,5
	DEZ	140,5	- 1,2	-13,8	146,4	-13,3	141,9	- 0,3	144,4
1986	JAN	147,7	- 2,9	+ 5,1	143,9	- 1,7	143,7	+ 1,3	144,8
	FEB	155,7	+ 0,5	+ 5,4	167,3	+16,3	147,6	+ 2,7	145,5
	MAR	148,3	- 6,2	- 4,8	150,5	-10,0	144,0	- 2,4	146,4
	APR	175,2	+11,2	+18,1	173,1	+15,0	157,0	+ 9,0	147,3
	MAI	135,3	-11,0	-22,8	143,1	-17,3	143,5	- 8,6	147,4

## 5 UMSÄTZE IM VERARBEITENDEN GEWERBE UND IM BAUHAUPTGEWERBE

## 5.2 VOLUMENINDEX (1980 = 100)

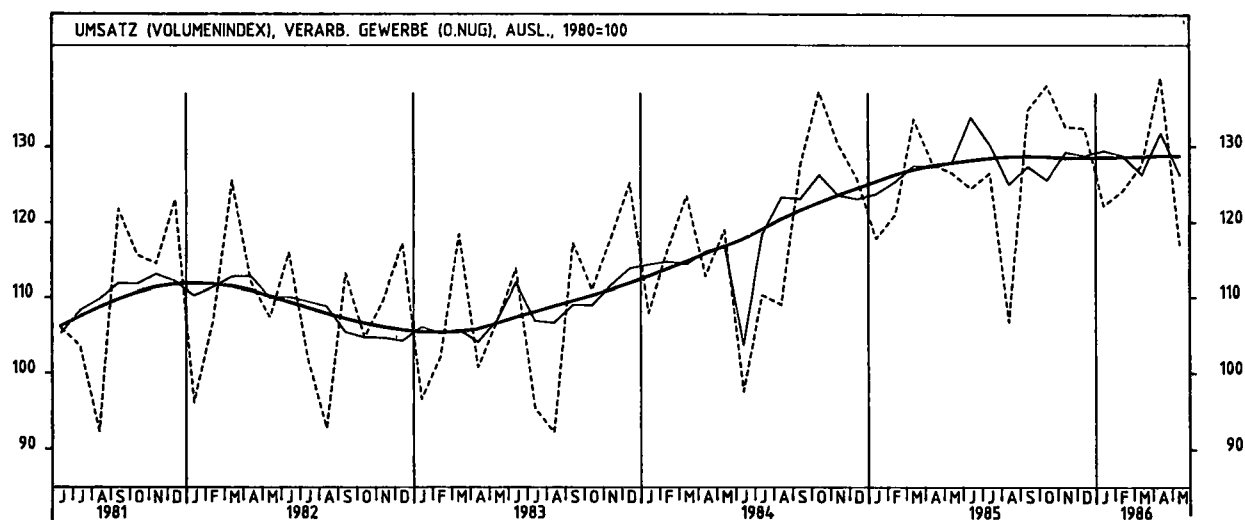
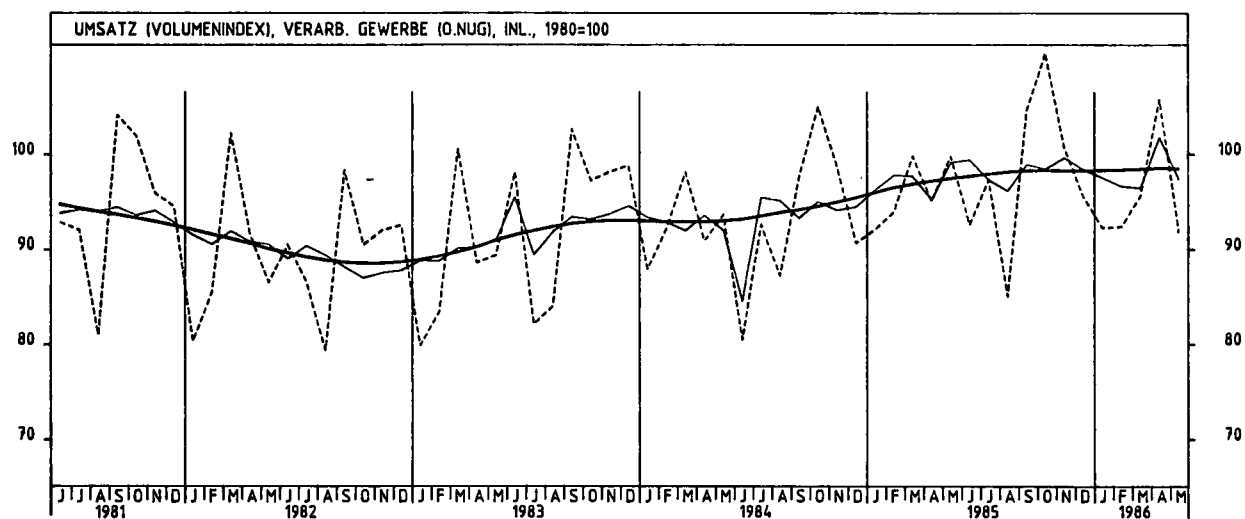
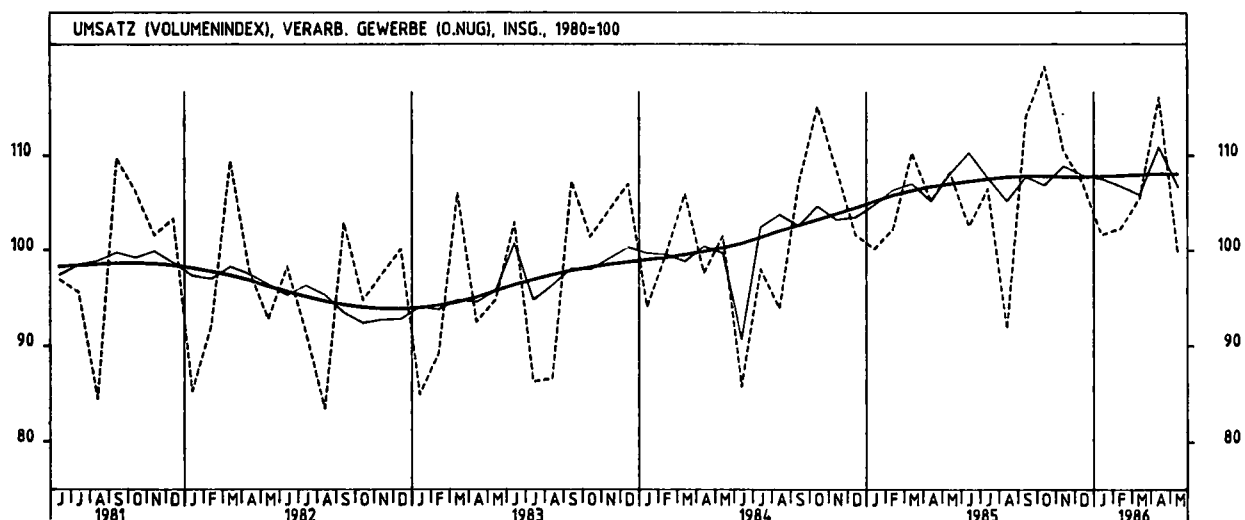
JAHR	MONAT	ORIGINALWERT			KALENDERBEREINIGTER WERT		KALENDER- UND SAISON- BEREINIGTER WERT		GLATTE KOMPONENTE
		1980=100	VERÄNDERUNG VORJAHR	VERÄNDERUNG VORMONAT	1980=100	VERÄNDERUNG IN O/O GEGEN VORMONAT	1980=100	VERÄNDERUNG IN O/O GEGEN VORMONAT	
ELEKTROTECHNIK INSGESAMT									
1985	MAI	119,5	+16,9	+11,3	118,9	+ 9,5	120,6	+ 5,8	118,0
	JUN	113,9	+22,6	- 4,7	120,0	+ 0,9	122,8	+ 1,8	119,0
	JUL	113,4	+ 6,0	- 0,4	108,5	- 9,6	117,8	- 4,1	119,8
	AUG	100,3	+ 2,3	-11,6	98,2	- 9,5	115,6	- 1,9	120,5
	SEP*	140,2	+18,8	+39,8	140,4	+43,0	125,8	+ 8,8	121,0
	OKT	127,3	+11,9	- 9,2	120,2	-14,4	120,5	- 4,2	121,2
	NOV	125,1	+ 9,8	- 1,7	130,2	+ 8,3	123,1	+ 2,2	121,2
	DEZ	139,0	+15,4	+11,1	142,4	+ 9,4	125,3	+ 1,8	120,9
1986	JAN	107,2	- 1,1	-22,9	104,2	-26,8	116,1	- 7,3	120,6
	FEB	111,3	- 1,0	+ 3,8	119,6	+14,8	116,3	+ 0,2	120,2
	MAR	118,8	- 1,0	+ 6,7	120,3	+ 0,6	117,4	+ 0,8	119,8
	APR	122,0	+13,6	+ 2,7	119,9	- 0,3	123,8	+ 5,5	118,4
	MAI	106,9	-10,5	-12,4	113,3	- 5,5	115,4	- 6,8	118,8
ELEKTROTECHNIK INLAND									
1985	MAI	117,1	+20,7	+15,1	116,6	+14,5	116,9	+ 7,8	113,2
	JUN	106,3	+23,2	- 9,2	111,5	- 4,4	116,7	- 0,2	114,1
	JUL	106,0	+ 1,2	- 0,3	101,6	- 8,9	112,1	- 3,9	114,9
	AUG	97,3	+ 3,2	- 8,2	95,4	- 6,1	111,1	- 0,9	115,5
	SEP	129,1	+15,0	+32,7	131,5	+37,9	117,8	+ 6,0	116,0
	OKT	123,9	+12,5	- 4,0	116,7	-11,3	115,7	- 1,8	116,2
	NOV	121,0	+ 9,4	- 2,3	126,3	+ 8,2	117,7	+ 1,7	116,1
	DEZ	138,1	+21,2	+14,1	141,2	+11,8	123,4	+ 4,8	115,8
1986	JAN	103,8	- 2,8	-24,8	101,2	-28,3	110,6	-10,4	115,3
	FEB	105,4	- 6,0	+ 1,5	113,7	+12,4	108,7	- 1,7	114,8
	MAR	111,0	- 0,7	+ 5,3	111,3	- 2,1	111,9	+ 2,9	114,3
	APR	116,5	+14,6	+ 8,0	114,6	+ 3,0	119,4	+ 6,7	113,9
	MAI	104,9	-10,4	-10,0	109,5	- 4,5	109,9	- 8,0	113,3
ELEKTROTECHNIK AUSLAND									
1985	MAI	124,7	+ 9,6	+ 4,0	125,5	+ 1,9	129,0	+ 2,5	128,5
	JUN	130,7	+21,9	+ 4,8	138,8	+10,6	135,4	+ 5,0	129,6
	JUL	129,3	+15,4	- 1,1	123,6	-11,0	131,1	- 3,2	130,6
	AUG	106,5	+ 0,0	-17,6	103,5	-16,3	124,8	- 4,8	131,4
	SEP*	164,3	+26,0	+54,3	158,5	+53,1	143,8	+15,2	132,0
	OKT	134,2	+10,5	-18,3	127,5	-19,6	131,3	- 8,7	132,4
	NOV	134,0	+10,7	- 0,1	138,8	+ 8,9	134,9	+ 2,7	132,4
	DEZ	141,6	+ 5,0	+ 5,7	145,4	+ 4,8	129,3	- 4,2	132,2
1986	JAN	114,7	+ 2,3	-19,0	111,1	-23,6	128,0	- 1,0	132,0
	FEB	124,4	+10,1	+ 8,5	133,0	+19,7	133,1	+ 4,0	131,7
	MAR	135,9	- 1,7	+ 9,2	138,8	+ 4,4	129,0	- 3,1	131,4
	APR	133,9	+11,7	- 1,5	132,2	- 4,8	133,7	+ 3,6	131,0
	MAI	111,3	-10,7	-16,9	121,5	- 8,1	126,4	- 5,5	130,5
HERSTELLUNG VON EISEN-,BLECH-UND METALLWAREN INSGESAMT									
1985	MAI	98,9	- 2,9	- 0,5	100,7	- 1,6	97,1	- 1,6	98,6
	JUN	95,0	+ 8,4	- 3,9	102,5	+ 1,8	101,3	+ 4,3	98,9
	JUL	97,8	+ 7,8	+ 2,9	92,1	-10,1	99,5	- 1,8	99,2
	AUG	88,7	+ 1,0	- 9,3	85,7	- 6,8	99,5	+ 0,0	99,4
	SEP	102,9	+ 6,0	+16,0	103,4	+20,7	99,6	+ 0,1	99,6
	OKT	115,5	+ 3,9	+12,2	108,2	+ 4,6	99,6	+ 0,0	99,8
	NOV	102,9	+ 0,2	-10,9	107,6	- 0,6	100,1	+ 0,5	99,8
	DEZ	86,0	+ 3,7	-16,4	92,1	-14,4	99,4	- 0,7	100,1
1986	JAN	97,0	+ 2,9	+12,8	94,0	+ 2,1	100,5	+ 1,1	100,4
	FEB	96,4	+ 2,9	- 0,6	102,5	+ 9,0	100,2	- 0,3	100,7
	MAR	98,2	- 5,5	+ 1,9	101,4	- 1,1	98,5	- 1,7	101,1
	APR	111,4	+12,1	+13,4	108,8	+ 7,3	103,7	+ 5,3	101,5
	MAI	95,2	- 3,7	-14,5	104,2	- 4,2	101,5	- 2,1	101,7
HERSTELLUNG VON EISEN-,BLECH-UND METALLWAREN INLAND									
1985	MAI	92,1	- 4,2	- 1,2	93,4	- 2,1	90,9	- 1,7	92,3
	JUN	87,0	+ 6,5	- 5,5	94,0	+ 0,6	94,6	+ 4,1	92,4
	JUL	92,3	+ 5,8	+ 6,1	87,0	- 7,4	92,8	- 1,9	92,5
	AUG	83,4	- 0,7	- 9,6	80,8	- 7,1	92,7	- 0,1	92,7
	SEP	97,0	+ 4,4	+16,3	97,7	+20,8	92,7	+ 0,0	92,8
	OKT	108,9	+ 2,5	+12,3	102,3	+ 4,7	92,8	+ 0,1	92,8
	NOV	96,6	- 1,2	-11,3	100,8	- 1,6	92,9	+ 0,1	92,8
	DEZ	79,3	+ 1,9	-17,9	84,2	-16,5	92,0	- 1,0	92,9
1986	JAN	90,5	+ 2,6	+14,1	87,7	+ 4,2	93,8	+ 2,0	93,2
	FEB	87,5	+ 0,9	- 3,3	93,2	+ 6,3	92,5	- 1,4	93,5
	MAR	90,4	- 6,5	+ 3,3	93,3	+ 0,1	91,1	- 1,5	93,8
	APR	103,1	+10,6	+14,0	100,9	+ 8,1	96,5	+ 5,9	94,1
	MAI	88,3	- 4,1	-14,4	96,1	- 4,8	94,2	- 2,4	94,3
HERSTELLUNG VON EISEN-,BLECH-UND METALLWAREN AUSLAND									
1985	MAI	124,0	+ 0,6	+ 1,7	127,3	+ 0,2	119,9	- 0,9	121,8
	JUN	123,9	+13,4	- 0,1	132,7	+ 4,2	125,5	+ 4,7	122,6
	JUL	117,3	+13,1	- 5,3	110,3	-16,9	123,5	- 1,6	123,3
	AUG	108,0	+ 6,2	- 7,9	103,5	- 6,2	124,0	+ 0,4	124,0
	SEP	124,6	+10,8	+18,6	124,8	+20,6	125,1	+ 0,9	124,7
	OKT	139,8	+ 8,0	+12,0	130,6	+ 4,6	124,7	- 0,3	125,2
	NOV	125,8	+ 4,5	-10,0	131,7	+ 0,8	125,7	+ 0,8	125,6
	DEZ	110,9	+ 9,5	-11,8	120,1	- 8,8	126,2	+ 0,4	125,9
1986	JAN	120,4	+ 3,4	+ 8,6	117,0	- 2,6	124,3	- 1,8	126,4
	FEB	128,3	+ 7,6	+ 6,6	136,1	+16,3	127,7	+ 2,7	126,8
	MAR	126,6	- 2,4	- 1,3	130,7	- 4,0	125,3	- 1,9	127,2
	APR*	141,3	+15,9	+11,6	135,9	+ 4,0	130,5	+ 4,2	127,5
	MAI	120,3	- 2,0	-14,9	132,3	- 2,6	126,5	- 3,1	127,8

## 5 UMSATZE IM VERARBEITENDEN GEWERBE UND IM BAUHAUPTGEWERBE

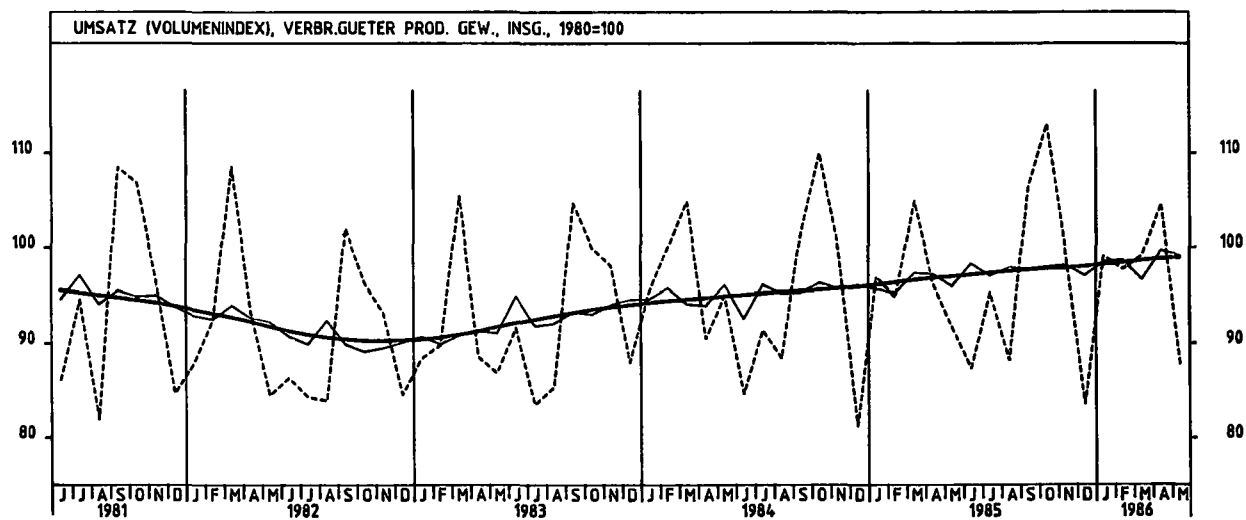
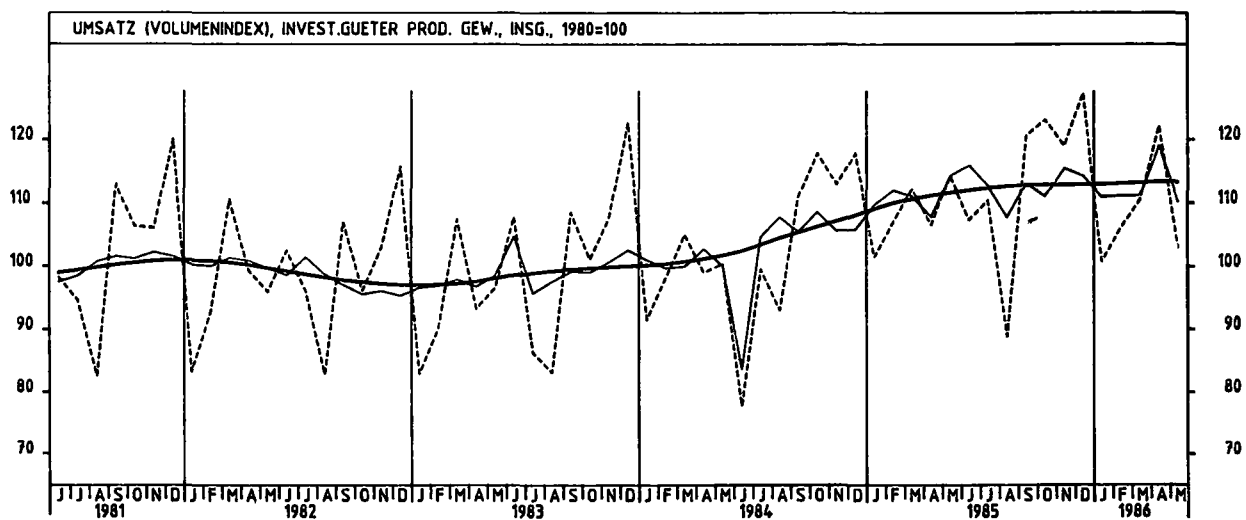
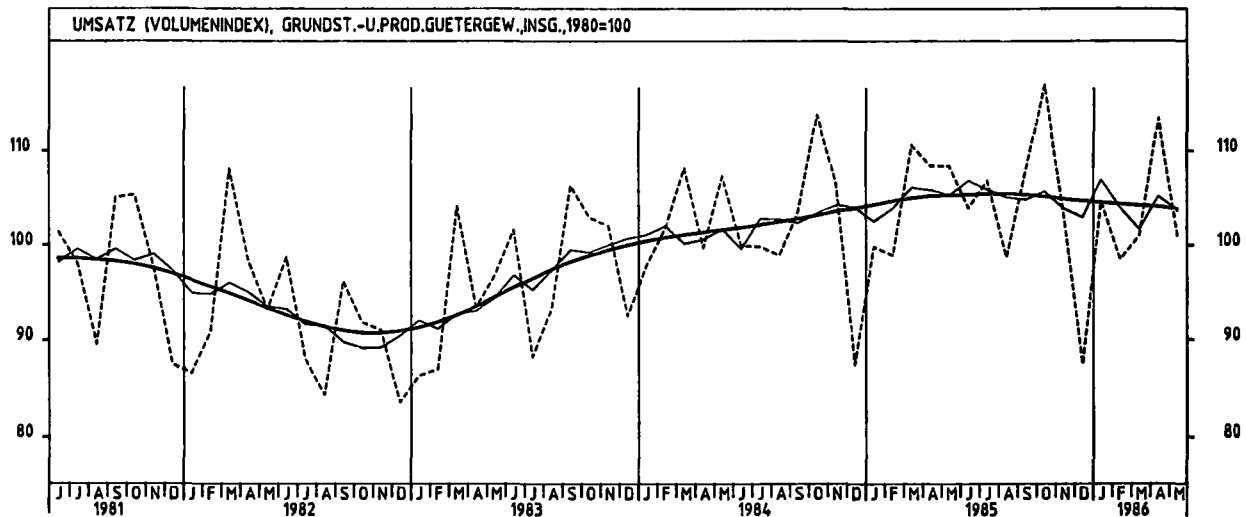
## 5.2 VOLUMENINDEX (1980 = 100)

JAHR	MONAT	ORIGINALWERT			KALENDERBEREINIGTER WERT		KALENDER- UND SAISON- BEREINIGTER WERT		GLATTE KOMPONENTE
		1980=100	VERÄNDERUNG IN O/O GEGEN VORJAHR      VORMONAT		1980=100	VERÄNDERUNG IN O/O GEGEN VORMONAT	1980=100	VERÄNDERUNG IN O/O GEGEN VORMONAT	1980=100
TEXTILGEWERBE INSGESAMT									
1985	MAI	90,3	- 2,5	- 2,7	92,3	- 3,5	91,9	- 1,2	93,0
	JUN	85,8	+ 3,9	- 5,0	93,6	+ 1,4	94,0	+ 2,3	93,4
	JUL	90,5	+ 5,5	+ 5,5	84,8	- 9,4	93,3	- 0,7	93,7
	AUG	73,8	+ 5,4	-18,5	71,1	-16,2	95,4	+ 2,3	94,1
	SEP	101,9	+ 7,5	+38,1	102,1	+43,6	94,6	- 0,8	94,4
	OKT	112,6	+ 5,3	+10,5	105,8	+ 3,6	95,3	+ 0,7	94,6
	NOV	99,2	+ 0,7	-11,9	103,1	- 2,6	94,7	- 0,6	94,7
	DEZ	79,0	+ 5,8	-20,4	84,2	-18,3	93,7	- 1,1	94,9
1986	JAN	98,2	+ 3,6	+24,3	94,9	+12,7	94,9	+ 1,3	95,0
	FEB	95,4	+ 4,4	- 2,9	101,5	+ 7,0	95,2	+ 0,3	95,1
	MAR	95,6	- 4,6	+ 0,2	99,2	- 2,3	93,2	- 2,1	95,2
	APR	102,8	+10,8	+ 7,5	100,6	+ 1,4	96,8	+ 3,9	95,3
	MAI	85,1	- 5,8	-17,2	94,0	- 6,6	94,5	- 2,4	95,4
TEXTILGEWERBE INLAND									
1985	MAI	81,4	- 5,5	- 3,9	83,4	- 4,2	83,5	- 1,4	84,6
	JUN	76,4	+ 2,1	- 6,1	83,6	+ 0,2	85,6	+ 2,5	84,8
	JUL	81,3	+ 2,8	+ 6,4	75,9	- 9,2	84,5	- 1,3	85,1
	AUG	66,1	+ 2,6	-18,7	63,9	-15,8	86,6	+ 2,5	85,4
	SEP	92,7	+ 5,8	+40,2	92,8	+45,2	85,7	- 1,0	85,6
	OKT	103,4	+ 3,4	+11,5	97,1	+ 4,6	86,2	+ 0,6	85,8
	NOV	91,7	+ 0,5	-11,3	95,6	- 1,5	86,3	+ 0,1	85,8
	DEZ	71,6	+ 4,7	-21,9	76,3	-20,2	84,7	- 1,9	85,9
1986	JAN	89,4	+ 3,0	+24,9	86,6	+13,5	86,2	+ 1,8	85,9
	FEB	85,8	+ 3,4	- 4,0	91,3	+ 5,4	85,9	- 0,3	86,0
	MAR	85,7	- 6,3	- 0,1	89,0	- 2,5	83,6	- 2,7	86,0
	APR	92,8	+ 9,6	+ 8,3	90,6	+ 1,8	87,2	+ 4,3	86,0
	MAI	76,7	- 5,8	-17,3	84,8	- 6,4	85,5	- 1,9	86,0
TEXTILGEWERBE AUSLAND									
1985	MAI	126,3	+ 5,4	+ 0,2	128,0	- 1,8	126,2	- 0,6	127,2
	JUN	124,3	+ 8,7	- 1,6	134,1	+ 4,8	128,5	+ 1,8	128,0
	JUL	128,1	+13,2	+ 3,1	121,5	- 9,4	129,0	+ 0,4	128,8
	AUG	105,0	+13,4	-18,0	100,3	-17,4	131,0	+ 1,6	129,4
	SEP	138,8	+11,6	+32,2	139,6	+39,2	130,6	- 0,3	129,9
	OKT	150,0	+10,7	+ 8,1	141,7	+ 1,5	132,2	+ 1,2	130,4
	NOV	129,5	+ 0,8	-13,7	133,2	- 6,0	128,2	- 3,0	130,7
	DEZ	108,3	+ 7,9	-16,4	114,9	-13,7	129,2	+ 0,8	131,0
1986	JAN	133,8	+ 4,9	+23,5	128,8	+12,1	130,0	+ 0,6	131,4
	FEB	133,6	+ 5,9	- 0,1	142,4	+10,6	131,9	+ 1,5	131,7
	MAR	135,6	+ 0,1	+ 1,5	140,1	- 1,6	131,9	+ 0,0	132,0
	APR	142,9	+13,4	+ 5,4	140,8	+ 0,5	135,3	+ 2,6	132,4
	MAI	118,6	- 6,1	-17,0	129,5	- 8,0	129,6	- 4,2	132,6
BEKLEIDUNGSGEWERBE INSGESAMT									
1985	MAI	84,9	-10,7	-31,5	87,0	-30,4	89,5	- 0,4	91,1
	JUN	84,9	+ 1,9	+ 0,0	62,4	+ 9,5	92,9	+ 3,8	91,3
	JUL	98,6	+ 1,3	+79,6	92,7	+48,6	91,0	- 2,0	91,6
	AUG	108,1	- 5,2	+ 9,6	105,3	+13,6	90,1	- 1,0	91,8
	SEP	128,7	+ 4,8	+19,1	129,1	+22,6	92,9	+ 3,1	92,2
	OKT	103,4	+ 1,9	-19,7	98,1	-24,0	93,0	+ 0,1	92,4
	NOV	76,4	+ 6,3	-26,1	79,6	-18,9	95,6	+ 2,8	92,7
	DEZ	63,4	+ 9,5	-17,0	65,9	-17,2	92,9	- 2,8	92,7
1986	JAN	102,8	+ 4,0	+62,1	99,7	+51,3	93,6	+ 0,8	92,8
	FEB	110,3	+ 1,7	+ 7,3	118,2	+18,6	92,2	- 1,5	92,8
	MAR	110,2	- 5,3	- 0,1	112,6	- 4,7	89,5	- 2,9	92,8
	APR	84,5	+ 5,5	-23,3	83,0	-26,3	91,8	+ 2,6	92,8
	MAI	54,4	- 0,9	-35,6	61,5	-25,9	93,9	+ 2,3	92,8
BEKLEIDUNGSGEWERBE INLAND									
1985	MAI	56,6	- 9,9	-27,1	58,3	-26,6	64,2	+ 0,2	65,0
	JUN	52,5	- 0,9	- 7,2	59,6	+ 2,2	66,6	+ 2,9	65,2
	JUL	88,7	- 0,4	+69,0	83,1	+39,4	84,5	- 2,4	85,3
	AUG	95,4	- 7,0	+ 7,6	93,1	+12,0	83,9	- 0,7	85,5
	SEP	116,8	+ 3,3	+22,4	117,2	+25,9	85,9	+ 2,4	85,7
	OKT	98,2	+ 0,4	-15,9	93,1	-20,6	86,4	+ 0,6	85,9
	NOV	76,8	+ 7,0	-21,8	80,1	-14,0	89,8	+ 3,9	86,0
	DEZ	60,5	+ 7,8	-21,2	62,9	-21,5	86,2	- 4,0	85,9
1986	JAN	92,6	+ 2,5	+53,1	89,8	+42,8	86,4	+ 0,2	85,8
	FEB	98,5	+ 0,5	+ 6,4	105,5	+17,5	84,8	- 1,9	85,8
	MAR	98,7	- 7,8	+ 0,2	101,2	- 4,1	81,6	- 3,8	85,5
	APR	81,2	+ 4,6	-17,7	79,7	-21,2	84,9	+ 4,0	85,3
	MAI	54,2	- 4,2	-33,3	60,5	-24,1	86,1	+ 1,4	85,1
BEKLEIDUNGSGEWERBE AUSLAND									
1985	MAI	45,1	-14,7	-52,5	49,8	-48,6	122,6	- 2,5	127,9
	JUN	69,8	+17,3	+54,8	79,2	+59,0	131,4	+ 7,2	128,5
	JUL	158,6	+ 6,4	+127,2	151,3	+91,0	129,6	- 1,4	129,2
	AUG	184,8	- 0,2	+16,5	179,4	+18,6	126,9	- 2,1	129,9
	SEP	199,8	+ 9,2	+ 8,1	200,1	+11,5	134,5	+ 6,0	130,8
	OKT	134,7	+ 7,7	-32,6	128,1	-36,0	132,8	- 1,3	131,7
	NOV	73,5	+ 2,1	-45,4	76,2	-40,5	130,9	- 1,4	132,7
	DEZ	80,5	+16,8	+ 9,5	83,6	+ 9,7	134,4	+ 2,7	133,6
1986	JAN	164,0	+ 8,0	+103,7	159,7	+91,0	136,1	+ 1,3	134,7
	FEB	181,9	+ 4,7	+10,9	185,2	+22,2	135,8	- 0,2	135,9
	MAR	178,4	+ 3,0	- 1,9	179,6	- 8,0	136,4	+ 0,4	137,0
	APR	104,6	+10,2	-41,4	103,2	-42,5	134,7	- 1,2	138,0
	MAI	85,5	+23,1	-46,9	67,8	-34,3	141,5	+ 5,0	139,1

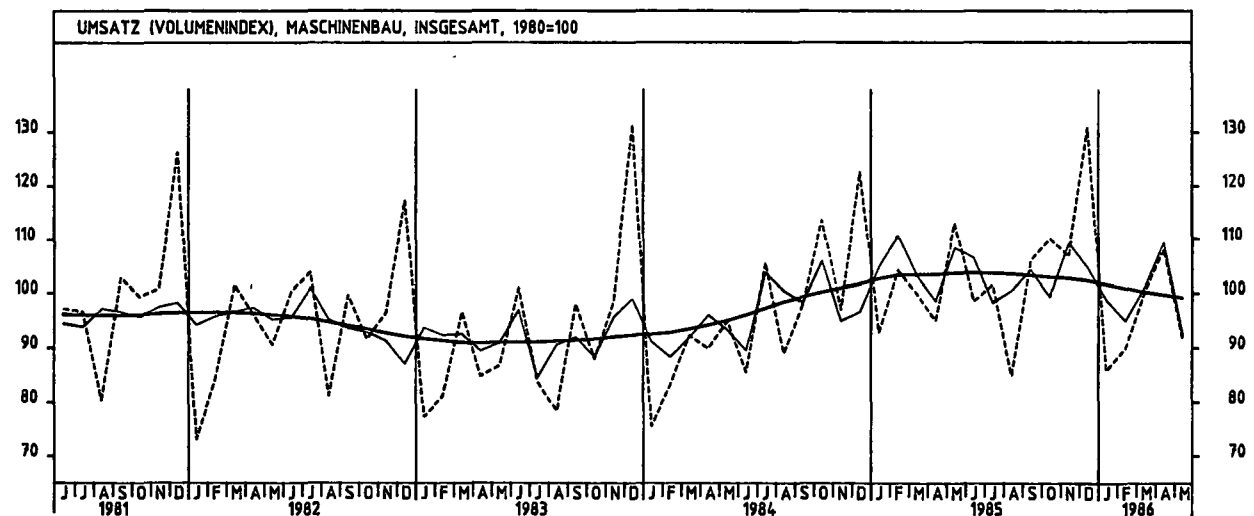
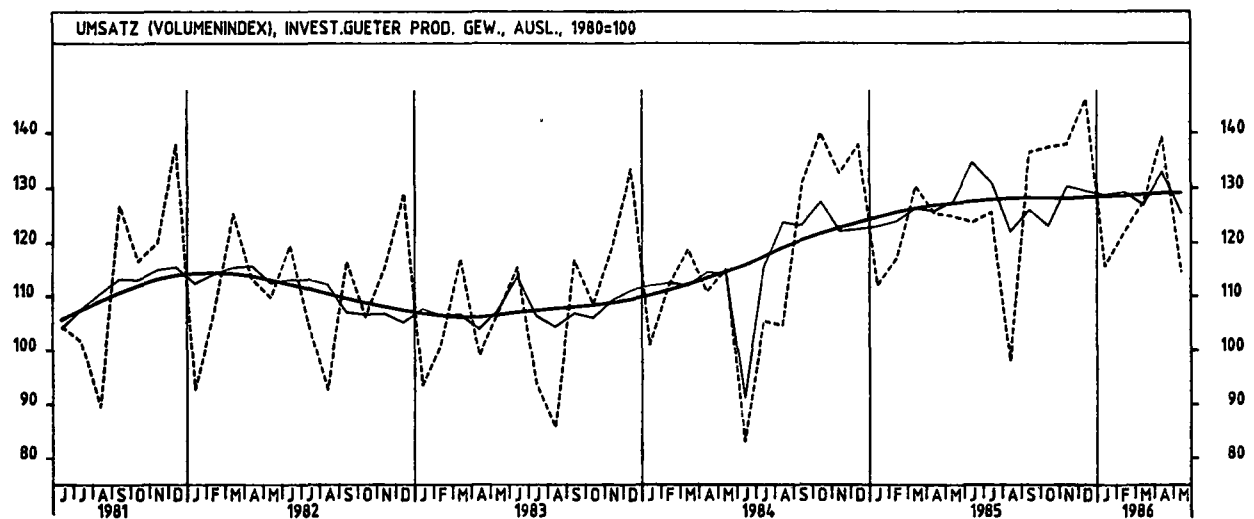
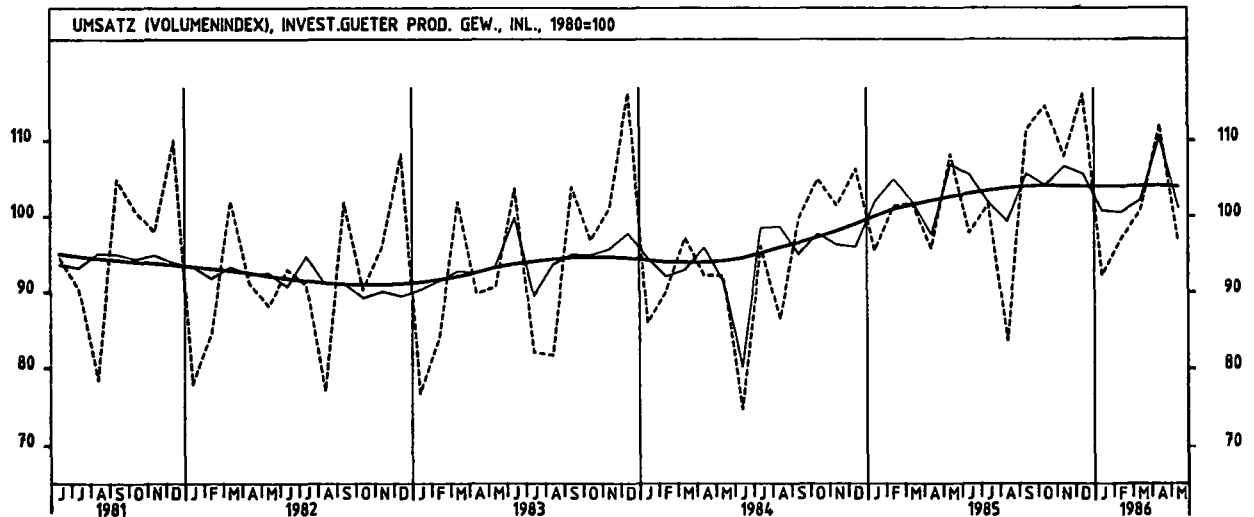
5 UMSATZE IM VERARBEITENDEN GEWERBE UND IM BAUHAUPTGEWERBE



5 UMSATZE IM VERARBEITENDEN GEWERBE UND IM BAUHAUPTGEWERBE



5 UMSATZE IM VERARBEITENDEN GEWERBE UND IM BAUHAUPTGEWERBE



## 6 BAUGENEHMIGUNGEN, BAUFERTIGSTELLUNGEN, BAUVORRAT

## 6.1 VERANSCHLAGTE REINE BAUKOSTEN DER GENEHMIGTEN HOCHBAUVORHABEN IM NEUBAU (1980 = 100)

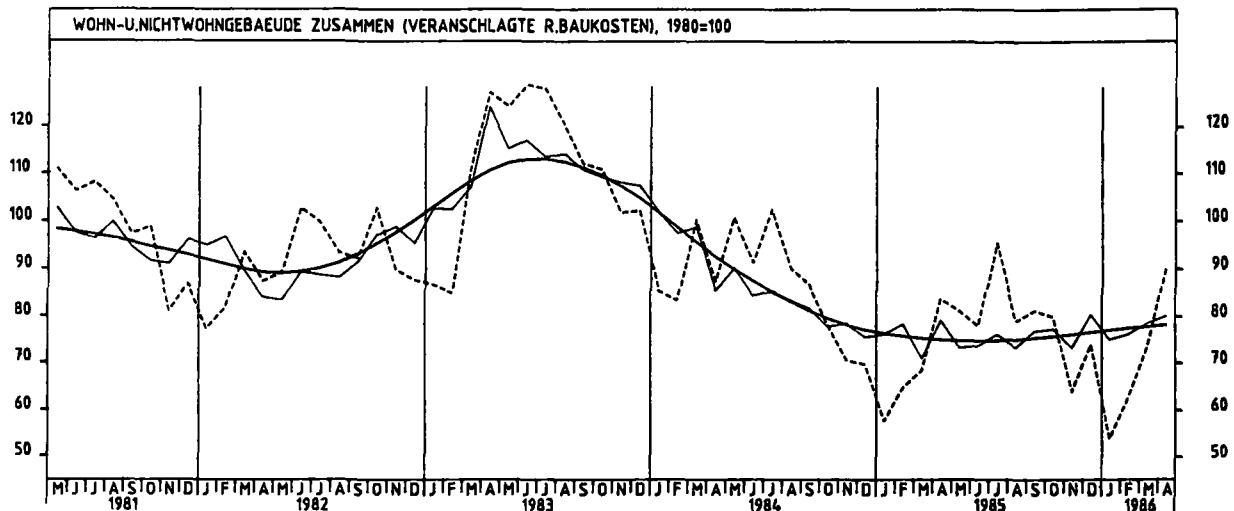
JAHR	MONAT	ORIGINALWERT			KALENDERBEREINIGTER WERT		KALENDER- UND SAISON- BEREINIGTER WERT		GLATTE KOMPONENTE	
		1980=100	VERÄNDERUNG VORJAHR	IN O/O GEGEN VORMONAT	1980=100	VERÄNDERUNG IN O/O GEGEN VORMONAT	1980=100	VERÄNDERUNG IN O/O GEGEN VORMONAT	1980=100	
WOHN- UND NICHTWOHNGEBÄUDE										
1985	APR	83,6	- 4,2	+22,2	84,8	+27,5	79,1	+11,7	74,8	
	MAI	81,1	-19,5	- 3,0	82,4	- 2,8	73,2	- 7,5	74,6	
	JUN	77,9	-14,6	- 3,9	80,1	- 2,8	73,6	+ 0,5	74,6	
	JUL	95,3	- 6,8	+22,3	92,0	+14,9	76,1	+ 3,4	74,7	
	AUG	78,8	-12,4	-17,3	75,5	-17,9	73,2	- 3,8	74,9	
	SEP	81,1	- 6,2	+ 2,9	83,0	+ 9,9	76,7	+ 4,8	75,2	
	OKT	79,8	+ 2,2	- 1,6	74,7	-10,0	77,2	+ 0,7	75,6	
	NOV	63,9	- 9,4	-19,9	65,7	-12,0	73,2	- 5,2	75,9	
	DEZ	73,9	+ 6,2	+15,6	78,8	+19,9	80,3	+ 9,7	76,4	
	1986	JAN	53,9	- 6,6	-27,1	53,4	-32,2	75,0	- 6,6	76,9
		FEB	62,7	- 3,2	+16,3	66,8	+25,3	76,1	+ 1,5	77,3
		MAR	73,4	+ 7,3	+17,1	72,4	+ 8,2	78,5	+ 3,2	77,7
APR		90,4	+ 8,1	+23,2	88,8	+22,7	80,1	+ 2,0	78,1	
WOHNGEBÄUDE										
1985	APR	87,7	- 8,9	+18,4	86,9	+18,6	76,8	+ 9,1	72,5	
	MAI	80,3	-27,2	- 8,4	82,5	- 5,1	69,8	- 9,1	71,5	
	JUN	78,5	-19,2	- 2,2	81,7	- 1,0	71,4	+ 2,3	70,7	
	JUL	85,9	-21,7	+ 9,4	82,4	+ 0,9	67,4	- 5,6	70,0	
	AUG	72,0	-22,9	-16,2	68,7	-16,6	67,0	- 0,6	69,5	
	SEP	74,8	-13,1	+ 3,9	76,9	+11,9	72,7	+ 8,5	69,1	
	OKT	70,6	-14,3	- 5,6	64,9	-15,6	68,1	- 6,3	69,0	
	NOV	55,9	-15,6	-20,8	57,5	-11,4	68,8	+ 1,0	68,7	
	DEZ	51,5	-11,7	- 7,9	56,8	- 1,2	71,0	+ 3,2	68,4	
	1986	JAN	49,3	-16,3	- 4,3	49,3	-13,2	68,9	- 3,0	68,0
		FEB	57,6	-10,7	+16,8	61,4	+24,5	68,8	- 0,1	67,6
		MAR	66,5	-10,3	+15,5	64,3	+ 4,7	64,7	- 6,0	67,2
APR		84,3	- 3,9	+26,8	82,5	+28,3	69,2	+ 7,0	66,9	
WOHNGEBÄUDE VON PRIVATEN HAUSHALTEN										
1985	APR	94,3	- 3,8	+16,4	92,7	+15,6	76,4	+ 5,1	73,1	
	MAI	87,3	-21,9	- 7,4	88,7	- 4,3	70,4	- 7,9	72,3	
	JUN	85,2	-14,6	- 2,4	86,9	- 2,0	71,3	+ 1,3	71,7	
	JUL	89,2	-20,8	+ 4,7	86,5	- 0,5	67,2	- 5,8	71,2	
	AUG	73,5	-19,1	-17,6	71,4	-17,5	68,8	+ 2,4	70,9	
	SEP	73,1	-12,0	- 0,5	75,1	+ 5,2	73,4	+ 6,7	70,8	
	OKT	70,3	- 7,9	- 3,8	65,7	-12,5	71,9	- 2,0	70,9	
	NOV	54,3	- 9,5	-22,8	56,3	-14,3	72,9	+ 1,4	70,8	
	DEZ	44,8	-10,9	-17,5	47,7	-15,3	72,8	- 0,1	70,9	
	1986	JAN	47,8	-13,7	+ 6,7	48,6	+ 1,9	72,0	- 1,1	70,9
		FEB	57,9	- 7,7	+21,1	62,6	+28,8	71,2	- 1,1	70,9
		MAR	75,4	- 6,9	+30,2	71,1	+13,6	66,8	- 6,2	70,9
APR		95,8	+ 1,6	+27,1	95,3	+34,0	75,2	+12,6	70,9	
NICHTWOHNGEBÄUDE										
1985	APR	75,8	+ 8,1	+31,6	79,0	+45,8	81,1	+12,3	78,9	
	MAI	82,7	+ 0,2	+ 9,1	81,2	+ 2,8	79,3	- 2,2	80,2	
	JUN	76,7	- 4,1	- 7,3	76,6	- 5,7	78,1	- 1,5	81,6	
	JUL	113,4	+28,6	+47,8	111,3	+45,3	92,6	+18,6	83,1	
	AUG	91,8	+ 9,8	-19,0	88,3	-20,7	84,4	- 8,9	84,7	
	SEP	92,9	+ 6,2	+ 1,2	95,5	+ 8,2	84,7	+ 0,4	86,4	
	OKT	97,3	+39,2	+ 4,7	94,1	- 1,5	94,5	+11,6	87,7	
	NOV	79,2	+ 0,4	-18,6	79,6	-15,4	80,9	-14,4	89,3	
	DEZ	116,6	+27,9	+47,2	119,2	+49,7	97,8	+20,9	91,4	
	1986	JAN	62,6	+13,0	-46,3	61,2	-48,7	86,1	-12,0	93,6
		FEB	72,5	+11,0	+15,8	78,1	+27,6	90,1	+ 4,6	95,8
		MAR	86,5	+50,2	+19,3	86,7	+11,0	103,7	+15,1	97,7
APR		102,0	+34,6	+17,9	101,7	+17,3	101,4	- 2,2	99,4	
ÖFFENTLICHE BAUHERREN										
1985	APR	64,2	+ 1,7	+51,8	69,0	+74,4	66,4	+16,3	64,5	
	MAI	42,2	-21,4	-34,3	43,2	-36,5	61,2	- 7,8	66,4	
	JUN	70,6	+13,5	+67,3	70,7	+63,7	69,9	+14,2	68,2	
	JUL	104,8	+105,1	+48,4	102,4	+44,8	92,4	+32,2	69,9	
	AUG	59,5	- 4,5	-43,2	55,4	-45,9	63,8	-31,0	71,5	
	SEP	71,1	- 4,6	+19,5	73,0	+31,8	66,2	+ 3,8	72,9	
	OKT	87,0	+65,4	+22,4	84,4	+18,6	84,5	+27,6	74,0	
	NOV	67,4	- 2,3	-22,5	67,7	-19,8	63,8	-24,5	74,4	
	DEZ	120,2	+17,7	+78,3	123,7	+82,7	78,8	+18,8	74,8	
	1986	JAN	56,4	+28,5	-53,1	55,6	-55,1	74,3	- 2,0	75,0
		FEB	60,9	+41,0	+ 8,0	65,2	+17,3	74,2	- 0,1	74,9
		MAR	60,7	+43,5	- 0,3	59,6	- 8,6	78,0	+ 5,1	74,6
APR		66,0	+ 2,8	+ 8,7	65,6	+10,1	66,1	-15,3	74,0	
NICHTÖFFENTLICHE BAUHERREN										
1985	APR	82,4	+11,2	+24,5	86,2	+38,4	89,3	+10,2	87,1	
	MAI	105,5	+ 6,8	+28,0	104,3	+21,0	89,9	+ 0,7	87,9	
	JUN	80,1	-11,1	-24,1	81,2	-22,1	82,7	- 8,0	89,1	
	JUL	118,3	+ 8,4	+47,7	116,1	+43,0	92,8	+12,2	90,6	
	AUG	110,1	+15,3	- 6,9	106,5	- 8,3	95,8	+ 3,2	92,2	
	SEP	105,3	+11,2	- 4,4	106,6	+ 0,1	94,5	- 1,4	94,0	
	OKT	103,1	+29,5	- 2,1	100,3	- 5,9	100,9	+ 6,8	95,3	
	NOV	85,8	+ 1,7	-16,8	85,8	-14,5	90,5	-10,3	97,7	
	DEZ	114,6	+34,7	+33,6	115,4	+34,5	109,7	+21,2	100,7	
	1986	JAN	66,1	+ 6,8	-42,3	64,3	-44,3	92,7	-15,5	104,0
		FEB	79,1	+ 1,7	+19,7	85,0	+32,2	99,0	+ 6,8	107,5
		MAR	101,0	+52,6	+27,7	101,6	+19,5	118,3	+19,5	110,8
APR		122,3	+48,4	+21,1	122,9	+21,0	121,1	+ 2,4	113,7	

## 6 BAUGENEHMIGUNGEN, BAUFERTIGSTELLUNGEN, BAUVORRAT

## 6.2 RAUMINHALT DER GENEHMIGTEN HOCHBAUVORHABEN IM NEUBAU (1980 = 100)

JAHR	MONAT	ORIGINALWERT			KALENDERBEREINIGTER WERT		KALENDER- UND SAISONBEREINIGTER WERT		GLATTE KOMPONENTE
		1980=100	VERÄNDERUNG VORJAHR	IN O/O GEGEN VORMONAT	1980=100	VERÄNDERUNG IN O/O GEGEN VORMONAT	1980=100	VERÄNDERUNG IN O/O GEGEN VORMONAT	1980=100
<b>WOHN- UND NICHTWOHNGBAUEUDE</b>									
1985	APR	73,1	+ 2,5	+25,0	73,5	+28,9	68,0	+10,7	64,3
	MAI	75,4	+ 5,0	+ 3,1	75,1	+ 2,2	64,6	- 5,0	64,3
	JUN	65,2	-13,2	-13,5	65,8	-12,4	61,8	- 4,3	64,3
	JUL	83,0	+ 4,8	+27,3	81,5	+23,9	65,2	+ 5,5	64,5
	AUG	66,6	-13,7	-19,8	64,3	-21,1	61,3	- 6,0	64,7
	SEP	72,5	+ 1,2	+ 8,9	74,6	+16,0	67,9	+10,8	65,0
	OKT	68,8	+ 5,5	+ 5,1	65,1	-12,7	66,8	+ 1,6	65,3
	NOV	85,6	+10,3	+19,2	57,2	-12,1	62,6	- 6,3	65,7
	DEZ	60,8	+ 9,8	+ 8,8	63,4	+10,8	70,1	+12,0	66,1
	JAN	46,6	- 2,7	-23,0	46,1	-27,3	65,4	- 6,7	66,5
	FEB	54,9	+ 2,4	+17,8	59,3	+28,6	67,4	+ 3,1	66,9
	MAR	61,9	+ 5,6	+12,8	59,9	+ 1,0	66,3	- 1,6	67,2
	APR	77,6	+ 6,2	+25,4	77,1	+26,7	69,1	+ 4,2	67,7
<b>WOHNGBAUEUDE</b>									
1985	APR	72,1	- 8,7	+18,4	71,7	+19,5	63,1	+10,1	59,1
	MAI	65,7	-27,6	- 8,9	67,6	- 5,7	56,4	-10,6	58,3
	JUN	63,5	-20,1	- 3,3	66,1	- 2,2	57,4	+ 1,8	57,6
	JUL	70,2	-20,9	+10,6	67,4	+ 2,0	55,4	- 3,5	57,1
	AUG	58,7	-22,8	-16,4	56,0	-16,9	54,7	- 1,3	56,6
	SEP	60,4	-14,4	+ 2,9	61,9	+10,5	58,6	+ 7,1	56,3
	OKT	57,9	-12,9	- 4,1	53,3	-13,9	56,0	+ 4,4	56,3
	NOV	45,0	-16,2	-22,3	46,3	-13,1	56,0	+ 0,0	56,0
	DEZ	41,7	-11,7	- 7,3	46,0	- 0,6	58,0	+ 3,6	55,8
	JAN	40,1	-16,3	- 3,8	40,1	-12,8	56,3	- 2,9	55,5
	FEB	47,2	-10,9	+17,7	50,3	+25,4	56,2	- 0,2	55,1
	MAR	54,7	-10,2	+15,9	52,8	+ 8,0	52,8	- 6,0	54,8
	APR	69,4	- 3,7	+26,8	68,1	+29,0	56,6	+ 7,2	54,6
<b>WOHNGBAUEUDE VON PRIVATEN HAUSHALTEN</b>									
1985	APR	77,3	- 3,5	+16,9	75,9	+16,1	63,3	+ 7,3	59,6
	MAI	71,3	-22,8	+ 7,8	72,9	- 4,0	56,8	-10,3	59,0
	JUN	69,3	-15,3	- 2,8	70,8	- 2,9	57,4	+ 1,1	58,5
	JUL	72,9	-20,4	+ 5,2	70,5	- 0,4	55,0	- 4,2	58,0
	AUG	59,7	-19,5	-18,1	58,0	-17,7	56,1	+ 2,0	57,8
	SEP	59,2	-13,3	- 0,8	60,8	+ 4,8	59,4	+ 5,9	57,8
	OKT	57,2	- 7,1	- 3,4	52,8	-13,2	58,6	+ 1,3	57,8
	NOV	43,9	- 9,5	-23,3	46,0	-12,9	59,7	+ 1,9	57,9
	DEZ	36,7	- 9,6	-16,4	39,9	-13,3	59,6	- 0,2	57,8
	JAN	38,8	-14,0	+ 5,7	39,5	- 1,0	58,9	- 1,2	57,8
	FEB	47,4	- 7,6	+22,2	51,1	+29,4	58,3	- 1,0	57,7
	MAR	61,7	- 6,7	+30,2	58,1	+13,7	54,4	- 6,7	57,7
	APR	78,0	+ 0,9	+26,4	77,2	+32,9	61,1	+12,3	57,8
<b>NICHTWOHNGBAUEUDE</b>									
1985	APR	74,2	+20,3	+33,7	75,5	+41,1	73,9	+11,1	70,8
	MAI	87,3	+19,4	+17,7	85,2	+12,8	75,3	+ 1,9	71,6
	JUN	67,3	- 3,4	-22,9	66,1	-22,4	67,6	-10,2	72,5
	JUL	98,8	+16,0	+46,8	98,0	+48,3	77,0	+13,9	73,5
	AUG	76,4	- 2,9	-22,7	74,7	-23,8	69,2	-10,1	74,5
	SEP	87,5	+13,6	+14,5	89,9	+20,3	78,8	+13,9	75,6
	OKT	82,2	+29,0	- 6,1	80,3	-10,7	80,6	+ 2,3	76,4
	NOV	68,7	- 5,1	-16,4	70,0	-12,6	70,2	-12,9	77,5
	DEZ	83,9	+29,5	+22,1	84,0	+20,0	84,7	+20,7	78,8
	JAN	54,6	+14,0	-34,9	54,1	-35,6	76,8	- 9,3	80,1
	FEB	64,4	+18,6	+17,9	70,2	+29,8	81,1	+ 5,6	81,4
	MAR	70,8	+27,6	+ 9,9	68,6	- 2,3	82,7	+ 2,0	82,6
	APR	87,8	+18,3	+24,0	88,4	+28,9	84,7	+ 2,4	83,7
<b>ÖFFENTLICHE BAUHERREN</b>									
1985	APR	53,2	+11,1	+33,7	54,3	+43,3	55,5	+10,8	53,3
	MAI	32,9	-28,0	-38,2	33,3	-38,7	47,8	-13,9	54,7
	JUN	54,2	+ 8,6	+64,7	53,6	+61,0	54,7	+14,4	56,0
	JUL	80,5	+60,0	+48,5	80,3	+49,8	69,6	+27,2	57,2
	AUG	56,4	+ 0,9	-29,9	53,1	-33,9	53,7	-22,8	58,4
	SEP	66,1	+ 6,6	+17,2	68,3	+28,6	59,2	+10,2	59,6
	OKT	75,7	+51,4	+14,5	72,7	+ 6,4	66,6	+12,5	60,5
	NOV	59,2	+12,3	-21,8	60,5	-16,8	57,6	-13,5	60,8
	DEZ	79,8	+ 8,0	+34,8	83,3	+37,7	60,2	+ 4,5	60,8
	JAN	49,5	+31,6	-38,0	48,6	-41,7	62,2	+ 3,3	60,7
	FEB	47,6	+27,6	- 3,8	51,3	+ 5,6	59,1	- 8,0	60,4
	MAR	45,1	+13,3	- 5,3	41,9	-18,3	56,8	- 3,9	60,1
	APR	57,5	+ 8,1	+27,5	58,1	+38,7	58,4	+ 2,8	59,8
<b>NICHTÖFFENTLICHE BAUHERREN</b>									
1985	APR	79,1	+21,9	+33,6	81,1	+42,8	78,3	+11,5	74,8
	MAI	99,9	+25,8	+26,3	97,4	+20,1	81,7	+ 4,3	75,5
	JUN	70,3	- 5,4	-29,6	69,3	-28,9	70,8	-13,3	76,4
	JUL	103,0	+10,4	+46,5	101,9	+47,0	78,4	+10,7	77,3
	AUG	81,0	- 3,6	-21,4	79,3	-22,2	72,8	- 7,1	78,3
	SEP	92,5	+15,0	+14,2	94,7	+19,4	83,3	+14,4	79,3
	OKT	83,8	+25,4	- 9,4	82,2	-13,2	84,1	+ 1,0	80,1
	NOV	71,0	- 7,7	-15,3	71,9	-12,5	73,1	-13,1	81,4
	DEZ	84,9	+35,4	+19,6	84,5	+17,5	90,3	+23,5	82,9
	JAN	55,7	+10,7	-34,4	55,1	-34,8	79,9	-11,5	84,6
	FEB	68,3	+17,4	+22,6	74,4	+35,0	86,1	+ 7,8	86,2
	MAR	76,8	+29,7	+12,4	75,4	+ 1,3	89,3	+ 3,7	87,8
	APR	94,8	+19,8	+23,4	95,4	+26,5	90,3	+ 1,1	89,2





6.3 RAUMINHALT DER FERTIGGESTELLTEN GEBAEUDE IM NEUBAU (1980 = 100)

JAHR	MONAT	ORIGINALWERT			KALENDERBEREINIGTER WERT		KALENDER- UND SAISON- BEREINIGTER WERT		GLATTE KOMPONENTE	
		1980=100	VERAENDERUNG VORJAHR	IN O/O GEGEN VORMONAT	1980=100	VERAENDERUNG IN O/O GEGEN VORMONAT	1980=100	VERAENDERUNG IN O/O GEGEN VORMONAT	1980=100	
WOHN- UND NICHTWOHNGBAEUDE										
1985	APR	27,1	- 3,5	- 8,1	27,4	- 4,5	82,0	- 3,5	83,1	
	MAI	27,2	-29,7	+ 0,4	33,4	+21,9	80,7	- 1,6	80,8	
	JUN	27,5	-25,5	+ 1,1	31,4	- 6,0	78,5	- 2,7	78,8	
	JUL	36,4	-11,9	+32,4	32,9	+ 4,8	80,1	+ 2,0	76,8	
	AUG	31,5	-27,1	-13,5	28,9	-12,2	74,6	- 6,9	74,7	
	SEP	43,3	-13,7	+37,5	41,6	+43,9	77,4	+ 3,8	72,6	
	OKT	57,1	-20,5	+31,9	55,6	+33,7	74,6	- 3,6	70,3	
	NOV	59,4	-15,6	+ 4,0	58,7	+ 5,6	73,1	- 2,0	69,1	
	DEZ*	454,6	-23,4	+665,3	506,0	+762,0	21,4	-129,3	69,1	
	1986	JAN	26,2	-16,6	-94,2	27,1	-94,6	78,4	+466,4	69,8
		FEB	22,0	-34,3	-16,0	22,3	-17,7	73,9	- 5,7	70,7
		MAR	20,1	-31,9	- 8,6	18,9	-15,2	74,4	+ 0,7	71,1
APR		24,6	- 9,2	+22,4	24,9	+31,7	77,2	+ 3,8	71,1	
WOHNGBAEUDE										
1985	APR	26,7	- 0,4	- 1,8	25,9	- 4,1	78,0	- 2,5	78,7	
	MAI	26,8	-27,0	+ 0,4	32,1	+23,9	76,6	- 1,8	76,6	
	JUN	29,8	-20,1	+11,2	32,5	+ 1,2	74,9	- 2,2	74,6	
	JUL	36,1	-14,9	+21,1	32,8	+ 0,9	74,9	+ 0,0	72,6	
	AUG	33,1	-24,4	- 8,3	31,2	- 4,9	71,0	- 5,2	70,5	
	SEP	41,2	-21,5	+24,5	40,4	+29,5	71,4	+ 0,6	68,5	
	OKT	55,6	-23,0	+35,0	54,7	+35,4	69,8	- 2,2	66,2	
	NOV	61,0	- 7,4	+ 9,7	60,3	+10,2	72,0	+ 3,2	65,0	
	DEZ*	424,3	-24,9	+595,6	461,7	+665,7	12,0	-116,7	64,8	
	1986	JAN	21,9	-23,4	-94,8	23,5	-94,9	73,0	+708,3	65,2
		FEB	21,4	-29,8	- 2,3	22,3	- 5,1	70,2	- 3,8	65,8
		MAR	19,7	-27,6	- 7,9	17,5	-21,5	69,6	- 0,9	66,0
APR		18,9	-29,2	- 4,1	19,1	+ 9,1	69,8	+ 0,3	65,8	
NICHTWOHNGBAEUDE										
1985	APR	27,6	- 8,3	-15,6	29,5	- 4,8	86,5	- 4,8	87,3	
	MAI	27,7	-33,4	+ 0,4	33,7	+14,2	84,3	- 2,5	84,9	
	JUN	24,3	-33,1	-12,3	29,4	-12,8	82,2	- 2,5	82,9	
	JUL	36,8	- 7,3	+51,4	33,7	+14,6	85,9	+ 4,5	80,9	
	AUG	29,4	-30,7	-20,1	25,5	-24,3	78,5	- 8,6	78,7	
	SEP	46,2	- 1,7	+57,1	44,7	+75,3	84,7	+ 7,8	76,3	
	OKT	59,2	-17,0	+28,1	55,3	+23,7	78,0	- 7,9	73,9	
	NOV	57,2	-25,3	- 3,4	57,4	+ 3,6	73,6	- 5,6	72,8	
	DEZ*	496,7	-21,6	+768,4	545,2	+849,8	14,1	-119,2	73,0	
	1986	JAN	32,3	- 8,2	-93,5	31,4	-94,2	84,0	+695,7	74,0
		FEB	22,7	-39,8	-29,7	22,2	-29,3	77,1	- 8,2	75,3
		MAR	20,7	-36,7	- 8,8	22,3	+ 0,5	80,3	+ 4,2	76,0
APR		32,5	+17,8	+57,0	31,5	+41,3	84,9	+ 5,7	76,3	

## 6 BAUGENEHMIGUNGEN, BAUFERTIGSTELLUNGEN, BAUVORRAT

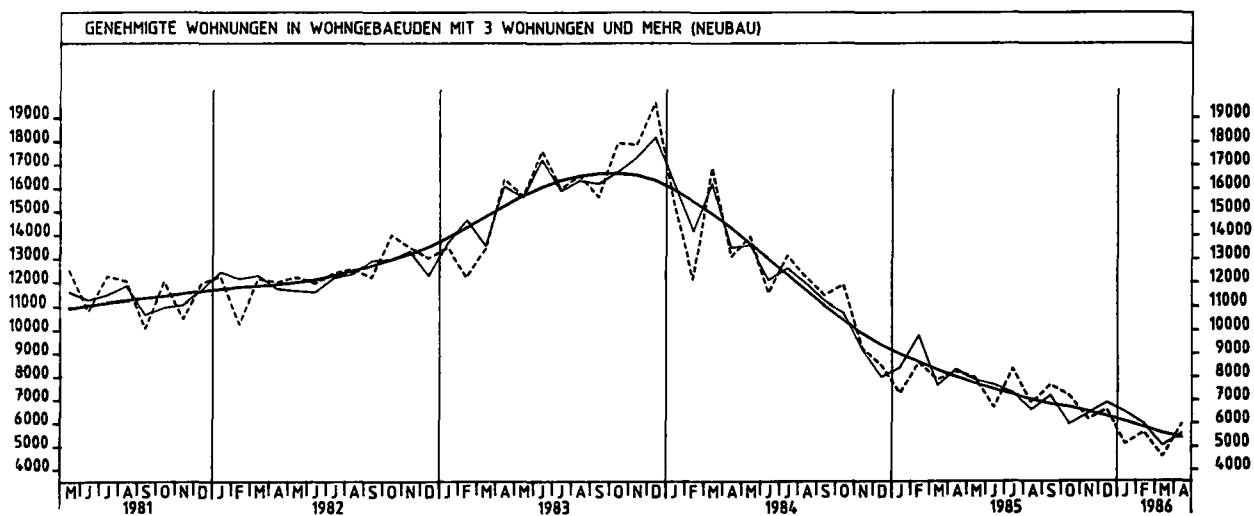
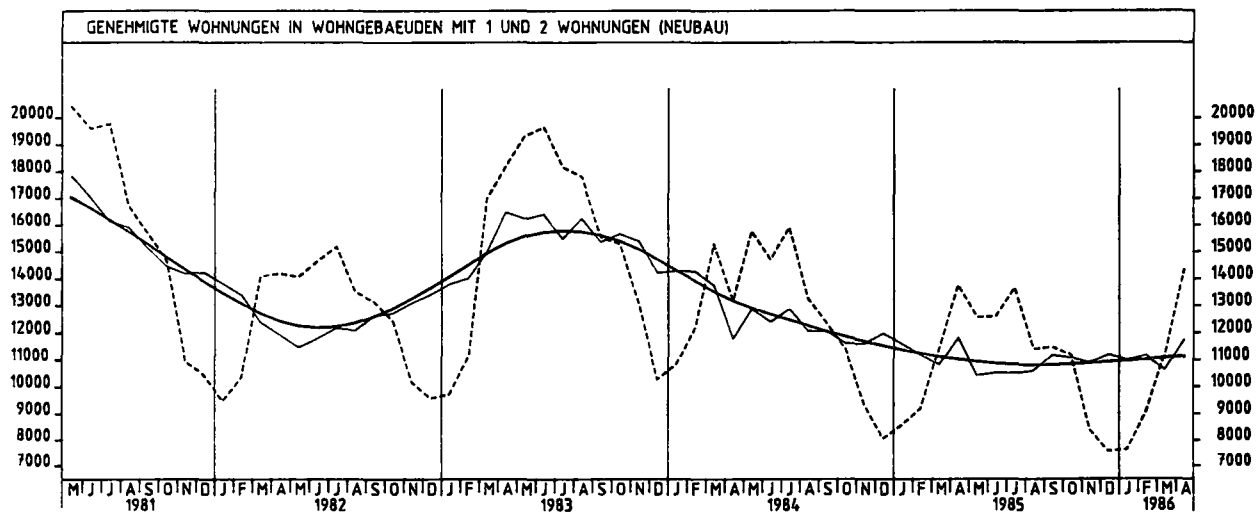
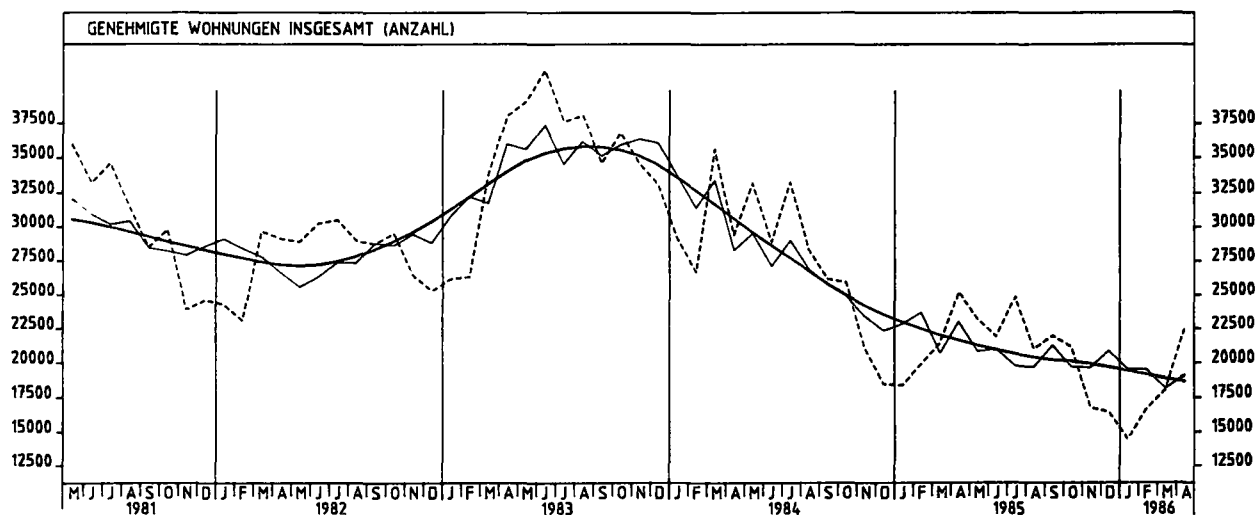
## 6.4 GENEHMIGTE UND FERTIGGESTELLTE WOHNUNGEN (ANZAHL), BAUVORRAT (1 000)

JAHR	MONAT	ORIGINALWERT			KALENDERBEREINIGTER WERT		KALENDER- UND SAISON- BEREINIGTER WERT		GLATTE KOMPONENTE
		ANZAHL	VERAENDERUNG VORJAHR	IN O/O GEGEN VORMONAT	ANZAHL	VERAENDERUNG IN O/O GEGEN VORMONAT	ANZAHL	VERAENDERUNG IN O/O GEGEN VORMONAT	ANZAHL
GENEHMIGTE WOHNUNGEN INSGESAMT									
1985	APR	25215	-14,3	+17,7	24985	+17,6	23000	+11,1	21605
	MAI	23222	-30,1	-7,9	23935	-4,2	20840	-9,4	21239
	JUN	21904	-24,2	-5,7	22946	-4,1	21024	+0,9	20915
	JUL	24866	-25,3	+13,5	23800	+3,7	19788	-5,9	20626
	AUG	21003	-25,9	-15,5	20017	-15,9	19708	-0,4	20380
	SEP	21993	-16,0	+4,7	22542	+12,6	21266	+8,0	20184
	OKT	21162	-18,3	-3,8	19515	-13,4	19711	-7,4	20092
	NOV	16761	-20,4	-20,8	17163	-12,1	19667	-0,2	19896
	DEZ	16435	-11,1	-1,9	17897	+4,3	20887	+6,2	19670
1986	JAN	14460	-21,5	-12,0	14400	-19,5	19850	-6,4	19409
	FEB	16678	-16,4	+15,3	17734	+23,2	19508	-0,2	19125
	MAR	18090	-15,6	+8,5	17594	+0,8	18174	+6,8	18854
	APR	22515	-10,7	+24,5	21989	+25,0	19123	+5,2	18668
GENEHMIGTE WOHNUNGEN IN WOHNUNGSGEBÄUDEN MIT 1 UND 2 WOHNUNGEN (NEUBAU)									
1985	APR	13773	+4,4	+19,5	13648	+19,9	11824	+9,1	11019
	MAI	12570	-20,4	-8,7	12774	-6,4	10426	-11,8	10932
	JUN	12896	-14,4	+0,2	13021	+1,9	10521	+0,9	10862
	JUL	13666	-14,2	+8,5	13203	+1,4	10501	-0,2	10815
	AUG	11416	-14,0	-16,5	11044	-16,4	10597	-0,9	10793
	SEP	11489	-7,0	+0,6	11746	+6,4	11185	+5,5	10809
	OKT	11196	-1,9	-2,6	10453	-11,0	11092	-0,8	10835
	NOV	8391	-10,4	-25,1	8718	-16,6	10807	-1,7	10877
	DEZ	7580	-6,0	-9,7	8066	-7,5	11207	+2,8	10919
1986	JAN	7647	-10,5	+0,9	7632	-5,4	11007	-1,8	10964
	FEB	9056	-1,6	+18,4	9751	+27,8	11170	+1,5	11011
	MAR	11238	-2,2	+24,1	10740	+10,1	10626	-4,9	11070
	APR	14339	+4,1	+27,6	14254	+32,7	11746	+10,5	11126
GENEHMIGTE WOHNUNGEN IN WOHNUNGSGEBÄUDEN MIT 3 WOHNUNGEN UND MEHR (NEUBAU)									
1985	APR	8257	-36,9	+4,8	8225	+6,1	8345	+9,2	8003
	MAI	7976	-42,8	-3,4	8193	-0,4	7861	-5,8	7725
	JUN	6684	-42,0	-16,2	6996	-14,6	7679	-2,3	7473
	JUL	8357	-36,3	+25,0	8040	+14,9	7336	-4,5	7239
	AUG	6868	-43,8	-17,8	6418	-20,2	6586	-10,2	7020
	SEP	7671	-33,0	+11,7	7933	+23,6	7213	+9,5	6815
	OKT	7205	-39,4	-6,1	6599	-16,8	5961	-17,4	6694
	NOV	6172	-33,1	-14,3	6241	-5,4	6435	+8,0	6494
	DEZ	6996	-22,5	+6,8	7244	+16,1	6900	+7,2	6267
1986	JAN	5116	-29,9	-22,4	5062	-30,1	6478	-6,1	6057
	FEB	5608	-35,0	+9,6	5939	+17,3	5951	-8,1	5811
	MAR	4569	-42,0	-18,5	4447	-25,1	5037	-15,4	5549
	APR	5935	-28,1	+29,9	5705	+28,3	5555	+10,3	5366
FERTIGGESTELLTE WOHNUNGEN INSGESAMT									
1985	APR	11172	+7,8	-4,4	11025	-3,4	29865	-2,3	28967
	MAI	10681	-27,6	-4,4	12565	+14,0	28624	-4,2	28003
	JUN	12067	-19,4	+13,0	12964	+3,2	28174	-1,6	28103
	JUL	14422	-13,2	+19,5	13247	+2,2	28374	+0,7	27216
	AUG	12799	-27,3	-11,3	12039	-9,1	26362	-7,1	26236
	SEP	15882	-22,3	+24,1	15576	+29,4	26801	+1,7	25298
	OKT	21800	-24,9	+37,3	21362	+37,1	25684	-4,2	24249
	NOV	23672	-14,2	+8,6	23446	+9,8	25994	+1,2	23643
	DEZ	152460	-28,2	+544,1	161692	+589,6	1081	-104,2	23485
1986	JAN	8539	-31,7	-94,4	9099	-54,4	26669	+999,8	23899
	FEB	8231	-36,6	-3,6	8547	+6,1	29514	-4,3	23816
	MAR	7693	-34,2	-6,5	6999	-18,1	25591	+0,3	23843
	APR	7211	-35,5	-6,3	7176	+2,5	25325	-1,0	23695

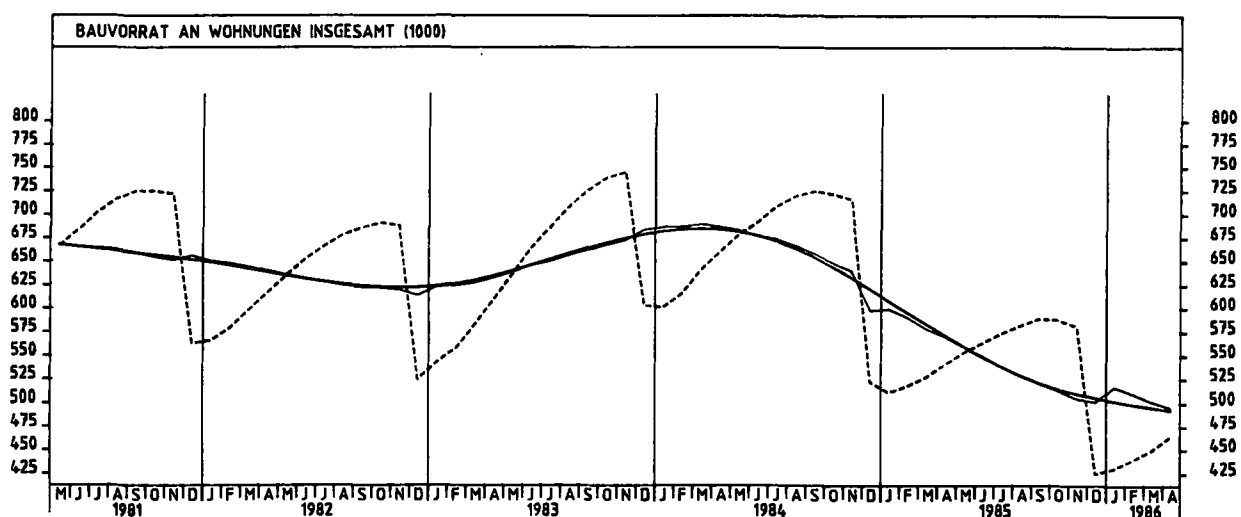
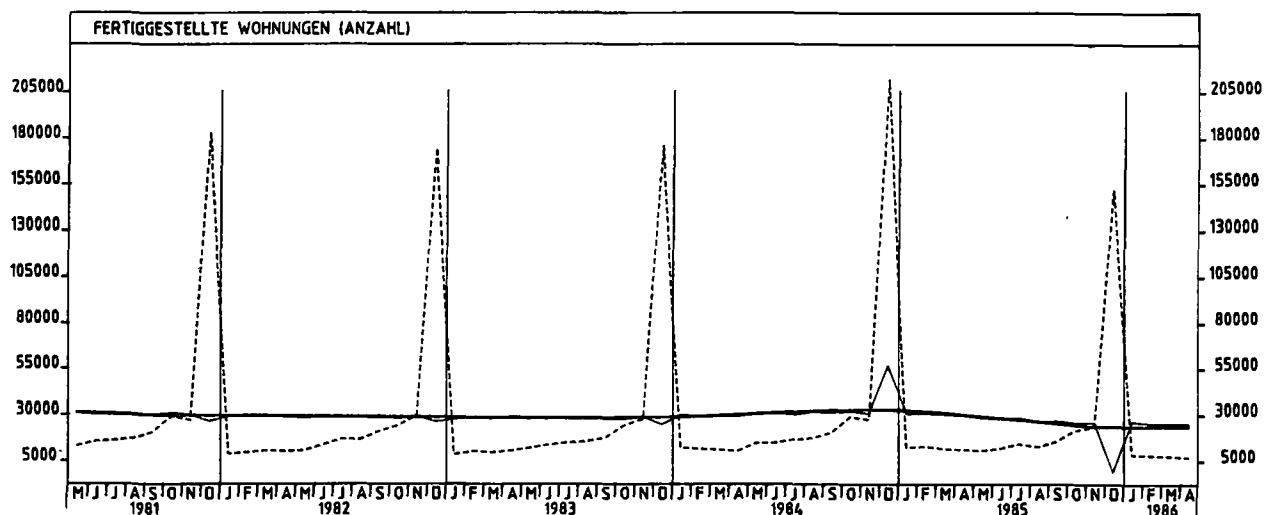
\*\*\*\*\* VERAENDERUNGEN IN DIESER REIHE UEBER 1000,0 % \*\*\*\*\*

JAHR	MONAT	ORIGINALWERT			KALENDERBEREINIGTER WERT		KALENDER- UND SAISON- BEREINIGTER WERT		GLATTE KOMPONENTE
		1 000	VERAENDERUNG VORJAHR	IN O/O GEGEN VORMONAT	1 000	VERAENDERUNG IN O/O GEGEN VORMONAT	1 000	VERAENDERUNG IN O/O GEGEN VORMONAT	1 000
BAUVORRAT AN WOHNUNGEN INSGESAMT									
1985	APR	541	-18,0	+ 2,7	X	X	570	- 1,4	571
	MAI	554	-18,3	+ 2,4	X	X	589	- 1,9	589
	JUN	564	-18,5	+ 1,8	X	X	549	- 1,8	548
	JUL	574	-19,0	+ 1,8	X	X	538	- 2,0	538
	AUG	582	-19,2	+ 1,4	X	X	528	- 1,9	529
	SEP	589	-18,8	+ 1,2	X	X	521	- 1,3	521
	OKT	588	-18,6	- 0,2	X	X	513	- 1,5	514
	NOV	581	-18,9	- 1,2	X	X	505	- 1,6	510
	DEZ	425	-18,6	-26,9	X	X	502	- 0,6	506
	1986	JAN	431	-15,7	+ 1,4	X	X	517	+ 3,0
FEB		440	-15,1	+ 2,1	X	X	510	- 1,4	499
MAR		450	-14,6	+ 2,3	X	X	502	- 1,6	496
APR		465	-14,0	+ 3,3	X	X	486	- 1,2	493

5 BAUGENEHMIGUNGEN, BAUFERTIGSTELLUNGEN, BAUVORRAT



6 BAUGENEHMIGUNGEN, BAUFERTIGSTELLUNGEN, BAUVORRAT

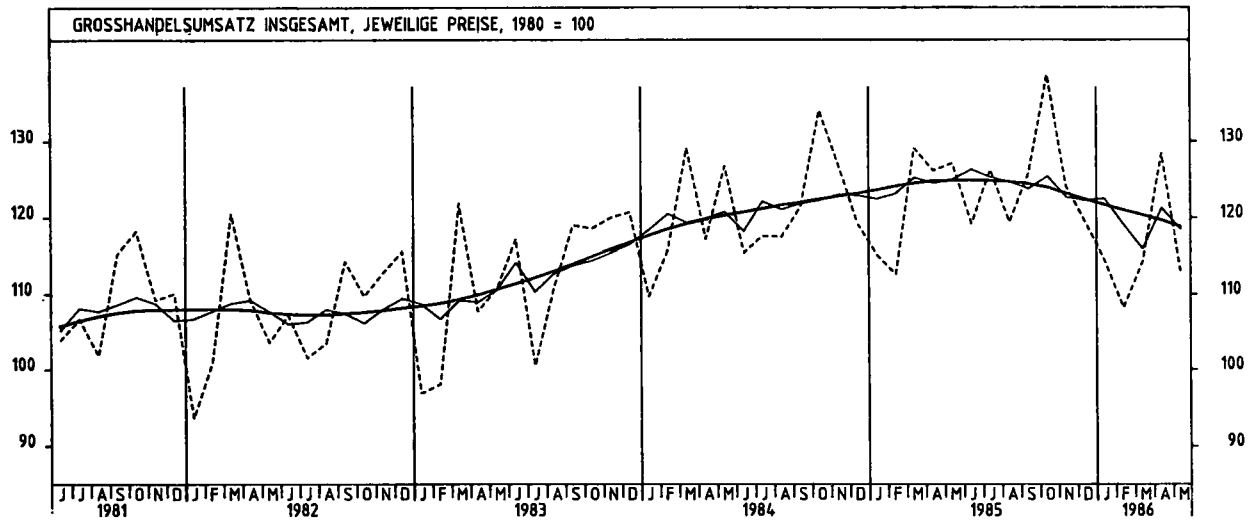


6.5 VERANSCHLAGTE REINE BAUKOSTEN DER GENEHMIGTEN BAUMASSNAHMEN AN BESTEHENDEN GEBÄUDEN (1980 = 100)

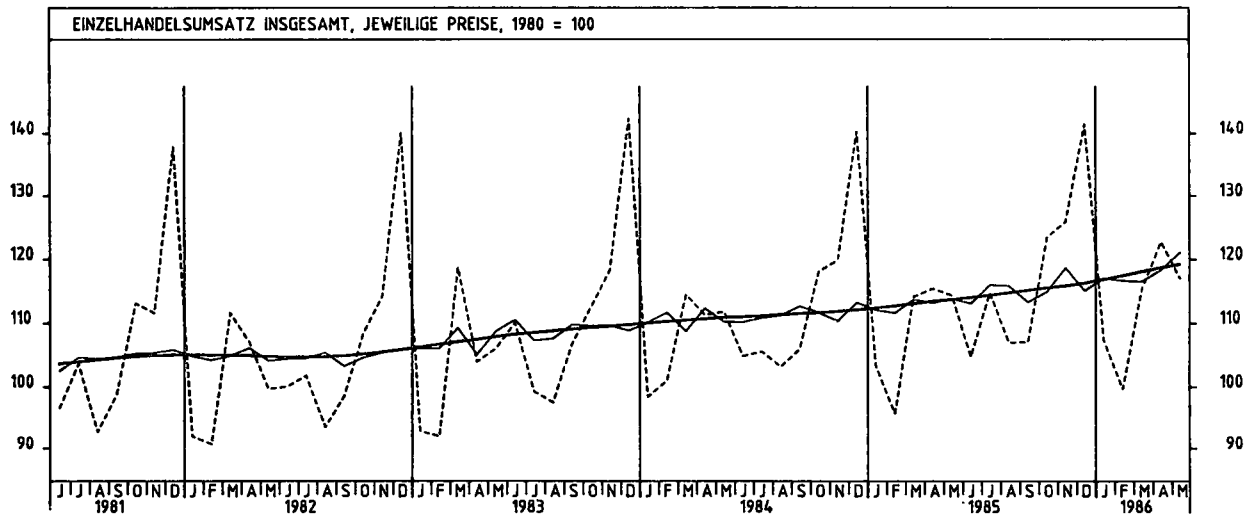
JAHR	MONAT	ORIGINALWERT			KALENDERBEREINIGTER WERT		KALENDER- UND SAISONBEREINIGTER WERT		GLATTE KOMPONENTE	
		1980=100	VERÄNDERUNG VORJAHR	IN O/O GEGEN VORMONAT	1980=100	VERÄNDERUNG IN O/O GEGEN VORMONAT	1980=100	VERÄNDERUNG IN O/O GEGEN VORMONAT		
WOHNGEBÄUDE										
1985	APR	129,5	- 0,5	+24,3	131,6	+30,8	113,0	+ 5,1	111,8	
	Mai	130,8	- 4,9	+ 1,0	134,0	+ 1,8	110,0	- 2,7	111,3	
	JUN	132,5	+ 9,1	+ 1,3	136,6	+ 1,9	116,8	+ 6,2	110,9	
	JUL	157,9	+ 8,2	+19,2	152,1	+11,3	118,7	+ 1,6	110,4	
	AUG*	112,3	- 8,0	-28,9	108,5	-28,7	106,6	-10,2	109,7	
	SEP	104,8	-19,6	- 6,7	106,2	- 2,1	100,3	- 5,9	109,0	
	OKT	106,0	- 8,8	+ 1,1	98,8	- 7,0	107,2	+ 6,9	108,6	
	NOV	80,3	-21,8	-24,2	82,7	-16,3	99,2	- 7,5	108,0	
	DEZ	77,0	- 6,2	- 4,1	83,9	+ 1,5	107,3	+ 6,2	107,7	
	1986	JAN	100,9	+23,5	+31,0	100,2	+19,4	122,2	+13,9	107,3
		FEB	76,9	-10,1	-23,8	81,5	-18,7	105,3	-13,6	106,7
		MAR	106,3	+ 2,0	+38,2	105,6	+29,6	111,4	+ 5,8	106,1
APR		115,3	-11,0	+ 8,5	112,6	+ 6,6	97,6	-12,4	105,5	
NICHTWOHNGEBÄUDE										
1985	APR	103,7	+23,9	-13,9	109,3	- 5,5	112,1	- 2,9	113,1	
	Mai	131,4	+ 4,8	+26,7	131,0	+19,9	111,0	- 1,0	114,2	
	JUN	101,0	+ 3,6	-23,1	102,7	-21,6	111,3	+ 0,3	115,6	
	JUL*	148,5	+53,4	+47,0	139,1	+38,4	135,4	+21,7	117,1	
	AUG	146,1	+25,9	- 1,6	141,0	+ 1,4	125,2	- 7,5	118,4	
	SEP	129,7	- 1,4	-14,0	127,3	- 9,7	110,7	-11,6	119,9	
	OKT	123,6	+20,1	+ 6,3	131,3	+ 3,1	126,2	+14,0	121,2	
	NOV	96,0	- 1,8	-28,1	95,3	-27,4	110,6	-12,4	123,6	
	DEZ	127,1	+ 7,4	+32,4	129,6	+36,0	122,8	+11,0	126,7	
	1986	JAN	111,0	+51,6	-12,7	110,0	-15,1	137,9	+12,3	130,1
		FEB	107,0	+22,7	- 3,6	114,2	+ 3,8	132,4	- 4,0	133,6
		MAR	135,1	+12,1	+26,3	136,4	+19,4	135,7	+ 2,5	136,8
APR		145,5	+40,3	+ 7,7	145,2	+ 6,5	144,9	+ 6,8	139,7	



7 UMSÄTZE DES GROSSHANDELS



8 UMSÄTZE DES EINZELHANDELS









9 AUSSENHANDEL (SPEZIALHANDEL)  
9.1 EINFUHR - TATSÄCHLICHE WERTE (MILL. DM)

JAHR	MONAT	ORIGINALWERT			KALENDERBEREINIGTER WERT		KALENDER- UND SAISON- BEREINIGTER WERT		GLATTE KOMPONENTE
		MILL. DM	VERÄNDERUNG VORJAHR	IN O/O GEGEN VORMONAT	MILL. DM	VERÄNDERUNG IN O/O GEGEN VORMONAT	MILL. DM	VERÄNDERUNG IN O/O GEGEN VORMONAT	MILL. DM
FERTIGWAREN (OHNE GÜTER DER BUNDESREG.)									
1985	APR	21703	+16,0	- 6,6	22247	- 3,1	21015	- 1,9	20947
	MAI	20702	+ 5,6	- 4,6	20899	- 6,1	20716	- 1,4	21012
	JUN	19210	+10,9	- 7,2	20695	- 1,0	21192	+ 2,3	21083
	JUL	22875	+15,5	+19,1	21831	+ 5,5	21663	+ 2,2	21142
	AUG	18783	+ 5,9	-17,9	18136	-16,9	21087	- 2,7	21171
	SEP	19761	+ 4,4	+ 5,2	19885	+ 9,6	20609	- 2,3	21183
	OKT	23484	+ 6,9	+18,8	22110	+11,2	21195	+ 2,8	21164
	NOV	20620	+ 0,2	-12,2	21399	- 3,2	21106	- 0,4	21180
	DEZ	20507	+ 9,1	- 0,5	21489	+ 0,4	21673	+ 2,7	21241
	JAN	20338	- 0,1	- 0,8	19626	- 8,7	20948	- 3,3	21321
	FEB	21220	+ 3,2	+ 4,3	22670	+15,8	21474	+ 2,5	21417
	MAR	21307	- 6,3	+ 0,4	21908	- 3,4	20615	- 4,0	21493
	APR	24526	+13,0	+15,1	24132	+10,2	22411	+ 8,7	21554
VORERZEUGNISSE									
1985	APR	5478	+16,0	+ 1,9	5659	+ 6,7	5199	+ 2,9	5084
	MAI	5617	+ 7,9	+ 2,5	5484	- 3,1	5111	- 1,7	5119
	JUN	4759	+ 3,1	-15,3	5045	- 8,0	5064	- 0,9	5151
	JUL	5771	+16,1	+21,3	5597	+10,9	5390	+ 6,4	5180
	AUG	4625	+ 7,0	-19,9	4479	-20,0	5207	- 3,4	5203
	SEP	4867	+ 7,9	+ 5,2	4946	+10,5	5116	- 1,7	5221
	OKT	5892	+12,7	+21,1	5643	+14,0	5350	+ 4,6	5224
	NOV	4836	- 1,2	-17,9	4982	-11,7	5076	- 5,1	5221
	DEZ	4711	+12,5	- 2,6	4848	- 2,7	5333	+ 5,1	5226
	JAN	5044	+ 1,1	+ 7,1	4812	- 0,7	5074	- 4,9	5230
	FEB	5074	+ 9,2	+ 0,6	5469	+13,7	5323	+ 4,9	5234
	MAR	4986	- 7,2	- 1,7	5132	- 6,2	4999	- 6,1	5231
	APR	5908	+ 7,8	+18,5	5995	+14,9	5323	+ 6,5	5225
ENDERZEUGNISSE (OHNE GÜTER DER BUNDESREG.)									
1985	APR	16225	+16,1	- 9,2	16595	- 5,9	15813	- 3,5	15861
	MAI	15085	+ 4,7	- 7,0	15390	- 7,3	15596	- 1,4	15895
	JUN	14451	+13,7	- 4,2	15616	+ 1,5	16139	+ 3,5	15937
	JUL	17105	+14,6	+18,4	16259	+ 4,1	16272	+ 0,8	15971
	AUG	14158	+ 5,5	-17,2	13636	-16,1	15866	- 2,5	15982
	SEP	14895	+ 3,4	+ 5,2	14952	+ 9,7	15512	- 2,2	15982
	OKT	17892	+ 5,1	+18,1	16506	+10,4	15865	+ 2,3	15967
	NOV	15785	+ 0,6	-10,3	16367	- 0,8	16011	+ 0,9	15989
	DEZ	16116	+10,4	+ 2,1	16911	+ 3,3	16533	+ 3,3	16047
	JAN	15295	- 0,5	- 5,1	14814	-12,4	15871	- 4,0	16121
	FEB	16146	+ 1,4	+ 5,6	17212	+16,2	16160	+ 1,8	16211
	MAR	16321	- 8,6	+ 1,1	16780	- 2,7	15618	- 3,4	16290
	APR	18618	+14,7	+14,1	18276	+ 9,1	17120	+ 9,6	16389
HALBWAREN UND VORERZEUGNISSE									
1985	APR	12405	+ 9,0	- 1,9	12644	+ 0,8	12275	+ 1,2	12377
	MAI	13200	+11,1	+ 6,4	12709	+ 0,6	12540	+ 2,2	12436
	JUN	11850	+ 5,5	-10,2	12228	- 3,8	12396	- 1,1	12474
	JUL	13445	+17,8	+13,5	13189	+ 7,6	13058	+ 5,3	12491
	AUG	12161	+ 9,6	- 9,6	11840	- 9,3	12723	- 2,6	12477
	SEP	11732	+ 4,7	- 3,5	12041	+ 0,8	12225	- 3,9	12423
	OKT	12963	+ 6,2	+10,5	12592	+ 4,6	12407	+ 1,5	12313
	NOV	12079	+ 3,9	- 6,8	12368	- 1,8	12311	- 0,8	12148
	DEZ	11181	+ 1,4	- 7,4	11191	- 9,5	11941	- 3,0	12022
	JAN	11648	-12,1	+ 4,2	11230	+ 0,3	11160	- 6,5	11898
	FEB	11265	- 1,5	- 3,3	12257	+ 9,1	11787	+ 5,6	11779
	MAR	10790	-14,7	- 4,2	10881	-11,2	10883	- 7,7	11612
	APR	12141	- 2,1	+12,5	12213	+12,2	11676	+ 7,3	11436
ERZEUGNISSE DES ERNÄHRUNGSGEWERBES, TABAKWAREN									
1985	APR	2339	+ 0,0	- 6,1	2406	- 2,4	2339	- 5,8	2401
	MAI	2519	+ 2,0	+ 7,7	2459	+ 2,2	2399	+ 2,6	2397
	JUN	2202	- 3,6	-12,6	2313	- 5,9	2357	- 1,8	2392
	JUL	2534	+ 8,7	+15,1	2433	+ 5,2	2449	+ 3,9	2386
	AUG	2187	- 4,9	-13,7	2139	-12,1	2337	- 4,6	2374
	SEP	2287	+ 7,1	+ 4,6	2332	+ 9,0	2422	+ 3,6	2361
	OKT	2395	- 2,4	+ 4,7	2295	- 1,6	2324	- 4,0	2346
	NOV	2259	- 6,7	- 5,7	2336	+ 1,8	2276	- 2,1	2329
	DEZ	2479	+ 4,5	+ 9,7	2515	+ 7,7	2384	+ 4,7	2314
	JAN	2340	- 4,8	- 5,6	2259	-10,2	2309	- 3,1	2298
	FEB	2082	-13,0	-11,0	2246	- 0,6	2160	- 6,5	2284
	MAR	2135	-14,3	+ 2,5	2207	- 1,7	2213	+ 2,5	2271
	APR	2446	+ 4,6	+14,6	2417	+ 9,5	2330	+ 5,3	2254
ERZEUGNISSE DES GRUNDSTOFF- UND PRODUKTIONSGÜTERGEWERBES									
1985	APR	11218	+12,1	+ 0,4	11425	+ 2,7	11106	+ 1,0	11141
	MAI	12069	+11,9	+ 7,6	11562	+ 1,2	11278	+ 1,5	11196
	JUN	10954	+ 7,7	- 9,2	11320	- 2,1	11240	- 0,3	11237
	JUL	12628	+20,0	+15,3	12370	+ 9,3	11837	+ 5,3	11260
	AUG	11599	+10,2	- 8,1	11398	- 7,9	11498	- 2,9	11253
	SEP	10836	+ 5,2	- 6,6	11140	- 2,3	11008	- 4,3	11214
	OKT	11775	+ 8,8	+ 8,7	11448	+ 2,8	11144	+ 1,2	11120
	NOV	10451	+ 1,9	-11,2	10719	- 6,4	10985	- 1,4	10996
	DEZ	9862	+ 1,2	- 5,6	9855	- 8,1	10800	- 1,7	10918
	JAN	10187	- 8,9	+ 3,3	9785	- 0,7	10274	- 4,9	10845
	FEB	9970	+ 2,6	- 2,1	10861	+11,0	10910	+ 6,2	10779
	MAR	9582	-14,3	- 3,9	9685	-10,8	9940	- 8,9	10666
	APR	11276	+ 0,5	+17,7	11399	+17,3	10833	+ 9,0	10539

## B AUSSENHANDEL (SPEZIALHANDEL)

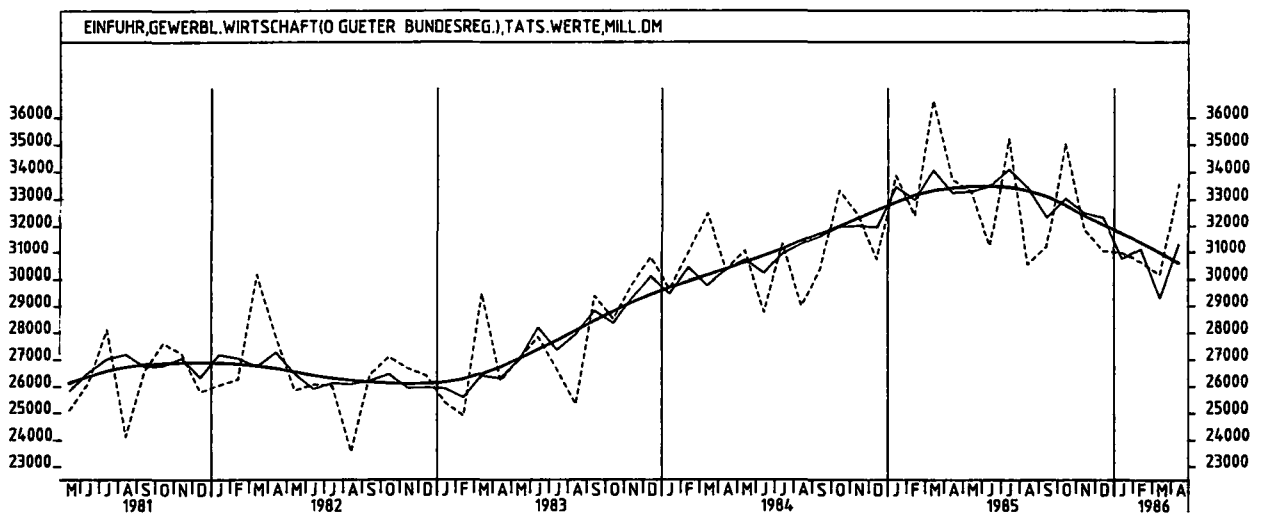
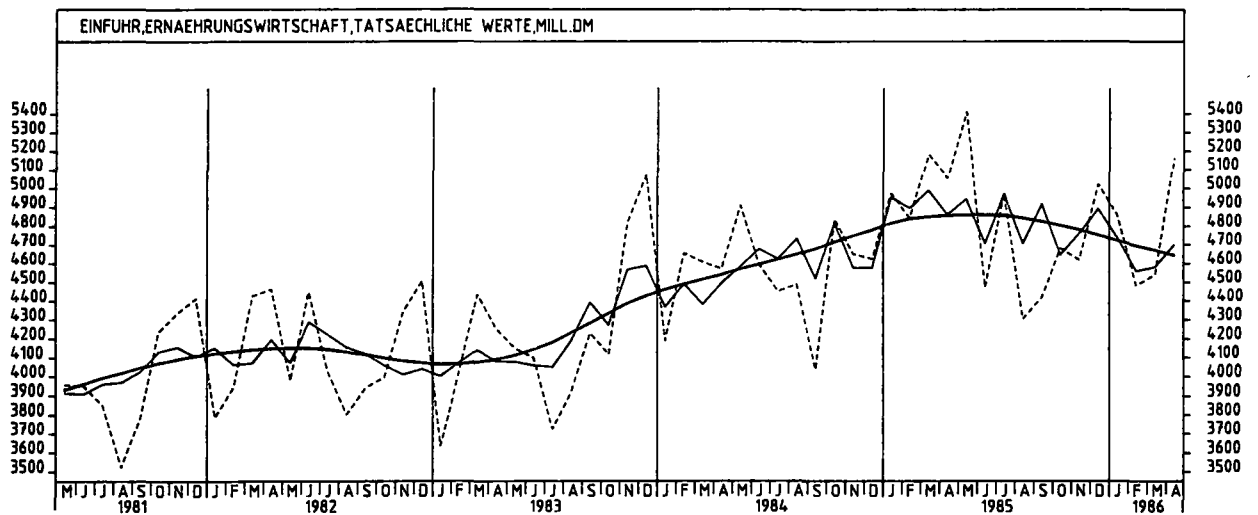
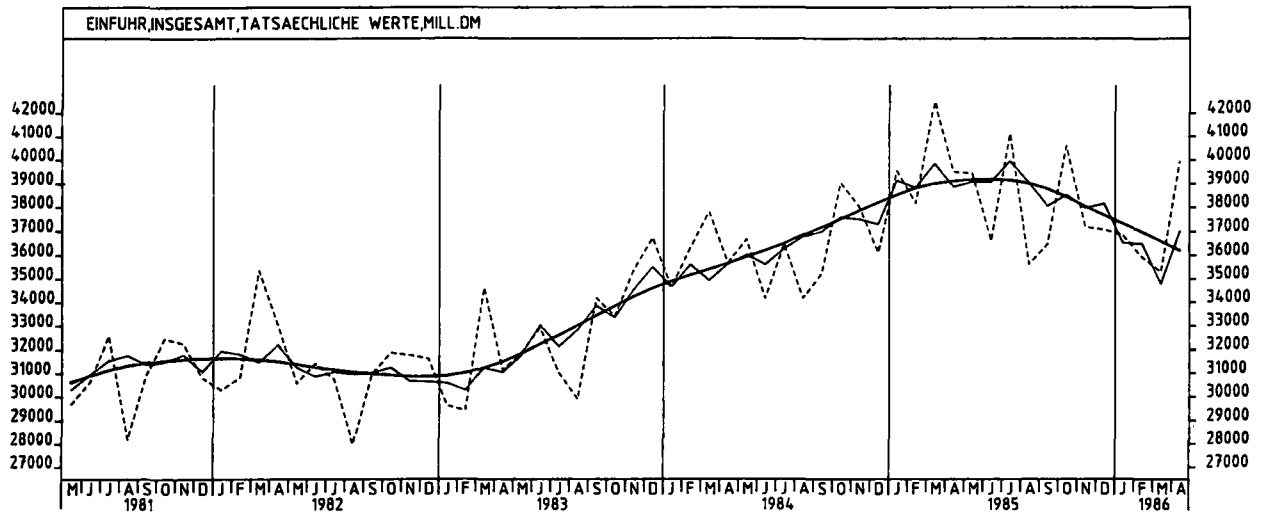
## B.1 EINFUHR - TATSÄCHLICHE WERTE (MILL. DM)

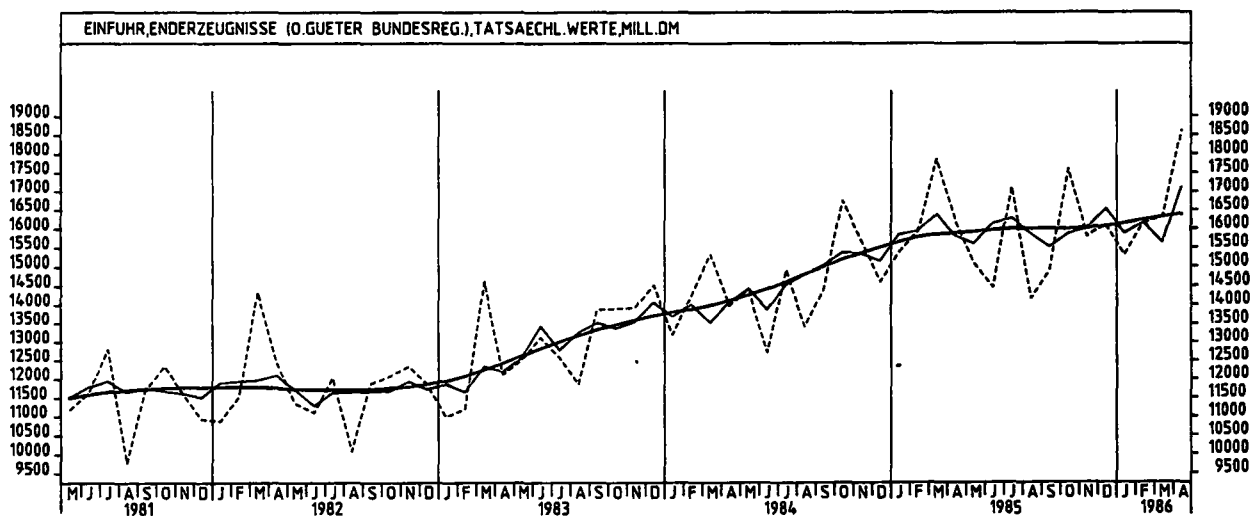
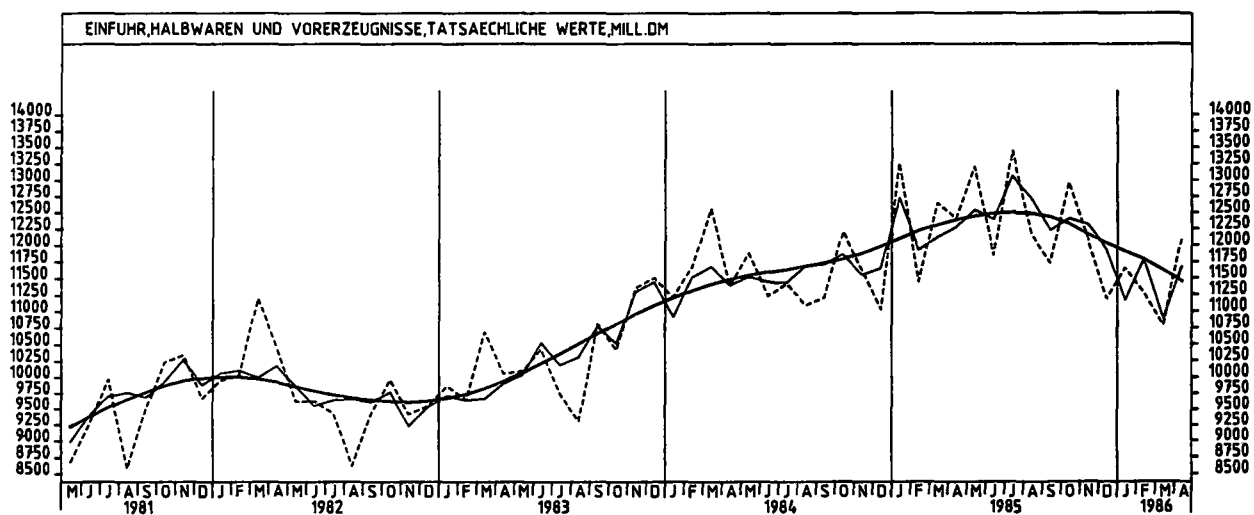
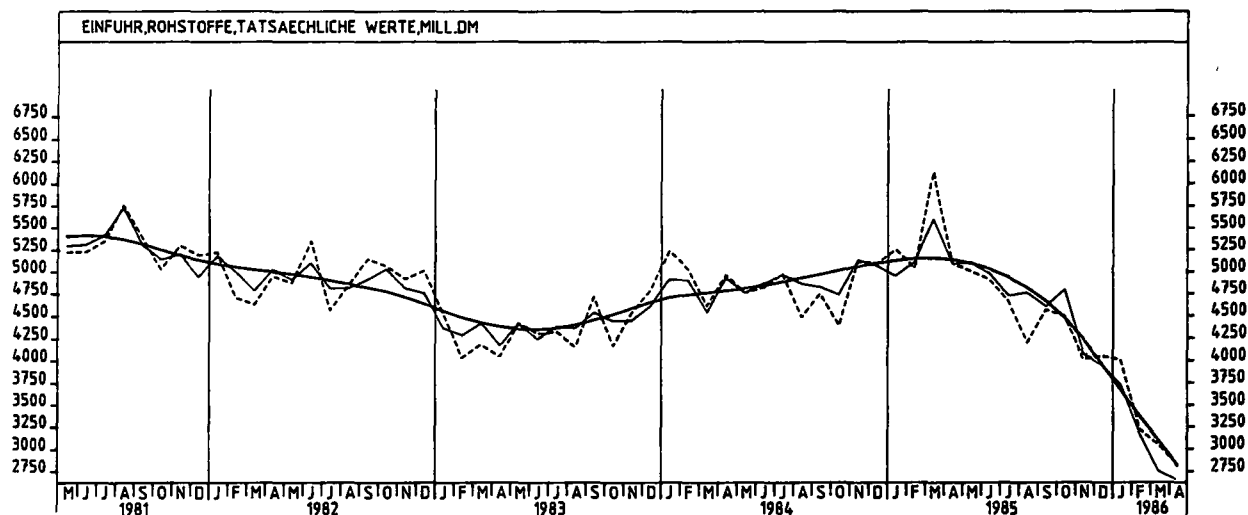
JAHR	MONAT	ORIGINALWERT			KALENDERBEREINIGTER WERT			KALENDER- UND SAISON- BEREINIGTER WERT		GLATTE KOMPONENTE
		MILL. DM	VERÄNDERUNG VORJAHR	IN O/O GEGEN VORMONAT	MILL. DM	VERÄNDERUNG IN O/O GEGEN VORMONAT	MILL. DM	VERÄNDERUNG IN O/O GEGEN VORMONAT	MILL. DM	
ERZEUGNISSE DES INVESTITIONSGÜTER PRODUZIERENDEN GEWERBES										
1985	APR	10944	+19,0	- 6,5	11183	- 3,2	10481	- 3,7	10480	
	MAI	10299	+ 5,4	- 5,9	10656	- 4,5	10305	- 1,4	10504	
	JUN	9808	+19,9	- 4,8	10568	- 0,8	10776	+ 4,6	10527	
	JUL	11037	+16,2	+12,5	10460	- 1,0	10743	- 0,3	10544	
	AUG	8942	+ 9,3	-19,0	8576	-18,0	10507	- 2,2	10541	
	SEP	9530	+ 0,8	+ 6,6	9529	+11,1	10073	- 4,1	10525	
	OKT	11676	+ 6,1	+22,5	10914	+14,5	10479	+ 4,0	10497	
	NOV	10830	+ 1,3	- 7,2	11207	+ 2,7	10566	+ 0,8	10511	
	DEZ	10745	+ 6,2	- 0,8	11359	+ 1,4	10714	+ 1,4	10565	
	JAN	9678	- 1,2	- 9,9	9447	-16,8	10472	- 2,3	10639	
	FEB	10390	+ 0,2	+ 7,4	11033	+16,8	10647	+ 1,7	10728	
	MAR	10831	- 7,5	+ 4,2	11034	+ 0,0	10409	- 2,2	10802	
	APR	12741	+16,4	+17,6	12483	+13,1	11481	+10,3	10862	
ERZEUGNISSE DES VERBRAUCHSGÜTER PRODUZIERENDEN GEWERBES										
1985	APR	5208	+ 8,3	-12,3	5345	- 8,4	5313	- 1,6	5313	
	MAI	4824	+ 1,2	- 7,4	4719	-11,7	5231	- 1,5	5320	
	JUN	4563	- 0,3	- 5,4	4885	+ 3,5	5264	+ 0,6	5328	
	JUL	6075	+10,7	+33,1	5862	+20,0	5501	+ 4,5	5335	
	AUG	4882	- 3,8	-15,6	4764	-18,7	5234	- 4,9	5340	
	SEP	5285	+ 6,6	+ 8,5	5367	+12,7	5359	+ 2,4	5345	
	OKT	5922	+ 2,2	+11,8	5656	+ 5,4	5318	- 0,8	5349	
	NOV	5015	- 1,6	-15,3	5206	- 8,0	5356	+ 0,7	5353	
	DEZ	4886	+ 9,9	- 2,6	5001	- 3,9	5518	+ 3,0	5360	
	JAN	5653	+ 1,1	+15,7	5425	+ 8,5	5357	- 2,9	5370	
	FEB	5621	- 0,2	- 0,6	6058	+11,7	5336	- 0,4	5381	
	MAR	5396	- 9,1	- 4,0	5552	- 8,4	5145	- 3,6	5392	
	APR	5793	+11,2	+ 7,4	5755	+ 3,7	5613	+ 9,1	5404	
INVESTITIONSGÜTER										
1985	APR	3598	+34,0	- 8,4	3620	- 6,0	3484	- 3,4	3427	
	MAI	3312	+13,4	- 7,9	3467	- 4,2	3400	- 2,4	3403	
	JUN	2969	+ 7,7	-10,4	3203	- 7,6	3294	- 3,1	3387	
	JUL	3383	+10,3	+13,9	3209	+ 0,2	3380	+ 2,6	3370	
	AUG	3125	+20,1	- 7,6	2975	- 7,3	3466	+ 2,5	3341	
	SEP	2739	+13,1	-12,4	2742	- 7,8	3005	-13,3	3305	
	OKT	3628	+ 5,4	+32,5	3372	+23,0	3324	+10,6	3270	
	NOV	3430	- 1,9	- 5,5	3488	+ 3,4	3317	- 0,2	3262	
	DEZ	3594	+ 2,0	+ 4,8	3787	+ 8,6	3373	+ 1,7	3274	
	JAN	2725	-20,2	-24,2	2669	-29,5	3001	-11,0	3299	
	FEB	3313	- 6,7	+21,6	3512	+31,6	3358	+11,9	3335	
	MAR	3569	- 9,1	+ 7,7	3600	+ 2,5	3314	- 1,3	3367	
	APR	4099	+13,9	+14,9	4020	+11,7	3707	+11,9	3394	
VERBRAUCHSGÜTER										
1985	APR	5676	- 4,6	-12,3	5818	- 8,5	5914	- 2,4	6180	
	MAI	5602	- 3,4	- 1,3	5524	- 5,1	6083	+ 2,9	6208	
	JUN	5694	+ 9,1	+ 1,6	6041	+ 9,4	6444	+ 5,9	6240	
	JUL	7082	+13,3	+24,4	6886	+14,0	6592	+ 2,3	6277	
	AUG	6477	+ 4,2	- 8,5	6293	- 8,6	6384	- 3,2	6319	
	SEP	6596	+ 8,1	+ 1,8	6664	+ 5,9	6305	- 1,2	6363	
	OKT	7133	+ 5,8	+ 8,1	6904	+ 3,6	6430	+ 2,0	6400	
	NOV	6259	+ 4,8	-12,3	6425	- 6,9	6507	+ 1,2	6443	
	DEZ	5838	+ 9,3	- 6,7	5902	- 8,1	6566	+ 0,9	6529	
	JAN	6544	- 0,4	+12,1	6301	+ 6,8	6364	- 3,1	6624	
	FEB	6639	+ 8,9	+ 1,5	7164	+13,7	6696	+ 5,2	6728	
	MAR	6574	+ 1,6	- 1,0	6604	- 7,8	6471	- 3,4	6801	
	APR	7237	+27,5	+10,1	7312	+10,7	7299	+12,8	6866	
EG-LÄNDER (OHNE PORTUGAL U. SPANIEN)										
1985	APR	18754	+ 8,4	-12,2	19243	- 8,4	18444	- 4,4	18854	
	MAI	18913	+ 4,6	+ 0,3	19053	- 1,0	18634	+ 1,0	18913	
	JUN	17779	+12,4	- 5,5	18874	- 0,9	19141	+ 2,7	18959	
	JUL	19828	+12,9	+11,5	19027	+ 0,8	19299	+ 0,8	18978	
	AUG	16588	+ 6,1	-16,3	16054	-15,6	18900	- 2,1	18958	
	SEP	17876	+ 5,0	+ 7,8	17936	+11,7	18579	- 1,7	18908	
	OKT	20245	+ 9,4	+13,3	19084	+ 6,4	19087	+ 2,7	18817	
	NOV	18356	+ 1,0	- 9,3	19111	+ 0,1	18782	- 1,6	18678	
	DEZ	18226	+ 3,9	- 0,7	19156	+ 0,2	18847	+ 0,3	18575	
	JAN	17660	- 7,5	- 3,1	17173	-10,4	17800	- 5,6	18478	
	FEB	18396	- 0,5	+ 4,2	18634	+14,3	18499	+ 3,9	18393	
	MAR	18085	-15,3	- 1,7	18408	- 6,2	17078	- 7,7	18275	
	APR	20234	+ 7,9	+11,9	19890	+ 8,1	18841	+10,3	18162	
EG-LÄNDER (EINSCHL. PORTUGAL U. SPANIEN)										
1985	APR	19583	+ 8,5	-11,7	20084	- 8,0	19269	- 4,3	18698	
	MAI	19699	+ 4,7	+ 0,6	19902	- 0,9	19467	+ 1,0	19762	
	JUN	18532	+11,3	- 5,9	19654	- 1,2	19924	+ 2,3	19812	
	JUL	20835	+13,4	+12,4	20021	+ 1,9	20213	+ 1,5	19836	
	AUG	17366	+ 6,7	-16,6	16811	-16,0	19790	- 2,1	19918	
	SEP	18583	+ 5,6	+ 7,1	18676	+11,1	19474	- 1,6	19771	
	OKT	21146	+ 9,6	+13,7	19954	+ 6,8	19964	+ 2,5	19680	
	NOV	19243	+ 0,8	- 9,0	20021	+ 0,3	19615	- 1,7	19541	
	DEZ	19213	+ 4,1	- 0,2	20153	+ 0,7	19744	+ 0,7	19438	
	JAN	18506	- 7,2	- 3,7	17979	-10,8	18639	- 5,6	19344	
	FEB	18192	- 0,7	+ 3,7	20497	+14,0	19313	+ 3,6	19261	
	MAR	18879	-14,9	- 1,6	19209	- 6,3	17910	- 7,3	19143	
	APR	21175	+ 8,1	+12,2	20844	+ 8,5	19760	+10,3	19031	

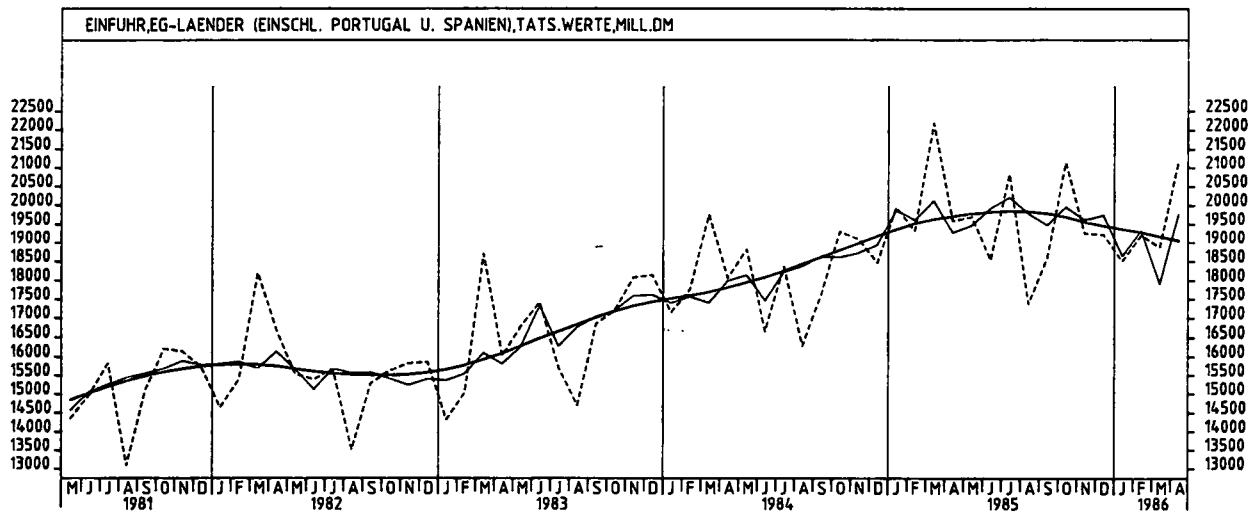
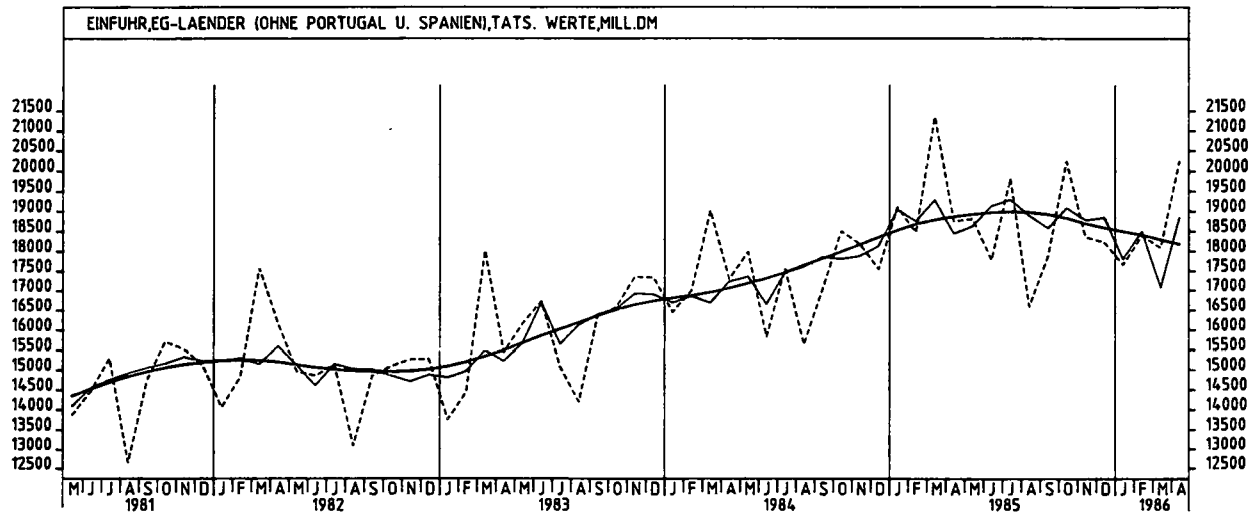
9 AUSSENHANDEL (SPEZIALHANDEL)  
9.1 EINFUHR - TATSÄCHLICHE WERTE (MILL. DM)

JAHR	MONAT	ORIGINALWERT			KALENDERBEREINIGTER WERT		KALENDER- UND SAISON- BEREINIGTER WERT		GLATTE KOMPONENTE
		MILL. DM	VERÄNDERUNG VORJAHR	IN O/O GEGEN VORMONAT	MILL. DM	VERÄNDERUNG IN O/O GEGEN VORMONAT	MILL. DM	VERÄNDERUNG IN O/O GEGEN VORMONAT	MILL. DM
ANDERE EUROP. IND. LÄNDER (EINSCHL. PORTUGAL U. SPANIEN)									
1985	APR	6687	+17,4	- 2,9	6789	- 0,6	6528	- 0,2	6440
	MAI	6472	+ 7,8	- 3,2	6387	- 6,1	6415	- 1,7	6473
	JUN	6058	+ 9,0	- 6,4	6383	- 0,1	6479	+ 1,0	6502
	JUL	6926	+19,8	+14,3	6676	+ 4,6	6753	+ 4,2	6522
	AUG	6758	+10,2	-16,9	6632	-15,6	6572	- 2,7	6529
	SEP	6271	+ 8,7	+ 8,9	6380	+13,3	6471	- 1,5	6517
	OKT	7096	+ 7,1	+13,2	6754	+ 5,9	6470	+ 0,0	6479
	NOV	6321	- 2,4	-10,9	6553	- 3,0	6290	- 2,8	6442
	DEZ	6416	+10,9	+ 1,5	6585	+ 0,5	6594	+ 4,6	6413
1986	JAN	6008	- 6,0	- 6,4	5810	-11,8	6086	- 7,6	6383
	FEB	6143	+ 1,2	+ 2,2	6616	+13,9	6340	+ 4,0	6357
	MAR	6260	- 9,1	+ 1,9	6375	- 3,6	6106	- 3,7	6324
	APR	6869	+ 2,7	+ 9,7	6789	+ 6,5	6393	+ 4,7	6281
ANDERE EUROP. IND. LÄNDER (OHNE PORTUGAL U. SPANIEN)									
1985	APR	5867	+18,6	- 3,6	5953	- 1,6	5793	+ 2,0	5632
	MAI	5593	+ 8,0	- 4,7	5922	- 7,2	5601	- 3,3	5672
	JUN	5306	+12,2	- 5,1	5591	+ 1,2	5717	+ 2,1	5701
	JUL	5921	+19,0	+11,6	5696	+ 1,9	5862	+ 2,5	5716
	AUG	4981	+ 8,9	-15,9	4866	-14,2	5702	- 2,7	5715
	SEP	5554	+ 7,1	+11,5	5652	+15,7	5583	- 1,9	5692
	OKT	6197	+ 6,2	+11,6	5893	+ 4,3	5603	+ 0,2	5652
	NOV	5437	- 2,4	-12,3	5647	- 4,2	5455	- 2,6	5585
	DEZ	5439	+11,4	+ 0,0	5576	- 1,3	5669	+ 3,9	5487
1986	JAN	5181	- 6,8	- 4,7	5019	-10,0	5200	- 8,3	5399
	FEB	5363	+ 2,2	+ 3,5	5782	+15,2	5437	+ 4,6	5294
	MAR	5467	-10,1	+ 1,9	5559	- 3,9	5135	- 5,6	5195
	APR	5007	-14,7	- 8,4	4915	-11,6	4799	- 6,5	5100
VEREINIGTE STAATEN									
1985	APR	3029	+23,5	- 2,5	3086	+ 1,2	2848	- 4,2	2816
	MAI	2974	+16,4	- 1,8	2979	- 3,8	2883	+ 1,2	2779
	JUN	2540	+ 2,9	-14,6	2705	- 9,2	2727	- 5,4	2742
	JUL	2859	+16,4	+12,6	2707	+ 0,1	2844	+ 4,3	2701
	AUG	2265	-10,4	-20,8	2185	-19,3	2585	-10,2	2646
	SEP	2101	-18,1	- 7,2	2137	- 2,2	2377	- 7,0	2582
	OKT	2486	-14,4	+18,3	2358	+10,3	2454	+ 3,2	2504
	NOV	2507	- 9,2	+ 0,8	2551	+ 8,2	2527	+ 3,0	2449
	DEZ	2487	- 6,6	+ 0,8	2553	+ 0,1	2480	- 1,9	2409
1986	JAN	2351	-18,8	- 5,5	2279	-10,7	2341	- 5,6	2378
	FEB	2234	-27,8	- 5,0	2395	+ 5,1	2139	- 8,6	2354
	MAR	2261	-27,2	+ 1,2	2359	- 1,5	2255	+ 5,4	2325
	APR	2916	- 3,7	+29,0	2871	+21,7	2489	+10,4	2285
ÜBRIGE INDUSTRIALISIERTE WESTLICHE LÄNDER									
1985	APR	2705	+23,9	+ 1,9	2768	+ 7,1	2591	+ 2,4	2802
	MAI	2577	+ 6,3	- 4,7	2651	- 8,5	2478	- 4,4	2512
	JUN	2373	+ 7,3	- 7,9	2514	- 1,5	2527	+ 2,0	2524
	JUL	2516	+14,6	+ 6,0	2449	- 2,6	2578	+ 2,0	2536
	AUG	2411	+ 1,3	- 4,2	2291	- 6,4	2467	- 4,3	2548
	SEP	2335	+12,6	- 3,2	2371	+ 3,5	2594	+ 5,1	2562
	OKT	2785	+ 7,7	+19,3	2656	+12,0	2552	- 1,6	2573
	NOV	2546	+ 0,8	- 8,6	2586	- 2,6	2553	+ 0,0	2592
	DEZ	2613	+ 6,2	+ 2,6	2711	+ 4,8	2655	+ 4,0	2617
1986	JAN	2842	+13,0	+ 8,8	2727	+ 0,6	2726	+ 2,7	2643
	FEB	2447	+ 6,6	-13,9	2618	- 4,0	2636	- 3,2	2671
	MAR	2942	- 4,3	+ 3,9	2997	- 0,8	2878	- 2,3	2700
	APR	3173	+17,3	+24,8	3160	+21,7	2868	+11,2	2728
ENTWICKLUNGSLÄNDER									
1985	APR	6132	+ 6,3	- 5,2	6377	+ 0,9	6206	- 2,3	6188
	MAI	6129	+ 7,2	+ 0,0	6083	- 4,6	6253	+ 0,8	6177
	JUN	5773	- 2,7	- 5,8	6037	- 0,8	5995	- 4,1	6147
	JUL	6383	+ 0,5	+10,6	6127	+ 1,5	5984	- 0,2	6096
	AUG	6405	+ 5,5	+ 0,3	6284	+ 2,6	6216	+ 3,9	6021
	SEP	5860	+ 4,2	- 8,5	5851	- 6,9	5917	- 4,8	5815
	OKT	5591	- 3,7	- 4,8	5393	- 7,8	5797	- 2,0	5788
	NOV	5228	-10,4	- 6,3	5369	- 0,4	5484	- 5,4	5609
	DEZ	4978	- 4,5	- 4,8	5031	- 6,3	5470	- 0,3	5409
1986	JAN	5741	- 9,9	+15,3	5565	+10,6	5333	- 2,5	5198
	FEB	4750	-25,7	-17,3	5081	- 8,7	4612	-13,5	4982
	MAR	4278	-33,8	- 9,9	4517	-11,1	4552	- 1,3	4773
	APR	4666	-23,9	+ 9,1	4613	+ 2,1	4444	- 2,4	4564
STAATSHANDELSLÄNDER									
1985	APR	2174	- 3,0	+ 9,0	2247	+14,5	2179	+ 1,2	2220
	MAI	2427	+23,3	+11,6	2267	+ 0,9	2381	+ 9,3	2220
	JUN	2053	- 3,9	-15,4	2047	- 9,7	2173	- 8,7	2217
	JUL	2569	+22,6	+25,1	2541	+24,1	2453	+12,9	2212
	AUG	2169	- 5,9	-15,6	2177	-14,3	2179	-11,2	2204
	SEP	1991	- 7,5	- 8,2	2041	- 6,2	2092	- 4,0	2194
	OKT	2368	- 9,7	+18,9	2387	+17,0	2109	+ 0,8	2176
	NOV	2211	+ 0,4	- 6,6	2249	- 5,8	2189	+ 3,8	2160
	DEZ	2313	- 4,7	+ 4,6	2173	- 3,4	2075	- 5,2	2154
1986	JAN	2204	- 1,4	- 4,7	2140	- 1,5	2182	+ 3,7	2180
	FEB	1920	+ 6,5	-12,9	2125	- 0,7	2217	+ 3,0	2146
	MAR	1835	- 8,0	- 4,4	1833	-13,7	2076	- 6,4	2131
	APR	2044	- 6,0	+11,4	2104	+14,8	2075	+ 0,0	2114

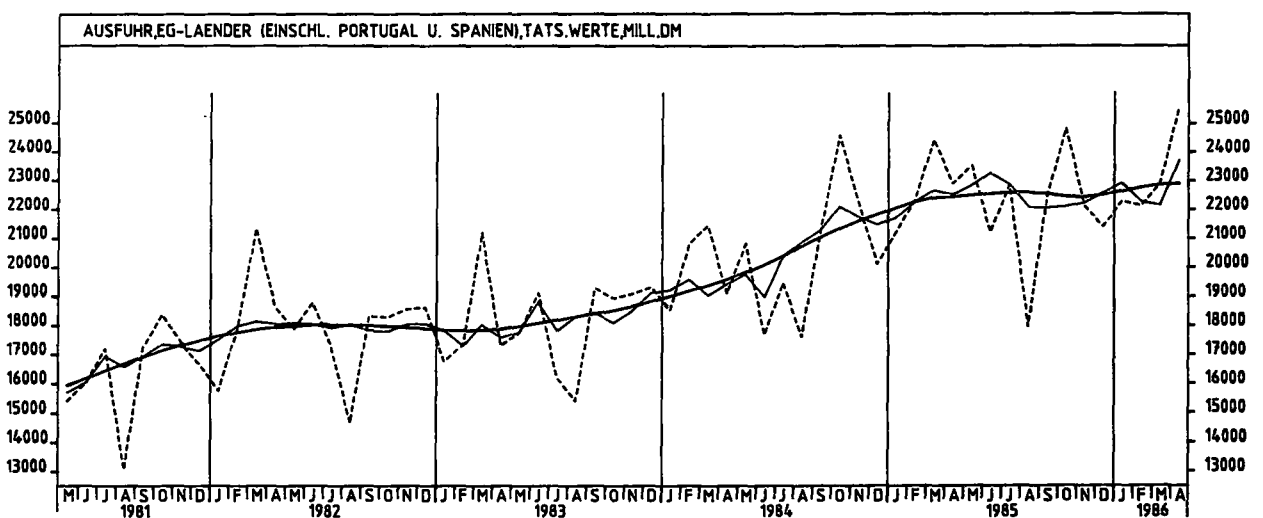
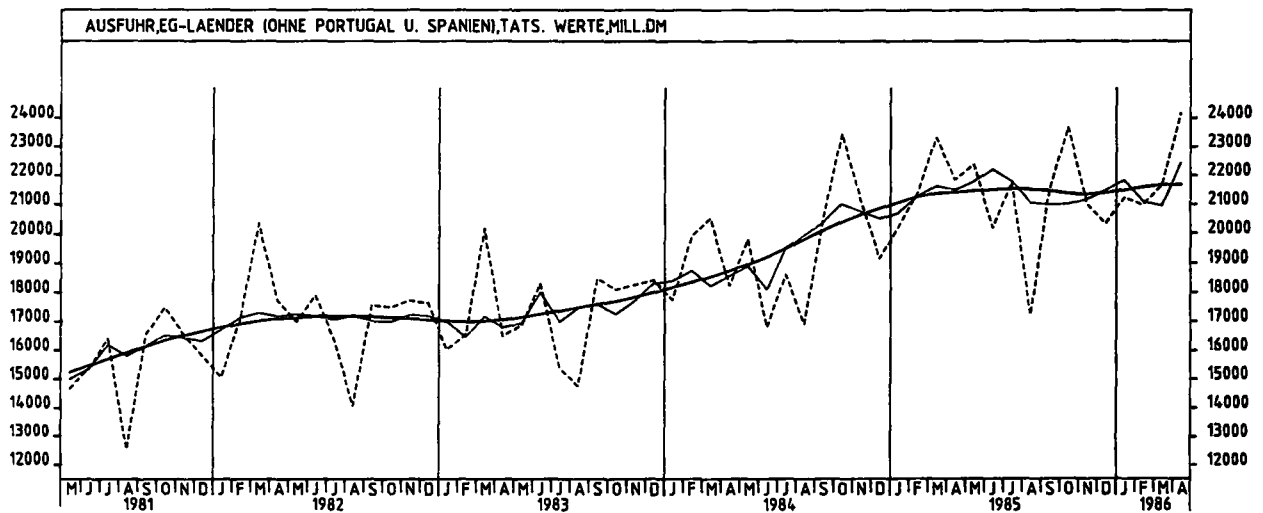
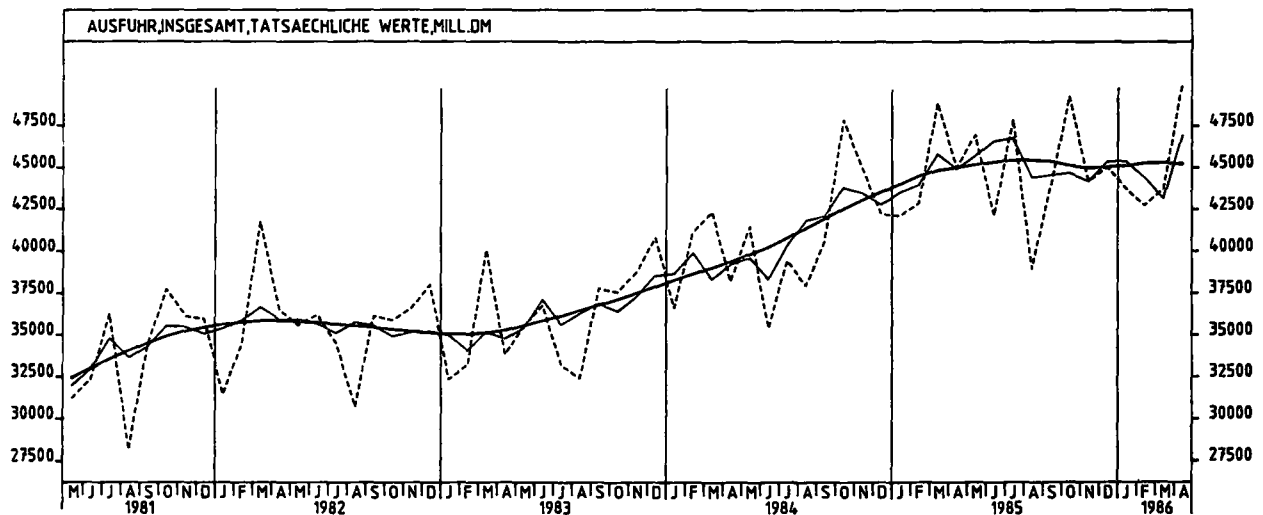
9 AUSSERHANDEL (SPEZIALHANDEL)



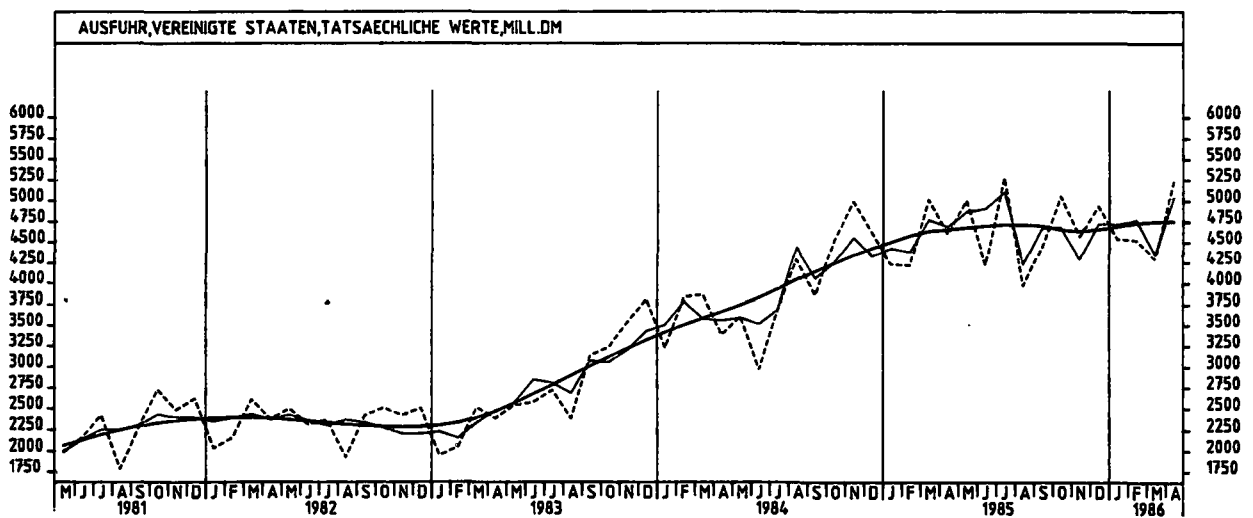
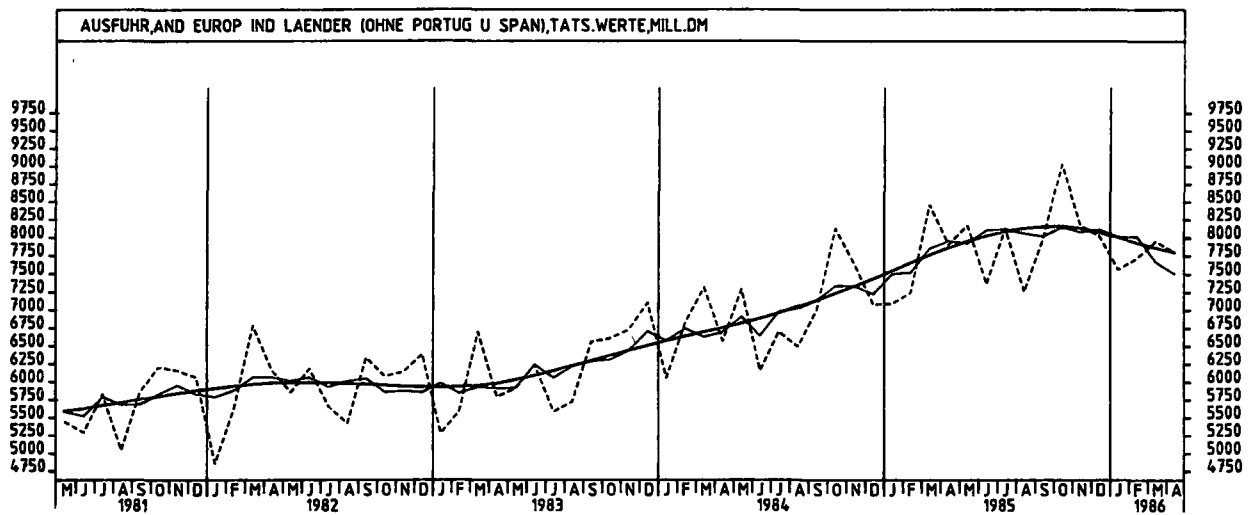
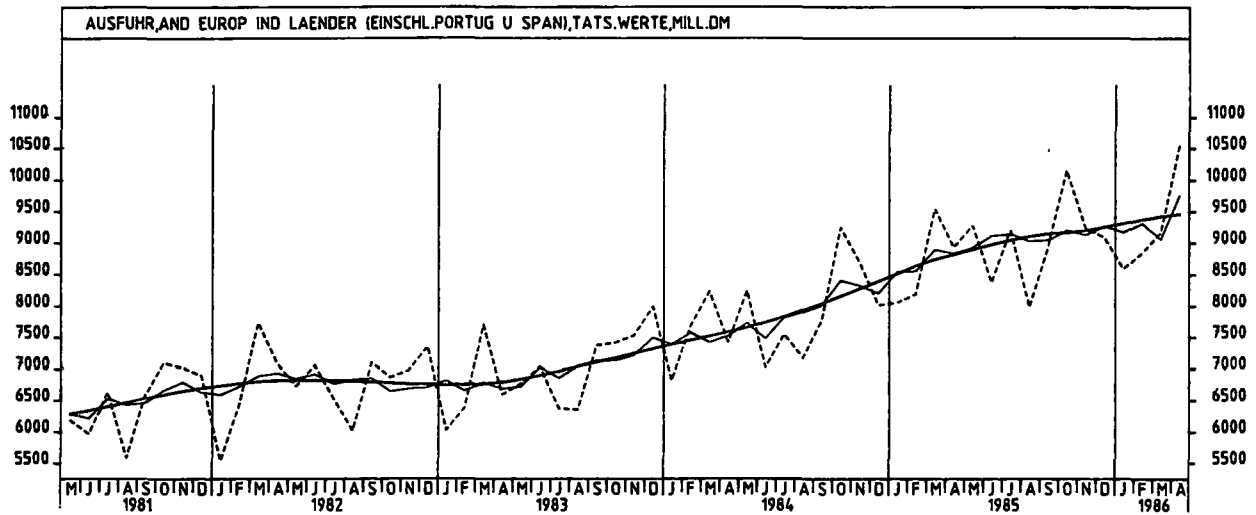




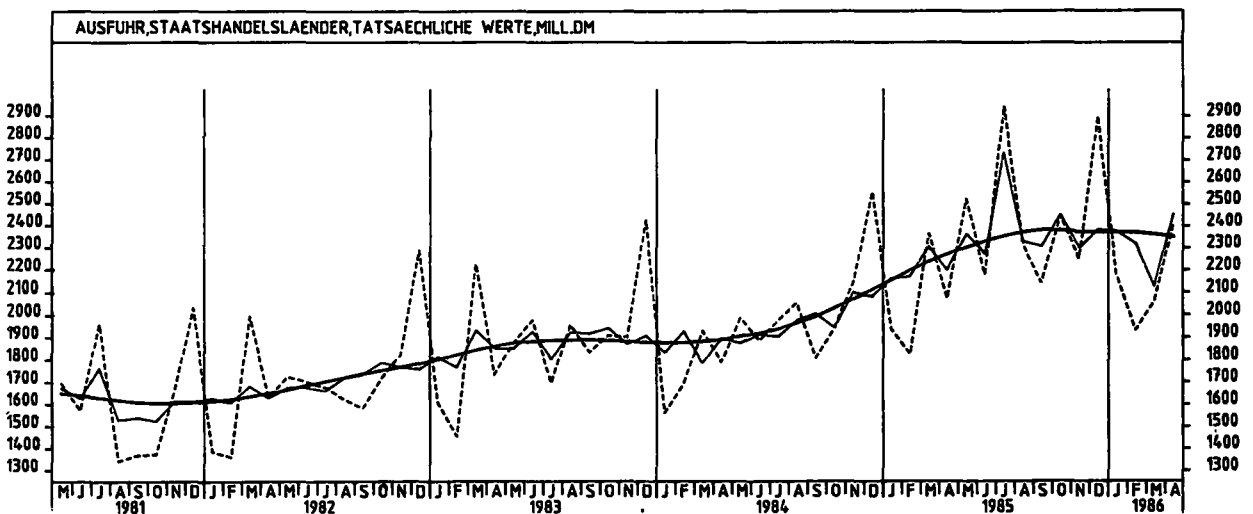
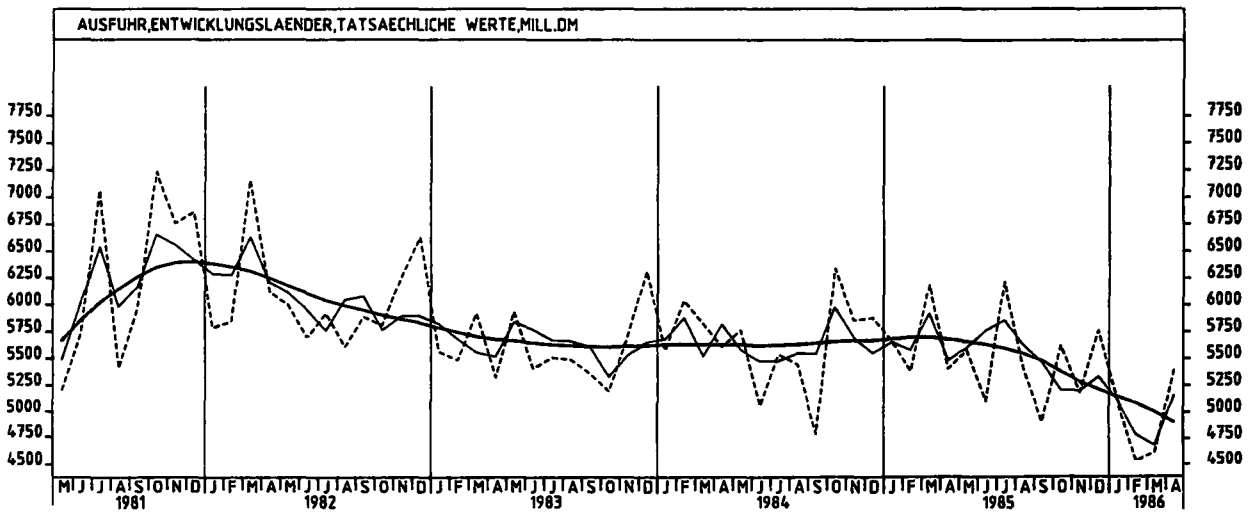
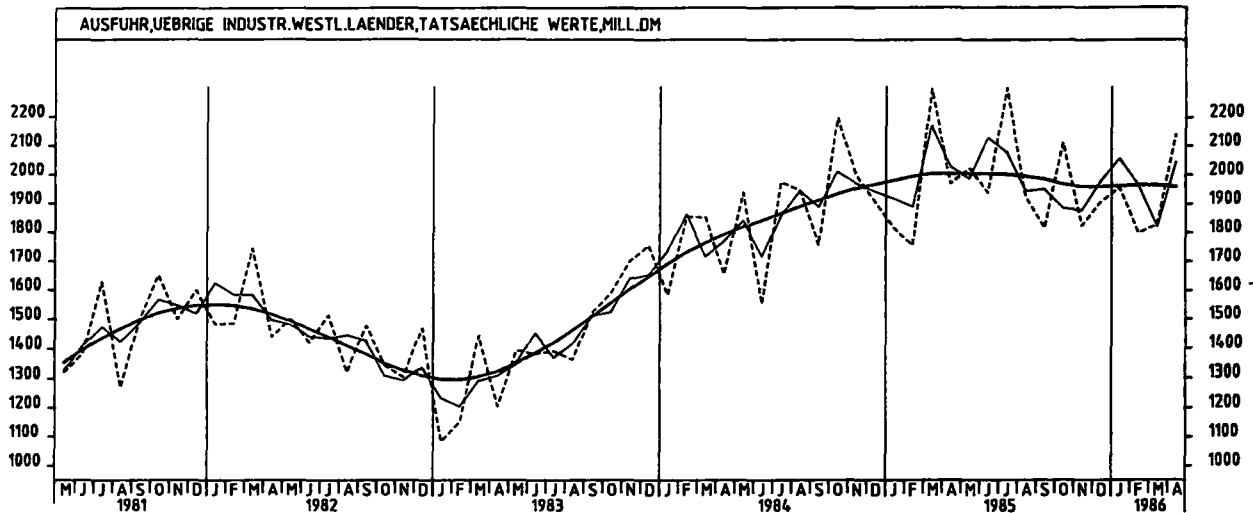
9 AUSSENHANDEL (SPEZIALHANDEL)



9 AUSSENHANDEL (SPEZIALHANDEL)







9 AUSSENHANDEL (SPEZIALHANDEL)

9.2 AUSFUHR - TATSÄCHLICHE WERTE (MILL. DM)

JAHR	MONAT	ORIGINALWERT			KALENDERBEREINIGTER WERT		KALENDER- UND SAISON- BEREINIGTER WERT		GLATTE KOMPONENTE
		MILL. DM	VERÄNDERUNG VORJAHR	IN O/O GEGEN VORMONAT	MILL. DM	VERÄNDERUNG IN O/O GEGEN VORMONAT	MILL. DM	VERÄNDERUNG IN O/O GEGEN VORMONAT	MILL. DM
AUSFUHR INSGESAMT									
1985	APR	44989	+17,8	- 7,9	46460	- 4,1	44943	- 1,9	44990
	MAI	46948	+13,2	+ 4,3	46982	+ 1,1	45711	+ 1,7	45161
	JUN	42126	+19,0	-10,3	45222	- 3,7	46590	+ 1,9	45322
	JUL	47885	+21,4	+13,7	45616	+ 0,9	46783	+ 0,4	45429
	AUG	38973	+ 2,7	-18,6	37903	-16,9	44435	- 5,0	45436
	SEP	43901	+ 8,2	+12,6	44151	+16,5	44583	+ 0,3	45360
	OKT	49254	+ 2,9	+12,2	46876	+ 6,2	44698	+ 0,3	45097
	NOV	44210	- 1,7	-10,2	46001	- 1,9	44199	- 1,1	44964
	DEZ	45024	+ 6,7	+ 1,8	46422	+ 0,9	45364	+ 2,6	45010
	JAN	43801	+ 4,0	- 2,7	42295	- 8,9	45403	+ 0,1	45107
	FEB	42755	- 0,2	- 2,4	45791	+ 8,3	44426	- 2,2	45242
	MAR	43726	-10,5	+ 2,3	45168	- 1,4	43158	- 2,9	45267
	APR	49989	+11,1	+14,3	49402	+ 9,4	46913	+ 8,7	45195
GEWERBLICHE WIRTSCHAFT									
1985	APR	42468	+18,0	- 7,9	43880	- 4,0	42308	- 2,0	42378
	MAI	44160	+13,5	+ 4,0	44263	+ 0,9	43067	+ 1,8	42543
	JUN	39679	+19,9	-10,1	42609	- 3,7	43941	+ 2,0	42699
	JUL	45172	+22,3	+13,8	42998	+ 0,9	44150	+ 0,5	42800
	AUG	36605	+ 3,1	-19,0	35598	-17,2	41882	- 5,1	42802
	SEP	41286	+ 8,2	+12,8	41494	+16,6	41939	+ 0,1	42721
	OKT	46256	+ 2,6	+12,0	43995	+ 6,0	41980	+ 0,1	42459
	NOV	41594	- 1,4	-10,1	43318	- 1,5	41648	- 0,8	42321
	DEZ	42292	+ 6,7	+ 1,7	43666	+ 0,8	42672	+ 2,5	42355
	JAN	41154	+ 3,8	- 2,7	39759	- 8,9	42708	+ 0,1	42440
	FEB	40269	- 0,6	- 2,2	43112	+ 8,4	41727	- 2,2	42560
	MAR	41244	-10,6	+ 2,4	42607	- 1,2	40619	- 2,7	42574
	APR	47162	+11,1	+14,3	46579	+ 9,3	44104	+ 8,6	42492
ROHSTOFFE UND HALBWAREN									
1985	APR	4545	+23,1	- 3,8	4657	- 0,6	4474	+ 1,3	4311
	MAI	4571	+ 8,2	+ 0,6	4503	- 3,3	4336	- 3,1	4286
	JUN	3988	- 1,7	-12,8	4245	- 5,7	4197	- 3,2	4252
	JUL	4460	+10,2	+11,8	4264	+ 0,4	4306	+ 2,6	4207
	AUG	3592	- 3,4	-19,5	3474	-18,5	4066	- 5,6	4145
	SEP	3957	+ 1,5	+10,2	4032	+16,1	4091	+ 0,6	4063
	OKT	4412	+ 0,3	+11,5	4254	+ 5,5	4119	+ 0,7	3956
	NOV	3657	-17,1	-17,1	3699	-13,0	3644	-11,5	3843
	DEZ	3393	-14,1	- 7,2	3444	- 6,9	3649	+ 0,1	3737
	JAN	3669	-16,1	+ 8,1	3513	+ 2,0	3569	- 2,2	3632
	FEB	3264	-17,0	-11,0	3505	- 0,2	3514	- 1,5	3530
	MAR	3256	-31,1	- 0,2	3424	- 2,3	3211	- 8,6	3423
	APR	3700	-18,6	+13,6	3668	+ 7,1	3361	+ 4,7	3309
ROHSTOFFE									
1985	APR	749	+15,6	- 8,1	770	- 4,3	742	- 3,5	739
	MAI	773	+ 8,6	+ 3,2	787	+ 2,2	751	+ 1,2	736
	JUN	750	+12,3	- 3,0	805	+ 2,3	762	+ 1,5	733
	JUL	750	+ 8,2	+ 0,0	707	-12,2	733	- 3,8	728
	AUG	618	- 2,7	-17,6	597	-15,6	707	- 3,5	720
	SEP	691	- 2,5	+11,8	690	+15,6	688	- 2,7	710
	OKT	766	- 4,1	+10,9	732	+ 6,1	694	+ 0,9	697
	NOV	664	- 7,4	-13,3	680	- 7,1	678	- 2,3	683
	DEZ	618	- 9,9	- 6,9	634	- 6,8	650	- 4,1	672
	JAN	661	- 3,1	+ 7,0	643	+ 1,4	685	+ 5,4	662
	FEB	615	-10,7	- 7,0	655	+ 1,9	653	- 4,7	652
	MAR	573	-29,7	- 6,8	596	- 9,0	580	-11,2	640
	APR	707	- 5,6	+23,4	698	+17,1	652	+12,4	628
HALBWAREN									
1985	APR	3797	+24,7	- 2,9	3866	+ 0,3	3732	+ 2,4	3572
	MAI	3797	+ 8,1	+ 0,0	3720	- 4,3	3584	- 4,0	3550
	JUN	3238	- 4,5	-14,7	3435	- 7,7	3431	- 4,3	3520
	JUL	3710	+10,6	+14,6	3559	+ 3,6	3576	+ 4,2	3480
	AUG	2974	- 3,5	-19,8	2879	-19,1	3399	- 6,1	3425
	SEP	3266	+ 2,4	+ 9,8	3341	+16,0	3406	+ 1,4	3354
	OKT	3646	+ 1,4	+11,6	3519	+ 5,3	3423	+ 0,5	3261
	NOV	2993	-19,0	-17,9	3029	-14,0	2969	-13,3	3161
	DEZ	2775	-15,0	- 7,3	2816	- 6,9	3001	+ 1,1	3066
	JAN	3009	-18,4	+ 8,4	2876	+ 2,1	2888	- 3,8	2971
	FEB	2650	-18,3	-11,9	2851	- 0,9	2861	- 0,9	2878
	MAR	2683	-31,4	+ 1,2	2820	- 1,1	2628	- 8,1	2783
	APR	2993	-21,2	+11,6	2969	+ 5,3	2708	+ 3,0	2680
FERTIGWAREN									
1985	APR	37923	+17,4	- 8,4	39273	- 4,1	37866	- 2,2	38057
	MAI	39589	+14,1	+ 4,4	39694	+ 1,1	38687	+ 2,2	38247
	JUN	35709	+23,0	- 9,8	38261	- 3,6	39714	+ 2,7	38437
	JUL	40712	+23,7	+14,0	38828	+ 1,5	39878	+ 0,4	38584
	AUG	33014	+ 3,9	-18,9	32115	-17,3	37805	- 5,2	38649
	SEP	37329	+ 9,0	+13,1	37464	+16,7	37870	+ 0,2	38651
	OKT	41843	+ 2,9	+12,1	39785	+ 6,2	37819	- 0,1	38496
	NOV	37937	+ 0,4	- 9,3	38593	- 0,5	37986	+ 0,4	38473
	DEZ	38899	+ 9,0	+ 2,5	40209	+ 1,6	39051	+ 2,8	38615
	JAN	37485	+ 6,3	- 3,6	36240	- 9,9	39121	+ 0,2	38806
	FEB	37005	+ 1,1	- 1,3	39618	+ 9,3	38210	- 2,3	39031
	MAR	37988	- 8,2	+ 2,7	39161	- 1,2	37426	- 2,1	39153
	APR	43461	+14,6	+14,4	42955	+ 9,7	40791	+ 8,9	39188

9 AUSSENHANDEL (SPEZIALHANDEL)  
9.2 AUSFUHR - TATSÄCHLICHE WERTE (MILL. DM)

JAHR	MONAT	ORIGINALWERT			KALENDERBEREINIGTER WERT		KALENDER- UND SAISON- BEREINIGTER WERT		GLATTE KOMPONENTE	
		MILL. DM	VERÄNDERUNG VORJAHR	IN O/O GEGEN VORMONAT	MILL. DM	VERÄNDERUNG IN O/O GEGEN VORMONAT	MILL. DM	VERÄNDERUNG IN O/O GEGEN VORMONAT	MILL. DM	
VORERZEUGNISSE										
1985	APR	7928	+18,7	- 6,7	8170	- 2,0	7852	- 1,8	7771	
	MAI	8412	+11,4	+ 6,1	8313	+ 1,8	7893	+ 0,8	7795	
	JUN	7544	+ 9,6	-10,3	7998	- 3,8	7880	- 0,2	7815	
	JUL	8122	+16,1	+ 7,7	7780	- 2,7	7872	+ 1,2	7826	
	AUG	6861	+ 2,7	-14,3	6780	-12,9	7708	- 3,3	7820	
	SEP	7654	+ 6,7	+10,0	7761	+14,5	7695	- 0,2	7800	
	OKT	8411	+ 5,7	+ 8,9	8051	+ 3,7	7805	+ 1,4	7760	
	NOV	7395	- 2,7	-12,1	7647	- 5,0	7548	- 3,3	7722	
	DEZ	6929	+ 4,7	- 6,3	7135	- 6,7	7707	+ 2,1	7700	
	1986	JAN	7796	+ 2,9	+12,5	7521	+ 5,4	7760	+ 0,7	7683
		FEB	7312	+ 1,0	- 6,2	7861	+ 4,5	7682	- 1,0	7670
		MAR	7182	-15,5	- 1,8	7420	- 5,6	7166	- 6,7	7644
APR		8435	+ 6,4	+17,4	8360	+12,7	7856	+ 9,6	7613	
ENDERZEUGNISSE										
1985	APR	29994	+17,0	- 8,8	31092	- 4,4	29995	- 2,4	30264	
	MAI	31177	+14,9	+ 3,9	31372	+ 0,9	30774	+ 2,6	30434	
	JUN	28165	+27,2	- 9,7	30237	- 3,6	31811	+ 3,4	30607	
	JUL	32590	+25,8	+15,7	31061	+ 2,7	31887	+ 0,2	30746	
	AUG	26052	+ 4,2	-20,1	25337	-18,4	30078	- 5,7	30821	
	SEP	29675	+ 9,6	+13,9	29704	+17,2	30163	+ 0,3	30848	
	OKT	33432	+ 2,2	+12,7	31744	+ 6,9	30113	- 0,2	30737	
	NOV	30542	+ 1,2	- 8,6	31933	+ 0,6	30413	+ 1,0	30753	
	DEZ	31970	+10,0	+ 4,7	33050	+ 3,5	31323	+ 3,0	30918	
	1986	JAN	29689	+ 7,2	- 7,1	28722	-13,1	31347	+ 0,1	31126
		FEB	29693	+ 1,2	+ 0,0	31762	+10,6	30519	- 2,6	31365
		MAR	30806	- 6,4	+ 3,7	31720	- 0,1	30279	- 0,8	31514
APR		35026	+16,8	+13,7	34608	+ 9,1	32899	+ 8,7	31580	
ERZEUGNISSE DES GRUNDSTOFF- UND PRODUKTIONSGUETERGEWERBES										
1985	APR	12394	+22,7	- 7,3	12641	- 2,0	12188	- 4,2	11937	
	MAI	12870	+12,3	+ 3,8	12661	+ 0,2	12161	- 0,2	11943	
	JUN	11074	+ 4,8	-14,0	11824	- 6,6	11890	- 2,2	11944	
	JUL	12610	+14,6	+13,9	12074	+ 2,1	12148	+ 2,2	11929	
	AUG	10783	+ 1,7	-14,5	10501	-13,0	11695	- 3,7	11883	
	SEP	11545	+ 5,5	+ 7,1	11767	+12,1	11690	+ 0,0	11806	
	OKT	12753	+ 4,9	+10,5	12249	+ 4,1	11895	+ 1,8	11691	
	NOV	11065	- 6,2	-13,2	11349	- 7,3	11262	- 5,3	11588	
	DEZ	10288	- 0,4	- 7,0	10455	- 7,9	11406	+ 1,3	11511	
	1986	JAN	11629	- 0,9	+13,0	11183	+ 7,0	11518	+ 1,0	11445
		FEB	10843	- 2,7	- 6,8	11690	+ 4,5	11382	- 1,2	11385
		MAR	10663	-20,3	- 1,7	11003	- 5,9	10583	- 7,0	11311
APR		12532	+ 1,1	+17,5	12471	+13,3	11647	+10,1	11221	
ERZEUGNISSE DES INVESTITIONSGUETER PRODUZIERENDEN GEWERBES										
1985	APR	23533	+19,5	- 8,2	24459	- 3,3	23570	- 1,7	23740	
	MAI	24484	+15,9	+ 4,0	24634	+ 0,7	24099	+ 2,2	23863	
	JUN	22477	+35,1	- 8,2	24112	- 2,1	25362	+ 5,2	23988	
	JUL	25455	+30,8	+13,2	24263	+ 0,6	25218	- 0,6	24081	
	AUG	19642	+ 2,5	-22,8	19037	-21,5	23279	- 7,7	24114	
	SEP	22634	+ 8,6	+15,2	22659	+19,0	23382	+ 0,4	24105	
	OKT	25880	+ 2,9	+14,3	24548	+ 8,3	23406	+ 0,1	23956	
	NOV	24035	+ 0,2	- 7,1	25106	+ 2,3	23618	+ 0,9	23937	
	DEZ	25882	+ 9,1	+ 7,7	26814	+ 6,8	24496	+ 3,7	24073	
	1986	JAN	22969	+ 5,5	-11,3	22198	-17,2	24302	- 0,8	24253
		FEB	23010	- 0,6	+ 0,2	24586	+10,8	23623	- 2,8	24465
		MAR	24009	- 6,3	+ 4,3	24765	+ 0,7	23722	+ 0,4	24584
APR		27548	+17,1	+14,7	27206	+ 9,9	25757	+ 8,6	24619	
ERZEUGNISSE DES VERBRAUCHSGUETER PRODUZIERENDEN GEWERBES										
1985	APR	5004	+17,1	- 8,7	5112	- 6,5	5080	- 0,6	5081	
	MAI	5037	+ 9,4	+ 0,7	5027	- 1,7	5094	+ 0,3	5129	
	JUN	4768	+11,6	- 5,5	5120	+ 1,9	5182	+ 1,7	5176	
	JUL	5619	+15,3	+18,1	5366	+ 4,8	5244	+ 1,2	5220	
	AUG	4868	+11,1	-13,4	4757	-11,3	5261	+ 0,3	5261	
	SEP	5559	+18,6	+14,2	5604	+17,8	5371	+ 2,1	5295	
	OKT	6160	+12,0	+10,8	5881	+ 4,9	5367	- 0,1	5321	
	NOV	5036	+ 5,6	-18,2	5231	-11,1	5282	- 1,6	5343	
	DEZ	4784	+14,8	- 5,0	4900	- 6,3	5367	+ 1,6	5368	
	1986	JAN	5180	+ 9,5	+ 8,3	4991	+ 1,9	5363	- 0,1	5394
		FEB	5271	+ 9,3	+ 1,8	5662	+13,4	5412	+ 0,9	5420
		MAR	5344	- 2,5	+ 1,4	5488	- 3,1	5209	- 3,8	5442
APR		6761	+14,9	+ 7,6	6701	+ 3,9	5591	+ 7,3	5463	

## 9 AUSSENHANDEL (SPEZIALHANDEL)

## 9.2 AUSFUHR - TATSÄCHLICHE WERTE (MILL. DM)

JAHR	MONAT	ORIGINALWERT			KALENDERBEREINIGTER WERT		KALENDER- UND SAISON- BEREINIGTER WERT		GLATTE KOMPONENTE
		MILL.DM	VERÄNDERUNG VORJAHR	IN O/O GEGEN VORMONAT	MILL.DM	VERÄNDERUNG IN O/O GEGEN VORMONAT	MILL.DM	VERÄNDERUNG IN O/O GEGEN VORMONAT	MILL.DM
INVESTITIONSGÜTER									
1985	APR	9927	+21,1	-10,3	10240	- 6,7	10012	- 3,6	10130
	MAI	10574	+27,8	+ 6,5	10401	+ 1,6	10540	+ 5,3	10178
	JUN	9606	+36,4	- 9,2	10097	- 2,9	10728	+ 1,8	10230
	JUL	10917	+35,0	+13,6	10544	+ 4,4	10872	+ 1,3	10267
	AUG	8248	+ 2,4	-24,4	8155	-22,7	9891	- 9,0	10277
	SEP	9172	+ 2,5	+11,2	9216	+13,0	9607	- 2,9	10269
	OKT	10624	- 0,2	+15,8	10240	+11,1	9886	+ 2,9	10195
	NOV	10500	+ 1,9	- 1,2	10956	+ 7,0	10167	+ 2,8	10196
	DEZ	12067	+ 9,8	+14,9	12102	+10,5	10489	+ 3,2	10274
	JAN	10217	+12,5	-15,3	9907	-18,1	10722	+ 2,2	10376
	FEB	9432	- 2,1	- 7,7	10188	+ 2,8	9997	- 6,8	10494
	MAR	10075	- 8,9	+ 6,8	10277	+ 0,9	9910	- 0,9	10865
	APR	11873	+19,6	+17,8	11867	+19,5	11309	+14,1	10893
VERBRAUCHSGÜTER									
1985	APR	6014	+20,2	- 7,4	6113	- 5,5	5862	+ 0,3	5997
	MAI	5808	+15,0	- 3,4	5836	- 4,5	6017	+ 0,9	6033
	JUN	5496	+72,4	- 5,4	5893	+ 1,0	6551	+ 8,9	6069
	JUL	6157	+28,3	+12,0	5893	+ 0,0	6313	- 3,6	6094
	AUG	4898	+ 2,2	-20,4	4745	-19,5	5818	- 7,8	6101
	SEP	6526	+15,5	+33,2	6600	+39,1	6168	+ 6,0	6094
	OKT	6980	+ 3,5	+ 7,0	6631	+ 0,5	5883	- 4,6	6051
	NOV	6063	- 0,8	-13,1	6283	- 5,2	5897	+ 0,2	6031
	DEZ	5596	+ 4,7	- 7,7	5786	- 7,9	5883	+ 1,5	6051
	JAN	5865	+ 5,4	+ 4,8	5671	- 2,0	6112	+ 2,2	6082
	FEB	6074	- 0,8	+ 3,6	6523	+15,0	5938	- 2,8	6119
	MAR	6400	- 1,4	+ 5,4	6489	- 0,5	6018	+ 1,3	6130
	APR	6593	+ 9,6	+ 3,0	6535	+ 0,7	6292	+ 4,6	6121
EG-LÄNDER (OHNE PORTUGAL U. SPANIEN)									
1985	APR	21854	+19,9	- 6,3	22394	- 3,5	21506	- 0,7	21403
	MAI	22384	+12,9	+ 2,4	22557	+ 0,7	21800	+ 1,4	21449
	JUN	20185	+20,1	- 9,8	21707	- 3,8	22218	+ 1,9	21499
	JUL	21758	+16,9	+ 7,8	20574	- 5,2	21806	- 1,9	21528
	AUG	17226	+ 1,9	-20,8	16767	-18,5	21061	- 3,4	21513
	SEP	21505	+ 5,1	+24,8	21669	+29,2	21005	- 0,3	21466
	OKT	23676	+ 0,9	+10,1	22431	+ 3,5	21012	+ 0,0	21356
	NOV	21018	- 0,7	-11,2	21881	- 2,5	21177	+ 0,6	21328
	DEZ	20323	+ 6,1	- 3,3	21058	- 3,8	21494	+ 1,5	21387
	JAN	21241	+ 5,0	+ 4,5	20617	- 2,1	21840	+ 1,6	21477
	FEB	20987	- 1,8	- 1,2	22482	+ 5,0	21097	- 3,4	21586
	MAR	21676	- 7,1	+ 3,3	22271	- 0,9	20946	- 0,7	21652
	APR	24166	+10,6	+11,5	23790	+ 6,8	22438	+ 7,1	21672
EG-LÄNDER (EINSCHL. PORTUGAL U. SPANIEN)									
1985	APR	22896	+19,9	- 6,3	23504	- 3,2	22516	- 0,7	22417
	MAI	23521	+13,1	+ 2,7	23704	+ 0,9	22840	+ 1,4	22470
	JUN	21214	+20,0	- 9,8	22846	- 3,6	23275	+ 1,9	22529
	JUL	22856	+17,4	+ 7,7	21607	- 5,4	22874	- 1,7	22567
	AUG	17969	+ 2,0	-21,4	17470	-19,1	22076	- 3,5	22562
	SEP	22468	+ 5,7	+25,0	22619	+29,5	22056	- 0,1	22525
	OKT	24827	+ 0,9	+10,5	23522	+ 4,0	22100	+ 0,2	22420
	NOV	22108	- 0,6	-11,0	23009	- 2,2	22232	+ 0,6	22408
	DEZ	21408	+ 6,4	- 3,2	22186	- 3,6	22584	+ 1,6	22493
	JAN	22283	+ 5,1	+ 4,1	21610	- 2,6	22926	+ 1,5	22610
	FEB	22134	- 1,0	- 0,7	23702	+ 9,7	22278	- 2,8	22750
	MAR	22885	- 6,3	+ 3,4	23548	- 0,6	22148	- 0,6	22842
	APR	25569	+11,7	+11,7	25184	+ 6,9	23709	+ 7,0	22886
ANDERE EUROP. IND. LÄNDER (EINSCHL. PORTUGAL U. SPANIEN)									
1985	APR	8923	+20,2	- 6,5	9287	- 1,2	8830	- 0,7	8806
	MAI	9279	+12,6	+ 4,0	9395	+ 1,2	8924	+ 1,1	8885
	JUN	8369	+19,3	- 9,8	9026	- 3,9	9113	+ 2,1	8964
	JUL	9204	+22,0	+10,0	8709	- 3,5	9139	+ 0,3	9035
	AUG	7979	+11,3	-13,3	7709	-11,5	9027	- 1,2	9094
	SEP	8926	+14,8	+11,9	8938	+15,9	9042	+ 0,2	9138
	OKT	10185	+ 9,8	+13,8	9623	+ 7,7	9198	+ 1,7	9156
	NOV	9232	+ 6,2	- 9,1	9617	- 0,1	9126	- 0,8	9187
	DEZ	9082	+13,3	- 1,6	9480	- 1,4	9266	+ 1,5	9240
	JAN	8586	+ 6,6	- 5,5	8291	-12,5	9166	- 1,1	9298
	FEB	8839	+ 7,9	+ 2,9	9431	+13,7	9312	+ 1,6	9364
	MAR	9160	- 4,0	+ 3,6	9459	+ 0,3	9059	- 2,7	9413
	APR	10547	+18,2	+15,1	10396	+ 9,9	9754	+ 7,7	9451
ANDERE EUROP. IND. LÄNDER (OHNE PORTUGAL U. SPANIEN)									
1985	APR	7903	+20,3	- 6,6	8162	- 2,4	7953	+ 1,3	7855
	MAI	8168	+12,0	+ 3,4	8239	+ 0,9	7921	- 0,4	7844
	JUN	7360	+19,7	- 9,9	7897	- 4,2	8103	+ 2,3	8019
	JUL	8127	+21,3	+10,4	7697	- 2,5	8116	+ 0,2	8079
	AUG	7254	+11,8	-10,7	7060	- 8,3	8057	- 0,7	8123
	SEP	7982	+14,1	+10,0	8016	+13,5	8017	- 0,5	8145
	OKT	9026	+11,1	+13,1	8576	+ 7,0	8145	+ 1,6	8152
	NOV	8166	+ 7,0	- 9,5	8506	- 0,8	8077	- 0,8	8119
	DEZ	8024	+13,4	- 1,7	8289	- 2,6	8110	+ 0,4	8065
	JAN	7559	+ 6,6	- 5,8	7328	-11,6	8008	- 1,3	7998
	FEB	7717	+ 6,5	+ 2,1	8262	+12,7	8015	+ 0,1	7923
	MAR	7951	- 6,0	+ 3,0	8161	- 1,2	7664	- 4,4	7853
	APR	7789	- 1,3	- 1,9	7657	- 6,2	7807	- 2,0	7790

## 9 AUSSENHANDEL (SPEZIALHANDEL)

## 9.2 AUSFUHR - TATSÄCHLICHE WERTE (MILL. DM)

JAHR	MONAT	ORIGINALWERT			KALENDERBEREINIGTER WERT		KALENDER- UND SAISON- BEREINIGTER WERT		GLATTE KOMPONENTE	
		MILL.DM	VERAENDERUNG VORJAHR	IN O/O GEGEN VORMONAT	MILL.DM	VERAENDERUNG IN O/O GEGEN VORMONAT	MILL.DM	VERAENDERUNG IN O/O GEGEN VORMONAT	MILL.DM	
VEREINIGTE STAATEN										
1985	APR	4602	+36,1	- 8,2	4721	- 4,1	4686	- 1,8	4647	
	MAI	5006	+38,8	+ 8,8	4849	+ 2,7	4869	+ 3,9	4670	
	JUN	4219	+42,4	-15,7	4346	-10,4	4907	+ 0,8	4693	
	JUL	5281	+43,4	+25,2	5191	+19,4	5106	+ 4,1	4707	
	AUG	3969	- 7,4	-24,8	3872	-25,4	4224	-17,3	4704	
	SEP	4443	+15,2	+11,9	4536	+17,1	4678	+10,7	4691	
	OKT	8054	+11,5	+13,8	4908	+ 8,2	4676	+ 0,0	4644	
	NOV	4570	- 8,4	- 9,6	4681	- 4,6	4287	- 8,3	4626	
	DEZ	4934	+ 7,1	+ 8,0	4961	+ 6,0	4723	+10,2	4649	
	1986	JAN	4537	+ 7,3	- 8,0	4377	-11,8	4714	- 0,2	4684
		FEB	4527	+ 7,5	- 0,2	4908	+12,1	4773	+ 1,3	4727
		MAR	4294	-14,4	- 5,1	4346	-11,5	4343	- 9,0	4745
APR		5231	+13,7	+21,8	5264	+21,1	5042	+16,1	4747	
UEBRIGE INDUSTRIALISIERTE WESTLICHE LAENDER										
1985	APR	1969	+19,0	-14,2	2025	- 7,4	2028	- 6,5	2002	
	MAI	2023	+ 4,4	+ 2,7	2051	+ 1,3	1988	- 2,0	2002	
	JUN	1938	+25,0	- 4,2	2055	+ 0,2	2128	+ 7,0	2003	
	JUL	2300	+16,5	+18,7	2203	+ 7,2	2078	- 2,3	2000	
	AUG	1924	- 1,2	-16,3	1862	-15,5	1944	- 6,4	1993	
	SEP	1815	+ 3,4	- 5,7	1822	- 2,1	1951	+ 0,4	1984	
	OKT	2111	- 4,0	+16,3	1989	+ 9,2	1884	- 3,4	1966	
	NOV	1823	- 8,9	-13,6	1906	- 4,2	1877	- 0,4	1958	
	DEZ	1906	+ 0,0	+ 4,6	2016	+ 5,8	1977	+ 5,3	1956	
	1986	JAN	1956	+ 7,8	+ 2,6	1907	- 5,4	2056	+ 4,0	1960
		FEB	1798	+ 2,5	- 8,1	1911	+ 0,2	1966	- 4,4	1963
		MAR	1827	-20,4	+ 1,6	1875	- 1,9	1819	- 7,5	1963
APR		2139	+ 8,6	+17,1	2096	+11,8	2042	+12,3	1957	
ENTWICKLUNGSLAENDER										
1985	APR	5402	+ 3,7	-12,6	5597	- 8,9	5479	- 7,4	5671	
	MAI	5572	+ 3,2	+ 3,1	5546	- 0,9	5598	+ 2,2	5650	
	JUN	5101	+ 0,9	- 8,5	5527	- 0,3	5755	+ 2,8	5623	
	JUL	6207	+12,1	+21,7	5908	+ 6,9	5852	+ 1,7	5587	
	AUG	5404	- 0,7	-12,8	5267	-10,9	5623	- 3,9	5538	
	SEP	4903	+ 2,4	- 9,3	4881	- 7,3	5459	- 2,9	5474	
	OKT	5616	-11,3	+14,5	5399	+10,6	5202	- 4,7	5372	
	NOV	5184	-11,4	- 7,7	5350	- 0,9	5202	+ 0,0	5280	
	DEZ	5756	- 2,0	+11,0	5809	+ 8,6	5331	+ 2,5	5208	
	1986	JAN	5121	- 9,5	-11,0	4927	-15,2	5112	- 4,1	5140
		FEB	4525	-15,9	-11,6	4821	- 2,2	4786	- 6,4	5076
		MAR	4613	-25,4	+ 1,9	4855	+ 0,7	4682	- 2,2	4996
APR		5385	- 0,3	+16,7	5338	+ 9,9	5151	+10,0	4897	
STAATSHANDELSLAENDER										
1985	APR	2070	+15,7	-12,4	2135	- 9,1	2199	- 4,6	2267	
	MAI	2523	+27,0	+21,9	2451	+14,8	2363	+ 7,5	2299	
	JUN	2177	+15,4	-13,7	2275	- 7,2	2273	- 3,8	2327	
	JUL*	2944	+48,9	+35,2	2670	+17,4	2732	+20,2	2351	
	AUG	2313	+12,7	-21,4	2293	-14,1	2328	-14,8	2368	
	SEP	2140	+18,4	- 7,5	2158	- 5,9	2305	- 1,0	2379	
	OKT	2446	+26,0	+14,3	2382	+10,4	2452	+ 6,4	2378	
	NOV	2249	+ 4,9	- 8,1	2342	- 1,7	2297	- 6,3	2369	
	DEZ	2896	+13,3	+28,8	2860	+22,1	2382	+ 3,7	2368	
	1986	JAN	2177	+12,4	-24,8	2097	-26,7	2375	- 0,3	2366
		FEB	1929	+ 5,8	-11,4	2098	+ 0,0	2317	- 2,4	2366
		MAR	2058	-12,9	+ 6,7	2090	- 0,4	2123	- 8,4	2357
APR		2407	+16,3	+17,0	2431	+16,3	2452	+15,5	2346	
SALDO INSGESAMT										
1985	APR	5449	+115,0	-14,5	5558	-13,2	6030	+ 3,8	5854	
	MAI	7522	+56,4	+38,0	7467	+34,3	6412	+ 6,3	5967	
	JUN	5526	+338,9	-26,5	5836	-21,8	7217	+12,6	6109	
	JUL	6770	+127,3	+22,5	6466	+10,8	7103	- 1,6	6261	
	AUG	3355	-11,5	-50,4	3370	-47,9	5291	-25,5	6409	
	SEP	7430	+39,3	+121,5	7486	+122,1	6684	+26,3	6567	
	OKT	8664	- 1,7	+16,6	8449	+12,9	6147	- 8,0	6650	
	NOV	7020	+ 0,6	-19,0	7307	-13,5	6151	+ 0,1	6920	
	DEZ	7949	+30,4	+13,2	7844	+ 7,3	7188	+16,9	7333	
	1986	JAN	6961	+172,0	-12,4	6835	-12,9	8876	+23,5	7792
		FEB	6835	+45,7	- 1,8	7409	+ 8,4	7896	-11,0	8273
		MAR	8441	+32,4	+23,5	8432	+13,8	8166	+ 3,4	8683
APR		10049	+84,4	+19,0	10110	+19,9	10038	+22,9	9017	

## 9 AUSSENHANDEL (SPEZIALHANDEL)

## 9.3 EINFUHR - VOLUMEN (MILL. DM)

JAHR	MONAT	ORIGINALWERT			KALENDERBEREINIGTER WERT		KALENDER- UND SAISON- BEREINIGTER WERT		GLATTE KOMPONENTE
		MILL. DM	VERÄNDERUNG VORJAHR	IN O/O GEGEN VORMONAT	MILL. DM	VERÄNDERUNG IN O/O GEGEN VORMONAT	MILL. DM	VERÄNDERUNG IN O/O GEGEN VORMONAT	MILL. DM
EINFUHR INSGESAMT									
1985	APR	31205	+ 3,2	- 5,0	32226	- 0,4	30549	- 1,8	30951
	MAI	31240	+ 1,3	+ 0,1	31311	- 2,8	30889	+ 1,1	31064
	JUN	29184	+ 2,5	- 6,5	31137	- 0,6	31095	+ 0,6	31197
	JUL	33265	+10,1	+13,9	31849	+ 2,3	32140	+ 3,4	31342
	AUG	29246	+ 4,6	-12,1	28445	-10,7	31921	- 0,7	31484
	SEP	30205	+ 5,0	+ 3,3	30320	+ 6,6	31184	- 2,3	31633
	OKT	33879	+ 6,1	+12,2	32109	+ 5,9	31888	+ 2,3	31777
	NOV	31160	+ 0,4	- 8,0	32412	+ 0,9	31722	- 0,5	31960
	DEZ	31500	+ 8,5	+ 1,1	32689	+ 0,9	32385	+ 2,1	32218
1986	JAN	31858	+ 2,8	+ 1,1	30793	- 5,8	32049	- 1,1	32501
	FEB	31988	+ 7,7	+ 0,4	34254	+11,2	33046	+ 3,1	32801
	MAR	32354	- 1,5	+ 1,1	33211	- 3,0	32285	- 2,3	33052
	APR*	37241	+19,3	+15,1	36273	+ 5,2	34839	+ 7,9	33284
ERNAHRUNGSWIRTSCHAFT									
1985	APR	4206	+ 7,4	- 1,4	4285	+ 1,8	4097	- 2,8	4148
	MAI	4532	+10,6	+ 7,8	4433	+ 3,5	4228	+ 3,2	4167
	JUN	3803	- 1,7	-16,1	3975	-10,3	4045	- 4,3	4188
	JUL	4267	+13,0	+12,2	4106	+ 3,3	4307	+ 6,5	4209
	AUG	3889	+ 0,5	- 8,9	3801	- 7,4	4143	- 3,8	4223
	SEP	3987	+13,1	+ 2,5	4086	+ 7,5	4320	+ 4,3	4237
	OKT	4310	+ 3,7	+ 8,1	4097	+ 0,3	4169	- 3,5	4253
	NOV	4232	+ 4,4	- 1,8	4352	+ 6,2	4256	+ 2,1	4266
	DEZ	4562	+15,6	+ 7,8	4651	+ 6,9	4408	+ 3,6	4276
1986	JAN	4418	+ 3,2	- 3,2	4275	- 8,1	4282	- 2,9	4286
	FEB	4040	- 0,3	- 8,6	4363	+ 2,1	4189	- 2,2	4298
	MAR	4084	- 4,2	+ 1,1	4208	- 3,6	4218	+ 0,7	4310
	APR	4702	+11,8	+15,1	4640	+10,3	4415	+ 4,7	4320
GEWERBLICHE WIRTSCHAFT (OHNE GÜTER DER BUNDESREG.)									
1985	APR	26422	+ 3,0	- 5,8	27282	- 1,3	25841	- 1,6	26130
	MAI	26125	+ 0,0	- 1,1	26161	- 4,1	25966	+ 0,5	26219
	JUN	24655	+ 3,0	- 5,6	26270	+ 0,4	26340	+ 1,4	26325
	JUL	28259	+ 9,4	+14,6	27136	+ 3,3	27128	+ 3,0	26445
	AUG	24721	+ 5,0	-12,5	24046	-11,4	27027	- 0,4	26567
	SEP	25512	+ 3,9	+ 3,2	25585	+ 6,4	26204	- 3,0	26696
	OKT	28861	+ 6,7	+13,1	27428	+ 7,2	27044	+ 3,2	26815
	NOV	26350	+ 0,6	- 8,7	27387	- 0,1	26865	- 0,7	26979
	DEZ	26093	+ 6,6	- 1,0	27029	- 1,3	27192	+ 1,2	27215
1986	JAN	26575	+ 1,7	+ 1,8	25676	- 5,0	26897	- 1,1	27474
	FEB	27264	+ 9,5	+ 2,6	29214	+13,8	28170	+ 4,7	27752
	MAR	27778	- 1,0	+ 1,9	28396	- 2,8	27332	- 3,0	27982
	APR*	31531	+19,3	+13,5	30835	+ 8,6	29530	+ 8,0	28194
ROHSTOFFE UND HALBWAREN									
1985	APR	8731	- 6,6	- 6,1	8985	- 1,9	8711	- 2,8	9045
	MAI	9237	+ 2,3	+ 5,8	8938	- 0,6	9154	+ 5,1	9076
	JUN	9114	+ 2,0	- 1,3	9325	+ 4,3	9195	+ 0,4	9116
	JUL	9660	+ 8,3	+ 6,0	9467	+ 1,5	9477	+ 3,1	9162
	AUG	9485	+ 6,7	- 1,8	9402	- 0,7	9549	+ 0,8	9210
	SEP	9094	+ 4,8	- 4,1	9203	- 2,1	9200	- 3,7	9254
	OKT	9346	+ 9,1	+ 2,8	9150	- 0,6	9535	+ 3,6	9262
	NOV	9056	+ 1,8	- 3,1	9370	+ 2,4	9266	- 2,8	9331
	DEZ	8852	- 0,4	- 2,3	8788	- 6,2	9055	- 2,3	9436
1986	JAN	9386	- 2,5	+ 6,0	9132	+ 3,9	9118	+ 0,7	9557
	FEB	9169	+11,7	- 2,3	9963	+ 9,1	9814	+ 7,6	9689
	MAR	9659	+ 3,9	+ 5,3	9666	- 3,0	9596	- 2,2	9780
	APR*	10655	+22,0	+10,3	10619	+ 9,9	10408	+ 8,5	9851
ROHSTOFFE									
1985	APR	3706	- 6,6	-12,0	3819	- 7,6	3627	- 6,5	3692
	MAI	3648	- 2,0	- 1,6	3602	- 5,7	3709	+ 2,3	3689
	JUN	3674	- 2,0	+ 0,7	3740	+ 3,8	3666	- 1,2	3686
	JUL	3643	- 4,4	- 0,8	3561	- 4,8	3610	- 1,5	3682
	AUG	3451	- 0,2	- 5,3	3449	- 3,1	3740	+ 3,6	3679
	SEP	3625	+ 1,8	+ 5,0	3599	+ 4,3	3639	- 2,7	3673
	OKT	3731	+14,9	+ 2,9	3643	+ 1,2	3932	+ 8,1	3658
	NOV	3388	-10,7	- 5,2	3544	- 2,7	3472	-11,7	3652
	DEZ	3572	- 4,1	+ 5,4	3560	+ 0,5	3590	+ 3,4	3642
1986	JAN	3677	- 2,2	+ 2,9	3621	+ 1,7	3619	+ 0,8	3634
	FEB	3439	- 1,4	- 6,5	3706	+ 2,3	3592	- 0,7	3626
	MAR	3941	- 6,4	+14,6	3943	+ 6,4	3616	+ 0,7	3621
	APR	3833	+ 3,4	- 2,7	3848	- 2,4	3658	+ 1,2	3610
HALBWAREN									
1985	APR	5024	- 6,6	- 1,3	5123	+ 1,4	5074	- 0,3	5346
	MAI	5889	+ 5,3	+11,2	5340	+ 4,2	5443	+ 7,3	5379
	JUN	5440	+ 4,9	- 2,7	5553	+ 4,0	5512	+ 1,3	5420
	JUL	6017	+17,8	+10,6	5918	+ 6,6	5869	+ 6,5	5469
	AUG	6034	+11,1	+ 0,3	5973	+ 0,9	5787	- 1,4	5520
	SEP	5469	+ 6,9	- 9,4	5899	- 6,3	5560	- 3,9	5570
	OKT	5618	+ 5,6	+ 2,7	5536	- 1,1	5604	+ 0,8	5610
	NOV	5670	+11,1	+ 1,0	5798	+ 4,7	5772	+ 3,0	5667
	DEZ	5281	+ 2,2	- 6,9	5140	-11,3	5443	- 5,7	5784
1986	JAN	5708	- 2,7	+ 8,1	5537	+ 7,7	5502	+ 1,1	5917
	FEB	5730	+21,3	+ 0,4	6271	+13,3	6220	+13,0	6062
	MAR	5728	+12,6	+ 0,0	5673	- 9,5	5944	- 4,4	6160
	APR*	6822	+35,8	+19,1	6792	+19,7	6803	+14,5	6245

## 9 AUSSENHANDEL (SPEZIALHANDEL)

## 9.3 EINFUHR - VOLUMEN (MILL. DM)

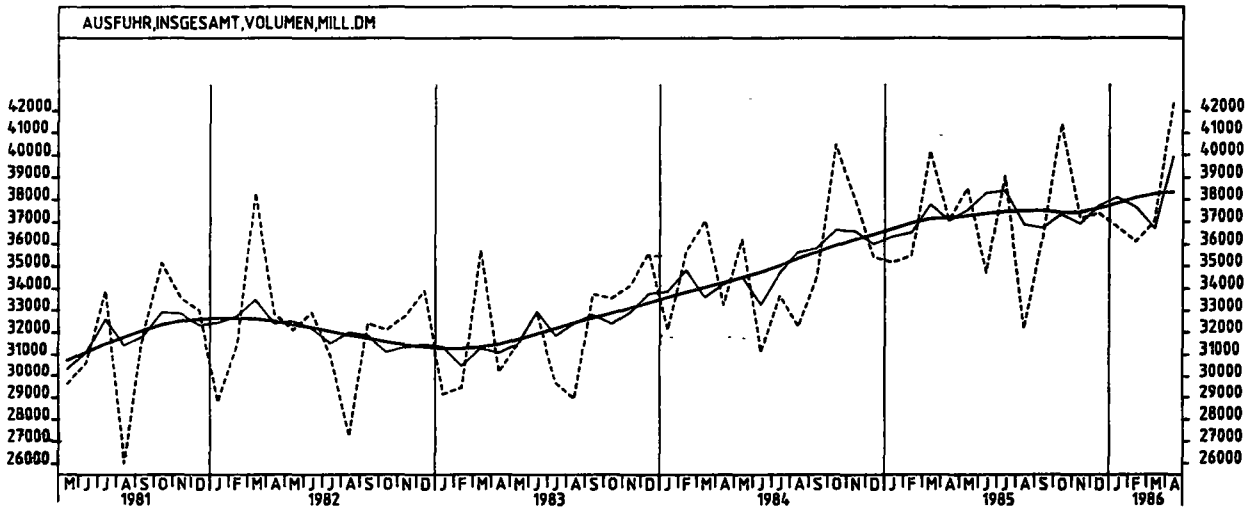
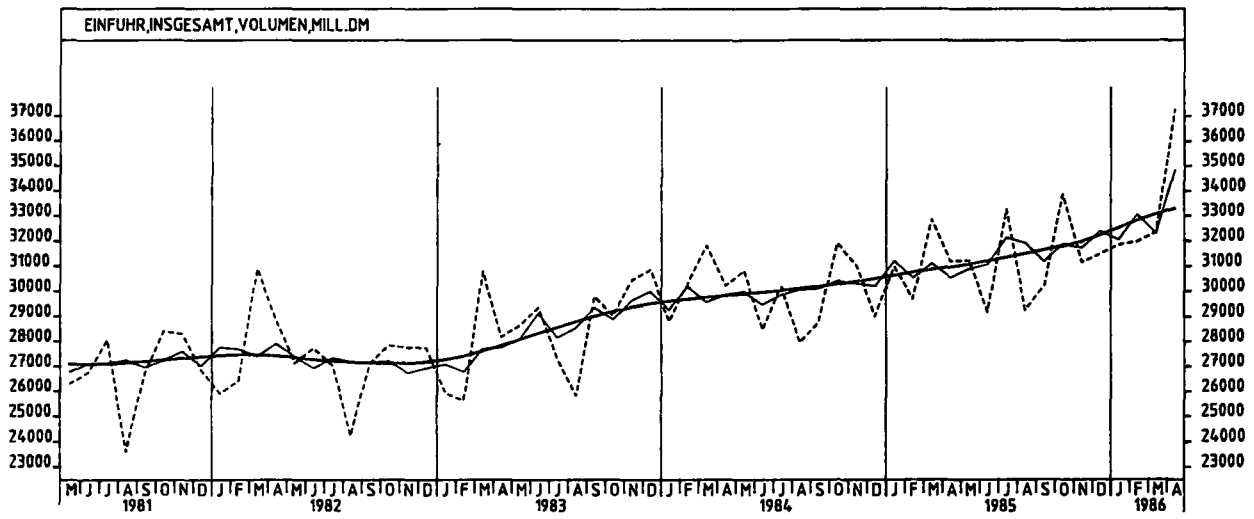
JAHR	MONAT	ORIGINALWERT			KALENDERBEREINIGTER WERT		KALENDER- UND SAISON- BEREINIGTER WERT		GLATTE KOMPONENTE
		MILL. DM	VERÄNDERUNG VORJAHR	IN O/O GEGEN VORMONAT	MILL. DM	VERÄNDERUNG IN O/O GEGEN VORMONAT	MILL. DM	VERÄNDERUNG IN O/O GEGEN VORMONAT	MILL. DM
FERTIGWAREN (OHNE GÜTER DER BUNDESREG.)									
1985	APR	17691	+ 8,5	- 5,7	18229	- 1,3	17074	- 1,5	17059
	MAI	16987	- 1,2	- 4,5	17179	- 5,8	16773	- 1,8	17109
	JUN	16541	+ 3,6	- 8,0	16927	- 1,5	17156	+ 2,3	17173
	JUL	18600	+ 9,9	+19,7	17694	+ 4,5	17630	+ 2,8	17246
	AUG	19236	+ 4,0	-18,1	14617	-17,4	17406	- 1,3	17320
	SEP	16418	+ 3,4	+ 7,8	16421	+12,3	17007	- 2,3	17405
	OKT	19515	+ 5,6	+18,9	18334	+11,6	17498	+ 2,9	17495
	NOV	17292	- 0,1	-11,4	17902	- 2,4	17559	+ 0,3	17622
	DEZ	17241	+10,7	- 0,3	18107	+ 1,1	18130	+ 3,3	17777
1986	JAN	17189	+ 4,1	- 0,3	16539	- 8,7	17761	- 2,0	17944
	FEB	18094	+ 8,4	+ 5,3	19282	+16,6	18379	+ 3,5	18122
	MAR	18119	- 3,4	+ 0,1	18696	- 3,0	17750	- 3,4	18289
	APR	20876	+18,0	+15,2	20572	+10,0	19101	+ 7,6	18452
VORERZEUGNISSE									
1985	APR	4665	+10,0	+ 3,4	4812	+ 8,0	4371	+ 3,1	4284
	MAI	4686	+ 2,1	+ 0,5	4590	- 4,6	4279	- 2,1	4306
	JUN	3979	- 1,9	-15,1	4248	- 7,5	4248	- 0,7	4329
	JUL	4843	+13,2	+21,7	4687	+10,3	4536	+ 6,8	4354
	AUG	3922	+ 5,0	-19,0	3789	-19,2	4432	- 2,3	4379
	SEP	4115	+ 4,4	+ 4,9	4179	+10,3	4308	- 2,8	4405
	OKT	5004	+10,1	+21,6	4776	+14,3	4526	+ 5,1	4425
	NOV	4112	- 4,1	-17,8	4234	-11,3	4295	- 5,1	4447
	DEZ	4053	+12,2	- 1,4	4182	- 1,2	4568	+ 6,4	4481
1986	JAN	4336	+ 3,6	+ 7,0	4131	- 1,2	4414	- 3,4	4516
	FEB	4461	+13,3	+ 2,9	4804	+16,3	4674	+ 5,9	4552
	MAR	4388	- 2,8	- 1,6	4514	- 6,0	4408	- 5,7	4580
	APR	5286	+13,3	+20,5	5276	+16,9	4733	+ 7,4	4605
ENDERZEUGNISSE (OHNE GÜTER DER BUNDESREG.)									
1985	APR	13026	+ 8,0	- 8,5	13392	- 4,5	12686	- 3,2	12768
	MAI	12201	- 2,4	- 6,3	12538	- 6,4	12479	- 1,6	12795
	JUN	11562	+ 5,7	- 5,2	12631	+ 0,7	12911	+ 3,5	12836
	JUL	13756	+ 8,8	+19,0	13031	+ 3,2	13084	+ 1,3	12683
	AUG	11313	+ 3,6	-17,8	10830	-16,9	12989	- 1,0	12932
	SEP	12302	+ 3,0	+ 8,7	12276	+13,4	12707	- 1,9	12991
	OKT	14511	+ 4,1	+18,0	13590	+10,7	12973	+ 2,1	13061
	NOV	13181	+ 1,3	- 9,2	13637	+ 0,3	13238	+ 2,0	13166
	DEZ	13188	+10,2	+ 0,1	13874	+ 1,7	13555	+ 2,4	13289
1986	JAN	12853	+ 4,2	- 2,5	12410	-10,6	13339	- 1,6	13423
	FEB	13633	+ 7,0	+ 6,1	14500	+16,8	13705	+ 2,7	13567
	MAR	13731	- 3,6	+ 0,7	14143	- 2,5	13313	- 2,9	13708
	APR	15590	+19,7	+13,5	15326	+ 8,4	14399	+ 8,2	13847
HALBWAREN UND VORERZEUGNISSE									
1985	APR	9690	+ 0,7	+ 0,9	9927	+ 4,2	9438	+ 1,1	9632
	MAI	10275	+ 3,8	+ 6,0	9916	- 0,1	9723	+ 3,0	9686
	JUN	9419	+ 1,9	- 8,3	9820	- 1,0	9766	+ 0,4	9751
	JUL	10860	+15,7	+15,3	10604	+ 8,0	10410	+ 6,6	9824
	AUG	9957	+ 8,6	- 8,3	9770	- 7,9	10227	- 1,8	9900
	SEP	9584	+ 5,8	- 3,7	9786	+ 0,2	9862	- 3,6	9976
	OKT	10619	+ 7,7	+10,8	10309	+ 5,3	10135	+ 2,8	10035
	NOV	9782	+ 4,1	- 7,9	10038	- 2,6	10074	- 0,6	10116
	DEZ	9334	+ 6,3	- 4,6	9322	- 7,1	10008	- 0,7	10268
1986	JAN	10044	+ 0,0	+ 7,6	9650	+ 3,5	9914	- 0,9	10438
	FEB	10191	+17,7	+ 1,5	11080	+14,8	10800	+ 9,9	10622
	MAR	10115	+ 5,3	- 0,7	10198	- 8,0	10352	- 5,0	10751
	APR*	12109	+25,0	+19,7	12103	+18,7	11539	+11,5	10862
ERZEUGNISSE DES ERNÄHRUNGSGEWERBES, TABAKWAREN									
1985	APR	2017	- 0,9	- 5,0	2060	- 2,5	2016	- 5,6	2089
	MAI	2208	+ 4,2	+ 9,5	2147	+ 4,2	2104	+ 4,4	2094
	JUN	1935	- 1,5	-12,4	2022	- 5,8	2069	- 1,7	2099
	JUL	2229	+11,2	+15,2	2149	+ 6,3	2161	+ 4,4	2105
	AUG	1978	- 0,9	-11,3	1943	- 9,6	2082	- 3,7	2107
	SEP	2042	+ 9,5	+ 3,2	2088	+ 7,8	2148	+ 3,2	2111
	OKT	2190	+ 3,6	+ 7,2	2106	+ 0,9	2115	- 1,5	2115
	NOV	2050	- 2,9	- 6,4	2119	+ 0,6	2058	- 2,7	2118
	DEZ	2272	+11,2	+10,8	2289	+ 8,0	2194	+ 6,6	2125
1986	JAN	2188	+ 2,8	- 3,7	2118	- 7,5	2155	- 1,8	2133
	FEB	1952	- 5,1	-10,8	2114	- 0,2	2046	- 5,1	2143
	MAR	2003	- 5,7	+ 2,6	2048	- 3,1	2082	+ 1,8	2150
	APR	2331	+15,6	+16,4	2316	+13,1	2251	+ 8,1	2156
ERZEUGNISSE DES GRUNDSTOFF- UND PRODUKTIONSGÜTERGEWERBES									
1985	APR	9113	+ 2,5	+ 1,7	9351	+ 5,2	8891	+ 0,7	9067
	MAI	9773	+ 4,4	+ 7,2	9466	+ 1,2	9150	+ 2,9	9125
	JUN	9007	+ 3,4	- 7,8	9412	- 0,6	9222	+ 0,8	9194
	JUL	10492	+17,4	+16,5	10227	+ 8,7	9833	+ 6,6	9273
	AUG	9784	+ 9,6	- 6,7	9573	- 5,4	9665	- 1,7	9353
	SEP	9154	+ 6,7	- 6,4	9345	- 2,4	9319	- 3,6	9436
	OKT	10094	+ 8,7	+10,3	9774	+ 4,6	9593	+ 2,9	9504
	NOV	9078	+ 4,7	-10,1	9326	- 4,6	9515	- 0,8	9596
	DEZ	8715	+ 6,5	- 4,0	8770	- 6,0	9480	- 0,4	9759
1986	JAN	9298	+ 2,5	+ 6,7	8926	+ 1,8	9501	+ 0,2	9939
	FEB	9547	+21,4	+ 2,7	10364	+16,1	10452	+10,0	10133
	MAR	9485	+ 5,8	- 0,6	9582	- 7,5	9855	- 5,7	10274
	APR*	11597	+27,3	+22,3	11606	+21,1	11034	+12,0	10399

## 9 AUSSENHANDEL (SPEZIALHANDEL)

## 9.3 EINFUHR - VOLUMEN (MILL. DM)

JAHR	MONAT	ORIGINALWERT			KALENDERBEREINIGTER WERT		KALENDER- UND SAISON- BEREINIGTER WERT		GLATTE KOMPONENTE
		MILL. DM	VERÄNDERUNG IN O/O GEGEN VORJAHR	VERÄNDERUNG IN O/O GEGEN VORMONAT	MILL. DM	VERÄNDERUNG IN O/O GEGEN VORMONAT	MILL. DM	VERÄNDERUNG IN O/O GEGEN VORMONAT	MILL. DM
ERZEUGNISSE DES INVESTITIONSGUETER PRODUZIERENDEN GEWERBES									
1985	APR	8603	+10,6	- 6,7	8780	- 3,3	8225	- 3,8	8287
	MAI	8064	- 2,6	- 6,3	8401	- 4,3	8067	- 1,9	8297
	JUN	7614	+10,2	- 5,6	8309	- 1,1	8442	+ 4,6	8317
	JUL	8730	+ 9,2	+14,7	8219	- 1,1	8447	+ 0,1	8341
	AUG	7023	+ 6,7	-19,6	6720	-18,2	8429	- 0,2	8363
	SEP	7812	+ 0,7	+11,2	7773	+15,7	8113	- 3,7	8389
	OKT	9349	+ 3,4	+19,7	8717	+12,1	8347	+ 2,9	8421
	NOV	8781	+ 2,0	- 6,1	9080	+ 4,2	8568	+ 2,6	8485
	DEZ	8794	+ 8,6	+ 0,1	9268	+ 2,1	8701	+ 1,6	8568
	JAN	7917	+ 2,7	-10,0	7709	-16,8	8590	- 1,3	8664
	FEB	8673	+ 5,4	+ 9,5	9201	+19,4	8827	+ 2,8	8767
	MAR	8959	- 2,8	+ 3,3	9165	- 0,4	8651	- 2,0	8867
	APR	10293	+19,6	+14,9	10089	+10,1	9369	+ 8,3	8962
ERZEUGNISSE DES VERBRAUCHSGUETER PRODUZIERENDEN GEWERBES									
1985	APR	4428	+ 2,3	- 8,9	4573	- 5,2	4430	- 1,1	4441
	MAI	4184	- 3,7	- 6,2	4050	-11,4	4356	- 1,7	4452
	JUN	3912	- 3,4	- 5,8	4212	+ 4,0	4432	+ 1,7	4467
	JUL	5060	+ 8,1	+29,3	4886	+16,0	4631	+ 4,5	4487
	AUG	4038	- 3,8	-20,2	3924	-19,7	4465	- 3,6	4510
	SEP	4459	+ 6,6	+10,4	4510	+14,9	4553	+ 2,0	4540
	OKT	5112	+ 2,8	+14,6	4892	+ 8,5	4550	- 0,1	4575
	NOV	4385	- 1,4	-14,2	4539	- 7,2	4592	+ 0,9	4616
	DEZ	4315	+12,9	- 1,6	4395	- 3,2	4777	+ 4,0	4662
	JAN	4962	+ 6,9	+15,0	4740	+ 7,8	4726	- 1,1	4710
	FEB	4868	+ 7,2	- 1,9	5248	+10,7	4786	+ 1,3	4760
	MAR	4731	- 2,7	- 2,8	4873	- 7,1	4619	- 3,5	4808
	APR	5299	+19,7	+12,0	5294	- 8,6	5061	+ 9,6	4857
INVESTITIONSGUETER									
1985	APR	2746	+20,6	-10,7	2768	- 8,3	2656	- 4,8	2649
	MAI	2562	+ 4,6	- 6,7	2692	- 2,7	2609	- 1,8	2628
	JUN	2131	- 4,9	-16,8	2335	-13,3	2481	- 4,9	2614
	JUL	2893	+ 1,7	+21,7	2441	+ 4,5	2581	+ 4,0	2601
	AUG	2419	+17,9	- 6,7	2305	- 5,6	2730	+ 5,8	2584
	SEP	2328	- 7,4	- 3,8	2320	+ 0,7	2447	-10,4	2566
	OKT	2816	+ 1,0	+21,1	2618	+12,8	2569	+ 5,0	2551
	NOV	2645	- 3,7	- 6,2	2688	+ 2,7	2585	+ 0,6	2557
	DEZ	2870	+ 4,7	+ 8,5	3002	+11,7	2678	+ 3,6	2576
	JAN	2133	-20,7	-25,7	2084	-30,6	2344	-12,5	2605
	FEB	2660	- 3,2	+24,7	2816	+35,3	2689	+14,7	2641
	MAR	2855	- 7,2	+ 7,3	2898	+ 2,8	2642	- 1,7	2676
	APR	3290	+18,4	+13,8	3190	+10,1	2958	+12,0	2707
VERBRAUCHSGUETER									
1985	APR	4669	- 9,0	- 9,1	4811	- 5,4	4779	- 1,6	4989
	MAI	4619	- 8,1	- 1,1	4578	- 4,8	4906	+ 2,7	5016
	JUN	4689	+ 4,3	+ 1,5	4992	+ 9,0	5220	+ 6,4	5056
	JUL	5786	+10,0	+23,4	5634	+12,9	5388	+ 3,2	5109
	AUG	5281	+ 3,8	- 8,7	5107	- 9,4	5266	- 2,3	5176
	SEP	5355	+ 4,3	+ 1,4	5386	+ 5,5	5197	- 1,3	5258
	OKT	5972	+ 7,3	+11,5	5803	+ 7,7	5393	+ 3,8	5348
	NOV	5296	+ 5,8	-11,3	5402	- 6,9	5454	+ 1,1	5463
	DEZ	5029	+12,9	- 5,0	5047	- 6,6	5583	+ 2,4	5619
	JAN	5746	+ 8,4	+14,3	5530	+ 9,6	5616	+ 0,6	5787
	FEB	5932	+23,6	+ 3,2	6404	+15,8	6095	+ 8,5	5963
	MAR	5991	+16,6	+ 1,0	5984	- 6,6	5940	- 2,6	6112
	APR	6952	+48,9	+16,0	6789	+13,5	6935	+16,8	6295
EG-LÄNDER (OHNE PORTUGAL U. SPANIEN)									
1985	APR	15662	+ 3,6	- 9,9	16030	- 6,5	15272	- 3,9	15655
	MAI	15658	- 0,1	+ 0,0	15812	- 1,4	15419	+ 1,0	15692
	JUN	14792	+ 7,2	- 5,5	15840	+ 0,2	15906	+ 3,2	15743
	JUL	16701	+ 9,1	+12,9	16026	+ 1,2	16110	+ 1,3	15797
	AUG	14068	+ 4,9	-15,8	13603	-15,1	15937	- 1,1	15840
	SEP	15282	+ 5,4	+ 8,6	15341	+12,8	15736	- 1,3	15888
	OKT	17354	+ 9,0	+13,6	16380	+ 6,8	16204	+ 3,0	15933
	NOV	15549	- 1,2	-10,4	16126	- 1,6	15837	- 2,3	15997
	DEZ	15578	+ 5,2	+ 0,2	16252	+ 0,8	16149	+ 2,0	16123
	JAN	15372	- 1,7	- 1,3	14857	- 8,6	15769	- 2,4	16269
	FEB	16466	+ 8,0	+ 7,1	17612	+18,5	16774	+ 6,4	16432
	MAR	16601	- 4,5	+ 0,8	16893	- 4,1	15903	- 5,2	16557
	APR	18993	+21,0	+14,2	18467	+ 9,3	17770	+11,7	16680
DRITTLÄNDER (EINSCHL. PORTUGAL U. SPANIEN)									
1985	APR	15543	+ 2,8	+ 0,4	16199	+ 6,7	15236	+ 0,1	15261
	MAI	15581	+ 2,8	+ 0,2	15335	- 5,3	15397	+ 1,1	15330
	JUN	14403	- 1,9	- 7,6	15169	- 1,1	15180	- 1,3	15410
	JUL	16564	+11,1	+15,0	15943	+ 5,1	16034	+ 5,6	15801
	AUG	15178	+ 4,4	- 8,4	14823	- 7,0	15904	- 0,8	15998
	SEP	14923	+ 4,6	- 1,7	15033	+ 1,4	15446	- 2,9	15700
	OKT	16525	+ 3,2	+10,7	15900	+ 5,5	15699	+ 1,6	15797
	NOV	15611	+ 2,1	- 5,5	16103	+ 1,3	15798	+ 0,6	15927
	DEZ	15922	+12,0	+ 2,0	16206	+ 0,6	16235	+ 2,8	16085
	JAN	16487	+ 7,5	+ 3,5	15909	- 1,8	16225	- 0,1	16249
	FEB	16524	+ 7,5	- 5,8	16704	+ 5,0	16291	+ 0,4	16419
	MAR	15753	+ 1,7	+ 1,5	16270	- 2,6	16406	+ 0,7	16573
	APR	18289	+17,7	+16,1	18219	+12,0	17086	+ 4,1	16705





## 9 AUSSENHANDEL (SPEZIALHANDEL)

## 9.4 AUSFUHR - VOLUMEN (MILL. DM)

JAHR	MONAT	ORIGINALWERT			KALENDERBEREINIGTER WERT		KALENDER- UND SAISON- BEREINIGTER WERT		GLATTE KOMPONENTE
		MILL.DM	VERÄNDERUNG VORJAHR	IN O/O GEGEN VORMONAT	MILL.DM	VERÄNDERUNG IN O/O GEGEN VORMONAT	MILL.DM	VERÄNDERUNG IN O/O GEGEN VORMONAT	MILL.DM
AUSFUHR INSGESAMT									
1985	APR	37060	+11,4	- 7,7	38361	- 3,9	37060	- 1,8	37171
	MAI	38519	+ 6,4	+ 3,9	38542	+ 0,6	37522	+ 1,2	37265
	JUN	34721	+11,6	- 9,9	37497	- 2,7	38300	+ 2,1	37351
	JUL	39070	+16,0	+12,5	37089	- 1,1	38411	+ 0,3	37430
	AUG	32161	- 0,3	-17,7	31249	-15,7	36880	- 4,0	37466
	SEP	36308	+ 5,2	+12,9	36475	+16,7	36738	- 0,4	37469
	OKT	41419	+ 2,4	+14,1	39503	+ 8,3	37326	+ 1,6	37370
	NOV	37135	- 2,3	-10,3	38612	- 2,3	36908	- 1,1	37400
	DEZ	37380	+ 5,6	+ 0,7	38449	- 0,4	37653	+ 2,1	37576
	JAN	36775	+ 4,6	- 1,6	35446	- 7,8	38100	+ 1,1	37798
	FEB	36122	+ 1,8	- 1,8	36693	+ 9,2	37630	- 1,2	38053
	MAR	37039	- 7,8	+ 2,5	38305	- 1,0	36696	- 2,5	38224
	APR	42401	+14,4	+14,5	42001	+ 9,6	39913	+ 8,8	38325
GEWERBLICHE WIRTSCHAFT									
1985	APR	34914	+11,6	- 7,8	36161	- 3,8	34810	- 1,9	34924
	MAI	36137	+ 6,5	+ 3,5	36238	+ 0,2	35261	+ 1,3	34998
	JUN	32661	+12,5	- 9,6	35293	- 2,6	36035	+ 2,2	35082
	JUL	36731	+16,5	+12,5	34836	- 1,3	36123	+ 0,2	35146
	AUG	30073	- 0,1	-18,1	29213	-16,1	34632	- 4,1	35164
	SEP	33998	+ 4,9	+13,1	34125	+16,8	34412	- 0,6	35144
	OKT	38723	+ 1,8	+13,9	36901	+ 8,1	34880	+ 1,4	35021
	NOV	34759	- 2,2	-10,2	36175	- 2,0	34620	- 0,7	35019
	DEZ	34839	+ 5,3	+ 0,2	35897	- 0,8	35253	+ 1,8	35159
	JAN	34297	+ 3,9	- 1,6	33074	- 7,9	35607	+ 1,0	35345
	FEB	33755	+ 0,8	- 1,6	36138	+ 9,3	35062	- 1,5	35560
	MAR	34732	- 8,2	+ 2,9	35924	- 0,6	34292	- 2,2	35694
	APR	39737	+13,8	+14,4	39331	+ 9,5	37244	+ 8,6	35759
ROHSTOFFE UND HALBWAREN									
1985	APR	3689	+15,9	- 3,0	3748	- 1,4	3620	+ 0,4	3507
	MAI	3683	+ 0,9	- 0,2	3583	- 4,4	3484	- 3,8	3484
	JUN	3242	- 7,9	-12,0	3443	- 3,9	3391	- 2,7	3461
	JUL	3662	+ 5,7	+13,0	3505	+ 1,8	3515	+ 3,7	3435
	AUG	2975	- 7,6	-18,8	2906	-17,1	3332	- 5,2	3402
	SEP	3273	- 0,2	+10,0	3364	+15,8	3392	+ 1,8	3362
	OKT	3691	- 0,5	+12,8	3561	+ 5,9	3434	+ 1,2	3315
	NOV	3187	-12,7	-13,7	3242	- 9,0	3169	- 7,7	3273
	DEZ	2978	- 8,8	- 6,6	2993	- 7,7	3171	+ 0,1	3237
	JAN	3221	-10,2	+ 8,2	3088	+ 3,2	3167	- 0,1	3205
	FEB	2945	- 8,0	- 8,6	3185	+ 3,1	3204	+ 1,2	3176
	MAR	3031	-20,3	+ 2,9	3152	- 1,0	2998	- 6,4	3145
	APR	3509	- 4,9	+15,8	3489	+10,7	3241	+ 8,1	3110
ROHSTOFFE									
1985	APR	612	+ 8,3	- 4,5	628	- 0,9	604	- 3,2	601
	MAI	635	+ 1,4	+ 3,8	647	+ 3,0	607	+ 0,5	598
	JUN	635	+ 6,9	+ 0,0	683	+ 5,6	623	+ 2,6	595
	JUL	607	+ 3,8	- 4,4	568	-16,8	594	- 4,7	591
	AUG	512	- 4,8	-15,7	493	-13,2	578	- 2,5	585
	SEP	568	- 4,9	+10,9	569	+15,4	562	- 2,9	578
	OKT	625	- 9,4	+10,0	597	+ 4,9	556	- 1,1	571
	NOV	544	- 8,9	-13,0	554	- 7,2	554	- 0,4	564
	DEZ	519	- 8,9	- 4,6	530	- 4,3	537	- 3,1	558
	JAN	546	+ 1,5	+ 5,2	532	+ 0,4	583	+ 8,6	553
	FEB	513	- 6,0	- 6,0	547	+ 2,8	561	- 3,8	547
	MAR	488	-23,9	- 4,9	508	- 7,1	507	- 9,6	541
	APR	585	- 4,4	+19,9	576	+13,4	545	+ 7,5	535
HALBWAREN									
1985	APR	3078	+17,6	- 2,6	3125	- 1,1	3018	+ 1,3	2906
	MAI	3048	+ 0,8	- 1,0	2950	- 5,6	2879	- 4,6	2886
	JUN	2606	-10,9	-14,5	2785	- 6,6	2764	- 4,0	2866
	JUL	3055	+ 6,1	+17,2	2939	+ 6,7	2924	+ 5,8	2844
	AUG	2463	- 8,2	-19,4	2408	-18,1	2749	- 6,0	2816
	SEP	2705	+ 0,9	+ 9,8	2786	+15,8	2832	+ 3,0	2783
	OKT	3066	+ 1,5	+13,3	2963	+ 6,3	2877	+ 1,6	2744
	NOV	2643	-13,5	-13,8	2688	- 9,3	2613	- 9,2	2709
	DEZ	2459	- 8,8	- 7,0	2469	- 8,1	2637	+ 0,9	2679
	JAN	2675	-12,2	+ 8,8	2562	+ 3,8	2586	- 1,9	2652
	FEB	2432	- 8,4	- 9,1	2635	+ 2,8	2643	+ 2,2	2628
	MAR	2542	-19,6	+ 4,5	2635	+ 0,0	2490	- 5,8	2603
	APR	2924	- 5,0	+15,0	2912	+10,5	2693	+ 8,2	2574
FERTIGWAREN									
1985	APR	31225	+11,1	- 8,3	32459	- 3,7	31216	- 1,9	31407
	MAI	32454	+ 7,2	+ 3,9	32634	+ 0,5	31744	+ 1,7	31505
	JUN	29419	+15,3	- 9,4	31762	- 2,7	32606	+ 2,7	31613
	JUL	33069	+17,9	+12,4	31395	- 1,2	32637	+ 0,1	31704
	AUG	27098	+ 0,8	-18,1	26297	-16,2	31285	- 4,1	31756
	SEP	30725	+ 5,5	+13,4	30744	+16,9	31034	- 0,8	31777
	OKT	35032	+ 2,1	+14,0	33367	+ 8,5	31437	+ 1,3	31702
	NOV	31572	- 1,0	- 9,9	32912	- 1,4	31436	+ 0,0	31744
	DEZ	31861	+ 6,8	+ 0,9	32902	+ 0,0	32095	+ 2,1	31820
	JAN	31076	+ 5,6	- 2,5	29991	- 8,8	32424	+ 1,0	32138
	FEB	30810	+ 1,7	- 0,9	32951	+ 9,9	31852	- 1,8	32383
	MAR	31701	- 6,9	+ 2,9	32759	- 0,6	31315	- 1,7	32549
	APR	36228	+16,0	+14,3	35867	+ 9,5	33996	+ 8,6	32648

## 9 AUSSENHANDEL (SPEZIALHANDEL)

## 9.4 AUSFUHR - VOLUMEN (MILL. DM)

JAHR	MONAT	ORIGINALWERT			KALENDERBEREINIGTER WERT		KALENDER- UND SAISON- BEREINIGTER WERT		GLATTE KOMPONENTE
		MILL. DM	VERÄNDERUNG VORJAHR	IN O/O GEGEN VORMONAT	MILL. DM	VERÄNDERUNG IN O/O GEGEN VORMONAT	MILL. DM	VERÄNDERUNG IN O/O GEGEN VORMONAT	MILL. DM
VORERZEUGNISSE									
1985	APR	6743	+11,4	- 6,8	6950	- 3,2	6677	- 1,2	6644
	Mai	7184	+ 5,9	+ 6,1	7065	+ 1,7	6722	+ 0,7	6661
	JUN	6459	+ 5,2	- 9,7	6872	- 2,7	6740	+ 0,3	6680
	JUL	6865	+11,8	+ 6,3	6572	- 4,4	6820	+ 1,2	6696
	AUG	5962	+ 0,3	-13,2	5807	-11,6	6646	- 2,6	6706
	SEP	6584	+ 4,0	+10,4	6673	+14,9	6587	- 0,9	6710
	OKT	7316	+ 5,0	+11,1	6994	+ 4,8	6753	+ 2,5	6706
	NOV	6458	- 1,9	-11,7	6687	- 4,4	6600	- 2,3	6708
	DEZ	6101	+ 5,9	- 5,5	6281	- 6,1	6727	+ 1,9	6726
1986	JAN	6825	+ 5,7	+11,9	6574	+ 4,7	6842	+ 1,7	6748
	FEB	6514	+ 4,4	- 4,6	7007	+ 6,6	6818	- 0,4	6772
	MAR	6427	-11,2	- 1,3	6633	- 5,3	6377	- 6,5	6787
	APR	7557	+12,1	+17,6	7502	+13,1	7066	+10,8	6798
ENDERZEUGNISSE									
1985	APR	24482	+11,0	- 8,7	25486	- 4,0	24530	- 2,1	24754
	Mai	25300	+ 7,6	+ 3,3	25542	+ 0,2	25008	+ 1,9	24836
	JUN	22960	+18,5	- 9,2	24857	- 2,7	25852	+ 3,4	24927
	JUL	26204	+19,6	+14,1	24843	- 0,1	25808	- 0,2	25004
	AUG	21136	+ 0,9	-19,3	20504	-17,5	24628	- 4,6	25048
	SEP	24141	+ 5,9	+14,2	24080	+17,4	24442	- 0,6	25068
	OKT	27716	+ 1,4	+14,8	26388	+ 9,6	24746	+ 1,2	24998
	NOV	25115	- 0,7	- 9,4	26222	- 0,6	24825	+ 0,3	25037
	DEZ	25760	+ 7,0	+ 2,6	26586	+ 1,4	25362	+ 2,2	25195
1986	JAN	24250	+ 5,6	- 5,9	23420	-11,9	25574	+ 0,8	25389
	FEB	24296	+ 1,1	+ 0,2	25956	+10,8	25025	- 2,1	25609
	MAR	25274	- 5,7	+ 4,0	26098	+ 0,5	24910	- 0,5	25759
	APR	28671	+17,1	+13,4	28379	+ 8,7	26946	+ 8,2	25846
ERZEUGNISSE DES GRUNDSTOFF- UND PRODUKTIONSGÜTERGEWERBES									
1985	APR	10466	+14,6	- 7,3	10666	- 4,6	10293	- 3,1	10178
	Mai	10943	+ 7,0	+ 4,6	10684	+ 0,2	10326	+ 0,3	10183
	JUN	9430	- 0,3	-13,8	10047	- 6,0	10084	- 2,2	10193
	JUL	10728	+11,4	+13,8	10283	+ 2,3	10411	+ 3,1	10200
	AUG	9175	- 1,5	-14,5	8981	-12,7	10048	- 3,5	10194
	SEP	9922	+ 3,7	+ 8,1	10144	+12,9	10053	+ 0,0	10177
	OKT	11101	+ 4,9	+11,9	10672	+ 5,2	10331	+ 2,8	10145
	NOV	9787	- 3,3	-11,8	10078	- 5,6	9979	- 3,4	10135
	DEZ	9220	+ 3,1	- 5,8	9330	- 7,4	10089	+ 1,1	10150
1986	JAN	10257	+ 2,9	+11,2	9860	+ 5,7	10263	+ 1,7	10176
	FEB	9735	+ 1,3	- 5,1	10528	+ 6,8	10214	- 0,5	10209
	MAR	9765	-13,6	+ 0,3	10048	- 4,6	9578	- 6,2	10231
	APR	11558	+10,4	+18,4	11521	+14,7	10800	+12,8	10243
ERZEUGNISSE DES INVESTITIONSGÜTER PRODUZIERENDEN GEWERBES									
1985	APR	19006	+13,2	- 7,9	19856	- 2,5	19038	- 1,3	19139
	Mai	19501	+ 7,6	+ 2,6	19765	- 0,5	19279	+ 1,3	19178
	JUN	17965	+24,4	- 7,9	19485	- 1,4	20176	+ 4,7	19227
	JUL	20043	+22,9	+11,6	18959	- 2,7	20048	- 0,6	19259
	AUG	15696	- 1,1	-21,7	15139	-20,1	18782	- 6,3	19259
	SEP	18072	+ 3,9	+15,1	17991	+18,6	18598	- 1,0	19239
	OKT	21102	+ 1,4	+16,8	20036	+11,4	18928	+ 1,8	19130
	NOV	19390	- 2,6	- 8,1	20217	+ 0,9	18901	- 0,1	19128
	DEZ	20414	+ 5,2	+ 5,3	21177	+ 4,7	19425	+ 2,8	19243
1986	JAN	18429	+ 3,1	- 9,7	17787	-16,0	19456	+ 0,2	19394
	FEB	18536	- 1,0	+ 0,6	19748	+11,0	19028	- 2,2	19569
	MAR	19371	- 6,1	+ 4,5	20066	+ 1,6	19182	+ 0,8	19679
	APR	22089	+16,3	+14,1	21832	+ 8,8	20601	+ 7,4	19727
ERZEUGNISSE DES VERBRAUCHSGÜTER PRODUZIERENDEN GEWERBES									
1985	APR	4304	+13,6	- 8,0	4397	- 5,8	4402	- 0,3	4397
	Mai	4382	+ 4,8	+ 1,8	4393	- 0,1	4389	- 0,3	4436
	JUN	4215	+ 9,8	- 3,8	4546	+ 3,5	4507	+ 2,7	4476
	JUL	4845	+12,8	+14,9	4618	+ 1,6	4538	+ 0,7	4514
	AUG	4199	+ 9,7	-13,3	4093	-11,4	4565	+ 0,6	4551
	SEP	4812	+16,6	+14,6	4849	+18,5	4642	+ 1,7	4585
	OKT	5374	+10,8	+11,7	5113	+ 5,4	4644	+ 0,0	4612
	NOV	4411	+ 4,8	-17,9	4586	-10,3	4582	- 1,3	4636
	DEZ	4111	+13,6	- 6,8	4243	- 7,5	4647	+ 1,4	4664
1986	JAN	4511	+10,0	+ 9,7	4347	+ 2,5	4677	+ 0,6	4692
	FEB	4561	+11,1	+ 1,1	4891	+12,5	4741	+ 1,4	4720
	MAR	4588	- 1,9	+ 0,6	4717	- 3,6	4542	- 4,2	4745
	APR	5004	+16,3	+ 9,1	4949	+ 4,9	4884	+ 7,5	4768
INVESTITIONSGÜTER									
1985	APR	7724	+14,4	-10,2	7987	- 6,6	7802	- 3,3	7855
	Mai	8123	+17,2	+ 5,2	7992	- 0,4	8095	+ 3,8	7859
	JUN	7407	+22,6	- 8,8	7824	- 1,6	8208	+ 1,4	7868
	JUL	8383	+25,0	+13,2	8082	+ 3,3	8292	+ 1,0	7872
	AUG	6314	- 2,5	-24,7	6239	-22,8	7656	- 7,7	7861
	SEP	6931	- 4,1	+ 9,8	6966	+11,7	7271	- 5,0	7840
	OKT	8217	- 3,1	+18,6	7947	+14,1	7560	+ 4,0	7779
	NOV	8119	- 1,1	- 1,2	8463	+ 6,5	7823	+ 3,5	7781
	DEZ	9138	+ 5,8	+12,6	9125	+ 7,8	7988	+ 2,1	7840
1986	JAN	7707	+ 7,9	-15,7	7451	-18,3	8156	+ 2,1	7919
	FEB	7253	- 3,2	- 5,9	7840	+ 5,2	7702	- 5,6	8010
	MAR	7756	- 9,8	+ 6,9	7927	+ 1,1	7611	- 1,2	8070
	APR	9110	+17,9	+17,5	9127	+15,1	8673	+14,0	8098

## 9 AUSSENHANDEL (SPEZIALHANDEL)

## 9.4 AUSFUHR - VOLUMEN (MILL. DM)

JAHR	MONAT	ORIGINALWERT			KALENDERBEREINIGTER WERT		KALENDER- UND SAISON- BEREINIGTER WERT		GLATTE KOMPONENTE
		MILL.DM	VERÄNDERUNG VORJAHR	IN O/O GEGEN VORMONAT	MILL.DM	VERÄNDERUNG IN O/O GEGEN VORMONAT	MILL.DM	VERÄNDERUNG IN O/O GEGEN VORMONAT	MILL.DM
VERBRAUCHSGÜTER									
1985	APR	4958	+13,6	- 7,5	5032	- 6,0	4947	- 0,1	5013
	MAI	4803	+ 6,6	- 3,1	4858	- 3,5	4967	+ 0,4	5040
	JUN	4610	+61,6	- 4,0	4969	+ 2,3	5443	+ 9,6	5069
	JUL	5033	+23,0	+ 9,2	4792	- 3,6	5253	- 3,5	5092
	AUG	4066	+ 1,9	-19,2	3945	-17,7	4929	- 6,2	5106
	SEP	5542	+15,0	+36,3	5592	+41,7	5210	+ 5,7	5113
	OKT	5974	+ 3,0	+ 7,8	5673	+ 1,4	4982	- 4,4	5096
	NOV	5241	+ 0,9	-12,3	5445	- 4,0	5046	+ 1,3	5096
	DEZ	4750	+ 3,1	- 9,4	4909	- 9,8	5017	- 0,6	5129
	JAN	5013	+ 5,9	+ 5,8	4858	- 1,0	5198	+ 3,6	5170
	FEB	5104	+ 0,7	+ 1,8	5478	+12,8	5058	- 2,7	5216
	MAR	5488	+ 2,4	+ 7,5	5545	+ 1,2	5183	+ 2,5	5242
	APR	5604	+13,0	+ 2,1	5557	+ 0,2	5410	+ 4,4	5252
EG-LÄNDER (OHNE PORTUGAL U. SPANIEN)									
1985	APR	18188	+14,1	- 6,3	18653	- 3,5	17924	- 0,8	17889
	MAI	18673	+ 7,4	+ 2,7	18802	+ 0,8	18125	+ 1,1	17912
	JUN	16810	+13,9	-10,0	18150	- 3,5	18469	+ 1,9	17947
	JUL	17931	+13,3	+ 6,7	16939	- 6,7	18226	- 1,3	17976
	AUG	14285	- 0,3	-20,3	13909	-17,9	17696	- 2,9	17985
	SEP	17877	+ 2,7	+25,8	18091	+30,1	17515	- 1,0	17983
	OKT	20205	+ 0,6	+12,4	18174	+ 6,0	17849	+ 1,9	17942
	NOV	17998	- 0,8	-10,9	18727	- 2,3	17931	+ 0,5	17982
	DEZ	17216	+ 5,3	- 4,3	17785	- 5,0	18087	+ 0,9	18097
	JAN	18146	+ 6,4	+ 5,4	17581	- 1,1	18594	+ 2,8	18240
	FEB	17794	- 0,5	- 1,9	19069	+ 8,5	17979	- 3,3	18401
	MAR	18538	- 4,5	+ 4,2	19049	- 0,1	17991	+ 0,1	18527
	APR	20823	+14,5	+12,3	20554	+ 7,9	19407	+ 7,9	18614
DRITTLÄNDER (EINSCHL. PORTUGAL U. SPANIEN)									
1985	APR	18872	+ 9,0	- 9,1	19654	- 4,5	19120	- 2,9	19274
	MAI	19846	+ 5,4	+ 5,2	19706	+ 0,3	19378	+ 1,3	19337
	JUN	17911	+ 9,6	- 9,8	19276	- 2,2	19809	+ 2,2	19399
	JUL	21139	+16,3	+18,0	20180	+ 4,7	20188	+ 1,9	19449
	AUG	17875	- 0,3	-15,4	17363	-14,0	19175	- 5,0	19477
	SEP	18331	+ 7,7	+ 2,6	18418	+ 6,1	19242	+ 0,3	19464
	OKT	21214	+ 4,2	+15,7	20322	+10,3	19491	+ 1,3	19428
	NOV	19137	- 3,7	- 9,8	19893	- 2,1	18969	- 2,7	19416
	DEZ	20164	+ 5,8	+ 5,4	20653	+ 3,8	19609	+ 3,4	19476
	JAN	18629	+ 2,8	- 7,6	17890	-13,4	19508	- 0,5	19555
	FEB	18328	+ 4,3	- 1,6	19640	+ 9,8	19644	+ 0,7	19647
	MAR	18901	-10,8	+ 0,9	19199	- 2,2	18660	- 5,0	19692
	APR	21678	+14,3	+16,6	21439	+11,7	20528	+10,0	19705

## 9.5 INDEX DER DURCHSCHNITTSWERTE (1980 = 100)

JAHR	MONAT	ORIGINALWERT			KALENDERBEREINIGTER WERT		KALENDER- UND SAISON- BEREINIGTER WERT		GLATTE KOMPONENTE	
		1980=100	VERÄNDERUNG VORJAHR	IN O/O GEGEN VORMONAT	1980=100	VERÄNDERUNG IN O/O GEGEN VORMONAT	1980=100	VERÄNDERUNG IN O/O GEGEN VORMONAT	1980=100	
EINFUHR INSGESAMT										
1985	APR	126,6	+ 7,3	- 2,2	X	X	127,0	- 0,8	126,2	
	MAI	126,2	+ 6,1	- 0,3	X	X	126,6	- 0,3	126,0	
	JUN	125,4	+ 4,6	- 0,6	X	X	125,8	- 0,6	125,5	
	JUL	123,6	+ 2,4	- 1,4	X	X	124,5	- 1,0	124,8	
	AUG	121,8	- 0,3	- 1,5	X	X	122,6	- 1,5	123,9	
	SEP	120,7	- 1,5	- 0,9	X	X	121,7	- 0,7	122,6	
	OKT	119,8	- 2,0	- 0,7	X	X	121,0	- 0,6	121,0	
	NOV	119,4	- 2,5	- 0,3	X	X	120,1	- 0,7	119,0	
	DEZ	117,7	- 5,4	- 1,4	X	X	117,4	- 2,2	116,9	
	1986	JAN	115,6	- 9,5	- 1,8	X	X	113,8	- 3,1	114,8
		FEB	112,3	-12,6	- 2,9	X	X	110,8	- 2,6	112,6
		MAR	109,1	-15,7	- 2,8	X	X	107,9	- 2,6	110,5
APR		107,2	-15,3	- 1,7	X	X	107,3	- 0,6	108,4	
AUSFUHR INSGESAMT										
1985	APR	121,4	+ 5,7	- 0,2	X	X	121,2	- 0,2	121,1	
	MAI	121,9	+ 6,5	+ 0,4	X	X	121,9	+ 0,6	121,3	
	JUN	121,3	+ 6,6	- 0,5	X	X	122,3	+ 0,3	121,4	
	JUL	122,6	+ 4,7	+ 1,1	X	X	122,1	- 0,2	121,5	
	AUG	121,2	+ 3,1	- 1,1	X	X	120,9	- 1,0	121,3	
	SEP	120,9	+ 2,9	- 0,2	X	X	121,0	+ 0,1	121,1	
	OKT	118,9	+ 0,5	- 1,7	X	X	119,6	- 1,2	120,7	
	NOV	119,1	+ 0,6	+ 0,2	X	X	119,7	+ 0,1	120,2	
	DEZ	120,4	+ 1,0	+ 1,1	X	X	120,0	+ 0,3	119,8	
	1986	JAN	119,1	- 0,5	- 1,1	X	X	119,2	- 0,7	119,4
		FEB	118,4	- 2,0	- 0,6	X	X	118,2	- 0,8	119,0
		MAR	118,1	- 3,0	- 0,3	X	X	117,7	- 0,4	118,5
APR		117,9	- 2,9	- 0,2	X	X	117,6	- 0,1	118,0	

10 VERKEHR  
10.1 BEFÖRDERTE GÜTER (1 000 T)

JAHR	MONAT	ORIGINALWERT			KALENDERBEREINIGTER WERT		KALENDER- UND SAISON- BEREINIGTER WERT		GLATTE KOMPONENTE	
		1 000 T	VERÄNDERUNG VORJAHR	IN O/O GEGEN VORMONAT	1 000 T	VERÄNDERUNG IN O/O GEGEN VORMONAT	1 000 T	VERÄNDERUNG IN O/O GEGEN VORMONAT	1 000 T	
EISENBAHNVERKEHR										
1985	FEB	25797	- 2,1	- 0,7	27350	+ 8,9	27930	+ 2,1	27937	
	MAR	29149	+ 0,6	+13,0	28625	+ 4,7	27954	+ 0,1	28013	
	APR	27733	+ 5,6	- 4,9	28492	- 0,5	28032	+ 0,3	28070	
	MAI	27984	+ 0,6	+ 0,9	28808	+ 1,1	28190	+ 0,6	28119	
	JUN	26702	+ 3,2	- 4,6	28755	- 0,2	28363	+ 0,6	28171	
	JUL	28656	+ 5,7	+ 7,3	27035	- 6,0	28479	+ 0,4	28213	
	AUG	28968	- 0,5	- 9,4	24994	- 7,5	28178	- 1,1	28232	
	SEP	28012	+ 3,4	+ 7,9	28072	+12,3	28182	+ 0,0	28219	
	OKT	32490	+ 2,0	+16,0	30364	+ 8,2	28048	- 0,5	28197	
	NOV	30473	- 1,5	- 6,2	31610	+ 4,1	28133	+ 0,3	28165	
	DEZ	25673	+ 2,0	-15,8	27490	-13,0	27916	- 0,8	28126	
	1986	JAN	27376	+ 5,4	+ 6,6	26665	- 3,0	28722	+ 2,9	28084
FEB		25007	- 3,1	- 8,7	26469	- 0,7	27385	- 4,7	28035	
FERNVERKEHR MIT LASTKRAFTFAHRZEUGEN										
1984	DEZ	22663	- 4,5	-20,1	24305	-16,1	27282	- 0,6	27455	
1985	JAN	24445	- 1,1	+ 7,9	23595	- 2,9	27025	- 0,9	27630	
	FEB	24666	- 1,6	+ 0,9	26277	+11,4	27652	+ 2,3	27783	
	MAR	27895	+ 2,8	+13,1	27590	+ 5,0	27908	+ 0,9	27928	
	APR	28028	+ 6,7	+ 0,5	28814	+ 4,4	28003	+ 0,3	28089	
	MAI	29783	+ 2,1	+ 6,3	30485	+ 5,8	28414	+ 1,5	28243	
	JUN	28024	+ 7,3	- 5,9	30043	- 1,4	28838	+ 1,5	28421	
	JUL	30276	+10,1	+ 8,0	28540	- 5,0	28667	- 0,6	28469	
	AUG	27661	+ 4,4	- 8,6	26833	- 6,0	28516	- 0,5	28448	
	SEP	30237	+ 6,6	+ 9,3	30292	+12,9	28293	- 0,8	28394	
	OKT	33196	+ 6,2	+ 9,8	31556	+ 4,2	28867	+ 2,0	28320	
	NOV	27696	- 2,3	-16,6	28714	- 9,0	27501	- 4,7	28265	
	DEZ	23765	+ 4,9	-14,2	24893	-13,3	28027	+ 1,9	28269	
BINNENSCHIFFFAHRT										
1985	FEB	13821	-19,7	+12,1	14380	+12,5	17823	+ 7,6	18919	
	MAR	19592	- 5,8	+11,8	19060	+32,5	18851	+ 5,8	18887	
	APR	20475	+ 0,8	+ 4,5	21586	+13,3	19341	+ 2,6	18864	
	MAI	20875	- 4,0	+ 2,0	21993	+ 1,9	19330	- 0,1	18850	
	JUN	21270	+ 4,3	+ 1,9	23565	+ 7,1	19940	+ 3,2	18848	
	JUL	21232	+ 1,8	- 0,2	19865	-15,7	19259	- 3,4	18836	
	AUG	20852	+ 6,7	- 1,6	19876	+ 0,1	19853	+ 3,1	18818	
	SEP	20269	+ 2,8	- 2,8	19588	- 1,4	18771	- 5,5	18789	
	OKT	16738	-21,5	-17,4	15818	-19,3	16603	-11,5	18915	
	NOV	16467	-13,6	- 1,6	16752	+ 5,9	18076	+ 8,9	19095	
	DEZ	18491	+ 3,3	+12,3	18967	+13,2	19223	+ 6,3	19279	
	1986	JAN	17234	+39,8	- 6,8	16517	-12,9	20882	+ 8,6	19359
FEB		14477	+ 4,7	-16,0	15092	- 8,6	19140	- 8,3	19405	
LUFTVERKEHR										
1984	DEZ	61,88	+ 0,0	+ 3,4	62,09	+ 1,6	56,83	- 2,7	57,88	
1985	JAN	53,42	+ 3,7	-13,7	52,32	-15,7	57,55	+ 1,3	58,18	
	FEB	58,00	+ 4,2	+ 8,6	62,46	+19,4	59,05	+ 2,6	58,51	
	MAR	71,33	+12,2	+23,0	67,27	+ 7,7	61,95	+ 4,9	58,86	
	APR	63,04	+ 9,0	-11,6	64,28	- 4,4	60,25	- 2,7	59,25	
	MAI	58,07	+ 3,8	- 7,9	58,63	- 8,8	59,17	- 1,8	59,67	
	JUN	56,07	+10,5	- 3,4	56,74	- 3,2	60,48	+ 2,2	60,04	
	JUL	57,57	+ 4,1	+ 2,7	56,54	- 0,4	59,92	- 0,9	60,56	
	AUG	56,29	+ 7,2	- 2,2	54,41	- 3,8	60,75	+ 1,4	61,21	
	SEP	58,02	+ 5,1	+ 3,1	58,71	+ 7,9	61,40	+ 1,1	61,92	
	OKT	63,68	+12,5	+ 9,8	61,16	+ 4,2	62,58	+ 1,9	62,65	
	NOV	65,06	+ 8,7	+ 2,2	66,55	+ 8,8	63,55	+ 1,6	63,32	
	DEZ	68,80	+10,7	+ 5,3	70,35	+ 5,7	65,10	+ 2,4	63,92	
ROHRFERNLEITUNGEN (ROHES ERDÖL)										
1985	FEB	4484	-11,4	- 5,4	4853	+ 4,0	4673	+ 1,4	4756	
	MAR	5134	+ 7,9	+14,5	4993	+ 2,9	4913	+ 5,1	4765	
	APR	4890	- 1,5	- 4,8	4971	- 0,4	4838	- 1,5	4771	
	MAI	4750	- 3,6	- 2,9	4859	- 2,3	4800	- 0,8	4774	
	JUN	4653	- 0,2	- 2,0	4645	- 4,4	4686	- 2,4	4781	
	JUL	4748	- 5,8	+ 2,0	4659	+ 0,3	4657	- 0,6	4790	
	AUG	4616	+ 2,0	- 2,8	4593	- 1,4	4841	+ 4,0	4799	
	SEP	4676	- 2,6	+ 1,3	4634	+ 0,9	4696	- 3,0	4796	
	OKT	4801	+18,4	+ 2,7	4661	+ 0,6	5138	+ 9,4	4788	
	NOV	4710	+ 0,5	- 1,9	4918	+ 5,5	4783	- 6,9	4774	
	DEZ	4588	- 9,7	- 2,6	4682	- 5,4	4505	- 5,8	4757	
	1986	JAN	4967	+ 4,8	+ 8,3	5001	+ 7,5	4915	+ 9,1	4741
FEB		4330	- 3,4	-12,8	4655	- 6,9	4587	- 6,7	4724	
SEESCHIFFFAHRT										
1985	APR	11915	+ 3,7	- 8,3	12107	- 5,4	11568	- 1,8	11649	
	MAI	11782	+12,6	- 1,1	11092	- 8,4	11803	+ 2,0	11669	
	JUN	11521	+12,5	- 2,2	11417	+ 2,9	11968	+ 1,4	11674	
	JUL	11263	+ 4,3	- 2,2	11269	- 1,3	11594	- 3,1	11656	
	AUG	11103	+10,1	- 1,4	11105	- 1,5	11928	+ 2,9	11611	
	SEP	10904	- 0,4	- 1,8	11165	+ 0,5	11238	- 5,8	11832	
	OKT	11235	+ 5,9	+ 3,0	11134	- 0,3	11599	+ 2,9	11396	
	NOV	10895	- 3,5	- 3,0	11204	+ 0,6	11127	- 3,7	11245	
	DEZ	11718	- 3,6	+ 7,6	11354	+ 1,3	11042	- 0,8	11120	
	1986	JAN	11048	- 8,1	- 5,7	10804	- 4,8	10717	- 2,9	10998
		FEB	10398	- 5,5	- 5,9	11411	+ 5,6	10729	+ 0,1	10880
		MAR	11437	-12,0	+10,0	11220	- 1,7	10315	- 3,9	10735
APR		11160	- 6,3	- 2,4	11342	+ 1,1	10718	+ 3,9	10566	

## 10 VERKEHR

## 10.2 GELEISTETE TONNENKILOMETER (MILL.TKM)

JAHR	MONAT	ORIGINALWERT			KALENDERBEREINIGTER WERT		KALENDER- UND SAISON- BEREINIGTER WERT		GLATTE KOMPONENTE
		MILL. TKM	VERÄNDERUNG IN O/O GEGEN VORJAHR	VORMONAT	MILL. TKM	VERÄNDERUNG IN O/O GEGEN VORMONAT	MILL. TKM	VERÄNDERUNG IN O/O GEGEN VORMONAT	MILL. TKM
<b>EISENBAHNVERKEHR (TARIF-TKM)</b>									
1985	FEB	5194	+ 9,2	+ 2,2	5506	+12,0	5537	+ 3,2	5389
	MAR	5748	+ 4,7	+10,7	5626	+ 2,2	5422	- 2,1	5431
	APR	5512	+11,1	- 4,1	5664	+ 0,7	5468	+ 0,8	5459
	MAI	5470	+ 3,1	- 0,8	5638	- 0,4	5429	- 0,7	5483
	JUN	5432	+10,2	- 0,7	5628	+ 3,4	5589	+ 2,9	5503
	JUL	5651	+10,6	+ 4,0	5354	- 8,1	5579	- 0,2	5519
	AUG	4847	+ 0,9	-14,2	4632	-13,5	5408	- 3,1	5524
	SEP	5346	+ 4,5	+10,3	5359	+15,7	5438	+ 0,6	5528
	OKT	6219	+ 6,3	+16,3	5804	+ 8,3	5523	+ 1,6	5526
	NOV	5900	+ 2,4	- 5,1	6098	+ 5,1	5560	+ 0,7	5521
	DEZ	5042	+ 7,6	-14,5	5408	-11,3	5553	- 0,1	5513
1986	JAN	5267	+ 3,7	+ 4,5	5125	- 5,2	5545	- 0,1	5508
	FEB	5051	- 2,8	- 4,1	5352	+ 4,4	5380	- 3,0	5499
<b>FERNVERKEHR MIT LASTKRAFTFAHRZEUGEN (TARIF-TKM)</b>									
1984	DEZ	6203	- 6,4	-20,0	6672	-15,7	7424	- 0,4	7517
1985	JAN	7072	+ 1,5	+14,0	6831	+ 2,4	7475	+ 0,7	7562
	FEB	7017	+ 0,3	- 0,8	7484	+ 9,6	7619	+ 1,9	7601
	MAR	7886	+ 4,0	+12,4	7807	+ 4,3	7677	+ 0,8	7638
	APR	7715	+ 7,6	- 2,2	7912	+ 1,3	7674	+ 0,0	7676
	MAI	7996	+ 1,2	+ 3,6	8175	+ 3,3	7698	+ 0,3	7710
	JUN	7591	+ 8,0	- 5,1	8138	- 0,5	7882	+ 2,4	7746
	JUL	8099	+ 9,2	+ 6,2	7589	- 6,7	7786	- 1,2	7753
	AUG	7082	+ 1,6	-12,1	6877	- 9,4	7674	- 1,4	7750
	SEP	8103	+ 6,5	+14,4	8130	+18,2	7728	+ 0,7	7742
	OKT	8909	+ 4,7	+ 9,9	8443	+ 3,8	7811	+ 1,1	7730
	NOV	7692	- 0,7	-13,7	7992	- 5,3	7600	- 2,7	7717
	DEZ	6494	+ 4,7	-15,6	6818	-14,7	7638	+ 0,5	7714
<b>BINNENSCHIFFFAHRT (EFFEKTIV-TKM)</b>									
1985	FEB	2964	-22,0	+14,4	3098	+13,6	3819	+ 7,9	4148
	MAR	4217	- 7,6	+42,3	4098	+32,3	4066	+ 6,5	4137
	APR	4431	- 1,4	+ 5,1	4677	+14,1	4197	+ 3,2	4128
	MAI	4612	- 2,9	+ 4,1	4822	+ 3,1	4250	+ 1,3	4121
	JUN	4916	+ 6,8	+ 6,6	5380	+11,6	4413	+ 3,8	4118
	JUL	4781	+ 3,5	- 2,7	4514	-16,1	4262	- 3,4	4111
	AUG	4740	+14,9	- 0,9	4538	+ 0,5	4512	+ 5,9	4096
	SEP	4548	+ 3,9	- 4,1	4395	- 3,2	4131	- 8,4	4081
	OKT	3393	-27,3	-25,4	3265	-25,7	3507	-15,1	4113
	NOV	3288	-20,5	- 3,1	3320	+ 1,7	3792	+ 8,1	4160
	DEZ	3702	- 7,5	+12,6	3712	+11,8	3965	+ 4,6	4217
1986	JAN	3864	+49,1	+ 4,4	3708	- 0,1	4659	+17,5	4243
	FEB	3349	+13,0	-13,3	3524	- 5,0	4337	- 6,9	4253
<b>LUFTVERKEHR (EFFEKTIV-TKM)</b>									
1984	DEZ	23,32	- 0,9	+ 3,3	23,22	+ 1,1	21,35	- 3,1	21,92
1985	JAN	20,87	+ 7,0	-10,5	20,39	-12,2	22,00	+ 3,0	22,01
	FEB	22,74	+ 6,6	+ 9,0	24,56	+20,5	22,62	+ 2,8	22,12
	MAR*	27,01	+10,4	+18,8	26,21	+ 6,7	22,95	+ 1,5	22,23
	APR	23,75	+ 5,6	-12,1	24,25	- 7,5	22,39	- 2,4	22,35
	MAI	22,21	+ 3,1	- 6,5	22,18	- 8,5	22,23	- 0,7	22,48
	JUN	20,84	+ 8,6	- 6,2	21,10	- 4,9	22,71	+ 2,2	22,58
	JUL	21,15	+ 4,0	+ 1,5	20,82	- 1,3	22,55	- 0,7	22,77
	AUG	20,59	+ 5,3	- 2,6	19,91	- 4,4	22,75	+ 0,9	23,04
	SEP	21,27	+ 4,9	+ 3,3	21,58	+ 8,4	23,13	+ 1,7	23,34
	OKT	23,64	+11,2	+11,1	22,83	+ 5,8	23,63	+ 2,2	23,66
	NOV	24,23	+ 7,4	+ 2,5	24,75	+ 8,4	23,85	+ 0,9	23,93
	DEZ	26,26	+12,6	+ 8,4	26,76	+ 8,1	24,83	+ 4,1	24,17
<b>ROHRFERNLEITUNGEN (ROHES ERDOEL, EFFEKTIV-TKM)</b>									
1985	FEB	646	- 9,1	- 1,4	689	+ 6,3	707	+ 3,5	713
	MAR	759	+ 5,7	+17,5	725	+ 5,2	719	+ 1,7	717
	APR	718	+ 7,2	- 5,4	741	+ 2,2	739	+ 2,8	722
	MAI	806	+22,3	+12,3	838	+13,1	799	+ 8,1	727
	JUN	730	+ 5,2	- 9,4	738	-11,9	717	-10,3	731
	JUL	800	+ 7,0	+ 9,6	776	+ 5,1	747	+ 4,2	732
	AUG	696	- 2,1	-13,0	676	-12,9	701	- 6,2	733
	SEP	703	- 6,0	+ 1,0	695	+ 2,8	693	- 1,1	735
	OKT	686	+15,5	- 2,4	658	- 5,3	747	+ 7,8	739
	NOV	731	+ 2,1	+ 6,6	751	+14,1	722	- 3,3	744
	DEZ	731	+ 4,7	+ 0,0	757	+ 0,8	744	+ 3,0	748
1986	JAN	794	+21,2	+ 8,6	795	+ 5,0	810	+ 8,9	750
	FEB	639	- 1,1	-19,5	681	-14,3	718	-11,4	750

## 11 AKTIEN

11.1 INDEX DER AKTIENKURSE (30.12.1980 = 100)

JAHR	MONAT	ORIGINALWERT			KALENDERBEREINIGTER WERT		KALENDER- UND SAISON- BEREINIGTER WERT		GLATTE KOMPONENTE
		1980=100	VERÄNDERUNG VORJAHR	IN O/D GEGEN VORMONAT	1980=100	VERÄNDERUNG IN O/D GEGEN VORMONAT	1980=100	VERÄNDERUNG IN O/D GEGEN VORMONAT	
GESAMTINDEX									
1985	JUN	204,7	+36,7	+ 8,0	X	X	206,9	+ 8,1	203,7
	JUL	208,3	+45,0	+ 1,8	X	X	213,9	+ 3,4	213,3
	AUG	209,3	+42,5	+ 0,5	X	X	218,6	+ 2,2	222,8
	SEP	223,9	+45,3	+ 7,0	X	X	228,1	+ 4,3	232,6
	OKT	243,0	+51,9	+ 8,5	X	X	241,0	+ 5,7	242,9
	NOV	257,9	+59,8	+ 6,1	X	X	254,6	+ 5,6	253,4
	DEZ	265,3	+63,0	+ 2,9	X	X	264,6	+ 3,9	264,7
1986	JAN*	299,9	+75,6	+13,0	X	X	292,6	+10,6	274,2
	FEB	287,9	+65,2	- 4,0	X	X	283,7	- 3,0	282,1
	MAR	299,3	+65,9	+ 4,0	X	X	293,5	+ 3,5	289,0
	APR*	321,7	+76,1	+ 7,5	X	X	314,4	+ 7,1	295,4
	MAI	296,2	+56,2	- 7,9	X	X	299,9	- 4,6	302,3
	JUN	288,6	+41,0	- 2,6	X	X	296,5	- 1,1	310,1
ENERGIE- UND WASSERVERSORGUNG, BERGBAU									
1985	JUN	118,4	+ 7,0	+ 4,0	X	X	120,3	+ 4,0	119,7
	JUL	119,3	+11,0	+ 0,8	X	X	122,2	+ 1,6	122,4
	AUG	122,1	+13,8	+ 2,3	X	X	124,9	+ 2,2	125,3
	SEP	130,4	+20,5	+ 6,8	X	X	130,1	+ 4,2	128,3
	OKT	138,3	+25,5	+ 6,1	X	X	134,5	+ 3,4	131,4
	NOV	136,2	+21,7	- 1,5	X	X	134,2	- 0,2	134,7
	DEZ	133,4	+19,6	- 2,1	X	X	134,6	+ 0,3	138,4
1986	JAN*	140,3	+23,6	+ 5,2	X	X	139,1	+ 3,3	141,7
	FEB	146,6	+29,5	+ 4,5	X	X	144,8	+ 4,1	144,8
	MAR	151,7	+36,7	+ 3,5	X	X	150,9	+ 4,2	147,6
	APR*	160,5	+42,4	+ 5,8	X	X	157,7	+ 4,5	150,2
	MAI	151,9	+33,4	- 5,4	X	X	153,8	- 2,5	152,9
	JUN	146,6	+23,8	- 3,5	X	X	151,0	- 1,8	155,8
VERARBEITENDE INDUSTRIE									
1985	JUN	202,4	+33,2	+ 7,1	X	X	204,2	+ 7,0	201,6
	JUL	203,0	+40,4	+ 0,3	X	X	210,1	+ 2,9	210,4
	AUG	205,1	+38,0	+ 1,0	X	X	214,3	+ 2,0	219,1
	SEP	218,8	+42,0	+ 6,7	X	X	223,5	+ 4,3	227,8
	OKT	236,5	+47,7	+ 8,1	X	X	234,9	+ 5,1	236,9
	NOV	253,4	+58,5	+ 7,1	X	X	249,8	+ 6,3	246,1
	DEZ	254,8	+57,4	+ 0,6	X	X	255,4	+ 2,2	258,9
1986	JAN*	282,7	+67,7	+10,9	X	X	276,9	+ 8,4	263,7
	FEB	277,2	+58,8	- 1,9	X	X	272,1	- 1,7	269,7
	MAR	284,8	+54,4	+ 2,7	X	X	277,0	+ 1,8	275,0
	APR	298,9	+62,7	+ 5,0	X	X	290,5	+ 4,9	279,6
	MAI	275,4	+45,7	- 7,9	X	X	279,9	- 3,6	284,7
	JUN	271,2	+34,0	- 1,5	X	X	278,0	- 0,7	290,7
GRUNDSTOFFINDUSTRIE									
1985	JUN	183,0	+30,3	+ 4,8	X	X	185,0	+ 6,1	182,6
	JUL	183,9	+37,9	+ 0,5	X	X	190,2	+ 2,8	189,5
	AUG	184,0	+33,9	+ 0,1	X	X	192,5	+ 1,2	196,3
	SEP	192,4	+35,6	+ 4,6	X	X	198,5	+ 3,1	203,1
	OKT*	212,2	+44,0	+10,3	X	X	212,6	+ 7,1	210,1
	NOV	220,5	+49,1	+ 3,9	X	X	219,1	+ 3,1	217,1
	DEZ	223,3	+48,1	+ 1,3	X	X	223,9	+ 2,2	224,7
1986	JAN	238,4	+53,8	+ 6,8	X	X	234,1	+ 4,6	230,5
	FEB	238,6	+48,5	+ 0,1	X	X	235,4	+ 0,5	234,9
	MAR*	255,7	+48,8	+ 7,2	X	X	244,9	+ 4,0	238,5
	APR	261,0	+51,7	+ 2,1	X	X	250,8	+ 2,4	241,7
	MAI*	237,0	+35,7	- 9,2	X	X	238,7	- 4,8	245,3
	JUN	231,4	+26,4	- 2,4	X	X	238,0	- 0,3	249,7
INVESTITIONSGÜTERINDUSTRIE									
1985	JUN	229,9	+40,7	+ 9,5	X	X	232,0	+ 8,5	228,5
	JUL	230,5	+48,0	+ 0,3	X	X	239,0	+ 3,0	240,1
	AUG	234,6	+46,2	+ 1,9	X	X	245,5	+ 2,7	251,5
	SEP	254,8	+52,0	+ 8,5	X	X	258,6	+ 5,3	263,1
	OKT	272,0	+55,3	+ 6,8	X	X	270,6	+ 4,6	276,1
	NOV*	300,1	+71,9	+10,3	X	X	293,7	+ 8,5	287,3
	DEZ	300,5	+70,4	+ 0,1	X	X	300,2	+ 2,2	300,0
1986	JAN*	344,3	+85,0	+14,6	X	X	334,5	+11,4	310,2
	FEB	330,9	+71,3	- 3,9	X	X	322,9	- 3,5	318,3
	MAR	329,3	+62,3	- 0,5	X	X	324,1	+ 0,4	325,2
	APR*	351,8	+74,8	+ 6,8	X	X	346,0	+ 6,8	331,5
	MAI	325,9	+55,3	- 7,4	X	X	332,9	- 3,8	338,3
	JUN	323,2	+40,6	- 0,8	X	X	331,0	- 0,6	346,2
BAUINDUSTRIE									
1985	JUN	192,6	+17,1	+12,0	X	X	191,0	+ 6,6	191,7
	JUL	192,2	+13,7	- 0,3	X	X	191,5	+ 0,3	198,9
	AUG*	216,1	+26,3	+12,4	X	X	206,8	+ 8,0	206,4
	SEP	235,7	+40,4	+ 9,1	X	X	222,5	+ 7,6	214,2
	OKT	243,7	+48,9	+ 3,4	X	X	232,7	+ 4,5	222,4
	NOV	239,8	+50,4	- 1,6	X	X	237,5	+ 2,1	230,8
	DEZ	236,8	+45,4	- 1,3	X	X	238,2	+ 0,3	239,5
1986	JAN	238,9	+45,8	+ 0,9	X	X	243,0	+ 2,0	247,7
	FEB	233,7	+45,0	- 2,2	X	X	246,4	+ 1,4	255,6
	MAR*	262,1	+60,5	+12,2	X	X	270,0	+ 9,6	263,1
	APR*	279,0	+67,5	+ 6,4	X	X	282,9	+ 4,8	270,4
	MAI	273,7	+58,9	- 1,9	X	X	280,9	- 0,7	277,5
	JUN	278,0	+44,2	+ 1,6	X	X	279,7	- 0,4	284,8

## 12 PREISE

## 12.1 PREISINDIZES (1980 = 100)

JAHR	MONAT	ORIGINALWERT			KALENDERBEREINIGTER WERT		KALENDER- UND SAISON- BEREINIGTER WERT		GLATTE KOMPONENTE
		1980=100	VERÄNDERUNG VORJAHR	IN O/O GEGEN VORMONAT	1980=100	VERÄNDERUNG IN O/O GEGEN VORMONAT	1980=100	VERÄNDERUNG IN O/O GEGEN VORMONAT	1980=100
<b>ERZEUGERPREISE GEWERBLICHE PRODUKTE</b>									
1985	MAI	122,1	+ 2,7	+ 0,1	X	X	122,0	+ 0,2	122,0
	JUN	122,0	+ 2,6	- 0,1	X	X	122,1	+ 0,1	122,1
	JUL	122,1	+ 2,3	+ 0,1	X	X	122,1	+ 0,0	122,2
	AUG	121,9	+ 2,2	- 0,2	X	X	122,2	+ 0,1	122,2
	SEP	122,1	+ 2,0	+ 0,2	X	X	122,2	+ 0,0	122,1
	OKT	121,9	+ 1,3	- 0,2	X	X	121,9	- 0,2	122,0
	NOV	121,9	+ 1,3	+ 0,0	X	X	121,9	+ 0,0	121,8
1986	DEZ	121,6	+ 0,9	- 0,3	X	X	121,7	- 0,2	121,5
	JAN	121,2	+ 0,0	- 0,2	X	X	121,0	- 0,6	121,1
	FEB	120,6	0,8	- 0,5	X	X	120,4	- 0,5	120,7
	MAR	120,1	- 1,4	- 0,4	X	X	120,0	- 0,3	120,3
	APR	119,4	- 2,1	- 0,6	X	X	119,3	- 0,6	119,8
	MAI	118,6	- 2,9	- 0,7	X	X	118,7	- 0,5	119,4
<b>ERZEUGERPREISE LANDWIRTSCH. PRODUKTE</b>									
1985	MAI	103,5	- 4,9	+ 0,0	X	X	104,3	+ 0,8	103,8
	JUN	104,1	- 6,5	+ 0,6	X	X	103,0	- 1,2	103,6
	JUL	103,7	- 4,7	- 0,4	X	X	103,6	+ 0,6	103,4
	AUG	102,7	- 3,8	- 1,0	X	X	103,6	+ 0,0	103,1
	SEP	102,7	- 4,5	+ 0,0	X	X	102,8	- 0,8	102,9
	OKT	101,6	- 4,6	- 1,1	X	X	102,1	- 0,7	102,7
	NOV	103,0	- 2,8	+ 1,4	X	X	102,8	+ 0,7	102,4
1986	DEZ	103,5	- 2,1	+ 0,5	X	X	102,8	+ 0,0	102,0
	JAN	101,5	- 3,1	- 1,9	X	X	101,8	- 1,0	101,5
	FEB	101,5	- 2,5	+ 0,0	X	X	101,3	- 0,5	100,9
	MAR	100,4	- 3,7	- 1,1	X	X	99,9	- 1,4	100,2
	APR	98,3	- 5,0	- 2,1	X	X	98,9	- 1,0	99,6
	MAI	97,3	- 6,0	- 1,0	X	X	98,2	- 0,7	99,0
<b>ERZEUGERPREISE PFLANZLICHER PRODUKTE</b>									
1985	MAI	103,8	-15,3	- 0,7	X	X	99,8	+ 0,3	101,0
	JUN	105,2	-15,7	+ 1,3	X	X	98,6	- 1,2	101,1
	JUL	101,6	-13,4	- 3,4	X	X	99,7	+ 1,1	101,1
	AUG	96,7	- 7,7	- 4,8	X	X	102,3	+ 2,6	101,2
	SEP	97,2	- 3,8	+ 0,5	X	X	103,7	+ 1,4	101,6
	OKT	99,2	- 1,5	+ 2,1	X	X	104,3	+ 0,6	102,2
	NOV	100,6	- 0,1	+ 1,4	X	X	104,4	+ 0,1	102,8
1986	DEZ	102,6	+ 0,8	+ 2,0	X	X	104,2	- 0,2	103,1
	JAN	103,4	- 0,4	+ 0,8	X	X	102,9	- 1,2	103,0
	FEB	104,2	+ 0,7	+ 0,8	X	X	102,9	- 0,4	102,8
	MAR	105,4	+ 1,4	+ 1,2	X	X	102,1	- 0,4	102,5
	APR	105,7	+ 1,1	+ 0,3	X	X	101,8	- 0,3	102,3
	MAI	104,7	+ 0,9	- 0,9	X	X	101,6	- 0,2	102,2
<b>ERZEUGERPREISE TIERISCHER PRODUKTE</b>									
1985	MAI	103,4	- 0,1	+ 0,3	X	X	106,0	+ 0,9	104,9
	JUN	103,7	- 2,3	+ 0,3	X	X	104,7	- 1,2	104,6
	JUL	104,5	- 0,9	+ 0,8	X	X	105,1	+ 0,4	104,2
	AUG	105,0	- 2,3	+ 0,5	X	X	104,1	- 1,0	103,8
	SEP	104,8	- 4,7	- 0,2	X	X	102,4	- 1,6	103,3
	OKT	102,5	- 6,0	- 2,2	X	X	101,2	- 1,2	102,8
	NOV	103,9	- 3,8	+ 1,4	X	X	102,2	+ 1,0	102,2
1986	DEZ	103,6	- 3,2	- 0,1	X	X	102,2	+ 0,0	101,6
	JAN	100,7	- 4,2	- 3,0	X	X	101,3	- 0,9	100,8
	FEB	100,4	- 3,8	- 0,3	X	X	100,8	- 0,5	100,1
	MAR	98,4	- 5,8	- 2,0	X	X	99,0	- 1,8	99,3
	APR	95,4	- 7,5	- 3,0	X	X	97,8	- 1,2	98,5
	MAI	94,5	- 8,6	- 0,9	X	X	97,0	- 0,8	97,8
<b>PREISE FUER EINFUHRWAREN</b>									
1985	MAI	127,7	+ 4,3	- 0,5	X	X	127,2	- 0,9	127,0
	JUN	126,4	+ 3,5	- 1,0	X	X	126,6	- 0,5	126,4
	JUL	124,5	+ 1,6	- 1,5	X	X	125,3	- 1,0	125,5
	AUG	122,4	- 0,6	- 1,7	X	X	123,6	- 1,4	124,4
	SEP	123,0	- 1,4	+ 0,5	X	X	122,9	- 0,6	122,9
	OKT	119,6	- 4,7	- 2,8	X	X	120,2	- 2,2	121,1
	NOV	118,7	- 4,8	- 0,8	X	X	119,5	- 0,6	119,0
1986	DEZ	117,4	- 6,5	- 1,1	X	X	117,4	- 1,8	116,5
	JAN	114,8	- 9,6	- 2,2	X	X	114,2	- 2,7	113,9
	FEB	111,0	-14,3	- 3,3	X	X	109,8	- 3,9	111,3
	MAR	106,8	-18,1	- 3,8	X	X	106,1	- 3,4	108,6
	APR	104,4	-18,6	- 2,2	X	X	104,4	- 1,6	106,0
	MAI	102,3	-19,9	- 2,0	X	X	101,9	- 2,4	103,4
<b>PREISE FUER AUSFUHRWAREN</b>									
1985	MAI	120,2	+ 3,6	+ 0,2	X	X	119,7	+ 0,0	119,6
	JUN	120,1	+ 3,5	- 0,1	X	X	119,9	+ 0,2	119,7
	JUL	120,0	+ 3,3	- 0,1	X	X	119,9	+ 0,0	119,8
	AUG	119,6	+ 2,7	- 0,3	X	X	119,8	- 0,1	119,8
	SEP	119,6	+ 2,0	- 0,1	X	X	119,6	- 0,2	119,7
	OKT	119,0	+ 1,3	- 0,4	X	X	119,2	- 0,3	119,5
	NOV	118,7	+ 1,0	- 0,3	X	X	119,2	+ 0,0	119,2
1986	DEZ	118,4	+ 0,7	- 0,3	X	X	119,0	- 0,2	118,9
	JAN	118,5	- 0,1	+ 0,1	X	X	118,5	- 0,4	118,6
	FEB	118,0	- 1,0	- 0,4	X	X	117,9	- 0,5	118,3
	MAR	117,9	- 1,5	- 0,1	X	X	117,6	- 0,3	118,0
	APR	117,6	- 2,0	- 0,3	X	X	117,3	- 0,3	117,6
	MAI	117,4	- 2,3	- 0,2	X	X	116,9	- 0,3	117,3



12 PREISE  
12.1 PREISINDIZES (1980 = 100)

JAHR	MONAT	ORIGINALWERT			KALENDERBEREINIGTER WERT		KALENDER- UND SAISON- BEREINIGTER WERT		GLATTE KOMPONENTE
		1980=100	VERÄNDERUNG VORJAHR	IN O/O GEGEN VORMONAT	1980=100	VERÄNDERUNG IN O/O GEGEN VORMONAT	1980=100	VERÄNDERUNG IN O/O GEGEN VORMONAT	1980=100
VERBRAUCHERPREISE (EINZELH.VERKAUFSPR.)									
1985	MAI	118,1	+ 2,0	+ 0,3	X	X	117,5	+ 0,2	117,4
	JUN	117,9	+ 1,6	- 0,2	X	X	117,4	- 0,1	117,5
	JUL	117,6	+ 1,6	- 0,3	X	X	117,6	+ 0,2	117,7
	AUG	117,0	+ 1,5	- 0,5	X	X	117,6	+ 0,0	117,8
	SEP	117,3	+ 1,8	+ 0,3	X	X	117,9	+ 0,3	117,8
	OKT	117,3	+ 1,4	+ 0,0	X	X	117,8	- 0,1	117,9
	NOV	117,8	+ 1,6	+ 0,4	X	X	118,0	+ 0,2	117,9
	DEZ	117,8	+ 1,6	+ 0,0	X	X	118,1	+ 0,1	117,9
1986	JAN	117,9	+ 1,1	+ 0,1	X	X	117,8	- 0,3	117,8
	FEB	117,8	+ 0,6	- 0,1	X	X	117,6	- 0,2	117,7
	MAR	117,6	+ 0,0	- 0,2	X	X	117,3	- 0,3	117,6
	APR	117,7	- 0,1	+ 0,1	X	X	117,2	- 0,1	117,5
	MAI	117,7	- 0,3	+ 0,0	X	X	117,1	- 0,1	117,4
LEBENSHALTUNG ALLER PRIVATEN HAUSHALTE									
1985	MAI	121,2	+ 2,5	+ 0,1	X	X	121,0	+ 0,2	120,9
	JUN	121,3	+ 2,3	+ 0,1	X	X	121,0	+ 0,0	121,0
	JUL	121,1	+ 2,3	- 0,2	X	X	121,2	+ 0,2	121,2
	AUG	120,7	+ 2,1	- 0,3	X	X	121,2	+ 0,0	121,3
	SEP	120,9	+ 2,2	+ 0,2	X	X	121,4	+ 0,2	121,4
	OKT	121,1	+ 1,8	+ 0,2	X	X	121,3	- 0,1	121,4
	NOV	121,3	+ 1,8	+ 0,2	X	X	121,5	+ 0,2	121,4
	DEZ	121,4	+ 1,8	+ 0,1	X	X	121,6	+ 0,1	121,4
1986	JAN	121,6	+ 1,3	+ 0,2	X	X	121,4	- 0,2	121,3
	FEB	121,3	+ 0,7	- 0,2	X	X	121,0	- 0,3	121,2
	MAR	121,0	+ 0,1	- 0,2	X	X	120,8	- 0,2	121,1
	APR	120,9	- 0,2	- 0,1	X	X	120,6	- 0,2	121,0
	MAI	120,9	- 0,2	+ 0,0	X	X	120,6	+ 0,0	120,9
NAHRUNGSMITTEL									
1985	MAI	116,8	+ 1,0	+ 0,1	X	X	114,8	+ 0,0	114,5
	JUN	116,2	- 0,1	- 0,5	X	X	114,3	- 0,4	114,5
	JUL	115,0	- 0,3	- 1,0	X	X	114,2	- 0,1	114,4
	AUG	112,9	- 0,7	- 1,8	X	X	113,9	- 0,3	114,4
	SEP	112,6	+ 0,3	- 0,3	X	X	114,5	+ 0,5	114,3
	OKT	112,0	- 0,3	- 0,5	X	X	114,1	- 0,3	114,3
	NOV	112,4	- 0,1	+ 0,4	X	X	114,2	+ 0,1	114,2
	DEZ	112,9	+ 0,3	+ 0,4	X	X	114,4	+ 0,2	114,1
1986	JAN	114,0	+ 0,2	+ 1,0	X	X	114,3	- 0,1	114,0
	FEB	114,8	- 0,3	+ 0,7	X	X	113,9	- 0,3	113,8
	MAR	114,5	- 1,1	- 0,3	X	X	113,4	- 0,4	113,6
	APR	115,1	- 1,4	+ 0,5	X	X	113,2	- 0,2	113,5
	MAI	115,4	- 1,2	+ 0,3	X	X	113,3	+ 0,1	113,3