

Indikatoren zur Wirtschafts- entwicklung

Zeitreihen mit Saisonbereinigung

6

**Juni
1986**

Statistisches Bundesamt • Verlag W. Kohlhammer

Abkürzungen

BESCH.	=	Beschäftigte
GES.	=	Gesamt
GRUNDST.	=	Grundstoff
IND.	=	Industrie
INSG.	=	Insgesamt
O.G.BREG.	=	Ohne Güter der Bundes- regierung
O.NUG.	=	Ohne Nahrungs- und Genußmittelgewerbe
VERARB.	=	Verarbeitende

Zeichenerklärung

- = nichts vorhanden
- ... = Angabe fällt später an
- . = Zahlenwert unbekannt oder geheim-
zuhalten
- x = Tabellenfach gesperrt (Kalender-
bereinigung sachlich nicht sinnvoll)
- () = Aussagewert eingeschränkt, da der
Zahlenwert Fehler aufweisen kann

Legende für Grafiken

- = Originalwert
- = Kalenderbereinigter bzw. kalender-
und saisonbereinigter Wert
- = Glatte Komponente

Die Angaben beziehen sich auf das Bundesge-
biet; sie schließen Berlin (West) ein.

H e r a u s g e b e r :
Statistisches Bundesamt
Gustav-Stresemann-Ring 11
6200 Wiesbaden

A u s l i e f e r u n g :
Verlag W. Kohlhammer GmbH
Abt. Veröffentlichungen des Statistischen
Bundesamtes
Philipp-Reis-Str. 3
6500 Mainz 42

Erscheinungsfolge: monatlich

Erschienen im Juni 1986

Preis: DM 13,50

Bestellnummer: 1010600-86106

Nachdruck - auch auszugsweise - nur mit
Quellenangabe gestattet.

Inhalt

	Seite
Einführung	5
Erläuterungen	6
Berechnungsmethoden	6
Begriffserklärungen	6
 1 <u>BESCHÄFTIGUNG UND ARBEITSMARKT</u>	
1.1 Gesamtzahlen (1 000)	
Arbeitslose (insgesamt, männlich, weiblich)	10
Offene Stellen (insgesamt)	10
Kurzarbeiter (insgesamt, männlich)	10
 1.2 Beschäftigte im Bergbau und Ver- arbeitenden Gewerbe und im Bau- hauptgewerbe (1980 = 100)	
Bergbau und Verarbeitendes Gewerbe	12
Verarbeitendes Gewerbe	12
Grundstoff- und Produktions- gütergewerbe	12
Investitionsgüter produzierendes Gewerbe	12
Verbrauchsgüter produzierendes Gewerbe	12
Nahrungs- und Genußmittelgewerbe Bauhauptgewerbe	13
 2 <u>PRODUKTION IM PRODUZIERENDEN GEWERBE</u>	
2.1 Index der Nettoproduktion (1980=100) - Unternehmen -	
Produzierendes Gewerbe insgesamt ..	14
Produzierendes Gewerbe ohne Bau- hauptgewerbe	14
Bergbau und Verarbeitendes Gewerbe Bergbau	14
Elektrizitäts- und Gasversorgung ..	14
Verarbeitendes Gewerbe	14
Grundstoff- und Produktionsgüter- gewerbe	15
Investitionsgüter produzierendes Gewerbe	15
Verbrauchsgüter produzierendes Gewerbe	15
Nahrungs- und Genußmittelgewerbe ..	15
Ausgewählte Wirtschaftszweige	
Eisenschaffende Industrie	15
Chemische Industrie	16
Maschinenbau	16
Straßenfahrzeugbau, Reparatur von Kraftfahrzeugen usw.	16
Elektrotechnik, Reparatur von Haushaltsgeräten	16
Herstellung von Eisen-, Blech- und Metallwaren	16
Textilgewerbe	16
Bekleidungsgewerbe	17
Ernährungsgewerbe	17
 2.2 Geleistete Arbeitsstunden im Bau- hauptgewerbe (1980 = 100)	
Bauhauptgewerbe insgesamt	20
Ausgewählte Bauarten	
Hochbau	20
Tiefbau	20
Wohnungsbau	20
Gewerblicher und industrieller Bau	20
Öffentlicher und Verkehrsbau	20
 2.3 Produktionsindex für das Bauhaupt- gewerbe (1980 = 100)	
Bauhauptgewerbe insgesamt	23
Hochbau	23
Tiefbau	23

	Seite		Seite
3 <u>PRODUKTIVITÄT UND LOHNCOSTEN IM BERGBAU UND VERARBEITENDEN GEWERBE</u>		Bauhauptgewerbe	49
3.1 Produktionsergebnis (1980 = 100)		Hochbau	49
Je Beschäftigten	24	Wohnungsbau	49
Je Beschäftigtenstunde	24	Tiefbau	49
Je Arbeiter	24	Straßenbau	49
Je Arbeiterstunde	24		
3.2 Lohn- und Gehaltssumme (1980 = 100)		5 <u>UMSÄTZE IM VERARBEITENDEN GEWERBE UND IM BAUHAUPTGEWERBE</u>	
Je Beschäftigten (Bergbau und Verarbeitendes Gewerbe)	25	5.1 Wertindex (1980 = 100) - jeweils insgesamt, Inland, Ausland	
Je Beschäftigtenstunde (Bergbau und Verarbeitendes Gewerbe)	25	Verarbeitendes Gewerbe (ohne Nahrungs- und Genußmittelgewerbe)	50
Je Produkteinheit (Bergbau und Verarbeitendes Gewerbe)	25	Grundstoff- und Produktionsgütergewerbe	50
Je Produkteinheit (Verarbeitendes Gewerbe)	25	Investitionsgüter produzierendes Gewerbe	51
Je Produkteinheit (Grundstoff- und Produktionsgütergewerbe)	25	Verbrauchsgüter produzierendes Gewerbe	51
Je Produkteinheit (Investitionsgüter produzierendes Gewerbe)	25	Ausgewählte Wirtschaftszweige	
Je Produkteinheit (Verbrauchsgüter produzierendes Gewerbe)	26	Hochofen-, Stahl- und Warmwalzwerke	52
Je Produkteinheit (Nahrungs- und Genußmittelgewerbe)	26	Chemische Industrie	52
Je Umsatzeinheit (Bergbau und Verarbeitendes Gewerbe)	26	Maschinenbau	53
		Straßenfahrzeugbau	53
		Elektrotechnik	54
		Herstellung von Eisen-, Blech- und Metallwaren	54
		Textilgewerbe	55
		Bekleidungsgewerbe	55
4 <u>AUFTRAGSEINGANG IM VERARBEITENDEN GEWERBE UND IM BAUHAUPTGEWERBE</u>		Bauhauptgewerbe	59
4.1 Wertindex (1980 = 100) - jeweils insgesamt, Inland, Ausland		Wohnungsbau	59
Verarbeitendes Gewerbe (ohne Nahrungs- und Genußmittelgewerbe)	29	Öffentlicher- und Verkehrsbau ...	59
Grundstoff- und Produktionsgütergewerbe	29		
Investitionsgüter produzierendes Gewerbe	30	5.2 Volumenindex (1980 = 100) - jeweils insgesamt, Inland, Ausland	
Verbrauchsgüter produzierendes Gewerbe	30	Verarbeitendes Gewerbe (ohne Nahrungs- und Genußmittelgewerbe)	60
Ausgewählte Wirtschaftszweige		Grundstoff- und Produktionsgütergewerbe	60
Hochofen-, Stahl- und Warmwalzwerke	31	Investitionsgüter produzierendes Gewerbe	61
Chemische Industrie	31	Verbrauchsgüter produzierendes Gewerbe	61
Maschinenbau	32	Ausgewählte Wirtschaftszweige	
Straßenfahrzeugbau	32	Hochofen-, Stahl- und Warmwalzwerke	62
Elektrotechnik	33	Chemische Industrie	62
Herstellung von Eisen-, Blech- und Metallwaren	33	Maschinenbau	63
Textilgewerbe	34	Straßenfahrzeugbau	63
Bekleidungsgewerbe	34	Elektrotechnik	64
Bauhauptgewerbe	38	Herstellung von Eisen-, Blech- und Metallwaren	64
Hochbau	38	Textilgewerbe	65
Wohnungsbau	38	Bekleidungsgewerbe	65
Tiefbau	38		
Straßenbau	38		
4.2 Volumenindex (1980 = 100) - jeweils insgesamt, Inland, Ausland		6 <u>BAUGENEHMIGUNGEN, BAUFERTIGSTELLUNGEN, BAUVORRAT</u>	
Verarbeitendes Gewerbe (ohne Nahrungs- und Genußmittelgewerbe)	40	6.1 Veranschlagte reine Baukosten der genehmigten Hochbauvorhaben im Neubau (1980 = 100)	
Grundstoff- und Produktionsgütergewerbe	40	Wohn- und Nichtwohngebäude	69
Investitionsgüter produzierendes Gewerbe	41	Wohngebäude	69
Verbrauchsgüter produzierendes Gewerbe	41	Wohngebäude von privaten Haushalten	69
Ausgewählte Wirtschaftszweige		Nichtwohngebäude	69
Hochofen-, Stahl- und Warmwalzwerke	42	Öffentliche Bauherren	69
Chemische Industrie	42	Nichtöffentliche Bauherren	69
Maschinenbau	43		
Straßenfahrzeugbau	43	6.2 Rauminhalt der genehmigten Hochbauvorhaben im Neubau (1980 = 100)	
Elektrotechnik	44	Wohn- und Nichtwohngebäude	70
Herstellung von Eisen-, Blech- und Metallwaren	44	Wohngebäude	70
Textilgewerbe	45	Wohngebäude von privaten Haushalten	70
Bekleidungsgewerbe	45	Nichtwohngebäude	70
		Öffentliche Bauherren	70
		Nichtöffentliche Bauherren	70

	Seite		Seite
6.3 Rauminhalt der fertiggestellten Gebäude im Neubau (1980 = 100)		Einfuhr nach Ländergruppen (Herst.- u. Verbr.Länder)	
Wohn- und Nichtwohngebäude	71	EG-Länder (ohne Portugal u. Spanien)	80
Wohngebäude	71	EG-Länder (einschl. Portugal u. Spanien)	80
Nichtwohngebäude	71	Andere europ. ind. Länder (einschl. Portugal u. Spanien)	81
6.4 Genehmigte und fertiggestellte Wohnungen (Anzahl), Bauvorrat (1 000)		Andere europ. ind. Länder (ohne Portugal u. Spanien)	81
Genehmigte Wohnungen insgesamt	72	Vereinigte Staaten	81
Genehmigte Wohnungen in Wohngebäuden mit 1 und 2 Wohnungen	72	Übrige industrialisierte westliche Länder	81
Genehmigte Wohnungen in Wohngebäuden mit 3 Wohnungen und mehr ...	72	Entwicklungsländer	81
Fertiggestellte Wohnungen insgesamt	72	Staatshandelsländer	81
Bauvorrat an Wohnungen insgesamt ..	72		
6.5 Veranschlagte reine Baukosten der genehmigten Baumaßnahmen an bestehenden Gebäuden (1980 = 100)		9.2 Ausfuhr - Tatsächliche Werte (Mill. DM)	
Wohngebäude	74	Ausfuhr insgesamt	88
Nichtwohngebäude	74	Ausfuhr nach Warengruppen	
7 <u>UMSÄTZE DES GROSSHANDELS</u>		Gewerbliche Wirtschaft	88
7.1 In jeweiligen Preisen (1980 = 100)		Rohstoffe und Halbwaren	88
Großhandel insgesamt	75	Rohstoffe	88
Kohle und Mineralölerzeugnisse ..	75	Halbwaren	88
Erze, Metalle und Halbzeug	75	Fertigwaren	88
Holz und Baustoffe u.ä.	75	Vorerzeugnisse	89
Nahrungs- und Genußmittel	75	Enderzeugnisse	89
Fahrzeuge und Maschinen (a.n.g.)	75		
8 <u>UMSÄTZE DES EINZELHANDELS</u>		Ausfuhr nach dem Güterverzeichnis für Produktionsstatistiken	
8.1 In jeweiligen Preisen (1980 = 100)		Erzeugnisse des Grundstoff- und Produktionsgütergewerbes	89
Einzelhandel insgesamt	77	Erzeugnisse des Investitionsgüter produzierenden Gewerbes	89
Nahrungs- und Genußmittel	77	Erzeugnisse des Verbrauchsgüter produzierenden Gewerbes	89
Textilwaren, Schuhe	77		
Metallwaren, Hausrat, Wohnbedarf (a.n.g.)	77	Ausfuhr von Investitions- und Verbrauchsgütern	
Elektro- und optische Erzeugnisse, Uhren	77	Investitionsgüter	90
Fahrzeuge, Maschinen und Büroeinrichtungen	77	Verbrauchsgüter	90
9 <u>AUSSENHANDEL (SPEZIALHANDEL)</u>			
9.1 Einfuhr - Tatsächliche Werte (Mill. DM)		Ausfuhr nach Ländergruppen (Herst.- u. Verbr.Länder)	
Einfuhr insgesamt	78	EG-Länder (ohne Portugal u. Spanien)	90
Einfuhr nach Warengruppen		EG-Länder (einschl. Portugal u. Spanien)	90
Ernährungswirtschaft	78	Andere europ. ind. Länder (einschl. Portugal u. Spanien)	90
Gewerbliche Wirtschaft (ohne Güter der Bundesregierung)	78	Andere europ. ind. Länder (ohne Portugal u. Spanien)	90
Rohstoffe und Halbwaren	78	Vereinigte Staaten	91
Rohstoffe	78	Übrige industrialisierte westliche Länder	91
Halbwaren	78	Entwicklungsländer	91
Fertigwaren (ohne Güter der Bundesregierung)	79	Staatshandelsländer	91
Vorerzeugnisse	79	Saldo insgesamt	91
Enderzeugnisse (ohne Güter der Bundesregierung)	79		
Halbwaren und Vorerzeugnisse	79		
Einfuhr nach dem Güterverzeichnis für Produktionsstatistiken		9.3 Einfuhr - Volumen (Mill. DM)	
Erzeugnisse des Ernährungs- gewerbes, Tabakwaren	79	Einfuhr insgesamt	92
Erzeugnisse des Grundstoff- und Produktionsgütergewerbes	79	Einfuhr nach Warengruppen	
Erzeugnisse des Investitionsgüter produzierenden Gewerbes	80	Ernährungswirtschaft	92
Erzeugnisse des Verbrauchsgüter produzierenden Gewerbes	80	Gewerbliche Wirtschaft (ohne Güter der Bundesregierung)	92
Einfuhr von Investitions- und Verbrauchsgütern		Rohstoffe und Halbwaren	92
Investitionsgüter	80	Rohstoffe	92
Verbrauchsgüter	80	Halbwaren	92
		Fertigwaren (ohne Güter der Bundesregierung)	93
		Vorerzeugnisse	93
		Enderzeugnisse (ohne Güter der Bundesregierung)	93
		Halbwaren und Vorerzeugnisse	93

	Seite		Seite
Einfuhr nach dem Güterverzeichnis für Produktionsstatistiken		11 <u>AKTIEN</u>	
Erzeugnisse des Ernährungs- gewerbes, Tabakwaren	93	11.1 Index der Aktienkurse (30.12.1980 = 100)	
Erzeugnisse des Grundstoff- und Produktionsgütergewerbes	93	Gesamtindex	101
Erzeugnisse des Investitionsgüter produzierenden Gewerbes	94	Energie- und Wasserversorgung, Bergbau	101
Erzeugnisse des Verbrauchsgüter produzierenden Gewerbes	94	Verarbeitende Industrie	101
Einfuhr von Investitions- und Ver- brauchsgütern		darunter:	
Investitionsgüter	94	Grundstoffindustrie	101
Verbrauchsgüter	94	Investitionsgüterindustrie	101
Einfuhr nach Ländergruppen (Herst.- u. Verbr.Länder)		Bauindustrie	101
EG-Länder (ohne Portugal u. Spanien)	94	12 <u>PREISE</u>	
Drittländer (einschl. Portugal u. Spanien)	94	12.1 Preisindizes (1980 = 100)	
9.4 Ausfuhr - Volumen (Mill. DM)		Erzeugerpreise gewerblicher Produkte	102
Ausfuhr insgesamt	96	Erzeugerpreise landwirtschaft- licher Produkte	102
Ausfuhr nach Warengruppen		Erzeugerpreise pflanzlicher Produkte	102
Gewerbliche Wirtschaft	96	Erzeugerpreise tierischer Produkte	102
Rohstoffe und Halbwaren	96	Preise für Einfuhrwaren	102
Rohstoffe	96	Preise für Ausfuhrwaren	102
Halbwaren	96	Verbraucherpreise (Einzelhandels- verkaufspreise - 1976 = 100)	103
Fertigwaren	96	Lebenshaltung aller privaten Haus- halte	103
Vorerzeugnisse	97	Nahrungsmittel	103
Enderzeugnisse	97		
Ausfuhr nach dem Güterverzeichnis für Produktionsstatistiken			
Erzeugnisse des Grundstoff- und Produktionsgütergewerbes	97		
Erzeugnisse des Investitions- güter produzierenden Gewerbes ..	97		
Erzeugnisse des Verbrauchsgüter produzierenden Gewerbes	97		
Ausfuhr von Investitions- und Verbrauchsgütern			
Investitionsgüter	97		
Verbrauchsgüter	98		
Ausfuhr nach Ländergruppen (Herst.- u. Verbr.Länder)			
EG-Länder (ohne Portugal u. Spanien)	98		
Drittländer (einschl. Portugal u. Spanien)	98		
9.5 Index der Durchschnittswerte (1980 = 100)			
Einfuhr insgesamt	98		
Ausfuhr insgesamt	98		
10 <u>VERKEHR</u>			
10.1 Beförderte Güter (1 000 t)			
Eisenbahnverkehr	99		
Fernverkehr mit Lastkraftfahr- zeugen	99		
Binnenschifffahrt	99		
Luftverkehr	99		
Rohrfernleitungen (rohes Erdöl) ..	99		
Seeschifffahrt	99		
10.2 Geleistete Tonnenkilometer (Mill. tkm)			
Eisenbahnverkehr (Tarif-tkm)	100		
Fernverkehr mit Lastkraftfahr- zeugen (Tarif-tkm)	100		
Binnenschifffahrt (Effektiv-tkm) ..	100		
Luftverkehr (Effektiv-tkm)	100		
Rohrfernleitungen - rohes Erdöl (Effektiv-tkm)	100		

Das Ziel konjunkturanalytischer Untersuchungen ist die Erkennung längerfristiger "Grundtendenzen" aus den Werten wirtschaftlicher Zeitreihen. Die Verwendung unbereinigter Originalwerte der Reihen als Konjunkturindikatoren ist hierfür im allgemeinen wenig geeignet, weil die Originaldaten neben zufälligen Störfaktoren vor allem auch saisonbedingte Einflüsse enthalten.

Für die Ausschaltung von Saisoneinflüssen gibt es eine Reihe von Verfahren, die sich in der Praxis bewährt haben. Auch das Statistische Bundesamt berechnet und veröffentlicht seit Jahren in monatlichen Abständen saisonbereinigte Werte. Mit seiner Entscheidung für ein bestimmtes Verfahren zur Zeitreihenanalyse beabsichtigt das Statistische Bundesamt nicht, dieses Verfahren amtlich zum allein aussagefähigen zu erklären. Für die Wahl des verwendeten Verfahrens war ausschlaggebend, daß sein Grundkonzept theoretisch klar, die mathematischen Ansätze genügend allgemein und ihre Arbeitshypothesen widerspruchsfrei spezifizierbar sein sollten. Außerdem sollte das Verfahren der Zeitreihenanalyse brauchbare saisonbereinigte Werte ergeben.

Das Statistische Bundesamt verwendet das "Berliner Verfahren", das aus der Zusammenarbeit der Technischen Universität, Berlin, mit dem Deutschen Institut für Wirtschaftsforschung, Berlin, hervorgegangen ist¹⁾. Da das Verfahren in seinen beiden ersten Fassungen²⁾ noch nicht allen Erwartungen genügen konnte, ist es zu einer verbesserten Fassung (BV4) weiterentwickelt worden³⁾. Hierbei sind vor allem die Möglichkeiten des Berliner Verfahrens weitgehend ausgeschöpft worden, die spezifischen Eigenarten einzelner Zeitreihen in einem geschlossenen Ansatz zu berücksichtigen, indem alle wesentlichen Optimierungsgesichtspunkte in die Aufstellung universell verwendbarer Filtersätze einbezogen worden sind.

- 1) Nullau B., Heiler S., Wäsch P., Meissner B., Filip D.: Das "Berliner Verfahren". Ein Beitrag zur Zeitreihenanalyse. In DIW-Beiträge zur Strukturforchung, Heft 7, Berlin 1969.
- 2) Nourney M.: "Methode der Zeitreihenanalyse" in Wirtschaft und Statistik 1/1973, S. 11 ff; sowie Nourney M.: "Weiterentwicklung des Verfahrens der Zeitreihenanalyse" in Wirtschaft und Statistik 2/1975, S. 96 ff.
- 3) Nourney M.: "Umstellung der Zeitreihenanalyse" in Wirtschaft und Statistik 11/1983, S. 841.

Das Ziel des Verfahrens ist die Ausschaltung von Saisoneinflüssen, weniger das Herausarbeiten der glatten (Trend-Konjunktur-)Komponente. Nicht alle Zeitreihen sind für das Verfahren zur Errechnung saisonbereinigter Werte in gleicher Weise geeignet. So wird man z.B. bei Reihen, die heterogen zusammengesetzt sind und deren Komponenten stark unterschiedlich "Saison- und Strukturentwicklungen" unterworfen sind, eine Saisonbewegung nur unbefriedigend feststellen und eliminieren können. Entsprechendes gilt, wenn saisonale Bewegungen durch starke und häufig auftretende Störfaktoren völlig zugedeckt werden. In solchen Fällen kann kein Verfahren der Zeitreihenanalyse eine sinnvolle Zerlegung der Reihe und damit eine befriedigende Saisonbereinigung liefern.

Eine verstärkte Bedeutung wird der Bereinigung der Monatsdaten von Kalendereinflüssen zugemessen. Während sich die arbeitstägliche Bereinigung bisher ausschließlich auf Informationen aus der Restkomponente stützte und demzufolge auch als letzter Bereinigungsschritt (nach der Saisonbereinigung) vollzogen wurde, setzt die Ermittlung der Kalenderkomponente nunmehr an den Originalwerten an. Diese Kalenderbereinigung, die auch den Ausgleich der Monatslängen einschließt, wird unmittelbar auf die Originalwerte⁴⁾ angewendet und an erster Stelle als Analyseergebnis wiedergegeben; die Ermittlung von glatter und Saisonkomponente geht von kalenderbereinigten Originalwerten aus.

Die meisten derzeit gebräuchlichen Zeitreihenverfahren arbeiten mit gleitenden Durchschnitten. Das hat zur Konsequenz, daß am aktuellen Rande mehr oder weniger starke Instabilitäten auftreten können. Diese Eigenschaft könnte nur behoben werden, wenn die letzten Schätzwerte künstlich stabilisiert würden; dies würde jedoch zu einer Verzerrung der entsprechenden Werte führen. Das Amt wird deshalb wie bisher die durch Revision alter und Hinzufügen neuer Werte entstehenden rückwirkenden Korrekturen veröffentlichen, um dem Benutzer die notwendige Information zugänglich zu machen.

- 4) Falls erforderlich, wird zuvor eine Extremwertbereinigung durchgeführt.

Erläuterungen

Berechnungsmethoden

Die Tabellen enthalten außer den Originalindizes für die letzten 13 Monate mit ihren Veränderungen gegenüber dem Vorjahr und dem Vormonat

- a) die kalenderbereinigten Werte mit ihren Veränderungen gegenüber dem Vormonat,
- b) die kalender- und saisonbereinigten Werte und ihre Veränderungen gegenüber dem Vormonat und
- c) die glatte Komponente (Trend-Konjunktur-Komponente).

Das "Berliner Verfahren" (BV 4) geht von einer additiven Verknüpfung der einzelnen Komponenten in der Originalreihe aus:

- (1) $x_t = G_t + S_t + K_t + R_t$, wobei
 x_t die Originalwerte,
 G_t die glatte (Trend-Konjunktur-) Komponente,
 S_t die Saisonkomponente,
 K_t die Kalenderkomponente und
 R_t die Restkomponente bedeuten.

Viele ökonomische Daten können von der unterschiedlichen Länge und Zusammensetzung der Monate (gemessen z.B. in Arbeits- oder Wochentagen) beeinflusst werden. Die Veröffentlichung enthält in solchen Fällen in der Spalte "kalenderbereinigter Originalwert" eine Zeitreihe ($KB_t = x_t - K_t$), aus der der Einfluß der Kalenderunregelmäßigkeiten schätzungsweise eliminiert ist. Diese Spalte ist mit dem Zeichen X gelöscht, wenn keine Kalendereinflüsse auf die Zeitreihe vorhanden sind ($K_t = 0$); in diesem Fall sind die folgenden Ergebnisse in der Spalte "Kalender- und saisonbereinigter Wert" als lediglich saisonbereinigte Werte zu verstehen.

Weil im Veröffentlichungsausdruck außerdem der Originalwert x_t , der kalender- und saisonbereinigte Wert ($KSB_t = x_t - K_t - S_t = G_t + R_t$ ggf. einschließlich Extremwert) und die glatte Komponente G_t explizit enthalten sind, lassen sich die fehlenden Komponenten über Gleichung (1) wie folgt errechnen:

- (2) $x_t - KB_t = K_t$,
- (3) $KSB_t - G_t = R_t$,
- (4) $KB_t - KSB_t = S_t$.

In Worten: Zieht man vom Originalwert den kalenderbereinigten Wert ab, dann erhält man die Kalenderkomponente. Die Differenz zwischen dem kalender-/saisonbereinigten Wert und der glatten Komponente ist die Restkom-

ponente. Der um den kalender-/saisonbereinigten Wert verminderte kalenderbereinigte Wert ergibt die Saisonkomponente (ggf. einschließlich Extremwert).

Am Ende der Zeitreihen können nur vorläufige Werte berechnet werden, die sich durch die erst in Zukunft anfallenden Informationen noch merklich ändern können.

Die Monate, in denen eine Zeitreihe Extremwerte aufweist, werden mit * gekennzeichnet.

Begriffserklärungen

Arbeitslose bzw. offene Stellen: Personen ohne Arbeitsverhältnis, die als Arbeitsuchende beim Arbeitsamt registriert sind bzw. zu besetzende Arbeitsplätze, die Arbeitgeber dem Arbeitsamt gemeldet haben.

Kurzarbeiter: Personen, die im Abrechnungszeitraum, in den der Stichtag fällt, Anspruch auf Kurzarbeitergeld hatten.

Beschäftigte im Bergbau und Verarbeitenden Gewerbe und im Bauhauptgewerbe: Tätige Inhaber und alle in einem arbeitsrechtlichen Verhältnis stehenden Betriebsangehörigen (Angestellte, Arbeiter, Auszubildende).

Der Index der Nettoproduktion für das Produzierende Gewerbe - Unternehmen - auf Basis 1980 wird auf repräsentativer Grundlage unter Ausschaltung der Preisveränderungen berechnet, d.h., bei den Wirtschaftszweigen erfolgt die Fortschreibung im allgemeinen mit einer Auswahl von Erzeugnissen, deren Entwicklung der jeweiligen Gesamtentwicklung entspricht. Der Gewichtung der einzelnen Wirtschaftszweige liegt die Bruttowertschöpfung zu Marktpreisen des Jahres 1980 zugrunde.

Bruttowertschöpfung zu Marktpreisen: Bruttoproduktionswert abzüglich Materialverbrauch, Kosten für vergebene Lohnarbeiten, Einsatz an Handelsware, Kosten für sonstige industrielle/handwerkliche Dienstleistungen, Mieten und Pachten sowie sonstige Kosten; ohne Umsatzsteuer.

Geleistete Arbeitsstunden im Bauhauptgewerbe sind alle von Inhabern, Angestellten, Arbeitern

geleisteten Arbeitsstunden; abgerechnete, aber nicht geleistete Stunden sind nicht enthalten.

Der Produktionsindex für das Bauhauptgewerbe wird durch die geleisteten Arbeitsstunden unter Anwendung eines Produktivitätsfaktors repräsentiert. Der Gewichtung der Teilbereiche Hoch- und Tiefbau liegt die entsprechende Bruttowertschöpfung zu Marktpreisen des Jahres 1980 zugrunde.

Die Indizes des Produktionsergebnisses je Beschäftigten, je Beschäftigtenstunde, je Arbeiter und je Arbeiterstunde (Arbeitsproduktivität) zeigen die Entwicklung der Produktion (gemessen am Index der Nettoproduktion) im Verhältnis zum personellen Aufwand.

Lohnkosten je Beschäftigten, je Beschäftigtenstunde, je Umsatzeinheit, je Produkteinheit: Entwicklung der Lohn- und Gehaltssumme (in Form von Meßzahlen, 1980 = 100) im Verhältnis zur Entwicklung der Beschäftigten, der Beschäftigtenstunden, des Umsatzes (jeweils in Form von Meßzahlen, 1980 = 100) bzw. der Nettoproduktion (kalendermonatlicher Index, 1980 = 100).

Index des Auftragseingangs im Verarbeitenden Gewerbe und im Bauhauptgewerbe: Wertindex in jeweiligen Preisen, Volumenindex unter Ausschaltung der Preisveränderungen (Verarbeiten des Gewerbe Basis 1980 = 100, Bauhauptgewerbe Basis 1980 = 100); der Gewichtung werden die Auftragseingangsanteile im Basisjahr zugrunde gelegt. Als Auftragseingang gilt der Wert der in einem Berichtsmonat von anderen Firmen und sonstigen Kunden akzeptierten Bestellungen (ohne Umsatz(Mehrwert-)steuer).

Umsätze im Verarbeitenden Gewerbe und im Bauhauptgewerbe: Wertindizes in jeweiligen Preisen, Volumenindizes unter Ausschaltung der Preisveränderungen (jeweils Basis 1980 = 100); der Gewichtung werden die Umsatzanteile im Basisjahr zugrunde gelegt.

Umsatz im Verarbeitenden Gewerbe: Erlöse aus dem Verkauf eigener Erzeugnisse und Leistungen; sie resultieren aus den Rechnungsendwerten einschl. Verbrauchsteuern und Kosten für Fracht, Verpackung, Porto und Spesen (ohne Umsatz-(Mehrwert-)steuer).

Umsatz des Bauhauptgewerbes: Als steuerbarer baugewerblicher Umsatz gelten die dem Finanzamt für die Umsatzsteuer zu meldenden steuerbaren Beträge für Bauleistungen im Bundesgebiet einschl. Berlin (West).

Bautätigkeit: Erfassung der genehmigten Hochbauten anhand der erteilten Baugenehmigungen; Erfassung der fertiggestellten Hochbauten aufgrund der Feststellungen der Bauaufsichtsbehörden. Der Bauvorrat ist die behelfsmäßige Fortschreibung des Bauüberhangs am Jahresende mit Hilfe der genehmigten und fertiggestellten Bauvorhaben.

Umsätze des Großhandels (in jeweiligen Preisen): Wert aller Lieferungen und Leistungen des Unternehmens einschl. Provisionen, jedoch ohne den Gesamtwert der vermittelten Waren (ohne Umsatz-(Mehrwert-)steuer).

Rabatte, Boni, Skonti u.ä. sind abgesetzt.

Umsätze des Einzelhandels (in jeweiligen Preisen): Wert aller Lieferungen und Leistungen des Unternehmens einschl. Eigenverbrauch (einschl. Umsatz-(Mehrwert-)steuer).

Der Außenhandel (Spezialhandel) umfaßt

die unmittelbare Einfuhr von Waren und die Einfuhr von ausländischen Waren aus Lager (Freihafenlager und Zollager - ab 1974 einschl. offene Zollager -) in den freien Verkehr, zur zollamtlich bewilligten aktiven Veredelung (Eigenveredelung und Lohnveredelung) und nach zollamtlich bewilligter passiver Veredelung;

die Ausfuhr von Waren aus dem freien Verkehr, nach zollamtlich bewilligter aktiver Veredelung (Eigenveredelung und Lohnveredelung) und zur zollamtlich bewilligten passiven Veredelung.

Die tatsächlichen Werte stellen den Grenzübergangswert, d.h. den Wert frei Grenze des Erhebungsgebietes dar (in der Einfuhr ohne die deutschen Eingangsabgaben).

Das Volumen ist ein nachträglich berechneter Wert, der sich ergeben hätte, wenn die Durchschnittswerte (Preise) des Jahres 1980 in den nachgewiesenen Berichtszeiten unverändert geblieben wären.

Den Ländergruppierungen liegen Angaben nach Herstellungs- und Verbrauchsländern zugrunde. Die Zuordnung der Länder zu den einzelnen Gruppen ist aus der Fachserie 7 Außenhandel, Reihe 1 ersichtlich.

Der Güterverkehr enthält alle im gewerblichen Verkehr und Werkverkehr (Eisenbahnen: Dienstgutverkehr) beförderten Güter. Die tonnenkilo-

metrische Leistung (tkm) errechnet sich als Produkt aus Gewicht der Ladung und der im Bundesgebiet zurückgelegten Entfernung.

Index der Aktienkurse
auf Basis 30.12.1980 = 100

Der Gesamtindex wird aus den Kursnotierungen von rd. 280 (Ende 1983) ausgewählten Aktiengesellschaften mit dem Sitz im Bundesgebiet berechnet. In die Teilindizes waren Ende 1983 einbezogen: Energie- und Wasserversorgung, Bergbau mit 26, Verarbeitende Industrie mit 173, Grundstoffindustrie mit 42, Investitionsgüterindustrie mit 60 und Bauindustrie mit 8 Aktiengesellschaften. Die Gewichtung erfolgt mit dem Nominalwert des börsennotierten Stammaktienkapitals, das dem jeweils aktuellen Stand angepaßt wird.

Preisindizes

Erzeugerpreise (gewerbliche und landwirtschaftliche Produkte): Überwiegend Preise der ersten Vermarktungsstufe (Frachtlagen gemäß jeweiligem

Handelsbrauch) von Erzeugerfirmen, Marktverwaltungen, Preisnotierungskommissionen usw.

Gewichtung: Umsatzwerte des Produzierenden Gewerbes 1980 bzw. Verkaufserlöse der Landwirtschaft 1980.

Einfuhr-, Ausfuhrpreise: Preise frei Grenze im Zeitpunkt des Geschäftsabschlusses, nicht im Zeitpunkt des Grenzüberganges; erfragt bei Importeuren bzw. Exporteuren.

Gewichtung: Einfuhr- bzw. Ausfuhrwerte 1980.

Lebenshaltungspreise, Einzelhandelsverkaufspreise: Außer Einzelhandelspreisen auch Preise für Waren und Leistungen des Handwerks, Gastgewerbepreise, Wohnungsmieten, Tarife und Gebühren, Eintrittspreise für öffentliche Veranstaltungen, Preise für Pauschalreisen, Versicherungsprämien usw.

Gewichtung: Ausgaben für die Lebenshaltung 1980 bzw. Umsatzstruktur des Einzelhandels 1976.

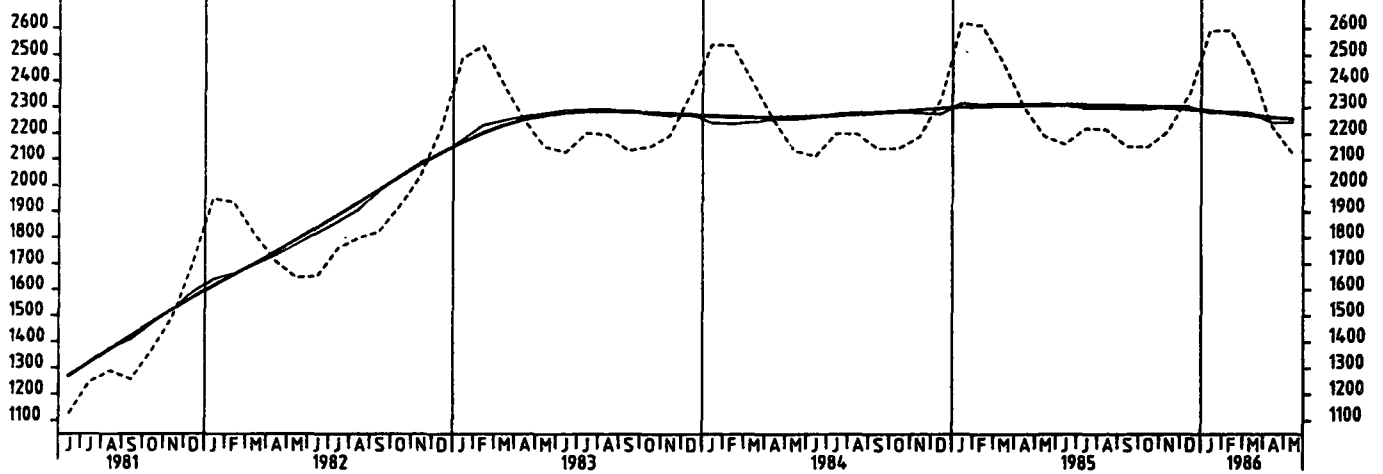
Tabellenteil

1 BESCHAEFTIGUNG UND ARBEITSMARKT

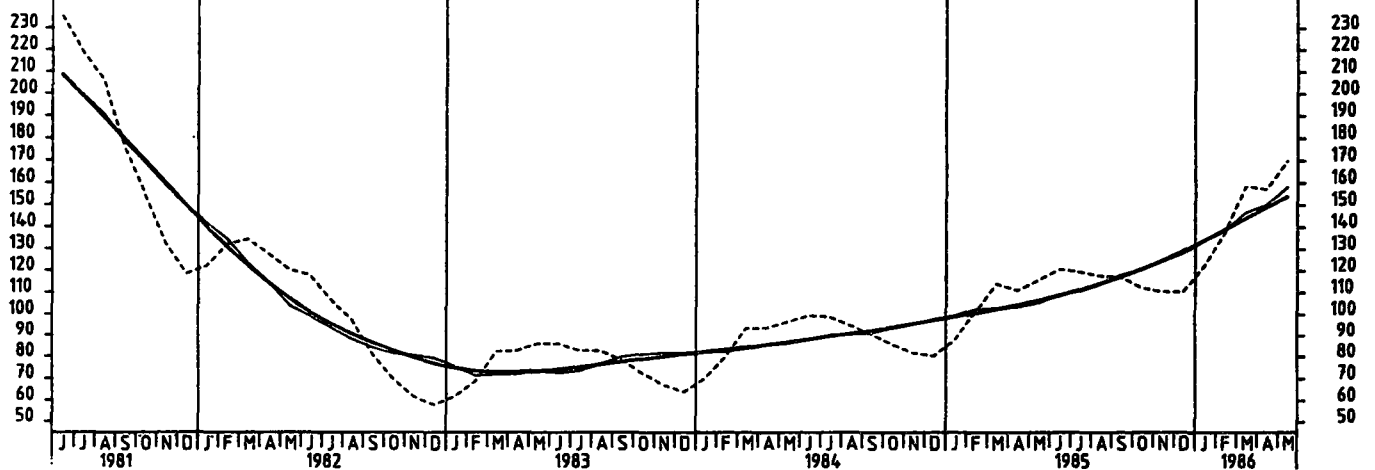
1.1 GESAMTZAHLN (1 000)

JAHR	MONAT	ORIGINALWERT			KALENDERBEREINIGTER WERT		KALENDER- UND SAISON- BEREINIGTER WERT		GLATTE KOMPONENTE
		1 000	VERÄNDERUNG VORJAHR	IN O/O GEGEN VORMONAT	1 000	VERÄNDERUNG IN O/O GEGEN VORMONAT	1 000	VERÄNDERUNG IN O/O GEGEN VORMONAT	1 000
ARBEITSLOSE INSGESAMT									
1985	MAI	2192,6	+ 2,8	- 4,9	X	X	2315,0	+ 0,1	2308,9
	JUN	2160,4	+ 2,3	- 1,5	X	X	2310,4	- 0,2	2309,2
	JUL	2221,4	+ 0,8	+ 2,8	X	X	2298,7	- 0,5	2308,9
	AUG	2216,6	+ 0,7	- 0,2	X	X	2297,5	- 0,1	2307,5
	SEP	2181,6	+ 0,4	- 2,9	X	X	2295,3	- 0,1	2304,8
	OKT	2148,8	+ 0,2	- 0,1	X	X	2293,5	- 0,1	2301,7
	NOV	2210,7	+ 1,0	+ 2,9	X	X	2304,3	+ 0,5	2298,7
DEZ	2347,1	+ 0,9	+ 6,2	X	X	2302,3	- 0,1	2292,5	
1986	JAN	2590,3	- 1,1	+10,4	X	X	2280,1	- 1,0	2285,0
	FEB	2593,0	- 0,7	+ 0,1	X	X	2283,9	+ 0,2	2277,0
	MAR	2447,6	- 1,1	- 5,6	X	X	2277,9	- 0,3	2268,8
	APR	2230,1	- 3,2	- 8,9	X	X	2243,3	- 1,5	2261,1
	MAI	2122,0	- 3,2	- 4,8	X	X	2244,7	+ 0,1	2254,6
ARBEITSLOSE, MAENNLICH									
1985	MAI	1221,8	+ 2,7	- 6,9	X	X	1301,9	- 0,1	1297,0
	JUN	1184,7	+ 1,2	- 3,0	X	X	1292,8	- 0,7	1293,7
	JUL	1193,8	- 1,0	+ 0,8	X	X	1280,0	- 1,0	1289,7
	AUG	1176,5	- 1,4	- 1,4	X	X	1276,3	- 0,3	1284,8
	SEP	1132,5	- 1,9	- 3,7	X	X	1272,2	- 0,3	1278,6
	OKT	1126,3	- 2,5	- 0,5	X	X	1266,8	- 0,4	1271,9
	NOV	1179,7	- 1,4	+ 4,7	X	X	1271,9	+ 0,4	1265,3
DEZ	1297,4	- 1,6	+10,0	X	X	1264,6	- 0,6	1266,1	
1986	JAN	1503,0	- 4,9	+15,8	X	X	1236,4	- 2,2	1246,0
	FEB	1519,7	- 4,0	+ 1,1	X	X	1239,6	+ 0,3	1235,9
	MAR	1404,5	- 4,4	- 7,6	X	X	1235,0	- 0,4	1225,6
	APR	1203,9	- 8,2	-14,3	X	X	1200,5	- 2,8	1215,8
	MAI	1121,4	- 8,2	- 6,8	X	X	1200,6	+ 0,0	1206,9
ARBEITSLOSE, WEIBLICH									
1985	MAI	970,8	+ 2,9	- 2,2	X	X	1013,2	+ 0,4	1012,0
	JUN	975,7	+ 3,6	+ 0,5	X	X	1017,6	+ 0,4	1015,6
	JUL	1027,6	+ 3,2	+ 5,3	X	X	1018,5	+ 0,1	1019,2
	AUG	1040,2	+ 3,1	+ 1,2	X	X	1021,3	+ 0,2	1022,7
	SEP	1019,1	+ 3,1	- 2,0	X	X	1023,1	+ 0,2	1026,3
	OKT	1022,5	+ 3,3	+ 0,3	X	X	1026,8	+ 0,4	1029,6
	NOV	1031,0	+ 3,8	+ 0,8	X	X	1032,4	+ 0,5	1033,4
DEZ	1049,7	+ 4,3	+ 1,6	X	X	1037,8	+ 0,5	1036,5	
1986	JAN	1087,3	+ 4,7	+ 3,6	X	X	1043,7	+ 0,6	1039,0
	FEB	1073,4	+ 4,4	- 1,3	X	X	1044,3	+ 0,1	1041,2
	MAR	1043,1	+ 3,8	- 2,8	X	X	1042,8	- 0,1	1043,1
	APR	1026,2	+ 3,4	- 1,6	X	X	1042,8	+ 0,0	1045,3
	MAI	1000,5	+ 3,0	- 2,5	X	X	1043,9	+ 0,1	1047,7
OFFENE STELLEN INSGESAMT									
1985	MAI	115,4	+19,6	+ 4,2	X	X	105,2	+ 1,6	106,0
	JUN	120,4	+21,2	+ 4,3	X	X	108,7	+ 3,3	108,3
	JUL	119,4	+21,0	- 0,8	X	X	110,6	+ 1,7	110,9
	AUG	117,4	+24,0	- 1,7	X	X	113,6	+ 2,7	113,8
	SEP	117,0	+29,3	- 0,3	X	X	117,9	+ 3,8	116,9
	OKT	112,0	+31,0	- 4,3	X	X	120,3	+ 2,0	120,4
	NOV	110,2	+35,2	- 1,6	X	X	124,2	+ 3,2	124,2
DEZ	110,1	+37,6	- 0,1	X	X	128,0	+ 3,1	128,7	
1986	JAN	121,8	+39,2	+10,6	X	X	133,6	+ 4,4	133,6
	FEB	137,1	+35,6	+12,6	X	X	138,2	+ 3,4	138,5
	MAR	158,4	+39,2	+15,5	X	X	146,3	+ 5,9	143,6
	APR	157,0	+41,7	- 0,9	X	X	149,9	+ 2,5	148,6
	MAI	169,5	+46,9	+ 8,0	X	X	158,0	+ 5,4	153,5
KURZARBEITER INSGESAMT									
1985	MAI	228,4	-41,1	-39,1	X	X	245,3	-13,9	244,3
	JUN	161,7	-52,1	-29,2	X	X	231,7	- 5,5	232,4
	JUL	107,5	-59,0	-33,5	X	X	227,1	- 2,0	221,0
	AUG	73,9	-65,2	-31,3	X	X	221,9	- 2,3	210,1
	SEP	101,8	-61,2	+37,8	X	X	193,9	-12,6	199,3
	OKT	126,8	-57,8	+24,6	X	X	169,5	-12,6	189,2
	NOV	159,6	-38,0	+25,9	X	X	199,2	+17,5	176,1
DEZ	184,1	-31,4	+15,4	X	X	193,5	- 2,9	169,4	
1986	JAN	263,3	-43,5	+43,0	X	X	126,2	-34,8	160,9
	FEB	294,5	-31,9	+11,8	X	X	141,3	+12,0	183,0
	MAR	294,5	-25,9	+ 0,0	X	X	151,2	+ 7,0	145,4
	APR	215,9	-42,4	-26,7	X	X	125,9	-16,7	138,0
	MAI	152,9	-33,1	-29,2	X	X	158,3	+25,7	129,5
KURZARBEITER, MAENNLICH									
1985	MAR	347,1	-36,0	- 8,7	X	X	203,2	- 8,1	227,7
	APR	328,0	-22,5	- 5,5	X	X	244,1	+20,1	217,4
	MAI	162,7	-44,0	-44,3	X	X	209,5	-14,2	207,5
	JUN	126,8	-52,2	-30,6	X	X	201,5	- 3,8	197,5
	JUL	81,5	-60,2	-35,7	X	X	195,5	- 3,0	187,3
	AUG	57,2	-68,8	-29,8	X	X	183,0	- 6,4	177,3
	SEP	73,9	-66,5	+29,2	X	X	156,8	-14,3	167,8
OKT	93,2	-62,6	+26,1	X	X	134,7	-14,1	187,3	
NOV	122,9	-40,0	+31,9	X	X	166,7	+23,8	148,2	
DEZ	153,1	-31,8	+24,6	X	X	155,6	- 6,1	139,1	
1986	JAN	231,4	-44,9	+51,1	X	X	93,0	-40,6	130,0
	FEB	257,6	-32,3	+11,3	X	X	108,5	+16,7	119,6
	MAR	256,7	-26,0	- 0,3	X	X	118,3	+ 9,0	109,8

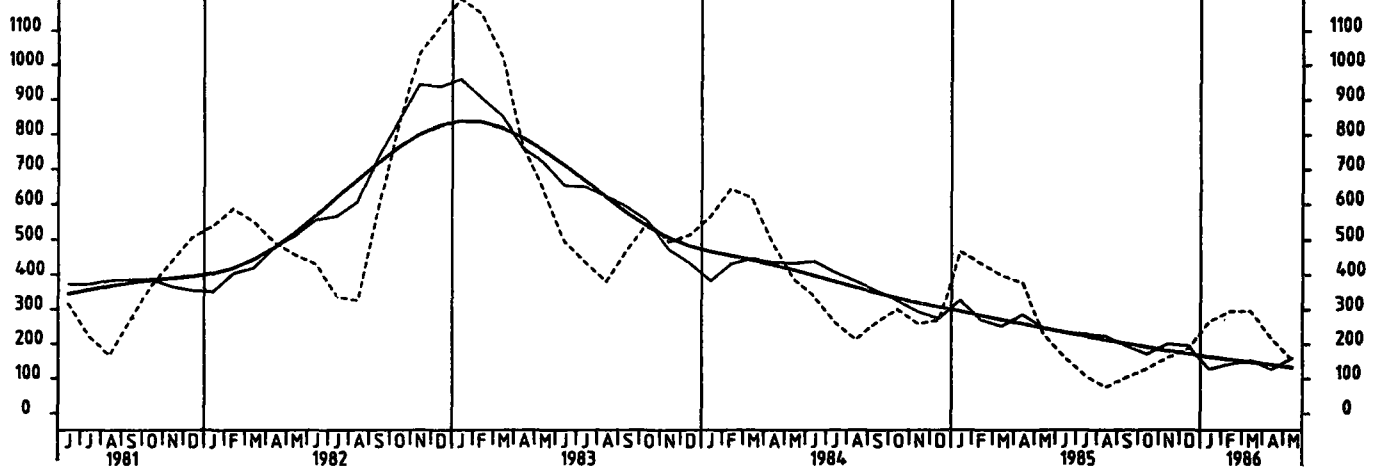
ARBEITSLOSE IM BUNDESGBEIT IN 1000 INSGESAMT



OFFENE STELLEN IM BUNDESGBEIT IN 1000 INSGESAMT



KURZARBEITER, INSGESAMT 1000



1 BESCHÄFTIGUNG UND ARBEITSMARKT

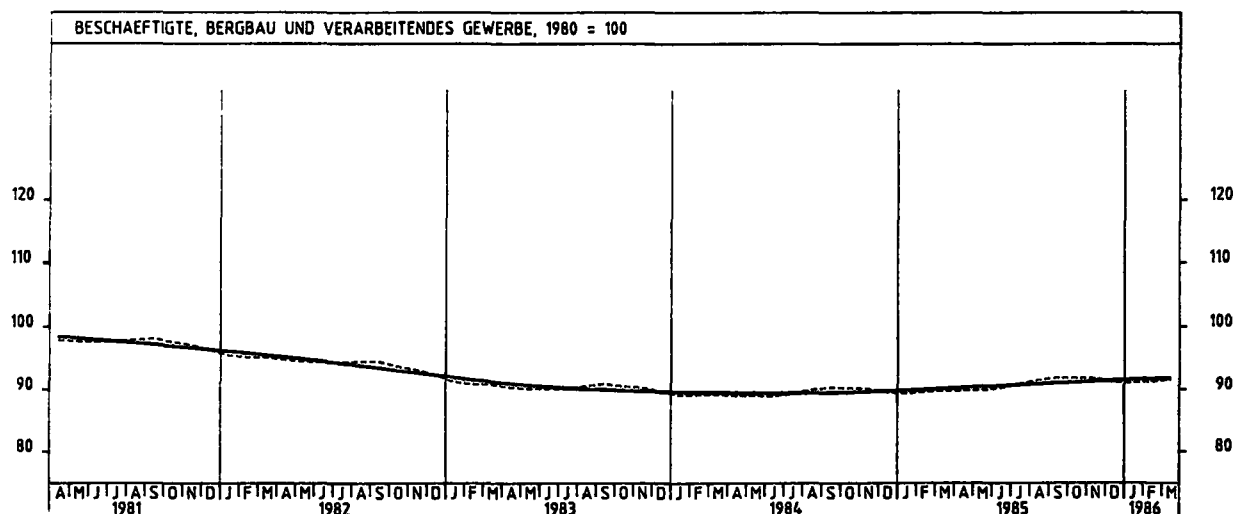
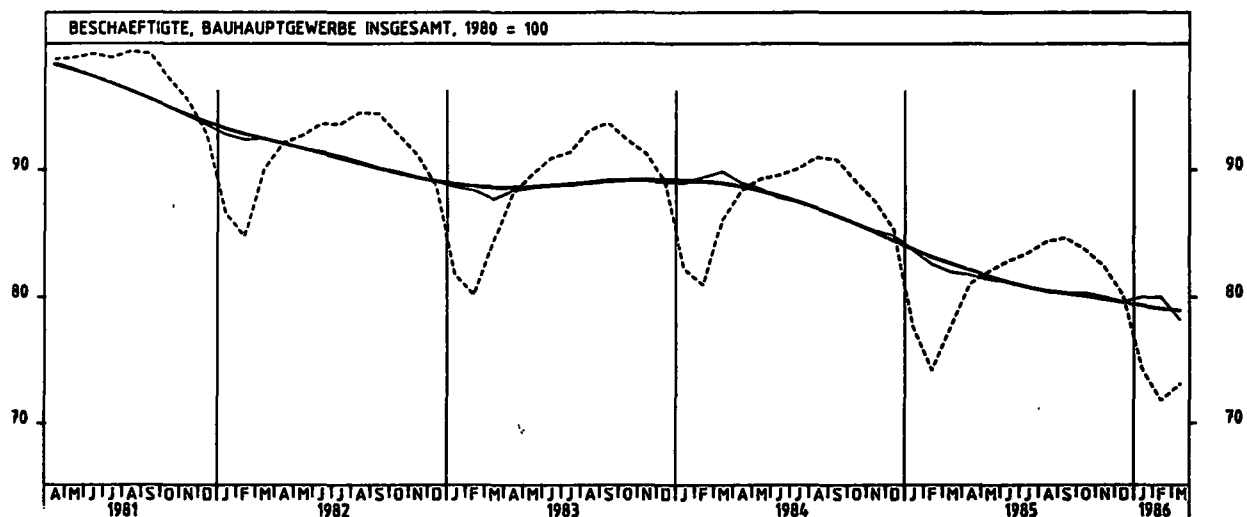
1.2 BESCHÄFTIGTE IM BERGBAU UND VERARBEITENDEN GEWERBE UND IM SAUHAUPTGEWERBE (1980 = 100)

JAHR	MONAT	ORIGINALWERT			KALENDERBEREINIGTER WERT		KALENDER- UND SAISON- BEREINIGTER WERT		GLATTE KOMPONENTE
		1980=100	VERÄNDERUNG VORJAHR	IN O/O GEGEN VORMONAT	1980=100	VERÄNDERUNG IN O/O GEGEN VORMONAT	1980=100	VERÄNDERUNG IN O/O GEGEN VORMONAT	
BERGBAU UND VERARBEITENDES GEWERBE									
1985	MAR	89,8	+ 0,7	+ 0,2	X	X	90,1	+ 0,1	90,1
	APR	89,8	+ 0,9	+ 0,0	X	X	90,2	+ 0,1	90,3
	MAI	89,9	+ 1,0	+ 0,1	X	X	90,4	+ 0,2	90,4
	JUN	90,2	+ 1,5	+ 0,3	X	X	90,6	+ 0,2	90,6
	JUL	90,9	+ 1,8	+ 0,8	X	X	90,8	+ 0,3	90,7
	AUG	91,5	+ 1,8	+ 0,7	X	X	91,0	+ 0,1	90,5
	SEP	91,9	+ 1,8	+ 0,4	X	X	91,0	+ 0,0	91,0
	OKT	91,8	+ 1,8	+ 0,1	X	X	91,1	+ 0,1	91,2
	NOV	91,8	+ 1,9	+ 0,0	X	X	91,3	+ 0,2	91,3
	DEZ	91,2	+ 1,8	+ 0,7	X	X	91,4	+ 0,1	91,5
	JAN	91,1	+ 1,9	+ 0,1	X	X	91,6	+ 0,2	91,6
	FEB	91,3	+ 1,9	+ 0,2	X	X	91,7	+ 0,1	91,7
MAR	91,6	+ 2,0	+ 0,3	X	X	91,9	+ 0,2	91,8	
VERARBEITENDES GEWERBE									
1985	MAR	89,7	+ 0,8	+ 0,2	X	X	90,0	+ 0,1	90,1
	APR	89,7	+ 1,0	+ 0,0	X	X	90,2	+ 0,2	90,2
	MAI	89,9	+ 1,2	+ 0,2	X	X	90,3	+ 0,1	90,4
	JUN	90,2	+ 1,6	+ 0,3	X	X	90,6	+ 0,3	90,5
	JUL	90,9	+ 1,9	+ 0,6	X	X	90,8	+ 0,2	90,7
	AUG	91,4	+ 1,8	+ 0,6	X	X	90,9	+ 0,1	90,5
	SEP	91,9	+ 1,9	+ 0,5	X	X	91,0	+ 0,1	91,0
	OKT	91,8	+ 1,9	+ 0,1	X	X	91,1	+ 0,1	91,2
	NOV	91,8	+ 2,0	+ 0,0	X	X	91,3	+ 0,2	91,3
	DEZ	91,2	+ 1,5	+ 0,7	X	X	91,4	+ 0,1	91,5
	JAN	91,1	+ 2,0	+ 0,1	X	X	91,6	+ 0,2	91,6
	FEB	91,3	+ 2,0	+ 0,2	X	X	91,7	+ 0,1	91,7
MAR	91,6	+ 2,1	+ 0,3	X	X	91,9	+ 0,2	91,9	
GRUNDSTOFF- UND PRODUKTIONSZUGEHÖRIGE GEWERBE									
1985	MAR	87,9	+ 0,9	+ 0,7	X	X	88,4	+ 0,0	88,5
	APR	88,1	+ 0,8	+ 0,2	X	X	88,4	+ 0,0	88,5
	MAI	88,3	+ 0,6	+ 0,2	X	X	88,5	+ 0,1	88,5
	JUN	88,5	+ 0,1	+ 0,2	X	X	88,6	+ 0,1	88,6
	JUL	89,1	+ 0,1	+ 0,7	X	X	88,7	+ 0,1	88,6
	AUG	89,5	+ 0,0	+ 0,4	X	X	88,6	+ 0,1	88,6
	SEP	89,8	+ 0,2	+ 0,3	X	X	88,7	+ 0,1	88,7
	OKT	89,5	+ 0,3	+ 0,3	X	X	88,7	+ 0,0	88,7
	NOV	89,3	+ 0,3	+ 0,2	X	X	88,7	+ 0,0	88,7
	DEZ	88,5	+ 0,2	+ 0,9	X	X	88,6	+ 0,1	88,6
	JAN	87,2	+ 0,1	+ 1,5	X	X	88,5	+ 0,1	88,6
	FEB	87,4	+ 0,1	+ 0,2	X	X	88,5	+ 0,0	88,6
MAR	87,6	+ 0,1	+ 0,5	X	X	88,4	+ 0,1	88,5	
INVESTITIONSGÜTER HERSTELLendes GEWERBE									
1985	MAR	93,2	+ 2,4	+ 0,4	X	X	93,3	+ 0,3	93,3
	APR	93,2	+ 2,6	+ 0,0	X	X	93,6	+ 0,3	93,7
	MAI	93,5	+ 3,0	+ 0,3	X	X	94,0	+ 0,4	94,0
	JUN	93,9	+ 3,8	+ 0,4	X	X	94,4	+ 0,4	94,3
	JUL	94,8	+ 3,8	+ 1,0	X	X	94,8	+ 0,4	94,6
	AUG	95,4	+ 3,8	+ 0,6	X	X	95,0	+ 0,2	94,5
	SEP	96,0	+ 3,8	+ 0,6	X	X	95,2	+ 0,2	95,3
	OKT	96,2	+ 3,9	+ 0,2	X	X	95,6	+ 0,4	95,6
	NOV	96,3	+ 4,0	+ 0,1	X	X	95,9	+ 0,3	95,9
	DEZ	96,2	+ 3,1	+ 1,1	X	X	95,6	+ 0,3	96,2
	JAN	96,3	+ 4,0	+ 1,2	X	X	96,5	+ 0,2	96,5
	FEB	96,7	+ 4,2	+ 0,4	X	X	96,9	+ 0,4	96,6
MAR	97,1	+ 4,2	+ 0,4	X	X	97,2	+ 0,3	97,1	
VERBRAUCHSGÜTER HERSTELLendes GEWERBE									
1985	MAR	83,2	+ 0,8	+ 0,0	X	X	83,3	+ 0,1	83,3
	APR	82,9	+ 1,0	+ 0,4	X	X	83,2	+ 0,1	83,3
	MAI	82,8	+ 1,1	+ 0,1	X	X	83,1	+ 0,1	83,2
	JUN	82,9	+ 0,8	+ 0,1	X	X	83,2	+ 0,1	83,2
	JUL	83,2	+ 0,6	+ 0,4	X	X	83,2	+ 0,0	83,1
	AUG	83,4	+ 0,7	+ 0,2	X	X	83,1	+ 0,1	83,1
	SEP	83,7	+ 0,7	+ 0,4	X	X	83,1	+ 0,0	83,1
	OKT	83,9	+ 0,7	+ 0,2	X	X	83,0	+ 0,1	83,1
	NOV	83,4	+ 0,6	+ 0,1	X	X	83,1	+ 0,1	83,0
	DEZ	82,8	+ 0,7	+ 0,7	X	X	83,0	+ 0,1	83,0
	JAN	82,8	+ 0,8	+ 0,0	X	X	83,1	+ 0,1	83,0
	FEB	82,9	+ 0,4	+ 0,1	X	X	83,1	+ 0,0	83,0
MAR	83,0	+ 0,2	+ 0,1	X	X	83,1	+ 0,0	83,0	
NÄHRGÜTER- UND GENUSSMITTELGEWERBE									
1985	MAR	90,1	+ 0,2	+ 0,2	X	X	91,4	+ 0,1	91,3
	APR	89,4	+ 0,8	+ 0,8	X	X	91,1	+ 0,3	91,2
	MAI	89,4	+ 1,0	+ 0,0	X	X	90,9	+ 0,2	91,1
	JUN	90,1	+ 0,8	+ 0,8	X	X	90,9	+ 0,0	90,9
	JUL	91,3	+ 0,7	+ 1,3	X	X	90,9	+ 0,0	90,8
	AUG	92,4	+ 1,1	+ 1,2	X	X	90,7	+ 0,2	90,7
	SEP	92,7	+ 1,1	+ 0,3	X	X	90,6	+ 0,1	90,5
	OKT	92,0	+ 1,5	+ 0,8	X	X	90,3	+ 0,3	90,4
	NOV	91,6	+ 1,5	+ 0,4	X	X	90,2	+ 0,1	90,3
	DEZ	90,1	+ 1,5	+ 1,6	X	X	90,1	+ 0,1	90,1
	JAN	89,2	+ 1,4	+ 1,0	X	X	90,1	+ 0,0	90,0
	FEB	88,7	+ 1,8	+ 0,6	X	X	89,8	+ 0,3	89,9
MAR	88,5	+ 1,8	+ 0,2	X	X	89,7	+ 0,1	89,7	

1 BESCHAEFTIGUNG UND ARBEITSMARKT

1.2 BESCHAEFTIGTE IM BERGBAU UND VERARBEITENDEN GEWERBE UND IM BAUHAUPTGEWERBE (1980 = 100)

JAHR	MONAT	ORIGINALWERT			KALENDERBEREINIGTER WERT		KALENDER- UND SAISON- BEREINIGTER WERT		GLATTE KOMPONENTE
		1990=100	VERÄNDERUNG VOR JAHR	IN O/O GEGEN VORMONAT	1980=100	VERÄNDERUNG IN O/O GEGEN VORMONAT	1980=100	VERÄNDERUNG IN O/O GEGEN VORMONAT	1980=100
BAUHAUPTGEWERBE (EINSCHL.FERTIGTEILBAU)									
1985	MAR	77,7	- 9,8	+ 4,7	X	X	82,0	- 0,8	82,7
	APR	81,1	- 8,3	+ 4,4	X	X	81,8	- 0,2	82,2
	MAI	82,1	- 8,1	+ 1,2	X	X	81,4	- 0,5	81,7
	JUN	82,9	- 7,5	+ 1,0	X	X	81,2	- 0,2	81,2
	JUL	83,5	- 7,3	+ 0,7	X	X	80,9	- 0,4	80,8
	AUG	84,4	- 7,3	+ 1,1	X	X	80,4	- 0,6	80,5
	SEP	84,7	- 6,7	+ 0,4	X	X	80,3	- 0,1	80,3
	OKT	83,8	- 5,9	- 1,1	X	X	80,4	+ 0,1	80,1
	NOV	82,5	- 5,8	- 1,6	X	X	80,0	- 0,5	79,3
	DEZ	80,2	- 6,0	- 2,8	X	X	79,6	- 0,5	79,6
1986	JAN	74,3	- 4,4	- 7,4	X	X	80,0	+ 0,5	79,3
	FEB	71,8	- 3,2	- 3,4	X	X	80,0	+ 0,0	79,0
	MAR	73,1	- 5,9	+ 1,8	X	X	78,2	- 2,3	78,9



2 PRODUKTION IM PRODUZIERENDEN GEWERBE

2.1 INDEX DER NETTOPRODUKTION (1980 = 100) -UNTERNEHMEN-

JAHR	MONAT	ORIGINALWERT			KALENDERBEREINIGTER WERT		KALENDER- UND SAISONBEREINIGTER WERT		GLATTE KOMPONENTE
		1980=100	VERÄNDERUNG IN O/O GEGEN VORJAHR	IN O/O GEGEN VORMONAT	1980=100	VERÄNDERUNG IN O/O GEGEN VORMONAT	1980=100	VERÄNDERUNG IN O/O GEGEN VORMONAT	1980=100
PRODUZIERENDES GEWERBE INSGESAMT									
1985	APR	101,9	+ 7,2	- 2,3	103,9	+ 0,6	101,5	+ 0,0	101,5
	MAI	102,1	+ 0,5	+ 0,2	102,4	- 1,4	101,0	- 0,5	101,9
	JUN	98,4	+11,9	- 3,6	104,0	+ 1,6	105,5	+ 4,5	102,3
	JUL	103,2	+ 8,3	+ 4,9	98,9	- 4,9	103,4	- 2,0	102,6
	AUG	91,8	+ 0,4	-11,0	89,4	- 9,6	101,6	- 1,7	102,9
	SEP	106,9	+ 6,6	+16,4	107,8	+20,6	103,1	+ 1,5	103,1
	OKT	118,7	+ 5,1	+11,0	113,7	+ 5,5	103,8	+ 0,7	103,0
	NOV	109,2	+ 1,2	- 8,0	112,6	- 1,0	102,9	- 0,9	103,0
	DEZ	97,7	+ 2,5	-10,5	99,7	-11,5	101,7	- 1,2	103,2
1986	JAN	97,0	+ 3,9	- 0,7	94,4	- 5,3	103,6	+ 1,9	103,5
	FEB	95,6	+ 3,4	- 1,4	102,5	+ 8,6	103,3	- 0,3	103,7
	MAR	99,9	- 4,2	+ 4,5	101,5	- 1,0	101,0	- 2,2	103,8
	APR	110,1	+ 8,0	+10,2	109,2	+ 7,6	105,7	+ 4,7	103,8
PRODUZIERENDES GEWERBE OHNE BAUHAUPTGEWERBE									
1985	APR	103,2	+ 7,8	- 4,5	105,1	- 1,9	103,5	- 0,3	103,6
	MAI	102,8	+ 1,7	- 0,4	103,0	- 2,0	103,2	- 0,3	104,0
	JUN	99,2	+14,3	- 3,5	104,4	+ 1,4	107,3	+ 4,0	104,5
	JUL	102,9	+ 9,0	+ 3,7	98,7	- 5,5	105,5	- 1,7	104,8
	AUG	91,7	+ 1,0	-10,9	89,5	- 9,3	103,7	- 1,7	105,1
	SEP	107,1	+ 6,9	+16,8	106,2	+20,9	105,3	+ 1,5	105,3
	OKT	119,1	+ 5,4	+11,2	114,0	+ 5,4	105,8	+ 0,5	105,3
	NOV	112,2	+ 2,7	- 5,8	115,7	+ 1,5	105,9	+ 0,1	105,3
	DEZ	101,2	+ 2,7	- 9,8	103,4	-10,6	104,0	- 1,6	105,5
1986	JAN	102,4	+ 2,3	+ 1,2	99,8	- 3,5	105,2	+ 1,2	105,6
	FEB	102,4	+ 3,9	+ 0,0	110,0	+10,2	106,1	- 0,9	106,0
	MAR	104,3	- 3,5	+ 1,9	105,6	- 4,0	103,4	- 2,5	106,1
	APR	111,6	+ 8,1	+ 7,0	110,6	+ 4,7	108,0	+ 4,4	106,2
BERGBAU UND VERARBEITENDES GEWERBE									
1985	APR	102,8	+ 8,2	- 3,7	104,8	- 0,9	103,0	- 0,3	103,1
	MAI	102,9	+ 1,9	+ 0,1	103,2	- 1,5	102,7	- 0,3	103,5
	JUN	95,5	+15,0	- 3,3	105,0	+ 1,7	106,6	+ 4,0	103,9
	JUL	103,5	+ 9,3	+ 4,0	99,2	- 5,5	105,0	- 1,7	104,3
	AUG	91,9	+ 1,2	-11,2	89,6	- 9,7	103,3	- 1,6	104,6
	SEP	107,6	+ 7,3	+17,1	108,7	+21,3	104,8	+ 1,5	104,7
	OKT	119,3	+ 5,3	+10,5	114,1	+ 5,0	105,2	- 0,4	104,7
	NOV	111,0	+ 2,0	- 7,0	114,6	+ 0,4	105,0	- 0,2	104,7
	DEZ	95,6	+ 2,7	-10,3	101,8	-11,2	103,2	- 1,7	105,0
1986	JAN	100,2	+ 3,2	+ 0,6	97,5	- 4,2	105,0	- 1,7	105,2
	FEB	100,5	+ 3,7	+ 0,3	107,9	+10,7	105,4	- 0,4	105,5
	MAR	102,9	- 3,7	+ 2,4	104,5	- 3,2	103,0	- 2,3	105,7
	APR	111,5	+ 8,5	+ 8,4	110,4	+ 5,6	107,5	+ 4,4	105,7
BERGBAU									
1985	APR	85,6	+ 5,7	-11,8	87,2	- 8,8	90,2	- 3,1	91,2
	MAI	89,7	+ 1,6	+ 4,8	90,6	+ 3,9	91,7	+ 1,7	91,4
	JUN	83,3	+ 2,0	- 7,1	88,1	- 2,8	92,0	+ 0,3	91,8
	JUL	94,3	+ 6,3	+13,2	89,8	+ 1,9	92,2	+ 0,2	92,0
	AUG	90,1	+ 4,6	- 4,5	87,2	- 2,9	93,0	+ 0,8	92,2
	SEP	90,0	+ 8,4	- 0,1	91,3	+ 4,7	93,7	+ 0,8	92,2
	OKT	98,9	+ 4,8	+ 9,9	93,5	+ 2,4	92,2	- 1,6	92,1
	NOV	93,2	+ 1,2	- 5,8	95,4	+ 2,0	91,3	- 1,0	92,0
	DEZ	86,9	+ 3,3	- 6,8	90,6	- 4,8	90,9	- 0,4	92,0
1986	JAN	97,4	+ 2,1	+12,1	95,3	+ 5,0	91,4	+ 0,6	92,1
	FEB	89,7	- 1,3	- 7,9	95,7	+ 0,4	90,5	- 1,0	92,1
	MAR	90,3	- 7,0	+ 0,7	92,5	- 3,3	90,0	- 0,6	92,1
	APR	94,8	+10,7	+ 5,0	92,3	- 0,2	94,2	+ 4,7	92,0
ELEKTRIZITÄTS- UND GASVERSORGUNG									
1985	APR	108,3	+ 2,1	-13,8	108,9	-12,2	110,0	- 0,7	111,2
	MAI	101,4	- 0,6	- 6,4	100,2	- 8,0	109,9	- 0,1	111,5
	JUN	94,6	+ 4,3	- 6,7	95,9	- 4,3	111,6	+ 1,5	111,9
	JUL	93,8	+ 4,1	- 0,8	91,8	- 4,3	112,2	+ 0,5	112,2
	AUG	90,1	- 0,3	- 3,9	86,4	- 3,7	110,7	- 1,3	112,5
	SEP	99,5	+ 1,7	+10,4	102,0	+15,4	112,3	+ 1,4	112,6
	OKT	116,7	+ 7,6	+17,3	112,3	+10,1	114,4	+ 1,9	113,4
	NOV	127,9	+10,9	+ 9,6	131,6	+17,2	118,6	+ 3,7	113,5
	DEZ	124,1	+ 4,4	- 3,0	125,9	+ 4,3	114,6	- 3,4	113,4
1986	JAN	132,8	- 6,3	+ 7,0	130,9	+ 4,0	108,4	- 5,4	113,3
	FEB	127,7	+ 4,7	- 3,8	138,5	+ 5,8	115,5	+ 6,5	113,2
	MAR	123,8	- 1,4	- 3,1	121,8	-12,1	110,2	- 4,6	113,1
	APR	113,8	+ 5,1	- 8,1	113,2	- 7,1	114,2	+ 3,6	113,2
VERARBEITENDES GEWERBE									
1985	APR	103,3	+ 8,3	- 3,5	105,3	- 0,8	103,4	- 0,2	103,4
	MAI	103,3	+ 1,9	+ 0,0	103,5	- 1,7	103,0	- 0,4	103,8
	JUN	100,0	+15,3	- 3,2	105,5	+ 1,9	107,2	+ 4,1	104,3
	JUL	103,8	+ 9,4	+ 3,8	99,8	- 5,7	105,4	- 1,7	104,6
	AUG	91,9	+ 1,1	-11,5	89,7	- 9,8	103,5	- 1,8	104,9
	SEP	108,1	+ 7,2	+17,6	109,2	+21,7	105,2	+ 1,6	105,1
	OKT	119,9	+ 5,4	+10,9	114,7	+ 5,0	105,5	+ 0,3	105,1
	NOV	111,5	+ 2,0	- 7,0	115,1	+ 0,3	105,4	- 0,1	105,1
	DEZ	99,9	+ 2,6	-10,4	102,1	-11,3	103,6	- 1,7	105,3
1986	JAN	100,2	+ 3,2	+ 0,3	97,6	- 4,4	105,4	+ 1,7	105,6
	FEB	100,8	+ 3,8	+ 0,6	108,3	+11,0	105,9	+ 0,5	105,8
	MAR	103,3	- 3,6	+ 2,8	104,8	- 3,2	103,3	- 2,5	106,0
	APR	111,9	+ 8,3	+ 8,3	110,9	+ 5,8	107,9	+ 4,5	106,1

2 PRODUKTION IM PRODUZIERENDEN GEWERBE

2.1 INDEX DER NETTOPRODUKTION (1980 = 100) -UNTERNEHMEN-

JAHR	MONAT	ORIGINALWERT			KALENDERBEREINIGTER WERT		KALENDER- UND SAISONBEREINIGTER WERT		GLATTE KOMPONENTE	
		1980=100	VERÄNDERUNG VORJAHR	IN O/O GEGEN VORMONAT	1980=100	VERÄNDERUNG IN O/O GEGEN VORMONAT	1980=100	VERÄNDERUNG IN O/O GEGEN VORMONAT	1980=100	
GRUNDSTOFF- UND PRODUKTIONSGÜTERGEWERBE										
1985	APR	99,8	+ 3,4	- 2,5	101,3	+ 0,1	98,2	- 0,5	98,0	
	MAI	100,2	- 1,3	+ 0,7	99,6	- 1,7	97,7	- 0,5	98,2	
	JUN	96,9	+ 3,6	- 3,3	100,9	+ 1,3	99,7	+ 2,0	98,3	
	JUL	100,6	+ 4,7	+ 3,8	96,9	- 4,0	99,0	- 0,7	98,4	
	AUG	93,6	+ 1,6	- 7,0	91,9	- 5,2	99,2	+ 0,2	98,4	
	SEP	99,8	+ 3,6	+ 6,6	100,9	+ 9,8	98,4	- 0,8	98,3	
	OKT	107,9	+ 2,4	+ 8,1	104,1	+ 3,2	98,6	+ 0,2	98,0	
	NOV	98,8	- 2,2	- 8,4	101,8	- 2,2	96,7	- 1,9	97,7	
	DEZ	84,9	- 2,9	- 14,1	85,9	- 15,6	95,4	- 1,3	97,5	
	1986	JAN	94,8	+ 1,5	+ 11,7	92,8	+ 8,0	98,1	+ 2,8	97,3
		FEB	91,7	+ 0,4	- 3,3	98,6	+ 6,5	97,1	- 1,0	97,1
		MAR	95,7	- 6,3	+ 4,4	96,5	- 2,3	94,6	- 2,6	96,9
APR		101,8	+ 2,3	+ 6,4	101,2	+ 4,9	97,4	+ 3,0	96,5	
INVESTITIONSGÜTER PRODUZIERENDES GEWERBE										
1985	APR	105,3	+ 12,2	+ 4,2	111,4	- 1,2	109,2	- 0,4	109,8	
	MAI	109,5	+ 6,6	+ 0,2	110,3	- 1,0	109,9	+ 0,6	110,5	
	JUN	106,5	+ 32,8	- 2,7	112,8	+ 2,3	115,9	+ 5,5	111,3	
	JUL	109,8	+ 15,2	+ 3,1	105,2	- 6,7	113,4	- 2,2	111,9	
	AUG	91,9	+ 2,0	- 16,3	89,4	- 15,0	109,4	- 3,5	112,5	
	SEP	116,9	+ 11,1	+ 27,2	117,9	+ 31,9	113,2	+ 3,5	112,9	
	OKT	129,6	+ 8,5	+ 10,9	123,5	+ 4,7	113,4	+ 0,2	113,0	
	NOV	122,9	+ 6,0	- 5,2	126,9	+ 2,8	114,6	+ 1,2	113,3	
	DEZ	114,5	+ 5,0	- 6,8	117,3	- 7,6	111,6	- 2,8	113,9	
	1986	JAN	104,8	+ 5,0	- 8,5	101,5	- 13,1	113,4	+ 1,6	114,7
		FEB	110,4	+ 6,3	+ 5,3	118,3	+ 16,1	115,0	+ 1,4	115,5
		MAR	113,0	- 1,0	+ 2,4	114,6	- 3,1	112,8	- 1,9	116,0
APR		124,6	+ 14,0	+ 10,3	123,3	+ 7,6	119,5	+ 5,9	116,5	
VERBRAUCHSGÜTER PRODUZIERENDES GEWERBE										
1985	APR	94,1	- 5,8	- 5,8	96,2	- 2,6	94,8	+ 0,6	93,8	
	MAI	91,7	- 4,5	- 2,6	93,1	- 3,2	92,7	- 2,2	93,9	
	JUN	87,5	+ 2,1	- 4,6	93,8	+ 0,8	95,2	+ 2,7	94,1	
	JUL	90,7	+ 3,0	+ 3,7	85,9	- 8,4	93,9	- 1,4	94,2	
	AUG	82,5	- 0,6	- 9,0	80,0	- 6,9	94,4	+ 0,5	94,3	
	SEP	100,6	+ 3,5	+ 22,2	101,5	+ 26,9	94,5	+ 0,1	94,4	
	OKT	109,9	+ 9,5	+ 9,0	104,3	+ 2,8	94,7	+ 0,2	94,5	
	NOV	98,0	- 1,9	- 10,8	101,6	- 2,6	94,2	- 0,5	94,5	
	DEZ	84,5	- 2,4	- 13,6	87,9	- 13,5	94,2	+ 0,0	94,5	
	1986	JAN	93,8	+ 1,7	+ 11,0	91,1	+ 3,6	95,0	+ 0,8	94,5
		FEB	92,4	+ 3,2	- 1,5	96,7	+ 8,3	95,3	+ 0,3	94,5
		MAR	94,7	- 5,2	+ 2,5	97,1	- 1,6	92,8	- 2,6	94,5
APR		96,5	+ 4,7	+ 4,0	96,9	- 0,2	94,8	+ 2,2	94,5	
NAHRUNGS- UND GENUSSMITTELGEWERBE										
1985	APR	101,6	+ 7,7	+ 0,4	103,2	+ 2,1	104,8	+ 0,3	104,1	
	MAI	102,0	- 1,1	+ 0,4	100,6	- 2,5	102,7	- 2,0	104,2	
	JUN	98,6	+ 1,3	- 3,3	103,9	+ 3,3	104,1	+ 1,4	104,4	
	JUL	102,8	+ 5,8	+ 7,3	101,6	- 2,2	104,7	+ 0,6	104,5	
	AUG	100,7	- 1,7	- 4,8	98,8	- 2,8	103,4	- 1,2	104,6	
	SEP	103,0	+ 4,5	+ 2,3	104,7	+ 6,0	104,6	+ 1,2	104,7	
	OKT	123,3	+ 3,1	+ 19,7	118,8	+ 13,5	105,8	+ 1,1	104,8	
	NOV	115,2	- 0,4	- 6,6	118,6	- 0,2	104,7	- 1,0	104,7	
	DEZ	99,0	+ 3,8	- 14,1	99,7	- 15,9	104,7	+ 0,0	104,5	
	1986	JAN	102,8	+ 1,9	+ 4,8	100,6	+ 0,9	105,5	+ 0,8	104,3
		FEB	96,2	+ 2,1	- 7,3	103,9	+ 3,3	105,0	- 0,5	104,1
		MAR	94,7	- 6,4	- 1,6	96,4	- 7,2	101,0	- 3,8	104,0
APR		104,4	+ 2,8	+ 10,2	103,8	+ 7,7	104,7	+ 3,7	103,9	
EISENSCHAFFENDE INDUSTRIE										
1985	APR	93,4	- 8,1	- 7,1	94,3	- 5,3	93,1	- 1,1	93,6	
	MAI	96,1	+ 1,1	+ 2,9	94,1	- 0,2	92,0	- 1,2	93,9	
	JUN	94,5	+ 9,2	- 1,7	96,7	+ 2,6	95,9	+ 4,2	94,1	
	JUL	93,1	+ 7,3	- 1,5	90,7	- 6,2	94,6	- 1,4	94,2	
	AUG	90,9	+ 6,9	- 2,4	89,3	- 1,5	95,9	+ 1,4	94,2	
	SEP	97,7	+ 4,4	+ 7,5	99,9	+ 11,9	94,2	- 1,8	94,0	
	OKT	101,5	+ 3,8	+ 3,5	98,5	- 1,4	93,9	- 0,3	93,7	
	NOV	94,6	+ 1,8	- 6,8	97,0	- 1,5	93,7	- 0,2	93,2	
	DEZ	74,7	- 4,4	- 21,0	75,1	- 22,6	90,0	- 3,9	92,8	
	1986	JAN	91,2	+ 0,1	+ 22,1	89,5	+ 19,2	92,8	+ 3,1	92,4
		FEB	90,5	+ 0,2	- 0,8	98,1	+ 9,6	92,1	- 0,6	92,1
		MAR	91,1	- 9,4	+ 0,7	90,8	- 7,4	87,0	- 5,5	91,6
APR		95,4	+ 2,1	+ 4,7	95,0	+ 4,6	92,7	+ 6,6	91,1	

2 PRODUKTION IM PRODUZIERENDEN GEWERBE
2.1 INDEX DER NETTOPRODUKTION (1980 = 100) -UNTERNEHMEN-

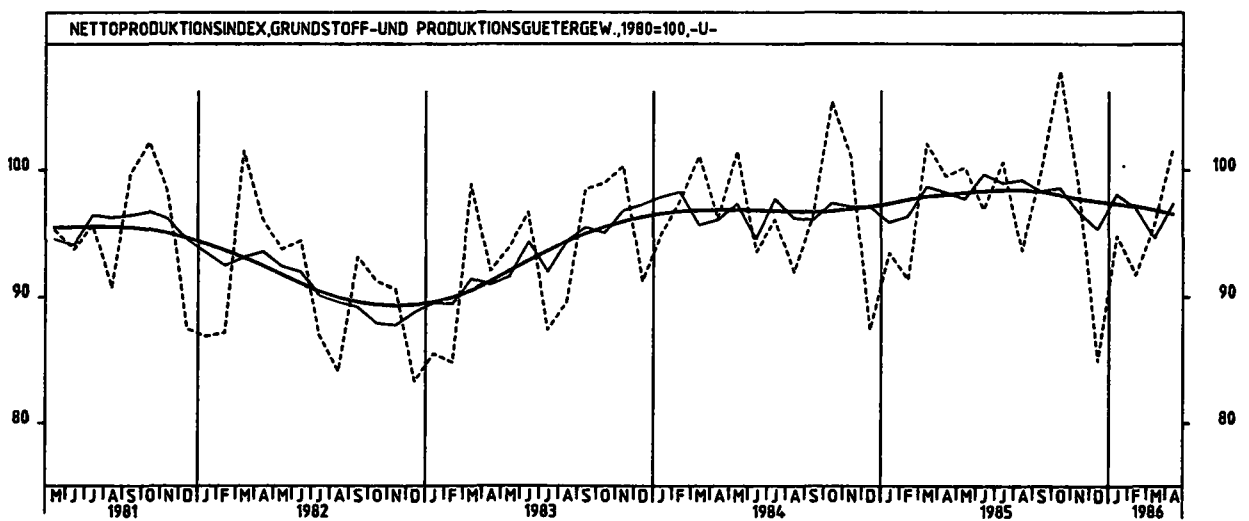
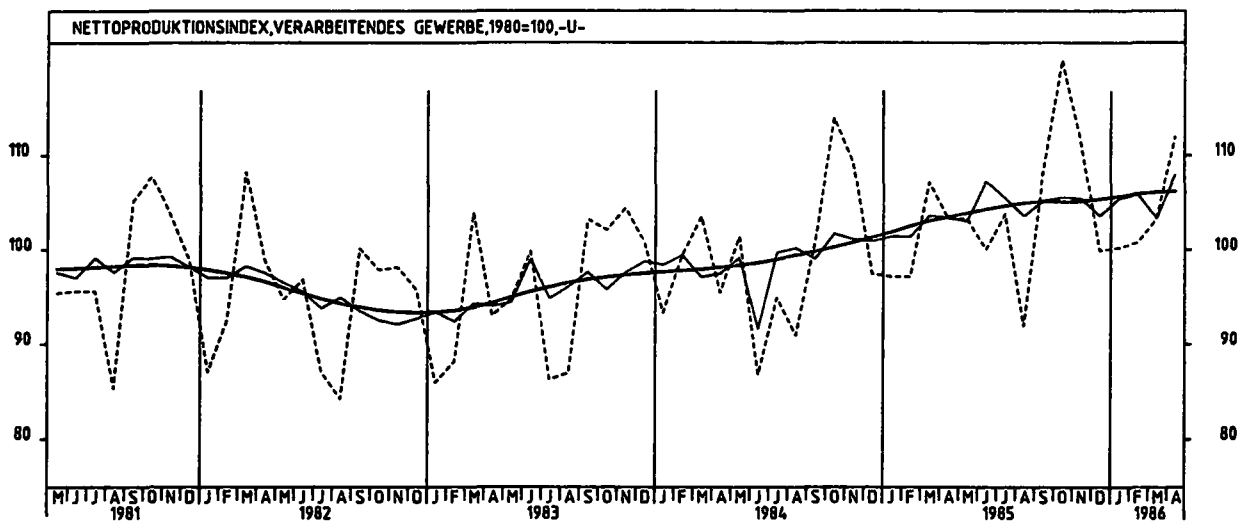
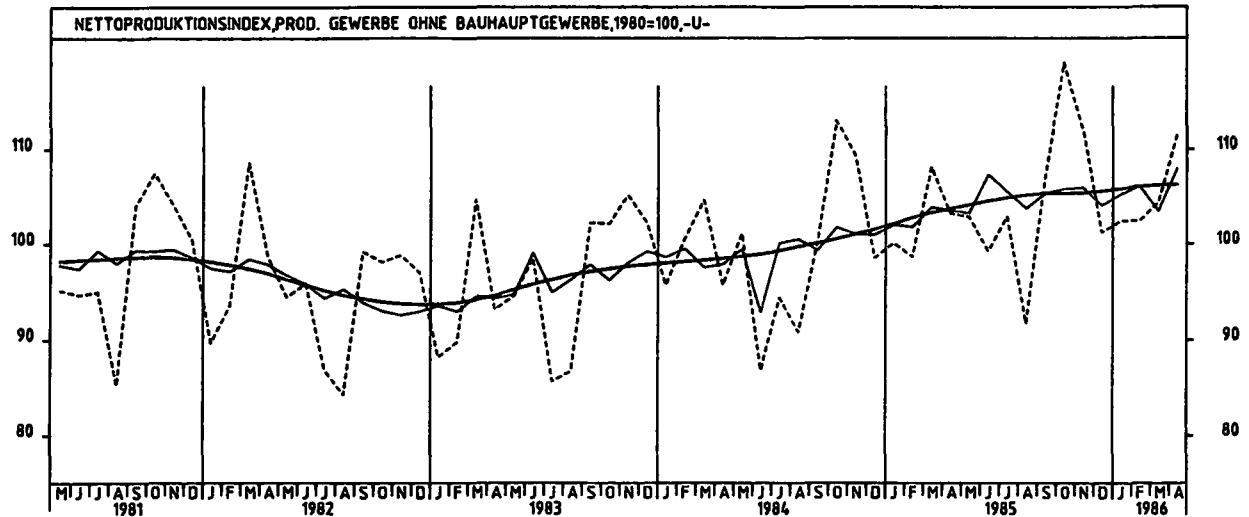
JAHR	MONAT	ORIGINALWERT			KALENDERBEREINIGTER WERT		KALENDER- UND SAISON- BEREINIGTER WERT		GLATTE KOMPONENTE	
		1980=100	VERÄNDERUNG VORJAHR	IN O/O GEGEN VORMONAT	1980=100	VERÄNDERUNG IN O/O GEGEN VORMONAT	1980=100	VERÄNDERUNG IN O/O GEGEN VORMONAT	1980=100	
CHEMISCHE INDUSTRIE										
1985	APR	114,9	+ 7,1	- 3,0	117,1	+ 0,1	112,3	+ 0,0	111,0	
	MAI	113,3	+ 1,9	- 1,4	112,9	- 3,6	111,6	- 0,6	111,2	
	JUN	108,8	+ 2,3	- 4,0	113,5	+ 0,5	111,8	+ 0,2	111,4	
	JUL	114,5	+ 6,6	+ 5,2	110,2	- 2,9	112,5	+ 0,6	111,5	
	AUG	105,4	+ 2,0	- 7,9	103,0	- 6,5	111,3	- 1,1	111,5	
	SEP	108,7	+ 4,5	+ 3,1	109,8	+ 6,6	111,2	- 0,1	111,4	
	OKT	116,7	+ 2,6	+ 7,4	112,6	+ 2,7	111,5	+ 0,3	111,0	
	NOV	109,0	- 1,3	- 6,6	111,4	- 1,2	109,5	- 1,8	110,8	
	DEZ	97,1	- 1,9	-10,9	98,1	-11,9	108,3	- 1,1	110,5	
1986	JAN	112,1	+ 2,9	+15,4	109,6	+11,7	111,5	+ 3,0	110,3	
	FEB	108,5	+ 0,3	- 3,2	116,6	+ 6,4	109,7	- 1,6	110,1	
	MAR	112,0	- 5,4	+ 3,2	113,6	- 2,6	108,7	- 0,9	109,8	
	APR	116,0	+ 1,0	+ 3,6	115,5	+ 1,7	109,8	- 0,0	109,5	
MASCHINENBAU										
1985	APR	96,2	+10,7	- 4,8	98,1	- 2,3	99,0	- 1,0	98,4	
	MAI	96,4	- 1,8	+ 0,2	95,4	- 2,8	95,8	- 3,2	99,0	
	JUN	95,3	+10,7	- 1,1	100,4	+ 5,2	101,5	+ 5,9	99,6	
	JUL	102,7	+14,9	+ 7,8	99,0	- 1,4	102,4	+ 0,9	100,3	
	AUG	83,7	+ 1,9	-18,5	81,7	-17,5	98,9	- 3,4	100,6	
	SEP	106,2	+ 9,7	+26,9	107,6	+31,7	101,1	+ 2,2	101,3	
	OKT	115,4	+10,0	+ 8,7	110,5	+ 2,7	102,9	+ 1,8	101,8	
	NOV	107,1	+ 5,1	- 7,2	110,6	+ 0,1	103,2	+ 0,3	102,3	
	DEZ	122,1	+ 3,6	+14,0	123,7	+11,8	101,0	- 2,1	102,8	
	1986	JAN	86,8	+ 7,7	-28,9	83,9	-32,2	102,9	+ 1,9	103,4
		FEB	93,7	+ 7,6	+ 7,9	100,6	+19,9	104,1	+ 1,2	104,0
		MAR	101,6	+ 0,5	+ 8,4	103,1	+ 2,5	102,7	- 1,3	104,6
APR		108,7	+13,0	+ 7,0	107,9	+ 4,7	107,4	+ 4,6	105,2	
STRASSENFAHRZEUGBAU, REPARATUR VON KRAFTFAHRZEUGEN USW.										
1985	APR	115,8	+ 9,0	- 4,5	117,2	- 2,3	110,4	- 2,0	113,7	
	MAI	114,8	+19,7	- 0,9	115,7	- 1,3	117,6	+ 6,7	114,0	
	JUN	108,2	+162,6	- 5,7	114,5	- 1,0	126,4	+ 7,3	114,4	
	JUL	110,3	+16,8	- 1,9	106,1	- 7,3	117,9	- 6,7	114,7	
	AUG	83,7	-11,1	-24,1	81,3	-23,4	106,6	- 9,6	114,7	
	SEP	113,3	+ 3,1	+35,4	114,8	+41,2	112,5	+ 5,5	114,5	
	OKT	130,3	+ 4,0	+15,0	123,0	+ 7,1	112,9	+ 0,4	113,7	
	NOV	125,5	- 1,0	- 3,7	130,2	+ 5,9	114,7	+ 1,6	113,5	
	DEZ	100,1	- 0,5	-20,2	103,9	-20,2	110,0	- 4,1	114,5	
	1986	JAN	120,4	+ 1,6	+20,3	117,3	+12,9	115,7	+ 5,2	115,8
		FEB	120,1	+ 3,6	- 0,2	129,5	+10,4	117,4	+ 1,5	117,3
		MAR	115,6	- 4,6	- 3,7	115,9	-10,5	112,2	- 4,4	116,0
APR		134,8	+16,4	+16,6	133,4	+15,1	124,6	+11,1	118,3	
ELEKTROTECHNIK REPARATUR VON HAUSHALTSGERÄTEN										
1985	APR	119,0	+16,4	- 4,0	122,2	+ 0,3	118,9	+ 1,2	118,5	
	MAI	119,1	+ 9,8	+ 0,1	121,2	- 0,8	119,3	+ 0,3	119,6	
	JUN	114,8	+17,6	- 3,6	122,1	+ 0,7	122,6	+ 2,8	120,6	
	JUL	119,1	+19,6	+ 3,7	113,6	- 7,0	123,4	+ 0,7	121,6	
	AUG	103,7	+10,6	-12,9	100,3	-11,7	121,0	+ 1,9	122,4	
	SEP	129,0	+15,7	+24,4	129,3	+28,9	124,0	+ 2,5	123,0	
	OKT	139,0	+10,6	+ 7,8	132,4	+ 2,4	123,2	+ 0,6	123,2	
	NOV	133,5	+ 8,1	- 4,0	137,4	+ 3,8	124,4	+ 1,0	123,3	
	DEZ	120,0	+ 8,8	-10,1	123,7	-10,0	122,0	- 1,9	123,7	
	1986	JAN	111,4	+ 5,8	- 7,2	108,3	-12,4	121,7	- 0,2	124,1
		FEB	119,9	+ 6,6	+ 7,6	128,0	+18,2	123,7	+ 1,6	124,6
		MAR	123,0	- 0,7	+ 2,6	128,6	- 2,0	122,3	- 1,1	124,8
APR		132,6	+11,4	+ 7,8	131,1	+ 4,5	126,5	+ 3,4	125,0	
HERSTELLUNG VON EISEN-, BLECH- UND METALLWAREN										
1985	APR	103,3	+11,4	- 3,5	105,7	+ 0,0	102,4	+ 1,3	101,3	
	MAI	102,2	- 0,4	- 1,1	103,6	- 1,8	100,4	- 2,0	101,8	
	JUN	96,6	+10,4	- 5,5	103,4	- 0,4	104,9	+ 4,5	102,3	
	JUL	99,0	+11,0	+ 2,5	94,0	- 9,1	103,8	- 1,0	102,8	
	AUG	89,9	+ 1,5	- 9,2	86,9	- 7,6	101,9	- 1,8	103,2	
	SEP	107,7	+ 7,8	+19,8	108,4	+24,7	103,5	+ 1,6	103,5	
	OKT	122,6	+ 6,9	+13,8	116,0	+ 7,0	104,4	+ 0,9	103,6	
	NOV	106,6	+ 0,8	-13,1	110,4	- 4,8	103,0	- 1,3	103,8	
	DEZ	90,4	+ 6,1	-15,2	95,3	-13,7	103,9	+ 0,9	104,2	
	1986	JAN	102,6	+ 5,4	+13,5	99,6	+ 4,5	104,6	+ 0,7	104,6
		FEB	102,2	+ 4,9	- 0,4	108,8	+ 9,2	104,6	+ 0,0	105,0
		MAR	102,8	- 3,9	+ 0,6	105,6	- 2,8	102,4	- 2,1	105,3
APR		114,6	+10,9	+11,5	112,5	+ 6,5	107,5	+ 5,0	105,5	
TEXTILGEWERBE										
1985	APR	95,7	+ 8,5	- 7,6	98,1	- 4,3	94,3	+ 0,9	93,3	
	MAI	93,2	- 3,9	- 2,6	94,9	- 3,3	92,0	- 2,4	93,7	
	JUN	88,6	+ 4,0	- 4,9	95,3	+ 0,4	94,8	+ 3,0	94,1	
	JUL	87,3	+ 5,7	- 1,5	82,3	-13,6	94,1	- 0,7	94,5	
	AUG	68,5	+ 4,4	-21,5	66,2	-19,6	95,4	+ 1,4	94,8	
	SEP	101,8	+ 7,3	+48,6	102,2	+54,4	95,3	- 0,1	95,1	
	OKT	113,0	+ 5,7	+11,0	107,0	+ 4,7	96,3	+ 1,0	95,3	
	NOV	99,3	+ 2,0	-12,1	103,2	- 3,6	95,9	- 0,4	95,4	
	DEZ	79,7	+ 4,7	-19,7	83,8	-18,8	94,3	- 1,7	95,5	
	1986	JAN	100,0	+ 3,5	+25,5	97,2	+16,0	95,8	+ 1,6	95,6
		FEB	98,1	+ 3,8	- 1,9	104,6	+ 7,6	95,7	- 0,1	95,7
		MAR	98,2	- 5,2	+ 0,1	101,2	- 3,3	93,2	- 2,6	95,8
APR		104,1	+ 8,8	+ 6,0	102,2	+ 1,0	97,1	+ 4,2	95,8	

2 PRODUKTION IM PRODUZIERENDEN GEWERBE

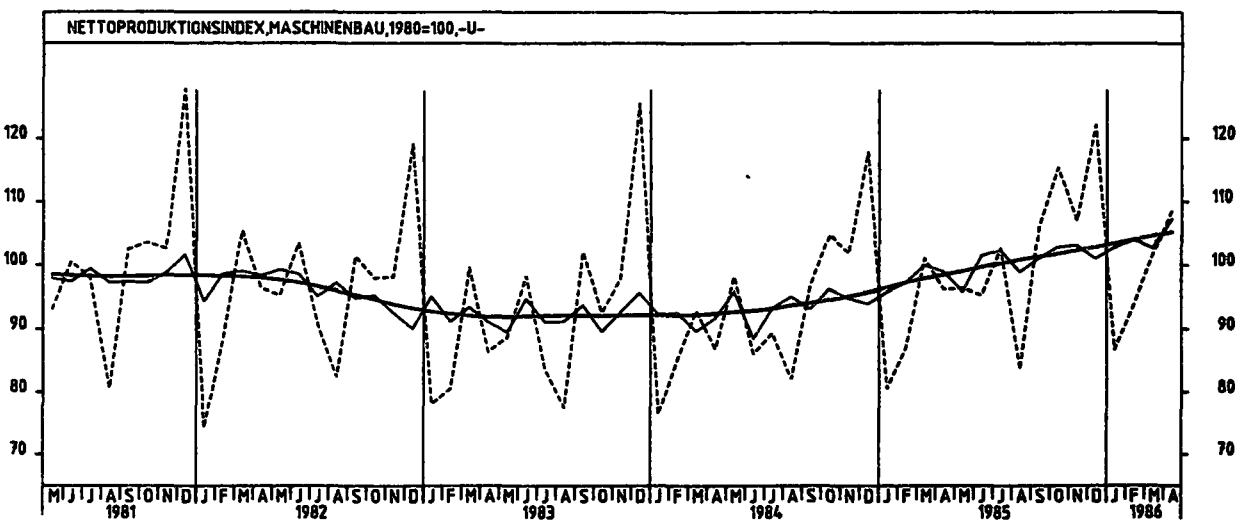
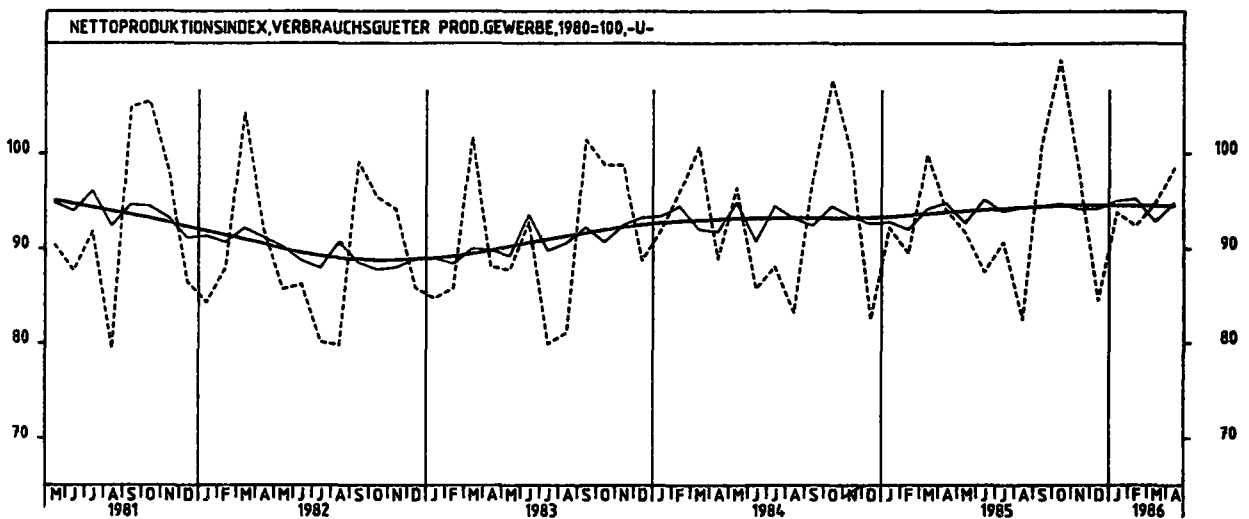
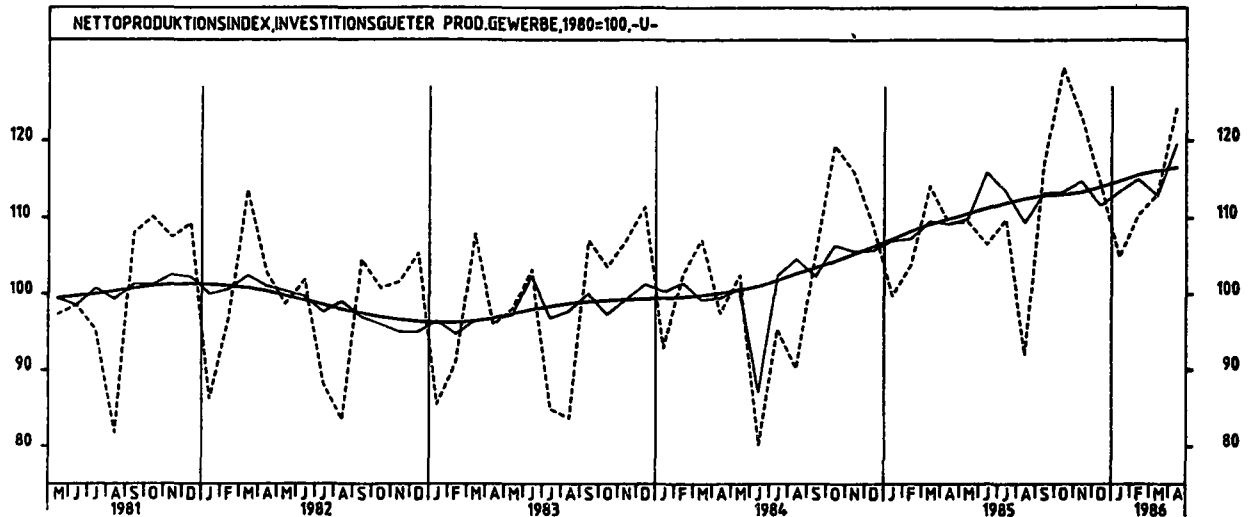
2.1 INDEX DER NETTOPRODUKTION (1980 = 100) -UNTERNEHMEN-

JAHR	MONAT	ORIGINALWERT			KALENDERBEREINIGTER WERT		KALENDER- UND SAISON- BEREINIGTER WERT		GLATTE KOMPONENTE
		1980=100	VERÄNDERUNG VORJAHR	IN O/O GEGEN VORMONAT	1980=100	VERÄNDERUNG IN O/O GEGEN VORMONAT	1980=100	VERÄNDERUNG IN O/O GEGEN VORMONAT	1980=100
BEKLEIDUNGSGEWERBE									
1985	APR	77,2	+ 1,7	-17,3	78,8	-15,3	80,8	- 0,1	80,6
	MAI	67,5	-13,0	-12,6	69,6	-11,3	78,7	- 2,6	80,9
	JUN	64,5	+ 2,1	- 4,4	69,8	+ 0,3	82,6	+ 5,0	81,1
	JUL	84,8	+ 2,7	+31,5	80,3	+15,0	81,8	- 1,0	81,5
	AUG	77,4	+ 0,0	- 8,7	75,3	- 6,2	82,6	+ 1,0	81,9
	SEP	96,9	+ 2,6	+25,2	97,4	+29,3	81,9	- 0,8	82,3
	OKT	92,9	+ 2,1	- 4,1	88,2	- 9,4	82,6	+ 0,9	82,6
	NOV	80,6	+ 2,2	-13,2	83,9	- 4,9	83,6	+ 1,2	83,2
	DEZ	70,1	+10,7	-13,0	72,7	-13,3	85,0	+ 1,7	83,6
1986	JAN	87,4	+ 2,5	+24,7	85,6	+17,7	83,8	- 1,4	84,0
	FEB	88,9	+ 5,6	+ 1,7	95,3	+11,3	84,6	+ 1,0	84,4
	MAR	81,1	- 2,5	+ 2,5	92,2	- 3,3	81,8	- 3,3	84,8
	APR	87,4	+13,2	- 4,1	86,2	- 6,5	87,3	+ 6,7	85,2
ERNAHRUNGSGEWERBE									
1985	APR	102,0	+ 6,1	+ 1,1	103,3	+ 2,8	104,6	- 0,1	104,3
	MAI	105,3	+ 1,6	+ 3,2	104,1	+ 0,8	104,3	- 0,3	104,6
	JUN	99,2	+ 0,7	- 5,8	103,7	- 0,4	104,0	- 0,3	104,9
	JUL	103,8	+ 5,0	+ 4,6	99,7	- 3,9	104,9	+ 0,9	105,1
	AUG	99,7	- 0,5	- 3,9	98,0	- 1,7	104,4	- 0,5	105,3
	SEP	103,0	+ 4,9	+ 3,3	104,9	+ 7,0	105,7	+ 1,2	105,4
	OKT	125,0	+ 2,6	+21,4	120,4	+14,8	106,6	+ 0,9	105,6
	NOV	116,9	+ 0,3	- 6,5	120,3	- 0,1	105,1	- 1,4	105,5
	DEZ	105,2	+ 4,4	-10,0	105,9	-12,0	105,2	+ 0,1	105,3
1986	JAN	103,2	+ 4,7	- 1,9	100,6	- 5,0	107,2	+ 1,9	105,1
	FEB	93,6	+ 2,1	- 9,1	101,4	+ 0,8	105,1	- 2,0	104,8
	MAR	95,1	- 5,7	+ 1,4	96,4	- 4,9	101,6	- 3,3	104,5
	APR	104,0	+ 2,0	+ 9,4	103,2	- 7,1	104,4	+ 2,8	104,3

2 PRODUKTION IM PRODUZIERENDEN GEWERBE



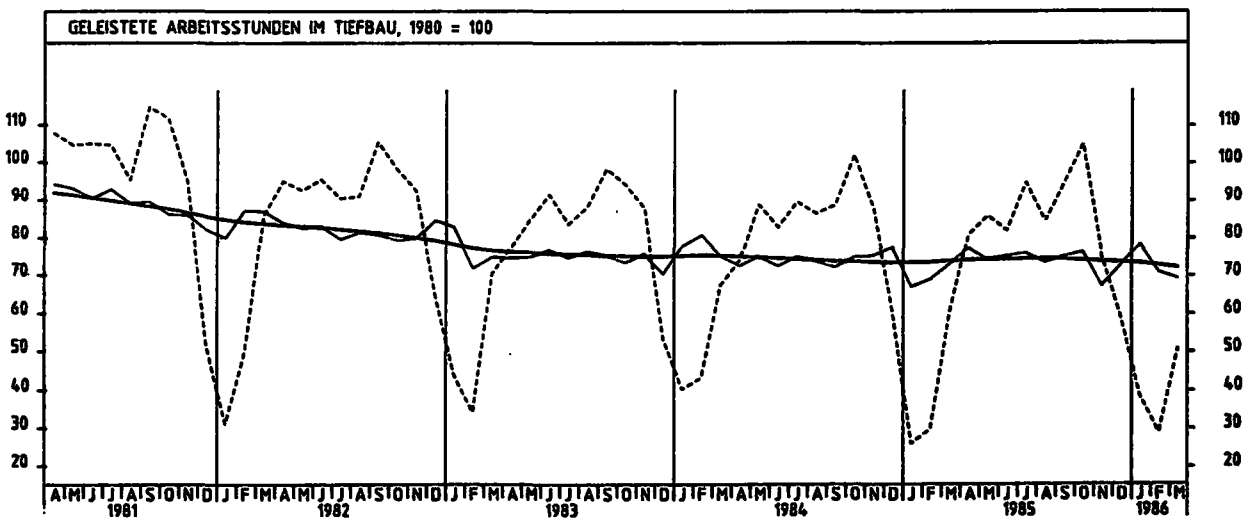
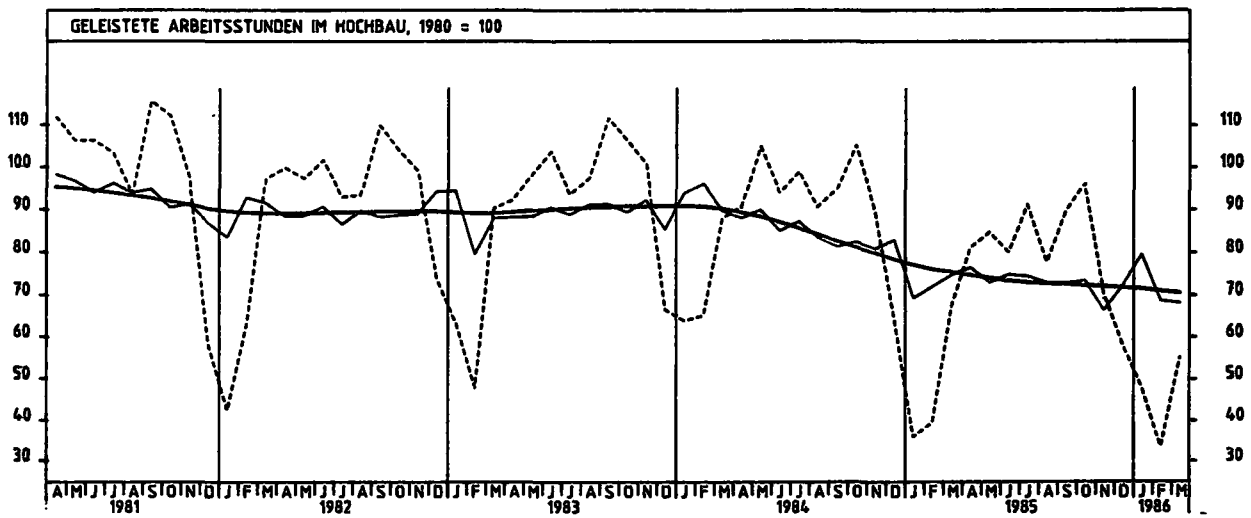
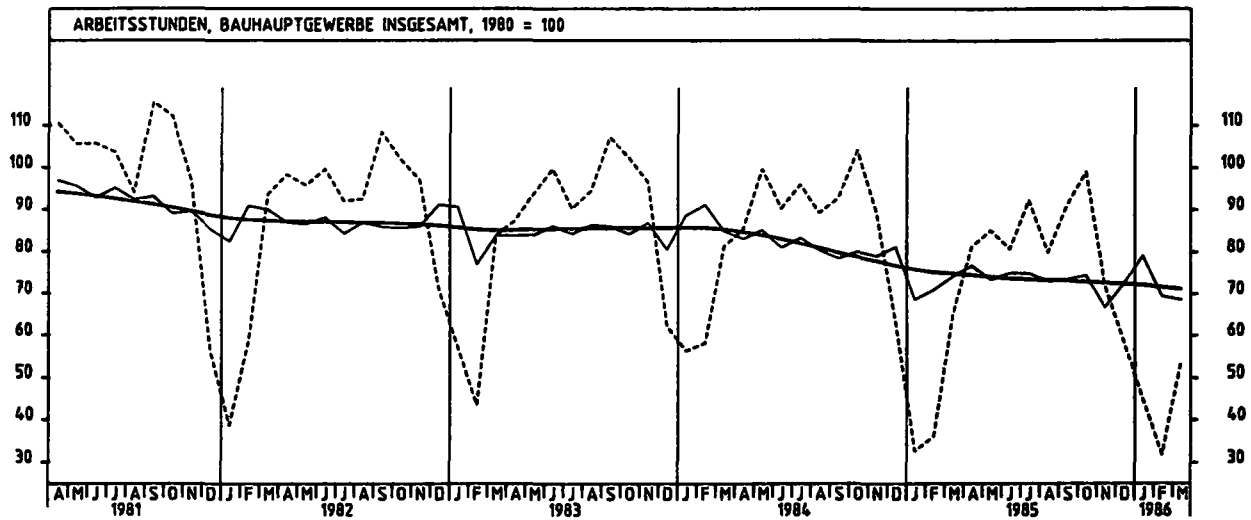
2 PRODUKTION IM PRODUZIERENDEN GEBIET



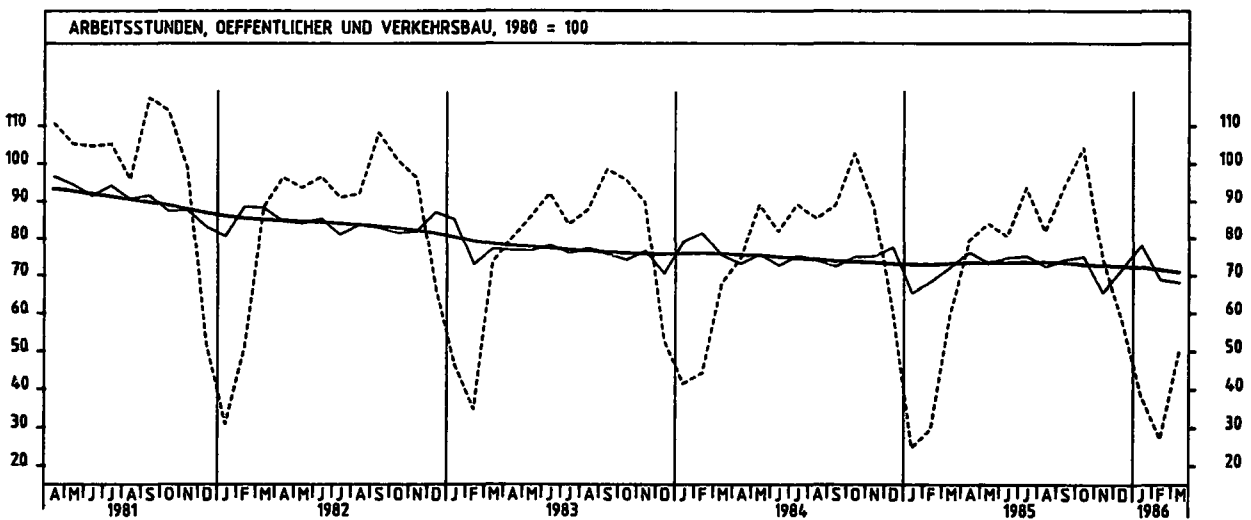
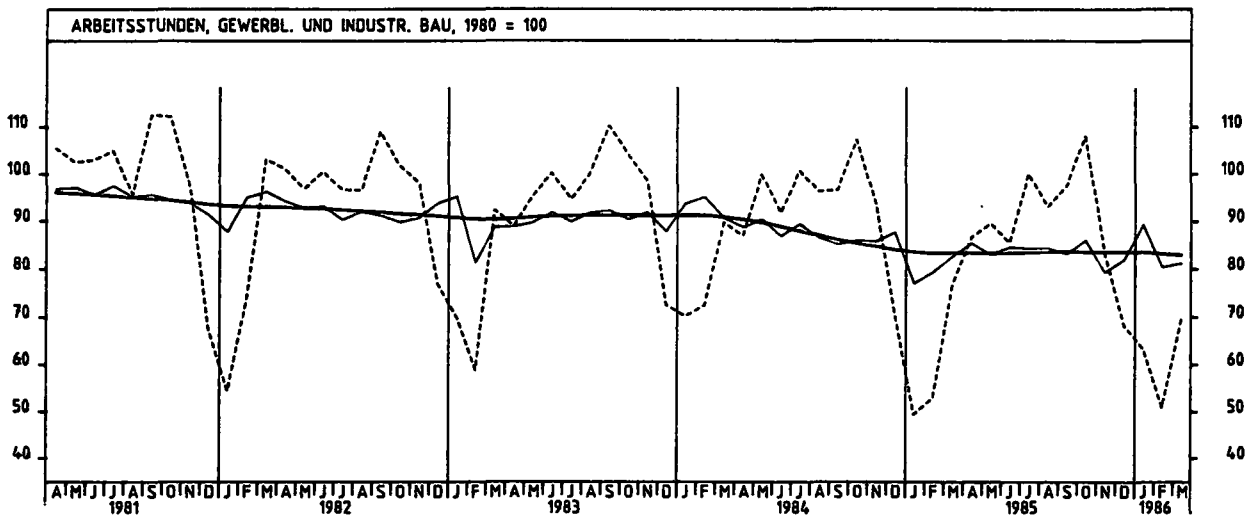
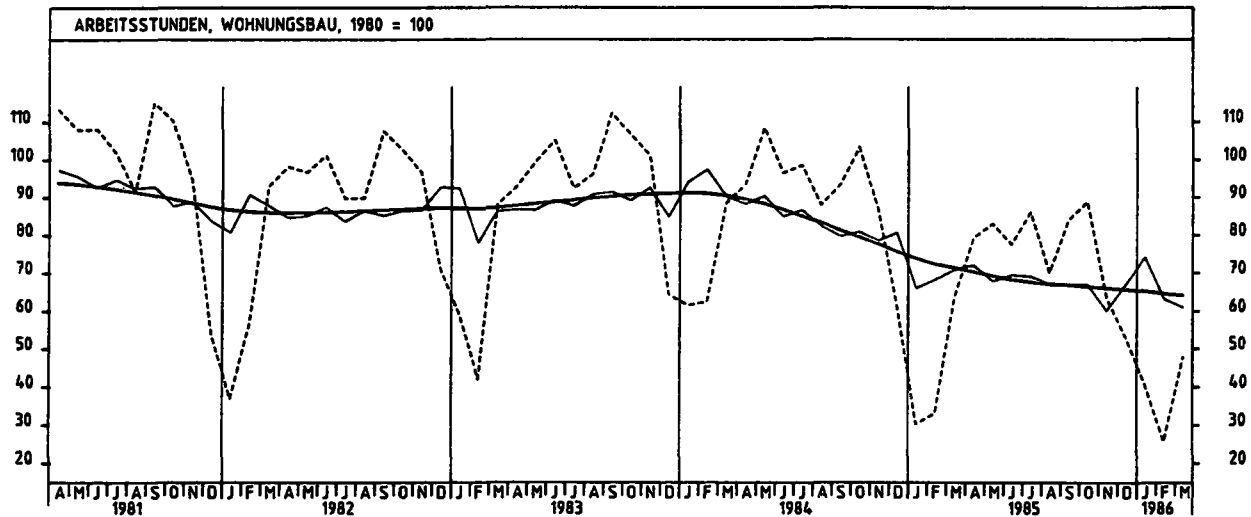
2 PRODUKTION IM PRODUZIERENDEN GEWERBE
2.2 GELEISTETE ARBEITSSTUNDEN IM BAUHAUPTGEWERBE (1980 = 100)

JAHR	MONAT	ORIGINALWERT			KALENDERBEREINIGTER WERT		KALENDER- UND SAISON- BEREINIGTER WERT		GLATTE KOMPONENTE	
		1980=100	VERÄNDERUNG VORJAHR	IN O/O GEGEN VORMONAT	1980=100	VERÄNDERUNG IN O/O GEGEN VORMONAT	1980=100	VERÄNDERUNG IN O/O GEGEN VORMONAT	1980=100	
BAUHAUPTGEWERBE INSGESAMT										
1985	MAR	65,0	-20,0	+79,1	64,4	+71,7	74,1	+ 4,6	74,7	
	APR	81,1	- 4,8	+24,8	84,7	+31,5	76,6	+ 3,4	74,3	
	MAI	85,0	-14,7	+ 4,8	87,2	+ 3,0	73,2	- 4,3	73,9	
	JUN	80,6	-10,7	- 5,2	89,4	+ 2,5	74,9	+ 2,2	73,6	
	JUL	92,2	- 3,9	+14,4	86,7	- 3,0	74,8	- 0,1	73,3	
	AUG	79,8	-10,5	-13,4	76,2	-12,1	72,9	- 2,5	73,1	
	SEP	91,0	- 1,8	+14,0	89,8	+17,8	73,3	+ 0,5	73,0	
	OKT	98,9	- 4,9	+ 8,7	94,9	+ 5,7	74,3	+ 1,4	72,6	
	NOV	72,0	-19,2	-27,2	73,3	-22,8	66,6	-10,4	72,4	
	DEZ	58,4	- 7,2	-18,9	59,8	-18,4	72,3	+ 8,6	72,2	
	1986	JAN	44,9	+37,3	-23,1	42,1	-29,6	79,0	+ 9,3	71,9
		FEB	31,9	-12,1	-29,0	32,7	-22,3	69,3	-12,3	71,3
MAR		53,6	-17,5	+68,0	57,3	+75,2	68,4	- 1,3	70,9	
HOCHBAU										
1985	MAR	67,4	-23,4	+70,6	66,8	+62,9	74,6	+ 3,6	75,2	
	APR	81,1	-10,4	+20,3	84,7	+26,8	76,3	+ 2,3	74,5	
	MAI	84,7	-19,2	+ 4,4	87,0	+ 2,7	72,9	- 4,5	73,8	
	JUN	80,0	-14,8	- 5,5	88,9	+ 2,2	74,7	+ 2,5	73,1	
	JUL	91,0	- 8,0	+13,8	85,3	- 4,0	74,3	- 0,5	72,7	
	AUG	77,6	-14,3	-14,7	74,2	-13,0	72,7	- 2,2	72,4	
	SEP	89,4	- 5,6	+15,2	88,1	+18,7	72,5	- 0,3	72,4	
	OKT	96,0	- 8,7	+ 7,4	92,0	+ 4,4	73,3	+ 1,1	72,0	
	NOV	70,4	-21,4	-26,7	71,8	-22,0	66,3	- 9,5	71,8	
	DEZ	58,0	- 5,4	-17,6	59,4	-17,3	72,0	+ 6,6	71,6	
	1986	JAN	47,9	+33,4	-17,4	45,2	-23,5	79,4	+10,3	71,3
		FEB	33,4	-15,4	-30,3	34,3	-24,1	68,6	-13,6	70,7
MAR		55,0	-18,4	+64,7	58,8	+71,4	68,1	- 0,7	70,3	
TIEFBAU										
1985	MAR	60,0	-10,8	+102,0	59,4	+95,4	72,9	+ 5,8	73,7	
	APR	80,9	+ 9,3	+34,8	84,3	+41,9	77,3	+ 6,0	73,9	
	MAI	85,7	- 3,5	+ 5,9	87,6	+ 3,9	74,2	- 4,0	74,1	
	JUN	81,9	- 1,1	+ 4,4	90,3	+ 3,1	75,2	+ 1,3	74,2	
	JUL	94,7	+ 5,7	+15,6	89,6	- 0,8	75,9	+ 0,9	74,3	
	AUG	84,3	- 2,4	-11,0	80,5	-10,2	73,4	- 3,3	74,3	
	SEP	94,5	+ 6,5	+12,1	93,6	+16,3	75,0	+ 2,2	74,3	
	OKT	104,9	+ 2,9	+11,0	100,9	+ 7,8	76,3	+ 1,7	73,8	
	NOV	75,1	-14,8	-28,4	76,3	-24,4	67,1	-12,1	73,6	
	DEZ	59,1	- 2,6	-21,3	60,5	-20,7	72,6	+ 8,2	73,4	
	1986	JAN	38,6	+49,0	-34,7	35,8	-40,8	78,3	+ 7,9	73,1
		FEB	28,7	- 3,4	-25,6	29,3	-18,2	70,8	- 9,6	72,5
MAR		50,7	-15,5	+76,7	54,1	+84,6	69,1	- 2,4	71,9	
WOHNUNGSBAU										
1985	MAR	63,5	-26,2	+91,8	63,2	+84,3	70,9	+ 3,8	71,3	
	APR	79,3	-15,0	+24,9	82,6	+30,7	72,1	+ 1,7	70,2	
	MAI	83,0	-23,4	+ 4,7	84,8	+ 2,7	67,9	- 5,8	69,1	
	JUN	77,6	-19,6	- 6,5	86,0	+ 1,4	69,5	+ 2,4	68,2	
	JUL	86,1	-12,7	+11,0	80,6	- 6,3	69,1	- 0,6	67,5	
	AUG	70,1	-20,3	-18,6	67,2	-16,6	67,1	- 2,9	66,9	
	SEP	84,0	-10,0	+19,8	82,8	+23,2	67,0	- 0,1	66,7	
	OKT	88,9	-13,9	+ 5,8	88,5	+ 3,3	67,0	+ 0,0	66,3	
	NOV	63,5	-26,8	-28,6	64,9	-24,1	60,1	-10,3	65,9	
	DEZ	53,0	-13,1	-16,5	53,7	-17,3	67,0	+11,8	65,5	
	1986	JAN	40,6	+34,4	-23,4	38,2	-28,9	74,3	+10,9	65,1
		FEB	25,7	-22,4	-36,7	26,2	-31,4	63,2	-14,9	64,5
MAR		47,8	-24,7	+86,0	51,4	+86,2	61,0	- 3,5	64,0	
GEWERBLICHER UND INDUSTRIELLER BAU										
1985	MAR	76,7	-14,5	+45,0	75,6	+37,3	82,6	+ 4,2	83,3	
	APR	86,8	- 0,2	+13,2	90,3	+19,1	85,5	+ 3,5	83,3	
	MAI	89,6	-10,2	+ 3,2	92,3	+ 2,2	83,1	- 2,8	83,3	
	JUN	85,6	- 6,7	- 4,5	95,1	+ 3,0	84,7	+ 1,9	83,3	
	JUL	100,1	- 0,6	+16,9	94,0	- 1,2	84,3	- 0,5	83,4	
	AUG	93,0	- 3,4	- 7,1	88,7	- 5,6	84,4	+ 0,1	83,5	
	SEP	97,6	+ 0,9	+ 4,9	96,6	+ 8,9	83,2	- 1,4	83,7	
	OKT	105,0	+ 0,7	+10,7	103,3	+ 6,9	86,2	+ 3,6	83,6	
	NOV	83,3	-11,0	-22,9	84,5	-18,2	79,3	- 8,0	83,6	
	DEZ	68,3	- 3,0	-18,0	70,4	-16,7	82,0	+ 3,4	83,5	
	1986	JAN	63,4	+28,3	- 7,2	60,2	-14,5	89,4	+ 9,0	83,5
		FEB	50,9	- 3,8	-19,7	53,1	-11,8	80,4	-10,1	83,2
MAR		69,5	- 9,4	+36,5	73,4	+38,2	81,2	+ 1,0	82,9	
ÖFFENTLICHER UND VERKEHRSBAU										
1985	MAR	59,6	-12,2	+101,4	59,0	+94,7	72,1	+ 5,3	72,9	
	APR	78,3	+ 6,4	+33,1	62,9	+40,5	76,0	+ 5,4	73,1	
	MAI	84,1	- 5,6	+ 6,1	86,3	+ 4,1	73,1	- 3,8	73,1	
	JUN	80,5	- 1,7	- 4,3	88,9	+ 3,0	74,5	+ 1,9	73,1	
	JUL	93,6	+ 4,9	+16,3	88,5	- 0,4	75,0	+ 0,7	73,2	
	AUG	81,9	- 4,1	-12,5	78,1	-11,8	72,3	- 3,6	73,1	
	SEP	94,0	+ 5,6	+14,5	92,9	+19,0	74,0	+ 2,4	73,1	
	OKT	104,3	+ 1,5	+11,0	100,2	+ 7,9	74,8	+ 1,2	72,7	
	NOV	74,4	-16,1	-28,7	75,8	-24,4	65,6	-12,4	72,5	
	DEZ	58,1	- 4,0	-21,9	59,6	-21,1	71,7	+ 9,3	72,2	
	1986	JAN	38,4	+55,5	-33,9	35,7	-40,3	78,0	+ 8,8	72,0
		FEB	27,1	- 8,4	-29,4	27,5	-23,0	69,0	-11,5	71,4
MAR		50,2	-18,8	+85,2	53,6	+94,9	68,2	- 1,2	70,8	

2 PRODUKTION IM PRODUZIERENDEN GEWERBE

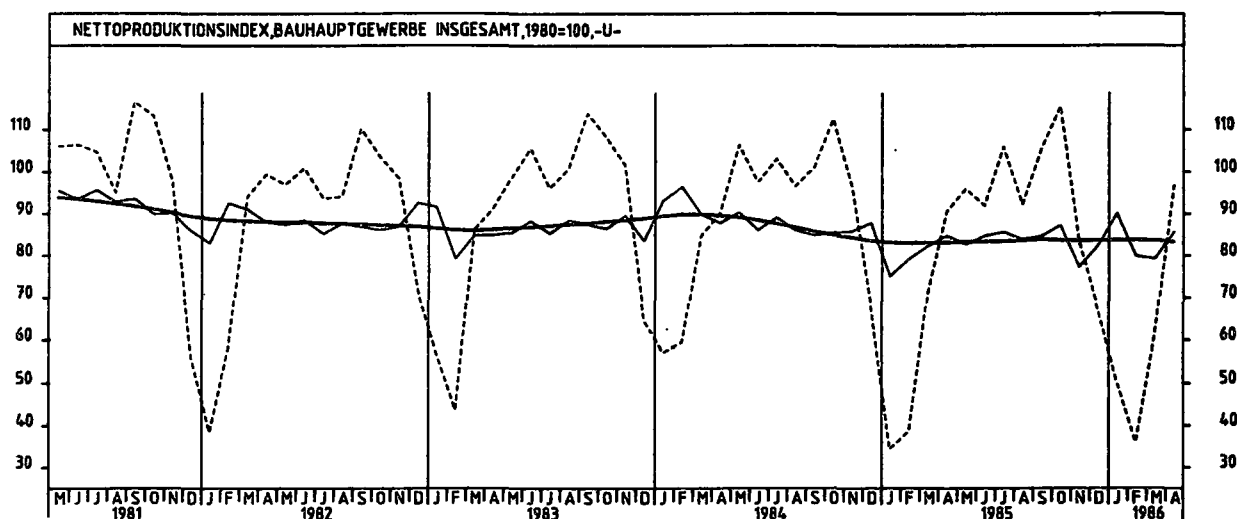


2 PRODUKTION IM PRODUZIERENDEN GEWERBE



2 PRODUKTION IM PRODUZIERENDEN GEWERBE
2.3 PRODUKTIONSINDEX FÜR DAS BAUHAUPTGEWERBE (1980 = 100) -UNTERNEHMEN-

JAHR	MONAT	ORIGINALWERT			KALENDERBEREINIGTER WERT		KALENDER- UND SAISONBEREINIGTER WERT		GLATTE KOMPONENTE	
		1980=100	VERÄNDERUNG VORJAHR	IN O/O GEGEN VORMONAT	1980=100	VERÄNDERUNG IN O/O GEGEN VORMONAT	1980=100	VERÄNDERUNG IN O/O GEGEN VORMONAT		
BAUHAUPTGEWERBE										
1985	APR	90,5	+ 0,4	+27,3	94,0	+33,1	84,8	+ 2,9	83,1	
	MAI	95,9	- 9,9	+ 6,0	97,5	+ 3,7	82,7	- 2,5	83,2	
	JUN	91,9	- 5,7	- 4,2	100,5	+ 3,1	84,7	+ 2,4	83,3	
	JUL	105,9	+ 2,7	+15,2	100,3	- 0,2	85,7	+ 1,2	83,4	
	AUG	92,2	- 4,5	-12,9	88,8	-11,5	83,9	- 2,1	83,6	
	SEP	105,5	+ 4,4	+14,4	104,6	+17,8	84,7	+ 1,0	83,8	
	OKT	115,5	+ 2,7	+ 9,5	111,9	+ 7,0	87,3	+ 3,1	83,6	
	NOV	83,5	-13,4	-27,7	84,8	-24,2	77,2	-11,6	83,5	
	DEZ	67,2	- 0,9	-19,5	67,1	-20,9	82,4	+ 6,7	83,6	
	1986	JAN	50,3	+46,2	-25,1	47,5	-29,2	90,1	+ 9,3	83,7
		FEB	36,0	- 7,0	-28,4	37,2	-21,7	79,8	-11,4	83,7
		MAR	61,2	-13,9	+70,0	64,9	+74,5	79,2	- 0,8	83,6
APR		96,7	- 6,9	+55,0	97,0	+49,5	85,7	+ 8,2	83,2	
HOCHBAU										
1985	APR	84,7	- 7,7	+21,7	88,1	+27,5	79,1	+ 1,7	78,1	
	MAI	89,4	-16,7	+ 5,5	91,3	+ 3,6	76,7	- 3,0	77,9	
	JUN	85,4	-12,0	- 4,5	93,9	+ 2,6	78,6	+ 2,7	77,7	
	JUL	97,6	- 3,1	+14,5	92,1	- 1,9	79,5	+ 0,9	77,6	
	AUG	83,6	- 9,4	-14,5	80,4	-12,7	78,3	- 1,5	77,7	
	SEP	97,0	- 1,0	+16,0	95,9	+19,3	78,1	- 0,3	77,9	
	OKT	104,7	- 1,8	+ 7,9	101,2	+ 5,5	80,8	+ 3,5	77,6	
	NOV	76,4	-15,6	-27,0	77,7	-23,2	72,6	-10,1	77,8	
	DEZ	62,6	- 2,9	-18,1	62,6	-19,2	77,4	+ 6,6	77,9	
	1986	JAN	51,6	+41,5	-17,6	49,0	-22,0	85,4	+10,3	77,8
		FEB	36,1	-10,6	-30,0	37,2	-24,1	74,1	-13,2	77,7
		MAR	59,7	-14,2	+65,4	63,5	+70,7	74,2	+ 0,1	77,6
APR		88,9	+ 5,0	+48,9	88,9	+40,0	78,8	+ 6,2	77,3	
TIEFBAL										
1985	APR	99,4	+13,6	+35,6	103,0	+41,5	93,4	+ 4,6	90,7	
	MAI	105,9	- 0,6	+ 6,5	107,1	+ 4,0	92,0	- 1,5	91,3	
	JUN	101,9	- 3,8	- 3,8	110,7	+ 3,4	93,8	+ 2,0	91,8	
	JUL	118,5	+11,4	+16,3	112,9	+ 2,0	95,2	+ 1,5	92,2	
	AUG	105,5	- 2,5	-11,0	101,7	- 9,9	92,4	- 2,9	92,6	
	SEP	118,7	+12,2	+12,5	118,1	+16,1	94,8	+ 2,6	93,0	
	OKT	132,1	+ 8,6	+11,3	128,4	+ 8,7	97,2	+ 2,5	92,5	
	NOV	94,2	-10,4	-28,5	95,7	-25,5	84,3	-13,3	92,3	
	DEZ	74,2	- 1,9	-21,5	73,7	-23,0	90,1	+ 6,9	92,4	
	1986	JAN	48,4	+55,1	-34,8	45,3	-38,5	97,4	+ 8,1	92,7
		FEB	35,9	- 0,3	-25,8	37,2	-17,9	88,6	- 9,0	92,9
		MAR	63,5	-13,4	+76,9	67,1	+80,4	87,0	- 1,8	92,8
APR		108,8	+ 9,5	+71,3	109,4	+63,0	96,4	+10,8	92,4	



3 INDEX DER ARBEITSPRODUKTIVITÄT UND LOHNCOSTEN IM BERGBAU UND VERARBEITENDEN GEWERBE

3.1 PRODUKTIONSERGEBNIS (1980 = 100)

JAHR	MONAT	ORIGINALWERT			KALENDERBEREINIGTER WERT		KALENDER- UND SAISON- BEREINIGTER WERT		GLATTE KOMPONENTE
		1980=100	VERÄNDERUNG VORJAHR	IN O/O GEGEN VORMONAT	1980=100	VERÄNDERUNG IN O/O GEGEN VORMONAT	1980=100	VERÄNDERUNG IN O/O GEGEN VORMONAT	
JE BESCHÄFTIGTEN									
1985	MAR	117,9	+ 4,6	+ 1,6	116,8	- 6,6	114,5	+ 0,7	114,2
	APR	116,5	+ 5,7	- 1,2	118,5	+ 1,5	114,4	- 0,1	114,7
	MAI	114,4	+ 2,6	- 1,8	114,4	- 3,5	114,5	+ 0,1	115,1
	JUN	116,0	+14,6	+ 1,4	121,4	+ 6,1	118,8	+ 3,8	115,4
	JUL	108,5	+ 5,8	- 6,5	104,2	-14,2	114,9	- 3,3	115,6
	AUG	97,5	+ 2,4	-10,1	95,6	- 8,3	115,1	+ 0,2	115,8
	SEP	118,6	+ 4,1	+21,6	119,6	+25,1	114,6	+ 0,4	115,7
	OKT	124,4	+ 3,3	+ 4,9	118,9	- 0,6	115,0	+ 0,3	115,7
	NOV	124,4	+ 2,7	+ 0,0	128,9	+ 8,4	117,1	+ 1,8	115,6
	DEZ	110,7	+ 0,0	-11,0	113,2	-12,2	113,7	- 2,9	115,5
1986	JAN	107,7	+ 2,8	- 2,7	105,2	- 7,1	115,8	+ 1,8	115,4
	FEB	118,5	+ 2,2	+10,0	127,5	+21,2	115,7	- 0,1	115,2
	MAR	114,5	- 2,9	- 3,4	115,3	- 9,6	113,5	- 1,9	115,0
JE BESCHÄFTIGTENSTUNDE									
1985	MAR	115,3	+ 4,7	+ 5,0	113,2	- 5,0	114,3	- 0,2	114,5
	APR	112,9	+ 2,9	- 2,1	115,1	+ 1,7	114,4	- 0,1	115,0
	MAI	114,3	+ 3,1	+ 1,2	113,1	- 1,7	114,8	+ 0,3	115,5
	JUN*	119,0	+12,2	+ 4,1	120,7	+ 6,7	119,9	+ 4,4	116,0
	JUL	116,6	+ 5,2	- 2,0	114,4	- 5,2	117,1	- 2,3	116,4
	AUG	110,1	+ 1,9	- 5,6	107,9	- 5,7	114,7	- 2,0	116,7
	SEP	118,6	+ 4,3	+ 7,9	119,9	+11,1	116,3	+ 1,4	117,0
	OKT	120,3	+ 5,5	+ 1,3	117,2	- 2,3	117,2	+ 0,8	117,3
	NOV	120,1	+ 4,3	+ 0,2	123,3	+ 5,2	118,2	+ 0,9	117,6
	DEZ	123,1	+ 2,1	- 2,5	122,9	- 0,3	117,5	- 0,6	117,9
1986	JAN	111,2	+ 4,2	- 9,7	109,1	-11,2	118,2	+ 0,6	118,1
	FEB	114,4	+ 4,2	+ 2,9	123,6	+13,5	118,6	+ 0,3	118,4
	MAR	118,4	+ 2,7	+ 3,5	116,5	- 5,9	117,9	- 0,6	118,6
JE ARBEITER									
1985	MAR	120,8	+ 4,3	+ 1,5	119,6	- 6,8	117,2	- 0,7	116,9
	APR	119,4	+ 5,5	- 1,2	121,5	+ 1,6	117,1	- 0,1	117,3
	MAI	117,1	+ 2,3	- 1,9	117,2	- 3,5	117,1	+ 0,0	117,7
	JUN*	118,6	+14,1	+ 1,3	124,2	+ 6,0	121,5	+ 3,8	117,9
	JUL	110,7	+ 5,4	- 6,7	106,4	-14,3	117,5	- 3,3	118,1
	AUG	99,3	+ 2,0	-10,3	97,3	- 8,6	117,6	+ 0,1	116,3
	SEP	120,9	+ 3,5	-21,8	121,9	+25,3	117,1	- 0,4	116,2
	OKT	126,7	+ 2,8	+ 4,6	121,0	- 0,7	117,3	+ 0,2	118,1
	NOV	126,6	+ 2,2	+ 0,1	131,4	+ 8,6	116,4	+ 1,8	118,0
	DEZ	113,2	- 0,4	-10,7	115,8	-11,5	116,1	- 2,8	117,9
1986	JAN	110,1	+ 2,3	- 2,7	107,5	- 7,2	118,2	+ 1,8	117,8
	FEB	121,2	+ 1,8	+10,1	130,4	+21,3	116,1	- 0,1	117,6
	MAR	117,1	- 3,1	- 3,4	118,0	- 9,5	116,0	- 1,8	117,4
JE ARBEITERSTUNDE									
1985	MAR	118,1	+ 4,3	+ 4,9	116,1	- 5,1	117,0	- 0,3	117,2
	APR	116,7	+ 2,7	- 2,0	117,6	+ 1,5	117,0	+ 0,0	117,7
	MAI	117,0	+ 2,7	+ 1,1	115,6	- 1,9	117,4	+ 0,3	118,1
	JUN*	121,7	+11,7	+ 4,0	123,7	+ 7,0	122,5	+ 4,3	118,6
	JUL	118,8	- 4,8	- 2,4	116,6	- 5,7	119,0	+ 2,4	119,0
	AUG	112,2	+ 1,4	- 5,6	110,1	- 5,6	117,2	- 1,8	119,3
	SEP	121,2	+ 4,0	+ 8,0	122,4	+11,2	118,9	+ 1,2	119,6
	OKT	122,6	+ 5,1	+ 1,2	119,5	- 2,4	119,6	+ 0,6	119,8
	NOV	122,5	+ 3,9	+ 0,1	125,7	+ 5,2	120,6	+ 0,8	120,1
	DEZ	125,6	+ 1,6	+ 2,7	125,4	- 0,2	119,9	- 0,6	120,3
1986	JAN	113,7	+ 3,8	- 9,6	111,5	-11,1	120,6	+ 0,6	120,6
	FEB	117,0	+ 3,9	+ 2,9	126,7	+13,6	121,1	+ 0,4	120,8
	MAR	121,2	+ 2,6	+ 3,6	119,1	- 6,0	120,4	- 0,6	121,0

3 INDEX DER ARBEITSPRODUKTIVITÄT UND LOHNKOSTEN IM BERGBAU UND VERARBEITENDEN GEWERBE

3.2 LOHN- UND GEGHALTSSUMME (1980 = 100)

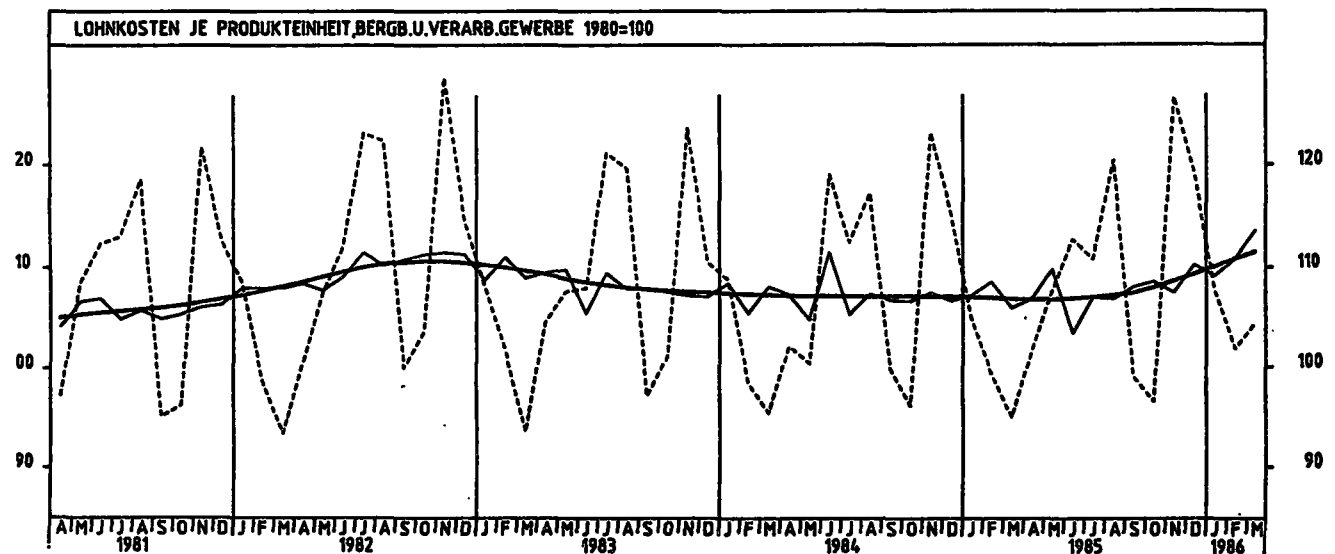
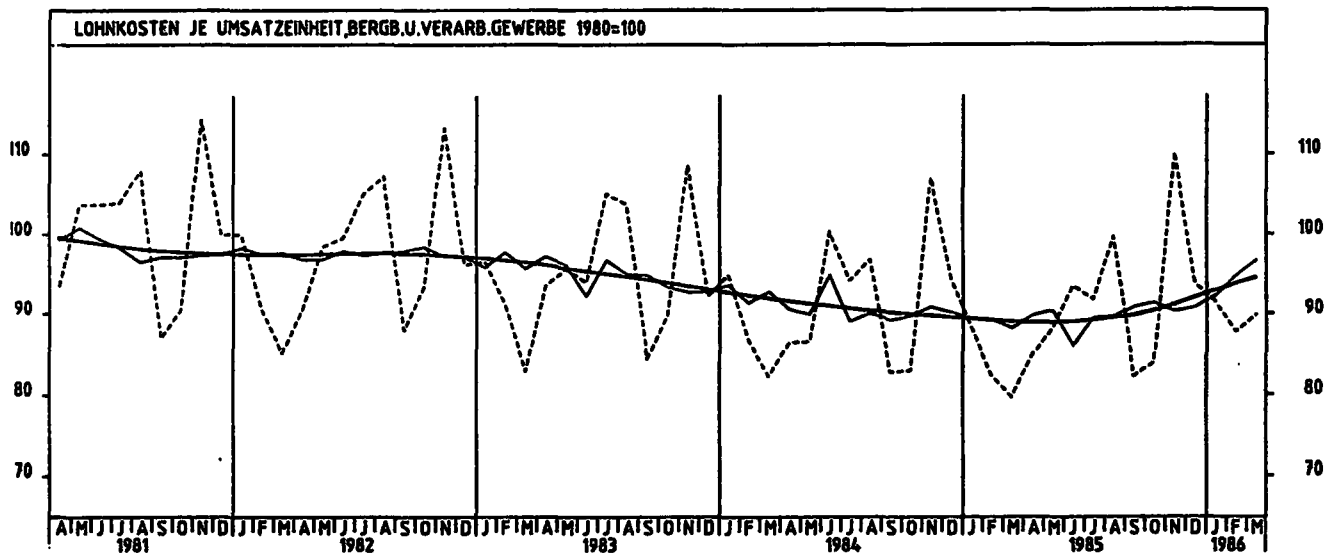
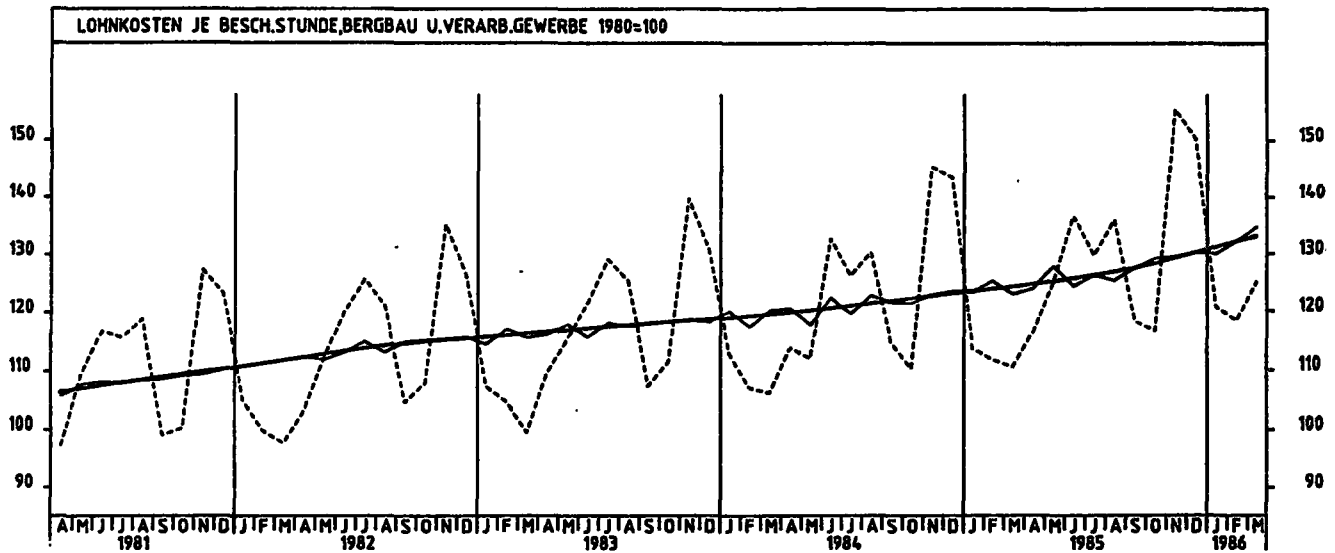
JAHR	MONAT	ORIGINALWERT			KALENDERBEREINIGTER WERT		KALENDER- UND SAISON- BEREINIGTER WERT		GLATTE KOMPONENTE	
		1980=100	VERÄNDERUNG VORJAHR	IN O/O GEGEN VORMONAT	1980=100	VERÄNDERUNG IN O/O GEGEN VORMONAT	1980=100	VERÄNDERUNG IN O/O GEGEN VORMONAT	1980=100	
JE BESCHÄFTIGTEN (BERGBAU UND VERARBEITENDES GEWERBE)										
1985	MAR	114,4	+ 2,5	+ 4,9	112,4	- 4,0	122,0	+ 0,7	122,6	
	APR	117,7	+ 7,4	+ 2,9	119,7	+ 6,5	123,2	+ 1,0	123,2	
	MAI	124,3	+ 8,3	+ 5,6	125,0	+ 4,4	125,9	+ 2,2	123,6	
	JUN	125,6	+ 8,3	+ 1,0	131,1	+ 4,9	126,3	+ 0,3	124,1	
	JUL	127,1	+ 6,0	+ 1,2	122,5	- 6,6	124,5	- 1,4	124,5	
	AUG	121,4	+ 2,1	- 4,5	117,8	- 3,8	123,2	- 1,0	124,9	
	SEP	117,2	+ 4,7	- 3,5	118,5	+ 0,6	124,6	+ 1,1	125,1	
	OKT	126,8	+ 4,0	+ 8,2	121,4	+ 2,4	124,7	+ 0,1	125,3	
	NOV	155,1	+ 3,1	+22,3	155,1	+30,2	126,5	+ 1,4	125,9	
	DEZ	130,9	+ 4,1	-15,6	132,8	-16,0	125,8	- 0,6	126,4	
	1986	JAN	118,9	+ 4,1	- 8,4	117,2	-11,7	126,2	+ 0,3	127,0
		FEB	113,7	- 4,2	- 5,2	122,3	+ 4,4	127,0	+ 0,6	127,4
MAR		118,9	+ 3,9	+ 4,6	119,2	- 2,5	128,6	+ 1,2	127,7	
JE BESCHÄFTIGTENSTUNDE (BERGBAU UND VERARBEITENDES GEWERBE)										
1985	MAR	110,6	- 4,1	- 1,1	107,1	-12,6	123,0	- 1,8	124,2	
	APR	116,4	+ 2,3	+ 5,2	117,4	+ 9,6	124,0	+ 0,8	124,6	
	MAI	125,0	+11,6	+ 7,4	121,5	+ 3,5	127,9	+ 3,1	125,1	
	JUN	136,7	+ 3,0	+ 9,4	134,1	+10,4	124,4	- 2,7	125,6	
	JUL	129,7	+ 2,8	- 5,1	129,9	- 3,1	126,3	+ 1,5	126,2	
	AUG	135,9	+ 4,3	+ 4,8	133,8	+ 3,0	125,3	- 0,8	126,8	
	SEP	118,2	+ 3,1	-13,0	120,3	-10,1	127,5	+ 1,8	127,4	
	OKT	116,5	+ 5,6	- 1,4	118,2	- 1,7	129,1	+ 1,3	128,2	
	NOV	155,5	+ 7,0	+33,5	154,6	+30,6	129,5	+ 0,3	129,1	
	DEZ	150,3	+ 4,7	- 3,3	142,3	- 8,0	130,2	+ 0,5	130,1	
	1986	JAN	120,8	+ 6,2	-15,6	120,0	-15,7	130,0	- 0,2	131,1
		FEB	118,3	+ 5,8	- 2,1	129,9	+ 8,3	132,1	+ 1,6	132,1
MAR		125,0	+13,0	+ 5,7	119,0	- 8,4	134,6	+ 1,9	133,0	
JE PRODUKTEINHEIT* (BERGBAU UND VERARBEITENDES GEWERBE)										
1985	MAR	95,0	- 0,5	- 4,4	91,6	-15,5	105,9	- 2,4	106,7	
	APR	101,7	- 0,4	+ 7,1	102,7	+12,1	106,8	+ 0,8	106,7	
	MAI	107,7	+ 7,3	+ 5,9	106,0	+ 3,2	109,8	+ 2,8	106,7	
	JUN	112,7	- 5,3	+ 4,6	111,1	+ 4,6	103,4	- 5,8	106,8	
	JUL	110,8	- 1,4	- 1,7	110,5	- 0,5	107,0	+ 3,5	106,9	
	AUG	120,4	+ 2,7	+ 8,7	117,5	+ 6,3	106,8	- 0,2	107,1	
	SEP	99,1	- 0,8	-17,7	100,7	-14,3	108,0	+ 1,1	107,4	
	OKT	96,6	+ 0,4	- 2,5	97,8	- 2,9	108,6	+ 0,6	107,9	
	NOV	126,5	+ 2,8	+31,0	124,4	+27,2	107,5	- 1,0	108,5	
	DEZ	119,1	- 3,3	- 5,8	113,2	- 9,0	110,2	+ 2,5	109,2	
	1986	JAN	107,7	+ 2,7	- 9,6	106,9	- 5,6	109,1	- 1,0	110,0
		FEB	101,8	+ 2,4	- 5,5	111,3	+ 4,1	110,8	+ 1,6	110,8
MAR		104,4	+ 9,9	+ 2,6	99,8	-10,3	113,6	+ 2,5	111,4	
JE PRODUKTEINHEIT (VERARBEITENDES GEWERBE)										
1985	MAR	94,7	- 0,4	- 4,6	91,3	-15,8	105,9	- 2,4	106,3	
	APR	101,2	- 0,3	+ 6,9	102,0	+11,7	106,4	+ 0,9	106,2	
	MAI	106,9	+ 7,2	+ 5,6	105,0	+ 2,9	109,2	+ 2,6	106,2	
	JUN	112,1	- 5,2	+ 4,9	110,3	+ 5,0	103,0	- 5,7	106,3	
	JUL	110,3	- 1,5	- 1,6	110,0	- 0,3	106,4	+ 3,3	106,4	
	AUG	119,9	+ 2,6	+ 8,7	117,1	- 6,5	106,2	- 0,2	106,6	
	SEP	98,3	- 1,0	-18,0	100,0	-14,6	107,5	+ 1,2	106,8	
	OKT	94,5	+ 0,3	- 3,9	95,8	- 4,2	108,0	+ 0,5	107,3	
	NOV	126,3	+ 2,6	+33,7	124,2	+29,6	106,8	- 1,1	107,9	
	DEZ	118,7	+ 2,9	- 6,0	112,6	- 9,2	109,5	+ 2,5	108,6	
	1986	JAN	107,7	+ 2,5	- 9,3	107,0	- 5,1	108,5	- 0,9	109,3
		FEB	101,5	+ 2,2	- 5,8	111,0	+ 3,7	110,1	+ 1,5	110,1
MAR		104,1	+ 9,9	+ 2,6	99,4	-10,5	112,9	+ 2,5	110,7	
JE PRODUKTEINHEIT (GRUNDSTOFF- UND PRODUKTIONSGÜTER GEWERBE)										
1985	MAR	95,6	- 0,6	- 7,5	93,2	-17,4	108,8	- 2,9	110,4	
	APR	103,2	+ 2,4	+ 7,9	103,4	+10,9	110,1	+ 1,2	110,5	
	MAI	109,7	+ 7,3	+ 6,3	107,1	+ 3,6	112,1	+ 1,8	110,7	
	JUN	113,5	+ 1,5	+ 3,5	112,3	+ 4,9	109,5	- 2,3	110,9	
	JUL	104,9	+ 0,0	- 7,6	104,7	- 6,8	110,7	+ 1,1	111,2	
	AUG	111,1	+ 1,3	+ 5,9	109,5	+ 4,6	109,6	- 1,0	111,5	
	SEP	105,3	+ 0,8	- 5,2	107,1	- 2,2	111,9	+ 2,1	112,0	
	OKT	102,4	+ 2,0	- 2,8	103,2	- 3,6	112,9	+ 0,9	112,6	
	NOV	144,7	+ 6,4	+41,3	144,4	+39,9	115,2	+ 2,0	113,2	
	DEZ	143,8	+ 5,3	- 0,6	136,6	- 5,4	115,3	+ 0,1	113,8	
	1986	JAN	108,5	+ 2,5	-24,5	107,5	-21,3	113,4	- 1,6	114,4
		FEB	106,4	+ 3,0	- 1,9	116,9	+ 8,7	115,3	+ 1,7	115,1
MAR		106,0	+10,9	- 0,4	100,8	-13,8	116,8	+ 1,3	115,8	
JE PRODUKTEINHEIT (INVESTITIONSGÜTER PRODUZIERENDES GEWERBE)										
1985	MAR	92,7	- 1,8	- 2,7	88,8	-14,4	103,0	- 2,5	103,1	
	APR	98,4	- 1,8	+ 6,1	100,0	+12,6	103,9	+ 0,9	102,8	
	MAI	103,4	+ 5,6	+ 5,1	102,6	+ 2,6	106,9	+ 2,9	102,6	
	JUN	109,0	-13,8	+ 5,4	107,6	+ 4,9	95,6	-10,7	102,5	
	JUL	111,1	- 3,9	+ 1,9	110,3	+ 2,5	102,4	+ 7,2	102,6	
	AUG	126,1	+ 3,3	+13,5	122,3	+10,9	103,8	+ 1,4	102,6	
	SEP	94,1	- 2,8	-25,4	95,4	-22,0	104,0	+ 0,2	102,8	
	OKT	90,9	- 1,2	- 3,4	92,4	- 3,1	104,9	+ 0,9	103,4	
	NOV	115,4	- 0,2	+27,0	112,2	+21,4	101,3	- 3,4	104,1	
	DEZ	104,1	+ 2,5	- 9,8	99,0	-11,8	106,1	+ 4,7	104,8	
	1986	JAN	107,5	+ 2,6	+ 3,3	106,8	+ 7,9	105,1	- 0,9	105,7
		FEB	96,9	+ 1,7	- 9,9	105,5	- 1,2	106,7	+ 1,5	106,5
MAR		100,8	+ 8,7	+ 4,0	96,8	- 8,2	110,0	+ 3,1	107,3	

3 INDEX DER ARBEITSPRODUKTIVITAET UND LOHNCOSTEN IM BERGBAU UND VERARBEITENDEN GEWERBE

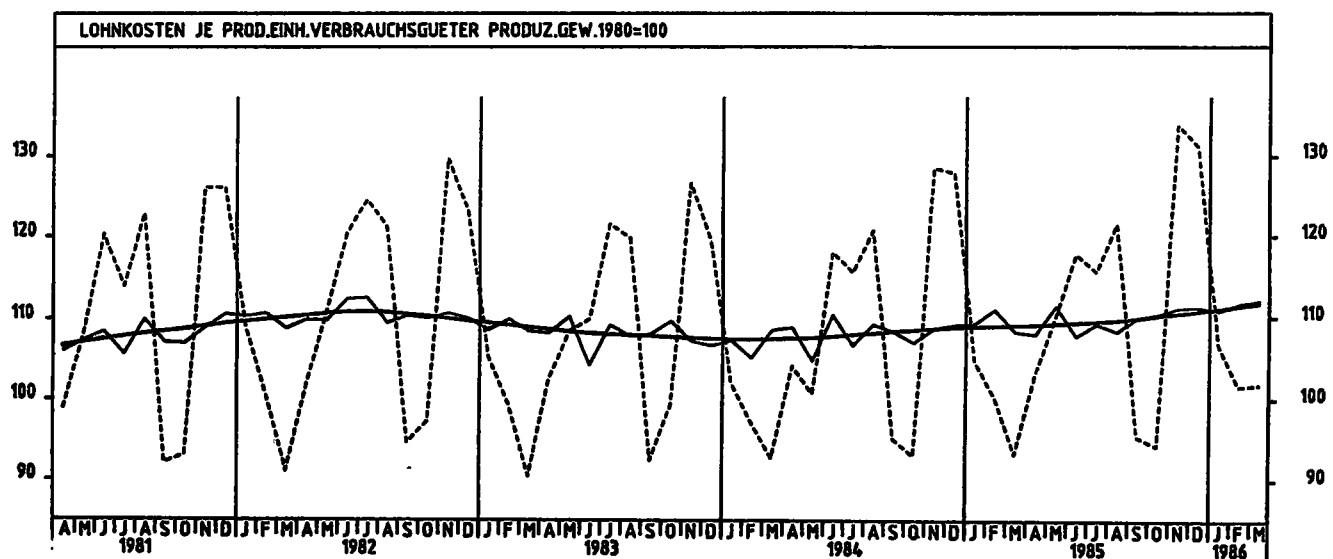
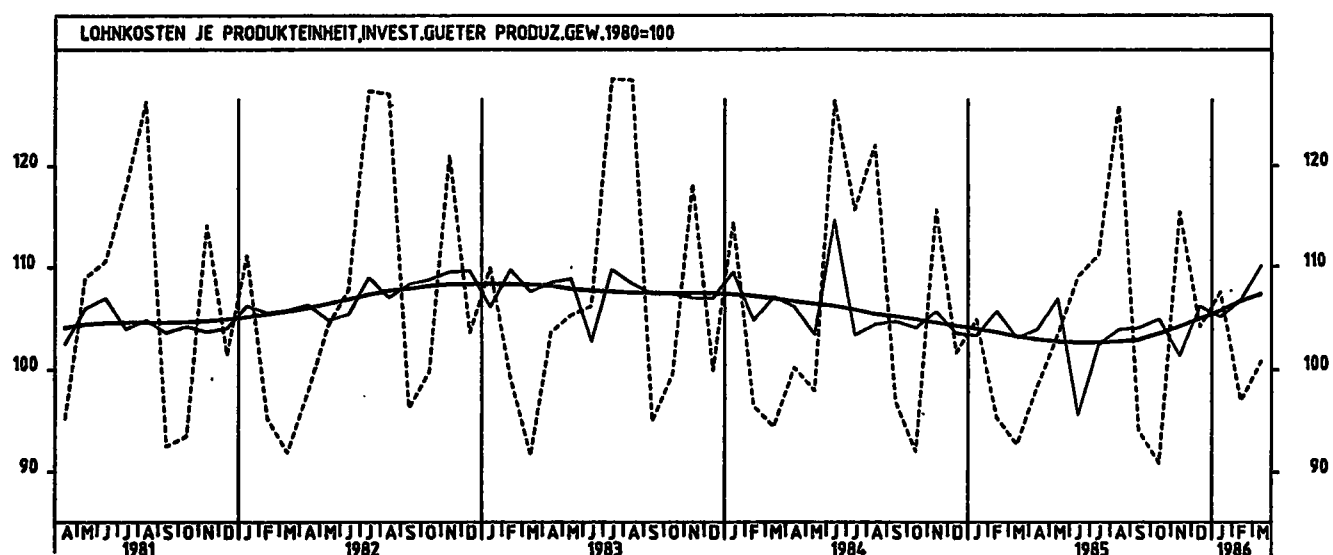
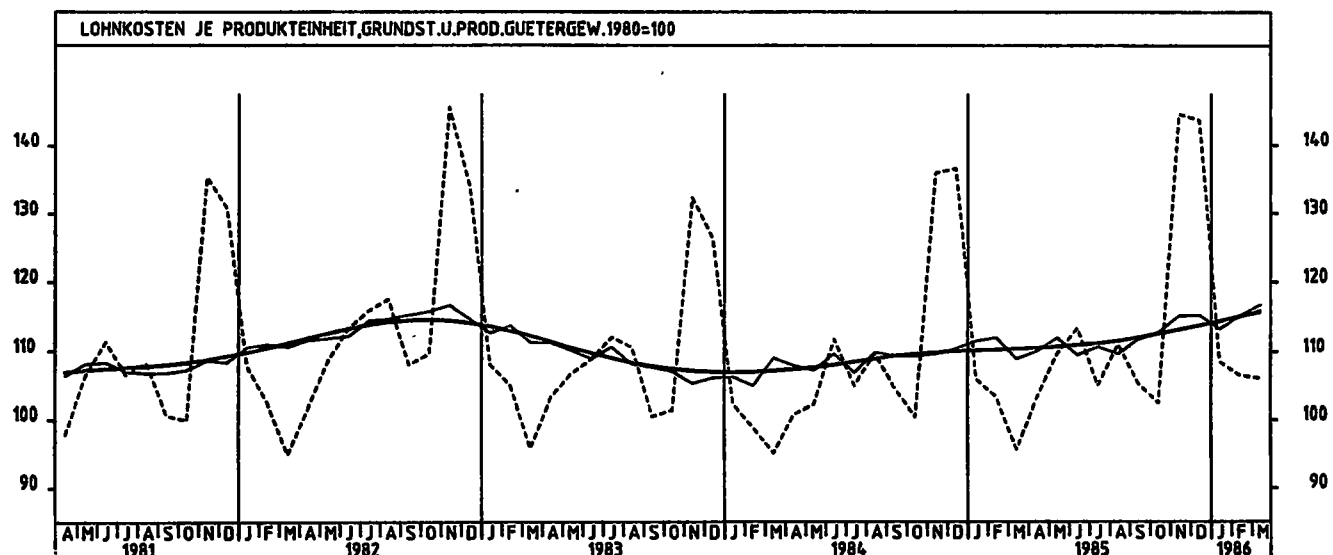
3.2 LOHN- UND GEHALTSSUMME (1980 = 100)

JAHR	MONAT	ORIGINALWERT			KALENDERBEREINIGTER WERT		KALENDER- UND SAISON- BEREINIGTER WERT		GLATTE KOMPONENTE
		1980=100	VERAENDERUNG VORJAHR	IN O/O GEGEN VORMONAT	1980=100	VERAENDERUNG IN O/O GEGEN VORMONAT	1980=100	VERAENDERUNG IN O/O GEGEN VORMONAT	1980=100
JE PRODUKTEINHEIT (VERBRAUCHSGUTER PRODUZIERENDES GEWERBE)									
1985	MAR	93,2	+ 0,5	- 7,1	92,0	-17,2	108,3	- 2,4	109,0
	APR	103,1	- 1,0	+10,6	102,2	+11,1	108,0	- 0,3	109,1
	MAI	110,2	+ 9,4	+ 6,9	104,2	+ 2,0	111,4	+ 3,1	109,2
	JUN	117,8	- 0,3	+ 6,9	114,7	+10,1	107,8	- 3,2	109,3
	JUL	115,6	+ 0,0	- 1,9	116,6	+ 1,7	109,2	+ 1,3	109,4
	AUG	121,5	+ 0,7	+ 5,1	121,0	+ 3,8	108,3	- 0,8	109,6
	SEP	95,4	+ 0,3	-21,5	98,4	-18,7	109,9	+ 1,5	109,8
	OKT	94,2	+ 1,3	- 1,3	96,6	- 1,6	110,3	+ 0,4	110,2
	NOV	133,7	+ 4,0	+41,9	133,1	+37,8	111,1	+ 0,7	110,4
	DEZ	131,1	+ 2,4	- 1,9	121,6	- 8,6	111,2	+ 0,1	110,7
1986	JAN	106,7	+ 1,9	-18,6	105,7	-13,1	110,8	- 0,4	111,0
	FEB	101,6	+ 1,3	- 4,8	112,8	+ 6,7	111,7	+ 0,8	111,4
	MAR	101,8	+ 9,2	+ 0,2	95,6	-15,2	112,1	+ 0,4	111,7
JE PRODUKTEINHEIT (NAHRUNGS- UND GENUSSMITTELGEWERBE)									
1985	MAR	100,3	- 1,3	- 5,2	96,7	-16,3	104,9	- 1,1	105,8
	APR	104,2	- 2,4	+ 3,9	104,7	+ 8,3	105,8	+ 0,9	105,8
	MAI	109,5	+ 6,0	+ 5,1	107,5	+ 2,7	106,9	+ 2,9	105,9
	JUN	109,4	- 0,7	- 0,1	106,3	- 1,1	105,2	- 3,4	106,0
	JUL	101,2	- 3,3	- 7,5	101,6	- 4,4	106,0	+ 0,8	106,2
	AUG	108,7	+ 4,7	+ 7,4	106,7	+ 5,0	107,5	+ 1,4	106,3
	SEP	102,3	- 2,4	- 5,9	104,2	- 2,3	106,7	- 0,7	106,3
	OKT	88,0	- 0,8	-14,0	88,6	-15,0	105,7	- 0,9	106,6
	NOV	128,6	+ 4,8	+46,1	127,9	+44,4	107,5	+ 1,7	107,0
	DEZ	119,0	- 0,9	- 7,5	114,4	-10,6	107,1	- 0,4	107,5
1986	JAN	101,9	- 0,2	-14,4	102,1	-10,3	106,0	- 1,0	108,0
	FEB	105,9	+ 0,1	+ 3,9	115,8	+13,4	107,1	+ 1,0	108,5
	MAR	110,3	+10,0	+ 4,2	104,4	- 9,8	111,7	+ 4,3	108,7
JE UMSATZEINHEIT (BERGBAU UND VERARBEITENDES GEWERBE)									
1985	MAR	79,7	- 3,0	- 3,2	76,8	-14,6	86,2	- 1,2	86,9
	APR	84,8	- 1,9	+ 6,4	85,5	+11,3	89,7	+ 1,7	86,8
	MAI	88,2	- 2,0	+ 4,0	86,8	+ 1,5	90,4	+ 0,8	86,8
	JUN	93,5	- 6,8	+ 6,0	91,5	+ 5,4	86,0	- 4,9	86,9
	JUL	91,8	- 2,4	- 1,8	91,7	+ 0,2	89,5	+ 4,1	85,1
	AUG	99,7	+ 3,0	+ 8,6	97,5	- 6,3	89,6	+ 0,1	89,4
	SEP	82,2	- 0,6	-17,6	83,6	-14,3	90,9	+ 1,5	89,7
	OKT	83,9	+ 1,2	+ 2,1	84,9	+ 1,6	91,4	+ 0,6	90,2
	NOV	110,1	+ 2,5	+31,2	108,7	+28,0	90,3	- 1,2	91,1
	DEZ	93,7	- 0,6	-14,9	89,2	-17,9	90,8	+ 0,6	91,9
1986	JAN	91,5	+ 3,7	- 2,3	91,1	+ 2,1	92,2	+ 1,5	92,8
	FEB	87,7	+ 6,6	+ 4,2	95,9	+ 5,3	94,7	+ 2,7	92,7
	MAR	89,8	+12,7	+ 2,4	85,8	-10,5	96,6	+ 2,0	94,4

3 INDEX DER ARBEITSPRODUKTIVITÄT UND LÖHNEKOSTEN IM BERGBAU UND VERARBEITENDEN GEWERBE



3 INDEX DER ARBEITSPRODUKTIVITÄT UND LÖHNKOSTEN IM BERGBAU UND VERARBEITENDEN GEWERBE



4 AUFTRAGSEINGANG IM VERARBEITENDEN GEWERBE UND IM BAUHAUPTGEWERBE

4.1 WERTINDEX (1980 = 100)

JAHR	MONAT	ORIGINALWERT			KALENDERBEREINIGTER WERT		KALENDER- UND SAISON- BEREINIGTER WERT		GLATTE KOMPONENTE
		1980=100	VERÄNDERUNG VORJAHR	IN O/O GEGEN VORMONAT	1980=100	VERÄNDERUNG IN O/O GEGEN VORMONAT	1980=100	VERÄNDERUNG IN O/O GEGEN VORMONAT	1980=100
VERARBEITENDES GEWERBE (OHNE NAHRUNGS- UND GENUSSMITTELGEWERBE) INSGESAMT									
1985	APR	129,9	+14,1	- 6,3	133,2	- 3,7	128,5	+ 0,8	127,6
	MAI	126,6	+ 6,3	- 2,5	125,6	- 5,6	128,0	- 0,4	128,3
	JUN	120,2	+15,1	- 5,1	127,9	+ 1,7	132,5	+ 3,5	128,9
	JUL	128,2	+14,6	+ 6,7	122,0	- 4,6	129,9	- 2,0	129,4
	AUG	112,5	+ 4,1	-12,2	109,8	-10,0	128,4	- 1,2	129,8
	SEP	128,2	+ 8,7	+14,0	129,8	+18,2	128,6	+ 0,2	129,9
	OKT	141,1	+ 6,1	+10,1	134,9	+ 3,9	129,8	+ 0,9	129,8
	NOV	129,8	+ 4,8	- 8,0	134,9	+ 0,0	130,3	+ 0,4	129,5
	DEZ	122,1	+ 5,3	- 5,9	126,1	- 7,3	128,9	- 1,1	129,5
	JAN	131,2	+ 1,4	+ 7,5	127,4	+ 1,8	128,3	- 0,5	129,5
	FEB	130,3	+ 3,1	- 0,7	140,2	+10,0	129,5	+ 0,9	129,5
	MAR	131,5	+ 5,2	+ 0,9	133,7	- 4,6	124,8	- 3,6	129,3
APR	139,1	+ 7,1	- 5,8	137,7	+ 3,0	131,3	+ 5,2	129,1	
VERARBEITENDES GEWERBE (OHNE NAHRUNGS- UND GENUSSMITTELGEWERBE) INLAND									
1985	APR	118,1	+10,8	- 5,4	121,1	- 2,7	116,3	+ 1,3	115,6
	MAI	114,2	+ 3,5	- 3,3	113,6	- 6,2	115,7	- 0,5	116,3
	JUN	109,7	+12,4	- 3,9	117,2	+ 3,2	120,0	+ 3,7	117,0
	JUL	118,6	+15,6	+ 6,1	113,2	- 3,4	119,9	- 0,1	117,7
	AUG	103,4	+ 1,9	-12,8	100,6	-11,1	116,3	- 3,0	118,2
	SEP	119,4	+ 8,3	+15,5	120,6	+19,9	117,5	+ 1,0	118,6
	OKT	131,3	+ 8,0	+10,0	125,7	+ 4,2	119,6	+ 1,8	118,7
	NOV	118,5	+ 5,0	- 9,7	122,9	- 2,2	119,2	- 0,3	118,7
	DEZ	111,0	+ 7,6	- 6,3	113,3	- 7,8	118,6	- 0,5	119,0
	JAN	118,5	+ 3,6	+ 6,8	114,6	+ 1,1	117,9	- 0,6	119,2
	FEB	117,0	+ 3,2	- 1,3	125,9	+ 9,9	118,3	+ 0,3	119,5
	MAR	122,6	+ 1,8	+ 4,8	124,4	- 1,2	116,4	- 1,6	119,6
APR	128,7	+ 9,0	+ 5,0	128,0	- 2,9	121,6	+ 4,5	119,6	
VERARBEITENDES GEWERBE (OHNE NAHRUNGS- UND GENUSSMITTELGEWERBE) AUSLAND									
1985	APR	155,5	+20,3	- 7,7	157,8	- 6,4	154,5	- 0,4	153,2
	MAI	153,4	+11,0	- 1,4	151,0	- 4,3	153,8	- 0,5	153,8
	JUN	143,0	+20,3	- 6,8	149,8	- 0,8	158,6	+ 3,3	154,3
	JUL	148,9	+12,6	+ 4,1	142,4	- 4,9	151,5	- 4,3	154,5
	AUG	132,1	+ 7,9	-11,3	130,4	- 8,4	153,7	+ 1,2	154,5
	SEP	147,3	+ 9,4	+11,5	150,0	+15,0	152,5	- 0,8	154,1
	OKT	162,3	+ 2,9	+10,2	156,3	+ 4,2	152,2	- 0,2	153,4
	NOV	154,0	+ 4,4	- 5,1	160,0	- 2,4	153,9	+ 1,1	152,5
	DEZ	146,2	+ 2,0	- 5,1	147,6	- 7,8	150,5	- 2,2	152,0
	JAN	156,6	- 2,0	+ 8,5	155,1	+ 5,1	150,4	- 0,1	151,5
	FEB	159,1	+ 3,0	+ 0,3	172,1	+11,0	153,9	+ 2,3	151,1
	MAR	150,9	-10,4	- 5,2	151,9	-11,7	141,7	- 7,9	150,5
APR	161,4	+ 3,8	+ 7,0	160,2	+ 5,5	153,8	+ 8,5	149,9	
GRUNDSTOFF- UND PRODUKTIONSZUWERTGEWERBE INSGESAMT									
1985	APR	128,2	+ 7,8	- 4,4	133,4	+ 1,3	126,8	+ 0,4	126,8
	MAI	126,9	+ 1,9	+ 0,5	131,2	- 1,6	126,8	+ 0,0	127,1
	JUN	125,2	+ 7,7	- 2,9	135,1	+ 3,0	130,0	+ 2,5	127,4
	JUL	131,3	+11,6	+ 4,9	124,3	- 8,0	129,4	- 0,5	127,5
	AUG	115,2	+ 1,1	-12,3	110,2	-11,3	125,9	- 2,7	127,3
	SEP	124,3	+ 6,8	+ 7,9	124,2	+12,7	126,7	+ 0,6	127,0
	OKT	138,0	+ 3,9	+11,0	130,8	+ 5,3	127,5	+ 0,6	126,4
	NOV	121,0	- 3,0	-12,3	124,7	- 4,7	123,6	- 3,1	125,5
	DEZ	110,3	+ 0,6	- 8,8	116,1	- 6,9	124,0	+ 0,3	124,8
	JAN	126,2	- 1,1	+16,2	123,7	+ 6,5	125,2	+ 1,0	124,0
	FEB	118,7	- 4,7	- 7,4	126,1	+ 1,9	120,6	- 3,7	123,3
	MAR	119,9	-10,6	+ 1,0	124,2	- 1,5	119,8	- 0,7	122,4
APR	131,2	+ 2,3	+ 9,4	129,3	+ 4,1	122,1	+ 1,9	121,5	
GRUNDSTOFF- UND PRODUKTIONSZUWERTGEWERBE INLAND									
1985	APR	116,2	+ 7,0	- 2,5	120,2	+ 2,0	114,8	+ 0,5	114,7
	MAI	117,1	+ 1,2	+ 0,8	118,6	- 1,3	114,9	+ 0,1	115,2
	JUN	114,3	+ 7,4	- 2,4	123,2	+ 3,9	118,0	+ 2,7	115,6
	JUL	121,9	+12,2	+ 6,6	115,3	- 6,4	118,0	+ 0,0	115,8
	AUG	107,8	+ 2,2	-11,6	104,0	- 9,8	115,5	- 2,1	115,9
	SEP	116,3	+ 6,8	+ 7,9	116,7	+12,2	115,2	- 0,3	115,8
	OKT	128,3	+ 4,1	+10,3	121,4	+ 4,0	115,6	+ 0,3	115,4
	NOV	112,1	- 0,7	-12,6	116,1	- 4,4	114,0	- 1,4	114,8
	DEZ	97,4	+ 0,9	-13,1	102,5	-11,7	112,6	- 1,2	114,3
	JAN	113,5	+ 3,6	+16,5	109,6	+ 6,9	115,2	+ 2,3	113,8
	FEB	105,8	- 2,0	- 6,8	112,7	+ 2,8	111,2	- 3,5	113,3
	MAR	105,6	- 8,1	+ 3,6	113,5	+ 0,7	110,6	- 0,5	112,7
APR	119,6	+ 2,9	+ 9,1	117,5	+ 3,5	111,8	+ 1,1	111,9	
GRUNDSTOFF- UND PRODUKTIONSZUWERTGEWERBE AUSLAND									
1985	APR	153,7	+ 9,3	- 7,3	160,5	- 0,7	152,3	+ 0,3	152,3
	MAI	154,0	+ 3,0	+ 0,2	156,4	- 2,6	151,5	- 0,5	152,3
	JUN	148,4	+ 8,1	- 3,5	158,4	+ 1,3	154,8	+ 2,2	152,3
	JUL	150,9	+10,5	+ 1,7	144,4	- 8,8	153,7	- 0,7	152,0
	AUG	130,7	- 0,7	-13,4	124,2	-14,0	147,8	- 3,8	151,4
	SEP	141,4	+ 6,9	+ 8,2	141,0	+13,5	151,3	+ 2,4	150,6
	OKT	158,6	+ 3,7	+12,2	151,4	+ 7,4	152,0	+ 0,6	149,5
	NOV	139,9	- 6,7	-11,8	143,1	- 5,5	143,9	- 5,3	148,0
	DEZ	137,6	+ 0,1	- 1,6	143,8	+ 0,5	148,4	+ 3,1	146,8
	JAN	159,2	- 2,4	+15,7	153,7	+ 6,9	146,5	- 1,3	145,6
	FEB	145,9	- 8,6	- 8,4	155,3	+ 1,0	140,5	- 4,1	144,5
	MAR	141,7	-14,5	- 2,9	145,6	- 6,2	138,3	- 1,6	143,1
APR	155,8	+ 1,4	+10,0	155,0	+ 6,5	144,9	+ 4,8	141,8	

4 AUFTRAGSEINGANG IM VERARBEITENDEN GEWERBE UND IM BAUHAUPTGEWERBE

4.1 WERTINDEX (1980 = 100)

JAHR	MONAT	ORIGINALWERT			KALENDERBEREINIGTER WERT		KALENDER- UND SAISON- BEREINIGTER WERT		GLATTE KOMPONENTE	
		1980=100	VERÄNDERUNG VORJAHR	IN O/O GEGEN VORMONAT	1980=100	VERÄNDERUNG IN O/O GEGEN VORMONAT	1980=100	VERÄNDERUNG IN O/O GEGEN VORMONAT	1980=100	
INVESTITIONSGÜTER PRODUZIERENDES GEWERBE INSGESAMT										
1985	APR	133,9	+21,0	- 6,4	135,9	+ 5,5	134,4	+ 1,5	132,5	
	MAI	131,0	+11,7	- 2,2	128,1	- 5,7	133,8	- 0,4	133,5	
	JUN	124,1	+23,1	- 5,3	130,2	+ 1,6	139,0	+ 3,9	134,4	
	JUL	135,0	+18,0	+ 8,8	129,4	- 0,6	135,2	- 2,7	135,2	
	AUG	114,6	+ 5,7	-15,1	113,3	-12,4	133,4	- 1,3	135,8	
	SEP	130,6	+10,2	+14,0	133,3	+17,7	133,8	+ 0,3	136,2	
	OKT	144,3	+ 8,8	+10,5	139,0	+ 4,3	136,0	+ 1,6	136,2	
	NOV	138,9	+10,8	- 3,7	144,8	+ 4,2	138,8	+ 2,1	136,2	
	DEZ	138,5	+ 8,5	- 0,3	139,3	- 3,8	136,5	- 1,7	136,5	
1986	JAN	138,0	+ 0,1	- 0,4	134,6	- 3,4	133,1	- 2,5	136,9	
	FEB	140,8	+ 7,0	+ 2,0	152,6	+13,4	136,7	+ 4,2	137,3	
	MAR	139,6	- 2,4	+ 0,9	140,0	- 8,3	131,4	- 5,3	137,5	
	APR	148,5	+ 9,4	+ 4,9	145,8	+ 4,1	141,3	+ 7,5	137,7	
INVESTITIONSGÜTER PRODUZIERENDES GEWERBE INLAND										
1985	APR	121,2	+16,4	- 6,0	123,0	- 4,7	121,3	+ 2,4	120,0	
	MAI	117,5	+ 8,1	- 3,1	115,1	- 6,4	120,6	- 0,6	121,1	
	JUN	114,5	+19,1	- 2,6	120,4	+ 4,6	126,0	+ 4,5	122,2	
	JUL	126,5	+21,4	+10,5	121,9	+ 1,2	126,6	+ 0,5	123,3	
	AUG	103,9	+ 1,4	-17,9	102,0	-16,3	120,0	- 5,2	124,2	
	SEP	121,6	+10,6	+17,0	123,9	+21,5	123,5	+ 2,9	125,0	
	OKT	135,2	+14,4	+11,2	130,3	+ 5,2	127,7	+ 3,4	125,4	
	NOV	126,3	+11,1	- 6,6	131,0	+ 0,5	127,3	- 0,3	125,9	
	DEZ	130,0	+13,4	+ 2,9	130,3	- 0,5	127,9	+ 0,5	126,6	
	1986	JAN	126,0	+ 2,7	- 3,1	122,3	- 6,1	122,7	- 4,1	127,4
		FEB	127,0	+ 5,9	+ 0,8	137,8	+12,7	126,7	+ 3,2	128,3
		MAR	132,9	+ 3,1	+ 4,6	132,6	- 3,8	124,6	- 7,7	128,9
		APR	138,0	+13,9	+ 3,8	138,2	+ 4,2	133,6	+ 7,2	129,4
INVESTITIONSGÜTER PRODUZIERENDES GEWERBE AUSLAND										
1985	APR	155,0	+27,4	- 7,1	155,3	- 7,9	155,3	- 0,6	153,1	
	MAI	153,6	+16,5	- 0,9	149,1	- 4,0	154,6	- 0,5	153,8	
	JUN	140,2	+29,2	- 8,7	144,9	- 2,6	160,1	+ 3,6	154,2	
	JUL	149,3	+13,5	+ 6,5	143,4	- 1,0	150,5	- 6,0	154,9	
	AUG	132,4	+11,8	-11,3	132,7	- 7,5	155,1	+ 3,1	155,0	
	SEP	145,7	+ 9,7	+10,0	149,6	+12,9	151,6	- 2,1	154,6	
	OKT	159,4	+ 1,8	+ 9,5	154,2	+ 2,9	149,4	- 1,6	154,0	
	NOV	160,1	+10,6	+ 0,3	167,2	+ 8,4	158,2	+ 5,9	153,3	
	DEZ	152,9	+ 2,1	- 4,5	152,3	- 6,9	150,4	- 4,9	153,0	
	1986	JAN	158,0	- 3,1	+ 3,3	155,5	+ 2,1	150,4	+ 0,0	152,8
		FEB	164,0	+ 8,4	+ 3,8	178,7	+14,9	159,1	+ 5,8	152,7
		MAR	150,7	- 9,7	- 8,1	149,8	-16,2	141,4	-11,1	152,3
		APR	161,0	+ 3,9	+ 6,8	159,9	+ 6,7	156,3	+10,5	151,9
VERBRAUCHSGÜTER PRODUZIERENDES GEWERBE INSGESAMT										
1985	APR	121,8	+ 6,7	- 8,9	125,5	- 5,1	115,4	+ 0,0	115,2	
	MAI	110,9	- 1,5	- 8,9	112,8	-10,4	114,1	- 1,1	115,7	
	JUN	102,0	+ 6,7	- 8,0	111,2	- 1,4	118,2	+ 3,6	116,1	
	JUL	109,0	+ 8,6	+ 2,9	98,8	-11,2	116,7	- 1,3	116,5	
	AUG	102,6	+ 4,4	- 2,3	98,8	+ 0,0	117,3	+ 0,5	116,8	
	SEP	127,6	+ 7,6	+24,4	127,8	+29,4	117,3	+ 0,0	117,0	
	OKT	137,3	+ 2,0	+ 7,6	130,7	+ 2,3	117,2	+ 0,0	117,2	
	NOV	116,3	+ 0,1	-13,8	121,9	- 6,7	116,5	- 0,7	117,2	
	DEZ	95,7	+ 2,5	-19,1	99,9	-18,0	115,2	- 1,1	117,4	
	1986	JAN	117,3	+ 6,1	+22,6	113,2	+13,3	119,2	+ 3,5	117,6
		FEB	115,8	+ 4,2	+ 2,1	127,8	+12,9	118,3	- 0,8	117,8
		MAR	127,7	- 4,5	+ 6,6	131,2	+ 2,7	115,3	- 2,5	117,8
		APR	130,9	+ 7,5	+ 2,5	129,6	- 1,2	118,6	+ 3,0	117,9
VERBRAUCHSGÜTER PRODUZIERENDES GEWERBE INLAND										
1985	APR	114,1	+ 4,8	- 8,1	117,5	- 4,5	106,0	- 0,2	107,9	
	MAI	103,9	- 2,9	- 8,9	105,4	-10,3	106,7	- 1,2	108,2	
	JUN	94,4	+ 5,2	- 9,1	102,9	- 2,4	110,4	+ 3,5	108,5	
	JUL	98,7	- 7,5	+ 4,6	93,0	- 9,6	109,3	- 1,0	108,7	
	AUG	96,8	+ 2,3	- 1,9	93,5	+ 0,5	109,6	+ 0,3	108,9	
	SEP	118,8	+ 9,8	+22,7	118,1	+27,4	109,1	- 0,5	109,1	
	OKT	127,3	+ 0,6	+ 7,2	121,1	+ 1,7	108,1	- 0,9	109,2	
	NOV	110,9	- 0,3	-12,9	114,6	- 5,4	109,2	+ 1,0	109,2	
	DEZ	89,6	+ 1,0	-19,2	93,4	-18,5	107,2	- 1,8	109,3	
	1986	JAN	109,6	+ 5,8	+22,3	105,8	+13,3	111,6	+ 4,1	109,5
		FEB	110,8	+ 3,6	+ 1,1	118,4	+11,9	110,3	- 1,2	109,6
		MAR	118,1	- 4,8	+ 6,6	121,3	+ 2,4	107,4	- 2,6	109,6
		APR	121,5	+ 6,5	+ 2,9	120,4	- 0,7	110,4	+ 2,8	109,6
VERBRAUCHSGÜTER PRODUZIERENDES GEWERBE AUSLAND										
1985	APR	164,6	+14,8	-12,2	170,5	- 7,4	157,5	+ 1,0	156,3	
	MAI	149,8	+ 4,1	- 9,0	152,8	-10,4	155,0	- 1,6	157,5	
	JUN	144,2	+12,2	- 3,7	156,1	+ 2,2	161,2	+ 4,0	158,6	
	JUL	140,2	+14,4	- 2,8	132,2	-15,3	158,5	- 1,7	159,6	
	AUG	134,9	+13,5	- 3,8	128,7	- 2,6	161,0	+ 1,6	160,5	
	SEP	176,7	+14,5	+31,0	176,8	+37,4	163,2	+ 1,4	161,1	
	OKT	192,6	+ 7,5	+ 9,0	184,3	+ 4,2	165,8	+ 1,6	161,5	
	NOV	159,7	+ 1,5	-17,1	162,7	-11,7	157,5	- 5,0	161,7	
	DEZ	129,6	+ 8,1	-18,8	135,7	-16,6	160,2	+ 1,7	162,2	
	1986	JAN	160,0	+ 7,0	+23,5	154,7	+14,0	161,8	+ 1,0	162,6
		FEB	169,5	+ 6,0	+ 5,9	180,5	+16,7	162,9	+ 0,7	163,1
		MAR	181,5	- 3,1	+ 7,1	186,5	+ 3,3	159,8	- 1,9	163,4
		APR	182,8	+11,1	+ 0,7	181,2	- 2,8	166,1	+ 3,9	163,7

4 AUFTRAGSEINGANG IM VERARBEITENDEN GEWERBE UND IM BAUHAUPTGEWERBE

4.1 WERTINDEX (1980 = 100)

JAHR	MONAT	ORIGINALWERT			KALENDERBEREINIGTER WERT		KALENDER- UND SAISONBEREINIGTER WERT		GLATTE KOMPONENTE	
		1980=100	VERÄNDERUNG VORJAHR	IN O/O GEGEN VORMONAT	1980=100	VERÄNDERUNG IN O/O GEGEN VORMONAT	1980=100	VERÄNDERUNG IN O/O GEGEN VORMONAT		
HOCHOFEN-, STAHL- UND WARMWALZWERKE (OHNE HERSTELLUNG VON PRAEZISIONSSTAHLROHREN) INSGESAMT										
1985	APR	109,2	+12,5	-11,5	115,2	-3,3	111,2	-0,6	110,5	
	MAI	109,3	+0,7	-0,1	114,5	-0,6	109,1	-1,9	110,7	
	JUN	104,5	+8,5	-4,4	113,9	-0,5	112,3	+2,9	110,6	
	JUL	110,1	+13,6	+5,4	103,3	-9,3	112,6	+0,3	110,7	
	AUG	96,7	+5,8	-12,2	90,4	-12,5	110,3	-2,0	110,4	
	SEP	104,7	+6,4	+8,3	103,2	+14,2	109,8	-0,5	109,8	
	OKT	115,3	-1,7	+10,1	108,1	+4,7	105,9	-3,6	109,0	
	NOV	103,3	-3,3	-10,4	105,4	-2,5	106,4	+0,5	108,1	
	DEZ	99,8	+3,8	-3,4	107,5	+2,0	109,1	+2,5	107,2	
1986	JAN	117,0	+3,8	+17,2	113,3	+5,4	109,9	+0,7	106,4	
	FEB	106,1	-12,0	-9,3	111,4	-1,7	99,1	-9,8	105,5	
	MAR	106,6	-13,6	+0,5	111,4	+0,0	103,6	+4,5	104,6	
	APR	112,4	+2,9	+5,4	109,8	-1,4	104,5	+0,9	103,6	
HOCHOFEN-, STAHL- UND WARMWALZWERKE (OHNE HERSTELLUNG VON PRAEZISIONSSTAHLROHREN) INLAND										
1985	APR	107,7	+16,2	-5,3	112,4	+1,0	106,9	+3,7	105,1	
	MAI	103,8	+1,2	-3,6	105,2	-6,4	103,3	-3,4	105,6	
	JUN	96,0	+11,5	-7,5	103,7	-1,4	108,2	+4,7	106,0	
	JUL	103,6	+19,4	+7,9	97,9	-5,6	109,2	+0,9	106,3	
	AUG	94,2	+14,9	-5,1	89,9	-8,2	109,5	+0,3	106,4	
	SEP	100,9	+7,9	+7,1	101,0	+12,3	105,4	-3,7	106,2	
	OKT	115,1	+3,4	+14,1	109,6	+8,5	104,9	-0,5	105,5	
	NOV	106,1	-1,8	-7,8	108,4	-1,1	104,9	+0,0	105,0	
	DEZ	94,5	-2,9	-10,7	99,0	-8,7	101,2	-3,5	104,8	
	1986	JAN	112,0	+3,6	+18,1	108,3	+9,4	105,2	+4,0	104,7
		FEB	104,9	-5,7	-6,3	111,7	-3,1	99,3	-5,6	104,7
		MAR	106,6	-4,5	+3,5	112,1	+0,4	104,3	+5,0	104,5
		APR	115,3	+7,1	+6,2	113,9	+1,6	106,0	+1,6	103,9
HOCHOFEN-, STAHL- UND WARMWALZWERKE (OHNE HERSTELLUNG VON PRAEZISIONSSTAHLROHREN) AUSLAND										
1985	APR	112,0	+6,2	-21,0	117,7	-14,0	118,5	-8,2	120,8	
	MAI	119,6	+0,2	+6,8	126,0	+7,1	118,9	+0,3	120,1	
	JUN	120,5	+4,2	+0,8	130,6	+3,7	119,9	+0,8	119,6	
	JUL	122,2	+5,6	+1,4	115,4	-11,6	119,0	-0,6	118,8	
	AUG	101,3	-7,0	-17,1	94,6	-16,0	112,5	-5,5	117,7	
	SEP	111,8	+3,9	+10,4	109,7	+16,0	117,4	+4,4	116,3	
	OKT	115,5	+10,2	+3,3	107,9	-1,6	108,1	-7,9	115,3	
	NOV	98,2	-12,1	-15,0	100,4	-7,0	109,2	+1,0	113,7	
	DEZ	109,3	+15,9	+11,3	117,0	+16,9	122,6	+12,3	111,6	
	1986	JAN	126,5	+4,3	+15,7	122,8	+5,0	118,6	-3,3	109,3
		FEB	106,5	-21,3	-14,2	113,8	-7,3	99,1	-16,4	105,9
		MAR	102,9	-27,4	-5,2	107,5	-5,5	98,9	-0,2	105,0
		APR	107,0	-4,5	+4,0	104,5	-2,8	104,7	+5,9	103,4
CHEMISCHE INDUSTRIE INSGESAMT										
1985	APR	143,3	+11,4	-3,8	146,7	-0,4	141,5	-0,1	140,9	
	MAI	143,6	+5,0	+0,2	144,7	-1,4	141,3	-0,1	141,4	
	JUN	140,8	+7,8	-1,9	150,4	+3,9	143,6	+1,6	141,7	
	JUL	145,8	+12,3	+3,6	138,6	-7,8	144,1	+0,3	141,8	
	AUG	126,7	+0,3	-13,1	122,6	-11,5	138,7	-3,7	141,7	
	SEP	137,1	+8,1	+8,2	138,3	+12,8	141,4	+1,9	141,4	
	OKT	148,5	+3,5	+8,3	140,3	+1,4	140,5	-0,6	140,6	
	NOV	134,4	-0,3	-9,8	138,7	-1,1	139,3	-0,9	139,6	
	DEZ	124,9	+2,0	-7,1	130,3	-6,1	137,7	-1,1	138,6	
1986	JAN	146,1	+1,7	+17,0	141,6	+8,7	139,2	+1,1	137,6	
	FEB	133,3	-4,2	-8,6	142,4	+0,6	134,0	-3,7	136,5	
	MAR	131,5	-11,5	-1,1	136,1	-4,4	131,8	-1,9	135,4	
	APR	143,3	+0,0	+8,7	140,6	+3,3	134,5	+2,3	134,2	
CHEMISCHE INDUSTRIE INLAND										
1985	APR	126,1	+7,9	-3,3	128,2	-1,4	125,9	-0,5	126,3	
	MAI	127,6	+4,8	+1,2	128,0	-0,2	127,3	+1,1	126,9	
	JUN	129,6	+7,5	+1,6	136,4	+8,1	129,2	+1,5	127,3	
	JUL	134,9	+13,1	+4,1	128,6	-7,1	130,5	+1,0	127,6	
	AUG	117,5	+1,6	-12,9	114,3	-11,1	125,9	-3,5	127,6	
	SEP	125,9	+8,3	+7,1	127,4	+11,5	127,4	+1,2	127,4	
	OKT	136,6	+4,4	+8,5	129,3	-1,5	126,5	-0,7	126,9	
	NOV	121,8	+0,5	-10,8	126,1	-2,5	126,1	-0,3	126,1	
	DEZ	109,1	+1,8	-10,4	113,1	-10,3	123,7	-1,9	125,3	
	1986	JAN	128,2	+0,9	+17,5	124,1	+9,7	124,7	+0,8	124,4
		FEB	118,5	-1,5	-7,6	127,1	+2,4	122,1	-2,1	123,6
		MAR	119,6	-8,3	+0,9	122,7	-3,5	119,7	-2,0	122,6
		APR	125,1	-0,8	+4,6	123,0	+0,2	120,7	+0,8	121,5
CHEMISCHE INDUSTRIE AUSLAND										
1985	APR	171,1	+16,1	-4,5	176,4	+0,5	167,0	+0,4	164,5	
	MAI	169,4	+5,2	-1,0	170,9	-3,1	163,9	-1,9	164,8	
	JUN	158,9	+8,3	-6,2	168,9	-1,2	166,8	+1,8	164,9	
	JUL	163,5	+11,4	+2,9	155,5	-7,9	166,4	-0,2	164,9	
	AUG	141,5	-1,3	-13,5	136,5	-12,2	159,5	-4,1	164,4	
	SEP	155,1	+7,9	+9,6	155,8	+14,1	164,0	+2,8	163,7	
	OKT	167,7	+2,4	+8,1	158,9	+2,0	162,6	-0,9	162,7	
	NOV	154,7	-1,3	-7,8	158,9	+0,0	160,6	-1,2	161,3	
	DEZ	150,5	+2,2	-2,7	156,7	-1,4	160,4	-0,1	160,0	
	1986	JAN	174,9	+2,5	+16,2	169,9	+8,4	162,4	+1,2	159,7
		FEB	157,2	-7,3	-10,1	167,6	-1,4	153,0	-8,8	157,3
		MAR	151,4	-15,5	-3,7	157,1	-6,3	149,7	-2,2	156,0
		APR	172,7	+0,9	+14,1	169,7	+8,0	157,4	+5,1	154,7

4 AUFTRAGSEINGANG IM VERARBEITENDEN GEWERBE UND IM BAUHAUPTGEWERBE

4.1 WERTINDEX (1980 = 100)

JAHR	MONAT	ORIGINALWERT			KALENDERBEREINIGTER WERT		KALENDER- UND SAISON- BEREINIGTER WERT		GLATTE KOMPONENTE
		1980=100	VERÄNDERUNG VORJAHR	IN O/O GEGEN VORMONAT	1980=100	VERÄNDERUNG IN O/O GEGEN VORMONAT	1980=100	VERÄNDERUNG IN O/O GEGEN VORMONAT	1980=100
MASCHINENBAU INSGESAMT									
1985	APR	129,3	+28,1	- 4,8	131,6	- 3,3	131,2	+ 3,9	127,4
	MAI	127,3	+12,6	- 1,5	123,8	- 5,9	128,1	- 2,4	128,2
	JUN	120,3	+15,2	- 5,5	125,7	+ 1,5	130,6	+ 2,0	129,0
	JUL	132,1	+18,7	+ 9,8	127,0	+ 1,0	129,9	- 0,5	129,7
	AUG	114,1	+ 9,7	-13,6	112,1	-11,7	129,4	- 0,4	130,0
	SEP	121,6	+13,9	+ 6,6	124,5	+11,1	130,1	+ 0,5	130,2
	OKT	135,1	+ 5,9	+11,1	131,5	+ 5,6	128,9	- 0,9	130,1
	NOV	128,1	+10,1	- 5,2	131,8	+ 0,2	130,3	+ 1,1	130,0
	DEZ	134,3	+ 6,8	+ 4,8	133,3	+ 1,1	129,6	- 0,5	130,2
1986	JAN	133,2	- 0,1	- 0,8	129,6	- 2,8	127,6	- 1,5	130,5
	FEB	132,1	+ 2,4	- 0,8	143,5	+10,7	130,3	+ 2,1	130,9
	MAR	136,2	+ 0,3	+ 3,1	136,4	- 4,9	128,3	- 1,5	131,1
	APR	138,2	+ 6,9	+ 1,5	138,5	+ 1,5	134,6	+ 4,9	131,2
MASCHINENBAU INLAND									
1985	APR	117,4	+17,8	- 6,5	117,8	- 7,0	117,9	+ 3,6	116,3
	MAI	115,9	+ 7,8	- 1,3	112,5	- 4,5	116,9	- 0,6	117,4
	JUN	112,6	+16,1	- 2,8	118,8	+ 5,6	122,2	+ 4,5	118,7
	JUL	128,5	+19,0	+14,1	124,3	+ 4,6	122,5	+ 0,2	119,9
	AUG	106,8	+ 1,0	-16,5	104,2	-16,2	116,1	- 5,2	120,9
	SEP	117,6	+17,7	+10,1	121,1	+16,2	123,9	+ 6,7	122,0
	OKT	129,3	+13,4	+ 9,9	125,1	+ 3,3	124,2	+ 0,2	123,0
	NOV	122,4	+11,8	- 5,3	125,5	+ 0,3	123,4	- 0,6	124,0
	DEZ	126,3	+13,9	+ 3,2	125,0	- 0,4	125,2	+ 1,5	125,3
1986	JAN	123,6	+ 7,2	- 2,1	119,2	- 4,6	123,8	- 1,1	126,7
	FEB	124,8	+ 9,0	+ 1,0	136,0	+14,1	127,7	+ 3,2	128,1
	MAR	138,0	+10,0	+10,6	137,0	+ 0,7	126,8	- 0,7	129,3
	APR	136,2	+16,0	- 1,2	137,4	+ 0,3	134,8	- 6,3	130,5
MASCHINENBAU AUSLAND									
1985	APR	143,8	+40,6	- 3,0	145,3	- 1,9	146,6	+ 3,3	140,6
	MAI	141,4	+17,9	- 1,7	137,4	- 5,4	141,4	- 3,5	141,2
	JUN	129,6	+14,4	- 8,3	132,0	- 3,9	139,7	- 5,2	141,5
	JUL	136,7	+18,6	+ 5,5	131,6	- 0,3	140,0	+ 0,2	141,5
	AUG	122,9	+20,6	-10,1	122,6	- 6,8	145,1	+ 3,6	141,0
	SEP	126,5	+ 9,7	+ 2,9	130,2	+ 6,2	138,7	- 4,4	140,0
	OKT	142,1	- 1,5	+12,3	138,0	+ 6,0	133,6	- 3,7	138,6
	NOV	135,1	+ 6,3	+ 4,9	139,9	+ 1,4	139,0	+ 4,0	137,3
	DEZ	144,2	+ 0,2	+ 6,7	144,0	+ 2,9	135,3	- 2,7	136,2
1986	JAN	149,0	- 6,6	+ 0,6	143,4	- 0,4	132,7	- 1,9	135,2
	FEB	140,9	- 3,9	- 2,8	153,2	+ 6,8	133,6	+ 0,7	134,3
	MAR	134,1	- 9,6	- 4,6	133,6	-12,6	128,6	- 3,7	133,4
	APR	140,7	- 2,2	+ 4,9	139,2	+ 4,2	135,7	+ 5,5	132,3
STRASSENFAHRZEUGBAU INSGESAMT									
1985	APR	177,3	+33,3	- 4,9	181,2	- 1,8	168,3	+ 4,6	160,8
	MAI	154,5	+12,3	-12,9	155,6	-14,1	160,2	+ 4,8	162,6
	JUN	140,4	+58,1	- 9,1	147,1	- 5,5	172,4	+ 7,6	164,3
	JUL	161,3	+46,8	+14,9	154,8	- 5,2	174,9	+ 1,5	165,6
	AUG	125,4	- 3,2	-22,3	122,2	-21,1	152,9	-12,6	166,4
	SEP	153,0	+ 9,6	+22,0	154,5	+26,4	160,6	+ 5,0	166,7
	OKT	162,5	+11,8	+ 6,2	154,1	- 0,3	162,3	+ 1,1	166,2
	NOV	173,7	+23,5	+ 6,9	181,9	+18,0	176,8	+ 8,9	165,5
	DEZ	153,0	+ 7,8	-11,9	159,4	-12,4	163,5	- 7,5	164,8
1986	JAN	182,6	- 0,5	+19,3	179,4	+12,5	157,5	- 3,7	164,0
	FEB	189,1	+10,0	+ 3,6	203,5	+13,4	169,2	+ 7,4	163,2
	MAR	189,9	- 8,9	-10,2	169,5	-16,7	150,5	-11,1	162,2
	APR	182,3	+ 2,8	+ 7,3	180,3	+ 6,4	162,8	+ 8,2	161,3
STRASSENFAHRZEUGBAU INLAND									
1985	APR	162,7	+39,5	- 6,7	164,7	- 4,4	152,5	+ 9,5	143,0
	MAI	136,7	+16,6	-16,0	137,6	-16,5	145,8	- 4,4	145,3
	JUN	125,4	+46,5	- 8,3	129,2	- 6,1	153,6	+ 5,3	147,2
	JUL	139,8	+38,6	+11,6	135,6	+ 5,0	154,3	+ 0,5	148,8
	AUG	101,6	- 6,5	-27,2	99,2	-26,6	134,2	-13,0	150,1
	SEP	134,7	+ 6,2	+32,3	137,0	+38,1	142,8	+ 6,4	150,6
	OKT	158,9	+41,1	+18,0	151,2	+10,4	160,1	+12,1	150,1
	NOV	151,6	+40,2	- 4,6	158,3	+ 4,7	163,2	+ 1,9	149,1
	DEZ	134,9	+12,6	-11,0	140,5	-11,2	148,1	- 9,3	148,0
1986	JAN	161,2	- 5,0	+19,5	159,2	+13,3	132,2	-10,7	146,7
	FEB	164,4	- 0,5	+ 2,0	177,4	+11,4	140,5	+ 6,3	145,5
	MAR	163,9	- 6,0	- 0,3	160,7	- 9,4	133,4	- 5,1	144,1
	APR	169,5	+ 4,2	+ 3,4	168,0	+ 4,5	148,0	+10,9	142,8
STRASSENFAHRZEUGBAU AUSLAND									
1985	APR	182,0	+28,4	- 3,4	196,6	+ 0,1	184,2	+ 1,0	178,4
	MAI	172,8	+ 9,0	-10,2	174,3	-11,3	174,6	- 5,2	179,8
	JUN	155,6	+68,9	- 9,8	164,5	- 5,6	187,4	+ 7,3	181,1
	JUL	182,9	+53,7	+17,5	175,4	+ 6,6	196,9	+ 5,1	182,0
	AUG	149,2	- 0,7	-18,4	144,3	-17,7	170,5	-13,4	182,6
	SEP	171,5	+12,5	+14,9	173,3	+20,1	180,1	+ 5,6	182,7
	OKT	166,1	- 6,8	- 3,1	156,5	- 9,7	164,2	- 8,8	182,4
	NOV	185,9	+12,9	+17,9	204,1	+30,4	190,2	+15,8	182,0
	DEZ	171,3	+ 4,3	-12,6	179,8	-11,9	180,5	- 5,1	181,8
1986	JAN	204,2	+ 3,4	+19,2	199,4	+10,9	182,8	+ 1,3	181,6
	FEB	213,8	+19,7	+ 4,7	229,7	+15,2	198,0	+ 8,3	181,3
	MAR	176,1	-11,4	-17,6	177,9	-22,6	168,0	-15,2	180,7
	APR	185,3	+ 1,7	+10,9	193,0	+ 8,5	178,8	+ 6,4	180,3

4 AUFTRAGSEINGANG IM VERARBEITENDEN GEWERBE UND IM BAUHAUPTGEWERBE

4.1 WERTINDEX (1980 = 100)

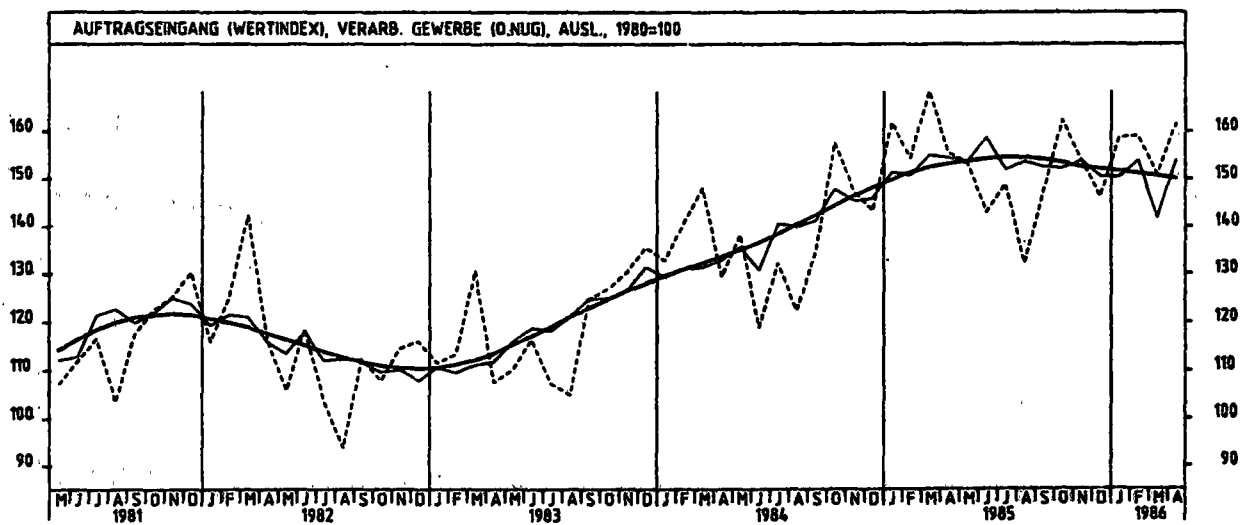
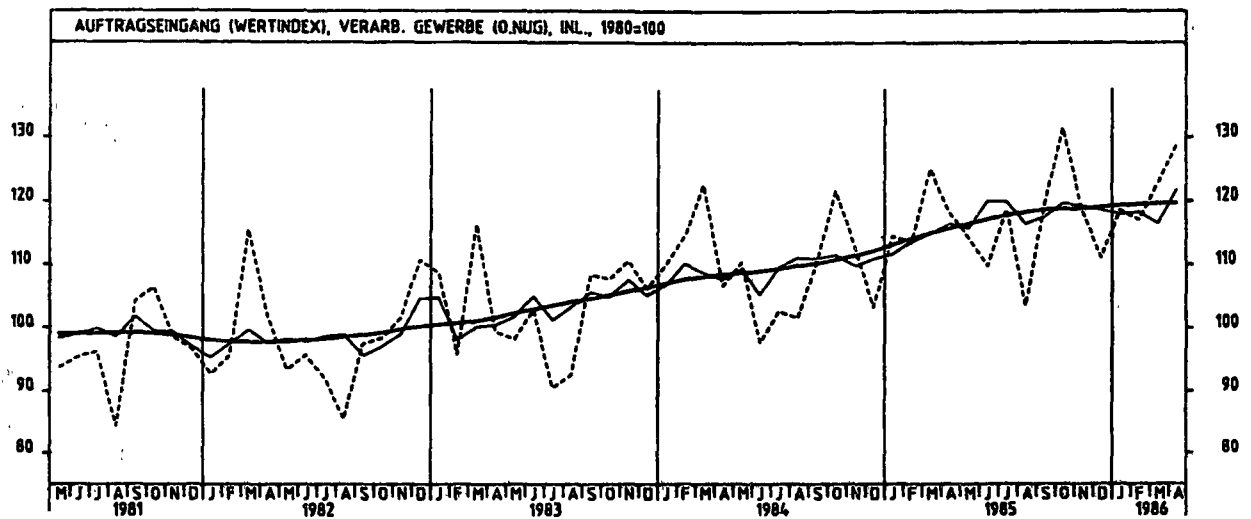
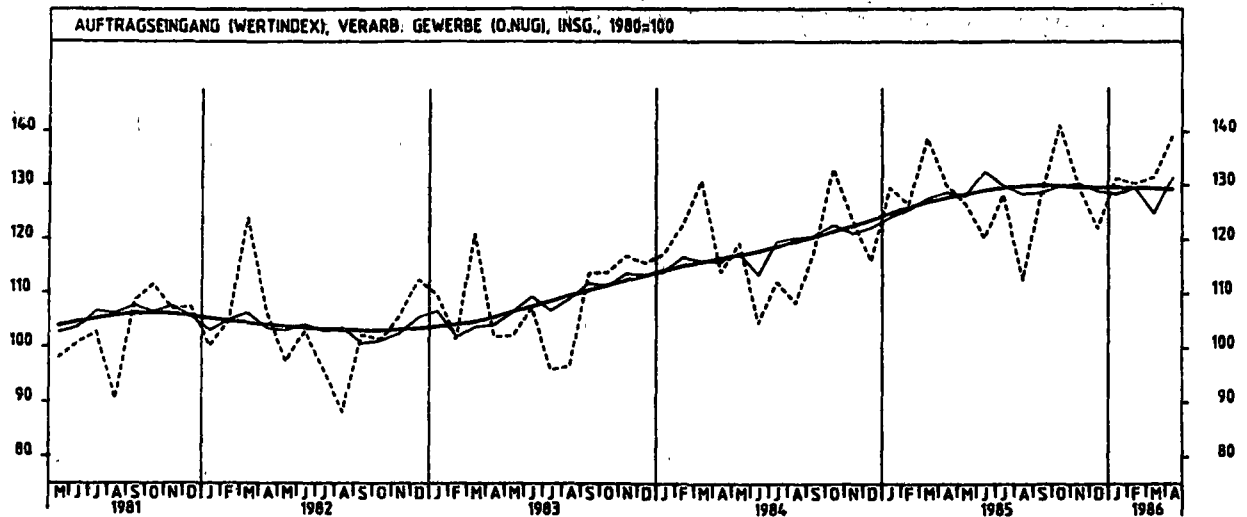
JAHR	MONAT	ORIGINALWERT			KALENDERBEREINIGTER WERT		KALENDER- UND SAISON- BEREINIGTER WERT		GLATTE KOMPONENTE
		1980=100	VERÄNDERUNG VORJAHR	IN O/O GEGEN VORMONAT	1980=100	VERÄNDERUNG IN O/O GEGEN VORMONAT	1980=100	VERÄNDERUNG IN O/O GEGEN VORMONAT	1980=100
ELEKTROTECHNIK INSGESAMT									
1985	APR	119,3	+13,3	-10,9	119,9	-10,9	124,2	-1,0	125,2
	MAI	121,5	+6,7	+1,8	118,7	-1,0	125,6	+1,1	125,9
	JUN	117,3	+14,9	-3,5	122,7	+3,4	131,0	+4,3	126,7
	JUL	123,8	+8,8	+5,5	119,1	-2,9	125,2	-4,4	127,4
	AUG	109,9	+10,7	-11,2	107,2	-10,0	129,1	+3,1	128,1
	SEP	126,0	+5,5	+14,6	130,1	+21,4	126,6	-1,9	128,8
	OKT	148,5	+14,4	+17,9	142,6	+9,6	134,3	+6,1	129,3
	NOV	131,8	+1,9	-11,2	135,6	-4,9	126,7	-5,7	129,9
	DEZ	140,3	+10,3	+6,4	142,7	-5,2	133,6	+5,4	130,9
1986	JAN	128,3	+0,3	-8,6	124,9	-12,5	127,8	-4,3	132,0
	FEB	134,7	+10,1	+5,0	145,8	+16,7	134,6	+5,3	133,3
	MAR	134,0	+0,1	-0,5	134,1	-8,0	128,0	-4,9	134,2
	APR	139,6	+17,0	+4,2	136,6	+3,4	140,4	+9,7	135,1
ELEKTROTECHNIK INLAND									
1985	APR	112,5	+13,1	-8,0	112,3	-9,1	116,2	-0,3	116,4
	MAI	112,5	+4,2	+0,0	109,8	-2,2	116,1	-0,1	117,1
	JUN	108,3	+12,5	-3,7	114,3	+4,1	120,9	+4,1	117,8
	JUL	116,7	+9,1	+7,8	112,3	-1,7	118,0	-2,4	118,6
	AUG	105,2	+9,7	-9,9	103,4	-7,9	121,1	+2,6	119,3
	SEP	119,2	+8,0	+13,3	122,5	+18,5	119,5	-1,3	120,1
	OKT	134,4	+10,3	+12,8	128,4	+4,8	122,3	+2,3	120,5
	NOV	121,6	+0,6	-9,5	126,0	-1,9	118,3	-3,3	121,3
	DEZ	135,2	+12,8	+11,2	136,4	+8,3	125,6	+6,2	122,3
1986	JAN	119,6	+2,8	-11,4	116,1	-14,9	120,3	-4,2	123,5
	FEB	122,7	+7,8	+2,4	133,0	+14,6	124,0	+3,1	124,8
	MAR	125,5	+2,6	+2,3	125,6	-5,6	121,0	-2,4	125,8
	APR	131,4	+16,8	+4,7	130,8	+4,1	132,0	+9,1	126,7
ELEKTROTECHNIK AUSLAND									
1985	APR	134,6	+13,7	-16,0	136,4	-14,3	142,3	-1,9	144,9
	MAI	142,1	+11,5	-5,6	140,2	+2,8	146,6	+3,0	145,7
	JUN	137,9	+19,7	-3,0	142,0	+1,3	152,4	+4,0	146,6
	JUL	140,0	+8,4	+1,5	135,5	-4,6	143,2	-6,0	147,4
	AUG	120,6	+13,0	-13,9	116,4	-14,1	147,3	+2,9	148,0
	SEP	141,4	-1,1	+17,2	145,8	+25,3	142,7	-3,1	148,5
	OKT	180,6	+29,9	+27,7	174,7	+19,8	160,7	+12,6	149,1
	NOV	154,5	+4,5	-14,3	157,6	-9,8	146,9	-8,6	149,5
	DEZ	152,1	+5,7	-1,7	156,1	-1,0	150,9	+2,7	150,5
1986	JAN	147,6	-4,2	-3,0	144,8	-7,2	144,6	-4,2	151,5
	FEB	162,1	+14,4	+9,8	175,0	+20,9	159,1	+10,0	152,8
	MAR	153,1	-4,5	-5,6	152,0	-13,1	143,3	-9,9	153,6
	APR	155,4	+17,7	+3,5	157,6	+3,7	161,0	+12,4	154,5
HERSTELLUNG VON EISEN-,BLECH-UND METALLWAREN INSGESAMT									
1985	APR	118,1	+7,0	-5,1	123,3	+1,3	118,2	+0,3	118,0
	MAI	120,2	+1,7	+1,8	122,9	-0,3	118,8	+0,5	118,7
	JUN	114,6	+7,8	-4,7	123,2	+0,2	121,7	+2,4	119,4
	JUL	119,9	+9,6	+4,6	112,5	-8,7	120,5	-1,0	120,0
	AUG	109,2	+2,7	-8,9	105,4	-6,3	120,7	+0,2	120,7
	SEP	119,4	+7,0	+9,3	119,3	+13,2	120,2	-0,4	121,2
	OKT	136,8	+4,7	+14,6	128,4	+7,6	121,7	+1,2	121,7
	NOV	124,6	+3,6	-8,9	130,1	+1,3	122,3	+0,5	122,1
	DEZ	104,9	+6,7	-15,8	112,7	-13,4	120,8	-1,2	122,6
1986	JAN	126,2	+8,0	+20,3	122,7	+8,9	124,3	+2,9	123,1
	FEB	121,2	+7,7	-4,0	128,7	+4,9	124,1	-0,2	123,6
	MAR	120,4	-3,2	-0,7	125,6	-2,4	122,2	-1,5	124,0
	APR	133,0	+12,6	+10,5	129,4	+3,0	124,2	+1,6	124,3
HERSTELLUNG VON EISEN-,BLECH-UND METALLWAREN INLAND									
1985	APR	110,8	+5,5	-4,0	115,0	+1,2	110,5	-0,1	110,4
	MAI	112,7	-0,9	+1,7	115,2	+0,2	110,8	+0,3	110,9
	JUN	106,6	+6,5	-5,4	115,5	+0,3	114,1	+3,0	111,5
	JUL	114,8	+10,8	+7,7	108,1	-6,4	114,0	-0,1	112,0
	AUG	104,8	+1,9	-8,7	100,6	-6,9	112,6	-1,2	112,5
	SEP	112,7	+4,3	+7,5	112,9	+12,2	111,3	-1,2	113,0
	OKT	128,8	+4,4	+14,3	121,1	+7,3	113,1	+1,6	113,3
	NOV	115,4	+3,1	-10,4	119,8	-1,1	114,4	+1,1	113,7
	DEZ	96,3	+4,2	-16,6	103,2	-13,9	112,4	-1,7	114,2
1986	JAN	114,8	+8,0	+19,2	111,1	+7,7	115,9	+3,1	114,8
	FEB	110,6	+6,2	-3,7	117,4	+5,7	114,9	-0,9	115,3
	MAR	111,2	-3,6	+0,5	115,6	-1,5	113,5	-1,2	115,8
	APR	125,4	+13,2	+12,8	122,7	+6,1	117,5	+3,5	116,1
HERSTELLUNG VON EISEN-,BLECH-UND METALLWAREN AUSLAND									
1985	APR	144,0	+10,9	-8,0	150,4	-1,3	145,0	-0,1	145,1
	MAI	147,1	+9,5	+2,2	147,3	-2,1	146,5	+1,0	146,1
	JUN	143,1	+11,5	-2,7	150,0	+1,8	148,8	+1,6	147,1
	JUL	138,1	+6,1	-3,5	130,3	-13,1	144,2	-3,1	148,0
	AUG	124,9	+5,3	-9,6	122,9	-5,7	148,9	+3,3	148,8
	SEP	143,5	+15,5	+14,9	143,9	+17,1	152,2	+2,2	149,7
	OKT	165,2	+5,5	+15,1	156,7	+8,9	148,9	-2,2	150,7
	NOV	157,6	+4,6	-4,6	164,9	+5,2	150,6	+1,1	151,5
	DEZ	135,7	+13,3	-13,9	141,4	-14,3	150,7	+0,1	152,1
1986	JAN	167,2	+7,9	+23,2	163,3	+15,5	154,2	+2,3	152,7
	FEB	159,1	+11,6	-4,8	170,5	+4,4	157,6	+2,2	153,2
	MAR	153,5	-2,0	-3,5	159,4	-6,5	152,1	-3,5	153,7
	APR	160,2	+11,3	+4,4	156,2	-2,0	152,0	-0,1	154,4

4 AUFTRAGSEINGANG IM VERARBEITENDEN GEWERBE UND IM BAUHAUPTGEWERBE

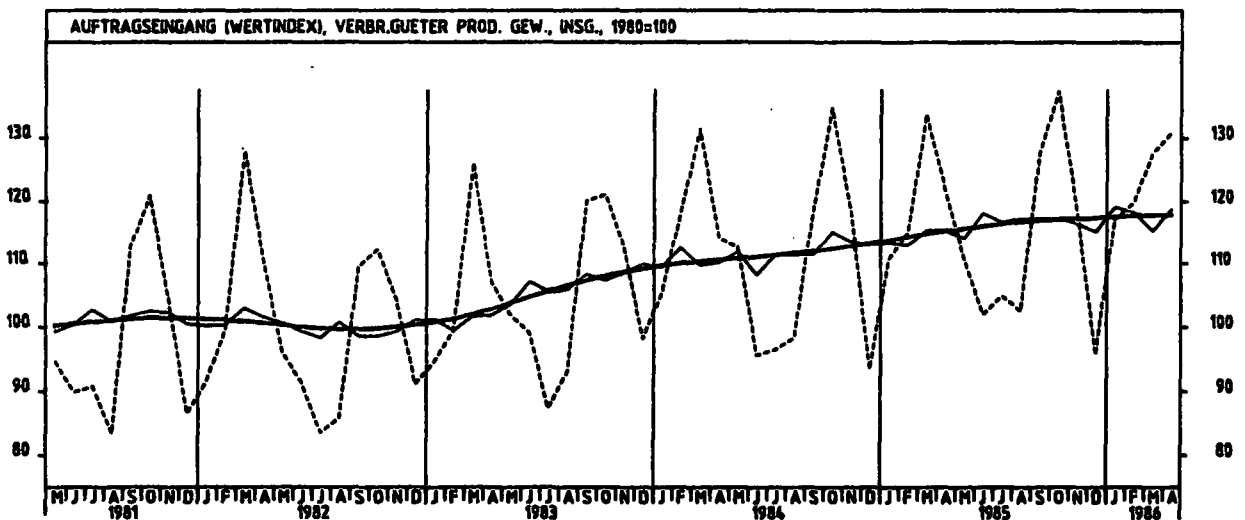
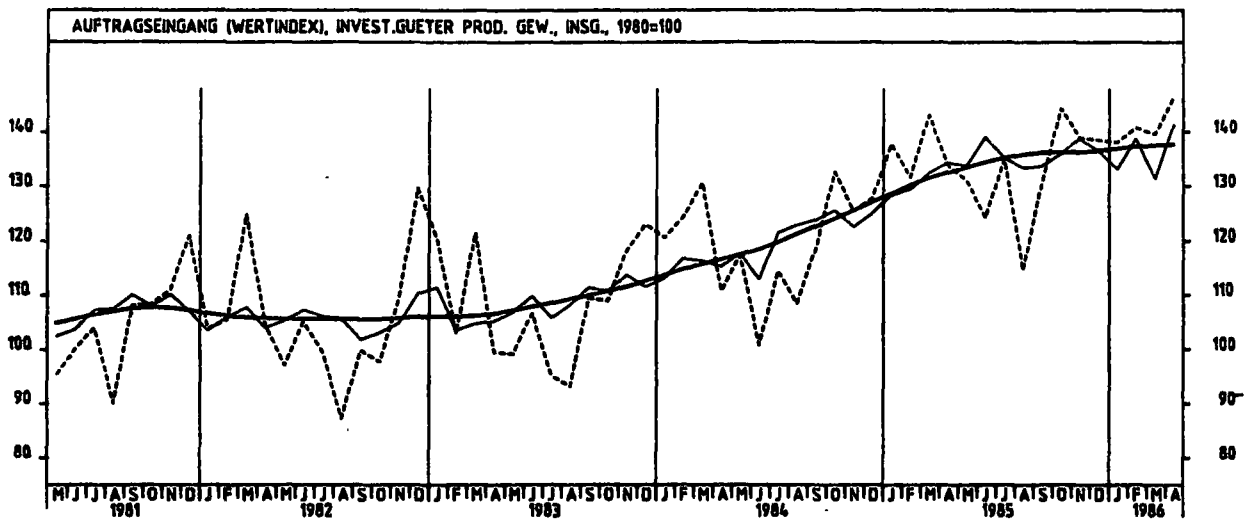
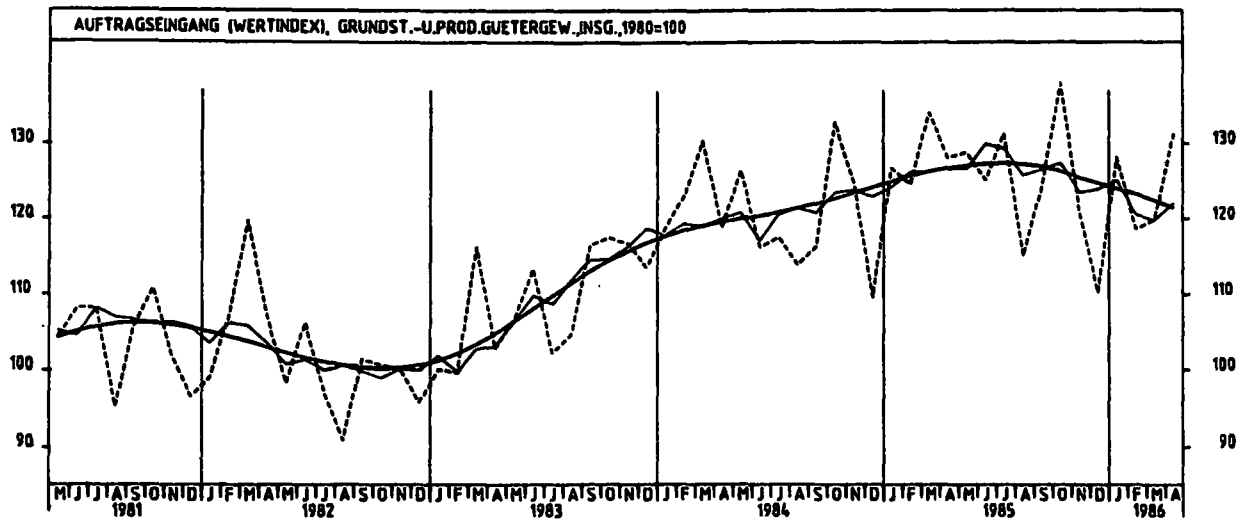
4.1 WERTINDEX (1980 = 100)

JAHR	MONAT	ORIGINALWERT			KALENDERBEREINIGTER WERT		KALENDER- UND SAISON- BEREINIGTER WERT		GLATTE KOMPONENTE
		1980=100	VERÄNDERUNG VORJAHR	IN O/D GEGEN VORMONAT	1980=100	VERÄNDERUNG IN O/D GEGEN VORMONAT	1980=100	VERÄNDERUNG IN O/D GEGEN VORMONAT	
TEXTILGEWERBE INSGESAMT									
1985	APR	120,5	+10,1	-11,1	123,7	- 7,6	113,3	+ 0,2	112,6
	MAI	109,5	- 2,1	- 9,1	110,6	-10,6	110,3	- 2,6	113,4
	JUN	97,7	+ 9,5	-10,8	104,4	- 5,6	115,2	+ 4,4	112,8
	JUL	84,7	+10,6	- 3,1	89,4	-14,4	113,9	- 1,1	114,2
	AUG	88,1	+ 9,0	- 7,0	85,2	- 4,7	115,6	+ 1,5	114,4
	SEP	126,1	+ 9,1	+43,1	127,2	+49,3	115,6	+ 0,0	114,4
	OKT	137,9	+ 4,8	+ 9,4	131,6	+ 3,6	114,7	- 0,8	114,2
	NOV	123,5	+ 5,2	-10,4	127,5	- 3,3	115,7	+ 0,9	113,7
	DEZ	91,5	- 0,8	-25,9	95,6	-24,9	110,3	- 4,7	113,2
	1986	JAN	110,5	+ 1,8	+20,8	107,7	+12,4	113,3	+ 2,7
FEB		115,2	- 2,0	+ 4,3	123,4	+14,6	109,9	- 3,0	112,3
MAR		123,9	- 8,6	+ 7,6	125,7	+ 1,9	106,8	- 2,8	111,6
APR		128,1	+ 6,3	+ 3,4	126,6	+ 0,7	114,0	+ 6,7	111,1
TEXTILGEWERBE INLAND									
1985	APR	110,8	+ 8,2	-11,2	113,2	- 8,4	103,6	- 0,6	103,4
	MAI	99,4	- 5,4	-10,3	100,5	-10,9	100,4	- 3,1	103,6
	JUN	87,4	+ 9,8	-12,1	93,7	- 7,1	106,0	+ 5,6	104,2
	JUL	85,5	+ 7,5	- 2,2	80,2	-14,4	103,5	- 2,4	104,5
	AUG	82,8	+10,4	- 3,2	80,5	+ 0,4	107,0	+ 3,4	104,7
	SEP	117,0	+ 7,4	+41,3	118,1	+46,7	105,3	- 1,6	104,7
	OKT	125,5	+ 3,0	+ 7,3	119,4	+ 1,1	104,0	- 1,2	104,5
	NOV	111,6	+ 4,8	-11,1	115,9	- 2,9	105,6	+ 1,7	104,0
	DEZ	82,6	- 0,5	-26,0	86,7	-25,2	100,9	- 4,6	103,5
	1986	JAN	101,4	+ 1,2	+22,8	99,2	+14,4	104,0	+ 3,1
FEB		106,8	- 1,4	+ 5,3	114,4	+15,3	101,2	- 2,7	102,6
MAR		113,7	- 6,9	+ 6,5	114,9	+ 0,4	97,2	- 4,0	102,1
APR		117,1	+ 5,7	+ 3,0	115,4	+ 0,4	103,9	+ 6,9	101,5
TEXTILGEWERBE AUSLAND									
1985	APR	158,9	+15,8	-11,0	165,1	- 5,2	151,6	+ 2,4	150,3
	MAI	149,3	+ 7,6	- 6,0	149,3	- 5,6	149,4	- 1,5	151,2
	JUN	136,5	+ 8,5	- 7,2	146,1	- 2,1	151,4	+ 1,3	151,9
	JUL	130,9	+19,2	- 5,5	125,7	-14,0	155,2	- 2,5	152,5
	AUG	105,2	+ 5,3	-16,6	104,1	-17,2	149,6	- 3,6	152,9
	SEP	162,4	+14,1	+48,7	163,3	+56,9	156,4	+ 4,2	153,0
	OKT	127,3	+10,0	+15,3	181,2	+11,0	157,2	+ 0,5	152,4
	NOV	170,5	+ 6,2	- 9,0	173,1	- 4,5	154,2	- 1,9	151,7
	DEZ	126,3	- 2,0	-25,9	130,1	-24,8	146,2	- 5,2	151,2
	1986	JAN	146,4	+ 3,8	+15,9	141,6	+ 8,8	150,3	+ 2,8
FEB		148,2	- 4,0	+ 1,2	158,6	+12,0	144,4	- 3,9	150,6
MAR		164,1	- 8,1	+10,7	167,3	+ 5,5	144,6	- 0,1	150,1
APR		171,5	+ 7,9	+ 4,5	171,4	+ 2,5	154,1	+ 6,6	149,3
BEKLEIDUNGSGEWERBE INSGESAMT									
1985	APR	130,7	- 2,4	-32,1	132,7	-30,7	110,2	- 0,5	111,9
	MAI	72,7	-11,3	-44,4	73,2	-44,8	108,5	- 1,5	112,4
	JUN	58,3	+ 2,1	-19,8	66,0	- 9,8	114,2	+ 5,3	112,8
	JUL	69,9	+ 4,5	+19,9	65,8	- 0,3	112,5	- 1,5	113,2
	AUG	116,4	+ 8,4	+66,5	113,4	+72,3	117,6	+ 4,5	113,6
	SEP	188,5	+11,3	+61,9	189,7	+67,3	121,3	+ 3,1	114,4
	OKT	159,1	- 3,4	-15,6	155,4	-18,1	111,4	- 8,2	115,1
	NOV	91,2	- 6,7	-42,7	92,7	-40,3	111,5	+ 0,1	115,4
	DEZ	60,0	+ 6,8	-34,2	58,4	-37,0	114,3	+ 2,5	115,8
	1986	JAN	85,3	+ 4,5	+42,2	81,6	+39,7	114,9	+ 0,5
FEB		144,7	+16,9	+69,6	156,4	+81,7	126,3	+ 9,9	116,4
MAR		192,7	+ 0,2	+33,2	192,5	+23,1	113,7	-10,0	116,6
APR		132,6	+ 1,5	-31,2	134,7	-30,0	114,4	+ 0,6	116,9
BEKLEIDUNGSGEWERBE INLAND									
1985	APR	121,2	- 4,9	-29,0	122,8	-27,8	101,1	+ 0,1	103,1
	MAI	71,0	-11,9	-41,4	71,5	-41,8	100,7	- 0,4	103,6
	JUN	55,8	- 1,8	-21,4	63,1	-11,7	105,1	+ 4,4	103,9
	JUL	67,0	+ 2,0	+20,1	63,0	- 0,2	103,6	- 1,2	104,3
	AUG	108,9	+ 6,5	+62,5	106,1	+68,4	106,4	+ 4,4	104,6
	SEP	164,0	+ 8,3	+80,6	165,2	+55,7	109,4	+ 0,5	105,4
	OKT	142,0	- 4,4	-13,4	138,2	-16,3	102,1	- 6,7	106,1
	NOV	88,4	- 1,8	-37,7	90,1	-34,8	105,3	+ 3,1	106,2
	DEZ	58,8	+ 8,1	-33,5	57,8	-35,8	105,9	+ 0,6	106,3
	1986	JAN	81,8	+ 4,5	+39,1	78,3	+35,5	106,1	+ 0,2
FEB		131,2	+15,4	+60,4	141,8	+81,1	114,8	+ 8,2	106,2
MAR		166,6	- 2,3	+27,0	166,6	+17,5	100,8	-12,2	105,8
APR		121,5	+ 0,2	-27,1	123,3	-26,0	103,6	+ 2,8	105,9
BEKLEIDUNGSGEWERBE AUSLAND									
1985	APR	191,4	+ 8,6	-42,4	196,0	-40,2	167,8	- 2,7	167,1
	MAI	83,3	- 8,8	-56,5	85,4	-56,4	157,5	- 6,1	167,2
	JUN	74,1	+26,7	-11,0	83,3	- 2,5	171,2	+ 8,7	167,7
	JUL	88,0	+17,5	+18,8	83,0	- 0,4	167,7	- 2,0	168,3
	AUG	164,7	+17,3	+87,2	160,6	+93,5	175,8	+ 4,8	168,9
	SEP	346,2	+21,4	+110,2	324,6	+102,1	207,2	+17,9	169,4
	OKT	269,2	- 0,1	-22,2	265,1	-18,3	170,1	-17,9	170,0
	NOV	109,4	-25,6	-59,4	109,7	-58,6	150,3	+11,6	172,0
	DEZ	67,7	- 0,1	-38,1	63,6	-42,0	167,3	+11,3	174,7
	1986	JAN	107,3	+ 4,7	+58,5	103,5	+62,7	170,9	+ 2,2
FEB		231,6	+22,4	+115,8	249,9	+141,4	199,4	+16,7	180,8
MAR		360,7	+ 8,5	+55,7	358,6	+43,8	195,9	- 1,8	183,9
APR		204,1	+ 6,6	-43,4	208,0	-42,0	182,7	- 6,7	186,8

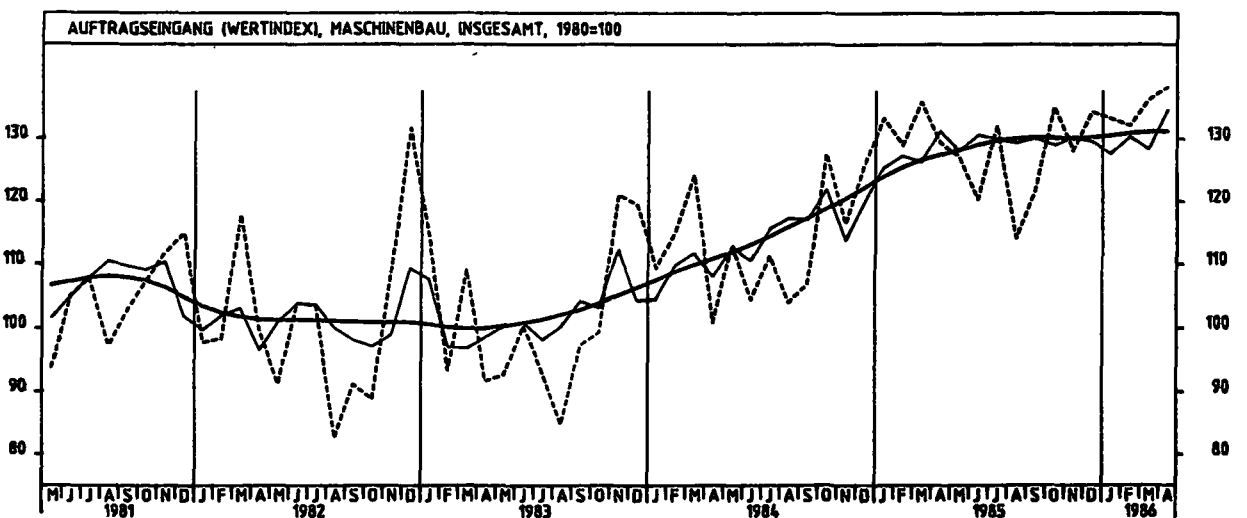
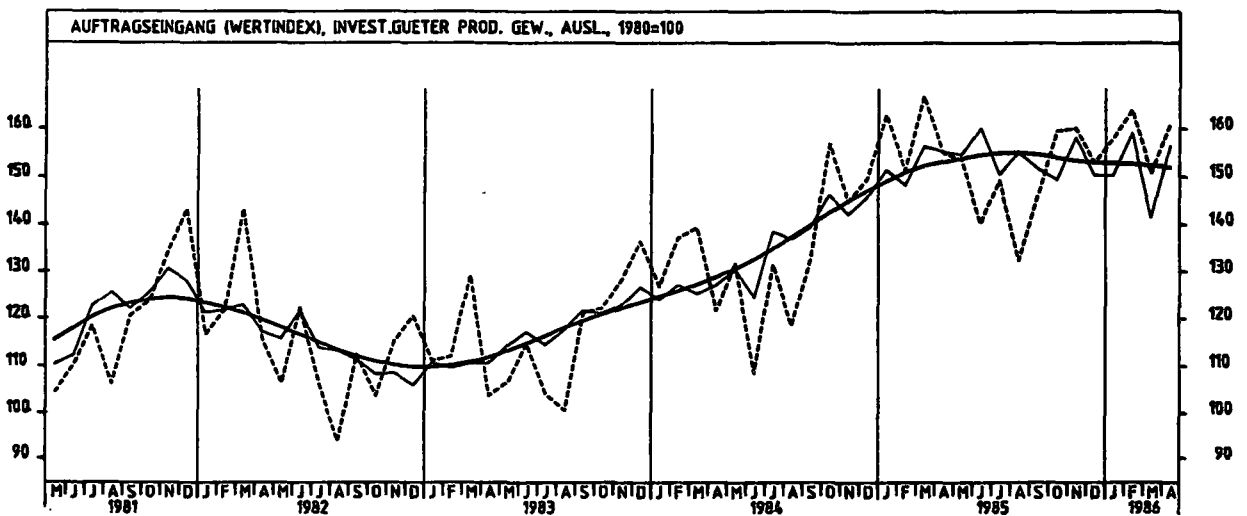
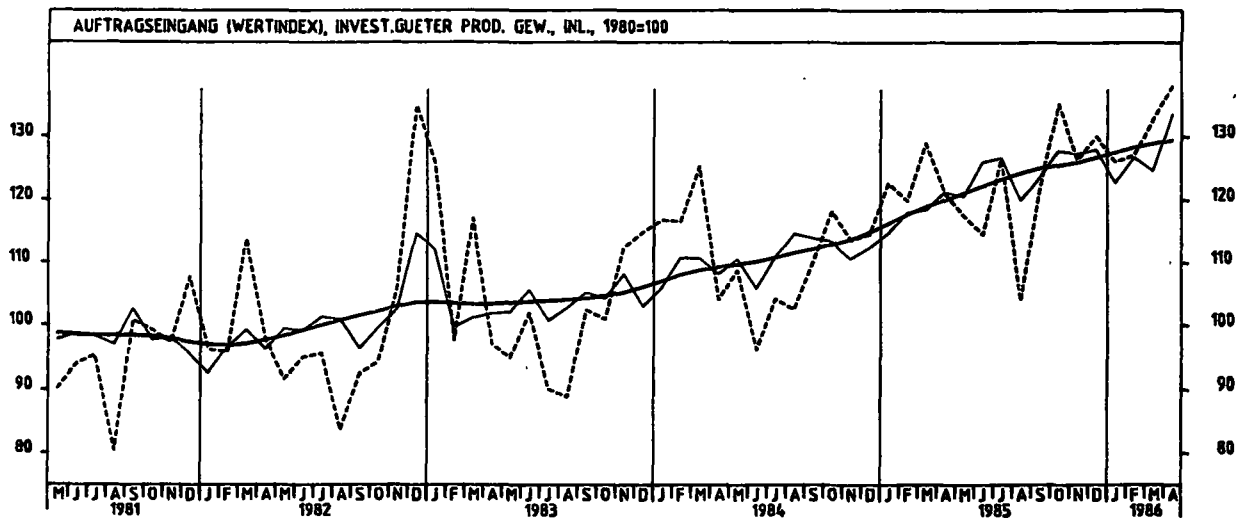
4 AUFTRAGSEINGANG IM VERARBEITENDEN GEWERBE UND IM BAUHAUPTGEWERBE



4 AUFTRAGSEINGANG IN VERARBEITENDEN GEMEINE UND IM BAUHAUPTGEWERBE



4 AUFTRAGSEINGANG IM VERARBEITENDEN GEBIETE UND IM HAUPTBEREICH

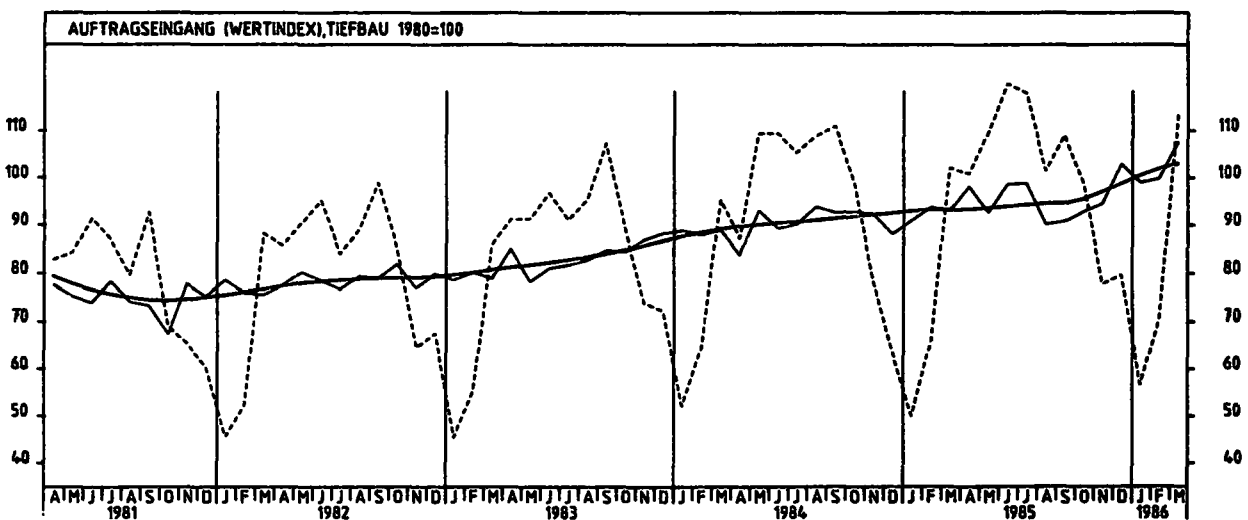
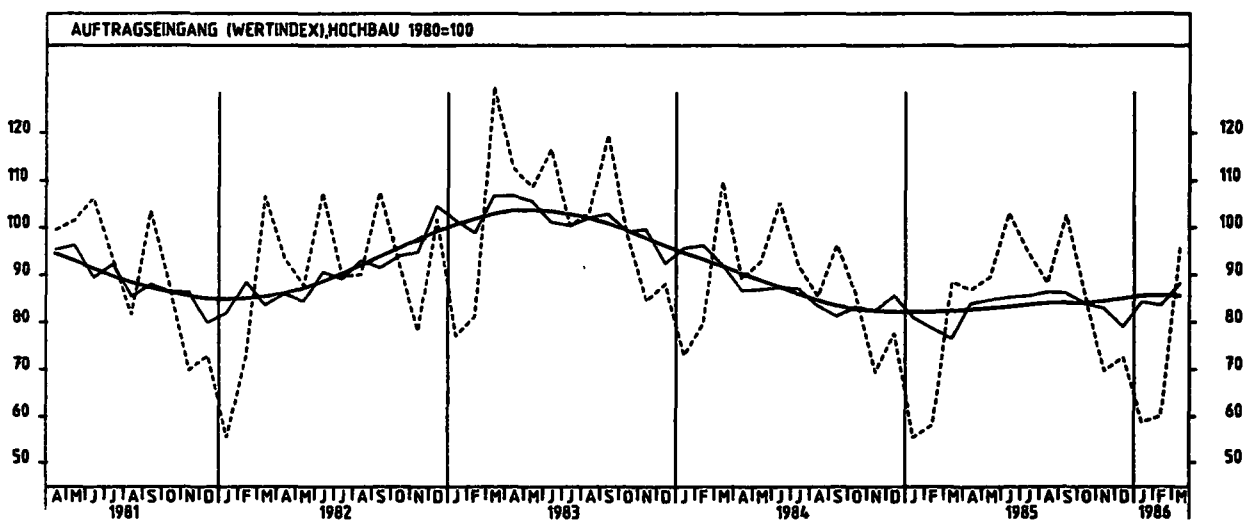
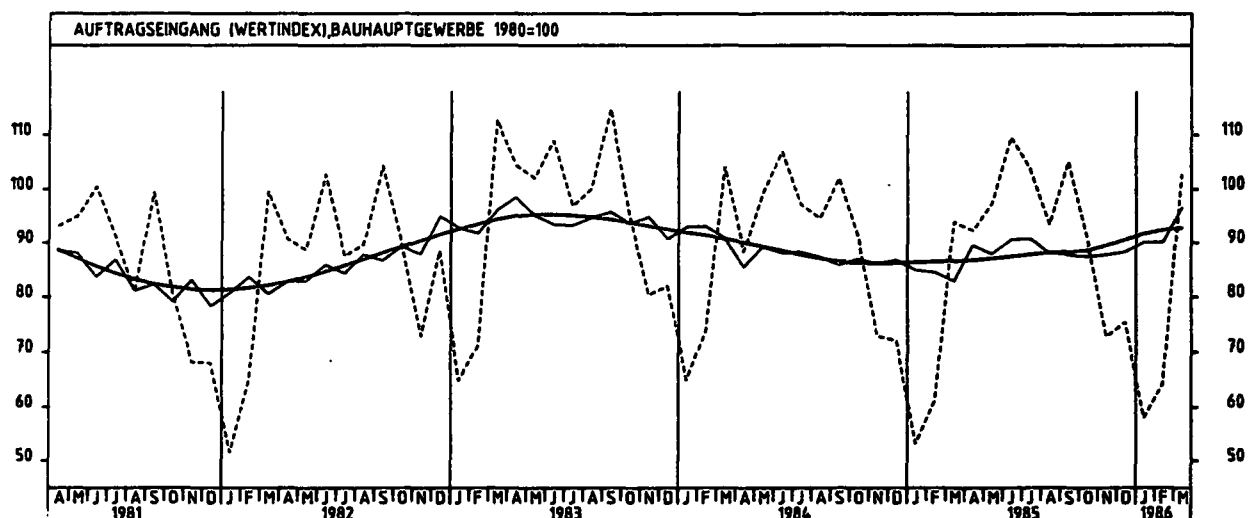


4 AUFTRAGSEINGANG IM VERARBEITENDEN GEWERBE UND IM BAUHAUPTGEWERBE

4.1 WERTINDEX (1980 = 100)

JAHR	MONAT	ORIGINALWERT			KALENDERBEREINIGTER WERT		KALENDER- UND SAISONBEREINIGTER WERT		GLATTE KOMPONENTE	
		1980=100	VERÄNDERUNG VORJAHR	IN O/O GEGEN VORMONAT	1980=100	VERÄNDERUNG IN O/O GEGEN VORMONAT	1980=100	VERÄNDERUNG IN O/O GEGEN VORMONAT		
BAUHAUPTGEWERBE										
1985	MAR	93,8	- 9,9	+53,3	91,0	+40,4	82,9	- 2,0	86,5	
	APR	92,3	+ 4,4	- 1,6	96,7	+ 6,3	89,6	+ 8,1	86,7	
	MAI	97,4	- 1,9	+ 5,5	98,0	+ 1,3	88,0	1,8	87,0	
	JUN	109,6	+ 2,8	+12,5	115,1	+17,4	90,6	+ 3,0	87,4	
	JUL	103,7	+ 6,8	- 5,4	98,8	-14,2	90,7	+ 0,1	87,7	
	AUG	93,4	- 1,2	- 9,9	90,7	- 8,2	88,2	- 2,8	88,1	
	SEP	105,1	+ 3,0	+12,5	105,1	+15,9	87,8	- 0,5	88,2	
	OKT	90,5	- 0,5	-13,9	86,8	-17,4	87,4	- 0,5	88,5	
	NOV	72,8	- 0,1	-19,6	74,7	-13,9	87,8	+ 0,5	89,4	
	DEZ	75,4	+ 4,6	+ 3,6	77,4	+ 3,6	88,3	+ 0,6	90,4	
	1986	JAN	58,0	+ 8,8	-23,1	56,0	-27,6	90,1	+ 2,0	91,6
		FEB	64,2	+ 4,9	+10,7	65,2	+21,8	90,1	+ 0,0	92,2
MAR		102,6	+ 9,4	+59,8	105,3	+54,4	96,5	+ 7,1	92,6	
HOCHBAU										
1985	MAR	88,5	-19,3	+52,1	86,1	+39,5	76,5	- 2,8	82,3	
	APR	86,9	- 2,6	- 1,8	90,3	+ 4,9	84,0	+ 9,8	82,6	
	MAI	89,6	- 3,4	+ 3,1	90,5	+ 0,2	84,8	+ 1,0	82,9	
	JUN	103,1	- 2,1	+15,1	108,3	+19,7	85,4	+ 0,7	83,2	
	JUL	94,7	+ 3,0	- 8,1	89,9	-17,0	85,7	+ 0,4	83,6	
	AUG	88,3	+ 3,3	- 6,8	85,5	- 4,9	86,4	+ 0,2	84,0	
	SEP	102,7	+ 6,6	+16,3	103,0	+20,5	86,2	- 0,2	84,0	
	OKT	85,3	- 0,7	-16,9	82,4	-20,0	84,0	- 2,6	84,0	
	NOV	69,7	+ 0,4	-18,3	70,2	-14,8	83,0	- 1,2	84,4	
	DEZ	72,6	- 6,4	+ 4,2	73,0	+ 4,0	79,0	4,6	84,9	
	1986	JAN	59,8	+ 6,1	-19,0	57,1	-21,8	84,3	+ 6,7	85,5
		FEB	60,1	+ 3,3	+ 2,2	64,1	+12,3	83,6	- 0,8	85,6
MAR		95,6	+ 8,0	+59,1	97,3	+51,8	88,3	+ 5,6	85,5	
WOHNUNGSBAU										
1985	MAR	84,5	-29,9	+74,7	82,2	+59,6	65,9	+ 2,3	69,9	
	APR	73,5	-26,9	-13,0	76,8	- 6,6	67,0	+ 1,7	69,3	
	MAI	73,7	-23,0	+ 0,3	76,0	- 1,0	69,6	+ 3,9	68,7	
	JUN	85,0	-19,7	+15,3	91,3	+20,1	66,5	- 1,6	68,3	
	JUL	72,6	- 7,2	-14,6	68,5	-25,0	74,0	+ 8,0	68,2	
	AUG	71,2	-12,3	- 1,9	67,9	- 0,9	71,1	3,8	68,3	
	SEP	81,2	- 4,7	+14,0	80,2	+18,1	71,0	- 0,1	68,3	
	OKT	71,4	-14,6	-12,1	67,9	-15,3	67,7	- 4,6	68,1	
	NOV	55,9	-14,0	-21,7	56,7	-16,5	67,8	+ 0,1	68,1	
	DEZ	57,6	-19,3	+ 3,0	60,0	+ 5,8	62,3	- 8,1	68,1	
	1986	JAN	43,4	+ 1,9	-24,7	41,2	-31,3	69,1	+10,9	68,0
		FEB	50,9	+ 3,5	+17,3	53,3	+29,4	68,4	- 1,0	67,6
MAR		76,6	- 7,0	+54,4	81,6	+53,1	66,9	- 2,2	67,3	
TIEFBAU										
1985	MAR	102,1	+ 7,1	+54,7	99,1	+40,6	93,1	- 0,7	93,1	
	APR	100,9	+15,6	- 1,2	105,3	+ 6,3	98,1	+ 5,4	93,2	
	MAI	109,7	+ 0,2	+ 8,7	108,7	+ 3,2	92,7	- 5,5	93,5	
	JUN	119,9	+ 9,6	+ 9,3	123,9	+14,0	98,6	+ 6,4	93,9	
	JUL	117,9	+11,9	- 1,7	113,9	- 8,1	98,8	+ 0,2	94,2	
	AUG	101,5	- 6,8	-13,9	99,0	-13,1	90,2	- 8,7	94,5	
	SEP	109,0	- 1,8	+ 7,4	109,6	+10,7	90,8	+ 0,7	94,6	
	OKT	98,7	- 0,4	- 9,4	94,7	-13,6	92,9	+ 2,3	95,4	
	NOV	77,8	- 0,9	-21,2	80,5	-15,0	94,6	+ 1,8	96,9	
	DEZ	79,7	+26,5	+ 2,4	82,6	+ 2,6	102,9	+ 8,8	98,6	
	1986	JAN	56,7	+13,4	-28,9	55,0	-33,4	99,0	- 3,8	100,4
		FEB	70,6	+ 7,0	+24,5	75,4	+37,1	99,8	+ 0,8	101,8
MAR		113,7	+11,4	+61,0	115,7	+53,4	107,6	+ 7,8	102,9	
STRASSENBAU										
1985	MAR	99,4	- 2,4	+133,3	99,4	+111,0	90,7	+ 5,2	91,2	
	APR	103,5	+ 1,9	+ 4,1	104,4	+ 5,0	91,4	+ 0,8	92,0	
	MAI	121,5	+ 8,3	+17,4	116,1	+11,2	94,6	+ 3,5	92,6	
	JUN	131,1	+14,8	+ 7,9	133,3	+14,8	100,1	+ 5,8	93,2	
	JUL	128,6	+ 7,1	- 1,9	126,9	- 4,8	95,7	- 4,4	93,8	
	AUG	104,7	- 9,4	-18,6	104,5	-17,7	87,1	- 9,0	94,2	
	SEP	119,1	+ 8,9	+13,8	122,1	+16,8	96,0	+10,2	94,5	
	OKT	105,6	+ 9,7	-11,3	103,5	-15,2	96,0	+ 0,0	94,3	
	NOV	82,9	- 0,6	-40,4	66,3	-35,9	91,4	- 4,8	94,1	
	DEZ	61,8	+20,9	- 1,7	59,9	- 9,7	95,5	+ 4,8	93,8	
	1986	JAN	35,2	+ 4,1	-43,0	33,5	-44,1	91,3	- 4,4	93,4
		FEB	47,2	+10,8	+34,1	52,4	+56,4	92,8	+ 1,6	92,8
MAR		96,9	- 2,5	+105,3	95,5	+82,3	88,7	- 4,4	92,3	

4 AUFTRAGSEINGANG IM VERARBEITENDEN GEWERBE UND IM BAUHAUPTGEWERBE



4 AUFTRAGSEINGANG IM VERARBEITENDEN GEWERBE UND IM BAUHAUPTGEWERBE

4.2 VOLUMENINDEX (1980 = 100)

JAHR	MONAT	ORIGINALWERT			KALENDERBEREINIGTER WERT		KALENDER- UND SAISON- BEREINIGTER WERT		GLATTE KOMPONENTE
		1980=100	VERÄNDERUNG VOR JAHR	IN O/O GEGEN VORMONAT	1980=100	VERÄNDERUNG IN O/O GEGEN VORMONAT	1980=100	VERÄNDERUNG IN O/O GEGEN VORMONAT	
VERARBEITENDES GEWERBE (OHNE NAHRUNGS- UND GENUSSMITTELGEWERBE) INSGESAMT									
1985	APR	109,5	+10,6	+ 6,8	112,1	+ 4,5	108,6	+ 0,5	108,0
	MAI	106,5	+ 3,0	- 2,7	105,8	- 5,6	108,1	- 0,5	108,4
	JUN	101,1	+11,7	- 5,1	107,9	+ 2,0	111,6	+ 3,4	108,7
	JUL	107,6	+11,2	+ 6,4	102,2	- 5,3	109,3	- 2,2	109,0
	AUG	94,5	+ 1,2	-12,2	92,5	- 9,5	108,3	- 0,9	109,2
	SEP	107,7	+ 6,0	+14,0	109,0	+17,8	107,9	- 0,4	109,2
	OKT	116,7	+ 3,8	+10,2	113,4	+ 4,0	108,9	+ 0,9	109,0
	NOV	109,4	+ 2,9	- 7,8	114,0	+ 0,5	109,6	+ 0,6	108,7
	DEZ	102,9	+ 3,5	- 5,9	106,4	- 7,5	108,1	- 1,4	108,7
	JAN	110,3	- 0,1	+ 7,2	107,1	+ 1,6	107,8	- 0,3	108,7
	FEB	109,5	+ 1,9	- 0,7	117,9	+10,1	108,8	+ 0,9	108,7
	MAR	110,5	- 6,0	+ 0,9	112,4	- 4,7	104,8	- 3,7	108,6
APR	116,9	+ 6,8	+ 5,6	115,6	+ 2,8	110,5	+ 5,4	108,4	
VERARBEITENDES GEWERBE (OHNE NAHRUNGS- UND GENUSSMITTELGEWERBE) INLAND									
1985	APR	99,9	+ 7,5	- 6,0	102,4	+ 3,5	98,6	+ 0,9	98,1
	MAI	96,4	+ 0,5	- 3,5	95,9	- 6,3	98,0	- 0,6	98,6
	JUN	92,5	+ 9,1	- 4,0	99,1	+ 3,3	101,5	+ 3,6	99,0
	JUL	99,9	+12,5	+ 8,0	95,2	- 3,9	101,3	- 0,2	99,4
	AUG	87,1	- 0,8	-12,8	84,9	-10,8	98,4	- 2,9	99,7
	SEP	100,6	+ 5,8	+15,5	101,6	+19,7	98,9	+ 0,5	99,9
	OKT	110,6	+ 5,6	+ 9,9	105,8	+ 4,1	100,7	+ 1,8	99,9
	NOV	100,0	+ 2,9	- 9,6	103,9	- 1,8	100,4	- 0,3	99,9
	DEZ	93,6	+ 5,5	- 6,4	95,4	- 6,2	99,6	- 0,6	100,0
	JAN	99,7	+ 1,8	+ 6,5	96,4	+ 1,0	99,2	- 0,4	100,2
	FEB	98,4	+ 1,7	- 1,3	105,9	+ 9,9	99,3	+ 0,1	100,4
	MAR	103,1	- 3,0	+ 4,8	104,6	- 1,2	97,6	- 1,7	100,4
APR	108,3	+ 8,4	+ 5,0	107,7	+ 3,0	102,5	+ 5,0	100,4	
VERARBEITENDES GEWERBE (OHNE NAHRUNGS- UND GENUSSMITTELGEWERBE) AUSLAND									
1985	APR	130,2	+15,8	- 8,1	132,0	- 7,1	129,8	- 0,5	128,9
	MAI	128,2	+ 7,1	- 1,5	126,0	- 4,5	129,1	- 0,5	129,1
	JUN	119,4	+16,0	- 6,9	125,3	- 0,6	133,2	+ 3,2	129,3
	JUL	124,2	+ 8,9	+ 4,0	118,6	- 5,3	126,9	- 4,7	129,3
	AUG	110,4	+ 4,8	-11,1	109,3	- 7,8	129,1	+ 1,7	129,1
	SEP	123,1	+ 6,8	+11,5	125,4	+14,7	127,4	- 1,3	128,7
	OKT	136,0	+ 0,9	+10,5	130,9	- 4,4	126,5	- 0,7	128,1
	NOV	129,2	+ 2,5	- 5,0	134,5	+ 2,8	128,8	+ 1,8	127,4
	DEZ	122,9	+ 0,5	- 4,9	123,9	- 7,9	125,8	- 2,3	127,0
	JAN	132,8	- 3,1	+ 8,1	129,9	+ 4,8	125,9	+ 0,1	126,7
	FEB	133,5	+ 2,3	+ 0,5	144,5	+11,2	129,0	+ 2,5	126,5
	MAR	126,4	-10,7	- 5,3	127,4	-11,8	118,6	- 7,9	126,0
APR	135,3	+ 3,9	+ 7,0	134,2	+ 5,3	129,4	+ 8,9	125,6	
GRUNDSTOFF- UND PRODUKTIONSGÜTERGEWERBE INSGESAMT									
1985	APR	107,1	+ 3,8	+ 4,8	111,5	+ 0,7	106,1	+ 0,0	106,4
	MAI	107,5	- 1,8	+ 0,4	109,4	- 1,9	106,1	+ 0,0	106,5
	JUN	104,4	+ 3,8	- 2,9	113,1	+ 3,4	108,7	+ 2,5	106,6
	JUL	109,6	+ 8,3	+ 5,0	103,5	- 8,5	108,3	- 0,4	106,6
	AUG	96,3	- 1,6	-12,1	92,2	-10,9	105,7	- 2,4	106,5
	SEP	104,0	+ 4,2	+ 8,0	103,9	+12,7	105,9	+ 0,2	106,4
	OKT	116,2	+ 2,4	+11,7	110,0	+ 5,9	106,8	+ 0,6	106,0
	NOV	102,3	- 4,1	-12,0	105,6	- 4,0	104,2	- 2,4	105,6
	DEZ	93,5	+ 0,1	- 8,6	98,3	- 6,9	104,6	- 0,4	105,3
	JAN	108,9	+ 1,4	+16,5	105,0	+ 6,8	106,3	+ 1,6	105,1
	FEB	101,3	- 3,6	- 7,0	107,7	+ 2,6	103,0	- 3,1	104,9
	MAR	102,7	- 8,7	+ 1,4	106,6	- 1,0	102,8	- 0,2	104,6
APR	113,2	+ 5,7	+10,2	111,6	+ 4,7	105,5	+ 2,6	104,2	
GRUNDSTOFF- UND PRODUKTIONSGÜTERGEWERBE INLAND									
1985	APR	97,2	+ 3,3	- 3,3	100,6	+ 1,1	96,3	- 0,2	96,5
	MAI	97,8	- 2,4	+ 0,6	99,1	- 1,5	96,3	+ 0,0	96,7
	JUN	95,6	+ 3,8	- 2,2	103,5	+ 4,4	98,9	+ 2,7	96,9
	JUL	101,9	- 9,0	+ 5,6	96,2	- 7,1	98,9	+ 0,0	97,0
	AUG	90,1	- 0,8	-11,6	86,9	- 9,7	96,9	- 2,0	97,0
	SEP	97,3	+ 4,0	+ 8,0	97,6	+12,3	96,2	- 0,7	97,0
	OKT	107,7	+ 1,9	+10,7	101,8	+ 4,3	96,8	+ 0,6	96,7
	NOV	94,5	- 2,4	-12,3	98,1	- 3,6	95,8	- 1,0	96,4
	DEZ	82,2	- 0,4	-13,0	86,5	-11,8	94,7	- 1,1	96,2
	JAN	95,9	+ 3,0	+16,7	92,5	+ 6,9	97,3	+ 2,7	96,1
	FEB	89,7	- 1,9	- 6,5	95,5	+ 3,2	94,3	- 3,1	95,9
	MAR	93,3	- 7,2	+ 4,0	96,8	+ 1,4	94,2	- 0,1	95,6
APR	102,5	+ 5,5	+ 9,9	100,7	+ 4,0	95,9	+ 1,6	95,2	
GRUNDSTOFF- UND PRODUKTIONSGÜTERGEWERBE AUSLAND									
1985	APR	127,8	+ 4,2	- 7,3	133,7	- 0,7	126,7	+ 0,2	127,1
	MAI	127,6	- 1,1	+ 0,0	129,8	- 2,9	125,2	- 0,4	127,0
	JUN	123,3	+ 4,0	- 3,8	132,1	+ 1,8	129,1	+ 2,3	127,0
	JUL	125,5	+ 6,9	+ 1,8	119,8	- 9,3	128,1	- 0,8	126,9
	AUG	109,3	- 3,2	-12,9	103,8	-13,4	124,1	- 3,1	126,6
	SEP	118,5	+ 5,1	+ 8,4	118,1	+13,8	126,9	+ 2,3	126,3
	OKT	134,3	+ 3,5	+13,3	128,1	+ 8,5	127,8	+ 0,7	125,8
	NOV	119,1	- 6,3	-11,3	122,0	- 4,8	122,4	- 4,2	125,3
	DEZ	117,7	+ 1,2	- 1,2	122,8	+ 0,7	126,1	+ 3,0	125,0
	JAN	136,8	- 0,3	+16,2	132,0	+ 7,5	125,8	- 0,2	124,7
	FEB	126,0	- 5,6	- 7,9	134,2	+ 1,7	121,9	- 3,1	124,5
	MAR	123,4	-10,5	- 2,1	126,9	- 5,4	120,8	- 0,9	124,2
APR	136,5	+ 6,8	+10,6	135,9	+ 7,1	127,2	+ 5,3	123,8	

4 AUFTRAGSEINGANG IM VERARBEITENDEN GEWERBE UND IM BAUHAUPTGEWERBE

4.2 VOLUMENINDEX (1980 = 100)

JAHR	MONAT	ORIGINALWERT			KALENDERBEREINIGTER WERT		KALENDER- UND SAISONBEREINIGTER WERT		GLATTE KOMPONENTE
		1980=100	VERÄNDERUNG IN O/O GEGEN VORJAHR VORMONAT		1980=100	VERÄNDERUNG IN O/O GEGEN VORMONAT	1980=100	VERÄNDERUNG IN O/O GEGEN VORMONAT	1980=100
INVESTITIONSGÜTER PRODUZIERENDES GEWERBE INSGESAMT									
1985	APR	113,1	+17,7	- 7,0	114,6	- 6,4	113,9	+ 1,2	112,3
	MAI	110,4	+ 8,7	- 2,4	107,7	- 6,0	113,2	- 0,6	112,9
	JUN	104,5	+19,7	- 5,3	109,7	+ 1,9	117,5	+ 3,8	113,5
	JUL	113,4	+14,5	+ 8,5	108,6	- 1,0	113,7	- 3,2	113,9
	AUG	96,2	+ 2,8	+15,2	95,4	-12,2	112,8	- 1,1	114,2
	SEP	109,6	+ 7,3	+13,9	112,0	+17,4	112,1	- 0,4	114,3
	OKT	121,1	+ 6,2	+10,8	116,6	+ 4,1	113,9	+ 1,6	114,1
	NOV	116,4	+ 8,1	- 3,9	121,7	+ 4,4	116,1	+ 1,9	113,9
	DEZ	116,0	+ 5,8	- 0,3	116,6	- 4,2	113,8	- 2,0	113,9
1986	JAN	115,0	- 2,3	- 0,9	112,2	- 3,8	110,9	- 2,5	114,0
	FEB	117,1	+ 4,5	+ 1,8	127,0	+13,2	115,1	+ 3,8	114,1
	MAR	115,8	+ 4,8	- 1,1	116,1	- 8,6	108,6	- 5,6	114,1
	APR	121,2	+ 7,2	+ 4,7	120,5	+ 3,8	117,2	+ 7,9	114,0
INVESTITIONSGÜTER PRODUZIERENDES GEWERBE INLAND									
1985	APR	102,7	+13,6	- 6,6	104,3	- 5,4	103,1	+ 2,1	102,0
	MAI	99,3	+ 5,2	- 3,3	97,4	- 6,6	102,3	- 0,8	102,8
	JUN	96,7	+16,1	- 2,6	102,0	+ 4,7	106,7	+ 4,3	103,5
	JUL	106,7	+18,3	+10,3	102,7	+ 0,7	107,1	+ 0,4	104,2
	AUG	87,6	- 1,2	-17,8	86,0	-16,3	101,4	- 5,3	104,8
	SEP	102,4	+ 8,0	+16,9	104,2	+21,2	103,9	+ 2,5	105,3
	OKT	113,8	+11,8	+11,1	109,6	+ 5,2	107,5	+ 3,5	105,4
	NOV	106,3	+ 8,7	- 6,6	110,5	+ 0,8	107,0	- 0,5	105,6
	DEZ	109,2	+10,8	+ 2,7	109,4	- 1,0	107,0	+ 0,0	106,0
1986	JAN	105,4	- 0,3	- 3,5	102,2	- 6,6	102,5	- 4,2	106,5
	FEB	106,0	+ 3,4	+ 0,6	114,9	+12,4	105,5	+ 2,9	107,0
	MAR	110,8	+ 0,7	+ 4,5	110,6	- 3,7	103,6	- 1,8	107,3
	APR	114,7	+11,7	+ 3,5	114,8	+ 3,8	111,2	+ 7,3	107,6
INVESTITIONSGÜTER PRODUZIERENDES GEWERBE AUSLAND									
1985	APR	130,0	+23,2	- 7,6	130,0	- 8,8	130,8	- 0,8	129,0
	MAI	128,5	+12,7	- 1,2	124,4	- 4,3	130,0	- 0,6	129,3
	JUN	117,2	+24,9	- 8,8	121,3	- 2,5	134,5	+ 3,5	129,6
	JUL	124,6	+ 9,7	+ 6,3	119,5	- 1,5	125,7	- 6,5	129,6
	AUG	110,4	+ 8,1	-11,4	111,0	- 7,1	129,8	- 3,3	129,4
	SEP	121,4	+ 6,5	+10,0	125,0	+12,6	126,4	- 2,6	128,8
	OKT	133,0	- 1,0	+ 9,6	128,5	+ 2,8	124,2	- 1,7	128,0
	NOV	133,3	+ 7,5	+ 0,2	139,5	+ 8,6	131,3	- 5,7	127,2
	DEZ	127,4	- 0,6	- 4,4	126,8	- 9,1	124,4	- 5,3	126,6
1986	JAN	130,8	- 5,6	+ 2,7	128,7	+ 1,5	124,4	+ 0,0	126,2
	FEB	132,6	+ 5,8	+ 3,7	147,9	+14,9	131,2	+ 5,5	125,9
	MAR	123,9	-11,9	- 8,6	123,2	-16,7	116,1	-11,5	125,4
	APR	132,1	+ 1,6	+ 6,6	131,1	+ 6,4	128,7	+10,9	124,8
VERBRAUCHSGÜTER PRODUZIERENDES GEWERBE INSGESAMT									
1985	APR	103,8	+ 3,4	- 9,3	106,9	- 5,7	98,4	- 0,4	98,5
	MAI	94,4	- 4,4	- 9,1	96,2	-10,0	97,4	- 1,0	98,6
	JUN	86,6	+ 3,5	- 8,3	94,9	- 1,4	100,7	+ 3,4	98,8
	JUL	89,0	+ 5,8	+ 2,8	83,4	-12,1	99,3	- 1,4	98,9
	AUG	86,9	+ 1,6	- 2,4	83,7	+ 0,4	99,9	+ 0,6	99,1
	SEP	108,0	+ 5,0	+24,3	108,1	+29,2	99,2	- 0,7	99,1
	OKT	116,2	- 0,2	+ 7,6	110,5	+ 2,2	98,4	- 0,8	99,1
	NOV	100,2	- 1,9	-13,8	103,3	- 6,5	98,7	+ 0,3	99,1
	DEZ	81,1	+ 0,6	-19,1	84,6	-18,1	97,4	- 1,3	99,1
1986	JAN	95,1	+ 4,1	+22,2	95,6	+13,0	100,8	+ 3,5	99,2
	FEB	101,1	+ 2,5	+ 2,0	107,9	+12,9	99,7	- 1,1	99,3
	MAR	107,6	- 5,9	+ 6,4	110,8	+ 2,7	97,1	- 2,6	99,2
	APR	110,3	+ 6,3	+ 2,5	109,1	- 1,5	100,1	+ 3,1	99,2
VERBRAUCHSGÜTER PRODUZIERENDES GEWERBE INLAND									
1985	APR	97,4	+ 1,6	- 8,4	100,2	- 5,0	92,1	- 0,5	92,3
	MAI	88,5	- 5,8	- 9,1	89,9	-10,3	91,1	- 1,1	92,4
	JUN	80,3	+ 2,3	- 9,3	87,9	- 2,2	94,2	+ 3,4	92,5
	JUL	83,8	+ 4,8	+ 4,4	78,7	-10,5	93,1	- 1,2	92,5
	AUG	82,2	+ 0,1	- 1,8	79,5	+ 1,0	93,5	+ 0,4	92,6
	SEP	100,8	+ 3,4	+22,6	101,0	+27,0	92,4	- 1,2	92,6
	OKT	107,9	- 1,8	+ 7,0	102,5	+ 1,5	91,8	- 1,0	92,6
	NOV	94,1	- 2,1	-12,8	97,5	- 4,9	92,7	+ 1,3	92,5
	DEZ	76,1	- 0,7	-19,1	79,4	-18,6	90,8	- 2,0	92,5
1986	JAN	92,7	+ 3,9	+21,8	89,4	+12,6	94,4	+ 4,0	92,5
	FEB	93,7	+ 2,1	+ 1,1	100,1	+12,0	93,1	- 1,4	92,5
	MAR	99,7	- 6,2	+ 6,4	102,5	+ 2,4	90,4	- 2,9	92,5
	APR	102,5	+ 5,2	+ 2,8	101,4	- 1,1	93,0	+ 2,9	92,3
VERBRAUCHSGÜTER PRODUZIERENDES GEWERBE AUSLAND									
1985	APR	139,6	+11,1	-12,4	144,6	- 7,8	133,5	+ 0,8	132,7
	MAI	126,6	+ 0,7	- 9,3	129,4	-10,5	131,4	- 1,6	133,4
	JUN	121,5	+ 8,4	- 4,0	132,2	+ 2,2	136,4	+ 3,8	134,0
	JUL	117,9	+10,9	- 3,0	110,7	-16,3	133,9	- 1,5	134,6
	AUG	113,3	+10,1	- 3,9	108,0	- 2,4	136,1	+ 1,6	135,0
	SEP	148,2	+11,1	+30,6	148,2	+37,2	136,7	+ 0,4	135,3
	OKT	161,6	+ 4,7	+ 9,0	154,5	+ 4,3	137,9	+ 0,9	135,3
	NOV	133,9	- 1,2	-17,1	136,4	-11,7	131,9	- 4,4	135,3
	DEZ	108,6	+ 5,4	-18,9	113,9	-16,5	134,2	+ 1,7	135,5
1986	JAN	133,6	+ 4,5	+23,0	129,1	+13,3	135,2	+ 0,7	135,7
	FEB	141,5	+ 3,8	+ 5,9	150,5	+16,6	135,6	+ 0,3	135,9
	MAR	151,4	- 5,0	+ 7,0	156,0	+ 3,7	133,0	- 1,9	135,9
	APR	152,2	+ 9,0	+ 0,5	150,7	- 3,4	137,9	+ 3,7	135,9

4 AUFTRAGSEINGANG IM VERARBEITENDEN GEWERBE UND IM BAUHAUPTGEWERBE

4.2 VOLUMENINDEX (1980 = 100)

JAHR	MONAT	ORIGINALWERT			KALENDERBEREINIGTER WERT		KALENDER- UND SAISONBEREINIGTER WERT		GLATTE KOMPONENTE
		1980=100	VERÄNDERUNG VORJAHR	IN O/O GEGEN VORMONAT	1980=100	VERÄNDERUNG IN O/O GEGEN VORMONAT	1980=100	VERÄNDERUNG IN O/O GEGEN VORMONAT	1980=100
HOCHOFEN-, STAHL- UND WARMWALZWERKE (OHNE HERSTELLUNG VON PRAEZISIONSSTAHLROHREN) INSGESAMT									
1985	APR	89,7	+ 6,3	+11,3	95,1	- 2,5	91,6	- 0,3	91,2
	MAI	90,0	- 3,7	+ 0,3	93,8	- 1,4	89,8	- 2,0	91,4
	JUN	86,3	+ 4,1	- 4,1	94,3	+ 0,5	92,9	+ 3,5	91,6
	JUL	91,5	+10,9	+ 6,0	86,0	- 8,8	93,6	+ 0,8	91,7
	AUG	80,7	+ 3,7	+11,8	75,4	+12,3	92,1	- 1,6	91,7
	SEP	87,5	+ 5,4	+ 8,4	86,4	+14,6	91,7	- 0,4	91,6
	OKT	97,4	- 1,2	+11,3	91,6	+ 6,0	89,1	- 2,8	91,4
	NOV	87,7	- 2,1	+10,0	89,5	- 2,3	89,9	+ 0,9	91,2
	DEZ	84,5	+ 5,4	- 3,6	90,7	+ 1,3	92,2	+ 2,6	91,0
	JAN	99,7	+ 6,7	+18,0	96,3	+ 6,2	93,7	+ 1,6	90,8
	FEB	91,1	- 8,4	- 8,6	95,9	- 0,4	85,6	- 8,6	90,6
	MAR	92,1	- 8,9	+ 1,1	96,2	+ 0,3	90,1	+ 5,3	90,4
APR	97,7	- 8,9	+ 6,1	95,8	- 0,4	91,3	+ 1,3	90,1	
HOCHOFEN-, STAHL- UND WARMWALZWERKE (OHNE HERSTELLUNG VON PRAEZISIONSSTAHLROHREN) INLAND									
1985	APR	90,1	+10,8	- 5,9	94,4	- 1,0	89,9	+ 3,5	88,5
	MAI	86,9	- 3,3	- 3,6	87,8	- 7,0	86,5	- 3,8	88,7
	JUN	80,5	+ 6,6	- 7,4	87,0	- 0,9	90,9	+ 5,1	88,9
	JUL	86,9	+15,4	+ 8,0	82,2	- 5,5	91,8	+ 1,0	89,1
	AUG	79,0	+11,0	- 9,1	75,2	- 6,5	92,1	+ 0,3	89,1
	SEP	84,6	+ 4,7	+ 7,1	84,9	+12,9	88,5	- 3,9	89,0
	OKT	96,9	+ 1,0	+14,5	92,2	+ 8,6	87,8	+ 0,8	88,4
	NOV	89,6	+ 0,2	- 7,5	91,6	- 0,7	88,1	+ 0,3	88,1
	DEZ	79,4	- 4,5	+11,4	83,3	- 9,1	84,9	- 3,6	88,1
	JAN	94,2	+ 2,6	+18,6	90,8	+ 9,0	88,5	+ 4,2	88,3
	FEB	88,6	- 6,1	- 5,9	94,3	+ 3,9	83,7	- 5,4	88,4
	MAR	92,3	- 3,6	+ 4,2	95,3	+ 1,1	88,8	+ 6,1	88,4
APR	98,2	+ 9,0	+ 6,4	97,0	+ 1,8	90,4	+ 1,8	88,4	
HOCHOFEN-, STAHL- UND WARMWALZWERKE (OHNE HERSTELLUNG VON PRAEZISIONSSTAHLROHREN) AUSLAND									
1985	APR	88,7	- 1,3	+15,7	93,7	+11,5	95,7	- 7,1	95,7
	MAI	95,0	- 4,3	+ 7,1	100,7	+ 7,5	94,8	+ 1,2	95,9
	JUN	96,6	+ 0,7	+ 1,7	105,5	+ 4,8	96,0	+ 1,3	96,1
	JUL	95,6	+ 5,2	+ 3,3	94,1	+10,8	96,9	+ 0,9	96,2
	AUG	83,9	- 5,7	+15,9	77,8	+17,3	92,6	- 4,4	96,2
	SEP	92,7	+ 7,0	+10,5	90,8	+16,7	97,4	+ 5,2	96,3
	OKT	98,1	- 4,6	+ 5,6	91,2	+ 0,4	91,4	- 6,2	96,7
	NOV	84,2	- 6,0	+14,2	86,2	- 5,5	92,2	- 2,0	96,6
	DEZ	94,7	+26,4	+12,5	101,9	+18,2	105,2	+12,9	96,3
	JAN	110,5	+15,5	+16,7	106,9	+ 4,9	103,6	- 1,3	95,7
	FEB	96,3	-10,6	-12,9	101,0	- 5,5	89,9	-13,4	94,9
	MAR	92,3	-16,4	- 4,2	96,2	- 4,8	90,4	+ 0,6	94,5
APR	97,0	+ 9,4	+ 5,1	95,0	- 1,2	95,2	+ 5,2	94,4	
CHEMISCHE INDUSTRIE INSGESAMT									
1985	APR	118,9	+ 7,5	- 4,7	121,7	- 1,5	117,4	- 1,1	117,3
	MAI	118,6	+ 1,3	- 0,1	120,0	- 1,4	117,3	- 0,1	117,4
	JUN	116,3	+ 3,8	- 2,1	125,0	+ 4,2	118,9	+ 1,4	117,4
	JUL	120,1	+ 6,2	+ 3,3	113,7	- 9,0	115,1	+ 0,2	117,4
	AUG	104,4	- 3,2	+13,1	101,1	+11,1	115,0	- 3,4	117,2
	SEP	113,1	+ 4,6	+ 8,3	113,9	+12,7	116,6	+ 1,4	116,9
	OKT	123,1	+ 1,0	- 8,8	116,0	+ 1,8	116,0	- 0,5	116,4
	NOV	112,1	- 2,2	- 8,9	115,8	- 0,2	116,2	+ 0,2	115,9
	DEZ	104,6	+ 0,6	- 6,7	109,1	- 5,8	114,6	- 1,4	115,6
	JAN	122,8	+ 1,4	+17,4	119,0	+ 9,1	116,9	+ 2,0	115,2
	FEB	112,5	- 3,6	- 8,4	120,2	+ 1,0	113,2	- 3,2	114,8
	MAR	112,1	-10,1	- 0,4	116,0	- 3,2	111,8	- 1,2	114,4
APR	123,2	+ 3,6	+ 9,9	120,9	+ 4,2	115,6	+ 3,4	113,9	
CHEMISCHE INDUSTRIE INLAND									
1985	APR	103,6	+ 4,3	- 4,3	105,4	- 2,5	103,6	- 1,5	104,2
	MAI	104,6	+ 1,1	- 1,0	105,1	- 0,3	104,7	+ 1,1	104,4
	JUN	106,2	+ 3,5	+ 1,5	114,1	+ 8,6	105,9	+ 1,1	104,5
	JUL	110,3	+ 9,2	+ 3,5	104,6	- 8,2	107,0	+ 1,0	104,6
	AUG	95,9	- 2,0	+13,1	93,2	+11,1	102,3	- 3,5	104,6
	SEP	102,9	+ 4,9	+ 7,3	104,0	+11,6	104,1	+ 0,8	104,4
	OKT	112,2	+ 1,6	+ 9,0	106,0	+ 1,9	103,7	- 0,4	104,1
	NOV	100,7	- 1,7	+10,2	104,4	- 1,5	104,0	+ 0,3	103,7
	DEZ	90,5	+ 0,3	+10,1	93,9	+10,1	102,1	- 1,8	103,4
	JAN	106,6	+ 0,5	+17,8	103,0	+ 9,7	103,6	+ 1,5	103,2
	FEB	99,0	- 1,1	- 7,1	106,1	+ 3,0	102,1	- 1,4	102,9
	MAR	100,5	- 7,2	+ 1,5	103,3	- 2,6	100,6	- 1,5	102,6
APR	106,7	+ 3,0	+ 6,2	105,0	+ 1,6	102,9	+ 2,3	102,1	
CHEMISCHE INDUSTRIE AUSLAND									
1985	APR	144,0	+11,5	- 5,0	148,3	- 0,4	140,5	- 0,2	138,9
	MAI	142,1	+ 1,4	- 1,3	143,7	- 3,1	138,0	- 1,8	138,7
	JUN	132,9	+ 4,1	- 6,5	142,1	- 1,1	140,1	+ 1,5	138,6
	JUL	136,3	+ 6,7	+ 2,6	129,0	- 9,2	139,3	- 0,6	138,4
	AUG	118,2	- 5,0	+13,3	114,2	+11,5	134,1	- 3,7	137,9
	SEP	129,8	+ 4,4	+ 9,8	130,2	+14,0	137,4	+ 2,5	137,4
	OKT	141,4	+ 0,4	+ 8,9	133,6	+ 2,6	136,3	- 0,8	136,7
	NOV	131,0	+ 2,9	- 7,4	134,8	+ 0,9	136,0	- 0,2	136,1
	DEZ	128,0	+ 0,9	- 2,3	133,2	- 1,2	135,4	- 0,4	135,5
	JAN	145,4	+ 2,4	+16,7	145,1	+ 8,9	138,6	+ 2,4	135,0
	FEB	134,9	- 6,5	- 9,7	143,8	- 0,9	131,4	- 5,2	134,5
	MAR	131,1	-13,5	- 2,8	136,2	- 5,3	129,6	- 1,4	134,0
APR	150,4	+ 4,4	+14,7	147,7	+ 8,4	137,2	+ 5,9	133,5	

4 AUFTRAGSEINGANG IM VERARBEITENDEN GEWERBE UND IM BAUHAUPTGEWERBE

4.2 VOLUMENINDEX (1980 = 100)

JAHR	MONAT	ORIGINALWERT			KALENDERBEREINIGTER WERT		KALENDER- UND SAISON- BEREINIGTER WERT		GLATTE KOMPONENTE
		1980=100	VERÄNDERUNG VORJAHR	IN O/O GEGEN VORMONAT	1980=100	VERÄNDERUNG IN O/O GEGEN VORMONAT	1980=100	VERÄNDERUNG IN O/O GEGEN VORMONAT	
MASCHINENBAU INSGESAMT									
1985	APR	106,4	+23,7	+ 5,6	108,2	+ 4,4	108,5	+ 3,4	105,4
	MAI	104,4	+ 8,5	- 1,9	101,3	- 6,4	108,6	- 2,7	105,8
	JUN	98,6	+11,3	- 5,6	103,2	+ 1,9	107,6	+ 1,9	106,2
	JUL	108,2	+14,7	+ 9,7	103,9	+ 0,7	106,5	- 1,0	106,5
	AUG	93,4	+ 6,1	-13,7	91,9	-11,5	106,2	- 0,3	106,4
	SEP	99,3	+10,1	+ 6,3	101,7	+10,7	106,2	+ 0,0	106,2
	OKT	110,2	+ 2,4	+11,0	107,3	+ 5,5	104,9	- 1,2	105,9
	NOV	104,4	+ 6,4	+ 5,3	107,6	+ 0,3	105,7	+ 0,8	105,5
	DEZ	109,4	+ 3,3	+ 4,8	108,4	+ 0,7	104,8	- 0,9	105,4
1986	JAN	107,6	- 3,3	- 1,6	104,6	- 3,5	102,9	- 1,8	105,3
	FEB	106,4	- 0,8	- 1,1	118,6	+10,5	104,7	+ 1,7	105,4
	MAR	109,4	- 2,9	+ 2,8	109,6	- 5,2	102,8	- 1,8	105,3
	APR	110,7	+ 4,0	+ 1,2	111,0	+ 1,3	108,1	+ 5,2	105,1
MASCHINENBAU INLAND									
1985	APR	96,6	+13,8	- 7,2	96,8	- 8,0	97,3	+ 3,1	96,1
	MAI	95,1	+ 4,2	- 1,6	92,3	- 4,6	96,3	- 1,0	96,6
	JUN	92,3	+12,3	- 2,9	97,7	+ 5,9	100,6	+ 4,5	97,5
	JUL	105,1	+15,0	+13,9	101,5	+ 3,9	100,3	- 0,3	98,3
	AUG	87,3	- 2,2	-16,9	85,1	-16,2	95,1	- 5,2	98,9
	SEP	95,9	+13,8	+ 9,9	98,7	+16,0	101,1	+ 6,3	99,5
	OKT	105,2	+ 9,6	+ 9,7	101,7	+ 3,0	100,9	- 0,2	100,0
	NOV	99,6	+ 8,1	+ 5,3	102,1	+ 0,4	100,1	- 0,8	100,6
	DEZ	102,7	+10,2	+ 3,1	101,5	- 0,6	101,2	+ 1,1	101,4
1986	JAN	99,8	+ 3,7	- 2,8	96,1	- 5,3	99,9	- 1,3	102,2
	FEB	100,5	+ 5,5	+ 0,7	109,5	+13,9	102,7	+ 2,8	103,2
	MAR	110,8	+ 6,4	+10,2	110,0	+ 0,8	101,6	- 1,1	103,9
	APR	109,3	+13,1	- 1,4	110,3	+ 0,3	108,4	+ 6,7	104,6
MASCHINENBAU AUSLAND									
1985	APR	118,4	+35,6	- 3,8	119,4	- 3,2	121,3	+ 2,8	116,7
	MAI	116,1	+13,8	- 1,9	112,4	- 5,9	116,7	- 3,8	116,7
	JUN	106,3	+10,4	- 8,4	108,0	- 3,9	115,1	- 1,4	116,6
	JUL	112,0	+14,4	+ 5,4	107,8	- 0,2	115,0	- 0,1	116,3
	AUG	100,7	+16,6	-10,1	100,8	- 6,5	119,4	+ 3,8	115,5
	SEP	103,6	+ 6,3	+ 2,9	106,7	+ 5,9	113,4	- 5,0	114,4
	OKT	116,3	+ 4,6	+12,3	113,1	+ 6,0	108,9	- 4,0	112,9
	NOV	110,3	+ 4,6	+ 5,2	114,4	+ 1,1	112,9	+ 3,7	111,5
	DEZ	117,7	- 3,1	+ 6,7	117,1	+ 2,4	109,3	- 3,2	110,3
1986	JAN	117,2	- 9,6	- 0,4	116,1	- 0,9	107,2	- 1,9	109,2
	FEB	113,5	- 7,0	- 3,2	123,5	+ 6,4	107,3	+ 0,1	108,3
	MAR	107,8	-12,4	- 5,0	107,3	-13,1	103,1	- 3,9	107,2
	APR	112,7	- 4,8	+ 4,5	111,4	+ 3,8	109,2	+ 5,9	106,0
STRASSENFAHRZEUGBAU INSGESAMT									
1985	APR	147,0	+28,6	- 5,7	150,1	- 2,8	139,7	+ 4,3	133,8
	MAI	127,6	+ 8,2	-13,2	128,6	-14,3	132,7	- 5,0	135,0
	JUN	115,8	+52,4	- 9,2	121,6	- 5,4	144,9	+ 9,2	136,1
	JUL	132,4	+40,9	+14,3	126,9	+ 4,4	143,8	- 0,8	136,8
	AUG	102,8	- 7,1	-22,4	100,3	-21,0	125,7	-12,6	137,2
	SEP	125,2	+ 5,9	+21,8	126,4	+26,0	131,5	+ 4,6	137,0
	OKT	133,0	+ 8,7	+ 6,2	125,7	- 0,6	132,7	+ 0,9	136,1
	NOV	142,1	+20,0	+ 6,8	149,5	+18,9	144,7	+ 9,0	135,0
	DEZ	124,7	+ 4,4	-12,2	130,5	-12,7	133,1	- 8,0	133,9
1986	JAN	148,2	- 3,9	+18,8	145,7	+11,6	127,0	- 4,6	132,8
	FEB	153,5	+ 6,4	+ 3,6	165,1	+13,3	136,0	+ 7,1	131,6
	MAR	136,7	-12,3	-10,9	136,4	-17,4	120,1	-11,7	130,2
	APR	146,4	- 0,4	+ 7,1	144,4	+ 5,9	130,2	+ 8,4	128,9
STRASSENFAHRZEUGBAU INLAND									
1985	APR	134,2	+34,3	- 7,9	135,5	- 6,0	126,2	+ 8,8	118,6
	MAI	112,4	+12,0	-16,2	112,8	-16,8	120,5	- 4,6	120,2
	JUN	103,0	+40,7	- 8,4	105,8	- 6,2	126,9	+ 5,3	121,5
	JUL	114,6	+32,9	+11,3	111,1	+ 5,0	126,6	- 0,1	122,5
	AUG	63,3	-10,6	-27,3	81,4	-26,7	110,2	-13,1	123,2
	SEP	110,1	+ 2,7	+32,2	112,3	+38,0	117,1	+ 6,3	123,4
	OKT	129,9	+37,5	+18,0	123,3	+ 9,8	131,0	+11,9	122,5
	NOV	124,1	+36,7	- 4,5	130,0	+ 5,4	133,6	+ 2,0	121,3
	DEZ	109,5	+ 8,8	-11,8	114,4	-12,0	120,2	-10,0	119,9
1986	JAN	130,2	- 8,4	+18,9	128,7	+12,5	105,8	-12,0	118,5
	FEB	132,7	- 4,0	+ 1,9	143,3	+11,3	112,2	+ 6,0	117,0
	MAR	131,9	- 9,5	- 0,6	129,0	-10,0	105,7	- 5,8	115,4
	APR	135,9	+ 1,3	+ 3,0	134,5	+ 4,3	118,5	+12,1	113,9
STRASSENFAHRZEUGBAU AUSLAND									
1985	APR	160,1	+24,9	- 3,6	163,5	- 0,7	153,6	+ 0,7	148,9
	MAI	143,2	+ 5,6	-10,6	144,8	-11,4	145,2	- 5,5	149,7
	JUN	128,9	+63,4	-10,0	136,5	- 5,7	156,9	+ 8,1	150,4
	JUL	150,7	+47,9	+16,9	144,3	+ 5,7	162,7	+ 3,7	150,7
	AUG	122,3	- 4,7	-18,8	118,4	-17,9	140,3	-13,8	150,7
	SEP	140,5	+ 6,8	+14,9	142,1	+20,0	148,1	+ 5,6	150,4
	OKT	136,0	- 9,8	- 3,2	127,6	-10,2	134,4	- 9,3	149,6
	NOV	160,4	+ 9,3	+17,9	167,6	+31,3	155,6	+15,8	148,8
	DEZ	140,3	+ 1,1	-12,5	147,8	-11,8	147,4	- 6,3	148,2
1986	JAN	166,6	+ 0,1	+18,7	162,7	+10,1	148,5	+ 0,7	147,5
	FEB	174,8	+16,3	+ 4,9	187,8	+15,4	160,6	+ 8,1	146,6
	MAR	141,8	-14,6	-18,9	143,3	-23,7	134,8	-16,1	145,8
	APR	157,1	- 1,9	+10,8	154,9	+ 8,1	143,6	+ 6,5	144,9

4 AUFTRAGSEINGANG IM VERARBEITENDEN GEWERBE UND IM BAUHAUPTGEWERBE

4.2 VOLUMENINDEX (1980 = 100)

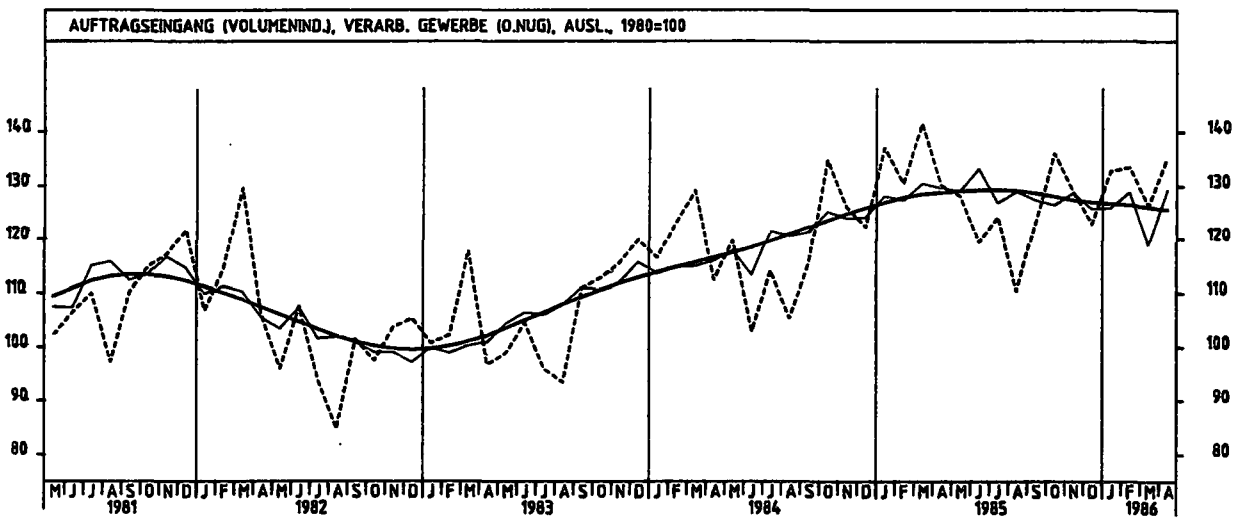
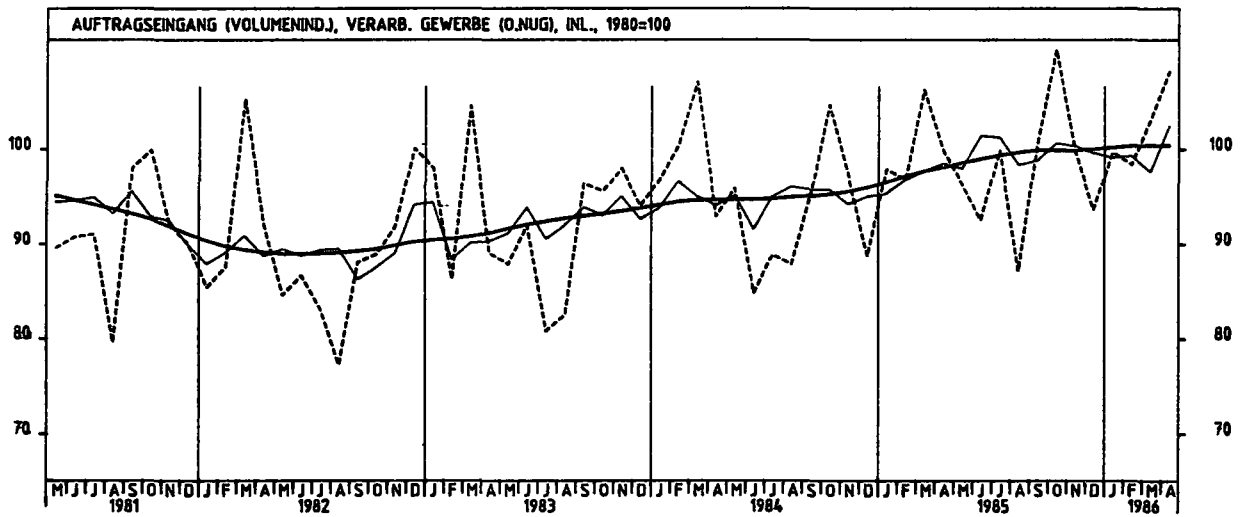
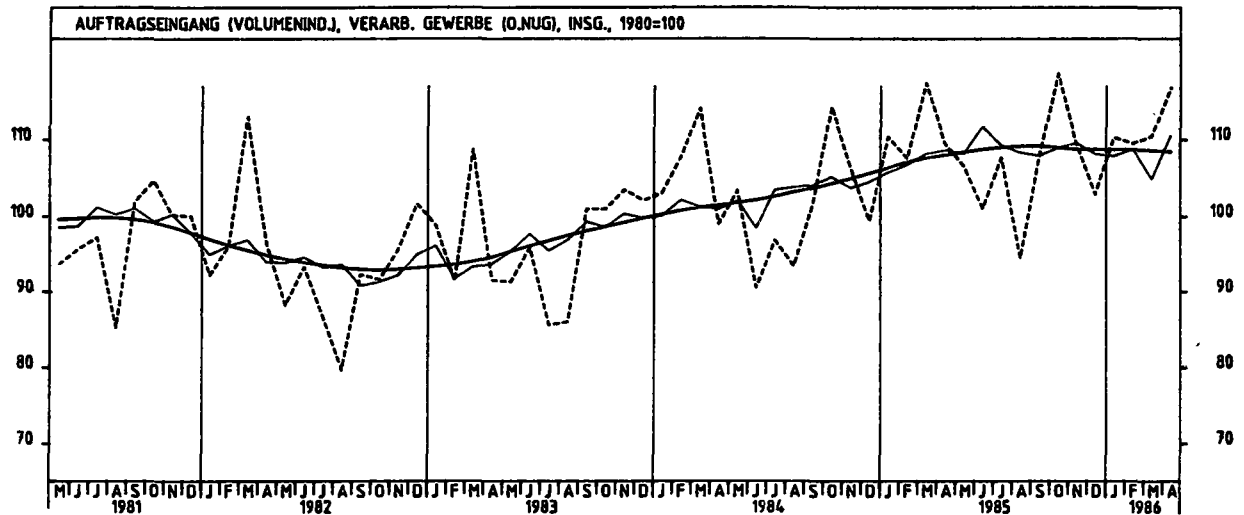
JAHR	MONAT	ORIGINALWERT			KALENDERBEREINIGTER WERT		KALENDER- UND SAISON- BEREINIGTER WERT		GLATTE KOMPONENTE
		1980=100	VERÄNDERUNG VORJAHR	IN O/O GEGEN VORMONAT	1980=100	VERÄNDERUNG IN O/O GEGEN VORMONAT	1980=100	VERÄNDERUNG IN O/O GEGEN VORMONAT	1980=100
ELEKTROTECHNIK INSGESAMT									
1985	APR	104,6	+11,3	-11,1	105,1	-11,4	109,2	- 1,1	110,1
	MAI	106,4	+ 4,6	+ 1,7	103,8	- 1,2	110,4	+ 1,1	110,6
	JUN	102,6	+12,5	- 3,6	107,4	+ 3,5	115,1	+ 4,3	111,2
	JUL	108,3	+ 6,8	+ 5,6	104,1	- 3,1	109,7	- 4,7	111,7
	AUG	96,3	+ 8,9	-11,1	94,1	- 9,6	113,3	+ 3,3	112,2
	SEP	110,4	+ 4,0	+14,6	114,1	+21,3	110,7	- 2,3	112,7
	OKT	130,1	+12,6	+17,8	125,0	+ 9,6	117,5	+ 6,1	113,1
	NOV	115,6	+ 0,6	-11,1	118,9	- 4,9	110,7	- 5,8	113,5
	DEZ	123,1	+ 8,9	+ 6,5	125,1	+ 5,2	116,5	+ 5,2	114,3
1986	JAN	112,1	- 0,7	- 8,9	109,2	-12,7	111,6	- 4,2	115,2
	FEB	117,4	+ 8,9	+ 4,7	127,1	+16,4	117,3	+ 5,1	116,2
	MAR	116,6	- 0,9	- 0,7	116,8	- 8,1	111,4	- 5,0	116,9
	APR	121,2	+15,9	+ 3,9	120,3	+ 3,0	122,4	+ 9,9	117,6
ELEKTROTECHNIK INLAND									
1985	APR	99,5	+11,5	- 8,1	99,1	- 9,7	103,0	- 0,5	103,2
	MAI	99,4	+ 2,6	- 0,1	96,9	- 2,2	102,8	- 0,2	103,7
	JUN	99,6	+10,6	- 3,8	101,0	+ 4,2	107,0	+ 4,1	104,3
	JUL	103,0	+ 7,5	+ 7,7	99,1	- 1,9	104,4	- 2,4	104,8
	AUG	92,9	+ 8,1	- 9,8	91,4	- 7,8	107,2	+ 2,7	105,4
	SEP	109,3	+ 6,7	+13,3	108,3	+18,5	105,4	- 1,7	106,0
	OKT	118,7	+ 9,0	+12,7	113,4	+ 4,7	107,9	+ 2,4	106,3
	NOV	107,5	- 0,6	- 9,4	111,5	- 1,7	104,2	- 3,4	106,9
	DEZ	119,6	+11,7	+11,3	120,4	+ 8,0	110,5	+ 6,0	107,8
1986	JAN	105,6	+ 1,9	-11,7	102,3	-15,0	106,0	- 4,1	108,7
	FEB	108,0	+ 6,9	+ 2,3	117,2	+14,6	109,1	+ 2,9	109,8
	MAR	110,3	+ 1,8	+ 2,1	110,4	- 5,8	106,3	- 2,6	110,6
	APR	115,1	+15,7	+ 4,4	114,6	+ 3,8	116,1	+ 9,2	111,3
ELEKTROTECHNIK AUSLAND									
1985	APR	115,7	+10,3	-16,4	117,1	-15,0	122,9	- 2,1	125,3
	MAI	122,1	+ 8,4	+ 5,5	120,3	+ 2,7	126,6	+ 3,0	125,8
	JUN	118,5	+16,4	- 2,9	122,0	+ 1,4	131,6	+ 3,9	126,3
	JUL	120,2	+ 5,4	+ 1,4	116,3	- 4,7	123,0	- 6,5	126,8
	AUG	103,8	+10,4	-13,6	100,3	-13,8	126,9	+ 3,2	127,2
	SEP	121,7	- 1,1	+17,2	125,6	+25,2	122,5	- 3,5	127,5
	OKT	155,3	+19,5	+27,6	150,3	+19,7	137,9	+12,6	139,6
	NOV	133,2	+ 2,5	-14,2	135,6	- 9,8	125,6	- 8,9	128,1
	DEZ	131,1	+ 4,0	- 1,6	134,4	- 0,9	129,5	+ 3,1	128,8
1986	JAN	126,5	- 5,6	- 3,5	124,2	- 7,6	123,8	- 4,4	129,7
	FEB	138,5	+12,8	+ 9,5	149,6	+20,5	135,9	+ 9,8	130,6
	MAR	130,6	- 5,6	- 5,7	129,6	-13,4	122,2	-10,1	131,3
	APR	134,9	+16,6	+ 3,3	134,2	+ 3,5	137,6	+12,8	131,9
HERSTELLUNG VON EISEN-,BLECH-UND METALLWAREN INSGESAMT									
1985	APR	98,9	+ 4,9	- 5,4	103,3	+ 0,9	99,1	+ 0,1	99,1
	MAI	100,2	- 0,8	+ 1,3	102,7	- 0,6	99,6	+ 0,5	99,5
	JUN	95,5	+ 5,6	- 4,7	103,1	+ 0,4	101,8	+ 2,2	99,8
	JUL	99,8	+ 7,4	+ 4,5	93,2	- 9,6	100,6	- 1,2	100,2
	AUG	90,8	+ 0,8	- 9,0	87,7	- 5,9	101,0	+ 0,4	100,6
	SEP	99,3	+ 5,0	+ 9,4	99,2	+13,1	100,0	- 1,0	100,9
	OKT	113,7	+ 2,7	+14,5	106,4	+ 7,3	100,5	+ 0,5	101,1
	NOV	103,6	+ 1,7	- 8,9	108,4	+ 1,9	101,6	+ 1,1	101,3
	DEZ	87,1	+ 4,7	-15,9	93,9	-13,4	99,9	- 1,7	101,6
1986	JAN	104,7	+ 6,0	+20,2	101,8	+ 8,4	103,0	+ 3,1	101,9
	FEB	100,4	+ 5,8	- 4,1	106,5	+ 4,6	102,6	- 0,4	102,1
	MAR	99,6	- 4,6	- 0,5	104,3	- 2,1	101,1	- 1,5	102,3
	APR	109,6	+10,8	+10,0	106,2	+ 1,8	102,1	+ 1,0	102,4
HERSTELLUNG VON EISEN-,BLECH-UND METALLWAREN INLAND									
1985	APR	93,2	+ 4,0	- 4,4	96,6	+ 0,5	92,9	- 0,4	92,9
	MAI	94,3	- 2,6	- 1,2	96,7	+ 0,1	93,1	+ 0,2	93,3
	JUN	89,1	+ 4,7	- 5,5	96,9	+ 0,2	95,7	+ 2,8	93,6
	JUL	95,9	+ 9,0	+ 7,6	90,0	- 7,1	95,5	- 0,2	93,9
	AUG	87,5	+ 0,3	- 8,8	83,9	- 6,8	94,4	- 1,2	94,2
	SEP	94,2	+ 2,7	+ 7,7	94,3	+12,4	93,0	- 1,5	94,5
	OKT	107,4	+ 2,5	+14,0	100,7	+ 6,8	94,2	+ 1,3	94,5
	NOV	96,2	+ 1,4	-10,4	99,9	- 0,8	95,3	- 1,2	94,7
	DEZ	80,3	+ 2,6	-16,5	86,4	-13,5	93,4	- 2,0	95,0
1986	JAN	95,5	+ 5,9	+18,9	92,4	+ 6,9	96,2	+ 3,0	95,3
	FEB	91,9	+ 4,2	- 3,8	97,4	+ 5,4	95,1	- 1,1	95,6
	MAR	92,3	- 5,3	+ 0,4	96,2	- 1,2	94,0	- 1,2	95,8
	APR	103,7	+11,3	+12,4	101,2	+ 5,2	96,9	+ 3,1	95,9
HERSTELLUNG VON EISEN-,BLECH-UND METALLWAREN AUSLAND									
1985	APR	118,7	+ 6,9	- 8,4	124,3	- 1,3	119,8	- 0,2	120,1
	MAI	121,0	+ 5,8	+ 1,9	121,3	- 2,4	120,9	+ 0,9	120,7
	JUN	117,6	+ 7,9	- 2,8	123,5	+ 1,8	122,6	+ 1,4	121,3
	JUL	113,3	+ 2,7	- 3,7	106,5	-13,8	118,7	- 3,2	121,8
	AUG	102,5	+ 2,3	- 9,5	100,9	- 5,3	123,0	+ 3,6	122,4
	SEP	117,7	+12,8	+14,8	117,9	+16,8	125,0	+ 1,6	122,9
	OKT	135,6	+ 3,0	+15,2	128,2	+ 8,7	122,0	- 2,4	123,6
	NOV	129,4	+ 2,2	- 4,6	135,7	+ 5,9	123,3	+ 1,1	124,1
	DEZ	111,4	+10,7	-13,9	116,6	-14,1	123,1	- 0,2	124,4
1986	JAN	137,2	+ 6,0	+23,2	134,0	+14,9	126,2	+ 2,5	124,8
	FEB	130,2	+ 9,7	- 5,1	139,4	+ 4,0	128,7	+ 2,0	125,0
	MAR	125,4	- 3,2	- 3,7	130,7	- 6,2	124,6	- 3,2	125,3
	APR	130,3	+ 9,8	+ 3,9	126,5	- 3,2	123,4	- 1,0	125,7

4 AUFTRAGSEINGANG IM VERARBEITENDEN GEWERBE UND IM BAUHAUPTGEWERBE

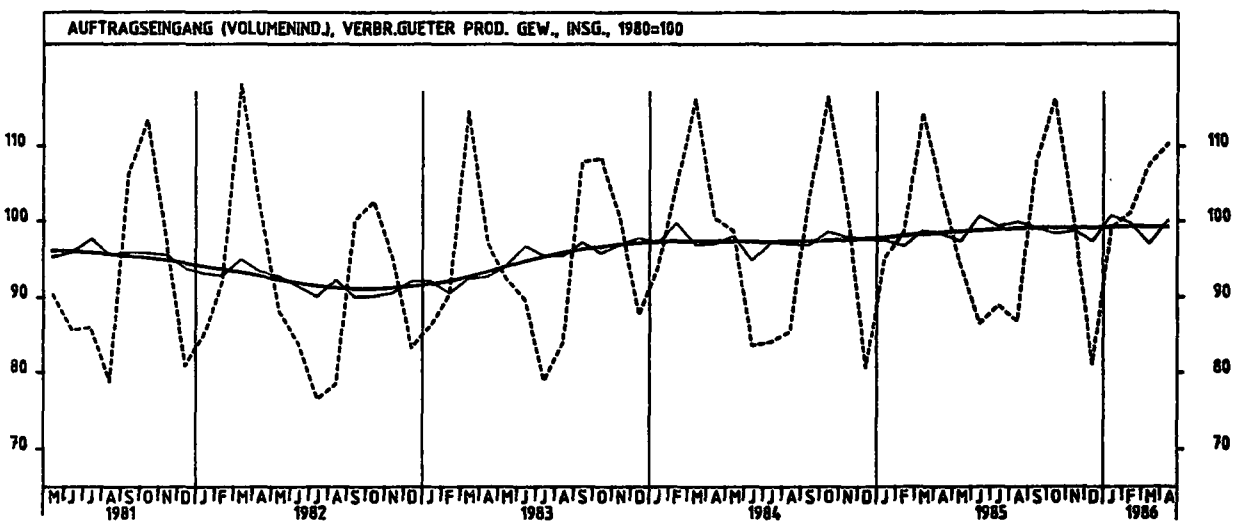
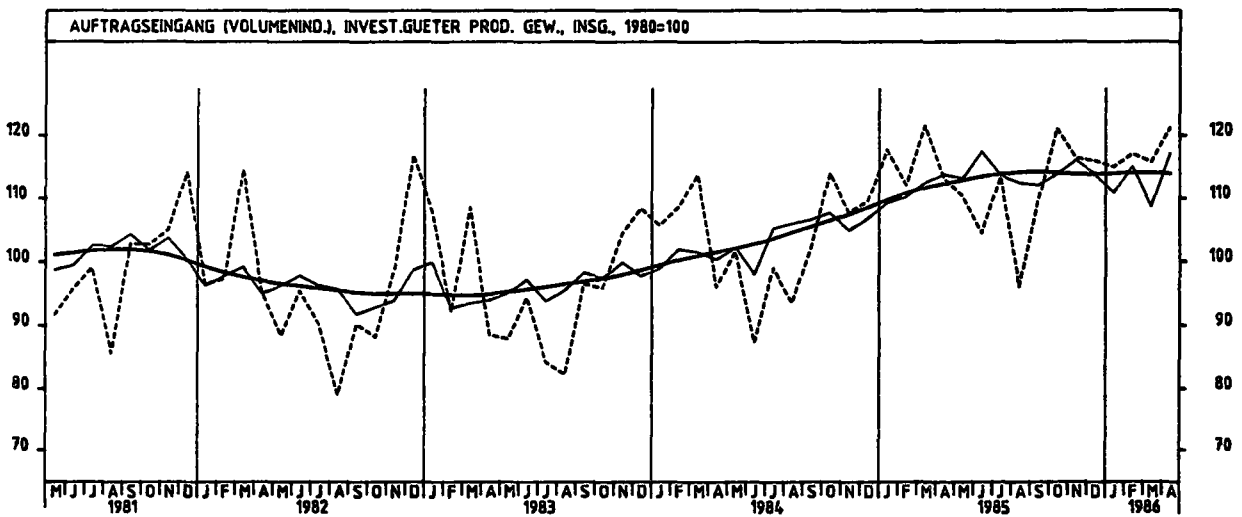
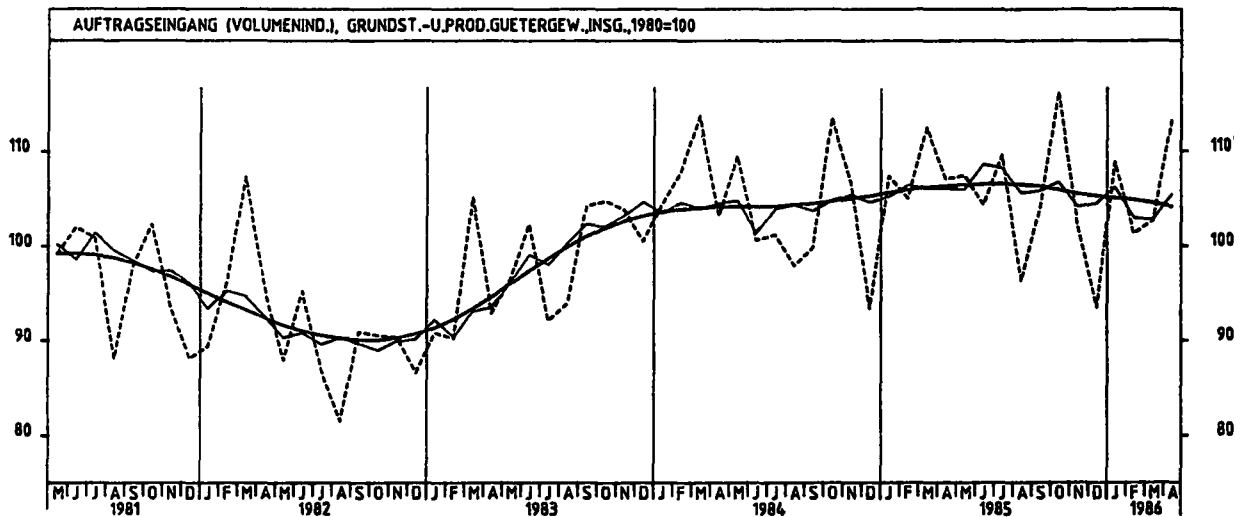
4.2 VOLUMENINDEX (1980 = 100)

JAHR	MONAT	ORIGINALWERT			KALENDERBEREINIGTER WERT		KALENDER- UND SAISONBEREINIGTER WERT		GLATTE KOMPONENTE
		1980=100	VERÄNDERUNG VORJAHR	IN O/O GEGEN VORMONAT	1980=100	VERÄNDERUNG IN O/O GEGEN VORMONAT	1980=100	VERÄNDERUNG IN O/O GEGEN VORMONAT	
TEXTILGEWERBE INSGESAMT									
1985	APR	101,5	+ 6,6	-11,4	104,1	- 8,0	98,4	+ 0,0	98,3
	Mai	92,2	- 5,0	- 9,2	93,2	-10,5	93,0	- 2,5	98,7
	JUN	82,2	+ 6,3	-10,8	88,1	- 5,5	97,1	+ 4,4	95,9
	JUL	79,5	+ 7,6	- 3,3	74,9	-15,0	96,2	- 0,9	96,2
	AUG	74,1	+ 6,3	- 6,8	71,8	- 4,1	97,7	+ 1,6	96,3
	SEP	106,1	+ 6,6	+43,2	107,1	+49,2	97,0	- 0,7	96,3
	OKT	116,2	+ 3,0	+ 9,5	110,9	+ 3,5	96,4	- 0,6	96,1
	NOV	104,2	+ 3,9	-10,3	107,8	- 2,8	97,5	+ 1,1	95,7
	DEZ	77,3	- 1,8	-25,8	80,9	-25,0	92,8	- 4,8	95,3
1986	JAN	93,2	+ 1,1	+20,6	90,8	+12,2	95,7	+ 3,1	95,0
	FEB	97,1	- 2,5	+ 4,2	104,0	+14,5	92,7	- 3,1	94,7
	MAR	104,6	- 8,6	+ 7,7	106,1	+ 2,0	90,1	- 2,8	94,3
	APR	108,2	+ 6,6	+ 3,4	106,9	+ 0,8	96,4	+ 7,0	93,8
TEXTILGEWERBE INLAND									
1985	APR	93,0	+ 4,8	-11,4	94,8	- 9,0	86,9	- 0,9	87,0
	Mai	83,5	- 8,0	-10,2	84,9	-10,4	84,4	- 2,9	87,3
	JUN	73,3	+ 6,9	-12,2	78,8	- 7,2	89,1	+ 5,6	87,5
	JUL	71,5	- 4,7	- 2,5	66,9	-15,1	87,1	- 2,2	87,7
	AUG	69,4	+ 7,9	- 2,9	67,6	+ 1,0	90,1	+ 3,4	87,8
	SEP	98,2	+ 5,4	+41,5	99,1	+46,6	88,2	- 2,1	87,8
	OKT	105,4	+ 1,5	+ 7,3	100,2	+ 1,1	87,2	- 1,1	87,7
	NOV	93,9	+ 3,6	-10,9	97,7	- 2,5	88,9	+ 1,9	87,3
	DEZ	69,6	- 1,3	-25,5	73,1	-25,2	84,7	- 4,7	87,0
1986	JAN	85,4	+ 0,7	+22,7	83,5	+14,2	87,7	+ 3,5	86,7
	FEB	90,0	- 1,4	+ 5,4	96,5	+15,6	85,3	- 2,7	86,4
	MAR	95,8	- 8,8	+ 6,4	96,8	+ 0,3	81,8	- 4,1	86,0
	APR	98,7	+ 6,1	+ 3,0	97,2	+ 0,4	87,8	+ 7,3	85,5
TEXTILGEWERBE AUSLAND									
1985	APR	136,2	+12,0	-11,2	141,6	- 5,4	130,0	+ 2,2	129,1
	Mai	127,7	+ 4,0	- 6,2	128,0	- 9,6	128,0	- 1,5	129,6
	JUN	118,3	+ 4,7	- 7,4	125,4	- 2,0	129,5	+ 1,2	129,9
	JUL	111,6	-15,4	- 5,7	107,1	-14,6	133,0	+ 2,7	130,1
	AUG	93,0	+ 1,9	-16,7	88,4	-17,5	128,1	- 3,7	130,3
	SEP	138,3	+10,5	+48,7	138,9	+57,1	132,7	+ 3,6	130,2
	OKT	159,4	+ 6,8	+15,3	154,1	+10,9	133,1	+ 0,3	129,5
	NOV	145,2	+ 3,5	- 8,9	147,3	- 4,4	131,0	- 1,6	128,8
	DEZ	107,6	- 4,4	-25,9	111,0	-24,6	124,2	- 5,2	128,4
1986	JAN	124,3	+ 1,9	+15,5	120,0	+ 8,1	127,8	+ 2,9	128,0
	FEB	125,6	- 5,6	+ 1,0	134,2	+11,8	122,3	- 4,3	127,8
	MAR	139,4	- 9,1	+11,0	142,4	+ 6,1	122,9	+ 0,5	127,3
	APR	145,8	+ 7,0	+ 4,6	145,8	+ 2,4	130,9	+ 6,5	126,6
BEKLEIDUNGSGEWERBE INSGESAMT									
1985	APR	110,7	- 5,1	-32,2	112,3	-30,9	92,9	- 0,3	94,8
	Mai	61,5	-13,7	-44,4	62,1	-44,7	92,1	- 0,9	95,0
	JUN	49,2	- 0,6	-20,0	56,1	- 9,7	96,9	+ 5,2	95,2
	JUL	58,8	+ 2,1	+19,5	55,2	- 1,6	95,3	- 1,7	95,4
	AUG	97,7	+ 6,1	+66,2	95,2	+72,5	99,0	+ 3,9	95,6
	SEP	156,1	+ 9,0	+61,8	159,0	+67,0	101,1	+ 2,1	96,1
	OKT	133,1	- 5,3	-15,6	129,9	-18,3	93,0	- 8,0	96,5
	NOV	76,2	- 8,6	-42,7	77,4	-40,4	93,4	+ 0,4	96,5
	DEZ	50,1	+ 4,6	-34,3	48,6	-37,2	95,8	+ 2,6	96,5
1986	JAN	71,0	+ 2,5	+41,7	67,8	+39,5	95,9	+ 0,1	96,5
	FEB	120,2	+14,3	+69,3	129,9	+91,6	104,3	+ 8,6	96,4
	MAR	159,7	- 2,1	+32,9	159,7	+22,9	92,6	-11,2	96,2
	APR	109,7	- 0,9	-31,3	111,5	-30,2	94,0	+ 1,5	96,1
BEKLEIDUNGSGEWERBE INLAND									
1985	APR	102,9	- 7,2	-29,1	104,2	-28,1	85,5	+ 0,2	87,6
	Mai	60,3	-13,9	-41,4	60,9	-41,6	85,8	+ 0,4	87,9
	JUN	47,3	- 3,9	-21,6	53,9	-11,5	89,5	+ 4,3	88,1
	JUL	56,7	+ 0,4	+19,9	53,1	- 1,5	88,2	- 1,5	88,3
	AUG	92,0	+ 4,8	+62,3	89,6	+68,7	91,7	+ 4,0	88,6
	SEP	138,3	+ 6,5	+50,3	139,2	+55,4	91,7	+ 0,0	89,0
	OKT	119,4	- 5,9	-13,7	115,2	-16,5	85,8	- 6,4	89,4
	NOV	74,2	- 3,5	-37,9	75,6	-34,9	88,7	+ 3,4	89,3
	DEZ	49,3	+ 6,0	-33,6	48,4	-36,0	89,1	+ 0,5	89,1
1986	JAN	68,5	+ 2,7	+38,9	65,5	+35,3	89,1	+ 0,0	88,9
	FEB	109,6	+13,2	+60,0	118,4	+80,8	95,5	+ 7,2	88,5
	MAR	138,8	- 4,3	+26,6	138,9	+17,3	82,8	-13,3	88,0
	APR	101,1	- 1,7	-27,2	102,6	-26,1	85,7	+ 3,5	87,7
BEKLEIDUNGSGEWERBE AUSLAND									
1985	APR	159,2	+ 2,4	-42,4	162,9	-40,3	138,8	- 1,8	139,3
	Mai	68,8	-14,1	-56,8	70,3	-56,8	131,7	- 5,1	139,2
	JUN	60,8	+18,8	-11,6	68,6	- 2,4	143,2	+ 8,7	139,2
	JUL	71,7	+11,3	+17,9	67,8	- 1,2	139,9	- 2,3	139,3
	AUG	133,9	+11,6	+86,8	130,8	+92,5	144,4	+ 3,2	139,5
	SEP	281,0	+15,9	+109,9	275,6	+110,7	160,3	+11,0	139,5
	OKT	218,5	- 4,1	-22,2	215,8	-21,7	137,1	-14,5	139,4
	NOV	88,2	-29,0	-59,6	88,4	-59,0	122,5	-10,6	140,1
	DEZ	54,6	- 4,5	-38,1	50,2	-43,2	137,0	+11,8	141,4
1986	JAN	86,0	- 0,1	+57,5	82,7	+64,7	138,4	+ 1,0	143,0
	FEB	185,7	+17,2	+115,9	200,5	+142,4	158,2	+14,3	144,6
	MAR	288,1	+ 4,3	+55,1	286,6	+42,9	152,0	- 3,9	146,0
	APR	162,6	+ 2,1	-43,6	166,3	-42,0	144,5	- 4,9	147,3

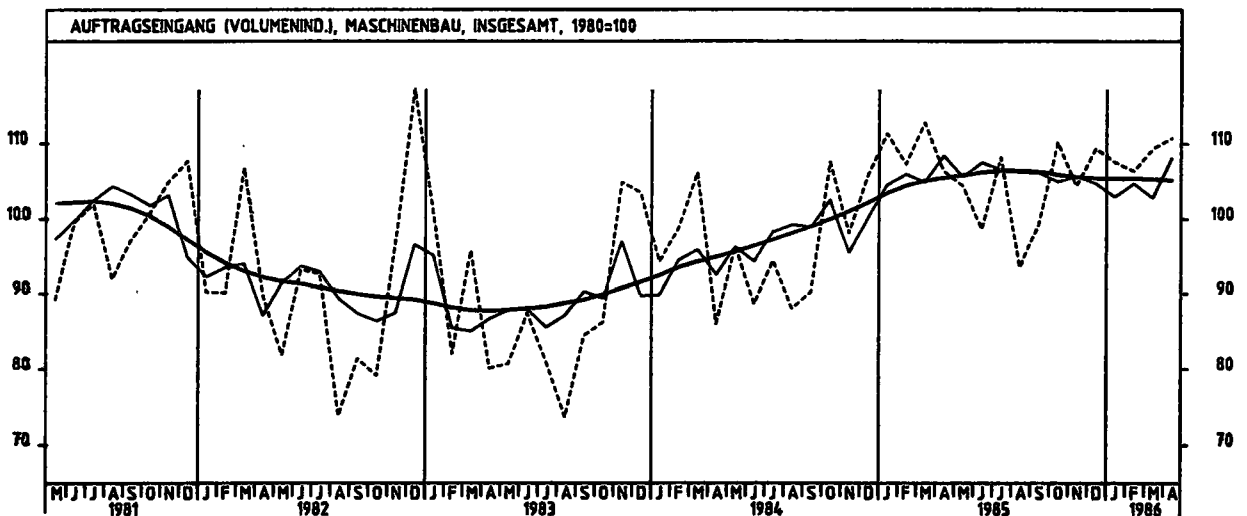
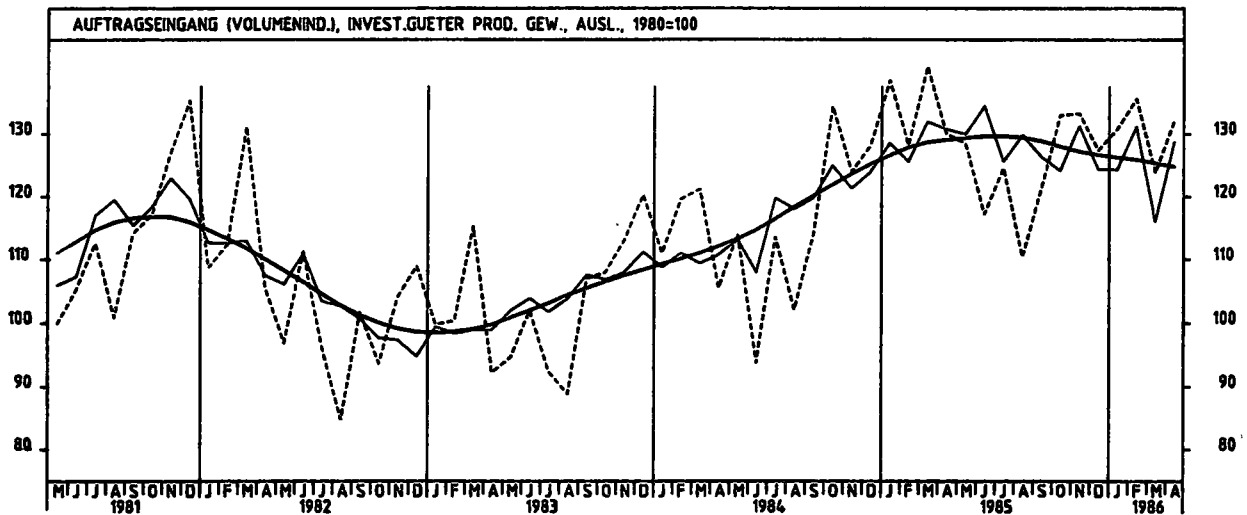
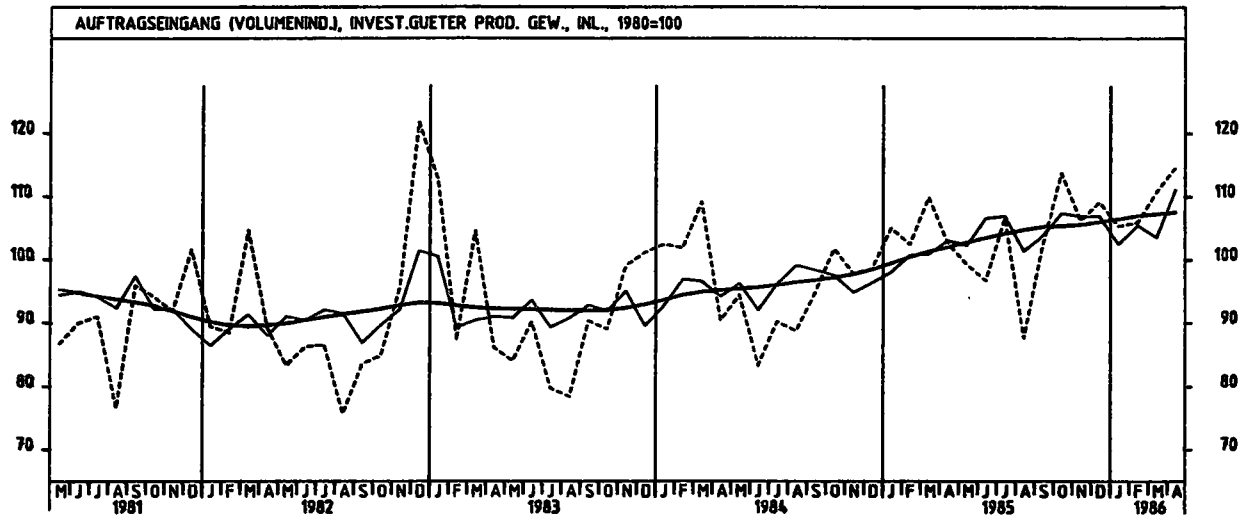
4 AUFTRAGSEINGANG IM VERARBEITENDEN GEWERBE UND IM BAUHAUPTGEWERBE



4 AUFTRAGSEINGANG IM VERARBEITENDEN GEWERBE UND IM BAUHAUPTGEWERBE



4 AUFTRAGSEINGANG IM VERARBEITENDEN GEWERBE UND IM BAUHAUPTGEWERBE



4 AUFTRAGSEINGANG IM VERARBEITENDEN GEWERBE UND IM BAUHAUPTGEWERBE

4.2 VOLUMENINDEX (1980 = 100)

JAHR	MONAT	ORIGINALWERT			KALENDERBEREINIGTER WERT		KALENDER- UND SAISON- BEREINIGTER WERT		GLATTE KOMPONENTE	
		1980=100	VERÄNDERUNG VORJAHR	IN O/O GEGEN VORMONAT	1980=100	VERÄNDERUNG IN O/O GEGEN VORMONAT	1980=100	VERÄNDERUNG IN O/O GEGEN VORMONAT	1980=100	
BAUHAUPTGEWERBE										
1985	MAR	88,1	- 9,8	+53,2	85,4	+40,5	77,9	- 1,8	81,1	
	APR	86,7	+ 4,5	- 1,6	90,9	+ 6,4	84,0	+ 7,8	81,3	
	MAI	91,5	- 1,9	+ 5,5	92,1	+ 1,3	82,4	- 1,9	81,5	
	JUN	102,7	+ 2,6	+12,2	107,8	+17,0	85,0	+ 3,2	81,8	
	JUL	97,0	+ 6,5	- 5,6	92,4	-14,3	84,8	- 0,2	82,0	
	AUG	87,2	- 1,9	-10,1	84,5	- 8,5	82,2	- 3,1	82,3	
	SEP	97,8	+ 2,1	+12,2	97,8	+15,7	81,7	- 0,6	82,3	
	OKT	84,3	- 1,3	-13,8	80,8	-17,4	81,4	- 0,4	82,5	
	NOV	67,7	- 1,2	-19,7	69,4	-14,1	81,8	+ 0,5	83,3	
	DEZ	70,0	+ 3,9	+ 3,4	72,0	+ 3,7	82,4	+ 0,7	84,3	
	1986	JAN	53,8	+ 7,8	+23,1	51,9	-27,9	84,0	+ 1,9	85,3
		FEB	59,7	+ 3,8	+11,0	63,4	+22,2	83,8	- 0,2	85,8
MAR		95,4	+ 8,3	+59,8	98,0	+54,6	89,8	+ 7,2	86,2	
HOCHBAU										
1985	MAR	80,4	-19,1	+52,0	76,2	+39,6	69,5	- 2,3	74,6	
	APR	78,9	- 2,0	- 1,9	82,0	+ 4,9	76,2	+ 9,6	74,9	
	MAI	81,4	- 2,6	+ 3,2	82,2	+ 0,2	77,1	+ 1,2	75,2	
	JUN	93,6	- 1,4	+15,0	98,3	+19,6	77,6	+ 0,6	75,5	
	JUL	85,7	+ 3,5	- 8,4	81,4	-17,2	77,6	+ 0,0	75,8	
	AUG	79,8	+ 3,5	- 6,9	77,2	- 5,2	78,2	+ 0,8	76,1	
	SEP	92,8	+ 6,7	+16,3	93,0	+20,5	77,9	- 0,4	76,1	
	OKT	77,0	- 0,8	-17,0	74,4	-20,0	75,8	- 2,7	76,0	
	NOV	62,9	+ 0,2	-18,3	63,4	-14,8	75,0	- 1,1	76,3	
	DEZ	65,5	- 6,8	- 4,1	66,5	+ 4,1	71,3	- 4,9	76,8	
	1986	JAN	53,1	+ 5,6	-18,9	51,8	-22,0	76,1	+ 6,7	77,2
		FEB	54,3	+ 2,6	+ 2,3	57,9	+12,4	75,3	- 1,1	77,2
MAR		86,2	+ 7,2	+58,7	87,8	+51,6	79,5	+ 5,6	77,1	
WOHNUNGSBAU										
1985	MAR	76,4	-29,9	+71,7	74,3	+59,4	59,5	+ 2,6	63,1	
	APR	66,5	-26,6	-13,0	69,6	- 6,3	60,7	+ 2,0	62,6	
	MAI	66,7	-22,4	+ 0,3	66,9	- 1,0	63,2	+ 4,1	62,1	
	JUN	76,9	-19,1	+15,3	82,6	+19,9	62,2	- 1,6	61,7	
	JUL	65,5	- 6,8	-14,8	61,8	-25,2	66,8	+ 7,4	61,7	
	AUG	64,2	-12,1	- 2,0	61,2	- 1,0	64,2	- 3,9	61,7	
	SEP	73,2	- 4,4	+14,0	72,2	+18,0	64,0	- 0,3	61,7	
	OKT	64,3	-14,5	-12,2	61,2	-15,2	61,1	- 4,8	61,5	
	NOV	50,4	-14,0	-21,6	51,2	-16,3	61,1	+ 0,0	61,4	
	DEZ	51,9	-19,4	+ 3,0	54,1	+ 5,7	56,1	- 8,2	61,4	
	1986	JAN	39,1	+ 1,6	-24,7	37,2	-31,2	62,2	+10,9	61,3
		FEB	45,9	+ 3,1	+17,4	48,0	+29,0	61,5	- 1,1	60,9
MAR		70,8	- 7,3	+54,2	73,6	+53,3	60,2	- 2,1	60,5	
TIEFBAU										
1985	MAR	100,3	+ 5,7	+54,5	97,3	+40,6	91,4	- 0,7	91,3	
	APR	99,0	+13,9	- 1,3	103,4	+ 6,3	96,0	+ 5,0	91,3	
	MAI	107,4	- 1,1	+ 8,5	106,5	+ 3,0	90,5	- 5,7	91,4	
	JUN	117,0	+ 8,0	+ 8,9	121,0	+13,6	96,2	+ 6,3	91,6	
	JUL	114,8	+10,2	- 1,8	111,0	- 8,3	96,2	+ 0,0	91,8	
	AUG	98,6	- 8,2	-14,0	96,3	-13,2	87,7	- 8,8	92,0	
	SEP	108,8	- 3,6	+ 7,1	106,4	+10,5	88,0	+ 0,3	91,9	
	OKT	95,8	- 2,0	- 9,5	91,8	-13,7	90,1	+ 2,4	92,7	
	NOV	75,2	- 2,8	-21,5	77,8	-15,3	91,8	+ 1,9	94,0	
	DEZ	77,1	+23,0	+ 2,5	80,1	+ 3,0	99,9	+ 8,8	95,6	
	1986	JAN	54,8	+11,2	-28,9	53,1	-33,7	96,2	- 3,7	97,2
		FEB	58,3	+ 5,2	+24,6	72,9	+37,3	96,7	+ 0,5	98,6
MAR		109,9	+ 9,8	+60,9	111,9	+53,8	104,0	+ 7,8	99,6	
STRASSENBAU										
1985	MAR	98,4	- 3,9	+132,6	98,4	+110,3	89,6	+ 4,9	90,1	
	APR	102,3	+ 0,3	+ 4,0	103,1	+ 4,8	90,0	+ 0,4	90,7	
	MAI	119,7	+ 6,6	+17,0	114,4	+11,0	93,0	+ 3,3	91,2	
	JUN	128,9	+12,9	+ 7,7	131,0	+14,5	98,1	+ 5,8	91,6	
	JUL	126,2	+ 5,3	- 2,1	124,5	- 5,0	93,8	- 4,4	92,0	
	AUG	102,5	-11,0	-18,8	102,4	-17,8	85,2	- 9,2	92,3	
	SEP	116,4	+ 6,7	+13,6	119,3	+16,5	93,8	+10,1	92,5	
	OKT	103,1	+ 7,5	-11,4	101,1	-15,3	93,9	+ 0,1	92,3	
	NOV	61,3	- 2,7	-40,5	64,6	-36,1	89,6	- 4,6	92,0	
	DEZ	60,2	+18,5	- 1,8	58,2	- 9,9	93,5	+ 4,4	91,6	
	1986	JAN	34,3	+ 2,1	-43,0	32,7	-43,8	89,7	- 4,1	91,2
		FEB	46,0	+ 8,7	+34,1	51,2	+56,6	90,9	+ 1,3	90,5
MAR		94,4	- 4,1	+105,2	92,9	+81,4	86,1	- 5,3	90,0	

5 UMSATZE IM VERARBEITENDEN GEWERBE UND IM BAUHAUPTGEWERBE

5.1 WERTINDEX (1980 = 100)

JAHR	MONAT	ORIGINALWERT			KALENDERBEREINIGTER WERT		KALENDER- UND SAISON- BEREINIGTER WERT		GLATTE KOMPONENTE
		1980=100	VERÄNDERUNG VORJAHR	IN O/O GEGEN VORMONAT	1980=100	VERÄNDERUNG IN O/O GEGEN VORMONAT	1980=100	VERÄNDERUNG IN O/O GEGEN VORMONAT	1980=100
VERARBEITENDES GEWERBE (OHNE NAHRUNGS- UND GENUSSMITTELGEWERBE) INSGESAMT									
1985	APR	124,6	+11,2	- 4,3	127,1	- 1,7	124,5	- 1,0	125,8
	Mai	126,5	+ 9,9	+ 3,1	129,1	+ 1,6	127,5	+ 2,4	126,5
	JUN	121,9	+23,3	- 5,1	130,1	+ 0,8	131,2	+ 2,9	127,1
	JUL	126,7	+11,8	+ 3,9	120,8	- 7,1	128,7	- 1,9	127,6
	AUG	109,2	+ 0,5	-13,8	106,1	-12,2	124,4	- 3,3	128,0
	SEP	135,7	+ 9,3	+24,3	137,2	+29,3	128,2	+ 3,1	128,2
	OKT	141,8	+ 5,8	+ 4,5	133,6	- 2,6	127,4	- 0,6	128,1
	NOV	131,2	+ 3,8	- 7,5	136,7	+ 2,3	129,2	+ 1,4	128,1
	DEZ	127,0	+ 7,2	- 3,2	132,3	- 3,2	128,6	- 0,8	128,4
	1986	JAN	120,9	+ 3,1	- 4,8	117,1	-11,5	127,8	- 0,6
FEB		121,7	+ 1,2	+ 0,7	130,4	+11,4	127,2	- 0,5	129,2
MAR		125,6	- 3,5	+ 3,2	128,4	- 1,5	126,1	- 0,9	129,4
APR		138,1	+10,8	+10,0	135,8	+ 5,8	132,2	+ 4,8	129,5
VERARBEITENDES GEWERBE (OHNE NAHRUNGS- UND GENUSSMITTELGEWERBE) INLAND									
1985	APR	112,3	+ 7,7	- 4,3	114,3	- 1,9	112,3	- 1,7	114,5
	Mai	118,3	+ 9,9	+ 5,3	119,1	+ 4,2	116,8	+ 4,0	115,1
	JUN	109,8	+18,4	- 7,2	117,5	- 1,3	118,9	+ 1,8	115,7
	JUL	115,5	+ 8,0	+ 5,2	110,2	- 6,2	117,1	- 1,5	116,2
	AUG	101,0	+ 0,2	-12,6	97,9	-11,2	113,4	- 3,2	116,6
	SEP	124,3	+ 9,9	+23,1	125,7	+26,4	117,3	+ 3,4	116,8
	OKT	131,5	+ 7,8	+ 5,8	123,6	- 1,7	116,6	- 0,6	116,8
	NOV	119,3	+ 4,0	- 9,3	124,4	+ 0,6	117,9	+ 1,1	116,7
	DEZ	113,3	+ 7,3	- 5,0	115,5	- 4,7	117,1	- 0,7	117,0
	1986	JAN	109,8	+ 1,9	- 3,1	106,1	-10,5	115,8	- 1,1
FEB		109,9	- 0,1	+ 0,1	117,7	+10,9	115,1	- 0,6	117,7
MAR		113,7	- 3,1	+ 3,5	115,9	- 1,5	114,9	- 0,2	117,6
APR		129,5	+11,8	+10,4	123,5	+ 6,6	120,7	+ 5,0	117,9
VERARBEITENDES GEWERBE (OHNE NAHRUNGS- UND GENUSSMITTELGEWERBE) AUSLAND									
1985	APR	152,4	+17,6	- 4,2	155,1	- 0,6	151,8	+ 0,3	151,4
	Mai	151,4	+10,1	- 0,7	152,0	- 2,6	151,8	+ 0,0	152,2
	JUN	149,2	+32,3	- 1,5	158,1	+ 4,0	159,6	+ 5,1	152,9
	JUL	151,7	+18,7	+ 1,7	144,4	- 8,7	155,9	- 2,3	153,5
	AUG*	127,7	+ 0,9	-15,8	122,6	-13,0	148,4	- 4,8	153,9
	SEP	161,3	+ 8,4	+26,3	162,7	+29,5	152,5	+ 2,8	154,0
	OKT	164,8	+ 2,6	+ 2,2	156,2	- 4,0	151,4	- 0,7	153,6
	NOV	158,1	+ 3,7	- 4,1	164,4	+ 5,2	154,4	+ 2,0	153,8
	DEZ	157,6	+ 7,0	- 0,3	162,8	- 1,0	154,4	+ 0,0	154,1
	1986	JAN	148,9	+ 5,0	- 7,4	142,2	-12,7	154,7	- 0,2
FEB		148,0	+ 3,3	+ 1,4	168,5	+11,5	154,0	- 0,5	155,0
MAR		152,4	- 4,2	+ 3,0	155,7	- 1,8	151,2	- 1,8	155,3
APR		166,3	+ 9,1	+ 9,1	163,5	+ 5,0	157,6	+ 4,2	155,4
GRUNDSTOFF- UND PRODUKTIONSGÜTERGEWERBE INSGESAMT									
1985	APR	129,7	+13,0	- 1,6	133,0	+ 1,8	126,6	+ 0,5	125,4
	Mai	130,0	+ 4,9	+ 0,2	130,9	- 1,6	125,9	- 0,6	125,8
	JUN	124,6	+ 7,9	- 4,2	133,6	+ 2,1	128,0	+ 1,7	126,1
	JUL	127,9	+10,3	+ 2,6	121,1	- 9,4	126,7	- 1,0	126,2
	AUG	118,1	+ 2,7	- 7,7	114,3	- 5,6	128,4	- 1,0	126,2
	SEP	128,8	+ 6,7	+ 9,1	129,9	+13,6	125,4	+ 0,0	125,9
	OKT	139,0	+ 4,4	+ 7,9	131,6	+ 1,3	125,8	+ 0,3	125,4
	NOV	122,3	- 2,0	-12,0	126,3	- 4,0	123,1	- 2,1	124,7
	DEZ	103,2	+ 0,6	-15,6	108,1	-14,4	122,0	- 0,9	124,0
	1986	JAN	123,1	+ 4,4	+19,3	119,1	+10,2	125,9	+ 3,2
FEB		115,5	- 1,5	- 6,2	123,3	+ 3,5	121,7	- 3,3	122,6
MAR		117,9	-10,5	+ 2,1	121,9	- 1,1	118,4	- 2,7	121,8
APR		130,6	+ 0,7	+10,8	128,4	+ 5,3	121,0	+ 2,2	121,0
GRUNDSTOFF- UND PRODUKTIONSGÜTERGEWERBE INLAND									
1985	APR	116,3	+ 9,7	- 0,2	119,2	+ 3,1	112,4	+ 0,4	112,7
	Mai	117,4	+ 3,5	+ 0,9	118,2	- 0,8	113,4	+ 0,0	113,1
	JUN	112,0	+ 7,2	- 4,6	120,4	+ 1,9	115,3	+ 1,7	113,5
	JUL	117,0	+ 9,1	+ 4,5	110,9	- 7,9	114,2	- 1,0	113,7
	AUG	107,7	+ 1,9	- 7,9	104,3	- 6,0	113,2	- 0,9	113,9
	SEP	118,3	+ 6,2	+ 9,8	119,3	+14,4	113,1	+ 0,1	113,8
	OKT	129,6	+ 5,5	+ 9,6	122,5	+ 2,7	114,4	+ 1,1	113,5
	NOV	112,1	- 1,3	-13,5	116,2	- 5,1	112,1	- 2,0	113,1
	DEZ	90,9	+ 0,4	-18,9	95,6	-17,7	110,4	- 1,5	112,7
	1986	JAN	110,0	+ 6,2	+21,0	106,2	+11,1	114,8	+ 4,0
FEB		103,0	+ 0,9	- 6,4	110,0	+ 3,6	111,4	- 3,0	111,8
MAR		106,6	- 8,5	+ 3,5	110,2	+ 0,2	108,4	- 2,7	111,3
APR		118,6	+ 2,0	+11,3	116,6	+ 5,8	110,3	+ 1,8	110,7
GRUNDSTOFF- UND PRODUKTIONSGÜTERGEWERBE AUSLAND									
1985	APR	158,7	+18,5	- 3,8	162,9	+ 0,2	155,3	+ 0,6	152,8
	Mai	157,3	+ 7,3	- 0,9	158,3	- 2,8	153,0	- 1,5	153,1
	JUN	152,3	+ 9,3	- 3,2	162,3	+ 2,5	155,4	+ 1,6	153,3
	JUL	151,7	+12,2	- 0,4	143,9	-11,3	153,8	- 1,0	153,2
	AUG	140,9	+ 4,1	- 7,1	136,1	- 5,4	151,6	- 1,4	152,9
	SEP	151,5	+ 7,5	+ 7,5	152,8	+12,3	152,0	+ 0,3	152,1
	OKT	159,3	+ 2,6	+ 5,1	151,5	- 0,9	150,8	- 0,8	151,0
	NOV	144,4	- 3,2	- 9,4	148,1	- 2,2	147,0	- 2,5	149,7
	DEZ	130,0	+ 0,9	-10,0	134,9	- 8,9	147,4	+ 0,3	148,4
	1986	JAN	151,7	+ 1,8	+16,7	147,1	+ 9,0	149,8	+ 1,6
FEB		142,5	- 5,2	- 6,1	152,2	+ 3,5	143,9	- 3,9	146,1
MAR		142,3	-13,8	- 0,1	147,0	- 3,4	139,9	- 2,8	144,8
APR		156,8	- 1,2	+10,2	154,8	+ 5,1	144,7	+ 3,4	143,5

5 UMSÄTZE IM VERARBEITENDEN GEWERBE UND IM BAUHAUPTGEWERBE

5.1 WERTINDEX (1980 = 100)

JAHR	MONAT	ORIGINALWERT			KALENDERBEREINIGTER WERT		KALENDER- UND SAISON- BEREINIGTER WERT		GLATTE KOMPONENTE
		1980=100	VERÄNDERUNG VORJAHR	IN O/O GEGEN VORMONAT	1980=100	VERÄNDERUNG IN O/O GEGEN VORMONAT	1980=100	VERÄNDERUNG IN O/O GEGEN VORMONAT	
INVESTITIONSGÜTER PRODUZIERENDES GEWERBE INSGESAMT									
1985	APR	126,2	+10,6	+ 4,5	127,7	+ 2,8	127,4	+ 2,2	130,9
	MAI	135,7	+17,1	+ 7,5	135,2	+ 5,9	134,4	+ 5,5	131,7
	JUN	127,6	+41,9	+ 6,0	134,5	+ 0,5	137,8	+ 2,5	132,6
	JUL	131,4	+14,3	+ 3,0	126,3	+ 6,1	135,8	+ 1,5	133,3
	AUG	105,9	- 1,7	-19,4	103,7	-17,9	127,5	+ 6,1	133,9
	SEP	143,7	+11,5	+35,7	146,7	+40,5	134,8	+ 5,7	134,3
	OKT	146,6	+ 6,9	+ 2,0	138,8	+ 4,7	132,6	+ 1,6	134,4
	NOV	142,0	+ 8,0	+ 3,1	148,0	+ 6,6	137,7	+ 3,8	134,7
	DEZ	151,9	+10,6	+ 7,0	155,4	+ 5,0	137,4	+ 0,2	135,7
1986	JAN	121,0	+ 1,9	-20,3	117,6	-24,3	133,2	+ 3,1	136,7
	FEB	127,6	+ 1,5	+ 5,5	137,4	+16,8	134,4	+ 0,9	138,0
	MAR	133,2	+ 0,8	+ 4,4	134,6	+ 2,0	135,1	+ 0,5	138,8
	APR	147,9	+17,2	+11,0	146,2	+ 8,6	144,6	+ 7,0	139,5
INVESTITIONSGÜTER PRODUZIERENDES GEWERBE INLAND									
1985	APR	112,9	+ 6,4	+ 5,3	113,7	+ 4,1	114,8	+ 3,5	119,9
	MAI	128,0	+20,6	+13,4	128,0	+12,6	125,2	+ 9,1	120,8
	JUN	115,8	+34,2	+ 9,5	122,4	+ 4,4	125,5	+ 0,2	121,7
	JUL	120,5	+ 8,7	+ 4,1	116,1	+ 5,1	123,9	+ 1,3	122,5
	AUG	95,2	- 0,7	-17,7	96,7	-16,7	116,9	+ 5,6	123,1
	SEP	132,2	+14,5	+33,3	134,2	+38,6	125,2	+ 7,1	123,5
	OKT	136,2	+11,7	+ 3,0	128,4	+ 4,3	123,4	+ 1,4	123,5
	NOV	128,3	+ 8,9	+ 5,6	133,6	+ 4,2	126,3	+ 2,4	123,7
	DEZ	138,3	+12,0	+ 7,8	142,2	+ 6,3	126,3	+ 0,0	124,5
1986	JAN	110,3	- 0,9	-20,2	106,6	-24,6	120,4	+ 4,7	125,4
	FEB	116,2	+ 1,9	+ 5,3	125,1	+17,0	121,2	+ 0,7	126,5
	MAR	120,8	+ 1,3	+ 4,0	124,4	+ 3,0	123,4	+ 1,6	127,1
	APR	134,9	+19,5	+11,7	133,5	+10,0	133,4	+ 8,1	127,6
INVESTITIONSGÜTER PRODUZIERENDES GEWERBE AUSLAND									
1985	APR	149,3	+16,7	+ 3,4	152,5	+ 0,5	149,5	+ 0,0	150,0
	MAI	149,1	+12,2	+ 0,1	149,0	+ 2,3	150,9	+ 0,9	150,8
	JUN	148,0	+53,7	+ 0,7	155,3	+ 4,2	160,3	+ 6,2	151,7
	JUL	150,3	+23,2	+ 1,6	143,7	+ 7,5	157,0	+ 2,1	152,4
	AUG	117,5	- 3,1	-21,8	115,7	-19,5	145,6	+ 7,3	153,0
	SEP	163,8	+ 7,6	+39,4	165,3	+42,9	151,4	+ 4,0	153,5
	OKT	164,9	+ 0,9	+ 0,7	156,6	+ 5,1	149,0	+ 1,6	153,5
	NOV	165,7	+ 6,6	+ 0,5	173,0	+10,3	157,0	+ 5,4	154,1
	DEZ	175,6	+ 8,9	+ 5,9	179,3	+ 3,6	156,7	+ 0,2	155,2
1986	JAN	139,7	+ 6,0	-20,4	136,9	-23,6	155,7	+ 0,6	156,5
	FEB	147,5	+ 6,6	+ 5,6	158,5	+15,8	157,3	+ 1,0	157,9
	MAR	154,8	+ 0,1	+ 4,9	156,6	+ 1,1	155,0	+ 1,5	158,9
	APR	170,3	+14,1	+10,0	167,7	+ 7,0	163,2	+ 5,3	159,8
VERBRAUCHSGÜTER PRODUZIERENDES GEWERBE INSGESAMT									
1985	APR	112,9	+ 9,7	+ 7,5	116,2	+ 4,2	113,9	+ 0,3	113,3
	MAI	107,8	- 0,6	+ 4,5	109,7	+ 5,6	112,4	+ 1,3	113,8
	JUN	103,0	+ 6,5	+ 4,5	111,8	+ 1,9	115,6	+ 2,8	114,2
	JUL	112,5	+ 7,2	+ 9,2	106,0	+ 5,2	114,3	+ 1,1	114,6
	AUG	104,1	+ 2,4	+ 7,5	100,5	+ 5,2	115,0	+ 0,6	118,0
	SEP	125,6	+ 7,4	+20,7	126,2	+25,6	115,6	+ 0,5	115,4
	OKT	133,7	+ 5,1	+ 6,4	125,8	+ 0,3	116,3	+ 0,6	115,6
	NOV	117,0	+ 1,2	-12,5	121,6	+ 3,2	115,9	+ 0,3	115,8
	DEZ	98,7	+ 4,8	-15,6	104,7	-14,0	114,9	+ 0,9	116,1
1986	JAN	117,3	+ 4,2	+18,8	113,4	+ 8,3	116,6	+ 1,5	116,4
	FEB	115,8	+ 4,8	+ 1,3	123,4	+ 8,8	117,0	+ 0,3	116,6
	MAR	117,6	+ 4,1	+ 1,6	121,3	+ 1,7	114,5	+ 2,1	116,9
	APR	124,1	+ 9,9	+ 5,5	121,6	+ 0,2	118,3	+ 3,3	117,1
VERBRAUCHSGÜTER PRODUZIERENDES GEWERBE INLAND									
1985	APR	106,0	+ 7,4	+ 7,6	109,0	+ 4,1	106,5	+ 0,0	106,1
	MAI	100,8	- 2,4	+ 4,9	102,5	+ 6,0	105,0	+ 1,4	106,3
	JUN	95,2	+ 5,2	+ 5,6	103,6	+ 1,1	108,2	+ 3,0	106,6
	JUL	104,0	+ 5,5	+ 9,2	97,9	+ 5,5	106,6	+ 1,5	106,8
	AUG	96,0	- 0,3	+ 7,7	92,8	+ 5,2	106,9	+ 0,3	107,1
	SEP	116,6	+ 5,4	+21,5	117,3	+26,4	107,4	+ 0,8	107,3
	OKT	125,0	+ 3,1	+ 7,2	117,4	+ 0,1	107,5	+ 0,1	107,4
	NOV	110,6	+ 0,4	-11,5	115,4	+ 1,7	108,3	+ 0,7	107,5
	DEZ	92,6	+ 3,1	-16,3	98,4	-14,7	106,8	+ 1,4	107,7
1986	JAN	108,6	+ 2,8	+17,3	104,9	+ 6,6	108,3	+ 1,4	107,9
	FEB	106,5	+ 3,4	+ 1,9	113,5	+ 8,2	108,3	+ 0,0	108,1
	MAR	108,5	+ 5,4	+ 1,9	112,0	+ 1,3	105,8	+ 2,3	108,3
	APR	115,7	+ 9,2	+ 6,6	113,3	+ 1,2	105,8	+ 3,8	108,4
VERBRAUCHSGÜTER PRODUZIERENDES GEWERBE AUSLAND									
1985	APR	152,2	+20,1	+ 9,0	156,7	+ 5,0	156,3	+ 1,7	154,4
	MAI	147,3	+ 7,0	+ 3,2	149,6	+ 4,5	153,8	+ 1,6	155,8
	JUN	147,0	+11,5	+ 0,2	157,9	+ 5,5	157,8	+ 2,6	157,2
	JUL	160,6	+14,3	+ 9,3	151,9	+ 3,8	157,6	+ 0,1	158,5
	AUG	149,6	+13,3	+ 6,8	144,7	+ 4,7	161,0	+ 2,2	159,7
	SEP	176,6	+15,3	+18,0	177,7	+22,8	162,6	+ 1,0	160,7
	OKT	182,6	+13,6	+ 3,4	173,1	+ 2,6	164,2	+ 1,0	161,7
	NOV	153,4	+ 5,1	-16,0	158,5	+ 8,4	159,3	+ 3,0	162,5
	DEZ	133,3	+11,6	-13,1	140,2	-11,5	160,8	+ 0,9	163,3
1986	JAN	166,3	+ 9,1	+24,5	161,5	+15,2	163,6	+ 1,7	164,1
	FEB	168,6	+10,3	+ 1,4	160,0	+11,5	166,5	+ 1,8	164,9
	MAR	169,5	+ 1,4	+ 0,5	174,2	+ 3,2	163,5	+ 1,8	165,7
	APR	171,7	+12,8	+ 1,3	168,6	+ 3,2	166,9	+ 2,1	166,5

5 UMSÄTZE IM VERARBEITENDEN GEWERBE UND IM BAUHAUPTGEWERBE

5.1 WERTINDEX (1980 = 100)

JAHR	MONAT	ORIGINALWERT			KALENDERBEREINIGTER WERT		KALENDER- UND SAISON- BEREINIGTER WERT		GLATTE KOMPONENTE	
		1980=100	VERÄNDERUNG VORJAHR	IN O/O GEGEN VORMONAT	1980=100	VERÄNDERUNG IN O/O GEGEN VORMONAT	1980=100	VERÄNDERUNG IN O/O GEGEN VORMONAT	1980=100	
HOCHOFEN-, STAHL-UND WARMWALZWERKE (OHNE HERSTELLUNG VON PRAEZISIONSSTAHLROHREN) INSGESAMT										
1985	APR	112,3	+18,6	- 3,0	113,0	- 1,6	109,9	+ 0,1	108,9	
	MAI	110,1	+ 7,0	- 2,0	109,6	- 3,0	107,9	- 1,8	109,1	
	JUN	107,3	+10,5	- 2,5	111,8	+ 2,0	110,0	+ 1,9	109,3	
	JUL	104,9	+13,5	- 2,2	100,9	- 9,7	110,5	+ 0,5	109,2	
	AUG	103,1	+10,1	- 1,7	100,3	- 0,6	110,4	- 0,1	109,0	
	SEP	117,7	+ 3,4	+14,2	119,8	+19,4	107,3	- 2,8	108,5	
	OKT	119,3	+ 7,9	+ 1,4	114,4	- 4,5	110,0	+ 2,5	107,7	
	NOV	108,8	- 1,7	-11,3	107,7	- 5,9	105,7	- 3,9	106,8	
	DEZ	88,8	- 9,8	-16,1	90,8	-15,7	100,0	- 5,4	106,1	
	1986	JAN	103,3	+ 5,5	+16,3	101,2	+11,5	109,2	+ 9,2	105,5
		FEB	100,7	- 5,1	- 2,5	108,4	+ 7,1	102,9	- 5,8	104,9
		MAR	104,8	- 9,5	+ 4,1	105,1	- 3,0	101,0	- 1,8	104,3
APR		110,5	- 1,6	+ 5,4	109,8	+ 4,5	105,0	+ 4,0	103,5	
HOCHOFEN-, STAHL-UND WARMWALZWERKE (OHNE HERSTELLUNG VON PRAEZISIONSSTAHLROHREN) INLAND										
1985	APR	108,9	+17,9	- 1,0	109,6	+ 0,6	102,7	+ 0,8	101,6	
	MAI	108,2	+11,1	- 0,6	106,4	- 2,9	102,1	- 0,6	102,1	
	JUN	96,4	+ 9,3	-10,9	99,7	- 6,3	101,9	- 0,2	102,5	
	JUL	97,5	+16,3	+ 1,1	94,3	- 5,4	104,5	+ 2,6	102,9	
	AUG	93,5	+ 9,2	- 4,1	91,0	- 3,5	103,0	- 1,4	103,0	
	SEP	109,9	+ 6,0	+17,5	112,8	+24,0	102,7	- 0,3	103,0	
	OKT	114,6	+10,5	+ 4,3	110,1	- 2,4	104,9	+ 2,1	102,8	
	NOV	102,1	- 2,7	-10,9	103,9	- 5,6	102,1	- 2,7	102,5	
	DEZ	80,3	- 7,2	-21,4	82,0	-21,1	96,0	- 6,0	102,3	
	1986	JAN	104,4	+10,4	+30,0	102,0	+24,4	105,9	+10,3	102,2
		FEB	100,9	+ 2,5	- 3,4	109,2	+ 7,1	102,2	- 3,5	102,0
		MAR	103,7	- 5,7	+ 2,8	103,8	- 4,9	98,1	- 4,0	101,8
APR		110,9	+ 1,8	+ 6,9	110,5	+ 6,5	102,4	+ 4,4	101,5	
HOCHOFEN-, STAHL-UND WARMWALZWERKE (OHNE HERSTELLUNG VON PRAEZISIONSSTAHLROHREN) AUSLAND										
1985	APR	119,2	+19,7	- 6,6	119,5	- 5,6	124,7	- 0,9	123,7	
	MAI	114,1	+ 0,0	- 4,3	114,5	- 4,5	119,3	- 4,3	123,4	
	JUN	129,5	+12,3	+13,5	135,5	+18,3	126,1	+ 5,7	122,9	
	JUL	119,8	+ 9,0	- 7,5	115,0	-15,1	122,8	+ 2,6	122,2	
	AUG	122,7	+11,7	+ 2,4	120,2	+ 4,5	126,1	+ 2,7	121,2	
	SEP	133,5	- 0,6	+ 8,8	134,8	+12,1	116,9	- 7,3	119,6	
	OKT	128,7	+ 3,4	- 3,6	123,3	- 8,5	120,2	+ 2,8	117,6	
	NOV	113,3	- 8,9	-12,0	116,4	- 5,6	113,5	- 5,6	115,6	
	DEZ	105,9	-13,6	- 6,5	107,9	- 7,3	107,9	- 4,9	113,9	
	1986	JAN	101,1	- 3,3	- 4,5	99,4	- 7,9	116,0	+ 7,5	112,4
		FEB	100,2	-17,6	- 0,9	107,4	+ 8,0	104,4	-10,0	110,9
		MAR	106,9	-16,2	+ 6,7	107,5	+ 0,1	106,4	+ 1,9	109,3
APR		109,5	- 8,1	+ 2,4	108,4	+ 0,8	110,5	+ 3,9	107,5	
CHEMISCHE INDUSTRIE INSGESAMT										
1985	APR	144,2	+13,2	- 2,7	147,9	+ 1,0	140,7	+ 0,8	139,3	
	MAI	144,2	+ 7,1	+ 0,0	145,3	- 1,8	140,9	+ 0,1	139,8	
	JUN	137,9	+ 7,4	- 4,4	147,5	+ 1,5	141,7	+ 0,6	140,1	
	JUL	141,0	+10,7	+ 2,2	133,7	- 9,4	140,7	- 0,7	140,3	
	AUG	129,8	+ 2,2	- 8,7	124,4	- 7,0	138,3	- 1,7	140,2	
	SEP	137,1	+ 7,6	+ 6,4	138,5	+11,3	139,5	+ 0,9	139,8	
	OKT	148,0	+ 3,3	+ 8,0	140,1	+ 1,2	139,5	+ 0,0	139,1	
	NOV	133,7	- 1,5	- 9,7	137,7	- 1,7	136,5	- 2,2	138,2	
	DEZ	117,6	+ 3,1	-12,0	123,0	-10,7	136,6	+ 0,1	137,2	
	1986	JAN	143,1	+ 2,0	+21,7	138,5	+12,6	137,8	+ 0,8	136,2
		FEB	132,7	- 2,4	- 7,3	141,9	+ 2,5	134,0	- 2,8	135,2
		MAR	131,9	-11,0	- 0,6	136,3	- 3,9	130,4	- 2,7	134,0
APR		142,8	- 1,0	+ 8,3	140,4	+ 3,0	132,4	+ 1,5	132,9	
CHEMISCHE INDUSTRIE INLAND										
1985	APR	127,2	+ 9,4	- 2,2	130,0	+ 0,6	125,7	+ 0,2	125,4	
	MAI	127,8	+ 5,6	+ 0,5	128,8	- 0,9	127,0	+ 1,0	125,9	
	JUN	124,9	+ 7,4	- 2,3	133,8	+ 3,9	128,2	+ 0,9	126,3	
	JUL	129,1	+ 9,6	+ 3,4	122,3	- 8,6	127,0	- 0,9	126,6	
	AUG	117,8	+ 1,9	- 8,8	114,3	- 6,5	125,4	- 1,3	126,6	
	SEP	126,2	+ 7,3	+ 7,1	127,5	+11,5	126,0	+ 0,5	126,5	
	OKT	138,3	+ 4,6	+ 9,6	130,7	+ 2,5	126,5	+ 0,4	126,0	
	NOV	123,0	- 0,7	-11,1	127,4	- 2,5	124,4	- 1,7	125,3	
	DEZ	105,3	+ 2,7	-14,4	110,1	-13,6	123,3	- 0,9	124,5	
	1986	JAN	127,8	+ 2,1	+21,4	123,8	+12,4	124,8	+ 1,2	123,7
		FEB	118,9	- 0,8	- 7,0	127,2	+ 2,7	121,9	- 2,3	122,9
		MAR	119,0	- 8,5	+ 0,1	122,8	- 3,5	119,5	- 2,0	121,9
APR		126,1	- 0,9	+ 6,0	123,7	+ 0,7	119,6	+ 0,1	120,9	
CHEMISCHE INDUSTRIE AUSLAND										
1985	APR	171,7	+18,3	- 3,1	176,7	+ 1,7	164,8	+ 1,4	161,2	
	MAI	170,4	+ 8,7	- 0,8	171,5	- 2,9	163,1	- 1,0	161,6	
	JUN	159,7	+ 7,3	- 6,9	169,4	- 1,2	163,2	+ 0,1	161,9	
	JUL	160,2	+12,0	+ 0,9	152,3	-10,1	162,8	- 0,2	162,0	
	AUG	146,4	+ 2,5	- 8,6	140,7	- 7,6	155,7	- 2,5	161,7	
	SEP	154,7	+ 8,0	+ 5,7	156,0	+10,9	161,0	+ 1,4	161,0	
	OKT	163,5	+ 1,6	+ 5,7	155,5	- 0,3	159,4	- 1,0	160,0	
	NOV	150,7	- 2,6	- 7,8	153,7	- 1,2	155,5	- 2,4	158,7	
	DEZ	137,2	+ 3,4	- 9,0	142,6	- 7,2	157,6	+ 1,4	157,5	
	1986	JAN	167,6	+ 1,9	+22,2	162,0	+13,6	159,5	+ 1,2	156,3
		FEB	155,0	- 4,0	- 7,5	165,6	+ 2,2	153,5	- 3,8	155,1
		MAR	152,6	-13,9	- 1,5	158,0	- 4,6	148,2	- 3,5	153,7
APR		169,7	- 1,2	+11,2	167,7	+ 6,1	153,3	+ 3,4	152,4	

5 UMSÄTZE IM VERARBEITENDEN GEWERBE UND IM BAUHAUPTGEWERBE

5.1 WERTINDEX (1980 = 100)

JAHR	MONAT	ORIGINALWERT			KALENDERBEREINIGTER WERT		KALENDER- UND SAISONBEREINIGTER WERT		GLATTE KOMPONENTE
		1980=100	VERÄNDERUNG VORJAHR	IN O/O GEGEN VORMONAT	1980=100	VERÄNDERUNG IN O/O GEGEN VORMONAT	1980=100	VERÄNDERUNG IN O/O GEGEN VORMONAT	
MASCHINENBAU INSGESAMT									
1985	APR	115,6	+ 9,7	- 4,0	115,0	- 5,6	119,9	- 3,8	124,7
	MAI	137,9	+23,5	+19,3	131,4	+14,3	129,7	+ 8,2	128,0
	JUN	120,3	+18,3	-12,8	124,3	- 5,4	128,5	- 0,9	125,5
	JUL	124,1	- 0,4	+ 3,2	121,6	- 2,2	121,9	- 5,1	125,8
	AUG	103,7	- 1,4	-16,4	103,8	-14,6	121,7	- 0,2	126,0
	SEP	129,7	+11,7	+25,1	133,6	+28,7	127,4	+ 4,7	126,0
	OKT	135,0	+ 0,1	+ 4,1	130,3	- 2,5	123,6	- 3,0	125,9
	NOV	131,0	+13,7	- 3,0	136,0	+ 4,4	133,5	+ 8,0	126,0
	DEZ	160,9	+10,4	+22,8	157,7	+16,0	129,7	- 2,8	126,7
	1986	JAN	106,2	- 4,6	-34,0	102,5	-35,0	122,5	- 5,6
FEB		111,7	-10,9	+ 5,2	122,7	+19,7	119,7	- 2,3	128,6
MAR		124,7	+ 3,6	+11,6	123,8	+ 0,9	127,4	+ 6,4	129,5
APR		134,1	+16,0	+ 7,5	135,0	+ 9,0	137,5	+ 6,2	130,2
MASCHINENBAU INLAND									
1985	APR	105,2	+ 4,9	- 5,5	104,5	- 6,3	112,3	- 5,3	120,8
	MAI	146,7	+44,1	+39,4	142,3	+36,2	133,5	+18,9	121,1
	JUN	115,9	+22,6	-21,0	120,1	-15,6	123,5	- 7,5	121,4
	JUL	117,4	-11,9	+ 1,3	116,1	- 3,3	112,2	- 9,1	121,5
	AUG	88,2	- 7,3	-16,4	97,1	-16,4	112,4	+ 0,2	121,3
	SEP	122,7	+17,3	+24,9	125,4	+29,1	124,8	+11,0	121,0
	OKT	126,7	+12,6	+ 3,3	122,1	- 2,6	122,7	- 1,7	120,5
	NOV	122,8	+13,7	- 3,1	126,7	+ 3,8	127,8	+ 4,2	120,1
	DEZ	151,0	+15,8	+23,0	148,2	+17,0	127,0	- 0,6	120,5
	1986	JAN	102,9	-14,3	-31,9	98,9	-33,3	112,2	-11,7
FEB		106,8	-22,2	+ 3,8	117,1	+18,4	106,5	- 5,1	122,1
MAR		115,9	+ 4,1	+ 8,5	113,6	- 3,0	121,7	+14,3	122,7
APR		125,9	+19,7	+ 6,6	128,0	+12,7	133,5	- 9,7	123,1
MASCHINENBAU AUSLAND									
1985	APR	129,1	+15,4	- 2,3	130,2	- 2,0	130,2	- 0,5	129,1
	MAI	126,5	+ 1,6	- 2,0	122,4	- 6,0	126,0	- 3,2	129,9
	JUN	125,8	+15,4	- 0,6	130,3	+ 6,5	134,0	+ 6,3	130,8
	JUL	132,7	+16,8	+ 5,5	127,7	- 2,0	133,3	- 0,5	131,6
	AUG	110,9	+ 6,4	-16,4	110,4	-13,5	132,1	- 0,9	132,4
	SEP	135,7	+ 5,9	+25,1	142,1	+28,7	130,4	- 1,3	133,1
	OKT	145,8	-10,9	+ 5,1	139,9	- 1,5	131,2	+ 0,6	133,7
	NOV	141,5	+13,7	- 2,9	147,6	+ 5,5	139,6	+ 6,4	134,6
	DEZ	173,7	+ 4,9	+22,8	174,5	+18,2	134,4	- 3,7	135,4
	1986	JAN	110,4	+10,4	-36,4	108,2	-38,0	136,7	+ 1,7
FEB		118,0	+ 7,5	+ 6,9	127,8	+18,1	135,6	- 0,8	137,0
MAR		136,1	+ 3,0	+15,3	136,6	+ 6,9	135,0	- 0,4	137,9
APR		144,9	+12,2	+ 6,5	143,0	+ 4,7	141,3	+ 4,7	138,8
STRASSENFAHRZEUGBAU INSGESAMT									
1985	APR	157,0	+18,7	- 1,4	159,8	+ 1,7	144,9	- 0,1	146,8
	MAI	150,6	+23,6	- 4,1	152,8	- 4,4	151,7	+ 4,7	147,9
	JUN	143,7	+295,9	- 4,6	152,2	- 0,4	164,5	+ 8,4	149,0
	JUL	144,8	+40,4	+ 0,8	138,5	- 9,0	159,3	- 3,2	149,9
	AUG	97,3	-10,5	-32,8	103,9	-25,0	130,6	-18,0	150,4
	SEP	148,2	+11,7	+52,3	149,8	+44,2	148,4	+13,6	150,4
	OKT	166,0	+ 5,5	+12,0	156,2	+ 4,3	145,1	- 2,2	149,2
	NOV	164,7	+ 3,1	- 0,8	171,1	+ 9,5	148,7	+ 2,5	149,2
	DEZ	138,7	+ 4,4	-15,8	146,1	-14,6	146,8	- 1,3	151,0
	1986	JAN	141,9	+ 3,1	+ 2,3	138,2	- 5,4	149,2	+ 1,6
FEB		156,0	+ 6,0	+ 9,9	167,3	+21,1	154,2	+ 3,4	155,9
MAR		158,5	- 0,5	+ 1,6	160,4	- 4,1	151,6	- 1,7	157,3
APR		185,9	+20,3	+19,2	186,6	+16,3	167,4	+10,4	158,0
STRASSENFAHRZEUGBAU INLAND									
1985	APR	122,7	+ 7,6	- 3,0	130,7	+ 0,0	113,9	- 2,1	117,9
	MAI	121,6	+13,3	- 5,5	123,6	- 5,4	120,1	+ 5,4	119,3
	JUN	119,1	+241,3	- 2,1	125,7	+ 1,7	133,5	+11,2	120,8
	JUL	121,2	+47,6	+ 1,8	116,5	- 7,3	133,2	- 0,2	122,1
	AUG	83,1	- 6,1	-31,4	86,5	-25,8	109,3	-17,9	123,2
	SEP	129,8	+15,1	+56,2	131,2	+51,7	123,5	+13,0	123,9
	OKT	137,9	+10,7	+ 6,2	129,2	- 1,5	120,5	- 2,4	123,5
	NOV	134,3	+ 8,9	- 2,6	140,0	+ 8,4	125,2	+ 3,9	123,9
	DEZ	109,4	+ 7,7	-18,5	116,6	-16,7	121,6	- 2,9	125,8
	1986	JAN	107,2	+ 7,4	- 2,0	104,4	-10,5	123,1	+ 1,2
FEB		125,4	+ 9,5	+17,0	134,2	+28,5	127,4	+ 3,5	130,3
MAR		135,7	+ 2,3	+ 8,2	136,9	+ 2,0	125,6	- 1,4	131,7
APR		163,3	+26,9	+20,3	161,4	+17,9	141,3	+12,5	132,4
STRASSENFAHRZEUGBAU AUSLAND									
1985	APR	188,8	+28,8	- 0,2	192,4	+ 3,1	179,3	+ 1,4	179,1
	MAI	183,3	+32,7	- 2,9	185,1	- 3,8	186,6	+ 4,1	179,6
	JUN	171,5	+351,3	- 6,4	181,5	- 1,9	201,8	+ 8,1	180,3
	JUL	171,2	+35,0	- 0,2	163,7	- 9,8	188,3	- 6,7	180,7
	AUG	113,2	-13,8	-33,9	119,1	-27,2	185,8	-17,3	180,4
	SEP	169,0	+ 8,9	+48,3	171,0	+43,6	175,9	+12,9	179,6
	OKT	197,5	+ 1,8	+16,9	187,3	+ 9,5	172,2	- 2,1	177,4
	NOV	199,0	- 0,8	+ 0,8	205,5	+ 9,7	174,5	+ 1,3	177,0
	DEZ	171,6	+ 2,0	-13,8	178,0	-13,4	174,8	+ 0,2	178,8
	1986	JAN	181,1	+ 0,4	+ 5,5	176,5	- 0,8	177,9	+ 1,8
FEB		190,4	+ 3,4	+ 5,1	204,8	+16,0	183,8	+ 3,3	184,2
MAR		184,2	- 2,6	- 3,3	186,3	- 9,0	180,3	- 1,9	185,7
APR		217,6	+15,3	+18,1	215,5	+15,7	195,8	+ 9,2	186,4

5 UMSÄTZE IM VERARBEITENDEN GEWERBE UND IM BAUHAUPTGEWERBE

5.1 WERTINDEX (1980 = 100)

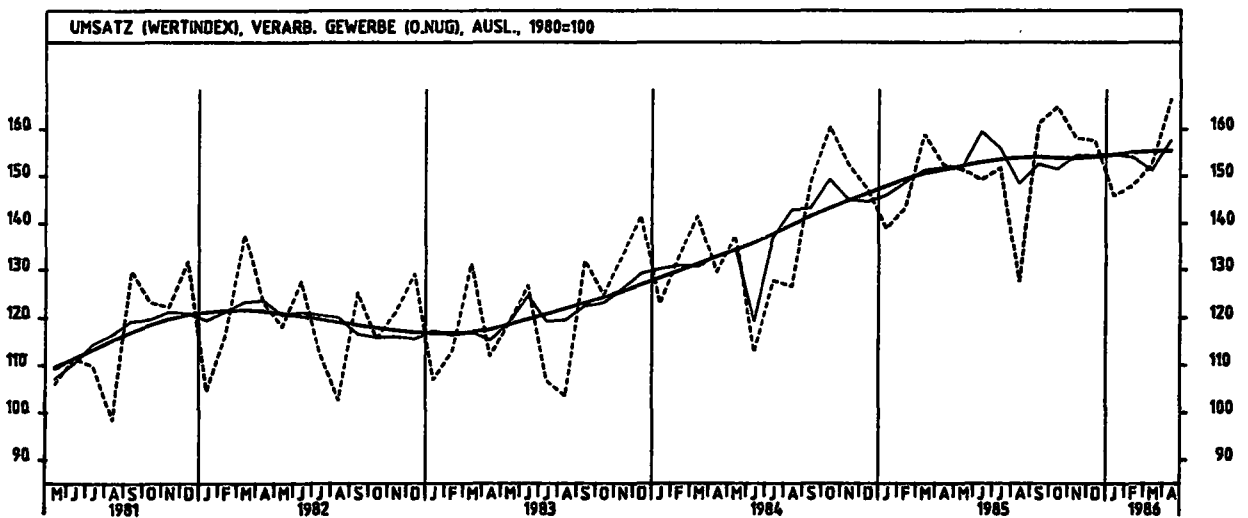
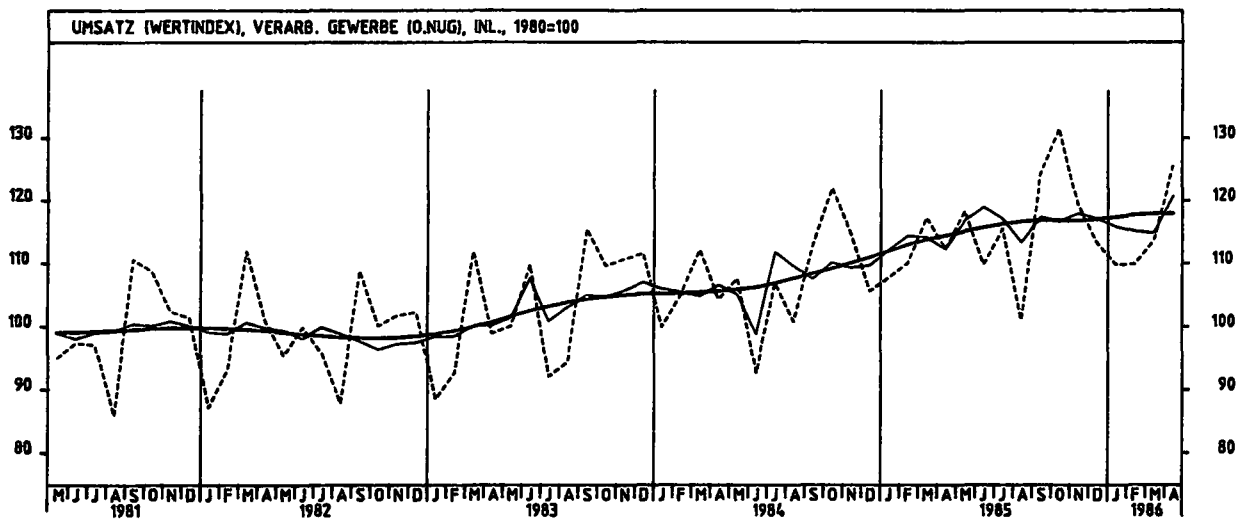
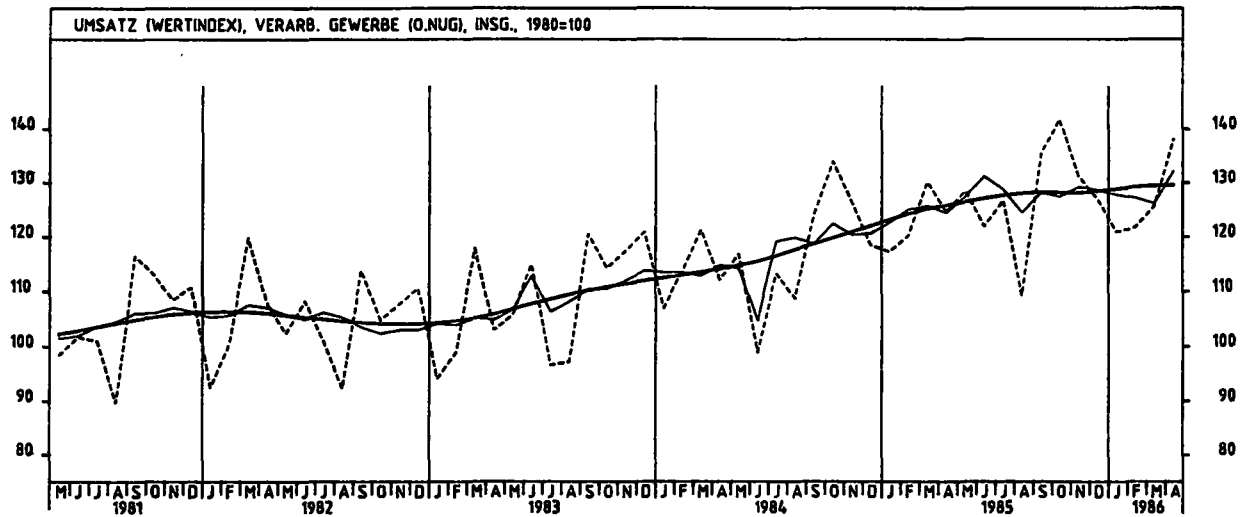
JAHR	MONAT	ORIGINALWERT			KALENDERBEREINIGTER WERT		KALENDER- UND SAISONBEREINIGTER WERT		GLATTE KOMPONENTE
		1980=100	VERÄNDERUNG IN O/O GEGEN VORJAHR	VERÄNDERUNG IN O/O GEGEN VORMONAT	1980=100	VERÄNDERUNG IN O/O GEGEN VORMONAT	1980=100	VERÄNDERUNG IN O/O GEGEN VORMONAT	
ELEKTROTECHNIK INSGESAMT									
1985	APR	122,6	+13,9	-10,2	124,4	- 8,3	129,4	- 1,6	132,5
	Mai	136,5	+19,2	+11,3	135,7	+ 9,1	136,5	+ 5,8	133,8
	JUN	130,2	+25,2	- 4,6	136,8	+ 0,8	139,5	+ 2,2	135,0
	JUL	129,6	+ 8,0	- 0,5	124,4	- 9,1	135,2	- 3,1	136,1
	AUG	114,4	+ 3,9	-11,7	111,7	-10,2	131,3	- 2,9	136,9
	SEP*	160,0	+20,7	+39,9	156,9	+40,5	145,2	+10,6	137,6
	OKT	145,2	+13,5	- 9,3	137,4	-12,4	137,4	- 5,4	137,8
	NOV	142,6	+11,3	- 1,8	148,3	+ 7,9	140,4	+ 2,2	138,0
	DEZ	158,5	+16,8	+11,2	162,4	+ 9,5	143,6	+ 2,3	138,5
	1986	JAN	122,8	+ 0,0	-22,5	119,3	-26,5	133,2	- 7,2
FEB		127,7	+ 0,1	+ 4,0	137,4	+15,2	134,2	+ 0,8	139,8
MAR		136,5	- 0,1	+ 6,9	138,2	+ 0,6	135,9	+ 1,3	140,2
APR		143,9	+17,4	+ 5,4	141,9	+ 2,7	145,3	+ 6,9	140,5
ELEKTROTECHNIK INLAND									
1985	APR	115,0	+13,2	- 8,9	115,6	- 8,0	122,2	- 2,5	126,3
	Mai	132,6	+22,7	+15,3	131,7	+13,9	131,3	+ 7,4	127,5
	JUN	120,4	+25,2	- 9,2	126,0	- 4,3	131,5	+ 0,2	128,7
	JUL	120,1	+ 2,7	- 0,2	115,4	- 8,4	127,9	- 2,7	129,7
	AUG	110,1	+ 4,6	- 8,3	107,9	- 6,5	125,3	- 2,0	130,4
	SEP*	146,1	+16,3	+32,7	148,5	+37,6	133,6	+ 6,6	131,1
	OKT	140,3	+14,0	- 4,0	132,5	-10,8	130,9	- 2,0	131,2
	NOV	136,6	+10,6	- 2,5	142,7	+ 7,7	132,9	+ 1,5	131,3
	DEZ	156,0	+22,4	+14,0	159,5	+11,8	140,1	+ 5,4	131,7
	1986	JAN	117,8	- 1,9	-24,5	114,7	-28,1	125,9	-10,1
FEB		119,7	- 5,2	+ 1,6	129,2	+12,6	124,5	- 1,1	132,6
MAR		126,3	+ 0,1	+ 5,5	126,8	- 1,9	128,3	+ 3,1	132,9
APR		135,6	+17,5	+ 7,4	133,7	+ 5,4	138,7	+ 8,1	132,1
ELEKTROTECHNIK AUSLAND									
1985	APR	139,4	+15,3	-12,9	143,5	- 9,1	145,6	+ 0,1	146,5
	Mai	145,1	+2,7	+ 4,1	146,2	+ 1,9	148,4	+ 1,9	147,9
	JUN	152,1	+25,3	+ 4,8	161,1	+10,2	156,6	+ 5,5	149,3
	JUL	150,6	+18,7	- 1,0	144,2	-10,5	152,0	- 2,9	150,6
	AUG	123,8	+ 2,4	-17,6	120,1	-16,7	144,4	- 5,0	151,7
	SEP*	190,9	+28,9	+54,2	177,7	+48,0	170,3	+17,9	152,6
	OKT	156,1	+12,8	-18,2	148,5	-16,4	152,5	-10,5	152,9
	NOV	155,7	+12,7	- 0,3	161,0	+ 8,4	156,9	+ 2,9	153,3
	DEZ	164,3	+ 6,6	+ 5,5	166,9	+ 4,9	151,2	+ 3,6	154,2
	1986	JAN	133,8	+ 3,9	-18,6	129,7	-23,2	149,9	- 0,9
FEB		145,5	+11,6	+ 8,7	155,5	+19,9	156,4	+ 4,3	156,2
MAR		159,3	- 0,4	+ 9,5	162,6	+ 4,6	152,5	- 2,5	156,9
APR		162,2	+16,4	+ 1,8	160,4	- 1,4	160,8	+ 5,4	157,4
HERSTELLUNG VON EISEN-,BLECH-UND METALLWAREN INSGESAMT									
1985	APR	118,7	+10,5	- 3,9	122,1	+ 0,0	117,9	+ 0,3	117,3
	Mai	118,7	- 0,6	+ 0,0	120,7	- 1,1	115,8	- 1,8	117,9
	JUN	114,0	+10,7	- 4,0	122,6	+ 1,6	121,2	+ 4,7	118,4
	JUL	117,4	+ 9,9	+ 3,0	110,9	- 9,5	119,2	- 1,7	118,9
	AUG	106,6	+ 2,9	- 9,2	102,9	- 7,2	118,9	- 0,3	119,4
	SEP	123,7	+ 7,9	+16,0	124,4	+20,9	119,8	+ 0,8	119,9
	OKT	135,0	+ 5,9	+12,4	130,5	+ 4,9	120,7	+ 0,8	120,1
	NOV	123,8	+ 2,1	-10,9	129,2	- 1,0	120,5	- 0,2	120,3
	DEZ	103,6	+ 5,7	-16,3	110,7	-14,3	120,0	- 0,4	120,7
	1986	JAN	116,9	+ 4,8	+12,6	113,3	+ 2,3	121,0	+ 0,8
FEB		116,3	+ 4,8	- 0,5	123,8	+ 9,3	121,0	+ 0,0	121,5
MAR		118,7	- 3,9	+ 2,1	122,3	- 1,2	118,8	- 1,8	121,8
APR*		134,3	+13,1	+13,1	129,6	+ 6,0	125,8	+ 5,9	122,0
HERSTELLUNG VON EISEN-,BLECH-UND METALLWAREN INLAND									
1985	APR	110,8	+ 8,7	- 3,1	113,5	- 0,1	110,0	+ 0,1	109,4
	Mai	110,0	- 2,5	- 0,7	111,3	- 1,9	108,0	- 1,8	109,8
	JUN	104,0	+ 8,2	- 5,5	112,1	+ 0,7	112,8	+ 4,4	110,2
	JUL	110,5	+ 7,7	+ 6,3	104,8	- 6,8	110,5	- 1,7	110,5
	AUG	99,9	+ 0,9	- 9,6	96,8	- 7,4	110,5	- 0,4	110,8
	SEP	116,1	+ 6,0	+16,2	116,9	+20,8	110,9	+ 0,4	111,1
	OKT	130,6	+ 4,4	+12,5	123,0	+ 5,2	111,8	+ 0,8	111,2
	NOV	115,8	+ 0,4	-11,3	120,6	- 2,0	111,8	- 0,3	111,4
	DEZ	95,1	+ 3,6	-17,9	100,7	-16,5	110,7	- 0,7	111,7
	1986	JAN	108,8	+ 4,6	+14,4	105,3	+ 4,6	112,7	+ 1,8
FEB		105,3	+ 2,9	- 3,2	112,3	+ 6,6	111,5	- 1,1	112,5
MAR		108,9	- 4,8	+ 3,4	112,1	- 0,2	109,7	- 1,6	112,8
APR*		123,9	+11,8	+13,8	120,8	+ 7,8	116,4	+ 6,1	113,0
HERSTELLUNG VON EISEN-,BLECH-UND METALLWAREN AUSLAND									
1985	APR	147,9	+15,5	- 5,6	154,1	+ 0,7	146,8	+ 0,6	146,2
	Mai	150,8	+ 4,1	+ 2,0	154,6	+ 0,3	144,8	- 1,4	147,5
	JUN	150,8	+17,2	+ 0,0	161,1	+ 4,2	152,5	+ 5,3	148,7
	JUL	143,0	+16,8	- 5,2	134,9	-16,3	150,0	- 1,6	149,9
	AUG	131,6	+ 9,3	- 8,0	126,1	- 6,5	150,3	+ 0,2	150,9
	SEP	152,1	+13,8	+15,6	152,2	+20,7	152,5	+ 1,5	151,9
	OKT	170,3	+10,7	+12,0	159,4	+ 4,7	152,2	- 0,2	152,6
	NOV	153,2	+ 6,9	-10,0	160,2	+ 0,5	153,4	+ 0,8	153,2
	DEZ	135,1	+11,9	-11,8	146,2	- 8,7	154,6	+ 0,8	154,0
	1986	JAN	146,8	+ 5,2	+ 8,7	142,6	- 2,5	151,8	- 1,8
FEB		156,8	+ 9,5	+ 6,8	166,4	+16,7	156,6	+ 3,2	155,5
MAR		154,9	- 1,1	- 1,2	159,7	- 4,0	153,4	- 2,0	156,2
APR*		172,8	+16,8	+11,6	166,3	+ 4,1	160,1	+ 4,4	156,9

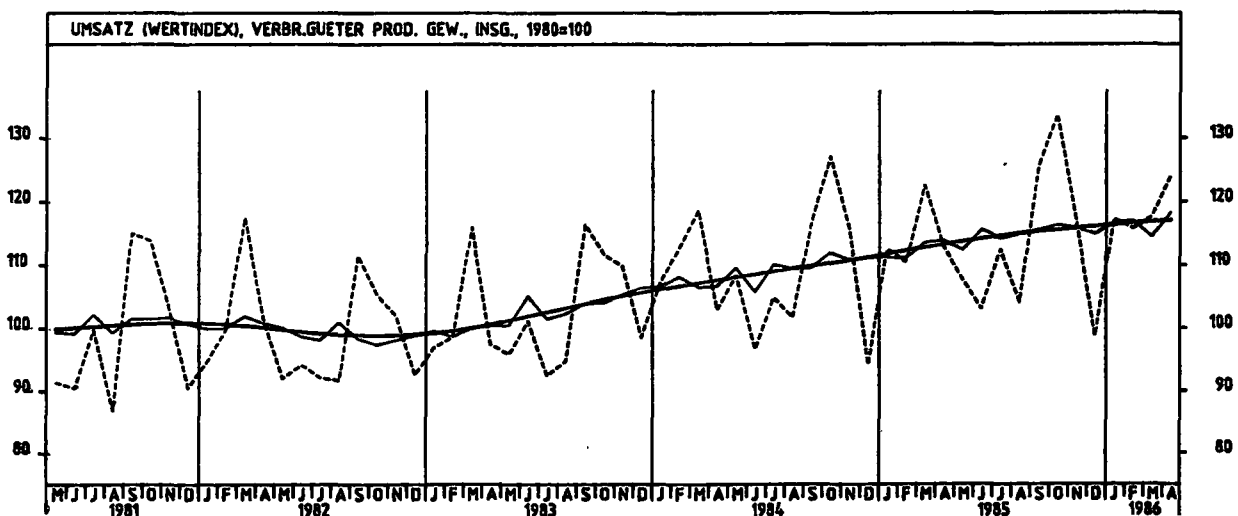
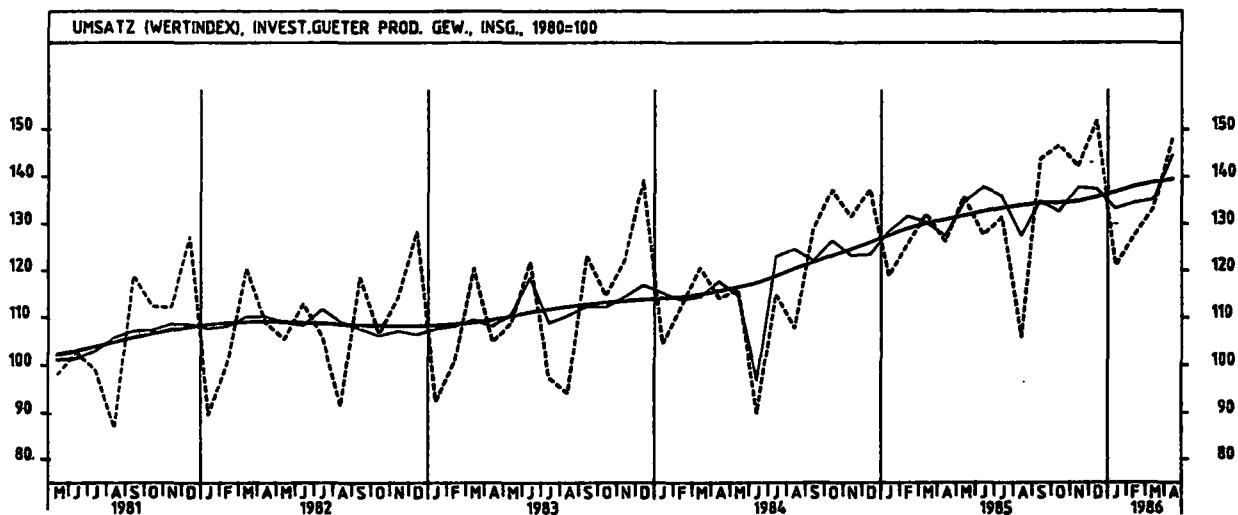
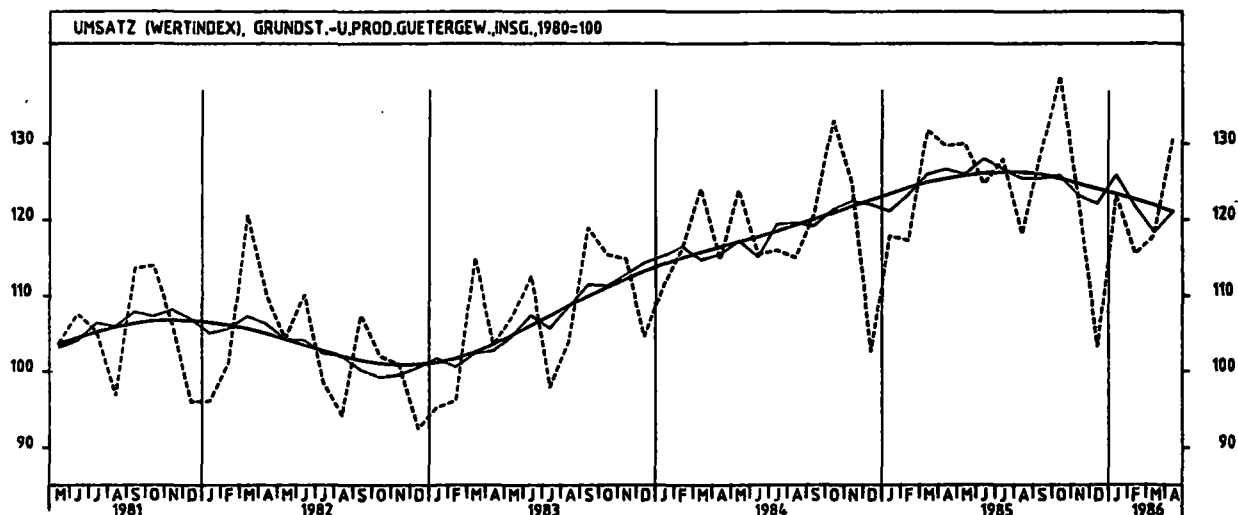
5 UMSÄTZE IM VERARBEITENDEN GEWERBE UND IM BAUHAUPTGEWERBE

5.1 WERTINDEX (1980 = 100)

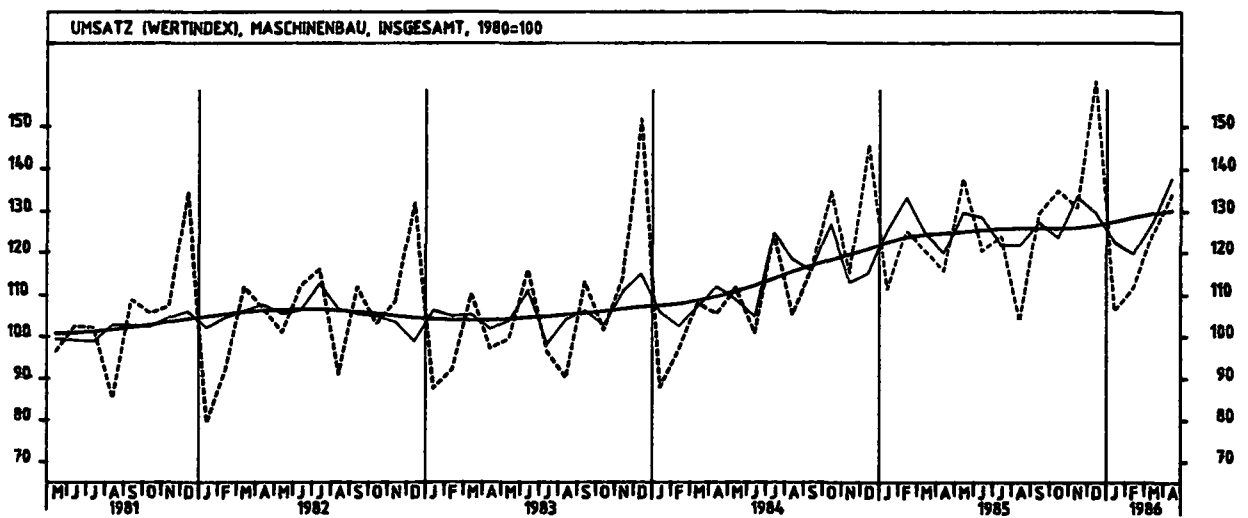
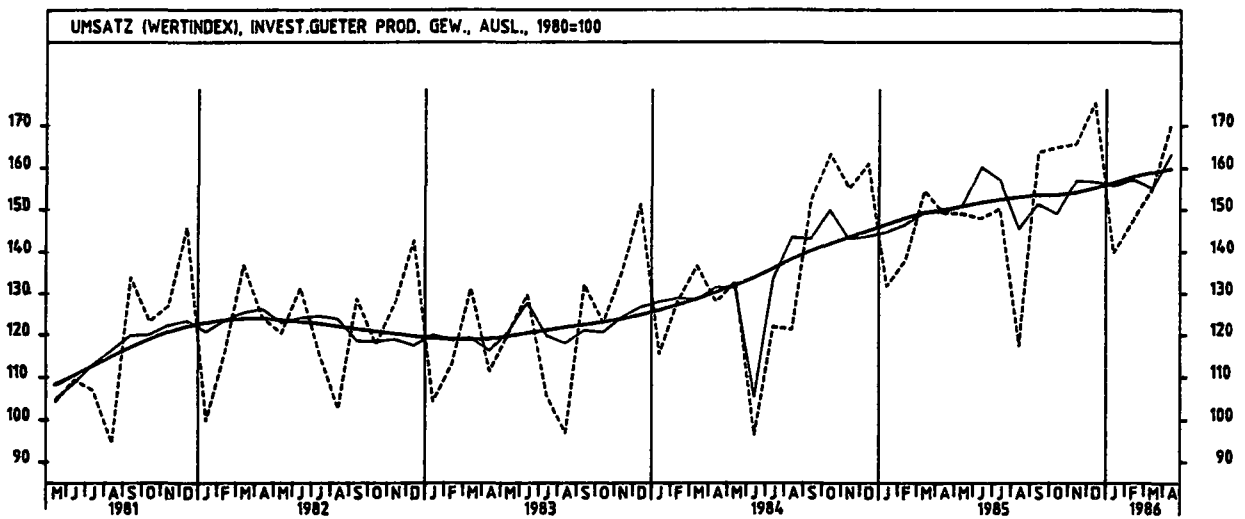
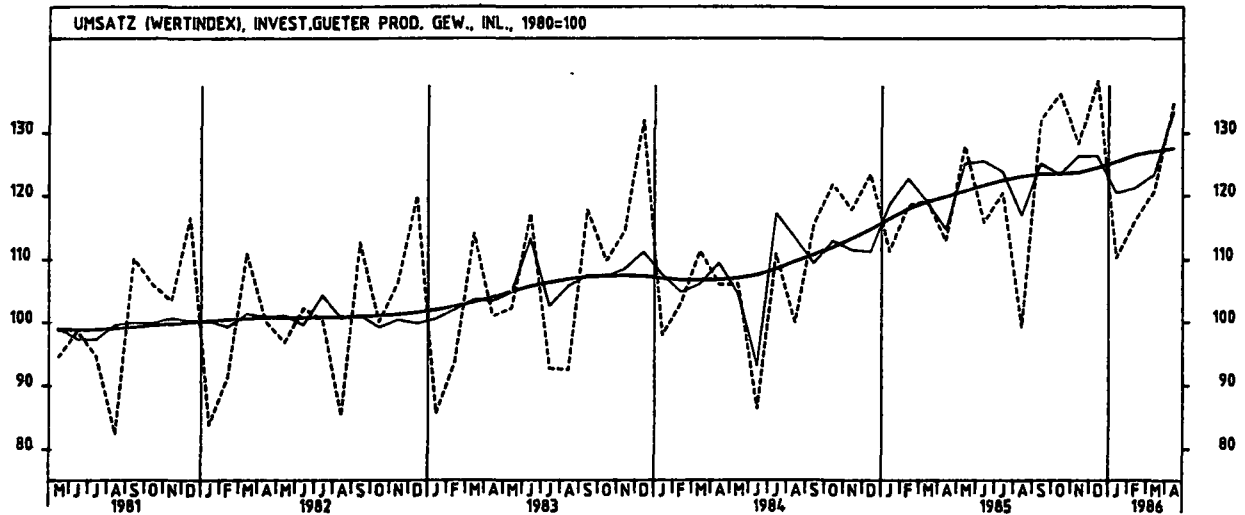
JAHR	MONAT	ORIGINALWERT			KALENDERBEREINIGTER WERT		KALENDER- UND SAISON- BEREINIGTER WERT		GLATTE KOMPONENTE
		1980=100	VERÄNDERUNG VORJAHR	IN O/O GEGEN VORMONAT	1980=100	VERÄNDERUNG IN O/O GEGEN VORMONAT	1980=100	VERÄNDERUNG IN O/O GEGEN VORMONAT	1980=100
TEXTILGEWERBE INSGESAMT									
1985	APR	110,2	+12,1	+ 7,1	113,5	+ 3,2	110,4	+ 1,1	109,5
	MAI	107,2	+ 0,5	+ 2,7	109,4	+ 3,6	108,6	+ 1,6	110,1
	JUN	102,0	+ 7,0	+ 4,9	110,8	+ 1,3	111,6	+ 2,8	110,7
	JUL	107,6	+ 6,5	+ 5,7	101,4	+ 8,5	110,7	+ 0,8	111,3
	AUG	87,8	+ 8,1	+18,6	84,5	+16,7	112,8	+ 1,9	111,8
	SEP	121,0	+ 9,8	+37,8	121,4	+43,7	112,7	+ 0,1	112,1
	OKT	133,7	+ 7,1	+10,5	125,9	+ 3,7	113,6	+ 0,8	112,4
	NOV	117,6	+ 2,1	+12,0	122,0	+ 3,1	112,4	+ 1,1	112,5
	DEZ	93,4	+ 6,7	+20,6	98,4	+18,5	111,3	+ 1,0	112,7
1986	JAN	116,5	+ 4,4	+24,7	112,7	+13,4	112,6	+ 1,2	112,9
	FEB	113,1	+ 4,7	+ 2,9	120,4	+ 6,6	112,8	+ 0,2	113,1
	MAR	113,3	+ 4,5	+ 0,2	117,3	+ 2,6	110,5	+ 2,0	113,2
	APR	121,6	+10,3	+ 7,3	119,1	+ 1,5	114,7	+ 3,6	113,3
TEXTILGEWERBE INLAND									
1985	APR	101,0	+ 9,1	+ 7,2	103,6	+ 3,7	100,9	+ 0,7	100,2
	MAI	97,0	+ 2,6	+ 4,0	99,2	+ 4,4	99,1	+ 1,8	100,6
	JUN	91,1	+ 4,8	+ 6,1	99,3	+ 0,1	101,9	+ 2,8	101,0
	JUL	97,2	+ 5,5	+ 6,7	91,1	+ 8,3	100,7	+ 1,2	101,4
	AUG	78,9	+ 4,9	+18,8	76,2	+16,4	102,7	+ 2,0	101,7
	SEP	110,5	+ 7,9	+40,1	110,9	+45,5	102,5	+ 0,2	102,0
	OKT	123,1	+ 4,9	+11,4	115,8	+ 4,4	102,7	+ 0,2	102,1
	NOV	109,0	+ 1,7	+11,5	113,4	+ 2,1	102,8	+ 0,1	102,2
	DEZ	84,5	+ 5,5	+22,1	90,4	+20,3	101,1	+ 1,7	102,2
1986	JAN	106,2	+ 3,5	+25,1	102,9	+13,8	102,4	+ 1,3	102,2
	FEB	101,9	+ 3,6	+ 4,0	108,5	+ 5,4	102,0	+ 0,4	102,2
	MAR	101,7	+ 6,5	+ 0,2	105,4	+ 2,9	99,1	+ 2,8	102,2
	APR	110,1	+ 9,0	+ 8,3	107,6	+ 2,1	103,5	+ 4,4	102,1
TEXTILGEWERBE AUSLAND									
1985	APR	147,0	+21,4	+ 6,7	152,1	+ 1,8	148,5	+ 2,2	147,1
	MAI	147,7	+ 9,1	+ 0,5	149,6	+ 1,6	146,6	+ 1,3	148,3
	JUN	145,6	+12,7	+ 1,4	156,7	+ 4,7	150,5	+ 2,7	149,6
	JUL	150,3	+17,0	+ 3,2	142,6	+ 9,0	150,9	+ 0,3	150,7
	AUG	123,3	+17,2	+18,0	117,8	+17,4	153,0	+ 1,4	151,7
	SEP	162,9	+15,2	+32,1	163,6	+39,0	152,7	+ 0,5	152,5
	OKT	176,3	+14,0	+ 8,2	166,8	+ 1,8	155,7	+ 1,3	153,0
	NOV	152,0	+ 3,3	+13,8	156,3	+ 6,3	150,7	+ 3,2	153,6
	DEZ	127,1	+10,4	+16,4	134,7	+13,8	152,1	+ 0,9	154,4
1986	JAN	157,6	+ 6,8	+24,0	152,0	+12,6	153,4	+ 0,9	155,3
	FEB	157,6	+ 7,7	+ 0,0	167,9	+10,5	156,0	+ 1,7	156,2
	MAR	159,6	+ 1,3	+ 1,3	164,8	+ 1,8	155,8	+ 0,1	157,0
	APR	167,6	+14,0	+ 5,0	164,3	+ 0,3	159,8	+ 2,6	157,6
BEKLEIDUNGSGEWERBE INSGESAMT									
1985	APR	94,6	+ 2,6	+31,0	97,0	+28,6	106,1	+ 1,9	107,3
	MAI	65,0	+ 8,1	+31,3	67,3	+30,6	108,6	+ 0,5	107,8
	JUN	65,1	+ 4,8	+ 0,2	73,3	+ 8,9	109,6	+ 3,8	108,3
	JUL	117,1	+ 3,5	+79,9	110,6	+50,9	108,0	+ 1,5	108,7
	AUG	128,8	+ 3,1	+10,0	125,4	+13,4	107,3	+ 0,6	109,3
	SEP	153,4	+ 7,0	+19,1	154,0	+22,8	111,5	+ 3,9	110,0
	OKT	123,6	+ 3,9	+19,4	117,4	+23,8	111,0	+ 0,4	110,7
	NOV	91,4	+ 8,4	+26,1	95,1	+19,0	114,0	+ 2,7	111,1
	DEZ	76,0	+11,9	+16,8	79,3	+16,6	111,4	+ 2,3	111,4
1986	JAN	123,6	+ 6,3	+62,6	120,0	+51,3	112,4	+ 0,9	111,5
	FEB	132,8	+ 4,0	+ 7,4	142,4	+18,7	111,6	+ 0,7	111,6
	MAR	133,0	+ 3,1	+ 0,2	135,7	+ 4,7	108,7	+ 2,6	111,9
	APR	105,1	+11,1	+21,0	103,5	+23,7	112,8	+ 3,8	112,2
BEKLEIDUNGSGEWERBE INLAND									
1985	APR	91,4	+ 0,8	+27,3	93,6	+25,2	98,8	+ 1,8	99,9
	MAI	66,7	+ 7,9	+27,0	68,4	+26,9	99,0	+ 0,2	100,2
	JUN	61,9	+ 1,1	+ 7,2	69,6	+ 1,8	101,7	+ 2,7	100,5
	JUL	104,8	+ 1,3	+69,3	98,7	+41,8	99,8	+ 1,9	100,8
	AUG	113,0	+ 5,4	+ 7,6	110,2	+11,7	99,2	+ 0,6	101,3
	SEP	138,5	+ 5,0	+22,6	139,2	+26,3	102,4	+ 3,2	101,7
	OKT	116,8	+ 2,1	+15,7	111,0	+20,3	102,6	+ 0,2	102,2
	NOV	91,5	+ 8,6	+21,7	95,3	+14,1	106,7	+ 4,0	102,5
	DEZ	72,1	+ 9,7	+21,2	74,9	+21,4	102,7	+ 3,7	102,5
1986	JAN	110,6	+ 4,3	+53,4	107,3	+43,3	103,1	+ 0,4	102,5
	FEB	117,9	+ 2,5	+ 6,6	126,4	+17,8	102,0	+ 1,1	102,4
	MAR	118,4	+ 5,9	+ 0,4	121,1	+ 4,2	98,2	+ 3,7	102,4
	APR	100,2	+ 9,6	+15,4	98,7	+18,5	103,7	+ 5,6	102,5
BEKLEIDUNGSGEWERBE AUSLAND									
1985	APR	114,1	+12,1	+48,2	117,1	+43,0	151,4	+ 2,5	153,6
	MAI	54,6	+ 9,5	+52,1	60,3	+48,5	146,6	+ 3,2	154,9
	JUN	85,0	+25,0	+55,7	95,7	+58,7	158,3	+ 8,0	156,4
	JUL	194,6	+12,2	+128,9	186,1	+94,5	159,6	+ 0,8	157,9
	AUG	227,3	+ 4,9	+16,8	220,4	+18,4	157,4	+ 1,4	159,3
	SEP	246,1	+14,4	+ 8,3	243,9	+10,7	169,2	+ 7,5	160,9
	OKT	166,0	+12,2	+32,5	157,9	+35,3	163,2	+ 3,5	163,0
	NOV	91,2	+ 7,0	+45,1	94,6	+40,1	159,9	+ 2,0	164,9
	DEZ	99,8	+22,2	+ 9,4	104,8	+10,8	165,8	+ 3,7	166,4
1986	JAN	204,5	+13,0	+104,9	199,2	+50,1	170,6	+ 2,9	167,8
	FEB	226,8	+ 9,3	+10,9	243,2	+22,1	172,1	+ 0,9	169,2
	MAR	223,3	+ 7,1	+ 1,5	225,0	+ 7,5	172,6	+ 0,3	170,9
	APR	135,7	+18,9	+39,2	134,0	+40,4	170,6	+ 1,2	172,9

6 UMSATZE IM VERARBEITENDEN GEWERBE UND IM HALHauptGEWERBE





6 UMSATZE IM VERARBEITENDEN GEWERBE UND IM HAUPTBEREICH



5 UMSÄTZE IM VERARBEITENDEN GEWERBE UND IM BAUHAUPTGEWERBE

5.1 WERTINDEX (1980 = 100)

JAHR	MONAT	ORIGINALWERT			KALENDERBEREINIGTER WERT		KALENDER- UND SAISONBEREINIGTER WERT		GLATTE KOMPONENTE	
		1980=100	VERÄNDERUNG VOR JAHR	IN O/O GEGEN VORMONAT	1980=100	VERÄNDERUNG IN O/O GEGEN VORMONAT	1980=100	VERÄNDERUNG IN O/O GEGEN VORMONAT	1980=100	
BAUHAUPTGEWERBE										
1985	MAR	65,3	-13,6	+38,3	64,2	+29,4	90,4	+ 1,8	91,5	
	APR	75,2	- 7,7	+15,2	77,9	+21,3	90,5	+ 0,1	91,1	
	MAI	87,8	- 9,2	+16,8	91,6	+17,6	91,1	+ 0,7	90,6	
	JUN	93,0	- 6,1	- 5,8	100,2	+ 9,4	88,5	- 2,9	90,0	
	JUL	106,5	- 2,5	+14,5	102,3	+ 2,1	91,4	+ 3,3	89,7	
	AUG	97,3	- 6,9	+ 8,6	93,3	- 8,8	89,2	- 2,4	89,3	
	SEP	102,5	- 4,4	+ 5,3	100,9	+ 8,1	88,3	- 1,0	89,0	
	OKT	117,3	+ 0,4	+14,4	113,2	+12,2	92,9	+ 5,2	88,3	
	NOV	108,3	- 8,1	- 7,7	110,7	- 2,2	86,5	- 6,9	87,6	
	DEZ	114,8	-12,8	+ 6,0	116,1	+ 4,9	81,5	- 5,3	86,9	
	1986	JAN	56,7	+10,5	-50,6	54,5	-53,1	92,0	+12,3	86,2
		FEB	42,6	- 9,3	-24,5	44,5	-18,3	85,1	- 7,5	85,4
MAR		52,5	-15,6	+22,7	53,4	+20,0	81,7	- 4,0	84,7	
WOHNUNGSBAU										
1985	MAR	62,0	-23,2	+55,0	61,0	+46,6	86,5	+ 4,3	86,9	
	APR	74,6	-17,7	+20,3	77,3	+26,7	84,6	- 2,2	85,0	
	MAI	86,3	-19,5	+15,7	90,0	+16,4	83,7	- 1,1	83,2	
	JUN	85,3	-20,7	- 1,2	92,5	+ 2,8	79,1	- 5,5	81,5	
	JUL	96,6	-11,5	+15,8	94,4	+ 2,1	83,4	+ 5,4	79,9	
	AUG	85,1	-20,5	-13,9	81,3	-13,9	78,4	- 6,0	78,4	
	SEP	88,6	-13,1	+ 4,1	87,2	+ 7,3	76,4	- 2,6	77,3	
	OKT	100,1	-12,7	+13,0	96,3	+10,4	80,5	+ 5,4	76,2	
	NOV	91,8	-19,2	- 8,3	93,9	- 2,5	74,5	- 7,5	75,3	
	DEZ	96,4	-25,4	+ 5,0	97,9	+ 4,3	64,9	-12,9	74,6	
	1986	JAN	48,1	- 5,1	-50,1	46,1	-52,9	82,0	+25,3	74,0
		FEB	35,3	-11,8	-26,6	36,5	-20,8	77,9	- 5,0	73,3
MAR		41,5	-33,1	+17,6	42,4	+16,2	70,0	-10,1	72,6	
ÖFFENTLICHER- UND VERKEHRSBAU										
1985	MAR	53,9	- 9,6	+45,7	53,0	+35,5	85,1	+ 2,0	87,3	
	APR	65,4	+ 4,3	+26,9	70,6	-33,2	88,4	+ 3,9	88,0	
	MAI	84,9	+ 1,9	+24,1	87,5	+23,9	89,5	+ 1,2	88,6	
	JUN	92,1	+ 3,7	+ 8,6	97,3	+11,2	88,2	- 1,5	89,1	
	JUL	108,0	+ 8,8	+17,3	104,8	+ 7,7	91,4	+ 3,6	89,8	
	AUG	100,7	+ 2,1	- 6,8	97,0	- 7,4	88,7	- 3,0	90,4	
	SEP	108,2	+ 7,1	+ 7,4	107,7	+11,0	91,2	+ 2,8	90,5	
	OKT	125,2	+ 9,6	+15,7	121,7	+13,0	94,6	+ 3,7	90,9	
	NOV	119,7	+ 0,0	- 4,4	122,0	+ 0,2	86,4	- 6,6	90,7	
	DEZ	122,2	+ 2,7	+ 2,1	122,9	+ 0,7	90,4	+ 2,3	90,4	
	1986	JAN	54,7	+26,7	-55,2	52,9	-57,0	93,4	+ 3,3	89,9
		FEB	38,7	+ 4,6	-29,3	40,6	-23,3	87,1	- 6,7	89,3
MAR		49,8	- 7,6	+28,7	49,9	+22,9	84,5	- 2,5	88,9	

5 UMSATZE IM VERARBEITENDEN GEWERBE UND IM BAUHAUPTGEWERBE

5.2 VOLUMENINDEX (1980 = 100)

JAHR	MONAT	ORIGINALWERT			KALENDERBEREINIGTER WERT		KALENDER- UND SAISON- BEREINIGTER WERT		GLATTE KOMPONENTE
		1980=100	VERÄNDERUNG VORJAHR	IN O/O GEGEN VORMONAT	1980=100	VERÄNDERUNG IN O/O GEGEN VORMONAT	1980=100	VERÄNDERUNG IN O/O GEGEN VORMONAT	
VERARBEITENDES GEWERBE (OHNE NÄHRUNGS- UND GENUSSMITTELGEWERBE) INSGESAMT									
1985	APR	105,1	+ 7,7	- 4,7	106,9	- 2,6	105,1	- 1,7	106,5
	MAI	108,1	+ 6,8	+ 2,9	108,6	+ 1,6	107,7	+ 2,5	106,8
	JUN	102,5	+19,5	- 5,2	109,8	+ 1,1	110,3	+ 2,4	107,1
	JUL	106,4	+ 8,6	+ 3,8	101,1	- 7,9	107,6	- 2,4	107,4
	AUG	91,8	- 2,2	-13,7	89,3	-11,7	105,1	- 2,3	107,6
	SEP	114,0	+ 6,6	+24,2	115,3	+29,1	107,7	+ 2,5	107,6
	OKT	119,3	+ 3,6	+ 4,6	112,1	- 2,8	106,7	- 0,9	107,5
	NOV	110,5	+ 1,8	- 7,4	115,3	+ 2,9	108,8	+ 2,0	107,5
	DEZ	107,0	+ 5,3	- 3,2	111,4	+ 3,4	107,8	- 0,8	107,8
	1986	JAN	101,6	+ 1,5	- 5,0	98,4	-11,7	107,5	- 0,3
FEB		102,3	+ 0,1	+ 0,7	109,6	+11,4	107,0	- 0,5	108,5
MAR		105,5	- 4,4	+ 3,1	108,0	- 1,5	106,1	- 0,8	108,7
APR		116,1	+10,5	+10,0	114,0	+ 5,6	111,4	+ 5,0	108,8
VERARBEITENDES GEWERBE (OHNE NÄHRUNGS- UND GENUSSMITTELGEWERBE) INLAND									
1985	APR	99,0	+ 4,5	- 4,8	96,3	- 3,2	95,2	- 2,5	97,1
	MAI	99,6	+ 6,6	+ 5,1	100,3	+ 4,2	99,0	+ 4,0	97,4
	JUN	92,6	+15,0	- 7,2	99,4	- 0,9	99,4	+ 0,4	97,7
	JUL	97,3	+ 5,1	+ 5,1	92,7	- 6,7	97,3	- 2,1	97,9
	AUG	85,1	- 2,4	-12,5	82,6	-10,9	96,1	- 1,2	98,1
	SEP	104,7	+ 7,3	+23,0	106,1	+28,5	98,9	+ 2,9	98,2
	OKT	110,8	+ 5,4	+ 5,8	104,0	- 2,0	98,4	- 0,5	98,2
	NOV	100,7	+ 2,0	- 9,1	105,0	- 1,0	99,6	- 1,2	98,2
	DEZ	95,5	+ 5,3	- 5,2	99,6	- 5,1	98,4	- 1,2	98,4
	1986	JAN	92,3	+ 0,2	- 3,4	89,1	-10,5	97,6	- 0,8
FEB		92,4	- 1,6	+ 0,1	89,1	+11,2	96,9	- 0,7	99,0
MAR		95,6	- 4,2	+ 3,5	87,6	- 1,5	96,6	- 0,3	99,1
APR		105,6	+11,2	+10,5	103,9	+ 6,5	102,0	+ 5,6	99,2
VERARBEITENDES GEWERBE (OHNE NÄHRUNGS- UND GENUSSMITTELGEWERBE) AUSLAND									
1985	APR	127,6	+13,2	- 4,5	130,6	- 1,5	127,3	- 0,1	127,2
	MAI	126,5	+ 6,3	- 0,9	126,9	- 2,8	127,3	+ 0,0	127,6
	JUN	124,5	+27,6	- 1,6	132,3	+ 4,3	133,6	+ 4,9	128,0
	JUL	126,5	+14,7	+ 1,6	120,2	- 9,1	130,4	- 2,4	128,3
	AUG	106,7	- 2,1	-15,7	104,3	-13,2	124,9	- 4,2	128,5
	SEP	134,8	+ 5,7	+26,3	136,0	+30,4	127,3	+ 1,9	128,5
	OKT	138,1	+ 0,6	+ 2,4	130,7	- 3,9	125,9	- 1,1	128,3
	NOV	132,6	+ 1,8	- 4,0	138,2	- 5,7	129,2	+ 2,6	128,3
	DEZ	132,4	+ 5,3	- 0,2	136,7	- 1,1	128,9	- 0,2	128,7
	1986	JAN	122,2	+ 3,7	- 7,7	119,0	-12,9	129,6	+ 0,5
FEB		124,2	+ 2,6	+ 1,6	133,1	+11,8	129,1	- 0,4	129,7
MAR		127,6	- 4,5	+ 2,7	130,6	- 1,9	126,8	- 1,8	130,0
APR		139,4	+ 9,2	+ 9,2	136,9	+ 4,8	132,4	+ 4,4	130,2
GRUNDSTOFF- UND PRODUKTIONSGÜTERGEWERBE INSGESAMT									
1985	APR	108,4	+ 8,7	- 2,0	111,2	- 1,3	105,9	+ 0,0	105,2
	MAI	108,4	+ 1,0	+ 0,0	109,3	- 1,7	105,3	- 0,6	105,3
	JUN	103,9	+ 4,0	- 4,2	112,0	+ 2,5	106,9	+ 1,5	105,5
	JUL	106,8	+ 7,0	+ 2,8	100,8	-10,0	106,0	- 0,8	105,6
	AUG	98,7	- 0,2	- 7,6	95,5	- 5,3	105,1	- 0,8	105,5
	SEP	107,8	+ 4,2	+ 9,2	108,7	+13,8	104,8	- 0,3	105,4
	OKT	117,0	+ 2,8	+ 8,5	110,5	+ 1,7	105,6	+ 0,6	105,2
	NOV	103,4	- 3,1	-11,6	106,8	- 3,3	103,9	- 1,6	104,9
	DEZ	87,5	+ 0,0	-19,4	91,8	-14,1	102,9	- 1,0	104,7
	1986	JAN	104,5	+ 4,8	+19,5	101,1	+10,1	105,9	+ 3,9
FEB		98,5	- 0,4	- 5,8	105,2	+ 4,1	103,9	- 2,8	104,3
MAR		101,0	- 8,7	+ 2,5	104,6	- 0,6	101,6	- 2,2	104,1
APR		112,7	+ 4,0	+11,6	110,7	+ 5,8	104,6	+ 3,0	103,8
GRUNDSTOFF- UND PRODUKTIONSGÜTERGEWERBE INLAND									
1985	APR	97,3	+ 5,9	- 0,8	99,7	+ 2,0	95,0	- 0,5	94,8
	MAI	98,1	- 0,1	+ 0,8	98,8	- 0,9	95,0	+ 0,0	94,9
	JUN	93,6	+ 3,4	- 4,6	101,1	+ 2,3	96,5	+ 1,6	95,1
	JUL	97,6	+ 6,0	+ 4,5	92,4	- 8,6	95,6	- 0,9	95,2
	AUG	90,1	- 1,0	- 7,9	87,3	- 5,5	95,0	- 0,6	95,3
	SEP	99,0	+ 3,3	+ 9,9	99,8	+14,3	94,4	- 0,6	95,3
	OKT	108,8	+ 3,2	+ 9,9	102,7	+ 2,9	95,8	+ 1,5	95,1
	NOV	94,5	- 3,0	-13,1	98,0	- 4,6	94,2	- 1,7	94,8
	DEZ	76,7	- 0,9	-18,8	80,6	-17,8	92,8	- 1,5	94,8
	1986	JAN	93,0	+ 5,7	+21,3	89,7	+11,3	97,1	+ 4,6
FEB		87,4	+ 1,2	- 6,0	93,4	+ 4,1	94,6	- 2,6	94,6
MAR		90,7	- 7,6	+ 3,8	93,9	+ 0,5	92,3	- 2,4	94,5
APR		101,6	+ 4,4	+12,0	99,9	+ 6,4	94,7	+ 2,6	94,2
GRUNDSTOFF- UND PRODUKTIONSGÜTERGEWERBE AUSLAND									
1985	APR	131,9	+13,0	- 3,9	135,4	- 0,3	129,1	+ 0,6	127,5
	MAI	130,5	+ 3,0	- 1,1	131,4	- 3,0	127,4	- 1,3	127,7
	JUN	126,5	+ 5,2	- 3,1	135,4	+ 3,0	129,4	+ 1,6	127,8
	JUL	126,2	+ 8,5	- 0,2	119,5	-11,7	128,3	- 0,9	127,9
	AUG	117,8	+ 1,6	- 6,7	113,8	- 4,8	127,1	- 0,9	127,8
	SEP	127,0	+ 5,7	+ 7,8	128,0	+12,5	127,4	+ 0,2	127,5
	OKT	134,9	+ 2,6	+ 6,2	128,1	+ 0,1	127,2	- 0,2	127,1
	NOV	122,9	- 2,8	- 8,9	126,2	- 1,5	124,9	- 1,8	126,7
	DEZ	111,2	+ 1,9	- 9,5	118,4	- 8,6	125,3	+ 0,3	126,4
	1986	JAN	130,3	+ 4,0	+17,2	126,2	+ 9,4	128,6	+ 2,6
FEB		123,1	- 2,1	- 5,5	131,5	+ 4,2	124,6	- 3,1	125,9
MAR		124,0	- 9,7	+ 0,7	128,1	- 2,6	122,0	- 2,1	125,5
APR		137,4	+ 4,2	+10,8	135,5	+ 5,8	127,2	+ 4,3	125,2

5 UMSATZE IM VERARBEITENDEN GEWERBE UND IM BAUHAUPTGEWERBE

5.2 VOLUMENINDEX (1980 = 100)

JAHR	MONAT	ORIGINALWERT			KALENDERBEREINIGTER WERT		KALENDER- UND SAISONBEREINIGTER WERT		GLATTE KOMPONENTE	
		1980=100	VERÄNDERUNG VORJAHR	IN O/O GEGEN VORMONAT	1980=100	VERÄNDERUNG IN O/O GEGEN VORMONAT	1980=100	VERÄNDERUNG IN O/O GEGEN VORMONAT	1980=100	
INVESTITIONSGÜTER PRODUZIERENDES GEWERBE INSGESAMT										
1985	APR	106,6	+ 7,7	- 5,0	107,3	- 4,3	108,0	- 2,6	110,9	
	MAI	114,3	+13,8	+ 7,2	113,7	+ 6,0	113,9	+ 5,5	111,3	
	JUN	107,4	+38,0	- 6,0	113,4	- 0,3	115,8	+ 1,7	111,8	
	JUL	110,4	+11,0	+ 2,8	106,0	- 6,5	112,7	- 2,7	112,1	
	AUG	88,9	- 4,4	-19,5	87,5	-17,5	107,8	- 4,3	112,4	
	SEP	120,6	+ 8,6	+35,7	122,4	+39,9	113,1	+ 4,9	112,5	
	OKT	123,0	+ 4,3	+ 2,0	116,2	- 5,1	111,0	- 1,9	112,4	
	NOV	119,0	+ 5,3	- 3,3	124,3	+ 7,0	115,5	+ 4,1	112,5	
	DEZ	127,2	+ 7,9	+ 6,9	129,8	+ 4,4	114,3	- 1,0	113,1	
1986	JAN	100,8	- 0,7	-20,8	98,0	-24,5	111,3	- 2,6	113,9	
	FEB	106,2	- 0,8	+ 5,4	114,5	+16,8	111,9	+ 0,5	114,7	
	MAR	110,4	- 1,6	+ 4,0	111,8	- 2,6	112,0	+ 0,1	115,3	
	APR	122,3	+14,7	+10,8	120,7	+ 8,3	120,2	+ 7,3	115,7	
INVESTITIONSGÜTER PRODUZIERENDES GEWERBE INLAND										
1985	APR	85,7	+ 3,8	- 5,9	85,9	- 5,5	87,7	- 4,2	101,9	
	MAI	108,2	+17,5	+13,1	108,3	+12,9	106,6	+ 9,1	102,4	
	JUN	97,8	+30,7	- 9,6	103,5	- 4,4	105,4	- 1,1	102,9	
	JUL	101,6	+ 5,8	+ 3,9	97,7	- 5,6	101,8	- 3,4	103,3	
	AUG	83,6	- 3,2	-17,7	81,7	-16,4	99,3	- 2,5	103,6	
	SEP	111,4	+11,7	+33,3	113,1	+38,4	105,6	+ 6,3	103,7	
	OKT	114,6	+ 9,1	+ 2,9	107,8	- 4,7	104,1	- 1,4	103,7	
	NOV	108,0	+ 6,5	- 5,2	112,8	+ 4,6	106,6	+ 2,4	103,8	
	DEZ	116,2	+ 9,3	- 7,6	119,3	+ 5,8	105,6	- 0,9	104,3	
	1986	JAN	92,2	- 3,4	-20,7	89,5	-25,0	101,1	- 4,3	104,8
		FEB	97,0	- 4,2	+ 5,2	104,5	+16,8	101,4	+ 0,3	105,6
		MAR	100,7	- 1,0	+ 3,8	101,1	- 3,3	102,9	+ 1,5	106,1
		APR	112,1	+17,1	+11,3	110,8	+ 9,6	111,5	+ 8,4	106,4
INVESTITIONSGÜTER PRODUZIERENDES GEWERBE AUSLAND										
1985	APR	125,3	+13,1	- 3,9	127,9	- 1,2	126,0	- 0,3	126,5	
	MAI	124,5	+ 8,5	- 0,4	124,5	- 2,7	126,8	+ 0,6	126,9	
	JUN	123,7	+48,7	- 0,9	130,0	+ 4,4	134,3	+ 5,9	127,3	
	JUL	125,5	+19,1	+ 1,5	119,8	- 7,8	131,5	- 2,1	127,5	
	AUG	98,0	- 6,3	-21,9	96,7	-19,3	122,0	- 7,2	127,7	
	SEP	136,5	+ 4,5	+39,3	137,8	+42,5	125,9	+ 3,2	127,8	
	OKT	137,4	- 1,9	+ 0,7	130,5	- 5,3	123,0	- 2,3	127,6	
	NOV	138,0	+ 3,9	+ 0,4	144,3	+10,6	130,4	+ 6,0	127,8	
	DEZ	146,3	+ 6,1	+ 6,0	149,6	+ 3,6	129,6	- 0,6	128,5	
	1986	JAN	115,6	+ 3,2	-21,0	113,2	-24,3	129,2	- 0,3	129,4
		FEB	122,0	+ 4,3	+ 5,5	131,1	+15,8	130,1	+ 0,7	130,3
		MAR	127,3	- 2,4	+ 4,3	129,2	- 1,4	127,8	- 1,8	131,0
		APR	139,7	+11,5	+ 9,7	137,4	+ 6,3	134,3	+ 5,1	131,5
VERBRAUCHSGÜTER PRODUZIERENDES GEWERBE INSGESAMT										
1985	APR	96,2	+ 6,3	- 8,3	99,0	- 4,8	97,1	- 0,1	96,8	
	MAI	91,7	- 3,5	- 4,7	93,4	- 5,7	95,8	- 1,3	97,0	
	JUN	87,4	+ 3,2	- 4,7	95,3	+ 2,0	98,4	+ 2,7	97,2	
	JUL	95,3	+ 4,3	+ 9,0	89,5	- 6,1	97,0	- 1,4	97,4	
	AUG	88,2	- 0,2	- 7,5	85,3	- 4,7	97,9	+ 0,9	97,6	
	SEP	106,4	+ 4,8	+20,6	107,0	+25,4	97,8	- 0,1	97,7	
	OKT	113,1	+ 2,8	+ 6,3	106,2	- 0,7	98,0	+ 0,2	97,8	
	NOV	99,1	- 0,7	-12,4	103,4	- 2,6	98,2	+ 0,2	97,9	
	DEZ	83,6	+ 2,8	-15,6	88,8	-14,1	97,1	- 1,1	98,0	
	1986	JAN	99,1	+ 2,3	+18,5	95,7	+ 7,8	98,5	+ 1,4	98,2
		FEB	97,7	+ 3,1	- 1,4	104,1	+ 8,8	98,6	+ 0,1	98,3
		MAR	99,1	- 5,5	+ 1,4	102,5	- 1,5	96,4	- 2,2	98,4
		APR	104,5	+ 8,6	+ 5,4	102,2	- 0,3	99,5	+ 3,2	98,5
VERBRAUCHSGÜTER PRODUZIERENDES GEWERBE INLAND										
1985	APR	90,4	+ 4,0	- 8,0	92,9	- 4,9	90,8	- 0,5	90,7	
	MAI	85,9	- 5,2	- 5,0	87,4	- 5,9	89,7	- 1,2	90,8	
	JUN	81,0	+ 2,3	- 5,7	86,5	+ 1,3	92,3	+ 2,9	90,9	
	JUL	88,3	+ 2,7	+ 9,0	82,9	- 6,3	90,7	- 1,7	90,9	
	AUG	81,5	- 2,6	- 7,7	78,9	- 4,8	91,2	+ 0,6	91,0	
	SEP	98,9	+ 3,0	+21,3	99,5	+26,1	90,8	- 0,3	91,1	
	OKT	105,9	+ 1,0	+ 7,1	99,2	- 0,3	90,9	+ 0,0	91,1	
	NOV	93,8	- 1,5	-11,4	98,1	- 1,1	91,9	+ 1,1	91,1	
	DEZ	76,6	+ 1,4	-16,2	83,6	-14,8	90,4	- 1,6	91,1	
	1986	JAN	91,9	+ 1,0	+16,9	88,8	+ 6,2	91,7	+ 1,4	91,2
		FEB	90,0	+ 1,8	- 2,1	95,9	+ 8,0	91,5	- 0,2	91,3
		MAR	91,6	- 6,8	+ 1,8	94,8	- 1,1	89,2	- 2,5	91,3
		APR	97,6	+ 8,0	+ 6,6	95,4	+ 0,6	92,6	+ 3,8	91,3
VERBRAUCHSGÜTER PRODUZIERENDES GEWERBE AUSLAND										
1985	APR	129,1	+16,3	- 9,2	132,9	- 5,3	132,5	+ 1,5	131,0	
	MAI	124,5	+ 3,5	- 3,6	126,8	- 4,6	130,3	- 1,7	131,9	
	JUN	123,8	+ 7,7	- 0,6	133,5	+ 5,3	133,1	+ 2,1	132,8	
	JUL	135,1	+10,7	+ 9,1	127,4	- 4,6	132,8	- 0,2	133,6	
	AUG	125,6	+ 9,9	- 7,0	121,4	- 4,7	135,7	+ 2,2	134,4	
	SEP	148,2	+12,0	+18,0	149,1	+22,8	136,3	+ 0,4	135,0	
	OKT	153,2	+10,7	+ 3,4	144,9	- 2,8	137,6	+ 1,0	135,6	
	NOV	128,6	+ 2,4	-16,1	133,0	- 8,2	133,6	- 2,9	136,0	
	DEZ	111,7	+ 8,9	-13,1	117,9	-11,4	134,6	+ 0,7	136,5	
	1986	JAN	138,8	+ 6,5	+24,3	134,7	+14,2	136,5	+ 1,4	137,0
		FEB	140,7	+ 8,0	+ 1,4	150,1	+11,4	138,7	+ 1,6	137,5
		MAR	141,4	- 0,6	+ 0,5	149,7	- 2,9	136,3	- 1,7	137,9
		APR	143,0	+10,8	+ 1,1	140,1	- 3,8	138,7	+ 1,8	138,4

5 UMSÄTZE IM VERARBEITENDEN GEWERBE UND IM BAUHAUPTGEWERBE

5.2 VOLUMENINDEX (1980 = 100)

JAHR	MONAT	ORIGINALWERT			KALENDERBEREINIGTER WERT		KALENDER- UND SAISONBEREINIGTER WERT		GLATTE KOMPONENTE	
		1980=100	VERÄNDERUNG VORJAHR	IN O/O GEGEN VORMONAT	1980=100	VERÄNDERUNG IN O/O GEGEN VORMONAT	1980=100	VERÄNDERUNG IN O/O GEGEN VORMONAT		
HOCHOFEN-, STAHL- UND WARMWALZWERKE (OHNE HERSTELLUNG VON PRAEZISIONSSTAHLROHREN) INSGESAMT										
1985	APR	92,2	+12,0	- 2,8	92,5	- 1,8	90,2	- 0,1	89,9	
	MAI	90,6	+ 2,3	- 1,7	89,9	- 2,8	88,8	- 1,6	90,1	
	JUN	88,6	+ 6,0	- 2,2	92,4	+ 2,8	90,6	+ 2,0	90,3	
	JUL	87,2	+10,8	- 1,6	84,0	- 9,1	92,0	+ 1,5	90,5	
	AUG	86,1	+ 8,0	- 1,3	83,7	- 0,4	92,0	+ 0,0	90,5	
	SEP	98,3	+ 2,4	+14,2	100,4	+20,0	89,6	- 2,6	90,4	
	OKT	100,8	+ 8,5	+ 2,5	96,4	- 4,0	92,4	+ 3,1	90,2	
	NOV	88,8	- 0,6	-10,9	91,5	- 5,1	89,5	- 3,1	90,0	
	DEZ	75,2	- 8,2	-16,3	77,1	-15,7	84,6	- 5,5	90,0	
	1986	JAN	88,0	+ 8,5	+17,0	86,0	+11,5	93,1	+10,0	90,0
		FEB	86,4	- 1,3	- 1,8	93,1	+ 8,3	88,6	- 4,8	90,1
		MAR	90,6	- 4,5	+ 4,9	90,7	- 2,6	87,6	- 1,1	90,0
APR		96,0	+ 4,1	+ 6,0	95,4	+ 5,2	91,8	+ 4,8	89,9	
HOCHOFEN-, STAHL- UND WARMWALZWERKE (OHNE HERSTELLUNG VON PRAEZISIONSSTAHLROHREN) INLAND										
1985	APR	91,1	+12,3	- 1,6	91,5	- 0,3	86,1	- 0,1	85,5	
	MAI	90,6	+ 6,1	- 0,5	88,6	- 3,2	85,4	- 0,8	85,7	
	JUN	80,8	+ 4,5	-10,8	83,5	- 5,8	85,3	- 0,1	86,0	
	JUL	81,8	+12,5	+ 1,2	79,2	- 5,1	87,9	+ 3,0	86,2	
	AUG	78,4	+ 5,4	- 4,2	76,4	- 3,5	86,4	- 1,7	86,2	
	SEP	92,1	+ 2,8	+17,5	94,8	+24,1	85,9	- 0,6	86,2	
	OKT	96,5	+ 7,9	+ 4,8	92,7	- 2,2	87,8	+ 2,2	86,1	
	NOV	86,2	+ 1,2	-10,7	87,7	- 5,4	85,9	- 2,2	86,0	
	DEZ	67,3	- 8,7	-21,9	68,7	-21,7	80,6	- 6,2	86,0	
	1986	JAN	87,5	+ 9,2	+30,5	85,6	+24,6	89,2	+10,7	86,1
		FEB	85,2	+ 2,0	- 3,0	92,4	+ 7,9	86,3	- 3,3	86,2
		MAR	88,1	- 4,9	+ 3,4	88,2	- 4,5	83,4	- 3,4	86,2
APR		94,5	+ 3,7	+ 7,3	94,2	+ 6,8	87,6	+ 5,0	86,1	
HOCHOFEN-, STAHL- UND WARMWALZWERKE (OHNE HERSTELLUNG VON PRAEZISIONSSTAHLROHREN) AUSLAND										
1985	APR	94,5	+11,4	- 4,9	94,8	- 4,5	98,6	- 0,0	98,4	
	MAI	90,6	- 4,5	- 4,1	90,7	- 4,3	95,0	- 3,7	98,7	
	JUN	103,8	+ 8,5	+14,6	108,8	+20,0	100,8	+ 6,1	98,9	
	JUL	97,8	+ 8,4	- 5,6	94,2	-13,4	100,1	- 0,7	99,0	
	AUG	101,7	+13,3	+ 4,0	99,5	+ 5,6	103,9	+ 3,8	99,1	
	SEP	110,7	+ 2,4	+ 8,8	112,0	+12,6	97,4	- 6,3	99,0	
	OKT	109,3	+ 9,5	- 1,3	104,5	- 6,7	101,4	+ 4,1	98,7	
	NOV	97,2	- 2,6	-11,1	100,1	- 4,2	97,2	- 4,1	98,3	
	DEZ	91,8	- 5,7	- 5,6	93,4	- 6,7	93,4	- 3,9	98,2	
	1986	JAN	88,3	+ 7,0	- 3,8	86,4	- 7,5	100,7	+ 7,8	98,1
		FEB	88,9	- 6,3	+ 0,7	95,6	+10,6	93,7	- 7,0	98,1
		MAR	95,9	- 3,5	+ 7,9	95,9	+ 0,3	95,9	+ 2,3	98,0
APR		99,3	+ 5,1	+ 3,5	98,8	+ 3,0	100,7	+ 5,0	97,7	
CHEMISCHE INDUSTRIE INSGESAMT										
1985	APR	119,7	+ 9,3	- 3,5	122,8	+ 0,0	116,7	- 0,3	116,0	
	MAI	118,3	+ 3,3	- 0,3	120,4	- 2,0	117,0	+ 0,3	116,0	
	JUN	113,9	+ 3,5	- 4,5	122,6	+ 1,8	117,4	+ 0,3	116,1	
	JUL	116,1	+ 6,5	+ 1,9	109,5	-10,7	116,2	- 1,0	116,0	
	AUG	106,1	- 1,5	- 8,6	102,5	- 6,4	114,6	- 1,4	115,9	
	SEP	113,1	+ 4,1	+ 6,6	114,1	+11,3	115,1	+ 0,4	116,6	
	OKT	122,7	+ 0,7	+ 8,5	115,8	+ 1,5	114,8	- 0,3	115,1	
	NOV	111,5	- 3,4	- 9,1	115,0	- 0,7	113,7	- 1,0	114,7	
	DEZ	98,5	+ 1,7	-11,7	102,9	-10,5	113,7	+ 0,0	114,4	
	1986	JAN	120,3	+ 1,7	+22,1	116,2	+13,0	115,7	+ 1,8	114,0
		FEB	112,0	- 1,8	- 6,9	119,7	+ 2,9	113,3	- 2,1	113,7
		MAR	112,2	- 9,5	+ 0,2	116,3	- 2,6	111,0	- 2,0	113,4
APR		122,8	+ 2,6	+ 9,4	120,7	+ 3,8	113,8	+ 2,5	112,9	
CHEMISCHE INDUSTRIE INLAND										
1985	APR	104,5	+ 5,8	- 3,3	106,8	- 0,7	103,4	- 1,1	103,5	
	MAI	104,8	+ 1,9	+ 0,3	105,8	- 0,9	104,5	+ 1,1	103,7	
	JUN	102,4	+ 3,5	- 2,3	110,4	+ 4,3	105,2	+ 0,7	103,8	
	JUL	105,6	+ 5,9	+ 3,1	99,6	- 9,8	104,1	- 1,0	103,8	
	AUG	96,2	- 1,6	- 8,9	93,3	- 6,3	103,0	- 1,1	103,6	
	SEP	103,2	+ 3,9	+ 7,3	104,2	+11,7	103,0	+ 0,0	103,6	
	OKT	113,5	+ 1,8	+10,0	106,9	+ 2,6	103,5	+ 0,5	103,3	
	NOV	101,7	- 2,8	-10,4	105,5	- 1,3	102,6	- 0,9	103,0	
	DEZ	87,3	+ 1,2	-14,2	91,5	-13,3	101,7	- 0,8	102,8	
	1986	JAN	106,2	+ 1,5	+21,6	102,7	+12,2	103,7	+ 2,0	102,6
		FEB	99,3	- 0,5	- 6,5	106,2	+ 3,4	101,9	- 1,7	102,4
		MAR	100,0	- 7,5	+ 0,7	103,4	- 2,6	100,5	- 1,4	102,1
APR		107,6	+ 3,0	+ 7,6	105,5	+ 2,0	101,9	+ 1,4	101,7	
CHEMISCHE INDUSTRIE AUSLAND										
1985	APR	144,5	+13,7	- 3,6	148,6	+ 0,5	138,7	+ 0,8	136,2	
	MAI	143,0	+ 4,7	- 1,0	143,9	- 3,2	137,3	- 1,0	136,2	
	JUN	132,7	+ 3,1	- 7,2	142,3	- 1,1	137,1	- 0,1	136,2	
	JUL	133,5	+ 7,2	+ 0,6	126,4	-11,2	136,3	- 0,6	136,0	
	AUG	122,3	- 1,3	- 8,4	117,7	- 6,9	133,6	- 2,0	135,6	
	SEP	129,5	+ 4,5	+ 5,9	130,6	+11,0	135,1	+ 1,1	135,1	
	OKT	137,9	- 0,4	+ 6,5	130,9	+ 0,2	133,7	- 1,0	134,5	
	NOV	127,6	- 4,2	- 7,5	130,5	- 0,3	131,8	- 1,4	133,8	
	DEZ	116,7	+ 2,2	- 8,5	121,1	- 7,2	133,3	+ 1,1	133,3	
	1986	JAN	143,1	+ 1,7	+22,6	138,3	+14,2	135,2	+ 1,4	132,8
		FEB	133,0	- 3,2	- 7,1	142,2	+ 2,8	131,9	- 2,4	132,4
		MAR	132,1	-11,9	- 0,7	136,8	- 3,8	128,0	- 3,0	131,9
APR		147,8	+ 2,3	+11,9	146,0	+ 6,7	133,7	+ 4,5	131,4	

5 UMSATZE IM VERARBEITENDEN GEWERBE UND IM BAUHAUPTGEWERBE

5.2 VOLUMENINDEX (1980 = 100)

JAHR	MONAT	ORIGINALWERT			KALENDERBEREINIGTER WERT		KALENDER- UND SAISON- BEREINIGTER WERT*		GLATTE KOMPONENTE
		1980=100	VERÄNDERUNG VORJAHR	IN O/O GEGEN VORMONAT	1980=100	VERÄNDERUNG IN O/O GEGEN VORMONAT	1980=100	VERÄNDERUNG IN O/O GEGEN VORMONAT	1980=100
MASCHINENBAU INSGESAMT									
1985	APR	95,1	+ 5,8	- 4,8	94,3	- 7,0	99,2	- 4,6	103,3
	MAI	113,1	+19,1	+18,9	107,4	+13,9	107,1	+ 8,0	103,1
	JUN	98,6	+15,2	-12,6	102,1	- 4,9	106,1	- 0,9	103,1
	JUL	101,6	- 3,8	+ 3,0	99,5	- 2,5	97,7	- 7,9	103,1
	AUG	84,9	- 4,6	-16,4	85,3	-14,3	100,4	+ 2,8	102,8
	SEP	106,0	+ 8,1	+24,9	109,3	+28,1	104,1	+ 3,7	102,5
	OKT	110,1	- 3,2	+ 3,9	106,2	- 2,8	99,2	- 4,7	102,2
	NOV	106,8	+10,0	- 3,0	111,1	+ 4,6	109,0	+ 9,9	102,1
	DEZ	131,0	+ 6,8	+22,7	128,0	+15,2	104,6	- 4,0	102,5
1986	JAN	85,6	- 7,6	-34,5	82,7	-35,4	99,5	- 4,9	103,1
	FEB	89,9	-13,7	+ 4,6	98,9	+19,6	96,6	- 2,9	103,8
	MAR	100,2	+ 0,3	+11,5	99,5	+ 0,6	102,6	+ 6,2	104,4
	APR	107,5	+13,0	+ 7,3	108,2	+ 8,7	111,4	+ 8,6	104,8
MASCHINENBAU INLAND									
1985	APR	86,6	+ 1,4	- 6,3	85,6	- 7,5	92,9	- 6,1	99,9
	MAI*	120,3	+39,1	+38,9	115,0	+34,0	111,2	+19,7	99,6
	JUN	95,0	+18,6	-21,0	96,7	-14,2	101,9	- 8,4	99,5
	JUL	86,0	-14,8	+ 1,1	84,8	- 4,0	88,1	-13,5	99,3
	AUG	80,2	-10,3	-16,5	79,4	-16,2	92,5	+ 5,0	98,8
	SEP	100,1	+13,4	+24,8	102,3	+28,8	101,9	+10,2	98,2
	OKT	103,1	+ 8,8	+ 3,0	99,1	- 3,1	99,9	- 2,0	97,7
	NOV	99,9	+10,0	- 3,1	103,3	+ 4,2	104,3	+ 4,4	97,3
	DEZ	122,8	+12,0	+22,9	120,6	+16,7	102,7	- 1,5	97,4
1986	JAN	83,1	-17,1	-32,3	79,8	-33,8	90,3	-12,1	97,7
	FEB	86,0	+24,8	+ 3,5	84,3	+16,2	88,6	- 5,2	98,3
	MAR	93,1	+ 0,8	+ 8,3	91,2	- 3,3	97,8	+14,3	98,6
	APR	101,0	+16,6	+ 8,5	102,6	+12,5	107,8	+10,2	98,9
MASCHINENBAU AUSLAND									
1985	APR	106,3	+11,3	- 3,0	107,1	- 3,1	107,8	- 1,1	107,0
	MAI*	103,9	- 2,0	- 2,3	100,0	- 6,6	104,0	- 3,5	107,4
	JUN	103,2	+11,3	- 0,7	107,0	+ 7,0	110,5	+ 6,3	107,8
	JUL	108,8	+12,9	+ 5,4	104,7	- 2,1	109,6	- 0,8	108,1
	AUG	90,9	+ 2,9	-16,5	90,8	-13,3	108,9	- 0,6	108,4
	SEP	113,6	+ 2,5	+25,0	116,5	+28,3	106,3	- 2,4	108,6
	OKT	119,3	+13,7	+ 5,0	114,6	- 1,6	105,7	- 0,6	108,8
	NOV	115,5	+ 9,9	- 3,2	120,7	+ 5,3	113,6	+ 7,5	109,3
	DEZ	141,6	+ 1,4	+22,8	142,1	+17,7	108,2	- 4,8	109,7
1986	JAN	89,2	+ 6,8	-37,1	87,3	-38,6	111,2	+ 2,8	110,1
	FEB	95,1	+ 4,2	+ 6,6	103,2	+18,2	109,7	- 1,3	110,6
	MAR	109,4	- 0,2	+15,0	110,0	+ 6,6	108,8	- 0,8	111,1
	APR	116,0	+ 9,1	+ 6,0	114,5	+ 4,1	113,8	+ 4,6	111,6
STRASSENFAHRZEUGBAU INSGESAMT									
1985	APR	130,2	+14,7	- 2,3	132,3	+ 0,5	120,1	- 0,8	121,8
	MAI	124,4	+19,2	- 4,5	126,5	- 4,4	129,7	+ 4,7	122,2
	JUN	118,6	+281,4	- 4,7	126,0	- 0,4	135,1	+ 7,5	122,7
	JUL	118,9	+34,8	+ 0,3	113,3	-10,1	131,2	- 2,9	123,1
	AUG*	79,8	-14,1	-32,9	79,4	-29,9	110,5	-15,8	123,1
	SEP	121,3	+ 7,9	+52,0	122,8	+54,7	121,5	+10,0	122,7
	OKT	135,8	+ 2,6	+12,0	127,2	+ 3,6	118,5	- 2,5	121,5
	NOV	134,5	+ 0,3	- 0,7	140,5	+10,5	121,4	+ 2,4	121,2
	DEZ	113,0	+ 1,0	-16,2	119,7	-14,8	119,1	- 1,9	122,3
1986	JAN	115,2	- 0,4	+ 1,9	112,3	- 6,2	120,9	+ 1,5	123,7
	FEB	126,6	+ 2,4	+ 9,9	135,7	+20,8	124,2	+ 2,7	125,4
	MAR	127,5	- 4,3	+ 0,7	129,4	- 4,6	121,4	- 2,3	126,2
	APR	151,7	+16,5	+19,0	149,3	+15,4	133,8	+10,2	126,4
STRASSENFAHRZEUGBAU INLAND									
1985	APR	106,2	+ 3,6	- 4,2	107,7	- 1,6	93,9	- 2,9	97,4
	MAI	100,0	+ 8,8	- 5,8	101,9	- 8,4	98,9	+ 5,3	98,2
	JUN	97,8	+227,1	- 2,2	103,3	+ 1,4	110,0	+11,2	99,1
	JUL	99,3	+41,5	+ 1,5	95,3	- 7,7	109,3	- 0,6	99,9
	AUG	68,0	-10,2	-31,5	65,5	-31,3	92,1	-15,7	100,5
	SEP	106,1	+11,2	+56,0	107,4	+64,0	100,8	+ 9,4	100,9
	OKT	112,8	+ 7,8	+ 6,3	105,1	- 2,1	98,1	- 2,7	100,3
	NOV	109,9	+ 6,2	- 2,6	115,0	+ 9,4	102,1	+ 4,1	100,4
	DEZ	88,8	+ 4,1	-19,2	95,5	-17,0	98,6	- 3,4	101,6
1986	JAN	86,6	+ 3,6	- 2,5	84,3	-11,7	99,6	+ 1,0	103,0
	FEB	101,2	+ 5,6	+16,9	109,2	+28,4	102,2	+ 2,6	104,6
	MAR	109,2	- 1,5	+ 7,9	110,3	+ 1,9	100,1	- 2,1	105,4
	APR	131,0	+23,4	+20,0	129,0	+17,0	112,7	+12,6	105,8
STRASSENFAHRZEUGBAU AUSLAND									
1985	APR	157,5	+25,3	- 0,4	160,3	+ 2,5	149,5	+ 1,1	149,0
	MAI	152,1	+28,6	- 3,4	153,8	- 4,1	155,3	+ 3,9	149,0
	JUN	142,1	+337,2	- 6,6	150,9	- 1,9	166,5	+ 7,2	149,1
	JUL	141,0	+29,8	- 0,8	134,4	-10,9	155,6	- 6,5	149,0
	AUG*	92,8	-17,2	-34,2	91,9	-31,6	131,6	-15,4	148,2
	SEP	138,4	+ 5,3	+49,1	140,1	+52,4	144,5	+ 9,8	147,1
	OKT	161,8	- 1,4	+16,9	153,0	+ 9,2	140,9	- 2,5	144,9
	NOV	163,0	- 3,9	+ 0,7	168,7	+10,3	142,3	+ 1,0	144,1
	DEZ	140,5	- 1,2	-13,8	146,1	-13,4	142,1	- 0,1	145,2
1986	JAN	147,7	- 2,9	+ 5,1	143,9	- 1,5	144,5	+ 1,7	146,7
	FEB	155,7	+ 0,5	+ 5,4	167,4	+16,3	148,9	+ 3,0	148,6
	MAR	148,3	- 6,2	- 4,8	150,5	-10,1	145,0	- 2,5	149,5
	APR	175,1	+11,2	+18,1	173,0	+15,0	157,7	+ 8,8	149,6

5 UMSÄTZE IM VERARBEITENDEN GEWERBE UND IM BAUHAUPTGEWERBE

5.2 VOLUMENINDEX (1980 = 100)

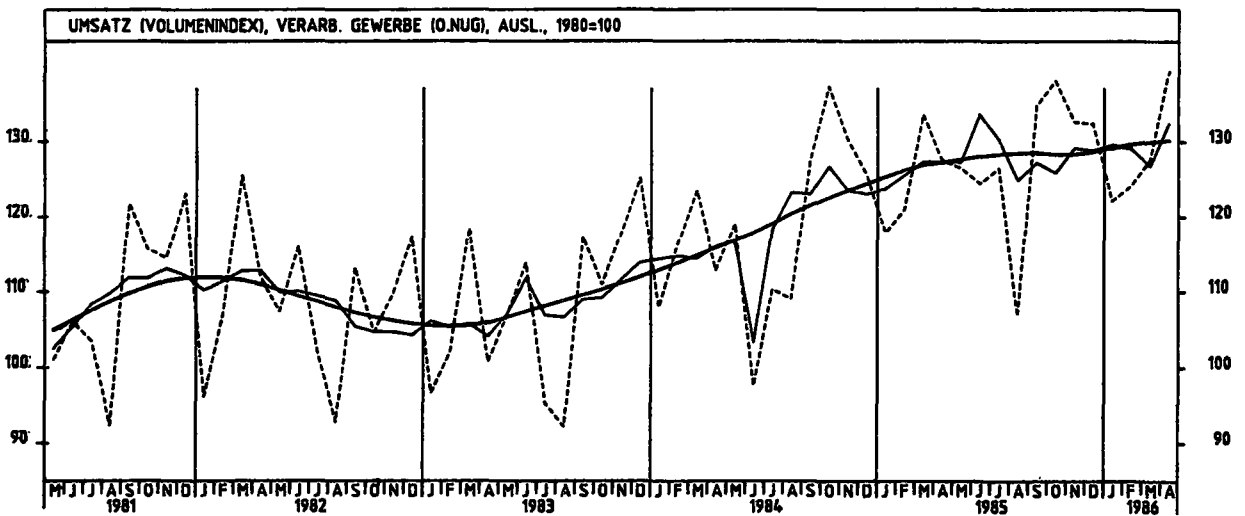
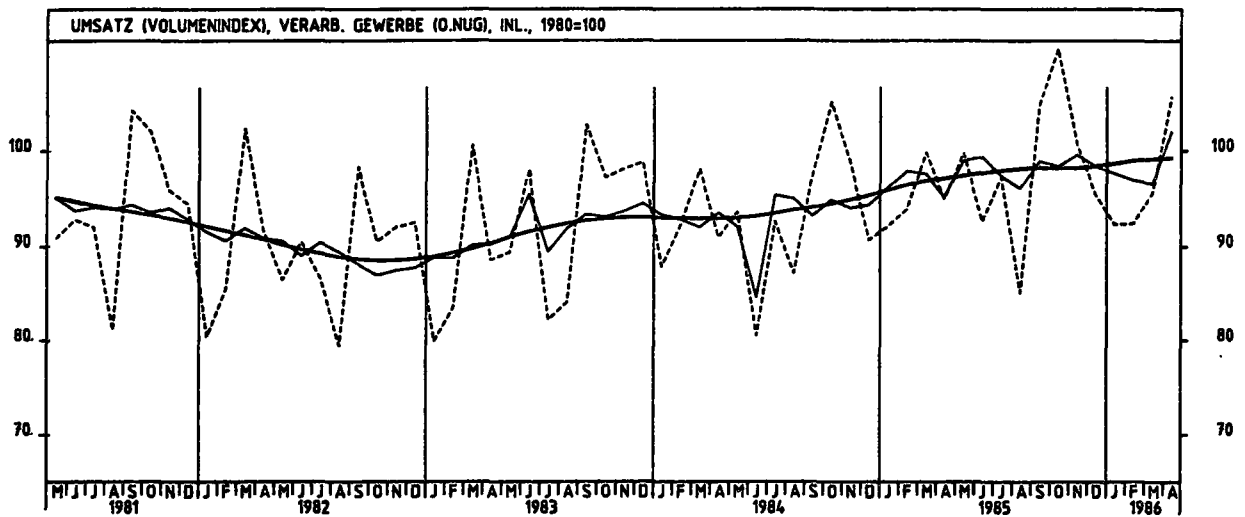
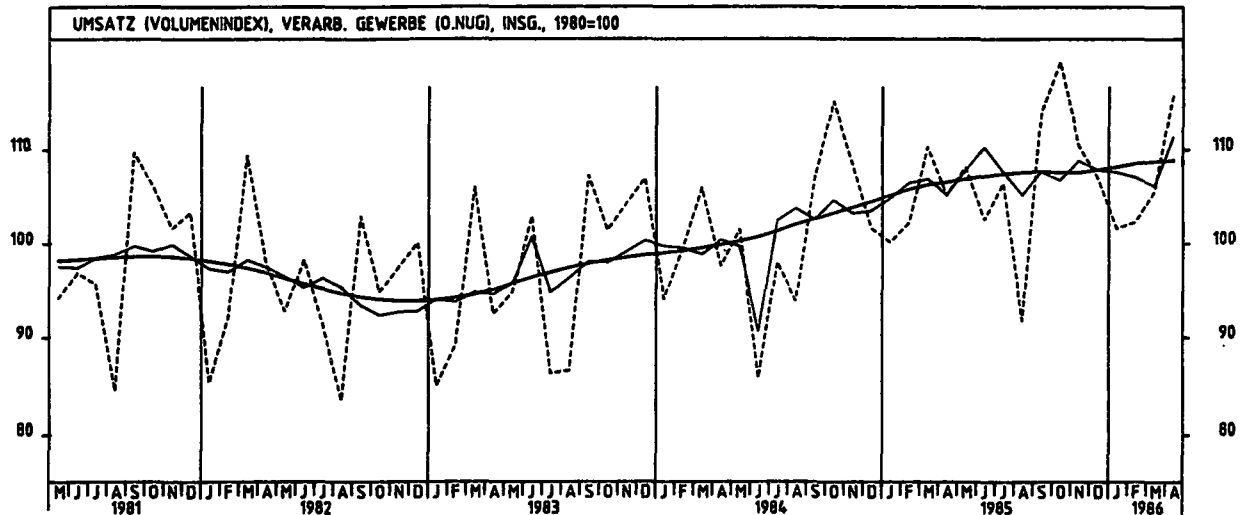
JAHR	MONAT	ORIGINALWERT			KALENDERBEREINIGTER WERT		KALENDER- UND SAISON- BEREINIGTER WERT		GLATTE KOMPONENTE
		1980=100	VERÄNDERUNG VORJAHR	IN O/O GEGEN VORMONAT	1980=100	VERÄNDERUNG IN O/O GEGEN VORMONAT	1980=100	VERÄNDERUNG IN O/O GEGEN VORMONAT	
ELEKTROTECHNIK INSGESAMT									
1985	APR	107,4	+11,8	-10,5	108,8	- 8,9	113,9	- 1,8	116,8
	MAI	119,5	+16,9	+11,3	118,7	+ 9,1	120,2	+ 5,5	117,8
	JUN	113,9	+22,6	- 4,7	119,9	+ 1,0	122,7	+ 2,1	118,8
	JUL	113,4	+ 6,0	- 0,4	108,7	- 9,3	117,6	- 4,2	119,6
	AUG	100,3	+ 2,3	-11,6	98,2	- 9,7	115,6	- 1,7	120,3
	SEP*	140,2	+18,8	+39,8	141,0	+43,6	125,5	+ 8,6	120,8
	OKT	127,3	+11,9	- 9,2	120,4	-14,6	120,5	- 4,0	120,9
	NOV	125,1	+ 9,8	- 1,7	130,2	+ 8,1	123,0	+ 2,1	121,0
	DEZ	139,0	+15,4	+11,1	142,2	+ 9,2	125,3	+ 1,9	121,3
1986	JAN	107,2	- 1,1	-22,9	104,1	-26,8	116,6	- 6,9	121,7
	FEB	111,3	- 1,0	+ 3,8	119,7	+15,0	117,2	+ 0,5	122,2
	MAR	118,8	- 1,0	+ 6,7	120,4	+ 0,6	118,6	+ 1,2	122,5
	APR	124,9	-16,3	+ 5,1	123,1	+ 2,2	126,9	+ 7,0	122,6
ELEKTROTECHNIK INLAND									
1985	APR	101,7	+11,6	- 9,0	102,0	- 8,5	108,5	- 2,5	112,0
	MAI	117,1	+20,7	+15,1	116,4	+14,1	116,4	+ 7,3	113,0
	JUN	106,3	+23,2	- 9,2	111,4	- 4,3	116,5	+ 0,1	113,9
	JUL	106,0	+ 1,2	- 0,3	101,8	- 8,6	111,7	- 4,1	114,6
	AUG	97,3	+ 3,2	- 8,2	95,5	- 6,2	111,0	- 0,6	115,2
	SEP	129,1	+15,0	+32,7	131,7	+37,9	117,7	+ 6,0	115,7
	OKT	123,9	+12,5	- 4,0	117,0	-11,2	115,6	- 1,8	115,8
	NOV	121,0	+ 9,4	- 2,3	126,3	+ 7,9	117,4	+ 1,6	115,8
	DEZ	138,1	+21,2	+14,1	140,9	+11,6	123,4	+ 5,1	116,1
1986	JAN	103,8	- 2,8	-24,8	101,1	-26,2	111,1	-10,0	116,4
	FEB	105,4	- 6,0	+ 1,5	113,9	+12,7	109,7	- 1,3	116,8
	MAR	111,0	- 0,7	+ 5,3	111,4	- 2,2	112,9	+ 2,9	117,0
	APR	118,7	+16,7	+ 6,9	117,1	+ 5,1	122,0	+ 8,1	117,1
ELEKTROTECHNIK AUSLAND									
1985	APR	119,9	+12,0	-13,2	123,4	- 9,6	125,9	- 0,2	127,0
	MAI	124,7	+ 9,6	+ 4,0	125,7	+ 1,9	128,3	+ 1,9	128,1
	JUN	130,7	+21,9	+ 4,8	138,8	+10,4	135,2	+ 5,4	129,1
	JUL	129,3	+15,4	- 1,1	123,5	-11,0	130,9	- 3,2	130,1
	AUG	106,5	+ 0,0	-17,6	103,4	-16,3	124,6	- 4,8	130,9
	SEP*	164,3	+26,0	+54,3	157,2	+52,0	144,2	+15,7	131,6
	OKT	134,2	+10,5	-18,3	127,5	-18,9	131,1	- 9,1	131,7
	NOV	134,0	+10,7	- 0,1	138,8	+ 8,9	134,9	+ 2,9	132,0
	DEZ	141,6	+ 5,0	+ 5,7	145,6	+ 4,9	129,6	- 3,9	132,6
1986	JAN	114,7	+ 2,3	-19,0	111,2	-23,6	128,8	- 0,6	133,2
	FEB	124,4	+10,1	+ 8,5	132,8	+19,4	134,0	+ 4,0	134,0
	MAR	135,9	- 1,7	+ 9,2	139,0	+ 4,7	130,5	- 2,6	134,4
	APR	138,2	+15,3	+ 1,7	136,5	- 1,8	137,6	+ 5,4	134,7
HERSTELLUNG VON EISEN-,BLECH-UND METALLWAREN INSGESAMT									
1985	APR	99,4	+ 8,4	- 4,3	102,2	- 0,6	98,7	- 0,2	98,4
	MAI	98,9	- 2,9	- 0,5	100,7	- 1,5	96,9	- 1,8	98,7
	JUN	95,0	+ 8,4	- 3,8	102,6	+ 1,9	101,4	+ 4,6	99,0
	JUL	97,8	+ 7,8	+ 2,9	92,1	-10,2	98,6	- 1,8	99,2
	AUG	88,7	+ 1,0	- 9,3	85,7	- 6,9	99,5	- 0,1	99,5
	SEP	102,9	+ 6,0	+16,0	103,5	+20,8	99,7	+ 0,2	99,7
	OKT	115,5	+ 3,9	+12,2	108,1	+ 4,4	99,5	- 0,2	99,7
	NOV	102,9	+ 0,2	-10,9	107,6	- 0,5	100,1	+ 0,6	99,8
	DEZ	86,0	+ 3,7	-16,4	92,2	-14,3	99,5	- 0,6	100,1
1986	JAN	97,0	+ 2,9	+12,8	94,0	+ 2,0	100,4	+ 0,9	100,4
	FEB	96,4	+ 2,9	- 0,6	102,5	+ 9,0	100,2	- 0,2	100,7
	MAR	98,2	- 5,5	+ 1,9	101,5	- 1,0	98,4	- 1,8	100,9
	APR	110,6	+11,3	+12,6	107,9	+ 6,3	103,1	+ 4,8	101,0
HERSTELLUNG VON EISEN-,BLECH-UND METALLWAREN INLAND									
1985	APR	93,2	+ 7,2	- 3,6	95,3	- 0,9	92,5	- 0,3	92,1
	MAI	92,1	- 4,2	- 1,2	93,3	- 2,1	90,7	- 1,9	92,3
	JUN	87,0	+ 6,5	- 5,5	94,1	+ 0,9	94,7	+ 4,4	92,5
	JUL	92,3	+ 5,8	+ 6,1	87,0	- 7,5	92,9	- 1,9	92,6
	AUG	83,4	- 0,7	- 9,6	80,8	- 7,1	92,8	- 0,1	92,8
	SEP	97,0	+ 4,4	+16,3	97,7	+20,9	92,7	- 0,1	92,8
	OKT	108,9	+ 2,5	+12,3	102,2	+ 4,6	92,7	+ 0,0	92,7
	NOV	96,6	- 1,2	-11,3	100,8	- 1,4	93,0	+ 0,3	92,8
	DEZ	79,3	+ 1,9	-17,9	84,3	-16,4	92,1	- 1,0	92,9
1986	JAN	90,5	+ 2,6	+14,1	87,6	+ 3,9	93,8	+ 1,8	93,1
	FEB	87,5	+ 0,9	- 3,3	93,2	+ 6,4	92,5	- 1,4	93,4
	MAR	90,4	- 6,5	+ 3,3	93,3	+ 0,1	91,0	- 1,6	93,5
	APR	102,5	+10,0	+13,4	100,3	+ 7,5	96,0	+ 5,5	93,6
HERSTELLUNG VON EISEN-,BLECH-UND METALLWAREN AUSLAND									
1985	APR	121,9	+11,2	- 6,0	127,1	+ 0,4	121,1	+ 0,2	120,9
	MAI	124,0	+ 0,6	+ 1,7	127,4	+ 0,2	119,4	- 1,4	121,7
	JUN	123,9	+13,4	- 0,1	132,8	+ 4,2	125,6	+ 5,2	122,5
	JUL	117,3	+13,1	- 5,3	110,3	-16,9	123,5	- 1,7	123,3
	AUG	108,0	+ 6,2	- 7,9	103,4	- 6,3	123,9	+ 0,3	124,0
	SEP	124,8	+10,8	+15,6	124,8	+20,7	125,1	+ 1,0	124,6
	OKT	139,8	+ 8,0	+12,0	130,4	+ 4,5	124,6	- 0,4	125,1
	NOV	125,8	+ 4,5	-10,0	131,8	+ 1,1	125,7	+ 0,9	125,5
	DEZ	110,9	+ 9,5	-11,8	120,5	- 8,6	126,5	+ 0,6	126,1
1986	JAN	120,4	+ 3,4	+ 8,6	116,9	- 3,0	124,4	- 1,7	126,7
	FEB	128,3	+ 7,6	+ 6,6	136,0	+16,3	128,0	+ 2,9	127,3
	MAR	126,6	- 2,4	- 1,3	130,9	- 3,8	125,7	- 1,8	127,8
	APR*	140,6	+15,3	+11,1	136,4	+ 4,2	129,9	+ 3,3	128,3

5 UMSÄTZE IM VERARBEITENDEN GEWERBE UND IM BAUHAUPTGEWERBE

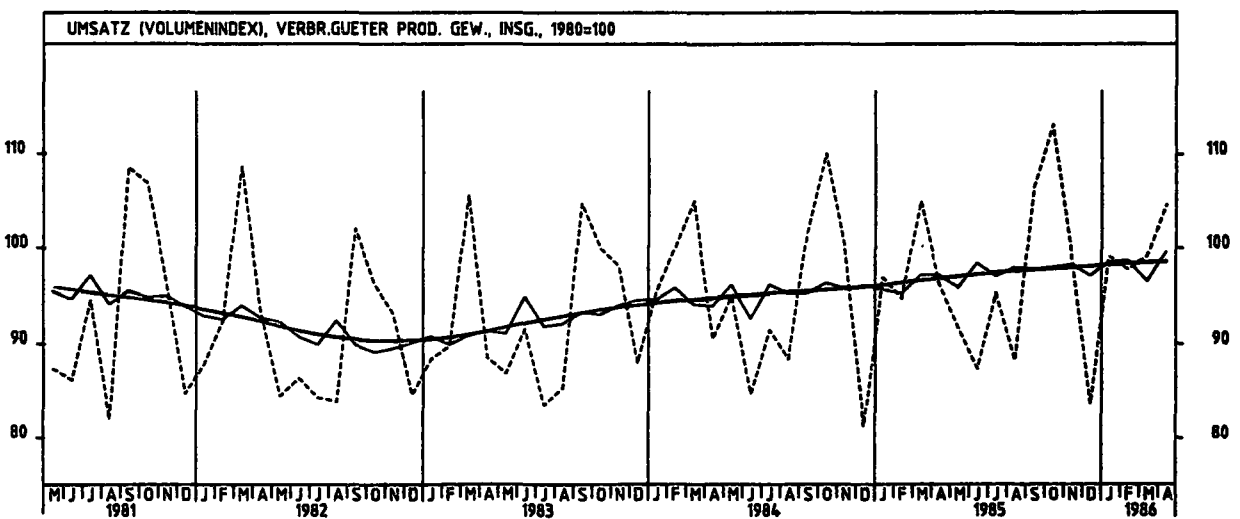
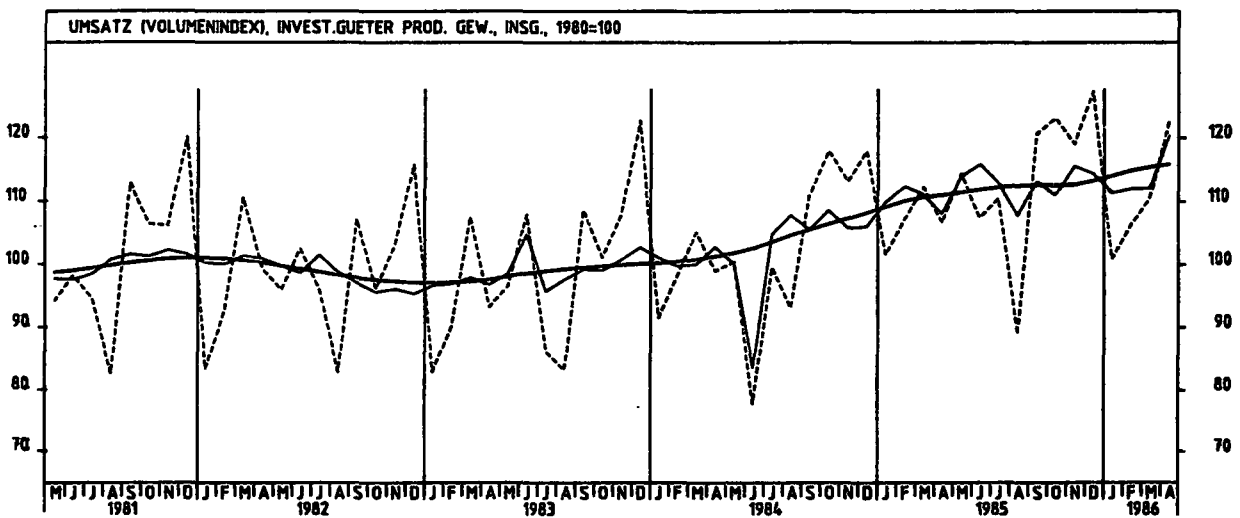
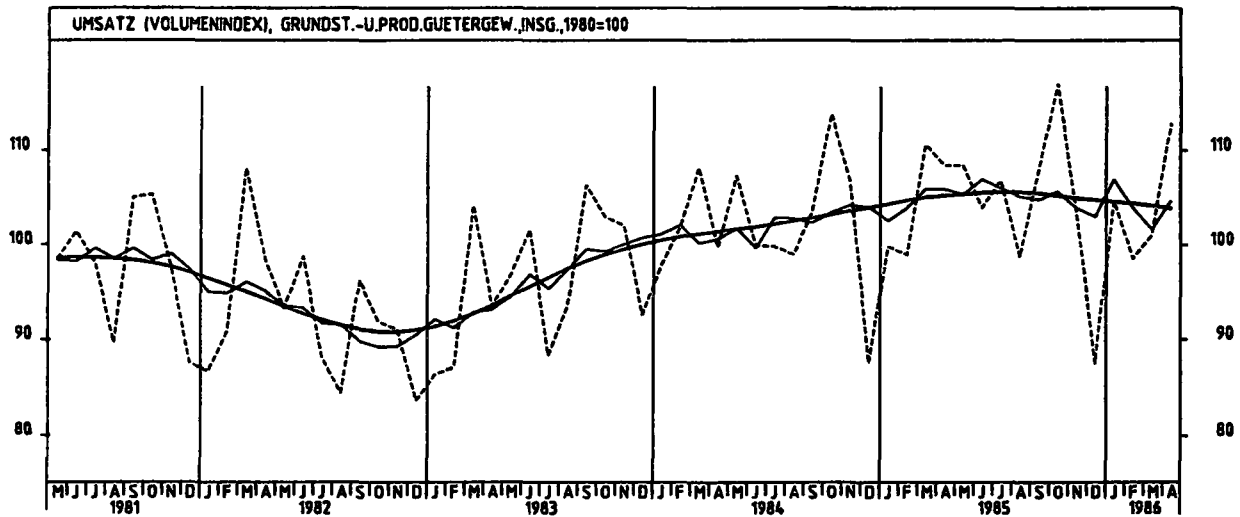
5.2 VOLUMENINDEX (1980 = 100)

JAHR	MONAT	ORIGINALWERT			KALENDERBEREINIGTER WERT		KALENDER- UND SAISON- BEREINIGTER WERT		GLATTE KOMPONENTE
		1980*100	VERÄNDERUNG VORJAHR	IN 0/0 GEGEN VORMONAT	1980*100	VERÄNDERUNG IN 0/0 GEGEN VORMONAT	1980*100	VERÄNDERUNG IN 0/0 GEGEN VORMONAT	1980*100
TEXTILGEWERBE INSGESAMT									
1985	APR	92,8	+ 8,4	- 7,4	95,8	- 3,7	93,1	+ 0,9	92,6
	Mai	90,3	- 2,6	- 2,7	92,3	- 3,4	91,6	- 1,6	92,9
	JUN	85,8	+ 3,9	- 5,0	93,6	+ 1,4	94,0	+ 2,6	93,3
	JUL	90,5	+ 5,5	+ 5,5	84,8	- 9,4	93,2	- 0,9	93,7
	AUG	73,8	+ 5,4	-18,5	71,1	-16,2	95,4	+ 2,4	94,0
	SEP	101,9	+ 7,5	+38,1	102,2	+43,7	94,7	- 0,7	94,3
	OKT	112,6	+ 5,3	+10,5	105,7	+ 3,4	95,3	+ 0,6	94,5
	NOV	99,2	+ 0,7	-11,9	103,2	- 2,4	94,8	- 0,5	94,7
	DEZ	79,0	+ 5,8	-20,4	84,3	-18,3	93,7	- 1,2	94,9
1986	JAN	98,2	+ 3,6	+24,3	94,9	+12,6	95,0	+ 1,4	95,1
	FEB	95,4	+ 4,4	- 2,9	101,5	+ 7,0	95,3	+ 0,3	95,3
	MAR	95,6	- 4,6	+ 0,2	99,2	- 2,3	93,4	- 2,0	95,5
	APR	102,7	+10,7	+ 7,4	100,5	+ 1,3	97,0	+ 3,9	95,6
TEXTILGEWERBE INLAND									
1985	APR	84,7	+ 5,6	- 7,4	87,0	- 4,2	84,7	+ 0,5	84,3
	Mai	81,4	- 5,5	- 3,9	83,4	- 4,1	83,2	- 1,8	84,6
	JUN	76,4	+ 2,1	- 6,1	83,6	+ 0,2	85,6	+ 2,9	84,8
	JUL	81,3	+ 2,8	+ 6,4	75,9	- 9,2	84,5	- 1,3	85,1
	AUG	66,1	+ 2,6	-18,7	63,9	-15,8	86,6	+ 2,5	85,4
	SEP	92,7	+ 5,8	+40,2	92,8	+45,4	85,7	- 1,0	85,6
	OKT	103,4	+ 3,4	+11,5	97,0	+ 4,4	86,2	+ 0,6	85,7
	NOV	91,7	+ 0,5	-11,3	95,7	- 1,3	86,4	+ 0,2	85,8
	DEZ	71,6	+ 4,7	-21,9	76,3	-20,3	84,8	- 1,9	85,9
1986	JAN	89,4	+ 3,0	+24,9	86,6	+13,5	86,2	+ 1,7	86,0
	FEB	85,8	+ 3,4	- 4,0	91,3	+ 5,4	85,9	- 0,3	86,0
	MAR	85,7	- 6,3	- 0,1	88,9	- 2,6	83,6	- 2,7	86,1
	APR	92,6	+ 9,6	+ 8,3	90,6	+ 1,9	87,3	+ 4,4	86,1
TEXTILGEWERBE AUSLAND									
1985	APR	126,0	+17,3	- 6,9	130,3	- 2,2	127,3	+ 1,8	126,3
	Mai	126,3	+ 5,4	+ 0,2	128,4	- 1,5	125,5	- 1,4	127,1
	JUN	124,3	+ 8,7	- 1,6	134,4	+ 4,7	128,5	+ 2,4	127,9
	JUL	126,1	+13,2	+ 3,1	121,2	- 9,8	128,8	+ 0,2	128,6
	AUG	105,0	+13,4	-18,0	100,2	-17,3	130,9	+ 1,6	129,2
	SEP	138,8	+11,6	+32,2	139,5	+39,2	130,5	- 0,3	129,7
	OKT	150,0	+10,7	+ 8,1	141,5	+ 1,4	132,1	+ 1,2	130,1
	NOV	129,5	+ 0,8	-13,7	133,3	- 5,8	128,3	- 2,9	130,5
	DEZ	108,3	+ 7,9	-16,4	115,3	-13,5	129,4	+ 0,9	131,1
1986	JAN	133,5	+ 4,9	+23,5	128,8	+11,8	130,4	+ 0,8	131,9
	FEB	133,6	+ 5,9	- 0,1	142,2	+10,3	132,3	+ 1,6	132,6
	MAR	135,6	+ 0,1	+ 1,5	140,3	- 1,3	132,6	+ 0,2	133,3
	APR	142,5	+13,1	+ 5,1	139,7	- 0,4	135,7	+ 2,3	133,8
BEKLEIDUNGSGEWERBE INSGESAMT									
1985	APR	80,1	- 0,4	-31,2	82,0	-29,2	89,6	- 2,0	90,8
	Mai	84,9	-10,7	-31,5	96,9	-30,6	89,6	+ 0,0	91,1
	JUN	84,9	+ 1,9	+ 0,0	62,3	+ 9,5	92,8	+ 3,6	91,3
	JUL	98,6	+ 1,3	+79,6	92,9	+49,1	91,0	- 1,9	91,6
	AUG	106,1	- 5,2	+ 9,6	105,4	+13,5	90,2	- 0,9	91,9
	SEP	128,7	+ 4,8	+19,1	129,1	+22,5	93,0	+ 3,1	92,3
	OKT	103,4	+ 1,9	-19,7	98,2	-23,9	93,1	+ 0,1	92,7
	NOV	76,4	+ 6,3	-26,1	79,6	-16,9	95,7	+ 2,8	92,8
	DEZ	63,4	+ 9,5	-17,0	65,8	-17,3	93,0	- 2,8	92,8
1986	JAN	102,6	+ 4,0	+62,1	99,7	+51,5	93,4	+ 0,4	92,6
	FEB	110,3	+ 1,7	+ 7,3	118,3	+18,7	92,1	- 1,4	92,6
	MAR	110,2	- 5,3	- 0,1	112,6	- 4,6	89,4	- 2,9	92,6
	APR	86,9	+ 5,5	-21,1	85,6	-24,0	93,3	+ 4,4	92,6
BEKLEIDUNGSGEWERBE INLAND									
1985	APR	77,6	- 1,6	-27,5	79,4	-25,7	83,7	- 1,9	84,8
	Mai	86,6	- 9,9	-27,1	98,1	-26,8	84,3	+ 0,7	85,1
	JUN	82,5	- 0,9	- 7,2	99,5	+ 2,4	86,5	+ 2,6	85,2
	JUL	88,7	- 0,4	+69,0	83,3	+40,0	84,5	- 2,3	85,3
	AUG	95,4	- 7,0	+ 7,6	93,2	+11,9	83,9	- 0,7	85,6
	SEP	116,8	+ 3,3	+22,4	117,3	+25,9	85,9	+ 2,4	85,8
	OKT	98,2	+ 0,4	-15,9	93,2	-20,5	86,5	+ 0,7	86,1
	NOV	76,8	+ 7,0	-21,8	80,1	-14,1	89,9	+ 3,9	86,1
	DEZ	60,5	+ 7,8	-21,2	62,7	-21,7	86,1	- 4,2	86,0
1986	JAN	92,6	+ 2,5	+53,1	89,7	+43,1	86,2	+ 0,1	85,8
	FEB	98,5	+ 0,5	+ 6,4	105,7	+17,8	84,8	- 1,6	85,5
	MAR	98,7	- 7,8	+ 0,2	101,1	- 4,4	81,4	- 4,0	85,3
	APR	83,4	+ 7,5	-15,5	82,1	-18,8	86,3	+ 6,0	85,2
BEKLEIDUNGSGEWERBE AUSLAND									
1985	APR	94,9	+ 5,7	-45,2	97,1	-43,3	125,5	- 2,3	127,3
	Mai	45,1	-14,7	-52,5	49,9	-48,6	122,6	- 2,3	128,0
	JUN	69,8	+17,3	+54,8	79,3	+55,9	131,4	+ 7,2	128,7
	JUL	188,6	+ 6,4	+127,2	151,5	+91,0	129,8	- 1,2	129,4
	AUG	184,8	- 0,2	+16,5	179,2	+18,3	127,0	- 2,2	130,1
	SEP	199,8	+ 9,2	+ 8,1	200,0	+11,6	134,9	+ 6,2	131,0
	OKT	134,7	+ 7,7	-32,6	128,0	-36,0	132,9	- 1,5	132,1
	NOV	73,5	+ 2,1	-45,4	76,3	-40,4	130,9	- 1,5	133,1
	DEZ	80,5	+16,8	+ 9,5	84,1	+10,2	134,8	+ 3,0	133,9
1986	JAN	164,0	+ 8,0	+103,7	159,6	+89,8	135,9	+ 0,8	134,6
	FEB	181,9	+ 4,7	+10,9	195,1	+22,2	135,7	- 0,1	135,2
	MAR	178,4	+ 3,0	- 1,9	179,8	- 7,8	136,3	+ 0,4	136,1
	APR	108,1	+13,9	-39,4	106,8	-40,6	136,4	+ 0,1	137,1

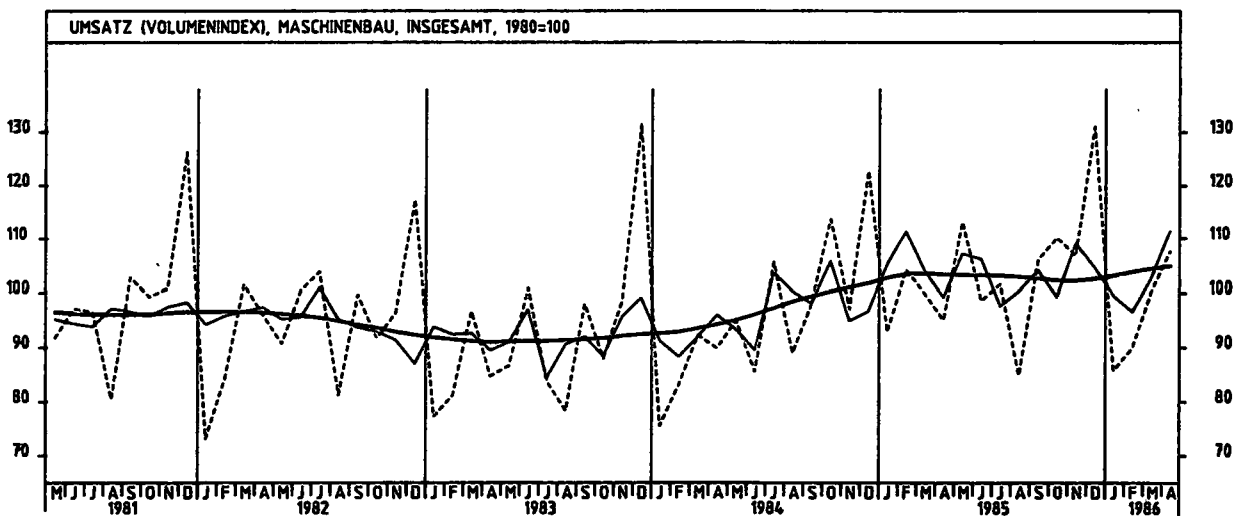
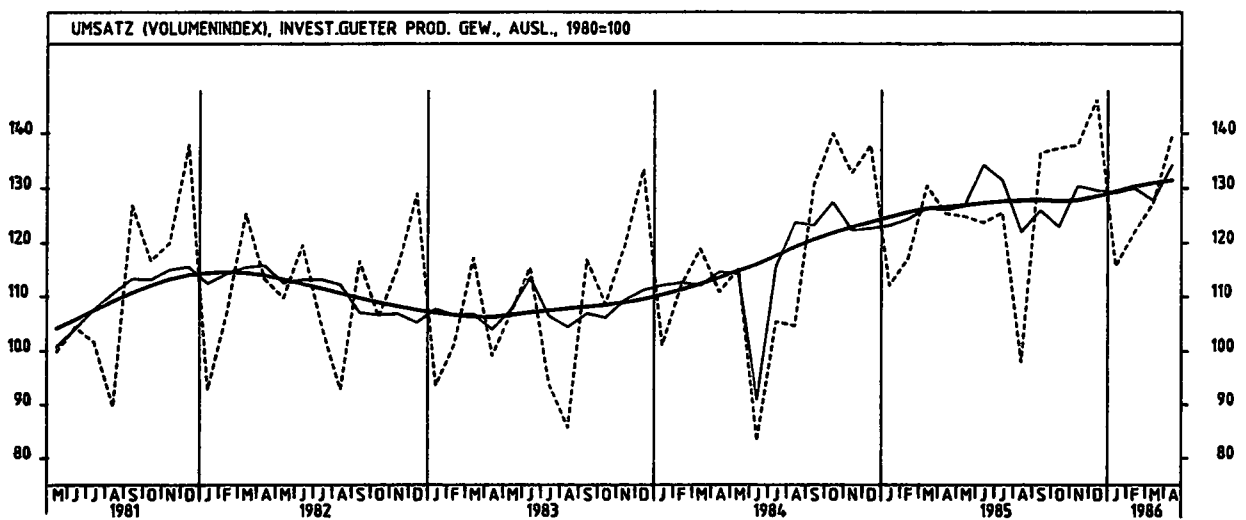
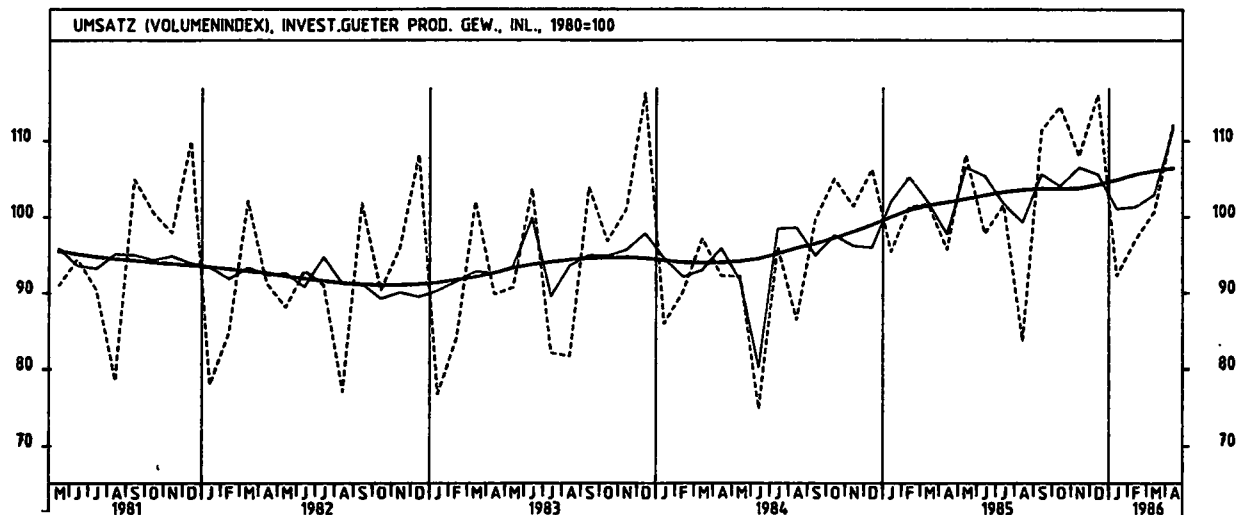
5 UMSATZE IM VERARBEITENDEN GEWERBE UND IM BAUHAUPTGEWERBE



6 UMSATZE IM VERARBEITENDEN GEWERBE UND IM BAUHAUPTGEWERBE



6 UMSATZE IM VERARBEITENDEN GEWERBE UND IM BAUHAUPTGEWERBE



6 BAUGENEHMIGUNGEN, BAUFERTIGSTELLUNGEN, BAUVORRAT

6.1 VERANSCHLAGTE REINE BAUKOSTEN DER GENEHMIGTEN HOCHBAUVORHABEN IM NEUBAU (1980 = 100)

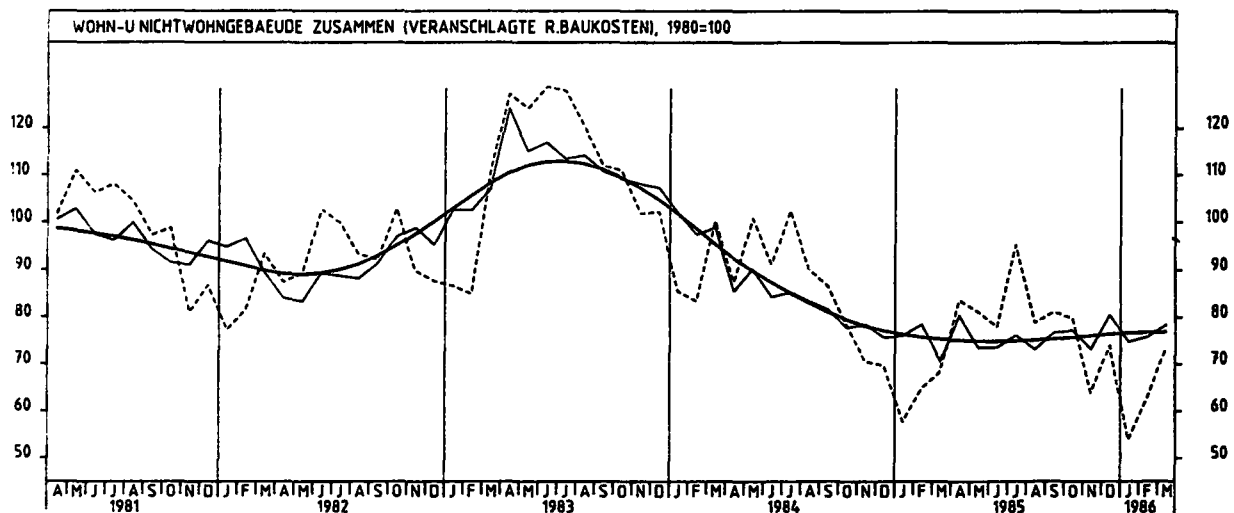
JAHR	MONAT	ORIGINALWERT			KALENDERBEREINIGTER WERT		KALENDER- UND SAISONBEREINIGTER WERT		GLATTE KOMPONENTE	
		1980=100	VERÄNDERUNG VORJAHR	IN O/O GEGEN VORMONAT	1980=100	VERÄNDERUNG IN O/O GEGEN VORMONAT	1980=100	VERÄNDERUNG IN O/O GEGEN VORMONAT	1980=100	
WOHN- UND NICHTWOHNGBAUEDE										
1985	MAR	66,4	-31,7	+ 5,6	66,2	- 3,9	70,4	-10,2	76,2	
	APR	83,6	- 4,2	+22,2	85,1	+28,5	80,3	+14,1	74,9	
	MAI	81,1	-15,5	- 3,0	82,8	- 2,7	73,4	- 6,6	74,6	
	JUN	77,9	-14,6	- 3,9	80,3	- 3,0	73,5	+ 0,1	74,7	
	JUL	95,3	- 6,8	+22,3	92,0	+14,6	76,1	+ 3,5	74,8	
	AUG	78,8	-12,4	-17,3	75,3	-18,2	73,1	- 3,9	75,0	
	SEP	81,1	- 6,2	+ 2,9	82,7	+ 9,8	76,7	+ 4,9	75,3	
	OKT	79,8	+ 2,2	- 1,6	74,7	- 9,7	77,2	+ 0,7	75,6	
	NOV	63,9	- 9,4	-19,9	65,7	-12,0	73,1	- 5,3	76,0	
	DEZ	73,9	+ 6,2	+15,6	79,2	+20,5	80,5	+10,1	76,3	
	1986	JAN	53,9	- 6,6	-27,1	53,4	-32,6	74,7	- 7,2	76,5
		FEB	62,7	- 3,2	+16,3	66,7	+24,9	75,8	+ 1,5	76,7
MAR		73,4	+ 7,3	+17,1	72,7	+ 9,0	78,3	+ 3,3	76,8	
WOHNGBAUEDE										
1985	MAR	74,1	-35,4	+14,9	73,3	+ 6,5	70,3	- 9,5	73,7	
	APR	87,7	- 8,9	+18,4	86,9	+18,6	77,9	+10,4	72,6	
	MAI	80,3	-27,2	- 8,4	82,5	- 5,1	69,8	-10,4	71,7	
	JUN	78,5	-19,2	- 2,2	81,6	- 1,1	71,4	+ 2,3	70,9	
	JUL	85,9	-21,7	+ 9,4	82,5	+ 1,1	67,5	- 5,5	70,2	
	AUG	72,0	-22,9	-16,2	68,7	-16,7	66,8	- 1,0	69,6	
	SEP	74,6	-13,1	+ 3,9	76,9	+11,9	72,7	+ 8,8	69,4	
	OKT	70,6	-14,3	- 5,6	65,0	-15,5	68,1	- 6,3	69,1	
	NOV	55,9	-15,6	-20,8	57,4	-11,7	68,7	+ 0,9	68,6	
	DEZ	57,3	-11,7	- 7,9	56,7	- 1,2	70,9	+ 3,2	68,0	
	1986	JAN	49,3	-16,3	- 4,3	49,3	-13,1	68,6	- 3,2	67,3
		FEB	57,6	-10,7	+16,8	61,4	+24,5	68,4	- 0,3	66,7
MAR		66,5	-10,3	+15,5	64,3	+ 4,7	64,2	- 6,1	66,2	
WOHNGBAUEDE VON PRIVATEN HAUSHALTEN										
1985	MAR	81,0	-28,5	+29,2	80,6	+19,6	72,6	- 3,7	74,2	
	APR	94,3	- 3,8	+16,4	92,1	+14,3	77,6	+ 6,9	73,4	
	MAI	87,3	-21,9	- 7,4	88,1	- 4,3	70,3	- 9,4	72,7	
	JUN	85,2	-14,6	- 2,4	86,5	- 1,8	71,2	+ 1,3	72,1	
	JUL	89,2	-20,9	+ 4,7	86,7	+ 0,2	67,4	- 5,3	71,6	
	AUG	73,5	-19,1	-17,6	71,8	-17,2	68,7	+ 1,9	71,3	
	SEP	73,1	-12,0	- 0,5	75,5	+ 5,2	73,7	+ 7,3	71,3	
	OKT	70,3	- 7,9	- 3,8	65,9	-12,7	72,0	- 2,3	71,2	
	NOV	54,3	- 9,5	-22,8	56,2	-14,7	72,7	+ 1,0	70,6	
	DEZ	44,6	-10,9	-17,5	46,9	-16,5	72,3	- 0,6	69,9	
	1986	JAN	47,8	-13,7	+ 6,7	48,6	+ 3,6	71,3	- 1,4	69,2
		FEB	57,9	- 7,7	+21,1	62,9	+29,4	70,2	- 1,5	68,5
MAR		75,4	- 6,9	+30,2	70,6	+12,2	65,1	- 7,3	68,0	
NICHTWOHNGBAUEDE										
1985	MAR	57,6	-20,7	-11,8	53,9	-22,8	71,6	- 9,8	77,9	
	APR	75,8	+ 5,1	+31,6	79,8	+47,7	82,3	+14,9	79,1	
	MAI	82,7	+ 0,2	+ 9,1	81,8	+ 2,8	79,7	- 3,2	80,4	
	JUN	76,7	- 4,1	- 7,3	77,0	- 5,9	77,9	- 2,3	81,9	
	JUL	113,4	+28,6	+47,8	111,1	+44,3	92,6	+18,9	83,5	
	AUG	91,8	+ 9,8	-19,0	87,9	-20,5	84,5	- 8,7	85,0	
	SEP	92,9	+ 6,2	+ 1,2	95,1	+ 8,2	84,4	- 0,1	86,3	
	OKT	97,3	+39,2	+ 4,7	93,9	- 1,3	94,6	+12,1	87,8	
	NOV	79,2	+ 0,4	-18,6	79,5	-15,3	80,9	-14,5	89,5	
	DEZ	116,6	+27,9	+47,2	119,9	+50,8	98,3	+21,5	91,4	
	1986	JAN	62,6	+13,0	-46,3	61,2	-49,0	85,7	-12,8	93,3
		FEB	72,5	+11,0	+19,8	77,8	+27,1	89,6	+ 4,6	94,9
MAR		86,5	+50,2	+19,3	87,2	+12,1	103,5	+15,5	96,0	
ÖFFENTLICHE BAUHERREN										
1985	MAR	42,3	-28,8	- 2,1	38,2	-15,3	57,4	+16,7	62,5	
	APR	64,2	+ 1,7	+51,8	69,4	+51,7	65,9	+14,8	64,1	
	MAI	42,2	-21,4	-34,3	44,6	-35,7	61,4	- 6,8	65,6	
	JUN	70,6	+13,5	+67,3	71,4	+60,1	70,0	+14,0	67,2	
	JUL	104,8	+105,1	+48,4	102,0	+42,9	92,1	+31,6	69,2	
	AUG	59,5	- 4,8	-43,2	54,4	-46,7	63,0	-31,6	71,0	
	SEP	71,1	- 4,6	+19,5	72,2	+32,7	65,8	+ 4,4	72,5	
	OKT	87,0	+65,4	+22,4	83,9	+16,2	84,7	+28,7	73,4	
	NOV	67,4	- 2,3	-22,5	67,9	-19,1	64,2	-24,2	75,0	
	DEZ	120,2	+17,7	+78,3	126,1	+85,7	77,9	+21,3	76,5	
	1986	JAN	56,4	+28,5	-53,1	55,5	-56,0	75,8	- 2,7	78,0
		FEB	60,9	+41,0	+ 8,0	64,3	+15,9	75,5	- 0,4	75,7
MAR		60,7	+43,5	- 0,3	60,9	- 5,3	81,5	+ 7,9	79,5	
NICHTÖFFENTLICHE BAUHERREN										
1985	MAR	66,2	-17,3	-14,9	62,3	-25,2	79,8	-17,1	86,6	
	APR	82,4	+11,2	+24,5	86,1	+35,2	91,4	+14,5	87,6	
	MAI	105,5	+ 6,8	+28,0	104,4	+21,3	90,2	- 1,3	86,8	
	JUN	80,1	-11,1	-24,1	81,3	-22,1	82,3	- 8,8	90,2	
	JUL	118,3	+ 8,4	+47,7	116,0	+42,7	93,1	+13,1	91,5	
	AUG	110,1	+15,3	- 6,9	106,5	- 8,2	86,4	+ 3,5	93,0	
	SEP	105,3	+11,2	- 4,4	106,6	+ 0,1	94,4	- 2,1	94,0	
	OKT	103,1	+29,5	- 2,1	100,2	- 6,0	100,6	+ 6,6	95,8	
	NOV	85,8	+ 1,7	+16,8	85,7	-14,5	90,4	-10,3	97,8	
	DEZ	114,6	+34,7	+33,6	115,3	+34,5	109,4	+21,0	99,8	
	1986	JAN	66,1	+ 6,8	-42,3	64,3	-44,2	91,3	-16,5	101,9
		FEB	79,1	+ 1,7	+19,7	85,1	+32,3	97,5	+ 6,8	104,0
MAR		101,0	+82,6	+27,7	101,5	+19,3	115,9	+18,9	105,3	

6 BAUGENEHMIGUNGEN, BAUFERTIGSTELLUNGEN, BAUVORRAT

6.2 RAUMINHALT DER GENEHMIGTEN HOCHBAUVORHABEN IM NEUBAU (1980 = 100)

JAHR	MONAT	ORIGINALWERT			KALENDERBEREINIGTER WERT		KALENDER- UND SAISONBEREINIGTER WERT		GLATTE KOMPONENTE	
		1980=100	VERÄNDERUNG VORJAHR	IN O/D GEGEN VORMONAT	1980=100	VERÄNDERUNG IN O/D GEGEN VORMONAT	1980=100	VERÄNDERUNG IN O/D GEGEN VORMONAT		
WOHN- UND NICHTWOHNGBAUEUDE										
1985	MAR	55,5	-26,9	+ 9,1	56,9	- 1,0	61,1	- 8,0	64,5	
	APR	73,1	+ 2,5	+25,0	73,6	+29,3	69,0	+12,9	64,4	
	MAI	75,4	- 9,0	+ 3,1	75,3	+ 2,3	64,7	- 6,2	64,4	
	JUN	65,2	-13,2	-13,5	65,9	-12,5	61,6	- 4,8	64,5	
	JUL	83,0	- 4,8	+27,3	81,4	+23,5	65,2	+ 5,8	64,6	
	AUG	66,6	-13,7	-19,8	64,3	-21,0	61,1	- 6,3	64,6	
	SEP	72,5	- 1,2	+ 8,9	74,5	+15,9	67,5	+11,0	65,0	
	OKT	68,8	+ 5,5	- 5,1	65,1	-12,6	66,8	- 1,5	65,4	
	NOV	55,6	-10,3	-19,2	57,1	-12,3	62,5	- 6,4	65,7	
	DEZ	60,5	+ 9,8	+ 8,8	63,5	+11,2	70,1	+12,2	66,0	
	1986	JAN	46,6	- 2,7	-23,0	46,1	-27,4	65,1	- 7,1	66,2
		FEB	54,9	+ 2,4	+17,8	59,2	+28,4	67,1	+ 3,1	66,4
MAR		61,9	+ 5,8	+12,8	60,0	+ 1,4	65,9	- 1,8	66,5	
WOHNGBAUEUDE										
1985	MAR	60,9	-35,1	+14,9	60,0	- 6,4	57,2	-10,3	60,1	
	APR	72,1	- 8,7	+18,4	71,7	+19,5	64,1	+12,1	59,2	
	MAI	65,7	-27,6	- 8,9	67,6	- 5,7	56,5	-11,9	58,5	
	JUN	63,5	-20,1	- 3,3	66,0	- 2,4	57,4	+ 1,6	57,8	
	JUL	70,2	-20,9	+10,6	67,4	+ 2,1	55,5	- 3,3	57,2	
	AUG	58,7	-22,8	-16,4	56,0	-16,9	54,5	- 1,8	56,7	
	SEP	60,4	-14,4	+ 2,9	61,9	+10,5	58,7	+ 7,7	56,5	
	OKT	57,9	-12,9	- 4,1	53,4	-13,7	56,0	- 4,6	56,4	
	NOV	45,0	-16,2	-22,3	46,3	-13,3	55,9	- 0,2	56,0	
	DEZ	41,7	-11,7	- 7,3	45,9	- 0,9	57,9	+ 3,6	55,4	
	1986	JAN	40,1	-16,3	- 3,8	40,1	-12,6	56,0	- 3,3	54,5
		FEB	47,2	-10,9	+17,7	50,3	+25,4	55,9	- 0,2	54,4
MAR		56,7	-10,2	+19,9	52,8	+ 9,0	52,4	- 6,3	54,0	
WOHNGBAUEUDE VON PRIVATEN HAUSHALTEN										
1985	MAR	66,1	-28,7	+28,8	65,7	+19,7	58,9	- 4,7	60,5	
	APR	77,3	- 3,5	+16,9	75,4	+14,8	64,4	+ 9,3	59,9	
	MAI	71,3	-22,8	- 7,8	72,4	- 4,0	56,8	-11,8	59,3	
	JUN	69,3	-15,3	- 2,8	70,5	- 2,6	57,3	+ 0,9	58,6	
	JUL	72,9	-20,4	+ 5,2	70,6	+ 0,1	55,2	- 3,7	58,4	
	AUG	59,7	-19,5	-18,1	58,3	-17,4	56,1	+ 1,6	58,1	
	SEP	59,2	-13,3	- 0,8	61,1	+ 4,8	59,6	+ 6,2	58,1	
	OKT	57,2	- 7,1	- 3,4	53,0	-13,3	56,6	- 1,7	57,0	
	NOV	43,9	- 9,5	-23,3	46,0	-13,2	59,5	+ 1,5	57,6	
	DEZ	36,7	- 9,6	-16,4	39,2	-14,8	59,3	- 0,3	57,1	
	1986	JAN	38,8	-14,0	+ 5,7	39,6	+ 1,0	58,4	- 1,5	56,5
		FEB	47,4	- 7,6	+22,2	51,4	+29,8	57,6	- 1,4	56,0
MAR		61,7	- 6,7	+30,2	57,7	+12,3	53,1	- 7,8	55,6	
NICHTWOHNGBAUEUDE										
1985	MAR	55,5	-11,6	+ 2,2	53,3	- 9,4	66,0	- 5,2	70,0	
	APR	74,2	+20,3	+33,7	75,8	+42,2	74,8	+13,3	70,9	
	MAI	87,3	+19,4	+17,7	85,7	+13,1	75,6	+ 1,1	71,8	
	JUN	67,3	- 3,4	-22,9	66,4	-22,5	67,2	-11,1	72,8	
	JUL	98,8	+16,0	+46,8	97,8	+47,3	77,0	+14,6	73,7	
	AUG	76,4	- 2,9	-22,7	74,4	-23,9	69,0	-10,4	74,7	
	SEP	87,5	+13,6	+14,5	89,7	+20,6	78,7	+14,1	75,5	
	OKT	82,2	+29,0	- 6,1	80,0	-10,8	80,6	+ 2,4	76,4	
	NOV	66,7	- 5,1	-16,4	70,0	-12,5	70,2	-12,9	77,6	
	DEZ	83,9	+29,5	+22,1	84,7	+21,0	84,9	+20,9	78,9	
	1986	JAN	54,6	+14,0	-34,9	54,0	-36,2	76,8	- 9,8	80,1
		FEB	64,4	+18,6	+17,9	70,0	+29,6	80,8	+ 5,5	81,2
MAR		70,8	+27,6	+ 9,9	68,9	- 1,6	82,6	+ 2,2	81,8	
ÖFFENTLICHE BAUHERREN										
1985	MAR	39,8	-17,8	+ 6,7	37,5	- 5,3	50,1	+14,4	52,2	
	APR	53,2	+11,1	+33,7	55,0	+46,7	56,1	+12,0	53,5	
	MAI	32,9	-28,0	-38,2	34,3	-37,6	48,1	-14,3	54,6	
	JUN	54,2	+ 8,6	+64,7	54,1	+57,7	54,7	+13,7	55,8	
	JUL	80,5	+60,0	+48,5	80,0	+47,9	69,5	+27,1	57,2	
	AUG	56,4	+ 0,9	-29,9	52,5	-34,4	53,4	-23,2	58,5	
	SEP	66,1	+ 6,6	+17,2	67,8	+29,1	59,2	+10,9	60,0	
	OKT	79,7	+51,4	+14,5	72,2	+ 6,5	66,6	+12,6	60,5	
	NOV	59,2	+12,3	-21,8	60,5	-16,2	57,7	-13,4	60,9	
	DEZ	79,8	+ 8,0	+34,8	84,9	+40,3	61,0	+ 5,7	61,1	
	1986	JAN	49,5	+31,6	-38,0	48,6	-42,8	62,3	+ 2,1	61,1
		FEB	47,6	+27,6	- 3,8	50,7	+ 4,3	59,0	- 5,3	60,9
MAR		45,1	+13,3	- 5,3	42,8	-15,6	58,0	- 1,7	61,0	
NICHTÖFFENTLICHE BAUHERREN										
1985	MAR	59,2	-10,6	+ 1,7	56,6	-10,0	69,6	- 7,9	74,1	
	APR	79,1	+21,9	+33,6	81,4	+43,8	79,2	+13,8	74,9	
	MAI	99,9	+25,8	+26,3	97,9	+20,3	82,0	+ 3,5	75,8	
	JUN	70,3	- 5,4	-29,6	69,6	-28,9	70,4	-14,1	76,7	
	JUL	103,0	+10,4	+46,5	101,7	+46,1	78,4	+11,4	77,5	
	AUG	81,0	- 3,6	-21,4	79,0	-22,3	72,6	- 7,5	78,4	
	SEP	92,5	+15,0	+14,2	94,6	+19,7	83,1	+14,8	79,0	
	OKT	83,8	+25,4	- 9,4	81,9	-13,4	84,0	+ 1,1	80,1	
	NOV	71,0	- 7,7	-18,3	71,9	-12,2	73,1	-13,0	81,6	
	DEZ	84,9	+35,4	+19,6	85,2	+18,5	90,6	+23,9	83,2	
	1986	JAN	55,7	+10,7	-34,4	55,1	-35,3	79,8	-11,9	84,8
		FEB	68,3	+17,4	+22,6	74,1	+34,5	86,0	+ 7,8	86,1
MAR		76,8	+29,7	+12,4	75,8	+ 2,3	89,1	+ 3,6	87,0	

5 BAUGENEHMIGUNGEN, BAUFERTIGSTELLUNGEN, BAUVORRAT



6.3 RAUMINHALT DER FERTIGGESTELLTEN GEBÄUDE IM NEUBAU (1980 = 100)

JAHR	MONAT	ORIGINALWERT			KALENDERBEREINIGTER WERT		KALENDER- UND SAISONBEREINIGTER WERT		GLATTE KOMPONENTE	
		1980=100	VERÄNDERUNG VORJAHR	IN O/O GEGEN VORMONAT	1980=100	VERÄNDERUNG IN O/O GEGEN VORMONAT	1980=100	VERÄNDERUNG IN O/O GEGEN VORMONAT		
WOHN- UND NICHTWOHNGEBÄUDE										
1985	MAR	29,5	+ 0,0	-11,9	28,8	-17,5	84,4	- 3,2	85,3	
	APR	27,1	- 3,9	- 8,1	27,1	- 5,9	83,1	- 1,5	83,4	
	MAI	27,2	-25,7	+ 0,4	33,3	+21,5	80,9	- 2,6	81,5	
	JUN	27,5	-25,5	+ 1,1	31,3	- 6,0	78,7	- 2,7	79,7	
	JUL	36,4	-11,9	+32,4	32,9	+ 5,1	80,3	+ 2,0	77,3	
	AUG	31,5	-27,1	-13,5	29,2	-11,9	74,7	- 7,0	75,2	
	SEP	43,3	-13,7	+37,5	41,8	+44,1	77,4	+ 3,6	72,6	
	OKT	57,1	-20,9	+31,9	55,6	+33,0	74,6	- 3,6	70,6	
	NOV	59,4	-15,6	+ 4,0	58,7	+ 5,6	73,2	- 1,9	69,5	
	DEZ*	454,6	-23,4	+665,3	505,4	+761,0	20,8	-128,4	68,8	
	1986	JAN	26,2	-16,6	-94,2	27,1	-94,6	77,7	+473,6	68,6
		FEB	22,0	-34,3	-16,0	22,4	-17,3	72,4	- 6,8	67,9
MAR		20,1	-31,9	- 8,6	18,8	-16,1	72,2	- 0,3	67,0	
WOHNGEBÄUDE										
1985	MAR	27,2	- 3,5	-10,8	27,0	-15,6	79,5	- 1,5	81,0	
	APR	26,7	- 0,4	- 1,8	25,9	- 4,1	78,7	- 1,0	79,0	
	MAI	26,8	-27,0	+ 0,4	32,3	+24,7	76,9	- 2,3	77,1	
	JUN	29,8	-20,1	+11,2	32,6	+ 0,9	75,2	- 2,2	75,2	
	JUL	36,1	-14,9	+21,1	32,6	+ 0,0	75,0	- 0,3	73,0	
	AUG	33,1	-24,7	- 8,3	31,1	- 4,6	71,0	- 5,3	70,6	
	SEP	41,2	-21,5	+24,5	40,4	+29,9	71,3	+ 0,4	68,3	
	OKT	55,6	-23,0	+35,0	54,5	+34,9	69,8	- 2,1	66,4	
	NOV	61,0	- 7,4	+ 9,7	60,2	+10,5	72,2	+ 3,4	65,5	
	DEZ*	424,3	-24,9	+595,6	462,0	+667,4	11,4	-118,8	64,9	
	1986	JAN	21,9	-23,4	-94,8	23,8	-94,9	72,7	+737,7	64,9
		FEB	21,4	-29,8	- 2,3	22,1	- 6,0	69,3	- 4,7	64,3
MAR		19,7	-27,6	- 7,9	17,7	-19,9	68,4	- 1,3	63,4	
NICHTWOHNGEBÄUDE										
1985	MAR	32,7	+ 4,8	-13,3	31,2	-15,6	90,0	- 5,7	89,7	
	APR	27,6	- 8,3	-15,6	29,0	- 7,1	88,1	- 2,1	87,7	
	MAI	27,7	-33,4	+ 0,4	33,2	+14,5	84,6	- 4,0	85,9	
	JUN	24,3	-33,1	-12,3	29,0	+12,7	82,4	- 2,6	84,1	
	JUL	36,8	- 7,3	+51,4	33,8	+16,6	86,2	+ 4,6	81,9	
	AUG	29,4	-30,7	-20,1	25,9	-23,4	78,6	- 8,8	79,5	
	SEP	46,2	- 1,7	+57,1	45,1	+74,1	84,7	+ 7,8	76,5	
	OKT	59,2	-17,0	+28,1	55,5	+23,1	77,9	- 8,0	74,4	
	NOV	57,2	-25,3	- 3,4	57,4	+ 3,4	73,5	- 5,6	73,2	
	DEZ*	496,7	-21,6	+768,4	544,1	+847,9	14,6	-119,9	72,3	
	1986	JAN	32,3	- 8,2	-93,5	31,5	-94,2	83,0	+668,5	72,0
		FEB	22,7	-38,8	-29,7	22,5	-28,6	75,1	- 8,5	71,3
MAR		20,7	-36,7	- 8,8	21,8	- 3,1	77,0	+ 2,5	70,3	

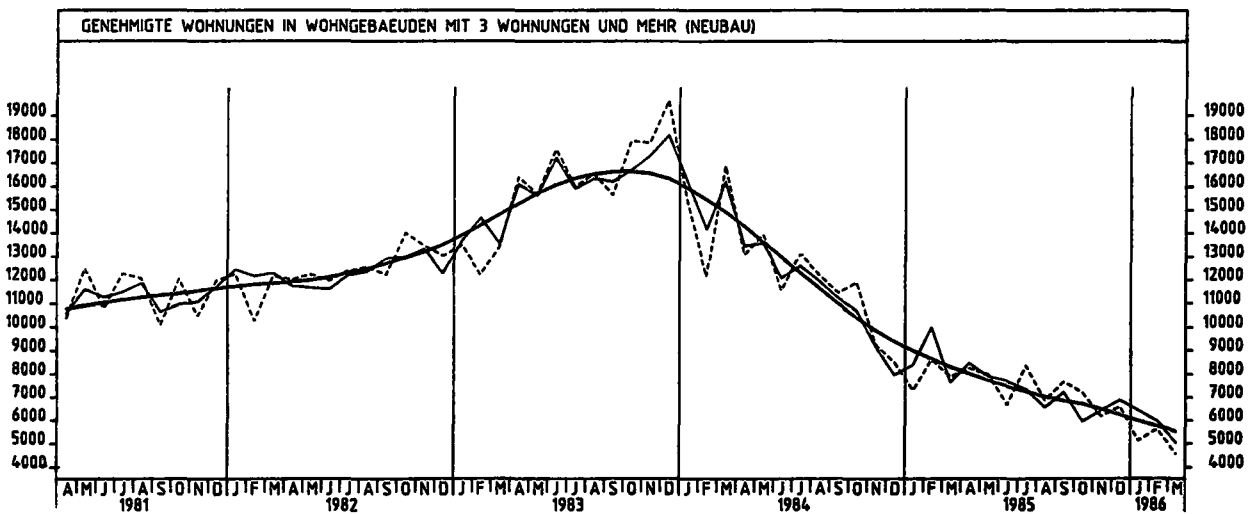
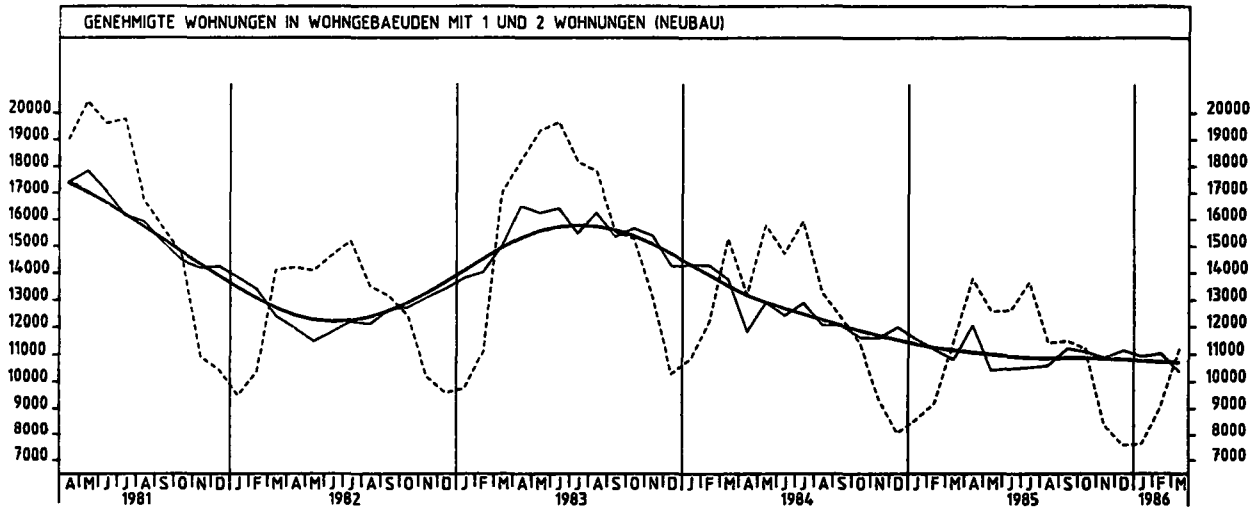
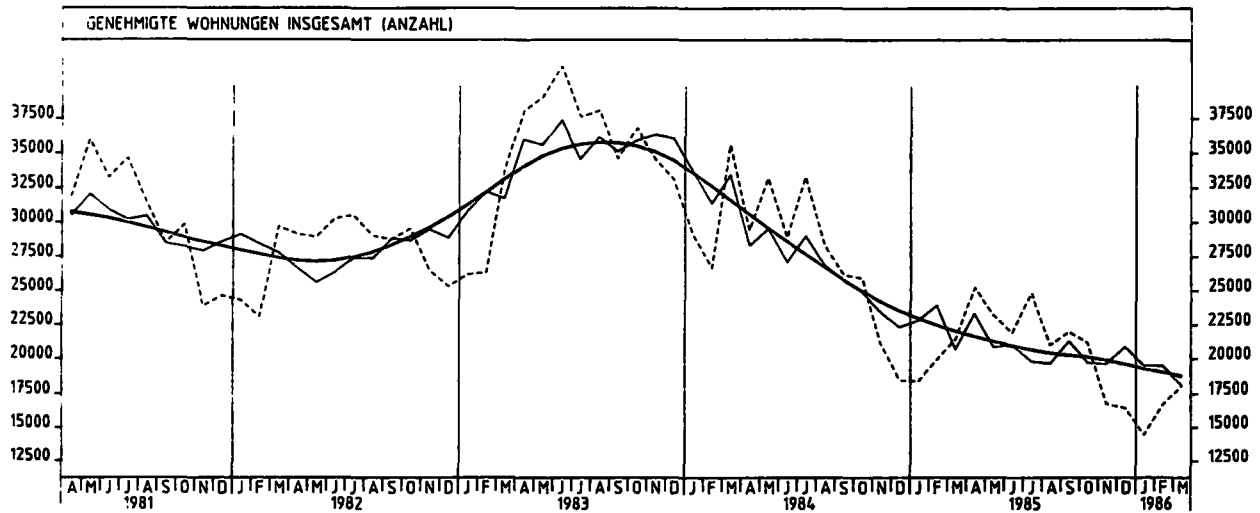
6 BAUGENEHMIGUNGEN, BAUFERTIGSTELLUNGEN, BAUVORRAT

6.4 GENEHMIGTE UND FERTIGGESTELLTE WOHNUNGEN (ANZAHL), BAUVORRAT (1 000)

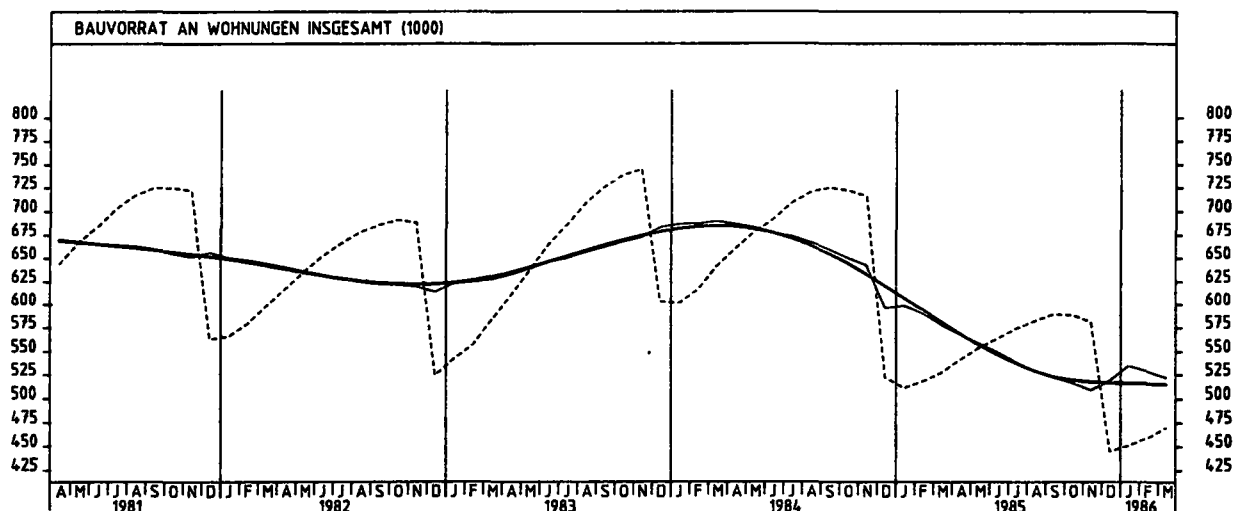
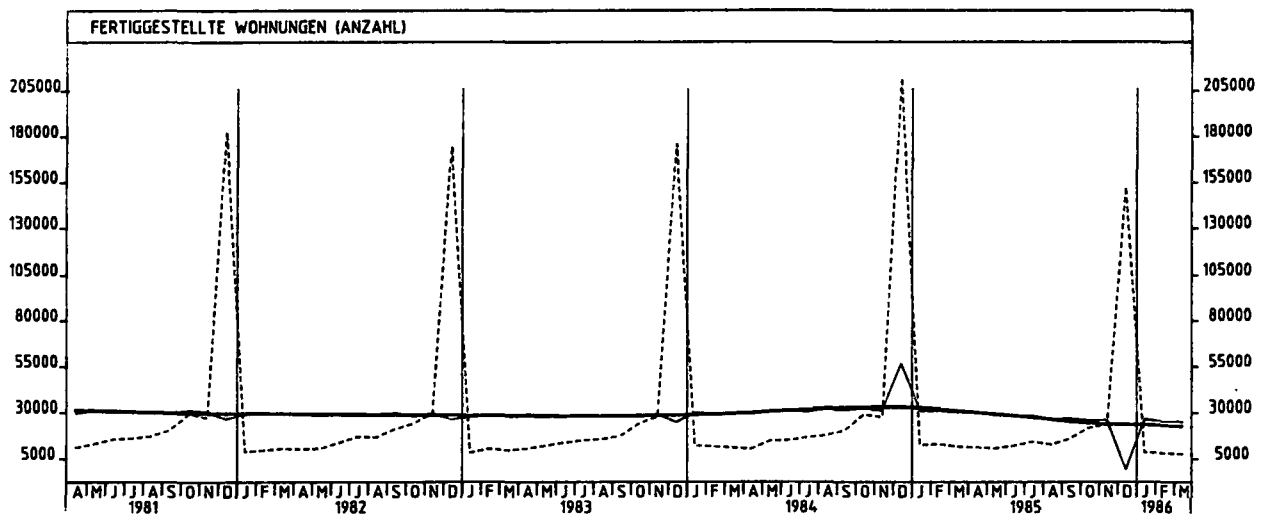
JAHR	MONAT	ORIGINALWERT			KALENDERBEREINIGTER WERT		KALENDER- UND SAISONBEREINIGTER WERT		GLATTE KOMPONENTE	
		ANZAHL	VERÄNDERUNG VORJAHR	IN O/O GEGEN VORMONAT	ANZAHL	VERÄNDERUNG IN O/O GEGEN VORMONAT	ANZAHL	VERÄNDERUNG IN O/O GEGEN VORMONAT	ANZAHL	
GENEHMIGTE WOHNUNGEN INSGESAMT										
1985	MAR	21428	-39,8	+ 7,4	21192	- 0,4	20669	-13,6	22014	
	APR	25215	-14,3	+17,7	25036	+18,1	23323	+12,8	21621	
	MAI	23222	-30,1	- 7,9	23970	- 4,2	20857	-10,6	21256	
	JUN	21904	-24,2	- 5,7	22940	- 4,3	21016	+ 0,8	20525	
	JUL	24666	-25,3	+13,5	23815	+ 3,8	19806	+ 5,0	20648	
	AUG	21003	-25,9	-15,5	19990	-16,1	19644	- 0,8	20396	
	SEP	21993	-16,0	+ 4,7	22501	+12,6	21293	+ 8,4	20239	
	OKT	21162	-18,3	- 3,8	19541	-13,2	19700	- 7,5	20111	
	NOV	16761	-20,4	-20,8	17134	-12,3	19631	- 0,4	19870	
	DEZ	16435	-11,1	- 1,8	17915	+ 4,6	20863	+ 6,3	19588	
	1986	JAN	14460	-21,5	-12,0	14405	-19,6	19476	+ 6,6	19272
		FEB	16678	-16,4	+15,3	17703	+22,9	19468	+ 0,0	19008
MAR		18090	-15,6	+ 8,5	17626	- 0,4	18144	- 6,8	18776	
GENEHMIGTE WOHNUNGEN IN WOHNUNGSBAUEIDEN MIT 1 UND 2 WOHNUNGEN (NEUBAU)										
1985	MAR	11486	-24,9	+24,8	11427	+15,9	10810	- 3,2	11146	
	APR	13773	+ 4,4	+19,9	13969	+18,7	12046	+11,4	11061	
	MAI	12570	-20,4	- 8,7	12696	- 6,4	10413	-13,6	10985	
	JUN	12596	-14,4	+ 0,2	12971	+ 2,2	10479	+ 0,6	10922	
	JUL	13666	-14,2	+ 8,5	13227	+ 2,0	10526	+ 0,4	10871	
	AUG	11416	-14,0	-16,5	11095	-16,1	10591	+ 0,6	10843	
	SEP	11489	- 7,0	+ 0,6	11797	+ 6,3	11215	+ 5,9	10869	
	OKT	11196	- 1,9	- 2,6	10479	-11,2	11095	- 1,1	10871	
	NOV	8391	-10,4	-25,1	8711	-16,9	10870	- 2,0	10845	
	DEZ	7580	- 6,0	- 9,7	7953	- 8,7	11140	+ 2,5	10807	
	1986	JAN	7647	-10,9	+ 0,9	7641	- 3,9	10916	- 2,0	10762
		FEB	9056	- 1,6	+18,4	9797	+28,2	11033	+ 1,1	10722
MAR		11238	- 2,2	+24,1	10672	+ 8,9	10365	- 5,9	10695	
GENEHMIGTE WOHNUNGEN IN WOHNUNGSBAUEIDEN MIT 3 WOHNUNGEN UND MEHR (NEUBAU)										
1985	MAR	7882	-53,3	- 8,7	7719	-16,3	7644	-23,4	8302	
	APR	8257	-36,9	+ 4,8	8270	+ 7,1	8470	+10,8	8008	
	MAI	7976	-42,8	- 3,4	8235	- 0,4	7879	- 7,0	7730	
	JUN	6684	-42,0	-16,2	7007	-14,9	7696	- 2,3	7473	
	JUL	8357	-36,3	+25,0	8039	+14,7	7342	- 4,6	7249	
	AUG	6868	-43,8	-17,8	6392	-20,5	6564	-10,6	7029	
	SEP	7671	-33,0	+11,7	7910	+23,7	7222	+10,0	6845	
	OKT	7205	-39,4	- 6,1	6594	-16,6	6952	-17,6	6711	
	NOV	6172	-33,1	-14,3	6241	- 5,4	6435	+ 8,1	6491	
	DEZ	6596	-22,5	+ 6,9	7299	+17,0	6878	+ 6,5	6241	
	1986	JAN	5116	-29,9	-22,4	5064	-30,6	6426	+ 6,6	5966
		FEB	5608	-35,0	+ 5,6	5915	+16,8	5951	- 7,4	5739
MAR		4569	-42,0	-18,5	4472	-24,4	5040	-15,3	5524	
FERTIGGESTELLTE WOHNUNGEN INSGESAMT										
1985	MAR	11688	+ 5,8	-10,0	11408	-16,5	30327	- 2,0	30932	
	APR	11172	+ 7,8	- 4,4	11024	- 3,4	30167	- 0,5	30067	
	MAI	10681	-27,6	- 4,4	12634	+14,6	28753	- 4,7	29236	
	JUN	12067	-19,4	+13,0	13032	+ 3,2	28277	- 1,7	28382	
	JUL	14422	-13,2	+19,5	13181	+ 1,1	28402	+ 0,4	27406	
	AUG	12799	-27,3	-11,3	11996	- 9,0	26361	- 7,2	26369	
	SEP	15882	-22,3	+24,1	15977	+29,9	26738	+ 1,4	25213	
	OKT	21800	-24,9	+37,3	21277	+36,6	25704	- 3,9	24333	
	NOV	23672	-14,2	+ 8,6	23446	+10,2	26054	+ 1,4	23668	
	DEZ	152460	-28,2	+544,1	161801	+590,1	674	-102,6	23886	
	1986	JAN	8539	-31,7	-94,4	9099	-94,4	26551	+999,9	23501
		FEB	8231	-36,6	- 3,6	8493	- 6,7	25143	- 5,3	23218
MAR		7693	-34,2	- 6,5	7080	-16,6	28072	- 0,3	22754	

VERÄNDERUNGEN IN DIESER REIHE ÜBER 1000,0 %

JAHR	MONAT	ORIGINALWERT			KALENDERBEREINIGTER WERT		KALENDER- UND SAISON- BEREINIGTER WERT		GLATTE KOMPONENTE	
		1 000	VERÄNDERUNG VORJAHR	IN O/O GEGEN VORMONAT	1 000	VERÄNDERUNG IN O/O GEGEN VORMONAT	1 000	VERÄNDERUNG IN O/O GEGEN VORMONAT	1 000	
BAUVORRAT AN WOHNUNGEN INSGESAMT										
1986	MAR	527	-17,8	+ 1,7	X	X	578	- 2,0	581	
	APR	541	-18,0	+ 2,7	X	X	568	- 1,7	569	
	MAI	554	-18,3	+ 2,4	X	X	559	- 1,6	557	
	JUN	564	-18,5	+ 1,8	X	X	549	- 1,8	547	
	JUL	574	-19,0	+ 1,8	X	X	538	- 2,0	537	
	AUG	562	-19,2	+ 1,4	X	X	529	- 1,7	529	
	SEP	589	-18,8	+ 1,2	X	X	522	- 1,3	522	
	OKT	588	-18,6	- 0,2	X	X	516	- 1,1	519	
	NOV	581	-18,9	- 1,2	X	X	509	- 1,4	517	
	DEZ	445	-14,8	-23,4	X	X	519	+ 2,0	516	
	1986	JAN	451	-11,7	+ 1,3	X	X	535	+ 3,1	516
		FEB	459	-11,4	+ 1,8	X	X	529	- 1,1	515
MAR		470	-10,8	+ 2,4	X	X	522	- 1,3	515	



6 BAUGENEHMIGUNGEN, BAUFERTIGSTELLUNGEN, BAUVORRAT



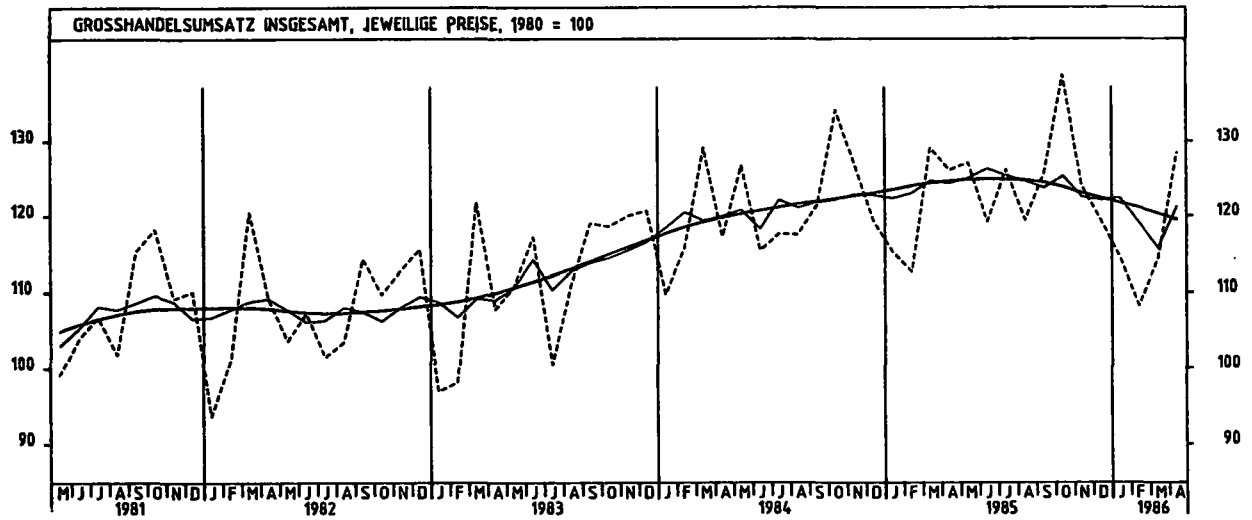
6.5 VERANSCHLAGTE REINE BALKOSTEN DER GENEHMIGTEN BAUMASSNAHMEN AN BESTEHENDEN GEBÄUDEN (1980 = 100)

JAHR	MONAT	ORIGINALWERT			KALENDERBEREINIGTER WERT		KALENDER- UND SAISON- BEREINIGTER WERT		GLATTE KOMPONENTE	
		1980=100	VERÄNDERUNG VORJAHR	IN O/O GEGEN VORMONAT	1980=100	VERÄNDERUNG IN O/O GEGEN VORMONAT	1980=100	VERÄNDERUNG IN O/O GEGEN VORMONAT		
WOHNUNGSBAU										
1985	MAR	104,2	- 9,8	+21,9	100,3	+11,2	107,9	- 6,1	111,6	
	APR	129,5	- 0,5	+24,3	132,1	+31,7	111,1	+ 3,0	111,1	
	MAI	130,8	- 4,9	+ 1,0	134,5	+ 1,8	105,9	- 1,1	110,5	
	JUN	132,5	+ 9,1	+ 1,3	136,7	+ 1,6	117,1	+ 6,6	110,0	
	JUL	157,9	+ 8,2	+18,2	152,0	+11,2	118,3	+ 1,0	109,4	
	AUG	112,3	- 8,0	-28,9	108,5	-28,6	105,8	-10,6	108,8	
	SEP	104,8	-19,6	- 6,7	105,9	- 2,4	99,9	- 5,6	108,0	
	OKT	106,0	- 5,8	+ 1,1	98,8	- 6,7	107,1	+ 7,2	107,8	
	NOV	80,3	-21,8	-24,2	82,7	-16,3	99,6	- 7,0	108,6	
	DEZ	77,0	- 6,2	- 4,1	84,5	+ 2,2	108,5	+ 8,9	108,6	
	1986	JAN	100,9	+23,5	+31,0	100,2	+18,6	123,9	+14,2	110,8
		FEB	76,9	-10,1	-23,8	81,3	-15,9	107,4	-13,3	111,3
MAR		106,3	+ 2,0	+38,2	105,9	+30,3	114,1	+ 6,2	111,6	
NICHTWOHNUNGSBAU										
1985	MAR	120,5	+28,5	+38,2	115,4	+23,4	114,7	+ 3,3	112,3	
	APR	103,7	+23,9	-13,8	108,7	- 4,9	113,8	- 0,8	113,6	
	MAI	131,4	+ 4,8	+26,7	131,1	+19,5	111,4	- 2,1	115,0	
	JUN	101,0	+ 3,6	-23,1	102,4	-21,9	111,0	- 0,4	116,5	
	JUL	148,5	+53,4	+47,0	140,1	+36,8	135,3	+21,9	117,9	
	AUG	146,1	+25,9	- 1,6	141,0	+ 0,6	125,2	- 7,0	119,1	
	SEP	125,7	- 1,4	+14,0	127,0	- 9,9	110,6	-12,1	120,1	
	OKT	133,6	+20,1	+ 5,3	131,5	+ 3,5	126,6	+14,5	121,6	
	NOV	96,0	- 1,8	-26,1	95,4	-27,5	110,6	-12,6	123,9	
	DEZ	127,1	+ 7,4	+32,4	125,6	+35,8	123,1	+11,3	126,2	
	1986	JAN	111,0	+51,6	-12,7	110,1	-15,0	136,9	+11,2	128,7
		FEB	107,0	+22,7	- 3,6	114,2	+ 3,7	131,2	- 4,2	130,6
MAR		135,1	+12,1	+26,3	136,3	+19,4	133,9	+ 2,1	132,5	

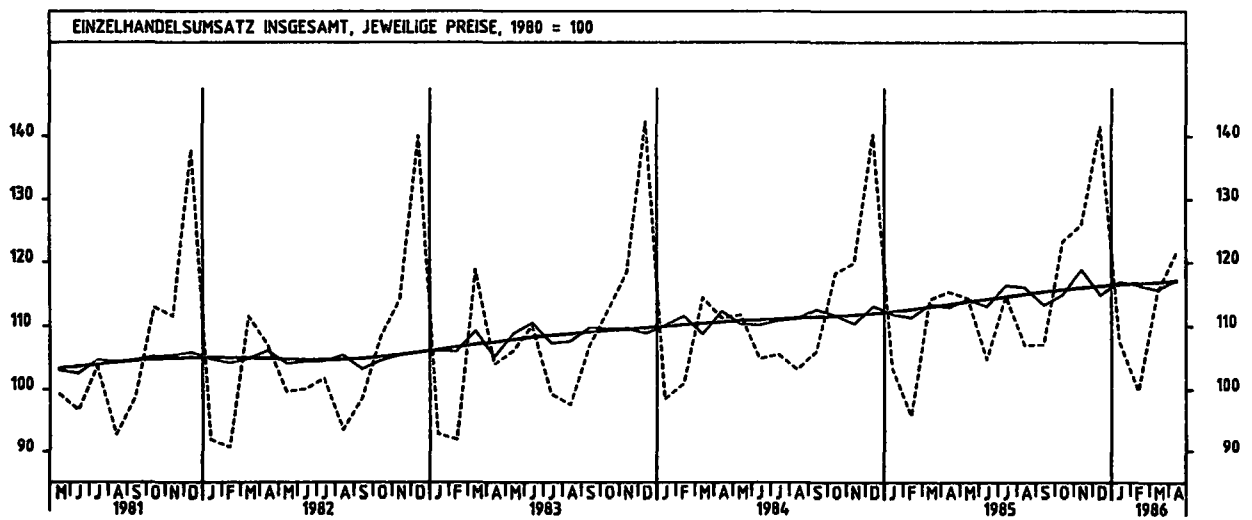
7 UMSÄTZE DES GROSSHANDELS
7.1 IN JEWEILIGEN PREISEN (1980 = 100)

JAHR	MONAT	ORIGINALWERT			KALENDERBEREINIGTER WERT		KALENDER- UND SAISON- BEREINIGTER WERT		GLATTE KOMPONENTE	
		1980=100	VERÄNDERUNG VORJAHR	IN O/O GEGEN VORMONAT	1980=100	VERÄNDERUNG IN O/O GEGEN VORMONAT	1980=100	VERÄNDERUNG IN O/O GEGEN VORMONAT	1980=100	
GROSSHANDEL INSGESAMT										
1985	APR	126,1	+ 7,6	- 2,3	128,4	- 0,2	124,4	- 0,2	124,6	
	MAI	127,1	+ 0,3	+ 0,8	128,8	+ 0,9	125,0	+ 0,5	124,8	
	JUN	119,2	+ 3,3	- 6,2	129,3	- 0,2	126,3	+ 1,0	124,9	
	JUL	126,2	+ 7,3	+ 5,9	119,0	- 8,0	125,4	- 0,7	124,9	
	AUG	119,4	+ 1,6	- 5,4	114,8	- 3,4	124,7	- 0,6	124,7	
	SEP	125,7	+ 3,8	+ 5,3	126,7	+10,3	123,7	- 0,8	124,4	
	OKT	136,7	+ 3,4	+10,3	130,9	+ 3,3	125,3	+ 1,3	123,8	
	NOV	124,0	- 2,2	-10,6	127,7	- 2,4	122,6	- 2,2	123,1	
	DEZ	119,4	+ 0,2	- 3,7	124,6	- 2,4	122,1	- 0,4	122,4	
	1986	JAN	114,5	- 0,6	- 4,1	110,7	-11,2	122,4	+ 0,2	121,7
		FEB	108,2	- 3,9	- 5,5	115,1	+ 4,0	119,1	- 2,7	121,1
		MAR	114,3	+11,5	+ 5,6	117,7	+ 2,3	115,7	- 2,9	120,3
APR		128,4	+ 1,8	+12,3	126,4	+ 7,4	121,2	+ 4,8	119,4	
FESTE BRENNSTOFFE, MINERALÖLERZEUGNISSE										
1985	APR	108,1	+ 2,1	- 1,4	109,2	- 0,3	113,0	+ 1,4	114,3	
	MAI	113,6	- 7,3	+ 5,1	115,3	+ 5,6	111,9	- 1,0	114,3	
	JUN	108,0	- 2,0	- 4,9	116,2	+ 0,8	114,7	+ 2,8	114,1	
	JUL	118,9	+ 5,4	+10,1	113,1	- 2,7	114,5	- 0,2	113,6	
	AUG	121,3	+ 6,7	+ 2,0	115,0	+ 1,7	115,7	+ 1,0	112,9	
	SEP	110,6	- 2,0	- 8,8	113,1	- 1,7	110,5	- 4,5	111,9	
	OKT	119,6	+ 4,1	+ 8,1	113,4	+ 0,3	113,4	+ 2,6	110,5	
	NOV	109,4	- 5,4	- 8,5	110,0	- 3,0	106,6	- 6,0	108,0	
	DEZ	105,5	+ 1,9	- 3,6	110,7	+ 0,6	110,9	+ 4,0	105,4	
	1986	JAN	95,7	-16,4	- 5,5	96,3	-13,0	98,3	-11,4	102,6
		FEB	88,6	-18,5	-11,1	94,1	- 2,3	94,5	- 3,9	99,8
		MAR	87,2	-20,4	- 1,6	88,4	- 6,1	92,9	- 1,7	96,6
APR		89,8	-16,9	+ 3,0	88,7	+ 0,3	92,7	- 0,2	94,0	
ERZE, STAHL, NE-METALLEN USW.										
1985	APR	133,8	+15,4	- 3,9	138,2	+ 1,4	135,1	+ 1,7	134,8	
	MAI	140,3	+ 7,9	+ 4,9	142,3	+ 3,0	135,6	+ 0,4	135,1	
	JUN	140,4	+15,1	+ 0,1	146,8	+ 3,2	139,9	+ 3,2	135,2	
	JUL	140,5	+12,6	+ 0,1	135,7	- 7,6	136,7	- 2,3	135,1	
	AUG	124,1	+ 5,2	-11,7	119,8	-11,7	133,5	- 2,3	134,7	
	SEP	139,1	+ 1,5	+12,1	139,2	+16,2	130,0	- 2,6	133,8	
	OKT	151,7	+13,5	+ 9,1	145,5	+ 4,5	139,6	+ 7,4	132,3	
	NOV	126,0	- 3,4	-16,9	130,1	-10,6	128,3	- 8,1	130,5	
	DEZ	103,7	-10,0	-17,7	109,4	-15,9	124,3	- 3,1	129,4	
	1986	JAN	125,4	- 2,2	+20,9	122,7	+12,2	129,1	+ 3,9	128,4
		FEB	114,5	- 8,0	- 8,6	122,2	- 0,4	123,7	- 4,2	127,5
		MAR	117,4	-15,7	+ 2,4	117,8	- 3,6	118,7	- 4,0	126,2
APR		135,7	+ 1,4	+15,6	135,1	+14,7	128,9	+ 8,6	124,6	
HOLZ, BAUSTOFFE, INSTALLATIONSBEDARF										
1985	APR	104,4	+ 1,1	+11,4	108,8	+17,9	102,3	+ 1,0	101,4	
	MAI	110,4	- 8,5	+ 5,7	114,5	+ 5,2	101,4	- 0,9	101,3	
	JUN	105,5	- 5,2	- 4,4	116,6	+ 1,8	102,2	+ 0,8	101,3	
	JUL	120,3	+ 2,4	+14,0	113,4	- 2,7	103,7	+ 1,5	101,3	
	AUG	111,4	- 2,0	- 7,4	105,7	- 6,8	102,7	- 1,0	101,5	
	SEP	119,7	+ 2,3	+ 7,5	116,4	+12,0	102,3	- 0,4	101,7	
	OKT	130,8	+ 1,2	+ 9,4	124,4	+ 5,1	103,9	+ 1,6	101,5	
	NOV	103,4	- 8,5	-21,0	105,6	-15,1	99,2	- 5,5	101,7	
	DEZ	81,9	- 5,0	-20,8	86,5	-18,1	99,6	+ 1,4	102,2	
	1986	JAN	72,0	+16,9	-12,1	68,3	-21,0	106,6	+ 7,0	102,8
		FEB	67,2	+ 0,7	- 6,7	69,9	+ 2,3	101,0	- 5,3	103,4
		MAR	83,1	+11,3	+23,7	87,2	+24,7	99,0	- 2,0	103,6
APR		118,4	+13,4	+42,5	117,8	+35,1	108,6	+ 9,7	103,9	
NAHRUNGSMITTEL, GETRÄNKE, TABAKWAREN										
1985	APR	123,9	+ 4,6	+ 0,7	125,2	+ 1,2	121,2	- 1,2	121,6	
	MAI	128,7	+ 1,3	+ 3,9	129,4	+ 3,4	123,0	+ 1,5	121,9	
	JUN	116,6	- 3,2	- 9,4	126,3	- 2,4	120,4	- 2,1	121,9	
	JUL	123,1	+ 3,7	+ 5,6	116,0	- 8,2	121,5	+ 0,9	122,0	
	AUG	113,9	- 2,7	- 7,5	111,1	- 4,2	121,3	- 0,2	122,1	
	SEP	114,4	+ 3,5	+ 0,4	115,6	+ 4,1	121,7	+ 0,3	122,3	
	OKT	135,0	+ 1,5	+18,0	127,6	+10,4	123,9	+ 1,5	122,5	
	NOV	125,1	- 1,9	- 7,3	129,7	+ 1,6	122,9	- 0,8	122,7	
	DEZ	129,7	+ 3,4	+ 3,7	132,5	+ 2,2	122,8	- 0,1	122,8	
	1986	JAN	118,1	+ 3,5	- 8,9	114,2	-13,8	125,1	+ 1,9	123,0
		FEB	111,5	+ 2,4	- 5,6	119,5	+ 4,6	123,5	- 1,3	123,1
		MAR	115,2	- 3,9	+ 6,0	121,7	+ 1,5	121,2	- 1,9	123,3
APR		129,7	+ 4,7	+ 9,7	127,9	+ 5,1	124,1	+ 2,4	123,5	
FAHRZEUGE, MASCHINEN, TECHN.BEDARF										
1985	APR	142,2	+ 9,1	- 3,1	143,2	- 2,4	132,1	- 2,6	133,7	
	MAI	134,9	+ 2,4	- 5,1	136,9	- 4,4	133,3	+ 0,9	134,7	
	JUN	131,0	+17,0	- 2,9	138,2	+ 0,9	139,2	+ 4,4	135,7	
	JUL	140,8	+18,2	+ 7,5	134,0	- 3,0	140,2	+ 0,7	136,7	
	AUG	117,8	+ 8,8	-16,3	115,7	-13,7	137,6	- 1,9	137,6	
	SEP	132,6	+ 7,7	+12,6	133,8	+15,6	136,2	- 1,0	138,5	
	OKT	151,9	+ 1,1	+14,6	144,7	+ 8,1	136,0	- 0,1	139,1	
	NOV	142,1	+ 9,3	- 6,5	148,3	+ 2,5	141,9	+ 4,3	139,9	
	DEZ	144,2	+ 4,7	+ 1,5	147,4	- 0,6	137,5	- 2,9	140,9	
	1986	JAN	134,1	+22,4	- 7,0	132,3	-10,2	150,6	+ 9,3	142,1
		FEB	129,0	+ 4,9	- 3,8	138,7	+ 4,8	139,6	- 7,3	143,3
		MAR	144,2	- 1,8	+11,8	143,6	+ 3,5	135,8	- 2,7	144,3
APR		166,0	+16,7	+15,1	164,7	+14,7	151,2	+11,3	145,0	

7 UMSÄTZE DES GROSSHANDELS



8 UMSÄTZE DES EINZELHANDELS



8 UMSATZE DES EINZELHANDELS
8.1 IN JEWEILIGEN PREISEN (1980 = 100)

JAHR	MONAT	ORIGINALWERT			KALENDERBEREINIGTER WERT		KALENDER- UND SAISONBEREINIGTER WERT		GLATTE KOMPONENTE	
		1980=100	VERÄNDERUNG VORJAHR	IN O/O GEGEN VORMONAT	1980=100	VERÄNDERUNG IN O/O GEGEN VORMONAT	1980=100	VERÄNDERUNG IN O/O GEGEN VORMONAT	1980=100	
EINZELHANDEL INSGESAMT										
1985	APR	115,4	+ 3,7	+ 1,1	116,8	+ 2,6	113,0	- 0,4	113,4	
	MAI	114,4	+ 2,3	- 0,9	113,7	- 2,7	114,3	+ 1,2	113,9	
	JUN	104,8	- 0,1	- 8,4	111,0	- 2,4	113,1	- 1,0	114,2	
	JUL	114,8	+ 8,7	+ 9,5	110,6	- 0,4	116,4	+ 2,9	114,6	
	AUG	107,0	+ 3,7	- 6,8	103,6	- 6,3	116,1	- 0,3	115,0	
	SEP	107,1	+ 1,0	+ 0,1	109,4	+ 5,6	113,3	- 2,4	115,4	
	OKT	123,3	+ 4,3	+18,1	116,9	+ 6,9	115,0	+ 1,5	115,7	
	NOV	128,9	+ 5,0	+ 2,1	129,7	+10,9	118,8	+ 3,3	116,0	
	DEZ	141,5	+ 0,9	+12,4	144,6	+11,5	114,9	- 3,3	116,2	
1986	JAN	107,6	+ 4,0	-24,0	104,1	-28,0	116,9	+ 1,7	116,5	
	FEB	99,8	+ 4,2	- 7,2	107,4	+ 3,2	116,4	- 0,4	116,7	
	MAR	115,3	+ 1,0	+15,5	115,9	+ 7,9	115,7	- 0,6	116,9	
	APR	121,6	+ 5,4	+ 5,5	120,5	+ 4,3	117,3	+ 1,4	117,0	
NAHRUNGSMITTEL, GETRÄENKE, TABAKWAREN										
1985	APR	120,2	+ 3,0	- 0,4	121,6	+ 1,4	118,7	- 0,2	118,6	
	MAI	123,2	+ 4,9	+ 2,5	118,2	- 2,8	119,7	+ 0,8	118,9	
	JUN	115,7	- 4,3	- 6,1	119,5	+ 1,1	116,9	- 2,3	119,0	
	JUL	120,3	+ 4,0	+ 4,0	117,6	- 1,6	119,6	+ 2,3	119,2	
	AUG	119,0	+ 1,1	- 1,1	116,2	- 1,2	119,8	+ 0,2	119,5	
	SEP	109,7	+ 0,9	- 7,8	113,4	- 2,4	118,7	- 0,9	119,7	
	OKT	121,5	+ 2,5	+10,8	117,8	+ 3,9	119,8	+ 0,9	120,0	
	NOV	123,7	+ 2,6	+ 1,8	125,3	+ 6,4	121,7	+ 1,6	120,2	
	DEZ	138,4	+ 1,8	+11,9	137,1	+ 9,4	119,7	- 1,6	120,2	
	1986	JAN	114,4	+ 3,3	-17,3	110,2	-19,6	120,7	+ 0,8	120,2
		FEB	106,4	+ 2,2	- 5,2	118,1	+ 7,2	120,7	+ 0,0	120,2
		MAR	120,9	+ 0,2	+11,5	121,6	+ 3,0	120,2	- 0,4	120,3
		APR	121,4	+ 1,0	+ 0,4	122,3	+ 0,6	119,8	- 0,2	120,4
TEXTILIEN, BEKLEIDUNG, SCHUHE, LEDERWAREN										
1985	APR	112,5	+ 2,8	+ 6,8	113,2	+ 7,8	106,8	- 2,8	107,9	
	MAI	108,2	+11,8	- 3,8	103,0	- 9,0	110,9	+ 3,8	108,2	
	JUN	87,2	- 4,3	-19,4	87,5	-15,0	104,1	- 6,1	108,5	
	JUL	100,0	+ 6,6	+14,7	99,1	+13,3	110,1	+ 5,8	108,8	
	AUG	88,1	+ 6,0	-11,9	87,6	-11,6	110,9	+ 0,7	109,1	
	SEP	107,0	- 1,7	+21,5	110,5	+26,1	106,1	- 4,3	109,3	
	OKT	133,4	+ 5,1	+24,7	130,7	+18,3	110,3	+ 4,0	109,4	
	NOV	142,0	+12,1	+ 6,4	145,5	+11,3	117,0	+ 6,1	109,6	
	DEZ	144,4	- 4,7	+ 1,7	141,9	- 2,5	103,9	-11,2	109,7	
	1986	JAN	101,5	+ 2,2	-29,5	99,3	-30,0	110,2	+ 5,1	109,9
		FEB	76,4	+ 1,7	-24,8	84,1	-15,3	108,4	+ 1,6	110,1
		MAR	106,5	+ 1,1	+39,4	104,1	+23,8	108,6	+ 0,2	110,3
		APR	117,3	+ 4,3	+10,1	119,1	+14,4	112,3	+ 3,4	110,4
EINRICHTUNGSGEGENSTÄNDE (OH. ELEKTROTECHN. USW.)										
1985	APR	104,8	+ 2,0	- 1,9	106,5	- 0,1	104,9	- 0,6	104,3	
	MAI	102,8	- 2,9	- 1,9	104,1	- 2,3	105,2	+ 0,3	104,4	
	JUN	92,1	- 5,5	-10,4	99,3	- 4,6	102,9	- 2,2	104,5	
	JUL	100,0	+ 1,3	+ 8,6	94,9	- 4,4	104,3	+ 1,4	104,6	
	AUG	93,1	+ 1,4	- 6,9	90,3	- 4,8	106,9	+ 2,5	104,7	
	SEP	100,3	+ 0,2	+ 7,7	100,8	+11,6	103,6	- 3,1	104,8	
	OKT	117,4	+ 0,7	+17,0	111,2	+10,3	104,7	+ 1,1	104,9	
	NOV	118,4	+ 0,5	+ 0,9	122,6	+10,3	106,4	+ 1,6	105,0	
	DEZ	141,5	- 1,9	+19,5	144,1	+17,5	102,9	- 3,3	104,9	
	1986	JAN	86,6	+ 6,4	-38,8	84,0	-41,7	107,4	+ 4,4	104,8
		FEB	85,0	+ 1,0	+ 1,6	94,0	+11,9	104,1	- 3,1	104,7
		MAR	102,1	- 4,4	+16,0	103,8	+10,1	102,7	- 1,3	104,7
		APR	108,2	+ 3,2	+ 6,0	107,0	+ 3,4	105,0	+ 2,2	104,6
ELEKTROTECHN. ERZEUGNISSE, MUSIKINSTRUMENTE USW.										
1985	APR	98,1	+ 8,3	- 7,5	99,3	- 5,8	112,2	- 1,0	111,6	
	MAI	94,1	+ 1,5	- 4,1	95,1	- 4,2	112,7	+ 0,4	111,9	
	JUN	88,5	- 3,8	- 6,0	94,0	- 1,2	110,1	- 2,3	112,1	
	JUL	100,1	+ 3,7	+13,1	94,3	+ 0,3	111,3	+ 1,1	112,4	
	AUG	97,8	+ 5,3	- 2,3	95,2	+ 1,0	114,9	+ 3,2	112,7	
	SEP	100,7	+ 0,4	+ 3,0	102,5	+ 7,7	111,0	- 3,4	112,9	
	OKT	119,3	+ 1,5	+18,5	113,1	+10,3	112,2	+ 1,1	113,1	
	NOV	137,9	+ 5,2	+15,6	141,6	+25,2	116,1	+ 3,5	113,4	
	DEZ	199,0	+ 1,2	+44,3	200,9	+41,9	112,2	- 3,4	113,5	
	1986	JAN	110,3	+ 6,8	-44,6	108,3	-46,1	116,4	+ 3,7	113,5
		FEB	97,1	+ 0,1	-12,0	104,0	- 4,0	111,7	- 4,0	113,5
		MAR	102,8	- 3,1	+ 5,9	104,6	+ 0,6	112,2	+ 0,4	113,6
		APR	104,3	+ 6,3	+ 1,5	101,8	- 2,7	114,2	+ 1,8	113,7
FAHRZEUGE, FAHRZEUGTEILE UND -REIFEN										
1985	APR	144,1	+ 3,8	+ 5,0	146,5	+ 7,6	119,3	+ 3,6	118,9	
	MAI	133,4	- 7,7	- 7,4	135,2	- 7,7	115,0	- 3,6	120,0	
	JUN	124,5	+18,0	- 6,7	133,4	- 1,3	124,3	+ 8,1	121,1	
	JUL*	138,2	+29,4	+11,0	130,8	- 1,9	135,4	+ 8,9	122,3	
	AUG	104,0	+ 0,6	-24,7	99,6	-23,9	121,9	-10,0	123,7	
	SEP	112,2	+ 2,8	+ 7,9	113,6	+14,1	121,7	- 0,2	125,1	
	OKT	133,1	+ 6,6	+18,6	123,6	+ 8,8	123,5	+ 1,5	126,2	
	NOV	120,4	+ 8,7	- 9,5	125,9	+ 1,9	129,5	+ 5,1	127,5	
	DEZ	112,1	+12,8	- 6,9	120,2	- 4,5	130,0	+ 0,2	129,1	
	1986	JAN	111,8	+14,8	- 0,3	108,1	-10,1	131,1	+ 0,8	130,7
		FEB	116,5	+15,1	+ 4,2	124,2	+14,9	131,4	+ 0,2	132,2
		MAR	146,2	+ 8,0	+27,2	149,4	+20,3	131,0	- 0,3	133,5
		APR	166,6	+15,6	+12,4	164,5	+10,1	136,5	+ 4,2	134,6

9 AUSSENHANDEL (SPEZIALHANDEL)

9.1 EINFUHR - TATSÄCHLICHE WERTE (MILL. DM)

JAHR	MONAT	ORIGINALWERT			KALENDERBEREINIGTER WERT		KALENDER- UND SAISONBEREINIGTER WERT		GLATTE KOMPONENTE	
		MILL. DM	VERÄNDERUNG VORJAHR	IN O/O GEGEN VORMONAT	MILL. DM	VERÄNDERUNG IN O/O GEGEN VORMONAT	MILL. DM	VERÄNDERUNG IN O/O GEGEN VORMONAT	MILL. DM	
EINFUHR INSGESAMT										
1985	MAR	42503	+12,4	+11,4	41929	+ 2,1	39771	+ 2,8	38041	
	APR	39504	+10,8	- 7,1	40831	- 3,3	39142	- 1,6	39229	
	MAI	39427	+ 7,6	- 0,4	39194	- 3,3	39110	- 0,1	39341	
	JUN	36600	+ 7,2	- 7,2	38565	- 1,6	39091	+ 0,0	38376	
	JUL	41115	+12,7	+12,3	39528	+ 2,5	40042	+ 2,4	39338	
	AUG	35618	+ 4,3	-13,4	34868	-11,8	39155	- 2,2	39182	
	SEP	36471	+ 3,8	+ 2,4	36799	+ 5,5	38097	- 2,7	38942	
	OKT	40590	+ 4,0	+11,3	38665	+ 5,1	38589	+ 1,3	38515	
	NOV	37190	- 2,2	- 8,4	38646	+ 0,0	37896	- 1,8	37990	
	DEZ	37075	+ 2,7	- 0,3	38096	- 1,4	37832	- 0,2	37415	
	1986	JAN	36840	- 6,9	- 0,6	39730	- 6,2	36263	- 4,1	36806
		FEB	35920	- 5,9	- 2,5	38614	+ 8,1	36164	- 0,3	36229
MAR		35285	-17,0	- 1,8	36138	- 6,4	34207	- 5,4	35603	
ERNAHRUNGSWIRTSCHAFT										
1985	MAR	5182	+12,5	+ 7,0	5109	- 2,0	4989	+ 2,3	4851	
	APR	5055	+10,6	- 2,5	5165	+ 1,1	4879	- 2,2	4863	
	MAI	5411	+10,2	+ 7,0	5287	+ 2,4	4938	+ 1,2	4872	
	JUN	4472	- 2,6	-17,4	4678	-11,5	4689	- 5,0	4875	
	JUL	4975	+11,8	+11,2	4776	- 2,1	4982	+ 6,2	4870	
	AUG	4303	- 4,1	-13,5	4205	-12,0	4709	- 5,5	4852	
	SEP	4417	+ 9,5	+ 2,6	4530	- 7,7	4925	+ 4,6	4837	
	OKT	4680	- 3,3	+ 6,0	4455	- 1,7	4651	- 5,6	4806	
	NOV	4618	- 0,7	- 1,3	4748	+ 6,6	4751	+ 2,2	4768	
	DEZ	5023	+ 8,7	+ 8,8	5096	- 7,3	4848	- 2,0	4720	
	1986	JAN	4862	- 2,2	- 3,2	4699	- 7,6	4726	- 2,5	4675
		FEB	4483	- 7,5	- 7,8	4849	+ 3,2	4539	- 4,0	4639
MAR		4541	-12,4	+ 1,3	4685	- 3,4	4527	- 0,3	4607	
GEWERBLICHE WIRTSCHAFT (OHNE GÜTER DER BUNDESREG.)										
1985	MAR	36641	+12,7	+13,1	36145	+ 3,6	33996	+ 3,4	33363	
	APR	33730	+11,2	- 7,9	34582	- 4,3	33506	- 1,4	33531	
	MAI	33296	+ 7,2	- 1,3	33121	- 4,2	33328	- 0,5	33627	
	JUN	31217	+ 8,6	- 6,2	32871	- 0,8	33535	+ 0,6	33653	
	JUL	35218	+12,4	+12,8	33937	+ 3,2	34164	+ 1,9	33616	
	AUG	30525	+ 5,3	-13,3	29884	-12,0	33513	- 1,8	33475	
	SEP	31195	+ 2,7	- 2,2	31441	+ 5,3	32357	- 3,4	33246	
	OKT	35081	- 5,1	+12,4	33426	+ 6,3	33097	+ 2,3	32847	
	NOV	31875	- 1,7	- 9,1	33098	- 1,0	32433	- 2,0	32367	
	DEZ	31031	+ 1,0	- 2,6	31938	- 3,5	32081	- 1,1	31832	
	1986	JAN	30952	- 8,6	- 0,3	30026	- 6,0	30544	- 4,8	31272
		FEB	30629	- 5,5	- 1,0	32903	+ 9,6	30815	+ 0,8	30737
MAR		30161	-17,7	- 1,5	30797	- 6,4	28874	- 6,3	30224	
ROHSTOFFE UND HALBWAREN										
1985	MAR	13406	+11,7	+13,3	13114	+ 2,2	14629	+ 3,8	12452	
	APR	12027	+ 3,8	-10,3	12414	- 5,3	12242	- 3,1	12492	
	MAI	12594	+10,1	+ 4,7	12318	- 0,8	12577	+ 2,7	12482	
	JUN	12006	+ 5,0	- 4,7	12244	- 0,6	12328	- 2,0	12425	
	JUL	12343	+ 7,3	+ 2,8	12045	- 1,6	12440	+ 0,9	12329	
	AUG	11741	+ 4,3	- 4,9	11615	- 3,6	12358	- 0,7	12171	
	SEP	11434	- 0,1	- 2,6	11531	- 0,7	11734	- 5,0	11952	
	OKT	11566	+ 1,7	+ 1,2	11269	- 2,3	11870	+ 1,2	11595	
	NOV	11255	- 4,9	- 2,7	11622	+ 3,1	11324	- 4,6	11182	
	DEZ	10524	-11,9	- 6,5	10575	- 9,0	10524	- 7,1	10737	
	1986	JAN	10614	-21,5	+ 0,9	10373	- 1,9	9739	- 7,5	10274
		FEB	9410	-20,5	-11,3	10167	- 2,0	9588	- 1,6	9822
MAR		8854	-24,0	- 5,8	9014	-11,3	8651	- 8,4	9382	
ROHSTOFFE										
1985	MAR	6131	+33,1	+21,6	5954	+ 9,6	5620	+10,1	5156	
	APR	5100	+ 2,7	-16,8	5324	-10,6	5081	- 9,6	5142	
	MAI	5011	+ 5,3	- 1,7	5025	- 5,6	5117	+ 0,7	5103	
	JUN	4915	+ 2,0	- 1,9	5065	+ 0,8	4987	- 2,5	5038	
	JUL	4688	- 6,2	- 5,0	4815	-10,9	4733	- 5,1	4949	
	AUG	4206	- 6,2	- 8,9	4159	- 7,9	4765	+ 0,7	4831	
	SEP	4568	- 3,8	+ 8,6	4488	+ 8,2	4608	- 3,3	4680	
	OKT	4496	+ 2,4	- 1,6	4394	- 3,2	4795	+ 4,1	4468	
	NOV	4012	-21,6	-10,8	4181	- 4,0	4066	-15,2	4219	
	DEZ	4054	-20,5	+ 1,0	4117	- 1,5	3947	- 2,9	3957	
	1986	JAN	4009	-23,7	- 1,1	3930	- 4,8	3727	- 5,6	3684
		FEB	3219	-36,1	-19,7	3420	-13,0	3192	-14,4	3424
MAR		3050	-50,3	- 5,3	3151	- 6,7	2796	-12,4	3172	
HALBWAREN										
1985	MAR	7275	- 1,6	+ 7,1	7233	- 2,8	7046	+ 0,1	7266	
	APR	6927	+ 4,1	- 4,8	6975	- 3,6	7123	+ 1,1	7323	
	MAI	7583	+13,6	+ 9,5	7213	+ 3,4	7425	+ 4,2	7354	
	JUN	7091	+ 7,2	- 6,8	7167	- 0,6	7333	- 1,2	7364	
	JUL	7574	+17,6	+ 8,2	7579	+ 5,7	7689	+ 4,9	7361	
	AUG	7535	+11,3	- 1,8	7466	- 1,5	7550	- 1,8	7323	
	SEP	6866	+ 2,5	- 8,9	7052	- 8,0	7123	- 5,7	7257	
	OKT	7071	+ 1,3	+ 3,0	6958	- 1,9	7053	- 1,0	7112	
	NOV	7243	+ 7,7	+ 2,4	7375	+ 6,0	7217	+ 2,3	6942	
	DEZ	6470	- 5,8	-10,7	6296	-14,6	6529	- 9,5	6782	
	1986	JAN	6605	-20,1	+ 2,1	6419	+ 2,0	6071	- 7,0	6882
		FEB	6191	- 8,9	- 6,3	6802	+ 6,0	6369	+ 4,9	6383
MAR		5804	-20,2	- 6,3	5714	-16,0	5761	- 9,8	6169	

9 AUSSENHANDEL (SPEZIALHANDEL)
9.1 EINFUHR - TATSÄCHLICHE WERTE (MILL. DM)

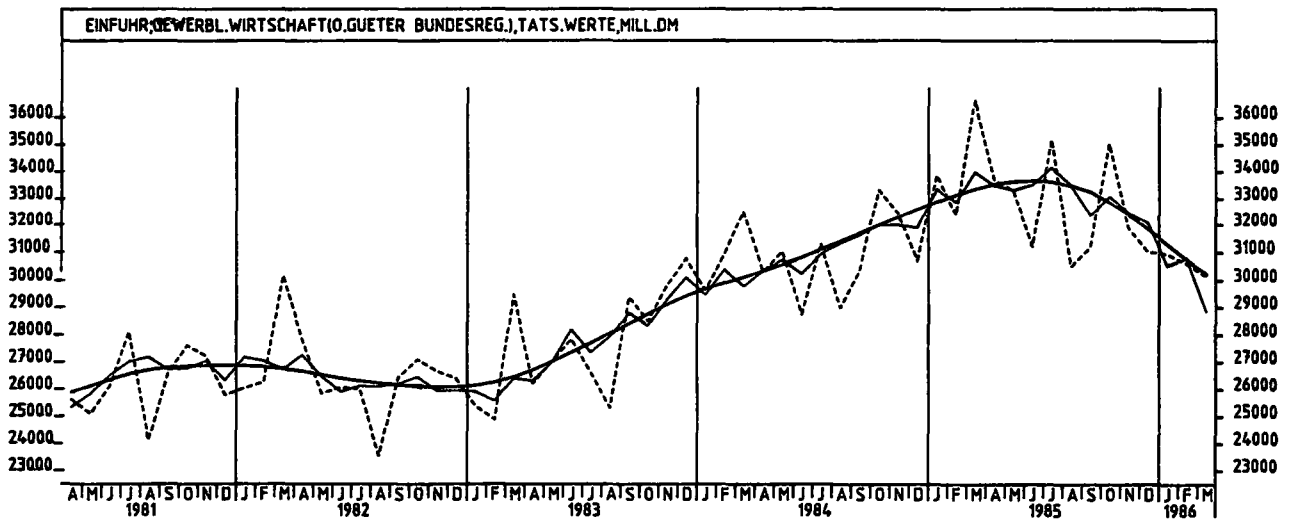
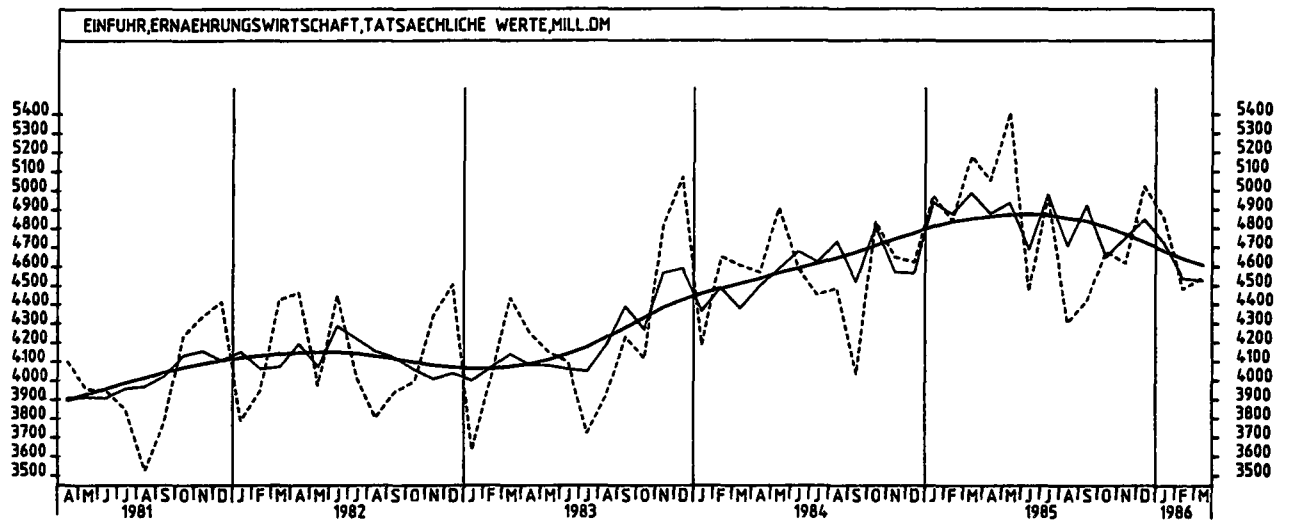
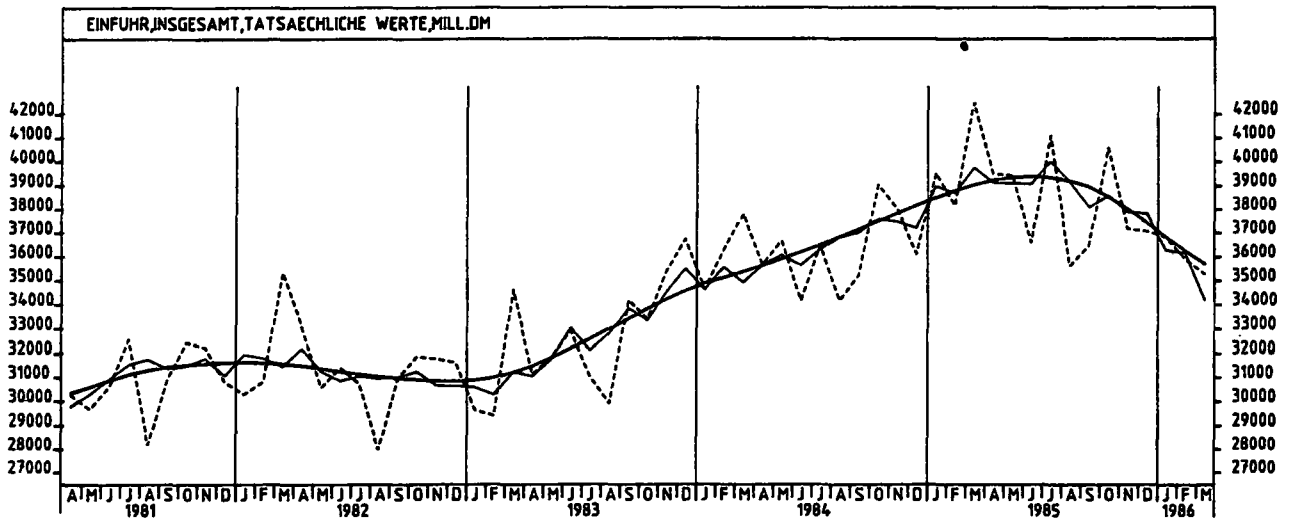
JAHR	MONAT	ORIGINALWERT			KALENDERBEREINIGTER WERT		KALENDER- UND SAISON- BEREINIGTER WERT		GLATTE KOMPONENTE	
		MILL. DM	VERÄNDERUNG VORJAHR	IN O/O GEGEN VORMONAT	MILL. DM	VERÄNDERUNG IN O/O GEGEN VORMONAT	MILL. DM	VERÄNDERUNG IN O/O GEGEN VORMONAT	MILL. DM	
FERTIGWAREN (OHNE GÜTER DER BUNDESREG.)										
1985	MAR	23236	+13,4	+13,0	22867	+ 4,3	21337	+ 3,0	20905	
	APR	21703	+16,0	+ 5,6	22224	+ 3,2	21260	+ 0,4	21030	
	MAI	20702	+ 5,6	+ 4,6	20836	+ 6,2	20740	+ 2,4	21134	
	JUN	19210	+10,9	+ 7,2	20638	+ 1,0	21222	+ 2,3	21217	
	JUL	22875	+15,5	+18,1	21867	+ 6,0	21719	+ 2,3	21273	
	AUG	18783	+ 5,9	+17,9	18187	+16,8	21124	+ 2,7	21288	
	SEP	19761	+ 4,4	+ 5,2	19890	+ 9,4	20622	+ 2,4	21277	
	OKT	23484	+ 6,9	+18,6	22172	+11,5	21244	+ 3,0	21236	
	NOV	20620	+ 0,2	+12,2	21399	+ 3,5	21069	+ 0,8	21171	
	DEZ	20507	+ 9,1	+ 0,5	21364	+ 0,2	21527	+ 2,2	21094	
	1986	JAN	20338	+ 0,1	+ 0,8	19639	+ 8,1	20783	+ 3,5	21009
		FEB	21220	+ 3,2	+ 4,3	22713	+15,7	21238	+ 2,2	20934
MAR		21307	+ 8,3	+ 0,4	21859	+ 3,8	20271	+ 4,6	20857	
VORERZEUGNISSE										
1985	MAR	5374	+ 4,0	+15,6	5297	+ 5,9	5036	+ 4,6	5054	
	APR	5478	+16,0	+ 1,9	5668	+ 7,0	5255	+ 4,3	5099	
	MAI	5617	+ 7,9	+ 2,5	5497	+ 3,0	5122	+ 2,5	5136	
	JUN	4759	+ 3,1	+15,3	5053	+ 8,1	5062	+ 1,2	5169	
	JUL	5771	+18,1	+21,3	5593	+10,7	5395	+ 6,6	5202	
	AUG	4625	+ 7,0	+19,9	4472	+20,0	5212	+ 3,4	5223	
	SEP	4947	+ 7,9	+ 5,2	4941	+10,5	5116	+ 1,8	5238	
	OKT	5892	+12,7	+21,1	5638	+14,1	5359	+ 4,7	5233	
	NOV	4836	+ 1,2	+17,9	4983	+11,6	5072	+ 5,4	5226	
	DEZ	4711	+12,5	+ 2,6	4864	+ 2,4	5324	+ 5,0	5215	
	1986	JAN	5044	+ 1,1	+ 7,1	4812	+ 1,1	5055	+ 5,1	5200
		FEB	5074	+ 9,2	+ 0,6	5463	+13,5	5286	+ 4,6	5180
MAR		4986	+ 7,2	+ 1,7	5141	+ 5,9	4969	+ 6,0	5160	
ENDERZEUGNISSE (OHNE GÜTER DER BUNDESREG.)										
1985	MAR	17861	+16,5	+12,2	17674	+ 3,7	16317	+ 2,7	15844	
	APR	16225	+16,1	+ 9,2	16526	+ 6,5	15987	+ 2,0	15928	
	MAI	15085	+ 4,7	+ 7,0	15289	+ 7,5	15598	+ 2,4	15998	
	JUN	14451	+13,7	+ 4,2	15541	+ 1,6	16168	+ 3,7	16082	
	JUL	17105	+14,6	+18,4	16308	+ 4,9	16327	+ 1,0	16079	
	AUG	14158	+ 5,5	+17,2	13709	+15,9	16899	+ 2,6	16078	
	SEP	14895	+ 3,4	+ 5,2	14985	+ 9,3	15531	+ 2,3	16059	
	OKT	17552	+ 5,1	+18,1	16578	+10,6	15804	+ 2,4	16027	
	NOV	15785	+ 0,6	+10,3	16397	+ 1,3	15972	+ 0,4	15966	
	DEZ	16116	+10,4	+ 2,1	16722	+ 2,2	16370	+ 2,5	15997	
	1986	JAN	15295	+ 0,5	+ 5,1	14826	+11,3	15716	+ 4,0	15820
		FEB	16146	+ 1,4	+ 5,6	17281	+16,6	15958	+ 1,5	15763
MAR		16321	+ 8,6	+ 1,1	16658	+ 3,6	15268	+ 4,3	15706	
HAUPTWAREN UND VORERZEUGNISSE										
1985	MAR	12648	+ 0,7	+10,6	12578	+ 0,9	12104	+ 2,0	12341	
	APR	12405	+ 9,0	+ 1,9	12591	+ 0,1	12373	+ 2,2	12441	
	MAI	13200	+11,1	+ 6,4	12662	+ 0,6	12546	+ 1,4	12508	
	JUN	11850	+ 5,5	+10,2	12213	+ 3,6	12408	+ 1,1	12548	
	JUL	13445	+17,8	+13,5	13170	+ 7,6	13087	+ 5,5	12574	
	AUG	12161	+ 9,6	+ 9,6	11966	+ 9,1	12778	+ 2,4	12595	
	SEP	11732	+ 4,7	+ 3,5	12079	+ 0,9	12256	+ 4,1	12501	
	OKT	12963	+ 6,2	+10,5	12897	+ 4,3	12422	+ 1,4	12346	
	NOV	12079	+ 3,9	+ 6,8	12361	+ 1,9	12295	+ 1,0	12161	
	DEZ	11181	+ 1,4	+ 7,4	11132	+ 9,9	11850	+ 3,6	11952	
	1986	JAN	11648	+12,1	+ 4,2	11228	+ 0,9	11046	+ 6,8	11730
		FEB	11265	+ 1,5	+ 3,3	12289	+ 9,4	11656	+ 5,5	11804
MAR		10790	+14,7	+ 4,2	10838	+11,8	10689	+ 8,3	11295	
ERZEUGNISSE DES ERNÄHRUNGSGEWERBES, TABAKWAREN										
1985	MAR	2490	+ 9,3	+ 4,0	2473	+ 4,7	2479	+ 1,6	2408	
	APR	2339	+ 0,0	+ 6,1	2390	+ 3,4	2350	+ 5,2	2409	
	MAI	2519	+ 2,0	+ 7,7	2435	+ 1,9	2394	+ 1,9	2409	
	JUN	2202	+ 3,6	+12,6	2295	+ 5,7	2352	+ 1,8	2405	
	JUL	2534	+ 8,7	+15,1	2445	+ 6,5	2458	+ 4,5	2399	
	AUG	2187	+ 4,9	+13,7	2154	+11,9	2341	+ 4,8	2386	
	SEP	2287	+ 7,1	+ 4,6	2342	+ 8,7	2429	+ 3,8	2376	
	OKT	2395	+ 2,4	+ 4,7	2311	+ 1,3	2331	+ 4,0	2353	
	NOV	2259	+ 6,7	+ 5,7	2334	+ 1,0	2269	+ 2,7	2323	
	DEZ	2479	+ 4,5	+ 9,7	2473	+ 6,0	2352	+ 3,7	2289	
	1986	JAN	2340	+ 4,8	+ 5,6	2261	+ 8,6	2280	+ 2,6	2253
		FEB	2082	+13,0	+11,0	2263	+ 0,1	2136	+ 6,7	2222
MAR		2135	+14,3	+ 2,5	2183	+ 3,8	2163	+ 1,3	2198	
ERZEUGNISSE DES GRUNDSTOFF- UND PRODUKTIONSGÜTERGEWERBES										
1985	MAR	11177	+ 3,1	+15,1	11165	+ 5,2	10965	+ 4,3	11100	
	APR	11218	+12,1	+ 0,4	11368	+ 1,8	11210	+ 2,2	11196	
	MAI	12069	+11,9	+ 7,6	11516	+ 1,3	11286	+ 0,7	11263	
	JUN	10954	+ 7,7	+ 9,2	11308	+ 1,8	11259	+ 0,2	11307	
	JUL	12628	+20,0	+15,3	12379	+ 9,5	11862	+ 5,4	11338	
	AUG	11899	+10,2	+ 8,1	11423	+ 7,7	11849	+ 2,6	11326	
	SEP	10836	+ 5,2	+ 6,6	11178	+ 2,1	11031	+ 4,8	11279	
	OKT	11775	+ 5,8	+ 8,7	11450	+ 2,4	11153	+ 1,1	11151	
	NOV	10451	+ 1,9	+11,2	10711	+ 6,5	10966	+ 1,7	11012	
	DEZ	9662	+ 1,2	+ 5,6	9794	+ 8,6	10713	+ 2,3	10854	
	1986	JAN	10187	+ 8,9	+ 3,3	9784	+ 0,1	10190	+ 4,9	10687
		FEB	9970	+ 2,6	+ 2,1	10894	+11,3	10774	+ 5,7	10507
MAR		9582	+14,3	+ 3,9	9638	+11,8	9730	+ 9,7	10335	

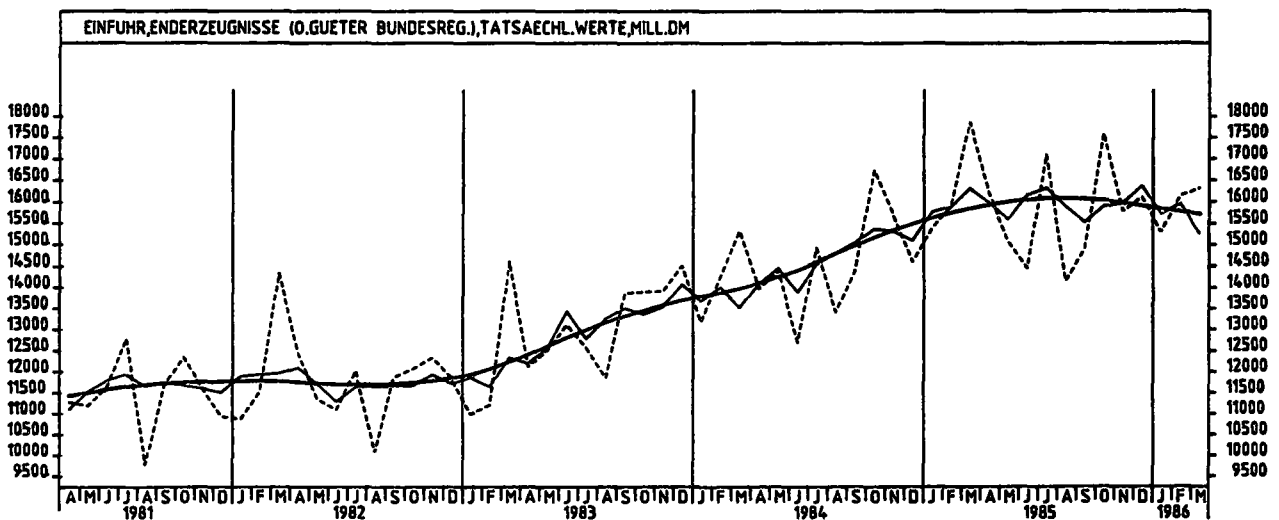
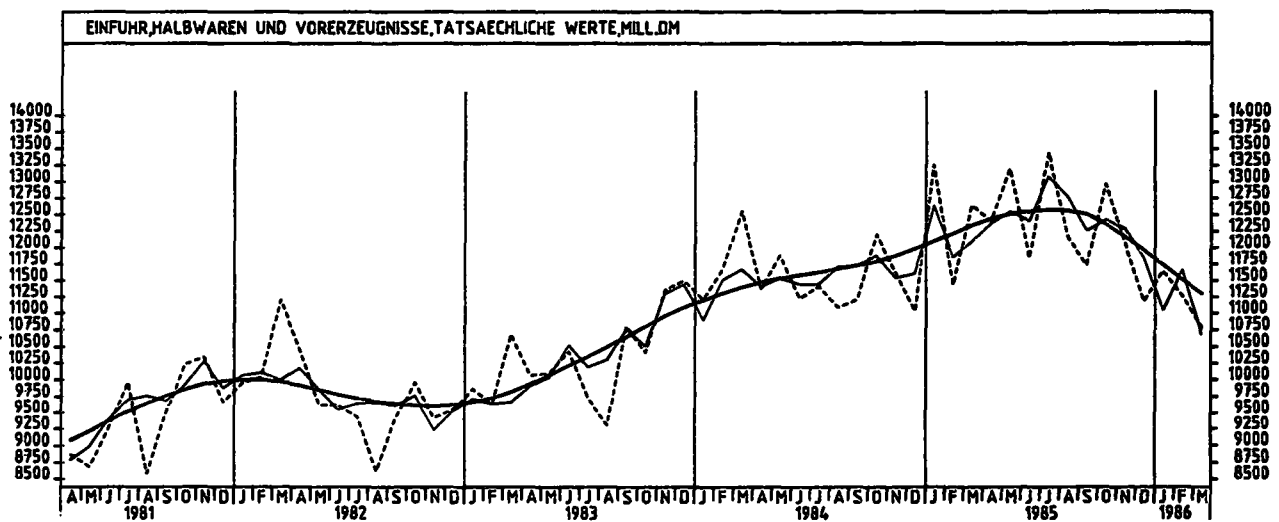
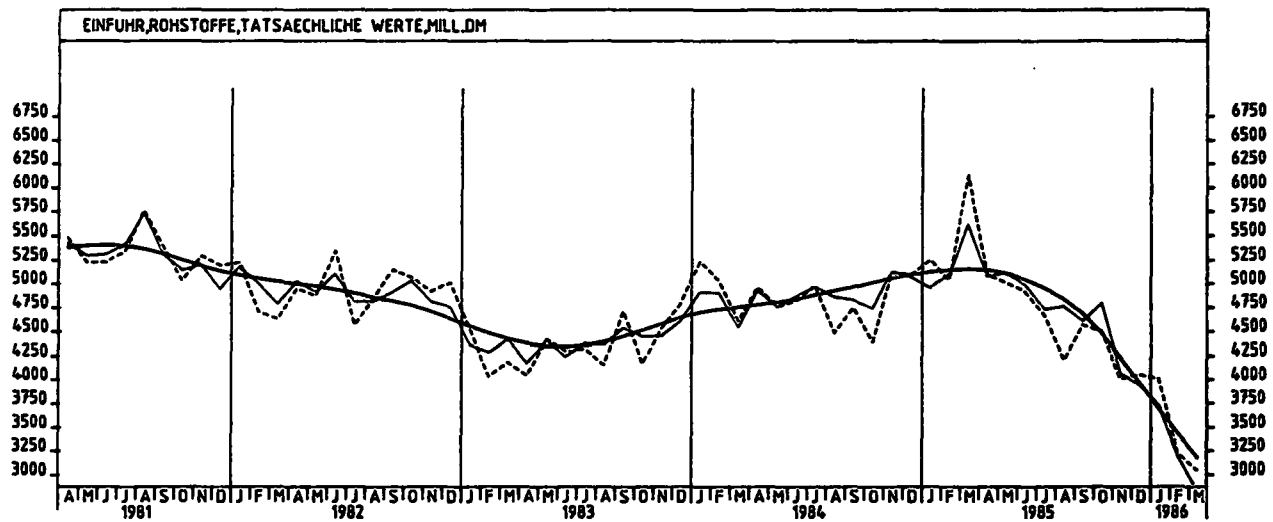
9 AUSSENHANDEL (SPEZIALHANDEL)
9.1 EINFUHR - TATSÄCHLICHE WERTE (MILL. DM)

JAHR	MONAT	ORIGINALWERT			KALENDERBEREINIGTER WERT		KALENDER- UND SAISON- BEREINIGTER WERT		GLATTE KOMPONENTE	
		MILL. DM	VERÄNDERUNG IN O/O GEGEN VORJAHR VORMONAT		MILL. DM	VERÄNDERUNG IN O/O GEGEN VORMONAT	MILL. DM	VERÄNDERUNG IN O/O GEGEN VORMONAT	MILL. DM	
ERZEUGNISSE DES INVESTITIONSGÜTER PRODUZIERENDEN GEWERBES										
1985	MAR	11708	+20,5	+12,9	11562	+ 4,4	10797	+ 1,7	10487	
	APR	10944	+19,0	- 6,5	11093	- 4,1	10586	- 2,0	10542	
	MAI	10289	+ 5,4	- 5,9	10566	- 4,7	10304	- 2,7	10589	
	JUN	9808	+19,9	- 4,8	10504	- 0,6	10807	+ 4,9	10622	
	JUL	11037	+16,2	+12,5	10502	+ 0,0	10789	- 0,2	10631	
	AUG	8942	+ 9,3	-19,0	8643	-17,7	10537	- 2,3	10618	
	SEP	9530	+ 0,8	+ 6,6	9556	+10,6	10085	- 4,3	10578	
	OKT	11676	+ 6,1	+22,5	10977	+14,9	10508	+ 4,2	10544	
	NOV	10830	+ 1,3	- 7,2	11202	+ 2,0	10538	+ 0,3	10500	
	DEZ	10745	+ 6,2	- 0,8	11189	- 0,1	10575	+ 0,4	10484	
	1986	JAN	9678	- 1,2	- 9,9	9457	-15,5	10349	- 2,1	10406
		FEB	10390	+ 0,2	+ 7,4	11094	+7,3	10486	+ 1,3	10367
MAR		10831	- 7,6	+ 4,2	10952	- 1,3	10114	- 3,5	10322	
ERZEUGNISSE DES VERBRAUCHSGÜTER PRODUZIERENDEN GEWERBES										
1985	MAR	5937	+ 5,0	+ 5,5	5908	- 2,9	5382	+ 1,1	5315	
	APR	5208	+ 8,3	-12,3	5333	- 9,7	5367	- 0,3	5333	
	MAI	4824	+ 1,2	- 7,4	4705	-11,8	5235	- 2,5	5345	
	JUN	4563	- 0,3	- 5,4	4874	+ 3,6	5262	+ 0,5	5354	
	JUL	6075	+10,7	+33,1	5868	+20,4	5513	+ 4,8	5363	
	AUG	4862	- 3,8	-19,6	4774	-18,6	5239	- 5,0	5365	
	SEP	5295	+ 6,6	+ 8,5	5373	+12,5	5368	+ 2,5	5373	
	OKT	5922	+ 2,2	+11,8	5666	+ 5,5	5330	- 0,7	5367	
	NOV	5015	- 1,6	-15,3	5203	- 8,2	5345	+ 0,3	5344	
	DEZ	4886	+ 9,9	- 2,6	4975	- 4,4	5479	+ 2,5	5316	
	1986	JAN	5653	+ 1,1	+15,7	5428	+ 9,1	5315	- 3,0	5283
		FEB	5621	- 0,2	- 0,6	6067	+11,8	5279	- 0,7	5260
MAR		5396	- 9,1	- 4,0	5540	- 8,7	5066	- 4,0	5243	
INVESTITIONSGÜTER										
1985	MAR	3927	-30,2	+10,6	3872	+ 2,0	3577	- 3,8	3450	
	APR	3598	+34,0	- 8,4	3885	- 7,4	3551	- 0,7	3448	
	MAI	3312	+13,4	- 7,9	3414	- 4,8	3396	- 4,4	3446	
	JUN	2969	+ 7,7	-10,4	3165	- 7,3	3286	- 3,2	3437	
	JUL	3383	+10,3	+13,9	3233	+ 2,1	3402	+ 3,5	3412	
	AUG	3125	+20,1	- 7,6	3010	- 6,9	3481	+ 2,3	3376	
	SEP	2739	-13,1	-12,4	2762	- 8,2	3009	-13,6	3321	
	OKT	3628	+ 5,4	+32,5	3407	+23,4	3334	+10,8	3291	
	NOV	3430	- 1,9	- 5,5	3483	+ 2,2	3301	- 1,0	3255	
	DEZ	3894	+ 2,0	+ 4,6	3693	+ 6,0	3302	+ 0,0	3223	
	1986	JAN	2725	-20,2	-24,2	2673	-27,6	2941	-10,9	3194
		FEB	3313	- 6,7	+21,6	3548	+32,7	3290	+11,9	3179
MAR		3569	- 9,1	+ 7,7	3548	+ 0,0	3161	- 3,9	3142	
VERBRAUCHSGÜTER										
1985	MAR	6469	- 6,2	+ 6,2	6433	- 2,5	6019	+ 0,0	6181	
	APR	5676	- 4,6	-12,3	5821	- 9,5	6001	- 0,3	6220	
	MAI	5602	- 3,4	- 1,3	5519	- 5,2	6095	+ 1,6	6254	
	JUN	5694	+ 9,1	+ 1,6	6037	+ 9,4	6479	+ 6,2	6290	
	JUL	7082	+13,3	+24,4	6890	+14,1	6611	+ 2,0	6331	
	AUG	6477	+ 4,2	- 8,5	6292	- 8,7	6409	- 3,1	6371	
	SEP	6596	+ 5,1	+ 1,8	6665	+ 5,8	6323	- 1,3	6420	
	OKT	7133	+ 5,8	+ 8,1	6910	+ 3,7	6445	+ 1,9	6441	
	NOV	6259	+ 4,8	-12,3	6423	- 7,0	6501	+ 0,9	6451	
	DEZ	5838	+ 9,3	- 6,7	5902	- 8,1	6518	+ 0,3	6484	
	1986	JAN	6544	- 0,4	+12,1	6300	+ 6,7	6292	- 3,5	6482
		FEB	6639	+ 8,9	+ 1,5	7165	+13,7	6569	+ 4,4	6452
MAR		6574	+ 1,6	- 1,0	6606	- 7,8	6327	- 3,7	6465	
EG-LÄNDER (OHNE PORTUGAL U. SPANIEN)										
1985	MAR	21360	+12,3	+15,6	21051	+ 6,1	19240	+ 2,8	18823	
	APR	18754	+ 8,4	-12,2	19187	- 9,0	18592	- 3,4	18944	
	MAI	18813	+ 4,6	+ 0,3	18928	- 1,2	18632	+ 0,2	18033	
	JUN	17779	+12,4	- 5,5	18780	- 0,8	19166	+ 2,9	18090	
	JUL	19828	+12,9	+11,5	19080	+ 1,6	19360	+ 1,0	19110	
	AUG	16598	+ 6,1	-16,3	16149	-15,4	18957	- 2,1	18581	
	SEP	17876	+ 5,0	+ 7,8	17983	+11,4	18620	- 1,8	19036	
	OKT	20248	+ 9,4	+13,3	19167	+ 6,6	19129	+ 2,7	18891	
	NOV	18356	+ 1,0	- 9,3	19109	- 0,3	18741	- 2,0	18657	
	DEZ	18226	+ 3,9	+ 0,7	18932	- 0,8	18653	- 0,5	18391	
	1986	JAN	17660	- 7,5	- 3,1	17193	- 9,2	17636	- 5,5	18102
		FEB	18396	- 0,5	+ 4,2	19720	+14,7	18269	+ 3,6	17859
MAR		18085	-15,3	- 1,7	18298	- 7,2	16694	- 8,6	17638	
EG-LÄNDER (EINSCHL. PORTUGAL U. SPANIEN)										
1985	MAR	22183	+12,3	+14,8	21878	+ 5,4	20074	+ 2,6	19664	
	APR	19983	+ 8,5	-11,7	19992	- 8,6	19428	- 3,2	19793	
	MAI	19499	+ 4,7	+ 0,6	19765	- 1,1	19462	+ 0,2	19889	
	JUN	18532	+11,3	- 5,9	19549	- 1,1	19941	+ 2,5	19949	
	JUL	20835	+13,4	+12,4	20080	+ 2,7	20279	+ 1,7	19974	
	AUG	17366	+ 6,7	-16,6	16915	-15,8	19853	- 2,1	19949	
	SEP	18893	+ 5,6	+ 7,1	18726	+10,7	19518	- 1,7	19807	
	OKT	21146	+ 9,6	+13,7	20047	+ 7,1	20012	+ 2,5	19759	
	NOV	19243	+ 0,8	- 9,0	20020	- 0,1	19570	- 2,2	19517	
	DEZ	19213	+ 4,1	- 0,2	19909	- 0,6	19537	- 0,2	19241	
	1986	JAN	18806	- 7,2	- 3,7	18002	- 9,6	18462	- 5,5	18942
		FEB	19192	- 0,7	+ 3,7	20591	+14,4	19068	+ 3,3	18691
MAR		18879	-14,9	- 1,6	19089	- 7,3	17499	- 8,2	18463	

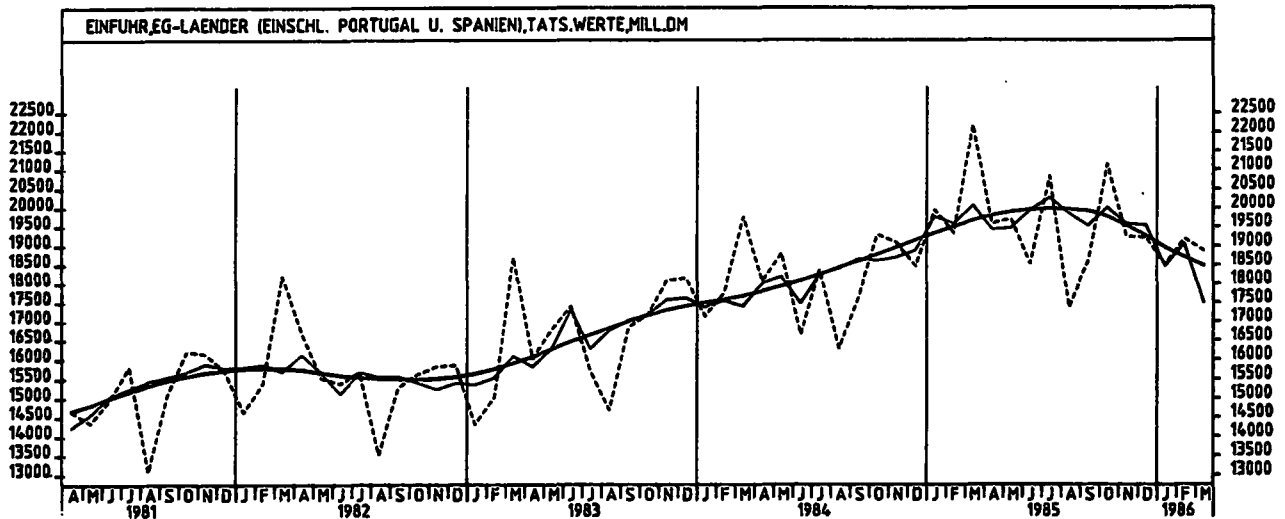
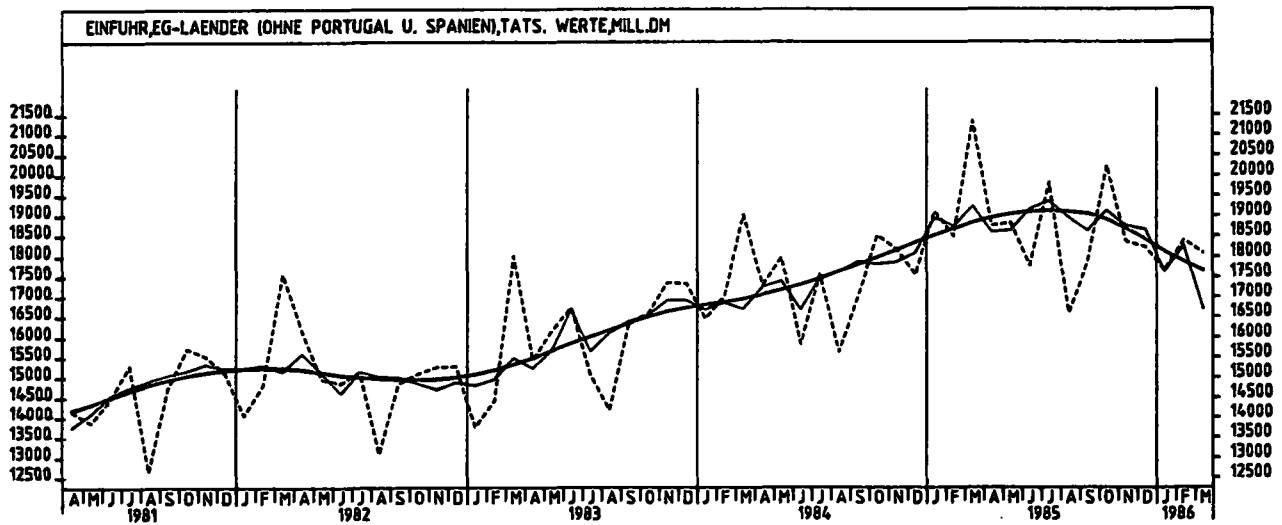
9 AUSSENHANDEL (SPEZIALHANDEL)
9.1 EINFUHR - TATSÄCHLICHE WERTE (MILL. DM)

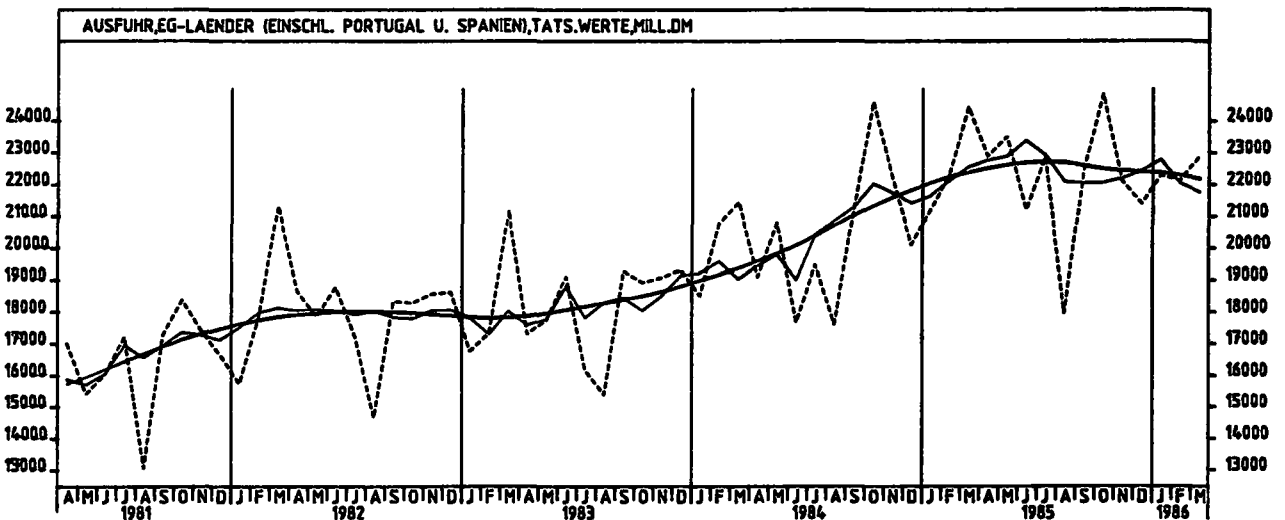
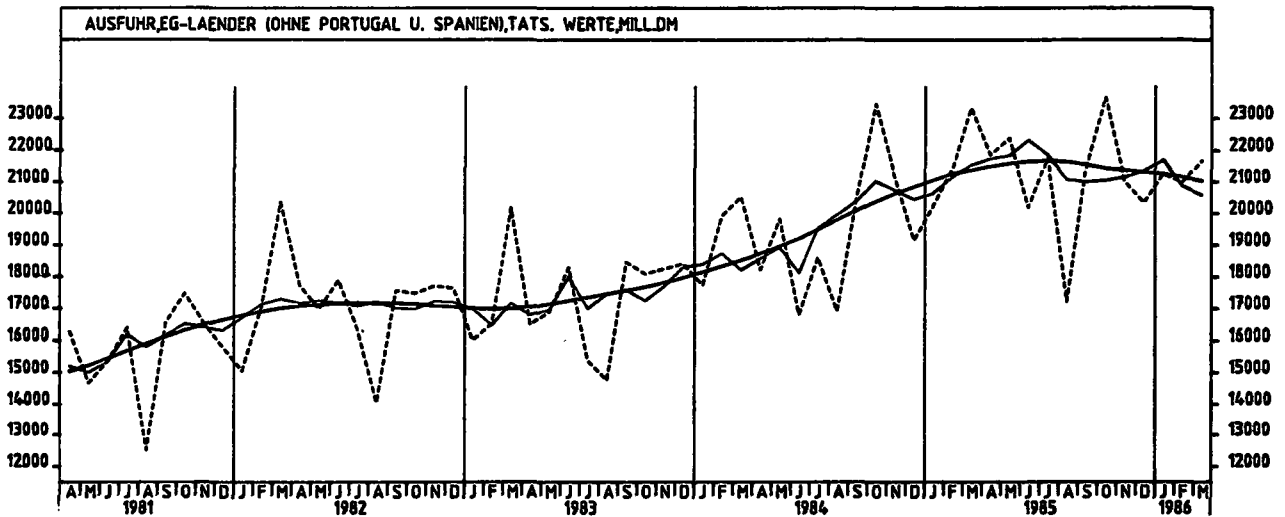
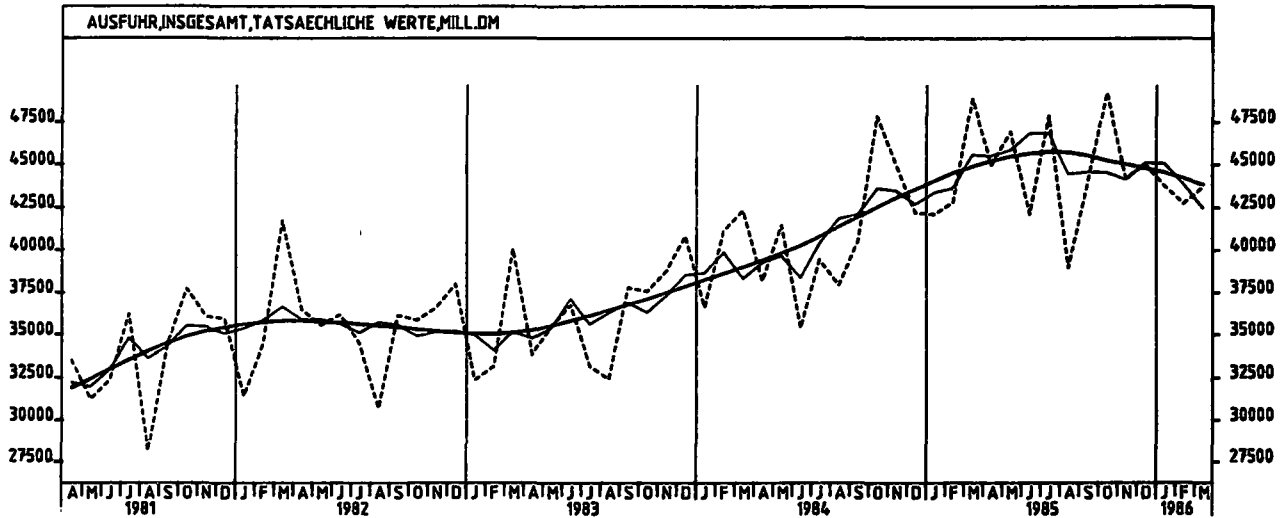
JAHR	MONAT	ORIGINALWERT			KALENDERBEREINIGTER WERT		KALENDER- UND SAISON- BEREINIGTER WERT		GLATTE KOMPONENTE	
		MILL. DM	VERÄNDERUNG VORJAHR	IN O/O GEGEN VORMONAT	MILL. DM	VERÄNDERUNG IN O/O GEGEN VORMONAT	MILL. DM	VERÄNDERUNG IN O/O GEGEN VORMONAT	MILL. DM	
ANDERE EUROP. IND. LÄNDER (EINSCHL. PORTUGAL U. SPANIEN)										
1985	MAR	6887	+13,6	+13,8	6832	+ 4,3	6515	+ 5,2	6408	
	APR	6687	+17,4	- 2,9	6812	- 0,3	6596	+ 1,2	6461	
	MAI	6472	+ 7,8	- 3,2	6393	- 6,2	6428	- 2,5	6502	
	JUN	6058	+ 9,0	- 6,4	6379	- 0,2	6484	+ 0,9	6533	
	JUL	6926	+19,8	+14,3	6678	+ 4,7	6765	+ 4,3	6556	
	AUG	5788	+10,2	-16,9	5631	-15,7	6581	- 2,7	6559	
	SEP	6271	+ 8,7	+ 8,9	6369	+13,1	6467	- 1,7	6536	
	OKT	7096	+ 7,1	+13,2	6762	+ 6,2	6480	+ 0,2	6492	
	NOV	6321	- 2,4	-10,9	6556	- 3,0	6282	- 3,1	6447	
	DEZ	6416	+10,9	+ 7,5	6588	+ 0,5	6572	+ 4,6	6397	
	1986	JAN	6008	- 6,0	- 6,4	5813	-11,8	6068	- 7,7	6344
		FEB	6143	+ 1,2	+ 2,2	6614	+13,8	6293	+ 3,7	6286
MAR		6260	- 9,1	+ 1,9	6377	- 3,6	6056	- 3,6	6219	
ANDERE EUROP. IND. LÄNDER (OHNE PORTUGAL U. SPANIEN)										
1985	MAR	6084	+13,8	+15,9	6031	+ 6,6	5692	+ 6,2	5574	
	APR	5867	+18,6	- 3,6	5978	- 0,9	5771	+ 1,4	5621	
	MAI	5983	+ 8,0	- 4,7	5540	- 7,3	5601	- 2,9	5656	
	JUN	5306	+12,2	- 5,1	5593	+ 1,0	5713	+ 2,0	5682	
	JUL	5921	+19,0	+11,6	5696	+ 1,8	5857	+ 2,5	5701	
	AUG	4981	+ 8,9	-15,9	4876	-14,4	5693	- 2,8	5701	
	SEP	5554	+ 7,1	+11,5	5635	+15,6	5579	- 2,0	5673	
	OKT	6197	+ 6,2	+11,6	5895	+ 4,6	5604	+ 0,4	5631	
	NOV	5437	- 2,4	-12,3	5651	- 4,1	5458	- 2,6	5592	
	DEZ	5439	+11,4	- 0,0	5603	- 0,8	5695	+ 4,3	5549	
	1986	JAN	5181	- 6,5	- 4,7	5021	-10,4	5245	- 7,9	5503
		FEB	5363	+ 2,2	+ 3,5	5771	+14,9	5497	+ 4,8	5449
MAR		5467	-10,1	+ 1,9	5574	- 3,4	5229	- 4,9	5388	
VEREINIGTE STAATEN										
1985	MAR	3106	+22,5	+ 0,4	3066	- 7,7	2950	- 0,1	2882	
	APR	3029	+23,5	- 2,5	3087	- 0,7	2908	- 1,4	2856	
	MAI	2974	+16,4	- 1,8	2963	- 4,0	2880	- 0,6	2814	
	JUN	2540	+ 2,9	-14,6	2691	- 9,2	2734	- 5,4	2782	
	JUL	2859	+16,4	+12,6	2718	+ 0,9	2858	+ 4,5	2737	
	AUG	2265	-10,4	-20,8	2198	-19,0	2561	-10,4	2677	
	SEP	2101	-18,1	- 7,2	2142	- 2,5	2377	- 7,2	2697	
	OKT	2486	-14,4	+18,3	2375	+10,9	2463	+ 3,6	2519	
	NOV	2507	- 9,2	+ 0,8	2543	+ 7,1	2513	+ 2,0	2448	
	DEZ	2487	- 6,6	- 0,8	2509	- 1,3	2433	- 3,2	2378	
	1986	JAN	2351	-18,8	- 5,5	2282	- 9,0	2299	- 5,5	2310
		FEB	2234	-27,8	- 5,0	2409	+ 5,6	2081	- 9,5	2236
MAR		2261	-27,2	+ 1,2	2339	- 2,9	2198	+ 3,7	2188	
ÜBRIGE INDUSTRIALISIERTE WESTLICHE LÄNDER										
1985	MAR	2695	+ 9,5	+18,6	2596	+ 5,8	2511	+ 3,5	2497	
	APR	2705	+23,9	+ 1,9	2801	+ 7,9	2642	+ 5,2	2513	
	MAI	2577	+ 6,3	- 4,7	2567	- 8,4	2490	- 5,8	2528	
	JUN	2373	+ 7,3	- 7,9	2623	- 1,7	2536	+ 1,8	2541	
	JUL	2516	+14,6	+ 6,0	2442	- 3,2	2580	+ 1,7	2553	
	AUG	2411	+ 1,3	- 4,2	2281	- 6,6	2463	- 4,5	2563	
	SEP	2335	+12,6	- 3,2	2363	+ 3,6	2594	+ 5,3	2576	
	OKT	2785	+ 7,7	+18,3	2649	+12,1	2551	- 1,7	2583	
	NOV	2546	+ 0,8	- 8,6	2888	- 2,3	2550	+ 0,0	2583	
	DEZ	2613	+ 6,2	+ 2,6	2737	+ 5,8	2653	+ 4,0	2603	
	1986	JAN	2842	+13,0	+ 8,8	2727	- 0,4	2709	+ 2,1	2612
		FEB	2447	+ 6,6	-13,9	2608	- 4,4	2605	- 3,8	2618
MAR		2542	- 4,3	+ 3,9	2612	+ 0,2	2554	- 2,0	2627	
ENTWICKLUNGSLÄNDER										
1985	MAR	6465	+14,1	+ 1,2	6316	- 8,2	6361	+ 1,2	6188	
	APR	6132	+ 6,3	- 5,2	6375	- 0,9	6212	- 2,3	6199	
	MAI	6129	+ 7,2	+ 0,0	6075	- 4,7	6252	+ 0,6	6189	
	JUN	5773	- 2,7	- 5,8	6026	- 0,8	5980	- 4,4	6199	
	JUL	6383	+ 0,5	+10,6	6133	+ 1,8	5991	+ 0,2	6113	
	AUG	6405	+ 5,5	+ 0,3	6295	+ 2,6	6237	+ 4,1	6037	
	SEP	5860	+ 4,2	- 8,5	5848	- 7,1	5921	- 5,1	5941	
	OKT	5581	- 3,7	- 4,8	5409	- 7,5	5799	- 2,1	5787	
	NOV	5228	-10,4	- 6,3	5366	- 0,8	5472	- 5,6	5602	
	DEZ	4978	- 4,5	- 4,8	4959	- 6,8	5423	- 0,9	5403	
	1986	JAN	5741	- 9,9	+15,3	5570	+11,4	5326	- 1,8	5193
		FEB	4780	-25,7	-17,3	5090	- 5,6	4613	-13,4	4993
MAR		4278	-33,6	- 9,9	4503	-11,5	4556	- 1,2	4813	
STAATSHANDELSLÄNDER										
1985	MAR	1994	- 4,0	+10,6	1959	- 1,1	2151	+ 5,2	2220	
	APR	2174	- 3,0	+ 9,0	2251	+14,9	2169	+ 0,8	2220	
	MAI	2427	+23,3	+11,6	2278	+ 1,2	2384	+ 9,9	2218	
	JUN	2053	- 3,9	-15,4	2056	- 9,7	2170	- 9,0	2213	
	JUL	2569	+22,6	+25,1	2536	+23,3	2451	+12,9	2210	
	AUG	2169	- 5,9	-15,6	2170	-14,4	2179	-11,1	2202	
	SEP	1991	- 7,8	- 8,2	2038	- 6,1	2089	- 4,1	2190	
	OKT	2368	- 9,7	+18,9	2375	+16,7	2113	+ 1,1	2173	
	NOV	2211	+ 0,4	- 6,6	2248	- 5,4	2193	+ 3,8	2170	
	DEZ	2313	- 4,7	+ 4,6	2189	- 2,7	2086	- 4,8	2169	
	1986	JAN	2204	- 1,4	- 4,7	2139	- 2,3	2161	+ 3,5	2169
		FEB	1920	+ 6,5	-12,9	2118	- 1,0	2218	+ 2,6	2157
MAR		1838	- 8,0	- 4,4	1841	-13,1	2086	- 6,0	2144	



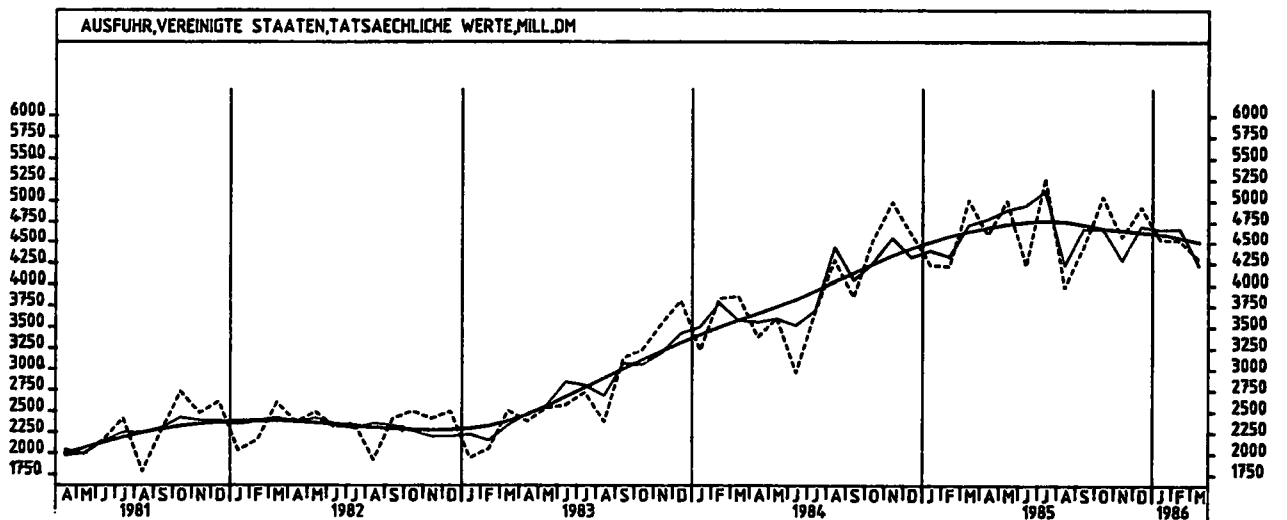
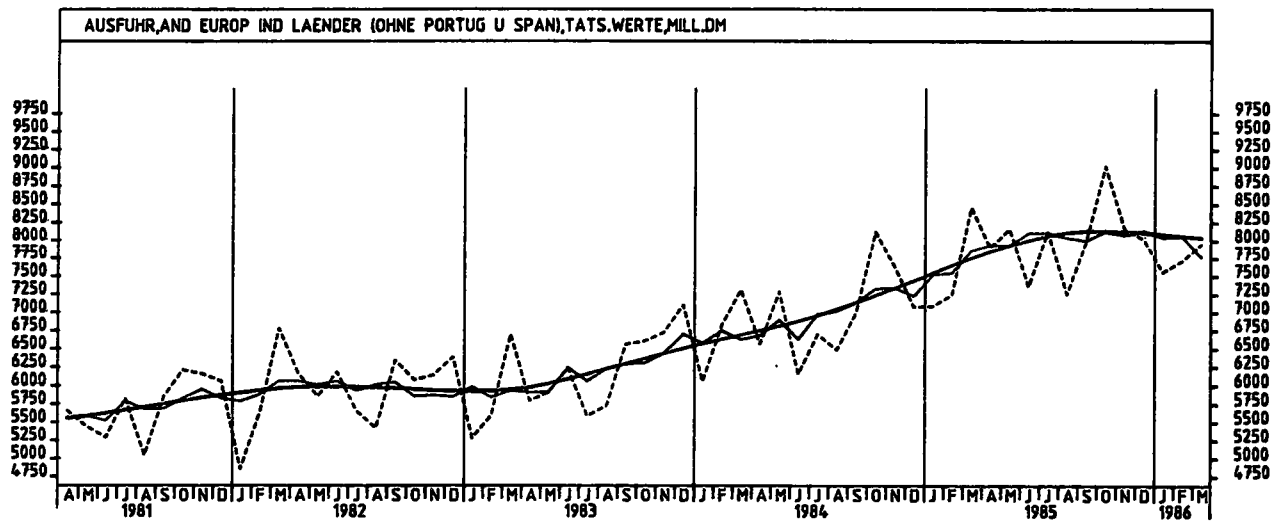
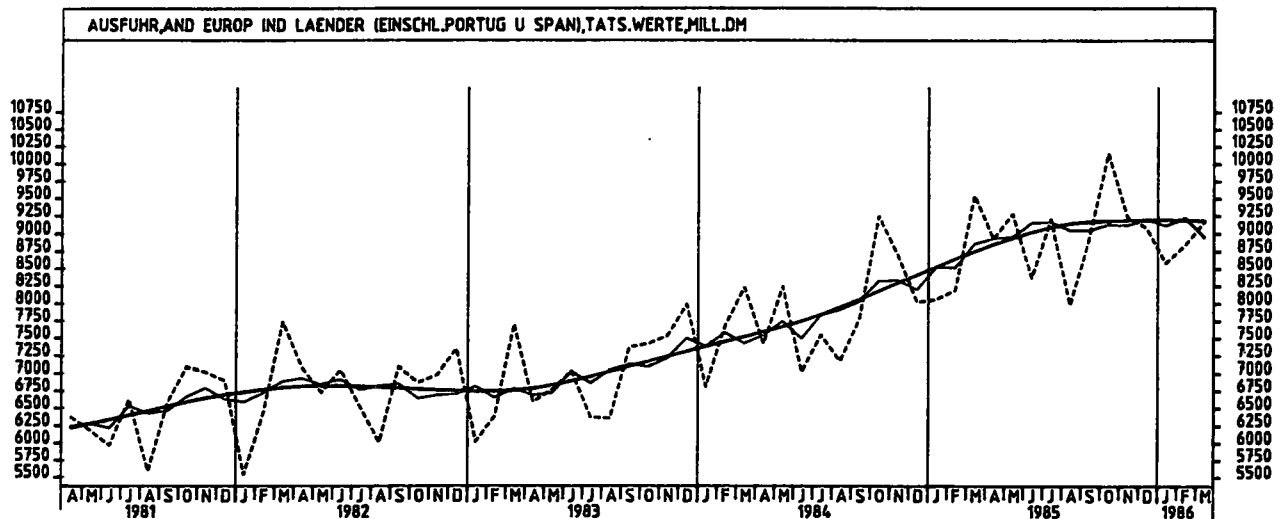


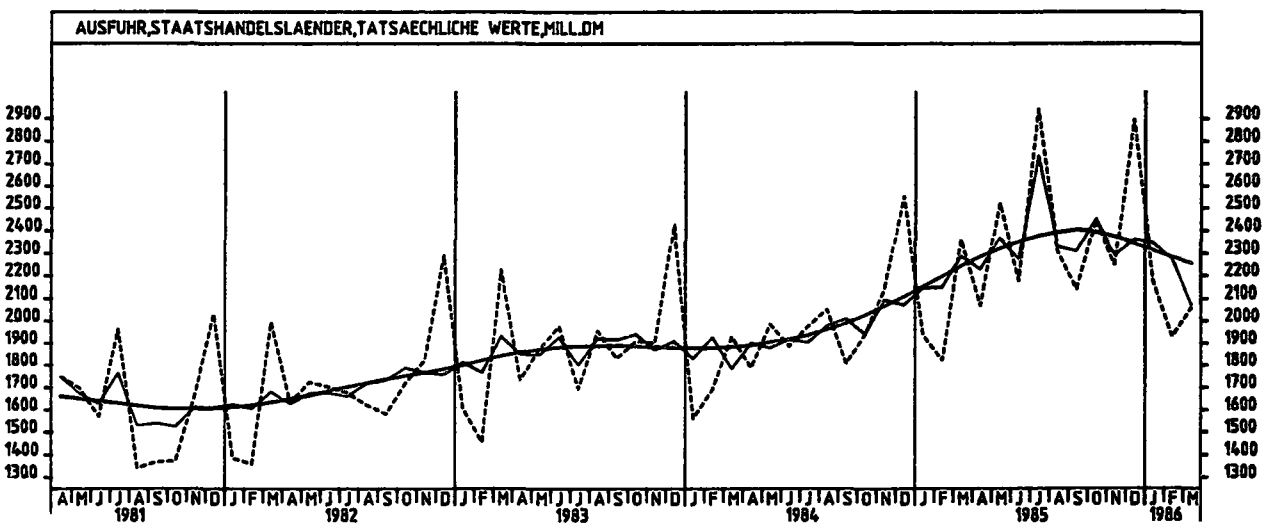
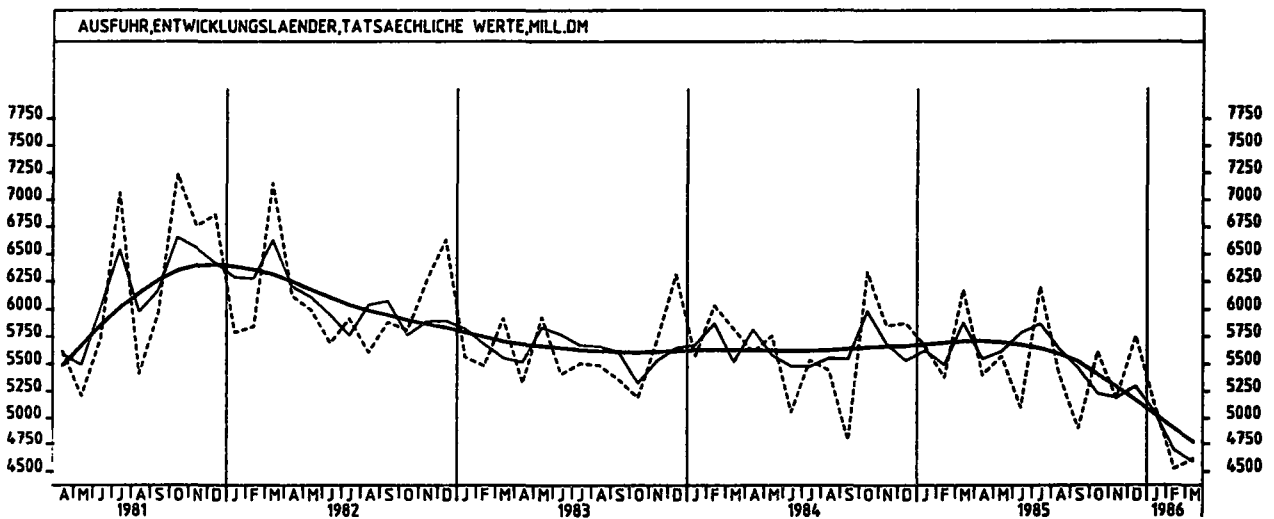
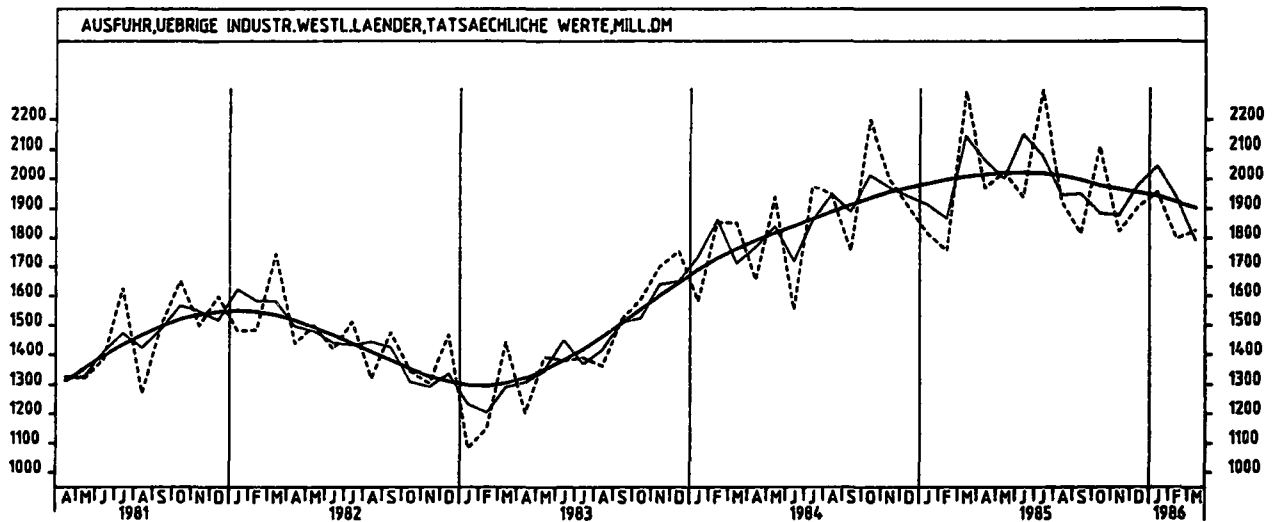
9 AUSSERHANDEL (SPEZIALHANDEL)





9 AUSSENHANDEL (SPEZIALHANDEL)





9 AUSSENHANDEL (SPEZIALHANDEL)
9.2 AUSFUHR - TATSÄCHLICHE WERTE (MILL. DM)

JAHR	MONAT	ORIGINALWERT			KALENDERBEREINIGTER WERT		KALENDER- UND SAISON- BEREINIGTER WERT		GLATTE KOMPONENTE	
		MILL. DM	VERÄNDERUNG VORJAHR	IN O/O GEGEN VORMONAT	MILL. DM	VERÄNDERUNG IN O/O GEGEN VORMONAT	MILL. DM	VERÄNDERUNG IN O/O GEGEN VORMONAT	MILL. DM	
AUSFUHR INSGESAMT										
1985	MAR	48877	+15,5	+14,0	48460	+ 5,3	45584	+ 4,4	44888	
	APR	44999	+17,8	- 7,9	46482	- 4,1	45518	- 0,1	45216	
	MAI	46848	+13,2	+ 4,3	47048	+ 1,2	45877	+ 0,8	45474	
	JUN	42126	+19,0	-10,3	45269	- 3,8	46864	+ 2,2	45654	
	JUL	47885	+21,4	+13,7	45560	+ 0,6	46881	+ 0,0	45747	
	AUG	38973	+ 2,7	-18,6	37915	-16,8	44475	- 5,1	45712	
	SEP	43901	+ 8,2	+12,6	44094	+16,3	44584	+ 0,2	45516	
	OKT	49284	+ 2,9	+12,2	46886	+ 6,3	44572	+ 0,0	45221	
	NOV	44210	- 1,7	-10,2	45985	- 1,9	44149	- 0,9	45002	
	DEZ	45024	+ 6,7	+ 1,8	46356	+ 0,6	45113	+ 2,2	44775	
	1986	JAN	43801	+ 4,0	- 2,7	42326	- 8,7	45082	- 0,1	44533
		FEB	42755	- 0,2	- 2,4	45783	+ 8,2	43880	- 2,7	44192
MAR		43726	-10,5	+ 2,3	45213	- 1,2	42497	- 3,2	43836	
GEWERBLICHE WIRTSCHAFT										
1985	MAR	46126	+15,9	+13,8	45713	+ 5,2	42926	+ 4,3	42275	
	APR	42466	+18,0	- 7,9	43892	- 4,0	42844	- 0,2	42591	
	MAI	44160	+13,5	+ 4,0	44317	+ 1,0	43221	+ 0,9	42842	
	JUN	39679	+19,9	-10,1	42648	- 3,8	44202	+ 2,3	43015	
	JUL	45172	+22,3	+13,8	42950	+ 0,7	44245	+ 0,1	43103	
	AUG	36605	+ 3,1	-19,0	35616	-17,1	41924	- 5,2	43065	
	SEP	41286	+ 8,2	+12,8	41444	+16,4	41938	+ 0,0	42867	
	OKT	46256	+ 2,6	+12,0	44010	+ 6,2	41869	- 0,2	42576	
	NOV	41594	- 1,4	-10,1	43300	- 1,6	41599	- 0,6	42359	
	DEZ	42292	+ 6,7	+ 1,7	43585	+ 0,7	42425	+ 2,0	42135	
	1986	JAN	41154	+ 3,8	- 2,7	39789	- 8,7	42404	+ 0,0	41896
		FEB	40269	- 0,6	- 2,2	43112	+ 8,4	41209	- 2,8	41563
MAR		41244	-10,6	+ 2,4	42640	- 1,1	39981	- 3,0	41214	
ROHSTOFFE UND HALBWAREN										
1985	MAR	4724	+11,3	+20,1	4670	+10,2	4393	+ 4,7	4330	
	APR	4545	+23,1	- 3,8	4677	+ 0,1	4536	+ 3,3	4327	
	MAI	4571	+ 8,2	+ 0,6	4522	+ 3,3	4351	- 4,1	4310	
	JUN	3988	- 1,7	-12,8	4253	- 5,9	4202	- 3,4	4279	
	JUL	4460	+10,2	+11,8	4259	+ 0,1	4312	+ 2,6	4234	
	AUG	3592	- 3,4	-19,5	3465	-18,6	4056	- 5,6	4168	
	SEP	3957	+ 1,5	+10,2	4015	+15,9	4083	+ 0,7	4076	
	OKT	4412	+ 0,3	+11,5	4254	+ 6,0	4121	+ 0,9	3962	
	NOV	3657	-17,1	-17,1	3697	-13,1	3636	-11,8	3851	
	DEZ	3393	-14,1	- 7,2	3460	- 6,4	3634	- 0,1	3739	
	1986	JAN	3669	-16,1	+ 8,1	3514	+ 1,6	3552	- 2,3	3625
		FEB	3264	-17,0	-11,0	3496	- 0,5	3484	- 1,9	3503
MAR		3256	-31,1	- 0,2	3440	- 1,6	3192	- 8,4	3379	
ROHSTOFFE										
1985	MAR	815	+12,9	+18,3	804	+ 9,4	765	+ 4,7	741	
	APR	749	+15,6	- 8,1	772	- 4,0	752	- 1,7	742	
	MAI	773	+ 8,6	+ 3,2	789	+ 2,2	754	+ 0,3	742	
	JUN	780	+12,3	- 3,0	806	+ 2,2	767	+ 1,7	739	
	JUL	750	+ 8,2	+ 0,0	706	-12,4	734	- 4,3	733	
	AUG	618	- 2,7	-17,6	596	-15,6	707	- 3,7	725	
	SEP	691	- 2,5	+11,8	689	+15,6	688	- 2,7	713	
	OKT	766	- 4,1	+10,9	731	+ 6,1	693	+ 0,7	699	
	NOV	664	- 7,4	-13,3	681	- 6,8	677	- 2,3	685	
	DEZ	618	- 9,9	- 6,9	636	- 6,6	646	- 4,6	669	
	1986	JAN	661	- 3,1	+ 7,0	643	+ 1,1	679	+ 5,1	653
		FEB	615	-10,7	- 7,0	654	+ 1,7	645	- 5,0	637
MAR		573	-29,7	- 6,8	597	- 8,7	570	-11,6	620	
HALBWAREN										
1985	MAR	3909	+10,9	+20,5	3865	+10,4	3629	+ 4,8	3588	
	APR	3797	+24,7	- 2,9	3902	+ 1,0	3783	+ 4,2	3585	
	MAI	3797	+ 8,1	+ 0,0	3735	- 4,3	3596	- 4,9	3569	
	JUN	3238	- 4,5	-14,7	3441	- 7,9	3430	- 4,6	3540	
	JUL	3710	+10,6	+14,6	3556	+ 3,3	3581	+ 4,4	3501	
	AUG	2974	- 3,5	-19,8	2872	-19,2	3350	- 6,5	3444	
	SEP	3266	+ 2,4	+ 9,8	3327	+15,8	3399	+ 1,8	3364	
	OKT	3646	+ 1,4	+11,6	3520	+ 5,8	3425	+ 0,8	3264	
	NOV	2993	-19,0	-17,9	3023	-14,1	2961	-13,5	3167	
	DEZ	2775	-15,0	- 7,3	2827	- 6,5	2990	+ 1,0	3070	
	1986	JAN	3009	-18,4	+ 8,4	2877	+ 1,8	2877	- 3,8	2971
		FEB	2650	-18,3	-11,9	2844	- 1,1	2840	- 1,3	2866
MAR		2683	-31,4	+ 1,2	2831	- 0,5	2616	- 7,9	2758	
FERTIGWAREN										
1985	MAR	41402	+16,5	+13,2	40966	+ 4,4	38494	+ 4,2	37933	
	APR	37923	+17,4	- 8,4	38266	- 4,1	38343	- 0,4	38253	
	MAI	39589	+14,1	+ 4,4	39740	+ 1,2	38828	+ 1,3	38521	
	JUN	35708	+23,0	- 9,8	38296	- 3,6	39867	+ 2,9	38726	
	JUL	40712	+23,7	+14,0	38782	+ 1,3	39862	+ 0,0	38860	
	AUG	33014	+ 3,8	-18,9	32132	-17,1	37850	- 5,3	38890	
	SEP	37329	+ 9,0	+13,1	37433	+16,5	37879	+ 0,1	38786	
	OKT	41843	+ 2,9	+12,1	39784	+ 6,3	37714	- 0,4	38609	
	NOV	37937	+ 0,4	- 9,3	39581	- 0,5	37947	+ 0,6	38507	
	DEZ	38999	+ 9,0	+ 2,5	40146	+ 1,4	38832	+ 2,3	38398	
	1986	JAN	37485	+ 6,3	- 3,6	36270	- 9,7	38836	+ 0,0	38278
		FEB	37005	+ 1,1	- 1,3	39620	+ 9,2	37721	- 2,9	38067
MAR		37988	- 8,2	+ 2,7	39177	- 1,1	36808	- 2,4	37644	

9 AUSSENHANDEL (SPEZIALHANDEL)
9.2 AUSFUHR - TATSÄCHLICHE WERTE (MILL. DM)

JAHR	MONAT	ORIGINALWERT			KALENDERBEREINIGTER WERT		KALENDER- UND SAISON- BEREINIGTER WERT		GLATTE KOMPONENTE	
		MILL. DM	VERÄNDERUNG VORJAHR	IN O/O GEGEN VORMONAT	MILL. DM	VERÄNDERUNG IN O/O GEGEN VORMONAT	MILL. DM	VERÄNDERUNG IN O/O GEGEN VORMONAT	MILL. DM	
VORERZEUGNISSE										
1985	MAR	8498	+14,2	+17,4	8404	+ 7,9	7913	+ 4,7	7764	
	APR	7928	+18,7	- 6,7	8201	- 2,4	7965	+ 0,7	7814	
	MAI	8412	+11,4	+ 6,1	8380	+ 1,8	7930	+ 0,4	7882	
	JUN	7544	+ 9,6	-10,3	8015	- 4,0	7913	- 0,2	7875	
	JUL	8122	+16,1	+ 7,7	7766	- 3,1	7988	+ 0,9	7889	
	AUG	6961	+ 2,7	-14,3	6767	-12,9	7716	- 3,4	7874	
	SEP	7654	+ 6,7	+10,0	7734	+14,3	7695	- 0,3	7842	
	OKT	8411	+ 5,7	+ 9,9	8045	+ 4,0	7815	+ 1,6	7789	
	NOV	7395	- 2,7	-12,1	7649	- 4,8	7541	- 3,5	7730	
	DEZ	6929	+ 4,7	- 6,3	7167	- 6,3	7677	+ 1,8	7666	
	1986	JAN	7796	+ 2,9	+12,5	7526	+ 5,0	7714	+ 0,5	7597
		FEB	7312	+ 1,0	- 6,2	7841	+ 4,2	7600	+ 1,5	7523
MAR		7182	-15,5	- 1,8	7451	- 5,0	7061	- 7,1	7452	
ENDERZEUGNISSE										
1985	MAR	32904	+17,1	+12,1	32550	- 3,5	30578	+ 4,1	30166	
	APR	29994	+17,0	- 8,8	31066	- 4,6	30378	- 0,7	30436	
	MAI	31177	+14,9	+ 3,9	31386	+ 1,0	30894	+ 1,7	30666	
	JUN	28165	+27,2	- 9,7	30289	- 3,6	32045	+ 3,7	30848	
	JUL	32590	+25,8	+15,7	31025	+ 2,5	31971	- 0,2	30972	
	AUG	26052	+ 4,2	-20,1	25365	-18,2	30132	- 5,8	31013	
	SEP	29675	- 9,6	+13,9	28695	+17,1	30185	+ 0,2	30940	
	OKT	32432	+ 2,2	+12,7	31750	+ 6,8	29899	- 0,9	30817	
	NOV	30542	+ 1,2	- 8,6	31923	+ 0,5	30396	+ 1,7	30774	
	DEZ	31970	+10,0	+ 4,7	32966	+ 3,3	31148	+ 2,5	30725	
	1986	JAN	29689	+ 7,2	- 7,1	28746	-12,8	31120	- 0,1	30679
		FEB	29693	+ 1,2	+ 0,0	31778	+10,5	30121	- 3,2	30543
MAR		30906	- 6,4	+ 3,7	31722	- 0,2	29751	- 1,2	30391	
ERZEUGNISSE DES GRUNDSTOFF- UND PRODUKTIONSGÜTERGEWERBES										
1985	MAR	13374	+17,7	+20,0	13076	+ 8,7	12549	+ 8,1	11960	
	APR	12394	+22,7	- 7,3	12689	- 3,0	12397	- 1,2	12018	
	MAI	12870	+12,3	+ 3,8	12707	+ 0,1	12221	- 1,4	12051	
	JUN	11074	+ 4,8	-14,0	11840	- 6,8	11928	- 2,4	12058	
	JUL	12610	+14,6	+13,9	12060	+ 1,9	12184	+ 2,1	12040	
	AUG	10783	+ 1,7	-14,5	10485	-13,1	11705	- 3,9	11982	
	SEP	11545	+ 5,5	+ 7,1	11725	+11,8	11691	- 0,1	11879	
	OKT	12753	+ 4,9	+10,5	12250	+ 4,5	11916	+ 1,9	11743	
	NOV	11065	- 6,2	-13,2	11350	- 7,3	11248	- 5,6	11602	
	DEZ	10288	- 0,4	- 7,0	10491	- 7,6	11345	+ 0,9	11453	
	1986	JAN	11629	- 0,9	+13,0	11189	+ 6,7	11431	+ 0,8	11289
		FEB	10843	- 2,7	- 6,8	11665	+ 4,3	11240	- 1,7	11134
MAR		10663	-20,3	- 1,7	11049	- 5,3	10365	- 7,8	10969	
ERZEUGNISSE DES INVESTITIONSGÜTER-PRODUZIERENDEN GEWERBES										
1985	MAR	25625	+17,4	+10,7	25306	+ 2,1	23813	+ 3,4	23666	
	APR	23533	+19,5	- 8,2	24448	- 3,4	23905	+ 0,4	23887	
	MAI	24484	+15,9	+ 4,0	24656	+ 0,9	24197	+ 1,2	24073	
	JUN	22477	+35,1	- 8,2	24133	- 2,1	25988	+ 5,7	24215	
	JUL	25455	+30,8	+13,2	24242	+ 0,5	25288	- 1,2	24296	
	AUG	19642	+ 2,5	-22,8	19160	-21,0	23249	- 8,1	24304	
	SEP	22634	+ 8,6	+15,2	22645	+18,2	23383	+ 0,6	24199	
	OKT	25880	+ 2,9	+14,3	24552	+ 8,4	23377	+ 0,0	24051	
	NOV	24035	+ 0,2	- 7,1	25087	+ 2,2	23594	+ 0,9	23998	
	DEZ	25882	+ 9,1	+ 7,7	26757	+ 6,7	24366	+ 3,3	23950	
	1986	JAN	22969	+ 5,5	-11,3	22212	-17,0	24097	- 1,1	23802
		FEB	23010	- 0,6	+ 0,2	24596	+10,7	23263	- 3,5	23759
MAR		24009	- 5,3	+ 4,3	24759	+ 0,7	23243	- 0,1	23592	
ERZEUGNISSE DES VERBRAUCHSGÜTER-PRODUZIERENDEN GEWERBES										
1985	MAR	5481	+12,3	+13,6	5465	+ 5,3	5092	+ 4,1	5040	
	APR	5004	+17,1	- 8,7	5119	- 6,3	5127	+ 0,7	5098	
	MAI	5037	+ 9,4	+ 0,7	5036	- 1,6	5105	- 0,4	5149	
	JUN	4758	+11,6	- 5,5	5127	+ 1,8	5192	+ 1,7	5196	
	JUL	5619	+15,3	+18,1	5363	+ 4,6	5251	+ 1,1	5243	
	AUG	4868	+11,1	-13,4	4752	-11,4	5266	+ 0,3	5282	
	SEP	5559	+18,6	+14,2	5596	+17,8	5373	+ 2,0	5317	
	OKT	6160	+12,0	+10,8	5881	+ 5,1	5377	+ 0,1	5334	
	NOV	5036	+ 5,6	-18,2	5228	-11,1	5274	- 1,9	5341	
	DEZ	4784	+14,8	- 5,0	4907	- 6,1	5345	+ 1,3	5343	
	1986	JAN	5180	+ 9,5	+ 8,3	4991	+ 1,7	5333	- 0,2	5341
		FEB	5271	+ 9,3	+ 1,8	5656	+13,3	5369	+ 0,7	5341
MAR		5344	- 2,5	+ 1,4	5500	- 2,8	5173	- 3,7	5345	

9 AUSSENHANDEL (SPEZIALHANDEL)

9.2 AUSFUHR - TATSÄCHLICHE WERTE (MILL. DM)

JAHR	MONAT	ORIGINALWERT			KALENDERBEREINIGTER WERT		KALENDER- UND SAISONBEREINIGTER WERT		GLATTE KOMPONENTE	
		MILL.DM	VERÄNDERUNG IN O/O GEGEN VORJAHR VORMONAT		MILL.DM	VERÄNDERUNG IN O/O GEGEN VORMONAT	MILL.DM	VERÄNDERUNG IN O/O GEGEN VORMONAT	MILL.DM	
INVESTITIONSGÜTER										
1985	MAR	11065	+23,1	+14,8	10995	+ 5,4	10303	+ 8,5	10115	
	APR	9927	+21,1	-10,3	10207	- 7,2	10201	- 1,0	10214	
	MAI	10574	+27,8	- 6,5	10385	+ 1,7	10588	+ 3,8	10286	
	JUN	9606	+36,4	- 9,2	10094	- 2,8	10827	+ 2,3	10353	
	JUL	10917	+35,0	+13,6	10536	+ 4,4	10913	+ 0,6	10382	
	AUG	8248	+ 2,4	-24,4	8177	-22,4	9916	- 9,1	10377	
	SEP	9172	+ 2,5	+11,2	9233	+12,9	9625	- 2,9	10322	
	OKT	10624	- 0,2	+15,8	10239	+10,9	9813	+ 2,0	10244	
	NOV	10900	+ 1,9	- 1,2	10956	+ 7,0	10157	+ 3,5	10209	
	DEZ	12067	+ 9,8	+14,9	12055	+10,0	10403	+ 2,4	10174	
	1986	JAN	10217	+12,5	-15,3	9917	-17,7	10596	+ 1,9	10135
		FEB	9432	- 2,1	- 7,7	10206	+ 2,9	9781	- 7,7	10050
MAR		10075	- 8,9	+ 6,8	10256	+ 0,5	9605	- 1,8	9961	
VERBRAUCHSGÜTER										
1985	MAR	6494	+11,9	+ 6,1	6472	- 1,6	5912	+ 1,2	5963	
	APR	6014	+20,2	- 7,4	6105	- 5,7	6012	+ 1,7	6022	
	MAI	5808	+15,0	+ 3,4	5836	- 4,4	6029	+ 0,3	6074	
	JUN	5486	+72,4	- 5,4	5896	+ 1,0	6649	+10,3	6114	
	JUL	6157	+28,3	+12,0	5896	+ 0,0	6323	- 4,9	6136	
	AUG	4898	+ 2,2	-20,4	4746	-19,5	5812	- 8,1	6137	
	SEP	6526	+15,5	+33,2	6600	+39,1	6161	- 6,0	6107	
	OKT	6980	+ 3,5	+ 7,0	6634	+ 0,5	6684	- 4,5	6064	
	NOV	6063	- 0,8	-13,1	6276	- 5,4	5889	+ 0,1	6050	
	DEZ	5596	+ 4,7	- 7,7	5769	- 8,1	5956	+ 1,1	6038	
	1986	JAN	5865	+ 5,4	+ 4,8	5671	- 1,7	6075	+ 2,0	6026
		FEB	6074	- 0,8	+ 3,6	6528	+15,1	5869	- 3,4	5930
MAR		6400	- 1,4	+ 5,4	6477	- 0,8	5916	- 0,8	5948	
EG-LÄNDER (OHNE PORTUGAL U. SPANIEN)										
1985	MAR	23331	+13,7	+ 9,1	23221	+ 1,1	21537	+ 1,8	21367	
	APR	21854	+19,9	- 6,3	22364	- 3,7	21744	+ 1,0	21487	
	MAI	22384	+12,6	+ 2,4	22528	+ 0,7	21842	+ 0,5	21581	
	JUN	20185	+20,1	- 9,8	21674	- 3,8	22323	+ 2,2	21643	
	JUL	21758	+16,9	+ 7,6	20590	- 5,0	21857	- 2,1	21663	
	AUG	17226	+ 1,9	-20,8	16810	-18,4	21072	- 3,6	21631	
	SEP	21505	+ 5,1	+24,6	21673	+28,9	21003	- 0,3	21524	
	OKT	23676	+ 0,9	+10,1	22468	+ 3,7	21043	- 0,2	21413	
	NOV	21018	- 0,7	-11,2	21882	- 2,6	21150	+ 0,5	21351	
	DEZ	20323	+ 6,1	- 3,3	20942	- 4,3	21345	+ 0,9	21294	
	1986	JAN	21241	+ 5,0	+ 4,5	20637	- 1,5	21692	+ 1,6	21236
		FEB	20987	- 1,8	- 1,2	22521	+ 9,1	20866	- 3,8	21131
MAR		21676	- 7,1	+ 3,3	22209	- 1,4	20577	- 1,4	21014	
EG-LÄNDER (EINSCHL. PORTUGAL U. SPANIEN)										
1985	MAR	24436	+13,9	+ 8,3	24308	+ 1,3	22553	+ 1,9	22383	
	APR	22896	+19,9	- 6,3	23475	- 3,4	22772	+ 1,0	22509	
	MAI	23521	+13,1	+ 2,7	23672	+ 0,6	22889	+ 0,5	22611	
	JUN	21214	+20,0	- 9,8	22818	- 3,6	23395	+ 2,2	22681	
	JUL	22856	+17,4	+ 7,7	21619	- 5,3	22931	- 2,0	22707	
	AUG	17969	+ 2,0	-21,4	17515	-19,0	22084	- 3,7	22681	
	SEP	22468	+ 5,7	+25,0	22624	+29,2	22087	- 0,2	22576	
	OKT	24827	+ 0,9	+10,5	23563	+ 4,2	22069	+ 0,1	22474	
	NOV	22108	- 0,6	-11,0	23008	- 2,4	22210	+ 0,6	22430	
	DEZ	21408	+ 6,4	- 3,2	22061	- 4,1	22429	+ 1,0	22392	
	1986	JAN	22293	+ 5,1	+ 4,1	21627	- 2,0	22776	+ 1,5	22356
		FEB	22134	- 1,0	- 0,7	23742	+ 9,6	22042	- 3,2	22270
MAR		22885	- 6,3	+ 3,4	23495	- 1,0	21770	- 1,2	22168	
ANDERE EUROP. IND. LÄNDER (EINSCHL. PORTUGAL U. SPANIEN)										
1985	MAR	9543	+16,0	+16,5	9406	+ 7,7	8859	+ 4,0	8747	
	APR	8923	+20,2	- 6,5	9284	- 1,3	8936	+ 0,9	8848	
	MAI	9279	+12,6	+ 4,0	9397	+ 1,2	8953	+ 0,2	8938	
	JUN	8369	+19,3	- 9,8	9029	- 3,9	9155	+ 2,3	9018	
	JUL	9204	+22,0	+10,0	8698	- 3,7	9161	+ 0,1	9088	
	AUG	7879	+11,3	-13,3	7723	-11,2	9045	- 1,3	9138	
	SEP	8926	+14,8	+11,9	8929	+15,6	9047	+ 0,0	9164	
	OKT	10155	+ 9,8	+13,8	9633	+ 7,9	9130	+ 0,9	9172	
	NOV	9232	+ 6,2	- 9,1	9615	- 0,2	9119	- 0,1	9182	
	DEZ	9082	+13,3	- 1,6	8445	- 1,8	9207	+ 1,0	9187	
	1986	JAN	8586	+ 6,6	- 5,5	8301	-12,1	9114	- 1,0	9189
		FEB	8839	+ 7,9	+ 2,9	9434	+13,6	9226	+ 1,2	9183
MAR		9160	- 4,0	+ 3,6	9466	+ 0,3	8951	- 3,0	9174	
ANDERE EUROP. IND. LÄNDER (OHNE PORTUGAL U. SPANIEN)										
1985	MAR	8460	+15,7	+16,8	8340	+ 7,9	7860	+ 4,1	7754	
	APR	7903	+20,3	- 6,6	8204	- 1,6	7938	+ 1,0	7849	
	MAI	8168	+12,0	+ 3,4	8281	+ 0,9	7933	- 0,1	7932	
	JUN	7360	+19,7	- 9,9	7913	- 4,4	8113	+ 2,3	8004	
	JUL	8127	+21,3	+10,4	7686	- 2,9	8110	+ 0,0	8068	
	AUG	7254	+11,8	-10,7	7040	- 8,4	8044	- 0,8	8112	
	SEP	7982	+14,1	+10,0	7984	+13,4	8004	- 0,5	8135	
	OKT	9026	+11,1	+13,1	8571	+ 7,4	8132	+ 1,6	8134	
	NOV	8166	+ 7,0	- 9,5	8510	- 0,7	8082	- 0,6	8125	
	DEZ	8024	+13,4	- 1,7	8339	- 2,0	8141	+ 0,7	8110	
	1986	JAN	7559	+ 6,6	- 5,8	7332	-12,1	8050	- 1,1	8088
		FEB	7717	+ 6,5	+ 2,1	8237	+12,3	8068	+ 0,2	8062
MAR		7951	- 6,0	+ 3,0	8196	- 0,5	7773	- 3,7	8038	

9 AUSSENHANDEL (SPEZIALHANDEL)
9.2 AUSFUHR - TATSÄCHLICHE WERTE (MILL. DM)

JAHR	MONAT	ORIGINALWERT			KALENDERBEREINIGTER WERT		KALENDER- UND SAISON- BEREINIGTER WERT		GLATTE KOMPONENTE	
		MILL. DM	VERÄNDERUNG IN O/O GEGEN VORJAHR VORMONAT		MILL. DM	VERÄNDERUNG IN O/O GEGEN VORMONAT	MILL. DM	VERÄNDERUNG IN O/O GEGEN VORMONAT	MILL. DM	
VEREINIGTE STAATEN										
1985	MAR	5014	+29,7	+19,0	4935	+ 7,9	4720	+ 9,1	4632	
	APR	4602	+36,1	- 8,2	4730	- 4,2	4790	+ 1,5	4684	
	MAI	5006	+36,8	+ 8,8	4869	+ 2,9	4899	+ 2,3	4725	
	JUN	4219	+42,4	-15,7	4360	-10,5	4953	+ 1,1	4753	
	JUL	5281	+43,4	+25,2	5181	+18,8	5120	+ 3,4	4763	
	AUG	3969	- 7,4	-24,8	3863	-25,4	4220	-17,6	4753	
	SEP	4443	+15,2	+11,9	4526	+17,2	4672	+10,7	4716	
	OKT	5054	+11,5	+13,8	4898	+ 8,2	4675	+ 0,1	4669	
	NOV	4570	- 8,4	- 9,6	4680	- 4,5	4281	- 8,4	4644	
	DEZ	4934	+ 7,1	+ 8,0	4983	+ 6,5	4703	+ 9,9	4623	
	1986	JAN	4537	+ 7,3	- 8,0	4378	-12,1	4661	- 0,9	4600
		FEB	4527	+ 7,5	- 0,2	4897	+11,9	4676	+ 0,3	4554
MAR		4294	-14,4	- 5,1	4363	-10,9	4226	- 9,6	4501	
UEBRIGE INDUSTRIALISIERTE WESTLICHE LÄNDER										
1985	MAR*	2296	+24,0	+30,8	2200	+17,4	2145	+14,9	2007	
	APR	1969	+19,0	+14,2	2035	- 7,3	2064	- 3,8	2015	
	MAI	2023	+ 4,4	+ 2,7	2069	+ 1,5	2002	- 3,0	2019	
	JUN	1938	+25,0	- 4,2	2065	- 0,2	2150	+ 7,4	2020	
	JUL	2300	+16,5	+18,7	2195	- 6,3	2081	- 3,2	2017	
	AUG	1924	- 1,2	-16,3	1853	-15,6	1945	- 6,5	2009	
	SEP	1615	+ 3,4	- 5,7	1811	- 2,3	1949	+ 0,2	1994	
	OKT	2111	- 4,0	+16,3	1981	+ 9,4	1885	- 3,3	1975	
	NOV	1823	- 8,9	-13,6	1909	- 3,6	1877	- 0,4	1963	
	DEZ	1506	+ 0,0	+ 4,6	2042	+ 7,0	1979	+ 5,4	1952	
	1986	JAN	1856	+ 7,8	+ 2,6	1906	- 6,6	2044	+ 3,3	1940
		FEB	1798	- 2,5	- 8,1	1900	- 0,4	1938	- 5,2	1920
MAR		1827	-20,4	+ 1,6	1891	- 0,5	1793	- 7,5	1901	
ENTWICKLUNGSLÄNDER										
1985	MAR	6180	+ 6,2	+14,9	6133	+ 5,6	5879	+ 7,0	5704	
	APR	5402	- 3,7	-12,6	5616	- 8,4	5550	- 5,6	5706	
	MAI	5572	+ 3,2	+ 3,1	5553	- 1,1	5617	+ 1,2	5693	
	JUN	5101	+ 0,9	- 8,5	5527	- 0,5	5784	+ 3,0	5668	
	JUL	6207	+12,1	+21,7	5913	+ 7,0	5870	+ 1,5	5637	
	AUG	5404	- 0,7	-12,9	5262	-11,0	5637	- 4,0	5586	
	SEP	4903	+ 2,4	- 9,3	4866	- 7,5	5462	- 3,1	5514	
	OKT	5616	-11,3	+14,5	5411	+11,2	5230	- 4,2	5400	
	NOV	5184	-11,4	- 7,7	5346	- 1,2	5191	- 0,7	5284	
	DEZ	5756	- 2,0	+11,0	5808	+ 8,6	5296	+ 2,0	5160	
	1986	JAN	5121	- 9,5	-11,0	4925	-15,2	5053	- 4,6	5031
		FEB	4525	-15,9	-11,6	4817	- 2,2	4690	- 7,2	4893
MAR		4613	-25,4	+ 1,9	4866	+ 1,0	4590	- 2,1	4760	
STAATSHANDELSLÄNDER										
1985	MAR	2363	+22,4	+29,6	2349	+18,5	2269	+ 6,4	2244	
	APR	2070	+15,7	-12,4	2132	- 9,2	2229	- 2,6	2285	
	MAI	2523	+27,0	+21,9	2448	+14,8	2369	+ 6,3	2321	
	JUN	2177	+15,4	-13,7	2272	- 7,2	2275	- 4,0	2351	
	JUL*	2944	+48,8	+35,2	2687	+18,3	2734	+20,2	2375	
	AUG	2313	+12,7	-21,4	2296	-14,6	2332	-14,7	2391	
	SEP	2140	+18,4	- 7,5	2157	- 6,1	2310	- 0,9	2402	
	OKT	2446	+26,0	+14,3	2368	+10,7	2453	+ 6,2	2390	
	NOV	2249	+ 4,9	- 8,1	2337	- 2,1	2290	- 6,6	2369	
	DEZ	2896	+13,3	+28,8	2847	+21,8	2361	+ 3,1	2342	
	1986	JAN	2177	+12,4	-24,8	2097	-26,3	2346	- 0,6	2310
		FEB	1929	+ 5,8	-11,4	2101	+ 0,2	2276	- 3,0	2279
MAR		2058	-12,9	+ 6,7	2086	- 0,7	2073	- 8,9	2253	
SALDO INSGESAMT										
1985	MAR	6374	+40,7	+35,9	6419	+26,1	5691	+16,8	5806	
	APR	5449	+115,0	-14,5	5539	-13,7	6322	+11,1	5953	
	MAI	7522	+56,4	+38,0	7480	+35,0	6491	+ 2,7	6099	
	JUN	5526	+338,9	-26,5	5871	-21,5	7411	+14,2	6243	
	JUL	6770	+127,3	+22,5	6439	+ 9,7	7154	- 3,5	6379	
	AUG	3355	-11,5	-50,4	3362	-47,8	5283	-26,2	6504	
	SEP	7430	+39,3	+121,5	7503	+123,2	6703	+26,9	6568	
	OKT	8664	- 1,7	+16,6	8406	+12,0	5904	-11,9	6686	
	NOV	7020	+ 0,6	-19,0	7316	-13,0	6176	+ 4,6	6954	
	DEZ	7949	+30,4	+13,2	7880	+ 7,7	7136	+15,5	7253	
	1986	JAN	6961	+172,0	-12,4	6829	-13,3	8742	+22,5	7567
		FEB	6835	+45,7	- 1,8	7403	+ 8,4	7644	-12,6	7764
MAR		8441	+32,4	+23,5	8444	+14,1	7813	+ 2,2	7930	

9 AUSSENHANDEL (SPEZIALHANDEL)

9.3 EINFUHR - VOLUMEN (MILL. DM)

JAHR	MONAT	ORIGINALWERT			KALENDERBEREINIGTER WERT		KALENDER- UND SAISON- BEREINIGTER WERT		GLATTE KOMPONENTE	
		MILL. DM	VERÄNDERUNG VORJAHR	IN O/O GEGEN VORMONAT	MILL. DM	VERÄNDERUNG IN O/O GEGEN VORMONAT	MILL. DM	VERÄNDERUNG IN O/O GEGEN VORMONAT	MILL. DM	
EINFUHR INSGESAMT										
1985	MAR	32858	+ 3,2	+10,7	32404	+ 1,8	31040	+ 1,9	30890	
	APR	31205	+ 3,2	- 5,0	32154	- 0,8	30734	- 1,0	31032	
	MAI	31240	+ 1,3	+ 0,1	31217	- 2,8	30507	- 0,6	31172	
	JUN	29194	+ 2,5	- 6,5	31072	- 0,5	31097	- 0,6	31313	
	JUL	33265	+10,1	+13,9	31888	+ 2,6	32194	+ 3,5	31462	
	AUG	29246	+ 4,6	-12,1	28514	-10,6	32004	- 0,6	31594	
	SEP	30205	+ 5,0	+ 3,3	30356	+ 6,5	31219	- 2,5	31743	
	OKT	33879	+ 6,1	+12,2	32167	+ 6,0	31944	+ 2,3	31859	
	NOV	31160	+ 0,4	- 8,0	32409	+ 0,8	31697	- 0,8	31950	
	DEZ	31500	+ 8,5	+ 1,1	32528	+ 0,4	32237	+ 1,7	32032	
	1986	JAN	31858	+ 2,8	+ 1,1	30806	- 5,3	31885	- 1,1	32105
		FEB	31988	+ 7,7	+ 0,4	34317	+11,4	32778	+ 2,8	32191
MAR		32354	- 1,5	+ 1,1	33136	- 3,4	31892	- 2,7	32289	
ERNAHRUNGSWIRTSCHAFT										
1985	MAR	4265	+ 9,1	+ 5,2	4227	- 3,5	4218	+ 1,9	4131	
	APR	4206	+ 7,4	- 1,4	4251	+ 0,6	4107	- 2,6	4157	
	MAI	4532	+10,6	+ 7,8	4391	+ 3,3	4217	+ 2,7	4182	
	JUN	3803	- 1,7	-16,1	3947	-10,1	4026	- 4,5	4204	
	JUL	4267	+13,0	+12,2	4124	+ 4,5	4318	+ 7,3	4223	
	AUG	3889	+ 0,5	- 8,9	3829	- 7,2	4152	- 3,8	4235	
	SEP	3987	+13,1	+ 2,5	4107	+ 7,3	4331	+ 4,3	4256	
	OKT	4310	+ 3,7	+ 8,1	4119	+ 0,3	4178	- 3,5	4261	
	NOV	4232	+ 4,4	- 1,8	4348	+ 5,6	4245	+ 1,6	4254	
	DEZ	4562	+15,6	+ 7,8	4580	+ 5,3	4356	+ 2,6	4241	
	1986	JAN	4418	+ 3,2	- 3,2	4278	- 6,6	4262	- 2,2	4225
		FEB	4040	- 0,3	- 2,6	4391	+ 2,6	4155	- 2,4	4216
MAR		4084	- 4,2	+ 1,1	4167	- 5,1	4145	- 0,3	4218	
GEWERBLICHE WIRTSCHAFT (OHNE GÜTER DER BUNDESREG.)										
1985	MAR	28053	+ 2,6	+12,7	27670	+ 3,6	26196	+ 2,5	26089	
	APR	26422	+ 3,0	+ 5,8	27225	- 1,6	26014	- 0,7	26202	
	MAI	26125	+ 0,0	- 1,1	26094	- 4,2	25978	- 0,1	26311	
	JUN	24655	+ 3,0	- 5,6	26231	+ 0,8	26357	+ 1,5	26425	
	JUL	28259	+ 8,4	+14,6	27155	+ 3,5	27170	+ 3,1	26549	
	AUG	24721	+ 5,0	-12,5	24100	-11,3	27104	- 0,2	26664	
	SEP	25512	+ 3,9	+ 3,2	25609	+ 6,3	26229	- 3,2	26784	
	OKT	28861	+ 6,7	+13,1	27466	+ 7,3	27094	+ 3,3	26886	
	NOV	26350	+ 0,6	- 8,7	27388	- 0,3	26847	- 0,9	26976	
	DEZ	26093	+ 6,6	- 1,0	26909	- 1,7	27066	+ 0,8	27060	
	1986	JAN	26575	+ 1,7	+ 1,8	25687	- 4,5	26752	- 1,2	27140
		FEB	27264	+ 9,5	+ 2,6	29259	+13,9	27935	+ 4,4	27226
MAR		27778	- 1,0	+ 1,9	28380	- 3,1	26989	- 3,4	27313	
ROHSTOFFE UND HALBWAREN										
1985	MAR	9300	- 2,3	+13,2	9197	+ 2,7	8927	+ 2,8	9039	
	APR	8731	- 6,6	- 6,1	8959	- 2,6	8770	- 1,8	9082	
	MAI	9237	+ 2,3	+ 5,8	8894	- 0,7	9154	+ 4,4	9122	
	JUN	9114	+ 2,0	- 1,3	9307	+ 4,6	9212	+ 0,6	9164	
	JUL	9660	+ 8,3	+ 6,0	9481	+ 1,9	9499	+ 3,1	9215	
	AUG	9485	+ 6,7	- 1,8	9424	- 0,6	9600	+ 1,1	9260	
	SEP	9094	+ 4,8	- 4,1	9231	- 2,0	9220	- 4,0	9298	
	OKT	9346	+ 9,1	+ 2,8	9162	- 0,7	9551	+ 3,6	9317	
	NOV	9058	+ 1,8	- 3,1	9365	+ 2,2	9261	- 3,0	9341	
	DEZ	8852	- 0,4	- 2,3	8735	- 6,7	8993	- 2,9	9363	
	1986	JAN	9386	- 2,5	+ 6,0	9128	+ 4,5	9045	+ 0,6	9386
		FEB	9169	+11,7	- 2,3	9990	+ 9,4	9689	+ 7,1	9402
MAR		9659	+ 3,9	+ 5,3	9634	- 3,6	9411	- 2,8	9416	
ROHSTOFFE										
1985	MAR	4211	+13,6	+20,7	4129	+ 8,8	3878	+ 7,5	3697	
	APR	3706	- 6,6	-12,0	3824	- 7,4	3635	- 6,3	3697	
	MAI	3648	- 2,0	- 1,6	3603	- 5,8	3712	+ 2,1	3695	
	JUN	3674	- 2,0	+ 0,7	3738	+ 3,7	3665	- 1,3	3692	
	JUL	3643	- 4,4	- 0,8	3561	- 4,7	3614	- 1,4	3690	
	AUG	3451	- 0,2	- 5,3	3449	- 3,1	3747	+ 3,7	3686	
	SEP	3625	+ 1,8	+ 5,0	3595	+ 4,2	3639	- 2,9	3677	
	OKT	3731	+14,9	+ 2,9	3647	+ 1,4	3938	+ 6,2	3664	
	NOV	3389	-10,7	- 9,2	3544	- 2,8	3470	-11,9	3646	
	DEZ	3572	- 4,1	+ 5,4	3560	+ 0,5	3588	+ 3,4	3630	
	1986	JAN	3677	- 2,2	+ 2,9	3621	+ 1,7	3609	+ 0,6	3612
		FEB	3439	- 1,4	- 6,5	3706	+ 2,3	3578	- 0,9	3596
MAR		3941	- 6,4	+14,6	3946	+ 6,5	3605	+ 0,8	3578	
HALBWAREN										
1985	MAR	5089	-12,4	+ 7,7	5061	- 2,0	5044	- 0,5	5340	
	APR	5024	- 6,6	- 1,3	5109	+ 0,9	5146	+ 2,0	5392	
	MAI	5589	+ 8,3	+11,2	5324	+ 4,2	5453	+ 6,0	5424	
	JUN	5440	+ 4,9	- 2,7	5548	+ 4,2	5534	+ 1,5	5468	
	JUL	6017	+17,8	+10,6	5923	+ 6,8	5888	+ 6,4	5921	
	AUG	6034	+11,1	+ 0,3	5980	+ 1,0	5929	- 1,0	5968	
	SEP	5469	+ 6,9	- 9,4	5609	- 6,2	5575	- 4,4	5614	
	OKT	5615	+ 5,6	+ 2,7	5539	- 1,2	5616	+ 0,7	5646	
	NOV	5670	+11,1	+ 1,0	5796	+ 4,6	5770	+ 2,7	5686	
	DEZ	5281	+ 2,2	- 6,9	5125	-11,6	5393	- 4,8	5724	
	1986	JAN	5708	- 2,7	+ 8,1	5534	+ 8,0	5438	+ 0,8	5764
		FEB	5730	+21,3	+ 0,4	6279	+13,8	6098	+12,1	5795
MAR		5728	+12,6	+ 0,0	5667	- 9,7	5789	- 5,1	5829	

9 AUSSENHANDEL (SPEZIALHANDEL)

9.3 EINFUHR - VOLUMEN (MILL. DM)

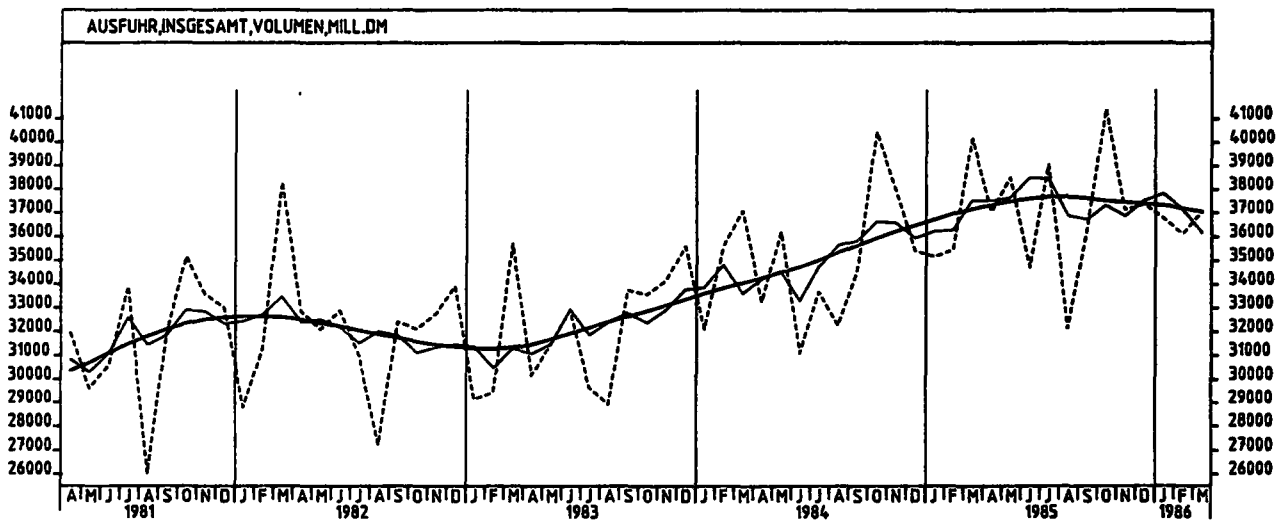
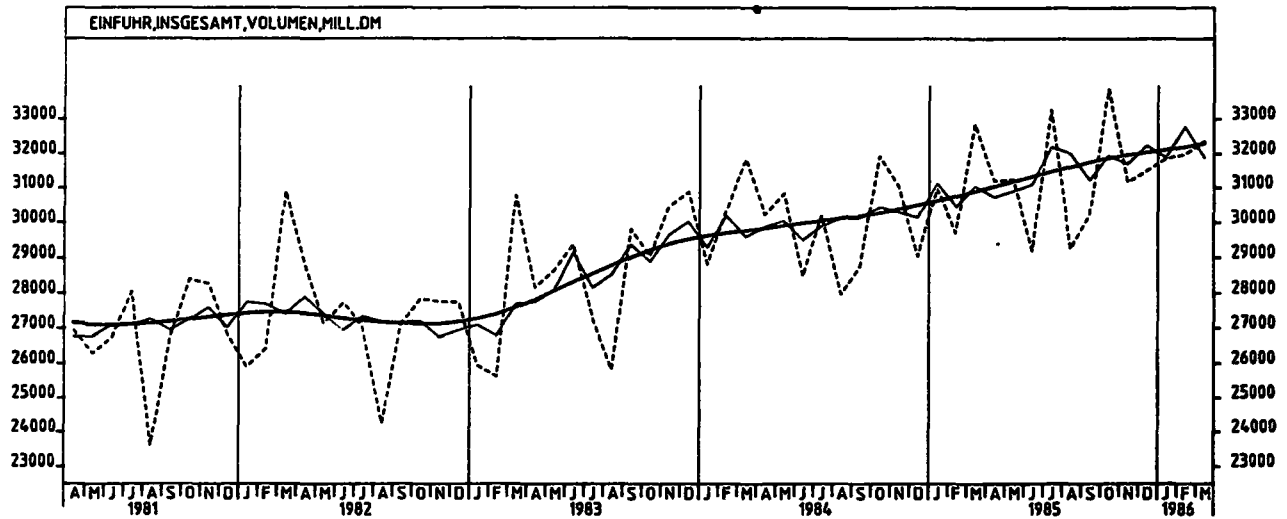
JAHR	MONAT	ORIGINALWERT			KALENDERBEREINIGTER WERT		KALENDER- UND SAISON- BEREINIGTER WERT		GLATTE KOMPONENTE	
		MILL.DM	VERÄNDERUNG IN O/O GEGEN VORJAHR VORMONAT		MILL.DM	VERÄNDERUNG IN O/O GEGEN VORMONAT	MILL.DM	VERÄNDERUNG IN O/O GEGEN VORMONAT	MILL.DM	
FERTIGWAREN (OHNE GÜTER DER BUNDESREG.)										
1985	MAR	18753	+ 5,3	+12,4	18477	+ 3,9	17283	+ 2,6	17037	
	APR	17691	+ 8,5	- 5,7	18217	- 1,4	17231	- 0,3	17106	
	MAI	16887	- 1,2	- 4,5	17146	- 5,9	16788	- 2,6	17174	
	JUN	15541	+ 3,6	- 8,0	16898	- 1,4	17164	+ 2,2	17244	
	JUL	18600	+ 9,9	+19,7	17714	+ 4,8	17662	+ 2,9	17317	
	AUG	15236	+ 4,0	-18,1	14644	-17,3	17431	- 1,3	17384	
	SEP	16418	+ 3,4	+ 7,8	16422	+12,1	17019	- 2,4	17465	
	OKT	19915	+ 5,6	+18,9	18365	+11,8	17536	+ 3,0	17545	
	NOV	17292	- 0,1	-11,4	17903	- 2,5	17941	+ 0,0	17610	
	DEZ	17241	+10,7	- 0,3	18046	+ 0,8	18054	+ 2,9	17669	
	1986	JAN	17199	+ 4,1	- 0,3	16843	- 8,3	17655	- 2,2	17724
		FEB	18094	+ 8,4	+ 5,3	19301	+16,7	18224	+ 3,2	17792
MAR		18119	- 3,4	+ 0,1	18682	- 3,2	17541	- 3,7	17861	
VORERZEUGNISSE										
1985	MAR	4513	- 3,0	+14,6	4457	+ 5,3	4226	+ 3,7	4270	
	APR	4665	+10,0	+ 3,4	4814	+ 8,0	4419	+ 4,6	4296	
	MAI	4686	+ 2,1	+ 0,5	4598	- 4,5	4288	- 3,0	4319	
	JUN	3979	- 1,9	-15,1	4296	- 7,4	4246	- 1,0	4343	
	JUL	4843	+13,2	+21,7	4684	+10,1	4540	+ 6,9	4371	
	AUG	3922	+ 5,0	-19,0	3783	-19,2	4439	- 2,2	4394	
	SEP	4115	+ 4,4	+ 4,9	4177	+10,4	4310	- 2,9	4419	
	OKT	5004	+10,1	+21,6	4769	+14,2	4538	+ 5,2	4434	
	NOV	4112	- 4,1	-17,8	4234	-11,2	4292	- 5,4	4451	
	DEZ	4053	+12,2	- 1,4	4196	- 0,9	4562	+ 6,3	4466	
	1986	JAN	4336	+ 3,6	+ 7,0	4130	- 1,6	4393	- 3,7	4480
		FEB	4461	+13,3	+ 2,9	4800	+16,2	4639	+ 5,6	4489
MAR		4388	- 2,8	- 1,6	4519	- 5,9	4369	- 5,8	4496	
ENDERZEUGNISSE (OHNE GÜTER DER BUNDESREG.)										
1985	MAR	14240	+ 8,2	+11,7	14047	+ 3,4	13071	+ 2,4	12761	
	APR	13026	+ 5,0	- 8,5	13346	- 5,0	12789	- 2,2	12804	
	MAI	12201	- 2,4	- 6,3	12467	- 6,6	12474	- 2,5	12849	
	JUN	11562	+ 5,7	- 5,2	12581	+ 0,9	12919	+ 3,6	12895	
	JUL	13756	+ 8,8	+19,0	13064	+ 3,8	13117	+ 1,5	12940	
	AUG	11213	+ 3,6	-17,8	10880	-16,7	12982	- 1,0	12984	
	SEP	12302	+ 3,0	+ 8,7	12300	+13,1	12724	- 2,0	13039	
	OKT	14511	+ 4,1	+18,0	13637	+10,9	13004	+ 2,2	13102	
	NOV	13181	+ 1,3	- 9,2	13630	- 0,1	13216	+ 1,6	13143	
	DEZ	13188	+10,2	+ 0,1	13750	+ 0,9	13457	+ 1,8	13181	
	1986	JAN	12853	+ 4,2	- 2,6	12416	- 9,7	13241	- 1,6	13214
		FEB	13633	+ 7,0	+ 6,1	14544	+17,1	13577	+ 2,5	13267
MAR		13731	- 3,6	+ 0,7	14080	- 3,1	13096	- 3,5	13324	
HALBWAREN UND VORERZEUGNISSE										
1985	MAR	9602	- 8,2	+10,9	9541	+ 1,5	9275	+ 1,3	9613	
	APR	9690	+ 0,7	+ 0,9	9510	+ 3,9	9559	+ 3,1	9682	
	MAI	10275	+ 3,8	+ 6,0	9902	- 0,1	9739	+ 1,9	9747	
	JUN	9419	+ 1,9	- 8,3	9815	- 0,9	9785	+ 0,5	9814	
	JUL	10860	+15,7	+15,3	10605	+ 8,0	10432	+ 6,6	9894	
	AUG	9957	+ 8,6	- 8,3	9780	- 7,8	10281	- 1,4	9965	
	SEP	9584	+ 5,8	- 3,7	9797	+ 0,2	9879	- 3,9	10035	
	OKT	10619	+ 7,7	+10,8	10312	+ 5,3	10160	+ 2,8	10081	
	NOV	9782	+ 4,1	- 7,9	10035	- 2,7	10067	- 0,9	10136	
	DEZ	9334	+ 6,3	- 4,6	9299	- 7,3	9940	- 1,3	10189	
	1986	JAN	10044	+ 0,0	+ 7,6	9652	+ 3,8	9827	- 1,1	10239
		FEB	10191	+17,7	+ 1,5	11092	+14,9	10739	+ 5,3	10278
MAR		10115	- 5,3	- 0,7	10187	- 5,2	10144	- 5,5	10317	
ERZEUGNISSE DES ERNÄHRUNGSGEWERBES, TABAKWAREN										
1985	MAR	2124	+ 6,4	+ 3,3	2122	- 5,2	2130	+ 0,7	2089	
	APR	2017	+ 0,9	- 5,0	2043	- 3,7	2028	- 4,8	2098	
	MAI	2208	+ 4,2	+ 8,5	2122	+ 3,9	2099	+ 3,5	2106	
	JUN	1935	- 1,5	-12,4	2004	- 5,6	2064	- 1,7	2112	
	JUL	2229	+11,2	+15,2	2161	+ 7,8	2170	+ 5,1	2118	
	AUG	1978	- 0,9	-11,3	1959	- 9,3	2088	- 3,8	2119	
	SEP	2042	+ 9,5	+ 3,2	2099	+ 7,1	2165	+ 3,2	2127	
	OKT	2190	+ 3,6	+ 7,2	2122	+ 1,1	2122	- 1,5	2123	
	NOV	2050	- 2,9	- 6,4	2116	- 0,3	2051	- 3,3	2112	
	DEZ	2272	+11,2	+10,8	2247	+ 6,2	2162	+ 5,4	2098	
	1986	JAN	2188	+ 2,8	- 3,7	2119	- 5,7	2134	- 1,3	2082
		FEB	1952	- 5,1	-10,8	2130	+ 0,5	2018	- 5,4	2070
MAR		2003	- 5,7	+ 2,6	2024	- 5,0	2026	+ 0,4	2065	
ERZEUGNISSE DES GRUNDSTOFF- UND PRODUKTIONSGÜTERGEWERBES										
1985	MAR	8962	- 6,2	+13,9	8903	+ 4,5	8773	+ 2,7	9043	
	APR	9113	+ 2,5	+ 1,7	9334	+ 4,8	9011	+ 2,7	9115	
	MAI	9773	+ 4,4	+ 7,2	9454	+ 1,3	9167	+ 1,7	9184	
	JUN	9007	+ 3,4	- 7,8	9408	- 0,5	9242	+ 0,8	9256	
	JUL	10492	+17,4	+16,5	10227	+ 8,7	9855	+ 6,6	9341	
	AUG	9784	+ 9,6	- 6,7	9592	- 6,3	9718	- 1,4	9416	
	SEP	9154	+ 6,7	- 6,4	9356	- 2,4	9335	- 3,9	9492	
	OKT	10094	+ 8,7	+10,3	9775	+ 4,5	9617	+ 3,0	9545	
	NOV	9078	+ 4,7	-10,1	9324	- 4,6	9508	- 1,1	9616	
	DEZ	8715	+ 6,5	- 4,0	8752	- 5,1	9421	- 0,9	9682	
	1986	JAN	9298	+ 2,5	+ 6,7	8928	+ 2,0	9414	- 0,1	9747
		FEB	9547	+21,4	+ 2,7	10374	+16,2	10296	+ 8,4	9799
MAR		9485	+ 5,8	- 0,6	9573	- 7,7	9652	- 6,3	9851	

9 AUSSENHANDEL (SPEZIALHANDEL)

9.3 EINFUHR - VOLUMEN (MILL. DM)

JAHR	MONAT	ORIGINALWERT			KALENDERBEREINIGTER WERT		KALENDER- UND SAISON- BEREINIGTER WERT		GLATTE KOMPONENTE	
		MILL. DM	VERÄNDERUNG VORJAHR	IN O/O GEGEN VORMONAT	MILL. DM	VERÄNDERUNG IN O/O GEGEN VORMONAT	MILL. DM	VERÄNDERUNG IN O/O GEGEN VORMONAT	MILL. DM	
ERZEUGNISSE DES INVESTITIONSGÜTER PRODUZIERENDEN GEWERBES										
1985	MAR	8218	+11,8	+12,1	9104	+ 4,0	8521	+ 2,0	8288	
	APR	8603	+10,6	- 6,7	8736	- 4,0	8296	- 2,6	8314	
	MAI	8064	- 2,6	- 6,3	8337	- 4,6	8060	- 2,8	8340	
	JUN	7614	+10,2	- 5,6	8261	- 0,9	8452	+ 4,9	8366	
	JUL	8730	+ 9,2	+14,7	8250	- 0,1	8474	+ 0,3	8385	
	AUG	7023	+ 6,7	-19,6	6765	-18,0	8449	- 0,3	8402	
	SEP	7812	- 0,7	+11,2	7797	+15,3	8125	- 3,8	8420	
	OKT	9349	+ 3,4	+19,7	8761	+12,4	8367	+ 3,0	8450	
	NOV	8781	+ 2,0	- 6,1	9074	+ 3,6	8550	+ 2,2	8470	
	DEZ	8794	+ 8,6	- 0,1	9153	+ 0,9	8620	+ 0,8	8490	
	1986	JAN	7917	+ 2,7	-10,0	7716	-15,7	8516	- 1,2	8510
		FEB	8673	+ 5,4	+ 9,5	9244	+19,8	8733	+ 2,5	8541
MAR		8959	- 2,8	+ 3,3	9107	- 1,5	8469	+ 3,0	8571	
ERZEUGNISSE DES VERBRAUCHSGÜTER PRODUZIERENDEN GEWERBES										
1985	MAR	4863	- 2,0	+ 7,1	4831	- 1,3	4463	+ 1,2	4441	
	APR	4428	+ 2,3	- 8,9	4564	- 5,5	4474	+ 0,2	4455	
	MAI	4154	- 3,7	- 6,2	4045	-11,4	4361	- 2,5	4469	
	JUN	3912	- 3,4	- 5,8	4211	+ 4,1	4434	+ 1,7	4485	
	JUL	5060	+ 8,1	+29,3	4889	+16,1	4637	+ 4,6	4507	
	AUG	4038	- 3,8	-20,2	3927	-19,7	4468	- 3,6	4525	
	SEP	4499	+ 6,6	+10,4	4515	+15,0	4561	+ 2,1	4563	
	OKT	5112	+ 2,8	+14,6	4891	+ 8,3	4559	+ 0,0	4592	
	NOV	4385	- 1,4	-14,2	4538	- 7,2	4586	+ 0,6	4610	
	DEZ	4315	+12,9	- 1,4	4391	- 3,2	4755	+ 3,7	4624	
	1986	JAN	4962	+ 6,9	+15,0	4740	+ 7,9	4692	+ 1,3	4635
		FEB	4866	+ 7,2	- 1,9	5250	+10,8	4736	+ 0,5	4653
MAR		4731	- 2,7	- 2,8	4870	- 7,2	4556	- 3,6	4676	
INVESTITIONSGÜTER										
1985	MAR	3076	+20,7	+12,0	3033	+ 3,6	2771	- 2,8	2672	
	APR	2746	+20,6	-10,7	2739	- 9,7	2701	- 2,5	2665	
	MAI	2562	+ 4,6	- 6,7	2648	- 3,3	2603	- 3,6	2656	
	JUN	2131	- 4,9	-16,8	2304	-13,0	2467	+ 5,2	2648	
	JUL	2593	+ 1,7	+21,7	2461	+ 6,8	2598	+ 5,3	2630	
	AUG	2419	+17,9	- 6,7	2332	- 5,2	2742	+ 5,5	2605	
	SEP	2328	- 7,4	- 3,8	2338	+ 0,3	2454	-10,5	2560	
	OKT	2819	+ 1,0	+21,1	2647	+13,2	2577	+ 5,0	2568	
	NOV	2645	- 3,7	- 6,2	2682	+ 1,3	2572	- 0,2	2548	
	DEZ	2870	+ 4,7	+ 8,5	2927	+ 9,1	2625	+ 2,1	2531	
	1986	JAN	2133	-20,7	-25,7	2086	-28,7	2296	-12,5	2515
		FEB	2660	- 3,2	+24,7	2848	+36,5	2636	+14,8	2512
MAR		2855	- 7,2	+ 7,3	2857	+ 0,3	2524	- 4,2	2498	
VERBRAUCHSGÜTER										
1985	MAR	5137	-12,1	+ 7,0	5084	- 1,9	4821	+ 0,4	4990	
	APR	4669	- 9,0	- 9,1	4917	- 5,3	4849	+ 0,6	5016	
	MAI	4619	- 8,1	- 1,1	4580	- 4,9	4919	+ 1,4	5047	
	JUN	4689	+ 4,3	+ 1,5	4996	+ 9,1	5247	+ 6,7	5089	
	JUL	5786	+10,0	+23,4	5633	+12,8	5400	+ 2,9	5145	
	AUG	5281	+ 3,8	- 8,7	5103	- 9,4	5287	- 2,1	5210	
	SEP	5355	- 4,3	+ 1,4	5382	+ 5,5	5207	- 1,5	5295	
	OKT	5972	+ 7,3	+11,5	5804	+ 7,8	5407	+ 3,8	5381	
	NOV	5296	+ 5,8	-11,3	5401	- 6,9	5454	+ 0,9	5470	
	DEZ	5029	+12,9	- 5,0	5053	- 6,4	5549	+ 1,7	5559	
	1986	JAN	5746	+ 8,4	+14,3	5527	+ 9,4	5561	+ 0,2	5648
		FEB	5932	+23,6	+ 3,2	6401	+15,8	5994	+ 7,8	5737
MAR		5991	+16,6	+ 1,0	5996	- 6,3	5830	- 2,7	5832	
EG-LÄNDER (OHNE PORTUGAL U. SPANIEN)										
1985	MAR	17375	+ 5,2	+14,0	17135	+ 4,8	15943	+ 1,5	15584	
	APR	15662	+ 3,6	- 9,9	16017	- 6,5	15410	- 3,3	15679	
	MAI	15658	- 0,1	+ 0,0	15787	- 1,4	15445	+ 0,2	15768	
	JUN	14782	+ 7,2	- 5,5	15811	+ 0,2	15976	+ 3,4	15904	
	JUL	16701	+ 9,1	+12,9	16059	+ 1,6	16234	+ 1,6	16020	
	AUG	14068	+ 4,9	-15,8	13632	-18,1	16058	- 1,1	16143	
	SEP	15282	+ 5,4	+ 8,6	15295	+12,2	15904	- 1,0	16364	
	OKT	17354	+ 9,0	+13,6	16493	+ 7,8	16510	+ 3,8	16535	
	NOV	15949	- 1,2	-10,4	16024	- 2,8	16067	- 2,7	16648	
	DEZ	15578	+ 5,2	+ 0,2	16018	+ 0,0	16280	+ 1,3	16742	
	1986	JAN*	31858	+103,7	+104,5	21122	+31,9	29742	+82,7	16820
		FEB	16466	+ 8,0	-48,3	17642	-16,5	16943	-43,0	16918
MAR		16601	- 4,5	+ 0,8	16890	- 4,3	16097	- 5,0	17107	
DRITTLÄNDER (EINSCHL. PORTUGAL U. SPANIEN)										
1985	MAR	15483	+ 1,0	+ 7,2	15181	- 2,2	15180	+ 2,5	15215	
	APR	15543	+ 2,8	+ 0,4	16194	+ 6,7	15328	+ 1,0	15299	
	MAI	15581	+ 2,8	+ 0,2	15359	- 5,2	15420	+ 0,6	15363	
	JUN	14403	- 1,9	- 7,6	15194	- 1,1	15188	- 1,5	15442	
	JUL	16564	+11,1	+15,0	15928	+ 4,8	16042	+ 5,6	15541	
	AUG	15178	+ 4,4	- 8,4	14809	- 7,0	15933	- 0,7	15635	
	SEP	14923	+ 4,6	- 1,7	15031	+ 1,5	15455	- 3,0	15735	
	OKT	16825	+ 3,2	+10,7	15880	+ 5,6	15718	+ 1,7	15823	
	NOV	15611	+ 2,1	- 5,5	16094	+ 1,3	15790	+ 0,5	15928	
	DEZ	15922	+12,0	+ 2,0	16230	+ 0,8	16200	+ 2,6	16031	
	1986	JAN	16487	+ 7,5	+ 3,5	15909	- 2,0	16173	- 0,2	16132
		FEB	15524	+ 7,5	- 5,8	16693	+ 4,9	16187	+ 0,1	16217
MAR		15753	+ 1,7	+ 1,5	16282	- 2,5	16299	+ 0,7	16309	

9 AUSSENHANDEL (SPEZIALHANDEL)



B AUSSENHANDEL (SPEZIALHANDEL)

9.4 AUSFUHR - VOLUMEN (MILL. DM)

JAHR	MONAT	ORIGINALWERT			KALENDERBEREINIGTER WERT		KALENDER- UND SAISON- BEREINIGTER WERT		GLATTE KOMPONENTE
		MILL. DM	VERÄNDERUNG IN O/O GEGEN VORJAHR VORMONAT		MILL. DM	VERÄNDERUNG IN O/O GEGEN VORMONAT	MILL. DM	VERÄNDERUNG IN O/O GEGEN VORMONAT	MILL. DM
AUSFUHR INSGESAMT									
1985	MAR	40164	+ 8,3	+13,2	39896	+ 4,9	37544	+ 3,8	37153
	APR	37060	+11,4	- 7,7	38386	- 3,8	37519	- 0,1	37337
	MAI	38519	+ 6,4	+ 3,9	38638	+ 0,7	37658	+ 0,4	37484
	JUN	34721	+11,6	- 9,9	37567	- 2,8	38508	+ 2,3	37595
	JUL	38070	+16,0	+12,5	37025	- 1,4	38469	- 0,1	37670
	AUG	32161	- 0,3	-17,7	31230	-15,7	36898	- 4,1	37680
	SEP	36308	+ 5,2	+12,9	36416	+16,6	36735	- 0,4	37607
	OKT	41419	+ 2,4	+14,1	39478	+ 8,4	37330	+ 1,6	37491
	NOV	37135	- 2,3	-10,3	38600	- 2,2	36869	- 1,2	37430
	DEZ	37380	+ 5,6	+ 0,7	38478	- 0,3	37822	+ 1,8	37367
	JAN	36775	+ 4,6	- 1,6	35469	- 7,8	37828	+ 0,8	37297
	FEB	36122	+ 1,8	- 1,8	38650	+ 9,0	37161	- 1,8	37161
MAR	37039	- 7,8	+ 2,5	38375	- 0,7	36174	- 2,7	37019	
GEWERBLICHE WIRTSCHAFT									
1985	MAR	37850	+ 8,7	+13,0	37580	+ 4,7	35270	+ 3,4	34907
	APR	34914	+11,6	- 7,8	36179	- 3,7	35240	- 0,1	35081
	MAI	36137	+ 6,5	+ 3,5	36320	+ 0,4	35386	+ 0,4	35218
	JUN	32661	+12,5	- 9,6	35352	- 2,7	36233	+ 2,4	35317
	JUL	36731	+16,5	+12,8	34782	- 1,6	36180	- 0,1	35377
	AUG	30073	- 0,1	-18,1	29201	-16,0	34651	- 4,2	35370
	SEP	33998	+ 4,9	+13,1	34073	+16,7	34407	- 0,7	35275
	OKT	38723	+ 1,8	+13,9	36878	+ 8,2	34801	+ 1,4	35136
	NOV	34759	- 2,2	-10,2	36162	- 1,9	34580	- 0,9	35052
	DEZ	34839	+ 5,3	+ 0,2	35910	- 0,7	35079	+ 1,4	34966
	JAN	34297	+ 3,9	- 1,6	33096	- 7,8	35347	+ 0,8	34873
	FEB	33785	+ 0,8	- 1,6	36104	+ 9,1	34616	- 2,1	34715
MAR	34732	- 8,2	+ 2,9	35979	- 0,3	33784	- 2,4	34550	
ROHSTOFFE UND HALBWAREN									
1985	MAR	3802	+ 5,4	+18,7	3797	+ 9,5	3586	+ 3,3	3530
	APR	3689	+15,9	- 3,0	3758	- 1,0	3676	+ 2,5	3520
	MAI	3683	+ 0,9	- 0,2	3591	- 4,4	3495	+ 4,9	3505
	JUN	3242	+ 7,9	-12,0	3445	- 4,1	3392	- 2,9	3483
	JUL	3662	+ 5,7	+13,0	3504	+ 1,7	3522	+ 3,8	3457
	AUG	2975	- 7,6	-18,8	2903	-17,2	3326	- 5,6	3421
	SEP	3273	- 0,2	+10,0	3355	+15,6	3389	+ 1,9	3375
	OKT	3691	- 0,5	+12,8	3563	+ 6,2	3438	+ 1,4	3325
	NOV	3187	-12,7	-13,7	3241	- 9,0	3161	- 8,1	3274
	DEZ	2978	- 8,8	- 6,6	2997	- 7,5	3151	- 0,3	3223
	JAN	3221	-10,2	+ 8,2	3089	+ 3,1	3144	+ 0,2	3172
	FEB	2945	- 8,0	- 8,6	3181	+ 3,0	3168	+ 0,8	3120
MAR	3031	-20,3	+ 2,9	3158	- 0,7	2961	- 6,8	3067	
ROHSTOFFE									
1985	MAR	641	+ 5,8	+17,4	634	+ 8,9	622	+ 3,0	604
	APR	612	+ 8,3	- 4,8	628	- 0,8	608	- 2,3	602
	MAI	635	+ 1,4	+ 3,8	648	+ 3,0	609	+ 0,2	601
	JUN	638	+ 6,9	+ 0,0	684	+ 5,6	627	+ 3,0	598
	JUL	607	+ 3,8	- 4,4	567	-17,1	594	+ 5,3	594
	AUG	512	- 4,8	-15,7	493	-13,1	579	- 2,5	587
	SEP	568	- 4,9	+10,9	568	+15,2	562	- 2,9	580
	OKT	625	- 9,4	+10,0	597	+ 5,1	585	- 1,2	572
	NOV	544	- 8,9	-13,0	554	- 7,2	554	- 0,2	565
	DEZ	519	- 8,9	- 4,6	531	- 4,2	534	- 3,6	557
	JAN	546	+ 1,5	+ 5,2	532	+ 0,2	581	+ 8,8	550
	FEB	513	- 6,0	- 6,0	546	+ 2,6	558	- 4,0	542
MAR	488	-23,9	- 4,9	508	- 7,0	502	-10,0	534	
HALBWAREN									
1985	MAR	3161	+ 5,3	+19,0	3157	+ 9,4	2963	+ 3,3	2926
	APR	3078	+17,6	- 2,6	3130	- 0,9	3066	+ 3,5	2918
	MAI	3048	+ 0,8	- 1,0	2952	- 5,7	2887	- 5,9	2904
	JUN	2606	-10,9	-14,5	2754	- 6,7	2759	- 4,4	2885
	JUL	3055	+ 6,1	+17,2	2939	+ 6,7	2930	+ 6,2	2864
	AUG	2463	- 8,2	-19,4	2407	-18,1	2744	- 6,3	2834
	SEP	2705	+ 0,9	+ 9,8	2784	+18,7	2832	+ 3,2	2796
	OKT	3066	+ 1,5	+13,3	2965	+ 6,5	2881	+ 1,7	2753
	NOV	2643	-13,5	-13,8	2688	- 9,3	2606	- 9,5	2709
	DEZ	2459	- 8,8	- 7,0	2470	- 8,1	2618	+ 0,5	2666
	JAN	2675	-12,2	+ 8,8	2563	+ 3,8	2566	- 2,0	2622
	FEB	2432	- 8,4	- 9,1	2634	+ 2,8	2611	+ 1,8	2577
MAR	2842	-19,6	+ 4,5	2637	+ 0,1	2453	- 6,1	2532	
FERTIGWAREN									
1985	MAR	34048	+ 9,1	+12,4	33708	+ 4,0	31647	+ 3,3	31367
	APR	31225	+11,1	- 8,3	32471	- 3,7	31593	- 0,2	31551
	MAI	32454	+ 7,2	+ 3,9	32714	+ 0,7	31861	+ 0,8	31704
	JUN	29419	+18,3	- 9,4	31820	- 2,7	32802	+ 3,0	31825
	JUL	33069	+17,9	+12,4	31340	- 1,5	32688	- 0,3	31912
	AUG	27098	+ 0,8	-18,1	26284	-16,1	31309	- 4,2	31942
	SEP	30725	+ 5,5	+13,4	30701	+16,8	31034	- 0,9	31893
	OKT	35032	+ 2,1	+14,0	33338	+ 8,6	31440	+ 1,3	31807
	NOV	31572	- 1,0	- 9,9	32805	- 1,3	31407	- 0,1	31777
	DEZ	31861	+ 6,8	+ 0,9	32924	+ 0,1	31949	+ 1,7	31745
	JAN	31076	+ 5,6	- 2,5	30013	- 8,8	32194	+ 0,8	31707
	FEB	30810	+ 1,7	- 0,9	32920	+ 9,7	31447	- 2,3	31603
MAR	31701	- 6,9	+ 2,9	32804	- 0,4	30849	- 1,9	31494	

9 AUSSENHANDEL (SPEZIALHANDEL)

9.4 AUSFUHR - VOLUMEN (MILL. DM)

JAHR	MONAT	ORIGINALWERT			KALENDERBEREINIGTER WERT		KALENDER- UND SAISON- BEREINIGTER WERT		GLATTE KOMPONENTE
		MILL. DM	VERÄNDERUNG VORJAHR	IN O/O GEGEN VORMONAT	MILL. DM	VERÄNDERUNG IN O/O GEGEN VORMONAT	MILL. DM	VERÄNDERUNG IN O/O GEGEN VORMONAT	MILL. DM
VORERZEUGNISSE									
1985	MAR	7236	+ 6,1	+15,9	7172	+ 6,8	6723	+ 3,6	6637
	APR	6743	+11,4	- 6,8	6864	- 2,9	6767	+ 0,7	6672
	MAI	7154	+ 5,0	+ 6,1	7088	+ 1,8	6747	- 0,3	6689
	JUN	6459	+ 3,2	- 9,7	6889	- 2,9	6764	+ 0,3	6720
	JUL	6865	+11,8	+ 6,3	6560	- 4,7	6828	+ 1,0	6737
	AUG	6962	+ 0,3	-13,2	6799	-11,6	6652	- 2,6	6744
	SEP	6584	+ 4,0	+10,4	6688	+14,8	6587	- 1,0	6742
	OKT	7316	+ 5,0	+11,1	6988	+ 5,0	6799	+ 2,6	6729
	NOV	6458	- 1,9	-11,7	6687	- 4,3	6891	- 2,5	6710
	DEZ	6101	+ 5,9	- 5,5	6300	- 5,8	6695	+ 1,6	6686
	JAN	6825	+ 5,7	+11,9	6579	+ 4,4	6795	+ 1,5	6656
	FEB	6514	- 4,4	- 4,6	6894	+ 6,3	6740	- 0,8	6628
MAR	6427	-11,2	- 1,3	6653	- 4,8	6303	- 6,5	6602	
ENDERZEUGNISSE									
1985	MAR	26812	+ 9,9	+11,5	26642	+ 3,2	24927	+ 3,2	24727
	APR	24482	+11,0	- 8,7	25489	- 4,0	24828	- 0,4	24877
	MAI	25300	+ 7,6	+ 3,3	25600	+ 0,4	25108	+ 1,1	25002
	JUN	22960	+18,5	- 9,2	24905	- 2,7	26031	+ 3,7	25102
	JUL	26204	+19,6	+14,1	24784	- 0,4	25855	- 0,7	25172
	AUG	21136	+ 0,9	-19,3	20501	-17,3	24656	- 4,8	25195
	SEP	24141	+ 5,9	+14,2	24047	+17,3	24445	- 0,9	25148
	OKT	27716	+ 1,4	+14,8	26369	- 9,7	24680	+ 1,0	25074
	NOV	25115	- 0,7	- 9,4	26216	- 0,6	24809	+ 0,5	25061
	DEZ	25760	- 7,0	+ 2,6	26584	+ 1,4	25246	+ 1,8	25057
	JAN	24250	+ 5,6	- 5,9	23441	-11,6	25394	+ 0,6	25040
	FEB	24296	+ 1,1	+ 0,2	25937	+10,6	24700	- 2,7	24965
MAR	25274	- 5,7	+ 4,0	26130	+ 0,7	24524	- 0,7	24881	
ERZEUGNISSE DES GRUNDSTOFF- UND PRODUKTIONSGÜTERGEWERBES									
1985	MAR*	11296	+ 9,3	+17,5	11278	+ 8,4	10495	+ 5,0	10205
	APR	10466	+14,6	- 7,3	10699	- 5,1	10487	- 0,1	10246
	MAI	10943	+ 7,0	+ 4,6	10717	+ 0,2	10375	- 1,1	10274
	JUN	9430	- 0,3	-13,8	10060	- 6,1	10121	- 2,4	10289
	JUL	10728	+11,4	+13,8	10270	+ 2,1	10440	+ 3,2	10295
	AUG	9175	- 1,5	-14,5	8970	-12,7	10060	- 3,6	10280
	SEP	9922	+ 3,7	+ 8,1	10114	+12,8	10059	+ 0,0	10248
	OKT	11101	+ 4,9	+11,9	10673	+ 5,5	10353	+ 2,9	10199
	NOV	9767	- 3,3	-11,8	10075	- 5,6	9961	- 3,8	10135
	DEZ	9220	+ 3,1	- 5,8	9352	- 7,2	10021	+ 0,6	10063
	JAN	10257	+ 2,9	+11,2	9867	+ 5,5	10161	+ 1,4	9985
	FEB	9735	+ 1,3	- 5,1	10509	+ 6,5	10059	- 1,0	9909
MAR	9765	-13,6	+ 0,3	10084	- 4,0	9373	- 6,8	9936	
ERZEUGNISSE DES INVESTITIONSGÜTER PRODUZIERENDEN GEWERBES									
1985	MAR	20629	+10,0	+10,2	20360	+ 1,9	19161	+ 2,6	19129
	APR	19006	+13,2	- 7,9	19867	- 2,4	19272	+ 0,6	19234
	MAI	19801	+ 7,6	+ 2,6	19829	- 0,2	19380	+ 0,4	19319
	JUN	17968	+24,4	- 7,9	19532	- 1,5	20429	+ 5,6	19380
	JUL	20043	+22,9	+11,6	18924	- 3,1	20073	- 1,7	19405
	AUG	15696	- 1,1	-21,7	15124	-20,1	18777	- 6,5	19388
	SEP	18072	+ 3,9	+15,1	17953	+16,7	18574	- 1,1	19300
	OKT	21102	+ 1,4	+16,8	20014	+11,5	18942	+ 2,0	19196
	NOV	19380	- 2,6	- 8,1	20211	+ 1,0	18878	- 0,3	19171
	DEZ	20414	+ 5,2	+ 5,3	21194	+ 4,9	19346	+ 2,5	19156
	JAN	18429	+ 3,1	- 9,7	17789	-16,0	19307	- 0,2	19144
	FEB	18536	- 1,0	+ 0,6	19726	+10,8	18752	- 2,9	19061
MAR	19371	- 5,1	+ 4,5	20080	+ 1,8	18853	+ 0,5	18961	
ERZEUGNISSE DES VERBRAUCHSGÜTER PRODUZIERENDEN GEWERBES									
1985	MAR	4677	+ 7,4	+13,9	4663	+ 5,8	4398	+ 4,1	4364
	APR	4304	+13,6	- 8,0	4405	- 5,5	4444	+ 1,0	4410
	MAI	4382	+ 4,8	+ 1,8	4403	+ 0,0	4399	- 1,0	4452
	JUN	4215	+ 9,8	- 3,8	4553	+ 3,4	4518	+ 2,7	4492
	JUL	4845	+12,8	+14,9	4813	+ 1,3	4543	+ 0,6	4533
	AUG	4199	+ 9,7	-13,3	4088	-11,4	4570	+ 0,6	4569
	SEP	4812	+16,6	+14,6	4840	+18,4	4643	+ 1,6	4603
	OKT	5374	+10,8	+11,7	5111	+ 5,6	4652	+ 0,2	4623
	NOV	4411	+ 4,8	-17,9	4584	-10,3	4577	- 1,6	4635
	DEZ	4111	+13,6	- 6,8	4253	- 7,2	4631	+ 1,2	4643
	JAN	4511	+10,0	+ 9,7	4347	+ 2,2	4653	+ 0,5	4647
	FEB	4561	+11,1	+ 1,1	4884	+12,4	4704	+ 1,1	4652
MAR	4588	- 1,9	+ 0,6	4731	- 3,1	4514	- 4,0	4662	
INVESTITIONSGÜTER									
1985	MAR	8598	+14,3	+14,8	8566	+ 5,6	8005	+ 4,9	7870
	APR	7724	+14,4	-10,2	7968	- 7,0	7947	- 0,7	7911
	MAI	8123	+17,2	+ 5,2	7952	- 0,2	8129	+ 2,3	7941
	JUN	7407	+22,6	- 8,8	7831	- 1,5	8273	+ 1,8	7958
	JUL	8383	+29,0	+13,2	8072	+ 3,1	8315	+ 0,5	7957
	AUG	6314	- 2,5	-24,7	6247	-22,6	7668	- 7,8	7937
	SEP	6931	- 4,1	+ 9,8	6974	+11,6	7278	- 5,1	7884
	OKT	8217	- 3,1	+18,6	7939	+13,8	7572	+ 4,0	7823
	NOV	8119	- 1,1	- 1,2	8463	+ 6,6	7810	+ 3,1	7795
	DEZ	9138	+ 5,8	+12,6	9109	+ 7,6	7923	+ 1,4	7767
	JAN	7707	+ 7,9	-15,7	7457	-18,1	8055	+ 1,7	7738
	FEB	7253	- 3,2	- 5,9	7847	+ 5,2	7533	- 6,5	7677
MAR	7756	- 9,8	+ 6,9	7916	+ 0,9	7351	- 2,0	7612	

9 AUSSENHANDEL (SPEZIALHANDEL)

9.4 AUSFUHR - VOLUMEN (MILL. DM)

JAHR	MONAT	ORIGINALWERT			KALENDERBEREINIGTER WERT		KALENDER- UND SAISON- BEREINIGTER WERT		GLATTE KOMPONENTE	
		MILL.DM	VERAENDERUNG VORJAHR	IN O/O GEGEN VORMONAT	MILL.DM	VERAENDERUNG IN O/O GEGEN VORMONAT	MILL.DM	VERAENDERUNG IN O/O GEGEN VORMONAT	MILL.DM	
VERBRAUCHSGUTER										
1985	MAR	5358	+ 6.6	+ 5.7	5354	- 1.7	4924	+ 0.8	4980	
	APR	4958	+13.6	- 7.8	5027	- 6.1	4986	+ 1.3	5032	
	MAI	4803	+ 6.6	- 3.1	4857	- 3.4	4977	- 0.2	5065	
	JUN	4610	+61.6	- 4.0	4973	+ 2.4	5502	+10.5	5100	
	JUL	5033	+23.0	+ 9.2	4791	- 3.7	5262	- 4.4	5123	
	AUG	4066	+ 1.8	-19.2	3946	-17.6	4927	- 6.4	5133	
	SEP	5542	+15.0	+36.3	5593	+41.7	5208	+ 5.7	5126	
	OKT	5874	+ 3.0	+ 7.8	5672	+ 1.4	4986	- 4.3	5108	
	NOV	5241	+ 0.9	-12.3	5442	- 4.1	5043	+ 1.1	5110	
	DEZ	4780	+ 3.1	- 9.4	4902	- 9.9	5001	- 0.8	5114	
	1986	JAN	5013	+ 5.9	+ 5.5	4856	- 0.9	5169	+ 3.4	5119
		FEB	5104	+ 0.7	+ 1.8	5480	+12.9	5000	- 3.3	5105
MAR		5488	+ 2.4	+ 7.5	5545	+ 1.2	5109	- 2.0	5091	
EG-LÄNDER (OHNE PORTUGAL U. SPANIEN)										
1985	MAR	18414	+ 8.2	+ 8.5	19362	+ 0.6	17984	- 1.4	17897	
	APR	18188	+14.1	- 6.3	18615	- 3.9	18140	+ 0.9	17968	
	MAI	18673	+ 7.4	+ 2.7	18772	+ 0.8	18167	+ 0.1	18026	
	JUN	16810	+13.9	-10.0	18132	- 3.4	18562	+ 2.2	18067	
	JUL	17931	+13.3	+ 6.7	16942	- 6.6	16272	- 1.6	18088	
	AUG	14285	- 0.3	-20.3	13948	-17.7	17720	- 3.0	18082	
	SEP	17977	+ 2.7	+25.8	18105	+29.6	17529	- 1.1	18037	
	OKT	20205	+ 0.6	+12.4	19197	- 6.0	17789	- 1.5	17991	
	NOV	17998	- 0.8	-10.9	18728	- 2.4	17815	- 0.7	17987	
	DEZ	17216	+ 5.3	- 4.3	17686	- 5.6	17864	- 0.3	17987	
	1986	JAN	18146	+ 6.4	- 5.4	17597	- 0.5	18462	- 2.8	17989
		FEB	17784	- 0.5	- 1.9	19103	+ 8.6	17769	- 3.8	17955
MAR		18538	- 4.5	+ 4.2	19003	- 0.5	17661	- 0.6	17917	
DRITTLÄNDER (EINSCHL. PORTUGAL U. SPANIEN)										
1985	MAR	20750	+ 8.4	+18.0	20547	+ 9.0	19567	+ 5.2	19252	
	APR	18872	+ 9.0	- 9.1	19706	- 4.1	19367	- 1.0	19366	
	MAI	19846	+ 5.4	+ 5.2	19809	- 0.5	19466	- 0.5	19456	
	JUN	17911	+ 9.6	- 9.8	19346	- 2.3	19918	+ 2.3	19522	
	JUL	21139	+18.3	+18.0	20128	+ 4.0	20212	+ 1.5	19279	
	AUG	17875	- 0.3	-15.4	17318	-14.0	19177	- 5.1	19556	
	SEP	18331	+ 7.7	- 2.6	18354	- 6.0	19232	- 0.3	19572	
	OKT	21214	+ 4.2	+15.7	20290	+10.5	19515	+ 1.5	19497	
	NOV	19137	- 3.7	- 9.8	19675	- 2.0	18943	- 2.5	19435	
	DEZ	20164	+ 5.8	+ 5.4	20738	+ 4.3	19542	+ 3.2	19364	
	1986	JAN	18629	+ 2.8	- 7.6	17897	-13.7	19360	- 0.9	19284
		FEB	18328	+ 4.3	- 1.6	19581	+ 9.4	19383	+ 0.1	19177
MAR		18501	-10.8	- 0.9	19289	- 1.5	18439	- 4.9	19069	

9.5 INDEX DER DURCHSCHNITTSWERTE (1980 = 100)

JAHR	MONAT	ORIGINALWERT			KALENDERBEREINIGTER WERT		KALENDER- UND SAISON- BEREINIGTER WERT		GLATTE KOMPONENTE
		1980=100	VERÄNDERUNG VORJAHR	IN O/O GEGEN VORMONAT	1980=100	VERÄNDERUNG IN O/O GEGEN VORMONAT	1980=100	VERÄNDERUNG IN O/O GEGEN VORMONAT	1980=100
EINFUHR INSGESAMT									
1985	MAR	129.4	+ 9.0	+ 0.7	X	X	128.0	+ 1.0	126.3
	APR	126.6	+ 7.3	- 2.2	X	X	127.1	- 0.7	126.4
	MAI	126.2	+ 6.1	- 0.3	X	X	126.7	- 0.3	126.2
	JUN	125.4	+ 4.6	- 0.6	X	X	125.9	- 0.6	125.8
	JUL	123.6	+ 2.4	- 1.4	X	X	124.5	- 1.1	125.1
	AUG	121.8	- 0.3	- 1.5	X	X	122.6	- 1.5	124.1
	SEP	120.7	- 1.5	- 0.9	X	X	121.7	- 0.7	122.7
	OKT	119.8	- 2.0	- 0.7	X	X	120.9	- 0.7	121.0
	NOV	119.4	- 2.5	- 0.3	X	X	120.0	- 0.7	119.0
	DEZ	117.7	- 5.4	- 1.4	X	X	117.2	- 2.3	117.0
	JAN	115.6	- 9.5	- 1.8	X	X	113.7	- 3.0	114.8
	FEB	112.3	-12.6	- 2.9	X	X	110.8	- 2.6	112.6
MAR	109.1	-15.7	- 2.8	X	X	107.9	- 2.6	110.8	
AUSFUHR INSGESAMT									
1985	MAR	121.7	+ 6.6	+ 0.7	X	X	121.3	+ 1.0	120.8
	APR	121.4	+ 5.7	+ 0.2	X	X	121.2	- 0.1	121.1
	MAI	121.9	+ 6.5	+ 0.4	X	X	122.0	+ 0.7	121.4
	JUN	121.3	+ 6.6	- 0.5	X	X	122.4	+ 0.3	121.5
	JUL	122.6	+ 4.7	+ 1.1	X	X	122.1	- 0.2	121.6
	AUG	121.2	+ 3.1	- 1.1	X	X	121.0	- 0.9	121.4
	SEP	120.8	+ 2.9	- 0.2	X	X	121.0	+ 0.0	121.4
	OKT	118.9	+ 0.5	- 1.7	X	X	119.6	- 1.2	120.7
	NOV	119.1	+ 0.6	+ 0.2	X	X	119.7	+ 0.1	120.3
	DEZ	120.4	+ 1.0	+ 1.1	X	X	120.0	+ 0.3	119.9
	JAN	119.1	- 0.5	- 1.1	X	X	119.2	- 0.7	119.5
	FEB	118.4	- 2.0	- 0.6	X	X	118.1	- 0.9	119.0
MAR	118.1	- 3.0	- 0.3	X	X	117.6	- 0.4	118.5	

10 VERKEHR

10.1 BEFÖRDERTE GÜTER (1 000 T)

JAHR	MONAT	ORIGINALWERT			KALENDERBEREINIGTER WERT		KALENDER- UND SAISON- BEREINIGTER WERT		GLATTE KOMPONENTE
		1 000 T	VERÄNDERUNG VORJAHR	IN O/O GEGEN VORMONAT	1 000 T	VERÄNDERUNG IN O/O GEGEN VORMONAT	1 000 T	VERÄNDERUNG IN O/O GEGEN VORMONAT	1 000 T
EISENBAHNVERKEHR									
1985	JAN	25976	- 0,9	+ 3,2	25124	- 8,0	27397	- 0,9	27633
	FEB	25797	- 2,1	- 0,7	27373	+ 9,0	27768	+ 1,4	27888
	MAR	29149	+ 0,6	+13,0	28644	+ 4,6	27928	+ 0,6	27933
	APR	27733	+ 5,6	- 4,9	28460	- 0,6	27991	+ 0,2	27880
	MAI	27984	+ 0,6	+ 0,9	28760	+ 1,1	28144	+ 0,5	28040
	JUN	26702	+ 3,2	- 4,6	28708	- 0,2	28316	+ 0,6	28101
	JUL	28686	+ 5,7	+ 7,3	27069	- 5,7	28477	+ 0,6	28150
	AUG	29968	- 0,5	- 9,4	28025	- 7,6	28199	- 1,0	28177
	SEP	28012	+ 3,4	+ 7,9	28100	+12,3	28219	+ 0,1	28241
	OKT	32480	+ 2,0	+16,0	30404	+ 8,2	28185	- 0,2	28314
	NOV	30473	- 1,5	- 6,2	31607	+ 4,0	28256	+ 0,4	28395
	DEZ	25673	+ 2,0	-15,6	27405	-13,3	28040	- 0,8	28447
1986	JAN	27376	+ 5,4	+ 6,6	26678	- 2,7	28918	+ 3,1	28498
FERNVERKEHR MIT LASTKRAFTFAHRZEUGEN									
1984	DEZ	22663	- 4,5	-20,1	24305	-16,1	27282	- 0,6	27455
1985	JAN	24445	- 1,1	+ 7,9	23595	- 2,9	27025	- 0,9	27630
	FEB	24666	- 1,6	+ 0,9	26277	+11,4	27652	+ 2,3	27783
	MAR	27895	+ 2,8	+13,1	27590	+ 5,0	27908	+ 0,9	27928
	APR	28028	+ 6,7	+ 0,5	28814	+ 4,4	28003	+ 0,3	28089
	MAI	29783	+ 2,1	+ 6,3	30485	+ 5,8	28414	+ 1,5	28243
	JUN	28024	+ 7,3	- 5,9	30043	- 1,4	28535	+ 1,5	28421
	JUL	30276	+10,1	+ 8,0	28540	- 5,0	28667	- 0,6	28469
	AUG	27661	+ 4,4	- 8,6	26833	- 6,0	28516	- 0,5	28448
	SEP	30237	+ 6,6	+ 9,3	30292	+12,9	28293	- 0,8	28394
	OKT	33196	+ 6,2	+ 9,8	31556	+ 4,2	28867	+ 2,0	28320
	NOV	27698	- 2,3	-16,6	28714	- 9,0	27801	- 4,7	28265
	DEZ	23765	+ 4,9	-14,2	24893	-13,3	28027	+ 1,9	28269
BINNENSCHIFFFAHRT									
1985	JAN*	12324	-29,9	-31,2	12543	-33,7	16657	-13,5	18925
	FEB	13621	-15,7	+12,1	14390	+14,7	17605	+ 5,7	18863
	MAR	19592	- 5,8	+41,8	19064	+32,5	18818	+ 6,9	18813
	APR	20475	+ 0,6	+ 4,5	21578	+13,2	19360	+ 2,8	18785
	MAI	20875	- 4,0	+ 2,0	21972	+ 1,8	19297	- 0,3	18785
	JUN	21270	+ 4,3	+ 1,9	23536	+ 7,1	19940	+ 3,3	18790
	JUL	21232	+ 1,8	- 0,2	19875	-15,6	19243	- 3,5	18779
	AUG	20852	+ 6,7	- 1,8	19901	+ 0,1	19881	+ 3,3	18786
	SEP	20269	+ 2,8	- 2,8	19591	- 1,6	18818	- 5,3	18883
	OKT	16738	-21,5	-17,4	15855	-19,1	16680	-11,4	19019
	NOV	16467	-13,6	- 1,6	16748	+ 5,6	18181	+ 8,8	19195
	DEZ	18491	+ 3,3	+12,3	18900	+12,8	19238	+ 6,0	19326
1986	JAN	17234	+39,6	- 6,8	16530	-12,5	21047	+ 9,4	19442
LUFTVERKEHR									
1984	DEZ	61,88	+ 0,0	+ 3,4	62,09	+ 1,6	56,83	- 2,7	57,88
1985	JAN	53,42	+ 3,7	-13,7	52,32	-15,7	57,55	+ 1,3	58,15
	FEB	58,00	+ 4,2	+ 8,6	62,46	+19,4	59,05	+ 2,6	58,51
	MAR*	71,33	+12,2	+23,0	67,27	+ 7,7	61,95	+ 4,9	58,86
	APR	63,04	+ 9,0	-11,6	64,28	- 4,4	60,25	- 2,7	59,25
	MAI	58,07	+ 3,8	- 7,9	58,63	- 8,8	59,17	- 1,8	59,67
	JUN	56,07	+10,5	- 3,4	55,74	- 3,2	60,48	+ 2,2	60,04
	JUL	57,57	+ 4,1	+ 2,7	56,84	- 0,4	59,92	- 0,9	60,56
	AUG	56,29	+ 7,2	- 2,2	54,41	- 3,8	60,75	+ 1,4	61,21
	SEP	58,02	+ 5,1	+ 3,1	55,71	+ 7,9	61,40	+ 1,1	61,92
	OKT	63,68	+12,5	+ 9,8	61,16	+ 4,2	62,58	+ 1,9	62,65
	NOV	65,06	+ 8,7	+ 2,2	66,55	+ 8,8	63,55	+ 1,6	63,32
	DEZ	68,50	+10,7	+ 5,3	70,35	+ 5,7	65,10	+ 2,4	63,92
ROHRFERNLEITUNGEN (ROHES ERDOEL)									
1985	FEB	4484	-11,4	- 5,4	4853	+ 4,0	4673	+ 1,4	4756
	MAR	5134	+ 7,9	+14,5	4993	+ 2,9	4913	+ 5,1	4765
	APR	4890	- 1,5	- 4,8	4971	- 0,4	4838	- 1,5	4771
	MAI	4750	- 3,6	- 2,9	4859	- 2,3	4800	- 0,8	4774
	JUN	4653	- 0,2	- 2,0	4645	- 4,4	4656	- 2,4	4781
	JUL	4748	- 5,8	+ 2,0	4659	+ 0,3	4657	- 0,6	4780
	AUG	4615	+ 2,0	- 2,8	4593	- 1,4	4641	+ 4,0	4795
	SEP	4676	- 2,6	+ 1,3	4634	+ 0,9	4696	- 3,0	4796
	OKT	4801	+18,4	+ 2,7	4661	+ 0,6	5136	+ 9,4	4788
	NOV	4710	+ 0,5	- 1,9	4918	+ 5,5	4783	- 6,9	4774
	DEZ	4588	- 9,7	- 2,6	4692	- 5,4	4805	- 5,5	4757
1986	JAN	4967	+ 4,8	+ 8,3	5001	+ 7,5	4915	+ 9,1	4741
	FEB	4330	- 3,4	-12,8	4655	- 6,9	4587	- 6,7	4724
SEESCHIFFFAHRT									
1985	MAR	12995	+ 9,6	+18,1	12829	+ 5,7	11765	+ 5,2	11632
	APR	11915	+ 3,7	- 8,3	12048	- 6,1	11612	- 1,3	11667
	MAI	11782	+12,6	- 1,1	11033	- 8,4	11797	+ 1,6	11718
	JUN	11821	+12,5	- 2,2	11385	+ 3,2	12004	+ 1,8	11725
	JUL	11263	+ 4,3	- 2,2	11284	- 0,9	11616	- 3,2	11712
	AUG	11103	+10,1	- 1,4	11149	- 1,2	11962	+ 3,0	11663
	SEP	10904	- 0,4	- 1,8	11197	+ 0,4	11250	- 6,0	11871
	OKT	11235	+ 5,9	+ 3,0	11160	- 0,3	11573	+ 2,9	11412
	NOV	10895	- 3,5	- 3,0	11198	+ 0,3	11108	- 4,0	11250
	DEZ	11718	- 3,6	+ 7,6	11247	+ 0,4	10930	- 1,6	11076
1986	JAN	11048	- 8,1	- 5,7	10812	- 3,9	10666	- 2,4	10595
	FEB	10398	- 5,5	- 5,9	11455	+ 5,9	10638	- 0,3	10688
	MAR	11437	-12,0	+10,0	11161	- 2,6	10150	- 4,6	10599

10 VERKEHR

10.2 GELEISTETE TONNENKILOMETER (MILL.TKM)

JAHR	MONAT	ORIGINALWERT			KALENDERBEREINIGTER WERT		KALENDER- UND SAISON- BEREINIGTER WERT		GLATTE KOMPONENTE
		MILL. TKM	VERÄNDERUNG VORJAHR	IN O/D GEGEN VORMONAT	MILL. TKM	VERÄNDERUNG IN O/D GEGEN VORMONAT	MILL. TKM	VERÄNDERUNG IN O/D GEGEN VORMONAT	MILL. TKM
EISENBAHNVERKEHR (TARIF-TKM)									
1985	JAN	5080	+ 7,9	+ 8,4	4913	- 3,2	5372	+ 3,3	5359
	FEB	5194	+ 9,2	+ 2,2	5510	+12,2	5528	+ 2,9	5391
	MAR	5748	+ 4,7	+10,7	5630	+ 2,2	5420	- 2,0	5420
	APR	5512	+11,1	- 4,1	5697	+ 0,5	5462	+ 0,8	5448
	MAI	5470	+ 3,1	- 0,8	5629	- 0,5	5421	- 0,8	5472
	JUN	5432	+10,2	- 0,7	5820	+ 3,4	5581	+ 3,0	5492
	JUL	5651	+10,6	+ 4,0	5361	- 7,9	5576	- 0,1	5504
	AUG	4847	+ 0,9	-14,2	4635	-13,5	5403	- 3,1	5512
	SEP	5346	+ 4,5	+10,3	5368	+15,8	5444	+ 0,8	5531
	OKT	6218	+ 6,3	+16,3	5808	+ 8,2	5539	+ 1,7	5552
	NOV	5900	+ 2,4	- 5,1	6098	+ 5,0	5583	+ 0,8	5574
	DEZ	5042	+ 7,6	-14,5	5398	-11,5	5578	- 0,1	5586
1986	JAN	5267	+ 3,7	+ 4,5	5125	- 5,1	5579	+ 0,0	5594
FERNVERKEHR MIT LASTKRAFTFAHRZEUGEN (TARIF-TKM)									
1984	DEZ	6203	- 6,4	-20,0	6672	-15,7	7424	- 0,4	7517
1985	JAN	7072	+ 1,5	+14,0	6831	+ 2,4	7475	+ 0,7	7582
	FEB	7017	+ 0,3	- 0,8	7484	+ 9,6	7619	+ 1,9	7601
	MAR	7886	+ 4,0	+12,4	7807	+ 4,3	7677	+ 0,8	7638
	APR	7715	+ 7,6	- 2,2	7912	+ 1,3	7674	+ 0,0	7676
	MAI	7596	+ 1,2	+ 3,6	8175	+ 3,3	7698	+ 0,3	7710
	JUN	7891	+ 8,0	- 5,1	8138	- 0,5	7882	+ 2,4	7746
	JUL	8059	+ 9,2	+ 6,2	7589	- 6,7	7786	- 1,2	7753
	AUG	7082	+ 1,6	-12,1	6877	- 9,4	7674	- 1,4	7750
	SEP	8103	+ 6,8	+14,4	8130	+18,2	7728	+ 0,7	7742
	OKT	8909	+ 4,7	+ 9,9	8443	+ 3,8	7811	+ 1,1	7730
	NOV	7692	- 0,7	-13,7	7992	- 5,3	7600	- 2,7	7717
	DEZ	6494	+ 4,7	-15,6	6818	-14,7	7638	+ 0,5	7714
BINNENSCHIFFFAHRT (EFFEKTIV-TKM)									
1985	JAN*	2592	-32,7	-35,2	2696	-35,0	3835	-17,9	4165
	FEB	2964	-22,0	+14,4	3100	+15,0	3801	+ 7,5	4153
	MAR	4217	- 7,6	+42,3	4100	+32,3	4067	+ 7,0	4141
	APR	4431	- 1,4	+ 5,1	4676	+14,0	4204	+ 3,4	4132
	MAI	4612	- 2,9	+ 4,1	4816	+ 3,0	4250	+ 1,1	4130
	JUN	4916	+ 6,8	+ 6,6	5374	+11,6	4420	+ 4,0	4127
	JUL	4781	+ 3,5	- 2,7	4514	-16,0	4263	- 3,6	4120
	AUG	4740	+14,9	- 0,9	4546	+ 0,7	4526	+ 6,2	4104
	SEP	4548	+ 3,9	- 4,1	4394	- 3,3	4137	- 8,6	4102
	OKT	3393	-27,3	-25,4	3274	-25,5	3509	-15,2	4109
	NOV	3288	-20,5	- 3,1	3319	+ 1,4	3781	+ 7,8	4124
	DEZ	3702	- 7,5	+12,6	3693	+11,3	3922	+ 3,7	4132
1986	JAN	3864	+49,1	+ 4,4	3711	+ 0,5	4639	+18,3	4141
LUFTVERKEHR (EFFEKTIV-TKM)									
1984	DEZ	23,32	- 0,9	+ 3,3	23,22	+ 1,1	21,35	- 3,1	21,92
1985	JAN	20,87	+ 7,0	-10,5	20,39	-12,2	22,00	+ 3,0	22,01
	FEB	22,74	+ 6,6	+ 9,0	24,56	+20,5	22,62	+ 2,8	22,12
	MAR*	27,01	+10,4	+18,8	26,21	+ 6,7	22,95	+ 1,8	22,23
	APR	23,75	+ 5,6	-12,1	24,25	- 7,5	22,39	- 2,4	22,35
	MAI	22,21	+ 3,1	- 6,5	22,18	- 8,5	22,23	- 0,7	22,48
	JUN	20,84	+ 8,6	- 6,2	21,10	- 4,9	22,71	+ 2,2	22,58
	JUL	21,15	+ 4,0	+ 1,5	20,82	- 1,3	22,85	- 0,7	22,77
	AUG	20,59	+ 5,3	- 2,6	19,91	- 4,4	22,75	+ 0,9	23,04
	SEP	21,27	+ 4,9	+ 3,3	21,86	+ 8,4	23,13	+ 1,7	23,34
	OKT	23,64	+11,2	+11,1	22,83	+ 5,8	23,63	+ 2,2	23,66
	NOV	24,23	+ 7,4	+ 2,5	24,75	+ 8,4	23,85	+ 0,9	23,93
	DEZ	26,26	+12,6	+ 5,4	26,76	+ 5,1	24,83	+ 4,1	24,17
ROHRFERNLEITUNGEN (ROHES ERDOEL, EFFEKTIV-TKM)									
1985	FEB	646	- 9,1	- 1,4	689	+ 6,3	707	+ 3,8	713
	MAR	759	+ 5,7	+17,5	725	+ 5,2	719	+ 1,7	717
	APR	718	+ 7,2	- 5,4	741	+ 2,2	739	+ 2,8	722
	MAI	806	+22,3	+12,3	838	+13,1	789	+ 5,1	727
	JUN	730	+ 5,2	- 9,4	738	-11,9	717	-10,3	731
	JUL	800	+ 7,0	+ 9,6	776	+ 5,1	747	+ 4,2	732
	AUG	696	- 2,1	-13,0	676	-12,9	701	- 6,2	733
	SEP	703	- 6,0	+ 1,0	695	+ 2,8	693	- 1,1	735
	OKT	686	+15,5	- 2,4	658	- 5,3	747	+ 7,8	739
	NOV	731	+ 2,1	+ 5,6	751	+14,1	722	- 3,3	744
	DEZ	731	+ 4,7	+ 0,0	757	+ 0,8	744	+ 3,0	748
	1986	JAN	794	+21,2	+ 5,6	755	+ 5,0	810	+ 5,9
FEB	639	- 1,1	-19,5	681	-14,3	718	-11,4	750	

11 AKTIEN

11.1 INDEX DER AKTIENKURSE (30.12.1980 = 100)

JAHR	MONAT	ORIGINALWERT			KALENDERBEREINIGTER WERT		KALENDER- UND SAISON- BEREINIGTER WERT		GLATTE KOMPONENTE
		1980*100	VERÄNDERUNG VORJAHR	IN O/O GEGEN VORMONAT	1980*100	VERÄNDERUNG IN O/O GEGEN VORMONAT	1980*100	VERÄNDERUNG IN O/O GEGEN VORMONAT	1980*100
GESAMTINDEX									
1985	MAI	189,6	+25,0	+ 3,8		X	193,1	+ 6,4	193,9
	JUN	204,7	+36,7	+ 8,0	X	X	203,7	+ 5,8	202,4
	JUL	208,3	+45,0	+ 1,8	X	X	213,1	+ 4,6	211,2
	AUG	209,3	+42,5	+ 0,5	X	X	217,4	+ 2,0	220,4
	SEP	223,9	+45,3	+ 7,0	X	X	227,4	+ 4,6	230,4
	OKT	243,0	+51,9	+ 8,5	X	X	240,6	+ 5,8	241,0
	NOV	257,9	+59,8	+ 6,1	X	X	254,6	+ 5,8	252,4
	DEZ	265,3	+63,0	+ 2,9	X	X	264,6	+ 3,9	263,5
1986	JAN*	299,9	+75,6	+13,0	X	X	293,5	+10,9	273,8
	FEB	287,9	+65,2	- 4,0	X	X	285,1	- 2,9	283,7
	MAR	299,3	+65,9	+ 4,0	X	X	296,0	+ 3,8	293,2
	APR*	321,7	+76,1	+ 7,5	X	X	317,1	+ 7,1	303,0
	MAI	296,2	+56,2	- 7,9	X	X	305,0	- 3,8	313,2
ENERGIE- UND WASSERVERSORGUNG, BERGBAU									
1985	MAI	113,9	+ 2,3	+ 1,1	X	X	116,2	+ 2,7	116,9
	JUN	118,4	+ 7,0	+ 4,0	X	X	119,0	+ 2,4	119,2
	JUL	119,3	+11,0	+ 0,8	X	X	121,9	+ 2,4	121,7
	AUG	122,1	+13,8	+ 2,3	X	X	124,6	+ 2,2	124,4
	SEP	130,4	+20,5	+ 6,8	X	X	129,8	+ 4,2	127,4
	OKT	138,3	+25,5	+ 6,1	X	X	134,5	+ 3,6	130,7
	NOV	136,2	+21,7	- 1,5	X	X	134,1	- 0,3	134,1
	DEZ	133,4	+19,6	- 2,1	X	X	134,5	+ 0,3	137,9
1986	JAN*	140,3	+23,6	+ 5,2	X	X	139,3	+ 3,6	141,7
	FEB	146,6	+29,5	+ 4,5	X	X	145,3	+ 4,3	145,4
	MAR	151,7	+36,7	+ 3,6	X	X	151,8	+ 4,5	149,2
	APR*	160,5	+42,4	+ 5,8	X	X	159,2	+ 4,9	152,8
	MAI	151,9	+33,4	- 5,4	X	X	155,4	- 2,4	156,4
VERARBEITENDE INDUSTRIE									
1985	MAI	189,0	+22,8	+ 2,9	X	X	192,2	+ 5,8	192,6
	JUN	202,4	+33,2	+ 7,1	X	X	201,4	+ 4,8	200,5
	JUL	203,0	+40,4	+ 0,3	X	X	209,3	+ 3,9	208,6
	AUG	205,1	+38,0	+ 1,0	X	X	213,1	+ 1,8	217,0
	SEP	216,8	+42,0	+ 6,7	X	X	222,8	+ 4,6	225,9
	OKT	236,5	+47,7	+ 8,1	X	X	234,4	+ 5,2	235,1
	NOV	253,4	+59,5	+ 7,1	X	X	249,7	+ 6,5	245,1
	DEZ	254,8	+57,4	+ 0,6	X	X	255,1	+ 2,2	254,4
1986	JAN*	282,7	+67,7	+10,9	X	X	278,6	+ 9,2	262,6
	FEB	277,2	+59,8	- 1,9	X	X	272,9	- 2,0	270,3
	MAR	284,8	+54,4	+ 2,7	X	X	278,8	+ 2,2	277,6
	APR	298,9	+62,7	+ 5,0	X	X	293,6	+ 5,3	285,4
	MAI	275,4	+45,7	- 7,9	X	X	284,0	- 3,3	293,5
GRUNDSTOFFINDUSTRIE									
1985	MAI	174,7	+21,7	+ 1,6	X	X	175,7	+ 4,6	175,6
	JUN	183,0	+30,3	+ 4,8	X	X	182,5	+ 3,9	181,9
	JUL	183,9	+37,9	+ 0,5	X	X	189,7	+ 3,9	188,3
	AUG	184,0	+33,9	+ 0,1	X	X	191,6	+ 1,0	194,8
	SEP	192,4	+38,6	+ 4,6	X	X	198,0	+ 3,3	201,7
	OKT*	212,2	+44,0	+10,3	X	X	211,1	+ 6,6	208,8
	NOV	220,5	+49,1	+ 3,9	X	X	219,1	+ 3,8	216,4
DEZ	223,3	+48,1	+ 1,3	X	X	223,7	+ 2,1	223,4	
1986	JAN*	238,4	+53,8	+ 6,8	X	X	235,3	+ 5,2	229,6
	FEB	238,6	+48,5	+ 0,1	X	X	236,0	+ 0,3	235,3
	MAR*	255,7	+48,8	+ 7,2	X	X	247,6	+ 4,9	240,6
	APR	261,0	+51,7	+ 2,1	X	X	253,3	+ 2,3	246,4
	MAI*	237,0	+35,7	- 9,2	X	X	242,7	- 4,2	252,5
INVESTITIONSGÜTERINDUSTRIE									
1985	MAI	209,9	+27,3	+ 4,3	X	X	215,5	+ 6,7	216,6
	JUN	229,9	+40,7	+ 9,5	X	X	228,6	+ 6,1	227,0
	JUL	230,5	+48,0	+ 0,3	X	X	238,0	+ 4,1	237,6
	AUG	234,8	+46,2	+ 1,9	X	X	243,9	+ 2,5	248,6
	SEP	254,8	+52,0	+ 8,5	X	X	257,7	+ 5,7	260,4
	OKT	272,0	+55,3	+ 6,8	X	X	269,7	+ 4,7	272,6
	NOV*	300,1	+71,9	+10,3	X	X	294,4	+ 9,2	285,7
	DEZ	300,5	+70,4	+ 0,1	X	X	299,6	+ 1,8	297,8
1986	JAN*	344,3	+85,0	+14,6	X	X	337,0	+12,5	308,5
	FEB	330,9	+71,3	- 3,9	X	X	323,9	- 3,9	318,4
	MAR	329,3	+62,3	- 0,5	X	X	326,1	+ 0,7	327,9
	APR*	351,8	+74,8	+ 6,8	X	X	349,4	+ 7,1	337,9
	MAI	325,9	+55,3	- 7,4	X	X	337,8	- 3,3	348,4
BAUINDUSTRIE									
1985	MAI	172,2	+10,0	+ 3,4	X	X	179,3	+ 3,9	184,6
	JUN	192,8	+17,1	+12,0	X	X	189,4	+ 5,6	191,0
	JUL	192,2	+13,7	- 0,3	X	X	191,0	+ 0,8	197,6
	AUG*	216,1	+26,3	+12,4	X	X	207,3	+ 8,5	204,9
	SEP*	235,7	+40,4	+ 9,1	X	X	222,2	+ 7,2	212,9
	OKT	243,7	+48,9	+ 3,4	X	X	233,2	+ 5,0	221,3
	NOV	239,8	+50,4	- 1,6	X	X	237,3	+ 1,8	229,9
	DEZ	236,8	+45,4	- 1,3	X	X	238,1	+ 0,3	238,5
1986	JAN	238,9	+45,8	+ 0,8	X	X	242,9	+ 2,0	247,1
	FEB	233,7	+45,0	- 2,2	X	X	246,4	+ 1,4	255,5
	MAR*	262,1	+60,5	+12,2	X	X	271,3	+10,1	263,9
	APR*	279,0	+67,5	+ 6,4	X	X	284,5	+ 4,9	272,2
	MAI	273,7	+59,9	- 1,9	X	X	282,4	- 0,7	280,4

12 PREISE
12.1 PREISINDIZES (1980 = 100)

JAHR	MONAT	ORIGINALWERT			KALENDERBEREINIGTER WERT		KALENDER- UND SAISON- BEREINIGTER WERT		GLATTE KOMPONENTE	
		1980=100	VERÄNDERUNG VORJAHR	IN O/O GEGEN VORMONAT	1980=100	VERÄNDERUNG IN O/O GEGEN VORMONAT	1980=100	VERÄNDERUNG IN O/O GEGEN VORMONAT	1980=100	
ERZEUGERPREISE GEWERBLICHE PRODUKTE										
1985	APR	122,0	+ 2,8	+ 0,2	X	X	121,9	+ 0,2	121,8	
	MAI	122,1	+ 2,7	+ 0,1	X	X	122,0	+ 0,1	122,0	
	JUN	122,0	+ 2,5	- 0,1	X	X	122,1	+ 0,1	122,1	
	JUL	122,1	+ 2,3	+ 0,1	X	X	122,1	+ 0,0	122,2	
	AUG	121,9	+ 2,2	- 0,2	X	X	122,2	+ 0,1	122,2	
	SEP	122,1	+ 2,0	+ 0,2	X	X	122,2	+ 0,0	122,1	
	OKT	121,9	+ 1,3	- 0,2	X	X	121,9	- 0,2	122,0	
	NOV	121,9	+ 1,3	+ 0,0	X	X	121,9	+ 0,0	121,8	
	DEZ	121,5	+ 0,9	- 0,3	X	X	121,6	- 0,2	121,5	
1986	JAN	121,2	+ 0,0	- 0,2	X	X	121,0	- 0,5	121,2	
	FEB	120,6	- 0,8	- 0,5	X	X	120,5	- 0,4	120,8	
	MAR	120,1	- 1,4	- 0,4	X	X	120,1	- 0,3	120,5	
	APR	119,4	- 2,1	- 0,6	X	X	119,5	- 0,5	120,2	
ERZEUGERPREISE LANDWIRTSCH. PRODUKTE										
1985	APR	103,5	- 7,0	- 0,8	X	X	103,6	+ 0,4	104,1	
	MAI	103,5	- 4,9	+ 0,0	X	X	104,2	+ 0,6	103,8	
	JUN	104,1	- 6,5	+ 0,6	X	X	103,0	- 1,2	103,5	
	JUL	103,7	- 4,7	- 0,4	X	X	103,6	+ 0,6	103,2	
	AUG	102,7	- 3,8	- 1,0	X	X	103,6	+ 0,0	103,0	
	SEP	102,7	- 4,5	+ 0,0	X	X	102,7	- 0,9	102,6	
	OKT	101,6	- 4,8	- 1,1	X	X	102,1	- 0,6	102,7	
	NOV	103,0	- 2,8	+ 1,4	X	X	102,8	+ 0,7	102,4	
	DEZ	103,5	- 2,1	+ 0,5	X	X	102,8	+ 0,0	102,0	
	1986	JAN	101,5	- 3,1	- 1,9	X	X	101,9	- 0,9	101,6
		FEB	101,5	- 2,5	+ 0,0	X	X	101,4	- 0,5	101,1
		MAR	100,6	- 3,5	- 0,9	X	X	100,2	- 1,2	100,6
		APR	98,5	- 4,8	- 2,1	X	X	99,3	- 0,9	100,2
ERZEUGERPREISE PFLANZLICHER PRODUKTE										
1985	APR	104,5	-16,4	+ 0,6	X	X	99,7	+ 0,1	101,2	
	MAI	103,6	-15,3	- 0,7	X	X	99,6	- 0,1	101,0	
	JUN	105,2	-15,7	+ 1,3	X	X	98,5	- 1,1	100,7	
	JUL	101,6	-13,4	- 3,4	X	X	99,4	+ 0,9	100,7	
	AUG	96,7	- 7,7	- 4,8	X	X	102,3	+ 2,9	101,0	
	SEP	97,3	- 3,7	+ 0,6	X	X	103,7	+ 1,4	101,5	
	OKT	99,2	- 1,5	+ 2,0	X	X	104,4	+ 0,7	102,4	
	NOV	100,7	+ 0,0	+ 1,5	X	X	104,5	+ 0,1	102,8	
	DEZ	102,6	+ 0,8	+ 1,9	X	X	104,2	- 0,3	102,9	
	1986	JAN	103,4	- 0,4	+ 0,8	X	X	103,0	- 1,2	102,8
		FEB	104,3	+ 0,8	+ 0,9	X	X	102,6	- 0,4	102,6
		MAR	105,4	+ 1,4	+ 1,1	X	X	102,3	- 0,3	102,6
		APR	105,7	+ 1,1	+ 0,3	X	X	102,2	- 0,1	102,8
ERZEUGERPREISE TIERISCHER PRODUKTE										
1985	APR	103,1	- 2,6	- 1,3	X	X	105,2	+ 0,5	105,2	
	MAI	103,4	- 0,1	+ 0,3	X	X	106,0	+ 0,8	104,9	
	JUN	103,7	- 2,3	+ 0,3	X	X	104,7	- 1,2	104,6	
	JUL	104,5	- 0,9	+ 0,8	X	X	105,2	+ 0,5	104,2	
	AUG	105,0	- 2,3	+ 0,5	X	X	104,1	- 1,0	103,6	
	SEP	104,8	- 4,7	- 0,2	X	X	102,3	- 1,7	103,3	
	OKT	102,5	- 6,0	- 2,2	X	X	101,2	- 1,1	102,8	
	NOV	103,9	- 3,8	+ 1,4	X	X	102,2	+ 1,0	102,2	
	DEZ	103,8	- 3,2	- 0,1	X	X	102,2	+ 0,0	101,6	
	1986	JAN	100,7	- 4,2	- 3,0	X	X	101,3	- 0,9	101,1
		FEB	100,4	- 3,8	- 0,3	X	X	100,8	- 0,4	100,5
		MAR	98,7	- 5,6	- 1,7	X	X	99,4	- 1,5	99,8
		APR	95,7	- 7,2	- 3,0	X	X	98,2	- 1,2	99,2
PREISE FUER EINFUHRWAREN										
1985	APR	128,3	+ 6,5	- 1,6	X	X	128,3	- 1,0	127,5	
	MAI	127,7	+ 4,3	- 0,5	X	X	127,2	- 0,9	127,1	
	JUN	126,4	+ 3,5	- 1,0	X	X	126,7	- 0,4	126,5	
	JUL	124,5	+ 1,6	- 1,5	X	X	125,4	- 1,0	125,7	
	AUG	122,4	- 0,6	- 1,7	X	X	123,6	- 1,4	124,6	
	SEP	123,0	- 1,4	+ 0,5	X	X	122,9	- 0,6	123,1	
	OKT	119,6	- 4,7	- 2,8	X	X	120,2	- 2,2	121,3	
	NOV	118,7	- 4,8	- 0,8	X	X	118,4	- 0,7	119,0	
	DEZ	117,4	- 6,5	- 1,1	X	X	117,3	- 1,8	116,6	
	1986	JAN	114,8	- 9,6	- 2,2	X	X	114,1	- 2,7	114,0
		FEB	111,0	-14,3	- 3,3	X	X	109,8	- 3,8	111,5
		MAR	106,8	-18,1	- 3,8	X	X	106,1	- 3,4	109,0
		APR	104,4	-18,6	- 2,2	X	X	104,5	- 1,5	106,5
PREISE FUER AUSFUHRWAREN										
1985	APR	120,0	+ 3,9	+ 0,3	X	X	119,7	+ 0,3	119,5	
	MAI	120,2	+ 3,6	+ 0,2	X	X	119,8	+ 0,1	119,6	
	JUN	120,1	+ 3,5	- 0,1	X	X	119,9	+ 0,1	119,8	
	JUL	120,0	+ 3,3	- 0,1	X	X	120,0	+ 0,1	119,8	
	AUG	119,6	+ 2,7	- 0,3	X	X	119,8	- 0,2	119,8	
	SEP	119,5	+ 2,0	- 0,1	X	X	119,6	- 0,2	119,7	
	OKT	119,0	+ 1,3	- 0,4	X	X	119,2	- 0,3	119,5	
	NOV	118,7	+ 1,0	- 0,3	X	X	119,1	- 0,1	119,2	
	DEZ	118,4	+ 0,7	- 0,3	X	X	119,0	- 0,1	119,0	
	1986	JAN	118,5	- 0,1	+ 0,1	X	X	118,5	- 0,4	118,7
		FEB	118,0	- 1,0	- 0,4	X	X	118,0	- 0,4	118,4
		MAR	117,9	- 1,5	- 0,1	X	X	117,7	- 0,3	118,1
		APR	117,6	- 2,0	- 0,3	X	X	117,3	- 0,3	117,7

12 PREISE

12.1 PREISINDIZES (1980 = 100)

JAHR	MONAT	ORIGINALWERT			KALENDERBEREINIGTER WERT		KALENDER- UND SAISON- BEREINIGTER WERT		GLATTE KOMPONENTE	
		1980=100	VERÄNDERUNG VORJAHR	IN O/O GEGEN VORMONAT	1980=100	VERÄNDERUNG IN O/O GEGEN VORMONAT	1980=100	VERÄNDERUNG IN O/O GEGEN VORMONAT	1980=100	
VERBRAUCHERPREISE (EINZELH.VERKAUFSPR.)										
1985	APR	117,8	+ 1,9	+ 0,2	X	X	117,4	+ 0,2	117,2	
	MAI	118,1	+ 2,0	+ 0,3	X	X	117,5	+ 0,1	117,4	
	JUN	117,9	+ 1,6	- 0,2	X	X	117,4	- 0,1	117,5	
	JUL	117,6	+ 1,6	- 0,3	X	X	117,6	+ 0,2	117,7	
	AUG	117,0	+ 1,5	- 0,5	X	X	117,6	+ 0,0	117,6	
	SEP	117,3	+ 1,8	+ 0,3	X	X	117,9	+ 0,3	117,9	
	OKT	117,3	+ 1,4	+ 0,0	X	X	117,8	- 0,1	117,9	
	NOV	117,6	+ 1,6	+ 0,4	X	X	118,0	+ 0,2	117,9	
	DEZ	117,8	+ 1,6	+ 0,0	X	X	118,1	+ 0,1	117,9	
	1986	JAN	117,9	+ 1,1	+ 0,1	X	X	117,6	- 0,3	117,8
		FEB	117,8	+ 0,6	- 0,1	X	X	117,6	- 0,2	117,7
		MAR	117,6	+ 0,0	- 0,2	X	X	117,3	- 0,3	117,6
APR		117,7	- 0,1	+ 0,1	X	X	117,3	+ 0,0	117,6	
LEBENSHALTUNG ALLER PRIVATEN HAUSHALTE										
1985	APR	121,1	+ 2,5	+ 0,2	X	X	120,8	+ 0,2	120,7	
	MAI	121,2	+ 2,5	+ 0,1	X	X	121,0	+ 0,2	120,9	
	JUN	121,3	+ 2,3	+ 0,1	X	X	121,0	+ 0,0	121,1	
	JUL	121,1	+ 2,3	- 0,2	X	X	121,2	+ 0,2	121,2	
	AUG	120,7	+ 2,1	- 0,3	X	X	121,2	+ 0,0	121,3	
	SEP	120,9	+ 2,2	+ 0,2	X	X	121,4	+ 0,2	121,4	
	OKT	121,1	+ 1,8	+ 0,2	X	X	121,3	- 0,1	121,5	
	NOV	121,3	+ 1,8	+ 0,2	X	X	121,5	+ 0,2	121,4	
	DEZ	121,4	+ 1,8	+ 0,1	X	X	121,6	+ 0,1	121,4	
	1986	JAN	121,6	+ 1,3	+ 0,2	X	X	121,4	- 0,2	121,3
		FEB	121,3	+ 0,7	- 0,2	X	X	121,0	- 0,3	121,2
		MAR	121,0	+ 0,1	- 0,2	X	X	120,8	- 0,2	121,1
APR		120,9	- 0,2	- 0,1	X	X	120,7	- 0,1	121,0	
NAHRUNGSMITTEL										
1985	APR	116,7	+ 0,9	+ 0,8	X	X	114,8	+ 0,2	114,5	
	MAI	116,8	+ 1,0	+ 0,1	X	X	114,9	+ 0,1	114,5	
	JUN	116,2	- 0,1	- 0,5	X	X	114,3	- 0,5	114,5	
	JUL	115,0	- 0,3	- 1,0	X	X	114,1	- 0,2	114,4	
	AUG	112,9	- 0,7	- 1,8	X	X	113,9	- 0,2	114,4	
	SEP	112,6	+ 0,3	- 0,3	X	X	114,5	+ 0,5	114,3	
	OKT	112,0	- 0,3	- 0,5	X	X	114,1	- 0,3	114,3	
	NOV	112,4	- 0,1	+ 0,4	X	X	114,2	+ 0,1	114,2	
	DEZ	112,9	+ 0,3	+ 0,4	X	X	114,4	+ 0,2	114,1	
	1986	JAN	114,0	+ 0,2	+ 1,0	X	X	114,3	- 0,1	114,0
		FEB	114,8	- 0,3	+ 0,7	X	X	113,9	- 0,3	113,6
		MAR	114,8	- 1,1	- 0,3	X	X	113,4	- 0,4	113,7
APR		115,1	- 1,4	+ 0,5	X	X	113,2	- 0,2	113,5	