

Indikatoren zur Wirtschafts - entwicklung

Zeitreihen mit Saisonbereinigung

4

**April
1986**

Statistisches Bundesamt • Verlag W. Kohlhammer

Abkürzungen

BESCH.	=	Beschäftigte
GES.	=	Gesamt
GRUNDST.	=	Grundstoff
IND.	=	Industrie
INSG.	=	Insgesamt
O.G.BREG.	=	Ohne Güter der Bundes- regierung
O.NUG.	=	Ohne Nahrungs- und Genußmittelgewerbe
VERARB.	=	Verarbeitende

Zeichenerklärung

- = nichts vorhanden
- ... = Angabe fällt später an
- . = Zahlenwert unbekannt oder geheim-
zuhalten
- x = Tabellenfach gesperrt (Kalender-
bereinigung sachlich nicht sinnvoll)
- () = Aussagewert eingeschränkt, da der
Zahlenwert Fehler aufweisen kann

Legende für Grafiken

- = Originalwert
- = Kalenderbereinigter bzw. kalender-
und saisonbereinigter Wert
- = Glatte Komponente

Die Angaben beziehen sich auf das Bundesge-
biet; sie schließen Berlin (West) ein.

H e r a u s g e b e r :
Statistisches Bundesamt
Gustav-Stresemann-Ring 11
6200 Wiesbaden

A u s l i e f e r u n g :
Verlag W. Kohlhammer GmbH
Abt. Veröffentlichungen des Statistischen
Bundesamtes
Philipp-Reis-Str. 3
6500 Mainz 42

Erscheinungsfolge: monatlich

Erschienen im April 1986

Preis: DM 13,50

Bestellnummer: 1010600-86104

Nachdruck - auch auszugsweise - nur mit
Quellenangabe gestattet.

Inhalt

	Seite
Einführung	5
Erläuterungen	
Berechnungsmethoden	6
Begriffserklärungen	6
1 <u>BESCHÄFTIGUNG UND ARBEITSMARKT</u>	
1.1 Gesamtzahlen (1 000)	
Arbeitslose (insgesamt, männlich, weiblich)	10
Offene Stellen (insgesamt)	10
Kurzarbeiter (insgesamt, männlich)	10
1.2 Beschäftigte im Bergbau und Ver- arbeitenden Gewerbe und im Bau- hauptgewerbe (1980 = 100)	
Bergbau und Verarbeitendes Gewerbe	12
Verarbeitendes Gewerbe	12
Grundstoff- und Produktions- gütergewerbe	12
Investitionsgüter produzierendes Gewerbe	12
Verbrauchsgüter produzierendes Gewerbe	12
Nahrungs- und Genußmittelgewerbe	12
Bauhauptgewerbe	13
2 <u>PRODUKTION IM PRODUZIERENDEN GEWERBE</u>	
2.1 Index der Nettoproduktion (1980=100) - Unternehmen -	
Produzierendes Gewerbe insgesamt ..	14
Produzierendes Gewerbe ohne Bau- hauptgewerbe	14
Bergbau und Verarbeitendes Gewerbe	
Bergbau	14
Elektrizitäts- und Gasversorgung ..	14
Verarbeitendes Gewerbe	14
Grundstoff- und Produktionsgüter- gewerbe	15
Investitionsgüter produzierendes Gewerbe	15
Verbrauchsgüter produzierendes Gewerbe	15
Nahrungs- und Genußmittelgewerbe	15
Ausgewählte Wirtschaftszweige	
Eisenschaffende Industrie	15
Chemische Industrie	16
Maschinenbau	16
Straßenfahrzeugbau, Reparatur von Kraftfahrzeugen usw.	16
Elektrotechnik, Reparatur von Haushaltsgeräten	16
Herstellung von Eisen-, Blech- und Metallwaren	16
Textilgewerbe	16
Bekleidungsgewerbe	17
Ernährungsgewerbe	17
2.2 Geleistete Arbeitsstunden im Bau- hauptgewerbe (1980 = 100)	
Bauhauptgewerbe insgesamt	20
Ausgewählte Bauarten	
Hochbau	20
Tiefbau	20
Wohnungsbau	20
Gewerblicher und industrieller Bau	20
Öffentlicher und Verkehrsbau	20
2.3 Produktionsindex für das Bauhaupt- gewerbe (1980 = 100)	
Bauhauptgewerbe insgesamt	23
Hochbau	23
Tiefbau	23

	Seite		Seite
3		PRODUKTIVITÄT UND LOHNCOSTEN IM BERGBAU UND VERARBEITENDEN GEWERBE	
3.1		Produktionsergebnis (1980 = 100)	
	24	Je Beschäftigten	
	24	Je Beschäftigtenstunde	
	24	Je Arbeiter	
	24	Je Arbeiterstunde	
3.2		Lohn- und Gehaltssumme (1980 = 100)	
	25	Je Beschäftigten (Bergbau und Verarbeitendes Gewerbe)	
	25	Je Beschäftigtenstunde (Bergbau und Verarbeitendes Gewerbe)	
	25	Je Produkteinheit (Bergbau und Verarbeitendes Gewerbe)	
	25	Je Produkteinheit (Verarbeitendes Gewerbe)	
	25	Je Produkteinheit (Grundstoff- und Produktionsgütergewerbe)	
	25	Je Produkteinheit (Investitionsgüter produzierendes Gewerbe)	
	26	Je Produkteinheit (Verbrauchsgüter produzierendes Gewerbe)	
	26	Je Produkteinheit (Nahrungs- und Genußmittelgewerbe)	
	26	Je Umsatzeinheit (Bergbau und Verarbeitendes Gewerbe)	
4		AUFTRAGSEINGANG IM VERARBEITENDEN GEWERBE UND IM BAUHAUPTGEWERBE	
4.1		Wertindex (1980 = 100) - jeweils insgesamt, Inland, Ausland)	
	29	Verarbeitendes Gewerbe (ohne Nahrungs- und Genußmittelgewerbe)	
	29	Grundstoff- und Produktionsgütergewerbe	
	30	Investitionsgüter produzierendes Gewerbe	
	30	Verbrauchsgüter produzierendes Gewerbe	
	31	Ausgewählte Wirtschaftszweige	
	31	Hochofen-, Stahl- und Warmwalzwerke	
	32	Chemische Industrie	
	32	Maschinenbau	
	33	Straßenfahrzeugbau	
	33	Elektrotechnik	
	33	Herstellung von Eisen-, Blech- und Metallwaren	
	34	Textilgewerbe	
	34	Bekleidungsgewerbe	
	38	Bauhauptgewerbe	
	38	Hochbau	
	38	Wohnungsbau	
	38	Tiefbau	
	38	Straßenbau	
4.2		Volumenindex (1980 = 100) - jeweils insgesamt, Inland, Ausland	
	40	Verarbeitendes Gewerbe (ohne Nahrungs- und Genußmittelgewerbe)	
	40	Grundstoff- und Produktionsgütergewerbe	
	41	Investitionsgüter produzierendes Gewerbe	
	41	Verbrauchsgüter produzierendes Gewerbe	
	42	Ausgewählte Wirtschaftszweige	
	42	Hochofen-, Stahl- und Warmwalzwerke	
	43	Chemische Industrie	
	43	Maschinenbau	
	44	Straßenfahrzeugbau	
	44	Elektrotechnik	
	44	Herstellung von Eisen-, Blech- und Metallwaren	
	45	Textilgewerbe	
	45	Bekleidungsgewerbe	
		Bauhauptgewerbe	
		Hochbau	
		Wohnungsbau	
		Tiefbau	
		Straßenbau	
		Bauhauptgewerbe	49
		Hochbau	49
		Wohnungsbau	49
		Tiefbau	49
		Straßenbau	49
5		UMSÄTZE IM VERARBEITENDEN GEWERBE UND IM BAUHAUPTGEWERBE	
5.1		Wertindex (1980 = 100) - jeweils insgesamt, Inland, Ausland	
	50	Verarbeitendes Gewerbe (ohne Nahrungs- und Genußmittelgewerbe)	
	50	Grundstoff- und Produktionsgütergewerbe	
	51	Investitionsgüter produzierendes Gewerbe	
	51	Verbrauchsgüter produzierendes Gewerbe	
	52	Ausgewählte Wirtschaftszweige	
	52	Hochofen-, Stahl- und Warmwalzwerke	
	53	Chemische Industrie	
	53	Maschinenbau	
	54	Straßenfahrzeugbau	
	54	Elektrotechnik	
	54	Herstellung von Eisen-, Blech- und Metallwaren	
	55	Textilgewerbe	
	55	Bekleidungsgewerbe	
	59	Bauhauptgewerbe	
	59	Wohnungsbau	
	59	Öffentlicher- und Verkehrsbau ...	
5.2		Volumenindex (1980 = 100) - jeweils insgesamt, Inland, Ausland	
	60	Verarbeitendes Gewerbe (ohne Nahrungs- und Genußmittelgewerbe)	
	60	Grundstoff- und Produktionsgütergewerbe	
	61	Investitionsgüter produzierendes Gewerbe	
	61	Verbrauchsgüter produzierendes Gewerbe	
	62	Ausgewählte Wirtschaftszweige	
	62	Hochofen-, Stahl- und Warmwalzwerke	
	62	Chemische Industrie	
	63	Maschinenbau	
	63	Straßenfahrzeugbau	
	64	Elektrotechnik	
	64	Herstellung von Eisen-, Blech- und Metallwaren	
	65	Textilgewerbe	
	65	Bekleidungsgewerbe	
6		BAUGENEHMIGUNGEN, BAUFERTIGSTELLUNGEN, BAUVORRAT	
6.1		Veranschlagte reine Baukosten der genehmigten Hochbauvorhaben im Neubau (1980 = 100)	
	69	Wohn- und Nichtwohngebäude	
	69	Wohngebäude	
	69	Wohngebäude von privaten Haushalten	
	69	Nichtwohngebäude	
	69	Öffentliche Bauherren	
	69	Nichtöffentliche Bauherren	
6.2		Rauminhalt der genehmigten Hochbauvorhaben im Neubau (1980 = 100)	
	70	Wohn- und Nichtwohngebäude	
	70	Wohngebäude	
	70	Wohngebäude von privaten Haushalten	
	70	Nichtwohngebäude	
	70	Öffentliche Bauherren	
	70	Nichtöffentliche Bauherren	

	Seite		Seite
Einfuhr nach dem Güterverzeichnis für Produktionsstatistiken		11 <u>AKTIEN</u>	
Erzeugnisse des Ernährungs- gewerbes, Tabakwaren	93	11.1 Index der Aktienkurse (30.12.1980 = 100)	
Erzeugnisse des Grundstoff- und Produktionsgütergewerbes	93	Gesamtindex	101
Erzeugnisse des Investitionsgüter produzierenden Gewerbes	94	Energie- und Wasserversorgung, Bergbau	101
Erzeugnisse des Verbrauchsgüter produzierenden Gewerbes	94	Verarbeitende Industrie	101
Einfuhr von Investitions- und Ver- brauchsgütern		darunter:	
Investitionsgüter	94	Grundstoffindustrie	101
Verbrauchsgüter	94	Investitionsgüterindustrie	101
Einfuhr nach Ländergruppen (Herst.- u. Verbr.Länder)		Bauindustrie	101
EG-Länder (ohne Portugal u. Spanien)	94	12 <u>PREISE</u>	
Drittländer (einschl. Portugal u. Spanien)	94	12.1 Preisindizes (1980 = 100)	
9.4 Ausfuhr - Volumen (Mill. DM)		Erzeugerpreise gewerblicher Produkte	102
Ausfuhr insgesamt	96	Erzeugerpreise landwirtschaft- licher Produkte	102
Ausfuhr nach Warengruppen		Erzeugerpreise pflanzlicher Produkte	102
Gewerbliche Wirtschaft	96	Erzeugerpreise tierischer Produkte	102
Rohstoffe und Halbwaren	96	Preise für Einfuhrwaren	102
Rohstoffe	96	Preise für Ausfuhrwaren	102
Halbwaren	96	Verbraucherpreise (Einzelhandels- verkaufspreise - 1976 = 100)	103
Fertigwaren	96	Lebenshaltung aller privaten Haus- halte	103
Vorerzeugnisse	97	Nahrungsmittel	103
Enderzeugnisse	97		
Ausfuhr nach dem Güterverzeichnis für Produktionsstatistiken			
Erzeugnisse des Grundstoff- und Produktionsgütergewerbes	97		
Erzeugnisse des Investitions- güter produzierenden Gewerbes ..	97		
Erzeugnisse des Verbrauchsgüter produzierenden Gewerbes	97		
Ausfuhr von Investitions- und Verbrauchsgütern			
Investitionsgüter	97		
Verbrauchsgüter	98		
Ausfuhr nach Ländergruppen (Herst.- u. Verbr.Länder)			
EG-Länder (ohne Portugal u. Spanien)	98		
Drittländer (einschl. Portugal u. Spanien)	98		
9.5 Index der Durchschnittswerte (1980 = 100)			
Einfuhr insgesamt	98		
Ausfuhr insgesamt	98		
10 <u>VERKEHR</u>			
10.1 Beförderte Güter (1 000 t)			
Eisenbahnverkehr	99		
Fernverkehr mit Lastkraftfahr- zeugen	99		
Binnenschiffahrt	99		
Luftverkehr	99		
Rohrfernleitungen (rohes Erdöl) ..	99		
Seeschiffahrt	99		
10.2 Geleistete Tonnenkilometer (Mill. tkm)			
Eisenbahnverkehr (Tarif-tkm)	100		
Fernverkehr mit Lastkraftfahr- zeugen (Tarif-tkm)	100		
Binnenschiffahrt (Effektiv-tkm) ..	100		
Luftverkehr (Effektiv-tkm)	100		
Rohrfernleitungen - rohes Erdöl (Effektiv-tkm)	100		

Das Ziel konjunkturanalytischer Untersuchungen ist die Erkennung längerfristiger "Grundtendenzen" aus den Werten wirtschaftlicher Zeitreihen. Die Verwendung unbereinigter Originalwerte der Reihen als Konjunkturindikatoren ist hierfür im allgemeinen wenig geeignet, weil die Originaldaten neben zufälligen Störfaktoren vor allem auch saisonbedingte Einflüsse enthalten.

Für die Ausschaltung von Saisoneinflüssen gibt es eine Reihe von Verfahren, die sich in der Praxis bewährt haben. Auch das Statistische Bundesamt berechnet und veröffentlicht seit Jahren in monatlichen Abständen saisonbereinigte Werte. Mit seiner Entscheidung für ein bestimmtes Verfahren zur Zeitreihenanalyse beabsichtigt das Statistische Bundesamt nicht, dieses Verfahren amtlich zum allein aussagefähigen zu erklären. Für die Wahl des verwendeten Verfahrens war ausschlaggebend, daß sein Grundkonzept theoretisch klar, die mathematischen Ansätze genügend allgemein und ihre Arbeitshypothesen widerspruchsfrei spezifizierbar sein sollten. Außerdem sollte das Verfahren der Zeitreihenanalyse brauchbare saisonbereinigte Werte ergeben.

Das Statistische Bundesamt verwendet das "Berliner Verfahren", das aus der Zusammenarbeit der Technischen Universität, Berlin, mit dem Deutschen Institut für Wirtschaftsforschung, Berlin, hervorgegangen ist¹⁾. Da das Verfahren in seinen beiden ersten Fassungen²⁾ noch nicht allen Erwartungen genügen konnte, ist es zu einer verbesserten Fassung (BV4) weiterentwickelt worden³⁾. Hierbei sind vor allem die Möglichkeiten des Berliner Verfahrens weitgehend ausgeschöpft worden, die spezifischen Eigenarten einzelner Zeitreihen in einem geschlossenen Ansatz zu berücksichtigen, indem alle wesentlichen Optimierungsgesichtspunkte in die Aufstellung universell verwendbarer Filtersätze einbezogen worden sind.

- 1) Nullau B., Heiler S., Wäsch P., Meissner B., Filip D.: Das "Berliner Verfahren". Ein Beitrag zur Zeitreihenanalyse. In DIW-Beiträge zur Strukturforchung, Heft 7, Berlin 1969.
- 2) Nourney M.: "Methode der Zeitreihenanalyse" in Wirtschaft und Statistik 1/1973, S. 11 ff; sowie Nourney M.: "Weiterentwicklung des Verfahrens der Zeitreihenanalyse" in Wirtschaft und Statistik 2/1975, S. 96 ff.
- 3) Nourney M.: "Umstellung der Zeitreihenanalyse" in Wirtschaft und Statistik 11/1983, S. 841.

Das Ziel des Verfahrens ist die Ausschaltung von Saisoneinflüssen, weniger das Herausarbeiten der glatten (Trend-Konjunktur-)Komponente. Nicht alle Zeitreihen sind für das Verfahren zur Errechnung saisonbereinigter Werte in gleicher Weise geeignet. So wird man z.B. bei Reihen, die heterogen zusammengesetzt sind und deren Komponenten stark unterschiedlich "Saison- und Strukturentwicklungen" unterworfen sind, eine Saisonbewegung nur unbefriedigend feststellen und eliminieren können. Entsprechendes gilt, wenn saisonale Bewegungen durch starke und häufig auftretende Störfaktoren völlig zugedeckt werden. In solchen Fällen kann kein Verfahren der Zeitreihenanalyse eine sinnvolle Zerlegung der Reihe und damit eine befriedigende Saisonbereinigung liefern.

Eine verstärkte Bedeutung wird der Bereinigung der Monatsdaten von Kalendereinflüssen zugemessen. Während sich die arbeitstägliche Bereinigung bisher ausschließlich auf Informationen aus der Restkomponente stützte und demzufolge auch als letzter Bereinigungsschritt (nach der Saisonbereinigung) vollzogen wurde, setzt die Ermittlung der Kalenderkomponente nunmehr an den Originalwerten an. Diese Kalenderbereinigung, die auch den Ausgleich der Monatslängen einschließt, wird unmittelbar auf die Originalwerte⁴⁾ angewendet und an erster Stelle als Analyseergebnis wiedergegeben; die Ermittlung von glatter und Saisonkomponente geht von kalenderbereinigten Originalwerten aus.

Die meisten derzeit gebräuchlichen Zeitreihenverfahren arbeiten mit gleitenden Durchschnitten. Das hat zur Konsequenz, daß am aktuellen Rande mehr oder weniger starke Instabilitäten auftreten können. Diese Eigenschaft könnte nur behoben werden, wenn die letzten Schätzwerte künstlich stabilisiert würden; dies würde jedoch zu einer Verzerrung der entsprechenden Werte führen. Das Amt wird deshalb wie bisher die durch Revision alter und Hinzufügen neuer Werte entstehenden rückwirkenden Korrekturen veröffentlichen, um dem Benutzer die notwendige Information zugänglich zu machen.

- 4) Falls erforderlich, wird zuvor eine Extremwertbereinigung durchgeführt.

E r l ä u t e r u n g e n

Berechnungsmethoden

Die Tabellen enthalten außer den Originalindizes für die letzten 13 Monate mit ihren Veränderungen gegenüber dem Vorjahr und dem Vormonat

- a) die kalenderbereinigten Werte mit ihren Veränderungen gegenüber dem Vormonat,
- b) die kalender- und saisonbereinigten Werte und ihre Veränderungen gegenüber dem Vormonat und
- c) die glatte Komponente (Trend-Konjunktur-Komponente).

Das "Berliner Verfahren" (BV 4) geht von einer additiven Verknüpfung der einzelnen Komponenten in der Originalreihe aus:

- (1) $x_t = G_t + S_t + K_t + R_t$, wobei
 x_t die Originalwerte,
 G_t die glatte (Trend-Konjunktur-) Komponente,
 S_t die Saisonkomponente,
 K_t die Kalenderkomponente und
 R_t die Restkomponente bedeuten.

Viele ökonomische Daten können von der unterschiedlichen Länge und Zusammensetzung der Monate (gemessen z.B. in Arbeits- oder Wochentagen) beeinflusst werden. Die Veröffentlichung enthält in solchen Fällen in der Spalte "kalenderbereinigter Originalwert" eine Zeitreihe ($KB_t = x_t - K_t$), aus der der Einfluß der Kalenderunregelmäßigkeiten schätzungsweise eliminiert ist. Diese Spalte ist mit dem Zeichen X gelöscht, wenn keine Kalendereinflüsse auf die Zeitreihe vorhanden sind ($K_t = 0$); in diesem Fall sind die folgenden Ergebnisse in der Spalte "Kalender- und saisonbereinigter Wert" als lediglich saisonbereinigte Werte zu verstehen.

Weil im Veröffentlichungsdruck außerdem der Originalwert x_t , der kalender- und saisonbereinigte Wert ($KSB_t = x_t - K_t - S_t = G_t + R_t$ ggf. einschließlich Extremwert) und die glatte Komponente G_t explizit enthalten sind, lassen sich die fehlenden Komponenten über Gleichung (1) wie folgt errechnen:

- (2) $x_t - KB_t = K_t$,
- (3) $KSB_t - G_t = R_t$,
- (4) $KB_t - KSB_t = S_t$.

In Worten: Zieht man vom Originalwert den kalenderbereinigten Wert ab, dann erhält man die Kalenderkomponente. Die Differenz zwischen dem kalender-/saisonbereinigten Wert und der glatten Komponente ist die Restkom-

ponente. Der um den kalender-/saisonbereinigten Wert verminderte kalenderbereinigte Wert ergibt die Saisonkomponente (ggf. einschließlich Extremwert).

Am Ende der Zeitreihen können nur vorläufige Werte berechnet werden, die sich durch die erst in Zukunft anfallenden Informationen noch merklich ändern können.

Die Monate, in denen eine Zeitreihe Extremwerte aufweist, werden mit * gekennzeichnet.

Begriffserklärungen

Arbeitslose bzw. offene Stellen: Personen ohne Arbeitsverhältnis, die als Arbeitsuchende beim Arbeitsamt registriert sind bzw. zu besetzende Arbeitsplätze, die Arbeitgeber dem Arbeitsamt gemeldet haben.

Kurzarbeiter: Personen, die im Abrechnungszeitraum, in den der Stichtag fällt, Anspruch auf Kurzarbeitergeld hatten.

Beschäftigte im Bergbau und Verarbeitenden Gewerbe und im Bauhauptgewerbe: Tätige Inhaber und alle in einem arbeitsrechtlichen Verhältnis stehenden Betriebsangehörigen (Angestellte, Arbeiter, Auszubildende).

Der Index der Nettoproduktion für das Produzierende Gewerbe - Unternehmen - auf Basis 1980 wird auf repräsentativer Grundlage unter Ausschaltung der Preisveränderungen berechnet, d.h., bei den Wirtschaftszweigen erfolgt die Fortschreibung im allgemeinen mit einer Auswahl von Erzeugnissen, deren Entwicklung der jeweiligen Gesamtentwicklung entspricht. Der Gewichtung der einzelnen Wirtschaftszweige liegt die Bruttoertschöpfung zu Marktpreisen des Jahres 1980 zugrunde.

Bruttowertschöpfung zu Marktpreisen: Bruttoproduktionswert abzüglich Materialverbrauch, Kosten für vergebene Lohnarbeiten, Einsatz an Handelsware, Kosten für sonstige industrielle/handwerkliche Dienstleistungen, Mieten und Pachten sowie sonstige Kosten; ohne Umsatzsteuer.

Geleistete Arbeitsstunden im Bauhauptgewerbe sind alle von Inhabern, Angestellten, Arbeitern

geleisteten Arbeitsstunden; abgerechnete, aber nicht geleistete Stunden sind nicht enthalten.

Der Produktionsindex für das Bauhauptgewerbe wird durch die geleisteten Arbeitsstunden unter Anwendung eines Produktivitätsfaktors repräsentiert. Der Gewichtung der Teilbereiche Hoch- und Tiefbau liegt die entsprechende Bruttowertschöpfung zu Marktpreisen des Jahres 1980 zugrunde.

Die Indizes des Produktionsergebnisses je Beschäftigten, je Beschäftigtenstunde, je Arbeiter und je Arbeiterstunde (Arbeitsproduktivität) zeigen die Entwicklung der Produktion (gemessen am Index der Nettoproduktion) im Verhältnis zum personellen Aufwand.

Lohnkosten je Beschäftigten, je Beschäftigtenstunde, je Umsatzeinheit, je Produkteinheit: Entwicklung der Lohn- und Gehaltssumme (in Form von Meßzahlen, 1980 = 100) im Verhältnis zur Entwicklung der Beschäftigten, der Beschäftigtenstunden, des Umsatzes (jeweils in Form von Meßzahlen, 1980 = 100) bzw. der Nettoproduktion (kalendermonatlicher Index, 1980 = 100).

Index des Auftragseingangs im Verarbeitenden Gewerbe und im Bauhauptgewerbe: Wertindex in jeweiligen Preisen, Volumenindex unter Ausschaltung der Preisveränderungen (Verarbeiten des Gewerbe Basis 1980 = 100, Bauhauptgewerbe Basis 1980 = 100); der Gewichtung werden die Auftragseingangsanteile im Basisjahr zugrunde gelegt. Als Auftragseingang gilt der Wert der in einem Berichtsmonat von anderen Firmen und sonstigen Kunden akzeptierten Bestellungen (ohne Umsatz(Mehrwert-)steuer).

Umsätze im Verarbeitenden Gewerbe und im Bauhauptgewerbe: Wertindizes in jeweiligen Preisen, Volumenindizes unter Ausschaltung der Preisveränderungen (jeweils Basis 1980 = 100); der Gewichtung werden die Umsatzanteile im Basisjahr zugrunde gelegt.

Umsatz im Verarbeitenden Gewerbe: Erlöse aus dem Verkauf eigener Erzeugnisse und Leistungen; sie resultieren aus den Rechnungsendwerten einschl. Verbrauchsteuern und Kosten für Fracht, Verpackung, Porto und Spesen (ohne Umsatz-(Mehrwert-)steuer).

Umsatz des Bauhauptgewerbes: Als steuerbarer baugewerblicher Umsatz gelten die dem Finanzamt für die Umsatzsteuer zu meldenden steuerbaren Beträge für Bauleistungen im Bundesgebiet einschl. Berlin (West).

Bautätigkeit: Erfassung der genehmigten Hochbauten anhand der erteilten Baugenehmigungen; Erfassung der fertiggestellten Hochbauten aufgrund der Feststellungen der Bauaufsichtsbehörden. Der Bauvorrat ist die behelfsmäßige Fortschreibung des Bauüberhangs am Jahresende mit Hilfe der genehmigten und fertiggestellten Bauvorhaben.

Umsätze des Großhandels (in jeweiligen Preisen): Wert aller Lieferungen und Leistungen des Unternehmens einschl. Provisionen, jedoch ohne den Gesamtwert der vermittelten Waren (ohne Umsatz-(Mehrwert-)steuer). Rabatte, Boni, Skonti u.ä. sind abgesetzt.

Umsätze des Einzelhandels (in jeweiligen Preisen): Wert aller Lieferungen und Leistungen des Unternehmens einschl. Eigenverbrauch (einschl. Umsatz-(Mehrwert-)steuer).

Der Außenhandel (Spezialhandel) umfaßt

die unmittelbare Einfuhr von Waren und die Einfuhr von ausländischen Waren aus Lager (Freihafenlager und Zollager - ab 1974 einschl. offene Zollager -) in den freien Verkehr, zur zollamtlich bewilligten aktiven Veredelung (Eigenveredelung und Lohnveredelung) und nach zollamtlich bewilligter passiver Veredelung;

die Ausfuhr von Waren aus dem freien Verkehr, nach zollamtlich bewilligter aktiver Veredelung (Eigenveredelung und Lohnveredelung) und zur zollamtlich bewilligten passiven Veredelung.

Die tatsächlichen Werte stellen den Grenzübergangswert, d.h. den Wert frei Grenze des Erhebungsgebietes dar (in der Einfuhr ohne die deutschen Eingangsabgaben).

Das Volumen ist ein nachträglich berechneter Wert, der sich ergeben hätte, wenn die Durchschnittswerte (Preise) des Jahres 1980 in den nachgewiesenen Berichtszeiten unverändert geblieben wären.

Den Ländergruppierungen liegen Angaben nach Herstellungs- und Verbrauchsländern zugrunde. Die Zuordnung der Länder zu den einzelnen Gruppen ist aus der Fachserie 7 Außenhandel, Reihe 1 ersichtlich.

Der Güterverkehr enthält alle im gewerblichen Verkehr und Werkverkehr (Eisenbahnen: Dienstgutverkehr) beförderten Güter. Die tonnenkilo-

metrische Leistung (tkm) errechnet sich als Produkt aus Gewicht der Ladung und der im Bundesgebiet zurückgelegten Entfernung.

Index der Aktienkurse
auf Basis 30.12.1980 = 100

Der Gesamtindex wird aus den Kursnotierungen von rd. 280 (Ende 1983) ausgewählten Aktiengesellschaften mit dem Sitz im Bundesgebiet berechnet. In die Teilindizes waren Ende 1983 einbezogen: Energie- und Wasserversorgung, Bergbau mit 26, Verarbeitende Industrie mit 173, Grundstoffindustrie mit 42, Investitionsgüterindustrie mit 60 und Bauindustrie mit 8 Aktiengesellschaften. Die Gewichtung erfolgt mit dem Nominalwert des börsennotierten Stammaktienkapitals, das dem jeweils aktuellen Stand angepaßt wird.

Preisindizes

Erzeugerpreise (gewerbliche und landwirtschaftliche Produkte): Überwiegend Preise der ersten Vermarktungsstufe (Frachtlagen gemäß jeweiligem

Handelsbrauch) von Erzeugerfirmen, Marktverwaltungen, Preisnotierungskommissionen usw.

Gewichtung: Umsatzwerte des Produzierenden Gewerbes 1980 bzw. Verkaufserlöse der Landwirtschaft 1980.

Einfuhr-, Ausfuhrpreise: Preise frei Grenze im Zeitpunkt des Geschäftsabschlusses, nicht im Zeitpunkt des Grenzüberganges; erfragt bei Importeuren bzw. Exporteuren.

Gewichtung: Einfuhr- bzw. Ausfuhrwerte 1980.

Lebenshaltungspreise, Einzelhandelsverkaufspreise: Außer Einzelhandelspreisen auch Preise für Waren und Leistungen des Handwerks, Gastgewerbepreise, Wohnungsmieten, Tarife und Gebühren, Eintrittspreise für öffentliche Veranstaltungen, Preise für Pauschalreisen, Versicherungsprämien usw.

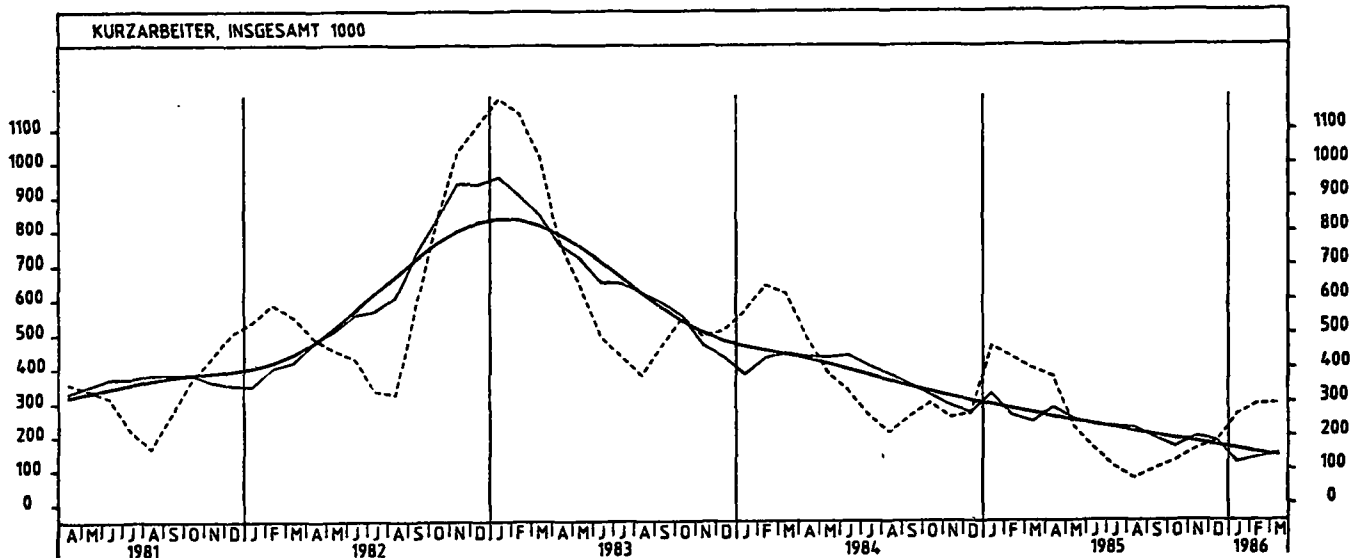
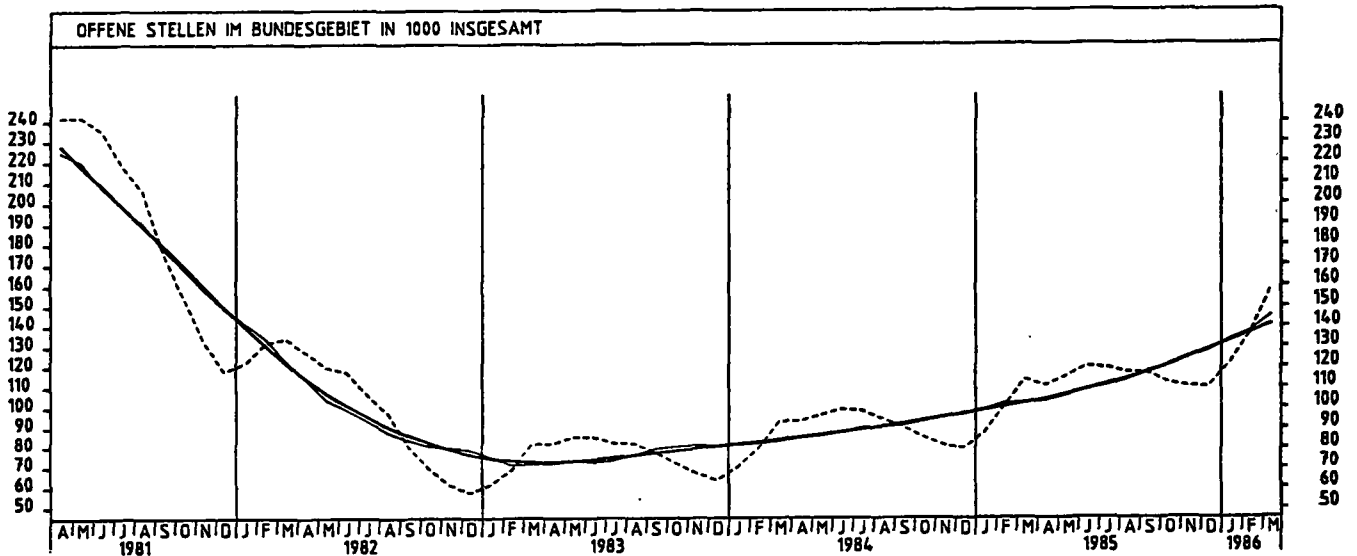
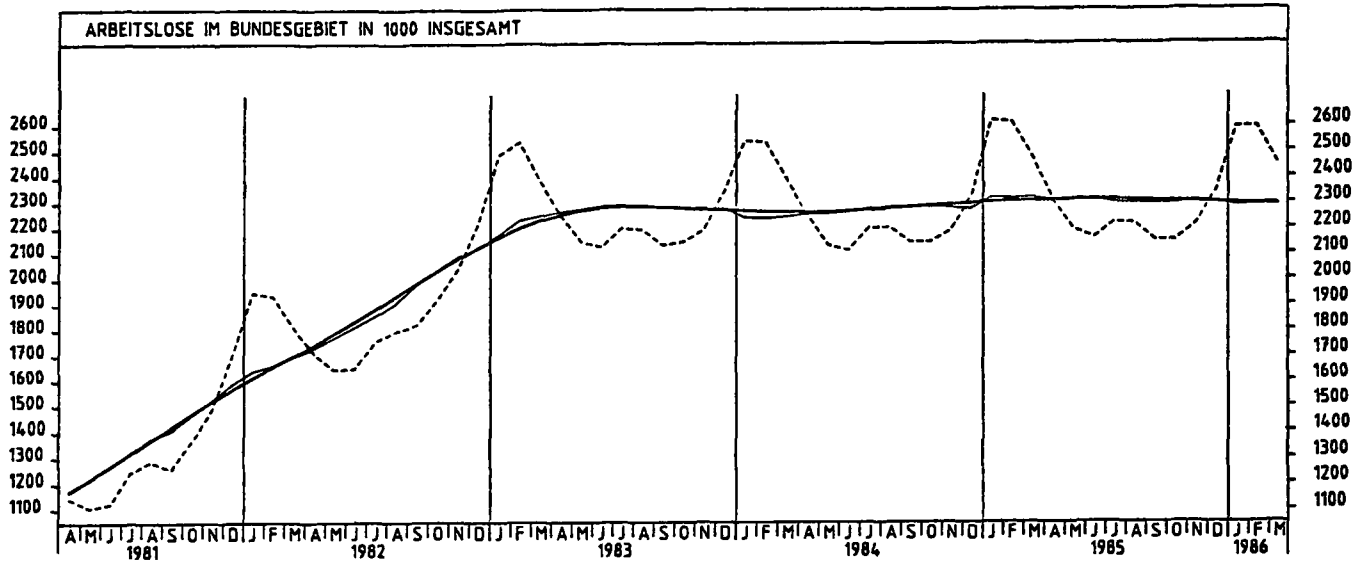
Gewichtung: Ausgaben für die Lebenshaltung 1980 bzw. Umsatzstruktur des Einzelhandels 1976.

Tabellenteil

1 BESCHAEFTIGUNG UND ARBEITSMARKT

1.1 GESAMTZAHLEN (1 000)

JAHR	MONAT	ORIGINALWERT			KALENDERBEREINIGTER WERT		KALENDER- UND SAISONBEREINIGTER WERT		GLATTE KOMPONENTE
		1 000	VERÄNDERUNG VORJAHR	IN O/O GEGEN VORMONAT	1 000	VERÄNDERUNG IN O/O GEGEN VORMONAT	1 000	VERÄNDERUNG IN O/O GEGEN VORMONAT	1 000
1985	ARBEITSLOSE INSGESAMT								
	MAR	2474,6	+ 3,4	- 5,2	X	X	2319,9	+ 0,2	2304,8
	APR	2304,6	+ 2,3	- 6,9	X	X	2308,3	- 0,5	2306,2
	MAI	2192,6	+ 2,8	- 4,9	X	X	2313,7	+ 0,2	2307,6
	JUN	2160,4	+ 2,3	- 1,5	X	X	2310,2	- 0,2	2308,4
	JUL	2221,4	+ 0,9	+ 2,8	X	X	2297,2	- 0,6	2307,6
	AUG	2216,6	+ 0,7	- 0,2	X	X	2296,5	+ 0,0	2305,7
	SEP	2181,6	+ 0,4	- 2,9	X	X	2284,3	- 0,1	2302,9
	OKT	2148,8	+ 0,2	- 0,1	X	X	2292,5	- 0,1	2300,6
	NOV	2210,7	+ 1,0	+ 2,9	X	X	2303,7	+ 0,5	2298,1
	DEZ	2347,1	+ 0,9	+ 6,2	X	X	2301,8	- 0,1	2295,5
	1986	JAN	2580,3	- 1,1	+10,4	X	X	2284,1	- 0,8
FEB	2593,0	- 0,7	+ 0,1	X	X	2289,7	+ 0,2	2290,6	
MAR	2447,6	- 1,1	- 5,6	X	X	2286,0	- 0,2	2288,4	
1985	ARBEITSLOSE, MAENNLICH								
	MAR	1469,7	+ 4,4	- 7,2	X	X	1314,1	+ 0,0	1300,1
	APR	1311,8	+ 2,2	-10,7	X	X	1299,8	- 1,1	1298,2
	MAI	1221,8	+ 2,7	- 6,9	X	X	1301,3	+ 0,1	1296,3
	JUN	1184,7	+ 1,2	- 3,0	X	X	1292,6	- 0,7	1293,6
	JUL	1193,8	- 1,0	+ 0,8	X	X	1278,7	- 1,1	1289,2
	AUG	1176,5	- 1,4	- 1,4	X	X	1275,5	- 0,3	1283,8
	SEP	1132,5	- 1,9	- 3,7	X	X	1271,3	- 0,3	1277,3
	OKT	1126,3	- 2,5	- 0,5	X	X	1265,9	- 0,4	1271,3
	NOV	1179,7	- 1,4	+ 4,7	X	X	1271,3	+ 0,4	1265,0
	DEZ	1297,4	- 1,6	+10,0	X	X	1263,9	- 0,6	1258,8
	1986	JAN	1503,0	- 4,9	+15,8	X	X	1240,0	- 1,9
FEB	1519,7	- 4,0	+ 1,1	X	X	1244,2	+ 0,3	1246,9	
MAR	1404,5	- 4,4	- 7,6	X	X	1241,2	- 0,2	1241,2	
1985	ARBEITSLOSE, WEIBLICH								
	MAR	1004,8	+ 1,9	- 2,2	X	X	1005,8	+ 0,5	1004,8
	APR	992,9	+ 2,4	- 1,2	X	X	1008,5	+ 0,3	1008,0
	MAI	970,9	+ 2,9	- 2,2	X	X	1012,4	+ 0,4	1011,4
	JUN	975,7	+ 3,6	- 0,5	X	X	1017,6	+ 0,5	1014,8
	JUL	1027,6	+ 3,2	+ 5,3	X	X	1018,5	+ 0,1	1018,3
	AUG	1040,2	+ 3,1	+ 1,2	X	X	1021,1	+ 0,3	1021,9
	SEP	1019,1	+ 3,1	- 2,0	X	X	1023,0	+ 0,2	1025,6
	OKT	1022,5	+ 3,3	+ 0,3	X	X	1026,6	+ 0,4	1029,3
	NOV	1031,0	+ 3,8	+ 0,8	X	X	1032,4	+ 0,6	1033,1
	DEZ	1049,7	+ 4,3	+ 1,8	X	X	1037,8	+ 0,5	1036,8
	1986	JAN	1087,3	+ 4,7	+ 3,6	X	X	1044,1	+ 0,6
FEB	1073,4	+ 4,4	- 1,3	X	X	1045,6	+ 0,1	1043,8	
MAR	1043,1	+ 3,8	- 2,8	X	X	1044,8	- 0,1	1047,3	
1985	OFFENE STELLEN INSGESAMT								
	MAR	113,8	+22,0	+12,6	X	X	102,5	+ 0,4	102,0
	APR	110,8	+18,4	- 2,6	X	X	103,3	+ 0,8	104,0
	MAI	115,4	+19,6	+ 4,2	X	X	105,8	+ 2,4	106,1
	JUN	120,4	+21,2	+ 4,3	X	X	108,9	+ 2,9	108,6
	JUL	119,4	+21,0	- 0,8	X	X	110,7	+ 1,7	111,1
	AUG	117,4	+24,0	- 1,7	X	X	113,6	+ 2,6	113,9
	SEP	117,0	+29,3	- 0,3	X	X	117,9	+ 3,8	117,0
	OKT	112,0	+31,0	- 4,3	X	X	120,4	+ 2,1	120,6
	NOV	110,2	+35,2	- 1,6	X	X	124,4	+ 3,3	124,4
	DEZ	110,1	+37,6	- 0,1	X	X	128,0	+ 2,9	128,4
	1986	JAN	121,8	+39,2	+10,6	X	X	133,3	+ 4,1
FEB	137,1	+35,6	+12,6	X	X	137,5	+ 3,2	136,5	
MAR	158,4	+39,2	+15,5	X	X	145,1	+ 5,5	140,5	
1985	KURZARBEITER INSGESAMT								
	MAR	397,3	-35,7	- 8,1	X	X	242,9	- 7,6	269,0
	APR	375,1	-23,4	- 5,6	X	X	286,0	+17,7	257,3
	MAI	228,4	-41,1	-39,1	X	X	252,0	-11,9	246,0
	JUN	161,7	-52,1	-29,2	X	X	233,0	- 7,5	234,8
	JUL	107,5	-59,0	-33,5	X	X	228,5	- 1,8	223,4
	AUG	73,9	-65,2	-31,3	X	X	224,6	- 1,7	212,3
	SEP	101,8	-61,2	+37,8	X	X	184,1	-13,6	201,7
	OKT	126,8	-57,8	+24,6	X	X	166,8	-14,1	190,4
	NOV	199,6	-38,0	+25,9	X	X	197,5	+18,4	180,4
	DEZ	184,1	-31,4	+15,4	X	X	185,9	- 5,9	170,3
	1986	JAN	263,3	-43,5	+43,0	X	X	120,4	-35,2
FEB	294,5	-31,9	+11,8	X	X	135,4	+12,5	148,8	
MAR	294,5	-25,9	+ 0,0	X	X	146,2	+ 8,0	138,2	
1985	KURZARBEITER, MAENNLICH								
	JAN*	420,1	-13,7	+87,0	X	X	282,0	+24,6	248,9
	FEB	380,3	-33,0	- 9,5	X	X	215,3	-23,7	238,5
	MAR	347,1	-36,0	- 8,7	X	X	203,4	- 5,5	228,3
	APR	328,0	-22,5	- 5,5	X	X	247,7	+21,8	218,3
	MAI	182,7	-44,0	-44,3	X	X	210,7	-14,9	208,8
	JUN	126,8	-52,2	-30,6	X	X	204,7	- 2,8	198,9
	JUL	81,5	-60,2	-35,7	X	X	198,0	- 3,3	188,9
	AUG	87,2	-68,8	-29,8	X	X	185,2	- 6,5	179,0
	SEP	73,9	-66,5	+29,2	X	X	156,0	-15,8	167,7
	OKT	93,2	-62,6	+26,1	X	X	132,9	-14,8	156,1
	NOV	122,9	-40,0	+31,9	X	X	189,3	+19,9	144,0
DEZ	153,1	-31,8	+24,6	X	X	181,1	- 5,1	132,8	
1986	JAN	231,4	-44,9	+51,1	X	X	90,9	-39,8	121,7



1 BESCHAEFTIGUNG UND ARBEITSMARKT

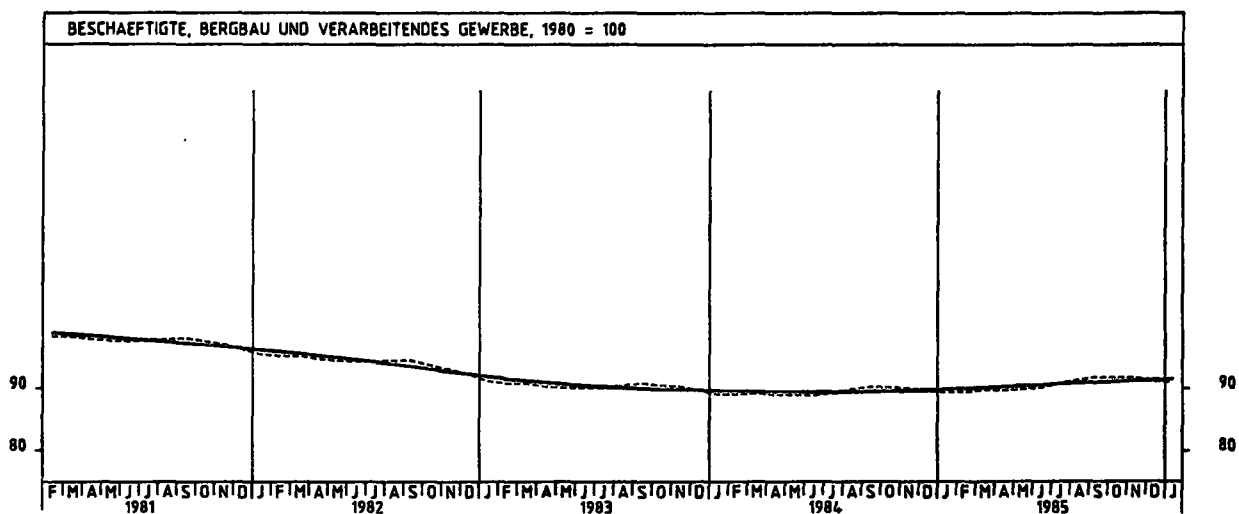
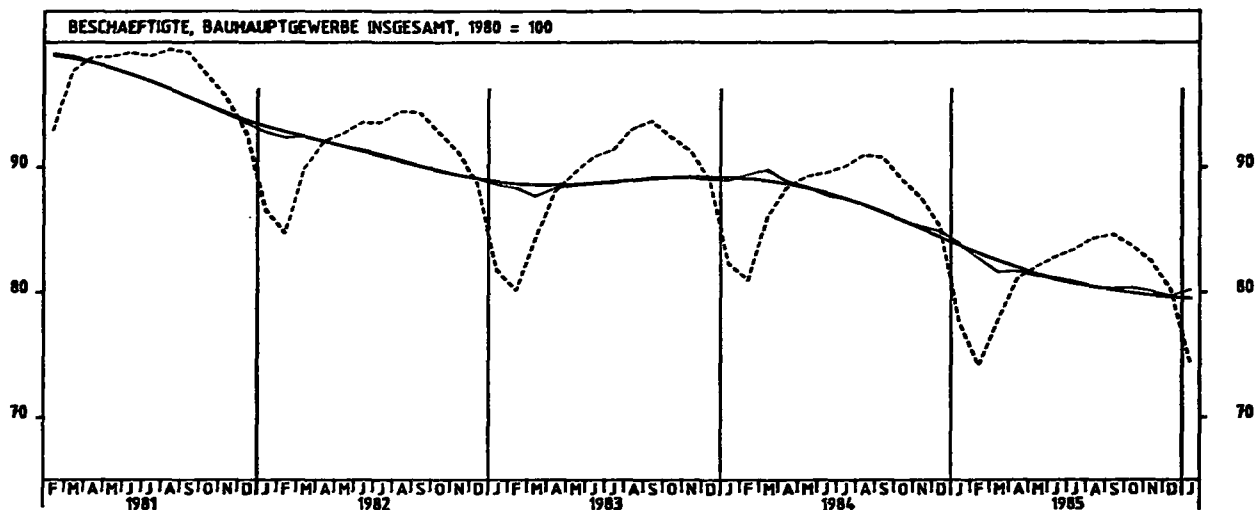
1.2 BESCHAEFTIGTE IM BERGBAU UND VERARBEITENDEN GEWERBE UND IM BAUHAUPTGEWERBE (1980 = 100)

JAHR	MONAT	ORIGINALWERT			KALENDERBEREINIGTER WERT		KALENDER- UND SAISONBEREINIGTER WERT		GLATTE KOMPONENTE
		1980=100	VERÄNDERUNG VORJAHR	IN O/O GEGEN VORMONAT	1980=100	VERÄNDERUNG IN O/O GEGEN VORMONAT	1980=100	VERÄNDERUNG IN O/O GEGEN VORMONAT	
BERGBAU UND VERARBEITENDES GEWERBE									
1985	JAN	89,4	+ 0,3	- 0,2	X	X	89,8	+ 0,1	89,8
	FEB	89,5	+ 0,4	- 0,1	X	X	89,9	+ 0,1	90,0
	MAR	89,8	+ 0,7	+ 0,3	X	X	90,1	+ 0,2	90,1
	APR	89,7	+ 0,8	- 0,1	X	X	90,2	- 0,1	90,2
	MAI	89,9	+ 1,0	+ 0,2	X	X	90,3	+ 0,1	90,4
	JUN	90,2	+ 1,5	+ 0,3	X	X	90,6	+ 0,3	90,5
	JUL	90,9	+ 1,8	+ 0,8	X	X	90,9	+ 0,3	90,7
	AUG	91,4	+ 1,7	+ 0,6	X	X	90,9	+ 0,0	90,9
	SEP	91,8	+ 1,7	+ 0,4	X	X	91,0	+ 0,1	91,0
	OKT	91,8	+ 1,8	+ 0,0	X	X	91,1	+ 0,1	91,1
	NOV	91,8	+ 1,9	+ 0,0	X	X	91,3	+ 0,2	91,3
	DEZ	91,2	+ 1,8	- 0,7	X	X	91,3	+ 0,0	91,4
1986	JAN	91,1	+ 1,9	- 0,1	X	X	91,5	+ 0,2	91,5
VERARBEITENDES GEWERBE									
1985	JAN	89,3	+ 0,4	- 0,2	X	X	89,8	+ 0,3	89,7
	FEB	89,4	+ 0,7	+ 0,1	X	X	89,8	+ 0,1	89,8
	MAR	89,7	+ 0,8	+ 0,3	X	X	90,0	+ 0,1	90,0
	APR	89,7	+ 1,0	+ 0,0	X	X	90,2	+ 0,2	90,2
	MAI	89,8	+ 1,1	+ 0,1	X	X	90,3	+ 0,1	90,3
	JUN	90,1	+ 1,5	+ 0,3	X	X	90,5	+ 0,2	90,5
	JUL	90,9	+ 1,9	+ 0,9	X	X	90,8	+ 0,3	90,7
	AUG	91,4	+ 1,8	+ 0,6	X	X	90,9	+ 0,1	90,8
	SEP	91,8	+ 1,8	+ 0,4	X	X	90,9	+ 0,0	91,0
	OKT	91,8	+ 1,9	+ 0,0	X	X	91,1	+ 0,2	91,1
	NOV	91,8	+ 2,0	+ 0,0	X	X	91,3	+ 0,2	91,2
	DEZ	91,2	+ 1,9	- 0,7	X	X	91,3	+ 0,0	91,4
1986	JAN	91,1	+ 2,0	- 0,1	X	X	91,5	+ 0,2	91,5
GRUNDSTOFF- UND PRODUKTIONSGUTERGEWERBE									
1985	JAN	87,2	- 1,2	- 1,2	X	X	88,4	+ 0,0	88,5
	FEB	87,3	- 1,0	+ 0,1	X	X	88,4	+ 0,0	88,5
	MAR	87,9	- 0,9	+ 0,7	X	X	88,4	+ 0,0	88,5
	APR	88,1	- 0,8	+ 0,2	X	X	88,4	+ 0,0	88,5
	MAI	88,3	- 0,6	+ 0,2	X	X	88,5	+ 0,1	88,5
	JUN	88,5	- 0,1	+ 0,2	X	X	88,6	+ 0,1	88,5
	JUL	89,1	+ 0,1	+ 0,7	X	X	88,7	+ 0,1	88,6
	AUG	89,5	+ 0,0	+ 0,4	X	X	88,6	- 0,1	88,6
	SEP	89,7	+ 0,1	+ 0,2	X	X	88,7	+ 0,1	88,6
	OKT	89,4	+ 0,2	- 0,3	X	X	88,7	+ 0,0	88,6
	NOV	89,3	+ 0,3	- 0,1	X	X	88,7	+ 0,0	88,6
	DEZ	88,5	+ 0,2	- 0,9	X	X	88,6	- 0,1	88,6
1986	JAN	87,2	+ 0,0	- 1,5	X	X	88,5	- 0,1	88,6
INVESTITIONSGUTER PRODUZIERENDES GEWERBE									
1985	JAN	92,5	+ 1,6	+ 0,2	X	X	92,7	+ 0,4	92,7
	FEB	92,8	+ 2,1	+ 0,3	X	X	93,0	+ 0,3	93,0
	MAR	93,1	+ 2,3	+ 0,3	X	X	93,3	+ 0,3	93,3
	APR	93,1	+ 2,5	+ 0,0	X	X	93,6	+ 0,3	93,6
	MAI	93,4	+ 2,9	+ 0,3	X	X	93,9	+ 0,3	93,9
	JUN	93,8	+ 3,4	+ 0,4	X	X	94,3	+ 0,4	94,2
	JUL	94,7	+ 3,7	+ 1,0	X	X	94,7	+ 0,4	94,6
	AUG	95,3	+ 3,7	+ 0,6	X	X	94,9	+ 0,2	94,9
	SEP	95,9	+ 3,7	+ 0,6	X	X	95,2	+ 0,3	95,2
	OKT	96,1	+ 3,8	+ 0,2	X	X	95,5	+ 0,3	95,5
	NOV	96,2	+ 3,9	+ 0,1	X	X	95,6	+ 0,3	95,6
	DEZ	95,9	+ 3,9	- 0,3	X	X	96,0	+ 0,2	96,1
1986	JAN	96,3	+ 4,1	+ 0,4	X	X	96,5	+ 0,5	96,4
VERBRAUCHSGUTER PRODUZIERENDES GEWERBE									
1985	JAN	83,2	- 0,7	- 0,2	X	X	83,5	+ 0,0	83,4
	FEB	83,2	- 0,8	+ 0,0	X	X	83,4	- 0,1	83,4
	MAR	83,2	- 0,8	+ 0,0	X	X	83,3	- 0,1	83,3
	APR	82,9	- 1,0	- 0,4	X	X	83,2	- 0,1	83,3
	MAI	82,8	- 1,1	- 0,1	X	X	83,1	- 0,1	83,2
	JUN	82,9	- 0,8	+ 0,1	X	X	83,2	+ 0,1	83,2
	JUL	83,2	- 0,6	+ 0,4	X	X	83,2	+ 0,0	83,1
	AUG	83,4	- 0,7	+ 0,2	X	X	83,1	- 0,1	83,1
	SEP	83,7	- 0,7	+ 0,4	X	X	83,1	+ 0,0	83,1
	OKT	83,5	- 0,7	- 0,2	X	X	83,0	- 0,1	83,0
	NOV	83,4	- 0,6	- 0,1	X	X	83,0	+ 0,0	83,0
	DEZ	82,8	- 0,7	- 0,7	X	X	82,9	- 0,1	83,0
1986	JAN	82,8	- 0,5	+ 0,0	X	X	83,0	+ 0,1	83,0
NAHRUNGS- UND GENUSSMITTELGEWERBE									
1985	JAN	90,5	- 0,4	- 1,1	X	X	91,4	- 0,1	91,4
	FEB	90,4	- 0,1	- 0,1	X	X	91,5	+ 0,1	91,4
	MAR	90,2	- 0,1	- 0,2	X	X	91,5	+ 0,0	91,3
	APR	89,5	- 0,7	- 0,8	X	X	91,1	- 0,4	91,2
	MAI	89,4	- 1,0	- 0,1	X	X	90,9	- 0,2	91,1
	JUN	90,1	- 0,8	+ 0,8	X	X	90,9	+ 0,0	91,0
	JUL	91,3	- 0,7	+ 1,3	X	X	90,9	+ 0,0	90,8
	AUG	92,3	- 1,2	+ 1,1	X	X	90,6	- 0,3	90,7
	SEP	92,6	- 1,2	+ 0,3	X	X	90,5	- 0,1	90,6
	OKT	92,0	- 1,5	- 0,6	X	X	90,3	- 0,2	90,4
	NOV	91,6	- 1,5	- 0,4	X	X	90,2	- 0,1	90,3
	DEZ	90,2	- 1,4	- 1,5	X	X	90,2	+ 0,0	90,2
1986	JAN	89,2	- 1,4	- 1,1	X	X	90,1	- 0,1	90,1

1 BESCHAEFTIGUNG UND ARBEITSMARKT

1.2 BESCHAEFTIGTE IM BERGBAU UND VERARBEITENDEN GEWERBE UND IM BAUHAUPTGEWERBE (1980 = 100)

JAHR	MONAT	ORIGINALWERT			KALENDERBEREINIGTER WERT		KALENDER- UND SAISONBEREINIGTER WERT		GLATTE KOMPONENTE	
		1980=100	VERAENDERUNG VORJAHR	IN 0/0 GEGEN VORMONAT	1980=100	VERAENDERUNG IN 0/0 GEGEN VORMONAT	1980=100	VERAENDERUNG IN 0/0 GEGEN VORMONAT	1980=100	
BAUHAUPTGEWERBE (EINSCHL. FERTIGTEILBAU)										
1985	JAN*	77,7	- 6,6	- 8,9	X	X	84,0	- 1,2	83,8	
	FEB	74,2	- 8,4	- 4,5	X	X	82,6	- 1,4	83,2	
	MAR	77,7	- 9,8	+ 4,7	X	X	81,7	- 1,3	82,5	
	APR	81,1	- 8,3	+ 4,4	X	X	81,7	+ 0,0	82,0	
	MAI	82,1	- 8,1	+ 1,2	X	X	81,4	- 0,4	81,5	
	JUN	82,9	- 7,5	+ 1,0	X	X	81,2	- 0,2	81,0	
	JUL	83,5	- 7,3	+ 0,7	X	X	80,9	- 0,4	80,7	
	AUG	84,1	- 7,3	+ 1,1	X	X	80,5	- 0,5	80,4	
	SEP	84,7	- 6,7	+ 0,4	X	X	80,3	- 0,2	80,2	
	OKT	83,8	- 5,9	- 1,1	X	X	80,4	+ 0,1	79,9	
	NOV	82,5	- 5,8	- 1,6	X	X	80,1	- 0,4	79,7	
	DEZ	80,2	- 6,0	- 2,8	X	X	79,7	- 0,5	79,6	
	1986	JAN	74,3	- 4,4	- 7,4	X	X	80,2	+ 0,6	79,5



2 PRODUKTION IM PRODUZIERENDEN GEWERBE
2.1 INDEX DER NETTOPRODUKTION (1980 = 100) -UNTERNEHMEN-

JAHR	MONAT	ORIGINALWERT			KALENDERBEREINIGTER WERT		KALENDER- UND SAISON- BEREINIGTER WERT		GLATTE KOMPONENTE
		1980=100	VERÄNDERUNG VORJAHR	IN O/O GEGEN VORMONAT	1980=100	VERÄNDERUNG IN O/O GEGEN VORMONAT	1980=100	VERÄNDERUNG IN O/O GEGEN VORMONAT	1980=100
PRODUZIERENDES GEWERBE INSGESAMT									
1985	FEB	92,8	- 4,0	- 1,0	99,3	+10,1	99,2	+ 0,1	100,6
	MAR	104,3	+ 1,7	+12,8	103,3	+ 4,0	100,9	- 1,7	101,1
	APR	101,9	+ 7,2	- 2,3	103,9	+ 0,6	102,0	+ 1,1	101,6
	MAI	102,1	+ 0,5	+ 0,2	102,4	- 1,4	100,9	- 1,1	102,0
	JUN	98,4	+11,9	- 3,6	104,0	+ 1,6	105,9	- 5,0	102,4
	JUL	103,2	+ 8,3	+ 4,9	98,9	- 4,9	103,6	- 2,2	102,9
	AUG	91,8	+ 0,4	-11,0	99,4	- 9,6	101,6	- 1,9	103,1
	SEP	106,9	+ 6,6	+16,4	107,8	+20,6	103,1	+ 1,5	103,2
	OKT	118,7	+ 5,1	+11,0	113,7	+ 5,5	104,0	+ 0,9	103,3
	NOV	109,2	+ 1,2	- 6,0	112,6	- 1,0	103,1	- 0,9	103,5
	DEZ	97,7	+ 2,8	-10,8	99,7	-11,5	101,8	- 1,3	103,6
	1986	JAN	97,0	+ 3,9	- 0,7	94,4	- 5,3	103,6	+ 1,8
FEB		95,8	+ 3,6	- 1,2	102,8	+ 8,9	103,3	- 0,3	103,5
PRODUZIERENDES GEWERBE OHNE BAUHAUPTGEWERBE									
1985	FEB	98,6	- 2,0	- 1,5	106,0	+ 9,4	101,6	- 0,4	102,7
	MAR	108,1	+ 3,3	+ 9,6	107,1	+ 1,0	103,2	+ 1,6	103,2
	APR	103,2	+ 7,8	- 4,5	105,1	- 1,9	104,0	+ 0,8	103,7
	MAI	102,8	+ 1,7	- 0,4	103,0	- 2,0	103,1	- 0,5	104,2
	JUN	98,2	+14,3	- 3,5	104,4	+ 1,4	107,7	+ 4,5	104,6
	JUL	102,9	+ 9,0	+ 3,7	98,7	- 5,5	105,7	- 1,9	105,1
	AUG	91,7	+ 1,0	-10,9	99,5	- 9,3	103,7	- 1,9	105,3
	SEP	107,1	+ 6,9	+16,8	108,2	+20,9	105,3	+ 1,5	105,4
	OKT	119,1	+ 5,4	+11,2	114,0	+ 5,4	106,0	+ 0,7	105,6
	NOV	112,2	+ 2,7	- 5,8	115,7	+ 1,5	106,1	+ 0,1	105,7
	DEZ	101,2	+ 2,7	- 9,8	103,4	-10,6	104,0	- 2,0	105,8
	1986	JAN	102,4	+ 2,3	+ 1,2	99,8	- 3,5	105,2	+ 1,2
FEB		102,6	+ 4,1	+ 0,2	110,2	+10,4	106,1	+ 0,9	105,8
BERGBAU UND VERARBEITENDES GEWERBE									
1985	FEB	96,9	- 2,2	- 0,2	104,1	+11,0	100,9	+ 0,0	102,1
	MAR	106,8	+ 3,5	+10,2	105,8	+ 1,6	102,7	+ 1,8	102,7
	APR	102,8	+ 8,2	- 3,7	104,8	- 0,9	103,6	+ 0,9	103,2
	MAI	102,9	+ 1,9	+ 0,1	103,2	- 1,5	102,6	- 1,0	103,7
	JUN	99,5	+15,0	- 3,3	105,0	+ 1,7	107,2	+ 4,5	104,1
	JUL	103,5	+ 9,3	+ 4,0	99,2	- 5,5	105,2	- 1,9	104,5
	AUG	91,9	+ 1,2	-11,2	99,6	- 9,7	103,2	- 1,9	104,7
	SEP	107,6	+ 7,3	+17,1	108,7	+21,3	104,8	+ 1,6	104,8
	OKT	119,3	+ 5,3	+10,9	114,1	+ 5,0	105,4	+ 0,6	105,0
	NOV	111,0	+ 2,0	- 7,0	114,6	+ 0,4	105,2	- 0,2	105,1
	DEZ	99,6	+ 2,7	-10,3	101,8	-11,2	103,2	- 1,9	105,3
	1986	JAN	100,2	+ 3,2	+ 0,6	97,8	- 4,2	105,0	+ 1,7
FEB		100,8	+ 4,0	+ 0,6	108,2	+11,0	105,4	+ 0,4	105,3
BERGBAU									
1985	FEB	90,9	- 0,2	- 4,7	97,3	+ 4,5	91,6	+ 4,5	90,4
	MAR	97,1	+ 5,2	+ 6,0	95,6	- 1,7	92,9	+ 1,4	91,0
	APR	89,6	+ 5,7	-11,8	87,2	- 8,8	90,8	- 2,3	91,4
	MAI	89,7	+ 1,6	+ 4,8	90,6	+ 3,9	91,8	+ 1,1	91,8
	JUN	83,3	+ 2,0	- 7,1	88,1	- 2,8	92,2	+ 0,4	92,2
	JUL	94,3	+ 6,3	+13,2	89,8	+ 1,9	92,6	+ 0,4	92,5
	AUG	90,1	+ 4,6	- 4,5	87,2	- 2,9	93,1	+ 0,5	92,5
	SEP	90,0	+ 8,4	- 0,1	91,3	+ 4,7	93,7	+ 0,6	92,4
	OKT	98,9	+ 4,8	+ 9,9	93,5	+ 2,4	92,3	- 1,5	92,3
	NOV	93,2	+ 1,2	- 5,8	95,4	+ 2,0	91,3	- 1,1	92,1
	DEZ	86,9	+ 3,3	- 6,8	90,8	- 4,8	90,6	- 0,8	91,9
	1986	JAN	97,4	+ 2,1	+12,1	95,3	+ 5,0	91,0	+ 0,4
FEB		90,3	- 0,7	- 7,3	96,2	+ 0,9	90,3	- 0,6	91,2
ELEKTRIZITÄTS- UND GASVERSORGUNG									
1985	FEB	122,0	+ 1,1	-14,0	132,4	- 4,2	111,6	- 3,7	110,3
	MAR	125,6	+ 1,3	+ 3,0	124,0	- 6,3	110,1	- 1,3	110,6
	APR	108,3	+ 2,1	-13,8	108,9	-12,2	110,1	+ 0,0	110,9
	MAI	101,4	+ 0,6	- 6,4	100,2	- 8,0	109,7	- 0,4	111,3
	JUN	94,6	+ 4,3	- 6,7	95,9	- 4,3	111,5	+ 1,6	111,6
	JUL	93,8	+ 4,1	- 0,8	91,8	- 4,3	112,2	+ 0,6	112,0
	AUG	90,1	- 0,3	- 3,9	88,4	- 3,7	110,6	- 1,4	112,5
	SEP	99,5	+ 1,7	+10,4	102,0	+15,4	112,4	+ 1,6	113,1
	OKT	116,7	+ 7,6	+17,3	112,3	+10,1	114,4	+ 1,8	113,3
	NOV	127,9	+10,9	+ 9,6	131,6	+17,2	118,6	+ 3,7	113,5
	DEZ	124,1	+ 4,4	- 3,0	125,9	- 4,3	114,7	- 3,3	113,7
	1986	JAN	132,8	- 6,3	+ 7,0	130,9	+ 4,0	109,1	- 4,9
FEB		128,0	+ 4,9	- 3,6	138,8	+ 6,0	116,5	+ 6,8	114,5
VERARBEITENDES GEWERBE									
1985	FEB	97,1	- 2,3	+ 0,0	104,3	+11,1	101,2	- 0,1	102,4
	MAR	107,1	+ 3,5	+10,3	106,1	+ 1,7	103,0	+ 1,8	103,0
	APR	103,3	+ 8,3	- 3,5	105,3	- 0,8	103,9	+ 0,9	103,5
	MAI	103,3	+ 1,9	+ 0,0	103,5	- 1,7	103,0	- 0,9	104,0
	JUN	100,0	+15,3	- 3,2	105,5	+ 1,9	107,6	+ 4,5	104,5
	JUL	103,8	+ 9,4	+ 3,8	99,5	- 5,7	105,6	- 1,9	104,9
	AUG	91,9	+ 1,1	-11,5	99,7	- 9,8	103,5	- 2,0	105,1
	SEP	108,1	+ 7,2	+17,6	109,2	+21,7	105,1	+ 1,5	105,2
	OKT	119,9	+ 5,4	+10,9	114,7	+ 5,0	105,7	+ 0,6	105,3
	NOV	111,5	+ 2,0	- 7,0	115,1	+ 0,3	105,6	- 0,1	105,5
	DEZ	99,9	+ 2,6	-10,4	102,1	-11,3	103,6	- 1,9	105,6
	1986	JAN	100,2	+ 3,2	+ 0,3	97,6	- 4,4	105,3	+ 1,6
FEB		101,0	+ 4,0	+ 0,6	108,5	+11,2	105,8	+ 0,5	105,6

2 PRODUKTION IM PRODUZIERENDEN GEWERBE

2.1 INDEX DER NETTOPRODUKTION (1980 = 100) -UNTERNEHMEN-

JAHR	MONAT	ORIGINALWERT			KALENDERBEREINIGTER WERT		KALENDER- UND SAISON- BEREINIGTER WERT		GLATTE KOMPONENTE
		1980=100	VERÄNDERUNG VORJAHR	IN O/C GEGEN VORMONAT	1980=100	VERÄNDERUNG IN O/O GEGEN VORMONAT	1980=100	VERÄNDERUNG IN O/O GEGEN VORMONAT	
GRUNDSTOFF- UND PRODUKTIONSGÜTERGEWERBE									
1985	FEB	91,3	+ 6,5	- 2,2	98,6	+ 8,7	96,2	+ 0,3	97,6
	MAR	102,1	+ 1,0	+11,8	101,2	+ 2,6	98,3	+ 2,2	97,9
	APR	99,5	+ 3,4	- 2,5	101,3	- 0,1	98,6	+ 0,3	98,0
	MAI	100,2	- 1,3	+ 0,7	99,6	- 1,7	97,7	- 0,9	98,2
	JUN	96,9	+ 3,6	- 3,3	100,9	+ 1,3	99,8	+ 2,1	98,4
	JUL	100,8	+ 4,7	+ 3,8	96,9	- 4,0	99,1	- 0,7	98,5
	AUG	93,6	+ 1,8	- 7,0	91,9	- 5,2	99,3	+ 0,2	98,5
	SEP	99,8	+ 3,6	+ 6,6	100,9	+ 9,8	98,3	- 1,0	98,3
	OKT	107,9	+ 2,4	+ 8,1	104,1	+ 3,2	98,8	+ 0,5	98,2
	NOV	98,8	- 2,2	- 8,4	101,8	- 2,2	96,9	- 1,9	98,1
	DEZ	84,9	- 2,9	-14,1	88,9	-15,6	95,5	- 1,4	98,0
	1986	JAN	94,8	+ 1,5	+11,7	92,0	+ 8,0	98,2	+ 2,8
FEB		92,2	+ 1,0	- 2,7	98,2	+ 6,9	97,4	- 0,6	97,5
INVESTITIONSGÜTER PRODUZIERENDES GEWERBE									
1985	FEB	103,9	+ 1,4	+ 4,1	111,3	+15,6	106,9	+ 0,2	108,2
	MAR	114,1	+ 6,5	+ 9,8	112,8	+ 1,3	108,9	+ 1,9	109,2
	APR	109,3	+12,2	- 4,2	111,4	- 1,2	110,1	+ 1,1	110,1
	MAI	109,5	+ 6,8	+ 0,2	110,3	- 1,0	110,0	- 0,1	111,0
	JUN	106,5	+32,0	- 2,7	112,8	+ 2,3	116,5	+ 5,9	111,6
	JUL	108,8	+15,2	+ 3,1	105,2	- 6,7	113,8	- 2,3	112,5
	AUG	91,9	+ 2,0	-16,3	89,4	-15,0	109,4	- 3,9	112,9
	SEP	116,9	+11,1	+27,2	117,9	+31,9	113,1	+ 3,4	113,1
	OKT	129,6	+ 8,5	+10,9	123,5	+ 4,7	113,6	+ 0,4	113,4
	NOV	122,9	+ 6,0	- 5,2	126,9	+ 2,8	114,9	+ 1,1	113,7
	DEZ	114,5	+ 9,0	- 6,8	117,3	- 7,6	111,4	- 3,0	113,9
	1986	JAN	104,8	+ 5,0	- 8,5	101,9	-13,1	112,9	+ 1,3
FEB		110,0	+ 5,9	+ 5,0	118,0	+15,8	114,0	+ 1,0	114,0
VERBRAUCHSGÜTER PRODUZIERENDES GEWERBE									
1985	FEB	89,5	- 6,8	- 2,9	98,7	+ 7,6	92,0	- 1,1	93,4
	MAR	99,9	- 0,8	+11,6	99,0	+ 3,4	93,8	+ 2,0	93,5
	APR	94,1	+ 8,8	- 5,8	96,2	- 2,8	95,0	+ 1,3	93,6
	MAI	91,7	- 4,9	- 2,6	93,1	- 3,2	92,5	- 2,6	93,6
	JUN	87,5	+ 2,1	- 4,6	93,8	- 0,8	95,2	+ 2,9	93,9
	JUL	90,7	+ 3,0	+ 3,7	89,9	- 8,4	94,0	- 1,3	94,1
	AUG	82,5	- 0,8	- 9,0	80,0	- 6,9	94,4	+ 0,4	94,2
	SEP	100,5	+ 3,5	+22,2	101,5	+26,9	94,4	+ 0,0	94,4
	OKT	109,9	+ 1,9	+ 9,0	104,3	+ 2,8	94,9	+ 0,6	94,6
	NOV	98,0	- 1,9	-10,8	101,6	- 2,6	94,4	- 0,5	94,9
	DEZ	84,5	+ 2,4	-13,8	87,9	-13,5	94,4	+ 0,0	95,1
	1986	JAN	93,8	+ 1,7	+11,0	91,1	+ 3,6	98,4	+ 1,1
FEB		92,9	+ 3,8	- 1,0	98,3	+ 9,0	96,0	+ 0,6	95,5
NAHRUNGS- UND GENUSSMITTELGEWERBE									
1985	FEB	94,2	- 1,5	- 7,6	101,8	+ 3,6	103,3	- 1,3	103,5
	MAR	101,2	+ 2,1	+ 7,4	101,1	- 0,7	103,8	+ 0,5	103,6
	APR	101,6	+ 7,7	+ 0,4	103,2	+ 2,1	104,9	+ 1,1	103,6
	MAI	102,0	+ 1,1	+ 0,4	100,6	- 2,5	102,4	- 2,4	104,0
	JUN	98,6	+ 1,3	- 3,3	103,9	+ 3,3	104,0	+ 1,6	104,1
	JUL	105,8	+ 5,8	+ 7,3	101,6	- 2,2	104,6	+ 0,6	104,3
	AUG	100,7	- 1,7	- 4,8	99,8	- 2,8	103,2	- 1,3	104,4
	SEP	103,0	+ 4,5	+ 2,3	104,7	+ 6,0	104,6	+ 1,4	104,7
	OKT	123,3	+ 3,1	+19,7	118,8	+13,5	106,1	+ 1,4	104,9
	NOV	115,2	- 0,4	- 6,6	118,6	- 0,2	105,1	- 0,9	105,2
	DEZ	99,0	+ 3,8	-14,1	99,7	-15,9	105,0	- 0,1	105,6
	1986	JAN	103,8	+ 1,9	+ 4,8	100,6	+ 0,9	106,2	+ 1,1
FEB		97,6	+ 3,6	- 6,0	105,4	+ 4,8	106,7	+ 0,5	106,2
EISENSCHAFFENDE INDUSTRIE									
1985	FEB	90,3	- 0,3	- 0,9	98,0	+10,7	91,8	- 0,5	92,8
	MAR	100,5	+ 4,7	+11,3	99,6	+ 1,6	93,1	+ 1,4	93,3
	APR	93,4	+ 8,1	- 7,1	94,3	- 5,3	93,7	+ 0,6	93,6
	MAI	96,1	+ 1,1	+ 2,9	94,1	- 0,2	91,8	- 2,0	93,9
	JUN	94,5	+ 9,2	- 1,7	96,7	+ 2,8	96,1	+ 4,7	94,2
	JUL	93,1	+ 7,3	- 1,5	90,7	- 6,2	94,8	- 1,4	94,4
	AUG	90,9	+ 6,9	- 2,4	89,3	- 1,5	96,1	+ 1,4	94,3
	SEP	97,7	+ 4,4	+ 7,5	99,9	+11,9	94,3	- 1,9	94,2
	OKT	101,5	+ 3,8	+ 3,9	98,5	- 1,4	94,0	- 0,3	94,0
	NOV	94,6	+ 1,8	- 6,8	97,0	- 1,5	93,9	- 0,1	93,7
	DEZ	74,7	- 4,4	-21,0	75,1	-22,6	80,1	- 4,0	93,4
	1986	JAN	91,2	+ 0,1	+22,1	89,5	+19,2	93,1	+ 3,3
FEB		90,3	+ 0,0	- 1,0	98,0	+ 9,5	92,2	- 1,0	92,6

2 PRODUKTION IM PRODUZIERENDEN GEBWERBE

2.1 INDEX DER NETTOPRODUKTION (1980 = 100) -UNTERNEHMEN-

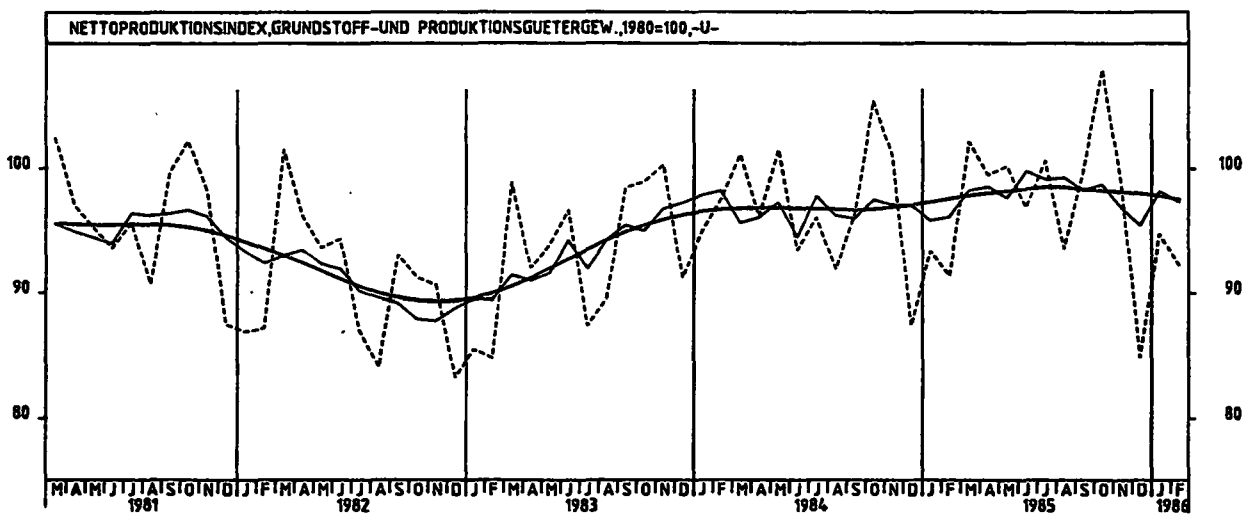
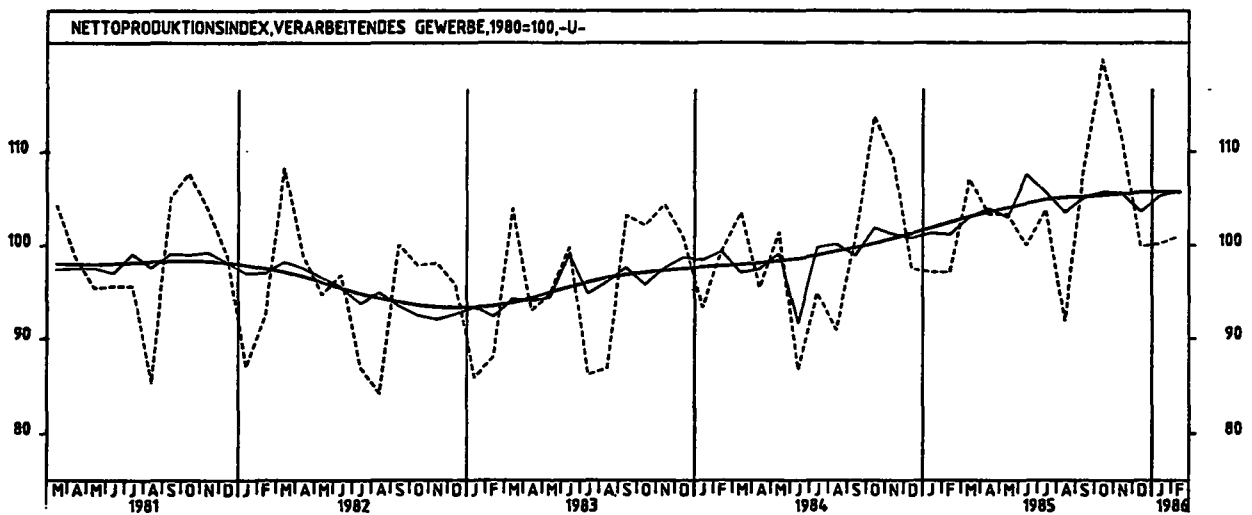
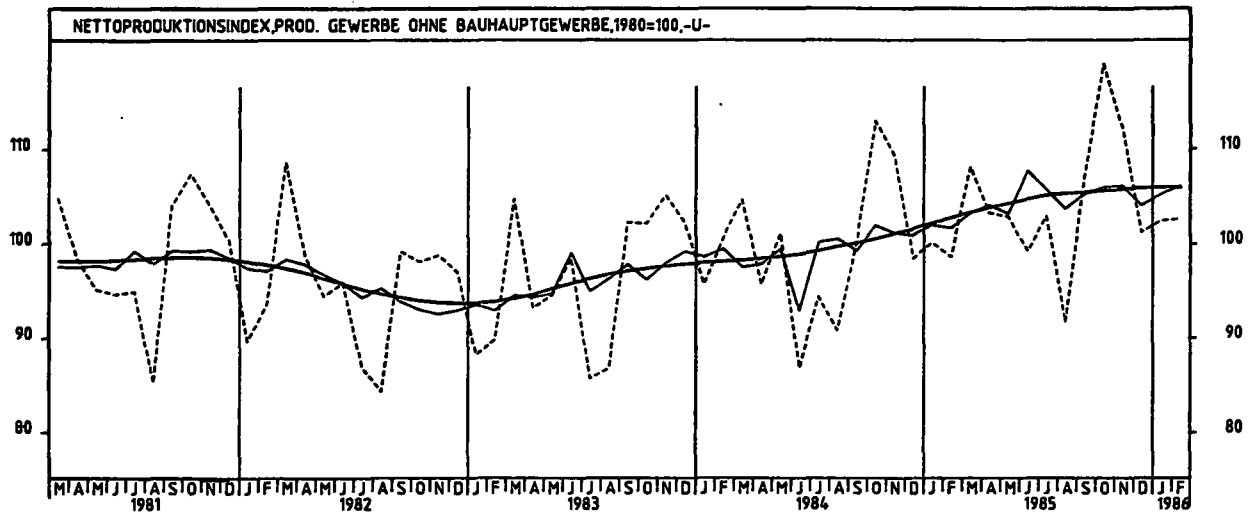
JAHR	MONAT	ORIGINALWERT			KALENDERBEREINIGTER WERT		KALENDER- UND SAISON- BEREINIGTER WERT		GLATTE KOMPONENTE
		1980=100	VERÄNDERUNG VORJAHR	IN O/O GEGEN VORMONAT	1980=100	VERÄNDERUNG IN O/O GEGEN VORMONAT	1980=100	VERÄNDERUNG IN O/O GEGEN VORMONAT	1980=100
CHEMISCHE INDUSTRIE									
1985	FEB	108,2	+ 4,3	- 0,6	116,8	+ 9,8	108,9	+ 0,7	110,4
	MAR	118,4	+ 4,8	+ 9,4	117,0	+ 0,2	112,3	+ 3,1	110,8
	APR	114,9	+ 7,1	- 3,0	117,1	+ 0,1	112,6	+ 0,3	111,1
	MAI	113,3	+ 1,9	- 1,4	112,9	- 3,6	111,6	- 0,9	111,3
	JUN	108,8	+ 2,3	- 4,0	113,5	+ 0,5	111,8	+ 0,2	111,5
	JUL	114,5	+ 6,6	+ 5,2	110,2	- 2,9	112,6	+ 0,7	111,6
	AUG	105,4	+ 2,0	+ 7,9	103,0	- 6,5	111,3	- 1,2	111,5
	SEP	108,7	+ 4,5	+ 3,1	109,8	+ 6,6	111,1	- 0,2	111,3
	OKT	116,7	+ 2,6	+ 7,4	112,8	+ 2,7	111,6	+ 0,5	111,2
	NOV	109,0	- 1,3	- 6,6	111,4	- 1,2	109,6	- 1,8	111,2
	DEZ	97,1	- 1,9	-10,9	98,1	-11,9	108,4	- 1,1	111,1
	1986	JAN	112,1	+ 2,9	+15,4	109,6	+11,7	111,6	+ 3,0
FEB		109,2	+ 0,9	- 2,6	117,5	+ 7,2	110,2	- 1,3	110,6
MASCHINENBAU									
1985	FEB	87,1	+ 2,2	+ 8,1	93,8	+21,2	87,2	+ 1,6	97,1
	MAR	101,1	+ 8,8	+16,1	100,4	+ 7,0	99,8	+ 2,7	97,9
	APR	96,2	+10,7	- 4,8	98,1	- 2,3	99,6	- 0,2	98,6
	MAI	96,4	- 1,8	+ 0,2	95,4	- 2,8	95,6	- 4,0	99,2
	JUN	95,3	+10,7	- 1,1	100,4	+ 5,2	101,8	+ 6,6	99,5
	JUL	102,7	+14,9	+ 7,8	99,0	- 1,4	102,7	+ 0,9	100,6
	AUG	83,7	+ 1,9	-18,5	81,7	-17,5	98,8	- 3,8	101,0
	SEP	106,2	+ 9,7	+26,9	107,6	+31,7	101,0	+ 2,2	101,4
	OKT	115,4	+10,0	+ 8,7	110,5	+ 2,7	103,1	+ 2,1	101,9
	NOV	107,1	+ 5,1	- 7,2	110,6	+ 0,1	103,2	+ 0,1	102,3
	DEZ	122,1	+ 3,6	+14,0	123,7	+11,8	100,7	- 2,4	102,7
	1986	JAN	86,8	+ 7,7	-28,9	83,9	-32,2	102,5	+ 1,8
FEB		92,9	+ 6,7	+ 7,0	99,8	+19,0	103,2	+ 0,7	103,3
STRASSENFAHRZEUGBAU, REPARATUR VON KRAFTFAHRZEUGEN USW.									
1985	FEB	115,9	- 1,5	- 2,2	124,2	+ 8,9	110,2	- 2,1	112,7
	MAR	121,2	+ 1,1	+ 4,6	119,9	- 3,5	111,0	+ 0,7	113,6
	APR	115,8	+ 9,0	- 4,5	117,2	- 2,3	111,9	+ 0,8	114,4
	MAI	114,8	+19,7	- 0,9	115,7	- 1,3	118,5	+ 5,9	115,1
	JUN	108,2	+162,6	- 5,7	114,5	- 1,0	128,3	+ 8,3	115,6
	JUL	110,3	+16,8	+ 1,9	106,1	- 7,3	116,5	- 7,6	115,8
	AUG	83,7	-11,1	-24,1	81,3	-23,4	106,4	-10,2	115,3
	SEP	113,3	+ 3,1	+35,4	114,8	+41,2	112,3	+ 5,5	114,8
	OKT	130,3	+ 4,0	+15,0	123,0	+ 7,1	113,3	+ 0,9	114,7
	NOV	125,5	+ 1,0	- 3,7	130,2	+ 5,5	115,3	+ 1,8	114,8
	DEZ	100,1	- 0,5	-20,2	103,9	-20,2	109,9	- 4,7	114,8
	1986	JAN	120,4	+ 1,6	+20,3	117,3	-12,9	115,0	+ 4,6
FEB		120,1	+ 3,6	- 0,2	129,5	+10,4	115,4	+ 0,3	113,7
ELEKTROTECHNIK REPARATUR VON HAUSHALTSGERÄTEN									
1985	FEB	112,5	+ 3,8	+ 6,8	120,1	+17,7	114,7	+ 1,0	116,1
	MAR	123,9	+ 9,8	+10,1	121,6	+ 1,4	117,0	+ 2,0	117,5
	APR	119,0	+16,4	- 4,0	122,2	+ 0,3	119,7	+ 2,3	118,8
	MAI	119,1	+ 9,8	+ 0,1	121,2	- 0,8	119,4	- 0,3	120,0
	JUN	114,8	+17,6	- 3,6	122,1	+ 0,7	122,9	+ 2,9	121,1
	JUL	119,1	+19,6	+ 3,7	113,6	- 7,0	123,7	+ 0,7	122,1
	AUG	103,7	+10,6	-12,9	100,3	-11,7	121,0	- 2,2	122,8
	SEP	129,0	+15,7	+24,4	129,3	+28,9	123,9	+ 2,4	123,1
	OKT	135,0	+10,6	+ 7,8	132,4	+ 2,4	123,2	- 0,6	123,4
	NOV	133,5	+ 8,1	- 4,0	137,4	+ 3,8	124,6	+ 1,1	123,6
	DEZ	120,0	+ 8,8	-10,1	123,7	-10,0	121,8	- 2,2	123,8
	1986	JAN	111,4	+ 5,8	- 7,2	106,3	-12,4	121,4	- 0,3
FEB		119,7	+ 6,4	+ 7,5	127,8	+18,0	123,1	+ 1,4	123,7
HERSTELLUNG VON EISEN-,BLECH-UND METALLWAREN									
1985	FEB	97,4	- 2,9	+ 0,1	104,1	+10,7	99,0	+ 0,5	100,2
	MAR	107,0	+ 2,2	+ 9,9	105,7	+ 1,5	100,5	+ 1,5	100,8
	APR	103,3	+11,4	- 3,5	105,7	+ 0,0	103,2	+ 2,7	101,4
	MAI	102,2	- 0,4	- 1,1	103,8	- 1,8	100,3	- 2,8	101,9
	JUN	96,6	+10,4	- 5,5	103,4	- 0,4	105,1	+ 4,8	102,5
	JUL	99,0	+11,0	+ 2,5	94,0	- 9,1	104,0	- 1,0	103,0
	AUG	89,9	+ 1,5	- 9,2	86,9	- 7,6	102,0	- 1,9	103,3
	SEP	107,7	+ 7,8	+19,8	108,4	+24,7	103,5	+ 1,5	103,6
	OKT	122,6	+ 6,9	+13,8	116,0	+ 7,0	104,6	+ 1,1	103,5
	NOV	106,6	+ 0,8	-13,1	110,4	- 4,8	103,1	- 1,4	104,1
	DEZ	90,4	+ 6,1	-15,2	95,3	-13,7	103,7	+ 0,6	104,4
	1986	JAN	102,6	+ 5,4	+13,5	99,6	+ 4,5	104,5	+ 0,8
FEB		101,7	+ 4,4	- 0,9	108,2	+ 8,6	103,9	- 0,6	104,6
TEXTILGEWERBE									
1985	FEB	94,5	- 5,5	- 2,2	100,8	+ 8,2	91,3	- 0,8	92,4
	MAR	103,6	+ 0,6	+ 9,6	102,5	+ 1,7	93,0	+ 1,9	92,9
	APR	95,7	+ 8,5	- 7,6	98,1	- 4,3	94,9	+ 2,0	93,3
	MAI	93,2	- 3,9	- 2,6	94,9	- 3,3	91,8	- 3,3	93,6
	JUN	88,6	+ 4,0	- 4,9	95,3	+ 0,4	94,9	+ 3,4	94,0
	JUL	87,3	+ 5,7	- 1,5	82,3	-13,6	94,2	- 0,7	94,5
	AUG	68,5	+ 4,4	-21,5	66,2	-19,6	95,5	+ 1,4	94,9
	SEP	101,8	+ 7,3	+48,6	102,2	+54,4	95,2	- 0,3	95,2
	OKT	113,0	+ 5,7	+11,0	107,0	+ 4,7	96,5	+ 1,4	95,5
	NOV	99,3	+ 2,0	-12,1	103,2	- 3,6	96,0	- 0,5	95,7
	DEZ	79,7	+ 4,7	-19,7	83,8	-18,8	94,3	- 1,8	95,9
	1986	JAN	100,0	+ 3,5	+25,5	97,2	+16,0	96,0	+ 1,8
FEB		98,5	+ 4,2	- 1,5	104,9	+ 7,9	96,0	+ 0,0	96,2

2 PRODUKTION IM PRODUZIERENDEN GEWERBE

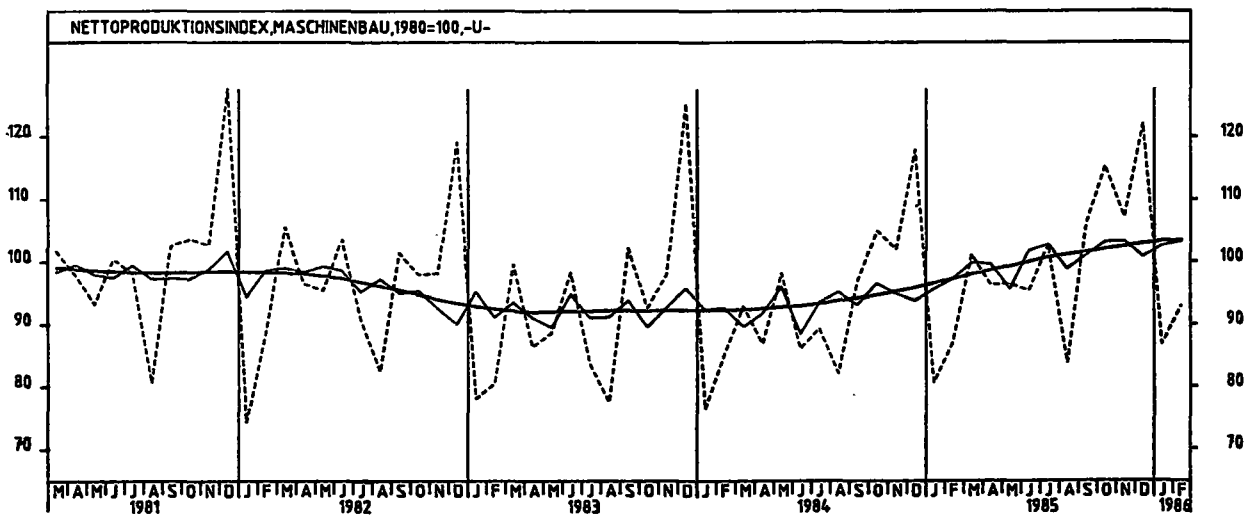
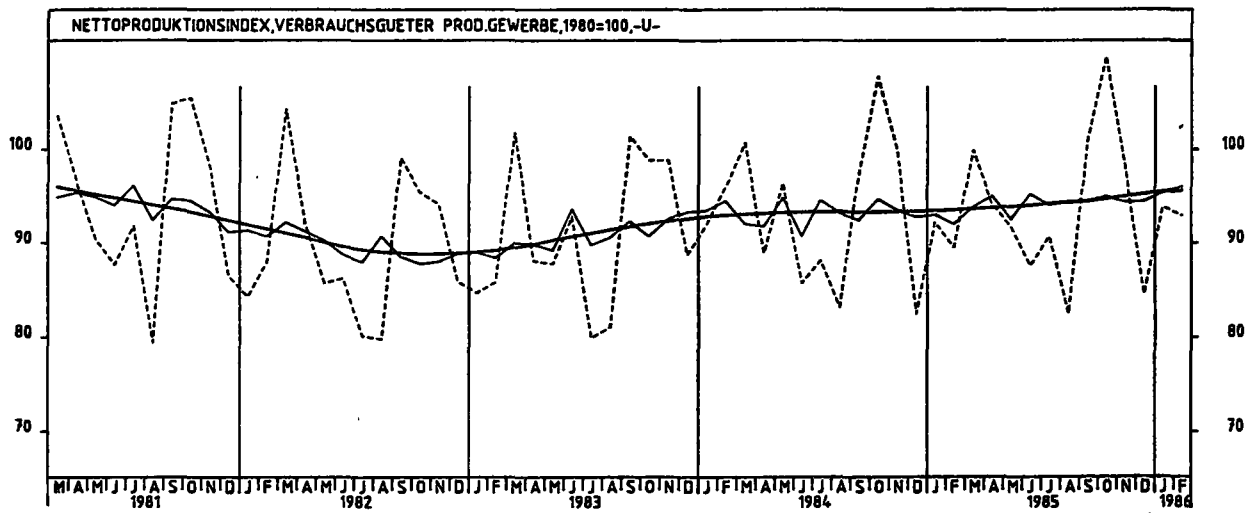
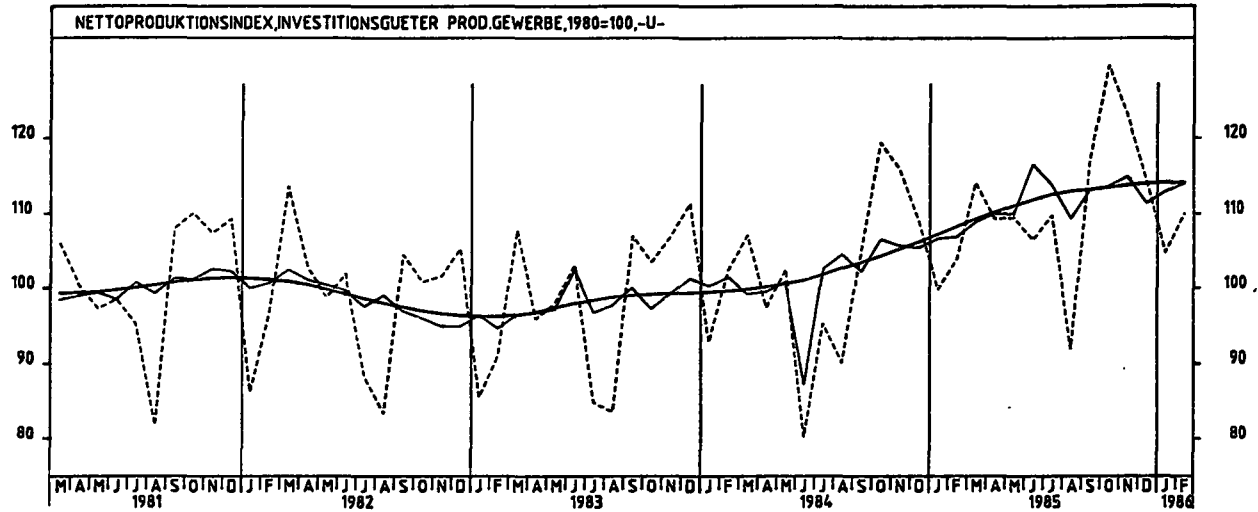
2.1 INDEX DER NETTOPRODUKTION (1980 = 100) -UNTERNEHMEN-

JAHR	MONAT	ORIGINALWERT			KALENDERBEREINIGTER WERT		KALENDER- UND SAISON- BEREINIGTER WERT		GLATTE KOMPONENTE
		1980=100	VERÄNDERUNG IN O/O GEGEN VORJAHR VORMONAT		1980=100	VERÄNDERUNG IN O/O GEGEN VORMONAT	1980=100	VERÄNDERUNG IN O/O GEGEN VORMONAT	1980=100
BEKLEIDUNGSGEWERBE									
1985	FEB	84,2	-10,9	- 1,3	80,1	+ 9,9	78,9	- 1,3	80,2
	MAR	93,4	- 5,1	+10,9	92,7	+ 2,9	80,2	+ 1,6	80,4
	APR	77,2	+ 1,7	-17,3	78,5	-15,3	81,3	+ 1,4	80,5
	MAI	67,5	-13,0	-12,6	69,6	-11,3	78,4	- 3,6	80,7
	JUN	64,5	+ 2,1	- 4,4	69,8	+ 0,3	82,7	+ 5,5	81,0
	JUL	84,8	+ 2,7	+31,5	80,3	+15,0	81,0	- 1,0	81,4
	AUG	77,4	+ 0,0	- 8,7	75,3	- 6,2	82,7	+ 1,0	82,0
	SEP	96,9	+ 2,6	+25,2	97,4	+28,3	82,0	- 0,6	82,5
	OKT	92,9	+ 2,1	- 4,1	88,2	- 9,4	82,7	+ 0,9	82,8
	NOV	80,6	+ 2,2	-13,2	83,9	- 4,9	83,7	+ 1,2	83,3
	DEZ	70,1	+10,7	-13,0	72,7	-13,3	85,1	+ 1,7	83,7
	1986	JAN	87,4	+ 2,5	+24,7	85,6	+17,7	83,9	- 1,4
FEB		88,2	+ 4,8	+ 0,9	94,4	+10,3	84,1	+ 0,2	84,5
ERNAHRUNGSGEWERBE									
1985	FEB	91,9	- 3,5	- 6,8	99,2	+ 4,0	102,6	- 0,9	103,5
	MAR	100,9	+ 1,7	+ 9,8	100,5	+ 1,3	104,0	+ 1,2	103,7
	APR	102,0	+ 6,1	+ 1,1	103,3	+ 2,8	104,6	+ 0,6	103,9
	MAI	105,3	+ 1,6	+ 3,2	104,1	+ 0,8	104,1	- 0,5	104,2
	JUN	99,2	+ 0,7	- 5,8	103,7	- 0,4	103,8	- 0,3	104,4
	JUL	103,8	+ 5,0	+ 4,6	99,7	- 3,9	104,8	- 1,0	104,7
	AUG	99,7	- 0,5	- 3,9	98,0	- 1,7	104,2	- 0,6	105,0
	SEP	103,0	+ 4,9	+ 3,3	104,9	+ 7,0	105,7	+ 1,4	105,4
	OKT	125,0	+ 2,8	+21,4	120,4	+14,8	106,8	+ 1,0	105,8
	NOV	116,9	+ 0,3	- 6,5	120,3	- 0,1	107,4	- 1,3	106,2
	DEZ	105,2	+ 4,4	-10,0	105,9	-12,0	105,8	+ 0,4	106,6
	1986	JAN	103,2	+ 4,7	- 1,9	100,6	- 5,0	108,2	+ 2,3
FEB		96,1	+ 4,6	- 6,9	103,9	+ 3,3	107,6	- 0,4	107,5

2 PRODUKTION IM PRODUZIERENDEN GEWERBE



2 PRODUKTION IM PRODUZIERENDEN GEWERBE

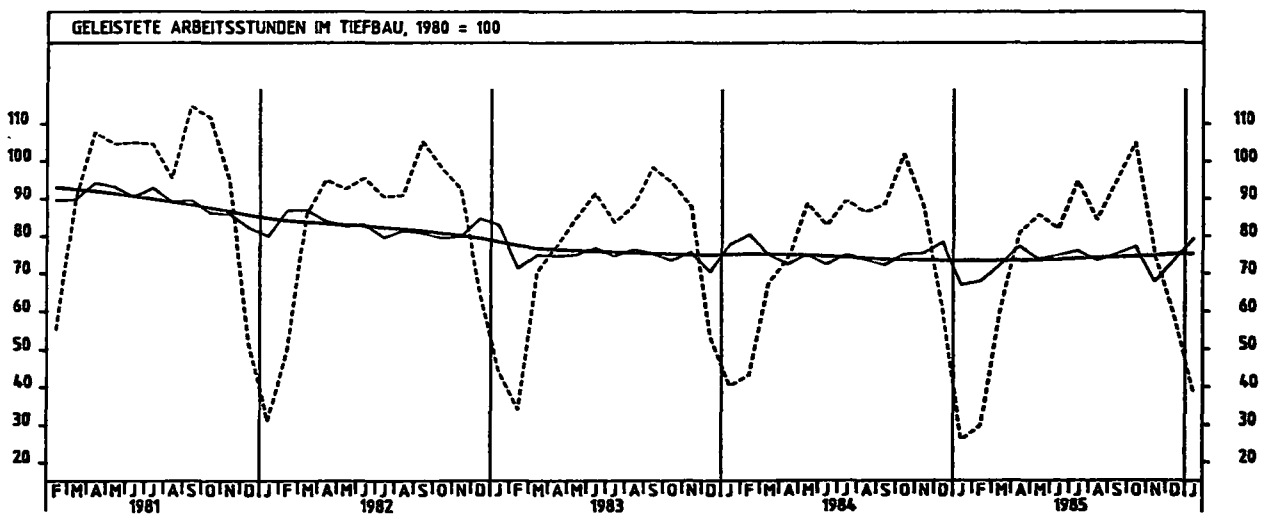
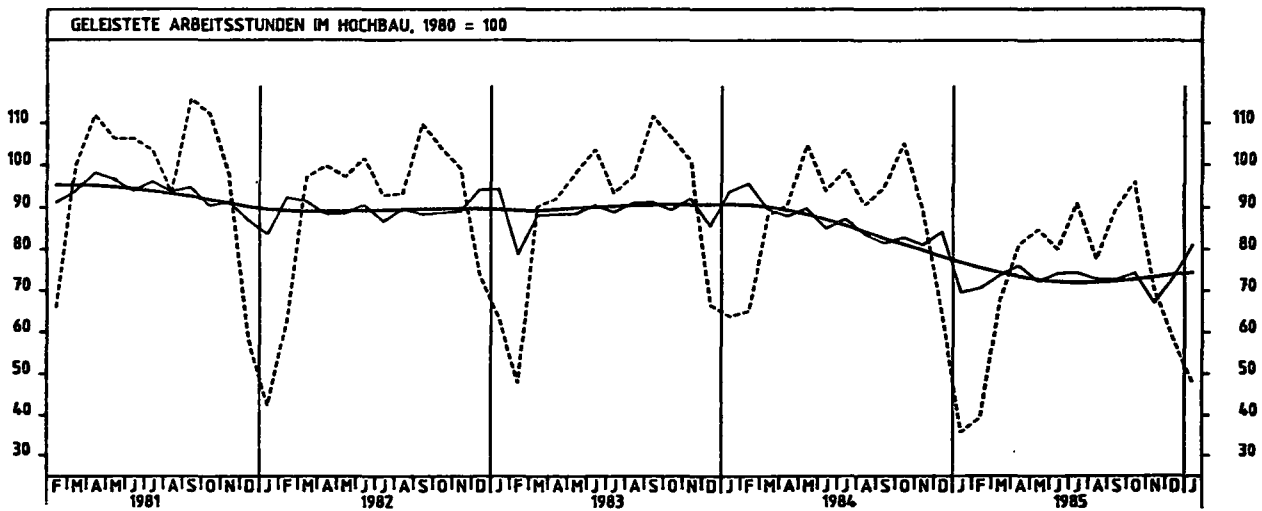
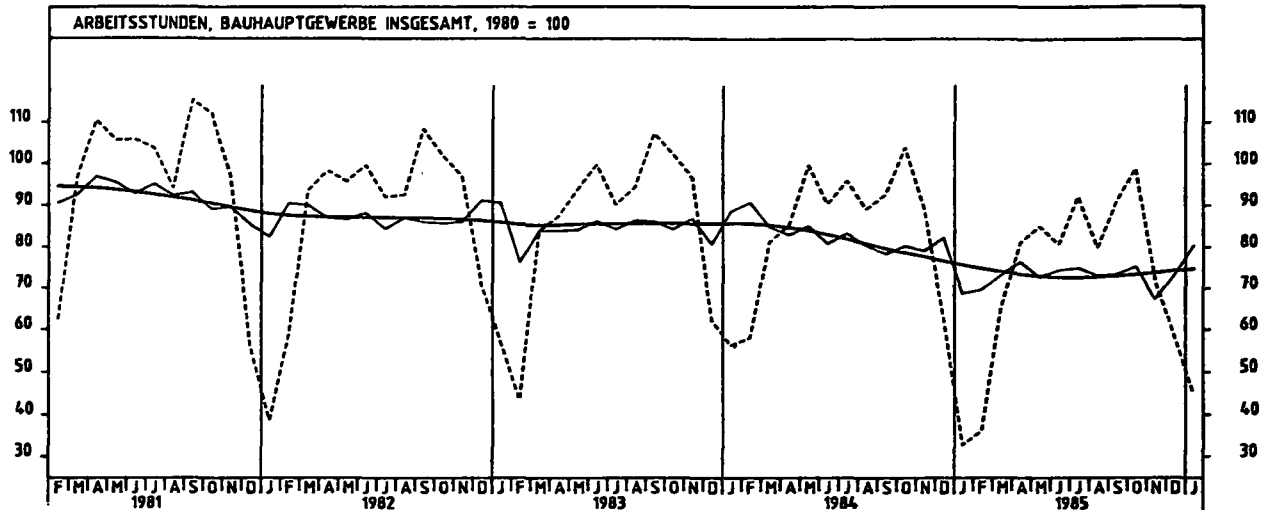


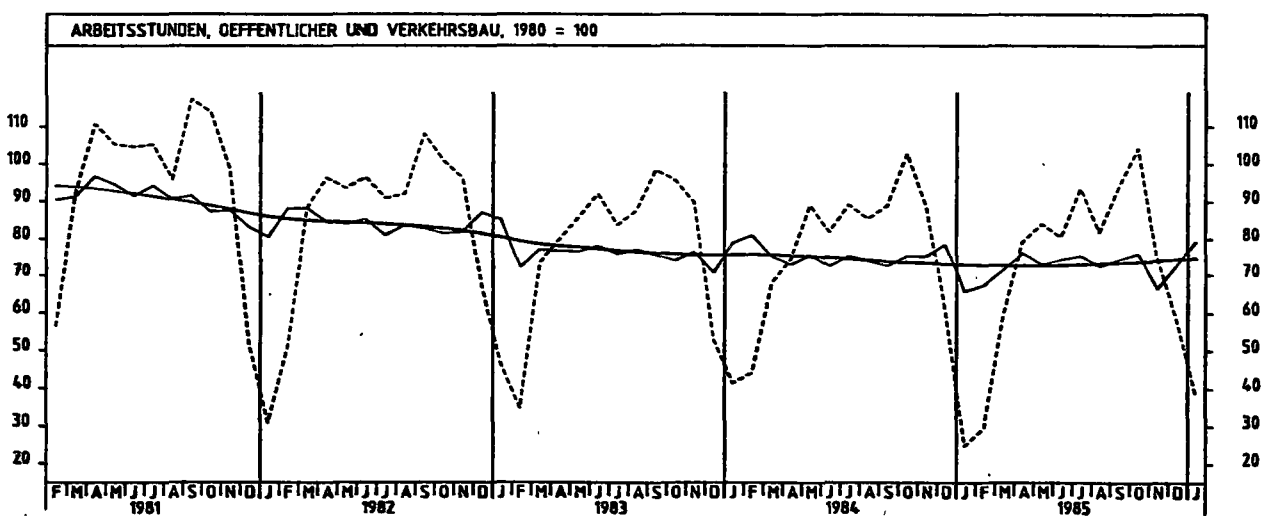
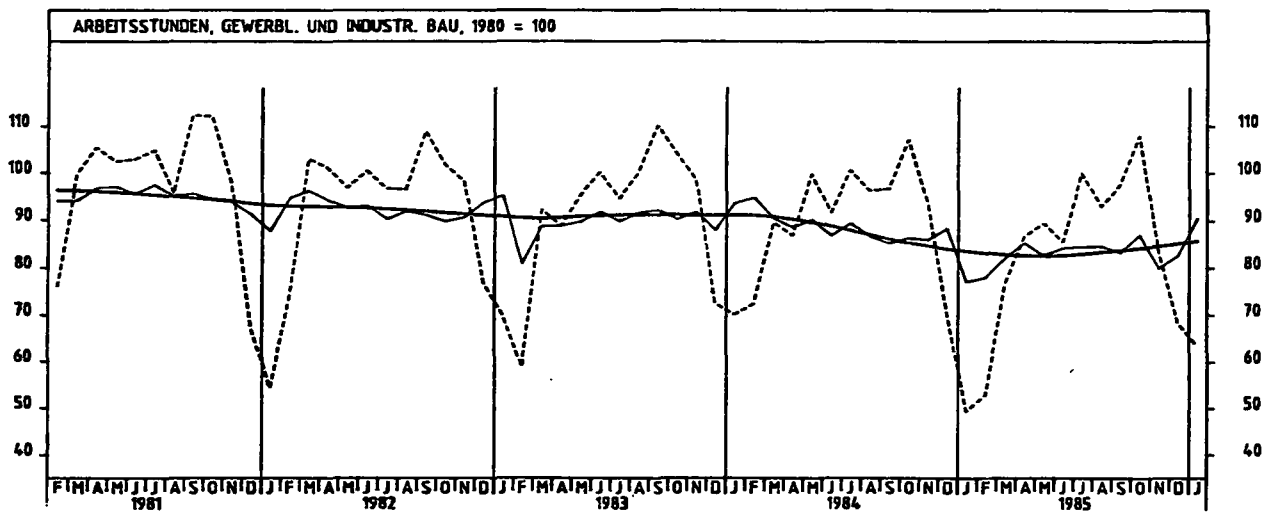
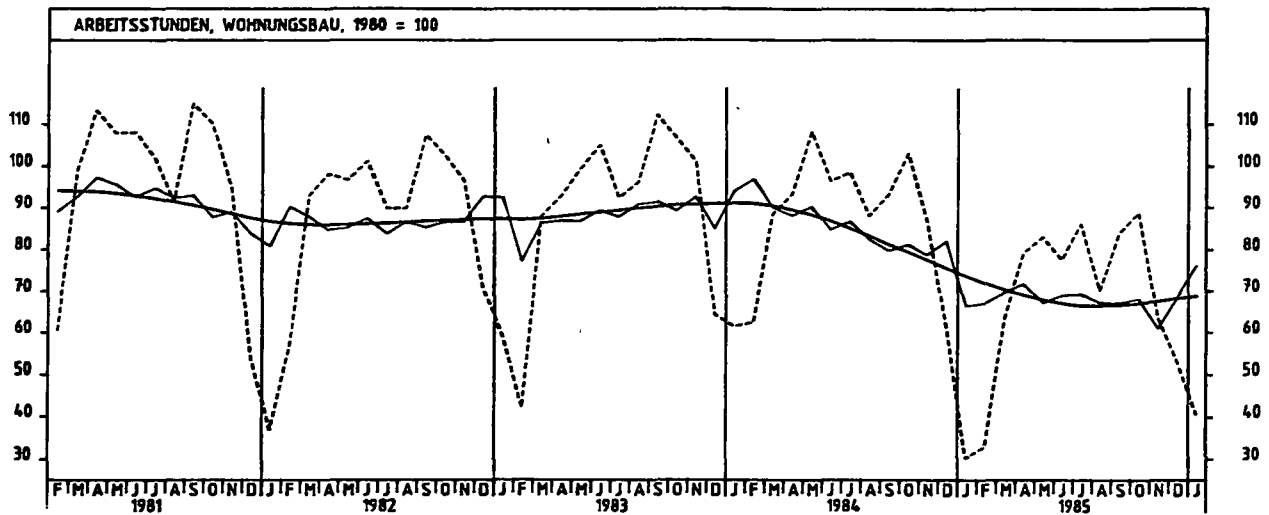
2 PRODUKTION IM PRODUZIERENDEN GEWERBE

2.2 GELEISTETE ARBEITSSTUNDEN IM BAUHAUPTGEWERBE (1980 = 100)

JAHR	MONAT	ORIGINALWERT			KALENDERBEREINIGTER WERT		KALENDER- UND SAISON- BEREINIGTER WERT		GLATTE KOMPONENTE
		1980=100	VERÄNDERUNG VORJAHR	IN O/O GEGEN VORMONAT	1980=100	VERÄNDERUNG IN O/O GEGEN VORMONAT	1980=100	VERÄNDERUNG IN O/O GEGEN VORMONAT	1980=100
BAUHAUPTGEWERBE INSGESAMT									
1985	JAN	32,7	-41,8	-48,0	30,6	-53,5	68,8	-16,4	75,6
	FEB	36,3	-37,5	+11,0	37,6	+22,9	69,7	+1,3	74,7
	MAR	65,0	-20,0	+79,1	64,5	+71,5	73,2	+5,0	74,0
	APR	81,1	-4,8	+24,8	84,5	+31,0	76,5	-4,5	73,3
	MAI	85,0	-14,7	+4,8	86,8	+2,7	72,8	-4,8	72,9
	JUN	80,6	-10,7	-5,2	89,1	+2,6	74,8	+2,3	72,6
	JUL	92,2	-3,9	+14,4	86,9	-2,5	75,0	+0,7	72,8
	AUG	79,8	-10,5	-13,4	76,5	-12,0	73,1	-2,5	72,7
	SEP	91,0	1,8	+14,0	89,9	+17,5	73,4	+0,4	72,9
	OKT	98,9	-4,9	+8,7	95,5	+6,2	75,3	+2,6	73,3
	NOV	72,0	-19,2	-27,2	73,2	-23,4	67,3	-10,6	73,7
	DEZ	58,4	-7,2	-18,9	58,7	-19,8	73,3	+8,9	74,2
1986	JAN	44,9	+37,3	-23,1	42,2	-28,1	80,4	+9,7	74,6
HOCHBAU									
1985	JAN	35,9	-43,7	-43,9	33,7	-49,9	69,6	-17,3	76,7
	FEB	39,5	-39,3	+10,0	41,1	+22,0	70,7	+1,6	75,4
	MAR	67,4	-23,4	+70,6	66,9	+62,8	73,7	+4,2	74,3
	APR	81,1	-10,4	+20,3	84,5	+26,3	76,1	+3,3	73,4
	MAI	84,7	+19,2	+4,4	86,6	+2,5	72,2	-5,1	72,6
	JUN	80,0	-14,8	-5,5	88,6	+2,3	74,3	+2,9	72,1
	JUL	91,0	-8,0	+13,8	85,4	-3,6	74,4	+0,1	71,8
	AUG	77,6	-14,3	-14,7	74,5	-12,8	72,9	-2,0	72,0
	SEP	89,4	-5,6	+15,2	88,2	+18,4	72,7	-0,3	72,3
	OKT	96,0	-8,7	+7,4	92,6	+5,0	74,4	+2,3	72,7
	NOV	70,4	-21,4	-26,7	71,7	-22,6	67,1	-9,8	73,2
	DEZ	58,0	-9,4	-17,6	58,3	-18,7	73,2	+9,1	73,9
1986	JAN	47,9	+33,4	-17,4	45,3	-22,3	81,0	+10,7	74,4
TIEFBAU									
1985	JAN	25,9	-35,7	-57,3	23,9	-62,1	66,9	-14,7	73,3
	FEB	29,7	-31,4	+14,7	30,6	+28,0	67,9	+1,5	73,7
	MAR	60,0	-10,8	+102,0	59,5	+94,4	72,2	+6,3	73,2
	APR	80,9	+9,3	+34,8	84,2	+41,6	77,3	+7,1	73,3
	MAI	85,7	-3,5	+5,9	87,3	+3,7	73,8	-4,5	73,4
	JUN	81,9	-1,1	-4,4	90,0	+3,1	74,8	+1,4	73,6
	JUL	94,7	+5,7	+15,6	89,8	-0,2	76,1	+1,7	73,8
	AUG	84,3	-2,4	-11,0	80,8	-10,0	73,5	-3,4	74,1
	SEP	94,5	+6,5	+12,1	93,7	+16,0	75,1	+2,2	74,2
	OKT	104,9	+2,9	+11,0	101,4	+8,2	77,2	+2,8	74,4
	NOV	75,1	-14,8	-28,4	76,2	-24,9	67,6	-12,4	74,6
	DEZ	59,1	-2,6	-21,3	59,5	-21,8	73,3	+8,4	74,9
1986	JAN	38,6	+49,0	-34,7	35,9	-39,7	79,3	+8,2	75,2
WOHNUNGSBAU									
1985	JAN	30,2	-50,9	-50,5	28,2	-55,7	66,5	-19,0	73,6
	FEB	33,1	-47,0	+9,6	34,4	+22,0	67,2	+1,1	71,8
	MAR	63,8	-28,2	+91,8	63,3	+84,0	69,7	+3,7	70,3
	APR	79,3	-15,0	+24,9	82,4	+30,2	71,7	+2,9	68,9
	MAI	83,0	-23,4	+4,7	84,4	+2,4	67,2	-6,3	67,8
	JUN	77,6	-19,6	-6,5	85,7	+1,5	69,0	+2,7	66,9
	JUL	86,1	-12,7	+11,0	80,8	-5,7	69,2	+0,3	66,3
	AUG	70,1	-20,3	-18,6	67,6	-16,3	67,2	-2,9	66,4
	SEP	84,0	-10,0	+19,8	82,9	+22,6	67,1	-0,1	66,6
	OKT	88,9	-13,9	+5,8	86,0	+3,7	66,1	+1,5	67,0
	NOV	63,5	-26,8	-28,6	64,8	-24,7	61,0	-10,4	67,5
	DEZ	53,0	-13,1	-16,5	52,6	-18,8	68,4	+12,1	68,2
1986	JAN	40,6	+34,4	-23,4	38,3	-27,2	76,1	+11,3	68,6
GEWERBLICHER UND INDUSTRIELLER BAU									
1985	JAN	49,4	-29,6	-29,8	47,1	-36,9	77,1	-12,9	83,5
	FEB	52,9	-27,0	+7,1	55,4	+17,6	78,1	+1,3	83,1
	MAR	76,7	-14,5	+45,0	75,9	+37,0	82,0	+5,0	82,7
	APR	86,8	-0,2	+13,2	90,1	+18,7	85,4	+4,1	82,5
	MAI	89,6	-10,2	+3,2	91,9	+2,0	82,6	-3,3	82,4
	JUN	85,6	-6,7	-4,5	94,6	+2,9	84,3	+2,1	82,5
	JUL	100,1	-0,6	+16,9	94,2	-0,4	84,6	+0,4	82,9
	AUG	93,0	-3,4	+7,1	85,1	-5,4	84,7	+0,1	83,3
	SEP	97,6	+0,9	+4,9	96,7	+8,8	83,3	-1,7	83,7
	OKT	108,0	+0,7	+10,7	103,8	+7,3	87,1	+4,6	84,1
	NOV	83,3	-11,0	-22,9	84,4	-18,7	79,9	-8,3	84,6
	DEZ	68,3	-3,0	-18,0	69,3	-17,9	82,7	+3,5	85,2
1986	JAN	63,4	+28,3	-7,2	60,3	-13,0	90,6	+9,6	85,7
ÖFFENTLICHER UND VERKEHRSBAU									
1985	JAN	24,7	-40,3	-59,2	22,6	-64,1	65,6	-16,4	72,7
	FEB	29,6	-33,0	+19,6	30,4	+34,5	67,3	+2,6	72,5
	MAR	59,6	-12,2	+101,4	59,0	+94,1	71,4	+6,1	72,4
	APR	79,3	+6,4	+33,1	82,8	+40,3	76,1	+6,6	72,4
	MAI	84,1	-5,6	+6,1	86,0	+3,9	72,8	-4,3	72,4
	JUN	80,5	-1,7	-4,3	88,6	+3,0	74,2	+1,9	72,5
	JUL	93,6	+4,9	+16,3	88,6	+0,0	75,2	+1,3	72,7
	AUG	81,9	-4,1	-12,5	78,4	-11,5	72,3	-3,9	72,9
	SEP	94,0	+5,6	+14,8	93,0	+18,6	74,2	+2,6	73,2
	OKT	104,3	+1,5	+11,0	100,7	+8,3	75,9	+2,3	73,4
	NOV	74,4	-16,1	-28,7	75,7	-24,8	66,3	-12,6	73,7
	DEZ	58,1	-4,0	-21,9	58,8	-22,3	72,6	+9,5	74,1
1986	JAN	38,4	+55,5	-34,9	35,9	-38,9	79,2	+9,1	74,4

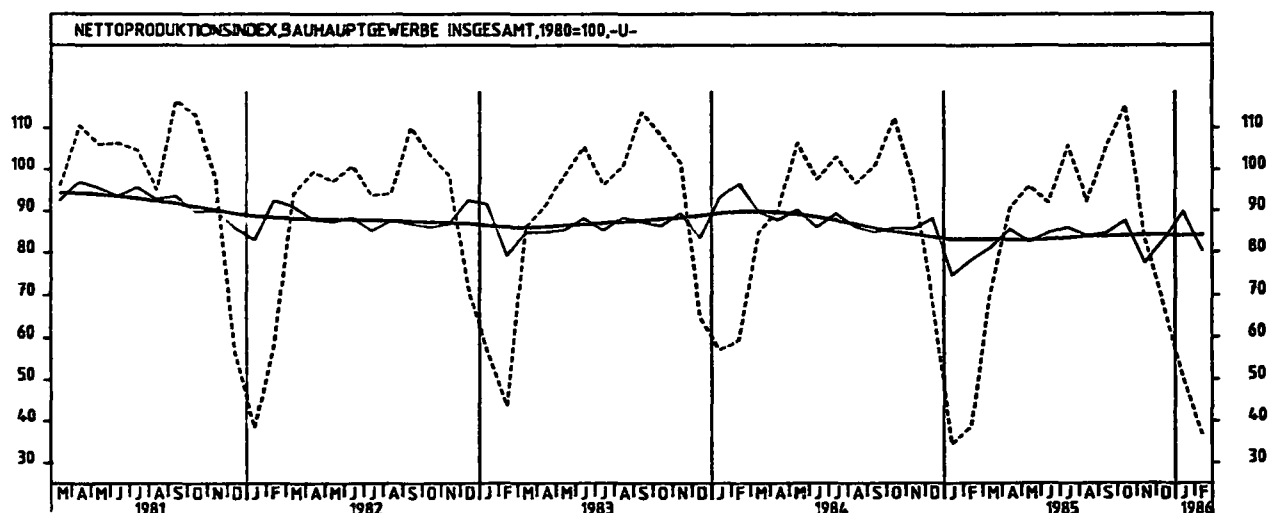
2 PRODUKTION IM PRODUZIERENDEN GEWERBE





2 PRODUKTION IM PRODUZIERENDEN GEWERBE
2.3 PRODUKTIONSINDEX FÜR DAS BAUHAUPTGEWERBE (1980 = 100) -UNTERNEHMEN-

JAHR	MONAT	ORIGINALWERT			KALENDERBEREINIGTER WERT		KALENDER- UND SAISONBEREINIGTER WERT		GLATTE KOMPONENTE
		1980=100	VERÄNDERUNG VORJAHR	IN O/O GEGEN VORMONAT	1980=100	VERÄNDERUNG IN O/O GEGEN VORMONAT	1980=100	VERÄNDERUNG IN O/O GEGEN VORMONAT	1980=100
BAUHAUPTGEWERBE									
1985	FEB	38,7	-35,0	+112,5	40,2	+24,1	78,2	+ 4,7	83,1
	MAR	71,1	-16,2	+83,7	70,6	+75,6	81,2	+ 3,8	83,0
	APR	90,5	+ 0,4	+27,3	94,0	+33,1	85,6	+ 5,4	82,8
	MAI	95,9	- 9,9	+ 6,0	97,5	+ 2,7	82,6	- 3,5	82,9
	JUN	91,9	- 5,7	- 4,2	100,5	+ 3,1	84,8	+ 2,7	83,0
	JUL	105,9	+ 2,7	+15,2	100,3	- 0,2	86,0	+ 1,4	83,4
	AUG	92,2	- 4,5	-12,9	88,8	-11,5	84,1	- 2,2	83,8
	SEP	105,6	+ 4,4	+14,4	104,6	+17,8	84,7	+ 0,7	83,9
	OKT	115,5	+ 2,7	+ 9,5	111,9	+ 7,0	87,7	+ 3,5	84,0
	NOV	83,5	-13,4	-27,7	84,8	-24,2	77,4	-11,7	84,1
	DEZ	67,2	- 0,9	-19,5	67,1	-20,9	83,0	+ 7,2	84,2
	1986	JAN	50,3	+46,2	-25,1	47,5	-29,2	69,8	+ 5,2
FEB		36,7	- 5,2	-27,0	37,9	-20,2	80,3	-10,6	84,1
HOCHBAU									
1985	FEB	40,4	-37,8	+11,0	42,0	+22,1	74,5	+ 5,0	78,8
	MAR	69,6	-21,2	+72,3	69,1	+64,5	76,6	+ 2,5	78,3
	APR	84,7	- 7,7	+21,7	88,1	+27,5	79,5	+ 3,5	77,8
	MAI	85,4	-16,7	+ 5,5	91,3	+ 3,6	76,4	- 3,9	77,4
	JUN	85,4	-12,0	- 4,5	93,9	+ 2,8	75,6	+ 3,1	77,2
	JUL	97,9	- 3,1	+14,5	92,1	- 1,9	75,7	+ 4,1	77,4
	AUG	83,6	- 9,4	-14,5	80,4	-12,7	78,5	- 1,5	77,8
	SEP	87,0	- 1,0	+16,0	95,9	+19,3	78,2	- 0,4	77,9
	OKT	104,7	- 1,8	+ 7,9	101,2	+ 5,5	81,3	+ 4,0	78,1
	NOV	76,4	-15,6	-27,0	77,7	-23,2	72,8	-10,5	78,2
	DEZ	62,6	- 2,9	-18,1	62,8	-19,2	78,2	+ 7,4	78,3
	1986	JAN	51,6	+41,8	-17,6	49,0	-22,0	85,4	+ 8,2
FEB		36,3	-10,1	-29,7	37,5	-23,5	74,7	-12,5	78,6
TIEFBAU									
1985	FEB	36,0	-28,5	+15,4	37,4	+26,1	83,3	+ 4,5	86,6
	MAR	73,3	- 7,8	+103,6	72,8	+94,7	87,8	+ 5,4	90,3
	APR	99,4	+13,6	+35,6	103,0	+41,5	95,0	+ 8,2	90,8
	MAI	105,9	+ 0,8	+ 6,5	107,1	+ 4,0	92,1	- 3,1	91,3
	JUN	101,0	+ 3,8	- 3,8	110,7	+ 3,4	94,0	+ 2,1	92,0
	JUL	118,5	+11,4	+16,3	112,9	+ 2,0	95,7	+ 1,8	92,7
	AUG	105,5	- 2,5	-11,0	101,7	- 9,9	92,6	- 3,2	93,3
	SEP	118,7	+12,2	+12,5	118,1	+16,1	94,6	+ 2,4	93,1
	OKT	132,1	+ 5,6	+11,3	128,4	+ 8,7	97,7	+ 3,1	93,2
	NOV	94,5	-10,4	-28,5	95,7	-25,5	84,5	-13,5	93,2
	DEZ	74,2	+ 1,8	-21,5	73,7	-23,0	90,5	+ 7,1	93,2
	1986	JAN	48,4	+55,1	-34,8	45,3	-38,5	96,9	+ 7,1
FEB		37,2	+ 3,3	-23,1	38,6	-14,8	89,0	- 8,2	92,7



3 INDEX DER ARBEITSPRODUKTIVITAET UND LOHNCOSTEN IM BERGBAU UND VERARBEITENDEN GEWERBE

3.1 PRODUKTIONSERGEBNIS (1980 = 100)

JAHR	MONAT	ORIGINALWERT			KALENDERBEREINIGTER WERT		KALENDER- UND SAISON- BEREINIGTER WERT		GLATTE KOMPONENTE
		1980=100	VERAENDERUNG IN O/O GEGEN VORJAHR VORMONAT		1980=100	VERAENDERUNG IN O/O GEGEN VORMONAT	1980=100	VERAENDERUNG IN O/O GEGEN VORMONAT	1980=100
JE BESCHAEFTIGTEN									
1985	JAN	104,9	+ 2,8	- 5,2	101,5	-10,3	111,8	- 1,2	113,2
	FEB	116,2	+ 1,2	+10,6	125,5	+23,6	114,1	+ 2,1	113,7
	MAR	117,9	+ 4,6	+ 1,5	117,0	- 6,8	114,4	+ 0,3	114,2
	APR	116,6	+ 5,8	- 1,1	118,3	+ 1,1	114,3	- 0,1	114,5
	MAI	114,4	+ 2,6	- 1,9	114,0	- 3,6	114,3	+ 0,0	115,0
	JUN	114,5	+13,1	+ 0,1	119,6	+ 4,9	117,8	+ 3,1	115,3
	JUL	109,0	+ 6,2	- 4,8	104,9	-12,3	115,3	- 2,1	115,6
	AUG	97,4	+ 2,3	-10,6	95,7	- 8,8	115,0	+ 0,3	115,6
	SEP	118,9	+ 4,4	+22,1	120,1	+25,5	114,8	- 0,2	115,7
	OKT	124,8	+ 3,7	+ 5,0	119,5	- 0,5	115,5	+ 0,6	115,6
	NOV	124,5	+ 2,8	- 0,2	128,9	+ 7,9	117,3	+ 1,6	115,8
	DEZ	110,9	+ 0,2	-10,9	112,6	-12,6	113,6	- 3,2	115,7
1986	JAN	107,7	+ 2,7	- 2,9	105,3	- 6,5	115,9	+ 2,0	115,8
JE BESCHAEFTIGTENSTUNDE									
1985	JAN	106,6	+ 4,8	-11,4	104,2	-12,1	113,1	0,1	113,6
	FEB	109,9	+ 2,7	+ 2,9	119,4	+14,6	114,9	+ 1,6	114,2
	MAR	115,2	+ 4,6	+ 4,8	113,2	- 5,2	114,3	- 0,5	114,7
	APR	113,0	+ 3,0	- 1,9	115,1	+ 1,7	114,4	+ 0,1	115,2
	MAI	114,6	+ 3,3	+ 1,4	113,3	- 1,6	115,0	+ 0,5	115,7
	JUN	119,3	+12,4	+ 4,1	121,7	+ 7,4	119,6	+ 4,0	116,2
	JUL	117,0	+ 5,6	- 1,9	114,8	- 5,7	117,5	- 1,8	116,6
	AUG	110,0	+ 1,8	- 6,0	107,9	- 6,0	114,7	- 2,4	116,9
	SEP	119,0	+ 4,5	+ 8,2	120,2	+11,4	116,6	+ 1,7	117,3
	OKT	120,5	+ 5,7	+ 1,3	117,4	- 2,3	117,5	+ 0,8	117,6
	NOV	120,4	+ 4,6	- 0,1	123,5	+ 5,2	118,5	+ 0,9	117,9
	DEZ	123,4	+ 2,3	+ 2,5	123,0	- 0,4	117,8	- 0,6	118,2
1986	JAN	111,2	+ 4,1	- 9,9	109,1	-11,3	118,3	+ 0,4	118,5
JE ARBEITER									
1985	JAN	107,6	+ 2,6	- 5,3	104,1	-10,4	114,4	- 1,4	115,9
	FEB	119,1	+ 0,8	+10,7	128,6	+23,5	116,7	+ 2,0	116,4
	MAR	120,6	+ 4,3	+ 1,4	119,8	- 6,8	117,0	+ 0,3	116,9
	APR	119,4	+ 5,5	- 1,2	121,2	+ 1,2	116,9	- 0,1	117,3
	MAI	117,1	+ 2,3	- 1,9	116,8	- 3,6	116,9	+ 0,0	117,6
	JUN	117,0	+12,6	- 0,1	122,3	+ 4,7	120,4	+ 3,0	117,9
	JUL	111,2	+ 5,9	- 5,0	107,0	-12,5	117,9	- 2,1	118,1
	AUG	99,2	+ 1,8	-10,8	97,4	- 9,0	117,5	- 0,3	118,1
	SEP	121,2	+ 4,0	+22,2	122,4	+25,7	117,3	- 0,2	118,2
	OKT	127,2	+ 3,2	+ 5,0	121,7	- 0,6	117,8	+ 0,4	118,2
	NOV	126,9	+ 2,3	- 0,2	131,3	+ 7,9	119,6	+ 1,5	118,2
	DEZ	113,4	- 0,2	-10,6	115,3	-12,2	116,0	- 3,0	118,1
1986	JAN	110,1	+ 2,3	- 2,9	107,5	- 6,8	118,2	+ 1,9	118,1
JE ARBEITERSTUNDE									
1985	JAN	108,6	+ 4,6	-11,5	106,9	-11,9	115,8	- 0,2	116,4
	FEB	112,7	+ 2,5	+ 2,8	122,5	+14,6	117,6	+ 1,6	116,9
	MAR	118,1	+ 4,3	+ 4,8	116,2	- 5,1	117,1	- 0,4	117,4
	APR	115,8	+ 2,8	- 1,9	117,8	+ 1,4	117,1	+ 0,0	117,9
	MAI	117,3	+ 3,0	+ 1,3	115,7	- 1,8	117,6	+ 0,4	118,4
	JUN	122,0	+11,9	+ 4,0	124,4	+ 7,5	122,3	+ 4,0	118,8
	JUL	119,2	+ 5,1	- 2,3	117,1	- 5,9	119,9	- 2,0	119,2
	AUG	112,1	+ 1,4	- 6,0	110,0	- 6,1	117,2	- 2,3	119,5
	SEP	121,4	+ 4,2	+ 5,3	122,7	+11,5	119,1	- 1,6	119,8
	OKT	122,6	+ 5,2	+ 1,2	119,7	- 2,4	119,9	- 0,7	120,1
	NOV	122,8	+ 4,2	+ 0,0	125,9	+ 5,2	120,9	+ 0,8	120,4
	DEZ	126,1	+ 1,9	+ 2,7	125,5	- 0,3	120,2	- 0,6	120,6
1986	JAN	113,7	+ 3,7	- 9,8	111,5	-11,2	120,7	+ 0,4	120,9

3 INDEX DER ARBEITSPRODUKTIVITÄT UND LOHNCOSTEN IM BERGBAU UND VERARBEITENDEN GEWERBE

3.2 LOHN- UND GEHALTSSUMME (1980 = 100)

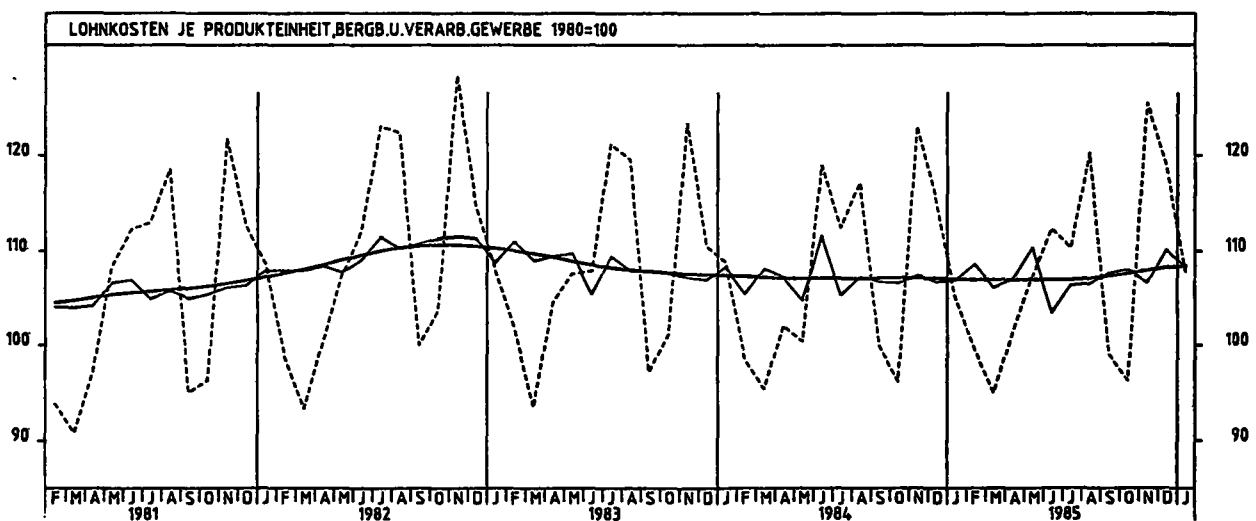
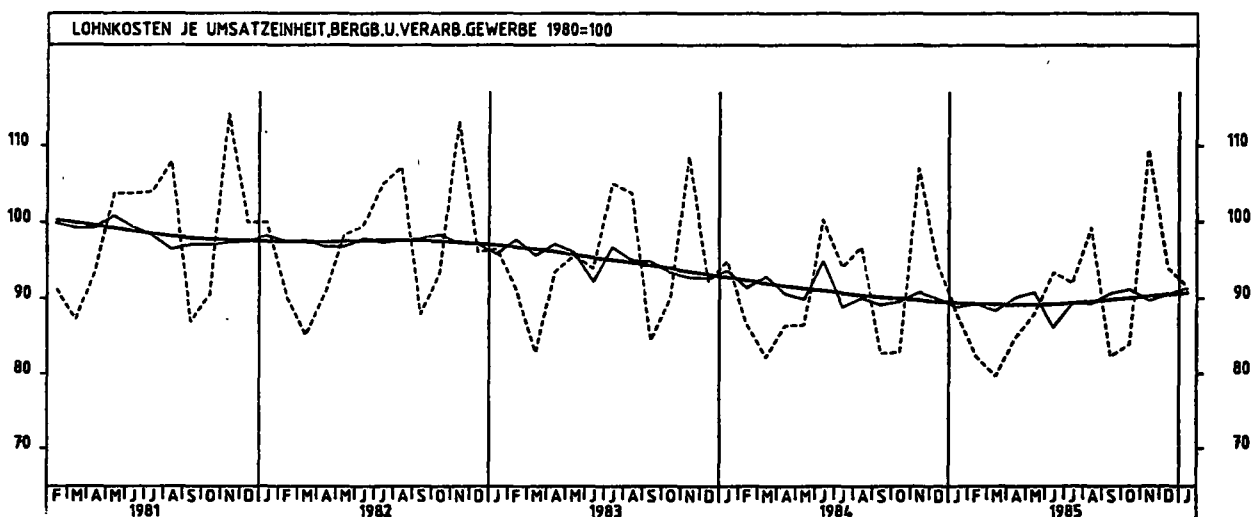
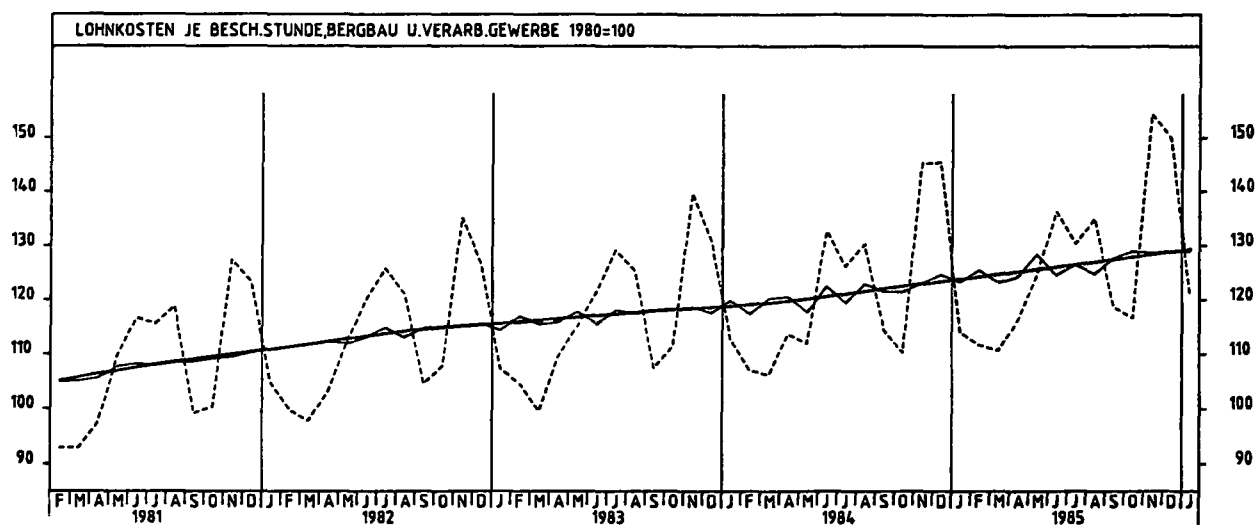
JAHR	MONAT	ORIGINALWERT			KALENDERBEREINIGTER WERT		KALENDER- UND SAISON- BEREINIGTER WERT		GLATTE KOMPONENTE
		1980=100	VERÄNDERUNG VORJAHR	IN O/O GEGEN VORMONAT	1980=100	VERÄNDERUNG IN O/O GEGEN VORMONAT	1980=100	VERÄNDERUNG IN O/O GEGEN VORMONAT	1980=100
JE BESCHÄFTIGTEN (BERGBAU UND VERARBEITENDES GEWERBE)									
1985	JAN	115,4	+ 0,3	- 8,2	112,8	-12,4	120,3	- 0,9	121,7
	FEB	109,2	- 1,4	- 5,4	117,2	+ 3,9	121,0	+ 0,6	122,3
	MAR	114,3	+ 2,4	+ 4,7	112,3	- 4,2	122,1	+ 0,9	122,8
	APR	117,7	+ 7,4	+ 3,0	119,8	+ 6,7	123,3	+ 1,0	123,4
	MAI	124,1	+ 8,1	+ 5,4	125,0	+ 4,3	126,2	+ 2,4	123,9
	JUN	125,5	+ 8,2	+ 1,1	131,1	+ 4,9	126,4	+ 0,2	124,3
	JUL	126,9	+ 5,8	+ 1,1	122,2	- 6,8	124,5	- 1,5	124,8
	AUG	121,3	+ 2,0	- 4,4	117,7	- 3,7	123,2	- 1,0	125,0
	SEP	117,4	+ 4,9	- 3,2	118,6	+ 0,8	124,7	+ 1,2	125,2
	OKT	126,7	+ 3,9	+ 7,9	121,3	+ 2,3	124,8	+ 0,1	125,4
	NOV	154,3	+ 2,6	+21,8	157,2	+29,6	126,1	+ 1,0	125,5
	DEZ	131,2	+ 4,4	-15,0	133,0	-15,4	125,5	- 0,5	125,6
1986	JAN	119,9	+ 3,9	- 8,6	117,2	-11,9	125,5	+ 0,0	125,8
JE BESCHÄFTIGTENSTUNDE (BERGBAU UND VERARBEITENDES GEWERBE)									
1985	JAN	114,2	+ 1,2	-21,5	114,7	-16,9	123,3	- 1,1	123,8
	FEB	111,8	+ 4,5	- 2,1	122,3	+ 6,6	125,6	+ 1,9	124,3
	MAR	110,7	+ 4,2	- 1,0	106,9	-12,6	123,3	- 1,8	124,7
	APR	116,4	+ 2,3	+ 5,1	118,0	+10,4	124,3	+ 0,8	125,2
	MAI	124,7	+11,3	+ 7,1	121,9	+ 3,3	128,5	+ 3,4	125,6
	JUN	136,4	+ 2,8	+ 9,4	134,3	+10,2	124,6	- 3,0	126,0
	JUL	130,4	+ 3,3	- 4,4	130,3	- 3,0	126,6	+ 1,6	126,5
	AUG	135,1	+ 3,7	+ 3,6	132,6	+ 1,8	124,8	- 1,4	126,9
	SEP	118,7	+ 3,6	-12,1	120,4	- 9,2	127,7	+ 2,3	127,4
	OKT	116,6	+ 5,7	- 1,8	118,0	- 2,0	129,0	+ 1,0	127,9
	NOV	154,3	+ 6,2	+32,3	153,4	+30,0	128,7	- 0,2	128,3
	DEZ	150,0	+ 3,1	- 2,8	143,0	- 6,8	129,0	+ 0,2	128,8
1986	JAN	120,8	+ 5,8	-19,5	119,9	-16,2	129,0	+ 0,0	129,2
JE PRODUKTEINHEIT (BERGBAU UND VERARBEITENDES GEWERBE)									
1985	JAN	105,0	- 3,5	- 8,9	105,7	- 4,0	106,9	+ 0,2	106,9
	FEB	99,5	+ 1,0	- 5,2	108,1	+ 2,3	108,6	+ 1,6	106,9
	MAR	95,0	- 0,5	- 4,5	91,1	-15,7	106,0	- 2,4	106,9
	APR	101,5	- 0,6	+ 6,8	103,3	+13,4	107,1	+ 1,0	106,9
	MAI	107,3	+ 6,9	+ 5,7	106,5	+ 3,1	110,4	+ 3,1	106,9
	JUN	112,3	- 5,6	+ 4,7	111,3	+ 4,5	103,4	- 6,3	106,9
	JUL	110,3	- 1,9	- 1,8	109,6	- 1,5	106,4	+ 2,9	106,9
	AUG	120,3	+ 2,6	+ 9,1	116,9	+ 6,7	106,5	+ 0,1	107,0
	SEP	99,0	- 0,9	-17,7	100,0	-14,5	107,7	+ 1,1	107,3
	OKT	96,3	+ 0,1	- 2,7	97,1	- 2,9	108,0	+ 0,3	107,6
	NOV	125,5	+ 2,0	+30,4	123,6	+27,3	106,6	- 1,3	107,9
	DEZ	119,0	+ 3,2	- 5,3	114,5	- 7,4	110,1	+ 3,3	108,2
1986	JAN	107,7	+ 2,6	- 9,5	106,8	- 6,7	108,3	- 1,6	108,4
JE PRODUKTEINHEIT (VERARBEITENDES GEWERBE)									
1985	JAN	105,2	- 3,6	- 8,8	105,9	- 3,7	106,4	+ 0,2	106,5
	FEB	99,5	+ 1,2	- 5,4	108,2	+ 2,2	108,3	+ 1,8	106,4
	MAR	94,7	- 0,4	- 4,8	90,9	-16,0	105,6	- 2,5	106,4
	APR	101,1	- 0,4	+ 6,8	102,7	+13,0	106,7	+ 1,0	106,4
	MAI	106,4	+ 6,7	+ 5,2	108,5	+ 2,7	109,7	+ 2,8	106,4
	JUN	111,7	- 5,5	+ 5,0	110,5	+ 4,7	103,0	- 6,1	106,4
	JUL	109,8	- 2,0	- 1,7	109,1	- 1,3	105,8	+ 2,7	106,3
	AUG	115,9	+ 2,6	+ 9,2	116,5	+ 6,8	106,0	+ 0,2	106,5
	SEP	98,2	- 1,1	-18,1	99,3	-14,8	107,1	+ 1,0	106,7
	OKT	94,2	+ 0,0	- 4,1	95,0	- 4,3	107,4	+ 0,3	107,0
	NOV	125,5	+ 1,9	+33,2	123,5	+30,0	106,0	- 1,3	107,3
	DEZ	118,7	+ 2,9	- 5,4	114,2	- 7,5	109,4	+ 3,2	107,6
1986	JAN	107,7	+ 2,4	- 9,3	106,9	- 6,4	107,6	- 1,6	107,7
JE PRODUKTEINHEIT (GRUNDSTOFF- UND PRODUKTIONSQUETER GEWERBE)									
1985	JAN	106,2	+ 3,8	-22,3	106,0	-19,4	111,8	+ 0,8	110,3
	FEB	103,8	+ 5,1	- 2,3	113,2	+ 6,8	112,6	+ 0,7	110,5
	MAR	96,4	+ 1,5	- 7,1	93,7	-17,2	109,2	- 3,0	110,7
	APR	103,7	+ 2,9	+ 7,6	104,3	+11,3	110,7	+ 1,4	110,9
	MAI	109,8	+ 7,4	+ 5,9	107,9	+ 3,5	112,7	+ 1,8	111,1
	JUN	113,6	+ 1,6	+ 3,5	113,0	+ 4,7	109,8	- 2,6	111,2
	JUL	104,8	- 0,1	- 7,7	104,3	- 7,7	110,5	+ 0,6	111,4
	AUG	111,2	+ 1,4	+ 6,1	109,0	+ 4,5	109,6	- 0,8	111,8
	SEP	105,3	+ 0,8	- 5,3	106,9	- 1,9	111,9	+ 2,1	112,2
	OKT	102,6	+ 2,2	- 2,6	102,8	- 3,8	112,8	+ 0,8	112,7
	NOV	144,0	+ 5,9	+40,4	143,6	+39,7	114,8	+ 1,8	113,2
	DEZ	144,1	+ 5,5	+ 0,1	138,2	- 3,8	116,1	+ 1,1	113,7
1986	JAN	108,5	+ 2,2	-24,7	107,3	-22,4	113,1	- 2,6	114,2
JE PRODUKTEINHEIT (INVESTITIONSQUETER PRODUZIERENDES GEWERBE)									
1985	JAN	104,9	- 8,4	+ 3,2	106,0	+ 9,4	102,7	- 0,7	103,7
	FEB	95,2	- 1,2	- 9,2	103,2	- 2,6	105,6	+ 2,8	103,4
	MAR	92,4	- 2,1	- 2,9	87,9	-14,8	103,1	- 2,4	103,1
	APR	97,8	- 2,4	+ 5,8	100,3	+14,1	104,0	+ 0,9	102,8
	MAI	102,7	+ 4,9	+ 5,0	102,9	+ 2,6	107,3	+ 3,2	102,6
	JUN	108,3	-14,4	+ 5,5	107,5	+ 4,5	95,3	-11,2	102,4
	JUL	110,1	- 4,8	+ 1,7	108,9	+ 1,3	101,3	+ 6,3	102,2
	AUG	125,9	+ 3,1	+14,4	121,6	+11,7	103,4	+ 2,1	102,3
	SEP	93,9	- 3,0	-25,4	94,5	-22,3	103,5	+ 0,1	102,6
	OKT	90,5	- 1,6	- 3,6	91,6	- 3,1	104,1	+ 0,6	102,8
	NOV	114,5	- 1,0	+26,5	111,5	+21,7	100,3	- 3,7	103,2
	DEZ	103,7	+ 2,1	- 9,4	100,1	-10,2	105,6	+ 5,3	103,4
1986	JAN	107,5	+ 2,5	+ 3,7	106,7	+ 6,6	104,0	- 1,5	103,6

3 INDEX DER ARBEITSPRODUKTIVITÄT UND LOHNCOSTEN IM BERGBAU UND VERARBEITENDEN GEWERBE

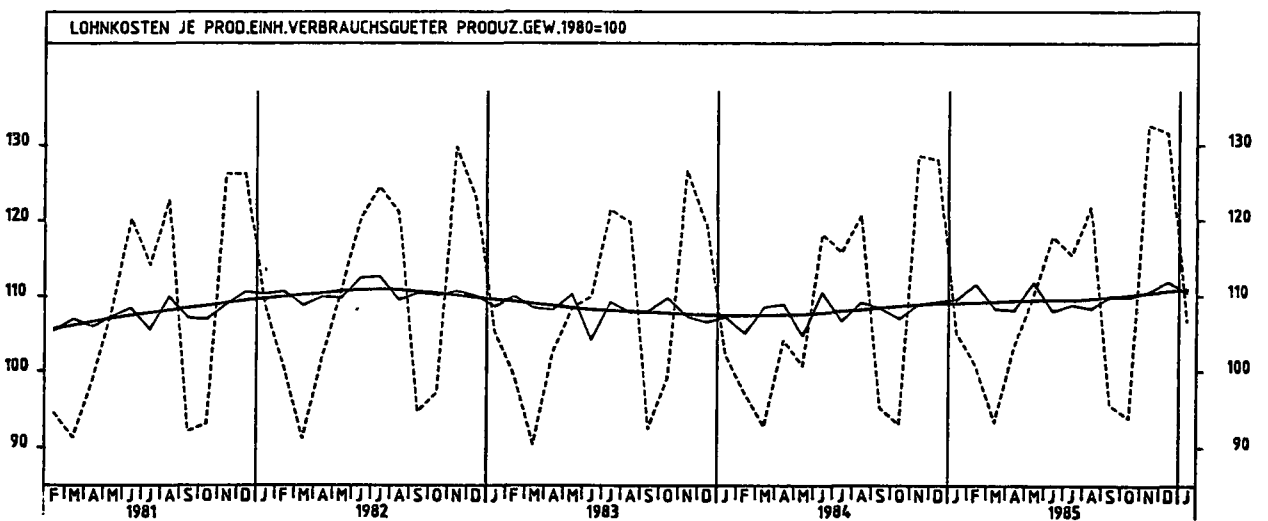
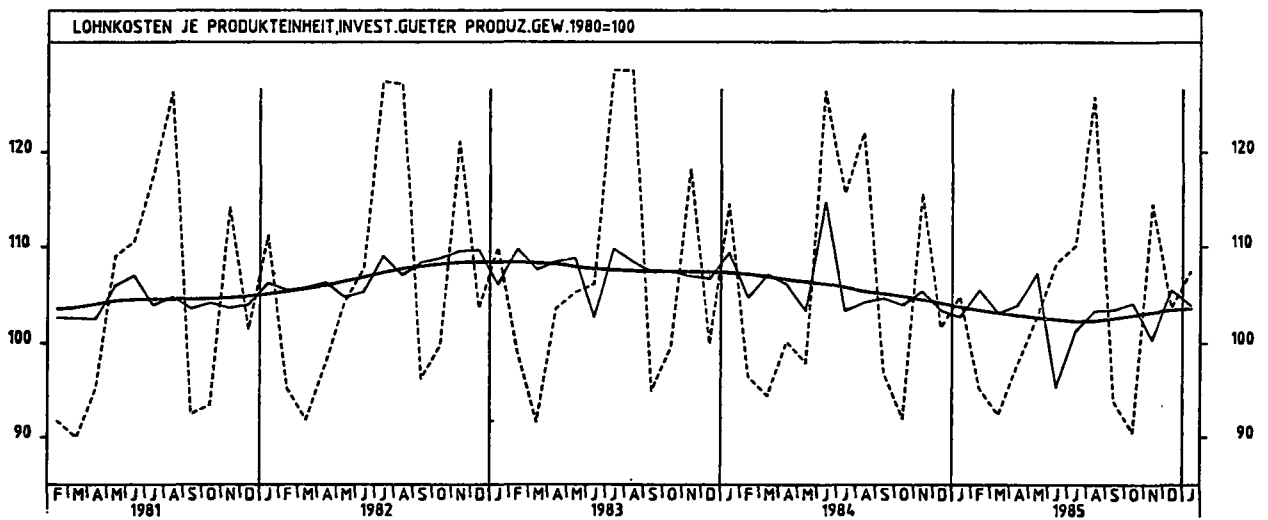
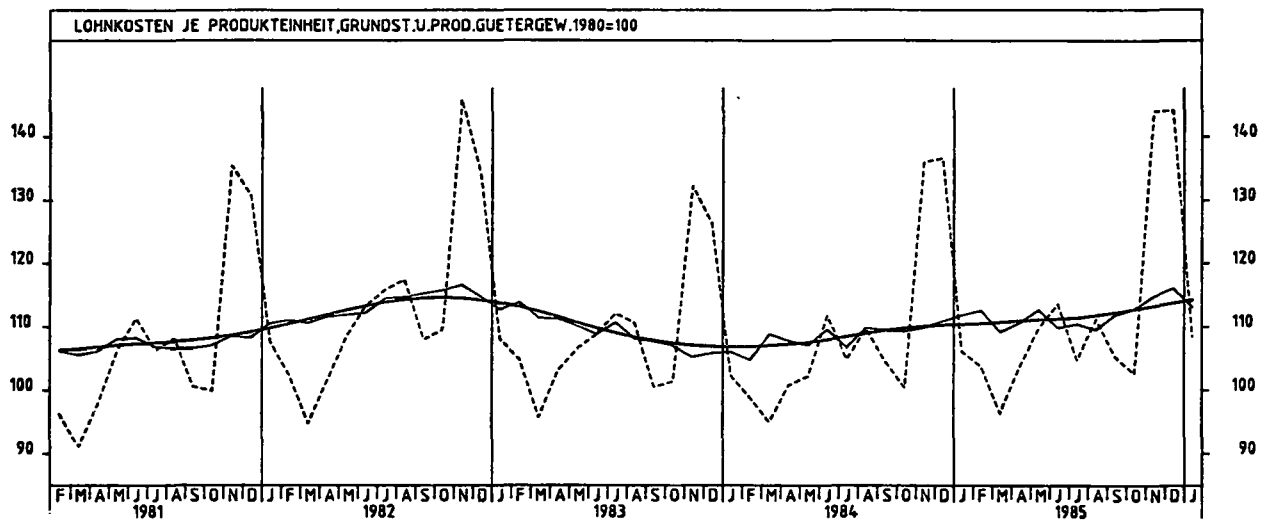
3.2 LOHN- UND GEMALTSUMME (1980 = 100)

JAHR	MONAT	ORIGINALWERT			KALENDERBEREINIGTER WERT		KALENDER- UND SAISONBEREINIGTER WERT		GLATTE KOMPONENTE
		1980=100	VERÄNDERUNG VORJAHR	IN O/O GEGEN VORMONAT	1980=100	VERÄNDERUNG IN O/O GEGEN VORMONAT	1980=100	VERÄNDERUNG IN O/O GEGEN VORMONAT	1980=100
JE PRODUKTEINHEIT (VERBRAUCHSGÜTER HERSTELLendes GEWERBE)									
1985	JAN	105,1	+ 2,9	-17,9	104,5	-12,6	109,5	+ 0,2	108,9
	FEB	100,7	+ 3,7	- 4,2	111,3	+ 6,8	111,5	+ 1,8	109,0
	MAR	93,3	+ 0,6	- 7,3	92,0	-17,3	108,3	- 2,9	109,1
	APR	103,2	- 0,9	+10,6	102,7	+11,6	108,1	- 0,2	109,3
	MAI	110,0	+ 9,2	+ 6,6	104,5	+ 1,8	111,8	+ 3,4	109,3
	JUN	117,7	- 0,3	+ 7,0	115,1	+10,1	108,0	- 3,4	109,4
	JUL	118,3	- 0,3	- 2,0	116,1	+ 0,9	108,8	+ 0,7	109,4
	AUG	121,8	+ 0,9	+ 5,6	120,8	+ 4,0	108,3	- 0,5	109,6
	SEP	95,5	+ 0,4	-21,6	98,4	-18,5	109,9	+ 1,5	109,8
	OKT	93,8	+ 0,9	- 1,8	95,7	- 2,7	109,8	- 0,1	110,1
	NOV	132,7	+ 3,2	+41,5	132,1	+38,0	110,5	+ 0,6	110,3
	DEZ	131,6	+ 2,8	- 0,8	123,1	- 6,8	111,9	+ 1,3	110,6
1986	JAN	106,7	+ 1,5	-18,9	105,5	-14,3	110,4	- 1,3	110,8
JE PRODUKTEINHEIT (NAHRUNGS- UND GENUSSMITTELGEWERBE)									
1985	JAN	102,0	+ 8,6	-15,1	102,4	-10,3	104,0	- 2,3	105,8
	FEB	105,8	+ 4,5	+ 3,7	115,5	+12,8	105,8	+ 1,7	105,9
	MAR	100,1	- 1,5	- 5,4	96,3	-16,6	105,3	- 0,5	105,9
	APR	103,8	- 2,8	+ 3,7	104,6	+ 8,6	105,7	+ 0,4	105,9
	MAI	109,0	+ 5,5	+ 5,0	107,3	+ 2,6	109,1	+ 3,2	106,1
	JUN	109,1	- 1,0	+ 0,1	106,2	- 1,0	105,3	- 3,5	106,2
	JUL	101,0	- 3,4	- 7,4	101,2	- 4,7	105,9	+ 0,6	106,3
	AUG	108,6	+ 4,6	+ 7,5	106,5	+ 5,2	107,6	+ 1,6	106,5
	SEP	102,4	- 2,3	- 5,7	104,0	- 2,3	106,6	- 0,9	106,5
	OKT	88,0	- 0,8	-14,1	88,4	-15,0	105,5	- 1,0	106,4
	NOV	128,0	+ 4,4	+45,5	127,5	+44,2	106,7	+ 1,1	106,4
	DEZ	119,4	- 0,6	- 6,7	119,2	- 9,6	107,0	+ 0,3	106,3
1986	JAN	101,9	- 0,1	-14,7	102,1	-11,4	105,1	- 1,8	106,3
JE UMSATZEINHEIT (BERGBAU UND VERARBEITENDES GEWERBE)									
1985	JAN	88,0	- 7,3	- 6,7	88,7	- 1,0	88,9	- 1,1	89,3
	FEB	82,3	- 5,0	- 6,5	89,6	+ 1,0	89,3	+ 0,4	89,2
	MAR	79,7	- 3,0	- 3,2	76,4	-14,7	88,4	- 1,0	89,1
	APR	84,7	- 2,0	+ 6,3	86,1	+12,7	90,2	+ 2,0	89,1
	MAI	87,9	+ 1,6	+ 3,8	87,2	+ 1,3	90,8	+ 0,7	89,1
	JUN	93,4	- 6,9	+ 6,3	91,8	+ 5,3	86,2	- 5,1	89,2
	JUL	92,0	- 2,2	- 1,5	91,6	- 0,2	89,4	+ 3,7	89,3
	AUG	99,3	+ 2,6	+ 7,9	96,8	+ 5,7	89,4	+ 0,0	89,6
	SEP	82,3	- 0,5	-17,1	83,2	-14,0	90,7	+ 1,5	89,8
	OKT	83,9	+ 1,2	+ 1,9	84,7	+ 1,8	91,2	+ 0,6	90,0
	NOV	109,5	+ 2,3	+30,5	108,2	+27,7	89,7	- 1,6	90,2
	DEZ	94,0	- 0,3	-14,2	90,4	-16,5	90,6	+ 1,0	90,4
1986	JAN	91,5	+ 4,0	- 2,7	91,1	+ 0,8	91,3	+ 0,8	90,7

3 INDEX DER ARBEITSPRODUKTIVITAET UND LOHNCOSTEN IM BERGBAU UND VERARBEITENDEN GEWERBE



3 INDEX DER ARBEITSPRODUKTIVITAET UND LOHNKOSTEN IM BERGBAU UND VERARBEITENDEN GEWERBE



4 AUFTRAGSEINGANG IM VERARBEITENDEN GEWERBE UND IM BAUHAUPTGEWERBE

4.1 WERTINDEX (1980 = 100)

JAHR	MONAT	ORIGINALWERT			KALENDERBEREINIGTER WERT		KALENDER- UND SAISON- BEREINIGTER WERT		GLATTE KOMPONENTE
		1980=100	VERÄNDERUNG VORJAHR	IN O/O GEGEN VORMONAT	1980=100	VERÄNDERUNG IN O/O GEGEN VORMONAT	1980=100	VERÄNDERUNG IN O/O GEGEN VORMONAT	1980=100
VERARBEITENDES GEWERBE (OHNE NAHRUNGS- UND GENUSSMITTELGEWERBE) INSGESAMT									
1985	FEB	127,1	+ 3,5	- 1,5	137,3	+11,2	126,0	+ 1,9	125,7
	MAR	138,4	+ 5,9	+ 8,9	138,4	+ 0,8	126,5	+ 0,4	126,7
	APR	125,6	+13,9	- 6,4	137,2	- 4,5	129,0	+ 2,0	127,6
	MAI	126,6	+ 6,3	- 2,3	125,3	- 5,2	127,8	- 0,9	128,4
	JUN	120,4	+15,3	- 4,9	128,0	+ 2,2	132,9	+ 4,0	129,1
	JUL	127,6	+14,0	+ 6,0	121,6	- 5,0	129,8	- 2,3	129,6
	AUG	112,8	+ 4,3	-11,6	110,4	- 9,2	128,5	- 1,0	129,8
	SEP	127,9	+ 8,5	+13,4	129,8	+17,6	128,4	- 0,1	129,8
	OKT	140,8	+ 5,9	+10,1	134,9	+ 3,9	129,6	+ 0,9	129,9
	NOV	129,9	+ 4,9	- 7,7	134,9	+ 0,0	130,4	+ 0,6	130,0
	DEZ	122,3	+ 5,5	- 5,9	124,3	- 7,9	128,4	- 1,5	130,0
	1986	JAN	131,2	+ 1,7	+ 7,3	127,4	+ 2,5	128,4	+ 0,0
FEB		130,2	+ 2,4	+ 0,8	140,5	+10,3	129,2	+ 0,6	129,7
VERARBEITENDES GEWERBE (OHNE NAHRUNGS- UND GENUSSMITTELGEWERBE) INLAND									
1985	FEB	113,5	- 0,9	- 0,5	122,2	+12,1	113,4	+ 2,3	113,9
	MAR	124,6	+ 1,6	+ 9,8	124,3	+ 1,7	114,0	+ 0,5	114,8
	APR	117,6	+10,3	- 5,6	120,4	- 3,1	115,7	+ 2,4	115,6
	MAI	114,1	+ 3,4	- 3,0	113,5	- 5,7	115,6	- 0,9	116,4
	JUN	109,5	+12,6	- 3,7	117,8	+ 3,5	120,4	+ 4,2	117,2
	JUL	116,2	+15,2	+ 7,6	112,8	- 4,0	120,0	- 0,3	117,9
	AUG	103,7	+ 2,2	-12,3	101,0	-10,5	116,4	- 3,0	118,4
	SEP	119,1	+ 8,1	+14,9	120,3	+19,1	117,2	+ 0,7	118,6
	OKT	131,0	+ 7,7	+10,0	125,4	+ 4,2	119,5	+ 2,0	118,8
	NOV	115,6	+ 5,0	- 5,5	122,8	- 2,1	119,1	- 0,3	119,0
	DEZ	111,2	+ 7,8	- 6,2	113,1	- 7,9	118,1	- 0,8	119,1
	1986	JAN	118,5	+ 3,9	+ 6,6	114,6	+ 1,3	117,6	- 0,4
FEB		117,0	+ 3,1	- 1,3	126,0	+ 9,9	117,9	+ 0,3	119,0
VERARBEITENDES GEWERBE (OHNE NAHRUNGS- UND GENUSSMITTELGEWERBE) AUSLAND									
1985	FEB	156,4	+11,1	- 3,0	170,4	+ 9,6	152,6	+ 0,7	151,2
	MAR	168,3	+13,6	+ 7,6	169,1	- 0,8	153,5	+ 0,6	152,4
	APR	155,5	+20,3	- 7,6	156,6	- 7,4	155,5	+ 1,3	153,4
	MAI	153,6	+11,1	- 1,2	150,0	- 4,2	153,5	- 1,3	154,2
	JUN	143,2	+20,4	- 6,2	149,3	- 0,5	159,3	+ 3,8	154,7
	JUL	148,0	+12,0	+ 3,4	142,0	- 4,9	151,7	- 4,8	154,9
	AUG	132,5	+ 8,3	-10,5	131,7	- 7,3	154,1	+ 1,6	154,4
	SEP	146,9	+ 9,1	+10,9	150,3	+14,1	152,3	- 1,2	154,0
	OKT	162,0	+ 2,7	+10,3	156,6	+ 4,2	151,8	- 0,3	153,8
	NOV	154,2	+ 4,5	- 4,8	160,0	+ 2,2	154,3	+ 1,6	153,6
	DEZ	146,3	+ 2,1	- 5,1	145,3	- 9,2	149,8	- 2,9	153,5
	1986	JAN	159,6	- 1,7	+ 8,4	155,3	+ 6,9	151,3	+ 1,0
FEB		158,8	+ 1,5	+ 0,1	172,7	+11,2	153,4	+ 1,4	152,6
GRUNDSTOFF- UND PRODUKTIONSQUETERGEWERBE INSGESAMT									
1985	FEB	124,6	+ 1,2	- 1,3	132,8	+ 9,0	126,1	+ 1,5	125,7
	MAR	134,0	+ 2,8	+ 7,5	131,6	- 0,9	125,7	- 0,3	126,4
	APR	128,1	+ 7,7	- 4,4	133,3	+ 1,3	127,2	+ 1,2	126,9
	MAI	129,0	+ 2,0	+ 0,7	131,5	- 1,4	126,9	- 0,2	127,3
	JUN	125,2	+ 7,7	- 2,9	135,2	+ 2,8	130,3	+ 2,7	127,6
	JUL	131,2	+11,6	+ 4,8	124,2	- 8,1	129,5	- 0,6	127,8
	AUG	115,3	+ 1,2	-12,1	110,2	-11,3	125,7	- 2,9	127,6
	SEP	124,2	+ 6,7	+ 7,7	124,0	+12,5	126,4	+ 0,6	127,2
	OKT	137,7	+ 3,7	+10,5	130,5	+ 5,2	127,6	+ 0,9	126,6
	NOV	121,2	- 2,9	-12,0	124,7	- 4,4	123,6	- 3,1	125,8
	DEZ	110,5	+ 0,8	- 8,8	116,4	- 6,7	124,0	+ 0,3	125,0
	1986	JAN	128,2	+ 1,5	+16,0	123,7	+ 6,3	125,3	+ 1,0
FEB		118,6	- 4,8	- 7,5	125,9	+ 1,8	120,3	- 4,0	123,5
GRUNDSTOFF- UND PRODUKTIONSQUETERGEWERBE INLAND									
1985	FEB	108,0	- 4,6	- 1,1	115,3	+ 9,8	112,0	+ 0,8	113,5
	MAR	118,9	+ 1,3	+10,1	117,5	+ 1,9	113,7	+ 1,5	114,2
	APR	116,0	+ 6,8	- 2,4	120,1	+ 2,2	115,0	+ 1,1	114,7
	MAI	117,1	+ 1,2	+ 0,9	118,7	- 1,2	114,9	- 0,1	115,2
	JUN	114,2	+ 7,3	- 2,5	123,2	+ 3,8	118,2	+ 2,9	115,6
	JUL	121,9	+12,2	+ 6,7	115,3	- 6,4	118,3	+ 0,1	116,0
	AUG	108,0	+ 2,4	-11,4	104,1	- 9,7	115,5	- 2,4	116,1
	SEP	116,1	+ 6,6	+ 7,5	116,4	+11,8	114,9	- 0,5	115,9
	OKT	127,9	+ 3,7	+10,2	121,1	+ 4,0	115,4	+ 0,4	115,5
	NOV	112,3	- 0,5	-12,2	116,3	- 4,0	114,1	- 1,1	115,1
	DEZ	97,7	+ 1,2	-13,0	102,8	-11,6	112,9	- 1,1	114,7
	1986	JAN	113,5	+ 3,9	+16,2	109,7	+ 6,7	115,4	+ 2,2
FEB		105,7	- 2,1	- 6,9	112,5	+ 2,6	111,0	- 3,8	113,6
GRUNDSTOFF- UND PRODUKTIONSQUETERGEWERBE AUSLAND									
1985	FEB	159,7	+10,0	- 1,7	170,3	+ 9,9	155,8	+ 1,8	151,2
	MAR	165,8	+ 4,9	+ 3,8	161,3	- 5,3	150,5	- 3,4	151,9
	APR	153,7	+ 9,3	- 7,3	161,0	- 0,2	153,4	+ 1,9	152,3
	MAI	154,0	+ 3,0	+ 0,2	157,6	- 2,1	151,9	- 1,0	152,6
	JUN	148,2	+ 7,8	- 3,8	155,0	+ 0,9	155,3	+ 2,2	152,6
	JUL	151,0	+10,6	+ 1,9	144,0	- 8,4	153,7	- 1,0	152,4
	AUG	130,8	- 0,6	-13,4	123,7	-14,1	147,3	- 4,2	151,8
	SEP	141,2	+ 6,7	+ 8,0	140,2	+13,3	150,6	+ 2,2	150,9
	OKT	158,5	+ 3,6	+12,3	151,0	+ 7,7	151,9	+ 0,9	149,7
	NOV	139,9	- 6,7	-11,7	142,8	- 5,4	143,7	- 5,4	148,5
	DEZ	137,5	+ 0,1	- 1,7	144,6	+ 1,3	148,0	+ 3,0	147,1
	1986	JAN	159,2	- 2,0	+15,6	153,8	+ 6,4	147,7	- 0,2
FEB		145,8	- 8,7	- 8,4	154,6	+ 0,5	140,0	- 5,7	144,6

4 AUFTRAGSEINGANG IM VERARBEITENDEN GEWERBE UND IM BAUHAUPTGEWERBE

4.1 WERTINDEX (1980 = 100)

JAHR	MONAT	ORIGINALWERT			KALENDERBEREINIGTER WERT		KALENDER- UND SAISON- BEREINIGTER WERT		GLATTE KOMPONENTE
		1980=100	VERÄNDERUNG IN O/O GEGEN VORJAHR VORMONAT		1980=100	VERÄNDERUNG IN O/O GEGEN VORMONAT	1980=100	VERÄNDERUNG IN O/O GEGEN VORMONAT	1980=100
INVESTITIONSGÜTER PRODUZIERENDES GEWERBE INSGESAMT									
1985	FEB	133,1	+ 7,1	- 3,2	145,1	+10,5	130,5	+ 2,4	130,0
	MAR	143,2	+ 9,6	+ 7,5	144,6	- 0,3	131,4	+ 0,7	131,4
	APR	133,4	+20,5	- 6,8	134,3	- 7,1	135,0	+ 2,7	132,6
	MAI	131,0	+11,7	- 1,8	127,2	- 5,3	133,5	- 1,1	133,7
	JUN	124,2	+23,2	- 5,2	129,9	+ 2,1	139,5	+ 4,5	134,8
	JUL	134,0	+17,1	+ 7,9	128,8	- 0,8	135,1	- 3,2	135,6
	AUG	115,0	+ 6,1	-14,2	114,3	-11,3	133,7	- 1,0	135,9
	SEP	130,4	+10,0	+13,4	133,7	+17,0	133,7	+ 0,0	136,1
	OKT	143,9	+ 8,5	+10,4	139,0	+ 4,0	136,0	+ 1,7	136,5
	NOV	139,0	+10,8	- 3,4	144,7	+ 4,1	138,8	+ 2,1	136,9
	DEZ	138,6	+ 8,5	- 0,3	137,6	- 4,9	135,5	- 2,4	137,2
	1986	JAN	138,0	+ 0,4	- 0,4	134,6	- 2,2	133,1	- 1,8
FEB	140,8	+ 5,8	+ 2,0	153,4	+14,0	138,0	+ 3,7	137,3	
INVESTITIONSGÜTER PRODUZIERENDES GEWERBE INLAND									
1985	FEB	120,4	+ 3,3	- 1,7	130,5	+11,5	118,0	+ 4,0	117,6
	MAR	128,8	+ 2,8	+ 7,0	129,1	- 1,1	117,4	- 0,5	118,9
	APR	120,4	+18,7	- 6,5	122,0	- 5,5	122,2	+ 4,1	120,2
	MAI	117,2	+ 7,8	- 2,7	115,0	- 5,7	120,6	- 1,3	121,3
	JUN	114,6	+19,3	- 2,2	120,7	+ 5,0	126,6	+ 5,0	122,4
	JUL	125,7	+20,6	+ 9,7	121,0	+ 0,2	126,7	+ 0,1	123,7
	AUG	104,3	+ 1,8	-17,0	102,4	-15,4	120,1	- 5,2	124,6
	SEP	121,4	+10,5	+16,4	123,6	+20,7	123,3	+ 2,7	125,1
	OKT	134,7	+14,0	+11,0	129,8	+ 5,0	127,6	+ 3,5	125,6
	NOV	126,4	+11,2	- 6,2	130,9	+ 0,8	127,0	- 0,5	125,9
	DEZ	129,9	+13,4	+ 2,8	129,9	- 0,8	126,7	- 0,2	126,2
	1986	JAN	126,0	+ 2,9	- 3,0	122,3	- 5,9	121,8	- 3,9
FEB	127,0	+ 5,5	+ 0,8	137,7	+12,6	125,6	+ 3,1	126,5	
INVESTITIONSGÜTER PRODUZIERENDES GEWERBE AUSLAND									
1985	FEB	154,4	+12,5	- 5,0	169,7	+ 8,6	150,7	- 0,7	150,6
	MAR	167,2	+19,9	+ 8,3	170,0	+ 0,2	154,6	+ 2,6	152,0
	APR	155,1	+27,4	- 7,2	153,6	- 9,6	156,2	+ 1,0	153,2
	MAI	153,9	+16,8	- 0,8	147,4	- 4,0	154,1	- 1,3	154,3
	JUN	140,2	+29,2	- 8,9	143,7	- 2,5	160,3	+ 4,0	154,9
	JUL	147,8	+12,4	+ 5,4	142,8	- 0,6	150,1	- 6,4	155,2
	AUG	132,9	+12,2	-10,1	134,5	- 5,8	155,6	+ 3,7	154,6
	SEP	145,3	+ 9,4	+ 9,3	150,5	+11,9	151,6	- 2,6	154,3
	OKT	159,2	+ 1,5	+ 9,6	154,8	+ 2,9	149,7	- 1,3	154,6
	NOV	160,2	+10,6	+ 0,6	167,1	+ 7,9	156,7	+ 6,0	154,9
	DEZ	153,0	+ 2,2	- 4,5	148,9	-10,9	149,7	- 5,7	155,4
	1986	JAN	158,0	- 2,8	+ 3,3	155,6	+ 4,5	151,7	+ 1,3
FEB	163,9	+ 6,2	+ 3,7	180,0	+15,7	156,7	+ 4,6	155,1	
VERBRAUCHSGÜTER PRODUZIERENDES GEWERBE INSGESAMT									
1985	FEB	114,7	- 3,1	+ 4,2	122,6	+15,4	112,8	- 0,4	114,1
	MAR	132,4	+ 0,8	+15,4	131,0	+ 6,9	114,2	+ 1,2	114,6
	APR	121,6	+ 6,6	- 8,2	125,3	- 4,4	115,6	+ 1,2	115,1
	MAI	111,2	- 1,2	- 8,6	113,2	- 9,7	114,1	- 1,3	115,5
	JUN	102,7	+ 7,4	- 7,6	112,0	- 1,1	118,7	+ 4,0	116,0
	JUL	104,9	+ 8,7	+ 2,1	98,7	-11,9	116,6	- 1,8	116,4
	AUG	102,8	+ 4,6	- 2,0	98,9	+ 0,2	117,4	+ 0,7	116,8
	SEP	127,1	+ 7,2	+23,6	127,2	+28,6	116,9	- 0,4	117,1
	OKT	137,2	+ 1,9	+ 7,9	130,6	+ 2,7	117,3	+ 0,3	117,4
	NOV	118,5	+ 0,3	-13,6	122,1	- 6,5	116,8	- 0,4	117,7
	DEZ	96,3	+ 3,1	-18,7	100,7	-17,5	115,7	- 0,9	118,0
	1986	JAN	117,3	+ 6,5	+21,8	113,3	+12,5	119,6	+ 3,4
FEB	119,4	+ 4,1	+ 1,8	127,3	+12,4	118,3	- 1,1	118,4	
VERBRAUCHSGÜTER PRODUZIERENDES GEWERBE INLAND									
1985	FEB	106,6	- 4,8	+ 3,4	114,1	+15,0	105,8	- 0,7	107,1
	MAR	123,1	- 0,5	+15,5	122,1	+ 7,0	107,2	+ 1,3	107,3
	APR	114,0	+ 4,7	- 7,4	117,3	- 3,9	108,0	+ 0,7	107,6
	MAI	104,2	- 2,6	- 8,6	105,7	- 9,9	106,6	- 1,3	107,9
	JUN	94,9	+ 5,8	- 8,9	103,4	- 2,2	110,7	+ 3,8	108,2
	JUL	98,6	+ 7,4	+ 3,9	92,9	-10,2	109,2	- 1,4	108,6
	AUG	97,0	+ 2,5	- 1,6	93,7	+ 0,9	109,6	+ 0,4	108,8
	SEP	118,3	+ 5,3	+22,0	118,6	+26,6	108,8	- 0,7	109,0
	OKT	127,2	+ 0,5	+ 7,5	121,0	+ 2,0	108,0	- 0,7	109,3
	NOV	110,9	- 0,3	-12,8	114,7	- 5,2	109,5	+ 1,4	109,7
	DEZ	90,2	+ 1,7	-18,7	94,1	-16,0	107,7	- 1,6	110,0
	1986	JAN	109,6	+ 6,3	+21,5	105,8	+12,4	112,2	+ 4,2
FEB	110,9	+ 4,0	+ 1,2	118,5	+12,0	110,8	- 1,2	110,6	
VERBRAUCHSGÜTER PRODUZIERENDES GEWERBE AUSLAND									
1985	FEB	159,8	+ 4,0	+ 7,2	170,6	+17,8	152,7	+ 0,9	153,6
	MAR	184,5	+ 5,7	+15,5	181,0	+ 6,1	153,7	+ 0,7	155,1
	APR	163,7	+14,2	-11,3	170,2	- 6,0	158,2	+ 2,9	156,5
	MAI	150,2	+ 4,4	- 8,2	153,8	- 9,6	155,3	- 1,8	157,8
	JUN	146,4	+13,9	- 2,5	155,7	+ 3,2	162,9	+ 4,9	159,0
	JUL	139,8	+14,1	- 4,5	131,7	-17,0	158,3	- 2,8	160,2
	AUG	135,5	+14,0	- 3,1	128,9	- 2,1	161,3	+ 1,9	161,2
	SEP	176,4	+14,3	+30,2	176,0	+36,5	162,6	+ 0,9	161,7
	OKT	192,8	+ 7,6	+ 9,3	184,4	+ 4,8	166,2	+ 2,1	161,9
	NOV	161,1	+ 2,4	-16,4	164,1	-11,0	158,2	- 4,8	162,0
	DEZ	130,4	+ 8,2	-19,1	137,3	-16,3	160,2	+ 1,3	162,1
	1986	JAN	160,0	+ 7,4	+22,7	154,7	+12,7	161,6	+ 0,9
FEB	166,9	+ 4,4	+ 4,3	177,2	+14,5	160,5	- 0,7	162,3	

4 AUFTRAGSEINGANG IM VERARBEITENDEN GEWERBE UND IM BAUHAUPTGEWERBE

4.1 WERTINDEX (1980 = 100)

JAHR	MONAT	ORIGINALWERT			KALENDERBEREINIGTER WERT		KALENDER- UND SAISONBEREINIGTER WERT		GLATTE KOMPONENTE
		1980=100	VERÄNDERUNG VORJAHR	IN O/O GEGEN VORMONAT	1980=100	VERÄNDERUNG IN O/O GEGEN VORMONAT	1980=100	VERÄNDERUNG IN O/O GEGEN VORMONAT	1980=100
HOCHOFEN-, STAHL- UND WARMWALZWERKE (OHNE HERSTELLUNG VON PRAEZISIONSSTAHLROHREN) INSGESAMT									
1985	FEB	120,5	+ 7,9	+ 6,9	127,0	+16,0	112,5	+ 4,6	109,8
	MAR	123,4	+ 9,5	+ 2,4	118,6	- 6,6	111,8	- 0,6	110,4
	APR	109,2	+12,5	-11,5	116,0	- 2,2	112,2	+ 0,4	110,9
	MAI	109,3	+ 0,7	+ 0,1	115,2	- 0,7	109,5	- 2,4	111,2
	JUN	104,5	+ 8,5	- 4,4	114,1	- 1,0	112,6	+ 2,8	111,4
	JUL	110,1	+13,6	+ 5,4	103,1	- 9,6	112,8	+ 0,2	111,3
	AUG	96,4	+ 5,5	-12,4	89,9	-12,8	110,1	- 2,4	110,8
	SEP	104,7	+ 6,4	+ 8,5	102,6	+14,1	109,4	- 0,6	110,0
	OKT	114,6	- 2,3	+ 9,5	107,4	+ 4,7	105,5	- 3,6	109,1
	NOV	103,3	- 3,3	+ 9,9	105,5	- 1,8	106,2	+ 0,7	108,1
	DEZ	99,8	+ 3,5	- 3,4	108,2	+ 2,6	108,8	+ 2,4	107,0
	1986	JAN	117,0	+ 3,8	+17,2	113,4	+ 4,8	102,6	+ 0,7
FEB		106,4	-11,7	- 9,1	111,3	- 1,9	98,5	-10,1	104,8
HOCHOFEN-, STAHL- UND WARMWALZWERKE (OHNE HERSTELLUNG VON PRAEZISIONSSTAHLROHREN) INLAND									
1985	FEB	111,2	- 2,2	+ 2,9	118,6	+13,2	102,1	+ 1,1	104,1
	MAR	113,7	+ 2,9	+ 2,2	111,0	- 6,4	102,9	+ 0,8	105,1
	APR	107,6	+16,1	- 5,4	112,9	+ 1,7	108,2	+ 5,2	105,8
	MAI	103,8	+ 1,2	- 3,5	105,7	- 6,4	103,5	- 4,3	106,3
	JUN	96,0	+11,5	- 7,5	104,0	- 1,6	108,8	+ 5,1	106,8
	JUL	103,6	+19,4	+ 7,9	97,6	- 6,2	109,5	+ 0,6	107,1
	AUG	93,7	+14,3	- 9,6	89,3	- 8,5	109,6	+ 0,1	107,2
	SEP	100,8	+ 7,8	+ 7,6	100,5	+12,5	105,2	- 4,0	106,5
	OKT	114,2	+ 2,6	+13,3	108,6	+ 8,1	104,5	- 0,7	105,7
	NOV	106,1	+ 1,8	- 7,1	108,6	+ 0,0	104,8	+ 0,3	104,8
	DEZ	94,8	- 2,9	-10,7	99,8	- 8,1	100,8	- 3,8	103,7
	1986	JAN	112,0	+ 3,6	+18,1	108,3	+ 8,5	104,0	+ 3,2
FEB		105,0	- 5,6	- 6,3	111,4	+ 2,9	97,5	- 6,3	101,6
HOCHOFEN-, STAHL- UND WARMWALZWERKE (OHNE HERSTELLUNG VON PRAEZISIONSSTAHLROHREN) AUSLAND									
1985	FEB	137,9	+27,7	+13,7	145,7	+23,6	132,5	+11,1	120,2
	MAR	141,7	+21,4	+ 2,8	136,4	- 6,4	128,7	- 2,9	120,4
	APR	112,0	+ 6,2	-21,0	118,5	-13,1	119,2	- 7,4	120,4
	MAI	119,6	+ 0,2	+ 6,8	126,6	+ 6,8	119,2	+ 0,0	120,3
	JUN	120,5	+ 4,2	+ 0,8	130,6	+ 3,2	120,0	+ 0,7	119,8
	JUL	122,2	+ 5,6	+ 1,4	115,4	-11,6	119,2	- 0,7	118,9
	AUG	101,5	- 6,8	-16,9	94,6	-18,0	112,1	- 6,0	117,4
	SEP	111,9	+ 4,0	+10,2	109,2	+15,4	117,0	+ 4,4	116,5
	OKT	115,4	-10,3	+ 3,1	108,0	- 1,1	107,9	- 7,8	115,4
	NOV	98,2	-12,1	-14,9	100,5	- 6,9	109,1	+ 1,1	114,3
	DEZ	109,3	+15,9	+11,3	117,6	+17,0	122,4	+12,2	113,2
	1986	JAN	126,5	+ 4,3	+15,7	122,9	+ 4,5	119,9	- 2,0
FEB		109,2	-20,8	-13,7	114,2	- 7,1	100,8	-19,9	110,8
CHEMISCHE INDUSTRIE INSGESAMT									
1985	FEB	139,2	+ 2,3	- 2,8	149,2	+ 7,3	139,5	+ 1,5	139,2
	MAR	146,9	+ 6,6	+ 7,0	142,4	- 2,5	141,9	+ 1,7	140,1
	APR	143,3	+11,4	- 3,8	146,7	+ 0,9	141,9	+ 0,0	140,8
	MAI	143,6	+ 5,0	+ 0,2	144,7	- 1,4	141,3	- 0,4	141,3
	JUN	140,6	+ 7,7	- 2,1	150,2	+ 3,8	143,7	+ 1,7	141,7
	JUL	145,9	+12,4	+ 3,8	138,8	- 7,6	144,4	+ 0,5	141,9
	AUG	126,8	+ 0,4	-13,1	122,6	-11,7	138,4	- 4,2	141,8
	SEP	137,0	+ 8,0	+ 8,0	138,3	+12,8	141,0	+ 1,9	141,3
	OKT	148,4	+ 3,4	+ 8,3	140,4	+ 1,5	140,5	- 0,4	140,7
	NOV	134,4	- 0,3	- 9,4	138,5	- 1,4	139,2	- 0,9	140,0
	DEZ	125,1	+ 2,1	- 6,9	130,4	- 5,8	137,7	- 1,1	139,2
	1986	JAN	146,1	+ 2,0	+16,8	141,6	+ 8,6	139,4	+ 1,2
FEB		132,9	- 4,5	- 9,0	142,0	+ 0,3	133,7	- 4,1	137,5
CHEMISCHE INDUSTRIE INLAND									
1985	FEB	120,4	- 3,0	- 4,9	129,5	+ 5,9	123,1	- 0,2	124,8
	MAR	130,3	+ 4,0	+ 8,2	129,8	+ 0,2	126,2	+ 2,5	125,6
	APR	126,2	+ 8,0	- 3,1	128,0	- 1,4	125,9	- 0,2	126,3
	MAI	127,6	+ 4,8	+ 1,1	127,7	- 0,2	127,2	+ 1,0	126,8
	JUN	129,4	+ 7,3	+ 1,4	137,9	+ 8,0	129,2	+ 1,6	127,3
	JUL	134,9	+13,1	+ 4,3	128,7	- 6,7	130,9	+ 1,3	127,7
	AUG	117,8	+ 1,8	-12,7	114,8	-10,8	126,0	- 3,7	127,7
	SEP	125,8	+ 8,3	+ 6,8	127,5	+11,1	127,2	+ 1,0	127,4
	OKT	136,5	+ 4,3	+ 8,5	129,5	+ 1,6	126,5	- 0,6	127,0
	NOV	121,8	+ 0,5	-10,8	126,0	- 2,7	126,1	- 0,3	126,5
	DEZ	109,5	+ 2,1	-10,1	112,9	-10,4	123,7	- 1,9	125,9
	1986	JAN	128,2	+ 1,3	+17,1	124,2	+10,0	125,1	+ 1,1
FEB		118,1	- 1,5	- 7,9	126,9	+ 2,2	122,1	- 2,4	124,5
CHEMISCHE INDUSTRIE AUSLAND									
1985	FEB	169,5	+ 8,9	- 0,4	181,2	+ 9,0	166,2	+ 3,5	163,0
	MAR	179,1	+ 9,6	+ 5,7	174,8	- 3,5	164,7	- 0,9	163,9
	APR	171,1	+16,1	- 4,5	177,4	+ 1,5	168,7	+ 2,4	164,7
	MAI	169,5	+ 5,3	- 0,9	171,5	- 3,1	164,3	- 2,6	165,2
	JUN	159,8	+ 8,2	- 6,3	169,1	- 1,6	167,1	+ 1,7	165,4
	JUL	163,6	+11,4	+ 3,0	155,6	- 8,0	166,6	- 0,3	165,3
	AUG	141,5	- 1,3	-13,5	135,9	-12,7	159,9	- 4,6	164,8
	SEP	155,0	+ 7,8	+ 9,5	154,9	+14,0	163,3	+ 2,8	164,0
	OKT	167,7	+ 2,4	+ 8,2	158,9	+ 2,6	163,2	- 0,1	163,1
	NOV	154,7	- 1,3	- 7,8	158,8	- 0,1	160,5	- 1,7	162,1
	DEZ	150,5	+ 2,2	- 2,7	157,9	- 0,6	160,8	+ 0,2	161,1
	1986	JAN	174,9	+ 2,8	+16,2	165,9	+ 7,6	162,9	+ 1,3
FEB		156,8	- 7,8	-10,3	166,6	- 1,9	152,7	- 6,3	158,8

4 AUFTRAGSEINGANG IM VERARBEITENDEN GEWERBE UND IM BAUHAUPTGEWERBE

4.1 WERTINDEX (1980 = 100)

JAHR	MONAT	ORIGINALWERT			KALENDERBEREINIGTER WERT		KALENDER- UND SAISON- BEREINIGTER WERT		GLATTE KOMPONENTE
		1980*100	VERAENDERUNG VORJAHR	IN O/O GEGEN VORMONAT	1980*100	VERAENDERUNG IN O/O GEGEN VORMONAT	1980*100	VERAENDERUNG IN O/O GEGEN VORMONAT	1980*100
MASCHINENBAU INSGESAMT									
1985	FEB	130,1	+13,0	- 2,3	141,8	+11,0	128,0	+ 2,6	125,2
	MAR	135,4	+ 9,0	+ 4,1	136,1	4,0	125,6	- 1,9	126,6
	APR	128,8	+27,7	- 4,9	130,4	- 4,2	132,2	+ 5,3	127,6
	MAI	127,3	+12,6	- 1,2	123,2	- 5,5	128,0	- 3,2	128,8
	JUN	120,3	+15,2	- 5,5	125,5	+ 1,9	130,9	+ 2,3	129,7
	JUL	131,4	+18,1	+ 9,2	126,6	+ 0,9	129,9	- 0,8	130,4
	AUG	114,5	+10,1	-12,9	112,9	-10,8	129,7	- 0,2	130,3
	SEP	121,5	+13,8	+ 5,1	124,8	+10,5	130,0	+ 0,2	130,3
	OKT	134,7	+ 5,6	+10,9	131,4	+ 5,3	128,9	- 0,8	130,2
	NOV	128,3	+10,2	- 4,5	131,8	+ 0,3	129,7	+ 0,6	130,2
	DEZ	134,0	+ 6,5	+ 4,4	131,6	- 0,2	127,7	- 1,5	130,1
	1986	JAN	133,2	+ 0,1	- 0,6	129,5	- 1,6	127,0	- 0,5
FEB		132,6	+ 1,9	- 0,5	144,5	+11,6	129,4	+ 1,9	129,6
MASCHINENBAU INLAND									
1985	FEB	115,1	+ 7,9	+ 0,1	125,3	+14,2	116,6	+ 2,8	114,0
	MAR	125,3	- 2,2	+ 8,9	126,8	+ 1,2	112,9	- 3,2	115,3
	APR	116,8	+17,2	- 6,8	116,7	- 8,0	118,8	+ 5,2	116,5
	MAI	115,6	- 7,5	- 1,0	112,0	- 4,0	116,7	- 1,8	117,7
	JUN	112,7	+16,2	- 2,5	119,0	+ 6,3	122,7	+ 5,1	119,1
	JUL	127,8	+18,3	+13,4	123,6	+ 3,9	122,6	- 0,1	120,4
	AUG	107,4	+ 1,6	-16,0	105,0	-15,0	116,4	- 5,1	121,2
	SEP	117,7	+17,8	+ 9,6	121,2	+15,4	123,9	+ 6,4	122,3
	OKT	129,1	+13,2	+ 9,7	125,1	+ 3,2	124,3	+ 0,3	123,2
	NOV	122,4	+11,8	- 5,2	125,3	+ 0,2	122,7	- 1,3	124,0
	DEZ	126,1	+13,7	+ 3,0	124,1	- 1,0	123,2	+ 0,4	124,7
	1986	JAN	123,6	+ 7,5	- 2,0	119,2	- 3,9	123,0	- 0,2
FEB		125,1	+ 8,7	+ 1,2	136,4	+14,4	126,7	+ 3,0	126,2
MASCHINENBAU AUSLAND									
1985	FEB	148,4	+18,4	- 4,4	162,2	+ 7,7	141,5	+ 1,7	138,9
	MAR	147,7	+23,7	- 0,5	147,9	- 8,8	140,8	- 0,5	140,3
	APR	143,5	+40,3	- 2,8	144,3	- 2,4	148,2	+ 5,3	141,5
	MAI	141,5	+18,0	- 1,4	136,8	- 5,2	141,4	- 4,6	142,3
	JUN	129,6	+14,4	- 8,4	131,6	- 3,8	139,7	- 1,2	142,6
	JUL	136,8	+17,8	+ 4,8	131,1	- 0,4	139,9	+ 0,1	142,4
	AUG	123,2	+20,9	- 9,3	123,4	- 5,9	145,6	+ 4,1	141,3
	SEP	126,1	+ 9,4	+ 2,4	130,2	+ 5,5	138,3	- 5,0	140,0
	OKT	141,6	- 1,9	+12,3	137,9	+ 5,9	133,4	- 3,5	138,9
	NOV	135,4	+ 8,5	- 4,4	140,1	+ 1,6	138,7	+ 4,0	137,8
	DEZ	143,6	- 0,2	+ 6,1	141,8	+ 1,2	133,9	- 3,5	136,7
	1986	JAN	145,0	- 6,6	+ 1,0	143,4	+ 1,1	132,4	- 1,1
FEB		141,8	- 4,4	- 2,2	154,8	+ 7,9	132,7	+ 0,2	133,9
STRASSENFAHRZEUGBAU INSGESAMT									
1985	FEB	173,7	+ 7,3	- 5,3	186,8	+ 6,4	154,2	+ 4,5	156,1
	MAR	187,6	+14,2	+ 8,0	185,3	- 0,8	158,3	+ 2,7	159,5
	APR	177,6	+33,5	- 5,3	182,0	- 1,8	170,2	+ 7,5	160,8
	MAI	155,1	+12,7	-12,7	167,4	-13,5	160,6	- 5,6	162,8
	JUN	140,9	+58,7	- 9,2	148,5	- 5,7	176,1	+ 9,7	164,5
	JUL	156,1	+42,0	+10,8	149,3	+ 0,5	172,0	- 2,3	165,7
	AUG	125,5	- 3,1	-19,6	121,8	-18,4	152,0	-11,6	166,1
	SEP	153,0	+ 9,6	+21,9	154,0	+26,4	159,9	+ 5,2	165,9
	OKT	162,5	+11,8	+ 6,2	153,5	- 0,3	161,9	+ 1,3	166,7
	NOV	173,9	+23,6	+ 7,0	182,1	+18,6	177,7	+ 9,8	167,4
	DEZ	153,0	+ 7,8	-12,0	160,8	-11,7	164,4	- 7,5	169,2
	1986	JAN	182,6	- 0,5	+19,3	179,4	+11,6	158,3	- 3,7
FEB		188,9	+ 8,8	+ 3,5	202,7	+13,0	169,5	+ 7,1	167,4
STRASSENFAHRZEUGBAU INLAND									
1985	FEB	165,5	+ 9,7	- 2,4	178,8	+ 9,9	141,2	+16,8	137,7
	MAR	174,4	+ 5,3	+ 5,4	172,4	- 3,6	136,8	- 3,1	140,7
	APR	162,6	+39,5	- 6,8	164,5	- 4,6	155,7	+13,8	143,3
	MAI	136,6	+16,6	-16,0	137,8	-16,2	146,1	- 6,2	145,5
	JUN	125,5	+46,6	- 8,1	129,8	- 5,8	154,6	+ 5,8	147,8
	JUL	135,7	+34,6	+ 8,1	131,3	+ 1,2	152,8	- 1,2	149,6
	AUG	101,8	- 6,5	-25,0	99,2	-24,4	133,7	-12,5	150,8
	SEP	134,6	+ 6,2	+32,2	136,8	+37,9	142,6	+ 6,7	150,3
	OKT	158,9	+41,1	+18,1	150,9	+10,3	159,7	+12,0	150,1
	NOV	151,6	+40,2	- 4,6	158,3	+ 4,9	162,9	+ 2,0	149,3
	DEZ	134,8	+12,5	-11,1	140,6	-11,2	146,2	-10,3	148,3
	1986	JAN	161,2	- 5,0	+19,6	159,2	+13,2	130,4	-10,8
FEB		164,1	- 0,8	+ 1,8	177,0	+11,2	139,8	+ 7,2	144,9
STRASSENFAHRZEUGBAU AUSLAND									
1985	FEB	182,0	+ 5,3	- 7,8	195,2	+ 3,0	167,7	- 4,8	174,6
	MAR	200,9	+23,3	+10,4	197,8	+ 1,3	180,5	+ 7,6	176,2
	APR	192,8	+29,0	- 4,0	193,7	+ 0,5	185,3	+ 2,7	178,0
	MAI	173,7	+ 9,7	- 9,9	176,9	-11,0	175,0	- 5,6	179,5
	JUN	156,2	+69,7	-10,0	165,8	- 6,3	189,9	+ 8,5	180,6
	JUL	176,6	+48,4	+13,0	168,9	+ 1,9	193,2	+ 1,7	181,2
	AUG	149,2	- 0,7	-15,5	143,5	-15,0	169,4	-12,3	180,9
	SEP	171,5	+12,5	+14,9	172,4	+20,1	179,1	+ 5,7	181,3
	OKT	166,1	- 5,8	- 3,1	156,0	- 8,5	164,3	- 8,3	183,2
	NOV	196,4	+13,2	+18,2	204,9	+31,3	192,6	+17,2	185,5
	DEZ	171,4	+ 4,4	-12,7	182,1	-11,1	184,1	- 4,4	188,2
	1986	JAN	204,2	+ 3,4	+15,1	199,5	+ 9,6	186,5	+ 1,3
FEB		213,8	+17,5	+ 4,7	228,7	+14,6	199,6	+ 7,0	190,5

4 AUFTRAGSEINGANG IM VERARBEITENDEN GEWERBE UND IM BAUHAUPTGEWERBE

4.1 WERTINDEX (1980 = 100)

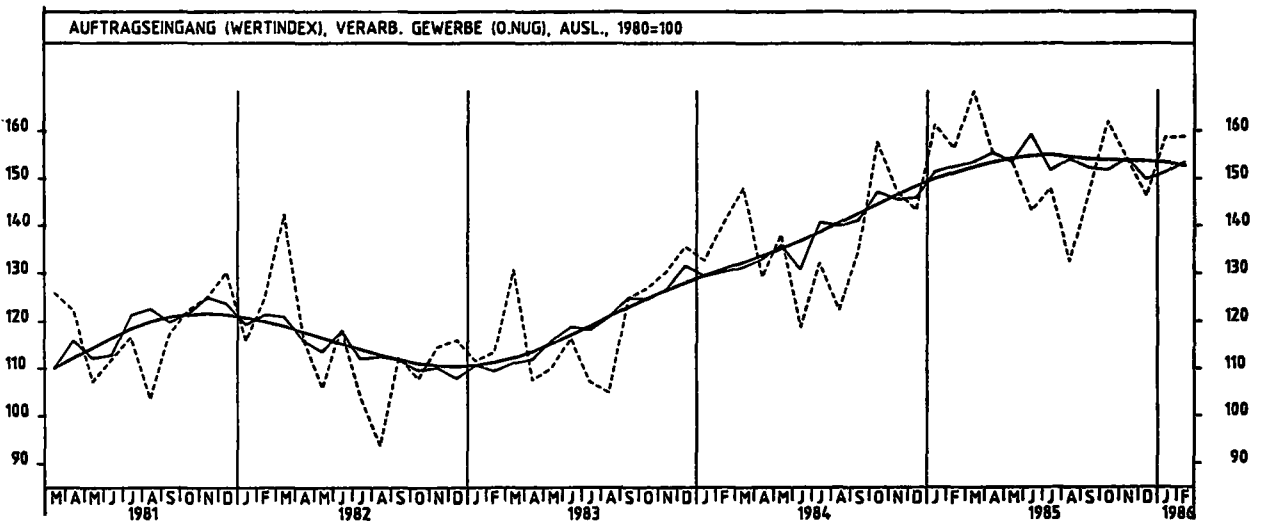
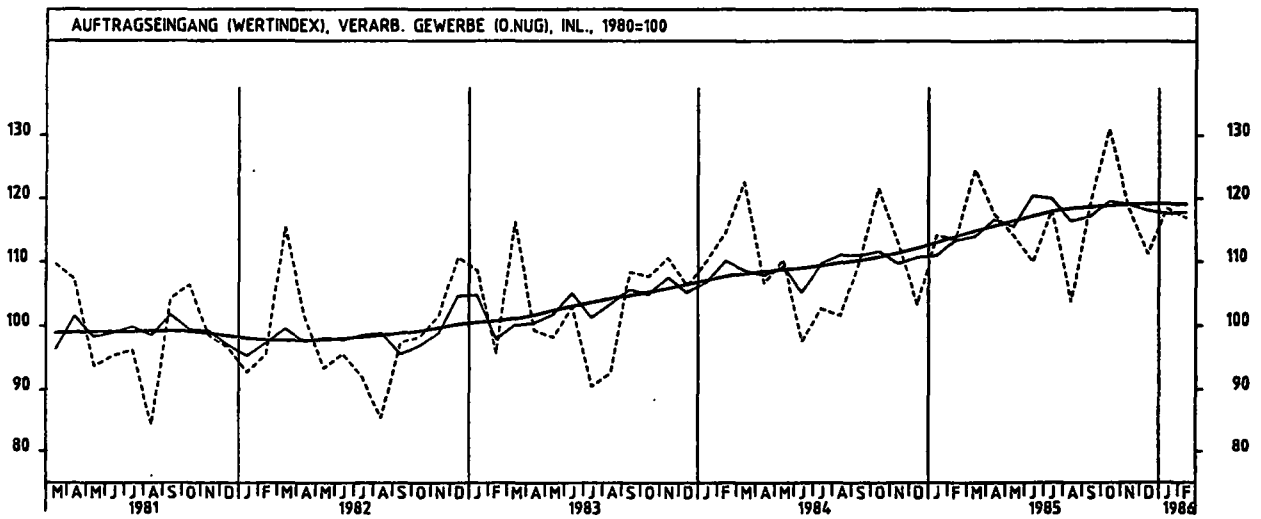
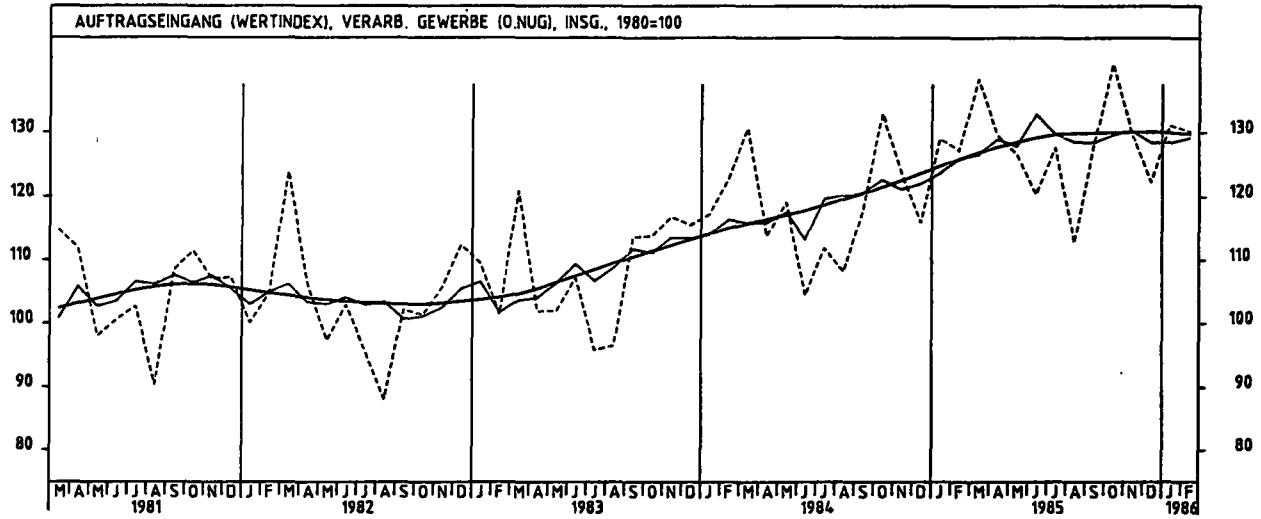
JAHR	MONAT	ORIGINALWERT			KALENDERBEREINIGTER WERT		KALENDER- UND SAISON- BEREINIGTER WERT		GLATTE KOMPONENTE
		1980=100	VERÄNDERUNG VORJAHR	IN O/O GEGEN VORMONAT	1980=100	VERÄNDERUNG IN O/O GEGEN VORMONAT	1980=100	VERÄNDERUNG IN O/O GEGEN VORMONAT	1980=100
ELEKTROTECHNIK INSGESAMT									
1985	FEB	123,8	+ 1,8	- 2,9	135,4	+10,4	122,2	- 1,4	123,4
	MAR	133,9	+ 5,4	+ 8,2	135,6	+ 0,1	124,2	+ 1,6	124,3
	APR	117,7	+11,8	-12,1	116,7	-13,9	124,0	- 0,2	125,1
	MAI	121,6	+ 6,8	+ 3,3	117,2	+ 0,4	124,9	+ 0,7	125,9
	JUN	117,5	+15,1	- 3,4	122,0	+ 4,1	131,3	+ 5,1	126,7
	JUL	123,3	+ 8,3	+ 4,9	119,2	- 2,3	125,3	- 4,6	127,6
	AUG	110,6	+11,4	-10,3	108,9	- 8,6	129,7	+ 3,5	128,2
	SEP	125,3	+ 4,9	+13,3	130,3	+19,7	126,5	- 2,5	128,6
	OKT	147,3	+13,5	+17,6	142,2	+ 9,1	134,1	+ 6,0	129,5
	NOV	131,8	+ 1,9	-10,5	135,3	- 4,9	126,6	- 5,6	130,1
	DEZ	140,3	+10,3	+ 6,4	140,1	+ 3,5	132,0	+ 4,3	130,7
	1986	JAN	128,3	+ 0,6	- 8,6	125,0	-10,8	127,6	- 3,3
FEB		134,5	+ 6,6	+ 4,8	146,7	+17,4	133,4	+ 4,5	131,9
ELEKTROTECHNIK INLAND									
1985	FEB	114,2	- 2,4	- 1,7	124,6	+12,1	112,7	- 0,6	114,7
	MAR	122,5	+ 3,6	+ 7,3	124,4	- 0,2	115,7	+ 2,7	115,5
	APR	110,2	+10,8	-10,0	108,9	-12,5	116,0	+ 0,3	116,3
	MAI	112,6	+ 4,3	+ 2,2	108,8	- 0,1	115,6	- 0,3	117,0
	JUN	108,4	+12,6	- 3,7	113,7	+ 4,5	121,0	+ 4,7	117,9
	JUL	116,6	+ 9,0	+ 7,6	112,7	- 0,9	118,4	- 2,1	118,7
	AUG	105,6	+10,1	- 9,4	104,5	- 7,3	121,7	+ 2,8	119,5
	SEP	118,8	+ 7,6	+12,5	122,7	+17,4	119,4	- 1,9	120,1
	OKT	133,3	+ 9,4	+12,2	127,8	+ 4,2	122,0	+ 2,2	120,7
	NOV	121,7	+ 0,7	- 8,7	126,1	- 1,3	118,1	- 3,2	121,4
	DEZ	135,0	+12,6	+10,9	134,4	+ 6,6	124,3	+ 5,2	122,0
	1986	JAN	119,8	+ 3,1	-11,3	116,2	-13,5	119,7	- 3,7
FEB		123,1	+ 7,8	+ 2,8	134,2	+15,5	123,3	+ 3,0	123,0
ELEKTROTECHNIK AUSLAND									
1985	FEB	145,7	+10,4	- 4,8	159,4	+ 7,2	143,2	- 3,7	143,0
	MAR	160,0	+ 8,7	+ 9,8	160,1	+ 0,4	143,0	- 0,1	144,0
	APR	134,8	+13,9	-15,8	134,5	-16,0	143,0	+ 0,0	148,0
	MAI	142,0	+11,5	- 5,3	138,0	+ 2,6	145,8	+ 2,0	145,9
	JUN	138,2	+20,0	- 2,7	141,2	+ 2,3	152,6	+ 4,6	146,7
	JUL	138,7	+ 7,4	+ 0,4	135,1	- 4,3	143,0	- 6,4	147,6
	AUG	121,7	+14,1	-12,3	118,6	-12,2	148,0	+ 3,5	147,9
	SEP	140,2	+ 0,3	+15,2	145,9	+23,0	142,5	- 3,7	148,6
	OKT	179,2	+21,0	+27,8	174,2	+19,4	160,8	+12,8	149,3
	NOV	154,6	+ 4,3	-13,7	156,9	- 9,9	146,8	- 8,7	150,0
	DEZ	152,4	+ 5,9	- 1,4	153,0	- 2,5	149,2	+ 1,6	150,7
	1986	JAN	147,6	- 3,5	- 3,1	144,8	- 5,4	148,4	- 2,5
FEB		160,5	+10,2	+ 8,7	174,8	+20,7	156,2	+ 7,4	151,9
HERSTELLUNG VON EISEN-,BLECH-UND METALLWAREN INSGESAMT									
1985	FEB	112,7	- 5,9	- 3,1	119,4	+ 6,3	113,8	- 0,4	116,5
	MAR	123,8	+ 3,3	+ 9,8	120,9	+ 1,3	117,0	+ 2,8	117,1
	APR	118,1	+ 7,0	- 4,6	123,5	+ 2,2	118,2	+ 1,0	117,8
	MAI	119,9	+ 1,4	+ 1,5	123,2	- 0,2	118,8	+ 0,5	118,4
	JUN	114,9	+ 6,1	- 4,2	123,8	+ 0,5	122,0	+ 2,7	118,1
	JUL	119,6	+ 9,3	+ 4,1	112,1	- 9,5	120,3	- 1,4	119,9
	AUG	109,5	+ 3,0	- 8,4	105,4	- 6,0	120,7	+ 0,3	120,6
	SEP	119,0	+ 6,6	+ 8,7	118,7	+12,6	119,7	- 0,8	121,2
	OKT	136,7	+ 4,7	+14,9	128,1	+ 7,9	122,4	+ 2,3	121,9
	NOV	124,6	+ 3,6	- 8,9	130,1	+ 1,6	122,5	+ 0,1	122,6
	DEZ	105,7	+ 7,5	-15,2	114,1	-12,3	121,6	- 0,7	123,3
	1986	JAN	126,2	+ 8,5	+19,4	122,7	+ 7,5	124,8	+ 2,6
FEB		121,0	+ 7,4	- 4,1	128,2	+ 4,5	124,0	- 0,6	124,4
HERSTELLUNG VON EISEN-,BLECH-UND METALLWAREN INLAND									
1985	FEB	104,0	- 9,1	- 1,9	110,3	+ 8,2	105,9	- 0,2	109,2
	MAR	114,8	+ 0,2	+10,4	112,8	+ 2,3	109,7	+ 3,6	109,7
	APR	110,9	+ 5,6	- 3,4	115,4	+ 2,3	111,0	+ 1,2	110,3
	MAI	112,5	- 1,1	+ 1,4	115,6	+ 0,2	110,8	- 0,2	110,8
	JUN	107,0	+ 6,9	- 4,9	116,2	+ 0,5	114,5	+ 3,3	111,4
	JUL	114,7	+10,7	+ 7,2	107,8	- 7,2	114,0	- 0,4	112,0
	AUG	104,9	+ 2,0	- 8,5	100,3	- 7,0	112,5	- 1,3	112,6
	SEP	112,2	+ 3,8	+ 7,0	112,1	+11,8	110,8	- 1,5	113,0
	OKT	128,6	+ 4,2	+14,6	120,6	+ 7,6	113,9	+ 2,8	113,6
	NOV	115,3	+ 3,0	-10,3	119,7	- 0,7	114,4	+ 0,4	114,2
	DEZ	96,8	+ 4,8	-16,0	104,6	-12,6	113,0	- 1,2	114,7
	1986	JAN	114,8	+ 8,3	+18,6	111,2	+ 6,3	115,9	+ 2,6
FEB		110,9	+ 6,6	- 3,4	117,4	+ 5,6	114,8	- 0,9	115,4
HERSTELLUNG VON EISEN-,BLECH-UND METALLWAREN AUSLAND									
1985	FEB	143,6	+ 3,2	- 6,4	153,3	+ 2,4	141,8	- 1,3	142,6
	MAR	156,0	+12,9	+ 8,6	151,8	- 1,0	144,6	+ 2,0	143,6
	APR	143,8	+10,8	- 7,8	150,1	- 1,1	144,1	- 0,3	144,6
	MAI	146,5	+ 9,1	+ 1,9	146,9	- 2,1	146,0	+ 1,3	145,5
	JUN	143,4	+11,8	- 2,1	150,4	+ 2,4	148,9	+ 2,0	146,5
	JUL	137,3	+ 5,5	- 4,3	129,5	-13,9	143,6	- 3,6	147,5
	AUG	125,6	+ 5,9	- 8,5	123,7	- 4,5	149,1	+ 3,8	148,3
	SEP	143,2	+15,3	+14,0	143,6	+16,1	151,9	+ 1,9	149,5
	OKT	165,6	+ 5,7	+15,6	157,0	+ 9,3	149,3	- 1,7	150,7
	NOV	157,9	+ 4,8	- 4,6	165,2	+ 5,2	151,3	+ 1,3	152,0
	DEZ	137,5	+14,8	-12,9	143,0	-13,4	151,8	+ 0,3	153,4
	1986	JAN	157,2	+ 5,0	+21,6	163,5	+14,7	156,2	+ 2,9
FEB		157,5	+ 9,7	- 5,8	168,8	+ 3,2	157,2	+ 0,6	156,0

4 AUFTRAGSEINGANG IM VERARBEITENDEN GEWERBE UND IM BAUHAUPTGEWERBE

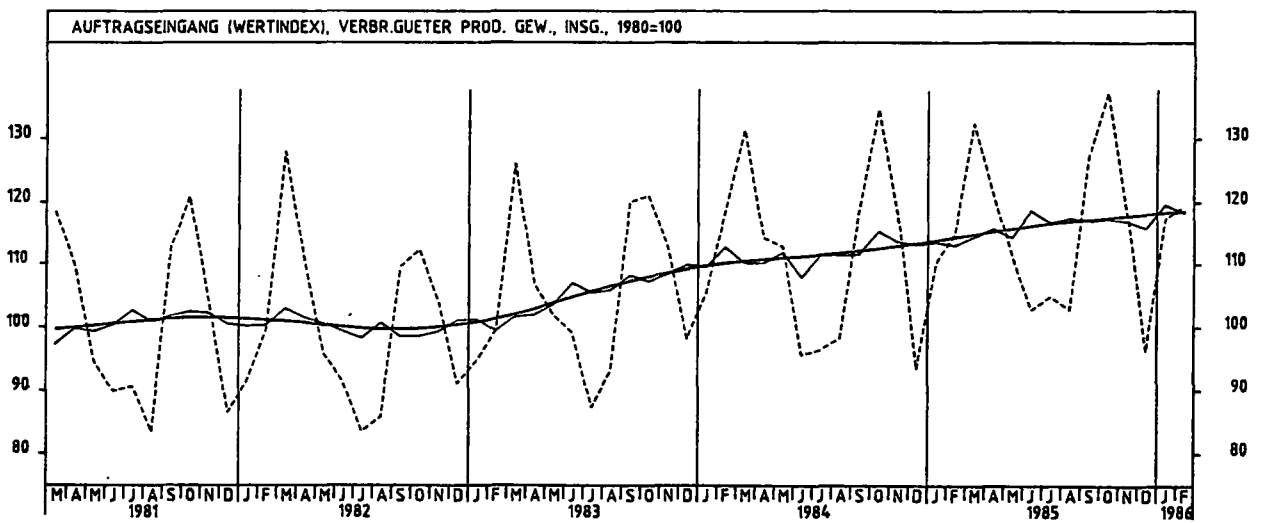
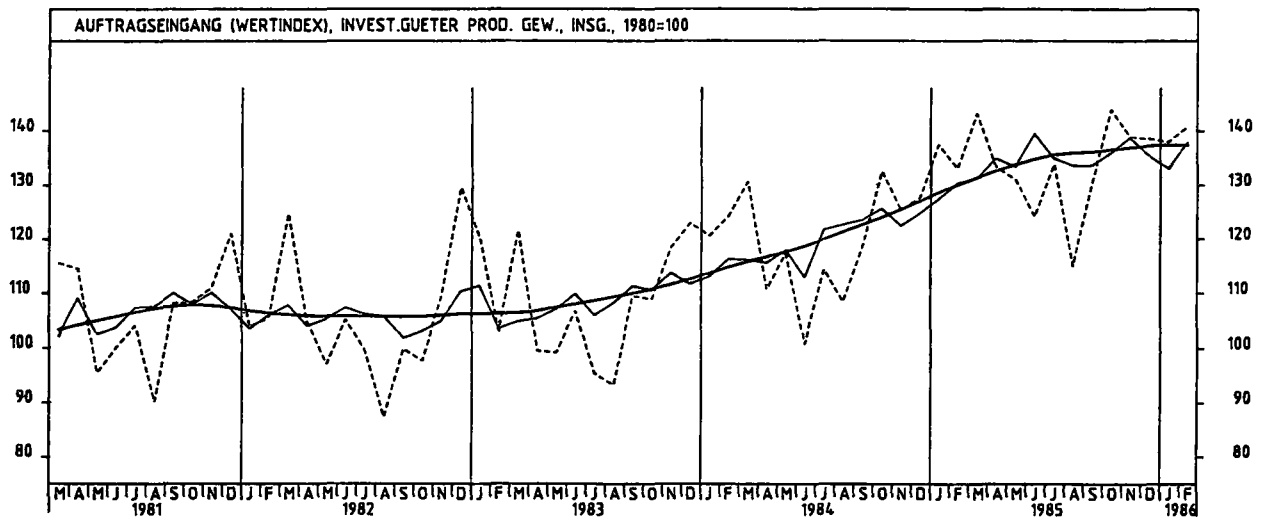
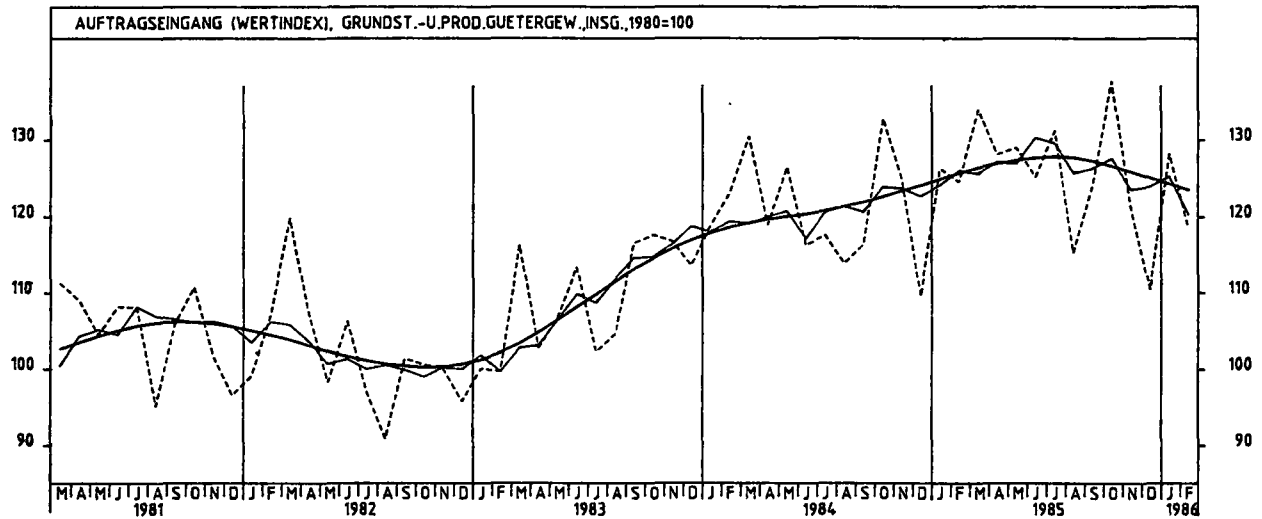
4.1 WERTINDEX (1980 = 100)

JAHR	MONAT	ORIGINALWERT			KALENDERBEREINIGTER WERT		KALENDER- UND SAISON- BEREINIGTER WERT		GLATTE KOMPONENTE
		1980=100	VERÄNDERUNG VORJAHR	IN O/O GEGEN VORMONAT	1980=100	VERÄNDERUNG IN O/O GEGEN VORMONAT	1980=100	VERÄNDERUNG IN O/O GEGEN VORMONAT	
TEXTILGEWERBE INSGESAMT									
1985	FEB	117,1	- 2,5	+ 9,0	125,7	+21,2	110,8	- 0,1	111,5
	MAR	134,4	+ 2,0	+14,8	132,9	+ 5,7	111,7	+ 0,8	112,3
	APR	121,0	+10,6	-10,0	123,9	- 6,8	114,4	+ 2,4	113,1
	MAI	110,6	- 1,2	- 8,6	111,4	-10,1	110,5	- 3,4	113,7
	JUN	98,9	+10,9	-10,6	105,6	- 5,2	116,1	+ 5,1	114,3
	JUL	95,2	+11,2	- 3,7	90,0	-14,8	114,4	- 1,5	114,8
	AUG	88,7	+ 9,8	- 6,8	85,9	- 4,6	116,2	+ 1,6	115,1
	SEP	128,8	+ 8,8	+41,8	127,1	+48,0	115,6	- 0,5	115,1
	OKT	137,7	+ 4,6	+ 9,5	131,6	+ 3,5	114,7	- 0,8	114,7
	NOV	123,7	+ 5,4	-10,2	127,7	- 3,0	115,9	+ 1,0	114,2
	DEZ	91,7	- 0,5	-25,9	95,7	-25,1	110,3	- 4,6	113,7
	1986	JAN	110,5	+ 2,9	+20,5	107,6	+12,4	113,9	+ 3,3
FEB		115,3	- 1,5	+ 4,3	123,6	+14,9	110,2	- 3,2	112,7
TEXTILGEWERBE INLAND									
1985	FEB	107,8	- 4,3	+ 8,6	115,9	+21,1	101,7	- 0,9	102,2
	MAR	124,1	+ 1,6	+15,1	123,4	+ 6,5	103,2	+ 1,5	102,9
	APR	111,2	+ 8,6	-10,4	112,8	- 8,6	104,4	+ 1,2	103,5
	MAI	100,5	- 4,4	- 9,6	101,2	-10,3	100,3	- 3,9	104,0
	JUN	88,4	+11,1	-12,0	94,3	- 6,8	106,6	+ 6,3	104,5
	JUL	86,4	+ 8,7	- 2,3	81,4	-13,7	104,2	- 2,3	104,9
	AUG	83,4	+11,2	- 3,5	81,5	+ 0,1	107,7	+ 3,4	105,2
	SEP	116,5	+ 7,0	+39,7	118,1	+44,9	105,3	- 2,2	105,2
	OKT	125,2	+ 2,8	+ 7,5	119,4	+ 1,1	104,0	- 1,2	104,9
	NOV	111,6	+ 4,8	-10,9	115,8	- 3,0	105,9	+ 1,8	104,6
	DEZ	82,8	- 0,2	-25,8	86,0	-25,7	100,8	- 4,8	104,1
	1986	JAN	101,4	+ 2,1	+22,5	99,2	+15,3	104,7	+ 3,9
FEB		106,7	- 1,0	+ 5,2	114,8	+15,7	101,7	- 2,9	103,4
TEXTILGEWERBE AUSLAND									
1985	FEB	153,9	+ 2,9	+10,3	165,0	+21,4	147,0	+ 2,0	148,1
	MAR	175,4	+ 3,1	+14,0	170,9	+ 3,6	145,3	- 1,2	145,6
	APR	159,7	+16,4	- 9,0	166,1	- 2,8	153,9	+ 5,9	150,8
	MAI	150,7	+ 8,6	- 5,6	151,2	- 9,0	150,4	- 2,3	151,8
	JUN	140,8	+10,3	- 6,6	149,0	- 1,5	153,0	+ 1,7	152,7
	JUL	130,0	+18,4	- 7,7	124,5	-16,4	155,1	+ 1,4	153,6
	AUG	109,8	+ 5,9	-15,5	104,4	-16,2	150,0	- 3,3	154,3
	SEP	162,6	+14,3	+48,1	163,3	+56,4	156,5	+ 4,3	154,0
	OKT	186,8	+ 9,8	+14,9	180,3	+10,4	157,3	+ 0,5	153,3
	NOV	171,5	+ 6,8	- 8,2	174,0	- 3,8	154,7	- 1,7	152,3
	DEZ	126,7	- 1,7	-26,1	131,3	-24,5	146,3	- 5,4	151,2
	1986	JAN	146,4	+ 4,9	+15,5	141,6	+ 7,8	150,3	+ 2,7
FEB		149,3	- 3,0	+ 2,0	159,4	+12,6	144,3	- 4,0	149,3
BEKLEIDUNGSGEWERBE INSGESAMT									
1985	FEB	122,2	- 6,6	+49,8	132,4	+62,9	107,6	- 3,1	110,4
	MAR	187,0	- 5,9	+53,0	186,2	+40,6	107,0	- 0,6	110,4
	APR	127,6	- 4,7	-31,8	129,4	-30,5	107,3	+ 0,3	110,5
	MAI	73,4	-10,5	-42,6	73,5	-43,2	107,7	+ 0,4	110,7
	JUN	62,8	+10,0	-14,4	70,1	- 4,6	116,0	+ 7,7	111,2
	JUL	69,2	+ 3,4	+10,2	65,5	- 6,6	111,7	- 3,7	111,9
	AUG	115,4	+ 7,4	+66,8	112,6	+71,9	116,8	+ 4,6	112,8
	SEP	187,6	+10,7	+62,6	188,8	+67,7	120,8	+ 3,4	113,7
	OKT	160,3	- 2,7	-14,6	156,7	-17,0	112,0	- 7,3	114,7
	NOV	91,7	- 6,1	-42,8	93,4	-40,4	112,2	+ 0,2	115,8
	DEZ	61,0	+ 8,5	-33,5	59,3	-36,5	115,3	+ 2,8	117,0
	1986	JAN	85,3	+ 4,5	+39,8	81,7	+37,8	115,8	+ 0,4
FEB		140,9	+15,3	+65,2	152,4	+86,5	126,1	+ 8,9	119,3
BEKLEIDUNGSGEWERBE INLAND									
1985	FEB	112,1	- 9,0	+43,5	121,5	+62,4	99,4	- 4,1	101,8
	MAR	167,6	- 8,6	+49,5	167,3	+37,7	97,8	- 1,6	101,6
	APR	119,4	- 6,3	-28,8	120,6	-27,9	98,7	+ 0,9	101,6
	MAI	71,3	-11,5	-40,3	71,3	-40,9	99,6	+ 0,9	101,7
	JUN	58,2	+ 2,5	-18,4	65,0	- 8,8	105,6	+ 6,0	102,1
	JUL	66,4	+ 1,1	+14,1	62,9	- 3,2	103,1	- 2,4	102,7
	AUG	107,8	+ 5,4	+62,3	105,2	+67,2	107,7	+ 4,5	103,7
	SEP	163,2	+ 7,7	+51,4	164,6	+56,5	108,9	+ 1,1	104,7
	OKT	143,1	- 3,6	-12,3	139,5	-15,2	102,7	- 5,7	105,7
	NOV	88,5	- 1,7	-38,2	90,3	-35,3	106,0	+ 3,2	106,8
	DEZ	59,7	+ 9,7	-32,5	58,3	-35,4	107,3	+ 1,2	106,0
	1986	JAN	81,8	+ 4,7	+37,0	78,4	+34,5	107,8	+ 0,5
FEB		128,4	+14,5	+57,0	139,1	+77,4	116,0	+ 7,6	110,5
BEKLEIDUNGSGEWERBE AUSLAND									
1985	FEB	187,3	+ 4,1	+80,3	202,1	+98,1	159,5	+ 0,6	165,6
	MAR	311,4	+ 4,5	+66,3	306,0	+51,4	167,0	+ 4,7	166,5
	APR*	180,6	+ 2,5	-42,0	187,8	-38,6	161,7	- 3,2	167,0
	MAI	86,7	- 5,0	-52,0	90,6	-51,8	158,8	- 1,8	167,6
	JUN	92,3	+57,8	+ 6,5	102,2	+12,8	161,2	+14,1	168,5
	JUL	87,6	+17,0	- 5,1	82,4	-19,4	166,8	- 7,9	169,4
	AUG	164,4	+17,1	+87,7	159,5	+93,6	174,6	+ 4,7	169,6
	SEP*	344,2	+20,7	+109,4	327,4	+105,3	202,4	+15,9	169,6
	OKT	270,7	+ 0,4	-21,4	266,2	-18,7	172,6	-14,7	170,6
	NOV	112,2	-23,7	-58,6	113,4	-57,4	151,3	-12,3	171,9
	DEZ	69,4	+ 2,4	-38,1	68,3	-39,8	166,8	+10,2	173,7
	1986	JAN	107,3	+ 3,3	+54,6	103,6	+51,7	166,9	+ 0,1
FEB		221,3	+18,2	+106,2	237,4	+129,2	150,0	+13,8	175,3

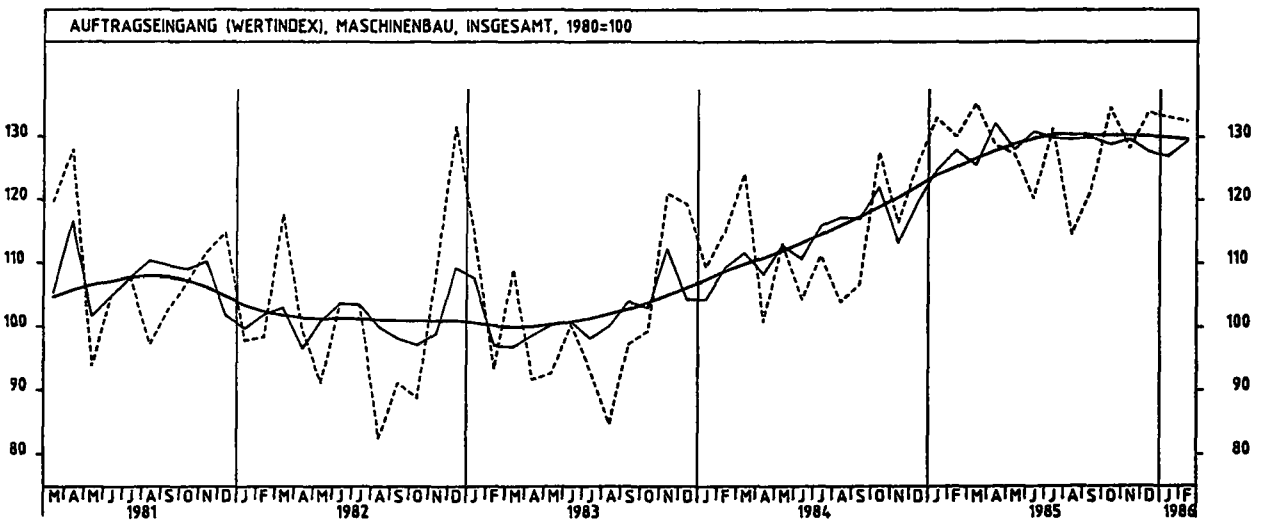
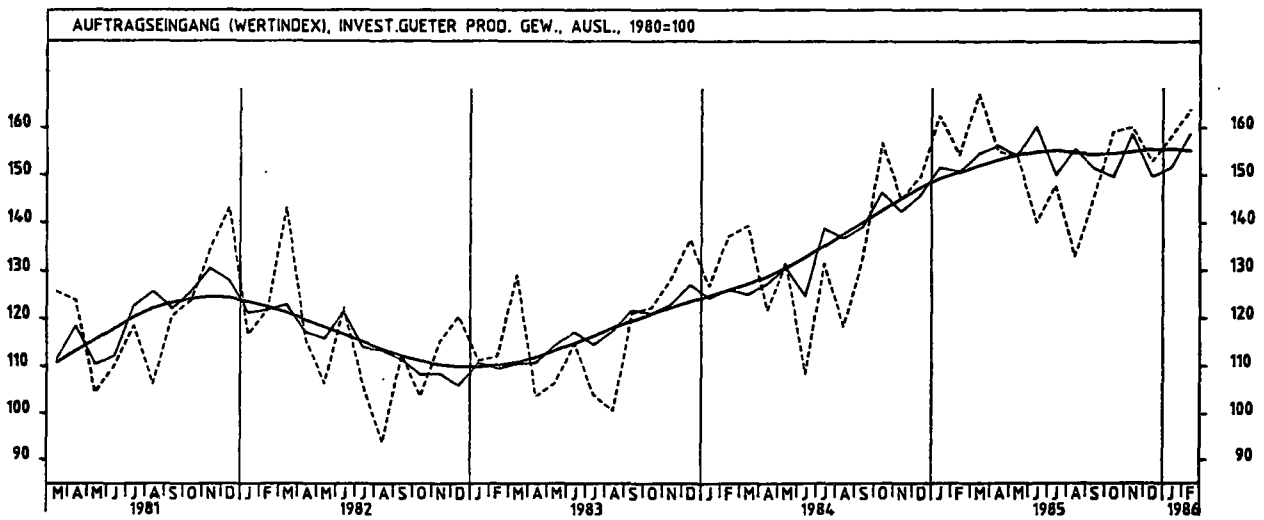
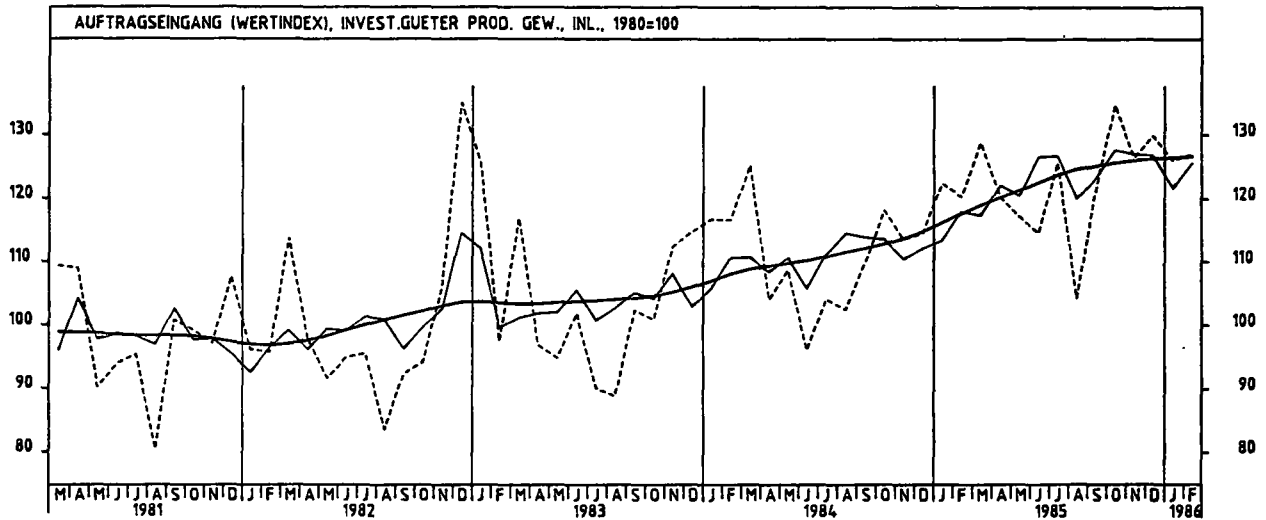
4 AUFTRAGSEINGANG IM VERARBEITENDEN GEWERBE UND IM BAUHAUPTGEWERBE



4 AUFTRAGSEINGANG IM VERARBEITENDEN GEWERBE UND IM BAUHAUPTGEWERBE



4 AUFTRAGSEINGANG IM VERARBEITENDEN GEWERBE UND IM BAUHAUPTGEWERBE

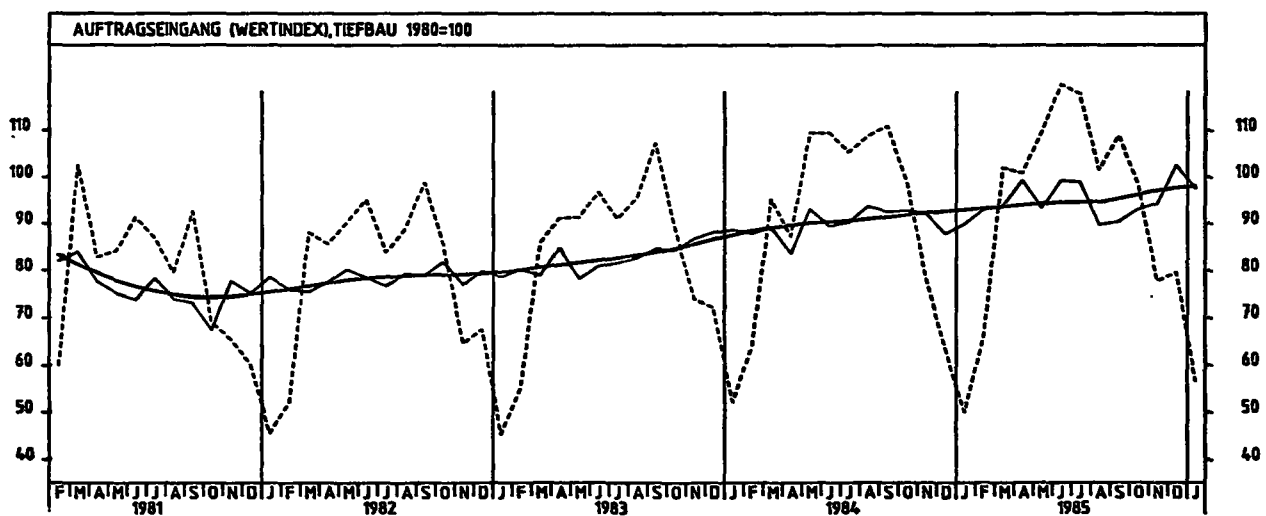
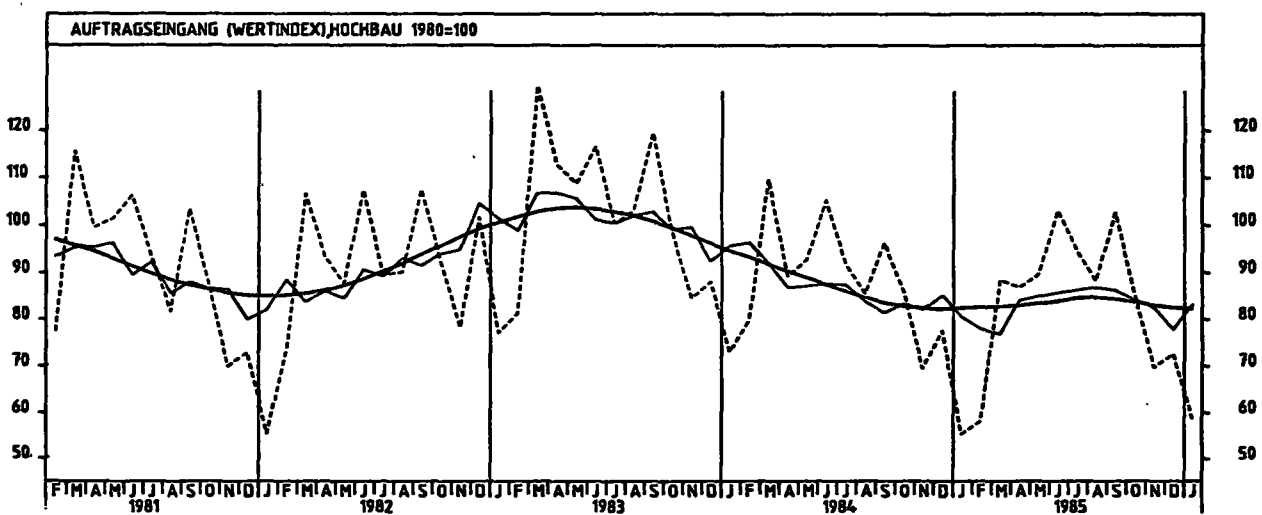
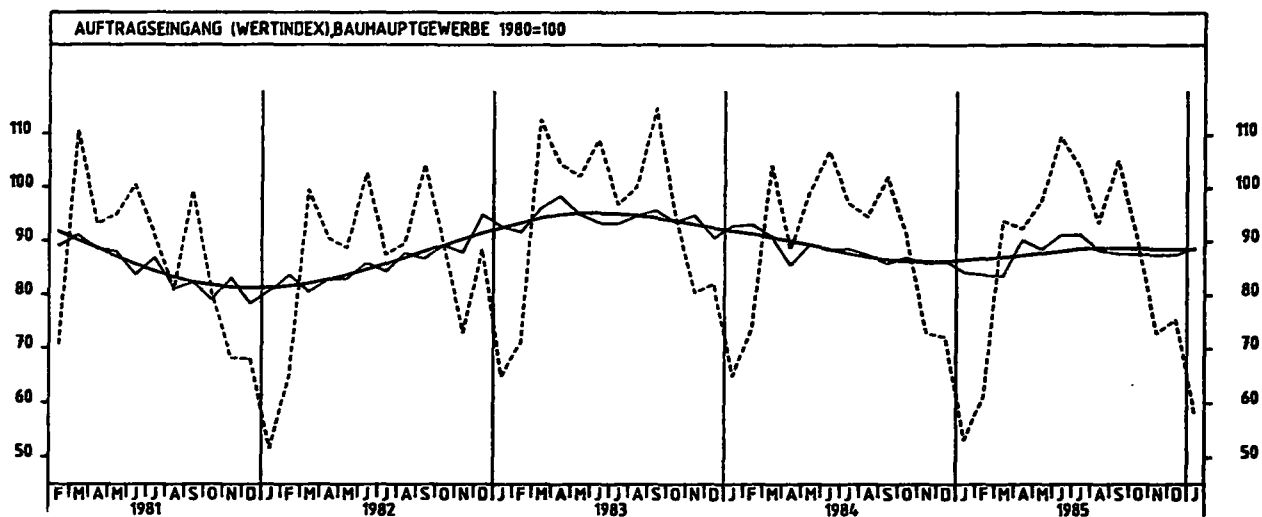


4 AUFTRAGSEINGANG IM VERARBEITENDEN GEWERBE UND IM BAUHAUPTGEWERBE

4.1 WERTINDEX (1980 = 100)

JAHR	MONAT	ORIGINALWERT			KALENDERBEREINIGTER WERT		KALENDER- UND SAISON- BEREINIGTER WERT		GLATTE KOMPONENTE
		1980=100	VERÄNDERUNG VORJAHR	IN O/O GEGEN VORMONAT	1980=100	VERÄNDERUNG IN O/O GEGEN VORMONAT	1980=100	VERÄNDERUNG IN O/O GEGEN VORMONAT	
BAUHAUPTGEWERBE									
1985	JAN	53,3	-18,0	-26,1	52,2	-32,0	54,2	- 2,7	56,5
	FEB	61,2	-17,1	+14,8	64,6	+23,8	53,8	- 0,5	56,7
	MAR	53,6	- 9,9	+53,3	50,8	+40,6	53,5	- 0,4	56,9
	APR	52,3	+ 4,4	- 1,6	57,1	+ 6,9	50,2	+ 8,0	57,2
	MAI	57,4	- 1,9	+ 5,5	58,4	+ 1,3	58,4	- 2,0	57,6
	JUN	109,6	+ 2,5	+12,5	115,2	+17,1	51,2	+ 3,2	58,0
	JUL	103,7	+ 6,8	- 5,4	98,6	-14,4	51,2	+ 0,0	58,5
	AUG	93,4	- 1,2	- 9,9	90,5	- 8,2	56,4	- 3,1	58,6
	SEP	105,1	+ 3,0	+12,5	104,8	+15,8	57,7	- 0,8	58,6
	OKT	90,5	- 0,5	-13,9	85,8	-17,2	57,6	- 0,1	58,6
	NOV	72,8	- 0,1	-19,6	74,7	-13,9	57,5	- 0,1	58,5
	DEZ	75,4	+ 4,6	+ 3,6	77,7	+ 4,0	57,5	+ 0,0	58,4
1986	JAN	58,0	+ 8,8	-23,1	56,1	-27,8	58,8	+ 1,5	58,4
HOCHBAU									
1985	JAN	55,4	-24,1	-28,6	54,6	-32,3	50,5	- 5,5	52,3
	FEB	58,2	-27,0	+ 5,1	61,7	+13,0	77,9	- 3,2	52,5
	MAR	58,5	-19,3	+52,1	56,2	+39,7	76,9	- 1,3	52,6
	APR	56,9	- 2,6	- 1,8	50,2	+ 4,6	54,1	+ 9,4	52,9
	MAI	59,6	- 3,4	+ 3,1	50,2	+ 0,0	35,0	+ 1,1	53,3
	JUN	103,1	- 2,1	+15,1	108,1	+19,8	55,7	+ 0,8	53,8
	JUL	94,7	+ 3,0	- 8,1	90,0	-16,7	56,3	+ 0,7	54,5
	AUG	88,3	+ 3,3	- 6,8	85,7	- 4,8	56,8	+ 0,7	54,7
	SEP	102,7	+ 6,6	+16,3	103,0	+20,2	56,3	- 0,7	54,2
	OKT	85,3	- 0,7	-16,9	82,7	-19,7	54,1	- 2,5	53,6
	NOV	69,7	+ 0,4	-18,3	70,2	-15,1	52,6	- 1,8	52,9
	DEZ	72,6	- 6,4	+ 4,2	72,4	+ 3,1	77,8	- 5,8	52,4
1986	JAN	58,8	+ 6,1	-19,0	57,1	-21,1	53,2	+ 6,9	52,1
WOHNUNGSBAU									
1985	JAN	42,6	-45,2	-40,3	41,7	-44,3	69,3	- 7,7	72,1
	FEB	49,2	-45,3	+15,5	51,6	+23,7	63,9	- 7,8	70,8
	MAR	54,5	-29,9	+71,7	52,3	+59,5	65,5	+ 2,5	69,7
	APR	73,5	-26,9	-13,0	76,6	- 6,9	66,5	+ 1,5	68,8
	MAI	73,7	-23,0	+ 0,3	75,7	- 1,2	69,4	+ 4,4	68,3
	JUN	85,0	-19,7	+15,3	91,1	+20,3	68,5	- 1,3	68,1
	JUL	72,6	- 7,2	-14,6	68,7	-24,6	74,8	+ 9,2	68,7
	AUG	71,2	-12,3	- 1,9	68,2	- 0,7	71,7	- 4,1	68,7
	SEP	81,2	- 4,7	+14,0	80,3	+17,7	71,1	- 0,8	68,1
	OKT	71,4	-14,6	-12,1	68,2	-15,1	68,3	- 3,9	67,3
	NOV	55,9	-14,0	-21,7	66,7	-16,9	67,6	- 0,7	66,5
	DEZ	57,6	-19,3	+ 3,0	59,3	+ 4,6	61,5	- 9,3	66,0
1986	JAN	43,4	+ 1,9	-24,7	41,3	-30,4	68,8	+11,9	65,9
TIEFBAU									
1985	JAN	50,0	- 4,2	-21,3	48,7	-28,6	59,9	+ 2,3	92,8
	FEB	66,0	+ 2,5	+32,0	70,1	+43,9	93,1	+ 3,6	93,2
	MAR	102,1	+ 7,1	+54,7	98,4	+40,4	94,0	+ 1,0	93,6
	APR	100,9	+15,6	- 1,2	106,5	+ 8,2	99,4	+ 5,7	93,9
	MAI	109,7	+ 0,2	+ 8,7	109,9	+ 3,2	93,4	- 6,0	94,2
	JUN	119,9	+ 9,6	+ 9,3	124,4	+13,2	99,3	+ 6,3	94,5
	JUL	117,9	+11,9	- 1,7	113,5	- 8,8	99,0	- 0,3	94,5
	AUG	101,5	- 6,8	-13,9	98,5	-13,2	99,9	- 9,2	94,6
	SEP	109,0	- 1,8	+ 7,4	108,7	+10,4	90,5	+ 0,7	95,3
	OKT	98,7	- 0,4	- 9,4	94,6	-13,0	93,1	+ 2,9	96,2
	NOV	77,8	- 0,9	-21,2	80,5	-14,9	94,4	+ 1,4	97,1
	DEZ	79,7	+25,5	+ 2,4	83,8	+ 4,1	102,6	+ 6,7	97,7
1986	JAN	56,7	+13,4	-28,9	55,1	-34,2	97,6	- 4,9	98,0
STRASSENBAU									
1985	JAN	33,8	+ 8,0	-33,9	31,6	-36,2	58,8	+ 4,0	89,7
	FEB	42,6	-17,4	+26,0	47,4	+50,0	55,9	- 3,3	90,3
	MAR	59,4	- 2,4	+133,3	99,8	+110,5	90,0	+ 4,8	90,8
	APR	103,5	+ 1,9	+ 4,1	103,8	+ 4,0	90,9	+ 1,0	91,4
	MAI	121,5	+ 8,3	+17,4	115,5	+11,3	94,4	+ 3,9	92,1
	JUN	131,1	+14,8	+ 7,9	132,6	+15,0	100,2	+ 6,1	92,9
	JUL	128,6	+ 7,1	- 1,9	127,1	- 4,3	96,1	- 4,1	93,6
	AUG	104,7	- 9,4	-16,6	104,9	-17,5	87,3	- 9,2	93,9
	SEP	119,1	+ 8,9	+13,8	122,4	+16,7	96,2	+10,2	94,2
	OKT	105,6	+ 9,7	-11,3	103,8	-15,2	96,4	+ 0,2	94,3
	NOV	82,9	- 0,6	-40,4	86,2	-36,2	91,4	- 5,2	94,3
	DEZ	61,8	+20,9	- 1,7	58,7	-11,3	95,3	+ 4,3	94,4
1986	JAN	35,2	+ 4,1	-43,0	33,6	-42,6	92,1	- 3,4	94,5

4 AUFTRAGSEINGANG IM VERARBEITENDEN GEWERBE UND IM BAUHAUPTGEWERBE



4 AUFTRAGSEINGANG IM VERARBEITENDEN GEWERBE UND IM BAUHAUPTGEWERBE

4.2 VOLUMENINDEX (1980 = 100)

JAHR	MONAT	ORIGINALWERT			KALENDERBEREINIGTER WERT		KALENDER- UND SAISON- BEREINIGTER WERT		GLATTE KOMPONENTE
		1980=100	VERÄNDERUNG IN O/O GEGEN VORJAHR VORMONAT		1980=100	VERÄNDERUNG IN O/O GEGEN VORMONAT	1980=100	VERÄNDERUNG IN O/O GEGEN VORMONAT	1980=100
VERARBEITENDES GEWERBE (OHNE NAHRUNGS- UND GENUSSMITTELGEWERBE) INSGESAMT									
1985	FEB	108,1	+ 0,5	- 1,8	116,8	+11,0	107,1	+ 1,6	106,9
	MAR	117,3	+ 2,8	+ 8,5	117,6	+ 0,7	107,3	+ 0,2	107,5
	APR	105,3	+10,4	- 6,8	111,4	- 5,3	109,0	+ 1,6	108,0
	MAI	106,6	+ 3,1	- 2,5	105,8	- 5,3	108,0	- 0,8	108,5
	JUN	101,3	+11,9	- 5,0	107,9	+ 2,3	112,2	+ 3,9	108,9
	JUL	107,1	+10,6	+ 5,7	101,9	- 5,6	109,2	- 2,7	109,2
	AUG	94,8	+ 1,5	-11,5	93,0	- 8,7	108,5	- 0,6	109,2
	SEP	107,5	+ 5,8	+13,4	109,1	+17,3	107,8	- 0,6	109,2
	OKT	118,4	+ 3,6	+10,1	113,3	+ 3,8	108,9	+ 1,0	109,2
	NOV	109,4	+ 2,9	- 7,6	113,9	+ 0,5	109,6	+ 0,6	109,1
	DEZ	103,0	+ 3,6	- 5,9	104,6	- 8,2	107,6	- 1,8	109,1
	1986	JAN	110,3	+ 0,2	+ 7,1	107,1	+ 2,4	107,5	+ 0,2
FEB		109,4	+ 1,2	- 0,8	116,1	+10,3	108,3	+ 0,5	106,7
VERARBEITENDES GEWERBE (OHNE NAHRUNGS- UND GENUSSMITTELGEWERBE) INLAND									
1985	FEB	96,8	- 3,6	- 0,8	104,3	+12,0	96,6	+ 2,0	97,0
	MAR	106,0	- 1,1	+ 9,5	106,0	+ 1,6	97,0	+ 0,4	97,6
	APR	99,5	+ 7,1	- 6,1	101,7	- 4,1	98,9	+ 2,0	98,1
	MAI	96,3	+ 0,4	- 3,2	95,7	- 5,9	97,9	- 1,0	98,6
	JUN	92,7	+ 9,3	- 3,7	99,3	+ 3,8	101,8	+ 4,0	99,1
	JUL	98,6	+12,2	+ 7,4	94,9	- 4,4	101,4	- 0,4	99,6
	AUG	87,4	- 0,5	-12,2	85,3	-10,1	98,5	- 2,9	99,9
	SEP	100,3	+ 5,5	+14,8	101,4	+18,9	98,6	+ 0,1	99,5
	OKT	110,4	+ 5,4	+10,1	105,7	+ 4,2	100,7	+ 2,1	100,0
	NOV	100,1	+ 3,0	- 9,3	103,9	- 1,7	100,3	- 0,4	100,1
	DEZ	93,8	+ 5,7	- 6,3	95,3	- 8,3	99,2	- 1,1	100,1
	1986	JAN	99,7	+ 2,2	+ 6,3	96,4	+ 1,2	98,9	- 0,3
FEB		98,4	+ 1,7	- 1,3	106,0	+10,0	99,0	+ 0,1	99,8
VERARBEITENDES GEWERBE (OHNE NAHRUNGS- UND GENUSSMITTELGEWERBE) AUSLAND									
1985	FEB	132,1	+ 7,2	- 3,4	144,0	+ 9,4	128,8	+ 0,4	127,7
	MAR	141,4	+ 9,4	+ 7,0	142,5	- 1,0	129,1	+ 0,2	128,4
	APR	130,2	+15,8	- 7,9	130,9	- 8,1	130,5	+ 1,1	128,9
	MAI	128,3	+ 7,2	- 1,5	125,0	- 4,5	128,7	- 1,4	129,4
	JUN	115,5	+16,1	- 6,9	124,8	- 0,2	133,6	+ 3,8	129,6
	JUL	123,4	+ 8,2	+ 3,3	118,3	- 5,2	126,7	- 5,2	129,6
	AUG	110,7	+ 5,1	-10,3	110,2	- 6,8	129,3	+ 2,1	129,1
	SEP	122,7	+ 6,4	+10,8	125,7	+14,1	127,2	- 1,6	128,7
	OKT	135,8	+ 0,7	+10,7	131,2	+ 4,4	126,7	- 0,4	128,4
	NOV	129,4	+ 2,6	- 4,7	134,4	+ 2,4	129,1	+ 1,9	128,3
	DEZ	122,9	+ 0,5	- 5,0	122,0	- 9,2	125,2	- 3,0	128,2
	1986	JAN	132,8	- 2,9	+ 8,1	130,0	+ 6,6	126,6	+ 1,1
FEB		133,2	+ 0,8	+ 0,3	145,0	+11,5	128,4	+ 1,4	127,3
GRUNDSTOFF- UND PRODUKTIONSGÜTERGEWERBE INSGESAMT									
1985	FEB	108,1	- 2,5	- 1,7	112,0	+ 8,7	106,2	+ 1,0	106,0
	MAR	112,4	- 1,1	+ 6,9	110,6	- 1,3	105,7	- 0,5	106,3
	APR	107,0	+ 3,7	- 4,8	111,3	+ 0,6	106,5	+ 0,8	106,5
	MAI	107,6	- 1,7	+ 0,6	109,6	- 1,5	106,2	- 0,3	106,7
	JUN	104,4	+ 3,8	- 3,0	113,2	+ 3,3	109,0	+ 2,6	106,8
	JUL	108,5	+ 8,2	+ 4,9	103,4	- 8,7	108,4	- 0,6	106,8
	AUG	96,4	- 1,5	-12,0	92,3	-10,7	105,6	- 2,6	106,7
	SEP	103,9	+ 4,1	+ 7,8	103,8	+12,5	105,7	+ 0,1	106,5
	OKT	115,9	+ 2,1	+11,5	109,7	+ 5,7	106,7	+ 0,9	106,1
	NOV	102,5	- 3,9	-11,6	105,7	- 3,6	104,3	- 2,2	105,7
	DEZ	93,6	+ 0,2	- 8,7	98,4	- 6,9	104,4	+ 0,1	105,3
	1986	JAN	108,9	+ 1,9	+16,3	105,0	+ 6,7	106,3	+ 1,8
FEB		101,2	- 3,7	- 7,1	107,6	+ 2,5	102,5	- 3,6	104,4
GRUNDSTOFF- UND PRODUKTIONSGÜTERGEWERBE INLAND									
1985	FEB	91,4	- 7,7	- 1,5	97,5	+ 9,4	94,7	+ 0,4	95,9
	MAR	100,2	- 1,9	+ 9,6	99,3	+ 1,8	96,1	+ 1,5	96,3
	APR	97,1	+ 3,2	- 3,1	100,4	+ 1,1	96,5	+ 0,4	96,5
	MAI	97,9	- 2,3	+ 0,8	99,2	- 1,2	96,3	- 0,2	96,7
	JUN	95,5	+ 3,7	- 2,5	103,4	+ 4,2	99,0	+ 2,8	97,0
	JUL	101,9	+ 9,0	+ 6,7	96,1	- 7,1	99,1	+ 0,1	97,1
	AUG	90,3	- 0,6	-11,4	87,1	- 9,4	97,0	- 2,1	97,2
	SEP	97,2	+ 3,8	+ 7,6	97,5	+11,9	96,0	- 1,0	97,0
	OKT	107,4	+ 1,6	+10,5	101,5	+ 4,1	96,8	+ 0,8	96,8
	NOV	94,7	- 2,2	-11,8	98,2	- 3,3	95,9	- 0,9	96,6
	DEZ	82,4	- 0,1	-13,0	86,6	-11,8	94,7	- 1,3	96,3
	1986	JAN	95,9	+ 3,3	+16,4	92,6	+ 6,9	97,3	+ 2,7
FEB		89,7	- 1,9	- 6,5	95,5	+ 3,1	94,0	- 3,4	95,6
GRUNDSTOFF- UND PRODUKTIONSGÜTERGEWERBE AUSLAND									
1985	FEB	133,5	+ 5,5	- 2,3	142,5	+ 7,8	130,2	+ 2,2	126,8
	MAR	137,9	- 0,4	+ 3,3	134,6	- 5,5	125,5	- 3,6	127,1
	APR	127,8	+ 4,2	- 7,3	133,6	- 0,7	127,5	+ 1,6	127,2
	MAI	127,8	- 1,1	+ 0,0	130,0	- 2,7	126,3	- 0,9	127,3
	JUN	123,1	+ 3,8	- 3,7	132,2	- 1,7	129,4	+ 2,5	127,3
	JUL	125,6	+ 7,0	+ 2,0	119,8	- 9,4	128,3	- 0,8	127,2
	AUG	109,4	- 3,1	-12,9	103,8	-13,4	123,9	- 3,4	126,9
	SEP	118,4	+ 5,0	+ 8,2	118,0	+13,7	126,7	+ 2,3	126,6
	OKT	134,2	+ 3,5	+13,3	127,8	+ 8,3	127,7	+ 0,8	126,1
	NOV	119,1	- 6,3	-11,3	121,8	- 4,7	122,3	- 4,2	125,4
	DEZ	117,6	+ 1,1	- 1,3	123,0	+ 1,0	125,7	+ 2,8	124,7
	1986	JAN	136,8	+ 0,1	+16,3	131,9	+ 7,2	125,7	+ 0,0
FEB		125,9	- 5,7	- 8,0	134,0	+ 1,6	121,3	- 3,5	123,7

4 AUFTRAGSEINGANG IM VERARBEITENDEN GEWERBE UND IM BAUHAUPTGEWERBE

4.2 VOLUMENINDEX (1980 = 100)

JAHR	MONAT	ORIGINALWERT			KALENDERBEREINIGTER WERT		KALENDER- UND SAISONBEREINIGTER WERT		GLATTE KOMPONENTE
		1980=100	VERÄNDERUNG VORJAHR	IN O/O GEGEN VORMONAT	1980=100	VERÄNDERUNG IN O/O GEGEN VORMONAT	1980=100	VERÄNDERUNG IN O/O GEGEN VORMONAT	
INVESTITIONSGÜTER PRODUZIERENDES GEWERBE INSGESAMT									
1985	FEB	113,4	+ 4,4	- 3,4	123,7	+10,6	111,1	+ 2,3	110,7
	MAR	121,7	+ 6,9	+ 7,3	123,3	- 0,3	111,6	+ 0,5	111,6
	APR	112,7	+17,3	- 7,4	113,2	- 8,2	114,4	+ 2,5	112,4
	MAI	110,4	+ 8,7	- 2,0	106,9	- 5,6	113,0	- 1,2	113,2
	JUN	104,5	+19,7	- 5,3	109,3	+ 2,2	117,8	+ 4,2	113,8
	JUL	112,6	+13,7	+ 7,8	108,1	- 1,1	113,6	- 3,6	114,3
	AUG	96,6	+ 3,2	-14,2	96,3	-10,9	112,8	- 0,7	114,3
	SEP	109,4	+ 7,1	+13,3	112,4	+16,7	112,1	- 0,6	114,2
	OKT	120,7	+ 5,9	+10,3	116,5	+ 3,6	113,9	+ 1,6	114,3
	NOV	116,5	+ 8,2	- 3,5	121,6	+ 4,4	116,2	+ 2,0	114,4
	DEZ	116,1	+ 5,9	- 0,3	115,1	- 5,3	112,9	- 2,8	114,5
	1986	JAN	115,0	- 2,0	- 0,9	112,2	- 2,5	110,8	- 1,9
FEB		117,1	+ 3,3	+ 1,8	127,7	+13,8	114,5	+ 3,3	114,1
INVESTITIONSGÜTER PRODUZIERENDES GEWERBE INLAND									
1985	FEB	102,9	+ 1,0	- 2,0	111,5	+11,4	100,8	+ 4,0	100,4
	MAR	109,9	+ 0,6	+ 6,8	110,3	- 1,1	100,1	- 0,7	101,4
	APR	102,0	+12,8	- 7,2	103,4	- 6,3	103,9	+ 3,8	102,2
	MAI	99,1	+ 5,0	- 2,8	97,3	- 5,9	102,3	- 1,5	103,0
	JUN	96,8	+16,2	- 2,3	102,2	+ 5,0	107,2	+ 4,8	103,8
	JUL	106,0	+17,5	+ 9,5	101,9	- 0,3	107,1	- 0,1	104,6
	AUG	87,9	- 0,9	-17,1	86,3	-15,3	101,6	- 5,1	105,2
	SEP	102,3	+ 7,9	+16,4	104,0	+20,5	103,8	+ 2,2	105,4
	OKT	113,4	+11,4	+10,9	109,2	+ 5,0	107,4	+ 3,5	105,6
	NOV	106,4	+ 8,8	- 6,2	110,4	+ 1,1	106,7	- 0,7	105,7
	DEZ	109,2	+10,8	+ 2,6	109,1	- 1,2	105,8	- 0,8	105,7
	1986	JAN	105,4	+ 0,4	- 3,5	102,3	- 6,2	101,7	- 3,9
FEB		106,0	+ 3,0	+ 0,6	114,9	+12,3	104,6	+ 2,9	105,5
INVESTITIONSGÜTER PRODUZIERENDES GEWERBE AUSLAND									
1985	FEB	130,8	+ 9,4	- 5,3	143,9	+ 8,4	127,7	- 0,8	127,6
	MAR	141,0	+16,3	+ 7,8	143,7	- 0,1	130,6	+ 2,3	128,4
	APR	130,1	+23,3	- 7,7	128,6	-10,6	131,6	+ 0,8	129,2
	MAI	128,5	+13,0	- 1,0	123,1	- 4,3	129,6	- 1,5	129,7
	JUN	117,2	+24,9	- 9,0	120,2	- 2,4	134,7	+ 3,9	130,0
	JUL	123,4	+ 8,6	+ 5,3	119,1	- 0,9	125,3	- 7,0	129,9
	AUG	110,8	+ 8,5	-10,2	112,5	- 5,5	130,3	+ 4,0	129,2
	SEP	121,1	+ 6,2	+ 9,3	125,6	+11,6	126,2	- 3,1	128,6
	OKT	132,7	- 1,3	+ 9,6	129,0	+ 2,7	124,5	- 1,3	128,5
	NOV	133,4	+ 7,6	+ 0,5	139,5	+ 8,1	131,8	+ 5,9	128,6
	DEZ	127,5	- 0,5	- 4,4	123,9	-11,2	123,9	- 6,0	126,7
	1986	JAN	130,8	- 5,3	+ 2,6	128,8	+ 4,0	125,5	+ 1,3
FEB		135,6	+ 3,7	+ 3,7	149,1	+15,8	130,9	+ 4,3	127,9
VERBRAUCHSGÜTER PRODUZIERENDES GEWERBE INSGESAMT									
1985	FEB	98,4	- 6,2	+ 3,8	105,1	+15,1	96,7	- 0,9	97,9
	MAR	113,3	- 2,4	+15,1	112,4	+ 6,9	97,7	+ 1,0	98,1
	APR	103,7	+ 3,3	- 8,5	106,8	- 5,0	98,5	+ 0,8	99,3
	MAI	94,6	- 4,2	- 8,8	96,4	- 9,7	97,3	- 1,2	98,5
	JUN	87,2	+ 4,2	- 7,8	95,6	- 0,8	101,2	+ 4,0	98,7
	JUL	88,9	+ 5,7	+ 1,9	83,3	-12,9	99,3	- 1,9	98,9
	AUG	87,1	+ 1,9	- 2,0	83,9	+ 0,7	100,0	+ 0,7	99,0
	SEP	107,6	+ 4,6	+23,5	107,7	+28,4	98,9	- 1,1	99,1
	OKT	116,1	- 0,3	+ 7,9	110,4	+ 2,5	98,4	- 0,5	99,3
	NOV	100,3	- 1,8	-13,6	103,4	- 6,3	98,9	+ 0,5	99,4
	DEZ	81,6	+ 1,2	-18,6	85,3	-17,5	97,8	- 1,1	99,6
	1986	JAN	99,1	+ 4,5	+21,4	95,6	+12,1	101,1	+ 3,4
FEB		100,8	+ 2,4	+ 1,7	107,5	+12,4	99,7	- 1,4	99,7
VERBRAUCHSGÜTER PRODUZIERENDES GEWERBE INLAND									
1985	FEB	91,5	- 7,9	+ 3,0	97,9	+14,8	90,7	- 1,1	91,9
	MAR	105,5	- 3,5	+15,3	104,8	+ 7,0	91,7	+ 1,1	91,8
	APR	97,3	+ 1,5	- 7,8	100,0	- 4,6	92,0	+ 0,3	92,0
	MAI	88,8	- 5,4	- 8,7	90,1	- 9,9	91,0	- 1,1	92,1
	JUN	80,7	+ 2,8	- 9,1	88,3	- 2,0	94,4	+ 3,7	92,2
	JUL	83,7	+ 4,6	+ 3,7	78,7	-10,9	93,1	- 1,4	92,4
	AUG	82,3	+ 0,0	- 1,7	79,6	+ 1,1	93,5	+ 0,4	92,4
	SEP	100,3	+ 2,9	+21,9	100,6	+26,4	92,1	- 1,5	92,6
	OKT	107,8	- 1,6	+ 7,5	102,4	+ 1,8	91,4	- 0,8	92,7
	NOV	94,1	- 2,1	-12,7	97,5	- 4,8	92,9	+ 1,6	92,9
	DEZ	76,6	+ 0,0	-18,6	79,9	-18,1	91,3	- 1,7	93,1
	1986	JAN	92,7	+ 4,4	+21,0	89,4	+11,9	94,9	+ 3,9
FEB		93,7	+ 2,4	+ 1,1	100,2	+12,1	93,5	- 1,5	93,3
VERBRAUCHSGÜTER PRODUZIERENDES GEWERBE AUSLAND									
1985	FEB	136,2	+ 0,2	+ 6,9	145,3	+17,5	129,9	+ 0,3	131,1
	MAR	156,9	+ 2,1	+15,2	154,1	+ 6,1	130,6	+ 0,5	132,0
	APR	138,8	+10,4	-11,5	144,3	- 6,4	134,1	+ 2,7	132,9
	MAI	127,0	+ 1,0	- 8,5	130,4	- 9,6	131,7	- 1,8	133,6
	JUN	123,3	+10,0	- 2,9	134,3	+ 3,0	137,8	+ 4,6	134,3
	JUL	117,6	+10,6	- 4,6	110,3	-17,9	133,8	- 2,9	135,1
	AUG	113,8	+10,6	- 3,2	108,1	- 2,0	136,4	+ 1,9	135,6
	SEP	148,0	+10,9	+30,1	147,6	+36,5	136,4	+ 0,0	135,7
	OKT	161,7	+ 4,8	+ 9,3	154,4	+ 4,6	138,1	+ 1,2	135,7
	NOV	135,0	- 0,4	-16,5	137,5	-10,9	132,5	- 4,1	135,6
	DEZ	109,3	+ 6,1	-19,0	115,3	-16,1	134,3	+ 1,4	135,4
	1986	JAN	133,6	+ 4,9	+22,2	129,1	+12,0	135,0	+ 0,5
FEB		139,3	+ 2,3	+ 4,3	147,8	+14,5	133,6	- 1,0	135,1

4 AUFTRAGSEINGANG IM VERARBEITENDEN GEWERBE UND IM BAUHAUPTGEWERBE

4.2 VOLUMENINDEX (1980 = 100)

JAHR	MONAT	ORIGINALWERT			KALENDERBEREINIGTER WERT		KALENDER- UND SAISON- BEREINIGTER WERT		GLATTE KOMPONENTE
		1980=100	VERÄNDERUNG VORJAHR	IN O/D GEGEN VORMONAT	1980=100	VERÄNDERUNG IN O/D GEGEN VORMONAT	1980=100	VERÄNDERUNG IN O/D GEGEN VORMONAT	1980=100
HOCHOFEN-, STAHL- UND WARMWALZWERKE (OHNE HERSTELLUNG VON PRAEZISIONSSTAHLROHREN) INSGESAMT									
1985	FEB	99,4	+ 1,4	+ 6,4	104,8	+15,8	92,6	+ 3,6	90,7
	MAR	101,1	+ 2,7	+ 1,7	97,3	- 7,2	91,9	- 0,6	91,2
	APR	89,8	+ 6,4	-11,2	98,6	- 1,7	92,3	+ 0,4	91,5
	MAI	90,1	- 3,6	+ 0,3	94,3	- 1,4	90,1	- 2,4	91,8
	JUN	86,3	+ 4,1	- 4,2	94,4	+ 0,1	93,2	+ 3,4	92,0
	JUL	91,5	+10,9	+ 6,0	85,8	- 9,1	93,8	+ 0,6	92,1
	AUG	80,5	+ 3,5	-12,0	75,0	-12,6	92,0	- 1,9	92,0
	SEP	87,5	+ 5,4	+ 8,7	86,1	+14,8	91,5	- 0,5	91,8
	OKT	96,8	- 1,8	+10,6	90,9	+ 5,6	88,8	- 3,0	91,5
	NOV	87,7	- 2,1	- 9,4	89,5	- 1,5	89,7	+ 1,0	91,0
	DEZ	84,5	+ 5,4	- 3,6	91,2	+ 1,9	91,9	+ 2,5	90,5
	1986	JAN	99,7	+ 6,7	+18,0	96,3	+ 5,6	93,3	+ 1,5
FEB		91,3	- 8,1	- 8,4	95,8	- 0,5	84,9	- 9,0	89,5
HOCHOFEN-, STAHL- UND WARMWALZWERKE (OHNE HERSTELLUNG VON PRAEZISIONSSTAHLROHREN) INLAND									
1985	FEB	94,4	- 6,2	+ 2,6	100,6	+13,3	86,3	+ 0,7	88,1
	MAR	95,6	- 1,7	+ 1,3	93,1	- 7,5	86,9	+ 0,7	88,7
	APR	90,1	+10,8	- 5,8	94,9	+ 1,9	91,1	+ 4,8	89,1
	MAI	87,2	- 3,0	- 3,2	88,4	- 6,8	86,8	- 4,7	89,4
	JUN	80,5	+ 6,6	- 7,7	87,2	- 1,4	91,4	+ 5,3	89,7
	JUL	86,9	+15,4	+ 8,0	81,9	- 6,1	92,1	+ 0,8	89,9
	AUG	78,5	+10,3	- 9,7	74,6	- 8,9	92,2	+ 0,1	89,9
	SEP	84,5	+ 4,6	+ 7,6	84,4	+13,1	88,3	- 4,2	89,3
	OKT	96,1	+ 0,2	+13,7	91,3	+ 8,2	87,4	- 1,0	88,6
	NOV	89,6	+ 0,2	- 6,8	91,7	+ 0,4	88,0	+ 0,7	87,8
	DEZ	79,4	- 4,5	-11,4	83,8	- 8,6	84,5	- 4,0	86,9
	1986	JAN	94,2	+ 2,6	+16,6	90,9	+ 8,5	87,3	+ 3,3
FEB		88,7	- 6,0	- 5,8	94,1	+ 3,5	81,9	- 6,2	85,2
HOCHOFEN-, STAHL- UND WARMWALZWERKE (OHNE HERSTELLUNG VON PRAEZISIONSSTAHLROHREN) AUSLAND									
1985	FEB	107,7	+15,7	+12,5	113,1	+22,4	103,3	+ 9,9	95,0
	MAR	110,4	+10,0	+ 2,5	105,9	- 6,4	100,4	- 2,6	95,1
	APR	88,7	- 1,3	-19,7	94,4	-10,9	93,9	- 6,5	95,4
	MAI	95,0	- 4,3	+ 7,1	101,2	+ 7,2	94,9	+ 1,1	95,6
	JUN	96,6	+ 0,7	+ 1,7	105,6	+ 4,3	95,9	+ 1,1	95,8
	JUL	99,8	+ 5,2	+ 3,3	94,1	-10,9	97,0	+ 1,1	95,9
	AUG	84,1	- 5,5	-15,7	77,7	-17,4	92,3	- 4,8	95,8
	SEP	92,8	+ 7,2	+10,3	90,4	+16,3	97,3	+ 5,4	96,4
	OKT	98,0	- 4,7	+ 5,6	91,2	+ 0,9	91,2	- 6,3	96,7
	NOV	84,2	- 6,0	-14,1	86,3	- 5,4	93,2	+ 2,2	97,1
	DEZ	94,7	+26,4	+12,5	102,6	+18,9	105,4	+13,1	97,4
	1986	JAN	110,5	+15,5	+16,7	107,0	+ 4,3	105,0	- 0,4
FEB		96,9	-10,0	-12,3	101,3	- 5,3	91,6	-12,8	98,2
CHEMISCHE INDUSTRIE INSGESAMT									
1985	FEB	115,8	- 0,6	- 3,2	125,0	+ 6,7	117,0	+ 0,8	116,9
	MAR	124,6	+ 3,7	+ 6,7	123,4	- 1,3	118,2	+ 1,0	117,2
	APR	118,9	+ 7,5	- 4,6	121,7	- 1,4	118,0	- 0,2	117,4
	MAI	118,8	+ 1,3	- 0,1	120,0	- 1,4	117,4	- 0,5	117,6
	JUN	116,1	+ 3,7	- 2,3	124,7	+ 3,9	119,0	+ 1,4	117,7
	JUL	120,2	+ 8,3	+ 3,5	113,8	- 8,7	119,5	+ 0,4	117,6
	AUG	104,4	- 3,2	-13,1	101,2	-11,1	114,8	- 3,9	117,4
	SEP	113,0	+ 4,5	+ 8,2	113,7	+12,4	116,3	+ 1,3	117,0
	OKT	123,1	+ 1,0	+ 8,9	116,2	+ 2,2	116,1	- 0,2	116,6
	NOV	112,1	- 2,2	- 8,9	115,8	- 0,3	116,1	+ 0,0	116,2
	DEZ	104,8	+ 0,8	- 6,5	109,0	- 5,9	114,6	- 1,3	115,8
	1986	JAN	122,8	+ 1,7	+17,2	119,1	+ 9,3	117,0	+ 2,1
FEB		112,2	- 3,9	- 8,6	119,8	+ 0,6	112,7	- 3,7	114,8
CHEMISCHE INDUSTRIE INLAND									
1985	FEB	100,2	- 5,6	- 5,3	107,7	+ 5,6	102,3	- 0,8	103,7
	MAR	108,2	+ 1,6	+ 8,0	108,3	+ 0,6	105,0	+ 2,6	104,0
	APR	103,7	+ 4,4	- 4,2	105,1	- 3,0	103,8	- 1,1	104,3
	MAI	104,6	+ 1,1	+ 0,9	104,7	- 0,4	104,6	+ 0,8	104,5
	JUN	106,1	+ 3,4	+ 1,4	113,7	+ 8,6	105,9	+ 1,2	104,7
	JUL	110,3	+ 9,2	+ 4,0	105,0	- 7,7	107,3	+ 1,3	104,8
	AUG	96,2	- 1,7	-12,8	93,8	-10,7	103,4	- 3,6	104,7
	SEP	102,9	+ 4,9	+ 7,0	104,2	+11,1	103,9	+ 0,5	104,5
	OKT	112,1	+ 1,5	+ 8,9	106,2	+ 1,9	103,8	- 0,1	104,3
	NOV	100,7	- 1,7	-10,2	104,3	- 1,8	104,0	+ 0,2	104,0
	DEZ	90,8	+ 0,7	- 9,8	93,5	-10,4	102,0	+ 1,9	103,7
	1986	JAN	106,6	+ 0,8	+17,4	103,1	+10,3	103,7	+ 1,7
FEB		98,7	- 1,5	- 7,4	106,0	+ 2,8	101,7	- 1,9	102,9
CHEMISCHE INDUSTRIE AUSLAND									
1985	FEB	144,3	+ 5,4	- 0,8	154,2	+ 6,5	141,2	+ 2,8	138,5
	MAR	151,5	+ 5,8	+ 5,0	148,4	- 3,8	139,6	- 1,1	138,8
	APR	144,0	+11,5	- 5,0	148,9	+ 0,3	141,9	+ 1,6	139,1
	MAI	142,2	+ 1,4	- 1,3	144,4	- 3,0	138,3	- 2,5	139,2
	JUN	132,8	+ 4,0	- 6,6	142,2	- 1,5	140,3	+ 1,4	139,1
	JUL	136,3	+ 5,7	+ 2,6	128,9	- 9,4	139,4	- 0,6	138,8
	AUG	118,2	- 5,0	-13,3	113,9	-11,6	133,8	- 4,0	138,2
	SEP	129,7	+ 4,3	+ 9,7	129,6	+13,8	136,9	+ 2,3	137,7
	OKT	141,4	+ 0,4	+ 9,0	133,7	+ 3,2	136,6	- 0,2	137,1
	NOV	131,0	- 2,9	- 7,4	134,8	+ 0,8	135,9	- 0,5	136,5
	DEZ	128,0	+ 0,9	- 2,3	133,8	- 0,7	135,5	- 0,3	136,9
	1986	JAN	149,4	+ 2,7	+16,7	145,2	+ 8,5	138,7	+ 2,4
FEB		134,6	- 6,7	- 9,9	143,1	- 1,4	130,7	- 5,8	134,6

4 AUFTRAGSEINGANG IM VERARBEITENDEN GEWERBE UND IM BAUHAUPTGEWERBE

4.2 VOLUMENINDEX (1980 = 100)

JAHR	MONAT	ORIGINALWERT			KALENDERBEREINIGTER WERT		KALENDER- UND SAISONBEREINIGTER WERT		GLATTE KOMPONENTE
		1980=100	VERÄNDERUNG VORJAHR	IN O/O GEGEN VORMONAT	1980=100	VERÄNDERUNG IN O/O GEGEN VORMONAT	1980=100	VERÄNDERUNG IN O/O GEGEN VORMONAT	
MASCHINENBAU INSGESAMT									
1985	FEB	108,2	+ 9,6	- 2,6	118,0	+10,8	106,4	+ 2,3	104,2
	MAR	112,4	+ 5,8	+ 3,9	113,2	- 4,1	104,3	- 2,0	105,1
	APR	106,0	+23,3	- 5,7	107,2	- 5,3	109,3	+ 4,6	105,8
	MAI	104,4	+ 8,5	- 1,5	100,8	- 6,0	105,5	- 3,5	106,3
	JUN	98,6	+11,3	- 5,6	103,0	+ 2,2	107,8	+ 2,2	106,8
	JUL	107,6	+14,1	+ 9,1	103,5	+ 0,5	106,6	+ 1,1	107,0
	AUG	93,7	+ 6,5	-12,8	92,5	-10,6	106,6	+ 0,0	106,7
	SEP	99,3	+10,1	+ 6,0	102,0	+10,3	106,1	- 0,5	106,4
	OKT	109,9	+ 2,1	+10,7	107,2	+ 5,1	104,9	- 1,1	106,0
	NOV	104,6	+ 6,6	- 4,8	107,6	+ 0,4	105,3	+ 0,4	105,7
	DEZ	109,1	+ 3,0	+ 4,3	107,0	- 0,6	103,1	- 2,1	105,2
	1986	JAN	107,6	- 3,2	- 1,4	104,6	- 2,2	102,4	- 0,7
FEB		106,8	- 1,3	- 0,7	116,4	+11,3	103,9	+ 1,5	104,2
MASCHINENBAU INLAND									
1985	FEB	95,8	+ 4,6	- 0,2	104,3	+14,1	97,0	+ 2,6	94,7
	MAR	104,0	- 5,0	+ 8,6	105,4	+ 1,1	93,7	- 3,4	95,5
	APR	96,1	+13,2	- 7,6	95,9	- 9,0	98,0	+ 4,6	96,3
	MAI	94,8	+ 3,8	- 1,4	91,9	- 4,2	96,1	- 1,9	97,0
	JUN	92,4	+12,4	- 2,5	97,9	+ 6,5	101,0	+ 5,1	97,9
	JUL	104,5	+14,3	+13,1	100,9	+ 3,1	100,4	- 0,6	98,7
	AUG	87,7	- 1,8	-16,1	85,7	-15,1	95,3	- 5,1	99,1
	SEP	96,0	+13,9	+ 9,5	98,8	+15,3	101,1	+ 6,1	99,7
	OKT	105,0	+ 9,4	+ 9,4	101,7	+ 2,9	101,0	- 0,1	100,1
	NOV	99,6	+ 8,1	- 5,1	102,0	+ 0,3	99,5	- 1,5	100,5
	DEZ	102,5	+10,0	+ 2,9	100,7	- 1,3	99,2	- 0,3	100,8
	1986	JAN	99,8	+ 4,0	- 2,6	96,2	- 4,5	99,2	+ 0,0
FEB		100,7	+ 5,1	+ 0,9	109,8	+14,1	101,8	+ 2,6	101,5
MASCHINENBAU AUSLAND									
1985	FEB	123,5	+14,9	- 4,6	135,3	+ 7,7	117,8	+ 1,6	115,7
	MAR	122,6	+20,1	- 0,7	123,1	- 9,0	117,1	- 0,6	116,6
	APR	118,1	+35,3	- 3,7	118,6	- 3,7	122,8	+ 4,9	117,3
	MAI	116,2	+13,9	- 1,6	111,9	- 5,6	116,8	- 4,8	117,6
	JUN	106,3	+10,4	- 8,5	107,7	- 3,8	115,1	- 1,5	117,6
	JUL	111,3	+13,7	+ 4,7	107,4	- 0,3	114,9	- 0,2	117,1
	AUG	101,0	+16,9	- 9,3	101,6	- 5,4	119,9	+ 4,4	115,9
	SEP	103,3	+ 5,9	+ 2,3	106,8	+ 5,1	113,2	- 5,6	114,5
	OKT	115,9	- 4,9	+12,2	113,1	+ 5,9	108,7	- 4,0	113,2
	NOV	110,5	+ 4,8	- 4,7	114,5	+ 1,2	112,6	+ 3,6	112,0
	DEZ	117,2	- 3,5	+ 6,1	115,3	+ 0,7	108,1	- 4,0	110,7
	1986	JAN	117,2	- 9,5	+ 0,0	116,1	+ 0,7	106,9	- 1,1
FEB		114,3	- 7,4	- 2,5	124,9	+ 7,6	106,5	- 0,4	107,7
STRASSENFAHRZEUGBAU INSGESAMT									
1985	FEB	145,5	+ 4,4	- 5,4	156,8	+ 6,7	129,1	+ 4,8	130,5
	MAR	156,9	+11,0	+ 7,6	155,2	- 1,0	132,1	+ 2,3	132,2
	APR	147,3	+29,1	- 6,1	150,8	- 2,8	141,5	+ 7,1	133,8
	MAI	128,1	+ 8,7	-13,0	130,0	-13,8	133,2	- 5,9	135,1
	JUN	116,3	+53,0	- 9,2	122,8	- 5,5	146,3	+ 9,8	136,2
	JUL	128,2	+36,4	+10,2	122,5	- 0,2	141,7	- 3,1	136,9
	AUG	102,9	- 7,0	-19,7	100,0	-18,4	125,2	-11,6	136,9
	SEP	125,2	+ 5,9	+21,7	126,1	+26,1	131,1	+ 4,7	136,3
	OKT	133,0	+ 8,7	+ 6,2	125,2	- 0,7	132,6	+ 1,1	136,5
	NOV	142,3	+20,2	+ 7,0	149,6	+19,5	148,5	+ 9,7	136,7
	DEZ	124,7	+ 4,4	-12,4	131,6	-12,0	133,9	- 8,0	136,8
	1986	JAN	148,2	- 3,9	+15,8	145,6	+10,6	127,7	- 4,6
FEB		153,3	+ 5,1	+ 3,4	164,5	+13,0	136,4	+ 6,8	135,2
STRASSENFAHRZEUGBAU INLAND									
1985	FEB	138,5	+ 6,7	- 2,5	149,7	+10,2	117,9	+18,1	114,7
	MAR	145,7	+ 2,4	+ 5,2	144,3	- 3,6	113,8	- 3,5	117,0
	APR	134,2	+34,3	- 7,9	135,3	- 6,2	129,0	+13,4	118,8
	MAI	112,3	+11,9	-16,3	113,0	-16,5	120,7	- 6,4	120,4
	JUN	103,0	+40,7	- 8,3	106,2	- 6,0	127,7	+ 5,8	122,0
	JUL	111,1	+28,9	+ 7,9	107,6	+ 1,3	125,6	- 1,6	123,2
	AUG	83,3	-10,6	-25,0	81,4	-24,3	109,9	-12,5	124,0
	SEP	110,1	+ 2,7	+32,2	112,3	+38,0	117,0	+ 5,5	123,2
	OKT	129,9	+37,5	+18,0	123,1	+ 9,6	130,7	+11,7	122,5
	NOV	124,1	+36,7	- 4,5	130,0	+ 5,6	133,3	+ 2,0	121,5
	DEZ	109,4	+ 6,7	-11,8	114,3	-12,1	118,5	-11,1	120,1
	1986	JAN	130,2	- 8,3	+19,0	128,7	+12,6	104,2	-12,1
FEB		132,4	- 4,4	+ 1,7	143,0	+11,1	111,6	+ 7,1	116,5
STRASSENFAHRZEUGBAU AUSLAND									
1985	FEB	153,2	+ 2,4	- 8,0	164,3	+ 2,9	140,5	- 5,1	146,4
	MAR	168,0	+19,6	+ 9,7	165,8	+ 0,9	150,9	+ 7,4	147,4
	APR	160,8	+25,4	- 4,3	165,3	- 0,3	154,5	+ 2,4	148,6
	MAI	144,1	+ 6,3	-10,4	146,9	-11,1	145,6	- 5,8	149,5
	JUN	129,5	+64,1	-10,1	137,6	- 6,3	158,9	+ 9,1	150,0
	JUL	145,5	+42,8	+12,4	138,9	+ 0,9	155,6	+ 0,4	150,1
	AUG	122,3	- 4,7	-15,9	117,8	-15,2	139,4	-12,7	149,4
	SEP	140,5	+ 8,5	+14,9	141,3	+19,9	147,2	+ 5,6	149,2
	OKT	136,0	- 9,8	- 3,2	127,2	-10,0	134,5	- 8,6	150,3
	NOV	160,9	+ 9,7	+18,3	168,3	+32,3	157,7	+17,2	151,9
	DEZ	140,4	+ 1,2	-12,7	149,8	-11,0	150,5	- 4,6	153,6
	1986	JAN	166,6	+ 0,1	+18,7	162,5	+ 8,7	151,7	+ 0,8
FEB		174,8	+14,1	+ 4,9	187,0	+14,9	161,9	+ 6,7	154,6

4 AUFTRAGSEINGANG IM VERARBEITENDEN GEWERBE UND IM BAUHAUPTGEWERBE

4.2 VOLUMENINDEX (1980 = 100)

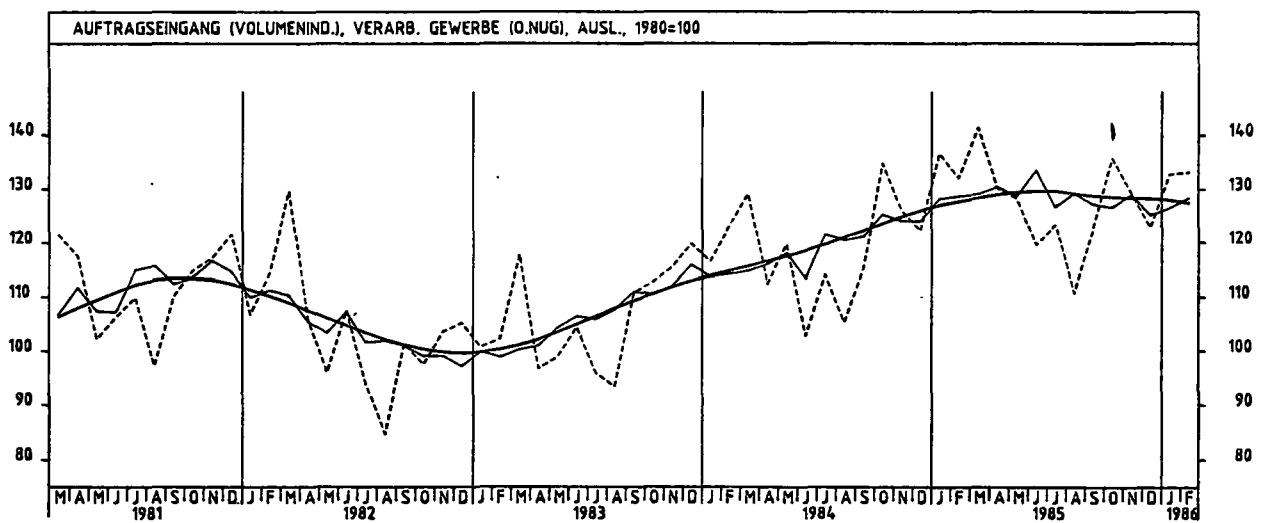
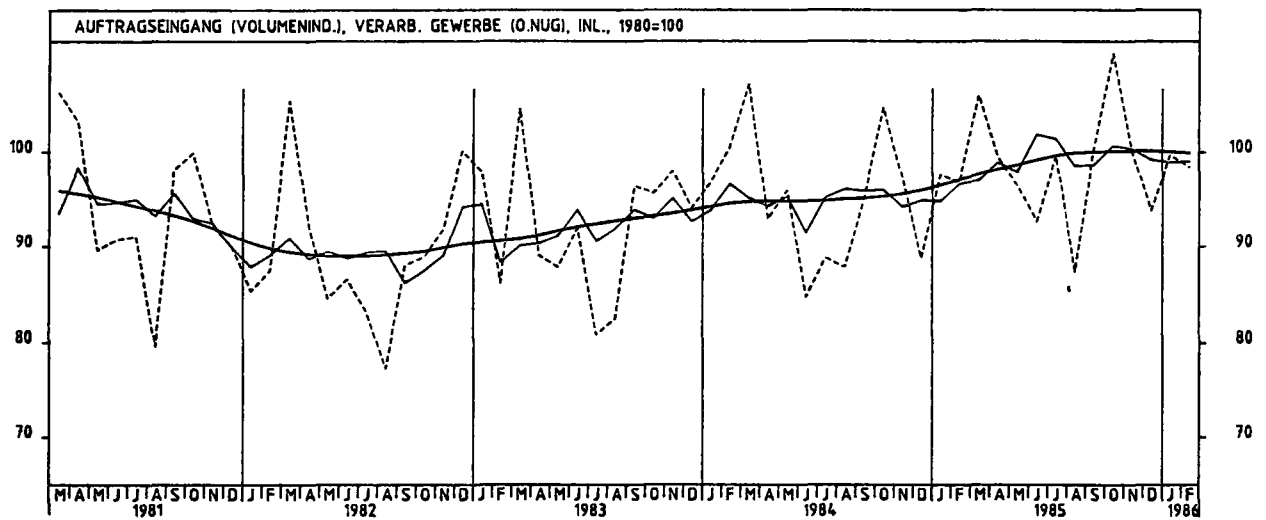
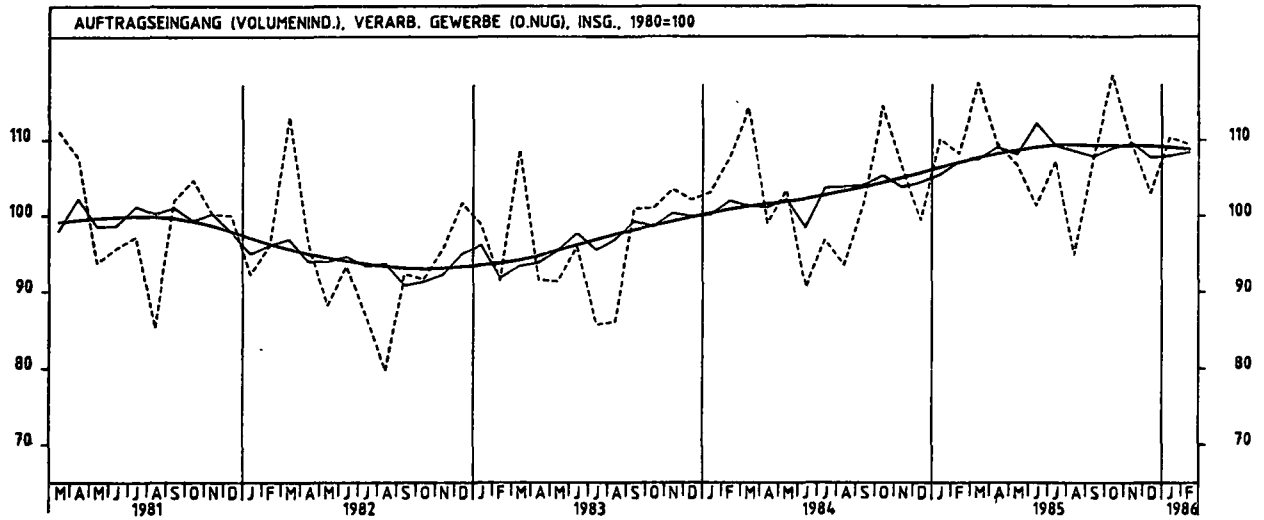
JAHR	MONAT	ORIGINALWERT			KALENDERBEREINIGTER WERT		KALENDER- UND SAISON- BEREINIGTER WERT		GLATTE KOMPONENTE
		1980=100	VERÄNDERUNG VORJAHR	IN O/O GEGEN VORMONAT	1980=100	VERÄNDERUNG IN O/O GEGEN VORMONAT	1980=100	VERÄNDERUNG IN O/O GEGEN VORMONAT	1980=100
ELEKTROTECHNIK INSGESAMT									
1985	FEB	109,1	- 0,1	- 3,0	119,4	+10,2	107,7	- 1,6	108,8
	MAR	117,7	+ 3,4	+ 7,9	119,4	+ 0,0	109,4	+ 1,6	109,5
	APR	103,2	- 9,8	-12,3	102,3	-14,3	109,1	- 0,3	110,0
	MAI	106,5	+ 4,7	+ 3,2	102,5	+ 0,2	109,8	+ 0,6	110,6
	JUN	102,8	+12,7	- 3,5	106,8	+ 4,2	115,3	+ 5,0	111,2
	JUL	107,9	+ 6,4	+ 5,0	104,2	- 2,4	109,8	- 4,8	111,9
	AUG	96,9	+ 9,6	-10,2	95,5	- 8,3	113,9	+ 3,7	112,3
	SEP	109,8	+ 3,4	+13,3	114,3	+19,7	110,7	- 2,8	112,8
	OKT	129,1	+11,8	+17,6	124,6	+ 9,0	117,4	+ 6,1	113,2
	NOV	115,6	+ 0,6	-10,5	118,7	- 4,7	110,5	- 5,9	113,7
	DEZ	123,1	+ 8,9	+ 6,5	122,9	+ 3,8	115,2	+ 4,3	114,2
	1986	JAN	112,1	- 0,4	- 8,9	105,3	-11,1	111,5	- 3,2
FEB		117,3	+ 7,5	+ 4,6	128,0	+17,1	116,2	+ 4,2	115,0
ELEKTROTECHNIK INLAND									
1985	FEB	101,3	- 3,9	- 1,9	110,6	+11,8	100,0	- 0,7	101,0
	MAR	108,5	+ 2,0	+ 7,1	110,4	- 0,2	102,6	+ 2,6	102,5
	APR	97,4	- 9,2	-10,2	96,2	-12,9	102,6	+ 0,2	103,1
	MAI	99,5	+ 2,7	+ 2,2	96,1	- 0,1	102,4	- 0,4	103,6
	JUN	95,7	+10,8	- 3,8	100,5	+ 4,6	107,1	+ 4,6	104,3
	JUL	102,9	+ 7,4	+ 7,5	95,3	- 1,2	104,7	- 2,2	105,0
	AUG	93,3	+ 8,6	- 9,3	92,4	- 6,9	107,7	+ 2,9	105,6
	SEP	104,9	+ 6,3	+12,4	108,3	+17,2	106,3	- 2,2	106,0
	OKT	117,8	+ 8,2	+12,3	113,0	+ 4,3	107,7	+ 2,3	106,5
	NOV	107,6	- 0,5	- 8,7	111,5	- 1,3	104,1	- 3,3	107,0
	DEZ	119,5	+11,6	+11,1	118,8	+ 6,5	109,4	+ 5,1	107,5
	1986	JAN	105,6	+ 2,2	-11,6	102,4	-13,8	105,5	- 3,6
FEB		108,4	+ 7,0	+ 2,7	118,3	+15,5	108,6	+ 2,9	108,3
ELEKTROTECHNIK AUSLAND									
1985	FEB	126,3	+ 7,5	- 5,2	138,3	+ 6,8	124,3	- 3,9	124,1
	MAR	138,2	+ 5,8	+ 9,4	138,5	+ 0,1	123,6	- 0,6	124,8
	APR	115,9	+10,5	-16,1	115,5	-16,6	123,6	+ 0,0	125,4
	MAI	122,0	- 8,3	+ 5,3	118,4	+ 2,5	125,9	+ 1,9	125,9
	JUN	118,7	+16,6	- 2,7	121,2	+ 2,4	131,9	+ 4,0	126,4
	JUL	119,1	+ 4,5	+ 0,3	116,0	- 4,3	122,9	- 6,8	127,0
	AUG	104,7	+11,4	-12,1	102,1	-12,0	127,6	+ 3,8	127,2
	SEP	120,7	- 1,9	+15,3	125,8	+23,2	122,3	- 4,2	127,6
	OKT	154,1	+18,5	+27,7	149,9	+19,2	138,0	+12,8	128,1
	NOV	133,0	+ 2,3	-13,7	135,0	- 9,9	125,5	- 9,1	128,5
	DEZ	131,4	+ 4,3	- 1,2	131,9	- 2,3	128,0	+ 2,0	128,9
	1986	JAN	126,5	- 5,0	- 3,7	124,2	- 5,8	124,5	- 2,7
FEB		137,2	+ 8,6	+ 8,5	149,4	+20,3	133,4	+ 7,1	129,8
HERSTELLUNG VON EISEN-, BLECH-UND METALLWAREN INSGESAMT									
1985	FEB	95,1	- 8,1	- 3,3	100,6	+ 6,0	95,8	- 0,7	98,2
	MAR	104,1	+ 1,1	+ 9,5	101,8	+ 1,2	98,5	+ 2,8	98,6
	APR	98,9	+ 4,9	- 5,0	103,5	+ 1,7	99,1	+ 0,6	98,9
	MAI	99,9	- 0,8	+ 1,0	102,9	- 0,6	99,6	+ 0,5	99,3
	JUN	95,8	+ 6,0	- 4,1	103,7	+ 0,8	102,2	+ 2,6	99,7
	JUL	99,6	+ 7,2	+ 4,0	92,8	-10,5	100,5	- 1,7	100,1
	AUG	91,1	+ 1,1	- 8,5	87,8	- 5,4	101,1	+ 0,6	100,5
	SEP	99,0	+ 4,7	+ 8,7	98,7	+12,4	99,7	- 1,4	100,8
	OKT	113,6	+ 2,6	+14,7	106,1	+ 7,5	100,5	+ 0,8	101,2
	NOV	103,6	+ 1,7	- 8,8	108,4	+ 2,2	101,8	+ 1,3	101,7
	DEZ	87,8	+ 5,5	-15,3	95,1	-12,3	100,7	- 1,1	102,1
	1986	JAN	104,7	+ 6,5	+19,2	101,9	+ 7,2	103,5	+ 2,8
FEB		100,2	+ 5,4	- 4,3	106,0	+ 4,0	102,5	- 1,0	102,7
HERSTELLUNG VON EISEN-, BLECH-UND METALLWAREN INLAND									
1985	FEB	88,1	-10,8	- 2,0	93,3	+ 8,1	89,4	- 0,4	92,3
	MAR	97,0	- 1,5	+10,1	95,4	+ 2,3	92,7	+ 3,7	92,6
	APR	93,3	+ 4,1	- 3,8	97,0	+ 1,7	93,4	+ 0,8	92,9
	MAI	94,1	- 2,8	+ 0,9	97,0	+ 0,0	93,2	- 0,2	93,2
	JUN	89,5	+ 5,2	- 4,9	97,6	+ 0,6	96,3	+ 3,3	93,5
	JUL	95,8	+ 8,9	+ 7,0	89,7	- 8,1	95,5	- 0,8	93,9
	AUG	87,6	+ 0,5	- 8,6	83,6	- 6,6	94,4	- 1,2	94,3
	SEP	93,7	+ 2,2	+ 7,0	93,6	+11,7	92,6	- 1,9	94,4
	OKT	107,3	+ 2,4	+14,5	100,3	+ 7,2	94,2	+ 1,7	94,8
	NOV	96,2	+ 1,4	-10,3	100,0	- 0,3	95,4	+ 1,3	95,1
	DEZ	80,7	+ 3,1	-16,1	87,5	-12,5	94,0	- 1,5	95,4
	1986	JAN	95,5	+ 6,2	+18,3	92,5	+ 5,7	96,3	+ 2,4
FEB		92,2	+ 4,7	- 3,5	97,5	+ 5,4	95,2	- 1,1	95,7
HERSTELLUNG VON EISEN-, BLECH-UND METALLWAREN AUSLAND									
1985	FEB	119,6	- 0,3	- 6,6	127,4	+ 2,0	117,9	- 1,6	118,6
	MAR	129,1	+ 8,8	+ 7,9	125,5	- 1,5	119,7	+ 1,5	119,1
	APR	118,5	+ 6,8	- 8,2	124,0	- 1,2	118,9	- 0,7	119,6
	MAI	120,5	+ 5,3	+ 1,7	121,0	- 2,4	120,6	+ 1,4	120,2
	JUN	117,8	+ 8,1	- 2,2	123,8	+ 2,3	122,7	+ 1,7	120,8
	JUL	112,6	+ 2,1	- 4,4	105,8	-14,5	116,1	- 3,7	121,4
	AUG	103,1	+ 2,9	- 8,4	101,5	- 4,1	123,2	+ 4,3	121,9
	SEP	117,5	+12,3	+14,0	117,7	+16,0	124,8	+ 1,3	122,7
	OKT	136,0	+ 3,3	+15,7	128,6	+ 9,3	122,3	- 2,0	123,6
	NOV	129,6	+ 2,4	- 4,7	135,9	+ 5,7	123,8	+ 1,2	124,5
	DEZ	112,9	+12,2	-12,9	118,0	-13,2	124,0	+ 0,2	125,4
	1986	JAN	137,2	+ 7,2	+21,5	134,1	+13,6	127,8	+ 3,1
FEB		128,9	+ 7,8	- 6,0	138,0	+ 2,9	128,3	+ 0,4	127,2

4 AUFTRAGSEINGANG IM VERARBEITENDEN GEWERBE UND IM BAUHAUPTGEWERBE

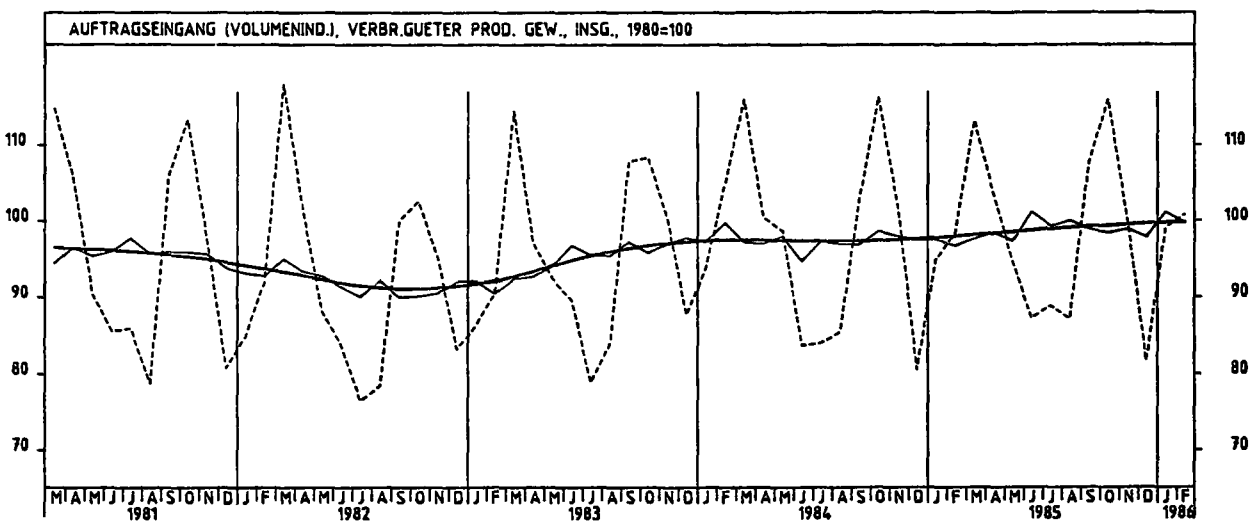
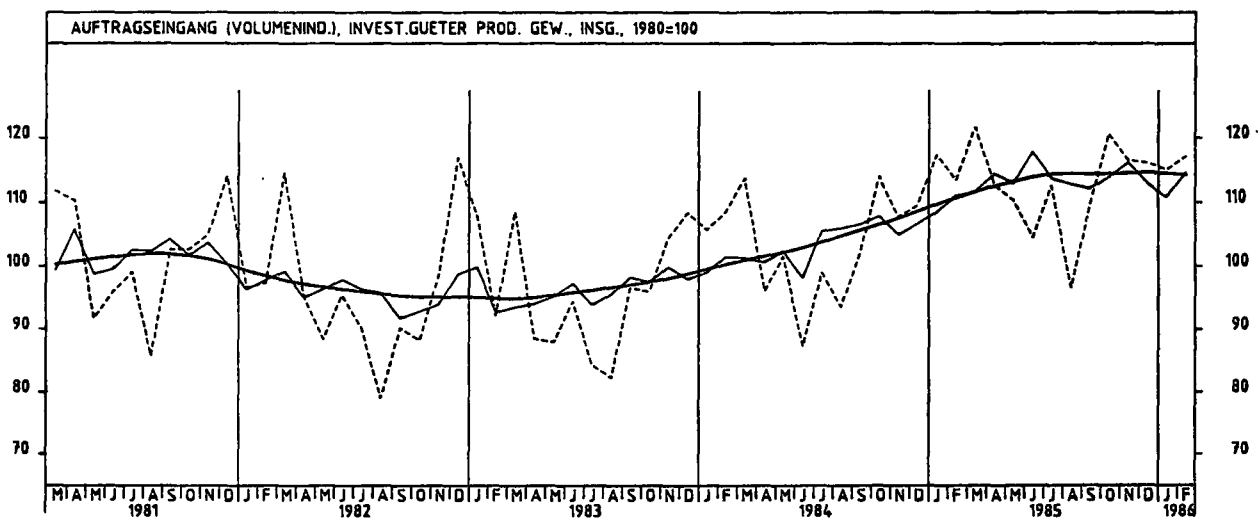
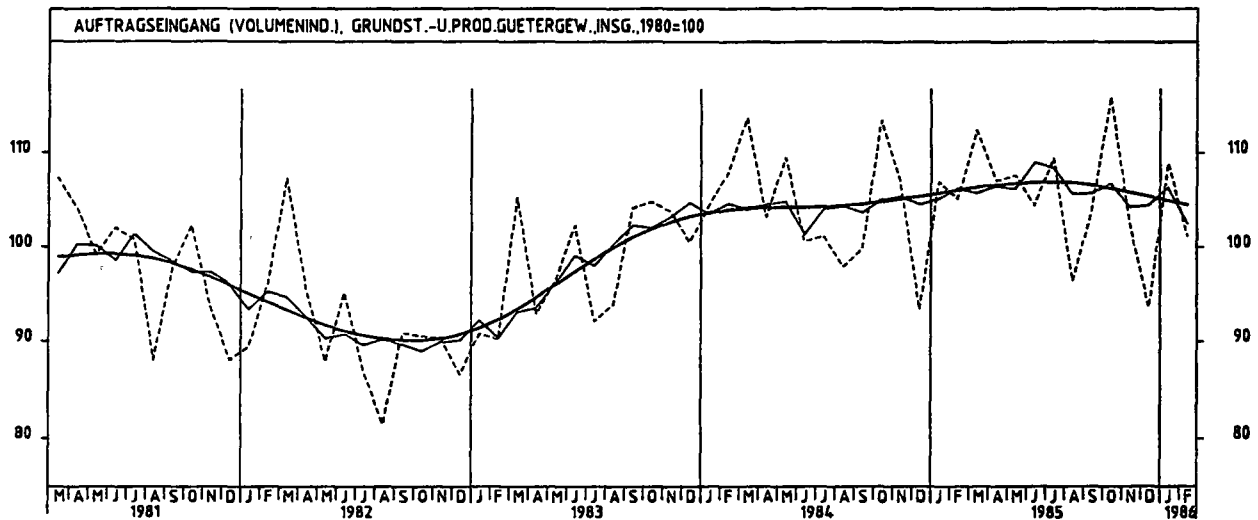
4.2 VOLUMENINDEX (1980 = 100)

JAHR	MONAT	ORIGINALWERT			KALENDERBEREINIGTER WERT		KALENDER- UND SAISONBEREINIGTER WERT		GLATTE KOMPONENTE
		1980=100	VERÄNDERUNG VORJAHR	IN O/O GEGEN VORMONAT	1980=100	VERÄNDERUNG IN O/O GEGEN VORMONAT	1980=100	VERÄNDERUNG IN O/O GEGEN VORMONAT	1980=100
TEXTILGEWERBE INSGESAMT									
1985	FEB	98,2	- 5,6	+ 8,8	106,5	+21,0	93,8	- 0,5	94,5
	MAR	113,5	- 1,4	+14,4	112,5	+ 5,6	94,2	+ 0,4	95,0
	APR	101,9	+ 7,0	-10,2	104,1	- 7,5	96,3	+ 2,2	95,5
	MAI	93,2	- 4,0	- 8,5	93,9	- 9,8	93,1	- 3,3	95,9
	JUN	83,2	+ 7,6	-10,7	89,0	- 5,2	97,9	+ 5,2	96,3
	JUL	79,9	+ 8,1	- 4,0	75,4	-15,3	96,6	- 1,3	96,6
	AUG	74,6	+ 7,0	- 6,6	72,4	- 4,0	98,3	+ 1,8	96,9
	SEP	105,9	+ 6,4	+42,0	107,1	+47,9	97,1	- 1,2	96,9
	OKT	116,0	+ 2,8	+ 9,5	110,7	+ 3,4	96,4	- 0,7	96,6
	NOV	104,4	+ 4,1	-10,0	107,9	- 2,5	97,8	+ 1,5	96,2
	DEZ	77,5	- 1,5	-25,8	80,9	-25,0	92,9	- 5,0	95,7
	1986	JAN	93,2	+ 2,2	+20,3	90,8	+12,2	96,2	+ 3,6
FEB		97,2	- 2,0	+ 4,3	104,3	+14,9	92,9	- 3,4	94,9
TEXTILGEWERBE INLAND									
1985	FEB	90,9	- 7,4	+ 8,2	97,7	+20,8	85,7	- 1,4	86,3
	MAR	104,4	- 1,6	+14,9	104,1	+ 6,6	86,7	+ 1,2	86,7
	APR	93,3	+ 5,2	-10,6	94,4	- 9,3	87,5	+ 0,9	87,1
	MAI	84,4	- 7,0	- 9,5	85,0	-10,0	84,2	- 3,8	87,4
	JUN	74,1	+ 8,0	-12,2	79,2	- 6,8	89,6	+ 6,4	87,7
	JUL	72,3	+ 5,9	- 2,4	68,0	-14,1	87,7	- 2,1	88,0
	AUG	69,9	+ 8,7	- 3,3	68,5	+ 0,7	90,8	+ 3,5	88,2
	SEP	97,7	+ 4,8	+39,8	99,1	+44,7	88,1	- 3,0	88,3
	OKT	105,1	+ 1,3	+ 7,6	100,1	+ 1,0	87,2	- 1,0	88,1
	NOV	93,9	+ 3,6	-10,7	97,6	- 2,5	89,0	+ 2,1	87,6
	DEZ	69,8	- 1,0	-25,7	72,4	-25,8	84,6	- 4,9	87,4
	1986	JAN	85,4	+ 1,7	+22,3	83,5	+15,3	88,3	+ 4,4
FEB		89,9	- 1,1	+ 5,3	96,8	+15,9	85,7	- 2,9	86,9
TEXTILGEWERBE AUSLAND									
1985	FEB	132,7	- 0,5	+10,0	142,0	+21,0	126,5	+ 1,4	127,9
	MAR	150,7	- 0,4	+13,6	146,3	+ 3,4	124,7	- 1,4	128,9
	APR	136,8	+12,5	- 9,2	142,5	- 2,9	132,0	+ 5,9	129,6
	MAI	128,9	+ 5,0	- 5,8	129,7	- 9,0	128,9	- 2,3	130,1
	JUN	120,2	+ 6,4	- 6,7	127,8	- 1,5	130,5	+ 1,6	130,6
	JUL	110,8	+14,6	- 7,8	106,0	-17,1	132,9	+ 1,5	131,1
	AUG	93,5	+ 2,4	-15,6	88,6	-16,4	128,4	- 3,4	131,5
	SEP	138,5	+10,6	+48,1	138,9	+56,8	132,9	+ 3,5	131,1
	OKT	159,0	+ 6,6	+14,8	153,3	+10,4	133,3	+ 0,3	130,3
	NOV	146,1	+ 4,1	- 8,1	148,1	- 3,4	131,4	- 1,4	129,3
	DEZ	107,9	- 4,1	-26,1	112,1	-24,3	124,3	- 5,4	128,2
	1986	JAN	124,3	+ 3,1	+15,2	120,0	+ 7,0	127,7	+ 2,7
FEB		126,5	- 4,7	+ 1,8	134,9	+12,4	122,0	- 4,5	126,3
BEKLEIDUNGSGEWERBE INSGESAMT									
1985	FEB	103,8	- 9,4	+49,8	112,5	+69,2	91,1	- 3,7	93,7
	MAR	158,6	- 8,7	+52,8	158,2	+40,6	89,6	- 1,6	93,6
	APR	108,0	- 7,5	-31,9	109,4	-30,8	90,3	+ 0,8	93,5
	MAI	62,0	-13,0	-42,6	62,3	-43,1	91,3	+ 1,1	93,5
	JUN	53,0	+ 7,1	-14,5	59,5	- 4,5	98,5	+ 7,9	93,8
	JUL	58,2	+ 1,0	+ 9,8	55,0	- 7,6	94,6	- 4,0	94,2
	AUG	96,9	+ 5,2	+66,5	94,5	+71,8	98,4	+ 4,0	94,9
	SEP	157,4	+ 8,6	+62,4	158,4	+67,6	100,7	+ 2,3	95,5
	OKT	134,1	- 4,6	-14,8	131,1	-17,2	93,5	- 7,1	96,1
	NOV	76,6	- 8,2	-42,9	78,0	-40,5	94,1	+ 0,6	96,8
	DEZ	50,9	+ 6,3	-33,6	49,3	-36,8	96,9	+ 3,0	97,6
	1986	JAN	71,0	+ 2,5	+39,5	67,9	+37,7	96,9	+ 0,0
FEB		117,0	+12,7	+64,8	126,6	+66,5	104,3	+ 7,6	99,3
BEKLEIDUNGSGEWERBE INLAND									
1985	FEB	95,5	-11,4	+43,6	103,5	+62,7	84,5	- 4,5	86,6
	MAR	142,5	-11,0	+49,2	142,5	+37,7	82,2	- 2,7	86,4
	APR	101,4	- 8,6	-28,8	102,3	-28,2	83,4	+ 1,5	86,2
	MAI	60,5	-13,6	-40,3	60,6	-40,8	84,9	+ 1,8	86,3
	JUN	49,4	+ 0,4	-18,3	55,5	- 8,4	90,0	+ 6,0	86,5
	JUL	56,2	- 0,5	+13,8	53,0	- 4,5	87,6	- 2,7	86,9
	AUG	91,0	+ 3,6	+61,9	88,8	+67,5	91,1	+ 4,0	87,7
	SEP	137,6	+ 5,9	+51,2	138,7	+56,2	91,3	+ 0,2	88,4
	OKT	120,4	- 5,1	-12,5	117,4	-15,4	86,4	- 5,4	89,1
	NOV	74,3	- 3,4	-38,3	75,8	-35,4	89,3	+ 3,4	89,8
	DEZ	50,1	+ 7,7	-32,6	48,8	-35,6	90,5	+ 1,3	90,6
	1986	JAN	68,5	+ 3,0	+36,7	65,6	+34,4	90,6	+ 0,1
FEB		107,3	+12,4	+56,6	116,2	+77,1	96,7	+ 6,7	92,5
BEKLEIDUNGSGEWERBE AUSLAND									
1985	FEB	156,9	- 1,4	+79,9	169,8	+98,4	133,2	- 0,5	138,7
	MAR	258,9	- 1,3	+65,0	255,2	+50,3	134,2	+ 0,8	139,0
	APR	150,2	- 3,3	-42,0	154,7	-39,4	133,7	- 0,4	139,0
	MAI	71,6	-10,6	-52,3	73,8	-52,3	132,7	- 0,7	139,1
	JUN	75,8	+48,0	+ 5,9	84,3	+14,2	151,9	+14,5	139,5
	JUL	71,4	+10,9	- 5,8	67,5	-19,9	139,5	- 8,2	139,9
	AUG	133,7	+11,4	+87,3	130,1	+92,7	143,7	+ 3,0	140,0
	SEP	279,4	+15,3	+109,0	278,8	+114,3	157,0	+ 9,3	139,6
	OKT	219,7	- 3,6	-21,4	216,7	-22,3	137,4	-12,5	139,8
	NOV	90,5	-27,1	-58,8	91,0	-58,0	123,7	-10,0	140,1
	DEZ	56,0	- 2,1	-38,1	52,9	-41,9	136,9	+10,7	140,8
	1986	JAN	86,0	- 1,4	+53,6	82,5	+56,0	135,6	- 0,9
FEB		177,5	+13,1	+106,4	191,0	+131,5	151,5	+11,7	141,0

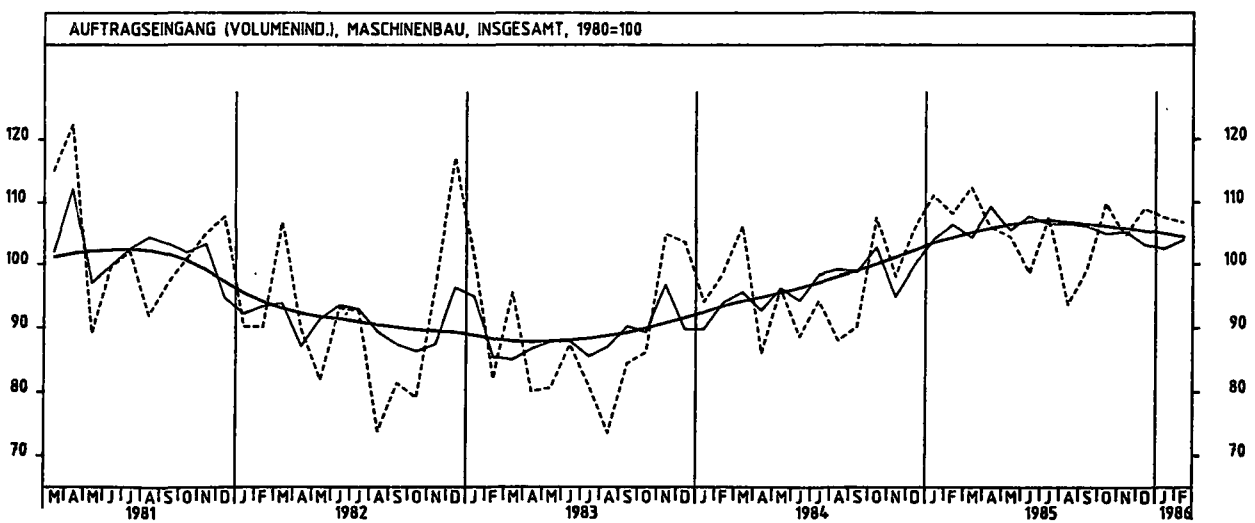
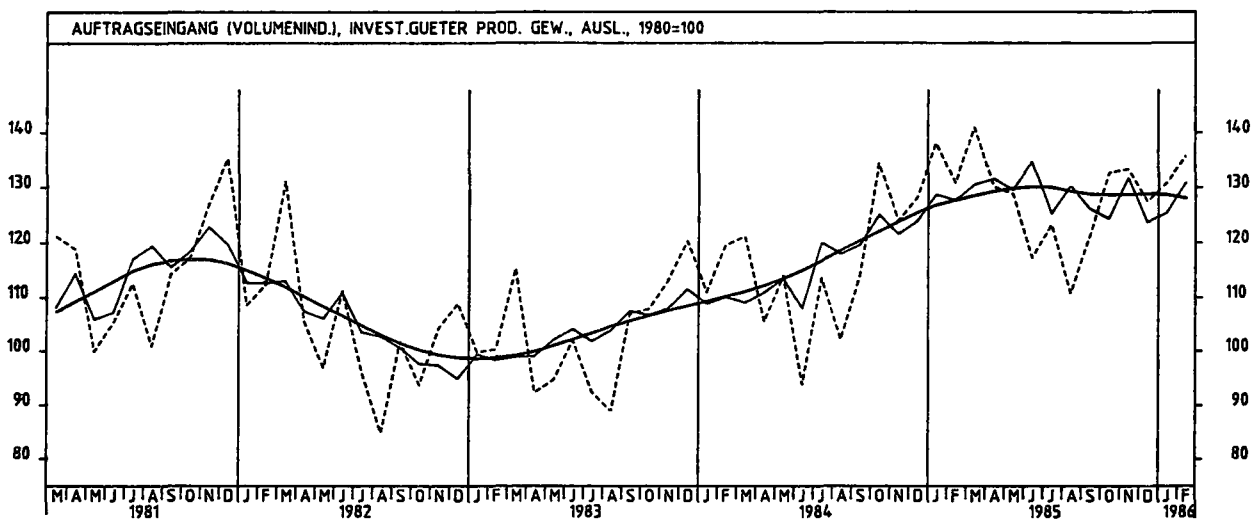
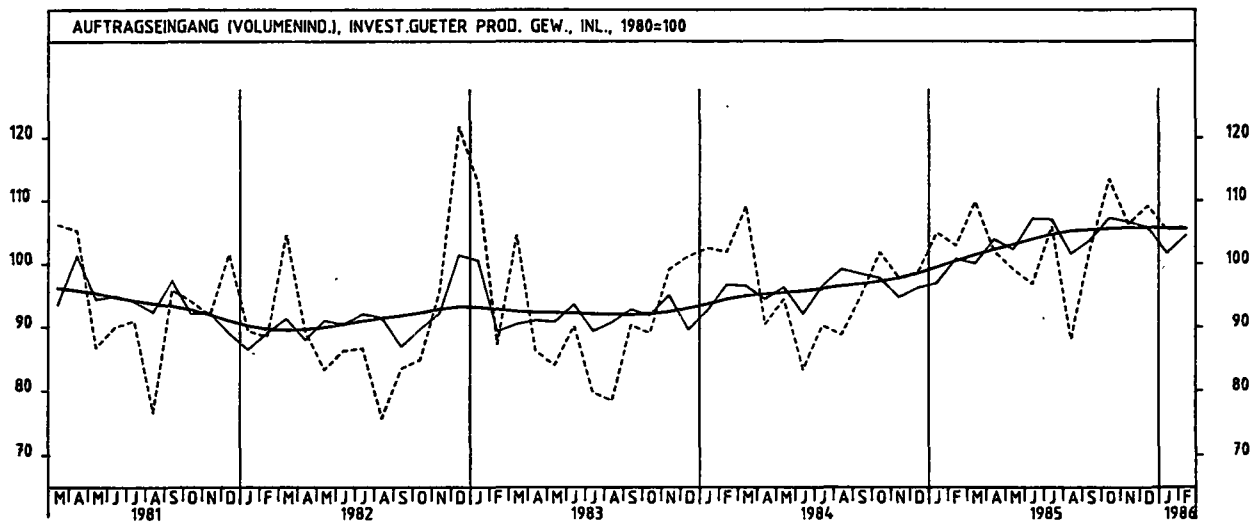
4 AUFTRAGSEINGANG IM VERARBEITENDEN GEWERBE UND IM BAUHAUPTGEWERBE



4 AUFTRAGSEINGANG IM VERARBEITENDEN GEWERBE UND IM BAUHAUPTGEWERBE



4 AUFTRAGSEINGANG IM VERARBEITENDEN GEWERBE UND IM BAUHAUPTGEWERBE



4 AUFTRAGSEINGANG IM VERARBEITENDEN GEWERBE UND IM BAUHAUPTGEWERBE

4.2 VOLUMENINDEX (1980 = 100)

JAHR	MONAT	ORIGINALWERT			KALENDERBEREINIGTER WERT		KALENDER- UND SAISON- BEREINIGTER WERT		GLATTE KOMPONENTE
		1980=100	VERÄNDERUNG VORJAHR	IN O/O GEGEN VORMONAT	1980=100	VERÄNDERUNG IN O/O GEGEN VORMONAT	1980=100	VERÄNDERUNG IN O/O GEGEN VORMONAT	1980=100
BAUHAUPTGEWERBE									
1985	JAN	49,9	-18,1	-26,0	48,8	-32,0	79,0	- 2,6	81,1
	FEB	57,5	-17,1	+15,2	60,7	+24,4	78,6	- 0,5	81,3
	MAR	88,1	- 9,8	+53,2	85,2	+40,4	78,5	- 0,1	81,5
	APR	86,7	+ 4,5	- 1,6	91,3	+ 7,2	84,6	+ 7,8	81,7
	MAI	91,5	- 1,9	+ 5,5	92,5	+ 1,3	82,9	- 2,0	82,1
	JUN	102,7	+ 2,6	+12,2	108,0	+16,8	85,5	+ 3,1	82,4
	JUL	97,0	+ 6,5	- 5,6	92,3	-14,5	85,2	- 0,4	82,7
	AUG	87,2	- 1,9	-10,1	84,4	- 8,6	82,3	- 3,4	82,8
	SEP	97,8	+ 2,1	+12,2	97,5	+15,5	81,6	- 0,9	82,7
	OKT	94,3	- 1,3	-13,8	80,8	-17,1	81,5	- 0,1	82,6
	NOV	67,7	- 1,2	-19,7	69,4	-14,1	81,5	+ 0,0	82,5
	DEZ	70,0	+ 3,9	+ 3,4	72,4	+ 4,3	81,7	+ 0,2	82,4
1986	JAN	53,8	+ 7,8	-23,1	52,0	-28,2	82,7	+ 1,2	82,3
HOCHBAU									
1985	JAN	50,3	-24,4	-28,4	49,6	-32,1	72,8	- 5,6	74,5
	FEB	52,9	-27,1	+ 5,2	56,1	+13,1	70,5	- 3,2	74,7
	MAR	80,4	-19,1	+52,0	78,3	+39,6	69,8	- 1,0	74,9
	APR	78,9	- 2,0	- 1,9	81,9	+ 4,6	76,4	+ 9,5	75,2
	MAI	81,4	- 2,6	+ 3,2	82,0	+ 0,1	77,3	+ 1,2	75,6
	JUN	93,6	- 1,4	+15,0	95,1	+19,6	78,0	+ 0,9	76,0
	JUL	85,7	+ 3,5	- 8,4	81,4	-17,0	78,3	+ 0,4	76,6
	AUG	79,8	+ 3,5	- 6,9	77,4	- 4,9	78,7	+ 0,5	76,7
	SEP	92,8	+ 6,7	+16,3	93,1	+20,3	78,0	- 0,9	76,3
	OKT	77,0	0,8	-17,0	74,5	-20,0	76,0	- 2,6	75,7
	NOV	62,9	+ 0,2	-18,3	63,4	-14,9	74,6	- 1,8	74,9
	DEZ	69,5	- 6,8	+ 4,1	65,4	+ 3,2	70,2	- 5,9	74,4
1986	JAN	53,1	+ 5,6	-18,9	51,6	-21,1	75,0	+ 6,8	74,1
WOHNUNGSBAU									
1985	JAN	38,5	-45,5	-40,2	37,6	-44,2	62,3	- 7,8	65,0
	FEB	44,5	-45,5	+15,6	46,7	+24,2	57,5	- 7,7	63,9
	MAR	76,4	-29,9	+71,7	74,4	+59,3	59,1	+ 2,8	62,9
	APR	66,5	-26,6	+13,0	69,4	- 6,7	60,3	+ 2,0	62,1
	MAI	66,7	-22,4	+ 0,3	68,6	- 1,2	63,1	+ 4,6	61,8
	JUN	76,9	-19,1	+15,3	82,4	+20,1	62,3	- 1,3	61,6
	JUL	65,5	- 6,8	-14,8	61,9	-24,9	67,5	+ 8,3	62,1
	AUG	64,2	-12,1	- 2,0	61,5	- 0,6	64,8	- 4,0	62,1
	SEP	73,2	- 4,4	+14,0	72,3	+17,6	64,1	- 1,1	61,5
	OKT	64,3	-14,5	-12,2	61,4	-15,1	61,6	- 3,9	60,8
	NOV	50,4	-14,0	-21,6	51,1	-16,8	61,1	- 0,8	60,0
	DEZ	51,9	-19,4	+ 3,0	53,4	+ 4,5	55,4	- 9,3	59,6
1986	JAN	39,1	+ 1,6	-24,7	37,2	-30,3	61,9	+11,7	59,4
TIEFBAU									
1985	JAN	49,3	- 5,4	-21,4	48,0	-26,8	88,5	+ 2,0	91,3
	FEB	64,9	+ 0,8	+31,6	68,8	+43,3	91,3	+ 3,2	91,5
	MAR	100,3	+ 5,7	+54,5	96,6	+40,4	92,2	+ 1,0	91,7
	APR	99,0	+13,9	- 1,3	104,5	+ 8,2	97,2	+ 5,4	91,9
	MAI	107,4	- 1,1	+ 8,5	107,6	+ 3,0	91,2	- 6,2	92,1
	JUN	117,0	+ 8,0	+ 8,9	121,5	+12,9	96,8	+ 6,1	92,2
	JUL	114,9	+10,2	- 1,8	110,6	- 9,0	96,4	- 0,4	92,0
	AUG	98,8	- 8,2	-14,0	95,7	-13,5	87,4	- 9,3	92,0
	SEP	105,8	- 3,6	+ 7,1	105,6	+10,3	87,7	+ 0,3	92,7
	OKT	95,8	- 2,0	- 9,5	91,8	-13,1	90,3	+ 3,0	93,4
	NOV	75,2	- 2,8	-21,5	77,8	-15,3	91,7	+ 1,6	94,3
	DEZ	77,1	+23,0	+ 2,5	81,3	+ 4,5	99,7	+ 8,7	94,8
1986	JAN	54,8	+11,2	-28,9	53,2	-34,6	94,9	- 4,8	95,0
STRASSENBAU									
1985	JAN	33,6	+ 6,3	-33,9	31,5	-35,8	88,4	+ 4,2	88,9
	FEB	42,3	-18,8	+25,9	47,1	+49,5	85,2	- 3,6	89,3
	MAR	98,4	- 3,9	+132,6	98,8	+109,8	88,8	+ 4,2	89,6
	APR	102,3	+ 0,3	+ 4,0	102,5	+ 3,7	89,5	+ 0,8	90,0
	MAI	119,7	+ 6,6	+17,0	113,8	+11,0	92,7	+ 3,6	90,5
	JUN	128,9	+12,9	+ 7,7	130,5	+14,7	98,2	+ 5,9	91,1
	JUL	126,2	+ 5,3	- 2,1	124,8	- 4,4	94,1	- 4,2	91,7
	AUG	102,5	-11,0	-18,8	102,8	-17,6	85,3	- 9,4	92,0
	SEP	116,4	+ 6,7	+13,6	119,7	+16,4	93,9	+10,1	92,2
	OKT	103,1	+ 7,5	-11,4	101,5	-15,2	94,3	+ 0,4	92,3
	NOV	61,3	- 2,7	-40,5	64,5	-36,5	89,6	- 5,0	92,3
	DEZ	60,2	+18,5	- 1,8	57,0	-11,6	93,4	+ 4,2	92,5
1986	JAN	34,3	+ 2,1	-43,0	32,9	-42,3	90,6	- 3,0	92,5

5 UMSATZE IM VERARBEITENDEN GEWERBE UND IM BAUHAUPTGEWERBE

5.1 WERTINDEX (1980 = 100)

JAHR	MONAT	ORIGINALWERT			KALENDERBEREINIGTER WERT		KALENDER- UND SAISON- BEREINIGTER WERT		GLATTE KOMPONENTE
		1980*100	VERÄNDERUNG IN O/O GEGEN VORJAHR VORMONAT		1980*100	VERÄNDERUNG IN O/O GEGEN VORMONAT	1980*100	VERÄNDERUNG IN O/O GEGEN VORMONAT	1980*100
VERARBEITENDES GEWERBE (OHNE NAHRUNGS- UND GENUSSMITTELGEWERBE) INSGESAMT									
1985	FEB	121,0	+ 6,4	+ 2,9	130,0	+15,1	125,3	+ 2,3	124,3
	MAR	130,0	+ 7,2	+ 7,4	129,4	- 0,5	125,2	- 0,1	125,4
	APR	124,7	+11,2	- 4,1	126,6	- 2,2	125,1	- 0,1	126,3
	MAI	128,8	+10,2	+ 3,3	128,7	+ 1,7	127,7	+ 2,1	127,1
	JUN	121,9	+23,3	- 5,4	129,7	+ 0,8	131,2	+ 2,7	127,7
	JUL	126,0	+11,2	+ 3,4	120,4	- 7,2	129,6	- 1,2	128,2
	AUG	109,9	+ 1,1	-12,8	107,0	-11,1	124,8	- 3,7	128,5
	SEP	135,5	+ 9,2	+23,3	137,6	+28,6	128,4	+ 2,9	128,4
	OKT	141,6	+ 5,6	+ 4,4	133,7	- 2,8	127,0	- 1,1	128,4
	NOV	131,8	+ 4,0	- 7,1	136,6	+ 2,2	120,3	+ 1,8	128,2
	DEZ	126,8	+ 7,0	- 3,6	131,0	- 4,1	127,9	- 1,1	128,1
	1986	JAN	120,9	+ 2,8	- 4,7	117,0	-10,7	127,1	- 0,6
FEB		120,9	- 0,1	+ 0,0	130,0	+11,1	125,6	- 1,2	127,5
VERARBEITENDES GEWERBE (OHNE NAHRUNGS- UND GENUSSMITTELGEWERBE) INLAND									
1985	FEB	110,1	+ 4,8	+ 1,9	116,3	+14,4	114,4	+ 2,2	113,0
	MAR	117,1	+ 4,4	+ 6,4	116,9	- 1,2	113,7	- 0,6	114,0
	APR	112,3	+ 7,7	- 4,1	113,4	- 3,0	112,6	- 1,0	114,8
	MAI	118,6	+10,2	+ 5,6	110,3	+ 4,3	116,8	+ 3,7	115,6
	JUN	109,8	+18,4	- 7,4	116,9	- 1,2	118,9	+ 1,7	116,3
	JUL	115,1	+ 7,7	+ 4,8	110,3	- 5,6	117,9	- 0,8	116,8
	AUG	101,6	+ 0,8	-11,7	99,0	-10,2	113,8	- 3,5	117,1
	SEP	124,1	+ 9,7	+22,1	126,3	+27,6	117,5	+ 3,3	117,2
	OKT	131,3	+ 7,6	+ 5,8	123,9	- 1,9	116,7	- 0,7	117,0
	NOV	119,6	+ 4,3	- 8,9	124,4	+ 0,4	117,9	+ 1,0	116,7
	DEZ	113,4	+ 7,4	- 5,2	117,0	- 5,9	116,2	- 1,4	116,4
	1986	JAN	109,8	+ 1,7	- 3,2	106,1	- 9,3	115,0	- 1,0
FEB		109,0	- 1,0	- 0,7	117,5	+10,7	113,8	- 1,0	115,7
VERARBEITENDES GEWERBE (OHNE NAHRUNGS- UND GENUSSMITTELGEWERBE) AUSLAND									
1985	FEB	145,3	+ 9,3	+ 4,5	156,0	+16,0	149,6	+ 2,5	149,6
	MAR	158,9	+12,2	+ 9,4	157,3	+ 0,8	150,6	+ 0,7	150,8
	APR	152,5	+17,7	- 4,0	156,4	- 0,6	153,0	+ 1,6	151,9
	MAI	151,7	+10,3	- 0,5	152,6	- 2,4	152,4	- 0,4	152,7
	JUN	148,9	+32,0	- 1,8	158,1	+ 3,6	159,8	+ 4,9	153,5
	JUL	150,4	+17,7	+ 1,0	143,0	- 9,6	155,6	- 2,6	153,9
	AUG	128,5	+ 1,5	-14,6	125,1	-12,5	149,2	- 4,1	153,9
	SEP	161,1	+ 8,3	+25,4	162,4	+29,8	152,4	+ 2,1	153,8
	OKT	164,6	+ 2,5	+ 2,2	156,0	- 3,9	150,6	- 1,0	153,9
	NOV	158,1	+ 3,7	- 3,9	164,1	+ 5,2	154,6	+ 2,5	154,1
	DEZ	157,0	+ 6,6	- 0,7	162,4	- 1,0	154,1	- 0,3	154,3
	1986	JAN	145,9	+ 4,9	- 7,1	142,1	-12,5	154,3	+ 0,1
FEB		147,7	+ 1,7	+ 1,2	158,0	+11,2	152,2	- 1,4	154,0
GRUNDSTOFF- UND PRODUKTIONSGUETERGEWERBE INSGESAMT									
1985	FEB	117,3	+ 0,9	- 0,2	125,6	+10,8	123,1	+ 1,7	123,9
	MAR*	131,7	+ 6,1	+12,3	129,0	+ 2,7	126,1	+ 2,4	124,6
	APR	129,6	+12,9	- 1,6	132,9	+ 3,0	126,9	+ 0,6	125,2
	MAI	130,3	+ 5,2	+ 0,5	131,1	- 1,4	126,0	- 0,7	125,6
	JUN	124,9	+ 8,1	- 4,1	133,8	+ 2,1	128,2	+ 1,7	126,0
	JUL	127,8	+10,2	+ 2,3	121,1	- 9,5	126,7	- 1,2	126,2
	AUG	118,6	+ 3,1	- 7,2	114,8	- 5,2	125,5	- 0,9	126,1
	SEP	128,7	+ 6,6	+ 8,5	129,9	+13,2	125,1	- 0,3	125,8
	OKT	138,7	+ 4,2	+ 7,8	131,5	+ 1,2	125,7	+ 0,5	125,6
	NOV	122,5	- 1,8	-11,7	126,4	- 3,9	123,4	- 1,8	125,3
	DEZ	103,5	+ 0,9	-15,5	108,1	-14,5	122,3	- 0,9	125,1
	1986	JAN	123,1	+ 4,8	+18,9	119,1	+10,2	126,4	+ 3,4
FEB		115,8	- 1,3	- 5,9	123,8	+ 3,9	122,3	- 3,2	124,2
GRUNDSTOFF- UND PRODUKTIONSGUETERGEWERBE INLAND									
1985	FEB	102,2	- 3,7	- 0,9	109,3	+10,3	109,7	+ 1,0	111,5
	MAR	116,3	+ 3,3	+13,8	115,5	+ 5,7	112,4	+ 2,5	112,0
	APR	116,2	+ 9,6	- 0,1	119,0	+ 3,0	113,4	+ 0,9	112,6
	MAI	117,5	+ 3,6	+ 1,1	118,3	- 0,6	113,4	+ 0,0	113,0
	JUN	112,3	+ 7,5	- 4,4	120,6	+ 1,9	115,5	+ 1,9	113,4
	JUL	116,8	+ 9,0	+ 4,0	110,7	- 8,2	114,3	- 1,0	113,7
	AUG	108,3	+ 2,5	- 7,3	105,1	- 5,1	113,6	- 0,6	113,9
	SEP	118,2	+ 6,1	+ 9,1	119,3	+13,5	112,9	- 0,6	113,8
	OKT	129,3	+ 5,2	+ 9,4	122,4	+ 2,6	114,4	+ 1,3	113,8
	NOV	112,4	- 1,1	-13,1	116,5	- 4,8	112,6	- 1,6	113,8
	DEZ	91,3	+ 0,9	-18,8	95,6	-17,9	110,9	- 1,5	113,9
	1986	JAN	110,0	+ 6,7	+20,5	106,4	+11,3	115,5	+ 4,1
FEB		103,3	+ 1,1	- 6,1	110,4	+ 3,8	112,2	- 2,9	113,5
GRUNDSTOFF- UND PRODUKTIONSGUETERGEWERBE AUSLAND									
1985	FEB	150,2	+ 8,5	+ 0,9	161,2	+11,6	152,1	+ 2,8	150,9
	MAR*	165,0	+10,7	+ 9,9	159,2	- 1,2	155,0	+ 1,9	151,9
	APR	158,6	+16,4	- 3,9	162,8	+ 2,3	156,0	+ 0,6	152,6
	MAI	158,1	+ 7,8	- 0,3	158,9	- 2,4	153,2	- 1,8	153,1
	JUN	152,4	+ 9,4	- 3,6	162,3	+ 2,1	155,6	+ 1,6	153,4
	JUL	151,7	+12,2	- 0,5	144,3	-11,1	154,1	- 1,0	153,4
	AUG	141,0	+ 4,2	- 7,1	136,1	- 5,7	151,2	- 1,9	152,8
	SEP	151,5	+ 7,5	+ 7,4	152,9	+12,3	151,6	+ 0,3	152,0
	OKT	159,3	+ 2,6	+ 5,1	151,7	- 0,8	151,2	- 0,3	151,2
	NOV	144,5	- 3,1	- 9,3	147,9	- 2,5	147,0	- 2,8	150,4
	DEZ	130,0	+ 0,9	-10,0	134,8	- 6,9	147,0	+ 0,0	149,6
	1986	JAN	151,7	+ 1,9	+16,7	146,9	+ 9,0	149,9	+ 2,0
FEB		142,8	- 4,9	- 5,9	152,7	+ 3,9	144,2	- 3,8	147,5

5 UMSÄTZE IM VERARBEITENDEN GEWERBE UND IM BAUHAUPTGEWERBE

5.1 WERTINDEX (1980 = 100)

JAHR	MONAT	ORIGINALWERT			KALENDERBEREINIGTER WERT		KALENDER- UND SAISONBEREINIGTER WERT		GLATTE KOMPONENTE
		1980=100	VERÄNDERUNG VORJAHR	IN O/O GEGEN VORMONAT	1980=100	VERÄNDERUNG IN O/O GEGEN VORMONAT	1980=100	VERÄNDERUNG IN O/O GEGEN VORMONAT	1980=100
INVESTITIONSGÜTER PRODUZIERENDES GEWERBE INSGESAMT									
1985	FEB	127,2	+13,2	+ 6,3	137,6	+19,4	132,3	+ 3,2	129,2
	MAR	132,0	+ 9,8	+ 3,8	132,3	- 3,9	130,0	- 1,7	130,5
	APR	126,1	+10,5	- 4,5	126,0	- 4,8	128,1	- 1,5	131,6
	MAI	135,7	+17,1	+ 7,6	133,6	+ 6,0	134,6	+ 5,1	132,6
	JUN	127,1	+41,4	- 6,3	133,2	- 0,3	137,1	+ 1,9	133,5
	JUL	130,4	+13,4	+ 2,6	126,0	- 5,4	138,9	- 0,9	134,2
	AUG	106,5	- 1,1	-18,3	105,2	-16,5	128,1	- 5,7	134,8
	SEP	143,4	+11,2	+34,6	146,5	+39,3	135,2	+ 5,5	134,6
	OKT	146,3	+ 6,7	+ 2,0	139,1	- 5,1	132,6	- 1,9	134,8
	NOV	142,0	+ 8,0	- 2,9	147,5	+ 6,0	137,4	+ 3,6	134,3
	DEZ	151,4	+10,3	+ 6,6	152,4	+ 3,3	135,3	- 1,5	134,0
	1986	JAN	121,0	+ 1,1	-20,1	117,6	-22,8	131,4	- 2,9
FEB		126,0	- 0,9	+ 4,1	136,8	+16,3	131,0	- 0,3	133,3
INVESTITIONSGÜTER PRODUZIERENDES GEWERBE INLAND									
1985	FEB	118,8	+15,1	+ 5,7	128,5	+19,2	123,0	+ 3,9	118,0
	MAR	119,0	+ 6,8	+ 0,2	119,5	- 7,0	118,7	- 3,5	119,4
	APR	112,8	+ 6,3	- 5,2	111,9	- 6,4	115,5	- 2,7	120,7
	MAI	128,1	+20,7	+13,6	126,1	+12,7	125,4	+ 8,6	121,8
	JUN	115,5	+33,8	- 9,8	120,9	- 4,1	124,7	- 0,6	122,8
	JUL	120,0	+ 8,2	+ 3,9	116,6	- 3,6	124,0	- 0,6	123,5
	AUG	99,6	- 0,3	-17,0	98,2	-15,8	117,5	- 5,2	123,9
	SEP	131,9	+14,2	+32,4	135,1	+37,6	126,7	+ 7,0	124,0
	OKT	135,9	+11,5	+ 3,0	129,1	- 4,4	123,6	- 1,7	123,6
	NOV	128,4	+ 9,0	- 5,5	133,4	+ 3,3	125,8	+ 1,8	122,9
	DEZ	138,0	+11,7	+ 7,5	138,7	+ 4,0	123,8	- 1,6	122,1
	1986	JAN	110,3	- 1,9	-20,1	106,9	-22,9	118,2	- 4,5
FEB		114,0	- 4,0	+ 3,4	124,1	+16,1	117,7	- 0,4	120,9
INVESTITIONSGÜTER PRODUZIERENDES GEWERBE AUSLAND									
1985	FEB	141,6	+10,2	+ 7,1	152,5	+19,3	148,1	+ 2,3	148,5
	MAR	154,5	+13,1	+ 9,1	153,2	+ 0,5	148,8	+ 0,5	149,6
	APR	149,3	+16,7	- 3,4	152,3	- 0,6	150,6	+ 1,2	150,7
	MAI	148,9	+12,0	- 0,3	149,1	- 2,1	151,3	+ 0,5	151,6
	JUN	147,2	+52,9	- 1,1	154,9	+ 3,9	160,6	+ 6,1	152,4
	JUL	148,4	+21,6	+ 0,8	141,7	- 8,5	156,6	- 2,5	153,0
	AUG	118,5	- 2,3	-20,1	116,4	-17,5	145,9	- 6,8	153,1
	SEP	163,4	+ 7,4	+37,9	165,0	+41,8	151,4	+ 3,8	153,2
	OKT	164,5	+ 0,7	+ 0,7	156,2	- 5,3	148,1	- 2,2	153,7
	NOV	165,6	+ 6,8	+ 0,7	172,5	+10,4	157,1	+ 6,1	154,3
	DEZ	174,6	+ 8,4	+ 5,4	178,5	+ 3,5	156,2	- 0,6	154,9
	1986	JAN	139,7	+ 5,7	-20,0	136,8	-23,4	154,8	- 0,9
FEB		147,0	+ 3,8	+ 5,2	157,9	+15,4	154,0	- 0,5	155,2
VERBRAUCHSGÜTER PRODUZIERENDES GEWERBE INSGESAMT									
1985	FEB	110,5	- 2,1	- 1,5	117,9	+ 9,4	111,1	+ 0,0	112,3
	MAR	122,2	+ 2,9	+10,6	121,0	+ 2,6	112,9	+ 1,6	112,9
	APR	113,4	+10,2	- 7,2	116,6	- 3,6	114,6	+ 1,5	113,4
	MAI	108,4	+ 0,0	- 4,4	110,3	- 5,4	112,6	- 1,7	113,9
	JUN	103,6	+ 7,1	- 4,4	112,3	+ 1,8	116,1	+ 3,1	114,4
	JUL	111,7	+ 6,5	+ 7,8	105,4	- 6,1	114,0	- 1,8	114,9
	AUG	109,1	+ 3,3	- 5,9	101,6	- 3,6	115,6	+ 1,4	115,3
	SEP	125,5	+ 7,3	+19,4	126,2	+24,2	115,7	+ 0,1	115,6
	OKT	133,4	+ 4,9	+ 6,3	125,6	- 0,5	116,5	+ 0,7	116,0
	NOV	118,0	+ 2,1	-11,5	122,8	- 2,2	116,7	+ 0,2	116,4
	DEZ	98,9	- 5,0	-16,2	104,8	-14,7	115,2	- 1,3	116,7
	1986	JAN	117,3	+ 4,5	+18,6	113,5	+ 8,3	117,0	+ 1,6
FEB		115,6	+ 4,6	- 1,4	123,3	+ 8,6	117,1	+ 0,1	117,3
VERBRAUCHSGÜTER PRODUZIERENDES GEWERBE INLAND									
1985	FEB	103,0	- 4,3	- 2,3	109,9	+ 8,8	104,2	- 0,4	105,5
	MAR	114,3	+ 1,0	+11,0	113,4	+ 3,2	105,9	+ 1,6	105,8
	APR	106,4	+ 7,8	- 6,9	109,2	- 3,7	107,0	+ 1,0	106,1
	MAI	101,3	- 1,9	- 4,8	102,9	- 5,8	105,2	- 1,7	106,4
	JUN	95,7	+ 5,7	- 5,5	103,9	+ 1,0	108,6	+ 3,2	106,7
	JUL	103,4	+ 4,9	+ 8,0	97,5	- 6,2	106,5	- 1,9	107,1
	AUG	97,0	+ 0,7	- 6,2	93,8	- 3,8	107,5	+ 0,9	107,4
	SEP	116,4	+ 5,2	+20,0	117,2	+24,9	107,4	- 0,1	107,6
	OKT	124,8	+ 2,9	+ 7,2	117,3	+ 0,1	107,7	+ 0,3	107,9
	NOV	111,6	+ 1,3	-10,6	116,4	- 0,8	109,1	+ 1,3	108,1
	DEZ	93,0	+ 3,6	-16,7	98,6	-15,3	107,3	- 1,6	108,4
	1986	JAN	108,6	+ 3,0	+16,8	105,0	+ 6,5	108,7	+ 1,3
FEB		106,4	+ 3,3	- 2,0	113,5	+ 8,1	108,5	- 0,2	108,7
VERBRAUCHSGÜTER PRODUZIERENDES GEWERBE AUSLAND									
1985	FEB	152,7	+ 6,8	+ 1,1	163,3	+11,5	150,5	+ 1,3	151,3
	MAR	166,8	+11,3	+ 9,2	164,4	+ 0,7	153,1	+ 1,7	153,0
	APR	152,8	+20,6	- 8,4	157,5	- 4,2	157,2	+ 2,7	154,5
	MAI	146,6	+ 7,9	- 2,7	151,1	- 4,1	154,4	- 1,8	156,0
	JUN	148,1	+12,4	- 0,3	158,9	+ 5,2	158,4	+ 2,6	157,5
	JUL	158,9	+13,1	+ 7,3	150,3	- 5,4	156,9	- 0,9	159,0
	AUG	151,3	+14,6	- 4,5	146,3	- 2,7	161,9	+ 3,2	160,1
	SEP	177,4	+15,9	+17,3	178,2	+21,8	163,1	+ 0,7	161,1
	OKT	182,3	+13,4	+ 2,8	173,1	- 2,9	164,9	+ 1,1	162,1
	NOV	154,3	+ 5,7	-15,4	159,3	- 8,0	159,9	- 3,0	163,1
	DEZ	132,6	+11,1	-14,1	139,4	-12,5	160,1	+ 0,1	164,1
	1986	JAN	166,3	+10,1	+25,4	161,6	+15,9	164,4	+ 2,7
FEB		168,0	+10,0	+ 1,0	179,3	+11,0	166,4	+ 1,2	165,9

5 UMSÄTZE IM VERARBEITENDEN GEWERBE UND IM BAUHAUPTGEWERBE

5.1 WERTINDEX (1980 = 100)

JAHR	MONAT	ORIGINALWERT			KALENDERBEREINIGTER WERT		KALENDER- UND SAISON- BEREINIGTER WERT		GLATTE KOMPONENTE
		1980=100	VERÄNDERUNG VORJAHR	IN O/O GEGEN VORMONAT	1980=100	VERÄNDERUNG IN O/O GEGEN VORMONAT	1980=100	VERÄNDERUNG IN O/O GEGEN VORMONAT	1980=100
HOCHOFEN-,STAHL-UND WARMWALZWERKE (OHNE HERSTELLUNG VON PRAEZISIONSSTAHLROHREN) INSGESAMT									
1985	FEB	106,1	+ 8,6	+10,2	114,8	+22,4	108,0	+ 4,3	108,1
	MAR	115,8	+12,3	+ 9,1	115,0	+ 0,2	109,3	+ 1,2	108,8
	APR	112,3	+18,6	- 3,0	112,7	- 2,0	110,7	+ 1,3	109,4
	MAI	112,4	+ 9,2	+ 0,1	111,3	- 1,2	109,0	- 1,5	109,7
	JUN	109,2	+12,5	- 2,8	113,3	+ 1,8	111,1	+ 1,9	110,0
	JUL	104,9	+13,5	- 3,9	101,1	-10,8	111,0	- 0,1	110,0
	AUG	103,6	+10,7	- 1,2	101,3	+ 0,2	111,0	+ 0,0	109,6
	SEP	117,9	+ 3,6	+13,8	120,2	+18,7	107,5	- 3,2	108,9
	OKT	118,9	+ 7,5	+ 0,8	114,3	- 4,9	110,1	+ 2,4	108,4
	NOV	105,8	- 1,7	-11,0	107,8	- 5,7	106,3	- 3,5	107,9
	DEZ	88,8	- 9,8	-16,1	89,9	-16,6	99,8	- 6,1	107,4
	1986	JAN	103,3	+ 7,3	+16,3	101,3	+12,7	110,2	+10,4
FEB		102,0	- 3,9	- 1,3	110,2	+ 8,8	103,9	- 5,7	105,9
HOCHOFEN-,STAHL-UND WARMWALZWERKE (OHNE HERSTELLUNG VON PRAEZISIONSSTAHLROHREN) INLAND									
1985	FEB	98,4	+ 5,6	+ 6,8	106,6	+18,2	99,2	+ 3,2	100,1
	MAR	110,0	+10,3	+11,8	109,1	+ 2,3	101,2	+ 2,0	100,9
	APR	108,9	+17,9	+ 1,0	109,0	- 0,1	103,0	+ 1,8	101,6
	MAI	109,6	+12,8	+ 0,6	107,3	- 1,6	102,6	- 0,4	102,2
	JUN	98,3	+11,5	-10,3	101,2	- 8,7	102,7	+ 0,1	102,7
	JUL	97,5	+16,3	- 0,8	94,6	- 6,5	104,8	+ 2,0	103,2
	AUG	94,2	+10,0	- 3,4	92,2	- 2,5	103,4	- 1,3	103,2
	SEP	110,2	+ 6,3	+17,0	113,4	+23,0	103,0	- 0,4	103,2
	OKT	113,8	+ 9,7	+ 3,3	109,6	- 3,4	104,6	+ 1,7	103,4
	NOV	102,1	+ 2,7	-10,3	103,8	- 5,3	102,6	- 2,1	103,7
	DEZ	80,3	- 7,2	-21,4	80,8	-22,2	96,0	- 6,4	104,0
	1986	JAN	104,4	+13,4	+30,0	102,1	+26,4	107,7	+12,2
FEB		102,2	+ 3,9	- 2,1	111,1	+ 8,8	103,8	- 3,6	104,0
HOCHOFEN-,STAHL-UND WARMWALZWERKE (OHNE HERSTELLUNG VON PRAEZISIONSSTAHLROHREN) AUSLAND									
1985	FEB	121,6	+13,8	+16,0	131,6	+25,3	125,9	+ 6,3	124,1
	MAR	127,6	+16,0	+ 4,9	127,0	- 3,5	125,8	- 0,1	124,7
	APR	119,0	+19,2	- 6,7	119,9	- 5,6	126,4	+ 0,5	125,0
	MAI	118,2	+ 3,6	- 0,7	118,3	- 1,3	121,5	- 3,9	125,0
	JUN	131,5	+14,1	+11,3	137,2	+16,0	127,9	+ 5,3	124,7
	JUL	119,8	+ 9,0	- 8,9	115,1	-16,1	123,7	- 3,3	124,0
	AUG	122,7	+11,7	+ 2,4	120,4	+ 4,6	126,8	+ 2,6	122,6
	SEP	133,5	- 0,6	+ 8,8	134,6	+11,8	117,0	- 7,8	120,7
	OKT	129,2	+ 3,8	- 3,2	124,1	- 7,8	120,8	+ 3,2	118,7
	NOV	113,3	- 8,9	-12,3	116,5	- 6,1	113,9	- 5,7	116,6
	DEZ	108,8	-13,6	- 6,5	107,5	- 7,7	107,5	- 5,6	114,5
	1986	JAN	101,1	- 3,5	- 4,5	99,5	- 7,4	115,3	+ 7,3
FEB		101,4	-16,6	+ 0,3	108,8	+ 9,3	104,3	- 9,5	109,8
CHEMISCHE INDUSTRIE INSGESAMT									
1985	FEB	135,9	+ 1,2	- 3,0	145,6	+ 7,4	136,9	+ 0,8	137,5
	MAR*	148,2	+ 6,2	+ 9,1	144,0	- 1,1	140,4	+ 2,6	138,3
	APR	144,3	+13,3	- 2,6	147,9	+ 2,7	140,9	+ 0,4	139,0
	MAI	144,3	+ 7,1	+ 0,0	145,2	- 1,8	140,9	+ 0,0	139,6
	JUN	137,9	+ 7,4	- 4,4	147,5	+ 1,6	141,8	+ 0,6	140,0
	JUL	141,1	+10,8	+ 2,3	134,0	- 9,2	140,9	- 0,6	140,2
	AUG	129,3	+ 2,6	- 8,4	124,9	- 6,8	138,3	- 1,8	140,1
	SEP	137,1	+ 7,6	+ 6,0	138,6	+11,0	139,2	+ 0,7	139,7
	OKT	147,9	+ 3,2	+ 7,9	140,2	+ 1,2	139,5	+ 0,2	139,2
	NOV	133,7	- 1,5	- 9,6	137,5	- 1,9	136,4	- 2,2	138,7
	DEZ	117,8	+ 3,3	-11,8	122,9	-10,6	136,6	+ 0,1	138,2
	1986	JAN	143,1	+ 2,1	+21,4	138,4	+12,6	138,1	+ 1,1
FEB		132,5	- 2,5	- 7,4	141,8	+ 2,5	134,3	- 2,8	136,9
CHEMISCHE INDUSTRIE INLAND									
1985	FEB	120,1	- 3,4	- 3,9	128,7	+ 6,6	122,1	- 0,4	124,0
	MAR*	130,1	+ 4,2	+ 8,3	129,1	+ 0,3	125,3	+ 2,6	124,8
	APR	127,3	+ 9,5	- 2,2	129,9	+ 0,6	125,7	+ 0,3	125,4
	MAI	127,9	+ 5,7	+ 0,5	128,7	- 0,9	127,0	+ 1,0	125,9
	JUN	125,0	+ 7,5	- 2,3	133,7	+ 3,9	128,4	+ 1,1	126,3
	JUL	129,1	+ 9,6	+ 3,3	122,5	- 8,4	127,3	- 0,9	126,7
	AUG	118,5	+ 2,5	- 8,2	115,2	- 6,0	125,8	- 1,2	126,7
	SEP	126,1	+ 7,2	+ 6,4	127,5	+10,7	125,8	+ 0,0	126,6
	OKT	138,2	+ 4,5	+ 9,6	130,8	+ 2,6	126,8	+ 0,8	126,2
	NOV	123,0	- 0,7	-11,0	127,3	- 2,7	124,6	- 1,7	125,8
	DEZ	105,8	+ 3,2	-14,0	110,1	-13,5	123,7	- 0,7	125,4
	1986	JAN	127,8	+ 2,2	+20,8	123,8	+12,4	125,4	+ 1,4
FEB		118,7	- 1,2	- 7,1	127,2	+ 2,7	122,3	- 2,5	124,4
CHEMISCHE INDUSTRIE AUSLAND									
1985	FEB	161,4	+ 7,4	- 1,9	172,7	+10,5	160,8	+ 0,8	159,0
	MAR*	177,1	+ 8,7	+ 9,7	170,2	- 1,4	162,9	+ 1,3	160,0
	APR	171,7	+18,3	- 3,0	177,1	+ 4,1	165,6	+ 1,8	160,8
	MAI	170,5	+ 8,7	- 0,7	172,1	- 2,8	163,3	- 1,5	161,4
	JUN	158,6	+ 7,2	- 7,0	169,7	- 1,4	163,3	+ 0,0	161,8
	JUL	160,4	+12,2	+ 1,1	152,5	-10,1	162,9	- 0,2	161,9
	AUG	146,5	+ 2,6	- 8,7	140,4	- 7,9	158,1	- 2,9	161,3
	SEP	154,8	+ 8,0	+ 5,7	155,9	+11,0	160,4	+ 1,5	160,7
	OKT	163,5	+ 1,6	+ 5,6	155,5	- 0,3	159,2	- 0,7	160,1
	NOV	160,8	- 2,6	- 7,8	153,5	- 1,3	155,4	- 2,4	159,6
	DEZ	137,2	+ 3,4	- 9,0	142,6	- 7,0	157,3	+ 1,2	159,0
	1986	JAN	167,6	+ 1,9	+22,2	161,9	+13,4	160,5	+ 2,0
FEB		154,8	- 4,1	- 7,6	165,2	+ 2,0	153,8	- 4,2	157,3

5 UMSÄTZE IM VERARBEITENDEN GEWERBE UND IM BAUHAUPTGEWERBE

5.1 WERTINDEX (1980 = 100)

JAHR	MONAT	ORIGINALWERT			KALENDERBEREINIGTER WERT		KALENDER- UND SAISON- BEREINIGTER WERT		GLATTE KOMPONENTE
		1980=100	VERÄNDERUNG VORJAHR	IN O/O GEGEN VORMONAT	1980=100	VERÄNDERUNG IN O/O GEGEN VORMONAT	1980=100	VERÄNDERUNG IN O/O GEGEN VORMONAT	1980=100
MASCHINENBAU INSGESAMT									
1985	FEB	126,3	+30,2	+12,8	138,1	+29,4	133,7	+ 6,9	124,0
	MAR	120,2	+11,3	- 4,8	122,9	-11,6	124,9	- 6,6	125,0
	APR	115,6	+ 9,7	- 3,8	112,7	- 8,3	121,0	- 3,1	125,9
	MAI	137,9	+23,6	+19,3	129,1	+14,6	130,0	+ 7,4	126,5
	JUN	120,1	+19,1	-12,9	122,9	- 4,8	129,1	- 0,7	127,0
	JUL	123,3	- 1,0	+ 2,7	121,8	- 0,9	120,6	- 6,6	127,2
	AUG	104,7	- 0,5	-15,1	106,2	-12,8	123,0	+ 2,0	126,9
	SEP	129,6	+11,6	+23,8	135,0	+27,1	128,2	+ 4,2	126,6
	OKT	134,8	+ 0,0	+ 4,0	131,0	- 3,0	123,1	- 4,0	126,7
	NOV	130,9	+13,6	- 2,9	135,5	+ 3,4	132,6	+ 7,7	124,7
	DEZ	159,2	+ 9,2	+21,6	152,3	+12,4	125,7	- 5,2	123,4
	1986	JAN	106,2	- 5,2	-33,3	102,4	-32,8	119,9	- 4,6
FEB		111,2	-12,0	+ 4,7	123,7	+20,8	116,4	- 2,9	121,5
MASCHINENBAU INLAND									
1985	FEB	137,5	+49,5	+13,6	150,4	+33,1	137,3	+ 6,8	119,5
	MAR	111,0	+ 8,5	-19,3	112,5	-25,2	118,6	-13,6	121,3
	APR	105,2	+ 4,9	- 5,2	102,4	- 9,0	113,6	- 4,2	122,5
	MAI	147,0	+44,4	+39,7	140,4	+37,1	134,8	+18,7	123,4
	JUN	115,8	+22,5	-21,2	118,8	-15,4	124,1	- 7,9	123,8
	JUL	116,9	-12,2	+ 0,9	116,6	- 1,9	112,3	- 9,5	123,8
	AUG	98,9	- 6,6	-15,4	98,9	-15,2	113,3	+ 0,9	123,3
	SEP	122,5	+17,1	+23,9	126,7	+28,1	125,4	+10,7	122,6
	OKT	126,5	+12,4	+ 3,3	122,6	- 3,2	122,4	- 2,4	120,6
	NOV	123,0	+13,9	- 2,8	126,4	+ 3,1	126,4	+ 3,3	118,2
	DEZ	149,8	+14,9	+21,8	143,9	+13,6	122,0	- 3,5	115,4
	1986	JAN	102,9	-15,0	-31,3	98,8	-31,3	109,2	-10,5
FEB		106,2	-22,8	+ -3,2	117,9	+19,3	101,7	- 6,9	111,2
MASCHINENBAU AUSLAND									
1985	FEB	111,9	+ 8,0	+11,5	122,4	+27,5	127,9	+ 4,1	127,7
	MAR	132,0	+14,4	+18,0	133,0	+ 8,7	130,7	+ 2,2	128,7
	APR	129,2	+15,5	- 2,1	129,9	- 2,3	131,1	+ 0,3	129,5
	MAI	126,3	+ 1,4	- 2,2	121,8	- 6,2	125,6	- 4,2	130,3
	JUN	125,7	+15,3	- 0,5	129,8	+ 6,6	134,4	+ 7,0	131,1
	JUL	131,4	+15,7	+ 4,5	126,7	- 2,4	133,2	- 0,9	131,9
	AUG	112,3	+ 7,8	-14,5	112,3	-11,4	133,1	- 0,1	132,4
	SEP	138,8	+ 6,0	+23,6	142,2	+26,6	130,5	- 2,0	132,9
	OKT	145,7	-10,9	+ 5,0	140,4	- 1,3	130,3	- 0,2	133,5
	NOV	141,2	+13,5	- 3,1	147,1	+ 4,8	139,0	+ 6,7	134,2
	DEZ	171,2	+ 3,4	+21,2	170,7	+16,0	132,8	- 4,5	134,9
	1986	JAN	110,4	+10,0	-35,5	108,3	-36,6	136,0	+ 2,4
FEB		117,7	+ 5,2	+ 6,6	127,8	+19,0	133,9	- 1,5	135,8
STRASSENFAHRZEUGBAU INSGESAMT									
1985	FEB	148,9	+ 4,7	+ 8,1	159,5	+19,8	141,2	+ 1,4	144,1
	MAR	159,3	+ 9,0	+ 7,0	157,5	- 1,3	143,3	+ 1,5	146,1
	APR	156,8	+18,5	- 1,6	159,1	+ 1,0	146,9	+ 2,5	148,0
	MAI	150,6	+23,6	- 4,0	152,7	- 4,0	152,3	+ 3,7	149,5
	JUN	142,8	+293,4	- 5,2	151,5	- 0,8	168,0	+10,3	150,7
	JUL	141,7	+37,4	- 0,8	135,5	-10,6	158,3	- 5,8	151,3
	AUG*	97,3	-10,5	-31,3	99,4	-26,6	132,2	-16,5	150,9
	SEP	148,2	+11,7	+52,3	150,1	+51,0	147,7	+11,7	150,0
	OKT	166,0	+ 5,5	+12,0	156,1	+ 4,0	144,9	- 1,9	149,8
	NOV	164,9	+ 3,3	- 0,7	171,1	+ 9,6	149,0	+ 2,8	149,7
	DEZ	138,7	+ 4,4	-15,9	145,5	-15,0	145,2	- 2,6	149,7
	1986	JAN	141,9	+ 3,0	+ 2,3	138,1	- 5,1	146,3	+ 0,8
FEB		156,0	+ 4,8	+ 9,9	167,6	+21,4	149,0	+ 1,8	147,4
STRASSENFAHRZEUGBAU INLAND									
1985	FEB	114,7	- 4,7	+14,8	122,6	+27,8	111,3	+ 1,8	114,9
	MAR	132,7	+ 2,6	+15,7	131,0	+ 6,9	114,6	+ 3,0	117,0
	APR	128,4	+ 7,4	- 3,2	130,1	- 0,7	115,6	+ 0,9	118,8
	MAI	121,6	+13,3	- 5,3	123,5	- 5,1	120,3	+ 4,1	120,6
	JUN	117,8	+237,5	- 3,1	124,6	+ 0,9	136,6	+13,5	122,2
	JUL	120,9	+47,3	+ 2,6	116,1	- 6,8	133,8	- 2,0	123,5
	AUG*	83,1	- 6,1	-31,3	83,4	-28,2	110,6	-17,3	124,2
	SEP	129,7	+15,0	+56,1	131,3	+57,4	123,0	+11,2	124,1
	OKT	137,9	+10,7	+ 6,3	129,0	- 1,8	120,4	- 2,1	124,2
	NOV	134,4	+ 9,0	- 2,5	140,1	+ 8,6	125,3	+ 4,1	124,3
	DEZ	109,4	+ 7,7	-18,6	116,6	-16,8	120,6	- 3,8	124,3
	1986	JAN	107,2	+ 7,3	- 2,0	104,3	-10,5	120,6	+ 0,0
FEB		125,4	+ 9,3	+17,0	134,3	+28,8	123,7	+ 2,6	123,0
STRASSENFAHRZEUGBAU AUSLAND									
1985	FEB	187,5	+12,4	+ 3,9	201,3	+14,8	174,5	+ 1,0	176,6
	MAR	189,2	+14,5	+ 0,9	187,1	- 7,1	175,0	+ 0,3	178,6
	APR	188,8	+28,8	- 0,2	191,9	+ 2,6	182,1	+ 4,1	180,4
	MAI	183,3	+32,7	- 2,9	185,0	- 3,6	187,7	+ 3,1	181,8
	JUN	170,9	+349,7	- 6,8	181,1	- 2,1	205,3	+ 9,4	182,4
	JUL	165,2	+30,3	- 3,3	157,9	-12,8	185,7	- 9,5	182,3
	AUG*	113,3	-13,7	-31,4	113,5	-28,1	157,8	-15,0	180,5
	SEP	169,0	+ 8,9	+49,2	171,2	+50,8	175,0	+10,9	178,6
	OKT	197,5	+ 1,8	+16,9	187,2	+ 9,3	172,2	- 1,6	178,1
	NOV	199,2	- 0,7	+ 0,9	205,4	+ 9,7	175,0	+ 1,6	177,8
	DEZ	171,6	+ 2,0	-13,9	177,1	-13,8	172,7	- 1,3	177,6
	1986	JAN	181,1	+ 0,3	+ 5,5	176,3	- 0,5	174,8	+ 1,2
FEB		190,4	+ 1,5	+ 5,1	205,1	+16,3	176,9	+ 1,2	174,2

8 UMSATZE IM VERARBEITENDEN GEWERBE UND IM BAUHAUPTGEWERBE

8.1 WERTINDEX (1980 = 100)

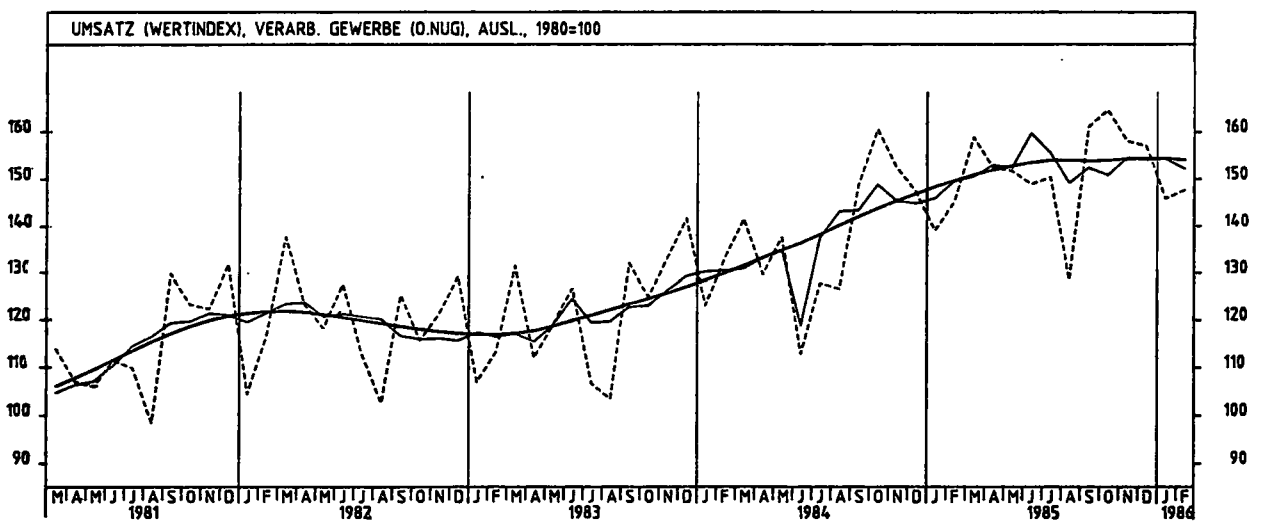
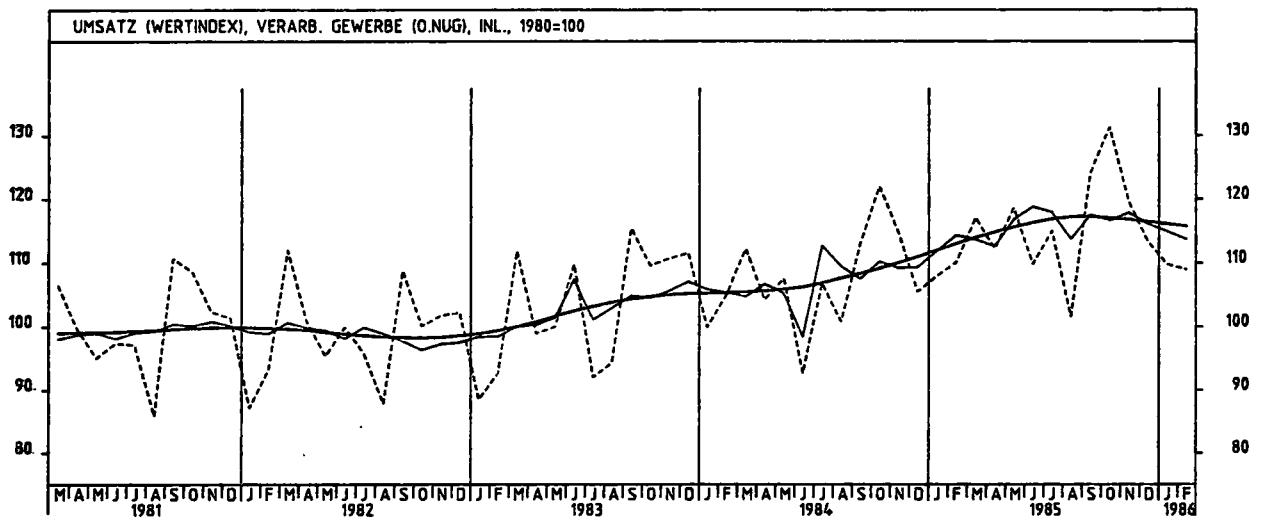
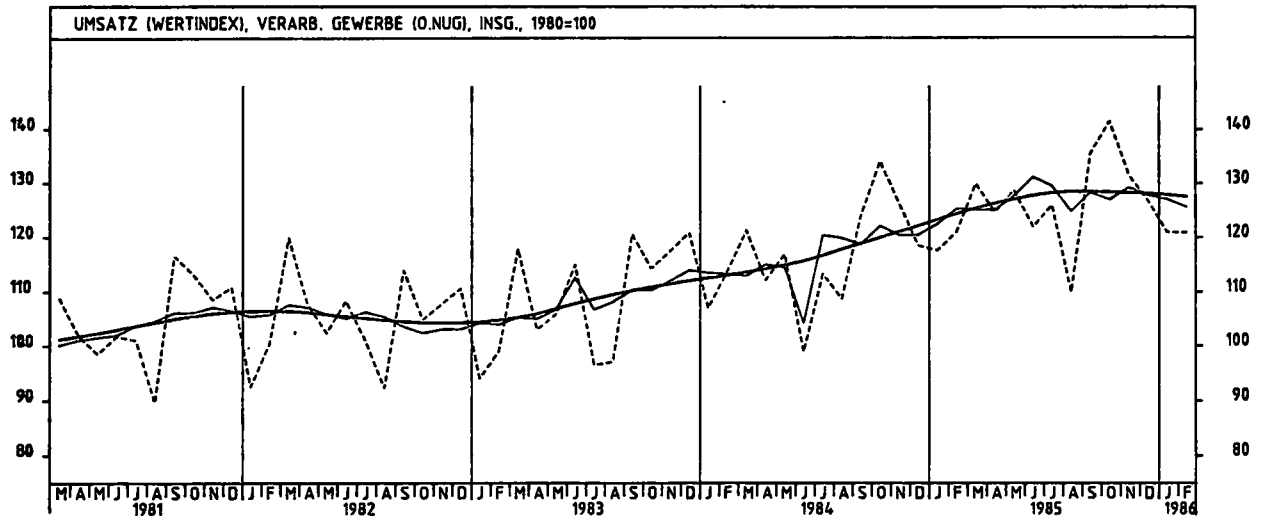
JAHR	MONAT	ORIGINALWERT			KALENDERBEREINIGTER WERT		KALENDER- UND SAISON- BEREINIGTER WERT		GLATTE KOMPONENTE
		1980=100	VERÄNDERUNG VORJAHR	IN O/O GEGEN VORMONAT	1980=100	VERÄNDERUNG IN O/O GEGEN VORMONAT	1980=100	VERÄNDERUNG IN O/O GEGEN VORMONAT	1980=100
ELEKTROTECHNIK INSGESAMT									
1985	FEB	128,9	+14,4	+ 5,1	139,8	+18,1	133,8	+ 3,2	129,8
	MAR	136,6	+11,1	+ 6,0	136,6	- 2,1	131,1	- 1,8	131,6
	APR	122,5	+13,8	-10,3	122,7	-10,2	130,0	- 0,8	133,2
	MAI	136,3	+19,0	+11,3	133,9	+ 9,1	136,3	+ 4,8	134,6
	JUN	130,2	+25,2	- 4,5	135,9	+ 1,5	140,0	+ 2,7	136,9
	JUL	128,9	+ 7,4	- 1,0	124,5	- 8,4	135,4	- 3,3	136,9
	AUG	118,1	+ 4,5	-10,7	113,3	- 9,0	131,8	- 2,7	137,8
	SEP*	159,1	+20,0	+38,2	156,7	+38,3	145,2	+10,2	138,0
	OKT	144,3	+12,8	- 9,3	137,2	-12,4	136,9	- 5,7	137,8
	NOV	142,7	+11,4	- 1,1	147,9	+ 7,8	139,7	+ 2,0	137,4
	DEZ	158,6	+16,9	+11,1	160,0	+ 8,2	141,8	+ 1,5	136,7
	1986	JAN	122,8	+ 0,1	-22,6	119,3	-25,4	131,9	- 7,0
FEB		126,3	+ 2,0	+ 2,9	137,0	+14,8	131,2	- 0,5	135,8
ELEKTROTECHNIK INLAND									
1985	FEB	126,4	+18,5	+ 5,3	137,1	+19,0	129,7	+ 4,9	123,5
	MAR	126,1	+11,1	- 0,2	126,8	- 7,5	124,8	- 3,8	125,3
	APR	115,0	+13,2	- 8,8	113,5	-10,5	122,8	- 1,6	126,9
	MAI	132,3	+22,4	+15,0	129,3	+13,9	130,9	+ 6,6	128,3
	JUN	120,3	+25,1	- 9,1	124,6	- 3,6	131,6	+ 0,5	129,5
	JUL	119,6	+ 2,3	- 0,6	116,0	- 6,8	127,7	- 3,0	130,5
	AUG	110,4	+ 4,8	- 7,7	109,3	- 5,8	125,7	- 1,6	131,3
	SEP*	145,5	+15,8	+31,8	148,5	+35,9	134,2	+ 6,8	131,5
	OKT	139,7	+13,5	- 4,0	132,8	-10,6	130,6	- 2,7	131,0
	NOV	136,9	+10,7	- 2,0	142,3	+ 7,2	132,1	+ 1,1	130,3
	DEZ	156,1	+22,5	+14,0	156,2	+ 9,8	137,7	+ 4,2	129,3
	1986	JAN	117,8	- 1,8	-24,5	114,8	-26,5	124,3	- 9,7
FEB		117,5	- 7,0	- 0,3	128,4	+11,8	121,4	- 2,3	128,0
ELEKTROTECHNIK AUSLAND									
1985	FEB	134,4	+ 6,6	+ 4,3	144,4	+15,4	141,8	- 0,8	144,0
	MAR	160,0	+11,2	+19,0	158,0	+ 9,4	145,3	+ 2,5	145,8
	APR	139,4	+15,3	-12,9	143,0	- 9,5	146,7	+ 1,0	147,5
	MAI	145,0	+12,7	+ 4,0	146,0	+ 2,1	148,8	+ 1,4	149,1
	JUN	152,4	+25,5	+ 5,1	161,5	+10,6	158,0	+ 6,2	150,5
	JUL	149,5	+17,8	- 1,9	143,1	-11,4	152,1	- 3,7	151,8
	AUG	125,4	+ 3,7	-16,1	121,8	-14,9	145,3	- 4,5	152,7
	SEP*	189,3	+27,8	+51,0	179,5	+47,4	168,1	+15,7	153,2
	OKT	154,7	+11,8	-18,3	147,2	-18,0	152,1	- 9,5	153,5
	NOV	155,5	+12,6	- 0,5	160,5	+ 9,0	156,7	+ 3,0	153,7
	DEZ	164,2	+ 6,6	+ 5,6	168,1	+ 4,7	150,7	- 3,8	153,9
	1986	JAN	133,8	+ 3,9	-18,5	129,8	-22,8	149,4	- 0,9
FEB		145,7	+ 8,4	+ 8,9	155,8	+20,0	153,6	+ 2,8	153,9
HERSTELLUNG VON EISEN-, BLECH- UND METALLWAREN INSGESAMT									
1985	FEB	111,0	- 1,8	- 0,3	118,3	+10,9	114,6	+ 0,7	116,0
	MAR	122,9	+ 3,9	+10,7	121,4	+ 2,6	116,6	+ 1,7	116,8
	APR	118,8	+10,6	- 3,3	122,4	+ 0,8	115,7	+ 1,8	117,5
	MAI	120,0	+ 0,3	+ 1,0	122,1	- 0,2	116,4	- 1,9	118,1
	JUN	113,4	+10,1	- 5,5	122,1	+ 0,0	121,2	+ 4,1	118,7
	JUL	118,3	+10,8	+ 4,3	111,9	- 8,4	119,9	- 1,1	119,4
	AUG	107,4	+ 3,7	- 9,2	103,5	- 7,5	119,3	- 0,5	119,9
	SEP	123,4	+ 7,7	+14,9	124,0	+19,8	119,6	+ 0,3	120,2
	OKT	138,8	+ 5,8	+12,5	130,3	+ 5,1	121,3	+ 1,4	120,6
	NOV	124,0	+ 2,2	-10,7	129,3	- 0,8	120,7	- 0,5	120,9
	DEZ	104,3	+ 6,4	-15,9	111,7	-13,6	120,7	+ 0,0	121,2
	1986	JAN	116,9	+ 5,0	+12,1	113,3	+ 1,4	121,0	+ 0,2
FEB		116,0	+ 4,5	- 0,8	123,3	+ 8,8	120,7	- 0,2	121,6
HERSTELLUNG VON EISEN-, BLECH- UND METALLWAREN INLAND									
1985	FEB	102,1	- 4,4	- 1,6	109,2	+ 9,7	107,2	+ 0,5	108,7
	MAR	114,0	+ 1,4	+11,7	113,2	+ 3,7	109,1	+ 1,8	109,2
	APR	110,9	+ 8,8	- 2,7	113,5	+ 0,3	110,9	+ 1,6	109,7
	MAI	111,7	- 1,0	+ 0,7	112,9	- 0,5	108,7	- 2,0	110,1
	JUN	104,2	+ 8,4	- 6,7	112,2	- 0,6	113,2	+ 4,1	110,5
	JUL	110,3	+ 7,5	+ 5,9	104,5	- 6,9	111,1	- 1,5	111,0
	AUG	100,7	+ 1,7	- 8,7	97,6	- 6,6	111,0	- 0,1	111,4
	SEP	115,8	+ 5,8	+15,0	116,7	+19,6	110,8	- 0,2	111,5
	OKT	130,5	+ 4,3	+12,7	123,0	+ 5,4	112,3	+ 1,4	111,8
	NOV	116,1	+ 0,7	-11,0	120,9	- 1,7	111,9	- 0,4	111,9
	DEZ	99,7	+ 4,2	-17,6	101,2	-16,3	111,2	- 0,6	112,1
	1986	JAN	108,8	+ 4,8	+13,7	105,4	+ 4,2	112,7	+ 1,3
FEB		105,1	+ 2,9	- 3,4	112,1	+ 6,4	111,3	- 1,2	112,3
HERSTELLUNG VON EISEN-, BLECH- UND METALLWAREN AUSLAND									
1985	FEB	144,2	+ 6,3	+ 3,5	152,8	+14,3	142,8	+ 1,8	143,3
	MAR*	155,9	+11,1	+ 8,1	151,0	- 1,2	145,2	+ 1,7	144,6
	APR	147,8	+15,4	- 5,2	154,7	+ 2,5	147,4	+ 1,5	146,3
	MAI	150,7	+ 4,1	+ 2,0	155,2	+ 0,3	144,8	- 1,8	147,6
	JUN	147,3	+14,5	- 2,3	158,2	+ 1,9	151,2	+ 4,4	148,9
	JUL	147,8	+20,8	+ 0,3	139,5	-11,8	152,5	+ 0,9	150,2
	AUG	132,1	+ 9,7	-10,6	125,9	- 9,7	150,2	- 1,5	151,4
	SEP	151,6	+13,5	+14,8	151,5	+20,3	152,0	+ 1,2	152,2
	OKT	169,8	+10,3	+12,0	158,6	+ 4,7	153,4	+ 0,9	152,9
	NOV	153,2	+ 6,9	- 9,8	159,9	+ 0,8	153,2	- 0,1	153,6
	DEZ	136,0	+12,7	-11,2	148,3	- 7,3	155,5	+ 1,5	154,3
	1986	JAN	146,8	+ 5,4	+ 7,9	142,4	- 4,0	151,4	- 2,6
FEB		156,1	+ 8,3	+ 6,3	165,2	+16,0	155,3	+ 2,6	155,5

5 UMSÄTZE IM VERARBEITENDEN GEWERBE UND IM BAUHAUPTGEWERBE

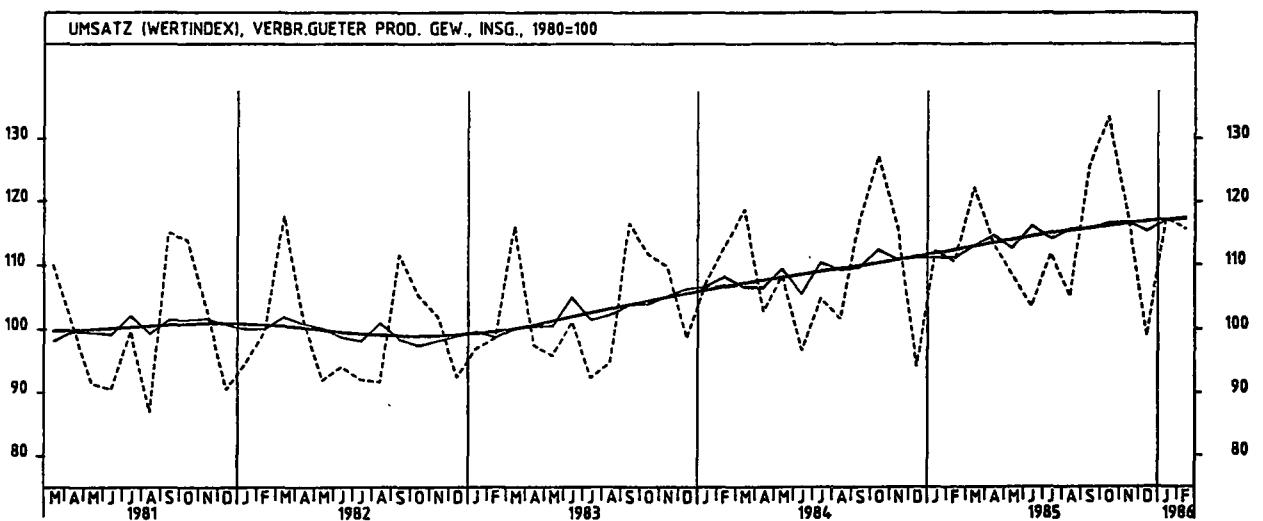
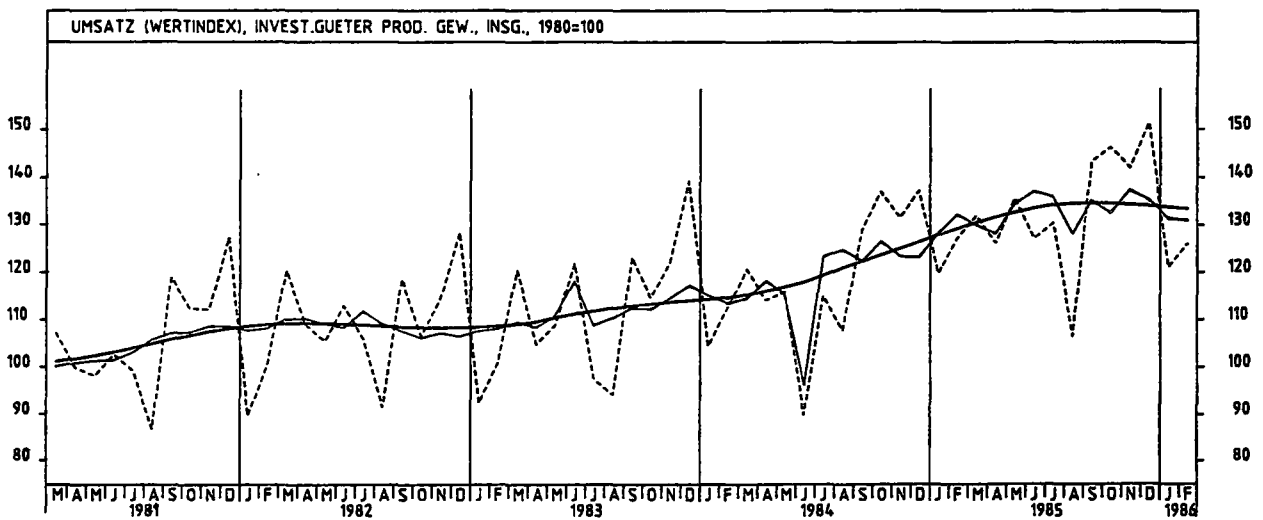
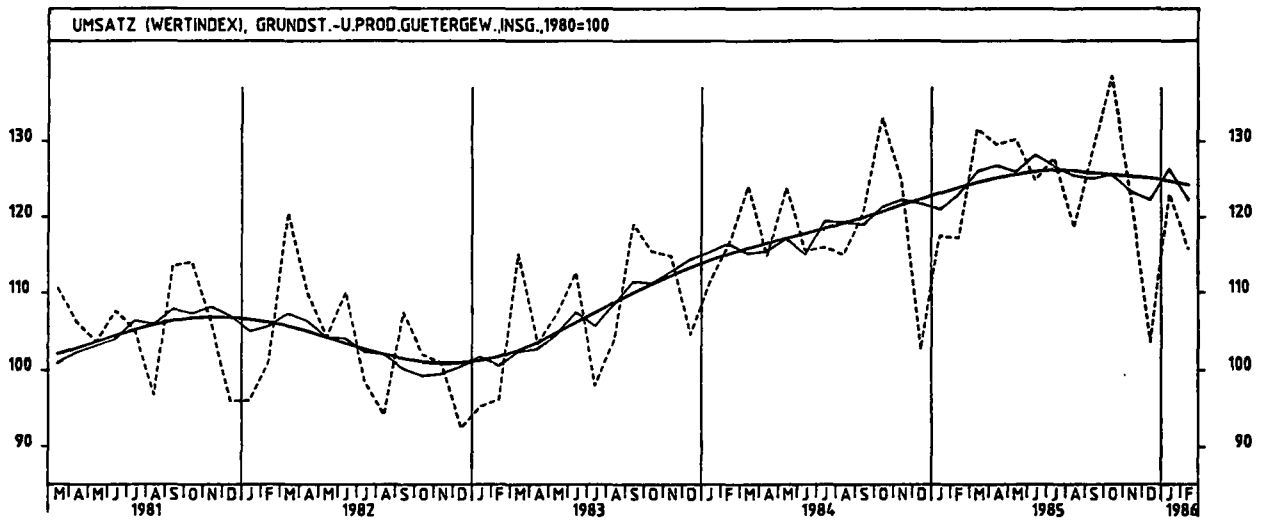
5.1 WERTINDEX (1980 = 100)

JAHR	MONAT	ORIGINALWERT			KALENDERBEREINIGTER WERT		KALENDER- UND SAISONBEREINIGTER WERT		GLATTE KOMPONENTE
		1980*100	VERÄNDERUNG VORJAHR	IN O/O GEGEN VORMONAT	1980*100	VERÄNDERUNG IN O/O GEGEN VORMONAT	1980*100	VERÄNDERUNG IN O/O GEGEN VORMONAT	1980*100
TEXTILGEWERBE INSGESAMT									
1985	FEB	108,1	+ 1,9	+ 2,2	115,2	+ 8,2	106,8	+ 0,1	108,2
	MAR	118,1	+ 3,1	+ 9,3	116,7	+ 1,3	108,3	+ 1,4	108,9
	APR	110,6	+12,5	+ 6,4	113,9	+ 2,4	111,2	+ 2,7	109,6
	MAI	108,1	+ 1,3	+ 2,3	110,4	+ 3,1	109,0	+ 2,0	110,3
	JUN	102,9	+ 8,0	+ 4,8	111,6	+ 1,1	112,1	+ 2,8	111,0
	JUL	106,5	+ 7,1	+ 3,5	100,2	+10,2	110,2	+ 1,7	111,7
	AUG	88,6	+ 9,1	+16,8	85,3	+14,9	113,3	+ 2,8	112,3
	SEP	120,6	+ 9,6	+38,3	121,2	+42,1	112,7	+ 0,5	112,7
	OKT	133,4	+ 6,9	+10,4	125,7	+ 3,7	114,0	+ 1,2	113,0
	NOV	120,7	+ 4,8	+ 9,5	125,1	+ 0,5	114,5	+ 0,4	113,2
	DEZ	93,3	+ 6,6	+22,7	99,2	+20,7	111,4	+ 2,7	113,4
	1986	JAN	116,5	+ 5,4	+24,9	112,8	+13,7	113,4	+ 1,8
FEB		113,1	+ 4,6	+ 2,9	120,4	+ 6,7	113,0	+ 0,4	113,8
TEXTILGEWERBE INLAND									
1985	FEB	98,6	+ 5,5	+ 3,0	105,0	+ 7,3	97,7	+ 0,3	99,2
	MAR	108,5	+ 0,7	+10,0	107,4	+ 2,3	99,4	+ 1,7	99,8
	APR	101,5	+ 9,6	+ 6,5	104,2	+ 3,0	101,7	+ 2,3	100,3
	MAI	97,9	+ 1,7	+ 3,5	100,1	+ 3,9	99,5	+ 2,2	100,7
	JUN	91,9	+ 5,8	+ 6,1	99,9	+ 0,2	102,4	+ 2,9	101,2
	JUL	96,1	+ 4,3	+ 4,5	90,1	+ 9,8	100,3	+ 2,1	101,8
	AUG	79,7	+ 6,0	+17,1	77,0	+14,5	103,4	+ 3,1	102,3
	SEP	110,2	+ 7,6	+38,3	110,6	+43,6	102,5	+ 0,9	102,7
	OKT	122,9	+ 4,8	+11,5	115,7	+ 4,6	103,1	+ 0,6	102,9
	NOV	112,8	+ 5,2	+ 8,2	117,2	+ 1,3	105,4	+ 2,2	103,1
	DEZ	85,1	+ 5,7	+24,6	90,5	+22,8	101,6	+ 3,6	103,2
	1986	JAN	106,2	+ 4,5	+24,8	103,1	+13,9	103,4	+ 1,8
FEB		102,0	+ 3,4	+ 4,0	108,6	+ 5,3	102,4	+ 1,0	103,5
TEXTILGEWERBE AUSLAND									
1985	FEB	146,2	+ 9,1	+ 0,1	156,0	+10,2	143,7	+ 0,6	144,2
	MAR	155,6	+10,4	+ 7,1	153,8	+ 1,4	144,4	+ 0,5	145,8
	APR	147,4	+21,7	+ 5,9	152,6	+ 0,8	149,5	+ 3,5	147,3
	MAI	149,0	+10,0	+ 1,1	151,1	+ 1,0	147,2	+ 1,5	148,7
	JUN	146,8	+13,6	+ 1,5	157,9	+ 4,5	151,2	+ 2,7	150,0
	JUL	148,3	+15,4	+ 1,0	140,8	+10,8	150,0	+ 0,8	151,2
	AUG	124,2	+18,1	+16,3	118,7	+15,7	153,4	+ 2,3	151,9
	SEP	162,8	+15,1	+31,1	163,5	+37,7	153,5	+ 0,1	152,5
	OKT	175,5	+13,5	+ 7,8	166,2	+ 1,7	155,6	+ 1,4	153,1
	NOV	152,3	+ 3,5	+13,2	155,5	+ 5,8	150,8	+ 3,1	153,7
	DEZ	126,1	+ 9,6	+17,2	133,5	+14,7	150,7	+ 0,1	154,2
	1986	JAN	157,6	+ 7,7	+25,0	152,0	+13,9	153,5	+ 1,9
FEB		157,6	+ 7,8	+ 0,0	167,9	+10,5	155,4	+ 1,2	155,0
BEKLEIDUNGSGEWERBE INSGESAMT									
1985	FEB	127,3	+ 3,4	+10,9	136,7	+23,7	106,1	+ 2,9	106,0
	MAR	136,6	+ 0,1	+ 7,3	136,0	+ 0,5	107,1	+ 0,9	106,2
	APR	95,5	+ 3,6	+30,1	97,3	+28,5	105,9	+ 1,1	106,4
	MAI	65,3	+ 7,6	+31,6	67,2	+30,9	104,9	+ 0,9	106,7
	JUN	65,2	+ 5,0	+ 0,2	73,2	+ 8,9	109,3	+ 4,2	107,2
	JUL	112,6	+ 0,4	+72,7	108,4	+45,4	105,3	+ 3,7	107,8
	AUG	128,6	+ 3,2	+14,2	125,4	+17,9	106,9	+ 1,5	108,6
	SEP	152,5	+ 6,3	+18,6	153,5	+22,4	111,0	+ 3,8	109,4
	OKT	124,1	+ 4,3	+18,6	118,0	+23,1	111,1	+ 0,1	110,1
	NOV	92,4	+ 9,6	+25,5	95,9	+18,7	114,3	+ 2,9	110,7
	DEZ	75,1	+10,6	+18,7	77,7	+19,0	110,8	+ 3,1	111,3
	1986	JAN	123,6	+ 7,7	+64,6	120,0	+54,4	113,2	+ 2,2
FEB		130,9	+ 2,8	+ 5,9	140,6	+17,2	111,1	+ 1,9	112,7
BEKLEIDUNGSGEWERBE INLAND									
1985	FEB	114,4	+ 7,3	+ 9,1	122,9	+21,9	98,1	+ 1,7	99,9
	MAR	125,3	+ 2,7	+ 9,5	125,1	+ 1,8	99,4	+ 1,3	99,0
	APR	92,2	+ 1,7	+26,4	93,7	+25,1	98,8	+ 0,6	99,1
	MAI	66,7	+ 7,9	+27,7	68,0	+27,4	98,3	+ 0,5	99,2
	JUN	62,1	+ 1,5	+ 6,9	69,6	+ 2,4	101,5	+ 3,3	99,5
	JUL	101,5	+ 1,9	+63,4	95,7	+37,5	97,8	+ 3,6	100,0
	AUG	112,9	+ 5,5	+11,2	110,4	+15,4	99,0	+ 1,2	100,8
	SEP	137,6	+ 4,3	+21,9	138,7	+25,6	102,0	+ 3,0	101,4
	OKT	117,1	+ 2,4	+14,9	111,4	+19,7	102,8	+ 0,8	101,9
	NOV	92,3	+ 9,8	+21,2	96,0	+13,8	107,1	+ 4,2	102,4
	DEZ	72,4	+10,2	+21,6	74,6	+22,3	103,0	+ 3,8	102,8
	1986	JAN	110,6	+ 5,4	+52,8	107,4	+44,0	103,8	+ 0,8
FEB		116,5	+ 1,8	+ 5,3	125,3	+16,7	102,1	+ 1,6	103,9
BEKLEIDUNGSGEWERBE AUSLAND									
1985	FEB	207,1	+12,4	+17,2	222,6	+29,5	155,6	+ 7,7	150,0
	MAR	206,8	+10,9	+ 0,1	203,5	+ 8,6	154,5	+ 0,7	151,0
	APR	116,0	+13,9	+43,9	119,3	+41,4	150,9	+ 2,3	152,0
	MAI	56,2	+ 6,8	+51,6	61,7	+48,3	145,7	+ 3,4	153,2
	JUN	85,0	+25,0	+51,2	94,6	+53,3	157,4	+ 8,0	154,5
	JUL	181,1	+ 4,4	+113,1	173,6	+83,5	151,9	+ 3,5	155,8
	AUG	226,7	+ 4,6	+25,2	220,0	+26,7	156,1	+ 2,8	157,1
	SEP	245,4	+14,0	+ 8,2	245,5	+11,6	167,4	+ 7,2	158,9
	OKT	167,5	+13,2	+31,7	160,2	+34,7	163,3	+ 2,4	160,7
	NOV	92,8	+ 8,9	+44,6	95,8	+40,2	159,0	+ 2,5	162,5
	DEZ	91,4	+11,9	+ 1,5	95,8	+ 0,0	159,5	+ 0,3	164,4
	1986	JAN	204,5	+15,7	+123,7	199,5	+108,2	171,5	+ 7,5
FEB		221,4	+ 6,9	+ 6,3	237,4	+19,0	168,3	+ 1,9	168,2

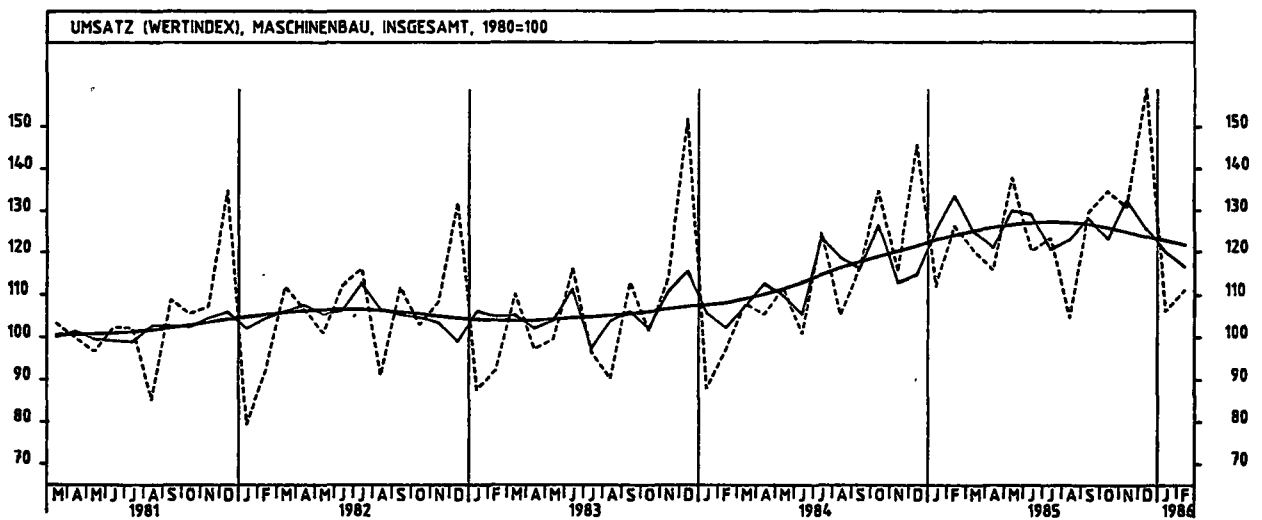
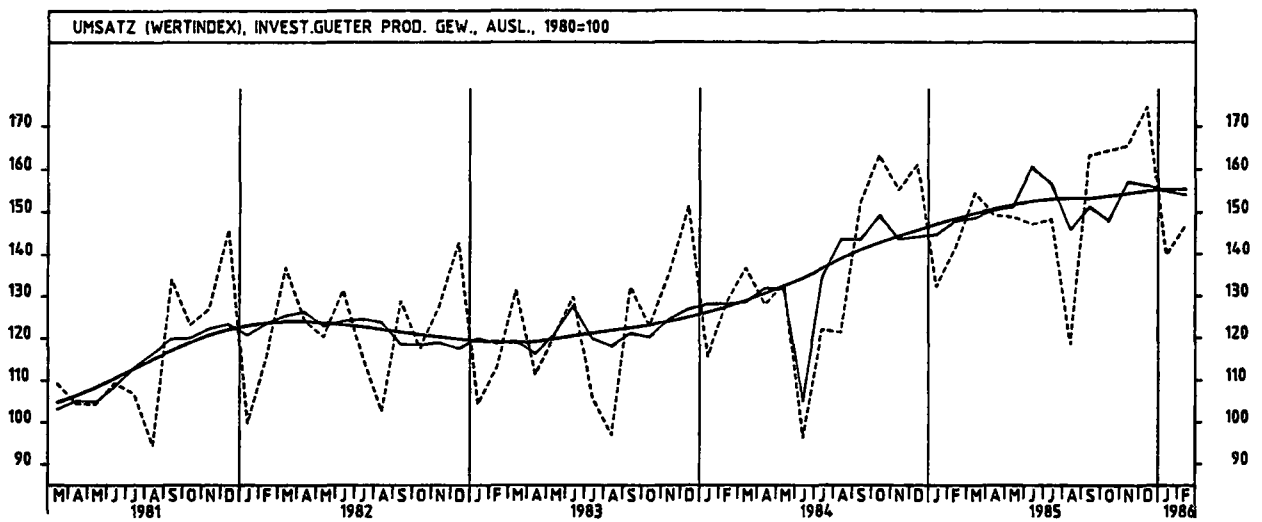
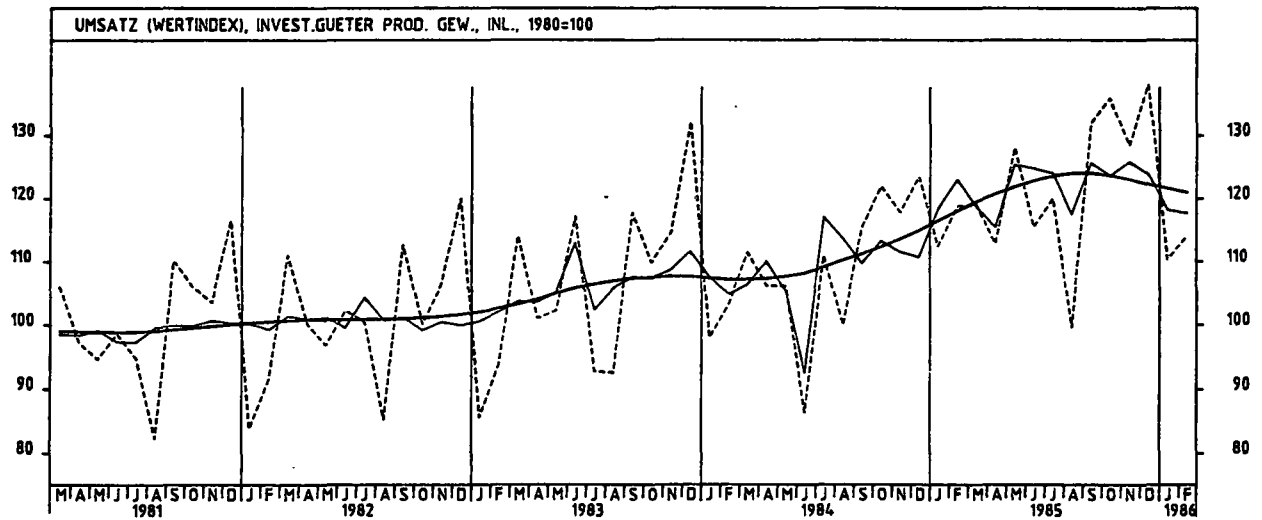
6 UMSATZE IM VERARBEITENDEN GEWERBE UND IM BAUHAUPTGEWERBE



6 UMSATZE IM VERARBEITENDEN GEWERBE UND IM BAUHAUPTGEWERBE



5 UMSÄTZE IM VERARBEITENDEN GEWERBE UND IM BAUHAUPTGEWERBE



5 UMSÄTZE IM VERARBEITENDEN GEWERBE UND IM BAUHAUPTGEWERBE

5.1 WERTINDEX (1980 = 100)

JAHR	MONAT	ORIGINALWERT			KALENDERBEREINIGTER WERT		KALENDER- UND SAISON- BEREINIGTER WERT		GLATTE KOMPONENTE
		1980=100	VERÄNDERUNG VORJAHR	IN O/O GEGEN VORMONAT	1980=100	VERÄNDERUNG IN O/O GEGEN VORMONAT	1980=100	VERÄNDERUNG IN O/O GEGEN VORMONAT	1980=100
BAUHAUPTGEWERBE									
1985	JAN	51,3	-15,9	-61,0	49,2	-62,6	88,7	- 9,5	92,3
	FEB	47,2	-20,0	- 8,0	49,8	+ 1,2	88,4	- 0,3	91,6
	MAR	65,3	-13,6	-38,3	64,5	+29,5	89,5	+ 1,2	90,9
	APR	75,2	- 7,7	+15,2	77,5	+20,2	90,0	+ 0,6	90,3
	MAI	87,8	- 9,2	+16,8	90,9	+17,3	90,6	+ 0,7	89,8
	JUN	93,0	- 8,1	+ 8,9	99,7	+ 9,7	87,5	- 3,4	89,4
	JUL	106,5	- 2,5	+14,5	102,5	- 2,8	91,7	+ 4,8	89,2
	AUG	97,3	- 6,9	- 8,6	93,9	- 8,4	89,6	- 2,3	89,0
	SEP	102,5	- 4,4	+ 5,3	101,2	+ 7,8	86,4	- 1,3	88,7
	OKT	117,3	+ 0,4	+14,4	113,7	+12,4	93,5	+ 5,8	88,5
	NOV	108,3	- 8,1	- 7,7	110,6	- 2,7	87,1	- 6,8	88,3
	DEZ	114,8	-12,8	+ 6,0	114,6	+ 3,6	82,2	- 5,6	88,2
1986	JAN	56,7	+10,5	-50,6	54,6	-52,4	93,2	+13,4	88,3
WOHNUNGSBAU									
1985	JAN	50,7	-19,3	-62,3	48,4	-64,1	87,4	-13,6	90,7
	FEB	40,0	-36,6	-21,1	42,0	-13,2	83,1	- 4,9	88,6
	MAR	62,0	-23,2	+55,0	61,5	+46,4	85,6	+ 3,0	86,6
	APR	74,6	-17,7	+20,3	76,6	+24,6	84,1	- 1,8	84,7
	MAI	86,3	-19,5	+15,7	89,1	+16,3	83,3	- 1,0	82,8
	JUN	85,3	-20,7	- 1,2	91,9	+ 3,1	77,9	- 6,5	81,0
	JUL	98,8	-11,9	+15,8	94,7	+ 3,0	83,9	+ 7,7	79,5
	AUG	85,1	-20,8	-13,9	82,0	-13,4	79,0	- 5,5	78,2
	SEP	88,6	-18,1	+ 4,1	87,5	+ 6,7	76,5	- 3,2	76,9
	OKT	100,1	-12,7	+13,0	97,0	+10,9	80,6	+ 5,6	75,6
	NOV	91,8	-19,2	- 8,3	93,7	- 3,4	74,3	- 8,0	74,8
	DEZ	96,4	-28,4	+ 5,0	95,9	+ 2,3	64,2	-13,6	74,0
1986	JAN	48,1	- 5,1	-50,1	46,2	-51,8	82,0	+27,7	73,2
ÖFFENTLICHER- UND VERKEHRSBAU									
1985	JAN	42,5	-15,5	-64,3	40,6	-65,6	82,0	- 6,7	85,9
	FEB	37,0	-16,5	-12,9	39,2	- 3,4	82,6	+ 0,7	86,2
	MAR	53,9	- 9,6	+45,7	53,0	+35,2	83,7	+ 1,3	86,5
	APR	68,4	+ 4,3	+26,9	70,6	+33,2	88,0	+ 5,1	87,0
	MAI	84,6	+ 1,9	+24,1	87,4	+23,8	89,3	+ 1,5	87,5
	JUN	92,1	+ 3,7	+ 8,5	97,1	+11,1	87,4	- 2,1	86,2
	JUL	108,0	+ 8,8	+17,3	104,8	+ 7,9	91,5	+ 4,7	89,2
	AUG	100,7	+ 2,1	- 6,8	97,2	- 7,3	89,0	- 2,7	90,0
	SEP	108,2	+ 7,1	+ 7,4	107,8	+10,9	91,4	+ 2,7	90,7
	OKT	125,2	+ 9,6	+15,7	121,9	+13,1	95,4	+ 4,4	91,3
	NOV	119,7	+ 0,0	- 4,4	121,9	+ 0,0	89,4	- 6,3	91,9
	DEZ	122,2	+ 2,7	+ 2,1	122,4	+ 0,4	91,5	+ 2,3	92,6
1986	JAN	54,7	+28,7	-55,2	53,1	-56,6	95,3	+ 4,2	93,5

5 UMSATZE IM VERARBEITENDEN GEWERBE UND IM BAUHAUPTGEWERBE

5.2 VOLUMENINDEX (1980 = 100)

JAHR	MONAT	ORIGINALWERT			KALENDERBEREINIGTER WERT		KALENDER- UND SAISON- BEREINIGTER WERT		GLATTE KOMPONENTE
		1980=100	VERÄNDERUNG VORJAHR	IN O/O GEGEN VORMONAT	1980=100	VERÄNDERUNG IN O/O GEGEN VORMONAT	1980=100	VERÄNDERUNG IN O/O GEGEN VORMONAT	1980=100
VERARBEITENDES GEWERBE (OHNE NAHRUNGS- UND GENUSSMITTELGEWERBE) INSGESAMT									
1985	FEB	102,9	+ 3,3	+ 2,6	110,6	+14,8	106,7	+ 1,9	105,8
	MAR	110,2	+ 4,1	+ 7,1	110,2	- 0,4	106,5	- 0,2	106,3
	APR	105,1	+ 1,7	- 4,6	106,0	- 3,8	105,5	- 0,9	106,8
	MAI	108,4	+ 6,8	+ 3,1	108,0	+ 1,9	107,8	+ 2,2	107,2
	JUN	102,5	+19,5	- 5,4	109,3	+ 1,2	110,4	+ 2,4	107,6
	JUL	105,8	+ 8,0	+ 3,2	100,9	- 7,7	107,7	- 2,4	107,8
	AUG	92,4	- 1,6	-12,7	90,4	-10,4	105,6	- 1,9	107,9
	SEP	113,9	+ 6,5	+23,3	115,9	+28,2	107,9	+ 2,2	107,8
	OKT	119,0	+ 3,4	+ 4,5	112,2	- 3,2	106,7	- 1,1	107,7
	NOV	110,8	+ 2,1	- 6,9	115,3	+ 2,8	108,9	+ 2,1	107,6
	DEZ	106,8	+ 5,1	- 3,6	108,7	- 4,9	106,9	- 1,8	107,4
	1986	JAN	101,6	+ 1,3	- 4,9	98,4	-10,3	107,0	+ 0,1
FEB		101,6	- 1,3	+ 0,0	109,5	+11,3	105,7	- 1,2	106,9
VERARBEITENDES GEWERBE (OHNE NAHRUNGS- UND GENUSSMITTELGEWERBE) INLAND									
1985	FEB	93,9	+ 1,8	+ 1,6	101,1	+14,4	97,8	+ 1,8	96,4
	MAR	99,7	+ 1,6	+ 6,2	100,1	- 1,0	97,3	- 0,5	96,9
	APR	95,0	+ 4,5	- 4,7	98,0	- 5,1	95,4	- 2,0	97,3
	MAI	100,1	+ 6,9	+ 3,4	99,3	+ 4,5	98,9	+ 3,7	97,7
	JUN	92,6	+15,0	- 7,5	98,6	- 0,7	99,4	+ 0,5	98,1
	JUL	97,0	+ 4,8	+ 4,8	92,9	- 5,8	97,6	- 1,6	96,3
	AUG	85,6	- 1,8	-11,8	83,9	- 9,7	96,6	- 1,0	98,5
	SEP	104,5	+ 7,1	+22,1	106,7	+27,2	99,1	+ 2,6	98,6
	OKT	110,6	+ 5,2	+ 5,8	104,4	- 2,2	98,4	- 0,7	98,3
	NOV	100,9	+ 2,2	- 8,8	105,0	+ 0,6	99,5	+ 1,1	98,1
	DEZ	95,6	+ 5,4	- 5,3	97,6	- 7,0	97,3	- 2,2	97,8
	1986	JAN	92,3	- 0,1	- 3,5	89,2	- 8,6	97,0	- 0,3
FEB		91,7	- 2,3	- 0,7	99,2	+11,2	96,0	- 1,0	97,3
VERARBEITENDES GEWERBE (OHNE NAHRUNGS- UND GENUSSMITTELGEWERBE) AUSLAND									
1985	FEB	122,7	+ 5,5	+ 4,1	131,8	+15,8	126,3	+ 2,0	126,4
	MAR	133,5	+ 8,0	+ 8,8	132,5	+ 0,5	126,8	+ 0,4	127,1
	APR	127,7	+13,3	- 4,3	130,7	- 1,4	128,3	+ 1,2	127,7
	MAI	126,7	+ 6,5	- 0,8	127,3	- 2,6	127,7	- 0,5	128,2
	JUN	124,3	+27,4	- 1,9	132,3	+ 3,9	134,1	+ 5,0	128,5
	JUL	125,4	+13,7	+ 0,9	119,1	-10,0	130,1	- 3,0	128,8
	AUG	107,4	- 1,5	-14,4	104,8	-12,0	125,2	- 3,8	128,6
	SEP	134,6	+ 5,6	+25,3	135,7	+29,5	127,2	+ 1,6	126,4
	OKT	138,0	+ 0,5	+ 2,5	130,6	- 3,8	125,6	- 1,3	128,5
	NOV	132,6	+ 1,8	- 3,9	137,9	+ 5,6	129,4	+ 3,0	128,7
	DEZ	131,9	+ 4,9	- 0,5	136,3	- 1,2	128,7	- 0,5	128,9
	1986	JAN	122,2	+ 3,6	- 7,4	119,0	-12,7	129,3	+ 0,5
FEB		123,9	+ 1,0	+ 1,4	132,6	+11,4	127,5	- 1,4	128,6
GRUNDSTOFF- UND PRODUKTIONSGÜTERGEWERBE INSGESAMT									
1985	FEB	98,9	- 2,8	- 0,6	105,7	+10,3	103,7	+ 1,1	104,6
	MAR	110,5	+ 2,1	+11,7	109,7	+ 3,8	105,4	+ 1,6	104,9
	APR	108,3	+ 8,6	- 2,0	111,0	+ 1,2	106,2	+ 0,8	105,2
	MAI	108,7	+ 1,3	+ 0,4	109,6	- 1,3	105,5	- 0,7	105,4
	JUN	104,2	+ 4,3	- 4,1	112,2	+ 2,4	107,2	+ 1,6	105,6
	JUL	106,7	+ 6,9	+ 2,4	100,8	-10,2	106,1	- 1,0	105,7
	AUG	99,2	+ 0,3	- 7,0	96,1	- 4,7	105,4	- 0,7	105,6
	SEP	107,7	+ 4,1	+ 8,6	108,6	+13,0	104,6	- 0,8	105,5
	OKT	116,8	+ 2,6	+ 8,4	110,5	+ 1,7	105,7	+ 1,1	105,5
	NOV	103,6	- 2,9	-11,3	107,1	- 3,1	104,2	- 1,4	105,5
	DEZ	87,7	+ 0,2	-15,3	91,8	-14,3	103,2	- 1,0	105,5
	1986	JAN	104,6	+ 5,1	+19,3	101,1	+10,1	107,3	+ 4,0
FEB		98,8	- 0,1	- 5,5	105,5	+ 4,4	104,3	- 2,8	105,2
GRUNDSTOFF- UND PRODUKTIONSGÜTERGEWERBE INLAND									
1985	FEB	86,5	- 6,7	- 1,3	92,5	+10,0	92,8	+ 0,7	94,2
	MAR	98,0	+ 0,1	+13,3	97,5	+ 5,4	95,0	+ 2,4	94,5
	APR	97,2	+ 5,8	- 0,8	99,4	+ 1,9	95,1	+ 0,1	94,7
	MAI	98,2	+ 0,0	+ 1,0	98,8	- 0,6	95,0	- 0,1	94,9
	JUN	93,9	+ 3,8	- 4,4	101,2	+ 2,4	96,8	+ 1,9	95,1
	JUL	97,7	+ 5,9	+ 4,0	92,4	- 8,7	95,7	- 1,1	95,2
	AUG	90,6	- 0,4	- 7,3	88,0	- 4,8	95,3	- 0,4	95,3
	SEP	98,9	+ 3,2	+ 9,2	95,8	+13,4	94,2	- 1,2	95,3
	OKT	108,6	+ 3,0	+ 9,8	102,6	+ 2,8	95,9	+ 1,8	95,4
	NOV	94,8	- 2,7	-12,7	98,3	- 4,2	94,6	- 1,4	95,5
	DEZ	77,0	- 0,5	-18,8	80,6	-18,0	93,2	- 1,5	95,6
	1986	JAN	93,0	+ 6,2	+20,8	89,9	+11,5	97,5	+ 4,6
FEB		87,6	+ 1,3	- 5,8	93,7	+ 4,2	94,9	- 2,7	95,5
GRUNDSTOFF- UND PRODUKTIONSGÜTERGEWERBE AUSLAND									
1985	FEB	125,6	+ 3,3	+ 0,4	134,6	+11,0	127,2	+ 2,1	126,7
	MAR	137,3	+ 5,1	+ 9,3	135,3	+ 0,5	127,8	+ 0,5	127,2
	APR	131,8	+12,9	- 4,0	135,4	+ 0,1	129,9	+ 1,6	127,6
	MAI	131,2	+ 3,6	- 0,5	132,0	- 2,5	127,8	- 1,6	127,9
	JUN	126,6	+ 5,2	- 3,5	135,4	+ 2,6	129,6	+ 1,4	128,1
	JUL	126,2	+ 8,5	- 0,3	119,6	-11,7	128,5	- 0,8	128,2
	AUG	117,9	+ 1,6	- 6,6	113,9	- 4,8	127,1	- 1,1	127,9
	SEP	127,0	+ 5,7	+ 7,7	128,0	+12,4	127,2	+ 0,1	127,6
	OKT	134,9	+ 2,6	+ 6,2	128,3	+ 0,2	127,3	+ 0,1	127,5
	NOV	123,0	- 2,8	- 8,8	126,2	- 1,6	125,1	- 1,7	127,3
	DEZ	111,2	+ 1,9	- 9,6	115,3	- 8,6	125,1	+ 0,0	127,2
	1986	JAN	130,3	+ 4,2	+17,2	126,2	+ 9,5	128,8	+ 3,0
FEB		123,3	- 1,8	- 5,4	131,8	+ 4,4	124,8	- 3,1	126,5

5 UMSATZE IM VERARBEITENDEN GEWERBE UND IM BAUHAUPTGEWERBE

5.2 VOLUMENINDEX (1980 = 100)

JAHR	MONAT	ORIGINALWERT			KALENDERBEREINIGTER WERT		KALENDER- UND SAISONBEREINIGTER WERT		GLATTE KOMPONENTE
		1980=100	VERÄNDERUNG IN O/O GEGEN VORJAHR VORMONAT		1980=100	VERÄNDERUNG IN O/O GEGEN VORMONAT	1980=100	VERÄNDERUNG IN O/O GEGEN VORMONAT	1980=100
INVESTITIONSGÜTER PRODUZIERENDES GEWERBE INSGESAMT									
1985	FEB	108,3	+10,3	+ 6,0	117,3	+19,3	112,8	+ 2,9	110,0
	MAR	112,1	+ 6,7	+ 3,5	112,0	- 3,8	110,7	- 1,9	110,8
	APR	106,6	+ 7,6	- 5,0	105,8	- 6,2	108,4	- 2,1	111,8
	MAI	114,3	+13,8	+ 7,3	112,2	+ 6,0	113,8	+ 5,0	112,1
	JUN	107,0	+37,5	- 6,4	112,2	+ 0,0	115,4	+ 1,4	112,6
	JUL	109,6	+10,2	+ 2,4	105,9	- 5,6	113,0	- 2,1	112,8
	AUG	89,4	- 3,9	-18,4	88,8	-16,1	108,2	- 4,2	112,9
	SEP	120,3	+ 8,4	+34,6	123,1	+38,6	113,4	+ 4,8	112,7
	OKT	122,7	+ 4,1	+ 2,0	116,6	- 5,3	111,0	- 2,1	112,8
	NOV	119,0	+ 5,3	- 3,0	123,9	+ 6,3	115,1	+ 3,7	112,1
	DEZ	126,8	+ 7,5	+ 6,6	127,1	+ 2,6	112,4	- 2,3	111,8
	1986	JAN	100,8	- 1,4	-20,5	98,0	-22,9	109,8	- 2,3
FEB		104,8	- 3,2	+ 4,0	114,0	+16,3	108,1	- 0,6	110,9
INVESTITIONSGÜTER PRODUZIERENDES GEWERBE INLAND									
1985	FEB	101,5	+12,5	+ 5,4	109,8	+18,8	105,4	+ 3,6	100,9
	MAR	101,5	+ 4,5	+ 0,0	102,2	- 6,9	101,6	- 3,6	101,8
	APR	95,6	+ 3,7	- 5,8	94,2	- 7,8	98,1	- 3,4	102,6
	MAI	108,3	+17,6	+13,3	106,5	+13,1	106,5	+ 8,6	103,2
	JUN	97,6	+30,5	- 9,9	102,2	- 4,0	105,3	- 1,1	103,8
	JUL	101,2	+ 5,4	+ 3,7	98,2	- 3,9	102,3	- 2,8	104,2
	AUG	84,0	- 2,8	-17,0	83,1	-15,4	99,8	- 2,4	104,3
	SEP	111,1	+11,4	+32,3	114,0	+37,2	106,0	+ 6,2	104,2
	OKT	114,4	+ 9,0	+ 3,0	108,5	- 4,8	104,1	- 1,8	103,7
	NOV	108,1	+ 6,6	- 5,5	112,5	+ 3,7	106,0	+ 1,8	103,1
	DEZ	116,0	+ 9,1	+ 7,3	116,2	+ 3,3	103,4	- 2,5	102,3
	1986	JAN	92,2	- 4,3	-20,5	89,4	-23,1	99,2	- 4,1
FEB		95,2	- 6,2	+ 3,3	103,8	+16,1	98,5	- 0,7	101,1
INVESTITIONSGÜTER PRODUZIERENDES GEWERBE AUSLAND									
1985	FEB	120,0	+ 7,1	+ 6,9	128,3	+18,3	125,6	+ 2,0	125,8
	MAR	130,3	+ 9,7	+ 8,6	129,5	+ 0,2	128,7	+ 0,1	126,4
	APR	125,3	+13,1	- 3,8	127,7	- 1,4	126,8	+ 0,9	127,0
	MAI	124,6	+ 8,3	- 0,6	124,6	- 2,4	127,1	+ 0,2	127,5
	JUN	123,1	+48,0	- 1,2	128,8	+ 4,2	134,7	+ 6,0	127,8
	JUL	123,9	+17,6	+ 0,6	118,2	- 8,9	131,0	- 2,7	128,0
	AUG	98,8	- 5,5	-20,3	97,2	-17,8	122,2	- 6,7	127,8
	SEP	136,2	+ 4,3	+37,9	137,6	+41,6	126,8	+ 2,9	127,6
	OKT	137,1	- 2,1	+ 0,7	130,0	- 5,5	123,0	- 2,2	127,8
	NOV	137,9	+ 3,8	+ 0,6	143,9	+10,7	130,5	+ 6,1	128,0
	DEZ	145,8	+ 5,5	+ 5,5	148,9	+ 3,5	129,2	- 1,0	128,3
	1986	JAN	115,6	+ 2,9	-20,5	113,2	-24,0	128,5	- 0,5
FEB		121,6	+ 1,3	+ 5,2	130,6	+15,4	127,2	- 1,0	128,1
VERBRAUCHSGÜTER PRODUZIERENDES GEWERBE INSGESAMT									
1985	FEB	94,8	- 5,2	- 1,9	101,1	+ 9,2	96,3	- 0,3	96,4
	MAR	104,5	- 0,4	+10,2	103,7	+ 2,6	96,6	+ 1,4	96,6
	APR	96,7	+ 6,9	- 7,5	99,4	- 4,1	97,7	+ 1,1	96,9
	MAI	92,3	- 2,8	- 4,6	93,9	- 5,5	96,1	- 1,6	97,1
	JUN	87,9	+ 3,8	- 4,8	95,7	+ 1,9	98,8	+ 2,8	97,3
	JUL	94,7	+ 3,6	+ 7,7	89,0	- 7,0	96,9	- 1,9	97,6
	AUG	89,1	+ 0,8	- 5,9	86,2	- 3,1	98,5	+ 1,7	97,8
	SEP	106,3	+ 4,7	+19,3	106,9	+24,0	97,9	- 0,6	98,0
	OKT	112,9	+ 2,6	+ 6,2	106,1	- 0,7	98,1	+ 0,2	98,2
	NOV	99,9	+ 0,1	-11,5	104,2	- 1,8	98,9	+ 0,8	98,4
	DEZ	83,8	+ 3,1	-16,1	88,9	-14,7	97,4	- 1,5	98,5
	1986	JAN	99,1	+ 2,6	+18,3	95,8	+ 7,8	98,9	+ 1,5
FEB		97,6	+ 3,0	- 1,5	104,1	+ 8,7	98,8	- 0,1	98,8
VERBRAUCHSGÜTER PRODUZIERENDES GEWERBE INLAND									
1985	FEB	88,4	- 7,3	- 2,6	94,3	+ 8,6	89,3	- 0,8	90,5
	MAR	97,9	- 2,1	+10,7	97,4	+ 3,3	90,7	+ 1,6	90,6
	APR	90,8	+ 4,5	- 7,3	93,1	- 4,4	91,3	+ 0,7	90,7
	MAI	86,3	- 4,7	- 5,0	87,6	- 5,9	89,8	- 1,6	90,8
	JUN	81,4	+ 2,8	- 5,7	86,7	+ 1,3	92,6	+ 3,1	91,0
	JUL	87,8	+ 2,1	+ 7,9	82,5	- 7,0	90,6	- 2,2	91,1
	AUG	82,3	- 1,7	- 6,3	79,8	- 3,3	91,8	+ 1,3	91,2
	SEP	98,7	+ 2,6	+19,9	98,5	+24,7	91,0	- 0,9	91,3
	OKT	105,8	+ 0,9	+ 7,2	99,2	- 0,3	91,0	+ 0,0	91,4
	NOV	94,7	- 0,5	-10,5	99,0	- 0,2	92,6	+ 1,8	91,5
	DEZ	78,9	+ 1,8	-16,7	83,7	-15,5	90,8	- 1,9	91,7
	1986	JAN	91,9	+ 1,2	+16,5	88,8	+ 6,1	92,0	+ 1,3
FEB		89,9	+ 1,7	- 2,2	95,9	+ 8,0	91,6	- 0,4	91,8
VERBRAUCHSGÜTER PRODUZIERENDES GEWERBE AUSLAND									
1985	FEB	130,2	+ 3,0	+ 0,9	139,0	+11,2	128,0	+ 0,8	129,0
	MAR	141,8	+ 7,4	+ 8,9	139,9	+ 0,6	130,1	+ 1,6	130,1
	APR	129,6	+16,8	- 8,6	133,6	- 4,5	133,3	+ 2,5	131,1
	MAI	125,6	+ 4,4	- 3,1	128,1	- 4,1	130,8	- 1,9	132,0
	JUN	124,8	+ 8,5	- 0,6	134,5	+ 5,0	133,7	+ 2,2	133,0
	JUL	133,6	+ 9,5	+ 7,1	126,0	- 6,3	132,1	- 1,2	133,9
	AUG	127,0	+11,1	- 4,9	122,7	- 2,6	136,5	+ 3,3	134,6
	SEP	148,8	+12,5	+17,2	149,4	+21,8	136,6	+ 0,1	135,2
	OKT	182,9	+10,5	+ 2,8	144,8	- 3,1	137,9	+ 1,0	135,9
	NOV	129,3	+ 2,9	-15,4	133,6	- 7,7	134,0	- 2,8	136,5
	DEZ	111,1	+ 8,3	-14,1	117,2	-12,3	134,0	+ 0,0	137,1
	1986	JAN	138,8	+ 7,5	+24,6	134,7	+14,9	137,2	+ 2,4
FEB		140,2	+ 7,7	+ 1,0	149,5	+11,0	138,6	+ 1,0	138,2

5 UMSÄTZE IM VERARBEITENDEN GEWERBE UND IM BAUHAUPTGEWERBE

5.2 VOLUMENINDEX (1980 = 100)

JAHR	MONAT	ORIGINALWERT			KALENDERBEREINIGTER WERT		KALENDER- UND SAISON- BEREINIGTER WERT		GLATTE KOMPONENTE
		1980=100	VERÄNDERUNG VORJAHR	IN O/O GEGEN VORMONAT	1980=100	VERÄNDERUNG IN O/O GEGEN VORMONAT	1980=100	VERÄNDERUNG IN O/O GEGEN VORMONAT	1980=100
HOCHOFEN-, STAHL-UND WARMWALZWERKE (OHNE HERSTELLUNG VON PRAEZISIONSSTAHLROHREN) INSGESAMT									
1985	FEB	87,5	+ 2,1	+ 9,6	84,6	+22,2	88,9	+ 3,3	89,4
	MAR	94,9	+ 5,4	+ 8,5	94,4	- 0,2	90,0	+ 1,2	89,9
	APR	92,4	+12,3	- 2,6	92,3	- 2,2	90,9	+ 1,0	90,3
	MAI	92,7	+ 4,6	+ 0,3	91,5	- 0,9	89,7	- 1,3	90,6
	JUN	90,2	+ 7,9	- 2,7	93,7	+ 2,4	91,5	+ 2,0	90,9
	JUL	87,2	+10,8	- 3,3	84,2	-10,1	92,4	+ 1,0	91,1
	AUG	86,5	+ 8,5	- 0,8	84,5	+ 0,4	92,6	+ 0,2	91,0
	SEP	98,5	+ 2,6	+13,9	100,8	+19,3	89,9	- 2,9	90,9
	OKT	100,4	+ 8,1	+ 1,9	96,2	- 4,6	92,5	+ 2,9	90,9
	NOV	89,8	- 0,6	-10,6	91,6	- 4,8	90,0	- 2,7	90,8
	DEZ	75,2	- 8,2	-16,3	76,4	-16,6	84,5	- 6,1	90,8
	1986	JAN	88,0	+10,3	+17,0	86,1	+12,7	93,6	+11,0
FEB		87,6	+ 0,1	- 0,5	94,7	+10,0	89,5	- 4,6	90,4
HOCHOFEN-, STAHL-UND WARMWALZWERKE (OHNE HERSTELLUNG VON PRAEZISIONSSTAHLROHREN) INLAND									
1985	FEB	83,5	+ 1,2	+ 6,8	90,5	+18,9	83,5	+ 2,4	84,8
	MAR	92,5	+ 5,4	+10,8	91,9	+ 1,5	85,4	+ 1,8	85,2
	APR	91,2	+12,5	- 1,4	91,1	- 0,9	86,5	+ 1,3	85,6
	MAI	92,0	+ 7,7	+ 0,9	89,6	- 1,6	85,9	- 0,7	85,9
	JUN	82,4	+ 6,6	-10,4	84,8	- 5,4	86,0	+ 0,1	86,2
	JUL	81,8	+12,5	- 0,7	79,4	- 6,4	88,3	+ 2,7	86,5
	AUG	79,0	+ 6,2	- 3,4	77,4	- 2,5	86,8	- 1,7	86,4
	SEP	92,4	+ 3,1	+17,0	95,3	+23,1	86,2	- 0,7	86,5
	OKT	95,8	+ 7,2	+ 3,7	92,2	- 3,3	87,8	+ 1,9	86,7
	NOV	86,2	+ 1,2	-10,0	87,6	- 5,0	86,4	- 1,6	86,9
	DEZ	67,3	- 8,7	-21,9	67,7	-22,7	80,5	- 6,8	87,2
	1986	JAN	87,8	+12,3	+30,5	85,7	+26,6	90,6	+12,5
FEB		86,3	+ 3,4	- 1,7	93,9	+ 9,6	87,4	- 3,5	87,3
HOCHOFEN-, STAHL-UND WARMWALZWERKE (OHNE HERSTELLUNG VON PRAEZISIONSSTAHLROHREN) AUSLAND									
1985	FEB	94,9	+ 2,9	+14,8	102,6	+28,7	98,3	+ 4,8	98,2
	MAR	99,4	+ 5,0	+ 4,7	99,2	- 3,3	90,5	+ 0,2	98,8
	APR	94,3	+11,2	- 5,1	94,7	- 4,5	99,8	+ 1,3	99,3
	MAI	93,9	- 1,1	- 0,4	93,9	- 0,8	96,6	+ 3,2	99,7
	JUN	105,5	+10,2	+12,4	110,4	+17,6	102,2	+ 5,8	100,0
	JUL	97,8	+ 8,4	- 7,3	84,2	-14,7	100,8	- 1,4	100,3
	AUG	101,7	+13,3	+ 4,0	99,6	+ 5,7	104,5	+ 3,7	100,3
	SEP	110,7	+ 2,4	+ 8,8	111,5	+12,3	97,7	- 6,5	100,0
	OKT	109,8	+10,4	- 0,8	105,0	- 6,2	102,0	+ 4,4	99,5
	NOV	97,2	- 2,6	-11,5	100,1	- 4,7	97,7	- 4,2	98,9
	DEZ	91,8	- 5,7	- 5,6	93,6	- 6,5	93,2	- 4,6	98,2
	1986	JAN	88,3	+ 6,8	- 3,8	86,5	- 7,6	100,1	+ 7,4
FEB		90,0	- 5,2	+ 1,9	96,7	+11,8	93,7	- 6,4	96,9
CHEMISCHE INDUSTRIE INSGESAMT									
1985	FEB	114,0	- 1,7	- 3,5	122,0	+ 6,7	114,9	+ 0,2	115,5
	MAR	124,0	+ 3,2	+ 8,8	122,9	+ 0,7	116,7	+ 1,6	115,8
	APR	119,8	+ 9,4	- 3,4	122,8	- 0,1	117,2	+ 0,4	116,1
	MAI	119,4	+ 3,4	- 0,3	120,4	- 2,0	117,1	- 0,1	116,2
	JUN	113,9	+ 3,5	- 4,6	122,5	+ 1,7	117,5	+ 0,3	116,3
	JUL	116,2	+ 6,6	+ 2,0	109,7	-10,4	116,5	- 0,9	116,2
	AUG	106,5	- 1,1	- 8,3	103,1	- 6,0	114,8	- 1,5	115,9
	SEP	113,1	+ 4,1	+ 6,2	114,2	+10,8	114,9	+ 0,1	115,6
	OKT	122,6	+ 0,7	+ 8,4	116,0	+ 1,6	115,0	+ 0,1	115,4
	NOV	111,5	- 3,4	- 9,1	115,0	- 0,9	113,8	- 1,0	115,2
	DEZ	98,7	+ 1,9	-11,5	102,6	-10,8	113,6	- 0,2	115,0
	1986	JAN	120,3	+ 1,9	+21,9	116,4	+13,5	116,1	+ 2,2
FEB		111,8	- 1,9	- 7,1	119,7	+ 2,8	113,3	- 2,4	114,3
CHEMISCHE INDUSTRIE INLAND									
1985	FEB	99,9	- 5,9	- 4,3	107,0	+ 6,4	101,5	- 0,8	103,1
	MAR	108,1	+ 1,8	+ 8,2	107,7	+ 0,7	104,4	+ 2,9	103,4
	APR	104,6	+ 5,9	- 3,2	106,6	- 1,0	103,5	- 0,9	103,6
	MAI	104,8	+ 1,9	+ 0,2	105,5	- 1,0	104,5	+ 1,0	103,8
	JUN	102,5	+ 3,6	- 2,2	110,2	+ 4,5	105,4	+ 0,9	103,9
	JUL	105,6	+ 5,9	+ 3,0	99,8	- 9,4	104,3	- 1,0	104,0
	AUG	96,7	- 1,1	- 8,4	94,1	- 5,7	103,3	- 1,0	103,9
	SEP	103,1	+ 3,8	+ 6,6	104,2	+10,7	102,8	- 0,5	103,7
	OKT	113,5	+ 1,6	+10,1	107,2	+ 2,9	103,7	+ 0,9	103,6
	NOV	101,7	- 2,8	-10,4	105,5	- 1,6	102,8	- 0,9	103,4
	DEZ	87,7	+ 1,6	-13,8	91,2	-13,6	101,9	- 0,9	103,3
	1986	JAN	106,2	+ 1,7	+21,1	102,8	+12,7	104,0	+ 2,1
FEB		99,2	- 0,7	- 6,6	106,3	+ 3,4	101,9	- 2,0	102,8
CHEMISCHE INDUSTRIE AUSLAND									
1985	FEB	137,4	+ 3,9	- 2,3	147,1	+ 7,5	136,9	+ 1,5	135,7
	MAR*	149,8	+ 4,7	+ 9,0	147,3	+ 0,1	136,7	- 0,1	136,1
	APR	144,5	+13,7	- 3,5	148,8	+ 1,0	139,7	+ 2,2	136,3
	MAI	143,0	+ 4,7	- 1,0	144,0	- 3,2	137,5	- 1,6	136,5
	JUN	132,6	+ 3,0	- 7,3	142,2	- 1,3	137,2	- 0,2	136,5
	JUL	133,7	+ 7,4	+ 0,8	126,7	-10,9	136,6	- 0,4	136,3
	AUG	122,4	- 1,2	- 8,5	117,8	- 7,0	133,4	- 2,3	135,6
	SEP	129,5	+ 4,5	+ 5,8	130,6	+10,9	134,8	+ 1,0	135,1
	OKT	137,9	- 0,4	+ 6,5	131,0	+ 0,3	133,7	- 0,8	134,8
	NOV	127,7	- 4,1	- 7,4	130,5	- 0,4	131,9	- 1,3	134,5
	DEZ	116,7	+ 2,2	- 8,6	120,9	- 7,4	133,0	+ 0,8	134,2
	1986	JAN	143,1	+ 1,7	+22,6	138,3	+14,4	135,4	+ 1,8
FEB		132,9	- 3,3	- 7,1	142,2	+ 2,8	131,9	- 2,6	133,2

5 UMSÄTZE IM VERARBEITENDEN GEWERBE UND IM BAUHAUPTGEWERBE

5.2 VOLUMENINDEX (1980 = 100)

JAHR	MONAT	ORIGINALWERT			KALENDERBEREINIGTER WERT		KALENDER- UND SAISONBEREINIGTER WERT		GLATTE KOMPONENTE
		1980=100	VERÄNDERUNG VORJAHR	IN O/O GEGEN VORMONAT	1980=100	VERÄNDERUNG IN O/O GEGEN VORMONAT	1980=100	VERÄNDERUNG IN O/O GEGEN VORMONAT	
MASCHINENBAU INSGESAMT									
1985	FEB	105,1	+26,3	+12,4	115,9	+29,4	111,5	+ 6,6	103,3
	MAR	99,8	+ 8,1	- 5,0	102,4	-11,6	104,1	- 6,6	103,8
	APR	95,1	+ 5,8	- 4,7	92,4	- 9,8	100,0	- 3,9	104,2
	MAI	113,1	+19,1	+18,9	105,5	+14,2	107,1	+ 7,1	104,4
	JUN	98,4	+15,0	-13,0	100,9	- 4,4	106,4	- 0,7	104,4
	JUL	101,0	- 4,4	+ 2,6	99,7	- 1,2	98,1	- 7,8	104,3
	AUG	85,7	- 3,7	-15,1	87,2	-12,5	101,3	+ 3,3	103,7
	SEP	108,9	+ 8,0	+23,6	110,5	+26,7	104,6	+ 3,3	103,2
	OKT	110,0	+ 3,3	+ 3,9	106,8	- 3,3	99,2	- 5,2	102,2
	NOV	106,7	+ 9,9	- 3,0	110,7	+ 3,7	108,0	+ 8,9	101,1
	DEZ	129,6	+ 5,6	+21,5	123,7	+11,7	101,2	- 6,3	99,9
	1986	JAN	85,8	- 8,2	-33,8	82,6	-33,2	97,3	- 3,9
FEB		89,5	-14,8	+ 4,3	99,7	+20,7	93,7	- 3,7	97,8
MASCHINENBAU INLAND									
1985	FEB*	114,5	+45,2	+13,4	125,0	+28,2	114,8	+ 8,3	100,1
	MAR	92,1	+ 5,4	-19,6	93,7	-25,0	99,0	-13,8	100,8
	APR	86,6	+ 1,4	- 6,0	83,8	-10,6	94,0	- 5,1	101,4
	MAI*	120,6	+39,4	+39,3	113,7	+25,7	112,0	+19,1	101,7
	JUN	94,9	+18,5	-21,3	97,6	-14,2	102,4	- 8,6	101,7
	JUL	95,6	-15,2	+ 0,7	95,3	- 2,4	88,6	-13,5	101,3
	AUG	80,8	- 9,6	-15,5	81,0	-15,0	93,3	+ 5,3	100,6
	SEP	99,9	+13,1	+23,6	103,5	+27,8	102,6	+10,0	99,7
	OKT	102,9	+ 8,5	+ 3,0	99,6	- 3,8	99,7	- 2,8	97,8
	NOV	100,1	+10,2	- 2,7	103,1	+ 3,5	103,2	+ 3,5	95,5
	DEZ	121,8	+11,1	+21,7	116,8	+13,3	98,4	- 4,7	93,0
	1986	JAN	83,1	-17,7	-31,8	79,7	-31,8	87,1	-11,5
FEB		85,5	-25,3	+ 2,9	95,1	+19,3	81,9	- 6,0	89,1
MASCHINENBAU AUSLAND									
1985	FEB	93,1	+ 4,7	+11,1	102,0	+27,5	106,7	+ 3,9	106,5
	MAR	109,9	+10,9	+17,6	110,6	+ 8,4	108,8	+ 2,0	107,0
	APR	106,3	+11,3	- 2,9	106,7	- 3,5	108,5	- 0,3	107,3
	MAI	103,7	- 2,2	- 2,4	99,4	- 6,8	103,5	- 4,6	107,6
	JUN	103,1	+11,2	- 0,6	106,5	+ 7,1	110,8	+ 7,1	108,0
	JUL	107,7	+11,7	+ 4,5	103,9	- 2,4	109,5	- 1,2	108,4
	AUG	92,0	+ 4,2	-14,6	92,3	-11,2	109,6	+ 0,1	108,4
	SEP	113,7	+ 2,6	+23,6	116,6	+26,3	106,4	- 2,9	108,5
	OKT	119,2	-13,7	+ 4,8	114,9	- 1,5	105,7	- 0,7	108,7
	NOV	115,3	+ 9,7	- 3,3	120,4	+ 4,8	113,1	+ 7,0	109,1
	DEZ	139,8	- 0,1	+21,2	139,1	+15,5	106,9	- 5,5	109,4
	1986	JAN	89,2	+ 6,4	-36,2	87,5	-37,1	110,7	+ 3,6
FEB		94,8	+ 1,8	+ 6,3	103,1	+17,8	108,2	- 2,3	109,6
STRASSENFAHRZEUGBAU INSGESAMT									
1985	FEB	125,0	+ 2,0	+ 7,9	133,8	+19,8	118,3	+ 1,2	120,3
	MAR	133,2	+ 6,0	+ 6,6	132,0	- 1,3	119,7	+ 1,2	121,6
	APR	130,0	+14,5	- 2,4	131,6	- 0,3	121,6	+ 1,6	122,7
	MAI	124,4	+19,2	- 4,3	126,4	- 4,0	126,2	+ 3,8	123,6
	JUN	117,8	+278,8	- 5,3	125,3	- 0,9	137,6	+ 9,0	124,1
	JUL	116,3	+31,9	- 1,3	110,8	-11,6	130,4	- 5,2	124,3
	AUG	79,8	-14,1	-31,4	77,2	-30,3	111,1	-14,8	123,6
	SEP	121,3	+ 7,9	+52,0	123,0	+59,3	121,0	+ 8,9	122,5
	OKT	135,6	+ 2,6	+12,0	127,1	+ 3,3	118,5	- 2,1	122,1
	NOV	134,9	+ 0,4	- 0,7	140,4	+10,5	121,6	+ 2,6	121,8
	DEZ	113,0	+ 1,0	-16,2	119,2	-15,1	118,0	- 3,0	121,4
	1986	JAN	115,2	- 0,5	+ 1,9	112,2	- 5,9	118,9	+ 0,8
FEB		126,6	+ 1,3	+ 9,9	135,9	+21,1	120,2	+ 1,1	119,0
STRASSENFAHRZEUGBAU INLAND									
1985	FEB	96,0	- 7,2	+14,7	102,6	+28,1	93,0	+ 1,9	95,6
	MAR	110,9	- 0,2	+15,5	109,5	+ 6,7	95,4	+ 2,6	97,0
	APR	105,9	+ 3,3	- 4,5	107,1	- 2,2	95,2	- 0,2	98,3
	MAI	100,0	+ 8,8	- 5,6	101,8	- 4,9	99,1	+ 4,1	99,4
	JUN	96,7	+223,4	- 3,3	102,3	+ 0,5	112,1	+13,1	100,5
	JUL	99,0	+41,0	+ 2,4	95,0	- 7,1	110,0	- 1,9	101,3
	AUG	68,0	-10,2	-31,3	65,5	-31,1	92,0	-16,4	101,6
	SEP	106,1	+11,2	+56,0	107,6	+64,3	100,6	+ 9,3	101,3
	OKT	112,6	+ 7,8	+ 6,3	105,0	- 2,4	98,2	- 2,4	101,2
	NOV	110,0	+ 6,3	- 2,5	115,0	+ 9,5	102,3	+ 4,2	101,0
	DEZ	88,8	+ 4,1	-19,3	95,4	-17,0	98,0	- 4,2	100,7
	1986	JAN	86,6	+ 3,5	-12,5	84,3	-11,6	97,8	- 0,2
FEB		101,2	+ 5,4	+16,9	108,3	+28,5	99,4	+ 1,6	99,2
STRASSENFAHRZEUGBAU AUSLAND									
1985	FEB	157,8	+ 9,4	+ 3,7	169,3	+14,5	146,4	+ 0,5	148,0
	MAR	158,2	+11,0	+ 0,3	156,7	- 7,4	146,3	- 0,1	149,3
	APR	157,5	+25,3	- 0,4	159,9	+ 2,0	151,8	+ 3,8	150,3
	MAI	152,1	+28,6	- 3,4	153,7	- 3,9	156,3	+ 3,0	151,0
	JUN	141,6	+332,7	- 6,9	150,6	- 2,0	169,5	+ 8,4	151,0
	JUL	136,1	+25,2	- 3,9	129,7	-13,9	153,5	- 9,4	150,4
	AUG	92,9	-17,1	-31,7	89,9	-30,7	131,9	-14,1	148,5
	SEP	138,4	+ 5,3	+49,0	140,3	+56,1	143,7	+ 8,9	146,5
	OKT	161,8	- 1,4	+16,9	153,0	+ 9,1	141,0	- 1,9	145,7
	NOV	163,1	- 3,9	+ 0,8	168,5	+10,1	142,8	+ 1,3	145,1
	DEZ	140,5	- 1,2	-13,9	145,4	-13,7	140,6	- 1,5	144,7
	1986	JAN	147,7	- 3,0	+ 5,1	143,7	- 1,2	142,2	+ 1,1
FEB		155,7	- 1,3	+ 5,4	167,7	+16,7	143,5	+ 0,9	141,1

5 UMSÄTZE IM VERARBEITENDEN GEWERBE UND IM BAUHAUPTGEWERBE

5.2 VOLUMENINDEX (1980 = 100)

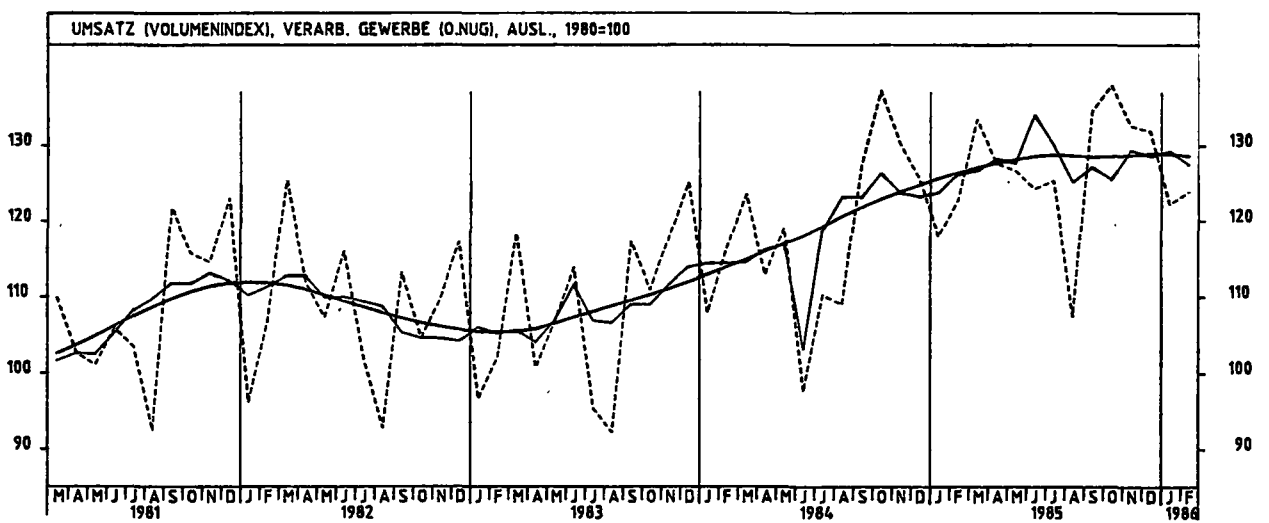
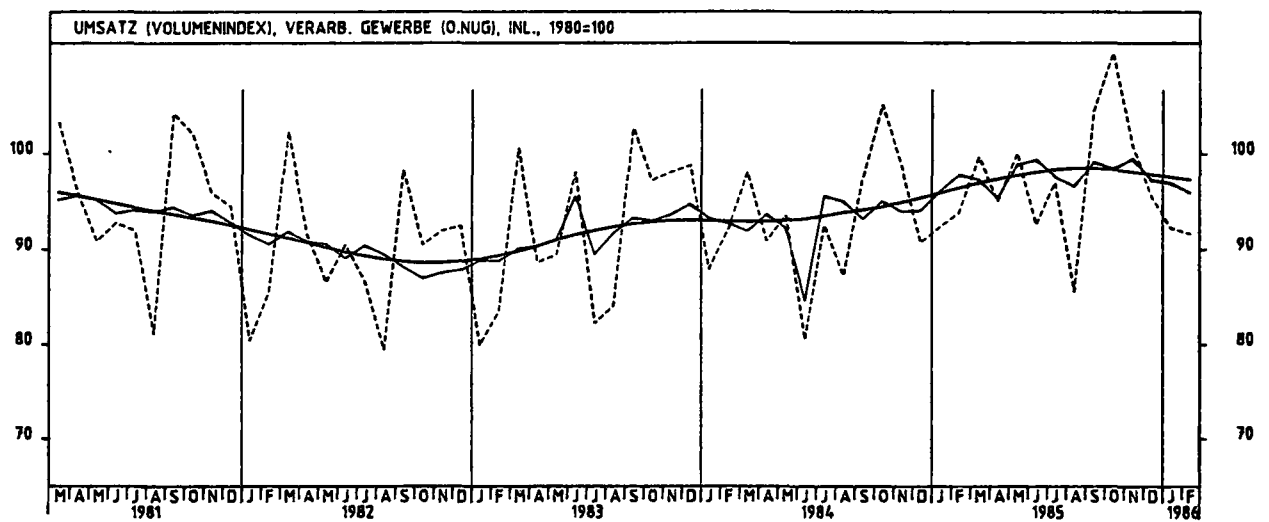
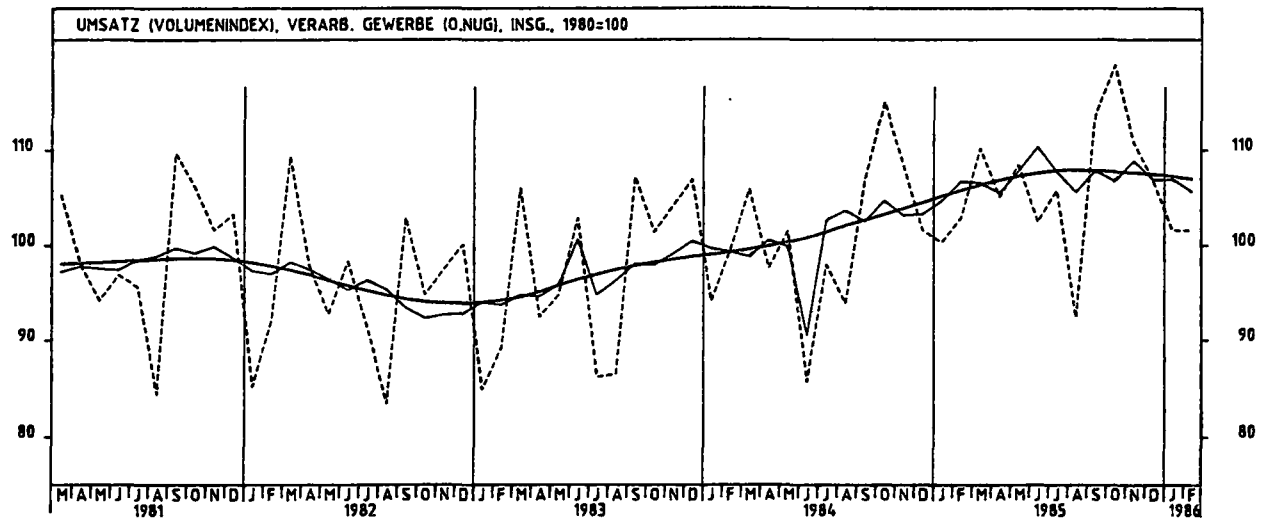
JAHR	MONAT	ORIGINALWERT			KALENDERBEREINIGTER WERT		KALENDER- UND SAISONBEREINIGTER WERT		GLATTE KOMPONENTE
		1980=100	VERÄNDERUNG VORJAHR	IN O/O GEGEN VORMONAT	1980=100	VERÄNDERUNG IN O/O GEGEN VORMONAT	1980=100	VERÄNDERUNG IN O/O GEGEN VORMONAT	1980=100
ELEKTROTECHNIK INSGESAMT									
1985	FEB	113,6	+12,3	+ 4,8	123,1	+18,0	117,9	+ 3,1	114,6
	MAR	120,0	+ 9,0	+ 5,6	120,3	- 2,3	115,6	- 2,0	116,1
	APR	107,4	+11,8	-10,5	107,3	-10,8	114,5	- 1,0	117,3
	MAI	119,4	+16,8	+11,2	117,2	+ 9,2	120,0	+ 4,8	118,4
	JUN	113,9	+22,6	- 4,6	119,1	+ 1,6	123,0	+ 2,5	119,4
	JUL	112,8	+ 5,4	- 1,0	108,8	- 8,6	117,7	- 4,3	120,3
	AUG	100,9	+ 3,0	-10,5	99,6	- 8,5	116,0	- 1,4	120,9
	SEP*	139,4	+18,1	+38,2	140,2	+40,8	125,9	+ 8,5	121,1
	OKT	126,5	+11,2	- 9,3	120,2	-14,3	120,0	- 4,7	120,8
	NOV	125,2	+ 9,9	- 1,0	129,5	+ 8,1	122,4	+ 2,0	120,3
	DEZ	139,1	+18,4	+11,1	140,0	+ 7,8	123,7	+ 1,1	119,6
	1986	JAN	107,2	- 1,0	-22,9	104,1	-25,6	115,4	- 6,7
FEB		110,1	- 3,1	+ 2,7	119,5	+14,8	114,6	- 0,7	118,7
ELEKTROTECHNIK INLAND									
1985	FEB	112,2	+16,8	+ 5,2	121,7	+18,8	115,4	+ 4,8	109,9
	MAR	111,7	+ 9,4	- 0,4	112,5	- 7,6	110,9	- 3,9	111,3
	APR	101,7	+11,6	- 9,0	100,1	-11,0	108,9	- 1,8	112,5
	MAI	116,9	+20,5	+14,9	114,2	+14,1	116,1	+ 6,6	113,6
	JUN	106,2	+23,1	- 9,2	110,2	- 3,5	116,6	+ 0,4	114,6
	JUL	105,6	+ 0,9	- 0,6	102,3	- 7,2	111,8	- 4,1	115,4
	AUG	97,5	+ 3,4	- 7,7	96,7	- 5,5	111,4	- 0,4	116,0
	SEP	128,5	+14,4	+31,8	132,4	+36,9	117,9	+ 5,6	116,1
	OKT	123,4	+12,1	- 4,0	117,2	-11,5	115,3	- 2,2	115,7
	NOV	121,0	+ 9,4	- 1,9	125,9	+ 7,4	116,7	+ 1,2	114,8
	DEZ	138,1	+21,2	+14,1	137,9	+ 9,5	121,1	+ 3,8	114,0
	1986	JAN	103,8	- 2,7	-24,8	101,1	-26,7	109,7	- 8,4
FEB		103,4	- 7,8	- 0,4	113,0	+11,8	107,0	- 2,5	112,8
ELEKTROTECHNIK AUSLAND									
1985	FEB	116,5	+ 3,7	+ 3,9	125,2	+15,0	123,1	- 1,1	125,1
	MAR	138,2	+ 8,2	+18,6	136,7	+ 9,2	125,8	+ 2,2	126,5
	APR	119,9	+12,0	-13,2	123,0	-10,0	126,6	+ 0,8	127,8
	MAI	124,6	+ 9,5	+ 3,9	125,6	+ 2,1	128,6	+ 1,4	129,0
	JUN	130,9	+22,1	+ 5,1	139,2	+10,8	136,4	+ 6,1	130,1
	JUL	128,3	+14,6	- 2,0	122,6	-11,9	130,9	- 4,0	131,0
	AUG	107,9	+ 1,3	-15,9	104,9	-14,4	125,4	- 4,2	131,8
	SEP*	162,9	+24,9	+51,0	158,4	+51,0	142,6	+13,7	132,1
	OKT	133,0	+ 9,5	-18,4	126,4	-20,2	130,7	- 8,3	132,2
	NOV	133,8	+10,5	+ 0,6	138,3	+ 9,4	134,7	+ 3,1	132,2
	DEZ	141,6	+ 5,0	+ 5,8	145,2	+ 5,0	129,2	- 4,1	132,1
	1986	JAN	114,7	+ 2,3	-19,0	111,2	-23,4	128,3	- 0,7
FEB		124,5	+ 6,9	+ 8,5	133,0	+19,6	131,4	+ 2,4	131,8
HERSTELLUNG VON EISEN-,BLECH-UND METALLWAREN INSGESAMT									
1985	FEB	93,7	- 4,0	- 0,4	99,8	+10,8	96,5	+ 0,4	97,8
	MAR	103,4	+ 1,7	+10,4	102,3	+ 2,5	98,2	+ 1,8	98,2
	APR	99,5	+ 8,5	- 3,8	102,4	+ 0,1	99,5	+ 1,3	98,6
	MAI	100,0	- 1,9	+ 0,5	101,8	- 0,6	97,4	- 2,1	99,0
	JUN	94,8	+ 7,9	- 5,5	102,1	+ 0,3	101,5	+ 4,2	99,3
	JUL	98,5	+ 8,6	+ 4,2	92,8	- 9,1	100,1	- 1,4	99,7
	AUG	89,4	+ 1,8	- 9,2	86,3	- 7,0	100,0	- 0,1	99,9
	SEP	102,7	+ 5,8	+14,9	103,3	+19,7	99,6	- 0,4	100,0
	OKT	115,4	+ 3,8	+12,4	108,0	+ 4,6	99,7	+ 0,1	100,2
	NOV	103,1	+ 0,4	-10,7	107,7	- 0,3	100,4	+ 0,7	100,3
	DEZ	86,6	+ 4,5	-16,0	92,9	-13,7	100,0	- 0,4	100,4
	1986	JAN	97,0	+ 3,1	+12,0	94,0	+ 1,2	100,4	+ 0,4
FEB		96,1	+ 2,6	- 0,9	102,1	+ 8,6	99,8	- 0,6	100,4
HERSTELLUNG VON EISEN-,BLECH-UND METALLWAREN INLAND									
1985	FEB	86,5	- 6,2	- 1,7	92,4	+ 9,6	90,5	+ 0,2	91,8
	MAR	96,4	- 0,2	+11,4	95,9	+ 3,8	92,2	+ 1,9	92,1
	APR	93,3	+ 7,4	- 3,2	95,3	- 0,6	93,3	+ 1,2	92,4
	MAI	93,5	- 2,7	+ 0,2	94,6	- 0,7	91,4	- 2,0	92,6
	JUN	87,1	+ 6,6	- 6,8	94,1	- 0,5	95,1	+ 4,0	92,8
	JUL	92,1	+ 5,6	+ 8,7	86,9	- 7,7	93,0	- 2,2	93,0
	AUG	84,1	+ 0,1	- 8,7	81,6	- 6,1	93,3	+ 0,3	93,2
	SEP	96,7	+ 4,1	+15,0	97,5	+19,5	92,6	- 0,8	93,2
	OKT	108,8	+ 2,4	+12,5	102,3	+ 4,9	92,9	+ 0,3	93,2
	NOV	96,8	- 1,0	-11,0	101,0	- 1,3	93,3	+ 0,4	93,2
	DEZ	79,8	+ 2,6	-17,6	84,6	-16,2	92,4	- 1,0	93,2
	1986	JAN	90,5	+ 2,8	+13,4	87,7	+ 3,7	93,7	+ 1,4
FEB		87,4	+ 1,0	- 3,4	93,2	+ 6,3	92,3	- 1,5	93,1
HERSTELLUNG VON EISEN-,BLECH-UND METALLWAREN AUSLAND									
1985	FEB	120,1	+ 2,6	+ 3,3	127,1	+14,0	118,8	+ 1,5	119,3
	MAR	129,1	+ 7,1	+ 7,5	125,8	- 1,0	120,1	+ 1,1	120,3
	APR	121,8	+11,1	- 5,7	127,5	+ 1,4	121,7	+ 1,3	121,1
	MAI	123,9	+ 0,5	+ 1,7	127,8	+ 0,2	119,4	- 1,9	122,0
	JUN	121,0	+10,7	- 2,3	130,4	+ 2,0	124,6	+ 4,4	122,8
	JUL	121,2	+16,9	+ 0,2	113,9	-12,7	125,6	+ 0,8	123,7
	AUG	108,5	+ 6,7	-10,5	103,4	- 9,2	124,2	- 1,1	124,4
	SEP	124,4	+10,5	+14,7	124,2	+20,1	124,8	+ 0,6	124,9
	OKT	139,4	+ 7,7	+12,1	129,8	+ 4,5	124,7	- 0,1	125,3
	NOV	125,8	+ 4,5	- 9,8	131,6	+ 1,4	125,7	+ 0,8	125,8
	DEZ	111,7	+10,3	-11,2	122,1	- 7,2	127,3	+ 1,3	126,2
	1986	JAN	120,4	+ 3,5	+ 7,8	116,8	- 4,3	124,2	- 2,4
FEB		127,7	+ 6,3	+ 6,1	135,0	+15,6	126,9	+ 2,2	126,9

5 UMSATZE IM VERARBEITENDEN GEWERBE UND IM BAUHAUPTGEWERBE

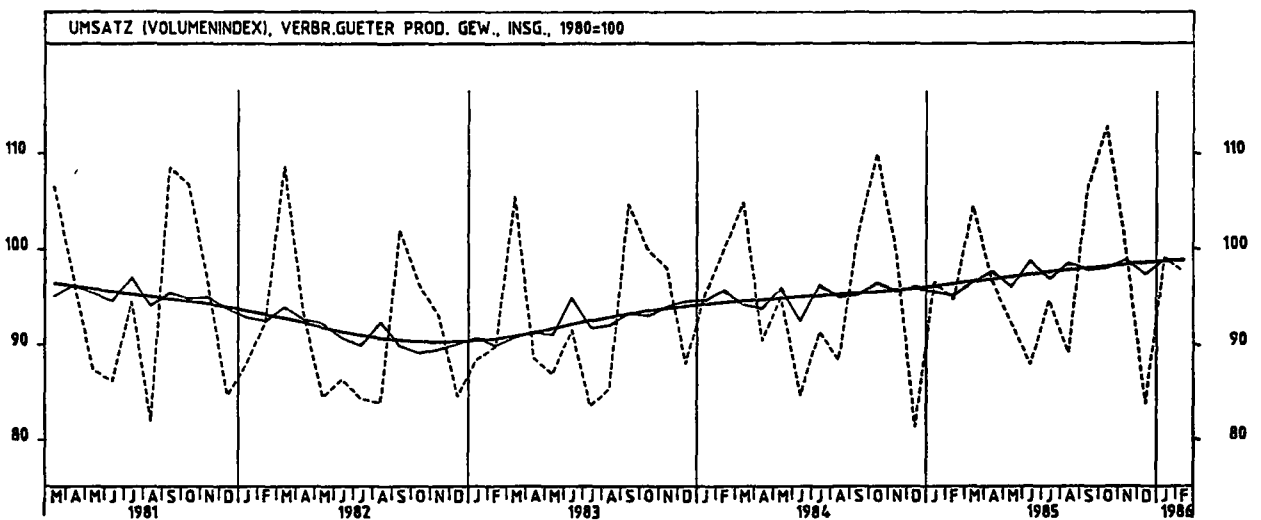
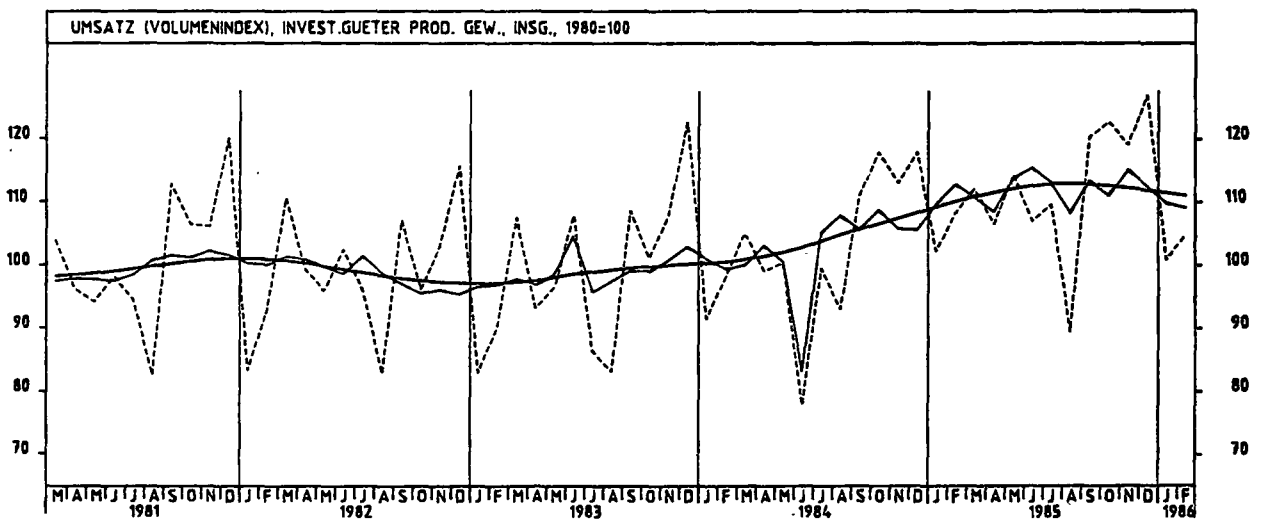
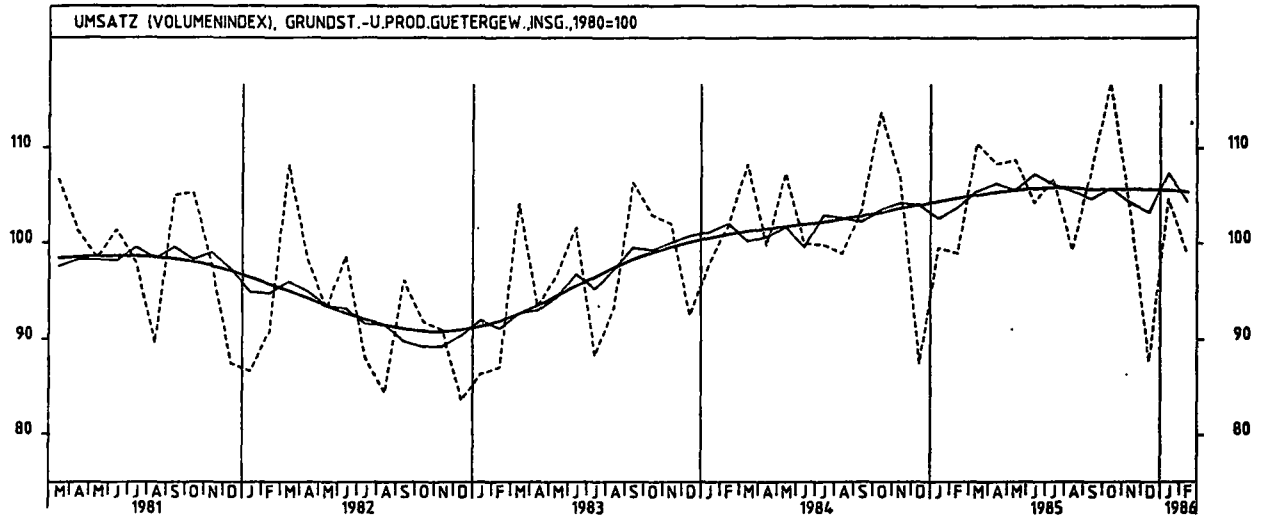
5.2 VOLUMENINDEX (1980 = 100)

JAHR	MONAT	ORIGINALWERT			KALENDERBEREINIGTER WERT		KALENDER- UND SAISONBEREINIGTER WERT		GLATTE KOMPONENTE
		1980=100	VERÄNDERUNG VORJAHR	IN O/O GEGEN VORMONAT	1980=100	VERÄNDERUNG IN O/O GEGEN VORMONAT	1980=100	VERÄNDERUNG IN O/O GEGEN VORMONAT	1980=100
TEXTILGEWERBE INSGESAMT									
1985	FEB	91,5	- 5,1	- 2,6	97,4	+ 7,7	90,5	- 0,5	91,8
	MAR	99,7	- 0,3	+ 9,0	98,7	+ 1,3	91,6	+ 1,2	92,2
	APR	93,2	+ 8,9	- 6,5	98,9	- 2,6	93,7	+ 2,3	92,6
	MAI	91,1	- 1,6	- 2,3	93,2	- 2,8	92,0	- 1,8	93,1
	JUN	86,5	+ 4,7	- 5,0	94,3	+ 1,2	94,4	+ 2,6	93,5
	JUL	89,4	+ 4,2	+ 3,4	83,8	-11,1	92,8	- 1,7	94,0
	AUG	74,5	+ 6,4	-16,7	71,8	-14,3	95,9	+ 3,3	94,5
	SEP	101,7	+ 7,3	+36,5	102,0	+42,1	94,7	- 1,3	94,8
	OKT	112,4	+ 5,1	+10,5	105,6	+ 3,5	95,5	+ 0,8	95,1
	NOV	101,9	+ 3,5	- 9,3	105,9	+ 0,3	96,6	+ 1,2	95,3
	DEZ	78,9	+ 5,6	-22,6	84,1	-20,6	93,8	- 2,9	95,5
	1986	JAN	98,2	+ 4,6	+24,5	95,0	+13,0	95,7	+ 2,0
FEB		95,4	+ 4,3	- 2,9	101,5	+ 6,8	95,4	- 0,3	95,9
TEXTILGEWERBE INLAND									
1985	FEB	83,1	- 8,6	- 3,4	88,4	+ 6,9	82,3	- 0,8	83,8
	MAR	91,3	- 2,5	+ 9,9	90,6	+ 2,5	83,7	+ 1,7	84,1
	APR	85,2	+ 6,2	- 6,7	87,4	- 3,5	85,4	+ 2,0	84,4
	MAI	92,2	- 4,5	- 3,5	84,2	- 3,7	83,6	- 2,1	84,6
	JUN	77,0	+ 2,9	- 6,3	84,1	- 0,1	85,9	+ 2,8	85,0
	JUL	80,4	+ 1,6	+ 4,4	75,1	-10,7	84,1	- 2,1	85,4
	AUG	66,8	+ 3,7	-16,9	64,7	-13,8	87,3	+ 3,8	85,8
	SEP	92,4	+ 5,5	+38,3	92,7	+43,3	85,8	- 1,7	86,1
	OKT	103,2	+ 3,2	+11,7	96,9	+ 4,5	86,5	+ 0,8	86,4
	NOV	94,9	+ 4,1	- 8,0	98,9	+ 2,1	86,6	+ 2,4	86,6
	DEZ	71,8	+ 5,0	-24,3	76,5	-22,6	85,3	- 3,7	86,7
	1986	JAN	89,4	+ 4,0	+24,5	86,8	+13,5	87,1	+ 2,1
FEB		85,9	+ 3,4	- 3,9	91,5	+ 5,4	86,3	- 0,9	87,0
TEXTILGEWERBE AUSLAND									
1985	FEB	126,0	+ 5,5	- 0,3	134,2	+ 9,7	123,8	+ 0,1	124,6
	MAR	134,5	+ 6,7	+ 6,7	132,2	- 1,5	124,3	+ 0,4	125,6
	APR	126,3	+17,6	- 6,1	130,8	- 1,1	128,2	+ 3,1	126,6
	MAI	127,5	+ 6,4	+ 1,0	129,7	- 0,8	126,1	- 1,6	127,4
	JUN	125,4	+ 9,7	- 1,6	135,6	+ 4,5	129,3	+ 2,5	128,2
	JUL	126,4	+11,7	+ 0,8	119,6	-11,8	128,1	- 0,9	129,0
	AUG	105,8	+14,3	-16,3	100,9	-15,6	131,3	+ 2,5	129,5
	SEP	138,7	+11,5	+31,1	139,2	+38,0	130,3	- 0,8	129,8
	OKT	145,4	+10,3	+ 7,7	141,0	+ 1,3	131,9	+ 1,2	130,2
	NOV	129,7	+ 0,9	-13,2	133,3	- 5,5	128,3	- 2,7	130,5
	DEZ	107,4	+ 7,0	-17,2	114,3	-14,3	128,1	- 0,2	130,8
	1986	JAN	133,8	+ 5,9	+24,6	128,9	+12,8	130,4	+ 1,8
FEB		133,6	+ 6,0	- 0,1	142,1	+10,2	131,7	+ 1,0	131,3
BEKLEIDUNGSGEWERBE INSGESAMT									
1985	FEB	108,2	- 6,3	+11,0	116,2	+23,9	89,8	+ 2,6	90,0
	MAR	115,9	- 3,2	+ 7,1	115,7	- 0,4	90,8	+ 0,8	90,1
	APR	80,9	+ 0,6	-30,2	82,2	-29,0	89,5	- 1,1	90,1
	MAI	85,2	-10,2	-31,8	56,9	-30,8	89,1	- 0,4	90,2
	JUN	55,0	+ 2,0	- 0,4	62,2	+ 9,3	92,6	+ 3,9	90,4
	JUL	94,8	- 2,6	+72,4	89,3	+43,6	88,7	- 4,2	90,8
	AUG	108,0	- 5,3	+13,9	105,4	+18,0	89,9	+ 1,4	91,4
	SEP	127,9	+ 4,2	+18,4	128,7	+22,1	92,6	+ 3,0	91,8
	OKT	103,8	+ 2,3	-18,8	98,6	-23,4	93,2	+ 0,6	92,2
	NOV	77,2	+ 7,4	-25,6	80,3	-18,6	96,0	+ 3,0	92,5
	DEZ	62,7	+ 8,3	-18,8	64,6	-19,6	92,6	- 3,5	92,8
	1986	JAN	102,8	+ 5,4	+64,0	99,7	+64,3	94,1	+ 1,6
FEB		108,7	+ 0,5	+ 5,7	116,8	+17,2	91,7	- 2,6	93,5
BEKLEIDUNGSGEWERBE INLAND									
1985	FEB	97,4	- 9,8	+ 8,9	104,6	+21,9	83,2	+ 1,3	84,2
	MAR	106,5	- 5,4	+ 9,3	106,6	+ 1,9	84,2	+ 1,2	84,2
	APR	78,3	- 0,8	-26,5	79,5	-25,4	83,7	- 0,6	84,2
	MAI	56,6	- 9,9	-27,7	57,8	-27,9	83,8	+ 0,1	84,2
	JUN	52,7	+ 0,6	- 6,9	59,5	+ 2,9	86,4	+ 3,1	84,3
	JUL	85,9	- 3,6	+63,0	80,7	+35,6	82,8	- 4,2	84,6
	AUG	95,4	- 7,0	+11,1	93,4	+15,7	83,8	+ 1,2	85,2
	SEP	116,0	+ 2,6	+21,6	116,9	+25,2	85,6	+ 2,1	85,6
	OKT	98,5	+ 0,7	-15,1	93,5	-20,0	86,6	+ 1,2	85,9
	NOV	77,5	+ 7,9	-21,3	80,8	-13,6	90,4	+ 4,4	86,1
	DEZ	60,7	+ 8,2	-21,7	62,4	-22,8	86,5	- 4,3	86,2
	1986	JAN	92,6	+ 3,6	+52,6	89,8	+43,9	86,9	+ 0,5
FEB		97,3	- 0,1	+ 5,1	104,6	+16,5	84,9	- 2,3	86,8
BEKLEIDUNGSGEWERBE AUSLAND									
1985	FEB	173,5	+ 6,4	+16,9	186,5	+29,3	129,0	+ 6,8	125,3
	MAR	171,9	+ 4,8	- 0,9	169,7	- 9,0	127,6	- 1,1	125,6
	APR	96,5	+ 7,5	-43,9	98,6	-41,9	125,2	- 1,9	126,0
	MAI	46,4	-12,3	-51,9	51,0	-48,3	122,0	- 2,6	126,4
	JUN	69,8	+17,3	+50,4	78,6	+54,1	130,7	+ 7,1	127,0
	JUL	147,6	- 1,0	+111,5	141,3	+79,8	123,5	- 5,5	127,6
	AUG	184,3	- 0,5	+24,9	178,8	+26,5	125,7	+ 1,8	128,3
	SEP	199,2	+ 8,9	+ 8,1	199,4	+11,5	134,2	+ 6,8	129,2
	OKT	136,0	+ 8,7	-31,7	129,8	-34,9	132,9	- 1,0	130,1
	NOV	74,8	+ 3,9	-45,0	77,2	-40,5	130,2	- 2,0	131,0
	DEZ	73,8	+ 7,1	- 1,3	76,9	- 0,4	129,8	- 0,3	131,8
	1986	JAN	164,0	+10,5	+122,2	189,8	+107,8	136,4	+ 5,1
FEB		177,5	+ 2,3	+ 8,2	190,5	+19,2	132,3	- 3,0	133,8

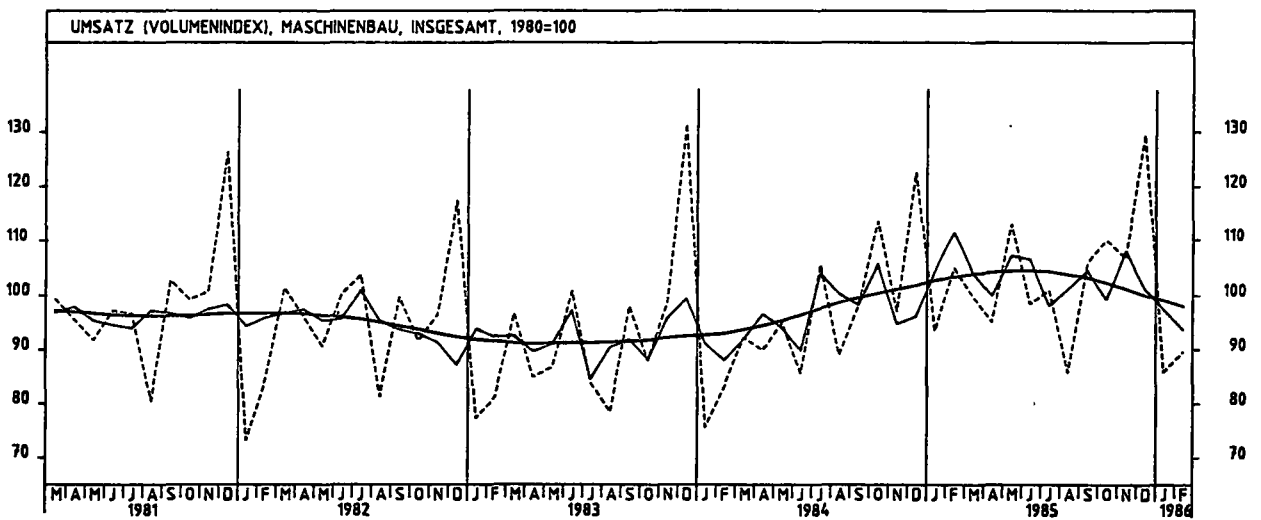
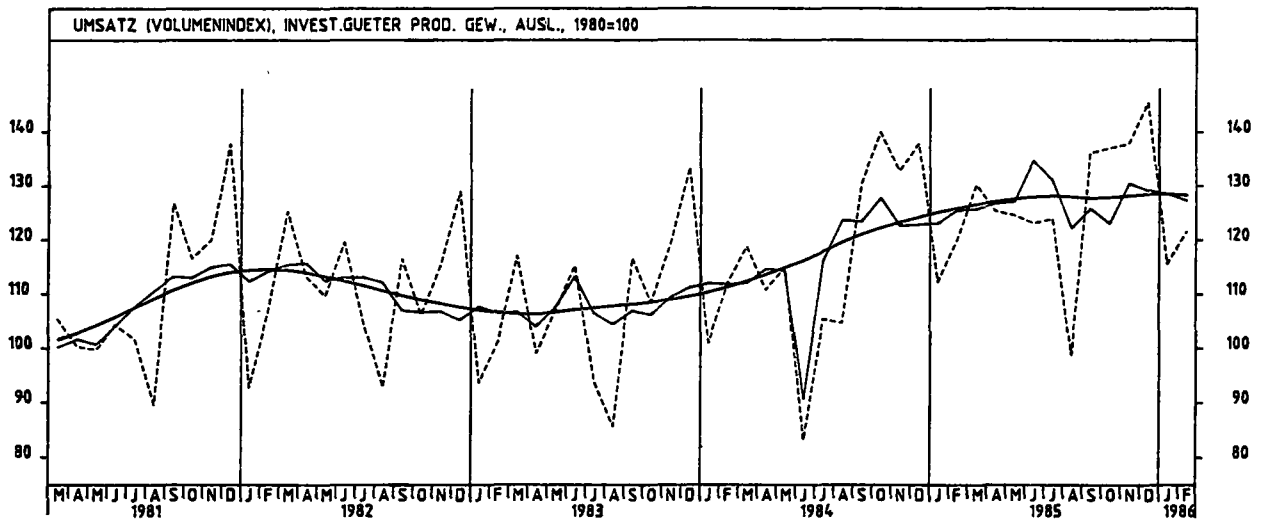
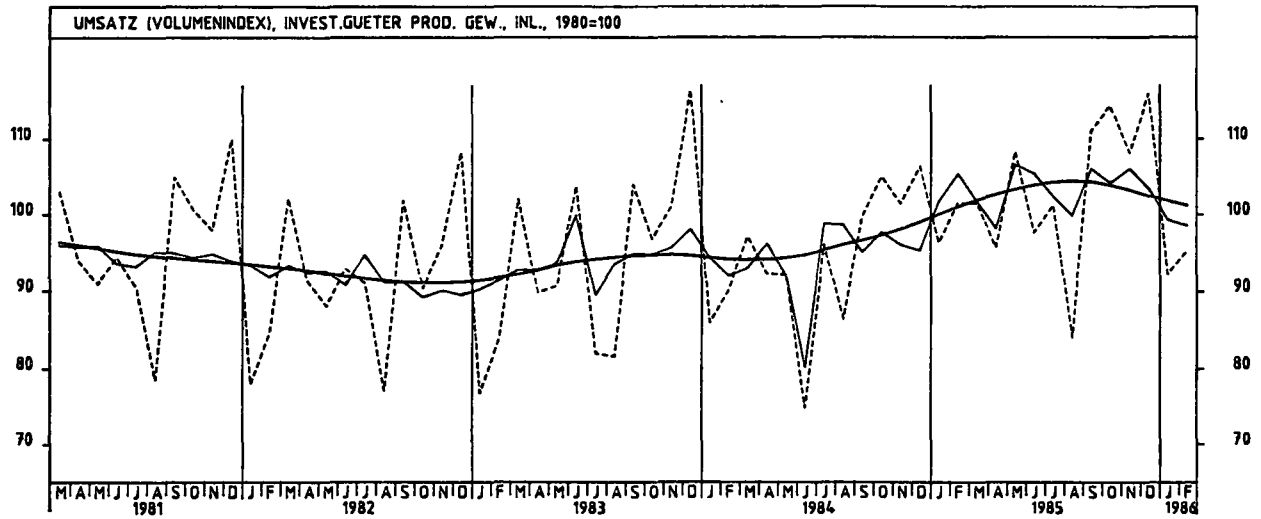
6 UMSATZE IM VERARBEITENDEN GEWERBE UND IM BAUHAUPTGEWERBE



5 UMSÄTZE IM VERARBEITENDEN GEWERBE UND IM BAUHAUPTGEWERBE



5 UMSATZE IM VERARBEITENDEN GEWERBE UND IM BAUHAUPTGEWERBE



6 BAUGENEHMIGUNGEN, BAUFERTIGSTELLUNGEN, BAUVORRAT

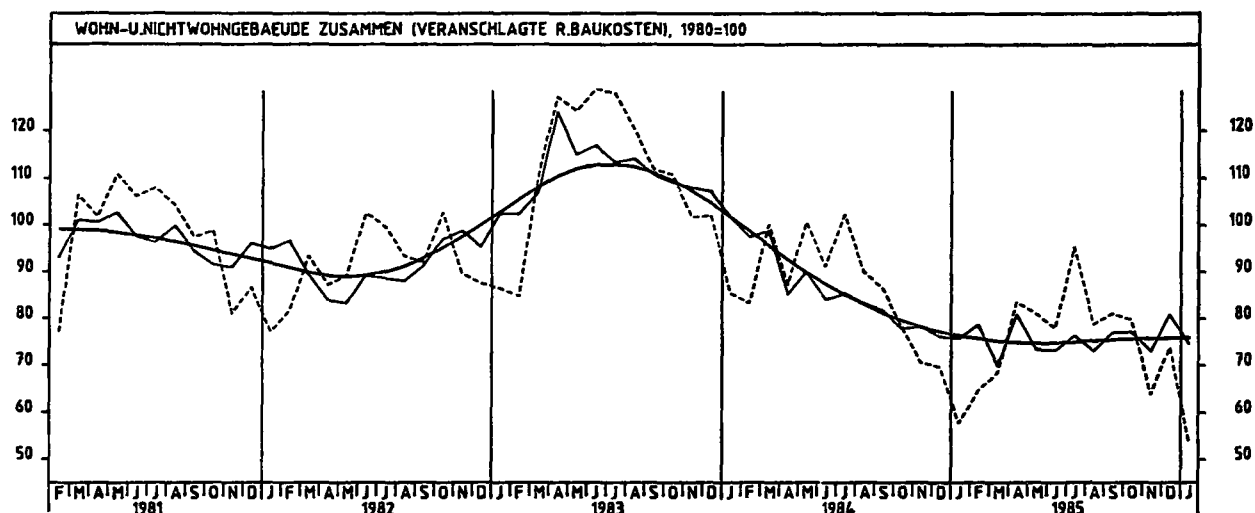
6.1 VERANSCHLAGTE REINE BAUKOSTEN DER GENEHMIGTEN HOCHBAUVORHABEN IM NEUBAU (1980 = 100)

JAHR	MONAT	ORIGINALWERT			KALENDERBEREINIGTER WERT		KALENDER- UND SAISONBEREINIGTER WERT		GLATTE KOMPONENTE
		1980=100	VERÄNDERUNG IN O/O GEGEN VORJAHR	VORMONAT	1980=100	VERÄNDERUNG IN O/O GEGEN VORMONAT	1980=100	VERÄNDERUNG IN O/O GEGEN VORMONAT	1980=100
WOHN- UND NICHTWOHNGEBÄUDE									
1985	JAN	57,7	-32,4	-17,1	58,8	-23,7	78,8	- 0,4	76,2
	FEB	64,6	-22,2	+12,3	68,8	+23,3	78,7	+ 3,8	76,6
	MAR	68,4	-31,7	+ 5,6	66,0	- 4,1	70,0	-11,1	78,1
	APR	83,6	- 4,2	+22,2	88,4	+29,4	80,9	+15,6	74,7
	MAI	81,1	-19,5	- 3,0	83,0	- 2,8	73,3	- 9,4	74,6
	JUN	77,9	-14,6	- 3,9	80,2	- 3,4	73,2	- 0,1	74,7
	JUL	95,3	- 6,8	+22,3	92,0	+14,7	76,4	+ 4,4	74,9
	AUG	78,8	-12,4	-17,3	75,1	-18,4	73,0	- 4,5	75,2
	SEP	81,1	- 6,2	+ 2,9	82,7	+10,1	77,0	+ 5,8	76,4
	OKT	79,8	+ 2,2	- 1,6	74,6	- 9,8	77,1	+ 0,1	75,5
	NOV	63,9	- 9,4	-19,9	65,6	-12,1	73,0	- 5,3	75,6
	DEZ	73,9	+ 6,2	+15,6	79,7	+21,5	80,9	+10,8	75,7
1986	JAN	53,9	- 6,6	-27,1	53,6	-32,7	74,6	- 7,8	75,8
WOHN- UND NICHTWOHN- GEBÄUDE									
1985	JAN	58,8	-34,0	+ 1,0	56,4	- 7,7	76,6	+ 0,4	76,1
	FEB	64,5	-26,9	+ 9,0	69,0	+22,3	78,7	+ 2,7	74,6
	MAR	74,1	-35,4	+14,9	73,5	+ 6,8	69,1	-12,2	73,2
	APR	87,7	- 8,9	+18,4	86,5	+17,7	78,3	+13,3	72,0
	MAI	30,3	-27,2	- 8,4	82,0	- 5,2	69,2	-11,6	71,0
	JUN	76,5	-19,2	- 2,2	81,2	- 1,0	70,8	+ 2,3	70,3
	JUL	85,9	-21,7	+ 9,4	82,7	+ 1,8	67,5	- 4,7	69,5
	AUG	72,0	-22,9	-16,2	68,9	-16,7	66,6	- 1,3	69,2
	SEP	74,8	-13,1	+ 3,9	77,3	+12,2	73,3	+10,1	69,1
	OKT	70,6	-14,3	- 5,6	68,0	-15,9	68,1	- 7,1	69,0
	NOV	55,9	-15,6	-20,8	57,5	-11,5	69,0	+ 1,3	68,9
	DEZ	5,5	-11,7	- 7,9	56,4	- 1,9	71,5	+ 3,6	69,6
1986	JAN	49,3	-16,3	- 4,3	49,4	-12,4	69,3	- 3,1	68,3
WOHN- UND NICHTWOHN- GEBÄUDE VON PRIVATEN HAUSHALTEN									
1985	JAN	55,4	-30,3	+10,1	53,1	+ 3,9	77,9	- 2,3	76,0
	FEB	62,7	-29,4	+13,2	67,8	+27,7	75,9	- 2,6	74,7
	MAR	81,0	-28,5	+29,2	81,0	+19,9	71,5	- 5,8	73,6
	APR	94,3	- 3,8	+16,4	91,4	+12,8	77,7	+ 8,7	72,6
	MAI	87,3	-21,9	- 7,4	67,3	- 4,5	69,4	-10,7	71,8
	JUN	85,2	-14,6	- 2,4	86,0	- 1,5	70,4	+ 1,4	71,3
	JUL	89,2	-20,9	+ 4,7	87,0	+ 1,2	67,3	- 4,4	70,8
	AUG	73,5	-19,1	-17,6	72,1	-17,1	68,6	+ 1,8	70,9
	SEP	73,1	-12,0	- 0,5	76,1	+ 6,5	74,2	+ 8,3	70,9
	OKT	70,3	- 7,9	- 3,8	66,4	-12,7	72,3	- 2,6	70,9
	NOV	54,3	- 9,5	-22,8	55,9	-15,8	73,1	+ 1,1	70,9
	DEZ	44,8	-10,9	-17,5	45,6	-18,4	72,6	- 0,4	70,9
1986	JAN	47,8	-13,7	+ 6,7	48,7	+ 6,8	72,5	- 0,4	71,0
NICHTWOHN- UND NICHTWOHN- GEBÄUDE									
1985	JAN	55,4	-29,0	-39,3	54,9	-41,5	73,9	- 2,4	76,3
	FEB	65,3	-11,6	+17,9	69,3	+26,2	78,5	+ 6,2	77,4
	MAR	57,6	-20,7	-11,6	53,0	-23,5	72,4	- 7,8	78,5
	APR	75,8	+ 8,1	+31,6	80,9	+52,6	83,4	+15,2	79,8
	MAI	82,7	+ 0,2	+ 9,1	83,2	+ 2,8	80,5	- 3,5	81,2
	JUN	76,7	- 4,1	- 7,3	77,6	- 6,7	78,2	- 2,9	82,8
	JUL	113,4	+28,6	+47,8	110,7	+42,7	93,4	+19,4	84,6
	AUG	91,8	+ 9,8	-19,0	87,0	-21,4	84,7	- 9,3	86,1
	SEP	92,9	+ 6,2	+ 1,2	94,2	+ 8,3	84,3	- 0,5	87,0
	OKT	97,3	+39,2	+ 4,7	93,6	- 0,6	94,1	+11,6	87,6
	NOV	79,2	+ 0,4	-18,6	79,4	-15,2	80,2	-14,8	88,0
	DEZ	16,6	+27,5	+47,2	121,7	+53,3	98,3	+22,6	88,6
1986	JAN	62,6	+13,0	-46,3	61,2	-49,7	84,0	-14,5	89,6
ÖFFENTLICHE BAUHERREN									
1985	JAN	43,9	+15,2	-57,0	42,6	-58,6	65,9	+32,3	60,4
	FEB	43,2	-47,7	- 1,6	44,9	+ 5,4	46,8	-29,0	61,3
	MAR	42,3	-28,8	- 2,1	37,9	-15,6	57,1	+22,0	62,3
	APR	64,2	+ 1,7	+51,8	69,9	+84,4	66,1	+15,8	63,5
	MAI	42,2	-21,4	-34,3	45,1	-35,5	61,2	- 7,4	65,2
	JUN	70,6	+13,5	+67,3	71,6	+58,8	70,2	+14,7	67,3
	JUL	104,8	+105,1	+48,4	101,8	+42,2	93,5	+33,2	70,0
	AUG	59,5	- 4,5	-43,2	54,1	-46,9	63,2	-32,4	71,5
	SEP	71,1	- 4,6	+19,5	71,8	+32,7	66,2	+ 4,7	72,4
	OKT	87,0	+65,4	+22,4	83,9	+16,9	85,1	+28,5	73,1
	NOV	67,4	- 2,3	-22,5	67,7	-19,3	64,4	-24,3	73,7
	DEZ	120,2	+17,7	+78,3	126,5	+86,9	77,8	+20,8	74,6
1986	JAN	56,4	+28,5	-53,1	55,6	-56,0	75,8	- 2,6	75,9
NICHTÖFFENTLICHE BAUHERREN									
1985	JAN	61,9	-38,4	-27,3	62,0	-29,6	78,7	-12,2	85,2
	FEB	77,8	+12,9	+25,7	82,6	+33,2	96,2	+22,2	86,4
	MAR	66,2	-17,3	-14,9	61,3	-25,8	81,4	-15,4	87,6
	APR	82,4	+11,2	+24,5	87,7	+43,1	92,8	+14,0	88,9
	MAI	105,5	+ 6,8	+28,0	106,1	+21,0	91,6	- 1,3	90,3
	JUN	80,1	-11,1	-24,1	82,3	-22,4	82,7	- 9,7	91,6
	JUL	118,3	+ 8,4	+47,7	115,4	+40,2	93,4	+12,9	92,9
	AUG	110,1	+15,3	- 6,9	105,3	- 8,8	96,7	+ 3,5	94,4
	SEP	105,3	+11,2	- 4,4	105,6	+ 0,3	94,2	- 2,6	95,2
	OKT	103,1	+29,5	- 2,1	99,7	- 5,6	99,9	+ 6,1	95,7
	NOV	85,6	+ 1,7	-16,8	85,6	-14,1	89,3	-10,6	96,1
	DEZ	114,6	+34,7	+33,6	117,6	+37,4	109,2	+22,3	96,7
1986	JAN	66,1	+ 6,8	-42,3	64,2	-45,4	88,5	-19,0	97,1

6 BAUGENEHMIGUNGEN, BAUFERTIGSTELLUNGEN, BAUVORRAT

6.2 RAUMINHALT DER GENEHMIGTEN HOCHBAUVORHABEN IM NEUBAU (1980 = 100)

JAHR	MONAT	ORIGINALWERT			KALENDERBEREINIGTER WERT		KALENDER- UND SAISONBEREINIGTER WERT		GLATTE KOMPONENTE
		1980=100	VERÄNDERUNG VORJAHR	IN O/O GEGEN VORMONAT	1980=100	VERÄNDERUNG IN O/O GEGEN VORMONAT	1980=100	VERÄNDERUNG IN O/O GEGEN VORMONAT	1980=100
WOHN- UND NICHTWOHNGBAUEUDE									
1985	JAN	47,9	-28,5	-13,1	46,1	-18,3	64,1	- 1,4	65,0
	FEB	53,6	-17,8	+11,8	57,5	+24,7	66,9	+ 4,4	64,7
	MAR	58,5	-26,9	+ 9,1	56,0	- 1,2	60,4	- 9,7	64,4
	APR	73,1	+ 2,5	+25,0	73,8	+29,9	69,4	+14,9	64,3
	MAI	75,4	- 9,0	+ 3,1	75,5	+ 2,3	64,8	- 6,6	64,3
	JUN	65,2	-13,2	-13,5	65,9	-12,7	61,3	- 5,4	64,4
	JUL	83,0	- 4,8	+27,3	81,5	+23,7	65,4	+ 6,7	64,5
	AUG	66,6	-13,7	-19,8	64,0	-21,5	60,9	- 6,9	64,8
	SEP	72,5	- 1,2	+ 8,9	74,6	+16,6	68,3	+12,2	65,1
	OKT	68,8	+ 5,5	- 5,1	65,0	-12,9	66,7	- 2,3	65,3
	NOV	55,6	-10,3	-19,2	57,1	-12,2	62,7	- 6,0	65,6
	DEZ	60,5	+ 9,8	+ 8,8	63,9	+11,9	70,5	+12,4	65,8
1986	JAN	46,6	- 2,7	-23,0	46,1	-27,9	65,1	- 7,7	65,9
WOHNGBAUEUDE									
1985	JAN	47,9	-34,0	+ 1,5	45,9	- 7,6	62,6	- 0,5	62,1
	FEB	53,0	-25,7	+10,6	56,6	+23,3	64,7	+ 3,4	60,8
	MAR	60,9	-35,1	+14,9	60,2	- 6,4	56,2	-13,1	59,7
	APR	72,1	- 8,7	+18,4	71,3	+18,4	64,3	+14,4	58,7
	MAI	65,7	-27,6	- 8,9	67,2	- 5,6	59,8	-13,1	57,9
	JUN	63,5	-20,1	- 3,3	65,6	- 2,4	56,8	+ 1,6	57,3
	JUL	70,2	-20,9	+10,6	67,7	+ 3,2	55,5	- 2,3	56,7
	AUG	58,7	-22,8	-16,4	56,1	-17,1	54,4	- 2,0	56,4
	SEP	60,4	-14,4	+ 2,9	62,3	+11,1	59,2	+ 6,8	56,3
	OKT	57,9	-12,9	- 4,1	53,4	-14,3	56,0	- 5,4	56,2
	NOV	45,0	-16,2	-22,3	46,4	-13,1	56,2	+ 0,4	56,2
	DEZ	41,7	-11,7	- 7,3	45,7	- 1,5	58,6	+ 4,1	56,0
1986	JAN	40,1	-16,3	- 3,8	40,2	-12,0	56,6	- 3,2	55,7
WOHNGBAUEUDE VON PRIVATEN HAUSHALTEN									
1985	JAN	45,1	-30,6	+11,1	42,9	+ 0,5	63,5	- 3,3	61,9
	FEB	51,3	-28,8	+13,7	55,2	+28,7	62,3	- 1,9	60,9
	MAR	66,1	-28,7	+28,8	66,1	+19,7	58,0	- 6,9	60,0
	APR	77,3	- 3,5	+16,9	74,7	+13,0	64,4	+11,0	59,2
	MAI	71,3	-22,8	- 7,6	71,6	- 4,1	55,9	-13,2	58,5
	JUN	69,3	-15,3	- 2,8	70,0	- 2,2	56,5	+ 1,1	58,1
	JUL	72,9	-20,4	+ 5,2	71,1	+ 1,6	55,1	- 2,5	57,7
	AUG	59,7	-19,5	-18,1	58,6	-17,6	55,9	+ 1,5	57,7
	SEP	59,2	-13,3	- 0,8	61,7	+ 5,3	60,2	+ 7,7	57,8
	OKT	57,2	- 7,1	- 3,4	53,2	-13,8	58,7	- 2,5	57,9
	NOV	43,9	- 9,5	-23,3	45,9	-13,7	60,0	+ 2,2	57,9
	DEZ	36,7	- 9,6	-16,4	38,3	-16,6	59,9	- 0,2	58,0
1986	JAN	38,8	-14,0	+ 5,7	39,6	+ 3,4	59,4	- 0,8	58,1
NICHTWOHNGBAUEUDE									
1985	JAN	47,9	-20,2	-26,1	46,8	-27,0	66,2	- 1,8	68,6
	FEB	54,3	- 5,9	+13,4	58,6	+25,2	69,7	+ 5,3	69,4
	MAR	55,5	-11,6	+ 2,2	52,9	- 9,7	65,7	- 5,7	70,3
	APR	74,2	+20,3	+33,7	76,4	+44,4	75,5	+14,9	71,2
	MAI	87,3	+19,4	+17,7	86,3	+13,0	76,3	+ 1,1	72,1
	JUN	67,3	- 3,4	-22,9	66,6	-22,8	67,1	-12,1	73,1
	JUL	98,8	+16,0	+46,8	97,8	+46,8	77,2	+15,1	74,1
	AUG	76,4	- 2,9	-22,7	73,9	-24,4	68,6	-10,9	74,9
	SEP	87,5	+13,6	+14,5	89,5	+21,1	79,2	+15,1	75,8
	OKT	82,2	+29,0	- 6,1	79,9	-10,7	80,4	+ 1,5	76,5
	NOV	68,7	- 5,1	-16,4	69,8	-12,6	70,4	-12,4	77,1
	DEZ	83,9	+29,5	+22,1	85,5	+22,5	85,0	+20,7	77,7
1986	JAN	54,6	+14,0	-34,9	54,0	-36,8	75,7	-10,9	78,3
ÖFFENTLICHE BAUHERREN									
1985	JAN	37,6	+10,9	-49,1	35,3	-51,0	52,0	+ 7,2	50,0
	FEB	37,3	-37,3	- 0,8	39,8	+12,7	42,4	-18,5	50,7
	MAR	39,8	-17,8	+ 6,7	37,6	- 5,5	46,9	+15,3	51,4
	APR	53,2	+11,1	+33,7	54,7	+45,5	55,5	+14,3	52,3
	MAI	32,9	-28,0	-38,2	33,8	-38,2	47,0	-15,9	53,4
	JUN	54,2	+ 8,6	+64,7	53,6	+58,6	54,0	+14,9	54,9
	JUL	80,5	+60,0	+48,5	80,3	+49,8	70,4	+30,4	56,9
	AUG	56,4	+ 0,9	-29,9	52,7	-34,4	53,5	-24,0	58,4
	SEP	66,1	+ 6,6	+17,2	68,0	+29,0	59,7	+11,6	59,4
	OKT	75,7	+51,4	+14,5	72,7	+ 6,9	67,1	+12,4	60,3
	NOV	59,2	+12,3	-21,8	60,3	-17,1	57,9	-13,7	61,1
	DEZ	79,8	+ 8,0	+34,8	83,8	+39,0	61,8	+ 6,7	62,2
1986	JAN	49,5	+31,6	-38,0	48,7	-41,9	64,0	+ 3,6	63,6
NICHTÖFFENTLICHE BAUHERREN									
1985	JAN	50,3	-23,8	-19,8	49,7	-21,0	69,4	- 3,7	72,9
	FEB	58,2	+ 1,6	+18,7	62,5	+25,8	75,9	+ 8,4	73,8
	MAR	59,2	-10,6	+ 1,7	56,0	-10,4	69,6	- 8,3	74,7
	APR	79,1	+21,9	+33,6	82,4	+47,1	80,2	+15,2	75,7
	MAI	99,9	+25,8	+26,3	98,9	+20,0	83,3	+ 3,9	76,5
	JUN	70,3	- 5,4	-29,6	70,2	-29,0	70,5	-15,4	77,4
	JUL	103,0	+10,4	+46,5	101,4	+44,4	78,5	+11,3	78,1
	AUG	81,0	- 3,6	-21,4	78,2	-22,9	72,2	- 8,0	78,8
	SEP	92,5	+15,0	+14,2	94,2	+20,5	83,6	+15,8	79,6
	OKT	83,8	+25,4	- 9,4	81,5	-13,5	83,6	+ 0,0	80,2
	NOV	71,0	- 7,7	-15,3	71,8	-11,9	73,4	-12,2	80,8
	DEZ	84,9	+35,4	+19,6	86,7	+20,8	90,5	+23,3	81,3
1986	JAN	55,7	+10,7	-34,4	55,0	-36,6	78,2	-13,6	81,6



6.3 RAUMINHALT DER FERTIGGESTELLTEN GEBÄUDE IM NEUBAU (1980 = 100)

JAHR	MONAT	ORIGINALWERT			KALENDERBEREINIGTER WERT		KALENDER- UND SAISONBEREINIGTER WERT		GLATTE KOMPONENTE
		1980=100	VERÄNDERUNG VORJAHR	IN O/O GEGEN VORMONAT	1980=100	VERÄNDERUNG IN O/O GEGEN VORMONAT	1980=100	VERÄNDERUNG IN O/O GEGEN VORMONAT	1980=100
WOHN- UND NICHTWOHNGBAUEUDE									
1984	DEZ	523,8	+ 7,6	+743,5	584,4	+712,2	107,4	+27,9	90,2
1985	JAN	31,4	- 5,4	-94,7	31,8	-94,6	87,4	-18,6	90,2
	FEB	33,5	+18,8	+ 6,7	35,0	+10,1	89,0	+ 1,6	89,8
	MAR	29,5	+ 0,0	-11,9	28,7	-18,0	86,5	- 2,8	88,8
	APR	27,1	- 3,9	- 8,1	27,1	- 5,6	84,5	- 2,3	87,4
	MAI	27,2	-29,7	+ 0,4	32,9	+21,4	81,8	- 3,2	85,5
	JUN	27,5	-25,5	+ 1,1	30,9	- 6,1	79,5	- 2,8	83,6
	JUL	36,4	-11,9	+32,4	33,3	+ 7,8	80,8	+ 1,6	80,3
	AUG	31,5	-27,1	-13,5	29,1	-12,6	73,8	- 8,7	75,4
	SEP	43,3	-13,7	+37,5	41,8	+43,6	75,1	+ 1,8	70,1
	OKT	57,1	-20,5	+31,2	55,9	+33,7	70,6	- 6,0	64,3
	NOV	59,4	-15,6	+ 4,0	58,6	+ 4,8	67,1	- 5,0	59,3
	DEZ*	454,6	-23,4	+65,3	506,6	+764,5	27,7	-141,3	54,7
WOHNGBAUEUDE									
1984	DEZ*	564,8	+13,4	+757,1	543,9	+702,2	118,8	+51,0	86,1
1985	JAN	28,6	- 9,2	-94,9	29,2	-94,6	81,7	-31,2	86,0
	FEB	30,5	+ 4,1	+ 6,6	32,2	+10,3	82,3	+ 0,7	85,4
	MAR	27,2	- 3,5	-10,8	27,0	-16,1	81,5	- 1,0	84,4
	APR	26,7	- 0,4	- 1,8	25,6	- 4,4	80,0	- 1,8	82,9
	MAI	26,2	-27,0	+ 0,4	31,7	+22,9	77,8	- 2,8	81,0
	JUN	29,8	-20,1	+11,2	32,2	+ 1,6	76,1	- 2,2	79,0
	JUL	36,1	-14,9	+21,1	33,2	+ 3,1	75,6	- 0,7	75,9
	AUG	33,1	-24,4	- 8,3	31,2	- 6,0	70,4	- 6,9	71,3
	SEP	41,2	-21,5	+24,5	40,5	+29,8	69,5	- 1,3	66,2
	OKT	55,6	-23,0	+35,0	54,8	+35,3	66,5	- 4,3	60,7
	NOV	61,0	- 7,4	+ 9,7	60,1	+ 9,7	66,8	+ 0,5	56,1
	DEZ*	424,3	-24,9	+595,6	465,9	+675,2	19,8	-129,6	51,9
NICHTWOHNGBAUEUDE									
1984	DEZ	633,9	+ 1,1	+727,5	626,3	+709,2	101,7	+12,9	94,5
1985	JAN	35,2	- 0,8	-94,4	34,9	-94,4	94,0	- 7,6	94,9
	FEB	37,7	+41,2	+ 7,1	38,0	+11,7	97,9	+ 4,1	94,7
	MAR	32,7	+ 4,5	-13,3	31,0	-20,5	93,0	- 5,0	93,8
	APR	27,6	- 8,3	-15,6	29,2	- 5,8	89,8	- 3,4	92,6
	MAI	27,7	-33,4	+ 0,4	33,0	+13,0	85,9	- 4,3	90,8
	JUN	24,3	-33,1	-12,3	28,3	-14,2	83,2	- 3,1	89,0
	JUL	36,8	- 7,3	+51,4	34,1	+20,5	86,9	+ 4,4	85,2
	AUG	29,4	-30,7	-20,1	25,9	-24,0	77,5	-10,8	78,7
	SEP	46,2	- 1,7	+57,1	45,0	+73,7	81,9	+ 5,7	73,5
	OKT	59,2	-17,0	+28,1	56,0	+24,4	73,1	-10,7	66,8
	NOV	57,2	-25,3	- 3,4	57,2	+ 2,1	66,1	- 9,6	60,6
	DEZ*	486,7	-21,6	+768,4	544,0	+851,0	23,3	-135,2	55,2

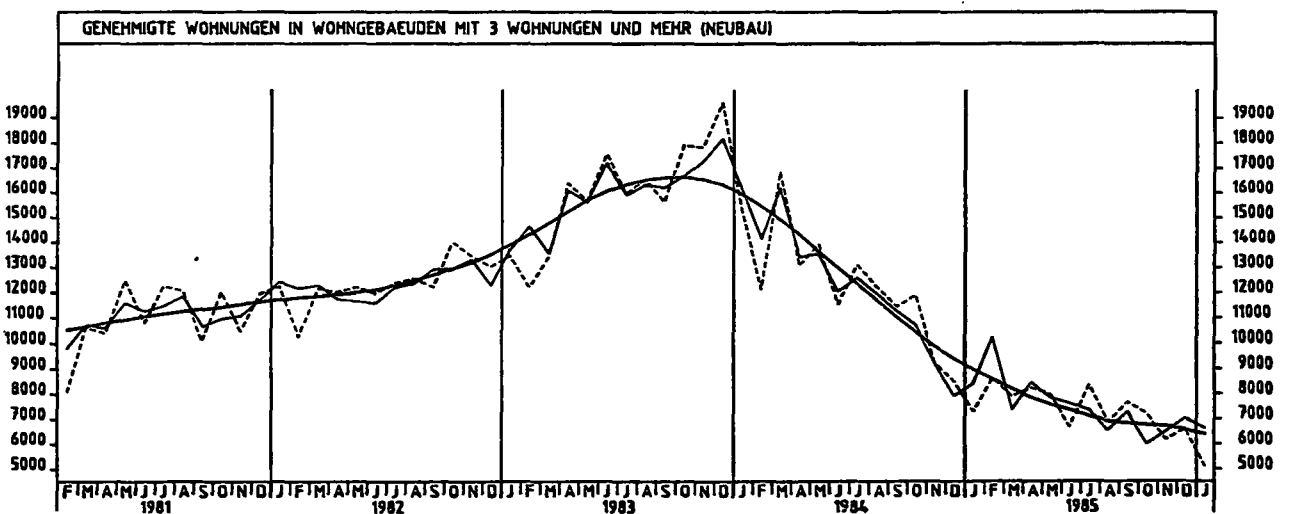
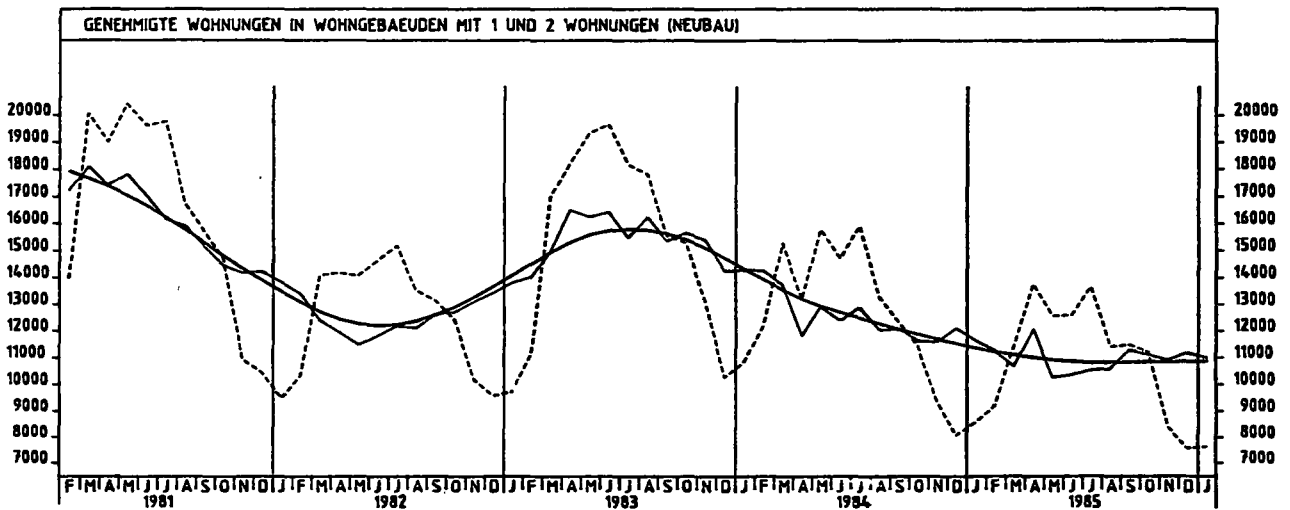
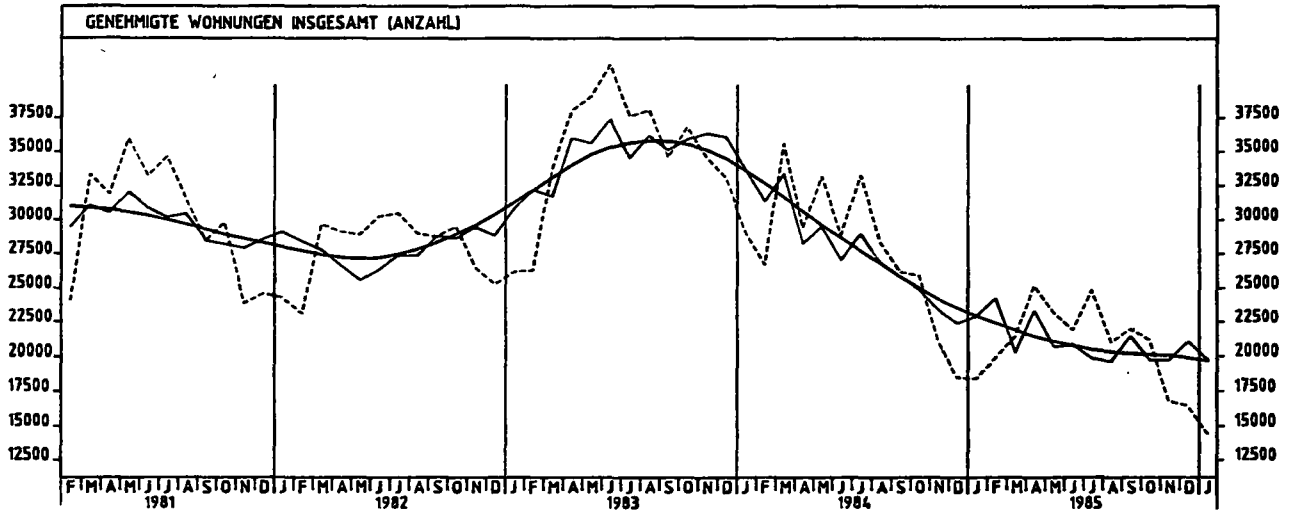
6 BAUGENEHMIGUNGEN, BAUFERTIGSTELLUNGEN, BAUVORRAT

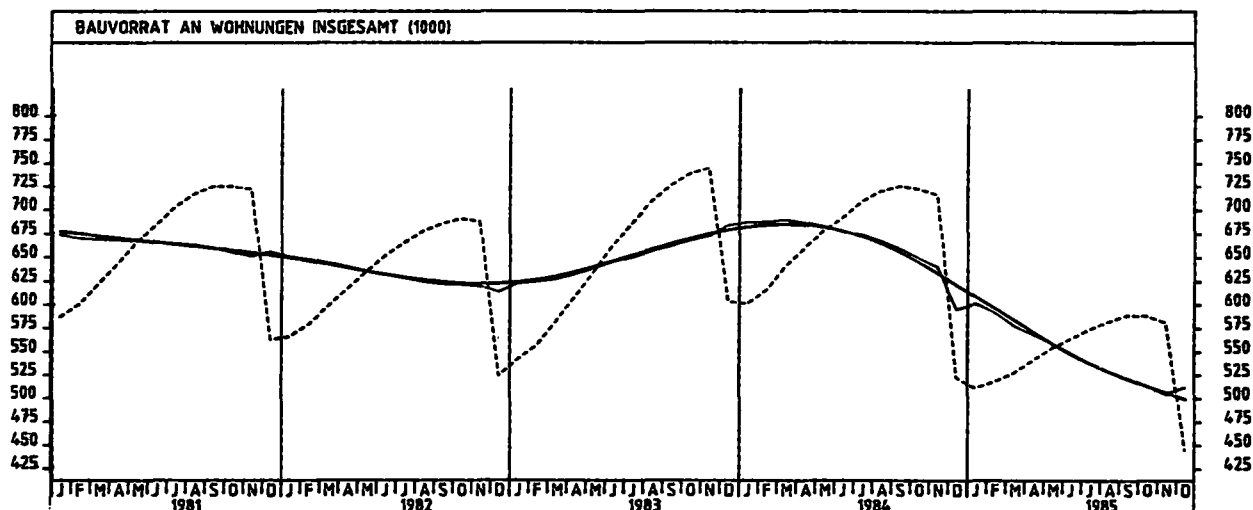
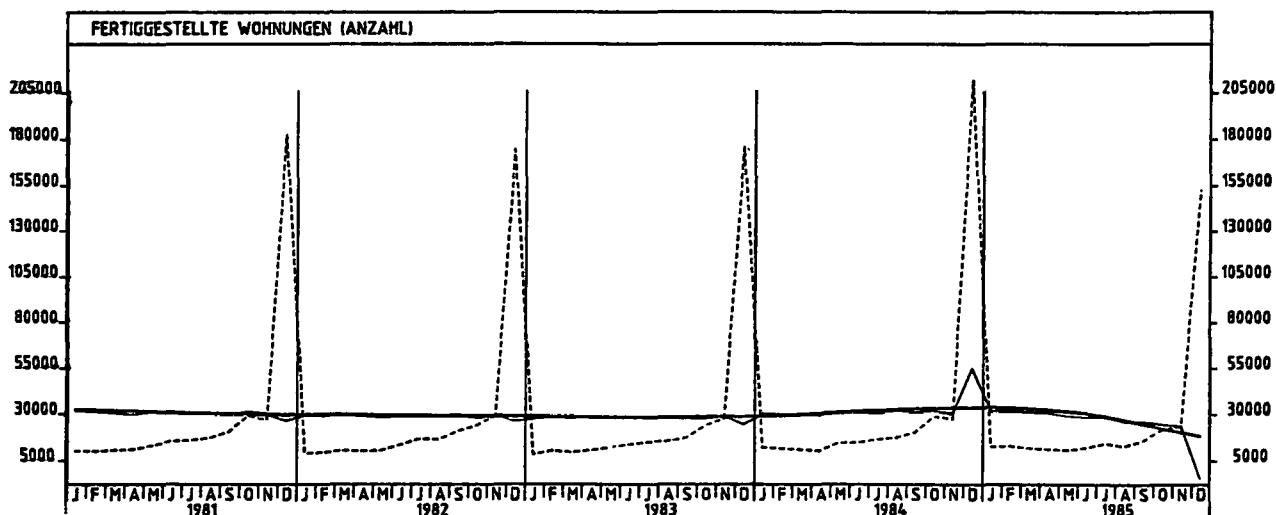
6.4 GENEHMIGTE UND FERTIGGESTELLTE WOHNUNGEN (ANZAHL), BAUVORRAT (1 000)

JAHR	MONAT	ORIGINALWERT			KALENDERBEREINIGTER WERT		KALENDER- UND SAISON- BEREINIGTER WERT		GLATTE KOMPONENTE
		ANZAHL	VERÄNDERUNG VORJAHR	IN O/O GEGEN VORMONAT	ANZAHL	VERÄNDERUNG IN O/O GEGEN VORMONAT	ANZAHL	VERÄNDERUNG IN O/O GEGEN VORMONAT	ANZAHL
GENEHMIGTE WOHNUNGEN INSGESAMT									
1985	JAN	18418	-36,8	- 0,4	17722	- 7,9	22921	+ 2,4	22911
	FEB	19944	-25,2	+ 8,3	21340	+20,4	24296	+ 6,0	22367
	MAR	21428	-39,8	+ 7,4	21263	- 0,4	20250	-16,7	21642
	APR	25215	-14,3	+17,7	24897	+17,1	23360	+15,4	21388
	MAI	23222	-30,1	- 7,9	23856	- 4,2	20695	-11,4	21017
	JUN	21804	-24,2	- 5,7	22819	- 4,4	20826	+ 0,6	20737
	JUL	24866	-25,3	+13,5	23896	+ 4,7	19827	- 4,8	20434
	AUG	21003	-25,9	-15,5	20093	-16,1	19626	- 1,0	20265
	SEP	21993	-16,0	+ 4,7	22614	+12,8	21493	+ 9,3	20168
	OKT	21162	-18,3	- 3,8	19540	-13,6	19729	- 8,0	20076
	NOV	16761	-20,4	-20,8	17169	-12,1	19719	- 0,1	19990
	DEZ	16435	-11,1	- 1,9	17853	+ 4,0	21063	+ 6,8	19846
1986	JAN	14460	21,5	-12,0	14444	-19,1	19742	- 6,3	19652
GENEHMIGTE WOHNUNGEN IN WOHNGBAUEIDEN MIT 1 UND 2 WOHNUNGEN (NEUBAU)									
1985	JAN	8580	-20,8	+ 6,4	8171	- 1,9	11652	- 3,7	11344
	FEB	9202	-24,5	+ 7,2	9904	+21,2	11250	- 3,5	11205
	MAR	11486	-24,9	+24,8	11489	+16,0	10675	- 5,1	11089
	APR	13773	+ 4,4	+19,9	13452	+17,1	12069	+13,1	10993
	MAI	12570	-20,4	- 8,7	12569	- 6,6	10270	-14,9	10801
	JUN	12596	-14,4	+ 0,2	12882	+ 2,5	10367	+ 0,5	10841
	JUL	13666	-14,2	+ 8,5	13292	+ 3,2	10539	+ 1,7	10790
	AUG	11416	-14,0	-16,5	11151	-16,1	10583	+ 0,4	10815
	SEP	11480	- 7,0	+ 0,6	11893	+ 6,7	11294	+ 6,7	10918
	OKT	11196	- 1,9	- 2,6	10522	-11,5	11107	- 1,7	10815
	NOV	8391	-10,4	-25,1	8691	-17,4	10901	- 1,9	10817
	DEZ	7580	- 6,0	- 9,7	7790	-10,4	11181	+ 2,6	10838
1986	JAN	7647	-10,9	+ 0,9	7649	- 1,8	10999	- 1,6	10851
GENEHMIGTE WOHNUNGEN IN WOHNGBAUEIDEN MIT 3 WOHNUNGEN UND MEHR (NEUBAU)									
1985	JAN	7297	-52,4	-14,3	7021	-19,7	8419	+ 6,4	8955
	FEB	8629	-28,9	+18,3	9223	+31,4	10248	+21,7	8569
	MAR	7882	-53,3	- 8,7	7719	-16,3	7356	-28,2	8173
	APR	8257	-36,9	+ 4,8	8254	+ 6,9	8453	+14,5	7826
	MAI	7976	-42,8	- 3,4	8242	- 0,1	7847	- 7,2	7552
	JUN	6684	-42,0	-16,2	6966	-15,2	7613	- 3,0	7336
	JUL	8357	-36,3	+25,0	8056	+15,3	7349	- 3,5	7086
	AUG	6868	-43,8	-17,8	6391	-20,7	6533	-11,1	6894
	SEP	7671	-33,0	+11,7	7914	+23,8	7292	+11,6	6810
	OKT	7205	-39,4	- 6,1	6583	-16,8	5997	-17,8	6742
	NOV	6172	-33,1	-14,3	6244	- 5,1	6486	+ 8,2	6691
	DEZ	6996	-22,5	+ 6,9	7328	+17,4	7033	+ 8,4	6550
1986	JAN	5116	-29,8	-22,4	5079	-30,7	6634	- 5,7	6371
FERTIGGESTELLTE WOHNUNGEN INSGESAMT									
1984	DEZ*	212367	+20,7	+669,5	196470	+593,1	55056	+82,3	33141
1985	JAN	12494	+ 2,7	-94,1	12687	-93,5	31671	-42,5	33105
	FEB	12987	+12,1	+ 3,9	13685	+ 7,9	31658	+ 0,0	32900
	MAR	11698	+ 5,8	-10,0	11360	-17,0	31226	- 1,4	32489
	APR	11172	+ 7,8	- 4,4	11045	- 2,8	30781	- 1,4	31847
	MAI	10681	-27,6	- 4,4	12549	+13,6	29131	+ 5,4	30982
	JUN	12067	-19,4	+13,0	12805	+ 2,8	28680	- 1,5	30073
	JUL	14422	-13,2	+19,5	13342	+ 3,4	28657	- 0,1	28651
	AUG	12799	-27,3	-11,3	11975	-10,2	26147	- 8,8	26627
	SEP	15882	-22,3	+24,1	15589	+30,2	26005	- 0,5	24394
	OKT	21800	-24,9	+37,3	21376	+37,1	24408	- 6,1	21999
	NOV	23672	-14,2	+ 6,6	23398	+ 9,5	23787	- 2,5	19956
	DEZ*	152460	-28,2	+344,1	163547	+599,0	4168	-117,5	18083

JAHR	MONAT	ORIGINALWERT			KALENDERBEREINIGTER WERT		KALENDER- UND SAISON- BEREINIGTER WERT		GLATTE KOMPONENTE
		1 000	VERÄNDERUNG VORJAHR	IN O/O GEGEN VORMONAT	1 000	VERÄNDERUNG IN O/O GEGEN VORMONAT	1 000	VERÄNDERUNG IN O/O GEGEN VORMONAT	1 000
BAUVORRAT AN WOHNUNGEN INSGESAMT									
1984	DEZ*	522	-13,4	-27,1	X	X	595	- 7,0	621
1985	JAN	511	-15,0	- 2,1	X	X	601	+ 1,0	608
	FEB	518	-15,3	+ 1,4	X	X	552	- 1,8	595
	MAR	527	-17,8	+ 1,7	X	X	578	- 2,4	583
	APR	541	-18,0	+ 2,7	X	X	569	- 1,6	570
	MAI	534	-18,3	+ 2,4	X	X	559	- 1,8	558
	JUN	564	-18,5	+ 1,8	X	X	549	- 1,8	547
	JUL	574	-19,0	+ 1,8	X	X	538	- 2,0	537
	AUG	582	-19,2	+ 1,4	X	X	529	- 1,7	528
	SEP	589	-18,0	+ 1,2	X	X	522	- 1,3	520
	OKT	588	-18,6	- 0,2	X	X	514	- 1,5	513
	NOV	581	-18,9	- 1,2	X	X	504	- 1,9	505
	DEZ	445	-14,8	-23,4	X	X	512	+ 1,6	489

6 BAUGENEHMIGUNGEN, BAUFERTIGSTELLUNGEN, BAUVORRAT





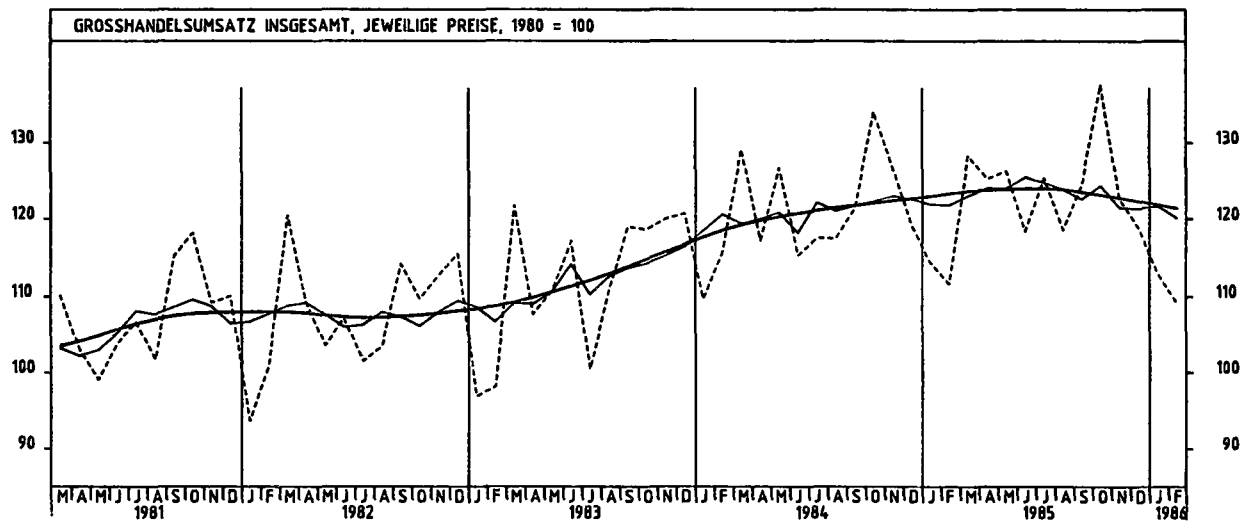
6.5 VERANSCHLAGTE REINE BAUKOSTEN DER GENEHMIGTEN BAUMASSNAHMEN AN BESTEHENDEN GEBÄUDEN (1980 = 100)

JAHR	MONAT	ORIGINALWERT			KALENDERBEREINIGTER WERT		KALENDER- UND SAISON- BEREINIGTER WERT		GLATTE KOMPONENTE
		1980=100	VERÄNDERUNG VORJAHR	IN O/O GEGEN VORMONAT	1980=100	VERÄNDERUNG IN O/O GEGEN VORMONAT	1980=100	VERÄNDERUNG IN O/O GEGEN VORMONAT	1980=100
WOHNGEBAUDE									
1985	JAN	81,7	- 7,6	- 0,5	80,4	-10,2	110,0	- 0,5	112,9
	FEB	85,5	- 3,3	+ 4,7	90,0	+11,9	113,6	+ 3,5	112,3
	MAR	104,2	- 9,8	+21,9	100,0	+11,1	107,7	- 5,4	111,7
	APR	129,6	- 0,5	+24,3	132,7	+32,7	111,4	+ 3,4	111,2
	MAI	130,8	- 4,9	+ 1,0	135,1	+ 1,8	110,1	- 1,2	110,7
	JUN	132,5	+ 9,1	+ 1,3	137,1	+ 1,5	117,2	+ 6,4	110,2
	JUL	157,5	+ 8,2	+19,2	151,8	+10,7	118,7	+ 1,3	109,1
	AUG*	112,3	- 8,0	-28,9	109,5	-27,9	104,7	-11,6	108,4
	SEP	104,8	-19,6	- 6,7	105,4	- 3,7	100,5	- 4,0	108,8
	OKT	106,0	- 5,8	+ 1,1	98,7	- 6,4	108,0	+ 7,5	109,7
	NOV	80,3	-21,8	-24,2	82,5	-16,4	100,9	- 6,6	110,8
	DEZ	77,0	- 6,2	- 4,1	85,2	+ 3,3	109,5	+ 8,5	111,4
1986	JAN	100,9	+23,5	+31,0	100,2	+17,6	124,2	+13,4	111,5
NICHTWOHNGEBAUDE									
1985	JAN	73,2	- 6,6	-38,1	73,6	-38,9	100,1	-13,0	109,7
	FEB	87,2	+16,3	+19,1	93,4	+26,9	110,8	+10,7	111,2
	MAR	120,5	+28,5	+38,2	115,0	+23,1	115,2	+ 4,0	112,7
	APR	103,7	+23,9	-13,9	110,4	- 4,0	114,2	- 0,9	114,2
	MAI	131,4	+ 4,8	+26,7	131,5	+19,1	111,5	- 2,4	115,7
	JUN	101,0	+ 3,6	-23,1	102,5	-22,1	110,8	- 0,6	117,1
	JUL*	148,5	+53,4	+47,0	140,3	+36,9	125,6	+22,4	118,0
	AUG	146,1	-25,9	- 1,6	140,9	+ 0,4	128,9	- 7,2	119,2
	SEP	125,7	- 1,4	-14,0	126,4	-10,3	110,6	-12,2	120,6
	OKT	133,6	+20,1	+ 6,3	131,8	+ 4,3	126,9	+14,7	122,3
	NOV	96,0	- 1,8	-28,1	95,4	-27,6	110,4	-13,0	124,1
	DEZ	127,1	+ 7,4	-32,4	129,8	+36,1	123,2	+11,6	125,8
1986	JAN	111,0	+81,6	-12,7	110,3	-15,0	135,9	+10,3	126,9

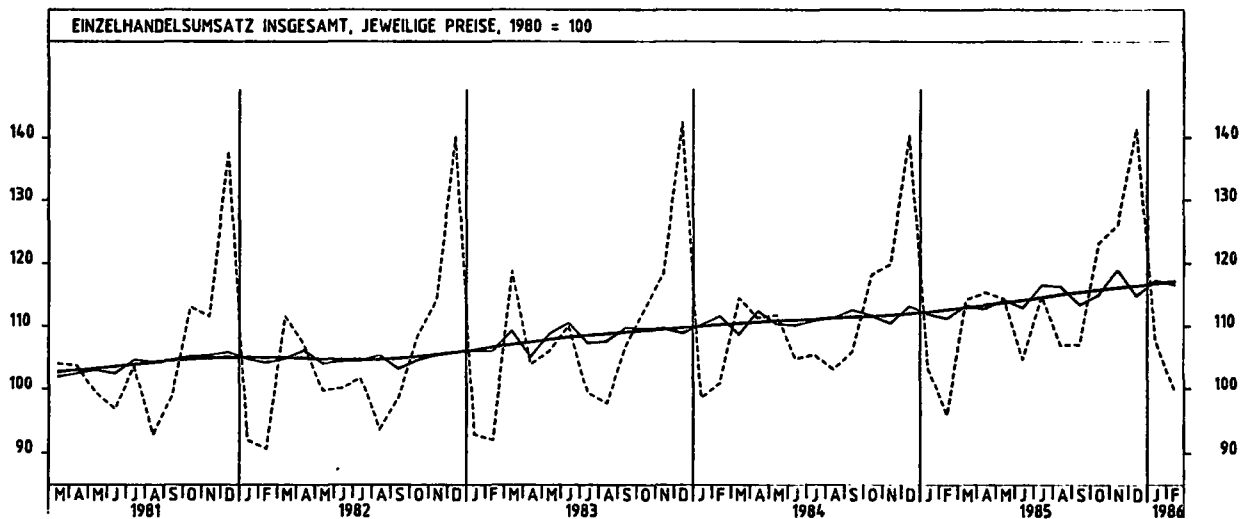
7 UMSATZE DES GROSSHANDELS
7.1 IN JEWEILIGEN PREISEN (1980 = 100)

JAHR	MONAT	ORIGINALWERT			KALENDERBEREINIGTER WERT		KALENDER- UND SAISON- BEREINIGTER WERT		GLATTE KOMPONENTE
		1980=100	VERÄNDERUNG VORJAHR	IN O/O GEGEN VORMONAT	1980=100	VERÄNDERUNG IN O/O GEGEN VORMONAT	1980=100	VERÄNDERUNG IN O/O GEGEN VORMONAT	1980=100
GROSSHANDEL INSGESAMT									
1985	FEB	111,7	- 3,5	- 2,4	119,5	+ 8,7	121,6	- 0,1	123,4
	MAR	128,3	- 0,6	+14,9	128,2	+ 7,3	123,1	+ 1,1	123,6
	APR	125,3	+ 6,9	- 2,3	127,2	- 0,8	124,0	+ 0,7	123,8
	MAI	126,3	- 0,3	+ 0,8	128,3	+ 0,9	124,1	+ 0,1	123,9
	JUN	118,4	+ 2,6	- 6,3	128,2	- 0,1	125,5	+ 1,1	124,0
	JUL	125,4	+ 6,6	+ 5,9	118,4	- 7,6	124,8	- 0,6	124,0
	AUG	118,6	+ 0,9	- 5,4	114,4	- 3,4	123,9	- 0,7	123,9
	SEP	124,5	+ 2,6	+ 5,0	125,8	+10,0	122,6	- 1,0	123,5
	OKT	137,6	+ 2,6	+10,5	130,1	+ 3,4	124,4	+ 1,5	123,2
	NOV	122,6	- 3,3	-10,9	126,3	- 2,9	121,5	- 2,3	122,8
	DEZ	118,5	- 0,3	- 3,0	123,4	- 2,3	121,4	- 0,1	122,3
	1986	JAN	113,1	- 1,2	- 4,9	109,4	-11,3	121,7	+ 0,2
FEB		109,3	- 2,1	- 3,4	116,6	+ 6,6	120,1	- 1,3	121,4
FESTE BRENNSTOFFE, MINERALÖLERZEUGNISSE									
1985	FEB	107,2	- 2,6	- 9,4	115,0	+ 1,0	114,4	- 1,9	113,1
	MAR	109,2	- 9,8	+ 1,9	109,0	- 5,2	110,0	- 3,8	113,3
	APR	107,6	+ 1,6	- 1,5	108,8	- 0,2	112,4	+ 2,2	113,3
	MAI	113,2	- 7,6	+ 5,2	114,9	+ 5,6	110,9	- 1,3	113,2
	JUN	107,4	- 2,5	- 5,1	115,5	+ 0,5	114,0	+ 2,8	113,1
	JUL	118,6	+ 5,1	+10,4	113,0	- 2,2	114,3	+ 0,3	112,8
	AUG	121,0	+ 6,4	+ 2,0	114,6	+ 1,4	115,4	+ 1,0	112,6
	SEP	109,4	- 3,1	- 9,6	111,9	- 2,4	109,7	- 4,9	111,7
	OKT	119,7	+ 4,2	+ 9,4	113,5	+ 1,4	113,2	+ 3,2	110,2
	NOV	107,0	- 7,5	-10,6	107,6	- 5,2	105,2	- 7,1	108,5
	DEZ	105,3	+ 1,7	- 1,6	110,7	+ 2,9	110,8	+ 5,3	106,6
	1986	JAN	101,8	-13,5	- 3,3	98,3	-11,2	101,1	- 8,8
FEB		94,1	-12,2	- 7,6	100,2	+ 1,9	100,4	- 0,7	103,7
ERZE, STAHL, NE-METALLEN USW.									
1985	FEB	124,3	+ 6,8	- 2,8	133,4	+ 7,8	133,1	+ 2,0	133,7
	MAR	138,8	+ 5,9	+11,7	136,2	+ 2,1	131,0	- 1,6	134,7
	APR	133,4	+15,1	- 3,9	137,5	+ 1,0	136,4	+ 4,1	135,4
	MAI	139,5	+ 7,6	+ 4,9	142,0	+ 3,3	135,6	- 0,6	135,6
	JUN	140,1	+17,8	+ 0,1	146,9	+ 3,5	140,5	+ 3,6	135,9
	JUL	140,1	+12,3	+ 0,0	135,0	- 8,1	136,6	- 2,8	135,7
	AUG	123,7	+ 4,8	-11,7	119,5	-11,5	133,2	- 2,5	135,0
	SEP	138,5	+ 1,0	+12,0	138,9	+16,2	129,2	- 3,0	133,3
	OKT	150,8	+12,8	+ 8,9	144,1	+ 3,7	138,5	+ 7,2	131,3
	NOV	125,5	- 3,8	-16,8	128,8	- 9,9	127,2	- 8,2	129,2
	DEZ	103,5	-10,2	-17,5	109,2	-15,9	122,6	- 3,6	126,9
	1986	JAN	116,1	- 9,2	+12,2	113,5	+ 3,9	121,8	- 0,7
FEB		109,5	-11,9	- 5,7	116,7	+ 2,8	118,0	- 3,1	122,3
HOLZ, BAUSTOFFE, INSTALLATIONSBEDARF									
1985	FEB	66,4	-22,3	+ 8,1	69,4	+19,9	96,5	+ 1,2	101,3
	MAR	93,2	-11,8	+40,4	92,1	+32,7	99,7	+ 3,3	101,1
	APR	103,8	+ 0,5	+11,4	107,7	+16,9	102,8	+ 3,1	100,9
	MAI	109,6	- 9,1	+ 5,6	113,4	+ 5,3	100,6	- 2,1	100,8
	JUN	104,9	- 5,8	- 4,3	115,8	+ 2,1	101,7	+ 1,1	100,8
	JUL	119,5	+ 1,7	+13,9	112,6	- 2,8	103,5	+ 1,8	101,0
	AUG	110,8	- 2,6	- 7,3	106,5	- 6,3	102,5	- 1,0	101,3
	SEP	119,0	+ 1,7	+ 7,4	117,9	+11,8	101,8	- 0,7	101,3
	OKT	130,5	+ 0,9	+ 9,7	124,1	+ 5,3	103,8	+ 2,0	101,4
	NOV	103,1	- 8,8	-21,0	105,3	-15,1	97,9	- 5,7	101,5
	DEZ	81,5	- 5,5	-21,0	85,4	-18,9	98,9	+ 1,0	101,6
	1986	JAN	71,5	+16,4	-12,3	67,9	-20,5	105,6	+ 6,8
FEB		66,6	+ 0,3	- 6,9	69,5	+ 2,4	99,8	- 5,5	101,7
NAHRUNGSMITTEL, GETRÄNKE, TABAKWAREN									
1985	FEB	108,2	- 3,7	- 4,7	116,2	+ 6,9	119,7	- 1,1	121,0
	MAR	122,2	+ 0,4	+12,9	123,2	+ 6,0	121,6	+ 1,6	120,9
	APR	123,0	+ 3,8	+ 0,7	123,9	+ 0,6	120,2	- 1,2	120,7
	MAI	127,7	+ 0,5	+ 3,8	128,1	+ 3,4	122,0	+ 1,5	120,6
	JUN	115,8	- 3,9	- 9,3	125,3	- 2,2	119,2	- 2,3	120,5
	JUL	122,1	+ 2,9	+ 5,4	115,1	- 8,1	120,5	+ 1,1	120,5
	AUG	112,7	- 3,6	- 7,7	110,2	- 4,3	120,0	- 0,4	120,5
	SEP	112,9	+ 2,2	+ 0,2	114,4	+ 3,8	120,3	+ 0,3	120,7
	OKT	133,2	+ 0,2	+18,0	126,0	+10,1	122,3	+ 1,7	121,0
	NOV	123,2	- 3,4	- 7,5	127,8	+ 1,4	121,3	- 0,8	121,4
	DEZ	128,4	+ 2,4	+ 4,2	130,6	+ 2,2	121,3	+ 0,0	121,8
	1986	JAN	115,7	+ 1,9	- 9,9	111,9	-14,3	123,7	+ 2,0
FEB		110,5	+ 2,1	- 4,5	118,8	+ 6,2	122,9	- 0,6	122,6
FAHRZEUGE, MASCHINEN, TECHN.BEDARF									
1985	FEB	121,8	- 3,1	+12,5	131,7	+27,1	126,0	+ 0,8	130,8
	MAR	145,6	+ 5,2	+19,5	146,5	+11,2	133,2	+ 4,1	131,7
	APR	141,2	+ 8,4	- 3,0	140,7	- 4,0	131,9	- 1,0	132,5
	MAI	133,6	+ 1,4	- 5,4	134,3	- 4,5	131,5	- 0,3	133,4
	JUN	130,3	+16,3	- 2,5	136,7	+ 1,8	137,9	+ 4,9	134,3
	JUL	139,8	+17,4	+ 7,3	133,4	- 2,4	139,5	+ 1,2	135,2
	AUG	116,8	- 7,8	-16,5	115,6	-13,3	136,6	- 2,1	135,9
	SEP	131,4	+ 6,7	+12,5	133,7	+15,7	135,1	- 1,1	136,7
	OKT	150,4	+ 0,1	+14,5	143,5	+ 7,3	133,8	- 1,0	137,8
	NOV	141,0	+ 8,5	- 6,3	147,2	+ 2,6	140,9	+ 5,3	139,1
	DEZ	143,1	+ 3,9	+ 1,5	144,5	- 1,8	136,6	- 3,1	140,5
	1986	JAN	119,3	+10,2	-16,6	118,0	-18,3	142,2	+ 4,1
FEB		137,3	+12,7	+15,1	148,6	+25,9	145,1	+ 2,0	142,4

7 UMSÄTZE DES GROSSHANDELS



8 UMSÄTZE DES EINZELHANDELS



B UMSÄTZE DES EINZELHANDELS
B.1 IN JEWEILIGEN PREISEN (1980 = 100)

JAHR	MONAT	ORIGINALWERT			KALENDERBEREINIGTER WERT		KALENDER- UND SAISON- BEREINIGTER WERT		GLATTE KOMPONENTE
		1980=100	VERÄNDERUNG VORJAHR	IN O/O GEGEN VORMONAT	1980=100	VERÄNDERUNG IN O/O GEGEN VORMONAT	1980=100	VERÄNDERUNG IN O/O GEGEN VORMONAT	1980=100
EINZELHANDEL INSGESAMT									
1985	FEB	95,8	- 5,1	- 7,4	103,1	+ 4,4	111,3	- 0,5	112,7
	MAR	114,3	- 0,2	+19,3	114,0	+10,6	113,3	+ 1,8	113,0
	APR	115,4	+ 3,7	+ 1,0	116,5	+ 2,2	112,8	- 0,4	113,4
	MAI	114,4	+ 2,3	- 0,9	113,5	- 2,6	114,2	+ 1,2	113,7
	JUN	104,8	- 0,1	- 8,4	110,8	- 2,4	112,9	- 1,1	114,1
	JUL	114,8	+ 8,7	+ 9,5	110,7	- 0,1	116,6	+ 3,3	114,6
	AUG	107,0	+ 3,7	- 6,8	103,8	- 6,2	116,3	- 0,3	115,1
	SEP	107,1	+ 1,0	+ 0,1	109,6	+ 5,6	113,4	- 2,5	115,4
	OKT	123,3	+ 4,3	+15,1	116,9	+ 6,7	115,0	+ 1,4	115,8
	NOV	126,1	+ 5,2	+ 2,3	130,0	+11,2	119,0	+ 3,5	116,1
	DEZ	141,5	+ 0,9	+12,2	144,2	+10,9	114,9	- 3,4	116,5
	1986	JAN	107,8	+ 4,3	-23,8	104,3	-27,7	117,3	+ 2,1
FEB	99,7	+ 4,1	- 7,5	107,5	+ 3,1	116,6	- 0,6	117,1	
NAHRUNGSMITTEL, GETRÄNKE, TABAKWAREN									
1985	FEB	106,1	- 2,0	- 4,2	115,4	+ 7,4	118,4	- 0,1	118,2
	MAR	120,6	+ 0,2	+13,9	120,1	+ 4,1	119,0	+ 0,5	118,3
	APR	120,2	+ 3,0	- 0,5	121,5	+ 1,2	118,3	- 0,6	118,4
	MAI	123,2	+ 4,9	+ 2,5	118,1	- 2,8	119,7	+ 1,2	118,6
	JUN	115,7	- 4,3	- 6,1	119,6	+ 1,3	116,6	- 2,6	118,8
	JUL	120,3	+ 4,0	+ 4,0	117,6	- 1,7	119,5	+ 2,8	119,0
	AUG	119,0	+ 1,1	- 1,1	116,3	- 1,1	119,8	+ 0,3	119,3
	SEP	109,6	+ 0,8	- 7,9	113,4	- 2,5	118,6	- 1,0	119,6
	OKT	121,5	+ 2,5	+10,9	117,7	+ 3,8	119,6	+ 1,0	120,0
	NOV	123,7	+ 2,6	+ 1,8	125,3	+ 6,5	122,0	+ 1,8	120,5
	DEZ	138,7	+ 2,1	+12,1	137,3	+ 9,6	120,1	- 1,6	120,9
	1986	JAN	115,0	+ 3,9	-17,1	110,7	-19,4	121,6	+ 1,2
FEB	109,8	+ 3,5	- 4,6	119,7	+ 8,1	122,3	+ 0,6	121,7	
TEXTILIEN, BEKLEIDUNG, SCHUHE, LEDERWAREN									
1985	FEB	75,1	- 7,2	-24,4	83,0	-13,3	104,8	- 1,9	107,1
	MAR	105,4	+ 8,9	+40,3	105,9	+27,6	110,2	+ 5,2	107,6
	APR	112,5	+ 2,6	+ 6,7	111,9	+ 5,7	106,7	- 3,2	107,9
	MAI	108,1	+11,7	- 3,9	101,7	- 9,1	110,6	+ 3,7	108,3
	JUN	87,2	- 4,3	-19,3	86,8	-14,7	103,4	- 6,5	105,6
	JUL	99,9	+ 8,5	+14,6	99,4	+14,5	110,4	+ 6,8	109,0
	AUG	88,1	- 6,0	-11,8	88,5	-11,0	111,4	+ 0,9	109,3
	SEP	107,0	- 1,7	-21,5	111,3	+25,8	106,4	- 4,5	109,5
	OKT	133,4	+ 5,1	+24,7	131,1	+17,8	110,4	+ 3,8	109,5
	NOV	141,9	+12,0	+ 6,4	145,4	+10,9	116,7	+ 5,7	109,5
	DEZ	144,6	- 4,6	+ 1,9	140,1	- 3,6	103,0	-11,7	109,4
	1986	JAN	101,7	+ 2,3	-29,7	99,5	-29,0	110,0	+ 6,8
FEB	76,3	+ 1,6	-25,0	84,9	-14,7	108,1	- 1,7	109,4	
EINRICHTUNGSGEGENSTÄNDE (OH, ELEKTROTECHN. USW.)									
1985	FEB	87,1	-10,8	+ 7,0	93,4	+20,8	102,0	+ 1,5	104,1
	MAR	106,8	- 1,9	+22,6	106,8	+14,3	105,3	+ 3,2	104,1
	APR	104,8	+ 2,0	- 1,9	106,1	- 0,7	105,0	- 0,3	104,1
	MAI	102,8	- 2,9	- 1,9	103,9	- 2,1	105,1	+ 0,1	104,2
	JUN	92,1	- 5,5	-10,4	99,1	- 4,6	102,6	- 2,4	104,3
	JUL	100,1	+ 1,4	+ 8,7	95,2	- 3,9	104,5	+ 1,9	104,5
	AUG	93,1	+ 1,4	- 7,0	90,6	- 4,8	107,2	+ 2,6	104,7
	SEP	100,5	+ 0,4	+ 7,9	101,3	+11,8	103,8	- 3,2	104,8
	OKT	117,5	+ 0,8	+16,9	111,5	+10,1	105,0	+ 1,2	105,0
	NOV	118,8	+ 0,8	+ 1,1	123,1	+10,4	106,7	+ 1,6	105,2
	DEZ	141,1	- 2,1	+18,8	143,1	+16,2	102,8	- 3,7	105,5
	1986	JAN	86,5	+ 6,3	-38,7	84,0	-41,3	107,6	+ 4,7
FEB	88,1	+ 1,1	+ 1,6	94,3	+12,3	104,5	- 2,9	105,7	
ELEKTROTECHN. ERZEUGNISSE, MUSIKINSTRUMENTE USW.									
1985	FEB	96,9	- 4,8	- 6,2	104,2	+ 4,4	110,4	+ 1,8	111,1
	MAR	106,0	+ 4,7	+ 9,4	105,6	+ 1,3	113,3	+ 2,6	111,4
	APR	98,1	+ 8,3	- 7,5	98,9	- 6,3	112,3	- 0,9	111,6
	MAI	94,2	+ 1,6	- 4,0	94,6	- 4,3	112,6	+ 0,3	111,8
	JUN	88,5	- 3,8	- 6,1	93,5	- 1,2	109,6	- 2,7	112,1
	JUL	100,1	+ 3,7	+13,1	94,7	+ 1,3	111,4	+ 1,6	112,3
	AUG	97,9	+ 5,4	- 2,2	95,8	+ 1,2	115,2	+ 3,4	112,5
	SEP	100,6	+ 0,3	+ 2,8	102,6	+ 7,1	110,9	- 3,7	112,6
	OKT	119,4	+ 1,6	+18,7	113,5	+10,6	112,1	+ 1,1	112,7
	NOV	137,5	+ 4,9	+15,2	141,3	+24,5	115,5	+ 3,0	112,9
	DEZ	197,3	+ 0,4	+43,5	198,4	+40,4	110,8	- 4,1	112,9
	1986	JAN	108,8	+ 5,3	-44,9	107,0	-46,1	115,2	+ 4,0
FEB	95,7	- 1,2	-12,0	102,9	- 3,8	110,7	- 3,9	113,0	
FAHRZEUGE, FAHRZEUGTEILE UND -REIFEN									
1985	FEB	101,2	-14,5	+ 3,9	107,4	+16,6	111,9	- 2,2	117,4
	MAR	137,2	- 7,6	+35,6	135,5	+26,2	114,0	+ 1,9	118,2
	APR	144,1	+ 3,8	+ 5,0	147,5	+ 8,9	120,4	+ 5,6	118,9
	MAI	133,4	- 7,7	- 7,4	136,4	- 7,5	115,2	- 4,3	119,8
	JUN	124,4	+17,9	- 6,7	133,8	- 1,9	123,5	+ 7,2	121,0
	JUL*	138,1	+29,3	+11,0	131,3	- 1,9	135,6	+ 9,8	122,5
	AUG	103,9	+ 0,5	-24,8	98,9	-24,7	122,0	-10,0	124,1
	SEP	112,1	+ 2,7	+ 7,9	112,8	+14,1	121,8	- 0,2	125,4
	OKT	133,0	+ 6,5	+18,6	123,2	+ 9,2	124,0	+ 1,8	126,8
	NOV	121,8	+ 9,9	- 8,4	127,5	+ 3,5	131,2	+ 5,8	128,1
	DEZ	111,7	+12,4	- 8,3	121,6	- 4,6	131,0	- 0,2	129,4
	1986	JAN	112,0	+15,0	+ 0,3	108,4	-10,9	131,4	+ 0,3
FEB	116,5	+15,1	+ 4,0	123,5	+13,9	131,2	- 0,2	131,9	

9 AUSSENHANDEL (SPEZIALHANDEL)
9.1 EINFUHR - TATSÄCHLICHE WERTE (MILL. DM)

JAHR	MONAT	ORIGINALWERT			KALENDERBEREINIGTER WERT		KALENDER- UND SAISONBEREINIGTER WERT		GLATTE KOMPONENTE
		MILL. DM	VERÄNDERUNG VORJAHR	IN O/O GEGEN VORMONAT	MILL. DM	VERÄNDERUNG IN O/O GEGEN VORMONAT	MILL. DM	VERÄNDERUNG IN O/O GEGEN VORMONAT	MILL. DM
EINFUHR INSGESAMT									
1985	JAN	39850	+14,2	+ 9,5	38391	+ 2,5	39190	+ 5,3	38493
	FEB	38167	+ 5,1	- 3,5	41119	+ 7,1	38784	- 1,0	38772
	MAR	42903	+12,4	+11,4	41969	+ 2,1	39614	+ 2,1	38984
	APR	39504	+10,8	- 7,1	40441	- 3,6	39075	- 1,4	39159
	MAI	39427	+ 7,5	- 0,2	39098	- 3,3	38022	- 0,1	39279
	JUN	36600	+ 7,2	- 7,2	38457	- 1,6	38971	- 0,1	39316
	JUL	41115	+12,7	+12,3	39607	+ 3,0	40109	+ 2,9	39277
	AUG	35618	+ 4,3	-13,4	34926	-11,8	39112	- 2,5	39071
	SEP	36471	+ 3,5	+ 2,4	36877	+ 5,6	38021	- 2,8	38844
	OKT	40590	- 4,0	+11,3	38745	+ 5,1	36624	+ 1,6	38589
	NOV	37190	- 2,2	- 8,4	38611	- 0,3	37953	- 1,7	38312
	DEZ	37075	+ 2,7	- 0,3	37920	- 1,8	37972	+ 0,1	38013
1986	JAN	36840	- 6,8	- 0,6	35763	- 5,7	36665	- 3,4	37715
ERNAHRUNGSWIRTSCHAFT									
1985	JAN	4973	+18,7	+ 7,6	4835	+ 0,0	4988	+ 2,3	4798
	FEB	4844	+ 4,1	- 2,6	5216	+ 7,9	4861	- 2,5	4820
	MAR	5182	+12,5	+ 7,0	5108	- 2,1	4992	+ 2,7	4840
	APR	5055	+10,6	- 2,5	5163	+ 1,1	4878	- 2,3	4854
	MAI	5411	+10,2	+ 7,0	5289	+ 2,4	4945	+ 1,4	4864
	JUN	4472	- 2,6	-17,4	4672	-11,7	4675	- 5,5	4865
	JUL	4975	+11,8	+11,2	4781	+ 2,3	4986	+ 6,7	4847
	AUG	4303	- 4,1	-13,5	4204	-12,1	4696	- 5,8	4833
	SEP	4417	+ 9,5	+ 2,6	4533	+ 7,8	4917	+ 4,7	4832
	OKT	4680	- 3,3	+ 6,0	4454	- 1,7	4663	- 5,2	4834
	NOV	4618	- 0,7	- 1,3	4746	+ 6,6	4757	+ 2,0	4837
	DEZ	5023	+ 8,7	+ 8,8	5102	+ 7,5	4885	+ 2,7	4830
1986	JAN	4862	- 2,2	- 3,2	4703	- 7,8	4783	- 2,1	4809
GEWERBLICHE WIRTSCHAFT (OHNE GÜTER DER BUNDESREG.)									
1985	JAN	33880	+14,3	+10,3	32897	+ 3,7	33480	+ 5,0	32886
	FEB	32403	+ 4,6	- 4,4	34944	+ 6,2	32979	- 1,5	33139
	MAR	36641	+12,7	+13,1	36192	+ 3,6	33857	+ 2,7	33336
	APR	33730	+11,2	- 7,9	34486	- 4,7	33449	- 1,2	33483
	MAI	33296	+ 7,2	- 1,3	33006	- 4,3	33230	- 0,7	33557
	JUN	31217	+ 8,6	- 6,2	32757	- 0,8	33431	+ 0,6	33616
	JUL	35218	+12,4	+12,8	34012	+ 3,8	34232	+ 2,4	33993
	AUG	30525	+ 5,3	-13,3	29930	-12,0	33491	- 2,2	33384
	SEP	31195	+ 2,7	+ 2,2	31517	+ 5,3	32279	- 3,6	33150
	OKT	35051	+ 5,1	+12,4	33517	+ 6,3	33117	+ 2,6	32874
	NOV	31875	- 1,7	- 9,1	33070	- 1,3	32461	- 2,0	32570
	DEZ	31031	+ 1,0	- 2,6	31726	- 4,1	32141	- 1,0	32261
1986	JAN	30952	- 8,6	- 0,3	30059	- 5,3	30836	- 4,1	31971
ROHSTOFFE UND HALBWAREN									
1985	JAN*	13520	+13,1	+13,2	13265	+10,1	12672	+ 6,9	12296
	FEB	11834	+ 0,0	-12,5	12855	- 3,1	12159	- 4,0	12384
	MAR	13406	+11,7	+13,3	13148	+ 2,3	12555	+ 3,3	12432
	APR	12027	+ 3,5	-10,3	12356	- 6,0	12177	- 3,0	12447
	MAI	12994	+10,1	+ 4,7	12250	- 0,9	12545	+ 3,0	12449
	JUN	12006	+ 5,0	- 4,7	12194	- 0,5	12294	- 2,0	12409
	JUL	12343	+ 7,3	+ 2,8	12075	- 1,0	12476	+ 1,5	12348
	AUG	11741	+ 4,3	- 4,9	11661	- 3,4	12374	- 0,8	12155
	SEP	11434	- 0,1	- 2,6	11579	- 0,7	11708	- 5,4	11896
	OKT	11566	+ 1,7	+ 1,2	11290	- 2,5	11843	+ 1,2	11604
	NOV	11255	- 4,9	- 2,7	11632	+ 3,0	11353	- 4,1	11288
	DEZ	10524	-11,9	- 6,5	10490	- 9,8	10575	- 6,5	10968
1986	JAN	10614	-21,5	+ 0,9	10381	- 1,0	9942	- 6,0	10719
ROHSTOFFE									
1985	JAN	5253	+ 0,3	+ 3,1	5171	- 0,8	4998	- 2,2	5119
	FEB	5041	+ 0,2	- 4,0	5434	+ 5,1	5067	- 1,4	5133
	MAR	6131	+33,1	+21,6	5951	+ 9,5	5609	+10,7	5132
	APR	5100	+ 2,7	-16,8	5329	-10,5	5067	- 5,7	5111
	MAI	5011	+ 5,3	- 1,7	5024	- 5,7	5105	+ 0,7	5072
	JUN	4915	+ 2,0	- 1,9	5056	+ 0,6	4972	- 2,6	5008
	JUL	4668	- 6,2	- 5,0	4515	-10,7	4710	- 5,3	4922
	AUG	4206	- 6,2	- 9,9	4165	- 7,8	4742	+ 0,7	4796
	SEP	4568	- 3,8	+ 8,6	4500	+ 8,0	4584	- 3,3	4667
	OKT	4496	+ 2,4	- 1,6	4362	- 3,1	4796	+ 4,6	4629
	NOV	4012	-21,6	-10,8	4186	- 4,0	4124	-14,0	4386
	DEZ	4054	-20,5	+ 1,0	4110	- 1,8	4049	- 1,8	4235
1986	JAN	4009	-23,7	- 1,1	3937	- 4,2	3883	- 4,1	4087
HALBWAREN									
1985	JAN*	8267	+23,0	+20,6	7852	+17,4	7749	+15,7	7140
	FEB	6793	- 0,2	-17,8	7456	- 5,0	7072	- 8,7	7213
	MAR	7275	- 1,6	+ 7,1	7260	- 2,6	6967	- 1,5	7260
	APR	6927	+ 4,1	- 4,8	6930	- 4,5	7073	+ 1,5	7296
	MAI	7583	+13,6	+ 9,5	7170	+ 3,5	7409	+ 4,8	7338
	JUN	7091	+ 7,2	- 6,5	7144	- 0,4	7323	- 1,2	7366
	JUL	7674	+17,6	+ 0,2	7597	+ 6,3	7740	+ 5,7	7393
	AUG	7535	+11,3	- 1,8	7490	- 1,4	7579	- 2,1	7329
	SEP	6866	+ 2,5	- 8,9	7123	- 4,9	7116	- 6,1	7211
	OKT	7071	+ 1,3	+ 3,0	6966	- 2,2	7033	- 1,2	7069
	NOV	7243	+ 7,7	+ 2,4	7374	+ 5,9	7198	+ 2,3	6911
	DEZ	6470	- 5,5	-10,7	6243	-15,3	6506	- 9,6	6771
1986	JAN	6605	-20,1	+ 2,1	6418	+ 2,6	6141	- 5,6	6656

9 AUSSENHANDEL (SPEZIALHANDEL)

9.1 EINFUHR - TATSÄCHLICHE WERTE (MILL. DM)

JAHR	MONAT	ORIGINALWERT			KALENDERBEREINIGTER WERT		KALENDER- UND SAISON- BEREINIGTER WERT		GLATTE KOMPONENTE
		MILL. DM	VERÄNDERUNG VORJAHR	IN O/O GEGEN VORMONAT	MILL. DM	VERÄNDERUNG IN O/O GEGEN VORMONAT	MILL. DM	VERÄNDERUNG IN O/O GEGEN VORMONAT	MILL. DM
FERTIGWAREN (OHNE GÜTER DER BUNDESREG.)									
1985	JAN	20360	+15,2	+ 8,4	19668	- 0,4	20837	+ 4,0	20594
	FEB	20570	+ 7,5	+ 1,0	22050	+12,1	20810	- 0,1	20758
	MAR	23235	+13,4	+13,0	22977	+ 4,2	21266	+ 2,3	20910
	APR	21703	+16,0	- 6,6	22201	- 3,4	21278	+ 0,0	21039
	MAI	20702	+ 5,6	- 4,6	20806	- 6,3	20685	- 2,8	21139
	JUN	19210	+10,9	- 7,2	20599	- 1,0	21160	+ 2,3	21206
	JUL	22875	+15,5	+15,1	21902	+ 6,3	21751	+ 2,8	21242
	AUG	18783	+ 5,9	-17,9	18205	-16,9	21086	- 3,1	21233
	SEP	19761	+ 4,4	+ 5,2	19898	+ 9,3	20560	- 2,5	21242
	OKT	23484	+ 6,9	+18,8	22226	+11,7	21283	+ 3,5	21251
	NOV	20620	+ 0,2	-12,2	21369	- 3,9	21064	- 1,0	21257
	DEZ	20507	+ 9,1	- 0,5	21270	- 0,5	21533	+ 2,2	21242
1986	JAN	20338	- 0,1	- 0,8	19653	- 7,6	20850	- 3,2	21215
VORERZEUGNISSE									
1985	JAN	4991	+11,1	+19,2	4913	+11,4	5026	+ 3,6	4967
	FEB	4647	- 4,4	- 6,9	5011	+ 4,1	4828	- 3,9	5011
	MAR	5374	+ 4,0	+15,6	5306	+ 5,9	5001	+ 3,6	5051
	APR	5478	+16,0	+ 1,9	5651	+ 6,5	5261	+ 5,2	5089
	MAI	5617	+ 7,9	+ 2,5	5475	- 3,1	5109	- 2,9	5127
	JUN	4789	+ 3,1	-15,3	5036	- 8,0	5039	- 1,4	5162
	JUL	5771	+18,1	+21,3	5607	+11,4	5415	+ 7,5	5202
	AUG	4625	+ 7,0	-19,9	4486	-20,0	5220	- 3,6	5219
	SEP	4867	+ 7,9	+ 5,2	4955	+10,5	5105	- 2,2	5221
	OKT	5892	+12,7	+21,1	5655	+14,1	5370	+ 5,2	5216
	NOV	4836	- 1,2	-17,9	4977	-12,0	5065	- 5,7	5210
	DEZ	4711	+12,5	- 2,6	4820	- 3,2	5309	+ 4,8	5210
1986	JAN	5044	+ 1,1	+ 7,1	4816	- 0,1	5069	- 4,5	5212
ENDERZEUGNISSE (OHNE GÜTER DER BUNDESREG.)									
1985	JAN	15369	+16,5	+ 5,2	14862	- 3,2	15806	+ 4,5	15612
	FEB	15922	+11,6	+ 3,6	17052	+14,7	15977	+ 1,1	15732
	MAR	17861	+16,5	+12,2	17672	+ 3,6	16291	+ 2,0	15845
	APR	16225	+16,1	- 9,2	16529	- 6,5	15999	- 1,8	15938
	MAI	18085	+ 4,7	- 7,0	15286	- 7,5	15554	- 2,8	16002
	JUN	14451	+13,7	- 4,2	15527	+ 1,6	16128	+ 3,7	16038
	JUL	17105	+14,6	+18,4	16326	+ 5,1	16335	+ 1,3	16039
	AUG	14188	+ 5,5	-17,2	13707	-16,0	15853	- 3,0	16023
	SEP	14895	+ 3,4	+ 5,2	14983	+ 9,3	15485	- 2,3	16040
	OKT	17592	+ 5,1	+18,1	16601	+10,8	15931	+ 2,9	16063
	NOV	16785	+ 0,6	-10,3	16344	- 1,5	15989	+ 0,4	16088
	DEZ	16116	+10,4	+ 2,1	16705	+ 2,2	16423	+ 2,7	16086
1986	JAN	15295	- 0,5	- 5,1	14832	-11,2	15792	- 3,8	16067
HALBWAREN UND VORERZEUGNISSE									
1985	JAN	13258	+18,2	+20,2	12856	+17,1	12677	+ 9,8	12131
	FEB	11440	- 2,0	-13,7	12495	- 2,8	11919	- 6,0	12249
	MAR	12648	+ 0,7	+10,6	12617	+ 1,0	11991	+ 0,6	12336
	APR	12405	+ 9,0	- 1,9	12517	- 0,8	12323	+ 2,8	12408
	MAI	13200	+11,1	+ 6,4	12580	+ 0,5	12511	+ 1,5	12488
	JUN	11850	+ 5,5	-10,2	12158	- 3,4	12371	- 1,1	12547
	JUL	13445	+17,8	+13,5	13211	+ 8,7	13163	+ 6,4	12612
	AUG	12161	+ 9,6	- 9,6	12016	- 9,0	12821	- 2,6	12559
	SEP	11732	+ 4,7	- 3,5	12130	+ 0,9	12238	- 4,5	12433
	OKT	12963	+ 6,2	+10,5	12630	+ 4,1	12408	+ 1,4	12276
	NOV	12079	+ 3,9	- 6,8	12353	- 2,2	12262	- 1,2	12096
	DEZ	11181	+ 1,4	- 7,4	11009	-10,9	11792	- 3,8	11945
1986	JAN	11648	-12,1	+ 4,2	11232	+ 2,0	11114	- 5,7	11824
ERZEUGNISSE DES ERNÄHRUNGSGEWERBES, TABAKWAREN									
1985	JAN	2458	+16,9	+ 3,6	2379	- 1,4	2484	+ 8,4	2391
	FEB	2394	+ 1,2	- 2,6	2596	+ 9,1	2424	- 2,4	2395
	MAR	2490	+ 9,3	+ 4,0	2476	- 4,6	2483	+ 2,4	2398
	APR	2339	+ 0,0	- 6,1	2384	- 3,7	2338	- 5,8	2398
	MAI	2519	+ 2,0	+ 7,7	2433	+ 2,1	2389	+ 2,2	2398
	JUN	2202	- 3,6	-12,6	2292	+ 5,8	2344	- 1,9	2396
	JUL	2534	+ 8,7	+15,1	2447	+ 6,8	2461	+ 5,0	2386
	AUG	2187	- 4,9	-13,7	2156	-11,9	2335	- 5,1	2378
	SEP	2287	+ 7,1	+ 4,6	2346	+ 8,8	2430	+ 4,1	2372
	OKT	2395	- 2,4	+ 4,7	2311	- 1,5	2338	- 3,8	2367
	NOV	2299	- 6,7	- 5,7	2333	+ 1,0	2278	- 2,6	2362
	DEZ	2475	+ 4,5	+ 9,7	2470	+ 5,9	2376	+ 4,3	2355
1986	JAN	2340	- 4,8	- 5,6	2264	- 8,3	2331	- 1,9	2342
ERZEUGNISSE DES GRUNDSTOFF- UND PRODUKTIONSGÜTERGEWERBES									
1985	JAN	11180	+19,1	+14,7	10834	+12,2	11219	+ 7,4	10900
	FEB	9714	- 3,3	-13,1	10637	- 1,8	10577	- 5,7	11014
	MAR	11177	+ 3,1	+15,1	11198	+ 5,3	10860	+ 2,7	11100
	APR	11218	+12,1	+ 0,4	11306	+ 1,0	11176	+ 2,9	11173
	MAI	12069	+11,9	+ 7,6	11446	+ 1,2	11254	+ 0,7	11252
	JUN	10954	+ 7,7	- 9,2	11255	- 1,7	11225	- 0,3	11311
	JUL	12628	+20,0	+15,3	12414	+10,3	11929	+ 6,3	11365
	AUG	11599	+10,2	- 8,1	11472	- 7,6	11586	- 2,9	11322
	SEP	10836	+ 5,2	- 6,6	11219	- 2,2	11010	- 5,0	11219
	OKT	11775	+ 5,8	+ 8,7	11491	+ 2,4	11150	+ 1,3	11092
	NOV	10451	+ 1,9	-11,2	10702	- 6,9	10924	- 2,0	10947
	DEZ	9862	+ 1,2	- 5,6	9668	- 9,7	10645	- 2,6	10824
1986	JAN	10187	- 8,9	+ 3,3	9793	+ 1,3	10234	- 3,9	10722

9 AUSSENHANDEL (SPEZIALHANDEL)

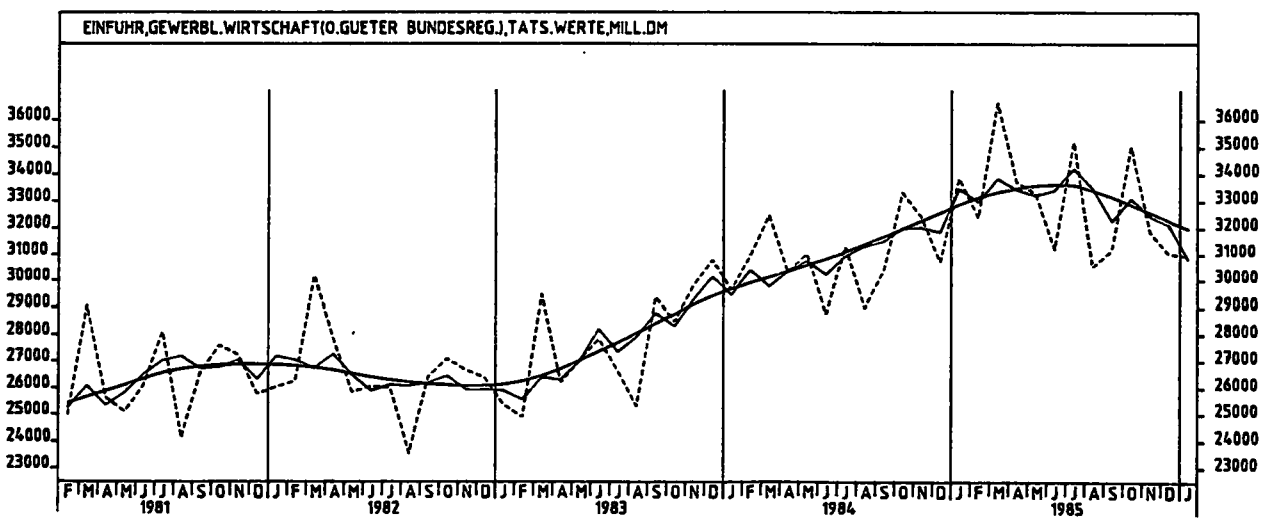
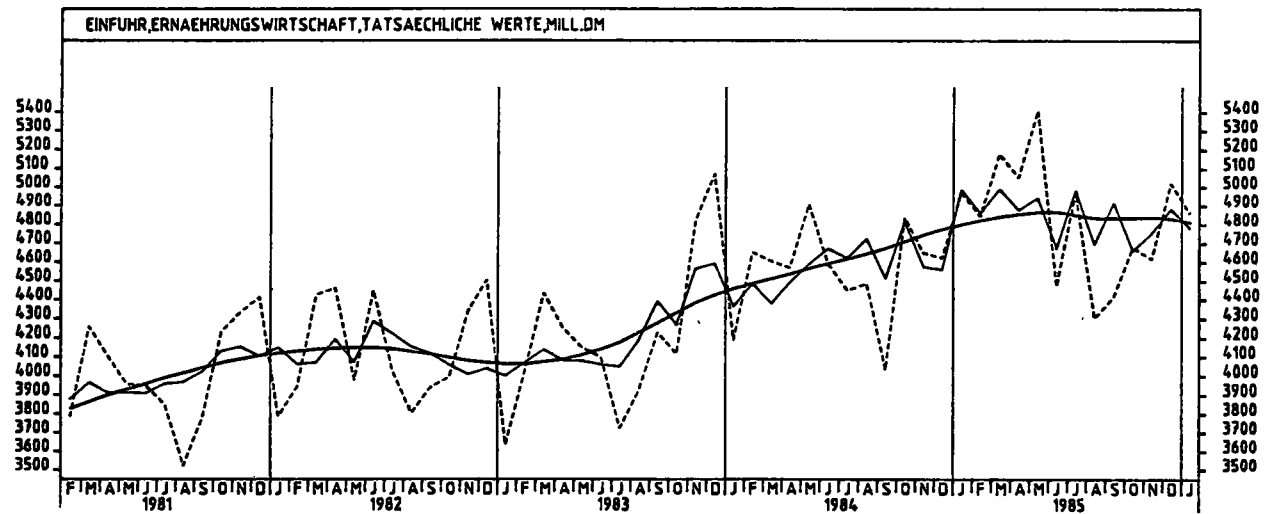
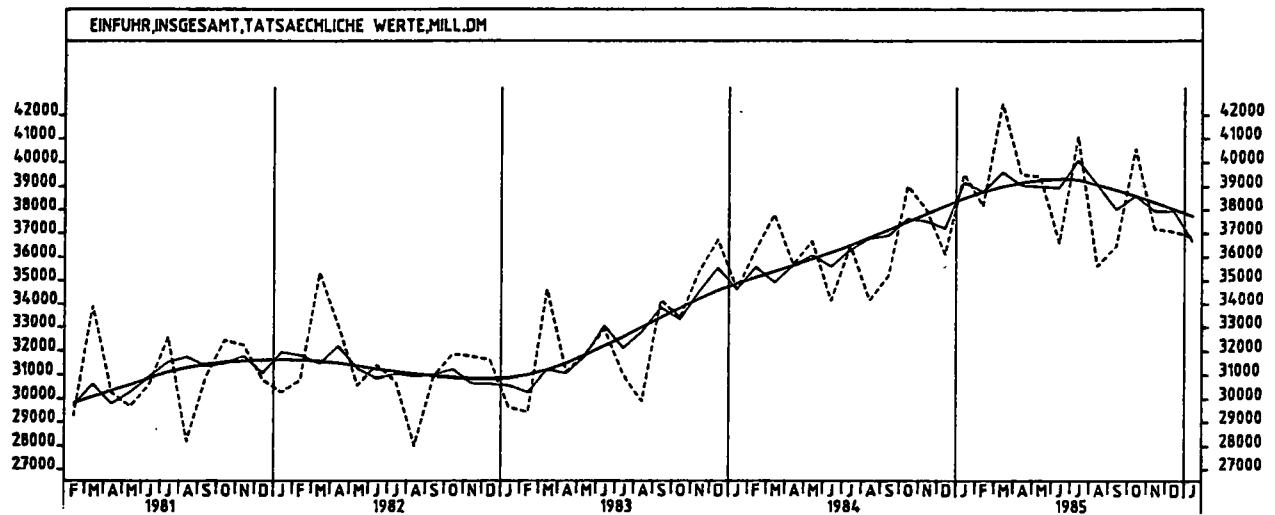
9.1 EINFUHR - TATSÄCHLICHE WERTE (MILL. DM)

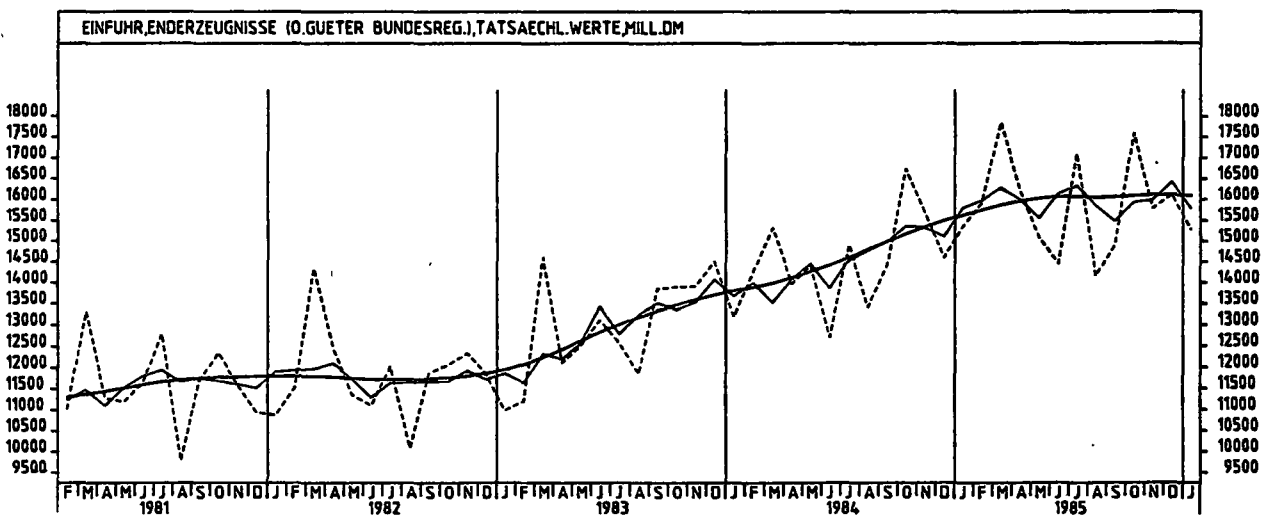
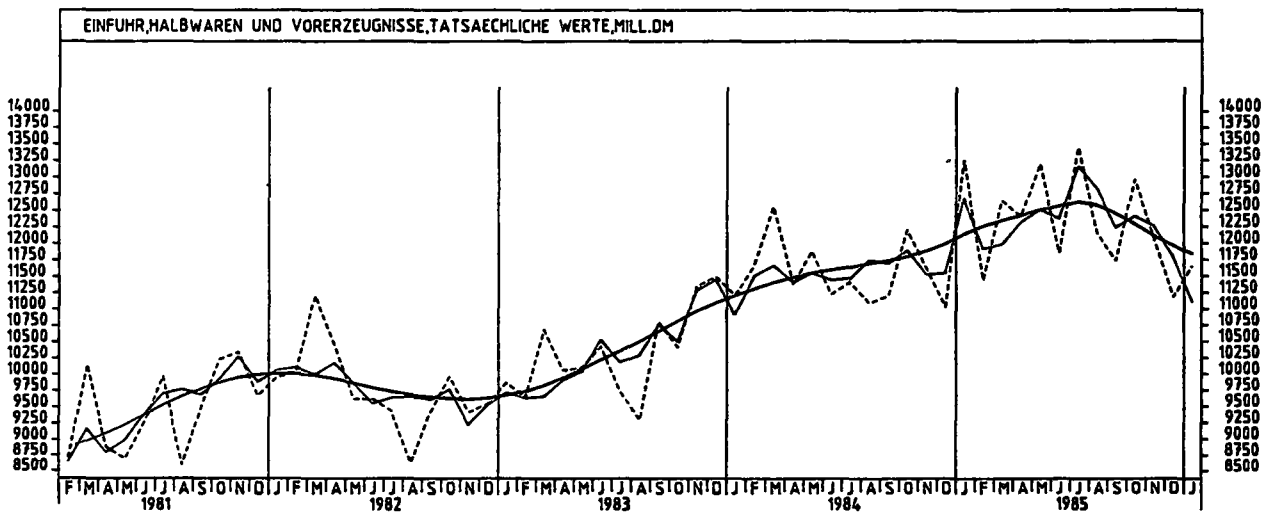
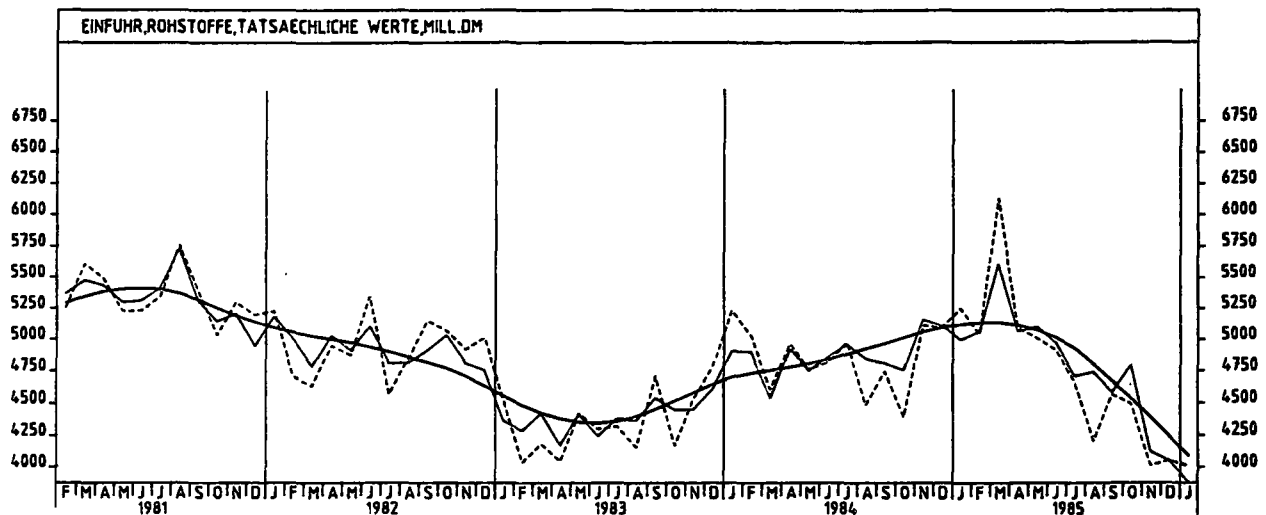
JAHR	MONAT	ORIGINALWERT			KALENDERBEREINIGTER WERT		KALENDER- UND SAISON- BEREINIGTER WERT		GLATTE KOMPONENTE
		MILL.DM	VERÄNDERUNG VORJAHR		IN O/O GEGEN VORMONAT	MILL.DM	VERÄNDERUNG IN O/O GEGEN VORMONAT		MILL.DM
ERZEUGNISSE DES INVESTITIONSGÜTER PRODUZIERENDEN GEWERBES									
1985	JAN	9795	+18,8	- 3,1	9512	+10,6	10431	+ 4,6	10324
	FEB	10368	+17,4	+ 5,8	11078	+16,5	10687	+ 2,5	10421
	MAR	11708	+20,5	+12,9	11559	+ 4,3	10810	+ 1,2	10509
	APR	10844	+19,0	- 6,5	11102	- 4,0	10607	- 1,9	10580
	MAI	10299	+ 5,4	- 5,9	10571	- 4,8	10284	- 3,0	10623
	JUN	9808	+19,8	- 4,8	10503	- 0,4	10792	+ 4,9	10641
	JUL	11037	+16,2	+12,5	10507	+ 0,0	10794	+ 0,0	10626
	AUG	8942	+ 9,3	-19,0	8639	-17,8	10499	- 2,7	10587
	SEP	9530	+ 0,8	+ 6,6	9551	+10,4	10046	- 4,3	10578
	OKT	11676	+ 6,1	+22,5	10987	+15,0	10516	+ 4,7	10574
	NOV	10830	+ 1,3	- 7,2	11197	+ 1,9	10843	+ 0,3	10570
	DEZ	10745	+ 6,2	- 0,8	11190	- 0,1	10583	+ 0,4	10579
1986	JAN	9678	- 1,2	9,9	9458	-15,6	10358	- 2,1	10499
ERZEUGNISSE DES VERBRAUCHSGÜTER PRODUZIERENDEN GEWERBES									
1985	JAN	5590	+10,7	+25,7	5378	+17,7	5327	+ 3,9	5267
	FEB	5630	+ 3,1	+ 0,7	6093	+13,3	5337	+ 0,2	5282
	MAR	5937	+ 5,0	+ 5,5	5915	- 2,9	5349	+ 0,2	5295
	APR	5208	+ 8,3	-12,3	5320	-10,1	5357	+ 0,1	5307
	MAI	4824	+ 1,2	- 7,4	4694	-11,8	5210	- 2,7	5318
	JUN	4563	- 0,3	- 5,4	4668	+ 3,7	5240	+ 0,6	5127
	JUL	6075	+10,7	+33,1	5878	+20,7	5520	+ 5,3	5334
	AUG	4882	- 3,8	-19,6	4775	-18,8	5231	- 8,2	5343
	SEP	5295	+ 6,6	+ 8,5	5383	+12,7	5365	+ 2,6	5359
	OKT	5922	+ 2,2	+11,8	5672	+ 5,4	5347	- 0,3	5377
	NOV	5015	- 1,6	-15,3	5195	- 8,4	5362	+ 0,3	5396
	DEZ	4886	+ 9,9	- 2,6	4960	- 4,5	5517	+ 2,9	5412
1986	JAN	5653	+ 1,1	+15,7	5427	+ 9,4	5376	- 2,6	5423
INVESTITIONSGÜTER									
1985	JAN	3415	+21,2	- 3,1	3353	- 8,8	3490	+ 8,1	3422
	FEB	3590	+49,3	+ 4,0	3795	+13,2	3795	+ 8,7	3459
	MAR	3927	+30,2	+10,6	3668	+ 1,9	3619	- 4,6	3489
	APR	3598	+34,0	- 8,4	3588	- 7,3	3581	- 1,1	3506
	MAI	3312	+13,4	- 7,9	3419	- 4,7	3408	- 4,8	3501
	JUN	2969	+ 7,7	-10,4	3160	+ 7,6	3280	- 3,8	3479
	JUL	3383	+10,3	+13,9	3232	+ 2,3	3407	+ 3,9	3434
	AUG	3125	+20,1	- 7,6	3009	- 6,9	3456	+ 1,4	3377
	SEP	2739	-13,1	-12,4	2763	- 8,2	2987	-13,6	3332
	OKT	3628	+ 5,4	+32,5	3405	+23,2	3311	+10,5	3288
	NOV	3430	- 1,9	- 5,5	3486	+ 2,4	3264	- 1,4	3242
	DEZ	3594	+ 2,0	+ 4,8	3705	+ 6,3	3260	- 0,1	3179
1986	JAN	2725	-20,2	-24,2	2679	-27,7	2879	-11,7	3113
VERBRAUCHSGÜTER									
1985	JAN	6570	+13,9	+23,0	6340	+18,5	6389	+ 7,6	6124
	FEB	6094	- 4,6	- 7,2	6601	+ 4,1	6044	- 5,4	6148
	MAR	6469	- 6,2	+ 6,2	6437	- 2,5	5964	- 1,3	6169
	APR	5676	- 4,6	-12,3	5817	- 9,6	5968	+ 0,1	6195
	MAI	5602	- 3,4	- 1,3	5510	- 5,3	6073	+ 1,8	6233
	JUN	5694	+ 9,1	+ 1,6	6037	+ 9,6	6473	+ 6,6	6276
	JUL	7082	+13,3	+24,4	6895	+14,2	6643	+ 2,6	6338
	AUG	6477	+ 4,2	- 8,5	6292	- 8,7	6430	- 3,2	6379
	SEP	6996	+ 5,1	+ 1,6	6668	+ 6,0	6317	- 1,8	6393
	OKT	7133	+ 5,8	+ 8,1	6912	+ 3,7	6443	+ 2,0	6400
	NOV	6289	+ 4,8	-12,3	6419	- 7,1	6489	+ 0,7	6403
	DEZ	5838	+ 9,3	- 6,7	5698	- 8,1	6511	+ 0,3	6426
1986	JAN	6544	- 0,4	+12,1	6296	+ 6,7	6316	- 3,0	6499
EG-LÄNDER (OHNE PORTUGAL U. SPANIEN)									
1985	JAN	19102	+16,1	+ 8,8	18534	+ 1,8	19048	+ 5,2	18508
	FEB	18480	+ 8,7	- 3,3	19877	+ 7,2	18897	- 0,8	18667
	MAR	21360	+12,3	+15,6	21095	+ 6,1	19119	+ 1,2	18802
	APR	18754	+ 4,6	-12,2	19071	- 9,6	18509	- 3,2	18909
	MAI	18813	+ 8,4	+ 0,3	18852	- 1,1	18544	+ 0,2	18997
	JUN	17778	+12,4	- 5,5	18719	- 0,7	19095	+ 3,0	19053
	JUL	19828	+12,9	+11,5	19133	+ 2,2	19396	+ 1,6	19073
	AUG	16988	+ 6,1	-16,3	16183	-15,4	18928	- 2,4	18030
	SEP	17876	+ 5,0	+ 7,8	18046	+11,5	18590	- 1,8	18946
	OKT	20245	+ 9,4	+13,3	19199	+ 6,4	19102	+ 2,8	18842
	NOV	18356	+ 1,0	- 9,3	19086	- 0,6	18728	- 2,0	18722
	DEZ	18226	+ 3,9	- 0,7	18831	- 1,3	18709	- 0,1	18612
1986	JAN	17660	- 7,5	- 3,1	17204	- 8,6	17804	- 4,8	18504
EG-LÄNDER (EINSCHL. PORTUGAL U. SPANIEN)									
1985	JAN	19948	+16,4	+ 8,1	19343	+ 1,3	19875	+ 5,1	19332
	FEB	19323	+ 8,9	- 3,1	20803	+ 7,5	19741	- 0,7	19495
	MAR	22183	+12,3	+14,8	21921	+ 5,4	19948	+ 1,0	19639
	APR	19583	+ 8,5	-11,7	19906	- 9,2	19342	- 3,0	19752
	MAI	19699	+ 4,7	+ 0,6	19692	- 1,1	19371	+ 0,1	19846
	JUN	18532	+11,3	- 5,9	19485	- 1,1	19861	+ 2,5	19907
	JUL	20835	+13,4	+12,4	20133	+ 3,3	20318	+ 2,3	19936
	AUG	17366	+ 6,7	-16,6	16948	-15,8	19826	- 2,4	19898
	SEP	18593	+ 5,6	+ 7,1	18790	+10,9	19490	- 1,7	19816
	OKT	21146	+ 9,6	+13,7	20076	+ 6,8	19984	+ 2,5	19713
	NOV	19243	+ 0,8	- 9,0	19999	- 0,4	19567	- 2,1	19592
	DEZ	19213	+ 4,1	- 0,2	19817	- 0,9	19608	+ 0,2	19485
1986	JAN	18506	- 7,2	- 3,7	18017	- 9,1	18649	- 4,9	19380

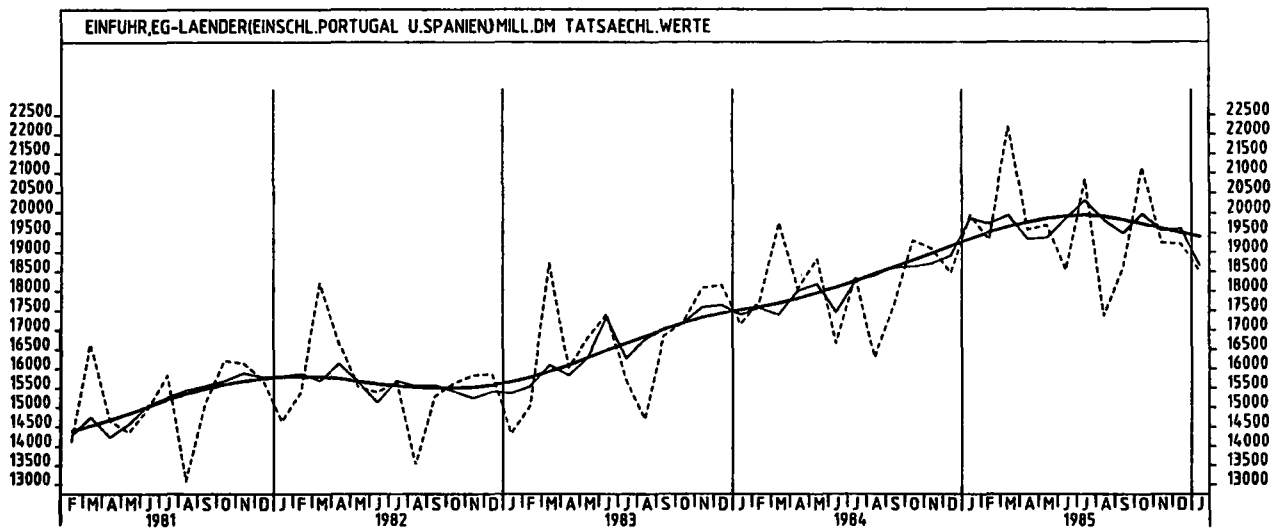
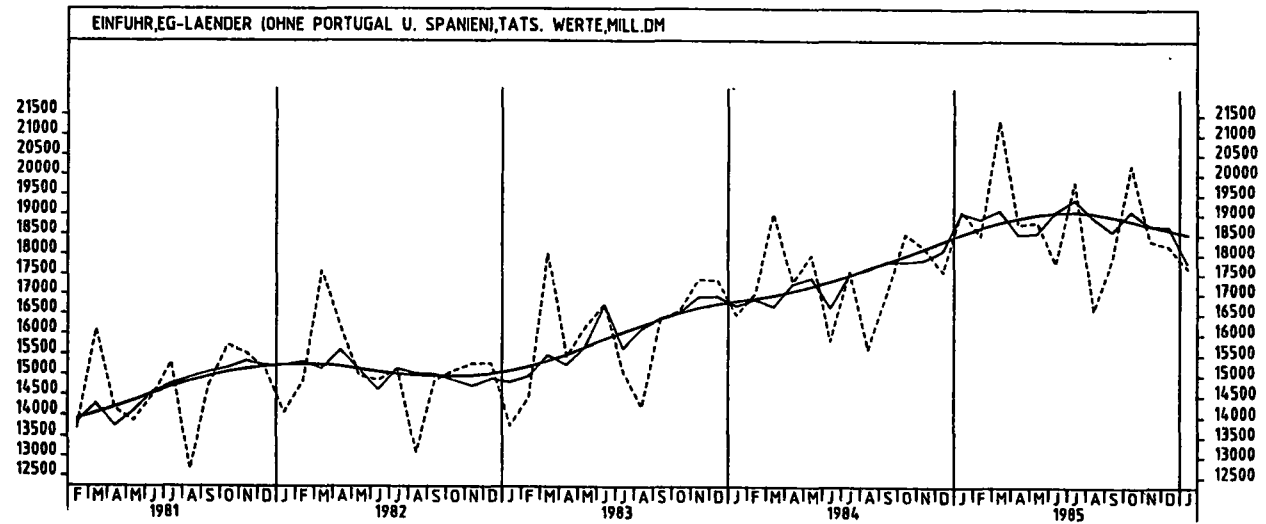
9 AUSSENHANDEL (SPEZIALHANDEL)

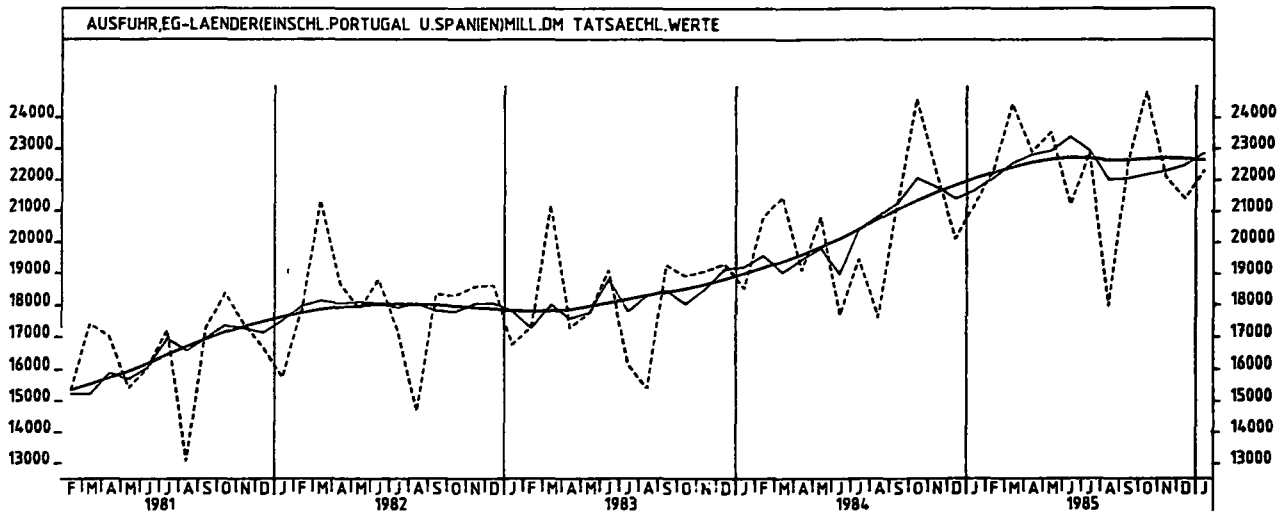
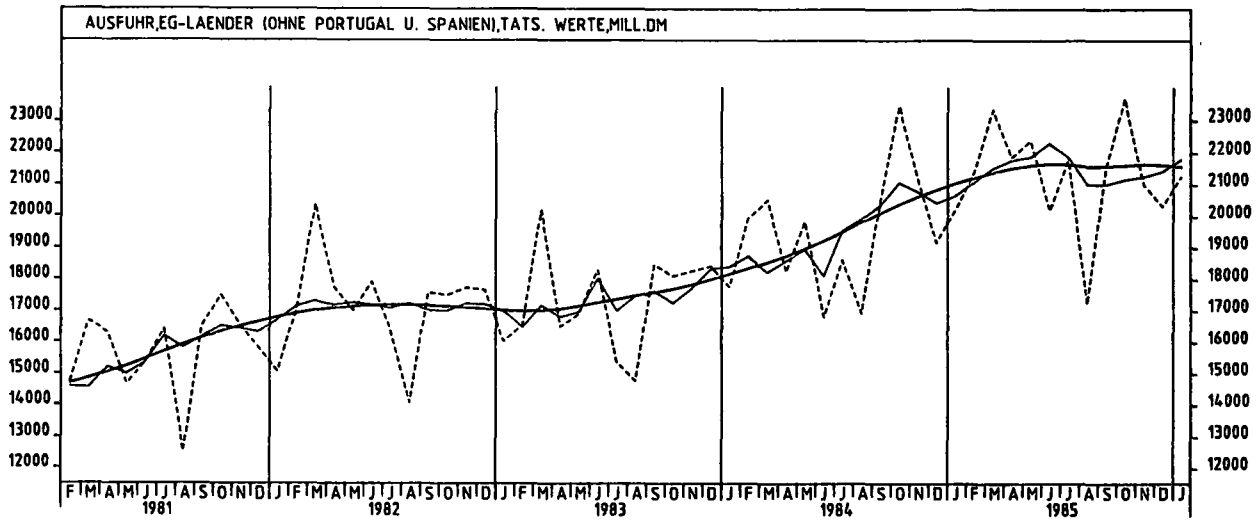
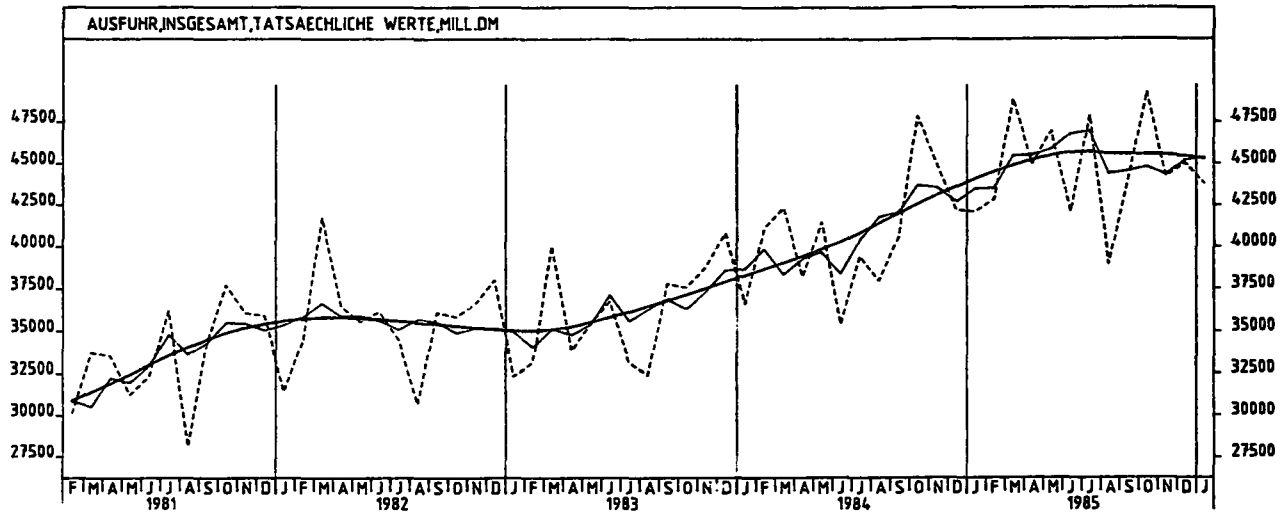
9.1 EINFUHR - TATSÄCHLICHE WERTE (MILL. DM)

JAHR	MONAT	ORIGINALWERT			KALENDERBEREINIGTER WERT		KALENDER- UND SAISON- BEREINIGTER WERT		GLATTE KOMPONENTE
		MILL. DM	VERÄNDERUNG VORJAHR	IN O/O GEGEN VORMONAT	MILL. DM	VERÄNDERUNG IN O/O GEGEN VORMONAT	MILL. DM	VERÄNDERUNG IN O/O GEGEN VORMONAT	MILL. DM
ANDERE EUROP. IND. LAENDER (EINSCHL. PORTUGAL U. SPANIEN)									
1985	JAN	6389	+11,1	+10,5	6182	+ 4,0	6332	+ 7,1	6290
	FEB	6069	+ 0,4	- 5,0	6560	+ 6,1	6196	- 2,1	6358
	MAR	6887	+13,6	+13,5	6836	+ 4,2	6514	+ 5,1	6416
	APR	6687	+17,4	- 2,9	6804	- 0,5	6608	+ 1,4	6464
	MAI	6472	+ 7,8	- 3,2	6372	- 6,3	6414	- 2,9	6508
	JUN	6058	+ 9,0	- 6,4	6355	- 0,3	6468	+ 0,8	6544
	JUL	6926	+19,8	+14,3	6692	+ 5,3	6789	+ 5,0	6574
	AUG	5758	+10,2	-15,9	5646	-15,6	5580	- 3,1	6556
	SEP	6271	+ 8,7	+ 8,9	6375	+12,9	6461	- 1,8	6525
	OKT	7096	+ 7,1	+13,2	6785	+ 6,4	6496	+ 0,5	6492
	NOV	6321	- 2,4	-10,9	6552	- 3,4	6280	- 3,3	6449
	DEZ	6416	+10,9	+ 1,5	6547	- 0,1	6548	+ 4,3	6403
1986	JAN	6008	- 6,0	- 6,4	5822	-11,1	6076	- 7,2	6365
ANDERE EUROP. IND. LAENDER (OHNE PORTUGAL U. SPANIEN)									
1985	JAN	5560	+ 9,4	+13,9	5387	+ 6,7	5507	+ 7,9	5472
	FEB	5249	- 1,3	- 5,6	5668	+ 5,2	5367	- 2,5	5534
	MAR	6084	+13,8	+15,9	6036	+ 6,5	5693	+ 6,1	5585
	APR	5867	+18,6	- 3,6	5970	- 1,1	5786	+ 1,6	5627
	MAI	5593	+ 8,0	- 4,7	5520	- 7,5	5591	- 3,4	5666
	JUN	5306	+12,2	- 5,1	5572	+ 0,9	5703	+ 2,0	5697
	JUL	5921	+19,0	+11,6	5707	+ 2,4	5876	+ 3,0	5718
	AUG	4981	+ 8,9	-15,9	4891	-14,3	5691	- 3,1	5696
	SEP	5554	+ 7,1	+11,5	5642	+15,4	5572	- 2,1	5667
	OKT	6197	+ 6,2	+11,6	5917	+ 4,9	5619	+ 0,8	5631
	NOV	5437	- 2,4	-12,3	5648	- 4,5	5450	- 3,0	5589
	DEZ	5439	+11,4	+ 0,0	5561	- 1,5	5661	+ 3,9	5541
1986	JAN	5181	- 6,8	- 4,7	5029	- 9,6	5242	- 7,4	5499
VEREINIGTE STAATEN									
1985	JAN	2895	+16,1	+ 8,7	2830	+ 0,9	2856	+ 6,5	2848
	FEB	3093	+14,0	+ 6,8	3318	+17,2	2930	+ 2,6	2857
	MAR	3106	+22,5	+ 0,4	3060	- 7,8	2974	+ 1,5	2860
	APR	3029	+23,5	- 2,5	3097	+ 1,2	2925	- 1,6	2853
	MAI	2974	+16,4	- 1,8	2974	- 4,0	2908	- 0,6	2831
	JUN	2540	+ 2,9	-14,6	2697	- 9,3	2733	- 6,0	2793
	JUL	2859	+16,4	+12,6	2712	+ 0,6	2856	+ 4,5	2736
	AUG	2265	-10,4	-20,8	2191	-19,2	2546	-10,9	2664
	SEP	2101	-18,1	- 7,2	2137	- 2,5	2363	- 7,2	2614
	OKT	2486	-14,4	+18,3	2371	+10,9	2475	+ 4,7	2567
	NOV	2507	- 9,2	+ 0,8	2545	+ 7,3	2529	+ 2,2	2521
	DEZ	2487	- 6,6	- 0,8	2528	- 0,7	2454	- 3,0	2457
1986	JAN	2351	-18,8	- 5,5	2282	- 9,7	2315	- 5,7	2388
UEBRIGE INDUSTRIALISIERTE WESTLICHE LAENDER									
1985	JAN	2514	+18,8	+ 2,2	2420	- 2,4	2461	+ 0,8	2457
	FEB	2296	+ 3,9	- 8,7	2466	+ 1,9	2414	- 1,9	2472
	MAR	2655	+ 9,5	+15,6	2602	+ 5,5	2497	+ 3,4	2487
	APR	2705	+23,9	+ 1,9	2793	+ 7,3	2649	+ 6,1	2502
	MAI	2577	+ 6,3	- 4,7	2554	- 8,6	2477	- 6,5	2515
	JUN	2373	+ 7,3	- 7,9	2513	- 1,6	2527	+ 2,0	2527
	JUL	2516	+14,6	+ 6,0	2448	- 2,6	2579	+ 2,1	2536
	AUG	2411	+ 1,3	- 4,2	2289	- 6,5	2462	- 4,5	2551
	SEP	2335	+12,6	- 3,2	2372	+ 3,7	2596	+ 5,4	2573
	OKT	2785	+ 7,7	+18,3	2657	+12,0	2567	- 1,1	2599
	NOV	2546	+ 0,8	- 8,6	2588	- 2,6	2564	- 0,1	2626
	DEZ	2613	+ 6,2	+ 2,6	2718	+ 5,0	2671	+ 4,2	2651
1986	JAN	2642	+13,0	+ 8,8	2729	+ 0,4	2739	+ 2,5	2671
ENTWICKLUNGSLAENDER									
1985	JAN	6375	+10,9	+22,3	6245	+15,8	6204	+ 8,9	6110
	FEB	6399	+ 3,6	+ 0,2	6891	+10,3	6231	+ 0,4	6136
	MAR	6465	+14,1	+ 1,2	6325	- 8,2	6338	+ 1,7	6150
	APR	6132	+ 6,3	- 5,2	6367	+ 0,7	6195	- 2,3	6151
	MAI	6129	+ 7,2	+ 0,0	6056	- 4,9	6237	+ 0,7	6147
	JUN	5773	- 2,7	- 5,8	6010	- 0,8	5961	- 4,4	6121
	JUL	6383	+ 0,5	+10,6	6138	+ 2,1	5984	+ 0,4	6077
	AUG	6405	+ 5,5	+ 0,3	6310	+ 2,8	6235	+ 4,2	5995
	SEP	5860	+ 4,2	- 8,5	5860	- 7,1	5896	- 5,4	5930
	OKT	5561	- 3,7	- 4,8	5416	- 7,6	5810	- 1,6	5857
	NOV	5228	-10,4	- 6,3	5376	- 0,7	5528	- 4,9	5782
	DEZ	4976	- 4,5	- 4,8	4984	- 7,3	5516	- 0,2	5691
1986	JAN	5741	- 9,9	+15,3	5576	+11,9	5503	- 0,2	5599
STAATSHANDELSLAENDER									
1985	JAN	2236	+ 9,3	- 7,8	2200	- 6,8	2230	+ 0,1	2224
	FEB	1803	-16,5	-19,4	1984	- 9,8	2038	- 8,6	2225
	MAR	1984	- 4,0	+10,6	1965	- 1,0	2136	+ 4,8	2222
	APR	2174	- 3,0	+ 9,0	2240	+14,0	2159	+ 1,1	2220
	MAI	2427	+23,3	+11,6	2268	+ 1,3	2397	+11,0	2219
	JUN	2053	- 3,9	-15,4	2050	- 9,6	2165	- 9,7	2216
	JUL	2569	+22,6	+25,1	2541	+24,0	2469	+14,0	2217
	AUG	2169	- 5,9	-15,6	2178	-14,3	2187	-11,4	2204
	SEP	1991	- 7,5	- 8,2	2043	- 6,2	2088	- 4,5	2186
	OKT	2368	- 9,7	+18,9	2384	+16,7	2121	+ 1,6	2168
	NOV	2211	+ 0,4	- 6,6	2247	- 5,7	2187	+ 3,1	2149
	DEZ	2313	- 4,7	+ 4,6	2166	- 3,6	2067	- 5,5	2135
1986	JAN	2204	- 1,4	- 4,7	2140	- 1,2	2148	+ 3,9	2121

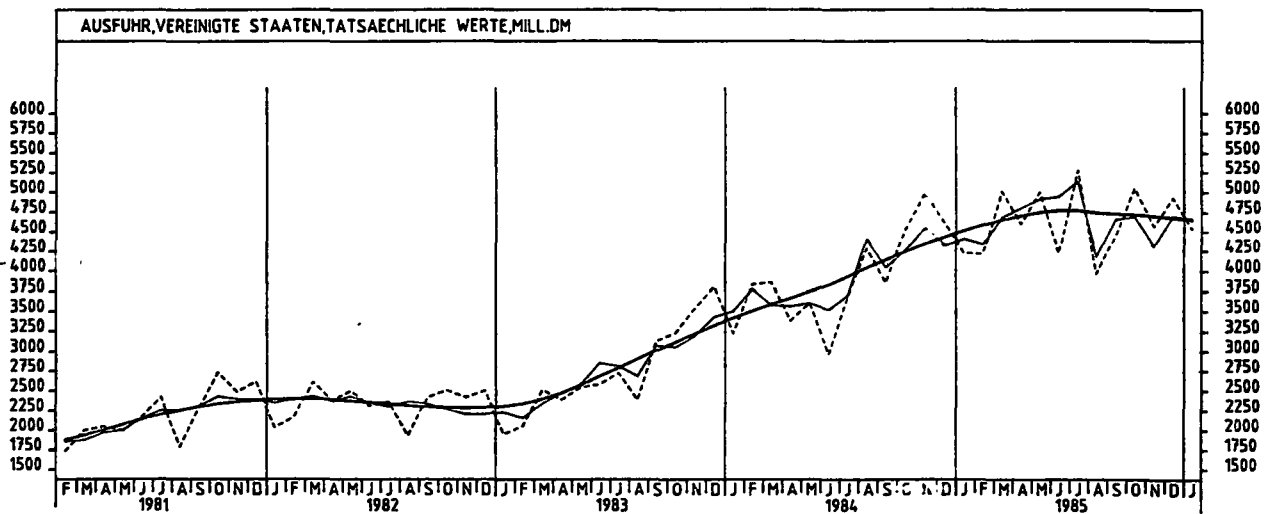
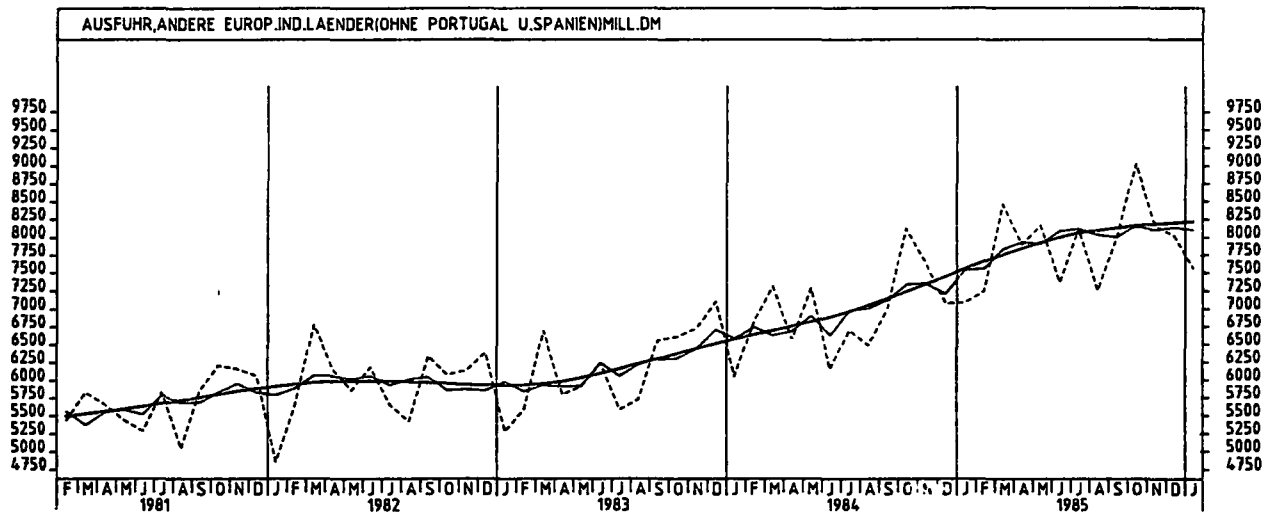
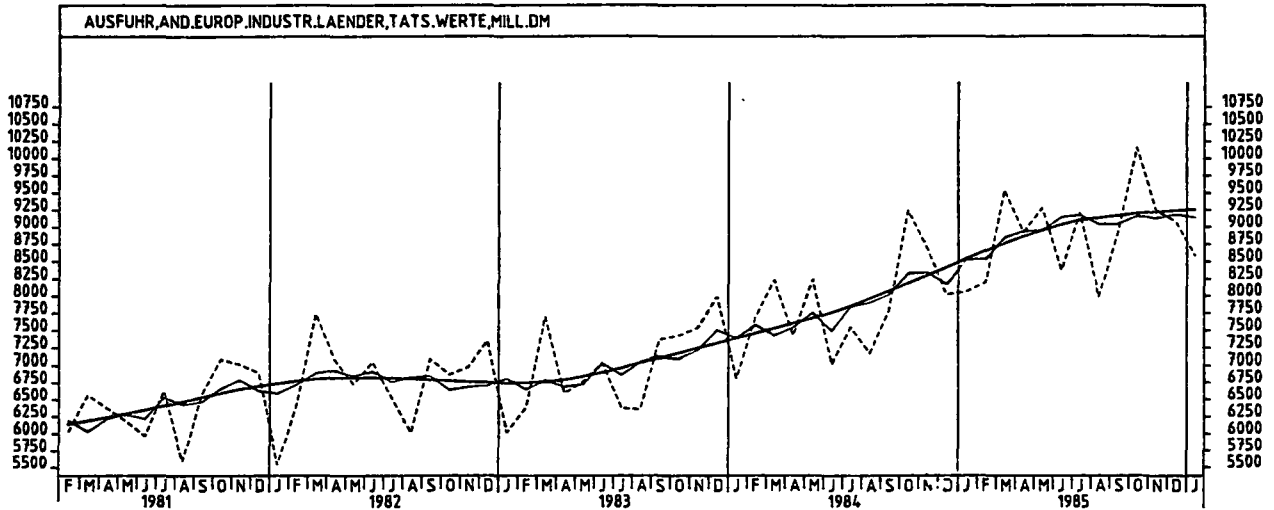


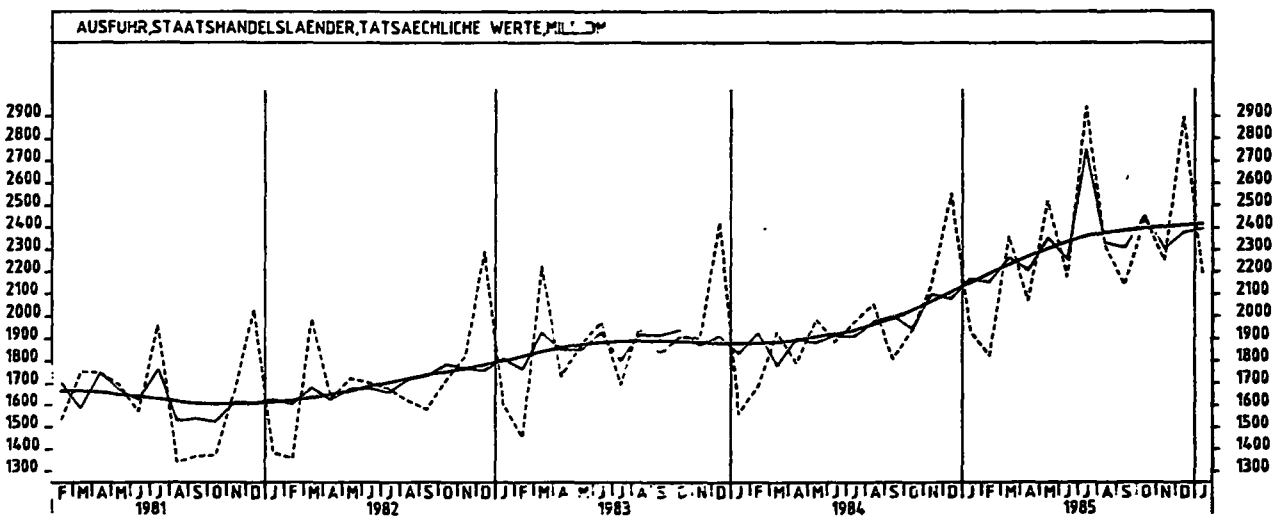
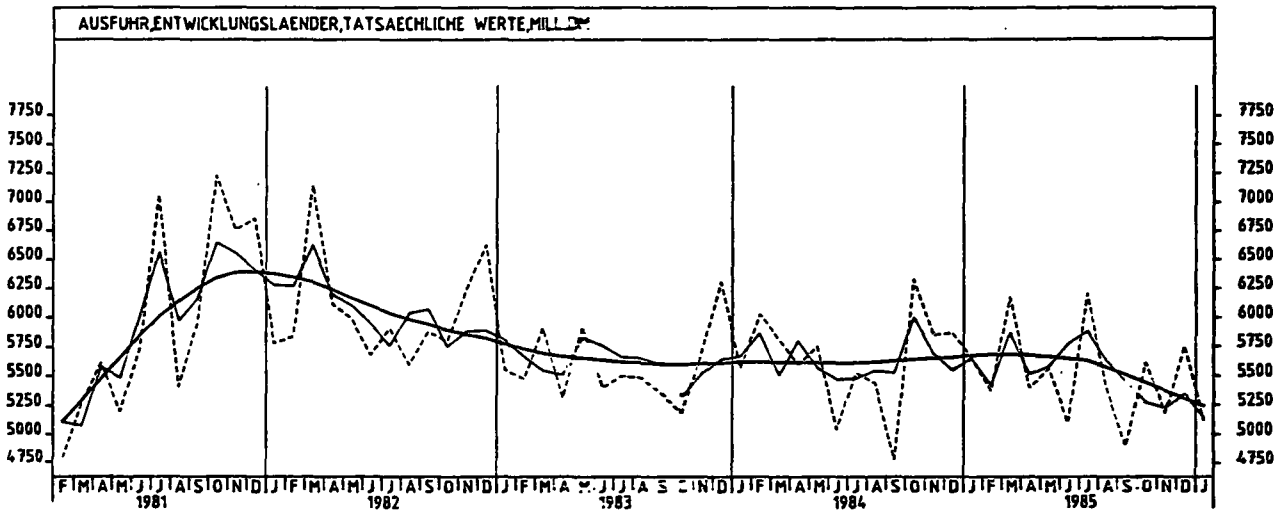
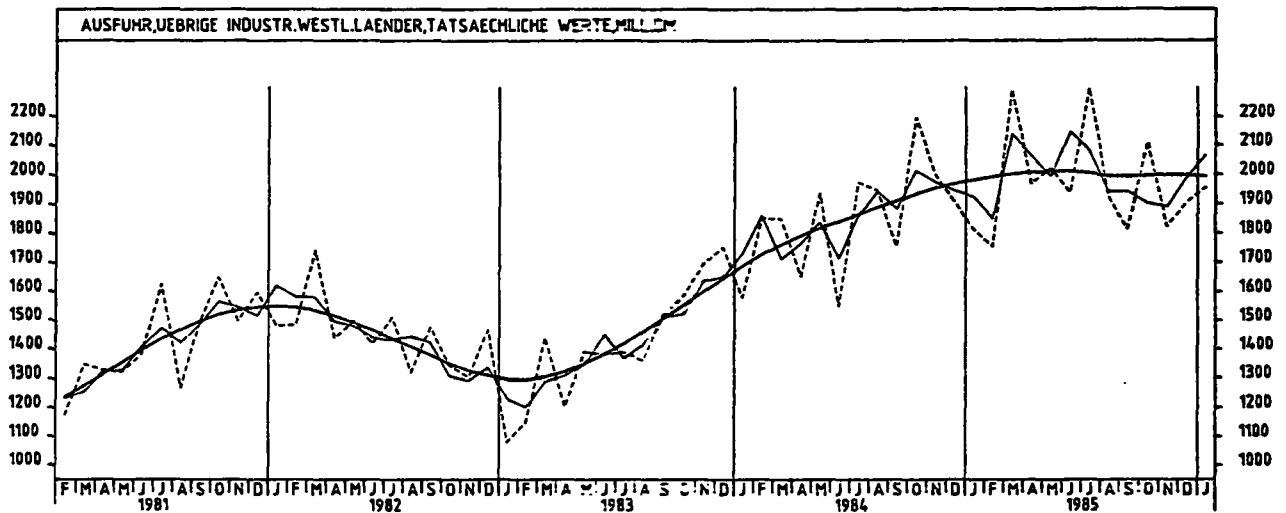






9 AUSSENHANDEL (SPEZIALHANDEL)





9 AUSSENHANDEL (SPEZIALHANDEL)
9.2 AUSFUHR - TATSÄCHLICHE WERTE (MILL. DM)

JAHR	MONAT	ORIGINALWERT			KALENDERBEREINIGTER WERT		KALENDER- UND SAISON- BEREINIGTER WERT		GLATTE KOMPONENTE
		MILL. DM	VERÄNDERUNG VORJAHR	IN O/D GEGEN VORMONAT	MILL. DM	VERÄNDERUNG IN O/D GEGEN VORMONAT	MILL. DM	VERÄNDERUNG IN O/O GEGEN VORMONAT	MILL. DM
AUSFUHR INSGESAMT									
1985	JAN	42109	+14,9	- 0,2	40503	- 7,8	43498	+ 1,9	44052
	FEB	42858	+ 4,2	+ 1,8	46061	+13,7	43543	+ 0,1	44482
	MAR	46877	+15,5	+14,0	48506	+ 5,3	45472	+ 4,4	44867
	APR	44999	+17,8	- 7,9	46413	- 4,3	45521	+ 0,1	45194
	MAI	46948	+13,2	+ 4,3	46921	+ 1,1	45859	+ 0,7	45450
	JUN	42126	+19,0	-10,3	45136	- 3,8	46780	+ 2,0	45623
	JUL	47885	+21,4	+13,7	45636	+ 1,1	46956	+ 0,4	45676
	AUG	38973	+ 2,7	-18,6	38021	-16,7	44394	- 5,5	45552
	SEP	43901	+ 8,2	+12,6	44169	+16,2	44558	+ 0,4	45528
	OKT	49254	+ 2,9	+12,2	47027	+ 6,5	44804	+ 0,6	45512
	NOV	44210	- 1,7	-10,2	45875	- 2,2	44334	- 1,0	45501
	DEZ	45024	+ 6,7	+ 1,8	46086	+ 0,2	45206	+ 2,0	45397
1986	JAN	43801	+ 4,0	- 2,7	42375	- 8,1	45368	+ 0,4	45260
GEWERBLICHE WIRTSCHAFT									
1985	JAN	39679	+15,6	+ 0,0	38125	- 7,7	40988	+ 2,2	41464
	FEB	40518	+ 4,5	+ 2,2	43530	+14,2	41021	+ 0,1	41884
	MAR	46126	+15,9	+13,8	45762	+ 5,1	42835	+ 4,4	42259
	APR	42468	+18,0	- 7,9	43821	- 4,2	42844	+ 0,0	42577
	MAI	44160	+13,5	+ 4,0	44187	+ 0,8	43202	+ 0,8	42827
	JUN	39679	+19,9	-10,1	42519	- 3,8	44122	+ 2,1	42994
	JUL	45172	+22,3	+13,8	43026	+ 1,2	44322	+ 0,5	43043
	AUG	36605	+ 3,1	-19,0	35718	-17,0	41851	- 5,6	42916
	SEP	41286	+ 8,2	+12,8	41525	+16,3	41916	+ 0,2	42885
	OKT	46256	+ 2,6	+12,0	44138	+ 6,3	42086	+ 0,4	42859
	NOV	41594	- 1,4	-10,1	43296	- 1,9	41775	- 0,7	42840
	DEZ	42292	+ 6,7	+ 1,7	43338	+ 0,1	42513	+ 1,8	42728
1986	JAN	41154	+ 3,8	- 2,7	39832	- 8,1	42673	+ 0,4	42584
ROHSTOFFE UND HALBWAREN									
1985	JAN	4371	+11,8	+10,7	4274	+ 5,1	4303	+ 3,5	4309
	FEB	3933	+ 0,3	-10,0	4241	- 0,8	4191	- 2,6	4330
	MAR	4724	+11,3	+20,1	4672	+10,2	4382	+ 4,6	4341
	APR	4545	+23,1	- 3,8	4675	+ 0,1	4561	+ 4,1	4338
	MAI	4571	+ 8,2	+ 0,6	4509	- 3,6	4354	- 4,5	4320
	JUN	3988	- 1,7	-12,8	4236	- 6,0	4196	- 3,6	4290
	JUL	4460	+10,2	+11,8	4264	+ 0,6	4322	+ 3,0	4245
	AUG	3592	- 3,4	-19,5	3479	-18,4	4040	- 6,5	4159
	SEP	3957	+ 1,5	+10,2	4019	+15,5	4072	+ 0,6	4072
	OKT	4412	+ 0,3	+11,5	4271	+ 6,3	4126	+ 1,3	3979
	NOV	3657	-17,1	-17,1	3699	-13,4	3635	-11,9	3881
	DEZ	3393	-14,1	- 7,2	3428	- 7,3	3621	- 0,4	3778
1986	JAN	3669	-16,1	+ 8,1	3521	+ 2,7	3573	- 1,3	3678
ROHSTOFFE									
1985	JAN	682	+ 4,3	- 0,6	665	- 7,4	710	- 0,8	734
	FEB	689	+ 5,0	+ 1,0	737	+10,8	734	+ 3,4	738
	MAR	815	+12,5	+18,3	806	+ 9,4	759	+ 3,4	740
	APR	749	+15,6	- 8,1	768	- 4,7	751	- 1,1	741
	MAI	773	+ 8,6	+ 3,2	786	+ 2,3	754	+ 0,4	740
	JUN	750	+12,3	- 3,0	803	+ 2,2	766	+ 1,6	737
	JUL	750	+ 8,2	+ 0,0	707	-12,0	734	- 4,2	730
	AUG	618	- 2,7	-17,6	600	-15,1	705	- 4,0	719
	SEP	691	- 2,5	+11,8	690	+15,0	686	- 2,7	712
	OKT	766	- 4,1	+10,9	734	+ 6,4	696	+ 1,5	705
	NOV	664	- 7,4	-13,3	680	- 7,4	680	- 2,3	698
	DEZ	618	- 9,9	- 6,9	627	- 7,8	648	- 4,7	688
1986	JAN	661	- 3,1	+ 7,0	645	+ 2,9	688	+ 6,2	677
HALBWAREN									
1985	JAN	3688	+13,3	+13,0	3607	+ 7,7	3592	+ 4,4	3574
	FEB	3245	- 0,6	-12,0	3505	- 2,8	3457	- 3,8	3592
	MAR	3909	+10,9	+20,5	3866	+10,3	3623	+ 4,8	3599
	APR	3797	+24,7	- 2,9	3901	+ 0,9	3808	+ 5,1	3896
	MAI	3797	+ 8,1	+ 0,0	3725	- 4,5	3598	- 5,5	3560
	JUN	3238	- 4,5	-14,7	3428	- 8,0	3425	- 4,8	3553
	JUL	3710	+10,6	+14,6	3560	+ 3,9	3591	+ 4,8	3515
	AUG	2974	- 3,5	-19,8	2862	-19,0	3336	- 7,1	3440
	SEP	3266	+ 2,4	+ 9,8	3330	+15,5	3390	+ 1,6	3361
	OKT	3646	+ 1,4	+11,6	3533	+ 6,1	3428	+ 1,1	3275
	NOV	2993	-19,0	-17,9	3025	-14,4	2958	-13,7	3185
	DEZ	2775	-15,0	- 7,3	2804	- 7,3	2976	+ 0,6	3093
1986	JAN	3009	-18,4	+ 8,4	2882	+ 2,8	2890	- 2,9	3005
FERTIGWAREN									
1985	JAN	35268	+16,1	- 1,1	33863	- 8,9	36676	+ 2,1	37144
	FEB	36585	+ 4,9	+ 3,7	39290	+16,0	36820	+ 0,4	37542
	MAR	41402	+16,5	+13,2	41007	+ 4,4	38412	+ 4,3	37908
	APR	37923	+17,4	- 8,4	39207	- 4,4	38325	- 0,2	38229
	MAI	39589	+14,1	+ 4,4	39633	+ 1,1	38808	+ 1,3	38467
	JUN	35709	+23,0	- 9,8	38191	- 3,6	39894	+ 2,8	38695
	JUL	40712	+23,7	+14,0	38849	+ 1,7	40031	- 0,3	38791
	AUG	33014	+ 3,9	-18,9	32211	-17,1	37788	- 5,6	38752
	SEP	37329	+ 9,0	+13,1	37506	+16,4	37847	+ 0,2	38809
	OKT	41843	+ 2,9	+12,1	39885	+ 6,3	37925	+ 0,2	38878
	NOV	37937	+ 0,4	- 9,3	39576	- 0,8	38124	+ 0,5	38957
	DEZ	38899	+ 9,0	+ 2,5	39954	+ 1,0	38942	+ 2,1	38950
1986	JAN	37485	+ 6,3	- 3,6	36302	- 9,1	39081	+ 0,4	38907

9 AUSSENHANDEL (SPEZIALHANDEL)
9.2 AUSFUHR - TATSÄCHLICHE WERTE (MILL. DM)

JAHR	MONAT	ORIGINALWERT			KALENDERBEREINIGTER WERT		KALENDER- UND SAISON- BEREINIGTER WERT		GLATTE KOMPONENTE
		MILL. DM	VERÄNDERUNG VORJAHR	IN O/O GEGEN VORMONAT	MILL. DM	VERÄNDERUNG IN O/O GEGEN VORMONAT	MILL. DM	VERÄNDERUNG IN O/O GEGEN VORMONAT	MILL. DM
VORERZEUGNISSE									
1985	JAN	7576	+15,7	+14,5	7316	+ 6,8	7589	+ 3,9	7622
	FEB	7237	+ 4,3	- 4,5	7806	+ 6,7	7571	- 0,2	7685
	MAR*	3458	+14,2	+17,4	8339	+ 6,8	7904	+ 4,4	7739
	APR	7928	+18,7	- 6,7	8167	- 2,1	7957	+ 0,7	7784
	MAI	8412	+11,4	+ 6,1	8303	+ 1,7	7908	- 0,6	7820
	JUN	7544	+ 9,6	-10,3	7977	- 3,9	7885	- 0,3	7844
	JUL	8122	+16,1	+ 7,7	7789	- 2,4	7993	+ 1,4	7847
	AUG	6961	+ 2,7	-14,3	6798	-12,7	7703	- 3,6	7823
	SEP	7654	+ 6,7	+10,0	7763	+14,2	7685	- 0,2	7818
	OKT	8411	+ 5,7	+ 9,9	8078	+ 4,1	7839	+ 2,0	7814
	NOV	7395	- 2,7	-12,1	7647	- 5,3	7868	- 3,5	7810
	DEZ	6929	+ 4,7	- 6,3	7085	- 7,3	7680	+ 1,5	7789
1986	JAN	7796	+ 2,9	+12,5	7536	+ 6,4	7787	+ 1,4	7763
ENDERZEUGNISSE									
1985	JAN	27692	+16,2	- 4,7	26546	-12,4	28072	+ 1,6	29511
	FEB	29348	+ 5,1	+ 6,0	31487	+18,6	29248	+ 0,6	29846
	MAR	32904	+17,1	+12,1	32577	+ 3,5	30552	+ 4,5	30157
	APR	29994	+17,0	- 8,8	31030	- 4,7	30359	- 0,6	30433
	MAI	31177	+14,9	+ 3,9	31315	+ 0,9	30887	+ 1,7	30664
	JUN	28165	+27,2	- 9,7	30188	- 3,6	31996	+ 3,6	30839
	JUL	32590	+25,8	+15,7	31072	+ 2,9	32033	+ 0,1	30933
	AUG	26052	+ 4,2	-20,1	25417	-18,2	30081	- 6,1	30919
	SEP	29675	+ 9,6	+13,9	29746	+17,0	30180	+ 0,3	30981
	OKT	33432	+ 2,2	+12,7	31821	+ 7,0	30082	- 0,3	31052
	NOV	30542	+ 1,2	- 8,6	31918	+ 0,3	30538	+ 1,5	31133
	DEZ	31970	+10,0	+ 4,7	32839	+ 2,9	31241	+ 2,3	31148
1986	JAN	29689	- 7,2	- 7,1	28768	-12,4	31282	+ 0,1	31131
ERZEUGNISSE DES GRUNDSTOFF- UND PRODUKTIONSQUETERGEWERBES									
1985	JAN	11734	+14,8	+13,5	11347	+ 7,3	11686	+ 3,7	11773
	FEB	11142	+ 3,2	- 5,0	12064	+ 6,3	11618	- 0,6	11865
	MAR*	13374	+17,7	+20,0	13011	+ 7,8	12540	+ 7,9	11935
	APR	12394	+22,7	- 7,3	12637	- 2,9	12409	- 1,0	11992
	MAI	12870	+12,3	+ 2,8	12632	+ 0,0	12198	- 1,7	12023
	JUN	11074	+ 4,8	-14,0	11771	- 6,8	11875	- 2,6	12029
	JUL	12610	+14,6	+13,9	12084	+ 2,7	12197	+ 2,7	11996
	AUG	10783	+ 1,7	-14,5	10549	-12,8	11678	- 4,3	11907
	SEP	11545	+ 5,5	+ 7,1	11763	+11,5	11671	- 0,1	11848
	OKT	12753	+ 4,9	+10,5	12313	+ 4,7	11954	+ 2,4	11788
	NOV	11065	- 6,2	-13,2	11351	- 7,8	11283	- 5,6	11726
	DEZ	10288	- 0,4	- 7,0	10337	- 8,9	11320	+ 0,3	11630
1986	JAN	11629	- 0,9	+13,0	11214	+ 8,5	11533	+ 1,9	11532
ERZEUGNISSE DES INVESTITIONSGUETER PRODUZIERENDEN GEWERBES									
1985	JAN	21762	+17,3	- 8,2	20846	-15,7	22748	+ 0,9	23127
	FEB	23144	+ 5,7	+ 6,4	24799	+19,0	22889	+ 0,6	23421
	MAR	25625	+17,4	+10,7	25304	+ 2,0	23820	+ 4,1	23692
	APR	23533	+19,5	- 8,2	24462	- 3,3	23928	+ 0,5	23929
	MAI	24484	+15,9	+ 4,0	24645	+ 0,7	24221	+ 1,2	24121
	JUN	22477	+35,1	- 8,2	24109	- 2,2	25584	+ 5,6	24254
	JUL	25455	+30,8	+13,2	24261	+ 0,6	25343	- 0,9	24314
	AUG*	19642	+ 2,5	-22,8	19233	-20,7	23177	- 8,5	24268
	SEP	22634	+ 8,6	+15,2	22661	+17,8	23366	+ 0,8	24269
	OKT	25880	+ 2,9	+14,3	24590	+ 8,5	23512	+ 0,6	24273
	NOV	24035	+ 0,2	- 7,1	25083	+ 2,0	23710	+ 0,8	24280
	DEZ	25882	+ 9,1	+ 7,7	26727	+ 6,6	24453	+ 3,1	24243
1986	JAN	22969	+ 5,5	-11,3	22223	-16,9	24176	- 1,1	24183
ERZEUGNISSE DES VERBRAUCHSGUETER PRODUZIERENDEN GEWERBES									
1985	JAN	4732	+15,0	+13,6	4553	+ 5,3	4913	+ 3,4	4919
	FEB	4823	+ 4,4	+ 1,9	5207	+14,4	4899	- 0,3	4975
	MAR	5481	+12,3	+13,6	5488	+ 5,4	5072	+ 3,5	5027
	APR	5004	+17,1	- 8,7	5083	- 7,4	5109	+ 0,7	5078
	MAI	5037	+ 9,4	+ 0,7	4993	- 1,8	5077	- 0,6	5129
	JUN	4758	+11,6	- 5,5	5099	+ 2,1	5176	+ 1,9	5180
	JUL	5619	+15,3	+18,1	5382	+ 5,6	5261	+ 1,6	5233
	AUG	4868	+11,1	-13,4	4777	-11,2	5270	+ 0,2	5269
	SEP	5559	+18,6	+14,2	5625	+17,8	5377	+ 2,0	5302
	OKT	6160	+12,0	+10,8	5900	+ 4,9	5392	+ 0,3	5332
	NOV	5036	+ 5,6	-18,2	5226	-11,4	5282	- 2,0	5360
	DEZ	4784	+14,8	- 5,0	4848	- 7,2	5340	+ 1,1	5386
1986	JAN	5180	+ 9,5	+ 8,3	4995	+ 3,0	5373	+ 0,6	5417

9 AUSSENHANDEL (SPEZIALHANDEL)
9.2 AUSFUHR - TATSÄCHLICHE WERTE (MILL. DM)

JAHR	MONAT	ORIGINALWERT			KALENDERBEREINIGTER WERT		KALENDER- UND SAISON- BEREINIGTER WERT		GLATTE KOMPONENTE
		MILL. DM	VERÄNDERUNG VORJAHR	IN O/O GEGEN VORMONAT	MILL. DM	VERÄNDERUNG IN O/O GEGEN VORMONAT	MILL. DM	VERÄNDERUNG IN O/O GEGEN VORMONAT	MILL. DM
INVESTITIONSGÜTER									
1985	JAN	9079	+18,5	-17,4	8725	-21,5	9607	- 0,1	9857
	FEB	9637	+ 5,4	+ 6,1	10447	+19,7	9671	+ 0,7	9981
	MAR	11065	+23,1	+14,8	11005	+ 5,3	10270	+ 6,2	10102
	APR	9927	+21,1	-10,3	10192	- 7,4	10191	- 0,8	10208
	MAI	10574	+27,8	+ 6,5	10360	+ 1,6	10605	+ 4,1	10289
	JUN	9606	+36,4	- 9,2	10070	- 2,8	10799	+ 1,8	10339
	JUL	10917	+35,0	+13,6	10953	+ 4,8	10935	+ 1,3	10351
	AUG*	8248	+ 2,4	-24,4	8350	-20,9	9824	-10,2	10331
	SEP	9172	+ 2,5	+11,2	9248	+10,8	9616	- 2,1	10362
	OKT	10624	- 0,2	+15,8	10267	+11,0	9914	+ 3,1	10406
	NOV	10500	+ 1,9	- 1,2	10953	+ 6,7	10271	+ 3,6	10460
	DEZ	12067	+ 9,8	+14,9	11997	+ 9,5	10801	+ 2,2	10476
1986	JAN	10217	+12,5	-15,3	9924	-17,3	10727	+ 2,2	10472
VERBRAUCHSGÜTER									
1985	JAN	5562	+18,3	+ 4,1	5349	- 3,5	5780	+ 2,5	5823
	FEB	6121	+ 7,3	+10,1	6585	+23,1	5818	+ 0,7	5907
	MAR	6494	+11,9	+ 6,1	6466	- 1,8	5918	+ 1,7	5980
	APR	6014	+20,2	- 7,4	6117	- 5,4	6020	+ 1,7	6045
	MAI	5808	+15,0	- 3,4	5846	- 4,4	6034	+ 0,2	6101
	JUN	5496	+72,4	- 5,4	5901	+ 0,9	6681	+10,7	6142
	JUL	6187	+28,3	+12,0	5894	- 0,1	6335	- 5,2	6159
	AUG	4898	+ 2,2	-20,4	4736	-19,6	5799	- 8,5	6138
	SEP	6526	+15,5	+33,2	6098	+39,3	6159	+ 6,2	6125
	OKT	6980	+ 3,5	+ 7,0	6633	+ 0,5	5908	- 4,1	6107
	NOV	6063	- 0,8	-13,1	6274	- 5,4	5699	- 0,2	6090
	DEZ	5596	+ 4,7	- 7,7	5791	- 7,7	5963	+ 1,1	6061
1986	JAN	5865	+ 5,4	+ 4,8	5670	- 2,1	6066	+ 1,7	6029
EG-LÄNDER (OHNE PORTUGAL U. SPANIEN)									
1985	JAN	20226	+14,0	+ 5,6	19465	- 3,3	20666	+ 1,2	21033
	FEB	21381	+ 7,3	+ 5,7	22972	+18,0	21087	+ 2,0	21208
	MAR	23331	+13,7	+ 9,1	23236	+ 1,1	21507	+ 2,0	21366
	APR	21854	+19,9	- 6,3	22344	- 3,8	21768	+ 1,2	21498
	MAI	22384	+12,9	+ 2,4	22516	+ 0,8	21867	+ 0,5	21586
	JUN	20185	+20,1	- 9,8	21661	- 3,8	22300	+ 2,0	21638
	JUL	21758	+16,9	+ 7,8	20606	- 4,9	21864	- 2,0	21620
	AUG	17226	+ 1,9	-20,8	16825	-18,3	21005	- 3,9	21547
	SEP	21805	+ 5,1	+24,8	21689	+28,9	21003	+ 0,0	21559
	OKT	23676	+ 0,9	+10,1	22498	+ 3,7	21156	+ 0,7	21587
	NOV	21018	- 0,7	-11,2	21870	- 2,8	21243	+ 0,4	21627
	DEZ	20323	+ 6,1	- 3,3	20879	- 4,5	21408	+ 0,8	21595
1986	JAN	21241	+ 5,0	+ 4,5	20644	- 1,1	21793	+ 1,8	21544
EG-LÄNDER (EINSCHL. PORTUGAL U. SPANIEN)									
1985	JAN	21212	+14,5	+ 5,6	20409	- 3,5	21681	+ 1,3	22037
	FEB	22352	+ 7,5	+ 5,4	24000	+17,6	22086	+ 1,9	22225
	MAR	24436	+13,9	+ 9,3	24322	+ 1,3	22638	+ 2,0	22395
	APR	22896	+19,9	- 6,3	23456	- 3,6	22801	+ 1,2	22537
	MAI	23521	+13,1	+ 2,7	23663	+ 0,9	22921	+ 0,5	22632
	JUN	21214	+20,0	- 9,8	22809	- 3,6	23376	+ 2,0	22690
	JUL	22856	+17,4	+ 7,7	21633	- 5,2	22940	- 1,9	22675
	AUG	17969	+ 2,0	-21,4	17529	-19,0	22023	- 4,0	22602
	SEP	22468	+ 5,7	+25,0	22638	+29,1	22053	+ 0,1	22615
	OKT	24827	+ 0,9	+10,5	23993	+ 4,2	22182	+ 0,6	22644
	NOV	22108	- 0,6	-11,0	22994	- 2,5	22293	+ 0,5	22685
	DEZ	21408	+ 6,4	- 3,2	21998	- 4,3	22468	+ 0,8	22657
1986	JAN	22293	+ 5,1	+ 4,1	21634	- 1,7	22846	+ 1,7	22601
ANDERE EUROP. IND. LÄNDER (EINSCHL. PORTUGAL U. SPANIEN)									
1985	JAN	8057	+18,3	+ 0,8	7728	- 8,8	8528	+ 4,4	8529
	FEB	8191	+ 6,6	+ 1,7	8746	+13,2	8530	+ 0,0	8643
	MAR	9543	+16,0	+16,5	9418	+ 7,7	8844	+ 3,7	8750
	APR	8923	+20,2	- 6,5	9265	- 1,6	8938	+ 1,1	8849
	MAI	9279	+12,6	+ 4,0	9366	+ 1,1	8942	+ 0,0	8939
	JUN	8369	+19,3	- 9,8	9001	- 3,9	9140	+ 2,2	9020
	JUL	9204	+22,0	+10,0	8715	- 3,2	9175	+ 0,4	9089
	AUG	7979	+11,3	-13,3	7745	-11,1	9034	- 1,5	9119
	SEP	8926	+14,8	+11,9	8948	+15,5	9039	+ 0,1	9165
	OKT	10155	+ 9,8	+13,8	9661	+ 8,0	9198	+ 1,3	9186
	NOV	9232	+ 6,2	- 9,1	9611	- 0,5	9130	- 0,3	9214
	DEZ	9082	+13,3	- 1,6	9388	- 2,3	9187	+ 0,6	9230
1986	JAN	8586	+ 6,6	- 5,5	8309	-11,5	9140	- 0,5	9248
ANDERE EUROP. IND. LÄNDER (OHNE PORTUGAL U. SPANIEN)									
1985	JAN	7090	+17,2	+ 0,2	6805	- 8,6	7539	+ 4,6	7545
	FEB	7244	+ 6,2	- 2,2	7748	+13,9	7554	+ 0,2	7648
	MAR	8460	+15,7	+16,8	8358	+ 7,9	7832	+ 3,7	7744
	APR	7903	+20,3	- 6,6	8176	- 2,2	7932	+ 1,3	7833
	MAI	8168	+12,0	+ 3,4	8238	+ 0,8	7911	- 0,3	7916
	JUN	7360	+19,7	- 9,9	7877	- 4,4	8089	+ 2,3	7992
	JUL	8127	+21,3	+10,4	7708	- 2,1	8122	+ 0,4	8088
	AUG	7254	+11,8	-10,7	7068	- 8,3	8038	- 1,0	8088
	SEP	7982	+14,1	+10,0	8012	+13,4	8003	- 0,4	8122
	OKT	9026	+11,1	+13,1	8599	+ 7,3	8161	+ 2,0	8152
	NOV	8166	+ 7,0	- 9,5	8510	- 1,0	8104	- 0,7	8178
	DEZ	8024	+13,4	- 1,7	8274	- 2,8	8142	+ 0,5	8193
1986	JAN	7559	+ 6,6	- 5,8	7341	-11,3	8106	- 0,4	8212

9 AUSSENHANDEL (SPEZIALHANDEL)

9.2 AUSFUHR - TATSÄCHLICHE WERTE (MILL. DM)

JAHR	MONAT	ORIGINALWERT			KALENDERBEREINIGTER WERT		KALENDER- UND SAISON- BEREINIGTER WERT		GLATTE KOMPONENTE
		MILL.DM	VERÄNDERUNG VORJAHR	IN O/O GEGEN VORMONAT	MILL.DM	VERÄNDERUNG IN O/O GEGEN VORMONAT	MILL.DM	VERÄNDERUNG IN O/O GEGEN VORMONAT	MILL.DM
VEREINIGTE STAATEN									
1985	JAN	4228	+31,1	- 8,2	4112	-10,1	4406	+ 2,0	4507
	FEB	4212	+ 9,7	- 0,4	4578	+11,3	4336	- 1,6	4580
	MAR	5014	+29,7	+19,0	4935	+ 7,8	4686	+ 8,1	4645
	APR	4602	+36,1	- 8,2	4728	- 4,2	4804	+ 2,5	4699
	MAI	5006	+38,8	+ 8,8	4860	+ 2,8	4917	+ 2,4	4742
	JUN	4219	+42,4	-15,7	4346	-10,6	4947	+ 0,6	4765
	JUL	5281	+43,4	+25,2	5188	+19,4	5138	+ 3,9	4767
	AUG*	3969	- 7,4	-24,8	3951	-23,8	4178	-18,7	4738
	SEP	4443	+15,2	+11,9	4528	+14,6	4660	+11,5	4724
	OKT	5054	+11,5	+13,8	4917	+ 8,6	4696	+ 0,6	4710
	NOV	4570	- 8,4	- 5,6	4673	- 5,0	4311	- 8,2	4697
	DEZ	4934	+ 7,1	+ 8,0	4947	+ 5,9	4700	+ 9,0	4673
1986	JAN	4537	+ 7,3	- 8,0	4385	-11,4	4672	- 0,6	4642
UEBRIGE INDUSTRIALISIERTE WESTLICHE LÄNDER									
1985	JAN	1815	+14,8	- 4,8	1749	-12,0	1826	- 1,0	1980
	FEB	1755	- 5,3	- 3,3	1876	+ 7,3	1852	- 3,8	1991
	MAR*	2296	+24,0	+30,8	2187	+16,6	2139	+15,5	1999
	APR	1969	+19,0	-14,2	2037	- 6,9	2066	- 3,4	2006
	MAI	2023	+ 4,4	+ 2,7	2063	+ 1,3	1995	- 3,4	2010
	JUN	1938	+25,0	- 4,2	2058	- 0,2	2147	+ 7,6	2010
	JUL	2300	+16,5	+18,7	2198	+ 6,8	2083	- 3,0	2003
	AUG	1924	- 1,2	-16,3	1859	-15,4	1943	- 6,7	1993
	SEP	1815	+ 3,4	- 5,7	1811	- 2,6	1943	+ 0,0	1992
	OKT	2111	- 4,0	+16,3	1990	+ 9,9	1902	- 2,1	1993
	NOV	1823	- 8,9	-13,6	1908	- 4,1	1891	- 0,6	1997
	DEZ	1906	+ 0,0	+ 4,6	2025	+ 6,1	1989	+ 5,2	1996
1986	JAN	1956	+ 7,8	+ 2,6	1911	- 5,6	2066	+ 3,9	1991
ENTWICKLUNGSLÄNDER									
1985	JAN	5660	+ 1,5	- 3,6	5480	- 8,5	5657	+ 1,9	5677
	FEB	5379	-10,9	- 5,0	5805	+ 5,9	5427	- 4,1	5683
	MAR	6180	+ 6,2	+14,9	6144	+ 5,6	5873	+ 8,2	5683
	APR	5402	- 3,7	-12,6	5604	- 8,8	5520	- 6,0	5676
	MAI	5572	- 3,2	+ 3,1	5526	- 1,4	5589	+ 1,3	5666
	JUN	5101	+ 0,9	- 8,5	5505	- 0,4	5773	+ 3,3	5648
	JUL	6207	+12,4	+21,7	5923	+ 7,6	5884	+ 1,9	5630
	AUG	5404	- 0,7	-12,9	5279	-10,9	5641	- 4,1	5575
	SEP	4903	+ 2,4	- 9,3	4882	- 7,5	5458	- 3,2	5511
	OKT	5616	-11,3	+14,5	5423	+11,1	5274	- 3,4	5441
	NOV	5184	-11,4	- 7,7	5356	- 1,2	5225	- 0,9	5370
	DEZ	5756	- 2,0	+11,0	5766	+ 8,0	5348	+ 2,4	5302
1986	JAN	5121	- 9,5	-11,0	4930	-14,8	5145	- 3,8	5236
STAATSHANDELSLÄNDER									
1985	JAN	1937	+24,0	-24,2	1862	-26,4	2171	+ 4,4	2149
	FEB	1824	+ 7,8	- 5,8	1994	+ 7,1	2154	- 0,8	2191
	MAR	2363	+22,4	+29,6	2365	+18,6	2265	+ 5,2	2230
	APR	2070	+15,7	-12,4	2104	-11,0	2206	- 2,6	2267
	MAI	2523	+27,0	+21,9	2418	+14,9	2356	+ 6,8	2303
	JUN	2177	+15,4	-13,7	2250	- 6,9	2256	- 4,2	2334
	JUL*	2944	+48,9	+35,2	2694	+19,7	2751	+21,9	2361
	AUG	2313	+12,7	-21,4	2314	-14,1	2332	-15,2	2376
	SEP	2140	+18,4	- 7,5	2179	- 5,8	2311	- 0,9	2387
	OKT	2446	+26,0	+14,3	2398	+10,1	2456	+ 6,3	2397
	NOV	2249	+ 4,9	- 8,1	2339	- 2,5	2308	- 6,0	2403
	DEZ	2896	+13,3	+28,8	2809	+20,1	2380	+ 3,1	2410
1986	JAN	2177	+12,4	-24,8	2101	-25,2	2398	+ 0,8	2416
SALDO INSGESAMT									
1985	JAN	2559	+27,4	-58,0	2395	-61,1	4497	-16,4	5812
	FEB	4691	- 3,0	+83,3	5090	+112,5	4695	+ 4,4	5852
	MAR	6374	+40,7	+35,9	6415	+26,0	5856	+20,5	5805
	APR	5449	+115,0	-14,5	5546	-13,5	6364	+12,5	5962
	MAI	7522	+56,4	+38,0	7484	+34,9	6533	+ 2,7	6094
	JUN	5526	+338,9	-26,5	5863	-21,7	7410	+13,4	6231
	JUL	6770	+127,3	+22,5	6440	+ 9,8	7184	- 3,0	6342
	AUG	3355	-11,5	-50,4	3373	-47,6	5227	-27,2	6435
	SEP	7430	+39,3	+121,5	7495	+122,2	6747	+29,1	6638
	OKT	8664	- 1,7	+16,6	8435	+12,5	6093	- 9,7	6872
	NOV	7020	+ 0,6	-19,0	7307	-13,4	6316	+ 3,7	7135
	DEZ	7949	+36,4	+13,2	7831	+ 7,2	7139	+13,0	7339
1986	JAN	6961	+172,0	-12,4	6840	-12,7	8720	+22,1	7816

9 AUSSENHANDEL (SPEZIALHANDEL)

9.3 EINFUHR - VOLUMEN (MILL. DM)

JAHR	MONAT	ORIGINALWERT			KALENDERBEREINIGTER WERT		KALENDER- UND SAISON- BEREINIGTER WERT		GLATTE KOMPONENTE
		MILL. DM	VERÄNDERUNG VORJAHR	IN O/O GEGEN VORMONAT	MILL. DM	VERÄNDERUNG IN O/O GEGEN VORMONAT	MILL. DM	VERÄNDERUNG IN O/O GEGEN VORMONAT	MILL. DM
EINFUHR INSGESAMT									
1985	JAN	30982	+ 7,5	+ 6,7	29966	- 1,4	31189	+ 3,6	30625
	FEB	28694	- 2,2	- 4,2	31879	+ 6,4	30594	- 1,9	30756
	MAR	32888	+ 3,2	+10,7	32487	+ 1,8	30990	+ 1,3	30883
	APR	31205	+ 3,2	- 5,0	32054	- 1,2	30653	- 1,1	31012
	MAI	31240	+ 1,3	+ 0,1	31120	- 2,9	30832	+ 0,6	31160
	JUN	28194	+ 2,8	- 6,5	31007	- 0,4	31017	+ 0,6	31300
	JUL	33265	+10,1	+13,9	31951	+ 3,0	32281	+ 4,1	31457
	AUG	29246	+ 4,6	-12,1	28559	-10,6	32036	- 0,8	31560
	SEP	30205	+ 5,0	+ 3,3	30423	+ 6,5	31187	- 2,7	31671
	OKT	33879	+ 6,1	+12,2	32227	+ 5,9	31933	+ 2,4	31755
	NOV	31160	+ 0,4	- 8,0	32360	+ 0,4	31619	- 1,0	31831
	DEZ	31500	+ 8,5	+ 1,1	32361	+ 0,0	32137	+ 1,6	31928
1986	JAN	31858	+ 2,8	+ 1,1	30814	- 4,8	31879	- 0,8	32025
ERNAHRUNGSWIRTSCHAFT									
1985	JAN	4283	+18,8	+ 8,5	4170	+ 1,8	4290	+11,2	4066
	FEB	4053	+ 2,3	- 5,4	4384	+ 5,1	4130	- 3,7	4091
	MAR	4265	+ 9,1	+ 5,2	4232	- 3,5	4212	+ 2,0	4117
	APR	4206	+ 7,4	- 1,4	4240	+ 0,2	4093	- 2,8	4142
	MAI	4532	+10,6	+ 7,8	4385	+ 3,4	4215	+ 3,0	4167
	JUN	3803	- 1,7	-16,1	3939	-10,2	4010	- 4,9	4189
	JUL	4267	+13,0	+12,2	4130	+ 4,8	4324	+ 7,8	4202
	AUG	3889	+ 0,5	- 8,9	3831	- 7,2	4148	- 4,1	4220
	SEP	3987	+13,1	+ 2,5	4116	+ 7,4	4329	+ 4,4	4245
	OKT	4310	+ 3,7	+ 8,1	4120	+ 0,1	4186	- 3,3	4270
	NOV	4232	+ 4,4	- 1,8	4345	+ 5,5	4250	+ 1,5	4296
	DEZ	4562	+15,6	+ 7,8	4576	+ 5,3	4383	+ 3,1	4317
1986	JAN	4418	+ 3,2	- 3,2	4281	- 6,4	4315	- 1,6	4329
GEWERBLICHE WIRTSCHAFT (OHNE GÜTER DER BUNDESREG.)									
1985	JAN	26141	+ 6,6	+ 6,8	25279	- 0,8	26315	+ 2,8	25902
	FEB	24897	- 3,5	- 4,8	26752	+ 5,8	25710	- 2,3	26007
	MAR	28053	+ 2,6	+12,7	27711	+ 3,6	26198	+ 1,7	26107
	APR	26422	+ 3,0	- 5,8	27150	- 2,0	25964	- 0,7	26207
	MAI	26125	+ 0,0	- 1,1	26003	- 4,2	25907	- 0,2	26325
	JUN	24655	+ 3,0	- 5,6	26169	+ 0,6	26297	+ 1,5	26437
	JUL	28259	+ 9,4	+14,6	27208	+ 4,0	27255	+ 3,6	26581
	AUG	24721	+ 5,0	-12,5	24148	-11,2	27146	- 0,4	26674
	SEP	25512	+ 3,9	+ 3,2	25660	+ 6,3	26189	- 3,5	26721
	OKT	28861	+ 6,7	+13,1	27529	+ 7,3	27073	+ 3,4	26756
	NOV	26350	+ 0,6	- 8,7	27352	- 0,6	26747	- 1,2	26779
	DEZ	26093	+ 6,6	- 1,0	26749	- 2,2	26914	+ 0,6	26832
1986	JAN	26575	+ 1,7	+ 1,8	25694	- 3,9	26672	- 0,9	26900
ROHSTOFFE UND HALBWAREN									
1985	JAN	9623	+ 5,3	+ 8,2	9386	+ 5,9	9223	+ 4,2	8997
	FEB	8212	-11,0	-14,7	8962	- 4,5	8738	- 5,3	9038
	MAR	9300	- 2,3	+13,2	9205	+ 2,7	8932	+ 2,2	9068
	APR	8731	- 6,6	- 6,1	8943	- 2,8	8736	- 2,2	9100
	MAI	9237	+ 2,3	+ 5,8	8875	- 0,8	9158	+ 4,8	9153
	JUN	9114	+ 2,0	- 1,3	9295	+ 4,7	9220	+ 0,7	9206
	JUL	9660	+ 8,3	+ 6,0	9485	+ 2,0	9550	+ 3,6	9282
	AUG	9485	+ 6,7	- 1,8	9440	- 0,5	9650	+ 1,0	9303
	SEP	9094	+ 4,8	- 4,1	9240	- 2,1	9207	- 4,6	9272
	OKT	9346	+ 8,1	+ 2,8	9169	- 0,8	9504	+ 3,2	9223
	NOV	9058	+ 1,8	- 3,1	9366	+ 2,1	9194	- 3,3	9161
	DEZ	8852	- 0,4	- 2,3	8708	- 7,0	8876	- 3,5	9128
1986	JAN	9386	- 2,5	+ 6,0	9132	+ 4,9	8956	+ 0,9	9118
ROHSTOFFE									
1985	JAN	3758	- 6,1	+ 0,9	3677	- 1,3	3615	- 3,9	3697
	FEB	3489	-11,4	- 7,2	3794	+ 3,2	3591	- 0,7	3699
	MAR	4211	+13,6	+20,7	4128	+ 8,8	3910	+ 8,9	3700
	APR	3706	- 6,6	-12,0	3827	- 7,3	3630	- 7,2	3698
	MAI	3648	- 2,0	- 1,6	3600	- 5,9	3712	+ 2,3	3699
	JUN	3674	- 2,0	+ 0,7	3735	+ 3,8	3665	- 1,3	3696
	JUL	3643	- 4,4	- 0,8	3559	- 4,7	3611	- 1,5	3698
	AUG	3451	- 0,2	- 5,3	3455	- 2,9	3754	+ 4,0	3692
	SEP	3625	+ 1,8	+ 5,0	3593	+ 4,0	3628	- 3,4	3679
	OKT	3731	+14,9	+ 2,9	3651	+ 1,6	3928	+ 8,3	3663
	NOV	3388	-10,7	- 9,2	3547	- 2,8	3472	-11,6	3643
	DEZ	3572	- 4,1	+ 5,4	3554	+ 0,2	3582	+ 3,2	3628
1986	JAN	3677	- 2,2	+ 2,9	3624	+ 2,0	3607	+ 0,7	3616
HALBWAREN									
1985	JAN	5864	+14,1	+13,4	5727	+12,5	5612	+10,6	5298
	FEB	4723	-10,7	-19,5	5171	- 9,7	5135	- 8,5	5336
	MAR	5089	-12,4	+ 7,7	5073	- 1,9	5017	- 2,3	5365
	APR	5024	- 6,6	- 1,3	5089	+ 0,3	5118	+ 2,0	5398
	MAI	5589	+ 5,3	+11,2	5304	+ 4,2	5457	+ 6,6	5451
	JUN	5440	+ 4,9	- 2,7	5540	+ 4,4	5542	+ 1,6	5505
	JUL	6017	+17,8	+10,6	5931	+ 7,1	5941	+ 7,2	5579
	AUG	6034	+11,1	+ 0,3	5993	+ 1,0	5872	- 1,2	5604
	SEP	5469	+ 6,9	- 9,4	5620	- 6,2	5570	- 5,1	5586
	OKT	5615	+ 5,6	+ 2,7	5543	- 1,4	5582	+ 0,2	5554
	NOV	5670	+11,1	+ 1,0	5796	+ 4,6	5705	+ 2,2	5512
	DEZ	5281	+ 2,2	- 6,9	5101	-12,0	5281	- 7,4	5493
1986	JAN	5708	- 2,7	+ 8,1	5532	+ 8,4	5352	+ 1,3	5494

B AUSSENHANDEL (SPEZIALHANDEL)

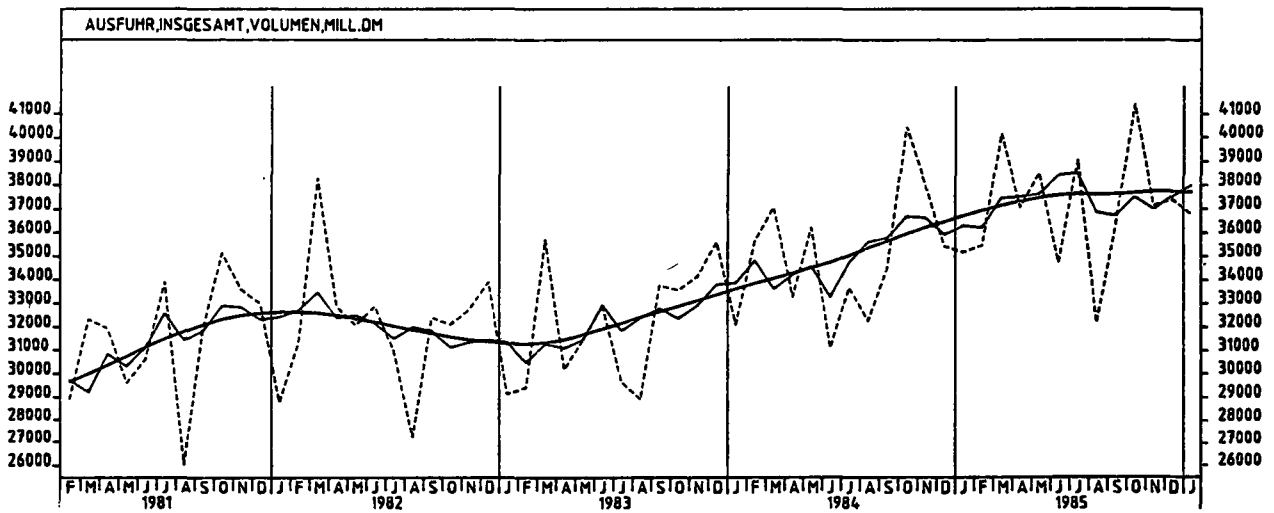
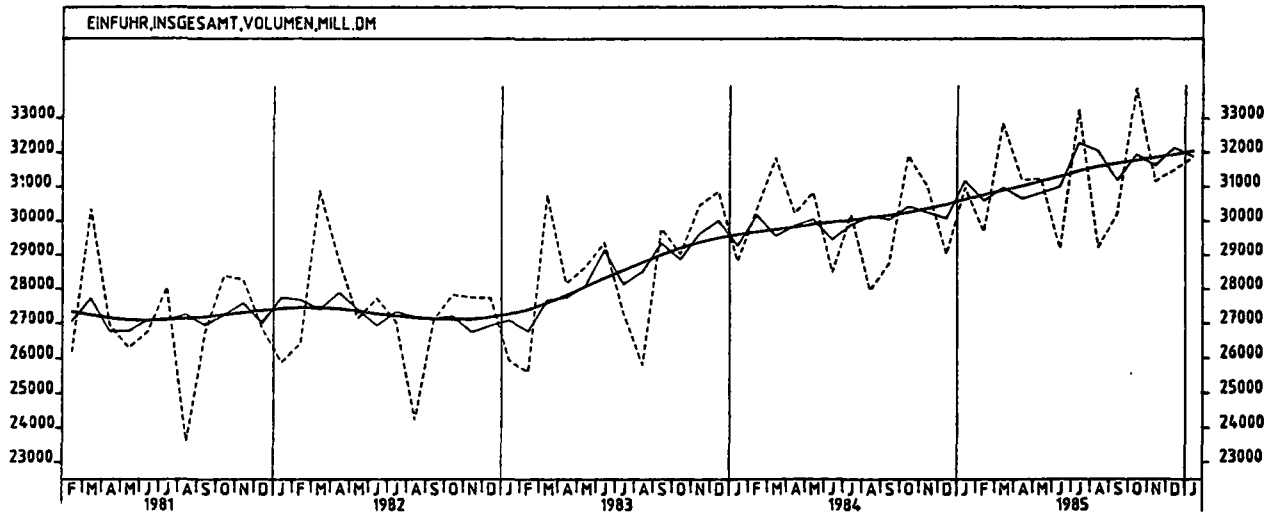
9.3 EINFUHR - VOLUMEN (MILL. DM)

JAHR	MONAT	ORIGINALWERT			KALENDERBEREINIGTER WERT		KALENDER- UND SAISON- BEREINIGTER WERT		GLATTE KOMPONENTE
		MILL. DM	VERÄNDERUNG VORJAHR	IN O/O GEGEN VORMONAT	MILL. DM	VERÄNDERUNG IN O/O GEGEN VORMONAT	MILL. DM	VERÄNDERUNG IN O/O GEGEN VORMONAT	MILL. DM
FERTIGWAREN (OHNE GÜTER DER BUNDESREG.)									
1985	JAN	16519	+ 7,4	+ 6,0	16943	+ 3,4	17097	+ 2,4	16897
	FEB	16685	+ 0,7	+ 1,0	17804	+11,7	16937	- 0,9	16960
	MAR	18753	+ 8,3	+12,4	18496	+ 3,9	17241	+ 1,8	17029
	APR	17691	+ 8,5	+ 5,7	18178	- 1,7	17226	- 0,1	17087
	MAI	16887	- 1,2	- 4,5	17106	- 5,9	16725	- 2,9	17160
	JUN	15541	+ 3,6	- 8,0	16863	- 1,4	17103	+ 2,3	17219
	JUL	18600	+ 9,9	+19,7	17746	+ 5,2	17694	+ 3,5	17284
	AUG	18236	+ 4,0	-18,1	14668	-17,3	17421	- 1,5	17353
	SEP	16418	+ 3,4	+ 7,8	16440	+12,1	16982	- 2,5	17429
	OKT	19515	+ 5,6	+18,9	18411	+12,0	17564	+ 3,4	17610
	NOV	17292	- 0,1	-11,4	17873	- 2,9	17509	- 0,3	17592
	DEZ	17241	+10,7	- 0,3	17943	+ 0,4	18024	+ 2,9	17674
1986	JAN	17189	+ 4,1	- 0,3	16553	- 7,7	17666	- 2,0	17748
VORERZEUGNISSE									
1985	JAN	4184	+ 4,3	+15,9	4028	+ 7,3	4273	+ 2,1	4231
	FEB	3939	- 9,2	- 5,9	4237	+ 5,2	4098	- 4,1	4250
	MAR	4513	- 3,0	+14,6	4489	+ 5,2	4194	+ 2,3	4269
	APR	4665	+10,0	+ 3,4	4808	+ 7,8	4427	+ 5,6	4280
	MAI	4686	+ 2,1	+ 0,5	4885	- 4,6	4277	- 3,4	4314
	JUN	3979	- 1,9	-15,1	4243	- 7,5	4225	- 1,2	4337
	JUL	4843	+13,2	+21,7	4693	+10,6	4857	+ 7,9	4372
	AUG	3922	+ 5,0	-19,0	3792	-19,2	4480	- 2,3	4394
	SEP	4115	+ 4,4	+ 4,9	4182	+10,3	4298	- 3,4	4405
	OKT	5004	+10,1	+21,6	4784	+14,4	4546	+ 5,8	4413
	NOV	4112	- 4,1	-17,8	4229	-11,6	4284	- 5,8	4417
	DEZ	4053	+12,2	- 1,4	4164	- 1,5	4541	+ 6,0	4431
1986	JAN	4336	+ 3,6	+ 7,0	4133	- 0,7	4389	- 3,3	4446
ENDERZEUGNISSE (OHNE GÜTER DER BUNDESREG.)									
1985	JAN	12334	+ 8,5	+ 3,1	11916	- 6,0	12804	- 2,5	12660
	FEB	12746	+ 4,2	+ 3,3	13593	+14,1	12845	+ 0,3	12704
	MAR	14240	+ 8,2	+11,7	14056	+ 3,4	13052	+ 1,6	12764
	APR	13026	+ 8,0	- 8,5	13329	- 5,2	12780	- 2,1	12800
	MAI	12201	- 2,4	- 6,3	12448	- 6,6	12423	- 2,8	12839
	JUN	11562	+ 5,7	- 5,2	12560	+ 0,9	12876	+ 3,6	12874
	JUL	13756	+ 8,8	+19,0	13082	+ 4,2	13129	+ 2,0	12906
	AUG	11313	+ 3,6	-17,8	10893	-16,7	12965	- 1,2	12982
	SEP	12302	+ 3,0	+ 8,7	12307	+13,0	12698	- 2,1	13017
	OKT	14511	+ 4,1	+18,0	13663	+11,0	13021	+ 2,5	13089
	NOV	13181	+ 1,3	- 9,2	13619	- 0,3	13201	+ 1,4	13166
	DEZ	13188	+10,2	+ 0,1	13703	+ 0,6	13461	+ 2,0	13233
1986	JAN	12853	+ 4,2	- 2,5	12425	- 9,3	13268	- 1,4	13291
HALBWAREN UND VORERZEUGNISSE									
1985	JAN	10048	+ 9,8	+14,4	9755	+10,3	9892	+ 6,8	9931
	FEB	8662	-10,0	-13,8	9417	- 3,5	9240	- 6,6	9950
	MAR	9602	- 8,2	+10,9	9554	+ 1,5	9212	- 0,3	9637
	APR	9690	+ 0,7	+ 0,9	9883	+ 3,4	9537	+ 3,5	9691
	MAI	10275	+ 3,8	+ 6,0	9869	- 0,1	9733	+ 2,1	9768
	JUN	9419	+ 1,9	- 8,3	9790	- 0,8	9771	+ 0,4	9845
	JUL	10860	+15,7	+15,3	10620	+ 8,5	10801	+ 7,5	9953
	AUG	9957	+ 8,6	- 8,3	9805	- 7,7	10336	- 1,6	10000
	SEP	9584	+ 5,8	- 3,7	9810	+ 0,1	9861	- 4,6	9992
	OKT	10619	+ 7,7	+10,8	10335	+ 5,4	10137	+ 2,8	9965
	NOV	9782	+ 4,1	- 7,9	10028	- 3,0	9991	- 1,4	9926
	DEZ	9334	+ 6,3	- 4,6	9235	- 7,9	9801	- 1,9	9920
1986	JAN	10044	+ 0,0	+ 7,6	9658	+ 4,6	9738	- 0,6	9935
ERZEUGNISSE DES ERNÄHRUNGSGEWERBES, TABAKWAREN									
1985	JAN	2129	+18,0	+ 4,2	2061	+ 0,3	2160	+ 9,3	2064
	FEB	2057	+ 1,4	- 3,4	2240	+ 8,7	2108	- 2,4	2071
	MAR	2124	+ 6,4	+ 3,3	2125	- 5,1	2127	+ 0,9	2079
	APR	2017	- 0,9	+ 5,0	2036	- 4,2	2014	- 5,3	2086
	MAI	2208	+ 4,2	+ 9,5	2119	+ 4,1	2094	+ 4,0	2094
	JUN	1935	- 1,5	-12,4	2001	- 5,6	2056	- 1,8	2102
	JUL	2229	+11,2	+15,2	2164	+ 8,1	2173	+ 5,7	2104
	AUG	1978	- 0,9	-11,3	1961	- 9,4	2084	- 4,1	2111
	SEP	2042	+ 9,5	+ 3,2	2104	+ 7,3	2156	+ 3,5	2121
	OKT	2190	+ 3,6	+ 7,2	2122	+ 0,9	2128	- 1,3	2131
	NOV	2050	- 2,9	- 6,4	2116	- 0,3	2061	- 3,1	2142
	DEZ	2272	+11,2	+10,8	2244	+ 6,0	2184	+ 6,0	2152
1986	JAN	2188	+ 2,8	- 3,7	2121	- 5,5	2170	- 0,6	2155
ERZEUGNISSE DES GRUNDSTOFF- UND PRODUKTIONSGÜTERGEWERBES									
1985	JAN	9069	+11,4	+10,9	8778	+ 5,9	9230	+ 5,4	8951
	FEB	7865	-10,0	-13,3	8534	- 2,8	8633	- 6,5	9013
	MAR	8962	- 6,2	+13,9	8914	+ 4,5	8711	+ 0,9	9067
	APR	9113	+ 2,5	+ 1,7	9311	+ 4,5	8893	+ 3,2	9125
	MAI	9773	+ 4,4	+ 7,2	9426	+ 1,2	9161	+ 1,9	9205
	JUN	9007	+ 3,4	- 7,8	9385	- 0,4	9228	+ 0,7	9285
	JUL	10492	+17,4	+16,5	10239	+ 9,1	9917	+ 7,5	9382
	AUG	9784	+ 9,6	- 6,7	9606	- 6,2	9772	- 1,5	9446
	SEP	9154	+ 6,7	- 6,4	9365	- 2,5	9315	- 4,7	9450
	OKT	10094	+ 8,7	+10,3	9799	+ 4,6	9597	+ 3,0	9439
	NOV	9078	+ 4,7	-10,1	9317	- 4,9	9431	- 1,7	9417
	DEZ	8715	+ 6,5	- 4,0	8698	- 6,8	9290	- 1,5	9425
1986	JAN	9298	+ 2,5	+ 6,7	8935	+ 2,8	9326	+ 0,4	9452

9 AUSSENHANDEL (SPEZIALHANDEL)

9.3 EINFUHR - VOLUMEN (MILL. DM)

JAHR	MONAT	ORIGINALWERT			KALENDERBEREINIGTER WERT		KALENDER- UND SAISON- BEREINIGTER WERT		GLATTE KOMPONENTE
		MILL. DM	VERÄNDERUNG VORJAHR	IN O/O GEGEN VORMONAT	MILL. DM	VERÄNDERUNG IN O/O GEGEN VORMONAT	MILL. DM	VERÄNDERUNG IN O/O GEGEN VORMONAT	MILL. DM
ERZEUGNISSE DES INVESTITIONSGÜTER PRODUZIERENDEN GEWERBES									
1985	JAN	7707	+ 9,6	- 4,8	7472	-13,3	8292	+ 2,4	8221
	FEB	8226	+ 8,2	+ 6,7	8756	+17,2	8421	+ 1,6	8258
	MAR	9218	+11,9	+12,1	9106	+ 4,0	8527	+ 1,3	8296
	APR	8603	+10,6	- 6,7	8735	- 4,1	8299	- 2,7	8329
	MAI	8064	- 2,6	- 6,3	8333	- 4,6	8032	- 3,2	8352
	JUN	7614	+10,2	- 5,6	8254	- 0,9	8432	+ 5,0	8367
	JUL	8730	+ 9,2	+14,7	8287	+ 0,0	8481	+ 0,6	8373
	AUG	7023	+ 6,7	-19,6	6769	-18,0	8434	- 0,6	8385
	SEP	7812	+ 0,7	+11,2	7796	+15,2	8105	- 3,9	8414
	OKT	9349	+ 3,4	+19,7	8770	+12,5	8371	+ 3,3	8449
	NOV	8781	+ 2,0	- 6,1	9073	+ 3,5	8538	+ 2,0	8487
	DEZ	8794	+ 8,6	+ 0,1	9144	+ 0,8	8619	+ 0,9	8514
1986	JAN	7917	+ 2,7	-10,0	7720	-15,6	8512	- 1,2	8535
ERZEUGNISSE DES VERBRAUCHSGÜTER PRODUZIERENDEN GEWERBES									
1985	JAN	4643	+ 4,8	+21,5	4457	+13,6	4470	+ 3,0	4417
	FEB	4540	- 3,4	- 2,2	4905	+10,1	4428	- 0,9	4418
	MAR	4863	- 2,0	+ 7,1	4841	- 1,3	4433	+ 0,1	4423
	APR	4428	+ 2,3	- 8,9	4546	- 6,1	4461	+ 0,6	4431
	MAI	4154	- 3,7	- 6,2	4028	-11,4	4335	- 2,8	4443
	JUN	3912	- 3,4	- 5,8	4201	+ 4,3	4414	+ 1,8	4460
	JUL	5060	+ 6,1	+28,3	4900	+16,6	4647	+ 5,3	4483
	AUG	4036	- 3,8	-20,2	3933	-19,7	4467	- 3,9	4514
	SEP	4459	+ 6,6	+10,4	4527	+15,1	4562	+ 2,1	4549
	OKT	5112	+ 2,8	+14,6	4900	+ 8,2	4574	+ 0,3	4585
	NOV	4385	- 1,4	-14,2	4529	- 7,6	4593	+ 0,4	4624
	DEZ	4315	+12,9	- 1,6	4364	- 3,6	4769	+ 3,8	4663
1986	JAN	4962	+ 6,9	+15,0	4740	+ 8,6	4728	- 0,9	4700
INVESTITIONSGÜTER									
1985	JAN	2690	+13,3	- 1,9	2642	- 8,5	2742	+ 6,1	2672
	FEB	2747	+33,0	+ 2,1	2928	+10,8	2914	+ 6,3	2688
	MAR	3076	+20,7	+12,0	3029	+ 3,4	2800	- 3,9	2700
	APR	2746	+20,6	-10,7	2743	9,4	2720	- 2,9	2704
	MAI	2562	+ 4,6	- 6,7	2653	- 3,3	2610	- 4,0	2695
	JUN	2131	- 4,9	-16,8	2301	-13,3	2457	- 5,9	2677
	JUL	2593	+ 1,7	+21,7	2463	+ 7,0	2605	+ 6,0	2648
	AUG	2419	+17,9	- 6,7	2327	- 9,5	2726	+ 4,6	2616
	SEP	2328	- 7,4	- 3,8	2338	+ 0,5	2440	-10,5	2568
	OKT	2819	+ 1,0	+21,1	2643	+13,0	2556	+ 4,8	2553
	NOV	2645	- 3,7	- 6,2	2684	+ 1,6	2534	- 0,9	2520
	DEZ	2870	+ 4,7	+ 8,5	2944	+ 9,7	2596	+ 2,4	2481
1986	JAN	2133	-20,7	-25,7	2088	-29,1	2245	-13,5	2441
VERBRAUCHSGÜTER									
1985	JAN	5300	+ 7,8	+18,9	5126	+15,1	5203	+ 6,8	4980
	FEB	4801	- 9,7	- 9,4	5181	+ 1,1	4882	- 6,2	4985
	MAR	5137	-12,1	+ 7,0	5084	- 1,9	4789	- 1,9	4993
	APR	4669	- 9,0	- 9,1	4817	- 5,3	4830	+ 0,9	5011
	MAI	4619	- 8,1	- 1,1	4578	- 5,0	4906	+ 1,6	5046
	JUN	4689	+ 4,3	+ 1,5	4997	+ 9,2	5247	+ 7,0	5091
	JUL	5786	+10,0	+23,4	5633	+12,7	5430	+ 3,5	5159
	AUG	5281	+ 3,8	- 8,7	5105	- 9,4	5312	- 2,2	5226
	SEP	5355	+ 4,3	+ 1,4	5379	+ 5,4	5201	- 2,1	5275
	OKT	5972	+ 7,3	+11,5	5806	+ 7,9	5399	+ 3,8	5322
	NOV	5296	+ 5,8	-11,3	5401	- 7,0	5420	+ 0,4	5367
	DEZ	5029	+12,9	- 5,0	5051	- 6,5	5497	+ 1,4	5430
1986	JAN	5746	+ 8,4	+14,3	5526	+ 9,4	5521	+ 0,4	5499
EG-LÄNDER (OHNE PORTUGAL U. SPANIEN)									
1985	JAN	15642	+10,6	+ 5,6	15221	- 0,7	15376	- 1,2	15317
	FEB	15247	+ 4,2	- 2,5	16405	+ 7,6	15703	+ 2,1	15325
	MAR	17375	+ 5,2	+14,0	17203	+ 4,9	15670	- 0,2	15372
	APR	15662	+ 3,6	- 9,9	15869	- 7,6	15256	- 2,6	15447
	MAI	15655	- 0,1	- 0,0	15649	- 1,5	15270	+ 0,1	15535
	JUN	14792	+ 7,2	- 9,5	15698	+ 0,3	15821	+ 3,6	15637
	JUL	16701	+ 9,1	+12,9	16128	+ 2,7	16181	+ 2,3	15893
	AUG	14068	+ 4,9	-15,8	13708	-15,0	16020	- 1,0	15909
	SEP	15282	+ 5,4	+ 8,6	15379	+12,2	15935	- 0,5	16273
	OKT	17354	+ 9,0	+13,6	16587	+ 7,9	16668	+ 4,6	16699
	NOV	15549	- 1,2	-10,4	15984	- 3,6	16299	- 2,2	17168
	DEZ	15578	+ 5,2	+ 0,2	15773	- 1,3	16597	+ 1,8	17873
1986	JAN	31858	+103,7	+104,5	21198	+34,4	30274	+82,4	17901
DRITTLÄNDER (EINSCHL. PORTUGAL U. SPANIEN)									
1985	JAN	15340	+ 4,6	+ 7,9	14876	+ 0,7	15255	+ 4,0	15095
	FEB	14447	- 8,1	- 5,8	15533	+ 4,4	14757	- 3,3	15142
	MAR	15483	+ 1,0	+ 7,2	15191	- 2,2	15173	+ 2,8	15192
	APR	15543	+ 2,8	+ 0,4	16176	+ 6,5	15314	+ 0,5	15252
	MAI	15581	+ 2,8	+ 0,2	15324	- 5,3	15404	+ 0,6	15334
	JUN	14403	- 1,9	- 7,6	15163	- 1,1	15152	- 1,6	15421
	JUL	16564	+11,1	+15,0	15950	+ 5,2	16092	+ 6,2	15635
	AUG	15178	+ 4,4	- 8,4	14836	- 7,0	15972	- 0,7	15631
	SEP	14923	+ 4,6	- 1,7	15045	+ 1,4	15443	- 3,3	15726
	OKT	16525	+ 3,2	+10,7	15910	+ 5,7	15785	+ 2,0	15822
	NOV	15611	+ 2,1	- 5,5	16092	+ 1,1	15795	+ 0,3	15919
	DEZ	15922	+12,0	+ 2,0	16166	+ 0,5	16174	+ 2,4	16020
1986	JAN	16487	+ 7,5	+ 3,5	15917	- 1,5	16203	+ 0,2	16123



9 AUSSENHANDEL (SPEZIALHANDEL)

9.4 AUSFUHR - VOLUMEN (MILL. DM)

JAHR	MONAT	ORIGINALWERT			KALENDERBEREINIGTER WERT		KALENDER- UND SAISON- BEREINIGTER WERT		GLATTE KOMPONENTE
		MILL.DM	VERÄNDERUNG VORJAHR	IN O/O GEGEN VORMONAT	MILL.DM	VERÄNDERUNG IN O/O GEGEN VORMONAT	MILL.DM	VERÄNDERUNG IN O/O GEGEN VORMONAT	MILL.DM
AUSFUHR INSGESAMT									
1985	JAN	35170	+ 9,5	- 0,7	33738	- 8,5	36307	+ 1,1	36704
	FEB	35469	- 0,5	+ 0,9	38092	+12,9	36231	- 0,2	36924
	MAR	40164	+ 8,3	+13,2	39948	+ 4,9	37459	+ 3,4	37127
	APR	37060	+11,4	- 7,7	38311	- 4,1	37501	+ 0,1	37304
	MAI	38819	+ 6,4	+ 3,9	38523	+ 0,6	37617	+ 0,3	37447
	JUN	34721	+11,6	- 9,9	37466	- 2,7	38436	+ 2,2	37853
	JUL	39070	+16,0	+12,5	37086	- 1,0	38524	+ 0,2	37611
	AUG	32161	- 0,3	-17,7	31321	-15,5	36859	- 4,3	37871
	SEP	36308	+ 5,2	+12,9	36484	+16,5	36720	- 0,4	37604
	OKT	41419	+ 2,4	+14,1	39592	+ 8,5	37501	+ 2,1	37649
	NOV	37135	- 2,3	-10,3	38584	- 2,5	36984	- 1,4	37702
	DEZ	37380	+ 5,6	+ 0,7	38222	- 0,9	37529	+ 1,5	37697
1986	JAN	36775	+ 4,6	- 1,6	35505	- 7,1	37994	+ 1,2	37675
GEWERBLICHE WIRTSCHAFT									
1985	JAN	33011	+ 9,9	- 0,3	31669	- 8,3	34126	+ 1,5	34474
	FEB	33487	- 0,2	+ 1,4	35943	+13,5	34059	- 0,2	34690
	MAR	37850	+ 8,7	+13,0	37626	+ 4,7	35204	+ 3,4	34886
	APR	34914	+11,6	- 7,8	36114	- 4,0	35225	+ 0,1	35055
	MAI	36137	+ 6,5	+ 3,5	36216	+ 0,3	35352	+ 0,4	35191
	JUN	32661	+12,5	- 9,6	35261	- 2,6	36171	+ 2,3	35286
	JUL	36731	+16,5	+12,5	34837	- 1,2	36236	+ 0,2	35329
	AUG	30073	- 0,1	-18,1	29283	-15,9	34614	- 4,5	35269
	SEP	33998	+ 4,9	+13,1	34135	+16,6	34389	- 0,7	35279
	OKT	38723	+ 1,6	+13,9	36985	+ 8,3	35065	+ 2,0	35300
	NOV	34759	- 2,2	-10,2	36149	- 2,3	34690	- 1,1	35327
	DEZ	34839	+ 5,3	+ 0,2	35684	- 1,3	35091	+ 1,2	35295
1986	JAN	34297	+ 3,9	- 1,6	33128	- 7,2	35506	+ 1,2	35247
ROHSTOFFE UND HALBWAREN									
1985	JAN	3586	+ 8,2	+ 9,8	3497	+ 4,5	3558	+ 4,2	3538
	FEB	3202	- 2,2	-10,7	3474	- 0,7	3483	- 2,1	3540
	MAR	3802	+ 5,4	+18,7	3800	+ 9,4	3581	+ 2,8	3537
	APR	3689	+15,9	- 3,0	3752	- 1,3	3684	+ 3,2	3528
	MAI	3683	+ 0,9	- 0,2	3580	- 4,6	3492	- 5,5	3510
	JUN	3242	- 7,9	-12,0	3433	- 4,1	3385	- 3,1	3489
	JUL	3662	+ 5,7	+13,0	3509	+ 2,2	3529	+ 4,3	3460
	AUG	2975	- 7,6	-18,8	2914	-17,0	3315	- 6,1	3413
	SEP	3273	- 0,2	+10,0	3358	+15,2	3383	+ 2,1	3370
	OKT	3691	- 0,5	+12,8	3577	+ 6,5	3440	+ 1,7	3326
	NOV	3187	-12,7	-13,7	3241	- 9,4	3153	- 8,3	3280
	DEZ	2978	- 8,8	- 6,6	2969	- 8,4	3130	- 0,7	3229
1986	JAN	3221	-10,2	+ 8,2	3094	+ 4,2	3148	+ 0,6	3179
ROHSTOFFE									
1985	JAN	538	- 0,7	- 5,6	525	-12,6	585	+ 0,0	603
	FEB	546	+ 1,5	+ 1,5	582	+10,9	606	+ 3,9	604
	MAR	641	+ 5,8	+17,4	635	+ 9,1	619	+ 1,8	603
	APR	612	+ 8,3	- 4,5	627	- 1,3	606	- 1,8	602
	MAI	635	+ 1,4	+ 3,8	647	+ 3,2	609	+ 0,2	600
	JUN	635	+ 6,9	+ 0,0	683	+ 5,6	627	+ 3,0	597
	JUL	607	+ 3,8	- 4,4	567	-17,0	594	- 5,3	590
	AUG	512	- 4,8	-15,7	495	-12,7	577	- 2,9	583
	SEP	568	- 4,9	+10,9	569	+14,9	561	- 2,8	579
	OKT	625	- 9,4	+10,0	599	+ 5,3	557	- 0,7	575
	NOV	544	- 8,9	-13,0	554	- 7,5	554	- 0,5	573
	DEZ	519	- 8,9	- 4,6	525	- 5,2	533	- 3,8	567
1986	JAN	546	+ 1,5	+ 5,2	533	+ 1,5	585	+ 9,8	560
HALBWAREN									
1985	JAN	3047	+10,0	+13,0	2974	+ 8,3	2974	+ 5,2	2934
	FEB	2656	- 3,0	-12,8	2887	- 2,9	2872	- 3,4	2935
	MAR	3161	+ 5,3	+19,0	3158	+ 9,4	2960	+ 3,1	2933
	APR	3078	+17,6	- 2,6	3128	- 0,9	3086	+ 4,3	2924
	MAI	3048	+ 0,8	- 1,0	2946	- 5,8	2885	- 6,5	2909
	JUN	2606	-10,9	-14,5	2747	- 6,8	2753	- 4,6	2891
	JUL	3055	+ 6,1	+17,2	2942	+ 7,1	2938	+ 6,7	2869
	AUG	2463	- 8,2	-19,4	2413	-18,0	2734	- 6,9	2830
	SEP	2705	+ 0,9	+ 9,8	2785	+15,4	2826	+ 3,4	2791
	OKT	3066	+ 1,5	+13,3	2975	+ 6,8	2881	+ 1,9	2751
	NOV	2643	-13,5	-13,8	2686	- 9,7	2598	- 9,8	2709
	DEZ	2459	- 8,8	- 7,0	2451	- 8,7	2600	+ 0,1	2663
1986	JAN	2675	-12,2	+ 8,8	2566	+ 4,7	2567	- 1,3	2621
FERTIGWAREN									
1985	JAN	28426	+10,1	- 1,4	28196	- 9,6	30575	+ 1,2	30929
	FEB	30285	+ 0,0	+ 2,9	32456	+15,1	30563	+ 0,0	31142
	MAR	34048	+ 9,1	+12,4	33741	+ 4,0	31584	+ 3,3	31342
	APR	31225	+11,1	- 8,3	32427	- 3,9	31572	+ 0,0	31521
	MAI	32454	+ 7,2	+ 3,9	32640	+ 0,7	31838	+ 0,8	31674
	JUN	29419	+15,3	+ 9,4	31755	- 2,7	32749	+ 2,9	31780
	JUL	33069	+17,9	+12,4	31383	- 1,2	32738	+ 0,0	31864
	AUG	27098	+ 0,8	-18,1	26340	-16,1	31278	- 4,5	31852
	SEP	30725	+ 5,5	+13,4	30751	+16,7	31021	- 0,8	31905
	OKT	35032	+ 2,1	+14,0	33417	+ 8,7	31600	+ 1,9	31970
	NOV	31572	- 1,0	- 9,9	32893	- 1,6	31525	- 0,2	32043
	DEZ	31861	+ 6,8	+ 0,9	32765	- 0,4	31996	+ 1,5	32065
1986	JAN	31076	+ 5,6	- 2,5	30035	- 8,3	32346	+ 1,1	32068

9 AUSSENHANDEL (SPEZIALHANDEL)

9.4 AUSFUHR - VOLUMEN (MILL. DM)

JAHR	MONAT	ORIGINALWERT			KALENDERBEREINIGTER WERT		KALENDER- UND SAISON- BEREINIGTER WERT		GLATTE KOMPONENTE
		MILL. DM	VERÄNDERUNG VORJAHR	IN O/O GEGEN VORMONAT	MILL. DM	VERÄNDERUNG IN O/O GEGEN VORMONAT	MILL. DM	VERÄNDERUNG IN O/O GEGEN VORMONAT	MILL. DM
VORERZEUGNISSE									
1985	JAN	6454	+ 8,3	+12,0	6218	+ 3,9	6523	+ 3,0	6556
	FEB	6242	- 1,1	- 3,3	6731	+ 8,3	6512	- 0,2	6589
	MAR	7236	+ 6,1	+15,9	7191	+ 6,8	6674	+ 2,5	6619
	APR	6743	+11,4	- 6,8	6933	- 3,6	6757	+ 1,2	6646
	MAI	7154	+ 5,9	+ 6,1	7052	+ 1,7	6728	- 0,4	6673
	JUN	6459	+ 5,2	- 9,7	6856	- 2,8	6742	+ 0,2	6694
	JUL	6865	+11,8	+ 6,3	6579	- 4,0	6836	+ 1,4	6707
	AUG	5952	+ 0,3	-13,2	5826	-11,4	6649	- 2,7	6707
	SEP	6594	+ 4,0	+10,4	6681	+14,7	6883	- 1,0	6724
	OKT	7316	+ 5,0	+11,1	7013	+ 5,0	6782	+ 3,0	6744
	NOV	6458	- 1,9	-11,7	6684	- 4,7	6615	- 2,5	6765
	DEZ	6101	+ 5,9	- 5,5	6231	- 6,8	6700	+ 1,3	6772
1986	JAN	6825	+ 5,7	+11,9	6587	+ 5,7	6856	+ 2,3	6776
ENDERZEUGNISSE									
1985	JAN	22972	+10,6	- 4,6	21976	-12,6	24040	+ 0,7	24369
	FEB	24043	+ 0,3	+ 4,7	25739	+17,1	24051	+ 0,0	24550
	MAR	26812	+ 9,9	+11,5	26589	+ 3,2	24912	+ 3,6	24719
	APR	24482	+11,0	- 8,7	25472	- 4,1	24817	- 0,4	24871
	MAI	25300	+ 7,6	+ 3,3	26558	+ 0,3	25101	+ 1,1	24997
	JUN	22960	+18,5	- 9,2	24866	- 2,7	25998	+ 3,6	25092
	JUL	26204	+19,6	+14,1	24820	- 0,2	25898	- 0,4	25153
	AUG	21136	- 0,9	-19,3	20532	-17,3	24628	- 4,9	25141
	SEP	24141	+ 5,9	+14,2	24077	+17,3	24436	- 0,8	25178
	OKT	27716	+ 1,4	+14,8	26421	+ 9,7	24816	+ 1,6	25224
	NOV	25115	- 0,7	- 9,4	26209	- 0,8	24906	+ 0,4	25276
	DEZ	25760	+ 7,0	+ 2,6	26495	+ 1,1	25291	+ 1,5	25290
1986	JAN	24250	+ 5,6	- 5,9	23454	-11,5	25489	+ 0,8	25289
ERZEUGNISSE DES GRUNDSTOFF- UND PRODUKTIONSQUETERGEWERBES									
1985	JAN	9866	+ 8,1	+11,5	9615	+ 5,0	10008	+ 3,0	10086
	FEB	9613	- 0,8	- 3,5	10431	+ 8,5	10020	+ 0,1	10133
	MAR*	11296	+ 9,3	+17,5	11227	+ 7,6	10479	+ 4,6	10173
	APR	10466	+14,6	- 7,3	10647	- 5,2	10481	- 0,0	10205
	MAI	10942	+ 7,0	+ 4,6	10655	+ 0,1	10346	- 1,3	10230
	JUN	9430	- 0,3	-13,8	10003	- 6,1	10068	- 2,7	10246
	JUL	10728	+11,4	+13,8	10300	+ 3,0	10449	+ 3,8	10243
	AUG	9175	- 1,5	-14,5	9024	-12,4	10043	- 3,9	10214
	SEP	9922	+ 3,7	+ 8,1	10144	+12,4	10047	+ 0,0	10215
	OKT	11101	+ 4,9	+11,9	10724	+ 5,7	10384	+ 3,4	10220
	NOV	9787	- 3,3	-11,8	10075	- 6,1	9889	- 3,8	10225
	DEZ	9220	+ 3,1	- 5,8	9221	- 8,5	10009	+ 0,2	10203
1986	JAN	10257	+ 2,9	+11,2	9887	+ 7,2	10252	+ 2,4	10177
ERZEUGNISSE DES INVESTITIONSGUETER PRODUZIERENDEN GEWERBES									
1985	JAN	17878	+12,0	- 7,9	17095	-16,0	18620	+ 0,0	18864
	FEB	18718	+ 0,7	+ 4,7	19979	+16,9	18565	- 0,3	19014
	MAR	20629	+10,0	+10,2	20357	+ 1,9	19183	+ 3,3	19154
	APR	19006	+13,2	- 7,9	18886	- 2,3	19296	+ 0,6	19273
	MAI	19501	+ 7,6	+ 2,6	19824	- 0,3	19365	+ 0,4	19361
	JUN	17965	+24,4	- 7,9	19526	- 1,5	20431	+ 5,5	19412
	JUL	20043	+22,9	+11,6	18932	- 3,0	20109	- 1,6	19426
	AUG	15696	- 1,1	-21,7	15122	-20,1	18751	- 6,8	19373
	SEP	18072	+ 3,9	+15,1	17964	+18,8	18558	- 1,0	19350
	OKT	21102	+ 1,4	+16,8	20038	+11,5	19035	+ 2,6	19333
	NOV	19390	- 2,6	- 8,1	20206	+ 0,8	18943	- 0,5	19319
	DEZ	20414	+ 5,2	+ 5,3	21181	+ 4,8	19380	+ 2,3	19281
1986	JAN	18429	+ 3,1	- 9,7	17801	-16,0	19316	- 0,3	19230
ERZEUGNISSE DES VERBRAUCHSGUETER PRODUZIERENDEN GEWERBES									
1985	JAN	4101	+ 9,5	+13,3	3941	+ 4,3	4267	+ 2,9	4273
	FEB	4107	- 0,2	+ 0,1	4423	+12,2	4233	- 0,8	4314
	MAR	4677	+ 7,4	+13,9	4682	+ 5,9	4378	+ 3,4	4353
	APR	4304	+13,6	- 8,0	4375	- 6,6	4429	+ 1,2	4392
	MAI	4382	+ 4,8	+ 1,8	4367	- 0,2	4373	- 1,3	4434
	JUN	4215	+ 9,8	- 3,8	4529	+ 3,7	4505	+ 3,0	4477
	JUL	4845	+12,8	+14,9	4630	+ 2,2	4553	+ 1,1	4524
	AUG	4199	+ 9,7	-13,3	4110	-11,2	4576	+ 0,5	4558
	SEP	4812	+16,6	+14,6	4864	+18,3	4646	+ 1,5	4589
	OKT	5374	+10,8	+11,7	5128	+ 5,4	4665	+ 0,4	4616
	NOV	4411	+ 4,8	-17,9	4583	-10,6	4581	- 1,8	4642
	DEZ	4111	+13,6	- 6,8	4202	- 8,3	4624	+ 0,9	4668
1986	JAN	4511	+10,0	+ 9,7	4351	+ 3,5	4684	+ 1,3	4697
INVESTITIONSGUETER									
1985	JAN	7146	+12,0	-17,3	6835	-21,5	7545	- 1,2	7748
	FEB	7490	- 0,5	+ 4,8	8123	+18,8	7571	+ 0,3	7802
	MAR	8598	+14,3	+14,8	8573	+ 5,5	7981	+ 5,4	7895
	APR	7724	+14,4	-10,2	7958	- 7,2	7943	- 0,5	7901
	MAI	8123	+17,2	+ 5,2	7934	- 0,3	8135	+ 2,4	7828
	JUN	7407	+22,6	- 8,8	7814	- 1,5	8246	+ 1,4	7935
	JUL	8393	+25,0	+13,2	8083	+ 3,4	8326	+ 1,0	7922
	AUG	6314	- 2,5	-24,7	6264	-22,5	7649	- 8,1	7892
	SEP	6931	- 4,1	+ 9,8	6983	+11,5	7264	- 5,0	7900
	OKT	8217	- 3,1	+18,6	7961	+14,0	7640	+ 5,2	7921
	NOV	8119	- 1,1	- 1,2	8463	+ 6,3	7882	+ 3,2	7949
	DEZ	8138	+ 5,8	+12,6	8061	+ 7,1	7974	+ 1,2	7950
1986	JAN	7707	+ 7,9	-15,7	7462	-17,6	8129	+ 1,9	7938

9 AUSSENHANDEL (SPEZIALHANDEL)

9.4 AUSFUHR - VOLUMEN (MILL. DM)

JAHR	MONAT	ORIGINALWERT			KALENDERBEREINIGTER WERT		KALENDER- UND SAISON- BEREINIGTER WERT		GLATTE KOMPONENTE
		MILL. DM	VERÄNDERUNG VORJAHR	IN O/O GEGEN VORMONAT	MILL. DM	VERÄNDERUNG IN O/O GEGEN VORMONAT	MILL. DM	VERÄNDERUNG IN O/O GEGEN VORMONAT	MILL. DM
VERBRAUCHSGÜTER									
1985	JAN	4732	+14,7	+ 2,7	4547	- 5,2	4899	+ 1,4	4897
	FEB	5068	+ 2,5	+ 7,1	5447	+19,8	4855	- 0,9	4952
	MAR	5358	+ 6,8	+ 5,7	5351	- 1,8	4931	+ 1,6	5001
	APR	4958	+13,6	- 7,5	5033	- 5,9	4985	+ 1,1	5046
	MAI	4803	+ 6,6	- 3,1	4899	- 3,5	4971	- 0,3	5086
	JUN	4610	+61,6	- 4,0	4972	+ 2,3	5532	+11,3	5119
	JUL	5033	+23,0	+ 9,2	4792	- 3,6	5273	- 4,7	5143
	AUG	4066	+ 1,9	-19,2	3943	-17,7	4921	- 6,7	5141
	SEP	5542	+15,0	+36,3	5593	+41,8	5209	+ 5,9	5138
	OKT	5974	+ 3,0	+ 7,8	5676	+ 1,5	5006	- 3,9	5131
	NOV	5241	+ 0,8	-12,3	5440	- 4,2	5047	+ 0,8	5124
	DEZ	4750	+ 3,1	- 9,4	4908	- 9,8	5001	- 0,9	5114
1986	JAN	5013	+ 5,9	+ 5,5	4857	- 1,0	5162	+ 3,2	5105
EG-LÄNDER (ohne Portugal u. Spanien)									
1985	JAN	17051	+ 8,9	+ 4,3	16396	- 4,5	17435	+ 0,8	17703
	FEB	17889	+ 2,8	+ 4,9	19224	+17,2	17686	+ 1,4	17788
	MAR	19414	+ 8,2	+ 8,6	19377	+ 0,8	17962	+ 1,6	17887
	APR	18166	+14,1	- 6,3	18996	- 4,0	18150	+ 1,0	17964
	MAI	18673	+ 7,4	+ 2,7	18759	+ 0,9	18174	+ 0,1	18015
	JUN	16810	+13,9	-10,0	18120	- 3,4	18536	+ 2,0	18050
	JUL	17931	+13,3	+ 6,7	16956	- 6,4	18276	- 1,4	18048
	AUG	14285	- 0,3	-20,3	13963	-17,7	17674	- 3,3	18019
	SEP	17977	+ 2,7	+25,8	18118	+29,8	17534	- 0,8	18058
	OKT	20205	+ 0,6	+12,4	19225	+ 6,1	17895	+ 2,1	18113
	NOV	17998	- 0,8	-10,9	18716	- 2,6	17991	+ 0,5	18179
	DEZ	17216	+ 5,3	- 4,3	17624	- 5,8	18008	+ 0,1	18196
1986	JAN	18146	+ 6,4	+ 5,4	17604	- 0,1	18540	+ 3,0	18195
DRITTLÄNDER (einschl. Portugal u. Spanien)									
1985	JAN	18119	+10,1	+ 4,9	17349	-11,9	18666	+ 1,6	18997
	FEB	17580	- 3,6	- 3,0	18886	+ 8,9	18545	- 1,7	19121
	MAR	20750	+ 8,4	+18,0	20575	+ 8,9	19493	+ 5,1	19233
	APR	18872	+ 9,0	- 9,1	19664	- 4,4	19341	- 0,8	19333
	MAI	19846	+ 5,4	+ 5,2	19730	+ 0,3	19424	+ 0,4	19424
	JUN	17911	+ 9,6	- 9,8	19274	- 2,3	19876	+ 2,3	19495
	JUL	21139	+18,3	+18,0	20168	+ 4,6	20260	+ 1,9	19556
	AUG	17875	- 0,3	-15,4	17373	-13,9	19175	- 5,4	19547
	SEP	18331	+ 7,7	+ 2,6	18403	+ 5,9	19212	+ 0,2	19544
	OKT	21214	+ 4,2	+15,7	20355	+10,6	19560	+ 1,9	19536
	NOV	19137	- 3,7	- 9,8	19873	- 2,4	18991	- 3,0	19524
	DEZ	20164	+ 5,8	+ 5,4	20606	+ 3,7	19541	+ 2,9	19506
1986	JAN	18629	+ 2,8	- 7,6	17921	-13,0	19462	- 0,4	19488

9 AUSSENHANDEL (SPEZIALHANDEL)

9.5 INDEX DER DURCHSCHNITTSWERTE (1980 = 100)

JAHR	MONAT	ORIGINALWERT			KALENDERBEREINIGTER WERT		KALENDER- UND SAISON- BEREINIGTER WERT		GLATTE KOMPONENTE
		1980=100	VERÄNDERUNG VORJAHR	IN O/O GEGEN VORMONAT	1980=100	VERÄNDERUNG IN O/O GEGEN VORMONAT	1980=100	VERÄNDERUNG IN O/O GEGEN VORMONAT	1980=100
EINFUHR INSGESAMT									
1985	JAN	127,7	+ 6,2	+ 2,7	X	X	125,8	+ 1,5	125,7
	FEB	128,5	+ 7,4	+ 0,6	X	X	126,5	+ 0,6	126,1
	MAR	129,4	+ 9,0	+ 0,7	X	X	127,8	+ 1,0	126,3
	APR	126,6	+ 7,3	- 2,2	X	X	127,2	- 0,5	126,3
	MAI	126,2	+ 6,1	- 0,3	X	X	126,7	- 0,4	126,1
	JUN	125,4	+ 4,6	- 0,6	X	X	125,9	- 0,6	125,7
	JUL	123,6	+ 2,4	- 1,4	X	X	124,4	- 1,2	124,9
	AUG	121,8	- 0,3	- 1,5	X	X	122,3	- 1,7	123,8
	SEP	120,7	- 1,5	- 0,9	X	X	121,5	- 0,7	122,7
	OKT	119,8	- 2,0	- 0,7	X	X	120,9	- 0,5	121,5
	NOV	119,4	- 2,5	- 0,3	X	X	120,3	- 0,5	120,3
	DEZ	117,7	- 5,4	- 1,4	X	X	117,9	- 2,0	118,9
1986	JAN	115,6	- 9,5	- 1,8	X	X	114,6	- 2,8	117,6
AUSFUHR INSGESAMT									
1985	JAN	119,7	+ 4,9	+ 0,4	X	X	119,7	+ 0,8	120,0
	FEB	120,8	+ 4,7	+ 0,9	X	X	120,0	+ 0,3	120,5
	MAR	121,7	+ 6,6	+ 0,7	X	X	121,3	+ 1,1	120,9
	APR	121,4	+ 5,7	- 0,2	X	X	121,2	- 0,1	121,2
	MAI	121,9	+ 6,6	+ 0,4	X	X	122,0	+ 0,7	121,6
	JUN	121,3	+ 6,6	- 0,5	X	X	122,4	+ 0,3	121,6
	JUL	122,6	+ 4,7	+ 1,1	X	X	122,1	- 0,2	121,6
	AUG	121,2	+ 3,1	- 1,1	X	X	120,9	- 1,0	121,4
	SEP	120,9	+ 2,9	- 0,2	X	X	121,0	+ 0,1	121,2
	OKT	118,9	+ 0,5	- 1,7	X	X	119,6	- 1,2	120,9
	NOV	119,1	+ 0,6	+ 0,2	X	X	119,7	+ 0,1	120,7
	DEZ	120,4	+ 1,0	+ 1,1	X	X	120,1	+ 0,3	120,4
1986	JAN	119,1	- 0,5	- 1,1	X	X	119,4	- 0,6	120,0

10 VERKEHR

10.1 BEFÖRDERTE GÜTER (1 000 T)

JAHR	MONAT	ORIGINALWERT			KALENDERBEREINIGTER WERT		KALENDER- UND SAISONBEREINIGTER WERT		GLATTE KOMPONENTE
		1 000 T	VERÄNDERUNG VORJAHR	IN O/O GEGEN VORMONAT	1 000 T	VERÄNDERUNG IN O/O GEGEN VORMONAT	1 000 T	VERÄNDERUNG IN O/O GEGEN VORMONAT	1 000 T
EISENBAHNVERKEHR									
1984	DEZ	25171	- 7,3	-18,7	27273	-12,7	27597	- 0,5	27815
1985	JAN	25976	- 0,9	+ 3,2	25137	- 7,8	27471	- 0,5	27883
	FEB	25797	- 2,1	- 0,7	27388	+ 9,0	27788	+ 1,2	27932
	MAR	29149	+ 0,6	+13,0	28662	+ 4,7	27942	+ 0,6	27977
	APR	27733	+ 5,6	- 4,9	28426	- 0,8	28001	+ 0,2	28036
	MAI	27984	+ 0,6	+ 0,9	28752	+ 1,1	28148	+ 0,5	28100
	JUN	26702	+ 3,2	- 4,6	28676	- 0,3	28331	+ 0,7	28184
	JUL	26656	+ 5,7	+ 7,3	27065	- 5,6	28521	+ 0,7	28201
	AUG	25968	- 0,5	- 9,4	25077	- 7,3	28211	- 1,1	28179
	SEP	28012	+ 3,4	+ 7,9	28099	+12,1	28173	- 0,1	28146
	OKT	32490	+ 2,0	+16,0	30443	+ 8,3	28104	- 0,2	28104
	NOV	30473	- 1,5	- 5,2	31620	+ 3,9	28118	+ 0,0	28083
	DEZ	25673	+ 2,0	-15,8	27311	-13,6	27850	- 1,0	28091
FERNVERKEHR MIT LASTKRAFTFAHRZEUGEN									
1984	OKT	31265	+ 7,2	+10,2	29496	+ 1,6	27279	+ 0,8	27105
	NOV	28349	+ 1,2	- 9,3	29005	- 1,7	27301	+ 0,1	27214
	DEZ	22663	- 4,5	-20,1	24250	-16,4	27145	- 0,6	27327
1985	JAN	24445	- 1,1	+ 7,9	23609	- 2,6	26909	- 0,9	27456
	FEB	24666	- 1,6	+ 0,9	26305	+11,4	27597	+ 2,6	27616
	MAR	27895	+ 2,8	+13,1	27613	+ 5,0	27851	+ 0,9	27790
	APR	28028	+ 6,7	+ 0,5	28778	+ 4,2	27981	+ 0,5	28011
	MAI	29783	+ 2,1	+ 6,3	30429	+ 5,7	28428	+ 1,6	28215
	JUN	28024	+ 7,3	- 5,9	29992	- 1,5	28826	+ 1,4	28380
	JUL	30276	+10,1	+ 8,0	28552	- 4,8	28754	- 0,2	28534
	AUG	27661	+ 4,4	- 8,6	26894	- 5,8	28697	- 0,2	28681
	SEP	30237	+ 6,6	+ 9,3	30319	+12,7	28551	- 0,5	28857
	OKT	33196	+ 6,2	+ 9,8	31621	+ 4,3	29278	+ 2,5	29053
BINNENSCHIFFFAHRT									
1984	NOV	19064	+12,8	-10,6	18778	- 5,3	19868	+ 1,2	19181
	DEZ	17905	- 3,0	- 6,1	18891	+ 0,6	19328	- 2,7	19172
1985	JAN*	12324	-29,9	-31,2	12573	-33,4	16882	-12,7	19130
	FEB	13821	-19,7	+12,7	14401	+14,5	17551	+ 4,0	19088
	MAR	19592	- 5,8	+41,8	19079	+32,5	18900	+ 7,7	19073
	APR	20475	+ 0,8	+ 4,5	21566	+13,0	19512	+ 3,2	19076
	MAI	20875	- 4,0	+ 2,0	21965	+ 1,9	19493	- 0,1	19169
	JUN	21270	+ 4,3	+ 1,9	23528	+ 7,1	20032	+ 2,8	19099
	JUL	21232	+ 1,8	- 0,2	19870	-15,5	19249	- 3,9	18832
	AUG	20852	+ 6,7	- 1,8	19938	+ 0,3	19739	+ 2,5	18511
	SEP	20269	+ 2,8	- 2,8	19580	- 1,8	18478	- 6,4	18154
	OKT	16738	-21,5	-17,4	18886	-18,9	16198	-12,3	17915
	NOV	16467	-13,6	- 1,6	16760	+ 5,5	17590	+ 8,6	17768
LUFTVERKEHR									
1984	OKT	56,59	+ 2,5	+ 2,6	55,62	+ 1,9	56,35	- 0,6	57,41
	NOV	59,85	+ 8,6	+ 5,8	61,07	+ 9,8	59,54	+ 3,9	57,72
	DEZ	61,88	+ 0,0	+ 3,4	62,03	+ 1,6	56,93	- 2,8	55,03
1985	JAN	53,42	+ 3,7	-13,7	52,30	-15,7	57,52	+ 1,0	58,35
	FEB	58,00	+ 4,2	+ 8,6	62,43	+19,4	59,16	+ 2,9	58,70
	MAR*	71,33	+12,2	+23,0	67,59	+ 8,3	61,83	+ 4,5	59,06
	APR	63,04	+ 9,0	-11,6	64,44	- 4,7	60,41	- 2,3	59,48
	MAI	58,07	+ 3,8	- 7,9	58,70	- 8,9	59,20	- 2,0	59,82
	JUN	56,07	+10,5	- 3,4	56,78	- 3,3	60,48	+ 2,2	60,19
	JUL	57,57	+ 4,1	+ 2,7	56,61	- 0,3	59,97	- 0,8	60,55
	AUG	56,29	+ 7,2	- 2,2	54,25	- 4,2	60,61	+ 1,1	60,93
	SEP	58,02	+ 5,1	+ 3,1	58,65	+ 8,1	61,06	+ 0,7	61,29
	OKT	63,68	+12,5	+ 9,8	61,20	+ 4,3	62,13	+ 1,8	61,69
ROHRFERNLEITUNGEN (ROMES ERDOEL)									
1984	DEZ	5080	- 1,9	+ 8,4	5048	+ 2,4	4789	- 1,7	4752
1985	JAN	4740	- 8,9	- 6,7	4665	- 7,6	4640	- 3,1	4753
	FEB	4484	-11,4	- 5,4	4861	+ 4,2	4634	- 0,1	4754
	MAR	5134	+ 7,9	+14,5	5003	+ 2,9	4930	+ 6,4	4756
	APR	4890	+ 1,5	- 4,8	4958	- 0,9	4839	- 1,8	4760
	MAI	4750	- 3,6	- 2,9	4836	- 2,5	4755	- 1,1	4767
	JUN	4653	- 0,2	- 2,0	4627	- 4,3	4679	- 2,2	4786
	JUL	4748	- 5,8	+ 2,0	4665	+ 0,8	4655	- 0,5	4797
	AUG	4615	+ 2,0	- 2,8	4611	- 1,2	4846	+ 4,1	4785
	SEP	4676	- 2,6	+ 1,3	4649	+ 0,8	4685	- 3,3	4766
	OKT	4801	+18,4	+ 2,7	4667	+ 0,4	5096	+ 8,8	4742
	NOV	4710	+ 0,5	- 1,9	4929	+ 5,6	4783	- 6,1	4730
	DEZ	4988	- 9,7	- 2,6	4632	- 6,0	4490	- 6,1	4729
SEESCHIFFFAHRT									
1985	JAN	12027	+10,9	- 1,0	11787	+ 1,6	11665	+ 4,2	11481
	FEB	11003	- 4,9	- 8,5	12162	+ 3,2	11159	- 4,3	11558
	MAR*	12995	+ 9,6	+18,1	12871	+ 8,8	11751	+ 5,3	11616
	APR	11915	+ 3,7	- 8,3	11985	- 6,9	11567	- 1,6	11658
	MAI	11782	+12,6	- 1,1	10951	- 8,6	11758	+ 1,7	11689
	JUN	11521	+12,5	- 2,2	11334	+ 3,5	11985	+ 1,9	11702
	JUL	11263	+ 4,3	- 2,2	11305	- 0,3	11618	- 3,1	11699
	AUG	10896	+ 8,1	- 3,3	11004	- 2,7	11845	+ 2,0	11621
	SEP	10826	- 1,1	- 0,6	11176	+ 1,6	11191	- 5,5	11512
	OKT	11235	+ 5,9	+ 3,8	11183	+ 0,1	11580	+ 3,5	11388
	NOV	10895	- 3,5	- 3,0	11218	+ 0,3	11104	- 4,1	11251
	DEZ	11718	- 3,6	+ 7,6	11146	- 0,6	10880	- 2,0	11121
1986	JAN	11048	- 8,1	- 5,7	10822	- 2,9	10727	- 1,4	11001

10 VERKEHR

10.2 GELEISTETE TONNENKILOMETER (MILL.TKM)

JAHR	MONAT	ORIGINALWERT			KALENDERBEREINIGTER WERT		KALENDER- UND SAISONBEREINIGTER WERT		GLATTE KOMPONENTE
		MILL. TKM	VERAENDERUNG VORJAHR	IN O/O GEGEN VORMONAT	MILL. TKM	VERAENDERUNG IN O/O GEGEN VORMONAT	MILL. TKM	VERAENDERUNG IN O/O GEGEN VORMONAT	MILL. TKM
EISENBAHNVERKEHR (TARIF-TKM)									
1984	DEZ	4688	- 7,6	-18,7	5069	-12,5	5193	- 1,4	5327
1985	JAN	5080	+ 7,9	+ 8,4	4915	- 3,0	5378	+ 3,6	5362
	FEB	5194	+ 9,2	+ 2,2	5512	+12,1	5529	+ 2,8	5393
	MAR	5748	+ 4,7	+10,7	5632	+ 2,2	5420	- 2,0	5422
	APR	5512	+11,1	- 4,1	5653	+ 0,4	5462	+ 0,8	5451
	MAI	5470	+ 3,1	- 0,8	5626	- 0,5	5415	- 0,9	5475
	JUN	5432	+10,2	- 0,7	5816	+ 3,4	5579	+ 3,0	5493
	JUL	5651	+10,6	+ 4,0	5365	- 7,8	5584	+ 0,1	5503
	AUG	4847	+ 0,9	-14,2	4639	-13,5	5405	- 3,2	5521
	SEP	5346	+ 4,5	+10,3	5369	+15,7	5444	+ 0,7	5539
	OKT	6219	+ 6,3	+16,3	5816	+ 8,3	5545	+ 1,9	5558
	NOV	5900	+ 2,4	- 5,1	6095	+ 4,8	5577	+ 0,6	5568
	DEZ	5042	+ 7,6	-14,5	5383	-11,7	5566	- 0,2	5580
FERNVERKEHR MIT LASTKRAFTFAHRZEUGEN (TARIF-TKM)									
1984	OKT	8509	+ 8,6	+11,9	8033	+ 3,1	7496	+ 1,4	7428
	NOV	7750	+ 0,3	- 8,9	7914	- 1,5	7432	- 0,9	7461
	DEZ	6203	- 6,4	-20,0	6650	-16,0	7381	- 0,7	7494
1985	JAN	7072	+ 1,5	+14,0	6835	+ 2,8	7457	+ 1,0	7529
	FEB	7017	+ 0,3	- 0,8	7494	+ 9,6	7614	+ 2,1	7571
	MAR	7886	+ 4,0	+12,4	7818	+ 4,3	7671	+ 0,7	7613
	APR	7715	+ 7,6	- 2,2	7892	+ 0,9	7668	+ 0,0	7664
	MAI	7956	+ 1,2	+ 3,6	8154	+ 3,3	7695	+ 0,4	7706
	JUN	7591	+ 8,0	- 5,1	8117	- 0,5	7873	+ 2,3	7735
	JUL	8059	+ 5,2	+ 6,2	7598	- 6,4	7806	- 0,9	7761
	AUG	7082	+ 1,6	-12,1	6895	- 9,3	7701	- 1,3	7784
	SEP	8103	+ 6,5	+14,4	8142	+18,1	7776	+ 1,0	7816
	OKT	8909	+ 4,7	+ 9,9	8461	+ 3,9	7887	+ 1,4	7852
BINNENSCHIFFFAHRT (EFFEKTIV-TKM)									
1984	NOV	4137	+22,6	-11,4	4083	- 7,2	4474	+ 2,9	4217
	DEZ	4003	+ 2,7	- 3,2	4150	+ 1,6	4293	- 4,0	4221
1985	JAN	2592	-32,7	-35,2	2700	-34,9	3614	-15,8	4216
	FEB	2964	-22,0	+14,4	3101	+14,9	3783	+ 4,7	4205
	MAR	4217	- 7,6	+42,3	4105	+32,4	4080	+ 7,9	4206
	APR	4431	- 1,4	+ 5,1	4675	+13,9	4242	+ 4,0	4207
	MAI	4612	- 2,9	+ 4,1	4817	+ 3,0	4305	+ 1,5	4236
	JUN	4916	+ 6,8	+ 6,6	5379	+11,7	4450	+ 3,4	4218
	JUL	4781	+ 3,5	- 2,7	4504	-16,3	4261	- 4,2	4138
	AUG	4740	+14,9	- 0,9	4560	+ 1,2	4494	+ 5,5	4041
	SEP	4548	+ 3,9	- 4,1	4387	- 3,8	4056	- 9,7	3931
	OKT	3393	-27,3	-25,4	3276	-25,3	3398	-16,2	3856
	NOV	3286	-20,5	- 3,1	3330	+ 1,6	3664	+ 7,8	3813
LUFTVERKEHR (EFFEKTIV-TKM)									
1984	OKT	21,26	+ 5,0	+ 4,8	20,94	+ 3,6	21,53	+ 0,1	21,78
	NOV	22,57	+ 7,6	+ 6,2	22,95	+ 9,6	22,03	+ 2,3	21,89
	DEZ	23,32	- 0,9	+ 3,3	23,20	+ 1,1	21,43	- 2,7	21,99
1985	JAN	20,87	+ 7,0	-10,5	20,38	-12,2	22,03	+ 2,8	22,11
	FEB	22,74	+ 6,6	+ 9,0	24,55	+20,5	22,70	+ 3,0	22,22
	MAR	27,01	+10,4	+18,8	26,26	+ 7,0	22,97	+ 1,2	22,33
	APR	23,75	+ 5,6	-12,1	24,28	- 7,5	22,41	- 2,4	22,45
	MAI	22,21	+ 3,1	- 6,5	22,20	- 6,6	22,24	- 0,8	22,54
	JUN	20,84	+ 8,6	- 6,2	21,11	- 4,9	22,71	+ 2,1	22,66
	JUL	21,15	+ 4,0	+ 1,5	20,85	- 1,2	22,57	- 0,6	22,78
	AUG	20,59	+ 5,3	- 2,6	19,86	- 4,7	22,69	+ 0,5	22,91
	SEP	21,27	+ 4,9	+ 3,3	21,57	+ 8,6	22,97	+ 1,2	23,03
	OKT	23,64	+11,2	+11,1	22,84	+ 5,9	23,39	+ 1,8	23,14
ROHRFERNLEITUNGEN (ROHES ERDOEL, EFFEKTIV-TKM)									
1984	DEZ	698	- 4,5	- 2,5	720	- 4,9	699	- 4,9	706
1985	JAN	655	- 9,8	- 6,2	647	-10,1	696	- 0,4	711
	FEB	646	- 9,1	- 1,4	688	+ 6,3	700	+ 0,6	715
	MAR	789	+ 5,7	+17,5	725	+ 5,4	720	+ 2,9	720
	APR	718	+ 7,2	- 5,4	742	+ 2,3	742	+ 3,1	726
	MAI	806	+22,3	+12,3	839	+13,1	802	+ 8,1	730
	JUN	730	+ 5,2	- 9,4	738	-12,0	716	-10,7	731
	JUL	800	+ 7,0	+ 9,6	775	+ 5,0	748	+ 4,5	732
	AUG	686	- 2,1	-13,0	676	-12,8	700	- 6,4	732
	SEP	703	- 6,0	+ 1,0	696	+ 3,0	691	- 1,3	731
	OKT	686	+15,5	- 2,4	656	- 5,7	735	+ 6,4	731
	NOV	731	+ 2,1	+ 6,6	754	+14,9	718	- 2,3	731
	DEZ	731	+ 4,7	+ 0,0	762	+ 1,1	736	+ 2,5	727

11 AKTIEN

11.1 INDEX DER AKTIENKURSE (30.12.1980 = 100)

JAHR	MONAT	ORIGINALWERT			KALENDERBEREINIGTER WERT		KALENDER- UND SAISON- BEREINIGTER WERT		GLATTE KOMPONENTE	
		1980=100	VERÄNDERUNG VORJAHR	IN O/O GEGEN VORMONAT	1980=100	VERÄNDERUNG IN O/O GEGEN VORMONAT	1980=100	VERÄNDERUNG IN O/O GEGEN VORMONAT	1980=100	
GESAMTINDEX										
1985	MAR	180,4	+19,2	+ 3,5	X	X	178,7	+ 4,3	179,0	
	APR	182,7	+20,8	+ 1,3	X	X	183,3	+ 2,6	185,6	
	MAI	189,6	+25,0	+ 3,8	X	X	190,4	+ 3,9	192,7	
	JUN	204,7	+36,7	+ 8,0	X	X	203,3	+ 6,8	200,5	
	JUL	208,3	+45,0	+ 1,8	X	X	212,8	+ 4,7	209,3	
	AUG	209,3	+42,5	+ 0,5	X	X	216,8	+ 1,9	218,7	
	SEP	223,9	+45,3	+ 7,0	X	X	227,2	+ 4,8	229,0	
	OKT*	243,0	+51,9	+ 8,5	X	X	240,8	+ 6,0	239,9	
	NOV	257,9	+59,8	+ 6,1	X	X	254,6	+ 5,7	250,7	
	DEZ	265,3	+63,0	+ 2,9	X	X	264,5	+ 3,9	261,4	
	1986	JAN*	299,9	+75,6	+13,0	X	X	295,2	+11,6	271,9
		FEB	287,9	+65,2	- 4,0	X	X	285,6	- 3,3	282,5
MAR		299,3	+65,9	+ 4,0	X	X	297,2	+ 4,1	293,2	
ENERGIE- UND WASSERVERSORGUNG, BERGBAU										
1985	MAR	111,0	- 2,3	- 1,9	X	X	111,6	+ 0,5	113,3	
	APR	112,7	+ 0,4	+ 1,5	X	X	113,9	+ 2,1	114,9	
	MAI	113,9	+ 2,3	+ 1,1	X	X	115,6	+ 1,5	116,8	
	JUN	118,4	+ 7,0	+ 4,0	X	X	118,9	+ 2,9	118,9	
	JUL	119,3	+11,0	+ 0,8	X	X	121,9	+ 2,5	121,5	
	AUG	122,1	+13,8	+ 2,3	X	X	124,6	+ 2,2	124,3	
	SEP*	130,4	+20,5	+ 6,8	X	X	130,0	+ 4,3	127,3	
	OKT	138,3	+25,5	+ 6,1	X	X	134,7	+ 3,6	130,6	
	NOV	136,2	+21,7	- 1,5	X	X	134,2	- 0,4	133,9	
	DEZ	133,4	+19,6	- 2,1	X	X	134,4	+ 0,1	137,2	
	1986	JAN	140,3	+23,6	+ 5,2	X	X	139,0	+ 3,4	140,5
		FEB	146,6	+29,5	+ 4,5	X	X	144,9	+ 4,2	143,8
MAR		151,7	+36,7	+ 3,5	X	X	151,3	+ 4,4	147,1	
VERARBEITENDE INDUSTRIE										
1985	MAR	184,4	+19,6	+ 5,6	X	X	180,7	+ 5,4	178,5	
	APR	183,7	+19,4	- 0,4	X	X	183,4	+ 1,5	184,8	
	MAI	189,0	+22,8	+ 2,9	X	X	189,4	+ 3,3	191,4	
	JUN	202,4	+33,2	+ 7,1	X	X	200,9	+ 6,1	198,7	
	JUL	203,0	+40,4	+ 0,3	X	X	208,9	+ 4,0	206,7	
	AUG	205,1	+38,0	+ 1,0	X	X	212,5	+ 1,7	215,4	
	SEP	218,8	+42,0	+ 6,7	X	X	222,7	+ 4,8	224,7	
	OKT	236,5	+47,7	+ 8,1	X	X	234,7	+ 5,4	234,4	
	NOV*	253,4	+58,5	+ 7,1	X	X	249,9	+ 6,5	243,7	
	DEZ	254,8	+57,4	+ 0,6	X	X	255,1	+ 2,1	252,6	
	1986	JAN*	282,7	+67,7	+10,9	X	X	279,2	+ 9,4	261,7
		FEB	277,2	+58,8	- 1,9	X	X	274,1	- 1,8	270,8
MAR		284,8	+54,4	+ 2,7	X	X	280,9	+ 2,5	280,0	
GRUNDSTOFFINDUSTRIE										
1985	MAR	171,8	+20,6	+ 6,9	X	X	166,7	+ 5,5	164,2	
	APR	172,0	+20,0	+ 0,1	X	X	169,1	+ 1,4	169,3	
	MAI	174,7	+21,7	+ 1,6	X	X	173,2	+ 2,4	174,6	
	JUN	183,0	+30,3	+ 4,8	X	X	182,1	+ 5,1	180,3	
	JUL	183,9	+37,9	+ 0,5	X	X	189,3	+ 4,0	186,6	
	AUG	184,0	+33,9	+ 0,1	X	X	191,0	+ 0,9	193,3	
	SEP	192,4	+35,6	+ 4,6	X	X	197,7	+ 3,5	200,4	
	OKT*	212,2	+44,0	+10,3	X	X	212,0	+ 7,2	207,8	
	NOV	220,5	+49,1	+ 3,9	X	X	219,1	+ 3,3	215,0	
	DEZ	223,3	+48,1	+ 1,3	X	X	223,7	+ 2,1	222,1	
	1986	JAN*	238,4	+53,8	+ 6,8	X	X	235,5	+ 5,3	229,0
		FEB	238,6	+48,5	+ 0,1	X	X	237,0	+ 0,6	236,0
MAR*		255,7	+48,8	+ 7,2	X	X	249,7	+ 5,4	243,0	
INVESTITIONSGÜTERINDUSTRIE										
1985	MAR	202,9	+21,9	+ 5,0	X	X	200,7	+ 6,2	198,0	
	APR	201,3	+22,1	- 0,8	X	X	203,5	+ 1,4	206,2	
	MAI	209,9	+27,3	+ 4,3	X	X	212,2	+ 4,3	215,0	
	JUN	229,9	+40,7	+ 9,5	X	X	228,0	+ 7,4	224,5	
	JUL	230,5	+48,0	+ 0,3	X	X	237,3	+ 4,1	235,1	
	AUG	234,8	+46,2	+ 1,9	X	X	243,0	+ 2,4	246,4	
	SEP	254,8	+52,0	+ 8,5	X	X	257,6	+ 6,0	258,8	
	OKT	272,0	+55,3	+ 6,8	X	X	270,0	+ 4,8	271,6	
	NOV*	300,1	+71,9	+10,3	X	X	295,7	+ 9,5	293,7	
	DEZ	300,5	+70,4	+ 0,1	X	X	299,6	+ 1,3	298,4	
	1986	JAN*	344,3	+85,0	+14,6	X	X	337,6	+12,7	306,8
		FEB	330,9	+71,3	- 3,9	X	X	325,3	- 3,6	318,6
MAR		329,3	+62,3	- 0,5	X	X	328,6	+ 1,0	330,6	
BAUINDUSTRIE										
1985	MAR	163,3	+ 4,5	+ 1,3	X	X	169,3	+ 1,4	174,5	
	APR	166,6	+ 6,6	+ 2,0	X	X	173,3	+ 2,4	179,7	
	MAI	172,2	+10,0	+ 3,4	X	X	179,2	+ 3,4	184,9	
	JUN	192,8	+17,1	+12,0	X	X	189,3	+ 5,6	190,8	
	JUL	192,2	+13,7	- 0,3	X	X	190,5	+ 0,6	197,8	
	AUG*	216,1	+26,3	+12,4	X	X	207,0	+ 8,7	205,5	
	SEP	235,7	+40,4	+ 9,1	X	X	223,6	+ 8,0	214,4	
	OKT	243,7	+48,9	+ 3,4	X	X	234,6	+ 4,9	222,5	
	NOV	239,8	+50,4	- 1,6	X	X	237,7	+ 1,3	229,5	
	DEZ	236,8	+45,4	- 1,3	X	X	237,3	- 0,2	236,0	
	1986	JAN	238,9	+45,8	+ 0,9	X	X	241,3	+ 1,7	242,4
		FEB	233,7	+45,0	- 2,2	X	X	244,1	+ 1,2	249,2
MAR*		262,1	+60,5	+12,2	X	X	269,9	+10,6	256,7	

12 PREISE

12.1 PREISINDIZES (1980 = 100)

JAHR	MONAT	ORIGINALWERT			KALENDERBEREINIGTER WERT		KALENDER- UND SAISON- BEREINIGTER WERT		GLATTE KOMPONENTE
		1980*100	VERAENDERUNG VORJAHR	IN O/O GEGEN VORMONAT	1980*100	VERAENDERUNG IN O/O GEGEN VORMONAT	1980*100	VERAENDERUNG IN O/O GEGEN VORMONAT	1980*100
ERZEUGERPREISE GEWERBLICHE PRODUKTE									
1985	FEB	121,6	+ 3,1	+ 0,3	X	X	121,5	+ 0,3	121,4
	MAR	121,8	+ 3,0	+ 0,2	X	X	121,7	+ 0,2	121,6
	APR	122,0	+ 2,8	+ 0,2	X	X	121,8	+ 0,1	121,8
	MAI	122,1	+ 2,7	+ 0,1	X	X	122,0	+ 0,2	122,0
	JUN	122,0	+ 2,5	- 0,1	X	X	122,0	+ 0,0	122,1
	JUL	122,1	+ 2,3	+ 0,1	X	X	122,1	+ 0,1	122,2
	AUG	121,9	+ 2,2	- 0,2	X	X	122,1	+ 0,0	122,2
	SEP	122,1	+ 2,0	+ 0,2	X	X	122,2	+ 0,1	122,1
	OKT	121,9	+ 1,3	- 0,2	X	X	121,8	- 0,3	122,0
	NOV	121,9	+ 1,3	+ 0,0	X	X	121,9	+ 0,1	121,9
	DEZ	121,5	+ 0,9	- 0,3	X	X	121,7	- 0,2	121,7
	1986	JAN	121,2	+ 0,0	- 0,2	X	X	121,2	- 0,4
FEB		120,6	- 0,8	- 0,5	X	X	120,7	- 0,4	121,4
ERZEUGERPREISE LANDWIRTSCH. PRODUKTE									
1985	FEB	104,1	- 6,9	- 0,6	X	X	104,1	- 1,5	104,7
	MAR	104,3	- 7,9	+ 0,2	X	X	103,0	- 1,1	104,3
	APR	103,5	- 7,0	- 0,8	X	X	103,3	+ 0,3	103,8
	MAI	103,5	- 4,9	+ 0,0	X	X	104,2	+ 0,9	103,4
	JUN	104,1	- 6,6	+ 0,6	X	X	102,8	- 1,3	103,1
	JUL	103,7	- 4,7	- 0,4	X	X	103,6	+ 0,8	102,9
	AUG	102,7	- 3,8	- 1,0	X	X	103,6	+ 0,0	102,8
	SEP	102,7	- 4,5	+ 0,0	X	X	102,8	- 0,8	102,8
	OKT	101,6	- 4,8	- 1,1	X	X	102,1	- 0,7	102,6
	NOV	103,0	- 2,8	+ 1,4	X	X	102,9	+ 0,8	102,4
	DEZ	103,5	- 2,1	+ 0,5	X	X	102,9	+ 0,0	102,1
	1986	JAN	101,5	- 3,1	- 1,9	X	X	102,2	- 0,7
FEB		101,2	- 2,8	- 0,3	X	X	101,7	- 0,5	102,0
ERZEUGERPREISE PFLANZLICHER PRODUKTE									
1985	FEB	103,5	-14,5	- 0,3	X	X	101,9	- 2,4	102,2
	MAR	103,9	-17,1	+ 0,4	X	X	99,3	- 2,6	101,3
	APR	104,5	-16,4	+ 0,6	X	X	99,1	- 0,2	100,5
	MAI	103,8	-15,3	- 0,7	X	X	99,1	+ 0,0	99,9
	JUN	105,2	-15,7	+ 1,3	X	X	98,0	- 1,1	99,7
	JUL	101,6	-13,4	- 3,4	X	X	99,3	+ 1,3	99,9
	AUG	96,7	- 7,7	- 4,8	X	X	102,4	+ 3,1	100,8
	SEP	97,3	- 3,7	+ 0,6	X	X	104,0	+ 1,6	101,7
	OKT	99,2	- 1,5	+ 2,0	X	X	104,5	+ 0,5	102,0
	NOV	100,7	+ 0,0	+ 1,5	X	X	104,6	+ 0,1	102,3
	DEZ	102,6	+ 0,8	+ 1,9	X	X	104,4	- 0,2	102,5
	1986	JAN	103,4	- 0,4	+ 0,8	X	X	103,6	- 0,5
FEB		104,3	+ 0,8	+ 0,9	X	X	103,7	+ 0,1	104,1
ERZEUGERPREISE TIERISCHER PRODUKTE									
1985	FEB	104,4	- 3,5	- 0,7	X	X	104,9	- 1,2	105,7
	MAR	104,5	- 3,9	+ 0,1	X	X	104,5	- 0,4	105,4
	APR	103,1	- 2,6	- 1,3	X	X	105,0	+ 0,5	105,1
	MAI	103,4	- 0,1	+ 0,3	X	X	106,1	+ 1,0	104,8
	JUN	103,7	- 2,3	+ 0,3	X	X	104,7	- 1,3	104,5
	JUL	104,5	- 0,9	+ 0,8	X	X	105,2	+ 0,5	104,1
	AUG	105,0	- 2,3	+ 0,5	X	X	104,1	- 1,0	103,6
	SEP	104,8	- 4,7	- 0,2	X	X	102,3	- 1,7	103,2
	OKT	102,5	- 6,0	- 2,2	X	X	101,1	- 1,2	102,8
	NOV	103,9	- 3,8	+ 1,4	X	X	102,2	+ 1,1	102,4
	DEZ	103,8	- 3,2	- 0,1	X	X	102,3	+ 0,1	102,0
	1986	JAN	100,8	- 4,1	- 2,9	X	X	101,6	- 0,7
FEB		100,0	- 4,2	- 0,6	X	X	100,9	- 0,7	101,1
PREISE FUER EINFUHRWAREN									
1985	FEB	129,5	+ 7,3	+ 2,0	X	X	128,5	+ 1,7	127,5
	MAR	130,4	+ 8,8	+ 0,7	X	X	129,4	+ 0,7	127,6
	APR	128,3	+ 6,5	- 1,6	X	X	128,3	- 0,9	127,5
	MAI	127,7	+ 4,3	- 0,5	X	X	127,2	- 0,5	127,2
	JUN	126,4	+ 3,5	- 1,0	X	X	126,7	- 0,4	126,6
	JUL	124,5	+ 1,6	- 1,5	X	X	125,3	- 1,1	125,8
	AUG	122,4	- 0,6	- 1,7	X	X	123,5	- 1,4	124,6
	SEP	123,0	- 1,4	+ 0,5	X	X	122,7	- 0,6	122,9
	OKT	119,6	- 4,7	- 2,8	X	X	120,1	- 2,1	121,3
	NOV	118,7	- 4,8	- 0,8	X	X	119,3	- 0,7	119,6
	DEZ	117,4	- 6,5	- 1,1	X	X	117,6	- 1,4	117,8
	1986	JAN	114,8	- 9,6	- 2,2	X	X	114,7	- 2,5
FEB		111,0	-14,3	- 3,3	X	X	110,7	- 3,5	114,1
PREISE FUER AUSFUHRWAREN									
1985	FEB	119,2	+ 3,8	+ 0,5	X	X	119,1	+ 0,4	119,0
	MAR	119,7	+ 4,0	+ 0,4	X	X	119,4	+ 0,3	119,3
	APR	120,0	+ 3,9	+ 0,3	X	X	119,7	+ 0,3	119,5
	MAI	120,2	+ 3,6	+ 0,2	X	X	119,8	+ 0,1	119,7
	JUN	120,1	+ 3,5	- 0,1	X	X	120,0	+ 0,2	119,8
	JUL	120,0	+ 3,3	- 0,1	X	X	120,0	+ 0,0	119,9
	AUG	119,6	+ 2,7	- 0,3	X	X	119,8	- 0,2	119,8
	SEP	119,5	+ 2,0	- 0,1	X	X	119,5	- 0,3	119,7
	OKT	119,0	+ 1,3	- 0,4	X	X	119,2	- 0,3	119,5
	NOV	118,7	+ 1,0	- 0,3	X	X	119,1	- 0,1	119,3
	DEZ	118,4	+ 0,7	- 0,3	X	X	119,0	- 0,1	119,1
	1986	JAN	118,5	- 0,1	+ 0,1	X	X	118,6	- 0,3
FEB		118,0	- 1,0	- 0,4	X	X	118,0	- 0,5	118,7

12 PREISE
12.1 PREISINDIZES (1980 = 100)

JAHR	MONAT	ORIGINALWERT			KALENDERBEREINIGTER WERT		KALENDER- UND SAISON- BEREINIGTER WERT		GLATTE KOMPONENTE
		1980=100	VERÄNDERUNG VORJAHR	IN O/O GEGEN VORMONAT	1980=100	VERÄNDERUNG IN O/O GEGEN VORMONAT	1980=100	VERÄNDERUNG IN O/O GEGEN VORMONAT	1980=100
VERBRAUCHERPREISE (EINZELH.VERKAUFSPR.)									
1985	FEB	117,1	+ 1,6	+ 0,4	X	X	116,9	+ 0,3	116,9
	MAR	117,6	+ 1,8	+ 0,4	X	X	117,1	+ 0,2	117,0
	APR	117,8	+ 1,9	+ 0,2	X	X	117,3	+ 0,2	117,2
	MAI	118,1	+ 2,0	+ 0,3	X	X	117,5	+ 0,2	117,4
	JUN	117,9	+ 1,6	- 0,2	X	X	117,4	- 0,1	117,5
	JUL	117,6	+ 1,6	- 0,3	X	X	117,6	+ 0,2	117,6
	AUG	117,0	+ 1,5	- 0,5	X	X	117,6	+ 0,0	117,8
	SEP	117,3	+ 1,8	+ 0,3	X	X	117,9	+ 0,3	117,8
	OKT	117,3	+ 1,4	+ 0,0	X	X	117,8	- 0,1	117,9
	NOV	117,8	+ 1,6	+ 0,4	X	X	118,1	+ 0,3	117,9
	DEZ	117,8	+ 1,6	+ 0,0	X	X	118,1	+ 0,0	118,0
	1986	JAN	117,9	+ 1,1	+ 0,1	X	X	118,0	- 0,1
FEB		117,8	+ 0,6	- 0,1	X	X	117,7	- 0,3	118,1
LEBENSHALTUNG ALLER PRIVATEN HAUSHALTE									
1985	FEB	120,5	+ 2,3	+ 0,4	X	X	120,3	+ 0,3	120,2
	MAR	120,9	+ 2,5	+ 0,3	X	X	120,6	+ 0,2	120,4
	APR	121,1	+ 2,5	+ 0,2	X	X	120,8	+ 0,2	120,6
	MAI	121,2	+ 2,5	+ 0,1	X	X	121,0	+ 0,2	120,8
	JUN	121,3	+ 2,3	+ 0,1	X	X	121,0	+ 0,0	121,0
	JUL	121,1	+ 2,3	- 0,2	X	X	121,1	+ 0,1	121,2
	AUG	120,7	+ 2,1	- 0,3	X	X	121,2	+ 0,1	121,3
	SEP	120,9	+ 2,2	+ 0,2	X	X	121,4	+ 0,2	121,4
	OKT	121,1	+ 1,8	+ 0,2	X	X	121,3	- 0,1	121,5
	NOV	121,3	+ 1,8	+ 0,2	X	X	121,5	+ 0,2	121,5
	DEZ	121,4	+ 1,8	+ 0,1	X	X	121,6	+ 0,1	121,5
	1986	JAN	121,6	+ 1,3	+ 0,2	X	X	121,5	- 0,1
FEB		121,3	+ 0,7	- 0,2	X	X	121,2	- 0,2	121,6
NAHRUNGSMITTEL									
1985	FEB	115,2	+ 0,4	+ 1,2	X	X	114,5	+ 0,2	114,4
	MAR	115,8	+ 0,3	+ 0,5	X	X	114,5	+ 0,0	114,4
	APR	116,7	+ 0,9	+ 0,8	X	X	114,5	+ 0,3	114,4
	MAI	116,8	+ 1,0	+ 0,1	X	X	114,9	+ 0,1	114,4
	JUN	116,2	- 0,1	- 0,5	X	X	114,3	- 0,5	114,4
	JUL	115,0	- 0,3	- 1,0	X	X	114,1	- 0,2	114,3
	AUG	112,9	- 0,7	- 1,8	X	X	113,9	- 0,2	114,3
	SEP	112,6	+ 0,3	- 0,3	X	X	114,4	+ 0,4	114,3
	OKT	112,0	- 0,3	- 0,5	X	X	114,1	- 0,3	114,3
	NOV	112,4	- 0,1	+ 0,4	X	X	114,2	+ 0,1	114,3
	DEZ	112,9	+ 0,3	+ 0,4	X	X	114,5	+ 0,3	114,3
	1986	JAN	114,0	+ 0,2	+ 1,0	X	X	114,5	+ 0,0
FEB		114,8	- 0,3	+ 0,7	X	X	114,2	- 0,3	114,3