

# **Indikatoren zur Wirtschafts - entwicklung**

**Zeitreihen mit Saisonbereinigung**

**3**

**März  
1986**

**Statistisches Bundesamt • Verlag W. Kohlhammer**

### Abkürzungen

BESCH.	=	Beschäftigte
GES.	=	Gesamt
GRUNDST.	=	Grundstoff
IND.	=	Industrie
INSG.	=	Insgesamt
O.G.BREG.	=	Ohne Güter der Bundes- regierung
O.NUG.	=	Ohne Nahrungs- und Genußmittelgewerbe
VERARB.	=	Verarbeitende

### Zeichenerklärung

- = nichts vorhanden
- ... = Angabe fällt später an
- . = Zahlenwert unbekannt oder geheim-  
zuhalten
- x = Tabellenfach gesperrt (Kalender-  
bereinigung sachlich nicht sinnvoll)
- () = Aussagewert eingeschränkt, da der  
Zahlenwert Fehler aufweisen kann

### Legende für Grafiken

- = Originalwert
- = Kalenderbereinigter bzw. kalender-  
und saisonbereinigter Wert
- = Glatte Komponente

Die Angaben beziehen sich auf das Bundesge-  
biet; sie schließen Berlin (West) ein.

H e r a u s g e b e r :  
Statistisches Bundesamt  
Gustav-Stresemann-Ring 11  
6200 Wiesbaden

A u s l i e f e r u n g :  
Verlag W. Kohlhammer GmbH  
Abt. Veröffentlichungen des Statistischen  
Bundesamtes  
Philipp-Reis-Str. 3  
6500 Mainz 42

Erscheinungsfolge: monatlich

Erschienen im März 1986

Preis: DM 13,50

Bestellnummer: 1010600-86103

Nachdruck - auch auszugsweise - nur mit  
Quellenangabe gestattet.

## Inhalt

	Seite
Einführung .....	5
Erläuterungen .....	6
Berechnungsmethoden .....	6
Begriffserklärungen .....	6
<b>1 <u>BESCHÄFTIGUNG UND ARBEITSMARKT</u></b>	
1.1 Gesamtzahlen (1 000)	
Arbeitslose (insgesamt, männlich, weiblich) .....	10
Offene Stellen (insgesamt) .....	10
Kurzarbeiter (insgesamt, männlich) .....	10
1.2 Beschäftigte im Bergbau und Verarbeitenden Gewerbe und im Bauhauptgewerbe (1980 = 100)	
Bergbau und Verarbeitendes Gewerbe .....	12
Verarbeitendes Gewerbe .....	12
Grundstoff- und Produktionsgütergewerbe .....	12
Investitionsgüter produzierendes Gewerbe .....	12
Verbrauchsgüter produzierendes Gewerbe .....	12
Nahrungs- und Genußmittelgewerbe .....	12
Bauhauptgewerbe .....	13
<b>2 <u>PRODUKTION IM PRODUZIERENDEN GEWERBE</u></b>	
2.1 Index der Nettoproduktion (1980=100) - Unternehmen -	
Produzierendes Gewerbe insgesamt ..	14
Produzierendes Gewerbe ohne Bauhauptgewerbe .....	14
Bergbau und Verarbeitendes Gewerbe .....	14
Bergbau .....	14
Elektrizitäts- und Gasversorgung ..	14
Verarbeitendes Gewerbe .....	14
Grundstoff- und Produktionsgütergewerbe .....	15
Investitionsgüter produzierendes Gewerbe .....	15
Verbrauchsgüter produzierendes Gewerbe .....	15
Nahrungs- und Genußmittelgewerbe ..	15
Ausgewählte Wirtschaftszweige	
Eisenschaffende Industrie .....	15
Chemische Industrie .....	16
Maschinenbau .....	16
Straßenfahrzeugbau, Reparatur von Kraftfahrzeugen usw. ....	16
Elektrotechnik, Reparatur von Haushaltsgeräten .....	16
Herstellung von Eisen-, Blech- und Metallwaren .....	16
Textilgewerbe .....	16
Bekleidungsgewerbe .....	17
Ernährungsgewerbe .....	17
2.2 Geleistete Arbeitsstunden im Bauhauptgewerbe (1980 = 100)	
Bauhauptgewerbe insgesamt .....	20
Ausgewählte Bauarten	
Hochbau .....	20
Tiefbau .....	20
Wohnungsbau .....	20
Gewerblicher und industrieller Bau .....	20
Öffentlicher und Verkehrsbau ....	20
2.3 Produktionsindex für das Bauhauptgewerbe (1980 = 100)	
Bauhauptgewerbe insgesamt .....	23
Hochbau .....	23
Tiefbau .....	23



	Seite		Seite
6.3 Rauminhalt der fertiggestellten Gebäude im Neubau (1980 = 100)		Einfuhr nach Ländergruppen (Herst.- u. Verbr.Länder)	
Wohn- und Nichtwohngebäude .....	71	EG-Länder .....	80
Wohngebäude .....	71	Andere europäische industrialisierte Länder .....	81
Nichtwohngebäude .....	71	Vereinigte Staaten .....	81
6.4 Genehmigte und fertiggestellte Wohnungen (Anzahl), Bauvorrat (1 000)		Übrige industrialisierte westliche Länder .....	81
Genehmigte Wohnungen insgesamt ....	72	Entwicklungsländer .....	81
Genehmigte Wohnungen in Wohngebäuden mit 1 und 2 Wohnungen .....	72	Staatshandelsländer .....	81
Genehmigte Wohnungen in Wohngebäuden mit 3 Wohnungen und mehr ...	72	9.2 Ausfuhr - Tatsächliche Werte (Mill. DM)	
Fertiggestellte Wohnungen insgesamt .....	72	Ausfuhr insgesamt .....	87
Bauvorrat an Wohnungen insgesamt ..	72	Ausfuhr nach Warengruppen	
6.5 Veranschlagte reine Baukosten der genehmigten Baumaßnahmen an bestehenden Gebäuden (1980 = 100)		Gewerbliche Wirtschaft .....	87
Wohngebäude .....	74	Rohstoffe und Halbwaren .....	87
Nichtwohngebäude .....	74	Rohstoffe .....	87
7 <u>UMSÄTZE DES GROSSHANDELS</u>		Halbwaren .....	87
7.1 In jeweiligen Preisen (1980 = 100)		Fertigwaren .....	87
Großhandel insgesamt .....	75	Vorerzeugnisse .....	88
Kohle und Mineralölzeugnisse ..	75	Enderzeugnisse .....	88
Erze, Metalle und Halbzeug .....	75	Ausfuhr nach dem Güterverzeichnis für Produktionsstatistiken	
Holz und Baustoffe u.ä. ....	75	Erzeugnisse des Grundstoff- und Produktionsgütergewerbes .....	88
Nahrungs- und Genußmittel .....	75	Erzeugnisse des Investitionsgüter produzierenden Gewerbes .....	88
Fahrzeuge und Maschinen (a.n.g.)	75	Erzeugnisse des Verbrauchsgüter produzierenden Gewerbes .....	88
8 <u>UMSÄTZE DES EINZELHANDELS</u>		Ausfuhr von Investitions- und Verbrauchsgütern	
8.1 In jeweiligen Preisen (1980 = 100)		Investitionsgüter .....	89
Einzelhandel insgesamt .....	77	Verbrauchsgüter .....	89
Nahrungs- und Genußmittel .....	77	Ausfuhr nach Ländergruppen (Herst.- u. Verbr.Länder)	
Textilwaren, Schuhe .....	77	EG-Länder .....	89
Metallwaren, Hausrat, Wohnbedarf (a.n.g.) .....	77	Andere europäische industrialisierte Länder .....	89
Elektro- und optische Erzeugnisse, Uhren .....	77	Vereinigte Staaten .....	89
Fahrzeuge, Maschinen und Büroeinrichtungen .....	77	Übrige industrialisierte westliche Länder .....	90
9 <u>AUSSENHANDEL (SPEZIALHANDEL)</u>		Entwicklungsländer .....	90
9.1 Einfuhr - Tatsächliche Werte (Mill. DM)		Staatshandelsländer .....	90
Einfuhr insgesamt .....	78	Saldo insgesamt .....	90
Einfuhr nach Warengruppen		9.3 Einfuhr - Volumen (Mill. DM)	
Ernährungswirtschaft .....	78	Einfuhr insgesamt .....	91
Gewerbliche Wirtschaft (ohne Güter der Bundesregierung) .....	78	Einfuhr nach Warengruppen	
Rohstoffe und Halbwaren .....	78	Ernährungswirtschaft .....	91
Rohstoffe .....	78	Gewerbliche Wirtschaft (ohne Güter der Bundesregierung) .....	91
Halbwaren .....	78	Rohstoffe und Halbwaren .....	91
Fertigwaren (ohne Güter der Bundesregierung) .....	79	Rohstoffe .....	91
Vorerzeugnisse .....	79	Halbwaren .....	91
Enderzeugnisse (ohne Güter der Bundesregierung) .....	79	Fertigwaren (ohne Güter der Bundesregierung) .....	92
Halbwaren und Vorerzeugnisse ....	79	Vorerzeugnisse .....	92
Einfuhr nach dem Güterverzeichnis für Produktionsstatistiken		Enderzeugnisse (ohne Güter der Bundesregierung) .....	92
Erzeugnisse des Ernährungs- gewerbes, Tabakwaren .....	79	Halbwaren und Vorerzeugnisse ....	92
Erzeugnisse des Grundstoff- und Produktionsgütergewerbes .....	79	Einfuhr nach dem Güterverzeichnis für Produktionsstatistiken	
Erzeugnisse des Investitionsgüter produzierenden Gewerbes .....	80	Erzeugnisse des Ernährungs- gewerbes, Tabakwaren .....	92
Erzeugnisse des Verbrauchsgüter produzierenden Gewerbes .....	80	Erzeugnisse des Grundstoff- und Produktionsgütergewerbes .....	92
Einfuhr von Investitions- und Verbrauchsgütern		Erzeugnisse des Investitionsgüter produzierenden Gewerbes .....	93
Investitionsgüter .....	80	Erzeugnisse des Verbrauchsgüter produzierenden Gewerbes .....	93
Verbrauchsgüter .....	80		

	Seite		Seite
Einfuhr von Investitions- und Verbrauchsgütern		12 <u>PREISE</u>	
Investitionsgüter .....	93	12.1 Preisindizes (1980 = 100)	
Verbrauchsgüter .....	93	Erzeugerpreise gewerblicher Produkte .....	101
Einfuhr nach Ländergruppen (Herst.- u. Verbr.Länder)		Erzeugerpreise landwirtschaftlicher Produkte .....	101
EG-Länder .....	93	Erzeugerpreise pflanzlicher Produkte .....	101
Drittländer .....	93	Erzeugerpreise tierischer Produkte .....	101
9.4 Ausfuhr - Volumen (Mill. DM)		Preise für Einfuhrwaren .....	101
Ausfuhr insgesamt .....	95	Preise für Ausfuhrwaren .....	101
Ausfuhr nach Warengruppen		Verbraucherpreise (Einzelhandelsverkaufspreise - 1976 = 100) .....	102
Gewerbliche Wirtschaft .....	95	Lebenshaltung aller privaten Haushalte .....	102
Rohstoffe und Halbwaren .....	95	Nahrungsmittel .....	102
Rohstoffe .....	95		
Halbwaren .....	95		
Fertigwaren .....	95		
Vorerzeugnisse .....	96		
Enderzeugnisse .....	96		
Ausfuhr nach dem Güterverzeichnis für Produktionsstatistiken			
Erzeugnisse des Grundstoff- und Produktionsgütergewerbes .....	96		
Erzeugnisse des Investitionsgüter produzierenden Gewerbes ..	96		
Erzeugnisse des Verbrauchsgüter produzierenden Gewerbes .....	96		
Ausfuhr von Investitions- und Verbrauchsgütern			
Investitionsgüter .....	96		
Verbrauchsgüter .....	97		
Ausfuhr nach Ländergruppen (Herst.- u. Verbr.Länder)			
EG-Länder .....	97		
Drittländer .....	97		
9.5 Index der Durchschnittswerte (1980 = 100)			
Einfuhr insgesamt .....	97		
Ausfuhr insgesamt .....	97		
10 <u>VERKEHR</u>			
10.1 Beförderte Güter (1 000 t)			
Eisenbahnverkehr .....	98		
Fernverkehr mit Lastkraftfahrzeugen .....	98		
Binnenschifffahrt .....	98		
Luftverkehr .....	98		
Rohrfernleitungen (rohes Erdöl) ..	98		
Seeschifffahrt .....	98		
10.2 Geleistete Tonnenkilometer (Mill. tkm)			
Eisenbahnverkehr (Tarif-tkm) .....	99		
Fernverkehr mit Lastkraftfahrzeugen (Tarif-tkm) .....	99		
Binnenschifffahrt (Effektiv-tkm) ..	99		
Luftverkehr (Effektiv-tkm) .....	99		
Rohrfernleitungen - rohes Erdöl (Effektiv-tkm) .....	99		
11 <u>AKTIEN</u>			
11.1 Index der Aktienkurse (30.12.1980 = 100)			
Gesamtindex .....	100		
Energie- und Wasserversorgung, Bergbau .....	100		
Verarbeitende Industrie .....	100		
darunter:			
Grundstoffindustrie .....	100		
Investitionsgüterindustrie .....	100		
Bauindustrie .....	100		

## E i n f ü h r u n g

Das Ziel konjunkturanalytischer Untersuchungen ist die Erkennung längerfristiger "Grundtendenzen" aus den Werten wirtschaftlicher Zeitreihen. Die Verwendung unbereinigter Originalwerte der Reihen als Konjunkturindikatoren ist hierfür im allgemeinen wenig geeignet, weil die Originaldaten neben zufälligen Störfaktoren vor allem auch saisonbedingte Einflüsse enthalten.

Für die Ausschaltung von Saisoneinflüssen gibt es eine Reihe von Verfahren, die sich in der Praxis bewährt haben. Auch das Statistische Bundesamt berechnet und veröffentlicht seit Jahren in monatlichen Abständen saisonbereinigte Werte. Mit seiner Entscheidung für ein bestimmtes Verfahren zur Zeitreihenanalyse beabsichtigt das Statistische Bundesamt nicht, dieses Verfahren amtlich zum allein aussagefähigen zu erklären. Für die Wahl des verwendeten Verfahrens war ausschlaggebend, daß sein Grundkonzept theoretisch klar, die mathematischen Ansätze genügend allgemein und ihre Arbeitshypothesen widerspruchsfrei spezifizierbar sein sollten. Außerdem sollte das Verfahren der Zeitreihenanalyse brauchbare saisonbereinigte Werte ergeben.

Das Statistische Bundesamt verwendet das "Berliner Verfahren", das aus der Zusammenarbeit der Technischen Universität, Berlin, mit dem Deutschen Institut für Wirtschaftsforschung, Berlin, hervorgegangen ist<sup>1)</sup>. Da das Verfahren in seinen beiden ersten Fassungen<sup>2)</sup> noch nicht allen Erwartungen genügen konnte, ist es zu einer verbesserten Fassung (BV4) weiterentwickelt worden<sup>3)</sup>. Hierbei sind vor allem die Möglichkeiten des Berliner Verfahrens weitgehend ausgeschöpft worden, die spezifischen Eigenarten einzelner Zeitreihen in einem geschlossenen Ansatz zu berücksichtigen, indem alle wesentlichen Optimierungsgesichtspunkte in die Aufstellung universell verwendbarer Filtersätze einbezogen worden sind.

Das Ziel des Verfahrens ist die Ausschaltung von Saisoneinflüssen, weniger das Herausarbeiten der glatten (Trend-Konjunktur-)Komponente. Nicht alle Zeitreihen sind für das Verfahren zur Errechnung saisonbereinigter Werte in gleicher Weise geeignet. So wird man z.B. bei Reihen, die heterogen zusammengesetzt sind und deren Komponenten stark unterschiedlich "Saison- und Strukturentwicklungen" unterworfen sind, eine Saisonbewegung nur unbefriedigend feststellen und eliminieren können. Entsprechendes gilt, wenn saisonale Bewegungen durch starke und häufig auftretende Störfaktoren völlig zugedeckt werden. In solchen Fällen kann kein Verfahren der Zeitreihenanalyse eine sinnvolle Zerlegung der Reihe und damit eine befriedigende Saisonbereinigung liefern.

Eine verstärkte Bedeutung wird der Bereinigung der Monatsdaten von Kalendereinflüssen zugemessen. Während sich die arbeitstägliche Bereinigung bisher ausschließlich auf Informationen aus der Restkomponente stützte und demzufolge auch als letzter Bereinigungsschritt (nach der Saisonbereinigung) vollzogen wurde, setzt die Ermittlung der Kalenderkomponente nunmehr an den Originalwerten an. Diese Kalenderbereinigung, die auch den Ausgleich der Monatslängen einschließt, wird unmittelbar auf die Originalwerte<sup>4)</sup> angewendet und an erster Stelle als Analyseergebnis wiedergegeben; die Ermittlung von glatter und Saisonkomponente geht von kalenderbereinigten Originalwerten aus.

Die meisten derzeit gebräuchlichen Zeitreihenverfahren arbeiten mit gleitenden Durchschnitten. Das hat zur Konsequenz, daß am aktuellen Rande mehr oder weniger starke Instabilitäten auftreten können. Diese Eigenschaft könnte nur behoben werden, wenn die letzten Schätzwerte künstlich stabilisiert würden; dies würde jedoch zu einer Verzerrung der entsprechenden Werte führen. Das Amt wird deshalb wie bisher die durch Revision alter und Hinzufügen neuer Werte entstehenden rückwirkenden Korrekturen veröffentlichen, um dem Benutzer die notwendige Information zugänglich zu machen.

4) Falls erforderlich, wird zuvor eine Extremwertbereinigung durchgeführt.

1) Nullau B., Heiler S., Wäsch P., Meissner B., Filip D.: Das "Berliner Verfahren". Ein Beitrag zur Zeitreihenanalyse. In DIW-Beiträge zur Strukturforchung, Heft 7, Berlin 1969.

2) Nourney M.: "Methode der Zeitreihenanalyse" in Wirtschaft und Statistik 1/1973, S. 11 ff; sowie Nourney M.: "Weiterentwicklung des Verfahrens der Zeitreihenanalyse" in Wirtschaft und Statistik 2/1975, S. 96 ff.

3) Nourney M.: "Umstellung der Zeitreihenanalyse" in Wirtschaft und Statistik 11/1983, S. 841.

## Erläuterungen

### Berechnungsmethoden

Die Tabellen enthalten außer den Originalindizes für die letzten 13 Monate mit ihren Veränderungen gegenüber dem Vorjahr und dem Vormonat

- a) die kalenderbereinigten Werte mit ihren Veränderungen gegenüber dem Vormonat,
- b) die kalender- und saisonbereinigten Werte und ihre Veränderungen gegenüber dem Vormonat und
- c) die glatte Komponente (Trend-Konjunktur-Komponente).

Das "Berliner Verfahren" (BV 4) geht von einer additiven Verknüpfung der einzelnen Komponenten in der Originalreihe aus:

- (1)  $x_t = G_t + S_t + K_t + R_t$ , wobei  
 $x_t$  die Originalwerte,  
 $G_t$  die glatte (Trend-Konjunktur-) Komponente,  
 $S_t$  die Saisonkomponente,  
 $K_t$  die Kalenderkomponente und  
 $R_t$  die Restkomponente bedeuten.

Viele ökonomische Daten können von der unterschiedlichen Länge und Zusammensetzung der Monate (gemessen z.B. in Arbeits- oder Wochentagen) beeinflusst werden. Die Veröffentlichung enthält in solchen Fällen in der Spalte "kalenderbereinigter Originalwert" eine Zeitreihe ( $KB_t = x_t - K_t$ ), aus der der Einfluß der Kalenderunregelmäßigkeiten schätzungsweise eliminiert ist. Diese Spalte ist mit dem Zeichen X gelöscht, wenn keine Kalendereinflüsse auf die Zeitreihe vorhanden sind ( $K_t = 0$ ); in diesem Fall sind die folgenden Ergebnisse in der Spalte "Kalender- und saisonbereinigter Wert" als lediglich saisonbereinigte Werte zu verstehen.

Weil im Veröffentlichungsausdruck außerdem der Originalwert  $x_t$ , der kalender- und saisonbereinigte Wert ( $KSB_t = x_t - K_t - S_t = G_t + R_t$  ggf. einschließlich Extremwert) und die glatte Komponente  $G_t$  explizit enthalten sind, lassen sich die fehlenden Komponenten über Gleichung (1) wie folgt errechnen:

- (2)  $x_t - KB_t = K_t$ ,
- (3)  $KSB_t - G_t = R_t$ ,
- (4)  $KB_t - KSB_t = S_t$ .

In Worten: Zieht man vom Originalwert den kalenderbereinigten Wert ab, dann erhält man die Kalenderkomponente. Die Differenz zwischen dem kalender-/saisonbereinigten Wert und der glatten Komponente ist die Restkom-

ponente. Der um den kalender-/saisonbereinigten Wert verminderte kalenderbereinigte Wert ergibt die Saisonkomponente (ggf. einschließlich Extremwert).

Am Ende der Zeitreihen können nur vorläufige Werte berechnet werden, die sich durch die erst in Zukunft anfallenden Informationen noch merklich ändern können.

Die Monate, in denen eine Zeitreihe Extremwerte aufweist, werden mit \* gekennzeichnet.

### Begriffserklärungen

Arbeitslose bzw. offene Stellen: Personen ohne Arbeitsverhältnis, die als Arbeitsuchende beim Arbeitsamt registriert sind bzw. zu besetzende Arbeitsplätze, die Arbeitgeber dem Arbeitsamt gemeldet haben.

Kurzarbeiter: Personen, die im Abrechnungszeitraum, in den der Stichtag fällt, Anspruch auf Kurzarbeitergeld hatten.

Beschäftigte im Bergbau und Verarbeitenden Gewerbe und im Bauhauptgewerbe: Tätige Inhaber und alle in einem arbeitsrechtlichen Verhältnis stehenden Betriebsangehörigen (Angestellte, Arbeiter, Auszubildende).

Der Index der Nettoproduktion für das Produzierende Gewerbe - Unternehmen - auf Basis 1980 wird auf repräsentativer Grundlage unter Ausschaltung der Preisveränderungen berechnet, d.h., bei den Wirtschaftszweigen erfolgt die Fortschreibung im allgemeinen mit einer Auswahl von Erzeugnissen, deren Entwicklung der jeweiligen Gesamtentwicklung entspricht. Der Gewichtung der einzelnen Wirtschaftszweige liegt die Bruttowertschöpfung zu Marktpreisen des Jahres 1980 zugrunde.

Bruttowertschöpfung zu Marktpreisen: Bruttoproduktionswert abzüglich Materialverbrauch, Kosten für vergebene Lohnarbeiten, Einsatz an Handelsware, Kosten für sonstige industrielle/handwerkliche Dienstleistungen, Mieten und Pachten sowie sonstige Kosten; ohne Umsatzsteuer.

Geleistete Arbeitsstunden im Bauhauptgewerbe sind alle von Inhabern, Angestellten, Arbeitern



geleisteten Arbeitsstunden; abgerechnete, aber nicht geleistete Stunden sind nicht enthalten.

Der Produktionsindex für das Bauhauptgewerbe wird durch die geleisteten Arbeitsstunden unter Anwendung eines Produktivitätsfaktors repräsentiert. Der Gewichtung der Teilbereiche Hoch- und Tiefbau liegt die entsprechende Bruttowertschöpfung zu Marktpreisen des Jahres 1980 zugrunde.

Die Indizes des Produktionsergebnisses je Beschäftigten, je Beschäftigtenstunde, je Arbeiter und je Arbeiterstunde (Arbeitsproduktivität) zeigen die Entwicklung der Produktion (gemessen am Index der Nettoproduktion) im Verhältnis zum personellen Aufwand.

Lohnkosten je Beschäftigten, je Beschäftigtenstunde, je Umsatzeinheit, je Produkteinheit: Entwicklung der Lohn- und Gehaltssumme (in Form von Maßzahlen, 1980 = 100) im Verhältnis zur Entwicklung der Beschäftigten, der Beschäftigtenstunden, des Umsatzes (jeweils in Form von Maßzahlen, 1980 = 100) bzw. der Nettoproduktion (kalendermonatlicher Index, 1980 = 100).

Index des Auftragseingangs im Verarbeitenden Gewerbe und im Bauhauptgewerbe: Wertindex in jeweiligen Preisen, Volumenindex unter Ausschaltung der Preisveränderungen (Verarbeiten des Gewerbe Basis 1980 = 100, Bauhauptgewerbe Basis 1980 = 100); der Gewichtung werden die Auftragseingangsanteile im Basisjahr zugrunde gelegt. Als Auftragseingang gilt der Wert der in einem Berichtsmonat von anderen Firmen und sonstigen Kunden akzeptierten Bestellungen (ohne Umsatz(Mehrwert-)steuer).

Umsätze im Verarbeitenden Gewerbe und im Bauhauptgewerbe: Wertindizes in jeweiligen Preisen, Volumenindizes unter Ausschaltung der Preisveränderungen (jeweils Basis 1980 = 100); der Gewichtung werden die Umsatzanteile im Basisjahr zugrunde gelegt.

Umsatz im Verarbeitenden Gewerbe: Erlöse aus dem Verkauf eigener Erzeugnisse und Leistungen; sie resultieren aus den Rechnungsendwerten einschl. Verbrauchsteuern und Kosten für Fracht, Verpackung, Porto und Spesen (ohne Umsatz-(Mehrwert-)steuer).

Umsatz des Bauhauptgewerbes: Als steuerbarer baugewerblicher Umsatz gelten die dem Finanzamt für die Umsatzsteuer zu meldenden steuerbaren Beträge für Bauleistungen im Bundesgebiet einschl. Berlin (West).

Bautätigkeit: Erfassung der genehmigten Hochbauten anhand der erteilten Baugenehmigungen; Erfassung der fertiggestellten Hochbauten aufgrund der Feststellungen der Bauaufsichtsbehörden. Der Bauvorrat ist die behelfsmäßige Fortschreibung des Bauüberhangs am Jahresende mit Hilfe der genehmigten und fertiggestellten Bauvorhaben.

Umsätze des Großhandels (in jeweiligen Preisen): Wert aller Lieferungen und Leistungen des Unternehmens einschl. Provisionen, jedoch ohne den Gesamtwert der vermittelten Waren (ohne Umsatz-(Mehrwert-)steuer).

Rabatte, Boni, Skonti u.ä. sind abgesetzt.

Umsätze des Einzelhandels (in jeweiligen Preisen): Wert aller Lieferungen und Leistungen des Unternehmens einschl. Eigenverbrauch (einschl. Umsatz-(Mehrwert-)steuer).

Der Außenhandel (Spezialhandel) umfaßt

die unmittelbare Einfuhr von Waren und die Einfuhr von ausländischen Waren aus Lager (Freihafenlager und Zollager - ab 1974 einschl. offene Zollager -) in den freien Verkehr, zur zollamtlich bewilligten aktiven Veredelung (Eigenveredelung und Lohnveredelung) und nach zollamtlich bewilligter passiver Veredelung;

die Ausfuhr von Waren aus dem freien Verkehr, nach zollamtlich bewilligter aktiver Veredelung (Eigenveredelung und Lohnveredelung) und zur zollamtlich bewilligten passiven Veredelung.

Die tatsächlichen Werte stellen den Grenzübergangswert, d.h. den Wert frei Grenze des Erhebungsgebietes dar (in der Einfuhr ohne die deutschen Eingangsabgaben).

Das Volumen ist ein nachträglich berechneter Wert, der sich ergeben hätte, wenn die Durchschnittswerte (Preise) des Jahres 1980 in den nachgewiesenen Berichtszeiten unverändert geblieben wären.

Den Ländergruppierungen liegen Angaben nach Herstellungs- und Verbrauchsländern zugrunde. Die Zuordnung der Länder zu den einzelnen Gruppen ist aus der Fachserie 7 Außenhandel, Reihe 1 ersichtlich.

Der Güterverkehr enthält alle im gewerblichen Verkehr und Werkverkehr (Eisenbahnen: Dienstgutverkehr) beförderten Güter. Die tonnenkilo-

metrische Leistung (tkm) errechnet sich als Produkt aus Gewicht der Ladung und der im Bundesgebiet zurückgelegten Entfernung.

Index der Aktienkurse  
auf Basis 30.12.1980 = 100

Der Gesamtindex wird aus den Kursnotierungen von rd. 280 (Ende 1983) ausgewählten Aktiengesellschaften mit dem Sitz im Bundesgebiet berechnet. In die Teilindizes waren Ende 1983 einbezogen: Energie- und Wasserversorgung, Bergbau mit 26, Verarbeitende Industrie mit 173, Grundstoffindustrie mit 42, Investitionsgüterindustrie mit 60 und Bauindustrie mit 8 Aktiengesellschaften. Die Gewichtung erfolgt mit dem Nominalwert des börsennotierten Stammaktienkapitals, das dem jeweils aktuellen Stand angepaßt wird.

Preisindizes

Erzeugerpreise (gewerbliche und landwirtschaftliche Produkte): Überwiegend Preise der ersten Vermarktungsstufe (Frachtlagen gemäß jeweiligem

Handelsbrauch) von Erzeugerfirmen, Marktverwaltungen, Preisnotierungskommissionen usw.

Gewichtung: Umsatzwerte des Produzierenden Gewerbes 1980 bzw. Verkaufserlöse der Landwirtschaft 1980.

Einfuhr-, Ausfuhrpreise: Preise frei Grenze im Zeitpunkt des Geschäftsabschlusses, nicht im Zeitpunkt des Grenzüberganges; erfragt bei Importeuren bzw. Exporteuren.

Gewichtung: Einfuhr- bzw. Ausfuhrwerte 1980.

Lebenshaltungspreise, Einzelhandelsverkaufspreise: Außer Einzelhandelspreisen auch Preise für Waren und Leistungen des Handwerks, Gastgewerbepreise, Wohnungsmieten, Tarife und Gebühren, Eintrittspreise für öffentliche Veranstaltungen, Preise für Pauschalreisen, Versicherungsprämien usw.

Gewichtung: Ausgaben für die Lebenshaltung 1980 bzw. Umsatzstruktur des Einzelhandels 1976.

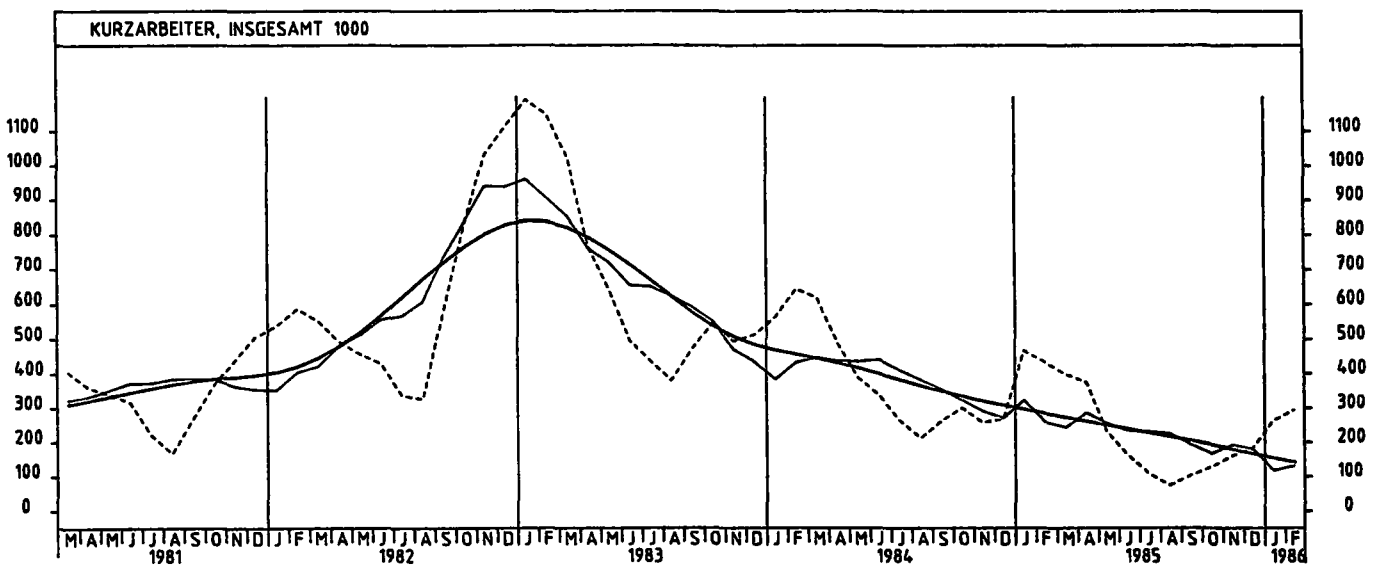
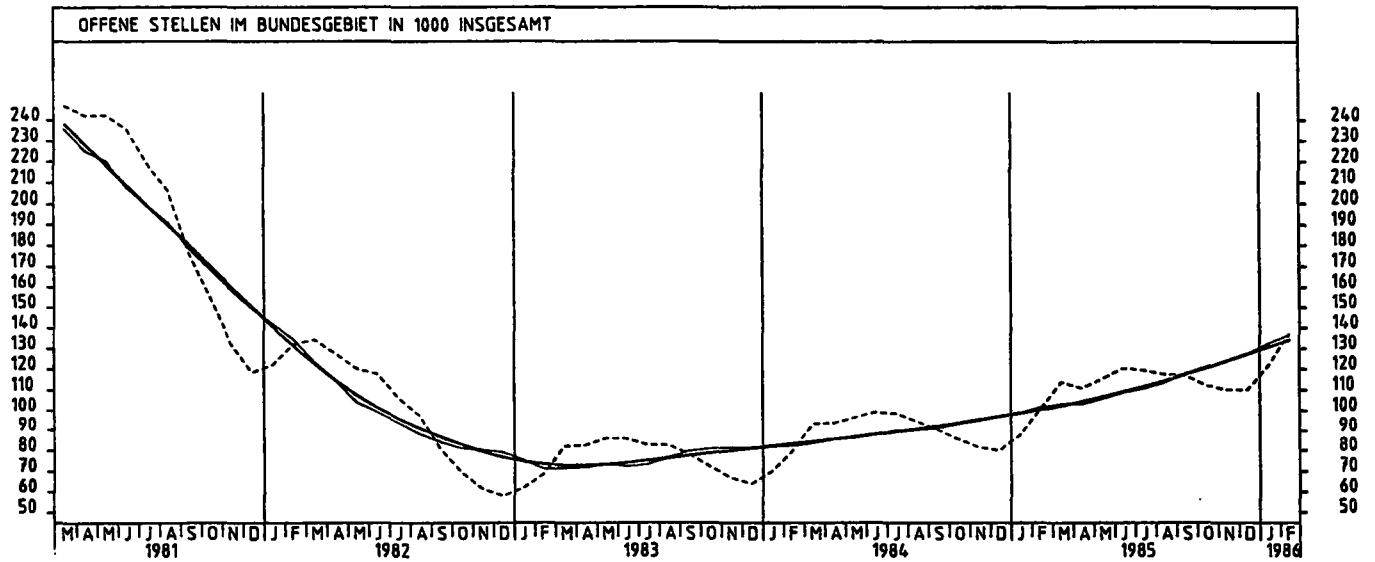
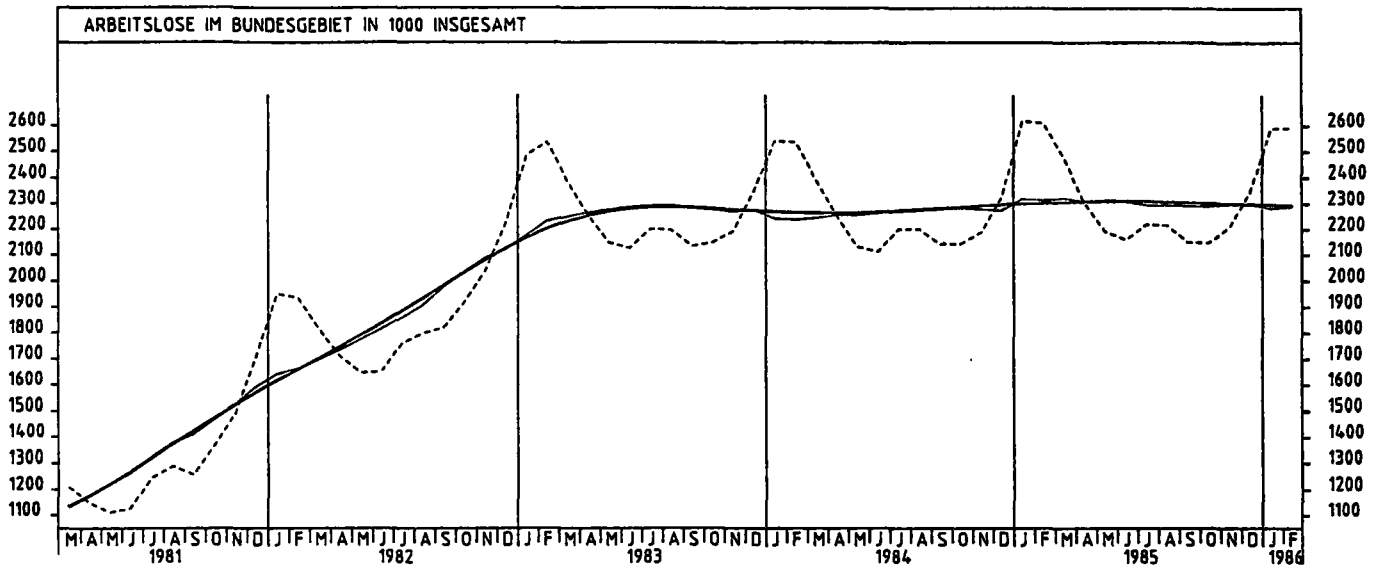
## **Tabellenteil**

## 1 BESCHAEFTIGUNG UND ARBEITSMARKT

## 1.1 GESAMTZAHLN (1 000)

JAHR	MONAT	ORIGINALWERT			KALENDERBEREINIGTER WERT		KALENDER- UND SAISON- BEREINIGTER WERT		GLATTE KOMPONENTE
		1 000	VERÄNDERUNG VORJAHR	IN O/O GEGEN VORMONAT	1 000	VERÄNDERUNG IN O/O GEGEN VORMONAT	1 000	VERÄNDERUNG IN O/O GEGEN VORMONAT	1 000
ARBEITSLOSE INSGESAMT									
1985	FEB	2611,3	+ 2,9	- 0,3	X	X	2314,7	- 0,2	2302,4
	MAR	2474,5	+ 3,4	- 5,2	X	X	2321,8	+ 0,3	2305,0
	APR	2304,6	+ 2,3	- 6,9	X	X	2308,8	- 0,6	2307,3
	MAI	2192,6	+ 2,8	- 4,9	X	X	2314,8	+ 0,3	2309,0
	JUN	2160,4	+ 2,3	- 1,5	X	X	2310,4	- 0,2	2309,3
	JUL	2221,4	+ 0,9	+ 2,8	X	X	2297,0	- 0,6	2308,2
	AUG	2216,6	+ 0,7	- 0,2	X	X	2295,8	- 0,1	2304,6
	SEP	2151,6	+ 0,4	- 2,9	X	X	2293,8	- 0,1	2302,6
	OKT	2148,8	+ 0,2	- 0,1	X	X	2292,0	- 0,1	2300,8
	NOV	2210,7	+ 1,0	+ 2,9	X	X	2302,3	+ 0,4	2299,1
	DEZ	2347,1	+ 0,9	+ 6,2	X	X	2300,8	- 0,1	2297,4
	1986	JAN	2580,3	- 1,1	+10,4	X	X	2284,8	- 0,7
FEB		2593,0	- 0,7	+ 0,1	X	X	2289,2	+ 0,2	2291,9
ARBEITSLOSE, MAENNLICH									
1985	FEB	1583,5	+ 4,0	+ 0,2	X	X	1313,4	- 0,6	1300,9
	MAR	1469,7	+ 4,4	- 7,2	X	X	1316,7	+ 0,3	1300,5
	APR	1311,8	+ 2,2	-10,7	X	X	1300,4	- 1,2	1299,7
	MAI	1221,8	+ 2,7	- 6,9	X	X	1302,4	+ 0,2	1298,0
	JUN	1184,7	+ 1,2	- 3,0	X	X	1292,9	- 0,7	1294,9
	JUL	1193,8	- 1,0	+ 0,8	X	X	1278,6	- 1,1	1290,2
	AUG	1176,5	- 1,4	- 1,4	X	X	1274,9	- 0,3	1283,2
	SEP	1132,5	- 1,9	- 3,7	X	X	1270,7	- 0,3	1277,3
	OKT	1126,3	- 2,5	- 0,5	X	X	1265,3	- 0,4	1271,4
	NOV	1179,7	- 1,4	+ 4,7	X	X	1269,8	+ 0,4	1265,5
	DEZ	1267,4	- 1,6	+10,0	X	X	1262,5	- 0,6	1259,7
	1986	JAN	1503,0	- 4,9	+15,8	X	X	1239,9	- 1,8
FEB		1519,7	- 4,0	+ 1,1	X	X	1243,0	+ 0,3	1246,6
ARBEITSLOSE, WEIBLICH									
1985	FEB	1027,8	+ 1,3	- 1,1	X	X	1001,2	+ 0,3	1001,6
	MAR	1004,8	+ 1,9	- 2,2	X	X	1005,1	+ 0,4	1004,5
	APR	992,9	+ 2,4	- 1,2	X	X	1008,4	+ 0,3	1007,6
	MAI	970,9	+ 2,9	- 2,2	X	X	1012,4	+ 0,4	1011,0
	JUN	975,7	+ 3,6	+ 0,5	X	X	1017,5	+ 0,5	1014,5
	JUL	1027,6	+ 3,2	+ 5,3	X	X	1018,5	+ 0,1	1018,0
	AUG	1040,2	+ 3,1	+ 1,2	X	X	1021,0	+ 0,2	1021,4
	SEP	1019,1	+ 3,1	- 2,0	X	X	1023,1	+ 0,2	1025,3
	OKT	1022,5	+ 3,3	- 0,3	X	X	1026,7	+ 0,4	1029,4
	NOV	1031,0	+ 3,8	+ 0,8	X	X	1032,5	+ 0,6	1033,6
	DEZ	1049,7	+ 4,3	+ 1,8	X	X	1038,3	+ 0,6	1037,8
	1986	JAN	1087,3	+ 4,7	+ 3,6	X	X	1044,9	+ 0,6
FEB		1073,4	+ 4,4	- 1,3	X	X	1046,3	+ 0,1	1045,4
OFFENE STELLEN INSGESAMT									
1985	FEB	101,1	+26,9	+15,5	X	X	101,9	+ 3,1	100,3
	MAR	113,8	+22,0	+12,6	X	X	103,4	+ 1,5	102,2
	APR	110,8	+18,4	- 2,6	X	X	103,4	+ 0,0	104,3
	MAI	115,4	+19,6	+ 4,2	X	X	105,9	+ 2,4	106,5
	JUN	120,4	+21,2	+ 4,3	X	X	109,0	+ 2,9	108,9
	JUL	119,4	+21,0	- 0,8	X	X	110,7	+ 1,6	111,4
	AUG	117,4	+24,0	- 1,7	X	X	113,6	+ 2,6	114,1
	SEP	117,0	+29,3	- 0,3	X	X	118,0	+ 3,9	117,2
	OKT	112,0	+31,0	- 4,3	X	X	120,3	+ 1,9	120,5
	NOV	110,2	+35,2	- 1,6	X	X	124,1	+ 3,2	123,8
	DEZ	110,1	+37,6	- 0,1	X	X	127,5	+ 2,7	127,2
	1986	JAN	121,8	+39,2	+10,6	X	X	132,5	+ 3,9
FEB		137,1	+35,6	+12,6	X	X	136,4	+ 2,9	133,9
KURZARBEITER INSGESAMT									
1985	FEB	432,3	-32,8	- 7,2	X	X	259,1	-19,7	261,6
	MAR	397,3	-35,7	- 8,1	X	X	243,2	- 6,1	270,0
	APR	375,1	-23,4	- 5,6	X	X	266,7	+17,9	258,7
	MAI	228,4	-41,1	-39,1	X	X	253,7	-11,5	247,5
	JUN	161,7	-52,1	-29,2	X	X	233,5	- 8,0	236,3
	JUL	107,5	-59,0	-33,5	X	X	231,6	- 0,8	224,7
	AUG	73,9	-65,2	-31,3	X	X	224,9	- 2,9	213,7
	SEP	101,8	-61,2	+37,8	X	X	194,2	-13,7	202,9
	OKT	126,8	-57,8	+24,6	X	X	166,2	-14,4	190,5
	NOV	159,6	-38,0	+25,9	X	X	191,5	+15,2	177,8
	DEZ	184,1	-31,4	+15,4	X	X	179,5	- 6,3	164,0
	1986	JAN	263,3	-43,8	+43,0	X	X	117,2	-34,7
FEB		294,5	-31,9	+11,8	X	X	131,1	+11,9	139,0
KURZARBEITER, MAENNLICH									
1984	DEZ	224,6	-47,7	+ 9,7	X	X	225,2	- 9,1	257,8
1985	JAN*	420,1	-13,7	+87,0	X	X	279,3	+24,0	246,6
	FEB	380,3	-33,0	- 8,5	X	X	214,1	-23,3	235,4
	MAR	347,1	-36,0	- 8,7	X	X	199,9	- 6,6	224,8
	APR	328,0	-22,5	- 5,5	X	X	246,6	+23,4	215,2
	MAI	182,7	-44,0	-44,3	X	X	211,7	-14,2	205,8
	JUN	126,8	-62,2	-30,6	X	X	203,3	- 4,0	194,7
	JUL	81,5	-60,2	-35,7	X	X	198,9	- 2,2	186,1
	AUG	57,2	-68,8	-29,8	X	X	185,4	- 6,8	179,7
	SEP	73,9	-66,5	+29,2	X	X	160,0	-13,7	173,9
	OKT	93,2	-62,6	+26,1	X	X	137,5	-13,8	168,7
	NOV	122,9	-40,0	+31,9	X	X	166,7	+20,9	162,0
	DEZ	163,1	-31,8	+24,6	X	X	159,2	- 4,5	153,2

## 1 BESCHAEFTIGUNG UND ARBEITSMARKT



## 1 BESCHAEFTIGUNG UND ARBEITSMARKT

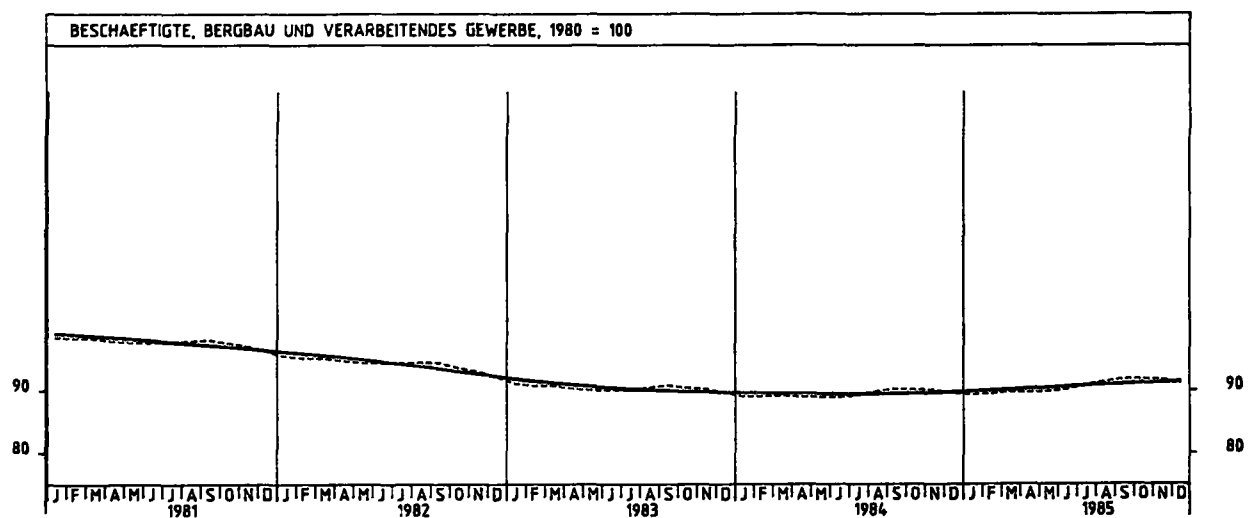
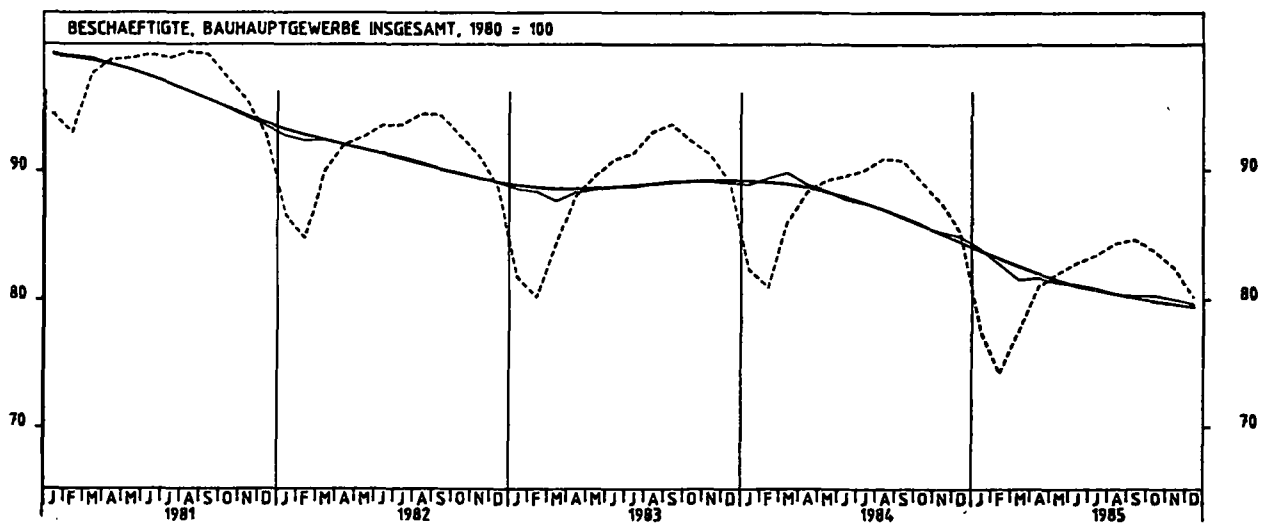
## 1.2 BESCHAEFTIGTE IM BERGBAU UND VERARBEITENDEN GEWERBE UND IM BAUHAUPTGEWERBE (1980 = 100)

JAHR	MONAT	ORIGINALWERT			KALENDERBEREINIGTER WERT		KALENDER- UND SAISON- BEREINIGTER WERT		GLATTE KOMPONENTE
		1980=100	VERÄNDERUNG VORJAHR	IN O/O GEGEN VORMONAT	1980=100	VERÄNDERUNG IN O/O GEGEN VORMONAT	1980=100	VERÄNDERUNG IN O/O GEGEN VORMONAT	1980=100
BERGBAU UND VERARBEITENDES GEWERBE									
1984	DEZ	89,6	- 0,1	- 0,6	X	X	89,7	+ 0,1	89,7
1985	JAN	89,4	+ 0,3	- 0,2	X	X	89,9	+ 0,2	89,8
	FEB	89,5	+ 0,4	+ 0,1	X	X	89,9	+ 0,0	90,0
	MAR	89,8	+ 0,7	+ 0,3	X	X	90,1	+ 0,2	90,1
	APR	89,7	+ 0,8	- 0,1	X	X	90,2	+ 0,1	90,2
	MAI	89,9	+ 1,0	+ 0,2	X	X	90,3	+ 0,1	90,4
	JUN	90,2	+ 1,5	+ 0,3	X	X	90,6	+ 0,3	90,5
	JUL	90,9	+ 1,8	+ 0,8	X	X	90,9	+ 0,3	90,7
	AUG	91,4	+ 1,7	+ 0,6	X	X	90,9	+ 0,0	90,8
	SEP	91,8	+ 1,7	+ 0,4	X	X	91,0	+ 0,1	91,0
	OKT	91,8	+ 1,8	+ 0,0	X	X	91,1	+ 0,1	91,1
	NOV	91,8	+ 1,9	+ 0,0	X	X	91,3	+ 0,2	91,2
	DEZ	91,2	+ 1,8	- 0,7	X	X	91,3	+ 0,0	91,4
VERARBEITENDES GEWERBE									
1984	DEZ	89,5	+ 0,0	- 0,6	X	X	89,5	+ 0,0	89,6
1985	JAN	89,3	+ 0,4	- 0,2	X	X	89,8	+ 0,3	89,8
	FEB	89,4	+ 0,7	+ 0,1	X	X	89,9	+ 0,1	89,9
	MAR	89,7	+ 0,8	+ 0,3	X	X	90,0	+ 0,1	90,0
	APR	89,7	+ 1,0	+ 0,0	X	X	90,2	+ 0,2	90,2
	MAI	89,8	+ 1,1	+ 0,1	X	X	90,3	+ 0,1	90,3
	JUN	90,1	+ 1,5	+ 0,3	X	X	90,5	+ 0,2	90,5
	JUL	90,9	+ 1,9	+ 0,9	X	X	90,8	+ 0,3	90,7
	AUG	91,4	+ 1,8	+ 0,6	X	X	90,9	+ 0,1	90,8
	SEP	91,8	+ 1,8	+ 0,4	X	X	90,9	+ 0,0	91,0
	OKT	91,8	+ 1,9	+ 0,0	X	X	91,1	+ 0,2	91,1
	NOV	91,8	+ 2,0	+ 0,0	X	X	91,3	+ 0,2	91,2
	DEZ	91,2	+ 1,9	- 0,7	X	X	91,3	+ 0,0	91,4
GRUNDSTOFF- UND PRODUKTIONSGUETERGEWERBE									
1984	DEZ	88,3	- 1,2	- 0,8	X	X	88,4	- 0,1	88,5
1985	JAN	87,2	- 1,2	- 1,2	X	X	88,3	- 0,1	88,4
	FEB	87,3	- 1,0	+ 0,1	X	X	88,4	+ 0,1	88,4
	MAR	87,9	- 0,9	+ 0,7	X	X	88,4	+ 0,0	88,4
	APR	88,1	- 0,8	+ 0,2	X	X	88,4	+ 0,0	88,4
	MAI	88,3	- 0,6	+ 0,2	X	X	88,5	+ 0,1	88,5
	JUN	88,5	- 0,1	+ 0,2	X	X	88,6	+ 0,1	88,5
	JUL	89,1	+ 0,1	+ 0,7	X	X	88,7	+ 0,1	88,6
	AUG	89,5	+ 0,0	+ 0,4	X	X	88,6	- 0,1	88,6
	SEP	89,7	+ 0,1	+ 0,2	X	X	88,7	+ 0,1	88,6
	OKT	89,4	+ 0,2	- 0,3	X	X	88,7	+ 0,0	88,6
	NOV	89,3	+ 0,3	- 0,1	X	X	88,7	+ 0,0	88,7
	DEZ	88,5	+ 0,2	- 0,9	X	X	88,7	+ 0,0	88,7
INVESTITIONSGUETER PRODUZIERENDES GEWERBE									
1984	DEZ	92,3	+ 0,9	- 0,3	X	X	92,3	+ 0,2	92,4
1985	JAN	92,5	+ 1,6	+ 0,2	X	X	92,7	+ 0,4	92,7
	FEB	92,8	+ 2,1	+ 0,3	X	X	93,1	+ 0,4	93,0
	MAR	93,1	+ 2,3	+ 0,3	X	X	93,3	+ 0,2	93,3
	APR	93,1	+ 2,5	+ 0,0	X	X	93,6	+ 0,3	93,6
	MAI	93,4	+ 2,9	+ 0,3	X	X	93,9	+ 0,3	93,9
	JUN	93,8	+ 3,4	+ 0,4	X	X	94,3	+ 0,4	94,3
	JUL	94,7	+ 3,7	+ 1,0	X	X	94,7	+ 0,4	94,6
	AUG	95,3	+ 3,7	+ 0,6	X	X	94,9	+ 0,2	94,9
	SEP	95,9	+ 3,7	+ 0,6	X	X	95,1	+ 0,2	95,2
	OKT	96,1	+ 3,8	+ 0,2	X	X	95,5	+ 0,4	95,5
	NOV	96,2	+ 3,9	- 0,1	X	X	95,7	+ 0,2	95,7
	DEZ	95,9	+ 3,9	- 0,3	X	X	96,0	+ 0,3	96,0
VERBRAUCHSGUETER PRODUZIERENDES GEWERBE									
1984	DEZ	83,4	- 0,7	- 0,6	X	X	83,5	- 0,1	83,5
1985	JAN	83,2	- 0,7	- 0,2	X	X	83,5	+ 0,0	83,4
	FEB	83,2	- 0,8	+ 0,0	X	X	83,4	- 0,1	83,4
	MAR	83,2	- 0,8	+ 0,0	X	X	83,3	- 0,1	83,3
	APR	82,9	- 1,0	- 0,4	X	X	83,2	- 0,1	83,3
	MAI	82,8	- 1,1	- 0,1	X	X	83,1	- 0,1	83,2
	JUN	82,9	- 0,8	+ 0,1	X	X	83,2	- 0,1	83,2
	JUL	83,2	- 0,6	+ 0,4	X	X	83,2	+ 0,0	83,1
	AUG	83,4	- 0,7	+ 0,2	X	X	83,1	- 0,1	83,1
	SEP	83,7	- 0,7	+ 0,4	X	X	83,1	+ 0,0	83,1
	OKT	83,5	- 0,7	- 0,2	X	X	83,0	- 0,1	83,0
	NOV	83,4	- 0,6	- 0,1	X	X	83,0	+ 0,0	83,0
	DEZ	82,8	- 0,7	- 0,7	X	X	82,9	- 0,1	83,0
NAHRUNGS- UND GENUSSMITTELGEWERBE									
1984	DEZ	91,5	- 0,5	- 1,6	X	X	91,4	- 0,2	91,5
1985	JAN	90,5	- 0,4	- 1,1	X	X	91,5	+ 0,1	91,4
	FEB	90,4	- 0,1	- 0,1	X	X	91,5	+ 0,0	91,4
	MAR	90,2	- 0,1	- 0,2	X	X	91,5	+ 0,0	91,3
	APR	89,5	- 0,7	- 0,8	X	X	91,2	- 0,3	91,2
	MAI	89,4	- 1,0	- 0,1	X	X	90,9	- 0,3	91,1
	JUN	90,1	- 0,8	+ 0,8	X	X	90,9	+ 0,0	91,0
	JUL	91,3	- 0,7	+ 1,3	X	X	90,9	+ 0,0	90,8
	AUG	92,3	- 1,2	+ 1,1	X	X	90,6	- 0,3	90,7
	SEP	92,6	- 1,2	+ 0,3	X	X	90,5	- 0,1	90,6
	OKT	92,0	- 1,5	- 0,6	X	X	90,3	- 0,2	90,4
	NOV	91,6	- 1,5	- 0,4	X	X	90,2	- 0,1	90,3
	DEZ	90,2	- 1,4	- 1,5	X	X	90,1	- 0,1	90,1

## 1 BESCHAEFTIGUNG UND ARBEITSMARKT

## 1.2 BESCHAEFTIGTE IM BERGBAU UND VERARBEITENDEN GEWERBE UND IM BAUHAUPTGEWERBE (1980 = 100)

JAHR	MONAT	ORIGINALWERT			KALENDERBEREINIGTER WERT		KALENDER- UND SAISON- BEREINIGTER WERT		GLATTE KOMPONENTE
		*1980=100	VERAENDERUNG VORJAHR	IN O/D GEGEN VORMONAT	1980=100	VERAENDERUNG IN O/D GEGEN VORMONAT	*1980=100	VERAENDERUNG IN O/D GEGEN VORMONAT	1980=100
BAUHAUPTGEWERBE (EINSCHL. FERTIGTEILBAU)									
1984	DEZ	85,3	- 4,3	- 2,6	X	X	84,9	- 0,5	84,5
1985	JAN*	77,7	- 8,6	- 8,5	A	X	84,0	- 1,1	83,8
	FEB	74,2	- 3,4	- 4,5	Y	X	82,8	- 1,4	83,2
	MAR	77,7	- 9,8	+ 4,7	X	X	81,6	- 1,4	82,6
	APR	81,1	- 6,3	+ 4,4	X	X	81,7	+ 0,1	82,0
	MAI	82,1	- 6,1	+ 1,2	X	X	81,4	- 0,4	81,5
	JUN	82,9	- 7,5	+ 1,0	X	X	81,2	- 0,2	81,0
	JUL	83,0	- 7,3	+ 0,7	A	Y	80,9	- 0,4	80,7
	AUG	84,4	- 7,3	+ 1,1	Y	X	80,5	- 0,5	80,4
	SEP	84,7	6,7	+ 0,4	X	X	80,3	- 0,2	80,1
	OKT	83,8	- 5,9	- 1,1	Y	X	80,3	+ 0,0	79,8
	NOV	82,5	- 5,8	- 1,6	X	X	80,0	- 0,4	79,6
	DEZ	80,2	- 6,0	- 2,8	A	Y	79,6	- 0,5	79,4



2 PRODUKTION IM PRODUZIERENDEN GEWERBE  
2.1 INDEX DER NETTOPRODUKTION (1980 = 100) -UNTERNEHMEN-

JAHR	MONAT	ORIGINALWERT			KALENDERBEREINIGTER WERT		KALENDER- UND SAISON- BEREINIGTER WERT		GLATTE KOMponente
		1980=100	VERÄNDERUNG VORJAHR	IN O/O GEGEN VORMONAT	1980=100	VERÄNDERUNG IN O/O GEGEN VORMONAT	1980=100	VERÄNDERUNG IN O/O GEGEN VORMONAT	
PRODUZIERENDES GEWERBE INSGESAMT									
1985	JAN	93,3	+ 1,6	- 2,1	90,1	- 8,3	98,9	- 0,3	99,9
	FEB	92,4	- 4,1	- 1,0	99,3	+10,2	98,8	- 0,1	100,3
	MAR	103,9	+ 1,3	+12,4	102,9	+ 3,6	100,5	+ 1,7	100,7
	APR	101,6	+ 6,8	- 2,2	103,5	+ 0,6	101,7	+ 1,2	101,1
	MAI	101,7	+ 0,1	+ 0,1	101,8	- 1,6	100,4	- 1,3	101,5
	JUN	98,0	+11,5	- 3,6	102,0	+ 0,2	104,5	+ 4,1	101,9
	JUL	102,7	+ 7,8	+ 4,8	98,4	- 3,5	103,2	- 1,2	102,3
	AUG	91,1	- 0,3	-11,3	88,8	- 9,8	101,0	- 2,1	102,5
	SEP	106,2	+ 5,9	+16,6	107,2	+20,7	102,5	+ 1,5	102,6
	OKT	118,4	+ 4,9	+11,8	113,6	+ 6,0	103,9	+ 1,4	102,7
	NOV	109,1	+ 1,1	- 7,9	112,3	- 1,1	102,7	- 1,2	102,8
	DEZ	97,7	+ 2,5	-10,4	99,6	-11,3	101,4	- 1,3	102,8
1986	JAN	96,6	+ 3,5	- 1,1	94,0	- 5,6	103,1	+ 1,7	102,9
PRODUZIERENDES GEWERBE OHNE BAUHAUPTGEWERBE									
1985	JAN	100,0	+ 4,5	+ 1,5	96,8	- 4,5	101,9	+ 1,4	102,1
	FEB	98,6	- 2,0	- 1,4	106,1	+ 9,6	101,6	- 0,3	102,7
	MAR	108,0	+ 3,3	+ 9,5	107,0	+ 0,8	103,2	+ 1,6	103,2
	APR	103,3	+ 7,9	- 4,4	105,1	- 1,8	104,0	+ 0,8	103,7
	MAI	103,0	+ 1,9	- 0,3	103,0	- 2,0	103,1	- 0,9	104,2
	JUN	99,4	+14,5	- 3,5	103,0	+ 0,0	106,9	+ 3,7	104,7
	JUL	103,2	+ 9,3	+ 3,8	99,1	- 3,8	106,0	- 0,8	105,2
	AUG	91,7	+ 1,0	-11,1	99,5	- 9,7	103,7	- 2,2	105,3
	SEP	107,2	+ 7,0	+16,9	108,5	+21,2	105,4	+ 1,6	105,4
	OKT	119,3	+ 5,6	+11,3	114,3	+ 5,3	106,2	+ 0,8	105,4
	NOV	112,5	+ 2,9	- 5,7	115,9	+ 1,4	106,1	- 0,1	105,4
	DEZ	101,5	+ 3,0	- 9,8	103,6	-10,6	103,9	- 2,1	105,4
1986	JAN	102,1	+ 2,1	+ 0,6	99,5	- 4,0	104,9	+ 1,0	105,4
BERGBAU UND VERARBEITENDES GEWERBE									
1985	JAN	97,1	+ 3,9	+ 0,1	93,9	- 6,3	101,0	+ 1,0	101,6
	FEB	96,9	- 2,2	- 0,2	104,2	+11,0	100,9	- 0,1	102,2
	MAR	106,7	+ 3,4	+10,1	105,8	+ 1,5	102,7	+ 1,8	102,7
	APR	103,0	+ 8,4	- 3,5	104,9	- 0,9	103,7	+ 1,0	103,2
	MAI	103,2	+ 2,2	+ 0,2	103,2	- 1,6	102,7	- 1,0	103,7
	JUN	99,8	+15,4	- 3,3	103,6	+ 0,4	106,4	+ 3,6	104,2
	JUL	103,9	+ 9,7	+ 4,1	99,6	- 3,9	105,5	- 0,8	104,7
	AUG	91,8	+ 1,1	-11,6	99,6	-10,0	103,2	- 2,2	104,8
	SEP	107,8	+ 7,5	+17,4	108,9	+21,5	104,9	+ 1,6	104,9
	OKT	119,5	+ 5,5	+10,9	114,5	+ 5,1	105,8	+ 0,9	104,9
	NOV	111,3	+ 2,3	- 6,9	114,7	+ 0,2	105,2	- 0,6	104,9
	DEZ	99,8	+ 2,9	-10,3	102,0	-11,1	103,1	- 2,0	104,8
1986	JAN	99,8	+ 2,8	+ 0,0	97,2	- 4,7	104,6	+ 1,5	104,9
BERGBAU									
1985	JAN	95,4	- 5,8	+13,4	92,8	+ 4,4	87,3	+ 0,7	89,9
	FEB	90,9	- 0,2	- 4,7	97,3	+ 4,8	91,7	+ 5,0	90,4
	MAR	97,1	+ 5,2	+ 6,8	95,6	- 1,7	92,9	+ 1,3	90,8
	APR	85,6	+ 5,7	-11,8	87,2	- 8,8	90,6	- 2,5	91,2
	MAI	89,7	+ 1,6	+ 4,8	91,0	+ 4,4	92,0	+ 1,5	91,6
	JUN	83,3	+ 2,0	- 7,1	85,9	- 5,6	90,8	- 1,3	92,0
	JUL	94,3	+ 6,3	+13,2	90,1	+ 4,9	92,7	+ 2,1	92,4
	AUG	90,1	+ 4,6	- 4,5	87,3	- 3,1	93,1	+ 0,4	92,3
	SEP	90,0	+ 8,4	- 0,1	91,7	+ 5,0	93,9	+ 0,9	92,3
	OKT	98,9	+ 4,8	+ 9,9	94,0	+ 2,5	92,5	- 1,5	92,3
	NOV	93,2	+ 1,2	- 5,8	95,2	+ 1,3	91,1	- 1,5	92,2
	DEZ	86,9	+ 3,3	- 6,8	89,8	- 5,7	89,9	- 1,3	91,9
1986	JAN	97,5	+ 2,2	+12,2	95,3	+ 6,1	91,1	+ 1,3	91,7
ELEKTRIZITÄTS- UND GASVERSORGUNG									
1985	JAN	140,0	+10,7	+17,7	136,7	+14,6	115,0	+ 7,3	109,8
	FEB	121,7	+ 0,8	-13,1	132,2	- 3,3	112,0	- 2,6	110,1
	MAR	125,3	+ 1,0	+ 3,0	123,8	- 6,4	109,9	- 1,9	110,4
	APR	108,2	+ 2,0	-13,6	108,4	-12,4	109,6	- 0,3	110,7
	MAI	101,3	- 0,7	- 6,4	99,9	- 7,8	109,4	- 0,2	111,1
	JUN	94,9	+ 4,6	- 6,3	95,0	- 4,9	110,9	+ 1,4	111,4
	JUL	93,6	+ 3,9	- 1,4	91,9	- 3,3	112,2	+ 1,2	111,9
	AUG	90,1	- 0,3	- 3,7	88,3	- 3,9	110,4	- 1,6	112,3
	SEP	99,9	+ 2,1	+10,9	102,3	+18,9	112,3	+ 1,7	112,6
	OKT	116,7	+ 7,6	+16,8	112,5	+10,0	114,0	+ 1,5	112,8
	NOV	127,9	+10,9	+ 9,6	131,4	+16,8	118,0	+ 3,5	112,9
	DEZ	124,1	+ 4,4	- 3,0	125,5	- 4,5	114,0	- 3,4	113,1
1986	JAN	133,3	- 4,8	+ 7,4	131,4	+ 4,7	109,6	- 3,9	113,4
VERARBEITENDES GEWERBE									
1985	JAN	97,2	+ 4,2	- 0,2	93,9	- 6,6	101,4	+ 1,0	101,9
	FEB	97,1	- 2,3	- 0,1	104,4	+11,2	101,2	- 0,2	102,5
	MAR	107,0	+ 3,4	+10,2	106,1	+ 1,6	103,0	+ 1,8	103,0
	APR	103,5	+ 8,5	- 3,3	105,4	- 0,7	104,0	+ 1,0	103,6
	MAI	103,5	+ 2,1	+ 0,0	103,5	- 1,8	103,0	- 1,0	104,0
	JUN	100,2	+15,6	- 3,2	104,1	+ 0,6	106,8	+ 3,7	104,5
	JUL	104,1	+ 9,7	+ 3,9	99,9	- 4,0	105,9	- 0,8	105,0
	AUG	91,9	+ 1,1	-11,7	89,6	-10,3	103,5	- 2,3	105,1
	SEP	108,3	+ 7,4	+17,8	109,4	+22,1	105,2	+ 1,6	105,2
	OKT	120,1	+ 5,5	+10,9	115,1	+ 5,2	106,1	+ 0,9	105,2
	NOV	111,9	+ 2,4	- 6,8	115,3	+ 0,2	105,6	- 0,8	105,2
	DEZ	100,2	+ 2,9	-10,5	102,3	-11,3	103,5	- 2,0	105,2
1986	JAN	99,9	+ 2,8	- 0,3	97,2	- 5,0	104,9	+ 1,4	105,2



## 2 PRODUKTION IM PRODUZIERENDEN GEWERBE

## 2.1 INDEX DER NETTOPRODUKTION (1980 = 100) -UNTERNEHMEN-

JAHR	MONAT	ORIGINALWERT			KALENDERBEREINIGTER WERT		KALENDER- UND SAISONBEREINIGTER WERT		GLATTE KOMPONENTE
		1980=100	VERÄNDERUNG IN O/O GEGEN VORJAHR VORMONAT		1980=100	VERÄNDERUNG IN O/O GEGEN VORMONAT	1980=100	VERÄNDERUNG IN O/O GEGEN VORMONAT	
GRUNDSTOFF- UND PRODUKTIONSGÜTERGEWERBE									
1985	JAN	93,4	- 1,6	+ 6,9	90,6	+ 2,1	98,8	- 0,9	97,3
	FEB	91,1	- 6,7	- 2,5	98,5	+ 8,7	98,9	+ 0,1	97,5
	MAR	101,7	+ 0,6	+11,6	100,8	+ 2,3	98,0	+ 2,2	97,7
	APR	99,4	+ 3,3	- 2,3	101,0	+ 0,2	98,4	+ 0,4	97,9
	MAI	100,0	- 1,5	+ 0,6	99,2	- 1,8	97,4	- 1,0	98,1
	JUN	96,8	+ 3,5	- 3,2	100,3	+ 1,1	99,4	+ 2,1	98,2
	JUL	100,6	+ 4,7	+ 3,9	96,9	- 3,4	99,1	- 0,3	98,4
	AUG	93,5	+ 1,7	- 7,1	91,8	- 5,3	99,2	+ 0,1	98,3
	SEP	99,7	+ 3,5	+ 6,6	100,9	+ 9,9	98,2	- 1,0	98,2
	OKT	107,9	+ 2,4	+ 8,2	104,2	+ 3,3	98,8	+ 0,6	97,9
	NOV	98,9	- 2,1	- 8,3	101,7	- 2,4	96,7	- 2,1	97,7
	DEZ	85,0	- 2,7	-14,1	85,9	-15,5	95,2	- 1,6	97,4
1986	JAN	94,3	+ 1,0	+10,9	92,2	+ 7,3	97,7	+ 2,6	97,2
INVESTITIONSGÜTER PRODUZIERENDES GEWERBE									
1985	JAN	100,0	+ 7,8	- 8,3	96,4	-14,6	106,7	+ 1,6	107,3
	FEB	104,0	+ 1,5	+ 4,0	111,5	+15,7	107,0	+ 0,3	108,3
	MAR	114,2	+ 6,6	+ 9,8	113,0	+ 1,3	109,0	+ 1,9	109,3
	APR	108,7	+12,6	- 3,9	111,6	- 1,2	110,2	+ 1,1	110,3
	MAI	110,1	+ 7,4	+ 0,4	110,6	- 0,9	110,2	+ 0,0	111,1
	JUN	107,1	+33,5	- 2,7	111,0	+ 0,4	115,8	+ 5,1	112,0
	JUL	110,5	+15,9	+ 3,2	106,0	- 4,5	114,4	- 1,2	112,8
	AUG	92,0	+ 2,1	-16,7	89,3	-15,8	109,3	- 4,5	113,1
	SEP	117,3	+11,5	+27,5	118,4	+32,6	113,5	+ 3,8	113,4
	OKT	130,1	+ 9,0	+10,9	124,1	+ 4,8	114,3	+ 0,7	113,6
	NOV	123,5	+ 6,6	- 5,1	127,3	+ 2,6	115,3	+ 0,9	113,8
	DEZ	115,0	+ 5,5	- 6,9	117,9	- 7,4	111,6	- 3,2	113,8
1986	JAN	105,4	+ 5,4	- 8,3	102,5	-13,1	113,3	+ 1,5	114,0
VERBRAUCHSGÜTER PRODUZIERENDES GEWERBE									
1985	JAN	92,1	+ 0,2	+11,6	88,8	+ 2,3	93,0	+ 0,6	93,3
	FEB	89,4	- 6,9	- 2,9	95,8	+ 7,9	91,9	- 1,2	93,3
	MAR	99,6	- 1,1	+11,4	98,8	+ 3,1	93,6	+ 1,8	93,4
	APR	94,0	+ 5,7	- 5,6	96,0	- 2,8	94,9	+ 1,4	93,5
	MAI	91,7	- 4,9	- 2,4	92,7	- 3,4	92,2	- 2,8	93,6
	JUN	87,5	+ 2,1	- 4,6	91,7	- 1,1	93,9	+ 1,8	93,7
	JUL	90,7	+ 3,0	+ 3,7	86,1	- 6,1	94,1	+ 0,2	94,0
	AUG	82,3	- 1,1	- 9,3	80,0	- 7,1	94,3	+ 0,2	94,0
	SEP	100,8	+ 3,5	+22,5	101,6	+27,0	94,3	+ 0,0	94,1
	OKT	109,9	+ 1,9	+ 9,0	104,7	+ 3,1	95,1	+ 0,6	94,1
	NOV	96,1	- 1,8	-10,7	101,5	- 3,1	93,9	- 1,3	94,1
	DEZ	84,6	+ 2,5	-13,8	87,7	-13,6	93,8	- 0,1	94,0
1986	JAN	91,9	- 0,2	+ 8,6	89,3	+ 1,8	93,8	+ 0,0	94,1
NAHRUNGS- UND GENUSSMITTELGEWERBE									
1985	JAN	102,0	+ 9,3	+ 6,9	98,5	+ 0,7	105,0	+ 2,4	103,5
	FEB	94,5	- 1,2	- 7,4	102,1	+ 3,7	103,6	- 1,3	103,7
	MAR	101,5	+ 2,4	+ 7,4	101,3	- 0,8	104,0	+ 0,4	103,9
	APR	101,8	+ 8,0	+ 0,3	103,6	+ 2,3	105,4	+ 1,3	104,1
	MAI	102,2	- 0,9	+ 0,4	100,9	- 2,6	102,7	- 2,6	104,2
	JUN	98,8	+ 1,5	- 3,3	103,3	+ 2,4	103,6	+ 0,9	104,4
	JUL	106,0	+ 6,0	+ 7,3	101,9	- 1,4	104,9	+ 1,3	104,5
	AUG	100,8	- 1,6	- 4,9	99,0	- 2,8	103,3	- 1,5	104,6
	SEP	103,0	+ 4,5	+ 2,2	104,8	+ 5,9	104,6	+ 1,3	104,6
	OKT	123,2	+ 3,0	+19,6	118,9	+13,5	106,2	+ 1,5	104,7
	NOV	115,2	- 0,4	- 6,5	118,5	- 0,3	104,8	- 1,3	104,8
	DEZ	99,0	+ 3,8	-14,1	99,5	-16,0	104,5	- 0,3	104,8
1986	JAN	102,0	+ 0,0	+ 3,0	98,9	- 0,6	104,8	+ 0,3	104,9
EISENSCHAFFENDE INDUSTRIE									
1985	JAN	91,1	+ 8,2	+16,6	88,6	+13,6	92,4	+ 2,2	92,3
	FEB	90,2	- 0,4	- 1,0	98,0	+10,6	91,7	- 0,8	92,8
	MAR	100,5	+ 4,7	+11,4	99,8	+ 1,8	93,2	+ 1,6	93,2
	APR	93,4	+ 8,1	- 7,1	94,0	- 5,8	93,4	+ 0,2	93,5
	MAI	95,5	+ 0,4	+ 2,2	93,1	- 1,0	91,2	- 2,4	93,8
	JUN	94,5	+ 9,2	- 1,0	96,6	+ 3,8	96,0	+ 5,3	94,1
	JUL	93,1	+ 7,3	- 1,5	90,7	- 6,1	94,8	- 1,3	94,3
	AUG	90,9	+ 6,9	- 2,4	89,0	- 1,9	96,1	+ 1,4	94,2
	SEP	97,7	+ 4,4	+ 7,5	98,8	+12,1	94,1	- 2,1	94,0
	OKT	101,5	+ 3,8	+ 3,9	98,2	- 1,6	94,0	- 0,1	93,7
	NOV	94,6	+ 1,8	- 6,8	96,9	- 1,3	93,8	- 0,2	93,4
	DEZ	74,7	- 4,4	-21,0	75,5	-22,1	90,1	- 3,9	93,1
1986	JAN	90,8	- 0,3	+21,6	88,0	+17,9	92,7	+ 2,9	92,8

## 2 PRODUKTION IM PRODUZIERENDEN GEWERBE

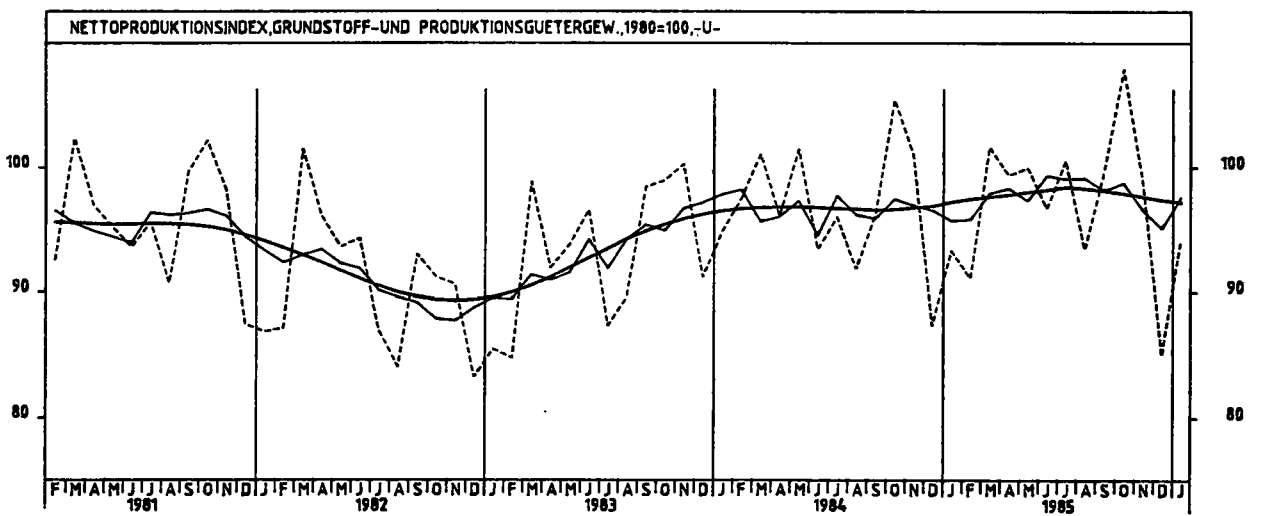
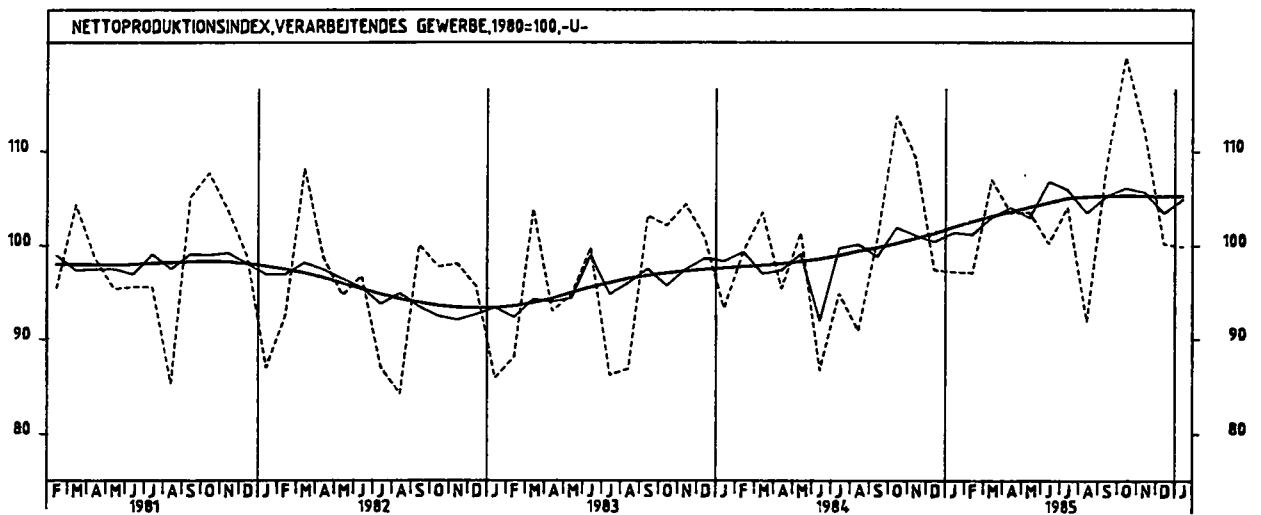
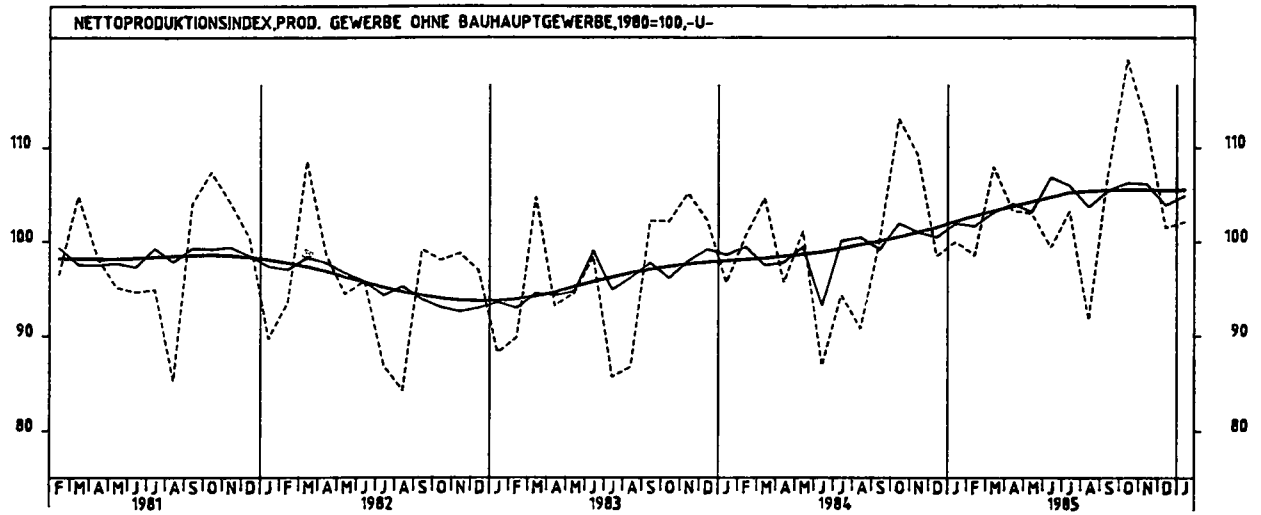
## 2.1 INDEX DER NETTOPRODUKTION (1980 = 100) -UNTERNEHMEN-

JAHR	MONAT	ORIGINALWERT			KALENDERBEREINIGTER WERT		KALENDER- UND SAISONBEREINIGTER WERT		GLATTE KOMPONENTE
		1980=100	VERÄNDERUNG VORJAHR	IN O/O GEGEN VORMONAT	1980=100	VERÄNDERUNG IN O/O GEGEN VORMONAT	1980=100	VERÄNDERUNG IN O/O GEGEN VORMONAT	1980=100
CHEMISCHE INDUSTRIE									
1985	JAN	108,7	- 1,2	+ 9,8	108,9	+ 5,4	107,9	- 1,1	110,0
	FEB	108,3	- 4,2	- 0,4	117,0	+10,5	108,8	+ 0,8	110,4
	MAR	118,4	+ 4,8	+ 9,3	117,0	+ 0,0	112,3	+ 3,2	110,8
	APR	114,6	+ 6,8	- 3,2	116,8	- 0,2	112,6	+ 0,3	111,1
	MAI	113,2	+ 1,8	- 1,2	113,0	- 3,3	111,7	- 0,8	111,3
	JUN	108,8	+ 2,3	- 3,8	113,0	+ 0,0	111,5	- 0,2	111,5
	JUL	114,6	+ 6,7	+ 5,2	110,3	- 2,4	112,7	+ 1,1	111,7
	AUG	105,4	+ 2,0	- 8,0	103,1	- 6,5	111,4	- 1,2	111,5
	SEP	108,7	+ 4,5	+ 3,1	109,9	+ 6,6	111,1	- 0,3	111,3
	OKT	116,7	+ 2,6	+ 7,4	113,0	+ 2,8	111,7	+ 0,5	111,2
	NOV	109,1	- 1,2	- 6,5	111,4	- 1,4	109,5	- 2,0	111,0
	DEZ	97,1	- 1,9	+11,0	97,9	+12,1	108,0	- 1,4	110,7
1986	JAN	111,3	+ 2,4	+14,6	108,7	+11,0	111,1	+ 2,9	110,4
MASCHINENBAU									
1985	JAN	81,1	+ 6,0	-31,2	77,8	-34,4	95,0	+ 1,7	96,2
	FEB	87,3	+ 2,5	+ 7,6	94,7	+21,7	97,6	+ 2,7	96,8
	MAR	100,7	+ 8,4	+15,3	100,7	+ 6,3	99,8	+ 2,3	97,5
	APR	95,9	+10,4	- 4,8	96,8	- 3,9	98,9	- 0,9	98,1
	MAI	96,4	- 1,8	+ 0,5	94,5	- 2,4	95,0	- 3,9	98,8
	JUN	95,3	+10,7	- 1,1	98,9	+ 4,7	100,7	+ 6,0	99,5
	JUL	102,8	+15,0	+ 7,9	99,4	+ 0,5	102,9	+ 2,2	100,3
	AUG	83,8	+ 2,1	-18,5	82,0	-17,5	99,0	- 3,8	100,8
	SEP	106,1	+ 9,6	+26,6	107,9	+31,6	101,3	+ 2,3	101,7
	OKT	115,3	+ 9,9	+ 8,7	110,8	+ 2,7	103,9	+ 2,6	102,5
	NOV	107,2	+ 5,2	- 7,0	110,4	- 0,4	103,6	- 0,3	103,5
	DEZ	122,0	+ 3,5	+13,8	123,0	+11,4	100,8	- 2,7	104,1
1986	JAN	93,6	+15,3	-23,4	90,5	-26,4	107,0	+ 6,2	104,8
STRASSENFAHRZEUGBAU, REPARATUR VON KRAFTFAHRZEUGEN USW.									
1985	JAN	118,4	+ 9,2	+17,7	114,2	+ 6,6	113,0	+ 3,4	112,1
	FEB	115,7	- 1,7	- 2,3	123,3	+ 8,0	110,3	- 2,4	113,3
	MAR	121,5	+ 1,3	+ 5,0	119,6	- 3,0	111,2	+ 0,8	114,4
	APR	117,2	+10,4	- 3,5	119,2	- 0,3	112,9	+ 1,5	115,3
	MAI	116,7	+21,7	- 0,4	118,1	- 0,9	120,1	+ 6,4	116,1
	JUN	109,8	+166,5	- 5,9	112,8	- 4,5	128,0	+ 6,6	116,6
	JUL	111,7	+18,3	+ 1,7	107,6	- 4,6	119,6	- 6,6	116,7
	AUG	83,0	-11,9	-25,7	79,7	-25,9	105,6	-11,7	116,1
	SEP	114,8	+ 4,5	+38,3	116,0	+45,5	113,1	+ 7,1	115,5
	OKT	131,3	+ 4,8	+14,4	123,7	+ 6,6	113,9	+ 0,9	114,8
	NOV	126,5	+ 1,9	- 3,7	130,9	+ 5,8	115,4	+ 1,3	114,0
	DEZ	100,9	+ 0,3	-20,2	106,2	-18,9	110,3	- 4,4	113,1
1986	JAN	117,2	- 1,0	+16,2	114,1	+ 7,4	112,1	+ 1,6	112,2
ELEKTROTECHNIK, REPARATUR VON HAUSHALTSGERÄTEN									
1985	JAN	105,6	+ 8,6	- 4,3	102,2	+11,4	113,8	+ 1,9	114,8
	FEB	112,5	+ 3,8	+ 6,5	120,3	+17,7	114,6	+ 0,7	116,2
	MAR	124,1	+10,0	+10,3	122,1	+ 1,5	117,1	+ 2,2	117,5
	APR	119,2	+16,6	- 3,9	122,1	+ 0,0	119,7	+ 2,2	118,7
	MAI	118,2	+ 9,9	+ 0,0	121,0	- 0,9	119,3	- 0,3	119,9
	JUN	114,9	+17,7	- 3,6	119,2	- 1,5	121,2	+ 1,6	121,0
	JUL	119,7	+20,2	+ 4,2	114,3	- 4,1	124,2	+ 2,5	122,3
	AUG	103,7	+10,6	-13,4	100,4	-12,2	121,0	- 2,6	122,8
	SEP	129,0	+15,7	+24,4	129,6	+29,1	124,0	+ 2,5	123,0
	OKT	139,3	+10,8	+ 8,0	133,1	+ 2,7	123,6	- 0,3	123,2
	NOV	133,9	+ 8,4	- 3,9	137,6	+ 3,4	124,6	+ 0,8	123,2
	DEZ	120,3	+ 9,1	-10,2	123,6	-10,2	121,4	- 2,6	123,2
1986	JAN	110,7	+ 4,8	- 8,0	107,6	-12,9	120,7	- 0,6	123,5
HERSTELLUNG VON EISEN-, BLECH- UND METALLWAREN									
1985	JAN	97,6	+ 2,2	+14,6	94,2	+ 4,8	98,9	+ 1,9	99,7
	FEB	97,4	- 2,9	- 0,2	104,4	+10,8	98,9	+ 0,0	100,3
	MAR	106,9	+ 2,1	+ 9,8	105,8	+ 1,3	100,5	+ 1,6	100,9
	APR	103,4	+11,5	- 3,3	105,5	- 0,3	103,2	+ 2,7	101,4
	MAI	102,6	+ 0,0	- 0,8	103,5	- 1,9	100,2	- 2,9	102,0
	JUN	96,8	+10,6	- 5,7	100,6	- 2,8	103,5	+ 3,3	102,6
	JUL	99,4	+11,4	+ 2,7	94,7	- 5,9	104,5	+ 1,0	103,2
	AUG	91,2	+ 2,9	- 8,2	88,1	- 7,0	102,8	- 1,6	103,5
	SEP	109,2	+ 9,3	+19,7	110,2	+25,1	104,6	+ 1,8	103,7
	OKT	122,5	+ 6,8	+12,2	116,2	+ 5,4	104,9	+ 0,3	103,8
	NOV	106,9	+ 1,0	-12,7	110,4	- 5,0	103,0	- 1,8	103,9
	DEZ	90,6	+ 6,3	-15,2	95,2	-13,8	103,4	+ 0,4	103,9
1986	JAN	100,5	+ 3,0	+10,9	97,5	+ 2,4	103,0	- 0,4	104,0
TEXTILGEWERBE									
1985	JAN	95,5	- 0,1	+25,5	92,1	+13,0	91,5	+ 1,2	91,6
	FEB	93,6	- 6,4	- 2,0	100,1	+ 8,7	90,5	- 1,1	92,0
	MAR	102,3	- 0,7	+ 9,3	101,3	+ 1,2	92,2	+ 1,9	92,3
	APR	95,1	+ 7,8	- 7,0	97,5	- 3,8	94,4	+ 2,4	92,6
	MAI	93,0	- 4,1	- 2,2	94,3	- 3,3	91,2	- 3,4	93,0
	JUN	88,5	+ 3,9	- 4,8	92,9	- 1,5	93,2	+ 2,2	93,4
	JUL	86,9	+ 5,2	- 1,8	82,0	-11,7	93,8	+ 0,6	94,0
	AUG	68,3	+ 4,1	-21,4	66,4	-19,0	95,3	+ 1,6	94,3
	SEP	101,6	+ 7,1	+48,8	102,1	+53,8	94,7	- 0,6	94,5
	OKT	112,9	+ 5,6	+11,1	107,3	+ 5,1	96,4	+ 1,8	94,6
	NOV	99,3	+ 2,0	-12,0	102,9	- 4,1	95,2	- 1,2	94,6
	DEZ	79,6	+ 4,6	-19,8	83,4	-19,0	93,4	- 1,9	94,7
1986	JAN	97,0	+ 1,6	+21,9	94,3	+13,1	94,2	+ 0,9	94,9

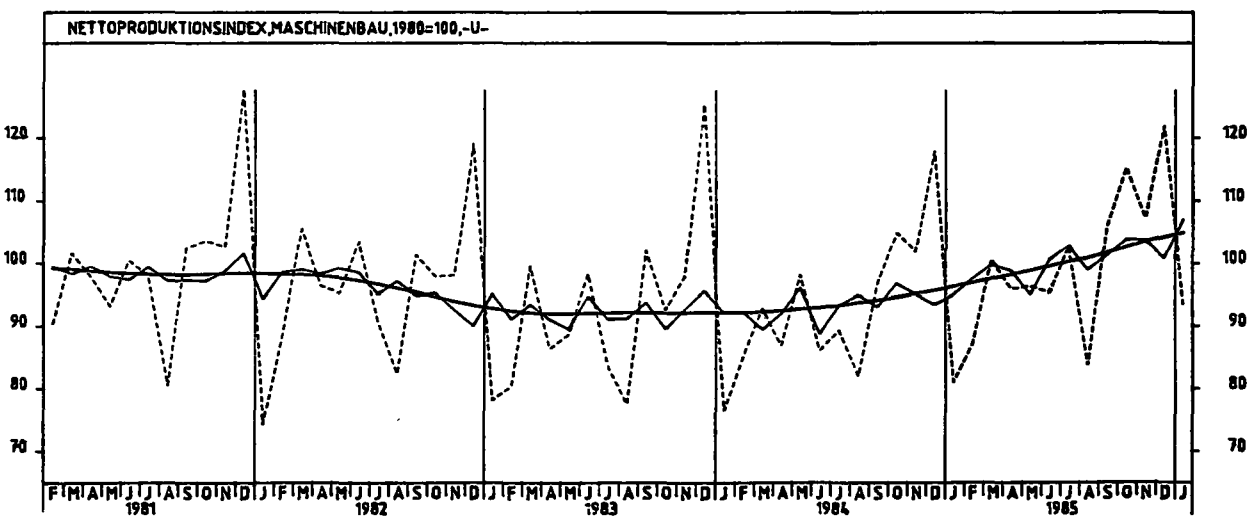
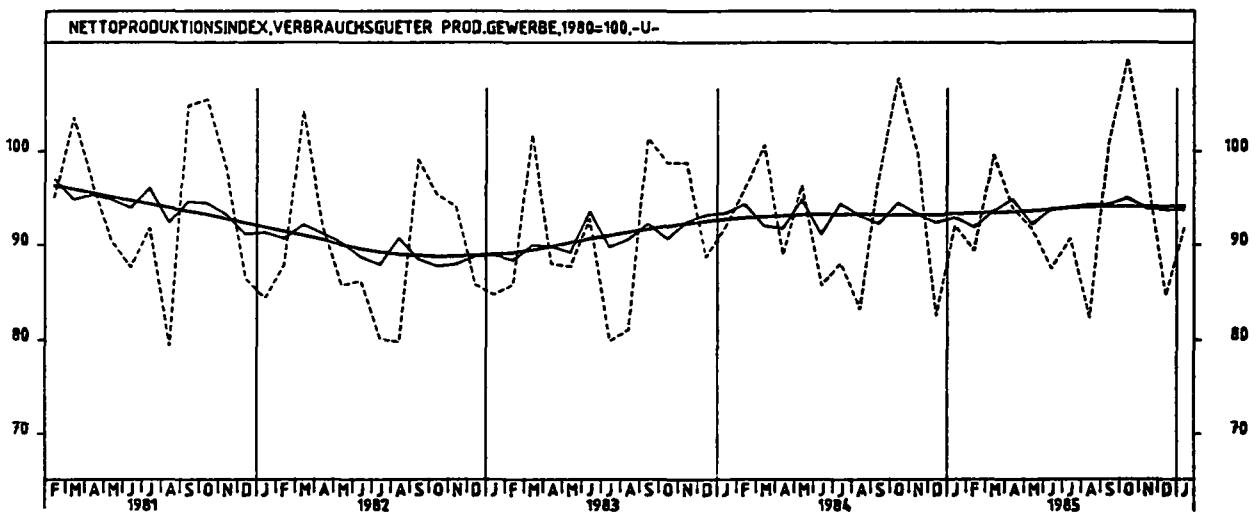
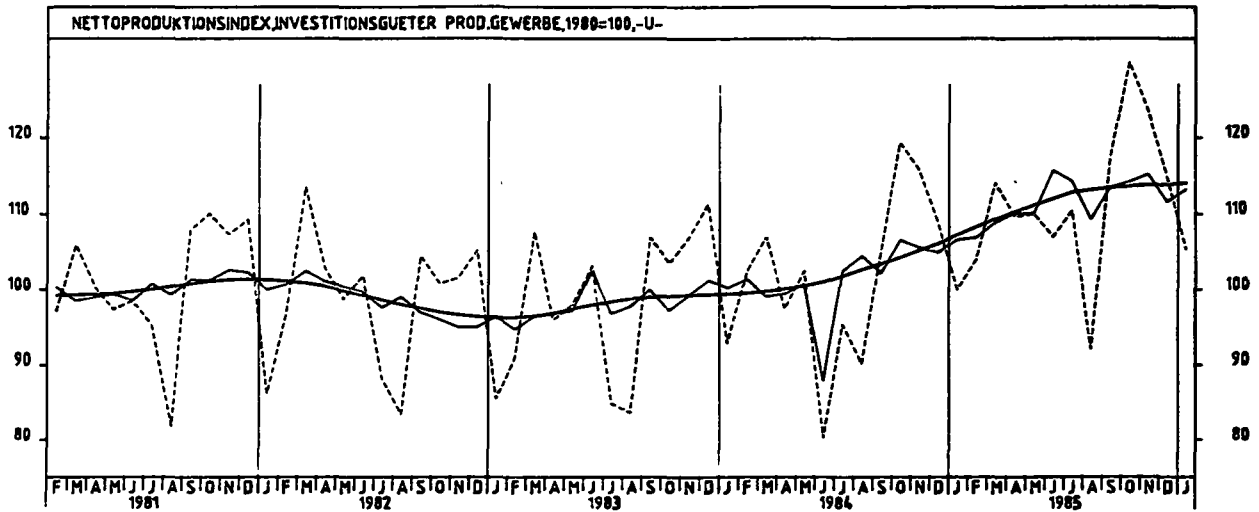
2 PRODUKTION IM PRODUZIERENDEN GEWERBE  
2.1 INDEX DER NETTOPRODUKTION (1980 = 100) -UNTERNEHMEN-

JAHR	MONAT	ORIGINALWERT			KALENDERBEREINIGTER WERT		KALENDER- UND SAISON- BEREINIGTER WERT		GLATTE KOMPONENTE
		1980=100	VERAENDERUNG VORJAHR	IN O/O GEGEN VORMONAT	1980=100	VERAENDERUNG IN O/O GEGEN VORMONAT	1980=100	VERAENDERUNG IN O/O GEGEN VORMONAT	1980=100
BEKLEIDUNGSGEWERBE									
1985	JAN	84,5	- 4,4	+33,5	81,4	+21,7	79,9	+ 0,3	80,1
	FEB	83,8	-11,3	- 0,8	89,8	+10,3	78,3	- 2,0	80,0
	MAR	93,2	- 5,3	+11,2	92,6	+ 3,1	80,0	+ 2,2	80,1
	APR	77,1	+ 1,6	-17,3	78,5	-15,2	81,2	+ 1,5	80,2
	MAI	67,7	-12,8	-12,2	69,4	-11,6	78,2	- 3,7	80,4
	JUN	64,7	+ 2,4	- 4,4	68,3	- 1,6	81,7	+ 4,5	80,7
	JUL	84,9	+ 2,8	+31,2	80,5	+17,9	82,0	+ 0,4	81,3
	AUG	77,2	- 0,3	- 9,1	75,2	- 6,6	82,7	+ 0,9	81,8
	SEP	96,8	+ 2,5	+25,4	97,3	+29,4	81,6	- 1,1	82,2
	OKT	93,0	+ 2,2	- 3,9	88,6	- 9,0	82,8	+ 1,2	82,5
	NOV	81,2	+ 2,9	-12,7	84,3	- 4,7	83,8	+ 1,2	82,7
	DEZ	70,8	+11,8	-12,8	73,4	-12,9	85,3	+ 1,8	83,1
1986	JAN	84,3	- 0,2	+19,1	82,5	+12,4	82,1	- 3,8	83,6
ERNAHRUNGSGEWERBE									
1985	JAN	98,8	+ 6,2	- 2,0	95,7	- 7,8	104,1	+ 0,4	103,5
	FEB	92,2	- 3,2	- 6,7	99,4	+ 3,9	102,9	- 1,2	103,7
	MAR	101,3	+ 2,1	+ 9,9	100,6	+ 1,2	104,2	+ 1,3	104,0
	APR	102,3	+ 6,5	+ 1,0	104,1	+ 3,5	105,2	+ 1,0	104,3
	MAI	105,6	+ 1,9	+ 3,2	104,8	+ 0,7	104,6	- 0,6	104,5
	JUN	99,5	+ 1,0	- 5,8	103,2	- 1,5	103,5	- 1,1	104,7
	JUL	104,1	+ 5,3	+ 4,6	100,0	- 3,1	105,1	+ 1,5	104,9
	AUG	99,8	- 0,4	- 4,1	98,2	- 1,8	104,3	- 0,8	105,2
	SEP	103,0	+ 4,9	+ 3,2	104,9	+ 6,8	105,8	+ 1,4	105,6
	OKT	124,8	+ 2,6	+21,2	120,4	+14,8	106,9	+ 1,0	105,7
	NOV	116,8	+ 0,3	- 6,3	120,3	- 0,1	105,4	- 1,4	106,0
	DEZ	105,2	+ 4,4	-10,0	105,8	-12,1	105,6	+ 0,2	106,3
1986	JAN	102,2	+ 3,4	- 2,9	99,6	- 5,9	107,4	+ 1,7	106,6

## 2 PRODUKTION IM PRODUZIERENDEN GEWERBE



2 PRODUKTION IM PRODUZIERENDEN GEWERBE

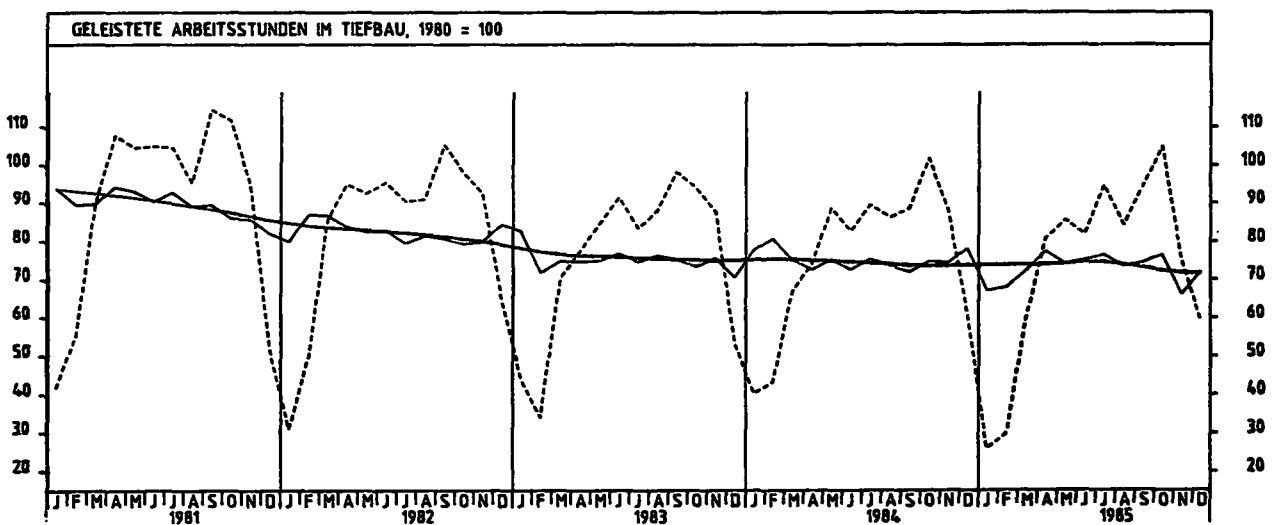
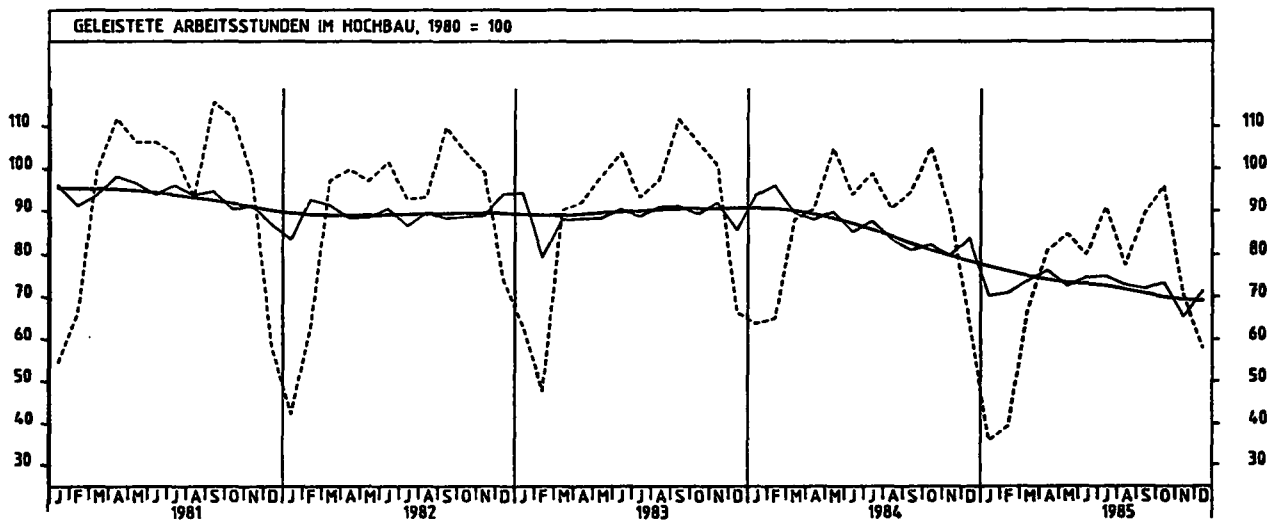
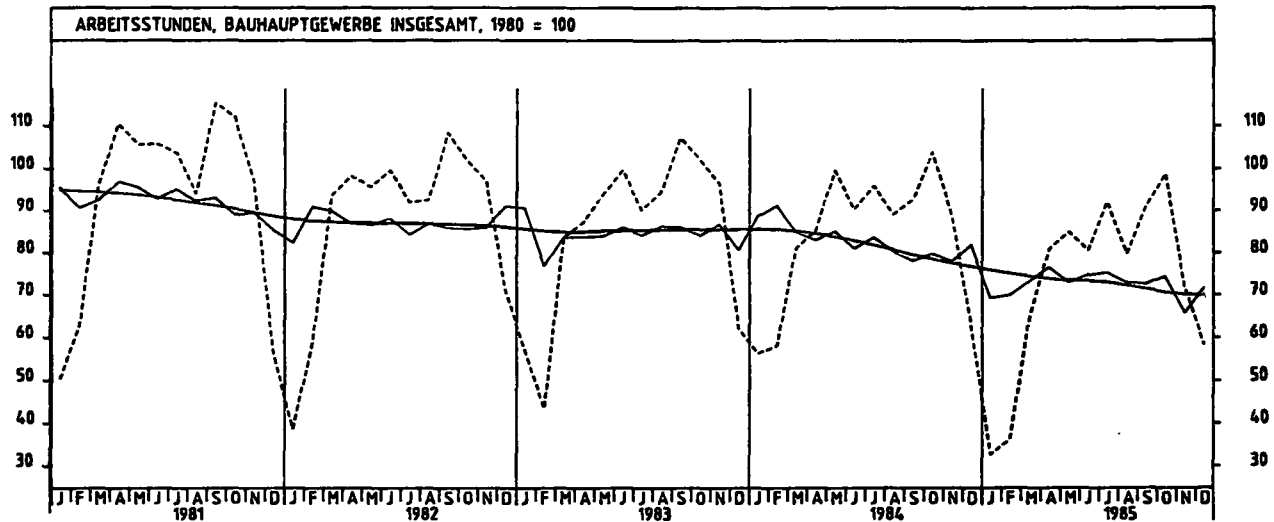


## 2 PRODUKTION IM PRODUZIERENDEN GEWERBE

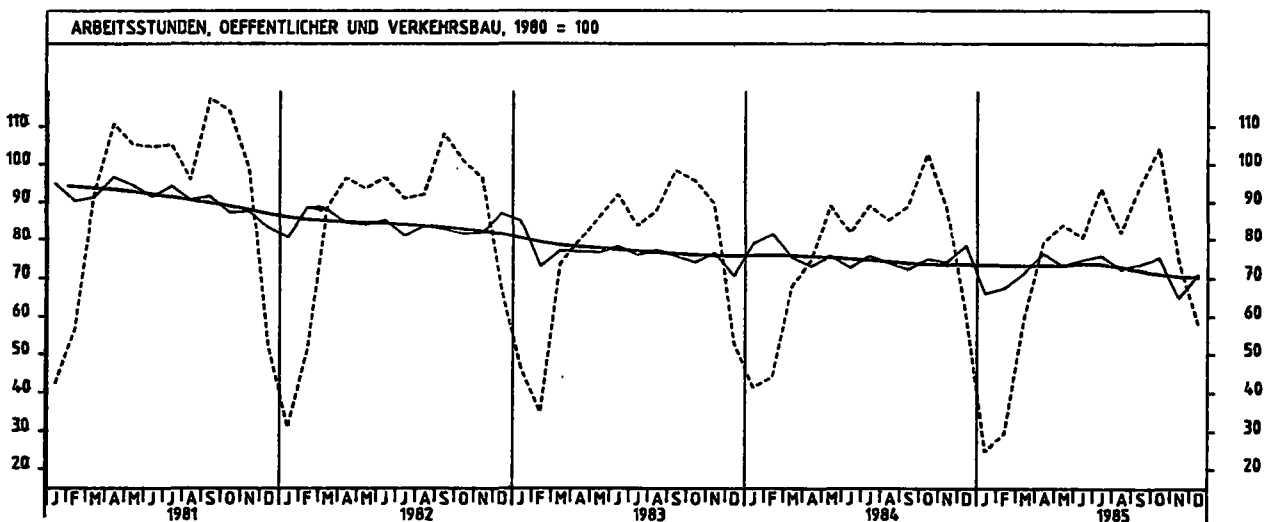
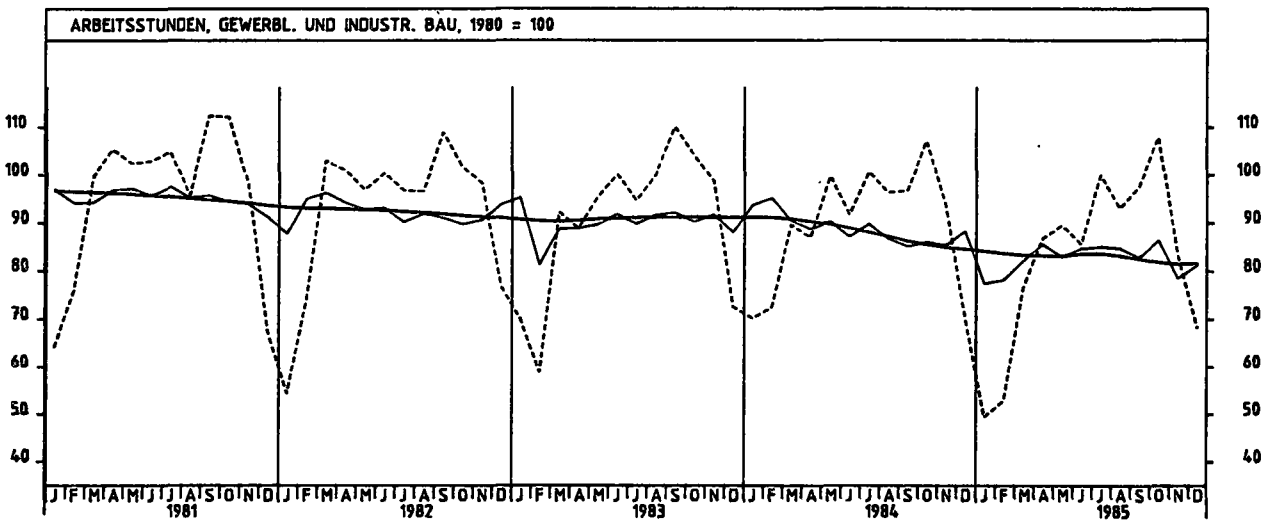
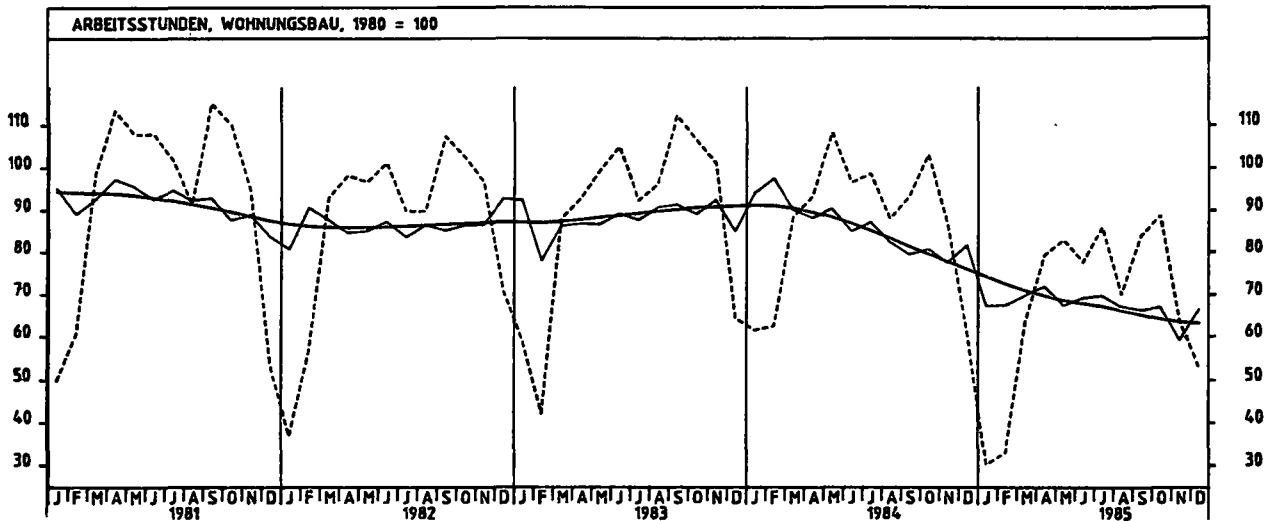
## 2.2 GELEISTETE ARBEITSSTUNDEN IM BAUHAUPTGEWERBE (1980 = 100)

JAHR	MONAT	ORIGINALWERT			KALENDERBEREINIGTER WERT		KALENDER- UND SAISON- BEREINIGTER WERT		GLATTE KOMPONENTE
		1980=100	VERÄNDERUNG IN VORJAHR	IN O/O GEGEN VORMONAT	1980=100	VERÄNDERUNG IN O/O GEGEN VORMONAT	1980=100	VERÄNDERUNG IN O/O GEGEN VORMONAT	
<b>BAUHAUPTGEWERBE INSGESAMT</b>									
1984	DEZ	62,9	+ 1,1	-29,4	66,0	-25,1	82,0	+ 5,1	76,8
1985	JAN	32,7	-41,8	-48,0	30,7	-53,5	69,3	-15,5	75,8
	FEB	36,3	-37,5	+11,0	37,6	+22,5	69,9	+ 0,9	75,0
	MAR	65,0	-20,0	+79,1	64,4	+71,3	73,2	+ 4,7	74,3
	APR	81,1	- 4,8	+24,8	84,6	+31,4	76,7	+ 4,8	73,7
	MAI	85,0	-14,7	+ 4,8	87,1	+ 3,0	73,0	- 4,8	73,2
	JUN	80,6	-10,7	- 5,2	87,3	+ 0,2	73,7	+ 1,0	73,2
	JUL	92,2	- 3,9	+14,4	86,7	- 0,7	75,3	- 2,2	72,9
	AUG	79,8	-10,5	-13,4	76,5	-11,8	72,8	- 3,3	72,1
	SEP	91,0	- 1,8	+14,0	85,7	+17,3	72,6	- 0,3	71,3
	OKT	98,9	+ 4,9	+ 8,7	98,4	+ 6,4	74,4	+ 2,5	70,5
	NOV	72,0	-19,2	-27,2	73,2	-21,3	65,7	-11,7	70,6
	DEZ	58,4	- 7,2	-18,9	58,7	-19,8	71,7	+ 9,1	69,8
<b>HOCHBAU</b>									
1984	DEZ	64,0	- 3,8	-28,6	67,4	-24,1	82,9	+ 5,1	78,4
1985	JAN	35,9	-43,7	-43,9	33,8	-49,9	70,3	-16,2	77,4
	FEB	39,5	-39,3	+10,0	41,0	+21,3	70,5	+ 0,9	75,4
	MAR	67,4	-23,4	+70,6	66,8	+62,9	73,8	+ 4,1	74,7
	APR	81,1	-10,4	+20,3	84,6	+26,6	76,3	+ 3,4	73,8
	MAI	84,7	-19,2	+ 4,4	82,9	+ 2,7	72,5	- 4,8	73,0
	JUN	80,0	-14,8	- 5,8	86,9	+ 0,0	72,6	+ 1,4	72,7
	JUL	91,0	- 8,0	+13,8	85,2	- 2,0	74,8	+ 1,6	72,3
	AUG	77,6	-14,3	-14,7	74,4	-12,7	72,7	- 2,8	71,5
	SEP	89,4	- 5,6	+15,2	88,0	+18,3	71,8	- 1,2	70,6
	OKT	96,0	- 8,7	+ 7,4	92,5	+ 5,1	73,3	+ 2,1	69,7
	NOV	70,4	-21,4	-26,7	71,7	-22,5	65,3	-10,9	69,2
	DEZ	58,0	- 9,4	-17,6	58,4	-18,5	71,5	+ 9,5	65,0
<b>TIEFBAU</b>									
1984	DEZ	60,7	+13,9	-31,1	63,2	-27,4	78,3	+ 5,4	73,5
1985	JAN	25,9	-35,7	-57,3	24,0	-62,0	67,2	-14,2	72,5
	FEB	29,7	-31,4	+14,7	30,5	+27,1	68,0	+ 1,2	73,5
	MAR	60,0	-10,6	+102,0	59,4	+84,8	72,1	+ 6,0	73,5
	APR	80,9	+ 9,3	+34,8	84,3	+41,9	77,5	+ 7,5	73,6
	MAI	85,7	- 3,5	+ 5,9	87,5	+ 3,8	74,1	- 4,4	73,7
	JUN	81,9	- 1,1	- 4,4	88,1	+ 0,7	74,0	- 0,1	74,2
	JUL	94,7	+ 5,7	+15,6	89,6	+ 1,7	76,4	+ 3,2	74,1
	AUG	84,3	- 2,4	-11,0	80,7	- 9,9	73,3	- 4,1	73,5
	SEP	94,5	+ 6,5	+12,1	93,5	+18,9	74,3	+ 1,4	72,8
	OKT	104,9	+ 2,9	+11,0	101,4	+ 8,4	76,5	+ 3,0	72,0
	NOV	75,1	-14,8	-28,4	76,1	-25,0	66,2	-13,5	71,5
	DEZ	59,1	- 2,6	-21,3	59,4	-21,9	72,0	+ 8,8	71,4
<b>WOHNUNGSBAU</b>									
1984	DEZ	61,0	- 5,1	-29,7	63,9	-25,8	81,7	+ 5,4	75,8
1985	JAN	30,2	-50,9	-50,5	28,3	-55,7	67,3	-17,6	74,0
	FEB	33,1	-47,0	+ 8,6	34,3	+21,2	67,4	+ 0,1	72,3
	MAR	63,5	-28,2	+91,8	63,2	+84,3	65,8	+ 3,6	70,7
	APR	79,3	-15,0	+24,9	82,5	+30,5	72,0	+ 3,2	69,4
	MAI	83,0	-23,4	+ 4,7	84,8	+ 2,8	67,5	- 6,3	68,2
	JUN	77,6	-19,6	- 6,5	84,4	- 0,5	68,5	+ 1,5	67,6
	JUL	86,1	-12,7	+11,0	80,6	- 4,5	69,7	+ 1,8	66,9
	AUG	70,1	-20,3	-18,6	67,5	-16,3	67,0	- 3,9	65,9
	SEP	84,0	-10,0	+19,8	82,7	+22,5	66,2	- 1,2	64,9
	OKT	88,9	-13,9	+ 5,8	85,8	+ 3,7	66,9	+ 1,1	63,9
	NOV	63,5	-26,8	-28,6	64,8	-24,5	59,1	-11,7	63,3
	DEZ	53,0	-13,1	-16,5	52,9	-18,4	66,6	+12,7	62,9
<b>GEWERBLICHER UND INDUSTRIELLER BAU</b>									
1984	DEZ	70,4	- 3,0	-24,8	74,8	-19,4	88,3	+ 3,6	84,3
1985	JAN	49,4	-29,6	-29,8	47,3	-36,8	77,4	-12,3	83,8
	FEB	52,9	-27,0	+ 7,1	51,3	+16,9	78,2	+ 1,0	83,3
	MAR	76,7	-14,5	+45,0	75,9	+37,3	82,0	+ 4,9	82,9
	APR	86,8	- 0,2	+13,2	90,2	+18,8	85,5	- 4,3	82,5
	MAI	89,6	-10,2	+ 3,2	92,1	+ 2,1	82,8	- 3,2	82,7
	JUN	85,6	- 6,7	- 4,5	92,6	+ 0,5	83,4	+ 0,7	83,1
	JUL	100,1	- 0,6	+16,9	94,0	+ 1,5	84,9	+ 1,8	83,2
	AUG	93,0	- 3,4	- 7,1	89,1	- 5,2	84,5	- 0,5	82,7
	SEP	97,6	+ 0,9	+ 4,9	96,6	+ 8,4	82,6	- 2,2	82,2
	OKT	108,0	+ 0,7	+10,7	103,9	+ 7,6	86,3	+ 4,5	81,5
	NOV	83,3	-11,0	-22,9	84,4	-18,8	78,5	- 9,0	81,2
	DEZ	68,3	- 3,0	-18,0	69,1	-16,1	81,2	+ 3,4	81,3
<b>ÖFFENTLICHER UND VERKEHRSBAU</b>									
1984	DEZ	60,5	+14,4	-31,8	63,1	-28,1	78,3	+ 6,0	73,1
1985	JAN	24,7	-40,3	-59,2	22,7	-64,0	65,9	-15,8	73,0
	FEB	29,6	-33,0	+19,8	30,3	+33,5	67,4	+ 2,3	72,6
	MAR	59,6	-12,2	+101,4	58,5	+94,4	71,4	+ 5,9	72,7
	APR	79,3	+ 6,4	+33,1	82,9	+40,7	76,2	+ 6,7	72,8
	MAI	84,1	- 5,6	+ 6,1	86,2	+ 4,0	73,0	- 4,2	72,7
	JUN	80,5	- 1,7	- 4,3	86,7	+ 0,6	73,4	+ 0,5	73,2
	JUL	93,6	+ 4,9	+16,3	88,4	+ 2,0	75,5	+ 2,9	73,0
	AUG	81,9	- 4,1	-12,5	78,4	-11,3	72,1	- 4,5	72,4
	SEP	94,0	+ 5,6	+14,8	92,8	+18,4	73,9	+ 1,7	71,6
	OKT	104,3	+ 1,5	+11,0	100,8	+ 8,6	75,0	+ 2,3	70,7
	NOV	74,4	-16,1	-28,7	75,7	-24,9	64,7	-13,7	70,2
	DEZ	58,1	- 4,0	-21,9	58,7	-22,5	71,1	+ 9,9	70,1

## 2 PRODUKTION IM PRODUZIERENDEN GEBIERE



2 PRODUKTION IM PRODUZIERENDEN GEBIET

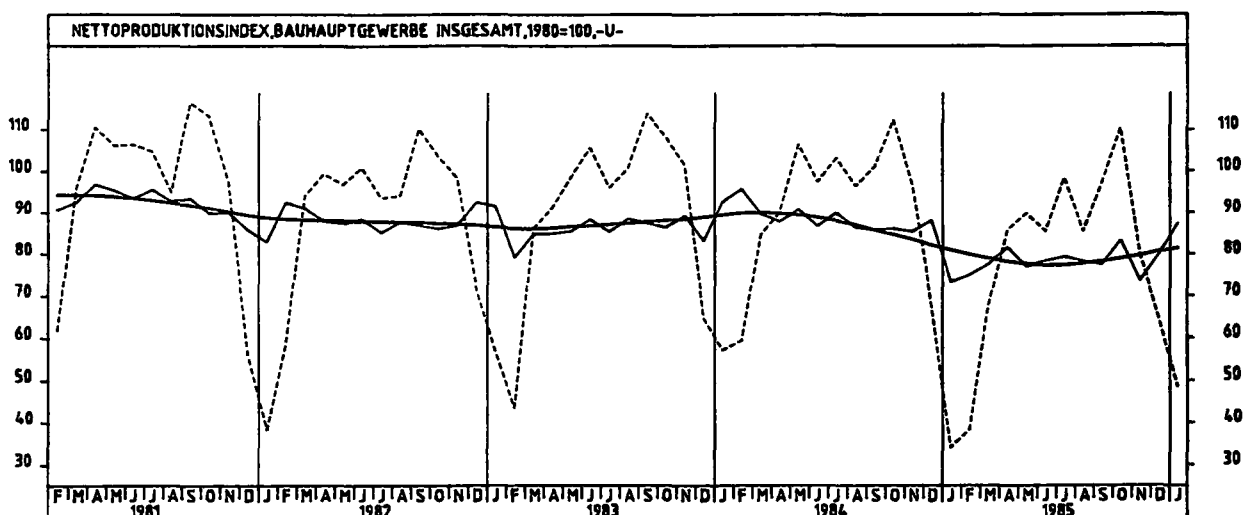




2 PRODUKTION IM PRODUZIERENDEN GEWERBE

2.3 PRODUKTIONSINDEX FÜR DAS BAUHAUPTGEWERBE (1980 = 100) -UNTERNEHMEN-

JAHR	MONAT	ORIGINALWERT			KALENDERBEREINIGTER WERT		KALENDER- UND SAISONBEREINIGTER WERT		GLATTE KOMPONENTE
		1980=100	VERÄNDERUNG VORJAHR	IN O/O GEGEN VORMONAT	1980=100	VERÄNDERUNG IN O/O GEGEN VORMONAT	1980=100	VERÄNDERUNG IN O/O GEGEN VORMONAT	1980=100
BAUHAUPTGEWERBE									
1985	JAN	34,1	-40,4	-49,7	32,0	-54,7	73,4	-16,6	80,9
	FEB	38,4	-38,5	+12,6	40,0	+25,0	75,0	+2,2	79,8
	MAR	67,7	-20,2	+76,3	67,2	+68,0	77,6	+3,5	78,9
	APR	85,9	-4,7	+26,8	88,7	+33,5	81,7	+5,3	78,1
	MAI	89,9	-15,5	+4,7	91,1	+1,6	77,0	-5,8	77,9
	JUN	85,5	-12,3	-4,9	93,0	+2,1	76,4	+1,8	77,2
	JUL	98,5	-4,5	+15,2	92,6	-0,4	79,4	+1,3	77,2
	AUG	85,5	-11,4	-13,2	82,6	-10,8	78,2	-1,5	77,7
	SEP	97,1	-4,0	+13,6	95,8	+16,0	77,6	-0,8	78,2
	OKT	110,5	-1,8	+13,6	107,2	+11,9	83,4	+7,5	78,9
	NOV	80,1	-16,9	-27,5	81,3	-24,2	73,6	-11,8	79,6
	DEZ	64,7	-4,6	-19,2	64,5	-20,7	80,0	+8,7	80,5
1986	JAN	48,5	+42,2	-25,0	45,7	-29,1	87,4	+9,3	81,3
HOCHBAU									
1985	JAN	36,1	-43,1	-44,0	34,0	-49,9	69,9	-17,9	76,6
	FEB	40,2	-38,2	+11,4	41,9	+23,2	71,3	+2,0	74,8
	MAR	64,5	-27,0	+60,4	64,1	+53,0	72,1	+1,1	73,2
	APR	78,3	-14,7	+21,4	81,8	+27,6	74,0	+2,6	71,9
	MAI	82,2	-23,4	+5,0	83,5	+2,1	69,7	-5,8	70,8
	JUN	77,9	-19,8	-5,2	85,1	+1,9	71,1	+2,0	70,1
	JUL	89,2	-11,6	+14,5	83,4	-2,0	72,0	+1,3	69,9
	AUG	75,6	-18,1	-15,2	73,0	-12,5	71,5	-0,7	70,3
	SEP	86,7	-11,5	+14,7	85,2	+16,7	69,4	-2,9	70,9
	OKT	99,2	-6,9	+14,4	86,1	+12,8	76,1	+9,7	71,7
	NOV	72,4	-20,0	-27,0	73,6	-23,4	68,1	-10,5	72,6
	DEZ	59,5	-7,8	-17,8	59,5	-19,2	74,2	+9,0	73,6
1986	JAN	48,5	+34,3	-18,5	45,9	-22,9	81,6	+10,0	74,7
TIEFBAU									
1985	JAN	31,1	-34,8	-57,3	29,0	-61,3	78,8	-18,2	87,6
	FEB	35,7	-30,1	+14,8	37,0	+27,6	80,6	+2,3	87,5
	MAR	72,6	-8,7	+103,4	72,0	+94,6	86,1	+6,8	87,5
	APR	97,7	+11,7	+34,6	101,8	+41,4	93,5	+8,6	87,6
	MAI	101,8	-3,1	+4,2	102,9	+1,1	88,4	-5,5	87,8
	JUN	97,3	-0,9	-4,4	105,2	+2,2	89,5	+1,2	88,1
	JUL	112,9	+6,1	+16,0	106,8	+1,5	90,8	+1,5	88,6
	AUG	100,7	-2,1	-10,8	97,3	-8,9	88,6	-2,4	89,0
	SEP	113,2	+7,0	+12,4	112,1	+15,2	90,1	+1,7	89,5
	OKT	127,9	+5,2	+13,0	124,4	+11,0	94,6	+5,0	89,9
	NOV	92,0	-12,8	-28,1	93,1	-25,2	82,0	-13,3	90,4
	DEZ	72,7	-0,1	-21,0	72,3	-22,3	89,0	+8,5	91,0
1986	JAN	48,4	+55,6	-33,4	45,4	-37,2	96,3	+8,2	91,5



• VORMONATSVERGLEICH EINGESCHRÄNKT, DA ERGEBNISSE AB OKTOBER BEREITS AUFGRUND DER TOTALERHEBUNG IM BAUHAUPTGEWERBE 1985 BERECHNET SIND. DER HIERAUS RESULTIERENDE STATISTISCHE EFFEKT BELÄUFT SICH AUF ETWA + 5,2 % BEIM HOCHBAU UND + 0,3 % BEIM TIEFBAU.

## 3 INDEX DER ARBEITSPRODUKTIVITÄT UND LOHNCOSTEN IM BERGBAU UND VERARBEITENDEN GEWERBE

## 3.1 PRODUKTIONSERGEBNIS (1980 = 100)

JAHR	MONAT	ORIGINALWERT			KALENDERBEREINIGTER WERT		KALENDER- UND SAISON- BEREINIGTER WERT		GLATTE KOMPONENTE
		1980=100	VERÄNDERUNG VORJAHR	IN O/O GEGEN VORMONAT	1980=100	VERÄNDERUNG IN O/O GEGEN VORMONAT	1980=100	VERÄNDERUNG IN O/O GEGEN VORMONAT	1980=100
JE BESCHÄFTIGTEN									
1984	DEZ	110,7	+ 0,7	- 8,6	113,1	- 6,0	113,3	+ 0,9	112,8
1985	JAN	104,9	+ 2,8	- 5,2	101,6	-10,2	111,7	- 1,4	113,3
	FEB	116,2	+ 1,2	+10,8	125,6	+23,6	114,1	+ 2,1	113,8
	MAR	117,9	+ 4,6	+ 1,5	117,0	- 6,8	114,4	+ 0,3	114,3
	APR	116,6	+ 5,8	- 1,1	118,2	+ 1,0	114,3	- 0,1	114,7
	MAI	114,4	+ 2,6	- 1,9	114,0	- 3,6	114,3	+ 0,0	115,1
	JUN	114,5	+13,1	+ 0,1	119,7	+ 5,0	117,8	+ 3,1	115,5
	JUL	109,0	+ 6,2	- 4,8	104,9	-12,4	115,4	- 2,0	115,7
	AUG	97,4	+ 2,3	-10,6	95,6	- 8,7	115,1	- 0,3	115,6
	SEP	118,9	+ 4,4	+22,1	120,0	+25,3	114,7	- 0,3	116,5
	OKT	124,8	+ 3,7	+ 5,0	119,6	- 0,3	115,4	+ 0,6	116,4
	NOV	124,5	+ 2,8	- 0,2	128,9	+ 7,8	117,1	+ 1,5	115,3
	DEZ	110,9	+ 0,2	-10,9	112,3	-12,9	113,3	- 3,2	116,4
JE BESCHÄFTIGTENSTUNDE									
1984	DEZ	120,6	+ 4,1	+ 4,8	118,4	+ 1,3	113,2	+ 1,0	113,1
1985	JAN	106,8	+ 4,8	-11,4	104,2	-12,0	113,0	- 0,2	113,7
	FEB	109,9	+ 2,7	+ 2,9	119,4	+14,6	114,9	+ 1,7	114,2
	MAR	115,2	+ 4,6	+ 4,8	113,3	- 5,1	114,3	- 0,5	114,7
	APR	113,0	+ 3,0	- 1,9	115,0	+ 1,2	114,4	+ 0,1	115,3
	MAI	114,6	+ 3,3	+ 1,4	113,2	- 1,6	115,0	+ 0,5	115,8
	JUN	119,3	+12,4	+ 4,1	121,7	+ 7,5	119,8	+ 4,2	116,3
	JUL	117,0	+ 5,6	- 1,9	114,8	- 5,7	117,4	- 2,0	116,6
	AUG	110,0	+ 1,8	- 6,0	108,0	- 5,9	114,7	- 2,3	117,0
	SEP	119,0	+ 4,5	+ 8,2	120,2	+11,3	116,5	+ 1,6	117,3
	OKT	120,5	+ 5,7	+ 1,3	117,5	- 2,2	117,5	+ 0,9	117,5
	NOV	120,4	+ 4,6	- 0,1	123,4	+ 5,0	118,5	+ 0,9	117,9
	DEZ	123,4	+ 2,3	+ 2,5	122,7	- 0,6	117,7	- 0,7	118,2
JE ARBEITER									
1984	DEZ	113,6	+ 0,6	- 8,6	116,1	- 7,9	116,1	+ 0,9	115,5
1985	JAN	107,6	+ 2,6	- 5,3	104,2	-10,2	114,4	- 1,5	116,0
	FEB	119,1	+ 0,8	+10,7	128,6	+23,4	116,7	+ 2,0	116,5
	MAR	120,6	+ 4,3	+ 1,4	119,6	- 6,8	117,1	+ 0,3	116,9
	APR	119,4	+ 5,5	- 1,2	121,2	+ 1,2	117,0	- 0,1	117,4
	MAI	117,1	+ 2,3	- 1,9	116,8	- 3,6	116,9	- 0,1	117,7
	JUN	117,0	+12,6	- 0,1	122,3	+ 4,7	120,4	+ 3,0	118,1
	JUL	111,2	+ 5,9	- 5,0	107,0	-12,5	118,0	- 2,0	118,2
	AUG	99,2	+ 1,8	-10,8	97,5	- 8,9	117,5	- 0,4	118,1
	SEP	121,2	+ 4,0	+22,2	122,3	+25,4	117,1	- 0,3	118,0
	OKT	127,2	+ 3,2	+ 5,0	121,9	- 0,3	117,8	+ 0,6	117,8
	NOV	126,9	+ 2,3	- 0,2	131,3	+ 7,7	119,4	+ 1,4	117,7
	DEZ	113,4	- 0,2	-10,6	115,0	-12,4	115,7	- 3,1	117,7
JE ARBEITERSTUNDE									
1984	DEZ	123,8	+ 3,9	+ 5,0	121,4	+ 1,4	116,0	+ 1,0	115,9
1985	JAN	109,6	+ 4,6	-11,5	106,9	-11,9	115,7	- 0,3	116,4
	FEB	112,7	+ 2,5	+ 2,8	122,5	+14,6	117,6	+ 1,6	116,9
	MAR	118,1	+ 4,3	+ 4,8	116,3	- 5,1	117,0	- 0,5	117,4
	APR	115,8	+ 2,6	- 1,9	117,7	+ 1,2	117,1	+ 0,1	117,9
	MAI	117,3	+ 3,0	+ 1,3	115,7	- 1,7	117,6	+ 0,4	118,4
	JUN	122,0	+11,9	+ 4,0	124,4	+ 7,6	122,4	+ 4,1	118,9
	JUL	119,2	+ 5,1	- 2,3	117,1	- 5,9	119,9	- 2,0	119,2
	AUG	112,1	+ 1,4	- 6,0	110,1	- 6,0	117,2	- 2,3	119,5
	SEP	121,4	+ 4,2	+ 8,3	122,7	+11,4	119,1	+ 1,6	119,7
	OKT	122,8	+ 5,2	+ 1,2	119,8	- 2,4	119,9	+ 0,7	120,0
	NOV	122,8	+ 4,2	+ 0,0	125,9	+ 5,1	120,9	+ 0,8	120,3
	DEZ	126,1	+ 1,9	+ 2,7	125,2	- 0,6	120,0	- 0,7	120,6

## 3 INDEX DER ARBEITSPRODUKTIVITÄT UND LOHNKOSTEN IM BERGBAU UND VERARBEITENDEN GEWERBE

## 3.2 LOHN- UND GEHALTSSUMME (1980 = 100)

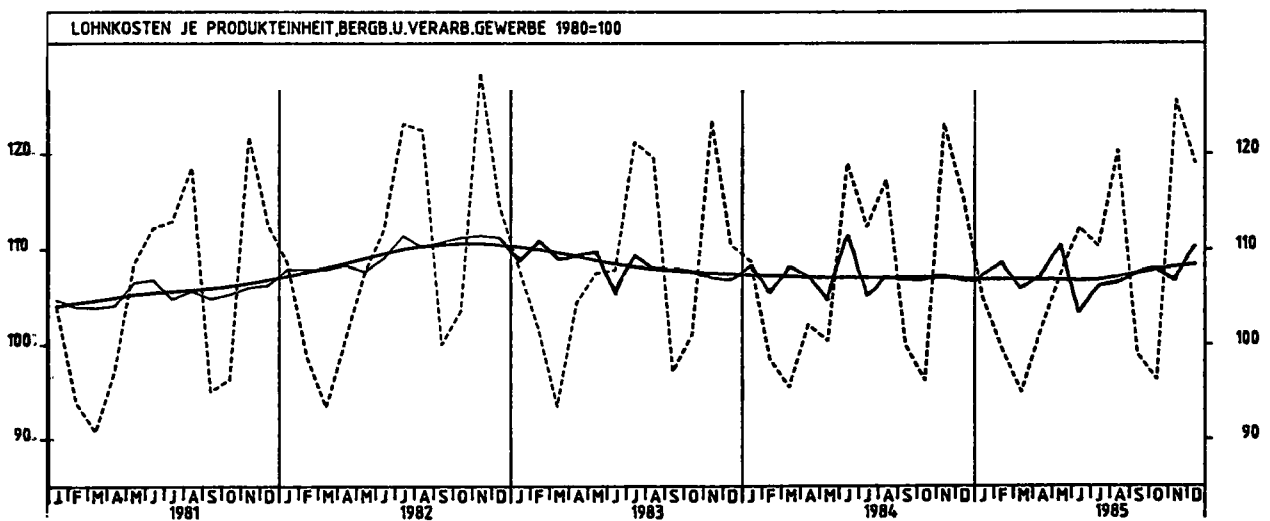
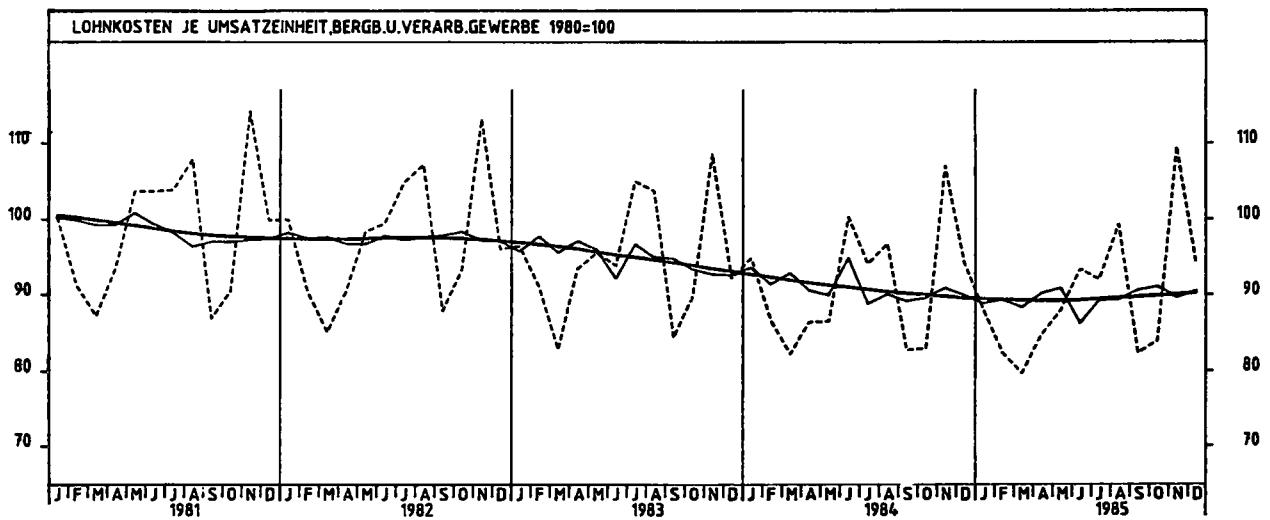
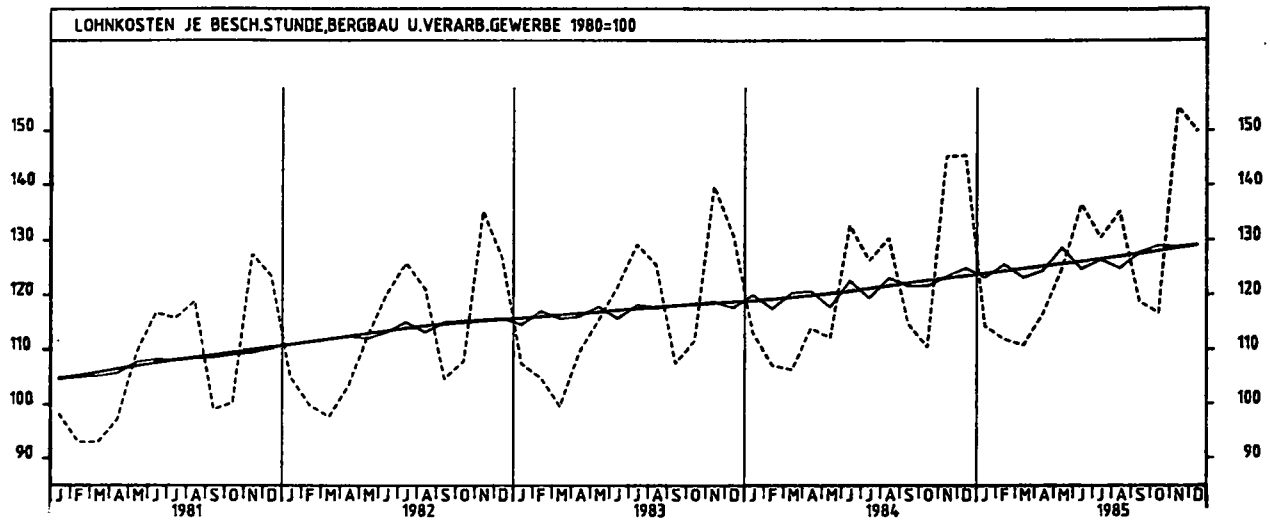
JAHR	MONAT	ORIGINALWERT			KALENDERBEREINIGTER WERT		KALENDER- UND SAISONBEREINIGTER WERT		GLATTE KOMPONENTE
		1980=100	VERÄNDERUNG VORJAHR	IN O/O GEGEN VORMONAT	1980=100	VERÄNDERUNG IN O/O GEGEN VORMONAT	1980=100	VERÄNDERUNG IN O/O GEGEN VORMONAT	1980=100
JE BESCHÄFTIGTEN (BERGBAU UND VERARBEITENDES GEWERBE)									
1984	DEZ	125,7	+ 0,9	-16,4	128,7	-15,4	121,5	- 0,2	121,1
1985	JAN	115,4	+ 0,3	- 8,2	112,8	-12,4	120,2	- 1,1	121,7
	FEB	109,2	- 1,4	- 5,4	117,2	+ 3,9	121,0	+ 0,7	122,3
	MAR	114,3	+ 2,4	+ 4,7	112,2	- 4,3	122,0	+ 0,8	122,8
	APR	117,7	+ 7,4	+ 3,0	119,9	+ 6,9	123,4	+ 1,1	123,4
	MAI	124,1	+ 8,1	+ 5,4	125,1	+ 4,3	125,3	+ 2,4	123,9
	JUN	125,5	+ 8,2	+ 1,1	131,1	+ 4,8	126,4	+ 0,1	124,4
	JUL	126,9	+ 5,8	+ 1,1	122,2	- 6,8	124,5	- 1,5	124,8
	AUG	121,3	+ 2,0	- 4,4	117,7	- 3,7	123,2	- 1,0	125,0
	SEP	117,4	+ 4,9	- 3,2	118,5	+ 0,7	124,6	+ 1,1	125,1
	OKT	126,7	+ 3,9	+ 7,9	121,4	+ 2,4	124,8	+ 0,2	125,2
	NOV	154,3	+ 2,6	+21,8	157,2	+29,5	126,1	+ 1,0	125,5
	DEZ	131,2	+ 4,4	-15,0	132,8	-15,5	125,5	- 0,5	125,7
JE BESCHÄFTIGTENSTUNDE (BERGBAU UND VERARBEITENDES GEWERBE)									
1984	DEZ	145,5	+11,2	+ 0,1	138,1	- 6,5	124,8	+ 1,2	123,3
1985	JAN	114,2	+ 1,2	-21,5	114,7	-16,9	123,1	- 1,4	123,8
	FEB	111,8	+ 4,5	- 2,1	122,2	+ 6,5	125,5	+ 1,9	124,2
	MAR	110,7	+ 4,2	- 1,0	106,8	-12,6	123,1	- 1,9	124,7
	APR	116,4	+ 2,3	+ 5,1	118,1	+10,6	124,4	+ 1,1	125,1
	MAI	124,7	+11,3	+ 7,1	122,0	+ 3,3	128,6	+ 3,4	125,6
	JUN	136,4	+ 2,8	+ 9,4	134,4	+10,2	124,6	- 3,1	125,9
	JUL	130,4	+ 3,3	- 4,4	130,3	- 3,1	126,4	+ 1,4	126,4
	AUG	135,1	+ 3,7	+ 3,6	132,5	+ 1,7	124,8	- 1,3	126,9
	SEP	118,7	+ 3,6	-12,1	120,3	- 9,2	127,7	+ 2,3	127,4
	OKT	116,6	+ 5,7	- 1,8	117,9	- 2,0	129,0	+ 1,0	128,0
	NOV	154,3	+ 6,2	+32,3	153,4	+30,1	128,8	- 0,2	128,5
	DEZ	150,0	+ 3,1	- 2,8	143,2	- 6,6	129,2	+ 0,3	129,0
JE PRODUKTEINHEIT (BERGBAU UND VERARBEITENDES GEWERBE)									
1984	DEZ	115,3	+ 4,3	- 6,3	110,2	-11,8	106,7	- 0,6	106,9
1985	JAN	105,0	- 3,5	- 8,9	105,6	- 4,2	106,7	+ 0,0	106,9
	FEB	99,5	+ 1,0	- 5,2	108,1	+ 2,4	108,6	+ 1,8	106,9
	MAR	95,0	- 0,5	- 4,5	91,0	-15,8	106,0	- 2,4	106,9
	APR	101,5	- 0,6	+ 6,8	103,4	+13,6	107,1	+ 1,0	106,8
	MAI	107,3	+ 6,9	+ 5,7	106,6	+ 3,1	110,5	+ 3,2	106,8
	JUN	112,3	- 5,6	+ 4,7	111,4	+ 4,5	103,3	- 6,5	106,7
	JUL	110,3	- 1,9	- 1,8	109,6	- 1,6	106,1	+ 2,7	106,8
	AUG	120,3	+ 2,6	+ 9,1	116,7	+ 6,5	106,5	+ 0,4	107,1
	SEP	99,0	- 0,9	-17,7	100,0	-14,3	107,6	+ 1,2	107,5
	OKT	96,3	+ 0,1	- 2,7	97,0	- 3,0	108,1	+ 0,3	107,9
	NOV	125,6	+ 2,0	+30,4	123,6	+27,4	106,7	- 1,3	108,1
	DEZ	119,0	+ 3,2	- 5,3	114,7	- 7,2	110,3	+ 3,4	108,3
JE PRODUKTEINHEIT (VERARBEITENDES GEWERBE)									
1984	DEZ	115,3	+ 4,2	- 6,3	110,1	-11,9	106,2	- 0,6	106,5
1985	JAN	105,2	- 3,6	- 8,8	105,9	- 3,8	106,2	+ 0,0	106,4
	FEB	99,5	+ 1,2	- 5,4	108,2	+ 2,2	108,3	+ 2,0	106,4
	MAR	94,7	- 0,4	- 4,8	90,8	-16,1	105,6	- 2,5	106,4
	APR	101,1	- 0,4	+ 6,8	102,8	+13,2	106,7	+ 1,0	106,4
	MAI	106,4	+ 6,7	+ 5,2	105,6	+ 2,7	109,9	+ 3,0	106,3
	JUN	111,7	- 5,5	+ 5,0	110,6	+ 4,7	103,0	- 6,3	106,2
	JUL	109,8	- 2,0	- 1,7	109,1	- 1,4	105,6	+ 2,5	106,3
	AUG	119,9	+ 2,6	+ 9,2	116,4	+ 6,7	106,0	+ 0,4	106,6
	SEP	98,2	- 1,1	-18,1	99,4	-14,6	107,2	+ 1,1	106,9
	OKT	94,2	+ 0,0	- 4,1	94,9	- 4,5	107,5	+ 0,3	107,3
	NOV	125,5	+ 1,9	+33,2	123,5	+30,1	106,1	- 1,3	107,5
	DEZ	118,7	+ 2,9	- 5,4	114,4	- 7,4	109,6	+ 3,3	107,7
JE PRODUKTEINHEIT (GRUNDSTOFF- UND PRODUKTIONSGÜTER GEWERBE)									
1984	DEZ	136,6	+ 8,2	+ 0,4	131,5	- 4,6	111,0	+ 0,8	110,0
1985	JAN	106,2	+ 3,8	-22,3	106,0	-19,4	111,6	+ 0,5	110,2
	FEB	103,8	+ 5,1	- 2,3	113,1	+ 6,7	112,6	+ 0,9	110,4
	MAR	96,4	+ 1,5	- 7,1	93,7	-17,2	109,0	- 3,2	110,6
	APR	103,7	+ 2,9	+ 7,6	104,4	+11,4	110,6	+ 1,5	110,8
	MAI	109,8	+ 7,4	+ 5,9	108,0	+ 3,4	112,8	+ 2,0	110,9
	JUN	113,6	+ 1,6	+ 3,5	113,1	+ 4,7	109,8	- 2,7	110,8
	JUL	104,8	- 0,1	- 7,7	104,3	- 7,8	110,2	+ 0,4	111,2
	AUG	111,2	+ 1,4	+ 6,1	108,9	+ 4,4	109,6	- 0,5	111,9
	SEP	105,3	+ 0,8	- 5,3	106,8	- 1,9	112,0	+ 2,2	112,6
	OKT	102,6	+ 2,2	- 2,6	102,8	- 3,7	113,0	+ 0,9	113,5
	NOV	144,0	+ 5,9	+40,4	143,6	+39,7	115,2	+ 1,9	114,2
	DEZ	144,1	+ 5,5	+ 0,1	138,3	- 3,7	116,5	+ 1,1	114,7
JE PRODUKTEINHEIT (INVESTITIONSGÜTER PRODUZIERENDES GEWERBE)									
1984	DEZ	101,6	+ 1,7	-12,1	97,0	-17,6	103,3	- 1,8	104,0
1985	JAN	104,9	- 8,4	+ 3,2	105,9	+ 9,2	102,5	- 0,8	103,7
	FEB	95,2	- 1,2	- 9,2	103,1	- 2,6	105,6	+ 3,0	103,4
	MAR	92,4	- 2,1	- 2,9	87,9	-14,7	103,1	- 2,4	103,1
	APR	97,8	- 2,4	+ 5,8	100,4	+14,2	104,0	+ 0,9	102,8
	MAI	102,7	+ 4,9	+ 5,0	103,0	+ 2,6	107,5	+ 3,4	102,5
	JUN	108,3	-14,4	+ 5,5	107,5	+ 4,4	95,2	-11,4	102,3
	JUL	110,1	- 4,8	+ 1,7	108,9	+ 1,3	101,0	+ 6,1	102,2
	AUG	125,9	+ 3,1	+14,4	121,5	+11,6	103,4	+ 2,4	102,4
	SEP	93,8	- 3,0	-25,4	94,6	-22,1	103,6	+ 0,2	102,6
	OKT	90,5	- 1,6	- 3,6	91,4	- 3,4	104,1	+ 0,5	102,9
	NOV	114,5	- 1,0	+26,5	111,5	+22,0	100,3	- 3,7	103,1
	DEZ	103,7	+ 2,1	- 9,4	100,4	-10,0	105,7	+ 5,4	103,2

## 3 INDEX DER ARBEITSPRODUKTIVITÄT UND LOHNCOSTEN IM BERGBAU UND VERARBEITENDEN GEWERBE

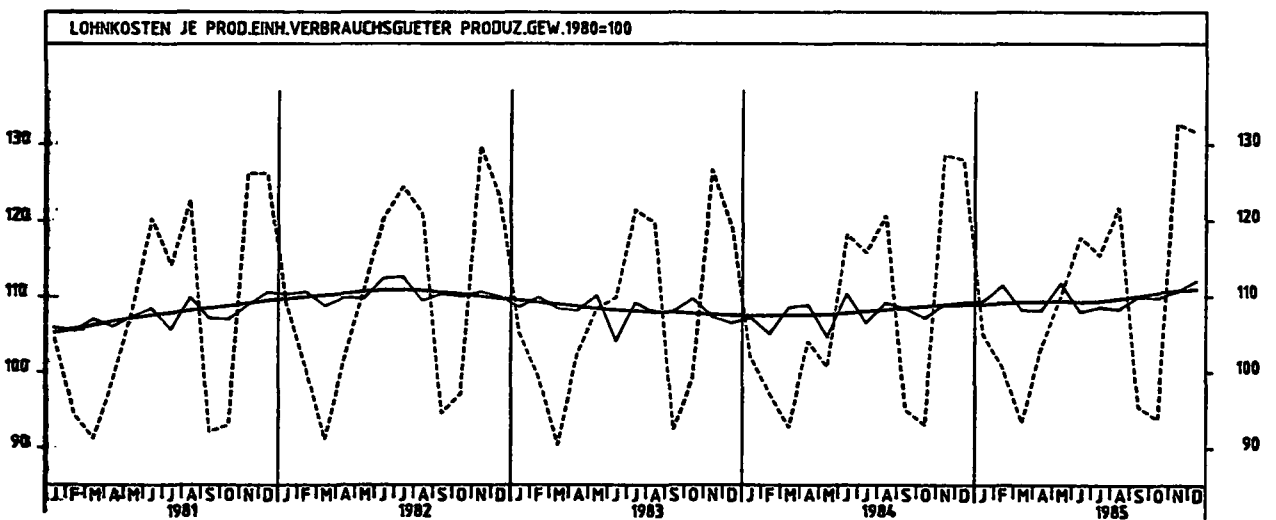
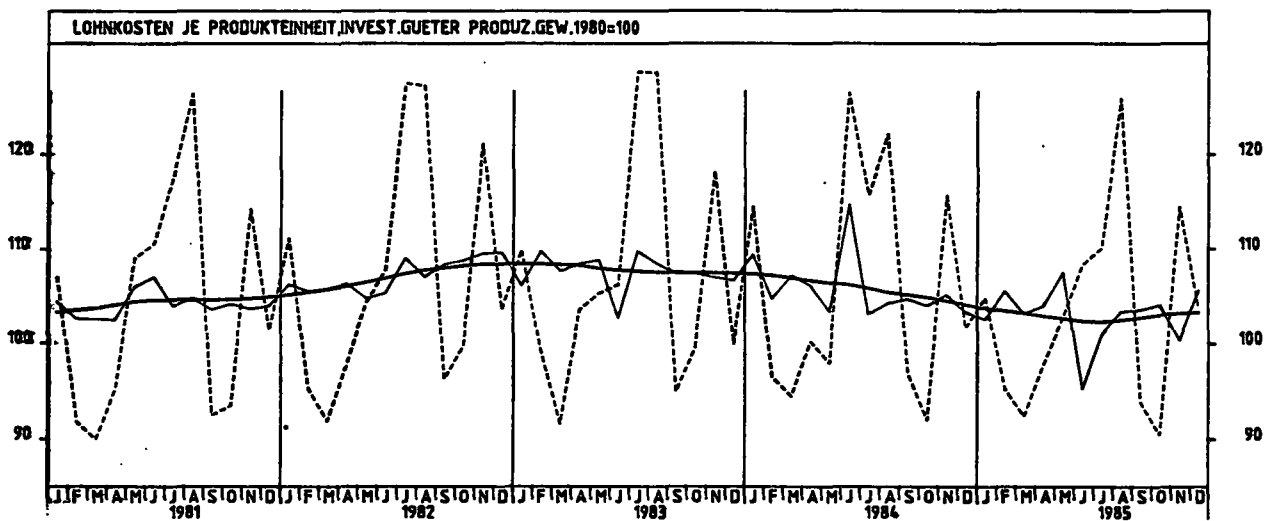
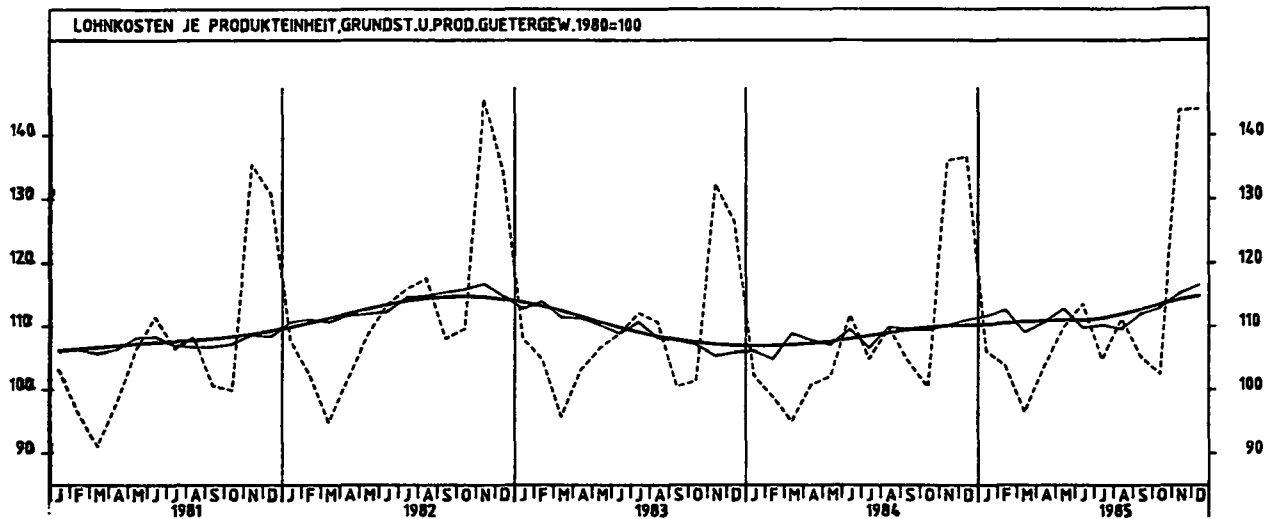
## 3.2 LOHN- UND GEHALTSSUMME (1980 = 100)

JAHR	MONAT	ORIGINALWERT			KALENDERBEREINIGTER WERT		KALENDER- UND SAISON- BEREINIGTER WERT		GLATTE KOMPONENTE
		1980=100	VERÄNDERUNG VORJAHR	IN O/O GEGEN VORMONAT	1980=100	VERÄNDERUNG IN O/O GEGEN VORMONAT	1980=100	VERÄNDERUNG IN O/O GEGEN VORMONAT	1980=100
JE PRODUKTEINHEIT (VERBRAUCHSGÜTER-PRODUZIERENDES GEWERBE)									
1984	DEZ	128,0	+ 7,1	- 0,6	119,7	- 8,1	109,3	+ 0,3	108,8
1985	JAN	105,1	+ 2,9	-17,9	104,5	-12,7	109,4	+ 0,1	108,9
	FEB	100,7	+ 3,7	- 4,2	111,2	+ 6,4	111,5	+ 1,8	109,0
	MAR	93,3	+ 0,6	- 7,3	91,9	-17,4	108,2	- 3,0	109,2
	APR	103,2	- 0,9	+10,6	102,8	+11,9	108,1	- 0,1	109,2
	MAI	110,0	+ 9,2	+ 6,6	104,6	+ 1,8	111,8	+ 3,4	109,3
	JUN	117,7	- 0,3	+ 7,0	115,2	+10,1	107,9	- 3,5	109,2
	JUL	115,3	- 0,3	- 2,0	116,1	+ 0,8	108,6	+ 0,6	109,3
	AUG	121,8	+ 0,9	+ 5,6	120,6	+ 3,9	108,3	- 0,3	109,6
	SEP	95,5	+ 0,4	-21,6	98,4	-18,4	110,0	+ 1,6	110,0
	OKT	93,8	+ 0,9	- 1,8	95,6	- 2,8	109,6	- 0,2	110,4
	NOV	132,7	+ 3,2	+41,5	132,1	+38,2	110,7	+ 0,8	110,7
	DEZ	131,6	+ 2,8	- 0,8	123,4	- 6,6	112,1	+ 1,3	110,9
JE PRODUKTEINHEIT (NAHRUNGS- UND GENUSSMITTELGEWERBE)									
1984	DEZ	120,1	+ 4,0	- 2,0	114,2	- 8,6	106,8	+ 3,3	105,8
1985	JAN	102,0	- 8,6	-15,1	102,4	-10,3	103,4	- 3,2	105,7
	FEB	105,8	- 4,5	+ 3,7	115,4	+12,7	105,7	+ 2,2	105,7
	MAR	100,1	- 1,5	- 5,4	96,3	-16,6	105,2	- 0,5	105,6
	APR	103,8	- 2,8	+ 3,7	104,7	+ 8,7	105,7	+ 0,5	105,7
	MAI	109,0	+ 5,9	+ 5,0	107,4	+ 2,6	109,1	+ 3,2	105,9
	JUN	109,1	- 1,0	+ 0,1	106,3	- 1,0	105,3	- 3,5	106,1
	JUL	101,0	- 3,4	- 7,4	101,2	- 4,8	105,9	+ 0,6	106,3
	AUG	108,6	+ 4,6	+ 7,5	106,4	+ 5,1	107,6	+ 1,6	106,4
	SEP	102,4	- 2,3	- 5,7	104,1	- 2,2	106,9	- 0,7	106,6
	OKT	88,0	- 0,8	-14,1	88,3	-15,2	105,6	- 1,2	106,7
	NOV	128,0	+ 4,4	+48,5	127,5	+44,4	107,0	+ 1,3	106,8
	DEZ	119,4	- 0,6	- 6,7	115,5	- 9,4	107,5	+ 0,5	107,0
JE UMSATZEINHEIT (BERGBAU UND VERARBEITENDES GEWERBE)									
1984	DEZ	94,3	+ 2,3	-11,9	89,7	-17,9	89,9	- 1,1	89,5
1985	JAN	88,0	- 7,3	- 6,7	88,7	- 1,1	88,9	- 1,1	89,3
	FEB	82,3	- 5,0	- 6,5	89,6	+ 1,0	89,4	+ 0,6	89,2
	MAR	79,7	- 3,0	- 3,2	76,3	-14,8	88,3	- 1,2	89,2
	APR	84,7	- 2,0	+ 6,3	86,1	+12,8	90,2	+ 2,2	89,1
	MAI	87,9	+ 1,6	+ 3,8	87,2	+ 1,3	90,9	+ 0,8	89,1
	JUN	93,4	- 6,9	+ 6,3	91,9	- 5,4	86,2	- 5,2	89,2
	JUL	92,0	- 2,2	- 1,5	91,5	- 0,4	89,2	+ 3,5	89,4
	AUG	99,3	+ 2,6	+ 7,9	96,8	+ 5,8	89,3	+ 0,1	89,6
	SEP	82,3	- 0,5	-17,1	83,2	-14,0	90,6	+ 1,5	89,7
	OKT	83,9	+ 1,2	+ 1,9	84,6	+ 1,7	91,1	+ 0,6	89,8
	NOV	109,5	+ 2,3	+30,5	108,2	+27,9	89,6	- 1,6	90,0
	DEZ	94,0	- 0,3	-14,2	90,5	-16,4	90,5	+ 1,0	90,1

3 INDEX DER ARBEITSPRODUKTIVITÄT UND LOHNCOSTEN IM BERGBAU UND VERARBEITENDEN GEWERBE



3 INDEX DER ARBEITSPRODUKTIVITAET UND LOHNCOSTEN IM BERGBAU UND VERARBEITENDEN GEWERBE



## 4 AUFTRAGSEINGANG IM VERARBEITENDEN GEWERBE UND IM BAUHAUPTGEWERBE

## 4.1 WERTINDEX (1980 = 100)

JAHR	MONAT	ORIGINALWERT			KALENDERBEREINIGTER WERT		KALENDER- UND SAISON- BEREINIGTER WERT		GLATTE KOMPONENTE
		1980=100	VERÄNDERUNG VORJAHR	IN O/O GEGEN VORMONAT	1980=100	VERÄNDERUNG IN O/O GEGEN VORMONAT	1980=100	VERÄNDERUNG IN O/O GEGEN VORMONAT	1980=100
VERARBEITENDES GEWERBE (OHNE NAHRUNGS- UND GENUSSMITTELGEWERBE) INSGESAMT									
1985	JAN	129,0	+10,1	+11,3	123,5	+ 3,9	123,6	+ 1,6	124,8
	FEB	127,1	+ 3,5	- 1,5	137,3	+11,2	126,1	+ 2,0	125,8
	MAR	138,4	+ 5,9	+ 8,9	138,4	+ 0,8	126,5	+ 0,3	126,8
	APR	129,6	+13,9	- 6,4	132,2	- 4,5	129,1	+ 2,1	127,7
	MAI	126,6	+ 6,3	- 2,3	125,4	- 5,1	127,9	- 0,9	128,5
	JUN	120,4	+15,3	- 4,9	128,0	+ 2,1	133,0	+ 4,0	129,2
	JUL	127,6	+14,0	+ 6,0	121,6	- 5,0	129,8	- 2,4	129,7
	AUG	112,8	+ 4,3	-11,6	110,4	- 9,2	128,4	- 1,1	129,8
	SEP	127,9	+ 8,5	+13,4	129,8	+17,6	128,3	- 0,1	129,9
	OKT	140,8	+ 5,9	+10,1	134,9	+ 3,9	129,8	+ 1,2	130,0
	NOV	129,9	+ 4,9	- 7,7	134,8	- 0,1	130,2	+ 0,3	130,0
	DEZ	122,3	+ 5,5	- 5,9	124,2	- 7,9	128,2	- 1,5	129,9
1986	JAN	131,0	+ 1,6	+ 7,1	127,2	+ 2,4	128,2	+ 0,0	129,8
VERARBEITENDES GEWERBE (OHNE NAHRUNGS- UND GENUSSMITTELGEWERBE) INLAND									
1985	JAN	114,1	+ 3,7	+10,6	109,1	+ 2,8	110,9	+ 0,5	113,0
	FEB	113,5	- 0,9	- 0,5	122,2	+12,0	113,2	+ 2,1	113,9
	MAR	124,6	+ 1,6	+ 9,8	124,2	+ 1,6	113,9	+ 0,6	114,7
	APR	117,6	+10,3	- 5,6	120,4	- 3,1	116,8	+ 2,5	115,5
	MAI	114,1	+ 3,4	- 3,0	113,7	- 5,6	115,6	- 1,0	116,3
	JUN	109,9	+12,6	- 3,7	117,6	+ 3,4	120,5	+ 4,2	117,1
	JUL	118,2	+15,2	+ 7,6	112,7	- 4,2	120,0	- 0,4	117,9
	AUG	103,7	+ 2,2	-12,3	100,9	-10,5	116,4	- 3,0	118,3
	SEP	119,1	+ 8,1	+14,9	120,2	+19,1	117,2	+ 0,7	118,7
	OKT	131,0	+ 7,7	+10,0	125,5	+ 4,4	119,8	+ 2,2	118,9
	NOV	118,6	+ 5,0	- 9,5	122,8	- 2,2	119,1	- 0,6	119,1
	DEZ	111,2	+ 7,8	- 6,2	113,1	- 7,9	118,2	- 0,8	119,3
1986	JAN	118,4	+ 3,8	+ 6,5	114,5	+ 1,2	117,8	- 0,3	119,5
VERARBEITENDES GEWERBE (OHNE NAHRUNGS- UND GENUSSMITTELGEWERBE) AUSLAND									
1985	JAN	161,3	+21,6	+12,6	159,6	+ 8,1	161,3	+ 4,4	160,0
	FEB	156,4	+11,1	- 3,0	170,4	+ 9,5	163,4	+ 1,4	161,5
	MAR	168,3	+13,6	+ 7,6	169,2	- 0,7	163,7	+ 0,2	162,8
	APR	155,5	+20,3	- 7,6	156,6	- 7,4	165,8	+ 1,4	163,9
	MAI	153,6	+11,1	- 1,2	150,1	- 4,2	163,6	- 1,4	164,6
	JUN	143,2	+20,4	- 6,8	149,2	- 0,6	169,4	+ 3,8	165,1
	JUL	148,0	+12,0	+ 3,4	142,0	- 4,8	161,6	- 4,9	165,1
	AUG	132,5	+ 8,3	-10,5	131,7	- 7,3	163,9	+ 1,5	164,5
	SEP	146,9	+ 9,1	+10,9	150,3	+14,1	162,2	- 1,1	164,1
	OKT	162,0	+ 2,7	+10,3	156,6	+ 4,2	162,0	- 0,1	163,8
	NOV	154,2	+ 4,5	- 4,8	159,9	+ 2,1	163,9	+ 1,3	163,3
	DEZ	146,3	+ 2,1	- 5,1	145,3	- 9,1	149,1	- 3,1	162,6
1986	JAN	158,3	- 1,9	+ 8,2	155,0	+ 6,7	160,4	+ 0,9	161,8
GRUNDSTOFF- UND PRODUKTIONSGÜTERGEWERBE INSGESAMT									
1985	JAN	126,3	+ 5,3	+15,2	121,8	+ 5,3	124,4	+ 1,4	124,9
	FEB	124,6	+ 1,2	- 1,3	132,9	+ 9,1	125,6	+ 1,0	125,6
	MAR	134,0	+ 2,8	+ 7,5	131,8	- 0,8	125,6	+ 0,0	126,2
	APR	128,1	+ 7,7	- 4,4	133,1	+ 1,0	127,1	+ 1,2	126,7
	MAI	129,0	+ 2,0	+ 0,7	131,2	- 1,4	126,8	- 0,2	127,1
	JUN	125,2	+ 7,7	- 2,9	135,0	+ 2,9	130,2	+ 2,7	127,4
	JUL	131,2	+11,6	+ 4,8	124,3	- 7,9	129,5	- 0,5	127,6
	AUG	115,3	+ 1,2	-12,1	110,4	-11,2	125,7	- 2,9	127,4
	SEP	124,2	+ 6,7	+ 7,7	124,2	+12,5	126,5	+ 0,6	127,2
	OKT	137,7	+ 3,7	+10,9	130,6	+ 5,2	127,6	+ 0,9	126,9
	NOV	121,2	- 2,9	-12,0	124,8	- 4,4	124,0	- 2,8	126,6
	DEZ	110,5	+ 0,8	- 8,8	116,0	- 7,1	124,4	+ 0,3	126,3
1986	JAN	127,8	+ 1,2	+15,7	123,4	+ 6,4	125,9	+ 1,2	125,9
GRUNDSTOFF- UND PRODUKTIONSGÜTERGEWERBE INLAND									
1985	JAN	109,2	+ 2,0	+13,2	105,0	+ 2,6	111,3	- 0,4	112,8
	FEB	108,0	- 4,6	- 1,1	115,4	+ 9,9	111,4	+ 0,1	113,4
	MAR	118,9	+ 1,3	+10,1	117,6	+ 1,9	113,6	+ 2,0	113,9
	APR	116,0	+ 6,8	- 2,4	119,9	+ 2,0	114,9	+ 1,1	114,4
	MAI	117,1	+ 1,2	+ 0,9	118,5	- 1,2	114,7	- 0,2	115,0
	JUN	114,2	+ 7,3	- 2,5	123,0	+ 3,8	118,1	+ 3,0	115,5
	JUL	121,9	+12,2	+ 6,7	115,4	- 6,2	118,3	+ 0,2	115,9
	AUG	108,0	+ 2,4	-11,4	104,3	- 9,6	115,5	- 2,4	115,9
	SEP	116,1	+ 6,6	+ 7,5	116,6	+11,8	115,0	- 0,4	115,9
	OKT	127,9	+ 3,7	+10,2	121,3	+ 4,0	115,9	+ 0,8	115,8
	NOV	112,3	- 0,5	-12,2	116,3	- 4,1	114,4	- 1,3	115,6
	DEZ	97,7	+ 1,2	-13,0	102,3	-12,0	113,0	- 1,2	115,5
1986	JAN	113,3	+ 3,8	+16,0	109,6	+ 7,1	115,9	+ 2,6	115,4
GRUNDSTOFF- UND PRODUKTIONSGÜTERGEWERBE AUSLAND									
1985	JAN	162,5	+13,2	+18,3	157,4	+10,7	161,9	+ 4,5	160,5
	FEB	159,7	+10,8	- 1,7	170,6	+ 8,4	165,8	+ 2,6	161,3
	MAR	165,8	+ 4,8	+ 3,8	161,7	- 5,2	160,7	- 3,3	161,9
	APR	153,7	+ 9,3	- 7,3	160,5	- 0,7	163,4	+ 1,8	162,4
	MAI	154,0	+ 3,0	+ 0,2	156,6	- 2,4	161,5	- 1,2	162,6
	JUN	148,2	+ 7,9	- 3,8	158,4	+ 1,1	165,2	+ 2,4	162,6
	JUL	151,0	+10,6	+ 1,9	144,4	- 8,8	163,7	- 1,0	162,2
	AUG	130,8	- 0,6	-13,4	124,0	-14,1	147,1	- 4,3	161,5
	SEP	141,2	+ 6,7	+ 8,0	140,9	+13,6	161,0	+ 2,7	161,0
	OKT	158,5	+ 3,6	+12,3	151,2	+ 7,3	162,0	+ 0,7	160,5
	NOV	139,9	- 6,7	-11,7	142,9	- 5,5	144,4	- 5,0	149,9
	DEZ	137,5	+ 0,1	- 1,7	144,0	+ 0,8	148,8	+ 3,0	149,2
1986	JAN	158,7	- 2,3	+15,4	153,3	+ 6,5	147,3	- 1,0	148,4

## 4 AUFTRAGSEINGANG IM VERARBEITENDEN GEWERBE UND IM BAUHAUPTGEWERBE

## 4.1 WERTINDEX (1980 = 100)

JAHR	MONAT	ORIGINALWERT			KALENDERBEREINIGTER WERT		KALENDER- UND SAISONBEREINIGTER WERT		GLATTE KOMPONENTE
		1980=100	VERÄNDERUNG VORJAHR	IN O/O GEGEN VORMONAT	1980=100	VERÄNDERUNG IN O/O GEGEN VORMONAT	1980=100	VERÄNDERUNG IN O/O GEGEN VORMONAT	
INVESTITIONSGÜTER PRODUZIERENDES GEWERBE INSGESAMT									
1985	JAN	137,5	+14,0	+ 7,7	131,3	+ 2,5	127,2	+ 2,5	128,7
	FEB	133,1	+ 7,1	- 3,2	145,0	+10,4	130,9	+ 2,9	130,3
	MAR	143,2	+ 9,6	+ 7,6	144,5	- 0,3	131,4	+ 0,4	131,6
	APR	133,4	+20,5	- 6,8	134,4	- 7,0	135,4	+ 3,0	132,9
	MAI	131,0	+11,7	- 1,8	127,6	- 5,1	133,7	- 1,3	134,1
	JUN	124,2	+23,2	- 5,2	130,1	+ 2,0	139,7	+ 4,5	135,1
	JUL	134,0	+17,1	+ 7,9	128,7	- 1,1	135,1	- 3,3	135,8
	AUG	115,0	+ 6,1	-14,2	114,1	-11,3	133,5	- 1,2	136,0
	SEP	130,4	+10,0	+13,4	133,5	+17,0	133,6	+ 0,1	136,3
	OKT	143,9	+ 8,5	+10,4	138,9	+ 4,0	136,1	+ 1,9	136,5
	NOV	139,0	+10,8	- 3,4	144,6	+ 4,1	138,5	+ 1,8	136,6
	DEZ	138,6	+ 8,5	- 0,3	137,9	- 4,6	135,0	- 2,5	136,5
1986	JAN	138,2	+ 0,5	- 0,3	134,8	- 2,2	132,6	- 1,8	136,4
INVESTITIONSGÜTER PRODUZIERENDES GEWERBE INLAND									
1985	JAN	122,5	+ 4,9	+ 6,9	117,0	+ 1,5	113,3	+ 1,3	116,3
	FEB	120,4	+ 3,3	- 1,7	130,4	+11,5	118,0	+ 4,1	117,6
	MAR	128,8	+ 2,8	+ 7,0	128,9	- 1,2	117,3	- 0,6	118,9
	APR	120,4	+15,7	- 6,5	122,3	- 5,1	122,5	+ 4,4	120,1
	MAI	117,2	+ 7,8	- 2,7	115,5	- 5,6	120,8	- 1,4	121,3
	JUN	114,6	+19,3	- 2,2	121,0	+ 4,8	126,7	+ 4,9	122,6
	JUL	125,7	+20,6	+ 9,7	120,9	- 0,1	126,7	+ 0,0	123,8
	AUG	104,3	+ 1,8	-17,0	102,2	-15,5	119,9	- 5,4	124,5
	SEP	121,4	+10,5	+16,4	123,3	+20,6	123,2	+ 2,8	125,2
	OKT	134,7	+14,0	+11,0	129,7	+ 5,2	127,9	+ 3,8	125,7
	NOV	126,4	+11,2	- 6,2	130,8	+ 0,8	126,9	- 0,8	126,1
	DEZ	129,9	+13,4	+ 2,8	130,2	- 0,5	126,8	- 0,1	126,4
1986	JAN	126,2	+ 3,0	- 2,8	122,5	- 5,9	122,0	- 3,8	126,8
INVESTITIONSGÜTER PRODUZIERENDES GEWERBE AUSLAND									
1985	JAN	162,6	+28,1	+ 8,6	156,4	+ 5,5	151,2	+ 4,8	149,3
	FEB	154,4	+12,5	- 5,0	169,6	+ 8,4	152,1	+ 0,6	151,2
	MAR	167,2	+19,9	+ 8,3	170,0	+ 0,2	155,0	+ 1,9	152,8
	APR	155,1	+27,4	- 7,2	153,5	- 9,7	156,8	+ 1,2	154,2
	MAI	153,9	+16,8	- 0,8	147,5	- 3,8	154,4	- 1,5	155,2
	JUN	140,2	+29,2	- 8,9	143,9	- 2,5	160,5	+ 4,0	155,7
	JUL	147,8	+12,4	+ 5,4	142,7	- 0,8	150,1	- 6,5	155,6
	AUG	132,9	+12,2	-10,1	134,5	- 5,7	155,5	+ 3,6	155,0
	SEP	145,3	+ 9,4	+ 9,3	150,4	+11,8	151,4	- 2,6	154,6
	OKT	159,2	+ 1,5	+ 9,6	154,7	+ 2,9	149,6	- 1,2	154,2
	NOV	160,2	+10,6	+ 0,6	167,1	+ 8,0	157,9	+ 5,5	153,7
	DEZ	153,0	+ 2,2	- 4,5	148,9	-10,9	148,2	- 6,1	152,9
1986	JAN	158,2	- 2,7	+ 3,4	155,8	+ 4,6	150,0	+ 1,2	152,0
VERBRAUCHSGÜTER PRODUZIERENDES GEWERBE INSGESAMT									
1985	JAN	110,1	+ 4,5	+17,9	106,2	+ 7,4	113,4	+ 0,8	113,7
	FEB	114,7	- 3,1	+ 4,2	122,7	+15,5	112,7	- 0,6	114,1
	MAR	132,4	+ 0,8	+15,4	131,1	+ 6,8	114,3	+ 1,4	114,6
	APR	121,6	+ 6,6	- 8,2	125,2	- 4,5	115,6	+ 1,1	115,0
	MAI	111,2	- 1,2	- 8,6	113,0	- 9,7	114,0	- 1,4	115,5
	JUN	102,7	+ 7,4	- 7,6	111,9	- 1,0	118,7	+ 4,1	116,0
	JUL	104,9	+ 8,7	+ 2,1	98,8	-11,7	116,7	- 1,7	116,5
	AUG	102,8	+ 4,6	- 2,0	99,1	+ 0,3	117,5	+ 0,7	116,8
	SEP	127,1	+ 7,2	+23,6	127,4	+28,6	116,9	- 0,5	117,0
	OKT	137,2	+ 1,9	+ 7,9	130,7	+ 2,6	117,3	+ 0,3	117,2
	NOV	118,5	+ 0,3	-13,6	122,1	- 6,6	116,7	- 0,5	117,4
	DEZ	96,3	+ 3,1	-18,7	100,3	-17,9	115,4	- 1,1	117,6
1986	JAN	116,4	+ 5,7	+20,9	112,4	+12,1	119,0	+ 3,1	117,8
VERBRAUCHSGÜTER PRODUZIERENDES GEWERBE INLAND									
1985	JAN	103,1	+ 3,2	+16,2	99,2	+ 5,6	106,5	+ 0,3	106,8
	FEB	106,6	- 4,8	+ 3,4	114,1	+15,0	105,7	- 0,8	107,1
	MAR	123,1	- 0,5	+15,5	122,2	+ 7,1	107,2	+ 1,4	107,4
	APR	114,0	+ 4,7	- 7,4	117,1	- 4,2	108,0	+ 0,7	107,6
	MAI	104,2	- 2,6	- 8,6	105,5	- 9,9	106,6	- 1,3	108,0
	JUN	94,9	+ 5,8	- 8,9	103,2	- 2,2	110,7	+ 3,8	108,3
	JUL	98,6	+ 7,4	+ 3,9	93,0	- 9,9	109,3	- 1,3	108,6
	AUG	97,0	+ 2,5	- 1,6	93,9	+ 1,0	109,8	+ 0,5	108,8
	SEP	118,3	+ 5,3	+22,0	118,8	+26,5	108,8	- 0,8	109,0
	OKT	127,2	+ 0,5	+ 7,5	121,1	+ 1,9	108,1	- 0,6	109,2
	NOV	110,9	- 0,3	-12,8	114,7	- 5,3	109,4	+ 1,2	109,4
	DEZ	90,2	+ 1,7	-18,7	93,7	-18,3	107,4	- 1,8	109,6
1986	JAN	109,0	+ 5,7	+20,8	105,3	+12,4	111,7	+ 4,0	109,9
VERBRAUCHSGÜTER PRODUZIERENDES GEWERBE AUSLAND									
1985	JAN	149,0	+ 9,7	+24,3	144,8	+14,4	151,7	+ 2,4	152,1
	FEB	159,8	+ 4,0	+ 7,2	170,7	+17,9	152,4	+ 0,5	153,6
	MAR	164,5	+ 5,7	+15,5	181,1	+ 6,1	153,7	+ 0,9	155,0
	APR	163,7	+14,2	-11,3	170,0	- 6,1	158,3	+ 3,0	156,4
	MAI	150,2	+ 4,4	- 8,2	153,6	- 9,6	155,2	- 2,0	157,7
	JUN	146,4	+13,9	- 2,5	158,5	+ 3,2	162,9	+ 5,0	159,0
	JUL	139,8	+14,1	- 4,5	131,8	-16,8	158,4	- 2,8	160,4
	AUG	135,5	+14,0	- 3,1	129,1	- 2,0	161,2	+ 1,8	161,1
	SEP	176,4	+14,3	+30,2	176,2	+35,5	162,8	+ 1,0	161,5
	OKT	192,8	+ 7,6	+ 9,3	184,6	+ 4,8	166,3	+ 2,1	161,8
	NOV	161,1	+ 2,4	-16,4	164,1	-11,1	158,1	- 4,9	161,9
	DEZ	130,4	+ 8,8	-19,1	136,9	-16,6	160,1	+ 1,3	162,1
1986	JAN	158,3	+ 6,2	+21,4	153,0	+11,8	160,8	+ 0,4	162,5



## 4 AUFTRAGSEINGANG IM VERARBEITENDEN GEWERBE UND IM BAUHAUPTGEWERBE

## 4.1 WERTINDEX (1980 = 100)

JAHR	MONAT	ORIGINALWERT			KALENDERBEREINIGTER WERT		KALENDER- UND SAISONBEREINIGTER WERT		GLATTE KOMPONENTE
		1980=100	VERÄNDERUNG IN O/O GEGEN VORJAHR	VERÄNDERUNG IN O/O GEGEN VORMONAT	1980=100	VERÄNDERUNG IN O/O GEGEN VORMONAT	1980=100	VERÄNDERUNG IN O/O GEGEN VORMONAT	1980=100
HOCHOFEN-, STAHL-UND WARMWALZWERKE (OHNE HERSTELLUNG VON PRAEZISIONSSTAHLROHREN) INSGESAMT									
1985	JAN	112,7	+ 7,4	+16,9	109,4	+ 5,3	108,1	+ 3,4	108,7
	FEB	120,5	+ 7,9	+ 6,9	127,1	+16,2	111,8	+ 3,1	109,4
	MAR	123,4	+ 9,5	+ 2,4	118,7	- 6,6	111,6	+ 0,1	109,9
	APR	109,2	+12,8	-11,5	115,8	- 2,4	112,0	+ 0,4	110,4
	MAI	109,3	+ 0,7	+ 0,1	115,0	- 0,7	109,2	- 2,5	110,7
	JUN	104,5	+ 8,5	- 4,4	113,9	- 1,0	112,3	+ 2,8	110,9
	JUL	110,1	+13,6	+ 5,4	103,2	- 9,4	112,6	+ 0,3	110,6
	AUG	96,4	+ 5,5	-12,4	89,9	-12,9	109,9	- 2,4	110,2
	SEP	104,7	+ 6,4	+ 8,6	102,8	+14,3	109,6	- 0,3	110,2
	OKT	114,6	- 2,3	+ 9,5	107,5	+ 4,6	106,2	- 3,1	110,3
	NOV	103,3	- 3,3	- 9,9	105,6	- 1,8	107,2	+ 0,9	110,4
	DEZ	99,8	+ 3,5	- 3,4	108,1	+ 2,4	110,1	+ 2,7	110,2
1986	JAN	116,3	+ 3,2	+16,5	112,8	+ 4,3	110,8	+ 0,6	109,6
HOCHOFEN-, STAHL-UND WARMWALZWERKE (OHNE HERSTELLUNG VON PRAEZISIONSSTAHLROHREN) INLAND									
1985	JAN	108,1	+ 4,6	+10,8	104,8	+ 2,5	101,4	- 1,4	103,1
	FEB	111,2	- 2,2	+ 2,9	118,7	+13,3	101,1	- 0,3	104,0
	MAR	113,7	+ 2,9	+ 2,2	111,1	- 6,4	102,8	+ 1,7	104,7
	APR	107,6	+16,1	- 5,4	112,7	+ 1,4	108,3	+ 5,4	105,4
	MAI	103,8	+ 1,2	- 3,5	105,2	- 6,7	103,2	- 4,7	106,0
	JUN	96,0	+11,5	- 7,5	103,6	- 1,5	108,4	+ 5,0	106,6
	JUL	103,6	+19,4	+ 7,9	97,8	- 5,6	109,6	+ 1,1	107,1
	AUG	93,7	+14,3	- 9,6	89,6	- 8,4	109,7	+ 0,1	106,9
	SEP	100,8	+ 7,8	+ 7,6	100,7	+12,4	105,3	- 4,0	106,5
	OKT	114,2	+ 2,6	+13,3	109,0	+ 8,2	105,1	- 0,2	106,1
	NOV	106,1	+ 1,8	- 7,1	108,5	- 0,5	105,2	+ 0,1	105,5
	DEZ	94,8	- 2,9	-10,7	98,9	- 8,8	101,1	- 3,9	105,0
1986	JAN	111,7	+ 3,3	+17,8	108,1	+ 9,3	104,9	+ 3,8	104,6
HOCHOFEN-, STAHL-UND WARMWALZWERKE (OHNE HERSTELLUNG VON PRAEZISIONSSTAHLROHREN) AUSLAND									
1985	JAN	121,3	+12,3	+28,6	117,8	+15,7	119,9	+12,2	119,3
	FEB	137,9	+27,7	+13,7	145,7	+23,7	131,7	+ 9,8	119,6
	MAR	141,7	+21,4	+ 2,8	136,5	- 6,3	128,5	- 2,4	119,6
	APR	112,0	+ 6,2	-21,0	118,3	-13,3	118,6	- 7,7	119,6
	MAI	119,6	+ 0,2	+ 6,8	126,5	+ 6,9	118,9	+ 0,3	119,4
	JUN	120,5	+ 4,2	+ 0,8	130,5	+ 3,2	119,7	+ 0,7	118,8
	JUL	122,2	+ 5,6	+ 1,4	115,5	-11,5	118,5	- 1,0	117,2
	AUG	101,5	- 6,8	-16,9	94,6	-18,1	111,6	- 5,8	116,3
	SEP	111,9	+ 4,0	+10,2	109,4	+15,6	117,3	+ 5,1	117,0
	OKT	115,4	-10,3	+ 3,1	107,9	- 1,4	108,8	- 7,2	118,0
	NOV	98,2	-12,1	-14,9	100,6	- 6,8	110,9	+ 1,9	119,3
	DEZ	109,3	+15,9	+11,3	117,8	+17,1	125,0	+12,7	119,6
1986	JAN	124,9	+ 3,0	+14,3	121,4	+ 3,1	121,6	- 2,7	119,1
CHEMISCHE INDUSTRIE INSGESAMT									
1985	JAN	143,2	+ 6,5	+16,9	139,0	+ 7,7	137,9	+ 1,9	138,4
	FEB	139,2	+ 2,3	- 2,8	149,3	+ 7,4	138,9	+ 0,7	139,2
	MAR	148,9	+ 6,6	+ 7,0	147,3	- 1,3	140,9	+ 1,4	140,0
	APR	143,3	+11,4	- 3,8	146,6	- 0,5	142,0	+ 0,8	140,7
	MAI	143,6	+ 5,0	+ 0,2	144,5	- 1,4	141,2	- 0,6	141,2
	JUN	140,6	+ 7,7	- 2,1	149,8	+ 3,7	143,6	+ 1,7	141,7
	JUL	145,9	+12,4	+ 3,8	138,9	- 7,3	144,4	+ 0,6	141,9
	AUG	126,8	+ 0,4	-13,1	122,8	-11,6	138,4	- 4,2	141,6
	SEP	137,0	+ 8,0	+ 8,0	138,3	+12,6	141,2	+ 2,0	141,5
	OKT	148,4	+ 3,4	+ 8,3	140,6	+ 1,7	141,1	- 0,1	141,4
	NOV	134,4	- 0,3	- 9,4	138,6	- 1,4	139,8	- 0,9	141,2
	DEZ	129,1	+ 2,1	- 6,9	130,0	- 6,2	138,3	- 1,1	140,9
1986	JAN	146,0	+ 2,0	+16,7	141,7	+ 9,0	140,5	+ 1,6	140,5
CHEMISCHE INDUSTRIE INLAND									
1985	JAN	126,6	+ 5,0	+18,1	122,3	+ 9,4	123,5	+ 2,0	124,0
	FEB	120,4	- 3,0	- 4,9	129,6	+ 6,0	122,5	- 0,8	124,8
	MAR	130,3	+ 4,0	+ 8,2	130,2	+ 0,5	126,1	+ 2,9	125,5
	APR	126,2	+ 8,0	- 3,1	127,8	- 1,8	125,7	- 0,3	126,1
	MAI	127,6	+ 4,8	+ 1,1	127,3	- 0,4	127,0	+ 1,0	126,7
	JUN	129,4	+ 7,3	+ 1,4	137,7	+ 8,2	129,1	+ 1,7	127,2
	JUL	134,9	+13,1	+ 4,3	128,9	- 6,4	131,0	+ 1,5	127,7
	AUG	117,8	+ 1,8	-12,7	115,0	-10,8	126,0	- 3,8	127,6
	SEP	125,8	+ 8,3	+ 6,8	127,7	+11,0	127,3	+ 1,0	127,5
	OKT	136,5	+ 4,3	+ 8,5	129,7	+ 1,6	126,8	- 0,4	127,2
	NOV	121,8	+ 0,5	-10,8	126,0	- 2,9	126,3	- 0,4	126,9
	DEZ	109,5	+ 2,1	-10,1	112,3	-10,9	123,8	- 2,0	126,5
1986	JAN	128,2	+ 1,3	+17,1	124,2	+10,6	125,7	+ 1,5	126,2
CHEMISCHE INDUSTRIE AUSLAND									
1985	JAN	170,1	+ 8,5	+15,5	166,2	+ 6,9	161,0	+ 2,2	161,7
	FEB	169,5	+ 8,9	- 0,4	181,3	+ 9,1	165,4	+ 2,7	162,7
	MAR	179,1	+ 9,8	+ 5,7	175,0	- 3,5	164,6	- 0,5	163,6
	APR	171,1	+16,1	- 4,5	177,2	+ 1,3	168,9	+ 2,6	164,3
	MAI	169,5	+ 5,3	- 0,9	171,7	- 3,1	164,0	- 2,9	164,8
	JUN	158,8	+ 8,2	- 6,3	168,8	- 1,7	166,8	+ 1,7	165,0
	JUL	163,6	+11,4	+ 3,0	155,7	- 7,8	166,4	- 0,2	164,7
	AUG	141,5	- 1,3	-13,5	136,0	-12,7	158,6	- 4,7	164,3
	SEP	155,0	+ 7,8	+ 9,5	155,2	+14,1	163,5	+ 3,1	164,3
	OKT	167,7	+ 2,4	+ 8,2	159,1	+ 2,5	163,8	+ 0,2	164,3
	NOV	154,7	- 1,3	- 7,8	158,8	- 0,2	161,3	- 1,5	164,4
	DEZ	150,5	+ 2,2	- 2,7	157,4	- 0,9	161,8	+ 0,3	164,1
1986	JAN	174,8	+ 2,8	+16,1	170,0	+ 8,0	164,3	+ 1,5	163,6

## 4 AUFTRAGSEINGANG IM VERARBEITENDEN GEWERBE UND IM BAUHAUPTGEWERBE

## 4.1 WERTINDEX (1980 = 100)

JAHR	MONAT	ORIGINALWERT			KALENDERBEREINIGTER WERT		KALENDER- UND SAISON- BEREINIGTER WERT		GLATTE KOMPONENTE
		1980=100	VERÄNDERUNG VORJAHR	IN O/O GEGEN VORMONAT	1980=100	VERÄNDERUNG IN O/O GEGEN VORMONAT	1980=100	VERÄNDERUNG IN O/O GEGEN VORMONAT	1980=100
MASCHINENBAU INSGESAMT									
1985	JAN	133,1	+21,7	+ 5,8	127,8	+ 2,4	124,5	+ 5,0	123,9
	FEB	130,1	+13,0	- 2,3	141,7	+10,9	128,6	+ 3,3	125,5
	MAR	135,4	+ 9,0	+ 4,1	136,0	- 4,0	125,7	- 2,3	126,8
	APR	128,8	+27,7	- 4,9	130,5	- 4,0	132,8	+ 5,6	128,0
	MAI	127,3	+12,6	- 1,2	123,6	- 5,3	128,3	- 3,4	129,2
	JUN	120,3	+15,2	- 5,5	125,7	+ 1,7	131,0	+ 2,1	130,0
	JUL	131,4	+18,1	+ 9,2	126,4	+ 0,6	129,8	- 0,9	130,3
	AUG	114,5	+10,1	-12,9	112,7	-10,8	129,6	- 0,2	130,3
	SEP	121,5	+13,8	+ 6,1	124,6	+10,6	129,8	+ 0,2	130,4
	OKT	134,7	+ 5,6	+10,9	131,2	+ 5,3	129,1	- 0,5	130,3
	NOV	128,3	+10,2	- 4,8	131,8	+ 0,5	129,3	+ 0,2	130,3
	DEZ	134,0	+ 6,5	+ 4,4	132,1	+ 0,2	127,5	- 1,4	130,0
1986	JAN	132,8	- 0,2	- 0,9	129,2	- 2,2	126,3	- 0,9	129,4
MASCHINENBAU INLAND									
1985	JAN	115,0	+15,7	+ 3,7	109,8	+ 0,1	113,0	+ 6,0	112,8
	FEB	115,1	+ 7,9	+ 0,1	125,1	+13,9	117,1	+ 3,6	114,1
	MAR	125,3	- 2,2	+ 8,5	126,5	+ 1,1	112,8	- 3,7	115,3
	APR	116,8	+17,2	- 6,8	117,1	- 7,4	119,2	+ 5,7	116,5
	MAI	115,6	+ 7,5	- 1,0	112,8	- 3,7	117,0	- 1,8	117,8
	JUN	112,7	+16,2	- 2,5	119,4	+ 5,9	123,0	+ 5,1	119,2
	JUL	127,8	+18,3	+13,4	123,3	+ 3,3	122,5	- 0,4	120,3
	AUG	107,4	+ 1,6	-16,0	104,7	-15,1	116,3	- 5,1	121,2
	SEP	117,7	+17,8	+ 9,6	120,7	+15,3	123,6	+ 6,3	122,2
	OKT	129,1	+13,2	+ 9,7	124,9	+ 3,5	124,5	+ 0,7	123,1
	NOV	122,4	+11,8	- 5,2	125,2	+ 0,2	122,2	- 1,8	124,0
	DEZ	126,1	+13,7	+ 3,0	124,6	- 0,5	123,0	+ 0,7	124,7
1986	JAN	123,3	+ 7,2	- 2,2	119,0	- 4,5	122,6	- 0,3	125,2
MASCHINENBAU AUSLAND									
1985	JAN	155,2	+27,7	+ 7,9	150,6	+ 5,0	139,2	+ 4,0	137,4
	FEB	148,4	+18,4	- 4,4	162,2	+ 7,7	142,1	+ 2,1	139,3
	MAR	147,7	+23,7	- 0,5	147,9	- 8,8	141,0	- 0,8	140,8
	APR	143,5	+40,3	- 2,8	144,4	- 2,4	149,1	+ 5,7	142,0
	MAI	141,5	+18,0	- 1,4	136,8	- 5,3	141,6	- 5,0	142,8
	JUN	129,6	+14,4	- 8,4	131,6	- 3,8	139,6	- 1,4	143,1
	JUL	135,8	+17,8	+ 4,8	131,1	- 0,4	139,7	+ 0,1	142,4
	AUG	123,2	+20,9	- 9,3	123,4	- 5,9	145,5	+ 4,2	141,3
	SEP	126,1	+ 9,4	+ 2,4	130,1	+ 5,4	138,2	- 5,0	140,3
	OKT	141,6	- 1,9	+12,3	137,9	+ 6,0	133,7	- 3,3	139,2
	NOV	135,4	+ 8,5	- 4,4	140,1	+ 1,6	138,3	+ 3,4	138,0
	DEZ	143,6	- 0,2	+ 6,1	141,8	+ 1,2	133,6	- 3,4	136,6
1986	JAN	144,3	- 7,0	+ 0,5	142,7	+ 0,6	131,5	- 1,6	134,8
STRASSENFAHRZEUGBAU INSGESAMT									
1985	JAN	183,5	+ 5,8	+29,3	175,6	+19,7	146,9	- 0,5	153,8
	FEB	173,7	+ 7,3	- 5,3	186,6	+ 6,3	155,0	+ 5,5	156,6
	MAR	187,6	+14,2	+ 8,0	185,1	- 0,8	158,5	+ 2,3	159,2
	APR	177,6	+33,5	- 5,3	182,2	- 1,6	171,5	+ 8,2	161,5
	MAI	155,1	+12,7	-12,7	158,0	-13,3	161,0	- 6,1	163,5
	JUN	140,9	+58,7	- 9,2	148,9	- 5,8	176,7	+ 9,8	165,2
	JUL	156,1	+42,0	+10,8	149,2	+ 0,2	172,1	- 2,6	166,5
	AUG	125,5	- 3,1	-19,6	121,5	-18,6	151,8	-11,8	166,4
	SEP	153,0	+ 9,6	+21,9	153,5	+26,3	159,7	+ 5,2	166,6
	OKT	162,5	+11,8	+ 6,2	153,4	- 0,1	161,7	+ 1,3	166,6
	NOV	173,9	+23,6	+ 7,0	151,9	+18,6	177,0	+ 9,5	166,4
	DEZ	153,0	+ 7,8	-12,0	161,1	-11,4	163,1	- 7,9	165,7
1986	JAN	183,1	- 0,2	+19,7	179,9	+11,7	157,0	- 3,7	165,3
STRASSENFAHRZEUGBAU INLAND									
1985	JAN	169,6	-10,7	+41,6	162,8	+33,4	120,8	- 4,6	134,8
	FEB	165,5	+ 9,7	- 2,4	178,5	+ 9,6	141,1	+16,8	137,9
	MAR	174,4	+ 5,3	+ 5,4	172,1	- 3,6	136,6	- 3,2	140,5
	APR	162,6	+39,5	- 6,8	164,9	- 4,2	157,1	+15,0	143,0
	MAI	136,6	+16,6	-16,0	138,6	-15,9	146,3	- 6,9	145,4
	JUN	125,5	+46,6	- 8,1	130,2	- 6,1	155,0	+ 5,9	147,7
	JUL	135,7	+34,6	+ 8,1	131,1	+ 0,7	152,8	- 1,4	150,0
	AUG	101,8	- 6,5	-25,0	98,8	-24,6	133,2	-12,8	150,5
	SEP	134,6	+ 6,2	+32,2	136,4	+38,1	142,5	+ 7,0	150,9
	OKT	159,9	+41,1	+18,1	150,6	+10,4	159,9	+12,2	150,9
	NOV	151,6	+40,2	- 4,6	158,3	+ 5,1	163,3	+ 2,1	150,4
	DEZ	134,8	+12,5	-11,1	141,4	-10,7	146,8	-10,1	149,4
1986	JAN	161,3	- 4,9	+19,7	159,4	+12,7	131,2	-10,6	149,0
STRASSENFAHRZEUGBAU AUSLAND									
1985	JAN	197,5	+26,0	+20,3	189,7	+11,5	175,3	+ 4,0	173,3
	FEB	182,0	+ 5,3	- 7,8	195,4	+ 3,0	169,5	- 3,3	175,5
	MAR	200,9	+23,3	+10,4	198,0	+ 1,3	181,3	+ 7,0	177,6
	APR	192,8	+29,0	- 4,0	198,4	+ 0,2	186,5	+ 2,9	179,4
	MAI	173,7	+ 9,7	- 9,9	176,3	-11,1	175,5	- 5,9	180,9
	JUN	156,3	+69,7	-10,0	165,5	- 6,1	187,4	+ 6,8	181,7
	JUL	176,6	+48,4	+13,0	169,0	+ 2,1	193,6	+ 3,3	182,0
	AUG	149,2	- 0,7	-15,5	143,9	-14,8	170,0	-12,2	181,5
	SEP	171,5	+12,5	+14,9	172,6	+19,9	179,3	+ 5,5	181,8
	OKT	166,1	- 6,8	- 3,1	156,5	- 9,3	164,1	- 8,5	182,2
	NOV	196,4	+13,2	+18,2	204,6	+30,7	191,2	+16,5	182,6
	DEZ	171,4	+ 4,4	-12,7	181,0	-11,5	180,9	- 5,4	182,5
1986	JAN	205,1	+ 3,8	+19,7	200,4	+10,7	183,8	+ 1,6	182,6

## 4 AUFTRAGSEINGANG IM VERARBEITENDEN GEWERBE UND IM BAUHAUPTGEWERBE

## 4.1 WERTINDEX (1980 = 100)

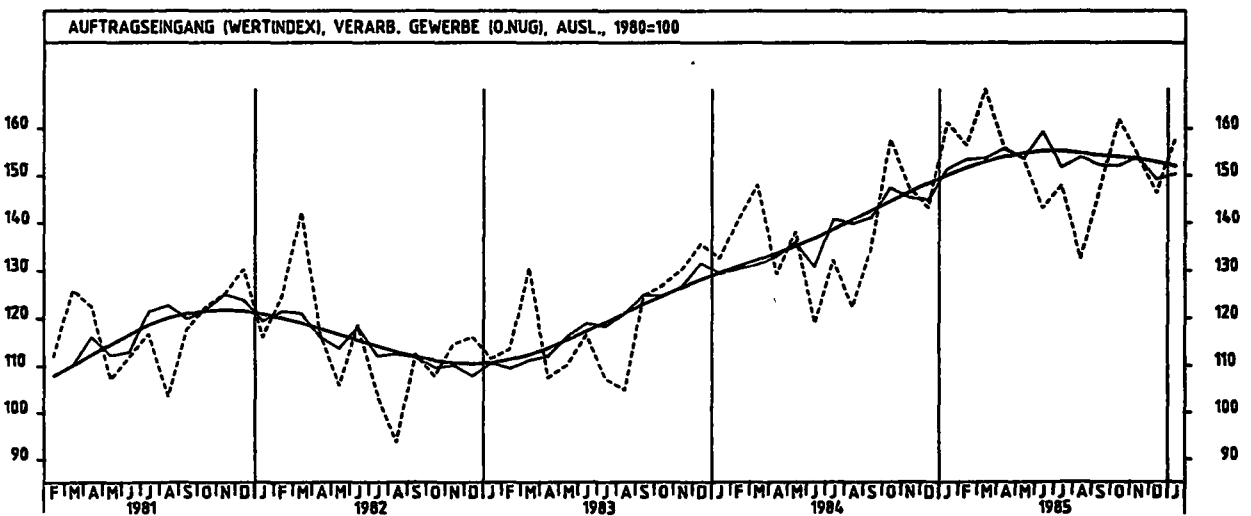
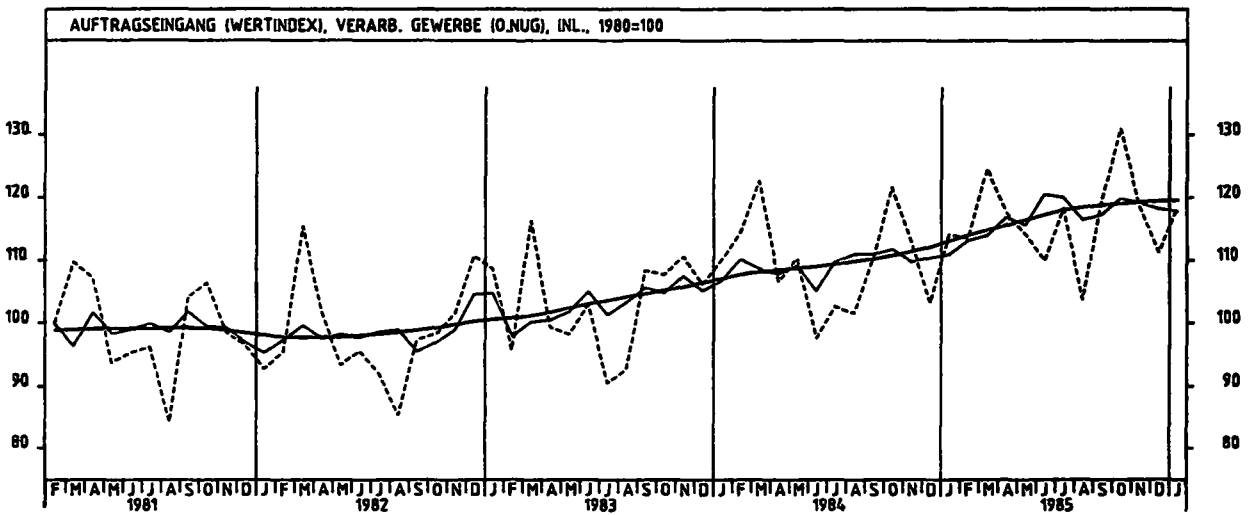
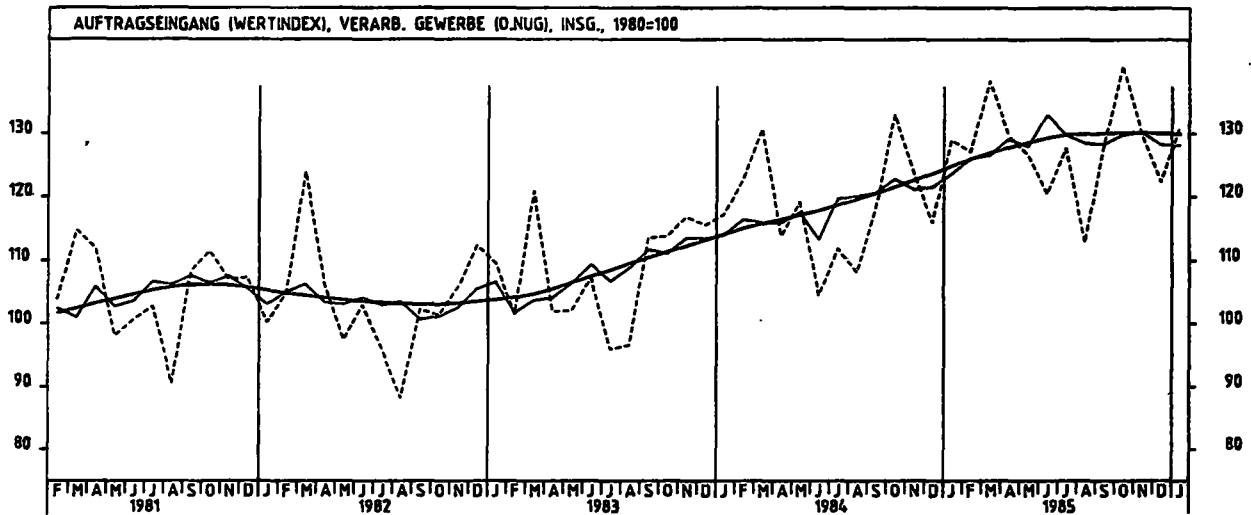
JAHR	MONAT	ORIGINALWERT			KALENDERBEREINIGTER WERT		KALENDER- UND SAISONBEREINIGTER WERT		GLATTE KOMPONENTE
		1980=100	VERÄNDERUNG VORJAHR	IN O/O GEGEN VORMONAT	1980=100	VERÄNDERUNG IN O/O GEGEN VORMONAT	1980=100	VERÄNDERUNG IN O/O GEGEN VORMONAT	
ELEKTROTECHNIK INSGESAMT									
1985	JAN	127,5	+16,7	+ 0,2	122,7	- 3,0	123,7	+ 5,5	122,6
	FEB	123,8	+ 1,8	- 2,9	135,4	+10,4	122,5	- 1,0	123,6
	MAR	133,9	+ 5,4	+ 8,2	135,6	+ 0,1	124,3	+ 1,5	124,4
	APR	117,7	+11,8	-12,1	116,8	-13,9	124,0	- 0,2	125,2
	MAI	121,6	+ 6,8	+ 3,3	117,3	+ 0,4	125,0	+ 0,8	126,0
	JUN	117,5	+15,1	- 3,4	122,1	+ 4,1	131,4	+ 5,1	126,9
	JUL	123,3	+ 8,3	+ 4,9	119,2	- 2,4	125,4	- 4,6	127,8
	AUG	110,6	+11,4	-10,3	108,8	- 8,7	129,8	+ 3,5	128,4
	SEP	125,3	+ 4,9	+13,3	130,3	+19,8	126,4	- 2,6	128,8
	OKT	147,3	+13,5	+17,6	142,2	+ 9,1	134,3	+ 6,3	129,2
	NOV	131,8	+ 1,9	-10,5	135,3	- 4,9	126,3	- 6,0	129,6
	DEZ	140,3	+10,3	+ 6,4	140,1	+ 3,5	131,6	+ 4,2	129,9
1986	JAN	129,2	+ 1,3	- 7,9	125,9	-10,1	127,7	- 3,0	130,3
ELEKTROTECHNIK INLAND									
1985	JAN	116,2	+ 9,1	- 3,1	111,3	- 7,5	113,2	+ 2,1	114,0
	FEB	114,2	- 2,4	- 1,7	124,6	+11,9	112,5	- 0,6	114,8
	MAR	122,5	+ 3,6	+ 7,3	124,4	- 0,2	115,7	+ 2,8	115,5
	APR	110,2	+10,8	-10,0	109,0	-12,4	116,0	+ 0,3	116,2
	MAI	112,6	+ 4,3	+ 2,2	108,9	- 0,1	115,6	- 0,3	117,0
	JUN	108,4	+12,6	- 3,7	113,8	+ 4,5	121,0	+ 4,7	117,9
	JUL	116,6	+ 9,0	+ 7,6	112,7	- 1,0	118,4	- 2,1	118,8
	AUG	105,6	+10,1	- 9,4	104,5	- 7,3	121,8	+ 2,9	119,6
	SEP	118,8	+ 7,6	+12,5	122,6	+17,3	119,4	- 2,0	120,2
	OKT	133,3	+ 9,4	+12,2	127,9	+ 4,3	122,3	+ 2,4	120,7
	NOV	121,7	+ 0,7	- 8,7	126,0	- 1,5	118,0	- 3,5	121,2
	DEZ	135,0	+12,6	+10,9	134,3	+ 6,6	124,2	+ 5,3	121,9
1986	JAN	121,1	+ 4,2	-10,3	117,5	-12,5	120,5	- 3,0	122,4
ELEKTROTECHNIK AUSLAND									
1985	JAN	153,0	+32,4	+ 6,3	148,8	+ 5,6	148,6	+12,6	142,2
	FEB	145,7	+10,4	- 4,8	159,3	+ 7,1	144,5	- 2,8	143,5
	MAR	160,0	+ 8,7	+ 9,8	160,0	+ 0,4	143,2	- 0,9	144,6
	APR	134,8	+13,9	-15,8	134,6	-15,9	143,0	- 0,1	145,6
	MAI	142,0	+11,6	+ 5,3	138,3	+ 2,7	146,1	+ 2,2	146,5
	JUN	138,2	+20,0	- 2,7	141,4	+ 2,2	153,2	+ 4,9	147,3
	JUL	138,7	+ 7,4	+ 0,4	135,0	- 4,5	143,1	- 6,6	148,2
	AUG	121,7	+14,1	-12,3	118,4	-12,3	147,6	+ 3,3	148,3
	SEP	140,2	+ 0,3	+15,2	145,7	+23,1	142,2	- 3,8	148,4
	OKT	179,2	+21,0	+27,8	174,1	+19,5	160,7	+13,0	146,5
	NOV	154,6	+ 4,3	-13,7	156,9	- 9,9	145,9	- 9,2	148,4
	DEZ	152,4	+ 5,5	- 1,4	153,3	- 2,3	147,9	+ 1,4	148,2
1986	JAN	147,5	- 3,6	- 3,2	144,7	- 5,6	144,0	- 2,6	148,1
HERSTELLUNG VON EISEN-, BLECH-UND METALLWAREN INSGESAMT									
1985	JAN	116,3	+ 1,4	+18,3	112,3	+ 3,7	114,5	- 0,5	116,0
	FEB	112,7	- 5,9	- 3,1	119,5	+ 6,4	113,5	- 0,9	116,5
	MAR	123,8	+ 3,3	+ 9,8	121,0	+ 1,3	117,1	+ 3,2	117,1
	APR	118,1	+ 7,0	- 4,6	123,4	+ 2,0	118,2	+ 0,9	117,7
	MAI	119,9	+ 1,4	+ 1,5	123,0	- 0,3	118,7	+ 0,4	118,4
	JUN	114,9	+ 8,1	- 4,2	123,7	+ 0,6	122,0	+ 2,8	119,1
	JUL	119,6	+ 9,3	+ 4,1	112,1	- 9,4	120,4	- 1,3	120,0
	AUG	109,5	+ 3,0	- 8,4	105,6	- 5,8	120,9	+ 0,4	120,6
	SEP	119,0	+ 6,6	+ 8,7	118,8	+12,5	119,6	- 0,9	121,1
	OKT	136,7	+ 4,7	+14,9	128,3	+ 8,0	122,3	+ 2,1	121,7
	NOV	124,6	+ 3,6	- 8,9	130,1	+ 1,4	122,5	+ 0,2	122,2
	DEZ	105,7	+ 7,5	-15,2	113,6	-12,7	121,3	- 1,0	122,8
1986	JAN	125,2	+ 7,7	+18,4	121,8	+ 7,2	124,2	+ 2,4	123,4
HERSTELLUNG VON EISEN-, BLECH-UND METALLWAREN INLAND									
1985	JAN	106,0	- 2,7	+14,7	101,9	+ 1,3	106,3	- 2,1	108,9
	FEB	104,0	- 9,1	- 1,9	110,4	+ 8,3	105,4	- 0,8	109,3
	MAR	114,8	+ 0,2	+10,4	112,9	+ 2,3	109,7	+ 4,1	109,7
	APR	110,9	+ 5,6	- 3,4	115,3	+ 2,1	111,0	+ 1,2	110,2
	MAI	112,5	- 1,1	+ 1,4	115,5	+ 0,2	110,8	- 0,2	110,8
	JUN	107,0	+ 6,9	- 4,9	116,1	+ 0,5	114,6	+ 3,4	111,4
	JUL	114,7	+10,7	+ 7,2	107,8	- 7,1	114,1	- 0,4	112,1
	AUG	104,9	+ 2,0	- 8,5	100,5	- 6,8	112,7	- 1,2	112,6
	SEP	112,2	+ 3,8	+ 7,0	112,2	+11,6	110,9	- 1,6	113,0
	OKT	128,6	+ 4,2	+14,6	120,8	+ 7,7	113,6	+ 2,4	113,4
	NOV	115,3	+ 3,0	-10,3	119,7	- 0,9	114,4	+ 0,7	113,8
	DEZ	96,8	+ 4,8	-16,0	104,1	-13,0	112,7	- 1,5	114,2
1986	JAN	113,8	+ 7,4	+17,6	110,3	+ 6,0	115,4	+ 2,4	114,7
HERSTELLUNG VON EISEN-, BLECH-UND METALLWAREN AUSLAND									
1985	JAN	153,4	+13,3	+28,0	149,7	+14,2	143,8	+ 4,7	141,7
	FEB	143,6	+ 3,2	- 6,4	153,4	+ 2,5	142,0	- 1,3	142,7
	MAR	156,0	+12,9	+ 8,6	151,9	- 1,0	144,7	+ 1,9	143,8
	APR	143,8	+10,8	- 7,8	150,0	- 1,3	144,0	- 0,5	144,7
	MAI	146,5	+ 9,1	+ 1,9	146,7	- 2,2	146,0	+ 1,4	145,7
	JUN	143,4	+11,8	- 2,1	150,2	+ 2,4	148,8	+ 1,9	146,7
	JUL	137,3	+ 5,5	- 4,3	129,6	-13,7	143,6	- 3,5	147,6
	AUG	125,6	+ 5,9	- 8,5	123,7	- 4,6	149,2	+ 3,9	148,4
	SEP	143,2	+15,3	+14,0	143,8	+16,2	151,9	+ 1,8	149,4
	OKT	165,6	+ 5,7	+15,6	157,2	+ 9,3	149,6	- 1,5	150,4
	NOV	157,9	+ 4,8	- 4,6	165,2	+ 5,1	151,0	+ 0,9	151,5
	DEZ	137,5	+14,8	-12,9	142,6	-13,6	151,2	+ 0,1	152,4
1986	JAN	165,7	+ 8,0	+20,5	162,0	+13,4	154,7	+ 2,3	153,3

## 4 AUFTRAGSEINGANG IM VERARBEITENDEN GEWERBE UND IM BAUHAUPTGEWERBE

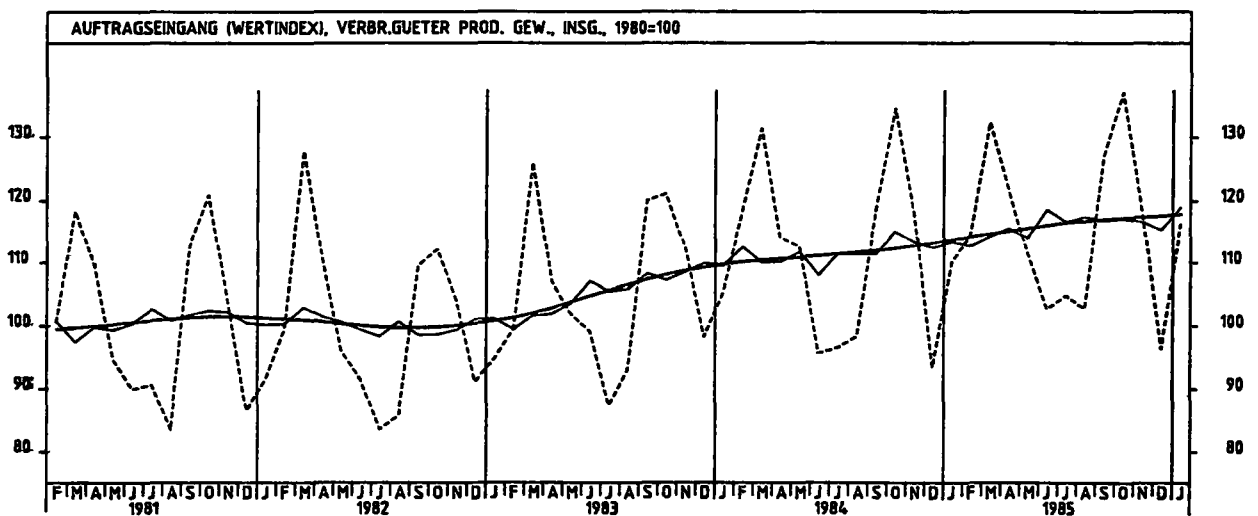
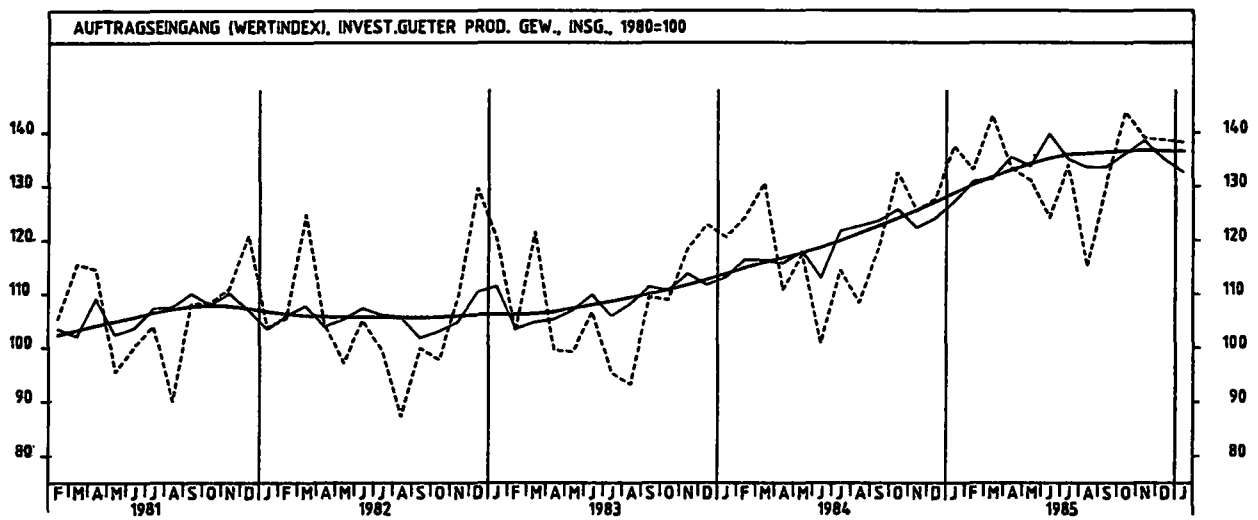
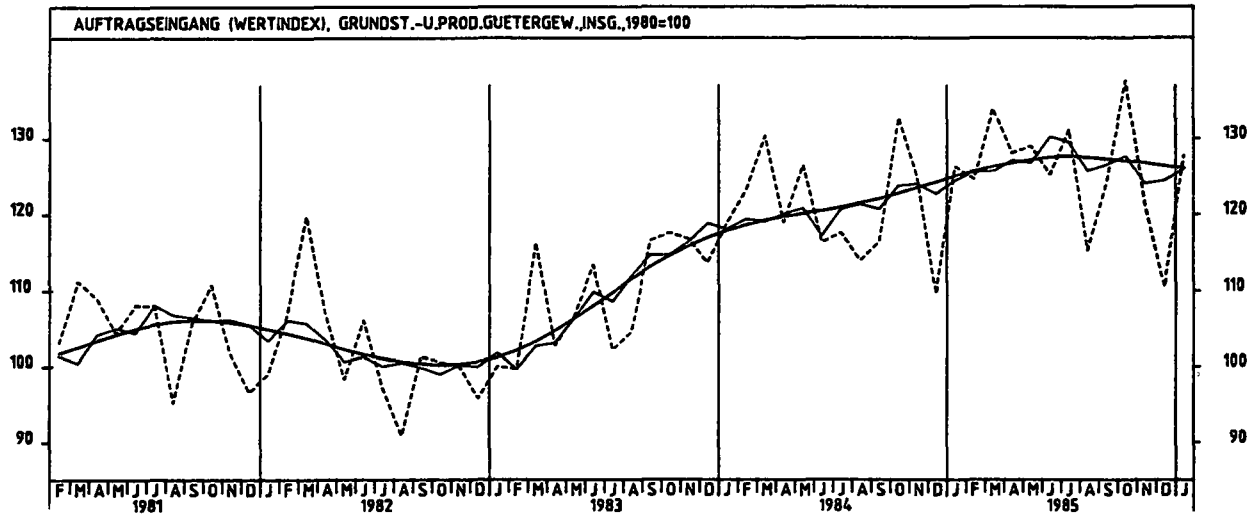
## 4.1 WERTINDEX (1980 = 100)

JAHR	MONAT	ORIGINALWERT			KALENDERBEREINIGTER WERT		KALENDER- UND SAISON- BEREINIGTER WERT		GLATTE KOMPONENTE
		1980=100	VERÄNDERUNG VORJAHR	IN O/O GEGEN VORMONAT	1980=100	VERÄNDERUNG IN O/O GEGEN VORMONAT	1980=100	VERÄNDERUNG IN O/O GEGEN VORMONAT	1980=100
TEXTILGEWERBE INSGESAMT									
1985	JAN	107,4	+ 5,8	+16,5	103,7	+ 7,3	111,1	+ 1,1	110,6
	FEB	117,1	- 2,5	+ 9,0	125,8	+21,3	110,2	- 0,8	111,4
	MAR	134,4	+ 2,0	+14,8	133,0	+ 5,7	111,6	+ 1,3	112,0
	APR	121,0	+10,6	-10,0	123,7	- 7,0	114,4	+ 2,5	112,7
	MAI	110,6	- 1,2	- 8,6	111,1	-10,2	110,2	- 3,7	113,4
	JUN	98,9	+10,9	-10,6	105,3	- 5,2	115,9	+ 5,2	114,1
	JUL	95,2	+11,2	- 3,7	90,2	-14,3	114,5	- 1,2	114,7
	AUG	88,7	+ 9,8	- 5,8	86,1	- 4,5	116,3	+ 1,6	114,9
	SEP	125,8	+ 8,8	+41,8	127,3	+47,9	115,7	- 0,5	115,0
	OKT	137,7	+ 4,6	+ 9,5	131,8	+ 3,5	115,2	- 0,4	115,0
	NOV	123,7	+ 5,4	-10,2	127,7	- 3,1	116,3	+ 1,0	114,9
	DEZ	91,7	- 0,5	-25,9	95,2	-25,5	110,6	- 4,9	114,8
1986	JAN	111,2	+ 3,5	+21,3	108,4	+13,9	115,2	+ 4,2	114,9
TEXTILGEWERBE INLAND									
1985	JAN	99,3	+ 5,3	+19,6	95,7	+ 9,6	102,7	+ 2,2	101,5
	FEB	107,8	- 4,3	+ 8,6	116,0	+21,2	101,3	- 1,4	102,1
	MAR	124,1	+ 1,6	+15,1	123,5	+ 6,5	103,1	+ 1,8	102,7
	APR	111,2	+ 8,6	-10,4	112,7	- 8,7	104,3	+ 1,2	103,2
	MAI	100,5	- 4,4	- 9,6	100,9	-10,5	100,1	- 4,0	103,8
	JUN	88,4	+11,1	-12,0	94,1	- 6,7	106,5	+ 6,4	104,4
	JUL	86,4	+ 8,7	- 2,3	81,5	-13,4	104,3	- 2,1	104,9
	AUG	83,4	+11,2	- 3,5	81,7	+ 0,2	107,8	+ 3,4	105,0
	SEP	116,5	+ 7,0	+39,7	118,2	+44,7	105,4	- 2,2	105,1
	OKT	125,2	+ 2,8	+ 7,5	119,5	+ 1,1	104,4	- 0,9	105,1
	NOV	111,6	+ 4,8	-10,9	115,8	- 3,1	106,2	+ 1,7	105,1
	DEZ	82,8	- 0,2	-25,8	85,6	-26,1	101,0	- 4,9	105,0
1986	JAN	102,2	+ 2,9	+23,4	100,0	+16,8	105,8	+ 4,8	105,0
TEXTILGEWERBE AUSLAND									
1985	JAN	139,5	+ 7,3	+ 8,2	135,9	+ 2,6	144,7	- 1,6	146,5
	FEB	153,9	+ 2,9	+10,3	155,2	+21,6	145,8	+ 0,8	147,9
	MAR	175,4	+ 3,1	+14,0	171,1	+ 3,6	145,1	- 0,5	148,1
	APR	159,7	+16,4	- 9,0	165,8	- 3,1	153,9	+ 6,1	150,2
	MAI	150,7	+ 8,6	- 5,6	150,6	- 9,2	149,9	- 2,6	151,3
	JUN	140,8	+10,3	- 6,6	148,4	- 1,5	152,7	+ 1,9	152,3
	JUL	130,0	+18,4	- 7,7	125,0	-15,8	155,2	+ 1,6	153,6
	AUG	109,8	+ 5,9	-15,5	104,7	-16,2	150,0	- 3,4	153,9
	SEP	162,6	+14,3	+48,1	163,6	+56,3	156,7	+ 4,5	153,9
	OKT	166,8	+ 9,8	+14,9	180,8	+10,5	158,1	+ 0,9	153,7
	NOV	171,5	+ 6,8	- 8,2	173,9	- 3,8	155,2	- 1,8	153,4
	DEZ	126,7	- 1,7	-26,1	130,2	-25,1	146,5	- 5,3	153,2
1986	JAN	146,8	+ 5,2	+15,9	142,1	+ 9,1	152,1	+ 3,5	153,3
BEKLEIDUNGSGEWERBE INSGESAMT									
1985	JAN	81,6	+ 2,6	+45,2	78,5	+38,9	110,6	- 0,1	110,9
	FEB	122,2	- 6,6	+49,8	132,3	+66,5	108,6	- 1,8	110,9
	MAR	187,0	- 5,9	+53,0	186,1	+40,7	107,1	- 1,4	110,9
	APR	127,6	- 4,7	-31,8	129,7	-30,3	107,2	+ 0,1	111,0
	MAI	73,4	-10,5	-42,5	73,9	-43,0	108,0	+ 0,7	111,3
	JUN	62,8	+10,0	-14,4	70,5	- 4,6	116,5	+ 7,9	111,8
	JUL	69,2	+ 3,4	+10,2	65,2	- 7,5	111,9	- 3,9	112,8
	AUG	115,4	+ 7,4	+66,8	112,5	+72,5	117,1	+ 4,6	113,4
	SEP	187,6	+10,7	+62,6	188,5	+67,6	120,5	+ 2,9	113,5
	OKT	160,3	- 2,7	-14,6	156,5	-17,0	111,5	- 7,5	113,5
	NOV	91,7	- 6,1	-42,8	93,4	-40,3	111,2	- 0,3	113,4
	DEZ	61,0	+ 8,5	-33,5	59,7	-36,1	113,9	+ 2,4	113,8
1986	JAN	86,4	+ 5,9	+41,6	82,7	+38,5	114,9	+ 0,9	114,4
BEKLEIDUNGSGEWERBE INLAND									
1985	JAN	78,1	+ 2,6	+43,6	74,8	+36,2	103,4	+ 0,4	102,3
	FEB	112,1	- 9,0	+43,5	121,4	+62,3	100,2	- 3,1	102,1
	MAR	167,6	- 8,6	+49,5	167,2	+37,7	97,9	- 2,3	101,9
	APR	119,4	- 6,3	-28,6	120,8	-27,8	98,5	+ 0,6	101,9
	MAI	71,3	-11,5	-40,3	71,4	-40,9	99,9	+ 1,4	102,1
	JUN	58,2	+ 2,5	-18,4	65,2	- 8,7	106,0	+ 6,1	102,5
	JUL	66,4	+ 1,1	+14,1	62,7	- 3,8	103,2	- 2,6	103,4
	AUG	107,8	+ 5,4	+62,3	105,2	+67,8	108,0	+ 4,7	104,2
	SEP	163,2	+ 7,7	+51,4	164,5	+56,4	108,7	+ 0,6	104,8
	OKT	143,1	- 3,6	-12,3	139,3	-15,3	102,3	- 5,9	104,7
	NOV	88,5	- 1,7	-38,2	90,4	-35,1	105,3	+ 2,9	105,0
	DEZ	59,7	+ 9,7	-32,5	58,6	-35,2	106,3	+ 0,9	105,6
1986	JAN	82,6	+ 5,8	+38,4	79,1	+35,0	107,1	+ 0,8	106,4
BEKLEIDUNGSGEWERBE AUSLAND									
1985	JAN	103,8	+ 2,8	+53,2	102,0	+50,0	157,4	- 2,2	166,3
	FEB	187,3	+ 4,1	+80,3	202,1	+98,1	163,3	+ 3,7	167,8
	MAR	311,4	+ 4,5	+66,3	306,3	+51,6	166,2	+ 1,8	168,9
	APR	180,6	+ 2,5	-42,0	187,5	-38,8	162,5	- 2,2	169,7
	MAI	86,7	- 5,0	-52,0	90,6	-51,7	160,2	- 1,4	170,8
	JUN	82,3	+87,8	+ 6,5	103,1	+13,8	183,6	+14,6	171,7
	JUL	87,6	+17,0	- 5,1	82,0	-20,5	168,3	- 8,3	173,3
	AUG	164,4	+17,1	+87,7	159,5	+94,5	175,4	+ 4,2	172,9
	SEP	344,2	+20,7	+109,4	342,5	+114,7	186,7	+12,1	171,5
	OKT	270,7	+ 0,4	-21,4	266,0	-22,3	170,3	-13,4	169,8
	NOV	112,2	-23,7	-58,6	113,2	-57,4	149,8	-12,0	167,9
	DEZ	69,4	+ 2,4	-38,1	68,1	-39,8	163,1	+ 8,9	166,5
1986	JAN	110,7	+ 6,5	+59,5	106,4	+56,2	165,1	+ 1,2	165,9

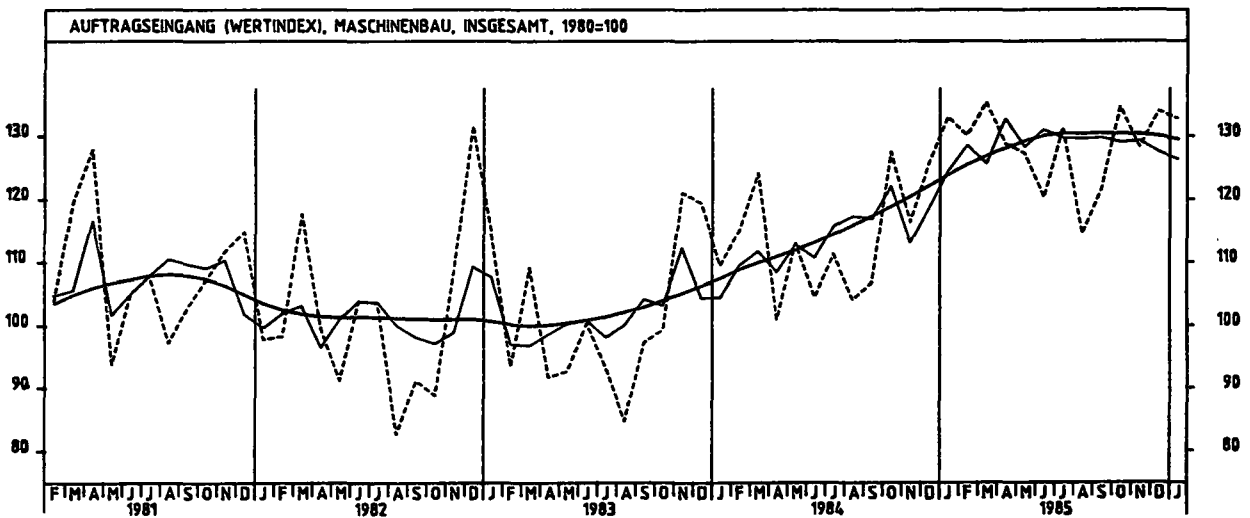
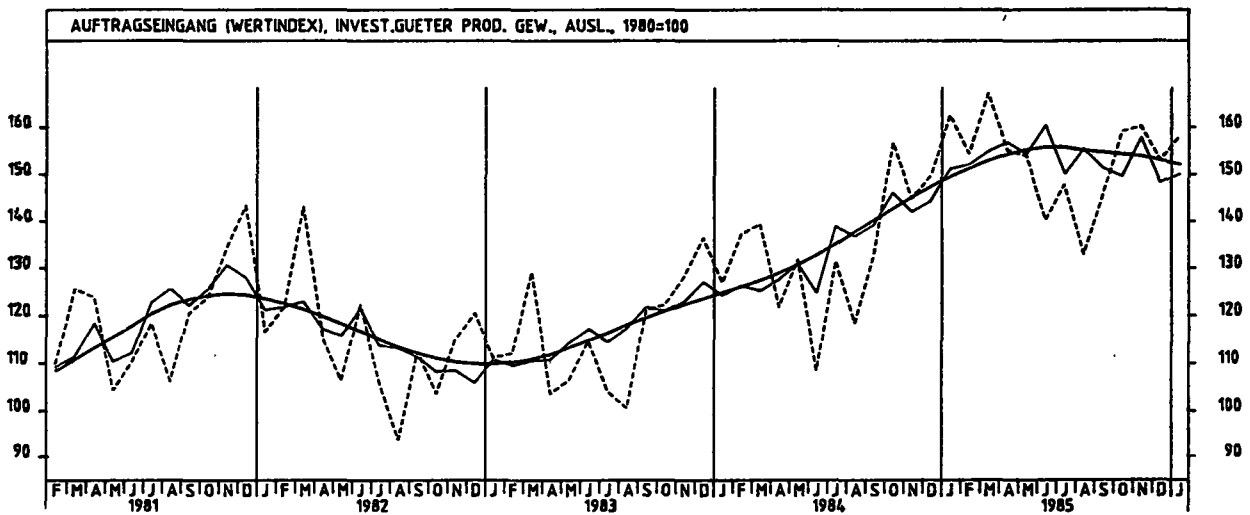
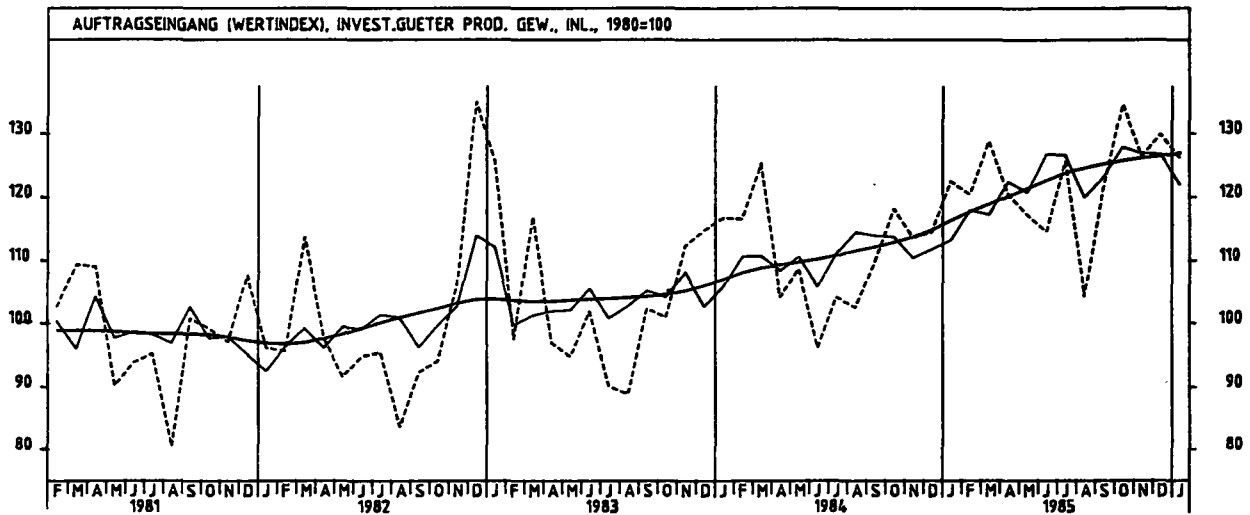
4 AUFTRAGSEINGANG IM VERARBEITENDEN GEWERBE UND IM BAUHAUPTGEWERBE



4 AUFTRAGSEINGANG IM VERARBEITENDEN GEWERBE UND IM BAUHAUPTGEWERBE



#### 4 AUFTRAGSEINGANG IM VERARBEITENDEN GEWERBE UND IM BAUHAUPTBEREICH



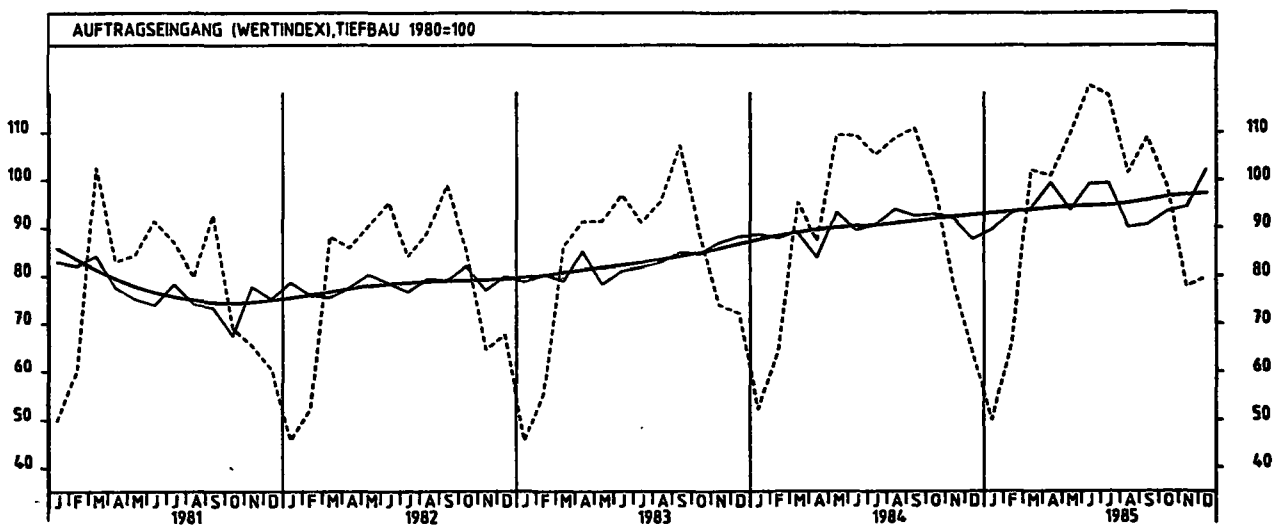
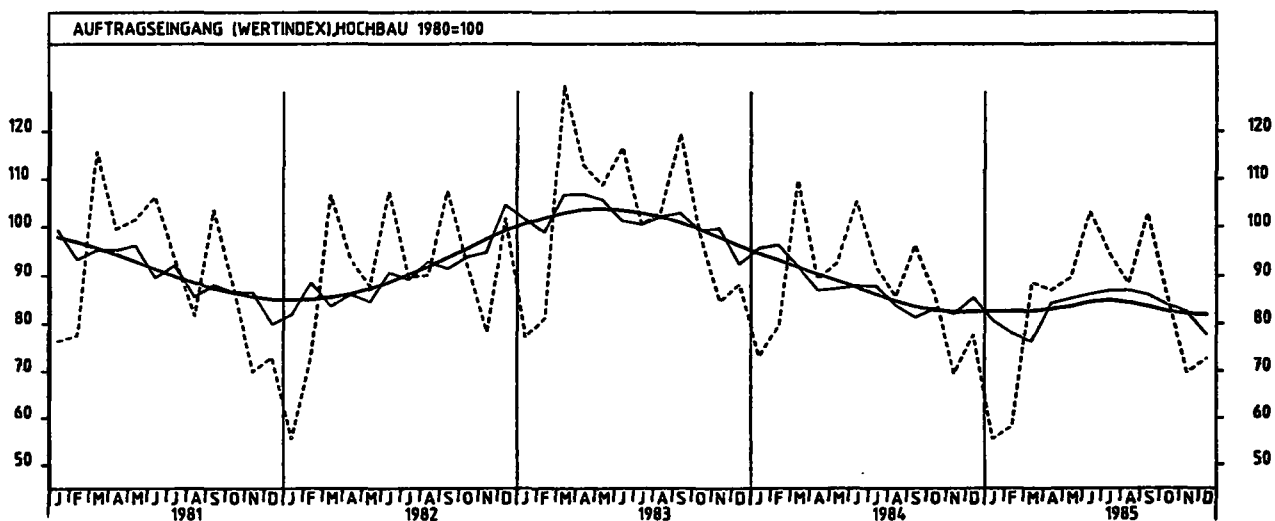
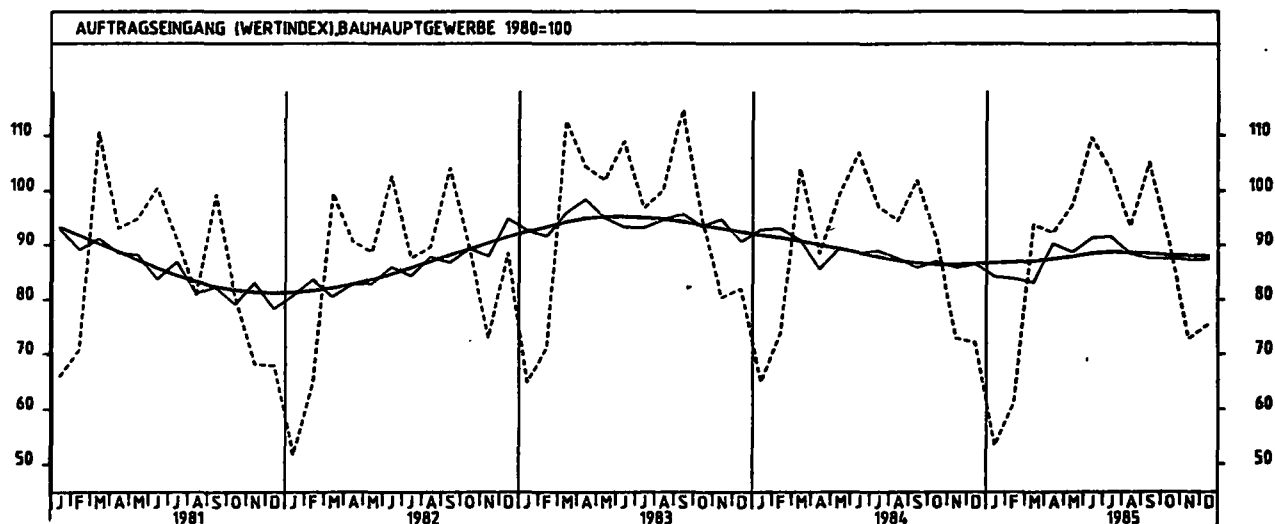
## 4 AUFTRAGSEINGANG IM VERARBEITENDEN GEWERBE UND IM BAUHAUPTGEWERBE

## 4.1 WERTINDEX (1980 = 100)

JAHR	MONAT	ORIGINALWERT			KALENDERBEREINIGTER WERT		KALENDER- UND SAISONBEREINIGTER WERT		GLATTE KOMPONENTE
		1980=100	VERÄNDERUNG VORJAHR	VERÄNDERUNG VORMONAT	1980=100	VERÄNDERUNG IN O/O GEGEN VORMONAT	1980=100	VERÄNDERUNG IN O/O GEGEN VORMONAT	
BAUHAUPTGEWERBE									
1984	DEZ	72,1	-12,1	- 1,1	77,1	+ 4,5	86,5	+ 0,9	86,3
1985	JAN	83,3	-18,0	-26,1	82,2	-32,3	84,1	- 2,6	86,5
	FEB	61,2	-17,1	+14,8	64,4	+23,4	83,6	- 0,6	86,6
	MAR	93,8	- 9,9	+83,3	90,5	+40,5	83,0	- 0,7	86,7
	APR	92,3	+ 4,4	- 1,6	97,6	+ 7,8	90,3	+ 8,8	87,2
	MAI	97,4	- 1,9	+ 5,5	99,0	+ 1,4	88,8	- 1,7	87,6
	JUN	109,6	+ 2,5	+12,2	114,1	+15,3	90,5	+ 1,9	88,1
	JUL	103,7	+ 6,6	- 5,4	98,4	-13,8	91,4	+ 1,0	88,4
	AUG	93,4	- 1,2	- 9,9	90,1	- 8,4	82,1	- 3,6	88,2
	SEP	105,1	+ 3,0	+12,5	104,4	+15,9	87,4	- 0,8	88,1
	OKT	90,5	- 0,5	-13,9	86,6	-17,0	87,4	+ 0,0	87,9
	NOV	72,8	- 0,1	-19,6	74,5	-14,0	87,4	- 0,2	87,8
	DEZ	75,4	+ 4,6	+ 3,6	78,6	+ 5,2	87,8	+ 0,7	87,9
HOCHBAU									
1984	DEZ	77,6	-11,9	+11,5	81,2	+15,8	85,4	+ 4,1	82,4
1985	JAN	85,4	-24,1	-28,6	84,6	-32,8	80,6	- 5,6	82,4
	FEB	58,2	-27,0	+ 5,1	61,5	+12,6	77,8	- 3,5	82,4
	MAR	88,5	-19,3	+52,1	89,9	+39,7	76,1	- 2,2	82,4
	APR	86,8	- 2,6	- 1,6	90,7	+ 5,6	84,3	+10,8	82,8
	MAI	89,4	- 3,4	+ 3,1	91,0	+ 0,3	85,5	+ 1,4	83,3
	JUN	103,1	- 2,1	+15,1	107,7	+12,4	85,7	+ 0,2	84,2
	JUL	94,7	+ 3,0	- 8,1	89,7	-15,7	86,4	+ 1,1	84,6
	AUG	88,3	+ 3,3	- 6,8	85,3	- 4,9	86,6	+ 0,0	84,1
	SEP	102,7	+ 6,6	+16,3	102,5	+20,2	85,6	- 0,9	83,4
	OKT	87,3	- 0,7	+15,9	82,2	-19,5	83,7	- 2,4	82,5
	NOV	69,7	- 0,4	-16,3	70,3	-14,5	82,4	- 1,6	82,0
	DEZ	72,6	- 6,4	+ 4,2	73,6	+ 4,7	78,3	- 5,0	81,0
WOHNUNGSBAU									
1984	DEZ	71,4	-30,0	+ 9,8	74,7	+15,6	75,2	- 1,3	73,6
1985	JAN	42,6	-45,2	-40,3	41,7	-44,2	69,4	- 7,7	72,1
	FEB	49,2	-45,3	+15,5	51,7	-24,0	63,8	- 8,1	70,6
	MAR	84,5	-29,9	+71,7	82,4	+59,4	64,9	+ 4,7	69,4
	APR	73,5	-26,9	-13,0	76,5	- 7,2	66,5	+ 2,5	68,6
	MAI	73,7	-23,0	+ 0,3	75,6	- 1,2	68,3	+ 4,2	68,2
	JUN	85,0	-19,7	+15,3	89,2	+18,0	67,9	- 2,0	68,7
	JUL	72,6	- 7,2	-14,6	68,6	-23,1	75,2	+10,8	68,8
	AUG	71,2	-12,3	- 1,9	68,5	- 0,1	71,6	- 4,8	67,9
	SEP	81,2	- 4,7	+14,0	80,2	+17,1	70,5	- 1,5	66,7
	OKT	71,4	-14,6	-12,1	68,3	-14,8	68,0	- 3,5	65,3
	NOV	85,9	-14,0	-21,7	86,8	-16,8	67,3	- 1,0	64,7
	DEZ	87,6	-19,3	+ 3,0	88,7	+ 3,3	60,9	- 9,5	64,6
TIEFBAU									
1984	DEZ	63,5	-12,0	-19,1	68,4	-14,2	87,7	- 4,6	92,5
1985	JAN	50,0	- 4,2	-21,3	48,8	-28,7	89,6	+ 2,2	92,2
	FEB	66,0	+ 2,5	+32,0	70,0	+43,4	93,0	+ 3,8	93,1
	MAR	102,1	+ 7,1	+54,7	98,2	+40,3	93,9	+ 1,0	93,4
	APR	100,9	+15,6	- 1,2	106,8	+ 8,8	99,4	+ 5,9	93,8
	MAI	109,7	+ 0,2	+ 8,7	110,2	+ 3,2	93,6	- 5,8	94,1
	JUN	119,9	+ 9,6	+ 9,3	123,0	+11,6	98,4	+ 5,1	94,2
	JUL	117,8	+11,9	- 1,7	113,4	- 7,8	99,2	+ 0,8	94,3
	AUG	101,5	- 6,8	-13,9	98,2	-13,4	89,9	- 9,4	94,8
	SEP	109,0	- 1,8	+ 7,4	108,6	+10,6	90,5	+ 0,7	95,4
	OKT	98,7	- 0,4	- 9,4	94,7	-12,8	93,2	+ 3,0	96,2
	NOV	77,8	- 0,9	-21,2	80,2	-15,3	94,1	+ 1,0	96,7
	DEZ	79,7	+25,5	+ 2,4	84,2	+ 5,0	102,5	+ 8,9	97,1
STRASSENBAU									
1984	DEZ	51,1	-11,7	-19,3	50,5	-20,5	85,8	- 0,2	89,3
1985	JAN	33,8	+ 8,0	-33,9	31,7	-37,2	88,4	+ 3,0	89,7
	FEB	42,6	-17,4	+26,0	46,9	+47,9	85,6	- 3,2	90,0
	MAR	99,4	- 2,4	+133,3	99,2	+111,5	89,6	+ 4,7	90,5
	APR	103,5	+ 1,9	+ 4,1	104,6	+ 5,4	91,1	+ 1,7	91,2
	MAI	121,5	- 8,3	+17,4	116,9	+11,8	95,1	+ 4,4	92,0
	JUN	131,1	+14,8	+ 7,9	134,1	+14,7	100,8	+ 6,0	93,0
	JUL	128,6	+ 7,1	- 1,9	126,6	- 5,6	96,3	- 4,5	93,5
	AUG	104,7	- 9,4	-18,6	104,1	-17,6	87,1	- 9,6	94,0
	SEP	119,1	+ 8,9	+13,8	121,7	+16,9	96,1	-10,3	94,5
	OKT	105,6	+ 9,7	-11,3	103,3	-15,1	96,8	+ 0,7	94,9
	NOV	62,9	- 0,6	-40,4	66,0	-36,1	91,8	- 5,2	95,3
	DEZ	61,8	-20,9	- 1,7	60,4	- 8,5	96,7	+ 5,3	96,0



#### 4 AUFTRAGSEINGANG IM VERARBEITENDEN GEWERBE UND IM BAUHAUPTGEWERBE



## 4 AUFTRAGSEINGANG IM VERARBEITENDEN GEWERBE UND IM BAUHAUPTGEWERBE

## 4.2 VOLUMENINDEX (1980 = 100)

JAHR	MONAT	ORIGINALWERT			KALENDERBEREINIGTER WERT		KALENDER- UND SAISON- BEREINIGTER WERT		GLATTE KOMPONENTE
		1980=100	VERÄNDERUNG VORJAHR	IN O/O GEGEN VORMONAT	1980=100	VERÄNDERUNG IN O/O GEGEN VORMONAT	1980=100	VERÄNDERUNG IN O/O GEGEN VORMONAT	1980=100
VERARBEITENDES GEWERBE (OHNE NAHRUNGS- UND GENUSSMITTELGEWERBE) INSGESAMT									
1985	JAN	110,1	+ 6,8	+10,8	105,3	+ 3,0	105,3	+ 1,3	106,3
	FEB	108,1	+ 0,5	- 1,8	116,8	+10,9	107,1	+ 1,7	107,0
	MAR	117,3	+ 2,8	+ 8,5	117,6	+ 0,7	107,3	+ 0,2	107,6
	APR	109,3	+10,4	- 6,8	111,3	- 5,4	109,1	+ 1,7	108,1
	MAI	106,6	+ 3,1	- 2,5	106,6	- 5,1	108,1	- 0,9	108,6
	JUN	101,3	+11,9	- 5,0	107,9	+ 2,2	112,2	+ 3,8	109,0
	JUL	107,1	+10,6	+ 5,7	101,8	- 5,7	109,2	- 2,7	109,3
	AUG	94,8	+ 1,5	-11,5	93,0	- 8,6	108,4	- 0,7	109,2
	SEP	107,5	+ 5,8	+13,4	109,1	+17,3	107,7	- 0,6	109,2
	OKT	118,4	+ 3,6	+10,1	113,3	+ 3,8	109,0	+ 1,2	109,2
	NOV	109,4	+ 2,9	- 7,6	113,8	+ 0,4	109,5	+ 0,5	109,1
	DEZ	103,0	+ 3,6	- 5,9	104,5	- 8,2	107,4	- 1,9	108,9
1986	JAN	110,1	+ 0,0	+ 6,9	106,9	+ 2,3	107,6	+ 0,2	108,7
VERARBEITENDES GEWERBE (OHNE NAHRUNGS- UND GENUSSMITTELGEWERBE) INLAND									
1985	JAN	97,6	+ 0,8	+10,0	93,2	+ 2,1	94,7	+ 0,1	96,5
	FEB	96,8	- 3,6	- 0,8	104,3	+11,9	96,5	+ 1,9	97,1
	MAR	106,0	- 1,1	+ 9,5	106,0	+ 1,6	96,9	+ 0,4	97,5
	APR	99,5	+ 7,1	- 6,1	101,7	- 4,1	99,0	+ 2,2	98,0
	MAI	96,3	+ 0,4	- 3,2	95,8	- 5,8	97,9	- 1,1	98,9
	JUN	92,7	+ 9,3	- 3,7	99,4	+ 3,8	101,9	+ 4,1	99,1
	JUL	99,6	+12,2	+ 7,4	94,9	- 4,5	101,4	- 0,5	99,6
	AUG	87,4	- 0,5	-12,2	85,2	-10,2	98,5	- 2,9	99,8
	SEP	100,3	+ 5,5	+14,8	101,3	+18,9	98,6	+ 0,1	100,0
	OKT	110,4	+ 5,4	+10,1	105,7	+ 4,3	100,9	+ 2,3	100,1
	NOV	100,1	+ 3,0	- 9,3	103,9	- 1,7	100,3	- 0,6	100,2
	DEZ	93,6	+ 5,7	- 6,3	95,3	- 8,3	99,2	- 1,1	100,2
1986	JAN	99,6	+ 2,0	+ 6,2	96,3	+ 1,0	99,0	- 0,2	100,3
VERARBEITENDES GEWERBE (OHNE NAHRUNGS- UND GENUSSMITTELGEWERBE) AUSLAND									
1985	JAN	136,7	+17,4	+11,8	131,7	+ 7,2	128,1	+ 4,0	127,0
	FEB	132,1	+ 7,2	- 3,4	144,0	+ 9,3	129,5	+ 1,1	128,0
	MAR	141,4	+ 9,4	+ 7,0	142,8	- 1,0	129,3	- 0,2	128,7
	APR	130,2	+15,8	- 7,9	130,9	- 8,1	130,7	+ 1,1	129,3
	MAI	128,3	+ 7,2	- 1,5	125,1	- 4,4	128,9	- 1,4	129,8
	JUN	119,5	+16,1	- 6,9	124,8	- 0,2	133,6	+ 3,6	129,9
	JUL	123,4	+ 8,2	+ 3,3	118,2	- 5,3	126,7	- 5,2	129,7
	AUG	110,7	+ 5,1	-10,3	110,2	- 6,8	129,2	+ 2,0	129,2
	SEP	122,7	+ 6,4	+10,8	125,7	+14,1	127,1	- 1,6	128,8
	OKT	135,8	+ 0,7	+10,7	131,2	+ 4,4	126,7	- 0,3	128,4
	NOV	129,4	+ 2,6	- 4,7	134,4	+ 2,4	128,7	+ 1,6	128,0
	DEZ	122,9	+ 0,5	- 5,0	122,0	- 9,2	124,6	- 3,2	127,3
1986	JAN	132,6	- 3,0	+ 7,9	129,8	+ 6,4	125,8	+ 1,0	126,6
GRUNDSTOFF- UND PRODUKTIONSQUETERGEWERBE INSGESAMT									
1985	JAN	106,9	+ 2,4	+14,5	103,0	+ 4,1	105,3	+ 0,9	105,6
	FEB	105,1	- 2,5	- 1,7	112,1	+ 8,8	105,9	+ 0,6	105,9
	MAR	112,4	- 1,1	+ 6,9	110,8	- 1,2	105,7	- 0,2	106,1
	APR	107,0	+ 3,7	- 4,8	111,1	+ 0,3	106,4	+ 0,7	106,3
	MAI	107,6	- 1,7	+ 0,6	109,4	- 1,5	106,0	- 0,4	106,5
	JUN	104,4	+ 3,8	- 3,0	113,0	+ 3,3	108,9	+ 2,7	106,6
	JUL	109,5	+ 8,2	+ 4,8	103,5	- 8,4	108,4	- 0,5	106,7
	AUG	96,4	- 1,5	-12,0	92,4	-10,7	105,6	- 2,6	106,6
	SEP	103,9	+ 4,1	+ 7,8	103,9	+12,4	105,8	+ 0,2	106,5
	OKT	115,9	+ 2,1	+11,5	109,9	+ 5,8	107,0	+ 1,1	106,4
	NOV	102,5	- 3,9	-11,6	105,7	- 3,8	104,5	- 2,3	106,3
	DEZ	93,6	+ 0,2	- 8,7	98,0	- 7,3	104,7	+ 0,2	106,1
1986	JAN	108,6	+ 1,6	+16,0	104,8	+ 6,9	106,6	+ 1,8	105,9
GRUNDSTOFF- UND PRODUKTIONSQUETERGEWERBE INLAND									
1985	JAN	92,8	- 1,3	+12,5	89,1	+ 1,5	94,5	- 0,9	95,6
	FEB	91,4	- 7,7	- 1,5	97,6	+ 9,5	94,2	- 0,3	95,9
	MAR	100,2	- 1,9	+ 9,6	99,3	+ 1,7	96,1	+ 2,0	96,1
	APR	97,1	+ 3,2	- 3,1	100,3	+ 1,0	96,4	+ 0,3	96,3
	MAI	97,9	- 2,3	+ 0,8	99,0	- 1,3	96,2	- 0,2	96,6
	JUN	95,5	+ 3,7	- 2,5	103,2	+ 4,2	98,9	+ 2,8	96,8
	JUL	101,9	+ 9,0	+ 6,7	96,3	- 6,7	99,1	+ 0,2	97,1
	AUG	90,3	- 0,6	-11,4	87,3	- 9,3	97,0	- 2,1	97,1
	SEP	97,2	+ 3,8	+ 7,6	97,6	+11,8	96,1	- 0,9	97,0
	OKT	107,4	+ 1,6	+10,5	101,7	+ 4,2	97,1	+ 1,0	97,0
	NOV	94,7	- 2,2	-11,8	98,2	- 3,4	96,1	- 1,0	96,9
	DEZ	82,4	- 0,1	-13,0	86,2	-12,2	94,8	- 1,4	96,8
1986	JAN	95,8	+ 3,2	+16,3	92,5	+ 7,3	97,7	+ 3,1	96,7
GRUNDSTOFF- UND PRODUKTIONSQUETERGEWERBE AUSLAND									
1985	JAN	136,7	+ 8,2	+17,5	132,2	+ 9,3	127,6	+ 3,7	126,4
	FEB	133,5	+ 5,5	- 2,3	142,5	+ 7,8	130,1	+ 2,0	126,7
	MAR	137,9	- 0,4	+ 3,3	134,6	- 5,5	125,4	- 3,6	126,9
	APR	127,8	+ 4,2	- 7,3	133,6	- 0,7	127,4	+ 1,6	127,0
	MAI	127,8	- 1,1	+ 0,0	129,9	- 2,8	126,2	- 0,9	127,1
	JUN	123,1	+ 3,8	- 3,7	132,2	+ 1,8	129,4	+ 2,5	127,1
	JUL	125,6	+ 7,0	+ 2,0	119,8	- 9,4	128,2	- 0,9	127,0
	AUG	109,4	- 3,1	-12,9	103,8	-13,4	123,6	- 3,6	126,7
	SEP	118,4	+ 5,0	+ 8,2	118,1	+13,8	126,8	+ 2,6	126,6
	OKT	134,2	+ 3,5	+13,3	127,9	+ 8,3	127,9	+ 0,9	126,5
	NOV	119,1	- 6,3	-11,3	121,8	- 4,8	122,6	- 4,1	126,4
	DEZ	117,6	+ 1,1	- 1,3	122,9	+ 0,9	126,3	+ 3,0	126,2
1986	JAN	136,3	- 0,3	+15,9	131,5	+ 7,0	126,2	- 0,1	125,9

## 4 AUFTRAGSEINGANG IM VERARBEITENDEN GEWERBE UND IM BAUHAUPTGEWERBE

## 4.2 VOLUMENINDEX (1980 = 100)

JAHR	MONAT	ORIGINALWERT			KALENDERBEREINIGTER WERT		KALENDER- UND SAISONBEREINIGTER WERT		GLATTE KOMPONENTE
		1980=100	VERÄNDERUNG IN O/O GEGEN VORJAHR	VORMONAT	1980=100	VERÄNDERUNG IN O/O GEGEN VORMONAT	1980=100	VERÄNDERUNG IN O/O GEGEN VORMONAT	1980=100
INVESTITIONSGÜTER PRODUZIERENDES GEWERBE INSGESAMT									
1985	JAN	117,4	+11,1	+ 7,1	111,9	+ 1,8	108,3	+ 2,1	109,8
	FEB	113,4	+ 4,4	- 3,4	123,6	+10,5	111,5	+ 3,0	110,9
	MAR	121,7	+ 6,9	+ 7,3	123,2	- 0,3	111,7	+ 0,2	111,8
	APR	112,7	+17,3	- 7,4	113,3	- 8,0	114,8	+ 2,8	112,7
	MAI	110,4	+ 8,7	- 2,0	107,2	- 5,4	113,2	- 1,4	113,4
	JUN	104,5	+19,7	- 5,3	109,5	+ 2,1	118,0	+ 4,2	114,0
	JUL	112,6	+13,7	+ 7,8	108,0	- 1,4	113,6	- 3,7	114,4
	AUG	96,6	+ 3,2	-14,2	96,2	-10,9	112,7	- 0,8	114,4
	SEP	109,4	+ 7,1	+13,3	112,1	+16,5	112,0	- 0,6	114,4
	OKT	120,7	+ 5,9	+10,3	116,4	+ 3,8	114,0	+ 1,8	114,3
	NOV	116,5	+ 8,2	- 3,5	121,6	+ 4,5	115,9	+ 1,7	114,2
	DEZ	116,1	+ 5,9	- 0,3	115,4	- 5,1	112,6	- 2,8	113,9
1986	JAN	115,2	- 1,9	- 0,8	112,4	- 2,6	110,5	- 1,9	113,6
INVESTITIONSGÜTER PRODUZIERENDES GEWERBE INLAND									
1985	JAN	105,0	+ 2,4	+ 5,5	100,1	+ 0,7	96,8	+ 1,0	99,5
	FEB	102,9	+ 1,0	- 2,0	111,4	+11,3	100,7	+ 4,0	100,4
	MAR	109,9	+ 0,6	+ 5,8	110,1	- 1,2	100,0	- 0,7	101,3
	APR	102,0	+12,8	- 7,2	103,6	- 5,9	104,1	+ 4,1	102,1
	MAI	99,1	+ 5,0	- 2,8	97,7	- 5,7	102,5	- 1,5	103,0
	JUN	96,8	+16,2	- 2,3	102,5	+ 4,9	107,4	+ 4,8	103,9
	JUL	106,0	+17,5	+ 8,5	101,8	- 0,7	107,1	- 0,3	104,7
	AUG	87,9	- 0,9	-17,1	86,2	-15,3	101,5	- 5,2	105,1
	SEP	102,3	+ 7,9	+16,4	103,8	+20,4	103,7	+ 2,2	105,5
	OKT	113,4	+11,4	+10,9	109,1	+ 5,1	107,6	+ 3,8	105,7
	NOV	106,4	+ 8,8	- 6,2	110,3	+ 1,1	106,7	- 0,8	105,9
	DEZ	109,2	+10,8	+ 2,6	109,4	- 0,8	106,0	- 0,7	105,9
1986	JAN	105,5	+ 0,5	- 3,4	102,4	- 5,4	101,8	- 4,0	106,1
INVESTITIONSGÜTER PRODUZIERENDES GEWERBE AUSLAND									
1985	JAN	138,1	+24,4	+ 7,7	132,7	+ 4,6	128,3	+ 4,4	126,8
	FEB	130,8	+ 9,4	- 5,3	143,9	+ 8,4	128,8	+ 0,4	128,0
	MAR	141,0	+16,3	+ 7,8	143,8	- 0,1	130,9	+ 1,6	129,1
	APR	130,1	+23,3	- 7,7	128,5	-10,6	132,1	+ 0,9	129,9
	MAI	128,8	+13,0	- 1,0	123,2	- 4,1	129,8	- 1,7	130,5
	JUN	117,2	+24,9	- 9,0	120,3	- 2,4	134,9	+ 3,9	130,6
	JUL	123,4	+ 8,6	+ 5,3	119,0	- 1,1	125,3	- 7,1	130,3
	AUG	110,8	+ 8,5	-10,2	112,5	- 5,5	130,2	+ 3,9	129,4
	SEP	121,1	+ 6,2	+ 9,3	125,6	+11,6	126,1	- 3,1	129,8
	OKT	132,7	- 1,3	+ 9,6	128,9	+ 2,6	124,4	- 1,3	129,2
	NOV	133,4	+ 7,6	+ 0,5	139,4	+ 5,1	131,1	+ 5,4	127,6
	DEZ	127,5	- 0,5	- 4,4	123,9	-11,1	122,7	- 5,4	126,6
1986	JAN	131,0	- 5,1	+ 2,7	129,0	+ 4,1	124,1	+ 1,1	125,6
VERBRAUCHSGÜTER PRODUZIERENDES GEWERBE INSGESAMT									
1985	JAN	94,8	+ 1,2	+17,6	91,3	+ 6,7	97,7	+ 0,5	97,8
	FEB	98,4	- 6,2	+ 3,8	105,2	+15,2	96,5	- 1,2	98,0
	MAR	113,3	- 2,4	+15,1	112,5	+ 6,9	97,7	+ 1,2	98,1
	APR	103,7	+ 3,3	- 8,5	106,7	- 5,2	98,5	+ 0,8	98,3
	MAI	94,6	- 4,2	- 8,8	96,2	- 9,8	97,2	- 1,3	98,5
	JUN	87,2	+ 4,2	- 7,8	95,4	- 0,8	101,2	+ 4,1	98,7
	JUL	88,9	+ 5,7	+ 1,9	83,4	-12,6	99,3	- 1,9	99,0
	AUG	87,1	+ 1,9	- 2,0	84,0	+ 0,7	100,1	+ 0,8	99,0
	SEP	107,6	+ 4,6	+23,5	107,9	+28,5	98,9	- 1,2	99,1
	OKT	116,1	- 0,3	+ 7,9	110,5	+ 2,4	98,5	- 0,4	99,1
	NOV	100,3	- 1,8	-13,6	103,4	- 6,4	98,9	+ 0,4	99,2
	DEZ	81,6	+ 1,2	-18,6	84,9	-17,9	97,5	- 1,4	99,2
1986	JAN	98,3	+ 3,7	+20,5	94,9	+11,8	100,6	+ 3,2	99,3
VERBRAUCHSGÜTER PRODUZIERENDES GEWERBE INLAND									
1985	JAN	88,8	+ 0,0	+15,9	85,3	+ 4,9	91,7	+ 0,1	91,8
	FEB	91,5	- 7,9	+ 3,0	97,9	+14,8	90,5	- 1,3	91,9
	MAR	105,5	- 3,5	+15,3	104,9	+ 7,2	91,8	+ 1,4	91,9
	APR	97,3	+ 1,5	- 7,8	99,8	- 4,9	92,0	+ 0,2	92,0
	MAI	88,8	- 5,4	- 6,7	89,9	- 9,9	90,9	- 1,2	92,1
	JUN	80,7	+ 2,8	- 9,1	88,1	- 2,0	94,4	+ 3,9	92,2
	JUL	83,7	+ 4,6	+ 3,7	78,7	-10,7	93,1	- 1,4	92,4
	AUG	82,3	+ 0,0	- 1,7	79,7	+ 1,3	93,6	+ 0,5	92,5
	SEP	100,3	+ 2,9	+21,9	100,8	+26,5	92,1	- 1,6	92,5
	OKT	107,8	- 1,6	+ 7,5	102,5	+ 1,7	91,5	- 0,7	92,6
	NOV	94,1	- 2,1	-12,7	97,5	- 4,9	92,8	+ 1,4	92,7
	DEZ	76,6	+ 0,0	-18,6	79,6	-18,4	91,0	- 1,9	92,8
1986	JAN	92,2	+ 3,8	+20,4	89,0	+11,8	94,6	+ 4,0	92,9
VERBRAUCHSGÜTER PRODUZIERENDES GEWERBE AUSLAND									
1985	JAN	127,4	+ 5,9	+23,7	123,7	+13,3	129,8	+ 1,8	130,2
	FEB	136,2	+ 0,2	+ 6,9	145,4	+17,5	129,6	- 0,2	131,1
	MAR	186,9	+ 2,1	+15,2	154,2	+ 6,1	130,6	+ 0,8	132,0
	APR	138,8	+10,4	-11,5	144,2	- 6,5	134,1	+ 2,7	132,7
	MAI	127,0	+ 1,0	- 8,5	130,1	- 9,8	131,6	- 1,9	133,5
	JUN	123,3	+10,0	- 2,9	134,2	+ 3,2	137,9	+ 4,8	134,3
	JUL	117,6	+10,6	- 4,6	110,4	-17,7	133,9	- 2,9	135,2
	AUG	113,8	+10,6	- 3,2	108,3	- 1,9	136,3	+ 1,8	135,5
	SEP	148,0	+10,9	+30,1	147,7	+36,4	136,4	+ 0,1	135,6
	OKT	161,7	+ 4,8	+ 9,3	154,6	+ 4,7	138,1	+ 1,2	135,5
	NOV	135,0	- 0,4	-16,5	137,5	-11,1	132,4	- 4,1	135,4
	DEZ	109,3	+ 6,1	-19,0	114,9	-16,4	134,1	+ 1,3	135,4
1986	JAN	132,1	+ 3,7	+20,9	127,6	+11,1	134,4	+ 0,2	135,5

## 4 AUFTRAGSEINGANG IM VERARBEITENDEN GEWERBE UND IM BAUHAUPTGEWERBE

## 4.2 VOLUMENINDEX (1980 = 100)

JAHR	MONAT	ORIGINALWERT			KALENDERBEREINIGTER WERT		KALENDER- UND SAISON- BEREINIGTER WERT		GLATTE KOMPONENTE
		1980=100	VERÄNDERUNG IN O/O GEGEN VORJAHR	VORMONAT	1980=100	VERÄNDERUNG IN O/O GEGEN VORMONAT	1980=100	VERÄNDERUNG IN O/O GEGEN VORMONAT	1980=100
HOCHOFEN-, STAHL-UND WARMWALZWERKE (OHNE HERSTELLUNG VON PRAEZISIONSSTAHLROHREN) INSGESAMT									
1985	JAN	93,4	+ 1,6	+16,5	90,4	+ 4,8	89,4	+ 3,1	90,1
	FEB	99,4	+ 1,4	+ 6,4	104,9	+16,0	91,6	+ 2,5	90,4
	MAR	101,1	+ 2,7	+ 1,7	97,3	- 7,2	91,8	+ 0,2	90,7
	APR	89,8	+ 6,4	-11,2	95,6	- 1,7	92,2	+ 0,4	91,0
	MAI	90,1	- 3,6	+ 0,3	94,3	- 1,4	89,9	- 2,5	91,3
	JUN	86,3	+ 4,1	- 4,2	94,3	+ 0,0	92,9	+ 3,3	91,6
	JUL	91,5	+10,9	+ 6,0	85,9	- 8,9	93,7	+ 0,9	91,6
	AUG	80,5	+ 3,5	-12,0	75,0	-12,7	91,9	- 1,9	91,6
	SEP	87,5	+ 5,4	+ 8,7	86,1	+14,8	91,7	- 0,2	91,9
	OKT	96,8	- 1,8	+10,6	91,0	+ 5,7	89,3	- 2,6	92,3
	NOV	87,7	- 2,1	- 9,4	89,6	- 1,5	90,5	+ 1,3	92,7
	DEZ	84,5	+ 5,4	- 3,6	91,2	+ 1,8	92,9	+ 2,7	92,8
1986	JAN	99,1	+ 6,1	+17,3	95,8	+ 5,0	94,2	+ 1,4	92,9
HOCHOFEN-, STAHL-UND WARMWALZWERKE (OHNE HERSTELLUNG VON PRAEZISIONSSTAHLROHREN) INLAND									
1985	JAN	91,8	+ 0,3	+10,5	88,8	+ 2,0	86,0	- 1,3	87,4
	FEB	94,4	- 6,2	+ 2,8	100,7	+13,4	85,4	- 0,7	88,0
	MAR	95,6	- 1,7	+ 1,3	93,2	- 7,4	86,7	+ 1,5	88,4
	APR	90,1	+10,8	- 5,8	94,7	+ 1,6	91,2	+ 5,2	88,7
	MAI	87,2	- 3,0	- 3,2	88,1	- 7,0	86,6	- 5,0	89,1
	JUN	80,5	+ 6,6	- 7,7	86,9	- 1,4	91,1	+ 5,2	89,5
	JUL	86,9	+15,4	+ 8,0	82,1	- 5,5	92,2	+ 1,2	89,8
	AUG	78,5	+10,3	- 9,7	74,8	- 8,9	92,2	+ 0,0	89,7
	SEP	84,5	+ 4,6	+ 7,6	84,6	+13,1	88,4	- 4,1	89,3
	OKT	96,1	+ 0,2	+13,7	91,6	+ 8,3	88,0	- 0,5	88,9
	NOV	89,6	+ 0,2	- 6,8	91,6	+ 0,0	88,3	+ 0,3	88,4
	DEZ	79,4	- 4,5	-11,4	83,2	- 9,2	84,8	- 4,0	87,9
1986	JAN	93,9	+ 2,3	+18,3	90,7	+ 9,0	87,9	+ 3,7	87,6
HOCHOFEN-, STAHL-UND WARMWALZWERKE (OHNE HERSTELLUNG VON PRAEZISIONSSTAHLROHREN) AUSLAND									
1985	JAN	95,7	+ 3,6	+27,8	92,4	+12,7	94,5	+10,5	94,3
	FEB	107,7	+15,7	+12,5	113,2	+22,5	102,6	+ 8,6	94,3
	MAR	110,4	+10,0	+ 2,5	105,9	- 6,4	100,2	- 2,3	94,4
	APR	88,7	- 1,3	-19,7	94,3	-11,0	93,5	- 6,7	94,6
	MAI	95,0	- 4,3	+ 7,1	101,3	+ 7,4	94,7	+ 1,3	94,8
	JUN	96,6	+ 0,7	+ 1,7	105,6	+ 4,2	95,6	+ 1,0	95,0
	JUL	99,8	+ 5,2	+ 3,3	94,2	-10,8	96,5	+ 0,9	94,6
	AUG	84,1	- 5,5	-15,7	77,7	-17,5	92,1	- 4,6	95,0
	SEP	92,8	+ 7,2	+10,3	90,5	+16,5	97,5	+ 5,9	96,6
	OKT	98,0	- 4,7	+ 5,6	91,1	+ 0,7	91,8	- 5,8	98,4
	NOV	84,2	- 6,0	-14,1	86,3	- 5,3	94,5	+ 2,9	100,5
	DEZ	94,7	+26,4	+12,5	102,8	+19,1	107,3	+13,5	102,0
1986	JAN	109,1	+14,0	+15,2	105,7	+ 2,8	106,2	- 1,0	102,8
CHEMISCHE INDUSTRIE INSGESAMT									
1985	JAN	120,7	+ 3,4	+16,1	117,1	+ 6,3	116,2	+ 1,1	116,4
	FEB	116,8	- 0,6	- 3,2	125,2	+ 6,9	116,7	+ 0,4	116,7
	MAR	124,6	+ 3,7	+ 6,7	123,5	- 1,4	118,2	+ 1,3	117,0
	APR	118,9	+ 7,5	- 4,6	121,5	- 1,6	117,9	- 0,3	117,3
	MAI	118,8	+ 1,3	- 0,1	119,7	- 1,5	117,2	- 0,6	117,5
	JUN	116,1	+ 3,7	- 2,3	124,5	+ 4,0	118,8	+ 1,4	117,5
	JUL	120,2	+ 8,3	+ 3,5	113,9	- 8,5	119,4	+ 0,5	117,4
	AUG	104,4	- 3,2	-13,1	101,3	-11,1	114,8	- 3,9	117,2
	SEP	113,0	+ 4,5	+ 8,2	113,9	+12,4	116,4	+ 1,4	117,1
	OKT	123,1	+ 1,0	+ 8,9	116,4	+ 2,2	116,4	+ 0,0	117,0
	NOV	112,1	- 2,2	- 8,9	115,8	- 0,5	116,4	+ 0,0	117,0
	DEZ	104,8	+ 0,8	- 6,5	108,6	- 6,2	114,6	- 1,4	116,7
1986	JAN	122,7	+ 1,7	+17,1	119,0	+ 9,6	117,5	+ 2,4	116,5
CHEMISCHE INDUSTRIE INLAND									
1985	JAN	105,8	+ 2,1	+17,3	102,0	+ 8,1	103,1	+ 1,3	103,3
	FEB	100,2	- 5,6	- 5,3	107,8	+ 5,7	102,0	- 1,1	103,6
	MAR	108,2	+ 1,6	+ 8,0	108,4	+ 0,6	105,0	+ 2,9	103,9
	APR	103,7	+ 4,4	- 4,2	104,9	- 3,2	103,6	- 1,3	104,2
	MAI	104,6	+ 1,1	+ 0,9	104,4	- 0,5	104,5	+ 0,9	104,4
	JUN	106,1	+ 3,4	+ 1,4	113,5	+ 8,7	105,8	+ 1,2	104,6
	JUL	110,3	+ 9,2	+ 4,0	105,1	- 7,4	107,4	+ 1,5	104,8
	AUG	96,2	- 1,7	-12,8	94,0	-10,6	103,4	- 3,7	104,7
	SEP	102,9	+ 4,9	+ 7,0	104,3	+11,0	104,0	+ 0,6	104,5
	OKT	112,1	+ 1,5	+ 8,9	106,4	+ 2,0	104,0	+ 0,0	104,4
	NOV	100,7	- 1,7	-10,2	104,3	- 2,0	104,1	+ 0,1	104,1
	DEZ	90,8	+ 0,7	- 9,8	93,0	-10,8	101,9	- 2,1	103,9
1986	JAN	106,6	+ 0,8	+17,4	103,2	+11,0	104,0	+ 2,1	103,7
CHEMISCHE INDUSTRIE AUSLAND									
1985	JAN	145,5	+ 5,2	+14,7	142,1	+ 5,6	137,6	+ 1,4	137,9
	FEB	144,3	+ 5,4	- 0,8	154,3	+ 8,6	140,8	+ 2,3	138,3
	MAR	151,5	+ 5,8	+ 5,0	145,5	- 3,8	139,6	- 0,9	138,6
	APR	144,0	+11,5	- 5,0	148,7	+ 0,1	142,0	+ 1,7	138,8
	MAI	142,2	+ 1,4	- 1,3	144,2	- 3,0	138,1	- 2,7	138,9
	JUN	138,8	+ 4,0	- 6,6	142,0	- 1,5	140,1	+ 1,4	138,7
	JUL	136,3	+ 6,7	+ 2,6	129,1	- 9,1	139,3	- 0,6	138,3
	AUG	118,2	- 5,0	-13,3	114,0	-11,7	133,6	- 4,1	137,8
	SEP	129,7	+ 4,3	+ 9,7	129,8	+13,9	137,1	+ 2,6	137,9
	OKT	141,4	+ 0,4	+ 9,0	133,9	+ 3,2	137,1	+ 0,0	138,0
	NOV	131,0	- 2,9	- 7,4	134,8	+ 0,7	136,6	- 0,4	138,2
	DEZ	128,0	+ 0,8	- 2,3	133,3	- 1,1	136,2	- 0,3	138,0
1986	JAN	149,3	+ 2,6	+16,6	145,2	+ 8,9	139,7	+ 2,6	137,7

## 4 AUFTRAGSEINGANG IM VERARBEITENDEN GEWERBE UND IM BAUHAUPTGEWERBE

## 4.2 VOLUMENINDEX (1980 = 100)

JAHR	MONAT	ORIGINALWERT			KALENDERBEREINIGTER WERT		KALENDER- UND SAISONBEREINIGTER WERT		GLATTE KOMPONENTE
		1980=100	VERÄNDERUNG VORJAHR	IN O/O GEGEN VORMONAT	1980=100	VERÄNDERUNG IN O/O GEGEN VORMONAT	1980=100	VERÄNDERUNG IN O/O GEGEN VORMONAT	1980=100
MASCHINENBAU INSGESAMT									
1985	JAN	111,1	+18,1	+ 4,9	106,5	+ 1,4	103,8	+ 4,6	103,3
	FEB	108,2	+ 9,6	- 2,6	117,9	+10,7	106,9	+ 3,0	104,4
	MAR	112,4	+ 5,8	+ 3,9	113,1	- 4,1	104,3	- 2,4	105,2
	APR	106,0	+23,3	- 5,7	107,4	- 5,0	109,8	+ 5,3	105,9
	MAI	104,4	+ 8,5	- 1,5	101,2	- 5,8	105,8	- 3,6	106,6
	JUN	98,6	+11,3	- 5,6	103,2	+ 2,0	107,9	+ 2,0	107,0
	JUL	107,6	+14,1	+ 9,1	103,4	+ 0,2	106,4	- 1,4	107,0
	AUG	93,7	+ 6,5	-12,9	92,4	-10,6	106,5	+ 0,1	106,7
	SEP	99,3	+10,1	+ 6,0	101,9	+10,3	106,0	- 0,5	106,4
	OKT	109,9	+ 2,1	+10,7	107,1	+ 5,1	105,1	- 0,8	106,1
	NOV	104,6	+ 6,6	- 4,8	107,6	+ 0,5	104,9	- 0,2	105,8
	DEZ	109,1	+ 3,0	+ 4,3	107,4	- 0,2	103,0	- 1,8	105,3
1986	JAN	107,3	- 3,4	- 1,6	104,3	- 2,9	102,0	- 1,0	104,5
MASCHINENBAU INLAND									
1985	JAN	96,0	+12,3	+ 3,0	91,5	- 0,8	94,2	+ 6,0	94,0
	FEB	95,8	+ 4,8	- 0,2	104,1	+13,8	97,3	+ 3,3	94,8
	MAR	104,0	- 5,0	+ 8,6	105,2	+ 1,1	93,6	- 3,8	95,5
	APR	96,1	+13,2	- 7,6	96,2	- 8,6	98,3	+ 5,0	96,2
	MAI	94,8	+ 3,8	- 1,4	92,5	- 3,8	96,4	- 1,9	97,1
	JUN	92,4	+12,4	- 2,5	98,2	+ 6,2	101,3	+ 5,1	98,0
	JUL	104,5	+14,3	+13,1	100,7	+ 2,5	100,3	- 1,0	98,6
	AUG	87,7	- 1,8	-16,1	85,5	-15,1	95,3	- 5,0	99,1
	SEP	96,0	+13,9	+ 9,5	98,5	+15,2	100,8	+ 5,8	99,6
	OKT	105,0	+ 9,4	+ 9,4	101,5	+ 3,0	101,2	+ 0,4	100,1
	NOV	99,6	+ 8,1	- 5,1	101,9	+ 0,4	99,1	- 2,1	100,5
	DEZ	102,5	+10,0	+ 2,9	101,1	- 0,8	99,2	+ 0,1	100,9
1986	JAN	99,5	+ 3,6	- 2,9	95,9	- 5,1	98,8	- 0,4	101,0
MASCHINENBAU AUSLAND									
1985	JAN	129,5	+23,7	+ 6,6	125,6	+ 4,0	116,0	+ 3,5	114,7
	FEB	123,5	+14,9	- 4,6	135,3	+ 7,7	118,3	+ 2,0	116,0
	MAR	122,6	+20,1	- 0,7	123,1	- 9,0	117,2	- 0,9	117,0
	APR	118,1	+35,3	- 3,7	118,6	- 3,7	123,5	+ 5,4	117,7
	MAI	116,2	+13,9	- 1,6	111,9	- 5,6	116,9	- 5,3	118,0
	JUN	106,3	+10,4	- 8,5	107,7	- 3,8	115,0	- 1,6	117,9
	JUL	111,3	+13,7	+ 4,7	107,4	- 0,3	114,8	- 0,2	117,1
	AUG	101,0	+16,9	- 9,3	101,6	- 5,4	119,9	+ 4,4	115,9
	SEP	103,3	+ 5,9	+ 2,3	106,7	+ 5,0	113,1	- 5,7	114,7
	OKT	115,9	- 4,9	+12,2	113,1	+ 6,0	109,0	- 3,6	113,5
	NOV	110,5	+ 4,8	- 4,7	114,5	+ 1,2	112,3	+ 3,0	112,2
	DEZ	117,2	- 3,5	+ 6,1	115,4	+ 0,8	107,9	- 3,9	110,7
1986	JAN	116,7	- 9,9	- 0,4	115,6	+ 0,2	106,2	- 1,6	108,9
STRASSENFAHRZEUGBAU INSGESAMT									
1985	JAN	154,2	+ 2,7	+29,1	147,1	+18,9	122,6	- 1,0	128,9
	FEB	145,8	+ 4,4	- 5,4	156,7	+ 6,5	129,6	+ 5,7	130,9
	MAR	156,9	+11,0	+ 7,6	155,1	- 1,0	132,2	+ 2,0	132,7
	APR	147,3	+29,1	- 6,1	151,0	- 2,6	142,5	+ 7,6	134,3
	MAI	128,1	+ 5,7	-13,0	130,5	-13,6	133,5	- 6,3	135,7
	JUN	116,3	+53,0	- 9,2	123,0	- 5,7	146,6	+ 9,8	136,7
	JUL	128,2	+36,4	+10,2	122,4	- 0,5	141,8	- 3,3	137,5
	AUG	102,9	- 7,0	-19,7	99,7	-18,5	125,1	-11,8	137,0
	SEP	125,2	+ 5,9	+21,7	125,7	+26,1	131,0	+ 4,7	136,8
	OKT	133,0	+ 8,7	+ 6,2	125,1	- 0,5	132,5	+ 1,1	136,5
	NOV	142,3	+20,2	+ 7,0	149,5	+19,5	145,1	+ 9,5	136,0
	DEZ	124,7	+ 4,4	-12,4	131,8	-11,8	132,9	- 8,4	135,0
1986	JAN	148,6	- 3,6	+19,2	146,0	+10,8	126,8	- 4,6	134,3
STRASSENFAHRZEUGBAU INLAND									
1985	JAN	142,0	-13,8	+41,2	135,8	+32,6	99,6	- 6,0	112,6
	FEB	138,5	+ 6,7	- 2,5	149,6	+10,2	117,7	+18,2	114,8
	MAR	145,7	+ 2,4	+ 5,2	144,1	- 3,7	113,6	- 3,5	116,7
	APR	134,2	+34,3	- 7,9	135,6	- 5,9	130,1	+14,5	118,4
	MAI	112,3	+11,9	-16,3	113,6	-16,2	120,9	- 7,1	120,2
	JUN	103,0	+40,7	- 8,3	106,6	- 6,2	128,0	+ 5,9	121,9
	JUL	111,1	+28,9	+ 7,9	107,4	+ 0,8	125,6	- 1,9	123,5
	AUG	83,3	-10,6	-25,0	81,1	-24,5	109,6	-12,7	123,7
	SEP	110,1	+ 2,7	+32,2	112,0	+38,1	117,0	+ 6,8	123,7
	OKT	129,9	+37,5	+18,0	122,8	+ 9,6	130,9	+11,9	123,3
	NOV	124,1	+36,7	- 4,5	130,1	+ 5,9	133,7	+ 2,1	122,6
	DEZ	109,4	+ 8,7	-11,8	115,0	-11,6	119,1	-10,9	121,4
1986	JAN	130,3	- 8,2	+19,1	128,8	+12,0	104,9	-11,9	120,8
STRASSENFAHRZEUGBAU AUSLAND									
1985	JAN	166,5	+22,6	+20,0	159,7	+10,8	147,3	+ 3,8	145,6
	FEB	153,2	+ 2,4	- 8,0	164,5	+ 3,0	141,9	- 3,7	147,1
	MAR	168,0	+19,6	+ 9,7	166,0	+ 0,9	151,5	+ 6,8	148,6
	APR	160,8	+25,4	- 4,3	165,0	- 0,6	155,5	+ 2,6	149,8
	MAI	144,1	+ 6,3	-10,4	146,5	-11,2	145,9	- 6,2	150,6
	JUN	129,5	+64,1	-10,1	137,3	- 6,3	157,8	+ 8,2	150,9
	JUL	145,5	+42,8	+12,4	139,0	+ 1,2	159,9	+ 1,3	150,8
	AUG	122,3	- 4,7	-15,9	118,1	-15,0	139,9	-12,5	150,0
	SEP	140,5	+ 8,8	+14,5	141,6	+19,9	147,3	+ 5,3	149,7
	OKT	136,0	- 9,8	- 3,2	127,6	- 9,9	134,3	- 8,8	149,5
	NOV	160,9	+ 9,7	+18,3	168,1	+31,7	156,5	+16,5	149,5
	DEZ	140,4	+ 1,2	-12,7	148,9	-11,4	147,8	- 5,6	148,9
1986	JAN	167,3	+ 0,5	+19,2	163,6	+ 9,9	149,3	+ 1,0	148,5

## 4 AUFTRAGSEINGANG IM VERARBEITENDEN GEWERBE UND IM BAUHAUPTGEWERBE

## 4.2 VOLUMENINDEX (1980 = 100)

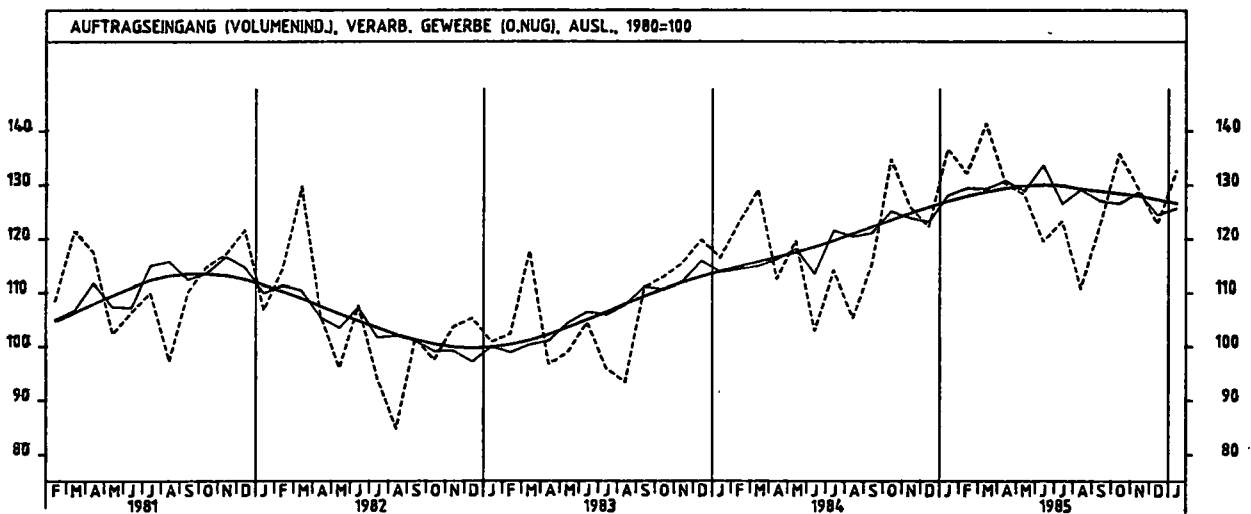
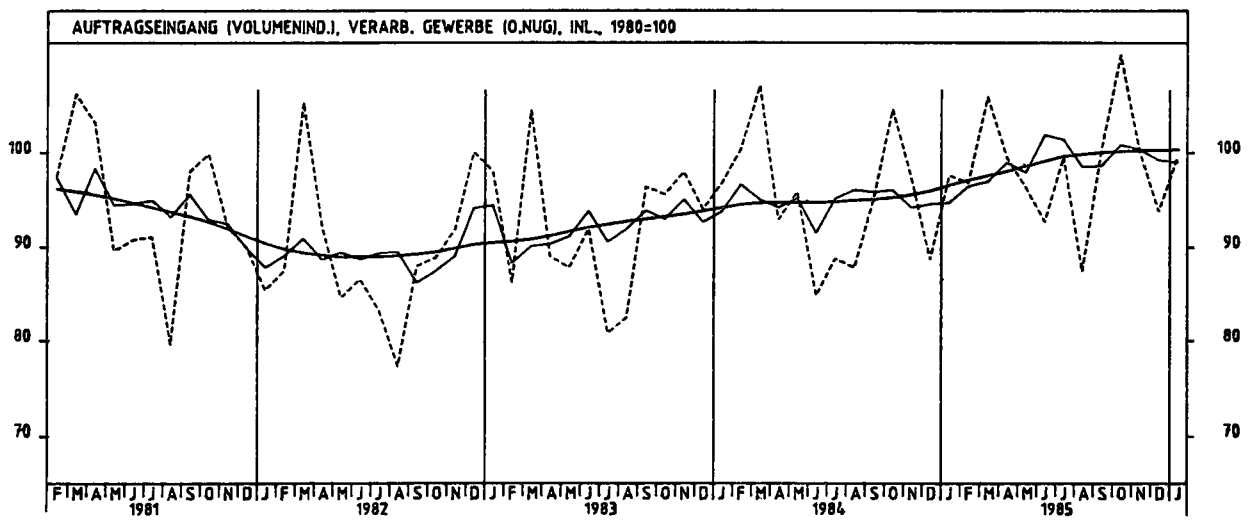
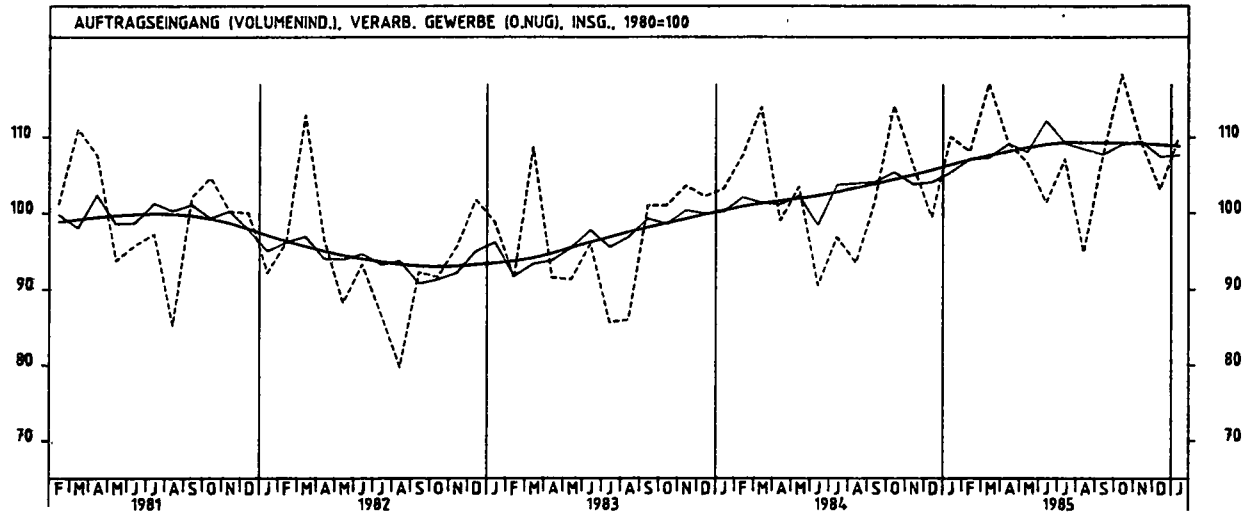
JAHR	MONAT	ORIGINALWERT			KALENDERBEREINIGTER WERT		KALENDER- UND SAISONBEREINIGTER WERT		GLATTE KOMPONENTE
		1980=100	VERÄNDERUNG IN O/O GEGEN VORJAHR VORMONAT		1980=100	VERÄNDERUNG IN O/O GEGEN VORMONAT	1980=100	VERÄNDERUNG IN O/O GEGEN VORMONAT	1980=100
ELEKTROTECHNIK INSGESAMT									
1985	JAN	112,5	+14,3	- 0,4	108,3	- 3,6	109,2	+ 5,3	108,3
	FEB	109,1	- 0,1	- 3,0	119,4	+10,2	107,9	- 1,2	109,0
	MAR	117,7	+ 3,4	+ 7,9	119,3	- 0,1	109,4	+ 1,4	109,6
	APR	103,2	+ 9,8	-12,3	102,3	-14,2	109,0	- 0,4	110,1
	MAI	106,5	+ 4,7	+ 3,2	102,6	+ 0,3	109,9	+ 0,8	110,7
	JUN	102,8	+12,7	- 3,5	106,9	+ 4,2	115,4	+ 5,0	111,4
	JUL	107,9	+ 6,4	+ 5,0	104,2	- 2,5	109,9	- 4,8	112,1
	AUG	96,9	+ 9,6	-10,2	95,5	- 8,3	114,0	+ 3,7	112,4
	SEP	109,8	+ 3,4	+13,3	114,3	+19,7	110,6	- 3,0	112,7
	OKT	129,1	+11,8	+17,6	124,7	+ 9,1	117,5	+ 6,2	113,0
	NOV	115,6	+ 0,6	-10,5	118,7	- 4,8	110,3	- 6,1	113,2
	DEZ	123,1	+ 8,9	+ 6,5	122,8	+ 3,5	114,8	+ 4,1	113,5
1986	JAN	112,8	+ 0,3	- 8,4	109,9	-10,5	111,5	- 2,9	113,7
ELEKTROTECHNIK INLAND									
1985	JAN	103,3	+ 7,3	- 3,5	98,9	- 8,1	100,5	+ 1,9	101,4
	FEB	101,3	- 3,9	- 1,9	110,5	+11,7	99,8	- 0,7	101,9
	MAR	108,5	+ 2,0	+ 7,1	110,3	- 0,2	102,6	+ 2,8	102,4
	APR	97,4	+ 9,2	-10,2	96,3	-12,7	102,8	- 0,2	103,0
	MAI	99,5	+ 2,7	+ 2,2	96,2	- 0,1	102,4	- 0,4	103,6
	JUN	95,7	+10,8	- 3,8	100,6	+ 4,6	107,1	+ 4,6	104,3
	JUL	102,9	+ 7,4	+ 7,5	99,3	- 1,3	104,7	- 2,2	105,0
	AUG	93,3	+ 8,6	- 9,3	92,4	- 6,9	107,8	+ 3,0	105,6
	SEP	104,8	+ 6,3	+12,4	108,2	+17,1	105,3	- 2,3	106,1
	OKT	117,8	+ 8,2	+12,3	113,0	+ 4,4	108,0	+ 2,6	106,5
	NOV	107,6	- 0,5	- 8,7	111,4	- 1,4	104,0	- 3,7	106,9
	DEZ	119,5	+11,6	+11,1	118,7	+ 6,6	109,3	+ 5,1	107,4
1986	JAN	106,7	+ 3,3	-10,7	103,5	-12,8	106,1	- 2,9	107,8
ELEKTROTECHNIK AUSLAND									
1985	JAN	133,2	+29,1	+ 5,7	129,5	+ 5,3	129,3	+12,7	123,7
	FEB	126,3	+ 7,5	- 5,2	138,3	+ 6,8	125,3	- 3,1	124,5
	MAR	138,2	+ 5,8	+ 9,4	138,5	+ 0,1	123,8	- 1,2	125,3
	APR	115,9	+10,5	-16,1	115,6	-16,5	123,6	- 0,2	125,9
	MAI	122,0	+ 8,3	+ 5,3	118,6	+ 2,6	126,2	+ 2,1	126,4
	JUN	118,7	+16,6	- 2,7	121,4	+ 2,4	132,2	+ 4,8	126,9
	JUL	119,1	+ 4,5	+ 0,3	115,9	- 4,5	123,0	- 7,0	127,5
	AUG	104,7	+11,4	-12,1	102,0	-12,0	127,5	+ 3,7	127,5
	SEP	120,7	- 1,9	+15,3	125,7	+23,2	122,0	- 4,3	127,4
	OKT	154,1	+18,5	+27,7	149,8	+19,2	138,0	+13,1	127,4
	NOV	133,0	+ 2,3	-13,7	134,9	- 9,9	124,8	- 9,6	127,2
	DEZ	131,4	+ 4,3	- 1,2	132,2	- 2,0	126,9	+ 1,7	126,9
1986	JAN	126,4	- 5,1	- 3,8	124,1	- 6,1	123,3	- 2,8	126,7
HERSTELLUNG VON EISEN-,BLECH-UND METALLWAREN INSGESAMT									
1985	JAN	98,3	- 1,1	+18,1	94,9	+ 2,6	96,6	- 0,9	97,9
	FEB	95,1	- 8,1	- 3,3	100,7	+ 6,1	95,5	- 1,1	98,2
	MAR	104,1	+ 1,1	+ 9,5	101,8	+ 1,1	98,5	+ 3,1	98,5
	APR	98,9	+ 4,9	- 5,0	103,4	+ 1,6	99,1	+ 0,6	98,9
	MAI	99,9	- 0,8	+ 1,0	102,8	- 0,6	99,5	+ 0,4	99,3
	JUN	95,8	+ 6,0	- 4,1	103,6	+ 0,8	102,2	+ 2,7	99,7
	JUL	99,6	+ 7,2	+ 4,0	92,9	-10,3	100,6	- 1,6	100,2
	AUG	91,1	+ 1,1	- 8,5	87,9	- 5,4	101,2	+ 0,6	100,5
	SEP	99,0	+ 4,7	+ 8,7	98,8	+12,4	99,8	- 1,4	100,8
	OKT	113,6	+ 2,6	+14,7	106,3	+ 7,6	100,7	+ 0,9	101,1
	NOV	103,6	+ 1,7	- 8,6	108,4	+ 2,0	101,7	+ 1,0	101,4
	DEZ	87,8	+ 5,5	-15,3	94,7	-12,6	100,4	- 1,3	101,7
1986	JAN	103,9	+ 5,7	+18,3	101,1	+ 6,8	102,9	+ 2,5	102,0
HERSTELLUNG VON EISEN-,BLECH-UND METALLWAREN INLAND									
1985	JAN	89,9	- 4,8	+14,8	86,4	+ 0,6	89,9	- 2,4	92,0
	FEB	88,1	-10,8	- 2,0	93,4	+ 8,1	88,9	- 1,1	92,3
	MAR	97,0	- 1,5	+10,1	95,5	+ 2,2	92,7	+ 4,3	92,5
	APR	93,3	+ 4,1	- 3,8	96,9	+ 1,5	93,4	+ 0,8	92,8
	MAI	94,1	- 2,8	+ 0,9	96,9	+ 0,0	93,1	- 0,3	93,1
	JUN	89,5	+ 5,2	- 4,9	97,5	+ 0,6	96,3	+ 3,4	93,5
	JUL	95,8	+ 8,9	+ 7,0	89,7	- 8,0	95,6	- 0,7	94,0
	AUG	87,6	+ 0,5	- 8,6	83,9	- 6,5	94,6	- 1,0	94,3
	SEP	93,7	+ 2,2	+ 7,0	93,7	+11,7	92,7	- 2,0	94,5
	OKT	107,3	+ 2,4	+14,5	100,5	+ 7,3	94,5	+ 1,9	94,6
	NOV	96,2	+ 1,4	-10,3	100,0	- 0,5	95,4	+ 1,0	94,8
	DEZ	80,7	+ 3,1	-16,1	87,1	-12,9	93,7	- 1,8	95,0
1986	JAN	94,7	+ 5,3	+17,3	91,8	+ 5,4	95,8	+ 2,2	95,2
HERSTELLUNG VON EISEN-,BLECH-UND METALLWAREN AUSLAND									
1985	JAN	128,0	+ 9,1	+27,2	124,9	+12,4	119,9	+ 4,1	118,1
	FEB	119,6	- 0,3	- 6,6	127,5	+ 2,1	118,1	- 1,5	118,7
	MAR	129,1	+ 8,8	+ 7,9	125,6	- 1,5	119,8	+ 1,4	119,2
	APR	118,5	+ 6,8	- 8,2	123,9	- 1,4	118,9	- 0,8	119,8
	MAI	120,5	+ 5,3	+ 1,7	120,8	- 2,5	120,5	+ 1,3	120,4
	JUN	117,8	+ 8,1	- 2,2	123,7	+ 2,4	122,6	+ 1,7	120,9
	JUL	112,6	+ 2,1	- 4,4	105,9	-14,4	118,2	- 3,6	121,4
	AUG	103,1	+ 2,9	- 8,4	101,6	- 4,1	123,3	+ 4,3	122,0
	SEP	117,5	+12,3	+14,0	117,9	+16,0	124,8	+ 1,2	122,6
	OKT	136,0	+ 3,3	+15,7	128,7	+ 9,2	122,3	- 2,0	123,3
	NOV	129,6	+ 2,4	- 4,7	135,9	+ 5,6	123,5	+ 1,0	123,9
	DEZ	112,9	+12,2	-12,9	117,8	-13,3	123,5	+ 0,0	124,5
1986	JAN	135,9	+ 6,2	+20,4	132,8	+12,7	126,6	+ 2,5	125,1

## 4 AUFTRAGSEINGANG IM VERARBEITENDEN GEWERBE UND IM BAUHAUPTGEWERBE

## 4.2 VOLUMENINDEX (1980 = 100)

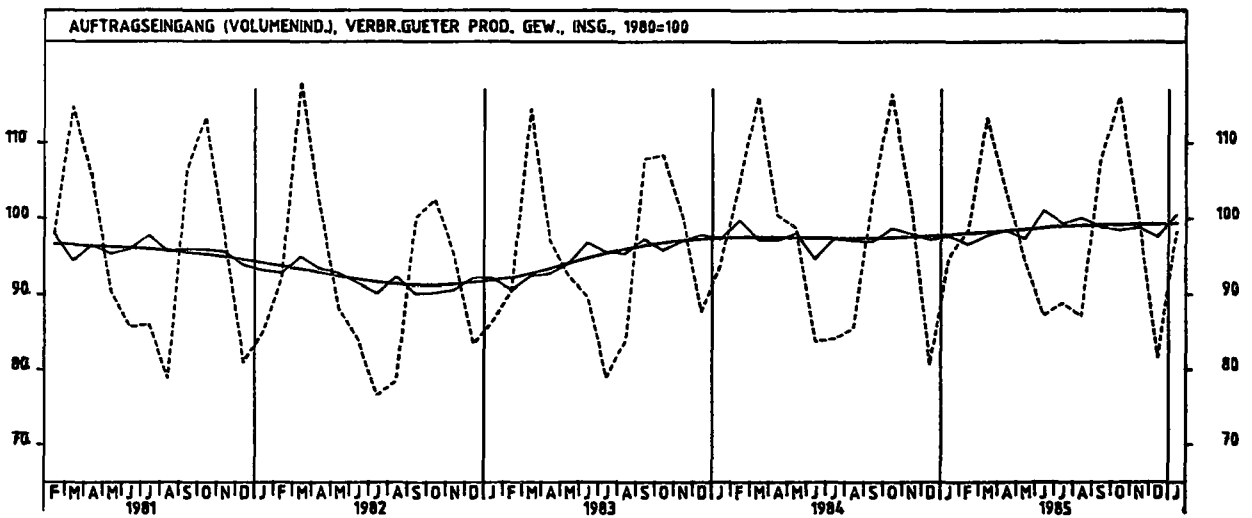
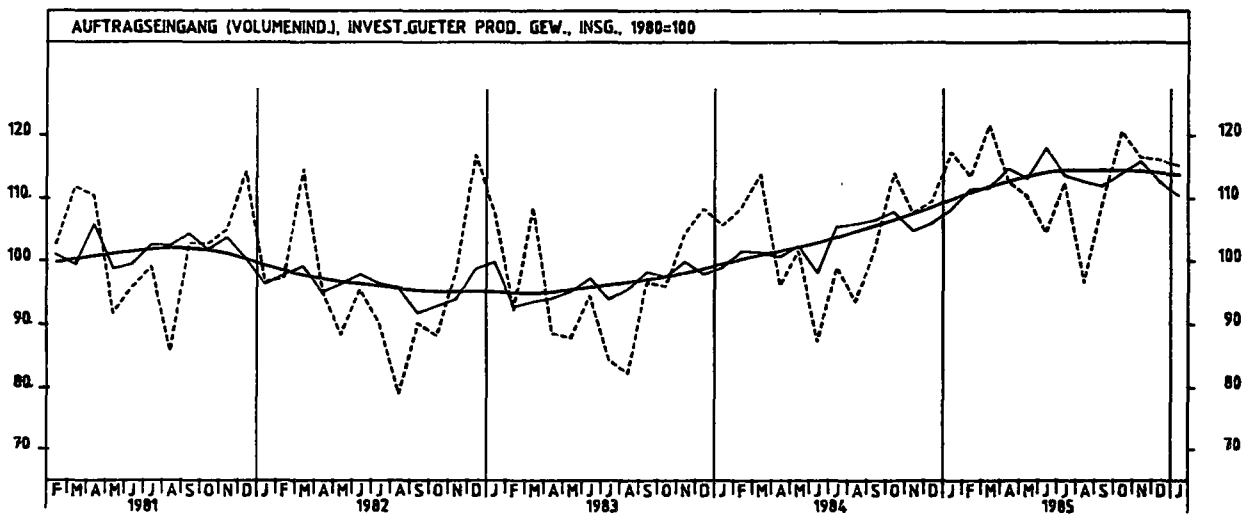
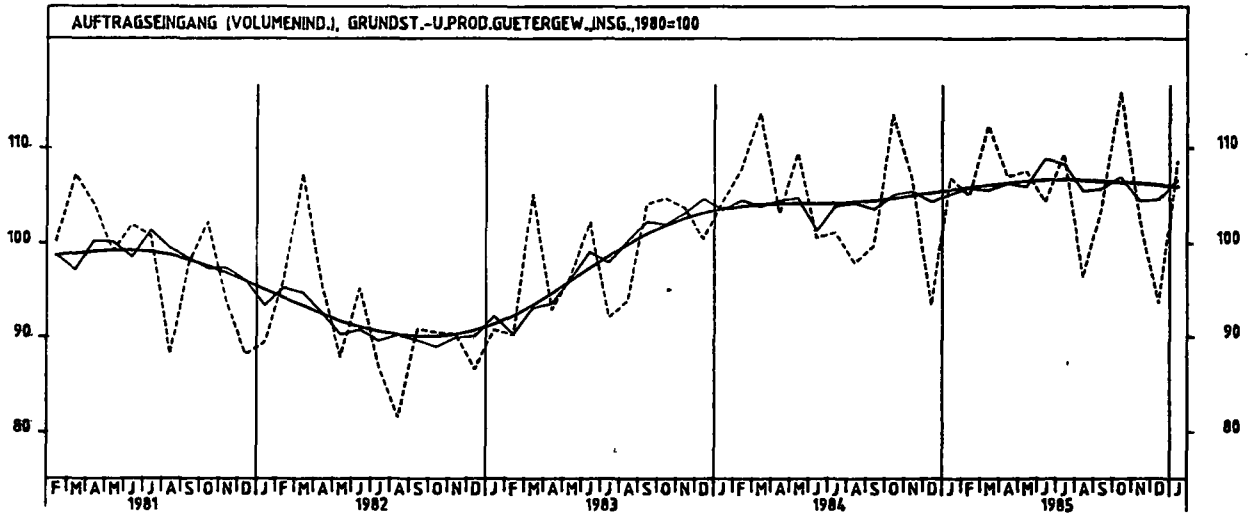
JAHR	MONAT	ORIGINALWERT			KALENDERBEREINIGTER WERT		KALENDER- UND SAISON- BEREINIGTER WERT		GLATTE KOMPONENTE
		1980=100	VERÄNDERUNG VORJAHR	IN O/O GEGEN VORMONAT	1980=100	VERÄNDERUNG IN O/O GEGEN VORMONAT	1980=100	VERÄNDERUNG IN O/O GEGEN VORMONAT	1980=100
TEXTILGEWERBE INSGESAMT									
1985	JAN	91,2	+ 2,2	+15,9	87,9	+ 6,3	94,5	+ 0,7	93,9
	FEB	98,2	- 5,6	+ 8,8	106,6	+21,3	93,2	- 1,4	94,4
	MAR	113,5	- 1,4	+14,4	112,6	+ 5,6	94,1	+ 1,0	94,8
	APR	101,9	+ 7,0	-10,2	103,9	- 7,7	96,2	+ 2,2	95,2
	MAI	93,2	- 4,0	- 8,5	93,6	- 9,9	92,9	- 3,4	95,6
	JUN	83,2	+ 7,6	-10,7	88,8	- 5,1	97,7	+ 5,2	96,1
	JUL	79,9	+ 8,1	- 4,0	75,5	-15,0	96,7	- 1,0	96,6
	AUG	74,6	+ 7,0	- 6,6	72,6	- 3,8	98,4	+ 1,8	96,8
	SEP	108,9	+ 6,4	+42,0	107,3	+47,8	97,2	- 1,2	96,8
	OKT	116,0	+ 2,8	+ 9,5	110,9	+ 3,4	96,8	- 0,4	96,8
	NOV	104,4	+ 4,1	-10,0	107,9	- 2,7	98,0	+ 1,2	96,7
	DEZ	77,5	- 1,5	-25,8	80,4	-25,5	93,2	- 4,9	96,6
1986	JAN	93,8	+ 2,9	+21,0	91,5	+13,8	97,3	+ 4,4	96,7
TEXTILGEWERBE INLAND									
1985	JAN	84,0	+ 1,8	+19,1	80,9	+ 8,6	87,0	+ 2,0	85,8
	FEB	90,9	- 7,4	+ 8,2	97,8	+20,9	85,3	- 2,0	86,2
	MAR	104,4	- 1,6	+14,9	104,2	+ 6,5	86,7	+ 1,6	86,5
	APR	93,3	+ 5,2	-10,6	94,3	- 9,5	87,4	+ 0,8	86,8
	MAI	84,4	- 7,0	- 9,5	84,8	-10,1	84,1	- 3,8	87,2
	JUN	74,1	+ 8,0	-12,2	79,1	- 6,7	89,5	+ 6,4	87,6
	JUL	72,3	+ 5,9	- 2,4	68,1	-13,9	87,8	- 1,9	88,0
	AUG	69,9	+ 8,7	- 3,3	68,6	+ 0,7	90,9	+ 3,5	88,1
	SEP	97,7	+ 4,8	+39,8	99,3	+44,8	88,2	- 3,0	88,2
	OKT	105,1	+ 1,3	+ 7,6	100,2	+ 0,9	87,5	- 0,8	88,2
	NOV	93,9	+ 3,6	-10,7	97,6	- 2,6	89,2	+ 1,9	88,1
	DEZ	69,8	- 1,0	-25,7	72,0	-26,2	84,8	- 4,9	88,1
1986	JAN	86,0	+ 2,4	+23,2	84,2	+16,9	89,1	+ 5,1	88,1
TEXTILGEWERBE AUSLAND									
1985	JAN	120,6	+ 3,8	+ 7,2	117,4	+ 1,3	125,3	- 2,1	126,9
	FEB	132,7	- 0,5	+10,0	142,2	+21,1	125,4	+ 0,1	127,7
	MAR	150,7	- 0,4	+13,6	147,0	+ 3,4	124,5	- 0,7	128,4
	APR	136,8	+12,5	- 9,2	142,2	- 3,3	132,0	+ 6,0	129,0
	MAI	128,9	+ 5,0	- 5,8	129,2	- 9,1	128,5	- 2,7	129,6
	JUN	120,2	+ 6,4	- 6,7	127,4	- 1,4	130,6	+ 1,6	130,2
	JUL	110,8	+14,6	- 7,8	106,3	-16,6	133,0	+ 1,8	131,1
	AUG	93,5	+ 2,4	-15,6	88,9	-16,4	128,4	- 3,5	131,2
	SEP	138,5	+10,6	+48,1	139,1	+56,5	133,0	+ 3,6	131,0
	OKT	159,0	+ 6,6	+14,8	153,7	+10,5	134,0	+ 0,8	130,7
	NOV	146,1	+ 4,1	- 8,1	148,0	- 3,7	131,8	- 1,6	130,2
	DEZ	107,9	- 4,1	-26,1	111,2	-24,9	124,9	- 5,2	129,9
1986	JAN	124,6	+ 3,3	+15,5	120,3	+ 8,2	129,2	+ 3,4	129,8
BEKLEIDUNGSGEWERBE INSGESAMT									
1985	JAN	69,3	- 0,7	+44,7	66,6	+39,0	94,3	- 0,4	94,2
	FEB	103,8	- 9,4	+49,8	112,4	+68,8	91,8	- 2,7	94,0
	MAR	158,6	- 8,7	+52,8	158,1	+40,7	89,7	- 2,3	93,9
	APR	108,0	- 7,5	-31,9	109,5	-30,7	90,1	+ 0,4	93,8
	MAI	62,0	-13,0	-42,6	62,4	-43,0	91,5	+ 1,6	93,9
	JUN	53,0	+ 7,1	-14,5	59,8	- 4,2	98,9	+ 8,1	94,2
	JUL	58,2	+ 1,0	+ 9,8	54,8	- 6,4	94,8	- 4,1	94,9
	AUG	96,9	+ 5,2	+66,5	94,5	+72,4	98,6	+ 4,0	95,4
	SEP	157,4	+ 8,6	+62,4	158,2	+67,4	100,4	+ 1,8	95,3
	OKT	134,1	- 4,6	-14,8	130,9	-17,3	93,1	- 7,3	95,2
	NOV	76,6	- 8,2	-42,9	78,0	-40,4	93,4	+ 0,3	95,0
	DEZ	50,9	+ 6,3	-33,6	49,5	-36,5	95,8	+ 2,6	95,3
1986	JAN	71,9	+ 3,8	+41,3	68,7	+38,8	96,3	+ 0,5	95,7
BEKLEIDUNGSGEWERBE INLAND									
1985	JAN	66,5	- 0,4	+43,0	63,7	+36,4	88,4	+ 0,2	87,1
	FEB	95,5	-11,4	+43,6	103,4	+62,3	84,9	- 4,0	86,8
	MAR	142,5	-11,0	+49,2	142,4	+37,7	82,3	- 3,1	86,5
	APR	101,4	- 8,6	-28,8	102,4	-28,1	83,2	+ 1,1	86,4
	MAI	60,5	-13,6	-40,3	60,7	-40,7	85,0	+ 2,2	86,5
	JUN	49,4	+ 0,4	-18,3	55,7	- 8,2	90,3	+ 6,2	86,7
	JUL	56,2	- 0,5	+13,8	52,9	- 5,0	87,8	- 2,8	87,4
	AUG	91,0	+ 3,6	+61,9	88,8	+67,9	91,4	+ 4,1	88,0
	SEP	137,6	+ 5,9	+81,2	138,7	+86,2	91,2	- 0,2	88,2
	OKT	120,4	- 5,1	-12,5	117,3	-15,4	86,0	- 5,7	88,3
	NOV	74,3	- 3,4	-38,3	75,8	-35,4	88,8	+ 3,3	88,4
	DEZ	50,1	+ 7,7	-32,6	48,9	-35,5	89,8	+ 1,1	88,9
1986	JAN	69,2	+ 4,1	+38,1	66,2	+35,4	90,3	+ 0,6	89,5
BEKLEIDUNGSGEWERBE AUSLAND									
1985	JAN	87,2	- 2,4	+52,4	85,6	+52,0	132,8	- 2,6	139,2
	FEB	156,9	- 1,4	+79,9	159,6	+95,1	135,2	+ 1,8	138,8
	MAR	258,9	- 1,3	+65,0	255,1	+50,4	134,6	- 0,4	140,0
	APR	150,2	- 3,3	-42,0	155,0	-39,2	133,6	- 0,7	140,2
	MAI	71,6	-10,6	-52,3	74,2	-52,1	133,2	- 0,3	140,3
	JUN	75,8	+48,0	+ 5,9	84,8	+14,3	153,0	+14,9	140,8
	JUL	71,4	+10,9	- 5,8	67,0	-21,0	140,0	- 8,5	141,7
	AUG	133,7	+11,4	+87,3	130,0	+94,0	143,6	+ 2,6	141,1
	SEP	278,4	+15,3	+109,0	278,5	+114,2	156,6	+ 9,1	139,7
	OKT	219,7	- 3,6	-21,4	216,4	-22,3	136,7	-12,7	138,0
	NOV	90,5	-27,1	-58,8	91,1	-57,9	122,3	-10,5	136,2
	DEZ	56,0	- 2,1	-38,1	53,5	-41,3	134,1	+ 9,6	135,0
1986	JAN	88,8	+ 1,8	+58,6	85,1	+59,1	134,5	+ 0,3	134,4

4 AUFTRAGSEINGANG IM VERARBEITENDEN GEWERBE UND IM BAUHAUPTGEWERBE

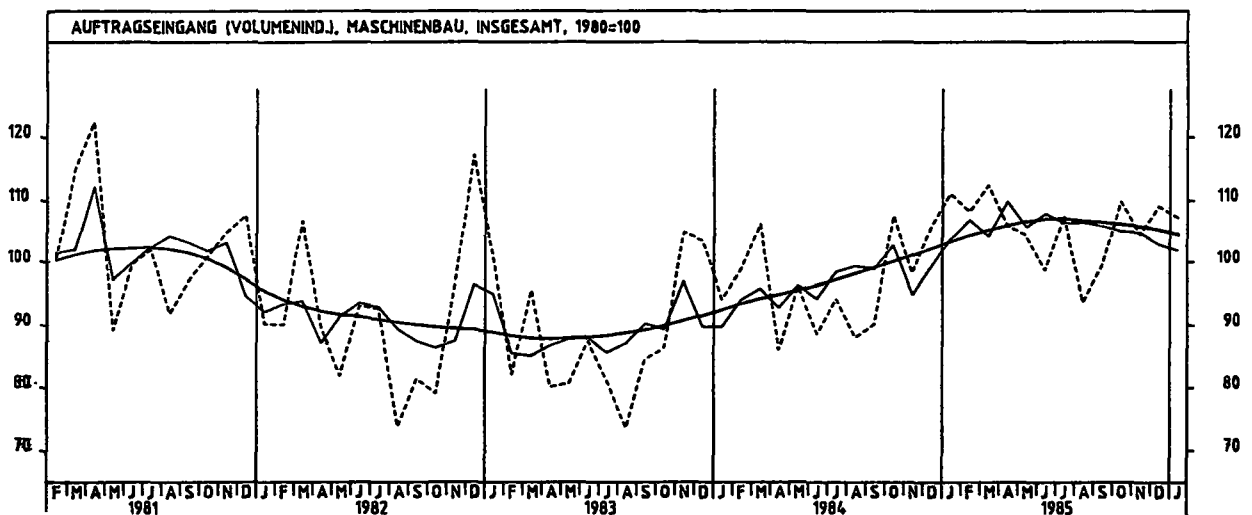
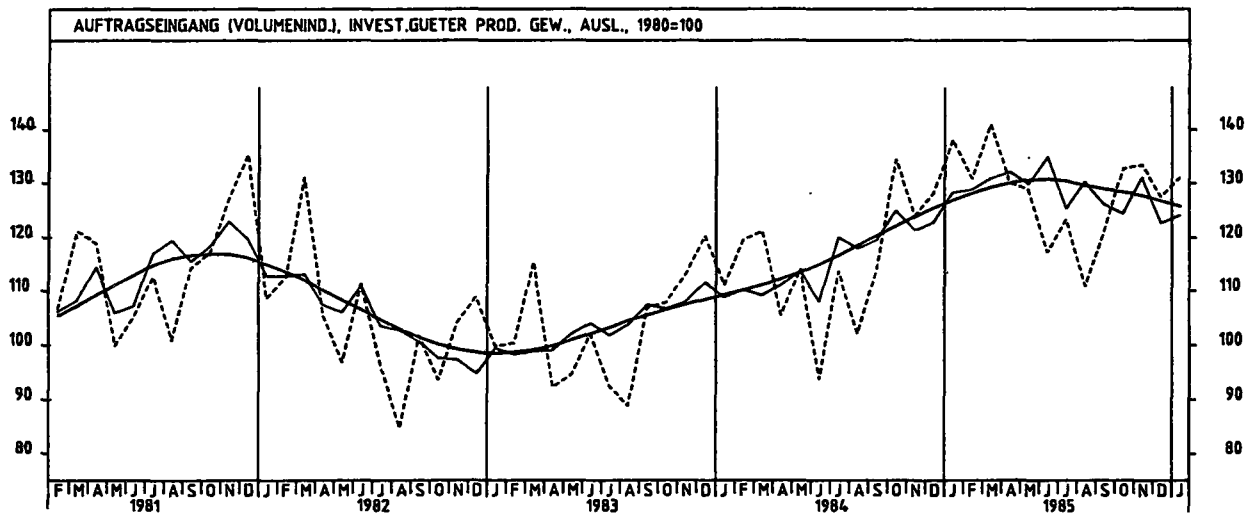
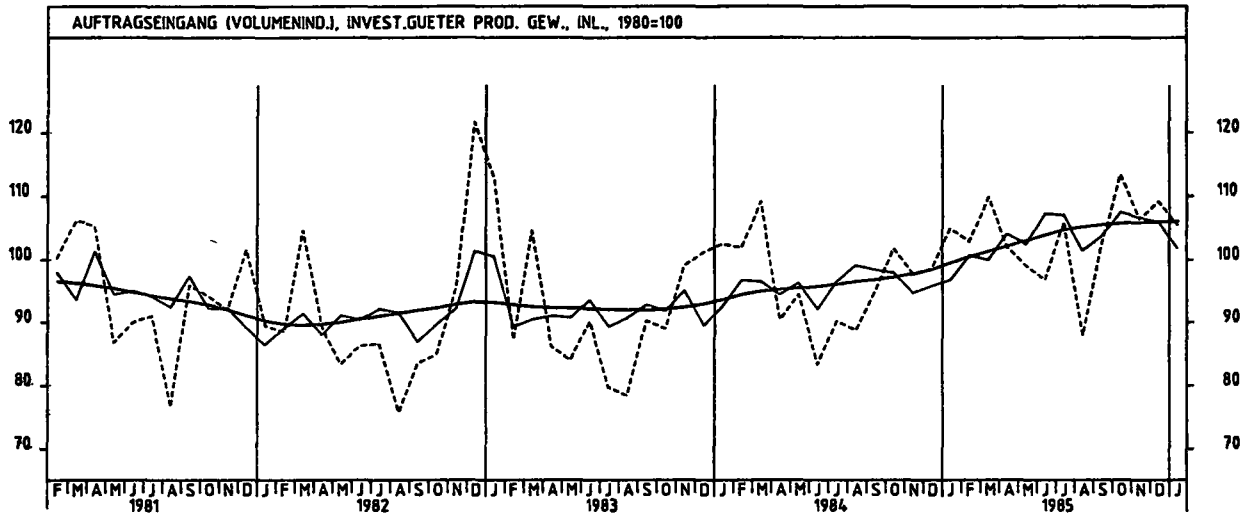




4 AUFTRAGSEINGANG IM VERARBEITENDEN GEWERBE UND IM BAUHAUPTGEWERBE



4 AUFTRAGSEINGANG IM VERARBEITENDEN GEWERBE UND IM BAUHAUPTGEWERBE



## 4 AUFTRAGSEINGANG IM VERARBEITENDEN GEWERBE UND IM BAUHAUPTGEWERBE

## 4.2 VOLUMENINDEX (1980 = 100)

JAHR	MONAT	ORIGINALWERT			KALENDERBEREINIGTER WERT		KALENDER- UND SAISONBEREINIGTER WERT		GLATTE KOMPONENTE
		1980=100	VERÄNDERUNG VORJAHR	IN O/O GEGEN VORMONAT	1980=100	VERÄNDERUNG IN O/O GEGEN VORMONAT	1980=100	VERÄNDERUNG IN O/O GEGEN VORMONAT	1980=100
BAUHAUPTGEWERBE									
1984	DEZ	67,4	-12,6	- 1,6	72,1	+ 4,2	81,1	+ 0,9	81,0
1985	JAN	49,5	-18,1	-26,0	48,9	-32,2	78,9	- 2,7	81,1
	FEB	57,5	-17,1	+15,2	60,5	+23,7	78,4	- 0,6	81,2
	MAR	88,1	- 9,8	+63,2	84,9	+40,3	78,0	- 0,5	81,3
	APR	86,7	+ 4,5	- 1,6	91,7	+ 6,0	84,7	+ 8,6	81,7
	MAI	91,5	- 1,9	+ 5,5	93,1	+ 1,5	83,3	- 1,7	82,0
	JUN	102,7	+ 2,6	+12,2	106,8	+14,7	84,8	+ 1,8	82,5
	JUL	97,0	+ 6,5	- 5,6	92,1	-13,8	85,4	+ 0,7	82,6
	AUG	87,2	- 1,9	-10,1	84,0	- 8,8	82,1	- 3,9	82,5
	SEP	97,2	+ 2,1	+12,2	97,1	+15,6	81,4	- 0,9	82,3
	OKT	84,3	- 1,3	-13,8	80,6	-17,0	81,3	- 0,1	82,0
	NOV	67,7	- 1,2	-19,7	69,3	-14,0	81,3	- 0,0	81,5
	DEZ	70,0	+ 3,9	+ 3,4	73,2	+ 5,6	82,0	+ 0,9	81,9
HOCHBAU									
1984	DEZ	70,2	-12,5	+11,5	73,6	+16,1	77,3	+ 4,2	74,6
1985	JAN	50,2	-24,4	-28,4	49,6	-32,6	72,9	- 5,7	74,6
	FEB	52,9	-27,1	+ 5,2	55,8	+12,5	70,3	- 3,6	74,6
	MAR	80,4	-18,1	+62,0	78,0	+39,8	69,1	- 1,7	74,7
	APR	78,5	- 2,0	- 1,9	82,4	+ 5,6	76,6	+10,9	75,2
	MAI	81,4	- 2,5	+ 3,2	82,7	+ 0,4	77,8	+ 1,6	75,6
	JUN	93,6	- 1,4	+15,0	97,7	+18,1	77,9	+ 0,1	76,4
	JUL	85,7	+ 3,5	- 8,4	81,2	-16,9	78,5	+ 0,8	76,7
	AUG	79,8	+ 3,5	- 6,9	77,0	- 5,2	78,4	- 0,1	76,3
	SEP	92,8	+ 6,7	+16,3	92,6	+20,3	77,6	- 1,0	76,5
	OKT	77,0	- 0,8	-17,0	74,2	-19,9	75,6	- 2,6	74,7
	NOV	62,9	+ 0,2	-18,3	63,4	-14,6	74,5	- 1,5	74,2
	DEZ	65,5	- 6,9	+ 4,1	66,5	+ 4,9	70,7	- 5,1	74,0
WOHNUNGSBAU									
1984	DEZ	64,4	-30,6	+ 9,9	67,3	+15,8	67,7	- 1,3	66,3
1985	JAN	38,5	-45,5	-40,2	37,7	-44,0	62,4	- 7,8	65,0
	FEB	44,5	-45,5	+15,6	46,8	+24,1	57,4	- 8,0	63,7
	MAR	76,4	-29,9	+71,7	74,5	+59,2	56,6	+ 2,1	62,6
	APR	66,5	-26,6	-13,0	69,3	- 7,0	60,2	+ 2,7	62,0
	MAI	66,7	-22,4	+ 0,3	68,4	- 1,3	63,0	+ 4,7	61,6
	JUN	76,9	-19,1	+15,3	80,7	+18,0	61,6	- 2,2	62,1
	JUL	65,5	- 6,8	-14,8	61,8	-23,4	67,9	+10,2	62,2
	AUG	64,2	-12,1	- 2,0	61,7	- 0,2	64,7	- 4,7	61,4
	SEP	73,2	- 4,4	+14,0	72,2	+17,0	63,6	- 1,7	60,3
	OKT	64,3	-14,5	-12,2	61,5	-14,8	61,3	- 3,6	59,0
	NOV	50,4	-14,0	-21,6	51,2	-16,7	60,7	- 1,0	58,4
	DEZ	51,9	-18,4	+ 3,0	53,0	+ 3,5	54,9	- 9,6	58,3
TIEFBAU									
1984	DEZ	62,7	-13,0	-19,0	67,6	-13,7	66,5	- 4,5	61,0
1985	JAN	49,3	- 5,4	-21,4	48,1	-28,8	88,3	+ 2,1	91,2
	FEB	64,9	+ 0,8	+31,6	68,7	+42,8	91,3	+ 3,4	91,4
	MAR	100,3	+ 5,7	+64,9	96,4	+40,3	92,2	+ 1,0	91,6
	APR	99,0	+13,9	- 1,3	104,8	+ 8,7	97,3	+ 5,5	91,8
	MAI	107,4	- 1,1	+ 8,5	107,9	+ 3,0	91,4	- 6,1	92,0
	JUN	117,0	+ 8,0	+ 8,9	120,0	+11,2	95,8	+ 4,8	91,9
	JUL	114,9	+10,2	- 1,8	110,5	- 7,9	96,6	+ 0,8	91,8
	AUG	98,8	- 8,2	-14,0	95,5	-13,6	87,4	- 9,5	92,2
	SEP	105,8	- 3,6	+ 7,1	105,5	+10,5	87,8	+ 0,5	92,6
	OKT	95,6	- 2,0	- 9,8	91,8	-13,0	90,4	+ 3,0	93,4
	NOV	75,2	- 2,8	-21,5	77,5	-15,6	91,4	+ 1,1	93,8
	DEZ	77,1	+23,0	+ 2,5	81,6	+ 5,3	99,5	+ 8,9	94,1
STRASSENBAU									
1984	DEZ	50,8	-13,0	-19,4	50,1	-20,7	85,2	- 0,6	88,7
1985	JAN	33,6	+ 6,3	-33,9	31,6	-36,9	88,1	+ 3,4	88,9
	FEB	42,3	-18,8	+25,9	46,6	+47,5	84,9	- 3,6	89,1
	MAR	96,4	- 3,9	+132,6	98,3	+110,9	88,6	+ 4,4	89,3
	APR	102,3	+ 0,3	+ 4,0	103,3	+ 5,1	89,7	+ 1,2	89,8
	MAI	119,7	+ 6,6	+17,0	115,2	+11,5	93,5	+ 4,2	90,4
	JUN	126,9	+12,9	+ 7,7	131,8	+14,4	98,8	+ 5,7	91,3
	JUL	126,2	+ 5,3	- 2,1	124,3	- 5,7	94,3	- 4,6	91,7
	AUG	102,5	-11,0	-16,8	102,0	-17,9	85,1	- 9,8	92,1
	SEP	116,4	+ 6,7	+13,6	118,0	+16,7	93,8	+10,2	92,5
	OKT	103,1	+ 7,5	-11,4	100,9	-15,2	94,7	+ 1,0	92,9
	NOV	61,3	- 2,7	-40,5	64,4	-36,2	89,9	- 5,1	93,2
	DEZ	60,2	+18,5	- 1,8	58,7	- 8,9	94,7	+ 5,3	93,7

## 5 UMSATZE IM VERARBEITENDEN GEWERBE UND IM BAUHAUPTGEWERBE

## 5.1 WERTINDEX (1980 = 100)

JAHR	MONAT	ORIGINALWERT			KALENDERBEREINIGTER WERT		KALENDER- UND SAISONBEREINIGTER WERT		GLATTE KOMPONENTE
		1980=100	VERÄNDERUNG IN O/O GEGEN VORJAHR	VERÄNDERUNG IN O/O GEGEN VORMONAT	1980=100	VERÄNDERUNG IN O/O GEGEN VORMONAT	1980=100	VERÄNDERUNG IN O/O GEGEN VORMONAT	
VERARBEITENDES GEWERBE (OHNE NAHRUNGS- UND GENUSSMITTELGEWERBE) INSGESAMT									
1985	JAN	117,6	+ 9,9	- 0,8	112,8	- 9,0	122,5	+ 1,8	123,2
	FEB	121,0	+ 6,4	+ 2,9	130,0	+15,1	125,1	+ 2,1	124,3
	MAR	130,0	+ 7,2	+ 7,4	129,4	- 0,5	125,1	+ 0,0	125,3
	APR	124,7	+11,2	- 4,1	126,6	- 2,2	124,8	+ 0,2	126,2
	MAI	128,8	+10,2	+ 3,3	128,7	+ 1,7	127,6	+ 2,2	127,0
	JUN	121,9	+23,3	- 5,4	129,6	+ 0,7	131,6	+ 3,1	127,7
	JUL	126,0	+11,2	+ 3,4	120,5	- 7,0	129,8	- 1,4	128,3
	AUG	109,9	+ 1,1	-12,8	107,0	-11,2	124,7	- 3,9	128,4
	SEP	135,5	+ 9,2	+23,3	137,7	+28,7	128,4	+ 3,0	128,6
	OKT	141,8	+ 5,6	+ 4,4	133,7	- 2,9	127,2	- 0,9	128,7
	NOV	131,5	+ 4,0	- 7,1	136,6	+ 2,2	129,4	+ 1,7	128,9
	DEZ	126,8	+ 7,0	- 3,6	130,9	- 4,2	128,1	- 1,0	128,8
1986	JAN	121,1	+ 3,0	- 4,5	117,3	-10,4	127,6	- 0,4	126,8
VERARBEITENDES GEWERBE (OHNE NAHRUNGS- UND GENUSSMITTELGEWERBE) INLAND									
1985	JAN	108,0	+ 8,1	+ 2,3	103,4	- 6,5	112,1	+ 2,7	111,9
	FEB	110,1	+ 4,8	+ 1,9	118,3	+14,4	114,2	+ 1,9	113,0
	MAR	117,1	+ 4,4	+ 6,4	116,9	- 1,2	113,7	- 0,4	113,9
	APR	112,3	+ 7,7	- 4,1	113,2	- 3,2	112,3	- 1,2	114,7
	MAI	118,6	+10,2	+ 5,6	118,3	+ 4,5	116,7	+ 3,9	115,5
	JUN	109,8	+18,4	- 7,4	116,8	- 1,3	118,9	+ 1,9	116,2
	JUL	115,1	+ 7,7	+ 4,8	110,4	- 5,5	118,0	- 0,8	116,8
	AUG	101,6	+ 0,8	-11,7	99,0	-10,3	113,7	- 3,6	117,0
	SEP	124,1	+ 9,7	+22,1	126,4	+27,7	117,5	+ 3,3	117,2
	OKT	131,3	+ 7,6	+ 5,8	124,0	- 1,9	116,9	- 0,5	117,3
	NOV	119,6	+ 4,3	- 8,9	124,3	+ 0,2	118,0	+ 0,9	117,3
	DEZ	113,4	+ 7,4	- 5,2	116,8	- 6,0	116,4	- 1,4	117,2
1986	JAN	109,7	+ 1,6	- 3,3	106,1	- 9,2	115,4	- 0,9	117,2
VERARBEITENDES GEWERBE (OHNE NAHRUNGS- UND GENUSSMITTELGEWERBE) AUSLAND									
1985	JAN	139,1	+13,1	- 5,6	134,8	-12,5	145,9	+ 0,8	148,4
	FEB	145,3	+ 9,3	+ 4,5	156,1	+16,1	149,4	+ 2,4	149,7
	MAR	158,9	+12,2	+ 9,4	157,3	+ 0,8	150,6	+ 0,8	150,9
	APR	152,5	+17,7	- 4,0	156,2	- 0,7	153,0	+ 1,6	152,0
	MAI	161,7	+10,3	- 0,5	152,5	- 2,4	152,3	- 0,5	152,6
	JUN	148,9	+32,0	- 1,8	158,0	+ 3,6	160,8	+ 5,6	153,5
	JUL	150,4	+17,7	+ 1,0	143,1	- 9,4	155,5	- 3,3	153,9
	AUG	128,5	+ 1,5	-14,6	125,2	-12,5	149,1	- 4,1	153,8
	SEP	161,1	+ 8,3	+25,4	162,4	+29,7	152,5	+ 2,3	154,1
	OKT	164,6	+ 2,5	+ 2,2	156,1	- 3,9	150,7	- 1,2	154,5
	NOV	158,1	+ 3,7	- 3,9	164,1	+ 5,1	154,9	+ 2,6	154,9
	DEZ	157,0	+ 6,6	- 0,7	162,0	- 1,3	154,1	- 0,5	154,9
1986	JAN	146,6	+ 5,4	- 6,6	142,9	-11,8	154,9	+ 0,5	154,9
GRUNDSTOFF- UND PRODUKTIONSGÜTERGEWERBE INSGESAMT									
1985	JAN	117,5	+ 5,6	+14,5	113,4	+ 4,3	121,1	- 0,3	123,2
	FEB	117,3	+ 0,9	- 0,2	125,7	+10,6	122,8	+ 1,4	124,0
	MAR*	131,7	+ 6,1	+12,3	129,4	+ 2,9	125,9	+ 2,5	124,6
	APR	129,6	+12,9	- 1,6	132,7	+ 2,6	127,0	+ 0,9	125,1
	MAI	130,3	+ 5,2	+ 0,5	131,0	- 1,3	125,9	- 0,9	125,6
	JUN	124,9	+ 8,1	- 4,1	133,6	+ 2,0	128,2	+ 1,8	126,0
	JUL	127,8	+10,2	+ 2,3	121,2	- 9,3	126,8	- 1,1	126,2
	AUG	118,6	+ 3,1	- 7,2	115,0	- 5,1	125,5	- 1,0	126,0
	SEP	128,7	+ 6,6	+ 8,5	129,9	+13,0	125,2	- 0,2	125,9
	OKT	138,7	+ 4,2	+ 7,8	131,7	+ 1,4	126,1	+ 0,7	129,9
	NOV	122,5	- 1,8	-11,7	126,4	- 4,0	123,6	- 2,0	125,8
	DEZ	103,5	- 0,9	-15,5	107,7	-14,8	122,3	- 1,1	125,6
1986	JAN	122,8	+ 4,5	+18,6	118,9	+10,4	126,6	+ 3,5	125,3
GRUNDSTOFF- UND PRODUKTIONSGÜTERGEWERBE INLAND									
1985	JAN	103,1	+ 2,0	+13,9	99,1	+ 2,7	108,7	- 1,9	110,9
	FEB	102,2	- 3,7	- 0,9	109,4	+10,4	109,3	+ 0,6	111,5
	MAR	116,3	+ 3,3	+13,8	115,6	+ 5,7	112,4	+ 2,8	112,0
	APR	116,2	+ 9,6	- 0,1	118,8	+ 2,8	113,5	+ 1,0	112,5
	MAI	117,5	+ 3,6	+ 1,1	118,1	- 0,6	113,3	- 0,2	113,0
	JUN	112,3	+ 7,5	- 4,4	120,4	+ 1,9	118,5	+ 1,9	113,4
	JUL	116,8	+ 9,0	+ 4,0	110,8	- 8,0	114,3	- 1,0	113,7
	AUG	108,3	+ 2,5	- 7,3	105,2	- 5,1	113,6	- 0,6	113,8
	SEP	118,2	+ 6,1	+ 9,1	119,3	+13,4	113,0	- 0,5	113,9
	OKT	129,3	+ 8,2	+ 9,4	122,6	+ 2,8	114,7	+ 1,5	113,9
	NOV	112,4	- 1,1	-13,1	116,4	- 5,1	112,6	- 1,8	114,0
	DEZ	91,3	+ 0,9	-18,8	95,1	-16,3	110,8	- 1,6	113,9
1986	JAN	109,4	+ 6,1	+19,8	105,8	+11,3	115,4	+ 4,2	113,9
GRUNDSTOFF- UND PRODUKTIONSGÜTERGEWERBE AUSLAND									
1985	JAN	148,8	+11,4	+15,4	144,5	+ 7,0	148,2	+ 2,5	150,0
	FEB	150,2	+ 8,5	+ 0,9	161,2	+11,6	151,9	+ 2,5	151,1
	MAR*	165,0	+10,7	+ 9,9	161,6	+ 0,2	153,7	+ 1,2	152,1
	APR	158,6	+18,4	- 3,9	162,9	+ 0,8	156,5	+ 1,8	152,8
	MAI	159,1	+ 7,8	- 0,3	159,0	- 2,4	153,4	- 2,0	153,3
	JUN	152,4	+ 9,4	- 3,6	162,1	+ 1,9	155,6	+ 1,4	153,6
	JUL	151,7	+12,2	- 0,5	144,2	-11,0	154,0	- 1,0	153,5
	AUG	141,0	+ 4,2	- 7,1	136,3	- 5,5	151,3	- 1,8	152,8
	SEP	151,5	+ 7,5	+ 7,4	152,7	+12,0	151,7	+ 0,3	152,4
	OKT	159,3	+ 2,6	+ 5,1	151,8	- 0,6	151,7	+ 0,0	152,1
	NOV	144,5	- 3,1	- 9,3	148,1	- 2,4	147,7	- 2,6	151,8
	DEZ	130,0	+ 0,9	-10,0	134,6	- 9,1	147,5	- 0,1	151,1
1986	JAN	152,0	+ 2,2	+16,9	147,4	+ 9,5	151,0	+ 2,4	150,4

5 UMSÄTZE IM VERARBEITENDEN GEWERBE UND IM BAUHAUPTGEWERBE

5.1 WERTINDEX (1980 = 100)

JAHR	MONAT	ORIGINALWERT			KALENDERBEREINIGTER WERT		KALENDER- UND SAISONBEREINIGTER WERT		GLATTE KOMPONENTE
		1980=100	VERÄNDERUNG VORJAHR	IN O/D GEGEN VORMONAT	1980=100	VERÄNDERUNG IN O/D GEGEN VORMONAT	1980=100	VERÄNDERUNG IN O/D GEGEN VORMONAT	1980=100
INVESTITIONSGÜTER PRODUZIERENDES GEWERBE INSGESAMT									
1985	JAN	119,7	+14,7	-12,8	115,2	-18,1	128,2	+ 4,2	127,7
	FEB	127,2	+13,2	+ 6,3	137,6	+19,4	132,2	+ 3,1	129,1
	MAR	132,0	+ 9,5	+ 3,8	132,3	- 3,9	129,8	- 1,8	130,3
	APR	126,1	+10,5	- 4,5	126,0	- 4,8	127,6	- 1,7	131,5
	MAI	135,7	+17,1	+ 7,6	133,7	+ 6,1	134,4	+ 5,3	132,5
	JUN	127,1	+41,4	- 6,3	133,1	- 0,4	137,5	+ 2,3	133,5
	JUL	130,4	+13,4	+ 2,6	126,1	- 5,3	136,1	- 1,0	134,1
	AUG	106,5	- 1,1	-18,3	105,4	-16,7	127,8	- 6,1	134,4
	SEP	143,4	+11,2	+34,6	146,5	+39,4	135,2	+ 5,8	134,8
	OKT	146,3	+ 6,7	+ 2,0	139,1	- 5,1	132,9	- 1,7	135,1
	NOV	142,0	+ 8,0	- 2,9	147,5	+ 6,0	137,7	+ 3,6	135,4
	DEZ	151,4	+10,3	+ 6,6	152,5	+ 3,4	135,8	- 1,4	135,4
1986	JAN	122,0	+ 1,9	-19,4	118,6	-22,2	132,6	- 2,4	135,5
INVESTITIONSGÜTER PRODUZIERENDES GEWERBE INLAND									
1985	JAN	112,4	+14,8	- 9,0	107,8	-14,6	118,6	+ 7,3	116,4
	FEB	118,8	+15,1	+ 5,7	128,5	+15,2	123,0	+ 3,7	117,9
	MAR	119,0	+ 6,8	+ 0,2	119,5	- 7,0	118,6	- 3,6	119,2
	APR	112,8	+ 6,3	- 5,2	111,8	- 6,4	114,8	- 3,2	120,4
	MAI	126,1	+20,7	+13,6	126,2	+12,9	125,3	+ 9,1	121,6
	JUN	115,5	+33,8	- 9,8	120,9	- 4,2	124,8	- 0,4	122,6
	JUL	120,0	+ 8,2	+ 3,9	116,6	- 3,6	124,0	- 0,6	123,4
	AUG	99,6	- 0,3	-17,0	98,1	-15,9	117,2	- 5,5	123,7
	SEP	131,9	+14,2	+32,4	135,2	+37,8	125,7	+ 7,3	124,0
	OKT	135,9	+11,5	+ 3,0	129,0	- 4,6	123,8	- 1,5	124,1
	NOV	128,4	+ 9,0	- 5,5	133,4	+ 3,4	126,3	+ 2,0	124,2
	DEZ	138,0	+11,7	+ 7,5	138,9	+ 4,1	124,6	- 1,3	124,1
1986	JAN	110,9	- 1,3	-19,6	107,5	-22,6	119,5	- 4,1	123,9
INVESTITIONSGÜTER PRODUZIERENDES GEWERBE AUSLAND									
1985	JAN	132,2	+14,5	-17,9	127,8	-23,2	144,6	+ 0,3	147,1
	FEB	141,6	+10,2	+ 7,1	152,5	+19,3	147,9	+ 2,3	148,4
	MAR	154,5	+13,1	+ 9,1	153,2	+ 0,5	148,7	+ 0,5	149,7
	APR	149,3	+16,7	- 3,4	152,2	- 0,7	150,6	+ 1,3	150,8
	MAI	148,9	+12,0	- 0,3	149,1	- 2,0	151,2	+ 0,4	151,7
	JUN	147,2	+52,9	- 1,1	154,9	+ 3,9	161,2	+ 6,6	152,5
	JUL	148,4	+21,6	+ 0,8	141,8	- 8,5	156,5	- 2,9	152,9
	AUG	118,5	- 2,3	-20,1	116,5	-17,8	145,7	- 6,8	153,1
	SEP	163,4	+ 7,4	+37,9	165,0	+41,6	151,5	+ 4,0	153,7
	OKT	164,5	+ 0,7	+ 0,7	156,4	- 5,2	148,8	- 1,8	154,3
	NOV	165,6	+ 6,8	+ 0,7	172,4	+10,2	157,4	+ 5,8	155,1
	DEZ	174,6	+ 8,4	+ 5,4	178,3	+ 3,4	156,3	- 0,7	155,5
1986	JAN	141,2	+ 6,8	-19,1	138,3	-22,4	155,8	- 0,3	155,8
VERBRAUCHSGÜTER PRODUZIERENDES GEWERBE INSGESAMT									
1985	JAN	112,2	+ 4,7	+19,1	107,8	+ 6,4	111,2	+ 0,3	111,8
	FEB	110,5	- 2,1	- 1,5	118,0	+ 9,5	111,0	- 0,2	112,4
	MAR	122,2	+ 2,9	+10,6	121,1	+ 2,6	113,0	+ 1,8	112,9
	APR	113,4	+10,2	- 7,2	116,5	- 3,8	114,7	+ 1,5	113,4
	MAI	108,4	+ 0,0	- 4,4	110,0	- 5,6	112,5	- 1,9	113,9
	JUN	103,6	+ 7,1	- 4,4	112,1	+ 1,9	116,0	+ 3,1	114,4
	JUL	111,7	+ 6,5	+ 7,8	105,5	- 5,9	114,1	- 1,6	115,0
	AUG	105,1	+ 3,3	- 5,9	101,8	- 3,5	115,7	+ 1,4	115,3
	SEP	125,5	+ 7,3	+19,4	126,3	+24,1	115,7	+ 0,0	115,6
	OKT	133,4	+ 4,9	+ 6,3	125,8	- 0,4	116,6	+ 0,8	115,8
	NOV	118,0	+ 2,1	-11,5	122,8	- 2,4	116,6	+ 0,0	116,1
	DEZ	99,9	+ 5,0	-16,2	104,3	-15,1	114,8	- 1,5	116,3
1986	JAN	116,3	+ 3,7	+17,6	112,6	+ 8,0	116,3	+ 1,3	116,6
VERBRAUCHSGÜTER PRODUZIERENDES GEWERBE INLAND									
1985	JAN	105,4	+ 3,1	+17,4	101,0	+ 4,7	104,7	- 0,1	105,2
	FEB	103,0	- 4,3	- 2,3	110,0	+ 8,9	104,0	- 0,7	105,5
	MAR	114,3	+ 1,0	+11,0	113,5	+ 3,2	105,9	+ 1,6	105,8
	APR	106,4	+ 7,8	- 6,9	109,0	- 4,0	107,1	+ 1,1	106,1
	MAI	101,3	- 1,9	- 4,8	102,6	- 5,9	105,0	- 2,0	106,4
	JUN	99,7	+ 5,7	- 5,5	103,7	+ 1,1	108,4	+ 3,2	106,7
	JUL	103,4	+ 4,9	+ 8,0	97,6	- 5,9	106,5	- 1,8	107,1
	AUG	97,0	+ 0,7	- 6,2	94,0	- 3,7	107,6	+ 1,0	107,4
	SEP	116,4	+ 5,2	+20,0	117,3	+24,8	107,5	- 0,1	107,6
	OKT	124,8	+ 2,9	+ 7,2	117,5	+ 0,2	107,9	+ 0,4	107,7
	NOV	111,6	+ 1,3	-10,6	116,3	- 1,0	109,0	+ 1,0	107,9
	DEZ	93,0	+ 3,6	-16,7	98,1	-15,6	107,0	- 1,8	108,0
1986	JAN	107,9	+ 2,4	+16,0	104,4	+ 6,4	108,2	+ 1,1	108,3
VERBRAUCHSGÜTER PRODUZIERENDES GEWERBE AUSLAND									
1985	JAN	151,1	+11,4	+26,5	146,5	+14,5	148,6	+ 2,1	149,9
	FEB	152,7	+ 6,8	+ 1,1	163,3	+11,5	150,8	+ 1,5	151,7
	MAR	166,8	+11,3	+ 9,2	164,5	+ 0,7	153,2	+ 1,6	153,3
	APR	152,8	+20,6	- 8,4	157,4	- 4,3	157,5	+ 2,8	154,8
	MAI	148,6	+ 7,9	- 2,7	151,0	- 4,1	154,4	- 2,0	155,3
	JUN	148,1	+12,4	- 0,3	158,8	+ 5,2	158,5	+ 2,7	157,8
	JUL	158,8	+13,1	+ 7,3	150,4	- 5,3	157,0	- 0,9	159,3
	AUG	151,3	+14,6	- 4,8	146,5	- 2,6	161,9	+ 3,1	160,1
	SEP	177,4	+15,9	+17,3	178,3	+21,7	163,0	+ 0,7	160,9
	OKT	182,3	+13,4	+ 2,8	173,2	- 2,9	164,7	+ 1,0	161,6
	NOV	154,3	+ 5,7	-15,4	159,2	- 8,1	159,4	- 3,2	162,1
	DEZ	132,6	+11,1	-14,1	138,9	-12,8	159,2	- 0,1	162,6
1986	JAN	164,0	+ 8,5	+23,7	159,4	+14,8	162,3	+ 1,9	163,3

## 5 UMSÄTZE IM VERARBEITENDEN GEWERBE UND IM BAUHAUPTGEWERBE

## 5.1 WERTINDEX (1980 = 100)

JAHR	MONAT	ORIGINALWERT			KALENDERBEREINIGTER WERT		KALENDER- UND SAISON- BEREINIGTER WERT		GLATTE KOMPONENTE
		1980=100	VERÄNDERUNG VORJAHR	IN O/O GEGEN VORMONAT	1980=100	VERÄNDERUNG IN O/O GEGEN VORMONAT	1980=100	VERÄNDERUNG IN O/O GEGEN VORMONAT	1980=100
HOCHOFEN-, STAHL-UND WARMWALZWERKE (OHNE HERSTELLUNG VON PRAEZISIONSSTAHLROHREN) INSGESAMT									
1985	JAN	96,3	+ 8,9	- 2,1	93,8	- 6,5	103,4	- 2,6	107,2
	FEB	106,1	+ 8,6	+10,2	114,8	+22,4	107,8	+ 4,3	108,1
	MAR	115,8	+12,3	+ 9,1	115,0	+ 0,2	108,3	+ 1,4	108,8
	APR	112,3	+18,6	- 3,0	112,6	- 2,1	110,8	+ 1,4	109,3
	MAI	112,4	+ 9,2	+ 0,1	111,2	- 1,2	108,9	- 1,7	109,7
	JUN	109,2	+12,5	- 2,8	113,2	+ 1,8	111,0	+ 1,9	110,0
	JUL	104,9	+13,5	- 3,9	101,2	-10,6	111,0	+ 0,0	110,0
	AUG	103,6	+10,7	- 1,2	101,4	+ 0,2	111,0	+ 0,0	109,5
	SEP	117,9	+ 3,6	+13,8	120,2	+18,5	107,5	- 3,2	109,2
	OKT	118,9	+ 7,5	+ 0,8	114,5	- 4,7	110,6	+ 2,9	108,9
	NOV	105,8	- 1,7	-11,0	107,8	- 5,9	106,7	- 3,5	108,6
	DEZ	88,8	- 9,8	-16,1	89,5	-17,0	99,8	- 6,5	108,1
1986	JAN	104,2	+ 8,2	+17,3	102,2	+14,2	111,1	+11,3	107,6
HOCHOFEN-, STAHL-UND WARMWALZWERKE (OHNE HERSTELLUNG VON PRAEZISIONSSTAHLROHREN) INLAND									
1985	JAN	92,1	+ 7,2	+ 6,5	89,7	+ 1,8	96,2	- 3,0	99,5
	FEB	98,4	+ 5,6	+ 6,8	106,7	+19,0	99,2	+ 3,1	100,4
	MAR	110,0	+10,3	+11,8	109,2	+ 2,3	101,3	+ 2,1	101,1
	APR	108,9	+17,9	- 1,0	109,0	- 0,2	103,2	+ 1,9	101,8
	MAI	109,6	+12,5	+ 0,6	107,3	- 1,6	102,6	- 0,6	102,4
	JUN	98,3	+11,5	-10,3	101,2	- 5,7	102,5	- 0,1	102,9
	JUL	97,5	+16,3	- 0,8	94,5	- 6,6	104,8	+ 2,2	103,3
	AUG	94,2	+10,0	- 3,4	92,3	- 2,3	103,4	- 1,3	103,2
	SEP	110,2	+ 6,3	+17,0	113,4	+22,9	102,9	- 0,5	103,2
	OKT	113,8	+ 9,7	+ 3,3	109,6	- 3,2	105,1	+ 2,1	103,2
	NOV	102,1	+ 2,7	-10,3	103,6	- 5,5	102,5	- 2,5	103,3
	DEZ	80,3	- 7,2	-21,4	80,5	-22,4	95,3	- 7,0	103,0
1986	JAN	102,6	+11,4	+27,8	100,4	+24,7	106,2	+11,4	102,9
HOCHOFEN-, STAHL-UND WARMWALZWERKE (OHNE HERSTELLUNG VON PRAEZISIONSSTAHLROHREN) AUSLAND									
1985	JAN	104,8	+12,2	-14,4	101,8	-18,0	118,0	- 1,9	122,8
	FEB	121,6	+13,8	+16,0	131,7	+29,4	125,2	+ 6,1	123,7
	MAR	127,6	+16,0	+ 4,9	127,0	- 3,6	125,5	+ 0,2	124,2
	APR	119,0	+19,5	- 6,7	119,8	- 5,7	126,3	+ 0,6	124,5
	MAI	118,2	+ 3,6	- 0,7	118,2	- 1,3	121,2	- 4,0	124,5
	JUN	131,5	+14,1	+11,3	137,0	+15,5	127,9	+ 5,5	124,3
	JUL	119,8	+ 9,0	- 8,9	115,2	-15,9	123,5	- 3,4	123,6
	AUG	122,7	+11,7	+ 2,4	120,6	+ 4,7	126,9	+ 2,8	122,2
	SEP	133,5	- 0,6	+ 8,8	134,6	+11,6	117,2	- 7,6	121,3
	OKT	129,2	+ 3,8	- 3,2	124,3	- 7,7	121,7	+ 3,8	120,4
	NOV	113,3	- 8,9	-12,3	116,5	- 6,3	115,4	- 5,2	119,6
	DEZ	105,9	-13,6	- 6,5	107,1	- 8,1	108,8	- 5,7	118,3
1986	JAN	107,3	+ 2,4	+ 1,3	105,6	- 1,4	121,0	+11,2	117,1
CHEMISCHE INDUSTRIE INSGESAMT									
1985	JAN	140,1	+ 7,5	+22,8	135,7	+12,2	136,1	+ 2,1	136,7
	FEB	135,9	+ 1,2	- 3,0	145,7	+ 7,4	136,6	+ 0,4	137,6
	MAR*	148,2	+ 6,2	+ 9,1	145,9	+ 0,1	139,4	+ 2,0	138,4
	APR	144,3	+13,3	- 2,6	147,8	+ 1,3	141,2	+ 1,3	139,1
	MAI	144,3	+ 7,1	+ 0,0	145,0	- 1,9	140,9	- 0,2	139,7
	JUN	137,9	+ 7,4	- 4,4	147,2	+ 1,5	141,8	+ 0,6	140,1
	JUL	141,1	+10,8	+ 2,3	134,0	- 9,0	141,0	- 0,6	140,3
	AUG	129,3	+ 2,6	- 8,4	125,2	- 6,6	138,4	- 1,8	140,0
	SEP	137,1	+ 7,6	+ 6,0	138,7	+10,8	139,4	+ 0,7	139,9
	OKT	147,9	+ 3,2	+ 7,9	140,4	+ 1,2	139,7	+ 0,2	139,7
	NOV	133,7	- 1,5	- 9,6	137,7	- 1,9	136,9	- 2,0	139,5
	DEZ	117,9	+ 3,3	-11,8	122,5	-11,0	136,8	- 0,1	139,1
1986	JAN	142,8	+ 1,9	+21,1	136,3	+12,9	138,7	+ 1,4	138,7
CHEMISCHE INDUSTRIE INLAND									
1985	JAN	125,0	+ 5,3	+22,0	120,7	+10,9	122,7	+ 0,8	123,3
	FEB	120,1	- 3,4	- 3,9	128,9	+ 6,8	121,6	- 0,8	124,0
	MAR	130,1	+ 4,2	+ 8,3	129,5	+ 0,5	125,2	+ 3,0	124,7
	APR	127,3	+ 9,5	- 2,2	129,6	+ 0,1	125,6	+ 0,3	125,3
	MAI	127,9	+ 5,7	+ 0,5	128,3	- 1,0	126,9	+ 1,0	125,8
	JUN	125,0	+ 7,5	- 2,3	133,5	+ 4,1	128,3	+ 1,1	126,3
	JUL	129,1	+ 9,6	+ 3,3	122,6	- 8,2	127,3	- 0,8	126,7
	AUG	118,5	+ 2,5	- 8,2	115,4	- 5,9	125,9	- 1,1	126,6
	SEP	126,1	+ 7,2	+ 6,4	127,7	+10,7	126,0	+ 0,1	126,5
	OKT	138,2	+ 4,5	+ 9,6	131,0	+ 2,6	126,9	+ 0,7	126,4
	NOV	123,0	- 0,7	-11,0	127,4	- 2,7	124,8	- 1,7	126,2
	DEZ	105,8	+ 3,2	-14,0	109,5	-14,1	123,7	- 0,9	126,0
1986	JAN	127,8	+ 2,2	+20,8	123,9	+13,2	125,9	+ 1,8	125,8
CHEMISCHE INDUSTRIE AUSLAND									
1985	JAN*	164,5	+10,3	+24,0	158,1	+13,0	159,0	+ 4,5	158,5
	FEB	161,4	+ 7,4	- 1,9	172,8	+ 9,3	160,9	+ 1,2	159,6
	MAR*	177,1	+ 8,7	+ 9,7	173,8	+ 0,6	161,2	+ 0,2	160,6
	APR	171,7	+18,3	- 3,0	177,2	+ 2,0	166,6	+ 3,3	161,4
	MAI	170,5	+ 8,7	- 0,7	172,0	- 2,9	163,6	- 1,8	161,9
	JUN	188,6	+ 7,2	- 7,0	169,3	- 1,6	163,4	- 0,1	162,3
	JUL	160,4	+12,2	+ 1,1	152,4	-10,0	163,0	- 0,2	162,1
	AUG	146,5	+ 2,6	- 8,7	140,8	- 7,6	158,3	- 2,9	161,4
	SEP	154,8	+ 8,0	+ 5,7	155,8	+10,7	160,7	+ 1,5	161,2
	OKT	163,5	+ 1,6	+ 5,6	155,7	- 0,1	159,6	- 0,7	161,1
	NOV	150,8	- 2,6	- 7,8	153,8	- 1,2	156,2	- 2,1	160,9
	DEZ	137,2	+ 3,4	- 9,0	142,5	- 7,3	157,7	+ 1,0	160,3
1986	JAN	166,9	+ 1,5	+21,6	161,6	+13,4	160,2	+ 1,6	159,6

## 5 UMSATZE IM VERARBEITENDEN GEWERBE UND IM BAUHAUPTGEWERBE

## 5.1 WERTINDEX (1980 = 100)

JAHR	MONAT	ORIGINALWERT			KALENDERBEREINIGTER WERT		KALENDER- UND SAISON- BEREINIGTER WERT		GLATTE KOMPONENTE
		1980=100	VERÄNDERUNG VORJAHR	IN O/O GEGEN VORMONAT	1980=100	VERÄNDERUNG IN O/O GEGEN VORMONAT	1980=100	VERÄNDERUNG IN O/O GEGEN VORMONAT	1980=100
MASCHINENBAU INSGESAMT									
1985	JAN	112,0	+27,4	-23,2	107,5	-24,8	125,1	+ 9,2	122,5
	FEB	126,3	+30,2	+12,8	139,1	+29,4	133,8	+ 7,0	123,6
	MAR	120,2	+11,3	- 4,8	122,9	-11,6	124,7	- 6,8	124,6
	APR	115,6	+ 9,7	- 3,8	112,7	- 8,3	120,3	- 3,5	125,4
	MAI	137,9	+23,5	+19,3	129,2	+14,6	129,9	+ 8,0	126,1
	JUN	120,1	+19,1	-12,9	123,0	- 4,8	128,7	- 0,9	126,5
	JUL	123,3	- 1,0	+ 2,7	121,8	- 1,0	120,8	- 6,1	126,5
	AUG	104,7	- 0,5	-15,1	106,1	-12,9	122,7	+ 1,6	126,4
	SEP	129,6	+11,6	+23,8	135,0	+27,2	128,3	+ 4,6	126,5
	OKT	134,8	+ 0,0	+ 4,0	130,9	- 3,0	123,5	- 3,7	127,2
	NOV	130,9	+13,6	- 2,9	135,5	+ 3,5	133,5	+ 8,1	127,6
	DEZ	189,2	+ 9,2	+21,6	152,7	+12,7	127,4	- 4,6	127,5
1986	JAN	108,8	- 2,9	-31,7	104,9	-31,3	123,2	- 3,3	127,2
MASCHINENBAU INLAND									
1985	JAN*	121,0	+40,4	- 7,2	112,9	-11,7	129,2	+23,6	117,6
	FEB	137,5	+49,5	+13,6	150,4	+33,2	137,2	+ 6,2	119,1
	MAR	111,0	+ 8,5	-19,3	112,4	-25,3	118,2	-13,8	120,4
	APR	105,2	+ 4,9	- 5,2	102,4	- 8,9	112,3	- 5,0	121,5
	MAI*	147,0	+44,4	+39,7	139,4	+36,1	135,2	+20,4	122,3
	JUN	115,8	+22,5	-21,2	119,0	-14,6	123,4	- 8,7	122,8
	JUL	116,9	-12,2	+ 0,9	116,5	- 2,1	111,8	- 9,4	122,5
	AUG	98,9	- 6,6	-15,4	98,7	-15,3	112,7	+ 0,8	122,2
	SEP	122,5	+17,1	+23,9	126,7	+28,4	125,3	+11,2	122,5
	OKT	126,5	+12,4	+ 3,3	122,3	- 3,5	122,9	- 1,9	122,7
	NOV	123,0	+13,9	- 2,8	126,6	+ 3,4	128,1	+ 4,2	122,8
	DEZ	149,8	+14,9	+21,8	144,5	+14,2	124,8	- 2,6	122,3
1986	JAN	104,4	-13,7	-30,3	100,3	-30,6	113,2	- 9,3	121,5
MASCHINENBAU AUSLAND									
1985	JAN	100,4	+11,3	-39,4	96,1	-41,8	122,4	- 2,9	126,6
	FEB	111,9	+ 8,0	+11,5	122,5	+27,5	127,5	+ 4,2	127,5
	MAR	132,0	+14,4	+18,0	133,1	+ 8,7	130,5	+ 2,4	128,3
	APR	129,2	+15,5	- 2,1	129,6	- 2,6	131,0	+ 0,4	129,1
	MAI	126,3	+ 1,4	- 2,2	121,5	- 6,3	125,3	- 4,4	129,9
	JUN	125,7	+15,3	- 0,5	129,5	+ 6,6	134,0	+ 6,9	130,8
	JUL	131,4	+15,7	+ 4,5	126,9	- 2,0	133,2	- 0,6	131,6
	AUG	112,3	+ 7,8	-14,5	112,4	-11,4	133,0	- 0,2	132,2
	SEP	138,8	+ 6,0	+23,6	142,3	+26,6	130,7	- 1,7	133,3
	OKT	145,7	+10,9	+ 5,0	140,7	- 1,1	131,9	+ 0,9	134,5
	NOV	141,2	+13,5	- 3,1	147,0	+ 4,5	139,3	+ 5,6	135,7
	DEZ	171,2	+ 3,4	+21,2	170,0	+15,6	133,3	- 4,3	136,6
1986	JAN	114,5	+14,0	-33,1	112,5	-33,8	139,3	+ 4,5	137,4
STRASSENFAHRZEUGBAU INSGESAMT									
1985	JAN	137,8	+ 7,2	+ 3,7	133,1	- 5,2	139,0	+ 1,8	142,2
	FEB	148,9	+ 4,7	+ 8,1	159,5	+19,8	141,7	+ 1,9	144,7
	MAR	159,3	+ 9,0	+ 7,0	157,6	- 1,2	143,4	+ 1,2	146,9
	APR	156,8	+16,5	- 1,6	158,9	+ 0,8	146,9	+ 2,4	148,8
	MAI	150,6	+23,6	- 4,0	152,6	- 4,0	152,4	+ 3,7	150,5
	JUN	142,8	+293,4	- 5,2	151,4	- 0,8	169,5	+11,2	151,6
	JUL	141,7	+37,4	- 0,8	135,6	-10,4	158,4	- 6,5	152,3
	AUG*	97,3	-10,5	-31,3	100,4	-26,0	131,8	-16,8	151,4
	SEP	148,2	+11,7	+52,3	150,1	+49,5	147,6	+12,0	150,6
	OKT	166,0	+ 5,5	+12,0	156,3	+ 4,1	145,1	- 1,7	149,6
	NOV	164,9	+ 3,3	- 0,7	170,9	+ 9,3	148,4	+ 2,3	148,6
	DEZ	138,7	+ 4,4	-15,9	145,0	-15,2	143,6	- 3,2	147,1
1986	JAN	141,3	+ 2,5	+ 1,9	137,6	- 5,1	144,5	+ 0,6	145,8
STRASSENFAHRZEUGBAU INLAND									
1985	JAN	99,9	- 6,1	- 1,7	95,9	-11,3	109,5	- 0,3	113,2
	FEB	114,7	- 4,7	+14,8	122,8	+28,1	111,4	+ 1,7	115,4
	MAR	132,7	+ 2,6	+15,7	131,1	+ 6,8	114,7	+ 3,0	117,4
	APR	128,4	+ 7,4	- 3,2	129,8	- 1,0	115,2	+ 0,4	119,2
	MAI	121,6	+13,3	- 5,3	123,3	- 5,0	120,3	+ 4,4	121,2
	JUN	117,8	+237,5	- 3,1	124,3	+ 0,8	137,4	+14,2	122,8
	JUL	120,9	+47,3	+ 2,6	116,3	- 6,4	134,1	- 2,4	124,5
	AUG*	83,1	- 6,1	-31,3	84,4	-27,4	110,3	-17,7	124,6
	SEP	129,7	+15,0	+56,1	131,4	+55,7	123,0	+11,5	124,3
	OKT	137,9	+10,7	+ 6,3	129,2	- 1,7	120,5	- 2,0	123,7
	NOV	134,4	+ 9,0	- 2,5	139,9	+ 8,3	124,8	+ 3,6	122,9
	DEZ	109,4	+ 7,7	-18,6	116,0	-17,1	119,3	- 4,4	122,0
1986	JAN	105,5	+ 5,6	- 3,6	102,7	-11,5	118,7	- 0,5	121,5
STRASSENFAHRZEUGBAU AUSLAND									
1985	JAN	180,5	+17,6	+ 7,3	175,3	- 0,1	172,1	+ 3,9	174,6
	FEB	187,5	+12,4	+ 3,9	201,4	+14,9	175,5	+ 2,0	177,4
	MAR	189,2	+14,5	+ 0,9	187,1	- 7,1	175,2	- 0,2	179,8
	APR	188,8	+28,8	- 0,2	191,9	+ 2,6	182,5	+ 4,2	181,7
	MAI	183,3	+32,7	- 2,9	185,0	- 3,6	187,9	+ 3,0	183,1
	JUN	170,9	+349,7	- 6,8	181,1	- 2,1	207,5	+10,4	183,7
	JUL	165,2	+30,3	- 3,3	158,0	-12,8	185,6	-10,6	183,1
	AUG*	113,3	-13,7	-31,4	114,4	-27,6	157,1	-15,4	181,0
	SEP	169,0	+ 8,9	+49,2	171,2	+49,7	174,8	+11,3	179,7
	OKT	197,5	+ 1,8	+16,9	187,5	+ 9,5	172,4	- 1,4	178,3
	NOV	199,2	- 0,7	+ 0,9	205,2	+ 9,4	174,4	+ 1,2	177,0
	DEZ	171,6	+ 2,0	-13,9	176,7	-13,9	170,6	- 2,2	174,8
1986	JAN	181,5	+ 0,6	+ 5,8	176,6	- 0,1	172,8	+ 1,3	172,4

5 UMSÄTZE IM VERARBEITENDEN GEWERBE UND IM BAUHAUPTGEWERBE

5.1 WERTINDEX (1980 = 100)

JAHR	MONAT	ORIGINALWERT			KALENDERBEREINIGTER WERT		KALENDER- UND SAISON- BEREINIGTER WERT		GLATTE KOMPONENTE
		1980=100	VERÄNDERUNG VORJAHR	IN O/O GEGEN VORMONAT	1980=100	VERÄNDERUNG IN O/O GEGEN VORMONAT	1980=100	VERÄNDERUNG IN O/O GEGEN VORMONAT	1980=100
ELEKTROTECHNIK INSGESAMT									
1985	JAN	122,7	+17,4	- 9,6	118,1	-14,9	129,6	+ 5,9	127,7
	FEB	128,9	+14,4	+ 5,1	139,6	+18,2	133,0	+ 2,6	128,5
	MAR	136,6	+11,1	+ 6,0	136,7	- 2,1	130,9	- 1,6	131,1
	APR	122,5	+13,8	-10,3	122,5	-10,4	129,4	- 1,1	132,7
	MAI	136,3	+19,0	+11,3	133,8	+ 9,2	136,0	+ 5,1	134,1
	JUN	130,2	+25,2	- 4,5	135,8	+ 1,5	139,7	+ 2,7	135,4
	JUL	128,9	+ 7,4	- 1,0	124,6	- 8,2	135,5	- 3,0	136,5
	AUG	115,1	+ 4,5	-10,7	113,3	- 9,1	131,4	- 3,0	137,3
	SEP*	159,1	+20,0	+38,2	155,8	+37,5	145,8	+11,0	137,9
	OKT	144,3	+12,8	- 9,3	137,2	-11,9	137,3	- 5,8	138,4
	NOV	142,7	+11,4	- 1,1	147,9	+ 7,8	140,3	+ 2,2	138,8
	DEZ	158,6	+16,9	+11,1	159,9	+ 8,1	142,8	+ 1,8	139,1
1986	JAN	123,4	+ 0,6	-22,2	119,9	-25,0	133,5	- 6,5	139,4
ELEKTROTECHNIK INLAND									
1985	JAN	120,0	+18,7	- 5,8	115,1	-11,5	124,0	+ 8,0	121,3
	FEB	126,4	+18,5	+ 5,3	137,1	+19,1	129,0	+ 4,0	123,0
	MAR	126,1	+11,1	- 0,2	126,8	- 7,5	124,5	- 3,5	124,6
	APR	115,0	+13,2	- 8,8	113,4	-10,6	122,0	- 2,0	126,1
	MAI	132,3	+22,4	+15,0	129,3	+14,0	130,6	+ 7,0	127,5
	JUN	120,3	+25,1	- 9,1	124,6	- 3,6	131,2	+ 0,5	128,8
	JUL	119,6	+ 2,3	- 0,6	116,0	- 6,9	127,9	- 2,5	129,7
	AUG	110,4	+ 4,8	- 7,7	109,2	- 5,9	125,2	- 2,1	130,6
	SEP*	145,5	+15,8	+31,8	147,3	+34,9	134,8	+ 7,7	131,4
	OKT	139,7	+13,5	- 4,0	132,7	- 9,9	131,1	- 2,7	132,1
	NOV	136,9	+10,7	- 2,0	142,3	+ 7,2	133,1	+ 1,5	132,8
	DEZ	156,1	+22,5	+14,0	156,5	+10,0	139,5	+ 4,8	133,3
1986	JAN*	116,8	- 1,0	-23,9	116,0	-25,9	126,8	- 9,1	133,6
ELEKTROTECHNIK AUSLAND									
1985	JAN	128,8	+15,0	-16,4	125,2	-20,9	143,0	+ 3,0	142,2
	FEB	134,4	+ 6,6	+ 4,3	144,6	+15,5	141,9	- 0,8	144,1
	MAR	160,0	+11,2	+19,0	158,2	+ 9,4	145,4	+ 2,5	145,9
	APR	139,4	+15,3	-12,9	142,7	- 9,8	146,5	+ 0,8	147,6
	MAI	145,0	+12,7	+ 4,0	145,6	+ 2,0	148,6	+ 1,4	149,2
	JUN	152,4	+25,5	+ 5,1	161,2	+10,7	158,1	+ 6,4	150,6
	JUL	149,5	+17,8	- 1,9	143,3	-11,1	152,3	- 3,7	152,1
	AUG	125,4	+ 3,7	-16,1	122,0	-14,9	145,2	- 4,7	152,6
	SEP*	189,3	+27,8	+51,0	178,3	+46,1	168,8	+16,3	152,9
	OKT	154,7	+11,8	-18,3	147,5	-17,3	152,1	- 9,9	153,0
	NOV	155,5	+12,6	+ 0,5	160,4	+ 8,7	156,3	+ 2,8	152,8
	DEZ	164,2	+ 6,6	+ 5,6	167,4	+ 4,4	150,0	- 4,0	152,8
1986	JAN	133,7	+ 3,8	-18,6	129,8	-22,5	149,0	- 0,7	152,9
HERSTELLUNG VON EISEN-,BLECH-UND METALLWAREN INSGESAMT									
1985	JAN	111,3	+ 4,0	+13,6	106,7	+ 1,2	114,0	- 0,4	115,4
	FEB	111,0	- 1,8	- 0,3	118,4	+11,0	114,4	+ 0,4	116,1
	MAR	122,9	+ 3,9	+10,7	121,5	+ 2,6	116,7	+ 2,0	116,8
	APR	118,8	+10,6	- 3,3	122,2	+ 0,6	118,8	+ 1,8	117,4
	MAI	120,0	+ 0,3	+ 1,0	121,8	- 0,3	116,3	- 2,1	118,1
	JUN	113,4	+10,1	- 5,5	121,9	+ 0,1	121,1	+ 4,1	118,7
	JUL	118,3	+10,8	+ 4,3	112,0	- 8,1	120,0	- 0,9	119,5
	AUG	107,4	+ 3,7	- 9,2	103,7	- 7,4	119,5	- 0,4	119,9
	SEP	123,4	+ 7,7	+14,9	124,1	+19,7	119,7	+ 0,2	120,2
	OKT	138,8	+ 5,6	+12,5	130,6	+ 5,2	121,2	+ 1,3	120,5
	NOV	124,0	+ 2,2	-10,7	129,2	- 1,1	120,7	- 0,4	120,7
	DEZ	104,3	+ 6,4	-15,9	111,1	-14,0	120,4	- 0,2	120,9
1986	JAN	115,7	+ 4,0	+10,9	112,2	+ 1,0	120,4	+ 0,0	121,3
HERSTELLUNG VON EISEN-,BLECH-UND METALLWAREN INLAND									
1985	JAN	103,6	+ 2,1	+13,1	99,5	+ 1,5	106,9	- 0,7	108,3
	FEB	102,1	- 4,4	- 1,6	109,3	+ 9,8	106,8	- 0,1	108,7
	MAR	114,0	+ 1,4	+11,7	113,4	+ 3,8	109,1	+ 2,2	109,2
	APR	110,9	+ 8,8	- 2,7	113,3	- 0,1	110,9	+ 1,5	109,6
	MAI	111,7	- 1,0	+ 0,7	112,6	- 0,6	108,6	- 2,1	110,0
	JUN	104,2	+ 8,4	- 6,7	112,0	- 0,5	113,1	+ 4,1	110,5
	JUL	110,3	+ 7,5	+ 5,9	104,5	- 6,7	111,2	- 1,7	111,0
	AUG	100,7	+ 1,7	- 8,7	97,8	- 6,4	111,2	+ 0,0	111,3
	SEP	115,8	+ 5,8	+15,0	116,8	+19,4	110,9	- 0,3	111,5
	OKT	130,5	+ 4,3	+12,7	123,2	+ 5,5	112,3	+ 1,3	111,7
	NOV	116,1	+ 0,7	-11,0	120,9	- 1,9	111,9	- 0,4	111,9
	DEZ	95,7	+ 4,2	-17,6	100,7	-16,7	111,0	- 0,8	112,0
1986	JAN	107,8	+ 3,9	+12,6	104,4	+ 3,7	112,3	+ 1,2	112,3
HERSTELLUNG VON EISEN-,BLECH-UND METALLWAREN AUSLAND									
1985	JAN	139,3	+ 9,9	+15,4	133,8	+ 1,8	140,5	+ 0,9	141,9
	FEB	144,2	+ 6,3	+ 3,5	152,9	+14,3	142,8	+ 1,6	143,4
	MAR*	155,9	+11,1	+ 8,1	150,4	- 1,6	145,6	+ 2,0	144,9
	APR	147,8	+15,4	- 5,2	154,5	+ 2,7	147,5	+ 1,3	146,3
	MAI	150,7	+ 4,1	+ 2,0	155,0	+ 0,3	144,7	- 1,9	147,7
	JUN	147,3	+14,5	- 2,3	158,0	+ 1,9	151,1	+ 4,4	149,0
	JUL	147,8	+20,8	+ 0,3	139,6	-11,6	152,7	+ 1,1	150,5
	AUG	132,1	+ 9,7	-10,6	129,9	- 9,8	150,2	- 1,6	151,4
	SEP	151,6	+13,5	+14,8	151,6	+20,4	151,9	+ 1,1	152,0
	OKT	169,8	+10,3	+12,0	158,9	+ 4,8	153,1	+ 0,8	152,5
	NOV	153,2	+ 6,9	- 9,8	159,7	+ 0,5	152,7	- 0,3	152,9
	DEZ	136,0	+12,7	-11,2	147,7	- 7,5	154,8	+ 1,4	153,3
1986	JAN	145,0	+ 4,1	+ 6,6	140,7	- 4,7	150,0	- 3,1	154,0

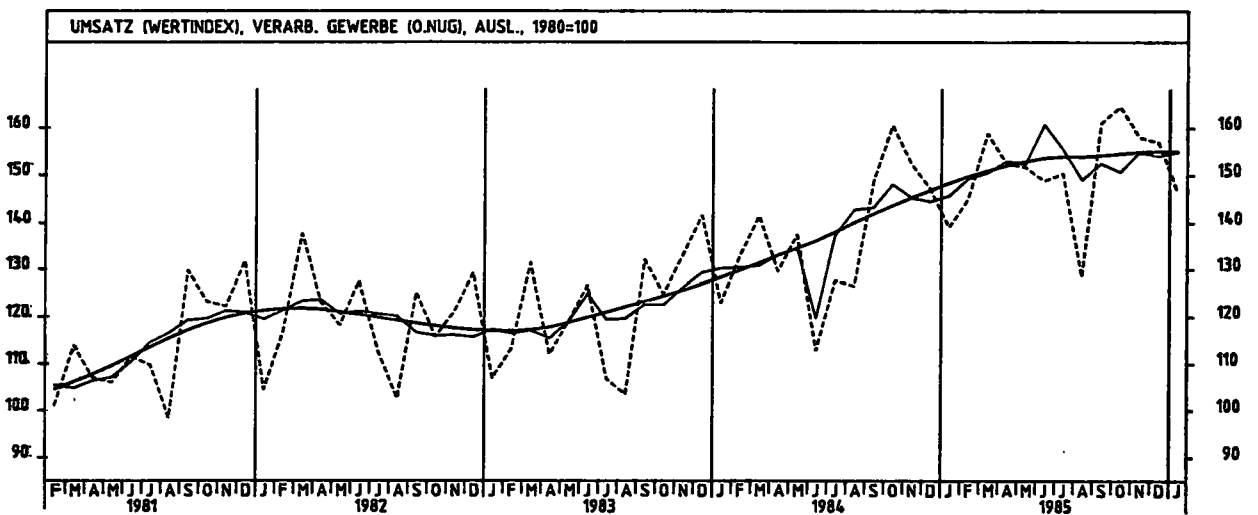
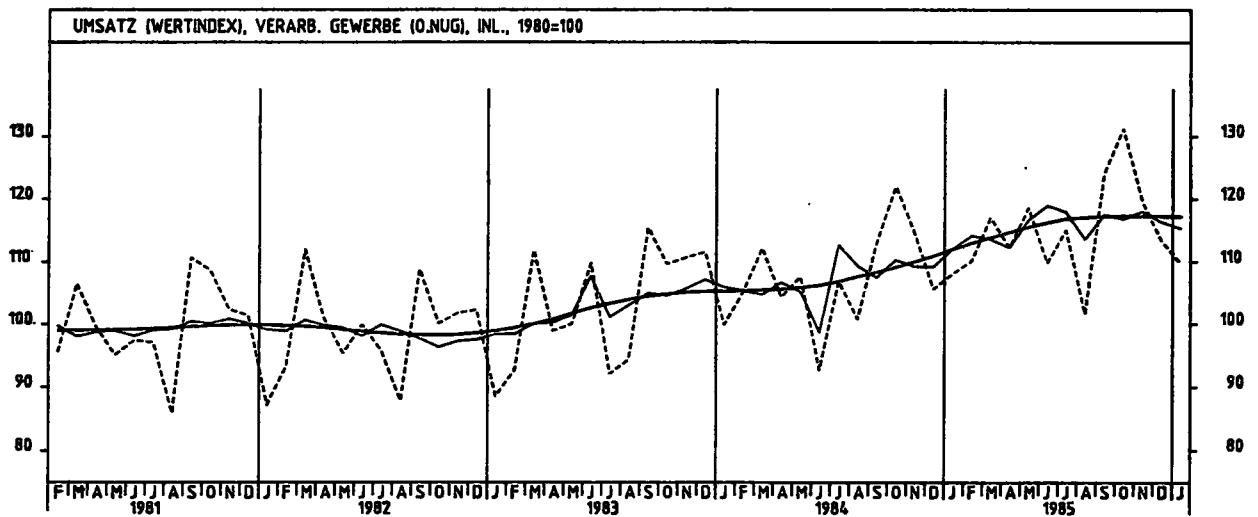
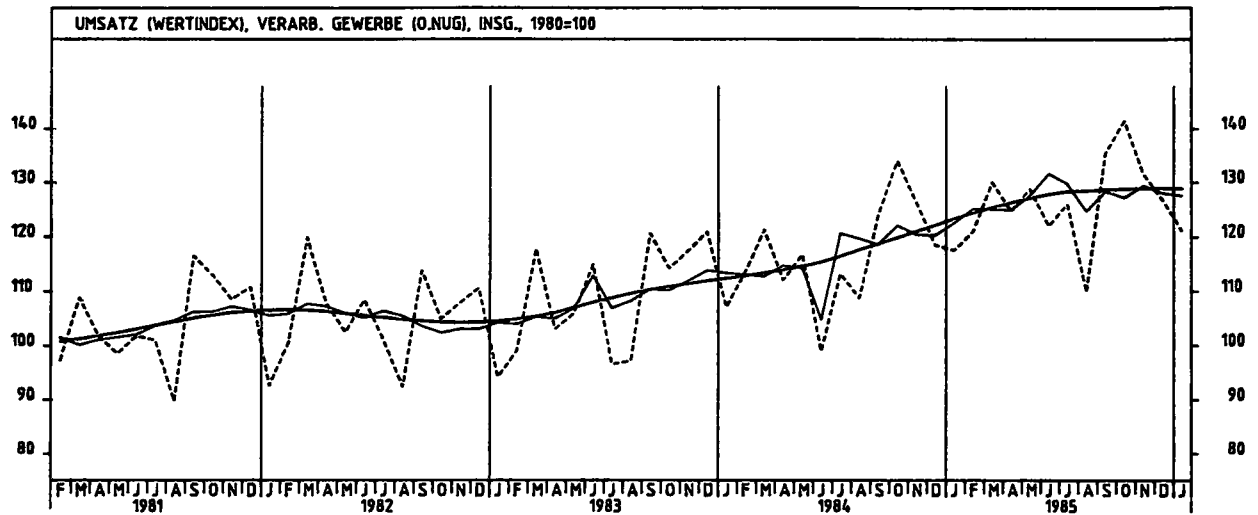


## 5 UMSÄTZE IM VERARBEITENDEN GEWERBE UND IM BAUHAUPTGEWERBE

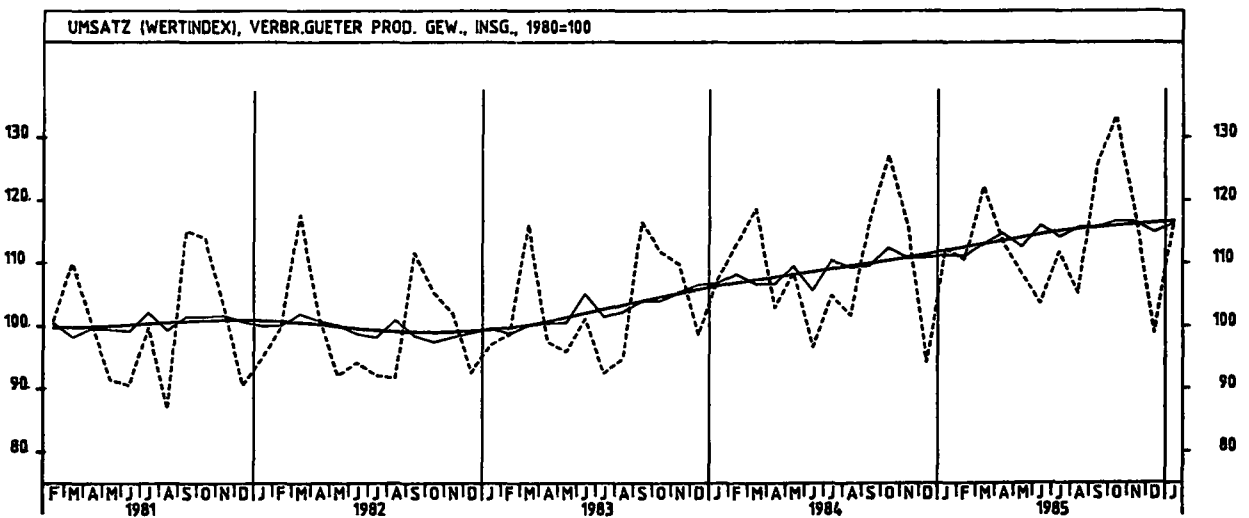
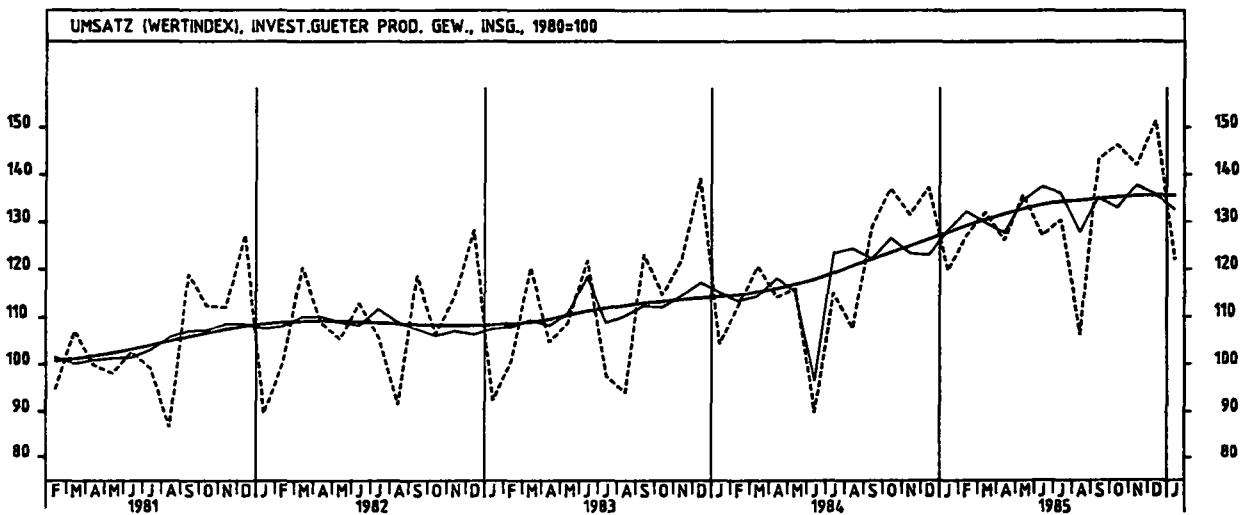
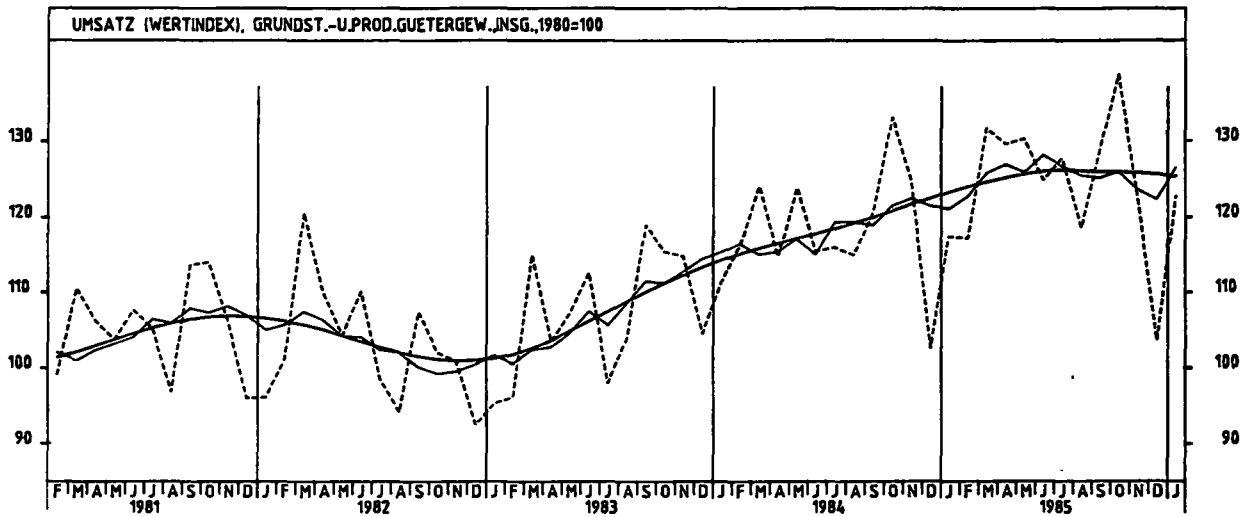
## 5.1 WERTINDEX (1980 = 100)

JAHR	MONAT	ORIGINALWERT			KALENDERBEREINIGTER WERT		KALENDER- UND SAISONBEREINIGTER WERT		GLATTE KOMPONENTE
		1980=100	VERÄNDERUNG IN O/O GEGEN VORJAHR VORMONAT		1980=100	VERÄNDERUNG IN O/O GEGEN VORMONAT	1980=100	VERÄNDERUNG IN O/O GEGEN VORMONAT	
TEXTILGEWERBE INSGESAMT									
1985	JAN	110,6	+ 4,1	+26,3	106,5	+12,0	107,1	+ 1,0	107,5
	FEB	108,1	- 1,9	- 2,2	115,3	+ 8,3	106,5	- 0,6	108,2
	MAR	118,1	+ 3,1	+ 9,3	116,8	+ 1,3	108,4	+ 1,8	108,9
	APR	110,6	+12,5	- 6,4	113,7	- 2,7	111,3	+ 2,7	109,6
	MAI	108,1	+ 1,3	- 2,3	110,1	- 3,2	108,8	- 2,2	110,2
	JUN	102,9	+ 8,0	- 4,8	111,4	+ 1,2	112,0	+ 2,9	110,9
	JUL	106,5	+ 7,1	+ 3,5	100,3	-10,0	110,3	- 1,5	111,8
	AUG	88,6	+ 8,1	-16,8	85,5	-14,8	113,4	+ 2,8	112,3
	SEP	120,8	+ 8,6	+36,3	121,3	+41,9	112,7	- 0,6	112,6
	OKT	133,4	+ 6,9	+10,4	125,9	+ 3,8	114,2	+ 1,3	112,8
	NOV	120,7	+ 4,8	- 9,5	125,1	- 0,6	114,4	+ 0,2	112,9
	DEZ	93,3	+ 6,6	-22,7	98,8	-21,0	111,1	- 2,9	113,1
1986	JAN	115,0	+ 4,1	+23,3	111,4	+12,8	112,5	+ 1,3	113,5
TEXTILGEWERBE INLAND									
1985	JAN	101,6	+ 0,5	+26,2	97,8	+11,4	98,2	+ 0,1	98,8
	FEB	98,6	- 5,5	- 3,0	105,2	+ 7,6	97,3	- 0,9	98,2
	MAR	108,5	+ 0,7	+10,0	107,6	+ 2,3	99,4	+ 2,2	99,7
	APR	101,5	+ 9,6	- 6,5	104,0	- 3,3	101,7	+ 2,3	100,1
	MAI	97,9	- 1,7	- 3,5	99,8	- 4,0	99,3	- 2,4	100,6
	JUN	91,9	+ 5,8	- 6,1	99,6	- 0,2	102,2	+ 2,9	101,1
	JUL	96,1	+ 4,3	+ 4,6	90,2	- 9,4	100,4	- 1,8	101,9
	AUG	79,7	+ 6,0	-17,1	77,2	-14,4	103,5	+ 3,1	102,3
	SEP	110,2	+ 7,6	+38,3	110,8	+43,5	102,6	- 0,9	102,5
	OKT	122,9	+ 4,8	+11,5	115,9	+ 4,6	103,3	+ 0,7	102,7
	NOV	112,8	+ 5,2	- 8,2	117,3	+ 1,2	105,4	+ 2,0	102,9
	DEZ	85,1	+ 5,7	-24,6	90,0	-23,3	101,4	- 3,8	103,0
1986	JAN	104,6	+ 3,0	+22,9	101,6	+12,9	102,6	+ 1,2	103,4
TEXTILGEWERBE AUSLAND									
1985	JAN	146,3	+16,0	+27,1	141,7	+14,8	143,0	+ 4,2	142,7
	FEB	146,2	+ 8,1	- 0,1	156,0	+10,1	143,9	+ 0,6	144,5
	MAR	156,6	+10,4	+ 7,1	153,8	- 1,4	144,5	+ 0,4	146,1
	APR	147,4	+21,7	- 5,9	152,6	- 0,8	149,8	+ 3,7	147,5
	MAI	149,0	+10,0	+ 1,1	150,9	- 1,1	147,1	- 1,8	148,9
	JUN	146,8	+13,6	- 1,5	157,7	+ 4,5	151,2	+ 2,8	150,2
	JUL	148,3	+15,4	+ 1,0	140,9	-10,7	150,2	- 0,7	151,5
	AUG	124,2	+18,1	-16,3	118,8	-15,7	153,3	+ 2,1	152,0
	SEP	162,8	+15,1	+31,1	163,6	+37,7	153,4	+ 0,1	152,4
	OKT	175,2	+13,5	+ 7,8	166,4	+ 1,7	155,7	+ 1,5	152,7
	NOV	152,3	+ 3,5	-13,2	156,4	- 6,0	150,4	- 3,4	152,9
	DEZ	126,1	+ 9,6	-17,2	133,2	-14,8	149,8	- 0,4	153,1
1986	JAN	156,1	+ 6,7	+23,8	150,5	+13,0	152,0	+ 1,5	153,4
BEKLEIDUNGSGEWERBE INSGESAMT									
1985	JAN	114,8	- 2,2	+69,1	110,5	+50,1	103,3	- 3,8	105,7
	FEB	127,3	- 3,4	+10,9	136,7	+23,7	105,5	+ 2,1	105,8
	MAR	136,6	- 0,1	+ 7,3	136,1	- 0,4	107,0	+ 1,4	105,9
	APR	95,5	+ 3,6	-30,1	97,2	-28,6	105,7	- 1,2	106,1
	MAI	65,3	- 7,6	-31,6	67,2	-30,9	104,8	- 0,9	106,4
	JUN	65,2	+ 5,0	- 0,2	73,1	+ 8,8	109,1	+ 4,1	106,9
	JUL	112,6	- 0,4	+72,7	106,4	+45,6	105,3	- 3,5	107,6
	AUG	128,6	- 3,2	+14,2	125,5	+18,0	107,0	+ 1,6	108,4
	SEP	152,5	+ 6,3	+18,6	153,5	+22,3	111,1	+ 3,8	109,3
	OKT	124,1	+ 4,3	-18,6	118,1	-23,1	111,4	+ 0,3	110,2
	NOV	92,4	+ 9,6	-25,5	96,0	-18,7	114,6	+ 2,9	111,2
	DEZ	75,1	+10,6	-18,7	77,5	-19,3	111,3	- 2,9	112,1
1986	JAN	122,7	+ 6,9	+63,4	119,2	+53,8	113,2	+ 1,7	113,1
BEKLEIDUNGSGEWERBE INLAND									
1985	JAN	104,8	- 4,2	+59,7	100,8	+41,6	96,6	- 4,1	98,8
	FEB	114,4	- 7,3	+ 9,1	122,9	+21,9	97,3	+ 0,5	98,7
	MAR	125,3	- 2,7	+ 9,5	125,2	+ 1,9	99,3	+ 2,1	98,6
	APR	92,2	+ 1,7	-26,4	93,6	-25,2	98,6	- 0,7	98,7
	MAI	66,7	- 7,9	-27,7	68,0	-27,4	98,2	- 0,4	98,9
	JUN	62,1	+ 1,5	- 6,9	69,5	+ 2,2	101,3	+ 3,2	99,2
	JUL	101,5	- 1,9	+63,4	95,7	+37,7	97,8	- 3,5	99,8
	AUG	112,9	- 5,5	+11,2	110,5	+15,5	99,1	+ 1,3	100,6
	SEP	137,6	+ 4,3	+21,9	138,8	+25,6	102,1	+ 3,0	101,3
	OKT	117,1	+ 2,4	-14,9	111,4	-19,7	103,1	+ 1,0	102,1
	NOV	92,3	+ 9,8	-21,2	96,0	-13,8	107,4	+ 4,2	102,8
	DEZ	72,4	+10,2	-21,6	74,4	-22,5	103,5	- 3,6	103,6
1986	JAN	109,7	+ 4,6	+51,5	106,5	+43,1	104,0	+ 0,5	104,5
BEKLEIDUNGSGEWERBE AUSLAND									
1985	JAN	176,7	+ 6,1	+116,3	171,9	+98,0	144,3	- 2,0	148,8
	FEB	207,1	+12,4	+17,2	222,6	+29,5	156,2	+ 8,2	149,9
	MAR	206,8	+10,9	- 0,1	203,7	- 8,5	154,6	- 1,0	150,8
	APR	116,0	+13,9	-43,9	119,1	-41,5	150,6	- 2,6	151,8
	MAI	56,2	- 6,8	-51,6	61,9	-48,0	145,7	- 3,3	152,9
	JUN	85,0	+25,0	+51,2	94,9	+53,3	157,2	+ 7,9	154,3
	JUL	181,1	+ 4,4	+113,1	173,4	+82,7	151,7	- 3,5	155,3
	AUG	226,7	+ 4,6	+25,2	220,0	+26,9	156,1	+ 2,9	156,6
	SEP*	245,4	+14,0	+ 8,2	243,9	+10,9	167,8	+ 7,5	158,8
	OKT	167,5	+13,2	-31,7	160,1	-34,4	163,5	- 2,6	160,9
	NOV	92,8	+ 8,9	-44,6	95,8	-40,2	159,0	- 2,8	163,1
	DEZ	91,4	+11,9	- 1,5	95,7	- 0,1	159,6	+ 0,4	165,0
1986	JAN	204,4	+15,7	+123,6	199,5	+108,5	171,5	+ 7,5	166,7

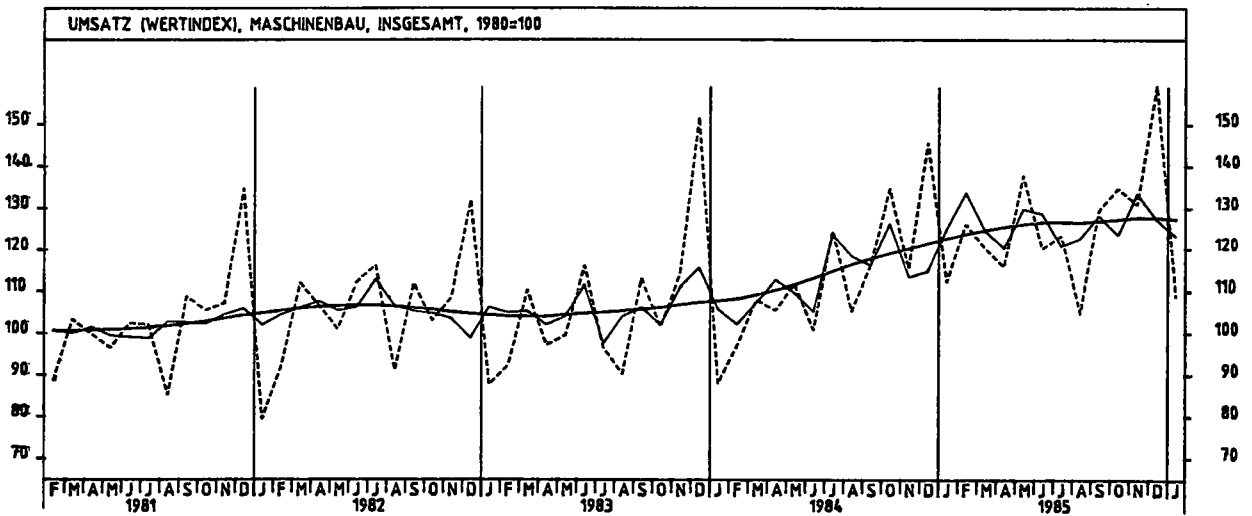
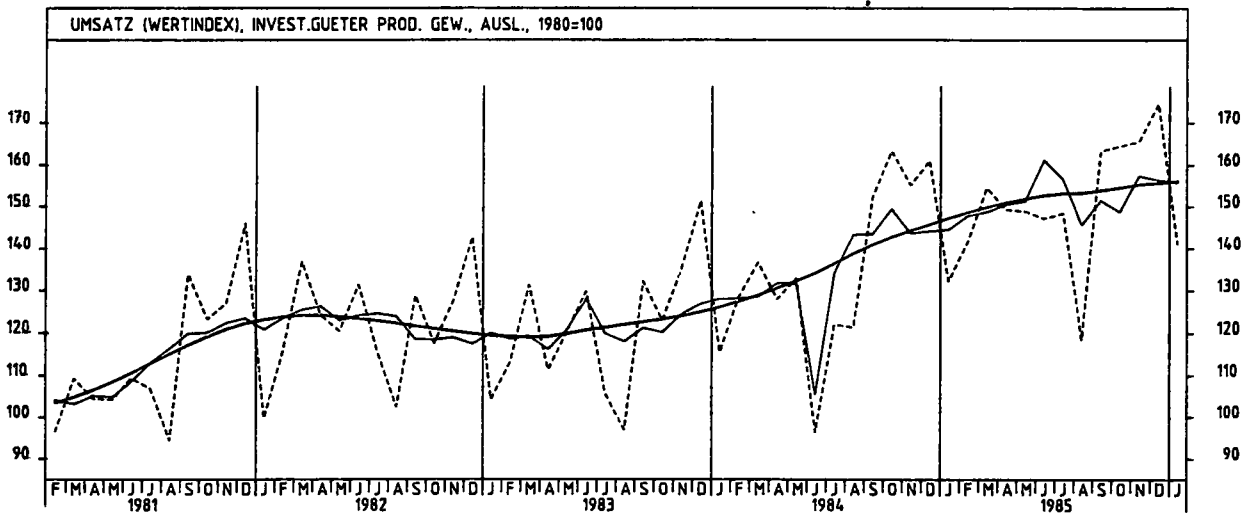
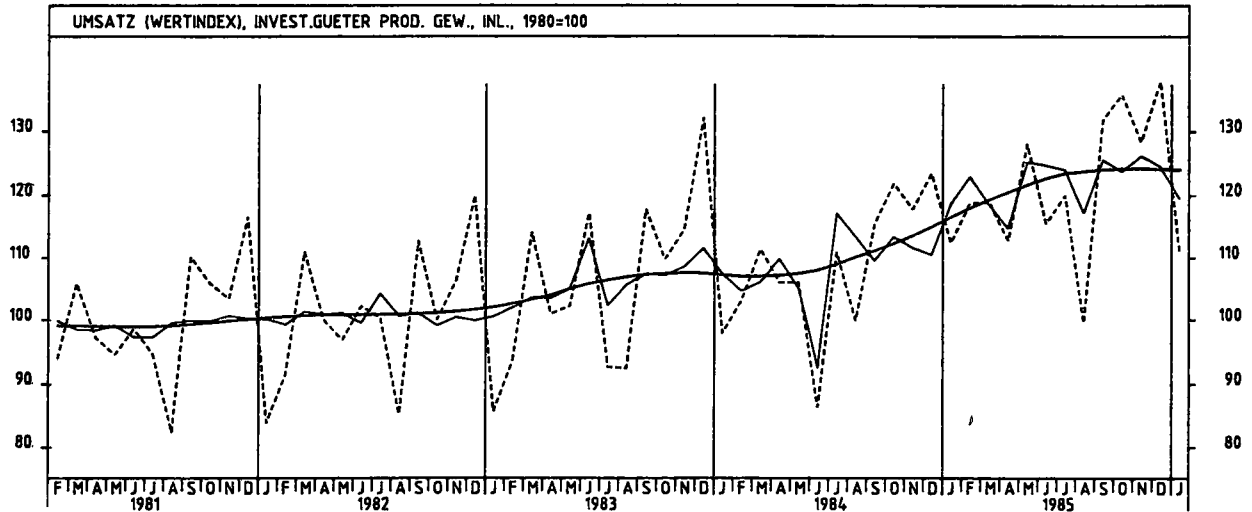
6 UMSATZE IM VERARBEITENDEN GEWERBE UND IM BAUHAUPTGEWERBE



6 UMSATZE IM VERARBEITENDEN GEWERBE UND IM BAUHAUPTGEWERBE



8 UMSATZE IM VERARBEITENDEN GEWERBE UND IM BAUHAUPTGEWERBE



5 UMSATZE IM VERARBEITENDEN GEWERBE UND IM BAUHAUPTGEWERBE

5.1 WERTINDEX (1980 = 100)

JAHR	MONAT	ORIGINALWERT			KALENDERBEREINIGTER WERT		KALENDER- UND SAISON- BEREINIGTER WERT		GLATTE KOMPONENTE
		1980*100	VERÄNDERUNG VORJAHR	IN O/O GEGEN VORMONAT	1980*100	VERÄNDERUNG IN O/O GEGEN VORMONAT	1980*100	VERÄNDERUNG IN O/O GEGEN VORMONAT	1980*100
BAUHAUPTGEWERBE									
1984	DEZ	131,6	+ 5,4	+11,7	131,6	+10,7	97,7	+ 3,5	93,3
1985	JAN	51,3	-15,9	-61,0	49,2	-62,6	89,5	- 8,4	92,8
	FEB	47,2	-20,0	- 8,0	49,8	+ 1,2	88,6	- 1,0	92,1
	MAR	65,3	-13,6	+38,3	64,6	+29,7	89,5	+ 1,0	91,4
	APR	75,2	- 7,7	+15,2	77,4	+19,8	90,2	+ 0,8	90,9
	MAI	87,8	- 9,2	+16,8	91,0	+17,6	91,0	+ 0,9	90,3
	JUN	93,0	- 8,1	+ 5,9	99,7	+ 9,6	87,8	- 3,5	90,2
	JUL	106,5	- 2,5	+14,5	102,4	+ 2,7	92,0	+ 4,8	89,7
	AUG	97,3	- 6,9	- 8,6	94,1	- 8,1	89,5	- 2,7	88,7
	SEP	102,5	- 4,4	+ 5,3	101,1	+ 7,4	87,7	- 2,0	87,5
	OKT	117,3	+ 0,4	+14,4	113,9	+12,7	92,7	+ 5,7	86,2
	NOV	108,3	- 8,1	- 7,7	110,7	- 2,8	85,8	- 7,4	85,3
	DEZ	114,8	-12,8	+ 6,0	114,2	+ 3,2	80,6	- 6,1	84,8
WOHNUNGSBAU									
1984	DEZ	134,6	+ 8,0	+18,5	134,8	+17,3	100,6	+ 7,1	93,1
1985	JAN	50,7	-19,3	-62,3	48,5	-64,0	89,2	-11,3	91,4
	FEB	40,0	-36,6	-21,1	42,0	-13,4	83,4	- 6,5	89,5
	MAR	62,0	-23,2	+55,0	61,5	+46,4	85,8	+ 2,9	87,6
	APR	74,6	-17,7	+20,3	76,5	+24,4	84,5	- 1,5	85,7
	MAI	86,3	-19,5	+15,7	89,1	+16,5	83,7	- 0,9	83,8
	JUN	85,3	-20,7	- 1,2	91,7	+ 2,9	78,2	- 6,6	82,3
	JUL	98,8	-11,9	+15,8	94,6	+ 3,2	84,5	+ 8,1	80,4
	AUG	85,1	-20,8	-13,9	82,2	-13,1	78,7	- 6,9	77,8
	SEP	88,6	-18,1	+ 4,1	87,4	+ 6,3	75,5	- 4,1	75,1
	OKT	100,1	-12,7	+13,0	97,1	+11,1	79,3	+ 5,0	72,3
	NOV	91,8	-19,2	- 8,3	93,9	- 3,3	72,1	- 9,1	70,0
	DEZ	96,4	-28,4	+ 5,0	95,6	+ 1,8	61,5	-14,7	68,1
ÖFFENTLICHER- UND VERKEHRSBAU									
1984	DEZ	119,0	+ 5,7	- 0,6	118,1	- 2,9	87,8	- 1,1	85,8
1985	JAN	42,5	-15,5	-64,3	40,7	-65,5	81,8	- 6,8	86,0
	FEB	37,0	-16,5	-12,9	39,2	- 3,7	82,6	+ 1,0	86,3
	MAR	53,9	- 9,6	+45,7	53,0	+35,2	83,4	+ 1,0	86,6
	APR	68,4	+ 4,3	+26,9	70,5	+33,0	88,1	+ 5,6	87,1
	MAI	84,9	+ 1,9	+24,1	87,5	+24,1	89,7	+ 1,8	87,7
	JUN	92,1	+ 3,7	+ 8,5	97,1	+11,0	87,7	- 2,2	88,7
	JUL	108,0	+ 8,8	+17,3	104,7	+ 7,8	91,6	+ 4,4	89,5
	AUG	100,7	+ 2,1	- 6,8	97,3	- 7,1	89,1	- 2,7	89,8
	SEP	108,2	+ 7,1	+ 7,4	107,6	+10,6	91,1	+ 2,2	90,0
	OKT	125,2	+ 9,6	+15,7	122,1	+13,5	95,2	+ 4,5	90,1
	NOV	119,7	+ 0,0	- 4,4	122,0	- 0,1	89,0	- 6,5	90,6
	DEZ	122,2	+ 2,7	+ 2,1	122,0	+ 0,0	90,9	+ 2,1	91,4

## 5 UMSATZE IM VERARBEITENDEN GEWERBE UND IM BAUHAUPTGEWERBE

## 5.2 VOLUMENINDEX (1980 = 100)

JAHR	MONAT	ORIGINALWERT			KALENDERBEREINIGTER WERT		KALENDER- UND SAISON- BEREINIGTER WERT		GLATTE KOMPONENTE
		1980=100	VERÄNDERUNG IN O/O GEGEN VORJAHR      VORMONAT		1980=100	VERÄNDERUNG IN O/O GEGEN VORMONAT	1980=100	VERÄNDERUNG IN O/O GEGEN VORMONAT	1980=100
VERARBEITENDES GEWERBE (OHNE NAHRUNGS- UND GENUSSMITTELGEWERBE) INSGESAMT									
1985	JAN	100,3	+ 6,6	- 1,3	96,3	- 9,7	104,7	+ 1,6	105,1
	FEB	102,9	+ 3,3	+ 2,6	110,7	+15,0	106,6	+ 1,6	105,7
	MAR	110,2	+ 4,1	+ 7,1	110,3	- 0,4	106,5	- 0,1	106,2
	APR	105,1	+ 7,7	- 4,6	105,9	- 4,0	105,2	- 1,2	106,7
	MAI	108,4	+ 6,8	+ 3,1	107,9	+ 1,9	107,7	+ 2,4	107,2
	JUN	102,5	+19,5	- 5,4	109,2	+ 1,2	110,4	+ 2,5	107,5
	JUL	105,8	+ 8,0	+ 3,2	101,0	- 7,5	107,7	- 2,4	107,8
	AUG	92,4	- 1,6	-12,7	90,5	-10,4	105,5	- 2,0	107,8
	SEP	113,9	+ 6,5	+23,3	116,0	+28,2	107,9	+ 2,3	107,9
	OKT	119,0	+ 3,4	+ 4,5	112,3	- 3,2	107,0	- 0,8	108,0
	NOV	110,8	+ 2,1	- 6,9	115,3	+ 2,7	109,1	+ 2,0	108,1
	DEZ	106,8	+ 5,1	- 3,6	109,5	- 5,0	107,0	- 1,9	108,0
1986	JAN	101,8	+ 1,5	- 4,7	98,6	-10,0	107,4	+ 0,4	107,9
VERARBEITENDES GEWERBE (OHNE NAHRUNGS- UND GENUSSMITTELGEWERBE) INLAND									
1985	JAN	92,4	+ 5,1	+ 1,9	88,4	- 6,9	96,2	+ 2,4	95,9
	FEB	93,9	+ 1,8	+ 1,6	101,1	+14,4	97,8	+ 1,7	96,4
	MAR	99,7	+ 1,6	+ 6,2	100,2	- 0,9	97,3	- 0,5	96,8
	APR	95,0	+ 4,5	- 4,7	94,9	- 5,3	95,1	- 2,3	97,2
	MAI	100,1	+ 6,9	+ 5,4	99,3	+ 4,6	98,8	+ 3,9	97,6
	JUN	92,6	+15,0	- 7,5	98,5	- 0,8	99,2	+ 0,4	98,0
	JUL	97,0	+ 4,8	+ 4,8	93,0	- 5,6	97,6	- 1,6	98,3
	AUG	85,6	- 1,8	-11,8	83,9	- 9,8	96,6	- 1,0	98,3
	SEP	104,5	+ 7,1	+22,1	106,8	+27,3	99,2	+ 2,7	98,4
	OKT	110,6	+ 5,2	+ 5,8	104,4	- 2,2	98,6	- 0,6	98,5
	NOV	100,9	+ 2,2	- 8,8	104,9	+ 0,5	99,7	+ 1,1	98,5
	DEZ	95,6	+ 5,4	- 5,3	97,5	- 7,1	97,5	- 2,2	98,4
1986	JAN	92,3	- 0,1	- 3,5	89,2	- 8,5	97,3	- 0,2	98,4
VERARBEITENDES GEWERBE (OHNE NAHRUNGS- UND GENUSSMITTELGEWERBE) AUSLAND									
1985	JAN	117,9	+ 9,3	- 6,2	113,8	-13,4	123,7	+ 0,6	125,6
	FEB	122,7	+ 5,5	+ 4,1	131,9	+15,9	126,1	+ 1,9	126,4
	MAR	133,5	+ 8,0	+ 8,8	132,5	+ 0,5	126,7	+ 0,5	127,1
	APR	127,7	+13,3	- 4,3	130,6	- 1,4	128,2	+ 1,2	127,7
	MAI	126,7	+ 6,5	- 0,8	127,2	- 2,6	127,6	- 0,5	128,2
	JUN	124,3	+27,4	- 1,9	132,2	+ 3,9	134,4	+ 5,3	128,6
	JUL	125,4	+13,7	+ 0,9	119,2	- 9,8	130,1	- 3,2	128,7
	AUG	107,4	- 1,5	-14,4	104,9	-12,0	125,1	- 3,8	128,6
	SEP	134,6	+ 5,6	+25,3	135,8	+29,5	127,3	+ 1,8	128,7
	OKT	138,0	+ 0,5	+ 2,5	130,7	- 3,8	126,0	- 1,0	129,0
	NOV	132,6	+ 1,8	- 3,9	137,9	+ 5,5	129,6	+ 2,9	129,3
	DEZ	131,9	+ 4,9	- 0,5	136,0	- 1,4	128,6	- 0,8	129,3
1986	JAN	122,8	+ 4,2	- 6,9	119,6	-12,1	129,8	+ 0,9	129,2
GRUNDSTOFF- UND PRODUKTIONSZUGUTERGEWERBE INSGESAMT									
1985	JAN	99,5	+ 1,7	+13,7	95,9	+ 2,7	102,6	- 1,1	104,3
	FEB	98,9	- 2,8	- 0,6	105,8	+10,3	103,5	+ 0,9	104,6
	MAR	110,5	+ 2,1	+11,7	109,7	+ 3,7	105,4	+ 1,8	104,9
	APR	108,3	+ 8,6	- 2,0	110,9	+ 1,1	106,3	+ 0,9	105,1
	MAI	108,7	+ 1,3	+ 0,4	109,4	- 1,4	105,4	- 0,8	105,4
	JUN	104,2	+ 4,3	- 4,1	112,1	+ 2,5	107,2	+ 1,7	105,6
	JUL	106,7	+ 6,9	+ 2,4	100,8	-10,1	106,1	- 1,0	105,6
	AUG	99,2	+ 0,3	- 7,0	96,2	- 4,6	105,4	- 0,7	105,5
	SEP	107,7	+ 4,1	+ 8,6	108,6	+12,9	104,7	- 0,7	105,6
	OKT	116,8	+ 2,6	+ 8,4	110,6	+ 1,8	106,0	+ 1,2	105,6
	NOV	103,6	- 2,9	-11,3	107,1	- 3,2	104,3	- 1,6	105,7
	DEZ	87,7	+ 0,2	-15,3	91,4	-14,7	103,1	- 1,2	105,6
1986	JAN	104,3	+ 4,8	+18,9	100,9	+10,4	107,3	+ 4,1	105,6
GRUNDSTOFF- UND PRODUKTIONSZUGUTERGEWERBE INLAND									
1985	JAN	87,6	- 1,4	+13,2	84,1	+ 1,6	92,3	- 2,5	94,0
	FEB	86,5	- 6,7	- 1,3	92,5	+10,0	92,5	+ 0,2	94,2
	MAR	98,0	+ 0,1	+13,3	97,6	+ 5,5	98,0	+ 2,7	94,5
	APR	97,2	+ 5,8	- 0,8	99,3	+ 1,7	95,1	+ 0,1	94,7
	MAI	98,2	+ 0,0	+ 1,0	98,7	- 0,6	94,9	- 0,2	94,9
	JUN	93,9	+ 3,8	- 4,4	101,1	+ 2,4	96,7	+ 1,9	95,1
	JUL	97,7	+ 5,9	+ 4,0	92,4	- 8,6	95,8	- 0,9	95,2
	AUG	90,6	- 0,4	- 7,3	88,1	- 4,7	95,3	- 0,5	95,3
	SEP	98,9	+ 3,2	+ 9,2	99,8	+13,3	94,3	- 1,0	95,3
	OKT	108,6	+ 3,0	+ 9,8	102,8	+ 3,0	96,1	+ 1,9	95,4
	NOV	94,8	- 2,7	-12,7	98,3	- 4,4	94,7	- 1,5	95,5
	DEZ	77,0	- 0,5	-18,8	80,2	-18,4	93,0	- 1,8	95,5
1986	JAN	92,5	+ 5,6	+20,1	89,4	+11,5	97,3	+ 4,6	95,5
GRUNDSTOFF- UND PRODUKTIONSZUGUTERGEWERBE AUSLAND									
1985	JAN	125,1	+ 6,5	+14,7	121,3	+ 5,7	124,7	+ 1,8	126,1
	FEB	125,6	+ 3,3	+ 0,4	134,7	+11,0	127,0	+ 1,8	126,7
	MAR	137,3	+ 5,1	+ 9,3	135,8	+ 0,8	127,6	+ 0,5	127,1
	APR	131,8	+12,9	- 4,0	135,3	- 0,4	130,1	+ 2,0	127,5
	MAI	131,2	+ 3,6	- 0,5	131,9	- 2,5	127,7	- 1,8	127,9
	JUN	126,6	+ 5,2	- 3,5	135,3	+ 2,6	129,6	+ 1,5	128,1
	JUL	126,2	+ 8,5	- 0,3	119,6	-11,6	128,5	- 0,8	128,0
	AUG	117,9	+ 1,6	- 6,6	114,0	- 4,7	127,1	- 1,1	127,8
	SEP	127,0	+ 5,7	+ 7,7	128,0	+12,3	127,3	+ 0,2	127,8
	OKT	134,9	+ 2,6	+ 6,2	128,4	+ 0,3	127,6	+ 0,2	127,9
	NOV	123,0	- 2,8	- 8,8	126,2	- 1,7	128,5	- 1,6	128,1
	DEZ	111,2	+ 1,9	- 9,6	118,0	- 8,9	125,3	- 0,2	127,9
1986	JAN	130,6	+ 4,4	+17,4	126,6	+10,1	129,4	+ 3,3	127,7

## 5 UMSATZE IM VERARBEITENDEN GEWERBE UND IM BAUHAUPTGEWERBE

## 5.2 VOLUMENINDEX (1980 = 100)

JAHR	MONAT	ORIGINALWERT			KALENDERBEREINIGTER WERT		KALENDER- UND SAISONBEREINIGTER WERT		GLATTE KOMPONENTE
		1980=100	VERÄNDERUNG IN O/O GEGEN VORJAHR	VORMONAT	1980=100	VERÄNDERUNG IN O/O GEGEN VORMONAT	1980=100	VERÄNDERUNG IN O/O GEGEN VORMONAT	
INVESTITIONSGÜTER PRODUZIERENDES GEWERBE INSGESAMT									
1985	JAN	102,2	+11,7	-13,3	98,3	-18,6	109,7	+ 4,1	109,1
	FEB	108,3	+10,3	+ 6,0	117,4	+19,4	112,8	+ 2,8	110,0
	MAR	112,1	+ 6,7	+ 3,5	112,9	- 3,8	110,7	- 1,9	110,7
	APR	106,5	+ 7,6	- 5,0	105,7	- 6,4	108,0	- 2,4	111,4
	MAI	114,3	+13,8	+ 7,3	112,1	+ 6,1	113,7	+ 5,3	111,9
	JUN	107,0	+37,5	- 6,4	112,2	+ 0,1	115,4	+ 1,5	112,4
	JUL	109,6	+10,2	+ 2,4	106,0	- 5,5	113,0	- 2,1	112,7
	AUG	89,4	- 3,9	-18,4	88,7	-16,3	108,1	- 4,3	112,7
	SEP	120,3	+ 8,4	+34,6	123,2	+38,9	113,4	+ 4,9	112,9
	OKT	122,7	+ 4,1	+ 2,0	116,5	- 5,4	111,4	- 1,8	113,0
	NOV	119,0	+ 5,3	- 3,0	123,8	+ 6,3	118,4	+ 3,6	113,1
	DEZ	126,8	+ 7,5	+ 6,6	127,0	+ 2,6	112,8	- 2,3	113,0
1986	JAN	101,7	- 0,5	-19,8	98,8	-22,2	110,9	- 1,7	112,9
INVESTITIONSGÜTER PRODUZIERENDES GEWERBE INLAND									
1985	JAN	96,3	+12,1	- 8,4	92,3	-15,2	102,0	+ 7,3	99,9
	FEB	101,5	+12,5	+ 5,4	109,9	+19,1	105,4	+ 3,3	100,8
	MAR	101,5	+ 4,5	+ 0,0	102,3	- 6,9	101,6	- 3,6	101,6
	APR	95,6	+ 3,7	- 5,8	94,1	- 8,0	97,5	- 4,0	102,3
	MAI	108,3	+17,6	+13,3	106,5	+13,2	106,5	+ 9,2	103,0
	JUN	97,6	+30,5	- 9,9	102,2	- 4,0	105,0	- 1,4	103,6
	JUL	101,2	+ 5,4	+ 3,7	98,3	- 3,8	102,3	- 2,6	104,0
	AUG	84,0	- 2,8	-17,0	83,1	-15,5	99,6	- 2,6	104,1
	SEP	111,1	+11,4	+32,3	114,0	+37,2	106,0	+ 6,4	104,2
	OKT	114,4	+ 9,0	+ 3,0	108,4	- 4,9	104,3	- 1,6	104,2
	NOV	108,1	+ 6,6	- 5,5	112,5	+ 3,8	106,4	+ 2,0	104,2
	DEZ	116,0	+ 9,1	+ 7,3	116,3	+ 3,4	104,1	- 2,2	104,0
1986	JAN	92,7	- 3,7	-20,1	89,9	-22,7	100,3	- 3,7	103,8
INVESTITIONSGÜTER PRODUZIERENDES GEWERBE AUSLAND									
1985	JAN	112,3	+11,2	-18,6	108,4	-23,9	122,9	+ 0,1	125,0
	FEB	120,0	+ 7,1	+ 6,9	129,3	+19,3	125,4	+ 2,0	125,7
	MAR	130,3	+ 9,7	+ 8,6	129,5	+ 0,2	125,7	+ 0,2	126,4
	APR	125,3	+13,1	- 3,8	127,6	- 1,5	126,7	+ 0,8	127,0
	MAI	124,6	+ 8,3	- 0,6	124,6	- 2,4	127,0	+ 0,2	127,5
	JUN	123,1	+48,0	- 1,2	129,7	+ 4,1	134,9	+ 6,2	127,8
	JUL	123,9	+17,6	+ 0,6	118,3	- 8,8	131,0	- 2,9	127,9
	AUG	98,8	- 5,5	-20,3	97,3	-17,8	122,1	- 6,8	127,8
	SEP	136,2	+ 4,3	+37,9	137,6	+41,4	126,0	+ 3,2	128,0
	OKT	137,1	- 2,1	+ 0,7	130,1	- 5,5	123,6	- 1,9	128,3
	NOV	137,9	+ 3,8	+ 0,6	143,8	+10,5	130,8	+ 5,6	128,7
	DEZ	145,5	+ 5,5	+ 5,5	148,7	+ 3,4	129,2	- 1,2	128,9
1986	JAN	116,9	+ 4,1	-19,7	114,4	-23,1	129,3	+ 0,1	128,9
VERBRAUCHSGÜTER PRODUZIERENDES GEWERBE INSGESAMT									
1985	JAN	96,6	+ 1,4	+18,8	92,6	+ 5,3	95,7	- 0,2	96,2
	FEB	94,8	- 5,2	- 1,9	101,2	+ 9,3	95,2	- 0,5	96,4
	MAR	104,5	- 0,4	+10,2	103,8	+ 2,6	96,6	+ 1,5	96,6
	APR	96,7	+ 6,9	- 7,5	99,2	- 4,4	97,7	+ 1,1	96,9
	MAI	92,3	- 2,8	- 4,6	93,7	- 5,5	96,0	- 1,7	97,1
	JUN	87,9	+ 3,8	- 4,8	95,5	+ 1,9	98,7	+ 2,8	97,3
	JUL	94,7	+ 3,6	+ 7,7	89,1	- 6,7	96,9	- 1,8	97,7
	AUG	89,1	+ 0,8	- 5,9	86,4	- 3,0	98,6	+ 1,6	97,8
	SEP	106,3	+ 4,7	+19,3	107,1	+24,0	97,9	- 0,7	97,9
	OKT	112,9	+ 2,6	+ 6,2	106,2	- 0,8	98,2	+ 0,3	98,0
	NOV	99,9	+ 0,1	-11,5	104,2	- 1,9	98,7	+ 0,5	98,1
	DEZ	83,8	+ 3,1	-16,1	88,5	-15,1	97,0	- 1,7	98,1
1986	JAN	98,2	+ 1,7	+17,2	95,0	+ 7,3	98,2	+ 1,2	98,2
VERBRAUCHSGÜTER PRODUZIERENDES GEWERBE INLAND									
1985	JAN	90,8	+ 0,0	+17,2	86,8	+ 3,6	90,1	- 0,6	90,5
	FEB	88,4	- 7,3	- 2,6	94,4	+ 8,8	89,2	- 1,0	90,5
	MAR	97,9	- 2,1	+10,7	97,5	+ 3,3	90,8	+ 1,8	90,6
	APR	90,8	+ 4,5	- 7,3	92,9	- 4,7	91,3	+ 0,6	90,7
	MAI	86,3	- 4,7	- 5,0	87,4	- 5,9	89,7	- 1,8	90,8
	JUN	81,4	+ 2,8	- 5,7	88,6	+ 1,4	92,5	+ 3,1	90,9
	JUL	87,8	+ 2,1	+ 7,9	82,6	- 6,8	90,6	- 2,1	91,1
	AUG	82,3	- 1,7	- 6,3	79,9	- 3,3	91,9	+ 1,4	91,2
	SEP	98,7	+ 2,8	+19,9	99,6	+24,7	91,0	- 1,0	91,3
	OKT	105,8	+ 0,9	+ 7,2	99,4	- 0,2	91,1	+ 0,1	91,3
	NOV	94,7	- 0,5	-10,5	99,0	- 0,4	92,5	+ 1,5	91,4
	DEZ	78,9	+ 1,8	-16,7	83,3	-15,9	90,6	- 2,1	91,4
1986	JAN	91,3	+ 0,6	+15,7	88,3	+ 6,0	91,6	+ 1,1	91,5
VERBRAUCHSGÜTER PRODUZIERENDES GEWERBE AUSLAND									
1985	JAN	129,1	+ 7,5	+25,8	125,0	+13,0	127,1	+ 1,6	128,1
	FEB	130,2	+ 3,0	+ 0,9	139,1	+11,3	128,3	+ 0,9	129,3
	MAR	141,8	+ 7,4	+ 8,9	139,9	+ 0,6	130,2	+ 1,5	130,3
	APR	129,6	+16,8	- 8,6	133,5	- 4,6	133,5	+ 2,5	131,3
	MAI	125,6	+ 4,4	- 3,1	128,0	- 4,1	130,8	- 2,0	132,2
	JUN	124,8	+ 8,5	- 0,6	134,4	+ 5,0	133,8	+ 2,3	133,2
	JUL	133,6	+ 9,5	+ 7,1	126,0	- 6,3	132,2	- 1,2	134,2
	AUG	127,0	+11,1	- 4,9	122,9	- 2,5	136,6	+ 3,3	134,7
	SEP	148,8	+12,5	+17,2	149,5	+21,6	136,5	- 0,1	135,1
	OKT	152,9	+10,5	+ 2,8	144,9	- 3,1	137,8	+ 1,0	135,4
	NOV	129,3	+ 2,9	-15,4	133,6	- 7,8	133,6	- 3,0	135,7
	DEZ	111,1	+ 8,3	-14,1	116,8	-12,6	133,3	- 0,2	135,9
1986	JAN	136,9	+ 6,0	+23,2	132,9	+13,8	135,6	+ 1,7	136,3

## 5 UMSÄTZE IM VERARBEITENDEN GEWERBE UND IM BAUHAUPTGEWERBE

## 5.2 VOLUMENINDEX (1980 = 100)

JAHR	MONAT	ORIGINALWERT			KALENDERBEREINIGTER WERT		KALENDER- UND SAISONBEREINIGTER WERT		GLATTE KOMPONENTE
		1980=100	VERÄNDERUNG VORJAHR	IN O/O GEGEN VORMONAT	1980=100	VERÄNDERUNG IN O/O GEGEN VORMONAT	1980=100	VERÄNDERUNG IN O/O GEGEN VORMONAT	1980=100
HOCHOFEN-, STAHL-UND WARMWALZWERKE (OHNE HERSTELLUNG VON PRAEZISIONSSTAHLROHREN) INSGESAMT									
1985	JAN	79,8	+ 3,1	- 2,6	77,5	- 7,5	85,9	- 2,9	86,9
	FEB	87,5	+ 2,1	+ 9,6	94,7	+22,2	88,7	+ 3,3	89,4
	MAR	94,9	+ 5,4	+ 8,5	94,5	- 0,2	90,0	+ 1,5	89,8
	APR	92,4	+12,3	- 2,6	92,3	- 2,3	91,0	+ 1,1	90,2
	MAI	92,7	+ 4,6	+ 0,3	91,4	- 1,0	89,6	- 1,8	90,5
	JUN	90,2	+ 7,9	- 2,7	93,6	+ 2,4	91,4	+ 2,0	90,8
	JUL	87,2	+10,8	- 3,3	84,2	-10,0	92,4	+ 1,1	91,1
	AUG	86,5	+ 8,5	- 0,8	84,6	+ 0,5	92,7	+ 0,3	91,0
	SEP	88,5	+ 2,6	+13,9	100,8	+19,1	90,0	- 2,9	91,0
	OKT	100,4	+ 8,1	+ 1,9	96,3	- 4,5	92,9	+ 3,2	91,1
	NOV	89,8	- 0,6	-10,6	91,6	- 4,9	90,3	- 2,8	91,2
	DEZ	75,2	- 8,2	-16,3	76,1	-16,9	84,4	- 6,5	91,1
1986	JAN	86,8	+11,3	+18,1	86,9	+14,2	94,6	+12,1	91,1
HOCHOFEN-, STAHL-UND WARMWALZWERKE (OHNE HERSTELLUNG VON PRAEZISIONSSTAHLROHREN) INLAND									
1985	JAN	78,2	+ 2,8	+ 6,1	76,1	+ 1,3	81,9	- 3,0	84,4
	FEB	83,5	+ 1,2	+ 6,8	90,6	+19,1	84,0	+ 2,6	84,9
	MAR	92,5	+ 5,4	+10,8	91,9	+ 1,4	85,4	+ 1,7	85,3
	APR	91,2	+12,5	- 1,4	91,1	- 0,9	86,7	+ 1,5	85,7
	MAI	92,0	+ 7,7	+ 0,9	89,6	- 1,6	85,9	- 0,8	86,1
	JUN	82,4	+ 6,6	-10,4	84,8	- 5,4	85,9	+ 0,0	86,4
	JUL	81,8	+12,5	- 0,7	79,4	- 6,4	88,3	+ 2,8	86,6
	AUG	79,0	+ 6,2	- 3,4	77,5	- 2,4	86,8	- 1,7	86,5
	SEP	92,4	+ 3,1	+17,0	95,3	+23,0	86,1	- 0,8	86,5
	OKT	95,8	+ 7,2	+ 3,7	92,3	- 3,1	88,0	+ 2,2	86,5
	NOV	86,2	+ 1,2	-10,0	87,6	- 5,1	86,2	- 2,0	86,5
	DEZ	67,3	- 8,7	-21,9	67,4	-23,1	79,9	- 7,3	86,3
1986	JAN	86,3	+10,4	+28,2	84,3	+25,1	89,3	+11,8	86,2
HOCHOFEN-, STAHL-UND WARMWALZWERKE (OHNE HERSTELLUNG VON PRAEZISIONSSTAHLROHREN) AUSLAND									
1985	JAN	82,7	+ 3,8	-15,0	79,7	-19,4	93,5	- 2,4	97,3
	FEB	94,9	+ 2,9	+14,8	102,6	+28,7	97,6	+ 4,4	97,8
	MAR	99,4	+ 5,0	+ 4,7	99,2	- 3,3	96,3	+ 0,7	98,3
	APR	94,3	+11,2	- 5,1	94,6	- 4,6	95,6	+ 1,3	98,7
	MAI	93,9	- 1,1	- 0,4	93,7	- 1,0	96,4	- 3,2	99,2
	JUN	105,5	+10,2	+12,4	110,3	+17,7	102,2	+ 6,0	99,6
	JUL	97,8	+ 8,4	- 7,3	94,3	-14,5	100,8	- 1,4	100,0
	AUG	101,7	+13,3	+ 4,0	99,7	+ 5,7	104,7	+ 3,9	100,1
	SEP	110,7	+ 2,4	+ 8,8	111,9	+12,2	97,9	- 6,5	100,3
	OKT	109,8	+10,4	- 0,8	105,1	- 6,1	102,7	+ 4,9	100,6
	NOV	97,2	- 2,6	-11,5	100,1	- 4,8	98,8	- 3,8	100,9
	DEZ	91,8	- 5,7	- 5,6	93,3	- 6,8	94,3	- 4,6	100,9
1986	JAN	93,7	+13,3	+ 2,1	91,8	- 1,6	104,9	+11,2	101,2
CHEMISCHE INDUSTRIE INSGESAMT									
1985	JAN	118,1	+ 4,4	+21,8	114,3	+10,4	114,7	+ 1,1	115,1
	FEB	114,0	- 1,7	- 3,5	122,1	+ 6,8	114,8	+ 0,1	115,5
	MAR	124,0	+ 3,2	+ 8,8	123,0	+ 0,7	116,7	+ 1,7	115,8
	APR	119,8	+ 8,4	- 3,4	122,6	- 0,3	117,3	+ 0,5	116,1
	MAI	119,4	+ 3,4	- 0,3	120,1	- 2,0	117,1	- 0,2	116,2
	JUN	113,9	+ 3,5	- 4,6	122,3	+ 1,8	117,5	+ 0,3	116,3
	JUL	116,2	+ 6,6	+ 2,0	109,8	-10,2	116,5	- 0,9	116,2
	AUG	106,5	- 1,1	- 8,3	103,2	- 6,0	114,7	- 1,5	115,9
	SEP	113,1	+ 4,1	+ 6,2	114,3	+10,8	115,0	+ 0,3	115,7
	OKT	122,6	+ 0,7	+ 8,4	116,1	+ 1,6	115,1	+ 0,1	115,6
	NOV	111,5	- 3,4	- 9,1	115,0	- 0,9	114,0	- 1,0	115,5
	DEZ	98,7	+ 1,9	-11,5	102,3	-11,0	113,6	- 0,4	115,2
1986	JAN	120,0	+ 1,6	+21,6	116,2	+13,6	116,0	+ 2,1	115,0
CHEMISCHE INDUSTRIE INLAND									
1985	JAN	104,4	+ 2,4	+21,0	100,6	+ 9,0	102,4	- 0,1	102,8
	FEB	99,9	- 5,9	- 4,3	107,1	+ 6,5	101,2	- 1,2	103,1
	MAR	108,1	+ 1,8	+ 8,2	107,8	+ 0,7	104,4	+ 3,2	103,3
	APR	104,6	+ 5,9	- 3,2	106,4	- 1,3	103,4	- 1,0	103,5
	MAI	104,8	+ 1,9	+ 0,2	105,2	- 1,1	104,3	+ 0,9	103,7
	JUN	102,5	+ 3,6	- 2,2	110,0	+ 4,6	105,3	+ 1,0	103,8
	JUL	105,6	+ 5,9	+ 3,0	99,9	- 9,2	104,3	- 0,9	103,9
	AUG	96,7	- 1,1	- 8,4	94,3	- 5,6	103,3	- 1,0	103,8
	SEP	103,1	+ 3,6	+ 6,6	104,4	+10,7	102,9	- 0,4	103,8
	OKT	113,5	+ 1,8	+10,1	107,4	+ 2,9	103,9	+ 1,0	103,7
	NOV	101,7	- 2,8	-10,4	105,5	- 1,8	102,9	- 1,0	103,6
	DEZ	87,7	+ 1,6	-13,8	90,8	-13,9	101,8	- 1,1	103,4
1986	JAN	106,2	+ 1,7	+21,1	102,9	+13,3	104,2	+ 2,4	103,3
CHEMISCHE INDUSTRIE AUSLAND									
1985	JAN	140,7	+ 7,0	+23,2	136,8	+13,1	134,9	+ 3,1	135,3
	FEB	137,4	+ 3,9	- 2,3	147,1	+ 7,5	137,0	+ 1,6	135,8
	MAR	149,8	+ 4,7	+ 9,0	147,7	+ 0,4	136,6	- 0,3	136,2
	APR	144,5	+13,7	- 3,5	148,7	+ 0,7	140,1	+ 2,6	136,5
	MAI	143,0	+ 4,7	- 1,0	144,0	- 3,2	137,5	- 1,9	136,6
	JUN	132,6	+ 3,0	- 7,3	142,0	- 1,4	137,2	- 0,2	136,5
	JUL	133,7	+ 7,4	+ 0,8	126,7	-10,8	136,5	- 0,5	136,1
	AUG	122,4	- 1,2	- 8,5	117,9	- 6,9	133,3	- 2,3	135,5
	SEP	129,5	+ 4,5	+ 5,8	130,6	+10,8	134,9	+ 1,2	135,3
	OKT	137,9	- 0,4	+ 6,5	131,1	+ 0,4	133,8	- 0,8	135,2
	NOV	127,7	- 4,1	- 7,4	130,5	- 0,5	132,1	- 1,3	135,1
	DEZ	116,7	+ 2,2	- 8,6	120,8	- 7,4	133,0	+ 0,7	134,6
1986	JAN	142,5	+ 1,3	+22,1	137,8	+14,1	135,2	+ 1,7	134,1



## 5 UMSÄTZE IM VERARBEITENDEN GEWERBE UND IM BAUHAUPTGEWERBE

## 5.2 VOLUMENINDEX (1980 = 100)

JAHR	MONAT	ORIGINALWERT			KALENDERBEREINIGTER WERT		KALENDER- UND SAISON- BEREINIGTER WERT		GLATTE KOMPONENTE
		1980=100	VERÄNDERUNG VORJAHR	IN O/O GEGEN VORMONAT	1980=100	VERÄNDERUNG IN O/O GEGEN VORMONAT	1980=100	VERÄNDERUNG IN O/O GEGEN VORMONAT	1980=100
MASCHINENBAU INSGESAMT									
1985	JAN	93,8	+23,7	-23,8	89,6	-25,6	104,7	+9,1	102,4
	FEB	105,1	+26,3	+12,4	115,9	+29,4	111,6	+6,6	103,0
	MAR	99,8	+8,1	-5,0	102,4	-11,6	103,9	-6,9	103,5
	APR	95,1	+5,8	-4,7	92,4	-9,8	99,4	-4,3	103,8
	MAI	113,1	+19,1	+18,9	105,6	+14,3	107,0	+7,6	104,0
	JUN	98,4	+15,0	-13,0	100,9	-4,5	106,1	-0,8	104,0
	JUL	101,0	-4,4	+2,6	99,7	-1,2	97,8	-7,8	103,7
	AUG	85,7	-3,7	-15,1	87,1	-12,6	101,0	+3,3	103,3
	SEP	105,9	+8,0	+23,6	110,5	+26,9	104,7	+3,7	103,3
	OKT	110,0	-3,3	+3,9	106,7	-3,4	100,0	-4,8	103,5
	NOV	106,7	+9,9	-3,0	110,7	+3,7	108,8	+8,8	103,6
	DEZ	129,6	+5,6	+21,5	124,0	+12,0	102,6	-5,7	103,3
1986	JAN	87,8	-6,0	-32,2	84,7	-31,7	100,0	-2,5	102,8
MASCHINENBAU INLAND									
1985	JAN	101,0	+36,3	-7,8	97,4	-9,4	106,5	+21,6	99,6
	FEB*	114,5	+45,3	+13,4	123,8	+27,1	115,4	+8,4	99,4
	MAR	92,1	+5,4	-19,6	93,7	-24,3	98,7	-14,5	100,1
	APR	86,6	+1,4	-6,0	83,8	-10,6	93,0	-5,8	100,6
	MAI*	120,6	+39,4	+39,3	114,1	+36,2	111,6	+20,0	101,0
	JUN	94,9	+18,5	-21,3	97,7	-14,4	101,9	-8,7	100,9
	JUL	95,6	-15,2	+0,7	95,3	-2,5	88,2	-13,4	100,3
	AUG	80,8	-9,6	-15,5	80,9	-15,1	92,8	+5,2	99,7
	SEP	99,9	+13,1	+23,6	103,5	+27,9	102,5	+10,5	99,6
	OKT	102,8	+8,5	+3,0	99,3	-4,1	100,0	-2,4	99,4
	NOV	100,1	+10,2	-2,7	103,1	+3,8	104,5	+4,5	99,2
	DEZ	121,8	+11,1	+21,7	117,2	+13,7	100,5	-3,8	98,4
1986	JAN	84,3	-16,5	-30,8	80,9	-31,0	90,1	-10,3	97,4
MASCHINENBAU AUSLAND									
1985	JAN	83,8	+7,7	-40,1	80,1	-42,5	102,3	-3,1	105,9
	FEB	93,1	+4,7	+11,1	102,1	+27,5	106,5	+4,1	106,3
	MAR	109,5	+10,9	+17,6	110,7	+8,4	108,7	+2,1	106,7
	APR	106,3	+11,3	-2,9	106,5	-3,8	108,4	-0,3	107,1
	MAI	103,7	-2,2	-2,4	99,3	-6,8	103,4	-4,6	107,4
	JUN	103,1	+11,2	-0,6	106,3	+7,0	110,5	+6,9	107,8
	JUL	107,7	+11,7	+4,5	104,0	-2,2	109,4	-1,0	108,0
	AUG	92,0	+4,2	-14,6	92,5	-11,1	109,6	+0,2	108,3
	SEP	113,7	+2,6	+23,6	116,7	+26,2	106,6	-2,7	108,8
	OKT	119,2	-13,7	+4,8	115,2	-1,3	106,7	+0,1	109,5
	NOV	115,3	+9,7	-3,3	120,3	+4,4	113,4	+6,3	110,3
	DEZ	139,8	-0,1	+21,2	138,5	+15,1	107,3	-5,4	110,8
1986	JAN	92,6	+10,5	-33,8	90,9	-34,4	113,3	+5,6	111,1
STRASSENFAHRZEUGBAU INSGESAMT									
1985	JAN	115,8	+4,0	+3,5	111,7	-6,1	116,8	+1,7	119,1
	FEB	125,0	+2,0	+7,9	133,9	+19,9	118,7	+1,6	120,7
	MAR	133,2	+6,0	+6,6	132,0	-1,4	119,8	+0,9	122,1
	APR	130,0	+14,5	-2,4	131,5	-0,4	121,6	+1,5	123,3
	MAI	124,4	+19,2	-4,3	126,2	-4,0	126,3	+3,9	124,2
	JUN	117,8	+278,8	-5,3	125,2	-0,8	138,3	+9,5	124,8
	JUL	116,3	+31,9	-1,3	110,9	-11,4	130,5	-5,6	124,9
	AUG*	79,8	-14,1	-31,4	77,8	-29,8	110,8	-15,1	123,8
	SEP	121,3	+7,9	+52,0	123,1	+58,2	121,0	+9,2	123,0
	OKT	135,8	+2,6	+12,0	127,4	+3,5	118,6	-2,0	122,0
	NOV	134,9	+0,4	-0,7	140,2	+10,0	121,3	+2,3	121,0
	DEZ	113,0	+1,0	-16,2	118,7	-15,3	116,7	-3,8	119,5
1986	JAN	114,7	-0,9	+1,5	111,7	-5,9	117,5	+0,7	118,2
STRASSENFAHRZEUGBAU INLAND									
1985	JAN	83,7	-9,3	-1,9	80,1	-12,2	91,5	-0,8	94,5
	FEB	96,0	-7,2	+14,7	102,7	+28,2	93,0	+1,6	95,9
	MAR	110,9	-0,2	+15,5	109,7	+6,8	95,5	+2,7	97,2
	APR	105,9	+3,3	-4,5	106,6	-2,6	94,8	-0,7	98,4
	MAI	100,0	+8,8	-5,6	101,5	-5,0	99,1	+4,5	99,7
	JUN	96,7	+223,4	-3,3	102,1	+0,6	112,2	+13,2	100,5
	JUL	99,0	+41,0	+2,4	95,2	-6,8	110,3	-1,7	101,9
	AUG	68,0	-10,2	-31,3	65,7	-31,0	92,1	-15,5	101,7
	SEP	106,1	+11,2	+56,0	107,7	+63,9	100,6	+9,2	101,3
	OKT	112,8	+7,6	+6,3	105,2	-2,3	98,4	-2,2	100,7
	NOV	110,0	+6,3	-2,5	114,9	+9,2	102,0	+3,7	99,9
	DEZ	88,8	+4,1	-19,3	94,9	-17,4	97,0	-4,9	99,1
1986	JAN	85,2	+1,5	-4,1	83,0	-12,5	96,4	-0,6	98,5
STRASSENFAHRZEUGBAU AUSLAND									
1985	JAN	152,2	+14,5	+7,0	147,6	-0,8	145,1	+3,8	146,8
	FEB	157,8	+9,4	+3,7	169,4	+14,6	147,2	+1,4	148,6
	MAR	158,2	+11,0	+0,3	156,7	-7,8	146,6	-0,4	150,2
	APR	157,5	+25,3	-0,4	159,9	+2,0	152,2	+3,8	151,3
	MAI	152,1	+28,6	-3,4	153,6	-3,9	155,5	+2,8	152,0
	JUN	141,6	+335,7	-6,9	150,6	-2,0	170,6	+9,0	151,9
	JUL	136,1	+25,3	-3,9	129,8	-13,8	153,5	-10,0	151,0
	AUG	92,9	-17,1	-31,7	89,9	-30,7	131,8	-14,1	148,8
	SEP	138,4	+5,3	+49,0	140,3	+56,1	143,7	+9,0	147,3
	OKT	161,8	-1,4	+16,9	153,2	+9,2	141,2	-1,7	145,9
	NOV	163,1	-3,9	+0,8	168,3	+9,9	142,3	+0,8	144,4
	DEZ	140,5	-1,2	-13,9	145,0	-13,8	138,9	-2,4	142,2
1986	JAN	148,0	-2,8	+5,3	144,0	-0,7	140,5	+1,2	139,9

## 5 UMSATZE IM VERARBEITENDEN GEWERBE UND IM BAUHAUPTGEWERBE

## 5.2 VOLUMENINDEX (1980 = 100)

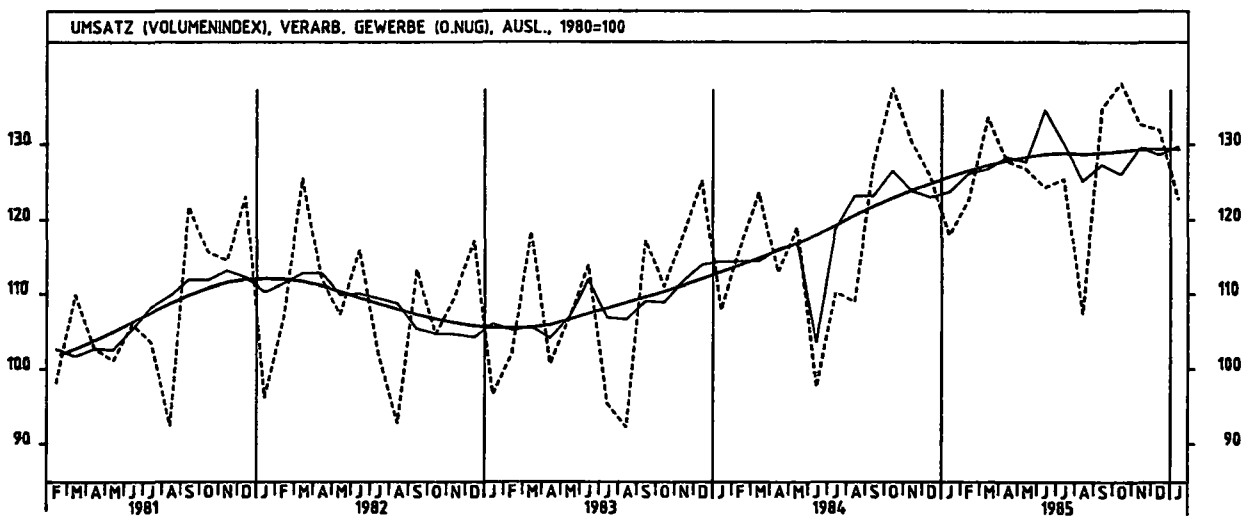
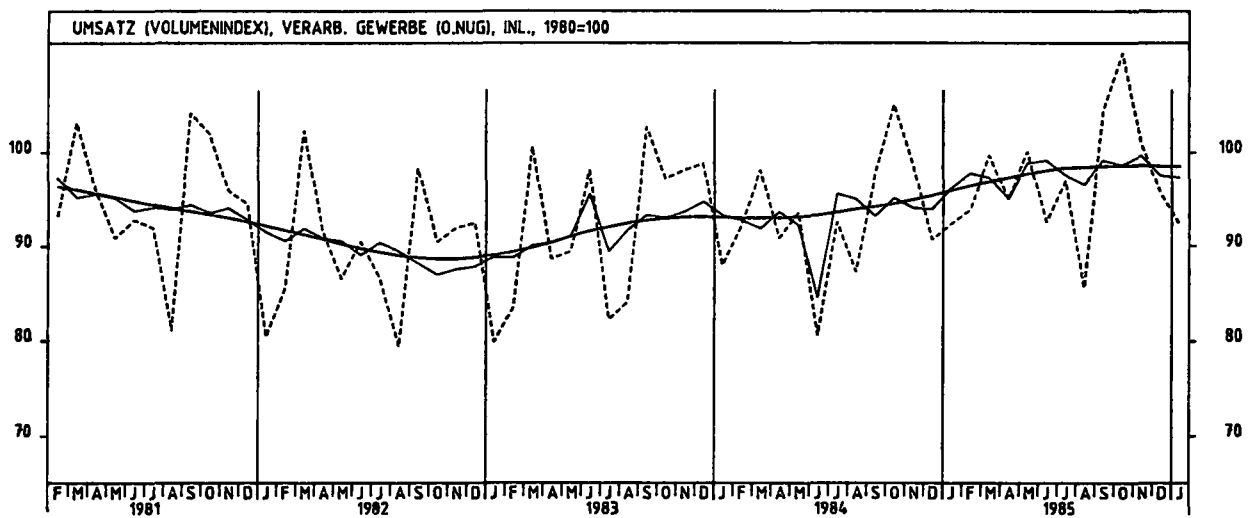
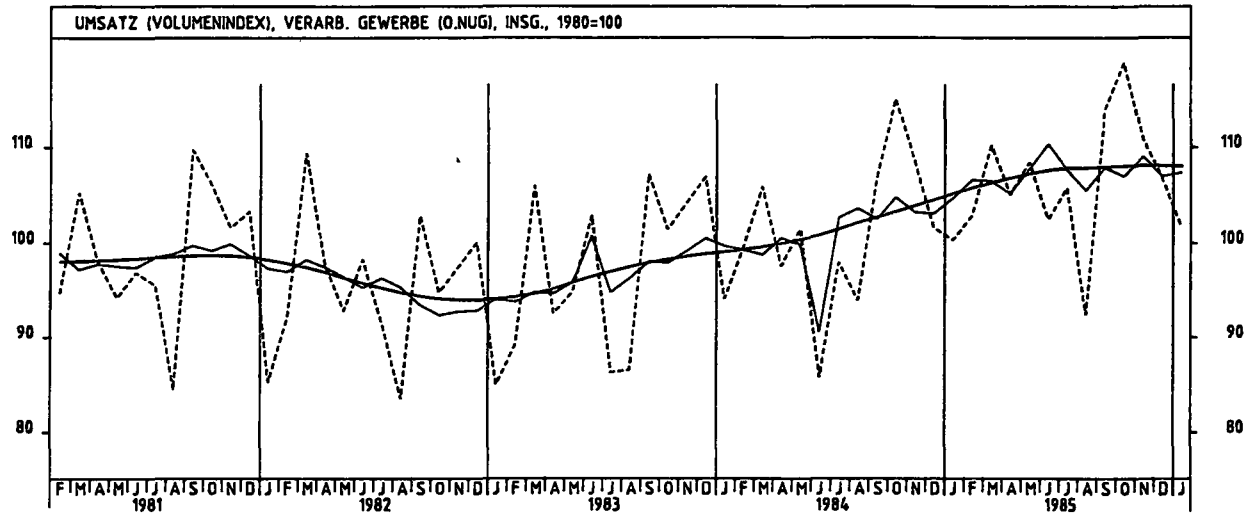
JAHR	MONAT	ORIGINALWERT			KALENDERBEREINIGTER WERT		KALENDER- UND SAISON- BEREINIGTER WERT		GLATTE KOMPONENTE
		1980=100	VERÄNDERUNG VORJAHR	IN O/O GEGEN VORMONAT	1980=100	VERÄNDERUNG IN O/O GEGEN VORMONAT	1980=100	VERÄNDERUNG IN O/O GEGEN VORMONAT	
ELEKTROTECHNIK INSGESAMT									
1985	JAN	108,3	+15,1	-10,1	104,3	-15,4	114,7	+ 5,8	113,0
	FEB	113,6	+12,3	+ 4,9	123,1	+18,0	117,5	+ 2,4	114,4
	MAR	120,0	+ 9,0	+ 5,6	120,3	- 2,3	115,5	- 1,7	115,7
	APR	107,4	+11,8	-10,5	107,1	-11,0	114,0	- 1,3	116,9
	MAI	119,4	+16,8	+11,2	117,1	+ 9,3	119,8	+ 5,1	118,1
	JUN	113,9	+22,6	- 4,6	119,0	+ 1,6	122,9	+ 2,6	119,1
	JUL	112,8	+ 5,4	- 1,0	108,9	- 8,5	117,8	- 4,1	120,0
	AUG	100,9	+ 3,0	-10,5	99,6	- 8,5	115,8	- 1,7	120,6
	SEP*	139,4	+18,1	+38,2	140,1	+40,7	126,1	+ 8,9	121,1
	OKT	126,5	+11,2	- 9,3	120,2	-14,2	120,4	- 4,5	121,4
	NOV	125,2	+ 9,9	- 1,0	129,9	+ 8,1	122,9	+ 2,1	121,6
	DEZ	139,1	+15,4	+11,1	139,9	+ 7,7	124,6	+ 1,4	121,8
1986	JAN	107,8	- 0,5	-22,5	104,7	-25,2	117,0	- 6,1	122,0
ELEKTROTECHNIK INLAND									
1985	JAN	106,7	+16,7	- 6,3	102,4	-12,2	110,5	+ 7,8	108,1
	FEB	112,2	+16,8	+ 5,2	121,7	+18,8	114,7	+ 3,8	109,5
	MAR	111,7	+ 9,4	- 0,4	112,5	- 7,6	110,7	- 3,5	110,7
	APR	101,7	+11,6	- 9,0	100,1	-11,0	108,3	- 2,2	111,9
	MAI	116,9	+20,5	+14,9	114,3	+14,2	115,9	+ 7,0	113,1
	JUN	106,2	+23,1	- 9,2	110,2	- 3,6	116,3	+ 0,3	114,1
	JUL	105,6	+ 0,9	- 0,6	102,3	- 7,2	111,2	- 3,9	114,9
	AUG	97,5	+ 3,4	- 7,7	96,7	- 5,5	111,1	- 0,6	115,5
	SEP	128,5	+14,4	+31,8	132,5	+37,0	118,0	+ 6,2	116,2
	OKT	123,4	+12,1	- 4,0	117,2	-11,5	115,8	- 1,9	116,7
	NOV	121,0	+ 9,4	- 1,9	125,8	+ 7,3	117,6	+ 1,6	117,2
	DEZ	138,1	+21,2	+14,1	138,0	+ 9,7	122,7	+ 4,3	117,6
1986	JAN	104,7	- 1,9	-24,2	102,0	-26,1	112,0	- 8,7	117,8
ELEKTROTECHNIK AUSLAND									
1985	JAN	112,1	+12,1	-16,9	108,9	-21,4	124,6	+ 3,1	123,8
	FEB	116,5	+ 3,7	+ 3,9	125,4	+15,2	123,2	- 1,1	125,2
	MAR	138,2	+ 8,2	+18,6	136,9	+ 9,2	125,8	+ 2,1	126,5
	APR	119,9	+12,0	-13,2	122,6	-10,4	126,6	+ 0,6	127,8
	MAI	124,6	+ 9,5	+ 3,9	125,1	+ 2,0	128,4	+ 1,4	129,0
	JUN	130,9	+22,1	+ 5,1	138,8	+11,0	136,4	+ 6,2	130,1
	JUL	128,3	+14,6	- 2,0	122,8	-11,5	131,1	- 3,9	131,3
	AUG	107,9	+ 1,3	-15,9	105,1	-14,4	125,4	- 4,3	131,7
	SEP*	162,9	+24,9	+51,0	157,4	+49,8	143,1	+14,1	131,8
	OKT	133,0	+ 9,5	-18,4	126,6	-19,6	130,8	- 8,6	131,7
	NOV	133,8	+10,5	+ 0,6	138,2	+ 9,2	134,3	+ 2,7	131,4
	DEZ	141,6	+ 5,0	+ 5,8	144,5	+ 4,6	128,6	- 4,2	131,2
1986	JAN	114,6	+ 2,2	-19,1	111,2	-23,0	128,1	- 0,4	131,3
HERSTELLUNG VON EISEN-,BLECH-UND METALLWAREN INSGESAMT									
1985	JAN	94,1	+ 1,5	+13,5	90,1	+ 0,3	96,2	- 0,8	97,4
	FEB	93,7	- 4,0	- 0,4	99,9	+10,9	96,3	+ 0,1	97,8
	MAR	103,4	+ 1,7	+10,4	102,4	+ 2,5	98,2	+ 2,0	98,2
	APR	99,5	+ 8,5	- 3,8	102,2	- 0,2	99,5	+ 1,3	98,6
	MAI	100,0	- 1,9	+ 0,5	101,6	- 0,6	97,3	- 2,2	98,9
	JUN	94,5	+ 7,9	- 5,5	101,9	+ 0,3	101,4	+ 4,2	99,3
	JUL	98,5	+ 8,6	+ 4,2	92,9	- 8,8	100,2	- 1,2	99,7
	AUG	89,4	+ 1,8	- 9,2	86,4	- 7,0	100,1	- 0,1	99,9
	SEP	102,7	+ 5,8	+14,9	103,4	+19,7	99,7	- 0,4	100,0
	OKT	115,4	+ 3,8	+12,4	108,2	+ 4,6	99,9	+ 0,2	100,1
	NOV	103,1	+ 0,4	-10,7	107,7	- 0,5	100,3	+ 0,4	100,1
	DEZ	86,6	+ 4,5	-16,0	92,5	-14,1	99,8	- 0,5	100,2
1986	JAN	96,0	+ 2,0	+10,9	93,0	+ 0,5	99,8	+ 0,0	100,3
HERSTELLUNG VON EISEN-,BLECH-UND METALLWAREN INLAND									
1985	JAN	88,0	- 0,1	+13,1	84,3	+ 0,8	90,4	- 1,0	91,6
	FEB	86,5	- 6,2	- 1,7	92,5	+ 9,7	90,2	- 0,2	91,8
	MAR	96,4	- 0,2	+11,4	96,0	+ 3,8	92,2	+ 2,2	92,1
	APR	93,3	+ 7,4	- 3,2	95,2	- 0,8	93,3	+ 1,2	92,3
	MAI	93,5	- 2,7	+ 0,2	94,4	- 0,8	91,2	- 2,3	92,5
	JUN	87,1	+ 6,6	- 6,8	93,9	- 0,5	94,9	+ 4,1	92,8
	JUL	92,1	+ 5,6	+ 5,7	87,0	- 7,3	93,1	- 1,9	93,1
	AUG	84,1	+ 0,1	- 8,7	81,8	- 6,0	93,4	+ 0,3	93,1
	SEP	96,7	+ 4,1	+15,0	97,6	+19,3	92,7	- 0,7	93,2
	OKT	108,8	+ 2,4	+12,5	102,4	+ 4,9	93,2	+ 0,5	93,2
	NOV	96,8	- 1,0	-11,0	101,0	- 1,4	93,3	+ 0,1	93,2
	DEZ	79,8	+ 2,6	-17,6	84,2	-16,6	92,3	- 1,1	93,2
1986	JAN	89,7	+ 1,9	+12,4	86,9	+ 3,2	93,4	+ 1,2	93,2
HERSTELLUNG VON EISEN-,BLECH-UND METALLWAREN AUSLAND									
1985	JAN	116,3	+ 5,9	+14,8	111,6	+ 0,5	117,3	+ 0,3	118,5
	FEB	120,1	+ 2,6	+ 3,3	127,2	+14,0	118,9	+ 1,4	119,5
	MAR	129,1	+ 7,1	+ 7,5	125,9	- 1,0	120,1	+ 1,0	120,4
	APR	121,8	+11,1	- 5,7	127,4	+ 1,2	121,8	+ 1,4	121,2
	MAI	123,9	+ 0,5	+ 1,7	127,6	+ 0,2	119,4	- 2,0	122,1
	JUN	121,0	+10,7	- 2,3	130,2	+ 2,0	124,5	+ 4,3	122,9
	JUL	121,2	+16,9	+ 0,2	114,0	-12,4	125,7	+ 1,0	123,9
	AUG	108,5	+ 6,7	-10,5	103,5	- 9,2	124,2	- 1,2	124,4
	SEP	124,4	+10,5	+14,7	124,3	+20,1	124,8	+ 0,5	124,8
	OKT	139,4	+ 7,7	+12,1	130,1	+ 4,7	124,6	- 0,2	125,0
	NOV	125,8	+ 4,5	- 9,8	131,5	+ 1,1	125,4	+ 0,6	125,2
	DEZ	111,7	+10,3	-11,2	121,7	- 7,5	126,8	+ 1,1	125,5
1986	JAN	118,9	+ 2,2	+ 6,4	115,4	- 5,2	123,0	- 3,0	125,9

## 5 UMSATZE IM VERARBEITENDEN GEWERBE UND IM BAUHAUPTGEWERBE

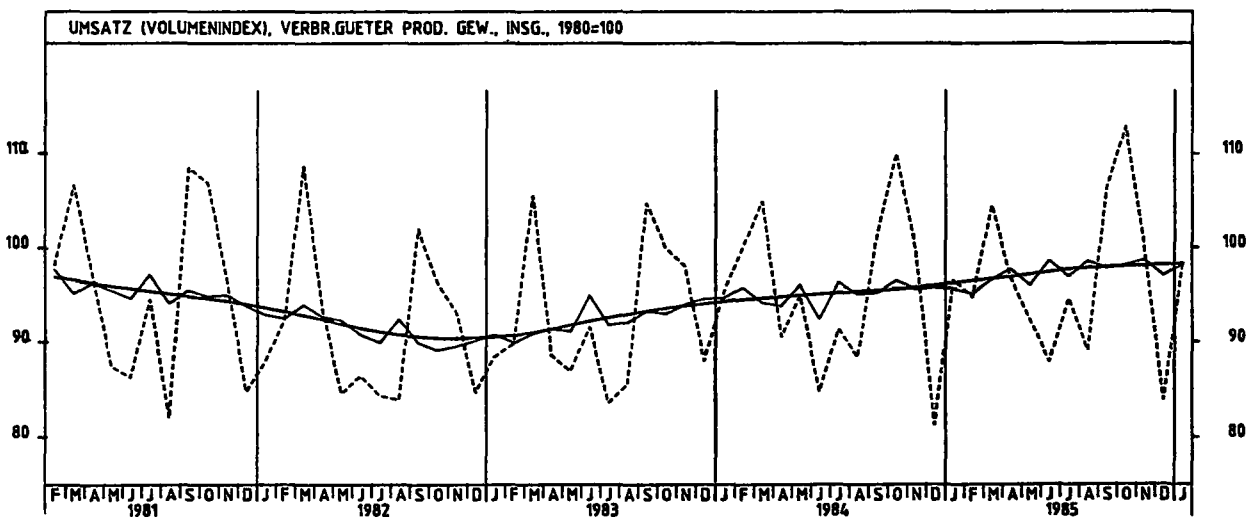
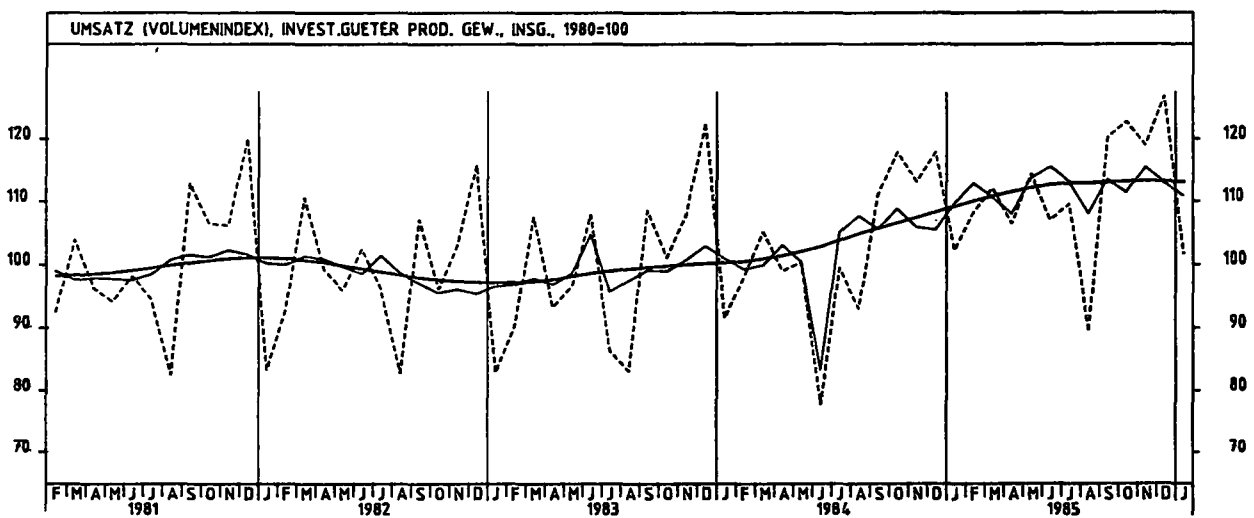
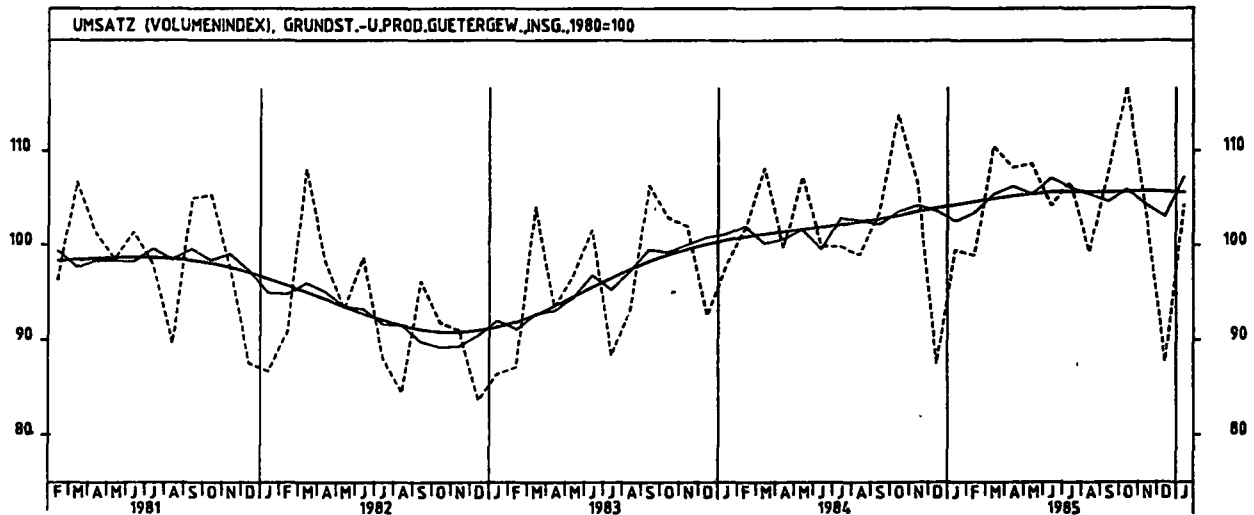
## 5.2 VOLUMENINDEX (1980 = 100)

JAHR	MONAT	ORIGINALWERT			KALENDERBEREINIGTER WERT		KALENDER- UND SAISONBEREINIGTER WERT		GLATTE KOMPONENTE
		1980=100	VERÄNDERUNG VORJAHR	IN O/O GEGEN VORMONAT	1980=100	VERÄNDERUNG IN O/O GEGEN VORMONAT	1980=100	VERÄNDERUNG IN O/O GEGEN VORMONAT	
TEXTILGEWERBE INSGESAMT									
1985	JAN	93,9	+ 0,8	+25,7	90,4	+10,5	91,1	+ 0,6	91,4
	FEB	91,6	- 5,1	- 2,6	97,5	+ 7,9	90,2	- 1,0	91,8
	MAR	99,7	- 0,3	+ 9,0	98,8	+ 1,3	91,6	+ 1,6	92,2
	APR	93,2	+ 8,9	- 6,5	95,7	- 3,1	93,8	+ 2,4	92,6
	MAI	91,1	- 1,6	- 2,3	92,9	- 2,9	91,9	- 2,0	93,0
	JUN	86,5	+ 4,7	- 5,0	94,1	+ 1,3	94,3	+ 2,6	93,5
	JUL	89,4	+ 4,2	+ 3,4	83,9	-10,8	92,9	- 1,5	94,1
	AUG	74,5	+ 6,4	-16,7	72,0	-14,2	96,0	+ 3,3	94,5
	SEP	101,7	+ 7,3	+36,5	102,1	+41,8	94,7	- 1,4	94,7
	OKT	112,4	+ 5,1	+10,5	105,8	+ 3,6	95,6	+ 1,0	94,8
	NOV	101,9	+ 3,5	- 9,3	105,9	+ 0,1	96,6	+ 1,0	95,0
	DEZ	78,9	+ 5,6	-22,6	83,7	-21,0	93,5	- 3,2	95,1
1986	JAN	97,0	+ 3,3	+22,9	93,9	+12,2	94,9	+ 1,5	95,4
TEXTILGEWERBE INLAND									
1985	JAN	86,0	- 2,8	+25,7	82,7	+ 9,8	83,2	- 0,2	83,6
	FEB	83,1	- 8,6	- 3,4	88,5	+ 7,0	82,0	- 1,4	83,8
	MAR	91,3	- 2,5	+ 9,9	90,7	+ 2,5	83,7	+ 2,1	84,0
	APR	85,2	+ 6,2	- 6,7	87,2	- 3,9	85,4	+ 2,0	84,3
	MAI	82,2	- 4,5	- 3,5	83,9	- 3,8	83,4	- 2,3	84,6
	JUN	77,0	+ 2,9	- 6,3	83,9	+ 0,0	85,8	+ 2,9	84,9
	JUL	80,4	+ 1,6	+ 4,4	75,2	-10,4	84,2	- 1,9	85,5
	AUG	66,8	+ 3,7	-16,9	64,8	-13,8	87,4	+ 3,8	85,8
	SEP	92,4	+ 5,5	+38,3	92,9	+43,4	85,8	- 1,8	86,0
	OKT	103,2	+ 3,2	+11,7	97,1	+ 4,5	86,6	+ 0,9	86,2
	NOV	94,9	+ 4,1	- 8,0	98,9	+ 1,9	88,6	+ 2,3	86,3
	DEZ	71,8	+ 5,0	-24,3	76,1	-23,1	85,1	- 4,0	86,4
1986	JAN	88,0	+ 2,3	+22,6	85,4	+12,2	86,3	+ 1,4	86,7
TEXTILGEWERBE AUSLAND									
1985	JAN	126,4	+12,2	+25,9	122,3	+12,9	123,8	+ 3,4	123,6
	FEB	126,0	+ 5,5	- 0,3	134,3	+ 9,8	124,0	+ 0,2	124,8
	MAR	134,5	+ 6,7	+ 6,7	132,2	- 1,6	124,3	+ 0,2	125,8
	APR	126,3	+17,6	- 6,1	130,7	- 1,1	128,4	+ 3,3	126,8
	MAI	127,5	+ 6,4	+ 1,0	129,5	- 0,9	126,1	- 1,8	127,6
	JUN	125,4	+ 9,7	- 1,6	135,4	+ 4,6	129,2	+ 2,5	128,4
	JUL	126,4	+11,7	+ 0,8	119,7	-11,6	128,2	- 0,8	129,3
	AUG	105,8	+14,3	-16,3	101,0	-18,6	131,3	+ 2,4	129,5
	SEP	138,7	+11,5	+31,1	139,3	+37,9	130,3	- 0,8	129,7
	OKT	149,4	+10,3	+ 7,7	141,2	+ 1,4	131,8	+ 1,2	129,8
	NOV	129,7	+ 0,9	-13,2	133,2	- 5,7	128,1	- 2,8	129,8
	DEZ	107,4	+ 7,0	-17,2	113,9	-14,5	127,4	- 0,5	129,8
1986	JAN	132,5	+ 4,8	+23,4	127,6	+12,0	129,2	+ 1,4	130,0
BEKLEIDUNGSGEWERBE INSGESAMT									
1985	JAN	97,5	- 5,4	+68,4	93,8	+48,7	87,7	- 4,6	89,9
	FEB	108,2	- 6,3	+11,0	116,2	+23,9	89,2	+ 1,7	89,8
	MAR	115,9	- 3,2	+ 7,1	115,6	- 0,3	90,4	+ 1,3	89,7
	APR	80,9	+ 0,6	-30,2	82,1	-29,1	89,3	- 1,2	89,7
	MAI	55,2	-10,2	-31,8	56,8	-30,8	88,9	- 0,4	89,8
	JUN	55,0	+ 2,0	- 0,4	62,2	+ 9,5	92,5	+ 4,0	90,1
	JUL	94,8	- 2,6	+72,4	89,4	+43,7	88,7	- 4,1	90,6
	AUG	108,0	- 5,3	+13,9	105,5	+18,0	90,0	+ 1,5	91,2
	SEP	127,9	+ 4,2	+18,4	128,8	+22,1	92,7	+ 3,0	91,8
	OKT	103,8	+ 2,3	-18,8	98,7	-23,4	93,5	+ 0,9	92,4
	NOV	77,2	+ 7,4	-25,6	80,3	-18,6	96,3	+ 3,0	93,0
	DEZ	62,7	+ 8,3	-18,8	64,5	-19,7	93,1	- 3,3	93,6
1986	JAN	102,1	+ 4,7	+62,8	99,1	+53,6	94,3	+ 1,3	94,4
BEKLEIDUNGSGEWERBE INLAND									
1985	JAN	89,4	- 7,0	+59,4	85,8	+40,0	82,4	- 4,7	84,3
	FEB	97,4	- 9,8	+ 8,9	104,6	+21,9	82,5	+ 0,1	84,0
	MAR	106,5	- 5,4	+ 9,3	106,7	+ 2,0	84,1	+ 1,9	83,9
	APR	78,3	- 0,8	-26,5	79,4	-25,6	83,5	- 0,7	83,8
	MAI	56,6	- 9,9	-27,7	57,7	-27,3	83,6	+ 0,1	83,8
	JUN	52,7	- 0,6	- 6,9	59,4	+ 2,9	86,3	+ 3,2	84,0
	JUL	85,9	- 3,6	+63,0	80,7	+35,9	82,8	- 4,1	84,5
	AUG	95,4	- 7,0	+11,1	93,5	+15,9	83,9	+ 1,3	85,1
	SEP	116,0	+ 2,6	+21,6	117,0	+25,1	85,7	+ 2,1	85,5
	OKT	98,5	+ 0,7	-15,1	93,6	-20,0	86,9	+ 1,4	86,0
	NOV	77,5	+ 7,9	-21,3	80,8	-13,7	90,6	+ 4,3	86,5
	DEZ	60,7	+ 8,2	-21,7	62,2	-23,0	86,9	- 4,1	87,0
1986	JAN	91,9	+ 2,8	+51,4	89,2	+43,4	87,1	+ 0,2	87,7
BEKLEIDUNGSGEWERBE AUSLAND									
1985	JAN	148,4	+ 0,9	+115,4	144,1	+97,1	120,8	- 3,2	124,8
	FEB	173,5	+ 6,4	+16,9	186,5	+29,4	129,0	+ 6,8	125,1
	MAR	171,9	+ 4,8	- 0,9	169,9	- 8,8	127,6	- 1,1	125,4
	APR	96,5	+ 7,5	-43,9	98,5	-42,0	125,0	- 2,0	125,7
	MAI	46,4	-12,3	-51,9	51,1	-48,1	121,9	- 2,8	126,1
	JUN	69,8	+17,3	+50,4	78,7	+54,0	130,7	+ 7,2	126,7
	JUL	147,6	- 1,0	+111,5	141,2	+79,4	123,4	- 5,6	127,2
	AUG	184,3	- 0,5	+24,9	178,8	+26,6	125,6	+ 1,8	128,1
	SEP	199,2	+ 8,9	+ 8,1	199,3	+11,5	134,2	+ 6,8	129,3
	OKT	136,0	+ 8,7	-31,7	129,8	-34,9	133,2	- 0,7	130,6
	NOV	74,8	+ 3,9	-45,0	77,2	-40,5	130,5	- 2,0	132,0
	DEZ	73,8	+ 7,1	- 1,3	76,9	- 0,4	130,3	- 0,2	133,2
1986	JAN	163,9	+10,4	+122,1	159,7	+107,7	136,9	+ 5,1	134,2

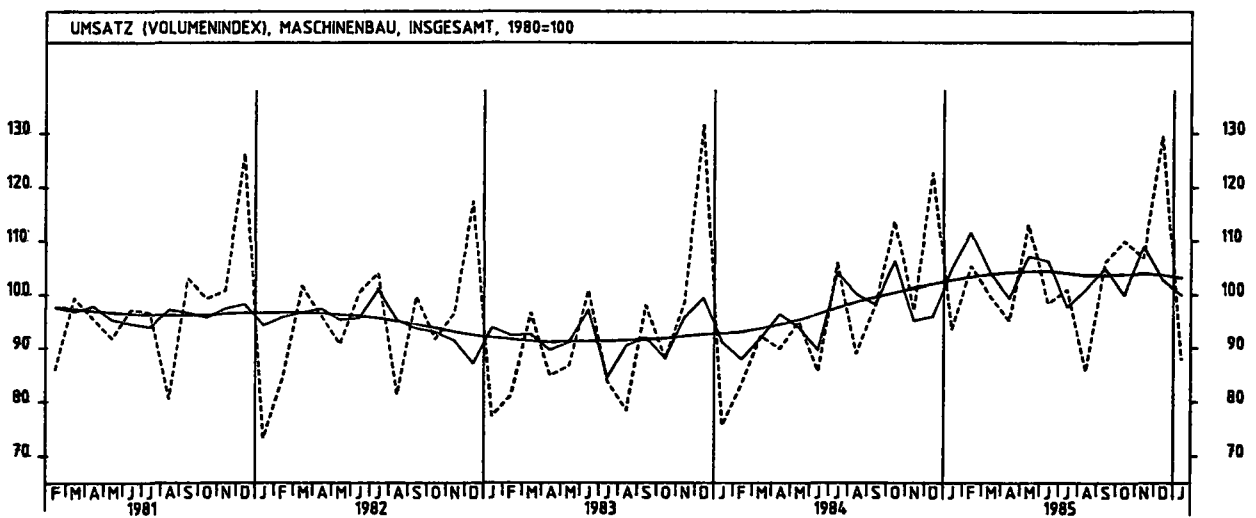
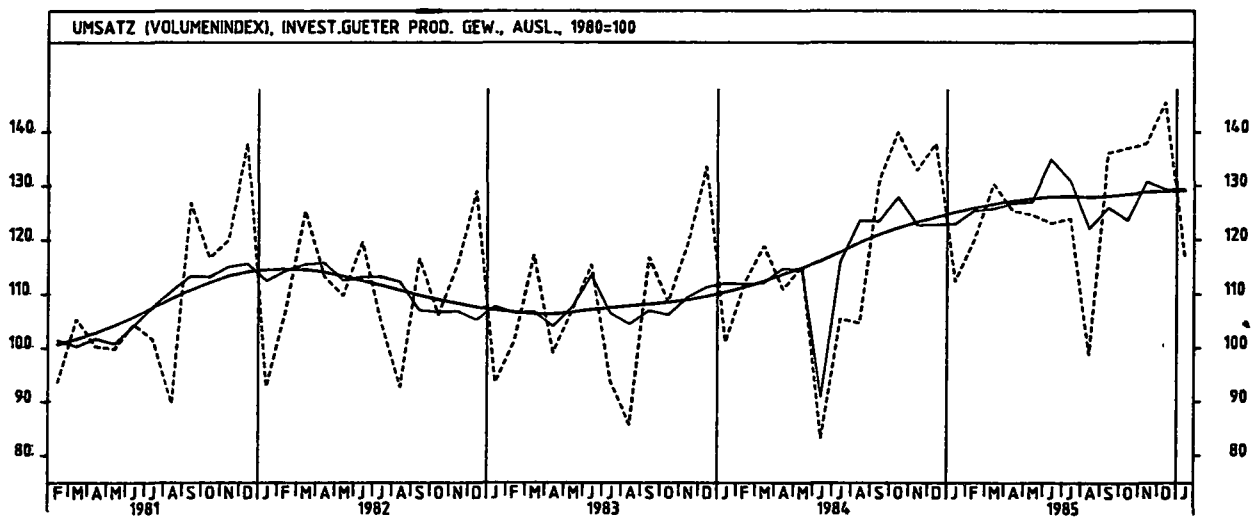
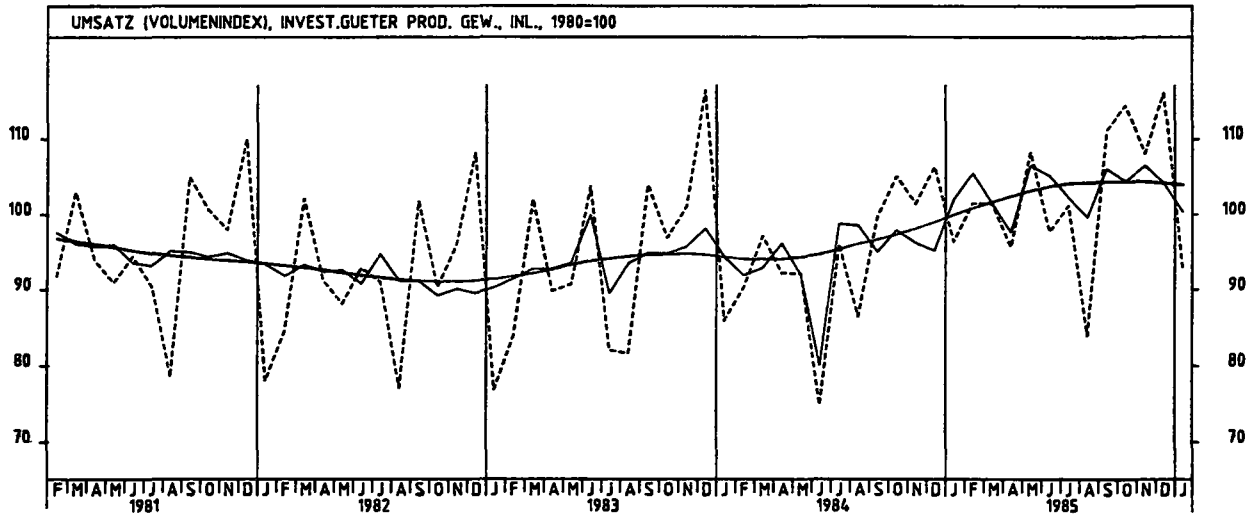
6 UMSATZE IM VERARBEITENDEN GEWERBE UND IM BAUHAUPTGEWERBE



5 UMSATZE IM VERARBEITENDEN GEWERBE UND IM BAUHAUPTGEWERBE



5 UMSATZE IM VERARBEITENDEN GEWERBE UND IM BAUHAUPTGEWERBE



## 6 BAUGENEHMIGUNGEN, BAUFERTIGSTELLUNGEN, BAUVORRAT

## 6.1 VERANSCHLAGTE REINE BAUKOSTEN DER GENEHMIGTEN HOCHBAUVORHABEN IM NEUBAU (1980 = 100)

JAHR	MONAT	ORIGINALWERT			KALENDERBEREINIGTER WERT		KALENDER- UND SAISONBEREINIGTER WERT		GLATTE KOMPONENTE
		1980*100	VERÄNDERUNG VORJAHR	IN O/O GEGEN VORMONAT	1980*100	VERÄNDERUNG IN O/O GEGEN VORMONAT	1980*100	VERÄNDERUNG IN O/O GEGEN VORMONAT	
WOHN- UND NICHTWOHNGBAUEUDE									
1984	DEZ	69,6	-31,8	- 1,3	72,9	+ 0,8	76,4	- 2,3	76,9
1985	JAN	57,7	-32,4	-17,1	55,9	-23,3	75,3	- 1,4	76,0
	FEB	64,8	-22,2	+12,3	68,8	+23,1	78,5	+ 4,2	75,2
	MAR	68,4	-31,7	+ 5,6	65,9	- 4,2	69,2	-11,8	74,6
	APR	83,6	- 4,2	+22,2	85,5	+29,7	80,9	+16,9	74,4
	MAI	81,1	-19,5	- 3,0	83,1	- 2,8	73,2	- 9,5	74,3
	JUN	77,9	-14,6	- 3,9	80,1	- 3,6	73,2	+ 0,0	74,4
	JUL	95,3	- 6,8	+22,3	92,1	+15,0	76,7	+ 4,8	74,7
	AUG	78,8	-12,4	-17,3	75,0	-18,6	73,1	- 4,7	75,1
	SEP	81,1	- 6,2	+ 2,9	82,5	+10,0	77,4	+ 5,9	75,6
	OKT	79,8	+ 2,2	- 1,6	74,8	- 9,3	77,5	+ 0,1	76,0
	NOV	63,9	- 9,4	-19,9	65,4	-12,6	73,4	- 5,3	76,4
	DEZ	73,9	+ 6,2	+15,6	79,6	+21,7	81,5	+11,0	76,6
WOHNGBAUEUDE									
1984	DEZ	58,3	-41,3	-11,9	61,1	- 9,3	76,3	- 1,0	77,8
1985	JAN	58,9	-34,0	+ 1,0	56,4	- 7,7	76,6	+ 0,4	76,0
	FEB	64,5	-26,9	+ 9,5	68,9	+22,2	78,6	+ 2,6	74,4
	MAR	74,1	-35,4	+14,9	73,4	+ 6,5	68,6	-12,7	72,9
	APR	87,7	- 8,9	+18,4	86,5	+17,8	78,5	+14,4	71,8
	MAI	80,3	-27,2	- 8,4	82,1	- 5,1	69,0	-12,1	70,8
	JUN	78,5	-19,2	- 2,2	81,2	- 1,1	70,7	+ 2,5	70,1
	JUL	85,9	-21,7	+ 9,4	82,9	+ 2,1	67,8	- 4,1	69,5
	AUG	72,0	-22,9	-16,2	68,7	-17,1	66,6	- 1,8	69,3
	SEP	74,8	-13,1	+ 3,9	77,4	+12,7	73,6	+10,5	69,2
	OKT	70,6	-14,3	- 5,6	64,9	-16,1	68,1	- 7,5	69,1
	NOV	55,9	-15,6	-20,8	57,5	-11,4	68,9	+ 1,2	68,7
	DEZ	51,5	-11,7	- 7,9	56,9	- 1,0	71,7	+ 4,1	68,3
WOHNGBAUEUDE VON PRIVATEN HAUSHALTEN									
1984	DEZ	50,3	-35,3	-16,2	51,2	-16,3	79,8	+ 1,5	77,4
1985	JAN	55,4	-30,3	+10,1	53,1	+ 3,7	78,0	- 2,3	75,9
	FEB	62,7	-29,4	+13,2	67,7	+27,5	75,8	- 2,8	74,6
	MAR	81,0	-28,5	+29,2	81,0	+19,6	71,2	- 6,1	73,4
	APR	94,3	- 3,8	+16,4	91,4	+12,8	78,3	+10,0	72,5
	MAI	87,3	-21,9	- 7,4	87,3	- 4,5	69,0	-11,9	71,7
	JUN	85,2	-14,6	- 2,4	86,0	- 1,5	70,3	+ 1,9	71,1
	JUL	89,2	-20,9	+ 4,7	87,2	+ 1,4	67,4	- 4,1	70,8
	AUG	73,5	-19,1	-17,6	71,9	-17,5	68,4	+ 1,5	70,8
	SEP	73,1	-12,0	- 0,5	76,3	+ 6,1	74,3	+ 8,6	70,9
	OKT	70,3	- 7,9	- 3,8	66,1	-13,4	72,1	- 3,0	71,0
	NOV	54,3	- 9,5	-22,8	56,0	-15,3	73,2	+ 1,5	71,0
	DEZ	44,8	-10,9	-17,5	46,2	-17,5	73,1	- 0,1	70,7
NICHTWOHNGBAUEUDE									
1984	DEZ	91,2	-14,8	+15,6	93,0	+15,4	76,3	- 4,7	75,1
1985	JAN	55,4	-29,0	-39,3	55,2	-40,6	72,2	- 5,4	75,7
	FEB	65,3	-11,6	+17,9	69,5	+25,9	78,2	+ 8,3	76,5
	MAR	57,6	-20,7	-11,8	52,9	-23,9	71,4	- 8,7	77,5
	APR	75,8	+ 8,1	+31,6	80,7	+52,6	83,1	+16,4	78,9
	MAI	82,7	+ 0,2	+ 9,1	82,9	+ 2,7	80,2	- 3,5	80,5
	JUN	76,7	- 4,1	- 7,3	77,0	- 7,1	77,8	- 3,0	82,3
	JUL	113,4	+28,6	+47,8	111,1	+44,3	93,7	+20,4	84,1
	AUG	91,8	+ 9,8	-19,0	87,4	-21,3	84,8	- 9,5	85,8
	SEP	92,9	+ 6,2	+ 1,2	94,1	+ 7,7	85,1	+ 0,4	87,3
	OKT	97,3	+39,2	+ 4,7	94,5	+ 0,4	95,1	+11,8	88,9
	NOV	79,2	+ 0,4	-18,6	78,9	-16,5	81,3	-14,5	80,4
	DEZ	116,6	+27,9	+47,2	119,9	+52,0	99,6	+22,5	92,1
ÖFFENTLICHE BAUHERREN									
1984	DEZ	102,1	-26,7	+48,0	102,9	+43,1	50,7	-24,7	59,8
1985	JAN	43,9	+15,2	-57,0	42,7	-88,5	66,6	+31,6	60,4
	FEB	43,2	-47,7	- 1,6	44,9	+ 5,2	46,5	-30,4	61,0
	MAR	42,3	-28,6	- 2,1	37,8	-15,8	56,4	+21,3	61,9
	APR	64,2	+ 1,7	+51,8	70,0	+89,2	66,0	+17,0	63,3
	MAI	42,2	-21,4	-34,3	45,3	-35,3	61,3	- 7,1	65,0
	JUN	70,6	+13,5	+67,3	71,6	+58,1	70,5	+15,0	68,0
	JUL	104,8	+105,1	+48,4	101,8	+42,2	93,6	+33,0	70,1
	AUG	99,5	- 4,5	-43,2	94,1	-46,9	63,1	-32,7	71,1
	SEP	71,1	- 4,6	+19,5	71,7	+32,5	66,3	+ 5,1	71,9
	OKT	87,0	+65,4	+22,4	84,1	+17,3	85,0	+28,2	72,6
	NOV	67,4	- 2,3	-22,5	67,5	-19,7	64,5	-24,1	73,7
	DEZ	120,2	+17,7	+78,3	126,3	+87,1	78,4	+21,6	75,5
NICHTÖFFENTLICHE BAUHERREN									
1984	DEZ	85,1	- 4,3	+ 0,8	87,7	+ 3,4	90,4	+ 3,9	83,8
1985	JAN	61,9	-38,4	-27,3	62,1	-29,2	75,4	-16,6	84,4
	FEB	77,8	+12,9	+25,7	82,7	+33,2	95,9	+27,2	85,3
	MAR	86,2	-17,3	-14,9	61,3	-25,9	80,3	-16,3	86,4
	APR	82,4	+11,2	+24,5	87,6	+42,9	92,5	+15,2	87,8
	MAI	105,5	+ 6,8	+28,0	106,0	+21,0	91,4	- 1,2	89,3
	JUN	80,1	-11,1	-24,1	81,9	-22,7	82,3	-10,0	90,4
	JUL	118,3	+ 8,4	+47,7	115,6	+41,1	93,5	+13,6	92,2
	AUG	110,1	+16,3	- 6,9	105,5	- 8,7	97,0	+ 3,7	94,2
	SEP	105,3	+11,2	- 4,4	105,5	+ 0,0	95,3	- 1,8	96,2
	OKT	103,1	+29,5	- 2,1	100,2	- 5,0	101,4	+ 6,4	98,2
	NOV	85,8	+ 1,7	-16,8	85,3	-14,9	91,3	-10,0	100,1
	DEZ	114,6	+34,7	+33,6	116,7	+36,8	111,5	+22,1	101,6

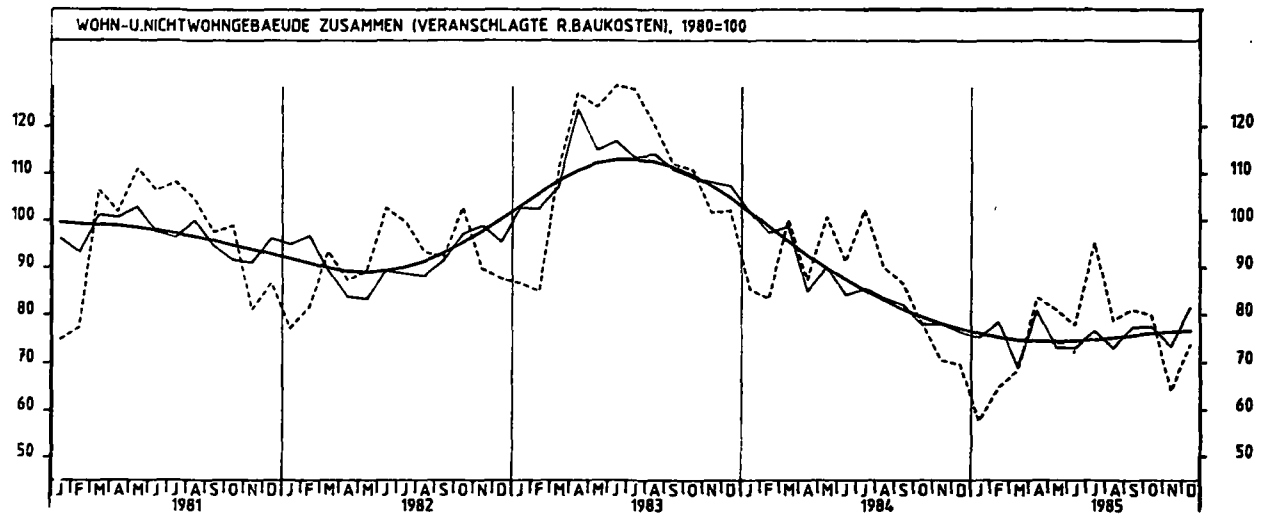
## 6 BAUGENEHMIGUNGEN, BAUFERTIGSTELLUNGEN, BAUVORRAT

## 6.2 RAUMINHALT DER GENEHMIGTEN HOCHBAUVORHABEN IM NEUBAU (1980 = 100)

JAHR	MONAT	ORIGINALWERT			KALENDERBEREINIGTER WERT		KALENDER- UND SAISON- BEREINIGTER WERT		GLATTE KOMPONENTE
		1980=100	VERÄNDERUNG VORJAHR	IN O/O GEGEN VORMONAT	1980=100	VERÄNDERUNG IN O/O GEGEN VORMONAT	1980=100	VERÄNDERUNG IN O/O GEGEN VORMONAT	1980=100
WOHN- UND NICHTWOHNGBAUEUDE									
1984	DEZ	55,1	-27,2	-11,1	56,1	-11,2	65,2	- 3,8	65,4
1985	JAN	47,9	-28,5	-13,1	46,2	-17,6	63,6	- 2,5	64,8
	FEB	53,6	-17,8	+11,9	57,5	+24,5	66,9	+ 5,2	64,4
	MAR	58,5	-26,9	+ 9,1	56,7	- 1,4	59,8	-10,6	64,2
	APR	73,1	+ 2,5	+25,0	73,8	+30,2	69,4	+16,1	64,1
	MAI	75,4	- 9,0	+ 3,1	75,5	+ 2,3	64,7	- 6,8	64,0
	JUN	65,2	-13,2	-13,5	65,7	-13,0	61,1	- 5,6	64,1
	JUL	83,0	- 4,8	+27,3	81,7	+24,4	65,6	+ 7,4	64,4
	AUG	66,6	-13,7	-19,8	64,0	-21,7	61,0	- 7,0	64,8
	SEP	72,5	- 1,2	+ 8,9	74,5	+16,4	68,7	+12,6	65,2
	OKT	68,8	+ 5,5	- 5,1	65,3	-12,3	67,0	- 2,5	65,7
	NOV	55,6	-10,3	-19,2	56,9	-12,9	62,9	- 6,1	66,0
	DEZ	60,5	+ 9,8	+ 8,8	63,6	+11,8	70,7	+12,4	66,2
WOHNGBAUEUDE									
1984	DEZ	47,2	-40,7	-12,1	49,7	- 9,0	62,9	- 0,2	63,4
1985	JAN	47,9	-34,0	+ 1,5	45,8	- 7,8	62,8	- 0,2	62,0
	FEB	53,0	-25,7	+10,6	56,5	+23,4	64,6	+ 2,9	60,7
	MAR	60,9	-35,1	+14,9	60,1	+ 6,4	55,7	-13,8	59,5
	APR	72,1	- 8,7	+18,4	71,3	+18,6	64,3	+15,4	58,6
	MAI	65,7	-27,6	- 8,9	67,2	- 5,8	55,7	-13,4	57,8
	JUN	63,5	-20,1	- 3,3	65,6	- 2,4	56,8	+ 2,0	57,1
	JUL	70,2	-20,9	+10,6	67,8	+ 3,4	55,7	- 1,9	56,6
	AUG	58,7	-22,8	-16,4	56,0	-17,4	54,4	- 2,3	56,5
	SEP	60,4	-14,4	+ 2,9	62,3	+11,3	59,5	+ 9,4	56,4
	OKT	57,9	-12,9	- 4,1	53,3	-14,4	56,0	- 5,9	56,3
	NOV	45,0	-16,2	-22,3	46,3	-13,1	56,1	+ 0,2	56,0
	DEZ	41,7	-11,7	- 7,3	46,1	- 0,4	58,6	+ 4,5	55,6
WOHNGBAUEUDE VON PRIVATEN HAUSHALTEN									
1984	DEZ	40,6	-35,6	-16,3	42,7	-13,9	65,8	+ 2,5	63,1
1985	JAN	45,1	-30,6	+11,1	42,8	+ 0,5	63,7	- 3,2	61,8
	FEB	51,3	-28,8	+13,7	55,2	+28,7	62,3	- 2,2	60,8
	MAR	66,1	-28,7	+28,8	66,0	+19,6	57,7	- 7,4	59,9
	APR	77,3	- 3,5	+16,9	74,8	+13,3	64,4	+11,6	59,1
	MAI	71,3	-22,8	- 7,8	71,6	- 4,3	55,6	-13,7	58,4
	JUN	69,3	-15,3	- 2,8	70,0	- 2,2	56,4	+ 1,4	57,8
	JUL	72,9	-20,4	+ 5,2	71,2	+ 1,7	55,3	- 2,0	57,7
	AUG	59,7	-19,5	-18,1	58,5	-17,8	55,9	+ 1,1	57,7
	SEP	59,2	-13,3	- 0,6	61,8	+ 5,6	60,3	+ 7,9	57,8
	OKT	57,2	- 7,1	- 3,4	53,1	-14,1	58,7	- 2,7	57,9
	NOV	43,9	- 9,5	-23,3	45,9	-13,6	60,1	+ 2,4	58,0
	DEZ	36,7	- 9,6	-16,4	38,6	-15,9	60,0	0,2	57,8
NICHTWOHNGBAUEUDE									
1984	DEZ	64,8	- 8,5	-10,5	63,7	-14,2	67,7	- 8,6	67,8
1985	JAN	47,9	-20,2	-26,1	47,1	-26,1	65,1	- 3,8	68,4
	FEB	54,3	- 5,9	+13,4	58,6	+24,4	69,5	+ 6,8	69,1
	MAR	55,5	-11,6	+ 2,2	52,7	-10,1	65,0	- 6,9	70,0
	APR	74,2	+20,3	+33,7	76,4	+45,0	75,5	+16,2	70,9
	MAI	87,3	+19,4	+17,7	86,5	+13,2	76,4	+ 1,2	71,8
	JUN	67,3	- 3,4	-22,9	66,4	-23,2	66,9	-12,4	72,8
	JUL	98,8	+16,0	+46,8	97,9	+47,4	77,4	+15,7	73,9
	AUG	76,4	- 2,9	-22,7	73,9	-24,5	68,8	-11,1	74,9
	SEP	87,5	+13,6	+14,5	89,2	+20,7	79,7	+15,8	76,0
	OKT	82,2	+29,0	- 6,1	80,3	-10,0	81,0	+ 1,6	77,0
	NOV	68,7	- 5,1	-16,4	69,5	-13,4	70,8	-12,6	78,0
	DEZ	83,9	+29,5	+22,1	84,7	+21,9	85,5	+20,8	79,0
ÖFFENTLICHE BAUHERREN									
1984	DEZ	73,9	-10,6	+40,2	71,9	+32,4	48,9	- 3,9	49,7
1985	JAN	37,6	+10,9	-49,1	35,4	-50,6	52,5	+ 7,4	50,0
	FEB	37,3	-37,3	- 0,8	39,8	+12,4	42,3	-19,4	50,5
	MAR	39,8	-17,8	+ 6,7	37,5	- 5,8	48,6	+14,9	51,1
	APR	53,2	+11,1	+33,7	54,7	+45,9	55,9	+15,0	52,1
	MAI	32,9	-28,0	-38,2	33,9	-38,0	46,9	-16,1	53,3
	JUN	84,2	+ 8,6	+64,7	83,5	+67,8	54,2	+15,6	58,3
	JUL	80,5	+60,0	+48,5	80,3	+50,1	70,8	+30,8	57,0
	AUG	56,4	+ 0,9	-29,9	52,8	-34,2	53,4	-24,7	58,0
	SEP	66,1	+ 6,6	+17,2	67,8	+28,4	59,7	+11,8	58,9
	OKT	75,7	+51,4	+14,5	72,9	+ 7,5	67,0	+12,2	59,7
	NOV	59,2	+12,3	-21,8	60,2	-17,4	57,8	-13,7	60,8
	DEZ	79,8	+ 8,0	+34,8	83,4	+38,5	61,9	+ 7,1	62,3
NICHTÖFFENTLICHE BAUHERREN									
1984	DEZ	62,7	- 7,8	-18,5	62,5	-20,4	72,3	- 8,8	72,0
1985	JAN	50,3	-23,8	-19,8	49,9	-20,2	67,9	- 6,1	72,6
	FEB	58,2	+ 1,6	+15,7	62,6	+25,5	75,7	+11,5	73,5
	MAR	59,2	-10,6	+ 1,7	55,8	-10,9	68,6	- 9,1	74,4
	APR	79,1	+21,9	+33,6	82,4	+47,7	80,2	+16,6	75,3
	MAI	99,9	+25,8	+26,3	99,0	+20,1	83,4	+ 4,0	76,1
	JUN	70,3	- 5,4	-29,6	69,8	-29,5	70,2	-15,8	76,9
	JUL	103,0	+10,4	+46,5	101,6	+45,6	78,6	+12,0	77,8
	AUG	81,0	- 3,6	-21,4	78,2	-23,0	72,3	- 8,0	78,9
	SEP	92,8	+15,0	+14,2	93,9	+20,1	84,2	+16,5	80,0
	OKT	83,8	+25,4	- 9,4	82,1	-12,6	84,4	+ 0,2	81,1
	NOV	71,0	- 7,7	-15,3	71,4	-13,0	73,9	-12,4	82,1
	DEZ	84,9	+35,4	+19,6	85,8	+20,2	91,2	+23,4	83,0



6 BAUGENEHMIGUNGEN, BAUFERTIGSTELLUNGEN, BAUVORRAT



6.3 RAUMINHALT DER FERTIGGESTELLTEN GEBÄUDE IM NEUBAU (1980 = 100)

JAHR	MONAT	ORIGINALWERT			KALENDERBEREINIGTER WERT		KALENDER- UND SAISONBEREINIGTER WERT		GLATTE KOMPONENTE
		1980=100	VERÄNDERUNG VORJAHR	IN O/O GEGEN VORMONAT	1980=100	VERÄNDERUNG IN O/O GEGEN VORMONAT	1980=100	VERÄNDERUNG IN O/O GEGEN VORMONAT	1980=100
WOHN- UND NICHTWOHNGEBÄUDE									
1984	NOV	70,4	- 1,7	- 1,9	72,2	+ 6,6	85,8	- 1,8	88,6
	DEZ*	593,8	+ 7,6	+743,5	582,2	+706,4	105,6	+23,1	88,4
1985	JAN	31,4	- 5,4	-94,7	31,6	-94,6	86,3	-18,3	87,9
	FEB	33,5	+18,8	+ 6,7	35,5	+12,3	88,4	+ 2,4	87,3
	MAR	29,5	+ 0,0	-11,9	29,7	-16,3	85,8	- 2,9	86,3
	APR	27,1	- 3,9	- 8,1	26,0	-12,5	83,1	- 3,1	85,0
	MAI	27,2	-29,7	+ 0,4	31,6	+21,5	80,6	- 3,0	83,1
	JUN	27,5	-25,5	+ 1,1	30,6	- 3,2	78,6	- 2,5	81,5
	JUL	36,4	-11,9	+32,4	33,2	+ 8,5	80,8	+ 2,8	80,4
	AUG	31,5	-27,1	-13,5	30,3	- 8,7	76,2	- 5,7	79,5
	SEP	43,3	+13,7	+37,5	42,5	+40,3	78,6	+ 3,1	78,7
	OKT	57,1	-20,5	+31,9	55,9	+31,5	76,1	- 3,2	77,3
	NOV	59,4	-15,6	+ 4,0	59,3	+ 6,1	74,0	- 2,6	75,7
	WOHNGBÄUDE								
1984	NOV	65,9	- 2,9	- 8,7	68,1	+ 0,1	80,2	- 5,5	84,4
	DEZ*	564,8	+13,4	+757,1	539,4	+692,1	118,8	+48,1	84,0
1985	JAN	28,6	- 9,2	-94,9	29,1	-94,6	80,7	-32,1	83,5
	FEB	30,5	+ 4,1	+ 5,6	32,4	+11,3	81,3	+ 0,7	82,8
	MAR	27,2	- 3,5	-10,8	27,5	-15,1	80,6	- 0,9	81,7
	APR	26,7	- 0,4	- 1,8	25,1	- 8,7	78,5	- 2,6	80,3
	MAI	26,8	-27,0	+ 0,4	31,2	+24,3	76,6	- 2,4	78,3
	JUN	29,8	-20,1	+11,2	32,1	+ 2,9	75,2	- 1,6	76,7
	JUL	36,1	-14,9	+21,1	32,8	+ 2,2	75,4	+ 0,3	75,9
	AUG	33,1	-24,4	- 8,3	31,9	- 2,7	72,4	- 4,0	75,2
	SEP	41,2	-21,5	+24,5	40,9	+28,2	72,9	+ 0,7	74,8
	OKT	55,6	-23,0	+35,0	54,8	+34,0	72,0	- 1,2	73,6
	NOV	61,0	- 7,4	+ 9,7	60,5	+10,4	73,2	+ 1,7	72,4
	NICHTWOHNGBÄUDE								
1984	NOV	76,6	- 0,1	+ 7,4	77,4	+14,3	92,2	+ 2,1	92,8
	DEZ	633,9	+ 1,1	+727,5	625,9	+708,7	95,1	+ 4,2	92,6
1985	JAN	35,2	- 0,8	-94,4	34,9	-94,4	92,9	- 3,3	92,3
	FEB	37,7	+41,2	+ 7,1	39,4	+12,9	97,4	+ 4,8	91,8
	MAR	32,7	+ 4,8	-13,3	31,5	-20,1	92,2	- 5,3	91,0
	APR	27,6	- 6,3	-15,6	28,5	- 9,5	88,7	- 3,8	89,9
	MAI	27,7	-33,4	+ 0,4	31,8	+11,6	84,8	- 4,4	88,5
	JUN	24,3	-33,1	-12,3	27,8	-12,6	82,4	- 2,8	86,8
	JUL	36,8	- 7,3	+51,4	34,3	+23,4	87,4	+ 6,1	85,4
	AUG	29,4	-30,7	-20,1	28,8	-21,9	80,2	- 8,2	84,0
	SEP	46,2	- 1,7	+87,1	45,5	+69,8	86,0	+ 7,2	82,5
	OKT	59,2	-17,0	+28,1	56,4	+24,0	79,7	- 7,3	80,7
	NOV	57,2	-25,3	- 3,4	57,5	+ 2,0	74,1	- 7,0	78,9

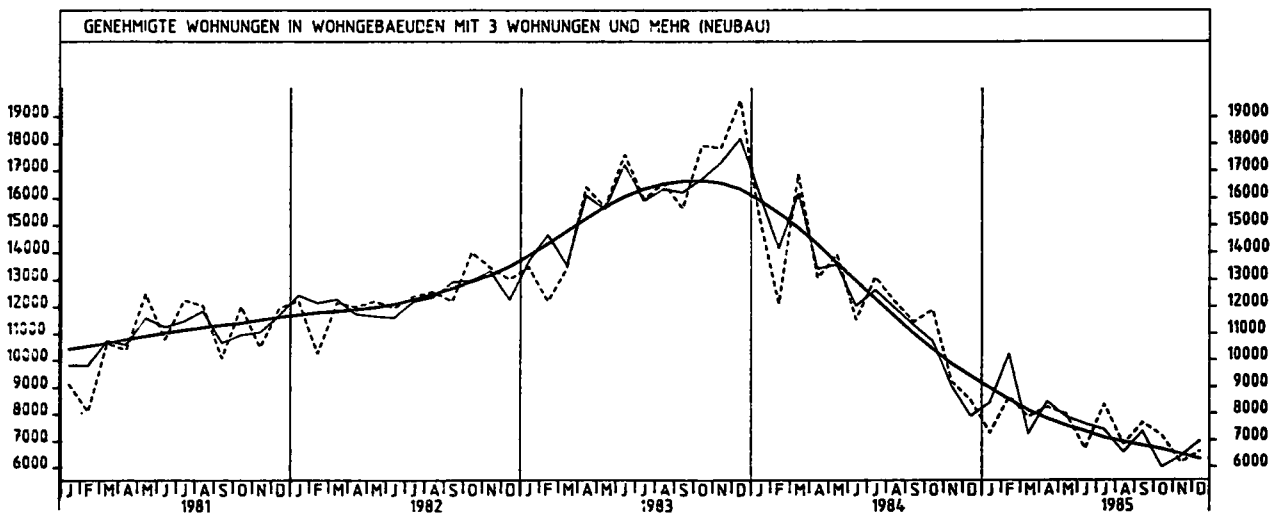
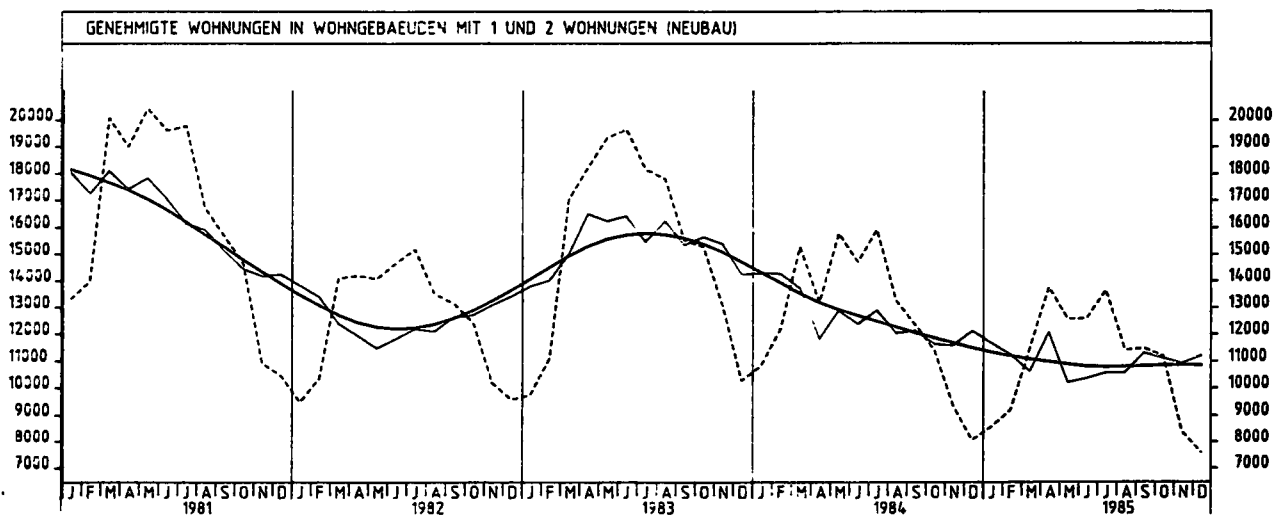
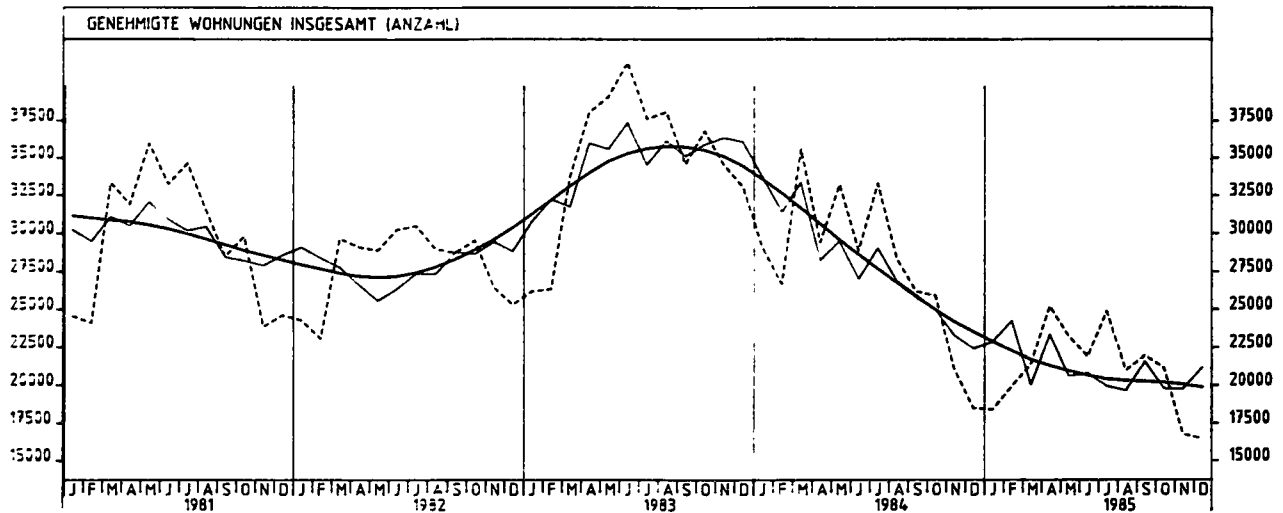
## 6 BAUGENEHMIGUNGEN, BAUFERTIGSTELLUNGEN, BAUVORRAT

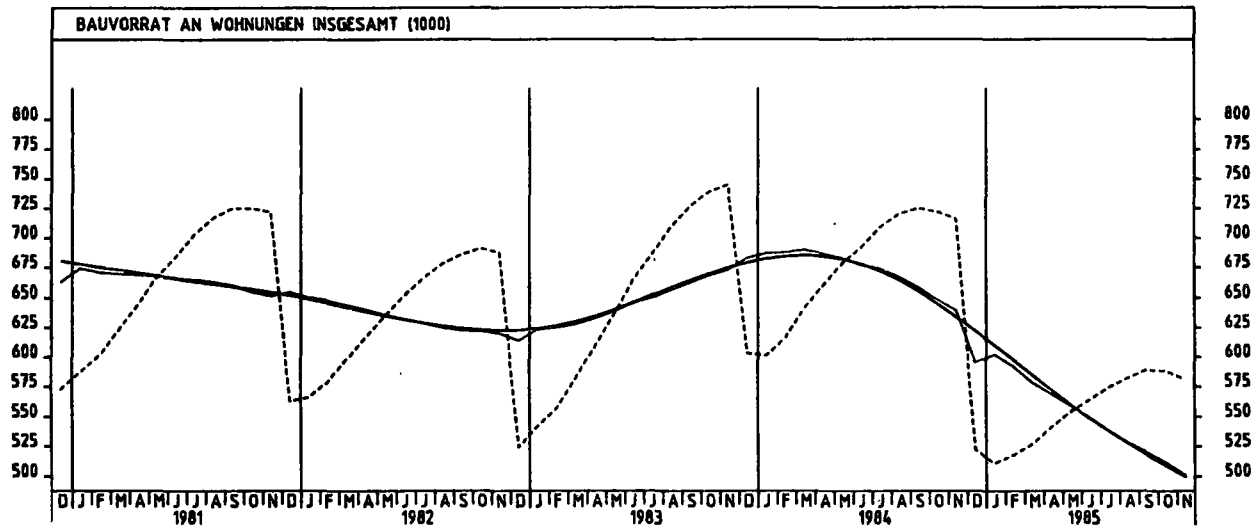
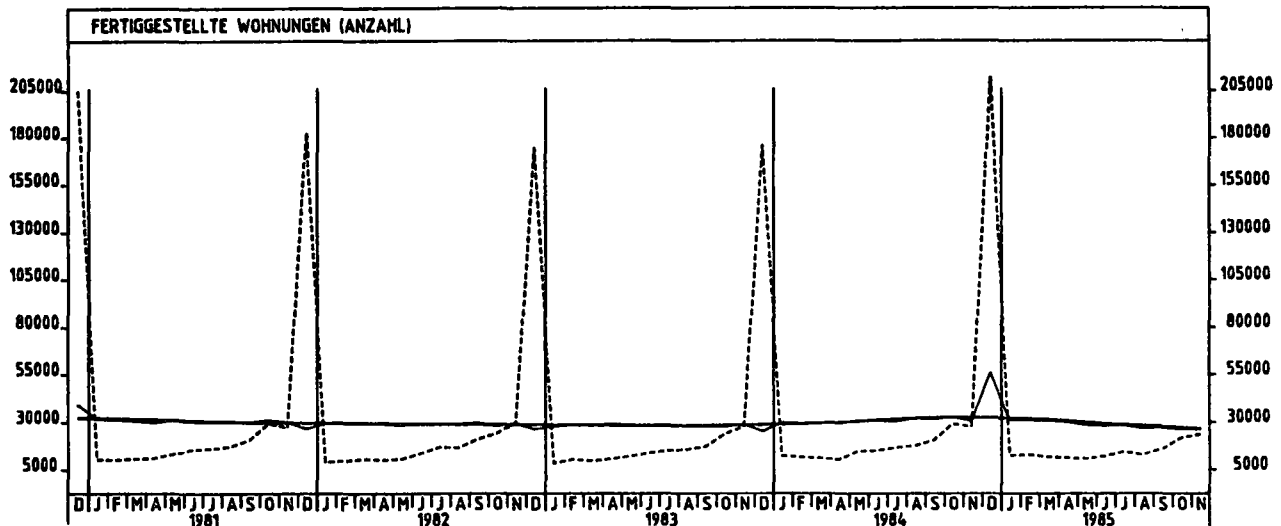
## 6.4 GENEHMIGTE UND FERTIGGESTELLTE WOHNUNGEN (ANZAHL), BAUVORRAT (1 000)

JAHR	MONAT	ORIGINALWERT			KALENDERBEREINIGTER WERT		KALENDER- UND SAISON- BEREINIGTER WERT		GLATTE KOMPONENTE
		ANZAHL	VERÄNDERUNG VORJAHR	IN O/O GEGEN VORMONAT	ANZAHL	VERÄNDERUNG IN O/O GEGEN VORMONAT	ANZAHL	VERÄNDERUNG IN O/O GEGEN VORMONAT	ANZAHL
GENEHMIGTE WOHNUNGEN INSGESAMT									
1984	DEZ	18496	-44,1	-12,2	19221	-10,3	22420	-3,7	23506
1985	JAN	18418	-36,8	-0,4	17710	-7,9	22874	+2,0	22869
	FEB	19844	-25,2	+8,3	21343	+20,5	24257	+6,0	22262
	MAR	21428	-39,8	+7,4	21249	-0,4	20048	-17,4	21712
	APR	25215	-14,3	+17,7	24904	+17,2	23339	+16,4	21298
	MAI	23222	-30,1	-7,9	23837	-4,3	20633	-11,6	20938
	JUN	21904	-24,2	-5,7	22796	-4,4	20802	+0,8	20649
	JUL	24866	-25,3	+13,5	23947	+5,0	19943	-4,1	20401
	AUG	21003	-25,9	-15,5	20005	-16,5	19650	-1,5	20302
	SEP	21993	-16,0	+4,7	22658	+13,3	21567	+9,9	20237
	OKT	21162	-18,3	-3,8	19513	-13,9	19783	-8,4	20183
	NOV	16761	-20,4	-20,8	17153	-12,1	19799	-0,1	20033
	DEZ	16435	-11,1	-1,9	17987	+4,7	21182	+7,2	19848
GENEHMIGTE WOHNUNGEN IN WOHNUNGSBAUEIDEN MIT 1 UND 2 WOHNUNGEN (NEUBAU)									
1984	DEZ	8066	-21,5	-13,9	8328	-11,9	12119	+4,5	11489
1985	JAN	8580	-20,8	+6,4	8166	-1,9	11674	-3,7	11328
	FEB	9202	-24,5	+7,2	9901	+21,2	11244	-3,7	11189
	MAR	11486	-24,9	+24,8	11479	+15,9	10621	-5,5	11071
	APR	13773	+4,4	+19,9	13470	+17,3	12076	+13,7	10977
	MAI	12570	-20,4	-8,7	12569	-6,7	10207	-15,5	10861
	JUN	12696	-14,4	+0,2	12893	+2,6	10361	+1,5	10802
	JUL	13666	-14,2	+8,8	13308	+3,2	10571	+2,0	10782
	AUG	11416	-14,0	-16,5	11131	-16,4	10577	+0,1	10797
	SEP	11489	-7,0	+0,6	11891	+6,8	11315	+7,0	10821
	OKT	11196	-1,9	-2,5	10515	-11,6	11116	-1,8	10849
	NOV	8391	-10,4	-25,1	8687	-17,4	10923	-1,7	10860
	DEZ	7580	-6,0	-9,7	7824	-9,9	11214	+2,7	10841
GENEHMIGTE WOHNUNGEN IN WOHNUNGSBAUEIDEN MIT 3 WOHNUNGEN UND MEHR (NEUBAU)									
1984	DEZ	8511	-56,6	-7,8	8745	-6,8	7906	-12,7	9410
1985	JAN	7297	-52,4	-14,3	7025	-19,7	8422	+6,5	8967
	FEB	8629	-28,9	+18,3	9218	+31,2	10231	+21,5	8529
	MAR	7882	-53,3	-8,7	7707	-16,4	7257	-29,1	8120
	APR	8257	-36,9	+4,8	8260	+7,2	8453	+16,5	7806
	MAI	7976	-42,8	-3,4	8267	+0,1	7883	-6,7	7545
	JUN	6684	-42,0	-16,2	6986	-15,5	7621	-3,3	7340
	JUL	8387	-36,3	+25,0	8060	+15,4	7416	-2,7	7101
	AUG	6868	-43,8	-17,8	6374	-20,9	6559	-11,6	6945
	SEP	7671	-33,0	+11,7	7910	+24,1	7355	+12,1	6805
	OKT	7205	-39,4	-6,1	6575	-16,9	5992	-18,5	6672
	NOV	6172	-33,1	-14,3	6236	-5,2	6410	+7,0	6480
	DEZ	6596	-22,5	+6,9	7366	+18,1	6979	+8,9	6292
FERTIGGESTELLTE WOHNUNGEN INSGESAMT									
1984	NOV	27599	-0,8	-5,0	28369	+2,9	30669	-6,3	32254
	DEZ*	212367	+20,7	+669,5	193119	+590,7	55835	+82,1	32153
1985	JAN	12494	+2,7	-94,1	12697	-93,4	31220	-44,1	31991
	FEB	12987	+12,1	+3,9	13782	+8,3	31145	-0,2	31731
	MAR	11688	+5,8	-10,0	11551	-16,0	30829	-1,0	31285
	APR	11172	+7,8	-4,4	10828	-6,3	30142	-2,2	30680
	MAI	10681	-27,6	-4,4	12328	+13,9	28554	-5,3	29789
	JUN	12067	-19,4	+13,0	12914	+4,8	28197	-1,3	29045
	JUL	14422	-13,2	+18,5	13229	+2,4	28494	+1,1	28556
	AUG	12799	-27,3	-11,3	12240	-7,5	26784	-6,0	28125
	SEP	15882	-22,3	+24,1	15700	+28,3	27213	+1,6	27751
	OKT	21800	-24,9	+37,3	21389	+36,2	26485	-2,7	27160
	NOV	23672	-14,2	+8,6	23485	+9,8	26239	-0,9	26424

JAHR	MONAT	ORIGINALWERT			KALENDERBEREINIGTER WERT		KALENDER- UND SAISON- BEREINIGTER WERT		GLATTE KOMPONENTE
		1 000	VERÄNDERUNG IN O/O GEGEN VORJAHR      VORMONAT		1 000	VERÄNDERUNG IN O/O GEGEN VORMONAT	1 000	VERÄNDERUNG IN O/O GEGEN VORMONAT	1 000
BAUVORRAT AN WOHNUNGEN INSGESAMT									
1984	NOV	716	- 3,9	- 0,8	X	X	639	- 1,5	633
	DEZ*	522	-13,4	-27,1	X	X	595	- 6,9	622
1985	JAN	511	-15,0	- 2,1	X	X	602	+ 1,2	609
	FEB	518	-15,9	+ 1,4	X	X	592	- 1,7	597
	MAR	527	-17,8	+ 1,7	X	X	578	- 2,4	584
	APR	541	-18,0	+ 2,7	X	X	569	- 1,6	572
	MAI	554	-18,3	+ 2,4	X	X	559	- 1,8	559
	JUN	564	-18,5	+ 1,8	X	X	549	- 1,8	548
	JUL	574	-19,0	+ 1,8	X	X	538	- 2,0	537
	AUG	582	-19,2	+ 1,4	X	X	528	- 1,9	527
	SEP	589	-18,8	+ 1,2	X	X	520	- 1,5	518
	OKT	598	-18,6	- 0,2	X	X	512	- 1,5	509
	NOV	581	-18,9	- 1,2	X	X	501	- 2,1	500

6 BAUGENEHMIGUNGEN, BAUFERTIGSTELLUNGEN, BAUVORRAT





6.5 VERANSCHLAGTE REINE BAUKOSTEN DER GENEHMIGTEN BAUMASSNAHMEN AN BESTEHENDEN GEBÄUDEN (1980 = 100)

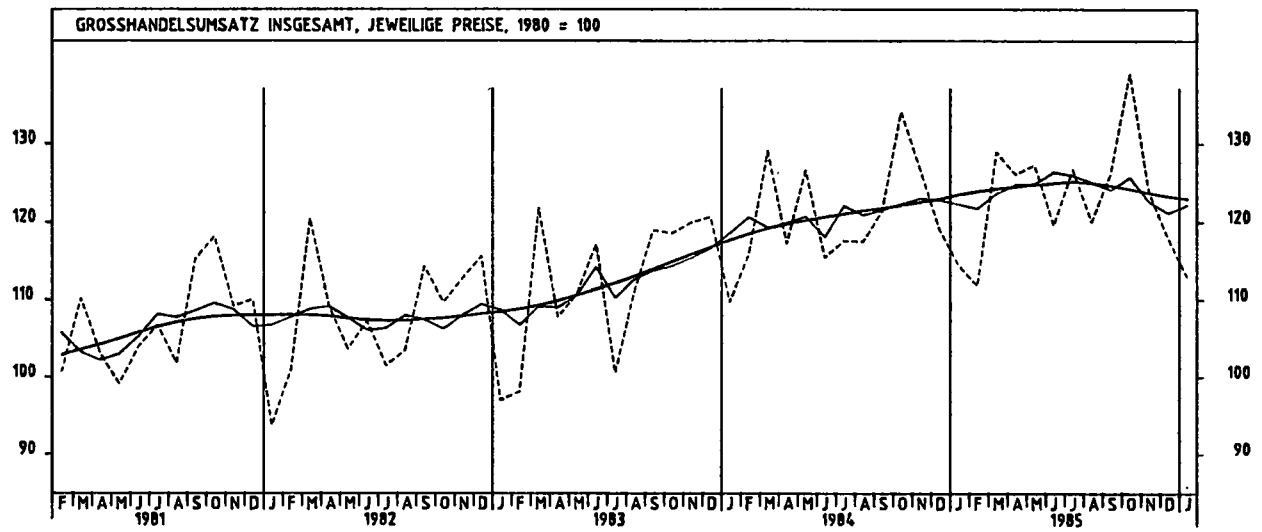
JAHR	MONAT	ORIGINALWERT			KALENDERBEREINIGTER WERT		KALENDER- UND SAISON- BEREINIGTER WERT		GLATTE KOMPONENTE
		1980=100	VERÄNDERUNG VORJAHR	IN O/O GEGEN VORMONAT	1980=100	VERÄNDERUNG IN O/O GEGEN VORMONAT	1980=100	VERÄNDERUNG IN O/O GEGEN VORMONAT	1980=100
WOHNGBAUEUDE									
1984	DEZ	82,1	-19,8	-20,1	89,5	-15,2	109,4	- 8,6	114,3
1985	JAN	81,7	- 7,6	- 0,5	80,3	-10,3	113,1	+ 3,4	114,2
	FEB	85,5	- 3,3	+ 4,7	90,0	+12,1	114,4	+ 1,1	113,9
	MAR	104,2	- 9,8	+21,9	100,0	+11,1	107,8	- 5,8	113,5
	APR	129,5	- 0,5	+24,3	132,6	+32,6	111,9	+ 3,8	113,0
	MAI	130,6	- 4,9	+ 1,0	135,2	+ 2,0	110,3	- 1,4	112,3
	JUN	132,5	+ 9,1	+ 1,3	136,9	+ 1,3	117,5	+ 6,5	111,7
	JUL	157,9	+ 8,2	+19,2	151,9	+11,0	119,4	+ 1,6	110,3
	AUG*	112,3	- 8,0	-28,9	110,3	-27,4	104,1	-12,8	108,7
	SEP	104,8	-19,6	- 6,7	105,5	- 4,4	100,0	- 3,9	106,9
	OKT	106,0	- 5,8	+ 1,1	98,5	- 6,6	105,6	+ 5,6	105,2
	NOV	80,3	-21,8	-24,2	82,7	-16,0	97,5	- 7,7	103,6
	DEZ	77,0	- 6,2	- 4,1	85,6	+ 3,5	105,6	+ 8,3	102,0
NICHTWOHNGBAUEUDE									
1984	DEZ	118,3	+24,4	+21,0	120,4	+18,5	114,5	+ 4,7	108,9
1985	JAN	73,2	- 6,6	-38,1	73,6	-38,9	101,5	-11,4	110,8
	FEB	87,2	+16,3	+19,1	93,4	+26,9	111,3	+ 9,7	112,5
	MAR	120,5	+28,5	+38,2	115,0	+23,1	115,9	+ 4,1	114,2
	APR	103,7	+23,9	-13,9	110,3	- 4,1	114,8	- 0,9	115,8
	MAI	131,4	+ 4,8	+26,7	131,6	+19,3	112,4	- 2,1	117,2
	JUN	101,0	+ 3,6	-23,1	102,3	-22,3	111,2	- 1,1	118,7
	JUL*	148,5	+53,4	+47,0	142,1	+38,9	135,5	+21,9	119,2
	AUG	146,1	+25,9	- 1,6	141,0	- 0,8	125,8	- 7,2	119,1
	SEP	128,7	- 1,4	-14,0	126,3	-10,4	110,1	-12,5	118,7
	OKT	133,6	+20,1	+ 6,3	131,9	+ 4,4	125,1	+13,6	118,2
	NOV	96,0	- 1,8	-28,1	95,4	-27,7	107,6	-14,0	117,8
	DEZ	127,1	+ 7,4	+32,4	129,3	+35,5	120,0	+11,5	117,9

## 7 UMSATZE DES GROSSHANDELS

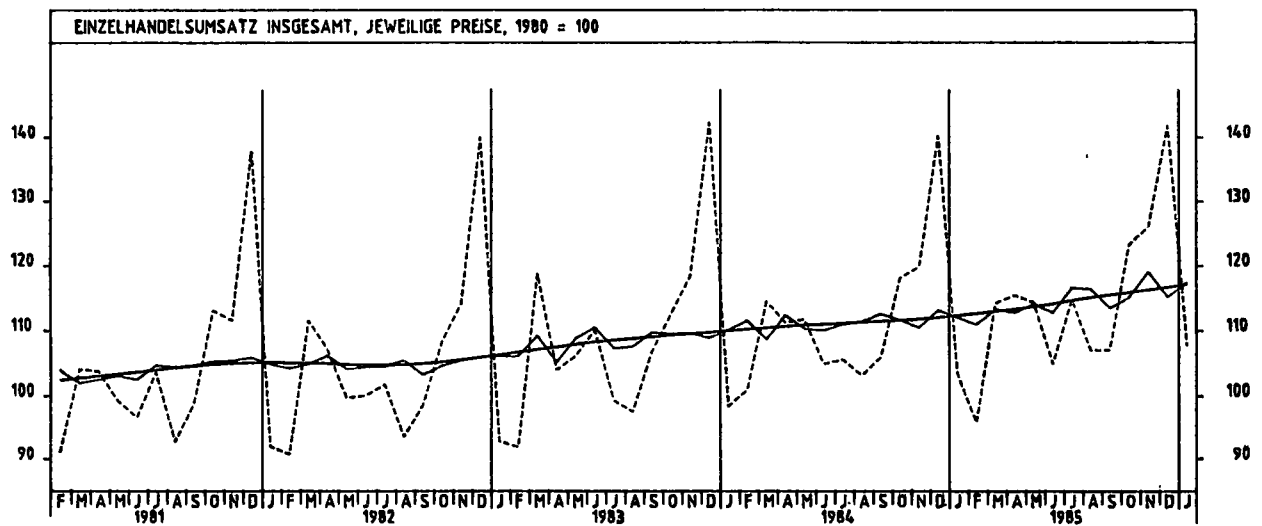
7.1 IN JEWEILIGEN PREISEN (1980 = 100)

JAHR	MONAT	ORIGINALWERT			KALENDERBEREINIGTER WERT		KALENDER- UND SAISON- BEREINIGTER WERT		GLATTE KOMPONENTE
		1980=100	VERÄNDERUNG VORJAHR	IN O/O GEGEN VORMONAT	1980=100	VERÄNDERUNG IN O/O GEGEN VORMONAT	1980=100	VERÄNDERUNG IN O/O GEGEN VORMONAT	1980=100
GROSSHANDEL INSGESAMT									
1985	JAN	114,5	+ 4,4	- 3,9	109,9	-11,9	122,3	- 0,5	123,5
	FEB	111,8	- 3,5	- 2,4	119,6	+ 8,6	121,8	- 0,4	124,0
	MAR	129,0	- 0,1	+15,4	128,9	+ 7,9	123,7	+ 1,6	124,3
	APR	126,2	+ 7,7	- 2,2	128,1	- 0,6	124,9	+ 1,0	124,6
	MAI	127,4	+ 0,6	+ 1,0	125,3	+ 0,9	125,0	+ 0,1	124,8
	JUN	119,6	+ 3,6	- 6,1	129,3	+ 0,0	126,5	+ 1,2	125,0
	JUL	126,8	+ 7,8	+ 6,0	119,8	- 7,3	126,0	- 0,4	125,2
	AUG	120,1	+ 2,2	- 5,3	115,9	- 3,3	125,2	- 0,6	125,0
	SEP	126,3	+ 4,0	+ 5,2	127,6	+10,1	124,2	- 0,8	124,7
	OKT	139,0	+ 3,7	+10,1	131,6	+ 3,1	125,8	+ 1,3	124,2
	NOV	123,8	- 2,4	-10,9	127,5	- 3,1	122,6	- 2,5	123,7
	DEZ	117,5	- 1,1	- 4,8	122,2	- 4,2	121,2	- 1,1	123,3
1986	JAN	112,8	- 1,5	- 4,3	109,2	-10,6	122,2	+ 0,8	123,0
FESTE BRENNSTOFFE, MINERALÖLERZEUGNISSE									
1985	JAN	118,3	+ 9,8	+14,3	113,9	+ 6,9	117,1	+ 9,1	112,8
	FEB	107,2	- 2,6	- 9,4	114,9	+ 0,9	113,8	- 2,8	112,9
	MAR	109,2	- 9,8	+ 1,9	108,9	- 5,2	109,8	- 3,5	112,9
	APR	107,6	+ 1,6	- 1,5	108,9	+ 0,0	112,2	+ 2,2	112,9
	MAI	113,2	- 7,6	+ 5,2	115,0	+ 5,6	110,9	+ 1,2	112,9
	JUN	107,4	- 2,5	- 5,1	115,6	+ 0,5	114,0	+ 2,8	112,8
	JUL	118,6	+ 5,1	+10,4	113,0	- 2,2	114,3	+ 0,3	112,6
	AUG	121,0	+ 6,4	+ 2,0	114,4	+ 1,2	115,3	+ 0,9	112,4
	SEP	109,3	- 3,2	- 9,7	111,7	- 2,4	109,7	- 4,9	111,6
	OKT	119,7	+ 4,2	+ 9,5	113,4	+ 1,5	113,1	+ 3,1	110,5
	NOV	107,1	- 7,4	-10,5	107,7	- 5,0	105,6	- 6,6	109,4
	DEZ	106,1	+ 2,5	- 0,9	111,9	+ 3,9	112,2	+ 6,3	108,5
1986	JAN	102,0	-13,6	- 3,9	98,4	-12,1	102,5	- 8,6	107,7
ERZE STAHL, NE-METALLEN USW.									
1985	JAN	126,0	+11,4	+11,1	123,7	+ 4,1	133,7	+ 1,9	135,5
	FEB	124,4	+ 6,9	- 2,8	133,6	+ 8,0	134,7	+ 0,7	138,0
	MAR	144,8	+10,5	+16,4	142,3	+ 6,5	136,4	+ 1,3	140,1
	APR	140,5	+21,2	- 3,0	144,5	+ 1,5	143,0	+ 4,8	142,0
	MAI	149,1	+14,7	+ 6,1	150,7	+ 4,3	143,7	+ 0,5	143,5
	JUN	150,2	+26,3	+ 0,7	156,8	+ 4,0	149,9	+ 4,3	145,4
	JUL	151,8	+21,6	+ 1,1	146,4	- 6,6	147,6	- 1,5	147,2
	AUG	137,0	+16,1	- 9,7	132,8	- 9,3	145,7	- 1,3	147,3
	SEP	153,0	+11,6	+11,7	154,1	+16,0	143,2	- 1,7	146,4
	OKT	167,5	+25,6	+ 9,7	160,8	+ 4,3	154,0	+ 7,5	145,0
	NOV	143,7	+10,2	-14,4	148,6	- 7,6	144,2	- 6,4	143,4
	DEZ	118,8	+ 3,1	-17,3	124,4	-16,3	138,3	- 4,1	141,9
1986	JAN	118,3	- 7,6	- 0,4	115,9	- 6,8	131,1	- 5,2	141,0
HOLZ BAUSTOFFE, INSTALLATIONSBEDARF									
1985	JAN	61,5	-19,8	-28,7	58,0	-36,5	95,6	- 9,6	101,7
	FEB	66,5	-22,2	+ 8,1	65,6	+20,0	95,5	- 0,1	101,3
	MAR	93,3	-11,7	+40,3	92,2	+32,5	99,7	+ 4,4	101,0
	APR	103,9	+ 0,6	+11,4	107,7	+16,8	103,0	+ 3,3	100,7
	MAI	109,8	- 9,0	+ 5,7	113,3	+ 5,2	100,6	- 2,3	100,6
	JUN	105,1	- 5,6	- 4,3	115,8	+ 2,2	101,5	+ 0,9	100,7
	JUL	119,7	+ 1,9	+13,9	112,5	- 2,5	103,8	+ 2,3	101,1
	AUG	111,1	- 2,3	- 7,2	106,0	- 6,1	102,8	- 1,0	101,3
	SEP	119,2	+ 1,9	+ 7,3	118,2	+11,5	102,0	- 0,8	101,3
	OKT	130,8	+ 1,2	+ 9,7	124,7	+ 5,5	104,5	+ 2,5	101,3
	NOV	103,3	- 8,6	-21,0	105,4	-15,5	98,1	- 6,1	101,3
	DEZ	79,2	- 8,1	-23,3	82,5	-21,7	97,5	- 0,6	101,5
1986	JAN	70,7	+15,0	-10,7	67,2	-18,5	105,4	+ 8,1	101,8
NAHRUNGSMITTEL, GETRÄNKE, TABAKWAREN									
1985	JAN	113,0	+ 6,5	- 9,9	108,3	-17,4	120,4	- 1,4	121,0
	FEB	107,7	- 4,2	- 4,7	115,7	+ 6,8	119,1	- 1,1	120,7
	MAR	121,7	+ 0,0	+13,0	122,7	+ 6,1	121,2	+ 1,8	120,5
	APR	122,4	+ 3,3	+ 0,6	123,3	+ 0,5	119,6	- 1,3	120,3
	MAI	127,1	+ 0,0	+ 3,8	127,6	+ 3,5	121,5	+ 1,6	120,0
	JUN	115,2	- 4,4	- 9,4	124,6	- 2,4	118,5	- 2,5	119,8
	JUL	121,6	+ 2,4	+ 5,6	114,7	- 7,0	119,9	+ 1,2	119,7
	AUG	112,4	- 4,0	- 7,6	109,9	- 4,2	115,5	- 0,3	119,7
	SEP	112,5	+ 1,8	+ 0,1	113,9	+ 3,6	119,7	+ 0,2	119,9
	OKT	132,6	- 0,3	+17,9	125,6	+10,3	121,4	+ 1,4	120,2
	NOV	121,8	- 4,5	- 8,1	126,3	+ 0,6	120,0	- 1,2	120,5
	DEZ	124,7	- 0,6	+ 2,4	126,7	+ 0,3	118,7	- 1,1	120,9
1986	JAN	117,4	+ 3,9	- 5,9	113,6	-10,3	124,4	+ 4,8	121,2
FAHRZEUGE, MASCHINEN, TECHN.BEDARF									
1985	JAN	108,5	+ 3,2	-21,2	103,9	-26,2	126,7	- 4,4	130,7
	FEB	122,2	- 2,8	+12,6	132,2	+27,2	128,8	+ 1,7	131,6
	MAR	145,8	+ 6,0	+19,3	146,7	+11,0	133,7	+ 3,8	132,5
	APR	141,5	+ 8,6	- 2,9	140,9	- 4,0	132,3	- 1,0	133,3
	MAI	134,2	+ 1,8	- 5,2	134,7	- 4,4	132,1	- 0,2	134,1
	JUN	130,7	+16,7	- 2,6	137,1	+ 1,8	137,7	+ 4,2	134,9
	JUL	140,0	+17,5	+ 7,1	133,6	- 2,6	139,8	+ 1,5	135,7
	AUG	115,9	+ 7,9	-16,5	115,9	-13,2	136,6	- 2,3	135,9
	SEP	132,1	+ 7,3	+13,0	134,3	+15,9	135,2	- 1,0	136,1
	OKT	150,5	+ 0,2	+13,9	144,0	+ 7,2	133,5	- 1,3	136,3
	NOV	140,4	+ 8,0	- 6,7	146,4	+ 1,7	139,4	+ 4,4	136,5
	DEZ	134,2	- 2,5	- 4,4	135,0	- 7,8	129,5	- 7,1	136,6
1986	JAN	118,7	+ 9,4	-11,5	117,4	-13,0	140,0	+ 8,1	136,9

# 7 UMSÄTZE DES GROSSHANDELS



# 8 UMSÄTZE DES EINZELHANDELS



**8 UMSATZE DES EINZELHANDELS**  
**8.1 IN JEWEILIGEN PREISEN (1980 = 100)**

JAHR	MONAT	ORIGINALWERT			KALENDERBEREINIGTER WERT		KALENDER- UND SAISON- BEREINIGTER WERT		GLATTE KOMPONENTE
		1980=100	VERÄNDERUNG VORJAHR	IN O/O GEGEN VORMONAT	1980=100	VERÄNDERUNG IN O/O GEGEN VORMONAT	1980=100	VERÄNDERUNG IN O/O GEGEN VORMONAT	1980=100
EINZELHANDEL INSGESAMT									
1985	JAN	103,8	+ 5,1	-26,2	98,9	-30,7	112,1	- 1,0	112,3
	FEB	98,9	- 5,0	- 7,3	103,3	+ 4,4	111,0	- 1,0	112,6
	MAR	114,3	- 0,2	+19,2	114,1	+10,5	113,3	+ 2,1	112,9
	APR	115,5	+ 3,8	+ 1,0	116,5	+ 2,1	112,8	- 0,4	113,3
	MAI	114,4	+ 2,3	- 1,0	113,3	- 2,7	114,1	+ 1,2	113,7
	JUN	104,9	+ 0,0	- 8,3	110,8	- 2,2	112,8	- 1,1	114,1
	JUL	114,8	+ 8,7	+ 9,4	110,7	- 0,1	116,6	+ 3,4	114,6
	AUG	107,0	+ 3,7	- 6,8	103,9	- 6,1	116,5	- 0,1	115,1
	SEP	107,1	+ 1,0	+ 0,1	109,6	+ 5,5	113,8	- 2,6	115,5
	OKT	123,4	+ 4,4	+15,2	117,1	+ 6,8	115,1	+ 1,4	115,9
	NOV	126,1	+ 5,2	+ 2,2	130,0	+11,0	119,1	+ 3,5	116,2
	DEZ	141,9	+ 1,1	+12,5	144,4	+11,1	115,2	- 3,3	116,7
1986	JAN	107,7	+ 4,1	-24,1	104,3	-27,6	117,4	+ 1,9	117,1
NAHRUNGSMITTEL, GETRÄNKE, TABAKWAREN									
1985	JAN	110,9	+ 5,0	-18,4	107,6	-20,7	118,7	+ 0,6	118,1
	FEB	106,2	- 1,9	- 4,2	115,5	+ 7,3	118,6	- 0,1	118,3
	MAR	120,9	+ 0,3	+13,8	120,2	+ 4,1	119,1	+ 0,4	118,5
	APR	120,3	+ 3,1	- 0,5	121,5	+ 1,1	118,4	- 0,6	118,6
	MAI	123,4	+ 5,0	+ 2,6	118,3	- 2,6	119,9	+ 1,3	118,8
	JUN	115,8	- 4,2	- 6,2	119,7	+ 1,2	116,7	- 2,7	119,0
	JUL	120,4	+ 4,1	+ 4,0	117,7	- 1,7	119,6	+ 2,5	119,2
	AUG	119,0	+ 1,1	- 1,2	116,3	- 1,2	119,9	+ 0,3	119,4
	SEP	109,6	+ 0,8	- 7,9	113,4	- 2,5	118,7	- 1,0	119,7
	OKT	121,5	+ 2,5	+10,9	117,7	+ 3,8	119,8	+ 0,9	120,0
	NOV	124,1	+ 2,9	+ 2,1	125,8	+ 6,9	122,1	+ 1,9	120,3
	DEZ	139,3	+ 2,5	+12,2	137,9	+ 9,6	120,3	- 1,5	120,6
1986	JAN	114,1	- 2,9	-18,1	109,9	-20,3	120,9	+ 0,5	120,9
TEXTILIEN, BEKLEIDUNG, SCHUHE, LEDERWAREN									
1985	JAN	99,4	+ 8,8	-34,4	95,7	-35,2	107,0	- 1,1	106,7
	FEB	75,2	- 7,0	-24,3	83,2	-13,1	104,4	- 2,4	107,1
	MAR	105,5	+ 9,0	+40,3	106,0	+27,4	110,2	+ 5,6	107,5
	APR	112,5	+ 2,8	+ 6,6	111,8	+ 5,5	106,5	- 3,4	107,9
	MAI	108,2	+11,8	- 3,8	101,6	- 9,1	110,5	+ 3,8	108,3
	JUN	87,2	- 4,3	-19,4	86,6	-14,8	103,1	- 6,7	108,6
	JUL	99,9	+ 8,5	+14,6	99,5	+14,9	110,5	+ 7,2	109,1
	AUG	88,1	+ 6,0	-11,8	88,6	-11,0	111,7	+ 1,1	109,3
	SEP	107,0	- 1,7	+21,5	111,4	+25,7	106,4	- 4,7	109,4
	OKT	133,7	+ 5,4	+25,0	131,5	+18,0	110,6	+ 3,9	109,5
	NOV	141,8	+11,9	+ 6,1	145,3	+10,5	116,7	+ 5,5	109,5
	DEZ	144,6	- 4,6	+ 2,0	139,9	- 3,7	103,0	-11,7	109,5
1986	JAN	101,1	+ 1,7	-30,1	98,9	-29,3	109,9	+ 6,7	109,7
EINRICHTUNGSGEGENSTÄNDE (OH. ELEKTROTECHN. USW.)									
1985	JAN	81,4	- 6,9	-43,6	77,3	-47,3	100,4	- 5,4	103,8
	FEB	87,0	-11,0	+ 6,9	93,4	+20,8	101,3	+ 0,9	103,8
	MAR	106,7	- 2,0	+22,6	106,8	+14,3	105,1	+ 3,8	103,7
	APR	104,6	+ 1,9	- 2,0	105,8	- 0,9	104,7	- 0,4	103,7
	MAI	102,6	- 3,1	- 1,9	103,9	- 2,2	104,8	+ 0,1	103,7
	JUN	92,0	- 5,6	-10,3	98,8	- 4,5	102,1	- 2,6	103,8
	JUL	99,9	+ 1,2	+ 8,6	95,0	- 3,8	104,3	+ 2,2	104,1
	AUG	92,9	+ 1,2	- 7,0	90,6	- 4,6	107,2	+ 2,8	104,4
	SEP	100,2	+ 0,1	+ 7,9	101,0	+11,5	103,7	- 3,3	104,7
	OKT	117,3	+ 0,6	+17,1	111,4	+10,3	105,1	+ 1,4	105,1
	NOV	118,2	+ 0,3	+ 0,8	122,4	+ 9,9	106,6	+ 1,4	105,6
	DEZ	140,5	- 2,3	+19,2	142,5	+16,4	102,9	- 3,5	105,9
1986	JAN	88,2	+ 8,4	-37,4	88,7	-39,9	109,0	+ 5,9	106,3
ELEKTROTECHN., ERZEUGNISSE, MUSIKINSTRUMENTE USW.									
1985	JAN	103,6	+ 0,2	-47,3	100,1	-49,8	108,7	- 2,6	110,8
	FEB	97,2	- 4,5	- 6,2	104,6	+ 4,5	110,0	+ 1,2	111,0
	MAR	106,3	+ 5,0	+ 8,4	106,0	+ 1,3	113,5	+ 3,2	111,2
	APR	98,4	+ 8,6	- 7,4	99,0	- 6,6	112,4	- 1,0	111,7
	MAI	94,5	+ 1,9	- 4,0	94,6	- 4,4	112,6	+ 0,2	111,5
	JUN	88,6	- 3,5	- 6,0	93,6	- 1,1	109,5	- 2,8	112,0
	JUL	100,3	+ 3,9	+13,0	95,0	+ 1,5	111,6	+ 1,9	112,2
	AUG	97,8	+ 5,3	- 2,5	95,9	+ 0,9	115,4	+ 3,4	112,5
	SEP	100,8	+ 0,5	+ 3,1	102,9	+ 7,3	111,3	- 3,6	112,9
	OKT	119,4	+ 1,6	+18,5	113,7	+10,5	112,6	+ 1,2	113,4
	NOV	137,5	+ 4,0	+15,2	141,4	+24,4	116,1	+ 3,1	114,0
	DEZ	197,1	+ 0,3	+43,3	197,7	+39,8	111,2	- 4,2	114,4
1986	JAN	110,0	+ 6,2	-44,2	108,2	-45,3	116,7	+ 4,9	114,8
FAHRZEUGE, FAHRZEUGTEILE UND -REIFEN									
1985	JAN	97,4	- 2,9	- 2,0	92,1	-13,5	114,7	- 2,3	116,8
	FEB	101,1	-14,5	+ 3,6	107,4	+16,6	110,7	- 3,5	117,2
	MAR	137,2	- 7,6	+35,7	135,6	+26,3	113,9	+ 2,9	117,7
	APR	144,1	+ 3,8	+ 5,0	147,4	+ 8,7	120,4	+ 5,7	118,4
	MAI	133,4	- 7,7	- 7,4	136,1	- 7,7	115,0	- 4,5	119,3
	JUN	124,4	+17,9	- 6,7	133,6	- 1,8	122,2	+ 6,3	120,6
	JUL*	138,0	+29,2	+10,9	131,4	- 1,6	135,8	+11,1	122,4
	AUG	104,0	+ 0,6	-24,6	99,1	-24,6	122,5	- 9,8	124,0
	SEP	111,9	+ 2,6	+ 7,6	112,7	+13,7	122,0	- 0,4	123,3
	OKT	132,9	+ 6,4	+18,8	123,2	+ 9,3	124,6	+ 2,1	126,6
	NOV	120,3	+ 8,6	- 9,5	125,9	- 2,2	130,6	+ 4,8	128,0
	DEZ	113,3	+14,0	- 5,8	122,8	- 2,5	132,2	+ 1,2	129,5
1986	JAN	112,3	+15,3	- 0,9	108,6	-11,6	132,1	- 0,1	131,3

## 9 AUSSENHANDEL (SPEZIALHANDEL)

## 9.1 EINFUHR - TATSÄCHLICHE WERTE (MILL. DM)

JAHR	MONAT	ORIGINALWERT			KALENDERBEREINIGTER WERT		KALENDER- UND SAISON- BEREINIGTER WERT		GLATTE KOMPONENTE
		MILL. DM	VERÄNDERUNG VORJAHR	IN O/O GEGEN VORMONAT	MILL. DM	VERÄNDERUNG IN O/O GEGEN VORMONAT	MILL. DM	VERÄNDERUNG IN O/O GEGEN VORMONAT	MILL. DM
EINFUHR INSGESAMT									
1984	DEZ	36111	- 1,7	- 5,0	37422	- 2,4	37248	- 0,7	38186
1985	JAN	39550	+14,2	+ 9,8	38410	+ 2,6	39121	+ 5,0	38465
	FEB	38167	+ 5,1	- 3,5	41127	+ 7,1	38754	- 0,8	38714
	MAR	42503	+12,4	+11,4	41967	+ 2,0	39650	+ 2,3	38923
	APR	39504	+10,8	- 7,1	40432	- 3,7	39054	- 1,5	39112
	MAI	39427	+ 7,5	- 0,2	39099	- 3,3	39002	- 0,1	39237
	JUN	36600	+ 7,2	- 7,2	38448	- 1,7	38948	- 0,1	39286
	JUL	41115	+12,7	+12,3	39628	+ 3,1	40133	+ 3,0	39199
	AUG	35618	+ 4,3	-13,4	34933	-11,8	39107	- 2,6	39119
	SEP	36471	+ 3,5	+ 2,4	36859	+ 5,5	38039	- 2,7	39020
	OKT	40590	+ 4,0	+11,3	38793	+ 5,2	38770	+ 1,9	38914
	NOV	37190	- 2,2	- 8,4	38577	- 0,6	38103	- 1,7	38750
	DEZ	37075	+ 2,7	- 0,3	37828	- 1,9	38165	+ 0,2	38622
ERNAHRUNGSWIRTSCHAFT									
1984	DEZ	4623	- 8,9	- 0,6	4830	+ 3,5	4551	+ 0,2	4771
1985	JAN	4973	+18,7	+ 7,6	4836	+ 0,1	5016	+10,2	4801
	FEB	4844	+ 4,1	- 2,6	5217	+ 7,9	4862	- 3,1	4823
	MAR	5182	+12,5	+ 7,0	5109	- 2,1	5008	+ 3,0	4841
	APR	5055	+10,6	- 2,5	5159	+ 1,0	4877	- 2,6	4859
	MAI	5411	+10,2	+ 7,0	5289	+ 2,5	4953	+ 1,6	4867
	JUN	4472	- 2,6	-17,4	4669	-11,7	4668	- 5,6	4859
	JUL	4975	+11,8	+11,2	4784	+ 2,5	4990	+ 6,9	4841
	AUG	4303	- 4,1	-13,5	4204	-12,1	4694	- 5,9	4847
	SEP	4417	+ 9,5	+ 2,6	4535	+ 7,9	4913	+ 4,7	4856
	OKT	4680	- 3,3	+ 6,0	4456	- 1,7	4671	- 4,8	4867
	NOV	4618	- 0,7	- 1,3	4744	+ 6,5	4750	+ 1,7	4854
	DEZ	5023	+ 8,7	+ 8,8	5100	+ 7,5	4880	+ 2,7	4839
GEWERBLICHE WIRTSCHAFT (OHNE GÜTER DER BUNDESREG.)									
1984	DEZ	30730	- 0,2	- 5,2	31668	- 3,0	31941	- 0,4	32573
1985	JAN	33880	+14,3	+10,3	32913	+ 3,9	33363	+ 4,5	32845
	FEB	32403	+ 4,6	- 4,4	34950	+ 6,2	32942	- 1,3	33065
	MAR	36641	+12,7	+13,1	36187	+ 3,5	33878	+ 2,8	33251
	APR	33730	+11,2	- 7,9	34490	- 4,7	33427	- 1,3	33417
	MAI	33296	+ 7,2	- 1,3	33002	- 4,3	33194	- 0,7	33527
	JUN	31217	+ 8,6	- 6,2	32764	- 0,7	33416	+ 0,7	33579
	JUL	35218	+12,4	+12,8	34035	+ 3,9	34250	+ 2,5	33510
	AUG	30525	+ 5,3	-13,3	29928	-12,1	33487	- 2,2	33427
	SEP	31195	+ 2,7	+ 2,2	31495	+ 5,2	32304	- 3,5	33324
	OKT	35051	+ 5,1	+12,4	33560	+ 6,6	33275	+ 3,0	33211
	NOV	31875	- 1,7	- 9,1	33032	- 1,6	32650	- 1,9	33063
	DEZ	31031	+ 1,0	- 2,6	31642	- 4,2	32379	- 0,8	32950
ROHSTOFFE UND HALBWAREN									
1984	DEZ	11940	- 1,1	+ 0,8	12044	- 0,2	11918	+ 0,4	12167
1985	JAN*	13520	+13,1	+13,2	13203	+ 9,6	12612	+ 5,8	12259
	FEB	11834	+ 0,0	-12,5	12892	- 2,7	12126	- 3,9	12316
	MAR	13406	+11,7	+13,3	13139	+ 2,2	12541	+ 3,4	12353
	APR	12027	+ 3,5	-10,3	12363	- 5,8	12156	- 3,1	12384
	MAI	12594	+10,1	+ 4,7	12255	- 0,9	12535	+ 3,1	12395
	JUN	12006	+ 5,0	- 4,7	12199	- 0,5	12287	- 2,0	12387
	JUL	12343	+ 7,3	+ 2,8	12083	- 1,0	12474	+ 1,5	12290
	AUG	11741	+ 4,3	- 4,9	11650	- 3,6	12362	- 0,9	12151
	SEP	11434	- 0,1	- 2,6	11574	- 0,7	11733	- 5,1	11986
	OKT	11566	+ 1,7	+ 1,2	11293	- 2,4	11914	+ 1,5	11807
	NOV	11255	- 4,9	- 2,7	11616	+ 2,9	11493	- 3,5	11631
	DEZ	10524	-11,9	- 6,5	10488	- 9,7	10773	- 6,3	11484
ROHSTOFFE									
1984	DEZ	5097	+ 6,5	- 0,4	5207	- 1,0	5115	- 0,8	5093
1985	JAN	5253	+ 0,3	+ 3,1	5171	- 0,7	4959	- 3,0	5119
	FEB	5041	+ 0,2	- 4,0	5435	+ 5,1	5066	+ 2,2	5131
	MAR*	6131	+33,1	+21,6	5945	+ 9,4	5662	+11,8	5129
	APR	5100	+ 2,7	-16,8	5330	-10,3	5068	-10,5	5111
	MAI	5011	+ 5,3	- 1,7	5019	- 5,8	5105	+ 0,7	5072
	JUN	4915	+ 2,0	- 1,9	5053	+ 0,7	4970	- 2,6	5011
	JUL	4668	- 6,2	- 5,0	4519	-10,6	4701	- 5,4	4913
	AUG	4206	- 6,2	- 9,9	4164	- 7,9	4741	+ 0,9	4804
	SEP	4568	- 3,8	+ 8,6	4502	+ 8,1	4576	- 3,5	4686
	OKT	4496	+ 2,4	- 1,6	4365	- 3,0	4798	+ 4,9	4562
	NOV	4012	-21,6	-10,8	4184	- 4,1	4142	-13,7	4433
	DEZ	4054	-20,5	+ 1,0	4106	- 1,9	4079	- 1,5	4316
HALBWAREN									
1984	DEZ	6844	- 6,1	+ 1,8	6689	- 1,2	6744	+ 0,9	7043
1985	JAN*	8267	+23,0	+20,8	7784	+16,4	7731	+14,6	7107
	FEB	6793	- 0,2	-17,8	7455	- 4,2	7043	- 8,9	7150
	MAR	7275	- 1,6	+ 7,1	7255	- 2,7	6911	- 1,9	7188
	APR	6927	+ 4,1	- 4,8	6931	- 4,5	7051	+ 2,0	7239
	MAI	7583	+13,6	+ 9,5	7175	+ 3,5	7400	+ 4,9	7290
	JUN	7091	+ 7,2	- 6,5	7145	- 0,4	7320	- 1,1	7349
	JUL	7674	+17,6	+ 8,2	7898	+ 6,3	7747	+ 5,8	7349
	AUG	7535	+11,3	- 1,8	7486	- 1,5	7570	- 2,3	7316
	SEP	6866	+ 2,5	- 8,9	7117	- 4,9	7145	- 5,6	7266
	OKT	7071	+ 1,3	+ 3,0	6970	- 2,1	7093	- 0,7	7207
	NOV	7243	+ 7,7	- 2,4	7361	+ 5,6	7296	+ 2,9	7156
	DEZ	6470	- 5,5	-10,7	6232	-15,3	6648	- 8,9	7127



## 9 AUSSENHANDEL (SPEZIALHANDEL)

## 9.1 EINFUHR - TATSÄCHLICHE WERTE (MILL. DM)

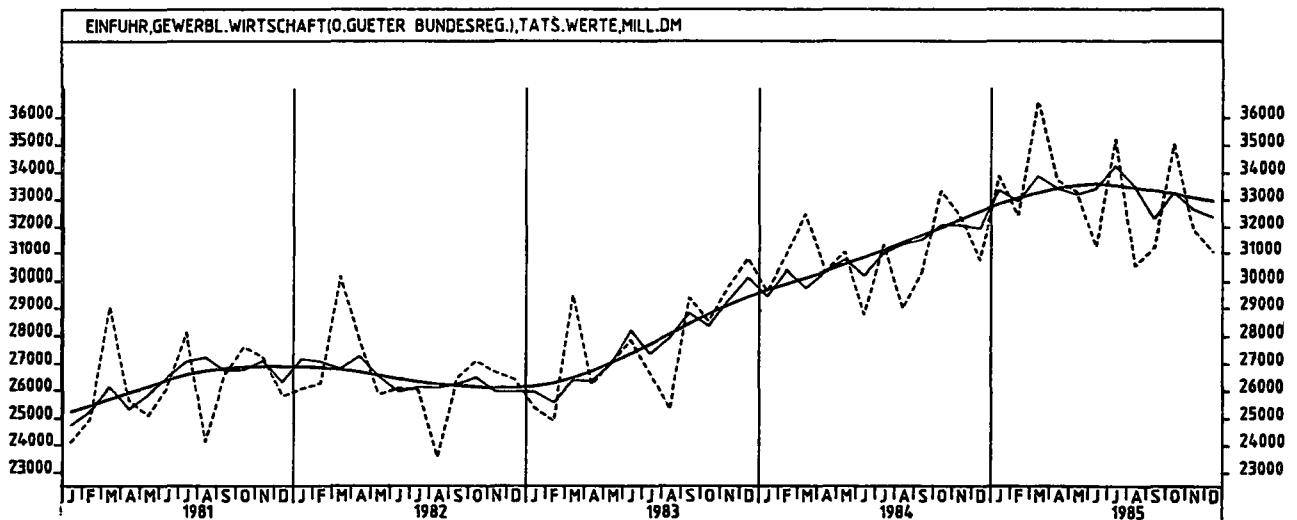
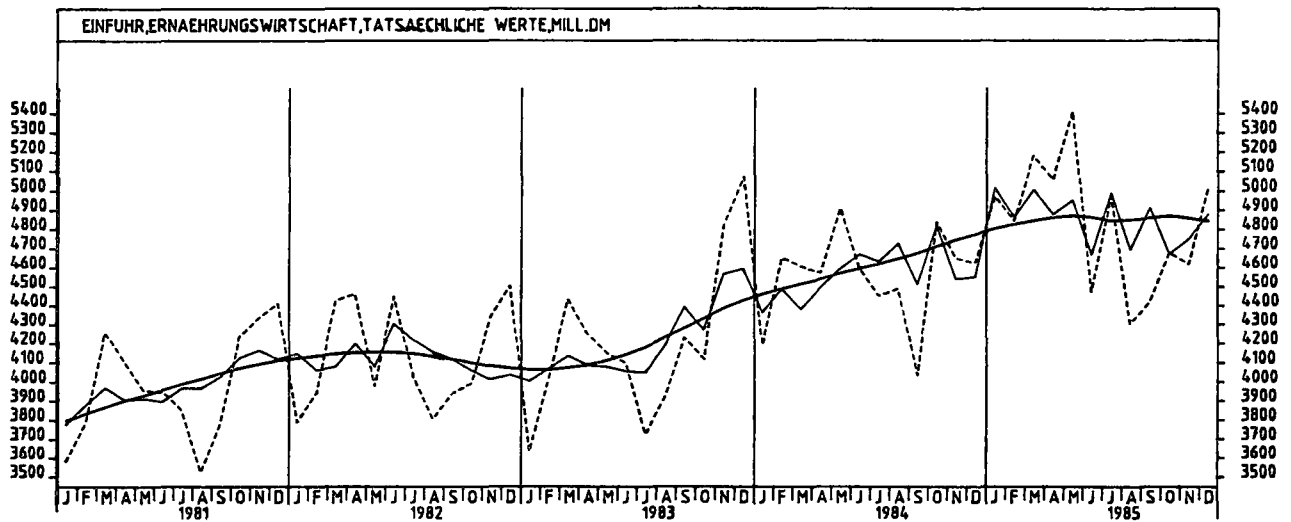
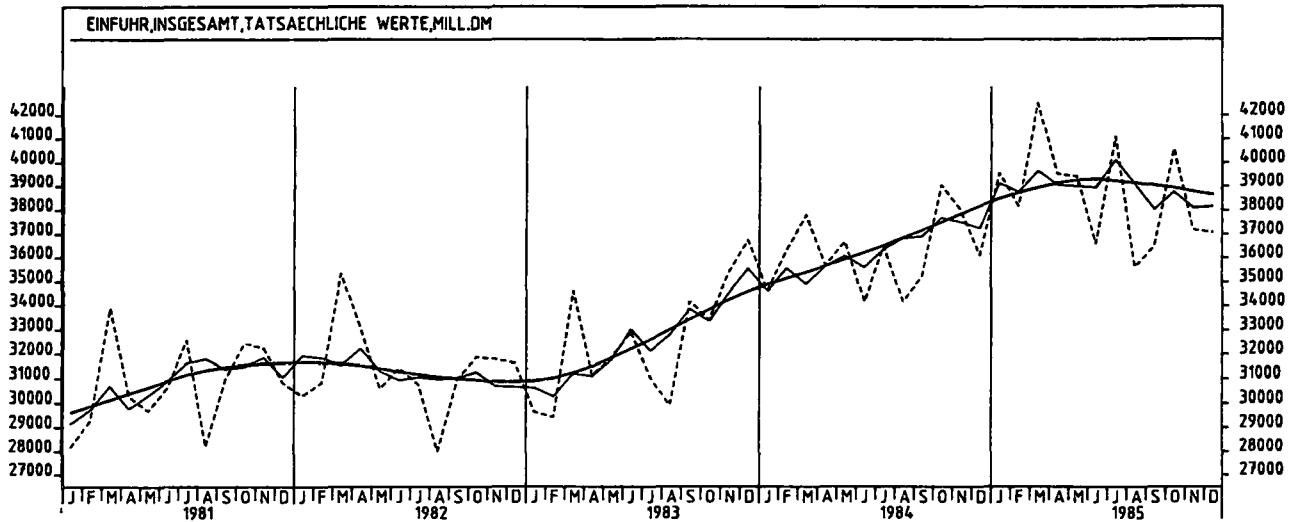
JAHR	MONAT	ORIGINALWERT			KALENDERBEREINIGTER WERT		KALENDER- UND SAISON- BEREINIGTER WERT		GLATTE KOMPONENTE
		MILL.DM	VERÄNDERUNG VORJAHR	IN O/O GEGEN VORMONAT	MILL.DM	VERÄNDERUNG IN O/O GEGEN VORMONAT	MILL.DM	VERÄNDERUNG IN O/O GEGEN VORMONAT	MILL.DM
FERTIGWAREN (OHNE GÜTER DER BUNDESREG.)									
1984	DEZ	18790	+ 0,3	- 8,7	19704	- 4,2	20035	- 0,8	20401
1985	JAN	20360	+15,2	+ 8,4	19680	- 0,1	20818	+ 3,8	20582
	FEB	20570	+ 7,5	+ 1,0	22060	+12,1	20804	- 0,1	20745
	MAR	23235	+13,4	+13,0	22983	+ 4,2	21316	+ 2,5	20894
	APR	21703	+16,0	- 6,6	22184	- 3,5	21268	- 0,2	21028
	MAI	20702	+ 5,6	- 4,6	20800	- 6,2	20658	- 2,9	21127
	JUN	19210	+10,9	- 7,2	20584	- 1,0	21140	+ 2,3	21187
	JUL	22875	+15,5	+19,1	21913	+ 6,5	21769	+ 3,0	21212
	AUG	18783	+ 5,9	-17,9	18224	-16,8	21094	- 3,1	21265
	SEP	19761	+ 4,4	+ 5,2	19892	+ 9,2	20563	- 2,5	21321
	OKT	23484	+ 6,9	+18,8	22260	+11,9	21365	+ 3,9	21382
	NOV	20620	+ 0,2	-12,2	21355	- 4,1	21109	- 1,2	21406
	DEZ	20807	+ 9,1	- 0,5	21192	- 0,8	21571	+ 2,2	21438
VORERZEUGNISSE									
1984	DEZ	4187	- 0,6	-14,5	4312	-11,3	4863	- 0,1	4918
1985	JAN	4991	+11,1	+19,2	4819	+11,8	5004	+ 2,9	4958
	FEB	4647	- 4,4	- 6,9	5011	+ 4,0	4820	- 3,7	4993
	MAR	5374	+ 4,0	+15,6	5302	+ 5,8	4986	+ 3,4	5030
	APR	5478	+16,0	+ 1,9	5652	+ 6,6	5257	+ 5,4	5073
	MAI	5617	+ 7,9	+ 2,5	5479	- 3,1	5112	- 2,8	5114
	JUN	4759	+ 3,1	-15,3	5030	- 6,2	5038	- 1,4	5161
	JUL	5771	+18,1	+21,3	5608	+11,5	5423	+ 7,6	5191
	AUG	4625	+ 7,0	-19,9	4491	-19,9	5220	- 3,7	5215
	SEP	4867	+ 7,9	+ 5,2	4946	+10,1	5100	- 2,3	5237
	OKT	5882	+12,7	+21,1	5669	+14,6	5403	+ 5,9	5258
	NOV	4836	- 1,2	-17,9	4870	-12,3	5091	- 5,8	5277
	DEZ	4711	+12,5	- 2,6	4795	- 3,5	5345	+ 5,0	5310
ENDERZEUGNISSE (OHNE GÜTER DER BUNDESREG.)									
1984	DEZ	14603	+ 0,6	- 6,9	15334	- 2,3	15120	- 1,4	15467
1985	JAN	15369	+16,5	+ 5,2	14868	- 3,0	15792	+ 4,4	15604
	FEB	15922	+11,6	+ 3,6	17059	+14,7	15976	+ 1,2	15730
	MAR	17861	+16,5	+12,2	17680	+ 3,6	16334	+ 2,2	15841
	APR	16225	+16,1	- 9,2	16516	- 6,6	15992	- 2,1	15934
	MAI	15085	+ 4,7	- 7,0	15279	- 7,5	15522	- 2,9	15995
	JUN	14451	+13,7	- 4,2	15521	+ 1,6	16109	+ 3,8	16010
	JUL	17105	+14,6	+18,4	16334	+ 5,2	16344	+ 1,5	16014
	AUG	14158	+ 5,5	-17,2	13717	-16,0	15862	- 2,9	16061
	SEP	14895	+ 3,4	+ 5,2	14983	+ 9,2	15499	- 2,3	16117
	OKT	17592	+ 5,1	+18,1	16621	+10,9	15994	+ 3,2	16181
	NOV	15785	+ 0,6	-10,3	16334	- 1,7	16024	+ 0,2	16205
	DEZ	16116	+10,4	+ 2,1	16657	+ 2,0	16445	+ 2,6	16221
HALBWAREN UND VORERZEUGNISSE									
1984	DEZ	11031	- 4,1	- 5,1	10972	- 5,6	11607	+ 0,4	11971
1985	JAN*	13258	+18,2	+20,2	12689	+15,6	12689	+ 9,3	12074
	FEB	11440	- 2,0	-13,7	12495	- 1,5	11875	- 6,4	12153
	MAR	12648	+ 0,7	+10,6	12610	+ 0,8	11915	+ 0,3	12227
	APR	12405	+ 9,0	- 1,9	12818	- 0,7	12290	+ 3,1	12319
	MAI	13200	+11,1	+ 6,4	12586	+ 0,5	12494	+ 1,7	12411
	JUN	11850	+ 5,5	-10,2	12159	- 3,4	12362	- 1,1	12515
	JUL	13445	+17,8	+13,5	13213	+ 8,7	13172	+ 6,6	12545
	AUG	12161	+ 9,6	- 9,6	12019	- 9,0	12806	- 2,8	12535
	SEP	11732	+ 4,7	- 3,5	12112	+ 0,8	12257	- 4,3	12506
	OKT	12963	+ 6,2	+10,5	12650	+ 4,4	12504	+ 2,0	12467
	NOV	12079	+ 3,9	- 6,8	12331	- 2,5	12393	- 0,9	12434
	DEZ	11181	+ 1,4	- 7,4	10963	-11,1	11971	- 3,4	12436
ERZEUGNISSE DES ERNÄHRUNGSGEWERBES, TABAKWAREN									
1984	DEZ	2373	- 8,6	- 1,9	2410	- 1,0	2287	+ 0,0	2385
1985	JAN	2458	+16,9	+ 3,6	2379	- 1,3	2498	+ 9,2	2392
	FEB	2394	+ 1,2	- 2,6	2996	+ 9,1	2424	- 3,0	2395
	MAR	2490	+ 9,3	+ 4,0	2476	- 4,6	2491	+ 2,8	2397
	APR	2339	+ 0,0	- 6,1	2382	- 3,8	2337	- 6,2	2400
	MAI	2519	+ 2,0	+ 7,7	2433	+ 2,1	2391	+ 2,3	2399
	JUN	2202	- 3,6	-12,6	2290	- 5,9	2342	- 2,0	2395
	JUL	2534	+ 8,7	+15,1	2448	+ 6,9	2466	+ 5,3	2383
	AUG	2187	- 4,9	-13,7	2156	-11,9	2333	- 5,4	2382
	SEP	2287	+ 7,1	+ 4,6	2347	+ 8,9	2429	+ 4,1	2381
	OKT	2395	- 2,4	+ 4,7	2311	- 1,5	2342	- 3,6	2380
	NOV	2259	- 6,7	- 5,7	2333	+ 1,0	2275	- 2,9	2369
	DEZ	2479	+ 4,5	+ 9,7	2471	+ 5,9	2376	+ 4,4	2360
ERZEUGNISSE DES GRUNDSTOFF- UND PRODUKTIONSGÜTERGEWERBES									
1984	DEZ	9746	- 1,1	- 5,0	9641	- 5,9	10496	+ 1,0	10773
1985	JAN	11180	+19,1	+14,7	10846	+12,5	11175	+ 6,5	10881
	FEB	9714	- 3,3	-13,1	10639	- 1,9	10553	- 5,6	10963
	MAR	11177	+ 3,1	+15,1	11193	+ 5,2	10812	+ 2,5	11040
	APR	11218	+12,1	+ 0,4	11307	+ 1,0	11164	+ 3,3	11131
	MAI	12069	+11,9	+ 7,6	11449	+ 1,3	11254	+ 0,8	11219
	JUN	10954	+ 7,7	- 9,2	11252	- 1,7	11229	- 0,2	11318
	JUL	12628	+20,0	+15,3	12416	+10,3	11947	+ 6,4	11335
	AUG	11599	+10,2	- 8,1	11478	- 7,6	11581	- 3,1	11309
	SEP	10836	+ 5,2	- 6,6	11204	- 2,4	11022	- 4,8	11263
	OKT	11775	+ 5,8	+ 8,7	11515	+ 2,8	11221	+ 1,8	11207
	NOV	10451	+ 1,9	-11,2	10684	- 7,2	11005	- 1,9	11160
	DEZ	9862	+ 1,2	- 5,6	9619	-10,0	10765	- 2,2	11149

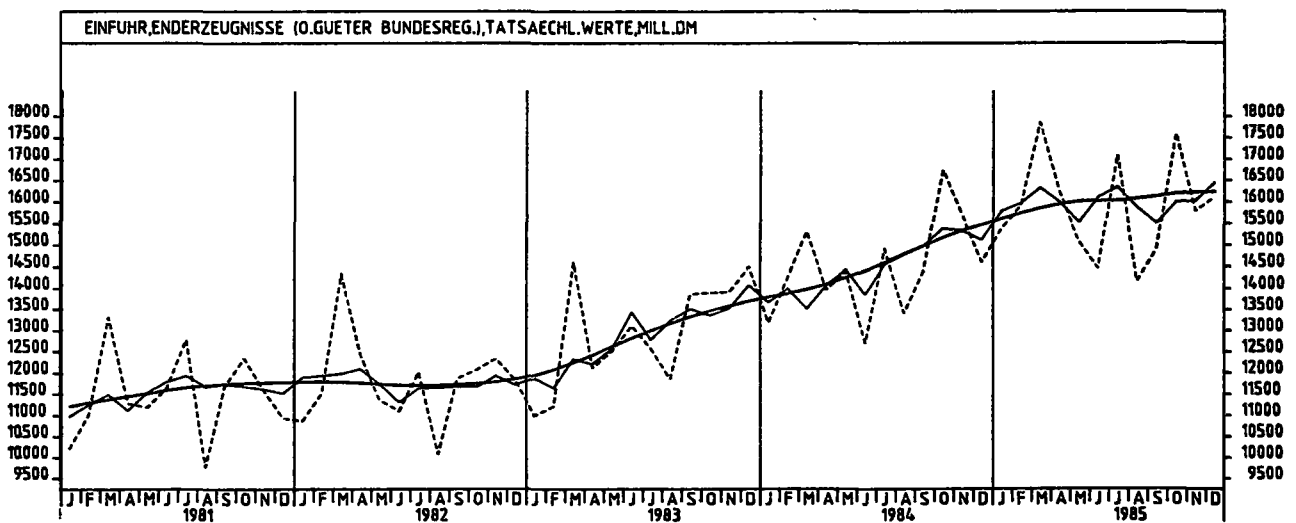
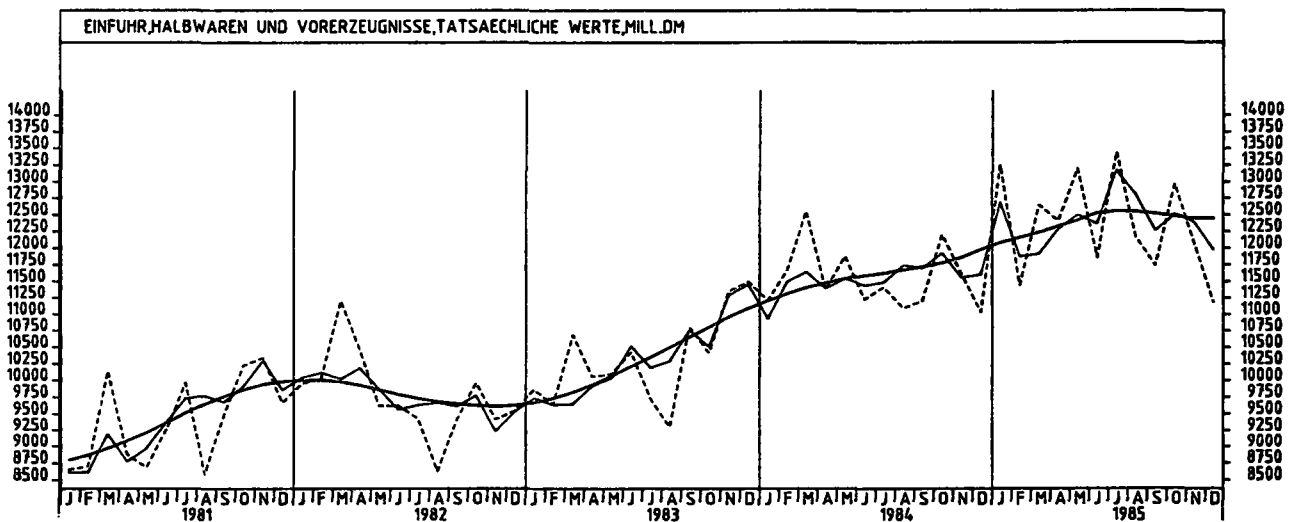
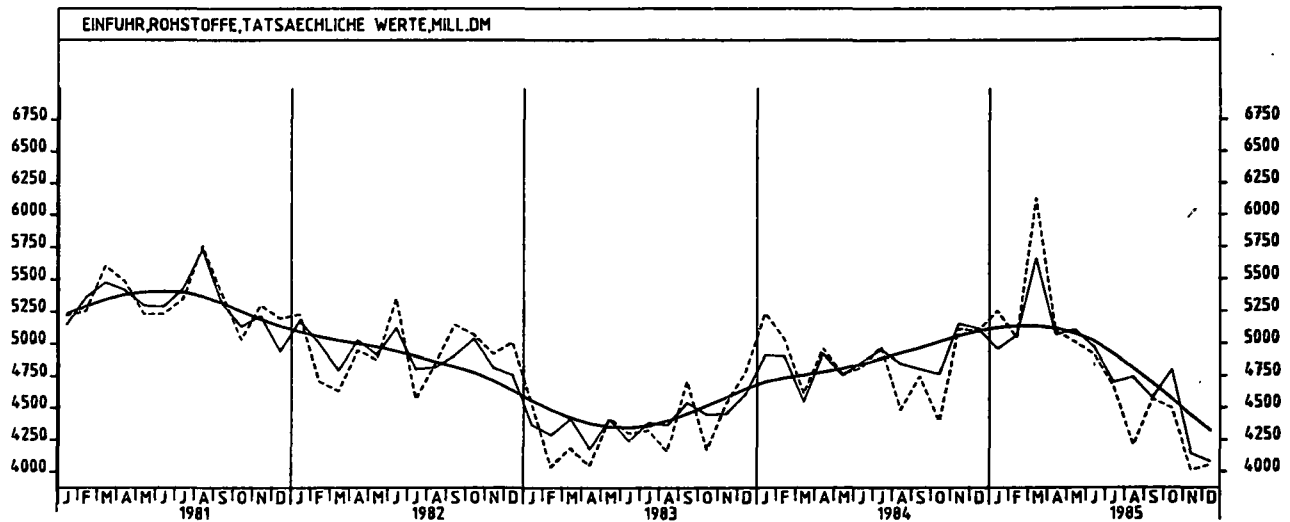
9 AUSSENHANDEL (SPEZIALHANDEL)  
9.1 EINFUHR - TATSÄCHLICHE WERTE (MILL. DM)

JAHR	MONAT	ORIGINALWERT			KALENDERBEREINIGTER WERT		KALENDER- UND SAISON- BEREINIGTER WERT		GLATTE KOMPONENTE
		MILL. DM	VERÄNDERUNG VORJAHR	IN O/O GEGEN VORMONAT	MILL. DM	VERÄNDERUNG IN O/O GEGEN VORMONAT	MILL. DM	VERÄNDERUNG IN O/O GEGEN VORMONAT	MILL. DM
ERZEUGNISSE DES INVESTITIONSGÜTER PRODUZIERENDEN GEWERBES									
1984	DEZ	10113	+ 1,9	- 5,4	10634	- 1,1	9965	- 1,9	10213
1985	JAN	9795	+18,8	- 3,1	9513	-10,5	10441	+ 4,8	10328
	FEB	10368	+17,4	+ 5,8	11080	+16,5	10691	+ 2,4	10434
	MAR	11708	+20,5	+12,9	11563	+ 4,4	10843	+ 1,4	10523
	APR	10944	+19,0	- 6,5	11098	- 4,0	10608	- 2,2	10593
	MAI	10299	+ 5,4	- 5,8	10566	- 4,8	10267	- 3,2	10633
	JUN	9808	+19,9	- 4,8	10506	- 0,6	10784	+ 5,0	10635
	JUL	11037	+16,2	+12,5	10512	+ 0,1	10799	+ 0,1	10616
	AUG	9942	+ 9,3	-19,0	8641	-17,8	10503	- 2,7	10618
	SEP	9930	+ 0,8	+ 6,6	9950	+10,5	10049	- 4,3	10621
	OKT	11676	+ 6,1	+22,5	10994	+15,1	10539	+ 4,9	10626
	NOV	10830	+ 1,3	- 7,2	11195	+ 1,8	10590	+ 0,1	10607
	DEZ	10745	+ 6,2	- 0,8	11173	- 0,2	10578	+ 0,3	10582
ERZEUGNISSE DES VERBRAUCHSGÜTER PRODUZIERENDEN GEWERBES									
1984	DEZ	4447	- 4,5	-12,8	4558	-10,0	5127	- 1,2	5248
1985	JAN	5590	+10,7	+25,7	5382	+18,1	5324	+ 3,8	5263
	FEB	5630	+ 3,1	+ 0,7	6097	+13,3	5336	+ 0,2	5276
	MAR	5937	+ 5,0	+ 5,5	5918	- 2,9	5352	+ 0,3	5288
	APR	5208	+ 5,3	-12,3	5312	-10,2	5352	+ 0,0	5302
	MAI	4824	+ 1,2	- 7,4	4690	-11,7	5199	- 2,9	5312
	JUN	4563	- 0,3	- 5,4	4859	+ 3,6	5233	+ 0,7	5320
	JUL	6075	+10,7	+33,1	5882	+21,1	5529	+ 5,7	5328
	AUG	4882	- 3,8	-19,6	4782	-18,7	5234	- 5,3	5350
	SEP	5295	+ 6,6	+ 8,5	5384	+12,6	5365	+ 2,5	5376
	OKT	5922	+ 2,2	+11,8	5681	+ 5,5	5368	+ 0,1	5404
	NOV	5015	- 1,6	-15,3	5192	- 8,6	5367	+ 0,0	5422
	DEZ	4886	+ 9,9	- 2,6	4937	- 4,9	5519	+ 2,8	5442
INVESTITIONSGÜTER									
1984	DEZ	3525	+ 2,8	+ 0,9	3675	+ 5,4	3237	- 3,1	3368
1985	JAN	3415	+21,2	- 3,1	3351	- 8,8	3458	+ 6,8	3413
	FEB	3550	+49,3	+ 4,0	3793	+13,2	3791	+ 9,6	3453
	MAR	3927	+30,2	+10,6	3865	+ 1,9	3627	- 4,3	3482
	APR	3598	+34,0	- 8,4	3595	- 7,0	3581	- 1,3	3498
	MAI	3312	+13,4	- 7,9	3420	- 4,9	3397	- 5,1	3491
	JUN	2969	+ 7,7	-10,4	3167	- 7,4	3270	- 3,7	3453
	JUL	3383	+10,3	+13,9	3238	+ 2,3	3410	+ 4,3	3415
	AUG	3125	+20,1	- 7,6	2999	- 7,4	3460	+ 1,5	3399
	SEP	2739	-13,1	-12,4	2760	- 8,0	3006	-13,1	3386
	OKT	3628	+ 5,4	+32,5	3404	+23,3	3343	+11,2	3377
	NOV	3430	- 1,9	- 5,5	3481	+ 2,3	3306	- 1,1	3344
	DEZ	3594	+ 2,0	+ 4,8	3711	+ 6,6	3306	+ 0,0	3301
VERBRAUCHSGÜTER									
1984	DEZ	5342	- 5,8	-10,5	5340	-10,2	5953	- 2,0	6093
1985	JAN	6570	+13,9	+23,0	6343	+18,8	6379	+ 7,2	6107
	FEB	6094	- 4,6	- 7,2	6604	+ 4,1	6033	- 5,4	6118
	MAR	6469	- 6,2	+ 6,2	6438	- 2,5	5932	- 1,7	6136
	APR	5676	- 4,6	-12,3	5812	- 9,7	5956	+ 0,4	6167
	MAI	5602	- 3,4	- 1,3	5506	- 5,3	6056	+ 1,7	6208
	JUN	5694	+ 9,1	+ 1,6	6033	+ 9,6	6470	+ 6,8	6265
	JUL	7082	+13,3	+24,4	6898	+14,3	6657	+ 2,9	6322
	AUG	6477	+ 4,2	- 8,5	6295	- 8,7	6427	- 3,5	6368
	SEP	6596	+ 5,1	+ 1,8	6669	+ 5,9	6327	- 1,6	6414
	OKT	7133	+ 5,8	+ 8,1	6920	+ 3,8	6476	+ 2,4	6460
	NOV	6259	+ 4,8	-12,3	6411	- 7,4	6535	+ 0,9	6515
	DEZ	5838	+ 9,3	- 6,7	5980	- 6,3	6568	+ 0,5	6577
EG-LÄENDER									
1984	DEZ	17849	+ 1,2	- 3,5	18181	- 0,5	18142	+ 1,4	18307
1985	JAN	19102	+16,1	+ 8,8	18538	+ 2,0	18970	+ 4,6	18469
	FEB	18480	+ 8,7	- 3,3	19884	+ 7,3	18873	- 0,5	18609
	MAR	21360	+12,3	+15,6	21098	+ 6,1	19131	+ 1,4	18734
	APR	18754	+ 8,4	-12,2	19063	- 9,6	18485	- 3,4	18851
	MAI	18813	+ 4,6	+ 0,3	18834	- 1,2	18496	+ 0,1	18942
	JUN	17779	+12,4	- 5,5	18715	- 0,6	18073	+ 3,1	18997
	JUL	19828	+12,9	+11,5	19157	+ 2,4	19412	+ 1,8	19010
	AUG	16588	+ 6,1	-16,3	16175	-15,6	18925	- 2,5	19042
	SEP	17876	+ 5,0	+ 7,8	18055	+11,6	18639	- 1,5	19070
	OKT	20245	+ 9,4	+13,3	19216	+ 6,4	19209	+ 3,1	19096
	NOV	18356	+ 1,0	- 9,3	19061	- 0,8	18870	- 1,8	19086
	DEZ	18226	+ 3,9	- 0,7	18800	- 1,4	18890	+ 0,1	19083

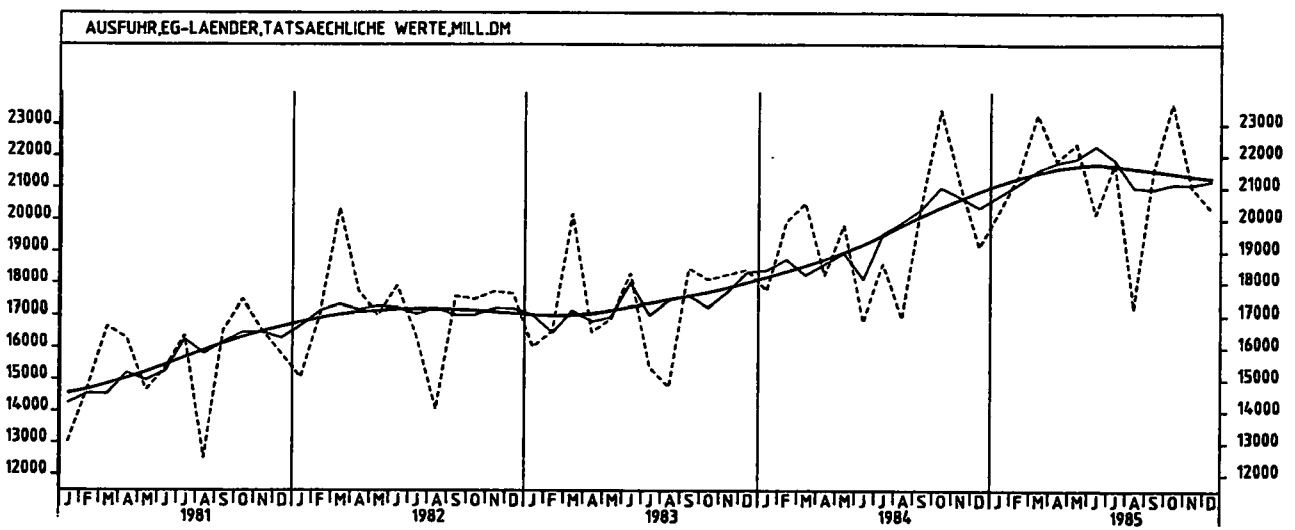
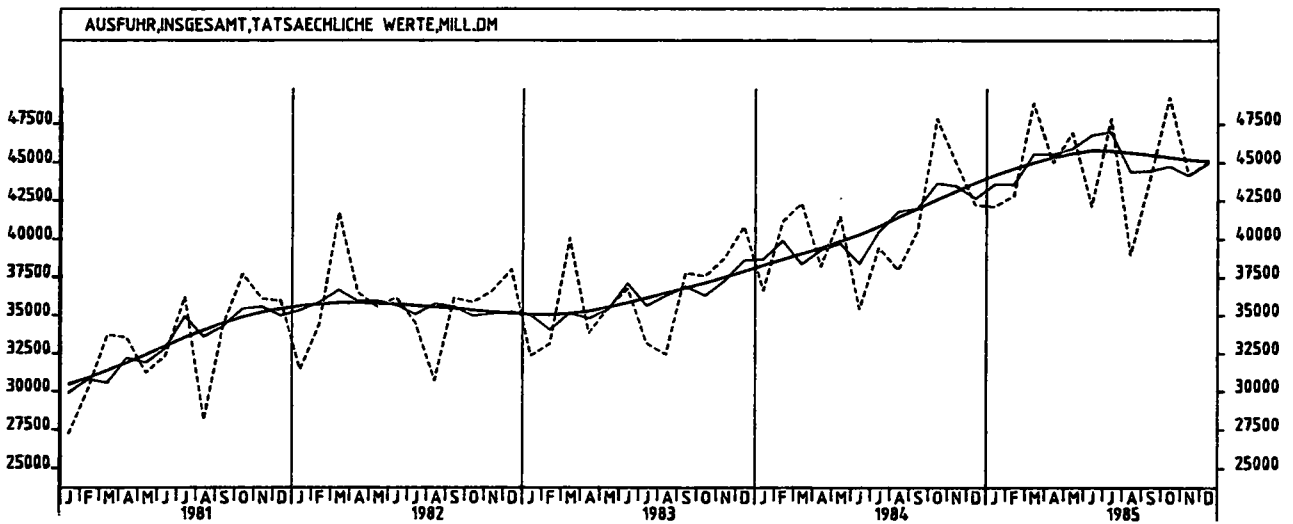
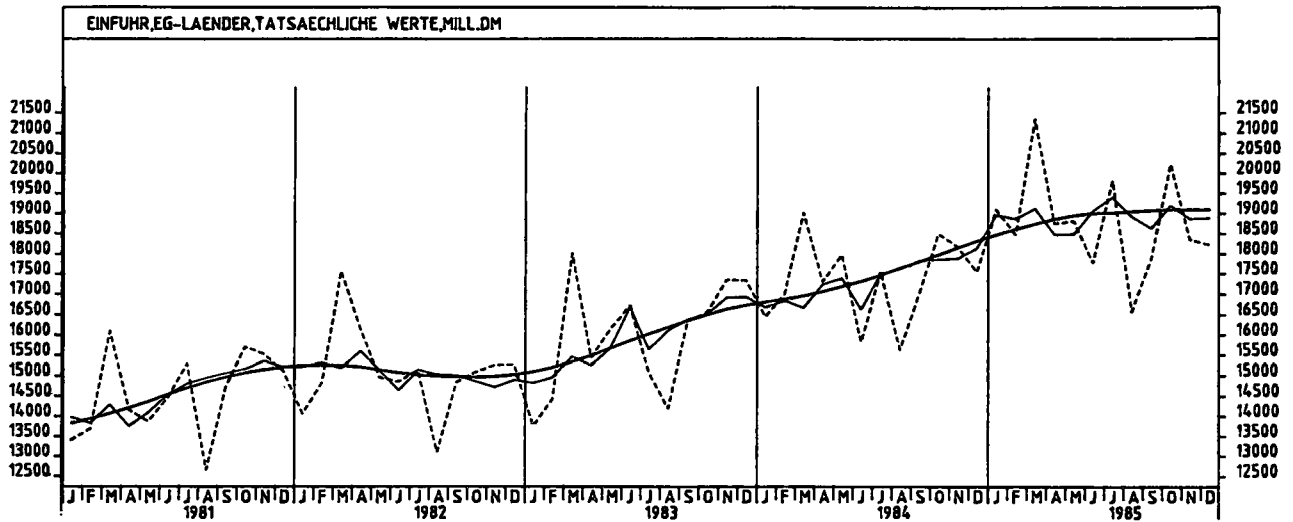
9 AUSSENHANDEL (SPEZIALHANDEL)  
9.1 EINFUHR - TATSÄCHLICHE WERTE (MILL. DM)

JAHR	MONAT	ORIGINALWERT			KALENDERBEREINIGTER WERT		KALENDER- UND SAISON- BEREINIGTER WERT		GLATTE KOMPONENTE	
		MILL.DM	VERAENDERUNG IN O/O GEGEN VORJAHR      VORMONAT		MILL.DM	VERAENDERUNG IN O/O GEGEN VORMONAT	MILL.DM	VERAENDERUNG IN O/O GEGEN VORMONAT	MILL.DM	
ANDERE EUROPÄISCHE INDUSTRIALISIERTE LÄNDER										
1984	DEZ	5783	- 6,7	-10,7	5935	- 9,0	5935	- 4,8	6213	
1985	JAN	6389	+11,1	+10,5	6188	+ 4,3	6283	+ 5,9	6276	
	FEB	6069	+ 0,4	- 5,0	6561	+ 6,0	6183	- 1,6	6332	
	MAR	6887	+13,6	+13,5	6833	+ 4,1	6511	+ 5,3	6385	
	APR	6687	+17,4	- 2,9	6804	- 0,4	6600	+ 1,4	6439	
	MAI	6472	+ 7,8	- 3,2	6377	- 6,3	6408	- 2,9	6487	
	JUN	6058	+ 9,0	- 6,4	6353	- 0,4	6465	+ 0,9	6537	
	JUL	6926	+19,8	+14,3	6694	+ 5,4	6794	+ 5,1	6554	
	AUG	5758	+10,2	-16,9	6649	-15,6	6585	- 3,1	6564	
	SEP	6271	+ 8,7	+ 8,9	6367	+12,7	6479	- 1,6	6568	
	OKT	7096	+ 7,1	+13,2	6796	+ 6,7	6547	+ 1,0	6570	
	NOV	6321	- 2,4	-10,9	6545	- 3,7	6332	- 3,3	6568	
	DEZ	6416	+10,9	+ 1,5	6526	- 0,3	6618	+ 4,5	6579	
	VEREINIGTE STAATEN									
	1984	DEZ	2664	- 2,7	- 3,5	2805	+ 0,8	2677	- 4,1	2832
1985	JAN	2895	+16,1	+ 8,7	2831	+ 0,9	2858	+ 6,8	2853	
	FEB	3093	+14,0	+ 6,8	3317	+17,2	2932	+ 2,6	2866	
	MAR	3106	+22,5	+ 0,4	3060	- 7,7	2988	+ 1,9	2870	
	APR	3029	+23,5	- 2,5	3089	+ 1,3	2927	- 2,0	2862	
	MAI	2974	+16,4	- 1,8	2978	- 3,9	2916	- 0,4	2838	
	JUN	2540	+ 2,9	-14,6	2700	- 9,3	2730	- 6,4	2782	
	JUL	2859	+16,4	+12,6	2710	+ 0,4	2850	+ 4,4	2732	
	AUG	2265	-10,4	-20,8	2191	-19,2	2548	+10,6	2683	
	SEP	2101	-18,1	- 7,2	2133	- 2,6	2364	- 7,2	2636	
	OKT	2486	-14,4	+18,3	2373	+11,3	2484	+ 5,1	2590	
	NOV	2507	- 9,2	+ 0,8	2543	+ 7,2	2528	+ 1,8	2531	
	DEZ	2487	- 6,6	- 0,8	2524	- 0,7	2448	- 3,2	2470	
	ÜBRIGE INDUSTRIALISIERTE WESTLICHE LÄNDER									
	1984	DEZ	2461	+ 8,8	- 2,6	2476	- 0,5	2433	+ 0,6	2444
1985	JAN	2514	+18,8	+ 2,2	2421	- 2,2	2476	+ 1,8	2462	
	FEB	2296	+ 3,9	- 8,7	2468	+ 1,9	2417	- 2,4	2479	
	MAR	2655	+ 9,5	+19,6	2603	+ 5,5	2501	+ 3,5	2495	
	APR	2705	+23,9	+ 1,9	2789	+ 7,1	2650	+ 6,0	2510	
	MAI	2577	+ 6,3	- 4,7	2551	- 8,5	2478	- 6,5	2522	
	JUN	2373	+ 7,3	- 7,9	2509	- 1,6	2525	+ 1,9	2532	
	JUL	2516	+14,6	+ 6,0	2451	- 2,3	2582	+ 2,3	2540	
	AUG	2411	+ 1,3	- 4,2	2291	- 6,5	2461	- 4,7	2583	
	SEP	2335	+12,6	- 8,2	2375	+ 3,7	2587	+ 5,1	2567	
	OKT	2785	+ 7,7	+19,3	2699	+12,0	2560	- 1,0	2582	
	NOV	2546	+ 0,8	- 8,6	2588	- 2,7	2545	- 0,6	2594	
	DEZ	2613	+ 6,2	+ 2,6	2712	+ 4,8	2648	+ 4,0	2606	
	ENTWICKLUNGSLÄNDER									
	1984	DEZ	5211	-12,2	-10,7	5382	- 9,5	5685	- 4,9	6085
1985	JAN	6393	+11,2	+22,7	6260	+16,3	6234	+ 9,7	6124	
	FEB	6412	+ 4,0	+ 0,3	6919	+10,5	6246	+ 0,2	6146	
	MAR	6485	+14,5	+ 1,1	6343	- 8,3	6373	+ 2,0	6157	
	APR	6142	+ 6,5	- 5,3	6374	+ 0,5	6205	- 2,6	6166	
	MAI	6136	+ 7,3	- 0,1	6053	- 5,0	6248	+ 0,7	6163	
	JUN	5774	- 2,7	- 5,9	5998	- 0,9	5960	- 4,6	6138	
	JUL	6385	+ 0,5	+10,6	6152	+ 2,6	5995	+ 0,6	6079	
	AUG	6405	+ 5,5	+ 0,3	6306	+ 2,5	6233	+ 4,0	6021	
	SEP	5861	+ 4,2	- 8,5	5871	- 6,9	5885	- 5,6	5955	
	OKT	5583	- 3,7	- 4,7	5418	- 7,7	5805	- 1,4	5885	
	NOV	5231	-10,4	- 6,3	5377	- 0,8	5530	- 4,7	5799	
	DEZ	4988	- 4,3	- 4,6	5001	- 7,0	5536	+ 0,1	5725	
	STAATSHANDELSLÄNDER									
	1984	DEZ	2426	+ 8,2	+10,2	2363	+ 6,0	2233	+ 3,7	2226
1985	JAN	2236	+ 9,3	- 7,8	2201	- 6,9	2240	+ 0,3	2229	
	FEB	1803	-16,5	-19,4	1983	- 9,9	2038	- 9,0	2227	
	MAR	1994	- 4,0	+10,6	1965	- 0,9	2127	+ 4,4	2224	
	APR	2174	- 3,0	+ 9,0	2241	+14,0	2160	+ 1,6	2224	
	MAI	2427	+23,3	+11,6	2271	+ 1,3	2406	+11,4	2224	
	JUN	2053	- 3,9	-15,4	2081	- 9,7	2172	- 9,7	2231	
	JUL	2569	+22,6	+25,1	2537	+23,7	2475	+14,0	2222	
	AUG	2169	- 5,9	-15,6	2181	-14,0	2185	-11,7	2200	
	SEP	1991	- 7,5	- 8,2	2039	- 6,5	2079	- 4,9	2175	
	OKT	2368	- 9,7	+18,9	2385	+17,0	2117	+ 1,8	2149	
	NOV	2211	+ 0,4	- 6,6	2249	- 5,7	2177	+ 2,8	2131	
	DEZ	2313	- 4,7	+ 4,6	2163	- 3,8	2060	- 5,4	2123	

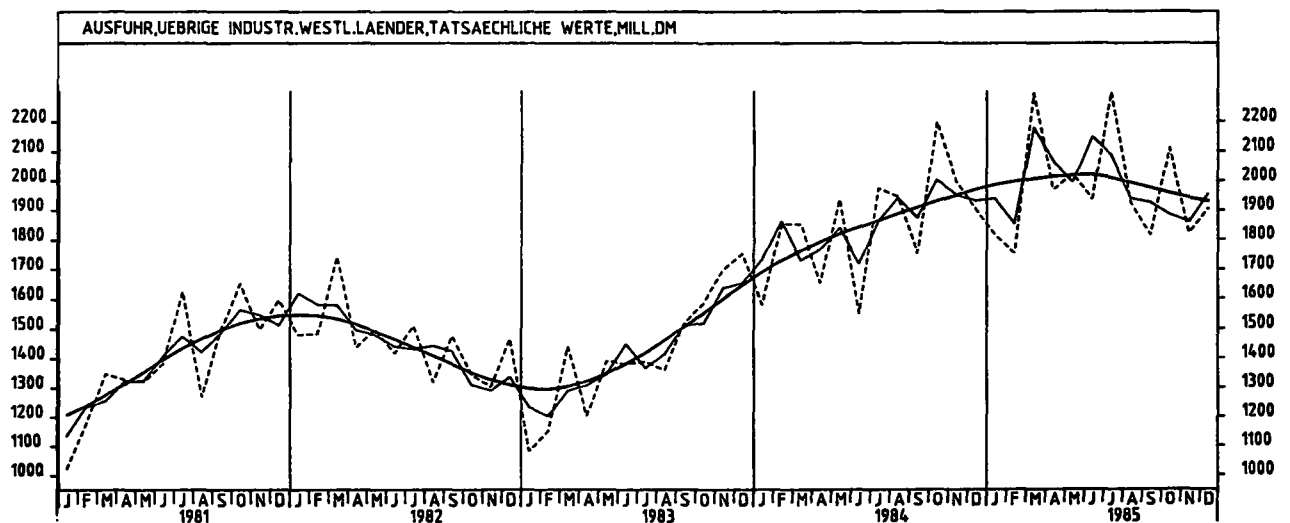
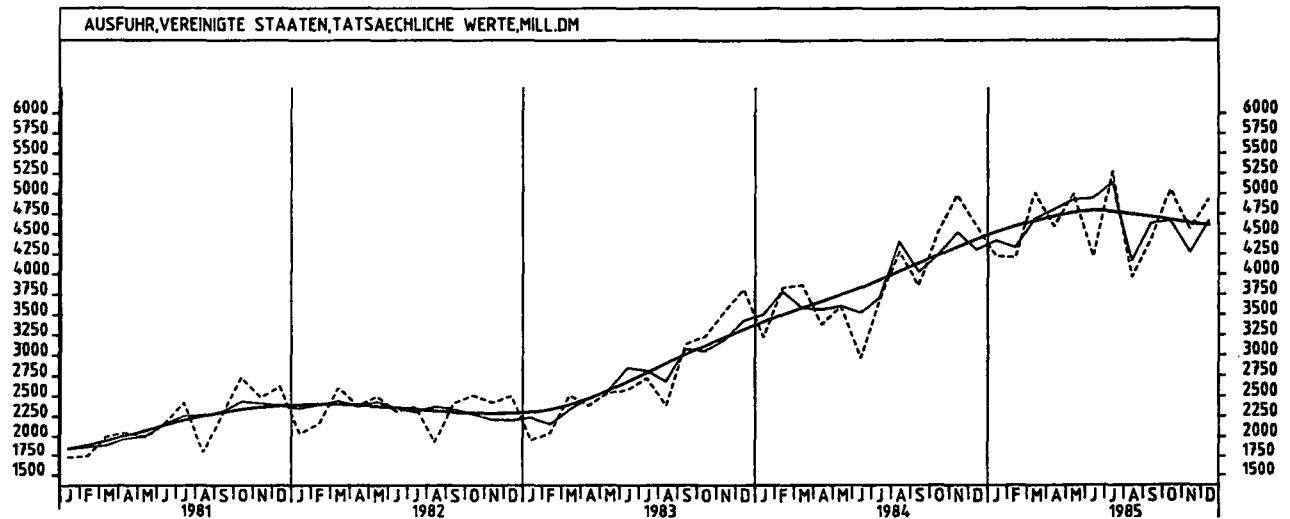
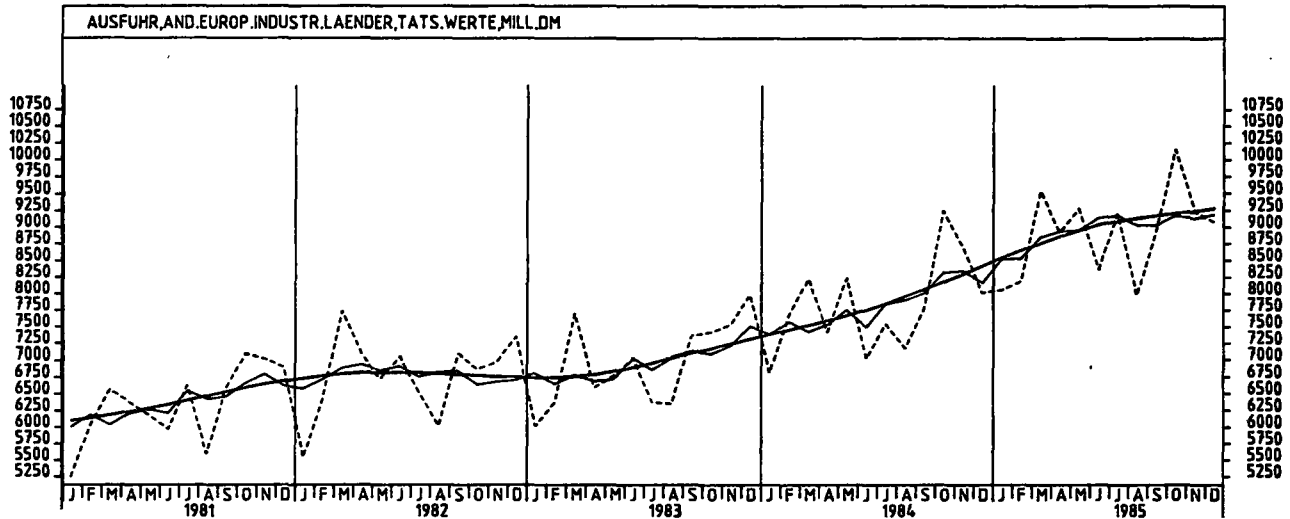




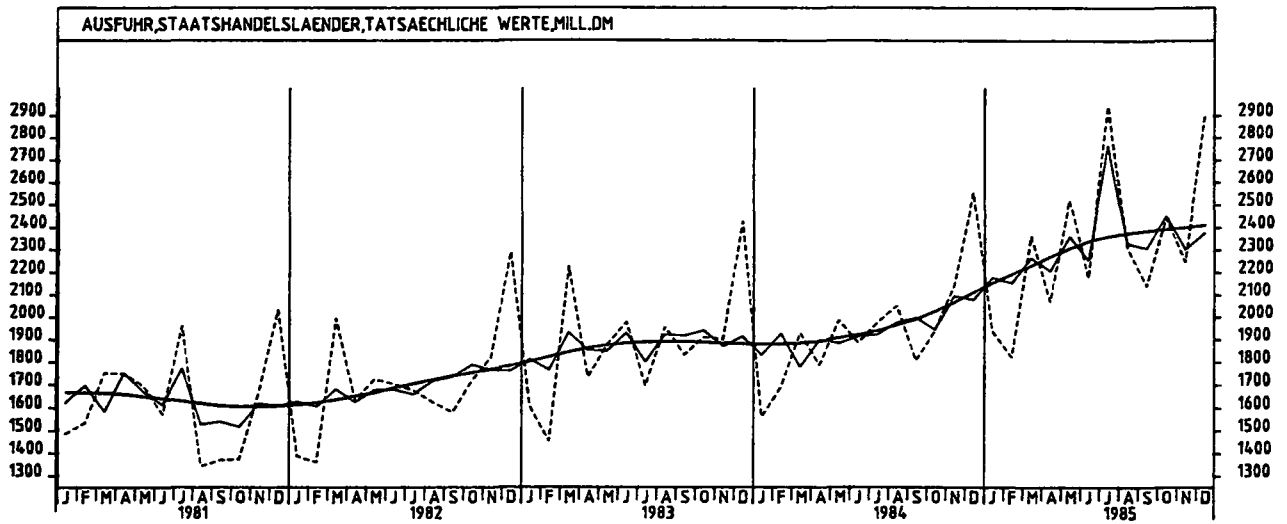
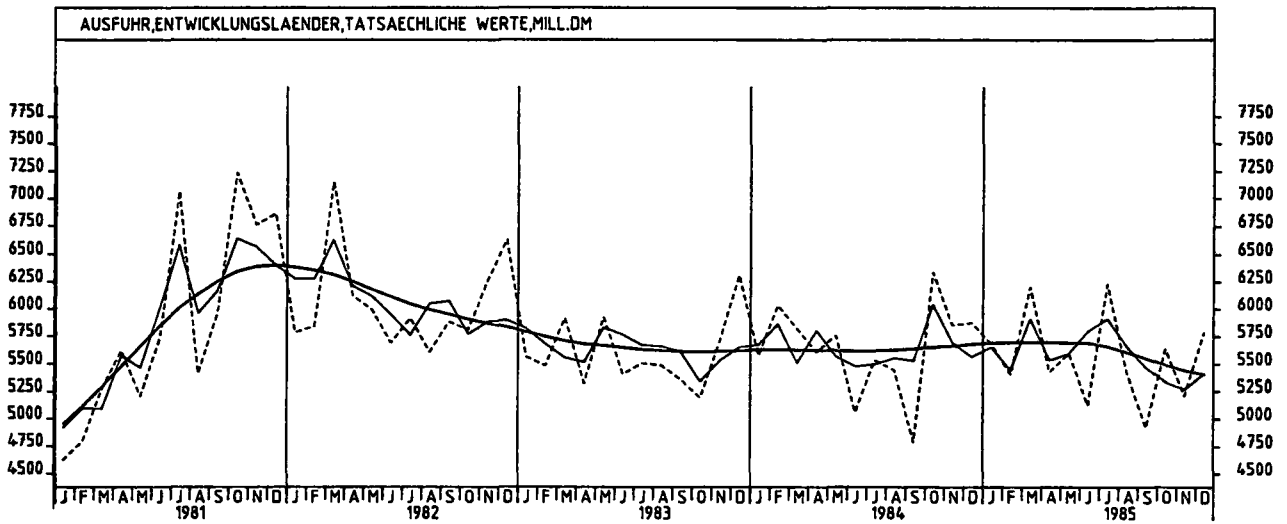
9 AUSSENHANDEL (SPEZIALHANDEL)



9 AUSSENHANDEL (SPEZIALHANDEL)



9 AUSSENHANDEL (SPEZIALHANDEL)





9 AUSSENHANDEL (SPEZIALHANDEL)  
9.2 AUSFUHR - TATSÄCHLICHE WERTE (MILL. DM)

JAHR	MONAT	ORIGINALWERT			KALENDERBEREINIGTER WERT		KALENDER- UND SAISON- BEREINIGTER WERT		GLATTE KOMPONENTE
		MILL. DM	VERÄNDERUNG VORJAHR	IN O/O GEGEN VORMONAT	MILL. DM	VERÄNDERUNG IN O/O GEGEN VORMONAT	MILL. DM	VERÄNDERUNG IN O/O GEGEN VORMONAT	MILL. DM
AUSFUHR INSGESAMT									
1984	DEZ	42209	+ 3,4	- 6,2	43881	- 3,6	42646	- 1,8	43643
1985	JAN	42109	+14,9	- 0,2	40518	- 7,7	43589	+ 2,2	44146
	FEB	42858	+ 4,2	+ 1,6	46076	+13,7	43576	+ 0,0	44683
	MAR	46877	+15,5	+14,0	48536	+ 5,3	45570	+ 4,6	44972
	APR	44999	+17,8	- 7,9	46370	- 4,5	45545	- 0,1	45322
	MAI	46948	+13,2	+ 4,3	46927	+ 1,2	45931	+ 0,8	45573
	JUN	42126	+19,0	-10,3	45117	- 3,9	46809	+ 1,9	45780
	JUL	47885	+21,4	+13,7	45623	+ 1,1	47008	+ 0,4	45731
	AUG	39973	+ 2,7	-18,6	38089	-16,5	44407	- 5,5	45617
	SEP	43901	+ 8,2	+12,6	44155	+15,9	44472	+ 0,1	45475
	OKT	49254	+ 2,9	+12,2	47079	+ 6,6	44777	+ 0,7	45317
	NOV	44210	- 1,7	-10,2	45996	- 2,3	44152	- 1,4	45152
	DEZ	45024	+ 6,7	+ 1,8	45947	- 0,1	44975	+ 1,9	45054
GEWERBLICHE WIRTSCHAFT									
1984	DEZ	39627	+ 3,2	- 6,1	41258	- 3,5	40051	- 1,9	41063
1985	JAN	39639	+15,6	+ 0,0	38139	- 7,6	41082	+ 2,6	41555
	FEB	40518	+ 4,5	+ 2,2	43544	+14,2	41053	- 0,1	41981
	MAR	46126	+15,9	+13,8	45789	+ 5,2	42927	+ 4,6	42360
	APR	42468	+18,0	- 7,9	43782	- 6,4	42867	- 0,1	42701
	MAI	44160	+13,5	+ 4,0	44195	+ 0,9	43270	+ 0,9	42947
	JUN	39679	+19,9	-10,1	42503	- 3,8	44150	+ 2,0	43148
	JUL	45172	+22,3	+13,8	43013	+ 1,2	44372	+ 0,5	43095
	AUG	36605	+ 3,1	-19,0	35781	-16,8	41862	- 5,7	42981
	SEP	41286	+ 8,2	+12,8	41510	+16,0	41832	- 0,1	42838
	OKT	46256	+ 2,6	+12,0	44187	+ 6,4	42062	+ 0,8	42679
	NOV	41594	- 1,4	-10,1	43316	- 2,0	41603	- 1,1	42512
	DEZ	42292	+ 6,7	+ 1,7	43209	- 0,2	42286	+ 1,7	42409
ROHSTOFFE UND HALBWAREN									
1984	DEZ	3950	+ 0,9	-10,5	4061	- 8,5	4157	- 3,5	4283
1985	JAN	4371	+11,8	+10,7	4276	+ 5,3	4300	+ 3,4	4314
	FEB	3933	+ 0,3	-10,0	4241	- 0,8	4190	- 2,6	4333
	MAR	4724	+11,3	+20,1	4669	+10,1	4385	+ 4,7	4342
	APR	4545	+23,1	- 3,8	4676	+ 0,1	4563	+ 4,1	4343
	MAI	4571	+ 8,2	+ 0,6	4510	- 3,6	4365	- 4,3	4326
	JUN	3988	- 1,7	-12,8	4235	- 6,1	4198	- 3,8	4305
	JUL	4460	+10,2	+11,8	4268	+ 0,8	4326	+ 3,0	4242
	AUG	3592	- 3,4	-19,5	3478	-18,5	4035	- 6,7	4164
	SEP	3957	+ 1,5	+10,2	4016	+15,5	4066	+ 0,8	4078
	OKT	4412	+ 0,3	+11,5	4277	+ 6,5	4127	+ 1,5	3986
	NOV	3657	-17,1	-17,1	3693	-13,7	3633	-12,0	3894
	DEZ	3393	-14,1	- 7,2	3420	- 7,4	3629	- 0,1	3815
ROHSTOFFE									
1984	DEZ	686	+ 1,0	- 4,3	719	- 0,8	713	+ 0,0	732
1985	JAN	682	+ 4,3	- 0,6	665	- 7,5	714	+ 0,1	738
	FEB	689	+ 5,0	+ 1,0	737	+10,8	735	+ 2,9	741
	MAR	815	+12,9	+18,3	806	+ 9,4	762	+ 3,7	744
	APR	749	+15,6	- 8,1	769	- 4,6	753	- 1,2	745
	MAI	773	+ 8,6	+ 3,2	787	+ 2,3	757	+ 0,5	744
	JUN	750	+12,3	- 3,0	804	+ 2,2	768	+ 1,5	741
	JUL	750	+ 8,2	+ 0,0	707	-12,1	736	- 4,2	732
	AUG	618	- 2,7	-17,6	600	-15,1	705	- 4,2	721
	SEP	691	- 2,5	+11,8	690	+15,0	684	- 3,0	709
	OKT	766	- 4,1	+10,9	734	+ 6,4	691	+ 1,0	696
	NOV	664	- 7,4	-13,3	681	- 7,2	673	- 2,6	693
	DEZ	618	- 9,9	- 6,9	628	- 7,8	640	- 4,9	671
HALBWAREN									
1984	DEZ	3264	+ 0,9	-11,7	3342	-10,0	3444	- 4,2	3550
1985	JAN	3688	+13,3	+13,0	3609	+ 8,0	3585	+ 4,1	3576
	FEB	3245	- 0,6	-12,0	3505	- 2,9	3455	- 3,6	3591
	MAR	3909	+10,9	+20,5	3864	+10,2	3624	+ 4,9	3598
	APR	3797	+24,7	- 2,9	3903	+ 1,0	3608	+ 5,1	3597
	MAI	3797	+ 8,1	+ 0,0	3724	- 4,6	3606	- 5,3	3581
	JUN	3236	- 4,5	-14,7	3425	- 8,0	3426	- 5,0	3563
	JUL	3710	+10,6	+14,6	3564	+ 4,1	3593	+ 4,9	3510
	AUG	2974	- 3,5	-19,8	2880	-19,2	3332	- 7,3	3443
	SEP	3266	+ 2,4	+ 9,8	3329	+15,6	3386	+ 1,6	3370
	OKT	3646	+ 1,4	+11,6	3538	+ 6,3	3433	+ 1,4	3291
	NOV	2993	-19,0	-17,9	3019	-14,7	2964	-13,7	3212
	DEZ	2775	-15,0	- 7,3	2796	- 7,4	2992	+ 0,9	3146
FERTIGWAREN									
1984	DEZ	35676	+ 3,4	- 5,6	37145	- 3,0	35878	- 1,8	36767
1985	JAN	35268	+16,1	- 1,1	33874	- 8,8	36765	+ 2,5	37226
	FEB	36585	+ 4,9	+ 3,7	39305	+16,0	36851	+ 0,2	37632
	MAR	41402	+16,5	+13,2	41035	+ 4,4	38495	+ 4,5	38002
	APR	37923	+17,4	- 8,4	39168	- 4,5	38347	- 0,4	38343
	MAI	39559	+14,1	+ 4,4	39636	+ 1,2	38862	+ 1,3	38607
	JUN	35709	+23,0	- 9,8	38175	- 3,7	39918	+ 2,7	38828
	JUL	40712	+23,7	+14,0	38837	+ 1,7	40082	+ 0,4	38843
	AUG	33014	+ 3,9	-18,9	32273	-16,9	37804	- 5,7	38811
	SEP	37329	+ 9,0	+13,1	37484	+16,2	37791	+ 0,0	38760
	OKT	41843	+ 2,9	+12,1	39930	+ 6,5	37905	+ 0,3	38699
	NOV	37937	+ 0,4	- 9,3	39599	- 0,8	37959	+ 0,1	38630
	DEZ	38899	+ 9,0	+ 2,5	39833	+ 0,6	38726	+ 2,0	38610

9 AUSSENHANDEL (SPEZIALHANDEL)

9.2 AUSFUHR - TATSÄCHLICHE WERTE (MILL. DM)

JAHR	MONAT	ORIGINALWERT			KALENDERBEREINIGTER WERT		KALENDER- UND SAISON- BEREINIGTER WERT		GLATTE KOMPONENTE
		MILL. DM	VERÄNDERUNG VORJAHR	IN O/O GEGEN VORMONAT	MILL. DM	VERÄNDERUNG IN O/O GEGEN VORMONAT	MILL. DM	VERÄNDERUNG IN O/O GEGEN VORMONAT	MILL. DM
VORERZEUGNISSE									
1984	DEZ	6618	+ 0,0	-12,9	6646	-11,1	7292	- 2,9	7570
1985	JAN	7576	+15,7	+14,5	7320	+ 6,9	7619	+ 4,5	7646
	FEB	7237	+ 4,3	- 4,5	7809	+ 6,7	7580	- 0,5	7709
	MAR	8486	+14,2	+17,4	8425	+ 7,9	7877	+ 3,9	7763
	APR	7928	+18,7	- 6,7	8164	- 3,1	7966	+ 1,1	7813
	MAI	8412	+11,4	+ 6,1	8305	+ 1,7	7930	- 0,5	7850
	JUN	7544	+ 9,6	-10,3	7967	- 4,1	7888	- 0,5	7877
	JUL	8122	+16,1	+ 7,7	7789	- 2,2	8006	+ 1,5	7862
	AUG	6961	+ 2,7	-14,3	6811	-12,6	7709	- 3,7	7843
	SEP	7654	+ 6,7	+10,0	7759	+13,9	7674	- 0,5	7819
	OKT	8411	+ 5,7	+ 9,9	8091	+ 4,3	7835	+ 2,1	7792
	NOV	7395	- 2,7	-12,1	7690	- 5,5	7539	- 3,8	7758
	DEZ	6929	+ 4,7	- 6,3	7061	- 7,7	7641	+ 1,4	7735
ENDERZEUGNISSE									
1984	DEZ	29059	+ 4,2	- 3,7	30293	- 1,0	28588	- 1,5	29195
1985	JAN	27692	+16,2	- 4,7	26555	-12,3	29136	+ 1,9	29578
	FEB	29348	+ 5,1	+ 6,0	31496	+18,6	28273	+ 0,5	29922
	MAR	32904	+17,1	+12,1	32598	+ 3,5	30617	+ 4,6	30237
	APR	29994	+17,0	- 8,8	31003	- 4,9	30380	- 0,8	30528
	MAI	31177	+14,9	+ 3,9	31321	+ 1,0	30925	+ 1,8	30755
	JUN	28165	+27,2	- 9,7	30181	- 3,6	32019	+ 3,5	30949
	JUL	32590	+25,8	+15,7	31060	+ 2,9	32075	+ 0,2	30977
	AUG	26052	+ 4,2	-20,1	25465	-18,0	30094	- 6,2	30864
	SEP	29675	+ 9,6	+13,9	29734	+16,8	30118	+ 0,1	30935
	OKT	33432	+ 2,2	+12,7	31854	+ 7,1	30070	- 0,2	30899
	NOV	30542	+ 1,2	- 8,6	31939	+ 0,3	30407	+ 1,1	30864
	DEZ	31970	+10,0	+ 4,7	32750	+ 2,5	31071	+ 2,2	30866
ERZEUGNISSE DES GRUNDSTOFF- UND PRODUKTIONSGÜTERGEWERBES									
1984	DEZ	10334	- 0,3	-12,4	10560	-11,1	11243	- 3,5	11684
1985	JAN	11734	+14,8	+13,5	11390	+ 7,5	11727	+ 4,3	11810
	FEB	11142	+ 3,2	- 5,0	12067	+ 6,3	11630	- 0,8	11901
	MAR*	13374	+17,7	+20,0	13106	+ 8,6	12529	+ 7,7	11974
	APR	12394	+22,7	- 7,3	12633	- 3,6	12421	- 0,9	12037
	MAI	12870	+12,3	+ 3,8	12632	+ 0,0	12232	- 1,5	12067
	JUN	11074	+ 4,8	-14,0	11757	- 6,8	11881	- 2,9	12082
	JUL	12610	+14,6	+13,9	12100	+ 2,9	12219	+ 2,8	12016
	AUG	10783	+ 1,7	-14,5	10558	-12,7	11680	- 4,4	11939
	SEP	11545	+ 5,5	+ 7,1	11761	+11,4	11654	- 0,2	11848
	OKT	12753	+ 4,9	+10,5	12327	+ 4,8	11938	+ 2,4	11749
	NOV	11065	- 6,2	-13,2	11352	- 7,9	11233	- 5,9	11638
	DEZ	10288	- 0,4	- 7,0	10312	- 9,2	11266	+ 0,3	11550
ERZEUGNISSE DES INVESTITIONSGÜTER PRODUZIERENDEN GEWERBES									
1984	DEZ	23716	+ 6,8	- 1,2	24705	+ 1,6	22542	- 1,4	22851
1985	JAN	21762	+17,3	- 8,2	20862	-15,6	22787	+ 1,1	23186
	FEB	23144	+ 5,7	+ 6,4	24807	+18,9	22919	+ 0,6	23486
	MAR	25625	+17,4	+10,7	25315	+ 2,0	23861	+ 4,1	23761
	APR	23533	+19,5	- 8,2	24447	- 3,4	23961	+ 0,4	24010
	MAI	24484	+15,9	+ 4,0	24651	+ 0,8	24267	+ 1,3	24201
	JUN	22477	+35,1	- 8,2	24101	- 2,2	25507	+ 5,1	24348
	JUL	25455	+30,8	+13,2	24251	+ 0,6	25384	- 0,5	24357
	AUG*	19642	+ 2,5	-22,8	19464	-19,7	23114	- 8,9	24315
	SEP	22634	+ 8,6	+15,2	22643	+16,3	23331	+ 0,9	24258
	OKT	25880	+ 2,9	+14,3	24631	+ 8,8	23529	+ 0,8	24184
	NOV	24035	+ 0,2	- 7,1	25082	+ 1,8	23638	+ 0,5	24141
	DEZ	25682	+ 9,1	+ 7,7	26635	+ 6,2	24360	+ 3,1	24113
ERZEUGNISSE DES VERBRAUCHSGÜTER PRODUZIERENDEN GEWERBES									
1984	DEZ	4166	+ 2,2	-12,6	4317	- 9,9	4753	- 1,3	4865
1985	JAN	4732	+15,0	+13,5	4557	+ 5,6	4908	+ 3,3	4919
	FEB	4823	+ 4,4	+ 1,9	5209	+14,3	4897	- 0,2	4970
	MAR	5481	+12,3	+13,6	5489	+ 5,4	5075	+ 3,6	5021
	APR	5004	+17,1	- 8,7	5080	- 7,5	5107	+ 0,6	5074
	MAI	5037	+ 9,4	+ 0,7	4992	- 1,7	5076	- 0,6	5127
	JUN	4758	+11,6	- 5,5	5095	+ 2,1	5177	+ 2,0	5187
	JUL	5619	+15,3	+18,1	5382	+ 5,6	5269	+ 1,8	5231
	AUG	4868	+11,1	-13,4	4783	-11,1	5272	+ 0,1	5269
	SEP	5559	+18,6	+14,2	5622	+17,5	5372	+ 1,9	5303
	OKT	6160	+12,0	+10,8	5908	+ 5,1	5403	+ 0,6	5334
	NOV	5036	+ 5,6	-18,2	5284	-11,6	5283	- 2,2	5365
	DEZ	4784	+14,8	- 5,0	4829	- 7,6	5341	+ 1,1	5408

9 AUSSENHANDEL (SPEZIALHANDEL)  
9.2 AUSFUHR - TATSÄCHLICHE WERTE (MILL. DM)

JAHR	MONAT	ORIGINALWERT			KALENDERBEREINIGTER WERT		KALENDER- UND SAISON- BEREINIGTER WERT		GLATTE KOMPONENTE
		MILL. DM	VERAENDERUNG VORJAHR	IN O/O GEGEN VORMONAT	MILL. DM	VERAENDERUNG IN O/O GEGEN VORMONAT	MILL. DM	VERAENDERUNG IN O/O GEGEN VORMONAT	MILL. DM
INVESTITIONSGÜTER									
1984	DEZ	10992	+10,0	+ 6,6	11112	+ 6,2	9579	- 1,9	9734
1985	JAN	9079	+19,5	-17,4	8727	-21,5	9668	+ 0,9	9889
	FEB	9637	+ 5,4	+ 6,1	10449	+19,7	9686	+ 0,2	10028
	MAR	11065	+23,1	+14,8	11013	+ 5,4	10300	+ 6,3	10155
	APR	9927	+21,1	-10,3	10186	- 7,5	10204	- 0,9	10265
	MAI	10574	+27,8	+ 6,5	10365	+ 1,8	10630	+ 4,2	10342
	JUN	9606	+36,4	- 9,2	10074	- 2,8	10805	+ 1,6	10387
	JUL	10917	+35,0	+13,6	10544	+ 4,7	10941	+ 1,3	10377
	AUG*	8248	+ 2,4	-24,4	8291	-21,4	9853	- 9,9	10347
	SEP	9172	+ 2,5	+11,2	9240	+11,4	9569	- 2,9	10313
	OKT	10624	- 0,2	+15,8	10276	+11,2	9914	+ 3,6	10278
	NOV	10500	+ 1,9	- 1,2	10966	+ 6,7	10168	+ 2,6	10248
	DEZ	12067	+ 9,8	+14,9	11968	+ 9,1	10365	+ 1,9	10223
VERBRAUCHSGÜTER									
1984	DEZ	5344	+ 4,7	-12,5	5534	- 9,9	5642	- 1,3	5752
1985	JAN	5562	+18,3	+ 4,1	5382	- 3,3	5815	+ 3,1	5845
	FEB	6121	+ 7,3	+10,1	6590	+23,1	5832	+ 0,3	5926
	MAR	6494	+11,9	+ 6,1	6472	- 1,8	5925	+ 1,6	5997
	APR	6014	+20,2	- 7,4	6108	- 5,6	6030	+ 1,8	6065
	MAI	5808	+15,0	- 3,4	5836	- 4,5	6039	+ 0,1	6119
	JUN	5496	+72,4	- 5,4	5892	+ 1,0	6611	+ 9,5	6167
	JUL	6157	+28,3	+12,0	5896	+ 0,1	6348	- 4,0	6163
	AUG	4898	+ 2,2	-20,4	4748	-19,5	5804	- 8,6	6136
	SEP	6526	+15,5	+33,2	6602	+39,0	6147	+ 5,9	6102
	OKT	6980	+ 3,5	+ 7,0	6643	+ 0,6	5904	- 4,0	6060
	NOV	6063	- 0,8	-13,1	6273	- 5,6	5870	- 0,6	6024
	DEZ	5596	+ 4,7	- 7,7	5766	- 8,1	5929	+ 1,0	6000
EG-LÄNDER									
1984	DEZ	19153	+ 4,0	- 9,5	20118	- 6,4	20379	- 1,7	20875
1985	JAN	20226	+14,0	+ 5,6	19470	- 3,2	20748	+ 1,8	21096
	FEB	21381	+ 7,3	+ 5,7	22975	+18,0	21115	+ 1,8	21289
	MAR	23331	+13,7	+ 9,1	23251	+ 1,2	21549	+ 2,1	21454
	APR	21854	+19,9	- 6,3	22335	- 3,9	21792	+ 1,1	21588
	MAI	22384	+12,9	+ 2,4	22528	+ 0,9	21923	+ 0,6	21670
	JUN	20185	+20,1	- 9,8	21670	- 3,8	22320	+ 1,8	21724
	JUL	21758	+16,9	+ 7,8	20596	- 5,0	21879	- 2,0	21664
	AUG	17226	+ 1,9	-20,8	16860	-18,1	21017	- 3,9	21596
	SEP	21505	+ 5,1	+24,8	21671	+28,5	20967	- 0,2	21521
	OKT	23676	+ 0,9	+10,1	22919	+ 3,9	21122	+ 0,7	21443
	NOV	21018	- 0,7	-11,2	21890	- 2,8	21108	- 0,1	21351
	DEZ	20323	+ 6,1	- 3,3	20820	- 4,9	21220	+ 0,5	21280
ANDERE EUROPÄISCHE INDUSTRIALISIERTE LÄNDER									
1984	DEZ	8017	+ 0,4	- 7,8	8465	- 4,1	8168	- 2,1	8413
1985	JAN	8057	+18,3	+ 0,5	7731	- 8,7	8524	+ 4,4	8832
	FEB	8191	+ 6,6	+ 1,7	8747	+13,1	8527	+ 0,0	8642
	MAR	9543	+16,0	+16,5	9417	+ 7,7	8851	+ 3,8	8748
	APR	8923	+20,2	- 6,5	9265	- 1,6	8939	+ 1,0	8851
	MAI	9279	+12,6	+ 4,0	9372	+ 1,2	8953	+ 0,2	8942
	JUN	8369	+19,3	- 9,8	9000	- 4,0	9142	+ 2,1	9032
	JUL	9204	+22,0	+10,0	8714	- 3,2	9180	+ 0,4	9086
	AUG	7979	+11,3	-13,3	7751	-11,1	9035	- 1,6	9129
	SEP	8926	+14,8	+11,9	8940	+15,3	9030	- 0,1	9166
	OKT	10155	+ 9,8	+13,8	9672	+ 8,2	9180	+ 1,7	9200
	NOV	9232	+ 6,2	- 8,1	9607	- 0,7	9133	- 0,5	9230
	DEZ	9082	+13,3	- 1,6	9366	- 2,5	9192	+ 0,6	9273
VEREINIGTE STAATEN									
1984	DEZ	4607	+20,8	- 7,7	4866	- 9,0	4310	- 4,8	4434
1985	JAN	4228	+31,1	- 8,2	4114	- 9,9	4423	+ 2,6	4523
	FEB	4212	+ 9,7	- 0,4	4577	+11,3	4339	- 1,9	4597
	MAR	5014	+29,7	+19,0	4930	+ 7,7	4693	+ 8,2	4662
	APR	4602	+36,1	- 8,2	4729	- 4,1	4812	+ 2,5	4721
	MAI	5006	+38,8	+ 8,8	4866	+ 2,9	4932	+ 2,5	4764
	JUN	4219	+42,4	-15,7	4341	-10,8	4949	+ 0,3	4792
	JUL	5281	+43,4	+25,2	5194	+19,6	5147	+ 4,0	4776
	AUG*	3969	- 7,4	-24,5	3946	-24,0	4174	-18,9	4745
	SEP	4443	+15,2	+11,9	4524	+14,6	4639	+11,1	4710
	OKT	5054	+11,5	+13,8	4924	+ 8,8	4676	+ 0,8	4672
	NOV	4570	- 8,4	- 9,6	4669	- 5,2	4276	- 8,6	4635
	DEZ	4934	+ 7,1	+ 8,0	4940	+ 5,8	4670	+ 9,2	4608

## 9 AUSSENHANDEL (SPEZIALHANDEL)

## 9.2 AUSFUHR - TATSÄCHLICHE WERTE (MILL. DM)

JAHR	MONAT	ORIGINALWERT			KALENDERBEREINIGTER WERT		KALENDER- UND SAISON- BEREINIGTER WERT		GLATTE KOMPONENTE
		MILL.DM	VERÄNDERUNG VORJAHR	IN O/O GEGEN VORMONAT	MILL.DM	VERÄNDERUNG IN O/O GEGEN VORMONAT	MILL.DM	VERÄNDERUNG IN O/O GEGEN VORMONAT	MILL.DM
ÜBRIGE INDUSTRIALISIERTES WESTLICHE LÄNDER									
1984	DEZ	1806	+ 8,7	- 4,7	1985	- 2,6	1833	- 1,0	1869
1985	JAN	1815	+14,8	- 4,8	1780	-11,8	1840	+ 0,4	1884
	FEB	1755	- 5,3	- 3,3	1878	+ 7,3	1854	- 4,4	1885
	MAR*	2296	+24,0	+30,8	2128	+13,3	2179	+17,5	2004
	APR	1969	+19,0	-14,2	2032	- 4,5	2066	- 5,2	2013
	MAI	2023	+ 4,4	+ 2,7	2062	+ 1,5	1996	- 3,4	2017
	JUN	1938	+25,0	- 4,2	2056	- 0,3	2148	+ 7,6	2019
	JUL	2300	+16,5	+18,7	2198	+ 6,9	2086	- 2,9	2007
	AUG	1924	- 1,2	-16,3	1863	-15,2	1939	- 7,0	1990
	SEP	1815	+ 3,4	- 5,7	1814	- 2,6	1927	- 0,6	1973
	OKT	2111	- 4,0	+16,3	1993	+ 9,5	1886	- 2,1	1955
	NOV	1823	- 8,9	-13,6	1909	- 4,2	1861	- 1,3	1940
	DEZ	1806	+ 0,0	+ 4,6	2017	+ 5,7	1954	+ 5,0	1928
ENTWICKLUNGSLÄNDER									
1984	DEZ	5873	- 7,0	+ 0,4	5984	+ 2,2	5564	- 2,3	5673
1985	JAN	5680	+ 1,9	- 3,3	5498	- 8,1	5653	+ 1,6	5683
	FEB	5404	-10,5	- 4,9	5535	+ 6,1	5442	- 3,7	5688
	MAR	6202	+ 6,6	+14,8	6170	+ 5,7	5908	+ 8,6	5689
	APR	5424	- 3,3	-12,5	5621	- 8,9	5533	- 6,3	5689
	MAI	5598	- 2,8	+ 3,2	5544	- 1,4	5595	+ 1,1	5682
	JUN	5121	+ 1,3	- 8,5	5524	- 0,4	5797	+ 3,6	5683
	JUL	6229	+12,5	+21,6	5949	+ 7,7	5911	+ 2,0	5650
	AUG	5422	- 0,4	-13,0	5300	-10,9	5659	- 4,3	5599
	SEP	4922	+ 2,8	- 9,2	4907	- 7,4	5468	- 3,4	5542
	OKT	5637	-11,0	+14,5	5444	+10,9	5334	- 2,5	5482
	NOV	5206	-11,0	- 7,6	5381	- 1,2	5266	- 1,3	5429
	DEZ	5783	- 1,5	+11,0	5808	+ 7,9	5407	+ 2,7	5394
STAATSHANDELSLÄNDER									
1984	DEZ	2555	+ 5,2	+19,2	2528	+17,1	2079	- 0,8	2109
1985	JAN	1937	+24,0	-24,2	1863	-26,3	2177	+ 4,7	2152
	FEB	1824	+ 7,8	- 5,8	1984	+ 7,0	2154	- 1,1	2191
	MAR	2363	+22,4	+29,6	2364	+18,6	2267	+ 5,2	2229
	APR	2070	+15,7	-12,4	2105	-11,0	2207	- 2,6	2270
	MAI	2523	+27,0	+21,9	2418	+14,9	2361	+ 7,0	2306
	JUN	2177	+15,4	-13,7	2249	- 7,0	2256	- 4,4	2338
	JUL*	2944	+48,9	+35,2	2699	+19,6	2765	+22,6	2360
	AUG	2313	+12,7	-21,4	2314	-13,9	2329	-15,8	2374
	SEP	2140	+18,4	- 7,5	2177	- 5,9	2309	- 0,9	2384
	OKT	2446	+26,0	+14,3	2401	+10,3	2452	+ 6,2	2392
	NOV	2249	+ 4,9	- 8,1	2337	- 2,7	2305	- 6,0	2399
	DEZ	2896	+13,3	+28,8	2804	+20,0	2377	+ 3,1	2410
SALDO INSGESAMT									
1984	DEZ	6097	+48,7	-12,6	6189	-14,0	5276	-12,1	5432
1985	JAN	2559	+27,4	-58,0	2395	-61,3	4688	-11,1	5619
	FEB	4691	- 3,0	+83,3	5078	+112,0	4743	+ 1,2	5788
	MAR	6374	+40,7	+35,9	6414	+26,3	5685	+19,9	5971
	APR	5449	+115,0	-14,5	5567	-13,2	6420	+12,9	6129
	MAI	7522	+56,4	+38,0	7519	+35,1	6625	+ 3,2	6254
	JUN	5526	+338,9	-26,5	5905	-21,5	7474	+12,8	6418
	JUL	6770	+127,3	+22,5	6405	+ 8,5	7215	- 3,5	6475
	AUG	3355	-11,5	-50,4	3379	-47,2	5210	-27,8	6448
	SEP	7430	+39,3	+121,5	7465	+120,9	6603	+26,7	6411
	OKT	8664	- 1,7	+16,6	8419	+12,8	5981	- 9,4	6364
	NOV	7020	+ 0,6	-19,0	7331	-12,9	5981	+ 0,0	6374
	DEZ	7849	+30,4	+13,2	7852	+ 7,1	6745	+12,8	6420

## 9 AUSSENHANDEL (SPEZIALHANDEL)

## 9.3 EINFUHR - VOLUMEN (MILL. DM)

JAHR	MONAT	ORIGINALWERT			KALENDERBEREINIGTER WERT		KALENDER- UND SAISON- BEREINIGTER WERT		GLATTE KOMPONENTE
		MILL.DM	VERÄNDERUNG VORJAHR	IN O/O GEGEN VORMONAT	MILL.DM	VERÄNDERUNG IN O/O GEGEN VORMONAT	MILL.DM	VERÄNDERUNG IN O/O GEGEN VORMONAT	MILL.DM
EINFUHR INSGESAMT									
1984	DEZ	29032	- 6,0	- 6,4	30354	- 2,6	30097	- 0,5	30484
1985	JAN	30882	+ 7,5	+ 6,7	29982	- 1,2	31235	+ 3,8	30610
	FEB	29694	- 2,2	- 4,2	31897	+ 6,4	30583	- 2,1	30722
	MAR	32858	+ 3,2	+10,7	32467	+ 1,8	30984	+ 1,3	30840
	APR	31205	+ 3,2	- 5,0	32023	- 1,4	30635	- 1,1	30985
	MAI	31240	+ 1,3	+ 0,1	31094	- 2,9	30794	+ 0,5	31138
	JUN	29194	+ 2,5	- 6,5	30964	- 0,4	30998	+ 0,7	31297
	JUL	33265	+10,1	+13,9	31973	+ 3,3	32332	+ 4,3	31436
	AUG	29246	+ 4,6	-12,1	28592	-10,6	32035	- 0,9	31570
	SEP	30205	+ 5,0	+ 3,3	30428	+ 6,4	31180	- 2,7	31698
	OKT	33879	+ 6,1	+12,2	32275	+ 6,1	31987	+ 2,6	31827
	NOV	31160	+ 0,4	- 8,0	32345	+ 0,2	31647	- 1,1	31943
	DEZ	31500	+ 8,5	+ 1,1	32259	- 0,3	32161	+ 1,6	32089
ERNAHRUNGSWIRTSCHAFT									
1984	DEZ	3948	-12,0	- 2,6	4092	+ 0,9	3849	- 0,3	4037
1985	JAN	4283	+18,8	+ 8,5	4171	+ 1,9	4318	+12,2	4065
	FEB	4053	+ 2,3	- 5,4	4385	+ 5,1	4129	- 4,4	4090
	MAR	4265	+ 9,1	+ 5,2	4232	- 3,5	4221	+2,2	4114
	APR	4206	+ 7,4	- 1,4	4237	+ 0,1	4091	- 3,1	4141
	MAI	4532	+10,6	+ 7,6	4384	+ 3,5	4218	+ 3,1	4166
	JUN	3803	- 1,7	-16,1	3937	-10,2	4004	- 5,1	4181
	JUL	4267	+13,0	+12,2	4133	+ 5,0	4329	+ 8,1	4195
	AUG	3889	+ 0,5	- 8,9	3830	- 7,3	4146	- 4,2	4228
	SEP	3987	+13,1	+ 2,5	4118	+ 7,5	4328	+ 4,4	4264
	OKT	4310	+ 3,7	+ 8,1	4121	+ 0,1	4195	- 3,1	4302
	NOV	4232	+ 4,4	- 1,8	4343	+ 5,4	4290	+ 1,3	4320
	DEZ	4562	+15,6	+ 7,8	4575	+ 5,3	4384	+ 3,2	4337
GEWERBLICHE WIRTSCHAFT (OHNE GÜTER DER BUNDESREG.)									
1984	DEZ	24470	- 4,6	- 6,6	25442	- 3,2	25612	- 0,2	25784
1985	JAN	26141	+ 6,6	+ 6,8	25294	- 0,6	26318	+ 2,8	25879
	FEB	24897	- 3,5	- 4,8	26766	+ 5,8	25693	- 2,4	25964
	MAR	28053	+ 2,6	+12,7	27718	+ 3,6	26143	+ 1,8	26055
	APR	26422	+ 3,0	- 5,8	27128	- 2,1	25946	- 0,8	26170
	MAI	26125	+ 0,0	- 1,1	25982	- 4,2	25863	- 0,3	26294
	JUN	24655	+ 3,0	- 5,6	26138	+ 0,6	26286	+ 1,6	26435
	JUL	28259	+ 9,4	+14,6	27226	+ 4,2	27300	+ 3,9	26557
	AUG	24721	+ 5,0	-12,5	24175	-11,2	27145	- 0,6	26655
	SEP	25512	+ 3,9	+ 3,2	25660	+ 6,1	26183	- 3,5	26744
	OKT	28861	+ 6,7	+13,1	27571	+ 7,4	27134	+ 3,6	26832
	NOV	26350	+ 0,6	- 8,7	27336	- 0,9	26802	- 1,2	26925
	DEZ	26093	+ 6,6	- 1,0	26660	- 2,5	26973	+ 0,6	27051
ROHSTOFFE UND HALBWAREN									
1984	DEZ	8892	- 5,9	- 0,1	8855	- 2,0	8879	+ 0,1	8956
1985	JAN	9623	+ 5,3	+ 8,2	9389	+ 6,0	9215	+ 3,8	8985
	FEB	8212	-11,0	-14,7	8964	- 4,5	8722	- 5,3	9003
	MAR	9300	- 2,3	+13,2	9203	+ 2,7	8904	+ 2,1	9027
	APR	8731	- 6,6	- 6,1	8943	- 2,8	8727	- 2,0	9071
	MAI	9237	+ 2,3	+ 5,8	8867	- 0,8	9143	+ 4,8	9132
	JUN	9114	+ 2,0	- 1,3	9290	+ 4,8	9227	+ 0,9	9218
	JUL	9660	+ 8,3	+ 6,0	9494	+ 2,2	9570	+ 3,7	9270
	AUG	9485	+ 6,7	- 1,8	9439	- 0,6	9640	+ 0,7	9277
	SEP	9094	+ 4,8	- 4,1	9240	- 2,1	9207	- 4,5	9268
	OKT	9346	+ 9,1	+ 2,8	9178	- 0,7	9517	+ 3,4	9250
	NOV	9058	+ 1,8	- 3,1	9355	+ 1,9	9235	- 3,0	9253
	DEZ	8852	- 0,4	- 2,3	8693	- 7,1	8941	- 3,2	9286
ROHSTOFFE									
1984	DEZ	3723	+ 0,9	- 1,9	3723	- 4,9	3765	- 0,6	3696
1985	JAN	3758	- 6,1	+ 0,9	3676	- 1,3	3602	- 4,3	3697
	FEB	3489	-11,4	- 7,2	3796	+ 3,3	3590	- 0,3	3696
	MAR	4211	+13,6	+20,7	4130	+ 8,8	3931	+ 9,5	3696
	APR	3706	- 6,6	-12,0	3825	- 7,4	3629	- 7,7	3697
	MAI	3648	- 2,0	- 1,6	3595	- 6,0	3707	+ 2,1	3698
	JUN	3674	- 2,0	+ 0,7	3733	+ 3,8	3667	- 1,1	3702
	JUL	3643	- 4,4	- 0,8	3560	- 4,6	3612	- 1,5	3700
	AUG	3451	- 0,2	- 5,3	3458	- 2,9	3755	+ 4,0	3687
	SEP	3625	+ 1,8	+ 5,0	3596	+ 4,0	3620	- 3,6	3671
	OKT	3731	+14,9	+ 2,9	3651	+ 1,5	3919	+ 8,3	3653
	NOV	3388	-10,7	- 9,2	3550	- 2,8	3474	-11,4	3638
	DEZ	3572	- 4,1	+ 5,4	3552	+ 0,1	3586	+ 3,2	3633
HALBWAREN									
1984	DEZ	5169	-10,3	+ 1,3	5087	- 0,8	5096	+ 0,1	5259
1985	JAN	5564	+14,1	+13,4	5731	+12,7	5620	+10,3	5287
	FEB	4723	-10,7	-19,5	5172	- 9,8	5121	- 8,9	5306
	MAR	5089	-12,4	+ 7,7	5072	- 1,9	4968	- 3,0	5330
	APR	5024	- 6,6	- 1,3	5088	+ 0,3	5108	+ 2,8	5373
	MAI	5559	+ 5,3	+11,2	5301	+ 4,2	5449	+ 6,7	5431
	JUN	5440	+ 4,9	- 2,7	5539	+ 4,5	5548	+ 1,8	5513
	JUL	6017	+17,8	+10,6	5933	+ 7,1	5958	+ 7,4	5566
	AUG	6034	+11,1	+ 0,3	5994	+ 1,0	5965	- 1,6	5594
	SEP	5469	+ 6,9	- 9,4	5618	- 6,3	5576	- 4,9	5589
	OKT	5615	+ 5,6	+ 2,7	5548	- 1,2	5600	+ 0,4	5588
	NOV	5670	+11,1	+ 1,0	5789	+ 4,3	5744	+ 2,6	5604
	DEZ	5281	+ 2,2	- 6,9	5089	-12,1	5339	- 7,1	5641

## 9 AUSSENHANDEL (SPEZIALHANDEL)

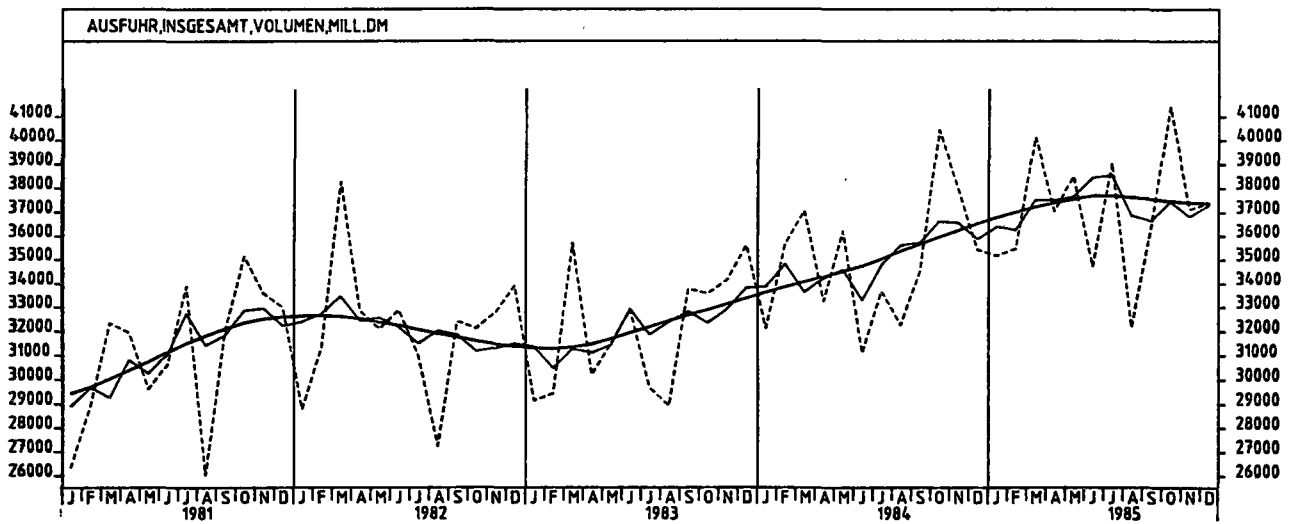
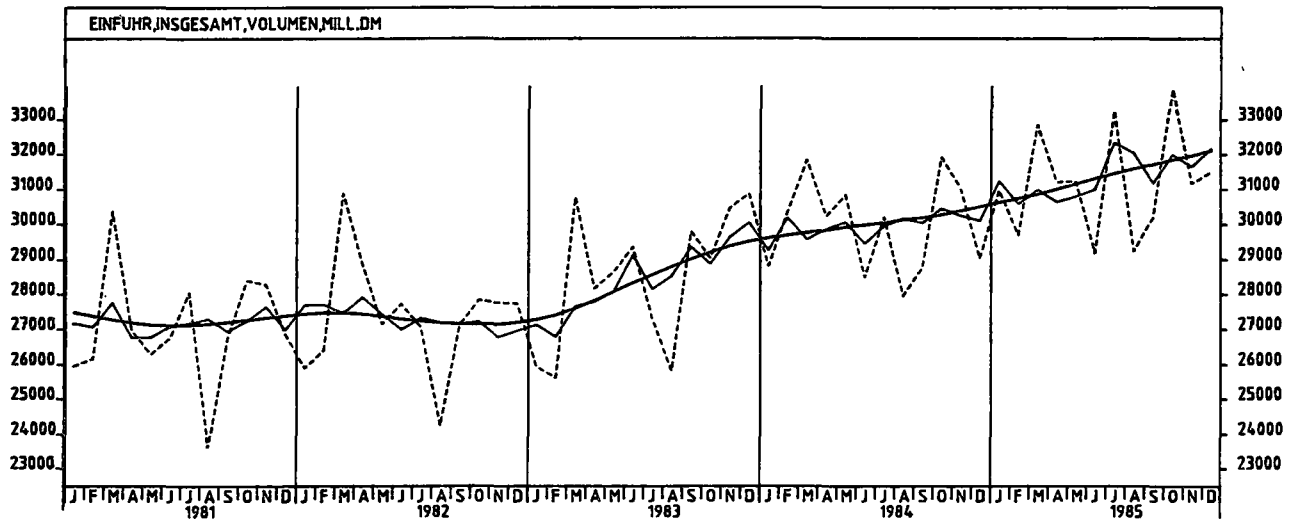
## 9.3 EINFUHR - VOLUMEN (MILL. DM)

JAHR	MONAT	ORIGINALWERT			KALENDERBEREINIGTER WERT		KALENDER- UND SAISON- BEREINIGTER WERT		GLATTE KOMponente
		MILL.DM	VERAENDERUNG VORJAHR	IN O/O GEGEN VORMONAT	MILL.DM	VERAENDERUNG IN O/O GEGEN VORMONAT	MILL.DM	VERAENDERUNG IN O/O GEGEN VORMONAT	MILL.DM
FERTIGWAREN (OHNE GUETER DER BUNDESREG.)									
1984	DEZ	15578	- 3,9	-10,0	16467	- 4,1	16692	- 0,4	16820
1985	JAN	16519	+ 7,4	+ 6,0	15952	- 3,1	17103	+ 2,5	16885
	FEB	16685	+ 0,7	+ 1,0	17814	+11,7	16835	- 1,0	16949
	MAR	18753	+ 5,3	+12,4	18505	+ 3,9	17256	+ 1,9	17016
	APR	17691	+ 8,5	- 5,7	18157	- 1,9	17215	- 0,2	17086
	MAI	16887	- 1,2	- 4,5	17093	- 5,9	16695	- 3,0	17148
	JUN	15541	+ 3,6	- 8,0	16841	- 1,5	17087	+ 2,3	17204
	JUL	18600	+ 9,9	+19,7	17757	+ 5,4	17719	+ 3,7	17271
	AUG	15236	+ 4,0	-18,1	14690	-17,3	17429	- 1,6	17362
	SEP	16418	+ 3,4	+ 7,8	16443	+11,9	16978	- 2,6	17461
	OKT	19515	+ 5,6	+18,9	18439	+12,1	17614	+ 3,7	17867
	NOV	17292	- 0,1	-11,4	17867	- 3,1	17525	- 0,5	17655
	DEZ	17241	+10,7	- 0,3	17676	+ 0,1	18025	+ 2,9	17749
VORERZEUGNISSE									
1984	DEZ	3611	- 5,7	-15,8	3745	-11,7	4190	- 0,9	4210
1985	JAN	4184	+ 4,3	+15,9	4034	+ 7,7	4265	+ 1,8	4225
	FEB	3939	- 9,2	- 5,9	4238	+ 5,1	4093	- 4,0	4239
	MAR	4513	- 3,0	+14,6	4458	+ 5,2	4180	+ 2,1	4256
	APR	4665	+10,0	+ 3,4	4807	+ 7,8	4424	+ 5,8	4280
	MAI	4686	+ 2,1	+ 0,5	4587	- 4,6	4277	- 3,3	4306
	JUN	3979	- 1,9	-15,1	4238	- 7,6	4225	- 1,2	4340
	JUL	4843	+13,2	+21,7	4694	+10,8	4565	+ 5,0	4367
	AUG	3922	+ 5,0	-19,0	3798	-19,1	4449	- 2,5	4388
	SEP	4115	+ 4,4	+ 4,9	4176	+10,0	4290	- 3,6	4408
	OKT	5004	+10,1	+21,6	4796	+14,8	4567	+ 6,5	4427
	NOV	4112	- 4,1	-17,8	4224	-11,9	4295	- 6,0	4449
	DEZ	4053	+12,2	- 1,4	4141	- 2,0	4557	+ 6,1	4481
ENDERZEUGNISSE (OHNE GUETER DER BUNDESREG.)									
1984	DEZ	11967	- 3,4	- 8,1	12663	- 2,1	12484	- 0,4	12605
1985	JAN	12334	+ 8,5	+ 3,1	11918	- 5,9	12817	+ 2,7	12654
	FEB	12746	+ 4,2	+ 3,3	13601	+14,1	12847	+ 0,2	12704
	MAR	14240	+ 8,2	+11,7	14066	+ 3,4	13083	+ 1,8	12753
	APR	13026	+ 8,0	- 8,5	13310	- 5,4	12772	- 2,4	12799
	MAI	12201	- 2,4	- 6,3	12435	- 6,6	12393	- 3,0	12835
	JUN	11562	+ 5,7	- 5,2	12545	+ 0,9	12862	+ 3,8	12858
	JUL	13756	+ 8,8	+19,0	13090	+ 4,3	13146	+ 2,2	12898
	AUG	11313	+ 3,6	-17,8	10907	-16,7	12972	- 1,3	12967
	SEP	12302	+ 3,0	+ 8,7	12316	+12,9	12703	- 2,1	13045
	OKT	14511	+ 4,1	+18,0	13676	+11,0	13049	+ 2,7	13130
	NOV	13181	+ 1,3	- 9,2	13619	- 0,4	13206	+ 1,2	13196
	DEZ	13188	+10,2	+ 0,1	13668	+ 0,4	13450	+ 1,8	13256
HALBWAREN UND VORERZEUGNISSE									
1984	DEZ	8780	- 8,5	- 6,5	8836	- 5,7	9290	- 0,3	9472
1985	JAN	10048	+ 9,8	+14,4	9763	+10,5	9893	+ 6,5	9515
	FEB	8662	-10,0	-13,8	9419	- 3,5	9221	- 6,8	9549
	MAR	9602	- 8,2	+10,9	9551	+ 1,4	9150	- 0,8	9589
	APR	9690	+ 0,7	+ 0,9	9882	+ 3,5	9525	+ 4,1	9656
	MAI	10275	+ 3,8	+ 6,0	9867	- 0,2	9723	+ 2,1	9741
	JUN	9419	+ 1,9	- 8,3	9788	- 0,8	9779	+ 0,6	9856
	JUL	10860	+15,7	+15,3	10624	+ 8,5	10526	+ 7,6	9936
	AUG	9957	+ 8,6	- 8,3	9808	- 7,7	10326	- 1,9	9973
	SEP	9584	+ 5,8	- 3,7	9800	- 0,1	9859	- 4,5	9997
	OKT	10619	+ 7,7	+10,8	10352	+ 5,6	10178	+ 3,2	10013
	NOV	9782	+ 4,1	- 7,9	10012	- 3,3	10040	- 1,3	10048
	DEZ	9334	+ 6,3	- 4,6	9200	- 8,1	9674	- 1,7	10116
ERZEUGNISSE DES ERNAHRUNGSGEWERBES, TABAKWAREN									
1984	DEZ	2043	- 9,6	- 3,2	2054	- 3,5	1971	- 1,2	2057
1985	JAN	2129	+18,0	+ 4,2	2061	+ 0,3	2179	+10,6	2065
	FEB	2057	+ 1,4	- 3,4	2241	+ 8,7	2108	- 3,3	2073
	MAR	2124	+ 6,4	+ 3,3	2126	- 5,1	2132	+ 1,1	2080
	APR	2017	- 0,9	- 5,0	2034	- 4,3	2014	- 5,5	2088
	MAI	2208	+ 4,2	+ 9,5	2119	+ 4,2	2096	+ 4,1	2096
	JUN	1935	- 1,5	-12,4	1999	- 5,7	2054	- 2,0	2101
	JUL	2229	+11,2	+15,2	2165	+ 8,3	2178	+ 6,0	2103
	AUG	1978	- 0,9	-11,3	1960	- 9,5	2082	- 4,4	2113
	SEP	2042	+ 9,5	+ 3,2	2105	+ 7,4	2155	+ 3,5	2125
	OKT	2190	+ 3,6	+ 7,2	2122	+ 0,8	2129	- 1,2	2137
	NOV	2050	- 2,9	- 6,4	2115	- 0,3	2055	- 3,5	2140
	DEZ	2272	+11,2	+10,8	2244	+ 6,1	2179	+ 6,0	2144
ERZEUGNISSE DES GRUNDSTOFF- UND PRODUKTIONSGUETERGEWERBES									
1984	DEZ	8181	- 5,5	- 5,6	8277	- 4,4	8786	+ 0,7	8891
1985	JAN	9069	+11,4	+10,9	8787	+ 6,2	9241	+ 5,2	8942
	FEB	7865	-10,0	-13,3	8536	- 2,9	8619	- 6,7	8983
	MAR	8962	- 6,2	+13,9	8912	+ 4,4	8659	+ 0,5	9030
	APR	9113	+ 2,5	+ 1,7	9309	+ 4,5	8985	+ 3,8	9101
	MAI	9773	+ 4,4	+ 7,2	9426	+ 1,3	9158	+ 1,9	9188
	JUN	9007	+ 3,4	- 7,8	9382	- 0,5	9237	+ 0,9	9304
	JUL	10492	+17,4	+16,5	10241	+ 9,2	9940	+ 7,6	9383
	AUG	9784	+ 9,6	- 6,7	9613	- 6,1	9762	- 1,8	9419
	SEP	9154	+ 6,7	- 6,4	9354	- 2,7	9307	- 4,7	9441
	OKT	10094	+ 8,7	+10,3	9816	+ 4,9	9622	+ 3,4	9457
	NOV	9078	+ 4,7	-10,1	9305	- 5,2	9459	- 1,7	9492
	DEZ	8715	+ 6,5	- 4,0	8680	- 7,0	9336	- 1,3	9559

## 9 AUSSENHANDEL (SPEZIALHANDEL)

## 9.3 EINFUHR - VOLUMEN (MILL. DM)

JAHR	MONAT	ORIGINALWERT			KALENDERBEREINIGTER WERT		KALENDER- UND SAISON- BEREINIGTER WERT		GLATTE KOMPONENTE
		MILL. DM	VERÄNDERUNG IN O/O GEGEN VORJAHR      VORMONAT		MILL. DM	VERÄNDERUNG IN O/O GEGEN VORMONAT	MILL. DM	VERÄNDERUNG IN O/O GEGEN VORMONAT	MILL. DM
ERZEUGNISSE DES INVESTITIONSGÜTER PRODUZIERENDEN GEWERBES									
1984	DEZ	8095	- 1,4	- 6,0	8607	- 0,2	8096	- 0,6	8176
1985	JAN	7707	+ 9,6	- 4,8	7471	-13,2	8302	+ 2,5	8221
	FEB	8225	+ 8,2	+ 6,7	8760	+17,3	8424	+ 1,5	8264
	MAR	9218	+11,9	+12,1	9113	+ 4,0	8553	+ 1,5	8302
	APR	8603	+10,6	- 6,7	8727	- 4,2	8257	- 3,0	8334
	MAI	8064	- 2,6	- 6,3	8325	- 4,6	8011	- 3,4	8354
	JUN	7614	+10,2	- 5,6	8251	- 0,9	8424	+ 5,2	8356
	JUL	8730	+ 9,2	+14,7	8262	+ 0,1	8492	+ 0,8	8370
	AUG	7023	+ 6,7	-19,6	6774	-18,0	8439	- 0,6	8400
	SEP	7812	+ 0,7	+11,2	7803	+15,2	8111	- 3,9	8435
	OKT	9349	+ 3,4	+19,7	8773	+12,4	8383	+ 3,4	8475
	NOV	8781	+ 2,0	- 6,1	9075	+ 3,4	8542	+ 1,9	8501
	DEZ	8794	+ 8,6	+ 0,1	9133	+ 0,6	8610	+ 0,8	8520
ERZEUGNISSE DES VERBRAUCHSGÜTER PRODUZIERENDEN GEWERBES									
1984	DEZ	3822	- 9,8	-14,1	3913	-10,6	4335	- 1,4	4416
1985	JAN	4643	+ 4,8	+21,5	4460	+14,0	4478	+ 3,3	4415
	FEB	4540	- 3,4	- 2,2	4909	+10,1	4428	- 1,1	4415
	MAR	4863	- 2,0	+ 7,1	4844	- 1,3	4433	+ 0,1	4419
	APR	4428	+ 2,3	- 8,9	4539	- 6,3	4457	+ 0,5	4428
	MAI	4154	- 3,7	- 6,2	4024	-11,3	4325	- 3,0	4440
	JUN	3912	- 3,4	- 5,8	4192	+ 4,2	4409	+ 1,9	4458
	JUL	5060	+ 8,1	+25,3	4903	+17,0	4657	+ 5,6	4482
	AUG	4038	- 3,8	-20,2	3940	-19,6	4469	- 4,0	4514
	SEP	4499	+ 6,6	+10,4	4528	+14,9	4557	+ 2,0	4550
	OKT	5112	+ 2,8	+14,6	4909	+ 8,4	4586	+ 0,6	4588
	NOV	4385	- 1,4	-14,2	4527	- 7,8	4588	+ 0,0	4621
	DEZ	4315	+12,9	- 1,6	4343	- 4,1	4758	+ 3,7	4658
INVESTITIONSGÜTER									
1984	DEZ	2741	+ 1,8	- 0,3	2887	+ 5,7	2595	- 1,5	2642
1985	JAN	2690	+13,3	- 1,9	2641	- 8,5	2709	+ 4,4	2660
	FEB	2747	+33,0	+ 2,1	2928	+10,9	2909	+ 7,4	2677
	MAR	3076	+20,7	+12,0	3030	+ 3,5	2806	- 3,5	2687
	APR	2746	+20,6	-10,7	2745	- 9,4	2716	- 3,2	2690
	MAI	2562	+ 4,6	- 6,7	2651	- 3,4	2597	- 4,4	2680
	JUN	2131	- 4,9	-16,8	2306	-13,0	2450	- 5,7	2652
	JUL	2593	+ 1,7	+21,7	2466	+ 6,9	2609	+ 6,5	2631
	AUG	2419	+17,9	- 6,7	2323	- 5,8	2730	+ 4,6	2628
	SEP	2328	- 7,4	- 3,8	2338	+ 0,6	2458	-10,0	2628
	OKT	2819	+ 1,0	+21,1	2643	+13,0	2589	+ 5,3	2630
	NOV	2645	- 3,7	- 6,2	2680	+ 1,4	2576	- 0,5	2618
	DEZ	2870	+ 4,7	+ 8,5	2944	+ 9,9	2642	+ 2,6	2598
VERBRAUCHSGÜTER									
1984	DEZ	4456	- 9,8	-11,0	4450	-10,1	4875	- 2,1	4978
1985	JAN	5300	+ 7,8	+18,9	5128	+15,2	5222	+ 7,1	4972
	FEB	4801	- 9,7	- 9,4	5182	+ 1,1	4877	- 6,6	4969
	MAR	5137	-12,1	+ 7,0	5085	- 1,9	4762	- 2,4	4974
	APR	4669	- 9,0	- 9,1	4814	- 5,3	4824	+ 1,3	4996
	MAI	4619	- 8,1	- 1,1	4575	- 5,0	4694	+ 1,5	5034
	JUN	4689	+ 4,3	+ 1,5	4994	+ 9,2	5247	+ 7,2	5089
	JUL	5786	+10,0	+23,4	5634	+12,8	5446	+ 3,8	5155
	AUG	5281	+ 3,8	- 8,7	5106	- 9,4	5309	- 2,5	5213
	SEP	5355	+ 4,3	+ 1,4	5381	+ 5,4	5201	- 2,0	5272
	OKT	5972	+ 7,3	+11,5	5809	+ 8,0	5409	+ 4,0	5333
	NOV	5296	+ 5,8	-11,3	5397	- 7,1	5432	+ 0,4	5401
	DEZ	5029	+12,9	- 5,0	5043	- 6,6	5514	+ 1,5	5476
EG-LÄNDER									
1984	DEZ	14815	- 2,7	- 5,9	15363	- 2,1	15351	+ 0,8	15410
1985	JAN	15642	+10,6	+ 5,6	15172	- 1,2	15939	+ 3,8	15495
	FEB	15247	+ 4,2	- 2,5	16409	+ 8,2	15806	- 0,8	15570
	MAR	17375	+ 5,2	+14,0	17232	+ 5,0	15799	+ 0,0	15641
	APR	15662	+ 3,6	- 9,9	15875	- 7,9	15336	- 2,9	15715
	MAI	15658	- 0,1	+ 0,0	15617	- 1,6	15307	- 0,2	15783
	JUN	14792	+ 7,2	- 5,5	15698	+ 0,5	15860	+ 3,6	15838
	JUL	16701	+ 9,1	+12,8	16137	+ 2,8	16230	+ 2,3	15876
	AUG	14068	+ 4,9	-15,8	13711	-15,0	15986	- 1,5	15922
	SEP	15282	+ 5,4	+ 8,6	15438	+12,6	15763	- 1,4	15963
	OKT	17354	+ 9,0	+13,6	16497	+ 6,9	16246	+ 3,1	16004
	NOV	15549	- 1,2	-10,4	16084	- 2,5	15787	- 2,8	16025
	DEZ	15578	+ 5,2	+ 0,2	15941	- 0,9	15987	+ 1,3	16056
DRITTLÄNDER									
1984	DEZ	14217	- 9,1	- 7,0	14745	- 4,2	14657	- 2,1	15055
1985	JAN	15340	+ 4,6	+ 7,9	14885	+ 0,9	15292	+ 4,3	15094
	FEB	14447	- 8,1	- 5,8	15541	+ 4,4	14752	- 3,5	15129
	MAR	15493	+ 1,0	+ 7,2	15196	- 2,2	15163	+ 2,8	15176
	APR	15543	+ 2,8	+ 0,4	16161	+ 6,4	15309	+ 1,0	15247
	MAI	15591	+ 2,8	+ 0,2	15315	- 5,2	15404	+ 0,6	15332
	JUN	14403	- 1,9	- 7,6	15138	- 1,2	15181	- 1,6	15441
	JUL	16564	+11,1	+15,0	15955	+ 5,4	16123	+ 6,4	15538
	AUG	15178	+ 4,4	- 8,4	14858	- 6,9	15973	- 0,9	15626
	SEP	14923	+ 4,6	- 1,7	15044	+ 1,3	15422	- 3,4	15712
	OKT	16525	+ 3,2	+10,7	15937	+ 5,9	15767	+ 2,2	15800
	NOV	15611	+ 2,1	- 5,5	16088	+ 0,9	15773	+ 0,0	15891
	DEZ	15922	+12,0	+ 2,0	16109	+ 0,1	16147	+ 2,4	16007





## 9 AUSSENHANDEL (SPEZIALHANDEL)

## 9.4 AUSFUHR - VOLUMEN (MILL. DM)

JAHR	MONAT	ORIGINALWERT			KALENDERBEREINIGTER WERT		KALENDER- UND SAISON- BEREINIGTER WERT		GLATTE KOMPONENTE
		MILL. DM	VERÄNDERUNG VORJAHR	IN O/O GEGEN VORMONAT	MILL. DM	VERÄNDERUNG IN O/O GEGEN VORMONAT	MILL. DM	VERÄNDERUNG IN O/O GEGEN VORMONAT	MILL. DM
AUSFUHR INSGESAMT									
1984	DEZ	35414	- 0,5	- 6,8	36846	- 4,1	35866	- 1,9	36508
1985	JAN	35170	+ 9,5	- 0,7	33747	- 8,4	36404	+ 1,5	36772
	FEB	35469	- 0,5	+ 0,9	38108	+12,9	36260	- 0,4	37000
	MAR	40164	+ 8,3	+13,2	39974	+ 4,9	37522	+ 3,5	37206
	APR	37060	+11,4	- 7,7	38274	- 4,3	37516	+ 0,0	37397
	MAI	38519	+ 6,4	+ 3,9	38516	+ 0,6	37662	+ 0,4	37537
	JUN	34721	+11,6	- 9,9	37441	- 2,8	38488	+ 2,1	37676
	JUL	39070	+16,0	+12,5	37079	- 1,0	38566	+ 0,3	37665
	AUG	32161	- 0,3	-17,7	31378	-15,4	36871	- 4,4	37605
	SEP	36308	+ 5,2	+12,9	36481	+16,3	36650	- 0,6	37530
	OKT	41419	+ 2,4	+14,1	39639	+ 8,6	37462	+ 2,2	37448
	NOV	37135	- 2,3	-10,3	38604	- 2,6	36824	- 1,7	37372
	DEZ	37380	+ 5,6	+ 0,7	38109	- 1,3	37317	+ 1,3	37351
GEWERBLICHE WIRTSCHAFT									
1984	DEZ	33099	- 0,9	- 6,8	34502	- 4,0	33581	- 2,0	34279
1985	JAN	33011	+ 9,9	- 0,3	31678	- 8,2	34216	+ 1,9	34538
	FEB	33487	- 0,2	+ 1,4	35956	+13,5	34085	- 0,4	34761
	MAR	37850	+ 8,7	+13,0	37650	+ 4,7	35262	+ 3,5	34960
	APR	34914	+11,6	- 7,8	36081	- 4,2	35241	- 0,1	35144
	MAI	36137	+ 6,5	+ 3,5	36214	+ 0,4	35396	+ 0,4	35277
	JUN	32661	+12,5	- 9,6	35240	- 2,7	36192	+ 2,2	35402
	JUL	36731	+16,5	+12,5	34829	- 1,2	36277	+ 0,2	35378
	AUG	30073	- 0,1	-18,1	29336	-15,8	34625	- 4,6	35306
	SEP	33998	+ 4,9	+13,1	34129	+16,3	34322	- 0,9	35216
	OKT	38723	+ 1,8	+13,9	37025	+ 8,5	35031	+ 2,1	35119
	NOV	34759	- 2,2	-10,2	36168	- 2,3	34544	- 1,4	35027
	DEZ	34839	+ 5,3	+ 0,2	35582	- 1,6	34698	+ 1,0	34987
ROHSTOFFE UND HALBWAREN									
1984	DEZ	3266	- 6,0	-10,5	3339	- 9,1	3408	- 3,8	3534
1985	JAN	3586	+ 8,2	+ 9,8	3498	+ 4,8	3565	+ 4,6	3542
	FEB	3202	- 2,2	-10,7	3475	- 0,7	3483	- 2,3	3543
	MAR	3802	+ 5,4	+18,7	3799	+ 9,3	3586	+ 3,0	3540
	APR	3689	+15,9	- 3,0	3751	- 1,3	3694	+ 3,0	3532
	MAI	3683	+ 0,9	- 0,2	3578	- 4,6	3496	- 5,4	3514
	JUN	3242	- 7,9	-12,0	3429	- 4,2	3394	- 3,2	3497
	JUL	3662	+ 5,7	+13,0	3513	+ 2,4	3533	+ 4,4	3459
	AUG	2975	- 7,6	-18,8	2913	-17,1	3312	- 6,3	3418
	SEP	3273	- 0,2	+10,0	3359	+15,3	3380	+ 2,1	3374
	OKT	3691	- 0,5	+12,8	3581	+ 6,6	3438	+ 1,7	3327
	NOV	3187	-12,7	-13,7	3238	- 9,6	3146	- 8,5	3277
	DEZ	2978	- 8,8	- 6,6	2963	- 8,5	3126	- 0,6	3235
ROHSTOFFE									
1984	DEZ	570	- 9,1	- 4,5	602	- 0,2	581	- 1,2	605
1985	JAN	538	- 0,7	- 5,6	525	-12,8	593	+ 2,1	607
	FEB	546	+ 1,5	+ 1,5	582	+10,9	610	+ 2,9	608
	MAR	641	+ 5,8	+17,4	635	+ 9,1	622	+ 2,0	608
	APR	612	+ 8,3	- 4,5	627	- 1,3	609	- 2,1	607
	MAI	635	+ 1,4	+ 3,8	648	+ 3,3	612	+ 0,8	605
	JUN	635	+ 6,9	+ 0,0	683	+ 5,4	629	+ 2,8	602
	JUL	607	+ 3,8	- 4,4	567	-17,0	595	- 5,4	593
	AUG	512	- 4,8	-15,7	495	-12,7	576	- 3,2	584
	SEP	568	- 4,9	+10,9	569	+14,9	558	- 3,1	574
	OKT	625	- 9,4	+10,0	598	+ 5,1	552	- 1,1	564
	NOV	544	- 8,9	-13,0	555	- 7,2	545	- 1,3	553
	DEZ	519	- 8,9	- 4,6	527	- 5,0	523	- 4,0	543
HALBWAREN									
1984	DEZ	2696	- 5,4	-11,7	2740	-10,8	2825	- 4,4	2929
1985	JAN	3047	+10,0	+13,0	2975	+ 8,6	2975	+ 5,3	2934
	FEB	2856	- 3,0	-12,8	2888	- 2,9	2871	- 3,5	2935
	MAR	3161	+ 5,3	+19,0	3156	+ 9,3	2962	+ 3,2	2931
	APR	3078	+17,6	- 2,6	3128	- 0,9	3086	+ 4,2	2924
	MAI	3048	+ 0,8	- 1,0	2945	- 5,9	2888	- 6,4	2908
	JUN	2606	-10,9	-14,5	2743	- 6,9	2751	- 4,7	2895
	JUL	3055	+ 6,1	+17,2	2946	+ 7,4	2941	+ 6,9	2865
	AUG	2463	- 8,2	-19,4	2413	-18,1	2732	- 7,1	2834
	SEP	2705	+ 0,9	+ 9,8	2784	+15,4	2824	+ 3,4	2800
	OKT	3066	+ 1,5	+13,3	2979	+ 7,0	2885	+ 2,2	2764
	NOV	2643	-13,5	-13,8	2683	- 9,9	2600	- 9,9	2725
	DEZ	2499	- 8,8	- 7,0	2444	- 8,9	2606	+ 0,2	2693
FERTIGWAREN									
1984	DEZ	28833	- 0,4	- 6,4	31146	- 3,5	30164	- 1,8	30737
1985	JAN	29426	+10,1	- 1,4	28203	- 9,4	30657	+ 1,6	30987
	FEB	30288	+ 0,0	+ 2,9	32469	+15,1	30888	- 0,2	31208
	MAR	34048	+ 9,1	+12,4	33764	+ 4,0	31632	+ 3,4	31410
	APR	31225	+11,1	- 8,3	32396	- 4,1	31587	- 0,1	31602
	MAI	32454	+ 7,2	+ 3,9	32636	+ 0,7	31877	+ 0,9	31753
	JUN	28419	+15,3	- 9,4	31735	- 2,8	32769	+ 2,8	31896
	JUL	33069	+17,9	+12,4	31376	- 1,1	32778	+ 0,0	31912
	AUG	27098	+ 0,8	-18,1	26391	-15,9	31290	- 4,5	31883
	SEP	30726	+ 5,5	+13,4	30747	+16,5	30957	- 1,1	31842
	OKT	35032	+ 2,1	+14,0	33483	+ 8,8	31573	+ 2,0	31796
	NOV	31572	- 1,0	- 9,9	32914	- 1,6	31390	- 0,6	31758
	DEZ	31861	+ 6,8	+ 0,9	32670	- 0,7	31815	+ 1,4	31763

## 9 AUSSENHANDEL (SPEZIALHANDEL)

## 9.4 AUSFUHR - VOLUMEN (MILL. DM)

JAHR	MONAT	ORIGINALWERT			KALENDERBEREINIGTER WERT		KALENDER- UND SAISON- BEREINIGTER WERT		GLATTE KOMPONENTE
		MILL. DM	VERÄNDERUNG VORJAHR	IN O/O GEGEN VORMONAT	MILL. DM	VERÄNDERUNG IN O/O GEGEN VORMONAT	MILL. DM	VERÄNDERUNG IN O/O GEGEN VORMONAT	MILL. DM
VORERZEUGNISSE									
1984	DEZ	5761	- 6,0	-12,5	5971	-10,2	6320	- 2,6	6529
1985	JAN	6454	+ 8,3	+12,0	6219	+ 4,2	6549	+ 3,6	6568
	FEB	6242	- 1,1	- 3,3	6736	+ 8,3	6517	- 0,5	6600
	MAR	7236	+ 6,1	+15,9	7197	+ 6,8	6685	+ 2,6	6629
	APR	6743	+11,4	- 6,8	6921	- 3,8	6757	+ 1,1	6661
	MAI	7154	+ 5,9	+ 6,1	7044	+ 1,8	6736	- 0,3	6688
	JUN	6459	+ 5,2	- 9,7	6844	- 2,8	6742	+ 0,1	6714
	JUL	6865	+11,8	+ 6,3	6582	- 3,8	6847	+ 1,6	6716
	AUG	5962	+ 0,3	-13,2	5838	-11,3	6651	- 2,9	6715
	SEP	6584	+ 4,0	+10,4	6687	+14,5	6574	- 1,2	6711
	OKT	7316	+ 5,0	+11,1	7023	+ 5,0	6770	+ 3,0	6706
	NOV	6458	- 1,9	-11,7	6685	- 4,8	6580	- 2,8	6695
	DEZ	6101	+ 5,9	- 5,5	6204	- 7,2	6653	+ 1,1	6696
ENDERZEUGNISSE									
1984	DEZ	24073	+ 1,1	- 4,8	25135	- 1,9	23835	- 1,7	24205
1985	JAN	22972	+10,6	- 4,6	21982	-12,5	24094	+ 1,1	24415
	FEB	24043	+ 0,3	+ 4,7	25748	+17,1	24071	- 0,1	24604
	MAR	26812	+ 9,9	+11,5	26575	+ 3,2	24950	+ 3,7	24777
	APR	24482	+11,0	- 8,7	25453	- 4,2	24831	- 0,5	24937
	MAI	25300	+ 7,6	+ 3,3	25560	+ 0,4	25129	+ 1,2	25060
	JUN	22960	+18,5	- 9,2	24857	- 2,8	26018	+ 3,5	25178
	JUL	26204	+19,6	+14,1	24812	- 0,2	25927	- 0,3	25191
	AUG	21136	+ 0,9	-19,3	20570	-17,1	24637	- 5,0	25164
	SEP	24141	+ 5,9	+14,2	24069	+17,0	24383	- 1,0	25127
	OKT	27716	+ 1,4	+14,8	26447	+ 9,9	24800	+ 1,7	25086
	NOV	25115	- 0,7	- 9,4	26227	- 0,8	24805	+ 0,0	25057
	DEZ	25760	+ 7,0	+ 2,6	26428	+ 0,8	25159	+ 1,4	25063
ERZEUGNISSE DES GRUNDSTOFF- UND PRODUKTIONSGÜTERGEWERBES									
1984	DEZ	8941	- 6,0	-11,7	9143	-10,4	9696	- 3,0	10054
1985	JAN	9966	+ 8,1	+11,5	9618	+ 5,2	10048	+ 3,6	10114
	FEB	9613	- 0,8	- 3,5	10436	+ 8,5	10031	- 0,2	10161
	MAR	11296	+ 9,3	+17,5	11327	+ 8,5	10463	+ 4,3	10200
	APR	10466	+14,6	- 7,3	10637	- 6,1	10488	+ 0,2	10239
	MAI	10943	+ 7,0	+ 4,6	10650	+ 0,1	10369	- 1,1	10263
	JUN	9430	- 0,3	-13,8	9985	- 6,2	10070	- 2,9	10284
	JUL	10728	+11,4	+13,8	10304	+ 3,2	10470	+ 4,0	10263
	AUG	9175	- 1,5	-14,5	9041	-12,3	10053	- 4,0	10240
	SEP	9922	+ 3,7	+ 8,1	10146	+12,2	10038	- 0,1	10211
	OKT	11101	+ 4,9	+11,9	10739	+ 5,8	10374	+ 3,3	10179
	NOV	9787	- 3,3	-11,8	10080	- 6,1	9945	- 4,1	10135
	DEZ	9220	+ 3,1	- 5,8	9187	- 8,9	9947	+ 0,0	10108
ERZEUGNISSE DES INVESTITIONSGÜTER PRODUZIERENDEN GEWERBES									
1984	DEZ	19408	+ 3,8	- 2,5	20329	+ 0,9	18618	- 1,2	18726
1985	JAN	17878	+12,0	- 7,9	17106	-15,9	18662	+ 0,2	18903
	FEB	18718	+ 0,7	+ 4,7	19987	+16,8	18591	- 0,4	19060
	MAR	20629	+10,0	+10,2	20367	+ 1,9	19209	+ 3,3	19200
	APR	19006	+13,2	- 7,9	19875	- 2,4	19319	+ 0,6	19323
	MAI	19501	+ 7,6	+ 2,6	19818	- 0,3	19369	+ 0,4	19405
	JUN	17965	+24,4	- 7,9	19515	- 1,5	20343	+ 4,9	19465
	JUL	20043	+22,9	+11,6	18928	- 3,0	20133	- 1,0	19442
	AUG	15696	- 1,1	-21,7	18152	-19,9	18763	- 6,8	19381
	SEP	18072	+ 3,9	+15,1	17956	+18,5	18524	- 1,3	19312
	OKT	21102	+ 1,4	+16,8	20072	+11,8	19037	+ 2,8	19240
	NOV	19390	- 2,6	- 8,1	20205	+ 0,7	18877	- 0,8	19182
	DEZ	20414	+ 5,2	+ 5,3	21106	+ 4,5	19289	+ 2,2	19143
ERZEUGNISSE DES VERBRAUCHSGÜTER PRODUZIERENDEN GEWERBES									
1984	DEZ	3619	- 3,0	-14,0	3774	-10,8	4143	- 1,2	4235
1985	JAN	4101	+ 9,5	+13,3	3944	+ 4,5	4268	+ 3,0	4274
	FEB	4107	- 0,2	+ 0,1	4426	+12,2	4232	- 0,8	4310
	MAR	4677	+ 7,4	+13,9	4684	+ 5,8	4379	+ 3,5	4348
	APR	4304	+13,6	- 8,0	4370	- 6,7	4427	+ 1,1	4390
	MAI	4382	+ 4,8	+ 1,8	4363	- 0,2	4371	- 1,3	4433
	JUN	4215	+ 9,8	- 3,8	4824	+ 3,7	4507	+ 3,1	4486
	JUL	4845	+12,8	+14,9	4631	+ 2,4	4561	+ 1,2	4524
	AUG	4199	+ 9,7	-13,3	4116	-11,1	4577	+ 0,4	4556
	SEP	4812	+16,6	+14,6	4864	+18,2	4638	+ 1,3	4584
	OKT	5374	+10,8	+11,7	5135	+ 5,6	4672	+ 0,7	4610
	NOV	4411	+ 4,8	-17,9	4881	-10,8	4578	- 2,0	4637
	DEZ	4111	+13,6	- 6,8	4185	- 8,6	4620	+ 0,9	4675
INVESTITIONSGÜTER									
1984	DEZ	8641	+ 5,4	+ 5,3	8712	+ 4,8	7613	- 1,8	7703
1985	JAN	7146	+12,0	-17,3	6836	-21,5	7588	- 0,3	7777
	FEB	7490	- 0,5	+ 4,8	8123	+18,8	7596	+ 0,0	7843
	MAR	8598	+14,3	+14,8	8578	+ 5,6	8007	+ 5,5	7801
	APR	7724	+14,4	-10,2	7956	- 7,3	7958	- 0,6	7948
	MAI	8123	+17,2	+ 5,2	7941	- 0,2	8160	+ 2,5	7971
	JUN	7407	+22,6	- 8,8	7819	- 1,5	8257	+ 1,2	7975
	JUL	8383	+25,0	+13,2	8074	+ 3,3	8337	+ 1,0	7948
	AUG	6314	- 2,5	-24,7	6277	-22,3	7653	- 8,2	7909
	SEP	6931	- 4,1	+ 9,8	6975	+11,1	7237	- 5,4	7870
	OKT	8217	- 3,1	+18,6	7967	+14,2	7612	+ 5,2	7833
	NOV	8119	- 1,1	- 1,2	8473	+ 6,4	7814	+ 2,7	7800
	DEZ	9138	+ 5,8	+12,6	9043	+ 6,7	7880	+ 0,8	7769

## 9 AUSSENHANDEL (SPEZIALHANDEL)

## 9.4 AUSFUHR - VOLUMEN (MILL. DM)

JAHR	MONAT	ORIGINALWERT			KALENDERBEREINIGTER WERT		KALENDER- UND SAISON- BEREINIGTER WERT		GLATTE KOMPONENTE
		MILL. DM	VERÄNDERUNG VORJAHR	IN O/O GEGEN VORMONAT	MILL. DM	VERÄNDERUNG IN O/O GEGEN VORMONAT	MILL. DM	VERÄNDERUNG IN O/O GEGEN VORMONAT	MILL. DM
VERBRAUCHSGÜTER									
1984	DEZ	4608	+ 3,9	-11,3	4793	- 8,5	4834	+ 0,0	4854
1985	JAN	4732	+14,7	+ 2,7	4550	- 5,1	4932	+ 2,0	4913
	FEB	5068	+ 2,5	+ 7,1	5450	+19,8	4866	- 1,3	4965
	MAR	5358	+ 6,8	+ 8,7	5366	- 1,7	4935	+ 1,4	5013
	APR	4958	+13,6	- 7,5	5026	- 6,2	4993	+ 1,2	5059
	MAI	4803	+ 6,6	- 3,1	4853	- 3,4	4973	- 0,4	5097
	JUN	4610	+61,6	- 4,0	4967	+ 2,3	5474	+10,1	5139
	JUL	5033	+23,0	+ 9,2	4791	- 3,5	5284	- 3,5	5147
	AUG	4066	+ 1,9	-19,2	3951	-17,5	4924	- 6,8	5134
	SEP	5542	+15,0	+36,3	5597	+41,7	5197	+ 5,5	5114
	OKT	5574	+ 3,0	+ 7,8	5681	+ 1,5	5001	- 3,8	5089
	NOV	5241	+ 0,9	-12,3	5440	- 4,2	5026	+ 0,5	5073
	DEZ	4750	+ 3,1	- 9,4	4894	-10,0	4977	- 1,0	5067
EG-LÄNDER									
1984	DEZ	16354	+ 0,1	- 9,9	17154	- 6,7	17303	- 1,6	17629
1985	JAN	17051	+ 8,9	+ 4,3	16398	- 4,4	17522	+ 1,3	17755
	FEB	17889	+ 2,8	+ 4,9	19230	+17,3	17712	+ 1,1	17866
	MAR	19414	+ 8,2	+ 8,5	19394	+ 0,9	17994	+ 1,6	17961
	APR	18188	+14,1	- 6,3	18580	- 4,2	18167	+ 1,0	18038
	MAI	18673	+ 7,4	+ 2,7	18757	+ 1,0	18214	+ 0,3	18094
	JUN	16810	+13,9	-10,0	18119	- 3,4	18552	+ 1,9	18123
	JUL	17931	+13,3	+ 6,7	16943	- 6,5	18289	- 1,4	18092
	AUG	14285	- 0,3	-20,3	13998	-17,4	17687	- 3,3	18051
	SEP	17977	+ 2,7	+25,8	18112	+29,4	17502	- 1,0	18006
	OKT	20205	+ 0,6	+12,4	19243	+ 6,2	17853	+ 2,0	17960
	NOV	17998	- 0,8	-10,9	18737	- 2,6	17866	+ 0,1	17910
	DEZ	17216	+ 5,3	- 4,3	17570	- 6,2	17830	- 0,2	17878
DRITTLÄNDER									
1984	DEZ	19060	- 1,0	- 4,1	19672	- 1,8	18563	- 2,3	18878
1985	JAN	18119	+10,1	- 4,9	17359	-11,8	18879	+ 1,7	19014
	FEB	17580	- 3,6	- 3,0	18892	+ 8,8	18547	- 1,8	19130
	MAR	20750	+ 8,4	+18,0	20580	+ 8,9	19821	+ 5,3	19240
	APR	18672	+ 9,0	+ 9,1	19653	- 4,5	19344	- 0,9	19353
	MAI	19846	+ 5,4	+ 5,2	19733	+ 0,4	19433	+ 0,5	19446
	JUN	17911	+ 9,6	- 9,8	19263	- 2,4	19886	+ 2,3	19544
	JUL	21139	+18,3	+18,0	20168	+ 4,7	20290	+ 2,0	19568
	AUG	17875	- 0,3	-15,4	17393	-13,8	19174	- 5,8	19550
	SEP	18331	+ 7,7	+ 2,6	18393	+ 5,7	19166	+ 0,0	19521
	OKT	21214	+ 4,2	+15,7	20384	+10,8	19587	+ 2,2	19486
	NOV	19137	- 3,7	- 9,8	19867	- 2,5	18956	- 3,2	19463
	DEZ	20164	+ 5,8	+ 5,4	20543	+ 3,4	19502	+ 2,9	19475

## 9.6 INDEX DER DURCHSCHNITTSWERTE (1980 = 100)

JAHR	MONAT	ORIGINALWERT			KALENDERBEREINIGTER WERT		KALENDER- UND SAISON- BEREINIGTER WERT		GLATTE KOMPONENTE
		1980=100	VERÄNDERUNG VORJAHR	IN O/O GEGEN VORMONAT	1980=100	VERÄNDERUNG IN O/O GEGEN VORMONAT	1980=100	VERÄNDERUNG IN O/O GEGEN VORMONAT	1980=100
EINFUHR INSGESAMT									
1984	DEZ	124,4	+ 4,5	+ 1,6	X	X	124,1	+ 0,4	125,1
1985	JAN	127,7	+ 6,2	+ 2,7	X	X	125,4	+ 1,0	125,6
	FEB	128,5	+ 7,4	+ 0,6	X	X	126,5	+ 0,9	126,0
	MAR	129,4	+ 9,0	+ 0,7	X	X	127,9	+ 1,1	126,2
	APR	126,6	+ 7,3	- 2,2	X	X	127,1	- 0,6	126,2
	MAI	126,2	+ 6,1	- 0,3	X	X	126,7	- 0,3	126,0
	JUN	125,4	+ 4,6	- 0,6	X	X	125,8	- 0,7	125,6
	JUL	123,6	+ 2,4	- 1,4	X	X	124,3	- 1,2	124,8
	AUG	121,8	- 0,3	- 1,5	X	X	122,4	- 1,5	124,0
	SEP	120,7	- 1,5	- 0,9	X	X	121,7	- 0,6	123,1
	OKT	119,8	- 2,0	- 0,7	X	X	121,2	- 0,4	122,3
	NOV	119,4	- 2,5	- 0,3	X	X	120,7	- 0,4	121,3
	DEZ	117,7	- 5,4	- 1,4	X	X	118,4	- 1,9	120,3
AUSFUHR INSGESAMT									
1984	DEZ	119,2	+ 3,9	+ 0,7	X	X	118,7	+ 0,1	119,4
1985	JAN	119,7	+ 4,9	+ 0,4	X	X	119,7	+ 0,8	120,0
	FEB	120,8	+ 4,7	+ 0,8	X	X	120,0	+ 0,3	120,5
	MAR	121,7	+ 6,6	+ 0,7	X	X	121,4	+ 1,2	120,9
	APR	121,4	+ 5,7	- 0,2	X	X	121,2	- 0,2	121,3
	MAI	121,9	+ 6,5	+ 0,4	X	X	122,1	+ 0,7	121,5
	JUN	121,3	+ 6,6	- 0,5	X	X	122,4	+ 0,2	121,7
	JUL	122,6	+ 4,7	+ 1,1	X	X	122,1	- 0,2	121,6
	AUG	121,2	+ 3,1	- 1,1	X	X	120,9	- 1,0	121,4
	SEP	120,9	+ 2,9	- 0,2	X	X	121,0	+ 0,1	121,2
	OKT	118,9	+ 0,5	- 1,7	X	X	119,7	- 1,1	121,0
	NOV	119,1	+ 0,6	+ 0,2	X	X	119,7	+ 0,0	120,8
	DEZ	120,4	+ 1,0	+ 1,1	X	X	120,2	+ 0,4	120,5

10 VERKEHR  
10.1 BEFÖRDERTE GÜTER (1 000 T)

JAHR	MONAT	ORIGINALWERT			KALENDERBEREINIGTER WERT		KALENDER- UND SAISON- BEREINIGTER WERT		GLATTE KOMPONENTE	
		1 000 T	VERÄNDERUNG VORJAHR	IN O/O GEGEN VORMONAT	1 000 T	VERÄNDERUNG IN O/O GEGEN VORMONAT	1 000 T	VERÄNDERUNG IN O/O GEGEN VORMONAT	1 000 T	
EISENBAHNVERKEHR										
1984	NOV	30944	+ 2,6	- 2,9	31245	+ 3,5	27793	- 0,6	27743	
	DEZ	25171	- 7,3	-18,7	27211	-12,9	27470	- 1,2	27785	
1985	JAN	25976	+ 0,9	+ 3,2	25148	- 7,6	27456	+ 0,0	27840	
	FEB	25797	- 2,1	- 0,7	27411	+ 9,0	27769	+ 1,1	27887	
	MAR	28149	+ 0,6	+13,0	28680	+ 4,6	27930	+ 0,6	27934	
	APR	27733	+ 5,6	- 4,9	28391	- 1,0	27970	+ 0,1	28003	
	MAI	27584	+ 0,6	+ 0,9	28704	+ 1,1	28138	+ 0,6	28109	
	JUN	26702	+ 3,2	- 4,6	28634	- 0,2	28296	+ 0,6	28173	
	JUL	26656	+ 5,7	+ 7,3	27100	- 5,4	28545	+ 0,9	28182	
	AUG	25968	- 0,5	- 9,4	26108	- 7,4	28245	- 1,1	28181	
	SEP	28012	+ 3,4	+ 7,9	28116	+12,0	28209	- 0,1	28173	
	OKT	32490	+ 2,0	+16,0	30496	+ 8,5	28192	- 0,1	28207	
	NOV	30473	- 1,5	- 6,2	31536	+ 3,6	28203	+ 0,0	28266	
FERNVERKEHR MIT LASTKRAFTFAHRZEUGEN										
1984	SEP	28373	- 0,9	+ 7,1	29026	+15,3	27075	+ 0,4	27007	
	OKT	31265	+ 7,2	+10,2	29509	+ 1,7	27333	+ 1,0	27104	
	NOV	28349	+ 1,2	- 9,3	28997	- 1,7	27290	- 0,2	27203	
	DEZ	22663	- 4,5	-20,1	24235	-16,4	27126	- 0,6	27314	
1985	JAN	24445	- 1,1	+ 7,9	23602	- 2,6	26899	- 0,2	27449	
	FEB	24666	- 1,6	+ 0,9	26308	+11,5	27604	+ 2,6	27614	
	MAR	27895	+ 2,8	+13,1	27609	+ 4,9	27865	+ 0,9	27820	
	APR	28028	+ 6,7	+ 0,5	28785	+ 4,3	27982	+ 0,4	28021	
	MAI	29783	+ 2,1	+ 6,3	30411	+ 5,6	28404	+ 1,5	28178	
	JUN	28024	+ 7,3	- 5,9	29970	- 1,5	28785	+ 1,2	28322	
	JUL	30276	+10,1	+ 8,0	28568	- 4,7	28732	- 0,1	28455	
	AUG	27661	+ 4,4	- 8,6	26887	- 5,9	23661	- 0,2	26619	
	SEP	30237	+ 6,6	+ 9,3	30332	+12,8	28544	- 0,4	28814	
	BINNENSCHIFFFAHRT									
	1984	OKT	21333	+ 3,3	+ 8,2	20049	+ 0,1	19712	+ 2,8	19194
NOV		19064	+12,8	-10,6	18773	- 6,4	19931	+ 1,1	19178	
DEZ		17905	- 3,0	- 6,1	18882	+ 0,6	19304	- 3,1	19133	
1985	JAN	12324	-29,9	-31,2	12586	-33,3	16690	-13,5	18077	
	FEB	13821	-19,7	+12,1	14395	+14,4	17535	+ 5,1	18060	
	MAR	18992	- 5,8	+41,8	19054	+32,4	18861	+ 7,6	18056	
	APR	20475	+ 0,8	+ 4,5	21596	+13,4	19572	+ 3,8	19168	
	MAI	20875	- 4,0	+ 2,0	21985	+ 1,8	19563	+ 0,0	19172	
	JUN	21270	+ 4,3	+ 1,9	23527	+ 7,0	19984	+ 2,2	18985	
	JUL	21232	+ 1,6	- 0,2	19881	-15,5	19224	- 3,8	18736	
	AUG	20852	+ 6,7	- 1,8	19911	+ 0,2	19690	+ 2,4	18446	
	SEP	20265	+ 2,8	- 2,8	19561	- 1,6	18531	- 5,9	18272	
	OKT	16736	-21,5	-17,4	15899	-18,7	16323	-11,9	18193	
LUFTVERKEHR										
1984	SEP	55,18	+ 8,0	+ 5,1	54,60	+ 6,8	56,67	- 1,7	57,11	
	OKT	56,99	+ 2,5	+ 2,6	55,64	+ 1,9	56,35	- 0,6	57,41	
	NOV	59,83	+ 8,6	+ 5,8	61,03	+ 9,7	58,51	+ 3,6	57,71	
	DEZ	61,88	+ 0,0	+ 3,4	61,96	+ 1,5	56,78	- 3,0	58,01	
1985	JAN	53,42	+ 3,7	-13,7	52,30	-15,6	57,52	+ 1,3	58,34	
	FEB	58,00	+ 4,2	+ 6,6	62,44	+19,4	59,18	+ 2,9	58,68	
	MAR	71,33	+12,2	+23,0	67,09	+ 7,4	62,09	+ 4,9	59,11	
	APR	63,04	+ 9,0	-11,6	64,46	- 3,9	60,41	- 2,7	59,48	
	MAI	58,07	+ 3,8	- 7,9	58,65	- 9,0	59,15	- 2,1	59,74	
	JUN	56,07	+10,5	- 3,4	56,80	- 3,2	60,36	+ 2,1	59,98	
	JUL	57,57	+ 4,1	+ 2,7	56,63	- 0,3	59,88	- 0,8	60,20	
	AUG	56,29	+ 7,2	- 2,2	54,23	- 4,2	60,46	+ 1,0	60,83	
	SEP	58,02	+ 5,1	+ 3,1	58,64	+ 8,1	60,91	+ 0,7	60,91	
ROHRFERNLEITUNGEN (ROHES ERDÖL)										
1984	DEZ	5080	- 1,9	+ 8,4	5048	+ 2,4	4789	- 1,7	4752	
1985	JAN	4740	- 8,9	- 6,7	4665	- 7,6	4640	- 3,1	4753	
	FEB	4484	-11,4	- 5,4	4861	+ 4,2	4634	- 0,1	4754	
	MAR	5134	+ 7,9	+14,5	5003	+ 2,9	4930	+ 6,4	4756	
	APR	4890	- 1,5	- 4,8	4958	- 0,9	4830	- 1,8	4760	
	MAI	4750	- 3,6	- 2,9	4836	- 2,5	4785	- 1,1	4767	
	JUN	4653	- 0,2	- 2,0	4627	- 4,3	4679	- 2,2	4786	
	JUL	4748	- 5,8	+ 2,0	4665	+ 0,5	4655	+ 0,5	4797	
	AUG	4615	+ 2,0	- 2,8	4611	- 1,2	4846	+ 4,1	4785	
	SEP	4676	- 2,6	+ 1,2	4649	+ 0,8	4685	- 3,3	4766	
	OKT	4801	+18,4	+ 2,7	4667	+ 0,4	5096	+ 8,8	4742	
	NOV	4710	+ 0,5	- 1,9	4929	+ 5,6	4763	- 6,1	4730	
	DEZ	4586	- 9,7	- 2,6	4632	- 6,0	4490	- 6,1	4729	
SEESCHIFFFAHRT										
1984	DEZ	12151	+ 1,1	+ 7,6	11881	+ 1,6	11201	- 0,2	11393	
1985	JAN	12027	+10,9	- 1,0	11783	+ 1,7	11639	+ 2,9	11471	
	FEB	11003	- 4,9	- 8,5	12160	+ 3,2	11146	- 4,2	11533	
	MAR	12995	+ 9,6	+18,1	12867	+ 5,6	11754	+ 5,5	11586	
	APR	11915	+ 3,7	- 8,3	11995	- 6,8	11560	- 1,7	11635	
	MAI	11782	+12,6	- 1,1	10946	- 8,7	11750	+ 1,6	11668	
	JUN	11521	+12,5	- 2,2	11345	+ 3,6	11989	+ 2,0	11702	
	JUL	11186	+ 3,3	- 3,2	11208	- 1,2	11552	- 3,6	11666	
	AUG	10896	+ 8,1	- 2,3	10992	- 1,9	11832	+ 2,4	11607	
	SEP	10826	- 1,1	- 0,6	11177	+ 1,7	11205	- 5,3	11529	
	OKT	11235	+ 5,9	+ 3,8	11175	+ 0,0	11602	+ 3,5	11442	
	NOV	10896	- 3,8	- 3,0	11215	+ 0,4	11147	- 3,9	11358	
	DEZ	11718	- 3,6	+ 7,6	11168	- 0,4	10958	- 1,7	11295	

## 10 VERKEHR

## 10.2 GELEISTETE TONNENKILOMETER (MILL.TKM)

JAHR	MONAT	ORIGINALWERT			KALENDERBEREINIGTER WERT		KALENDER- UND SAISON- BEREINIGTER WERT		GLATTE KOMPONENTE
		MILL. TKM	VERÄNDERUNG VORJAHR	IN O/O GEGEN VORMONAT	MILL. TKM	VERÄNDERUNG IN O/O GEGEN VORMONAT	MILL. TKM	VERÄNDERUNG IN O/O GEGEN VORMONAT	MILL. TKM
EISENBAHNVERKEHR (TARIF-TKM)									
1984	NOV	5764	+ 5,3	- 1,4	5780	+ 4,2	5269	- 0,8	5293
	DEZ	4688	- 7,6	-18,7	5054	-12,7	5171	- 1,9	5329
1985	JAN	5080	+ 7,9	+ 8,4	4917	- 2,7	5379	+ 4,0	5362
	FEB	5194	+ 9,2	+ 2,2	5517	+12,2	5545	+ 3,1	5393
	MAR	5748	+ 4,7	+10,7	5636	+ 2,2	5422	- 2,2	5423
	APR	5512	+11,1	- 4,1	5645	+ 0,2	5462	+ 0,7	5454
	MAI	5470	+ 3,1	- 0,8	5615	- 0,5	5411	- 0,9	5477
	JUN	5432	+10,2	- 0,7	5807	+ 3,4	5572	+ 3,0	5494
	JUL	5651	+10,6	+ 4,0	5373	- 7,5	5890	+ 0,3	5507
	AUG	4847	+ 0,8	-14,2	4645	-13,5	5407	- 3,3	5518
	SEP	5346	+ 4,5	+10,3	5372	+15,7	5442	+ 0,6	5529
	OKT	6219	+ 5,3	+16,3	5826	+ 8,5	5547	+ 1,9	5541
	NOV	5900	+ 2,4	- 5,1	6088	+ 4,5	5570	+ 0,4	5552
FERNVERKEHR MIT LASTKRAFTFAHRZEUGEN (TARIF-TKM)									
1984	SEP	7606	- 0,8	+ 9,1	7786	+17,6	7395	+ 0,1	7397
	OKT	8509	+ 8,6	+11,9	8038	+ 3,2	7512	+ 1,6	7428
	NOV	7750	+ 0,3	- 8,9	7913	- 1,6	7425	- 1,1	7457
	DEZ	6203	- 6,4	-20,0	6645	-16,0	7366	- 0,8	7489
1985	JAN	7072	+ 1,5	-14,0	6836	+ 2,9	7456	+ 1,2	7528
	FEB	7017	+ 0,3	- 0,8	7494	+ 9,6	7617	- 2,2	7570
	MAR	7686	+ 4,0	+12,4	7812	+ 4,2	7673	+ 0,7	7622
	APR	7715	+ 7,6	- 2,2	7898	+ 1,1	7671	+ 0,0	7665
	MAI	7996	+ 1,2	+ 3,6	8155	+ 3,3	7690	+ 0,2	7696
	JUN	7591	+ 8,0	- 5,1	8112	- 0,5	7853	+ 2,1	7723
	JUL	8059	+ 9,2	+ 6,2	7605	- 6,3	7804	- 0,6	7747
	AUG	7082	+ 1,6	-12,1	6888	- 9,4	7694	- 1,4	7777
	SEP	8103	+ 6,5	+14,4	8143	+18,2	7779	+ 1,1	7817
BINNENSCHIFFFAHRT (EFFEKTIV-TKM)									
1984	OKT	4669	+ 6,0	+ 6,6	4402	- 1,1	4373	+ 3,4	4206
	NOV	4137	-22,6	-11,4	4085	- 7,2	4478	+ 2,4	4207
	DEZ	4003	+ 2,7	- 3,2	4147	+ 1,5	4283	- 4,4	4201
1985	JAN	2592	-32,7	-35,2	2696	-35,0	3565	-16,8	4192
	FEB	2964	-22,0	+14,4	3101	+15,0	3776	+ 5,9	4190
	MAR	4217	- 7,6	+42,3	4100	+32,2	4066	+ 7,7	4190
	APR	4431	- 1,4	+ 5,1	4679	+14,1	4251	+ 4,5	4219
	MAI	4612	- 2,9	+ 4,1	4820	+ 3,0	4320	+ 1,6	4227
	JUN	4916	+ 6,8	+ 6,6	5375	+11,5	4437	+ 2,7	4186
	JUL	4781	+ 3,5	- 2,7	4508	-16,2	4260	- 4,0	4129
	AUG	4740	+14,8	- 0,9	4557	+ 1,2	4499	+ 5,6	4061
	SEP	4548	+ 3,9	- 4,1	4385	- 3,8	4099	- 8,9	4021
	OKT	3393	-27,3	-25,4	3280	-25,2	3462	-15,5	4006
LUFTVERKEHR (EFFEKTIV-TKM)									
1984	SEP	20,28	+ 7,3	+ 3,7	20,21	+ 6,3	21,48	- 1,5	21,68
	OKT	21,26	+ 5,0	+ 4,8	20,93	+ 3,6	21,58	+ 0,5	21,80
	NOV	22,57	+ 7,6	+ 6,2	22,94	+ 9,6	22,03	+ 2,1	21,92
	DEZ	23,32	- 0,9	+ 3,3	23,19	+ 1,1	21,37	- 3,0	22,03
1985	JAN	20,87	+ 7,0	-10,5	20,39	-12,1	22,04	+ 3,1	22,14
	FEB	22,74	+ 6,6	+ 9,0	24,55	+20,4	22,74	+ 3,2	22,26
	MAR	27,01	+10,4	+18,8	26,26	+ 7,0	22,99	+ 1,1	22,38
	APR	23,75	+ 5,6	-12,1	24,29	- 7,5	22,41	- 2,5	22,48
	MAI	22,21	+ 3,1	- 6,5	22,20	- 8,6	22,24	- 0,8	22,54
	JUN	20,84	+ 8,6	- 6,2	21,13	- 4,6	22,68	+ 2,0	22,60
	JUL	21,15	+ 4,0	+ 1,5	20,84	- 1,4	22,53	- 0,7	22,66
	AUG	20,99	+ 5,3	- 2,6	19,86	- 4,7	22,61	+ 0,4	22,74
	SEP	21,27	+ 4,9	+ 3,3	21,55	+ 6,5	22,87	+ 1,1	22,83
ROHRFERNLEITUNGEN (ROHES ERDÖL, EFFEKTIV-TKM)									
1984	NOV	716	+ 4,4	+20,5	787	+33,0	733	+19,8	702
	DEZ	698	- 4,5	- 2,5	722	- 4,6	703	- 4,1	708
1985	JAN	659	- 9,8	- 6,2	647	-10,4	696	- 1,0	712
	FEB	646	- 9,1	- 1,4	687	+ 6,2	698	+ 0,3	716
	MAR	759	+ 5,7	+17,5	723	+ 5,2	720	+ 3,2	722
	APR	718	+ 7,2	- 5,4	745	+ 3,0	743	+ 3,2	728
	MAI	806	+22,3	+12,3	843	+13,2	805	+ 6,3	733
	JUN	730	+ 5,2	- 9,4	739	-12,3	716	-11,1	732
	JUL	800	+ 7,0	+ 9,6	775	+ 4,9	746	+ 4,2	731
	AUG	696	- 2,1	-13,0	673	-13,2	698	- 6,4	726
	SEP	703	- 6,0	- 1,0	695	+ 3,3	686	- 1,4	726
	OKT	686	+5,5	- 2,4	655	- 5,8	729	+ 6,0	722
	NOV	731	+ 2,1	+ 6,6	753	+15,0	714	- 2,1	720

## 11 AKTIEN

11.1 INDEX DER AKTIENKURSE (30.12.1980 = 100)

JAHR	MONAT	ORIGINALWERT			KALENDERBEREINIGTER WERT		KALENDER- UND SAISON- BEREINIGTER WERT		GLATTE KOMPONENTE
		1980=100	VERÄNDERUNG VORJAHR	IN O/O GEGEN VORMONAT	1980=100	VERÄNDERUNG IN O/O GEGEN VORMONAT	1980=100	VERÄNDERUNG IN O/O GEGEN VORMONAT	1980=100
GESAMTINDEX									
1985	FEB	174,3	+12,7	+ 2,0	X	X	171,5	+ 3,1	173,0
	MAR	180,4	+19,2	+ 3,5	X	X	178,6	+ 4,3	178,8
	APR	182,7	+20,8	+ 1,3	X	X	183,1	+ 2,4	185,1
	MAI	189,6	+25,0	+ 3,8	X	X	189,9	+ 3,7	192,1
	JUN	204,7	+36,7	+ 8,0	X	X	203,2	+ 7,0	200,1
	JUL	208,3	+45,0	+ 1,8	X	X	212,6	+ 4,6	208,9
	AUG	209,3	+42,5	+ 0,5	X	X	217,0	+ 2,1	218,6
	SEP	223,9	+45,3	+ 7,0	X	X	227,5	+ 4,8	229,0
	OKT*	242,0	+51,9	+ 8,5	X	X	241,1	+ 6,0	239,5
	NOV	257,9	+59,8	+ 6,1	X	X	254,7	+ 5,6	249,9
	DEZ	265,3	+63,0	+ 2,9	X	X	264,4	+ 3,8	260,2
	1986	JAN*	289,9	+75,6	+13,0	X	X	295,4	+11,7
FEB		287,9	+65,2	- 4,0	X	X	285,4	- 3,4	281,0
ENERGIE- UND WASSERVERSORGUNG, BERGBAU									
1985	FEB	113,2	- 4,2	- 0,3	X	X	110,9	+ 0,4	112,1
	MAR	111,0	- 2,3	- 1,9	X	X	112,2	+ 1,2	113,5
	APR	112,7	+ 0,4	+ 1,5	X	X	114,0	+ 1,6	115,0
	MAI	113,9	+ 2,3	+ 1,1	X	X	115,5	+ 1,3	116,9
	JUN	118,4	+ 7,0	+ 4,0	X	X	119,0	+ 3,0	119,1
	JUL	119,3	+11,0	+ 0,8	X	X	122,0	+ 2,5	121,7
	AUG	122,1	+13,8	+ 2,3	X	X	124,8	+ 2,3	124,6
	SEP*	130,4	+20,5	+ 6,8	X	X	130,3	+ 4,4	127,5
	OKT*	138,3	+25,5	+ 5,1	X	X	134,8	+ 3,5	130,3
	NOV	136,2	+21,7	- 1,5	X	X	133,9	- 0,7	132,9
	DEZ	133,4	+19,6	- 2,1	X	X	133,8	- 0,1	135,5
	1986	JAN	140,3	+23,6	+ 5,2	X	X	138,1	+ 3,2
FEB*		146,6	+29,8	+ 4,5	X	X	144,0	+ 4,3	141,0
VERARBEITENDE INDUSTRIE									
1985	FEB	174,6	+10,8	+ 3,6	X	X	171,7	+ 4,0	172,7
	MAR	184,4	+19,6	+ 5,6	X	X	180,5	+ 5,1	178,1
	APR	183,7	+19,4	- 0,4	X	X	183,1	+ 1,4	183,9
	MAI	189,0	+22,8	+ 2,9	X	X	188,8	+ 3,1	190,4
	JUN	202,4	+33,2	+ 7,1	X	X	200,7	+ 6,3	197,8
	JUL	203,0	+40,4	+ 0,3	X	X	206,5	+ 3,9	205,9
	AUG	205,1	+38,0	+ 1,0	X	X	212,4	+ 1,9	214,6
	SEP	218,8	+42,0	+ 6,7	X	X	222,7	+ 4,8	224,0
	OKT*	236,5	+47,7	+ 8,1	X	X	235,1	+ 5,6	233,5
	NOV*	253,4	+56,5	+ 7,1	X	X	251,1	+ 6,8	242,9
	DEZ	254,8	+57,4	+ 0,6	X	X	255,3	+ 1,7	252,3
	1986	JAN*	282,7	+67,7	+10,9	X	X	279,9	+ 9,6
FEB		277,2	+58,8	- 1,9	X	X	274,5	- 1,9	270,8
GRUNDSTOFFINDUSTRIE									
1985	FEB	160,7	+10,1	+ 3,7	X	X	158,0	+ 4,1	159,5
	MAR	171,8	+20,6	+ 6,9	X	X	166,9	+ 5,6	164,0
	APR	172,0	+20,0	+ 0,1	X	X	168,9	+ 1,2	168,7
	MAI	174,7	+21,7	+ 1,6	X	X	172,8	+ 2,3	173,9
	JUN	183,0	+30,3	+ 4,8	X	X	181,9	+ 5,3	179,7
	JUL	183,9	+37,9	+ 0,5	X	X	189,0	+ 3,9	185,9
	AUG	184,0	+33,9	+ 0,1	X	X	190,8	+ 1,0	192,6
	SEP	192,4	+35,6	+ 4,6	X	X	197,5	+ 3,5	199,7
	OKT*	212,2	+44,0	+10,3	X	X	212,8	+ 7,7	206,9
	NOV*	220,5	+49,1	+ 3,9	X	X	220,1	+ 3,4	214,1
	DEZ	223,3	+48,1	+ 1,3	X	X	223,6	+ 1,6	221,2
	1986	JAN*	238,4	+53,8	+ 6,8	X	X	235,9	+ 5,5
FEB		238,6	+48,5	+ 0,1	X	X	236,8	+ 0,4	235,1
INVESTITIONSGÜTERINDUSTRIE									
1985	FEB	193,2	+13,7	+ 3,8	X	X	189,9	+ 4,5	190,2
	MAR	202,9	+21,9	+ 5,0	X	X	199,5	+ 5,1	197,2
	APR	201,3	+22,1	- 0,8	X	X	203,0	+ 1,8	204,9
	MAI	209,9	+27,3	+ 4,3	X	X	211,3	+ 4,1	213,4
	JUN	229,9	+40,7	+ 9,5	X	X	227,6	+ 7,7	223,1
	JUL	230,5	+48,0	+ 0,3	X	X	236,8	+ 4,0	233,6
	AUG	234,8	+46,2	+ 1,9	X	X	242,9	+ 2,6	245,4
	SEP	254,8	+52,0	+ 8,5	X	X	257,8	+ 6,1	258,1
	OKT	272,0	+55,3	+ 6,8	X	X	270,2	+ 4,8	270,8
	NOV*	300,1	+71,9	+10,3	X	X	296,8	+ 9,8	283,5
	DEZ	300,5	+70,4	+ 0,1	X	X	300,4	+ 1,2	296,1
	1986	JAN*	344,3	+85,0	+14,6	X	X	340,0	+13,2
FEB		330,9	+71,3	- 3,9	X	X	327,0	- 3,8	321,1
BAUINDUSTRIE									
1985	FEB	161,2	+ 2,7	- 1,6	X	X	167,2	+ 1,7	169,7
	MAR	163,3	+ 4,5	+ 1,3	X	X	168,4	+ 0,7	173,9
	APR	166,6	+ 6,6	+ 2,0	X	X	172,7	+ 2,6	178,2
	MAI	172,2	+10,0	+ 3,4	X	X	178,0	+ 3,1	183,2
	JUN*	192,8	+17,1	+12,0	X	X	189,7	+ 6,6	189,3
	JUL	192,2	+13,7	- 0,3	X	X	189,8	+ 0,1	196,4
	AUG*	216,1	+26,3	+12,4	X	X	208,8	+10,0	205,2
	SEP*	235,7	+40,4	+ 9,1	X	X	225,9	+ 8,2	213,5
	OKT	243,7	+48,9	+ 3,4	X	X	234,1	+ 3,6	220,5
	NOV	239,8	+50,4	- 1,6	X	X	237,1	+ 1,3	227,0
	DEZ	236,8	+45,4	- 1,3	X	X	236,6	- 0,2	233,1
	1986	JAN	238,9	+45,8	+ 0,9	X	X	240,8	+ 1,8
FEB		233,7	+45,0	- 2,2	X	X	244,2	+ 1,4	248,0

## 12 PREISE

## 12.1 PREISINDIZES (1980 = 100)

JAHR	MONAT	ORIGINALWERT			KALENDERBEREINIGTER WERT		KALENDER- UND SAISON- BEREINIGTER WERT		GLATTE KOMPONENTE
		1980*100	VERÄNDERUNG VORJAHR	IN O/O GEGEN VORMONAT	1980*100	VERÄNDERUNG IN O/O GEGEN VORMONAT	1980*100	VERÄNDERUNG IN O/O GEGEN VORMONAT	
ERZEUGERPREISE GEWERBLICHE PRODUKTE									
1985	JAN	121,2	+ 2,9	+ 0,7	X	X	121,1	+ 0,3	121,1
	FEB	121,6	+ 3,1	+ 0,3	X	X	121,4	+ 0,2	121,3
	MAR	121,8	+ 3,0	+ 0,2	X	X	121,7	+ 0,2	121,6
	APR	122,0	+ 2,8	+ 0,2	X	X	121,8	+ 0,1	121,8
	MAI	122,1	+ 2,7	+ 0,1	X	X	121,9	+ 0,1	121,9
	JUN	122,0	+ 2,5	- 0,1	X	X	122,0	+ 0,1	122,0
	JUL	122,1	+ 2,3	+ 0,1	X	X	122,1	+ 0,1	122,1
	AUG	121,9	+ 2,2	- 0,2	X	X	122,1	+ 0,0	122,1
	SEP	122,1	+ 2,0	+ 0,2	X	X	122,2	+ 0,1	122,1
	OKT	121,9	+ 1,3	- 0,2	X	X	121,9	- 0,2	122,1
	NOV	121,9	+ 1,3	+ 0,0	X	X	122,0	+ 0,1	122,0
	DEZ	121,5	+ 0,9	- 0,3	X	X	121,8	- 0,2	122,0
1986	JAN	121,2	+ 0,0	- 0,2	X	X	121,3	- 0,4	121,9
ERZEUGERPREISE LANDWIRTSCH. PRODUKTE									
1985	JAN	104,7	- 3,5	- 0,9	X	X	105,8	+ 0,5	105,2
	FEB	104,1	- 6,9	- 0,6	X	X	103,6	- 1,9	104,6
	MAR	104,3	- 7,9	+ 0,2	X	X	103,0	- 0,8	104,1
	APR	103,5	- 7,0	- 0,8	X	X	103,2	+ 0,2	103,7
	MAI	103,5	- 4,9	+ 0,0	X	X	104,1	+ 0,9	103,3
	JUN	104,1	- 6,5	+ 0,6	X	X	102,6	- 1,2	103,0
	JUL	103,7	- 4,7	- 0,4	X	X	103,6	+ 0,8	102,9
	AUG	102,7	- 3,8	- 1,0	X	X	103,6	+ 0,0	102,8
	SEP	102,7	- 4,5	+ 0,0	X	X	102,8	- 0,8	102,7
	OKT	101,6	- 4,8	- 1,1	X	X	102,2	- 0,6	102,6
	NOV	103,0	- 2,8	+ 1,4	X	X	102,9	+ 0,7	102,5
	DEZ	103,8	- 1,8	+ 0,8	X	X	103,2	+ 0,3	102,4
1986	JAN	101,5	- 3,1	- 2,2	X	X	102,5	- 0,7	102,5
ERZEUGERPREISE PFLANZLICHER PRODUKTE									
1985	JAN	103,8	-10,1	+ 2,0	X	X	104,7	+ 0,4	103,2
	FEB	103,5	-14,5	- 0,3	X	X	101,4	- 3,2	101,9
	MAR	103,9	-17,1	+ 0,4	X	X	99,1	- 2,3	100,8
	APR	104,5	-16,4	- 0,6	X	X	98,8	- 0,3	100,0
	MAI	103,8	-15,3	- 0,7	X	X	98,9	+ 0,1	99,4
	JUN	105,2	-15,7	+ 1,3	X	X	97,9	- 1,0	99,3
	JUL	101,6	-13,4	- 3,4	X	X	99,4	+ 1,5	99,8
	AUG	96,7	- 7,7	- 4,8	X	X	102,4	+ 3,0	100,7
	SEP	97,3	- 3,7	+ 0,6	X	X	104,0	+ 1,6	101,3
	OKT	99,2	- 1,5	+ 2,0	X	X	104,6	+ 0,6	101,9
	NOV	100,7	+ 0,0	+ 1,5	X	X	104,8	+ 0,2	102,4
	DEZ	102,6	+ 0,8	+ 1,9	X	X	105,0	+ 0,2	103,4
1986	JAN	103,5	- 0,3	+ 0,9	X	X	104,5	- 0,5	104,5
ERZEUGERPREISE TIERISCHER PRODUKTE									
1985	JAN	105,1	- 0,7	- 2,0	X	X	106,2	+ 0,5	105,9
	FEB	104,4	- 3,5	- 0,7	X	X	104,8	- 1,3	105,7
	MAR	104,5	- 3,9	+ 0,1	X	X	104,5	- 0,3	105,4
	APR	103,1	- 2,6	- 1,3	X	X	104,9	+ 0,4	105,1
	MAI	103,4	- 0,1	+ 0,3	X	X	106,1	+ 1,1	104,8
	JUN	103,7	- 2,3	+ 0,3	X	X	104,7	- 1,3	104,5
	JUL	104,5	- 0,9	+ 0,8	X	X	105,2	+ 0,5	104,1
	AUG	105,0	- 2,3	+ 0,5	X	X	104,2	- 1,0	103,7
	SEP	104,8	- 4,7	- 0,2	X	X	102,3	- 1,8	103,3
	OKT	102,5	- 6,0	- 2,2	X	X	101,2	- 1,1	102,9
	NOV	103,9	- 3,8	+ 1,4	X	X	102,2	+ 1,0	102,5
	DEZ	104,3	- 2,7	+ 0,4	X	X	102,6	+ 0,4	102,1
1986	JAN	100,8	- 4,1	- 3,4	X	X	101,7	- 0,9	101,7
PREISE FUER EINFUHRWAREN									
1985	JAN	127,0	+ 4,5	+ 1,2	X	X	126,5	+ 0,6	127,1
	FEB	129,5	+ 7,3	+ 2,0	X	X	128,2	+ 1,3	127,4
	MAR	130,4	+ 8,8	+ 0,7	X	X	129,4	+ 0,9	127,5
	APR	128,3	+ 6,5	- 1,6	X	X	128,3	- 0,9	127,4
	MAI	127,7	+ 4,3	- 0,5	X	X	127,2	- 0,9	127,1
	JUN	126,4	+ 3,5	- 1,0	X	X	126,7	- 0,4	126,5
	JUL	124,5	+ 1,6	- 1,5	X	X	125,3	- 1,1	125,6
	AUG	122,4	- 0,6	- 1,7	X	X	123,3	- 1,6	124,3
	SEP	123,0	- 1,4	+ 0,5	X	X	122,7	- 0,5	123,1
	OKT	119,6	- 4,7	- 2,8	X	X	120,2	- 2,0	121,8
	NOV	118,7	- 4,8	- 0,8	X	X	119,7	- 0,4	120,5
	DEZ	117,4	- 6,5	- 1,1	X	X	118,1	- 1,3	119,1
1986	JAN	114,8	- 9,6	- 2,2	X	X	115,3	- 2,4	117,6
PREISE FUER AUSFUHRWAREN									
1985	JAN	118,6	+ 3,5	+ 0,9	X	X	118,6	+ 0,4	118,7
	FEB	119,2	+ 3,8	+ 0,5	X	X	119,0	+ 0,3	119,0
	MAR	119,7	+ 4,0	+ 0,4	X	X	119,4	+ 0,3	119,3
	APR	120,0	+ 3,9	+ 0,3	X	X	119,7	+ 0,3	119,5
	MAI	120,2	+ 3,6	+ 0,2	X	X	119,8	+ 0,1	119,7
	JUN	120,1	+ 3,5	- 0,1	X	X	120,0	+ 0,2	119,8
	JUL	120,0	+ 3,3	- 0,1	X	X	120,0	+ 0,0	119,9
	AUG	119,6	+ 2,7	- 0,3	X	X	119,7	- 0,3	119,8
	SEP	119,5	+ 2,0	- 0,1	X	X	119,5	- 0,2	119,7
	OKT	119,0	+ 1,3	- 0,4	X	X	119,2	- 0,3	119,6
	NOV	118,7	+ 1,0	- 0,3	X	X	119,2	+ 0,0	119,5
	DEZ	118,4	+ 0,7	- 0,3	X	X	119,0	- 0,2	119,4
1986	JAN	118,5	- 0,1	+ 0,1	X	X	118,7	- 0,3	119,2

## 12 PREISE

## 12.1 PREISINDIZES (1980 = 100)

JAHR	MONAT	ORIGINALWERT			KALENDERBEREINIGTER WERT		KALENDER- UND SAISON- BEREINIGTER WERT		GLATTE KOMPONENTE
		1980=100	VERÄNDERUNG VORJAHR	IN O/O GEGEN VORMONAT	1980=100	VERÄNDERUNG IN O/O GEGEN VORMONAT	1980=100	VERÄNDERUNG IN O/O GEGEN VORMONAT	1980=100
VERBRAUCHERPREISE (EINZELH.VERKAUFSPR.)									
1985	JAN	116,6	+ 1,6	+ 0,5	X	X	116,7	+ 0,3	116,7
	FEB	117,1	+ 1,6	+ 0,4	X	X	116,9	+ 0,2	116,8
	MAR	117,6	+ 1,8	+ 0,4	X	X	117,1	+ 0,2	117,0
	APR	117,8	+ 1,9	+ 0,2	X	X	117,3	+ 0,2	117,2
	MAI	118,1	+ 2,0	+ 0,3	X	X	117,5	+ 0,2	117,3
	JUN	117,9	+ 1,6	- 0,2	X	X	117,4	- 0,1	117,5
	JUL	117,6	+ 1,6	- 0,3	X	X	117,6	+ 0,2	117,6
	AUG	117,0	+ 1,5	- 0,5	X	X	117,5	- 0,1	117,7
	SEP	117,3	+ 1,8	+ 0,3	X	X	117,9	+ 0,3	117,8
	OKT	117,3	+ 1,4	+ 0,0	X	X	117,8	- 0,1	117,9
	NOV	117,8	+ 1,6	+ 0,4	X	X	118,1	+ 0,3	118,1
	DEZ	117,8	+ 1,6	+ 0,0	X	X	118,2	+ 0,1	118,2
1986	JAN	117,9	+ 1,1	+ 0,1	X	X	118,0	- 0,2	118,3
LEBENSHALTUNG ALLER PRIVATEN HAUSHALTE									
1985	JAN	120,0	+ 2,1	+ 0,6	X	X	119,9	+ 0,3	119,9
	FEB	120,5	+ 2,3	+ 0,4	X	X	120,2	+ 0,3	120,2
	MAR	120,9	+ 2,5	+ 0,3	X	X	120,6	+ 0,3	120,4
	APR	121,1	+ 2,5	+ 0,2	X	X	120,8	+ 0,2	120,6
	MAI	121,2	+ 2,5	+ 0,1	X	X	121,0	+ 0,2	120,8
	JUN	121,3	+ 2,3	+ 0,1	X	X	121,0	+ 0,0	121,0
	JUL	121,1	+ 2,3	- 0,2	X	X	121,1	+ 0,1	121,2
	AUG	120,7	+ 2,1	- 0,3	X	X	121,1	+ 0,0	121,3
	SEP	120,9	+ 2,2	+ 0,2	X	X	121,4	+ 0,2	121,4
	OKT	121,1	+ 1,8	+ 0,2	X	X	121,3	- 0,1	121,5
	NOV	121,3	+ 1,8	+ 0,2	X	X	121,5	+ 0,2	121,6
	DEZ	121,4	+ 1,8	+ 0,1	X	X	121,7	+ 0,2	121,7
1986	JAN	121,6	+ 1,3	+ 0,2	X	X	121,6	- 0,1	121,8
NAHRUNGSMITTEL									
1985	JAN	113,8	+ 0,3	+ 1,1	X	X	114,3	+ 0,1	114,4
	FEB	115,2	+ 0,4	+ 1,2	X	X	114,5	+ 0,2	114,4
	MAR	115,8	+ 0,3	+ 0,5	X	X	114,5	+ 0,0	114,4
	APR	116,7	+ 0,9	+ 0,8	X	X	114,8	+ 0,3	114,4
	MAI	116,8	+ 1,0	+ 0,1	X	X	114,9	+ 0,1	114,4
	JUN	116,2	- 0,1	- 0,5	X	X	114,3	- 0,5	114,4
	JUL	115,0	- 0,3	- 1,0	X	X	114,1	- 0,2	114,3
	AUG	112,9	- 0,7	- 1,6	X	X	113,9	- 0,2	114,3
	SEP	112,6	+ 0,3	- 0,3	X	X	114,4	+ 0,4	114,3
	OKT	112,0	- 0,3	- 0,5	X	X	114,1	- 0,3	114,4
	NOV	112,4	- 0,1	+ 0,4	X	X	114,3	+ 0,2	114,4
	DEZ	112,9	+ 0,3	+ 0,4	X	X	114,5	+ 0,2	114,4
1986	JAN	114,0	+ 0,2	+ 1,0	X	X	114,5	+ 0,0	114,4