

Indikatoren zur Wirtschafts - entwicklung

Zeitreihen mit Saisonbereinigung

1

**Januar
1986**

Statistisches Bundesamt • Verlag W. Kohlhammer

Abkürzungen

BESCH.	=	Beschäftigte
GES.	=	Gesamt
GRUNDST.	=	Grundstoff
IND.	=	Industrie
INSG.	=	Insgesamt
O.G.BREG.	=	Ohne Güter der Bundes- regierung
O.NUG.	=	Ohne Nahrungs- und Genußmittelgewerbe
VERARB.	=	Verarbeitende

Zeichenerklärung

- = nichts vorhanden
- ... = Angabe fällt später an
- . = Zahlenwert unbekannt oder geheim-
zuhalten
- x = Tabellenfach gesperrt (Kalender-
bereinigung sachlich nicht sinnvoll)
- () = Aussagewert eingeschränkt, da der
Zahlenwert Fehler aufweisen kann

Legende für Grafiken

- = Originalwert
- = Kalenderbereinigter bzw. kalender-
und saisonbereinigter Wert
- = Glatte Komponente

Die Angaben beziehen sich auf das Bundesge-
biet; sie schließen Berlin (West) ein.

H e r a u s g e b e r :
Statistisches Bundesamt
Gustav-Stresemann-Ring 11
6200 Wiesbaden

A u s l i e f e r u n g :
Verlag W. Kohlhammer GmbH
Abt. Veröffentlichungen des Statistischen
Bundesamtes
Philipp-Reis-Str. 3
6500 Mainz 42

Erscheinungsfolge: monatlich

Erschienen im Januar 1986

Preis: DM 13,50

Bestellnummer: 1010600-86101

Nachdruck - auch auszugsweise - nur mit
Quellenangabe gestattet.

Inhalt

	Seite
Einführung	5
Erläuterungen	
Berechnungsmethoden	6
Begriffserklärungen	6
1 <u>BESCHÄFTIGUNG UND ARBEITSMARKT</u>	
1.1 Gesamtzahlen (1 000)	
Arbeitslose (insgesamt, männlich, weiblich)	10
Offene Stellen (insgesamt)	10
Kurzarbeiter (insgesamt, männlich)	10
1.2 Beschäftigte im Bergbau und Ver- arbeitenden Gewerbe und im Bau- hauptgewerbe (1980 = 100)	
Bergbau und Verarbeitendes Gewerbe	12
Verarbeitendes Gewerbe	12
Grundstoff- und Produktions- gütergewerbe	12
Investitionsgüter produzierendes Gewerbe	12
Verbrauchsgüter produzierendes Gewerbe	12
Nahrungs- und Genußmittelgewerbe Bauhauptgewerbe	13
2 <u>PRODUKTION IM PRODUZIERENDEN GEWERBE</u>	
2.1 Index der Nettoproduktion (1980=100) - Unternehmen -	
Produzierendes Gewerbe insgesamt ..	14
Produzierendes Gewerbe ohne Bau- hauptgewerbe	14
Bergbau und Verarbeitendes Gewerbe Bergbau	14
Elektrizitäts- und Gasversorgung ..	14
Verarbeitendes Gewerbe	14
Grundstoff- und Produktionsgüter- gewerbe	15
Investitionsgüter produzierendes Gewerbe	15
Verbrauchsgüter produzierendes Gewerbe	15
Nahrungs- und Genußmittelgewerbe	15
Ausgewählte Wirtschaftszweige	
Eisenschaffende Industrie	15
Chemische Industrie	16
Maschinenbau	16
Straßenfahrzeugbau, Reparatur von Kraftfahrzeugen usw.	16
Elektrotechnik, Reparatur von Haushaltsgeräten	16
Herstellung von Eisen-, Blech- und Metallwaren	16
Textilgewerbe	16
Bekleidungsgewerbe	17
Ernährungsgewerbe	17
2.2 Geleistete Arbeitsstunden im Bau- hauptgewerbe (1980 = 100)	
Bauhauptgewerbe insgesamt	20
Ausgewählte Bauarten	
Hochbau	20
Tiefbau	20
Wohnungsbau	20
Gewerblicher und industrieller Bau	20
Öffentlicher und Verkehrsbau	20
2.3 Produktionsindex für das Bauhaupt- gewerbe (1980 = 100)	
Bauhauptgewerbe insgesamt	23
Hochbau	23
Tiefbau	23

	Seite		Seite
3		PRODUKTIVITÄT UND LOHNCOSTEN IM BERGBAU UND VERARBEITENDEN GEWERBE	
3.1		Produktionsergebnis (1980 = 100)	
	24	Je Beschäftigten	
	24	Je Beschäftigtenstunde	
	24	Je Arbeiter	
	24	Je Arbeiterstunde	
3.2		Lohn- und Gehaltssumme (1980 = 100)	
	25	Je Beschäftigten (Bergbau und Verarbeitendes Gewerbe)	
	25	Je Beschäftigtenstunde (Bergbau und Verarbeitendes Gewerbe)	
	25	Je Produkteinheit (Bergbau und Verarbeitendes Gewerbe)	
	25	Je Produkteinheit (Verarbeitendes Gewerbe)	
	25	Je Produkteinheit (Grundstoff- und Produktionsgütergewerbe)	
	25	Je Produkteinheit (Investitionsgüter produzierendes Gewerbe)	
	26	Je Produkteinheit (Verbrauchsgüter produzierendes Gewerbe)	
	26	Je Produkteinheit (Nahrungs- und Genussmittelgewerbe)	
	26	Je Umsatzeinheit (Bergbau und Verarbeitendes Gewerbe)	
4		AUFTRAGSEINGANG IM VERARBEITENDEN GEWERBE UND IM BAUHAUPTGEWERBE	
4.1		Wertindex (1980 = 100) - jeweils insgesamt, Inland, Ausland	
	29	Verarbeitendes Gewerbe (ohne Nahrungs- und Genussmittelgewerbe)	
	29	Grundstoff- und Produktionsgütergewerbe	
	30	Investitionsgüter produzierendes Gewerbe	
	30	Verbrauchsgüter produzierendes Gewerbe	
	31	Ausgewählte Wirtschaftszweige	
	31	Hochofen-, Stahl- und Warmwalzwerke	
	32	Chemische Industrie	
	32	Maschinenbau	
	33	Straßenfahrzeugbau	
	33	Elektrotechnik	
	34	Herstellung von Eisen-, Blech- und Metallwaren	
	34	Textilgewerbe	
	34	Bekleidungsgewerbe	
	38	Bauhauptgewerbe	
	38	Hochbau	
	38	Wohnungsbau	
	38	Tiefbau	
	38	Straßenbau	
4.2		Volumenindex (1980 = 100) - jeweils insgesamt, Inland, Ausland	
	40	Verarbeitendes Gewerbe (ohne Nahrungs- und Genussmittelgewerbe)	
	40	Grundstoff- und Produktionsgütergewerbe	
	41	Investitionsgüter produzierendes Gewerbe	
	41	Verbrauchsgüter produzierendes Gewerbe	
	42	Ausgewählte Wirtschaftszweige	
	42	Hochofen-, Stahl- und Warmwalzwerke	
	43	Chemische Industrie	
	43	Maschinenbau	
	44	Straßenfahrzeugbau	
	44	Elektrotechnik	
	44	Herstellung von Eisen-, Blech- und Metallwaren	
	45	Textilgewerbe	
	45	Bekleidungsgewerbe	
		Bauhauptgewerbe	49
		Hochbau	49
		Wohnungsbau	49
		Tiefbau	49
		Straßenbau	49
5		UMSÄTZE IM VERARBEITENDEN GEWERBE UND IM BAUHAUPTGEWERBE	
5.1		Wertindex (1980 = 100) - jeweils insgesamt, Inland, Ausland	
	50	Verarbeitendes Gewerbe (ohne Nahrungs- und Genussmittelgewerbe)	
	50	Grundstoff- und Produktionsgütergewerbe	
	51	Investitionsgüter produzierendes Gewerbe	
	51	Verbrauchsgüter produzierendes Gewerbe	
	52	Ausgewählte Wirtschaftszweige	
	52	Hochofen-, Stahl- und Warmwalzwerke	
	53	Chemische Industrie	
	53	Maschinenbau	
	54	Straßenfahrzeugbau	
	54	Elektrotechnik	
	54	Herstellung von Eisen-, Blech- und Metallwaren	
	55	Textilgewerbe	
	55	Bekleidungsgewerbe	
	59	Bauhauptgewerbe	
	59	Wohnungsbau	
	59	Öffentlicher- und Verkehrsbau ...	
5.2		Volumenindex (1980 = 100) - jeweils insgesamt, Inland, Ausland	
	60	Verarbeitendes Gewerbe (ohne Nahrungs- und Genussmittelgewerbe)	
	60	Grundstoff- und Produktionsgütergewerbe	
	61	Investitionsgüter produzierendes Gewerbe	
	61	Verbrauchsgüter produzierendes Gewerbe	
	62	Ausgewählte Wirtschaftszweige	
	62	Hochofen-, Stahl- und Warmwalzwerke	
	62	Chemische Industrie	
	63	Maschinenbau	
	63	Straßenfahrzeugbau	
	64	Elektrotechnik	
	64	Herstellung von Eisen-, Blech- und Metallwaren	
	65	Textilgewerbe	
	65	Bekleidungsgewerbe	
6		BAUGENEHMIGUNGEN, BAUFERTIGSTELLUNGEN, BAUVORRAT	
6.1		Veranschlagte reine Baukosten der genehmigten Hochbauvorhaben im Neubau (1980 = 100)	
	69	Wohn- und Nichtwohngebäude	
	69	Wohngebäude	
	69	Wohngebäude von privaten Haushalten	
	69	Nichtwohngebäude	
	69	Öffentliche Bauherren	
	69	Nichtöffentliche Bauherren	
6.2		Rauminhalt der genehmigten Hochbauvorhaben im Neubau (1980 = 100)	
	70	Wohn- und Nichtwohngebäude	
	70	Wohngebäude	
	70	Wohngebäude von privaten Haushalten	
	70	Nichtwohngebäude	
	70	Öffentliche Bauherren	
	70	Nichtöffentliche Bauherren	

	Seite		Seite
6.3 Rauminhalt der fertiggestellten Gebäude im Neubau (1980 = 100)		Einfuhr nach Ländergruppen (Herst.- u. Verbr.Länder)	
Wohn- und Nichtwohngebäude	71	EG-Länder	80
Wohngebäude	71	Andere europäische industrialisierte Länder	81
Nichtwohngebäude	71	Vereinigte Staaten	81
6.4 Genehmigte und fertiggestellte Wohnungen (Anzahl), Bauvorrat (1 000)		Übrige industrialisierte westliche Länder	81
Genehmigte Wohnungen insgesamt	72	Entwicklungsländer	81
Genehmigte Wohnungen in Wohngebäuden mit 1 und 2 Wohnungen	72	Staatshandelsländer	81
Genehmigte Wohnungen in Wohngebäuden mit 3 Wohnungen und mehr ...	72		
Fertiggestellte Wohnungen insgesamt	72	9.2 Ausfuhr - Tatsächliche Werte (Mill. DM)	
Bauvorrat an Wohnungen insgesamt ..	72	Ausfuhr insgesamt	87
6.5 Veranschlagte reine Baukosten der genehmigten Baumaßnahmen an bestehenden Gebäuden (1980 = 100)		Ausfuhr nach Warengruppen	
Wohngebäude	74	Gewerbliche Wirtschaft	87
Nichtwohngebäude	74	Rohstoffe und Halbwaren	87
		Rohstoffe	87
7 <u>UMSÄTZE DES GROSSHANDELS</u>		Halbwaren	87
7.1 In jeweiligen Preisen (1980 = 100)		Fertigwaren	87
Großhandel insgesamt	75	Vorerzeugnisse	88
Kohle und Mineralölzeugnisse ..	75	Enderzeugnisse	88
Erze, Metalle und Halbzeug	75		
Holz und Baustoffe u.ä.	75	Ausfuhr nach dem Güterverzeichnis für Produktionsstatistiken	
Nahrungs- und Genußmittel	75	Erzeugnisse des Grundstoff- und Produktionsgütergewerbes	88
Fahrzeuge und Maschinen (a.n.g.)	75	Erzeugnisse des Investitionsgüter produzierenden Gewerbes	88
8 <u>UMSÄTZE DES EINZELHANDELS</u>		Erzeugnisse des Verbrauchsgüter produzierenden Gewerbes	88
8.1 In jeweiligen Preisen (1980 = 100)		Ausfuhr von Investitions- und Verbrauchsgütern	
Einzelhandel insgesamt	77	Investitionsgüter	89
Nahrungs- und Genußmittel	77	Verbrauchsgüter	89
Textilwaren, Schuhe	77		
Metallwaren, Hausrat, Wohnbedarf (a.n.g.)	77	Ausfuhr nach Ländergruppen (Herst.- u. Verbr.Länder)	
Elektro- und optische Erzeugnisse, Uhren	77	EG-Länder	89
Fahrzeuge, Maschinen und Büroeinrichtungen	77	Andere europäische industrialisierte Länder	89
9 <u>AUSSENHANDEL (SPEZIALHANDEL)</u>		Vereinigte Staaten	89
9.1 Einfuhr - Tatsächliche Werte (Mill. DM)		Übrige industrialisierte westliche Länder	90
Einfuhr insgesamt	78	Entwicklungsländer	90
Einfuhr nach Warengruppen		Staatshandelsländer	90
Ernährungswirtschaft	78	Saldo insgesamt	90
Gewerbliche Wirtschaft (ohne Güter der Bundesregierung)	78		
Rohstoffe und Halbwaren	78	9.3 Einfuhr - Volumen (Mill. DM)	
Rohstoffe	78	Einfuhr insgesamt	91
Halbwaren	78	Einfuhr nach Warengruppen	
Fertigwaren (ohne Güter der Bundesregierung)	79	Ernährungswirtschaft	91
Vorerzeugnisse	79	Gewerbliche Wirtschaft (ohne Güter der Bundesregierung)	91
Enderzeugnisse (ohne Güter der Bundesregierung)	79	Rohstoffe und Halbwaren	91
Halbwaren und Vorerzeugnisse	79	Rohstoffe	91
		Halbwaren	91
Einfuhr nach dem Güterverzeichnis für Produktionsstatistiken		Fertigwaren (ohne Güter der Bundesregierung)	92
Erzeugnisse des Ernährungs- gewerbes, Tabakwaren	79	Vorerzeugnisse	92
Erzeugnisse des Grundstoff- und Produktionsgütergewerbes	79	Enderzeugnisse (ohne Güter der Bundesregierung)	92
Erzeugnisse des Investitionsgüter produzierenden Gewerbes	80	Halbwaren und Vorerzeugnisse	92
Erzeugnisse des Verbrauchsgüter produzierenden Gewerbes	80	Einfuhr nach dem Güterverzeichnis für Produktionsstatistiken	
Einfuhr von Investitions- und Verbrauchsgütern		Erzeugnisse des Ernährungs- gewerbes, Tabakwaren	92
Investitionsgüter	80	Erzeugnisse des Grundstoff- und Produktionsgütergewerbes	92
Verbrauchsgüter	80	Erzeugnisse des Investitionsgüter produzierenden Gewerbes	93
		Erzeugnisse des Verbrauchsgüter produzierenden Gewerbes	93

	Seite		Seite
Einfuhr von Investitions- und Verbrauchsgütern		12 <u>PREISE</u>	
Investitionsgüter	93	12.1 Preisindizes (1980 = 100)	
Verbrauchsgüter	93	Erzeugerpreise gewerblicher Produkte	101
Einfuhr nach Ländergruppen (Herst.- u. Verbr.Länder)		Erzeugerpreise landwirtschaftlicher Produkte	101
EG-Länder	93	Erzeugerpreise pflanzlicher Produkte	101
Drittländer	93	Erzeugerpreise tierischer Produkte	101
9.4 Ausfuhr - Volumen (Mill. DM)		Preise für Einfuhrwaren	101
Ausfuhr insgesamt	95	Preise für Ausfuhrwaren	101
Ausfuhr nach Warengruppen		Verbraucherpreise (Einzelhandelsverkaufspreise - 1976 = 100)	102
Gewerbliche Wirtschaft	95	Lebenshaltung aller privaten Haushalte	102
Rohstoffe und Halbwaren	95	Nahrungsmittel	102
Rohstoffe	95		
Halbwaren	95		
Fertigwaren	95		
Vorerzeugnisse	96		
Enderzeugnisse	96		
Ausfuhr nach dem Güterverzeichnis für Produktionsstatistiken			
Erzeugnisse des Grundstoff- und Produktionsgütergewerbes	96		
Erzeugnisse des Investitionsgüter produzierenden Gewerbes ..	96		
Erzeugnisse des Verbrauchsgüter produzierenden Gewerbes	96		
Ausfuhr von Investitions- und Verbrauchsgütern			
Investitionsgüter	96		
Verbrauchsgüter	97		
Ausfuhr nach Ländergruppen (Herst.- u. Verbr.Länder)			
EG-Länder	97		
Drittländer	97		
9.5 Index der Durchschnittswerte (1980 = 100)			
Einfuhr insgesamt	97		
Ausfuhr insgesamt	97		
10 <u>VERKEHR</u>			
10.1 Beförderte Güter (1 000 t)			
Eisenbahnverkehr	98		
Fernverkehr mit Lastkraftfahrzeugen	98		
Binnenschiffahrt	98		
Luftverkehr	98		
Rohrfernleitungen (rohes Erdöl) ..	98		
Seeschiffahrt	98		
10.2 Geleistete Tonnenkilometer (Mill. tkm)			
Eisenbahnverkehr (Tarif-tkm)	99		
Fernverkehr mit Lastkraftfahrzeugen (Tarif-tkm)	99		
Binnenschiffahrt (Effektiv-tkm) ..	99		
Luftverkehr (Effektiv-tkm)	99		
Rohrfernleitungen - rohes Erdöl (Effektiv-tkm)	99		
11 <u>AKTIEN</u>			
11.1 Index der Aktienkurse (30.12.1980 = 100)			
Gesamtindex	100		
Energie- und Wasserversorgung, Bergbau	100		
Verarbeitende Industrie	100		
darunter:			
Grundstoffindustrie	100		
Investitionsgüterindustrie	100		
Bauindustrie	100		

Das Ziel konjunkturanalytischer Untersuchungen ist die Erkennung längerfristiger "Grundtendenzen" aus den Werten wirtschaftlicher Zeitreihen. Die Verwendung unbereinigter Originalwerte der Reihen als Konjunkturindikatoren ist hierfür im allgemeinen wenig geeignet, weil die Originaldaten neben zufälligen Störfaktoren vor allem auch saisonbedingte Einflüsse enthalten.

Für die Ausschaltung von Saisoneinflüssen gibt es eine Reihe von Verfahren, die sich in der Praxis bewährt haben. Auch das Statistische Bundesamt berechnet und veröffentlicht seit Jahren in monatlichen Abständen saisonbereinigte Werte. Mit seiner Entscheidung für ein bestimmtes Verfahren zur Zeitreihenanalyse beabsichtigt das Statistische Bundesamt nicht, dieses Verfahren amtlich zum allein aussagefähigen zu erklären. Für die Wahl des verwendeten Verfahrens war ausschlaggebend, daß sein Grundkonzept theoretisch klar, die mathematischen Ansätze genügend allgemein und ihre Arbeitshypothesen widerspruchsfrei spezifizierbar sein sollten. Außerdem sollte das Verfahren der Zeitreihenanalyse brauchbare saisonbereinigte Werte ergeben.

Das Statistische Bundesamt verwendet das "Berliner Verfahren", das aus der Zusammenarbeit der Technischen Universität, Berlin, mit dem Deutschen Institut für Wirtschaftsforschung, Berlin, hervorgegangen ist¹⁾. Da das Verfahren in seinen beiden ersten Fassungen²⁾ noch nicht allen Erwartungen genügen konnte, ist es zu einer verbesserten Fassung (BV4) weiterentwickelt worden³⁾. Hierbei sind vor allem die Möglichkeiten des Berliner Verfahrens weitgehend ausgeschöpft worden, die spezifischen Eigenarten einzelner Zeitreihen in einem geschlossenen Ansatz zu berücksichtigen, indem alle wesentlichen Optimierungsgesichtspunkte in die Aufstellung universell verwendbarer Filtersätze einbezogen worden sind.

Das Ziel des Verfahrens ist die Ausschaltung von Saisoneinflüssen, weniger das Herausarbeiten der glatten (Trend-Konjunktur-)Komponente. Nicht alle Zeitreihen sind für das Verfahren zur Errechnung saisonbereinigter Werte in gleicher Weise geeignet. So wird man z.B. bei Reihen, die heterogen zusammengesetzt sind und deren Komponenten stark unterschiedlich "Saison- und Strukturentwicklungen" unterworfen sind, eine Saisonbewegung nur unbefriedigend feststellen und eliminieren können. Entsprechendes gilt, wenn saisonale Bewegungen durch starke und häufig auftretende Störfaktoren völlig zugedeckt werden. In solchen Fällen kann kein Verfahren der Zeitreihenanalyse eine sinnvolle Zerlegung der Reihe und damit eine befriedigende Saisonbereinigung liefern.

Eine verstärkte Bedeutung wird der Bereinigung der Monatsdaten von Kalendereinflüssen zugemessen. Während sich die arbeitstäglige Bereinigung bisher ausschließlich auf Informationen aus der Restkomponente stützte und demzufolge auch als letzter Bereinigungsschritt (nach der Saisonbereinigung) vollzogen wurde, setzt die Ermittlung der Kalenderkomponente nunmehr an den Originalwerten an. Diese Kalendereinigung, die auch den Ausgleich der Monatslängen einschließt, wird unmittelbar auf die Originalwerte⁴⁾ angewendet und an erster Stelle als Analyseergebnis wiedergegeben; die Ermittlung von glatter und Saisonkomponente geht von kalendereinigten Originalwerten aus.

Die meisten derzeit gebräuchlichen Zeitreihenverfahren arbeiten mit gleitenden Durchschnitten. Das hat zur Konsequenz, daß am aktuellen Rande mehr oder weniger starke Instabilitäten auftreten können. Diese Eigenschaft könnte nur behoben werden, wenn die letzten Schätzwerte künstlich stabilisiert würden; dies würde jedoch zu einer Verzerrung der entsprechenden Werte führen. Das Amt wird deshalb wie bisher die durch Revision alter und Hinzufügen neuer Werte entstehenden rückwirkenden Korrekturen veröffentlichen, um dem Benutzer die notwendige Information zugänglich zu machen.

- 1) Nullau B., Heiler S., Wäsch P., Meissner B., Filip D.: Das "Berliner Verfahren". Ein Beitrag zur Zeitreihenanalyse. In DIW-Beiträge zur Strukturforchung, Heft 7, Berlin 1969.
- 2) Nourney M.: "Methode der Zeitreihenanalyse" in Wirtschaft und Statistik 1/1973, S. 11 ff; sowie Nourney M.: "Weiterentwicklung des Verfahrens der Zeitreihenanalyse" in Wirtschaft und Statistik 2/1975, S. 96 ff.
- 3) Nourney M.: "Umstellung der Zeitreihenanalyse" in Wirtschaft und Statistik 11/1983, S. 841.

- 4) Falls erforderlich, wird zuvor eine Extremwertbereinigung durchgeführt.

E r l ä u t e r u n g e n

Berechnungsmethoden

Die Tabellen enthalten außer den Originalindizes für die letzten 13 Monate mit ihren Veränderungen gegenüber dem Vorjahr und dem Vormonat

- a) die kalenderbereinigten Werte mit ihren Veränderungen gegenüber dem Vormonat,
- b) die kalender- und saisonbereinigten Werte und ihre Veränderungen gegenüber dem Vormonat und
- c) die glatte Komponente (Trend-Konjunktur-Komponente).

Das "Berliner Verfahren" (BV 4) geht von einer additiven Verknüpfung der einzelnen Komponenten in der Originalreihe aus:

- (1) $x_t = G_t + S_t + K_t + R_t$, wobei
 x_t die Originalwerte,
 G_t die glatte (Trend-Konjunktur-) Komponente,
 S_t die Saisonkomponente,
 K_t die Kalenderkomponente und
 R_t die Restkomponente bedeuten.

Viele ökonomische Daten können von der unterschiedlichen Länge und Zusammensetzung der Monate (gemessen z.B. in Arbeits- oder Wochentagen) beeinflusst werden. Die Veröffentlichung enthält in solchen Fällen in der Spalte "kalenderbereinigter Originalwert" eine Zeitreihe ($KB_t = x_t - K_t$), aus der der Einfluß der Kalenderunregelmäßigkeiten schätzungsweise eliminiert ist. Diese Spalte ist mit dem Zeichen X gelöscht, wenn keine Kalendereinflüsse auf die Zeitreihe vorhanden sind ($K_t = 0$); in diesem Fall sind die folgenden Ergebnisse in der Spalte "Kalender- und saisonbereinigter Wert" als lediglich saisonbereinigte Werte zu verstehen.

Weil im Veröffentlichungsausdruck außerdem der Originalwert x_t , der kalender- und saisonbereinigte Wert ($KSB_t = x_t - K_t - S_t = G_t + R_t$ ggf. einschließlich Extremwert) und die glatte Komponente G_t explizit enthalten sind, lassen sich die fehlenden Komponenten über Gleichung (1) wie folgt errechnen:

- (2) $x_t - KB_t = K_t$,
- (3) $KSB_t - G_t = R_t$,
- (4) $KB_t - KSB_t = S_t$.

In Worten: Zieht man vom Originalwert den kalenderbereinigten Wert ab, dann erhält man die Kalenderkomponente. Die Differenz zwischen dem kalender-/saisonbereinigten Wert und der glatten Komponente ist die Restkom-

ponente. Der um den kalender-/saisonbereinigten Wert verminderte kalenderbereinigte Wert ergibt die Saisonkomponente (ggf. einschließlich Extremwert).

Am Ende der Zeitreihen können nur vorläufige Werte berechnet werden, die sich durch die erst in Zukunft anfallenden Informationen noch merklich ändern können.

Die Monate, in denen eine Zeitreihe Extremwerte aufweist, werden mit * gekennzeichnet.

Begriffserklärungen

Arbeitslose bzw. offene Stellen: Personen ohne Arbeitsverhältnis, die als Arbeitsuchende beim Arbeitsamt registriert sind bzw. zu besetzende Arbeitsplätze, die Arbeitgeber dem Arbeitsamt gemeldet haben.

Kurzarbeiter: Personen, die im Abrechnungszeitraum, in den der Stichtag fällt, Anspruch auf Kurzarbeitergeld hatten.

Beschäftigte im Bergbau und Verarbeitenden Gewerbe und im Bauhauptgewerbe: Tätige Inhaber und alle in einem arbeitsrechtlichen Verhältnis stehenden Betriebsangehörigen (Angestellte, Arbeiter, Auszubildende).

Der Index der Nettoproduktion für das Produzierende Gewerbe - Unternehmen - auf Basis 1980 wird auf repräsentativer Grundlage unter Ausschaltung der Preisveränderungen berechnet, d.h., bei den Wirtschaftszweigen erfolgt die Fortschreibung im allgemeinen mit einer Auswahl von Erzeugnissen, deren Entwicklung der jeweiligen Gesamtentwicklung entspricht. Der Gewichtung der einzelnen Wirtschaftszweige liegt die Bruttowertschöpfung zu Marktpreisen des Jahres 1980 zugrunde.

Bruttowertschöpfung zu Marktpreisen: Bruttoproduktionswert abzüglich Materialverbrauch, Kosten für vergebene Lohnarbeiten, Einsatz an Handelsware, Kosten für sonstige industrielle/handwerkliche Dienstleistungen, Mieten und Pachten sowie sonstige Kosten; ohne Umsatzsteuer.

Geleistete Arbeitsstunden im Bauhauptgewerbe sind alle von Inhabern, Angestellten, Arbeitern

geleisteten Arbeitsstunden; abgerechnete, aber nicht geleistete Stunden sind nicht enthalten.

Der Produktionsindex für das Bauhauptgewerbe wird durch die geleisteten Arbeitsstunden unter Anwendung eines Produktivitätsfaktors repräsentiert. Der Gewichtung der Teilbereiche Hoch- und Tiefbau liegt die entsprechende Bruttowertschöpfung zu Marktpreisen des Jahres 1980 zugrunde.

Die Indizes des Produktionsergebnisses je Beschäftigten, je Beschäftigtenstunde, je Arbeiter und je Arbeiterstunde (Arbeitsproduktivität) zeigen die Entwicklung der Produktion (gemessen am Index der Nettoproduktion) im Verhältnis zum personellen Aufwand.

Lohnkosten je Beschäftigten, je Beschäftigtenstunde, je Umsatzeinheit, je Produkteinheit: Entwicklung der Lohn- und Gehaltssumme (in Form von Meßzahlen, 1980 = 100) im Verhältnis zur Entwicklung der Beschäftigten, der Beschäftigtenstunden, des Umsatzes (jeweils in Form von Meßzahlen, 1980 = 100) bzw. der Nettoproduktion (kalendermonatlicher Index, 1980 = 100).

Index des Auftragseingangs im Verarbeitenden Gewerbe und im Bauhauptgewerbe: Wertindex in jeweiligen Preisen, Volumenindex unter Ausschaltung der Preisveränderungen (Verarbeiten des Gewerbe Basis 1980 = 100, Bauhauptgewerbe Basis 1980 = 100); der Gewichtung werden die Auftragseingangsanteile im Basisjahr zugrunde gelegt. Als Auftragseingang gilt der Wert der in einem Monatsmonat von anderen Firmen und sonstigen Kunden akzeptierten Bestellungen (ohne Umsatz(Mehrwert-)steuer).

Umsätze im Verarbeitenden Gewerbe und im Bauhauptgewerbe: Wertindizes in jeweiligen Preisen, Volumenindizes unter Ausschaltung der Preisveränderungen (jeweils Basis 1980 = 100); der Gewichtung werden die Umsatzanteile im Basisjahr zugrunde gelegt.

Umsatz im Verarbeitenden Gewerbe: Erlöse aus dem Verkauf eigener Erzeugnisse und Leistungen; sie resultieren aus den Rechnungsendwerten einschl. Verbrauchsteuern und Kosten für Fracht, Verpackung, Porto und Spesen (ohne Umsatz-(Mehrwert-)steuer).

Umsatz des Bauhauptgewerbes: Als steuerbarer baugewerblicher Umsatz gelten die dem Finanzamt für die Umsatzsteuer zu meldenden steuerbaren Beträge für Bauleistungen im Bundesgebiet einschl. Berlin (West).

Bautätigkeit: Erfassung der genehmigten Hochbauten anhand der erteilten Baugenehmigungen; Erfassung der fertiggestellten Hochbauten aufgrund der Feststellungen der Bauaufsichtsbehörden. Der Bauvorrat ist die behelfsmäßige Fortschreibung des Bauüberhangs am Jahresende mit Hilfe der genehmigten und fertiggestellten Bauvorhaben.

Umsätze des Großhandels (in jeweiligen Preisen): Wert aller Lieferungen und Leistungen des Unternehmens einschl. Provisionen, jedoch ohne den Gesamtwert der vermittelten Waren (ohne Umsatz-(Mehrwert-)steuer). Rabatte, Boni, Skonti u.ä. sind abgesetzt.

Umsätze des Einzelhandels (in jeweiligen Preisen): Wert aller Lieferungen und Leistungen des Unternehmens einschl. Eigenverbrauch (einschl. Umsatz-(Mehrwert-)steuer).

Der Außenhandel (Spezialhandel) umfaßt

die unmittelbare Einfuhr von Waren und die Einfuhr von ausländischen Waren aus Lager (Freihafenlager und Zollager - ab 1974 einschl. offene Zollager -) in den freien Verkehr, zur zollamtlich bewilligten aktiven Veredelung (Eigenveredelung und Lohnveredelung) und nach zollamtlich bewilligter passiver Veredelung;

die Ausfuhr von Waren aus dem freien Verkehr, nach zollamtlich bewilligter aktiver Veredelung (Eigenveredelung und Lohnveredelung) und zur zollamtlich bewilligten passiven Veredelung.

Die tatsächlichen Werte stellen den Grenzübergangswert, d.h. den Wert frei Grenze des Erhebungsgebietes dar (in der Einfuhr ohne die deutschen Eingangsabgaben).

Das Volumen ist ein nachträglich berechneter Wert, der sich ergeben hätte, wenn die Durchschnittswerte (Preise) des Jahres 1980 in den nachgewiesenen Berichtszeiten unverändert geblieben wären.

Den Ländergruppierungen liegen Angaben nach Herstellungs- und Verbrauchsländern zugrunde. Die Zuordnung der Länder zu den einzelnen Gruppen ist aus der Fachserie 7 Außenhandel, Reihe 1 ersichtlich.

Der Güterverkehr enthält alle im gewerblichen Verkehr und Werkverkehr (Eisenbahnen: Dienstgutverkehr) beförderten Güter. Die tonnenkilo-

metrische Leistung (tkm) errechnet sich als Produkt aus Gewicht der Ladung und der im Bundesgebiet zurückgelegten Entfernung.

Index der Aktienkurse
auf Basis 30.12.1980 = 100

Der Gesamtindex wird aus den Kursnotierungen von rd. 280 (Ende 1983) ausgewählten Aktiengesellschaften mit dem Sitz im Bundesgebiet berechnet. In die Teilindizes waren Ende 1983 einbezogen: Energie- und Wasserversorgung, Bergbau mit 26, Verarbeitende Industrie mit 173, Grundstoffindustrie mit 42, Investitionsgüterindustrie mit 60 und Bauindustrie mit 8 Aktiengesellschaften. Die Gewichtung erfolgt mit dem Nominalwert des börsennotierten Stammaktienkapitals, das dem jeweils aktuellen Stand angepaßt wird.

Preisindizes

Erzeugerpreise (gewerbliche und landwirtschaftliche Produkte): Überwiegend Preise der ersten Vermarktungsstufe (Frachtlagen gemäß jeweiligem

Handelsbrauch) von Erzeugerfirmen, Marktverwaltungen, Preisnotierungskommissionen usw.

Gewichtung: Umsatzwerte des Produzierenden Gewerbes 1980 bzw. Verkaufserlöse der Landwirtschaft 1980.

Einfuhr-, Ausfuhrpreise: Preise frei Grenze im Zeitpunkt des Geschäftsabschlusses, nicht im Zeitpunkt des Grenzüberganges; erfragt bei Importeuren bzw. Exporteuren.

Gewichtung: Einfuhr- bzw. Ausfuhrwerte 1980.

Lebenshaltungspreise, Einzelhandelsverkaufspreise: Außer Einzelhandelspreisen auch Preise für Waren und Leistungen des Handwerks, Gastgewerbepreise, Wohnungsmieten, Tarife und Gebühren, Eintrittspreise für öffentliche Veranstaltungen, Preise für Pauschalreisen, Versicherungsprämien usw.

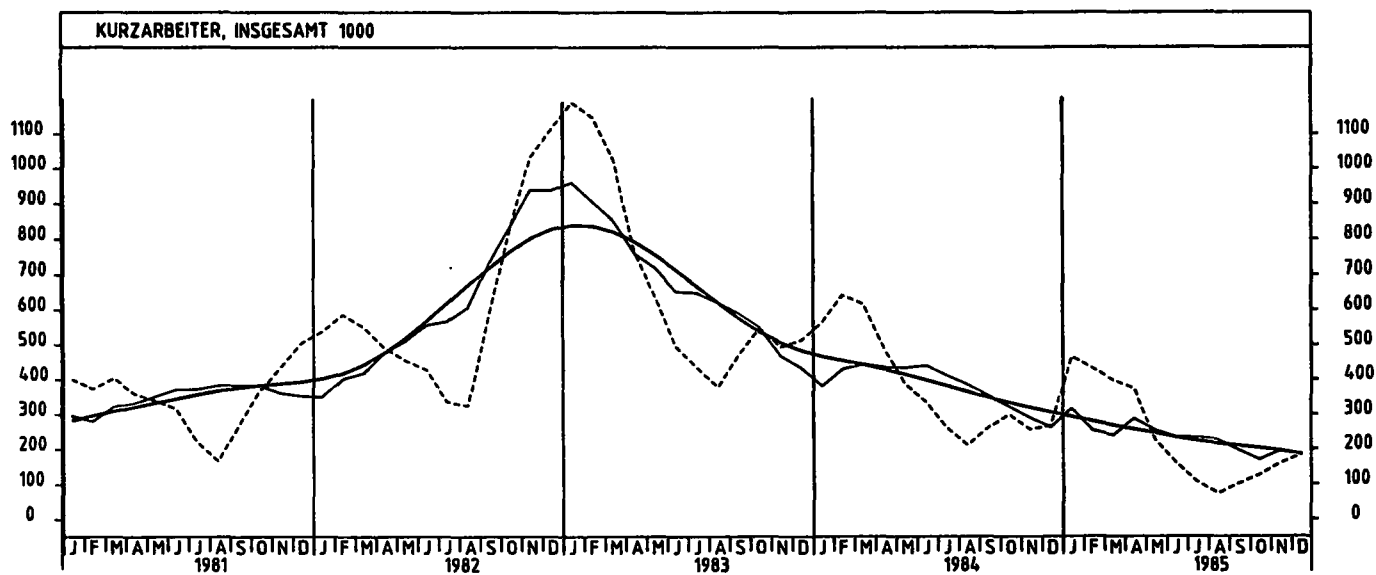
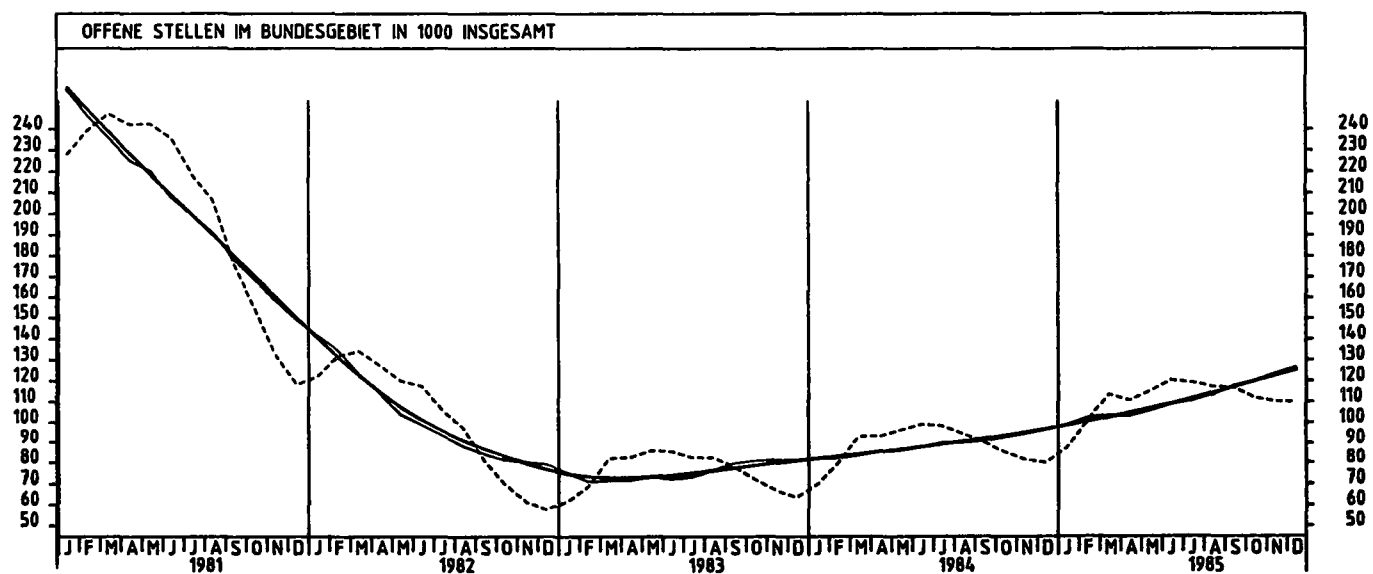
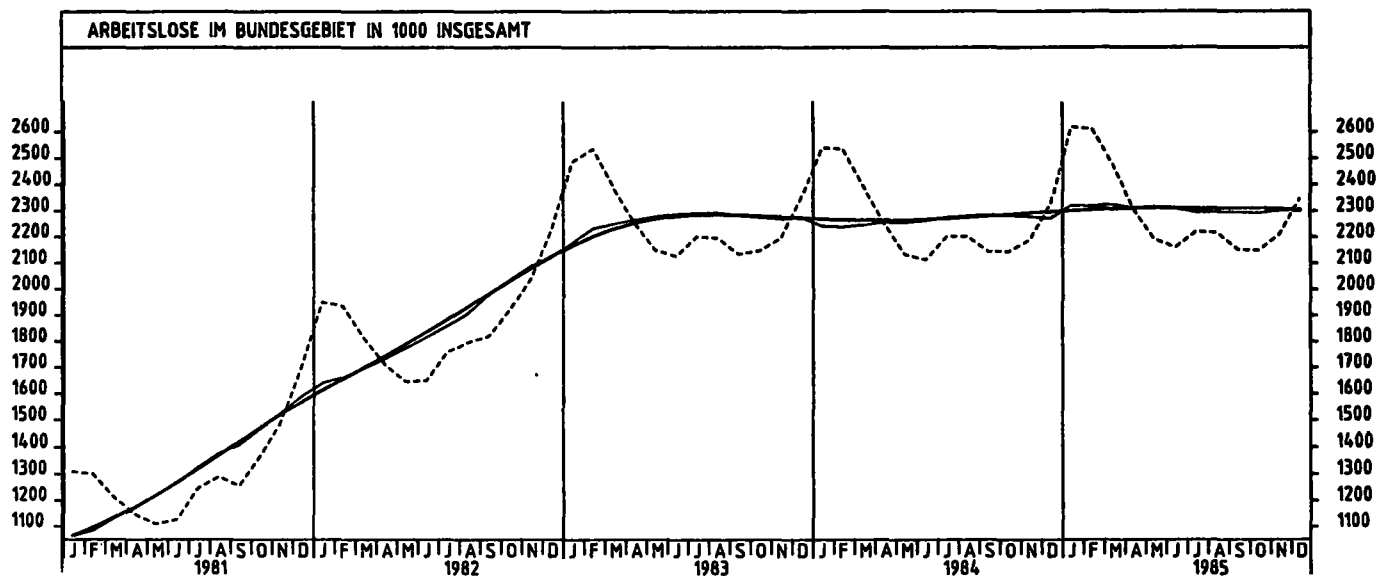
Gewichtung: Ausgaben für die Lebenshaltung 1980 bzw. Umsatzstruktur des Einzelhandels 1976.

Tabellenteil

1 BESCHAEFTIGUNG UND ARBEITSMARKT

1.1 GESAMTZAHLN (1 000)

JAHR	MONAT	ORIGINALWERT			KALENDERBEREINIGTER WERT		KALENDER- UND SAISON- BEREINIGTER WERT		GLATTE KOMPONENTE
		1 000	VERÄNDERUNG VORJAHR	IN O/O GEGEN VORMONAT	1 000	VERÄNDERUNG IN O/O GEGEN VORMONAT	1 000	VERÄNDERUNG IN O/O GEGEN VORMONAT	1 000
ARBEITSLOSE INSGESAMT									
1984	DEZ	2325,2	- 1,0	+ 6,2	X	X	2271,1	- 0,4	2294,6
1985	JAN	2619,4	+ 3,2	+12,7	X	X	2319,6	+ 2,1	2299,3
	FEB	2611,3	+ 2,9	- 0,3	X	X	2317,2	- 0,1	2303,4
	MAR	2474,5	+ 3,4	- 5,2	X	X	2324,0	+ 0,3	2306,7
	APR	2304,6	+ 2,3	- 6,9	X	X	2309,5	- 0,6	2309,2
	MAI	2192,6	+ 2,8	- 4,9	X	X	2315,3	+ 0,3	2310,5
	JUN	2160,4	+ 2,3	- 1,5	X	X	2309,8	- 0,2	2308,6
	JUL	2221,4	+ 0,9	+ 2,8	X	X	2295,6	- 0,6	2306,3
	AUG	2216,6	+ 0,7	- 0,2	X	X	2295,5	+ 0,0	2306,5
	SEP	2151,6	+ 0,4	- 2,9	X	X	2294,9	+ 0,0	2306,9
	OKT	2148,6	+ 0,2	- 0,1	X	X	2292,5	- 0,1	2307,4
	NOV	2210,7	+ 1,0	+ 2,9	X	X	2302,6	+ 0,4	2305,2
	DEZ	2347,1	+ 0,9	+ 6,2	X	X	2300,3	- 0,1	2301,9
ARBEITSLOSE, MAENNLICH									
1984	DEZ	1318,5	- 1,9	+10,2	X	X	1276,4	- 0,7	1298,1
1985	JAN	1580,5	+ 4,7	+19,5	X	X	1320,7	+ 3,5	1300,2
	FEB	1583,5	+ 4,0	+ 0,2	X	X	1315,8	- 0,4	1301,5
	MAR	1469,7	+ 4,4	- 7,2	X	X	1318,8	+ 0,2	1301,9
	APR	1311,8	+ 2,2	-10,7	X	X	1300,9	- 1,4	1301,2
	MAI	1221,8	+ 2,7	- 6,9	X	X	1302,8	+ 0,1	1299,1
	JUN	1184,7	+ 1,2	- 3,0	X	X	1292,1	- 0,6	1294,0
	JUL	1193,8	- 1,0	+ 0,8	X	X	1277,0	- 1,2	1288,2
	AUG	1176,5	- 1,4	- 1,4	X	X	1274,5	- 0,2	1285,0
	SEP	1132,5	- 1,9	- 3,7	X	X	1271,4	- 0,2	1282,1
	OKT	1126,3	- 2,5	- 0,5	X	X	1266,3	- 0,4	1279,4
	NOV	1179,7	- 1,4	+ 4,7	X	X	1271,2	+ 0,4	1274,1
	DEZ	1297,4	- 1,6	+10,0	X	X	1263,4	- 0,6	1267,8
ARBEITSLOSE, WEIBLICH									
1984	DEZ	1006,7	+ 0,2	+ 1,4	X	X	994,6	+ 0,1	996,5
1985	JAN	1036,9	+ 0,9	+ 3,2	X	X	995,0	+ 0,4	999,1
	FEB	1027,8	+ 1,3	- 1,1	X	X	1001,5	+ 0,3	1001,9
	MAR	1004,8	+ 1,9	- 2,2	X	X	1005,2	+ 0,4	1004,8
	APR	992,9	+ 2,4	- 1,2	X	X	1008,6	+ 0,3	1008,1
	MAI	970,9	+ 2,9	- 2,2	X	X	1012,6	+ 0,4	1011,4
	JUN	975,7	+ 3,6	+ 0,5	X	X	1017,7	+ 0,5	1014,8
	JUL	1027,6	+ 3,2	+ 5,3	X	X	1018,6	+ 0,1	1018,1
	AUG	1040,2	+ 3,1	+ 1,2	X	X	1021,1	+ 0,2	1021,4
	SEP	1019,1	+ 3,1	- 2,0	X	X	1023,5	+ 0,2	1024,8
	OKT	1022,5	+ 3,3	+ 0,3	X	X	1026,2	+ 0,3	1028,0
	NOV	1031,0	+ 3,8	+ 0,8	X	X	1031,5	+ 0,5	1031,1
	DEZ	1049,7	+ 4,3	+ 1,8	X	X	1036,9	+ 0,5	1034,1
OFFENE STELLEN INSGESAMT									
1984	DEZ	80,0	+25,4	- 1,6	X	X	96,9	+ 2,2	96,8
1985	JAN	87,5	+25,0	+ 9,4	X	X	99,1	+ 2,3	98,6
	FEB	101,1	+26,9	+15,5	X	X	102,5	+ 3,4	100,5
	MAR	113,8	+22,0	+12,6	X	X	103,7	+ 1,2	102,5
	APR	110,8	+18,4	- 2,6	X	X	103,4	- 0,3	104,2
	MAI	115,4	+19,6	+ 4,2	X	X	105,9	+ 2,4	106,7
	JUN	120,4	+21,2	+ 4,3	X	X	109,0	+ 2,9	108,9
	JUL	119,4	+21,0	- 0,8	X	X	110,8	+ 1,7	111,4
	AUG	117,4	+24,0	- 1,7	X	X	113,6	+ 2,5	114,2
	SEP	117,0	+29,3	- 0,3	X	X	117,9	+ 3,8	116,5
	OKT	112,0	+31,0	- 4,3	X	X	120,1	+ 1,9	119,7
	NOV	110,2	+35,2	- 1,6	X	X	123,5	+ 2,8	122,5
	DEZ	110,1	+37,6	- 0,1	X	X	126,5	+ 2,4	+25,1
KURZARBEITER INSGESAMT									
1984	DEZ	268,4	-47,8	+ 4,3	X	X	263,4	- 9,4	303,9
1985	JAN	465,8	-17,6	+73,5	X	X	317,4	+20,5	291,0
	FEB	432,3	-32,6	- 7,2	X	X	254,8	-15,7	278,0
	MAR	397,3	-35,7	- 8,1	X	X	239,4	- 6,0	265,8
	APR	375,1	-23,4	- 5,6	X	X	288,9	+20,7	254,8
	MAI	228,4	-41,1	-39,1	X	X	255,4	-11,6	244,3
	JUN	161,7	-52,1	-29,2	X	X	235,4	- 7,8	231,6
	JUL	107,5	-59,0	-33,5	X	X	234,0	- 0,6	221,9
	AUG	73,9	-65,2	-31,3	X	X	227,9	- 2,6	214,6
	SEP	101,8	-61,2	+37,8	X	X	198,4	-12,9	207,9
	OKT	126,8	-57,8	+24,6	X	X	169,9	-14,4	201,7
	NOV	159,5	-39,0	+25,6	X	X	196,2	+15,5	193,7
	DEZ	184,1	-31,4	+15,4	X	X	187,3	- 4,5	183,5
KURZARBEITER, MAENNLICH									
1984	OKT	249,0	-45,5	+13,0	X	X	269,6	- 9,6	283,5
1984	NOV	204,7	-48,9	-17,8	X	X	245,8	- 8,8	272,3
	DEZ	224,6	-47,7	+ 9,7	X	X	225,2	- 8,4	260,8
1985	JAN*	420,1	-13,7	+87,0	X	X	284,9	+26,5	249,5
	FEB	380,3	-33,0	- 9,5	X	X	212,9	-25,3	238,5
	MAR	347,1	-36,0	- 8,7	X	X	200,1	- 6,0	228,5
	APR	328,0	-22,5	- 5,5	X	X	252,4	+26,1	220,2
	MAI	182,7	-44,0	-44,3	X	X	215,6	-14,6	208,7
	JUN	126,8	-52,2	-30,6	X	X	207,2	- 3,8	195,7
	JUL	81,5	-60,2	-35,7	X	X	200,2	- 3,4	181,8
	AUG	57,2	-68,8	-29,8	X	X	186,4	- 6,9	167,4
	SEP	73,9	-66,5	+25,2	X	X	153,2	-17,8	153,3
	OKT	93,2	-62,6	+26,1	X	X	127,5	-16,8	141,4



1 BESCHAEFTIGUNG UND ARBEITSMARKT

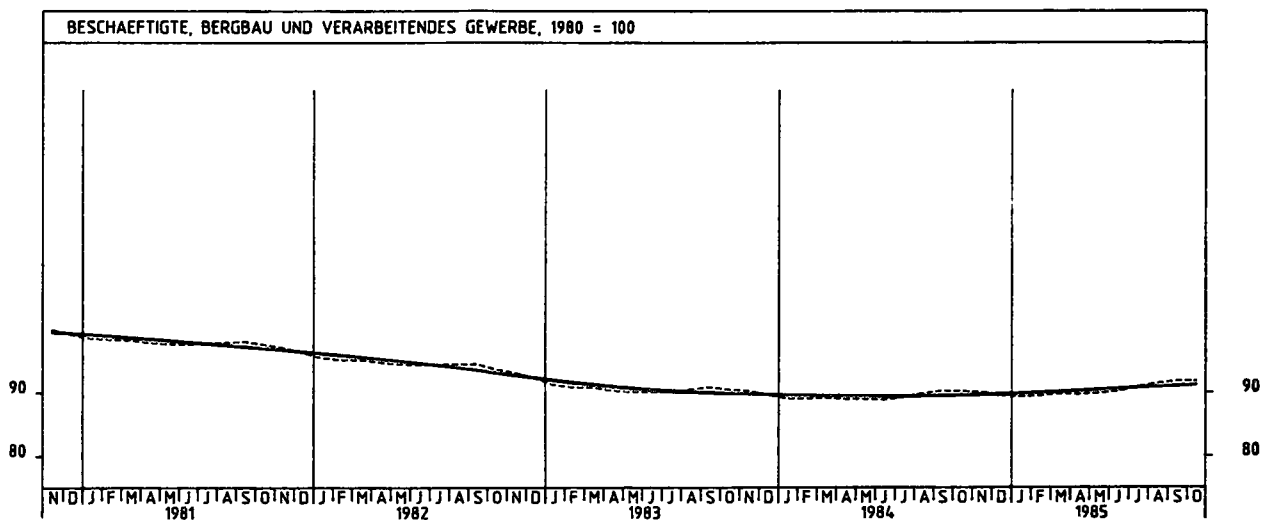
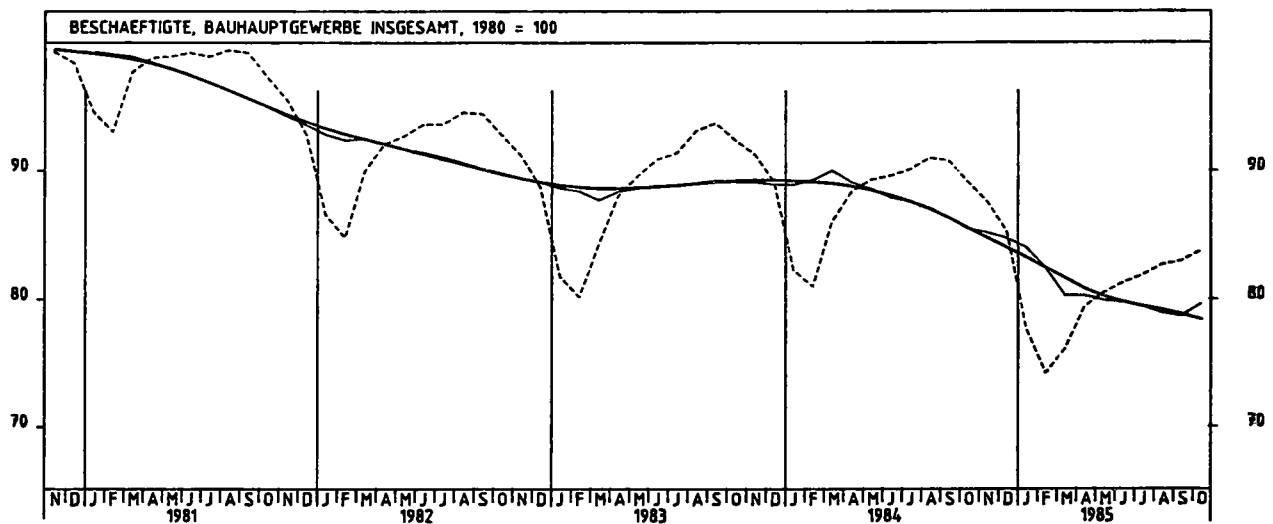
1.2 BESCHAEFTIGTE IM BERGBAU UND VERARBEITENDEN GEWERBE UND IM BAUHAUPTGEWERBE (1980 = 100)

JAHR	MONAT	ORIGINALWERT			KALENDERBEREINIGTER WERT		KALENDER- UND SAISON- BEREINIGTER WERT		GLATTE KOMPONENTE
		1980=100	VERÄNDERUNG VORJAHR	IN O/O GEGEN VORMONAT	1980=100	VERÄNDERUNG IN O/O GEGEN VORMONAT	1980=100	VERÄNDERUNG IN O/O GEGEN VORMONAT	1980=100
BERGBAU UND VERARBEITENDES GEWERBE									
1984	OKT	90,2	+ 0,3	- 0,1	X	X	89,5	+ 0,1	89,5
	NOV	90,1	- 0,2	- 0,1	X	X	89,6	+ 0,1	89,6
	DEZ	89,6	- 0,1	- 0,6	X	X	89,6	+ 0,0	89,7
1985	JAN	89,4	+ 0,3	- 0,2	X	X	89,8	+ 0,2	89,8
	FEB	89,5	+ 0,4	+ 0,1	X	X	89,9	+ 0,1	89,9
	MAR	89,8	+ 0,7	+ 0,3	X	X	90,1	+ 0,2	90,1
	APR	89,7	+ 0,6	- 0,1	X	X	90,2	+ 0,1	90,2
	MAI	89,9	+ 1,0	+ 0,2	X	X	90,4	+ 0,2	90,4
	JUN	90,2	+ 1,5	+ 0,3	X	X	90,6	+ 0,2	90,5
	JUL	90,9	+ 1,6	+ 0,8	X	X	90,9	+ 0,3	90,7
	AUG	91,4	+ 1,7	+ 0,6	X	X	90,9	+ 0,0	90,8
	SEP	91,8	+ 1,7	+ 0,4	X	X	91,0	+ 0,1	91,0
	OKT	91,8	+ 1,8	+ 0,0	X	X	91,1	+ 0,1	91,1
VERARBEITENDES GEWERBE									
1984	OKT	90,1	- 0,2	- 0,1	X	X	89,4	+ 0,1	89,4
	NOV	90,0	- 0,1	- 0,1	X	X	89,5	+ 0,1	89,5
	DEZ	89,5	+ 0,0	- 0,6	X	X	89,5	+ 0,0	89,6
1985	JAN	89,3	+ 0,4	- 0,2	X	X	89,8	+ 0,3	89,7
	FEB	89,4	+ 0,7	+ 0,1	X	X	89,9	+ 0,1	89,9
	MAR	89,7	+ 0,8	+ 0,3	X	X	90,0	+ 0,1	90,0
	APR	89,7	+ 1,0	+ 0,0	X	X	90,2	+ 0,2	90,2
	MAI	89,8	+ 1,1	+ 0,1	X	X	90,3	+ 0,1	90,3
	JUN	90,1	+ 1,5	+ 0,3	X	X	90,5	+ 0,2	90,5
	JUL	90,9	+ 1,9	+ 0,9	X	X	90,8	+ 0,3	90,6
	AUG	91,4	+ 1,8	- 0,6	X	X	90,9	+ 0,1	90,8
	SEP	91,8	+ 1,8	- 0,4	X	X	90,9	+ 0,0	90,9
	OKT	91,8	+ 1,9	+ 0,0	X	X	91,1	+ 0,2	91,1
GRUNDSTOFF- UND PRODUKTIONSGÜTERGEWERBE									
1984	OKT	89,2	- 1,3	- 0,4	X	X	88,5	- 0,1	88,5
	NOV	89,0	- 1,2	- 0,2	X	X	88,5	+ 0,0	88,5
	DEZ	88,3	- 1,2	- 0,8	X	X	88,4	- 0,1	88,4
1985	JAN	87,2	- 1,2	- 1,2	X	X	88,3	- 0,1	88,4
	FEB	87,3	- 1,0	- 0,1	X	X	88,4	+ 0,1	88,4
	MAR	87,9	- 0,9	+ 0,7	X	X	88,4	+ 0,0	88,4
	APR	88,1	- 0,8	+ 0,2	X	X	88,4	+ 0,0	88,4
	MAI	88,3	- 0,6	+ 0,2	X	X	88,5	+ 0,1	88,5
	JUN	88,5	- 0,1	+ 0,2	X	X	88,6	+ 0,1	88,5
	JUL	89,1	+ 0,1	+ 0,7	X	X	88,7	+ 0,1	88,6
	AUG	89,5	+ 0,0	+ 0,4	X	X	88,7	+ 0,0	88,6
	SEP	89,7	+ 0,1	+ 0,2	X	X	88,7	+ 0,0	88,6
	OKT	89,4	+ 0,2	- 0,3	X	X	88,7	+ 0,0	88,7
INVESTITIONSGÜTER PRODUZIERENDES GEWERBE									
1984	OKT	92,6	+ 0,5	+ 0,1	X	X	92,0	+ 0,3	92,0
	NOV	92,6	+ 0,7	+ 0,0	X	X	92,1	+ 0,1	92,2
	DEZ	92,3	+ 0,9	- 0,3	X	X	92,3	+ 0,2	92,4
1985	JAN	92,5	+ 1,6	+ 0,2	X	X	92,7	+ 0,4	92,7
	FEB	92,8	+ 2,1	+ 0,3	X	X	93,0	+ 0,3	93,0
	MAR	93,1	+ 2,3	- 0,3	X	X	93,3	+ 0,3	93,3
	APR	93,1	+ 2,5	+ 0,0	X	X	93,6	+ 0,3	93,6
	MAI	93,4	+ 2,9	+ 0,3	X	X	93,9	+ 0,3	93,9
	JUN	93,8	+ 3,4	+ 0,4	X	X	94,3	+ 0,4	94,2
	JUL	94,7	+ 3,7	+ 1,0	X	X	94,7	+ 0,4	94,5
	AUG	95,3	+ 3,7	+ 0,6	X	X	94,9	+ 0,2	94,8
	SEP	95,9	+ 3,7	+ 0,6	X	X	95,2	+ 0,3	95,1
	OKT	96,1	+ 3,8	+ 0,2	X	X	95,5	+ 0,3	95,4
VERBRAUCHSGÜTER PRODUZIERENDES GEWERBE									
1984	OKT	84,1	- 0,7	- 0,2	X	X	83,6	- 0,1	83,6
	NOV	83,9	- 0,7	- 0,2	X	X	83,6	+ 0,0	83,6
	DEZ	83,4	- 0,7	- 0,6	X	X	83,5	- 0,1	83,5
1985	JAN	83,2	- 0,7	- 0,2	X	X	83,5	+ 0,0	83,4
	FEB	83,2	- 0,8	- 0,0	X	X	83,4	- 0,1	83,4
	MAR	83,2	- 0,8	+ 0,0	X	X	83,3	- 0,1	83,3
	APR	82,9	- 1,0	- 0,4	X	X	83,2	- 0,1	83,3
	MAI	82,8	- 1,1	- 0,1	X	X	83,1	- 0,1	83,2
	JUN	82,9	- 0,8	+ 0,1	X	X	83,2	+ 0,1	83,2
	JUL	83,2	- 0,6	+ 0,4	X	X	83,2	+ 0,0	83,1
	AUG	83,4	- 0,7	+ 0,2	X	X	83,1	- 0,1	83,1
	SEP	83,7	- 0,7	+ 0,4	X	X	83,1	+ 0,0	83,1
	OKT	83,5	- 0,7	- 0,2	X	X	83,0	- 0,1	83,0
NAHRUNGS- UND GENUSSMITTELGEWERBE									
1984	OKT	93,4	- 0,4	- 0,3	X	X	91,6	- 0,1	91,6
	NOV	93,0	- 0,3	- 0,4	X	X	91,6	+ 0,0	91,6
	DEZ	91,5	- 0,5	- 1,6	X	X	91,4	- 0,2	91,5
1985	JAN	90,5	- 0,4	- 1,1	X	X	91,5	+ 0,1	91,5
	FEB	90,4	- 0,1	- 0,1	X	X	91,6	+ 0,1	91,4
	MAR	90,2	- 0,1	- 0,2	X	X	91,5	- 0,1	91,3
	APR	89,5	- 0,7	- 0,8	X	X	91,2	- 0,3	91,2
	MAI	89,4	- 1,0	- 0,1	X	X	90,9	- 0,3	91,1
	JUN	90,1	- 0,8	+ 0,9	X	X	90,9	+ 0,0	91,0
	JUL	91,3	- 0,7	+ 1,3	X	X	90,9	+ 0,0	90,8
	AUG	92,3	- 1,2	+ 1,1	X	X	90,6	- 0,3	90,7
	SEP	92,6	- 1,2	+ 0,3	X	X	90,5	- 0,1	90,6
	OKT	92,0	- 1,5	- 0,6	X	X	90,3	- 0,2	90,4

1 BESCHAEFTIGUNG UND ARBEITSMARKT

1.2 BESCHAEFTIGTE IM BERGBAU UND VERARBEITENDEN GEWERBE UND IM BAUHAUPTGEWERBE (1980 = 100)

JAHR	MONAT	ORIGINALWERT			KALENDERBEREINIGTER WERT		KALENDER- UND SAISON- BEREINIGTER WERT		GLATTE KOMPONENTE
		1980=100	VERAENDERUNG VOR JAHR	IN O/O GEGEN VORMONAT	1980=100	VERAENDERUNG IN O/O GEGEN VORMONAT	1980=100	VERAENDERUNG IN O/O GEGEN VORMONAT	1980=100
BAUHAUPTGEWERBE (EINSCHL. FERTIGTEILBAU)									
1984	OKT	89,1	- 3,6	- 1,9	X	X	85,5	- 1,0	85,5
	NOV	87,6	- 4,1	- 1,7	X	X	85,2	- 0,4	84,7
	DEZ	85,3	- 4,3	- 2,6	X	X	84,8	- 0,5	84,0
1985	JAN	77,7	- 5,6	- 8,9	X	X	84,0	- 0,9	83,2
	FEB	74,2	- 8,4	- 4,5	X	X	82,4	- 1,9	82,4
	MAR	76,1	- 11,6	+ 2,6	X	X	80,3	- 2,5	81,6
	APR	79,4	- 10,2	+ 4,3	X	X	80,3	+ 0,0	80,8
	MAI	80,5	- 9,9	+ 1,4	X	X	79,9	- 0,5	80,2
	JUN	81,3	- 9,3	+ 1,0	X	X	79,8	- 0,1	79,8
	JUL	81,9	- 9,1	+ 0,7	X	X	79,5	- 0,4	79,4
	AUG	82,7	- 9,1	+ 1,0	X	X	79,0	- 0,6	79,1
	SEP	83,0	- 8,6	+ 0,4	X	X	78,7	- 0,4	78,8
	OKT	83,8	- 5,9	+ 1,0	X	X	79,6	+ 1,1	78,4



2 PRODUKTION IM PRODUZIERENDEN GEWERBE

2.1 INDEX DER NETTOPRODUKTION (1980 = 100) -UNTERNEHMEN-

JAHR	MONAT	ORIGINALWERT			KALENDERBEREINIGTER WERT		KALENDER- UND SAISONBEREINIGTER WERT		GLATTE KOMPONENTE
		1980=100	VERÄNDERUNG VORJAHR	IN O/O GEGEN VORMONAT	1980=100	VERÄNDERUNG IN O/O GEGEN VORMONAT	1980=100	VERÄNDERUNG IN O/O GEGEN VORMONAT	1980=100
PRODUZIERENDES GEWERBE INSGESAMT									
1984	NOV	107,9	+ 3,3	- 4,4	108,0	+ 0,4	98,7	- 1,1	99,1
	DEZ	96,3	- 3,1	-11,7	98,3	- 9,8	98,6	- 0,9	99,4
1985	JAN	93,3	+ 1,6	- 2,1	90,1	- 8,3	98,8	+ 0,0	99,8
	FEB	92,4	- 4,1	- 1,0	99,3	+10,2	98,6	- 0,2	100,1
	MAR	103,9	+ 1,3	+12,4	102,9	+ 3,6	100,4	+ 1,8	100,5
	APR	101,6	+ 6,8	- 2,2	103,8	+ 0,6	101,6	+ 1,2	101,0
	MAI	101,7	+ 0,1	+ 0,1	101,8	- 1,6	100,4	- 1,2	101,5
	JUN	98,0	+11,5	- 3,6	102,0	+ 0,2	104,5	+ 4,1	102,1
	JUL	102,7	+ 7,8	+ 4,8	98,4	- 3,5	103,4	- 1,1	102,3
	AUG	91,1	- 0,3	-11,3	88,8	- 9,8	101,1	- 2,2	102,6
	SEP	106,2	+ 5,9	+16,6	107,2	+20,7	102,6	+ 1,5	102,8
	OKT	118,4	+ 4,9	+11,5	113,6	+ 6,0	104,3	+ 1,7	103,2
	NOV	109,4	+ 1,4	- 7,6	112,5	- 1,0	103,2	- 1,1	103,6
PRODUZIERENDES GEWERBE OHNE BAUHAUPTGEWERBE									
1984	NOV	109,3	+ 4,0	- 3,3	110,4	+ 1,5	101,4	- 1,1	100,9
	DEZ	98,5	- 3,6	- 9,9	101,4	- 8,2	100,0	- 1,4	101,4
1985	JAN	100,0	+ 4,5	+ 1,5	96,8	- 4,5	101,7	+ 1,7	101,9
	FEB	98,6	- 2,0	- 1,4	106,1	+ 9,6	101,4	- 0,3	102,4
	MAR	108,0	+ 3,3	+ 9,5	107,0	+ 0,8	103,0	+ 1,6	102,9
	APR	103,3	+ 7,9	- 4,4	105,1	- 1,8	104,0	+ 1,0	103,5
	MAI	103,0	+ 1,9	- 0,3	103,0	- 2,0	103,1	- 0,9	104,1
	JUN	99,4	+14,5	- 3,5	103,0	+ 0,0	106,7	+ 3,5	104,7
	JUL	103,2	+ 9,3	+ 3,8	99,1	- 3,8	106,2	- 0,5	105,1
	AUG	91,7	+ 1,0	-11,1	89,5	- 9,7	103,8	- 2,3	105,5
	SEP	107,2	+ 7,0	+16,9	108,5	+21,2	105,6	+ 1,7	105,8
	OKT	119,3	+ 5,6	+11,3	114,3	+ 5,3	106,8	+ 1,2	106,3
	NOV	112,7	+ 3,1	- 5,5	116,1	+ 1,6	106,9	+ 0,0	106,8
BERGBAU UND VERARBEITENDES GEWERBE									
1984	NOV	108,8	+ 4,5	- 4,0	109,9	+ 0,8	101,1	- 1,0	100,4
	DEZ	97,0	- 3,7	-10,8	100,2	- 8,8	99,5	- 1,6	100,9
1985	JAN	97,1	+ 3,9	+ 0,1	93,9	- 6,3	100,8	+ 1,3	101,4
	FEB	96,9	- 2,2	- 0,2	104,2	+11,0	100,7	- 0,1	101,9
	MAR	106,7	+ 3,4	+10,1	105,8	+ 1,5	102,6	+ 1,9	102,4
	APR	103,0	+ 8,4	- 3,5	104,9	- 0,9	103,6	+ 1,0	103,0
	MAI	103,2	+ 2,2	+ 0,2	103,2	- 1,6	102,7	- 0,9	103,6
	JUN	99,8	+15,4	- 3,3	103,6	+ 0,4	106,3	+ 3,5	104,3
	JUL	103,9	+ 9,7	+ 4,1	99,6	- 3,9	105,7	- 0,6	104,6
	AUG	91,8	+ 1,1	-11,6	89,6	-10,0	103,4	- 2,2	104,9
	SEP	107,8	+ 7,5	+17,4	108,9	+21,5	105,1	+ 1,6	105,2
	OKT	119,5	+ 5,5	+10,9	114,5	+ 5,1	106,4	+ 1,2	105,7
	NOV	111,7	+ 2,7	- 6,5	115,1	+ 0,5	106,1	- 0,3	106,2
BERGBAU									
1984	NOV	92,1	- 2,5	- 2,4	93,3	+ 3,6	89,2	- 0,4	89,1
	DEZ	84,1	-14,1	- 8,7	88,9	- 4,7	86,0	- 3,6	89,4
1985	JAN	95,4	- 5,5	+13,4	92,8	+ 4,4	86,8	+ 0,9	89,7
	FEB	90,9	- 0,2	- 4,7	97,3	+ 4,8	91,7	+ 5,6	90,1
	MAR	97,1	+ 5,2	+ 6,8	95,6	- 1,7	93,0	+ 1,4	90,5
	APR	85,6	+ 5,7	-11,8	87,2	- 8,8	80,5	- 2,7	91,0
	MAI	89,7	+ 1,6	- 4,8	91,0	+ 4,4	82,1	+ 1,8	91,7
	JUN	83,3	+ 2,0	- 7,1	85,9	- 5,6	90,9	- 1,3	92,1
	JUL	94,3	+ 6,3	+13,2	90,1	+ 4,9	93,0	+ 2,3	92,2
	AUG	90,1	+ 4,6	- 4,5	87,3	- 3,1	93,1	+ 0,1	92,2
	SEP	90,0	+ 8,4	- 0,1	91,7	+ 5,0	93,9	+ 0,9	92,0
	OKT	98,9	+ 4,8	+ 9,9	94,0	+ 2,5	92,7	- 1,3	92,1
	NOV	91,1	- 1,1	- 7,9	93,0	- 1,1	90,1	- 2,8	92,3
ELEKTRIZITÄTS- UND GASVERSORGUNG									
1984	NOV	115,3	- 2,3	+ 6,3	118,0	+11,5	106,5	- 0,7	109,0
	DEZ	118,9	- 3,8	+ 3,1	119,3	+ 1,1	106,9	+ 0,4	109,1
1985	JAN	140,0	+10,7	+17,7	136,7	+14,6	114,5	+ 7,1	109,2
	FEB	121,7	+ 0,8	-13,1	132,2	- 3,3	112,0	- 2,2	109,4
	MAR	125,3	+ 1,0	+ 3,0	123,8	- 6,4	109,6	- 2,1	109,7
	APR	108,2	+ 2,0	-13,6	108,4	-12,4	109,4	- 0,2	110,0
	MAI	101,3	- 0,7	- 6,4	99,9	- 7,8	109,1	- 0,3	110,2
	JUN	94,9	+ 4,6	- 6,3	95,0	- 4,9	110,6	+ 1,4	110,7
	JUL	93,6	+ 3,9	- 1,4	91,9	- 3,3	112,3	+ 1,5	111,7
	AUG	90,1	- 0,3	- 3,7	88,3	- 3,9	110,6	- 1,5	112,8
	SEP	99,9	+ 2,1	+10,9	102,3	+15,9	113,0	+ 2,2	114,1
	OKT	116,7	+ 7,6	+16,8	112,5	+10,0	114,9	+ 1,7	115,0
	NOV	127,4	+10,5	+ 9,2	130,8	+16,3	119,0	+ 3,6	115,9
VERARBEITENDES GEWERBE									
1984	NOV	109,3	+ 4,7	- 4,0	110,4	+ 0,7	101,5	- 1,0	100,7
	DEZ	97,4	- 3,4	-10,9	100,5	- 9,0	99,9	- 1,6	101,2
1985	JAN	97,2	+ 4,2	- 0,2	93,9	- 6,6	101,2	+ 1,3	101,7
	FEB	97,1	- 2,3	- 0,1	104,4	+11,2	100,9	- 0,3	102,2
	MAR	107,0	+ 3,4	+10,2	106,1	+ 1,6	102,9	+ 2,0	102,8
	APR	103,5	+ 8,5	- 3,3	105,4	- 0,7	104,0	+ 1,1	103,4
	MAI	103,5	+ 2,1	+ 0,0	103,5	- 1,8	103,0	- 1,0	104,0
	JUN	100,2	+15,6	- 3,2	104,1	+ 0,6	106,6	+ 3,5	104,6
	JUL	104,1	+ 9,7	+ 3,9	99,9	- 4,0	106,1	- 0,5	105,0
	AUG	91,9	+ 1,1	-11,7	89,6	-10,3	103,6	- 2,4	105,3
	SEP	108,3	+ 7,4	+17,8	109,4	+22,1	105,4	+ 1,7	105,6
	OKT	120,1	+ 5,5	+10,9	115,1	+ 5,2	106,7	+ 1,2	106,1
	NOV	112,3	+ 2,7	- 6,5	115,7	+ 0,5	106,6	- 0,1	106,5

2 PRODUKTION IM PRODUZIERENDEN GEWERBE

2.1 INDEX DER NETTOPRODUKTION (1980 = 100) -UNTERNEHMEN-

JAHR	MONAT	ORIGINALWERT			KALENDERBEREINIGTER WERT		KALENDER- UND SAISON- BEREINIGTER WERT		GLATTE KOMPONENTE
		1980=100	VERÄNDERUNG VORJAHR	IN O/O GEGEN VORMONAT	1980=100	VERÄNDERUNG IN O/O GEGEN VORMONAT	1980=100	VERÄNDERUNG IN O/O GEGEN VORMONAT	1980=100
GRUNDSTOFF- UND PRODUKTIONSGÜTERGEWERBE									
1984	NOV	101,0	+ 0,7	- 4,2	102,5	+ 0,5	97,3	- 0,7	96,9
	DEZ	87,4	- 4,2	-13,5	88,7	-13,5	96,2	- 1,1	97,0
1985	JAN	93,4	- 1,6	+ 6,9	90,6	+ 2,1	95,7	- 0,5	97,1
	FEB	91,1	- 6,7	- 2,5	98,5	+ 8,7	95,7	+ 0,0	97,3
	MAR	101,7	+ 0,6	+11,6	100,8	+ 2,3	98,0	+ 2,4	97,4
	APR	99,4	+ 3,3	- 2,3	101,0	+ 0,2	98,4	+ 0,4	97,7
	MAI	100,0	- 1,5	+ 0,6	99,2	- 1,8	97,5	- 0,9	98,1
	JUN	96,8	+ 3,5	- 3,2	100,3	+ 1,1	99,4	+ 1,9	98,4
	JUL	100,6	+ 4,7	+ 3,9	98,9	- 3,4	99,3	- 0,1	98,4
	AUG	93,5	+ 1,7	- 7,1	91,8	- 5,3	99,2	- 0,1	98,3
	SEP	99,7	+ 3,5	+ 6,6	100,9	+ 9,9	98,2	- 1,0	98,2
	OKT	107,9	+ 2,4	+ 8,2	104,2	+ 3,3	99,2	+ 1,0	98,2
	NOV	98,4	- 2,6	- 8,8	101,3	- 2,8	96,8	- 2,4	98,4
INVESTITIONSGÜTER PRODUZIERENDES GEWERBE									
1984	NOV	115,9	+ 8,3	- 2,9	116,7	+ 1,6	106,4	- 0,9	105,2
	DEZ	109,0	- 2,2	- 6,0	112,9	- 3,3	104,3	- 2,0	106,1
1985	JAN	100,0	+ 7,8	- 8,3	96,4	-14,6	106,5	+ 2,1	107,0
	FEB	104,0	+ 1,5	+ 4,0	111,5	+15,7	106,7	+ 0,2	108,0
	MAR	114,2	+ 6,6	+ 5,8	113,0	+ 1,3	108,9	+ 2,1	108,9
	APR	109,7	+12,6	- 3,9	111,6	- 1,2	110,1	+ 1,1	110,0
	MAI	110,1	+ 7,4	+ 0,4	110,6	- 0,9	110,1	+ 0,0	111,0
	JUN	107,1	+33,5	- 2,7	111,0	+ 0,4	115,4	+ 4,8	112,0
	JUL	110,5	+15,9	+ 3,2	106,0	- 4,5	114,6	- 0,7	112,7
	AUG	92,0	+ 2,1	-16,7	99,3	-15,8	109,6	- 4,4	113,4
	SEP	117,3	+11,5	+27,5	118,4	+32,6	113,8	+ 3,8	114,0
	OKT	130,1	+ 9,0	+10,9	124,1	+ 4,8	115,2	+ 1,2	114,8
	NOV	123,8	+ 6,8	- 4,8	127,6	+ 2,8	116,5	+ 1,1	115,7
VERBRAUCHSGÜTER PRODUZIERENDES GEWERBE									
1984	NOV	99,9	+ 1,1	- 7,3	100,9	- 2,0	93,3	- 1,9	93,1
	DEZ	82,5	- 7,0	-17,4	86,8	-14,0	92,2	- 1,2	93,0
1985	JAN	92,1	+ 0,2	+11,6	88,8	+ 2,3	92,8	+ 0,7	93,0
	FEB	89,4	- 6,9	- 2,9	95,8	+ 7,9	91,7	- 1,2	93,1
	MAR	99,6	- 1,1	+11,4	98,8	+ 3,1	93,6	+ 2,1	93,1
	APR	94,0	+ 5,7	- 5,6	96,0	- 2,8	94,9	+ 1,4	93,3
	MAI	91,7	- 4,9	- 2,4	92,7	- 3,4	92,2	- 2,8	93,4
	JUN	87,5	+ 2,1	- 4,6	91,7	- 1,1	93,8	+ 1,7	93,8
	JUL	90,7	+ 3,0	+ 3,7	86,1	- 6,1	94,3	+ 0,5	94,0
	AUG	82,3	- 1,1	- 9,3	80,0	- 7,1	94,5	+ 0,2	94,3
	SEP	100,8	+ 3,5	+22,5	101,6	+27,0	94,5	+ 0,0	94,5
	OKT	109,9	+ 1,9	+ 9,0	104,7	+ 3,1	95,7	+ 1,3	94,9
	NOV	100,2	+ 0,3	- 8,8	103,6	- 1,1	95,8	+ 0,1	95,3
NAHRUNGS- UND GENUSSMITTELGEWERBE									
1984	NOV	115,7	+ 4,0	- 3,3	117,0	+ 1,6	103,6	- 0,6	102,9
	DEZ	95,4	- 2,8	-17,5	97,8	-16,4	102,2	- 1,4	103,2
1985	JAN	102,0	+ 9,3	+ 6,9	98,5	+ 0,7	105,1	+ 2,6	103,5
	FEB	94,5	- 1,2	- 7,4	102,1	+ 3,7	103,6	- 1,4	103,7
	MAR	101,5	+ 2,4	+ 7,4	101,3	- 0,8	104,0	+ 0,4	103,9
	APR	101,8	+ 8,0	+ 0,3	103,6	+ 2,3	105,4	+ 1,3	104,1
	MAI	102,2	- 0,9	+ 0,4	100,9	- 2,6	102,7	- 2,6	104,1
	JUN	98,8	+ 1,5	- 3,3	103,3	+ 2,4	103,4	+ 0,7	104,3
	JUL	106,0	+ 6,0	+ 7,3	101,9	- 1,4	104,9	+ 1,5	104,5
	AUG	100,8	- 1,6	- 4,9	99,0	- 2,8	103,4	- 1,4	104,8
	SEP	103,0	+ 4,5	+ 2,2	104,8	+ 5,9	104,6	+ 1,2	105,0
	OKT	123,2	+ 3,0	+19,6	118,9	+13,5	106,6	+ 1,9	105,3
	NOV	115,8	+ 0,1	- 6,0	119,2	+ 0,3	105,5	- 1,0	105,4
EISENSCHAFFENDE INDUSTRIE									
1984	NOV	92,9	+ 5,8	- 5,0	94,1	- 1,5	91,5	- 0,9	91,3
	DEZ	78,1	+ 0,5	-15,9	78,0	-17,1	89,5	- 2,2	91,7
1985	JAN	91,1	+ 8,2	+16,6	88,6	+13,6	92,3	+ 3,1	92,1
	FEB	90,2	- 0,4	- 1,0	98,0	+10,6	91,4	- 1,0	92,4
	MAR	100,5	+ 4,7	+11,4	99,8	+ 1,8	93,0	+ 1,8	92,8
	APR	93,4	+ 8,1	- 7,1	94,0	- 5,8	93,3	+ 0,3	93,2
	MAI	95,5	+ 0,4	+ 2,2	93,1	- 1,0	91,1	- 2,4	93,7
	JUN	94,5	+ 9,2	- 1,0	96,6	+ 3,8	96,1	+ 5,5	94,1
	JUL	93,1	+ 7,3	- 1,5	90,7	- 6,1	95,1	- 1,0	94,3
	AUG	90,9	+ 6,9	- 2,4	89,0	- 1,9	96,5	+ 1,5	94,5
	SEP	97,7	+ 4,4	+ 7,5	99,8	+12,1	94,6	- 2,0	94,6
	OKT	101,5	+ 3,8	+ 3,9	98,2	- 1,6	94,8	+ 0,2	94,9
	NOV	94,7	+ 1,9	- 6,7	97,1	- 1,1	94,8	+ 0,0	95,2

2 PRODUKTION IM PRODUZIERENDEN GEWERBE

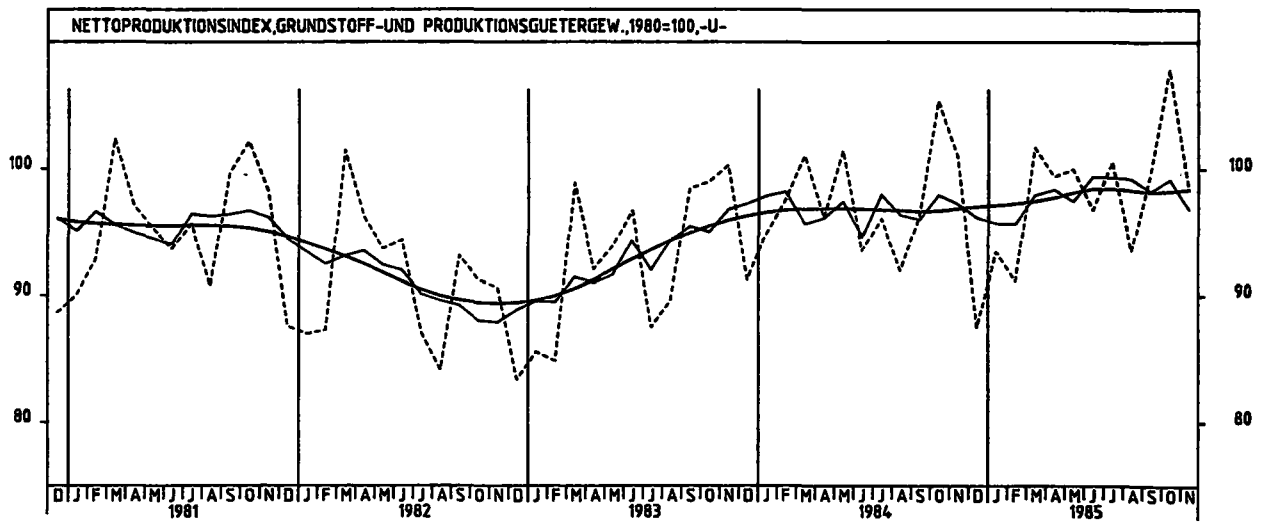
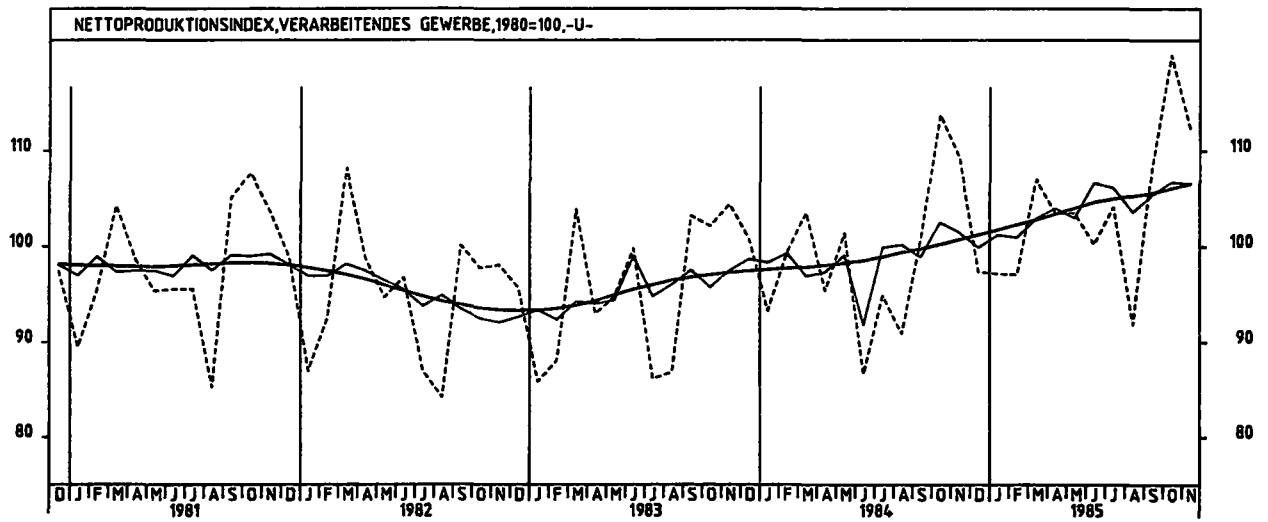
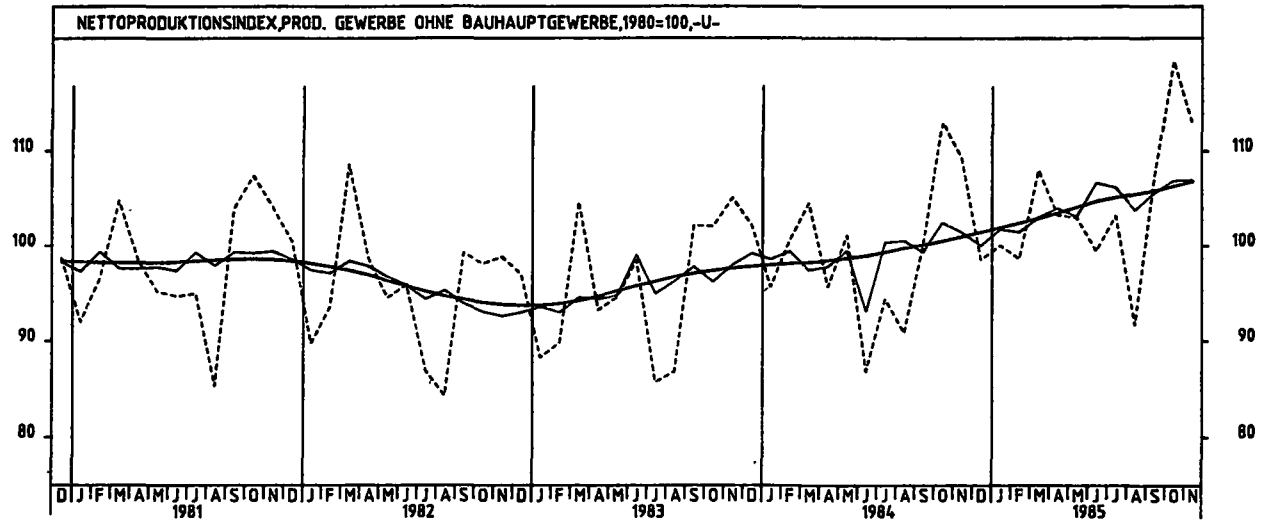
2.1 INDEX DER NETTOPRODUKTION (1980 = 100) -UNTERNEHMEN-

JAHR	MONAT	ORIGINALWERT			KALENDERBEREINIGTER WERT		KALENDER- UND SAISON- BEREINIGTER WERT		GLATTE KOMPONENTE
		1980=100	VERÄNDERUNG VORJAHR	IN O/D GEGEN VORMONAT	1980=100	VERÄNDERUNG IN O/D GEGEN VORMONAT	1980=100	VERÄNDERUNG IN O/D GEGEN VORMONAT	1980=100
CHEMISCHE INDUSTRIE									
1984	NOV	110,4	+ 2,0	- 2,9	111,8	+ 1,9	109,3	+ 0,0	109,2
	DEZ	99,0	- 2,3	-10,3	100,5	-10,1	108,5	- 0,7	109,6
1985	JAN	108,7	- 1,2	+ 9,8	108,9	+ 5,4	107,8	- 0,6	109,9
	FEB	108,3	- 4,2	- 0,4	117,0	+10,5	108,6	+ 0,7	110,2
	MAR	118,4	+ 4,8	+ 9,3	117,0	+ 0,0	112,4	+ 3,5	110,6
	APR	114,6	+ 6,8	- 3,2	116,8	- 0,2	112,7	+ 0,3	111,0
	MAI	113,2	+ 1,8	- 1,2	113,0	- 3,3	111,8	- 0,8	111,5
	JUN	108,9	+ 2,3	- 3,8	113,0	+ 0,0	111,6	- 0,2	111,8
	JUL	114,6	+ 6,7	+ 8,2	110,3	- 2,4	112,9	+ 1,2	111,8
	AUG	105,4	+ 2,0	- 8,0	103,1	- 6,5	111,6	- 1,2	111,8
	SEP	108,7	+ 4,5	+ 3,1	109,9	+ 6,6	111,2	- 0,4	111,7
	OKT	116,7	+ 2,6	+ 7,4	113,0	+ 2,8	112,2	+ 0,9	111,7
	NOV	110,3	- 0,1	- 5,5	112,7	- 0,3	110,8	- 1,2	111,8
MASCHINENBAU									
1984	NOV	101,9	+ 4,1	- 2,9	101,9	- 0,1	95,2	- 2,3	95,0
	DEZ	117,9	- 6,0	+15,7	118,6	+16,4	92,3	- 3,0	95,6
1985	JAN	81,1	+ 6,0	-31,2	77,8	-34,4	95,4	+ 3,4	96,2
	FEB	87,3	+ 2,5	+ 7,6	94,7	+21,7	97,7	+ 2,4	96,8
	MAR	100,7	+ 8,4	+15,3	100,7	+ 6,3	100,0	+ 2,4	97,4
	APR	95,9	+10,4	+ 4,8	96,8	- 3,9	98,9	- 1,1	98,2
	MAI	96,4	- 1,8	+ 0,5	94,5	- 2,4	95,0	- 3,9	98,9
	JUN	95,3	+10,7	- 1,1	98,9	+ 4,7	100,6	+ 5,9	99,8
	JUL	102,8	+15,0	+ 7,9	99,4	+ 0,5	103,2	+ 2,6	100,5
	AUG	83,8	+ 2,1	-18,5	82,0	-17,5	99,3	- 3,8	101,2
	SEP	106,1	+ 9,6	+26,6	107,9	+31,6	101,5	+ 2,2	101,8
	OKT	115,3	+ 9,9	+ 8,7	110,8	+ 2,7	104,2	+ 2,7	102,6
	NOV	107,3	+ 5,3	- 6,9	110,6	- 0,2	103,8	- 0,4	103,4
STRASSENFAHRZEUGBAU, REPARATUR VON KRAFTFAHRZEUGEN USW.									
1984	NOV	124,2	+ 7,8	- 0,9	125,0	+ 4,4	111,7	+ 0,4	109,6
	DEZ	100,6	- 6,0	-19,0	107,1	-14,3	108,7	- 2,7	111,0
1985	JAN	118,4	+ 9,2	+17,7	114,2	+ 6,6	113,2	+ 4,1	112,2
	FEB	115,7	- 1,7	- 2,3	123,3	+ 8,0	109,9	- 2,9	113,4
	MAR	121,5	+ 1,3	+ 5,0	119,6	- 3,0	110,8	+ 0,8	114,4
	APR	117,2	+10,4	- 3,5	119,2	- 0,3	112,8	+ 1,8	115,5
	MAI	116,7	+21,7	- 0,4	118,1	- 0,9	120,2	+ 6,6	116,5
	JUN	109,8	+166,5	- 5,9	112,8	- 4,5	127,4	+ 6,0	116,9
	JUL	111,7	+18,3	+ 1,7	107,6	- 4,6	119,8	- 6,0	116,6
	AUG	83,0	-11,9	-25,7	79,7	-25,9	105,8	-11,7	116,0
	SEP	114,8	+ 4,5	+38,3	116,0	+45,5	113,1	+ 6,9	115,3
	OKT	131,3	+ 4,8	+14,4	123,7	+ 6,6	114,2	+ 1,0	115,1
	NOV	125,7	+ 1,2	- 4,3	130,0	+ 5,1	115,4	+ 1,1	114,9
ELEKTROTECHNIK, REPARATUR VON HAUSHALTSGERÄTEN									
1984	NOV	123,5	+13,3	- 1,8	124,7	+ 3,7	114,1	+ 1,1	111,8
	DEZ	110,3	+ 0,8	-10,7	115,3	- 7,5	111,2	- 2,5	113,0
1985	JAN	105,6	+ 8,6	- 4,3	102,2	-11,4	113,0	+ 1,6	114,3
	FEB	112,5	+ 3,8	+ 6,5	120,3	+17,7	114,2	+ 1,1	115,5
	MAR	124,1	+10,0	+10,3	122,1	+ 1,5	116,9	+ 2,4	116,8
	APR	119,2	+16,6	- 3,9	122,1	+ 0,0	119,5	+ 2,2	118,2
	MAI	119,2	+ 9,9	+ 0,0	121,0	- 0,9	119,3	- 0,2	119,5
	JUN	114,9	+17,7	- 3,6	119,2	- 1,5	121,1	+ 1,5	120,9
	JUL	119,7	+20,2	+ 4,2	114,3	- 4,1	124,4	+ 2,7	122,0
	AUG	103,7	+10,6	-13,4	100,4	-12,2	121,2	- 2,6	123,0
	SEP	129,0	+15,7	+24,4	129,6	+29,1	124,5	+ 2,7	124,0
	OKT	139,3	+10,8	+ 8,0	133,1	+ 2,7	124,9	+ 0,3	125,1
	NOV	134,6	+ 9,0	- 3,4	138,3	+ 3,9	126,7	+ 1,4	126,3
HERSTELLUNG VON EISEN-, BLECH- UND METALLWAREN									
1984	NOV	105,8	+ 3,3	- 7,8	106,5	- 3,2	98,8	- 2,5	98,6
	DEZ	85,2	- 7,2	-19,5	89,9	-15,6	96,8	- 2,0	99,0
1985	JAN	97,6	+ 2,2	+14,6	94,2	+ 4,8	98,4	+ 1,7	99,5
	FEB	97,4	- 2,9	- 0,2	104,4	+10,8	98,6	+ 0,2	100,0
	MAR	106,9	+ 2,1	+ 9,8	105,8	+ 1,3	100,3	+ 1,7	100,5
	APR	103,4	+11,5	- 3,3	105,5	- 0,3	103,2	+ 2,9	101,1
	MAI	102,6	+ 0,0	- 0,8	103,8	- 1,9	100,2	- 2,9	101,9
	JUN	96,8	+10,6	- 5,7	100,6	- 2,8	103,4	+ 3,2	102,7
	JUL	99,4	+11,4	+ 2,7	94,7	- 5,9	104,8	+ 1,4	103,2
	AUG	91,2	+ 2,9	- 8,2	88,1	- 7,0	103,0	- 1,7	103,5
	SEP	109,2	+ 9,3	+19,7	110,2	+25,1	104,7	+ 1,7	103,9
	OKT	122,5	+ 6,8	+12,2	116,2	+ 5,4	105,6	+ 0,9	104,5
	NOV	108,2	+ 2,3	-11,7	111,7	- 3,9	104,5	- 1,0	105,1
TEXTILGEWERBE									
1984	NOV	97,4	+ 0,5	- 8,9	98,4	- 3,1	91,2	- 2,1	90,9
	DEZ	76,1	- 9,0	-21,9	81,5	-17,2	89,9	- 1,4	91,0
1985	JAN	95,5	- 0,1	+25,5	92,1	+13,0	91,2	+ 1,4	91,2
	FEB	93,6	- 6,4	- 2,0	100,1	+ 8,7	90,2	- 1,1	91,4
	MAR	102,3	- 0,7	+ 9,3	101,3	+ 1,2	92,0	+ 2,0	91,7
	APR	95,1	+ 7,8	- 7,0	97,5	- 3,8	94,3	+ 2,5	92,2
	MAI	93,0	- 4,1	- 2,2	94,3	- 3,3	91,2	- 3,3	92,6
	JUN	86,5	+ 3,9	- 4,8	92,9	- 1,5	93,2	+ 2,2	93,4
	JUL	86,9	+ 5,2	- 1,8	82,0	-11,7	94,0	+ 0,9	94,0
	AUG	68,3	+ 4,1	-21,4	66,4	-19,0	95,4	+ 1,5	94,6
	SEP	101,6	+ 7,1	+48,8	102,1	+53,8	95,1	- 0,3	95,3
	OKT	112,9	+ 5,6	+11,1	107,3	+ 5,1	97,4	+ 2,4	96,1
	NOV	101,1	+ 3,8	-10,5	104,7	- 2,4	97,3	- 0,1	96,8

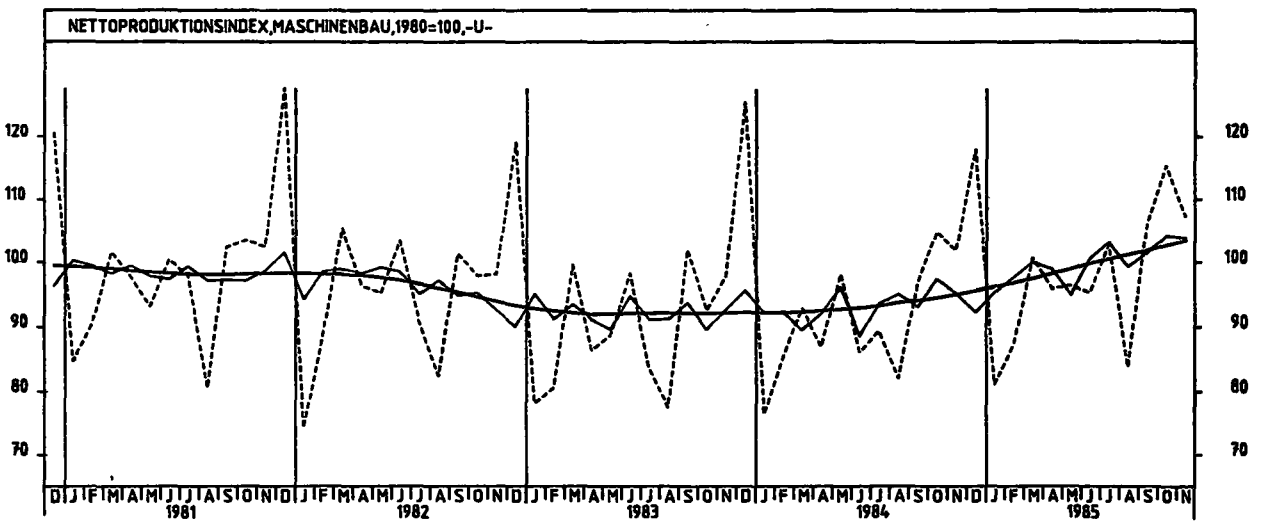
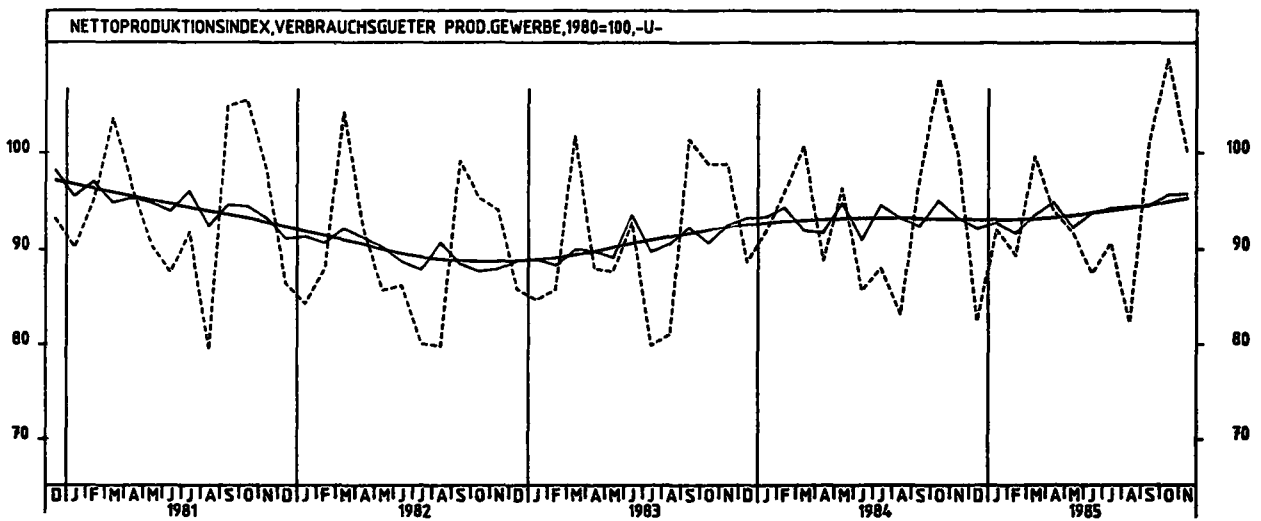
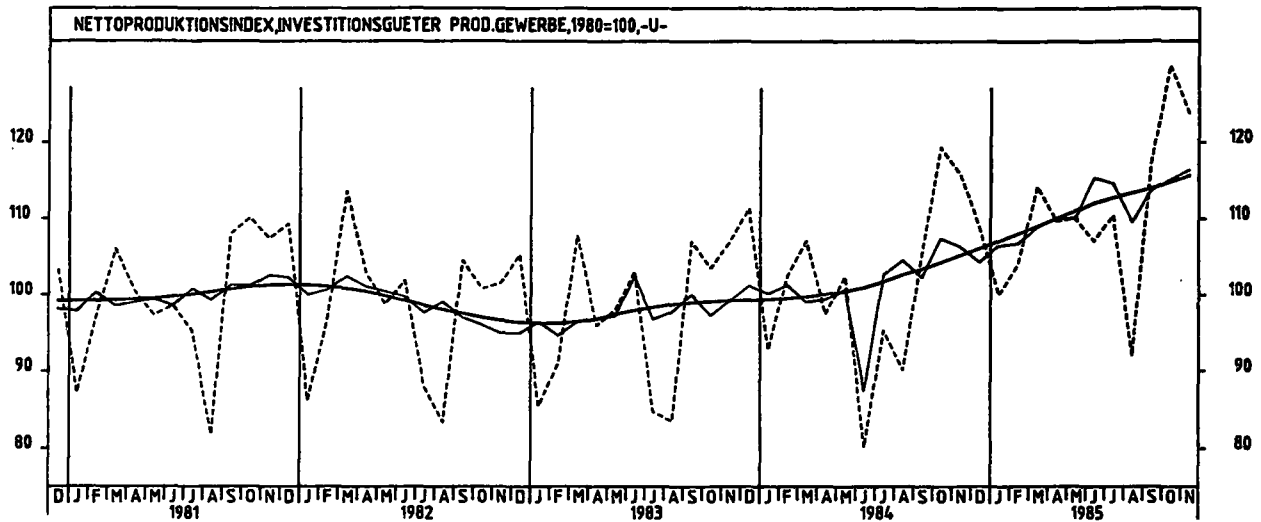
2 PRODUKTION IM PRODUZIERENDEN GEWERBE
2.1 INDEX DER NETTOPRODUKTION (1980 = 100) -UNTERNEHMEN-

JAHR	MONAT	ORIGINALWERT			KALENDERBEREINIGTER WERT		KALENDER- UND SAISON- BEREINIGTER WERT		GLATTE KOMPONENTE
		1980=100	VERAENDERUNG VORJAHR	IN O/O GEGEN VORMONAT	1980=100	VERAENDERUNG IN O/O GEGEN VORMONAT	1980=100	VERAENDERUNG IN O/O GEGEN VORMONAT	1980=100
BEKLEIDUNGSGEWERBE									
1984	NOV	78,9	- 4,2	-13,3	80,2	- 7,3	80,1	- 1,6	80,3
	DEZ	63,3	- 9,2	-19,8	66,9	-16,6	80,1	+ 0,0	80,0
1985	JAN	84,5	- 4,4	+33,5	81,4	+21,7	79,4	- 0,9	79,8
	FEB	83,8	-11,3	- 0,8	89,8	+10,3	78,0	- 1,8	79,7
	MAR	93,2	- 5,3	+11,2	92,6	+ 3,1	79,9	+ 2,4	79,7
	APR	77,1	+ 1,6	-17,3	78,5	-15,2	81,2	+ 1,6	79,9
	MAI	67,7	-12,8	-12,2	69,4	-11,6	78,2	- 3,7	80,1
	JUN	64,7	+ 2,4	- 4,4	68,3	- 1,6	81,6	+ 4,3	80,6
	JUL	84,9	+ 2,8	+31,2	80,5	+17,9	82,2	+ 0,7	81,0
	AUG	77,2	- 0,3	- 9,1	75,2	- 6,6	82,6	+ 0,5	81,5
	SEP	96,8	+ 2,5	+25,4	97,3	+29,4	81,7	- 1,1	81,9
	OKT	93,0	+ 2,2	- 3,9	88,5	- 9,0	83,0	+ 1,6	82,5
	NOV	81,0	+ 2,7	-12,9	84,1	- 5,0	83,9	+ 1,1	83,0
ERNAHRUNGSGEWERBE									
1984	NOV	116,5	+ 1,6	- 4,2	118,4	+ 2,2	103,0	- 1,8	102,9
	DEZ	100,8	- 1,4	-13,5	103,9	-12,2	103,6	+ 0,6	103,2
1985	JAN	98,8	+ 6,2	- 2,0	95,7	- 7,9	104,3	+ 0,7	103,5
	FEB	92,2	- 3,2	- 6,7	99,4	+ 3,9	102,9	- 1,3	103,8
	MAR	101,3	+ 2,1	+ 9,9	100,6	+ 1,2	104,2	+ 1,3	104,0
	APR	102,3	+ 6,6	+ 1,0	104,1	+ 3,5	105,3	+ 1,1	104,3
	MAI	105,6	+ 1,9	+ 3,2	104,8	+ 0,7	104,6	- 0,7	104,4
	JUN	99,5	+ 1,0	- 5,8	103,2	- 1,5	103,5	- 1,1	104,7
	JUL	104,1	+ 5,3	+ 4,6	100,0	- 3,1	105,1	+ 1,5	105,0
	AUG	99,8	- 0,4	- 4,1	98,2	- 1,8	104,3	- 0,8	105,3
	SEP	103,0	+ 4,9	+ 3,2	104,9	+ 6,8	105,5	+ 1,2	105,6
	OKT	124,8	+ 2,6	+21,2	120,4	+14,8	107,2	+ 1,6	106,0
	NOV	117,5	+ 0,9	- 5,8	120,9	+ 0,4	105,7	- 1,4	106,2

2 PRODUKTION IM PRODUZIERENDEN GEWERBE



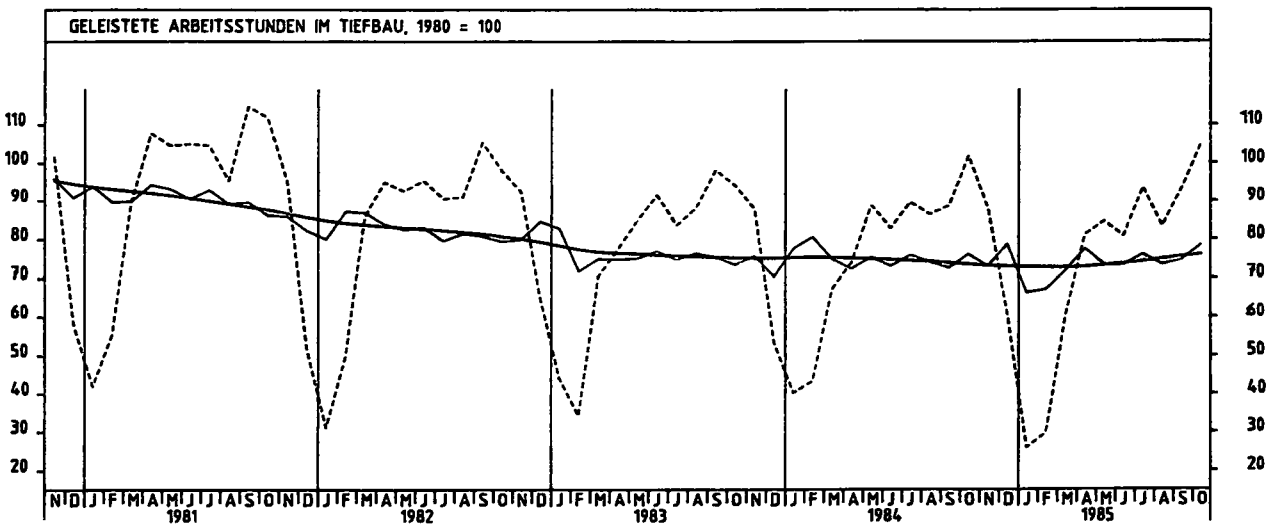
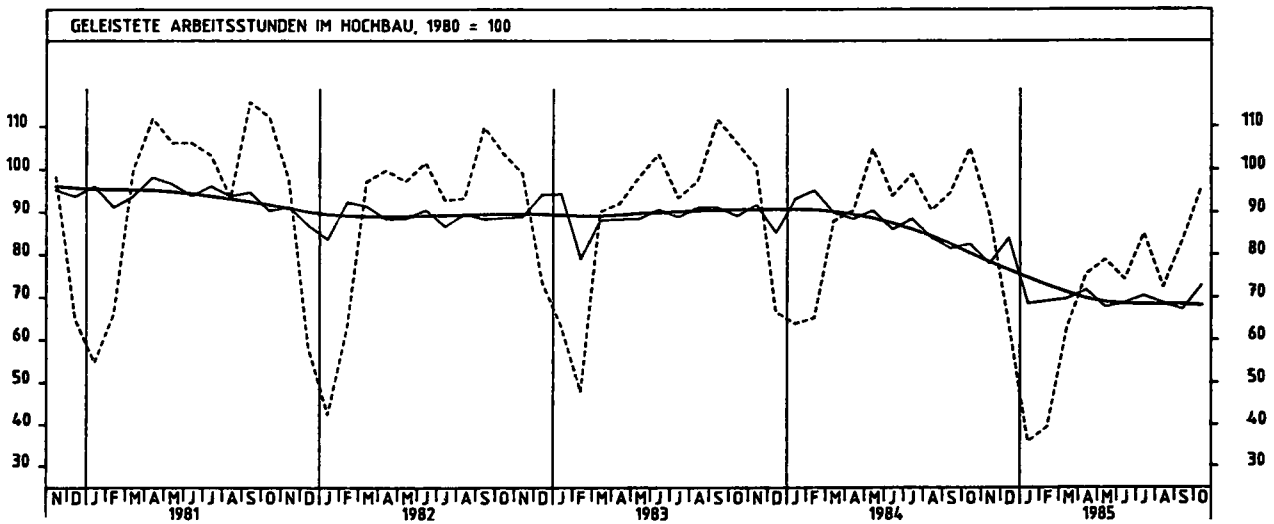
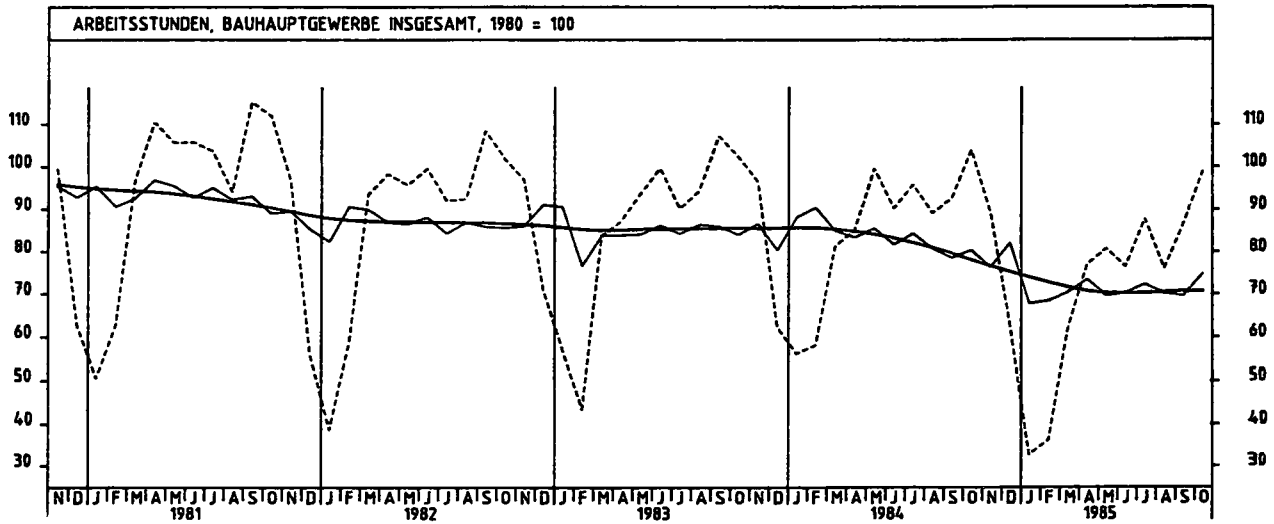
2 PRODUKTION IM PRODUZIERENDEN GEWERBE



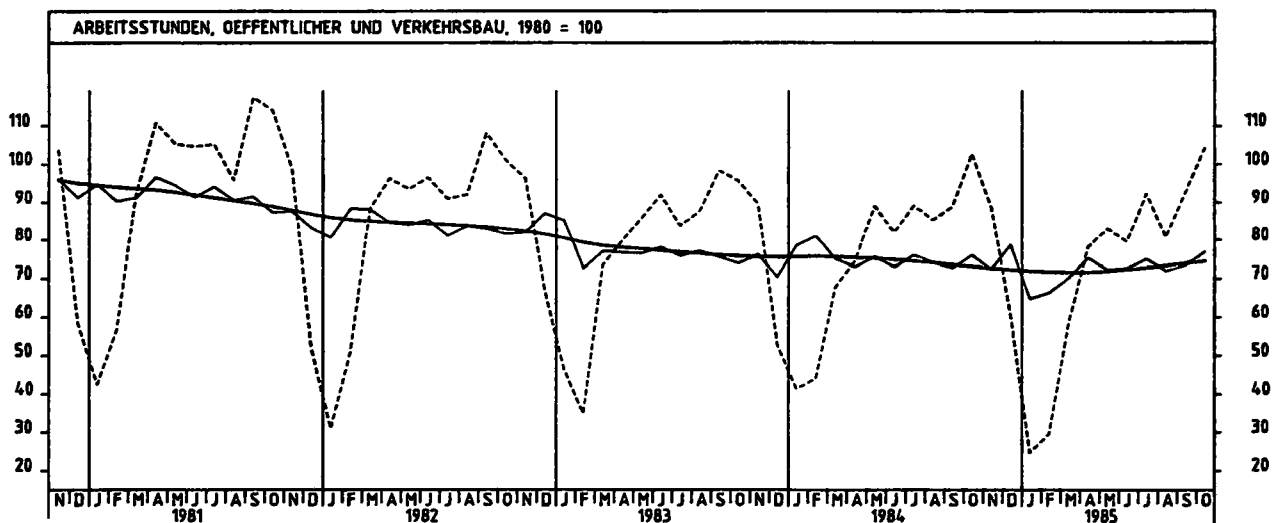
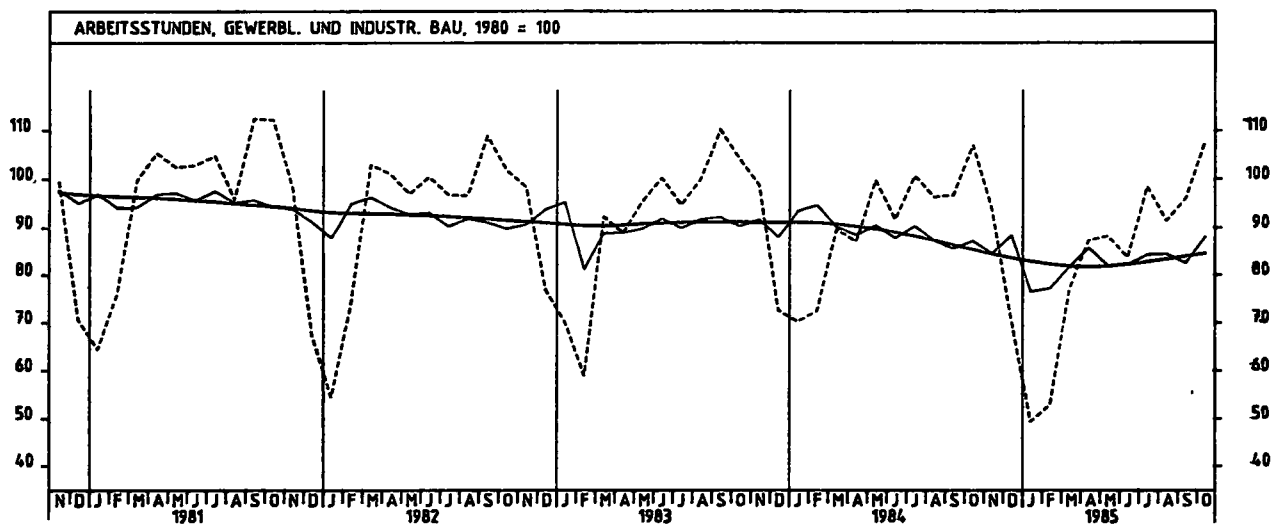
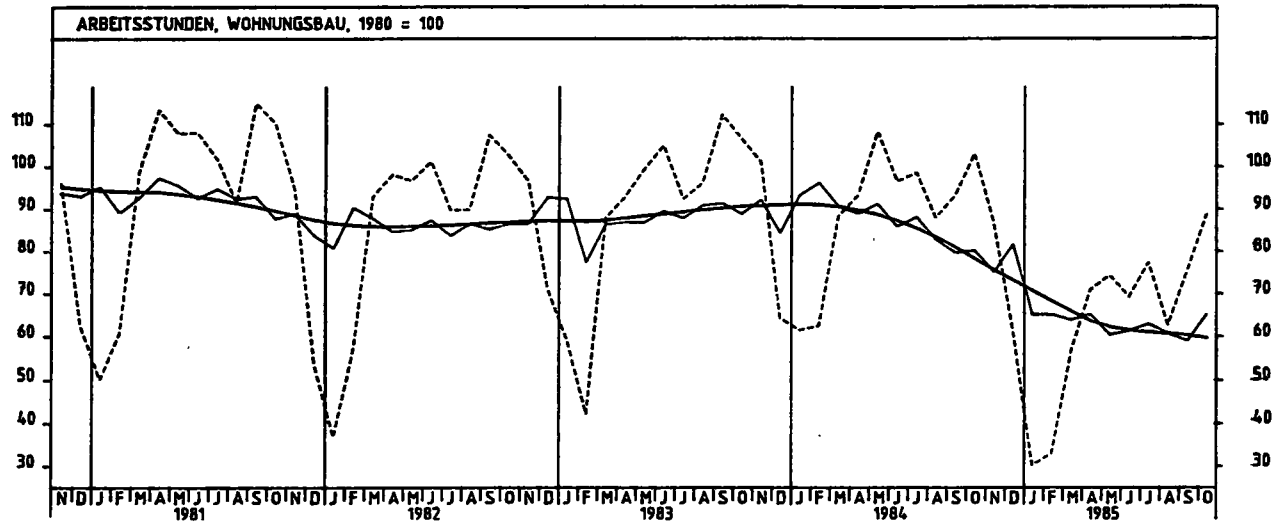
2 PRODUKTION IM PRODUZIERENDEN GEWERBE
2.2 GELEISTETE ARBEITSSTUNDEN IM BAUHAUPTGEWERBE (1980 = 100)

JAHR	MONAT	ORIGINALWERT			KALENDERBEREINIGTER WERT		KALENDER- UND SAISON- BEREINIGTER WERT		GLATTE KOMPONENTE
		1980=100	VERÄNDERUNG VORJAHR	IN O/O GEGEN VORMONAT	1980=100	VERÄNDERUNG IN O/O GEGEN VORMONAT	1980=100	VERÄNDERUNG IN O/O GEGEN VORMONAT	1980=100
BAUHAUPTGEWERBE INSGESAMT									
1984	OKT	104,0	+ 1,7	+12,2	98,8	+ 3,5	80,4	+ 2,3	78,0
	NOV	89,1	- 7,7	-14,3	88,1	-10,8	76,3	- 5,1	76,5
	DEZ	62,9	+ 1,1	-29,4	65,8	-25,3	82,2	+ 7,7	75,1
1985	JAN	32,7	-41,8	-48,0	30,7	-53,3	67,8	-17,5	73,8
	FEB	36,3	-37,5	+11,0	37,7	+22,8	68,4	+ 0,9	72,6
	MAR	62,0	-23,7	+70,8	61,5	+63,1	70,4	+ 2,9	71,5
	APR	76,9	- 9,7	+24,0	80,4	+30,7	73,3	+ 4,1	70,5
	MAI	80,7	-19,0	+ 4,9	82,7	+ 2,9	69,6	- 5,0	70,1
	JUN	76,4	-15,4	- 5,3	83,2	+ 0,6	70,2	+ 0,9	70,0
	JUL	87,8	- 8,4	+14,9	82,4	- 1,0	72,2	+ 2,8	70,1
	AUG	75,9	-14,9	-13,6	72,9	-11,5	70,2	- 2,8	70,3
	SEP	86,6	- 6,6	+14,1	85,2	+16,9	69,6	- 0,9	70,5
	OKT	98,9	- 4,9	+14,2	95,7	+12,3	74,7	+ 7,3	70,5
HOCHBAU									
1984	OKT	105,1	- 1,0	+11,0	99,7	+ 2,2	82,5	+ 1,2	80,2
	NOV	89,6	-11,0	-14,7	88,7	-11,0	77,9	- 5,6	78,2
	DEZ	64,0	- 3,8	-28,6	67,1	-24,4	83,9	+ 7,7	76,3
1985	JAN	35,9	-43,7	-43,9	33,8	-49,6	68,5	-18,4	74,5
	FEB	39,5	-39,3	+10,0	41,1	+21,6	69,1	+ 0,9	72,7
	MAR	62,7	-28,8	+58,7	62,2	+51,3	69,6	+ 0,7	71,1
	APR	75,5	-16,6	+20,4	79,0	+27,0	71,7	+ 3,0	69,6
	MAI	78,8	-24,8	+ 4,4	80,8	+ 2,3	67,7	- 5,6	68,8
	JUN	74,2	-21,0	- 5,8	81,1	+ 0,4	68,7	+ 1,5	68,4
	JUL	85,0	-14,1	+14,6	79,4	- 2,1	70,4	+ 2,5	66,3
	AUG	72,4	-20,0	-14,8	69,6	-12,3	68,7	- 2,4	68,3
	SEP	83,4	-11,9	+15,2	81,8	+17,5	67,2	- 2,2	68,2
	OKT	96,0	- 8,7	+15,1	92,9	+13,6	72,8	+ 8,3	68,0
TIEFBAU									
1984	OKT	101,9	+ 8,2	+14,9	97,0	+ 6,4	76,1	+ 4,8	73,3
	NOV	88,1	+ 0,3	-13,5	87,1	-10,2	73,0	- 4,1	73,0
	DEZ	60,7	+13,9	-31,1	63,2	-27,4	78,7	+ 7,8	72,8
1985	JAN	25,9	-35,7	-57,3	24,0	-62,0	66,3	-15,8	72,6
	FEB	29,7	-31,4	+14,7	30,6	+27,5	67,2	+ 1,4	72,5
	MAR	60,4	-10,3	+103,4	59,8	+98,4	71,8	+ 6,8	72,5
	APR	81,2	+ 9,7	+34,4	84,6	+41,5	77,6	+ 8,1	72,7
	MAI	84,6	- 4,7	+ 4,2	86,4	+ 2,1	73,4	- 5,4	73,0
	JUN	80,8	- 2,4	- 4,5	87,2	+ 0,9	73,3	- 0,1	73,5
	JUL	93,6	+ 4,5	+15,8	88,4	+ 1,4	76,1	+ 3,8	74,1
	AUG	83,2	- 3,7	-11,1	79,9	- 9,6	73,4	- 3,5	74,6
	SEP	93,3	+ 5,2	+12,1	92,2	+15,4	74,6	+ 1,6	75,3
	OKT	104,9	+ 2,9	+12,4	101,6	+10,2	78,5	+ 5,2	75,8
WOHNUNGSBAU									
1984	OKT	103,2	- 3,2	+10,6	98,1	+ 1,6	80,3	+ 0,8	76,2
	NOV	86,8	-14,1	-15,9	86,0	-12,3	75,2	- 6,4	75,6
	DEZ	61,0	- 5,1	-29,7	63,4	-26,3	81,7	+ 8,6	73,1
1985	JAN	30,2	-50,9	-50,5	28,3	-55,4	65,2	-20,2	70,6
	FEB	33,1	-47,0	+ 9,6	34,4	+21,6	65,2	+ 0,0	68,2
	MAR	56,6	-36,0	+71,0	56,4	+64,0	63,9	- 2,0	65,9
	APR	71,0	-23,9	+25,4	74,3	+31,7	65,3	+ 2,2	63,6
	MAI	74,4	-31,4	+ 4,8	76,0	+ 2,3	60,4	- 7,5	62,2
	JUN	69,3	-28,2	- 6,9	76,0	+ 0,0	61,4	+ 1,7	61,4
	JUL	77,4	-21,5	+11,7	72,3	- 4,9	63,0	+ 2,6	60,9
	AUG	62,7	-28,8	-19,0	60,5	-16,3	60,8	- 3,5	60,7
	SEP	75,4	-19,2	+20,3	73,8	+22,0	59,0	- 3,0	60,2
	OKT	88,9	-13,9	+17,9	86,4	+17,1	65,2	+10,5	59,5
GEWERBLICHER UND INDUSTRIELLER BAU									
1984	OKT	107,2	+ 2,9	+10,9	101,1	+ 1,5	87,2	+ 2,0	85,2
	NOV	93,6	- 5,2	-12,7	92,9	- 8,1	84,4	- 3,2	84,2
	DEZ	70,4	- 3,0	-24,8	74,8	-19,5	88,4	- 4,7	83,4
1985	JAN	49,4	-29,6	-29,6	47,2	-36,9	76,5	-13,5	82,7
	FEB	52,9	-27,0	+ 7,1	55,4	+17,4	77,3	+ 1,0	82,1
	MAR	77,1	-14,0	+45,7	76,3	+37,7	81,7	+ 5,7	81,7
	APR	87,3	+ 0,3	+13,2	90,8	+19,0	85,6	+ 4,8	81,6
	MAI	88,2	-11,6	+ 1,0	90,5	- 0,3	81,8	- 4,4	81,7
	JUN	83,6	- 8,8	- 5,2	90,7	+ 0,2	82,1	+ 0,4	82,1
	JUL	99,5	- 2,2	+17,8	92,3	+ 1,8	84,2	+ 2,6	82,6
	AUG	91,6	- 5,0	- 7,1	88,0	- 4,7	84,3	+ 0,1	83,2
	SEP	96,0	- 0,7	+ 4,9	94,9	+ 7,8	82,4	- 2,3	83,8
	OKT	108,0	+ 0,7	+12,5	104,1	+ 9,7	88,0	+ 6,8	84,3
ÖFFENTLICHER UND VERKEHRSBAU									
1984	OKT	102,8	+ 7,4	+15,5	97,9	+ 7,1	76,1	+ 4,7	73,0
	NOV	88,7	- 1,1	-13,7	87,9	-10,2	72,4	- 4,9	72,5
	DEZ	60,5	+14,4	-31,8	63,0	-28,3	76,7	+ 8,7	72,2
1985	JAN	24,7	-40,3	-59,2	22,7	-64,0	64,8	-17,7	71,8
	FEB	29,6	-33,0	+19,8	30,4	+33,9	66,4	+ 2,5	71,6
	MAR	58,7	-13,5	+98,3	58,1	+91,1	70,3	+ 5,9	71,4
	APR	78,2	+ 5,0	+33,2	81,8	+40,8	75,4	+ 7,3	71,5
	MAI	83,0	- 6,8	+ 6,1	85,0	+ 3,9	72,2	- 4,2	71,8
	JUN	79,6	- 2,8	- 4,1	85,9	+ 1,1	72,6	+ 0,6	72,2
	JUL	92,4	+ 3,6	+16,1	87,2	+ 1,5	75,1	+ 3,4	72,7
	AUG	80,7	- 5,5	-12,7	77,5	-11,1	72,1	- 4,0	73,2
	SEP	92,7	- 4,2	+14,9	91,4	+17,9	73,5	+ 1,9	73,8
	OKT	104,3	+ 1,5	+12,5	101,0	+10,5	76,9	+ 4,6	74,3

2 PRODUKTION IM PRODUZIERENDEN GEWERBE



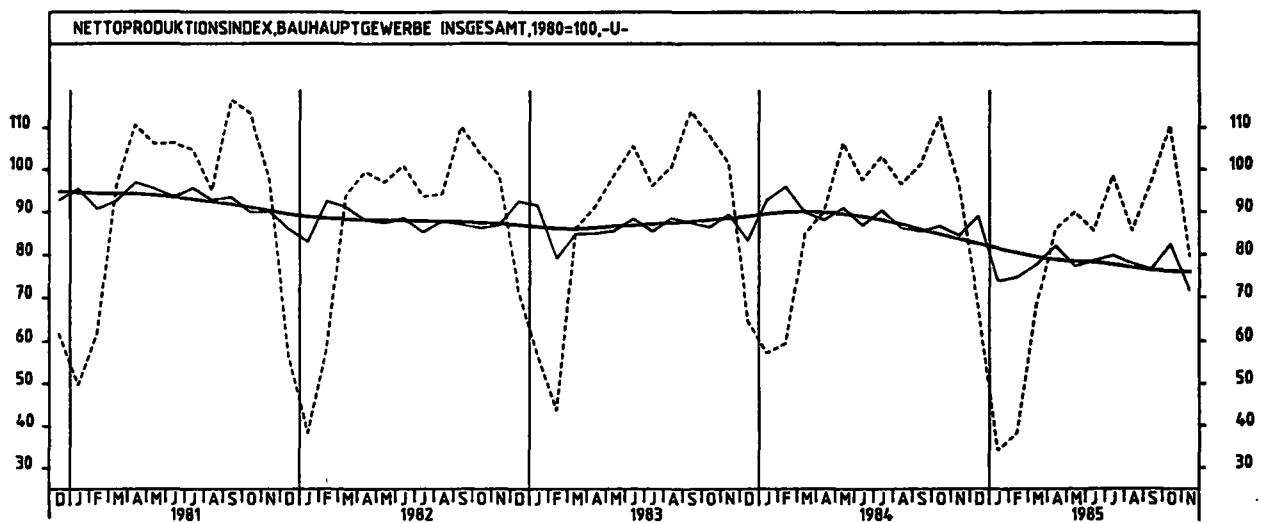
2 PRODUKTION IM PRODUZIERENDEN GEWERBE



2 PRODUKTION IM PRODUZIERENDEN GEWERBE

2.3 PRODUKTIONSINDEX FUER DAS BAUHAUPTGEWERBE (1980 = 100) -UNTERNEHMEN-

JAHR	MONAT	ORIGINALWERT			KALENDERBEREINIGTER WERT		KALENDER- UND SAISON- BEREINIGTER WERT		GLATTE KOMPONENTE
		1980=100	VERAENDERUNG VORJAHR	IN O/O GEGEN VORMONAT	1980=100	VERAENDERUNG IN O/O GEGEN VORMONAT	1980=100	VERAENDERUNG IN O/O GEGEN VORMONAT	1980=100
BAUHAUPTGEWERBE									
1984	NOV	96,4	- 5,0	-14,3	95,9	-10,6	84,4	- 2,5	83,5
	DEZ	67,8	+ 5,0	-29,7	70,6	-26,4	86,9	+ 5,3	82,4
1985	JAN	34,1	-40,4	-49,7	32,0	-54,7	73,8	-17,0	61,3
	FEB	38,4	-35,5	+12,6	40,0	+25,0	74,7	+ 1,2	60,3
	MAR	67,7	-20,2	+76,3	67,2	+68,0	77,6	+ 3,9	79,4
	APR	85,9	- 4,7	+26,9	89,7	+33,5	82,0	+ 5,7	78,7
	MAI	89,9	-15,5	+ 4,7	91,1	+ 1,6	77,3	- 5,7	78,2
	JUN	85,5	-12,3	- 4,9	93,0	+ 2,1	78,6	+ 1,7	78,1
	JUL	98,5	- 4,5	+15,2	92,6	- 0,4	79,8	+ 1,5	77,5
	AUG	85,5	-11,4	-13,2	82,6	-10,8	77,8	- 2,5	76,9
	SEP	97,1	- 4,0	+13,6	95,8	+16,0	76,5	- 1,7	76,2
	OKT ●	110,5	- 1,8	+13,8	107,2	+11,9	82,4	+ 7,7	76,0
	NOV	79,7	-17,3	-27,9	80,8	-24,6	71,5	-13,2	75,8
HOCHBAU									
1984	NOV	90,5	- 9,0	-15,1	90,0	-11,2	81,2	- 3,4	80,6
	DEZ	64,5	- 1,5	-28,7	67,8	-24,7	86,1	+ 6,0	78,8
1985	JAN	36,1	-43,1	-44,0	34,0	-49,9	70,5	-18,1	77,1
	FEB	40,2	-38,2	+11,4	41,9	+23,2	71,3	+ 1,1	75,5
	MAR	64,5	-27,0	+60,4	64,1	+53,0	72,1	+ 1,1	73,9
	APR	78,3	-14,7	+21,4	81,8	+27,6	74,2	+ 2,9	72,6
	MAI	82,2	-23,4	+ 5,0	83,5	+ 2,1	69,8	+ 5,9	71,5
	JUN	77,9	-19,8	- 5,2	85,1	+ 1,9	71,3	+ 2,1	71,0
	JUL	89,2	-11,6	+14,5	83,4	- 2,0	72,4	+ 1,5	70,1
	AUG	75,6	-18,1	-15,2	73,0	-12,5	71,0	- 1,9	69,3
	SEP	86,7	-11,5	+14,7	85,2	+16,7	68,2	- 3,9	68,5
	OKT ●	95,2	- 6,9	+14,4	96,1	+12,8	74,8	+ 9,7	68,2
	NOV	70,5	-22,1	-28,9	71,6	-25,5	64,6	-13,6	67,7
TIEFBAU									
1984	NOV	105,5	+ 0,9	-13,2	105,0	- 9,8	89,3	- 1,3	88,0
	DEZ	72,8	+15,0	-31,0	74,9	-28,7	93,4	+ 4,6	88,0
1985	JAN	31,1	-34,8	-57,3	29,0	-61,3	78,9	-15,5	87,8
	FEB	35,7	-30,1	+14,8	37,0	+27,6	80,0	+ 1,4	87,8
	MAR	72,6	- 8,7	+103,4	72,0	+94,6	86,0	+ 7,5	87,8
	APR	97,7	+11,7	+34,6	101,8	+41,4	93,9	+ 9,2	88,1
	MAI	101,8	- 3,1	+ 4,2	102,9	+ 1,1	88,8	- 5,4	88,6
	JUN	97,3	- 0,9	- 4,4	105,2	+ 2,2	89,8	+ 1,1	89,2
	JUL	112,9	+ 6,1	+16,0	106,8	+ 1,5	91,3	+ 1,7	88,9
	AUG	100,7	- 2,1	-10,8	97,3	- 8,9	88,4	- 3,2	88,5
	SEP	113,2	+ 7,0	+12,4	112,1	+15,2	89,3	+ 1,0	88,0
	OKT ●	127,9	+ 5,2	+13,0	124,4	+11,0	94,2	+ 5,5	88,1
	NOV	93,8	-11,1	-26,7	95,0	-23,6	82,2	-12,7	88,3



● VORMONATSVERGLEICH EINGESCHRAENKT, DA ERGEBNISSE AB OKTOBER BEREITS AUFGRUND DER TOTALERHEBUNG IM BAUHAUPTGEWERBE 1985 BERECHNET SIND. DER HIERAUS RESULTIERENDE STATISTISCHE EFFEKT BELAEUFT SICH AUF ETWA + 6,2 % BEIM HOCHBAU UND + 0,3 % BEIM TIEFBAU.

3 INDEX DER ARBEITSPRODUKTIVITAET UND LOHNKOSTEN IM BERGBAU UND VERARBEITENDEN GEWERBE

3.1 PRODUKTIONSERGEBNIS (1980 = 100)

JAHR	MONAT	ORIGINALWERT			KALENDERBEREINIGTER WERT		KALENDER- UND SAISON- BEREINIGTER WERT		GLATTE KOMPONENTE
		1980*100	VERAENDERUNG VORJAHR	IN O/O GEGEN VORMONAT	1980*100	VERAENDERUNG IN O/O GEGEN VORMONAT	1980*100	VERAENDERUNG IN O/O GEGEN VORMONAT	
JE BESCHAEFTIGTEN									
1984	OKT	120,4	+ 9,4	+ 5,7	116,2	- 0,4	112,7	+ 1,7	111,5
	NOV	121,1	+ 4,7	+ 0,6	122,8	+ 5,7	112,7	+ 0,0	112,1
	DEZ	110,7	+ 0,7	- 8,6	113,2	- 7,8	112,8	+ 0,1	112,6
1985	JAN	104,9	+ 2,8	- 5,2	101,6	-10,2	111,4	- 1,2	113,1
	FEB	116,2	+ 1,2	+10,8	128,5	+23,5	114,0	+ 2,3	113,6
	MAR	117,9	+ 4,6	+ 1,5	116,9	- 6,9	114,2	+ 0,2	114,1
	APR	116,6	+ 5,8	- 1,1	118,5	+ 1,4	114,2	+ 0,0	114,6
	MAI	114,4	+ 2,6	- 1,9	114,2	- 3,6	114,2	+ 0,0	114,9
	JUN	114,5	+13,1	+ 0,1	118,3	+ 3,6	117,4	+ 2,8	115,1
	JUL	108,0	+ 6,2	- 4,8	104,9	-11,3	115,3	- 1,8	115,3
	AUG	97,4	+ 2,3	-10,6	95,5	- 9,0	114,7	- 0,5	115,4
	SEP	118,9	+ 4,4	+22,1	118,9	+25,5	114,6	- 0,1	115,6
	OKT	124,8	+ 3,7	+ 5,0	119,6	- 0,3	115,6	+ 0,9	115,8
JE BESCHAEFTIGTENSTUNDE									
1984	OKT	114,0	+ 5,0	+ 0,1	112,1	- 3,0	112,4	+ 0,8	112,0
	NOV	115,1	+ 3,7	+ 1,0	116,8	+ 4,2	112,2	- 0,2	112,5
	DEZ	120,6	+ 4,1	+ 4,8	118,6	+ 1,5	113,2	+ 0,9	113,1
1985	JAN	106,8	+ 4,8	-11,4	104,2	-12,1	112,9	- 0,3	113,6
	FEB	109,9	+ 2,7	+ 2,9	119,3	+14,5	114,9	+ 1,8	114,2
	MAR	115,2	+ 4,6	+ 4,8	113,3	- 5,0	114,2	- 0,6	114,7
	APR	113,0	+ 3,0	- 1,9	115,1	+ 1,6	114,4	+ 0,2	115,3
	MAI	114,6	+ 3,3	+ 1,4	113,3	- 1,6	115,0	+ 0,5	115,7
	JUN*	119,3	+12,4	+ 4,1	120,9	+ 6,7	119,5	+ 3,6	116,1
	JUL	117,0	+ 5,6	- 1,9	114,7	- 5,1	117,5	- 1,7	116,4
	AUG	110,0	+ 1,8	- 6,0	107,8	- 6,0	114,5	- 2,6	116,6
	SEP	119,0	+ 4,5	+ 8,2	120,2	+11,5	116,4	+ 1,7	117,0
	OKT	120,5	+ 5,7	+ 1,3	117,5	- 2,2	117,5	+ 0,9	117,3
JE ARBEITER									
1984	OKT	123,2	+ 9,1	+ 5,8	118,9	- 0,3	115,4	+ 1,7	114,3
	NOV	124,1	+ 4,6	+ 0,7	125,8	+ 5,8	115,5	+ 0,1	114,8
	DEZ	113,6	+ 0,6	- 8,5	116,2	- 7,6	115,6	+ 0,1	115,3
1985	JAN	107,6	+ 2,6	- 5,3	104,2	-10,3	114,1	- 1,3	115,8
	FEB	119,1	+ 0,8	+10,7	128,5	+23,3	116,5	+ 2,1	116,3
	MAR	120,8	+ 4,3	+ 1,4	119,7	- 6,8	116,9	+ 0,3	116,7
	APR	119,4	+ 5,5	- 1,2	121,5	+ 1,5	116,8	- 0,1	117,2
	MAI	117,1	+ 2,3	- 1,9	117,0	- 3,7	116,8	+ 0,0	117,5
	JUN	117,0	+12,6	- 0,1	120,8	+ 3,2	120,1	+ 2,8	117,7
	JUL	111,2	+ 5,9	- 5,0	107,0	-11,4	117,9	- 1,8	117,8
	AUG	99,2	+ 1,8	-10,8	97,2	- 9,2	117,1	- 0,7	117,9
	SEP	121,2	+ 4,0	+22,2	122,2	+25,7	117,0	- 0,1	118,0
	OKT	127,2	+ 3,2	+ 5,0	121,8	- 0,3	117,9	+ 0,8	116,2
JE ARBEITERSTUNDE									
1984	OKT	116,7	+ 4,8	+ 0,2	114,8	- 3,0	115,2	+ 0,7	114,8
	NOV	117,9	+ 3,5	+ 1,0	119,6	+ 4,2	115,0	- 0,2	115,3
	DEZ	123,8	+ 3,9	+ 5,0	121,6	+ 1,7	116,0	+ 0,9	115,9
1985	JAN	109,6	+ 4,6	-11,5	106,9	-12,1	115,6	- 0,3	116,4
	FEB	112,7	+ 2,5	+ 2,8	122,5	+14,6	117,7	+ 1,8	116,9
	MAR	118,1	+ 4,3	+ 4,8	116,2	- 5,1	117,0	- 0,6	117,4
	APR	115,8	+ 2,8	- 1,9	117,8	+ 1,4	117,0	+ 0,0	118,0
	MAI	117,3	+ 3,0	+ 1,3	116,8	- 1,7	117,6	+ 0,5	118,4
	JUN*	122,0	+11,9	+ 4,0	123,9	+ 7,0	122,0	+ 3,7	118,7
	JUL	119,2	+ 5,1	- 2,3	117,0	- 5,6	120,0	- 1,6	119,0
	AUG	112,1	+ 1,4	- 6,0	109,9	- 6,1	117,1	- 2,4	119,2
	SEP	121,4	+ 4,2	+ 8,3	122,7	+11,6	119,0	+ 1,6	119,5
	OKT	122,8	+ 5,2	- 1,2	119,8	- 2,4	119,9	+ 0,8	119,8

3 INDEX DER ARBEITSPRODUKTIVITÄT UND LOHNCOSTEN IM BERGBAU UND VERARBEITENDEN GEWERBE

3.2 LOHN- UND GEHALTSSUMME (1980 = 100)

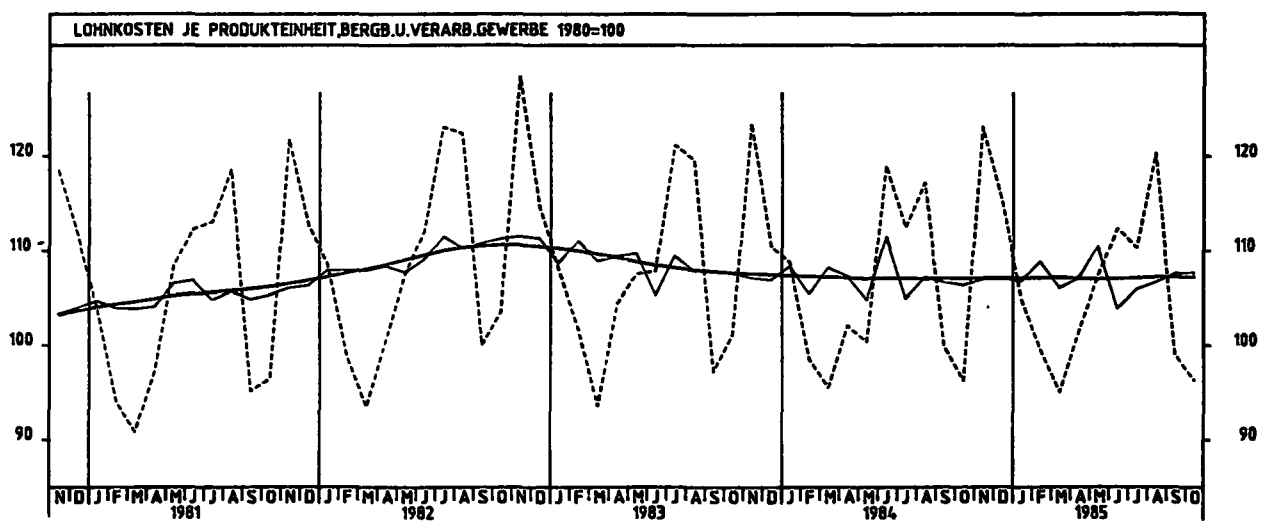
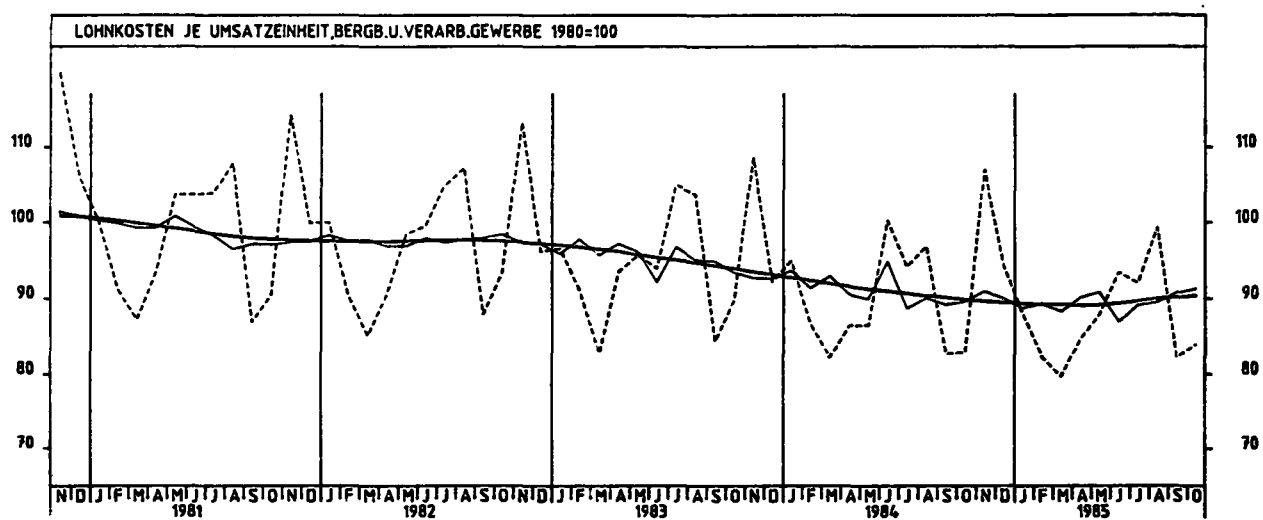
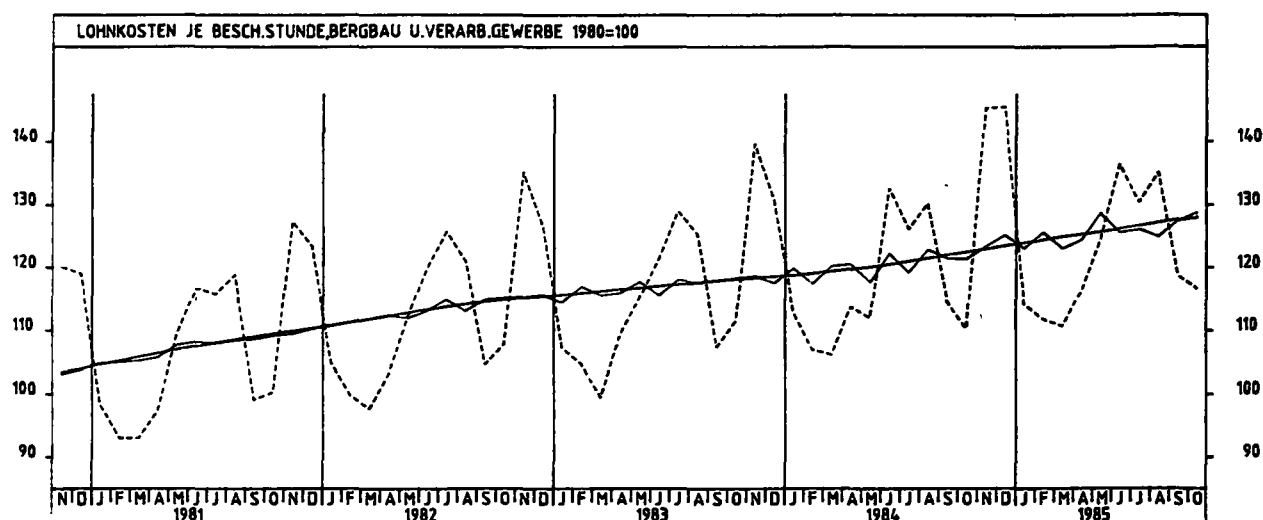
JAHR	MONAT	ORIGINALWERT			KALENDERBEREINIGTER WERT		KALENDER- UND SAISON- BEREINIGTER WERT		GLATTE KOMPONENTE	
		1980=100	VERÄNDERUNG VORJAHR	IN O/O GEGEN VORMONAT	1980=100	VERÄNDERUNG IN O/O GEGEN VORMONAT	1980=100	VERÄNDERUNG IN O/O GEGEN VORMONAT	1980=100	
JE BESCHÄFTIGTEN (BERGBAU UND VERARBEITENDES GEWERBE)										
1984	OKT	121,9	+ 6,6	+ 8,9	117,1	+ 3,3	120,7	+ 1,2	120,0	
	NOV	150,4	+ 4,7	+23,4	151,9	+29,7	122,1	+ 1,2	120,6	
	DEZ	125,7	+ 0,9	-16,4	129,0	-15,1	121,6	- 0,4	121,1	
1985	JAN	115,4	+ 0,3	- 8,2	112,9	-12,5	120,0	- 1,3	121,6	
	FEB	109,2	- 1,4	- 5,4	116,9	+ 3,5	120,7	+ 0,6	122,2	
	MAR	114,3	+ 2,4	+ 4,7	111,9	- 4,3	121,8	+ 0,9	122,7	
	APR	117,7	+ 7,4	+ 3,0	120,5	+ 7,7	123,5	+ 1,4	123,3	
	MAI	124,1	+ 8,1	+ 5,4	125,6	+ 4,2	126,5	+ 2,4	123,7	
	JUN	125,5	+ 8,2	+ 1,1	129,1	+ 2,8	124,9	- 1,3	124,0	
	JUL	126,9	+ 5,8	+ 1,1	122,1	- 5,4	124,1	- 0,6	124,2	
	AUG	121,3	+ 2,0	- 4,4	117,1	- 4,1	122,6	- 1,2	124,4	
	SEP	117,4	+ 4,9	- 3,2	118,2	+ 0,9	124,2	+ 1,3	124,6	
	OKT	126,7	+ 3,9	+ 7,9	121,3	+ 2,6	124,7	+ 0,4	124,9	
	JE BESCHÄFTIGTENSTUNDE (BERGBAU UND VERARBEITENDES GEWERBE)									
	1984	OKT	110,3	- 1,1	- 3,8	110,2	- 3,6	121,4	- 0,1	122,5
NOV		145,3	+ 4,0	+31,7	147,7	+34,0	123,4	+ 1,6	123,0	
DEZ		145,5	+11,2	+ 0,1	138,3	- 6,4	125,3	+ 1,5	123,5	
1985	JAN	114,2	+ 1,2	-21,5	114,6	-17,1	123,1	- 1,8	124,0	
	FEB	111,8	+ 4,5	- 2,1	122,1	+ 6,5	125,7	+ 2,1	124,5	
	MAR	110,7	+ 4,2	- 1,0	106,8	-12,5	123,1	- 2,1	124,9	
	APR	116,4	+ 2,3	+ 5,1	118,2	+10,7	124,5	+ 1,1	125,3	
	MAI	124,7	+11,3	+ 7,1	122,3	+ 3,5	128,7	+ 3,4	125,7	
	JUN	136,4	+ 2,8	+ 9,4	136,0	+11,2	125,6	- 2,4	126,2	
	JUL	130,4	+ 3,3	- 4,4	130,1	- 4,3	126,2	+ 0,5	126,6	
	AUG	135,1	+ 3,7	+ 3,6	132,4	+ 1,8	124,9	- 1,0	127,1	
	SEP	118,7	+ 3,6	-12,1	120,1	- 9,3	127,5	+ 2,1	127,6	
	OKT	116,6	+ 5,7	- 1,8	117,6	- 2,1	128,8	+ 1,0	128,0	
	JE PRODUKTEINHEIT (BERGBAU UND VERARBEITENDES GEWERBE)									
	1984	OKT	96,2	- 4,8	- 3,7	95,6	- 3,6	106,4	- 0,3	107,0
NOV		123,1	- 0,3	+28,0	125,0	+30,8	107,0	+ 0,6	107,0	
DEZ		115,3	+ 4,3	- 6,3	110,0	-12,0	107,1	+ 0,1	107,0	
1985	JAN	105,0	- 3,5	- 8,9	105,6	- 4,0	106,8	- 0,3	107,1	
	FEB	99,5	+ 1,0	- 5,2	108,2	+ 2,5	108,9	+ 2,0	107,1	
	MAR	95,0	- 0,5	- 4,5	91,2	-15,7	106,1	- 2,6	107,1	
	APR	101,5	- 0,6	+ 6,8	103,0	+12,9	107,1	+ 0,8	107,0	
	MAI	107,3	+ 6,9	+ 5,7	106,3	+ 3,2	110,5	+ 3,2	107,0	
	JUN	112,3	- 5,6	+ 4,7	111,9	+ 5,3	103,9	- 6,0	107,0	
	JUL	110,3	- 1,9	- 1,8	109,6	- 2,1	105,9	+ 1,9	107,1	
	AUG	120,3	+ 2,6	+ 9,1	117,1	+ 6,8	106,7	+ 0,8	107,2	
	SEP	99,0	- 0,9	-17,7	100,1	-14,5	107,6	+ 0,8	107,2	
	OKT	96,3	+ 0,1	- 2,7	97,0	- 3,1	107,7	+ 0,1	107,2	
	JE PRODUKTEINHEIT (VERARBEITENDES GEWERBE)									
	1984	OKT	94,2	- 4,8	- 5,1	93,7	- 5,0	106,0	- 0,3	106,6
NOV		123,1	- 0,5	+30,7	125,1	+33,5	106,5	+ 0,5	106,6	
DEZ		115,3	+ 4,2	- 6,3	110,0	-12,1	106,6	+ 0,1	106,6	
1985	JAN	105,2	- 3,6	- 8,8	105,8	- 3,8	106,3	- 0,3	106,6	
	FEB	99,5	+ 1,2	- 5,4	108,3	+ 2,4	108,6	+ 2,2	106,7	
	MAR	94,7	- 0,4	- 4,8	91,0	-16,0	105,7	- 2,7	106,7	
	APR	101,1	- 0,4	+ 6,8	102,4	+12,5	106,7	+ 0,8	106,6	
	MAI	106,4	+ 6,7	+ 5,2	105,3	+ 2,8	108,9	+ 3,0	106,5	
	JUN	111,7	- 5,5	+ 5,0	111,2	+ 5,6	103,6	- 5,7	106,5	
	JUL	109,8	- 2,0	- 1,7	109,1	- 1,9	105,4	+ 1,7	106,6	
	AUG	119,9	+ 2,6	+ 9,2	116,8	+ 7,1	106,1	+ 0,7	106,7	
	SEP	98,2	- 1,1	-18,1	99,5	-14,8	107,1	+ 0,9	106,7	
	OKT	94,2	+ 0,0	- 4,1	94,9	- 4,6	107,1	+ 0,0	106,7	
	JE PRODUKTEINHEIT (GRUNDSTOFF- UND PRODUKTIONSGUTER GEWERBE)									
	1984	OKT	100,4	- 1,0	- 3,9	99,5	- 4,9	108,8	- 0,2	109,7
NOV		136,0	+ 2,8	+35,5	137,8	+38,5	110,4	+ 1,5	110,1	
DEZ		136,6	+ 8,2	+ 0,4	131,6	- 4,5	111,7	+ 1,2	110,5	
1985	JAN	106,2	+ 3,8	-22,3	106,0	-19,5	112,0	+ 0,3	110,8	
	FEB	103,8	+ 5,1	- 2,3	113,0	+ 6,6	113,0	+ 0,9	111,1	
	MAR	96,4	+ 1,5	- 7,1	93,6	-17,2	109,1	- 3,5	111,3	
	APR	103,7	+ 2,9	+ 7,6	104,4	+11,5	110,7	+ 1,5	111,1	
	MAI	109,8	+ 7,4	+ 5,9	108,3	+ 3,7	112,9	+ 2,0	111,0	
	JUN	113,6	+ 1,6	+ 3,5	113,6	+ 4,9	110,0	- 2,6	111,1	
	JUL	104,8	- 0,1	- 7,7	104,2	- 8,3	109,8	- 0,2	111,2	
	AUG	111,2	+ 1,4	+ 6,1	108,8	+ 4,4	109,1	- 0,6	111,3	
	SEP	105,3	+ 0,8	- 5,3	106,7	- 1,9	111,2	+ 1,9	111,2	
	OKT	102,6	+ 2,2	- 2,6	102,5	- 3,9	111,7	+ 0,4	111,1	
	JE PRODUKTEINHEIT (INVESTITIONSGUTER PRODUZIERENDES GEWERBE)									
	1984	OKT	92,0	- 7,6	- 5,0	91,1	- 4,8	103,8	- 1,0	104,7
NOV		115,6	- 2,2	+25,7	117,9	+29,4	104,6	+ 0,8	104,3	
DEZ		101,6	+ 1,7	-12,1	96,7	-18,0	103,6	- 1,0	104,0	
1985	JAN	104,9	- 8,4	+ 3,2	105,9	+ 9,5	102,4	- 1,2	103,7	
	FEB	95,2	- 1,2	- 9,2	103,3	- 2,5	105,9	+ 3,4	103,4	
	MAR	92,4	- 2,1	- 2,9	88,2	-14,6	103,2	- 2,5	103,2	
	APR	97,8	- 2,4	+ 5,8	99,8	+13,2	103,9	+ 0,7	102,8	
	MAI	102,7	+ 4,9	+ 5,0	102,4	+ 2,6	107,4	+ 3,4	102,7	
	JUN	108,3	-14,4	+ 5,5	108,0	+ 5,5	96,1	-10,5	102,7	
	JUL	110,1	- 4,8	+ 1,7	108,9	+ 0,8	100,9	+ 5,0	102,8	
	AUG	125,9	+ 3,1	+14,4	122,0	+12,0	103,8	+ 2,9	103,0	
	SEP	93,9	- 3,0	-25,4	94,9	-22,2	103,8	+ 0,0	103,1	
	OKT	90,5	- 1,6	- 3,6	91,7	- 3,4	104,2	+ 0,4	103,0	

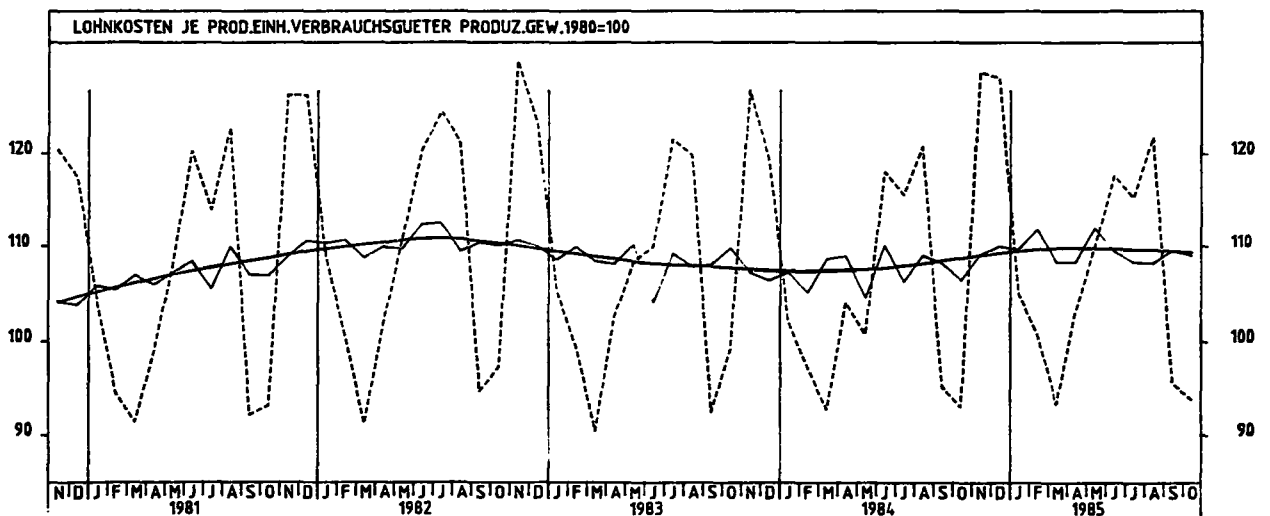
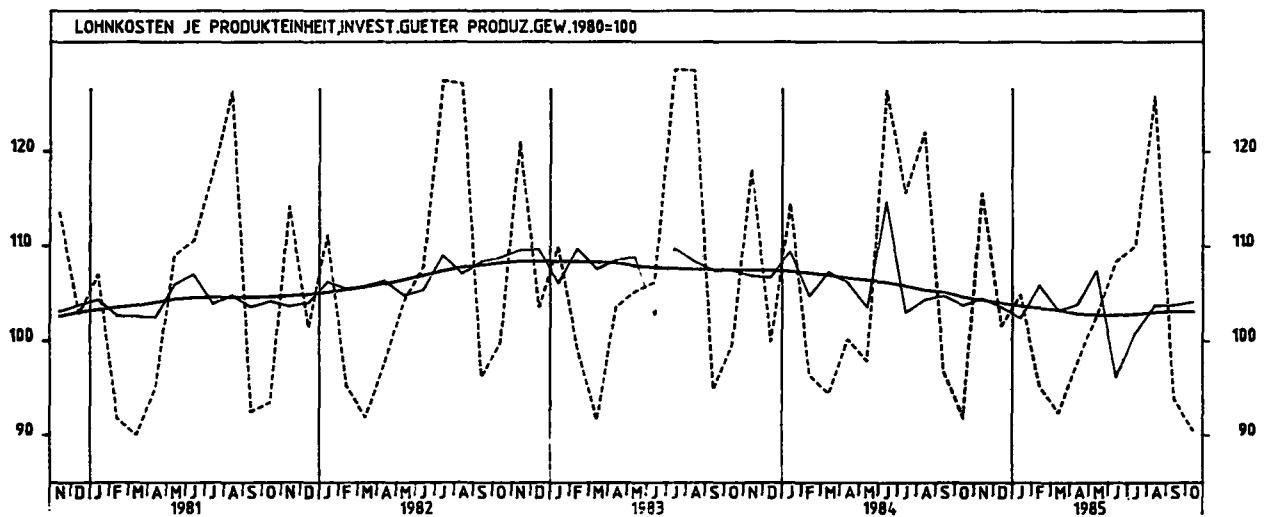
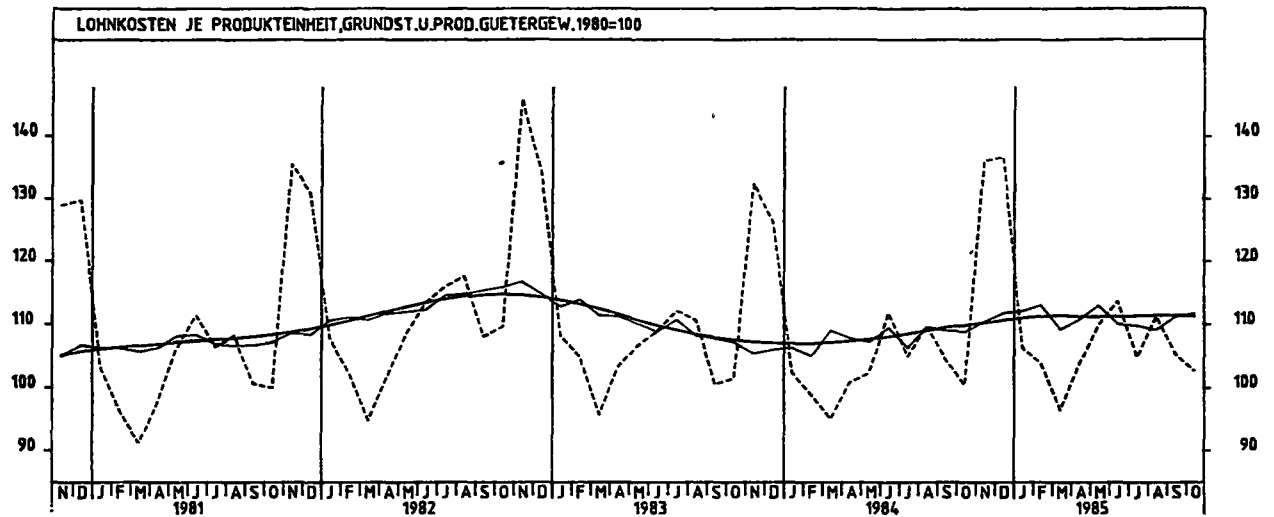
3 INDEX DER ARBEITSPRODUKTIVITÄT UND LOHNCOSTEN IM BERGBAU UND VERARBEITENDEN GEWERBE

3.2 LOHN- UND GELTSSUMME (1980 = 100)

JAHR	MONAT	ORIGINALWERT			KALENDERBEREINIGTER WERT		KALENDER- UND SAISONBEREINIGTER WERT		GLATTE KOMPONENTE
		1980=100	VERÄNDERUNG VORJAHR	IN O/O GEGEN VORMONAT	1980=100	VERÄNDERUNG IN O/O GEGEN VORMONAT	1980=100	VERÄNDERUNG IN O/O GEGEN VORMONAT	
JE PRODUKTEINHEIT (VERBRAUCHSGÜTER PRODUZIERENDES GEWERBE)									
1984	Okt	93,0	- 6,3	- 2,2	93,7	- 3,0	106,8	- 1,6	108,6
	Nov	128,6	+ 1,5	+38,3	130,3	+39,1	109,1	+ 2,4	108,9
	Dez	128,0	+ 7,1	- 0,5	120,1	- 7,8	110,0	+ 0,8	109,2
1985	JAN	105,1	+ 2,9	-17,9	104,4	-13,1	109,6	- 0,4	109,4
	FEB	100,7	+ 3,7	- 4,2	111,0	+ 6,3	111,9	+ 2,1	109,6
	MAR	93,3	+ 0,6	- 7,3	91,8	-17,3	108,3	- 3,2	109,7
	APR	103,2	- 0,9	+10,6	102,9	+12,1	108,3	+ 0,0	109,7
	Mai	110,0	+ 9,2	+ 6,6	105,1	+ 2,1	112,1	+ 3,5	109,7
	JUN	117,7	- 0,3	+ 7,0	117,6	+11,9	109,5	- 2,3	109,6
	JUL	115,3	- 0,3	- 2,0	115,8	- 1,5	108,3	- 1,1	109,6
	AUG	121,8	+ 0,9	+ 5,6	120,5	+ 4,1	108,2	+ 0,1	109,5
	SEP	98,5	+ 0,4	-21,6	98,1	-18,6	109,5	+ 1,2	109,4
	Okt	93,8	+ 0,9	- 1,8	95,2	- 3,0	109,0	- 0,5	109,2
JE PRODUKTEINHEIT (NAHRUNGS- UND GENUSSMITTELGEWERBE)									
1984	Okt	88,7	- 6,8	-15,4	89,2	-14,0	106,0	- 0,9	106,1
	Nov	122,6	- 6,1	+38,2	125,1	+40,2	103,1	- 2,7	105,9
	Dez	120,1	+ 4,0	- 2,0	114,4	- 8,6	107,1	+ 3,9	105,8
1985	JAN	102,0	- 5,6	-15,1	102,3	-10,6	103,1	- 3,7	105,7
	FEB	109,8	- 4,5	+ 3,7	115,4	+12,8	105,6	+ 2,4	105,6
	MAR	100,1	- 1,5	- 5,4	96,3	-16,6	105,3	- 0,3	105,7
	APR	103,8	- 2,8	+ 3,7	104,7	+ 8,7	105,8	+ 0,5	106,0
	Mai	109,0	+ 5,5	+ 5,0	107,5	+ 2,7	109,3	+ 3,3	106,2
	JUN	109,1	- 1,0	+ 0,1	107,0	- 0,5	105,9	- 3,1	106,2
	JUL	101,0	- 3,4	- 7,4	101,1	- 5,5	105,7	- 0,2	106,1
	AUG	108,6	+ 4,6	+ 7,5	106,5	+ 5,3	107,5	+ 1,7	106,0
	SEP	102,4	- 2,3	- 5,7	104,0	- 2,3	106,7	- 0,7	106,1
	Okt	88,0	- 0,8	-14,1	88,0	-15,4	105,4	- 1,2	106,3
JE UMSATZEINHEIT (BERGBAU UND VERARBEITENDES GEWERBE)									
1984	Okt	82,9	- 7,7	+ 0,2	82,6	+ 1,0	89,6	+ 0,4	89,8
	Nov	107,0	- 1,5	+29,1	109,3	+32,3	90,9	+ 1,5	89,6
	Dez	94,3	+ 2,3	-11,9	89,7	-17,9	90,0	- 1,0	89,4
1985	JAN	88,0	- 7,3	- 6,7	88,6	- 1,2	86,8	- 1,3	89,3
	FEB	82,3	- 5,0	- 6,5	89,7	+ 1,2	89,4	+ 0,7	89,2
	MAR	79,7	- 3,0	- 3,2	76,4	-14,8	88,3	- 1,2	89,2
	APR	84,7	- 2,0	+ 6,3	86,1	+12,7	90,1	+ 2,0	89,0
	Mai	87,9	+ 1,6	+ 3,8	87,1	+ 1,2	90,8	+ 0,8	89,1
	JUN	93,4	- 6,9	+ 6,3	92,7	+ 6,4	86,9	- 4,3	89,3
	JUL	92,0	- 2,2	- 1,5	91,5	- 1,3	89,1	+ 2,5	89,6
	AUG	99,3	+ 2,6	+ 7,9	96,9	+ 9,9	89,6	+ 0,6	89,9
	SEP	82,3	- 0,5	-17,1	83,2	-14,1	90,7	+ 1,2	90,2
	Okt	83,9	+ 1,2	+ 1,9	84,6	+ 1,7	91,3	+ 0,7	90,3

3 INDEX DER ARBEITSPRODUKTIVITÄT UND LOHNCOSTEN IM BERGBAU UND VERARBEITENDEN GEWERBE





4 AUFTRAGSEINGANG IM VERARBEITENDEN GEWERBE UND IM BAUHAUPTGEWERBE

4.1 WERTINDEX (1980 = 100)

JAHR	MONAT	ORIGINALWERT			KALENDERBEREINIGTER WERT		KALENDER- UND SAISON- BEREINIGTER WERT		GLATTE KOMPONENTE
		1980=100	VERÄNDERUNG IN O/O GEGEN VORJAHR VORMONAT		1980=100	VERÄNDERUNG IN O/O GEGEN VORMONAT	1980=100	VERÄNDERUNG IN O/O GEGEN VORMONAT	1980=100
VERARBEITENDES GEWERBE (OHNE NAHRUNGS- UND GENUSSMITTELGEWERBE) INSGESAMT									
1984	NOV	123,8	+ 6,0	- 6,9	125,7	- 0,9	121,2	- 1,8	122,5
	DEZ	115,9	+ 0,3	- 6,4	119,1	- 5,3	121,0	- 0,2	123,5
1985	JAN	129,0	+10,1	+11,3	123,7	+ 3,9	123,3	+ 1,9	124,5
	FEB	127,1	+ 3,5	- 1,5	137,1	+10,8	125,9	+ 2,1	125,5
	MAR	138,4	+ 5,9	+ 8,9	138,2	+ 0,8	126,3	+ 0,3	126,4
	APR	129,6	+13,9	- 6,4	132,6	- 4,1	129,3	+ 2,4	127,4
	MAI	126,6	+ 6,3	- 2,3	126,0	- 5,0	128,1	- 0,9	128,4
	JUN	120,4	+15,3	- 4,9	127,0	+ 0,8	132,2	+ 3,2	129,1
	JUL	127,6	+14,0	+ 6,0	121,4	- 4,4	129,9	- 1,7	129,6
	AUG	112,8	+ 4,3	-11,6	110,1	- 9,3	128,4	- 1,2	130,0
	SEP	127,9	+ 8,5	+13,4	129,5	+17,6	128,6	+ 0,2	130,3
	OKT	140,8	+ 5,9	+10,1	134,9	+ 4,2	130,6	+ 1,6	130,8
	NOV	130,7	+ 5,6	- 7,2	135,3	+ 0,3	131,3	+ 0,5	131,4
	VERARBEITENDES GEWERBE (OHNE NAHRUNGS- UND GENUSSMITTELGEWERBE) INLAND								
1984	NOV	112,9	+ 2,1	- 7,2	113,8	- 2,1	109,8	- 2,2	111,3
	DEZ	103,2	- 2,8	- 8,6	106,4	- 6,5	110,0	+ 0,2	112,0
1985	JAN	114,1	+ 3,7	+10,6	109,2	+ 2,6	110,4	+ 0,4	112,6
	FEB	113,5	- 0,9	- 0,5	122,0	+11,7	112,9	+ 2,3	113,3
	MAR	124,6	+ 1,6	+ 9,8	124,0	+ 1,6	113,6	+ 0,6	114,1
	APR	117,6	+10,3	- 5,6	120,8	- 2,6	116,9	+ 2,9	115,0
	MAI	114,1	+ 3,4	- 3,0	114,2	- 5,5	115,6	- 0,9	116,1
	JUN	109,9	+12,6	- 3,7	116,1	+ 1,7	119,5	+ 3,2	117,0
	JUL	118,2	+15,2	+ 7,6	112,5	- 3,1	120,2	+ 0,6	117,6
	AUG	103,7	+ 2,2	-12,3	100,6	-10,6	116,4	- 3,2	118,2
	SEP	119,1	+ 8,1	+14,9	119,9	+19,2	117,6	+ 1,0	118,7
	OKT	131,0	+ 7,7	+10,0	125,5	+ 4,7	120,5	+ 2,5	119,5
	NOV	119,5	+ 5,8	- 8,8	123,4	- 1,7	120,3	- 0,2	120,3
	VERARBEITENDES GEWERBE (OHNE NAHRUNGS- UND GENUSSMITTELGEWERBE) AUSLAND								
1984	NOV	147,5	+13,2	- 6,5	151,0	+ 0,7	145,5	- 1,8	146,4
	DEZ	143,3	+ 5,7	- 2,8	144,5	- 4,3	144,0	- 1,0	146,3
1985	JAN	161,3	+21,6	+12,6	155,6	+ 7,7	151,5	+ 5,2	150,0
	FEB	156,4	+11,1	- 3,0	170,1	+ 9,3	153,5	+ 1,3	151,5
	MAR	168,3	+13,6	+ 7,6	168,8	- 0,8	153,7	+ 0,1	152,9
	APR	155,5	+20,3	- 7,6	157,1	- 6,9	156,2	+ 1,6	154,0
	MAI	153,6	+11,1	- 1,2	150,8	- 4,0	154,0	+ 1,4	154,8
	JUN	143,2	+20,4	- 6,5	150,0	- 0,5	159,4	+ 3,5	155,1
	JUL	148,0	+12,0	+ 3,4	141,8	- 5,5	151,6	- 4,9	155,3
	AUG	132,5	+ 6,3	-10,5	131,1	- 7,5	153,8	+ 1,5	155,3
	SEP	146,9	+ 9,1	+10,9	149,9	+14,3	152,3	+ 1,0	155,3
	OKT	162,0	- 2,7	+10,3	156,3	+ 4,3	152,6	+ 0,3	155,3
	NOV	154,9	+ 5,0	- 4,4	160,5	+ 2,7	155,0	+ 1,4	155,3
	GRUNDSTOFF- UND PRODUKTIONSGUETERGEWERBE INSGESAMT								
1984	NOV	124,8	+ 6,8	- 6,0	125,6	+ 0,6	123,6	- 0,5	123,3
	DEZ	109,6	- 3,5	-12,2	118,3	- 8,2	121,9	- 1,4	124,0
1985	JAN	126,3	+ 6,3	+15,2	121,9	+ 5,7	124,4	+ 2,1	124,6
	FEB	124,6	+ 1,2	- 1,3	133,0	+ 9,1	125,5	+ 0,9	125,1
	MAR	134,0	+ 2,8	+ 7,5	131,8	- 0,9	129,5	+ 0,0	129,7
	APR	128,1	+ 7,7	- 4,4	133,0	+ 0,9	126,9	+ 1,1	126,3
	MAI	129,0	+ 2,0	+ 0,7	130,8	- 1,7	126,5	- 0,3	126,9
	JUN	125,2	+ 7,7	- 2,9	131,8	+ 0,8	128,3	+ 1,4	127,3
	JUL	131,2	+11,6	+ 4,8	124,4	- 5,6	129,7	+ 1,1	127,4
	AUG	115,3	+ 1,2	-12,1	110,5	-11,2	125,7	- 3,1	127,3
	SEP	124,2	+ 6,7	+ 7,7	124,4	+12,6	126,5	+ 0,6	127,2
	OKT	137,7	+ 3,7	+10,9	131,2	+ 5,5	128,4	+ 1,5	127,3
	NOV	123,1	- 1,4	-10,6	126,3	- 3,7	125,3	- 2,4	127,5
	GRUNDSTOFF- UND PRODUKTIONSGUETERGEWERBE INLAND								
1984	NOV	112,9	+ 2,9	- 8,4	114,0	- 2,5	111,5	- 1,0	111,5
	DEZ	96,5	- 4,9	-14,5	102,1	-10,4	111,1	- 0,4	112,0
1985	JAN	109,2	+ 2,0	+13,2	105,2	+ 3,0	111,3	+ 0,2	112,4
	FEB	108,0	- 4,6	- 1,1	115,5	+ 9,8	111,0	- 0,3	112,9
	MAR	118,9	+ 1,3	+10,1	117,7	+ 1,9	113,5	+ 2,3	113,4
	APR	116,0	+ 6,8	- 2,4	119,8	+ 1,8	114,8	+ 1,1	114,1
	MAI	117,1	+ 1,2	+ 0,9	118,3	- 1,3	114,7	- 0,1	114,9
	JUN	114,2	+ 7,3	- 2,5	120,6	+ 1,9	116,7	+ 1,7	115,6
	JUL	121,9	+12,2	+ 6,7	115,4	- 4,3	118,6	+ 1,6	115,7
	AUG	108,0	+ 2,4	-11,4	104,5	- 9,4	115,6	- 2,5	115,8
	SEP	116,1	+ 6,6	+ 7,5	116,6	+11,6	115,1	- 0,4	115,9
	OKT	127,9	+ 3,7	+10,2	121,7	+ 4,4	116,6	+ 1,3	116,2
	NOV	113,8	+ 0,8	-11,0	117,5	- 3,5	115,7	- 0,8	116,6
	GRUNDSTOFF- UND PRODUKTIONSGUETERGEWERBE AUSLAND								
1984	NOV	149,9	+13,7	- 2,0	150,3	+ 4,7	149,2	+ 0,2	148,0
	DEZ	137,4	- 1,3	- 8,3	141,9	- 5,6	144,3	- 3,3	149,1
1985	JAN*	162,5	+13,2	+15,3	154,3	+ 8,7	153,9	+ 6,7	149,9
	FEB	159,7	+10,8	- 1,7	170,7	+10,6	155,9	+ 1,3	150,6
	MAR	165,8	+ 4,9	+ 3,8	161,5	- 5,4	150,2	- 3,7	151,3
	APR	153,7	+ 9,3	- 7,3	160,7	- 0,5	153,3	+ 2,1	151,8
	MAI	154,0	+ 3,0	+ 0,2	156,5	- 2,6	151,2	- 1,4	152,0
	JUN	148,2	+ 7,9	- 3,8	154,1	- 1,5	152,4	+ 0,8	152,0
	JUL	151,0	+10,6	+ 1,9	144,7	- 6,1	153,5	+ 0,7	151,7
	AUG	130,8	- 0,6	-13,4	123,9	-14,4	146,6	- 4,5	151,3
	SEP	141,2	+ 6,7	+ 8,0	140,9	+13,7	150,4	+ 2,6	150,8
	OKT	156,5	+ 3,6	+12,3	151,9	+ 7,8	152,8	+ 1,6	150,4
	NOV	142,8	- 4,7	- 9,9	145,0	- 4,5	145,4	- 4,8	150,1

4 AUFTRAGSEINGANG IM VERARBEITENDEN GEWERBE UND IM BAUHAUPTGEWERBE

4.1 WERTINDEX (1980 = 100)

JAHR	MONAT	ORIGINALWERT			KALENDERBEREINIGTER WERT		KALENDER- UND SAISON- BEREINIGTER WERT		GLATTE KOMPONENTE
		1980=100	VERÄNDERUNG IN O/O GEGEN VORJAHR VORMONAT		1980=100	VERÄNDERUNG IN O/O GEGEN VORMONAT	1980=100	VERÄNDERUNG IN O/O GEGEN VORMONAT	1980=100
INVESTITIONSGÜTER PRODUZIERENDES GEWERBE INSGESAMT									
1984	NOV	125,4	+ 5,9	- 5,4	128,3	+ 0,7	122,7	- 2,9	125,6
	DEZ	127,7	+ 3,8	+ 1,8	128,9	+ 0,5	123,9	+ 1,0	127,1
1985	JAN	137,5	+14,0	+ 7,7	131,4	+ 1,9	126,5	+ 2,1	128,6
	FEB	133,1	+ 7,1	- 3,2	144,5	+10,0	130,8	+ 3,4	130,0
	MAR	143,2	+ 9,6	+ 7,6	144,0	- 0,3	131,2	+ 0,3	131,3
	APR	133,4	+20,5	- 6,8	135,2	- 6,1	135,8	+ 3,5	132,7
	MAI	131,0	+11,7	- 1,8	128,8	- 4,7	134,3	- 1,1	134,0
	JUN	124,2	+23,2	- 5,2	130,6	+ 1,4	139,7	+ 4,0	135,0
	JUL	134,0	+17,1	+ 7,9	128,2	- 1,8	135,1	- 3,3	135,7
	AUG	115,0	+ 6,1	-14,2	113,4	-11,5	133,5	- 1,2	136,3
	SEP	130,4	+10,0	+13,4	132,8	+17,1	134,0	+ 0,4	136,9
	OKT	143,9	+ 8,5	+10,4	138,5	+ 4,3	136,9	+ 2,2	137,6
	NOV	138,8	+10,7	- 3,5	144,3	+ 4,2	139,3	+ 1,8	138,4
	INVESTITIONSGÜTER PRODUZIERENDES GEWERBE INLAND								
1984	NOV	113,7	+ 1,1	- 3,8	115,0	+ 1,1	110,7	- 3,6	113,9
	DEZ	114,6	- 0,3	+ 0,8	115,9	+ 0,8	111,9	+ 1,1	114,9
1985	JAN	122,5	+ 4,9	+ 6,9	117,2	+ 1,1	112,1	+ 0,2	115,5
	FEB	120,4	+ 3,3	- 1,7	130,1	+11,0	117,7	+ 5,0	116,9
	MAR	128,8	+ 2,8	+ 7,0	128,6	- 1,2	116,7	- 0,8	118,1
	APR	120,4	+15,7	- 6,5	122,7	- 4,6	122,6	+ 5,1	119,4
	MAI	117,2	+ 7,8	- 2,7	116,4	- 5,1	121,2	- 1,1	120,9
	JUN	114,6	+19,3	- 2,2	120,0	+ 3,1	126,0	+ 4,0	122,3
	JUL	125,7	+20,6	+ 9,7	120,6	+ 0,5	126,9	+ 0,7	123,4
	AUG	104,3	+ 1,8	-17,0	101,6	-15,8	120,0	- 5,4	124,3
	SEP	121,4	+10,5	+16,4	122,9	+21,0	123,9	+ 3,3	125,3
	OKT	134,7	+14,0	+11,0	129,5	+ 5,4	128,8	+ 4,0	126,5
	NOV	126,6	+11,3	- 6,0	130,7	+ 0,9	127,9	- 0,7	127,9
	INVESTITIONSGÜTER PRODUZIERENDES GEWERBE AUSLAND								
1984	NOV	144,8	+12,9	- 7,7	149,5	- 1,3	142,5	- 2,7	145,1
	DEZ	149,7	+ 9,8	+ 3,4	149,2	- 0,2	143,5	+ 0,7	147,4
1985	JAN	162,6	+28,1	+ 8,6	156,3	+ 4,8	151,5	+ 5,6	149,6
	FEB	154,4	+12,5	- 5,0	165,2	+ 8,3	152,1	+ 0,4	151,5
	MAR	167,2	+19,9	+ 8,3	169,7	+ 0,3	155,2	+ 2,0	153,2
	APR	155,1	+27,4	- 7,2	154,2	- 9,1	157,4	+ 1,4	154,6
	MAI	153,9	+16,8	- 0,8	148,8	- 3,5	155,0	- 1,5	155,5
	JUN	140,2	+29,2	- 8,9	146,5	- 1,5	161,3	+ 4,1	155,8
	JUL	147,8	+12,4	+ 5,4	142,3	- 2,9	150,0	- 7,0	156,0
	AUG	132,9	+12,2	-10,1	133,7	- 6,0	155,5	+ 3,7	156,1
	SEP	145,3	+ 9,4	+ 9,3	149,9	+12,1	151,6	- 2,5	156,2
	OKT	159,2	+ 1,5	+ 9,6	153,9	+ 2,7	150,2	- 0,9	156,1
	NOV	159,3	+10,0	+ 0,1	166,3	+ 8,1	158,3	+ 5,4	156,0
	VERBRAUCHSGÜTER PRODUZIERENDES GEWERBE INSGESAMT								
1984	NOV	118,2	+ 5,2	-12,2	118,7	- 6,6	113,4	- 1,3	112,7
	DEZ	93,4	- 4,9	-21,0	98,6	-16,9	111,7	- 1,5	113,0
1985	JAN	110,1	+ 4,5	+17,9	106,3	+ 7,8	113,7	+ 1,6	113,4
	FEB	114,7	- 3,1	+ 4,2	122,9	+15,6	112,5	- 1,1	113,8
	MAR	132,4	+ 0,8	+15,4	131,3	+ 6,8	114,2	+ 1,5	114,2
	APR	121,6	+ 6,6	- 8,2	125,0	- 4,8	115,5	+ 1,1	114,7
	MAI	111,2	- 1,2	- 8,6	112,5	-10,0	113,7	- 1,6	115,3
	JUN	102,7	+ 7,4	- 7,6	109,3	- 2,8	117,3	+ 3,2	116,0
	JUL	104,9	+ 8,7	- 2,1	98,9	- 9,5	116,8	- 0,4	116,4
	AUG	102,8	+ 4,6	- 2,0	99,3	+ 0,4	117,7	+ 0,8	116,8
	SEP	127,1	+ 7,2	+23,6	127,7	+28,6	117,2	- 0,4	117,1
	OKT	137,2	+ 1,9	+ 7,9	131,2	+ 2,7	117,5	+ 0,3	117,7
	NOV	120,5	+ 1,9	-12,2	123,9	- 5,6	118,3	+ 0,7	118,2
	VERBRAUCHSGÜTER PRODUZIERENDES GEWERBE INLAND								
1984	NOV	111,2	+ 3,2	-12,2	111,9	- 7,1	106,6	- 0,9	106,2
	DEZ	88,7	- 6,1	-20,2	93,6	-16,4	105,3	- 1,2	106,4
1985	JAN	103,1	+ 3,2	+16,2	99,2	+ 6,0	106,9	+ 1,5	106,6
	FEB	106,6	- 4,8	+ 3,4	114,3	+15,2	105,5	- 1,3	106,8
	MAR	123,1	- 0,5	+15,5	122,3	+ 7,0	107,1	+ 1,5	107,1
	APR	114,0	+ 4,7	- 7,4	116,9	- 4,4	107,8	+ 0,7	107,4
	MAI	104,2	- 2,6	- 8,6	105,1	-10,1	106,3	- 1,4	107,8
	JUN	94,9	+ 5,8	- 8,9	100,8	- 4,1	109,3	+ 2,8	108,3
	JUL	98,6	+ 7,4	+ 3,9	93,1	- 7,6	109,4	+ 0,1	108,5
	AUG	97,0	+ 2,5	- 1,6	94,0	+ 1,0	109,9	+ 0,5	108,8
	SEP	118,3	+ 5,3	+22,0	119,0	+26,6	109,0	- 0,8	109,0
	OKT	127,2	+ 0,5	+ 7,5	121,4	+ 2,0	108,8	- 0,5	109,4
	NOV	112,5	+ 1,2	-11,6	116,1	- 4,4	110,5	+ 1,8	109,8
	VERBRAUCHSGÜTER PRODUZIERENDES GEWERBE AUSLAND								
1984	NOV	157,4	+13,7	-12,1	157,7	- 4,1	150,9	- 3,4	148,9
	DEZ	119,9	+ 1,2	-23,8	126,2	-20,0	147,2	- 2,5	150,2
1985	JAN	149,0	+ 9,7	+24,3	145,0	+14,9	151,2	+ 2,7	151,5
	FEB	159,8	+ 4,0	+ 7,2	171,0	+17,9	152,1	+ 0,6	152,8
	MAR	184,5	+ 5,7	+15,5	181,3	+ 6,0	153,4	+ 0,9	154,1
	APR	163,7	+14,2	-11,3	169,9	- 6,3	156,1	+ 3,1	155,5
	MAI	150,2	+ 4,4	- 8,2	152,9	-10,0	154,7	- 2,2	157,1
	JUN	146,4	+13,9	- 2,5	155,0	+ 1,4	161,2	+ 4,2	158,8
	JUL	139,8	+14,1	- 4,5	131,9	-14,9	158,4	- 1,7	160,0
	AUG	135,5	+14,0	- 3,1	129,3	- 2,0	161,4	+ 1,9	161,2
	SEP	176,4	+14,3	+30,2	176,6	+36,6	163,6	+ 1,3	162,2
	OKT	192,6	+ 7,6	+ 9,3	185,4	+ 5,0	167,4	+ 2,4	163,7
	NOV	165,1	+ 4,9	-14,4	167,6	- 9,6	161,8	- 3,3	165,2

4 AUFTRAGSEINGANG IM VERARBEITENDEN GEWERBE UND IM BAUHAUPTGEWERBE

4.1 WERTINDEX (1980 = 100)

JAHR	MONAT	ORIGINALWERT			KALENDERBEREINIGTER WERT		KALENDER- UND SAISON- BEREINIGTER WERT		GLATTE KOMPONENTE
		1980*100	VERÄNDERUNG VORJAHR	IN O/O GEGEN VORMONAT	1980*100	VERÄNDERUNG IN O/O GEGEN VORMONAT	1980*100	VERÄNDERUNG IN O/O GEGEN VORMONAT	1980*100
HOCHOFEN-, STAHL-UND WARMWALZWERKE (OHNE HERSTELLUNG VON PRAEZISIONSSTAHLROHREN) INSGESAMT									
1984	NOV	106,8	+ 7,4	- 9,0	107,0	- 3,8	106,2	- 2,0	107,3
	DEZ	96,4	- 6,8	- 9,7	103,2	- 3,6	103,8	- 2,3	108,2
1985	JAN	112,7	+ 7,4	+16,9	109,5	+ 6,1	108,5	+ 4,5	108,9
	FEB	120,5	+ 7,9	+ 6,9	127,5	+16,4	111,8	+ 3,0	109,5
	MAR	123,4	+ 9,5	+ 2,4	119,1	- 6,6	111,9	+ 0,1	110,0
	APR	109,2	+12,5	-11,5	115,3	- 3,2	111,8	- 0,1	110,6
	MAI	109,3	+ 0,7	+ 0,1	114,0	- 1,1	108,9	- 2,6	110,9
	JUN	104,5	+ 8,5	- 4,4	109,1	- 4,3	109,4	+ 0,5	110,7
	JUL	110,1	+13,6	+ 5,4	103,6	- 5,0	112,7	+ 3,0	110,2
	AUG	96,4	+ 5,5	-12,4	90,4	-12,7	109,7	- 2,7	109,6
	SEP	104,7	+ 6,4	+ 8,6	103,5	+14,5	109,3	- 0,4	108,9
	OKT	114,6	- 2,3	+ 9,5	108,1	+ 4,4	105,7	- 3,3	108,2
	NOV	103,4	- 3,2	- 9,6	105,3	- 2,6	105,8	+ 0,1	107,8
	HOCHOFEN-, STAHL-UND WARMWALZWERKE (OHNE HERSTELLUNG VON PRAEZISIONSSTAHLROHREN) INLAND								
1984	NOV	104,2	+ 9,3	- 6,4	104,8	- 1,1	102,0	- 1,5	101,2
	DEZ	97,6	+ 1,3	- 6,3	102,3	- 2,4	102,2	+ 0,2	102,0
1985	JAN	108,1	+ 4,6	+10,8	104,9	+ 2,5	101,3	- 0,9	102,8
	FEB	111,2	- 2,2	+ 2,9	118,7	+13,2	100,6	- 0,7	103,5
	MAR	113,7	+ 2,9	+ 2,2	111,1	- 6,4	102,4	+ 1,8	104,2
	APR	107,6	+16,1	- 5,4	112,9	+ 1,6	108,3	+ 5,8	105,0
	MAI	103,8	+ 1,2	- 3,5	105,3	- 6,7	103,2	- 4,7	106,0
	JUN	96,0	+11,5	- 7,5	101,7	- 3,4	107,1	+ 3,8	106,7
	JUL	103,6	+19,4	+ 7,9	97,7	- 3,9	109,7	+ 2,4	106,8
	AUG	93,7	+14,3	- 9,6	89,6	- 8,3	109,6	- 0,1	106,8
	SEP	100,8	+ 7,8	+ 7,6	100,6	+12,3	105,7	- 3,6	106,7
	OKT	114,2	+ 2,6	+13,3	109,1	+ 8,4	106,0	+ 0,3	106,9
	NOV	106,0	+ 1,7	- 7,2	108,3	- 0,7	105,9	- 0,1	107,3
	HOCHOFEN-, STAHL-UND WARMWALZWERKE (OHNE HERSTELLUNG VON PRAEZISIONSSTAHLROHREN) AUSLAND								
1984	NOV	111,7	+ 4,3	-13,1	111,4	- 9,3	114,4	- 2,5	118,8
	DEZ	94,3	-19,3	-15,6	100,6	- 9,7	106,1	- 7,3	119,8
1985	JAN	121,3	+12,3	+28,6	117,8	+17,1	121,2	+14,2	120,4
	FEB	137,9	+27,7	+13,7	146,3	+24,2	133,5	+10,1	120,8
	MAR	141,7	+21,4	+ 2,8	137,1	- 6,3	130,0	- 2,6	121,0
	APR	112,0	+ 6,2	-21,0	117,2	-14,5	118,4	- 8,9	120,9
	MAI	119,6	+ 0,2	+ 6,8	125,0	+ 6,7	118,6	+ 0,2	120,4
	JUN	120,5	+ 4,2	+ 0,8	124,2	- 0,6	116,1	- 2,1	118,8
	JUL	122,2	+ 5,6	+ 1,4	116,2	- 6,4	118,5	+ 2,1	117,1
	AUG	101,5	- 6,8	-16,9	95,2	-18,1	111,1	- 6,2	115,3
	SEP	111,9	+ 4,0	+10,2	110,7	+16,3	115,8	+ 4,2	113,4
	OKT	115,4	-10,3	+ 3,1	108,6	- 1,9	105,7	- 8,7	111,2
	NOV	98,6	-11,7	-14,6	100,7	- 7,3	106,3	+ 0,6	109,3
	CHEMISCHE INDUSTRIE INSGESAMT								
1984	NOV	134,8	+ 7,2	- 6,1	135,6	+ 0,7	136,2	- 1,0	136,3
	DEZ	122,5	- 3,7	- 9,1	128,4	- 5,3	134,1	- 1,5	137,2
1985	JAN	143,2	+ 6,5	+16,9	139,1	+ 8,3	137,9	+ 2,8	137,9
	FEB	139,2	+ 2,3	- 2,8	149,5	+ 7,5	138,8	+ 0,7	138,7
	MAR	148,9	+ 6,6	+ 7,0	147,5	- 1,3	140,9	+ 1,5	139,5
	APR	143,3	+11,4	- 3,8	146,2	- 0,9	141,8	+ 0,6	140,3
	MAI	143,6	+ 5,0	+ 0,2	143,9	- 1,6	140,9	- 0,6	141,0
	JUN	140,6	+ 7,7	- 2,1	147,0	+ 2,2	142,0	+ 0,8	141,5
	JUL	145,9	+12,4	+ 3,8	139,2	- 5,3	144,8	+ 2,0	141,7
	AUG	126,8	+ 0,4	-13,1	123,2	-11,5	138,6	- 4,3	141,9
	SEP	137,0	+ 8,0	+ 8,0	138,6	+12,5	141,3	+ 1,9	142,0
	OKT	148,4	+ 3,4	+ 8,3	141,2	+ 1,9	142,0	+ 0,5	142,3
	NOV	136,7	+ 1,4	- 7,9	140,5	- 0,5	141,5	- 0,4	142,5
	CHEMISCHE INDUSTRIE INLAND								
1984	NOV	121,2	+ 4,9	- 7,4	121,9	- 2,5	122,4	- 0,5	122,2
	DEZ	107,2	- 5,6	-11,6	111,6	- 8,4	120,2	- 1,8	122,9
1985	JAN	126,6	+ 5,0	+18,1	122,4	+ 9,7	123,4	+ 2,7	123,5
	FEB	120,4	- 3,0	- 4,9	129,7	+ 6,0	122,1	- 1,1	124,1
	MAR	130,3	+ 4,0	+ 8,2	130,3	+ 0,5	125,9	+ 3,1	124,8
	APR	126,2	+ 8,0	- 3,1	127,7	- 2,0	125,6	- 0,2	125,6
	MAI	127,6	+ 4,8	+ 1,1	127,2	- 0,4	127,0	+ 1,1	126,5
	JUN	129,4	+ 7,3	+ 1,4	135,6	+ 6,6	128,0	+ 0,8	127,1
	JUL	134,9	+13,1	+ 4,3	129,0	- 4,9	131,4	+ 2,7	127,5
	AUG	117,8	+ 1,8	-12,7	115,1	-10,8	126,1	- 4,0	127,7
	SEP	125,8	+ 8,3	+ 6,8	127,7	+10,9	127,5	+ 1,1	127,8
	OKT	136,5	+ 4,3	+ 8,5	130,0	+ 1,8	127,7	+ 0,2	128,2
	NOV	123,2	+ 1,7	- 9,7	127,1	- 2,2	128,0	+ 0,2	128,7
	CHEMISCHE INDUSTRIE AUSLAND								
1984	NOV	156,8	+10,0	- 4,3	157,9	+ 4,2	158,3	- 2,0	158,9
	DEZ	147,3	- 1,5	- 6,1	154,0	- 2,5	156,0	- 1,5	160,2
1985	JAN	170,1	+ 8,5	+15,5	166,3	+ 8,0	161,2	+ 3,3	161,3
	FEB	169,5	+ 8,9	- 0,4	181,9	+ 9,4	165,7	+ 2,8	162,3
	MAR	179,1	+ 9,8	+ 5,7	175,4	- 3,6	164,7	- 0,6	163,2
	APR	171,1	+16,1	- 4,5	176,3	+ 0,5	168,8	+ 2,5	164,1
	MAI	169,5	+ 5,3	- 0,9	170,2	- 3,5	163,3	- 3,3	164,6
	JUN	158,8	+ 8,2	- 6,3	164,7	- 3,2	164,5	+ 0,7	164,7
	JUL	163,6	+11,4	+ 3,0	156,5	- 5,0	166,8	+ 1,4	164,8
	AUG	141,5	- 1,3	-13,5	136,8	-12,6	158,8	- 4,8	164,9
	SEP	155,0	+ 7,8	+ 9,5	156,1	+14,1	163,6	+ 3,0	164,9
	OKT	167,7	+ 2,4	+ 8,2	160,2	+ 2,6	164,9	+ 0,8	164,9
	NOV	158,6	+ 1,1	- 5,4	162,2	+ 1,2	163,3	- 1,0	164,8

4 AUFTRAGSEINGANG IM VERARBEITENDEN GEWERBE UND IM BAUHAUPTGEWERBE

4.1 WERTINDEX (1980 = 100)

JAHR	MONAT	ORIGINALWERT			KALENDERBEREINIGTER WERT		KALENDER- UND SAISON- BEREINIGTER WERT		GLATTE KOMPONENTE
		1980=100	VERÄNDERUNG VORJAHR	IN O/O GEGEN VORMONAT	1980=100	VERÄNDERUNG IN O/O GEGEN VORMONAT	1980=100	VERÄNDERUNG IN O/O GEGEN VORMONAT	1980=100
MASCHINENBAU INSGESAMT									
1984	NOV	116,4	- 3,9	- 8,8	118,6	- 3,5	112,3	- 8,6	120,7
	DEZ	125,8	+ 5,4	+ 8,1	125,4	+ 5,7	118,1	+ 5,2	122,4
1985	JAN	133,1	+21,7	+ 5,8	127,8	+ 1,9	124,4	+ 5,3	123,9
	FEB	130,1	+13,0	- 2,3	141,4	+10,6	128,8	+ 3,5	125,4
	MAR	139,4	+ 9,0	+ 4,1	135,7	- 4,0	125,4	- 2,6	126,8
	APR	128,8	+27,7	- 4,9	131,1	- 3,4	133,3	+ 6,3	126,2
	MAI	127,3	+12,6	- 1,2	124,4	- 5,1	128,8	- 3,4	129,5
	JUN	120,3	+15,2	- 5,5	126,7	+ 1,8	131,4	+ 2,0	130,1
	JUL	131,4	+18,1	+ 9,2	126,1	- 0,5	129,9	- 1,1	130,5
	AUG	114,5	+10,1	-12,9	112,3	-10,9	129,7	- 0,2	130,8
	SEP	121,5	+13,8	+ 6,1	124,2	+10,6	130,1	+ 0,3	130,9
	OKT	134,7	+ 5,6	+10,9	130,8	+ 5,3	129,7	- 0,3	131,1
	NOV	127,8	+ 9,8	- 5,1	131,3	+ 0,4	129,4	- 0,2	131,5
	MASCHINENBAU INLAND								
1984	NOV	109,5	- 9,7	- 3,9	109,4	- 0,5	101,9	- 9,5	110,6
	DEZ	110,9	- 3,7	+ 1,3	110,5	+ 1,0	105,8	+ 3,8	111,6
1985	JAN	115,0	+15,7	+ 3,7	109,9	- 0,5	113,0	+ 6,8	112,6
	FEB	115,1	+ 7,9	+ 0,1	124,7	+13,5	117,1	+ 3,6	113,6
	MAR	125,3	- 2,2	+ 8,9	126,1	+ 1,1	112,4	- 4,0	114,8
	APR	116,8	+17,2	- 6,8	117,7	- 6,7	119,5	+ 6,3	116,2
	MAI	115,6	+ 7,5	- 1,0	113,9	- 3,2	117,6	- 1,6	117,8
	JUN	112,7	+16,2	- 2,5	119,1	+ 4,6	122,6	+ 4,3	119,2
	JUL	127,8	+18,3	+13,4	122,9	+ 3,2	122,8	+ 0,2	120,2
	AUG	107,4	+ 1,6	-16,0	104,1	-15,3	116,6	- 5,0	121,2
	SEP	117,7	+17,8	+ 9,6	120,2	+15,5	123,9	+ 6,3	122,2
	OKT	129,1	+13,2	+ 9,7	124,5	+ 3,6	125,2	+ 1,0	123,3
	NOV	122,6	+12,0	- 5,0	125,2	+ 0,6	122,6	- 2,4	124,6
	MASCHINENBAU AUSLAND								
1984	NOV	124,8	+ 3,2	-13,5	129,7	- 7,2	125,5	- 7,6	133,1
	DEZ	143,9	+15,7	+15,3	143,5	+10,6	133,6	+ 6,5	135,6
1985	JAN	155,2	+27,7	+ 7,9	150,6	+ 4,9	139,3	+ 4,3	137,8
	FEB	148,4	+16,4	- 4,4	162,3	+ 7,8	142,5	+ 2,3	139,7
	MAR	147,7	+23,7	- 0,5	148,0	- 8,8	141,2	- 0,9	141,3
	APR	143,5	+40,3	- 2,8	144,4	- 2,4	149,6	+ 5,9	142,6
	MAI	141,5	+18,0	- 1,4	136,8	- 5,3	141,7	- 5,3	143,4
	JUN	128,6	+14,4	- 8,4	134,0	- 2,0	140,6	- 0,8	143,3
	JUL	135,8	+17,8	+ 4,8	131,0	- 2,2	139,6	- 0,7	142,9
	AUG	123,2	+20,9	- 9,3	123,6	- 5,6	145,6	+ 4,3	142,3
	SEP	126,1	+ 9,4	+ 2,4	130,0	+ 5,2	138,3	- 5,0	141,5
	OKT	141,6	- 1,9	+12,3	137,9	+ 6,1	134,4	- 2,8	140,6
	NOV	134,1	+ 7,5	- 5,3	139,0	+ 0,8	138,1	+ 2,8	139,9
	STRASSENFAHRZEUGBAU INSGESAMT								
1984	NOV	140,7	+15,5	- 3,2	144,5	+ 3,6	147,3	+ 0,1	148,2
	DEZ	141,9	+ 4,0	+ 0,9	146,9	+ 1,7	147,0	- 0,2	150,7
1985	JAN	183,5	+ 5,8	+29,3	175,9	+19,7	144,6	- 1,6	153,1
	FEB	173,7	+ 7,3	- 5,3	186,5	+ 6,0	154,6	+ 6,9	155,6
	MAR	187,6	+14,2	+ 8,0	184,8	- 0,9	158,0	+ 2,2	157,9
	APR	177,6	+33,5	- 5,3	183,0	- 1,0	172,3	+ 9,1	160,3
	MAI	155,1	+12,7	-12,7	158,4	-13,4	161,3	+ 6,4	162,4
	JUN	140,9	+58,7	- 9,2	145,2	- 8,3	171,8	+ 6,5	164,0
	JUL	156,1	+42,0	+10,8	148,9	+ 2,5	172,0	+ 0,1	165,4
	AUG	125,5	- 3,1	-19,6	121,2	-18,6	152,7	-11,2	166,6
	SEP	183,0	+ 9,6	+21,9	153,0	+26,2	161,3	+ 5,6	168,0
	OKT	162,5	+11,8	+ 6,2	153,8	+ 0,5	163,9	+ 1,6	169,4
	NOV	173,7	+23,5	+ 6,9	181,1	+17,8	179,4	+ 9,5	170,6
	STRASSENFAHRZEUGBAU INLAND								
1984	NOV	108,1	+ 0,3	- 4,0	111,5	+ 2,1	124,5	+ 0,4	129,0
	DEZ	119,8	- 2,5	+10,8	121,9	+ 9,3	125,4	+ 0,7	130,7
1985	JAN	169,6	-10,7	+41,6	163,1	+33,8	114,6	- 8,6	132,5
	FEB	165,5	+ 9,7	- 2,4	178,5	+ 9,4	140,4	+22,5	134,7
	MAR	174,4	+ 5,3	+ 5,4	172,0	- 3,6	135,1	- 3,8	137,1
	APR	162,6	+39,5	- 6,8	165,3	- 3,9	157,1	+16,3	139,9
	MAI	136,6	+16,6	-16,0	138,7	-16,1	146,3	- 6,8	142,8
	JUN	125,5	+46,6	- 8,1	127,0	- 6,4	152,9	+ 4,5	145,8
	JUL	135,7	+34,6	+ 8,1	131,0	+ 3,1	153,4	+ 0,3	148,6
	AUG	101,8	- 6,5	-25,0	98,7	-24,7	134,9	-12,1	151,6
	SEP	134,6	+ 6,2	+32,2	136,2	+38,0	146,5	+ 8,6	154,7
	OKT	158,9	+41,1	+15,1	151,1	+10,9	164,6	+12,4	158,0
	NOV	151,7	+40,3	- 4,5	157,8	+ 4,4	169,2	+ 2,8	161,3
	STRASSENFAHRZEUGBAU AUSLAND								
1984	NOV	173,5	+27,5	- 2,7	177,3	+ 3,4	170,9	- 0,6	168,1
	DEZ	164,2	+ 9,4	- 5,4	169,9	- 4,4	167,7	- 1,9	171,0
1985	JAN	197,5	+26,0	+20,3	189,8	+12,0	176,3	+ 5,1	173,8
	FEB	182,0	+ 5,3	- 7,8	195,5	+ 3,0	169,1	- 4,1	176,3
	MAR	200,9	+23,3	+10,4	198,1	+ 1,3	181,8	+ 7,5	178,4
	APR	192,8	+29,0	- 4,0	199,3	+ 0,1	187,2	+ 3,0	180,1
	MAI	173,7	+ 9,7	- 9,9	176,0	-11,2	175,1	- 6,5	181,2
	JUN	156,3	+69,7	-10,0	161,2	- 8,4	184,0	+ 5,1	181,5
	JUL	176,6	+48,4	+13,0	169,3	+ 5,0	192,7	+ 4,7	181,5
	AUG	149,2	- 0,7	-15,5	143,8	-15,1	169,8	-11,9	181,2
	SEP	171,5	+12,5	+14,9	172,7	+20,1	178,4	+ 5,1	181,0
	OKT	166,1	- 6,8	- 3,1	157,0	- 9,1	163,5	- 8,4	180,8
	NOV	195,9	+12,9	+17,9	203,4	+29,6	189,8	+16,1	180,5

4 AUFTRAGSEINGANG IM VERARBEITENDEN GEWERBE UND IM BAUHAUPTGEWERBE

4.1 WERTINDEX (1980 = 100)

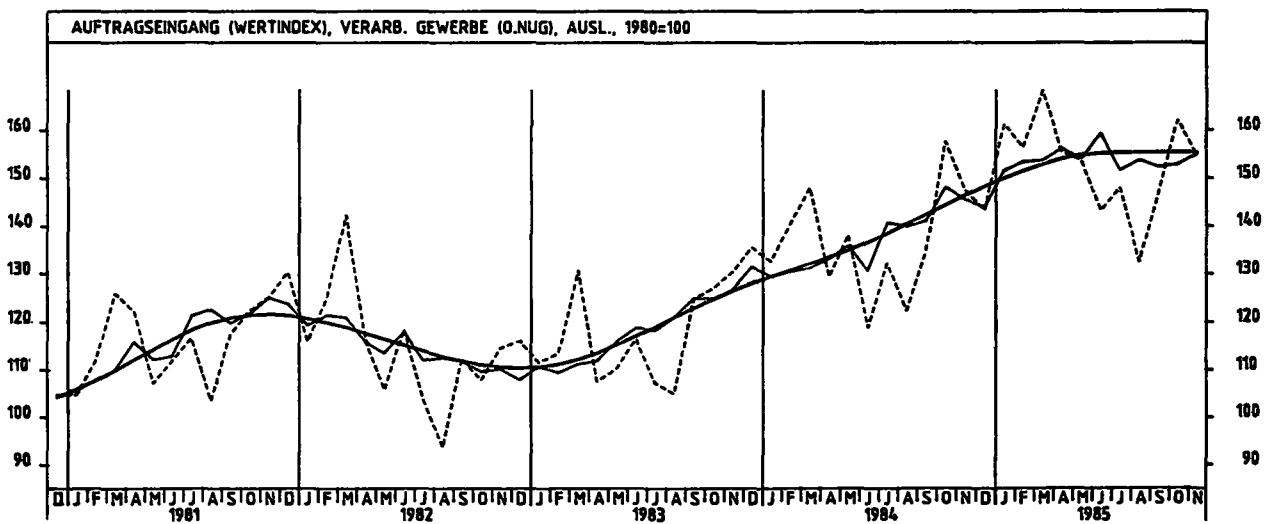
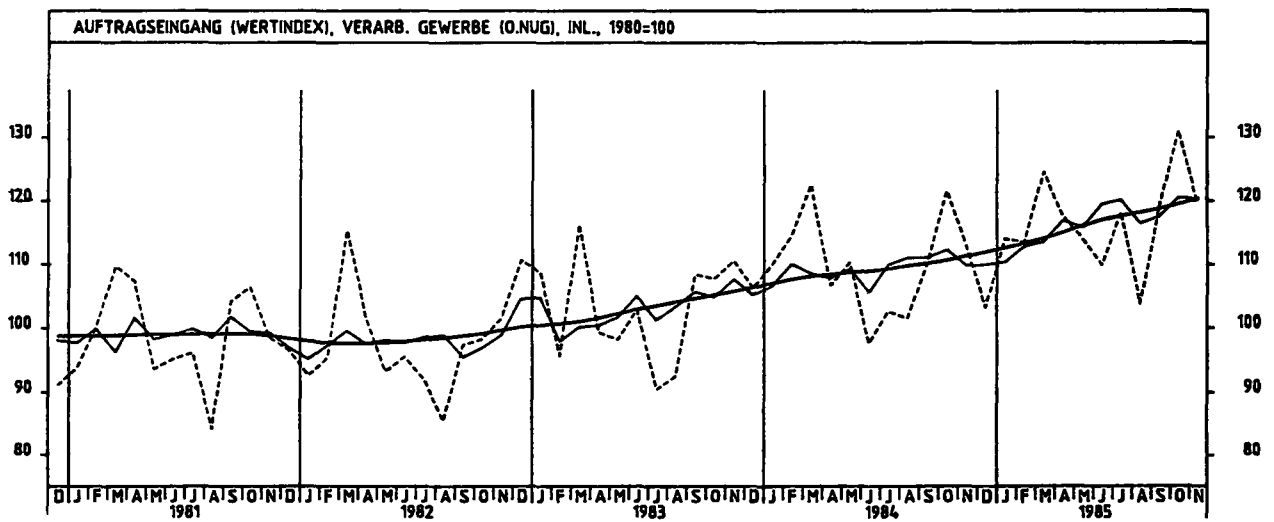
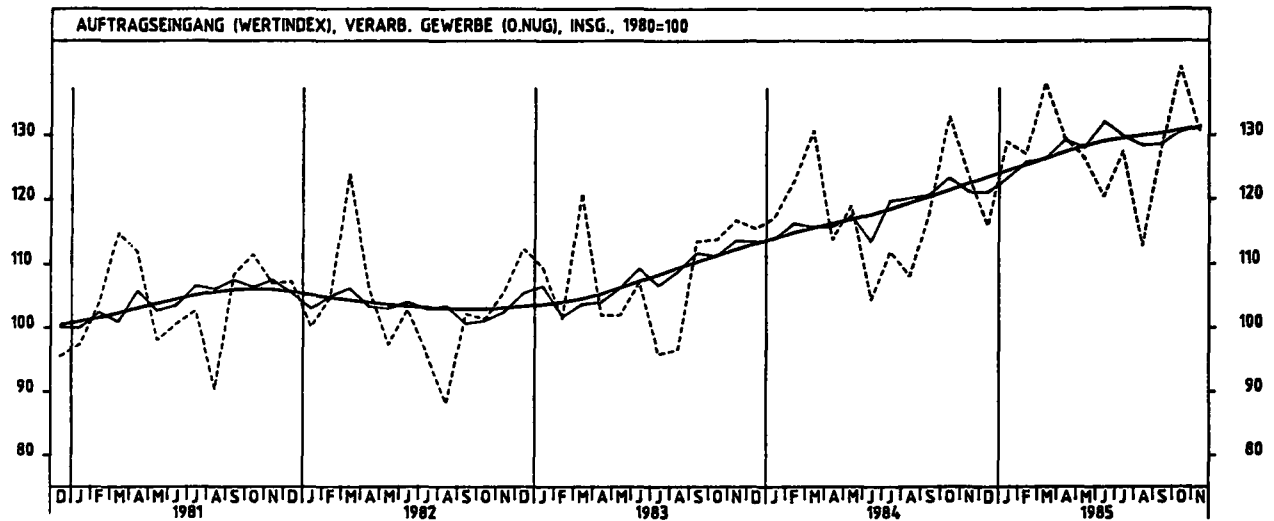
JAHR	MONAT	ORIGINALWERT			KALENDERBEREINIGTER WERT		KALENDER- UND SAISON- BEREINIGTER WERT		GLATTE KOMPONENTE
		1980=100	VERÄNDERUNG VORJAHR	IN O/O GEGEN VORMONAT	1980=100	VERÄNDERUNG IN O/O GEGEN VORMONAT	1980=100	VERÄNDERUNG IN O/O GEGEN VORMONAT	1980=100
ELEKTROTECHNIK INSGESAMT									
1984	NOV	129,3	+ 7,8	- 0,4	131,5	+ 4,8	121,0	- 0,7	120,9
	DEZ	127,2	+ 0,2	- 1,6	127,0	- 3,4	117,3	- 3,1	121,8
1985	JAN	127,5	+16,7	+ 0,2	122,8	- 3,3	123,4	+ 5,2	122,6
	FEB	123,8	+ 1,8	- 2,9	135,1	+10,0	122,2	- 1,0	123,4
	MAR	133,9	+ 5,4	+ 8,2	135,1	+ 0,0	124,1	+ 1,6	124,2
	APR	117,7	+11,8	-12,1	117,5	-13,0	124,1	+ 0,0	125,1
	MAI	121,6	+ 6,8	+ 3,3	118,2	+ 0,6	125,4	+ 1,0	126,1
	JUN	117,5	+15,1	- 3,4	122,6	+ 3,7	131,5	+ 4,9	127,1
	JUL	123,3	+ 8,3	+ 4,9	118,9	- 3,0	125,5	- 4,6	127,6
	AUG	110,6	+11,4	-10,3	108,1	- 9,1	129,4	+ 3,1	128,0
	SEP	125,3	+ 4,9	+13,3	130,0	+20,3	126,5	- 2,2	128,4
	OKT	147,3	+13,5	+17,6	142,0	+ 9,2	134,7	+ 6,5	129,2
	NOV	131,8	+ 1,9	-10,5	135,0	- 4,8	126,3	- 6,2	130,0
	ELEKTROTECHNIK INLAND								
1984	NOV	120,9	+ 3,6	- 0,7	122,0	+ 3,7	111,8	- 2,4	112,8
	DEZ	119,5	+ 0,2	- 0,8	120,6	- 1,1	111,3	- 0,4	113,4
1985	JAN	116,2	+ 9,1	- 3,1	111,4	- 7,6	112,8	+ 1,3	114,0
	FEB	114,2	- 2,4	- 1,7	124,4	+11,7	112,2	- 0,5	114,7
	MAR	122,5	+ 3,6	+ 7,3	124,0	- 0,3	115,5	+ 2,9	115,3
	APR	110,2	+10,8	-10,0	109,4	-11,8	116,1	+ 0,5	116,1
	MAI	112,6	+ 4,3	+ 2,2	109,7	+ 0,3	116,0	- 0,1	117,2
	JUN	108,4	+12,6	- 3,7	113,3	+ 3,3	120,6	+ 4,0	118,1
	JUL	116,6	+ 9,0	+ 7,6	112,5	- 0,7	118,6	- 1,7	118,5
	AUG	105,6	+10,1	- 9,4	104,1	- 7,5	121,4	+ 2,4	118,8
	SEP	118,8	+ 7,6	+12,5	122,2	+17,4	119,2	- 1,8	119,1
	OKT	133,3	+ 9,4	+12,2	127,9	+ 4,7	122,4	+ 2,7	119,7
	NOV	121,4	+ 0,4	- 8,9	125,4	- 2,0	117,4	- 4,1	120,4
	ELEKTROTECHNIK AUSLAND								
1984	NOV	148,2	+16,3	+ 0,1	151,7	+ 5,3	140,7	+ 1,0	139,3
	DEZ	143,9	+ 0,3	- 2,9	141,7	- 6,6	130,9	- 7,0	140,5
1985	JAN	153,0	+32,4	+ 6,3	146,8	+ 5,0	148,4	+13,4	141,8
	FEB	145,7	+10,4	- 4,8	158,9	+ 6,8	144,3	- 2,8	143,0
	MAR	160,0	+ 8,7	+ 9,8	159,5	+ 0,4	142,8	- 1,0	144,1
	APR	134,8	+13,9	-15,8	135,5	-15,0	143,0	+ 0,1	145,1
	MAI	142,0	+11,5	+ 5,3	139,2	+ 2,7	146,3	+ 2,3	146,0
	JUN	138,2	+20,0	- 2,7	142,2	+ 2,2	153,4	+ 4,9	147,2
	JUL	138,7	+ 7,4	+ 0,4	134,7	- 5,3	143,2	- 6,6	148,0
	AUG	121,7	+14,1	-12,3	117,5	-12,8	147,6	+ 3,1	148,8
	SEP	140,2	+ 0,3	+15,2	145,5	+23,8	142,9	- 3,2	149,7
	OKT	179,2	+21,0	+27,8	173,8	+19,5	162,2	+13,5	150,9
	NOV	155,5	+ 4,9	-13,2	157,3	- 9,5	147,6	- 9,0	151,9
	HERSTELLUNG VON EISEN-, BLECH-UND METALLWAREN INSGESAMT								
1984	NOV	120,3	+ 4,4	- 7,9	122,7	+ 1,2	115,5	- 2,0	114,8
	DEZ	98,3	- 6,4	-18,3	107,8	-12,1	114,4	- 1,0	115,2
1985	JAN	116,3	+ 1,4	+18,3	112,5	+ 4,4	114,4	+ 0,0	115,6
	FEB	112,7	- 5,9	- 3,1	119,7	+ 6,4	113,1	- 1,1	116,1
	MAR	123,8	+ 3,3	+ 9,8	121,2	+ 1,3	116,9	+ 3,4	116,6
	APR	118,1	+ 7,0	- 4,6	123,2	+ 1,7	118,1	+ 1,0	117,3
	MAI	119,9	+ 1,4	+ 1,5	122,5	- 0,6	118,5	+ 0,3	118,1
	JUN	114,9	+ 8,1	- 4,2	120,3	- 1,8	120,1	+ 1,4	119,0
	JUL	119,6	+ 9,3	+ 4,1	112,3	- 6,7	120,6	+ 0,4	119,6
	AUG	109,5	+ 3,0	- 8,4	105,9	- 5,7	121,0	+ 0,3	120,3
	SEP	119,0	+ 6,6	+ 8,7	118,9	+12,3	119,9	- 0,9	120,9
	OKT	136,7	+ 4,7	+14,9	128,9	+ 8,4	122,6	+ 2,3	121,8
	NOV	125,4	+ 4,2	- 8,3	130,6	+ 1,3	123,1	+ 0,4	122,6
	HERSTELLUNG VON EISEN-, BLECH-UND METALLWAREN INLAND								
1984	NOV	111,9	+ 2,8	- 9,3	113,2	- 2,9	108,5	- 1,6	108,1
	DEZ	92,4	- 6,9	-17,4	100,1	-11,6	108,0	- 0,5	108,3
1985	JAN	106,0	- 2,7	+14,7	102,1	+ 2,0	106,0	- 1,9	108,5
	FEB	104,0	- 9,1	- 1,9	110,5	+ 8,2	104,9	- 1,0	108,8
	MAR	114,8	+ 0,2	+10,4	113,0	+ 2,3	109,5	+ 4,4	109,1
	APR	110,9	+ 5,6	- 3,4	115,0	+ 1,8	110,8	+ 1,2	109,7
	MAI	112,5	- 1,1	+ 1,4	115,1	+ 0,1	110,6	- 0,2	110,4
	JUN	107,0	+ 6,9	- 4,9	112,6	- 2,2	112,7	+ 1,9	111,2
	JUL	114,7	+10,7	+ 7,2	107,9	- 4,2	114,3	+ 1,4	111,7
	AUG	104,9	+ 2,0	- 8,5	100,8	- 6,6	112,8	- 1,3	112,2
	SEP	112,2	+ 3,8	+ 7,0	112,3	+11,4	111,0	- 1,6	112,7
	OKT	128,6	+ 4,2	+14,6	121,4	+ 8,1	114,1	+ 2,8	113,5
	NOV	116,5	+ 4,1	- 9,4	120,5	- 0,7	115,3	+ 1,1	114,3
	HERSTELLUNG VON EISEN-, BLECH-UND METALLWAREN AUSLAND								
1984	NOV	150,7	+ 9,4	- 3,8	154,6	+ 4,1	140,1	- 1,1	139,6
	DEZ	119,8	- 4,4	-20,5	131,1	-15,2	136,5	- 2,6	140,7
1985	JAN	153,4	+13,3	+28,0	149,8	+14,3	144,4	+ 5,8	141,8
	FEB	143,6	+ 3,2	- 6,4	153,3	+ 2,3	141,9	- 1,7	142,8
	MAR	156,0	+12,9	+ 8,6	151,9	- 0,9	144,8	+ 2,0	143,7
	APR	143,8	+10,8	- 7,8	150,1	- 1,2	144,1	- 0,5	144,7
	MAI	146,5	+ 9,1	+ 1,9	146,9	- 2,1	146,2	+ 1,5	145,7
	JUN	143,4	+11,8	- 2,1	148,3	+ 1,0	147,5	+ 0,9	146,6
	JUL	137,3	+ 5,5	- 4,3	129,7	-12,5	143,7	- 2,6	147,4
	AUG	125,6	+ 5,9	- 8,5	123,5	- 4,8	149,0	+ 3,7	148,2
	SEP	143,2	+15,3	+14,0	143,7	+16,4	151,8	+ 1,9	149,0
	OKT	165,6	+ 5,7	+15,6	157,2	+ 9,4	149,1	- 1,8	149,8
	NOV	157,4	+ 4,4	- 5,0	164,5	+ 4,6	150,3	+ 0,8	150,7

4 AUFTRAGSEINGANG IM VERARBEITENDEN GEWERBE UND IM BAUHAUPTGEWERBE

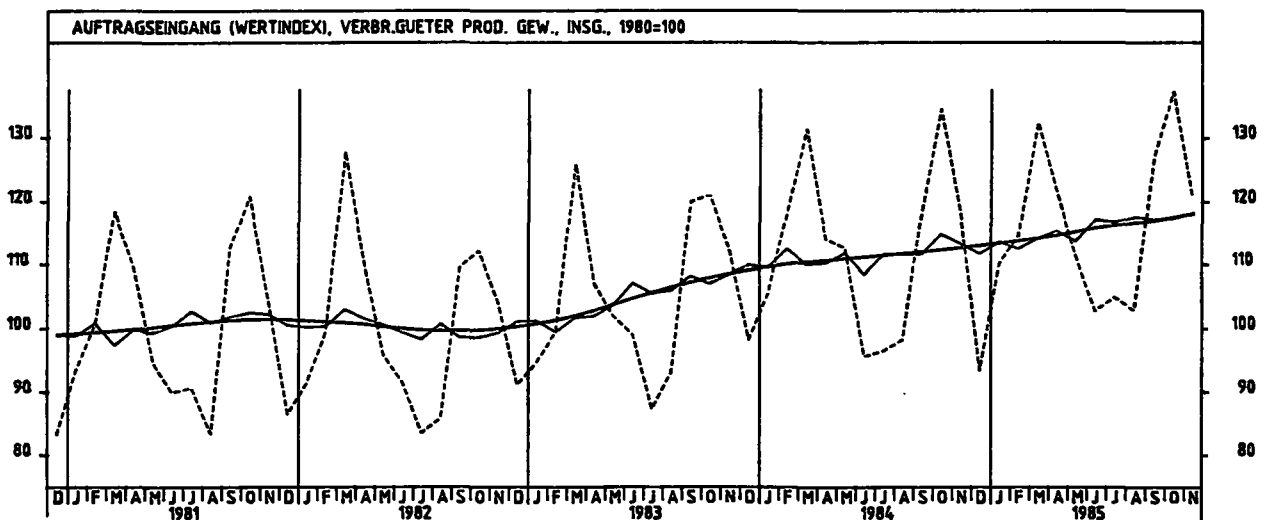
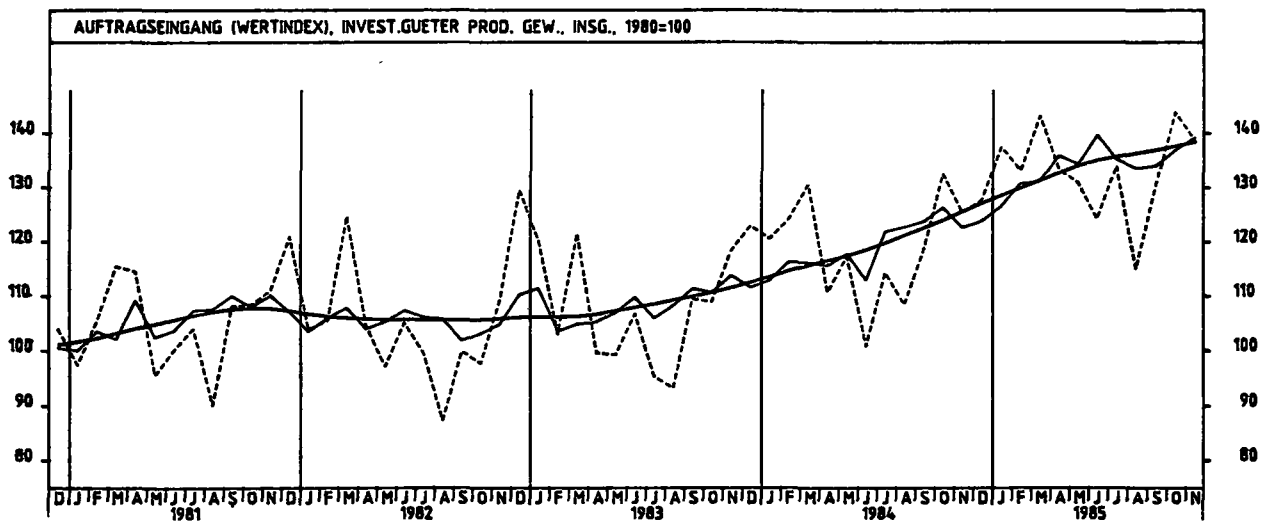
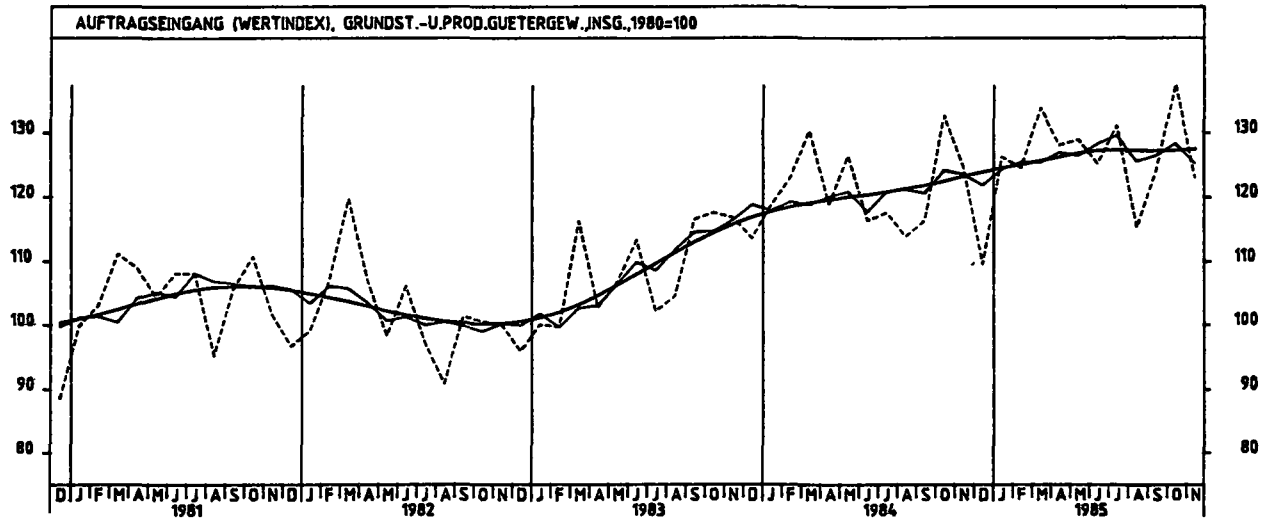
4.1 WERTINDEX (1980 = 100)

JAHR	MONAT	ORIGINALWERT			KALENDERBEREINIGTER WERT		KALENDER- UND SAISONBEREINIGTER WERT		GLATTE KOMPONENTE
		1980=100	VERÄNDERUNG VORJAHR	IN O/O GEGEN VORMONAT	1980=100	VERÄNDERUNG IN O/O GEGEN VORMONAT	1980=100	VERÄNDERUNG IN O/O GEGEN VORMONAT	
TEXTILGEWERBE INSGESAMT									
1984	NOV	117,4	- 0,8	-10,8	118,8	- 5,6	107,9	- 2,7	108,9
	DEZ	92,2	- 3,8	-21,5	86,5	-18,8	108,8	+ 0,8	109,5
1985	JAN	107,4	+ 5,8	+16,5	103,7	+ 7,5	111,2	+ 2,2	110,1
	FEB	117,1	- 2,5	+ 9,0	125,9	+21,4	109,9	- 1,2	110,7
	MAR	134,4	+ 2,0	+14,8	133,2	+ 5,8	111,4	+ 1,4	111,4
	APR	121,0	+10,6	-10,0	123,6	- 7,2	114,2	+ 2,5	112,2
	MAI	110,6	- 1,2	- 8,6	110,9	-10,3	109,9	- 3,8	113,0
	JUN	98,9	+10,9	-10,6	103,7	- 6,5	114,9	+ 4,5	113,9
	JUL	95,2	+11,2	- 3,7	90,2	-13,0	114,6	- 0,3	114,6
	AUG	88,7	+ 9,8	- 6,8	86,2	- 4,4	116,6	+ 1,7	115,3
	SEP	125,8	+ 8,8	+41,8	127,3	+47,7	116,1	- 0,4	115,9
	OKT	137,7	+ 4,6	+ 9,5	132,0	+ 3,7	116,4	+ 0,3	116,7
	NOV	124,2	+ 5,8	- 9,8	128,1	- 3,0	117,7	+ 1,1	117,4
	TEXTILGEWERBE INLAND								
1984	NOV	106,5	- 4,5	-12,6	108,5	- 6,5	98,9	- 2,6	100,2
	DEZ	83,0	- 7,8	-22,1	87,3	-19,5	99,4	+ 0,5	100,6
1985	JAN	99,3	+ 5,3	+19,6	95,7	+ 9,6	103,0	+ 3,6	101,1
	FEB	107,8	- 4,3	+ 8,6	116,1	+21,3	101,0	- 1,9	101,6
	MAR	124,1	+ 1,6	+15,1	123,6	+ 6,5	103,0	+ 2,0	102,1
	APR	111,2	+ 8,6	-10,4	112,6	- 8,9	104,1	+ 1,1	102,8
	MAI	100,5	- 4,4	- 9,6	100,8	-10,5	95,9	- 4,0	103,6
	JUN	88,4	+11,1	-12,0	92,8	- 7,9	105,6	+ 5,7	104,3
	JUL	86,4	+ 8,7	- 2,3	81,6	-12,1	104,5	- 1,0	104,9
	AUG	83,4	+11,2	- 3,5	81,8	+ 0,2	106,1	+ 3,4	105,5
	SEP	116,5	+ 7,0	+39,7	118,3	+44,6	105,9	- 2,0	106,0
	OKT	125,2	+ 2,8	+ 7,5	119,7	+ 1,2	105,4	- 0,5	106,6
	NOV	113,1	+ 6,2	- 9,7	117,3	- 2,0	108,1	+ 2,6	107,2
	TEXTILGEWERBE AUSLAND								
1984	NOV	160,6	+10,8	- 5,6	160,4	- 2,5	143,8	- 3,0	143,6
	DEZ	128,9	+ 8,8	-19,7	132,9	-17,1	146,0	+ 1,5	144,7
1985	JAN	139,5	+ 7,3	+ 8,2	136,0	+ 2,3	144,0	- 1,4	145,8
	FEB	153,9	+ 2,9	+10,3	165,1	+21,4	145,2	+ 0,8	147,0
	MAR	175,4	+ 3,1	+14,0	171,1	+ 3,6	144,4	- 0,6	148,1
	APR	159,7	+16,4	- 9,0	166,1	- 2,9	153,7	+ 6,4	149,2
	MAI	150,7	+ 8,6	- 5,6	150,7	- 9,3	149,6	- 2,7	150,5
	JUN	140,8	+10,3	- 6,6	146,5	- 2,8	151,4	+ 1,2	152,0
	JUL	130,0	+18,4	- 7,7	124,7	-14,9	155,0	+ 2,4	153,0
	AUG	109,8	+ 5,9	-15,5	104,7	-16,0	150,2	- 3,1	154,0
	SEP	162,6	+14,3	+48,1	163,3	+56,0	156,7	+ 4,3	154,9
	OKT	186,8	+ 9,8	+14,9	180,8	+10,7	160,0	+ 2,1	156,3
	NOV	168,3	+ 4,8	- 9,9	170,5	- 5,7	155,2	- 3,0	157,6
	BEKLEIDUNGSGEWERBE INSGESAMT								
1984	NOV	97,7	+18,7	-40,7	96,9	-39,1	115,6	+ 0,0	110,8
	DEZ	56,2	+ 2,2	-42,5	57,0	-41,2	110,8	- 4,2	110,5
1985	JAN	81,6	+ 2,6	+45,2	78,5	+37,7	110,4	- 0,4	110,4
	FEB	122,2	- 6,6	+49,8	132,0	+68,2	108,2	- 2,0	110,3
	MAR	187,0	- 5,9	+53,0	185,9	+40,8	106,5	- 1,6	110,3
	APR	127,6	- 4,7	-31,8	130,1	-30,0	107,0	+ 0,5	110,4
	MAI	73,4	-10,5	-42,5	74,5	-42,7	107,9	+ 0,8	111,0
	JUN	62,8	+10,0	-14,4	69,5	- 6,7	116,0	+ 7,5	112,0
	JUL	69,2	+ 3,4	+10,2	65,0	- 6,5	111,9	+ 3,5	112,6
	AUG	115,4	+ 7,4	+66,8	112,0	+72,3	117,2	+ 4,7	113,3
	SEP	167,6	+10,7	+62,6	188,4	+68,2	121,2	+ 3,4	113,8
	OKT	160,3	- 2,7	-14,6	156,1	-17,1	112,3	- 7,3	114,8
	NOV	97,5	- 0,2	-39,2	99,2	-36,5	116,1	+ 3,4	116,0
	BEKLEIDUNGSGEWERBE INLAND								
1984	NOV	90,0	+ 8,8	-39,4	89,4	-37,7	105,3	- 1,3	102,7
	DEZ	54,4	- 1,8	-39,6	55,2	-38,3	103,1	- 2,1	102,2
1985	JAN	78,1	+ 2,6	+43,6	74,6	+35,5	103,4	+ 0,3	101,8
	FEB	112,1	- 9,0	+43,5	121,2	+62,0	95,8	- 3,5	101,5
	MAR	167,6	- 8,6	+49,5	167,0	+37,8	97,2	- 2,6	101,3
	APR	119,4	- 6,3	-28,8	121,1	-27,5	98,3	+ 1,1	101,3
	MAI	71,3	-11,5	-40,3	71,9	-40,6	99,8	+ 1,5	101,7
	JUN	58,2	+ 2,5	-18,4	64,2	-10,7	105,4	+ 5,6	102,5
	JUL	66,4	+ 1,1	+14,1	62,5	- 2,6	103,2	- 2,1	103,2
	AUG	107,8	+ 5,4	+62,3	104,8	+67,7	108,2	+ 4,8	103,9
	SEP	163,2	+ 7,7	+51,4	164,3	+56,8	109,1	+ 0,8	104,6
	OKT	143,1	- 3,6	-12,3	139,0	-15,4	102,8	- 5,8	105,6
	NOV	92,3	+ 2,6	-35,5	94,2	-32,2	108,5	+ 5,5	106,6
	BEKLEIDUNGSGEWERBE AUSLAND								
1984	NOV	147,0	+84,0	-45,5	146,1	-44,1	181,9	+ 4,6	163,0
	DEZ	67,8	+29,4	-53,9	69,0	-52,8	160,1	-12,0	164,2
1985	JAN	103,9	+ 2,8	+53,2	102,0	+47,8	156,1	- 2,5	165,5
	FEB	187,3	+ 4,1	+80,3	201,7	+97,7	162,5	+ 4,1	166,9
	MAR	311,4	+ 4,5	+66,3	306,0	+51,7	165,7	+ 2,0	168,0
	APR	180,6	+ 2,5	-42,0	189,4	-38,1	161,7	- 2,4	168,9
	MAI	86,7	- 5,0	-52,0	91,4	-51,7	160,1	- 1,0	171,1
	JUN	92,3	+57,8	+ 6,5	101,9	+11,5	183,7	+14,7	173,3
	JUL	87,6	+17,0	- 5,1	81,4	-20,1	168,1	- 8,5	173,5
	AUG	164,4	+17,1	+87,7	158,8	+95,1	175,7	+ 4,5	173,4
	SEP	344,2	+20,7	+109,4	343,0	+116,0	199,8	+13,7	173,1
	OKT	270,7	+ 0,4	-21,4	265,6	-22,6	173,3	-13,3	174,1
	NOV	131,0	-10,9	-51,6	132,1	-50,3	165,4	- 4,6	176,2

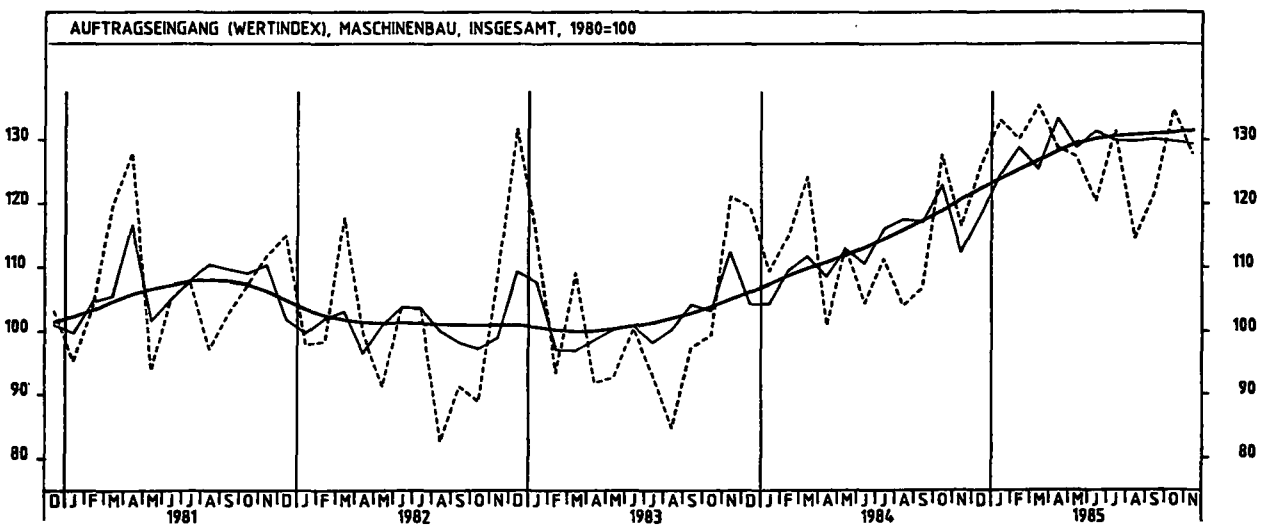
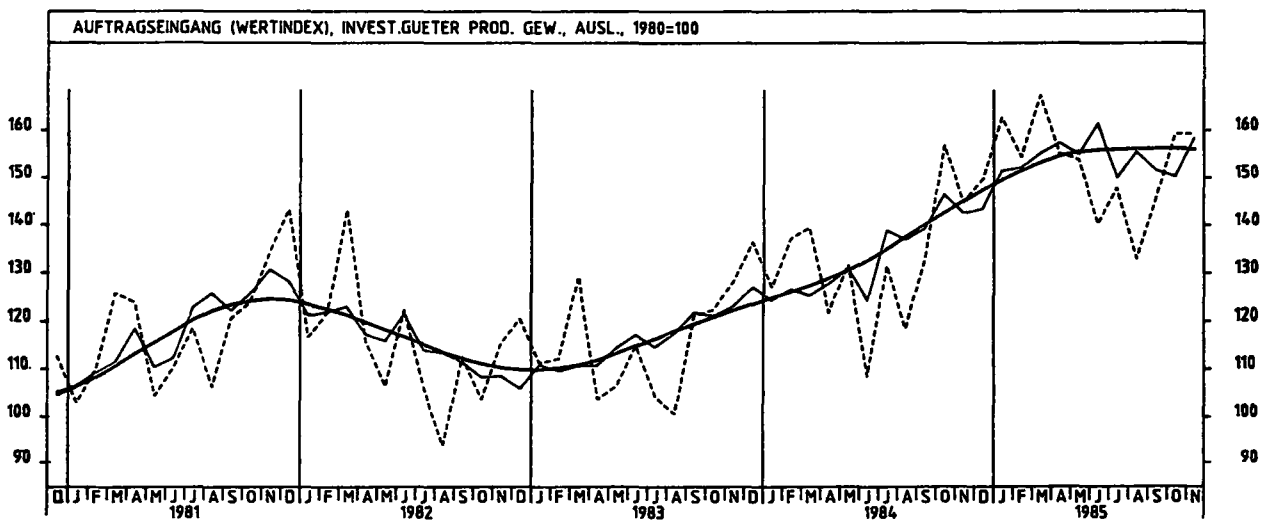
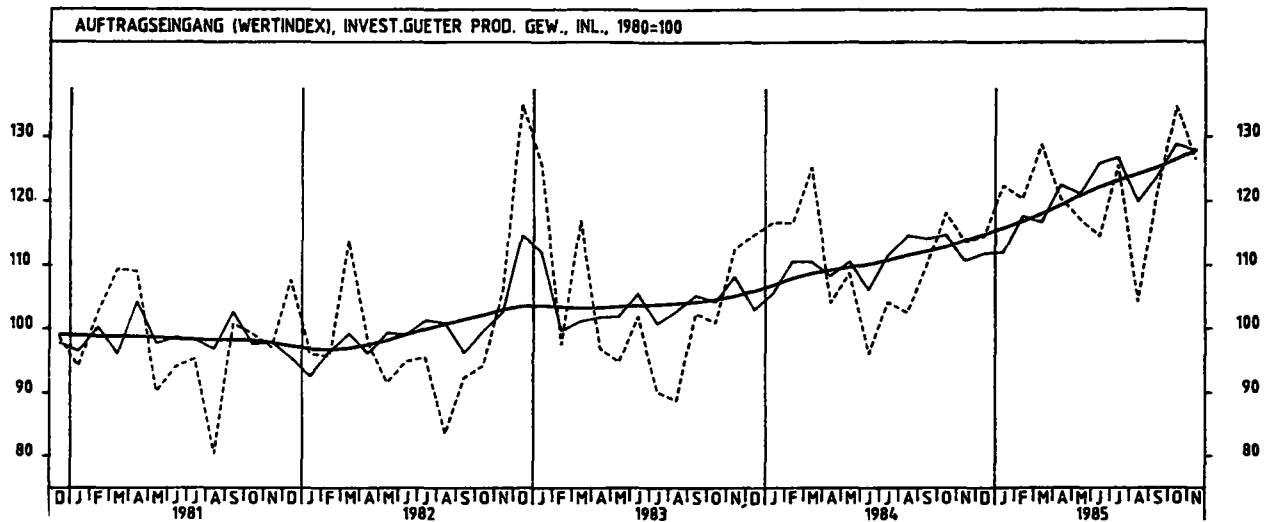
4 AUFTRAGSEINGANG IM VERARBEITENDEN GEWERBE UND IM BAUHAUPTGEWERBE



4 AUFTRAGSEINGANG IM VERARBEITENDEN GEWERBE UND IM BAUHAUPTGEWERBE



4 AUFTRAGSEINGANG IM VERARBEITENDEN GEWERBE UND IM BAUHAUPTGEWERBE

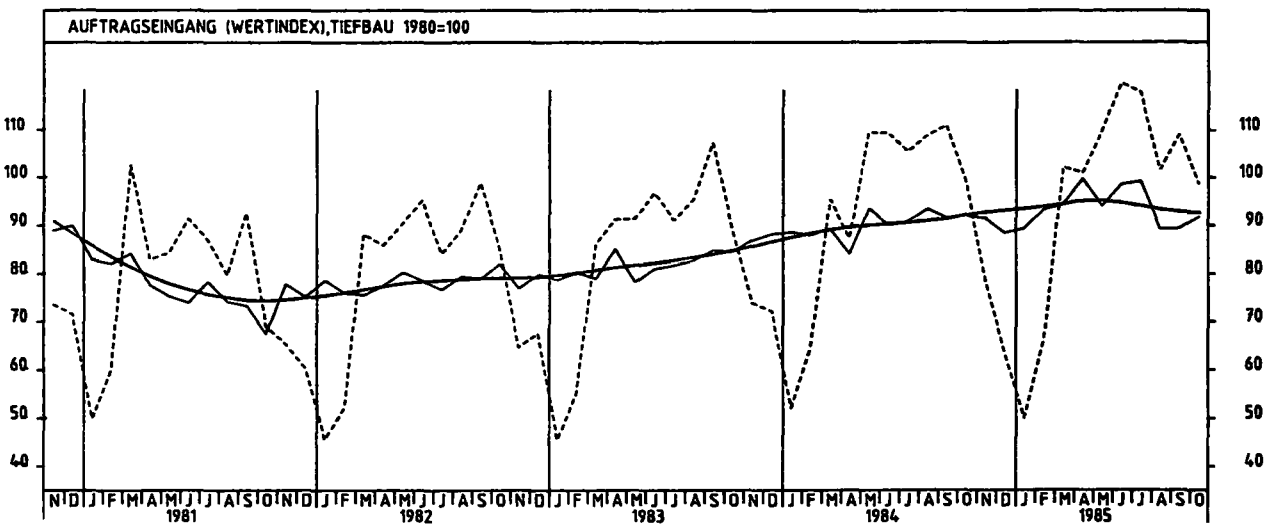
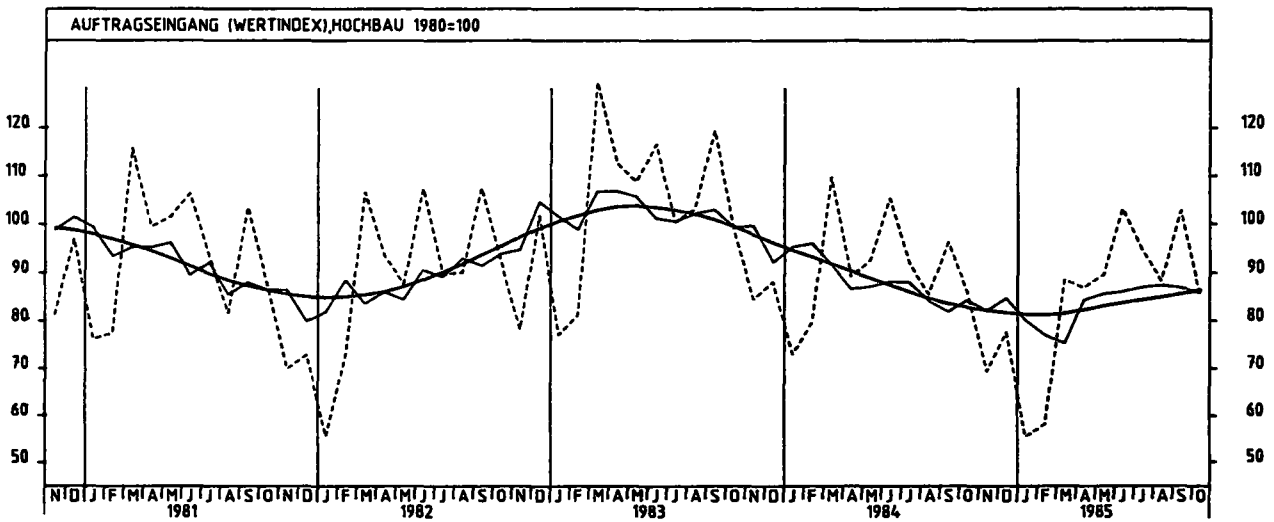
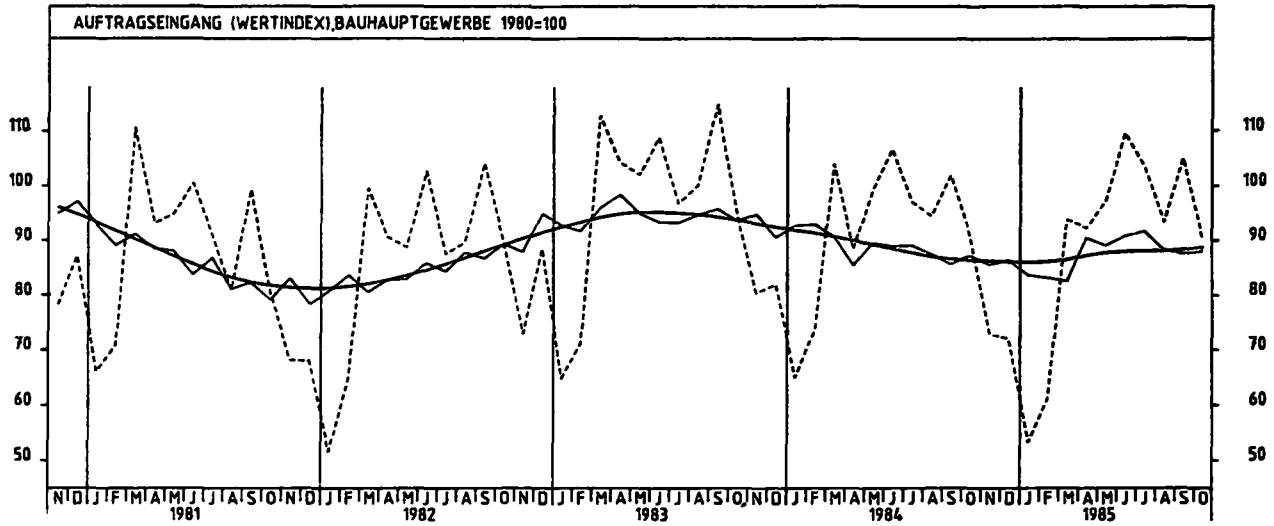


4 AUFTRAGSEINGANG IM VERARBEITENDEN GEWERBE UND IM BAUHAUPTGEWERBE

4.1 WERTINDEX (1980 = 100)

JAHR	MONAT	ORIGINALWERT			KALENDERBEREINIGTER WERT		KALENDER- UND SAISON- BEREINIGTER WERT		GLATTE KOMPONENTE
		1980=100	VERÄNDERUNG VORJAHR	IN O/O GEGEN VORMONAT	1980=100	VERÄNDERUNG IN O/O GEGEN VORMONAT	1980=100	VERÄNDERUNG IN O/O GEGEN VORMONAT	1980=100
BAUHAUPTGEWERBE									
1984	OKT	81,0	- 4,1	-10,8	86,2	-16,7	87,3	+ 1,9	86,4
	NOV	72,9	- 9,3	-19,9	73,8	-14,4	85,6	- 1,9	86,2
	DEZ	72,1	-12,1	- 1,1	77,0	+ 4,3	86,4	+ 0,9	86,0
1985	JAN	83,3	-18,0	-26,1	82,3	-32,1	83,7	- 3,1	86,0
	FEB	61,2	-17,1	+14,8	64,5	+23,3	83,2	- 0,6	86,1
	MAR	93,8	- 9,9	+53,3	90,5	+40,3	82,6	- 0,7	86,5
	APR	92,3	+ 4,4	- 1,6	97,6	+ 7,8	90,5	+ 9,6	87,2
	MAI	97,4	- 1,9	+ 5,5	98,9	+ 1,3	89,1	- 1,5	87,7
	JUN	109,6	+ 2,5	+12,5	114,1	+15,4	90,8	+ 1,9	87,9
	JUL	103,7	+ 6,8	- 5,4	98,5	-13,7	91,7	+ 1,0	88,0
	AUG	93,4	- 1,2	- 9,9	90,2	- 8,4	88,3	- 3,7	88,0
	SEP	105,1	+ 3,0	+12,5	104,4	+15,7	87,6	- 0,8	88,2
	OKT	90,5	- 0,5	-13,9	86,8	-16,9	88,1	+ 0,6	88,6
HOCHBAU									
1984	OKT	85,9	-12,9	-10,8	81,0	-17,3	84,3	+ 2,9	82,7
	NOV	69,4	-17,9	-19,2	70,2	-13,3	82,1	- 2,6	82,1
	DEZ	77,6	-11,9	+11,8	81,3	+16,8	84,7	+ 3,2	81,6
1985	JAN	55,4	-24,1	-28,6	54,7	-32,7	80,0	- 5,5	81,2
	FEB	58,2	-27,0	+ 5,1	61,5	+12,4	76,9	- 3,9	81,1
	MAR	88,5	-19,3	+52,1	85,9	+39,7	75,2	- 2,2	81,4
	APR	86,9	- 2,6	- 1,8	90,9	+ 5,6	84,3	+12,1	82,2
	MAI	89,6	- 3,4	+ 3,1	90,9	+ 0,0	85,6	+ 1,5	83,0
	JUN	103,1	- 2,1	+15,1	108,0	+18,8	86,1	+ 0,6	83,7
	JUL	94,7	+ 3,0	- 8,1	89,6	-17,0	87,0	+ 1,0	84,3
	AUG	86,3	+ 3,3	- 6,8	85,4	- 4,7	87,4	+ 0,5	84,8
	SEP	102,7	+ 6,6	+16,3	102,3	+19,8	86,9	- 0,6	85,5
	OKT	88,3	- 0,7	-16,9	82,4	-19,5	85,9	- 1,2	86,4
WOHNUNGSBAU									
1984	OKT	83,6	-15,4	- 1,9	79,4	- 8,3	83,4	+ 6,8	77,1
	NOV	65,0	-27,4	-22,2	64,4	-18,9	76,6	- 7,9	74,7
	DEZ	71,4	-30,0	+ 9,8	75,0	+16,5	74,1	- 3,5	72,6
1985	JAN	42,6	-45,2	-40,3	41,6	-44,5	68,6	- 7,4	70,7
	FEB	49,2	-45,3	+15,5	51,7	+24,3	62,6	- 8,7	69,1
	MAR	84,5	-29,9	+71,7	82,4	+59,4	64,0	+ 2,2	67,9
	APR	73,5	-26,9	-13,0	76,7	- 6,9	66,3	+ 3,6	67,5
	MAI	73,7	-23,0	+ 0,3	75,4	- 1,7	69,2	+ 4,4	67,7
	JUN	85,0	-19,7	+15,3	89,4	+18,6	68,1	- 1,6	67,9
	JUL	72,6	- 7,2	-14,6	68,5	-23,4	75,5	+10,9	68,1
	AUG	71,2	-12,3	- 1,9	68,5	+ 0,0	72,5	- 4,0	68,3
	SEP	81,2	- 4,7	+14,0	80,2	+17,1	71,7	- 1,1	68,8
	OKT	71,4	-14,6	-12,1	68,1	-15,1	70,2	- 2,1	69,4
TIEFBAU									
1984	OKT	99,1	+11,2	-10,7	93,4	-15,3	92,1	+ 0,7	92,1
	NOV	78,5	+ 6,2	-20,8	79,8	-16,4	91,5	- 0,7	92,6
	DEZ	63,5	-12,0	-19,1	68,0	-14,8	88,4	- 3,4	93,0
1985	JAN	50,0	- 4,2	-21,3	48,8	-28,2	89,4	+ 1,1	93,3
	FEB	66,0	+ 2,5	+32,0	70,1	+43,6	93,2	+ 4,3	93,8
	MAR	102,1	+ 7,1	+54,7	98,4	+40,4	94,3	+ 1,2	94,3
	APR	100,9	+15,6	- 1,2	106,4	+ 8,1	99,7	+ 5,7	95,0
	MAI	109,7	+ 0,2	+ 8,7	110,0	+ 3,4	94,0	- 5,7	95,0
	JUN	119,9	+ 9,6	+ 9,3	122,8	+11,6	96,6	+ 4,9	94,5
	JUL	117,9	+11,9	- 1,7	113,6	- 7,5	95,3	+ 0,7	93,8
	AUG	101,5	- 6,8	-13,9	98,4	-13,4	89,3	-10,1	93,1
	SEP	109,0	- 1,8	+ 7,4	108,9	+10,7	89,4	+ 0,1	92,7
	OKT	98,7	- 0,4	- 9,4	94,9	-12,9	91,7	+ 2,6	92,4
STRASSENBAU									
1984	OKT	96,3	+ 9,7	-12,0	94,6	-16,3	90,1	+ 1,9	88,8
	NOV	83,3	- 7,7	-34,3	83,6	-32,8	84,8	- 5,9	88,8
	DEZ	81,1	-11,7	-19,3	80,3	-20,9	85,3	+ 0,6	88,8
1985	JAN	33,8	+ 8,0	-33,9	31,7	-37,0	88,0	+ 3,2	85,0
	FEB	42,6	-17,4	+26,0	47,0	+46,3	85,0	- 3,4	89,3
	MAR	99,4	- 2,4	+133,3	99,5	+111,7	89,7	+ 5,5	90,0
	APR	103,5	+ 1,9	+ 4,1	104,1	+ 4,6	91,0	+ 1,4	91,2
	MAI	121,5	+ 8,3	+17,4	116,7	+12,1	95,6	+ 5,1	92,3
	JUN	131,1	+14,8	+ 7,9	134,2	+15,0	101,3	+ 6,0	92,9
	JUL	128,6	+ 7,1	- 1,9	126,5	- 5,7	96,8	- 4,3	93,5
	AUG	104,7	- 9,4	-18,6	104,5	-17,4	88,1	- 9,1	91,1
	SEP	119,1	+ 8,9	+13,8	121,9	+16,7	96,7	+ 9,8	95,1
	OKT	105,6	+ 9,7	-11,3	103,4	-15,2	98,0	+ 1,3	96,4

4 AUFTRAGSEINGANG IM VERARBEITENDEN GEWERBE UND IM BAUHAUPTGEWERBE



4 AUFTRAGSEINGANG IM VERARBEITENDEN GEWERBE UND IM BAUHAUPTGEWERBE

4.2 VOLUMENINDEX (1980 = 100)

JAHR	MONAT	ORIGINALWERT			KALENDERBEREINIGTER WERT		KALENDER- UND SAISONBEREINIGTER WERT		GLATTE KOMPONENTE
		1980=100	VERÄNDERUNG IN O/O GEGEN VORJAHR VORMONAT		1980=100	VERÄNDERUNG IN O/O GEGEN VORMONAT	1980=100	VERÄNDERUNG IN O/O GEGEN VORMONAT	
VERARBEITENDES GEWERBE (OHNE NÄHRUNGS- UND GENUSSMITTELGEWERBE) INSGESAMT									
1984	NOV	106,3	+ 2,7	- 7,0	108,1	- 0,8	103,8	- 1,8	104,9
	DEZ	99,4	- 2,6	- 6,5	102,4	- 5,3	103,5	- 0,3	105,5
1985	JAN	110,1	+ 6,8	+10,8	105,4	+ 2,8	105,1	+ 1,5	106,1
	FEB	108,1	+ 0,5	- 1,8	116,7	+10,7	107,0	+ 1,8	106,7
	MAR	117,3	+ 2,8	+ 8,5	117,4	+ 0,6	107,2	+ 0,2	107,3
	APR	109,3	+10,4	- 6,8	111,7	- 4,9	109,3	+ 2,0	107,9
	MAI	106,6	+ 3,1	- 2,5	106,0	- 5,1	108,2	- 1,0	108,5
	JUN	101,3	+11,8	- 5,0	107,2	+ 1,1	111,7	+ 3,2	109,0
	JUL	107,1	+10,6	+ 5,7	101,7	- 5,1	109,3	- 2,1	109,2
	AUG	94,8	+ 1,5	-11,5	92,8	- 8,8	108,5	- 0,7	109,4
	SEP	107,5	+ 5,8	+13,4	108,8	+17,2	108,0	- 0,5	109,5
	OKT	118,4	+ 3,6	+10,1	113,3	+ 4,1	109,6	+ 1,5	106,8
	NOV	110,1	+ 3,6	- 7,0	114,3	+ 0,9	110,4	+ 0,7	110,1
VERARBEITENDES GEWERBE (OHNE NÄHRUNGS- UND GENUSSMITTELGEWERBE) INLAND									
1984	NOV	97,2	- 0,6	- 7,2	98,0	- 1,9	94,2	- 2,4	95,6
	DEZ	88,7	- 5,6	- 8,7	91,5	- 6,6	94,3	- 0,1	95,9
1985	JAN	97,6	+ 0,8	+10,0	93,3	+ 2,0	94,3	+ 0,0	96,2
	FEB	96,8	- 3,6	- 0,8	104,1	+11,6	96,2	+ 2,0	96,6
	MAR	106,0	- 1,1	+ 9,5	105,8	+ 1,6	96,7	+ 0,5	97,0
	APR	99,5	+ 7,1	- 6,1	102,1	- 3,5	99,0	+ 2,4	97,6
	MAI	96,3	+ 0,4	- 3,2	96,3	- 5,7	98,1	- 0,9	98,3
	JUN	92,7	+ 9,3	- 3,7	98,2	+ 2,0	101,1	+ 3,1	99,0
	JUL	99,6	+12,2	+ 7,4	94,7	- 3,6	101,6	+ 0,5	99,4
	AUG	87,4	- 0,5	-12,2	85,0	-10,2	98,6	- 3,0	99,7
	SEP	100,3	+ 5,5	+14,8	101,0	+18,8	98,9	+ 0,3	100,0
	OKT	110,4	+ 5,4	+10,1	105,7	+ 4,7	101,5	+ 2,6	100,5
	NOV	100,8	+ 3,7	- 8,7	104,4	- 1,2	101,3	- 0,2	101,1
VERARBEITENDES GEWERBE (OHNE NÄHRUNGS- UND GENUSSMITTELGEWERBE) AUSLAND									
1984	NOV	126,1	+ 9,3	- 6,5	129,1	- 0,4	124,0	- 1,3	124,8
	DEZ	122,3	+ 2,1	- 3,0	123,4	- 4,4	122,5	- 1,2	126,0
1985	JAN	136,7	+17,4	+11,8	131,7	+ 6,7	128,4	+ 4,8	127,1
	FEB	132,1	+ 7,2	- 3,4	143,8	+ 9,2	129,5	+ 0,9	128,0
	MAR	141,4	+ 9,4	+ 7,0	142,3	- 1,0	129,3	- 0,2	128,9
	APR	130,2	+15,8	- 7,9	131,3	- 7,7	131,1	+ 1,4	129,5
	MAI	128,3	+ 7,2	- 1,5	125,7	- 4,3	129,2	- 1,4	129,9
	JUN	119,5	+16,1	- 6,9	125,6	- 0,1	133,8	+ 3,6	130,0
	JUL	123,4	+ 8,2	+ 3,3	118,1	- 6,0	126,6	- 5,4	129,9
	AUG	110,7	+ 5,1	-10,3	109,8	- 7,0	129,2	+ 2,1	129,8
	SEP	122,7	+ 6,4	+10,8	125,4	+14,2	127,2	- 1,5	129,6
	OKT	135,8	+ 0,7	+10,7	130,9	+ 4,4	127,1	- 0,1	129,4
	NOV	129,9	+ 3,0	- 4,3	134,9	+ 3,1	129,5	+ 1,9	129,2
GRUNDSTOFF- UND PRODUKTIONSGÜTERGEWERBE INSGESAMT									
1984	NOV	106,7	+ 2,8	- 6,0	107,3	- 0,2	105,2	- 0,2	104,9
	DEZ	93,4	- 7,1	-12,5	98,6	- 8,1	103,8	- 1,3	105,2
1985	JAN	106,9	+ 2,4	+14,5	103,1	+ 4,6	105,4	+ 1,5	105,4
	FEB	105,1	- 2,5	- 1,7	112,2	+ 8,8	105,8	+ 0,4	105,5
	MAR	112,4	- 1,1	+ 6,9	110,8	- 1,2	105,5	- 0,3	105,8
	APR	107,0	+ 3,7	- 4,8	111,0	+ 0,2	106,2	+ 0,7	106,0
	MAI	107,6	- 1,7	+ 0,6	109,0	- 1,8	105,8	- 0,4	106,3
	JUN	104,4	+ 3,8	- 3,0	110,3	+ 1,2	107,3	+ 1,4	106,6
	JUL	109,5	+ 8,2	+ 4,9	103,6	- 6,1	108,5	+ 1,1	106,6
	AUG	96,4	- 1,5	-12,0	92,5	-10,7	105,6	- 2,7	106,5
	SEP	103,9	+ 4,1	+ 7,6	104,1	+12,5	105,8	+ 0,2	106,4
	OKT	115,9	+ 2,1	+11,5	110,3	+ 6,0	107,4	+ 1,5	106,5
	NOV	104,1	- 2,4	-10,2	107,0	- 3,0	105,5	- 1,8	106,6
GRUNDSTOFF- UND PRODUKTIONSGÜTERGEWERBE INLAND									
1984	NOV	96,8	- 0,6	- 8,4	97,6	- 2,5	95,1	- 1,1	95,1
	DEZ	82,5	- 8,1	-14,8	87,5	-10,3	94,8	- 0,3	95,2
1985	JAN	92,8	- 1,3	+12,5	89,2	+ 1,9	94,6	- 0,2	95,3
	FEB	91,4	- 7,7	- 1,5	97,7	+ 9,5	93,9	- 0,7	95,5
	MAR	100,2	- 1,9	+ 9,6	99,5	+ 1,8	96,0	+ 2,2	95,7
	APR	97,1	+ 3,2	- 3,1	100,1	+ 0,6	96,3	+ 0,3	96,0
	MAI	97,9	- 2,3	+ 0,8	98,7	- 1,4	96,0	- 0,3	96,5
	JUN	95,5	+ 3,7	- 2,5	101,2	+ 2,5	97,7	+ 1,8	96,8
	JUL	101,9	+ 9,0	+ 6,7	96,3	- 4,8	99,4	+ 1,7	97,0
	AUG	90,3	- 0,6	-11,4	87,5	- 8,1	97,1	- 2,3	97,0
	SEP	97,2	+ 3,8	+ 7,6	97,7	+11,7	96,2	- 0,9	97,0
	OKT	107,4	+ 1,6	+10,5	102,1	+ 4,5	97,6	+ 1,5	97,2
	NOV	96,0	- 0,8	-10,6	99,3	- 2,7	97,1	- 0,5	97,5
GRUNDSTOFF- UND PRODUKTIONSGÜTERGEWERBE AUSLAND									
1984	NOV	127,1	+ 8,1	- 2,0	127,3	+ 2,5	126,2	+ 1,2	125,5
	DEZ	116,3	- 5,6	- 6,5	120,4	- 5,4	122,4	- 3,0	125,9
1985	JAN	136,7	+ 8,2	+17,5	132,3	+ 9,9	127,9	+ 4,5	126,2
	FEB	133,5	+ 5,5	- 2,3	142,7	+ 7,9	130,5	+ 2,0	126,5
	MAR	137,9	- 0,4	+ 3,3	134,7	- 5,6	125,2	- 4,1	126,7
	APR	127,8	+ 4,2	- 7,3	133,4	- 1,0	127,4	+ 1,8	126,8
	MAI	127,8	- 1,1	+ 0,0	129,3	- 3,1	125,8	- 1,3	126,9
	JUN	123,1	+ 3,8	- 3,7	128,5	- 0,6	127,2	+ 1,1	126,9
	JUL	125,6	+ 7,0	+ 2,0	120,2	- 6,5	128,2	+ 0,8	126,7
	AUG	109,4	- 3,1	-12,9	103,9	-13,6	123,5	- 3,7	126,6
	SEP	118,4	+ 5,0	+ 8,2	118,5	+14,1	126,6	+ 2,5	126,4
	OKT	134,2	+ 3,5	+13,3	128,6	+ 8,5	128,1	+ 1,2	126,2
	NOV	121,5	- 4,4	- 9,5	123,7	- 3,8	123,5	- 3,6	126,1

4 AUFTRAGSEINGANG IM VERARBEITENDEN GEWERBE UND IM BAUHAUPTGEWERBE

4.2 VOLUMENINDEX (1980 = 100)

JAHR	MONAT	ORIGINALWERT			KALENDERBEREINIGTER WERT		KALENDER- UND SAISON- BEREINIGTER WERT		GLATTE KOMPONENTE
		1980=100	VERÄNDERUNG IN O/O GEGEN VORJAHR VORMONAT		1980=100	VERÄNDERUNG IN O/O GEGEN VORMONAT	1980=100	VERÄNDERUNG IN O/O GEGEN VORMONAT	
INVESTITIONSGÜTER PRODUZIERENDES GEWERBE INSGESAMT									
1984	NOV	107,7	+ 3,2	- 5,5	110,3	+ 0,8	105,1	- 3,1	107,7
	DEZ	108,6	+ 1,1	+ 1,8	110,6	+ 0,3	105,9	+ 0,8	108,7
1985	JAN	117,4	+11,1	+ 7,1	112,0	+ 1,3	107,7	+ 1,7	109,7
	FEB	113,4	+ 4,4	- 3,4	123,3	+10,1	111,3	+ 3,3	110,6
	MAR	121,7	+ 6,9	+ 7,3	122,7	- 0,5	111,5	+ 0,2	111,6
	APR	112,7	+17,3	- 7,4	114,0	- 7,1	115,1	+ 3,2	112,5
	MAI	110,4	+ 8,7	- 2,0	108,3	- 5,0	113,7	- 1,2	113,4
	JUN	104,5	+19,7	- 5,3	110,1	+ 1,7	118,1	+ 3,9	114,0
	JUL	112,6	+13,7	+ 7,8	107,6	- 2,3	113,7	- 3,7	114,3
	AUG	96,6	+ 3,2	-14,2	95,6	-11,2	112,7	- 0,9	114,7
	SEP	109,4	+ 7,1	+13,3	111,5	+16,6	112,3	- 0,4	114,9
	OKT	120,7	+ 5,9	+10,3	116,0	+ 4,0	114,7	+ 2,1	115,3
	NOV	116,3	+ 8,0	- 3,6	121,2	+ 4,5	116,5	+ 1,6	115,8
	INVESTITIONSGÜTER PRODUZIERENDES GEWERBE INLAND								
1984	NOV	97,6	- 1,3	- 3,9	98,9	+ 1,1	94,9	- 3,9	97,8
	DEZ	98,6	- 2,6	+ 0,8	99,9	+ 1,0	95,7	+ 0,8	98,5
1985	JAN	105,0	+ 2,4	+ 6,5	100,3	+ 0,4	95,7	+ 0,0	99,1
	FEB	102,9	+ 1,0	- 2,0	111,1	+10,8	100,4	+ 4,9	99,8
	MAR	109,9	+ 0,6	+ 6,2	109,2	- 1,2	99,5	- 0,9	100,6
	APR	102,0	+12,8	- 7,2	104,0	- 5,3	104,2	+ 4,7	101,5
	MAI	99,1	+ 5,0	- 2,8	98,6	- 5,2	102,8	- 1,3	102,6
	JUN	96,8	+16,2	- 2,3	101,6	+ 3,0	106,7	+ 3,8	103,6
	JUL	106,0	+17,5	+ 9,5	101,5	- 0,1	107,3	+ 0,6	104,3
	AUG	87,9	- 0,9	-17,1	85,7	-15,6	101,6	- 5,3	105,0
	SEP	102,3	+ 7,9	+16,4	103,4	+20,7	104,4	+ 2,8	105,7
	OKT	113,4	+11,4	+10,9	108,9	+ 5,3	106,4	+ 3,8	106,5
	NOV	106,6	+ 9,0	- 6,0	110,3	+ 1,3	107,6	- 0,7	107,5
	INVESTITIONSGÜTER PRODUZIERENDES GEWERBE AUSLAND								
1984	NOV	124,0	+ 9,6	- 7,7	128,2	- 1,2	121,7	- 2,8	123,9
	DEZ	128,2	+ 6,6	+ 3,4	127,7	- 0,4	122,1	+ 0,3	125,5
1985	JAN	138,1	+24,4	+ 7,7	132,6	+ 3,8	128,6	+ 5,3	127,0
	FEB	130,8	+ 9,4	- 5,3	143,5	+ 8,2	128,8	+ 0,2	128,3
	MAR	141,0	+16,3	+ 7,8	143,5	+ 0,0	131,1	+ 1,8	129,4
	APR	130,1	+23,3	- 7,7	129,1	-10,0	132,5	+ 1,1	130,3
	MAI	128,8	+13,0	- 1,0	124,2	- 3,8	130,3	- 1,7	130,8
	JUN	117,2	+24,9	- 9,0	122,8	- 1,1	135,7	+ 4,1	130,8
	JUL	123,4	+ 8,6	+ 5,3	118,7	- 3,3	125,3	- 7,7	130,6
	AUG	110,6	+ 8,5	-10,2	111,8	- 5,8	130,3	+ 4,0	130,4
	SEP	121,1	+ 6,2	+ 9,3	125,1	+11,9	126,3	- 3,1	130,2
	OKT	132,7	- 1,3	+ 9,6	128,2	+ 2,5	124,9	- 1,1	129,9
	NOV	132,6	+ 6,9	- 0,1	138,8	+ 8,3	131,5	+ 5,3	129,5
	VERBRAUCHSGÜTER PRODUZIERENDES GEWERBE INSGESAMT								
1984	NOV	102,1	+ 1,7	-12,3	102,5	- 7,2	97,8	- 1,1	97,4
	DEZ	80,6	- 8,1	-21,1	85,4	-16,7	96,5	- 1,3	97,4
1985	JAN	94,8	+ 1,2	+17,6	91,4	+ 7,0	97,9	+ 1,5	97,5
	FEB	98,4	- 6,2	+ 3,8	105,4	+15,3	96,3	- 1,6	97,6
	MAR	113,3	- 2,4	+15,1	112,6	+ 6,8	97,6	+ 1,3	97,8
	APR	103,7	+ 3,3	- 8,5	106,5	- 9,4	98,3	+ 0,7	98,0
	MAI	94,6	- 4,2	- 8,8	95,9	-10,0	97,0	- 1,3	98,3
	JUN	87,2	+ 4,2	- 7,8	93,2	- 2,8	99,9	+ 3,0	98,7
	JUL	86,9	+ 5,7	+ 1,9	83,5	-10,4	99,4	- 0,5	98,8
	AUG	87,1	+ 1,9	- 2,0	84,2	+ 0,8	100,2	+ 0,8	99,0
	SEP	107,6	+ 4,6	+23,5	108,1	+26,4	99,1	- 1,1	99,1
	OKT	116,1	- 0,3	+ 7,9	110,8	+ 2,5	98,9	- 0,2	99,4
	NOV	102,0	- 0,1	-12,1	105,0	- 5,2	100,1	+ 1,2	99,7
	VERBRAUCHSGÜTER PRODUZIERENDES GEWERBE INLAND								
1984	NOV	96,1	- 0,3	-12,2	96,6	- 7,1	92,0	- 1,1	91,7
	DEZ	76,6	- 9,3	-20,3	81,1	-16,0	91,0	- 1,1	91,7
1985	JAN	88,8	+ 0,0	+15,9	85,3	+ 5,2	92,1	+ 1,2	91,6
	FEB	91,5	- 7,9	+ 3,0	98,1	+15,0	90,3	- 2,0	91,6
	MAR	105,5	- 3,5	+15,3	105,0	+ 7,0	91,7	+ 1,6	91,6
	APR	97,3	+ 1,5	- 7,8	99,7	- 5,0	91,8	+ 0,1	91,8
	MAI	88,8	- 5,4	- 8,7	89,6	-10,1	90,7	- 1,2	92,0
	JUN	80,7	+ 2,8	- 9,1	86,0	- 4,0	93,2	+ 2,8	92,2
	JUL	83,7	+ 4,6	+ 3,7	78,9	- 8,3	93,3	+ 0,1	92,3
	AUG	82,3	+ 0,0	- 1,7	79,9	+ 1,3	93,7	+ 0,4	92,4
	SEP	100,3	+ 2,9	+21,9	100,9	+26,3	92,3	- 1,5	92,5
	OKT	107,8	- 1,6	+ 7,5	102,8	+ 1,9	91,8	- 0,5	92,7
	NOV	95,4	- 0,7	-11,5	98,6	- 4,1	93,7	+ 2,1	92,9
	VERBRAUCHSGÜTER PRODUZIERENDES GEWERBE AUSLAND								
1984	NOV	135,5	+10,1	-12,2	135,6	- 5,7	129,8	- 2,6	128,3
	DEZ	103,0	- 2,4	-24,0	108,9	-19,7	126,8	- 2,3	129,0
1985	JAN	127,4	+ 5,9	+23,7	123,9	+13,8	129,4	+ 2,1	129,7
	FEB	136,2	+ 0,2	+ 6,9	145,5	+17,4	129,3	- 0,1	130,4
	MAR	156,9	+ 2,1	+15,2	154,3	+ 6,0	130,2	+ 0,7	131,2
	APR	138,8	+10,4	-11,5	144,1	- 6,6	134,0	+ 2,9	132,1
	MAI	127,0	+ 1,0	- 8,5	129,7	-10,0	131,2	- 2,1	133,1
	JUN	123,3	+10,0	- 2,9	131,1	+ 1,1	136,3	+ 3,9	134,2
	JUL	117,6	+10,6	- 4,6	110,5	-15,7	133,9	- 1,8	134,8
	AUG	113,8	+10,6	- 3,2	108,4	- 1,9	136,4	+ 1,9	135,4
	SEP	148,0	+10,9	+30,1	148,0	+36,5	136,9	+ 0,4	135,9
	OKT	161,7	+ 4,8	+ 9,3	155,2	+ 4,9	139,0	+ 1,5	136,8
	NOV	138,4	+ 2,1	-14,4	140,5	- 9,5	135,3	- 2,7	137,8

4 AUFTRAGSEINGANG IM VERARBEITENDEN GEWERBE UND IM BAUHAUPTGEWERBE

4.2 VOLUMENINDEX (1980 = 100)

JAHR	MONAT	ORIGINALWERT			KALENDERBEREINIGTER WERT		KALENDER- UND SAISONBEREINIGTER WERT		GLATTE KOMPONENTE
		1980=100	VERÄNDERUNG VORJAHR	IN O/O GEGEN VORMONAT	1980=100	VERÄNDERUNG IN O/O GEGEN VORMONAT	1980=100	VERÄNDERUNG IN O/O GEGEN VORMONAT	1980=100
HOCHOFEN-, STAHL-UND WARMWALZWERKE (OHNE HERSTELLUNG VON PRAEZISIONSSTAHLROHREN) INSGESAMT									
1984	NOV	89,6	+ 0,7	- 9,1	89,4	- 4,4	88,3	- 2,8	89,5
	DEZ	80,2	-13,0	-10,5	85,7	- 4,1	86,1	- 2,6	89,8
1985	JAN	93,4	+ 1,6	+16,5	90,5	+ 5,6	89,6	+ 4,3	90,1
	FEB	99,4	+ 1,4	+ 6,4	105,1	+16,1	91,8	+ 2,2	90,4
	MAR	101,1	+ 2,7	+ 1,7	97,6	- 7,1	91,9	+ 0,1	90,6
	APR	89,8	+ 6,4	-11,2	95,1	- 2,6	92,0	+ 0,1	91,0
	MAI	90,1	- 3,6	+ 0,3	93,5	- 1,7	89,6	- 2,6	91,4
	JUN	86,3	+ 4,1	- 4,2	90,4	- 3,3	90,6	+ 1,1	91,5
	JUL	91,5	+10,9	+ 6,0	86,2	- 4,6	93,8	+ 3,5	91,3
	AUG	80,5	+ 3,5	-12,0	75,4	-12,5	91,8	- 2,1	91,0
	SEP	87,5	+ 5,4	+ 6,7	86,6	+14,9	91,5	- 0,3	90,7
	OKT	96,6	- 1,8	+10,6	91,5	+ 5,7	89,0	- 2,7	90,5
	NOV	87,8	- 2,0	- 9,3	89,4	- 2,3	89,5	+ 0,6	90,4
	HOCHOFEN-, STAHL-UND WARMWALZWERKE (OHNE HERSTELLUNG VON PRAEZISIONSSTAHLROHREN) INLAND								
1984	NOV	89,4	+ 3,1	- 6,8	89,7	- 1,9	86,7	- 2,7	86,4
	DEZ	83,1	- 5,1	- 7,0	87,2	- 2,8	86,5	- 0,2	86,8
1985	JAN	91,8	+ 0,3	+10,5	88,9	+ 1,9	86,0	- 0,6	87,1
	FEB	94,4	- 6,2	+ 2,8	100,7	+13,3	85,0	- 1,2	87,5
	MAR	95,6	- 1,7	+ 1,3	93,2	- 7,4	86,4	+ 1,6	87,9
	APR	90,1	+10,6	- 5,8	94,9	+ 1,8	91,2	+ 5,6	88,4
	MAI	87,2	- 3,0	- 3,2	88,2	- 7,1	86,5	- 5,2	89,0
	JUN	80,5	+ 6,6	- 7,7	85,2	- 3,4	89,8	+ 3,9	89,5
	JUL	86,9	+15,4	+ 8,0	82,0	- 3,6	92,3	+ 2,7	89,6
	AUG	78,5	+10,3	- 9,7	74,7	- 8,9	92,2	- 0,1	89,5
	SEP	84,5	+ 4,6	+ 7,6	84,5	+13,1	88,8	- 3,7	89,3
	OKT	96,1	+ 0,2	+13,7	91,8	+ 8,6	88,7	- 0,1	89,4
	NOV	89,5	+ 0,1	- 6,9	91,4	- 0,4	89,9	+ 0,2	89,7
	HOCHOFEN-, STAHL-UND WARMWALZWERKE (OHNE HERSTELLUNG VON PRAEZISIONSSTAHLROHREN) AUSLAND								
1984	NOV	89,6	- 3,4	-12,8	88,7	- 9,5	91,1	- 2,4	94,5
	DEZ	74,9	-25,1	-16,4	80,8	- 8,9	84,9	- 6,8	94,8
1985	JAN	95,7	+ 3,6	+27,6	92,4	+14,4	95,6	+12,6	95,0
	FEB	107,7	+15,7	+12,5	113,7	+23,1	103,9	+ 6,7	95,0
	MAR	110,4	+10,0	+ 2,5	106,5	- 6,3	101,2	- 2,6	92,1
	APR	88,7	- 1,3	-19,7	93,3	-12,4	93,1	- 8,0	95,3
	MAI	95,0	- 4,3	- 7,1	99,8	+ 7,0	94,3	+ 1,3	95,4
	JUN	96,6	+ 0,7	+ 1,7	99,3	- 0,5	92,1	- 2,3	94,8
	JUL	99,8	+ 5,2	+ 3,3	94,9	- 4,4	96,7	+ 5,0	94,4
	AUG	84,1	- 5,5	-15,7	78,3	-17,5	91,6	- 5,3	93,8
	SEP	92,8	+ 7,2	+10,3	91,7	+17,1	96,3	+ 5,1	93,2
	OKT	98,0	- 4,7	+ 5,6	91,8	+ 0,1	89,2	- 7,4	92,4
	NOV	84,6	- 5,6	-13,7	86,5	- 5,8	90,7	+ 1,7	91,9
	CHEMISCHE INDUSTRIE INSGESAMT								
1984	NOV	114,6	+ 3,8	- 6,0	115,1	- 0,6	115,4	- 0,3	115,5
	DEZ	104,0	- 6,4	- 9,2	109,7	- 4,7	114,0	- 1,2	115,8
1985	JAN	120,7	+ 3,4	+16,1	117,2	+ 6,8	116,4	+ 2,1	116,2
	FEB	116,8	- 0,6	- 3,2	125,4	+ 7,0	116,7	+ 0,3	116,5
	MAR	124,6	+ 3,7	+ 6,7	123,8	- 1,3	118,3	+ 1,4	116,8
	APR	118,9	+ 7,5	- 4,6	121,0	- 2,3	117,7	- 0,5	117,1
	MAI	118,8	+ 1,3	- 0,1	119,1	- 1,6	116,9	- 0,7	117,3
	JUN	116,1	+ 3,7	- 2,3	122,0	+ 2,4	117,4	+ 0,4	117,4
	JUL	120,2	+ 8,3	+ 3,5	114,2	- 6,4	119,7	+ 2,0	117,4
	AUG	104,4	- 2,2	-13,1	101,7	-10,9	115,0	- 3,9	117,4
	SEP	113,0	+ 4,5	+ 8,2	114,3	+12,4	116,5	+ 1,3	117,4
	OKT	123,1	+ 1,0	+ 8,9	116,9	+ 2,3	116,8	+ 0,3	117,4
	NOV	114,0	- 0,5	- 7,4	117,5	+ 0,5	117,6	+ 0,7	117,4
	CHEMISCHE INDUSTRIE INLAND								
1984	NOV	102,4	+ 2,2	- 7,2	102,7	- 2,4	102,8	- 0,6	102,5
	DEZ	90,2	- 8,1	-11,9	94,1	- 8,4	101,1	- 1,7	102,8
1985	JAN	105,8	+ 2,1	+17,3	102,1	+ 8,5	103,2	+ 2,1	103,0
	FEB	100,2	- 5,6	- 5,3	107,9	+ 5,7	101,7	- 1,5	103,2
	MAR	108,2	+ 1,6	+ 8,0	108,5	+ 0,6	105,0	+ 3,2	103,5
	APR	103,7	+ 4,4	- 4,2	104,7	- 3,5	103,5	- 1,4	103,9
	MAI	104,6	+ 1,1	+ 0,9	104,2	- 0,5	104,3	+ 0,8	104,2
	JUN	106,1	+ 3,4	+ 1,4	111,7	+ 7,2	104,7	+ 0,4	104,6
	JUL	110,3	+ 9,2	+ 4,0	105,2	- 5,8	107,7	+ 2,9	104,7
	AUG	96,2	- 1,7	-12,8	94,1	-10,6	103,5	- 3,9	104,7
	SEP	102,9	+ 4,9	+ 7,0	104,4	+10,9	104,1	+ 0,6	104,7
	OKT	112,1	+ 1,5	+ 8,9	106,6	+ 2,1	104,6	+ 0,5	104,9
	NOV	101,8	- 0,6	- 9,2	105,2	- 1,3	105,2	+ 0,6	105,1
	CHEMISCHE INDUSTRIE AUSLAND								
1984	NOV	134,9	+ 6,0	- 4,2	135,7	+ 2,1	136,0	- 0,7	136,6
	DEZ	126,8	- 4,5	- 6,0	133,6	- 1,5	134,4	- 1,2	137,2
1985	JAN	145,5	+ 8,2	+14,7	142,2	+ 6,4	138,1	+ 2,8	137,7
	FEB	144,3	+ 5,4	- 0,8	154,8	+ 8,5	141,2	+ 2,2	138,2
	MAR	151,5	+ 5,8	+ 5,0	149,0	- 3,7	139,8	- 1,0	138,5
	APR	144,0	+11,5	- 5,0	147,8	- 0,8	141,9	+ 1,5	138,8
	MAI	142,2	+ 1,4	- 1,3	142,9	- 3,3	137,5	- 3,1	138,7
	JUN	132,8	+ 4,0	- 6,6	138,7	- 2,9	138,2	+ 0,5	138,6
	JUL	136,3	+ 6,7	+ 2,6	129,6	- 6,6	139,5	+ 0,9	138,5
	AUG	118,2	- 5,0	-13,3	114,8	-11,4	133,9	- 4,0	138,4
	SEP	129,7	+ 4,3	+ 9,7	130,6	+13,8	137,2	+ 2,5	138,3
	OKT	141,4	+ 0,4	+ 9,0	134,6	+ 3,1	137,6	+ 0,3	138,2
	NOV	134,3	- 0,4	- 5,0	137,9	+ 2,5	138,1	+ 0,4	137,9

4 AUFTRAGSEINGANG IM VERARBEITENDEN GEWERBE UND IM BAUHAUPTGEWERBE

4.2 VOLUMENINDEX (1980 = 100)

JAHR	MONAT	ORIGINALWERT			KALENDERBEREINIGTER WERT		KALENDER- UND SAISONBEREINIGTER WERT		GLATTE KOMPONENTE
		1980=100	VERÄNDERUNG VORJAHR	IN O/O GEGEN VORMONAT	1980=100	VERÄNDERUNG IN O/O GEGEN VORMONAT	1980=100	VERÄNDERUNG IN O/O GEGEN VORMONAT	1980=100
MASCHINENBAU INSGESAMT									
1984	NOV	98,1	- 6,5	- 8,8	100,0	- 3,5	94,1	- 9,0	101,2
	DEZ	105,9	+ 2,3	+ 8,0	105,5	+ 5,5	98,6	+ 4,8	102,4
1985	JAN	111,1	+18,1	+ 4,9	106,5	+ 0,9	103,7	+ 5,2	103,4
	FEB	108,2	+ 9,6	- 2,6	117,7	+10,5	107,1	+ 3,3	104,3
	MAR	112,4	+ 5,8	+ 3,9	112,9	- 4,1	104,1	- 2,8	105,2
	APR	106,0	+23,3	- 5,7	107,8	- 4,5	110,2	+ 5,9	106,0
	MAI	104,4	+ 8,5	- 1,5	101,9	- 5,5	106,2	+ 3,6	106,9
	JUN	98,6	+11,3	- 5,6	104,2	+ 2,3	108,3	+ 2,0	107,1
	JUL	107,6	+14,1	+ 8,1	103,1	- 1,1	106,5	- 1,7	107,2
	AUG	93,7	+ 6,5	-12,9	92,0	-10,6	106,7	+ 0,2	107,1
	SEP	99,3	+10,1	+ 6,0	101,5	+10,3	106,3	- 0,4	107,0
	OKT	109,9	+ 2,1	+10,7	106,7	+ 5,1	105,7	- 0,6	106,9
	NOV	104,2	+ 6,2	- 5,2	107,2	+ 0,5	105,1	- 0,6	106,9
MASCHINENBAU INLAND									
1984	NOV	92,1	-12,1	- 4,1	91,9	- 0,5	85,1	-10,1	92,7
	DEZ	93,2	- 6,4	+ 1,2	93,0	+ 1,2	88,2	+ 3,6	93,3
1985	JAN	96,0	+12,3	+ 3,0	91,6	- 1,5	94,1	+ 6,7	93,8
	FEB	95,8	+ 4,8	- 0,2	103,7	+13,2	97,4	+ 3,5	94,4
	MAR	104,0	- 5,0	+ 8,6	104,8	+ 1,1	93,2	- 4,3	95,1
	APR	96,1	+13,2	- 7,6	96,8	- 7,6	98,6	+ 5,8	96,0
	MAI	94,8	+ 3,8	- 1,4	93,5	- 3,4	96,9	- 1,7	97,1
	JUN	92,4	+12,4	- 2,5	97,9	+ 4,7	100,9	+ 4,1	97,9
	JUL	104,5	+14,3	+13,1	100,3	+ 2,5	100,6	- 0,3	98,6
	AUG	87,7	- 1,8	-16,1	84,9	-15,4	95,6	- 5,0	95,1
	SEP	96,0	+13,9	+ 9,5	98,0	+15,4	101,1	+ 5,8	99,7
	OKT	105,0	+ 9,4	+ 9,4	101,2	+ 3,3	101,8	+ 0,7	100,3
	NOV	99,8	+ 8,4	- 5,0	102,0	+ 0,8	99,5	- 2,3	101,1
MASCHINENBAU AUSLAND									
1984	NOV	105,4	+ 0,3	-13,5	109,8	- 6,9	105,5	- 7,7	111,8
	DEZ	121,5	+12,4	+15,3	120,9	+10,1	111,8	+ 6,0	113,5
1985	JAN	129,5	+23,7	+ 6,6	125,6	+ 3,9	116,1	+ 3,8	115,1
	FEB	123,5	+14,9	- 4,6	135,3	+ 7,7	118,7	+ 2,2	116,4
	MAR	122,6	+20,1	- 0,7	123,1	- 9,0	117,3	- 1,2	117,4
	APR	118,1	+35,3	- 3,7	118,6	- 3,7	123,9	+ 5,6	118,2
	MAI	116,2	+13,9	- 1,6	111,9	- 5,6	117,1	- 5,5	118,6
	JUN	106,3	+10,4	- 8,5	110,0	- 1,7	116,0	- 0,9	118,2
	JUL	111,3	+13,7	+ 4,7	107,4	- 2,4	114,7	- 1,1	117,5
	AUG	101,0	+16,9	- 9,3	101,7	- 5,3	120,0	+ 4,6	116,7
	SEP	103,3	+ 5,9	+ 2,3	106,6	+ 4,8	113,2	- 5,7	115,8
	OKT	115,9	- 4,9	+12,2	113,0	+ 6,0	109,7	- 3,1	114,8
	NOV	109,5	+ 3,9	- 5,5	113,8	+ 0,7	112,2	+ 2,3	113,9
STRASSENFAHRZEUGBAU INSGESAMT									
1984	NOV	118,4	+11,3	- 3,3	121,8	+ 3,8	123,9	+ 0,0	124,7
	DEZ	119,4	+ 0,2	+ 0,8	123,9	+ 1,7	123,3	- 0,5	126,4
1985	JAN	154,2	+ 2,7	+29,1	147,3	+18,9	120,4	- 2,4	128,2
	FEB	145,8	+ 4,4	- 5,4	156,5	+ 6,2	129,1	+ 7,2	130,0
	MAR	156,9	+11,0	+ 7,6	154,8	- 1,1	131,7	+ 2,0	131,6
	APR	147,3	+29,1	- 6,1	151,7	- 2,0	143,0	+ 8,6	133,3
	MAI	128,1	+ 8,7	-13,0	130,9	-13,7	133,6	- 6,6	134,8
	JUN	116,3	+53,0	- 9,2	119,9	- 8,4	144,1	+ 7,9	135,9
	JUL	128,2	+36,4	+10,2	122,1	+ 1,8	141,6	- 1,7	136,6
	AUG	102,9	- 7,0	-19,7	99,4	-18,6	125,7	-11,2	137,3
	SEP	125,2	+ 5,9	+21,7	125,2	+25,0	132,3	+ 5,3	138,1
	OKT	133,0	+ 8,7	+ 6,2	125,4	+ 0,2	134,2	+ 1,4	138,9
	NOV	142,1	+20,0	+ 6,8	148,8	+18,7	147,1	+ 9,6	139,8
STRASSENFAHRZEUGBAU INLAND									
1984	NOV	90,8	- 3,6	- 3,9	93,9	+ 2,3	104,7	+ 0,2	108,4
	DEZ	100,6	- 6,2	+10,8	102,5	+ 9,2	104,9	+ 0,2	109,4
1985	JAN	142,0	-13,6	+41,2	136,1	+32,8	94,1	-10,3	110,6
	FEB	138,5	+ 6,7	- 2,5	149,5	+ 9,8	117,0	+24,3	112,0
	MAR	145,7	+ 2,4	+ 5,2	144,0	- 3,7	112,3	- 4,0	113,7
	APR	134,2	+34,3	- 7,9	136,0	- 5,6	130,1	+18,9	115,7
	MAI	112,3	+11,9	-16,3	113,8	-16,3	120,8	- 7,1	118,0
	JUN	103,0	+40,7	- 8,3	103,9	- 8,7	126,3	+ 4,6	120,2
	JUL	111,1	+28,9	+ 7,9	107,3	+ 3,3	126,2	- 0,1	122,3
	AUG	83,3	-10,6	-25,0	81,0	-24,5	111,2	-11,9	124,6
	SEP	110,1	+ 2,7	+32,2	111,7	+37,9	120,5	+ 8,4	127,0
	OKT	129,9	+37,5	+18,0	123,2	+10,3	135,0	+12,0	129,5
	NOV	124,1	+36,7	- 4,5	129,6	+ 5,2	138,9	+ 2,9	132,0
STRASSENFAHRZEUGBAU AUSLAND									
1984	NOV	146,7	+23,3	- 2,7	150,1	+ 3,7	144,5	- 0,6	141,9
	DEZ	138,8	+ 5,8	- 5,4	143,5	- 4,4	141,2	- 2,3	144,0
1985	JAN	166,5	+22,6	+20,0	159,8	+11,4	148,2	+ 5,0	146,1
	FEB	153,2	+ 2,4	- 8,0	164,6	+ 3,0	141,5	- 4,5	147,9
	MAR	168,0	+19,6	+ 9,7	166,1	+ 0,9	151,9	+ 7,3	149,3
	APR	160,8	+25,4	- 4,3	164,9	- 0,7	156,0	+ 2,7	150,3
	MAI	144,1	+ 6,3	-10,4	146,2	-11,3	145,6	- 6,7	150,9
	JUN	129,5	+64,1	-10,1	133,6	- 8,6	154,6	+ 6,2	150,8
	JUL	145,5	+42,8	+12,4	139,3	+ 4,3	159,1	+ 2,9	150,3
	AUG	122,3	- 4,7	-15,9	118,0	-15,3	139,7	-12,2	149,6
	SEP	140,5	+ 8,8	+14,9	141,6	+20,0	146,5	+ 4,9	148,5
	OKT	136,0	- 9,8	- 3,2	128,1	- 9,5	133,7	- 8,7	148,3
	NOV	160,4	+ 9,3	+17,9	167,0	+30,4	155,2	+16,1	147,6

4 AUFTRAGSEINGANG IM VERARBEITENDEN GEWERBE UND IM BAUHAUPTGEWERBE

4.2 VOLUMENINDEX (1980 = 100)

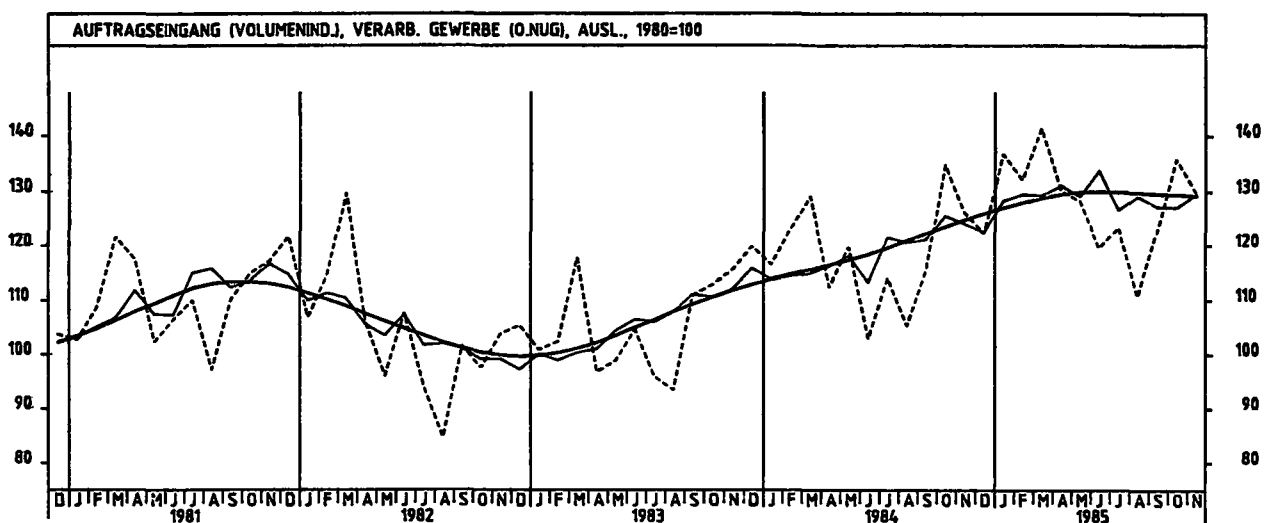
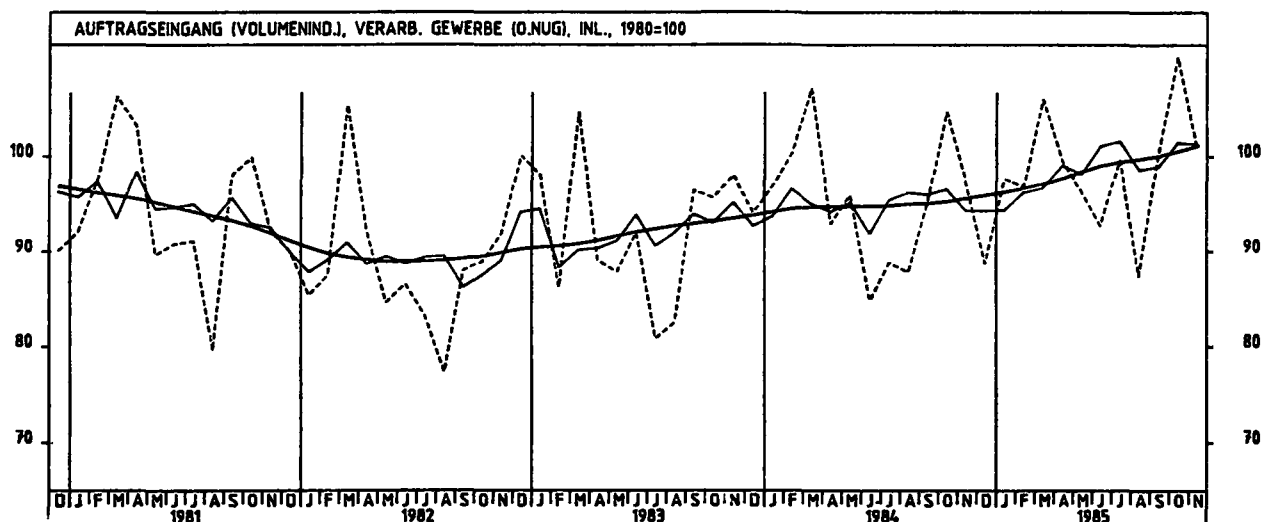
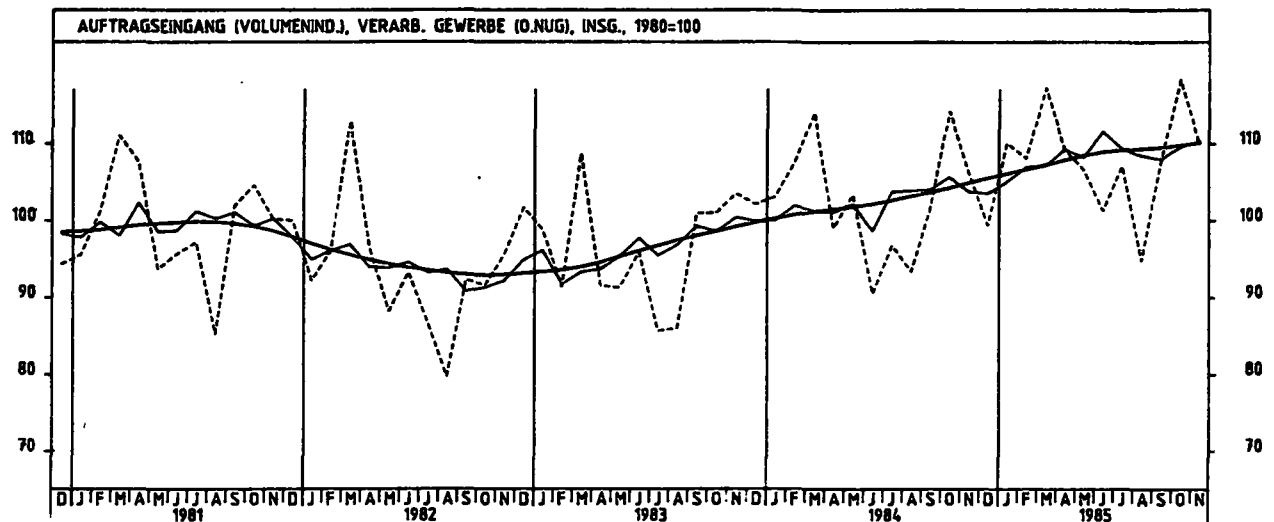
JAHR	MONAT	ORIGINALWERT			KALENDERBEREINIGTER WERT		KALENDER- UND SAISONBEREINIGTER WERT		GLATTE KOMPONENTE
		1980=100	VERÄNDERUNG VORJAHR	IN O/O GEGEN VORMONAT	1980=100	VERÄNDERUNG IN O/O GEGEN VORMONAT	1980=100	VERÄNDERUNG IN O/O GEGEN VORMONAT	1980=100
ELEKTROTECHNIK INSGESAMT									
1984	NOV	114,9	+ 8,9	- 0,5	117,0	+ 4,9	107,2	- 0,9	107,2
	DEZ	113,0	- 1,4	- 1,7	112,8	- 3,6	103,6	- 3,4	107,7
1985	JAN	112,5	+14,3	- 0,4	108,3	- 4,0	108,9	+ 5,1	108,3
	FEB	108,1	- 0,1	- 3,0	119,1	+10,0	107,7	- 1,1	108,8
	MAR	117,7	+ 3,4	+ 7,9	118,9	- 0,2	109,2	+ 1,4	108,4
	APR	103,2	+ 9,8	-12,3	102,9	-13,5	109,1	- 0,1	110,0
	MAI	106,5	+ 4,7	+ 3,2	103,4	+ 0,5	110,2	+ 1,0	110,8
	JUN	102,8	+12,7	- 3,5	107,5	+ 4,0	115,6	+ 4,9	111,6
	JUL	107,9	+ 6,4	+ 5,0	104,0	- 3,3	110,0	- 4,8	111,9
	AUG	96,9	+ 9,6	-10,2	94,9	- 8,8	113,7	+ 3,4	112,2
	SEP	105,6	+ 3,4	+13,3	114,0	+20,1	110,7	- 2,6	112,4
	OKT	129,1	+11,8	+17,6	124,5	+ 9,2	117,9	+ 6,5	112,9
	NOV	115,6	+ 0,6	-10,5	118,4	- 4,9	110,3	- 6,4	113,6
	ELEKTROTECHNIK INLAND								
1984	NOV	108,1	+ 2,2	- 0,7	109,1	+ 3,8	99,7	- 2,4	100,6
	DEZ	107,1	- 1,2	- 0,9	107,8	- 1,2	99,0	- 0,7	101,0
1985	JAN	103,3	+ 7,3	- 3,5	99,0	- 8,2	100,3	+ 1,3	101,4
	FEB	101,3	- 3,9	- 1,9	110,3	+11,4	99,5	- 0,8	101,8
	MAR	108,5	+ 2,0	+ 7,1	110,0	- 0,3	102,4	+ 2,9	102,3
	APR	97,4	+ 8,2	-10,2	96,6	-12,2	102,9	+ 0,5	102,9
	MAI	99,5	+ 2,7	+ 2,2	96,9	+ 0,3	102,8	- 0,1	103,8
	JUN	95,7	+10,8	- 3,8	100,3	+ 3,5	106,8	+ 3,9	104,5
	JUL	102,9	+ 7,4	+ 7,5	99,1	- 1,2	104,9	- 1,8	104,8
	AUG	93,3	+ 8,6	- 9,3	92,1	- 7,1	107,5	+ 2,5	105,0
	SEP	104,9	+ 6,3	+12,4	107,9	+17,2	105,1	- 2,2	105,1
	OKT	117,8	+ 8,2	+12,3	113,0	+ 4,7	108,0	+ 2,8	105,6
	NOV	107,3	- 0,7	- 8,9	110,9	- 1,9	103,5	- 4,2	106,2
	ELEKTROTECHNIK AUSLAND								
1984	NOV	130,0	+13,5	+ 0,0	133,3	+ 5,3	123,0	+ 0,7	121,7
	DEZ	126,0	- 2,2	- 3,1	123,8	- 7,1	113,7	- 7,6	122,5
1985	JAN	133,2	+29,1	+ 5,7	129,5	+ 4,6	129,2	+13,6	123,4
	FEB	126,3	+ 7,5	- 5,2	137,9	+ 6,5	125,2	- 3,1	124,1
	MAR	138,2	+ 5,8	+ 9,4	138,0	+ 0,1	123,5	- 1,4	124,8
	APR	115,9	+10,5	-16,1	116,4	-15,7	123,5	+ 0,0	125,5
	MAI	122,0	+ 8,3	+ 5,3	119,4	+ 2,6	126,4	+ 2,3	126,1
	JUN	118,7	+16,6	- 2,7	122,3	+ 2,4	132,6	+ 4,9	126,9
	JUL	119,1	+ 4,5	+ 0,3	115,6	- 5,5	123,1	- 7,2	127,4
	AUG	104,7	+11,4	-12,1	101,2	-12,5	127,3	+ 3,4	127,9
	SEP	120,7	- 1,9	+15,3	125,5	+24,0	122,6	- 3,7	128,4
	OKT	154,1	+18,5	+27,7	149,6	+19,2	139,2	+13,5	129,3
	NOV	133,8	+ 2,9	+13,2	135,4	- 9,5	126,2	- 9,3	130,0
	HERSTELLUNG VON EISEN-, BLECH- UND METALLWAREN INSGESAMT								
1984	NOV	101,9	+ 1,6	- 7,9	104,0	+ 0,1	97,7	- 1,2	97,3
	DEZ	83,2	- 9,0	-18,4	92,1	-11,4	96,9	- 0,8	97,4
1985	JAN	98,3	- 1,1	+18,1	95,0	+ 3,1	96,6	- 0,3	97,6
	FEB	95,1	- 8,1	- 3,3	100,8	+ 6,1	95,1	- 1,6	97,8
	MAR	104,1	+ 1,1	+ 9,5	102,0	+ 1,2	98,3	+ 3,4	98,1
	APR	98,9	+ 4,9	- 5,0	103,2	+ 1,2	98,9	+ 0,6	98,5
	MAI	95,9	- 0,8	+ 1,0	102,4	- 0,8	99,4	+ 0,5	99,0
	JUN	95,8	+ 6,0	- 4,1	100,6	- 1,8	100,5	+ 1,1	99,6
	JUL	99,6	+ 7,2	+ 4,0	93,0	- 7,6	100,7	+ 0,2	99,9
	AUG	91,1	+ 1,1	- 8,5	88,2	- 5,2	101,3	+ 0,6	100,2
	SEP	99,0	+ 4,7	+ 6,7	98,9	+12,1	99,8	- 1,5	100,5
	OKT	113,6	+ 2,6	+14,7	106,8	+ 8,0	101,1	+ 1,3	101,0
	NOV	104,2	+ 2,3	- 8,3	108,7	+ 1,8	102,1	+ 1,0	101,5
	HERSTELLUNG VON EISEN-, BLECH- UND METALLWAREN INLAND								
1984	NOV	94,9	+ 0,1	- 9,4	96,0	- 2,7	91,8	- 1,8	91,6
	DEZ	78,3	- 9,3	-17,5	85,5	-10,9	91,5	- 0,3	91,6
1985	JAN	89,9	- 4,8	+14,8	86,5	+ 1,2	89,6	- 2,1	91,7
	FEB	88,1	-10,8	- 2,0	93,5	+ 8,1	88,5	- 1,2	91,8
	MAR	97,0	- 1,5	+10,1	95,6	+ 2,2	92,5	+ 4,5	92,0
	APR	93,3	+ 4,1	- 3,8	96,7	+ 1,2	93,2	+ 0,8	92,3
	MAI	94,1	- 2,8	+ 0,9	96,5	- 0,2	92,9	- 0,3	92,8
	JUN	89,5	+ 5,2	- 4,9	94,4	- 2,2	94,6	+ 1,8	93,4
	JUL	95,8	+ 8,9	+ 7,0	89,5	- 4,9	95,7	+ 1,2	93,7
	AUG	87,6	+ 0,5	- 8,6	84,1	- 6,3	94,7	- 1,0	94,0
	SEP	93,7	+ 2,2	+ 7,0	93,8	+11,5	92,7	- 2,1	94,2
	OKT	107,3	+ 2,4	+14,5	101,0	+ 7,7	95,1	+ 2,6	94,7
	NOV	97,2	+ 2,4	- 9,4	100,7	- 0,3	96,1	+ 1,1	95,3
	HERSTELLUNG VON EISEN-, BLECH- UND METALLWAREN AUSLAND								
1984	NOV	126,6	+ 4,9	- 3,9	130,0	+ 4,4	117,2	- 1,3	117,0
	DEZ	100,6	- 8,1	-20,5	111,0	-14,6	114,5	- 2,3	117,5
1985	JAN	128,0	+ 9,1	+27,2	125,0	+12,6	120,4	+ 5,2	118,1
	FEB	119,6	- 0,3	- 6,6	127,5	+ 2,0	118,0	- 2,0	118,7
	MAR	129,1	+ 8,8	+ 7,9	125,5	- 1,6	119,8	+ 1,8	119,2
	APR	118,5	+ 6,8	- 8,2	124,1	- 1,1	118,9	- 0,8	119,7
	MAI	120,5	+ 5,3	+ 1,7	121,0	- 2,5	120,7	+ 1,5	120,3
	JUN	117,8	+ 8,1	- 2,2	122,0	+ 0,8	121,4	+ 0,6	120,9
	JUL	112,6	+ 2,1	- 4,4	106,0	-13,1	118,3	- 2,6	121,3
	AUG	103,1	+ 2,9	- 8,4	101,5	- 4,2	123,2	+ 4,1	121,8
	SEP	117,5	+12,3	+14,0	117,8	+16,1	124,7	+ 1,2	122,2
	OKT	136,0	+ 3,3	+15,7	128,8	+ 9,3	122,1	- 2,1	122,7
	NOV	129,2	+ 2,1	- 5,0	135,4	+ 5,1	122,9	+ 0,7	123,3

4 AUFTRAGSEINGANG IM VERARBEITENDEN GEWERBE UND IM BAUHAUPTGEWERBE

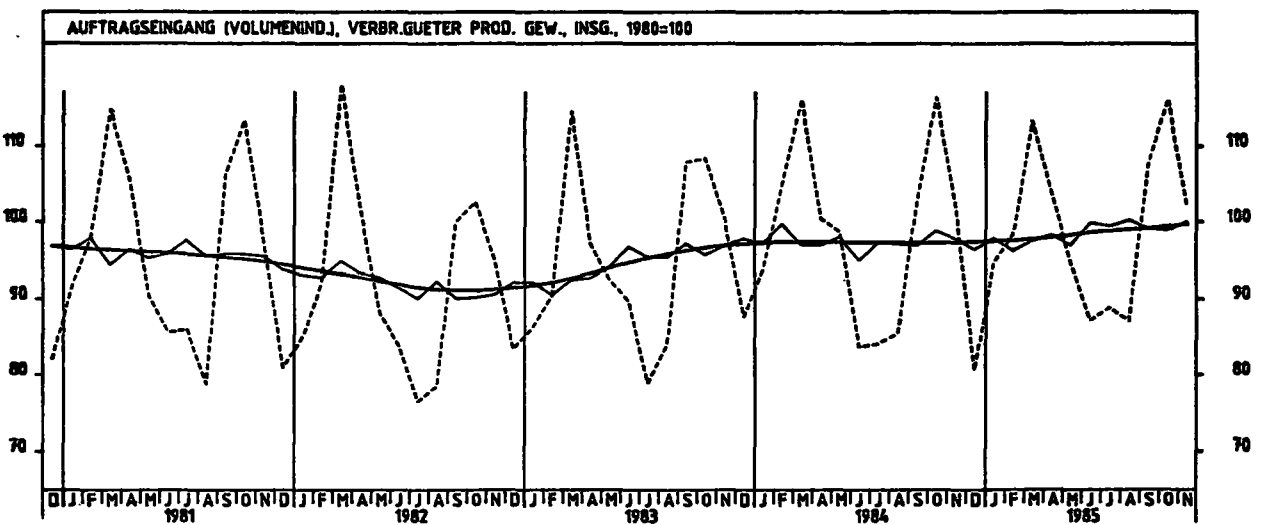
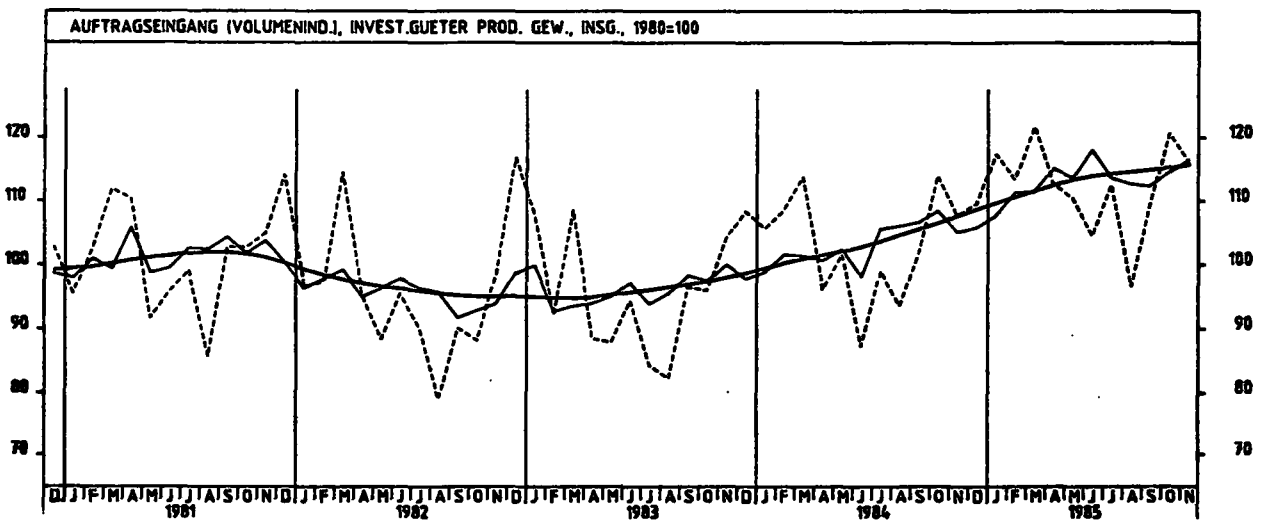
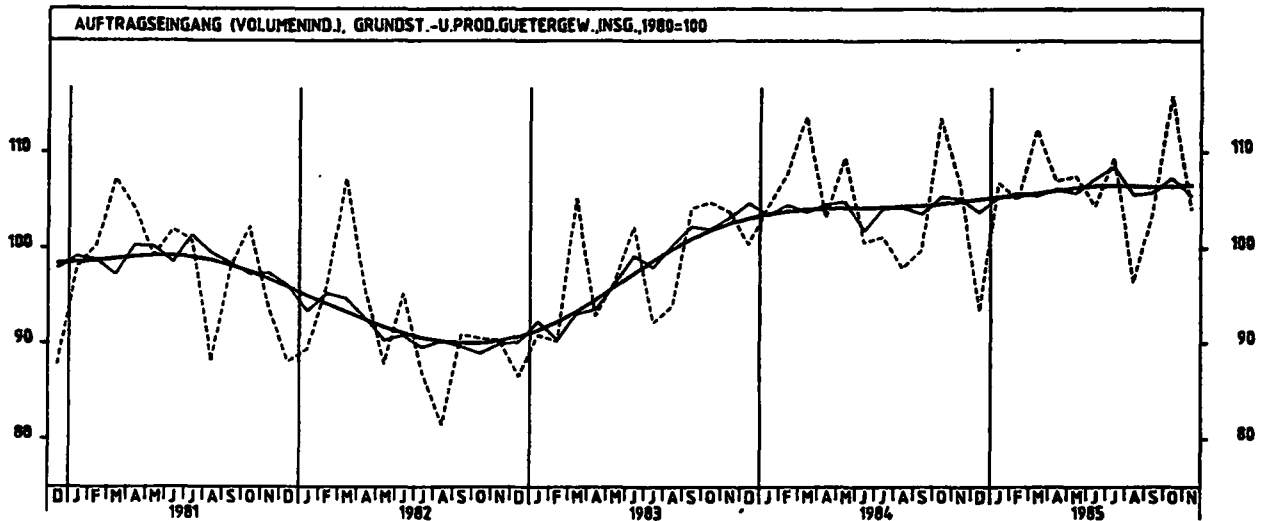
4.2 VOLUMENINDEX (1980 = 100)

JAHR	MONAT	ORIGINALWERT			KALENDERBEREINIGTER WERT		KALENDER- UND SAISON- BEREINIGTER WERT		GLATTE KOMPONENTE
		1980=100	VERÄNDERUNG VORJAHR	IN O/O GEGEN VORMONAT	1980=100	VERÄNDERUNG IN O/O GEGEN VORMONAT	1980=100	VERÄNDERUNG IN O/O GEGEN VORMONAT	1980=100
TEXTILGEWERBE INSGESAMT									
1984	NOV	100,3	- 4,2	-11,1	101,5	- 5,7	92,0	- 3,0	93,0
	DEZ	78,7	- 7,2	-21,5	82,7	-18,5	92,9	+ 1,0	93,2
1985	JAN	91,2	+ 2,2	+15,9	88,0	+ 6,4	94,7	+ 1,9	93,5
	FEB	99,2	- 5,6	+ 8,8	106,7	+21,3	93,0	- 1,8	93,8
	MAR	113,5	- 1,4	+14,4	112,7	+ 5,6	93,9	+ 1,0	94,2
	APR	101,9	+ 7,0	-10,2	103,9	- 7,8	96,0	+ 2,2	94,7
	MAI	93,2	- 4,0	- 8,5	93,5	-10,0	92,7	- 3,4	95,3
	JUN	83,2	+ 7,6	-10,7	87,4	- 6,5	96,8	+ 4,4	96,0
	JUL	79,9	+ 8,1	- 4,0	75,5	-13,6	96,8	+ 0,0	96,5
	AUG	74,6	+ 7,0	- 6,6	72,7	- 3,7	98,7	+ 2,0	97,0
	SEP	105,9	+ 6,4	+42,0	107,3	+47,6	97,5	- 1,2	97,5
	OKT	116,0	+ 2,8	+ 9,5	111,1	+ 3,5	97,8	+ 0,3	98,0
	NOV	104,8	+ 4,5	- 9,7	108,3	- 2,5	99,2	+ 1,4	98,6
TEXTILGEWERBE INLAND									
1984	NOV	90,6	- 8,0	-12,7	92,3	- 6,5	83,9	- 2,6	85,1
	DEZ	70,5	-11,2	-22,2	74,4	-19,4	84,4	+ 0,6	85,3
1985	JAN	84,0	+ 1,8	+19,1	80,9	+ 8,7	87,4	+ 3,6	86,5
	FEB	90,9	- 7,4	+ 8,2	97,8	+20,9	85,1	- 2,6	85,7
	MAR	104,4	- 1,6	+14,9	104,2	+ 6,5	86,6	+ 1,8	86,0
	APR	93,3	+ 5,2	-10,6	94,2	- 9,6	87,2	+ 0,7	86,5
	MAI	84,4	- 7,0	- 9,5	84,8	-10,0	83,9	- 3,8	87,0
	JUN	74,1	+ 8,0	-12,2	78,0	- 8,0	88,7	+ 5,7	87,6
	JUL	72,3	+ 5,9	- 2,4	68,1	-12,7	88,0	- 0,8	88,0
	AUG	69,9	+ 8,7	- 3,3	68,7	+ 0,9	91,2	+ 3,6	88,5
	SEP	97,7	+ 4,8	+39,8	99,3	+44,5	88,6	- 2,9	88,9
	OKT	105,1	+ 1,3	+ 7,6	100,3	+ 1,0	88,2	- 0,5	89,3
	NOV	95,1	+ 5,0	- 9,5	98,8	- 1,5	90,7	+ 2,8	89,8
TEXTILGEWERBE AUSLAND									
1984	NOV	140,3	+ 8,8	- 6,0	139,9	- 2,8	125,6	- 3,1	125,1
	DEZ	112,5	+ 5,6	-19,8	116,2	-16,9	127,2	+ 1,3	125,7
1985	JAN	120,6	+ 3,8	+ 7,2	117,5	+ 1,1	124,8	- 1,9	126,3
	FEB	132,7	- 0,5	+10,0	142,2	+21,0	124,9	+ 0,1	126,9
	MAR	150,7	- 0,4	+13,6	147,0	+ 3,4	123,9	- 0,8	127,5
	APR	136,8	+12,5	- 9,2	142,4	- 3,1	131,7	+ 6,3	128,2
	MAI	128,9	+ 5,0	- 5,8	129,2	- 9,3	128,2	- 2,7	128,9
	JUN	120,2	+ 6,4	- 6,7	125,4	- 2,9	129,3	+ 0,9	130,0
	JUL	110,8	+14,6	- 7,6	106,0	-15,5	132,8	+ 2,7	130,6
	AUG	93,5	+ 2,4	-15,6	88,9	-16,1	128,6	- 3,2	131,2
	SEP	138,5	+10,6	+48,1	138,9	+56,2	133,0	+ 3,4	131,7
	OKT	159,0	+ 6,6	+14,8	153,8	+10,7	135,5	+ 1,9	132,6
	NOV	143,4	+ 2,2	- 9,8	145,2	- 5,6	131,7	- 2,8	133,5
BEKLEIDUNGSGEWERBE INSGESAMT									
1984	NOV	83,4	+14,9	-40,6	82,6	-39,1	98,8	+ 0,2	94,6
	DEZ	47,9	- 1,2	-42,6	48,3	-41,5	94,9	- 3,9	94,1
1985	JAN	69,3	- 0,7	+44,7	66,6	+37,9	94,2	- 0,7	93,8
	FEB	103,8	- 9,4	+49,8	112,2	+68,5	91,3	- 3,1	93,5
	MAR	158,6	- 8,7	+52,8	157,9	+40,7	89,0	- 2,5	93,3
	APR	108,0	- 7,5	-31,9	109,9	-30,4	89,9	+ 1,0	93,3
	MAI	62,0	-13,0	-42,6	63,0	-42,7	91,5	+ 1,8	93,7
	JUN	53,0	+ 7,1	-14,5	58,9	- 6,5	98,6	+ 7,6	94,4
	JUL	58,2	+ 1,0	+ 9,8	54,6	- 7,3	94,8	- 3,9	94,7
	AUG	96,9	+ 5,2	+66,5	94,0	+72,2	98,7	+ 4,1	95,1
	SEP	157,4	+ 8,6	+62,4	158,1	+68,2	100,9	+ 2,2	95,4
	OKT	134,1	- 4,6	-14,8	130,7	-17,3	93,6	- 7,2	96,1
	NOV	81,5	- 2,3	-39,2	82,8	-36,6	97,4	+ 4,1	96,9
BEKLEIDUNGSGEWERBE INLAND									
1984	NOV	76,9	+ 5,6	-39,4	76,3	-37,7	90,2	- 1,0	87,8
	DEZ	46,5	- 4,7	-39,5	46,9	-38,5	88,4	- 2,0	87,2
1985	JAN	66,5	- 0,4	+43,0	63,7	+35,8	88,4	+ 0,0	86,7
	FEB	95,5	-11,4	+43,6	103,3	+62,2	84,6	- 4,3	86,3
	MAR	142,5	-11,0	+49,2	142,3	+37,8	81,6	- 3,5	86,1
	APR	101,4	- 8,6	-28,8	102,6	-27,9	83,0	+ 1,7	86,0
	MAI	60,5	-13,6	-40,3	61,1	-40,4	84,9	+ 2,3	86,2
	JUN	49,4	+ 0,4	-18,3	54,8	-10,3	89,9	+ 5,9	86,8
	JUL	56,2	- 0,5	+13,8	52,9	- 3,5	87,9	- 2,2	87,2
	AUG	91,0	+ 3,6	+61,9	88,5	+67,3	91,5	+ 4,1	87,7
	SEP	137,6	+ 5,9	+51,2	138,5	+56,5	91,3	- 0,2	88,2
	OKT	120,4	- 5,1	-12,5	117,1	-15,5	86,4	- 5,4	88,9
	NOV	77,5	+ 0,8	-35,6	79,0	-32,5	91,4	+ 5,8	89,7
BEKLEIDUNGSGEWERBE AUSLAND									
1984	NOV	124,2	+75,2	-45,5	123,1	-44,4	154,4	+ 5,2	137,9
	DEZ	57,2	+23,3	-53,9	57,2	-53,5	136,5	-11,6	138,2
1985	JAN	87,2	- 2,4	+82,4	85,6	+49,7	131,9	- 3,4	138,6
	FEB	156,9	- 1,4	+79,9	169,2	+87,7	134,5	+ 2,0	139,1
	MAR	258,9	- 1,3	+65,0	254,7	+50,5	133,8	- 0,6	139,4
	APR	150,2	- 3,3	-42,0	155,8	-38,8	133,4	- 0,3	139,6
	MAI	71,6	-10,6	-52,3	75,2	-51,7	133,2	- 0,1	140,8
	JUN	75,8	+48,0	+ 5,9	84,0	+11,7	153,3	+15,1	142,0
	JUL	71,4	+10,9	- 5,8	66,6	-20,7	139,7	- 8,9	141,6
	AUG	133,7	+11,4	+87,3	129,2	+94,0	143,4	+ 2,6	141,0
	SEP	278,4	+15,3	+109,0	278,3	+115,4	156,6	+10,6	140,2
	OKT	218,7	- 3,6	-21,4	215,9	-22,4	136,4	-12,7	140,5
	NOV	105,6	-15,0	-51,9	106,2	-50,8	134,2	- 3,0	141,6

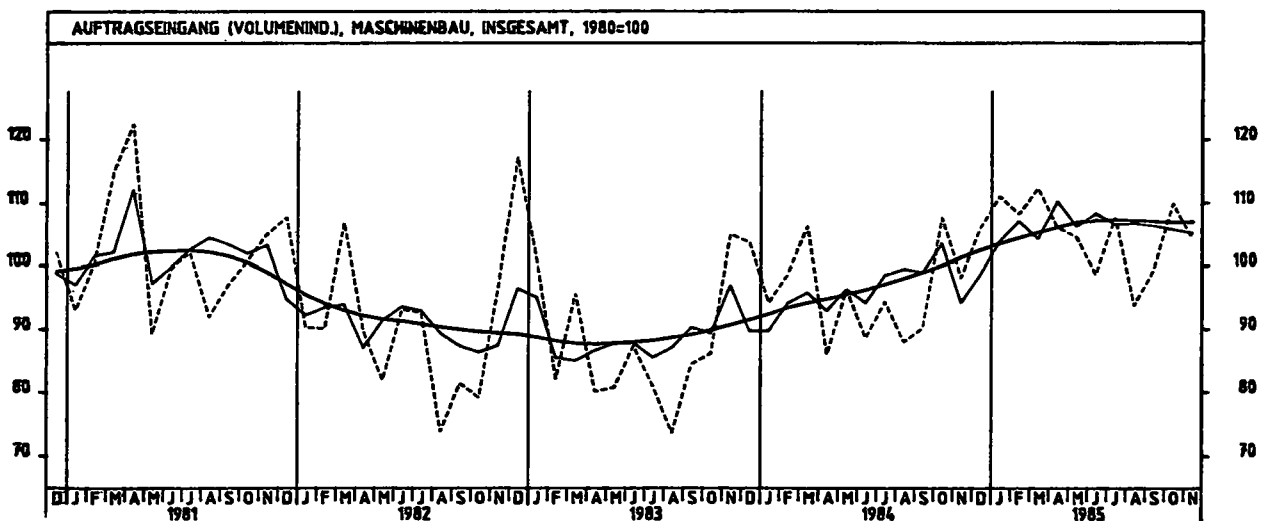
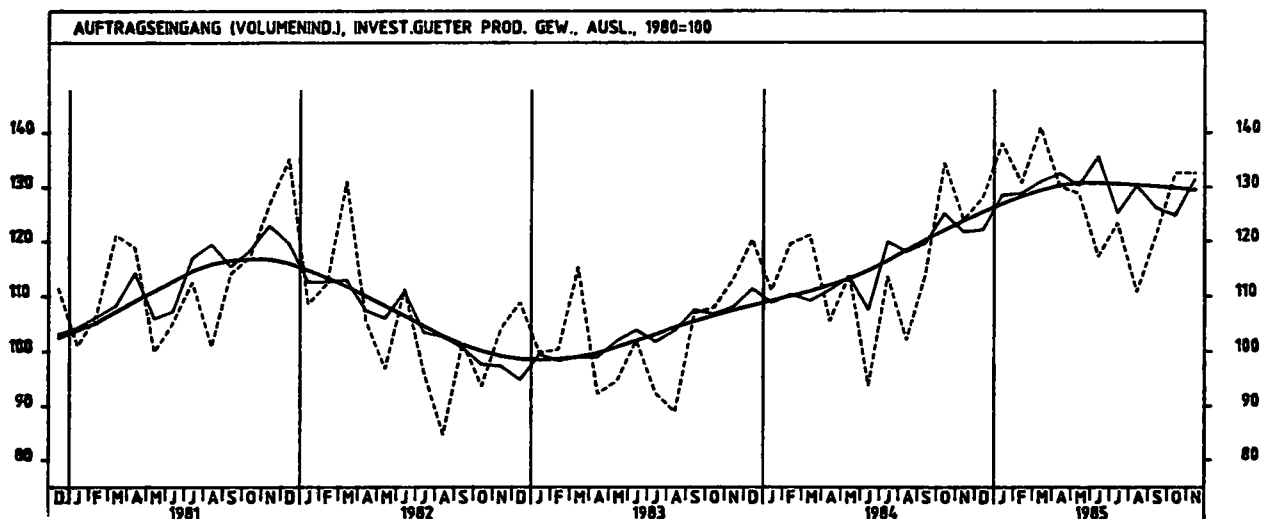
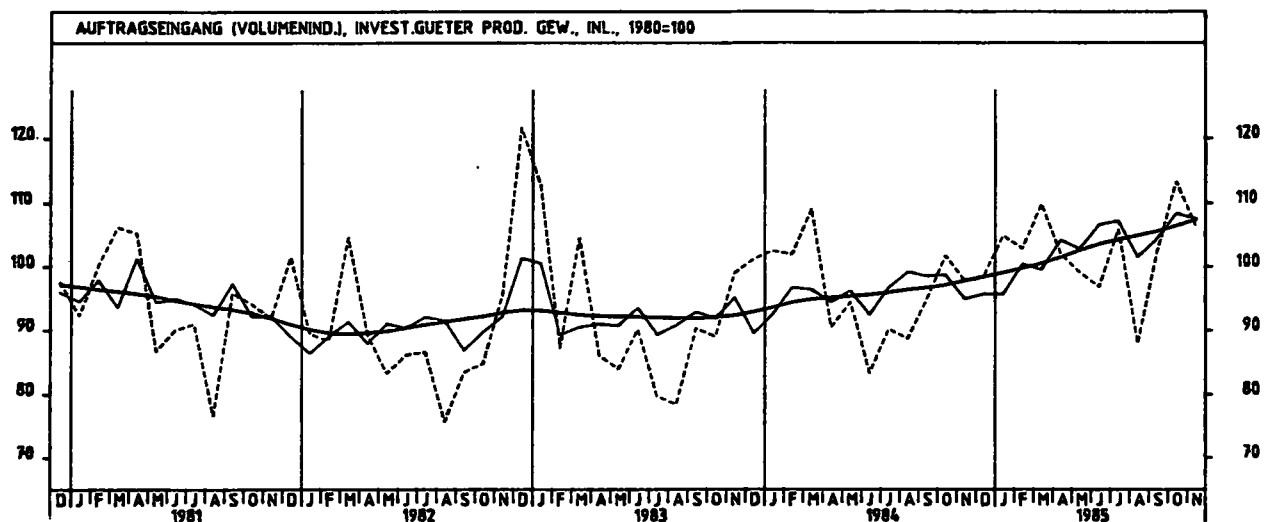
4 AUFTRAGSEINGANG IM VERARBEITENDEN GEWERBE UND IM BAUHAUPTGEWERBE



4 AUFTRAGSEINGANG IM VERARBEITENDEN GEBIETE UND IM BAUHAUPTGEBIETE



4 AUFTRAGSEINGANG IM VERARBEITENDEN GEWERBE UND IM BAUHAUPTGEWERBE



4 AUFTRAGSEINGANG IM VERARBEITENDEN GEWERBE UND IM BAUHAUPTGEWERBE

4.2 VOLUMENINDEX (1980 = 100)

JAHR	MONAT	ORIGINALWERT			KALENDERBEREINIGTER WERT		KALENDER- UND SAISON- BEREINIGTER WERT		GLATTE KOMPONENTE
		1980*100	VERÄNDERUNG VORJAHR	IN O/O GEGEN VORMONAT	1980*100	VERÄNDERUNG IN O/O GEGEN VORMONAT	1980*100	VERÄNDERUNG IN O/O GEGEN VORMONAT	1980*100
BAUHAUPTGEWERBE									
1984	OKT	86,4	- 4,8	-10,9	81,0	-16,7	81,9	+ 1,7	81,1
	NOV	68,5	- 9,6	-19,8	69,2	-14,6	80,4	- 1,8	80,9
	DEZ	67,4	-12,6	- 1,6	72,0	+ 4,0	81,1	+ 0,8	80,8
1985	JAN	49,9	-18,1	-26,0	48,9	-32,1	78,6	- 3,1	80,7
	FEB	57,5	-17,1	+15,2	60,5	+23,7	78,1	- 0,6	80,8
	MAR	88,1	- 9,8	+53,2	84,9	+40,3	77,7	- 0,8	81,1
	APR	86,7	+ 4,5	- 1,6	91,8	+ 8,1	84,9	+ 9,3	81,8
	MAI	91,5	- 1,9	+ 5,5	93,0	+ 1,3	83,5	- 1,6	82,2
	JUN	102,7	+ 2,6	+12,2	106,8	+14,8	85,1	+ 1,9	82,3
	JUL	97,1	+ 6,6	- 5,5	92,2	-13,7	85,8	+ 0,8	82,3
	AUG	87,2	- 1,9	-10,2	84,1	- 8,8	82,2	- 4,2	82,2
	SEP	98,0	+ 2,3	+12,4	97,3	+15,7	81,6	- 0,7	82,3
	OKT	84,5	- 1,1	-13,8	80,9	-16,9	82,0	+ 0,8	82,6
HOCHBAU									
1984	OKT	77,6	-13,8	-10,8	73,2	-17,2	76,2	+ 3,1	74,8
	NOV	62,8	-18,4	-19,1	63,4	-13,4	74,3	- 2,5	74,3
	DEZ	70,3	-12,5	+11,9	73,7	+16,2	76,6	+ 3,1	73,8
1985	JAN	50,1	-24,4	-28,4	49,7	-32,6	72,4	- 5,5	73,6
	FEB	52,9	-27,1	+ 5,2	55,8	+12,3	69,5	- 4,0	73,5
	MAR	80,4	-19,1	+52,0	77,9	+39,6	68,3	- 1,7	73,9
	APR	78,9	- 2,0	- 1,9	82,6	+ 6,0	76,6	+12,2	74,6
	MAI	81,4	- 2,6	+ 3,2	82,7	+ 0,1	77,9	+ 1,7	75,4
	JUN	93,6	- 1,4	+15,0	98,0	+18,5	78,3	+ 0,5	75,9
	JUL	85,8	+ 3,6	- 8,3	81,1	-17,2	78,9	+ 0,8	76,4
	AUG	79,8	+ 3,5	- 7,0	77,1	- 4,9	79,1	+ 0,3	76,9
	SEP	92,9	+ 6,8	+16,4	92,5	+20,0	78,6	- 0,6	77,5
	OKT	77,1	- 0,6	-17,0	74,4	-19,6	77,7	- 1,1	78,2
WOHNUNGSBAU									
1984	OKT	75,2	-16,4	- 1,8	71,4	- 8,3	75,1	+ 6,8	69,4
	NOV	59,6	-28,1	-22,1	58,0	-18,8	69,1	- 8,0	67,3
	DEZ	64,4	-30,6	+ 9,9	67,7	+16,7	66,7	- 3,5	65,4
1985	JAN	38,5	-45,5	-40,2	37,6	-44,5	61,7	- 7,5	63,7
	FEB	44,5	-45,5	+15,6	46,7	+24,2	56,3	- 8,8	62,3
	MAR	76,4	-29,9	+71,7	74,5	+59,5	57,8	+ 2,7	61,4
	APR	66,5	-26,6	-13,0	69,6	- 6,6	60,1	+ 4,0	61,1
	MAI	66,7	-22,4	+ 0,3	68,4	- 1,7	63,0	+ 4,8	61,3
	JUN	76,9	-19,1	+15,3	80,9	+18,3	61,9	- 1,7	61,4
	JUL	65,6	- 6,7	-14,7	61,8	-23,6	68,2	+10,2	61,6
	AUG	64,3	-11,9	- 2,0	61,8	+ 0,0	65,6	- 3,8	61,8
	SEP	73,3	- 4,3	+14,0	72,3	+17,0	64,8	- 1,2	62,2
	OKT	64,4	-14,4	-12,1	61,4	-15,1	63,4	- 2,2	62,7
TIEFBAU									
1984	OKT	97,8	+ 9,6	-10,8	94,2	-15,4	90,9	+ 0,4	90,9
	NOV	77,4	+ 4,7	-20,9	78,4	-16,8	90,2	- 0,8	91,3
	DEZ	62,7	-13,0	-19,0	67,2	-14,3	87,3	- 3,2	91,6
1985	JAN	49,3	- 5,4	-21,4	48,1	-28,4	88,1	+ 0,9	91,8
	FEB	64,9	+ 0,8	+31,6	68,9	+43,2	91,5	+ 3,9	92,1
	MAR	100,3	+ 5,7	+54,5	96,6	+40,2	92,6	+ 1,2	92,4
	APR	99,0	+13,9	- 1,3	104,4	+ 8,1	97,6	+ 5,4	93,0
	MAI	107,4	- 1,1	+ 8,5	107,7	+ 3,2	91,8	- 5,9	92,9
	JUN	117,0	+ 8,0	+ 8,9	119,8	+11,2	96,0	+ 4,6	92,3
	JUL	114,9	+10,2	- 1,8	110,7	- 7,6	96,7	+ 0,7	91,5
	AUG	98,6	- 8,7	-14,0	95,7	-13,6	86,8	-10,2	90,6
	SEP	106,1	- 3,3	+ 7,4	106,0	+10,8	86,8	+ 0,0	90,1
	OKT	96,1	- 1,7	- 9,4	92,3	-12,9	89,1	+ 2,6	89,7
STRASSENBAU									
1984	OKT	95,9	+ 8,1	-12,1	94,2	-16,3	89,8	+ 1,8	88,5
	NOV	63,0	- 9,1	-34,3	63,4	-32,7	84,6	- 5,8	88,3
	DEZ	50,8	-13,0	-19,4	49,9	-21,3	84,7	+ 0,1	88,3
1985	JAN	33,6	+ 6,3	-33,9	31,6	-36,7	87,8	+ 3,7	88,3
	FEB	42,3	-18,8	+25,9	46,7	+47,8	84,4	- 3,9	88,5
	MAR	98,4	- 3,9	+132,6	98,6	+111,1	86,6	+ 5,0	88,9
	APR	102,3	+ 0,3	+ 4,0	102,8	+ 4,3	89,6	+ 1,1	89,9
	MAI	119,7	+ 6,6	+17,0	114,9	+11,8	93,9	+ 4,8	90,8
	JUN	128,9	+12,9	+ 7,7	131,9	+14,8	99,3	+ 5,8	91,3
	JUL	126,2	+ 5,3	- 2,1	124,2	- 5,8	95,0	- 4,3	91,7
	AUG	102,5	-11,0	-18,8	102,4	-17,6	86,2	- 9,3	92,2
	SEP	116,7	+ 7,0	+13,9	119,5	+16,7	94,5	+ 8,6	93,1
	OKT	103,4	+ 7,8	-11,4	101,3	-15,2	95,9	+ 1,5	94,1

5 UMSÄTZE IM VERARBEITENDEN GEWERBE UND IM BAUHAUPTGEWERBE

5.1 WERTINDEX (1980 = 100)

JAHR	MONAT	ORIGINALWERT			KALENDERBEREINIGTER WERT		KALENDER- UND SAISON- BEREINIGTER WERT		GLATTE KOMPONENTE
		1980=100	VERÄNDERUNG IN O/O GEGEN VORJAHR VORMONAT		1980=100	VERÄNDERUNG IN O/O GEGEN VORMONAT	1980=100	VERÄNDERUNG IN O/O GEGEN VORMONAT	1980=100
VERARBEITENDES GEWERBE (OHNE NAHRUNGS- UND GENUSSMITTELGEWERBE) INSGESAMT									
1984	NOV	126,4	+ 7,6	- 5,7	127,1	+ 0,0	120,6	- 2,0	120,6
	DEZ	118,5	- 2,0	- 6,3	123,7	- 2,7	119,7	- 0,7	121,9
1985	JAN	117,6	+ 9,9	- 0,8	113,1	- 8,6	122,3	+ 2,2	122,9
	FEB	121,0	+ 6,4	+ 2,9	130,1	+18,0	126,1	+ 2,3	123,9
	MAR	130,0	+ 7,2	+ 7,4	129,5	- 0,5	125,0	- 0,1	124,8
	APR	124,7	+11,2	- 4,1	126,4	- 2,4	124,6	- 0,3	125,7
	MAI	129,8	+10,2	+ 3,3	128,4	+ 1,6	127,5	+ 2,3	126,6
	JUN	121,9	+23,3	- 5,4	126,8	- 1,2	128,9	+ 1,1	127,3
	JUL	126,0	+11,2	+ 3,4	120,7	- 4,8	129,6	+ 0,5	127,8
	AUG	109,9	+ 1,1	-12,8	107,0	-11,4	124,7	- 3,8	128,3
	SEP	135,5	+ 9,2	+23,3	137,7	+28,7	128,6	+ 3,1	128,7
	OKT	141,5	+ 5,6	+ 4,4	134,2	- 2,5	128,5	- 0,1	129,3
	NOV	132,8	+ 5,1	- 6,1	137,4	+ 2,4	130,5	+ 1,6	129,9
	VERARBEITENDES GEWERBE (OHNE NAHRUNGS- UND GENUSSMITTELGEWERBE) INLAND								
1984	NOV	114,7	+ 3,6	- 6,0	115,1	- 1,5	109,5	- 1,2	109,9
	DEZ	105,6	- 5,4	- 7,9	110,3	- 4,2	108,7	- 0,7	110,7
1985	JAN	108,0	+ 8,1	+ 2,3	103,6	- 6,1	111,8	+ 2,9	111,6
	FEB	110,1	+ 4,8	+ 1,9	118,4	+14,3	114,2	+ 2,1	112,4
	MAR	117,1	+ 4,4	+ 6,4	117,0	- 1,2	113,5	- 0,6	113,2
	APR	112,3	+ 7,7	- 4,1	113,1	- 3,3	112,0	- 1,3	114,1
	MAI	118,6	+10,2	- 5,6	118,1	+ 4,4	116,6	+ 4,1	115,0
	JUN	109,8	+18,4	- 7,4	114,0	- 3,5	116,3	- 0,3	115,7
	JUL	115,1	+ 7,7	+ 4,8	110,5	- 3,1	118,0	+ 1,5	116,4
	AUG	101,6	+ 0,8	-11,7	99,0	-10,4	113,8	- 3,6	116,9
	SEP	124,1	+ 9,7	+22,1	126,5	+27,8	117,9	+ 3,6	117,5
	OKT	131,3	+ 7,6	+ 5,8	124,3	- 1,7	117,8	- 0,1	118,2
	NOV	120,9	+ 5,4	- 7,9	125,2	+ 0,7	119,5	+ 1,4	118,8
	VERARBEITENDES GEWERBE (OHNE NAHRUNGS- UND GENUSSMITTELGEWERBE) AUSLAND								
1984	NOV	152,4	+14,6	- 5,1	154,3	+ 3,4	145,3	- 3,6	145,0
	DEZ	147,3	+ 4,0	- 3,3	153,3	- 0,6	143,9	- 1,0	146,6
1985	JAN	139,1	+13,1	- 5,6	134,6	-12,2	145,7	+ 1,3	148,0
	FEB	145,3	+ 9,3	+ 4,5	156,1	+16,0	149,2	+ 2,4	149,4
	MAR	158,9	+12,2	+ 9,4	157,2	+ 0,7	150,4	+ 0,8	150,6
	APR	152,5	+17,7	- 4,0	156,4	- 0,5	153,1	+ 1,8	151,7
	MAI	151,7	+10,3	- 0,5	152,5	- 2,5	152,2	- 0,6	152,7
	JUN	148,9	+32,0	- 1,8	155,1	+ 1,7	157,6	+ 3,5	153,4
	JUL	150,4	+17,7	+ 1,0	143,3	- 7,6	155,5	- 1,3	153,7
	AUG	128,5	+ 1,5	-14,6	125,0	-12,8	148,7	- 4,4	153,8
	SEP	161,1	+ 8,3	+25,4	162,4	+29,9	152,5	+ 2,6	154,0
	OKT	164,6	+ 2,5	+ 2,2	156,6	- 3,6	153,0	+ 0,3	154,3
	NOV	159,6	+ 4,7	- 3,0	165,0	+ 5,4	155,3	+ 1,5	154,8
	GRUNDSTOFF- UND PRODUKTIONSGÜTERGEWERBE INSGESAMT								
1984	NOV	124,8	+ 8,7	- 6,2	125,9	- 0,5	122,3	+ 0,3	121,6
	DEZ	102,6	- 1,8	-17,8	108,7	-13,7	120,6	- 1,4	122,4
1985	JAN	117,5	+ 5,6	+14,5	113,5	+ 4,4	121,3	+ 0,6	123,1
	FEB	117,3	+ 0,9	- 0,2	125,7	+10,7	122,6	+ 1,1	123,7
	MAR	131,7	+ 6,1	+12,3	130,3	+ 3,7	125,4	+ 2,3	124,4
	APR	129,6	+12,9	- 1,6	132,8	+ 1,9	127,1	+ 1,4	125,1
	MAI	130,3	+ 5,2	+ 0,5	131,0	- 1,4	126,0	- 0,9	125,7
	JUN	124,9	+ 8,1	- 4,1	131,3	+ 0,2	126,9	+ 0,7	126,2
	JUL	127,8	+10,2	+ 2,3	121,1	- 7,8	127,0	+ 0,1	126,3
	AUG	118,6	+ 3,1	- 7,2	115,1	- 5,0	125,8	- 0,9	126,4
	SEP	128,7	+ 6,6	+ 8,5	129,9	+12,9	125,4	- 0,3	126,4
	OKT	138,7	+ 4,2	+ 7,8	132,0	+ 1,6	126,8	+ 1,1	126,6
	NOV	125,4	+ 0,5	- 9,6	129,2	- 2,1	125,7	- 0,9	126,8
	GRUNDSTOFF- UND PRODUKTIONSGÜTERGEWERBE INLAND								
1984	NOV	113,6	+ 5,3	- 7,6	114,5	- 2,0	110,2	+ 0,0	109,6
	DEZ	90,5	- 2,5	-20,3	96,4	-15,8	110,1	- 0,1	110,1
1985	JAN	103,1	+ 2,0	+13,9	99,2	+ 2,9	108,8	- 1,2	110,6
	FEB	102,2	- 3,7	- 0,9	109,4	+10,3	108,9	+ 0,1	111,1
	MAR	116,3	+ 3,3	+13,8	115,6	+ 5,7	112,3	+ 3,1	111,6
	APR	116,2	+ 9,6	- 0,1	118,8	+ 2,8	113,4	+ 1,0	112,2
	MAI	117,5	+ 3,6	+ 1,1	118,1	- 0,6	113,3	- 0,1	112,8
	JUN	112,3	+ 7,5	- 4,4	118,1	+ 0,0	114,1	+ 0,7	113,4
	JUL	116,8	+ 9,0	+ 4,0	110,7	- 6,3	114,5	+ 0,4	113,7
	AUG	108,3	+ 2,5	- 7,3	105,3	- 4,9	113,8	- 0,6	114,0
	SEP	118,2	+ 6,1	+ 9,1	119,3	+13,3	113,2	- 0,5	114,2
	OKT	129,3	+ 5,2	+ 9,4	122,8	+ 2,9	115,4	+ 1,9	114,7
	NOV	115,1	+ 1,3	-11,0	119,0	- 3,1	114,7	- 0,6	115,1
	GRUNDSTOFF- UND PRODUKTIONSGÜTERGEWERBE AUSLAND								
1984	NOV	149,1	+14,8	- 3,9	150,4	+ 3,4	148,3	- 0,1	147,4
	DEZ	128,9	- 0,8	-13,5	134,7	-10,4	143,1	- 3,5	148,8
1985	JAN	148,8	+11,4	+15,4	143,9	+ 6,8	149,0	+ 4,1	149,9
	FEB	150,2	+ 8,5	+ 0,9	161,2	+12,0	152,0	+ 2,0	151,0
	MAR	165,0	+10,7	+ 9,9	162,8	+ 1,0	153,1	+ 0,7	152,0
	APR	158,6	+18,4	- 3,9	163,0	+ 0,1	156,8	+ 2,4	152,9
	MAI	158,1	+ 7,8	- 0,3	158,9	- 2,5	153,5	- 2,1	153,7
	JUN	152,4	+ 9,4	- 3,6	159,8	+ 0,6	154,4	+ 0,6	153,9
	JUL	151,7	+12,2	- 0,5	144,2	- 9,8	154,2	- 0,1	153,6
	AUG	141,0	+ 4,2	- 7,1	136,5	- 5,3	151,6	- 1,7	153,3
	SEP	151,5	+ 7,5	+ 7,4	152,6	+11,8	151,7	+ 0,1	152,8
	OKT	159,3	+ 2,6	+ 5,1	152,5	- 0,1	152,6	+ 0,6	152,6
	NOV	147,7	- 0,9	- 7,3	151,0	- 1,0	149,6	- 2,0	152,5

5 UMSÄTZE IM VERARBEITENDEN GEWERBE UND IM BAUHAUPTGEWERBE

5.1 WERTINDEX (1980 = 100)

JAHR	MONAT	ORIGINALWERT			KALENDERBEREINIGTER WERT		KALENDER- UND SAISONBEREINIGTER WERT		GLATTE KOMPONENTE
		1980=100	VERÄNDERUNG IN O/O GEGEN VORJAHR VORMONAT		1980=100	VERÄNDERUNG IN O/O GEGEN VORMONAT	1980=100	VERÄNDERUNG IN O/O GEGEN VORMONAT	1980=100
INVESTITIONSGÜTER PRODUZIERENDES GEWERBE INSGESAMT									
1984	NOV	131,5	+ 7,7	- 4,1	132,1	+ 0,0	123,7	- 2,8	124,9
	DEZ	137,3	- 1,4	+ 4,4	140,5	+ 6,4	122,7	- 0,8	126,2
1985	JAN	119,7	+14,7	+12,8	115,3	-17,9	127,8	+ 4,2	127,5
	FEB	127,2	+13,2	+ 6,3	137,6	+19,3	132,4	+ 3,6	128,8
	MAR	132,0	+ 9,5	+ 3,8	132,2	- 3,9	129,7	- 2,0	129,9
	APR	126,1	+10,5	- 4,5	126,1	- 4,6	127,4	- 1,8	131,0
	MAI	135,7	+17,1	+ 7,6	133,7	+ 6,0	134,5	+ 5,6	132,1
	JUN	127,1	+41,4	- 6,3	131,1	- 1,9	134,6	+ 0,1	132,9
	JUL	130,4	+13,4	+ 2,6	126,2	- 3,7	136,2	+ 1,2	133,6
	AUG	106,5	- 1,1	-18,3	104,8	-17,0	127,8	- 6,2	134,3
	SEP	143,4	+11,2	+34,6	146,5	+35,8	135,5	+ 6,0	135,0
	OKT	146,3	+ 6,7	+ 2,0	139,2	- 5,0	133,7	- 1,3	135,7
	NOV	142,5	+ 8,4	- 2,6	147,6	+ 6,0	138,5	+ 3,6	136,5
	INVESTITIONSGÜTER PRODUZIERENDES GEWERBE INLAND								
1984	NOV	117,8	+ 2,8	- 3,4	118,0	+ 0,0	112,0	- 1,8	113,4
	DEZ	123,5	- 6,5	+ 4,8	126,1	+ 6,9	110,1	- 1,7	114,7
1985	JAN	112,4	+14,8	- 9,0	107,9	-14,4	117,9	+ 7,1	115,9
	FEB	118,8	+15,1	+ 5,7	128,5	+19,1	123,3	+ 4,6	117,2
	MAR	119,0	+ 6,6	+ 0,2	119,5	- 7,0	118,3	- 4,1	118,3
	APR	112,8	+ 6,3	- 5,2	111,8	- 6,4	114,3	- 3,4	119,6
	MAI	128,1	+20,7	+13,6	126,1	+12,8	125,3	+ 9,6	120,8
	JUN	115,5	+33,8	- 9,8	118,4	- 6,1	121,4	- 3,1	121,8
	JUL	120,0	+ 8,2	+ 3,8	116,7	- 1,4	124,7	+ 2,7	122,8
	AUG	99,6	- 0,3	-17,0	97,9	-16,1	117,4	- 5,9	123,7
	SEP	131,9	+14,2	+32,4	135,2	+38,1	126,1	+ 7,4	124,7
	OKT	135,9	+11,5	+ 3,0	129,1	- 4,5	124,9	- 1,0	125,6
	NOV	129,1	+ 9,6	- 5,0	133,7	+ 3,6	127,7	+ 2,2	126,5
	INVESTITIONSGÜTER PRODUZIERENDES GEWERBE AUSLAND								
1984	NOV	155,1	+14,7	- 5,1	157,5	+ 3,1	143,8	- 5,2	143,9
	DEZ	161,1	+ 6,4	+ 3,9	166,1	+ 5,5	144,1	+ 0,2	145,5
1985	JAN	132,2	+14,5	-17,9	126,0	-22,9	144,4	+ 0,2	147,1
	FEB	141,6	+10,2	+ 7,1	152,5	+19,1	147,8	+ 2,4	148,5
	MAR	154,5	+13,1	+ 9,1	153,0	+ 0,3	148,5	+ 0,5	149,7
	APR	149,3	+16,7	- 3,4	152,6	- 0,3	150,7	+ 1,5	150,7
	MAI	148,9	+12,0	- 0,3	149,4	- 2,1	151,2	+ 0,3	151,7
	JUN	147,2	+52,9	- 1,1	152,5	+ 2,1	150,0	+ 4,5	152,3
	JUL	148,4	+21,6	+ 0,8	142,0	- 6,9	156,4	- 1,0	152,6
	AUG	118,5	- 2,3	-20,1	116,0	-18,3	145,2	- 7,2	152,8
	SEP	163,4	+ 7,4	+37,9	164,8	+42,1	151,3	+ 4,2	153,0
	OKT	164,5	+ 0,7	+ 0,7	156,7	- 4,9	150,6	- 0,5	153,5
	NOV	165,9	+ 7,0	+ 0,8	172,1	+ 9,8	156,7	+ 4,1	154,0
	VERBRAUCHSGÜTER PRODUZIERENDES GEWERBE INSGESAMT								
1984	NOV	115,6	+ 5,3	- 9,1	116,7	- 3,2	111,0	- 1,2	110,7
	DEZ	94,2	- 4,5	-18,5	100,8	-13,6	110,2	- 0,7	111,1
1985	JAN	112,2	+ 4,7	+19,1	107,9	+ 7,0	111,1	+ 0,8	111,5
	FEB	110,5	- 2,1	- 1,5	118,3	+ 9,6	110,8	- 0,3	111,9
	MAR	122,2	+ 2,9	+10,6	121,3	+ 2,5	112,9	+ 1,9	112,4
	APR	113,4	+10,2	- 7,2	116,2	- 4,2	114,5	+ 1,4	112,9
	MAI	108,4	+ 0,0	- 4,4	109,4	- 5,9	112,1	- 2,1	113,4
	JUN	103,6	+ 7,1	- 4,4	109,1	- 0,3	114,2	+ 1,9	114,1
	JUL	111,7	+ 6,5	+ 7,8	105,7	- 3,1	114,3	+ 0,1	114,7
	AUG	105,1	+ 3,3	- 5,8	102,1	- 3,4	115,8	+ 1,3	115,3
	SEP	125,5	+ 7,3	+19,4	126,6	+24,0	116,0	+ 0,2	115,8
	OKT	133,4	+ 4,9	+ 6,3	126,4	- 0,2	117,1	+ 0,9	116,5
	NOV	119,1	+ 3,0	-10,7	123,6	- 2,2	117,7	+ 0,5	117,2
	VERBRAUCHSGÜTER PRODUZIERENDES GEWERBE INLAND								
1984	NOV	110,2	+ 3,6	- 9,2	111,2	- 3,5	104,7	- 1,3	104,4
	DEZ	89,6	- 5,7	-18,5	96,1	-13,6	104,3	- 0,4	104,6
1985	JAN	105,4	+ 3,1	+17,4	101,1	+ 5,2	104,5	+ 0,2	104,9
	FEB	103,0	- 4,3	- 2,3	110,2	+ 9,0	103,8	- 0,7	105,1
	MAR	114,3	+ 1,0	+11,0	113,7	+ 3,2	105,8	+ 1,9	105,3
	APR	106,4	+ 7,8	- 6,8	108,8	- 4,3	106,9	+ 1,0	105,6
	MAI	101,3	- 1,9	- 4,8	102,2	- 6,1	104,7	- 2,1	106,0
	JUN	95,7	+ 5,7	- 5,5	100,8	- 1,4	106,7	+ 1,9	106,4
	JUL	103,4	+ 4,9	+ 8,0	97,8	- 3,0	106,7	+ 0,0	106,8
	AUG	97,0	+ 0,7	- 6,2	94,3	- 3,6	107,7	+ 0,9	107,3
	SEP	116,4	+ 5,2	+20,0	117,5	+24,6	107,7	+ 0,0	107,7
	OKT	124,8	+ 2,9	+ 7,2	118,0	+ 0,4	108,3	+ 0,6	108,2
	NOV	112,2	+ 1,8	-10,1	116,6	- 1,2	109,7	+ 1,3	108,7
	VERBRAUCHSGÜTER PRODUZIERENDES GEWERBE AUSLAND								
1984	NOV	146,0	+13,2	- 9,1	147,8	- 3,1	146,8	+ 0,1	146,2
	DEZ	119,4	+ 1,4	-18,2	127,2	-13,9	144,0	- 1,9	147,7
1985	JAN	151,1	+11,4	+26,5	146,1	+14,9	148,5	+ 3,1	149,2
	FEB	152,7	+ 6,8	+ 1,1	163,7	+12,0	150,5	+ 1,3	150,8
	MAR	166,8	+11,3	+ 9,2	164,8	+ 0,7	153,0	+ 1,7	152,3
	APR	152,8	+20,6	- 8,4	156,9	- 4,8	157,2	+ 2,7	154,0
	MAI	148,6	+ 7,9	- 2,7	150,0	- 4,4	154,0	- 2,0	155,8
	JUN	148,1	+12,4	- 0,3	155,6	+ 3,7	156,9	+ 1,9	157,6
	JUL	158,9	+13,1	+ 7,3	150,6	- 3,2	157,3	+ 0,3	159,1
	AUG	151,3	+14,6	- 4,8	147,2	- 2,3	162,6	+ 3,4	160,5
	SEP	177,4	+15,9	+17,3	178,6	+21,3	163,8	+ 0,7	161,9
	OKT	182,3	+13,4	+ 2,8	174,2	- 2,5	166,1	+ 1,4	163,6
	NOV	158,1	+ 8,3	-13,3	162,9	- 6,5	163,0	- 1,9	165,3

5 UMSÄTZE IM VERARBEITENDEN GEWERBE UND IM BAUHAUPTGEWERBE

5.1 WERTINDEX (1980 = 100)

JAHR	MONAT	ORIGINALWERT			KALENDERBEREINIGTER WERT.		KALENDER- UND SAISON- BEREINIGTER WERT		GLATTE KOMPONENTE
		1980=100	VERÄNDERUNG VORJAHR	IN O/O GEGEN VORMONAT	1980=100	VERÄNDERUNG IN O/O GEGEN VORMONAT	1980=100	VERÄNDERUNG IN O/O GEGEN VORMONAT	1980=100
HOCHOFEN-, STAHL- UND WARMWALZWERKE (OHNE HERSTELLUNG VON PRAEZISIONSSTAHLROHREN) INSGESAMT									
1984	NOV	107,6	+18,5	- 2,7	108,4	+ 1,7	106,9	+ 1,8	105,0
	DEZ	98,4	+ 5,4	- 8,6	101,1	- 6,7	104,5	- 2,2	106,0
1985	JAN	96,3	+ 8,9	- 2,1	93,7	- 7,3	103,9	- 0,6	106,9
	FEB	106,1	+ 8,6	+10,2	114,6	+22,3	107,6	+ 3,6	107,7
	MAR	115,8	+12,3	+ 9,1	114,8	+ 0,2	109,3	+ 1,6	108,5
	APR	112,3	+18,6	- 3,0	113,1	- 1,5	110,9	+ 1,5	109,2
	MAI	112,4	+ 9,2	+ 0,1	111,7	- 1,2	109,2	- 1,5	109,9
	JUN	109,2	+12,5	- 2,8	112,6	+ 0,8	110,6	+ 1,3	110,4
	JUL	104,9	+13,5	- 3,9	100,7	-10,6	111,3	+ 0,6	110,7
	AUG	103,6	+10,7	- 1,2	101,2	+ 0,5	111,8	+ 0,4	110,9
	SEP	117,9	+ 3,6	+13,8	120,0	+18,6	108,6	- 2,9	111,1
	OKT	118,9	+ 7,5	+ 0,8	114,1	- 4,9	112,0	+ 3,1	111,2
	NOV	112,0	+ 4,1	- 5,8	114,3	+ 0,2	112,0	+ 0,0	111,9
	HOCHOFEN-, STAHL- UND WARMWALZWERKE (OHNE HERSTELLUNG VON PRAEZISIONSSTAHLROHREN) INLAND								
1984	NOV	99,4	+14,5	- 4,1	100,0	- 0,5	98,5	+ 0,0	97,3
	DEZ	86,5	+ 5,5	-13,0	88,9	-11,1	97,7	- 0,8	98,2
1985	JAN	92,1	+ 7,2	+ 6,5	89,7	+ 0,9	96,6	- 1,1	99,1
	FEB	98,4	+ 5,6	+ 6,8	106,4	+18,6	98,9	+ 2,4	100,0
	MAR	110,0	+10,3	+11,8	109,0	+ 2,4	101,2	+ 2,3	100,8
	APR	108,9	+17,9	- 1,0	109,4	+ 0,4	103,3	+ 2,1	101,6
	MAI	109,6	+12,6	+ 0,6	107,9	- 1,4	103,0	- 0,3	102,5
	JUN	98,3	+11,5	-10,3	100,9	- 6,5	102,2	- 0,8	103,3
	JUL	97,5	+16,3	- 0,8	94,1	- 6,7	105,1	+ 2,8	104,0
	AUG	94,2	+10,0	- 3,4	92,1	- 2,1	104,2	- 0,9	104,6
	SEP	110,2	+ 6,3	+17,0	113,1	+22,8	104,0	- 0,2	105,3
	OKT	113,8	+ 9,7	+ 3,3	109,3	- 3,4	106,6	+ 2,5	106,1
	NOV	108,3	+ 9,0	- 4,8	110,4	+ 1,0	108,0	+ 1,3	106,9
	HOCHOFEN-, STAHL- UND WARMWALZWERKE (OHNE HERSTELLUNG VON PRAEZISIONSSTAHLROHREN) AUSLAND								
1984	NOV	124,4	+25,8	- 0,1	126,0	+ 5,1	124,0	+ 4,8	120,7
	DEZ	122,5	+ 5,2	- 1,5	124,6	- 1,1	118,0	- 4,8	121,8
1985	JAN	104,8	+12,2	-14,4	101,8	-18,3	118,6	+ 0,5	122,7
	FEB	121,6	+13,8	+16,0	131,6	+29,3	125,3	+ 5,6	123,5
	MAR	127,6	+16,0	+ 4,9	127,0	- 3,5	125,8	+ 0,4	124,1
	APR	119,0	+19,5	- 6,7	120,1	- 5,4	126,4	+ 0,5	124,6
	MAI	118,2	+ 3,6	- 0,7	118,2	- 1,6	121,1	- 4,2	125,0
	JUN	131,5	+14,1	+11,3	136,1	+15,1	127,7	+ 5,5	124,9
	JUL	119,8	+ 9,0	- 8,9	114,9	-15,6	124,0	- 2,9	124,4
	AUG	122,7	+11,7	+ 2,4	120,6	+ 5,0	127,7	+ 3,0	123,8
	SEP	133,5	- 0,6	+ 8,8	134,8	+11,8	118,3	- 7,4	123,2
	OKT	129,2	+ 3,8	- 3,2	124,4	- 7,7	123,0	+ 4,0	122,7
	NOV	119,7	- 3,8	- 7,4	122,9	- 1,2	120,5	- 2,0	122,3
	CHEMISCHE INDUSTRIE INSGESAMT								
1984	NOV	135,7	+ 8,5	- 5,3	137,1	+ 2,2	135,3	- 0,5	134,7
	DEZ	114,1	- 3,4	-15,9	120,5	+12,1	132,4	- 2,1	135,7
1985	JAN	140,1	+ 7,5	+22,8	135,2	+12,2	136,6	+ 3,2	136,5
	FEB	135,9	+ 1,2	- 3,0	145,8	+ 7,8	136,4	- 0,1	137,3
	MAR	148,2	+ 6,2	+ 9,1	146,7	+ 0,6	139,0	+ 1,9	138,1
	APR	144,3	+13,3	- 2,6	147,8	+ 0,7	141,2	+ 1,6	139,0
	MAI	144,3	+ 7,1	+ 0,0	144,8	- 2,0	141,0	- 0,1	139,7
	JUN	137,9	+ 7,4	- 4,4	144,6	- 0,1	140,4	- 0,4	140,1
	JUL	141,1	+10,8	+ 2,3	134,1	- 7,3	141,1	+ 0,5	140,2
	AUG	129,3	+ 2,6	- 8,4	125,3	- 6,6	138,4	- 1,9	140,1
	SEP	137,1	+ 7,6	+ 6,0	138,7	+10,7	139,3	+ 0,7	140,0
	OKT	147,9	+ 3,2	+ 7,9	140,9	+ 1,6	140,2	+ 0,6	140,1
	NOV	135,8	+ 0,1	- 8,2	139,4	- 1,1	136,3	- 1,4	140,2
	CHEMISCHE INDUSTRIE INLAND								
1984	NOV	123,9	+ 6,0	- 6,3	125,3	+ 0,1	122,6	+ 0,2	121,7
	DEZ	102,5	- 3,5	-17,3	108,6	-13,3	121,0	- 1,3	122,4
1985	JAN	125,0	+ 5,3	+22,0	120,8	+11,2	122,7	+ 1,4	123,0
	FEB	120,1	- 3,4	- 3,9	128,9	+ 6,7	121,2	- 1,2	123,6
	MAR	130,1	+ 4,2	+ 8,3	129,5	+ 0,5	125,1	+ 3,2	124,3
	APR	127,3	+ 9,5	- 2,2	129,6	+ 0,1	125,5	+ 0,3	125,0
	MAI	127,9	+ 5,7	+ 0,5	128,2	- 1,1	126,8	+ 1,0	125,7
	JUN	125,0	+ 7,5	- 2,3	131,2	+ 2,3	127,1	+ 0,2	126,2
	JUL	129,1	+ 9,6	+ 3,3	122,6	- 6,6	127,5	+ 0,3	126,5
	AUG	118,5	+ 2,5	- 8,2	115,5	- 5,8	125,9	- 1,3	126,6
	SEP	126,1	+ 7,2	+ 6,4	127,7	+10,6	126,0	+ 0,1	126,7
	OKT	138,2	+ 4,5	+ 9,6	131,4	+ 2,9	127,4	+ 1,1	127,1
	NOV	124,7	+ 0,6	- 9,8	128,8	- 2,0	126,3	- 0,9	127,4
	CHEMISCHE INDUSTRIE AUSLAND								
1984	NOV	154,8	+11,8	- 3,9	155,8	+ 4,1	155,7	- 1,0	155,4
	DEZ	132,7	- 3,4	-14,3	139,4	-10,5	150,5	- 3,3	156,8
1985	JAN	164,5	+10,3	+24,0	155,1	+11,3	161,1	+ 7,0	158,0
	FEB	161,4	+ 7,4	- 1,9	173,0	+11,5	160,8	- 0,2	159,1
	MAR	177,1	+ 8,7	+ 9,7	174,0	+ 0,6	160,9	+ 0,1	160,2
	APR	171,7	+18,3	- 3,0	177,0	+ 1,7	166,7	+ 3,6	161,1
	MAI	170,5	+ 8,7	- 0,7	171,8	- 2,9	163,6	- 1,9	162,0
	JUN	158,6	+ 7,2	- 7,0	166,2	- 3,3	161,6	- 1,2	162,1
	JUL	160,4	+12,2	+ 1,1	152,5	- 8,2	163,0	+ 0,9	161,9
	AUG	146,5	+ 2,6	- 8,7	141,0	- 7,5	158,2	- 2,9	161,4
	SEP	154,8	+ 8,0	+ 5,7	155,8	+10,5	160,1	+ 1,2	160,9
	OKT	163,5	+ 1,6	+ 5,6	156,4	+ 0,4	160,2	+ 0,1	160,6
	NOV	153,7	- 0,7	- 6,0	156,3	- 0,1	157,3	- 1,8	160,4

5 UMSATZE IM VERARBEITENDEN GEWERBE UND IM BAUHAUPTGEWERBE

5.1 WERTINDEX (1980 = 100)

JAHR	MONAT	ORIGINALWERT			KALENDERBEREINIGTER WERT		KALENDER- UND SAISON- BEREINIGTER WERT		GLATTE KOMPONENTE
		1980*100	VERÄNDERUNG VORJAHR	IN O/O GEGEN VORMONAT	1980*100	VERÄNDERUNG IN O/O GEGEN VORMONAT	1980*100	VERÄNDERUNG IN O/O GEGEN VORMONAT	1980*100
MASCHINENBAU INSGESAMT									
1984	NOV	115,2	+ 1,2	-14,5	114,6	-10,0	112,7	-12,6	119,3
	DEZ	145,8	+ 4,0	+26,6	143,6	+25,3	115,0	+ 2,0	120,6
1985	JAN	112,0	+27,4	-23,2	107,4	-25,2	124,2	+ 8,0	121,9
	FEB	126,3	+30,2	+12,8	138,7	+29,1	134,2	+ 8,1	123,2
	MAR	120,2	+11,3	- 4,8	122,5	-11,7	124,0	- 7,6	124,1
	APR	115,6	+ 9,7	- 3,8	113,3	- 7,5	119,7	- 3,5	125,0
	MAI	137,9	+23,5	+19,3	130,4	+15,1	130,0	+ 8,6	129,6
	JUN	120,1	+18,1	-12,9	123,9	- 5,0	127,8	- 1,7	126,1
	JUL	123,3	- 1,0	+ 2,7	121,5	- 1,9	122,6	- 4,1	126,9
	AUG	104,7	- 0,5	-15,1	105,3	-13,3	122,5	- 0,1	127,8
	SEP	129,6	+11,6	+23,8	134,5	+27,7	128,5	+ 4,9	128,7
	OKT	134,8	+ 0,0	+ 4,0	130,2	- 3,2	125,9	- 2,0	129,4
	NOV	131,3	+14,0	- 2,6	136,0	+ 4,5	134,3	+ 6,7	130,0
	MASCHINENBAU INLAND								
1984	NOV	108,0	+ 2,7	- 4,0	106,0	- 4,5	108,9	- 2,9	114,2
	DEZ	130,4	-11,2	+20,7	128,0	+20,8	103,6	- 4,9	115,9
1985	JAN	121,0	+40,4	- 7,2	116,8	- 8,8	126,3	+21,9	117,5
	FEB	137,5	+49,5	+13,6	150,2	+26,6	138,8	+ 9,9	119,0
	MAR	111,0	+ 8,5	-19,3	112,2	-25,3	117,7	-15,2	120,2
	APR	105,2	+ 4,9	- 5,2	102,6	- 8,6	111,7	- 5,1	121,4
	MAI	147,0	+44,4	+39,7	141,0	+37,4	134,9	+20,8	121,9
	JUN	115,8	+22,5	-21,2	117,8	-16,5	121,5	- 9,9	122,0
	JUL	116,9	-12,2	+ 0,9	116,6	- 1,0	114,5	- 5,8	122,9
	AUG	98,9	- 6,6	-15,4	98,2	-15,8	113,3	- 1,0	124,0
	SEP	122,5	+17,1	+23,9	126,7	+29,0	126,1	+11,3	125,2
	OKT	126,5	+12,4	+ 3,3	122,0	- 3,7	123,9	- 1,7	125,6
	NOV	123,7	+14,5	- 2,2	127,0	+ 4,1	129,8	+ 4,6	125,9
	MASCHINENBAU AUSLAND								
1984	NOV	124,4	- 0,5	-24,0	126,9	- 8,8	118,2	-23,8	124,8
	DEZ	165,6	+ 4,7	+32,1	165,3	+30,3	125,5	+ 6,2	125,7
1985	JAN	100,4	+11,3	-39,4	96,2	-41,8	122,5	- 2,4	126,7
	FEB	111,9	+ 8,0	+11,5	122,4	+27,2	127,6	+ 4,2	127,7
	MAR	132,0	+14,4	+18,0	133,1	+ 8,7	130,8	+ 2,5	128,4
	APR	129,2	+15,5	- 2,1	129,7	- 2,6	131,2	+ 0,3	129,3
	MAI	126,3	+ 1,4	- 2,2	122,0	- 5,9	125,6	- 4,3	130,2
	JUN	125,7	+15,3	- 0,5	130,6	+ 7,0	134,2	+ 6,8	131,3
	JUL	131,4	+15,7	+ 4,5	126,6	- 3,1	133,5	- 0,5	132,1
	AUG	112,3	+ 7,8	-14,5	112,5	-11,1	133,3	- 0,1	132,9
	SEP	138,8	+ 6,0	+23,6	142,1	+26,3	131,1	- 1,7	133,8
	OKT	145,7	-10,9	+ 5,0	140,5	- 1,1	132,5	+ 1,1	134,9
	NOV	141,1	+13,4	- 3,2	147,1	+ 4,7	139,4	+ 5,2	136,0
	STRASSENFAHRZEUGBAU INSGESAMT								
1984	NOV	159,7	+15,0	+ 1,5	161,3	+ 7,3	142,3	+ 1,5	137,3
	DEZ	132,9	- 2,4	-16,8	140,4	-13,0	135,8	- 4,6	139,9
1985	JAN	137,8	+ 7,2	+ 3,7	133,4	- 5,0	138,9	+ 2,3	142,3
	FEB	148,9	+ 4,7	+ 8,1	159,4	+19,5	141,3	+ 1,7	144,6
	MAR	159,3	+ 9,0	+ 7,0	157,4	- 1,3	143,0	+ 1,2	146,7
	APR	156,8	+18,5	- 1,6	159,3	+ 1,2	147,1	+ 2,9	148,8
	MAI	150,6	+23,6	- 4,0	153,1	- 3,9	152,8	+ 3,9	150,9
	JUN	142,8	+293,4	- 5,2	147,2	- 3,9	155,2	+ 8,1	151,9
	JUL	141,7	+37,4	- 0,8	135,5	- 7,9	158,4	- 4,1	151,5
	AUG*	97,3	-10,5	-31,3	101,8	-24,9	131,0	-17,3	150,6
	SEP	148,2	+11,7	+52,3	149,8	+47,2	147,2	+12,4	149,5
	OKT	166,0	+ 5,5	+12,0	156,6	+ 4,5	145,6	- 1,1	149,2
	NOV	164,3	+ 2,9	- 1,0	169,6	+ 8,3	148,5	+ 2,0	149,1
	STRASSENFAHRZEUGBAU INLAND								
1984	NOV	123,3	+ 4,3	- 1,0	124,3	+ 3,8	113,6	+ 1,2	109,3
	DEZ	101,6	-11,1	-17,6	107,9	-13,2	109,4	- 3,7	110,9
1985	JAN	99,9	- 6,1	- 1,7	96,2	-10,8	108,4	- 0,9	112,6
	FEB	114,7	- 4,7	+14,8	122,8	+27,7	110,6	+ 2,0	114,3
	MAR	132,7	+ 2,6	+15,7	131,0	+ 6,7	114,0	+ 3,1	116,2
	APR	128,4	+ 7,4	- 3,2	129,9	- 0,8	114,8	+ 0,7	116,4
	MAI	121,6	+13,3	- 5,3	123,5	- 4,9	120,3	+ 4,8	120,9
	JUN	117,8	+237,5	- 3,1	120,3	- 2,6	134,0	+11,4	122,8
	JUL	120,9	+47,3	+ 2,6	116,2	- 3,4	134,3	+ 0,2	123,3
	AUG*	83,1	- 6,1	-31,3	84,8	-27,0	110,0	-18,1	123,4
	SEP	129,7	+15,0	+56,1	131,2	+54,7	123,0	+11,8	123,4
	OKT	137,9	+10,7	+ 6,3	129,7	- 1,1	121,8	- 1,0	124,1
	NOV	133,2	+ 8,0	- 3,4	137,9	+ 6,3	125,4	+ 3,0	125,1
	STRASSENFAHRZEUGBAU AUSLAND								
1984	NOV	200,7	+23,7	+ 3,4	202,5	+ 9,5	174,1	+ 1,3	168,6
	DEZ	168,2	+ 4,5	-16,2	175,8	-13,2	164,9	- 5,3	172,2
1985	JAN	180,5	+17,6	+ 7,3	175,5	- 0,2	173,0	+ 4,9	175,4
	FEB	187,5	+12,4	+ 3,9	201,0	+14,5	175,5	+ 1,4	178,3
	MAR	189,2	+14,5	+ 0,9	186,6	- 7,2	175,0	- 0,3	180,7
	APR	188,8	+28,8	- 0,2	192,9	+ 3,4	183,4	+ 4,8	182,8
	MAI	183,3	+32,7	- 2,9	186,0	- 3,6	188,8	+ 2,9	184,5
	JUN	170,9	+349,7	- 6,8	177,3	- 4,7	202,7	+ 7,4	184,4
	JUL	165,2	+30,3	- 3,3	157,8	-11,0	185,3	- 8,6	182,8
	AUG*	113,3	-13,7	-31,4	116,0	-26,5	155,7	-16,0	180,6
	SEP	169,0	+ 8,9	+49,2	170,6	+47,1	173,7	+11,6	178,2
	OKT	197,5	+ 1,8	+16,9	187,5	+ 9,9	172,3	- 0,8	176,6
	NOV	199,1	- 0,8	+ 0,8	204,3	+ 9,0	173,5	+ 0,7	175,2

5 UMSATZE IM VERARBEITENDEN GEWERBE UND IM BAUHAUPTGEWERBE

5.1 WERTINDEX (1980 = 100)

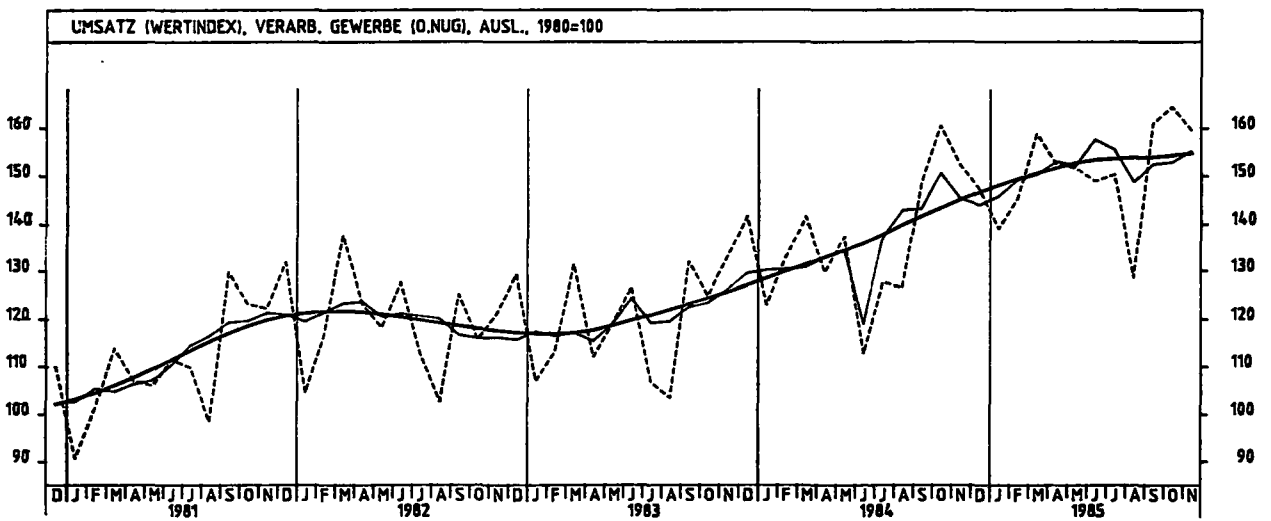
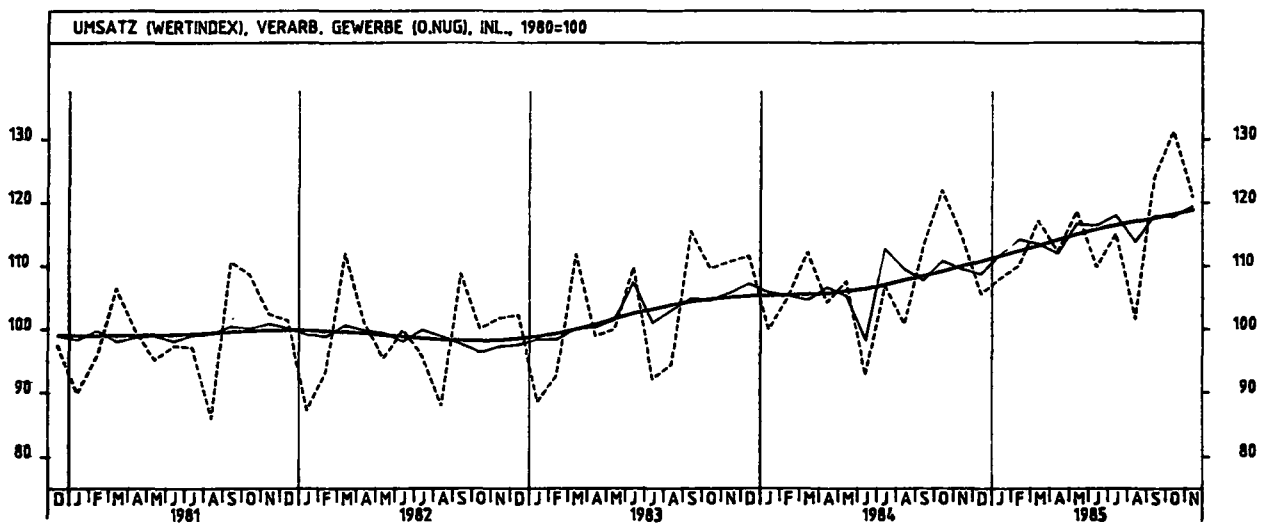
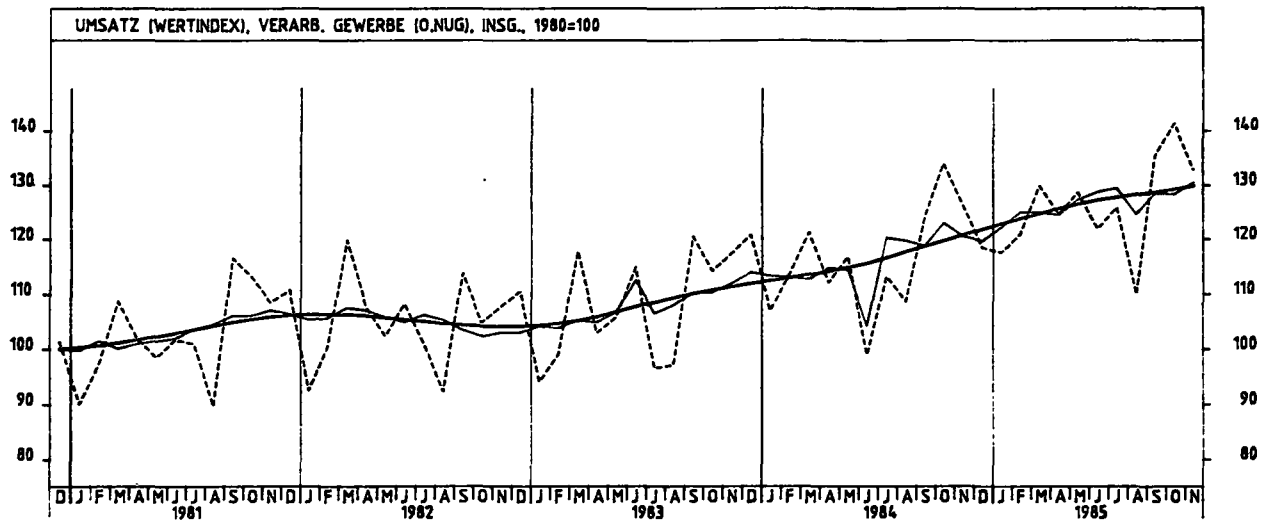
JAHR	MONAT	ORIGINALWERT			KALENDERBEREINIGTER WERT		KALENDER- UND SAISON- BEREINIGTER WERT		GLATTE KOMPONENTE
		1980=100	VERÄNDERUNG VORJAHR	IN O/O GEGEN VORMONAT	1980=100	VERÄNDERUNG IN O/O GEGEN VORMONAT	1980=100	VERÄNDERUNG IN O/O GEGEN VORMONAT	
ELEKTROTECHNIK INSGESAMT									
1984	NOV	128,1	+ 5,4	+ 0,2	129,2	+ 4,5	122,2	- 1,5	124,3
	DEZ	135,7	- 0,1	+ 5,9	138,6	+ 7,3	123,0	+ 0,7	125,9
1985	JAN	122,7	+17,4	- 9,6	118,3	-14,6	128,6	+ 4,6	127,5
	FEB	128,9	+14,4	+ 5,1	139,6	+18,0	133,2	+ 3,6	129,1
	MAR	136,6	+11,1	+ 6,0	136,6	- 2,1	130,7	- 1,9	130,6
	APR	122,5	+13,8	-10,3	122,5	-10,3	129,1	- 1,2	132,1
	MAI	136,3	+19,0	+11,3	133,9	+ 9,3	136,1	+ 5,4	133,4
	JUN	130,2	+25,2	- 4,5	133,9	+ 0,0	137,5	+ 1,0	134,5
	JUL	128,9	+ 7,4	- 1,0	124,7	- 6,9	135,3	- 1,6	135,6
	AUG	115,1	+ 4,5	-10,7	113,0	- 8,4	131,1	- 3,1	136,6
	SEP*	159,1	+20,0	+38,2	154,1	+36,4	146,3	+11,6	137,7
	OKT	144,3	+12,8	- 9,3	137,2	-11,0	137,7	- 5,9	138,6
	NOV	142,3	+11,1	- 1,4	147,0	+ 7,1	140,3	+ 1,9	139,6
	ELEKTROTECHNIK INLAND								
1984	NOV	123,7	+ 2,4	+ 0,5	125,2	+ 5,1	115,4	- 2,0	118,2
	DEZ	127,4	- 1,9	+ 3,0	130,2	+ 4,0	116,0	+ 0,5	119,7
1985	JAN	120,0	+18,7	- 5,8	115,2	-11,5	123,0	+ 6,0	121,3
	FEB	126,4	+18,5	+ 5,3	137,0	+18,9	129,5	+ 5,3	122,8
	MAR	126,1	+11,1	- 0,2	126,6	- 7,6	124,4	- 3,9	124,3
	APR	115,0	+13,2	- 8,8	113,6	-10,3	121,8	- 2,1	125,7
	MAI	132,3	+22,4	+15,0	129,8	+14,3	130,9	+ 7,5	126,9
	JUN	120,3	+25,1	- 9,1	122,8	- 5,4	128,7	- 1,7	127,8
	JUL	119,6	+ 2,3	- 0,6	116,0	- 5,5	127,7	- 0,8	128,8
	AUG	110,4	+ 4,8	- 7,7	108,8	- 6,2	124,7	- 2,3	129,8
	SEP*	145,5	+15,8	+31,8	145,6	+33,8	135,1	+ 8,3	130,7
	OKT	139,7	+13,5	- 4,0	132,6	- 8,9	130,9	- 3,1	131,5
	NOV	136,7	+10,5	- 2,1	141,7	+ 6,9	132,7	+ 1,4	132,3
	ELEKTROTECHNIK AUSLAND								
1984	NOV	138,1	+12,1	- 0,2	138,8	+ 4,6	137,7	- 0,5	138,1
	DEZ	154,1	+ 3,4	+11,6	158,0	+13,8	138,0	+ 0,2	139,8
1985	JAN	128,8	+15,0	-16,4	125,4	-20,6	142,1	+ 3,0	141,4
	FEB	134,4	+ 6,6	+ 4,3	144,7	+15,4	141,3	- 0,6	143,0
	MAR	160,0	+11,2	+19,0	158,3	+ 9,4	145,0	+ 2,6	144,8
	APR	139,4	+15,3	-12,9	142,6	- 9,9	146,1	+ 0,8	146,6
	MAI	145,0	+12,7	+ 4,0	145,4	+ 2,0	148,2	+ 1,4	148,3
	JUN	152,4	+25,5	+ 5,1	158,8	+ 9,2	156,5	+ 5,6	149,9
	JUL	149,5	+17,8	- 1,9	143,3	- 9,8	152,3	- 2,7	151,3
	AUG	125,4	+ 3,7	-16,1	122,0	-14,9	145,2	- 4,7	152,7
	SEP*	189,3	+27,8	+51,0	177,7	+45,7	169,2	+16,5	154,0
	OKT	154,7	+11,8	-18,3	147,8	-16,8	153,7	- 9,2	155,5
	NOV	154,7	+12,0	+ 0,0	159,0	+ 7,6	157,5	+ 2,5	156,9
	HERSTELLUNG VON EISEN-,BLECH-UND METALLWAREN INSGESAMT								
1984	NOV	121,3	+ 6,2	- 7,5	122,7	- 0,5	114,6	- 1,8	113,9
	DEZ	98,0	- 3,2	-19,2	104,8	-14,6	114,0	- 0,5	114,4
1985	JAN	111,3	+ 4,0	+13,6	106,9	+ 2,0	113,6	- 0,4	115,0
	FEB	111,0	- 1,8	- 0,3	118,7	+11,0	114,1	+ 0,4	115,6
	MAR	122,9	+ 3,9	+10,7	121,7	+ 2,5	116,5	+ 2,1	116,1
	APR	118,8	+10,6	- 3,3	121,9	+ 0,2	118,5	+ 1,7	116,8
	MAI	120,0	+ 0,3	+ 1,0	121,3	- 0,5	116,0	- 2,1	117,6
	JUN	113,4	+10,1	- 5,5	118,5	- 2,3	119,0	+ 2,6	118,4
	JUL	118,3	+10,8	+ 4,3	112,2	- 5,3	120,1	+ 0,9	119,0
	AUG	107,4	+ 3,7	- 9,2	104,0	- 7,3	119,6	- 0,4	119,6
	SEP	123,4	+ 7,7	+14,9	124,3	+19,5	119,8	+ 0,2	120,2
	OKT	138,8	+ 5,8	+12,5	131,3	+ 5,6	121,9	+ 1,8	121,0
	NOV	128,3	+ 3,3	- 9,7	130,1	- 0,9	121,8	- 0,1	121,8
	HERSTELLUNG VON EISEN-,BLECH-UND METALLWAREN INLAND								
1984	NOV	115,3	+ 4,2	- 7,8	116,5	- 1,9	108,0	- 1,4	107,3
	DEZ	91,8	- 5,2	-20,4	97,6	-16,2	107,2	- 0,7	107,6
1985	JAN	103,8	+ 2,1	+13,1	98,7	+ 2,2	106,7	- 0,5	107,9
	FEB	102,1	- 4,4	- 1,6	109,4	+ 9,7	106,5	- 0,2	108,3
	MAR	114,0	+ 1,4	+11,7	113,4	+ 3,7	108,9	+ 2,3	108,7
	APR	110,9	+ 8,8	- 2,7	113,2	- 0,2	110,7	+ 1,7	109,1
	MAI	111,7	- 1,0	+ 0,7	112,4	- 0,7	108,4	- 2,1	109,7
	JUN	104,2	+ 8,4	- 6,7	109,3	- 2,8	111,4	+ 2,6	110,3
	JUL	110,3	+ 7,5	+ 5,9	104,7	- 4,2	111,3	- 0,1	110,7
	AUG	100,7	+ 1,7	- 8,7	98,0	- 6,4	111,3	+ 0,0	111,2
	SEP	115,8	+ 5,8	+15,0	116,9	+19,3	111,1	- 0,2	111,6
	OKT	130,5	+ 4,3	+12,7	123,7	+ 5,8	112,9	+ 1,6	112,2
	NOV	117,5	+ 1,9	-10,0	121,9	- 1,5	113,1	+ 0,2	112,7
	HERSTELLUNG VON EISEN-,BLECH-UND METALLWAREN AUSLAND								
1984	NOV	143,3	+12,6	- 6,9	145,5	+ 1,4	139,2	- 2,2	138,6
	DEZ	120,7	+ 2,8	-15,8	130,2	-10,5	139,0	- 0,1	139,9
1985	JAN	139,3	+ 9,9	+15,4	134,2	+ 3,1	139,5	+ 0,4	141,3
	FEB	144,2	+ 6,3	+ 3,5	153,4	+14,3	142,6	+ 2,2	142,7
	MAR	155,9	+11,1	+ 8,1	152,2	- 0,8	144,5	+ 1,3	144,0
	APR	147,8	+15,4	- 5,2	154,1	+ 1,2	147,1	+ 1,8	145,4
	MAI	150,7	+ 4,1	+ 2,0	154,1	+ 0,0	144,1	- 2,0	146,9
	JUN	147,3	+14,5	- 2,3	152,6	- 1,0	147,9	+ 2,6	148,4
	JUL	147,8	+20,8	+ 0,3	140,0	- 8,3	152,7	+ 3,2	149,7
	AUG	132,1	+ 9,7	-10,6	126,6	- 9,6	150,4	- 1,5	150,9
	SEP	151,6	+13,5	+14,8	151,7	+19,8	152,1	+ 1,1	152,1
	OKT	169,8	+10,3	+12,0	160,3	+ 5,7	154,7	+ 1,7	153,5
	NOV	154,5	+ 7,8	- 9,0	160,3	+ 0,0	154,2	- 0,3	155,0

5 UMSATZE IM VERARBEITENDEN GEWERBE UND IM BAUHAUPTGEWERBE

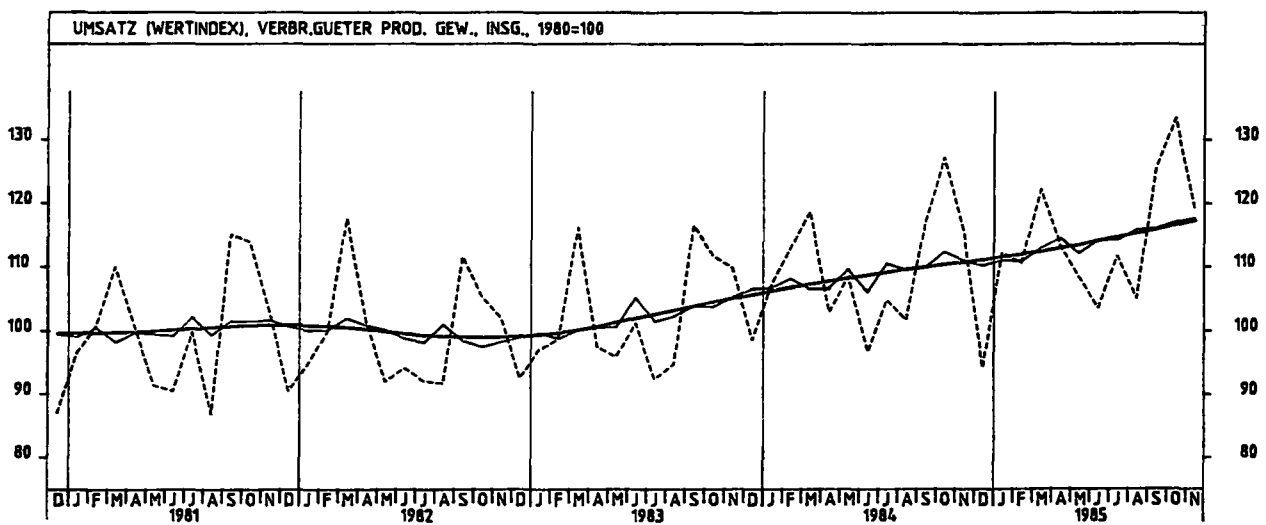
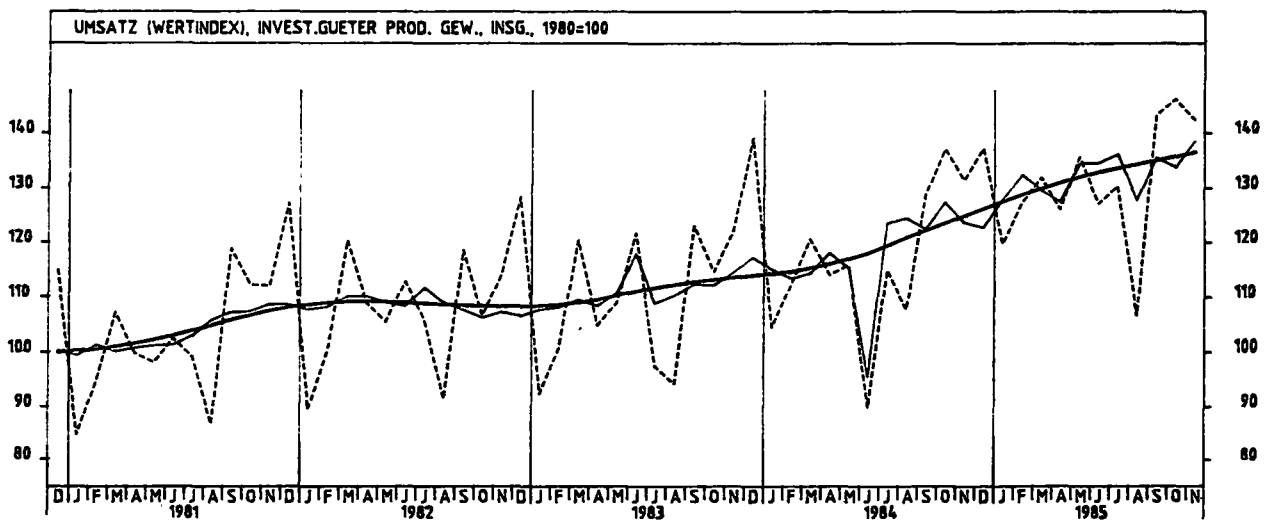
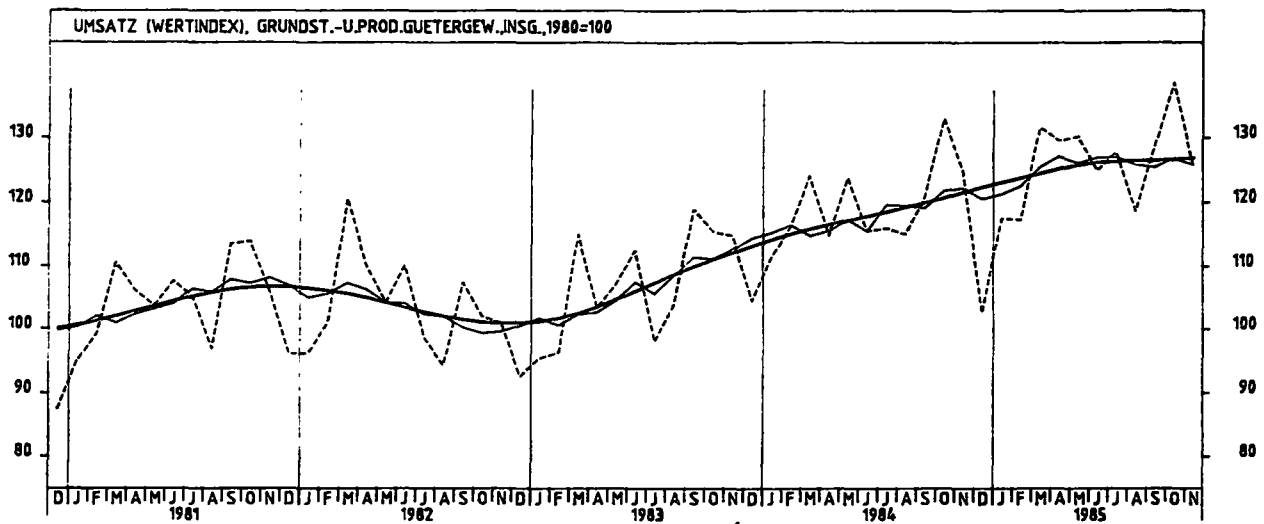
5.1 WERTINDEX (1980 = 100)

JAHR	MONAT	ORIGINALWERT			KALENDERBEREINIGTER WERT		KALENDER- UND SAISON- BEREINIGTER WERT		GLATTE KOMPONENTE
		1980=100	VERÄNDERUNG VORJAHR	IN O/O GEGEN VORMONAT	1980=100	VERÄNDERUNG IN O/O GEGEN VORMONAT	1980=100	VERÄNDERUNG IN O/O GEGEN VORMONAT	1980=100
TEXTILGEWERBE INSGESAMT									
1984	NOV	115,2	+ 7,1	- 7,7	116,2	- 1,4	107,4	- 0,6	106,0
	DEZ	87,5	- 5,9	-24,0	94,6	-18,6	105,1	- 2,1	106,5
1985	JAN	110,5	+ 4,1	+26,3	106,7	+12,8	106,8	+ 1,6	107,0
	FEB	108,1	- 1,9	- 2,2	115,5	+ 8,2	106,2	- 0,6	107,6
	MAR	118,1	+ 3,1	+ 9,3	117,0	+ 1,3	108,1	+ 1,8	108,2
	APR	110,6	+12,5	- 6,4	113,5	- 3,0	111,0	+ 2,7	108,9
	MAI	108,1	+ 1,3	- 2,3	109,5	- 3,5	108,4	- 2,3	109,6
	JUN	102,9	+ 8,0	- 4,8	108,4	- 1,0	110,3	+ 1,8	110,5
	JUL	106,5	+ 7,1	+ 3,5	100,5	- 7,3	110,3	+ 0,0	111,3
	AUG	88,6	+ 9,1	-16,8	85,8	-14,6	113,4	+ 2,8	112,0
	SEP	120,8	+ 9,6	+36,3	121,5	+41,6	112,9	- 0,4	112,7
	OKT	133,4	+ 6,9	+10,4	126,5	+ 4,1	114,9	+ 1,8	113,6
	NOV	119,5	+ 3,7	-10,4	123,6	- 2,3	114,4	- 0,4	114,5
	TEXTILGEWERBE INLAND								
1984	NOV	107,2	+ 3,4	- 8,6	108,4	- 2,3	98,9	- 1,0	97,8
	DEZ	80,5	- 7,8	-24,9	87,4	-19,4	97,4	- 1,5	98,0
1985	JAN	101,6	+ 0,5	+26,2	98,0	+12,1	97,8	+ 0,4	98,3
	FEB	98,6	- 5,5	- 3,0	105,3	+ 7,4	96,9	- 0,9	98,7
	MAR	108,5	+ 0,7	+10,0	107,7	+ 2,3	99,2	+ 2,4	99,0
	APR	101,5	+ 9,6	- 6,5	103,9	- 3,5	101,5	+ 2,3	99,5
	MAI	97,9	- 1,7	- 3,5	99,4	- 4,3	98,9	- 2,6	100,0
	JUN	91,9	+ 5,8	- 6,1	97,0	- 2,4	100,6	+ 1,7	100,7
	JUL	96,1	+ 4,3	+ 4,6	90,4	- 6,8	100,4	- 0,2	101,3
	AUG	79,7	+ 6,0	-17,1	77,4	-14,4	103,4	+ 3,0	101,9
	SEP	110,2	+ 7,6	+38,3	110,8	+43,2	102,6	- 0,8	102,5
	OKT	122,9	+ 4,8	+11,5	116,4	+ 5,1	104,1	+ 1,5	103,3
	NOV	110,6	+ 3,2	-10,0	114,7	- 1,5	104,7	+ 0,6	104,0
	TEXTILGEWERBE AUSLAND								
1984	NOV	147,1	+19,3	- 4,9	147,3	- 0,2	141,7	+ 1,5	138,9
	DEZ	115,1	- 0,8	-21,8	122,4	-16,9	135,5	- 4,4	140,4
1985	JAN	146,3	+16,0	+27,1	141,8	+15,8	142,7	+ 5,3	142,1
	FEB	146,2	+ 8,1	- 0,1	156,5	+10,4	143,7	+ 0,7	143,7
	MAR	156,6	+10,4	+ 7,1	154,2	- 1,5	144,2	+ 0,3	145,2
	APR	147,4	+21,7	- 5,9	152,0	- 1,4	149,4	+ 3,6	146,7
	MAI	149,0	+10,0	+ 1,1	149,8	- 1,4	146,5	- 1,9	148,3
	JUN	146,8	+13,6	- 1,5	153,7	+ 2,6	148,9	+ 1,6	149,9
	JUL	148,3	+15,4	+ 1,0	141,3	- 8,1	150,4	+ 1,0	151,1
	AUG	124,2	+18,1	-16,3	119,4	-15,5	153,7	+ 2,2	152,2
	SEP	162,8	+15,1	+31,1	164,0	+37,4	154,2	+ 0,3	153,2
	OKT	175,5	+13,5	+ 7,8	167,4	+ 2,1	157,1	+ 1,9	154,6
	NOV	155,3	+ 5,6	-11,5	159,0	- 5,0	153,5	- 2,3	155,9
	BEKLEIDUNGSGEWERBE INSGESAMT								
1984	NOV	84,3	+ 1,2	-29,2	84,3	-25,2	103,6	- 3,7	105,5
	DEZ	67,9	- 0,3	-19,5	73,5	-12,8	107,0	+ 3,3	105,2
1985	JAN	114,8	- 2,2	+69,1	110,6	+50,5	102,7	- 4,0	105,1
	FEB	127,3	- 3,4	+10,9	136,8	+23,7	105,3	+ 2,5	105,1
	MAR	136,6	- 0,1	+ 7,3	136,2	- 0,4	106,9	+ 1,5	105,1
	APR	95,5	+ 3,6	-30,1	97,0	-28,8	105,4	- 1,4	105,2
	MAI	69,3	- 7,6	-31,6	67,1	-30,8	104,4	- 0,9	105,6
	JUN	65,2	+ 5,0	- 0,2	71,0	+ 5,8	107,7	+ 3,2	106,4
	JUL	112,6	- 0,4	+72,7	106,4	+49,9	105,5	- 1,9	107,6
	AUG	128,6	- 3,2	+14,2	125,7	+18,1	107,6	+ 1,9	109,0
	SEP	152,5	+ 6,3	+18,6	153,6	+22,2	111,9	+ 4,0	110,5
	OKT	124,1	+ 4,3	-18,6	115,3	-23,0	112,6	+ 0,6	112,0
	NOV	95,3	+13,0	-23,2	98,8	-16,5	117,3	+ 4,2	113,3
	BEKLEIDUNGSGEWERBE INLAND								
1984	NOV	84,1	- 0,7	-26,5	84,4	-22,1	97,4	- 3,9	99,0
	DEZ	65,7	- 2,5	-21,9	71,2	-15,6	100,8	+ 3,5	98,5
1985	JAN	104,9	- 4,2	+59,7	100,9	+41,7	96,0	- 4,8	98,2
	FEB	114,4	- 7,3	+ 9,1	123,0	+21,9	97,0	+ 1,0	98,0
	MAR	125,3	- 2,7	+ 9,5	125,2	+ 1,8	99,1	+ 2,2	97,8
	APR	92,2	+ 1,7	-26,4	93,6	-25,2	98,3	- 0,8	97,8
	MAI	66,7	- 7,9	-27,7	68,0	-27,4	97,9	- 0,4	98,0
	JUN	62,1	+ 1,5	- 6,9	67,6	- 0,3	100,1	+ 2,2	98,7
	JUL	101,5	- 1,9	+63,4	95,7	+41,2	98,1	- 2,0	99,8
	AUG	112,9	- 5,5	+11,2	110,6	+15,6	99,6	+ 1,5	101,1
	SEP	137,6	+ 4,3	+21,9	138,7	+25,4	102,8	+ 3,2	102,5
	OKT	117,1	+ 2,4	-14,9	111,6	-19,5	104,3	+ 1,5	103,9
	NOV	94,8	+12,7	-19,0	98,4	-11,8	110,0	+ 5,5	105,1
	BEKLEIDUNGSGEWERBE AUSLAND								
1984	NOV	85,2	+15,3	-42,4	84,2	-40,5	142,8	- 2,9	146,6
	DEZ	81,7	+12,5	- 4,1	86,3	+ 2,5	145,2	+ 1,7	147,4
1985	JAN	176,7	+ 5,1	+116,3	171,9	+99,2	144,7	- 0,3	148,4
	FEB	207,1	+12,4	+17,2	223,0	+29,7	156,9	+ 8,4	149,5
	MAR	206,8	+10,9	- 0,1	204,5	- 8,3	155,2	- 1,1	150,3
	APR	116,0	+13,9	-43,9	118,1	-42,2	149,9	- 3,4	151,4
	MAI	56,2	- 6,8	-51,6	60,8	-48,5	144,8	- 3,4	152,8
	JUN	85,0	+25,0	+51,2	91,1	+49,8	155,0	+ 7,0	154,3
	JUL	181,1	+ 4,4	+113,1	173,4	+80,3	152,3	- 1,7	156,2
	AUG	226,7	+ 4,6	+25,2	221,0	+27,5	157,7	+ 3,5	158,1
	SEP	249,4	+14,0	+ 8,2	246,3	+11,4	168,6	+ 6,9	160,2
	OKT	167,5	+13,2	-31,7	160,7	-34,8	164,5	- 2,4	162,1
	NOV	98,3	+15,4	-41,3	101,5	-36,6	162,6	- 1,2	164,2

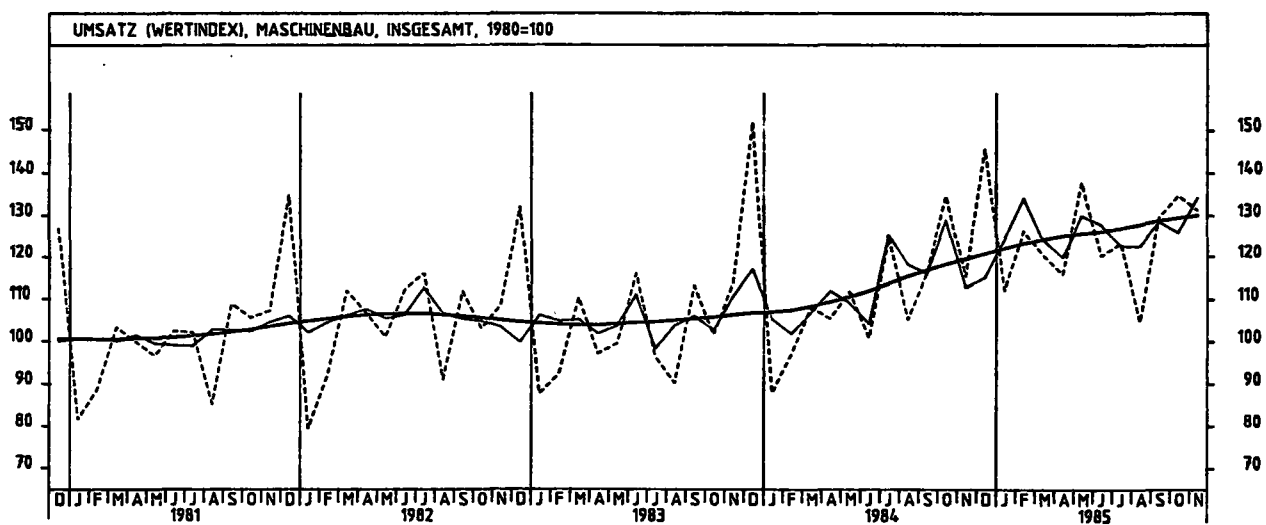
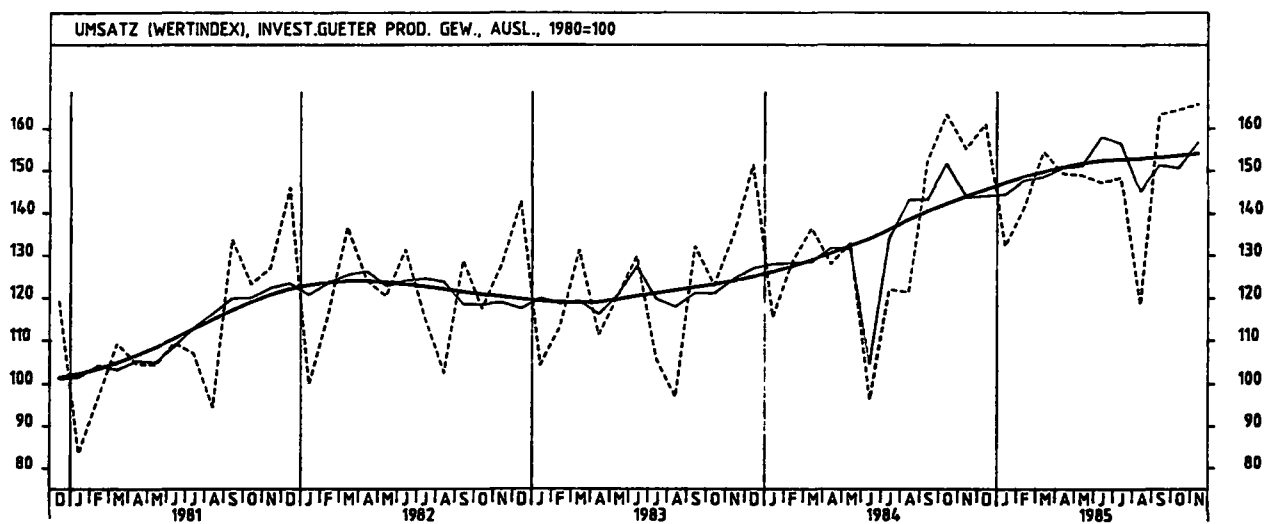
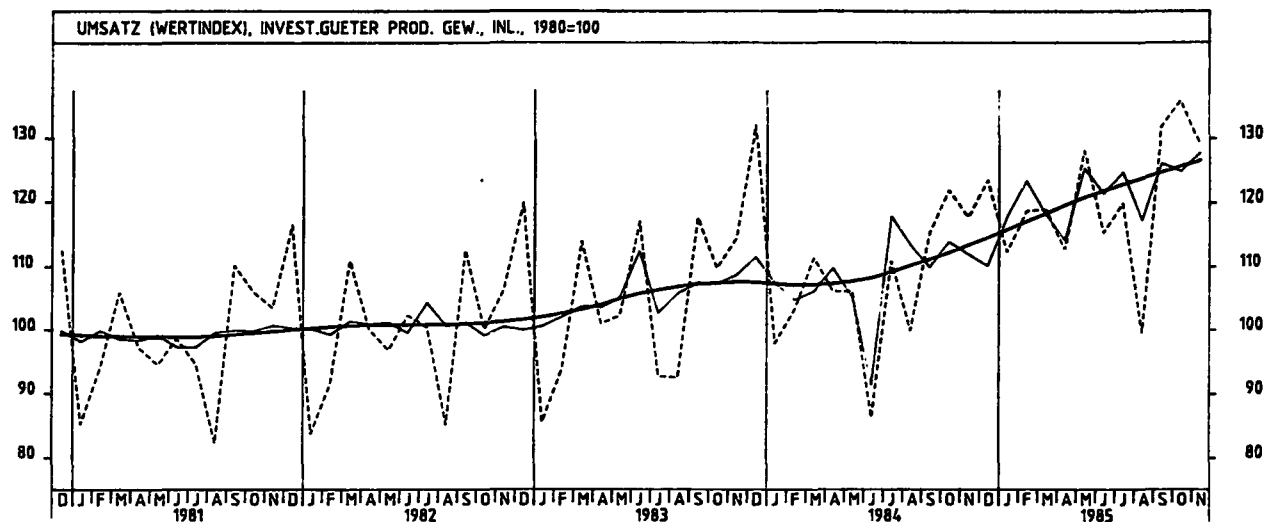
5 UMSATZE IM VERARBEITENDEN GEWERBE UND IM BAUHAUPTGEWERBE



6 UMSATZE IM VERARBEITENDEN GEWERBE UND IM BAUHAUPTGEWERBE



6 UMSATZE IM VERARBEITENDEN GEWERBE UND IM BAUHAUPTGEWERBE



5 UMSÄTZE IM VERARBEITENDEN GEWERBE UND IM BAUHAUPTGEWERBE

5.1 WERTINDEX (1980 = 100)

JAHR	MONAT	ORIGINALWERT			KALENDERBEREINIGTER WERT		KALENDER- UND SAISONBEREINIGTER WERT		GLATTE KOMPONENTE
		1980=100	VERÄNDERUNG VORJAHR	IN O/O GEGEN VORMONAT	1980=100	VERÄNDERUNG IN O/O GEGEN VORMONAT	1980=100	VERÄNDERUNG IN O/O GEGEN VORMONAT	1980=100
BAUHAUPTGEWERBE									
1984	OKT	116,8	+ 6,3	+ 9,0	112,4	+ 3,5	95,4	- 0,6	93,7
	NOV	117,8	+ 0,8	+ 0,9	118,9	+ 5,8	94,0	- 1,5	92,5
	DEZ	131,6	+ 5,4	+11,7	131,3	+10,4	96,3	+ 2,4	91,5
1985	JAN	51,3	-15,9	-61,0	49,2	-62,5	88,2	- 8,4	90,5
	FEB	47,2	-20,0	- 8,0	50,0	+ 1,6	87,2	- 1,1	89,3
	MAR	62,2	-17,7	+31,8	61,7	+23,4	86,5	- 0,8	87,9
	APR	71,5	-12,3	+15,0	73,3	+18,8	86,4	- 0,1	86,8
	MAI	83,6	-13,5	+16,9	86,4	+17,9	87,1	+ 0,8	86,2
	JUN	87,6	-13,4	+ 4,8	91,8	+ 6,3	81,1	- 6,9	86,2
	JUL	101,8	- 6,8	+16,2	97,9	+ 6,6	88,5	+ 9,1	86,5
	AUG	93,1	-10,8	- 8,5	90,3	- 7,8	87,2	- 1,5	87,0
	SEP	98,1	- 8,5	+ 5,4	97,0	+ 7,4	85,2	- 2,3	87,3
OKT	117,3	+ 0,4	+19,6	114,1	+17,6	93,4	+ 9,6	87,4	
WOHNUNGSBAU									
1984	OKT	114,7	+ 3,7	+ 6,0	109,9	+ 0,2	95,5	- 3,3	94,5
	NOV	113,6	- 3,1	- 1,0	114,7	+ 4,4	93,1	- 2,5	92,3
	DEZ	134,6	+ 8,0	+18,5	134,7	+17,4	98,5	+ 5,8	90,0
1985	JAN	50,7	-19,3	-62,3	48,4	-64,1	87,3	-11,4	87,5
	FEB	40,0	-36,6	-21,1	42,1	-12,0	80,8	- 7,4	84,7
	MAR	55,1	-31,7	+37,8	54,8	+30,2	79,7	- 1,4	81,4
	APR	66,3	-26,8	+20,3	68,0	+24,1	76,8	- 3,6	78,3
	MAI	76,9	-28,3	+16,0	79,7	+17,2	75,4	- 1,8	75,9
	JUN	75,3	-30,0	- 2,1	79,5	- 0,3	67,4	-10,6	74,5
	JUL	88,6	-21,0	+17,7	84,7	+ 6,5	76,4	+13,4	73,6
	AUG	75,9	-29,4	-14,3	73,2	-13,6	72,2	- 5,5	72,9
	SEP	79,4	-26,6	+ 4,6	78,2	+ 6,8	69,7	- 4,8	71,8
OKT	100,1	-12,7	+26,1	97,1	+24,2	78,3	+14,0	70,5	
ÖFFENTLICHER- UND VERKEHRSBAU									
1984	OKT	114,2	+ 7,3	+13,1	110,7	+ 8,4	87,8	+ 1,4	85,2
	NOV	119,7	+ 5,6	+ 4,8	121,6	+ 9,8	88,5	+ 0,8	84,9
	DEZ	119,0	+ 5,7	- 0,6	117,9	- 3,0	87,5	- 1,1	84,9
1985	JAN	42,5	-15,5	-64,3	40,8	-65,4	81,0	- 7,4	85,0
	FEB	37,0	-16,5	-12,9	39,3	- 3,7	81,8	+ 1,0	85,1
	MAR	53,1	-10,9	+43,5	52,4	+33,3	82,4	+ 0,7	85,1
	APR	67,6	+ 3,0	+27,3	69,4	+32,4	86,9	+ 5,5	85,3
	MAI	83,8	+ 0,6	+24,0	86,1	+24,1	88,8	+ 2,2	86,2
	JUN	89,6	+ 0,9	+ 6,9	92,6	+ 7,5	84,1	- 5,3	87,2
	JUL	106,6	+ 7,4	+19,0	103,3	+11,6	90,6	+ 7,7	88,4
	AUG	99,5	+ 0,9	- 6,7	96,4	- 6,7	89,0	- 1,8	89,7
	SEP	106,9	+ 5,8	+ 7,4	106,6	+10,6	91,0	+ 2,2	91,0
OKT	125,2	+ 9,6	+17,1	122,3	+14,7	96,4	+ 5,9	92,2	

5 UMSÄTZE IM VERARBEITENDEN GEWERBE UND IM BAUHAUPTGEWERBE

5.2 VOLUMENINDEX (1980 = 100)

JAHR	MONAT	ORIGINALWERT			KALENDERBEREINIGTER WERT		KALENDER- UND SAISONBEREINIGTER WERT		GLATTE KOMPONENTE
		1980=100	VERÄNDERUNG IN O/O GEGEN VORJAHR VORMONAT		1980=100	VERÄNDERUNG IN O/O GEGEN VORMONAT	1980=100	VERÄNDERUNG IN O/O GEGEN VORMONAT	1980=100
VERARBEITENDES GEWERBE (OHNE NÄHRUNGS- UND GENUSSMITTELGEWERBE) INSGESAMT									
1984	NOV	108,6	+ 4,1	- 5,7	108,0	- 0,9	103,3	- 1,7	103,8
	DEZ	101,6	- 5,0	- 6,4	106,4	- 2,4	102,6	- 0,7	104,3
1985	JAN	100,3	+ 6,6	- 1,3	96,4	- 9,4	104,6	+ 1,9	104,9
	FEB	102,9	+ 3,3	+ 2,6	110,7	+14,8	106,6	+ 1,9	105,4
	MAR	110,2	+ 4,1	+ 7,1	110,3	- 0,4	106,4	- 0,2	105,9
	APR	105,1	+ 7,7	- 4,6	105,9	- 4,0	105,1	- 1,2	106,4
	MAI	108,4	+ 6,8	+ 3,1	107,9	+ 1,9	107,6	+ 2,4	106,9
	JUN	102,5	+19,5	- 5,4	106,9	- 0,9	108,6	+ 0,9	107,2
	JUL	105,8	+ 8,0	+ 3,2	101,1	- 5,4	107,9	- 0,6	107,5
	AUG	92,4	- 1,6	-12,7	90,4	-10,6	105,6	- 2,1	107,8
	SEP	113,9	+ 6,5	+23,3	116,0	+28,3	108,1	+ 2,4	108,1
	OKT	119,0	+ 3,4	+ 4,5	112,5	- 3,0	107,5	- 0,6	108,4
	NOV	111,9	+ 3,1	- 6,0	116,1	+ 3,2	110,0	+ 2,3	108,8
	VERARBEITENDES GEWERBE (OHNE NÄHRUNGS- UND GENUSSMITTELGEWERBE) INLAND								
1984	NOV	98,7	- 0,6	- 6,1	98,9	- 1,6	94,2	- 1,4	94,8
	DEZ	90,7	- 8,2	- 8,1	94,9	- 4,0	93,4	- 0,8	95,1
1985	JAN	92,4	+ 5,1	+ 1,9	88,5	- 6,7	95,9	+ 2,7	95,5
	FEB	93,9	+ 1,8	+ 1,6	101,1	+14,2	97,7	+ 1,9	95,9
	MAR	99,7	+ 1,6	+ 6,2	100,2	- 0,9	97,1	- 0,6	96,3
	APR	95,0	+ 4,5	- 4,7	94,9	- 5,3	94,8	- 2,4	96,7
	MAI	100,1	+ 6,9	+ 5,4	99,2	+ 4,5	98,7	+ 4,1	97,1
	JUN	92,6	+15,0	- 7,5	96,4	- 2,8	97,6	- 1,1	97,6
	JUL	97,0	+ 4,8	+ 4,8	93,1	- 3,4	97,8	+ 0,2	98,0
	AUG	85,6	- 1,8	-11,8	83,9	- 9,9	96,7	- 1,1	98,5
	SEP	104,5	+ 7,1	+22,1	106,8	+27,3	99,4	+ 2,8	98,9
	OKT	110,6	+ 5,2	+ 5,8	104,5	- 2,2	99,3	- 0,1	99,4
	NOV	102,0	+ 3,3	- 7,8	105,8	+ 1,2	100,9	+ 1,6	99,8
	VERARBEITENDES GEWERBE (OHNE NÄHRUNGS- UND GENUSSMITTELGEWERBE) AUSLAND								
1984	NOV	130,3	+10,6	- 5,1	131,8	+ 1,5	123,8	- 2,7	123,7
	DEZ	125,7	+ 0,4	- 3,5	131,1	- 0,5	122,5	- 1,1	124,7
1985	JAN	117,9	+ 9,3	- 6,2	114,0	-13,0	123,8	+ 1,1	125,6
	FEB	122,7	+ 5,8	+ 4,1	131,9	+15,7	126,1	+ 1,9	126,4
	MAR	133,5	+ 8,0	+ 8,8	132,5	+ 0,5	126,7	+ 0,5	127,0
	APR	127,7	+13,3	- 4,3	130,6	- 1,4	128,3	+ 1,3	127,7
	MAI	126,7	+ 6,5	- 0,8	127,2	- 2,6	127,6	- 0,5	128,2
	JUN	124,3	+27,4	- 1,9	129,9	+ 2,1	132,3	+ 3,7	128,6
	JUL	125,4	+13,7	+ 0,9	119,3	- 8,2	130,1	- 1,7	126,6
	AUG	107,4	- 1,5	-14,4	104,7	-12,2	125,0	- 3,9	128,5
	SEP	134,6	+ 5,6	+25,3	135,8	+29,7	127,3	+ 1,8	128,4
	OKT	138,0	+ 0,5	+ 2,5	131,1	- 3,5	126,8	- 0,4	128,5
	NOV	133,9	+ 2,8	- 3,0	138,8	+ 5,9	129,9	+ 2,4	128,7
	GRUNDSTOFF- UND PRODUKTIONSGÜTERGEWERBE INSGESAMT								
1984	NOV	106,7	+ 4,6	- 6,2	107,5	- 0,3	104,0	+ 0,2	103,4
	DEZ	87,5	- 5,4	-18,0	93,2	-13,3	102,9	- 1,1	103,8
1985	JAN	99,5	+ 1,7	+13,7	95,9	+ 2,9	102,8	- 0,1	104,1
	FEB	98,9	- 2,8	- 0,6	105,9	+10,4	103,4	+ 0,6	104,4
	MAR	110,5	+ 2,1	+11,7	109,8	+ 3,7	105,4	+ 1,9	104,7
	APR	108,3	+ 8,6	- 2,0	110,8	+ 0,9	106,2	+ 0,8	105,0
	MAI	108,7	+ 1,3	+ 0,4	109,2	- 1,4	105,3	- 0,8	105,3
	JUN	104,2	+ 4,3	- 4,1	110,0	+ 0,7	106,0	+ 0,7	105,6
	JUL	106,7	+ 6,9	+ 2,4	100,9	- 8,3	106,3	+ 0,3	105,7
	AUG	99,2	+ 0,3	- 7,0	96,4	- 4,5	105,7	- 0,6	105,8
	SEP	107,7	+ 4,1	+ 8,6	108,7	+12,8	104,8	- 0,9	105,8
	OKT	116,8	+ 2,6	+ 8,4	111,0	+ 2,1	106,4	+ 1,5	106,0
	NOV	106,0	- 0,7	- 8,2	109,4	- 1,4	105,9	- 0,5	106,1
	GRUNDSTOFF- UND PRODUKTIONSGÜTERGEWERBE INLAND								
1984	NOV	97,4	+ 1,7	- 7,6	98,0	- 1,9	94,0	- 0,1	93,5
	DEZ	77,4	- 5,7	-20,5	82,7	-15,6	94,1	+ 0,1	93,6
1985	JAN	87,6	- 1,4	+13,2	84,2	+ 1,8	92,5	- 1,7	93,8
	FEB	86,5	- 6,7	- 1,3	92,6	+10,0	92,3	- 0,2	94,0
	MAR	98,0	+ 0,1	+13,3	97,7	+ 5,5	95,0	+ 2,9	94,2
	APR	97,2	+ 5,8	- 0,8	99,2	+ 1,5	95,1	+ 0,1	94,5
	MAI	98,2	+ 0,0	+ 1,0	98,6	- 0,6	94,9	- 0,2	94,8
	JUN	93,9	+ 3,8	- 4,4	99,2	+ 0,6	95,5	+ 0,6	95,1
	JUL	97,7	+ 5,9	+ 4,0	92,4	- 6,9	95,9	+ 0,4	95,3
	AUG	90,6	- 0,4	- 7,3	88,2	- 4,5	95,5	- 0,4	95,4
	SEP	98,9	+ 3,2	+ 9,2	99,8	+13,2	94,4	- 1,2	95,6
	OKT	108,6	+ 3,0	+ 9,8	103,0	+ 3,2	96,6	+ 2,3	95,8
	NOV	97,0	- 0,4	-10,7	100,5	- 2,4	96,2	- 0,4	96,1
	GRUNDSTOFF- UND PRODUKTIONSGÜTERGEWERBE AUSLAND								
1984	NOV	126,5	+ 9,1	- 3,8	127,3	+ 1,8	125,3	+ 0,6	124,7
	DEZ	109,1	- 5,1	-13,8	114,4	-10,1	121,3	- 3,2	125,4
1985	JAN	125,1	+ 6,5	+14,7	121,4	+ 6,1	125,0	+ 3,1	126,0
	FEB	125,6	+ 3,3	+ 0,4	134,8	+11,0	127,0	+ 1,6	126,5
	MAR	137,3	+ 5,1	+ 9,3	135,9	+ 0,8	127,6	+ 0,5	127,0
	APR	131,8	+12,9	- 4,0	135,1	- 0,6	130,1	+ 2,0	127,5
	MAI	131,2	+ 3,6	- 0,5	131,5	- 2,7	127,6	- 1,9	128,0
	JUN	126,6	+ 5,2	- 3,5	133,1	+ 1,2	128,5	+ 0,7	128,2
	JUL	126,2	+ 8,5	- 0,3	119,8	-10,0	128,8	+ 0,2	128,2
	AUG	117,9	+ 1,6	- 6,6	114,3	- 4,6	127,4	- 1,1	128,1
	SEP	127,0	+ 5,7	+ 7,7	128,3	+12,2	127,4	+ 0,0	127,9
	OKT	134,9	+ 2,6	+ 6,2	128,9	+ 0,5	128,0	+ 0,5	127,9
	NOV	125,7	- 0,6	- 6,8	128,7	- 0,2	126,9	- 0,9	128,0

5 UMSATZE IM VERARBEITENDEN GEWERBE UND IM BAUHAUPTGEWERBE

5.2 VOLUMENINDEX (1980 = 100)

JAHR	MONAT	ORIGINALWERT			KALENDERBEREINIGTER WERT		KALENDER- UND SAISON- BEREINIGTER WERT		GLATTE KOMPONENTE
		1980=100	VERÄNDERUNG VORJAHR	IN O/O GEGEN VORMONAT	1980=100	VERÄNDERUNG IN O/O GEGEN VORMONAT	1980=100	VERÄNDERUNG IN O/O GEGEN VORMONAT	1980=100
INVESTITIONSGÜTER PRODUZIERENDES GEWERBE INSGESAMT									
1984	NOV	113,0	+ 4,9	+ 4,2	113,4	- 0,4	106,1	- 2,9	107,3
	DEZ	117,9	- 3,8	+ 4,3	120,8	+ 6,5	105,1	- 0,9	108,1
1985	JAN	102,2	+11,7	-13,3	98,4	-18,5	109,4	+ 4,1	108,9
	FEB	108,3	+10,3	+ 6,0	117,3	+19,2	113,0	+ 3,3	109,7
	MAR	112,1	+ 6,7	+ 3,5	112,8	- 3,8	110,6	- 2,1	110,3
	APR	106,5	+ 7,6	- 5,0	105,7	- 6,3	107,8	- 2,5	111,0
	MAI	114,3	+13,8	+ 7,3	112,3	+ 6,2	113,7	+ 5,5	111,6
	JUN	107,0	+37,5	- 6,4	110,5	- 1,6	113,5	- 0,2	112,0
	JUL	109,6	+10,2	+ 2,4	106,0	- 4,1	113,1	- 0,4	112,4
	AUG	89,4	- 3,9	-18,4	88,5	-16,5	108,1	- 4,4	112,8
	SEP	120,3	+ 8,4	+34,6	123,1	+39,1	113,7	+ 5,2	113,2
	OKT	122,7	+ 4,1	+ 2,0	116,5	- 5,4	111,9	- 1,6	113,6
	NOV	119,4	+ 5,7	- 2,7	124,0	+ 6,4	116,1	+ 3,8	114,0
	INVESTITIONSGÜTER PRODUZIERENDES GEWERBE INLAND								
1984	NOV	101,4	+ 0,4	- 3,4	101,5	+ 0,1	96,5	- 1,9	98,0
	DEZ	106,3	- 8,7	+ 4,8	108,8	+ 7,2	94,6	- 2,0	98,7
1985	JAN	96,3	+12,1	- 9,4	92,4	-15,1	101,4	+ 7,2	99,4
	FEB	101,5	+12,5	+ 5,4	109,9	+18,9	105,7	+ 4,2	100,2
	MAR	101,5	+ 4,5	+ 0,0	102,3	- 6,9	101,4	- 4,1	100,9
	APR	95,6	+ 3,7	- 5,8	94,0	- 8,1	97,1	- 4,2	101,6
	MAI	108,3	+17,6	+13,3	106,5	+13,3	106,5	+ 9,7	102,3
	JUN	97,6	+30,5	- 9,9	100,1	- 6,0	102,7	- 3,6	102,9
	JUL	101,2	+ 5,4	+ 3,7	98,3	- 1,8	102,5	- 0,2	103,6
	AUG	84,0	- 2,8	-17,0	83,0	-15,6	99,9	- 2,5	104,3
	SEP	111,1	+11,4	+32,3	114,1	+37,5	106,8	+ 6,6	105,0
	OKT	114,4	+ 9,0	+ 3,0	108,4	- 5,0	105,2	- 1,2	105,6
	NOV	108,7	+ 7,2	- 5,0	112,9	+ 4,2	107,7	+ 2,4	106,2
	INVESTITIONSGÜTER PRODUZIERENDES GEWERBE AUSLAND								
1984	NOV	132,8	+11,4	- 5,1	134,8	+ 0,7	122,7	- 4,3	123,2
	DEZ	137,9	+ 3,3	+ 3,8	142,5	+ 5,7	122,8	+ 0,1	124,3
1985	JAN	112,3	+11,2	-18,6	108,5	-23,9	123,0	+ 0,2	125,3
	FEB	120,0	+ 7,1	+ 6,9	129,3	+19,2	125,4	+ 2,0	126,1
	MAR	130,3	+ 9,7	+ 8,6	129,3	+ 0,0	125,7	+ 0,2	126,7
	APR	125,3	+13,1	- 3,8	127,9	- 1,1	126,9	+ 1,0	127,3
	MAI	124,6	+ 8,3	- 0,6	124,8	- 2,4	127,1	+ 0,2	127,7
	JUN	123,1	+48,0	- 1,2	127,9	+ 2,5	132,9	+ 4,6	127,9
	JUL	123,5	+17,6	+ 0,6	118,3	- 7,5	130,9	- 1,5	127,7
	AUG	98,8	- 5,5	-20,3	96,9	-16,1	121,8	- 7,0	127,5
	SEP	136,2	+ 4,3	+37,9	137,5	+41,9	125,8	+ 3,3	127,2
	OKT	137,1	- 2,1	+ 0,7	130,3	- 5,2	123,7	- 1,7	127,2
	NOV	138,1	+ 4,0	+ 0,7	143,6	+10,2	130,0	+ 5,1	127,3
	VERBRAUCHSGÜTER PRODUZIERENDES GEWERBE INSGESAMT								
1984	NOV	99,8	+ 1,7	- 9,3	100,7	- 3,4	95,8	- 1,1	95,6
	DEZ	81,3	- 7,6	-18,5	87,5	-13,1	95,3	- 0,5	95,7
1985	JAN	96,6	+ 1,4	+18,8	92,7	+ 5,9	95,5	+ 0,2	95,8
	FEB	94,8	- 5,2	- 1,9	101,4	+ 9,4	94,9	- 0,6	96,0
	MAR	104,5	- 0,4	+10,2	103,9	+ 2,5	96,5	+ 1,7	96,1
	APR	96,7	+ 6,9	- 7,5	99,0	- 4,7	97,5	+ 1,0	96,4
	MAI	92,3	- 2,8	- 4,6	93,2	- 5,9	95,6	- 1,9	96,7
	JUN	87,9	+ 3,8	- 4,8	92,9	- 0,3	97,1	+ 1,6	97,1
	JUL	94,7	+ 3,6	+ 7,7	89,3	- 3,9	97,1	+ 0,0	97,4
	AUG	89,1	+ 0,8	- 5,9	86,6	- 3,0	98,7	+ 1,6	97,8
	SEP	106,3	+ 4,7	+19,3	107,2	+23,8	98,1	- 0,6	98,1
	OKT	112,9	+ 2,6	+ 6,2	106,7	- 0,5	98,8	+ 0,7	98,6
	NOV	100,8	+ 1,0	-10,7	104,8	- 1,8	99,6	+ 0,8	99,0
	VERBRAUCHSGÜTER PRODUZIERENDES GEWERBE INLAND								
1984	NOV	95,2	+ 0,0	- 9,2	96,1	- 3,3	90,3	- 1,4	90,2
	DEZ	77,5	- 8,9	-18,6	83,4	-13,2	90,1	- 0,2	90,2
1985	JAN	90,8	+ 0,0	+17,2	86,9	+ 4,2	89,9	- 0,2	90,1
	FEB	88,4	- 7,3	- 2,6	94,6	+ 8,9	88,9	- 1,1	90,2
	MAR	97,9	- 2,1	+10,7	97,6	+ 3,2	90,6	+ 1,9	90,2
	APR	90,8	+ 4,5	- 7,3	92,7	- 5,0	91,1	+ 0,6	90,3
	MAI	86,3	- 4,7	- 5,0	87,0	- 6,1	89,3	- 2,0	90,4
	JUN	81,4	+ 2,8	- 5,7	86,1	- 1,0	90,9	+ 1,8	90,7
	JUL	87,8	+ 2,1	+ 7,9	82,8	- 3,8	90,7	- 0,2	90,9
	AUG	82,3	- 1,7	- 6,3	80,1	- 3,3	91,9	+ 1,3	91,1
	SEP	98,7	+ 2,8	+19,9	99,7	+24,5	91,1	- 0,9	91,4
	OKT	105,8	+ 0,9	+ 7,2	99,8	+ 0,1	91,7	+ 0,7	91,7
	NOV	95,2	+ 0,0	-10,0	99,2	- 0,6	93,0	+ 1,4	92,0
	VERBRAUCHSGÜTER PRODUZIERENDES GEWERBE AUSLAND								
1984	NOV	125,6	+ 9,4	- 9,2	127,0	- 3,1	126,2	+ 0,0	125,7
	DEZ	102,6	- 2,1	-18,3	109,9	-13,5	123,9	- 1,8	126,6
1985	JAN	129,1	+ 7,5	+25,8	125,2	+13,9	126,7	+ 2,3	127,5
	FEB	130,2	+ 3,0	+ 0,9	139,4	+11,3	128,0	+ 1,0	128,5
	MAR	141,8	+ 7,4	+ 8,9	140,3	+ 0,6	130,0	+ 1,6	129,5
	APR	129,6	+16,8	- 8,6	133,1	- 5,1	133,3	+ 2,5	130,6
	MAI	125,6	+ 4,4	- 3,1	127,1	- 4,5	130,4	- 2,2	131,8
	JUN	124,8	+ 8,5	- 0,6	131,5	+ 3,5	132,3	+ 1,5	133,0
	JUL	133,6	+ 9,5	+ 7,1	126,3	- 4,0	132,5	+ 0,2	134,0
	AUG	127,0	+11,1	- 4,9	123,5	- 2,2	137,1	+ 3,5	135,0
	SEP	148,8	+12,5	+17,2	149,8	+21,3	137,2	+ 0,1	136,0
	OKT	152,9	+10,5	+ 2,8	145,7	- 2,7	139,2	+ 1,5	137,1
	NOV	132,5	+ 5,5	-13,3	136,6	- 6,2	136,6	- 1,9	138,3

5 UMSATZE IM VERARBEITENDEN GEWERBE UND IM BAUHAUPTGEWERBE

5.2 VOLUMENINDEX (1980 = 100)

JAHR	MONAT	ORIGINALWERT			KALENDERBEREINIGTER WERT		KALENDER- UND SAISON- BEREINIGTER WERT		GLATTE KOMPONENTE
		1980=100	VERÄNDERUNG IN O/O GEGEN VORJAHR	VERÄNDERUNG IN O/O GEGEN VORMONAT	1980=100	VERÄNDERUNG IN O/O GEGEN VORMONAT	1980=100	VERÄNDERUNG IN O/O GEGEN VORMONAT	1980=100
HOCHOFEN-, STAHL-UND WARMWALZWERKE (OHNE HERSTELLUNG VON PRAEZISIONSSTAHLROHREN) INSGESAMT									
1984	NOV	90,3	+11,1	- 2,8	90,6	+ 1,0	89,1	+ 1,3	87,7
	DEZ	81,9	- 1,6	- 9,3	84,4	- 6,8	87,0	- 2,4	88,1
1985	JAN	79,8	+ 3,1	- 2,6	77,4	- 8,3	86,4	- 0,7	88,5
	FEB	87,5	+ 2,1	+ 9,6	84,5	+22,1	88,5	+ 2,4	89,0
	MAR	94,9	+ 8,4	+ 8,5	84,4	- 0,1	89,9	+ 1,6	89,4
	APR	92,4	+12,3	- 2,6	92,6	- 1,9	91,0	+ 1,2	90,0
	MAI	92,7	+ 4,6	+ 0,3	91,7	- 1,0	89,8	- 1,3	90,6
	JUN	90,2	+ 7,9	- 2,7	92,9	+ 1,3	91,0	+ 1,3	91,2
	JUL	87,2	+10,8	- 3,3	83,9	- 9,7	92,8	+ 2,0	91,6
	AUG	86,5	+ 8,5	- 0,8	84,5	+ 0,7	93,4	+ 0,6	92,1
	SEP	98,5	+ 2,6	+13,9	100,7	+19,2	91,0	+ 2,6	92,6
	OKT	100,4	+ 8,1	+ 1,9	96,1	- 4,6	94,1	+ 3,4	93,2
	NOV	95,1	+ 5,3	- 5,3	97,1	+ 1,0	94,8	+ 0,7	93,9
	HOCHOFEN-, STAHL-UND WARMWALZWERKE (OHNE HERSTELLUNG VON PRAEZISIONSSTAHLROHREN) INLAND								
1984	NOV	85,2	+ 7,8	- 4,7	85,5	- 1,4	83,9	- 0,9	83,2
	DEZ	73,7	- 1,2	-13,5	75,9	-11,2	83,1	- 1,0	83,6
1985	JAN	78,2	+ 2,8	+ 6,1	76,1	+ 0,3	82,3	- 1,0	84,1
	FEB	83,5	+ 1,2	+ 6,8	80,3	+18,7	83,8	+ 1,8	84,6
	MAR	92,5	+ 5,4	+10,8	91,8	+ 1,7	85,3	+ 1,8	85,0
	APR	91,2	+12,5	- 1,4	91,5	- 0,3	86,7	+ 1,6	85,5
	MAI	92,0	+ 7,7	+ 0,9	90,1	- 1,5	86,3	- 0,5	86,1
	JUN	82,4	+ 6,6	-10,4	84,5	- 6,2	85,6	- 0,8	86,7
	JUL	81,8	+12,5	- 0,7	79,0	- 6,5	88,6	+ 3,5	87,2
	AUG	79,0	+ 6,2	- 3,4	77,3	- 2,2	87,6	- 1,1	87,7
	SEP	92,4	+ 3,1	+17,0	95,1	+23,0	87,1	- 0,6	88,2
	OKT	95,8	+ 7,2	+ 3,7	91,9	- 3,4	89,3	+ 2,5	88,8
	NOV	91,5	+ 7,4	- 4,5	93,3	+ 1,5	90,9	+ 1,8	89,4
	HOCHOFEN-, STAHL-UND WARMWALZWERKE (OHNE HERSTELLUNG VON PRAEZISIONSSTAHLROHREN) AUSLAND								
1984	NOV	99,8	+16,5	+ 0,3	100,4	+ 4,5	98,9	+ 4,7	96,1
	DEZ	97,3	- 2,4	- 2,5	99,2	- 1,2	94,1	- 4,9	96,5
1985	JAN	82,7	+ 3,5	-15,0	79,7	-19,7	93,9	- 0,2	96,8
	FEB	94,9	+ 2,9	+14,8	102,6	+28,7	97,4	+ 3,7	97,3
	MAR	99,4	+ 5,0	+ 4,7	99,2	- 3,3	98,1	+ 0,7	97,8
	APR	94,3	+11,2	- 5,1	94,8	- 4,4	98,6	+ 1,5	98,4
	MAI	93,9	- 1,1	- 0,4	93,7	- 1,2	96,2	- 3,4	99,2
	JUN	105,5	+10,2	+12,4	108,8	+16,1	101,6	+ 5,6	99,9
	JUL	97,6	+ 8,4	- 7,3	94,2	-13,4	101,3	- 0,3	100,5
	AUG	101,7	+13,3	+ 4,0	99,7	+ 5,8	105,4	+ 4,0	101,0
	SEP	110,7	+ 2,4	+ 8,8	112,1	+12,4	98,9	- 6,2	101,6
	OKT	109,8	+10,4	- 0,8	105,3	- 6,1	103,8	+ 5,0	102,3
	NOV	102,7	+ 2,9	- 6,5	105,6	+ 0,3	103,2	- 0,6	103,1
	CHEMISCHE INDUSTRIE INSGESAMT								
1984	NOV	115,4	+ 5,2	- 5,3	116,4	+ 1,0	114,7	+ 0,3	114,2
	DEZ	96,9	- 6,0	-16,0	103,1	-11,4	112,6	- 1,8	114,6
1985	JAN	118,1	+ 4,4	+21,9	114,4	+11,0	115,0	+ 2,1	118,0
	FEB	114,0	- 1,7	- 3,5	122,2	+ 6,8	114,7	- 0,3	115,4
	MAR	124,0	+ 3,2	+ 8,8	123,1	+ 0,7	116,8	+ 1,8	115,7
	APR	119,8	+ 9,4	- 3,4	122,4	- 0,6	117,3	+ 0,4	116,0
	MAI	119,4	+ 3,4	- 0,3	119,8	- 2,1	117,0	- 0,3	116,2
	JUN	113,9	+ 3,5	- 4,6	120,0	+ 0,2	116,2	- 0,7	116,3
	JUL	116,2	+ 6,6	+ 2,0	110,0	- 8,3	116,6	+ 0,3	116,1
	AUG	106,5	- 1,1	- 8,3	103,4	- 6,0	114,8	- 1,5	115,9
	SEP	113,1	+ 4,1	+ 6,2	114,5	+10,7	114,9	+ 0,1	115,7
	OKT	122,6	+ 0,7	+ 8,4	116,5	+ 1,7	115,3	+ 0,3	115,6
	NOV	113,3	- 1,8	- 7,6	116,6	+ 0,1	114,9	- 0,3	115,5
	CHEMISCHE INDUSTRIE INLAND								
1984	NOV	104,6	+ 3,2	- 6,2	105,6	+ 0,1	103,0	+ 0,4	102,1
	DEZ	86,3	- 6,0	-17,5	92,0	-12,9	102,0	- 1,0	102,4
1985	JAN	104,4	+ 2,4	+21,0	100,7	+ 9,5	102,5	+ 0,5	102,6
	FEB	99,9	- 5,6	- 4,3	107,2	+ 6,5	101,0	- 1,5	102,8
	MAR	108,1	+ 1,8	+ 8,2	107,9	+ 0,7	104,4	+ 3,4	103,1
	APR	104,6	+ 5,9	- 3,2	106,3	- 1,5	103,3	- 1,1	103,4
	MAI	104,8	+ 1,9	- 0,2	105,1	- 1,1	104,3	+ 1,0	103,6
	JUN	102,5	+ 3,6	- 2,2	108,0	+ 2,8	104,1	- 0,2	103,8
	JUL	105,6	+ 5,9	+ 3,0	100,0	- 7,4	104,4	+ 0,3	103,8
	AUG	96,7	- 1,1	- 8,4	94,3	- 5,7	103,3	- 1,1	103,8
	SEP	103,1	+ 3,8	+ 6,6	104,4	+10,7	102,9	- 0,4	103,8
	OKT	113,5	+ 1,8	+10,1	107,6	+ 3,1	104,2	+ 1,3	103,9
	NOV	103,1	- 1,4	- 9,2	106,7	- 0,8	103,8	- 0,4	104,0
	CHEMISCHE INDUSTRIE AUSLAND								
1984	NOV	133,2	+ 7,8	- 3,8	134,0	+ 2,2	133,8	- 0,1	133,9
	DEZ	114,2	- 6,3	-14,3	120,3	-10,2	129,7	- 3,1	134,6
1985	JAN*	140,7	+ 7,0	+23,2	136,8	+13,7	135,3	+ 4,3	135,2
	FEB	137,4	+ 3,9	- 2,3	147,4	+ 7,7	137,2	+ 1,4	135,7
	MAR	149,8	+ 4,7	+ 9,0	147,9	+ 0,3	136,7	- 0,4	136,2
	APR	144,5	+13,7	- 3,5	148,2	+ 0,2	140,1	+ 2,5	136,6
	MAI	143,0	+ 4,7	- 1,0	143,2	- 3,4	137,4	- 1,9	136,8
	JUN	132,6	+ 3,0	- 7,3	139,3	- 2,7	135,7	- 1,2	136,6
	JUL	133,7	+ 7,4	+ 0,8	127,0	- 8,8	136,6	+ 0,7	136,2
	AUG	122,4	- 1,2	- 8,5	118,2	- 6,9	133,4	- 2,3	135,7
	SEP	129,5	+ 4,5	+ 5,8	131,1	+10,9	134,8	+ 1,0	135,2
	OKT	137,9	- 0,4	+ 6,5	131,6	+ 0,4	134,0	- 0,6	134,8
	NOV	130,1	- 2,3	- 5,7	132,7	+ 0,8	133,0	- 0,7	134,4

5 UMSATZE IM VERARBEITENDEN GEWERBE UND IM BAUHAUPTGEWERBE

5.2 VOLUMENINDEX (1980 = 100)

JAHR	MONAT	ORIGINALWERT			KALENDERBEREINIGTER WERT		KALENDER- UND SAISON- BEREINIGTER WERT		GLATTE KOMPONENTE
		1980=100	VERÄNDERUNG VORJAHR	IN O/O GEGEN VORMONAT	1980=100	VERÄNDERUNG IN O/O GEGEN VORMONAT	1980=100	VERÄNDERUNG IN O/O GEGEN VORMONAT	1980=100
MASCHINENBAU INSGESAMT									
1984	NOV	97,1	- 1,5	-14,6	96,4	-13,0	94,9	-11,5	100,9
	DEZ	122,7	- 6,7	+26,4	121,0	+25,5	95,7	+ 0,8	101,6
1985	JAN	93,5	+23,7	-23,8	89,5	-26,0	104,4	+ 9,1	102,3
	FEB	105,1	+26,3	+12,4	115,6	+29,2	112,3	+ 7,6	102,9
	MAR	99,8	+ 8,1	- 5,0	102,2	-11,6	103,8	- 7,6	103,3
	APR	95,1	+ 5,8	- 4,7	92,7	- 9,3	99,1	- 4,5	103,6
	MAI	113,1	+19,1	+18,9	106,5	+14,9	107,4	+8,4	103,6
	JUN	98,4	+15,0	-13,0	101,8	- 4,4	105,7	- 1,6	103,6
	JUL	101,0	- 4,4	+ 2,6	99,5	- 2,3	98,0	- 7,3	103,9
	AUG	85,7	- 3,7	-15,1	86,6	-13,0	101,2	+ 3,3	104,3
	SEP	105,9	+ 8,0	+23,6	110,2	+27,3	105,1	+ 3,9	104,8
	OKT	110,0	- 3,3	+ 3,9	106,0	- 3,8	101,0	- 3,9	105,0
	NOV	107,0	+10,2	- 2,7	111,1	+ 4,6	109,6	+ 8,5	105,2
MASCHINENBAU INLAND									
1984	NOV	90,6	- 0,1	- 4,2	89,0	- 4,7	91,5	- 3,2	96,2
	DEZ	109,6	-13,7	+20,7	107,8	+21,1	86,6	- 5,4	97,1
1985	JAN	101,0	+36,3	- 7,8	97,4	- 9,6	105,8	+22,2	98,0
	FEB	114,5	+45,3	+13,4	122,5	+25,8	117,0	+10,6	98,8
	MAR	92,1	+ 5,4	-19,6	93,5	-23,7	98,3	+16,0	99,3
	APR	86,6	+ 1,4	- 6,0	84,0	-10,2	92,4	- 6,0	99,9
	MAI	120,6	+39,4	+39,3	114,6	+36,4	111,7	+20,9	99,8
	JUN	94,9	+18,5	-21,3	96,7	-15,6	100,2	-10,3	99,5
	JUL	95,6	-15,2	+ 0,7	95,3	- 1,4	88,7	-11,5	100,1
	AUG	80,8	- 9,6	-15,5	80,5	-15,5	93,3	+ 5,2	100,9
	SEP	99,9	+13,1	+23,6	103,4	+28,4	103,1	+10,5	101,8
	OKT	102,9	+ 8,5	+ 3,0	98,9	- 4,4	100,9	- 2,1	102,0
	NOV	100,7	+10,9	- 2,1	103,7	+ 4,9	105,9	+ 5,0	102,1
MASCHINENBAU AUSLAND									
1984	NOV	105,1	- 3,3	-24,0	107,1	-10,3	99,2	-23,7	105,1
	DEZ	139,9	+ 1,8	+33,1	139,5	+30,3	105,0	+ 5,8	105,6
1985	JAN	83,6	+ 7,7	-40,1	80,1	-42,6	102,6	- 2,3	106,1
	FEB	93,1	+ 4,7	+11,1	102,0	+27,3	106,6	+ 3,9	106,6
	MAR	109,5	+10,9	+17,6	110,7	+ 8,5	109,0	+ 2,3	106,9
	APR	106,3	+11,3	- 2,9	106,5	- 3,8	108,6	- 0,4	107,3
	MAI	103,7	- 2,2	- 2,4	99,6	- 6,5	103,6	- 4,6	107,7
	JUN	103,1	+11,2	- 0,6	107,4	+ 7,8	110,8	+ 6,9	108,3
	JUL	107,7	+11,7	+ 4,5	103,8	- 3,4	109,8	- 0,9	108,6
	AUG	92,0	+ 4,2	-14,6	92,5	-10,9	109,9	+ 0,1	108,9
	SEP	113,7	+ 2,6	+23,6	116,5	+25,9	107,0	- 2,6	109,2
	OKT	119,2	-13,7	+ 4,8	114,9	- 1,4	107,2	+ 0,2	109,8
	NOV	115,2	+ 9,6	- 3,4	120,5	+ 4,9	113,4	+ 5,8	110,3
STRASSENFAHRZEUGBAU INSGESAMT									
1984	NOV	134,4	+10,8	+ 1,8	136,9	+ 7,8	119,7	+ 1,3	115,8
	DEZ	111,9	- 6,0	-16,7	118,9	-12,5	114,2	- 4,6	117,6
1985	JAN	115,8	+ 4,0	+ 3,5	111,9	- 5,9	116,7	+ 2,2	119,1
	FEB	125,0	+ 2,0	+ 7,9	133,8	+19,6	118,3	+ 1,4	120,6
	MAR	133,2	+ 6,0	+ 6,6	131,9	- 1,4	119,4	+ 0,9	122,0
	APR	130,0	+14,5	- 2,4	131,7	- 0,2	121,6	+ 1,8	123,3
	MAI	124,4	+19,2	- 4,3	126,5	- 3,9	126,4	+ 3,9	124,5
	JUN	117,8	+278,8	- 5,3	121,6	- 3,9	135,4	+ 7,1	124,9
	JUL	116,3	+31,9	- 1,3	110,9	- 8,6	130,5	- 3,6	124,2
	AUG	79,8	-14,1	-31,4	78,1	-29,6	110,5	-15,3	123,3
	SEP	121,3	+ 7,9	+52,0	122,9	+57,4	120,6	+ 9,1	122,1
	OKT	136,5	+ 2,6	+12,0	127,6	+ 3,8	119,0	- 1,3	121,5
	NOV	134,5	+ 0,1	- 1,0	139,3	+ 9,2	121,2	+ 1,8	121,1
STRASSENFAHRZEUGBAU INLAND									
1984	NOV	103,5	+ 0,2	- 1,1	104,4	+ 4,0	95,2	+ 0,8	91,8
	DEZ	85,3	-14,5	-17,6	91,0	-12,8	91,8	- 3,6	92,9
1985	JAN	83,7	- 9,3	- 1,9	80,4	-11,6	90,6	- 1,3	93,9
	FEB	96,0	- 7,2	+14,7	102,7	+27,7	92,4	+ 2,0	95,0
	MAR	110,9	- 0,2	+15,5	109,6	+ 6,7	94,9	+ 2,7	96,3
	APR	105,9	+ 3,3	- 4,5	106,8	- 2,6	94,4	- 0,5	97,7
	MAI	100,0	+ 6,8	- 5,6	101,6	- 4,9	98,9	+ 4,8	99,4
	JUN	96,7	+223,4	- 3,3	98,5	- 3,1	109,8	+11,0	100,6
	JUL	99,0	+41,0	+ 2,4	95,1	- 3,5	110,4	+ 0,8	100,9
	AUG	68,0	-10,2	-31,3	65,6	-31,0	92,1	-16,6	100,8
	SEP	106,1	+11,2	+56,0	107,6	+64,0	100,6	+ 9,2	100,6
	OKT	112,8	+ 7,8	+ 6,3	105,7	- 1,8	99,3	- 1,3	101,0
	NOV	109,0	+ 5,3	- 3,4	113,2	+ 7,1	102,3	+ 3,0	101,5
STRASSENFAHRZEUGBAU AUSLAND									
1984	NOV	169,7	+19,7	+ 3,4	171,3	+ 8,6	147,0	+ 1,2	142,6
	DEZ	142,2	+ 1,1	-16,2	149,3	-12,8	139,0	- 5,4	145,2
1985	JAN	152,2	+14,5	+ 7,0	147,9	- 0,8	145,9	+ 5,0	147,5
	FEB	157,8	+ 9,4	+ 3,7	169,1	+14,3	147,2	+ 0,9	149,5
	MAR	156,2	+11,0	+ 0,3	156,3	- 7,6	146,3	- 0,6	151,0
	APR	157,5	+25,3	- 0,4	160,6	+ 2,8	152,8	+ 4,4	152,2
	MAI	152,1	+28,6	- 3,4	154,5	- 3,8	157,1	+ 2,8	153,1
	JUN	141,6	+335,7	- 6,9	147,3	- 4,7	167,5	+ 6,6	152,5
	JUL	136,1	+25,3	- 3,9	129,6	-12,0	153,1	- 8,6	150,6
	AUG	92,9	-17,1	-31,7	89,9	-30,6	131,2	-14,3	148,4
	SEP	138,4	+ 5,3	+49,0	138,8	+55,5	142,6	+ 8,7	146,0
	OKT	161,8	- 1,4	+16,9	153,2	+ 9,6	140,6	- 1,4	144,1
	NOV	163,1	- 3,9	+ 0,8	167,7	+ 9,5	141,3	+ 0,5	142,5

5 UMSÄTZE IM VERARBEITENDEN GEWERBE UND IM BAUHAUPTGEWERBE

5.2 VOLUMENINDEX (1980 = 100)

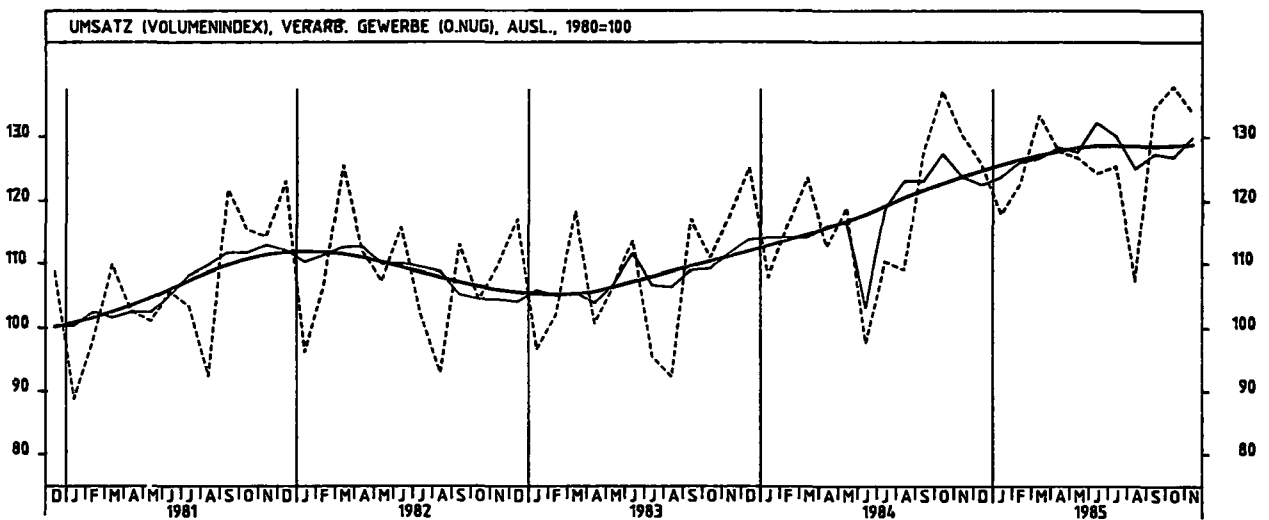
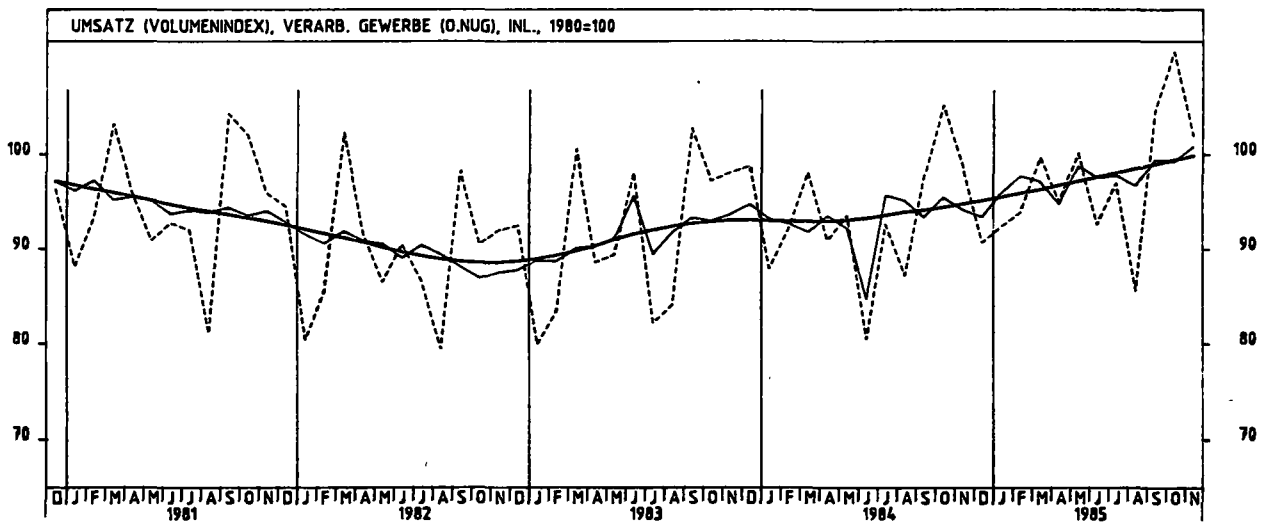
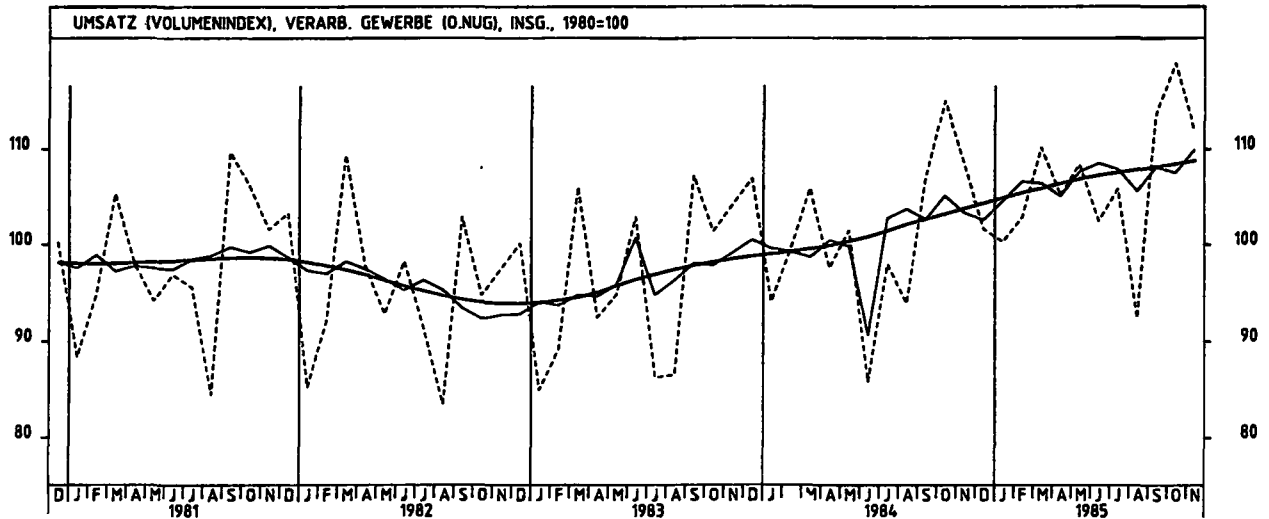
JAHR	MONAT	ORIGINALWERT			KALENDERBEREINIGTER WERT		KALENDER- UND SAISON- BEREINIGTER WERT		GLATTE KOMPONENTE
		1980=100	VERÄNDERUNG VORJAHR	IN O/O GEGEN VORMONAT	1980=100	VERÄNDERUNG IN O/O GEGEN VORMONAT	1980=100	VERÄNDERUNG IN O/O GEGEN VORMONAT	1980=100
ELEKTROTECHNIK INSGESAMT									
1984	NOV	113,9	+ 3,6	+ 0,1	114,9	+ 4,6	108,3	- 1,6	110,2
	DEZ	120,5	- 1,9	+ 5,8	123,3	+ 7,3	108,8	+ 0,5	111,5
1985	JAN	108,3	+15,1	-10,1	104,4	-15,3	113,7	+ 4,5	112,7
	FEB	113,6	+12,3	+ 4,9	123,1	+17,9	117,5	+ 3,3	113,9
	MAR	120,0	+ 9,0	+ 5,6	120,2	- 2,4	115,2	- 2,0	115,1
	APR	107,4	+11,8	-10,5	107,2	-10,8	113,6	- 1,4	116,3
	MAI	119,4	+16,8	+11,2	117,3	+ 8,4	119,8	+ 5,5	117,4
	JUN	113,9	+22,6	- 4,6	117,5	+ 0,2	121,4	+ 1,3	118,3
	JUL	112,8	+ 5,4	- 1,0	108,9	- 7,3	117,9	- 2,9	119,2
	AUG	100,9	+ 3,0	-10,5	99,3	- 8,8	115,5	- 2,0	120,1
	SEP*	139,4	+18,1	+38,2	136,1	+39,1	126,8	+ 9,8	120,9
	OKT	126,5	+11,2	- 9,3	120,2	-13,0	120,7	- 4,8	121,7
	NOV	124,8	+ 9,6	- 1,3	129,2	+ 7,5	123,0	+ 1,9	122,5
	ELEKTROTECHNIK INLAND								
1984	NOV	110,6	+ 1,0	+ 0,5	111,9	+ 5,3	102,9	- 2,1	105,5
	DEZ	113,9	- 3,2	+ 3,0	116,8	+ 4,4	103,4	+ 0,5	106,7
1985	JAN	106,7	+16,7	- 6,3	102,5	-12,2	109,6	+ 6,0	108,0
	FEB	112,2	+16,6	+ 5,2	121,5	+18,5	115,1	+ 5,0	109,2
	MAR	111,7	+ 9,4	- 0,4	112,3	- 7,6	110,5	- 4,0	110,4
	APR	101,7	+11,6	- 9,0	100,3	-10,7	108,0	- 2,3	111,5
	MAI	116,9	+20,5	+14,9	114,6	+14,5	116,1	+ 7,5	112,5
	JUN	106,2	+23,1	- 9,2	108,6	+ 5,4	114,5	+ 1,4	113,3
	JUL	105,6	+ 0,9	- 0,6	102,2	- 5,9	112,0	- 2,2	114,2
	AUG	97,5	+ 3,4	- 7,7	96,2	- 5,9	110,7	- 1,2	115,0
	SEP*	128,5	+14,4	+31,8	131,4	+36,6	118,1	+ 6,7	115,8
	OKT	123,4	+12,1	- 4,0	117,0	-11,0	115,7	- 2,0	116,5
	NOV	120,9	+ 9,3	- 2,0	125,5	+ 7,3	117,4	+ 1,5	117,2
	ELEKTROTECHNIK AUSLAND								
1984	NOV	121,1	+ 9,4	- 0,3	121,7	+ 4,6	120,4	- 0,7	120,7
	DEZ	134,9	+ 0,8	+11,4	138,5	+13,8	120,1	- 0,2	121,8
1985	JAN	112,1	+12,1	-16,9	109,1	-21,2	123,8	+ 3,1	123,0
	FEB	116,5	+ 3,7	+ 3,9	125,4	+14,9	122,6	- 1,0	124,2
	MAR	138,2	+ 8,2	+18,6	137,0	+ 9,3	125,5	+ 2,4	129,4
	APR	119,9	+12,0	-13,2	122,6	-10,5	126,2	+ 0,6	126,8
	MAI	124,6	+ 9,5	+ 3,9	124,9	+ 1,9	128,1	+ 1,5	128,2
	JUN	130,9	+22,1	+ 5,1	136,8	+ 9,5	135,1	+ 5,5	129,5
	JUL	128,3	+14,6	- 2,0	122,8	-10,2	131,1	- 3,0	130,6
	AUG	107,9	+ 1,3	-15,9	105,1	- 14,4	125,5	- 4,3	131,7
	SEP*	162,9	+24,9	+51,0	156,7	+49,1	143,7	+14,5	132,7
	OKT	133,0	+ 9,5	-18,4	126,9	-19,0	132,2	- 8,0	133,9
	NOV	133,1	+ 9,9	+ 0,1	137,0	+ 8,0	135,5	+ 2,5	135,1
	HERSTELLUNG VON EISEN-,BLECH-UND METALLWAREN INSGESAMT								
1984	NOV	102,7	+ 3,2	- 7,6	103,9	- 1,6	96,9	- 1,1	96,4
	DEZ	82,9	- 5,9	-19,3	89,2	-14,1	96,6	- 0,3	96,7
1985	JAN	94,1	+ 1,5	+13,5	90,3	+ 1,2	95,9	- 0,7	97,0
	FEB	93,7	- 4,0	- 0,4	100,1	+10,9	96,0	+ 0,1	97,4
	MAR	103,4	+ 1,7	+10,4	102,5	+ 2,4	98,0	+ 2,1	97,7
	APR	99,5	+ 8,5	- 3,8	102,0	- 0,5	99,3	+ 1,3	98,1
	MAI	100,0	- 1,9	+ 0,5	101,2	- 0,8	97,0	- 2,3	98,5
	JUN	94,5	+ 7,9	- 5,5	99,0	- 2,2	99,5	+ 2,6	99,1
	JUL	98,5	+ 8,6	+ 4,2	93,1	- 6,0	100,3	+ 0,8	99,4
	AUG	89,4	+ 1,8	- 9,2	86,7	- 6,9	100,1	- 0,2	99,7
	SEP	102,7	+ 5,8	+14,9	103,5	+19,4	99,7	- 0,4	100,0
	OKT	115,4	+ 3,8	+12,4	108,8	+ 5,1	100,5	+ 0,8	100,4
	NOV	104,2	+ 1,5	- 9,7	108,4	- 0,4	101,2	+ 0,7	100,9
	HERSTELLUNG VON EISEN-,BLECH-UND METALLWAREN INLAND								
1984	NOV	97,8	+ 1,6	- 7,9	98,9	- 2,0	91,5	- 1,1	91,0
	DEZ	77,8	- 7,6	-20,4	83,3	-15,8	90,9	- 0,7	91,1
1985	JAN	88,0	- 0,1	+13,1	84,4	+ 1,3	90,3	- 0,7	91,3
	FEB	86,5	- 6,2	- 1,7	92,6	+ 9,7	90,0	- 0,3	91,5
	MAR	96,4	- 0,2	+11,4	95,1	+ 3,8	92,1	+ 2,3	91,7
	APR	93,3	+ 7,4	- 3,2	95,1	- 1,0	93,1	+ 1,1	91,9
	MAI	93,5	- 2,7	+ 0,2	94,1	- 1,1	91,0	- 2,3	92,3
	JUN	87,1	+ 6,5	- 6,8	91,6	- 2,7	93,4	+ 2,6	92,6
	JUL	92,1	+ 5,6	+ 5,7	87,1	- 4,9	93,2	- 0,2	92,8
	AUG	84,1	+ 0,1	- 8,7	81,9	- 6,0	93,4	+ 0,2	93,0
	SEP	96,7	+ 4,1	+15,0	97,7	+19,3	92,8	- 0,6	93,2
	OKT	108,8	+ 2,4	+12,5	102,9	+ 5,3	93,7	+ 1,0	93,5
	NOV	98,0	+ 0,2	- 9,9	101,9	- 1,0	94,2	+ 0,5	93,8
	HERSTELLUNG VON EISEN-,BLECH-UND METALLWAREN AUSLAND								
1984	NOV	120,4	+ 8,0	- 7,0	122,2	- 0,4	116,6	- 1,4	116,4
	DEZ	101,3	- 1,3	-15,9	110,1	- 9,9	116,8	+ 0,2	117,2
1985	JAN	116,3	+ 5,9	+14,8	111,9	+ 1,6	116,4	- 0,3	118,0
	FEB	120,1	+ 2,6	+ 3,3	127,6	+14,0	118,6	+ 1,9	118,8
	MAR	129,1	+ 7,1	+ 7,5	126,1	- 1,2	119,8	+ 1,0	119,5
	APR	121,8	+11,1	- 5,7	127,0	+ 0,7	121,4	+ 1,3	120,4
	MAI	123,9	+ 0,5	+ 1,7	126,8	- 0,2	118,8	- 2,1	121,3
	JUN	121,0	+10,7	- 2,3	125,6	- 0,9	121,8	+ 2,5	122,4
	JUL	121,2	+16,9	+ 0,2	114,4	- 8,9	125,8	+ 3,3	123,1
	AUG	108,5	+ 6,7	-10,5	104,1	- 9,0	124,3	- 1,2	123,9
	SEP	124,4	+10,5	+14,7	124,5	+19,6	124,8	+ 0,4	124,6
	OKT	139,4	+ 7,7	+12,1	131,1	+ 5,3	125,6	+ 0,6	125,5
	NOV	126,8	+ 5,3	- 9,0	131,9	+ 0,6	126,3	+ 0,6	126,5

5 UMSÄTZE IM VERARBEITENDEN GEWERBE UND IM BAUHAUPTGEWERBE

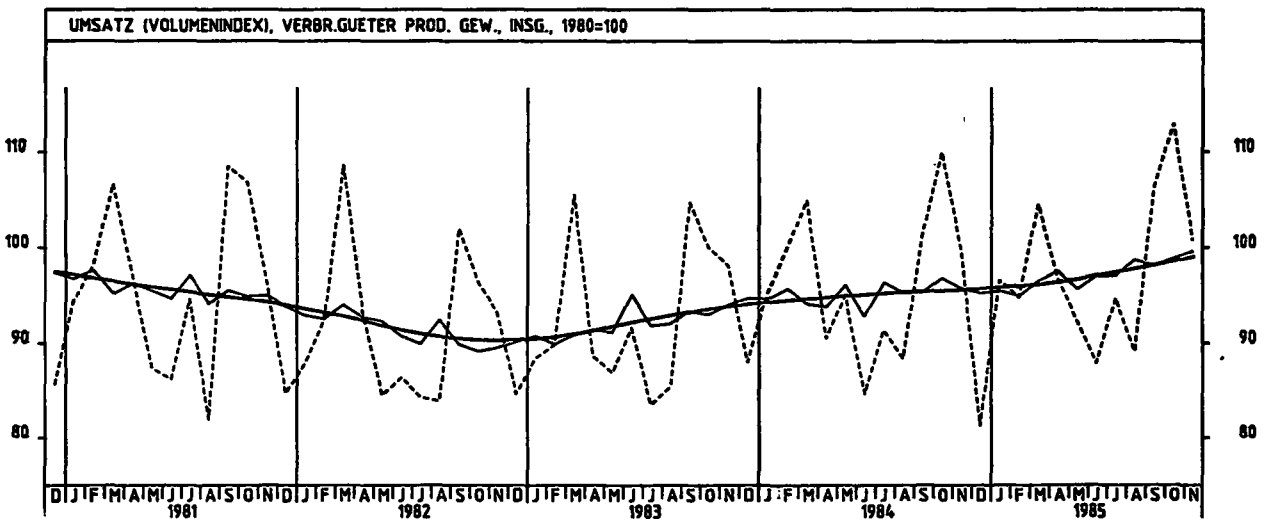
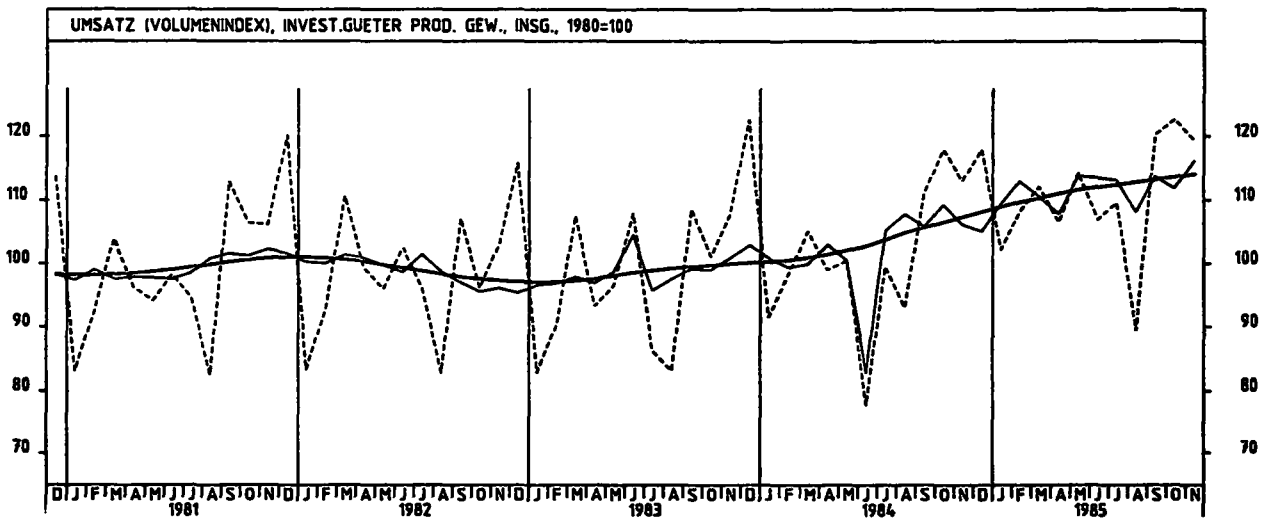
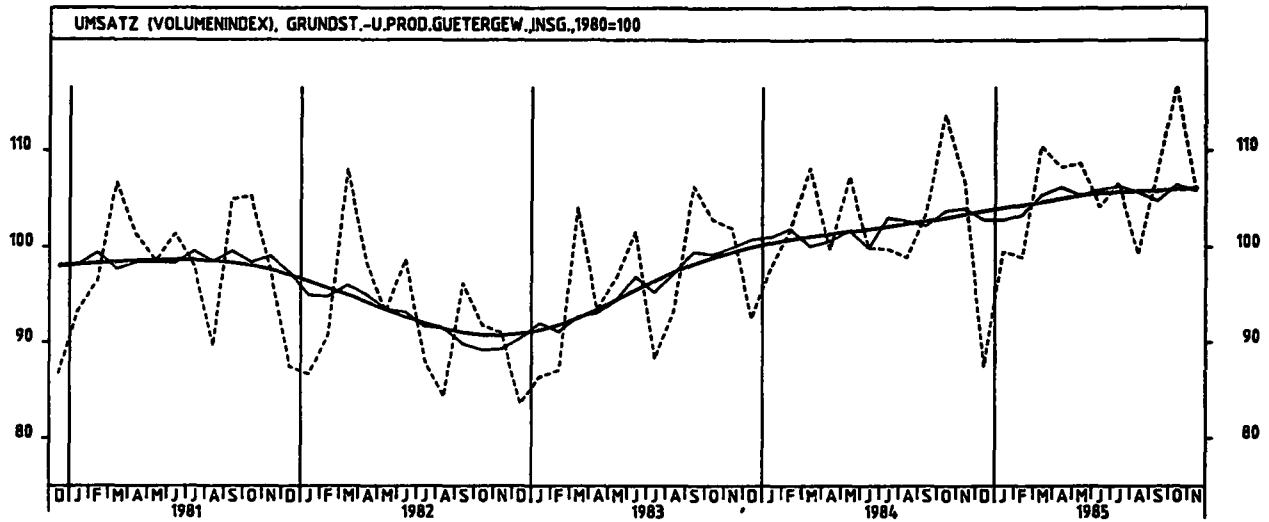
5.2 VOLUMENINDEX (1980 = 100)

JAHR	MONAT	ORIGINALWERT			KALENDERBEREINIGTER WERT		KALENDER- UND SAISONBEREINIGTER WERT		GLATTE KOMPONENTE
		1980=100	VERÄNDERUNG VORJAHR	IN O/O GEGEN VORMONAT	1980=100	VERÄNDERUNG IN O/O GEGEN VORMONAT	1980=100	VERÄNDERUNG IN O/O GEGEN VORMONAT	
TEXTILGEWERBE INSGESAMT									
1984	NOV	98,5	+ 3,5	- 7,9	99,4	- 1,6	91,8	- 0,3	90,5
	DEZ	74,7	- 9,2	-24,2	81,4	-18,1	89,8	- 2,2	90,7
1985	JAN	93,9	+ 0,8	+25,7	90,5	+11,2	90,8	+ 1,1	91,0
	FEB	91,5	- 5,1	- 2,6	97,7	+ 8,0	90,0	- 0,9	91,3
	MAR	98,7	- 0,3	+ 9,0	98,9	+ 1,2	91,4	+ 1,6	91,6
	APR	93,2	+ 8,9	- 6,5	95,5	- 3,4	93,5	+ 2,3	92,0
	MAI	91,1	- 1,6	- 2,3	92,4	- 3,2	91,5	- 2,1	92,5
	JUN	86,5	+ 4,7	- 5,0	91,4	- 1,1	92,7	+ 1,3	93,1
	JUL	89,4	+ 4,2	+ 3,4	84,1	- 8,0	92,9	+ 0,2	93,7
	AUG	74,5	+ 6,4	-16,7	72,2	-14,1	96,0	+ 3,3	94,2
	SEP	101,7	+ 7,3	+36,5	102,3	+41,7	94,8	- 1,3	94,7
	OKT	112,4	+ 5,1	+10,5	106,4	+ 4,0	96,4	+ 1,7	95,4
	NOV	100,8	+ 2,3	-10,3	104,5	- 1,8	96,4	+ 0,0	96,1
TEXTILGEWERBE INLAND									
1984	NOV	91,2	- 0,4	- 8,8	92,3	- 2,1	84,0	- 1,1	83,1
	DEZ	68,4	-11,2	-25,0	74,9	-18,9	82,9	- 1,3	83,1
1985	JAN	86,0	- 2,8	+25,7	82,8	+10,5	82,9	+ 0,0	83,2
	FEB	83,1	- 8,6	- 3,4	88,7	+ 7,1	81,7	- 1,4	83,3
	MAR	91,3	- 2,5	+ 8,9	90,8	+ 2,4	83,5	+ 2,2	83,4
	APR	85,2	+ 6,2	- 6,7	87,1	- 4,1	85,2	+ 2,0	83,7
	MAI	82,2	- 4,5	- 3,5	83,6	- 4,0	83,1	- 2,5	84,0
	JUN	77,0	+ 2,9	- 6,3	81,6	- 2,4	84,4	+ 1,6	84,6
	JUL	80,4	+ 1,6	+ 4,4	75,4	- 7,6	84,3	- 0,1	85,0
	AUG	66,8	+ 3,7	-16,9	65,0	-13,8	87,3	+ 3,6	85,5
	SEP	92,4	+ 5,5	+38,3	92,9	+42,9	85,8	- 1,7	86,0
	OKT	103,2	+ 3,2	+11,7	97,5	+ 5,0	87,3	+ 1,7	86,6
	NOV	93,0	+ 2,0	- 9,9	96,7	- 0,8	87,9	+ 0,7	87,1
TEXTILGEWERBE AUSLAND									
1984	NOV	128,5	+17,1	- 5,2	128,6	- 0,3	124,0	+ 1,6	121,0
	DEZ	100,4	- 3,6	-21,9	107,5	-16,4	118,2	- 4,7	122,0
1985	JAN	126,4	+12,2	+25,9	122,5	+14,0	123,5	+ 4,5	123,1
	FEB	126,0	+ 5,5	- 0,3	134,7	+10,0	123,8	+ 0,2	124,1
	MAR	134,5	+ 6,7	+ 6,7	132,5	- 1,6	124,0	+ 0,2	125,1
	APR	126,3	+17,6	- 6,1	130,3	- 1,7	126,0	+ 3,2	126,0
	MAI	127,5	+ 6,4	+ 1,0	128,5	- 1,4	125,5	- 2,0	127,1
	JUN	125,4	+ 9,7	- 1,6	131,5	+ 2,3	127,1	+ 1,3	128,1
	JUL	126,4	+11,7	+ 0,8	120,1	- 8,7	128,4	+ 1,0	128,9
	AUG	105,8	+14,3	-16,3	101,6	-15,4	131,6	+ 2,8	129,6
	SEP	138,7	+11,5	+31,1	139,7	+37,5	130,9	- 0,5	130,3
	OKT	149,4	+10,3	+ 7,7	142,1	+ 1,7	133,2	+ 1,8	131,2
	NOV	132,3	+ 3,0	-11,4	135,5	- 4,6	130,5	- 2,0	132,2
BEKLEIDUNGSGEWERBE INSGESAMT									
1984	NOV	71,9	- 2,2	-29,2	71,8	-25,1	68,6	- 3,6	90,1
	DEZ	57,9	- 3,5	-19,5	63,1	-12,1	91,8	+ 3,6	89,7
1985	JAN	97,5	- 5,4	+68,4	93,9	+48,8	87,1	- 5,1	89,4
	FEB	108,2	- 6,3	+11,0	116,2	+23,7	88,9	+ 2,1	89,2
	MAR	118,9	- 3,2	+ 7,1	115,8	- 0,3	90,2	+ 1,5	89,0
	APR	80,9	+ 0,6	-30,2	82,1	-29,1	89,0	- 1,3	89,0
	MAI	55,2	-10,2	-31,8	56,8	-30,8	88,7	- 0,3	89,1
	JUN	55,0	+ 2,0	- 0,4	60,4	+ 6,3	91,3	+ 2,9	89,7
	JUL	94,8	- 2,6	+72,4	89,3	+47,8	88,9	- 2,6	90,6
	AUG	108,0	- 5,3	+13,9	105,6	+18,3	90,5	+ 1,8	91,6
	SEP	127,9	+ 4,2	+18,4	128,7	+21,9	93,2	+ 3,0	92,8
	OKT	103,8	+ 2,3	-18,8	98,8	-23,2	94,5	+ 1,4	93,9
	NOV	79,6	+10,7	-23,3	82,7	-16,3	98,6	+ 4,3	94,9
BEKLEIDUNGSGEWERBE INLAND									
1984	NOV	71,8	- 3,8	-26,6	72,0	-21,9	83,4	- 3,8	84,7
	DEZ	56,1	- 5,4	-21,9	61,3	-14,9	86,5	+ 3,7	84,1
1985	JAN	89,4	- 7,0	+59,4	85,9	+40,1	81,7	- 5,5	83,7
	FEB	97,4	- 9,8	+ 8,9	104,6	+21,8	82,2	+ 0,6	83,4
	MAR	106,5	- 5,4	+ 9,3	106,6	+ 1,9	83,9	+ 2,1	83,1
	APR	78,3	- 0,8	-26,5	79,4	-25,5	83,3	- 0,7	83,0
	MAI	56,6	- 9,9	-27,7	57,8	-27,2	83,4	+ 0,1	83,1
	JUN	52,7	- 0,6	- 6,9	56,0	+ 0,3	85,3	+ 2,3	83,6
	JUL	85,9	- 3,6	+63,0	80,7	+39,1	83,0	- 2,7	84,4
	AUG	95,4	- 7,0	+11,1	93,5	+15,9	84,3	+ 1,6	85,4
	SEP	116,0	+ 2,6	+21,6	116,8	+24,9	86,1	+ 2,1	86,5
	OKT	98,5	+ 0,7	-15,1	93,7	-19,8	87,9	+ 2,1	87,6
	NOV	79,6	+10,9	-19,2	82,8	-11,6	92,9	+ 5,7	88,5
BEKLEIDUNGSGEWERBE AUSLAND									
1984	NOV	72,0	+ 9,8	-42,4	70,7	-40,8	121,2	- 3,0	124,0
	DEZ	68,9	+ 7,3	- 4,3	72,9	+ 3,1	123,7	+ 2,1	124,1
1985	JAN	148,4	+ 0,9	+115,4	144,2	+97,8	120,7	- 2,4	124,3
	FEB	173,5	+ 6,4	+16,9	186,7	+29,5	129,3	+ 7,1	124,6
	MAR	171,9	+ 4,8	- 0,9	170,3	- 8,8	127,8	- 1,2	124,8
	APR	96,5	+ 7,5	-43,9	98,0	-42,5	124,5	- 2,6	125,1
	MAI	46,4	-12,3	-51,9	50,6	-48,4	121,3	- 2,6	125,6
	JUN	69,8	+17,3	+50,4	75,3	+48,8	128,7	+ 6,1	126,5
	JUL	147,6	- 1,0	+111,5	141,1	+87,4	123,7	- 3,9	127,6
	AUG	184,3	- 0,5	+24,9	179,3	+27,1	126,7	+ 2,4	128,9
	SEP	199,2	+ 8,9	+ 8,1	199,8	+11,4	135,2	+ 6,7	130,3
	OKT	136,0	+ 8,7	-31,7	130,0	-34,9	134,1	- 0,8	131,6
	NOV	79,3	+10,1	-41,7	81,7	-37,2	133,5	- 0,4	133,0

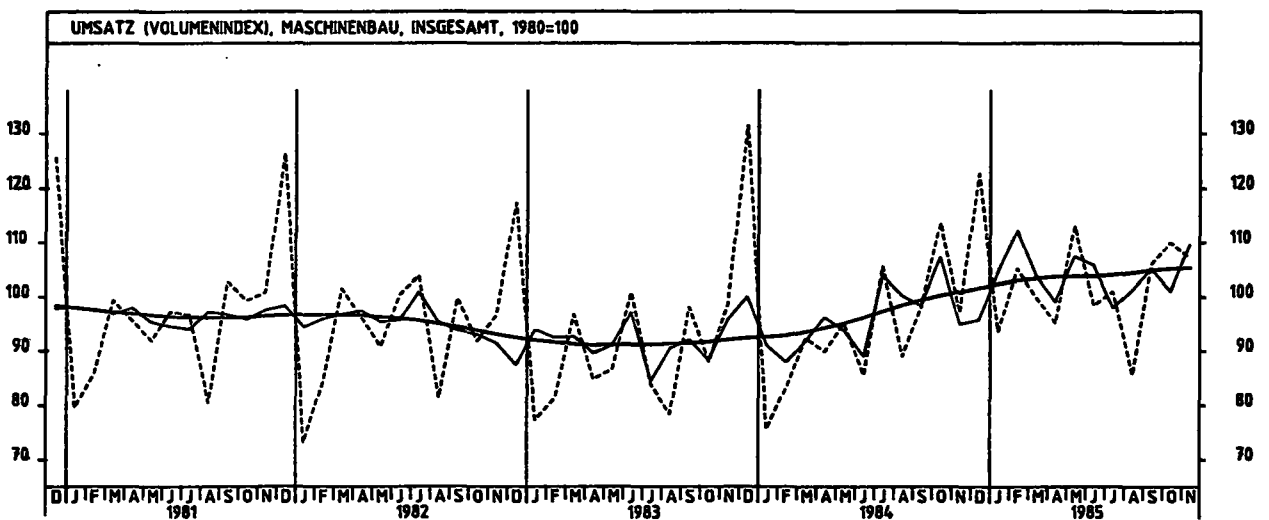
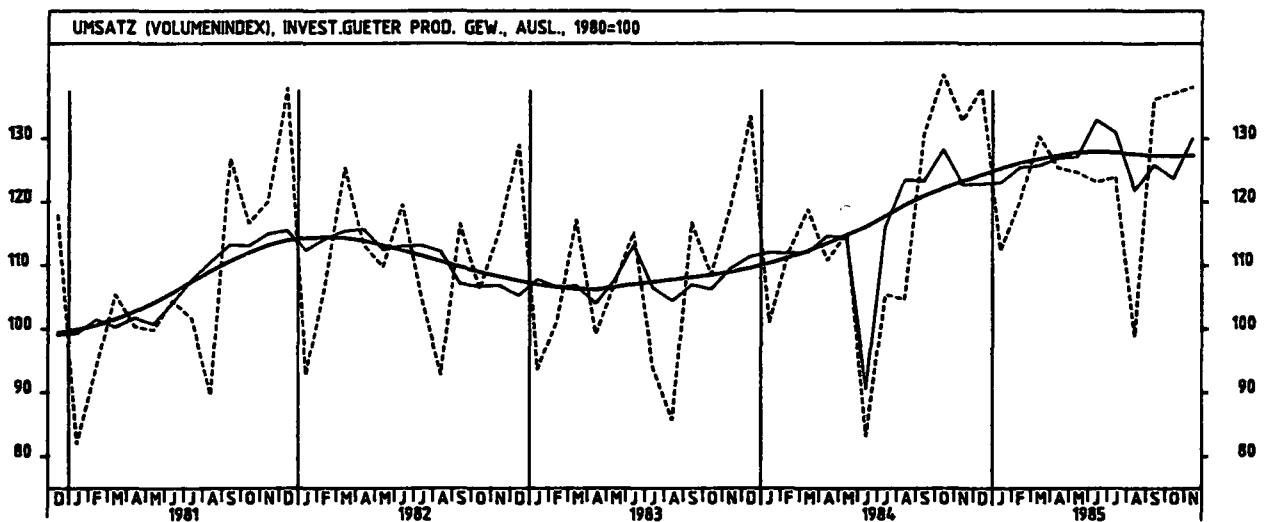
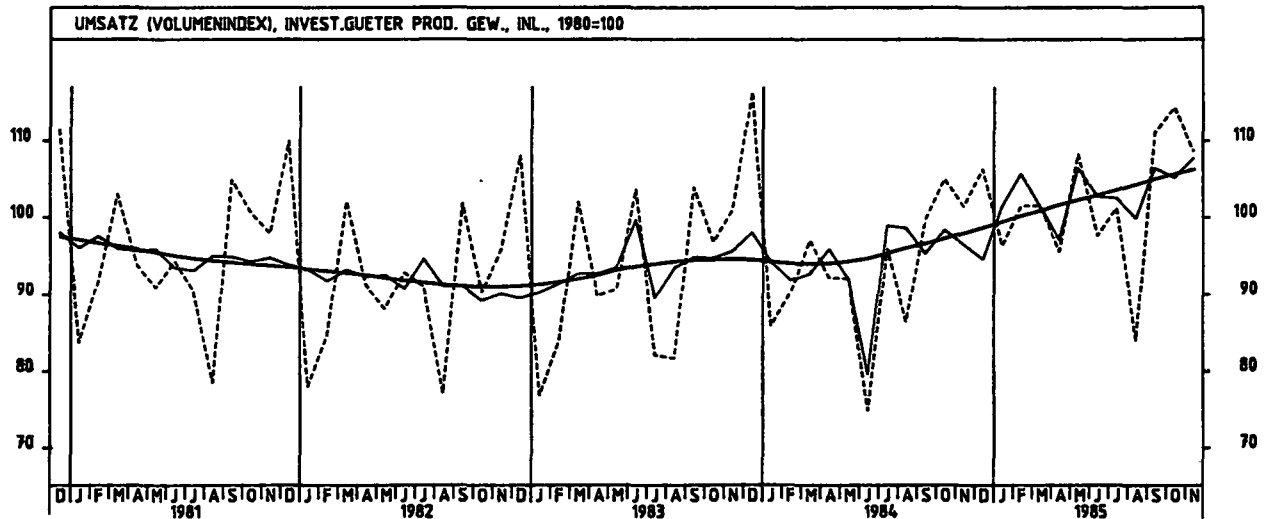
5 UMSATZE IM VERARBEITENDEN GEWERBE UND IM BAUHAUPTGEWERBE



5 UMSATZE IM VERARBEITENDEN GEBIETE UND IM HALBHAUPTGEBIETE



6 UMSATZE IM VERARBEITENDEN GEWERBE UND IM BAUHAUPTGEWERBE



6 BAUGENEHMIGUNGEN, BAUFERTIGSTELLUNGEN, BAUVORRAT

6.1 VERANSCHLAGTE REINE BALKOSTEN DER GENEHMIGTEN HOCHBAUVORHABEN IM NEUBAU (1980 = 100)

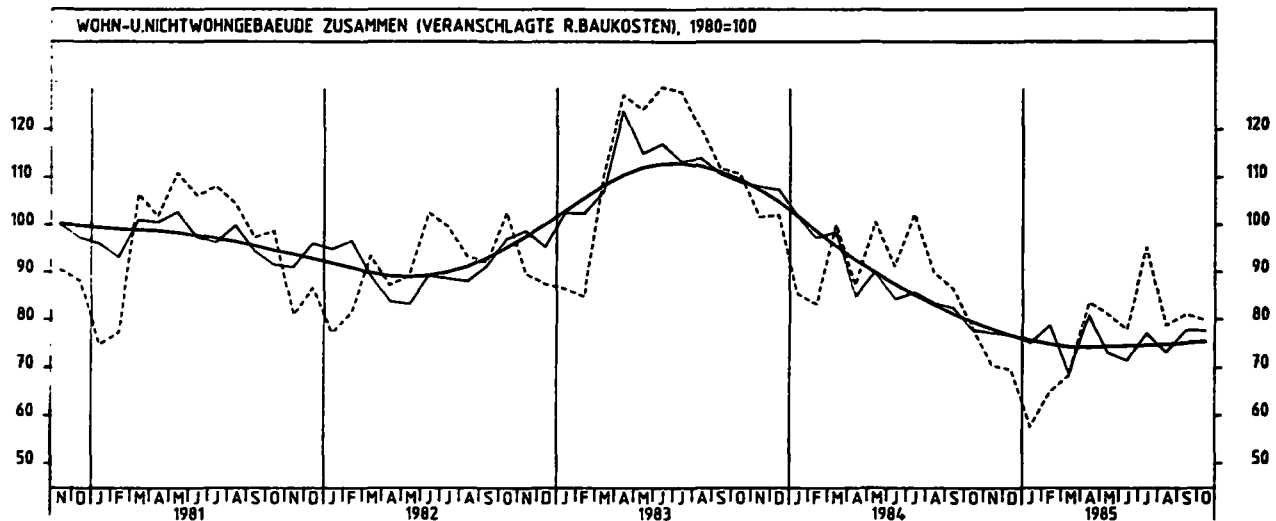
JAHR	MONAT	ORIGINALWERT			KALENDERBEREINIGTER WERT		KALENDER- UND SAISON- BEREINIGTER WERT		GLATTE KOMPONENTE
		1980=100	VERÄNDERUNG VORJAHR	IN O/O GEGEN VORMONAT	1980=100	VERÄNDERUNG IN O/O GEGEN VORMONAT	1980=100	VERÄNDERUNG IN O/O GEGEN VORMONAT	1980=100
WOHN- UND NICHTWOHNGBAUEDE									
1984	OKT	78,1	-29,5	- 9,7	75,5	-12,2	77,7	- 5,7	79,3
	NOV	70,5	-30,7	- 9,7	72,3	- 4,2	77,2	- 0,6	77,8
	DEZ	69,6	-31,8	- 1,3	72,3	+ 0,0	76,7	- 0,6	76,5
1985	JAN	57,7	-32,4	-17,1	56,0	-22,5	75,0	+ 2,2	75,4
	FEB	64,8	-22,2	+12,3	69,0	+23,2	78,7	+ 4,8	74,7
	MAR	68,4	-31,7	+ 5,6	65,8	- 4,6	68,8	-12,6	74,1
	APR	83,6	- 4,2	+22,2	85,3	+29,6	80,8	+17,4	74,0
	MAI	81,1	-19,5	- 3,0	82,6	- 3,2	73,0	- 9,7	74,2
	JUN	77,9	-14,6	- 3,9	77,2	- 6,5	71,4	- 2,2	74,3
	JUL	95,3	- 6,8	+22,3	92,5	+19,8	77,1	+ 8,0	74,5
	AUG	78,8	-12,4	-17,3	75,1	-18,8	73,2	- 5,1	74,7
	SEP	81,1	- 6,2	+ 2,9	82,9	+10,4	77,8	+ 6,3	75,0
	OKT	79,8	+ 2,2	- 1,6	75,5	- 8,9	77,6	- 0,3	75,2
WOHNGBAUEDE									
1984	OKT	82,4	-29,1	- 4,3	79,6	- 7,8	81,4	- 5,1	82,0
	NOV	66,2	-38,1	-19,7	67,1	-15,7	76,5	- 6,0	79,7
	DEZ	58,3	-41,3	-11,9	60,8	- 9,4	76,5	+ 0,0	77,6
1985	JAN	58,9	-34,0	+ 1,0	56,4	- 7,2	76,5	+ 0,0	75,6
	FEB	64,5	-25,9	+ 9,5	68,9	+22,2	78,9	+ 3,1	74,0
	MAR	74,1	-35,4	+14,9	73,3	+ 6,4	68,3	-13,4	72,5
	APR	87,7	- 8,9	+18,4	86,8	+18,4	78,5	+14,9	71,6
	MAI	80,3	-27,2	- 8,4	81,9	- 5,6	68,9	-12,2	70,8
	JUN	78,5	-19,2	- 2,2	78,3	- 4,4	68,7	- 0,3	69,9
	JUL	85,9	-21,7	+ 9,4	83,1	+ 6,1	68,1	- 0,9	69,0
	AUG	72,0	-22,9	-16,2	68,3	-17,8	66,0	- 3,1	68,0
	SEP	74,8	-13,1	+ 3,9	77,4	+13,3	73,3	+11,1	67,4
	OKT	70,6	-14,3	- 5,6	65,3	-15,6	67,4	- 8,0	66,8
WOHNGBAUEDE VON PRIVATEN HAUSHALTEN									
1984	OKT	76,3	-31,0	- 8,2	74,3	-10,5	79,7	- 4,7	80,8
	NOV	60,0	-35,7	-21,4	60,8	-18,2	78,7	- 1,3	79,0
	DEZ	50,3	-35,3	-16,2	51,5	-15,3	80,6	+ 2,4	77,3
1985	JAN	55,4	-30,3	+10,1	53,0	+ 2,9	76,2	- 3,0	75,9
	FEB	62,7	-29,4	+13,2	67,5	+27,4	75,9	- 2,8	74,5
	MAR	81,0	-28,5	+29,2	80,5	+19,3	70,8	- 6,7	73,3
	APR	94,3	- 3,8	+16,4	92,2	+14,5	78,2	+10,5	72,2
	MAI	87,3	-21,9	- 7,4	87,7	- 4,9	68,8	-12,0	71,5
	JUN	85,2	-14,6	- 2,4	84,3	- 3,9	68,7	- 0,1	70,9
	JUL	85,2	-20,9	+ 4,7	87,3	+ 3,6	67,6	- 1,6	70,4
	AUG	73,5	-19,1	-17,6	71,2	-18,4	67,6	+ 0,0	70,0
	SEP	73,1	-12,0	- 0,5	75,8	+ 6,5	73,7	+ 9,0	69,5
	OKT	70,3	- 7,9	- 3,8	66,0	-12,9	71,0	- 3,7	68,8
NICHTWOHNGBAUEDE									
1984	OKT	69,9	-30,5	-20,1	68,5	-20,8	71,1	- 7,2	74,3
	NOV	78,9	-14,1	+12,9	80,9	+18,1	78,3	+10,1	74,2
	DEZ	91,2	-14,8	+15,6	92,3	+14,1	77,2	- 1,4	74,4
1985	JAN	65,4	-29,0	-39,3	65,3	-40,1	71,5	- 7,4	74,9
	FEB	65,3	-11,6	+17,9	69,7	+26,0	78,3	+ 9,5	75,8
	MAR	57,6	-20,7	-11,8	53,0	-24,0	70,7	- 9,7	76,9
	APR	75,8	+ 8,1	+31,6	80,3	+51,5	82,8	+17,1	79,5
	MAI	82,7	+ 0,2	+ 9,1	82,3	+ 2,5	80,2	- 3,1	80,4
	JUN	76,7	- 4,4	- 7,3	75,5	- 8,3	77,3	- 3,6	82,5
	JUL	113,4	+28,6	+47,8	111,3	+47,4	94,5	+22,3	84,7
	AUG	91,8	+ 9,8	-19,0	87,8	-21,1	86,1	- 8,9	86,9
	SEP	92,9	+ 6,2	+ 1,2	94,4	+ 7,5	86,3	+ 0,2	88,9
	OKT	97,3	+33,2	+ 4,7	95,3	+ 1,0	96,5	+11,8	91,0
ÖFFENTLICHE BAUHERREN									
1984	OKT	52,6	-18,7	-29,4	50,3	-30,1	59,0	-13,5	59,0
	NOV	69,0	+ 1,8	+31,2	72,0	+43,1	65,9	+11,7	58,4
	DEZ	102,1	-26,7	+48,0	103,2	+43,3	49,2	-25,3	58,1
1985	JAN	43,9	+15,2	-57,0	42,8	-56,5	66,8	+35,8	58,2
	FEB	43,2	-47,7	- 1,6	44,7	+ 4,4	44,3	-33,7	58,8
	MAR	42,3	-28,8	- 2,1	37,3	-16,6	55,8	+26,0	59,9
	APR	64,2	+ 1,7	+51,8	70,4	+88,7	65,5	+17,4	61,8
	MAI	42,2	-21,4	-34,3	46,0	-34,7	62,1	- 5,2	64,7
	JUN	70,6	+13,5	+67,2	69,7	+51,5	69,4	+11,8	67,4
	JUL	104,8	+105,1	+48,4	101,7	+45,9	94,0	+35,4	70,1
	AUG	59,5	- 4,5	-43,2	53,5	-47,4	64,3	-31,6	72,8
	SEP	71,1	- 4,6	+19,5	71,7	+34,0	69,1	+ 7,5	75,9
	OKT	87,0	+65,4	+22,4	84,1	+17,3	88,8	+28,5	79,2
NICHTÖFFENTLICHE BAUHERREN									
1984	OKT	79,6	-34,1	-15,9	77,7	-17,4	78,2	- 4,2	83,0
	NOV	84,4	-20,0	+ 6,0	85,2	+ 9,7	85,1	+ 8,8	83,2
	DEZ	85,1	- 4,3	+ 0,8	86,8	+ 1,9	93,0	+ 9,3	83,6
1985	JAN	61,9	-38,4	-27,3	62,3	-28,2	74,4	-20,0	84,3
	FEB	77,8	+12,9	+25,7	83,1	+33,4	97,0	+30,4	85,4
	MAR	66,2	-17,3	-14,9	61,5	-26,0	79,6	-17,9	86,5
	APR	82,4	+11,2	+24,5	87,0	+41,5	92,2	+15,8	87,9
	MAI	105,5	+ 6,6	+28,0	105,2	+20,9	91,1	- 1,2	89,3
	JUN	80,1	-11,1	-24,1	79,9	-24,0	81,6	-10,4	91,1
	JUL	118,3	+ 8,4	+47,7	115,8	+44,9	94,3	+15,6	93,0
	AUG	110,1	+15,3	- 6,9	106,2	- 8,3	98,1	+ 4,0	94,8
	SEP	105,3	+11,2	- 4,4	105,9	- 0,3	95,6	- 2,5	96,2
	OKT	103,1	+29,5	- 2,1	101,0	- 4,6	101,3	+ 6,0	97,5

6 BAUGENEHMIGUNGEN, BAUFERTIGSTELLUNGEN, BAUVORRAT

6.2 RAUMINHALT DER GENEHMIGTEN HOCHBAUVORHABEN IM NEUBAU (1980 = 100)

JAHR	MONAT	ORIGINALWERT			KALENDERBEREINIGTER WERT		KALENDER- UND SAISON- BEREINIGTER WERT		GLATTE KOMPONENTE
		1980=100	VERÄNDERUNG VORJAHR	IN O/O GEGEN VORMONAT	1980=100	VERÄNDERUNG IN O/O GEGEN VORMONAT	1980=100	VERÄNDERUNG IN O/O GEGEN VORMONAT	1980=100
WOHN- UND NICHTWOHNGBAUEDE									
1984	OKT	65,2	-28,0	-11,2	64,2	-11,8	65,7	- 6,7	66,7
	NOV	62,0	-23,2	- 4,9	63,3	- 1,4	67,1	+ 2,1	65,8
	DEZ	55,1	-27,2	-11,1	55,5	-12,3	65,6	- 2,2	65,1
1985	JAN	47,9	-28,5	-13,1	46,3	-16,6	63,4	- 3,4	64,6
	FEB	53,6	-17,8	+11,9	57,6	+24,4	67,1	+ 5,8	64,2
	MAR	58,5	-26,9	+ 9,1	56,6	- 1,7	59,4	-11,5	63,9
	APR	73,1	+ 2,5	+29,0	73,8	+30,4	69,3	+16,7	63,8
	MAI	75,4	- 9,0	+ 3,1	75,1	+ 1,8	64,5	- 6,9	64,0
	JUN	65,2	-13,2	-13,5	63,5	-15,4	59,8	- 7,3	64,2
	JUL	83,0	- 4,8	+27,3	82,0	+29,1	66,1	+10,5	64,4
	AUG	66,6	-13,7	-19,8	64,0	-22,0	60,9	- 7,9	64,6
	SEP	72,5	- 1,2	+ 8,9	74,7	+16,7	69,1	+13,5	64,9
	OKT	68,8	+ 5,5	- 5,1	65,9	-11,8	67,0	- 3,0	65,0
WOHNGBAUEDE									
1984	OKT	66,5	-30,7	- 8,8	64,2	- 9,1	65,7	- 6,5	66,7
	NOV	53,7	-38,4	-19,2	54,4	-15,3	62,5	- 4,9	64,9
	DEZ	47,2	-40,7	-12,1	49,4	- 9,2	63,1	+ 1,0	63,2
1985	JAN	47,9	-34,0	+ 1,5	45,9	- 7,1	62,7	- 0,6	61,7
	FEB	53,0	-25,7	+10,6	56,6	+23,3	64,9	+ 3,5	60,4
	MAR	60,9	-35,1	+14,9	60,0	+ 6,0	55,5	-14,5	59,2
	APR	72,1	- 8,7	+18,4	71,5	+19,2	64,3	+15,9	58,4
	MAI	65,7	-27,6	- 8,9	67,1	- 6,2	55,6	-13,5	57,7
	JUN	63,5	-20,1	- 3,3	63,1	- 6,0	55,1	- 0,9	57,0
	JUL	70,2	-20,9	+10,6	68,0	+ 7,8	56,0	+ 1,6	56,3
	AUG	58,7	-22,8	-16,4	55,8	-17,9	54,0	- 3,6	55,6
	SEP	60,4	-14,4	+ 2,9	62,4	+11,8	59,3	+ 9,8	55,0
	OKT	57,9	-12,9	- 4,1	53,6	-14,1	55,5	- 6,4	54,4
WOHNGBAUEDE VON PRIVATEN HAUSHALTEN									
1984	OKT	61,6	-32,8	- 9,8	59,7	-12,3	64,2	- 6,6	65,8
	NOV	48,5	-36,6	-21,3	49,3	-17,4	64,3	+ 0,2	64,4
	DEZ	40,6	-35,6	-16,3	42,6	-13,6	66,5	+ 3,4	63,1
1985	JAN	45,1	-30,6	+11,1	42,9	+ 0,7	63,9	- 3,9	61,9
	FEB	51,3	-28,8	+13,7	55,0	+28,2	62,4	- 2,3	60,9
	MAR	66,1	-28,7	+28,8	65,7	+19,5	57,4	- 8,0	59,8
	APR	77,3	- 3,5	+16,9	75,4	+14,8	64,5	+12,4	58,9
	MAI	71,3	-22,8	- 7,8	71,9	- 4,6	55,4	-14,1	56,3
	JUN	69,3	-15,3	- 2,8	66,2	- 5,1	54,9	- 0,9	57,6
	JUL	72,9	-20,4	+ 5,2	71,3	+ 4,5	55,3	+ 0,7	57,3
	AUG	59,7	-19,5	-18,1	58,0	-18,7	55,2	- 0,2	56,9
	SEP	59,2	-13,3	- 0,8	61,4	+ 5,9	59,7	+ 8,2	56,5
	OKT	57,2	- 7,1	- 3,4	53,3	-13,2	57,8	- 3,2	55,8
NICHTWOHNGBAUEDE									
1984	OKT	63,7	-24,0	-17,3	63,5	-16,6	65,5	- 7,5	66,7
	NOV	72,4	- 0,4	+13,7	74,4	+17,2	73,2	+11,6	67,0
	DEZ	64,8	- 8,5	-10,5	63,0	-15,3	68,6	- 6,3	67,6
1985	JAN	47,9	-20,2	-26,1	47,1	-25,2	64,7	- 5,7	68,3
	FEB	54,3	- 5,9	+13,4	58,9	+25,1	69,6	+ 7,6	69,1
	MAR	55,5	-11,6	+ 2,2	52,9	-10,2	64,4	- 7,5	69,9
	APR	74,2	+20,3	+33,7	76,1	+43,9	75,3	+16,9	70,7
	MAI	67,3	+19,4	+17,7	65,8	+12,7	76,3	+ 1,3	72,0
	JUN	67,3	- 3,4	-22,9	65,5	-23,7	66,5	-12,8	73,2
	JUL	98,8	+16,0	+46,8	98,2	+49,9	78,0	+17,3	74,5
	AUG	76,4	- 2,9	-22,7	74,3	-24,3	69,5	-10,9	75,8
	SEP	87,5	+13,6	+14,5	89,5	+20,5	80,6	+16,0	77,1
	OKT	82,2	+29,0	- 6,1	80,9	- 9,6	81,5	+ 1,1	78,1
ÖFFENTLICHE BAUHERREN									
1984	OKT	50,0	-17,5	-19,4	50,4	-15,9	48,4	-12,6	49,1
	NOV	52,7	- 6,6	+ 5,4	54,4	+ 7,9	50,0	+ 3,3	48,6
	DEZ	73,9	-10,6	+40,2	71,6	+31,6	47,7	- 4,6	48,5
1985	JAN	37,6	+10,9	-49,1	35,4	-50,6	52,2	+ 9,4	48,7
	FEB	37,3	-37,3	- 0,8	39,9	+12,7	41,1	-21,3	49,0
	MAR	39,8	-17,8	+ 6,7	37,5	- 6,0	48,2	+17,3	49,6
	APR	53,2	+11,1	+33,7	54,5	+45,3	55,4	+14,9	50,7
	MAI	32,9	-28,0	-38,2	33,7	-38,2	46,9	-15,3	52,7
	JUN	54,2	+ 8,6	+64,7	51,2	+51,9	52,7	+12,4	54,7
	JUL	80,5	+60,0	+48,5	80,5	+57,2	71,3	+35,3	56,9
	AUG	56,4	+ 0,9	-29,9	52,8	-34,4	54,4	-23,7	59,2
	SEP	66,1	+ 6,6	+17,2	68,2	+28,2	61,8	+13,6	61,6
	OKT	75,7	+51,4	+14,5	73,1	+ 7,2	69,3	+12,1	63,9
NICHTÖFFENTLICHE BAUHERREN									
1984	OKT	66,8	-25,1	-16,9	66,2	-17,3	69,2	- 7,0	70,5
	NOV	76,9	+ 0,7	+15,1	78,8	+15,0	78,4	+13,3	71,3
	DEZ	62,7	- 7,8	-18,5	61,8	-21,6	73,9	- 5,7	72,0
1985	JAN	50,3	-23,6	-19,8	50,0	-19,1	67,5	- 8,7	72,9
	FEB	58,2	+ 1,6	+15,7	62,8	+25,6	76,1	+12,7	73,8
	MAR	59,2	-10,6	+ 1,7	56,0	-10,8	68,1	-10,5	74,7
	APR	79,1	+21,9	+33,6	82,1	+46,6	80,1	+17,6	75,4
	MAI	99,9	+25,8	+26,3	98,4	+19,9	83,3	+ 4,0	76,5
	JUN	70,3	- 5,4	-29,6	69,1	-29,8	70,0	-16,0	77,5
	JUL	103,0	+10,4	+46,5	101,8	+47,3	79,2	+13,1	78,6
	AUG	81,0	- 3,6	-21,4	78,6	-22,8	72,8	- 8,1	79,6
	SEP	92,5	+15,0	+14,2	94,1	+19,7	84,8	+16,5	80,7
	OKT	83,8	+25,4	- 9,4	82,7	-12,1	84,4	- 0,5	81,4

6 BAUGENEHMIGUNGEN, BAUFERTIGSTELLUNGEN, BAUVORRAT



6.3 RAUMINHALT DER FERTIGGESTELLTEN GEBÄUDE IM NEUBAU (1980 = 100)

JAHR	MONAT	ORIGINALWERT			KALENDERBEREINIGTER WERT		KALENDER- UND SAISONBEREINIGTER WERT		GLATTE KOMPONENTE	
		1980=100	VERÄNDERUNG VOR JAHR	IN O/O GEGEN VORMONAT	1980=100	VERÄNDERUNG IN O/O GEGEN VORMONAT	1980=100	VERÄNDERUNG IN O/O GEGEN VORMONAT	1980=100	
WOHN- UND NICHTWOHNGBEAUDE										
1984	OKT	71,8	+ 7,0	+43,0	67,7	+34,3	87,1	+ 1,5	88,8	
	NOV	70,4	- 1,7	- 1,9	72,3	+ 6,8	85,6	- 1,7	88,8	
	DEZ*	593,8	+ 7,6	+743,5	562,5	+705,7	105,3	+23,0	88,7	
1985	JAN	31,4	- 5,4	-94,7	31,6	-94,6	86,3	-18,0	88,3	
	FEB	33,5	+18,8	+ 6,7	35,6	+12,7	88,5	+ 2,5	87,6	
	MAR	29,5	+ 0,0	-11,9	29,9	-16,0	85,9	- 2,9	86,5	
	APR	27,1	- 3,9	- 8,1	25,8	-13,7	82,9	- 3,5	84,7	
	MAI	27,2	-29,7	+ 0,4	31,4	+21,7	80,5	- 2,9	83,0	
	JUN	27,5	-25,5	+ 1,1	30,0	- 4,5	78,4	- 2,6	81,9	
	JUL	36,4	-11,9	+32,4	33,2	+10,7	80,8	+ 3,1	80,9	
	AUG	31,5	-27,1	-13,5	30,5	- 8,1	76,4	- 5,4	79,9	
	SEP	43,3	-13,7	+37,5	42,7	+40,0	78,5	+ 2,7	78,5	
	OKT	57,1	-20,5	+31,9	56,0	+31,1	75,8	- 3,4	76,8	
	WOHNGBEAUDE									
	1984	OKT	72,2	+18,3	+37,5	68,0	+28,8	84,4	+ 1,2	84,8
NOV		65,9	- 2,9	- 8,7	68,1	+ 0,1	80,4	- 4,7	84,8	
DEZ*		564,8	+13,4	+757,1	540,3	+693,4	118,7	+47,6	84,7	
1985	JAN	28,6	- 9,2	-94,9	29,1	-94,6	80,6	-32,1	84,3	
	FEB	30,5	+ 4,1	+ 6,6	32,3	+11,0	81,5	+ 1,1	83,4	
	MAR	27,2	- 3,5	-10,8	27,5	-14,9	80,8	- 0,9	82,3	
	APR	26,7	- 0,4	- 1,8	25,2	- 8,4	78,5	- 2,8	80,3	
	MAI	26,8	-27,0	+ 0,4	31,3	+24,2	76,6	- 2,4	78,5	
	JUN	29,8	-20,1	+11,2	32,2	+ 2,9	75,3	- 1,7	77,2	
	JUL	36,1	-14,9	+21,1	32,7	+ 1,6	75,2	- 0,1	76,0	
	AUG	33,1	-24,4	- 8,5	31,9	- 2,4	72,1	- 4,1	74,9	
	SEP	41,2	-21,5	+24,5	40,8	+27,8	72,1	+ 0,0	73,3	
	OKT	55,6	-23,0	+35,0	54,7	+34,1	70,9	- 1,7	71,5	
	NICHTWOHNGBEAUDE									
	1984	OKT	71,3	- 2,7	+51,7	67,9	+44,8	90,3	+ 2,3	92,6
NOV		76,6	- 0,1	+ 7,4	77,4	+14,0	91,4	+ 1,2	92,5	
DEZ		633,9	+ 1,1	+727,5	628,5	+708,1	95,8	+ 4,8	92,3	
1985	JAN	35,2	- 0,8	-94,4	34,9	-94,4	92,8	- 3,1	91,9	
	FEB	37,7	+41,2	+ 7,1	39,7	+13,8	97,3	+ 4,8	91,3	
	MAR	32,7	+ 4,8	-13,3	31,9	-19,6	92,3	- 5,1	90,5	
	APR	27,6	- 8,3	-15,6	28,0	-12,2	88,2	- 4,4	88,2	
	MAI	27,7	-33,4	+ 0,4	31,0	+10,7	84,4	- 4,3	87,8	
	JUN	24,3	-32,1	-12,3	25,6	-17,4	81,4	- 3,6	87,0	
	JUL	36,8	- 7,3	+51,4	34,4	+34,4	87,8	+ 7,9	86,2	
	AUG	29,4	-30,7	-20,1	27,4	-20,3	81,1	- 7,6	85,4	
	SEP	46,2	- 1,7	+57,1	46,0	+67,9	86,9	+ 7,2	84,2	
	OKT	59,2	-17,0	+28,1	56,7	+23,3	80,6	- 7,2	82,8	

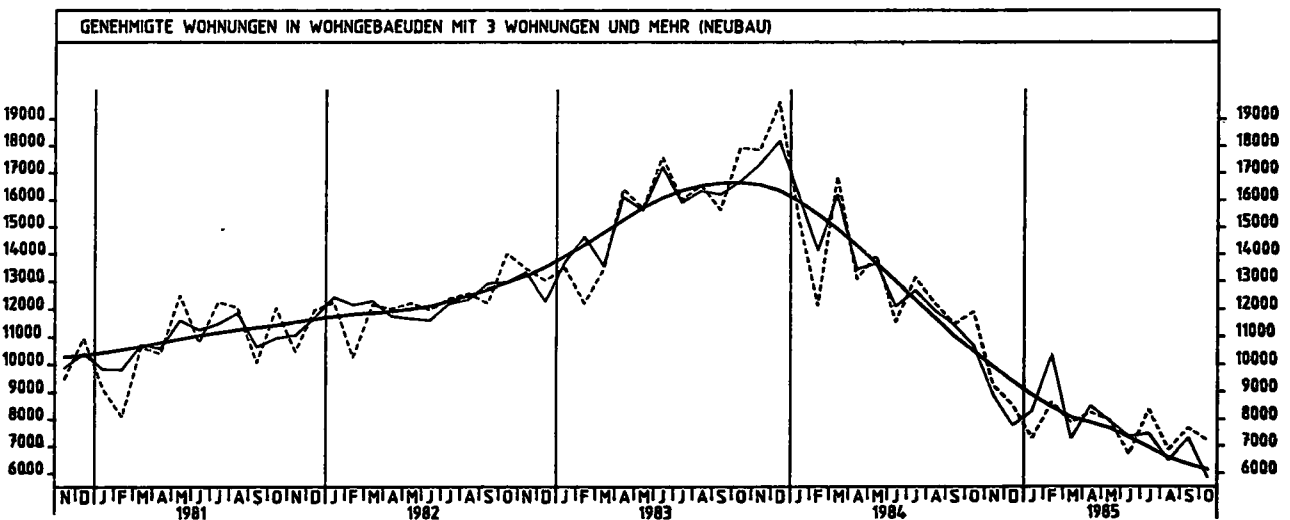
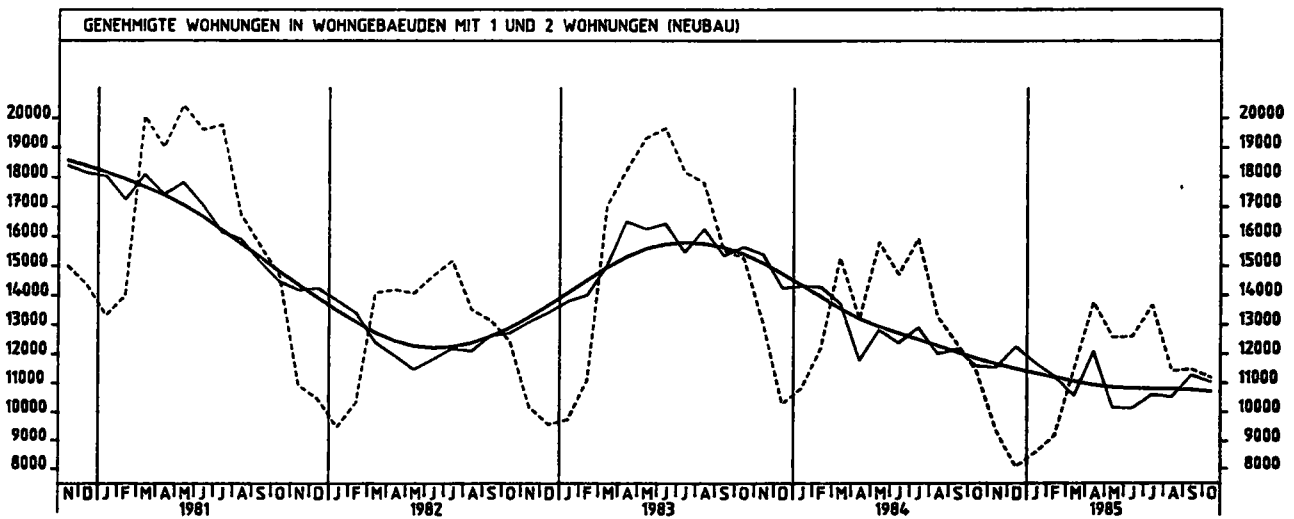
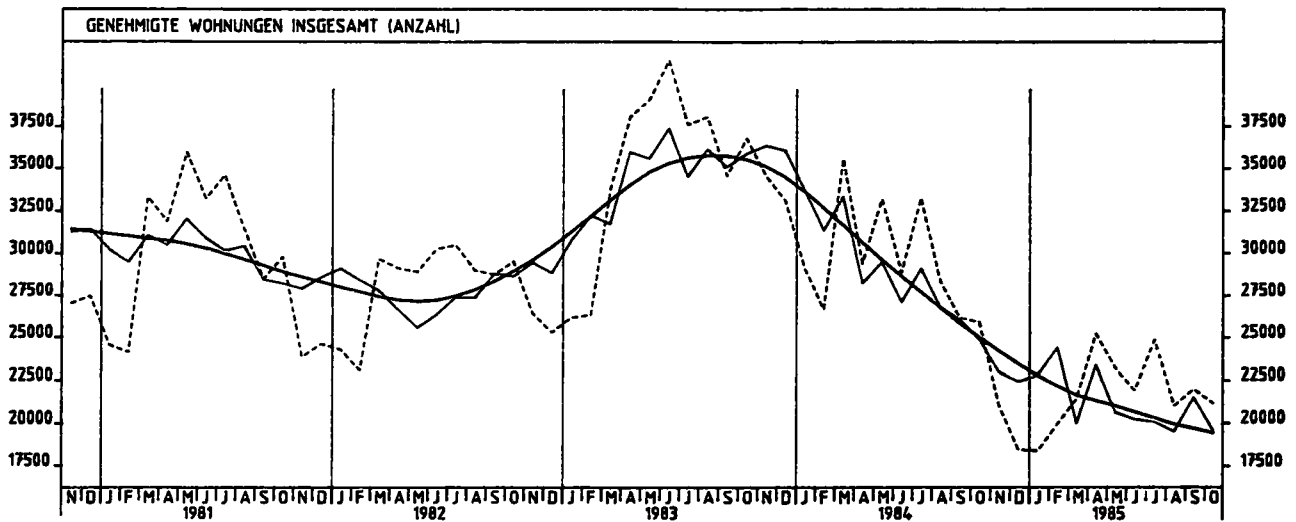
6 BAUGENEHMIGUNGEN, BAUFERTIGSTELLUNGEN, BAUVORRAT

6.4 GENEHMIGTE UND FERTIGGESTELLTE WOHNUNGEN (ANZAHL), BAUVORRAT (1 000)

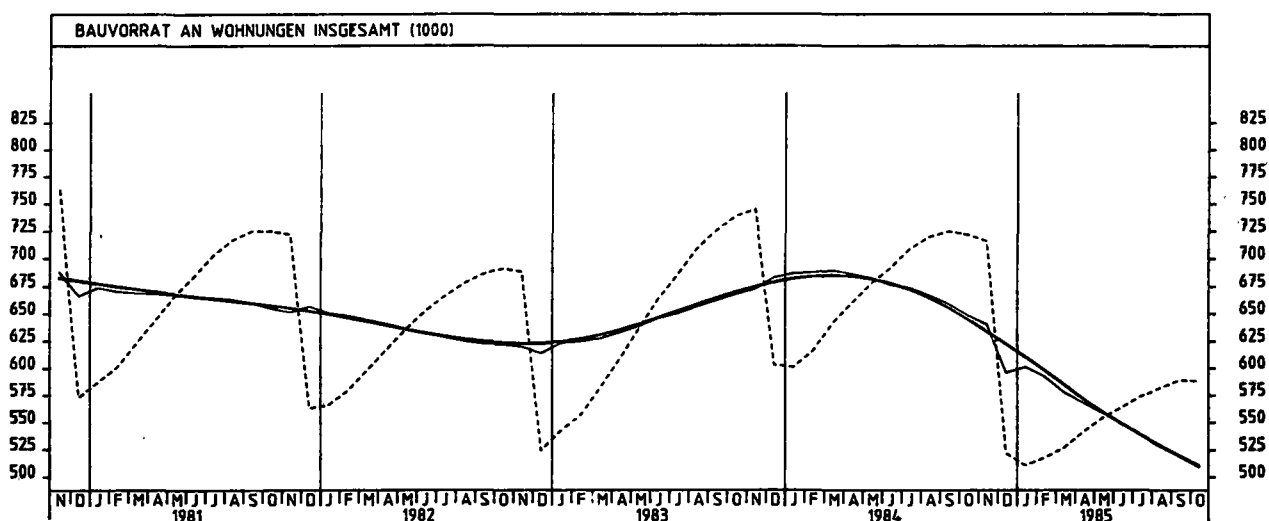
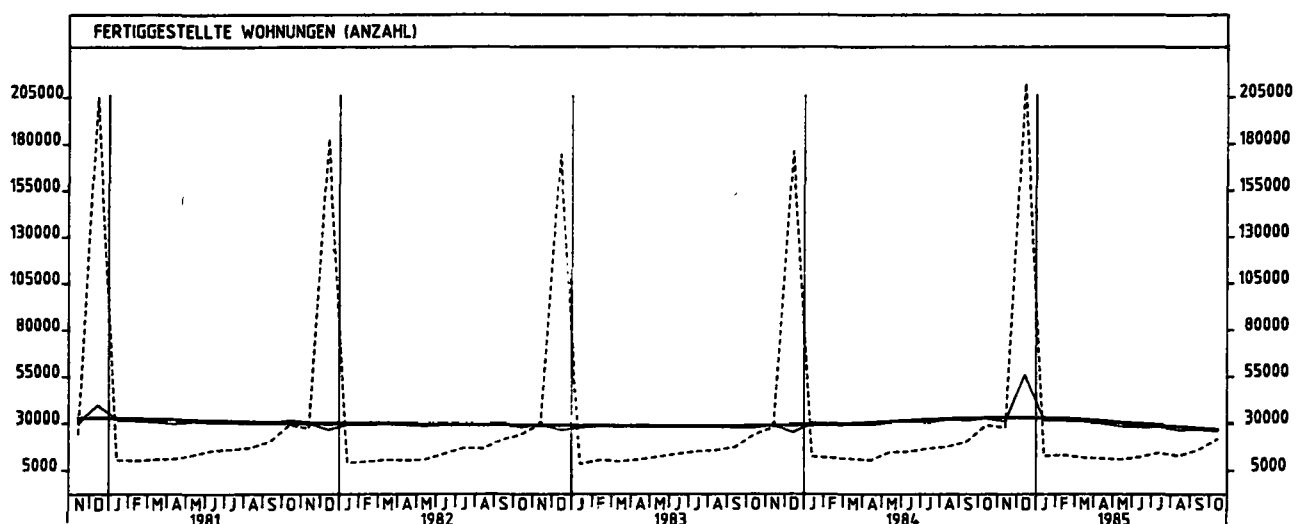
JAHR	MONAT	ORIGINALWERT			KALENDERBEREINIGTER WERT		KALENDER- UND SAISON- BEREINIGTER WERT		GLATTE KOMPONENTE
		ANZAHL	VERÄNDERUNG VORJAHR	IN O/O GEGEN VORMONAT	ANZAHL	VERÄNDERUNG IN O/O GEGEN VORMONAT	ANZAHL	VERÄNDERUNG IN O/O GEGEN VORMONAT	ANZAHL
GENEHMIGTE WOHNUNGEN INSGESAMT									
1984	OKT	25914	-29,6	- 1,0	25076	- 4,5	24861	- 4,7	24989
	NOV	21067	-39,0	-18,7	21378	-14,7	22991	- 7,5	24175
	DEZ	18496	-44,1	-12,2	19141	-10,5	22435	- 2,4	23415
1985	JAN	18418	-36,8	- 0,4	17714	- 7,5	22807	+ 1,7	22727
	FEB	19944	-25,2	+ 8,3	21345	+20,5	24414	+ 7,0	22129
	MAR	21428	-39,8	+ 7,4	21198	- 0,7	19975	-18,2	21586
	APR	20215	-14,3	+17,7	24983	+17,9	23367	+17,1	21263
	MAI	23222	-30,1	- 7,9	23773	- 4,8	20627	-11,8	20979
	JUN	21904	-24,2	- 5,7	21919	- 7,8	20221	- 2,0	20612
	JUL	24866	-25,3	+13,5	24037	+ 9,7	20076	- 0,7	20253
	AUG	21003	-25,9	-15,5	19921	-17,1	19518	- 2,8	19900
	SEP	21993	-16,0	+ 4,7	22697	+13,9	21498	+10,1	19656
	OKT	21162	-18,3	+ 3,8	19627	-13,5	19679	- 8,9	19409
GENEHMIGTE WOHNUNGEN IN WOHNGBAUEIDEN MIT 1 UND 2 WOHNUNGEN (NEUBAU)									
1984	OKT	11415	-25,3	- 7,6	11065	-10,9	11590	- 4,8	11829
	NOV	9366	-28,4	-18,0	9441	-14,7	11549	- 0,4	11638
	DEZ	8066	-21,5	-13,9	8308	-12,0	12245	+ 6,0	11474
1985	JAN	8580	-20,8	+ 6,4	8172	- 1,6	11705	- 4,4	11323
	FEB	9202	-24,5	+ 7,2	9888	+21,0	11237	- 4,0	11180
	MAR	11486	-24,9	+24,8	11436	+15,7	10562	- 6,0	11044
	APR	13773	+ 4,4	+19,9	13548	+18,4	12081	+14,4	10914
	MAI	12570	-20,4	- 8,7	12587	- 7,1	10191	+16,0	10834
	JUN	12996	-14,4	+ 0,2	12996	+ 0,1	10136	- 0,1	10801
	JUL	13666	-14,2	+ 8,5	13322	+ 5,8	10604	+ 4,6	10785
	AUG	11416	-14,0	-16,5	11082	-16,8	10520	- 0,8	10778
	SEP	11489	- 7,0	+ 0,6	11855	+ 7,0	11283	+ 7,3	10751
	OKT	11196	- 1,9	- 2,6	10554	-11,0	11043	- 2,1	10683
GENEHMIGTE WOHNUNGEN IN WOHNGBAUEIDEN MIT 3 WOHNUNGEN UND MEHR (NEUBAU)									
1984	OKT	11898	-33,7	+ 3,9	11617	+ 1,4	10687	- 6,5	10468
	NOV	9231	-48,3	-22,4	9311	-19,9	8895	-16,8	9900
	DEZ	8511	-56,6	- 7,8	8701	- 6,6	7779	-12,5	9354
1985	JAN	7297	-52,4	-14,3	7017	-19,4	8314	+ 6,9	8855
	FEB	8629	-28,9	+18,3	9225	+31,5	10373	+24,8	8430
	MAR	7882	-53,3	- 8,7	7693	-16,6	7257	-30,0	8044
	APR	8257	-36,9	+ 4,8	8265	+ 7,4	8485	+16,9	7851
	MAI	7976	-42,8	- 3,4	8223	- 0,5	7946	- 6,4	7642
	JUN	6684	-42,0	-16,2	6551	-20,3	7335	- 7,6	7290
	JUL	8357	-36,3	+25,0	8134	+24,2	7471	+ 1,8	6923
	AUG	6868	-43,8	-17,8	6327	-22,2	6455	-13,6	6545
	SEP	7671	-33,0	+11,7	7960	+25,8	7298	+13,1	6304
	OKT	7205	-39,4	- 6,1	6594	-17,2	5840	-20,0	6105
FERTIGGESTELLTE WOHNUNGEN INSGESAMT									
1984	OKT	29037	+20,5	+42,1	27542	+35,9	32563	+ 3,6	32368
	NOV	27999	- 0,8	- 5,0	28380	+ 3,0	30665	+ 5,8	32371
	DEZ*	212367	+20,7	+668,5	193341	+581,3	55833	+82,1	32386
1985	JAN	12494	+ 2,7	-94,1	12687	-93,4	31230	-44,1	32243
	FEB	12987	+12,1	+ 3,5	13742	+ 8,3	31205	- 0,1	31937
	MAR	11688	+ 5,8	-10,0	11558	-15,9	30856	- 1,1	31451
	APR	11172	+ 7,8	- 4,4	10834	- 6,3	30093	- 2,5	30639
	MAI	10681	-27,6	- 4,4	12380	+14,3	28525	- 5,2	29809
	JUN	12067	-19,4	+13,0	12795	+ 3,4	28153	- 1,3	29215
	JUL	14422	-13,2	+19,5	13195	+ 3,1	28385	+ 0,8	28656
	AUG	12799	-27,3	+11,3	12231	- 7,3	26717	- 5,9	28109
	SEP	15882	-22,3	+24,1	15667	+28,1	26995	+ 1,0	27385
	OKT	21800	-24,5	+37,3	21342	+36,2	26134	- 3,2	26546

JAHR	MONAT	ORIGINALWERT			KALENDERBEREINIGTER WERT		KALENDER- UND SAISON- BEREINIGTER WERT		GLATTE KOMPONENTE
		1 000	VERAENDERUNG VORJAHR	IN O/O GEGEN VORMONAT	1 000	VERAENDERUNG IN O/O GEGEN VORMONAT	1 000	VERAENDERUNG IN O/O GEGEN VORMONAT	1 000
BAUVORRAT AN WOHNUNGEN INSGESAMT									
1984	OKT	722	- 2,3	- 0,4	X	X	648	- 1,7	644
	NOV	716	- 3,9	- 0,8	X	X	640	- 1,2	633
	DEZ*	522	-13,4	-27,1	X	X	596	- 6,9	622
1985	JAN	511	-15,0	- 2,1	X	X	601	+ 0,8	610
	FEB	518	-15,9	+ 1,4	X	X	592	- 1,5	597
	MAR	527	-17,8	+ 1,7	X	X	578	- 2,4	584
	APR	541	-18,0	+ 2,7	X	X	568	- 1,7	571
	MAI	554	-18,3	+ 2,4	X	X	559	- 1,6	559
	JUN	564	-18,5	+ 1,8	X	X	549	- 1,8	548
	JUL	574	-19,0	+ 1,8	X	X	538	- 2,0	538
	AUG	582	-19,2	+ 1,4	X	X	528	- 1,9	526
	SEP	589	-18,8	+ 1,2	X	X	520	- 1,5	519
	OKT	588	-18,6	- 0,2	X	X	511	- 1,7	509

6 BAUGENEHMIGUNGEN, BAUFERTIGSTELLUNGEN, BAUVORRAT



6 BAUGENEHMIGUNGEN, BAUPERTIGSTELLUNGEN, BAUVORRAT



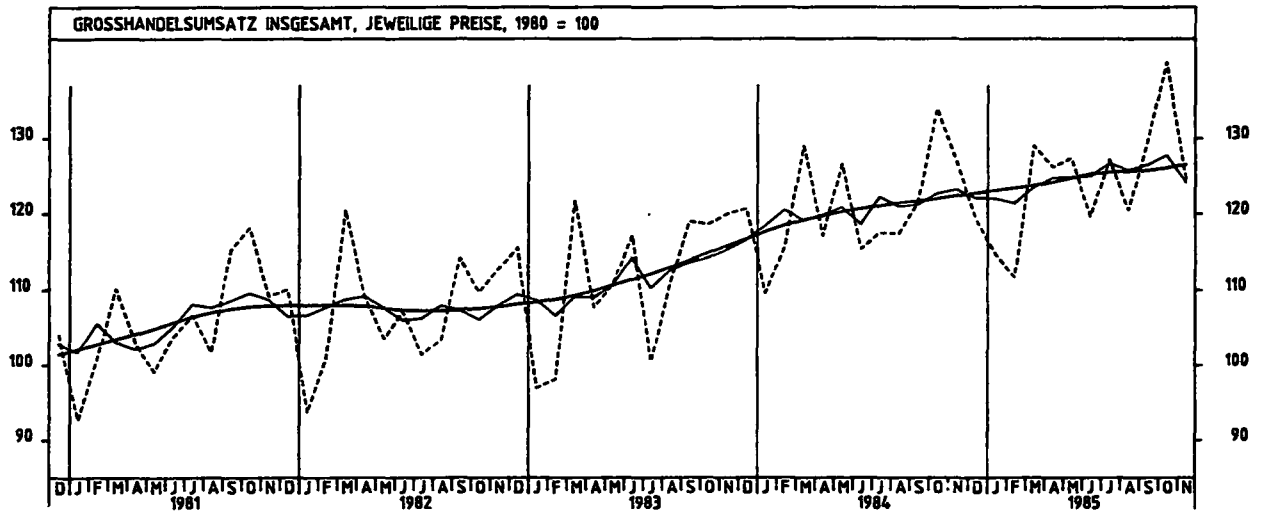
6.5 VERANSCHLAGTE REINE BAUKOSTEN DER GENEHMIGTEN BAUMASSNAHMEN AN BESTEHENDEN GEBÄUDEN (1980 = 100)

JAHR	MONAT	ORIGINALWERT			KALENDERBEREINIGTER WERT		KALENDER- UND SAISON- BEREINIGTER WERT		GLATTE KOMPONENTE	
		1980=100	VERPAENDERUNG VORJAHR	IN O/O GEGEN VORMONAT	1980=100	VERAENDERUNG IN O/O GEGEN VORMONAT	1980=100	VERAENDERUNG IN O/O GEGEN VORMONAT	1980=100	
WOHNGEBAUDE										
1984	OKT	112,5	- 0,5	-13,7	107,4	-16,7	115,5	- 8,1	114,3	
	NOV	102,7	+ 3,7	- 8,7	105,5	- 1,8	119,2	+ 3,2	114,2	
	DEZ	82,1	-19,8	-20,1	89,4	-15,3	109,4	- 8,2	114,2	
1985	JAN	81,7	- 7,6	- 0,5	80,3	-10,2	112,8	+ 3,1	114,1	
	FEB	85,5	- 3,3	+ 4,7	90,0	+12,1	114,3	+ 1,3	113,8	
	MAR	104,2	- 9,8	+21,8	99,8	+10,9	107,3	- 6,1	113,3	
	APR	129,5	- 0,5	+24,3	132,9	+33,2	111,9	+ 4,3	113,0	
	MAI	130,8	- 4,9	+ 1,0	135,2	+ 1,7	109,9	- 1,6	112,6	
	JUN	132,5	+ 9,1	+ 1,3	132,8	- 1,8	114,6	+ 4,3	111,3	
	JUL	157,9	+ 8,2	+19,2	152,1	+14,5	119,4	+ 4,2	109,8	
	AUG*	112,3	- 8,0	-28,9	109,7	-27,9	103,4	-13,4	108,1	
	SEP	104,8	-19,6	- 6,7	105,8	- 3,6	100,7	- 2,6	107,0	
	OKT	106,0	- 5,8	+ 1,1	98,8	- 6,6	106,0	+ 5,3	105,9	
	NICHTWOHNGEBAUDE									
	1984	OKT	111,2	+ 8,2	-12,8	106,6	-17,6	104,2	- 8,3	104,6
NOV		87,8	+ 8,2	-12,1	102,0	- 4,3	107,4	+ 3,1	106,3	
DEZ		118,3	+24,4	+21,0	119,9	+17,5	115,1	+ 7,2	108,1	
1985	JAN	73,2	- 6,6	-38,1	73,7	-38,5	100,2	-12,9	109,9	
	FEB	87,2	+16,3	+19,1	83,8	+27,3	111,1	+10,9	111,8	
	MAR	120,5	+28,5	+38,2	115,8	+23,5	115,9	+ 4,3	113,5	
	APR	103,7	+23,9	-13,8	109,3	- 5,6	113,4	- 2,2	115,3	
	MAI	131,4	+ 4,8	+26,7	130,6	+19,5	112,7	- 0,6	117,1	
	JUN	101,0	+ 3,6	-23,1	103,9	-20,4	112,2	- 0,4	118,8	
	JUL*	148,5	+53,4	+47,0	140,0	+34,7	136,4	+21,6	120,3	
	AUG	146,1	+25,9	- 1,6	142,3	+ 1,6	127,9	- 6,2	121,8	
	SEP	129,7	- 1,4	-14,0	126,9	-10,8	112,7	-11,9	123,2	
	OKT	133,6	+20,1	+ 6,3	132,6	+ 4,5	128,5	+14,0	124,8	

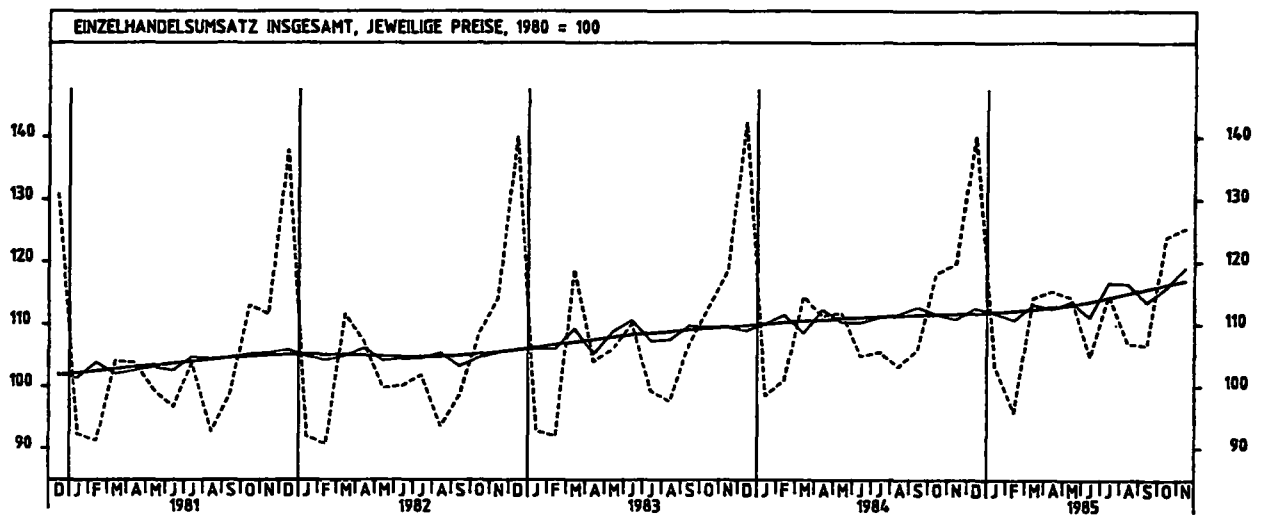
7 UMSATZE DES GROSSHANDELS
7.1 IN JEWEILIGEN PREISEN (1980 = 100)

JAHR	MONAT	ORIGINALWERT			KALENDERBEREINIGTER WERT		KALENDER- UND SAISONBEREINIGTER WERT		GLATTE KOMPONENTE
		1980=100	VERÄNDERUNG IN O/O GEGEN VORJAHR VORMONAT		1980=100	VERÄNDERUNG IN O/O GEGEN VORMONAT	1980=100	VERÄNDERUNG IN O/O GEGEN VORMONAT	1980=100
GROSSHANDEL INSGESAMT									
1984	NOV	126,8	+ 5,7	- 5,4	127,9	+ 0,7	123,3	+ 0,5	122,4
	DEZ	119,1	- 1,3	- 6,1	124,3	- 2,8	122,1	- 1,0	122,7
1985	JAN	114,6	+ 4,6	- 3,6	110,1	-11,4	122,0	- 0,1	123,1
	FEB	111,7	- 3,5	- 2,5	119,7	+ 8,7	121,4	- 0,5	123,4
	MAR	129,0	+ 0,0	+15,5	129,1	+ 7,9	123,5	+ 1,7	123,7
	APR	126,2	+ 7,8	- 2,2	128,0	- 0,9	124,8	+ 1,1	124,2
	MAI	127,4	+ 0,6	+ 1,0	128,7	+ 0,5	124,9	+ 0,1	124,7
	JUN	119,6	+ 3,6	- 6,1	126,6	- 1,6	125,1	+ 0,2	125,3
	JUL	127,2	+ 8,3	+ 6,4	120,3	- 5,0	126,7	+ 1,3	125,5
	AUG	120,5	+ 2,6	- 5,3	116,6	- 3,1	125,8	- 0,7	125,6
	SEP	129,6	+ 6,8	+ 7,6	131,1	+12,4	126,5	+ 0,6	125,7
	OKT	140,2	+ 4,6	+ 8,2	133,3	+ 1,7	127,8	+ 1,0	126,1
	NOV	124,6	- 1,7	-11,1	128,1	- 3,8	124,2	- 2,8	126,5
FESTE BRENNSTOFFE, MINERALÖLERZEUGNISSE									
1984	NOV	115,1	+ 0,1	+ 0,7	115,7	+ 6,0	112,4	+ 3,1	111,9
	DEZ	102,9	-12,4	-10,6	105,2	- 9,1	106,5	- 5,2	111,9
1985	JAN	118,0	+10,2	+14,7	113,7	+ 8,1	116,0	+ 8,9	111,8
	FEB	106,8	- 2,5	- 9,5	114,7	+ 0,9	113,4	- 2,2	111,8
	MAR	108,8	- 9,7	+ 1,9	108,5	- 5,4	108,9	- 4,0	111,8
	APR	107,2	+ 1,8	- 1,5	108,4	- 0,1	111,6	+ 2,5	111,9
	MAI	112,8	- 7,5	+ 5,2	114,0	+ 5,2	110,2	- 1,3	112,2
	JUN	107,0	- 2,4	- 5,1	111,7	- 2,0	111,8	+ 1,5	112,3
	JUL	120,1	+ 7,0	+12,2	115,0	+ 3,0	115,3	+ 3,1	112,1
	AUG	122,5	+ 8,3	+ 2,0	115,8	+ 0,7	115,7	+ 0,3	111,8
	SEP	108,9	- 3,0	-11,1	112,0	- 3,3	109,7	- 5,2	111,3
	OKT	119,2	+ 4,3	+ 9,5	113,6	+ 1,4	113,3	+ 3,3	111,1
	NOV	108,4	- 5,8	- 9,1	108,3	- 4,7	106,8	- 5,7	111,0
ERZE, STAHL, NE-METALLEN USW.									
1984	NOV	130,4	+16,3	- 2,5	133,0	+ 3,4	132,0	+ 2,9	130,2
	DEZ	115,2	+ 9,4	-11,7	118,8	-10,7	130,3	- 1,3	132,1
1985	JAN	128,0	+11,4	+11,1	124,0	+ 4,4	131,1	+ 0,6	134,0
	FEB	124,3	+ 6,8	- 2,9	133,3	+ 7,5	133,5	+ 1,8	135,9
	MAR	144,8	+10,5	+16,5	141,9	+ 6,5	135,2	+ 1,3	137,9
	APR	140,5	+21,3	- 3,0	145,1	+ 2,3	142,8	+ 5,6	140,1
	MAI	148,0	+14,6	+ 6,0	150,9	+ 4,0	143,6	+ 0,6	142,4
	JUN	150,2	+26,3	+ 0,6	154,4	+ 2,3	148,4	+ 3,3	144,6
	JUL	151,8	+21,6	+ 1,1	146,3	- 5,2	147,7	- 0,5	146,2
	AUG	137,0	+16,1	- 9,7	132,5	- 9,4	146,0	- 1,2	147,5
	SEP	153,1	+11,7	+11,8	153,7	+16,0	144,4	- 1,1	148,8
	OKT*	173,9	+30,1	+13,6	163,1	+ 6,1	162,8	+12,7	150,6
	NOV	143,0	+ 5,7	-17,8	147,2	- 9,7	147,9	- 9,2	152,4
HOLZ, BAUSTOFFE, INSTALLATIONSBEDARF									
1984	NOV	113,3	+ 1,2	-12,6	112,9	- 8,0	104,2	- 1,3	102,8
	DEZ	86,3	- 1,6	-23,8	91,6	-18,9	105,5	+ 1,2	102,2
1985	JAN	61,5	-19,9	-28,7	98,1	-36,6	95,7	- 9,3	101,6
	FEB	66,6	-22,3	+ 8,3	69,7	+20,0	94,9	- 0,8	101,1
	MAR	93,6	-11,8	+40,5	92,6	+32,9	99,6	+ 5,0	100,6
	APR	104,3	+ 0,7	+11,4	108,3	+17,0	103,3	+ 3,7	100,6
	MAI	110,2	- 8,9	+ 5,7	113,7	+ 5,0	101,0	- 2,2	100,6
	JUN	105,4	- 5,6	- 4,4	112,8	- 0,8	99,9	- 1,1	101,3
	JUL	120,1	+ 2,0	+13,9	113,0	+ 0,2	104,5	+ 4,6	101,2
	AUG	111,4	- 2,3	- 7,2	106,5	- 5,8	103,3	- 1,1	101,1
	SEP	119,9	+ 2,2	+ 7,6	116,8	+11,5	102,4	- 0,9	101,0
	OKT	131,2	+ 1,2	+ 9,4	125,2	+ 5,4	105,3	+ 2,8	101,3
	NOV	104,1	- 8,1	-20,7	106,4	-15,0	98,9	- 6,1	101,7
NAHRUNGSMITTEL, GETRÄNKE, TABAKWAREN									
1984	NOV	127,8	+ 8,2	- 3,9	129,1	+ 2,5	123,0	+ 0,1	121,2
	DEZ	125,6	- 0,1	- 1,7	130,6	+ 1,3	121,4	- 1,3	121,1
1985	JAN	113,1	+ 6,6	-10,0	108,4	-17,1	121,0	- 0,3	121,1
	FEB	107,8	- 4,1	- 4,7	116,0	+ 7,0	119,2	- 1,5	121,0
	MAR	121,9	+ 0,2	+13,1	123,2	+ 6,2	121,5	+ 1,9	120,8
	APR	122,6	+ 3,8	+ 0,6	123,3	+ 0,1	120,0	- 1,2	120,6
	MAI	127,3	+ 0,2	+ 3,8	127,1	+ 3,1	121,5	+ 1,3	120,4
	JUN	115,4	- 4,2	- 9,3	122,8	- 3,4	117,8	- 3,1	120,6
	JUL	121,8	+ 2,6	+ 5,5	115,0	- 6,4	120,6	+ 2,4	120,7
	AUG	112,6	- 3,8	- 7,6	110,6	- 3,8	120,2	- 0,3	120,8
	SEP	116,4	+ 5,3	+ 3,4	118,0	+ 6,7	122,2	+ 1,7	121,0
	OKT	135,9	+ 2,2	+16,8	129,3	+ 9,6	124,1	+ 1,6	121,3
	NOV	122,1	- 4,5	-10,2	126,6	- 2,1	120,4	- 3,0	121,5
FAHRZEUGE, MASCHINEN, TECHN.BEDARF									
1984	NOV	130,0	+ 3,1	-13,4	133,6	- 4,8	127,4	- 6,5	128,2
	DEZ	137,7	+ 4,8	+ 5,9	140,8	+ 5,4	130,9	+ 2,7	128,9
1985	JAN	108,5	+ 3,2	-21,2	103,9	-26,2	126,7	- 3,2	129,7
	FEB	122,1	- 2,9	+12,5	132,1	+27,1	128,1	+ 1,1	130,6
	MAR	145,8	+ 6,0	+19,4	146,9	+11,2	133,4	+ 4,1	131,5
	APR	141,9	+ 8,5	- 2,9	140,7	- 4,2	131,9	- 1,1	132,6
	MAI	134,2	+ 1,7	- 5,2	134,7	- 4,3	131,8	- 0,1	133,7
	JUN	130,6	+16,6	- 2,7	135,7	+ 0,7	136,8	+ 3,8	135,1
	JUL	140,0	+17,5	+ 7,2	133,5	- 1,6	140,4	+ 2,6	136,3
	AUG	116,8	+ 7,8	-16,6	116,1	-13,0	137,3	- 2,2	137,5
	SEP	132,2	+ 7,3	+13,2	134,4	+15,8	136,3	- 0,7	138,7
	OKT	150,7	+ 0,3	+14,0	144,0	+ 7,1	136,7	+ 0,3	140,1
	NOV	148,3	+14,1	- 1,6	154,8	+ 7,5	146,5	+ 7,2	141,5

7 UMSATZE DES GROSSHANDELS



8 UMSATZE DES EINZELHANDELS



8 UMSATZE DES EINZELHANDELS
8.1 IN JEWEILIGEN PREISEN (1980 = 100)

JAHR	MONAT	ORIGINALWERT			KALENDERBEREINIGTER WERT		KALENDER- UND SAISON- BEREINIGTER WERT		GLATTE KOMPONENTE
		1980=100	VERÄNDERUNG IN O/O GEGEN VORJAHR VORMONAT		1980=100	VERÄNDERUNG IN O/O GEGEN VORMONAT	1980=100	VERÄNDERUNG IN O/O GEGEN VORMONAT	1980=100
EINZELHANDEL INSGESAMT									
1984	NOV	119,8	+ 1,2	+ 1,4	120,3	+ 5,3	110,8	- 0,7	111,6
	DEZ	140,2	- 1,5	+17,0	142,1	+18,1	112,6	+ 1,6	111,7
1985	JAN	103,3	+ 4,9	-26,3	98,8	-30,5	111,8	- 0,7	111,9
	FEB	95,9	- 5,0	- 7,2	103,5	+ 4,8	110,7	- 1,0	112,1
	MAR	114,3	- 0,2	+19,2	114,3	+10,4	113,2	+ 2,3	112,3
	APR	115,4	+ 3,7	+ 1,0	116,0	+ 1,5	112,5	- 0,6	112,7
	MAI	114,4	+ 2,2	- 0,9	112,8	- 2,8	113,7	+ 1,1	113,1
	JUN	104,8	- 0,1	- 8,4	108,3	- 4,0	111,2	- 2,2	113,6
	JUL	114,7	+ 8,6	+ 9,4	110,8	+ 2,3	116,7	+ 4,9	114,3
	AUG	106,9	+ 3,6	- 6,8	104,3	- 5,9	116,6	- 0,1	115,0
	SEP	106,7	+ 0,7	- 0,2	109,4	+ 4,9	113,6	- 2,6	115,7
	OKT	124,0	+ 4,9	+16,2	118,0	+ 7,9	115,9	+ 2,0	116,4
	NOV	125,4	+ 4,7	+ 1,1	129,3	- 9,6	119,1	+ 2,8	117,0
	NAHRUNGSMITTEL GETRÄNKE TABAKWAREN								
1984	NOV	120,7	+ 2,4	+ 1,9	120,2	+ 3,6	117,6	+ 0,2	117,8
	DEZ	136,0	- 2,6	+12,7	132,3	+12,6	117,7	+ 0,1	117,9
1985	JAN	110,8	+ 4,9	-18,5	107,5	-20,5	118,6	+ 0,8	118,1
	FEB	106,2	- 1,9	- 4,2	115,7	+ 7,6	118,7	+ 0,1	118,2
	MAR	120,8	+ 0,2	+13,7	120,3	+ 4,0	119,0	+ 0,3	118,4
	APR	120,7	+ 3,4	- 0,1	121,7	+ 1,2	118,9	- 0,1	118,6
	MAI	123,2	+ 4,8	+ 2,1	117,7	- 3,3	119,5	+ 0,8	118,6
	JUN	115,7	- 4,3	- 5,1	119,3	+ 1,4	116,4	- 2,6	118,8
	JUL	120,4	+ 4,1	+ 4,1	117,9	- 1,2	119,7	+ 2,8	119,1
	AUG	118,8	+ 0,8	- 1,3	116,5	- 1,2	120,0	+ 0,3	119,5
	SEP	109,4	+ 0,6	- 7,9	113,1	- 2,9	118,5	- 1,3	119,9
	OKT	122,2	+ 3,1	+11,7	118,7	+ 5,0	120,3	+ 1,5	120,2
	NOV	122,8	+ 1,7	+ 0,5	124,6	+ 5,0	121,5	+ 1,0	120,5
	TEXTILIEN, BEKLEIDUNG, SCHUHE, LEDERWAREN								
1984	NOV	126,7	+ 0,4	- 0,2	128,8	+ 2,9	103,5	- 1,9	105,6
	DEZ	151,6	+ 2,8	+19,7	147,8	+14,8	106,8	+ 3,2	105,7
1985	JAN	99,3	+ 9,7	-34,5	95,6	-35,3	106,8	+ 0,0	106,0
	FEB	75,1	- 7,1	-24,4	83,2	-13,0	103,9	- 2,7	106,4
	MAR	105,4	+ 8,9	+40,3	106,3	+27,8	110,2	+ 5,1	106,7
	APR	112,4	+ 2,7	+ 6,6	111,2	+ 4,6	106,2	- 3,6	107,1
	MAI	108,1	+11,7	- 3,8	101,3	- 5,9	110,3	- 3,9	107,5
	JUN	87,1	- 4,4	-19,4	88,3	-12,8	103,8	- 5,9	108,2
	JUL	99,6	+ 8,4	+14,6	99,1	+12,2	110,6	+ 6,6	109,3
	AUG	87,6	+ 5,8	-12,0	89,0	-10,2	112,6	+ 1,8	110,6
	SEP	106,7	- 2,0	+21,5	110,9	+24,6	107,7	- 4,4	111,9
	OKT	133,6	+ 5,3	+29,2	131,2	+18,3	112,2	+ 4,2	113,1
	NOV	141,7	+11,8	+ 6,1	145,9	+11,2	119,0	+ 6,1	114,0
	EINRICHTUNGSGEGENSTÄNDE (OH. ELEKTROTECHN. USW.)								
1984	NOV	117,8	- 2,0	+ 0,9	119,2	+ 6,7	103,3	- 2,6	104,3
	DEZ	144,2	- 2,1	+22,4	146,4	+22,8	105,4	+ 2,0	103,9
1985	JAN	81,5	- 7,0	-43,5	77,5	-47,1	100,4	- 4,7	103,7
	FEB	87,0	-11,1	+ 6,7	83,6	+20,8	101,0	+ 0,6	103,5
	MAR	106,6	- 2,3	+22,5	107,0	+14,3	105,1	+ 4,1	103,3
	APR	104,7	+ 1,8	- 1,8	105,5	- 1,4	104,7	- 0,4	103,3
	MAI	102,9	- 2,9	- 1,7	103,2	- 2,2	104,8	+ 0,1	103,6
	JUN	92,1	- 5,6	-10,5	96,7	- 6,3	100,9	- 3,7	103,9
	JUL	99,8	+ 1,2	+ 8,5	95,0	- 1,8	104,6	+ 3,7	104,2
	AUG	93,0	+ 1,2	- 6,9	91,3	- 3,9	107,7	+ 3,0	104,5
	SEP	99,8	- 0,3	+ 7,3	100,8	+10,4	103,8	- 3,6	104,9
	OKT	117,5	+ 0,7	+17,7	111,8	+10,9	105,6	+ 1,7	105,4
	NOV	118,9	+ 0,9	+ 1,2	123,4	+10,4	107,4	+ 1,7	105,9
	ELEKTROTECHN. ERZEUGNISSE, MUSIKINSTRUMENTE USW.								
1984	NOV	131,1	- 0,7	+11,6	133,9	+19,6	109,3	- 0,9	110,4
	DEZ	186,6	- 1,7	+50,0	199,3	+48,8	110,8	+ 1,4	110,6
1985	JAN	103,6	+ 0,2	-47,3	100,1	-49,8	108,9	- 1,7	110,7
	FEB	87,2	- 4,5	- 6,2	104,8	+ 4,7	110,0	+ 1,0	110,9
	MAR	106,3	+ 5,0	+ 9,4	106,3	+ 1,4	113,7	+ 3,4	111,1
	APR	98,3	+ 8,5	- 7,5	98,6	- 7,2	112,3	- 1,2	111,4
	MAI	94,5	+ 1,9	- 3,9	94,2	- 4,5	112,4	+ 0,1	111,6
	JUN	88,7	- 3,6	- 6,1	92,5	- 1,8	108,9	- 3,1	111,9
	JUL	100,2	+ 3,8	+13,0	94,9	+ 2,6	111,8	+ 2,7	112,2
	AUG	97,9	+ 5,4	- 2,3	96,5	+ 1,7	115,7	+ 3,5	112,6
	SEP	100,9	+ 0,6	+ 3,1	103,2	+ 6,9	111,5	- 3,6	113,0
	OKT	119,3	+ 1,5	+18,2	113,7	+10,2	112,6	+ 1,0	113,4
	NOV	135,7	+ 3,5	+13,7	139,8	+23,0	115,0	+ 2,1	113,7
	FAHRZEUGE, FAHRZEUGTEILE UND -REIFEN								
1984	NOV	110,8	+ 2,9	-11,4	111,2	- 7,3	117,8	- 3,5	116,4
	DEZ	99,4	- 7,4	-10,3	105,6	- 5,0	117,6	- 0,2	116,3
1985	JAN	97,1	- 3,2	- 2,3	92,0	-12,9	114,1	- 3,0	116,4
	FEB	101,2	-14,5	+ 4,2	107,8	+17,2	109,9	- 3,7	116,6
	MAR	137,2	- 7,6	+39,6	135,8	+26,0	113,1	+ 2,9	116,8
	APR	144,2	+ 3,9	+ 5,1	147,0	+ 8,2	120,2	+ 6,3	117,6
	MAI	133,3	- 7,8	- 7,6	135,3	- 8,0	114,4	- 4,8	118,9
	JUN	124,5	+18,0	- 6,6	128,3	- 5,2	118,8	+ 3,8	120,4
	JUL	137,8	+29,0	+10,7	132,0	+ 2,9	136,0	+14,5	121,4
	AUG	103,9	+ 0,5	-24,6	99,5	-24,6	122,0	-10,3	122,2
	SEP	111,8	+ 2,4	+ 7,6	112,9	+13,5	121,4	- 0,5	123,1
	OKT	132,7	+ 6,2	+18,7	124,0	+ 9,8	124,4	+ 2,5	124,5
	NOV	118,4	+ 6,9	-10,8	123,5	- 0,4	128,7	+ 3,5	126,1

9 AUSSENHANDEL (SPEZIALHANDEL)

9.1 EINFUHR - TATSÄCHLICHE WERTE (MILL. DM)

JAHR	MONAT	ORIGINALWERT			KALENDERBEREINIGTER WERT		KALENDER- UND SAISON- BEREINIGTER WERT		GLATTE KOMPONENTE
		MILL. DM	VERÄNDERUNG VORJAHR	IN O/O GEGEN VORMONAT	MILL. DM	VERÄNDERUNG IN O/O GEGEN VORMONAT	MILL. DM	VERÄNDERUNG IN O/O GEGEN VORMONAT	MILL. DM
EINFUHR INSGESAMT									
1984	OKT	39041	+16,9	+10,8	37571	+ 3,5	37779	+ 2,6	37497
	NOV	38009	+ 7,4	- 2,6	38336	+ 2,0	37378	- 1,1	37809
	DEZ	36111	- 1,7	- 5,0	37238	- 2,9	36994	- 1,0	38095
1985	JAN	39550	+14,2	+ 9,5	38433	+ 3,2	39156	+ 5,8	38366
	FEB	38152	+ 5,1	- 3,5	41197	+ 7,2	38747	- 1,0	38621
	MAR	42500	+12,4	+11,4	42065	+ 2,1	39687	+ 2,4	38839
	APR	39504	+10,8	- 7,0	40267	- 4,3	38997	- 1,7	39086
	MAI	39425	+ 7,5	- 0,2	38889	- 3,4	38889	- 0,3	39168
	JUN	36603	+ 7,2	- 7,2	37903	- 2,5	38587	- 0,8	39205
	JUL	41136	+12,8	+12,4	39714	+ 4,8	40207	+ 4,2	39215
	AUG	35620	+ 4,3	-13,4	35092	-11,6	39226	+ 2,4	39203
	SEP	36470	+ 3,5	+ 2,4	36954	+ 5,3	38130	- 2,8	39195
	OKT	40590	+ 4,0	+11,3	38940	+ 5,4	39030	+ 2,4	39240
ERNAHRUNGSWIRTSCHAFT									
1984	OKT	4838	+17,5	+19,9	4650	+11,7	4816	+ 7,2	4717
	NOV	4649	- 3,6	- 3,9	4664	+ 0,3	4493	- 6,7	4751
	DEZ	4623	- 8,9	- 0,6	4810	+ 3,1	4539	+ 1,0	4778
1985	JAN	4973	+18,7	+ 7,6	4837	+ 0,6	5039	+11,0	4804
	FEB	4843	+ 4,1	- 2,6	5224	+ 8,0	4870	- 3,4	4832
	MAR	5182	+12,5	+ 7,0	5119	- 2,0	5020	+ 3,1	4854
	APR	5053	+10,5	- 2,5	5136	+ 0,3	4881	- 2,8	4882
	MAI	5411	+10,2	+ 7,1	5274	+ 2,7	4962	+ 1,7	4880
	JUN	4472	- 2,6	-17,4	4615	-12,5	4638	- 6,5	4864
	JUL	5012	+12,6	+12,1	4832	+ 4,7	5023	+ 8,3	4844
	AUG	4302	- 4,1	-14,2	4215	-12,8	4692	- 6,6	4819
	SEP	4417	+ 9,5	+ 2,7	4542	+ 7,8	4882	+ 4,2	4800
	OKT	4679	- 3,3	+ 5,9	4458	- 1,8	4645	- 5,0	4786
GEWERBLICHE WIRTSCHAFT (OHNE GÜTER DER BUNDESREG.)									
1984	OKT	33341	+17,0	+ 9,8	32176	+ 2,8	32194	+ 2,4	31988
	NOV	32429	+ 8,8	- 2,7	32647	+ 1,5	32007	- 0,6	32260
	DEZ	30730	- 0,2	- 5,2	31518	- 3,5	31698	- 1,0	32511
1985	JAN	33881	+14,3	+10,3	32935	+ 4,5	33386	+ 5,3	32749
	FEB	32390	+ 4,6	- 4,4	35012	+ 6,3	32918	- 1,4	32970
	MAR	36639	+12,7	+13,1	36281	+ 3,6	33912	+ 3,0	33160
	APR	33731	+11,2	- 7,9	34346	- 5,3	33369	- 1,6	33369
	MAI	33295	+ 7,2	- 1,3	32810	- 4,5	33084	- 0,9	33443
	JUN	31220	+ 8,6	- 6,2	32309	- 1,5	33107	+ 0,1	33491
	JUL	35202	+12,4	+12,8	34062	+ 5,4	34288	+ 3,6	33518
	AUG	30528	+ 5,3	-13,3	30079	-11,7	33609	- 2,0	33528
	SEP	31194	+ 2,7	+ 2,2	31981	+ 5,0	32401	- 3,6	33533
	OKT	35091	+ 5,1	+12,4	33698	+ 6,7	33551	+ 3,5	33582
ROHSTOFFE UND HALBWAREN									
1984	OKT	11368	+11,2	- 0,7	11064	- 5,9	11853	+ 0,3	11971
	NOV	11841	+ 4,8	+ 4,2	12076	+ 9,1	11851	+ 0,0	12043
	DEZ	11940	- 1,1	+ 0,6	12013	- 0,5	11720	- 1,1	12105
1985	JAN	13523	+13,1	+13,3	13262	+10,4	12587	+ 7,4	12163
	FEB	11830	- 0,1	-12,5	12868	- 3,0	12082	- 4,0	12216
	MAR	13403	+11,7	+13,3	13161	+ 2,3	12545	+ 3,8	12271
	APR	12024	+ 3,5	-10,3	12327	- 6,3	12138	- 3,2	12340
	MAI	12589	+10,1	+ 4,7	12197	- 1,1	12612	+ 3,1	12358
	JUN	12008	+ 5,0	- 4,6	12243	+ 0,4	12317	- 1,6	12350
	JUL	12341	+ 7,3	+ 2,8	12089	- 1,3	12521	+ 1,7	12337
	AUG	11742	+ 4,3	- 4,9	11709	- 3,1	12485	- 0,3	12316
	SEP	11432	- 0,1	- 2,6	11880	- 1,1	11880	- 4,8	12299
	OKT	11566	+ 1,7	+ 1,2	11325	- 2,2	12178	+ 2,5	12310
ROHSTOFFE									
1984	OKT	4391	+ 5,3	- 7,5	4241	-12,2	4781	- 0,5	5002
	NOV	5116	+12,8	+16,5	5267	+24,2	5113	+ 6,9	5036
	DEZ	5097	+ 6,5	- 0,4	5187	- 1,5	5066	- 0,9	5060
1985	JAN	5282	+ 0,3	+ 3,0	5178	- 0,2	4932	- 2,6	5078
	FEB	5040	- 0,2	- 4,0	5444	+ 5,1	5049	+ 2,4	5092
	MAR	6131	+33,1	+21,6	5956	+ 9,4	5683	+12,6	5097
	APR	5100	+ 2,7	-16,8	5323	-10,6	5065	-10,9	5078
	MAI	5010	+ 5,2	- 1,8	4992	- 6,2	5080	+ 0,3	5037
	JUN	4916	+ 2,0	- 1,9	5030	+ 0,8	4964	- 2,3	5009
	JUL	4667	- 6,2	- 5,1	4516	-10,2	4727	- 4,8	4981
	AUG	4206	- 6,2	- 9,9	4190	- 7,2	4795	+ 1,4	4955
	SEP	4568	- 3,8	+ 8,6	4506	+ 7,5	4656	- 2,9	4913
	OKT	4496	+ 2,4	- 1,6	4396	- 2,4	4942	+ 6,1	4868
HALBWAREN									
1984	OKT	6877	+15,3	+ 4,2	6856	- 1,1	7071	+ 1,2	6930
	NOV	6726	- 0,6	- 3,6	6766	- 1,3	6696	- 5,3	6963
	DEZ	6844	- 6,1	+ 1,8	6726	- 0,6	6601	- 1,4	6995
1985	JAN	8271	+23,1	+20,9	7666	+14,0	7800	+18,2	7032
	FEB	6790	- 0,2	-17,9	7437	- 3,0	7002	-10,2	7071
	MAR	7272	- 1,6	+ 7,1	7240	- 2,6	6882	- 1,7	7120
	APR	6924	+ 4,0	- 4,8	6937	- 4,2	7041	+ 2,3	7213
	MAI	7579	+13,6	+ 9,5	7213	+ 4,0	7425	+ 5,5	7275
	JUN	7093	+ 7,3	- 6,4	7225	+ 0,2	7347	- 1,1	7297
	JUL	7672	+17,5	+ 8,2	7589	+ 5,0	7755	+ 5,6	7309
	AUG	7536	+11,3	- 1,8	7467	- 1,6	7607	- 1,9	7312
	SEP	6864	+ 2,5	- 8,9	7104	- 4,9	7208	- 5,2	7340
	OKT	7071	+ 1,3	+ 3,0	6931	- 2,4	7192	- 0,2	7400

9 AUSSENHANDEL (SPEZIALHANDEL)
9.1 EINFUHR - TATSÄCHLICHE WERTE (MILL. DM)

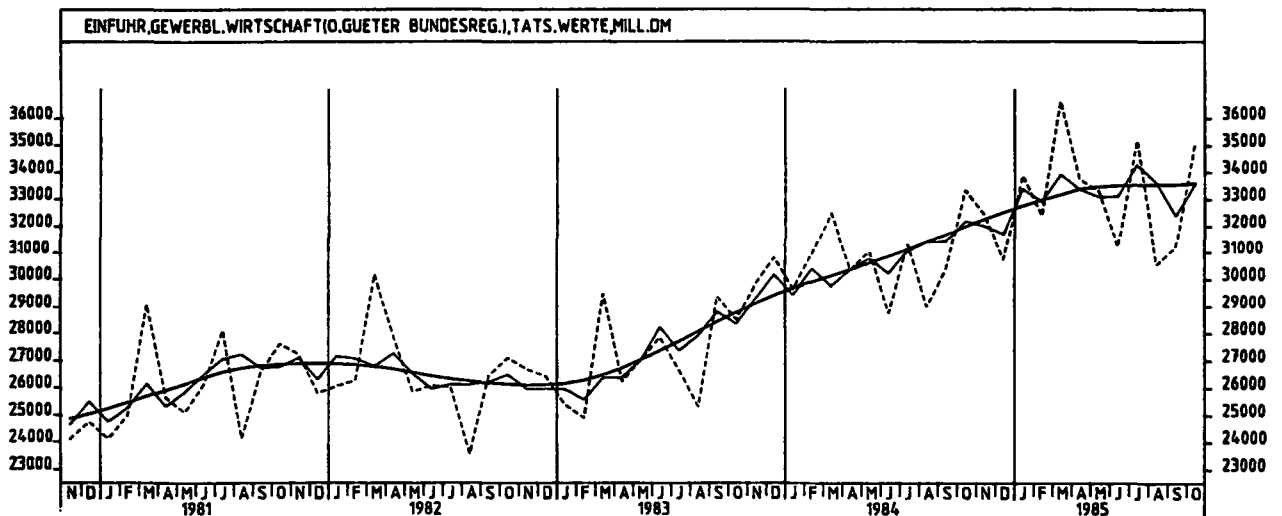
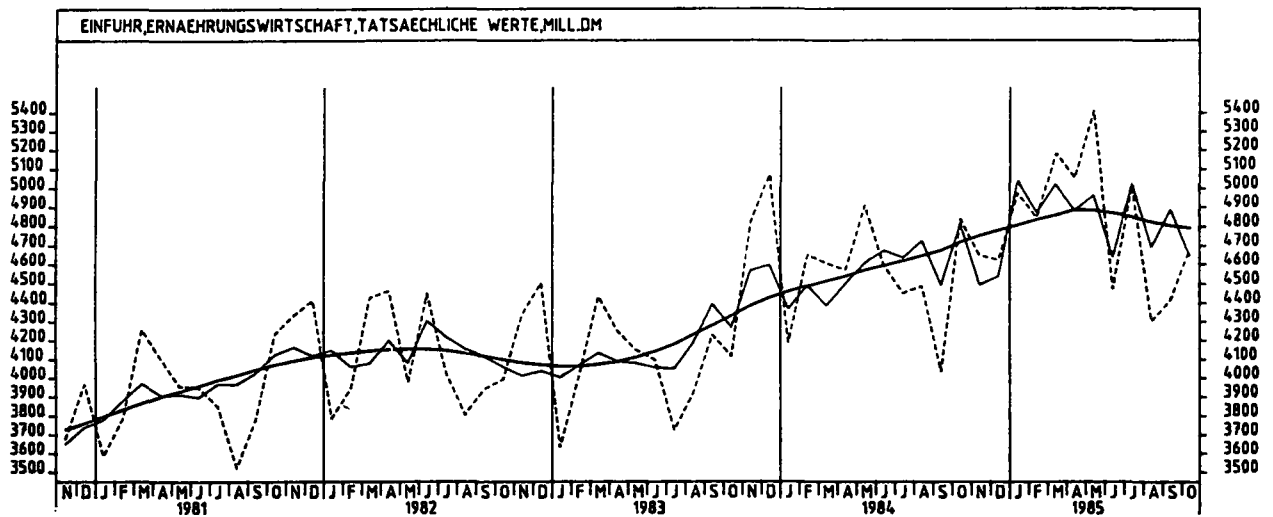
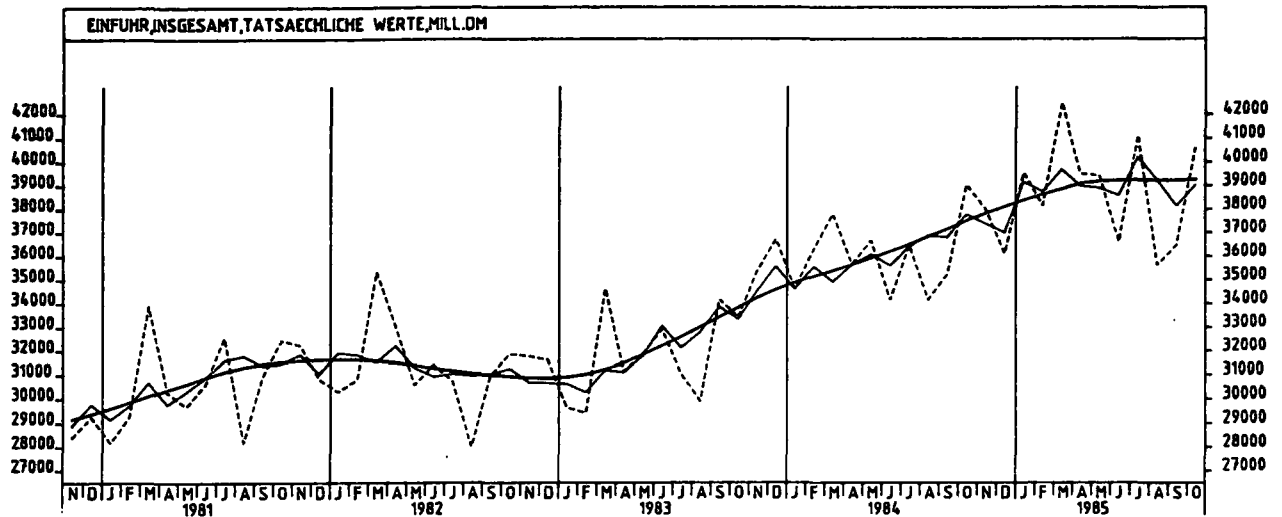
JAHR	MONAT	ORIGINALWERT			KALENDERBEREINIGTER WERT		KALENDER- UND SAISON- BEREINIGTER WERT		GLATTE KOMPONENTE	
		MILL. DM	VERÄNDERUNG IN O/O GEGEN VORJAHR VORMONAT		MILL. DM	VERÄNDERUNG IN O/O GEGEN VORMONAT	MILL. DM	VERÄNDERUNG IN O/O GEGEN VORMONAT	MILL. DM	
FERTIGWAREN (OHNE GÜTER DER BUNDESREG.)										
1984	OKT	21973	+20,2	+16,1	21094	+ 8,3	20342	+ 3,9	20011	
	NOV	20588	+11,2	- 6,3	20552	- 2,6	20138	- 1,0	20211	
	DEZ	18790	+ 0,3	- 8,7	19577	- 4,7	19987	- 0,7	20400	
1985	JAN	20357	+15,1	+ 8,3	19680	+ 0,6	20835	+ 4,2	20880	
	FEB	20560	+ 7,5	+ 1,0	22088	+12,2	20818	- 0,1	20747	
	MAR	23236	+13,4	+13,0	23026	+ 4,2	21333	+ 2,5	20883	
	APR	21707	+16,0	- 6,6	22116	- 4,0	21250	- 0,4	21022	
	MAI	20706	+ 5,6	- 4,6	20674	- 6,5	20572	- 3,2	21080	
	JUN	19211	+10,9	- 7,2	20044	- 3,0	20774	+ 1,0	21133	
	JUL	22861	+15,4	+19,0	21963	+ 9,6	21776	+ 4,8	21175	
	AUG	18786	+ 5,9	-17,8	18286	-16,7	21084	- 3,2	21207	
	SEP	19762	+ 4,4	+ 5,2	19961	+ 9,2	20521	- 2,7	21230	
	OKT	23485	+ 6,9	+18,8	22370	+12,1	21380	+ 4,2	21267	
	VORERZEUGNISSE									
	1984	OKT	5229	+19,7	+15,9	5072	+ 8,3	4960	+ 5,4	4839
NOV		4896	+ 6,8	- 6,4	4867	- 4,0	4821	- 2,8	4866	
DEZ		4187	- 0,6	-14,5	4290	-11,9	4849	+ 0,6	4896	
1985	JAN	4992	+11,2	+19,2	4825	+12,5	5002	+ 3,2	4929	
	FEB	4648	- 4,4	- 6,9	5023	+ 4,1	4798	- 4,1	4966	
	MAR	5376	+ 4,1	+15,7	5315	+ 5,8	4979	+ 3,8	5004	
	APR	5481	+16,0	+ 2,0	5634	+ 6,0	5259	+ 5,6	5058	
	MAI	5619	+ 8,0	+ 2,5	5461	- 3,1	5115	- 2,7	5103	
	JUN	4760	+ 3,1	-15,3	4955	- 9,3	4989	- 2,5	5151	
	JUL	5771	+18,1	+21,2	5612	+13,3	5440	+ 9,0	5201	
	AUG	4626	+ 7,0	-19,8	4514	-19,6	5254	- 3,4	5250	
	SEP	4868	+ 7,9	+ 5,2	4957	+ 9,8	5129	- 2,4	5299	
	OKT	5893	+12,7	+21,1	5689	+14,8	5473	+ 6,7	5356	
	ENDERZEUGNISSE (OHNE GÜTER DER BUNDESREG.)									
	1984	OKT	16744	+20,4	+16,2	16039	+ 8,5	15388	+ 3,5	15167
NOV		15692	+12,7	- 6,3	15675	- 2,3	15306	- 0,5	15339	
DEZ		14603	+ 0,6	- 6,9	15246	- 2,7	15121	- 1,2	15498	
1985	JAN	15366	+16,5	+ 5,2	14873	- 2,4	15817	+ 4,6	15644	
	FEB	15912	+11,5	+ 3,6	17079	+14,8	16016	+ 1,3	15774	
	MAR	17860	+16,5	+12,2	17701	+ 3,6	16360	+ 2,1	15872	
	APR	16226	+16,1	- 9,1	16478	- 6,9	15881	- 2,3	15958	
	MAI	15087	+ 4,7	- 7,0	15194	- 7,8	15448	- 3,3	15872	
	JUN	14452	+13,7	- 4,2	15075	- 0,8	15802	+ 2,3	15976	
	JUL	17091	+14,5	+18,3	16371	+ 8,6	16330	+ 3,3	16970	
	AUG	14160	+ 5,5	-17,1	13739	-16,1	15802	- 3,2	15953	
	SEP	14894	+ 3,4	+ 5,2	15033	+ 9,4	15408	- 2,5	15928	
	OKT	17592	+ 5,1	+18,1	16695	+11,1	15906	+ 3,2	15910	
	HALBWAREN UND VORERZEUGNISSE									
	1984	OKT	12206	+17,2	+ 8,9	11930	+ 2,3	12034	+ 2,7	11786
NOV		11621	+ 2,4	- 4,8	11629	- 2,5	11533	- 4,2	11847	
DEZ		11031	- 4,1	- 5,1	10983	- 5,6	11446	- 0,8	11910	
1985	JAN*	13263	+18,3	+20,2	12667	+15,3	12721	+11,1	11981	
	FEB	11438	- 2,0	-13,8	12489	- 1,4	11816	- 7,1	12057	
	MAR	12648	+ 0,7	+10,6	12608	+ 1,0	11884	+ 0,6	12144	
	APR	12405	+ 9,0	- 1,9	12513	- 0,8	12288	+ 3,4	12289	
	MAI	13198	+11,1	+ 6,4	12607	+ 0,8	12526	+ 1,9	12395	
	JUN	11852	+ 5,6	-10,2	12211	- 3,1	12373	- 1,2	12466	
	JUL	13443	+17,8	+13,4	13206	+ 8,1	13204	+ 6,7	12529	
	AUG	12161	+ 9,6	- 9,5	12021	- 9,0	12888	- 2,4	12582	
	SEP	11732	+ 4,7	- 3,5	12101	+ 0,7	12353	- 4,2	12659	
	OKT	12963	+ 6,2	+10,5	12639	+ 4,4	12689	+ 2,7	12778	
	ERZEUGNISSE DES ERNÄHRUNGSGEWERBES, TABAKWAREN									
	1984	OKT	2455	+11,7	+14,9	2373	+ 6,8	2406	+ 3,7	2371
NOV		2420	- 5,9	- 1,4	2436	+ 2,7	2253	- 6,4	2377	
DEZ		2373	- 8,6	- 1,9	2406	- 1,2	2280	+ 1,2	2381	
1985	JAN	2457	+16,9	+ 3,5	2378	- 1,2	2507	+10,0	2386	
	FEB	2394	+ 1,2	- 2,6	2598	+ 9,3	2427	- 3,2	2392	
	MAR	2489	+ 9,3	+ 4,0	2478	- 4,6	2494	+ 2,8	2397	
	APR	2338	- 0,1	- 6,1	2375	- 4,2	2336	- 6,3	2405	
	MAI	2519	+ 2,0	+ 7,7	2430	+ 2,3	2399	+ 2,7	2406	
	JUN	2202	- 3,6	-12,6	2289	- 5,8	2345	- 2,3	2404	
	JUL	2571	+10,3	+16,8	2487	+ 8,7	2501	+ 6,7	2400	
	AUG	2187	- 4,9	-14,9	2161	-13,1	2344	- 6,3	2395	
	SEP	2287	+ 7,1	+ 4,6	2348	+ 8,7	2437	+ 4,0	2393	
	OKT	2395	- 2,4	+ 4,7	2311	- 1,6	2351	- 3,5	2391	
	ERZEUGNISSE DES GRUNDSTOFF- UND PRODUKTIONS-GÜTERGEWERBES									
	1984	OKT	11134	+20,7	+ 8,1	10895	+ 1,3	10856	+ 3,4	10574
NOV		10256	+ 3,9	- 7,9	10248	- 5,9	10346	- 4,7	10646	
DEZ		9746	- 1,1	- 5,0	9653	- 5,8	10368	+ 0,2	10719	
1985	JAN	11179	+19,1	+14,7	10847	+12,4	11181	+ 7,8	10797	
	FEB	9716	- 3,3	-13,1	10635	- 2,0	10487	- 6,2	10880	
	MAR	11177	+ 3,1	+18,0	11190	+ 5,2	10786	+ 2,9	10970	
	APR	11221	+12,1	+ 0,4	11306	+ 1,0	11170	+ 3,6	11115	
	MAI	12069	+11,9	+ 7,6	11478	+ 1,5	11294	+ 1,1	11216	
	JUN	10957	+ 7,7	- 9,2	11326	- 1,3	11253	- 0,4	11278	
	JUL	12613	+19,9	+15,1	12394	+ 9,4	11970	+ 6,4	11329	
	AUG	11600	+10,3	- 8,0	11478	- 7,4	11669	- 2,5	11369	
	SEP	10837	+ 5,3	- 6,6	11196	- 2,5	11126	- 4,7	11434	
	OKT	11776	+ 5,8	+ 8,7	11503	+ 2,7	11412	+ 2,6	11541	

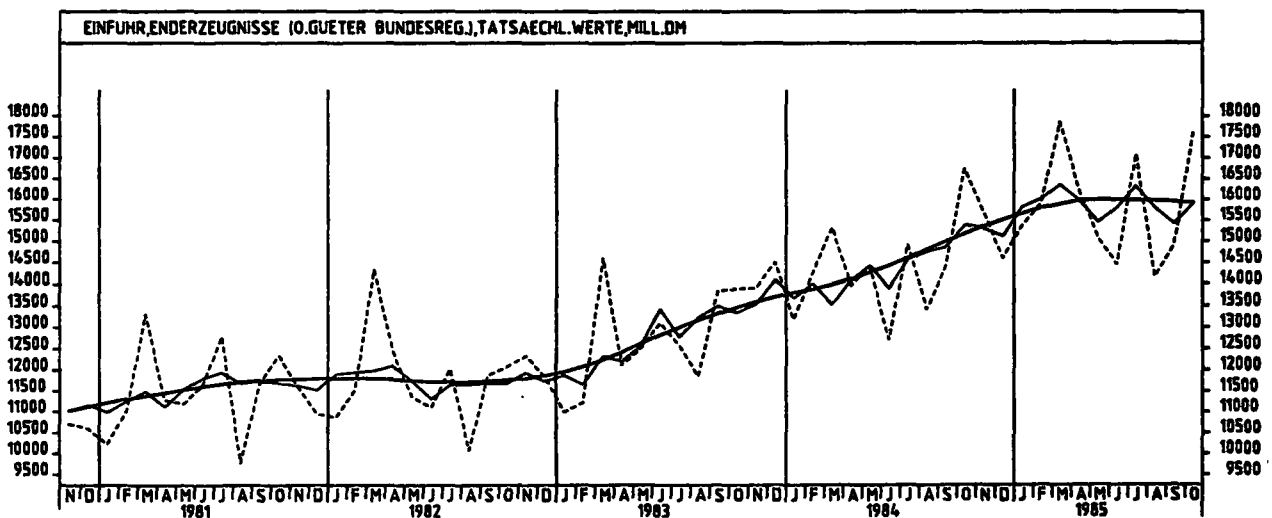
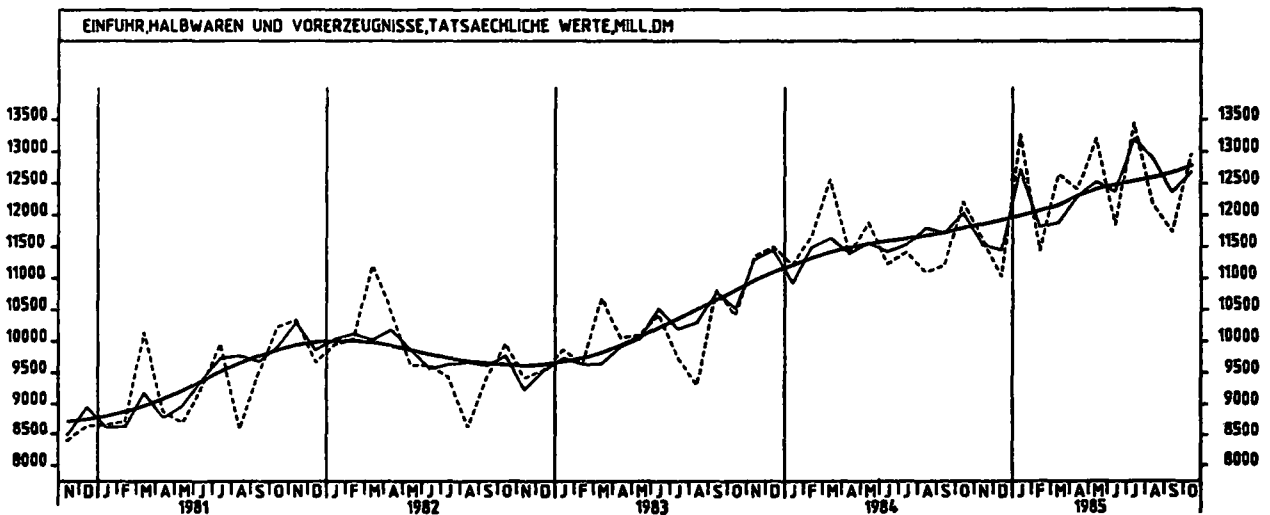
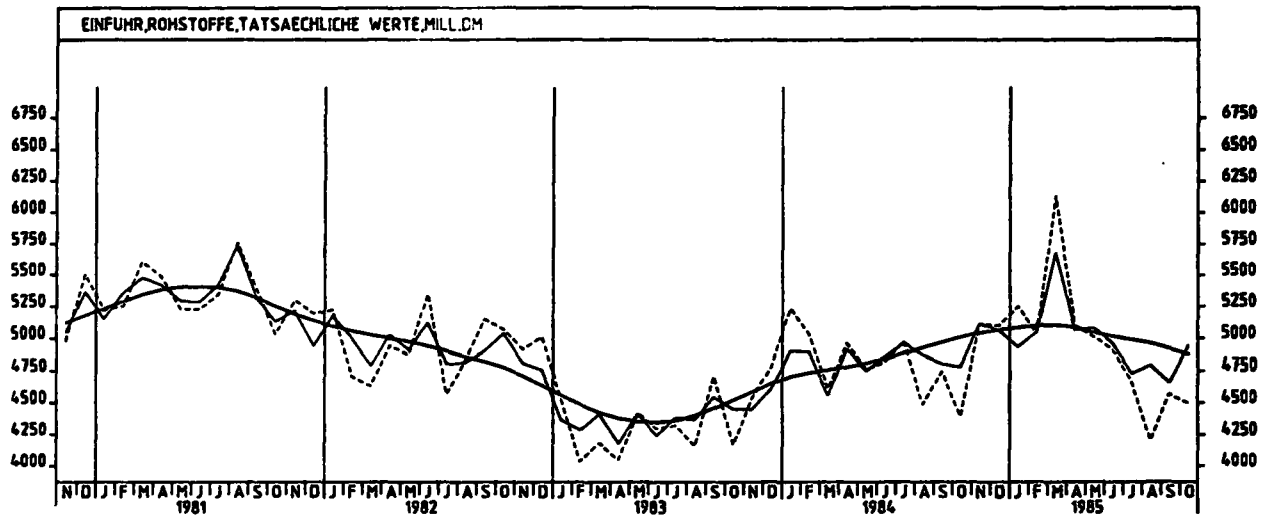
9 AUSSENHANDEL (SPEZIALHANDEL)
9.1 EINFUHR - TATSÄCHLICHE WERTE (MILL. DM)

JAHR	MONAT	ORIGINALWERT			KALENDERBEREINIGTER WERT		KALENDER- UND SAISON- BEREINIGTER WERT		GLATTE KOMPONENTE	
		MILL. DM	VERÄNDERUNG VORJAHR	IN O/O GEGEN VORMONAT	MILL. DM	VERÄNDERUNG IN O/O GEGEN VORMONAT	MILL. DM	VERÄNDERUNG IN O/O GEGEN VORMONAT	MILL. DM	
ERZEUGNISSE DES INVESTITIONSGÜTER PRODUZIERENDEN GEBIESES										
1984	Okt	11004	+20,4	+16,4	10506	+ 9,1	10049	+ 2,7	9957	
	Nov	10690	+15,6	- 2,9	10727	+ 2,1	10161	+ 1,1	10101	
	Dez	10113	+ 1,8	- 5,4	10581	- 1,4	9936	- 2,2	10232	
1985	JAN	9791	+18,8	- 3,2	9514	-10,1	10452	+ 5,2	10352	
	FEB	10357	+17,3	+ 5,8	11085	+16,5	10721	+ 2,6	10459	
	MAR	11708	+20,6	+13,0	11573	+ 4,4	10854	+ 1,2	10538	
	APR	10945	+19,0	- 6,5	11091	- 4,2	10605	- 2,3	10601	
	Mai	10299	+ 5,4	- 5,9	10512	- 5,2	10209	- 3,7	10604	
	JUN	9808	+19,9	- 4,8	10178	- 3,2	10551	+ 3,3	10599	
	JUL	11037	+16,2	+12,5	10543	+ 3,6	10788	+ 2,2	10580	
	AUG	8944	+ 9,4	-19,0	8641	-18,0	10454	- 3,1	10554	
	SEP	9531	+ 0,8	+ 6,6	9579	+10,9	9985	- 4,4	10518	
	Okt	11676	+ 6,1	+22,5	11047	+15,3	10499	+ 5,0	10487	
	ERZEUGNISSE DES VERBRAUCHSGÜTER PRODUZIERENDEN GEBIESES									
	1984	Okt	5794	+18,1	+16,6	5630	+ 8,6	5341	+ 4,6	5216
Nov		5099	+ 6,5	-12,0	5063	-10,1	5165	- 3,3	5233	
Dez		4447	- 4,5	-12,8	4527	-10,6	5117	- 0,9	5251	
1985	JAN	5591	+10,7	+25,7	5386	+19,0	5332	+ 4,2	5267	
	FEB	5630	+ 3,1	+ 0,7	6111	+13,5	5348	+ 0,3	5280	
	MAR	5937	+ 5,0	+ 5,5	5933	- 2,9	5359	+ 0,2	5299	
	APR	5208	+ 8,3	-12,3	5282	-11,0	5343	- 0,3	5304	
	Mai	4824	+ 1,2	- 7,4	4657	-11,8	5179	- 3,1	5311	
	JUN	4563	- 0,3	- 5,4	4785	+ 2,7	5185	+ 0,1	5319	
	JUL	6075	+10,7	+33,1	5889	+23,3	5540	+ 6,8	5327	
	AUG	4853	- 3,8	-19,6	4806	-18,5	5241	- 5,4	5335	
	SEP	5295	+ 6,6	+ 8,4	5407	+12,5	5355	+ 2,2	5344	
	Okt	5922	+ 2,2	+11,8	5703	+ 5,5	5361	+ 0,1	5355	
	INVESTITIONSGÜTER									
	1984	Okt	3443	+14,4	+ 9,3	3304	+ 4,0	3194	- 0,7	3260
Nov		3495	+20,4	+ 1,8	3482	+ 5,4	3344	+ 4,7	3328	
Dez		3525	+ 2,8	+ 0,9	3646	+ 4,7	3231	- 3,4	3387	
1985	JAN	3408	+20,9	- 3,3	3346	- 8,2	3464	+ 7,2	3438	
	FEB	3540	+48,9	+ 3,9	3794	+13,4	3631	+10,6	3480	
	MAR	3927	+30,2	+10,9	3873	+ 2,1	3632	- 5,2	3505	
	APR	3596	+34,0	- 8,4	3584	- 7,5	3584	- 1,3	3511	
	Mai	3312	+13,4	- 7,9	3384	- 5,6	3362	- 6,2	3479	
	JUN	2969	+ 7,7	-10,4	3037	-10,3	3181	- 5,4	3450	
	JUL	3383	+10,3	+13,9	3255	+ 7,2	3412	+ 7,3	3416	
	AUG	3127	+20,2	- 7,6	3015	- 7,4	3439	+ 0,8	3378	
	SEP	2739	-13,1	-12,4	2775	- 8,0	2972	-13,6	3327	
	Okt	3629	+ 5,4	+32,5	3431	+23,6	3301	+11,1	3272	
	VERBRAUCHSGÜTER									
	1984	Okt	6740	+ 8,5	+ 7,4	6552	+ 0,9	6145	+ 0,7	6080
Nov		5971	+ 4,6	-11,4	5943	- 9,3	6071	- 1,2	6076	
Dez		5342	- 5,8	-10,5	5339	-10,2	5921	- 2,5	6078	
1985	JAN	6575	+14,0	+23,1	6352	+19,0	6405	+ 8,2	6086	
	FEB	6093	- 4,5	- 7,3	6604	+ 4,0	6017	- 6,1	6092	
	MAR	6469	- 6,2	+ 6,2	6443	- 2,4	5920	- 1,6	6107	
	APR	5675	- 4,6	-12,3	5799	-10,0	5932	+ 0,2	6150	
	Mai	5604	- 3,4	- 1,3	5505	- 5,1	6053	+ 2,0	6198	
	JUN	5694	+ 9,1	+ 1,6	5955	+ 8,2	6414	+ 6,0	6246	
	JUL	7082	+13,3	+24,4	6900	+15,9	6666	+ 3,8	6298	
	AUG	6478	+ 4,2	- 8,5	6297	- 8,7	6446	- 3,3	6349	
	SEP	6596	+ 5,1	+ 1,8	6682	+ 6,1	6341	- 1,6	6402	
	Okt	7133	+ 5,8	+ 8,1	6926	+ 3,7	6500	+ 2,5	6468	
	EG-LÄNDER									
	1984	Okt	18508	+11,7	+ 8,7	17832	+ 2,0	17896	+ 0,4	17964
Nov		18182	+ 4,7	- 1,8	18255	+ 2,4	17810	- 0,5	18119	
Dez		17549	+ 1,2	- 3,5	18068	- 1,0	18043	+ 1,3	18273	
1985	JAN	19106	+16,1	+ 8,9	18557	+ 2,7	18009	+ 5,4	18422	
	FEB	18475	+ 8,6	- 3,3	19938	+ 7,4	18899	- 0,6	18560	
	MAR	21360	+12,3	+15,6	21178	+ 6,2	19185	+ 1,4	18675	
	APR	18753	+ 8,4	-12,2	18951	-10,5	18403	- 3,9	18797	
	Mai	18811	+ 4,6	+ 0,3	18670	- 1,8	18391	- 0,1	18871	
	JUN	17779	+12,4	- 5,5	18314	- 1,9	18804	+ 2,2	18951	
	JUL	19813	+12,8	+11,4	19176	+ 4,7	19438	+ 3,4	19024	
	AUG	16990	+ 6,2	-16,3	16288	-15,1	18994	- 2,3	19092	
	SEP	17875	+ 5,0	+ 7,7	18128	+11,3	18680	- 1,6	19145	
	Okt	20246	+ 9,4	+13,3	19327	+ 6,6	19327	+ 3,4	19206	

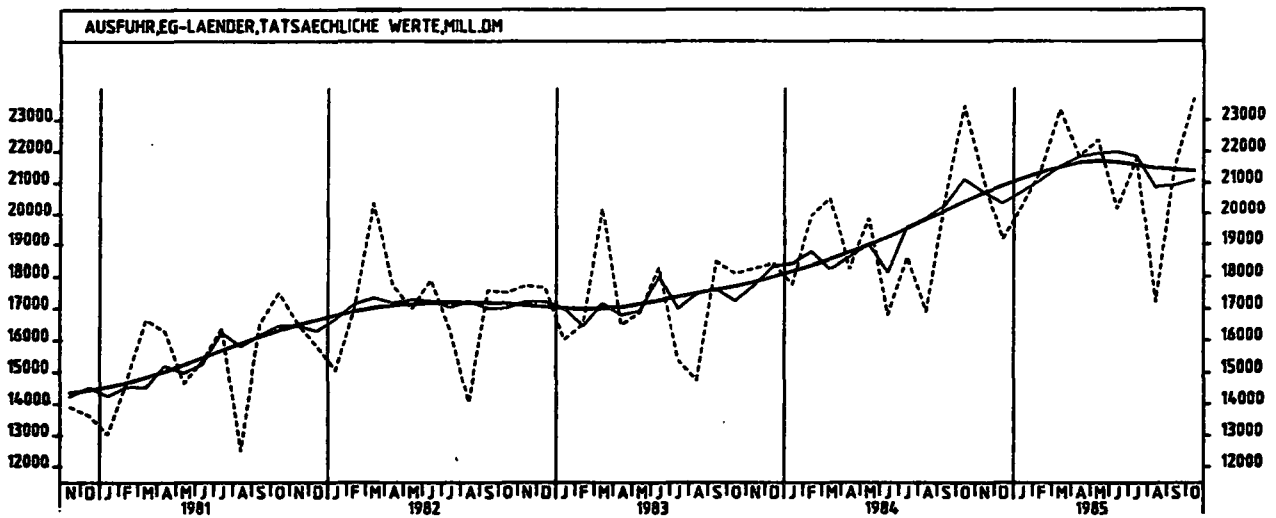
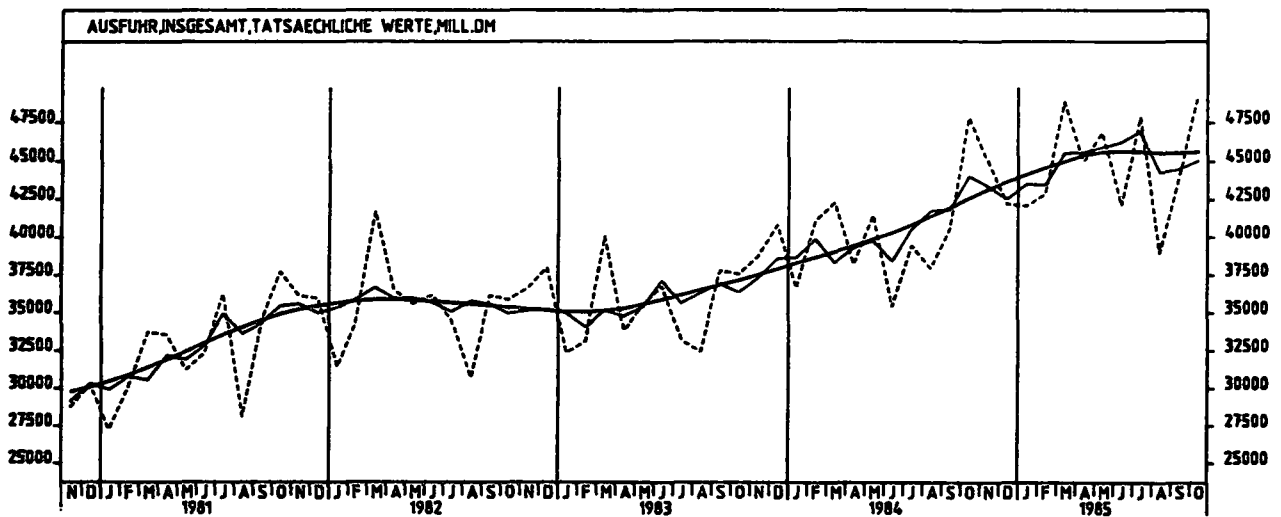
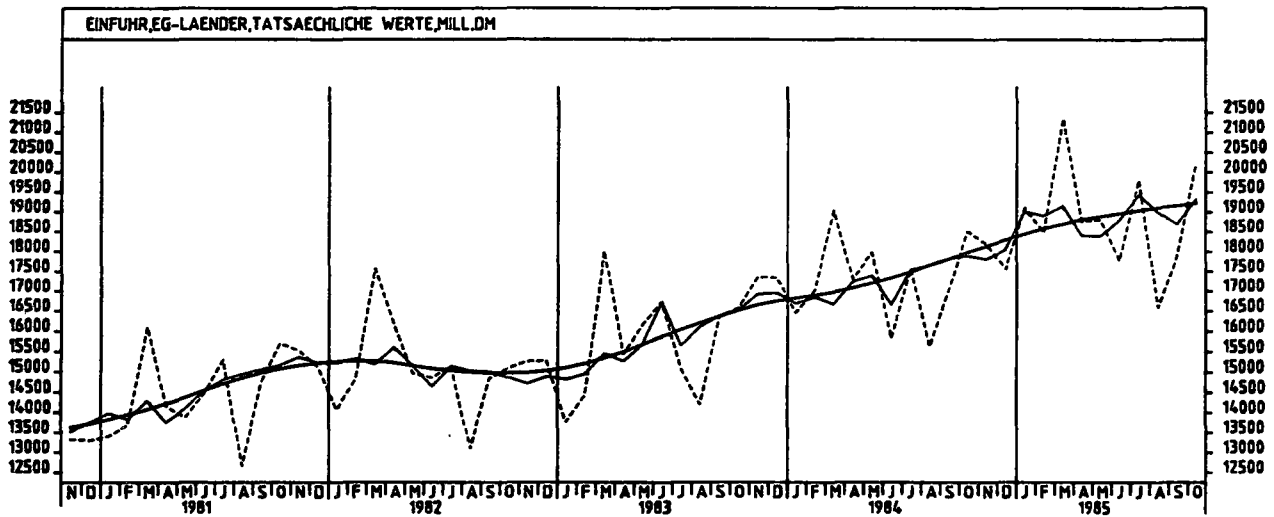
9 AUSSENHANDEL (SPEZIALHANDEL)
9.1 EINFUHR - TATSÄCHLICHE WERTE (MILL. DM)

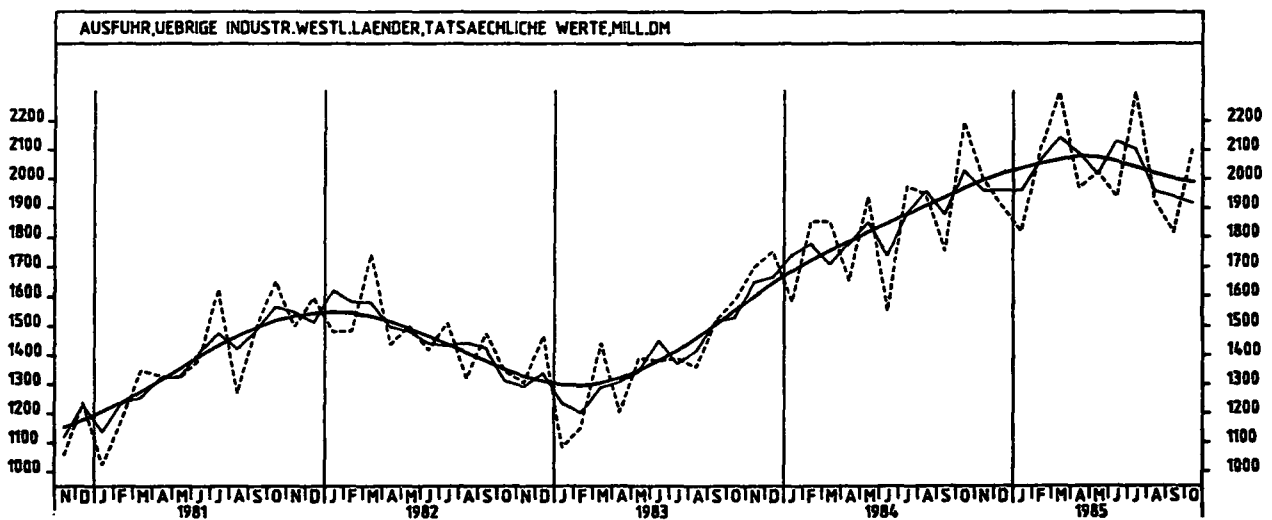
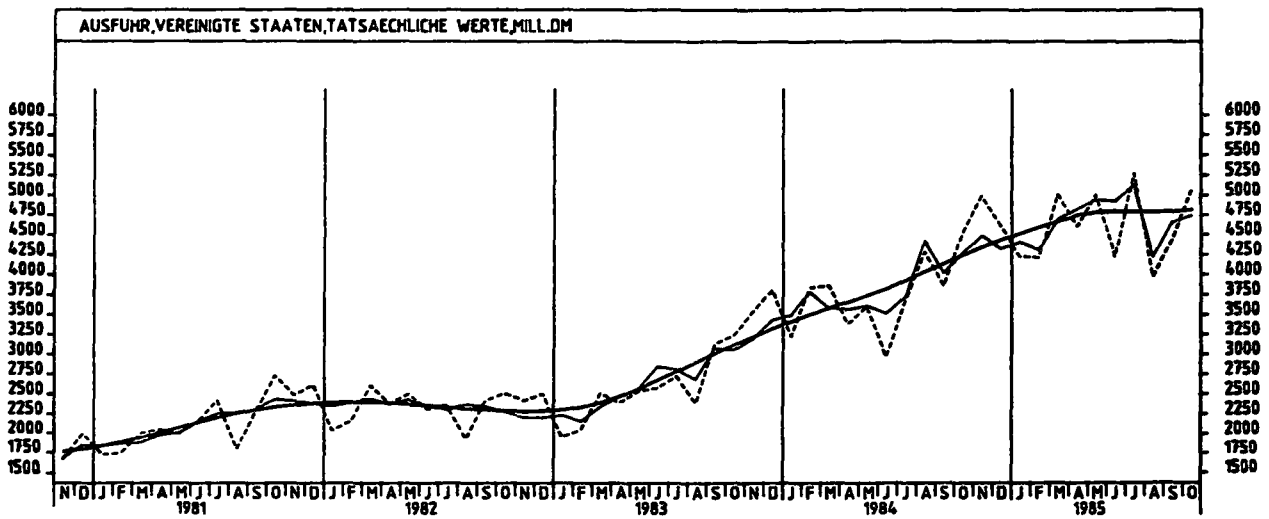
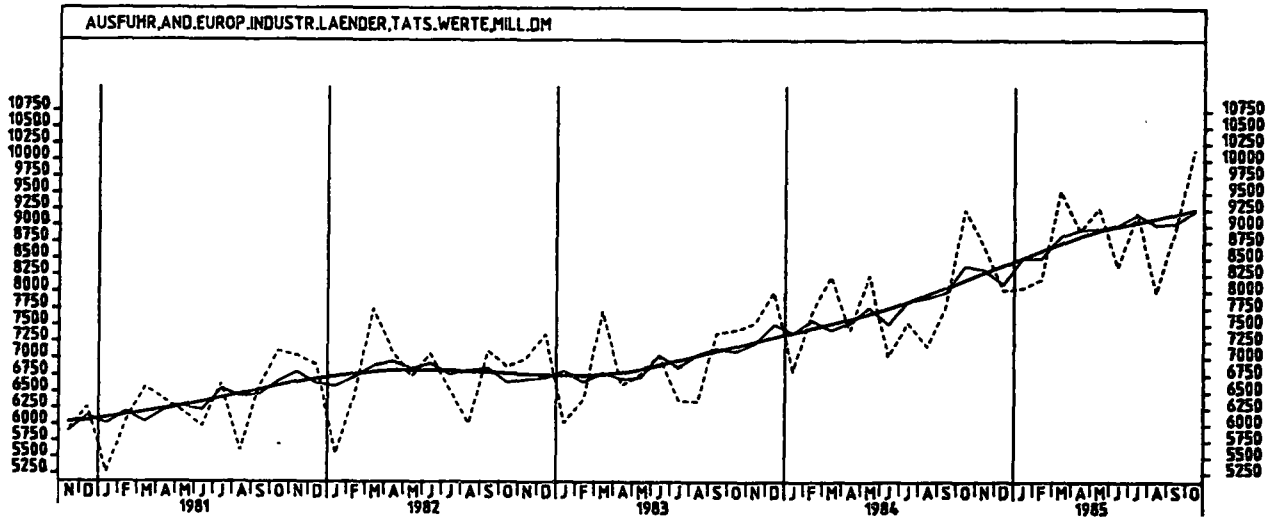
JAHR	MONAT	ORIGINALWERT			KALENDERBEREINIGTER WERT		KALENDER- UND SAISON- BEREINIGTER WERT		GLATTE KOMPONENTE
		MILL.DM	VERAENDERUNG IN O/O GEGEN VORJAHR VORMONAT		MILL.DM	VERAENDERUNG IN O/O GEGEN VORMONAT	MILL.DM	VERAENDERUNG IN O/O GEGEN VORMONAT	MILL.DM
ANDERE EUROPÄISCHE INDUSTRIALISIERT E LAENDER									
1984	OKT	6624	+20,1	+14,8	6431	+ 7,9	6249	+ 3,8	6089
	NOV	6474	+11,1	- 2,3	6518	+ 1,4	6183	- 1,1	6118
	DEZ	5783	- 6,7	-10,7	5885	- 9,7	5872	- 5,0	6165
1985	JAN	6389	+11,1	+10,5	6188	+ 5,1	6257	+ 6,6	6216
	FEB	6070	+ 0,4	- 5,0	6579	+ 6,3	6152	- 1,7	6270
	MAR	6884	+13,6	+13,4	6837	+ 3,9	6491	+ 5,5	6324
	APR	6384	+12,0	- 7,3	6485	- 5,1	6419	- 1,1	6392
	MAI	6472	+ 7,8	+ 1,4	6330	- 2,4	6382	- 0,6	6450
	JUN	6054	+ 8,9	- 6,5	6253	- 1,2	6394	+ 0,2	6488
	JUL	6927	+19,8	+14,4	6727	+ 7,6	6804	+ 6,4	6522
	AUG	5758	+10,2	-16,9	5668	-15,7	6594	- 3,1	6551
	SEP	6270	+ 8,7	+ 8,9	6385	+12,6	6506	- 1,3	6594
	OKT	7095	+ 7,1	+13,2	6834	+ 7,0	6604	+ 1,5	6644
VEREINIGTE STAATEN									
1984	OKT	2904	+33,8	+13,3	2743	+ 4,3	2855	+ 6,1	2780
	NOV	2761	+16,9	- 4,9	2778	+ 1,3	2802	- 1,9	2823
	DEZ	2664	- 2,7	- 3,5	2810	+ 1,2	2675	- 4,5	2854
1985	JAN	2887	+15,8	+ 8,4	2822	+ 0,4	2861	+ 7,0	2878
	FEB	3084	+13,7	+ 6,8	3304	+17,1	2942	+ 2,8	2896
	MAR	3107	+22,5	+ 0,7	3059	- 7,4	3002	+ 2,0	2900
	APR	3029	+23,5	- 2,5	3102	+ 1,4	2936	- 2,2	2894
	MAI	2973	+16,3	- 1,8	2987	- 3,7	2920	- 0,5	2848
	JUN	2541	+ 2,9	-14,5	2673	-10,5	2687	- 7,6	2787
	JUL	2859	+16,4	+12,5	2709	+ 1,3	2832	+ 5,0	2717
	AUG	2265	-10,4	-20,8	2184	-19,4	2522	-10,9	2641
	SEP	2101	-18,1	- 7,2	2128	- 2,6	2323	- 7,9	2568
	OKT	2486	-14,4	+18,3	2367	+11,2	2444	+ 5,2	2503
UEBRIGE INDUSTRIALISIERT E WESTLICHE LAENDER									
1984	OKT	2585	+22,7	+24,7	2542	+19,8	2442	+ 6,1	2403
	NOV	2526	+17,1	- 2,3	2489	- 2,1	2404	- 1,6	2425
	DEZ	2461	+ 8,8	- 2,6	2459	- 1,2	2436	+ 1,3	2444
1985	JAN	2517	+18,9	+ 2,3	2427	- 1,3	2480	+ 1,8	2462
	FEB	2296	+ 3,9	- 8,8	2475	+ 2,0	2413	- 2,7	2480
	MAR	2654	+ 9,5	+15,6	2608	+ 5,4	2500	+ 3,6	2496
	APR	2706	+24,0	+ 2,0	2779	+ 6,6	2652	+ 6,1	2512
	MAI	2578	+ 6,4	- 4,7	2534	- 8,8	2473	- 6,7	2522
	JUN	2373	+ 7,3	- 8,0	2438	- 3,8	2486	+ 0,5	2532
	JUL	2554	+16,3	+ 7,6	2484	+ 2,3	2604	+ 4,7	2543
	AUG	2411	+ 1,3	- 5,6	2300	- 7,8	2463	- 5,4	2553
	SEP	2335	+12,6	- 3,2	2385	+ 3,7	2583	+ 4,8	2563
	OKT	2785	+ 7,7	+19,3	2675	+12,2	2564	- 0,7	2574
ENTWICKLUNGSLAENDER									
1984	OKT	5795	+14,9	+ 3,0	5565	- 3,8	5995	+ 6,7	6002
	NOV	5835	+ 5,2	+ 0,7	5956	+ 7,0	5927	- 1,1	6034
	DEZ	5211	-12,2	-10,7	5361	-10,0	5594	- 5,6	6088
1985	JAN	6393	+11,2	+22,7	6262	+16,8	6231	+11,4	6080
	FEB	6411	+ 3,9	+ 0,3	6932	+10,7	6251	+ 0,3	6104
	MAR	6485	+14,5	+ 1,2	6360	- 8,3	6388	+ 2,2	6129
	APR	6142	+ 6,5	- 5,3	6348	- 0,2	6215	- 2,7	6162
	MAI	6135	+ 7,3	- 0,1	6016	- 8,2	6238	+ 0,4	6180
	JUN	5779	- 2,6	- 5,8	5991	- 0,4	5975	- 4,2	6135
	JUL	6385	+ 0,5	+10,5	6180	- 2,8	6041	+ 1,1	6116
	AUG	6406	+ 5,5	+ 0,3	6346	+ 3,0	6299	+ 4,3	6095
	SEP	5861	+ 4,2	- 8,5	5884	- 7,3	5930	- 5,9	6068
	OKT	5572	- 3,8	- 4,9	5424	- 7,8	5899	- 0,5	6058
STAATSHANDELSLAENDER									
1984	OKT	2622	+32,2	+21,8	2571	+14,8	2379	+ 6,2	2223
	NOV	2202	+ 4,4	-16,0	2230	-13,3	2160	- 9,2	2226
	DEZ	2426	+ 6,2	+10,2	2376	+ 6,5	2226	+ 3,1	2227
1985	JAN	2235	+ 9,2	- 7,9	2198	- 7,5	2240	+ 0,6	2227
	FEB	1803	-16,5	-19,3	1979	-10,0	2017	-10,0	2225
	MAR	1994	- 4,0	+10,6	1964	- 0,8	2121	+ 5,2	2226
	APR	2175	- 3,0	+ 9,1	2244	+14,3	2169	+ 2,3	2236
	MAI	2427	+23,3	+11,6	2286	+ 1,9	2421	+11,6	2238
	JUN	2054	- 3,9	+15,4	2122	+ 7,2	2204	- 9,0	2224
	JUL	2567	+22,5	+25,0	2529	+19,2	2467	+11,9	2208
	AUG	2169	- 5,9	-15,5	2178	-13,9	2189	-11,3	2188
	SEP	1991	- 7,5	- 8,2	2030	- 6,8	2077	- 5,1	2179
	OKT	2379	- 9,3	+19,5	2378	+17,1	2138	+ 2,9	2181

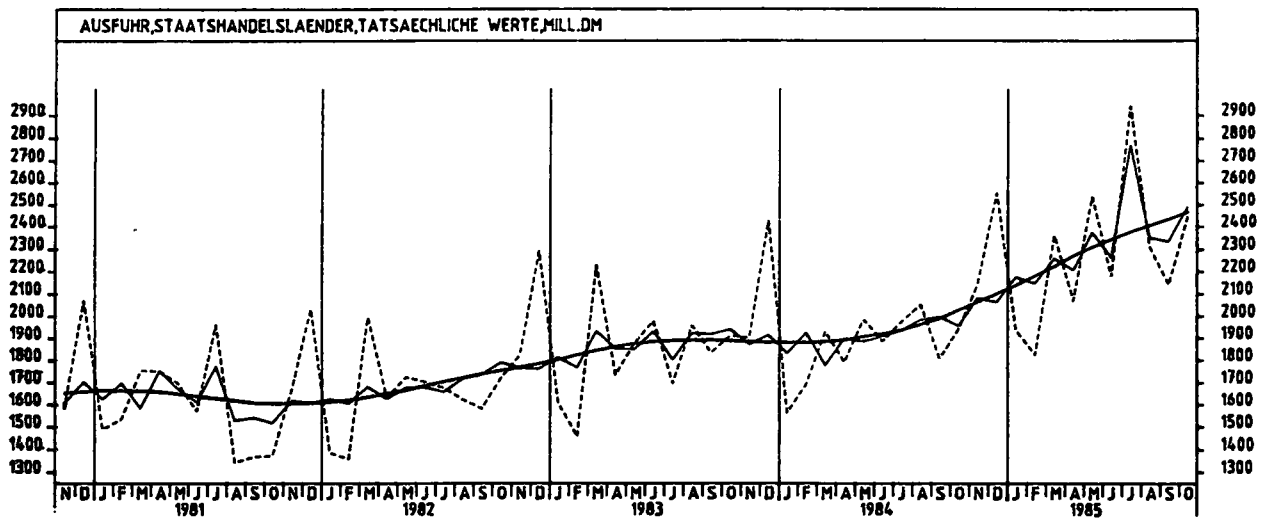
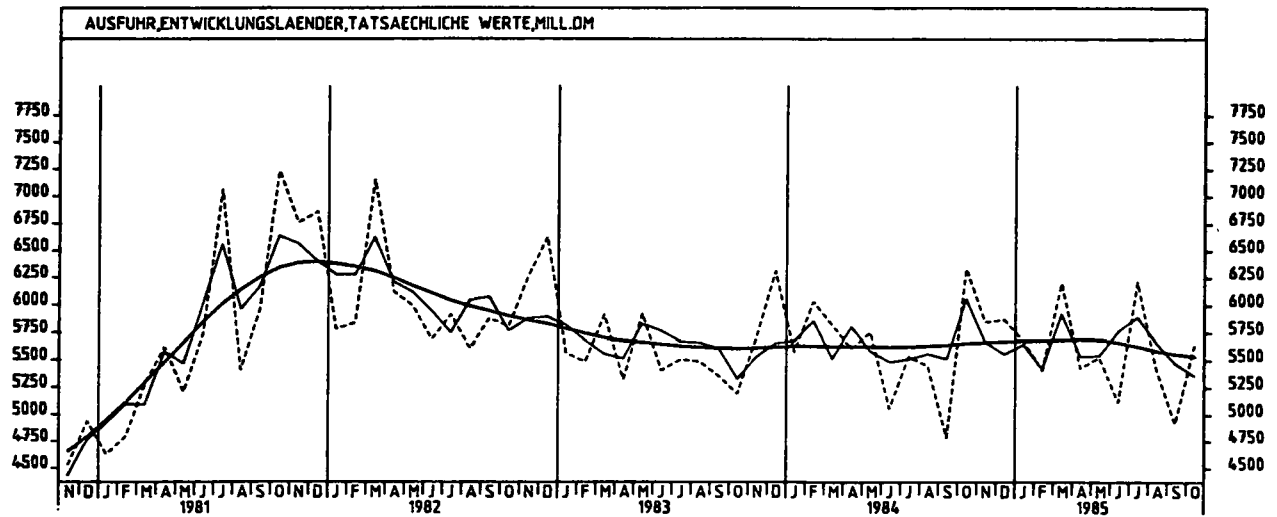




9 AUSSENHANDEL (SPEZIALHANDEL)







B AUSSENHANDEL (SPEZIALHANDEL)
9.2 AUSFUHR - TATSÄCHLICHE WERTE (MILL. DM)

JAHR	MONAT	ORIGINALWERT			KALENDERBEREINIGTER WERT		KALENDER- UND SAISON- BEREINIGTER WERT		GLATTE KOMPONENTE	
		MILL. DM	VERÄNDERUNG VORJAHR	IN O/O GEGEN VORMONAT	MILL. DM	VERÄNDERUNG IN O/O GEGEN VORMONAT	MILL. DM	VERÄNDERUNG IN O/O GEGEN VORMONAT	MILL. DM	
AUSFUHR INSGESAMT										
1984	OKT*	47857	+27,4	+18,0	45459	+ 8,2	44003	+ 5,1	42840	
	NOV	44988	+16,1	- 6,0	45471	+ 0,0	43344	+ 1,5	43991	
	DEZ	42209	+ 3,4	- 6,2	43807	- 3,7	42533	- 1,9	43599	
1985	JAN	42107	+14,9	- 0,2	40530	- 7,5	43494	+ 2,3	44077	
	FEB	42860	+ 4,2	+ 1,8	46075	+13,7	43446	- 0,1	44539	
	MAR	48873	+15,4	+14,0	48492	+ 5,2	45550	+ 4,6	44938	
	APR	45001	+17,8	- 7,9	46424	- 4,3	45597	+ 0,1	45362	
	MAI	46890	+13,0	+ 4,2	46895	+ 1,0	45917	+ 0,7	45581	
	JUN	42116	+18,9	-10,2	44427	- 5,3	46254	+ 0,7	45618	
	JUL	47896	+21,4	+13,7	45682	+ 2,8	46966	+ 1,5	45885	
	AUG	38967	+ 2,7	-18,6	37956	-16,9	44263	- 5,8	45505	
	SEP	43899	+ 8,2	+12,7	44168	+16,4	44484	+ 0,5	45521	
	OKT	49256	+ 2,9	+12,2	47119	+ 6,7	45062	+ 1,3	45884	
	GEWERBLICHE WIRTSCHAFT									
	1984	OKT*	45075	+27,8	+18,2	42790	+ 8,4	41418	+ 5,3	39997
NOV		42189	+16,1	- 6,4	42694	- 0,2	40740	- 1,6	40534	
DEZ		39627	+ 3,2	- 6,1	41190	- 3,5	39933	- 2,0	41030	
1985	JAN	39636	+15,6	+ 0,0	38150	- 7,4	40999	+ 2,7	41495	
	FEB	40520	+ 4,5	+ 2,2	43542	+14,1	40933	- 0,2	41945	
	MAR	46122	+15,9	+13,8	45746	+ 5,1	42910	+ 4,8	42333	
	APR	42470	+18,0	- 7,9	43834	- 4,2	42923	+ 0,0	42753	
	MAI	44101	+13,3	+ 3,8	44165	+ 0,8	43258	+ 0,8	42961	
	JUN	39686	+20,0	-10,0	41858	- 5,2	43621	+ 0,6	42987	
	JUL	45183	+22,3	+13,9	43070	+ 2,9	44324	+ 1,6	42940	
	AUG	36599	+ 3,1	-19,0	35652	-17,2	41715	- 5,9	42647	
	SEP	41283	+ 8,2	+12,8	41518	+16,5	41829	+ 0,3	42847	
	OKT	46258	+ 2,6	+12,1	44221	+ 6,5	42315	+ 1,2	42501	
	ROHSTOFFE UND HALBWAREN									
	1984	OKT	4397	+21,2	+12,8	4202	+ 3,5	4192	+ 1,8	4192
NOV		4413	+16,6	+ 0,4	4448	+ 5,9	4271	+ 1,9	4225	
DEZ		3950	+ 0,9	-10,5	4045	- 9,1	4095	- 4,1	4250	
1985	JAN	4370	+11,8	+10,6	4280	+ 5,8	4286	+ 4,7	4271	
	FEB	3932	+ 0,3	-10,0	4251	- 0,7	4168	- 2,8	4293	
	MAR	4721	+11,2	+20,1	4683	+10,2	4382	+ 5,1	4309	
	APR	4544	+23,1	- 3,7	4652	- 0,7	4561	+ 4,1	4314	
	MAI	4567	+ 8,1	+ 0,5	4481	- 3,7	4361	- 4,4	4307	
	JUN	3987	- 1,7	-12,7	4230	- 5,6	4203	- 3,6	4296	
	JUL	4459	+10,2	+11,8	4261	+ 0,7	4347	+ 3,4	4283	
	AUG	3590	+ 3,4	-19,5	3504	-17,8	4092	- 5,9	4270	
	SEP	3956	+ 1,5	+10,2	4026	+14,9	4148	+ 1,4	4258	
	OKT	4412	+ 0,3	+11,5	4295	+ 6,7	4257	+ 2,6	4242	
	ROHSTOFFE									
	1984	OKT	799	+16,1	+12,7	754	+ 3,6	715	- 0,3	718
NOV		717	+ 9,5	-10,3	725	- 3,8	712	- 0,4	725	
DEZ		686	+ 1,0	- 4,3	721	- 0,6	707	- 0,7	730	
1985	JAN	682	+ 4,3	- 0,6	665	- 7,8	710	+ 0,4	734	
	FEB	689	+ 5,0	+ 1,0	736	+10,7	733	+ 3,2	738	
	MAR	813	+12,6	+18,0	803	+ 9,1	761	+ 3,8	741	
	APR	747	+15,3	- 8,1	768	- 4,4	783	- 1,1	744	
	MAI	770	+ 6,1	+ 3,1	787	+ 2,5	786	+ 0,4	742	
	JUN	749	+12,1	- 2,7	792	+ 0,6	759	+ 0,4	737	
	JUL	749	+ 8,1	+ 0,0	705	-11,0	735	- 3,2	729	
	AUG	618	- 2,7	-17,5	596	-15,2	705	- 4,1	721	
	SEP	691	- 2,5	+11,8	689	+15,2	688	- 2,4	715	
	OKT	766	- 4,1	+10,9	732	+ 6,2	698	+ 1,5	710	
	HALBWAREN									
	1984	OKT	3597	+22,4	+12,8	3450	+ 3,9	3479	+ 2,4	3474
NOV		3686	+18,3	+ 2,8	3723	+ 7,9	3559	+ 2,3	3500	
DEZ		3264	+ 0,9	-11,7	3327	-10,6	3390	- 4,7	3520	
1985	JAN	3688	+13,3	+13,0	3613	+ 8,6	3576	+ 5,5	3537	
	FEB	3243	- 0,7	-12,1	3913	+ 2,8	3433	- 4,0	3555	
	MAR	3908	+10,9	+20,5	3875	+10,3	3620	+ 5,4	3568	
	APR	3798	+24,8	- 2,8	3886	+ 0,3	3808	+ 5,2	3569	
	MAI	3797	+ 8,1	+ 0,0	3703	- 4,7	3606	- 5,3	3564	
	JUN	3237	- 4,5	-14,7	3426	- 7,5	3434	- 4,8	3556	
	JUL	3710	+10,6	+14,6	3560	+ 3,9	3615	+ 5,3	3552	
	AUG	2972	- 3,6	-19,9	2902	-18,5	3383	- 6,4	3547	
	SEP	3265	+ 2,4	+ 9,9	3335	+14,9	3462	+ 2,3	3541	
	OKT	3646	+ 1,4	+11,7	3556	+ 6,6	3553	+ 2,6	3529	
	FERTIGWAREN									
	1984	OKT*	40679	+28,5	+18,8	38608	+ 9,7	37189	+ 5,7	35812
NOV		37776	+16,0	- 7,1	38242	- 1,5	36459	- 2,0	36316	
DEZ		35676	+ 3,4	- 5,6	37081	- 3,0	35836	- 1,7	36786	
1985	JAN	35266	+16,1	- 1,1	33883	- 8,6	36705	+ 2,4	37229	
	FEB	36588	+ 5,0	+ 3,7	39307	+16,0	36769	+ 0,2	37655	
	MAR	41400	+16,5	+13,2	41004	+ 4,3	38494	+ 4,7	38025	
	APR	37925	+17,4	- 8,4	39210	- 4,4	38403	- 0,2	38438	
	MAI	39535	+14,0	+ 4,2	39600	+ 1,0	38850	+ 1,2	38651	
	JUN	35700	+23,0	- 9,7	37516	- 5,3	39383	+ 1,4	38682	
	JUL	40724	+23,8	+14,1	38894	+ 3,7	40012	+ 1,6	38640	
	AUG	33009	+ 3,8	-18,9	32156	-17,3	37613	- 6,0	38582	
	SEP	37328	+ 9,0	+13,1	37508	+16,6	37698	+ 0,2	38558	
	OKT	41845	+ 2,9	+12,1	39959	+ 6,5	37966	+ 0,7	38622	

9 AUSSENHANDEL (SPEZIALHANDEL)
9.2 AUSFUHR - TATSÄCHLICHE WERTE (MILL. DM)

JAHR	MONAT	ORIGINALWERT			KALENDERBEREINIGTER WERT		KALENDER- UND SAISON- BEREINIGTER WERT		GLATTE KOMPONENTE	
		MILL. DM	VERÄNDERUNG VORJAHR	IN O/D GEGEN VORMONAT	MILL. DM	VERÄNDERUNG IN O/D GEGEN VORMONAT	MILL. DM	VERÄNDERUNG IN O/D GEGEN VORMONAT	MILL. DM	
VORERZEUGNISSE										
1984	OKT	7861	+23,6	+11,0	7634	+ 2,5	7481	+ 2,7	7405	
	NOV	7600	+14,8	- 4,5	7700	+ 0,9	7472	- 0,1	7479	
	DEZ	6618	+ 0,0	-12,9	6817	-11,5	7228	- 3,3	7546	
1985	JAN	7876	+15,7	+14,5	7324	+ 7,4	7604	+ 5,2	7611	
	FEB	7238	+ 4,4	- 4,5	7821	+ 6,8	7560	- 0,6	7677	
	MAR*	8501	+14,3	+17,4	8388	+ 7,2	7903	+ 4,5	7737	
	APR	7931	+18,8	- 6,7	8145	- 2,9	7965	+ 0,8	7806	
	MAI	8414	+11,5	+ 6,1	8282	+ 1,7	7931	- 0,4	7842	
	JUN	7544	+ 9,6	-10,3	7908	- 4,5	7851	- 1,0	7859	
	JUL	8123	+16,1	+ 7,7	7799	- 1,4	8021	+ 2,2	7869	
	AUG	6961	+ 2,7	-14,3	6824	-12,5	7735	- 3,6	7876	
	SEP	7655	+ 6,7	+10,0	7777	+14,0	7717	- 0,2	7895	
	OKT	8411	+ 5,7	+ 9,9	8112	+ 4,3	7917	+ 2,6	7923	
	ENDERZEUGNISSE									
	1984	OKT*	32718	+29,8	+20,8	31220	+11,7	29683	+ 6,4	28407
NOV		30176	+16,3	- 7,8	30551	- 2,1	28989	- 2,3	28835	
DEZ		28059	+ 4,2	- 3,7	30252	- 1,0	28607	- 1,3	29238	
1985	JAN	27680	+16,2	- 4,7	26560	-12,2	29080	+ 1,7	29615	
	FEB	29350	+ 5,1	+ 6,0	31492	+18,6	29214	+ 0,4	29974	
	MAR	32899	+17,1	+12,1	32565	+ 3,4	30618	+ 4,8	30283	
	APR	29994	+17,0	- 8,8	31048	- 4,7	30430	- 0,6	30627	
	MAI	31120	+14,7	+ 3,8	31292	+ 0,8	30905	+ 1,6	30804	
	JUN	28156	+27,2	- 9,5	29596	- 5,4	31533	+ 2,0	30818	
	JUL	32601	+25,8	+15,8	31102	+ 5,1	31980	+ 1,4	30766	
	AUG	26048	+ 4,1	-20,1	28357	-18,5	29888	- 6,6	30671	
	SEP	29672	+ 8,6	+13,9	29735	+17,3	29984	+ 0,3	30660	
	OKT	33434	+ 2,2	+12,7	31868	+ 7,2	30039	+ 0,2	30685	
	ERZEUGNISSE DES GRUNDSTOFF- UND PRODUKTIONS- GÜTERGEWERBES									
	1984	OKT	12152	+22,4	+11,1	11654	+ 1,8	11492	+ 1,9	11428
NOV		11798	+16,0	- 2,9	11864	+ 2,0	11592	+ 0,9	11843	
DEZ		10334	- 0,3	-12,4	10615	-11,5	11112	- 4,1	11644	
1985	JAN	11734	+14,8	+13,5	11354	+ 8,0	11693	+ 5,2	11740	
	FEB	11145	+ 3,2	- 5,0	12091	+ 6,5	11592	- 0,9	11838	
	MAR*	13379	+17,8	+20,0	13045	+ 7,9	12580	+ 8,5	11923	
	APR	12399	+22,7	- 7,3	12601	- 3,4	12426	- 1,2	12010	
	MAI	12891	+12,5	+ 4,0	12601	+ 0,0	12242	- 1,5	12049	
	JUN	11075	+ 4,8	-14,1	11728	- 6,9	11859	- 3,1	12058	
	JUL	12612	+14,7	+13,9	12113	+ 3,3	12259	+ 3,4	12060	
	AUG	10781	+ 1,7	-14,5	10589	-12,6	11752	- 4,1	12057	
	SEP	11847	+ 5,6	+ 7,1	11788	+11,3	11766	+ 0,1	12049	
	OKT	12785	+ 5,0	+10,5	12363	+ 4,9	12125	+ 3,1	12087	
	ERZEUGNISSE DES INVESTITIONSGÜTER- PRODUZIERENDEN GEWERBES									
	1984	OKT	25141	+29,5	+20,6	24001	+11,7	22894	+ 6,2	22142
NOV		23992	+19,3	- 4,6	24287	+ 1,2	22830	- 0,7	22529	
DEZ		23716	+ 6,8	- 1,2	24692	+ 1,6	22605	- 1,0	22888	
1985	JAN	21761	+17,3	- 8,2	20869	-15,4	22743	+ 0,6	23221	
	FEB	23143	+ 5,7	+ 6,4	24794	+18,8	22859	+ 0,5	23541	
	MAR	25619	+17,3	+10,7	25279	+ 2,0	23843	+ 4,3	23814	
	APR	23533	+19,5	- 8,1	24494	- 3,1	23989	+ 0,7	24111	
	MAI	24410	+15,5	+ 3,7	24622	+ 0,5	24230	+ 1,0	24245	
	JUN	22467	+35,1	- 8,0	23598	- 4,2	25181	+ 3,8	24245	
	JUL	25466	+30,9	+13,3	24275	+ 2,9	25276	+ 0,4	24180	
	AUG*	19438	+ 2,4	-22,9	19328	-20,4	22947	- 9,2	24076	
	SEP	22631	+ 8,6	+15,2	22630	+17,1	23181	+ 1,1	24032	
	OKT	25881	+ 2,9	+14,4	24644	+ 8,9	23480	+ 1,2	24038	
	ERZEUGNISSE DES VERBRAUCHSGÜTER- PRODUZIERENDEN GEWERBES									
	1984	OKT	5501	+23,6	+17,4	5278	+ 8,2	4878	+ 5,2	4764
NOV		4768	+13,6	-13,3	4793	+ 9,2	4796	- 1,7	4796	
DEZ		4166	+ 2,2	-12,6	4294	-10,4	4707	- 1,9	4841	
1985	JAN	4732	+15,0	+13,6	4558	+ 6,1	4896	+ 4,0	4889	
	FEB	4824	+ 4,4	+ 1,9	5220	+14,5	4885	- 0,2	4939	
	MAR	5481	+12,3	+13,6	5497	+ 5,3	5047	+ 3,7	4981	
	APR	5004	+17,1	- 8,7	5068	- 7,6	5099	+ 0,6	5049	
	MAI	5037	+ 9,4	+ 0,7	4966	- 2,0	5066	- 0,6	5110	
	JUN	4788	+11,6	- 5,5	5028	+ 1,2	5143	+ 1,5	5172	
	JUL	5619	+15,3	+18,1	5394	+ 7,3	5290	+ 2,9	5236	
	AUG	4868	+11,1	-13,4	4796	-11,1	5302	+ 0,2	5300	
	SEP	5559	+18,6	+14,2	5635	+17,5	5409	+ 2,0	5366	
	OKT	6160	+12,0	+10,8	5927	+ 5,2	5467	+ 1,1	5433	

9 AUSSENHANDEL (SPEZIALHANDEL)

9.2 AUSFUHR - TATSÄCHLICHE WERTE (MILL. DM)

JAHR	MONAT	ORIGINALWERT			KALENDERBEREINIGTER WERT		KALENDER- UND SAISON- BEREINIGTER WERT		GLATTE KOMPONENTE
		MILL. DM	VERÄNDERUNG VORJAHR	IN O/O GEGEN VORMONAT	MILL. DM	VERÄNDERUNG IN O/O GEGEN VORMONAT	MILL. DM	VERÄNDERUNG IN O/O GEGEN VORMONAT	MILL. DM
INVESTITIONSGÜTER									
1984	OKT*	10644	+35,3	+19,0	10229	+10,0	9930	+ 7,8	9428
	NOV	10309	+23,3	- 3,1	10447	+ 2,1	9808	- 1,2	9625
	DEZ	10992	+10,0	+ 6,6	11136	+ 6,6	9653	- 1,6	9803
1985	JAN	9082	+19,5	-17,4	8726	-21,6	9668	+ 0,2	8965
	FEB	9630	+ 5,3	+ 6,0	10421	+19,4	9668	+ 0,0	10117
	MAR	11065	+23,1	+14,9	10888	+ 5,4	10321	+ 6,8	10241
	APR	9928	+21,1	-10,3	10233	- 6,9	10256	- 0,6	10370
	MAI	10508	+27,0	+ 5,8	10356	+ 1,2	10625	+ 3,6	10401
	JUN	9603	+36,3	- 8,6	10038	- 3,1	10706	+ 0,8	10355
	JUL	10937	+35,2	+13,9	10557	+ 5,2	10887	+ 1,7	10274
	AUG*	8245	+ 2,3	-24,6	8221	-22,1	9725	-10,7	10170
	SEP	9169	+ 2,5	+11,2	9209	+12,0	9443	- 2,9	10096
	OKT	10624	- 0,2	+15,9	10250	+11,3	9786	+ 3,6	10050
VERBRAUCHSGÜTER									
1984	OKT*	6745	+23,9	+19,4	6481	+11,4	5792	+ 7,6	5556
	NOV	6109	+15,4	- 9,4	6135	- 5,3	5699	- 1,6	5649
	DEZ	5344	+ 4,7	-12,5	5526	- 9,9	5614	- 1,5	5739
1985	JAN	5562	+18,3	+ 4,1	5354	- 3,1	5800	+ 3,3	5824
	FEB	6120	+ 7,2	+10,0	6588	+23,0	5812	+ 0,2	5907
	MAR	6492	+11,9	+ 6,1	6463	- 1,9	5908	+ 1,7	5981
	APR	6014	+20,2	- 7,4	6115	- 5,4	6029	+ 2,0	6066
	MAI	5805	+15,0	- 3,5	5836	- 4,6	6026	+ 0,0	6117
	JUN	5492	+72,3	- 5,4	5746	- 1,5	6521	+ 8,2	6132
	JUL	6157	+28,3	+12,1	5905	+ 2,8	6333	- 2,9	6130
	AUG	4898	+ 2,2	-20,4	4725	-20,0	5796	- 8,5	6119
	SEP	6526	+15,5	+33,2	6609	+39,9	6162	+ 6,3	6128
	OKT	6980	+ 3,5	+ 7,0	6648	+ 0,6	5952	- 3,4	6147
EG-LÄNDER									
1984	OKT	23455	+29,6	+14,6	22290	+ 5,4	21124	+ 4,2	20393
	NOV	21159	+15,9	- 9,8	21484	- 3,6	20720	- 1,9	20662
	DEZ	19153	+ 4,0	- 9,5	20107	- 6,4	20348	- 1,8	20906
1985	JAN	20222	+14,0	+ 5,6	19472	- 3,2	20714	+ 1,8	21128
	FEB	21379	+ 7,3	+ 5,7	22958	+17,9	21100	+ 1,9	21335
	MAR	23328	+13,7	+ 9,1	23202	+ 1,1	21530	+ 2,0	21490
	APR	21854	+19,9	- 6,3	22391	- 3,5	21840	+ 1,4	21642
	MAI	22382	+12,9	+ 2,4	22571	+ 0,8	21956	+ 0,5	21694
	JUN	20183	+20,1	- 9,8	21284	- 5,7	22003	+ 0,2	21648
	JUL	21785	+17,1	+ 7,9	20642	- 3,0	21857	- 0,7	21565
	AUG	17222	+ 1,8	-20,9	16764	-18,8	20878	- 4,5	21460
	SEP	21506	+ 5,1	+24,9	21676	+29,3	20936	+ 0,3	21409
	OKT	23676	+ 0,9	+10,1	22517	+ 3,9	21105	+ 0,8	21369
ANDERE EUROPÄISCHE INDUSTRIALISIERTE LÄNDER									
1984	OKT*	9246	+24,6	+18,9	8755	+ 9,6	8390	+ 5,0	8172
	NOV	8692	+15,4	- 6,0	8815	+ 0,7	8334	- 0,7	8284
	DEZ	8017	+ 0,4	- 7,8	8442	- 4,2	8111	- 2,7	8393
1985	JAN	8056	+18,3	+ 0,5	7734	- 8,4	8511	+ 4,9	8502
	FEB	8188	+ 6,6	+ 1,6	8747	+13,1	8505	- 0,1	8615
	MAR	9537	+15,9	+16,5	9407	+ 7,5	8842	+ 4,0	8721
	APR	8920	+20,2	- 6,5	9268	- 1,5	8941	+ 1,1	8833
	MAI	9275	+12,5	+ 4,0	9359	+ 1,0	8951	+ 0,1	8922
	JUN	8364	+19,2	- 9,8	8814	- 5,8	9013	+ 0,7	8992
	JUL	9202	+21,9	+10,0	8726	- 1,0	9179	+ 1,8	9053
	AUG	7977	+11,2	-13,3	7734	-11,4	9011	- 1,8	9109
	SEP	8925	+14,8	+11,9	8945	+15,7	9039	+ 0,3	9176
	OKT	10155	+ 9,8	+13,8	9690	+ 8,3	9232	+ 2,1	9246
VEREINIGTE STAATEN									
1984	OKT	4531	+40,1	+17,5	4448	+12,1	4270	+ 6,3	4240
	NOV	4991	+40,9	+10,2	5016	+12,8	4489	+ 5,1	4338
	DEZ	4607	+20,8	- 7,7	4574	- 8,8	4323	- 3,7	4428
1985	JAN	4227	+31,1	- 8,2	4116	-10,0	4409	+ 2,0	4511
	FEB	4215	+ 9,8	- 0,3	4575	+11,2	4310	- 2,2	4591
	MAR	5014	+29,7	+19,0	4925	+ 7,7	4695	+ 8,9	4663
	APR	4605	+36,2	- 8,2	4742	- 3,7	4824	+ 2,7	4741
	MAI	5008	+38,9	+ 8,8	4886	+ 3,0	4945	+ 2,5	4778
	JUN	4220	+42,4	-15,7	4325	-11,5	4919	- 0,5	4790
	JUL	5281	+43,4	+25,1	5181	+19,8	5136	+ 4,4	4790
	AUG*	3970	- 7,4	-24,8	3913	-24,5	4218	-17,9	4784
	SEP	4443	+15,2	+11,9	4516	+15,4	4658	+10,4	4790
	OKT	5055	+11,6	+13,8	4925	+ 9,1	4743	+ 1,8	4810

9 AUSSENHANDEL (SPEZIALHANDEL)
9.2 AUSFUHR - TATSÄCHLICHE WERTE (MILL. DM)

JAHR	MONAT	ORIGINALWERT			KALENDERBEREINIGTER WERT		KALENDER- UND SAISON- BEREINIGTER WERT		GLATTE KOMPONENTE
		MILL. DM	VERÄNDERUNG VORJAHR	IN O/O GEGEN VORMONAT	MILL. DM	VERÄNDERUNG IN O/O GEGEN VORMONAT	MILL. DM	VERÄNDERUNG IN O/O GEGEN VORMONAT	MILL. DM
UEBRIGE INDUSTRIALISIERTE WESTLICHE LAENDER									
1984	OKT	2198	+38,4	+25,2	2112	+17,8	2029	+ 8,1	1989
	NOV	2000	+17,6	- 9,0	2036	- 3,6	1961	- 3,4	1996
	DEZ	1906	+ 8,7	- 4,7	1980	- 2,8	1961	+ 0,0	2018
1985	JAN	1819	+15,1	- 4,6	1788	-11,2	1962	+ 0,1	2036
	FEB	2104	+13,5	+15,7	2289	+28,5	2065	+ 5,2	2053
	MAR	2298	+24,1	+ 9,2	2263	+ 0,2	2143	+ 3,8	2065
	APR	1970	+19,1	-14,3	2028	-10,4	2091	- 2,4	2079
	MAI	2023	+ 4,4	+ 2,7	2062	+ 1,7	2016	- 3,6	2074
	JUN	1938	+25,0	- 4,2	2007	- 2,7	2133	+ 5,8	2059
	JUL	2300	+16,5	+18,7	2198	+ 9,9	2104	- 1,4	2039
	AUG	1924	- 1,2	-16,3	1866	-15,1	1958	- 6,9	2017
	SEP	1815	+ 3,4	- 5,7	1813	- 2,8	1940	- 0,9	2000
	OKT	2111	- 4,0	+16,3	1998	+10,2	1917	- 1,2	1988
ENTWICKLUNGSLAENDER									
1984	OKT*	6335	+22,0	+32,4	6042	+19,9	6062	+10,0	5650
	NOV	5851	+ 2,5	- 7,6	5858	- 3,0	5666	- 6,5	5659
	DEZ	5873	- 7,0	+ 0,4	5971	+ 1,9	5555	- 2,0	5667
1985	JAN	5680	+ 1,9	- 3,3	5499	- 7,9	5647	+ 1,7	5673
	FEB	5407	-10,4	- 4,8	5846	+ 6,3	5419	- 4,0	5675
	MAR	6203	+ 6,6	+14,7	6181	+ 5,7	5923	+ 9,3	5679
	APR	5426	- 3,2	-12,5	5611	- 9,2	5533	- 6,6	5688
	MAI	5526	- 4,0	+ 1,8	5486	- 2,8	5543	+ 0,2	5683
	JUN	5116	+ 1,2	- 7,4	5482	+ 0,5	5769	+ 4,1	5657
	JUL	6214	+12,3	+21,5	5936	+ 8,3	5899	+ 2,3	5622
	AUG	5421	- 0,4	-12,8	5312	-10,5	5660	- 4,1	5580
	SEP	4920	+ 2,8	- 9,2	4918	- 7,4	5470	- 3,4	5551
	OKT	5638	-11,0	+14,6	5457	+11,0	5359	- 2,0	5531
STAATSHANDELSLAENDER									
1984	OKT	1942	+ 1,6	+ 7,4	1889	- 0,3	1957	+ 2,2	2027
	NOV	2143	+12,7	+10,4	2160	+14,3	2083	+ 6,4	2063
	DEZ	2555	+ 5,2	+19,2	2521	+16,7	2065	- 0,9	2100
1985	JAN	1937	+24,0	-24,2	1865	-26,0	2176	+ 5,4	2138
	FEB	1824	+ 7,8	- 5,8	1995	+ 7,0	2147	- 1,3	2179
	MAR	2363	+22,4	+29,6	2363	+18,4	2261	+ 5,3	2221
	APR	2070	+15,7	-12,4	2104	-11,0	2207	- 2,4	2270
	MAI	2540	+27,8	+22,7	2433	+15,6	2376	+ 7,7	2308
	JUN	2178	+15,4	-14,3	2260	- 7,1	2264	- 4,7	2343
	JUL*	2944	+46,9	+35,2	2715	+20,1	2771	+22,4	2375
	AUG	2312	+12,6	-21,5	2316	-14,7	2351	-15,2	2405
	SEP	2141	+18,4	- 7,4	2177	- 6,0	2335	- 0,7	2433
	OKT	2446	+26,0	+14,2	2407	+10,6	2492	+ 6,7	2465
SALDO INSGESAMT									
1984	OKT*	8815	+111,1	+65,3	7918	+42,9	6500	+33,4	4986
	NOV	6978	+107,1	-20,8	7194	- 9,1	6037	- 7,1	5208
	DEZ	6097	+48,7	-12,6	6216	-13,6	5350	-11,4	5421
1985	JAN	2556	+27,3	-58,1	2394	-61,5	4585	-14,3	5622
	FEB	4708	- 2,6	+84,2	5072	+111,9	4636	+ 1,1	5821
	MAR	6372	+40,6	+35,3	6368	+25,6	5637	+21,6	5994
	APR	5497	+116,9	-13,7	5671	-10,9	6482	+15,0	6172
	MAI	7468	+55,2	+35,8	7538	+32,9	6661	+ 2,8	6325
	JUN	5513	+337,9	-26,1	5881	-22,0	7366	+10,6	6369
	JUL	6759	+127,0	+22,6	6391	+ 8,7	7131	- 3,2	6376
	AUG	3347	-11,7	-50,5	3293	-48,5	5107	-28,4	6362
	SEP	7429	+39,3	+122,0	7442	+126,0	6585	+28,9	6424
	OKT	8665	- 1,7	+16,6	8391	+12,8	6182	- 6,1	6479

9 AUSSENHANDEL (SPEZIALHANDEL)

9.3 EINFUHR - VOLUMEN (MILL. DM)

JAHR	MONAT	ORIGINALWERT			KALENDERBEREINIGTER WERT		KALENDER- UND SAISON- BEREINIGTER WERT		GLATTE KOMPONENTE
		MILL. DM	VERÄNDERUNG VORJAHR	IN O/O GEGEN VORMONAT	MILL. DM	VERÄNDERUNG IN O/O GEGEN VORMONAT	MILL. DM	VERÄNDERUNG IN O/O GEGEN VORMONAT	MILL. DM
EINFUHR INSGESAMT									
1984	OKT	31924	+ 9,9	+11,0	30605	+ 3,1	30543	+ 1,9	30252
	NOV	31026	+ 1,8	- 2,8	31178	+ 1,9	30149	- 1,3	30325
	DEZ	29032	- 6,0	- 6,4	30186	- 3,2	29960	- 0,6	30416
1985	JAN	30973	+ 7,5	+ 6,7	30000	- 0,6	31272	+ 4,4	30520
	FEB	29698	- 2,2	- 4,1	31984	+ 6,6	30868	- 2,3	30625
	MAR	32903	+ 3,3	+10,8	32595	+ 1,9	31000	+ 1,4	30735
	APR	31247	+ 3,4	- 5,0	31913	- 2,1	30564	- 1,4	30920
	MAI	31298	+ 1,5	+ 0,2	30849	- 3,0	30726	+ 0,5	31080
	JUN	29198	+ 2,5	- 6,7	30356	- 1,9	30634	- 0,3	31256
	JUL	33281	+10,2	+14,0	32065	+ 5,6	32422	+ 5,8	31436
	AUG	28264	+ 4,7	-12,1	28768	-10,3	32184	- 0,7	31617
	SEP	30313	+ 5,4	+ 3,6	30645	+ 6,5	31332	- 2,6	31786
	OKT	33882	+ 6,1	+11,8	32427	+ 5,8	32174	+ 2,7	31990
ERNAHRUNGSWIRTSCHAFT									
1984	OKT	4158	+10,4	+17,9	4016	+10,0	4072	+ 6,2	3992
	NOV	4052	- 6,9	- 2,5	4055	+ 1,0	3823	- 6,1	4016
	DEZ	3948	-12,0	- 2,6	4080	+ 0,6	3837	+ 0,4	4039
1985	JAN	4282	+18,8	+ 8,5	4170	+ 2,2	4342	+13,2	4064
	FEB	4051	+ 2,2	- 5,4	4388	+ 5,2	4134	- 4,8	4092
	MAR	4262	+ 9,1	+ 5,2	4236	- 3,5	4225	+ 2,2	4119
	APR	4201	+ 7,3	- 1,4	4216	- 0,5	4085	- 3,3	4153
	MAI	4533	+10,7	+ 7,9	4376	+ 3,8	4225	+ 3,4	4172
	JUN	3803	- 1,7	-16,1	3903	-10,8	3986	- 5,7	4186
	JUL	4295	+13,7	+12,9	4170	+ 6,8	4358	+ 9,3	4199
	AUG	3888	+ 0,5	- 9,5	3837	- 8,0	4151	- 4,7	4208
	SEP	3987	+13,1	+ 2,5	4121	+ 7,4	4312	+ 3,9	4219
	OKT	4310	+ 3,7	+ 8,1	4120	+ 0,0	4174	- 3,2	4234
GEWERBLICHE WIRTSCHAFT (OHNE GÜTER DER BUNDESREG.)									
1984	OKT	27047	+10,0	+10,1	25996	+ 2,6	25843	+ 1,7	25608
	NOV	26203	- 2,9	- 3,1	26278	+ 1,1	25601	- 0,9	25655
	DEZ	24470	- 4,6	- 6,6	25313	- 3,7	25482	- 0,5	25719
1985	JAN	26133	+ 6,6	+ 6,8	25308	+ 0,0	26338	+ 3,4	25794
	FEB	24902	- 3,5	- 4,7	26833	+ 6,0	25660	- 2,6	25868
	MAR	28099	+ 2,8	+12,8	27824	+ 3,7	26195	+ 1,9	25950
	APR	26469	+ 3,2	- 5,8	27073	- 2,7	25999	- 1,0	26094
	MAI	26182	+ 0,2	- 1,1	25880	- 4,4	25800	- 0,4	26223
	JUN	24658	+ 3,0	- 5,8	25649	- 0,9	25977	+ 0,7	26379
	JUL	28248	+ 9,3	+14,6	27274	+ 6,3	27355	+ 5,3	26542
	AUG	24729	+ 5,1	-12,4	24307	-10,9	27270	- 0,3	26705
	SEP	25519	+ 3,9	+ 3,2	25742	+ 5,9	26263	- 3,7	26854
	OKT	28864	+ 6,7	+13,1	27702	+ 7,6	27326	+ 4,0	27033
ROHSTOFFE UND HALBWAREN									
1984	OKT	8568	+ 2,6	- 1,3	8350	- 7,2	8897	- 0,8	8923
	NOV	8899	- 2,1	+ 3,9	9041	+ 8,3	8861	- 0,4	8903
	DEZ	8692	- 5,9	- 0,1	8856	- 2,1	8761	- 1,1	8897
1985	JAN	9630	+ 5,3	+ 8,3	9404	+ 6,2	9223	+ 5,3	8902
	FEB	8209	-11,0	-14,8	8965	- 4,7	8667	- 6,0	8913
	MAR	9331	- 2,0	+13,7	9238	+ 3,0	8897	+ 2,7	8946
	APR	8769	- 6,2	- 6,0	8969	- 2,9	8722	- 2,0	9025
	MAI	9278	+ 2,7	+ 5,8	8801	- 0,8	9166	+ 5,1	9113
	JUN	9109	+ 1,9	- 1,8	9353	+ 5,1	9275	+ 1,2	9204
	JUL	9660	+ 8,3	+ 6,0	9492	+ 1,5	9615	+ 3,7	9299
	AUG	9486	+ 6,7	- 1,8	9465	- 0,3	9754	+ 1,4	9396
	SEP	9100	+ 4,9	- 4,1	9246	- 2,3	9335	- 4,3	9495
	OKT	9349	+ 9,1	+ 2,7	9193	- 0,6	9720	+ 4,1	9618
ROHSTOFFE									
1984	OKT	3248	- 3,2	- 8,8	3175	-13,4	3554	- 2,0	3689
	NOV	3795	+ 2,0	+16,8	3917	+23,4	3756	+ 5,7	3681
	DEZ	3723	+ 0,9	- 1,9	3706	- 5,4	3752	- 0,1	3675
1985	JAN	3789	- 6,1	+ 1,0	3681	- 0,7	3887	- 4,4	3672
	FEB	3488	-11,4	- 7,2	3805	+ 3,4	3577	- 0,3	3672
	MAR	4247	+14,6	+21,8	4173	+ 8,7	3961	+10,7	3677
	APR	3750	- 5,5	-11,7	3863	- 7,4	3649	- 7,9	3681
	MAI	3692	- 0,9	- 1,5	3604	- 6,7	3713	+ 1,8	3691
	JUN	3669	- 2,1	- 0,6	3737	+ 3,7	3689	- 0,6	3720
	JUL	3644	- 4,3	- 0,7	3567	- 4,5	3641	- 1,3	3755
	AUG	3452	- 0,2	- 5,3	3484	- 2,3	3812	+ 4,7	3795
	SEP	3633	+ 2,1	+ 5,2	3615	+ 3,8	3687	- 3,3	3823
	OKT	3733	+14,9	+ 2,8	3677	+ 1,7	4020	+ 9,0	3850
HALBWAREN									
1984	OKT	5319	+ 6,4	+ 4,0	5192	- 2,1	5354	+ 0,7	5233
	NOV	5104	- 4,9	- 4,0	5129	- 1,2	5108	- 4,6	5222
	DEZ	5169	-10,3	+ 1,3	5112	- 0,3	4993	- 2,3	5220
1985	JAN	5870	+14,2	+13,6	5736	+12,2	5640	+13,0	5228
	FEB	4720	-10,8	-19,6	5158	-10,1	5077	-10,0	5239
	MAR	5084	-12,5	+ 7,7	5057	- 2,0	4930	- 2,9	5267
	APR	5019	- 6,7	- 1,3	5088	+ 0,6	5088	+ 3,2	5342
	MAI	5585	+ 9,2	+11,3	5331	+ 4,8	5468	+ 7,5	5416
	JUN	5440	+ 4,9	- 2,6	5595	+ 5,0	5572	+ 1,9	5478
	JUL	6015	+17,7	+10,6	5927	+ 5,9	5973	+ 7,2	5538
	AUG	6034	+11,1	+ 0,3	5977	+ 0,8	5916	- 1,0	5594
	SEP	5467	+ 6,9	- 9,4	5610	- 6,1	5640	- 4,7	5664
	OKT	5616	+ 5,6	+ 2,7	5523	- 1,6	5695	+ 1,0	5758

9 AUSSENHANDEL (SPEZIALHANDEL)

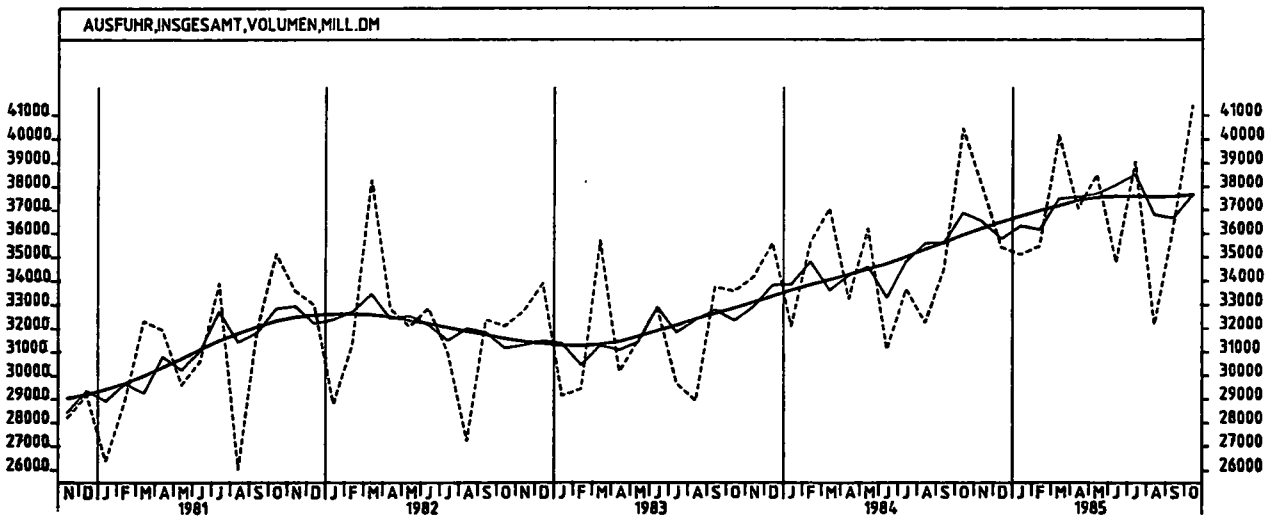
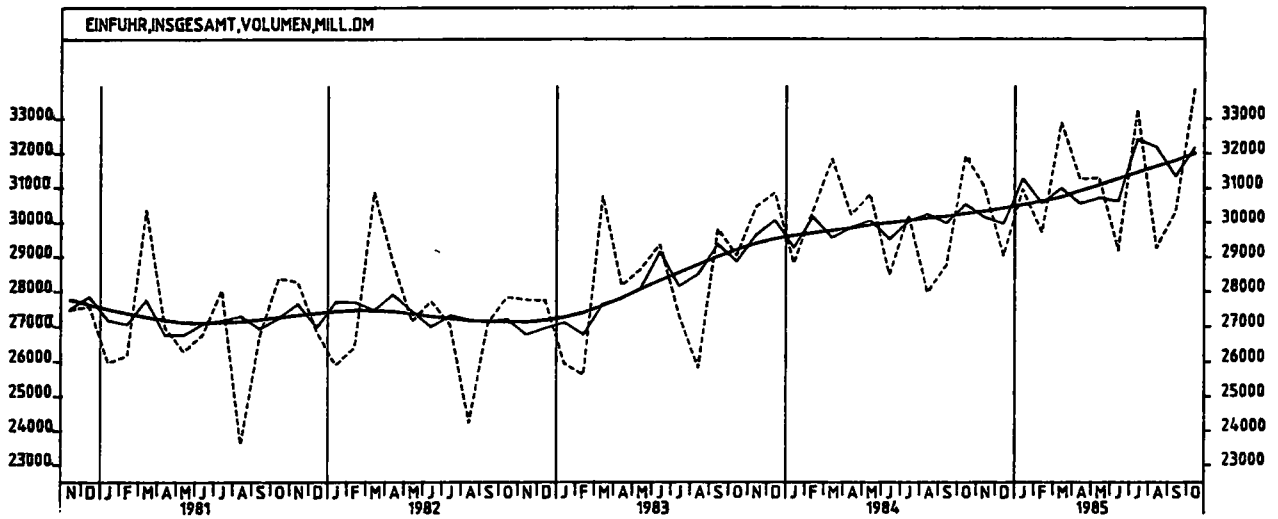
9.3 EINFUHR - VOLUMEN (MILL. DM)

JAHR	MONAT	ORIGINALWERT			KALENDERBEREINIGTER WERT		KALENDER- UND SAISONBEREINIGTER WERT		GLATTE KOMPONENTE	
		MILL. DM	VERÄNDERUNG IN O/D GEGEN VORJAHR VORMONAT		MILL. DM	VERÄNDERUNG IN O/D GEGEN VORMONAT	MILL. DM	VERÄNDERUNG IN O/D GEGEN VORMONAT	MILL. DM	
FERTIGWAREN (OHNE GÜTER DER BUNDESREG.)										
1984	OKT	18480	+13,8	+16,3	17698	+ 8,5	16978	+ 3,4	16681	
	NOV	17304	+ 5,7	- 6,4	17154	- 3,1	16701	- 1,6	16745	
	DEZ	18578	- 3,9	-10,0	16355	- 4,7	16688	- 0,1	16814	
1985	JAN	16504	+ 7,3	+ 8,9	18983	- 2,5	17117	+ 2,6	16882	
	FEB	16693	+ 0,7	+ 1,1	17867	+12,0	16948	- 1,0	16945	
	MAR	18768	+ 5,4	+12,4	18554	+ 3,8	17266	+ 1,9	16993	
	APR	17700	+ 8,6	- 5,7	18106	- 2,4	17190	- 0,4	17058	
	MAI	16904	- 1,1	- 4,5	16992	- 6,2	16624	- 3,3	17099	
	JUN	15549	+ 3,7	- 8,0	16296	- 4,1	16728	+ 0,6	17160	
	JUL	18588	+ 9,9	+19,5	17804	+ 9,3	17731	+ 6,0	17225	
	AUG	15253	+ 4,1	-17,9	14765	-17,1	17425	- 1,7	17289	
	SEP	16419	+ 3,4	+ 7,6	16499	+11,7	16924	- 2,9	17338	
	OKT	19515	+ 5,6	+18,9	18540	+12,4	17595	+ 4,0	17392	
	VORERZEUGNISSE									
	1984	OKT	4545	+14,0	+15,3	4399	+ 7,6	4310	+ 5,6	4162
NOV		4289	+ 2,8	- 5,6	4243	- 3,5	4190	- 2,8	4185	
DEZ		3611	- 5,7	-15,8	3727	-12,2	4180	+ 0,0	4193	
1985	JAN	4189	+ 4,4	+16,0	4042	+ 8,5	4267	+ 1,8	4205	
	FEB	3951	- 8,9	- 5,7	4258	+ 5,3	4081	- 4,4	4220	
	MAR	4526	- 2,7	+14,6	4474	+ 5,1	4177	+ 2,4	4236	
	APR	4669	+10,1	+ 3,2	4803	+ 7,4	4428	+ 6,0	4267	
	MAI	4689	+ 2,1	+ 0,4	4576	- 4,7	4277	- 3,4	4297	
	JUN	3978	- 2,0	-15,2	4153	- 9,2	4170	- 2,5	4334	
	JUL	4843	+13,2	+21,7	4701	+13,2	4582	+ 9,9	4374	
	AUG	3928	+ 5,2	-18,9	3814	-18,9	4476	- 2,3	4415	
	SEP	4115	+ 4,4	+ 4,8	4181	+ 5,6	4309	- 3,7	4453	
	OKT	5003	+10,1	+21,6	4813	+15,1	4616	+ 7,2	4496	
	ENDERZEUGNISSE (OHNE GÜTER DER BUNDESREG.)									
	1984	OKT	13935	+13,7	+16,7	13315	+ 8,8	12667	+ 2,7	12486
NOV		13015	+ 6,7	- 6,6	12921	- 3,0	12515	- 1,2	12596	
DEZ		11967	- 3,4	- 8,1	12588	- 2,6	12485	- 0,2	12616	
1985	JAN	12315	+ 8,3	+ 2,9	11910	- 5,4	12829	+ 2,8	12673	
	FEB	12742	+ 4,1	+ 3,5	13625	+14,4	12872	+ 0,3	12720	
	MAR	14242	+ 8,2	+11,8	14090	+ 3,4	13095	+ 1,7	12752	
	APR	13031	+ 8,0	- 8,5	13278	- 5,8	12749	- 2,6	12787	
	MAI	12215	- 2,3	- 6,3	12368	- 6,8	12334	- 3,3	12799	
	JUN	11571	- 5,7	- 5,3	12125	- 2,0	12580	+ 2,0	12825	
	JUL	13745	+ 8,7	+18,8	13122	+ 8,2	13142	+ 4,5	12850	
	AUG	11324	+ 3,7	-17,6	10951	-16,5	12940	- 1,5	12875	
	SEP	12304	+ 3,0	+ 8,7	12399	+12,9	12633	- 2,4	12887	
	OKT	14512	+ 4,1	+17,9	13744	+11,2	12978	+ 2,7	12900	
	HALBWAREN UND VORERZEUGNISSE									
	1984	OKT	9864	+ 9,8	+ 8,9	9576	+ 1,6	9654	+ 2,5	9418
NOV		9393	- 1,5	- 4,8	9369	- 2,2	9302	- 3,6	9409	
DEZ		8780	- 8,5	- 6,5	8943	- 5,6	9183	- 1,3	9416	
1985	JAN	10098	+ 9,9	+14,6	9777	+10,6	9915	+ 8,0	9435	
	FEB	8672	- 9,9	-13,8	9427	- 3,6	9167	- 7,5	9461	
	MAR	9611	- 8,2	+10,8	9559	+ 1,4	9112	- 0,6	9506	
	APR	9585	+ 0,7	+ 0,8	9871	+ 3,3	9504	+ 4,3	9612	
	MAI	10274	+ 3,8	+ 6,0	9880	+ 0,1	9741	+ 2,5	9719	
	JUN	9418	+ 1,9	- 8,3	9781	- 1,0	9762	+ 0,2	9819	
	JUL	10859	+15,7	+15,3	10622	+ 8,6	10556	+ 8,1	9919	
	AUG	9963	+ 8,7	- 8,3	9814	- 7,6	10412	- 1,4	10017	
	SEP	9582	+ 5,8	- 3,8	9800	- 0,1	9945	- 4,5	10123	
	OKT	10619	+ 7,7	+10,8	10347	+ 5,6	10329	+ 3,9	10265	
	ERZEUGNISSE DES ERNÄHRUNGSGEWERBES, TABAKWAREN									
	1984	OKT	2113	+ 6,6	+13,3	2048	+ 5,2	2067	+ 3,1	2041
NOV		2111	- 6,6	- 0,1	2129	+ 4,0	1967	- 4,8	2047	
DEZ		2043	- 9,6	- 3,2	2052	- 3,6	1968	+ 0,1	2054	
1985	JAN	2129	+18,0	+ 4,2	2064	+ 0,4	2189	+11,2	2061	
	FEB	2057	+ 1,4	- 3,4	2242	+ 8,8	2112	- 3,5	2070	
	MAR	2122	+ 6,3	+ 3,2	2125	- 5,2	2132	+ 0,9	2080	
	APR	2012	- 1,2	- 5,2	2024	- 4,8	2099	- 5,8	2092	
	MAI	2209	+ 4,2	+ 9,8	2119	+ 4,7	2103	+ 4,7	2102	
	JUN	1935	- 1,5	-12,4	2007	- 5,3	2061	- 2,0	2110	
	JUL	2257	+12,6	+16,6	2194	+ 9,3	2205	+ 7,0	2118	
	AUG	1978	- 0,9	-12,4	1964	-10,5	2093	- 5,1	2125	
	SEP	2042	+ 9,5	+ 3,2	2106	+ 7,2	2162	+ 3,3	2133	
	OKT	2181	+ 3,7	+ 7,3	2123	+ 0,6	2136	- 1,2	2141	
	ERZEUGNISSE DES GRUNDSTOFF- UND PRODUKTIONS GÜTERGEWERBES									
	1984	OKT	9282	+12,7	+ 8,2	8989	+ 0,8	9053	+ 2,9	8821
NOV		8668	- 0,2	- 6,6	8662	- 3,6	8706	- 3,8	8826	
DEZ		8181	- 5,5	- 5,6	8279	- 4,4	8696	- 0,1	8845	
1985	JAN	9086	+11,6	+11,1	8807	+ 6,4	9263	+ 6,5	8875	
	FEB	7872	- 9,9	-13,4	8545	- 3,0	8567	- 7,5	8911	
	MAR	9001	- 5,8	+14,3	8955	+ 4,8	8647	+ 0,9	8963	
	APR	9161	+ 3,0	+ 1,8	9339	+ 4,3	8993	+ 4,0	9072	
	MAI	9816	+ 4,9	+ 7,1	9474	+ 1,4	9202	- 2,3	9179	
	JUN	9007	+ 3,4	- 8,2	9355	- 1,3	9213	+ 0,1	9278	
	JUL	10479	+17,2	+16,3	10226	+ 9,3	9966	+ 8,2	9381	
	AUG	9791	+ 9,6	- 6,6	9628	- 5,8	9859	- 1,1	9479	
	SEP	9162	+ 6,8	- 6,4	9372	- 2,7	9409	- 4,6	9587	
	OKT	10087	+ 8,8	+10,2	9817	+ 4,7	9784	+ 4,0	9726	

9 AUSSENHANDEL (SPEZIALHANDEL)

9.3 EINFUHR - VOLUMEN (MILL. DM)

JAHR	MONAT	ORIGINALWERT			KALENDERBEREINIGTER WERT		KALENDER- UND SAISON- BEREINIGTER WERT		GLATTE KOMPONENTE
		MILL. DM	VERÄNDERUNG VORJAHR	IN O/O GEGEN VORMONAT	MILL. DM	VERÄNDERUNG IN O/O GEGEN VORMONAT	MILL. DM	VERÄNDERUNG IN O/O GEGEN VORMONAT	MILL. DM
ERZEUGNISSE DES INVESTITIONSGÜTER PRODUZIERENDEN GEWERBES									
1984	OKT	9040	+14,2	+16,5	8585	+ 8,5	8140	+ 1,8	8076
	NOV	8612	+ 8,7	- 4,7	8610	+ 0,3	8150	+ 0,1	8135
	DEZ	8095	- 1,4	- 6,0	8563	- 0,5	8096	- 0,7	8191
1985	JAN	7684	+ 9,3	- 5,1	7455	-12,9	8303	+ 2,6	8241
	FEB	8218	+ 8,1	+ 6,9	8767	+17,6	8445	+ 1,7	8293
	MAR	9220	+11,9	+12,2	9123	+ 4,1	8561	+ 1,4	8309
	APR	8607	+10,6	- 6,6	8721	- 4,4	8287	- 3,2	8333
	MAI	8071	- 2,5	- 6,2	8285	- 5,0	7967	- 3,9	8330
	JUN	7622	+10,3	- 5,6	7966	- 3,9	8226	+ 3,3	8332
	JUL	8730	+ 9,2	+14,5	8288	+ 4,0	8487	+ 3,2	8331
	AUG	7029	+ 6,7	-19,5	6788	-18,1	8399	-1,0	8327
	SEP	7813	+ 0,7	+11,2	7825	+15,3	8052	- 4,1	8314
	OKT	9349	+ 3,4	+19,7	8817	+12,7	8321	+ 3,3	8302
ERZEUGNISSE DES VERBRAUCHSGÜTER PRODUZIERENDEN GEWERBES									
1984	OKT	4974	+11,3	+18,9	4836	+10,6	4548	+ 4,4	4425
	NOV	4449	+ 1,6	-10,6	4375	- 9,5	4377	- 3,8	4418
	DEZ	3822	- 9,8	-14,1	3891	-11,1	4334	- 1,0	4416
1985	JAN	4643	+ 4,8	+21,5	4463	+14,7	4486	+ 3,5	4416
	FEB	4551	- 3,2	- 2,0	4929	+10,4	4439	- 1,0	4415
	MAR	4874	- 1,8	+ 7,1	4861	- 1,4	4439	+ 0,0	4416
	APR	4428	+ 2,3	- 9,2	4523	- 7,0	4453	+ 0,3	4427
	MAI	4155	- 3,7	- 6,2	4005	-11,5	4314	- 3,1	4440
	JUN	3911	- 3,4	- 5,9	4120	+ 2,9	4363	+ 1,1	4457
	JUL	5060	+ 8,1	+29,4	4916	+19,3	4668	+ 7,0	4477
	AUG	4043	- 3,7	-20,1	3957	-19,5	4474	- 4,2	4497
	SEP	4459	+ 6,6	+10,3	4541	+14,8	4548	+ 1,7	4519
	OKT	5111	+ 2,8	+14,6	4926	+ 8,5	4580	+ 0,7	4540
INVESTITIONSGÜTER									
1984	OKT	2792	+10,8	+11,1	2664	+ 4,8	2561	+ 0,5	2591
	NOV	2748	+13,4	- 1,6	2730	+ 2,5	2626	+ 2,5	2624
	DEZ	2741	+ 1,8	- 0,3	2864	+ 4,9	2600	- 1,0	2653
1985	JAN	2682	+12,9	- 2,2	2634	- 8,0	2714	+ 4,4	2677
	FEB	2739	+32,6	+ 2,1	2831	+11,3	2937	+ 8,2	2694
	MAR	3075	+20,7	+12,3	3042	+ 3,8	2811	- 4,3	2701
	APR	2748	+20,7	-10,6	2729	-10,3	2712	- 3,5	2694
	MAI	2562	+ 4,6	- 6,8	2615	- 4,2	2569	- 5,3	2672
	JUN	2137	- 4,6	-16,6	2213	-15,4	2388	- 7,0	2657
	JUL	2593	+ 1,7	+21,3	2476	+11,9	2619	+ 9,7	2643
	AUG	2421	+16,0	- 6,6	2348	- 5,2	2726	+ 4,1	2627
	SEP	2372	- 5,6	- 2,0	2398	+ 2,1	2467	- 9,5	2600
	OKT	2819	+ 1,0	+18,8	2663	+11,1	2561	+ 3,8	2566
VERBRAUCHSGÜTER									
1984	OKT	5568	+ 1,8	+ 8,4	5405	+ 2,2	5049	- 0,3	5009
	NOV	5004	- 0,6	-10,1	4947	- 8,5	4975	- 1,5	4980
	DEZ	4456	- 9,8	-11,0	4452	-10,0	4856	- 2,4	4962
1985	JAN	5305	+ 7,9	+19,1	5135	+15,3	5246	+ 8,0	4982
	FEB	4802	- 9,7	- 9,5	5184	+ 1,0	4861	- 7,3	4943
	MAR	5139	-12,0	+ 7,0	5090	- 1,8	4749	- 2,3	4944
	APR	4671	- 8,9	- 9,1	4809	- 5,5	4804	+ 1,2	4977
	MAI	4624	- 8,0	- 1,0	4579	- 4,8	4895	+ 1,9	5023
	JUN	4690	+ 4,4	+ 1,4	4916	+ 7,4	5194	+ 6,1	5077
	JUL	5787	+10,0	+23,4	5635	+14,6	5458	+ 5,1	5135
	AUG	5286	+ 3,9	- 8,7	5111	- 9,3	5332	- 2,3	5195
	SEP	5355	+ 4,3	+ 1,3	5391	+ 5,5	5211	- 2,3	5255
	OKT	5872	+ 7,3	+11,5	5814	+ 7,8	5426	+ 4,1	5325
EG-LÄNDER									
1984	OKT	15917	+ 6,4	+ 9,8	15307	+ 2,2	15169	+ 0,0	15227
	NOV	15739	+ 1,6	- 1,1	15698	+ 2,6	15156	- 0,1	15288
	DEZ	14815	- 2,7	- 5,9	15272	- 2,7	15276	+ 0,8	15360
1985	JAN	15645	+10,6	+ 5,6	15188	- 0,6	15968	+ 4,5	15436
	FEB	15235	+ 4,1	- 2,6	16449	+ 8,3	15820	- 0,9	15503
	MAR	17375	+ 5,2	+14,0	17301	+ 5,2	15802	- 0,1	15561
	APR	15667	+ 3,7	- 9,8	15774	- 8,8	15246	- 3,5	15639
	MAI	15660	- 0,1	+ 0,0	15477	- 1,9	15211	- 0,2	15708
	JUN	14781	+ 7,2	- 5,5	15342	- 0,9	15630	+ 2,8	15805
	JUL	16686	+ 9,0	+12,8	16148	+ 5,3	16264	+ 4,1	15805
	AUG	14074	+ 4,9	-15,7	13827	-14,4	16090	- 1,1	16007
	SEP	15282	+ 5,4	+ 8,6	15515	+12,2	15848	- 1,5	16087
	OKT	17355	+ 9,0	+13,6	16593	+ 6,9	16381	+ 3,4	16170
DRITTLÄNDER									
1984	OKT	16007	+13,6	+12,2	15397	+ 4,5	15409	+ 4,0	15015
	NOV	15286	+ 2,1	- 4,5	15410	+ 0,1	14948	- 3,0	15022
	DEZ	14217	- 9,1	- 7,0	14686	- 4,7	14597	- 2,3	15038
1985	JAN	15328	+ 4,5	+ 7,8	14885	+ 1,4	15302	+ 4,8	15065
	FEB	14463	- 7,9	- 5,6	15586	+ 4,7	14727	- 3,8	15101
	MAR	15528	+ 1,3	+ 7,4	15266	- 2,1	15180	+ 3,1	15154
	APR	15581	+ 3,1	+ 0,3	16143	+ 5,7	15330	+ 1,0	15263
	MAI	15639	+ 3,2	+ 0,4	15313	- 5,1	15440	+ 0,7	15356
	JUN	14406	- 1,9	- 7,9	14997	- 2,1	15082	- 2,3	15436
	JUL	16594	+11,3	+15,2	16008	+ 6,7	16171	+ 7,2	15517
	AUG	15190	+ 4,4	- 8,5	14929	- 6,7	16033	- 0,9	15595
	SEP	14931	+ 4,6	- 1,7	15081	+ 1,0	15432	- 3,7	15686
	OKT	16527	+ 3,2	+10,7	15982	+ 6,0	15834	+ 2,6	15809



9 AUSSENHANDEL (SPEZIALHANDEL)

9.4 AUSFUHR - VOLUMEN (MILL. DM)

JAHR	MONAT	ORIGINALWERT			KALENDERBEREINIGTER WERT		KALENDER- UND SAISONBEREINIGTER WERT		GLATTE KOMPONENTE
		MILL. DM	VERÄNDERUNG VORJAHR	IN O/O GEGEN VORMONAT	MILL. DM	VERÄNDERUNG IN O/O GEGEN VORMONAT	MILL. DM	VERÄNDERUNG IN O/O GEGEN VORMONAT	MILL. DM
AUSFUHR INSGESAMT									
1984	OKT*	40453	+20,5	+17,2	38405	+ 7,0	36877	+ 3,5	35932
	NOV	38009	+11,3	- 6,0	38376	- 0,1	36514	- 1,0	36212
	DEZ	35414	- 0,5	- 6,8	36802	- 4,1	35780	- 2,0	36473
1985	JAN	35123	+ 9,4	- 0,8	33722	- 8,4	36326	+ 1,5	36721
	FEB	35482	- 0,5	+ 1,0	38112	+13,0	36171	- 0,4	36963
	MAR	40157	+ 8,3	+13,2	39923	+ 4,8	37489	+ 3,6	37169
	APR	37058	+11,4	- 7,7	38338	- 4,0	37554	+ 0,2	37402
	MAI	38531	+ 6,4	+ 4,0	38567	+ 0,6	37696	+ 0,4	37531
	JUN	34776	+11,8	- 9,7	36982	- 4,1	38082	+ 1,0	37566
	JUL	39070	+16,0	+12,3	37103	+ 0,3	38542	+ 1,2	37566
	AUG	32160	- 0,3	-17,7	31283	-15,7	36796	- 4,5	37543
	SEP	36308	+ 5,2	+12,9	36468	+16,6	36659	- 0,4	37575
	OKT	41420	+ 2,4	+14,1	39690	+ 8,8	37658	+ 2,7	37635
GEWERBLICHE WIRTSCHAFT									
1984	OKT*	38021	+20,9	+17,3	36077	+ 7,2	34641	+ 3,7	33721
	NOV	35533	+11,3	- 6,5	35915	- 0,4	34238	- 1,2	33986
	DEZ	33099	- 0,9	- 6,8	34484	- 4,0	33483	- 2,2	34252
1985	JAN	32964	+ 9,7	- 0,4	31652	- 8,2	34146	+ 2,0	34493
	FEB	33500	- 0,2	+ 1,6	35961	+13,6	34005	- 0,4	34728
	MAR	37843	+ 8,7	+13,0	37602	+ 4,6	35233	+ 3,6	34928
	APR	34911	+11,6	- 7,7	36139	- 3,9	35283	+ 0,1	35159
	MAI	36148	+ 6,6	+ 3,5	36262	+ 0,3	35433	+ 0,4	35276
	JUN	32716	+12,7	- 9,5	34788	- 4,1	35820	+ 1,1	35291
	JUL	36731	+16,5	+12,3	34853	+ 0,2	36245	+ 1,2	35266
	AUG	30073	- 0,1	-18,1	29243	-16,1	34545	- 4,7	35218
	SEP	33999	+ 4,9	+13,1	34120	+16,7	34320	- 0,7	35227
	OK*	38725	+ 1,9	+13,9	37070	+ 8,6	35200	+ 2,6	35270
ROHSTOFFE UND HALBWAREN									
1984	OKT	3711	+15,6	+13,1	3559	+ 3,3	3509	+ 0,8	3496
	NOV	3651	+ 8,3	- 1,6	3676	+ 3,3	3518	+ 0,3	3502
	DEZ	3266	- 6,0	-10,5	3317	- 9,8	3354	- 4,7	3504
1985	JAN	3585	+ 8,2	+ 9,8	3498	+ 5,5	3553	+ 5,9	3506
	FEB	3201	- 2,3	-10,7	3485	- 0,4	3469	- 2,4	3508
	MAR	3698	+ 2,5	+15,5	3714	+ 6,6	3525	+ 1,6	3506
	APR	3687	+15,8	- 0,3	3722	+ 0,2	3684	+ 4,5	3499
	MAI	3678	+ 0,8	- 0,2	3545	- 4,8	3484	- 5,4	3491
	JUN	3240	- 7,9	-11,9	3442	- 2,9	3397	- 2,5	3483
	JUL	3660	+ 5,7	+13,0	3516	+ 2,1	3547	+ 4,4	3477
	AUG	2974	- 7,7	-18,7	2932	-16,6	3347	- 8,6	3472
	SEP	3273	- 0,2	+10,1	3375	+15,1	3429	+ 2,4	3468
	OKT	3691	- 0,5	+12,8	3594	+ 6,5	3504	+ 2,2	3459
ROHSTOFFE									
1984	OKT	690	+ 9,5	+15,6	648	+ 5,4	599	- 1,0	599
	NOV	597	+ 0,5	-13,5	602	- 7,1	587	- 2,0	601
	DEZ	570	- 9,1	- 4,5	604	+ 0,3	576	- 1,9	603
1985	JAN	538	- 0,7	- 5,6	524	-13,2	590	+ 2,4	604
	FEB	546	+ 1,5	+ 1,5	581	+10,9	609	+ 3,2	605
	MAR	638	+ 5,3	+16,8	631	+ 8,6	620	+ 1,8	605
	APR	608	+ 7,6	- 4,7	625	- 1,0	608	- 1,9	607
	MAI	630	+ 0,6	+ 3,6	646	+ 3,4	611	+ 0,5	604
	JUN	634	+ 6,7	+ 0,6	675	+ 4,5	623	+ 2,0	597
	JUL	606	+ 3,6	- 4,4	565	-16,3	593	- 4,8	590
	AUG	512	- 4,8	-15,5	493	-12,7	575	- 3,0	581
	SEP	567	- 5,0	+10,7	567	+15,0	560	- 2,6	574
	OKT	625	- 9,4	+10,2	596	+ 5,1	554	- 1,1	569
HALBWAREN									
1984	OKT	3021	+17,1	+12,6	2909	+ 3,3	2814	+ 1,5	2904
	NOV	3054	+ 9,9	+ 1,1	3078	+ 5,8	2935	+ 0,7	2909
	DEZ	2696	- 5,4	-11,7	2724	-11,5	2784	- 5,1	2911
1985	JAN	3047	+10,0	+13,0	2978	+ 9,3	2973	+ 6,8	2913
	FEB	2655	- 3,0	-12,9	2896	- 2,8	2862	- 3,7	2915
	MAR	3160	+ 5,3	+19,0	3166	+ 9,3	2959	+ 3,4	2914
	APR	3079	+17,6	- 2,6	3113	- 1,7	3086	+ 4,3	2905
	MAI	3048	+ 0,8	- 1,0	2924	- 6,1	2886	- 6,5	2898
	JUN	2606	-10,9	-14,5	2760	- 5,6	2768	- 4,1	2896
	JUL	3055	+ 6,1	+17,2	2947	+ 6,8	2959	+ 6,9	2896
	AUG	2462	- 8,3	-19,4	2433	-17,4	2771	- 6,4	2898
	SEP	2705	+ 0,9	+ 9,9	2791	+14,7	2869	+ 3,5	2898
	OKT	3066	+ 1,5	+13,3	2994	+ 7,3	2952	+ 2,9	2892
FERTIGWAREN									
1984	OKT	34309	+21,6	+17,8	32643	+ 8,2	31126	+ 4,2	30219
	NOV	31882	+11,6	- 7,1	32232	- 1,3	30705	- 1,4	30487
	DEZ	29833	- 0,4	- 6,4	31116	- 3,5	30123	- 1,9	30739
1985	JAN	29378	+ 9,9	- 1,5	28174	- 9,5	30594	+ 1,6	30976
	FEB	30299	+ 0,1	+ 3,1	32476	+15,3	30525	- 0,2	31208
	MAR	34045	+ 9,0	+12,4	33727	+ 3,9	31614	+ 3,6	31406
	APR	31225	+11,1	- 8,3	32450	- 3,8	31627	+ 0,0	31643
	MAI	32470	+ 7,3	+ 4,0	32684	+ 0,7	31911	+ 0,9	31767
	JUN	29475	+15,5	- 9,2	31246	- 4,4	32374	+ 1,5	31788
	JUL	33071	+17,9	+12,2	31399	+ 0,5	32729	+ 1,1	31767
	AUG	27099	+ 0,8	-18,1	26305	-16,2	31178	- 4,7	31721
	SEP	30726	+ 5,5	+13,4	30741	+16,8	30901	- 0,9	31732
	OKT	35034	+ 2,1	+14,0	33489	+ 8,9	31635	+ 2,4	31782

9 AUSSENHANDEL (SPEZIALHANDEL)

9.4 AUSFUHR - VOLUMEN (MILL. DM)

JAHR	MONAT	ORIGINALWERT			KALENDERBEREINIGTER WERT		KALENDER- UND SAISON- BEREINIGTER WERT		GLATTE KOMPONENTE
		MILL.DM	VERÄNDERUNG VORJAHR	IN O/O GEGEN VORMONAT	MILL.DM	VERÄNDERUNG IN O/O GEGEN VORMONAT	MILL.DM	VERÄNDERUNG IN O/O GEGEN VORMONAT	MILL.DM
VORERZEUGNISSE									
1984	OKT	6968	+15,4	+10,1	6677	+ 1,3	6508	+ 1,7	6453
	NOV	6586	+ 7,3	- 5,5	6646	- 0,6	6467	- 0,6	6484
	DEZ	5761	- 6,0	-12,5	5948	-10,5	6273	- 3,0	6514
1985	JAN	6457	+ 8,3	+12,1	6226	+ 4,7	6541	+ 4,3	6544
	FEB	6243	- 1,1	- 3,3	6747	+ 8,4	6505	- 0,6	6578
	MAR	7236	+ 6,1	+15,9	7206	+ 6,8	6684	+ 2,8	6611
	APR	6743	+11,4	- 6,8	6905	- 4,2	6756	+ 1,1	6699
	MAI	7177	+ 6,2	+ 6,4	7046	+ 2,0	6752	- 0,1	6688
	JUN	6459	+ 5,2	-10,0	6783	- 3,7	6706	- 0,7	6704
	JUL	6866	+11,8	+ 6,3	6592	- 2,8	6860	+ 2,3	6717
	AUG	5961	+ 0,3	-13,2	5849	+11,3	6673	- 2,7	6729
	SEP	6585	+ 4,0	+10,5	6699	+14,5	6602	- 1,1	6749
	OKT	7316	+ 5,0	+11,1	7042	+ 5,1	6826	+ 3,4	6779
ENDERZEUGNISSE									
1984	OKT	27342	+23,2	+19,9	25986	+10,2	24624	+ 4,9	23765
	NOV	25296	+12,8	- 7,5	25593	- 1,5	24241	- 1,6	24000
	DEZ	24073	+ 1,1	- 4,8	25122	- 1,8	23838	- 1,7	24222
1985	JAN	22921	+10,4	- 4,8	21946	-12,6	24039	+ 0,8	24429
	FEB	24056	+ 0,4	+ 5,0	25749	+17,3	24023	- 0,1	24626
	MAR	26809	+ 9,9	+11,4	26539	+ 3,1	24936	+ 3,8	24791
	APR	24482	+11,0	- 8,7	25809	- 3,9	24868	- 0,3	24981
	MAI	25292	+ 7,5	+ 3,3	25592	+ 0,3	25143	+ 1,1	25077
	JUN	23016	+18,7	- 9,0	24448	- 4,5	25672	+ 2,1	25082
	JUL	26205	+19,6	+13,9	24824	+ 1,5	25868	+ 0,8	25049
	AUG	21138	+ 0,9	-19,3	20491	-17,5	24514	- 5,2	24992
	SEP	24141	+ 5,9	+14,2	24056	+17,4	24303	- 0,9	24985
	OKT	27717	+ 1,4	+14,8	26468	+10,0	24811	+ 2,1	25006
ERZEUGNISSE DES GRUNDSTOFF- UND PRODUKTIONSGÜTERGEWERBES									
1984	OKT	10587	+15,2	+10,7	10156	+ 1,0	9962	+ 0,8	9928
	NOV	10122	+ 7,8	- 4,4	10206	+ 0,5	9973	+ 0,1	9979
	DEZ	8941	- 6,0	-11,7	9097	-10,9	9595	- 3,8	10025
1985	JAN	9860	+ 8,0	+11,4	9617	+ 5,7	10023	+ 4,5	10072
	FEB	9613	- 0,8	- 3,5	10458	+ 8,7	10015	- 0,1	10124
	MAR	11296	+ 9,3	+17,5	11352	+ 8,5	10474	+ 4,6	10171
	APR	10469	+14,7	- 7,3	10598	- 6,6	10488	+ 0,1	10229
	MAI	10960	+ 7,2	+ 4,7	10616	+ 0,2	10379	- 1,0	10262
	JUN	9431	- 0,3	-14,0	9991	- 5,9	10077	- 2,9	10278
	JUL	10730	+11,5	+13,8	10319	+ 3,3	10503	+ 4,2	10293
	AUG	9174	- 1,5	-14,5	9079	-12,0	10114	- 3,7	10305
	SEP	9924	+ 3,8	+ 8,2	10171	+12,0	10108	- 0,1	10330
	OKT	11103	+ 4,9	+11,9	10774	+ 5,9	10491	+ 3,8	10360
ERZEUGNISSE DES INVESTITIONSGÜTERPRODUZIERENDEN GEWERBES									
1984	OKT	20814	+22,6	+19,7	19732	+ 9,9	18869	+ 4,5	18327
	NOV	19902	+15,1	- 4,4	20121	+ 2,0	18840	- 0,2	18544
	DEZ	19408	+ 3,8	- 2,5	20323	+ 1,0	18664	- 0,9	18743
1985	JAN	17834	+11,7	- 8,1	17076	-16,0	18615	+ 0,3	18925
	FEB	18731	+ 0,8	+ 5,0	19988	+17,1	18543	- 0,4	19095
	MAR	20626	+10,0	+10,1	20334	+ 1,7	19185	+ 3,5	19230
	APR	19008	+13,2	- 7,9	19922	- 2,0	19342	+ 0,8	19375
	MAI	19480	+ 7,5	+ 2,5	19842	- 0,4	19375	+ 0,2	19422
	JUN	18019	+24,7	- 7,5	19134	- 3,6	20120	+ 3,8	19398
	JUL	20043	+22,9	+11,2	18931	- 1,1	20057	- 0,3	19336
	AUG	15697	- 1,1	-21,7	18085	-20,3	18644	- 7,0	19252
	SEP	18072	+ 3,9	+15,1	17939	+18,9	18433	- 1,1	19199
	OKT	21102	+ 1,4	+16,8	20091	+12,0	19024	+ 3,2	19174
ERZEUGNISSE DES VERBRAUCHSGÜTERPRODUZIERENDEN GEWERBES									
1984	OKT	4850	+18,3	+17,5	4646	+ 8,3	4276	+ 5,4	4161
	NOV	4209	+ 7,4	-13,2	4229	- 9,0	4176	- 2,3	4186
	DEZ	3619	- 3,0	-14,0	3752	-11,3	4102	- 1,8	4214
1985	JAN	4105	+ 9,6	+13,4	3949	+ 5,3	4289	+ 3,8	4245
	FEB	4108	- 0,2	+ 0,1	4437	+12,4	4220	- 0,9	4280
	MAR	4677	+ 7,4	+13,9	4693	+ 5,8	4373	+ 3,6	4319
	APR	4304	+13,6	- 8,0	4387	- 7,2	4420	+ 1,1	4368
	MAI	4402	+ 8,2	+ 2,3	4355	+ 0,0	4373	- 1,1	4420
	JUN	4215	+ 9,8	- 4,2	4451	+ 2,2	4471	+ 2,2	4472
	JUL	4845	+12,8	+14,9	4643	+ 4,3	4579	+ 2,4	4525
	AUG	4199	+ 9,7	-13,3	4131	-11,0	4605	+ 0,6	4579
	SEP	4812	+16,6	+14,6	4678	+18,1	4671	+ 1,4	4636
	OKT	5374	+10,8	+11,7	5154	+ 5,7	4730	+ 1,3	4694
INVESTITIONSGÜTER									
1984	OKT	8478	+26,6	+17,3	8175	+ 8,3	7871	+ 5,6	7552
	NOV	8209	+17,2	- 3,2	8298	+ 1,5	7803	- 0,9	7661
	DEZ	8641	+ 5,4	+ 5,3	8734	+ 5,3	7674	- 1,7	7757
1985	JAN	7146	+12,0	-17,3	6834	-21,6	7587	- 1,1	7839
	FEB	7485	- 0,6	+ 4,7	8100	+18,5	7573	- 0,2	7915
	MAR	8597	+14,3	+14,9	8556	+ 5,6	8022	+ 5,9	7970
	APR	7726	+14,4	-10,1	7997	- 6,5	8000	- 0,3	8027
	MAI	8108	+16,9	+ 4,9	7975	- 0,3	8178	+ 2,2	8015
	JUN	7410	+22,7	- 8,6	7812	- 2,0	8190	+ 0,1	7955
	JUL	8376	+24,9	+13,0	8060	+ 3,2	8285	+ 1,2	7872
	AUG	6314	- 2,5	-24,6	6228	-22,7	7549	- 8,9	7773
	SEP	6928	- 4,2	+ 9,7	6948	+11,6	7132	- 5,5	7694
	OKT	8217	- 3,1	+18,6	7945	+14,3	7521	+ 5,5	7633

9 AUSSENHANDEL (SPEZIALHANDEL)

9.4 AUSFUHR - VOLUMEN (MILL. DM)

JAHR	MONAT	ORIGINALWERT			KALENDERBEREINIGTER WERT		KALENDER- UND SAISON- BEREINIGTER WERT		GLATTE KOMPONENTE
		MILL.DM	VERÄNDERUNG VORJAHR	IN O/O GEGEN VORMONAT	MILL.DM	VERÄNDERUNG IN O/O GEGEN VORMONAT	MILL.DM	VERÄNDERUNG IN O/O GEGEN VORMONAT	MILL.DM
VERBRAUCHSGÜTER									
1984	OKT	5801	+19,9	+20,4	5548	+11,7	4919	+ 7,0	4727
	NOV	5194	+11,1	-10,5	5229	- 5,7	4833	- 1,7	4783
	DEZ	4608	+ 3,9	-11,3	4786	- 8,5	4805	- 0,6	4839
1985	JAN	4731	+14,6	+ 2,7	4551	- 4,9	4923	+ 2,5	4893
	FEB	5068	+ 2,5	+ 7,1	5450	+19,8	4846	- 1,6	4945
	MAR	5358	+ 6,8	+ 5,7	5350	- 1,8	4918	+ 1,5	4992
	APR	4960	+13,7	- 7,4	5036	- 5,9	4987	+ 1,4	5046
	MAI	4803	+ 6,6	- 3,2	4854	- 3,6	4963	- 0,5	5086
	JUN	4606	+61,5	- 4,1	4845	- 0,2	5403	+ 8,9	5108
	JUL	5033	+23,0	+ 9,3	4799	- 0,9	5273	- 2,4	5120
	AUG	4066	+ 1,9	-19,2	3932	-18,1	4918	- 6,7	5127
	SEP	5542	+15,0	+36,3	5602	+42,5	5212	+ 6,0	5145
	OKT	5974	+ 3,0	+ 7,8	5687	+ 1,5	5043	- 3,2	5167
EG-LÄNDER									
1984	OKT*	20085	+23,2	+14,7	18967	+ 4,5	17976	+ 3,5	17337
	NOV	18141	+11,2	- 9,7	18361	- 3,2	17595	- 2,1	17491
	DEZ	16354	+ 0,1	- 9,9	17144	- 6,6	17261	- 1,9	17632
1985	JAN	17010	+ 8,7	+ 4,0	16367	- 4,5	17477	+ 1,3	17760
	FEB	17887	+ 2,8	+ 5,2	19213	+17,4	17688	+ 1,2	17881
	MAR	19410	+ 8,2	+ 8,5	19347	+ 0,7	17963	+ 1,6	17968
	APR	18184	+14,1	- 6,3	18629	- 3,7	18192	+ 1,3	18054
	MAI	18674	+ 7,4	+ 2,7	18804	+ 0,9	18238	+ 0,3	18087
	JUN	16873	+14,4	- 9,6	17878	- 4,9	18329	+ 0,5	18060
	JUL	17930	+13,3	+ 6,3	18968	- 5,1	18254	- 0,4	18011
	AUG	14285	- 0,3	-20,3	13920	-18,0	17576	- 3,7	17980
	SEP	17977	+ 2,7	+25,8	18102	+30,0	17470	- 0,6	17923
	OKT	20205	+ 0,6	+12,4	19247	+ 6,3	17888	+ 2,4	17902
DRITTLÄNDER									
1984	OKT	20368	+18,0	+18,7	19452	+ 9,7	18926	+ 3,8	18591
	NOV	19868	+11,3	- 2,5	20028	+ 3,0	18930	+ 0,0	18716
	DEZ	19060	- 1,0	- 4,1	19629	- 2,0	18516	- 2,2	18836
1985	JAN	18113	+10,0	- 5,0	17364	-11,5	18842	+ 1,8	18853
	FEB	17595	- 3,6	- 2,9	18919	+ 9,0	18481	- 1,9	19073
	MAR	20746	+ 8,4	+17,9	20579	+ 8,6	19520	+ 5,6	19192
	APR	18874	+ 9,0	- 9,0	19650	- 4,5	19347	- 0,9	19337
	MAI	19857	+ 5,4	+ 5,2	19721	+ 0,4	19433	+ 0,4	19434
	JUN	17903	+ 9,5	- 9,8	19024	- 3,5	19723	+ 1,5	19498
	JUL	21140	+18,3	+18,1	20182	+ 6,1	20305	+ 3,0	19549
	AUG	17875	- 0,3	-15,4	17379	-13,9	19208	- 5,4	19589
	SEP	18331	+ 7,7	+ 2,6	18416	+ 6,0	19220	+ 0,1	19649
	OKT	21215	+ 4,2	+15,7	20431	+10,9	19751	+ 2,8	19731

9.5 INDEX DER DURCHSCHNITTSWERTE (1980 = 100)

JAHR	MONAT	ORIGINALWERT			KALENDERBEREINIGTER WERT		KALENDER- UND SAISON- BEREINIGTER WERT		GLATTE KOMPONENTE
		1980=100	VERÄNDERUNG VORJAHR	IN O/O GEGEN VORMONAT	1980=100	VERÄNDERUNG IN O/O GEGEN VORMONAT	1980=100	VERÄNDERUNG IN O/O GEGEN VORMONAT	1980=100
EINFUHR INSGESAMT									
1984	OKT	122,3	+ 6,3	- 0,2	X	X	123,5	+ 0,3	123,9
	NOV	122,5	+ 5,5	+ 0,2	X	X	123,6	+ 0,1	124,6
	DEZ	124,4	+ 4,5	+ 1,6	X	X	123,8	+ 0,2	125,1
1985	JAN	127,7	+ 6,2	+ 2,7	X	X	125,3	+ 1,2	125,6
	FEB	128,5	+ 7,4	+ 0,6	X	X	126,5	+ 1,0	126,0
	MAR	129,2	+ 8,8	+ 0,5	X	X	127,9	+ 1,1	126,3
	APR	126,4	+ 7,1	- 2,2	X	X	127,1	- 0,6	126,3
	MAI	126,0	+ 6,0	- 0,3	X	X	126,6	- 0,4	126,0
	JUN	125,4	+ 4,6	- 0,5	X	X	125,8	- 0,6	125,4
	JUL	123,6	+ 2,4	- 1,4	X	X	124,3	- 1,2	124,8
	AUG	121,7	- 0,4	- 1,5	X	X	122,2	- 1,7	124,1
	SEP	120,7	- 1,5	- 0,8	X	X	121,8	- 0,3	123,4
	OKT	119,8	- 2,0	- 0,7	X	X	121,4	- 0,3	122,8
AUSFUHR INSGESAMT									
1984	OKT	118,3	+ 5,7	+ 0,7	X	X	118,9	+ 0,9	118,3
	NOV	118,4	+ 4,3	+ 0,1	X	X	118,4	- 0,4	118,9
	DEZ	119,2	+ 3,9	+ 0,7	X	X	118,7	+ 0,3	119,5
1985	JAN	119,9	+ 5,1	+ 0,6	X	X	119,7	+ 0,8	120,0
	FEB	120,8	+ 4,7	+ 0,8	X	X	119,9	+ 0,2	120,5
	MAR	121,7	+ 6,6	+ 0,7	X	X	121,4	+ 1,3	120,9
	APR	121,4	+ 5,7	- 0,2	X	X	121,3	- 0,1	121,4
	MAI	121,7	+ 6,3	+ 0,2	X	X	122,0	+ 0,6	121,6
	JUN	121,1	+ 6,4	- 0,5	X	X	122,3	+ 0,2	121,6
	JUL	122,6	+ 4,7	+ 1,2	X	X	122,1	- 0,2	121,5
	AUG	121,2	+ 3,1	- 1,1	X	X	120,9	- 1,0	121,4
	SEP	120,9	+ 2,9	- 0,2	X	X	121,1	+ 0,2	121,3
	OKT	118,9	+ 0,5	- 1,7	X	X	119,8	- 1,1	121,4

10 VERKEHR

10.1 BEFÖRDERTE GÜTER (1 000 T)

JAHR	MONAT	ORIGINALWERT			KALENDERBEREINIGTER WERT		KALENDER- UND SAISON- BEREINIGTER WERT		GLATTE KOMPONENTE	
		1 000 T	VERÄNDERUNG VORJAHR	IN O/O GEGEN VORMONAT	1 000 T	VERÄNDERUNG IN O/O GEGEN VORMONAT	1 000 T	VERÄNDERUNG IN O/O GEGEN VORMONAT	1 000 T	
EISENBAHNVERKEHR										
1984	AUG	26104	+10,4	- 3,7	24598	- 5,4	27977	+ 0,9	27570	
	SEP	27095	+ 2,5	+ 3,8	27601	+12,2	27807	- 0,6	27603	
	OKT	31856	+10,6	+17,6	30238	+ 9,6	28010	+ 0,7	27644	
	NOV	30944	+ 2,6	- 2,9	31219	+ 3,2	27728	- 1,0	27682	
	DEZ	25171	- 7,3	-18,7	27148	-13,0	27386	- 1,2	27705	
1985	JAN	25976	- 0,9	+ 3,2	25148	- 7,4	27344	- 0,2	27726	
	FEB	25797	- 2,1	- 0,7	27429	+ 9,1	27712	+ 1,3	27714	
	MAR	29149	+ 0,6	+13,0	28656	+ 4,5	27833	+ 0,4	27796	
	APR	27733	+ 5,6	- 4,9	28418	- 0,8	27926	+ 0,3	27880	
	MAI	27984	+ 0,6	+ 0,9	28625	+ 0,7	28018	+ 0,3	27976	
	JUN	26702	+ 3,2	- 4,6	27650	- 3,4	27649	- 1,3	28079	
	JUL	28656	+ 5,7	+ 7,3	27178	- 1,7	28623	+ 3,5	28203	
	AUG	25968	- 0,5	- 9,4	25064	- 7,8	28272	- 1,2	28285	
	FERNVERKEHR MIT LASTKRAFTFAHRZEUGEN									
	1984	JUL	27504	+ 6,5	+ 5,3	26992	- 3,3	26985	+ 2,5	26949
AUG		26498	+ 1,5	- 3,7	25187	- 5,3	26986	+ 0,0	26887	
SEP		28373	- 0,9	+ 7,1	29050	+15,3	26986	+ 0,0	26942	
OKT		31265	+ 7,2	+10,2	29492	+ 1,5	27329	+ 1,3	27014	
NOV		28349	+ 1,2	- 9,3	28995	- 1,7	27271	- 0,2	27103	
DEZ		22663	- 4,5	-20,1	24225	-16,5	27073	- 0,7	27207	
1985	JAN	24445	- 1,1	+ 7,9	23621	- 2,5	26855	- 0,8	27347	
	FEB	24666	- 1,6	+ 0,9	26315	+11,4	27599	+ 2,8	27526	
	MAR	27895	+ 2,8	+13,1	27622	+ 5,0	27829	+ 0,8	27746	
	APR	28028	+ 6,7	+ 0,5	28802	+ 4,3	27975	+ 0,5	27979	
	MAI	29783	+ 2,1	+ 6,3	30406	+ 5,6	28489	+ 1,8	28221	
	JUN	28024	+ 7,3	- 5,9	29499	- 3,0	28525	+ 0,1	28442	
	JUL	30276	+10,1	+ 8,0	28542	- 3,2	28852	+ 1,1	28673	
	BINNENSCHIFFFAHRT									
1984	AUG	19551	+ 1,0	- 6,2	18506	- 5,8	19103	- 1,5	19178	
	SEP	19720	- 2,4	+ 0,9	20060	+ 8,4	19226	+ 0,6	19039	
	OKT	21333	+ 3,3	+ 8,2	20052	+ 0,0	19236	+ 0,1	18930	
	NOV	19064	+12,8	-10,6	18756	- 6,5	19889	+ 3,4	18838	
	DEZ	17905	- 3,0	- 6,1	18865	+ 0,6	19194	- 3,5	18736	
1985	JAN*	12324	-29,9	-31,2	12701	-32,7	16436	-14,4	18686	
	FEB	13821	-19,7	+12,1	14413	+13,5	17342	+ 5,5	18642	
	MAR	19592	- 5,8	+41,8	19074	+32,3	18773	+ 8,3	18752	
	APR	20475	+ 0,8	+ 4,5	21598	+12,2	19615	+ 4,5	18959	
	MAI	20875	- 4,0	+ 2,0	21940	+ 1,6	19706	+ 0,5	19205	
	JUN	21270	+ 4,3	+ 1,9	22841	+ 4,1	19843	+ 0,7	19476	
	JUL	21232	+ 1,8	- 0,2	19885	-12,9	19745	- 0,5	19706	
	AUG	20852	+ 6,7	- 1,8	19961	+ 0,4	20414	+ 3,4	19893	
LUFTVERKEHR										
1984	AUG	52,50	+15,6	- 5,0	51,16	- 5,3	57,70	+ 0,5	56,85	
	SEP	55,18	+ 8,0	+ 5,1	54,68	+ 6,9	56,66	- 1,8	57,13	
	OKT	56,59	+ 2,5	+ 2,6	55,68	+ 1,8	56,37	- 0,5	57,41	
	NOV	59,85	+ 8,6	+ 5,8	61,01	+ 9,6	58,58	+ 3,9	57,70	
	DEZ	61,86	+ 0,0	+ 3,4	61,63	+ 1,3	56,72	- 3,2	56,01	
1985	JAN	53,42	+ 3,7	-13,7	52,31	-15,4	57,45	+ 1,0	58,32	
	FEB	58,00	+ 4,2	+ 8,6	62,51	+19,5	59,21	+ 3,1	58,68	
	MAR*	71,33	+12,2	+23,0	67,76	+ 8,4	61,86	+ 4,5	59,06	
	APR	63,04	+ 9,0	-11,6	64,34	- 5,0	60,28	- 2,6	59,30	
	MAI	58,07	+ 3,8	- 7,9	58,37	- 9,3	58,88	- 2,3	59,52	
	JUN	56,07	+10,5	- 3,4	55,46	- 5,0	59,54	+ 1,1	59,73	
	JUL	57,57	+ 4,1	+ 2,7	56,71	+ 2,3	59,88	+ 0,6	60,06	
	AUG	56,29	+ 7,2	- 2,2	54,33	- 4,2	60,50	+ 1,0	60,41	
	ROHRFERNLEITUNGEN (ROHES ERDOEL)									
	1984	OKT	4054	- 9,6	-15,6	3965	-17,3	4517	- 6,4	4743
NOV		4687	+ 2,4	+15,6	4924	+24,2	4895	+ 8,4	4725	
DEZ		5080	- 1,9	+ 6,4	5039	+ 2,3	4716	- 3,7	4712	
1985	JAN	4740	- 8,9	- 6,7	4666	- 7,4	4613	- 2,2	4704	
	FEB	4484	-11,4	- 5,4	4867	+ 4,3	4607	- 0,1	4699	
	MAR	5134	+ 7,9	+14,5	5006	+ 2,9	4923	+ 6,9	4701	
	APR	4890	- 1,5	- 4,8	4967	- 0,8	4836	- 1,8	4704	
	MAI	4750	- 3,6	- 2,9	4808	- 3,2	4754	- 1,7	4727	
	JUN	4653	- 0,2	- 2,0	4896	- 4,4	4660	- 2,0	4767	
	JUL	4748	- 5,8	+ 2,0	4669	+ 1,6	4674	+ 0,3	4815	
	AUG	4615	+ 2,0	- 2,8	4622	- 1,0	4888	+ 4,6	4870	
	SEP	4676	- 2,6	+ 1,3	4654	+ 0,7	4749	- 2,8	4918	
	OKT	4801	+18,4	+ 2,7	4685	+ 0,7	5202	+ 9,5	4961	
SEESCHIFFFAHRT										
1984	OKT	10607	+ 8,3	- 3,1	10660	- 5,7	11334	+ 0,7	11235	
	NOV	11291	+ 3,8	+ 6,4	11418	+ 7,1	11208	- 1,1	11306	
	DEZ	12151	+ 1,1	+ 7,6	11662	+ 2,1	11159	- 0,4	11370	
1985	JAN	12027	+10,9	- 1,0	11784	+ 1,0	11653	+ 4,4	11433	
	FEB	11003	- 4,9	- 8,5	12131	+ 2,9	11092	- 4,8	11501	
	MAR	12995	+ 9,6	+18,1	12852	+ 5,9	11757	+ 6,0	11570	
	APR	11915	+ 3,7	- 8,3	12025	- 6,4	11591	- 1,4	11640	
	MAI	11782	+12,6	- 1,1	11038	- 8,2	11811	+ 1,9	11682	
	JUN	11462	+12,0	- 2,7	11541	+ 4,6	12098	+ 2,4	11697	
	JUL	11156	+ 3,3	- 2,7	11149	- 3,4	11578	- 4,3	11700	
	AUG	10896	+ 8,1	- 2,3	10975	- 1,6	11857	+ 2,4	11697	
	SEP	10826	- 1,1	- 0,6	11136	+ 1,5	11293	- 4,8	11705	
	OKT	11235	+ 5,9	+ 3,8	11124	- 0,1	11747	+ 4,0	11725	

10 VERKEHR

10.2 GELEISTETE TONNENKILOMETER (MILL.TKM)

JAHR	MONAT	ORIGINALWERT			KALENDERBEREINIGTER WERT		KALENDER- UND SAISON- BEREINIGTER WERT		GLATTE KOMPONENTE	
		MILL. TKM	VERÄNDERUNG VORJAHR	IN O/O GEGEN VORMONAT	MILL. TKM	VERÄNDERUNG IN O/O GEGEN VORMONAT	MILL. TKM	VERÄNDERUNG IN O/O GEGEN VORMONAT	MILL. TKM	
EISENBAHNVERKEHR (TARIF-TKM)										
1984	SEP	5116	+ 0,6	+ 6,5	5184	+14,9	5179	- 1,2	5225	
	OKT	5848	+12,6	+14,3	5564	+ 7,3	5315	+ 2,6	5260	
	NOV	5764	+ 5,3	- 1,4	5782	+ 3,9	5266	- 0,9	5293	
	DEZ	4688	- 7,6	-18,7	5044	-12,8	5149	- 2,2	5324	
1985	JAN	5080	+ 7,9	+ 8,4	4919	- 2,5	5376	+ 4,4	5357	
	FEB	5194	+ 9,2	+ 2,2	5520	+12,2	5549	+ 3,2	5386	
	MAR	5748	+ 4,7	+10,7	5632	+ 2,0	5417	- 2,4	5419	
	APR	5512	+11,1	- 4,1	5651	+ 0,3	5457	+ 0,7	5440	
	MAI	5470	+ 3,1	- 0,8	5599	- 0,8	5384	- 1,3	5450	
	JUN	5432	+10,2	- 0,7	5600	+ 0,0	5425	+ 0,8	5457	
	JUL	5651	+10,6	+ 4,0	5384	- 3,9	5581	+ 2,9	5460	
	AUG	4847	+ 0,9	-14,2	4638	-13,9	5380	- 3,6	5469	
	SEP	5346	+ 4,5	+10,3	5382	+16,0	5424	+ 0,8	5486	
	FERNVERKEHR MIT LASTKRAFTFAHRZEUGEN (TARIF-TKM)									
1984	JUL	7378	+ 7,5	+ 4,9	7125	- 3,8	7384	+ 3,0	7342	
	AUG	6972	+ 1,8	- 5,5	6626	- 7,0	7372	- 0,2	7358	
	SEP	7606	- 0,8	+ 9,1	7794	+17,6	7381	+ 0,1	7377	
	OKT	8509	+ 8,6	+11,9	8036	+ 3,1	7512	+ 1,8	7400	
	NOV	7750	+ 0,3	- 8,9	7911	- 1,6	7417	- 1,3	7429	
	DEZ	6203	- 6,4	-20,0	6636	-16,1	7348	- 0,9	7461	
1985	JAN	7072	+ 1,5	+14,0	6841	+ 3,1	7450	+ 1,4	7503	
	FEB	7017	+ 0,3	- 0,8	7499	+ 9,6	7616	+ 2,2	7550	
	MAR	7886	+ 4,0	+12,4	7820	+ 4,3	7668	+ 0,7	7602	
	APR	7715	+ 7,6	- 2,2	7890	+ 0,9	7666	+ 0,0	7656	
	MAI	7996	+ 1,2	+ 3,6	8146	+ 3,2	7709	+ 0,6	7712	
	JUN	7591	+ 8,0	- 5,1	7973	- 2,1	7788	+ 1,0	7764	
	JUL	8059	+ 9,2	- 6,2	7602	- 4,7	7845	+ 0,7	7820	
	BINNENSCHIFFFAHRT (EFFEKTIV-TKM)									
1984	AUG	4124	- 1,2	-10,7	3921	-10,0	4116	- 2,6	4187	
	SEP	4379	+ 0,7	+ 6,2	4485	+13,6	4248	+ 3,2	4157	
	OKT	4669	+ 6,0	+ 6,6	4401	- 1,2	4240	- 0,2	4135	
	NOV	4137	+22,6	-11,4	4085	- 7,2	4478	+ 5,6	4118	
	DEZ	4003	+ 2,7	- 3,2	4148	+ 1,5	4260	- 4,9	4098	
	1985	JAN*	2992	-32,7	-35,2	2747	-33,8	3494	-18,0	4089
FEB		2964	-22,0	+14,4	3103	+13,0	3719	+ 6,4	4073	
MAR		4217	- 7,6	+42,3	4105	+32,3	4041	+ 8,7	4103	
APR		4431	- 1,4	+ 5,1	4671	+13,8	4264	+ 5,5	4176	
MAI		4612	- 2,9	+ 4,1	4822	+ 3,2	4372	+ 2,5	4262	
JUN		4916	+ 6,8	+ 6,6	5260	+ 9,1	4459	+ 2,0	4358	
JUL		4781	+ 3,5	- 2,7	4503	-14,4	4415	- 1,0	4431	
AUG		4740	+14,9	- 0,9	4570	+ 1,5	4705	+ 6,6	4487	
LUFTVERKEHR (EFFEKTIV-TKM)										
1984		AUG	19,55	+14,7	- 3,9	19,04	- 4,6	21,82	+ 0,6	21,57
	SEP	20,26	+ 7,3	+ 3,7	20,23	+ 6,3	21,49	- 1,5	21,69	
	OKT	21,26	+ 5,0	+ 4,8	20,95	+ 3,6	21,59	+ 0,5	21,80	
	NOV	22,57	+ 7,6	+ 6,2	22,93	+ 9,5	22,04	+ 2,1	21,91	
	DEZ	23,32	- 0,9	+ 3,3	23,14	+ 0,9	21,35	- 3,1	22,02	
1985	JAN	20,87	+ 7,0	-10,5	20,39	-11,9	22,03	+ 3,2	22,13	
	FEB	22,74	+ 6,6	+ 9,0	24,58	+20,5	22,75	+ 3,3	22,25	
	MAR	27,01	+10,4	+18,8	26,29	+ 7,0	23,00	+ 1,1	22,35	
	APR	23,75	+ 5,6	-12,1	24,24	- 7,8	22,35	- 2,8	22,40	
	MAI	22,21	+ 3,1	- 6,5	22,10	- 8,8	22,13	- 1,0	22,44	
	JUN	20,84	+ 5,6	- 6,2	20,72	- 6,2	22,41	+ 1,3	22,47	
	JUL	21,15	+ 4,0	+ 1,5	20,87	+ 0,7	22,50	+ 0,4	22,55	
	AUG	20,59	+ 5,3	- 2,6	19,89	- 4,7	22,59	+ 0,4	22,63	
	ROHRFERNLEITUNGEN (ROHES ERDÖL, EFFEKTIV-TKM)									
	1984	OKT	594	-28,9	-20,6	570	-22,0	611	-15,0	698
NOV		716	+ 4,4	+20,5	757	+32,8	738	+20,8	702	
DEZ		698	- 4,5	- 2,5	719	- 5,0	701	- 5,0	706	
1985	JAN	655	- 9,8	- 6,2	648	- 9,9	693	- 1,1	710	
	FEB	646	- 9,1	- 1,4	688	+ 6,2	698	+ 0,7	715	
	MAR	759	+ 5,7	+17,5	724	+ 5,2	721	+ 3,3	720	
	APR	718	+ 7,2	- 5,4	744	+ 2,8	743	+ 3,1	728	
	MAI	806	+22,3	+12,3	838	+12,6	799	+ 7,5	731	
	JUN	730	+ 5,2	- 9,4	720	-14,1	704	-11,8	730	
	JUL	800	+ 7,0	+ 9,6	776	+ 7,8	748	+ 6,3	729	
	AUG	696	- 2,1	-13,0	674	-13,1	697	- 6,8	727	
	SEP	703	- 6,0	+ 1,0	696	+ 3,3	688	- 1,3	725	
	OKT	686	+15,5	- 2,4	688	- 5,5	732	+ 6,4	725	

11 AKTIEN

11.1 INDEX DER AKTIENKURSE (30.12.1980 = 100)

JAHR	MONAT	ORIGINALWERT			KALENDERBEREINIGTER WERT		KALENDER- UND SAISON- BEREINIGTER WERT		GLATTE KOMPONENTE	
		1980*100	VERÄNDERUNG VORJAHR	IN O/O GEGEN VORMONAT	1980*100	VERÄNDERUNG IN O/O GEGEN VORMONAT	1980*100	VERÄNDERUNG IN O/O GEGEN VORMONAT	1980*100	
GESAMTINDEX										
1984	DEZ	162,8	+ 8,4	+ 0,9	X	X	162,1	+ 1,1	163,9	
1985	JAN	170,8	+ 9,9	+ 4,9	X	X	166,7	+ 2,8	168,0	
	FEB	174,3	+12,7	+ 2,0	X	X	171,3	+ 2,8	172,6	
	MAR	180,4	+19,2	+ 3,5	X	X	178,5	+ 4,2	178,0	
	APR	182,7	+20,8	+ 1,3	X	X	182,6	+ 2,3	184,1	
	MAI	189,6	+25,0	+ 3,8	X	X	189,4	+ 3,7	191,0	
	JUN	204,7	+36,7	+ 8,0	X	X	203,1	+ 7,2	199,1	
	JUL	208,3	+45,0	+ 1,8	X	X	212,4	+ 4,6	207,9	
	AUG	209,3	+42,5	+ 0,5	X	X	216,4	+ 1,9	216,7	
	SEP*	223,9	+45,3	+ 7,0	X	X	227,2	+ 5,0	225,6	
	OKT*	243,0	+51,9	+ 8,5	X	X	242,3	+ 6,6	234,5	
	NOV*	257,9	+59,8	+ 6,1	X	X	255,8	+ 5,6	243,6	
	DEZ*	265,3	+63,0	+ 2,9	X	X	263,4	+ 3,0	252,8	
	ENERGIE- UND WASSERVERSORGUNG, BERGBAU									
	1984	DEZ	111,5	- 4,9	- 0,4	X	X	110,9	+ 0,6	110,1
1985	JAN	113,5	- 5,2	+ 1,6	X	X	110,4	- 0,5	110,8	
	FEB	113,2	- 4,2	- 0,3	X	X	111,0	+ 0,5	111,7	
	MAR	111,0	- 2,3	- 1,9	X	X	111,9	+ 0,8	112,9	
	APR	112,7	+ 0,4	+ 1,5	X	X	113,7	+ 1,6	114,5	
	MAI	113,9	+ 2,3	+ 1,1	X	X	115,2	+ 1,3	116,4	
	JUN	118,4	+ 7,0	+ 4,0	X	X	119,0	+ 3,3	118,9	
	JUL	119,3	+11,0	+ 0,8	X	X	122,1	+ 2,6	121,7	
	AUG	122,1	+13,8	+ 2,3	X	X	124,8	+ 2,2	124,1	
	SEP*	130,4	+20,5	+ 6,8	X	X	130,9	+ 4,9	126,5	
	OKT*	138,3	+25,5	+ 6,1	X	X	135,1	+ 3,2	128,8	
	NOV	136,2	+21,7	- 1,5	X	X	133,6	- 1,1	131,3	
	DEZ	133,4	+19,6	- 2,1	X	X	133,5	- 0,1	134,0	
	VERARBEITENDE INDUSTRIE									
	1984	DEZ	161,9	+ 4,5	+ 1,3	X	X	161,8	+ 1,4	164,0
1985	JAN	168,6	+ 5,2	+ 4,1	X	X	165,3	+ 2,2	167,8	
	FEB	174,6	+10,8	+ 3,6	X	X	171,6	+ 3,8	172,2	
	MAR	184,4	+19,6	+ 5,6	X	X	180,5	+ 5,2	177,2	
	APR	183,7	+19,4	- 0,4	X	X	182,7	+ 1,2	182,9	
	MAI	189,0	+22,8	+ 2,9	X	X	188,4	+ 3,1	189,5	
	JUN	202,4	+33,2	+ 7,1	X	X	200,7	+ 6,5	197,1	
	JUL	203,0	+40,4	+ 0,3	X	X	206,3	+ 3,8	205,3	
	AUG	205,1	+38,0	+ 1,0	X	X	212,2	+ 1,9	213,6	
	SEP*	218,8	+42,0	+ 6,7	X	X	222,5	+ 4,9	222,0	
	OKT*	236,5	+47,7	+ 6,1	X	X	236,0	+ 6,1	230,4	
	NOV*	253,4	+58,5	+ 7,1	X	X	252,2	+ 6,9	238,9	
	DEZ	254,8	+57,4	+ 0,6	X	X	254,0	+ 0,7	247,5	
	GRUNDSTOFFINDUSTRIE									
	1984	DEZ	150,8	+ 7,8	+ 2,0	X	X	151,3	+ 1,8	152,2
1985	JAN	155,0	+ 4,6	+ 2,8	X	X	151,9	+ 0,4	155,5	
	FEB	160,7	+10,1	+ 3,7	X	X	157,6	+ 3,8	159,1	
	MAR	171,8	+20,6	+ 6,9	X	X	167,0	+ 6,0	163,3	
	APR	172,0	+20,0	+ 0,1	X	X	168,7	+ 1,0	168,0	
	MAI	174,7	+21,7	+ 1,6	X	X	172,6	+ 2,3	173,3	
	JUN	183,0	+30,3	+ 4,8	X	X	182,0	+ 5,4	179,3	
	JUL	183,9	+37,9	+ 0,5	X	X	188,9	+ 3,8	185,8	
	AUG	184,0	+33,9	+ 0,1	X	X	190,8	+ 1,0	192,2	
	SEP	192,4	+35,6	+ 4,6	X	X	197,6	+ 3,6	198,6	
	OKT*	212,2	+44,0	+10,3	X	X	213,2	+ 7,9	205,0	
	NOV*	220,5	+49,1	+ 3,9	X	X	220,0	+ 3,2	211,6	
	DEZ	223,3	+48,1	+ 1,3	X	X	223,0	+ 1,4	216,3	
	INVESTITIONSGÜTERINDUSTRIE									
	1984	DEZ	176,4	+ 3,3	+ 1,0	X	X	175,1	+ 1,3	179,0
1985	JAN	186,1	+ 7,4	+ 5,5	X	X	182,1	+ 4,0	183,9	
	FEB	193,2	+13,7	+ 3,8	X	X	189,9	+ 4,3	189,6	
	MAR	202,9	+21,9	+ 5,0	X	X	199,4	+ 5,0	196,1	
	APR	201,3	+22,1	- 0,8	X	X	202,4	+ 1,5	203,7	
	MAI	209,9	+27,3	+ 4,3	X	X	210,8	+ 4,2	212,3	
	JUN	229,9	+40,7	+ 9,5	X	X	227,7	+ 8,0	222,2	
	JUL	230,5	+48,0	+ 0,3	X	X	236,6	+ 3,9	233,1	
	AUG	234,8	+46,2	+ 1,9	X	X	242,8	+ 2,6	244,2	
	SEP*	254,6	+52,0	+ 8,5	X	X	258,2	+ 6,3	255,4	
	OKT*	272,0	+55,3	+ 6,8	X	X	270,3	+ 4,7	266,6	
	NOV*	300,1	+71,9	+10,3	X	X	297,8	+10,2	277,9	
	DEZ	300,5	+70,4	+ 0,1	X	X	298,5	+ 0,2	289,3	
	BAUINDUSTRIE									
	1984	DEZ	162,9	+ 8,1	+ 2,2	X	X	166,3	+ 1,7	162,2
1985	JAN	163,9	+ 3,6	+ 0,6	X	X	163,6	- 1,6	164,9	
	FEB	161,2	+ 2,7	- 1,6	X	X	164,3	+ 0,4	167,5	
	MAR	163,3	+ 4,5	+ 1,3	X	X	166,9	+ 1,6	170,8	
	APR	166,6	+ 6,6	+ 2,0	X	X	171,1	+ 2,5	174,8	
	MAI	172,2	+10,0	+ 3,4	X	X	176,7	+ 3,3	180,0	
	JUN*	192,8	+17,1	+12,0	X	X	189,2	+ 7,1	187,1	
	JUL	192,2	+13,7	- 0,3	X	X	190,2	+ 0,5	195,5	
	AUG*	216,1	+26,3	+12,4	X	X	210,0	+10,4	203,9	
	SEP*	235,7	+40,4	+ 9,1	X	X	227,7	+ 8,4	212,4	
	OKT	243,7	+48,9	+ 3,4	X	X	235,9	+ 3,6	221,0	
	NOV	239,8	+50,4	- 1,6	X	X	239,9	+ 1,7	230,1	
	DEZ	236,8	+45,4	- 1,3	X	X	240,5	+ 0,3	239,4	

12 PREISE

12.1 PREISINDIZES (1980 = 100)

JAHR	MONAT	ORIGINALWERT			KALENDERBEREINIGTER WERT		KALENDER- UND SAISON- BEREINIGTER WERT		GLATTE KOMponente
		1980=100	VERAENDERUNG VORJAHR	IN O/O GEGEN VORMONAT	1980=100	VERAENDERUNG IN O/O GEGEN VORMONAT	1980=100	VERAENDERUNG IN O/O GEGEN VORMONAT	1980=100
ERZEUGERPREISE GEWERBLICHE PRODUKTE									
1984	NOV	120,3	+ 2,9	+ 0,0	X	X	120,5	+ 0,2	120,5
	DEZ	120,4	+ 2,8	+ 0,1	X	X	120,7	+ 0,2	120,8
1985	JAN	121,2	+ 2,9	+ 0,7	X	X	121,0	+ 0,2	121,1
	FEB	121,6	+ 3,1	+ 0,3	X	X	121,4	+ 0,3	121,3
	MAR	121,8	+ 3,0	+ 0,2	X	X	121,7	+ 0,2	121,5
	APR	122,0	+ 2,8	+ 0,2	X	X	121,8	+ 0,1	121,7
	MAI	122,1	+ 2,7	+ 0,1	X	X	121,9	+ 0,1	121,9
	JUN	122,0	+ 2,5	- 0,1	X	X	122,0	+ 0,1	122,0
	JUL	122,1	+ 2,3	+ 0,1	X	X	122,1	+ 0,1	122,1
	AUG	121,9	+ 2,2	- 0,2	X	X	122,1	+ 0,0	122,2
	SEP	122,1	+ 2,0	+ 0,2	X	X	122,2	+ 0,1	122,3
	OKT	121,9	+ 1,3	- 0,2	X	X	122,0	- 0,2	122,3
	NOV	121,9	+ 1,3	+ 0,0	X	X	122,1	+ 0,1	122,4
	ERZEUGERPREISE LANDWIRTSCH. PRODUKTE								
1984	NOV	106,0	- 3,9	- 0,7	X	X	106,0	- 0,8	106,3
	DEZ	105,7	- 4,5	- 0,3	X	X	105,4	- 0,6	105,7
1985	JAN	104,6	- 3,6	- 1,0	X	X	105,7	+ 0,3	105,1
	FEB	104,1	- 6,9	- 0,5	X	X	103,7	- 1,9	104,5
	MAR	104,3	- 7,9	+ 0,2	X	X	102,8	- 0,9	104,0
	APR	103,4	- 7,1	- 0,9	X	X	103,1	+ 0,3	103,5
	MAI	103,4	- 5,0	+ 0,0	X	X	104,1	+ 1,0	103,2
	JUN	104,0	- 6,6	+ 0,6	X	X	102,8	- 1,2	102,9
	JUL	103,7	- 4,7	- 0,3	X	X	103,6	+ 0,8	102,7
	AUG	102,7	- 3,2	- 1,0	X	X	103,5	- 0,1	102,5
	SEP	102,7	- 4,5	+ 0,0	X	X	102,5	- 0,9	102,3
	OKT	101,0	- 5,3	- 1,7	X	X	101,6	- 1,0	102,1
	NOV	102,4	- 3,4	+ 1,4	X	X	102,4	+ 0,8	102,0
	ERZEUGERPREISE PFLANZLICHER PRODUKTE								
1984	NOV	100,7	-10,0	+ 0,0	X	X	105,5	- 1,2	106,1
	DEZ	101,8	-11,0	+ 1,1	X	X	104,3	- 1,1	104,3
1985	JAN	103,5	-10,3	+ 1,7	X	X	104,2	- 0,1	102,6
	FEB	103,3	-14,7	- 0,2	X	X	101,0	- 3,1	101,2
	MAR	103,7	-17,2	+ 0,4	X	X	98,6	- 2,4	99,9
	APR	104,3	-16,6	+ 0,6	X	X	98,4	- 0,2	99,1
	MAI	102,6	-15,5	- 0,7	X	X	98,6	+ 0,2	98,6
	JUN	105,0	-15,9	+ 1,4	X	X	97,8	- 0,8	98,7
	JUL	101,6	-13,4	- 3,2	X	X	99,4	+ 1,6	99,2
	AUG	96,7	- 7,7	- 4,8	X	X	102,1	+ 2,7	99,8
	SEP	97,3	- 3,7	+ 0,6	X	X	103,7	+ 1,6	100,6
	OKT	96,9	- 3,8	- 0,4	X	X	103,2	- 0,5	101,4
	NOV	98,3	- 2,4	+ 1,4	X	X	103,4	+ 0,2	102,1
	ERZEUGERPREISE TIERISCHER PRODUKTE								
1984	NOV	108,0	- 1,5	- 1,0	X	X	19,5	-86,4	77,2
	DEZ	107,2	- 1,8	- 0,7	X	X	89,8	+360,5	65,4
1985	JAN	105,1	- 0,7	- 2,0	X	X	89,2	- 0,7	61,1
	FEB	104,4	- 3,5	- 0,7	X	X	90,4	+ 1,3	62,2
	MAR	104,5	- 3,9	+ 0,1	X	X	92,6	+ 2,7	65,4
	APR	103,1	- 2,6	- 1,3	X	X	97,5	+ 5,1	72,5
	MAI	103,4	- 0,1	+ 0,3	X	X	100,9	+ 3,5	74,5
	JUN	103,7	- 2,3	+ 0,3	X	X	112,9	+11,9	104,2
	JUL	104,5	- 0,9	+ 0,8	X	X	138,7	+22,9	160,2
	AUG	105,0	- 2,3	+ 0,5	X	X	166,9	+20,3	227,1
	SEP	104,8	- 4,7	- 0,2	X	X	197,5	+18,3	301,7
	OKT	102,7	- 5,9	- 2,0	X	X	218,5	+10,6	364,5
	NOV	1040,0	+863,0	+912,7	X	X	794,8	+263,8	416,4
	PREISE FUER EINFUHRWAREN								
1984	NOV	124,7	+ 5,2	- 0,6	X	X	125,4	- 0,3	126,2
	DEZ	125,5	+ 4,8	+ 0,6	X	X	125,7	+ 0,2	126,6
1985	JAN	127,0	+ 4,5	+ 1,2	X	X	126,2	+ 0,4	127,2
	FEB	129,5	+ 7,3	+ 2,0	X	X	126,3	+ 1,7	127,4
	MAR	130,4	+ 8,8	+ 0,7	X	X	129,6	+ 1,0	127,6
	APR	128,3	+ 6,5	- 1,6	X	X	128,4	- 0,9	127,5
	MAI	127,7	+ 4,3	- 0,5	X	X	127,2	- 0,9	127,2
	JUN	126,4	+ 3,5	- 1,0	X	X	126,6	- 0,5	126,5
	JUL	124,5	+ 1,6	- 1,5	X	X	125,1	- 1,2	125,8
	AUG	122,4	- 0,6	- 1,7	X	X	123,3	- 1,4	124,6
	SEP	123,0	- 1,4	+ 0,5	X	X	122,8	- 0,4	123,6
	OKT	119,6	- 4,7	- 2,8	X	X	120,4	- 2,0	122,6
	NOV	118,7	- 4,8	- 0,8	X	X	120,0	- 0,3	121,6
	PREISE FUER AUSFUHRWAREN								
1984	NOV	117,5	+ 3,6	+ 0,0	X	X	117,9	+ 0,3	118,0
	DEZ	117,6	+ 3,3	+ 0,1	X	X	118,1	+ 0,2	118,4
1985	JAN	118,6	+ 3,5	+ 0,9	X	X	118,5	+ 0,3	118,7
	FEB	119,2	+ 3,8	+ 0,5	X	X	119,0	+ 0,4	119,0
	MAR	119,7	+ 4,0	+ 0,4	X	X	119,4	+ 0,3	119,3
	APR	120,0	+ 3,9	+ 0,2	X	X	119,7	+ 0,3	119,5
	MAI	120,2	+ 3,6	+ 0,2	X	X	119,8	+ 0,1	119,7
	JUN	120,1	+ 3,5	- 0,1	X	X	120,0	+ 0,2	119,8
	JUL	120,0	+ 3,3	- 0,1	X	X	120,0	+ 0,0	119,8
	AUG	119,6	+ 2,7	- 0,3	X	X	119,7	- 0,3	119,8
	SEP	119,5	+ 2,0	- 0,1	X	X	119,5	- 0,2	119,8
	OKT	119,0	+ 1,3	- 0,4	X	X	119,3	- 0,2	119,8
	NOV	118,7	+ 1,0	- 0,3	X	X	119,3	+ 0,0	119,8

12 PREISE
12.1 PREISINDIZES (1980 = 100)

JAHR	MONAT	ORIGINALWERT			KALENDERBEREINIGTER WERT		KALENDER- UND SAISON- BEREINIGTER WERT		GLATTE KOMPONENTE
		1980=100	VERÄNDERUNG VORJAHR	IN O/O GEGEN VORMONAT	1980=100	VERÄNDERUNG IN O/O GEGEN VORMONAT	1980=100	VERÄNDERUNG IN O/O GEGEN VORMONAT	1980=100
VERBRAUCHERPREISE (EINZELH. VERKAUFSPR.)									
1984	NOV	115,9	+ 1,6	+ 0,2	X	X	116,2	+ 0,1	116,3
	DEZ	116,0	+ 1,5	+ 0,1	X	X	116,4	+ 0,2	116,5
1985	JAN	116,6	+ 1,6	+ 0,5	X	X	116,6	+ 0,2	116,7
	FEB	117,1	+ 1,6	+ 0,4	X	X	116,8	+ 0,2	116,8
	MAR	117,6	+ 1,8	+ 0,4	X	X	117,1	+ 0,3	117,0
	APR	117,8	+ 1,9	+ 0,2	X	X	117,3	+ 0,2	117,2
	MAI	118,1	+ 2,0	+ 0,3	X	X	117,5	+ 0,2	117,3
	JUN	117,9	+ 1,6	- 0,2	X	X	117,4	- 0,1	117,5
	JUL	117,6	+ 1,6	- 0,3	X	X	117,6	+ 0,2	117,6
	AUG	117,0	+ 1,5	- 0,5	X	X	117,5	- 0,1	117,7
	SEP	117,3	+ 1,8	+ 0,3	X	X	117,9	+ 0,3	117,9
	OKT	117,3	+ 1,4	+ 0,0	X	X	117,8	- 0,1	118,0
	NOV	117,8	+ 1,6	+ 0,4	X	X	118,1	+ 0,3	118,1
LEBENSHALTUNG ALLER PRIVATEN HAUSHALTE									
1984	NOV	119,2	+ 2,1	+ 0,2	X	X	119,4	+ 0,2	119,4
	DEZ	119,3	+ 2,0	+ 0,1	X	X	119,5	+ 0,1	119,7
1985	JAN	120,0	+ 2,1	+ 0,6	X	X	119,9	+ 0,3	119,9
	FEB	120,5	+ 2,3	+ 0,4	X	X	120,2	+ 0,3	120,2
	MAR	120,9	+ 2,5	+ 0,3	X	X	120,6	+ 0,3	120,4
	APR	121,1	+ 2,5	+ 0,2	X	X	120,8	+ 0,2	120,6
	MAI	121,2	+ 2,5	+ 0,1	X	X	121,0	+ 0,2	120,8
	JUN	121,3	+ 2,3	+ 0,1	X	X	121,0	+ 0,0	121,0
	JUL	121,1	+ 2,3	- 0,2	X	X	121,1	+ 0,1	121,1
	AUG	120,7	+ 2,1	- 0,3	X	X	121,1	- 0,0	121,3
	SEP	120,9	+ 2,2	+ 0,2	X	X	121,4	+ 0,2	121,4
	OKT	121,1	+ 1,8	+ 0,2	X	X	121,3	- 0,1	121,6
	NOV	121,3	+ 1,8	+ 0,2	X	X	121,6	+ 0,2	121,7
NAHRUNGSMITTEL									
1984	NOV	112,5	+ 0,4	+ 0,2	X	X	114,2	+ 0,0	114,4
	DEZ	112,6	+ 0,2	+ 0,1	X	X	114,2	+ 0,0	114,4
1985	JAN	113,8	+ 0,3	+ 1,1	X	X	114,3	+ 0,1	114,4
	FEB	115,2	+ 0,4	+ 1,2	X	X	114,5	+ 0,2	114,4
	MAR	115,8	+ 0,3	+ 0,5	X	X	114,5	+ 0,0	114,4
	APR	116,7	+ 0,9	+ 0,8	X	X	114,9	+ 0,3	114,4
	MAI	116,8	+ 1,0	+ 0,1	X	X	114,9	+ 0,0	114,4
	JUN	116,2	- 0,1	- 0,5	X	X	114,3	- 0,5	114,4
	JUL	115,0	- 0,3	- 1,0	X	X	114,1	- 0,2	114,3
	AUG	112,9	- 0,7	- 1,8	X	X	113,9	- 0,2	114,3
	SEP	112,6	+ 0,3	- 0,3	X	X	114,4	+ 0,4	114,3
	OKT	112,0	- 0,3	- 0,5	X	X	114,0	- 0,3	114,2
	NOV	112,4	- 0,1	+ 0,4	X	X	114,2	+ 0,2	114,2