

Indikatoren zur Wirtschafts - entwicklung

Zeitreihen mit Saisonbereinigung

12

**Dezember
1985**

Statistisches Bundesamt • Verlag W. Kohlhammer

Abkürzungen

BESCH.	=	Beschäftigte
GES.	=	Gesamt
GRUNDST.	=	Grundstoff
IND.	=	Industrie
INSG.	=	Insgesamt
O.G.BREG.	=	Ohne Güter der Bundes- regierung
O.NUG.	=	Ohne Nahrungs- und Genußmittelgewerbe
VERARB.	=	Verarbeitende

Zeichenerklärung

- = nichts vorhanden
- ... = Angabe fällt später an
- . = Zahlenwert unbekannt oder geheim-
zuhalten
- x = Tabellenfach gesperrt (Kalender-
bereinigung sachlich nicht sinnvoll)
- () = Aussagewert eingeschränkt, da der
Zahlenwert Fehler aufweisen kann

Legende für Grafiken

- = Originalwert
- = Kalenderbereinigter bzw. kalender-
und saisonbereinigter Wert
- = Glatte Komponente

Die Angaben beziehen sich auf das Bundesge-
biet; sie schließen Berlin (West) ein.

H e r a u s g e b e r :
Statistisches Bundesamt
Gustav-Stresemann-Ring 11
6200 Wiesbaden

A u s l i e f e r u n g :
Verlag W. Kohlhammer GmbH
Abt. Veröffentlichungen des Statistischen
Bundesamtes
Philipp-Reis-Str. 3
6500 Mainz 42

Erscheinungsfolge: monatlich

Erschienen im Dezember 1985

Preis: DM 13,20

Bestellnummer: 1010600-85112

Nachdruck - auch auszugsweise - nur mit
Quellenangabe gestattet.

Inhalt

	Seite
Einführung	5
Erläuterungen	6
Berechnungsmethoden	6
Begriffserklärungen	6
 1 <u>BESCHÄFTIGUNG UND ARBEITSMARKT</u>	
1.1 Gesamtzahlen (1 000)	
Arbeitslose (insgesamt, männlich, weiblich)	10
Offene Stellen (insgesamt)	10
Kurzarbeiter (insgesamt, männlich)	10
 1.2 Beschäftigte im Bergbau und Verarbeitenden Gewerbe und im Bauhauptgewerbe (1980 = 100)	
Bergbau und Verarbeitendes Gewerbe	12
Verarbeitendes Gewerbe	12
Grundstoff- und Produktionsgütergewerbe	12
Investitionsgüter produzierendes Gewerbe	12
Verbrauchsgüter produzierendes Gewerbe	12
Nahrungs- und Genußmittelgewerbe	12
Bauhauptgewerbe	13
 2 <u>PRODUKTION IM PRODUZIERENDEN GEWERBE</u>	
2.1 Index der Nettoproduktion (1980=100) - Unternehmen -	
Produzierendes Gewerbe insgesamt ..	14
Produzierendes Gewerbe ohne Bauhauptgewerbe	14
Bergbau und Verarbeitendes Gewerbe	14
Elektrizitäts- und Gasversorgung ..	14
Verarbeitendes Gewerbe	14
Grundstoff- und Produktionsgütergewerbe	15
Investitionsgüter produzierendes Gewerbe	15
Verbrauchsgüter produzierendes Gewerbe	15
Nahrungs- und Genußmittelgewerbe ..	15
Ausgewählte Wirtschaftszweige	15
Eisenschaffende Industrie	16
Chemische Industrie	16
Maschinenbau	16
Straßenfahrzeugbau, Reparatur von Kraftfahrzeugen usw.	16
Elektrotechnik, Reparatur von Haushaltsgeräten	16
Herstellung von Eisen-, Blech- und Metallwaren	16
Textilgewerbe	16
Bekleidungsgewerbe	17
Ernährungsgewerbe	17
 2.2 Geleistete Arbeitsstunden im Bauhauptgewerbe (1980 = 100)	
Bauhauptgewerbe insgesamt	20
Ausgewählte Bauarten	
Hochbau	20
Tiefbau	20
Wohnungsbau	20
Gewerblicher und industrieller Bau	20
Öffentlicher und Verkehrsbau	20
 2.3 Produktionsindex für das Bauhauptgewerbe (1980 = 100)	
Bauhauptgewerbe insgesamt	23
Hochbau	23
Tiefbau	23

	Seite		Seite
3		<u>PRODUKTIVITÄT UND LOHNCOSTEN IM BERGBAU UND VERARBEITENDEN GEWERBE</u>	
3.1		Produktionsergebnis (1980 = 100)	
	24	Je Beschäftigten	
	24	Je Beschäftigtenstunde	
	24	Je Arbeiter	
	24	Je Arbeiterstunde	
3.2		Lohn- und Gehaltssumme (1980 = 100)	
	25	Je Beschäftigten (Bergbau und Verarbeitendes Gewerbe)	
	25	Je Beschäftigtenstunde (Bergbau und Verarbeitendes Gewerbe)	
	25	Je Produkteinheit (Bergbau und Verarbeitendes Gewerbe)	
	25	Je Produkteinheit (Grundstoff- und Produktionsgütergewerbe)	
	25	Je Produkteinheit (Investitionsgüter produzierendes Gewerbe)	
	26	Je Produkteinheit (Verbrauchsgüter produzierendes Gewerbe)	
	26	Je Produkteinheit (Nahrungs- und Genußmittelgewerbe)	
	26	Je Umsatzeinheit (Bergbau und Verarbeitendes Gewerbe)	
4		<u>AUFTRAGSEINGANG IM VERARBEITENDEN GEWERBE UND IM BAUHAUPTGEWERBE</u>	
4.1		Wertindex (1980 = 100) - jeweils insgesamt, Inland, Ausland)	
	29	Verarbeitendes Gewerbe (ohne Nahrungs- und Genußmittelgewerbe)	
	29	Grundstoff- und Produktionsgütergewerbe	
	30	Investitionsgüter produzierendes Gewerbe	
	30	Verbrauchsgüter produzierendes Gewerbe	
	31	Ausgewählte Wirtschaftszweige	
	31	Hochofen-, Stahl- und Warmwalzwerke	
	32	Chemische Industrie	
	32	Maschinenbau	
	33	Straßenfahrzeugbau	
	33	Elektrotechnik	
	34	Herstellung von Eisen-, Blech- und Metallwaren	
	34	Textilgewerbe	
	38	Bekleidungsgewerbe	
	38	Bauhauptgewerbe	
	38	Hochbau	
	38	Wohnungsbau	
	38	Tiefbau	
	38	Straßenbau	
4.2		Volumenindex (1980 = 100) - jeweils insgesamt, Inland, Ausland	
	40	Verarbeitendes Gewerbe (ohne Nahrungs- und Genußmittelgewerbe)	
	40	Grundstoff- und Produktionsgütergewerbe	
	41	Investitionsgüter produzierendes Gewerbe	
	41	Verbrauchsgüter produzierendes Gewerbe	
	42	Ausgewählte Wirtschaftszweige	
	42	Hochofen-, Stahl- und Warmwalzwerke	
	43	Chemische Industrie	
	43	Maschinenbau	
	44	Straßenfahrzeugbau	
	44	Elektrotechnik	
	45	Herstellung von Eisen-, Blech- und Metallwaren	
	45	Textilgewerbe	
	45	Bekleidungsgewerbe	
		Bauhauptgewerbe	49
		Hochbau	49
		Wohnungsbau	49
		Tiefbau	49
		Straßenbau	49
5		<u>UMSÄTZE IM VERARBEITENDEN GEWERBE UND IM BAUHAUPTGEWERBE</u>	
5.1		Wertindex (1980 = 100) - jeweils insgesamt, Inland, Ausland	
	50	Verarbeitendes Gewerbe (ohne Nahrungs- und Genußmittelgewerbe)	
	50	Grundstoff- und Produktionsgütergewerbe	
	51	Investitionsgüter produzierendes Gewerbe	
	51	Verbrauchsgüter produzierendes Gewerbe	
	52	Ausgewählte Wirtschaftszweige	
	52	Hochofen-, Stahl- und Warmwalzwerke	
	53	Chemische Industrie	
	53	Maschinenbau	
	54	Straßenfahrzeugbau	
	54	Elektrotechnik	
	55	Herstellung von Eisen-, Blech- und Metallwaren	
	55	Textilgewerbe	
	59	Bekleidungsgewerbe	
	59	Bauhauptgewerbe	
	59	Wohnungsbau	
	59	Öffentlicher- und Verkehrsbau ...	
5.2		Volumenindex (1980 = 100) - jeweils insgesamt, Inland, Ausland	
	60	Verarbeitendes Gewerbe (ohne Nahrungs- und Genußmittelgewerbe)	
	60	Grundstoff- und Produktionsgütergewerbe	
	61	Investitionsgüter produzierendes Gewerbe	
	61	Verbrauchsgüter produzierendes Gewerbe	
	62	Ausgewählte Wirtschaftszweige	
	62	Hochofen-, Stahl- und Warmwalzwerke	
	63	Chemische Industrie	
	63	Maschinenbau	
	64	Straßenfahrzeugbau	
	64	Elektrotechnik	
	65	Herstellung von Eisen-, Blech- und Metallwaren	
	65	Textilgewerbe	
	65	Bekleidungsgewerbe	
6		<u>BAUGENEHMIGUNGEN, BAUFERTIGSTELLUNGEN, BAUVORRAT</u>	
6.1		Veranschlagte reine Baukosten der genehmigten Hochbauvorhaben im Neubau (1980 = 100)	
	69	Wohn- und Nichtwohngebäude	
	69	Wohngebäude	
	69	Wohngebäude von privaten Haushalten	
	69	Nichtwohngebäude	
	69	Öffentliche Bauherren	
	69	Nichtöffentliche Bauherren	
6.2		Rauminhalt der genehmigten Hochbauvorhaben im Neubau (1980 = 100)	
	70	Wohn- und Nichtwohngebäude	
	70	Wohngebäude	
	70	Wohngebäude von privaten Haushalten	
	70	Nichtwohngebäude	
	70	Öffentliche Bauherren	
	70	Nichtöffentliche Bauherren	

Seite		Seite
6.3	Rauminhalt der fertiggestellten Gebäude im Neubau (1980 = 100)	
	Wohn- und Nichtwohngebäude	71
	Wohngebäude	71
	Nichtwohngebäude	71
6.4	Genehmigte und fertiggestellte Wohnungen (Anzahl), Bauvorrat (1 000)	
	Genehmigte Wohnungen insgesamt	72
	Genehmigte Wohnungen in Wohngebäuden mit 1 und 2 Wohnungen	72
	Genehmigte Wohnungen in Wohngebäuden mit 3 Wohnungen und mehr ...	72
	Fertiggestellte Wohnungen insgesamt	72
	Bauvorrat an Wohnungen insgesamt ..	72
6.5	Veranschlagte reine Baukosten der genehmigten Baumaßnahmen an bestehenden Gebäuden (1980 = 100)	
	Wohngebäude	74
	Nichtwohngebäude	74
7	<u>UMSÄTZE DES GROSSHANDELS</u>	
7.1	In jeweiligen Preisen (1980 = 100)	
	Großhandel insgesamt	75
	Kohle und Mineralölzeugnisse ..	75
	Erze, Metalle und Halbzeug	75
	Holz und Baustoffe u.ä.	75
	Nahrungs- und Genußmittel	75
	Fahrzeuge und Maschinen (a.n.g.)	75
8	<u>UMSÄTZE DES EINZELHANDELS</u>	
8.1	In jeweiligen Preisen (1980 = 100)	
	Einzelhandel insgesamt	77
	Nahrungs- und Genußmittel	77
	Textilwaren, Schuhe	77
	Metallwaren, Hausrat, Wohnbedarf (a.n.g.)	77
	Elektro- und optische Erzeugnisse, Uhren	77
	Fahrzeuge, Maschinen und Büroeinrichtungen	77
9	<u>AUSSENHANDEL (SPEZIALHANDEL)</u>	
9.1	Einfuhr - Tatsächliche Werte (Mill. DM)	
	Einfuhr insgesamt	78
	Einfuhr nach Warengruppen	
	Ernährungswirtschaft	78
	Gewerbliche Wirtschaft (ohne Güter der Bundesregierung)	78
	Rohstoffe und Halbwaren	78
	Rohstoffe	78
	Halbwaren	78
	Fertigwaren (ohne Güter der Bundesregierung)	79
	Vorzeugnisse	79
	Enderzeugnisse (ohne Güter der Bundesregierung)	79
	Halbwaren und Vorzeugnisse	79
	Einfuhr nach dem Güterverzeichnis für Produktionsstatistiken	
	Erzeugnisse des Ernährungsgewerbes, Tabakwaren	79
	Erzeugnisse des Grundstoff- und Produktionsgütergewerbes	79
	Erzeugnisse des Investitionsgüter produzierenden Gewerbes	80
	Erzeugnisse des Verbrauchsgüter produzierenden Gewerbes	80
	Einfuhr von Investitions- und Verbrauchsgütern	
	Investitionsgüter	80
	Verbrauchsgüter	80
	Einfuhr nach Ländergruppen (Herst.- u. Verbr.Länder)	
	EG-Länder	80
	Andere europäische industrialisierte Länder	81
	Vereinigte Staaten	81
	Übrige industrialisierte westliche Länder	81
	Entwicklungsländer	81
	Staatshandelsländer	81
9.2	Ausfuhr - Tatsächliche Werte (Mill. DM)	
	Ausfuhr insgesamt	87
	Ausfuhr nach Warengruppen	
	Gewerbliche Wirtschaft	87
	Rohstoffe und Halbwaren	87
	Rohstoffe	87
	Halbwaren	87
	Fertigwaren	87
	Vorzeugnisse	88
	Enderzeugnisse	88
	Ausfuhr nach dem Güterverzeichnis für Produktionsstatistiken	
	Erzeugnisse des Grundstoff- und Produktionsgütergewerbes	88
	Erzeugnisse des Investitionsgüter produzierenden Gewerbes	88
	Erzeugnisse des Verbrauchsgüter produzierenden Gewerbes	88
	Ausfuhr von Investitions- und Verbrauchsgütern	
	Investitionsgüter	89
	Verbrauchsgüter	89
	Ausfuhr nach Ländergruppen (Herst.- u. Verbr.Länder)	
	EG-Länder	89
	Andere europäische industrialisierte Länder	89
	Vereinigte Staaten	89
	Übrige industrialisierte westliche Länder	90
	Entwicklungsländer	90
	Staatshandelsländer	90
	Saldo insgesamt	90
9.3	Einfuhr - Volumen (Mill. DM)	
	Einfuhr insgesamt	91
	Einfuhr nach Warengruppen	
	Ernährungswirtschaft	91
	Gewerbliche Wirtschaft (ohne Güter der Bundesregierung)	91
	Rohstoffe und Halbwaren	91
	Rohstoffe	91
	Halbwaren	91
	Fertigwaren (ohne Güter der Bundesregierung)	92
	Vorzeugnisse	92
	Enderzeugnisse (ohne Güter der Bundesregierung)	92
	Halbwaren und Vorzeugnisse	92
	Einfuhr nach dem Güterverzeichnis für Produktionsstatistiken	
	Erzeugnisse des Ernährungsgewerbes, Tabakwaren	92
	Erzeugnisse des Grundstoff- und Produktionsgütergewerbes	92
	Erzeugnisse des Investitionsgüter produzierenden Gewerbes	93
	Erzeugnisse des Verbrauchsgüter produzierenden Gewerbes	93

	Seite		Seite
Einfuhr von Investitions- und Ver- brauchsgütern		12 <u>PREISE</u>	
Investitionsgüter	93	12.1 Preisindizes (1980 = 100)	
Verbrauchsgüter	93	Erzeugerpreise gewerblicher Produkte	101
Einfuhr nach Ländergruppen (Herst.- u. Verbr.Länder)		Erzeugerpreise landwirtschaft- licher Produkte	101
EG-Länder	93	Erzeugerpreise pflanzlicher Produkte	101
Drittländer	93	Erzeugerpreise tierischer Produkte	101
9.4 Ausfuhr - Volumen (Mill. DM)		Preise für Einfuhrwaren	101
Ausfuhr insgesamt	95	Preise für Ausfuhrwaren	101
Ausfuhr nach Warengruppen		Verbraucherpreise (Einzelhandels- verkaufspreise - 1976 = 100)	102
Gewerbliche Wirtschaft	95	Lebenshaltung aller privaten Haus- halte	102
Rohstoffe und Halbwaren	95	Nahrungsmittel	102
Rohstoffe	95		
Halbwaren	95		
Fertigwaren	95		
Vorerzeugnisse	96		
Enderzeugnisse	96		
Ausfuhr nach dem Güterverzeichnis für Produktionsstatistiken			
Erzeugnisse des Grundstoff- und Produktionsgütergewerbes	96		
Erzeugnisse des Investitions- güter produzierenden Gewerbes ..	96		
Erzeugnisse des Verbrauchsgüter produzierenden Gewerbes	96		
Ausfuhr von Investitions- und Verbrauchsgütern			
Investitionsgüter	96		
Verbrauchsgüter	97		
Ausfuhr nach Ländergruppen (Herst.- u. Verbr.Länder)			
EG-Länder	97		
Drittländer	97		
9.5 Index der Durchschnittswerte (1980 = 100)			
Einfuhr insgesamt	97		
Ausfuhr insgesamt	97		
10 <u>VERKEHR</u>			
10.1 Beförderte Güter (1 000 t)			
Eisenbahnverkehr	98		
Fernverkehr mit Lastkraftfahr- zeugen	98		
Binnenschiffahrt	98		
Luftverkehr	98		
Rohrfernleitungen (rohes Erdöl) ..	98		
Seeschiffahrt	98		
10.2 Geleistete Tonnenkilometer (Mill. tkm)			
Eisenbahnverkehr (Tarif-tkm)	99		
Fernverkehr mit Lastkraftfahr- zeugen (Tarif-tkm)	99		
Binnenschiffahrt (Effektiv-tkm) ..	99		
Luftverkehr (Effektiv-tkm)	99		
Rohrfernleitungen - rohes Erdöl (Effektiv-tkm)	99		
11 <u>AKTIEN</u>			
11.1 Index der Aktienkurse (30.12.1980 = 100)			
Gesamtindex	100		
Energie- und Wasserversorgung, Bergbau	100		
Verarbeitende Industrie	100		
darunter:			
Grundstoffindustrie	100		
Investitionsgüterindustrie	100		
Bauindustrie	100		

Das Ziel konjunkturanalytischer Untersuchungen ist die Erkennung längerfristiger "Grundtendenzen" aus den Werten wirtschaftlicher Zeitreihen. Die Verwendung unbereinigter Originalwerte der Reihen als Konjunkturindikatoren ist hierfür im allgemeinen wenig geeignet, weil die Originaldaten neben zufälligen Störfaktoren vor allem auch saisonbedingte Einflüsse enthalten.

Für die Ausschaltung von Saisoneinflüssen gibt es eine Reihe von Verfahren, die sich in der Praxis bewährt haben. Auch das Statistische Bundesamt berechnet und veröffentlicht seit Jahren in monatlichen Abständen saisonbereinigte Werte. Mit seiner Entscheidung für ein bestimmtes Verfahren zur Zeitreihenanalyse beabsichtigt das Statistische Bundesamt nicht, dieses Verfahren amtlich zum allein aussagefähigen zu erklären. Für die Wahl des verwendeten Verfahrens war ausschlaggebend, daß sein Grundkonzept theoretisch klar, die mathematischen Ansätze genügend allgemein und ihre Arbeitshypothesen widerspruchsfrei spezifizierbar sein sollten. Außerdem sollte das Verfahren der Zeitreihenanalyse brauchbare saisonbereinigte Werte ergeben.

Das Statistische Bundesamt verwendet das "Berliner Verfahren", das aus der Zusammenarbeit der Technischen Universität, Berlin, mit dem Deutschen Institut für Wirtschaftsforschung, Berlin, hervorgegangen ist¹⁾. Da das Verfahren in seinen beiden ersten Fassungen²⁾ noch nicht allen Erwartungen genügen konnte, ist es zu einer verbesserten Fassung (BV4) weiterentwickelt worden³⁾. Hierbei sind vor allem die Möglichkeiten des Berliner Verfahrens weitgehend ausgeschöpft worden, die spezifischen Eigenarten einzelner Zeitreihen in einem geschlossenen Ansatz zu berücksichtigen, indem alle wesentlichen Optimierungsgesichtspunkte in die Aufstellung universell verwendbarer Filtersätze einbezogen worden sind.

Das Ziel des Verfahrens ist die Ausschaltung von Saisoneinflüssen, weniger das Herausarbeiten der glatten (Trend-Konjunktur-)Komponente. Nicht alle Zeitreihen sind für das Verfahren zur Errechnung saisonbereinigter Werte in gleicher Weise geeignet. So wird man z.B. bei Reihen, die heterogen zusammengesetzt sind und deren Komponenten stark unterschiedlich "Saison- und Strukturentwicklungen" unterworfen sind, eine Saisonbewegung nur unbefriedigend feststellen und eliminieren können. Entsprechendes gilt, wenn saisonale Bewegungen durch starke und häufig auftretende Störfaktoren völlig zugedeckt werden. In solchen Fällen kann kein Verfahren der Zeitreihenanalyse eine sinnvolle Zerlegung der Reihe und damit eine befriedigende Saisonbereinigung liefern.

Eine verstärkte Bedeutung wird der Bereinigung der Monatsdaten von Kalendereinflüssen zugemessen. Während sich die arbeitstägliche Bereinigung bisher ausschließlich auf Informationen aus der Restkomponente stützte und demzufolge auch als letzter Bereinigungsschritt (nach der Saisonbereinigung) vollzogen wurde, setzt die Ermittlung der Kalenderkomponente nunmehr an den Originalwerten an. Diese Kalendereinigung, die auch den Ausgleich der Monatslängen einschließt, wird unmittelbar auf die Originalwerte⁴⁾ angewendet und an erster Stelle als Analyseergebnis wiedergegeben; die Ermittlung von glatter und Saisonkomponente geht von kalendereinigten Originalwerten aus.

Die meisten derzeit gebräuchlichen Zeitreihenverfahren arbeiten mit gleitenden Durchschnitten. Das hat zur Konsequenz, daß am aktuellen Rande mehr oder weniger starke Instabilitäten auftreten können. Diese Eigenschaft könnte nur behoben werden, wenn die letzten Schätzwerte künstlich stabilisiert würden; dies würde jedoch zu einer Verzerrung der entsprechenden Werte führen. Das Amt wird deshalb wie bisher die durch Revision alter und Hinzufügen neuer Werte entstehenden rückwirkenden Korrekturen veröffentlichen, um dem Benutzer die notwendige Information zugänglich zu machen.

4) Falls erforderlich, wird zuvor eine Extremwertbereinigung durchgeführt.

- 1) Nullau B., Heiler S., Wäsch P., Meissner B., Filip D.: Das "Berliner Verfahren". Ein Beitrag zur Zeitreihenanalyse. In DIW-Beiträge zur Strukturforchung, Heft 7, Berlin 1969.
- 2) Nourney M.: "Methode der Zeitreihenanalyse" in Wirtschaft und Statistik 1/1973, S. 11 ff; sowie Nourney M.: "Weiterentwicklung des Verfahrens der Zeitreihenanalyse" in Wirtschaft und Statistik 2/1975, S. 96 ff.
- 3) Nourney M.: "Umstellung der Zeitreihenanalyse" in Wirtschaft und Statistik 11/1983, S. 841.

E r l ä u t e r u n g e n

Berechnungsmethoden

Die Tabellen enthalten außer den Originalindizes für die letzten 13 Monate mit ihren Veränderungen gegenüber dem Vorjahr und dem Vormonat

- a) die kalenderbereinigten Werte mit ihren Veränderungen gegenüber dem Vormonat,
- b) die kalender- und saisonbereinigten Werte und ihre Veränderungen gegenüber dem Vormonat und
- c) die glatte Komponente (Trend-Konjunktur-Komponente).

Das "Berliner Verfahren" (BV 4) geht von einer additiven Verknüpfung der einzelnen Komponenten in der Originalreihe aus:

- (1) $x_t = G_t + S_t + K_t + R_t$, wobei
 x_t die Originalwerte,
 G_t die glatte (Trend-Konjunktur-) Komponente,
 S_t die Saisonkomponente,
 K_t die Kalenderkomponente und
 R_t die Restkomponente bedeuten.

Viele ökonomische Daten können von der unterschiedlichen Länge und Zusammensetzung der Monate (gemessen z.B. in Arbeits- oder Wochentagen) beeinflusst werden. Die Veröffentlichung enthält in solchen Fällen in der Spalte "kalenderbereinigter Originalwert" eine Zeitreihe ($KB_t = x_t - K_t$), aus der der Einfluß der Kalenderunregelmäßigkeiten schätzungsweise eliminiert ist. Diese Spalte ist mit dem Zeichen X gelöscht, wenn keine Kalendereinflüsse auf die Zeitreihe vorhanden sind ($K_t = 0$); in diesem Fall sind die folgenden Ergebnisse in der Spalte "Kalender- und saisonbereinigter Wert" als lediglich saisonbereinigte Werte zu verstehen.

Weil im Veröffentlichungsausdruck außerdem der Originalwert x_t , der kalender- und saisonbereinigte Wert ($KSB_t = x_t - K_t - S_t = G_t + R_t$ ggf. einschließlich Extremwert) und die glatte Komponente G_t explizit enthalten sind, lassen sich die fehlenden Komponenten über Gleichung (1) wie folgt errechnen:

- (2) $x_t - KB_t = K_t$,
- (3) $KSB_t - G_t = R_t$,
- (4) $KB_t - KSB_t = S_t$.

In Worten: Zieht man vom Originalwert den kalenderbereinigten Wert ab, dann erhält man die Kalenderkomponente. Die Differenz zwischen dem kalender-/saisonbereinigten Wert und der glatten Komponente ist die Restkom-

ponente. Der um den kalender-/saisonbereinigten Wert verminderte kalenderbereinigte Wert ergibt die Saisonkomponente (ggf. einschließlich Extremwert).

Am Ende der Zeitreihen können nur vorläufige Werte berechnet werden, die sich durch die erst in Zukunft anfallenden Informationen noch merklich ändern können.

Die Monate, in denen eine Zeitreihe Extremwerte aufweist, werden mit * gekennzeichnet.

Begriffserklärungen

Arbeitslose bzw. offene Stellen: Personen ohne Arbeitsverhältnis, die als Arbeitsuchende beim Arbeitsamt registriert sind bzw. zu besetzende Arbeitsplätze, die Arbeitgeber dem Arbeitsamt gemeldet haben.

Kurzarbeiter: Personen, die im Abrechnungszeitraum, in den der Stichtag fällt, Anspruch auf Kurzarbeitergeld hatten.

Beschäftigte im Bergbau und Verarbeitenden Gewerbe und im Bauhauptgewerbe: Tätige Inhaber und alle in einem arbeitsrechtlichen Verhältnis stehenden Betriebsangehörigen (Angestellte, Arbeiter, Auszubildende).

Der Index der Nettoproduktion für das Produzierende Gewerbe - Unternehmen - auf Basis 1980 wird auf repräsentativer Grundlage unter Ausschaltung der Preisveränderungen berechnet, d.h., bei den Wirtschaftszweigen erfolgt die Fortschreibung im allgemeinen mit einer Auswahl von Erzeugnissen, deren Entwicklung der jeweiligen Gesamtentwicklung entspricht. Der Gewichtung der einzelnen Wirtschaftszweige liegt die Bruttowertschöpfung zu Marktpreisen des Jahres 1980 zugrunde.

Bruttowertschöpfung zu Marktpreisen: Bruttoproduktionswert abzüglich Materialverbrauch, Kosten für vergebene Lohnarbeiten, Einsatz an Handelsware, Kosten für sonstige industrielle/handwerkliche Dienstleistungen, Mieten und Pachten sowie sonstige Kosten; ohne Umsatzsteuer.

Geleistete Arbeitsstunden im Bauhauptgewerbe sind alle von Inhabern, Angestellten, Arbeitern

geleisteten Arbeitsstunden; abgerechnete, aber nicht geleistete Stunden sind nicht enthalten.

Der Produktionsindex für das Bauhauptgewerbe wird durch die geleisteten Arbeitsstunden unter Anwendung eines Produktivitätsfaktors repräsentiert. Der Gewichtung der Teilbereiche Hoch- und Tiefbau liegt die entsprechende Bruttowertschöpfung zu Marktpreisen des Jahres 1980 zugrunde.

Die Indizes des Produktionsergebnisses je Beschäftigten, je Beschäftigtenstunde, je Arbeiter und je Arbeiterstunde (Arbeitsproduktivität) zeigen die Entwicklung der Produktion (gemessen am Index der Nettoproduktion) im Verhältnis zum personellen Aufwand.

Lohnkosten je Beschäftigten, je Beschäftigtenstunde, je Umsatzeinheit, je Produkteinheit: Entwicklung der Lohn- und Gehaltssumme (in Form von Meßzahlen, 1980 = 100) im Verhältnis zur Entwicklung der Beschäftigten, der Beschäftigtenstunden, des Umsatzes (jeweils in Form von Meßzahlen, 1980 = 100) bzw. der Nettoproduktion (kalendermonatlicher Index, 1980 = 100).

Index des Auftragseingangs im Verarbeitenden Gewerbe und im Bauhauptgewerbe: Wertindex in jeweiligen Preisen, Volumenindex unter Ausschaltung der Preisveränderungen (Verarbeiten des Gewerbe Basis 1980 = 100, Bauhauptgewerbe Basis 1980 = 100); der Gewichtung werden die Auftragseingangsanteile im Basisjahr zugrunde gelegt. Als Auftragseingang gilt der Wert der in einem Berichtsmonat von anderen Firmen und sonstigen Kunden akzeptierten Bestellungen (ohne Umsatz(Mehrwert-)steuer).

Umsätze im Verarbeitenden Gewerbe und im Bauhauptgewerbe: Wertindizes in jeweiligen Preisen, Volumenindizes unter Ausschaltung der Preisveränderungen (jeweils Basis 1980 = 100); der Gewichtung werden die Umsatzanteile im Basisjahr zugrunde gelegt.

Umsatz im Verarbeitenden Gewerbe: Erlöse aus dem Verkauf eigener Erzeugnisse und Leistungen; sie resultieren aus den Rechnungsendwerten einschl. Verbrauchsteuern und Kosten für Fracht, Verpackung, Porto und Spesen (ohne Umsatz-(Mehrwert-)steuer).

Umsatz des Bauhauptgewerbes: Als steuerbarer baugewerblicher Umsatz gelten die dem Finanzamt für die Umsatzsteuer zu meldenden steuerbaren Beträge für Bauleistungen im Bundesgebiet einschl. Berlin (West).

Bautätigkeit: Erfassung der genehmigten Hochbauten anhand der erteilten Baugenehmigungen; Erfassung der fertiggestellten Hochbauten aufgrund der Feststellungen der Bauaufsichtsbehörden. Der Bauvorrat ist die behelfsmäßige Fortschreibung des Bauüberhangs am Jahresende mit Hilfe der genehmigten und fertiggestellten Bauvorhaben.

Umsätze des Großhandels (in jeweiligen Preisen): Wert aller Lieferungen und Leistungen des Unternehmens einschl. Provisionen, jedoch ohne den Gesamtwert der vermittelten Waren (ohne Umsatz-(Mehrwert-)steuer).

Rabatte, Boni, Skonti u.ä. sind abgesetzt.

Umsätze des Einzelhandels (in jeweiligen Preisen): Wert aller Lieferungen und Leistungen des Unternehmens einschl. Eigenverbrauch (einschl. Umsatz-(Mehrwert-)steuer).

Der Außenhandel (Spezialhandel) umfaßt

die unmittelbare Einfuhr von Waren und die Einfuhr von ausländischen Waren aus Lager (Freihafenlager und Zollager - ab 1974 einschl. offene Zollager -) in den freien Verkehr, zur zollamtlich bewilligten aktiven Veredelung (Eigenveredelung und Lohnveredelung) und nach zollamtlich bewilligter passiver Veredelung;

die Ausfuhr von Waren aus dem freien Verkehr, nach zollamtlich bewilligter aktiver Veredelung (Eigenveredelung und Lohnveredelung) und zur zollamtlich bewilligten passiven Veredelung.

Die tatsächlichen Werte stellen den Grenzübergangswert, d.h. den Wert frei Grenze des Erhebungsgebietes dar (in der Einfuhr ohne die deutschen Eingangsabgaben).

Das Volumen ist ein nachträglich berechneter Wert, der sich ergeben hätte, wenn die Durchschnittswerte (Preise) des Jahres 1980 in den nachgewiesenen Berichtszeiten unverändert geblieben wären.

Den Ländergruppierungen liegen Angaben nach Herstellungs- und Verbrauchsländern zugrunde. Die Zuordnung der Länder zu den einzelnen Gruppen ist aus der Fachserie 7 Außenhandel, Reihe 1 ersichtlich.

Der Güterverkehr enthält alle im gewerblichen Verkehr und Werkverkehr (Eisenbahnen: Dienstgutverkehr) beförderten Güter. Die tonnenkilo-

metrische Leistung (tkm) errechnet sich als Produkt aus Gewicht der Ladung und der im Bundesgebiet zurückgelegten Entfernung.

Index der Aktienkurse

auf Basis 30.12.1980 = 100

Der Gesamtindex wird aus den Kursnotierungen von rd. 280 (Ende 1983) ausgewählten Aktiengesellschaften mit dem Sitz im Bundesgebiet berechnet. In die Teilindizes waren Ende 1983 einbezogen: Energie- und Wasserversorgung, Bergbau mit 26, Verarbeitende Industrie mit 173, Grundstoffindustrie mit 42, Investitionsgüterindustrie mit 60 und Bauindustrie mit 8 Aktiengesellschaften. Die Gewichtung erfolgt mit dem Nominalwert des börsennotierten Stammaktienkapitals, das dem jeweils aktuellen Stand angepaßt wird.

Preisindizes

Erzeugerpreise (gewerbliche und landwirtschaftliche Produkte): Überwiegend Preise der ersten Vermarktungsstufe (Frachtlagen gemäß jeweiligem

Handelsbrauch) von Erzeugerfirmen, Marktverwaltungen, Preisnotierungskommissionen usw.

Gewichtung: Umsatzwerte des Produzierenden Gewerbes 1980 bzw. Verkaufserlöse der Landwirtschaft 1980.

Einfuhr-, Ausfuhrpreise: Preise frei Grenze im Zeitpunkt des Geschäftsabschlusses, nicht im Zeitpunkt des Grenzüberganges; erfragt bei Importeuren bzw. Exporteuren.

Gewichtung: Einfuhr- bzw. Ausfuhrwerte 1980.

Lebenshaltungspreise, Einzelhandelsverkaufspreise: Außer Einzelhandelspreisen auch Preise für Waren und Leistungen des Handwerks, Gastgewerbepreise, Wohnungsmieten, Tarife und Gebühren, Eintrittspreise für öffentliche Veranstaltungen, Preise für Pauschalreisen, Versicherungsprämien usw.

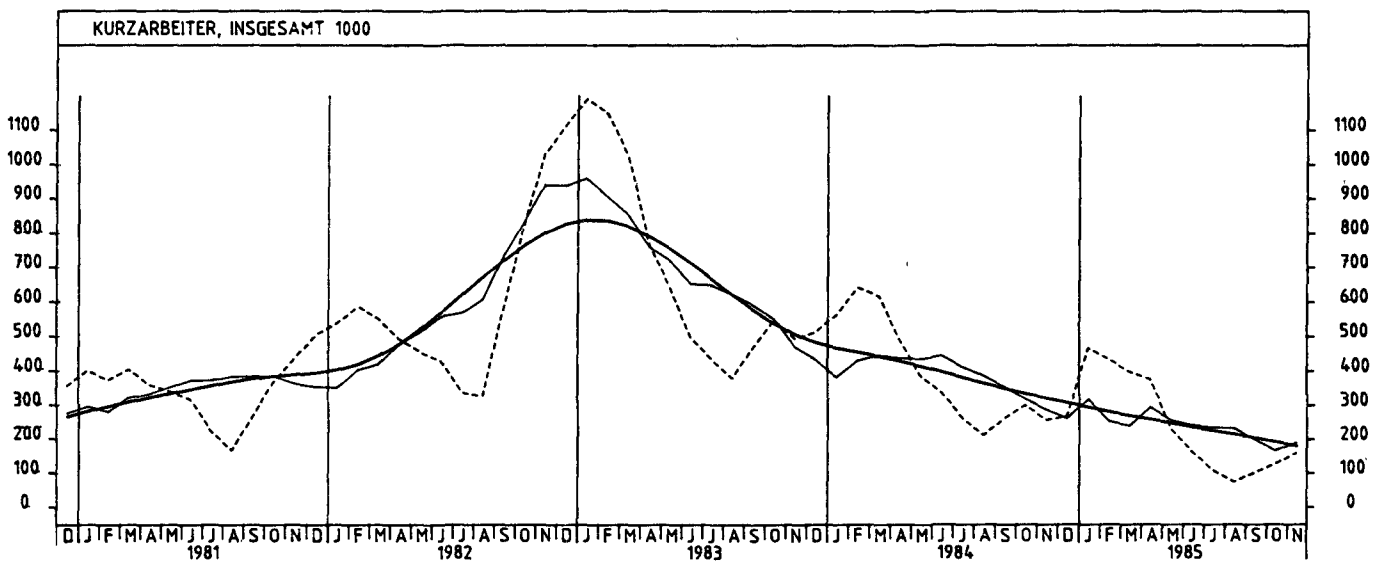
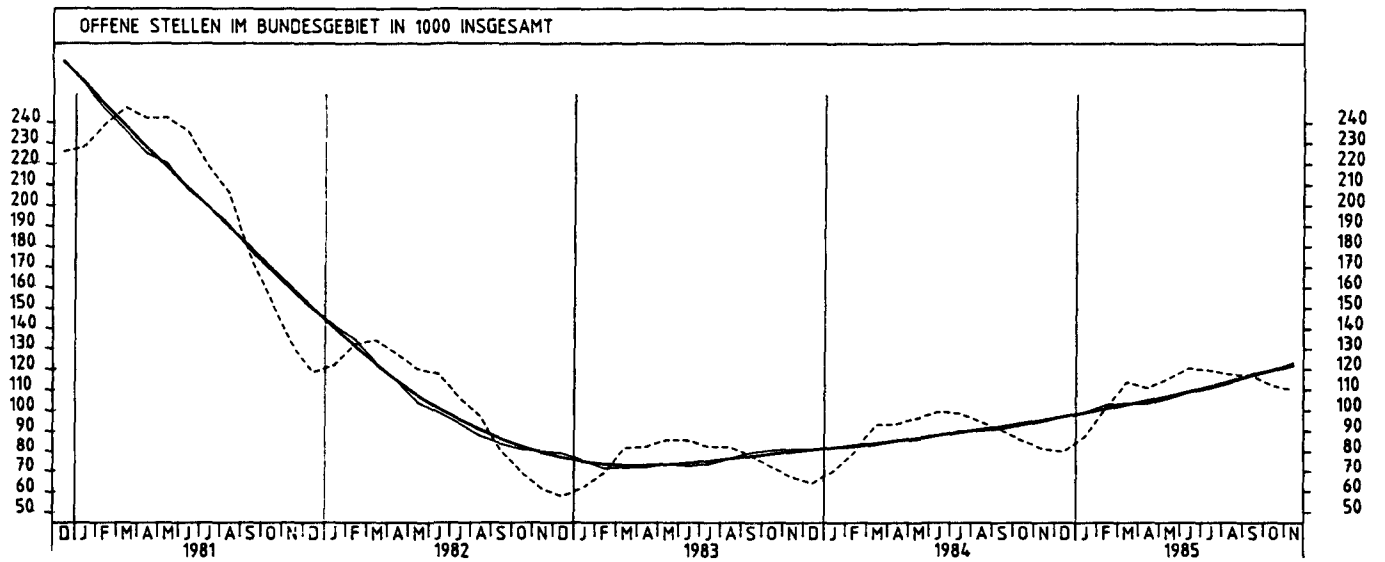
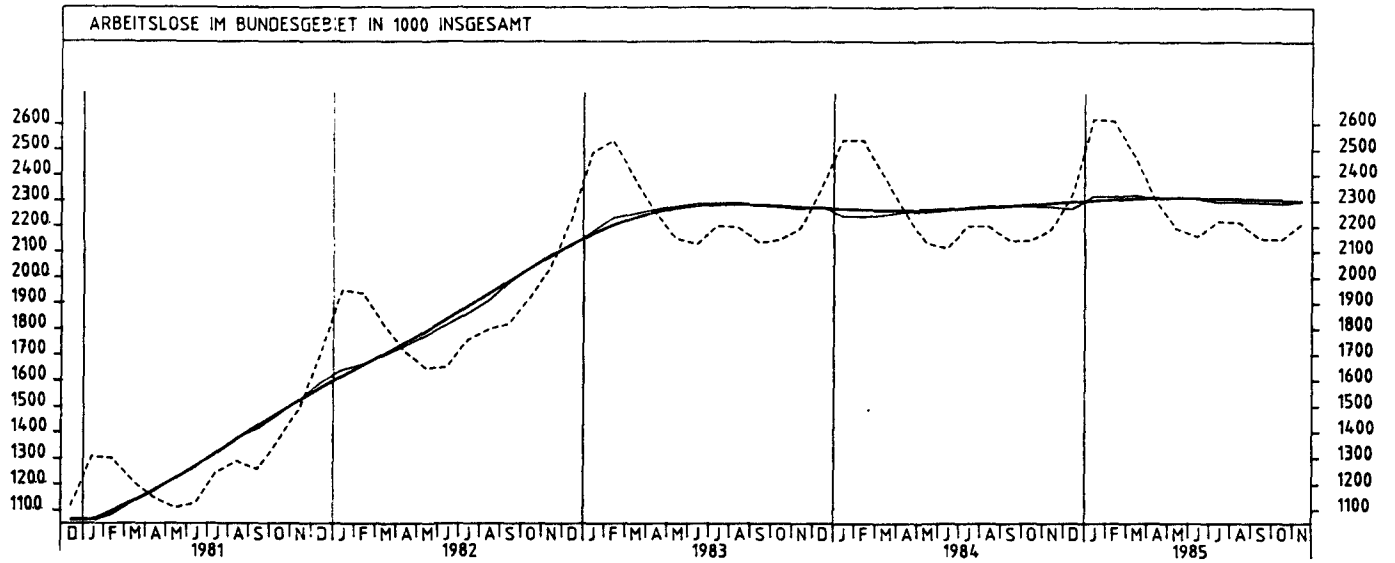
Gewichtung: Ausgaben für die Lebenshaltung 1980 bzw. Umsatzstruktur des Einzelhandels 1976.

Tabellenteil

1 BESCHAEFTIGUNG UND ARBEITSMARKT

1.1 GESAMTZAHLN (1 000)

JAHR	MONAT	ORIGINALWERT			KALENDERBEREINIGTER WERT		KALENDER- UND SAISON- BEREINIGTER WERT		GLATTE KOMPONENTE
		1 000	VERÄNDERUNG VORJAHR	IN O/O GEGEN VORMONAT	1 000	VERÄNDERUNG IN O/O GEGEN VORMONAT	1 000	VERÄNDERUNG IN O/O GEGEN VORMONAT	1 000
ARBEITSLOSE INSGESAMT									
1984	NOV	2189,2	- 0,2	+ 2,1	X	X	2277,9	- 0,1	2290,5
	DEZ	2325,2	- 1,0	+ 6,2	X	X	2269,8	- 0,4	2295,8
1985	JAN	2619,4	+ 3,2	+12,7	X	X	2320,1	+ 2,2	2300,6
	FEB	2611,3	+ 2,9	- 0,3	X	X	2318,9	- 0,1	2304,7
	MAR	2474,5	+ 3,4	- 5,2	X	X	2324,5	+ 0,2	2308,3
	APR	2304,6	+ 2,3	- 6,9	X	X	2310,0	- 0,6	2310,7
	MAI	2192,6	+ 2,8	- 4,9	X	X	2315,5	+ 0,2	2311,4
	JUN	2160,4	+ 2,3	- 1,5	X	X	2310,0	- 0,2	2309,2
	JUL	2221,4	+ 0,9	+ 2,8	X	X	2296,1	- 0,6	2308,0
	AUG	2216,6	+ 0,7	- 0,2	X	X	2296,8	+ 0,0	2306,4
	SEP	2151,6	+ 0,4	- 2,9	X	X	2294,6	- 0,1	2304,7
	OKT	2148,8	+ 0,2	- 0,1	X	X	2289,9	- 0,2	2301,6
	NOV	2210,7	+ 1,0	+ 2,9	X	X	2299,9	+ 0,4	2298,3
ARBEITSLOSE, MAENNLICH									
1984	NOV	1196,4	- 0,2	+ 3,6	X	X	1264,7	- 0,3	1296,2
	DEZ	1318,5	- 1,9	+10,2	X	X	1274,6	- 0,8	1299,2
1985	JAN	1560,5	+ 4,7	+19,9	X	X	1321,1	+ 3,6	1301,4
	FEB	1583,5	+ 4,0	+ 0,2	X	X	1317,6	- 0,3	1302,8
	MAR	1469,7	+ 4,4	- 7,2	X	X	1319,2	+ 0,1	1303,3
	APR	1311,8	+ 2,2	-10,7	X	X	1301,6	- 1,3	1302,5
	MAI	1221,8	+ 2,7	- 6,9	X	X	1302,8	+ 0,1	1299,6
	JUN	1184,7	+ 1,2	- 3,0	X	X	1292,1	- 0,8	1294,3
	JUL	1193,8	- 1,0	+ 0,8	X	X	1277,5	- 1,1	1290,0
	AUG	1176,5	- 1,4	- 1,4	X	X	1275,3	- 0,2	1285,7
	SEP	1132,5	- 1,9	- 3,7	X	X	1271,2	- 0,3	1281,3
	OKT	1126,3	- 2,5	- 0,5	X	X	1264,4	- 0,5	1275,4
	NOV	1179,7	- 1,4	+ 4,7	X	X	1269,1	+ 0,4	1269,3
ARBEITSLOSE, WEIBLICH									
1984	NOV	992,8	- 0,2	+ 0,3	X	X	993,2	+ 0,1	994,2
	DEZ	1006,7	+ 0,2	+ 1,4	X	X	995,2	+ 0,2	996,7
1985	JAN	1036,9	+ 0,9	+ 3,2	X	X	999,0	+ 0,4	999,2
	FEB	1027,8	+ 1,3	- 1,1	X	X	1001,4	+ 0,2	1001,9
	MAR	1004,8	+ 1,9	- 2,2	X	X	1005,3	+ 0,4	1005,0
	APR	992,9	+ 2,4	- 1,2	X	X	1008,5	+ 0,3	1008,3
	MAI	970,9	+ 2,9	- 2,2	X	X	1012,8	+ 0,4	1011,8
	JUN	975,7	+ 3,6	+ 0,5	X	X	1017,9	+ 0,5	1015,0
	JUL	1027,6	+ 3,2	+ 5,3	X	X	1018,6	+ 0,1	1018,0
	AUG	1040,2	+ 3,1	+ 1,2	X	X	1021,6	+ 0,3	1020,7
	SEP	1019,1	+ 3,1	- 2,0	X	X	1023,4	+ 0,2	1023,4
	OKT	1022,5	+ 3,3	+ 0,3	X	X	1025,5	+ 0,2	1026,1
	NOV	1031,0	+ 3,8	+ 0,8	X	X	1030,8	+ 0,5	1029,0
OFFENE STELLEN INSGESAMT									
1984	NOV	81,5	+21,5	- 4,7	X	X	94,7	+ 1,8	95,1
	DEZ	80,0	+25,4	- 1,8	X	X	97,1	+ 2,5	96,8
1985	JAN	87,5	+25,0	+ 9,4	X	X	99,1	+ 2,1	98,6
	FEB	101,1	+26,9	+15,5	X	X	102,7	+ 3,6	100,5
	MAR	113,8	+22,0	+12,6	X	X	103,7	+ 1,0	102,5
	APR	110,8	+18,4	- 2,6	X	X	103,3	- 0,4	104,6
	MAI	115,4	+19,6	+ 4,2	X	X	105,8	+ 2,4	106,6
	JUN	120,4	+21,2	+ 4,3	X	X	109,0	+ 3,0	109,0
	JUL	119,4	+21,0	- 0,8	X	X	110,8	+ 1,7	111,5
	AUG	117,4	+24,0	- 1,7	X	X	113,5	+ 2,4	114,1
	SEP	117,0	+29,3	- 0,3	X	X	117,8	+ 3,8	116,7
	OKT	112,0	+31,0	- 4,3	X	X	119,9	+ 1,8	119,2
	NOV	110,2	+35,2	- 1,6	X	X	123,2	+ 2,8	121,6
KURZARBEITER INSGESAMT									
1984	NOV	257,4	-47,9	-14,3	X	X	287,6	- 9,7	318,7
	DEZ	268,4	-47,8	+ 4,3	X	X	261,6	- 9,0	305,4
1985	JAN	465,8	-17,6	+73,5	X	X	317,8	+21,5	292,1
	FEB	432,3	-32,8	- 7,2	X	X	252,8	-20,5	279,1
	MAR	397,3	-35,7	- 8,1	X	X	240,1	- 5,0	267,3
	APR	375,1	-23,4	- 5,6	X	X	293,7	+22,3	256,5
	MAI	228,4	-41,1	-39,1	X	X	256,0	-12,8	245,5
	JUN	161,7	-52,1	-29,2	X	X	240,6	- 6,0	233,2
	JUL	107,5	-59,0	-33,5	X	X	234,6	- 2,5	222,6
	AUG	73,9	-65,2	-31,3	X	X	232,1	- 1,1	212,2
	SEP	101,8	-61,2	+37,8	X	X	198,2	-14,6	201,8
	OKT	126,9	-57,8	+24,7	X	X	165,7	-16,4	190,0
	NOV	159,5	-38,0	+25,7	X	X	191,2	+15,4	178,4
KURZARBEITER, MAENNLICH									
1984	SEP	220,3	-44,5	+20,3	X	X	302,8	- 8,3	294,8
	OKT	249,0	-45,5	+13,0	X	X	261,8	-13,5	282,3
	NOV	204,7	-48,9	+17,8	X	X	244,8	- 6,5	269,9
	DEZ	224,6	-47,7	+ 9,7	X	X	220,2	-10,0	258,1
1985	JAN*	420,1	-13,7	+87,0	X	X	284,3	+29,1	247,1
	FEB	380,3	-33,0	- 9,5	X	X	209,9	-26,2	236,5
	MAR	347,1	-36,0	- 8,7	X	X	200,7	- 4,4	228,5
	APR	328,0	-22,5	- 5,5	X	X	256,4	+27,8	219,5
	MAI	182,7	-44,0	-44,3	X	X	216,5	-15,6	208,0
	JUN	126,8	-52,2	-30,6	X	X	210,8	- 2,6	196,1
	JUL	81,5	-60,2	-35,7	X	X	204,2	- 3,1	183,9
	AUG	57,2	-68,8	-29,8	X	X	190,6	- 6,7	173,2
	SEP	73,9	-66,5	+29,2	X	X	158,9	-16,6	163,4



1 BESCHAEFTIGUNG UND ARBEITSMARKT

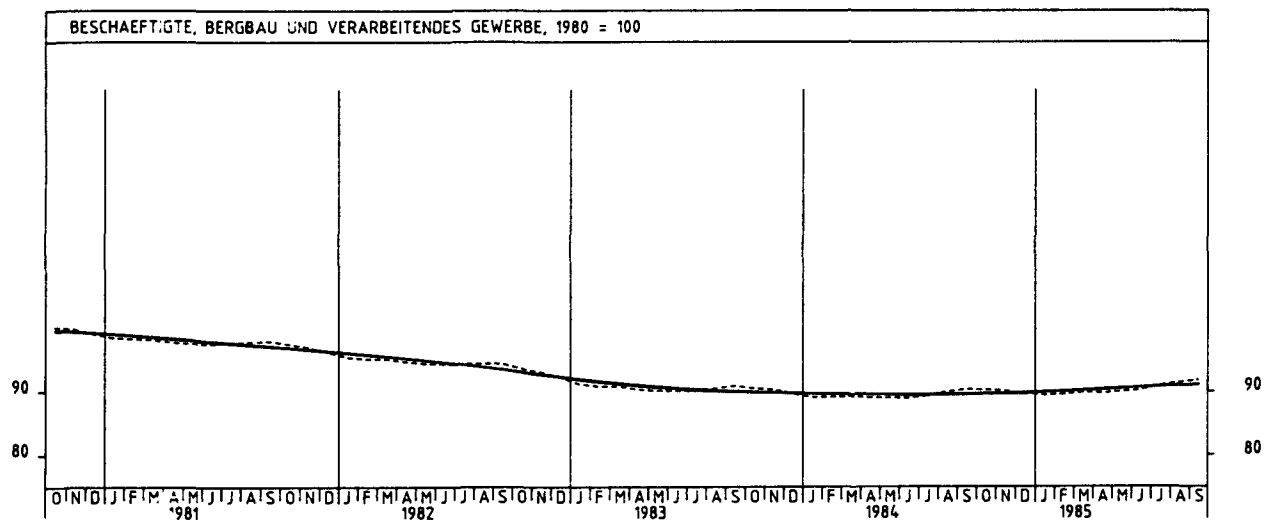
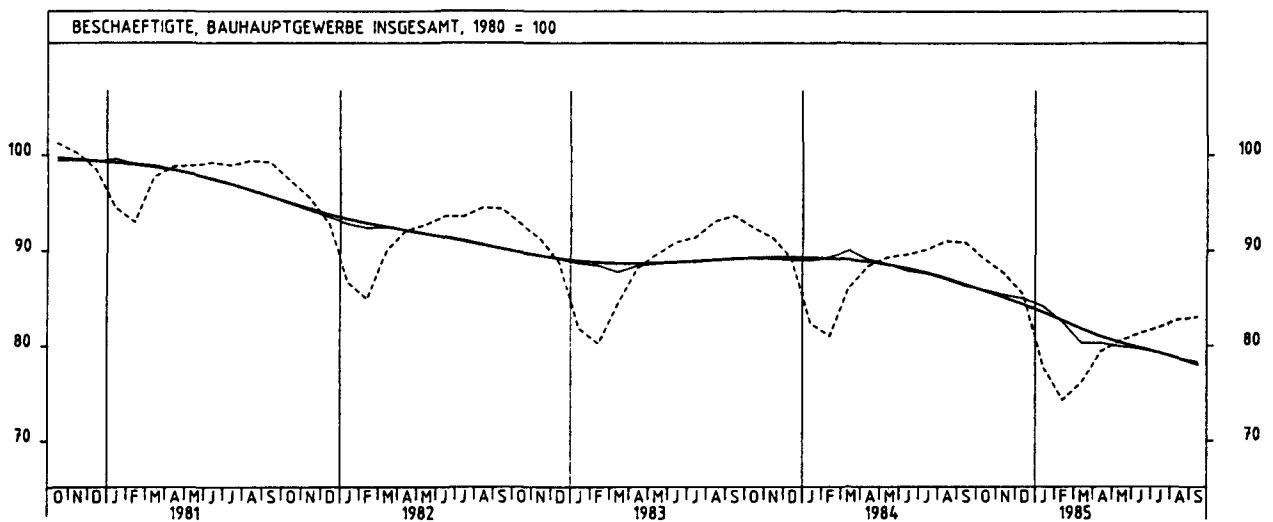
1.2 BESCHAEFTIGTE IM BERGBAU UND VERARBEITENDEN GEWERBE UND IM BAUHAUPTGEWERBE (1980 = 100)

JAHR	MONAT	ORIGINALWERT			KALENDERBEREINIGTER WERT		KALENDER- UND SAISON- BEREINIGTER WERT		GLATTE KOMPONENTE
		1980=100	VERÄNDERUNG VORJAHR	IN O/O GEGEN VORMONAT	1980=100	VERÄNDERUNG IN O/O GEGEN VORMONAT	1980=100	VERÄNDERUNG IN O/O GEGEN VORMONAT	1980=100
BERGBAU UND VERARBEITENDES GEWERBE									
1984	SEP	90,3	- 0,7	+ 0,4	X	X	89,4	+ 0,0	89,5
	OKT	90,2	- 0,3	- 0,1	X	X	89,5	+ 0,1	89,5
	NOV	90,1	- 0,2	- 0,1	X	X	89,6	+ 0,1	89,6
	DEZ	89,6	- 0,1	- 0,6	X	X	89,6	+ 0,0	89,7
1985	JAN	89,4	+ 0,3	- 0,2	X	X	89,8	+ 0,2	89,8
	FEB	89,5	+ 0,4	+ 0,1	X	X	89,9	+ 0,1	89,9
	MAR	89,8	+ 0,7	+ 0,3	X	X	90,1	+ 0,2	90,1
	APR	89,7	+ 0,8	- 0,1	X	X	90,2	+ 0,1	90,2
	MAI	89,9	+ 1,0	+ 0,2	X	X	90,4	+ 0,2	90,4
	JUN	90,2	+ 1,5	+ 0,3	X	X	90,6	+ 0,2	90,5
	JUL	90,9	+ 1,8	+ 0,8	X	X	90,9	+ 0,3	90,7
	AUG	91,4	+ 1,7	+ 0,6	X	X	90,9	+ 0,0	90,8
	SEP	91,8	+ 1,7	+ 0,4	X	X	91,0	+ 0,1	91,0
	VERARBEITENDES GEWERBE								
1984	SEP	90,2	- 0,4	+ 0,4	X	X	89,3	+ 0,0	89,3
	OKT	90,1	- 0,2	- 0,1	X	X	89,4	+ 0,1	89,4
	NOV	90,0	- 0,1	- 0,1	X	X	89,5	+ 0,1	89,5
	DEZ	89,5	+ 0,0	- 0,6	X	X	89,5	+ 0,0	89,6
1985	JAN	89,3	+ 0,4	- 0,2	X	X	89,8	+ 0,3	89,7
	FEB	89,4	+ 0,7	+ 0,1	X	X	89,9	+ 0,1	89,8
	MAR	89,7	+ 0,8	+ 0,3	X	X	90,0	+ 0,1	90,0
	APR	89,7	+ 1,0	+ 0,0	X	X	90,2	+ 0,2	90,2
	MAI	89,8	+ 1,1	+ 0,1	X	X	90,3	+ 0,1	90,3
	JUN	90,1	+ 1,5	+ 0,3	X	X	90,5	+ 0,2	90,5
	JUL	90,9	+ 1,9	+ 0,9	X	X	90,8	+ 0,3	90,6
	AUG	91,4	+ 1,8	+ 0,6	X	X	90,9	+ 0,1	90,8
	SEP	91,8	+ 1,8	+ 0,4	X	X	91,0	+ 0,1	90,9
	GRUNDSTOFF- UND PRODUKTIONSGUETERGEWERBE								
1984	SEP	89,6	- 1,3	+ 0,1	X	X	88,6	- 0,1	88,6
	OKT	89,2	- 1,2	- 0,4	X	X	88,5	- 0,1	88,5
	NOV	89,0	- 1,2	- 0,2	X	X	88,5	+ 0,0	88,5
	DEZ	88,3	- 1,2	- 0,8	X	X	88,4	- 0,1	88,4
1985	JAN	87,2	- 1,2	- 1,2	X	X	88,3	- 0,1	88,4
	FEB	87,3	- 1,0	+ 0,1	X	X	88,4	+ 0,1	88,4
	MAR	87,9	- 0,9	+ 0,7	X	X	88,4	+ 0,0	88,4
	APR	88,1	- 0,8	+ 0,2	X	X	88,4	+ 0,0	88,4
	MAI	88,3	- 0,6	+ 0,2	X	X	88,5	+ 0,1	88,5
	JUN	88,5	- 0,1	+ 0,2	X	X	88,6	+ 0,1	88,5
	JUL	89,1	+ 0,1	+ 0,7	X	X	88,7	+ 0,1	88,5
	AUG	89,5	+ 0,0	+ 0,4	X	X	88,7	+ 0,0	88,6
	SEP	89,7	+ 0,1	+ 0,2	X	X	88,7	+ 0,0	88,6
	INVESTITIONSGUETER PRODUZIERENDES GEWERBE								
1984	SEP	92,5	+ 0,1	+ 0,7	X	X	91,7	+ 0,1	91,8
	OKT	92,6	+ 0,5	+ 0,1	X	X	92,0	+ 0,3	91,9
	NOV	92,6	+ 0,7	+ 0,0	X	X	92,1	+ 0,1	92,2
	DEZ	92,3	+ 0,9	- 0,3	X	X	92,2	+ 0,1	92,4
1985	JAN	92,5	+ 1,6	+ 0,2	X	X	92,7	+ 0,5	92,7
	FEB	92,8	+ 2,1	+ 0,3	X	X	93,1	+ 0,4	92,9
	MAR	93,1	+ 2,3	+ 0,3	X	X	93,3	+ 0,2	93,3
	APR	93,1	+ 2,5	+ 0,0	X	X	93,6	+ 0,3	93,6
	MAI	93,4	+ 2,9	+ 0,3	X	X	93,9	+ 0,3	93,9
	JUN	93,8	+ 3,4	+ 0,4	X	X	94,3	+ 0,4	94,2
	JUL	94,7	+ 3,7	+ 1,0	X	X	94,7	+ 0,4	94,5
	AUG	95,3	+ 3,7	+ 0,6	X	X	94,9	+ 0,2	94,8
	SEP	95,9	+ 3,7	+ 0,6	X	X	95,2	+ 0,3	95,1
	VERBRAUCHSGUETER PRODUZIERENDES GEWERBE								
1984	SEP	84,3	- 0,7	+ 0,4	X	X	83,7	+ 0,0	83,7
	OKT	84,1	- 0,7	- 0,2	X	X	83,6	- 0,1	83,6
	NOV	83,9	- 0,7	- 0,2	X	X	83,6	+ 0,0	83,6
	DEZ	83,4	- 0,7	- 0,6	X	X	82,5	- 0,1	83,5
1985	JAN	83,2	- 0,7	- 0,2	X	X	83,5	+ 0,0	83,4
	FEB	83,2	- 0,8	+ 0,0	X	X	83,4	- 0,1	83,4
	MAR	83,2	- 0,8	+ 0,0	X	X	83,3	- 0,1	83,3
	APR	82,9	- 1,0	- 0,4	X	X	83,2	- 0,1	83,3
	MAI	82,8	- 1,1	- 0,1	X	X	83,1	- 0,1	83,2
	JUN	82,9	- 0,6	+ 0,1	X	X	83,2	+ 0,1	83,2
	JUL	83,2	- 0,6	+ 0,4	X	X	83,2	+ 0,0	83,1
	AUG	83,4	- 0,7	+ 0,2	X	X	83,1	- 0,1	83,1
	SEP	83,7	- 0,7	+ 0,4	X	X	83,1	+ 0,0	83,1
	NAHRUNGS- UND GENUSSMITTELGEWERBE								
1984	SEP	93,7	- 0,3	+ 0,3	X	X	91,7	+ 0,0	91,6
	OKT	93,4	- 0,4	- 0,3	X	X	91,6	- 0,1	91,6
	NOV	93,0	- 0,3	- 0,4	X	X	91,6	+ 0,0	91,6
	DEZ	91,5	- 0,5	- 1,6	X	X	91,4	- 0,2	91,5
1985	JAN	90,5	- 0,4	- 1,1	X	X	91,5	+ 0,1	91,5
	FEB	90,4	- 0,1	- 0,1	X	X	91,6	+ 0,1	91,4
	MAR	90,2	- 0,1	- 0,2	X	X	91,5	- 0,1	91,3
	APR	89,5	- 0,7	- 0,8	X	X	91,1	- 0,4	91,2
	MAI	89,4	- 1,0	- 0,1	X	X	90,9	- 0,2	91,1
	JUN	90,1	- 0,8	+ 0,8	X	X	90,9	+ 0,0	91,0
	JUL	91,3	- 0,7	+ 1,3	X	X	90,9	+ 0,0	90,9
	AUG	92,3	- 1,2	+ 1,1	X	X	90,6	- 0,3	90,8
	SEP	92,6	- 1,2	+ 0,3	X	X	90,6	+ 0,0	90,6

1 BESCHAEFTIGUNG UND ARBEITSMARKT

1.2 BESCHAEFTIGTE IM BERGBAU UND VERARBEITENDEN GEWERBE UND IM BAUHAUPTGEWERBE (1980 = 100)

JAHR	MONAT	ORIGINALWERT			KALENDERBEREINIGTER WERT		KALENDER- UND SAISONBEREINIGTER WERT		GLATTE KOMPONENTE
		1980=100	VERAENDERUNG VORJAHR	IN O/O GEGEN VORMONAT	1980=100	VERAENDERUNG IN O/O GEGEN VORMONAT	1980=100	VERAENDERUNG IN O/O GEGEN VORMONAT	1980=100
BAUHAUPTGEWERBE (EINSCHL.FERTIGTEILBAU)									
1984	SEP	90,8	- 3,1	- 0,2	X	X	86,2	- 0,9	86,3
	OKT	89,1	- 3,6	- 1,9	X	X	85,8	- 0,5	85,6
	NOV	87,6	- 4,1	- 1,7	X	X	85,3	- 0,6	84,9
	DEZ	86,3	- 4,3	- 2,6	X	X	84,9	- 0,5	84,2
1985	JAN	77,7	- 5,6	- 8,9	X	X	84,1	- 0,9	83,4
	FEB	74,2	- 8,4	- 4,5	X	X	82,5	- 1,9	82,5
	MAR	76,1	- 11,6	+ 2,6	X	X	80,3	- 2,7	81,6
	APR	79,4	- 10,2	+ 4,3	X	X	80,3	+ 0,0	80,9
	MAI	80,5	- 9,9	+ 1,4	X	X	79,9	- 0,5	80,2
	JUN	81,3	- 9,3	+ 1,0	X	X	79,7	- 0,3	79,7
	JUL	81,9	- 9,1	+ 0,7	X	X	79,3	- 0,5	79,2
	AUG	82,7	- 9,1	+ 1,0	X	X	78,6	- 0,9	78,6
	SEP	83,0	- 8,6	+ 0,4	X	X	78,3	- 0,4	77,9



2 PRODUKTION IM PRODUZIERENDEN GEWERBE

2.1 INDEX DER NETTOPRODUKTION (1980 = 100) -UNTERNEHMEN-

JAHR	MONAT	ORIGINALWERT			KALENDERBEREINIGTER WERT		KALENDER- UND SAISON- BEREINIGTER WERT		GLATTE KOMPONENTE
		1980=100	VERÄNDERUNG VORJAHR	IN O/O GEGEN VORMONAT	1980=100	VERÄNDERUNG IN O/O GEGEN VORMONAT	1980=100	VERÄNDERUNG IN O/O GEGEN VORMONAT	1980=100
PRODUZIERENDES GEWERBE INSGESAMT									
1984	OKT	112,9	+10,1	+12,6	108,6	+ 5,6	101,1	+ 3,5	98,8
	NOV	107,9	+ 3,3	- 4,4	109,0	+ 0,4	99,6	- 1,5	99,1
	DEZ	95,3	- 3,1	-11,7	98,3	- 9,8	98,8	- 0,8	99,4
1985	JAN	93,3	+ 1,6	- 2,1	90,1	- 8,3	98,7	- 0,1	99,7
	FEB	92,4	- 4,1	- 1,0	99,3	+10,2	98,6	- 0,1	100,1
	MAR	103,9	+ 1,3	+12,4	102,9	+ 3,6	100,3	+ 1,7	100,4
	APR	101,6	+ 6,8	- 2,2	103,5	+ 0,6	101,7	+ 1,4	101,0
	MAI	101,7	+ 0,1	+ 0,1	101,8	- 1,6	100,4	- 1,3	101,4
	JUN	98,0	+11,5	- 3,6	102,0	+ 0,2	104,4	+ 4,0	101,8
	JUL	102,7	+ 7,8	+ 4,8	98,4	- 3,5	103,4	- 1,0	102,1
	AUG	91,1	- 0,3	-11,3	88,8	- 9,8	101,0	- 2,3	102,4
	SEP	106,2	+ 5,9	+16,6	107,2	+20,7	102,6	+ 1,6	102,8
	OKT	116,8	+ 3,5	+10,0	112,0	+ 4,5	103,5	+ 0,9	103,2
PRODUZIERENDES GEWERBE OHNE BAUHAUPTGEWERBE									
1984	OKT	113,0	+10,7	+12,6	108,8	+ 6,0	102,7	+ 3,6	100,5
	NOV	109,3	+ 4,0	- 3,3	110,4	+ 1,5	101,5	+ 1,2	101,0
	DEZ	98,5	- 3,6	- 9,9	101,4	- 8,2	100,0	- 1,5	101,4
1985	JAN	100,0	+ 4,5	+ 1,5	96,8	- 4,5	101,7	+ 1,7	101,9
	FEB	98,6	- 2,0	- 1,4	106,1	+ 9,6	101,4	- 0,3	102,4
	MAR	108,0	+ 3,3	+ 9,5	107,0	+ 0,8	103,0	+ 1,6	102,9
	APR	103,3	+ 7,9	- 4,4	105,1	- 1,8	104,0	+ 1,0	103,6
	MAI	103,0	+ 1,9	- 0,3	103,0	- 2,0	103,1	- 0,9	104,1
	JUN	99,4	+14,5	- 3,5	103,0	+ 0,0	106,8	+ 3,6	104,5
	JUL	103,2	+ 9,3	+ 3,8	99,1	- 3,8	106,1	- 0,7	104,8
	AUG	91,7	+ 1,0	-11,1	89,5	- 9,7	103,6	- 2,4	105,1
	SEP	107,2	+ 7,0	+16,9	108,5	+21,2	105,4	+ 1,7	105,5
	OKT	117,7	+ 4,2	+ 9,8	112,7	+ 3,9	105,8	+ 0,4	105,9
BERGBAU UND VERARBEITENDES GEWERBE									
1984	OKT	113,3	+11,4	+13,0	109,0	+ 5,9	102,4	+ 4,1	99,9
	NOV	108,8	+ 4,5	- 4,0	109,9	+ 0,8	101,2	+ 1,2	100,4
	DEZ	97,0	- 3,7	-10,8	100,2	- 8,8	99,5	- 1,7	100,9
1985	JAN	97,1	+ 3,9	+ 0,1	93,9	- 6,3	100,8	+ 1,3	101,4
	FEB	96,9	- 2,2	- 0,2	104,2	+11,0	100,7	- 0,1	101,9
	MAR	106,7	+ 3,4	+10,1	105,8	+ 1,5	102,8	+ 1,8	102,4
	APR	103,0	+ 8,4	- 3,8	104,9	- 0,9	103,6	+ 1,1	103,1
	MAI	103,2	+ 2,2	+ 0,2	103,2	- 1,6	102,6	- 1,0	103,6
	JUN	99,8	+15,4	- 3,3	103,6	+ 0,4	106,3	+ 3,6	104,0
	JUL	103,9	+ 9,7	+ 4,1	99,6	- 3,9	105,7	- 0,6	104,3
	AUG	91,8	+ 1,1	-11,6	89,6	-10,0	103,2	- 2,4	104,6
	SEP	107,8	+ 7,5	+17,4	108,9	+21,5	104,9	+ 1,6	105,0
	OKT	117,7	+ 3,9	+ 9,2	112,7	+ 3,5	105,2	+ 0,3	105,4
BERGBAU									
1984	OKT	94,4	+ 5,2	+13,7	90,1	+ 6,1	90,0	+ 2,2	88,7
	NOV	92,1	- 2,5	- 2,4	93,3	+ 3,6	88,5	+ 1,7	88,9
	DEZ	84,1	-14,1	- 8,7	85,9	- 4,7	85,9	- 2,9	89,1
1985	JAN	95,4	- 5,8	+13,4	92,8	+ 4,4	86,4	+ 0,6	89,3
	FEB	90,9	- 0,2	- 4,7	97,3	+ 4,8	91,6	+ 6,0	89,7
	MAR	97,1	+ 5,2	+ 6,8	95,6	- 1,7	92,9	+ 1,4	90,1
	APR	85,6	+ 5,7	-11,8	87,2	- 8,8	90,5	- 2,6	90,9
	MAI	89,7	+ 1,6	+ 4,8	91,0	+ 4,4	92,0	+ 1,7	91,5
	JUN	83,3	+ 2,0	- 7,1	85,9	- 5,6	90,9	- 1,2	92,0
	JUL	94,3	+ 6,3	+13,2	90,1	+ 4,9	93,3	+ 2,6	92,4
	AUG	90,1	+ 4,6	- 4,5	87,3	- 3,1	93,5	+ 0,2	92,8
	SEP	90,0	+ 8,4	- 0,1	91,7	+ 5,0	94,5	+ 1,1	93,3
	OKT	98,7	+ 4,6	+ 9,7	93,8	+ 2,3	93,5	- 1,1	93,9
ELEKTRIZITÄTS- UND GASVERSORGUNG									
1984	OKT	108,5	+ 1,1	+10,9	105,8	+ 6,9	106,9	- 1,7	109,1
	NOV	115,3	- 2,3	+ 6,3	118,0	+11,5	107,0	+ 0,1	109,2
	DEZ	118,9	- 3,8	+ 3,1	119,3	+ 1,1	107,0	+ 0,0	109,4
1985	JAN	140,0	+10,7	+17,7	136,7	+14,6	115,1	+ 7,6	109,6
	FEB	121,7	+ 0,8	-13,1	132,2	- 3,3	112,1	- 2,6	109,8
	MAR	125,3	+ 1,0	+ 3,0	123,8	- 6,4	109,7	- 2,1	110,0
	APR	108,2	+ 2,0	-13,6	108,4	-12,4	109,4	- 0,3	110,2
	MAI	101,3	- 0,7	- 6,4	95,9	- 7,8	109,2	- 0,2	110,4
	JUN	94,9	+ 4,6	- 6,3	95,0	- 4,9	110,7	+ 1,4	110,9
	JUL	93,6	+ 3,9	- 1,4	91,9	- 3,3	112,0	+ 1,2	111,3
	AUG	90,1	- 0,3	- 3,7	88,3	- 3,9	110,2	- 1,6	111,8
	SEP	99,9	+ 2,1	+10,9	102,3	+15,9	112,2	+ 1,8	112,2
	OKT	116,8	+ 7,6	+16,9	112,6	+10,1	113,9	+ 1,5	112,6
VERARBEITENDES GEWERBE									
1984	OKT	113,8	+11,5	+12,9	109,6	+ 6,0	102,8	+ 4,2	100,3
	NOV	109,3	+ 4,7	- 4,0	110,4	+ 0,7	101,5	- 1,3	100,7
	DEZ	97,4	- 3,4	-10,9	100,5	- 9,0	99,9	- 1,6	101,2
1985	JAN	97,2	+ 4,2	- 0,2	93,9	- 6,6	101,1	+ 1,2	101,7
	FEB	97,1	- 2,3	- 0,1	104,4	+11,2	100,9	- 0,2	102,3
	MAR	107,0	+ 3,4	+10,2	106,1	+ 1,6	102,8	+ 1,9	102,8
	APR	103,5	+ 8,5	- 3,3	105,4	- 0,7	104,0	+ 1,2	103,4
	MAI	103,5	+ 2,1	+ 0,0	103,5	- 1,8	102,9	- 1,1	104,0
	JUN	100,2	+15,6	- 3,2	104,1	+ 0,6	106,7	+ 3,7	104,3
	JUL	104,1	+ 9,7	+ 3,9	99,9	- 4,0	106,1	- 0,6	104,6
	AUG	91,9	+ 1,1	-11,7	89,6	-10,3	103,4	- 2,5	104,9
	SEP	102,3	+ 7,4	+17,8	109,4	+22,1	105,2	+ 1,7	105,3
	OKT	118,3	+ 4,0	+ 9,2	113,3	+ 3,6	105,6	+ 0,4	105,7

2 PRODUKTION IM PRODUZIERENDEN GEWERBE

2.1 INDEX DER NETTOPRODUKTION (1980 = 100) -UNTERNEHMEN-

JAHR	MONAT	ORIGINALWERT			KALENDERBEREINIGTER WERT		KALENDER- UND SAISON- BEREINIGTER WERT		GLATTE KOMPONENTE
		1980*100	VERÄNDERUNG VORJAHR	IN O/O GEGEN VORMONAT	1980*100	VERÄNDERUNG IN O/O GEGEN VORMONAT	1980*100	VERÄNDERUNG IN O/O GEGEN VORMONAT	1980*100
GRUNDSTOFF- UND PRODUKTIONSQUETERGEWERBE									
1984	OKT	105,4	+ 6,5	+ 9,4	102,0	+ 3,1	98,4	+ 2,4	96,7
	NOV	101,0	+ 0,7	- 4,2	102,5	+ 0,5	96,8	- 1,6	96,7
	DEZ	87,4	- 4,2	-13,5	88,7	-13,5	96,1	- 0,7	96,8
1985	JAN	93,4	- 1,6	+ 6,9	90,6	+ 2,1	95,5	- 0,6	96,9
	FEB	91,1	- 6,7	- 2,5	98,5	+ 8,7	95,6	+ 0,1	97,0
	MAR	101,7	+ 0,6	+11,6	100,8	+ 2,3	97,9	+ 2,4	97,2
	APR	99,4	+ 3,3	- 2,3	101,0	+ 0,2	98,4	+ 0,5	97,6
	MAI	100,0	- 1,5	+ 0,6	99,2	- 1,8	97,5	- 0,9	98,0
	JUN	96,8	+ 3,5	- 3,2	100,3	+ 1,1	99,4	+ 1,9	98,2
	JUL	100,6	+ 4,7	+ 3,9	96,9	- 3,4	99,5	+ 0,1	98,4
	AUG	93,5	+ 1,7	- 7,1	91,8	- 5,3	99,4	- 0,1	98,6
	SEP	99,7	+ 3,5	+ 6,6	100,9	+ 9,9	98,6	- 0,8	98,9
	OKT	106,9	+ 1,4	+ 7,2	103,3	+ 2,4	99,2	+ 0,6	99,3
INVESTITIONSQUETER PRODUZIERENDES GEWERBE									
1984	OKT	119,4	+15,4	+13,5	114,9	+ 6,9	107,6	+ 5,5	104,3
	NOV	115,9	+ 8,3	- 2,9	116,7	+ 1,6	106,7	- 0,8	105,2
	DEZ	109,0	- 2,2	- 6,0	112,9	- 3,3	104,3	- 2,2	106,2
1985	JAN	100,0	+ 7,8	- 8,3	96,4	-14,6	106,4	+ 2,0	107,1
	FEB	104,0	+ 1,5	+ 4,0	111,5	+15,7	106,7	+ 0,3	108,1
	MAR	114,2	+ 6,6	+ 9,8	113,0	+ 1,3	108,8	+ 2,0	109,0
	APR	109,7	+12,6	- 3,9	111,6	- 1,2	110,1	+ 1,2	110,2
	MAI	110,1	+ 7,4	+ 0,4	110,6	- 0,9	110,0	- 0,1	111,1
	JUN	107,1	+33,5	- 2,7	111,0	+ 0,4	115,8	+ 5,3	111,7
	JUL	110,5	+15,9	+ 3,2	106,0	- 4,5	114,5	- 1,1	112,3
	AUG	92,0	+ 2,1	-16,7	89,3	-15,8	109,2	- 4,6	112,8
	SEP	117,3	+11,5	+27,5	118,4	+32,6	113,4	+ 3,8	113,4
	OKT	128,5	+ 7,6	+ 9,5	122,6	+ 3,5	114,0	+ 0,5	114,1
VERBRAUCHSQUETER PRODUZIERENDES GEWERBE									
1984	OKT	107,8	+ 9,1	+10,7	103,0	+ 3,1	95,5	+ 3,7	93,2
	NOV	99,9	+ 1,1	- 7,3	100,9	- 2,0	93,4	- 2,2	93,2
	DEZ	82,5	- 7,0	-17,4	86,8	-14,0	92,2	- 1,3	93,2
1985	JAN	92,1	+ 0,2	+11,6	88,8	+ 2,3	92,8	+ 0,7	93,2
	FEB	89,4	- 6,9	- 2,9	95,8	+ 7,9	91,7	- 1,2	93,2
	MAR	99,6	- 1,1	+11,4	98,8	+ 3,1	93,5	+ 2,0	93,2
	APR	94,0	+ 5,7	- 5,6	96,0	- 2,8	94,9	+ 1,5	93,4
	MAI	91,7	- 4,9	- 2,4	92,7	- 3,4	92,2	- 2,8	93,4
	JUN	87,5	+ 2,1	- 4,6	91,7	- 1,1	93,6	+ 1,5	93,5
	JUL	90,7	+ 3,0	+ 3,7	86,1	- 6,1	94,1	+ 0,5	93,4
	AUG	82,3	- 1,1	- 9,3	80,0	- 7,1	94,0	- 0,1	93,4
	SEP	100,8	+ 3,5	+22,5	101,6	+27,0	94,0	+ 0,0	93,5
	OKT	106,1	- 1,6	+ 5,3	100,9	- 0,7	92,9	- 1,2	93,6
NAHRUNGS- UND GENUSSMITTELGEWERBE									
1984	OKT	119,6	+10,2	+21,3	115,2	+12,8	104,4	+ 3,2	102,6
	NOV	115,7	+ 4,0	- 3,3	117,0	+ 1,6	103,6	- 0,6	103,0
	DEZ	95,4	- 2,8	-17,5	97,8	-16,4	102,3	- 1,4	103,3
1985	JAN	102,0	+ 9,3	+ 6,9	96,5	+ 0,7	105,3	+ 2,9	103,6
	FEB	94,5	- 1,2	- 7,4	102,1	+ 3,7	103,6	- 1,6	103,9
	MAR	101,5	+ 2,4	+ 7,4	101,3	- 0,8	103,9	+ 0,3	104,0
	APR	101,8	+ 8,0	+ 0,3	103,6	+ 2,3	105,4	+ 1,4	104,1
	MAI	102,2	- 0,9	+ 0,4	100,9	- 2,6	102,7	- 2,6	104,1
	JUN	96,8	+ 1,5	- 3,3	103,3	+ 2,4	103,4	+ 0,7	104,2
	JUL	106,0	+ 6,0	+ 7,3	101,9	- 1,4	104,8	+ 1,4	104,4
	AUG	100,8	- 1,6	- 4,9	99,0	- 2,8	103,2	- 1,5	104,5
	SEP	103,0	+ 4,5	+ 2,2	104,8	+ 5,9	104,4	+ 1,2	104,6
	OKT	121,3	+ 1,4	+17,8	117,1	+11,7	105,2	+ 0,8	104,6
EISENSCHAFFENDE INDUSTRIE									
1984	OKT	97,8	+10,8	+ 4,5	95,5	- 0,4	92,6	+ 2,2	90,9
	NOV	92,9	+ 5,8	- 5,0	94,1	- 1,5	91,2	- 1,5	91,2
	DEZ	76,1	+ 0,5	-15,9	78,0	-17,1	89,5	- 1,9	91,6
1985	JAN	91,1	+ 8,2	+16,6	88,6	+13,6	92,3	+ 3,7	91,9
	FEB	90,2	- 0,4	- 1,0	98,0	+10,6	91,4	- 1,0	92,2
	MAR	100,5	+ 4,7	+11,4	99,8	+ 1,8	92,9	+ 1,6	92,6
	APR	93,4	+ 8,1	- 7,1	94,0	- 5,8	93,3	+ 0,4	93,2
	MAI	95,5	+ 0,4	+ 2,2	93,1	- 1,0	91,1	- 2,4	93,7
	JUN	94,5	+ 9,2	- 1,0	96,6	+ 3,8	96,1	+ 5,5	94,1
	JUL	93,1	+ 7,3	- 1,5	90,7	- 6,1	95,2	- 0,9	94,4
	AUG	90,9	+ 6,9	- 2,4	89,0	- 1,9	96,7	+ 1,6	94,7
	SEP	97,7	+ 4,4	+ 7,5	99,8	+12,1	94,9	- 1,9	95,1
	OKT	102,1	+ 4,4	+ 4,5	98,9	- 0,9	95,6	+ 0,7	95,7

2 PRODUKTION IM PRODUZIERENDEN GEWERBE

2.1 INDEX DER NETTOPRODUKTION (1980 = 100) -UNTERNEHMEN-

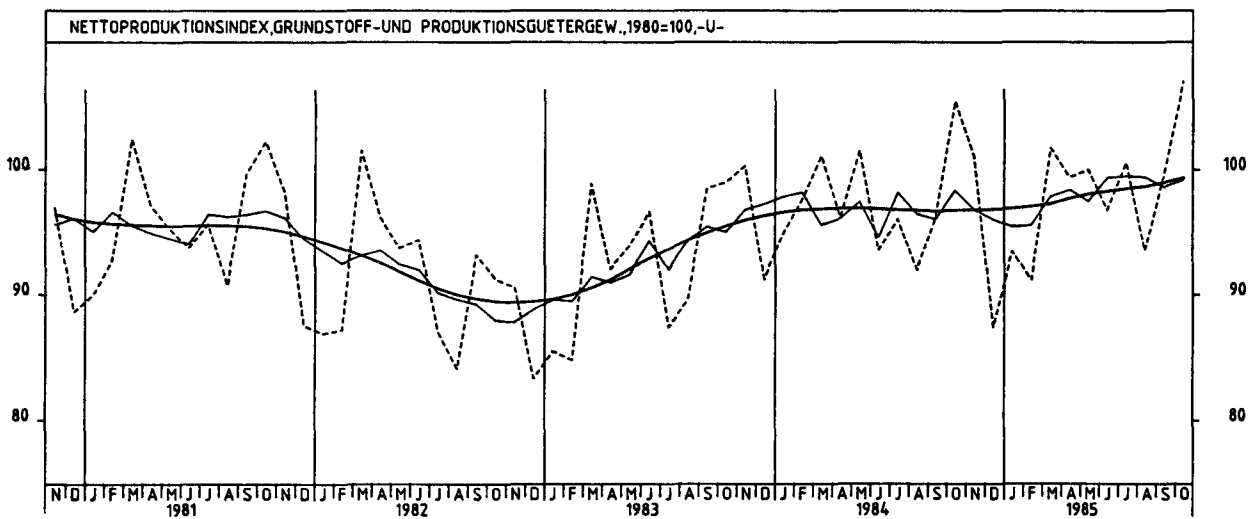
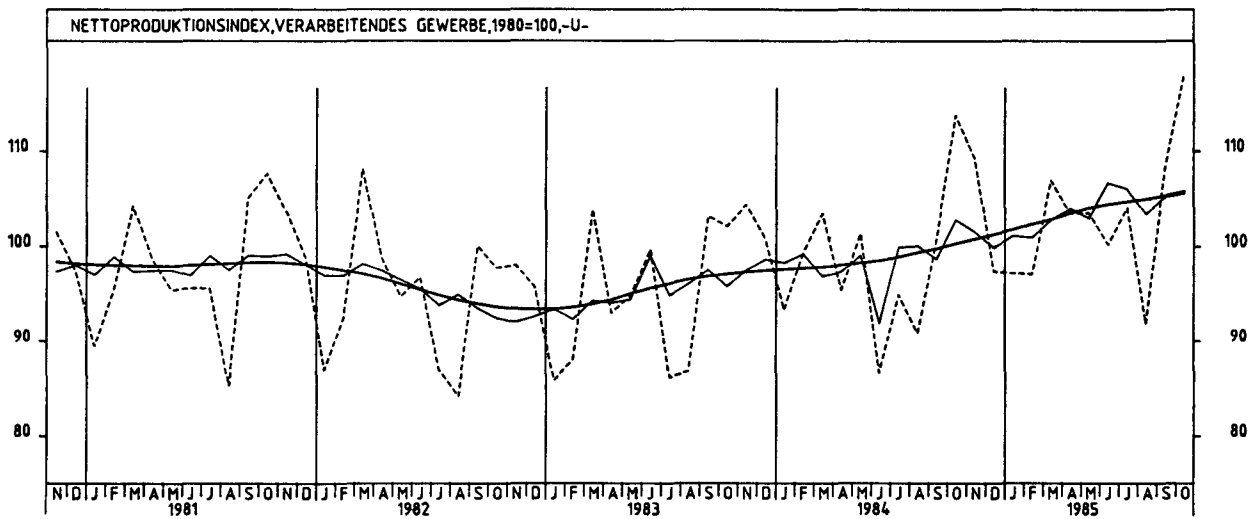
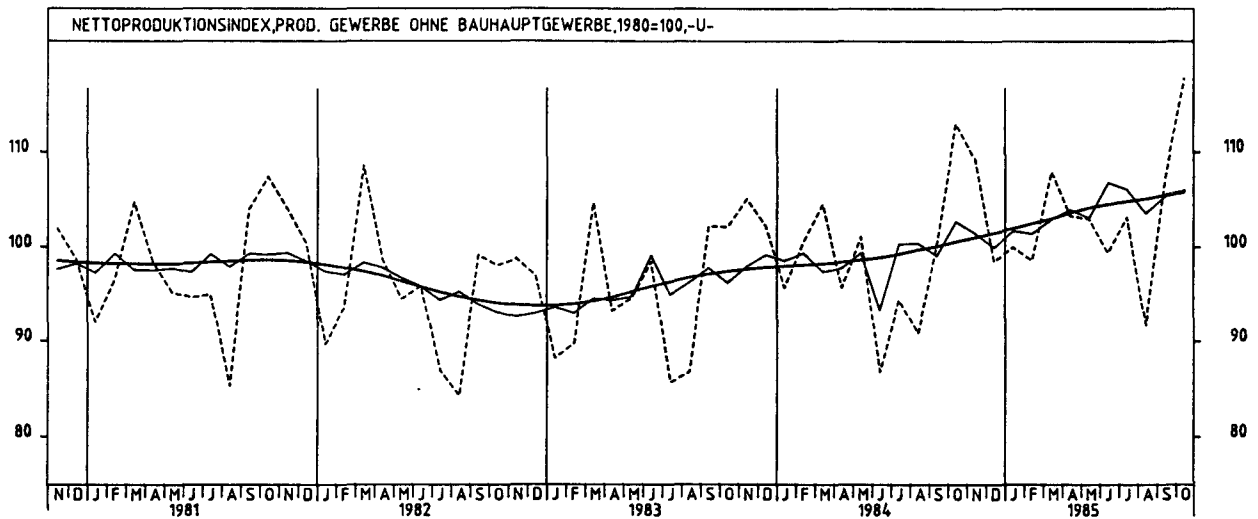
JAHR	MONAT	ORIGINALWERT			KALENDERBEREINIGTER WERT		KALENDER- UND SAISON- BEREINIGTER WERT		GLATTE KOMPONENTE
		1980=100	VERÄNDERUNG VORJAHR	IN O/O GEGEN VORMONAT	1980=100	VERÄNDERUNG IN O/O GEGEN VORMONAT	1980=100	VERÄNDERUNG IN O/O GEGEN VORMONAT	1980=100
CHEMISCHE INDUSTRIE									
1984	OKT	113,7	+ 5,8	+ 9,3	109,7	+ 2,8	109,6	+ 2,2	108,9
	NOV	110,4	+ 2,0	- 2,9	111,8	+ 1,9	109,1	- 0,5	109,1
	DEZ	99,0	- 2,3	-10,3	100,5	-10,1	108,4	- 0,6	109,4
1985	JAN	108,7	- 1,2	+ 9,8	105,9	+ 5,4	107,6	- 0,7	109,7
	FEB	108,3	- 4,2	- 0,4	117,0	+10,5	108,5	+ 0,8	110,0
	MAR	118,4	+ 4,8	+ 9,3	117,0	+ 0,0	112,4	+ 3,6	110,4
	APR	114,6	+ 6,8	- 3,2	116,8	- 0,2	112,7	+ 0,3	111,1
	MAI	113,2	+ 1,8	- 1,2	113,0	- 3,3	111,8	- 0,8	111,4
	JUN	108,9	+ 2,3	- 3,8	113,0	+ 0,0	111,5	- 0,3	111,6
	JUL	114,6	+ 6,7	+ 5,2	110,3	- 2,4	113,0	+ 1,3	111,7
	AUG	105,4	+ 2,0	- 8,0	103,1	- 6,5	111,7	- 1,2	111,9
	SEP	106,7	+ 4,5	+ 3,1	109,9	+ 6,6	111,4	- 0,3	112,1
	OKT	116,0	+ 2,0	+ 6,7	112,3	+ 2,2	112,1	+ 0,6	112,4
MASCHINENBAU									
1984	OKT	104,9	+13,3	+ 8,4	102,0	+ 1,6	97,7	+ 5,2	94,6
	NOV	101,9	+ 4,1	- 2,9	101,9	- 0,1	95,3	- 2,5	95,1
	DEZ	117,9	- 6,0	+15,7	118,6	+16,4	92,3	- 3,1	95,6
1985	JAN	81,1	+ 6,0	-31,2	77,8	-34,4	95,3	+ 3,3	96,2
	FEB	87,3	+ 2,5	+ 7,6	94,7	+21,7	97,7	+ 2,5	96,8
	MAR	100,7	+ 8,4	+15,3	100,7	+ 6,3	100,1	+ 2,5	97,4
	APR	95,9	+10,4	- 4,8	96,8	- 3,9	99,0	- 1,1	98,2
	MAI	96,4	- 1,8	+ 0,5	94,5	- 2,4	95,0	- 4,0	98,9
	JUN	95,3	+10,7	- 1,1	98,9	+ 4,7	100,5	+ 5,8	99,5
	JUL	102,8	+15,0	+ 7,9	99,4	+ 0,5	103,2	+ 2,7	100,2
	AUG	83,8	+ 2,1	-18,5	82,0	-17,5	99,1	- 4,0	100,7
	SEP	106,1	+ 9,6	+26,6	107,9	+31,6	101,3	+ 2,2	101,4
	OKT	113,6	+ 8,3	+ 7,1	109,2	+ 1,2	103,1	+ 1,8	102,1
STRASSENFAHRZEUGBAU, REPARATUR VON KRAFTFAHRZEUGEN USW.									
1984	OKT	125,3	+11,3	+14,0	119,7	+ 7,9	111,7	+ 4,7	108,5
	NOV	124,2	+ 7,6	- 0,9	125,0	+ 4,4	112,3	+ 0,5	109,9
	DEZ	100,6	- 6,0	-19,0	107,1	-14,3	108,7	- 3,2	111,2
1985	JAN	118,4	+ 9,2	+17,7	114,2	+ 6,6	113,4	+ 4,3	112,5
	FEB	115,7	- 1,7	- 2,3	123,3	+ 8,0	110,0	- 3,0	113,6
	MAR	121,5	+ 1,3	+ 5,0	119,6	- 3,0	110,7	+ 0,6	114,7
	APR	117,2	+10,4	- 3,5	119,2	- 0,3	113,0	+ 2,1	116,1
	MAI	116,7	+21,7	- 0,4	118,1	- 0,9	119,9	+ 6,1	116,6
	JUN	109,8	+16,5	- 5,9	112,8	- 4,5	127,1	+ 6,0	116,3
	JUL	111,7	+18,3	+ 1,7	107,6	- 4,6	119,5	- 6,0	115,7
	AUG	83,0	-11,9	-25,7	79,7	-25,9	105,3	-11,9	114,8
	SEP	114,8	+ 4,5	+38,3	116,0	+45,5	112,5	+ 6,8	114,4
	OKT	128,9	+ 2,9	+12,3	121,3	+ 4,6	112,6	+ 0,1	114,2
ELEKTROTECHNIK, REPARATUR VON HAUSHALTSGERÄTEN									
1984	OKT	125,7	+16,2	+12,7	120,4	+ 6,1	113,0	+ 4,7	110,7
	NOV	123,5	+13,3	- 1,8	124,7	+ 3,6	114,4	+ 1,2	111,8
	DEZ	110,3	+ 0,8	-10,7	115,3	- 7,5	111,2	- 2,8	113,0
1985	JAN	105,6	+ 8,6	- 4,3	102,2	-11,4	112,9	+ 1,5	114,2
	FEB	112,5	+ 3,8	+ 6,5	120,3	+17,7	114,2	+ 1,2	115,5
	MAR	124,1	+10,0	+10,3	122,1	+ 1,5	116,8	+ 2,3	116,8
	APR	119,2	+16,6	- 3,9	122,1	+ 0,0	119,6	+ 2,4	118,2
	MAI	119,2	+ 9,9	+ 0,0	121,0	- 0,9	119,3	- 0,3	119,5
	JUN	114,9	+17,7	- 3,6	119,2	- 1,5	121,0	+ 1,4	120,7
	JUL	119,7	+20,2	+ 4,2	114,3	- 4,1	124,4	+ 2,8	121,9
	AUG	103,7	+10,6	-13,4	100,4	-12,2	121,1	- 2,7	122,9
	SEP	129,0	+15,7	+24,4	129,6	+29,1	124,5	+ 2,8	124,1
	OKT	139,3	+10,8	+ 8,0	133,0	+ 2,6	124,9	+ 0,3	125,3
HERSTELLUNG VON EISEN-, BLECH- UND METALLWAREN									
1984	OKT	114,7	+14,7	+14,8	110,0	+ 7,4	101,8	+ 5,1	98,2
	NOV	105,2	+ 3,3	- 7,8	106,5	- 3,2	98,6	- 3,1	98,5
	DEZ	85,2	- 7,2	-19,5	89,9	-15,6	96,8	- 1,8	98,9
1985	JAN	97,6	+ 2,2	+14,6	94,2	+ 4,8	98,3	+ 1,5	99,4
	FEB	97,4	- 2,9	- 0,2	104,4	+10,8	98,6	+ 0,3	99,9
	MAR	106,9	+ 2,1	+ 9,8	105,8	+ 1,3	100,2	+ 1,6	100,4
	APR	103,4	+11,5	- 3,3	105,5	- 0,3	103,2	+ 3,0	101,1
	MAI	102,6	+ 0,0	- 0,8	103,5	- 1,9	100,2	- 2,9	101,8
	JUN	96,8	+10,6	- 5,7	100,6	- 2,8	103,3	+ 3,1	102,4
	JUL	99,4	+11,4	+ 2,7	94,7	- 5,9	104,7	+ 1,4	102,8
	AUG	91,2	+ 2,9	- 8,2	88,1	- 7,0	103,0	- 1,6	103,3
	SEP	109,2	+ 9,3	+19,7	110,2	+25,1	104,8	+ 1,7	103,9
	OKT	119,9	+ 4,5	+ 9,6	113,8	+ 3,3	104,4	- 0,4	104,6
TEXTILGEWERBE									
1984	OKT	106,9	+10,4	+12,6	101,6	+ 4,3	93,6	+ 4,8	91,0
	NOV	97,4	+ 0,5	- 8,9	96,4	- 3,1	91,3	- 2,5	91,1
	DEZ	76,1	- 9,0	-21,9	81,5	-17,2	90,0	- 1,4	91,2
1985	JAN	95,5	- 0,1	+25,5	92,1	+13,0	91,2	+ 1,3	91,3
	FEB	93,6	- 6,4	- 2,0	100,1	+ 8,7	90,2	- 1,1	91,5
	MAR	102,3	- 0,7	+ 9,3	101,3	+ 1,2	92,0	+ 2,0	91,8
	APR	95,1	+ 7,8	- 7,0	97,5	- 3,8	94,4	+ 2,6	92,2
	MAI	93,0	- 4,1	- 2,2	94,3	- 3,3	91,2	- 3,4	92,6
	JUN	86,5	+ 3,9	- 4,8	92,9	- 1,5	93,0	+ 2,0	93,0
	JUL	86,9	+ 5,2	- 1,8	82,0	-11,7	94,0	+ 1,1	93,4
	AUG	66,3	+ 4,1	-21,4	66,4	-19,0	94,9	+ 1,0	93,8
	SEP	101,6	+ 7,1	+46,8	102,1	+53,8	94,7	- 0,2	94,3
	OKT	109,2	+ 2,2	+ 7,5	103,7	+ 1,6	94,7	+ 0,0	94,8

2 PRODUKTION IM PRODUZIERENDEN GEWERBE

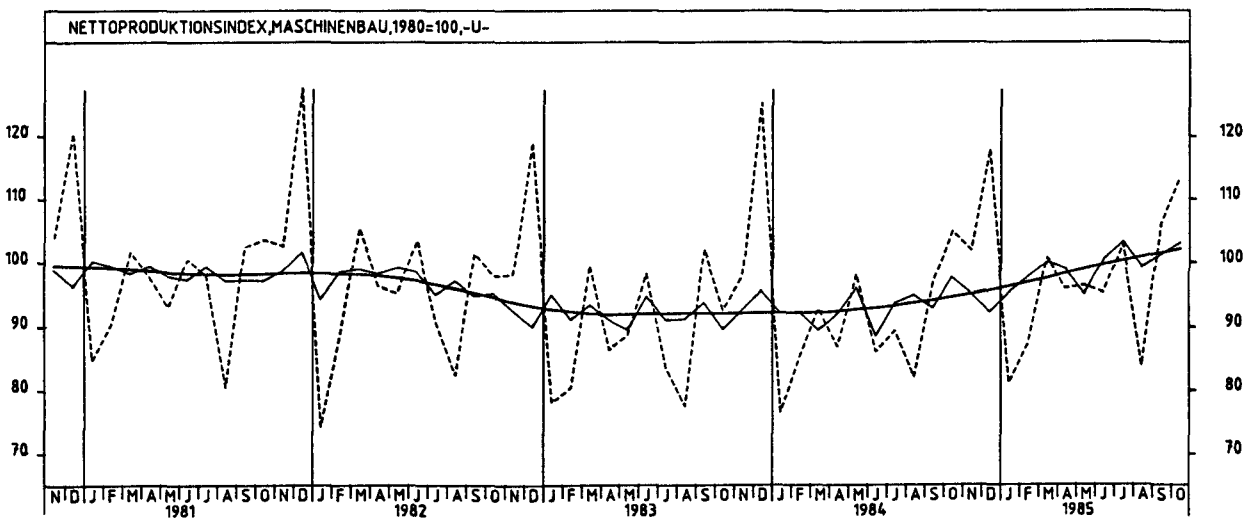
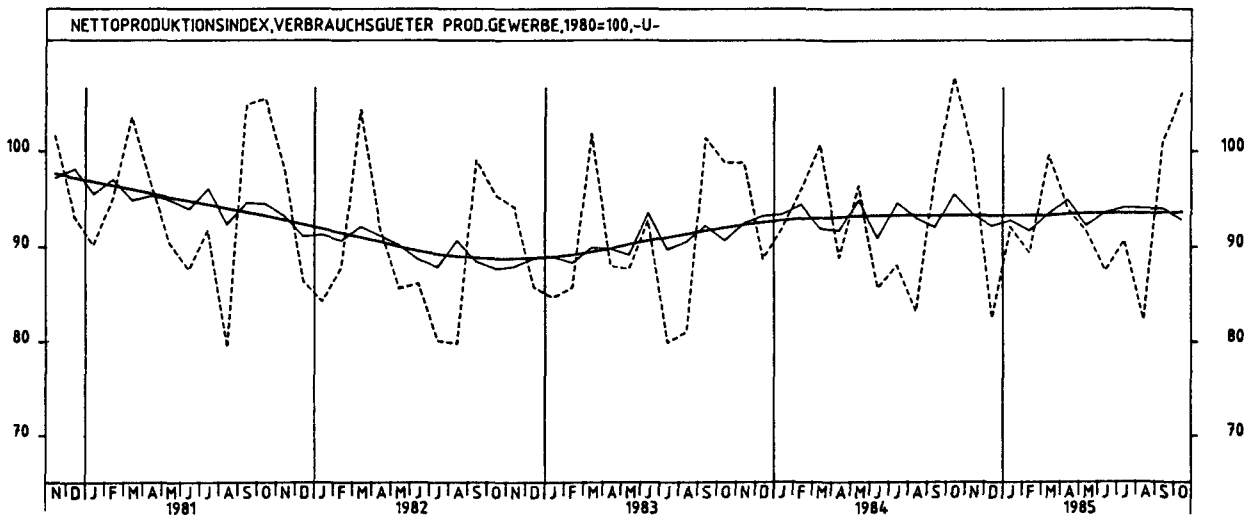
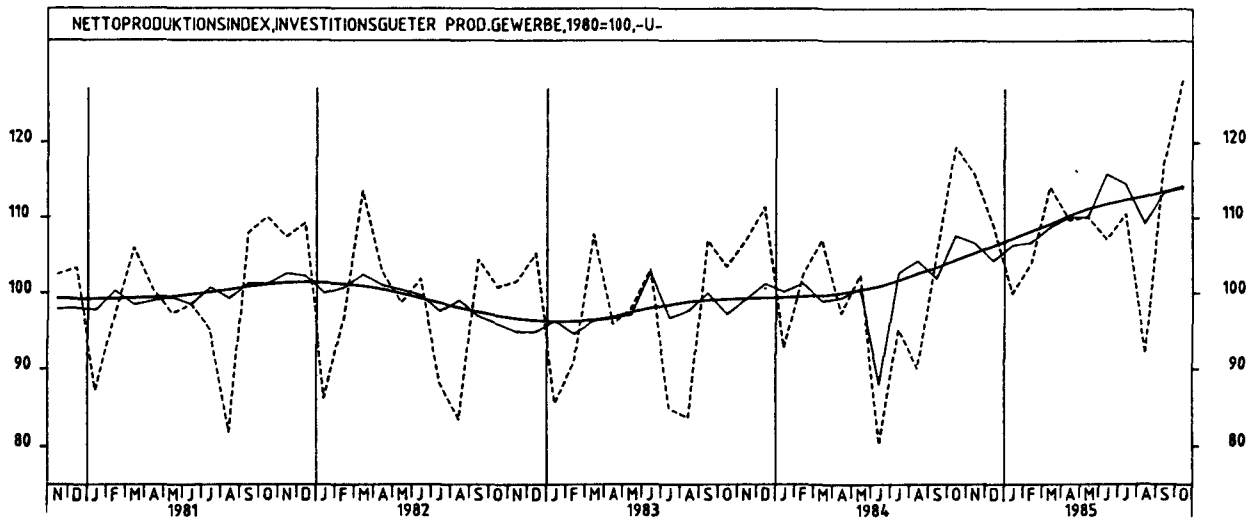
2.1 INDEX DER NETTOPRODUKTION (1980 = 100) -UNTERNEHMEN-

JAHR	MONAT	ORIGINALWERT			KALENDERBEREINIGTER WERT		KALENDER- UND SAISON- BEREINIGTER WERT		GLATTE KOMPONENTE
		1980=100	VERÄNDERUNG VORJAHR	IN O/O GEGEN VORMONAT	1980=100	VERÄNDERUNG IN O/O GEGEN VORMONAT	1980=100	VERÄNDERUNG IN O/O GEGEN VORMONAT	1980=100
BEKLEIDUNGSGEWERBE									
1984	OKT	91,0	+ 2,4	- 3,6	86,5	-10,5	81,5	+ 1,2	80,6
	NOV	78,9	- 4,2	-13,3	80,2	- 7,3	80,1	- 1,7	80,3
	DEZ	63,3	- 9,2	-19,8	66,9	-16,6	80,1	+ 0,0	80,0
1985	JAN	84,5	- 4,4	+33,5	81,4	+21,7	79,3	- 1,0	79,8
	FEB	83,8	-11,3	- 0,8	89,8	+10,3	78,0	- 1,6	79,7
	MAR	93,2	- 5,3	+11,2	92,6	+ 3,1	79,8	+ 2,3	79,6
	APR	77,1	+ 1,6	-17,3	78,5	-15,2	81,2	+ 1,8	79,9
	MAI	67,7	-12,8	-12,2	69,4	-11,6	78,3	- 3,6	80,2
	JUN	64,7	+ 2,4	- 4,4	68,3	- 1,6	81,6	+ 4,2	80,5
	JUL	84,9	+ 2,8	+31,2	80,5	+17,9	82,3	+ 0,9	80,8
	AUG	77,2	- 0,3	- 9,1	75,2	- 6,6	82,4	+ 0,1	81,2
	SEP	96,8	+ 2,5	+25,4	97,3	+28,4	81,6	- 1,0	81,6
	OKT	92,4	+ 1,5	- 4,5	87,9	- 9,7	82,5	+ 1,1	82,0
ERNAHRUNGSGEWERBE									
1984	OKT*	121,6	+ 9,5	+23,8	115,8	+14,9	105,1	+ 4,3	102,6
	NOV	116,5	+ 1,6	- 4,2	118,4	+ 2,2	103,0	- 2,0	102,9
	DEZ	100,8	- 1,4	-13,5	103,9	-12,2	103,6	+ 0,6	103,2
1985	JAN	98,8	+ 6,2	- 2,0	95,7	- 7,9	104,4	+ 0,8	103,5
	FEB	92,2	- 3,2	- 6,7	99,4	+ 3,9	102,9	- 1,4	103,8
	MAR	101,3	+ 2,1	+ 9,9	100,6	+ 1,2	104,2	+ 1,3	104,1
	APR	102,3	+ 6,5	+ 1,0	104,1	+ 3,5	105,3	+ 1,1	104,2
	MAI	105,6	+ 1,9	+ 3,2	104,8	+ 0,7	104,7	- 0,6	104,4
	JUN	99,5	+ 1,0	- 5,8	103,2	- 1,5	103,4	- 1,2	104,7
	JUL	104,1	+ 5,3	+ 4,6	100,0	- 3,1	105,1	+ 1,6	104,9
	AUG	99,8	- 0,4	- 4,1	98,2	- 1,8	104,2	- 0,9	105,3
	SEP	103,0	+ 4,9	+ 3,2	104,9	+ 6,8	105,4	+ 1,2	105,5
	OKT	123,2	+ 1,3	+19,6	118,8	+13,3	106,1	+ 0,7	105,6

2 PRODUKTION IM PRODUZIERENDEN GEWERBE

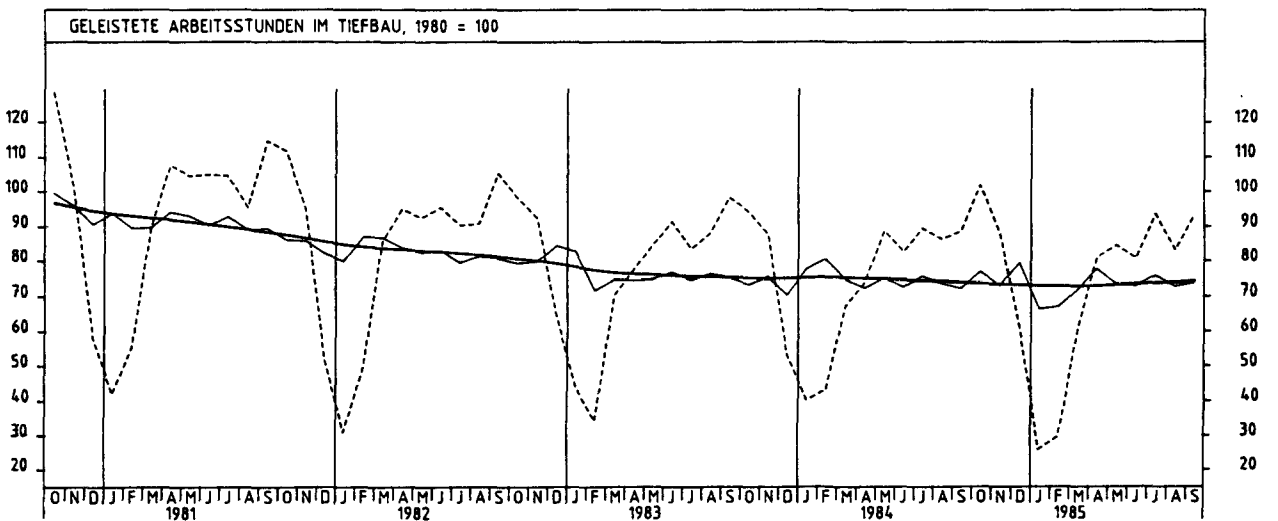
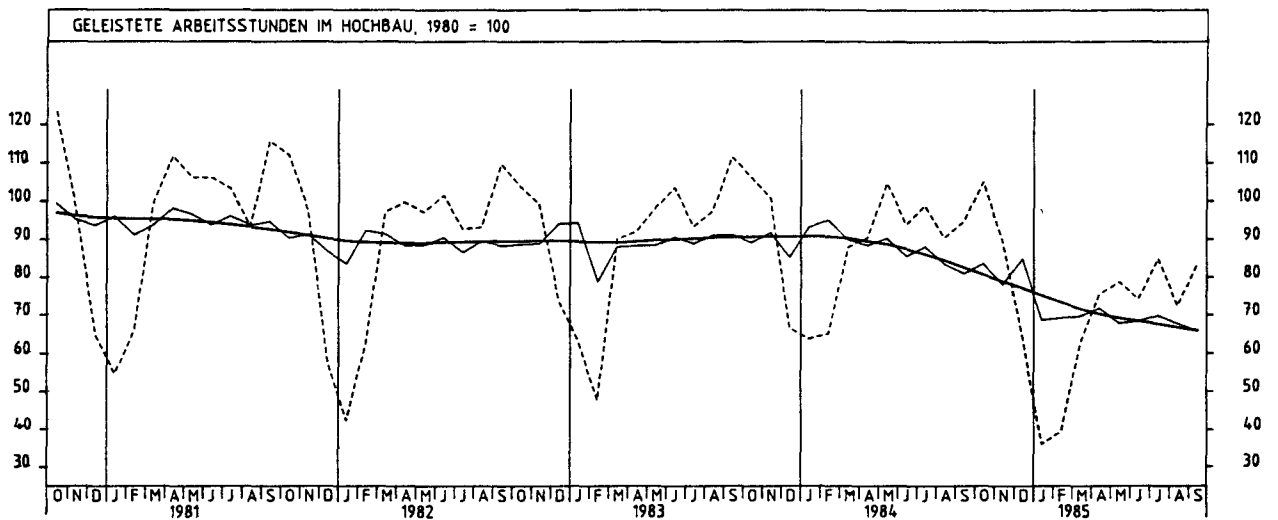
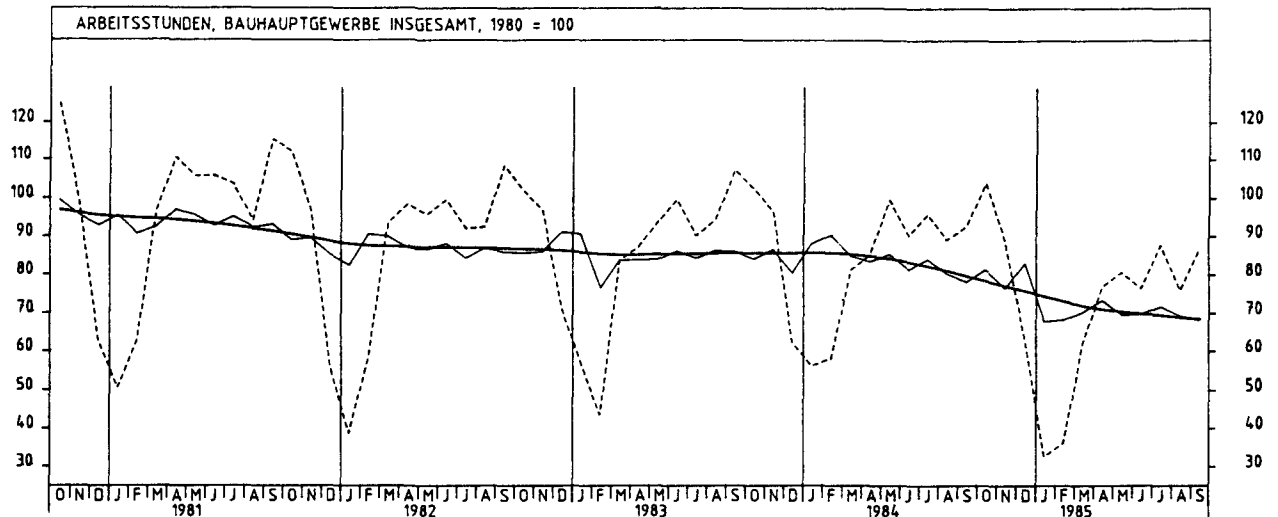


2 PRODUKTION IM PRODUZIERENDEN GEWERBE

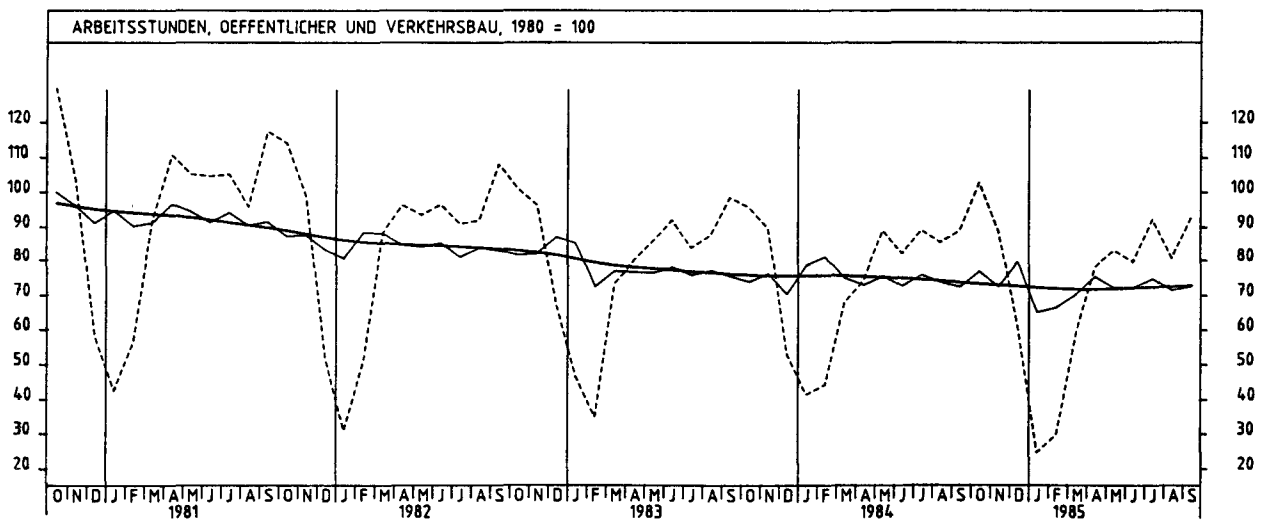
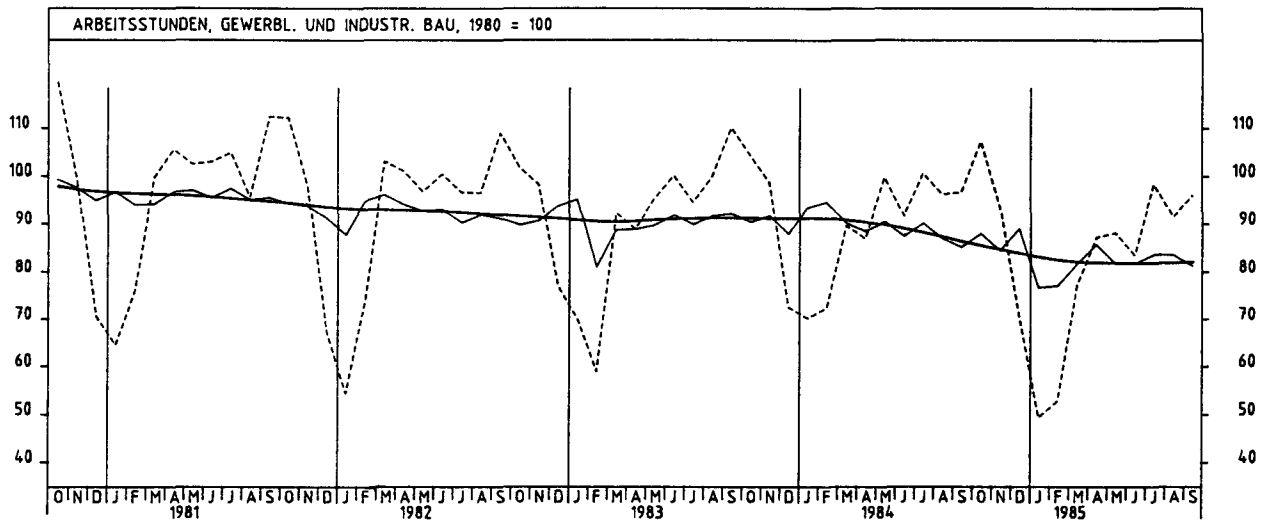
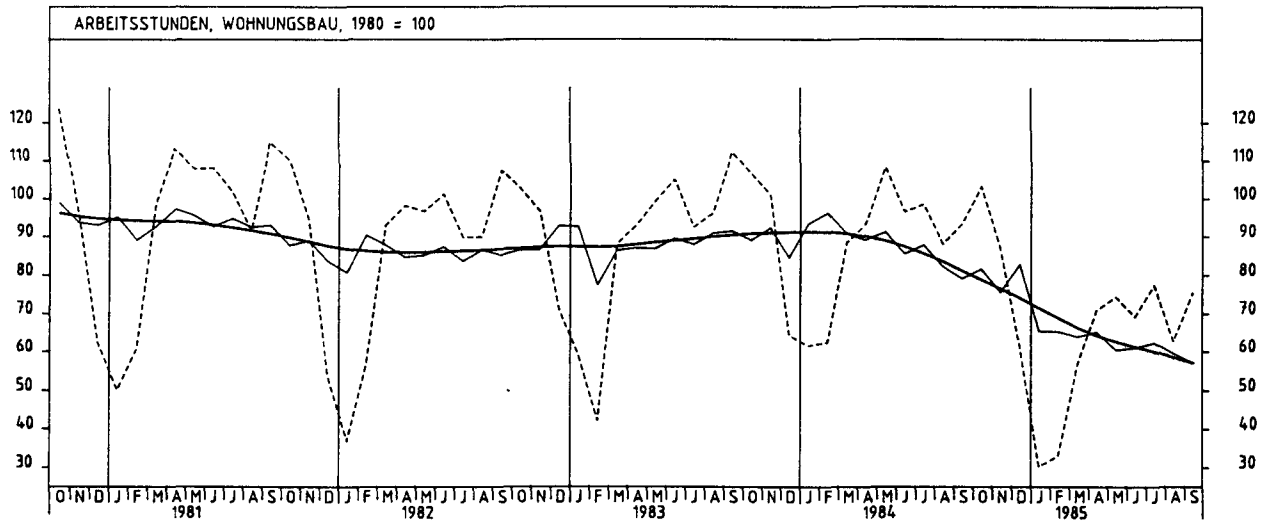


2 PRODUKTION IM PRODUZIERENDEN GEWERBE
2.2 GELEISTETE ARBEITSSTUNDEN IM BAUHAUPTGEWERBE (1980 = 100)

JAHR	MONAT	ORIGINALWERT			KALENDERBEREINIGTER WERT		KALENDER- UND SAISON- BEREINIGTER WERT		GLATTE KOMPONENTE	
		1980=100	VERÄNDERUNG VORJAHR	IN O/O GEGEN VORMONAT	1980=100	VERÄNDERUNG IN O/O GEGEN VORMONAT	1980=100	VERÄNDERUNG IN O/O GEGEN VORMONAT	1980=100	
BAUHAUPTGEWERBE INSGESAMT										
1984	SEP	92,7	-13,6	+ 3,9	95,5	+13,6	78,2	- 2,6	79,5	
	OKT	104,0	+ 1,7	+12,2	98,6	+ 3,2	81,5	+ 4,2	78,2	
	NOV	89,1	- 7,7	-14,3	88,2	-10,5	76,5	- 6,1	76,9	
	DEZ	62,9	+ 1,1	-29,4	65,9	-25,3	83,1	+ 8,6	75,6	
1985	JAN	32,7	-41,8	-48,0	30,7	-53,4	68,0	-18,2	74,2	
	FEB	36,3	-37,5	+11,0	37,6	+22,5	68,4	+ 0,6	72,9	
	MAR	62,0	-23,7	+70,8	61,5	+63,6	70,4	+ 2,9	71,7	
	APR	76,9	- 9,7	+24,0	80,5	+30,9	73,4	+ 4,3	70,8	
	MAI	80,7	-19,0	+ 4,9	82,9	+ 3,0	69,6	- 5,2	70,2	
	JUN	76,4	-15,4	- 5,3	83,5	+ 0,7	69,9	+ 0,4	69,7	
	JUL	87,8	- 8,4	+14,9	82,1	- 1,7	71,8	+ 2,7	69,3	
	AUG	75,9	-14,9	-13,6	72,9	-11,2	69,3	- 3,5	68,8	
	SEP	86,6	- 6,6	+14,1	85,0	+16,6	68,3	- 1,4	68,3	
	HOCHBAU									
	1984	SEP	94,7	-15,1	+ 4,6	97,7	+14,5	81,0	- 3,0	82,3
		OKT	105,1	- 1,0	+11,0	99,5	+ 1,8	83,7	+ 3,3	80,5
NOV		89,6	-11,0	-14,7	88,8	-10,8	78,2	- 6,6	78,7	
DEZ		64,0	- 3,8	-28,6	67,3	-24,2	84,9	+ 8,6	76,9	
1985	JAN	35,9	-43,7	-43,9	33,9	-49,6	68,7	-19,1	75,0	
	FEB	39,5	-39,3	+10,0	41,1	+21,2	69,2	+ 0,7	73,1	
	MAR	62,7	-28,8	+58,7	62,3	+51,6	69,7	+ 0,7	71,3	
	APR	75,5	-16,6	+20,4	79,1	+27,0	71,8	+ 3,0	70,0	
	MAI	78,8	-24,8	+ 4,4	81,1	+ 2,5	67,8	- 5,6	68,9	
	JUN	74,2	-21,0	- 5,8	81,5	+ 0,5	68,4	+ 0,9	68,1	
	JUL	85,0	-14,1	+14,6	79,2	- 2,8	69,8	+ 2,0	67,4	
	AUG	72,4	-20,0	-14,8	69,6	-12,1	67,7	- 3,0	66,4	
	SEP	83,4	-11,9	+15,2	81,7	+17,4	65,7	- 3,0	65,6	
	TIEFBAU									
	1984	SEP	88,7	- 9,8	+ 2,7	91,2	+11,9	72,3	- 1,9	73,7
		OKT	101,9	+ 8,2	+14,9	96,9	+ 6,3	77,0	+ 6,5	73,5
NOV		88,1	+ 0,3	-13,5	87,1	-10,1	73,1	- 5,1	73,3	
DEZ		60,7	+13,9	-31,1	63,3	-27,3	79,5	+ 8,8	73,1	
1985	JAN	25,9	-35,7	-57,3	24,1	-61,9	66,4	-16,5	72,9	
	FEB	29,7	-31,4	+14,7	30,5	+26,6	67,1	+ 1,1	72,7	
	MAR	60,4	-10,3	+103,4	59,8	+96,1	71,9	+ 7,2	72,7	
	APR	81,2	+ 9,7	+34,4	84,7	+41,6	77,7	+ 8,1	72,8	
	MAI	84,6	- 4,7	+ 4,2	86,5	+ 2,1	73,4	- 5,5	73,1	
	JUN	80,8	- 2,4	- 4,5	87,4	+ 1,0	73,0	- 0,5	73,3	
	JUL	93,6	+ 4,5	+15,8	88,2	+ 0,9	75,8	+ 3,8	73,6	
	AUG	83,2	- 3,7	-11,1	79,9	- 9,4	72,9	- 3,8	73,7	
	SEP	93,3	+ 5,2	+12,1	92,0	+15,1	73,8	+ 1,2	74,0	
	WOHNUNGSBAU									
	1984	SEP	93,3	-16,9	+ 6,0	96,4	+15,7	79,1	- 3,9	80,9
		OKT	103,2	- 3,2	+10,6	97,9	+ 1,6	81,7	+ 3,3	78,6
NOV		86,8	-14,1	-15,9	86,2	-12,0	75,5	- 7,6	76,2	
DEZ		61,0	- 5,1	-29,7	63,6	-26,2	82,9	+ 9,8	73,8	
1985	JAN	30,2	-50,9	-50,5	28,4	-55,3	65,4	-21,1	71,2	
	FEB	33,1	-47,0	+ 9,6	34,4	+21,1	65,3	- 0,2	68,7	
	MAR	56,6	-36,0	+71,0	56,5	+64,2	64,0	- 2,0	66,2	
	APR	71,0	-23,9	+25,4	74,2	+31,3	65,3	+ 2,0	64,0	
	MAI	74,4	-31,4	+ 4,8	76,2	+ 2,7	60,5	- 7,4	62,4	
	JUN	69,3	-28,2	- 6,9	76,4	+ 0,3	61,0	+ 0,8	61,1	
	JUL	77,4	-21,5	+11,7	71,9	- 5,9	62,3	+ 2,1	59,8	
	AUG	62,7	-28,8	-19,0	60,6	-15,7	59,6	- 4,3	58,3	
	SEP	75,4	-19,2	+20,3	73,7	+21,6	57,2	- 4,0	56,9	
	GEWERBLICHER UND INDUSTRIELLER BAU									
	1984	SEP	96,7	-12,3	+ 0,4	99,6	+ 9,8	85,2	- 2,1	86,2
		OKT	107,2	+ 2,9	+10,9	101,0	+ 1,4	88,0	+ 3,3	85,3
NOV		93,6	- 5,2	-12,7	92,9	- 8,0	84,5	- 4,0	84,5	
DEZ		70,4	- 3,0	-24,8	74,9	-19,4	89,0	+ 5,3	83,8	
1985	JAN	49,4	-29,6	-29,8	47,2	-37,0	76,7	-13,8	83,0	
	FEB	52,9	-27,0	+ 7,1	55,3	+17,2	77,1	+ 0,5	82,4	
	MAR	77,1	-14,0	+45,7	76,3	+38,0	81,7	+ 6,0	82,0	
	APR	87,3	+ 0,3	+13,2	90,9	+19,1	85,8	+ 5,0	81,8	
	MAI	88,2	-11,6	+ 1,0	90,7	- 0,2	81,9	- 4,5	81,8	
	JUN	83,6	- 8,8	- 5,2	91,0	+ 0,3	81,8	- 0,1	81,8	
	JUL	98,5	- 2,2	+17,8	92,1	+ 1,2	83,8	+ 2,4	81,8	
	AUG	91,5	- 5,0	- 7,1	86,0	- 4,5	83,7	- 0,1	81,8	
	SEP	96,0	- 0,7	+ 4,9	94,7	+ 7,6	81,4	- 2,7	82,0	
	ÖFFENTLICHER UND VERKEHRSBAU									
	1984	SEP	89,0	- 5,6	+ 4,2	91,5	+13,8	72,5	- 1,8	73,5
		OKT	102,8	+ 7,4	+15,5	97,8	+ 6,9	76,9	+ 6,1	73,1
NOV		88,7	- 1,1	-13,7	87,9	-10,1	72,5	- 5,7	72,8	
DEZ		60,5	+14,4	-31,8	63,2	-28,1	79,5	+ 9,7	72,4	
1985	JAN	24,7	-40,3	-59,2	22,8	-63,9	64,9	-18,4	72,0	
	FEB	29,6	-33,0	+19,8	30,3	+32,9	66,4	+ 2,3	71,8	
	MAR	58,7	-13,5	+98,3	58,1	+91,7	70,3	+ 5,9	71,6	
	APR	78,2	+ 5,0	+33,2	81,9	+41,0	75,5	+ 7,4	71,6	
	MAI	83,0	- 6,8	+ 6,1	85,2	+ 4,0	72,2	- 4,4	71,8	
	JUN	79,6	- 2,8	- 4,1	86,2	+ 1,2	72,4	+ 0,3	72,0	
	JUL	92,4	+ 3,6	+16,1	87,0	+ 0,9	74,9	+ 3,5	72,3	
	AUG	80,7	- 5,5	-12,7	77,5	-10,9	71,6	- 4,4	72,4	
	SEP	92,7	+ 4,2	+14,9	91,2	+17,7	72,7	+ 1,5	72,7	



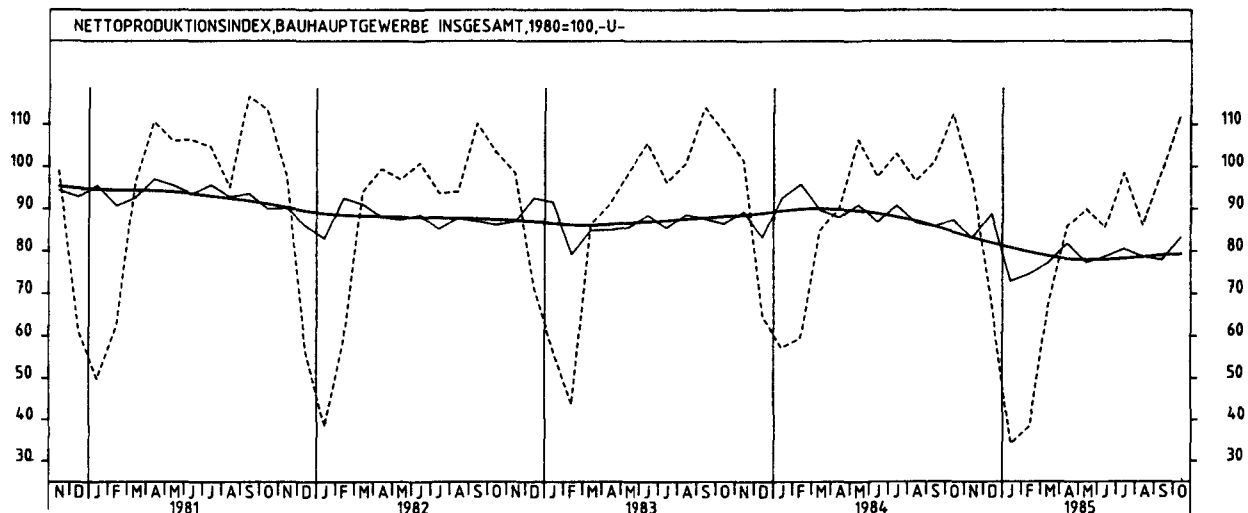
2 PRODUKTION IM PRODUZIERENDEN GEWERBE



2 PRODUKTION IM PRODUZIERENDEN GEWERBE

2.3 PRODUKTIONSINDEX FUER DAS BAUHAUPTGEWERBE (1980 = 100) -UNTERNEHMEN-

JAHR	MONAT	ORIGINALWERT			KALENDERBEREINIGTER WERT		KALENDER- UND SAISON- BEREINIGTER WERT		GLATTE KOMPONENTE	
		1980=100	VERÄNDERUNG VORJAHR	IN O/O GEGEN VORMONAT	1980=100	VERÄNDERUNG IN O/O GEGEN VORMONAT	1980=100	VERÄNDERUNG IN O/O GEGEN VORMONAT	1980=100	
BAUHAUPTGEWERBE										
1984	OKT	112,5	+ 4,0	+11,3	107,3	+ 2,5	87,3	+ 1,9	84,3	
	NOV	96,4	- 5,0	-14,3	95,9	-10,6	83,1	- 4,8	83,0	
	DEZ	67,8	+ 5,0	-29,7	70,6	-26,4	88,7	+ 6,7	81,8	
1985	JAN	34,1	-40,4	-49,7	32,0	-54,7	72,8	-17,9	80,7	
	FEB	38,4	-35,5	+12,6	40,0	+25,0	74,5	+ 2,3	79,6	
	MAR	67,7	-20,2	+76,3	67,2	+68,0	77,2	+ 3,6	78,7	
	APR	85,9	- 4,7	+26,9	89,7	+33,5	81,8	+ 6,0	78,0	
	MAI	89,9	-15,5	+ 4,7	91,1	+ 1,6	77,3	- 5,5	77,8	
	JUN	85,5	-12,3	- 4,9	93,0	+ 2,1	78,7	+ 1,8	77,9	
	JUL	98,5	- 4,5	+15,2	92,6	- 0,4	80,5	+ 2,3	78,1	
	AUG	85,5	-11,4	-13,2	82,6	-10,8	78,7	- 2,2	78,5	
	SEP	97,1	- 4,0	+13,6	95,8	+16,0	77,9	- 1,0	78,9	
	OKT ●	109,3	- 2,8	+12,6	106,1	+10,8	83,3	+ 6,9	79,2	
	HOCHBAU									
	1984	OKT	106,6	+ 1,2	+ 8,8	101,4	- 0,2	84,5	+ 0,0	82,1
NOV		90,5	- 9,0	-15,1	90,0	-11,2	80,1	- 5,2	80,1	
DEZ		64,5	- 1,5	-28,7	67,8	-24,7	85,9	+ 7,2	78,3	
1985	JAN	36,1	-43,1	-44,0	34,0	-49,9	69,6	-19,0	76,6	
	FEB	40,2	-38,2	+11,4	41,9	+23,2	71,1	+ 2,2	74,8	
	MAR	64,5	-27,0	+60,4	64,1	+53,0	71,7	+ 0,8	73,2	
	APR	78,3	-14,7	+21,4	81,8	+27,6	74,0	+ 3,2	71,9	
	MAI	82,2	-23,4	+ 5,0	83,5	+ 2,1	69,8	- 5,7	71,1	
	JUN	77,9	-19,8	- 5,2	85,1	+ 1,9	71,4	+ 2,3	70,9	
	JUL	89,2	-11,6	+14,5	83,4	- 2,0	73,1	+ 2,4	70,8	
	AUG	75,6	-18,1	-15,2	73,0	-12,5	71,7	- 1,9	70,9	
	SEP	86,7	-11,5	+14,7	85,2	+16,7	69,4	- 3,2	71,0	
	OKT ●	99,2	- 6,9	+14,4	96,1	+12,6	76,1	+ 9,7	70,9	
	TIEFBAU									
	1984	OKT	121,6	+ 7,9	+14,9	116,4	+ 6,3	91,7	+ 4,6	87,8
NOV		105,5	+ 0,9	-13,2	105,0	- 9,8	87,7	- 4,4	87,5	
DEZ		72,8	+15,0	-31,0	74,9	-28,7	93,1	+ 6,2	87,2	
1985	JAN	31,1	-34,8	-57,3	29,0	-61,3	77,8	-16,4	87,1	
	FEB	35,7	-30,1	+14,8	37,0	+27,6	79,8	+ 2,6	87,0	
	MAR	72,6	- 8,7	+103,4	72,0	+94,6	85,7	+ 7,4	87,0	
	APR	97,7	+11,7	+34,6	101,8	+41,4	93,8	+ 9,5	87,4	
	MAI	101,8	- 3,1	+ 4,2	102,9	+ 1,1	88,8	- 5,3	88,1	
	JUN	97,3	- 0,9	- 4,4	105,2	+ 2,2	89,8	+ 1,1	88,7	
	JUL	112,9	+ 6,1	+16,0	106,8	+ 1,5	92,0	+ 2,4	89,4	
	AUG	100,7	- 2,1	-10,8	97,3	- 8,9	89,3	- 2,9	90,1	
	SEP	113,2	+ 7,0	+12,4	112,1	+15,2	90,9	+ 1,8	91,1	
	OKT ●	125,0	+ 2,8	+10,4	121,5	+ 8,4	94,4	+ 3,9	92,0	



● VORMONATSVERGLEICH EINGESCHRAENKT, DA ERGEBNISSE AB OKTOBER BEREITS AUFGRUND DER TOTALERHEBUNG IM BAUHAUPTGEWERBE 1985 BERECHNET SIND. DER HIERAUS RESULTIERENDE STATISTISCHE EFFEKT BELAEUFT SICH AUF ETWA + 6,2 % BEIM HOCHBAU UND + 0,3 % BEIM TIEFBAU.

3 INDEX DER ARBEITSPRODUKTIVITAET UND LOHNKOSTEN IM BERGBAU UND VERARBEITENDEN GEWERBE

3.1 PRODUKTIONSERGEBNIS (1980 = 100)

JAHR	MONAT	ORIGINALWERT			KALENDERBEREINIGTER WERT		KALENDER- UND SAISON- BEREINIGTER WERT		GLATTE KOMPONENTE	
		1980=100	VERAENDERUNG VORJAHR	IN O/O GEGEN VORMONAT	1980=100	VERAENDERUNG IN O/O GEGEN VORMONAT	1980=100	VERAENDERUNG IN O/O GEGEN VORMONAT	1980=100	
JE BESCHAEFTIGTEN										
1984	SEP	113,9	+ 1,0	+19,6	116,7	+27,7	110,8	+ 0,4	111,0	
	OKT	120,4	+ 9,4	+ 5,7	116,3	- 0,3	112,9	+ 1,9	111,6	
	NOV	121,1	+ 4,7	+ 0,6	122,8	+ 5,6	112,7	- 0,2	112,1	
	DEZ	110,7	+ 0,7	- 8,6	113,1	- 7,9	112,8	+ 0,1	112,6	
1985	JAN	104,9	+ 2,8	- 5,2	101,6	-10,2	111,5	- 1,2	113,1	
	FEB	116,2	+ 1,2	+10,8	125,5	+23,5	114,0	+ 2,2	113,6	
	MAR	117,9	+ 4,6	+ 1,5	116,9	- 6,9	114,3	+ 0,3	114,1	
	APR	116,6	+ 5,8	- 1,1	118,5	+ 1,4	114,1	- 0,2	114,5	
	MAI	114,4	+ 2,6	- 1,9	114,1	- 3,7	114,1	+ 0,0	114,8	
	JUN	114,5	+13,1	+ 0,1	118,2	+ 3,6	116,7	+ 2,3	115,1	
	JUL	109,0	+ 6,2	- 4,8	104,9	-11,3	115,4	- 1,1	115,3	
	AUG	97,4	+ 2,3	-10,6	95,5	- 9,0	114,8	- 0,5	115,5	
	SEP	118,9	+ 4,4	+22,1	120,0	+25,7	114,7	- 0,1	115,8	
	JE BESCHAEFTIGTENSTUNDE									
	1984	SEP	113,9	+ 3,8	+ 5,4	115,7	+ 9,4	111,7	+ 0,0	111,6
		OKT	114,0	+ 5,0	+ 0,1	112,1	- 3,1	112,5	+ 0,7	112,2
NOV		115,1	+ 3,7	+ 1,0	116,8	+ 4,2	112,3	- 0,2	112,7	
DEZ		120,6	+ 4,1	+ 4,8	118,6	+ 1,5	113,2	+ 0,8	113,2	
1985	JAN	106,8	+ 4,8	-11,4	104,2	-12,1	113,0	- 0,2	113,7	
	FEB	109,9	+ 2,7	+ 2,9	119,4	+14,6	115,0	+ 1,8	114,3	
	MAR	115,2	+ 4,6	+ 4,8	113,4	- 5,0	114,4	- 0,5	114,8	
	APR	113,0	+ 3,0	- 1,9	114,9	+ 1,3	114,4	+ 0,0	115,3	
	MAI	114,6	+ 3,3	+ 1,4	113,2	- 1,5	114,9	+ 0,4	115,6	
	JUN	119,3	+12,4	+ 4,1	121,3	+ 7,2	119,1	+ 3,7	115,9	
	JUL	117,0	+ 5,6	- 1,9	114,7	- 5,4	116,9	- 1,8	116,2	
	AUG	110,0	+ 1,8	- 6,0	108,0	- 5,8	114,6	- 2,0	116,5	
	SEP	119,0	+ 4,5	+ 8,2	120,2	+11,3	116,4	+ 1,6	116,9	
	JE ARBEITER									
	1984	SEP	116,5	+ 0,8	+19,6	119,3	+27,6	113,6	+ 0,4	113,8
		OKT	123,2	+ 9,1	+ 5,8	119,0	- 0,3	115,7	+ 1,8	114,3
NOV		124,1	+ 4,6	+ 0,7	125,7	+ 5,6	115,5	- 0,2	114,9	
DEZ		113,6	+ 0,6	- 8,5	116,1	- 7,6	115,7	+ 0,2	115,3	
1985	JAN	107,6	+ 2,6	- 5,3	104,2	-10,2	114,1	- 1,4	115,8	
	FEB	119,1	+ 0,8	+10,7	128,6	+23,4	116,6	+ 2,2	116,3	
	MAR	120,8	+ 4,3	+ 1,4	119,7	- 6,9	116,9	+ 0,3	116,8	
	APR	119,4	+ 5,5	- 1,2	121,4	+ 1,4	116,8	- 0,1	117,2	
	MAI	117,1	+ 2,3	- 1,9	116,9	- 3,7	116,7	- 0,1	117,4	
	JUN	117,0	+12,6	- 0,1	120,8	+ 3,3	119,3	+ 2,2	117,6	
	JUL	111,2	+ 5,9	- 5,0	107,0	-11,4	118,0	- 1,1	117,8	
	AUG	99,2	+ 1,8	-10,8	97,2	- 9,2	117,2	- 0,7	118,0	
	SEP	121,2	+ 4,0	+22,2	122,3	+25,8	117,2	+ 0,0	118,3	
	JE ARBEITERSTUNDE									
	1984	SEP	116,5	+ 3,6	+ 5,3	118,4	+ 9,3	114,5	- 0,1	114,5
		OKT	116,7	+ 4,8	+ 0,2	114,8	- 3,0	115,3	+ 0,7	115,0
NOV		117,9	+ 3,5	+ 1,0	119,6	+ 4,2	115,0	- 0,3	115,5	
DEZ		123,8	+ 3,9	+ 5,0	121,5	+ 1,6	116,1	+ 1,0	116,0	
1985	JAN	109,6	+ 4,6	-11,5	106,9	-12,0	115,7	- 0,3	116,5	
	FEB	112,7	+ 2,5	+ 2,8	122,5	+14,6	117,8	+ 1,8	117,0	
	MAR	118,1	+ 4,3	+ 4,8	116,4	- 5,0	117,2	- 0,5	117,5	
	APR	115,8	+ 2,8	- 1,9	117,6	+ 1,0	117,0	- 0,2	118,0	
	MAI	117,3	+ 3,0	+ 1,3	115,7	- 1,6	117,5	+ 0,4	118,3	
	JUN	122,0	+11,9	+ 4,0	124,0	+ 7,2	121,8	+ 3,7	118,6	
	JUL	119,2	+ 5,1	- 2,3	117,0	- 5,6	119,4	- 2,0	118,8	
	AUG	112,1	+ 1,4	- 6,0	110,1	- 5,9	117,1	- 1,9	119,0	
	SEP	121,4	+ 4,2	+ 8,3	122,7	+11,4	119,0	+ 1,6	119,4	

3 INDEX DER ARBEITSPRODUKTIVITÄT UND LOHNCOSTEN IM BERGBAU UND VERARBEITENDEN GEWERBE

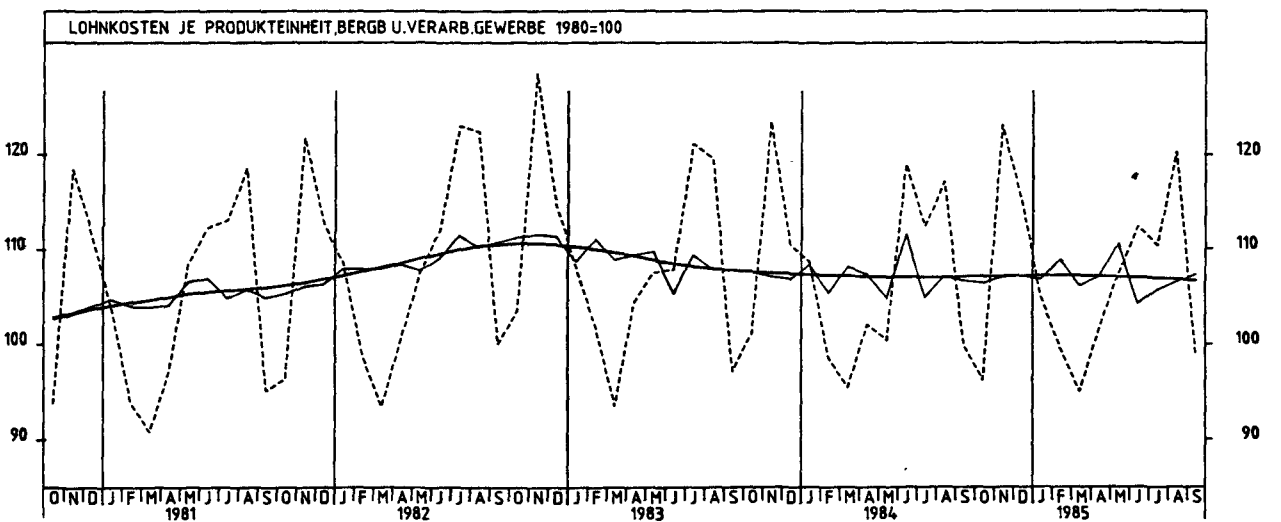
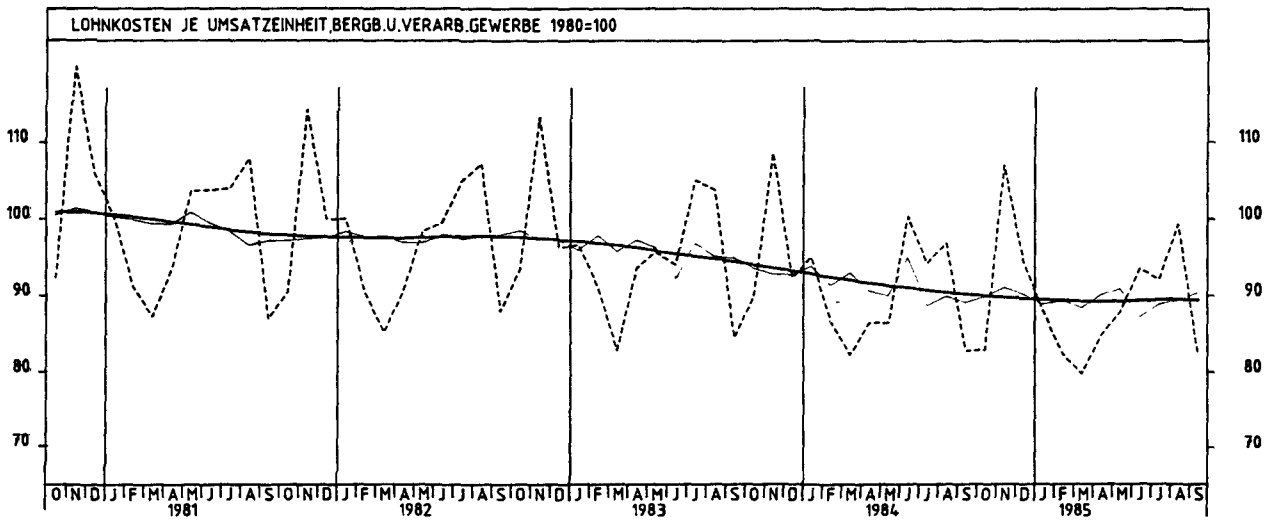
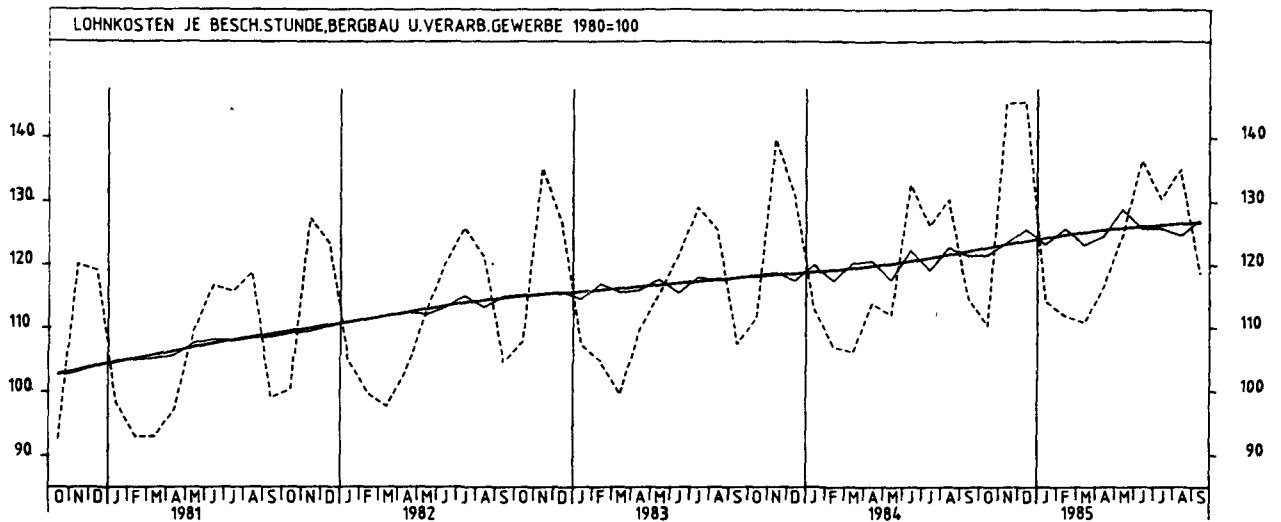
3.2 LOHN- UND GEHALTSSUMME (1980 = 100)

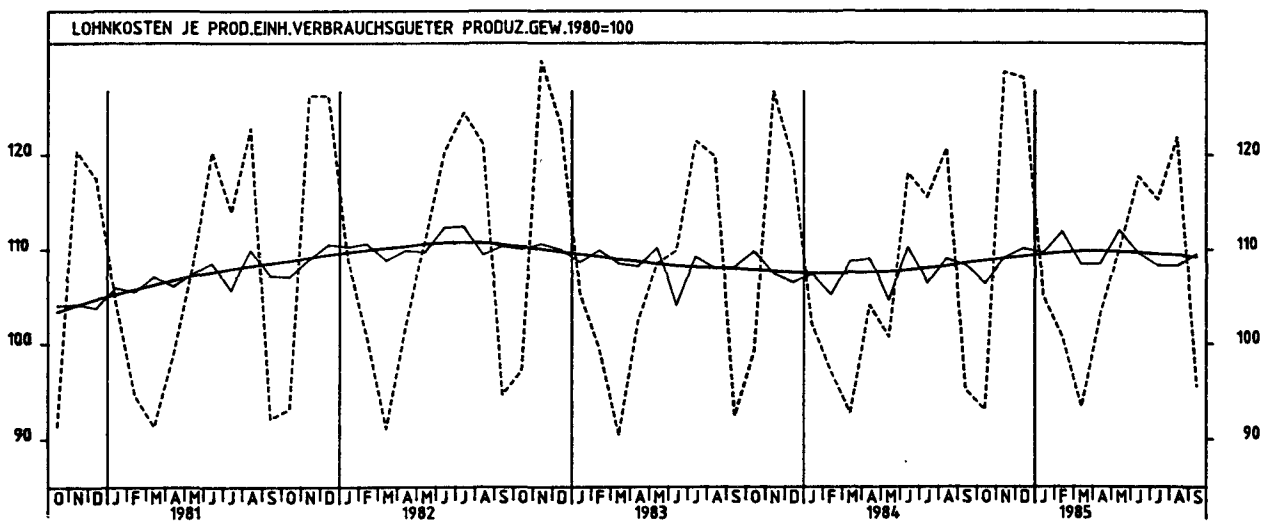
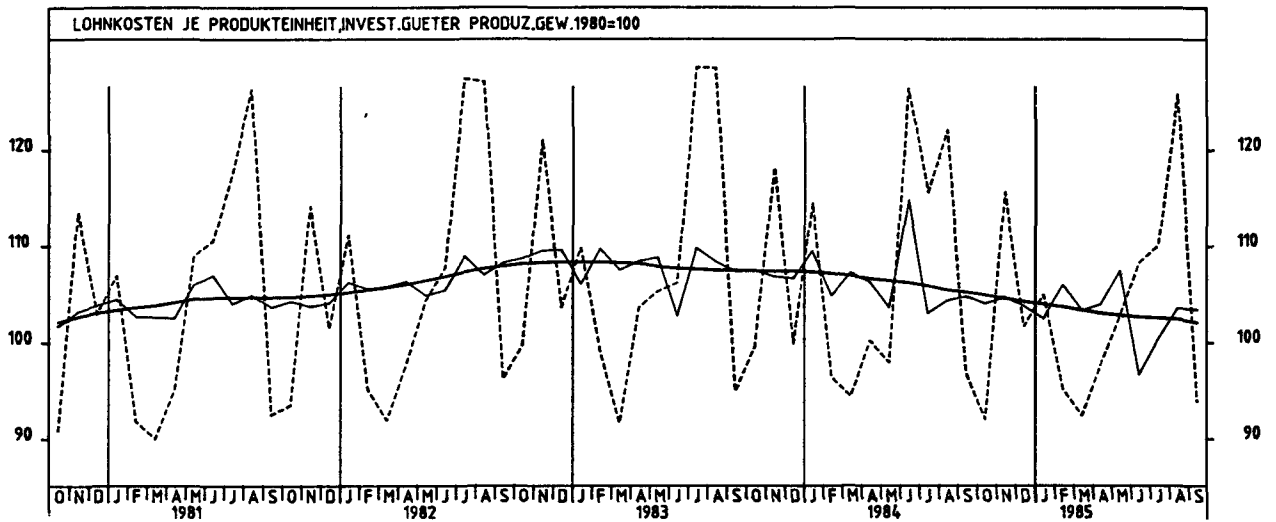
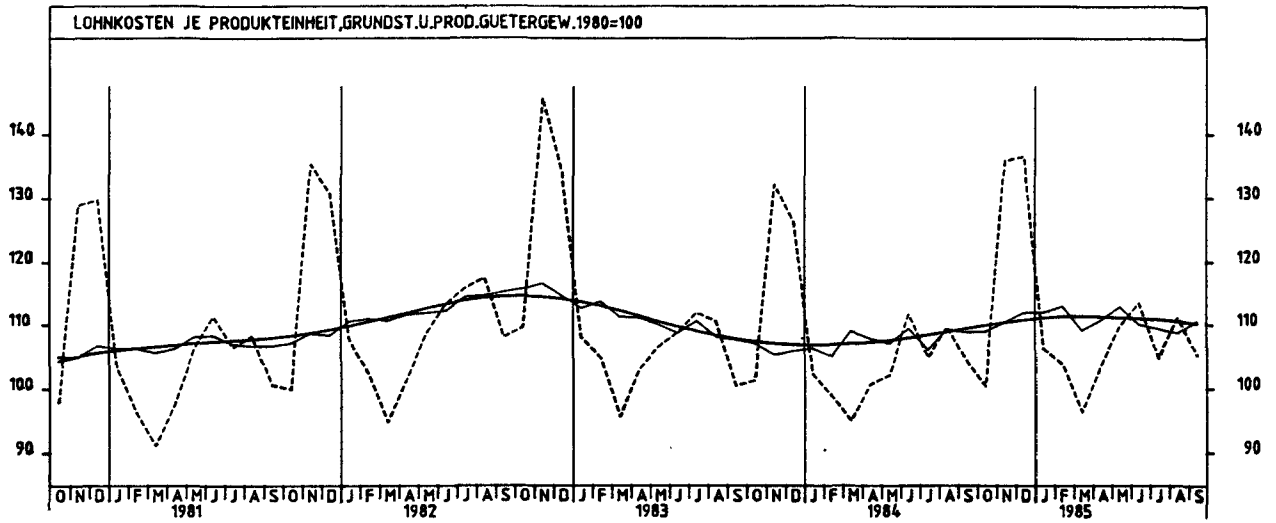
JAHR	MONAT	ORIGINALWERT			KALENDERBEREINIGTER WERT		KALENDER- UND SAISON- BEREINIGTER WERT		GLATTE KOMPONENTE	
		1980=100	VERÄNDERUNG VORJAHR	IN O/O GEGEN VORMONAT	1980=100	VERÄNDERUNG IN O/O GEGEN VORMONAT	1980=100	VERÄNDERUNG IN O/O GEGEN VORMONAT	1980=100	
JE BESCHÄFTIGTEN (BERGBAU UND VERARBEITENDES GEWERBE)										
1984	SEP	111,9	+ 1,1	- 5,9	113,4	- 1,0	119,2	- 0,4	119,5	
	OKT	121,9	+ 6,6	+ 8,9	117,1	+ 3,3	120,8	+ 1,3	120,0	
	NOV	150,4	+ 4,7	+23,4	151,9	+29,7	122,1	+ 1,1	120,5	
	DEZ	125,7	+ 0,9	-16,4	129,0	-15,1	121,7	- 0,3	121,1	
1985	JAN	115,4	+ 0,3	- 8,2	112,8	-12,6	119,9	- 1,5	121,6	
	FEB	109,2	- 1,4	- 5,4	117,0	+ 3,7	120,7	+ 0,7	122,2	
	MAR	114,3	+ 2,4	+ 4,7	111,9	- 4,4	121,8	+ 0,9	122,7	
	APR	117,7	+ 7,4	+ 3,0	120,4	+ 7,6	123,4	+ 1,3	123,3	
	MAI	124,1	+ 8,1	+ 5,4	125,5	+ 4,2	126,4	+ 2,4	123,6	
	JUN	125,5	+ 8,2	+ 1,1	129,0	+ 2,8	124,7	- 1,3	123,9	
	JUL	126,9	+ 5,8	+ 1,1	122,2	- 5,3	124,0	- 0,6	124,2	
	AUG	121,3	+ 2,0	- 4,4	117,1	- 4,2	122,7	- 1,0	124,5	
	SEP	117,4	+ 4,9	- 3,2	118,3	+ 1,0	124,4	+ 1,4	124,9	
	JE BESCHÄFTIGTENSTUNDE (BERGBAU UND VERARBEITENDES GEWERBE)									
	1984	SEP	114,6	+ 6,7	-12,0	114,3	-12,7	121,4	- 1,1	122,1
		OKT	110,3	- 1,1	- 3,8	110,1	- 3,7	121,5	+ 0,1	122,6
NOV		145,3	+ 4,0	+31,7	147,7	+34,2	123,5	+ 1,6	123,1	
DEZ		145,5	+11,2	+ 0,1	136,5	- 6,2	125,6	+ 1,7	123,6	
1985	JAN	114,2	+ 1,2	-21,5	114,6	-17,3	123,2	- 1,9	124,1	
	FEB	111,8	+ 4,5	- 2,1	122,0	+ 6,5	125,7	+ 2,0	124,6	
	MAR	110,7	+ 4,2	- 1,0	106,8	-12,5	123,1	- 2,1	125,1	
	APR	116,4	+ 2,3	+ 5,1	118,3	+10,8	124,5	+ 1,1	125,4	
	MAI	124,7	+11,3	+ 7,1	122,3	+ 3,4	128,8	+ 3,5	125,7	
	JUN	136,4	+ 2,8	+ 9,4	136,2	+11,4	125,8	- 2,3	126,0	
	JUL	130,4	+ 3,3	- 4,4	129,9	- 4,6	125,8	+ 0,0	126,2	
	AUG	135,1	+ 3,7	+ 3,6	132,3	+ 1,8	124,7	- 0,9	126,5	
	SEP	118,7	+ 3,6	-12,1	120,1	- 9,2	127,1	+ 1,9	126,7	
	JE PRODUKTEINHEIT (BERGBAU UND VERARBEITENDES GEWERBE)									
	1984	SEP	99,9	+ 2,8	-14,8	99,2	-15,8	106,7	- 0,4	107,1
		OKT	96,2	- 4,8	- 3,7	95,6	- 3,6	106,4	- 0,3	107,1
NOV		123,1	- 0,3	+28,0	125,0	+30,8	107,1	+ 0,7	107,1	
DEZ		115,3	+ 4,3	- 6,3	110,2	-11,8	107,2	+ 0,1	107,1	
1985	JAN	105,0	- 3,5	- 8,9	105,6	- 4,2	106,8	- 0,4	107,2	
	FEB	99,5	+ 1,0	- 5,2	108,2	+ 2,5	108,9	+ 2,0	107,2	
	MAR	95,0	- 0,5	- 4,5	91,3	-15,6	106,1	- 2,6	107,1	
	APR	101,5	- 0,6	+ 6,8	103,0	+12,8	107,1	+ 0,9	107,1	
	MAI	107,3	+ 6,9	+ 5,7	106,4	+ 3,3	110,5	+ 3,2	107,0	
	JUN	112,3	- 5,6	+ 4,7	112,0	+ 5,3	104,2	- 5,7	106,9	
	JUL	110,3	- 1,9	- 1,8	109,5	- 2,2	105,6	+ 1,3	106,9	
	AUG	120,3	+ 2,6	+ 9,1	117,1	+ 6,9	106,5	+ 0,9	106,8	
	SEP	99,0	- 0,9	-17,7	100,1	-14,5	107,4	+ 0,8	106,6	
	JE PRODUKTEINHEIT (VERARBEITENDES GEWERBE)									
	1984	SEP	99,3	+ 3,0	-15,1	98,6	-16,2	106,3	- 0,4	106,6
		OKT	94,2	- 4,8	- 5,1	93,6	- 5,1	106,1	- 0,2	106,7
NOV		123,1	- 0,5	+30,7	125,1	+33,7	106,6	+ 0,5	106,7	
DEZ		115,3	+ 4,2	- 6,3	110,1	-12,0	106,7	+ 0,1	106,7	
1985	JAN	105,2	- 3,6	- 8,8	105,8	- 3,9	106,3	- 0,4	106,7	
	FEB	99,5	+ 1,2	- 5,4	108,3	+ 2,4	108,7	+ 2,3	106,8	
	MAR	94,7	- 0,4	- 4,8	91,1	-15,9	105,7	- 2,8	106,7	
	APR	101,1	- 0,4	+ 6,8	102,4	+12,4	106,7	+ 0,9	106,6	
	MAI	106,4	+ 6,7	+ 5,2	105,3	+ 2,8	109,9	+ 3,0	106,5	
	JUN	111,7	- 5,5	+ 5,0	111,3	+ 5,7	103,9	- 5,5	106,5	
	JUL	109,8	- 2,0	- 1,7	109,0	- 2,1	105,1	+ 1,2	106,4	
	AUG	119,9	+ 2,6	+ 9,2	116,7	+ 7,1	106,0	+ 0,9	106,3	
	SEP	98,2	- 1,1	-18,1	99,5	-14,7	106,9	+ 0,8	106,1	
	JE PRODUKTEINHEIT (GRUNDSTOFF- UND PRODUKTIONSGUTER GEWERBE)									
	1984	SEP	104,5	+ 4,0	- 4,7	104,6	- 4,9	108,9	- 0,4	109,4
		OKT	100,4	- 1,0	- 3,9	99,4	- 5,0	108,9	+ 0,0	109,9
NOV		136,0	+ 2,8	+35,5	137,8	+38,6	110,4	+ 1,4	110,3	
DEZ		136,6	+ 8,2	+ 0,4	131,8	- 4,4	112,0	+ 1,4	110,7	
1985	JAN	106,2	+ 3,8	-22,3	106,0	-19,6	112,1	+ 0,1	111,1	
	FEB	103,8	+ 5,1	- 2,3	113,0	+ 6,6	113,1	+ 0,9	111,4	
	MAR	96,4	+ 1,5	- 7,1	93,6	-17,2	109,1	- 3,5	111,3	
	APR	103,7	+ 2,9	+ 7,6	104,5	+11,6	110,8	+ 1,6	111,2	
	MAI	109,8	+ 7,4	+ 5,9	108,4	+ 3,7	113,0	+ 2,0	111,1	
	JUN	113,6	+ 1,6	+ 3,5	113,7	+ 4,9	110,1	- 2,6	111,0	
	JUL	104,8	- 0,1	- 7,7	104,1	- 8,4	109,4	- 0,6	110,8	
	AUG	111,2	+ 1,4	+ 6,1	108,7	+ 4,4	108,7	- 0,6	110,6	
	SEP	105,3	+ 0,8	- 5,3	106,6	- 1,9	110,7	+ 1,8	110,2	
	JE PRODUKTEINHEIT (INVESTITIONSGUTER PRODUZIERENDES GEWERBE)									
	1984	SEP	96,8	+ 2,0	-20,7	95,7	-22,0	104,7	+ 0,4	105,1
		OKT	92,0	- 7,6	- 5,0	91,0	- 4,9	104,0	- 0,7	104,8
NOV		115,6	- 2,2	+25,7	117,9	+29,6	104,6	+ 0,6	104,4	
DEZ		101,6	+ 1,7	-12,1	96,8	-17,9	103,7	- 0,9	104,1	
1985	JAN	104,9	- 8,4	+ 3,2	105,9	+ 9,4	102,4	- 1,3	103,6	
	FEB	95,2	- 1,2	- 9,2	103,3	- 2,5	106,0	+ 3,5	103,6	
	MAR	92,4	- 2,1	- 2,9	88,3	-14,5	103,3	- 2,5	103,2	
	APR	97,8	- 2,4	+ 5,8	99,8	+12,0	103,9	+ 0,6	102,9	
	MAI	102,7	+ 4,9	+ 5,0	102,5	+ 2,7	107,5	+ 3,5	102,7	
	JUN	108,3	-14,4	+ 5,5	108,2	+ 5,6	96,6	-10,1	102,6	
	JUL	110,1	- 4,8	+ 1,7	108,8	+ 0,6	100,4	+ 3,9	102,5	
	AUG	125,9	+ 3,1	+14,4	122,0	+12,1	103,5	+ 3,1	102,3	
	SEP	93,9	- 3,0	-25,4	94,9	-22,2	103,4	- 0,1	102,0	

3 INDEX DER ARBEITSPRODUKTIVITÄT UND LOHNCOSTEN IM BERGBAU UND VERARBEITENDEN GEWERBE

3.2 LOHN- UND GEHALTSSUMME (1980 = 100)

JAHR	MONAT	ORIGINALWERT			KALENDERBEREINIGTER WERT		KALENDER- UND SAISON- BEREINIGTER WERT		GLATTE KOMPONENTE	
		1980=100	VERÄNDERUNG VORJAHR	IN O/O GEGEN VORMONAT	1980=100	VERÄNDERUNG IN O/O GEGEN VORMONAT	1980=100	VERÄNDERUNG IN O/O GEGEN VORMONAT	1980=100	
JE PRODUKTEINHEIT (VERBRAUCHSGÜTER HERSTELLendes GEWERBE)										
1984	SEP	95,1	+ 2,9	-21,2	96,6	-20,5	108,2	- 0,7	108,4	
	OKT	93,0	- 6,3	- 2,2	93,7	- 3,0	106,2	- 1,8	108,7	
	NOV	128,6	+ 1,5	+38,3	130,4	+39,2	109,1	+ 2,7	109,0	
	DEZ	128,0	+ 7,1	- 0,5	120,2	- 7,8	110,1	+ 0,9	109,2	
1985	JAN	105,1	+ 2,9	-17,9	104,4	-13,1	109,6	- 0,5	109,4	
	FEB	100,7	+ 3,7	- 4,2	111,0	+ 6,3	112,0	+ 2,2	109,6	
	MAR	93,3	+ 0,6	- 7,3	91,7	-17,4	108,3	- 3,3	109,8	
	APR	103,2	- 0,9	+10,6	103,0	+12,3	108,4	+ 0,1	109,8	
	MAI	110,0	+ 9,2	+ 6,6	105,1	+ 2,0	112,1	+ 3,4	109,7	
	JUN	117,7	- 0,3	+ 7,0	117,6	+11,9	109,6	- 2,2	109,6	
	JUL	115,3	- 0,3	- 2,0	115,8	- 1,5	108,2	- 1,3	109,4	
	AUG	121,8	+ 0,9	+ 5,6	120,4	+ 4,0	108,1	- 0,1	109,3	
	SEP	95,5	+ 0,4	-21,6	98,0	-18,6	109,5	+ 1,3	109,1	
	JE PRODUKTEINHEIT (NAHRUNGS- UND GENUSSMITTELGEWERBE)									
	1984	SEP	104,8	+ 4,9	+ 1,0	103,7	- 1,0	107,3	+ 0,4	106,3
		OKT	88,7	- 6,8	-15,4	89,2	-14,0	105,6	- 1,6	106,0
NOV		122,6	- 6,1	+38,2	125,1	+40,2	103,0	- 2,5	105,7	
DEZ		120,1	+ 4,0	- 2,0	114,4	- 8,6	107,2	+ 4,1	105,6	
1985	JAN	102,0	- 8,6	-15,1	102,3	-10,6	103,1	- 3,8	105,4	
	FEB	105,8	- 4,5	+ 3,7	115,4	+12,8	105,6	+ 2,4	105,4	
	MAR	100,1	- 1,5	- 5,4	96,3	-16,6	105,3	- 0,3	105,6	
	APR	103,8	- 2,8	+ 3,7	104,7	+ 8,7	105,7	+ 0,4	105,9	
	MAI	109,0	+ 5,5	+ 5,0	107,5	+ 2,7	109,3	+ 3,4	106,1	
	JUN	109,1	- 1,0	+ 0,1	107,0	- 0,5	106,1	- 2,9	106,2	
	JUL	101,0	- 3,4	- 7,4	101,0	- 5,6	105,9	- 0,2	106,4	
	AUG	108,6	+ 4,6	+ 7,5	106,5	+ 5,4	107,8	+ 1,8	106,7	
	SEP	102,4	- 2,3	- 5,7	104,0	- 2,3	107,2	- 0,6	107,1	
	JE UMSATZEINHEIT (BERGBAU UND VERARBEITendes GEWERBE)									
	1984	SEP	82,7	- 2,0	-14,6	81,9	-16,3	89,1	- 0,9	90,1
		OKT	82,9	- 7,7	+ 0,2	82,5	+ 0,7	89,8	+ 0,8	89,9
NOV		107,0	- 1,5	+29,1	109,3	+32,5	91,0	+ 1,3	89,7	
DEZ		94,3	+ 2,3	-11,9	89,8	-17,8	90,2	- 0,9	89,5	
1985	JAN	88,0	- 7,3	- 6,7	88,6	- 1,3	88,8	- 1,6	89,4	
	FEB	82,3	- 5,0	- 6,5	89,6	+ 1,1	89,3	+ 0,6	89,3	
	MAR	79,7	- 3,0	- 3,2	76,5	-14,6	88,3	- 1,1	89,2	
	APR	84,7	- 2,0	+ 6,3	86,0	+12,4	90,1	+ 2,0	89,1	
	MAI	87,9	+ 1,6	+ 3,8	87,1	+ 1,3	90,9	+ 0,9	89,2	
	JUN	93,4	- 6,9	+ 6,3	92,8	+ 6,5	87,1	- 4,2	89,3	
	JUL	92,0	- 2,2	- 1,5	91,3	- 1,6	88,9	+ 2,1	89,4	
	AUG	99,3	+ 2,6	+ 7,9	97,0	+ 6,2	89,4	+ 0,6	89,4	
	SEP	82,3	- 0,5	-17,1	83,2	-14,2	90,4	+ 1,1	89,3	





4 AUFTRAGSEINGANG IM VERARBEITENDEN GEWERBE UND IM BAUHAUPTGEWERBE

4.1 WERTINDEX (1980 = 100)

JAHR	MONAT	ORIGINALWERT			KALENDERBEREINIGTER WERT		KALENDER- UND SAISONBEREINIGTER WERT		GLATTE KOMPONENTE
		1980=100	VERÄNDERUNG IN O/O GEGEN VORJAHR VORMONAT		1980=100	VERÄNDERUNG IN O/O GEGEN VORMONAT	1980=100	VERÄNDERUNG IN O/O GEGEN VORMONAT	1980=100
VERARBEITENDES GEWERBE (OHNE NAHRUNGS- UND GENUSSMITTELGEWERBE) INSGESAMT									
1984	OKT	133,0	+16,9	+12,8	127,1	+ 3,8	123,5	+ 2,5	121,6
	NOV	123,8	+ 6,0	- 6,9	125,8	- 1,0	121,1	- 1,9	122,6
	DEZ	115,9	+ 0,3	- 6,4	119,1	- 5,3	121,0	- 0,1	123,6
1985	JAN	129,0	+10,1	+11,3	123,7	+ 3,9	123,2	+ 1,8	124,6
	FEB	127,1	+ 3,5	- 1,5	137,2	+10,9	125,9	+ 2,2	125,6
	MAR	138,4	+ 5,9	+ 8,9	138,2	+ 0,7	126,4	+ 0,4	126,5
	APR	129,6	+13,9	- 6,4	132,5	- 4,1	129,4	+ 2,4	127,7
	MAI	126,6	+ 6,3	- 2,3	125,9	- 5,0	128,1	- 1,0	128,5
	JUN	120,4	+15,3	- 4,9	127,0	+ 0,9	132,2	+ 3,2	128,9
	JUL	127,6	+14,0	+ 6,0	121,5	- 4,3	129,9	- 1,7	129,2
	AUG	112,8	+ 4,3	-11,6	110,1	- 9,4	128,2	- 1,3	129,5
	SEP	127,9	+ 8,5	+13,4	129,5	+17,6	128,5	+ 0,2	129,9
	OKT	140,2	+ 5,4	+ 9,6	134,3	+ 3,7	130,1	+ 1,2	130,5
VERARBEITENDES GEWERBE (OHNE NAHRUNGS- UND GENUSSMITTELGEWERBE) INLAND									
1984	OKT	121,6	+12,9	+10,3	116,2	+ 1,9	112,7	+ 1,4	110,8
	NOV	112,9	+ 2,1	- 7,2	113,8	- 2,1	109,5	- 2,8	111,3
	DEZ	103,2	- 2,8	- 8,6	106,3	- 6,6	109,9	+ 0,4	111,9
1985	JAN	114,1	+ 3,7	+10,6	109,2	+ 2,7	110,1	+ 0,2	112,5
	FEB	113,5	- 0,9	- 0,5	122,1	+11,8	112,9	+ 2,5	113,3
	MAR	124,6	+ 1,6	+ 9,8	124,1	+ 1,6	113,6	+ 0,6	114,0
	APR	117,6	+10,3	- 5,6	120,6	- 2,8	116,9	+ 2,9	115,2
	MAI	114,1	+ 3,4	- 3,0	114,1	- 5,4	115,9	- 0,9	116,1
	JUN	109,9	+12,6	- 3,7	116,0	+ 1,7	119,4	+ 3,0	116,7
	JUL	118,2	+15,2	+ 7,6	112,6	- 2,9	120,2	+ 0,7	117,3
	AUG	103,7	+ 2,2	-12,3	100,8	-10,5	116,4	- 3,2	117,8
	SEP	119,1	+ 8,1	+14,9	120,0	+19,0	117,6	+ 1,0	118,5
	OKT	130,2	+ 7,1	+ 9,3	124,7	+ 3,9	120,2	+ 2,2	119,4
VERARBEITENDES GEWERBE (OHNE NAHRUNGS- UND GENUSSMITTELGEWERBE) AUSLAND									
1984	OKT*	157,7	+24,2	+17,2	150,4	+ 7,1	148,1	+ 5,4	144,7
	NOV	147,5	+13,2	- 6,5	151,0	+ 0,4	145,8	- 1,6	146,7
	DEZ	143,3	+ 5,7	- 2,8	144,5	- 4,3	144,1	- 1,2	148,5
1985	JAN	161,3	+21,6	+12,6	155,6	+ 7,7	151,8	+ 5,3	150,2
	FEB	156,4	+11,1	- 3,0	170,1	+ 9,3	153,5	+ 1,1	151,8
	MAR	168,3	+13,6	+ 7,6	168,8	- 0,8	153,8	+ 0,2	153,2
	APR	155,5	+20,3	- 7,6	157,1	- 6,9	156,3	+ 1,6	154,5
	MAI	153,6	+11,1	- 1,2	150,9	- 3,9	154,0	- 1,5	154,9
	JUN	143,2	+20,4	- 6,8	150,0	- 0,6	159,2	+ 3,4	155,0
	JUL	148,0	+12,0	+ 3,4	141,9	- 5,4	151,5	- 4,8	154,9
	AUG	132,5	+ 8,3	-10,5	131,0	- 7,7	153,4	+ 1,3	154,7
	SEP	146,9	+ 9,1	+10,9	149,9	+14,4	151,9	- 1,0	154,5
	OKT	161,7	+ 2,5	+10,1	155,9	+ 4,0	152,2	+ 0,2	154,6
GRUNDSTOFF- UND PRODUKTIONSQUETERGEWERBE INSGESAMT									
1984	OKT*	132,8	+12,9	+14,1	125,3	+ 5,0	124,3	+ 3,1	122,6
	NOV	124,8	+ 6,8	- 6,0	125,6	+ 0,2	123,2	- 0,9	123,2
	DEZ	109,6	- 3,5	-12,2	115,4	- 8,1	121,8	- 1,1	123,8
1985	JAN	126,3	+ 6,3	+15,2	121,9	+ 5,6	124,3	+ 2,1	124,3
	FEB	124,6	+ 1,2	- 1,3	133,0	+ 9,1	125,4	+ 0,9	124,9
	MAR	134,0	+ 2,8	+ 7,5	131,9	- 0,8	125,4	+ 0,0	125,5
	APR	128,1	+ 7,7	- 4,4	132,9	+ 0,8	126,9	+ 1,2	126,2
	MAI	129,0	+ 2,0	+ 0,7	130,8	- 1,6	126,6	- 0,2	126,8
	JUN	125,2	+ 7,7	- 2,9	131,8	+ 0,8	128,4	+ 1,4	127,2
	JUL	131,2	+11,6	+ 4,8	124,4	- 5,6	129,9	+ 1,2	127,5
	AUG	115,3	+ 1,2	-12,1	110,6	-11,1	126,0	- 3,0	127,9
	SEP	124,2	+ 6,7	+ 7,7	124,5	+12,6	127,1	+ 0,9	128,3
	OKT	137,5	+ 3,5	+10,7	131,0	+ 5,2	128,8	+ 1,3	128,7
GRUNDSTOFF- UND PRODUKTIONSQUETERGEWERBE INLAND									
1984	OKT	123,3	+10,9	+13,2	117,0	+ 4,3	112,9	+ 2,7	111,0
	NOV	112,9	+ 2,9	- 8,4	114,0	- 2,6	111,2	- 1,5	111,4
	DEZ	96,5	- 4,9	-14,5	102,0	-10,5	111,0	- 0,2	111,8
1985	JAN	109,2	+ 2,0	+13,2	105,2	+ 3,1	111,1	+ 0,1	112,2
	FEB	108,0	- 4,6	- 1,1	115,5	+ 9,8	110,9	- 0,2	112,7
	MAR	115,9	+ 1,3	+10,1	117,7	+ 1,9	113,3	+ 2,2	113,3
	APR	116,0	+ 6,8	- 2,4	119,8	+ 1,8	114,8	+ 1,3	114,1
	MAI	117,1	+ 1,2	+ 0,9	118,3	- 1,3	114,7	- 0,1	114,8
	JUN	114,2	+ 7,3	- 2,5	120,5	+ 1,9	116,6	+ 1,7	115,2
	JUL	121,9	+12,2	+ 6,7	115,5	- 4,1	118,7	+ 1,8	115,6
	AUG	108,0	+ 2,4	-11,4	104,4	- 9,6	115,7	- 2,5	115,9
	SEP	116,1	+ 6,6	+ 7,5	116,6	+11,7	115,4	- 0,3	116,4
	OKT	127,4	+ 3,3	+ 9,7	121,2	+ 3,9	116,7	+ 1,1	117,0
GRUNDSTOFF- UND PRODUKTIONSQUETERGEWERBE AUSLAND									
1984	OKT*	153,0	+16,6	+15,6	144,5	+ 7,5	148,6	+ 4,0	147,0
	NOV	149,9	+13,7	- 2,0	150,5	+ 4,2	148,6	+ 0,0	148,0
	DEZ	137,4	- 1,3	- 8,3	141,9	- 5,7	144,3	- 2,9	148,8
1985	JAN*	162,5	+13,2	+18,3	155,3	+ 9,4	153,4	+ 6,3	149,6
	FEB	159,7	+10,8	- 1,7	170,8	+10,0	155,9	+ 1,6	150,4
	MAR	165,8	+ 4,9	+ 3,8	161,7	- 5,3	150,3	- 3,6	151,1
	APR	153,7	+ 9,3	- 7,3	160,3	- 0,9	153,1	+ 1,9	151,6
	MAI	154,0	+ 3,0	+ 0,2	156,2	- 2,6	151,3	- 1,2	151,9
	JUN	148,2	+ 7,9	- 3,8	154,3	- 1,2	152,8	+ 1,0	152,2
	JUL	151,0	+10,6	+ 1,9	144,5	- 6,4	153,9	+ 0,7	152,5
	AUG	130,8	- 0,6	-13,4	124,2	-14,0	147,5	- 4,2	152,9
	SEP	141,2	+ 6,7	+ 8,0	141,2	+13,7	151,5	+ 2,7	153,1
	OKT	159,0	+ 3,9	+12,6	152,4	+ 7,9	154,0	+ 1,7	153,3

4 AUFTRAGSEINGANG IM VERARBEITENDEN GEWERBE UND IM BAUHAUPTGEWERBE

4.1 WERTINDEX (1980 = 100)

JAHR	MONAT	ORIGINALWERT			KALENDERBEREINIGTER WERT		KALENDER- UND SAISONBEREINIGTER WERT		GLATTE KOMPONENTE
		1980*100	VERÄNDERUNG IN O/O GEGEN VORJAHR	IN O/O GEGEN VORMONAT	1980*100	VERÄNDERUNG IN O/O GEGEN VORMONAT	1980*100	VERÄNDERUNG IN O/O GEGEN VORMONAT	
INVESTITIONSGÜTER PRODUZIERENDES GEWERBE INSGESAMT									
1984	OKT	132,6	+21,8	+11,9	127,4	+ 2,9	126,6	+ 2,5	124,3
	NOV	125,4	+ 5,9	- 5,4	128,3	+ 0,7	122,7	+ 3,1	125,8
	DEZ	127,7	+ 3,8	+ 1,8	128,8	+ 0,4	123,9	+ 1,0	127,3
1985	JAN	137,5	+14,0	+ 7,7	131,4	+ 2,0	126,3	+ 1,9	128,7
	FEB	133,1	+ 7,1	- 3,2	144,6	+10,0	130,9	+ 3,6	130,2
	MAR	143,2	+ 9,6	+ 7,6	144,0	- 0,4	131,3	+ 0,3	131,6
	APR	133,4	+20,5	- 6,8	135,1	- 6,2	136,0	+ 3,6	133,2
	MAI	131,0	+11,7	- 1,8	128,7	- 4,7	134,4	+ 1,2	134,2
	JUN	124,2	+23,2	- 5,2	130,5	+ 1,4	139,5	+ 3,8	134,7
	JUL	134,0	+17,1	+ 7,9	128,3	- 1,7	135,0	- 3,2	135,0
	AUG	115,0	+ 6,1	-14,2	113,5	-11,5	133,1	- 1,4	135,2
	SEP	130,4	+10,0	+13,4	132,9	+17,1	133,6	+ 0,4	135,7
	OKT	143,2	+ 8,0	+ 9,8	137,7	+ 3,6	136,1	+ 1,9	136,4
INVESTITIONSGÜTER PRODUZIERENDES GEWERBE INLAND									
1984	OKT	118,2	+17,1	+ 7,6	113,8	+ 0,1	115,2	+ 0,7	113,1
	NOV	113,7	+ 1,1	- 3,8	115,1	+ 1,1	110,2	- 4,3	113,9
	DEZ	114,6	- 0,3	+ 0,8	115,8	+ 0,6	111,8	+ 1,5	114,8
1985	JAN	122,5	+ 4,9	+ 6,9	117,2	+ 1,2	111,6	- 0,2	115,8
	FEB	120,4	+ 3,3	- 1,7	130,2	+11,1	117,7	+ 5,5	116,8
	MAR	128,8	+ 2,8	+ 7,0	128,8	- 1,1	116,8	- 0,8	118,0
	APR	120,4	+15,7	- 6,5	122,3	- 5,0	122,6	+ 5,0	119,6
	MAI	117,2	+ 7,8	- 2,7	116,2	- 5,0	121,3	- 1,1	121,0
	JUN	114,6	+19,3	- 2,2	119,9	+ 3,2	125,9	+ 3,8	122,0
	JUL	125,7	+20,6	+ 9,7	120,7	+ 0,7	126,9	+ 0,8	122,9
	AUG	104,3	+ 1,8	-17,0	101,8	-15,7	120,0	- 5,4	123,7
	SEP	121,4	+10,5	+16,4	123,1	+20,9	124,0	+ 3,3	125,0
	OKT	134,0	+13,4	+10,4	128,7	+ 4,5	128,5	+ 3,6	126,3
INVESTITIONSGÜTER PRODUZIERENDES GEWERBE AUSLAND									
1984	OKT	156,8	+28,2	+18,1	151,5	+ 8,4	146,5	+ 6,0	143,1
	NOV	144,8	+12,9	- 7,7	149,4	- 1,4	143,4	- 2,1	145,7
	DEZ	149,7	+ 9,8	+ 3,4	149,1	- 0,2	143,7	+ 0,2	146,0
1985	JAN	162,6	+28,1	+ 8,6	156,3	+ 4,8	151,9	+ 5,7	150,2
	FEB	154,4	+12,5	- 5,0	169,1	+ 8,2	152,3	+ 0,3	152,2
	MAR	167,2	+19,9	+ 8,3	169,6	+ 0,3	155,5	+ 2,1	153,9
	APR	155,1	+27,4	- 7,2	154,3	- 9,0	157,7	+ 1,4	155,5
	MAI	153,9	+16,8	- 0,8	148,9	- 3,5	155,1	- 1,6	155,9
	JUN	140,2	+29,2	- 8,9	146,5	- 1,6	161,1	+ 3,9	155,6
	JUL	147,8	+12,4	+ 5,4	142,4	- 2,8	149,6	- 7,1	154,9
	AUG	132,9	+12,2	-10,1	133,5	- 6,3	154,4	+ 3,2	154,1
	SEP	145,3	+ 9,4	+ 9,3	149,8	+12,2	150,3	- 2,7	153,5
	OKT	158,5	+ 1,1	+ 9,1	153,2	+ 2,3	148,5	- 1,2	153,1
VERBRAUCHSGÜTER PRODUZIERENDES GEWERBE INSGESAMT									
1984	OKT*	134,6	+11,1	+13,5	126,5	+ 3,4	115,4	+ 3,5	112,3
	NOV	118,2	+ 5,2	-12,2	118,7	- 6,2	113,3	- 1,8	112,6
	DEZ	93,4	- 4,9	-21,0	98,5	-17,0	111,6	- 1,5	112,9
1985	JAN	110,1	+ 4,5	+17,9	106,3	+ 7,9	113,7	+ 1,9	113,3
	FEB	114,7	- 3,1	+ 4,2	122,9	+15,6	112,5	- 1,1	113,7
	MAR	132,4	+ 0,8	+15,4	131,3	+ 6,8	114,1	+ 1,4	114,1
	APR	121,6	+ 6,6	- 8,2	125,1	- 4,7	115,5	+ 1,2	114,7
	MAI	111,2	- 1,2	- 8,6	112,5	-10,1	113,7	- 1,6	115,3
	JUN	102,7	+ 7,4	- 7,6	109,2	- 2,9	117,1	+ 3,0	115,8
	JUL	104,9	+ 8,7	+ 2,1	99,0	- 9,3	116,8	- 0,3	116,2
	AUG	102,8	+ 4,6	- 2,0	99,3	+ 0,3	117,6	+ 0,7	116,6
	SEP	127,1	+ 7,2	+23,6	127,6	+28,5	117,2	- 0,3	117,2
	OKT	136,3	+ 1,3	+ 7,2	130,3	+ 2,1	117,3	+ 0,1	117,6
VERBRAUCHSGÜTER PRODUZIERENDES GEWERBE INLAND									
1984	OKT	126,6	+ 8,3	+12,7	120,6	+ 4,1	107,8	+ 2,3	106,0
	NOV	111,2	+ 3,2	-12,2	111,8	- 7,3	106,8	- 0,9	106,2
	DEZ	88,7	- 6,1	-20,2	93,6	-16,3	105,4	- 1,3	106,4
1985	JAN	103,1	+ 3,2	+16,2	99,2	+ 6,0	106,9	+ 1,4	106,6
	FEB	106,6	- 4,8	+ 3,4	114,3	+15,2	105,5	- 1,3	106,9
	MAR	123,1	- 0,5	+15,5	122,3	+ 7,0	107,1	+ 1,5	107,1
	APR	114,0	+ 4,7	- 7,4	117,0	- 4,3	107,9	+ 0,7	107,5
	MAI	104,2	- 2,6	- 8,6	105,1	-10,2	106,3	- 1,5	107,9
	JUN	94,9	+ 5,8	- 8,9	100,8	- 4,1	109,2	+ 2,7	108,1
	JUL	98,6	+ 7,4	+ 3,9	93,2	- 7,5	109,4	+ 0,2	108,2
	AUG	97,0	+ 2,5	- 1,6	94,0	+ 0,9	109,6	+ 0,2	108,3
	SEP	118,3	+ 5,3	+22,0	119,0	+26,6	108,8	- 0,7	108,5
	OKT	126,2	- 0,3	+ 6,7	120,5	+ 1,3	107,7	- 1,0	108,8
VERBRAUCHSGÜTER PRODUZIERENDES GEWERBE AUSLAND									
1984	OKT*	179,1	+23,9	+16,1	164,1	+ 3,6	156,8	+ 7,6	147,4
	NOV	157,4	+13,7	-12,1	157,8	- 3,8	150,2	- 4,2	148,5
	DEZ	119,9	+ 1,2	-23,8	126,1	-20,1	147,0	- 2,1	149,6
1985	JAN	145,0	+ 9,7	+24,3	145,0	+15,0	151,0	+ 2,7	150,9
	FEB	159,8	+ 4,0	+ 7,2	171,0	+17,9	151,9	+ 0,6	152,2
	MAR	184,5	+ 5,7	+15,5	181,3	+ 6,0	153,3	+ 0,9	153,6
	APR	163,7	+14,2	-11,3	169,8	- 6,3	157,9	+ 3,0	155,0
	MAI	150,2	+ 4,4	- 8,2	152,6	-10,0	154,6	- 2,1	155,8
	JUN	146,4	+13,9	- 2,5	154,9	+ 1,4	161,2	+ 4,3	158,6
	JUL	139,8	+14,1	- 4,5	131,9	-14,8	158,8	- 1,5	160,6
	AUG	135,5	+14,0	- 3,1	129,6	- 1,7	162,1	+ 2,1	162,6
	SEP	176,4	+14,3	+30,2	176,6	+36,3	164,6	+ 1,5	164,7
	OKT	192,6	+ 7,5	+ 9,2	185,3	+ 4,9	168,9	+ 2,6	166,6

4 AUFTRAGSEINGANG IM VERARBEITENDEN GEWERBE UND IM BAUHAUPTGEWERBE

4.1 WERTINDEX (1980 = 100)

JAHR	MONAT	ORIGINALWERT			KALENDERBEREINIGTER WERT		KALENDER- UND SAISON- BEREINIGTER WERT		GLATTE KOMPONENTE
		1980*100	VERÄNDERUNG VORJAHR	IN O/O GEGEN VORMONAT	1980*100	VERÄNDERUNG IN O/O GEGEN VORMONAT	1980*100	VERÄNDERUNG IN O/O GEGEN VORMONAT	
HOCHOFEN-, STAHL-UND WARMWALZWERKE (OHNE HERSTELLUNG VON PRAEZISIONSSTAHLROHREN) INSGESAMT									
1984	OKT	117,3	+16,0	+19,2	111,2	+12,8	108,6	+ 4,1	106,4
	NOV	106,8	+ 7,4	- 9,0	107,0	- 3,8	105,7	- 2,7	107,2
	DEZ	96,4	- 6,8	- 9,7	103,1	- 3,6	103,7	- 1,9	107,9
1985	JAN	112,7	+ 7,4	+16,9	109,5	+ 6,2	108,3	+ 4,4	108,6
	FEB	120,5	+ 7,9	+ 6,9	127,6	+16,5	111,8	+ 3,2	109,3
	MAR	123,4	+ 9,5	+ 2,4	119,3	- 6,5	112,0	+ 0,2	109,8
	APR	109,2	+12,5	-11,5	115,0	- 3,6	111,7	- 0,3	110,6
	MAI	109,3	+ 0,7	+ 0,1	113,8	- 1,0	108,8	- 2,6	110,8
	JUN	104,5	+ 8,5	- 4,4	109,0	- 4,2	109,4	+ 0,6	110,7
	JUL	110,1	+13,6	+ 5,4	103,7	- 4,9	112,9	+ 3,2	110,5
	AUG	96,4	+ 5,5	-12,4	90,6	-12,6	110,0	- 2,6	110,2
	SEP	104,7	+ 6,4	+ 8,6	103,8	+14,6	110,0	+ 0,0	110,0
	OKT	116,4	- 0,8	+11,2	109,9	+ 5,9	107,6	- 2,2	110,0
HOCHOFEN-, STAHL-UND WARMWALZWERKE (OHNE HERSTELLUNG VON PRAEZISIONSSTAHLROHREN) INLAND									
1984	OKT	111,3	+18,5	+19,0	106,0	+10,9	104,1	+ 3,8	100,4
	NOV	104,2	+ 9,3	- 6,4	104,8	- 1,1	101,7	- 2,3	101,1
	DEZ	97,6	+ 1,3	- 6,3	102,2	- 2,5	102,1	+ 0,4	101,8
1985	JAN	108,1	+ 4,6	+10,8	104,9	+ 2,6	101,1	- 1,0	102,5
	FEB	111,2	- 2,2	+ 2,9	118,7	+13,2	100,6	- 0,5	103,3
	MAR	113,7	+ 2,9	+ 2,2	111,0	- 6,5	102,2	+ 1,6	104,0
	APR	107,6	+16,1	- 5,4	112,9	+ 1,7	108,4	+ 6,1	105,0
	MAI	103,8	+ 1,2	- 3,5	105,3	- 6,7	103,1	- 4,9	105,9
	JUN	96,0	+11,5	- 7,5	101,6	- 3,5	107,0	+ 3,8	106,3
	JUL	103,6	+19,4	+ 7,9	97,8	- 3,7	109,7	+ 2,5	106,7
	AUG	93,7	+14,3	- 9,6	89,5	- 8,5	109,7	+ 0,0	107,0
	SEP	100,8	+ 7,8	+ 7,6	100,7	+12,5	106,1	- 3,3	107,5
	OKT	113,9	+ 2,3	+13,0	108,9	+ 8,1	106,5	+ 0,4	108,2
HOCHOFEN-, STAHL-UND WARMWALZWERKE (OHNE HERSTELLUNG VON PRAEZISIONSSTAHLROHREN) AUSLAND									
1984	OKT	128,6	+12,3	+19,5	122,9	+14,6	117,3	+ 4,2	117,7
	NOV	111,7	+ 4,3	-13,1	111,4	- 9,4	113,5	- 3,2	118,7
	DEZ	94,3	-19,3	-15,6	100,4	- 9,9	105,8	- 6,8	119,3
1985	JAN	121,3	+12,3	+28,6	117,7	+17,2	121,1	+14,5	119,9
	FEB	137,9	+27,7	+13,7	146,5	+24,5	133,5	+10,2	120,5
	MAR	141,7	+21,4	+ 2,8	137,4	- 6,2	130,5	- 2,2	120,8
	APR	112,0	+ 6,2	-21,0	116,7	-15,1	118,4	- 9,3	121,1
	MAI	119,6	+ 0,2	+ 6,8	124,6	+ 6,8	118,8	+ 0,3	120,4
	JUN	120,5	+ 4,2	+ 0,8	124,0	- 0,5	116,2	- 2,2	119,2
	JUL	122,2	+ 5,6	+ 1,4	116,4	- 6,1	119,1	+ 2,5	117,9
	AUG	101,5	- 6,8	-16,9	95,4	-18,0	111,8	- 6,1	116,4
	SEP	111,9	+ 4,0	+10,2	111,0	+16,4	116,7	+ 4,4	115,1
	OKT	121,0	- 5,9	+ 8,1	114,1	+ 2,8	110,2	- 5,6	114,0
CHEMISCHE INDUSTRIE INSGESAMT									
1984	OKT*	143,5	+14,3	+13,2	135,7	+ 3,9	137,3	+ 4,0	135,6
	NOV	134,8	+ 7,2	- 6,1	135,7	+ 0,0	136,1	- 0,9	136,4
	DEZ	122,5	- 3,7	- 9,1	128,5	- 5,3	134,1	- 1,5	137,2
1985	JAN	143,2	+ 6,5	+16,9	139,2	+ 8,3	137,9	+ 2,8	137,9
	FEB	139,2	+ 2,3	- 2,8	149,5	+ 7,4	138,8	+ 0,7	138,8
	MAR	148,9	+ 6,6	+ 7,0	147,5	- 1,3	141,0	+ 1,6	139,6
	APR	143,3	+11,4	- 3,8	146,2	- 0,9	141,9	+ 0,6	140,5
	MAI	143,6	+ 5,0	+ 0,2	143,9	- 1,6	141,0	- 0,6	141,1
	JUN	140,6	+ 7,7	- 2,1	147,0	+ 2,2	142,0	+ 0,7	141,4
	JUL	145,9	+12,4	+ 3,8	139,1	- 5,4	144,9	+ 2,0	141,6
	AUG	126,8	+ 0,4	-13,1	123,2	-11,4	138,6	- 4,3	141,8
	SEP	137,0	+ 8,0	+ 8,0	138,6	+12,5	141,4	+ 2,0	142,1
	OKT	148,1	+ 3,2	+ 8,1	140,9	+ 1,7	141,5	+ 0,1	142,5
CHEMISCHE INDUSTRIE INLAND									
1984	OKT	130,9	+11,5	+12,7	125,0	+ 3,9	123,2	+ 3,4	121,7
	NOV	121,2	+ 4,9	- 7,4	121,8	- 2,6	122,2	- 0,8	122,2
	DEZ	107,2	- 5,6	-11,6	111,5	- 8,5	120,1	- 1,7	122,7
1985	JAN	126,6	+ 5,0	+18,1	122,4	+ 9,8	123,3	+ 2,7	123,3
	FEB	120,4	- 3,0	- 4,9	129,7	+ 6,0	122,0	- 1,1	123,9
	MAR	130,3	+ 4,0	+ 8,2	130,2	+ 0,4	125,9	+ 3,2	124,7
	APR	126,2	+ 8,0	- 3,1	127,8	- 1,8	125,7	- 0,2	125,7
	MAI	127,6	+ 4,8	+ 1,1	127,2	- 0,5	127,0	+ 1,0	126,4
	JUN	129,4	+ 7,3	+ 1,4	135,6	+ 6,6	127,9	+ 0,7	126,9
	JUL	134,9	+13,1	+ 4,3	129,0	- 4,9	131,5	+ 2,8	127,3
	AUG	117,8	+ 1,8	-12,7	115,0	-10,9	126,1	- 4,1	127,6
	SEP	125,8	+ 8,3	+ 6,8	127,7	+11,0	127,7	+ 1,3	128,1
	OKT	136,2	+ 4,0	+ 8,3	129,7	+ 1,6	127,8	+ 0,1	128,7
CHEMISCHE INDUSTRIE AUSLAND									
1984	OKT*	163,8	+17,9	+13,9	153,5	+ 4,4	160,4	+ 5,0	158,0
	NOV	156,8	+10,0	- 4,3	158,0	+ 2,9	158,3	- 1,3	159,3
	DEZ	147,3	- 1,5	- 6,1	154,4	- 2,3	156,3	- 1,3	160,5
1985	JAN*	170,1	+ 8,5	+15,5	166,2	+ 7,6	161,3	+ 3,2	161,5
	FEB	169,5	+ 8,9	- 0,4	181,8	+ 9,4	165,9	+ 2,9	162,6
	MAR	179,1	+ 9,8	+ 5,7	175,6	- 3,4	165,0	- 0,5	163,6
	APR	171,1	+16,1	- 4,5	176,2	+ 0,3	168,8	+ 2,3	164,5
	MAI	169,5	+ 5,3	- 0,9	170,4	- 3,3	163,7	- 3,0	164,7
	JUN	158,8	+ 8,2	- 6,3	165,2	- 3,1	164,8	+ 0,7	164,8
	JUL	163,6	+11,4	+ 3,0	156,0	- 5,6	166,7	+ 1,2	164,8
	AUG	141,5	- 1,3	-13,5	136,9	-12,2	158,9	- 4,7	164,7
	SEP	155,0	+ 7,8	+ 9,5	156,0	+14,0	163,5	+ 2,9	164,7
	OKT	167,2	+ 2,1	+ 7,9	159,5	+ 2,2	163,6	+ 0,2	164,7

4 AUFTRAGSEINGANG IM VERARBEITENDEN GEWERBE UND IM BAUHAUPTGEWERBE

4.1 WERTINDEX (1980 = 100)

JAHR	MONAT	ORIGINALWERT			KALENDERBEREINIGTER WERT		KALENDER- UND SAISON- BEREINIGTER WERT		GLATTE KOMPONENTE
		1980*100	VERÄNDERUNG VORJAHR	IN O/O GEGEN VORMONAT	1980*100	VERÄNDERUNG IN O/O GEGEN VORMONAT	1980*100	VERÄNDERUNG IN O/O GEGEN VORMONAT	
MASCHINENBAU INSGESAMT									
1984	OKT	127,6	+28,4	+19,5	123,0	+10,2	123,6	+ 5,5	119,1
	NOV	116,4	- 3,9	- 8,8	118,6	- 3,6	110,9	-10,3	120,7
	DEZ	125,8	+ 5,4	+ 8,1	125,3	+ 5,6	118,0	+ 6,4	122,2
1985	JAN	133,1	+21,7	+ 5,8	127,8	+ 2,0	124,4	+ 5,4	123,7
	FEB	130,1	+13,0	- 2,3	141,5	+10,7	128,8	+ 3,5	125,3
	MAR	135,4	+ 9,0	+ 4,1	135,9	- 4,0	125,6	- 2,5	126,7
	APR	128,8	+27,7	- 4,9	130,7	- 3,8	133,4	+ 6,2	128,5
	MAI	127,3	+12,6	- 1,2	124,3	- 4,9	128,9	- 3,4	129,5
	JUN	120,3	+15,2	- 5,5	126,6	+ 1,9	131,3	+ 1,9	129,9
	JUL	131,4	+18,1	+ 9,2	126,2	- 0,3	130,0	- 1,0	130,1
	AUG	114,5	+10,1	-12,9	112,4	-10,9	129,9	- 0,1	130,2
	SEP	121,5	+13,8	+ 6,1	124,4	+10,7	130,3	+ 0,3	130,6
	OKT	134,3	+ 5,3	+10,5	130,3	+ 4,7	129,9	- 0,3	131,4
MASCHINENBAU INLAND									
1984	OKT	114,0	+20,5	+14,1	110,0	+ 5,7	113,3	+ 4,8	109,8
	NOV	109,5	- 9,7	- 3,9	109,4	- 0,5	100,1	-11,7	110,5
	DEZ	110,9	- 3,7	+ 1,3	110,4	+ 0,9	105,6	+ 5,5	111,3
1985	JAN	115,0	+15,7	+ 3,7	109,9	- 0,5	112,8	+ 6,8	112,2
	FEB	115,1	+ 7,9	+ 0,1	124,9	+13,6	117,1	+ 3,8	113,3
	MAR	125,3	- 2,2	+ 8,9	126,4	+ 1,2	112,7	- 3,8	114,5
	APR	116,8	+17,2	- 6,8	117,2	- 7,3	119,5	+ 6,0	116,3
	MAI	115,6	+ 7,5	- 1,0	113,6	- 3,1	117,8	- 1,4	117,8
	JUN	112,7	+16,2	- 2,5	119,0	+ 4,8	122,7	+ 4,2	118,9
	JUL	127,8	+18,3	+13,4	123,0	+ 3,4	123,0	+ 0,2	119,9
	AUG	107,4	+ 1,6	-16,0	104,3	-15,2	117,1	- 4,8	120,9
	SEP	117,7	+17,8	+ 9,6	120,5	+15,5	124,4	+ 6,2	122,3
	OKT	128,4	+12,6	+ 9,1	123,8	+ 2,7	125,4	+ 0,8	123,9
MASCHINENBAU AUSLAND									
1984	OKT	144,3	+37,0	+25,2	139,8	+16,2	136,3	+ 6,7	130,7
	NOV	124,8	+ 3,2	-13,5	129,7	- 7,2	124,6	- 8,6	133,3
	DEZ	143,9	+15,7	+15,3	143,4	+10,6	133,6	+ 7,2	135,7
1985	JAN	155,2	+27,7	+ 7,9	150,6	+ 5,0	139,5	+ 4,4	137,9
	FEB	148,4	+18,4	- 4,4	162,3	+ 7,8	142,6	+ 2,2	140,0
	MAR	147,7	+23,7	- 0,5	147,9	- 8,9	141,1	- 1,1	141,6
	APR	143,5	+40,3	- 2,8	144,4	- 2,4	149,9	+ 6,2	143,2
	MAI	141,5	+18,0	- 1,4	136,8	- 5,3	141,8	- 5,4	143,6
	JUN	129,6	+14,4	- 8,4	133,8	- 2,2	140,5	- 0,9	143,1
	JUL	135,8	+17,8	+ 4,8	131,1	- 2,0	139,5	- 0,7	142,3
	AUG	123,2	+20,9	- 9,3	123,5	- 5,8	145,1	+ 4,0	141,3
	SEP	126,1	+ 9,4	+ 2,4	130,0	+ 5,3	138,0	- 4,9	140,6
	OKT	141,5	- 1,9	+12,2	137,8	+ 6,0	134,4	- 2,6	140,2
STRASSENFAHRZEUGBAU INSGESAMT									
1984	OKT	145,4	+16,5	+ 4,2	139,7	- 1,5	146,6	- 0,3	146,3
	NOV	140,7	+15,5	- 3,2	144,3	+ 3,3	149,5	+ 2,0	149,1
	DEZ	141,9	+ 4,0	+ 0,9	146,8	+ 1,7	147,3	- 1,5	151,7
1985	JAN	183,5	+ 5,8	+29,3	175,8	+19,8	144,0	- 2,2	154,2
	FEB	173,7	+ 7,3	- 5,3	186,5	+ 6,1	154,9	+ 7,6	156,9
	MAR	187,6	+14,2	+ 8,0	184,8	- 0,9	158,3	+ 2,2	159,2
	APR	177,6	+33,5	- 5,3	183,0	- 1,0	172,7	+ 9,1	161,9
	MAI	155,1	+12,7	-12,7	156,3	-13,5	161,5	- 6,5	163,4
	JUN	140,9	+58,7	- 9,2	145,2	- 8,3	171,8	+ 6,4	163,5
	JUL	156,1	+42,0	+10,8	149,2	+ 2,8	170,6	- 0,7	163,2
	AUG	125,5	- 3,1	-19,6	121,0	-18,9	150,7	-11,7	162,5
	SEP	153,0	+ 9,6	+21,9	153,0	+26,4	158,7	+ 5,3	162,6
	OKT	162,4	+11,7	+ 6,1	153,6	+ 0,4	161,1	+ 1,5	163,1
STRASSENFAHRZEUGBAU INLAND									
1984	OKT	112,6	+ 2,9	-11,2	109,2	-14,4	123,8	- 9,4	128,0
	NOV	108,1	+ 0,3	- 4,0	111,5	+ 2,1	125,5	+ 1,4	129,6
	DEZ	119,8	- 2,5	+10,8	122,0	+ 9,4	125,6	+ 0,1	131,2
1985	JAN	169,6	-10,7	+41,6	163,0	+33,6	113,0	-10,0	133,1
	FEB	165,5	+ 9,7	- 2,4	178,5	+ 9,5	140,6	+24,4	135,4
	MAR	174,4	+ 5,3	+ 5,4	171,8	- 3,8	135,1	- 3,9	137,9
	APR	162,6	+39,5	- 6,8	165,4	- 3,7	157,6	+16,7	141,0
	MAI	136,6	+16,6	-16,0	138,9	-16,0	147,0	- 6,7	143,6
	JUN	125,5	+46,6	- 8,1	126,9	- 8,6	152,5	+ 3,7	145,3
	JUL	135,7	+34,6	+ 8,1	131,1	+ 3,3	152,7	+ 0,1	146,8
	AUG	101,8	- 6,5	-25,0	98,5	-24,9	133,5	-12,6	148,1
	SEP	134,6	+ 6,2	+32,2	136,0	+38,1	144,7	+ 8,4	150,4
	OKT	158,7	+40,9	+17,9	150,9	+11,0	162,6	+12,4	152,8
STRASSENFAHRZEUGBAU AUSLAND									
1984	OKT	178,3	+27,1	+16,9	171,5	+10,5	171,2	+ 9,0	165,8
	NOV	173,5	+27,5	- 2,7	177,0	+ 3,2	174,5	+ 1,9	169,4
	DEZ	164,2	+ 9,4	- 5,4	169,4	- 4,3	168,3	- 3,6	172,6
1985	JAN	197,5	+26,0	+20,3	189,8	+12,0	177,1	+ 5,2	175,5
	FEB	182,0	+ 5,3	- 7,8	195,6	+ 3,1	169,7	+ 4,2	178,2
	MAR	200,9	+23,3	+10,4	198,2	+ 1,3	182,4	+ 7,5	180,1
	APR	192,8	+29,0	- 4,0	198,2	+ 0,0	187,7	+ 2,9	182,0
	MAI	173,7	+ 9,7	- 9,9	175,9	-11,3	175,1	- 6,7	182,1
	JUN	156,3	+69,7	-10,0	161,1	- 8,4	183,0	+ 4,5	180,9
	JUL	176,6	+48,4	+13,0	169,5	+ 5,2	190,5	+ 4,1	179,1
	AUG	149,2	- 0,7	-15,5	143,7	-15,2	167,5	-12,1	176,7
	SEP	171,5	+12,5	+14,9	172,7	+20,2	175,2	+ 4,6	174,8
	OKT	166,0	- 6,9	- 3,2	156,8	- 9,2	160,0	- 8,7	173,6

4 AUFTRAGSEINGANG IM VERARBEITENDEN GEWERBE UND IM BAUHAUPTGEWERBE

4.1 WERTINDEX (1980 = 100)

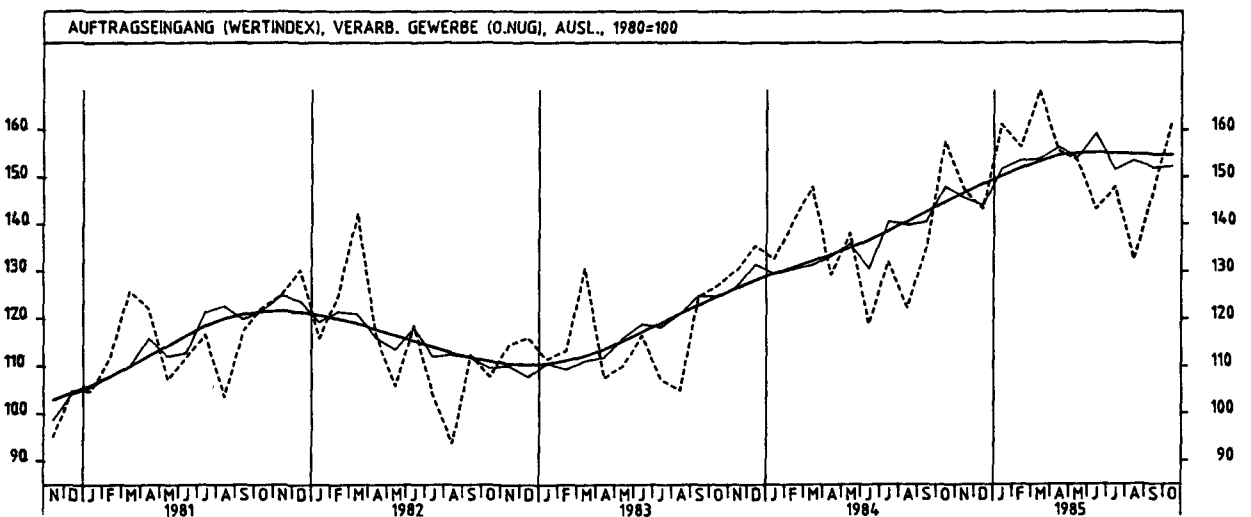
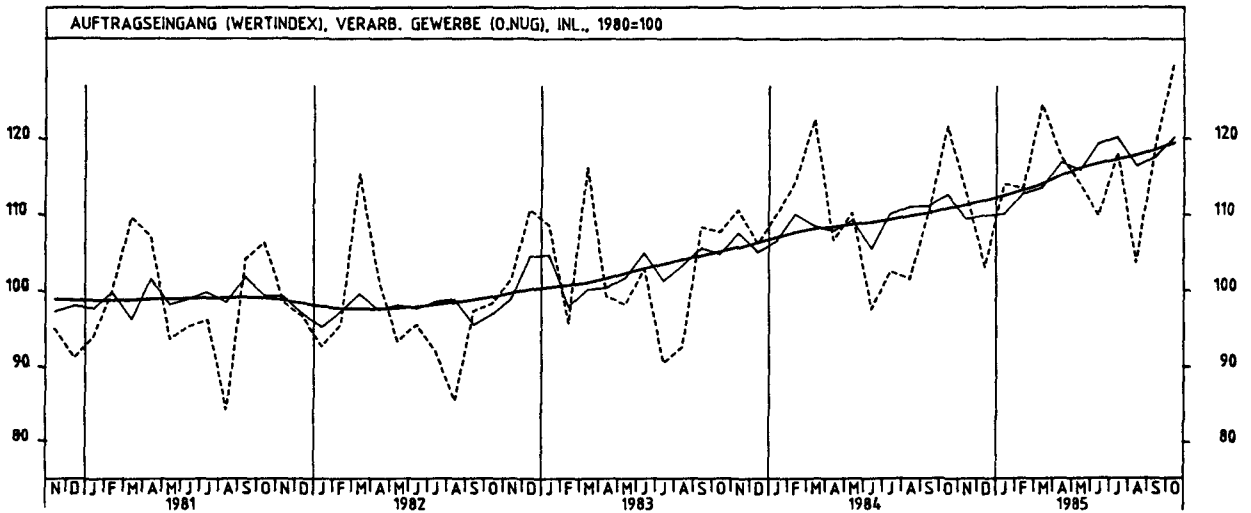
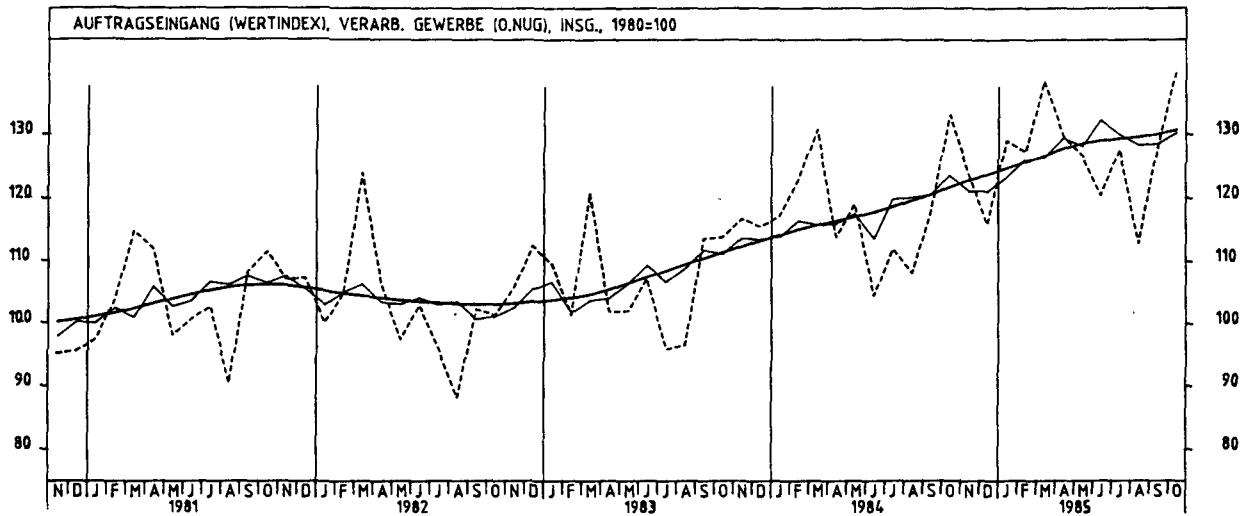
JAHR	MONAT	ORIGINALWERT			KALENDERBEREINIGTER WERT		KALENDER- UND SAISON- BEREINIGTER WERT		GLATTE KOMPONENTE
		1980=100	VERÄNDERUNG VORJAHR	IN O/O GEGEN VORMONAT	1980=100	VERÄNDERUNG IN O/O GEGEN VORMONAT	1980=100	VERÄNDERUNG IN O/O GEGEN VORMONAT	1980=100
ELEKTROTECHNIK INSGESAMT									
1984	OKT	129,8	+22,9	+ 8,7	125,5	+ 0,6	122,6	+ 1,3	120,0
	NOV	129,3	+ 7,8	- 0,4	131,7	+ 4,9	120,0	- 2,1	120,6
	DEZ	127,2	+ 0,2	- 1,6	127,0	- 3,6	117,2	- 2,3	121,4
1985	JAN	127,5	+16,7	+ 0,2	122,8	- 3,3	123,3	+ 5,2	122,2
	FEB	123,8	+ 1,8	- 2,9	135,2	+10,1	122,1	- 1,0	122,9
	MAR	133,9	+ 5,4	+ 8,2	135,2	+ 0,0	123,9	+ 1,5	123,7
	APR	117,7	+11,8	-12,1	117,2	-13,3	123,9	+ 0,0	124,7
	MAI	121,6	+ 6,8	+ 3,3	118,0	+ 0,7	125,3	+ 1,1	125,8
	JUN	117,5	+15,1	- 3,4	122,5	+ 3,8	131,5	+ 4,9	126,9
	JUL	123,3	+ 8,3	+ 4,9	118,9	- 2,9	126,0	- 4,2	127,9
	AUG	110,6	+11,4	-10,3	108,5	- 8,7	130,1	+ 3,3	129,1
	SEP	125,3	+ 4,9	+13,3	130,2	+20,0	127,6	- 1,9	130,3
	OKT	145,9	+12,4	+16,4	140,6	+ 8,0	135,1	+ 5,9	131,5
ELEKTROTECHNIK INLAND									
1984	OKT	121,8	+20,4	+10,3	117,8	+ 2,2	115,3	+ 2,2	112,1
	NOV	120,9	+ 3,6	- 0,7	122,2	+ 3,7	110,8	- 3,9	112,5
	DEZ	119,9	+ 0,2	- 0,8	120,5	- 1,4	111,1	+ 0,3	113,0
1985	JAN	116,2	+ 9,1	- 3,1	111,4	- 7,6	112,5	+ 1,3	113,6
	FEB	114,2	- 2,4	- 1,7	124,5	+11,8	112,1	- 0,4	114,2
	MAR	122,5	+ 3,6	+ 7,3	124,1	- 0,3	115,4	+ 2,9	114,9
	APR	110,2	+10,8	-10,0	109,1	-12,1	116,0	+ 0,5	115,9
	MAI	112,6	+ 4,3	+ 2,2	109,5	+ 0,4	116,0	+ 0,0	116,9
	JUN	108,4	+12,6	- 3,7	112,9	+ 3,1	120,5	+ 3,9	117,8
	JUL	116,6	+ 9,0	+ 7,6	112,6	- 0,3	119,1	- 1,2	118,6
	AUG	105,6	+10,1	- 9,4	104,3	- 7,4	121,9	+ 2,4	119,5
	SEP	118,8	+ 7,6	+12,5	122,5	+17,4	120,2	- 1,4	120,6
	OKT	132,0	+ 8,4	+11,1	126,6	+ 3,3	122,6	+ 2,0	121,7
ELEKTROTECHNIK AUSLAND									
1984	OKT	148,1	+28,1	+ 5,9	143,9	- 0,3	139,9	+ 0,9	137,8
	NOV	148,2	+16,3	+ 0,1	151,9	+ 5,6	140,0	+ 0,1	139,0
	DEZ	143,9	+ 0,3	- 2,9	141,9	- 6,6	130,9	- 6,5	140,2
1985	JAN	153,0	+32,4	+ 6,3	148,8	+ 4,9	149,0	+13,8	141,5
	FEB	145,7	+10,4	- 4,8	159,0	+ 6,9	144,3	- 3,2	142,7
	MAR	160,0	+ 8,7	+ 9,8	159,9	+ 0,6	142,7	- 1,1	143,7
	APR	134,8	+13,9	-15,8	135,0	-15,6	142,5	- 0,1	144,6
	MAI	142,0	+11,5	+ 5,3	139,1	+ 3,0	146,2	+ 2,6	145,7
	JUN	138,2	+20,0	- 2,7	142,5	+ 2,4	153,6	+ 5,1	147,1
	JUL	138,7	+ 7,4	+ 0,4	134,3	- 5,8	143,6	- 6,5	148,6
	AUG	121,7	+14,1	-12,3	118,0	-12,1	148,4	+ 3,3	150,3
	SEP	140,2	+ 0,3	+15,2	145,7	+23,5	143,9	- 3,0	151,9
	OKT	177,3	+19,7	+26,5	171,9	+18,0	162,4	+12,9	153,2
HERSTELLUNG VON EISEN-,BLECH-UND METALLWAREN INSGESAMT									
1984	OKT*	130,6	+15,7	+17,0	121,6	+ 6,8	117,9	+ 3,3	114,5
	NOV	120,3	+ 4,4	- 7,9	122,6	+ 0,8	115,5	- 2,0	114,9
	DEZ	98,3	- 6,4	-18,3	107,8	-12,1	114,4	- 1,0	115,2
1985	JAN	116,3	+ 1,4	+18,3	112,5	+ 4,4	114,3	- 0,1	115,6
	FEB	112,7	- 5,9	- 3,1	119,7	+ 6,4	113,0	- 1,1	116,1
	MAR	123,8	+ 3,3	+ 9,8	121,1	+ 1,2	116,8	+ 3,4	116,6
	APR	118,1	+ 7,0	- 4,6	123,3	+ 1,8	118,2	+ 1,2	117,4
	MAI	119,9	+ 1,4	+ 1,5	122,6	- 0,6	118,7	+ 0,4	118,1
	JUN	114,9	+ 8,1	- 4,2	120,3	- 1,9	120,0	+ 1,1	118,7
	JUL	119,6	+ 9,3	+ 4,1	112,3	- 6,7	120,6	+ 0,5	119,4
	AUG	109,5	+ 3,0	- 8,4	105,8	- 5,8	120,9	+ 0,2	120,0
	SEP	119,0	+ 6,6	+ 8,7	118,9	+12,4	119,8	- 0,9	120,7
	OKT	136,0	+ 4,1	+14,3	128,2	+ 7,8	122,1	+ 1,9	121,6
HERSTELLUNG VON EISEN-,BLECH-UND METALLWAREN INLAND									
1984	OKT*	123,4	+13,0	+14,2	116,3	+ 5,1	110,7	+ 2,1	108,0
	NOV	111,9	+ 2,8	- 9,3	113,1	+ 2,8	108,6	- 1,9	108,1
	DEZ	92,4	- 6,9	-17,4	100,1	-11,5	108,0	- 0,6	108,3
1985	JAN	106,0	- 2,7	+14,7	102,1	+ 2,0	105,7	- 2,1	106,5
	FEB	104,0	- 9,1	- 1,9	110,5	+ 8,2	104,9	- 0,6	106,7
	MAR	114,8	+ 0,2	+10,4	113,0	+ 2,3	109,5	+ 4,4	109,1
	APR	110,9	+ 5,6	- 3,4	115,1	+ 1,9	110,9	+ 1,3	109,8
	MAI	112,5	- 1,1	+ 1,4	115,1	+ 0,0	110,7	- 0,2	110,4
	JUN	107,0	+ 6,9	- 4,9	112,6	- 2,2	112,6	+ 1,7	110,9
	JUL	114,7	+10,7	+ 7,2	108,0	- 4,1	114,2	+ 1,4	111,3
	AUG	104,9	+ 2,0	- 8,5	100,8	- 6,7	112,6	- 1,4	111,7
	SEP	112,2	+ 3,8	+ 7,0	112,3	+11,4	110,8	- 1,6	112,3
	OKT	127,8	+ 3,6	+13,9	120,6	+ 7,4	113,6	+ 2,5	113,0
HERSTELLUNG VON EISEN-,BLECH-UND METALLWAREN AUSLAND									
1984	OKT	156,6	+23,9	+26,1	148,5	+17,4	141,7	+ 5,0	138,5
	NOV	150,7	+ 9,4	- 3,8	154,6	+ 4,1	139,9	- 1,3	139,6
	DEZ	119,8	- 4,4	-20,5	131,2	-15,1	136,6	- 2,4	140,6
1985	JAN	153,4	+13,3	+28,0	149,8	+14,2	144,7	+ 5,9	141,7
	FEB	143,6	+ 3,2	- 6,4	153,2	+ 2,3	141,9	- 1,9	142,7
	MAR	156,0	+12,9	+ 8,6	151,5	- 1,1	144,4	+ 1,8	143,7
	APR	143,6	+10,8	- 7,8	150,6	- 0,6	144,3	- 0,1	144,7
	MAI	146,5	+ 9,1	+ 1,9	147,1	- 2,3	146,3	+ 1,4	145,7
	JUN	143,4	+11,8	- 2,1	148,3	+ 0,8	147,4	+ 0,8	146,6
	JUL	137,3	+ 5,5	- 4,3	129,7	-12,5	143,9	- 2,4	147,5
	AUG	125,6	+ 5,9	- 8,5	123,2	- 5,0	149,1	+ 3,6	148,4
	SEP	143,2	+15,3	+14,0	143,5	+16,5	151,9	+ 1,9	149,4
	OKT	165,5	+ 5,7	+15,6	157,2	+ 9,5	149,4	- 1,6	150,4

4 AUFTRAGSEINGANG IM VERARBEITENDEN GEWERBE UND IM BAUHAUPTGEWERBE

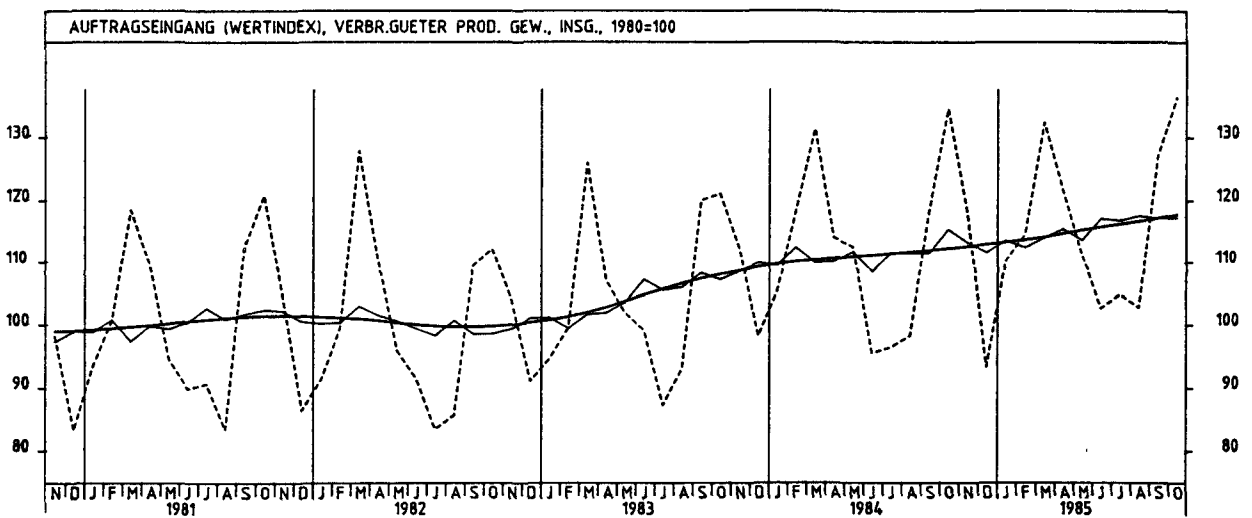
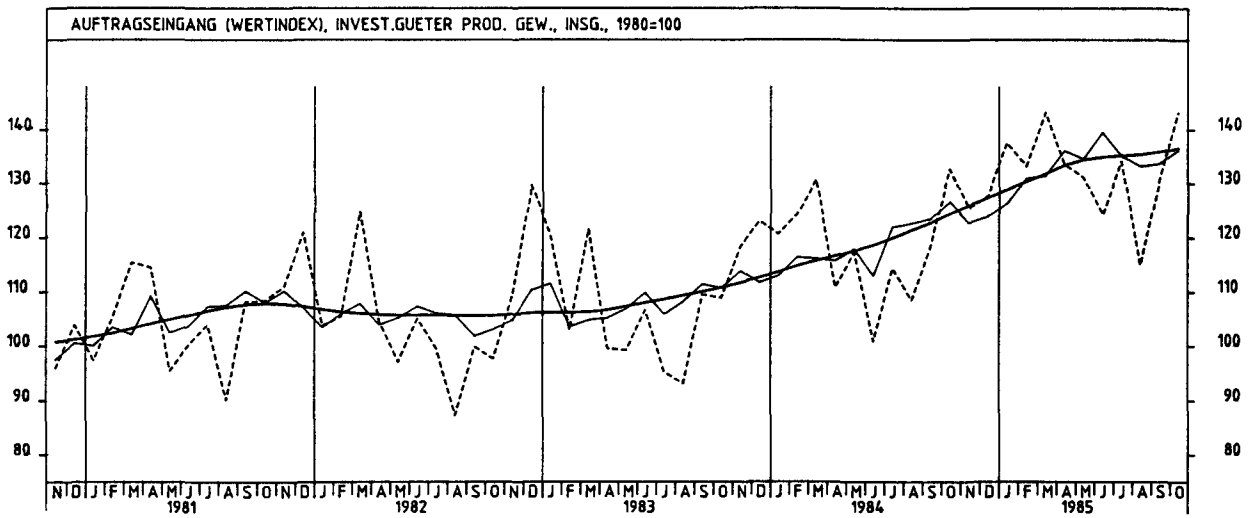
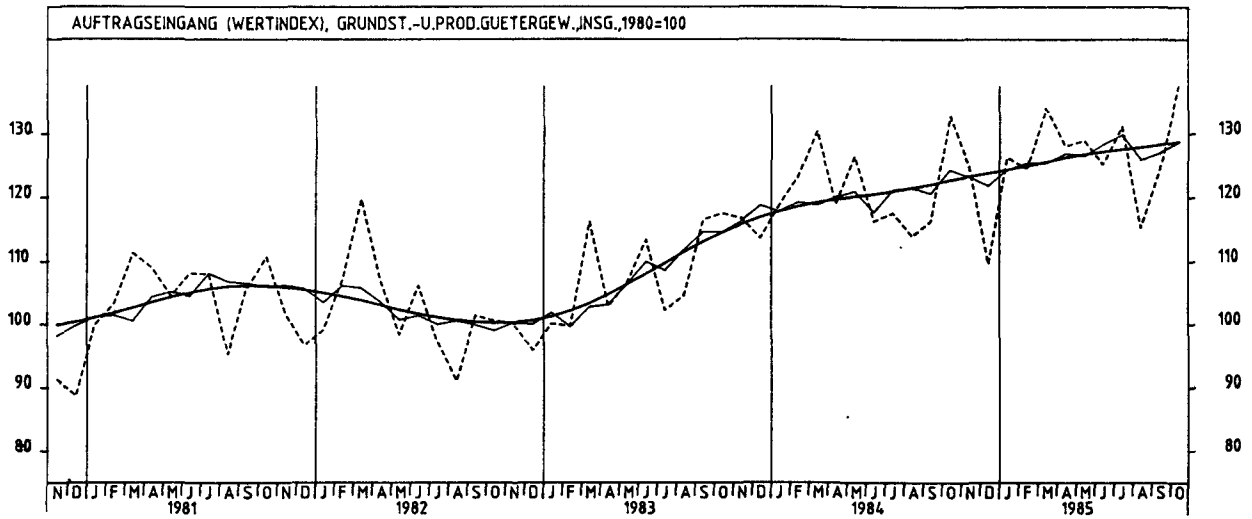
4.1 WERTINDEX (1980 = 100)

JAHR	MONAT	ORIGINALWERT			KALENDERBEREINIGTER WERT		KALENDER- UND SAISON- BEREINIGTER WERT		GLATTE KOMPONENTE
		1980=100	VERÄNDERUNG VORJAHR	IN O/O GEGEN VORMONAT	1980=100	VERÄNDERUNG IN O/O GEGEN VORMONAT	1980=100	VERÄNDERUNG IN O/O GEGEN VORMONAT	1980=100
TEXTILGEWERBE INSGESAMT									
1984	OKT	131,6	+ 9,8	+13,8	125,9	+ 6,1	111,2	+ 3,8	108,4
	NOV	117,4	- 0,8	-10,8	118,8	- 5,6	107,7	- 3,1	108,9
	DEZ	92,2	- 3,8	-21,5	96,4	-18,9	108,8	+ 1,0	109,5
1985	JAN	107,4	+ 5,8	+16,5	103,7	+ 7,6	111,3	+ 2,3	110,0
	FEB	117,1	- 2,5	+ 9,0	125,9	+21,4	109,9	- 1,3	110,7
	MAR	134,4	+ 2,0	+14,8	133,2	+ 5,8	111,3	+ 1,3	111,4
	APR	121,0	+10,6	-10,0	123,6	- 7,2	114,2	+ 2,6	112,2
	MAI	110,6	- 1,2	- 8,6	110,8	-10,4	109,9	- 3,8	113,0
	JUN	98,9	+10,9	-10,6	103,7	- 6,4	114,8	+ 4,5	113,7
	JUL	95,2	+11,2	- 3,7	90,2	-13,0	114,6	- 0,2	114,3
	AUG	88,7	+ 9,8	- 6,8	86,3	- 4,3	116,4	+ 1,6	114,9
	SEP	125,8	+ 8,8	+41,8	127,4	+47,6	116,0	- 0,3	115,6
	OKT	136,7	+ 3,9	+ 8,7	131,1	+ 2,9	115,8	- 0,2	116,4
TEXTILGEWERBE INLAND									
1984	OKT	121,8	+ 5,0	+11,8	116,1	+ 3,8	101,7	+ 2,7	99,9
	NOV	106,5	- 4,5	-12,6	108,4	- 6,6	98,9	- 2,8	100,2
	DEZ	83,0	- 7,8	-22,1	87,2	-19,6	99,3	+ 0,4	100,6
1985	JAN	99,3	+ 5,3	+19,6	95,7	+ 9,7	103,2	+ 3,9	101,1
	FEB	107,8	- 4,3	+ 8,6	116,1	+21,3	101,1	- 2,0	101,6
	MAR	124,1	+ 1,6	+15,1	123,5	+ 6,4	102,9	+ 1,8	102,2
	APR	111,2	+ 8,6	-10,4	112,7	- 8,7	104,2	+ 1,3	103,0
	MAI	100,5	- 4,4	- 9,6	100,8	-10,6	99,9	- 4,1	103,6
	JUN	88,4	+11,1	-12,0	92,8	- 7,9	105,6	+ 5,7	104,1
	JUL	86,4	+ 8,7	- 2,3	81,6	-12,1	104,5	- 1,0	104,5
	AUG	83,4	+11,2	- 3,5	81,7	+ 0,1	107,8	+ 3,2	104,9
	SEP	116,5	+ 7,0	+39,7	118,2	+44,7	105,6	- 2,0	105,4
	OKT	124,5	+ 2,2	+ 6,9	119,0	+ 0,7	104,8	- 0,8	106,0
TEXTILGEWERBE AUSLAND									
1984	OKT*	170,2	+25,8	+19,6	164,2	+13,1	148,9	+ 7,5	142,3
	NOV	160,6	+10,8	- 5,6	160,5	- 2,3	143,1	- 3,9	143,3
	DEZ	128,9	+ 8,8	-19,7	132,9	-17,2	145,9	+ 2,0	144,4
1985	JAN	139,5	+ 7,3	+ 8,2	136,0	+ 2,3	143,8	- 1,4	145,5
	FEB	153,9	+ 2,9	+10,3	165,1	+21,4	145,1	+ 0,9	146,6
	MAR	175,4	+ 3,1	+14,0	171,2	+ 3,7	144,3	- 0,6	147,7
	APR	159,7	+16,4	- 9,0	165,9	- 3,1	153,5	+ 6,4	148,8
	MAI	150,7	+ 8,6	- 5,6	150,6	- 9,2	149,4	- 2,7	150,2
	JUN	140,6	+10,3	- 6,6	146,5	- 2,7	151,3	+ 1,3	151,6
	JUL	130,0	+18,4	- 7,7	124,6	-14,9	155,1	+ 2,5	153,1
	AUG	109,8	+ 5,9	-15,5	104,9	-15,8	150,5	- 3,0	154,7
	SEP	162,6	+14,3	+48,1	163,4	+55,8	157,4	+ 4,6	156,3
	OKT	185,0	+ 8,7	+13,8	179,1	+ 9,6	159,8	+ 1,5	157,8
BEKLEIDUNGSGEWERBE INSGESAMT									
1984	OKT	164,7	+10,2	- 2,8	159,3	- 8,7	115,4	+ 4,7	110,8
	NOV	97,7	+18,7	-40,7	96,9	-39,2	115,8	+ 0,3	110,4
	DEZ	56,2	+ 2,2	-42,5	56,8	-41,4	110,7	- 4,4	110,2
1985	JAN	81,6	+ 2,6	+45,2	78,5	+38,2	110,3	- 0,4	110,1
	FEB	122,2	- 6,6	+49,8	132,1	+68,3	108,1	- 2,0	109,9
	MAR	187,0	- 5,9	+53,0	185,9	+40,7	106,2	- 1,8	109,9
	APR	127,6	- 4,7	-31,8	130,0	-30,1	106,8	+ 0,6	110,0
	MAI	73,4	-10,5	-42,5	74,3	-42,8	107,5	+ 0,7	110,9
	JUN	62,8	+10,0	-14,4	69,4	- 6,6	116,0	+ 7,9	112,0
	JUL	69,2	+ 3,4	+10,2	65,2	- 6,1	112,1	- 3,4	113,2
	AUG	115,4	+ 7,4	+66,8	112,1	+71,9	117,9	+ 5,2	114,5
	SEP	187,6	+10,7	+62,6	188,5	+68,2	122,2	+ 3,6	115,8
	OKT	163,5	- 0,7	-12,8	159,3	-15,5	115,0	- 5,9	117,0
BEKLEIDUNGSGEWERBE INLAND									
1984	OKT	148,5	+ 6,2	- 2,0	143,4	- 8,1	106,5	+ 4,7	103,1
	NOV	90,0	+ 8,8	-39,4	89,3	-37,7	105,8	- 0,7	102,6
	DEZ	54,4	- 1,8	-39,6	55,2	-38,2	103,1	- 2,6	102,2
1985	JAN	78,1	+ 2,6	+43,6	74,8	+35,5	103,6	+ 0,5	101,8
	FEB	112,1	- 9,0	+43,5	121,2	+62,0	99,7	- 3,8	101,4
	MAR	167,6	- 8,6	+49,5	167,0	+37,8	96,9	- 2,8	101,2
	APR	119,4	- 6,3	-28,8	121,1	-27,5	98,3	+ 1,4	101,2
	MAI	71,3	-11,5	-40,3	71,8	-40,7	99,5	+ 1,2	101,7
	JUN	58,2	+ 2,5	-18,4	64,1	-10,7	105,3	+ 5,8	102,4
	JUL	66,4	+ 1,1	+14,1	62,7	- 2,2	103,3	- 1,9	103,2
	AUG	107,8	+ 5,4	+62,3	104,5	+67,1	108,3	+ 4,8	104,0
	SEP	163,2	+ 7,7	+51,4	164,4	+56,9	109,1	+ 0,7	104,8
	OKT	144,5	- 2,7	-11,5	140,4	-14,6	103,5	- 5,1	105,7
BEKLEIDUNGSGEWERBE AUSLAND									
1984	OKT	269,5	+26,8	- 5,5	261,8	-10,1	173,8	+ 5,4	160,2
	NOV	147,0	+84,0	-45,5	146,4	-44,1	180,9	+ 4,1	161,0
	DEZ	67,8	+29,4	-53,9	68,5	-53,2	159,1	-12,1	162,2
1985	JAN	103,9	+ 2,8	+53,2	102,1	+49,1	154,5	- 2,9	163,5
	FEB	187,3	+ 4,1	+80,3	201,9	+97,7	161,8	+ 4,7	164,5
	MAR	311,4	+ 4,5	+66,3	306,0	+51,6	165,2	+ 2,1	165,7
	APR*	180,6	+ 2,5	-42,0	187,2	-38,8	161,2	- 2,4	166,1
	MAI	86,7	- 5,0	-52,0	91,1	-51,3	158,8	- 1,5	169,5
	JUN	92,3	+57,8	+ 6,5	100,8	+10,6	183,5	+15,6	173,1
	JUL	87,6	+17,0	- 5,1	81,9	-18,8	169,6	- 7,6	177,0
	AUG	164,4	+17,1	+87,7	159,1	+94,3	179,0	+ 5,5	181,2
	SEP*	344,2	+20,7	+109,4	341,2	+114,5	207,0	+15,6	185,8
	OKT	285,5	+ 5,9	-17,1	280,1	-17,9	187,8	- 9,3	189,2

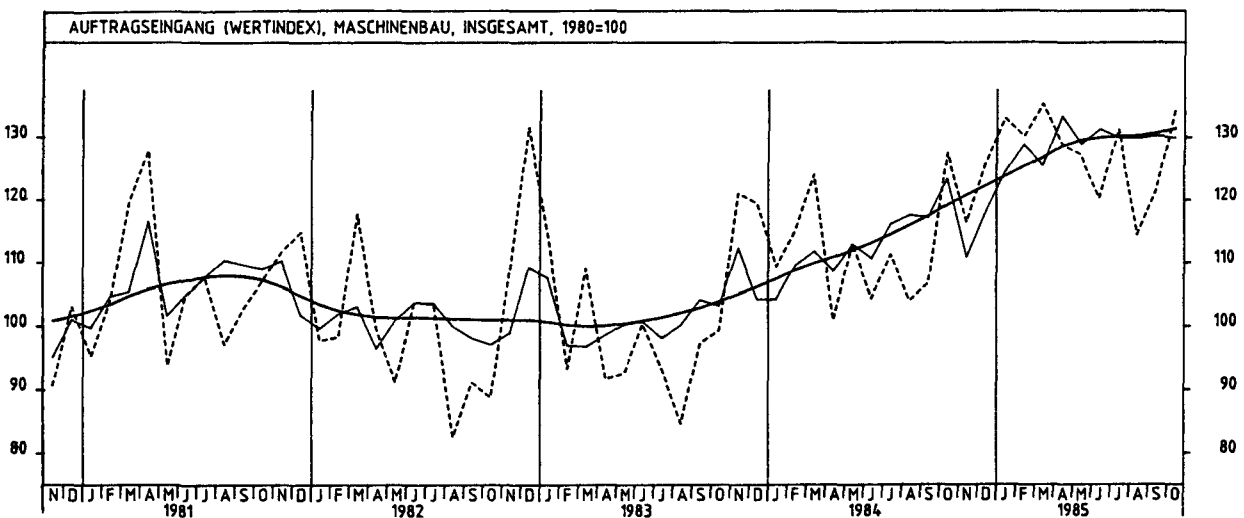
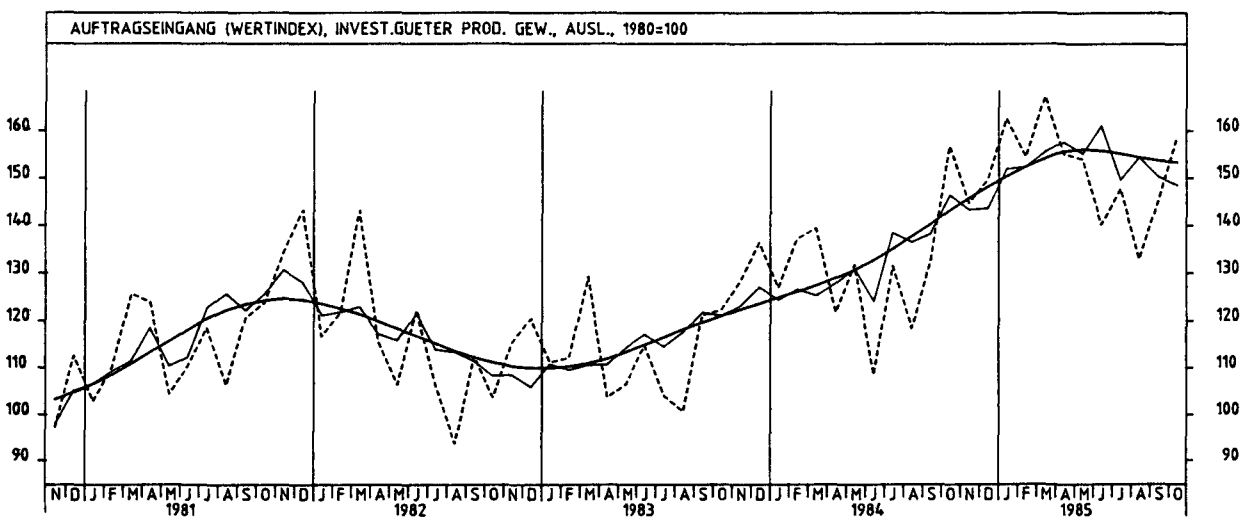
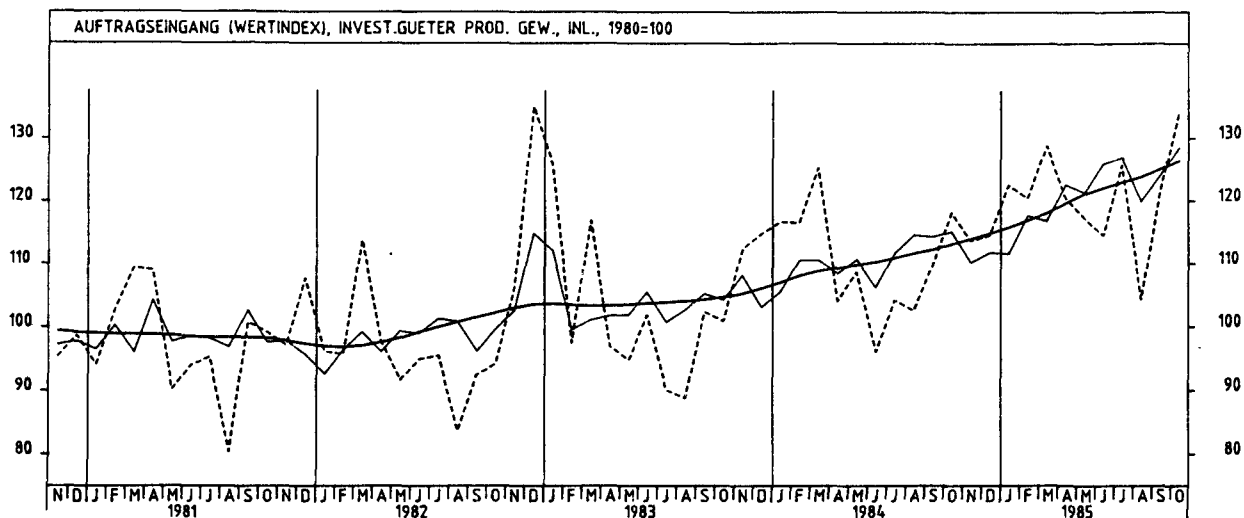
4 AUFTRAGSEINGANG IM VERARBEITENDEN GEWERBE UND IM BAUHAUPTGEWERBE



4 AUFTRAGSEINGANG IM VERARBEITENDEN GEWERBE UND IM BAUHAUPTGEWERBE



4 AUFTRAGSEINGANG IM VERARBEITENDEN GEWERBE UND IM BAUHAUPTGEWERBE

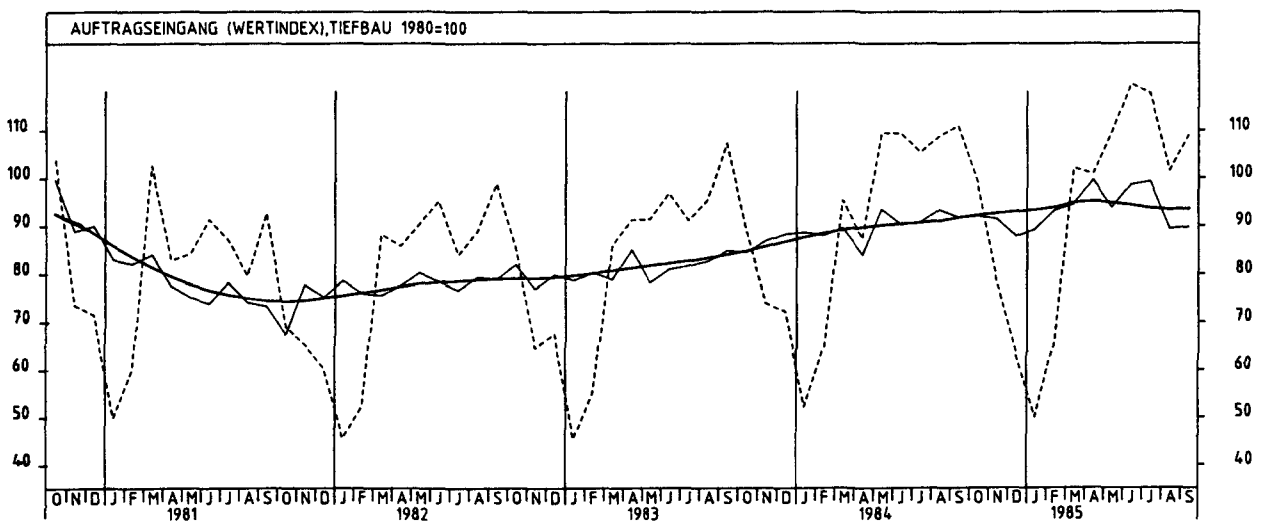
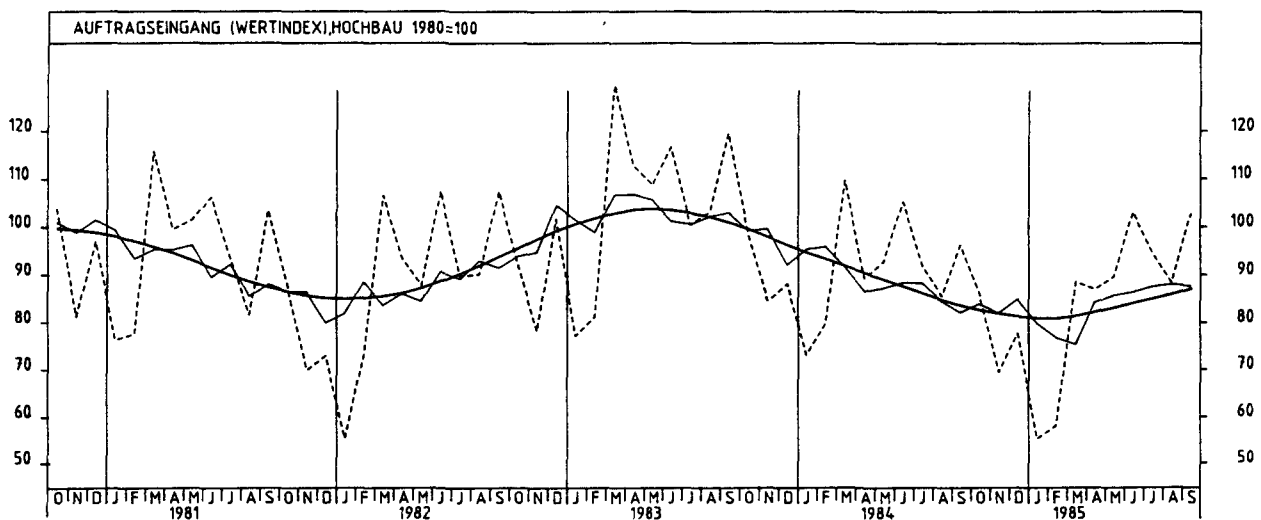
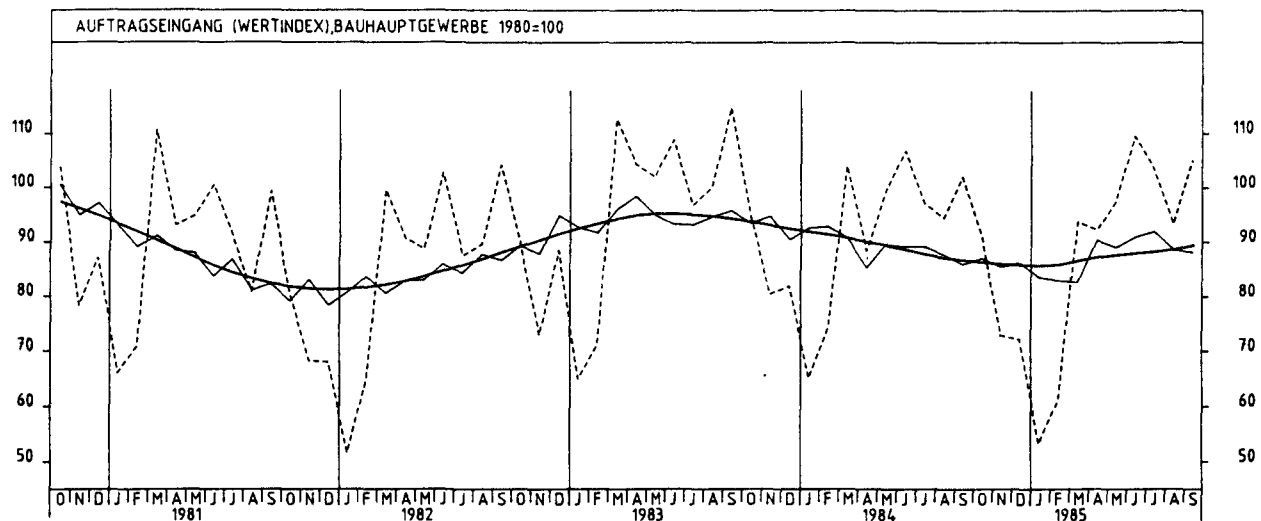


4 AUFTRAGSEINGANG IM VERARBEITENDEN GEWERBE UND IM BAUHAUPTGEWERBE

4.1 WERTINDEX (1980 = 100)

JAHR	MONAT	ORIGINALWERT			KALENDERBEREINIGTER WERT		KALENDER- UND SAISONBEREINIGTER WERT		GLATTE KOMPONENTE
		1980*100	VERÄNDERUNG VORJAHR	IN O/O GEGEN VORMONAT	1980*100	VERÄNDERUNG IN O/O GEGEN VORMONAT	1980*100	VERÄNDERUNG IN O/O GEGEN VORMONAT	1980*100
BAUHAUPTGEWERBE									
1984	SEP	102,0	-11,1	+ 7,9	103,5	+15,8	86,0	- 1,9	86,6
	OKT	91,0	- 4,1	-10,8	86,3	-16,6	87,1	+ 1,3	88,2
	NOV	72,9	- 9,3	-19,9	73,8	-14,5	85,5	- 1,8	85,9
	DEZ	72,1	-12,1	- 1,1	76,9	+ 4,2	86,3	+ 0,9	85,7
1985	JAN	53,3	-18,0	-26,1	52,3	-32,0	83,6	- 3,1	85,6
	FEB	61,2	-17,1	+14,8	64,5	+23,3	83,0	- 0,7	85,8
	MAR	93,8	- 9,9	+53,3	90,5	+40,3	82,7	- 0,4	86,5
	APR	92,3	+ 4,4	- 1,6	97,6	+ 7,8	90,4	+ 9,3	87,2
	MAI	97,4	+ 1,9	+ 5,5	98,9	+ 1,3	89,1	- 1,4	87,6
	JUN	109,6	+ 2,5	+12,5	114,1	+15,4	91,0	+ 2,1	87,9
	JUL	103,7	+ 6,8	- 5,4	98,5	-13,7	92,0	+ 1,1	88,2
	AUG	93,4	- 1,2	- 9,9	90,3	- 8,3	88,7	- 3,6	88,6
	SEP	105,1	+ 3,0	+12,5	104,4	+15,6	88,2	- 0,6	89,3
HOCHBAU									
1984	SEP	96,3	-19,4	+12,6	97,9	+20,3	82,1	- 2,8	83,4
	OKT	85,9	-12,9	-10,8	81,1	-17,2	83,9	+ 2,2	82,4
	NOV	69,4	-17,9	-19,2	70,2	-13,4	82,0	- 2,3	81,7
	DEZ	77,6	-11,9	+11,8	81,3	+15,8	84,9	+ 3,5	81,1
1985	JAN	55,4	-24,1	-28,6	54,7	-32,7	79,9	- 5,9	80,7
	FEB	58,2	-27,0	+ 5,1	61,5	+12,4	76,7	- 4,0	80,7
	MAR	88,5	-19,3	+52,1	85,9	+39,7	75,2	- 2,0	81,2
	APR	86,9	- 2,6	- 1,8	90,9	+ 5,8	84,2	+12,0	82,1
	MAI	89,6	- 3,4	+ 3,1	90,8	- 0,1	85,7	+ 1,8	82,9
	JUN	103,1	- 2,1	+15,1	108,0	+18,9	86,4	+ 0,8	83,9
	JUL	94,7	+ 3,0	- 8,1	89,6	-17,0	87,5	+ 1,3	84,8
	AUG	88,3	+ 3,3	- 6,8	85,5	- 4,6	88,0	+ 0,6	85,7
	SEP	102,7	+ 6,6	+16,3	102,4	+19,8	87,6	- 0,5	86,9
WOHNUNGSBAU									
1984	SEP	85,2	-29,0	+ 4,9	86,7	+12,0	78,2	- 6,1	79,5
	OKT	83,6	-15,4	- 1,9	79,5	- 8,3	83,7	+ 7,0	76,7
	NOV	65,0	-27,4	-22,2	64,4	-19,0	76,6	- 8,5	74,3
	DEZ	71,4	-30,0	+ 9,8	74,9	+16,3	74,1	- 3,3	72,2
1985	JAN	42,6	-45,2	-40,3	41,6	-44,5	68,4	- 7,7	70,2
	FEB	49,2	-45,3	+15,5	51,8	+24,5	62,1	- 9,2	68,5
	MAR	84,5	-29,9	+71,7	82,5	+59,3	63,9	+ 2,9	67,4
	APR	73,5	-26,9	-13,0	76,5	- 7,3	66,2	+ 3,6	67,3
	MAI	73,7	-23,0	+ 0,3	75,2	- 1,7	69,2	+ 4,5	67,7
	JUN	85,0	-19,7	+15,3	89,4	+18,9	68,4	- 1,2	68,3
	JUL	72,6	- 7,2	-14,6	68,6	-23,3	76,0	+11,1	69,1
	AUG	71,2	-12,3	- 1,9	68,6	+ 0,0	73,2	- 3,7	69,7
	SEP	81,2	- 4,7	+14,0	80,4	+17,2	72,4	- 1,1	70,3
TIEFBAU									
1984	SEP	111,0	+ 3,4	+ 1,9	112,7	+ 8,9	91,7	- 1,7	91,6
	OKT	99,1	+11,2	-10,7	95,4	-15,4	92,0	+ 0,3	92,1
	NOV	78,5	+ 6,2	-20,8	79,8	-16,4	91,4	- 0,7	92,5
	DEZ	63,5	-12,0	-19,1	67,9	-14,9	87,8	- 3,9	92,9
1985	JAN	50,0	- 4,2	-21,3	48,8	-28,1	89,3	+ 1,7	93,2
	FEB	66,0	+ 2,5	+32,0	70,2	+43,9	93,2	+ 4,4	93,7
	MAR	102,1	+ 7,1	+54,7	98,4	+40,2	94,5	+ 1,4	94,7
	APR	100,9	+15,6	- 1,2	106,4	+ 8,1	99,6	+ 5,4	95,0
	MAI	109,7	+ 0,2	+ 8,7	109,9	+ 3,3	93,8	- 5,8	94,7
	JUN	119,9	+ 9,6	+ 9,3	122,8	+11,7	98,6	+ 5,1	94,2
	JUL	117,9	+11,9	- 1,7	113,6	- 7,5	99,3	+ 0,7	93,5
	AUG	101,5	- 6,8	-13,9	98,5	-13,3	89,4	-10,0	93,2
	SEP	109,0	- 1,8	+ 7,4	108,9	+10,6	89,7	+ 0,3	93,3
STRASSENBAU									
1984	SEP	109,4	+ 1,6	- 5,3	113,0	+ 0,4	88,4	- 6,8	88,8
	OKT	96,3	+ 9,7	-12,0	94,7	-16,2	90,3	+ 2,1	88,7
	NOV	63,3	- 7,7	-34,3	63,6	-32,8	84,8	- 6,1	86,7
	DEZ	51,1	-11,7	-19,3	50,2	-21,1	84,9	+ 0,1	86,7
1985	JAN	33,8	+ 8,0	-33,9	31,7	-36,9	86,0	+ 3,7	88,9
	FEB	42,6	-17,4	+26,0	47,1	+48,6	84,7	- 3,8	89,3
	MAR	99,4	- 2,4	+133,3	99,6	+111,5	89,8	+ 6,0	90,2
	APR	103,5	+ 1,9	+ 4,1	104,1	+ 4,5	91,1	+ 1,4	91,3
	MAI	121,5	+ 8,3	+17,4	116,5	+11,9	95,4	+ 4,7	91,9
	JUN	131,1	+14,8	+ 7,9	134,1	+15,1	101,0	+ 5,9	92,5
	JUL	128,6	+ 7,1	- 1,9	126,6	- 5,6	97,0	- 4,0	93,0
	AUG	104,7	- 9,4	-18,6	104,5	-17,5	88,1	- 9,2	93,9
	SEP	119,1	+ 8,9	+13,8	122,0	+16,7	96,8	+ 9,9	95,2

4 AUFTRAGSEINGANG IM VERARBEITENDEN GEWERBE UND IM BAUHAUPTGEWERBE



4 AUFTRAGSEINGANG IM VERARBEITENDEN GEWERBE UND IM BAUHAUPTGEWERBE

4.2 VOLUMENINDEX (1980 = 100)

JAHR	MONAT	ORIGINALWERT			KALENDERBEREINIGTER WERT		KALENDER- UND SAISON- BEREINIGTER WERT		GLATTE KOMPONENTE
		1980*100	VERÄNDERUNG IN O/O GEGEN VORJAHR VORMONAT		1980*100	VERÄNDERUNG IN O/O GEGEN VORMONAT	1980*100	VERÄNDERUNG IN O/O GEGEN VORMONAT	1980*100
VERARBEITENDES GEWERBE (OHNE NAHRUNGS- UND GENUSSMITTELGEWERBE) INSGESAMT									
1984	OKT	114,3	+13,2	+12,5	109,0	+ 3,1	105,9	+ 1,9	104,4
	NOV	106,3	+ 2,7	- 7,0	108,1	- 0,8	103,7	- 2,1	105,0
	DEZ	99,4	- 2,6	- 6,5	102,4	- 5,3	103,5	- 0,2	105,6
1985	JAN	110,1	+ 6,8	+10,8	105,4	+ 2,9	105,0	+ 1,4	106,1
	FEB	108,1	+ 0,5	- 1,8	116,7	+10,7	107,0	+ 1,9	106,8
	MAR	117,3	+ 2,8	+ 8,5	117,4	+ 0,6	107,2	+ 0,2	107,3
	APR	109,3	+10,4	- 6,8	111,6	- 4,9	109,3	+ 2,0	108,1
	MAI	106,6	+ 3,1	- 2,5	106,0	- 5,0	108,3	- 0,9	108,6
	JUN	101,3	+11,9	- 5,0	107,2	+ 1,1	111,6	+ 3,0	108,8
	JUL	107,1	+10,6	+ 5,7	101,8	- 5,0	109,3	- 2,1	108,8
	AUG	94,8	+ 1,5	-11,5	92,8	- 8,6	108,3	- 0,9	108,9
	SEP	107,5	+ 5,8	+13,4	108,9	+17,3	107,8	- 0,5	109,1
	OKT	117,9	+ 3,1	+ 9,7	112,8	+ 3,6	109,2	+ 1,3	109,4
VERARBEITENDES GEWERBE (OHNE NAHRUNGS- UND GENUSSMITTELGEWERBE) INLAND									
1984	OKT	104,7	+ 9,5	+10,1	99,9	+ 1,4	96,8	+ 0,8	95,3
	NOV	97,2	- 0,8	- 7,2	98,0	- 1,9	94,0	- 2,9	95,6
	DEZ	88,7	- 5,6	- 8,7	91,5	- 6,6	94,2	+ 0,2	95,8
1985	JAN	97,6	+ 0,8	+10,0	93,3	+ 2,0	94,1	- 0,1	96,1
	FEB	96,8	- 3,6	- 0,8	104,2	+11,7	96,2	+ 2,2	96,5
	MAR	106,0	- 1,1	+ 9,5	105,8	+ 1,5	96,7	+ 0,5	97,0
	APR	99,5	+ 7,1	- 6,1	101,9	- 3,7	99,1	+ 2,5	97,8
	MAI	96,3	+ 0,4	- 3,2	96,3	- 5,5	98,1	- 1,0	98,4
	JUN	92,7	+ 9,3	- 3,7	98,1	+ 1,9	101,0	+ 3,0	98,7
	JUL	99,6	+12,2	+ 7,4	94,7	- 3,5	101,6	+ 0,6	99,0
	AUG	87,4	- 0,5	-12,2	85,1	-10,1	98,5	- 3,1	99,3
	SEP	100,3	+ 5,5	+14,8	101,1	+18,8	98,9	+ 0,4	99,8
	OKT	109,7	+ 4,8	+ 9,4	105,0	+ 3,9	101,1	+ 2,2	100,4
VERARBEITENDES GEWERBE (OHNE NAHRUNGS- UND GENUSSMITTELGEWERBE) AUSLAND									
1984	OKT	134,8	+19,5	+16,9	129,6	+ 7,4	125,7	+ 4,2	123,8
	NOV	126,1	+ 9,3	- 6,5	129,1	- 0,4	124,3	- 1,1	125,1
	DEZ	122,3	+ 2,1	- 3,0	123,4	- 4,4	122,6	- 1,4	126,2
1985	JAN	136,7	+17,4	+11,8	131,7	+ 6,7	128,6	+ 4,9	127,3
	FEB	132,1	+ 7,2	- 3,4	143,8	+ 9,2	129,6	+ 0,8	128,3
	MAR	141,4	+ 9,4	+ 7,0	142,2	- 1,1	129,4	- 0,2	129,1
	APR	130,2	+15,8	- 7,9	131,4	- 7,6	131,2	+ 1,4	129,9
	MAI	128,3	+ 7,2	- 1,5	125,8	- 4,3	129,2	- 1,5	130,0
	JUN	119,5	+16,1	- 6,9	125,6	- 0,2	132,6	+ 3,4	129,9
	JUL	123,4	+ 8,2	+ 3,3	118,1	- 6,0	126,6	- 5,2	129,5
	AUG	110,7	+ 5,1	-10,3	109,7	- 7,1	128,8	+ 1,7	129,1
	SEP	122,7	+ 6,4	+10,8	125,4	+14,3	126,8	- 1,6	128,8
	OKT	135,5	+ 0,5	+10,4	130,6	+ 4,1	126,6	- 0,2	128,6
GRUNDSTOFF- UND PRODUKTIONSQUETERGEWERBE INSGESAMT									
1984	OKT	113,5	+ 8,3	+13,7	107,5	+ 4,8	105,6	+ 2,0	104,7
	NOV	106,7	+ 2,8	- 6,0	107,2	- 0,3	104,9	- 0,7	104,9
	DEZ	93,4	- 7,1	-12,5	98,6	- 8,0	103,7	- 1,1	105,0
1985	JAN	106,9	+ 2,4	+14,5	103,1	+ 4,6	105,3	+ 1,5	105,2
	FEB	105,1	- 2,5	- 1,7	112,2	+ 8,8	105,7	+ 0,4	105,4
	MAR	112,4	- 1,1	+ 6,9	110,8	+ 1,2	105,5	- 0,2	105,6
	APR	107,0	+ 3,7	- 4,8	111,0	+ 0,2	106,2	+ 0,7	106,0
	MAI	107,6	- 1,7	+ 0,6	109,0	- 1,8	105,8	- 0,4	106,2
	JUN	104,4	+ 3,8	- 3,0	110,3	+ 1,2	107,3	+ 1,4	106,4
	JUL	109,5	+ 8,2	+ 4,9	103,6	- 6,1	108,7	+ 1,3	106,6
	AUG	96,4	- 1,5	-12,0	92,5	-10,7	105,7	- 2,8	106,8
	SEP	103,9	+ 4,1	+ 7,8	104,1	+12,5	106,1	+ 0,4	107,0
	OKT	115,7	+ 1,9	+11,4	110,1	+ 5,8	107,7	+ 1,5	107,3
GRUNDSTOFF- UND PRODUKTIONSQUETERGEWERBE INLAND									
1984	OKT	105,7	+ 7,0	+12,9	100,1	+ 3,5	96,5	+ 2,2	95,0
	NOV	96,8	- 0,6	- 8,4	97,6	- 2,5	94,9	- 1,7	95,0
	DEZ	82,5	- 8,1	-14,8	87,4	-10,5	94,7	- 0,2	95,1
1985	JAN	92,8	- 1,3	+12,5	85,2	+ 2,1	94,4	- 0,3	95,2
	FEB	91,4	- 7,7	- 1,5	97,7	+ 9,5	93,9	- 0,5	95,3
	MAR	100,2	- 1,9	+ 9,6	99,4	+ 1,7	95,9	+ 2,1	95,6
	APR	97,1	+ 3,2	- 3,1	100,2	+ 0,8	96,3	+ 0,4	96,1
	MAI	97,9	- 2,3	+ 0,8	98,7	- 1,5	96,0	- 0,3	96,4
	JUN	95,5	+ 3,7	- 2,5	101,1	+ 2,4	97,7	+ 1,8	96,6
	JUL	101,9	+ 9,0	+ 6,7	96,4	- 4,6	99,5	+ 1,8	96,8
	AUG	90,3	- 0,6	-11,4	87,4	- 9,3	97,1	- 2,4	97,0
	SEP	97,2	+ 3,8	+ 7,6	97,7	+11,8	96,3	- 0,8	97,2
	OKT	107,0	+ 1,2	+10,1	101,7	+ 4,1	97,6	+ 1,3	97,6
GRUNDSTOFF- UND PRODUKTIONSQUETERGEWERBE AUSLAND									
1984	OKT	129,7	+10,3	+15,0	124,1	+ 7,9	124,9	+ 2,0	125,0
	NOV	127,1	+ 6,1	- 2,0	127,4	+ 2,7	125,8	+ 0,7	125,4
	DEZ	116,3	- 5,6	- 8,5	120,4	- 5,5	122,3	- 2,8	125,6
1985	JAN	136,7	+ 8,2	+17,5	132,3	+ 9,9	128,0	+ 4,7	125,9
	FEB	133,5	+ 5,5	- 2,3	142,7	+ 7,9	130,4	+ 1,9	126,2
	MAR	137,9	- 0,4	+ 3,3	134,8	- 5,5	125,1	- 4,1	126,4
	APR	127,8	+ 4,2	- 7,3	133,3	- 1,1	127,2	- 1,7	126,6
	MAI	127,8	- 1,1	+ 0,0	129,3	- 3,0	125,9	- 1,0	126,7
	JUN	123,1	+ 3,8	- 3,7	128,6	- 0,5	127,4	+ 1,2	127,0
	JUL	125,6	+ 7,0	+ 2,0	120,0	- 6,7	128,5	+ 0,9	127,3
	AUG	109,4	- 3,1	-12,9	104,0	-13,3	124,0	- 3,5	127,6
	SEP	118,4	+ 5,0	+ 8,2	118,6	+14,0	127,2	+ 2,6	127,9
	OKT	134,6	+ 3,8	+13,7	128,9	+ 8,7	129,2	+ 1,6	128,0

4 AUFTRAGSEINGANG IM VERARBEITENDEN GEWERBE UND IM BAUHAUPTGEWERBE

4.2 VOLUMENINDEX (1980 = 100)

JAHR	MONAT	ORIGINALWERT			KALENDERBEREINIGTER WERT		KALENDER- UND SAISONBEREINIGTER WERT		GLATTE KOMPONENTE
		1980*100	VERÄNDERUNG VORJAHR	IN O/O GEGEN VORMONAT	1980*100	VERÄNDERUNG IN O/O GEGEN VORMONAT	1980*100	VERÄNDERUNG IN O/O GEGEN VORMONAT	1980*100
INVESTITIONSGÜTER PRODUZIERENDES GEWERBE INSGESAMT									
1984	OKT	114,0	+18,8	+11,7	109,5	+ 2,4	108,7	+ 2,1	106,8
	NOV	107,7	+ 3,2	- 5,5	110,4	+ 0,8	105,1	- 3,3	107,9
	DEZ	109,6	+ 1,1	+ 1,8	110,6	+ 0,2	105,9	+ 0,8	108,9
1985	JAN	117,4	+11,1	+ 7,1	112,0	+ 1,3	107,5	+ 1,5	109,8
	FEB	113,4	+ 4,4	- 3,4	123,3	+10,1	111,4	+ 3,6	110,8
	MAR	121,7	+ 6,9	+ 7,3	122,8	- 0,4	111,6	+ 0,2	111,8
	APR	112,7	+17,3	- 7,4	113,9	- 7,2	115,2	+ 3,2	112,9
	MAI	110,4	+ 8,7	- 2,0	108,3	- 4,9	113,8	- 1,2	113,5
	JUN	104,5	+19,7	- 5,3	110,0	+ 1,6	117,9	+ 3,6	113,7
	JUL	112,6	+13,7	+ 7,8	107,7	- 2,1	113,6	- 3,6	113,7
	AUG	96,6	+ 3,2	-14,2	95,6	-11,2	112,4	- 1,1	113,7
	SEP	109,4	+ 7,1	+13,3	111,6	+16,7	112,0	- 0,4	113,9
	OKT	120,1	+ 5,4	+ 9,8	115,4	+ 3,4	114,0	+ 1,8	114,3
INVESTITIONSGÜTER PRODUZIERENDES GEWERBE INLAND									
1984	OKT	101,8	+14,4	+ 7,4	97,8	- 0,3	99,1	+ 0,3	97,3
	NOV	97,8	- 1,3	- 3,9	99,0	+ 1,2	94,5	- 4,6	97,8
	DEZ	98,6	- 2,6	+ 0,8	99,8	+ 0,8	95,6	+ 1,2	98,4
1985	JAN	105,0	+ 2,4	+ 6,5	100,2	+ 0,4	95,3	- 0,3	99,0
	FEB	102,9	+ 1,0	- 2,0	111,2	+11,0	100,5	+ 5,5	99,7
	MAR	109,9	+ 0,6	+ 6,8	109,9	- 1,2	99,6	- 0,9	100,5
	APR	102,0	+12,8	- 7,2	103,7	- 5,6	104,2	+ 4,6	101,7
	MAI	99,1	+ 5,0	- 2,8	98,4	- 5,1	102,9	- 1,2	102,7
	JUN	96,8	+16,2	- 2,3	101,5	+ 3,2	106,6	+ 3,6	103,3
	JUL	106,0	+17,5	+ 9,5	101,6	+ 0,1	107,3	+ 0,7	103,9
	AUG	87,9	- 0,9	-17,1	85,9	-15,5	101,6	- 5,3	104,4
	SEP	102,3	+ 7,9	+16,4	103,6	+20,6	104,4	+ 2,8	105,3
	OKT	112,8	+10,8	+10,3	108,2	+ 4,4	108,2	+ 3,6	106,3
INVESTITIONSGÜTER PRODUZIERENDES GEWERBE AUSLAND									
1984	OKT	134,4	+24,6	+17,9	129,8	+ 7,9	125,2	+ 5,5	122,5
	NOV	124,0	+ 9,6	- 7,7	128,1	- 1,3	122,4	- 2,2	124,4
	DEZ	128,2	+ 6,6	+ 3,4	127,7	- 0,3	122,3	- 0,1	126,0
1985	JAN	138,1	+24,4	+ 7,7	132,6	+ 3,8	128,9	+ 5,4	127,5
	FEB	130,8	+ 9,4	- 5,3	143,5	+ 8,2	129,0	+ 0,1	128,9
	MAR	141,0	+16,3	+ 7,8	142,4	- 0,1	131,3	+ 1,8	130,1
	APR	130,1	+23,3	- 7,7	129,2	- 9,9	132,8	+ 1,1	131,1
	MAI	128,6	+13,0	- 1,0	124,3	- 3,8	130,4	- 1,8	131,1
	JUN	117,2	+24,9	- 9,0	122,8	- 1,2	135,5	+ 3,9	130,6
	JUL	123,4	+ 8,6	+ 5,3	116,7	- 3,3	125,0	- 7,7	129,7
	AUG	110,8	+ 8,5	-10,2	111,6	- 6,0	129,3	+ 3,4	128,7
	SEP	121,1	+ 6,2	+ 9,3	125,0	+12,0	125,1	- 3,2	127,9
	OKT	132,1	- 1,7	+ 9,1	127,6	+ 2,1	123,5	- 1,3	127,4
VERBRAUCHSGÜTER PRODUZIERENDES GEWERBE INSGESAMT									
1984	OKT	116,4	+ 7,4	+13,1	110,5	+ 4,0	99,0	+ 2,2	97,4
	NOV	102,1	+ 1,7	-12,3	102,4	- 7,3	97,9	- 1,1	97,4
	DEZ	80,6	- 8,1	-21,1	85,4	-16,6	96,5	- 1,4	97,5
1985	JAN	94,6	+ 1,2	+17,6	91,4	+ 7,0	97,9	+ 1,5	97,5
	FEB	98,4	+ 6,2	+ 3,8	105,4	+15,3	96,3	- 1,6	97,6
	MAR	113,3	- 2,4	+15,1	112,5	+ 6,7	97,6	+ 1,3	97,8
	APR	103,7	+ 3,3	- 8,5	106,6	- 5,2	98,4	+ 0,8	98,1
	MAI	94,6	- 4,2	- 8,8	95,9	-10,0	97,0	- 1,4	98,3
	JUN	87,2	+ 4,2	- 7,8	93,1	- 2,9	99,8	+ 2,9	98,5
	JUL	88,9	+ 5,7	+ 1,9	83,6	-10,2	99,4	- 0,4	98,6
	AUG	87,1	+ 1,9	- 2,0	84,1	+ 0,6	100,1	+ 0,7	98,7
	SEP	107,6	+ 4,6	+23,5	108,0	+28,4	99,0	- 1,1	98,9
	OKT	115,3	- 0,9	+ 7,2	110,1	+ 1,9	98,4	- 0,6	99,2
VERBRAUCHSGÜTER PRODUZIERENDES GEWERBE INLAND									
1984	OKT	109,5	+ 4,6	+12,3	104,1	+ 3,4	93,1	+ 1,7	91,8
	NOV	96,1	- 0,3	-12,2	96,6	- 7,2	92,2	- 1,0	91,8
	DEZ	76,6	- 9,3	-20,3	81,0	-16,1	91,0	- 1,3	91,7
1985	JAN	88,8	+ 0,0	+15,9	85,3	+ 5,3	92,1	+ 1,2	91,7
	FEB	91,5	- 7,9	+ 3,0	98,0	+14,9	90,3	- 2,0	91,7
	MAR	105,5	- 3,5	+15,3	105,0	+ 7,1	91,6	+ 1,4	91,7
	APR	97,3	+ 1,5	- 7,8	99,6	- 5,0	91,9	+ 0,3	91,9
	MAI	88,8	- 5,4	- 8,7	89,6	-10,2	90,6	- 1,4	92,0
	JUN	80,7	+ 2,8	- 9,1	86,0	- 4,0	93,1	+ 2,8	92,0
	JUL	83,7	+ 4,6	+ 3,7	78,9	- 8,3	93,2	+ 0,1	92,0
	AUG	82,3	+ 0,0	- 1,7	79,8	+ 1,1	93,5	+ 0,3	91,9
	SEP	100,3	+ 2,9	+21,9	100,9	+26,4	92,0	- 1,6	91,9
	OKT	106,9	- 2,4	+ 6,6	101,9	+ 1,0	91,0	- 1,1	92,1
VERBRAUCHSGÜTER PRODUZIERENDES GEWERBE AUSLAND									
1984	OKT	154,3	+19,2	+15,7	143,6	+ 4,8	133,5	+ 6,0	127,4
	NOV	135,5	+10,1	-12,2	135,7	- 5,5	129,3	- 3,1	127,9
	DEZ	103,0	- 2,4	-24,0	108,8	-19,8	126,6	- 2,1	128,6
1985	JAN	127,4	- 5,9	+23,7	123,9	+13,9	129,3	+ 2,1	129,3
	FEB	136,2	+ 0,2	+ 6,9	145,6	+17,5	129,2	- 0,1	130,0
	MAR	156,9	+ 2,1	+15,2	154,3	+ 6,0	130,1	+ 0,7	130,8
	APR	138,8	+10,4	+11,5	144,0	- 6,7	133,8	- 2,8	131,7
	MAI	127,0	+ 1,0	- 6,5	129,5	-10,1	131,1	- 2,0	132,6
	JUN	123,3	+10,0	- 2,9	131,0	+ 1,2	136,3	+ 4,0	134,0
	JUL	117,6	+10,6	- 4,6	110,5	-15,6	134,2	- 1,5	135,2
	AUG	113,8	+10,6	- 3,2	108,6	- 1,7	136,9	+ 2,0	136,4
	SEP	148,0	+10,9	+30,1	148,1	+36,4	137,7	+ 0,6	137,7
	OKT	161,6	+ 4,7	+ 9,2	155,2	+ 4,8	140,1	+ 1,7	139,0

4 AUFTRAGSEINGANG IM VERARBEITENDEN GEWERBE UND IM BAUHAUPTGEWERBE

4.2 VOLUMENINDEX (1980 = 100)

JAHR	MONAT	ORIGINALWERT			KALENDERBEREINIGTER WERT		KALENDER- UND SAISON- BEREINIGTER WERT		GLATTE KOMPONENTE
		1980=100	VERÄNDERUNG VORJAHR	IN O/O GEGEN VORMONAT	1980=100	VERÄNDERUNG IN O/O GEGEN VORMONAT	1980=100	VERÄNDERUNG IN O/O GEGEN VORMONAT	1980=100
HOCHOFEN-, STAHL-UND WARMWALZWERKE (OHNE HERSTELLUNG VON PRAEZISIONSSTAHLROHREN) INSGESAMT									
1984	OKT	98,6	+ 9,1	+18,8	93,6	+12,2	91,0	+ 2,7	89,1
	NOV	89,6	+ 0,7	- 9,1	89,4	- 4,5	87,9	- 3,4	89,4
	DEZ	80,2	-13,0	-10,5	85,6	- 4,3	86,0	- 2,2	89,6
1985	JAN	93,4	+ 1,6	+16,5	90,4	+ 5,6	89,6	+ 4,2	89,8
	FEB	99,4	+ 1,4	+ 6,4	105,2	+16,4	91,8	+ 2,5	90,1
	MAR	101,1	+ 2,7	+ 1,7	97,8	- 7,0	91,9	+ 0,1	90,4
	APR	89,8	+ 6,4	-11,2	94,8	- 3,1	92,0	+ 0,1	91,0
	MAI	90,1	- 3,6	+ 0,3	93,3	- 1,6	89,6	- 2,6	91,4
	JUN	86,3	+ 4,1	- 4,2	90,3	- 3,2	90,6	+ 1,1	91,4
	JUL	91,5	+10,9	+ 6,0	86,3	- 4,4	94,0	+ 3,8	91,4
	AUG	80,5	+ 3,5	-12,0	75,6	-12,4	92,0	- 2,1	91,4
	SEP	87,5	+ 5,4	+ 8,7	86,9	+14,9	92,1	+ 0,1	91,5
	OKT	98,3	- 0,3	+12,3	93,0	+ 7,0	90,5	- 1,7	91,8
HOCHOFEN-, STAHL-UND WARMWALZWERKE (OHNE HERSTELLUNG VON PRAEZISIONSSTAHLROHREN) INLAND									
1984	OKT	95,9	+13,0	+18,7	91,5	+10,9	89,5	+ 3,1	86,1
	NOV	89,4	+ 3,1	- 6,8	89,7	- 2,0	86,4	- 3,5	86,3
	DEZ	83,1	- 5,1	- 7,0	87,0	- 3,0	86,4	+ 0,0	86,6
1985	JAN	91,8	+ 0,3	+10,5	88,9	+ 2,2	85,8	- 0,7	86,9
	FEB	94,4	- 6,2	+ 2,8	100,7	+13,3	85,0	- 0,9	87,3
	MAR	95,6	- 1,7	+ 1,3	93,1	- 7,5	86,1	+ 1,3	87,7
	APR	90,1	+10,8	- 5,8	94,9	+ 1,9	91,3	+ 6,0	88,4
	MAI	87,2	- 3,0	- 3,2	88,1	- 7,2	86,5	- 5,3	89,0
	JUN	80,5	+ 6,6	- 7,7	85,1	- 3,4	89,8	+ 3,8	89,3
	JUL	86,5	+15,4	+ 8,0	82,1	- 3,5	92,3	+ 2,8	89,4
	AUG	78,5	+10,3	- 9,7	74,7	- 9,0	92,2	- 0,1	89,6
	SEP	84,5	+ 4,6	+ 7,6	84,5	+13,1	89,2	- 3,3	89,9
	OKT	95,9	+ 0,0	+13,5	91,6	+ 6,4	89,2	+ 0,0	90,4
HOCHOFEN-, STAHL-UND WARMWALZWERKE (OHNE HERSTELLUNG VON PRAEZISIONSSTAHLROHREN) AUSLAND									
1984	OKT	102,8	+ 2,6	+18,7	98,1	+14,1	93,2	+ 1,7	94,2
	NOV	89,6	- 3,4	-12,8	88,6	- 9,7	90,4	- 3,0	94,3
	DEZ	74,9	-25,1	-16,4	80,6	- 9,0	84,7	- 6,3	94,4
1985	JAN	95,7	+ 3,6	+27,8	92,3	+14,5	95,4	+12,6	94,5
	FEB	107,7	+15,7	+12,5	113,9	+23,4	103,8	+ 8,8	94,7
	MAR	110,4	+10,0	+ 2,5	106,7	- 6,3	101,4	- 2,3	94,9
	APR	88,7	- 1,3	-19,7	92,9	-12,9	93,1	- 8,2	95,4
	MAI	95,0	- 4,3	+ 7,1	99,5	+ 7,1	94,5	+ 1,5	95,4
	JUN	96,6	+ 0,7	+ 1,7	99,2	- 0,3	92,3	- 2,3	95,1
	JUL	99,8	+ 5,2	+ 3,3	95,1	- 4,1	97,2	+ 5,3	94,9
	AUG	84,1	- 5,5	-15,7	78,5	-17,5	92,2	- 5,1	94,6
	SEP	92,8	+ 7,2	+10,3	92,0	+17,2	97,1	+ 5,3	94,4
	OKT	102,8	+ 0,0	+10,8	96,5	+ 4,9	93,0	- 4,2	94,4
CHEMISCHE INDUSTRIE INSGESAMT									
1984	OKT	121,9	+10,2	+12,8	115,8	+ 3,7	115,8	+ 2,8	115,1
	NOV	114,6	+ 3,8	- 6,0	115,0	- 0,7	115,5	- 0,3	115,5
	DEZ	104,0	- 6,4	- 9,2	109,7	- 4,6	114,0	- 1,3	115,9
1985	JAN	120,7	+ 3,4	+16,1	117,2	+ 6,8	116,5	+ 2,2	116,2
	FEB	116,6	- 0,6	- 3,2	125,4	+ 7,0	116,6	+ 0,1	116,5
	MAR	124,6	+ 3,7	+ 6,7	123,7	+ 1,4	118,4	+ 1,5	116,9
	APR	118,9	+ 7,5	- 4,6	121,2	- 2,0	117,8	- 0,5	117,3
	MAI	118,8	+ 1,3	- 0,1	119,1	- 1,7	116,9	- 0,8	117,3
	JUN	116,4	+ 3,7	- 2,3	121,9	+ 2,4	117,3	+ 0,3	117,3
	JUL	120,2	+ 8,3	+ 3,5	114,3	- 6,2	119,7	+ 2,0	117,2
	AUG	104,4	- 3,2	-13,1	101,6	-11,1	114,7	- 4,2	117,1
	SEP	113,0	+ 4,5	+ 8,2	114,2	+12,4	116,3	+ 1,4	117,0
	OKT	122,8	+ 0,7	+ 8,7	116,6	+ 2,1	116,5	+ 0,2	117,0
CHEMISCHE INDUSTRIE INLAND									
1984	OKT	110,4	+ 8,0	+12,5	105,2	+ 3,2	103,5	+ 3,1	102,3
	NOV	102,4	+ 2,2	- 7,2	102,6	- 2,5	102,8	- 0,7	102,5
	DEZ	90,2	- 8,1	-11,9	94,1	- 8,3	101,0	- 1,8	102,7
1985	JAN	105,8	+ 2,1	+17,3	102,1	+ 8,5	103,2	+ 2,2	102,9
	FEB	100,2	- 5,6	- 5,3	107,9	+ 5,7	101,6	- 1,6	103,2
	MAR	108,2	+ 1,6	+ 8,0	108,4	+ 0,5	105,0	+ 3,3	103,5
	APR	103,7	+ 4,4	- 4,2	104,9	- 3,2	103,6	- 1,3	104,0
	MAI	104,6	+ 1,1	+ 0,9	104,3	- 0,6	104,3	+ 0,7	104,3
	JUN	106,1	+ 3,4	+ 1,4	111,6	+ 7,0	104,6	+ 0,3	104,4
	JUL	110,3	+ 9,2	+ 4,0	105,3	- 5,6	107,7	+ 3,0	104,5
	AUG	96,2	- 1,7	-12,8	93,9	-10,8	103,3	- 4,1	104,5
	SEP	102,9	+ 4,9	+ 7,0	104,4	+11,2	104,1	+ 0,8	104,6
	OKT	111,6	+ 1,3	+ 8,6	106,4	+ 1,9	104,4	+ 0,3	104,9
CHEMISCHE INDUSTRIE AUSLAND									
1984	OKT	140,8	+12,9	+13,3	133,9	+ 4,9	136,4	+ 3,0	136,3
	NOV	134,9	+ 6,0	- 4,2	135,7	+ 1,3	136,2	- 0,1	137,0
	DEZ	126,8	- 4,5	- 6,0	133,7	- 1,5	134,6	- 1,2	137,5
1985	JAN	145,5	+ 5,2	+14,7	142,1	+ 6,3	138,2	+ 2,7	138,0
	FEB	144,3	+ 5,4	- 0,8	154,7	+ 8,9	141,3	+ 2,2	138,5
	MAR	151,5	+ 5,8	+ 5,0	145,1	- 3,6	140,0	- 0,9	138,8
	APR	144,0	+11,5	- 5,0	147,9	- 0,8	142,0	+ 1,4	139,1
	MAI	142,2	+ 1,4	- 1,3	143,0	- 3,3	137,6	- 3,1	138,9
	JUN	132,8	+ 4,0	- 6,6	138,8	- 2,9	138,3	+ 0,5	138,6
	JUL	136,3	+ 6,7	+ 2,6	129,5	- 6,7	139,5	+ 0,9	138,3
	AUG	118,2	- 5,0	-13,3	114,7	-11,4	133,7	- 4,2	137,9
	SEP	129,7	+ 4,3	+ 9,7	130,6	+13,9	136,8	+ 2,3	137,6
	OKT	141,0	+ 0,1	+ 8,7	134,2	+ 2,8	136,6	- 0,1	137,2

4 AUFTRAGSEINGANG IM VERARBEITENDEN GEWERBE UND IM BAUHAUPTGEWERBE

4.2 VOLUMENINDEX (1980 = 100)

JAHR	MONAT	ORIGINALWERT			KALENDERBEREINIGTER WERT		KALENDER- UND SAISONBEREINIGTER WERT		GLATTE KOMPONENTE	
		1980*100	VERÄNDERUNG VORJAHR	IN O/O GEGEN VORMONAT	1980*100	VERÄNDERUNG IN O/O GEGEN VORMONAT	1980*100	VERÄNDERUNG IN O/O GEGEN VORMONAT	1980*100	
MASCHINENBAU INSGESAMT										
1984	OKT	107,6	+24,8	+19,3	103,6	+ 9,6	104,0	+ 5,1	100,2	
	NOV	98,1	- 6,5	- 8,8	100,0	- 3,5	92,9	-10,7	101,3	
	DEZ	105,9	+ 2,3	+ 8,0	105,4	+ 5,4	98,5	+ 6,0	102,2	
1985	JAN	111,1	+18,1	+ 4,9	106,5	+ 1,0	103,7	+ 5,3	103,2	
	FEB	108,2	+ 9,6	- 2,6	117,7	+10,5	107,1	+ 3,3	104,2	
	MAR	112,4	+ 5,8	+ 3,9	113,0	- 4,0	104,3	- 2,6	105,1	
	APR	106,0	+23,3	- 5,7	107,5	- 4,9	110,3	+ 5,8	106,3	
	MAI	104,4	+ 8,5	- 1,5	101,7	- 5,4	106,3	- 3,6	106,9	
	JUN	98,6	+11,3	- 5,6	104,0	+ 2,3	108,3	+ 1,9	106,9	
	JUL	107,6	+14,1	+ 9,1	103,3	- 0,7	106,6	- 1,6	106,8	
	AUG	93,7	+ 6,5	-12,9	92,2	-10,7	106,8	+ 0,2	106,6	
	SEP	99,3	+10,1	+ 6,0	101,7	+10,3	106,5	- 0,3	106,7	
	OKT	109,5	+ 1,8	+10,3	106,3	+ 4,5	105,8	- 0,7	107,1	
	MASCHINENBAU INLAND									
	1984	OKT	96,0	+17,4	+13,9	92,5	+ 5,2	95,4	+ 4,4	92,3
NOV		92,1	-12,1	- 4,1	91,9	- 0,6	83,6	-12,4	92,6	
DEZ		93,2	- 6,4	+ 1,2	92,9	+ 1,1	88,0	+ 5,3	93,0	
1985	JAN	96,0	+12,3	+ 3,0	91,6	- 1,4	94,0	+ 6,8	93,5	
	FEB	95,8	+ 4,8	- 0,2	103,8	+13,3	97,3	+ 3,5	94,1	
	MAR	104,0	- 5,0	+ 8,6	105,0	+ 1,2	93,5	- 3,9	94,8	
	APR	96,1	+13,2	- 7,6	96,4	- 8,2	98,6	+ 5,5	96,1	
	MAI	94,8	+ 3,8	- 1,4	93,3	- 3,2	97,1	- 1,5	97,1	
	JUN	92,4	+12,4	- 2,5	97,8	+ 4,8	101,0	+ 4,0	97,7	
	JUL	104,5	+14,3	+13,1	100,4	+ 2,7	100,7	- 0,3	98,3	
	AUG	87,7	- 1,8	-16,1	85,1	-15,2	96,0	- 4,7	98,8	
	SEP	96,0	+13,9	+ 9,5	98,2	+15,4	101,5	+ 5,7	99,7	
	OKT	104,5	+ 8,9	+ 8,9	100,6	+ 2,4	102,1	+ 0,6	100,8	
	MASCHINENBAU AUSLAND									
	1984	OKT	121,9	+32,9	+25,0	118,1	+15,8	114,7	+ 6,3	110,0
NOV		105,4	+ 0,3	-13,5	109,8	- 7,0	104,7	- 6,7	111,9	
DEZ		121,5	+12,4	+15,3	120,8	+10,0	111,8	+ 6,8	113,6	
1985	JAN	129,5	+23,7	+ 6,6	125,6	+ 4,0	116,2	+ 3,9	115,1	
	FEB	123,5	+14,9	- 4,6	135,3	+ 7,7	118,7	+ 2,2	116,5	
	MAR	122,6	+20,1	- 0,7	123,1	- 9,0	117,2	- 1,3	117,6	
	APR	118,1	+35,3	- 3,7	118,6	- 3,7	124,1	+ 5,9	118,7	
	MAI	116,2	+13,9	- 1,6	111,9	- 5,6	117,2	- 5,6	118,7	
	JUN	106,3	+10,4	- 8,5	109,9	- 1,6	116,0	- 1,0	118,0	
	JUL	111,3	+13,7	+ 4,7	107,5	- 2,2	114,6	- 1,2	117,1	
	AUG	101,0	+16,9	- 9,3	101,7	- 5,4	119,7	+ 4,5	116,0	
	SEP	103,3	+ 5,9	+ 2,3	106,6	+ 4,8	113,1	- 5,5	115,2	
	OKT	115,8	- 5,0	+12,1	112,9	+ 5,9	109,7	- 3,0	114,6	
	STRASSENFAHRZEUGBAU INSGESAMT									
	1984	OKT	122,4	+12,2	+ 3,6	117,5	- 2,2	123,6	- 1,0	123,5
NOV		118,4	+11,3	- 3,3	121,6	+ 3,5	125,9	+ 1,9	125,5	
DEZ		119,4	+ 0,2	+ 0,8	123,8	+ 1,8	123,6	- 1,8	127,4	
1985	JAN	154,2	+ 2,7	+29,1	147,3	+19,0	119,8	- 3,1	129,2	
	FEB	145,8	+ 4,4	- 5,4	156,6	+ 6,3	129,4	+ 8,0	131,1	
	MAR	156,9	+11,0	+ 7,6	154,8	- 1,1	132,0	+ 2,0	132,7	
	APR	147,3	+29,1	- 6,1	151,7	- 2,0	143,5	+ 8,7	134,7	
	MAI	128,1	+ 8,7	-13,0	130,8	-13,8	133,9	- 6,7	135,6	
	JUN	116,3	+53,0	- 9,2	119,9	- 8,3	143,6	+ 7,2	135,4	
	JUL	128,2	+36,4	+10,2	122,3	+ 2,0	140,4	- 2,2	134,7	
	AUG	102,9	- 7,0	-19,7	99,3	-18,8	124,1	-11,6	133,8	
	SEP	125,2	+ 5,9	+21,7	125,2	+26,1	130,1	+ 4,8	133,5	
	OKT	132,9	+ 8,6	+ 6,2	125,3	+ 0,1	131,9	+ 1,4	133,6	
	STRASSENFAHRZEUGBAU INLAND									
	1984	OKT	94,5	- 1,2	-11,8	91,8	-15,0	104,4	- 9,9	107,9
NOV		90,8	- 3,6	- 3,9	93,9	+ 2,3	105,5	+ 1,1	108,9	
DEZ		100,6	- 6,2	+10,8	102,5	+ 9,2	105,1	- 0,4	109,9	
1985	JAN	142,0	-13,8	+41,2	136,0	+32,7	92,6	-11,9	111,1	
	FEB	138,5	+ 6,7	- 2,5	149,4	+ 9,9	117,3	+26,7	112,7	
	MAR	145,7	+ 2,4	+ 5,2	143,9	- 3,7	112,3	- 4,3	114,4	
	APR	134,2	+34,3	- 7,9	136,1	- 5,4	130,5	+16,2	116,7	
	MAI	112,3	+11,9	-16,3	113,9	-16,3	121,5	- 6,9	118,7	
	JUN	103,0	+40,7	- 8,3	103,9	- 8,8	126,1	+ 3,8	119,8	
	JUL	111,1	+28,9	+ 7,9	107,3	+ 3,3	125,7	- 0,3	120,7	
	AUG	83,3	-10,6	-25,0	80,8	-24,7	110,0	-12,5	121,6	
	SEP	110,1	+ 2,7	+32,2	111,6	+38,1	119,0	+ 8,2	123,3	
	OKT	129,8	+37,4	+17,9	123,1	+10,3	133,3	+12,0	125,0	
	STRASSENFAHRZEUGBAU AUSLAND									
	1984	OKT	150,7	+23,0	+16,7	144,8	+10,0	144,7	+ 8,6	140,2
NOV		146,7	+23,3	- 2,7	149,9	+ 3,5	147,6	+ 2,0	143,0	
DEZ		138,8	+ 5,6	- 5,4	143,5	- 4,3	141,7	- 4,0	145,4	
1985	JAN	166,5	+22,6	+20,0	159,8	+11,4	148,8	+ 5,0	147,5	
	FEB	153,2	+ 2,4	- 8,0	164,7	+ 3,1	142,0	- 4,6	149,4	
	MAR	168,0	+19,6	+ 9,7	166,1	+ 0,9	152,4	+ 7,3	150,7	
	APR	160,8	+25,4	- 4,3	164,9	- 0,7	156,5	+ 2,7	152,0	
	MAI	144,1	- 6,3	-10,4	146,1	-11,4	145,6	- 7,0	151,7	
	JUN	129,5	+64,1	-10,1	133,5	- 8,6	153,7	+ 5,6	150,3	
	JUL	145,5	+42,8	+12,4	139,5	+ 4,5	157,2	+ 2,3	148,3	
	AUG	122,3	- 4,7	-15,9	117,9	-15,5	137,9	-12,3	145,8	
	SEP	140,5	+ 8,8	+14,9	141,6	+20,1	143,9	+ 4,4	143,8	
	OKT	136,0	- 9,8	- 3,2	128,0	- 9,6	130,9	- 9,0	142,4	

4 AUFTRAGSEINGANG IM VERARBEITENDEN GEWERBE UND IM BAUHAUPTGEWERBE

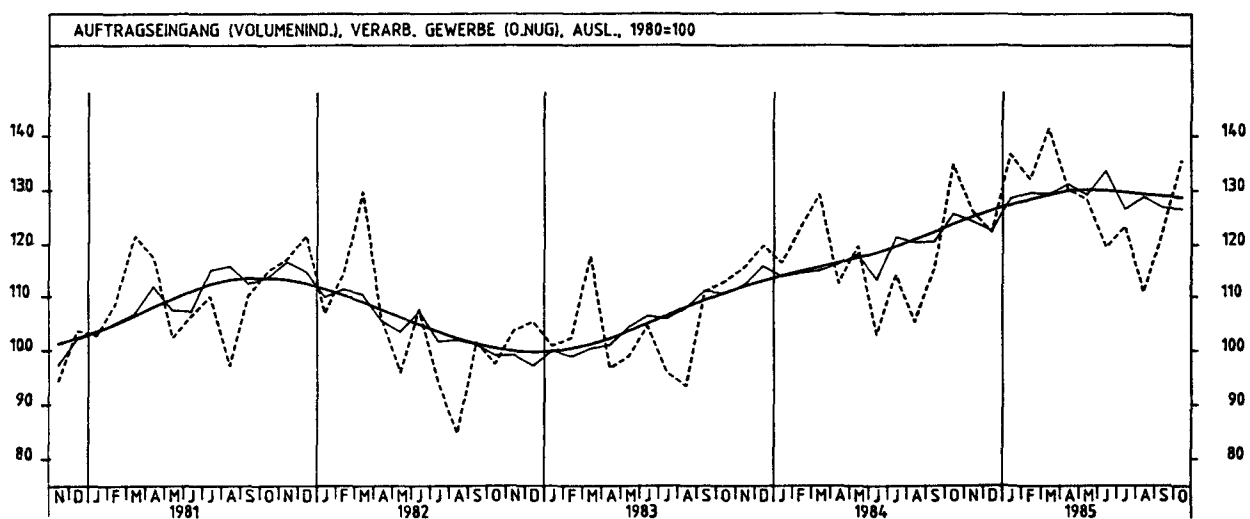
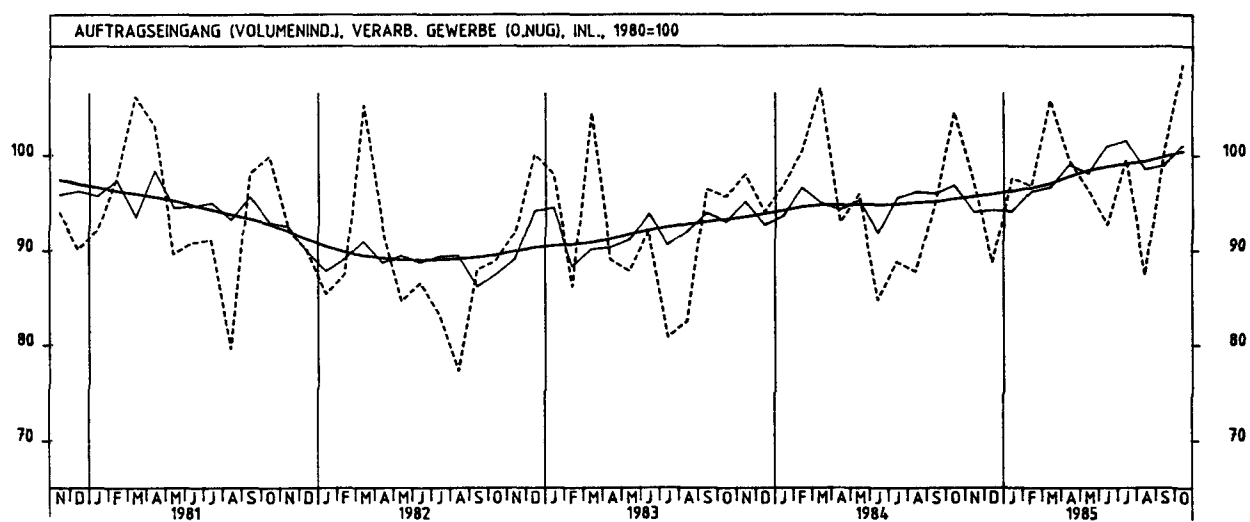
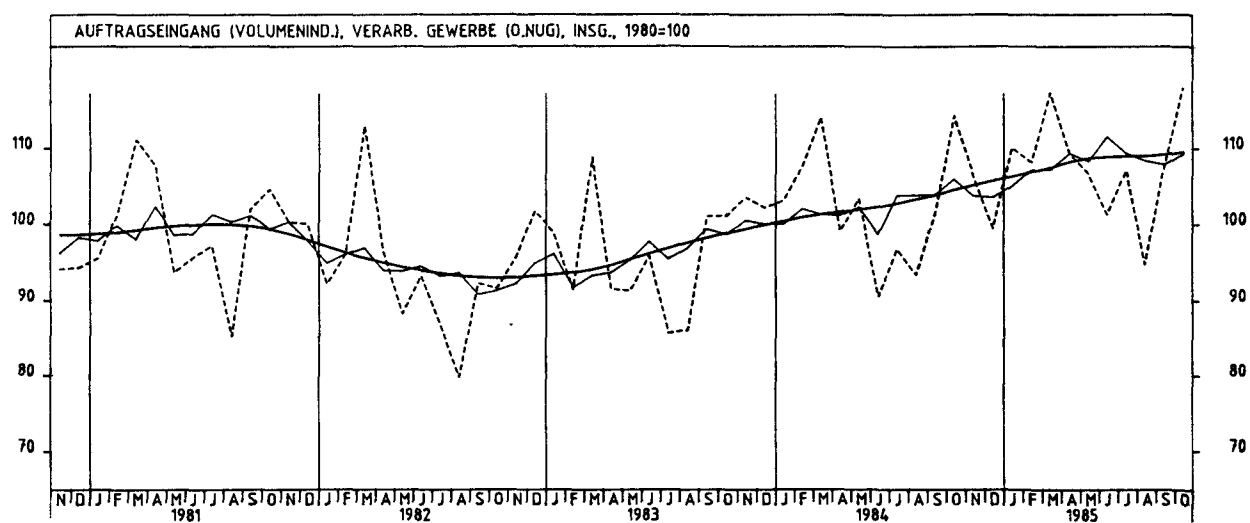
4.2 VOLUMENINDEX (1980 = 100)

JAHR	MONAT	ORIGINALWERT			KALENDERBEREINIGTER WERT		KALENDER- UND SAISONBEREINIGTER WERT		GLATTE KOMPONENTE
		1980*100	VERÄNDERUNG VORJAHR	IN O/O GEGEN VORMONAT	1980*100	VERÄNDERUNG IN O/O GEGEN VORMONAT	1980*100	VERÄNDERUNG IN O/O GEGEN VORMONAT	
ELEKTROTECHNIK INSGESAMT									
1984	OKT	115,5	+21,1	+ 8,8	111,5	+ 0,3	108,8	+ 1,1	106,5
	NOV	114,9	+ 5,9	- 0,5	117,1	+ 5,0	106,3	- 2,3	106,9
	DEZ	113,0	- 1,4	- 1,7	112,8	- 3,7	103,5	- 2,6	107,4
1985	JAN	112,5	+14,3	- 0,4	108,3	- 4,0	108,8	+ 5,1	107,9
	FEB	109,1	- 0,1	- 3,0	119,2	+10,1	107,6	- 1,1	108,4
	MAR	117,7	+ 3,4	+ 7,9	119,1	- 0,1	109,1	+ 1,4	109,0
	APR	103,2	+ 9,8	-12,3	102,7	-13,8	109,0	- 0,1	109,7
	MAI	106,5	+ 4,7	+ 3,2	103,2	+ 0,5	110,2	+ 1,1	110,6
	JUN	102,8	+12,7	- 3,5	107,4	+ 4,1	115,6	+ 4,9	111,4
	JUL	107,9	+ 6,4	+ 5,0	104,0	- 3,2	110,5	- 4,4	112,2
	AUG	96,9	+ 9,6	-10,2	95,2	- 8,5	114,4	+ 3,5	113,1
	SEP	109,8	+ 3,4	+13,3	114,2	+20,0	111,7	- 2,4	114,1
	OKT	127,9	+10,7	+16,5	123,3	+ 8,0	118,3	+ 5,9	115,1
ELEKTROTECHNIK INLAND									
1984	OKT	108,9	+18,8	+10,3	105,2	+ 1,9	102,9	+ 1,9	100,1
	NOV	108,1	+ 2,2	- 0,7	109,2	+ 3,8	98,8	- 4,0	100,3
	DEZ	107,1	- 1,2	- 0,9	107,7	- 1,4	98,8	+ 0,0	100,6
1985	JAN	103,3	+ 7,3	- 3,5	99,0	- 8,1	100,0	+ 1,2	101,0
	FEB	101,3	- 3,9	- 1,9	110,4	+11,5	99,4	- 0,6	101,4
	MAR	108,5	+ 2,0	+ 7,1	110,1	- 0,3	102,3	+ 2,9	101,9
	APR	97,4	+ 9,2	-10,2	96,4	-12,4	102,8	+ 0,5	102,7
	MAI	99,5	+ 2,7	+ 2,2	96,8	+ 0,4	102,8	+ 0,0	103,5
	JUN	95,7	+10,8	- 3,8	99,9	+ 3,2	106,7	+ 3,8	104,2
	JUL	102,9	+ 7,4	+ 7,5	99,3	- 0,6	105,3	- 1,3	104,9
	AUG	93,3	+ 8,6	- 9,3	92,3	- 7,0	108,0	+ 2,6	105,6
	SEP	104,9	+ 6,3	+12,4	108,2	+17,2	106,0	- 1,9	106,4
	OKT	116,6	+ 7,1	+11,2	111,8	+ 3,3	108,2	+ 2,1	107,4
ELEKTROTECHNIK AUSLAND									
1984	OKT	130,0	+25,4	+ 5,6	126,3	- 0,8	122,7	+ 0,7	120,7
	NOV	130,0	+13,5	+ 0,0	133,5	+ 5,7	122,4	- 0,2	121,5
	DEZ	126,0	- 2,2	- 3,1	123,9	- 7,2	113,6	- 7,2	122,3
1985	JAN	133,2	+29,1	+ 5,7	129,5	+ 4,5	129,7	+14,2	123,1
	FEB	126,3	+ 7,5	- 5,2	138,0	+ 6,6	125,1	- 3,5	123,8
	MAR	138,2	+ 5,8	+ 9,4	138,3	+ 0,2	123,4	- 1,4	124,5
	APR	115,9	+10,5	-16,1	115,9	-16,2	123,2	- 0,2	125,0
	MAI	122,0	+ 8,3	+ 5,3	119,3	+ 2,9	126,3	+ 2,5	125,8
	JUN	118,7	+16,6	- 2,7	122,6	+ 2,8	132,8	+ 5,1	126,8
	JUL	119,1	+ 4,5	+ 0,3	115,3	- 6,0	123,5	- 7,0	128,0
	AUG	104,7	+11,4	-12,1	101,7	-11,8	128,1	+ 3,7	129,2
	SEP	120,7	- 1,9	+15,3	125,6	+23,5	123,5	- 3,6	130,4
	OKT	152,5	+17,3	+26,3	147,9	+17,8	139,5	+13,0	131,4
HERSTELLUNG VON EISEN-, BLECH- UND METALLWAREN INSGESAMT									
1984	OKT	110,7	+12,5	+17,0	103,9	+ 7,4	99,1	+ 2,3	97,2
	NOV	101,9	+ 1,6	- 7,9	103,9	+ 0,0	97,8	- 1,3	97,3
	DEZ	83,2	- 9,0	-18,4	92,1	-11,4	96,9	- 0,9	97,4
1985	JAN	98,3	- 1,1	+18,1	95,0	+ 3,1	96,5	- 0,4	97,6
	FEB	95,1	- 8,1	- 3,3	100,8	+ 6,1	95,1	- 1,5	97,8
	MAR	104,1	+ 1,1	+ 9,5	101,9	+ 1,1	98,2	+ 3,3	98,1
	APR	96,9	+ 4,9	- 5,0	103,3	+ 1,4	99,1	+ 0,9	98,6
	MAI	99,9	- 0,8	+ 1,0	102,5	- 0,8	99,5	+ 0,4	99,0
	JUN	95,8	+ 6,0	- 4,1	100,6	- 1,9	100,4	+ 0,9	95,3
	JUL	99,6	+ 7,2	+ 4,0	93,1	- 7,5	100,7	+ 0,3	99,6
	AUG	91,1	+ 1,1	- 8,5	88,0	- 5,5	101,2	+ 0,5	99,9
	SEP	99,0	+ 4,7	+ 8,7	98,8	+12,3	99,7	- 1,5	100,3
	OKT	113,1	+ 2,2	+14,2	106,3	+ 7,6	100,8	+ 1,1	100,8
HERSTELLUNG VON EISEN-, BLECH- UND METALLWAREN INLAND									
1984	OKT	104,8	+10,3	+14,3	98,7	+ 5,0	93,7	+ 1,7	91,7
	NOV	94,9	+ 0,1	- 9,4	95,9	- 2,8	92,0	- 1,8	91,6
	DEZ	78,3	- 9,3	-17,5	85,5	-10,8	91,6	- 0,4	91,6
1985	JAN	89,9	- 4,8	+14,8	86,5	+ 1,2	89,4	- 2,4	91,7
	FEB	88,1	-10,8	- 2,0	93,5	+ 8,1	88,5	- 1,0	91,8
	MAR	97,0	- 1,5	+10,1	95,6	+ 2,2	92,5	+ 4,5	92,0
	APR	93,3	+ 4,1	- 3,8	96,8	+ 1,3	93,3	+ 0,9	92,5
	MAI	94,1	- 2,8	+ 0,9	96,6	- 0,2	93,0	- 0,3	92,9
	JUN	89,5	+ 5,2	- 4,9	94,4	- 2,3	94,5	+ 1,6	93,1
	JUL	95,8	+ 8,9	+ 7,0	89,8	- 4,9	95,6	+ 1,2	93,3
	AUG	87,6	+ 0,5	- 8,6	84,1	- 6,3	94,5	- 1,2	93,5
	SEP	93,7	+ 2,2	+ 7,0	93,7	+11,4	92,6	- 2,0	93,8
	OKT	106,6	+ 1,7	+13,8	100,3	+ 7,0	94,6	+ 2,2	94,3
HERSTELLUNG VON EISEN-, BLECH- UND METALLWAREN AUSLAND									
1984	OKT	131,7	+18,9	+25,9	124,5	+16,8	118,7	+ 4,2	116,4
	NOV	126,6	+ 4,9	- 3,9	129,9	+ 4,3	117,0	- 1,4	116,9
	DEZ	100,6	- 8,1	-20,5	111,2	-14,4	114,5	- 2,1	117,5
1985	JAN	128,0	+ 9,1	+27,2	125,0	+12,4	120,6	+ 5,3	118,0
	FEB	119,6	- 0,3	- 6,6	127,4	+ 1,9	117,9	- 2,2	118,6
	MAR	129,1	+ 8,6	+ 7,9	125,2	- 1,7	119,5	+ 1,4	119,1
	APR	118,5	+ 6,8	- 8,2	124,4	- 0,6	119,1	- 0,3	119,7
	MAI	120,5	+ 5,3	+ 1,7	121,2	- 2,6	120,8	+ 1,4	120,3
	JUN	117,8	+ 8,1	- 2,2	121,9	+ 0,6	121,4	+ 0,5	120,8
	JUL	112,6	+ 2,1	- 4,4	106,0	-13,0	118,5	- 2,4	121,4
	AUG	103,1	+ 2,9	- 8,4	101,2	- 4,5	123,2	+ 4,0	122,0
	SEP	117,5	+12,3	+14,0	117,7	+16,3	124,8	+ 1,3	122,6
	OKT	135,9	+ 3,2	+15,7	128,7	+ 9,3	122,3	- 2,0	123,3

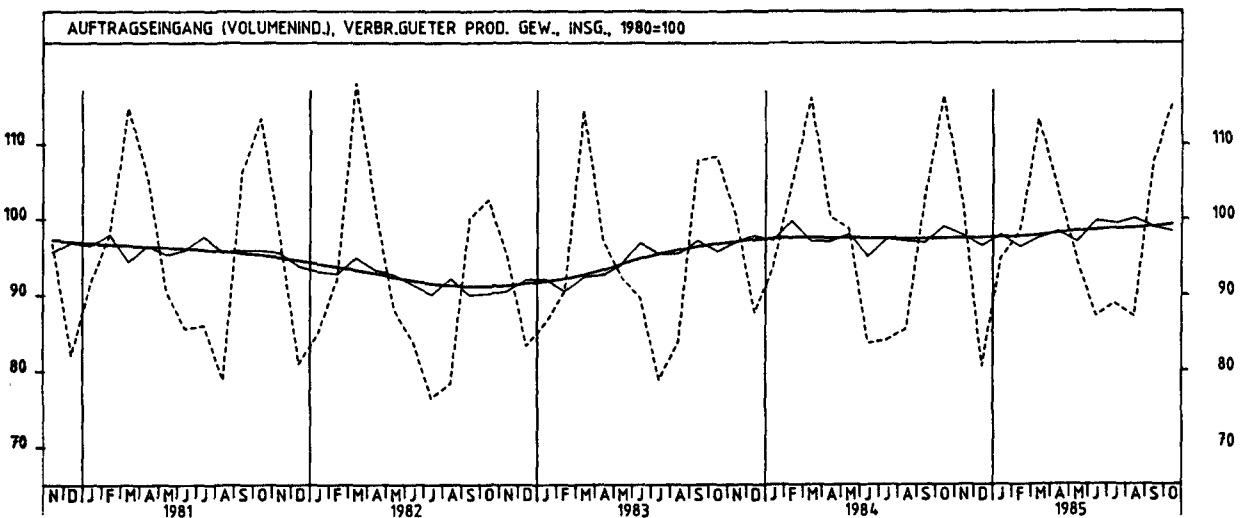
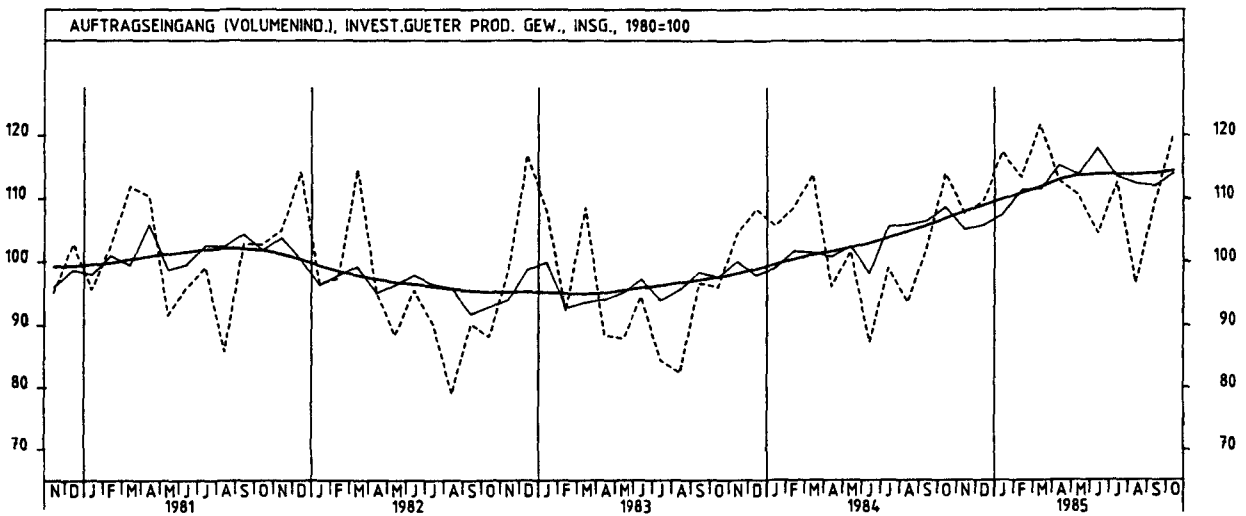
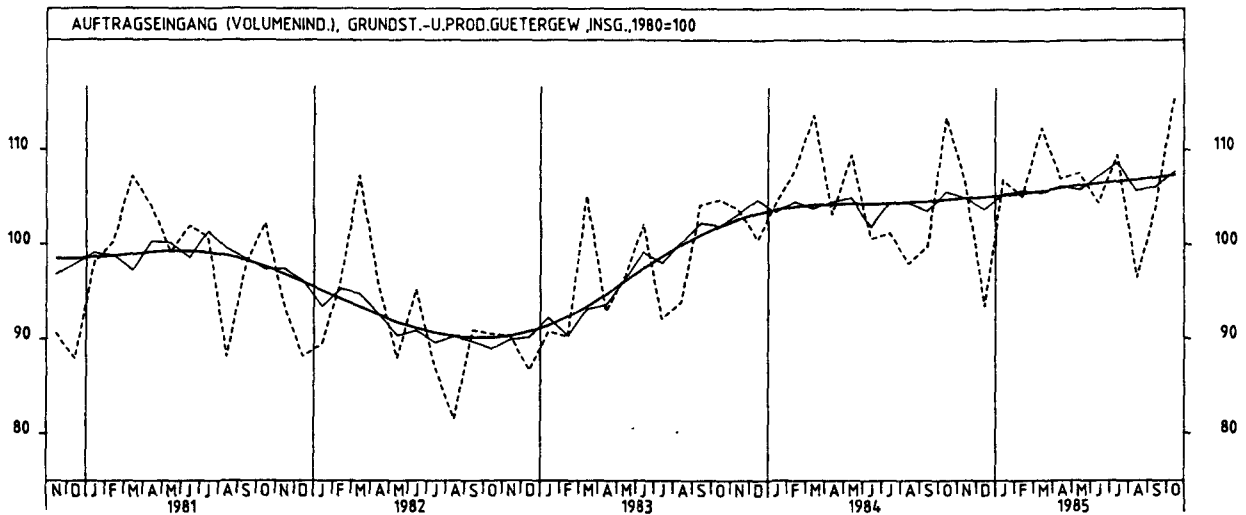
4 AUFTRAGSEINGANG IM VERARBEITENDEN GEWERBE UND IM BAUHAUPTGEWERBE

4.2 VOLUMENINDEX (1980 = 100)

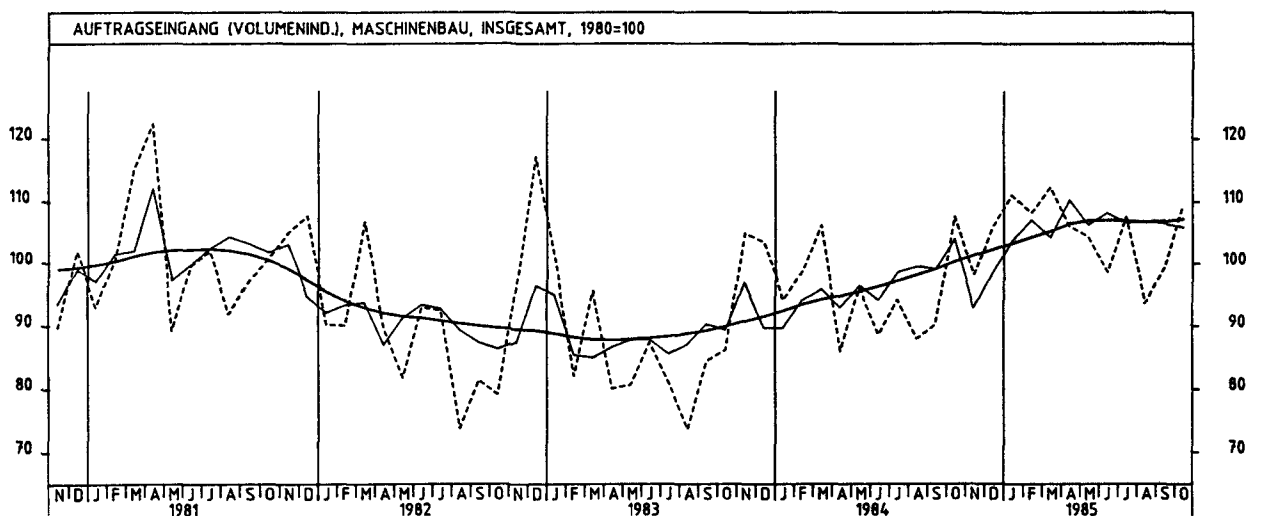
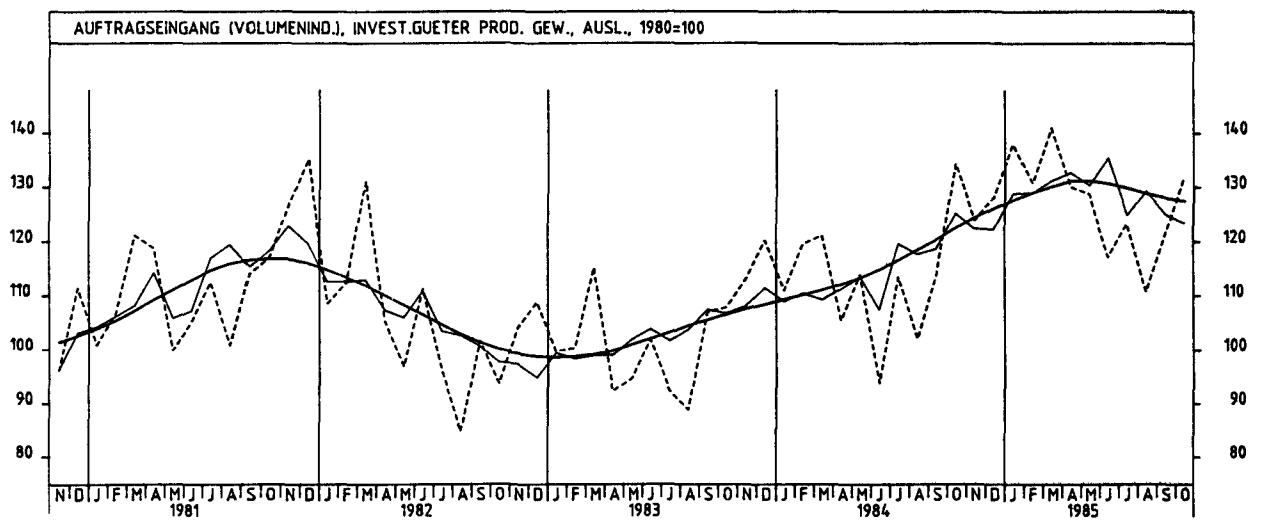
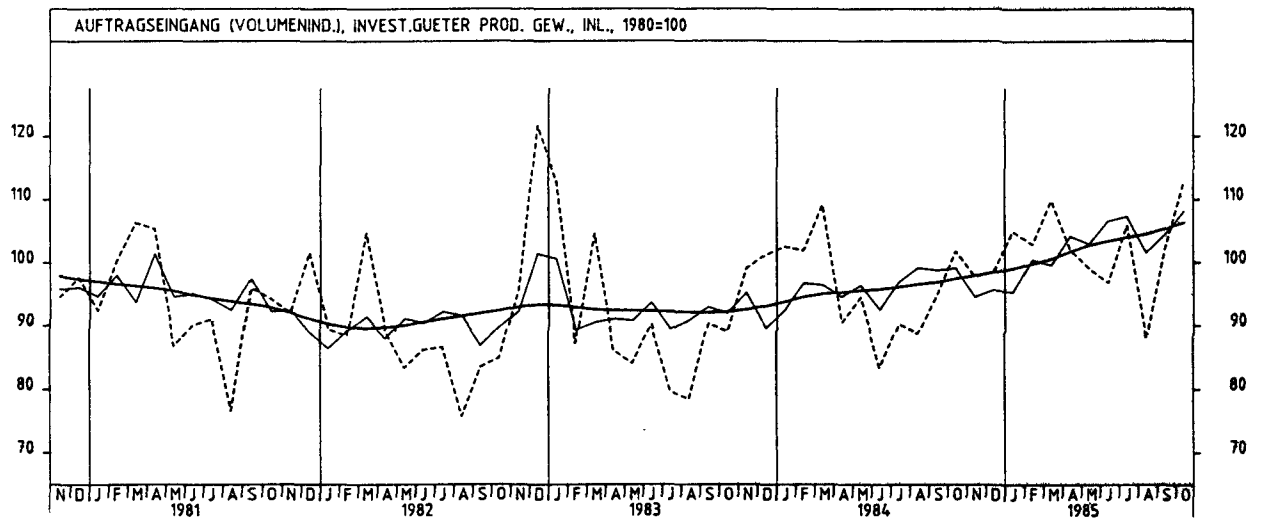
JAHR	MONAT	ORIGINALWERT			KALENDERBEREINIGTER WERT		KALENDER- UND SAISONBEREINIGTER WERT		GLATTE KOMPONENTE
		1980*100	VERÄNDERUNG IN O/O GEGEN VORJAHR VORMONAT		1980*100	VERÄNDERUNG IN O/O GEGEN VORMONAT	1980*100	VERÄNDERUNG IN O/O GEGEN VORMONAT	
TEXTILGEWERBE INSGESAMT									
1984	OKT	112,8	+ 6,0	+13,4	107,7	+ 5,4	95,0	+ 3,3	92,8
	NOV	100,3	- 4,2	-11,1	101,5	- 5,8	91,9	- 3,3	93,0
	DEZ	78,7	- 7,2	-21,5	82,6	-18,6	92,9	+ 1,1	93,2
1985	JAN	91,2	+ 2,2	+15,9	88,0	+ 6,5	94,8	+ 2,0	93,5
	FEB	99,2	- 5,6	+ 8,8	106,7	+21,3	93,0	- 1,9	93,8
	MAR	113,5	- 1,4	+14,4	112,7	+ 5,6	93,8	+ 0,9	94,2
	APR	101,9	+ 7,0	-10,2	103,9	- 7,8	96,1	+ 2,5	94,8
	MAI	93,2	- 4,0	- 8,5	93,4	-10,1	92,6	- 3,6	95,3
	JUN	83,2	+ 7,6	-10,7	87,4	- 6,4	96,8	+ 4,5	95,8
	JUL	79,9	+ 8,1	- 4,0	75,6	-13,5	96,8	+ 0,0	96,2
	AUG	74,6	+ 7,0	- 6,6	72,7	- 3,8	98,5	+ 1,8	96,6
	SEP	105,9	+ 6,4	+42,0	107,3	+47,6	97,3	- 1,2	97,1
	OKT	115,2	+ 2,1	+ 8,8	110,3	+ 2,8	97,2	- 0,1	97,6
TEXTILGEWERBE INLAND									
1984	OKT	103,8	+ 1,1	+11,4	98,7	+ 3,1	86,4	+ 2,2	85,1
	NOV	90,6	- 8,0	-12,7	92,2	- 6,6	83,9	- 2,9	85,2
	DEZ	70,5	-11,2	-22,2	74,4	-19,3	84,3	+ 0,5	85,3
1985	JAN	84,0	+ 1,8	+19,1	80,9	+ 8,7	87,6	+ 3,9	85,4
	FEB	90,9	- 7,4	+ 8,2	97,8	+20,9	85,1	- 2,9	85,7
	MAR	104,4	- 1,6	+14,9	104,2	+ 6,5	86,5	+ 1,6	86,0
	APR	93,3	+ 5,2	-10,6	94,3	- 9,5	87,3	+ 0,9	86,6
	MAI	84,4	- 7,0	- 9,5	84,8	-10,1	83,9	- 3,9	87,1
	JUN	74,1	+ 8,0	-12,2	78,0	- 8,0	88,7	+ 5,7	87,4
	JUL	72,3	+ 5,9	- 2,4	68,2	-12,6	88,0	- 0,8	87,7
	AUG	69,9	+ 8,7	- 3,3	68,6	+ 0,6	91,0	+ 3,4	87,9
	SEP	97,7	+ 4,8	+39,8	99,2	+44,6	88,3	- 3,0	88,2
	OKT	104,5	+ 0,7	+ 7,0	99,8	+ 0,6	87,7	- 0,7	88,6
TEXTILGEWERBE AUSLAND									
1984	OKT	149,2	+22,3	+19,2	144,0	+12,7	130,0	+ 6,8	124,4
	NOV	140,3	+ 8,8	- 6,0	139,9	- 2,8	125,1	- 3,8	124,9
	DEZ	112,5	+ 5,6	-19,8	116,2	-16,9	127,2	+ 1,7	125,5
1985	JAN	120,6	+ 3,8	+ 7,2	117,5	+ 1,1	124,6	- 2,0	126,1
	FEB	132,7	- 0,5	+10,0	142,2	+21,0	124,9	+ 0,2	126,7
	MAR	150,7	- 0,4	+13,6	147,1	+ 3,4	123,7	- 1,0	127,3
	APR	136,8	+12,5	- 9,2	142,3	- 3,3	131,6	+ 6,4	127,9
	MAI	128,9	+ 5,0	- 5,8	129,2	- 9,2	128,0	- 2,7	128,8
	JUN	120,2	+ 6,4	- 6,7	125,4	- 2,9	129,3	+ 1,0	129,7
	JUL	110,8	+14,6	- 7,8	106,0	-15,5	132,9	+ 2,8	130,6
	AUG	93,5	+ 2,4	-15,6	89,0	-16,0	128,9	- 3,0	131,6
	SEP	138,5	+10,6	+48,1	139,0	+56,2	133,5	+ 3,6	132,7
	OKT	157,4	+ 5,5	+13,6	152,2	+ 9,5	135,2	+ 1,3	133,7
BEKLEIDUNGSGEWERBE INSGESAMT									
1984	OKT	140,5	+ 6,7	- 3,1	135,8	- 9,1	98,4	+ 4,7	94,8
	NOV	83,4	+14,9	-40,6	82,5	-39,2	99,2	+ 0,8	94,3
	DEZ	47,9	- 1,2	-42,6	48,2	-41,6	94,8	- 4,4	93,9
1985	JAN	69,3	- 0,7	+44,7	66,6	+38,2	94,2	- 0,6	93,6
	FEB	103,8	- 9,4	+49,8	112,3	+68,6	91,3	- 3,1	93,2
	MAR	158,6	- 8,7	+52,8	157,9	+40,6	88,7	- 2,8	93,0
	APR	108,0	- 7,5	-31,9	109,8	-30,5	89,8	+ 1,2	93,0
	MAI	62,0	-13,0	-42,6	62,8	-42,8	91,2	+ 1,6	93,6
	JUN	53,0	+ 7,1	-14,5	58,8	- 6,4	98,6	+ 8,1	94,3
	JUL	58,2	+ 1,0	+ 9,8	54,7	- 7,0	95,0	- 3,7	95,1
	AUG	96,9	+ 5,2	+66,5	94,1	+72,0	99,1	+ 4,3	96,0
	SEP	157,4	+ 8,6	+62,4	158,1	+68,0	101,5	+ 2,4	96,9
	OKT	136,8	- 2,6	-13,1	133,4	-15,6	95,8	- 5,6	97,7
BEKLEIDUNGSGEWERBE INLAND									
1984	OKT	126,9	+ 3,1	- 2,3	122,4	- 8,7	90,8	+ 4,5	88,4
	NOV	76,9	+ 5,6	-39,4	76,2	-37,7	90,7	- 0,1	87,8
	DEZ	46,5	- 4,7	-39,5	46,9	-38,5	88,4	- 2,5	87,2
1985	JAN	66,5	- 0,4	+43,0	63,7	+35,8	88,6	+ 0,2	86,8
	FEB	95,5	-11,4	+43,6	103,3	+62,2	84,5	- 4,6	86,3
	MAR	142,5	-11,0	+49,2	142,2	+37,7	81,3	- 3,8	86,0
	APR	101,4	- 8,6	-28,8	102,7	-27,8	83,0	+ 2,1	85,9
	MAI	60,5	-13,6	-40,3	61,0	-40,6	84,8	+ 2,2	86,2
	JUN	49,4	+ 0,4	-18,3	54,8	-10,2	89,9	+ 6,0	86,7
	JUL	56,2	- 0,5	+13,8	52,9	- 3,5	87,9	- 2,2	87,2
	AUG	91,0	+ 3,6	+61,9	88,5	+67,3	91,6	+ 4,2	87,7
	SEP	137,6	+ 5,9	+51,2	138,5	+56,5	91,3	- 0,3	88,3
	OKT	121,5	- 4,3	-11,7	118,2	-14,7	86,9	- 4,8	88,8
BEKLEIDUNGSGEWERBE AUSLAND									
1984	OKT	227,8	+20,7	- 6,0	221,5	-10,6	146,5	+ 5,1	136,3
	NOV	124,2	+75,2	-45,5	123,3	-44,3	154,2	+ 5,3	136,4
	DEZ	57,2	+23,3	-53,9	56,9	-53,9	135,8	-11,9	136,8
1985	JAN	87,2	- 2,4	+52,4	85,7	+50,6	130,8	- 3,7	137,2
	FEB	156,9	- 1,4	+79,9	169,4	+97,7	134,0	+ 2,4	137,5
	MAR	258,9	- 1,3	+65,0	254,8	+50,4	133,3	- 0,5	137,9
	APR	150,2	- 3,3	-42,0	155,4	-39,0	132,7	- 0,5	137,7
	MAI	71,6	-10,6	-52,3	74,9	-51,8	132,3	- 0,3	139,9
	JUN	75,8	+48,0	+ 5,9	83,4	+11,3	153,3	+15,9	142,1
	JUL	71,4	+10,9	- 5,8	66,9	-19,8	140,9	- 8,1	144,6
	AUG	133,7	+11,4	+87,3	129,5	+93,6	146,0	+ 3,6	147,3
	SEP	279,4	+15,3	+109,0	278,6	+115,1	163,4	+11,9	150,3
	OKT	231,7	+ 1,7	-17,1	227,8	-18,2	150,0	- 8,2	152,3



4 AUFTRAGSEINGANG IM VERARBEITENDEN GEWERBE UND IM BAUHAUPTGEWERBE



4 AUFTRAGSEINGANG IM VERARBEITENDEN GEWERBE UND IM BAUHAUPTGEWERBE



4 AUFTRAGSEINGANG IM VERARBEITENDEN GEWERBE UND IM BAUHAUPTGEWERBE

4.2 VOLUMENINDEX (1980 = 100)

JAHR	MONAT	ORIGINALWERT			KALENDERBEREINIGTER WERT		KALENDER- UND SAISON- BEREINIGTER WERT		GLATTE KOMPONENTE	
		1980=100	VERÄNDERUNG VORJAHR	IN O/O GEGEN VORMONAT	1980=100	VERÄNDERUNG IN O/O GEGEN VORMONAT	1980=100	VERÄNDERUNG IN O/O GEGEN VORMONAT		
BAUHAUPTGEWERBE										
1984	SEP	95,8	-11,6	+ 7,8	97,1	+15,6	80,7	- 2,1	81,3	
	OKT	85,4	- 4,8	-10,9	81,0	-16,6	81,7	+ 1,2	80,9	
	NOV	68,5	- 9,6	-19,8	69,3	-14,4	80,3	- 1,7	80,7	
	DEZ	67,4	-12,6	- 1,6	71,9	+ 3,8	81,0	+ 0,9	80,5	
1985	JAN	49,9	-18,1	-26,0	48,9	-32,0	78,5	- 3,1	80,4	
	FEB	57,5	-17,1	+15,2	60,5	+23,7	77,9	- 0,8	80,6	
	MAR	88,1	- 9,8	+53,2	84,9	+40,3	77,7	- 0,3	81,2	
	APR	86,7	+ 4,5	- 1,6	91,8	+ 8,1	84,8	+ 9,1	81,8	
	MAI	91,5	+ 1,9	+ 5,5	93,0	+ 1,3	83,5	- 1,5	82,0	
	JUN	102,7	+ 2,6	+12,2	106,8	+14,8	85,2	+ 2,0	82,3	
	JUL	97,1	+ 6,6	- 5,5	92,3	-13,6	86,1	+ 1,1	82,4	
	AUG	87,2	- 1,9	-10,2	84,1	- 8,9	82,6	- 4,1	82,7	
	SEP	98,0	+ 2,3	+12,4	97,3	+15,7	82,1	- 0,6	83,4	
	HOCHBAU									
	1984	SEP	87,0	-20,3	+12,8	88,4	+20,4	74,2	- 2,9	75,4
		OKT	77,6	-13,8	-10,8	73,2	-17,2	75,9	+ 2,3	74,5
NOV		62,8	-18,4	-19,1	63,4	-13,4	74,1	- 2,4	73,9	
DEZ		70,3	-12,5	+11,9	73,7	+16,2	76,8	+ 3,6	73,4	
1985	JAN	50,3	-24,4	-28,4	49,6	-32,7	72,3	- 5,9	73,1	
	FEB	52,9	-27,1	+ 5,2	55,8	+12,5	69,3	- 4,1	73,1	
	MAR	80,4	-19,1	+52,0	78,0	+39,8	68,3	- 1,4	73,7	
	APR	78,9	- 2,0	- 1,9	82,5	+ 5,9	76,5	+12,0	74,5	
	MAI	81,4	- 2,6	+ 3,2	82,6	+ 0,0	78,0	+ 2,0	75,3	
	JUN	93,6	- 1,4	+15,0	98,0	+18,6	78,5	+ 0,6	76,1	
	JUL	85,8	+ 3,6	- 8,3	81,2	-17,1	79,4	+ 1,1	76,9	
	AUG	79,8	+ 3,5	- 7,0	77,2	- 4,9	79,7	+ 0,4	77,8	
	SEP	92,9	+ 6,8	+16,4	92,6	+19,9	79,3	- 0,5	78,8	
	WOHNUNGSBAU									
	1984	SEP	76,6	-29,9	+ 4,9	78,0	+12,2	70,4	- 6,3	71,5
		OKT	75,2	-16,4	- 1,8	71,5	- 8,3	75,3	+ 7,0	69,1
NOV		58,6	-28,1	-22,1	58,0	-18,9	69,0	- 8,4	66,9	
DEZ		64,4	-30,6	+ 9,9	67,6	+16,6	66,6	- 3,5	65,0	
1985	JAN	38,5	-45,5	-40,2	37,5	-44,4	61,5	- 7,7	63,2	
	FEB	44,5	-45,5	+15,6	46,8	+24,5	55,8	- 9,3	61,8	
	MAR	76,4	-29,9	+71,7	74,6	+59,4	57,7	+ 3,4	60,9	
	APR	66,5	-26,6	-13,0	69,4	- 7,0	60,1	+ 4,2	60,9	
	MAI	66,7	-22,4	+ 0,3	68,2	- 1,7	63,0	+ 4,8	61,3	
	JUN	76,9	-19,1	+15,3	80,9	+18,6	62,1	- 1,4	61,8	
	JUL	65,6	- 6,7	-14,7	61,9	-23,5	68,7	+10,6	62,5	
	AUG	64,3	-11,9	- 2,0	61,9	+ 0,0	66,2	- 3,6	63,1	
	SEP	73,3	- 4,3	+14,0	72,4	+17,0	65,4	- 1,2	63,6	
	TIEFBAU									
	1984	SEP	109,7	+ 2,2	+ 2,0	111,3	+ 9,0	90,7	- 1,6	90,6
		OKT	97,8	+ 9,6	-10,8	94,2	-15,4	90,8	+ 0,1	91,0
NOV		77,4	+ 4,7	-20,9	78,4	-16,8	90,1	- 0,8	91,2	
DEZ		62,7	-13,0	-19,0	67,1	-14,4	86,8	- 3,7	91,5	
1985	JAN	49,3	- 5,4	-21,4	48,1	-28,3	88,1	+ 1,5	91,7	
	FEB	64,9	+ 0,8	+31,6	68,9	+43,2	91,5	+ 3,9	92,1	
	MAR	100,3	+ 5,7	+54,5	96,6	+40,2	92,8	+ 1,4	92,9	
	APR	99,0	+13,9	- 1,3	104,4	+ 8,1	97,5	+ 5,1	93,0	
	MAI	107,4	- 1,1	+ 8,5	107,6	+ 3,1	91,6	- 6,1	92,6	
	JUN	117,0	+ 8,0	+ 8,9	119,9	+11,4	96,0	+ 4,8	91,9	
	JUL	114,9	+10,2	- 1,8	110,7	- 7,7	96,7	+ 0,7	91,1	
	AUG	98,8	- 8,2	-14,0	95,7	-13,6	86,9	-10,1	90,6	
	SEP	106,1	- 3,3	+ 7,4	106,0	+10,8	87,1	+ 0,2	90,6	
	STRASSENBAU									
	1984	SEP	109,1	+ 0,4	- 5,3	112,7	+ 0,3	88,1	- 7,1	88,7
		OKT	95,9	+ 8,1	-12,1	94,3	-16,3	90,1	+ 2,3	88,5
NOV		63,0	- 9,1	-34,3	63,4	-32,8	84,5	- 6,2	88,3	
DEZ		50,8	-13,0	-19,4	49,8	-21,5	84,3	- 0,2	88,2	
1985	JAN	33,6	+ 6,3	-33,9	31,6	-36,5	87,8	+ 4,2	88,2	
	FEB	42,3	-18,6	+25,9	46,8	+48,1	84,1	- 4,2	88,4	
	MAR	98,4	- 3,9	+132,6	98,6	+110,7	88,8	+ 5,6	89,2	
	APR	102,3	+ 0,3	+ 4,0	102,8	+ 4,3	89,7	+ 1,0	90,0	
	MAI	119,7	+ 6,6	+17,0	114,8	+11,7	93,7	+ 4,5	90,4	
	JUN	128,9	+12,9	+ 7,7	131,8	+14,8	98,9	+ 5,5	90,8	
	JUL	126,2	+ 5,3	- 2,1	124,3	- 5,7	95,0	- 3,9	91,2	
	AUG	102,5	-11,0	-18,8	102,5	-17,5	86,1	- 9,4	91,9	
	SEP	116,7	+ 7,0	+13,9	119,6	+16,7	94,6	+ 9,9	92,9	

5 UMSATZE IM VERARBEITENDEN GEWERBE UND IM BAUHAUPTGEWERBE

5.1 WERTINDEX (1980 = 100)

JAHR	MONAT	ORIGINALWERT			KALENDERBEREINIGTER WERT		KALENDER- UND SAISONBEREINIGTER WERT		GLATTE KOMPONENTE	
		1980*100	VERÄNDERUNG IN O/O GEGEN VORJAHR VORMONAT		1980*100	VERÄNDERUNG IN O/O GEGEN VORMONAT	1980*100	VERÄNDERUNG IN O/O GEGEN VORMONAT	1980*100	
VERARBEITENDES GEWERBE (OHNE NAHRUNGS- UND GENUSSMITTELGEWERBE) INSGESAMT										
1984	OKT*	134,0	+17,2	+ 8,0	128,2	+ 0,3	122,6	+ 3,4	119,9	
	NOV	126,4	+ 7,6	- 5,7	127,1	- 0,9	120,7	- 1,5	121,0	
	DEZ	116,5	- 2,0	- 6,3	123,8	- 2,6	119,8	- 0,7	122,0	
1985	JAN	117,6	+ 9,9	- 0,8	113,0	- 8,7	122,2	+ 2,0	123,1	
	FEB	121,0	+ 6,4	+ 2,9	130,0	+15,0	125,1	+ 2,4	124,1	
	MAR	130,0	+ 7,2	+ 7,4	129,4	- 0,5	124,9	- 0,2	125,0	
	APR	124,7	+11,2	- 4,1	126,5	- 2,2	124,7	- 0,2	126,1	
	MAI	128,6	+10,2	+ 3,3	128,7	+ 1,7	127,6	+ 2,3	126,9	
	JUN	121,9	+23,3	- 5,4	126,8	- 1,5	129,9	+ 1,8	127,3	
	JUL	126,0	+11,2	+ 3,4	120,7	- 4,8	129,4	- 0,4	127,5	
	AUG	109,9	+ 1,1	-12,8	106,8	-11,5	124,2	- 4,0	127,6	
	SEP	135,5	+ 9,2	+23,3	137,6	+28,8	128,2	+ 3,2	128,0	
	OKT	141,2	+ 5,4	+ 4,2	133,7	- 2,8	127,4	- 0,6	128,5	
	VERARBEITENDES GEWERBE (OHNE NAHRUNGS- UND GENUSSMITTELGEWERBE) INLAND									
	1984	OKT	122,0	+11,3	+ 7,9	116,9	+ 0,5	110,9	+ 3,2	109,1
NOV		114,7	+ 3,6	- 6,0	115,0	- 1,6	109,5	- 1,3	109,9	
DEZ		105,6	- 5,4	- 7,9	110,4	- 4,0	108,7	- 0,7	110,7	
1985	JAN	108,0	+ 8,1	+ 2,3	103,5	- 6,3	111,7	+ 2,8	111,6	
	FEB	110,1	+ 4,8	+ 1,9	118,3	+14,3	114,1	+ 2,1	112,5	
	MAR	117,1	+ 4,4	+ 6,4	116,9	- 1,2	113,4	- 0,6	113,3	
	APR	112,3	+ 7,7	- 4,1	113,2	- 3,2	112,0	- 1,2	114,3	
	MAI	118,6	+10,2	+ 5,6	118,3	+ 4,5	116,7	+ 4,2	115,1	
	JUN	109,8	+18,4	+ 7,4	113,9	- 3,7	117,2	+ 0,4	115,6	
	JUL	115,1	+ 7,7	+ 4,8	110,5	- 3,0	117,8	+ 0,5	116,1	
	AUG	101,6	+ 0,8	-11,7	98,8	-10,6	113,4	- 3,7	116,4	
	SEP	124,1	+ 9,7	+22,1	126,4	+27,9	117,5	+ 3,6	116,9	
	OKT	130,7	+ 7,1	+ 5,3	123,6	- 2,2	117,1	- 0,3	117,5	
	VERARBEITENDES GEWERBE (OHNE NAHRUNGS- UND GENUSSMITTELGEWERBE) AUSLAND									
	1984	OKT*	160,6	+28,6	+ 7,9	153,3	+ 0,1	148,7	+ 3,8	143,9
NOV		152,4	+14,6	- 5,1	154,3	+ 0,7	145,8	- 2,0	145,6	
DEZ		147,3	+ 4,0	- 3,3	153,5	- 0,5	144,3	- 1,0	147,3	
1985	JAN	139,1	+13,1	- 5,6	134,6	-12,3	145,7	+ 1,0	148,6	
	FEB	145,3	+ 9,3	+ 4,5	156,1	+16,0	149,4	+ 2,5	150,2	
	MAR	158,9	+12,2	+ 9,4	157,2	+ 0,7	150,5	+ 0,7	151,3	
	APR	152,5	+17,7	- 4,0	156,4	- 0,5	153,3	+ 1,9	152,6	
	MAI	151,7	+10,3	- 0,5	152,7	- 2,4	152,4	- 0,6	153,3	
	JUN	148,9	+32,0	- 1,8	155,1	+ 1,6	158,7	+ 4,1	153,3	
	JUL	150,4	+17,7	+ 1,0	143,3	- 7,6	155,2	- 2,2	153,1	
	AUG	128,5	+ 1,5	-14,6	124,9	-12,8	148,2	- 4,5	152,7	
	SEP	161,1	+ 8,3	+25,4	162,4	+30,0	152,1	+ 2,6	152,8	
	OKT	164,5	+ 2,4	+ 2,1	156,3	- 3,8	150,5	- 1,1	153,0	
	GRUNDSTOFF- UND PRODUKTIONSGÜTERGEWERBE INSGESAMT									
	1984	OKT	133,1	+15,3	+10,3	126,5	+ 1,7	122,2	+ 2,8	120,8
NOV		124,8	+ 8,7	- 6,2	125,9	- 0,5	122,1	- 0,1	121,6	
DEZ		102,6	- 1,8	-17,8	108,7	-13,7	120,5	- 1,3	122,3	
1985	JAN	117,5	+ 5,6	+14,5	113,5	+ 4,4	121,1	+ 0,5	122,9	
	FEB	117,3	+ 0,9	- 0,2	125,7	+10,7	122,5	+ 1,2	123,6	
	MAR*	131,7	+ 6,1	+12,3	130,0	+ 3,4	125,4	+ 2,4	124,3	
	APR	129,6	+12,9	- 1,6	132,9	+ 2,2	127,2	+ 1,4	125,1	
	MAI	130,3	+ 5,2	+ 0,5	131,0	- 1,4	126,1	- 0,9	125,7	
	JUN	124,9	+ 8,1	- 4,1	131,3	+ 0,2	126,8	+ 0,6	126,0	
	JUL	127,8	+10,2	+ 2,3	121,2	- 7,7	127,1	+ 0,2	126,2	
	AUG	118,6	+ 3,1	- 7,2	115,0	- 5,1	125,8	- 1,0	126,5	
	SEP	128,7	+ 6,6	+ 8,5	129,8	+12,9	125,5	+ 0,2	126,8	
	OKT	138,3	+ 3,9	+ 7,5	131,6	+ 1,4	126,9	+ 1,1	127,2	
	GRUNDSTOFF- UND PRODUKTIONSGÜTERGEWERBE INLAND									
	1984	OKT	122,9	+11,7	+10,3	116,8	+ 1,7	110,4	+ 2,5	109,1
NOV		113,6	+ 5,3	- 7,6	114,5	- 2,0	110,1	- 0,3	109,5	
DEZ		90,5	- 2,5	-20,3	96,4	-15,8	110,1	+ 0,0	110,0	
1985	JAN	103,1	+ 2,0	+13,9	99,2	+ 2,9	108,5	- 1,5	110,5	
	FEB	102,2	- 3,7	- 0,9	109,3	+10,2	108,9	+ 0,4	111,0	
	MAR	116,3	+ 3,3	+13,8	115,5	+ 5,7	112,2	+ 3,0	111,6	
	APR	116,2	+ 9,6	- 0,1	119,0	+ 3,0	113,5	+ 1,2	112,3	
	MAI	117,5	+ 3,6	+ 1,1	118,2	- 0,7	113,4	- 0,1	112,8	
	JUN	112,3	+ 7,5	- 4,4	118,1	- 0,1	114,1	+ 0,6	113,2	
	JUL	116,8	+ 9,0	+ 4,0	110,7	- 6,3	114,6	+ 0,4	113,6	
	AUG	108,3	+ 2,5	- 7,3	105,2	- 5,0	113,7	- 0,8	114,0	
	SEP	118,2	+ 6,1	+ 9,1	119,2	+13,3	113,2	- 0,4	114,4	
	OKT	128,8	+ 4,8	+ 9,0	122,3	+ 2,6	115,3	+ 1,9	114,9	
	GRUNDSTOFF- UND PRODUKTIONSGÜTERGEWERBE AUSLAND									
	1984	OKT*	155,2	+21,9	+10,1	147,0	+ 1,4	148,2	+ 3,4	146,1
NOV		149,1	+14,8	- 3,9	150,4	+ 2,3	147,9	- 0,2	147,4	
DEZ		126,9	- 0,8	-13,5	134,7	-10,4	143,1	- 3,2	148,6	
1985	JAN	148,8	+11,4	+15,4	144,6	+ 7,3	148,3	+ 3,6	149,8	
	FEB	150,2	+ 8,5	+ 0,9	161,4	+11,6	152,0	+ 2,5	150,9	
	MAR*	165,0	+10,7	+ 9,9	161,6	+ 0,1	153,8	+ 1,2	151,9	
	APR	158,6	+18,4	- 3,9	162,6	+ 0,6	156,7	+ 1,9	153,0	
	MAI	158,1	+ 7,8	- 0,3	158,5	- 2,5	153,3	- 2,2	153,5	
	JUN	152,4	+ 9,4	- 3,6	159,6	+ 0,7	154,2	+ 0,6	153,6	
	JUL	151,7	+12,2	- 0,5	144,4	- 9,5	154,5	+ 0,2	153,6	
	AUG	141,0	+ 4,2	- 7,1	136,6	- 5,4	151,8	- 1,7	153,6	
	SEP	151,5	+ 7,5	+ 7,4	153,1	+12,1	152,3	+ 0,3	153,8	
	OKT	159,0	+ 2,4	+ 5,0	152,0	- 0,7	152,3	+ 0,0	154,0	

5 UMSATZE IM VERARBEITENDEN GEWERBE UND IM BAUHAUPTGEWERBE

5.1 WERTINDEX (1980 = 100)

JAHR	MONAT	ORIGINALWERT			KALENDERBEREINIGTER WERT		KALENDER- UND SAISONBEREINIGTER WERT		GLATTE KOMPONENTE
		1980*100	VERÄNDERUNG VORJAHR	IN O/O GEGEN VORMONAT	1980*100	VERÄNDERUNG IN O/O GEGEN VORMONAT	1980*100	VERÄNDERUNG IN O/O GEGEN VORMONAT	1980*100
INVESTITIONSGÜTER HERSTELLendes GEWERBE INSGESAMT									
1984	OKT	137,1	+19,6	+ 6,4	132,5	- 0,2	127,0	+ 4,1	123,3
	NOV	131,5	+ 7,7	- 4,1	132,0	- 0,4	123,9	- 2,4	124,8
	DEZ	137,3	- 1,4	+ 4,4	140,7	+ 6,6	122,7	- 1,0	126,3
1985	JAN	119,7	+14,7	-12,8	115,2	-18,1	127,6	+ 4,0	127,7
	FEB	127,2	+13,2	+ 6,3	137,4	+19,3	132,3	+ 3,7	129,1
	MAR	132,0	+ 9,5	+ 3,8	131,9	- 4,0	129,3	- 2,3	130,3
	APR	126,1	+10,5	- 4,5	126,6	- 4,0	127,5	- 1,4	131,7
	MAI	135,7	+17,1	+ 7,6	134,2	+ 6,0	134,5	+ 5,5	132,6
	JUN	127,1	+41,4	- 6,3	130,9	- 2,5	136,5	+ 1,5	133,0
	JUL	130,4	+13,4	+ 2,6	126,2	- 3,6	136,3	- 0,1	133,1
	AUG	106,5	- 1,1	-18,3	104,4	-17,3	126,8	- 7,0	133,1
	SEP	143,4	+11,2	+34,6	146,3	+40,1	134,5	+ 6,1	133,5
	OKT	145,9	+ 6,4	+ 1,7	138,6	- 5,3	132,3	- 1,6	133,9
INVESTITIONSGÜTER HERSTELLendes GEWERBE INLAND									
1984	OKT	121,9	+11,0	+ 5,5	118,0	- 0,5	113,9	+ 4,0	112,0
	NOV	117,8	+ 2,8	- 3,4	117,9	- 0,1	111,9	- 1,8	113,3
	DEZ	123,5	- 6,5	+ 4,8	126,3	+ 7,1	110,0	- 1,7	114,6
1985	JAN	112,4	+14,8	- 9,0	107,8	-14,6	117,9	+ 7,2	116,0
	FEB	118,8	+15,1	+ 5,7	128,4	+19,1	123,1	+ 4,4	117,4
	MAR	119,0	+ 6,8	+ 0,2	119,4	- 7,0	118,0	- 4,1	118,6
	APR	112,8	+ 6,3	- 5,2	112,0	- 6,2	114,3	- 3,1	120,1
	MAI	128,1	+20,7	+13,6	126,4	+12,9	125,4	+ 9,7	121,2
	JUN	115,5	+33,8	- 9,8	118,3	- 6,4	123,4	- 1,6	121,9
	JUL	120,0	+ 8,2	+ 3,9	116,7	- 1,4	124,7	+ 1,1	122,5
	AUG	99,6	- 0,3	-17,0	97,6	-16,4	116,8	- 6,3	122,9
	SEP	131,9	+14,2	+32,4	135,1	+38,4	125,3	+ 7,3	123,6
	OKT	135,3	+11,0	+ 2,6	128,3	- 5,0	123,8	- 1,2	124,3
INVESTITIONSGÜTER HERSTELLendes GEWERBE AUSLAND									
1984	OKT	163,4	+33,0	+ 7,4	157,0	+ 0,4	149,5	+ 4,5	142,7
	NOV	155,1	+14,7	- 5,1	157,4	+ 0,3	144,6	- 3,3	144,6
	DEZ	161,1	+ 6,4	+ 3,9	166,4	+ 5,7	144,5	- 0,1	146,5
1985	JAN	132,2	+14,5	-17,9	127,8	-23,2	144,3	- 0,1	148,1
	FEB	141,6	+10,2	+ 7,1	152,4	+19,2	148,0	+ 2,6	149,6
	MAR	154,5	+13,1	+ 9,1	152,9	+ 0,3	148,6	+ 0,4	150,7
	APR	149,3	+16,7	- 3,4	152,8	- 0,1	151,0	+ 1,6	151,9
	MAI	148,9	+12,0	- 0,3	149,6	- 2,1	151,3	+ 0,2	152,5
	JUN	147,2	+52,9	- 1,1	152,5	+ 1,9	159,9	+ 5,7	152,2
	JUL	148,4	+21,6	+ 0,8	141,9	- 7,0	155,6	- 2,7	151,6
	AUG	118,5	- 2,3	-20,1	115,8	-18,4	144,1	- 7,4	150,8
	SEP	163,4	+ 7,4	+37,9	164,7	+42,2	150,1	+ 4,2	150,6
	OKT	164,4	+ 0,6	+ 0,6	156,3	- 5,1	147,3	- 1,9	150,5
VERBRAUCHSGÜTER HERSTELLendes GEWERBE INSGESAMT									
1984	OKT*	127,2	+13,9	+ 8,7	120,0	- 0,3	112,7	+ 2,6	110,3
	NOV	115,6	+ 5,3	- 9,1	116,6	- 2,8	111,0	- 1,5	110,6
	DEZ	94,2	- 4,5	-18,5	100,7	-13,6	110,2	- 0,7	111,0
1985	JAN	112,2	+ 4,7	+19,1	107,9	+ 7,1	111,0	+ 0,7	111,4
	FEB	110,5	- 2,1	- 1,5	118,2	+ 9,5	110,8	- 0,2	111,9
	MAR	122,2	+ 2,9	+10,6	121,2	+ 2,5	112,8	+ 1,8	112,3
	APR	113,4	+10,2	- 7,2	116,4	- 4,0	114,5	+ 1,5	112,8
	MAI	108,4	+ 0,0	- 4,4	109,5	- 5,9	112,2	- 2,0	113,4
	JUN	103,6	+ 7,1	- 4,4	109,1	- 0,4	114,1	+ 1,7	114,0
	JUL	111,7	+ 6,5	+ 7,8	105,8	- 3,0	114,3	+ 0,2	114,6
	AUG	105,1	+ 3,3	- 5,9	102,0	- 3,6	115,7	+ 1,2	115,2
	SEP	125,5	+ 7,3	+19,4	126,5	+24,0	116,0	+ 0,3	115,8
	OKT	133,0	+ 4,6	+ 6,0	126,0	- 0,4	117,0	+ 0,9	116,5
VERBRAUCHSGÜTER HERSTELLendes GEWERBE INLAND									
1984	OKT*	121,3	+11,8	+ 9,7	115,0	+ 1,0	106,3	+ 2,4	104,3
	NOV	110,2	+ 3,6	- 9,2	111,1	- 3,4	104,8	- 1,4	104,5
	DEZ	89,8	- 5,7	-18,5	96,1	-13,5	104,3	- 0,5	104,7
1985	JAN	105,4	+ 3,1	+17,4	101,1	+ 5,2	104,5	+ 0,2	104,9
	FEB	103,0	- 4,3	- 2,3	110,2	+ 9,0	103,8	- 0,7	105,1
	MAR	114,3	+ 1,0	+11,0	113,6	+ 3,1	105,8	+ 1,9	105,3
	APR	106,4	+ 7,8	- 6,9	109,0	- 4,0	107,0	+ 1,1	105,7
	MAI	101,3	- 1,9	- 4,8	102,3	- 6,1	104,7	- 2,1	106,0
	JUN	95,7	+ 5,7	- 5,5	100,8	- 1,5	106,5	+ 1,7	106,3
	JUL	103,4	+ 4,9	+ 8,0	97,9	- 2,9	106,7	+ 0,2	106,6
	AUG	97,0	+ 0,7	- 6,2	94,1	- 3,9	107,4	+ 0,7	106,9
	SEP	116,4	+ 5,2	+20,0	117,4	+24,8	107,4	+ 0,0	107,3
	OKT	124,3	+ 2,5	+ 6,8	117,5	+ 0,1	107,8	+ 0,4	107,6
VERBRAUCHSGÜTER HERSTELLendes GEWERBE AUSLAND									
1984	OKT	160,7	+23,5	+ 5,0	152,7	- 2,9	147,1	+ 2,3	144,6
	NOV	146,0	+13,2	- 9,1	147,9	- 3,1	146,1	- 0,7	146,0
	DEZ	119,4	+ 1,4	-18,2	127,1	-14,1	143,9	- 1,5	147,4
1985	JAN	151,1	+11,4	+26,5	146,6	+15,3	147,9	+ 2,8	148,9
	FEB	152,7	+ 6,8	+ 1,1	163,7	+11,7	150,4	+ 1,7	150,4
	MAR	166,8	+11,3	+ 9,2	164,8	+ 0,7	152,8	+ 1,6	152,0
	APR	152,8	+20,6	- 8,4	157,0	- 4,7	157,2	+ 2,9	153,7
	MAI	148,6	+ 7,9	- 2,7	149,9	- 4,5	154,0	- 2,0	155,6
	JUN	148,1	+12,4	- 0,3	155,5	+ 3,7	156,9	+ 1,9	157,5
	JUL	155,9	+13,1	+ 7,3	150,7	- 3,1	157,7	+ 0,5	159,5
	AUG	151,3	+14,6	- 4,8	147,3	- 2,3	163,1	+ 3,4	161,6
	SEP	177,4	+15,9	+17,3	178,7	+21,3	164,7	+ 1,0	163,7
	OKT	182,6	+13,6	+ 2,9	174,5	- 2,4	167,3	+ 1,6	165,8

5 UMSATZE IM VERARBEITENDEN GEWERBE UND IM BAUHAUPTGEWERBE

5.1 WERTINDEX (1980 = 100)

JAHR	MONAT	ORIGINALWERT			KALENDERBEREINIGTER WERT		KALENDER- UND SAISONBEREINIGTER WERT		GLATTE KOMPONENTE
		1980=100	VERÄNDERUNG VORJAHR	IN O/O GEGEN VORMONAT	1980=100	VERÄNDERUNG IN O/O GEGEN VORMONAT	1980=100	VERÄNDERUNG IN O/O GEGEN VORMONAT	
HOCHOFEN-, STAHL-UND WARMWALZWERKE (OHNE HERSTELLUNG VON PRAEZISIONSSTAHLROHREN) INSGESAMT									
1984	OKT	110,6	+22,2	- 2,8	106,6	- 8,7	105,1	+ 0,5	104,0
	NOV	107,6	+18,5	- 2,7	108,4	+ 1,7	107,1	+ 1,9	105,0
	DEZ	98,4	+ 5,4	- 8,6	101,1	- 6,7	104,5	- 2,4	106,0
1985	JAN	96,3	+ 8,9	- 2,1	93,7	- 7,3	103,6	- 0,9	106,9
	FEB	106,1	+ 8,6	+10,2	114,5	+22,2	107,6	+ 3,9	107,8
	MAR	115,8	+12,3	+ 9,1	114,7	+ 0,2	109,2	+ 1,5	108,5
	APR	112,3	+18,6	- 3,0	113,3	- 1,2	111,0	+ 1,6	109,3
	MAI	112,4	+ 9,2	+ 0,1	111,8	- 1,3	109,1	- 1,7	109,9
	JUN	109,2	+12,5	- 2,8	112,6	+ 0,7	110,6	+ 1,4	110,3
	JUL	104,9	+13,5	- 3,9	100,7	-10,6	111,3	+ 0,6	110,7
	AUG	103,6	+10,7	- 1,2	101,1	+ 0,4	111,7	+ 0,4	111,0
	SEP	117,9	+ 3,6	+13,8	120,0	+18,7	108,7	- 2,7	111,5
	OKT	119,3	+ 7,9	+ 1,2	114,6	- 4,5	112,4	+ 3,4	111,9
HOCHOFEN-, STAHL-UND WARMWALZWERKE (OHNE HERSTELLUNG VON PRAEZISIONSSTAHLROHREN) INLAND									
1984	OKT	103,7	+21,6	+ 0,0	100,5	- 5,4	98,6	+ 1,8	96,4
	NOV	99,4	+14,5	- 4,1	99,9	- 0,6	98,8	+ 0,2	97,4
	DEZ	86,5	+ 5,5	-13,0	89,0	-10,9	97,8	- 1,0	98,3
1985	JAN	92,1	+ 7,2	+ 6,5	89,7	+ 0,8	96,3	- 1,5	99,2
	FEB	98,4	+ 5,6	+ 6,8	106,3	+18,5	98,9	+ 2,7	100,1
	MAR	110,0	+10,3	+11,8	108,9	+ 2,4	101,1	+ 2,2	100,9
	APR	108,9	+17,9	- 1,0	109,6	+ 0,6	103,4	+ 2,3	101,7
	MAI	109,6	+12,5	+ 0,6	108,0	- 1,5	103,1	- 0,3	102,5
	JUN	98,3	+11,5	-10,3	100,8	- 6,7	102,1	- 1,0	103,2
	JUL	97,5	+16,3	- 0,8	94,1	- 6,6	105,0	+ 2,8	103,8
	AUG	94,2	+10,0	- 3,4	91,9	- 2,3	104,0	- 1,0	104,4
	SEP	110,2	+ 6,3	+17,0	113,0	+23,0	103,8	- 0,2	105,1
	OKT	114,3	+10,2	+ 3,7	109,7	- 2,9	106,7	+ 2,8	105,8
HOCHOFEN-, STAHL-UND WARMWALZWERKE (OHNE HERSTELLUNG VON PRAEZISIONSSTAHLROHREN) AUSLAND									
1984	OKT	124,5	+23,1	- 7,3	119,9	-13,3	118,5	- 1,5	119,5
	NOV	124,4	+25,8	- 0,1	125,9	+ 5,0	124,0	+ 4,6	120,6
	DEZ	122,5	+ 5,2	- 1,5	124,6	- 1,0	117,9	- 4,9	121,7
1985	JAN	104,8	+12,2	-14,4	101,8	-18,3	118,2	+ 0,3	122,6
	FEB	121,6	+13,8	+16,0	131,6	+29,3	125,2	+ 5,9	123,3
	MAR	127,6	+16,0	+ 4,9	127,0	- 3,5	125,7	+ 0,4	124,0
	APR	119,0	+19,5	- 6,7	120,2	- 5,4	126,5	+ 0,6	124,7
	MAI	116,2	+ 3,6	- 0,7	118,2	- 1,7	120,8	- 4,5	124,9
	JUN	131,5	+14,1	+11,3	136,2	+15,2	127,6	+ 5,6	124,8
	JUL	119,8	+ 9,0	- 8,9	114,9	-15,6	124,3	- 2,6	124,7
	AUG	122,7	+11,7	+ 2,4	120,5	+ 4,9	127,8	+ 2,8	124,5
	SEP	133,5	- 0,6	+ 8,8	134,7	+11,8	118,7	- 7,1	124,4
	OKT	129,6	+ 4,1	- 2,9	124,9	- 7,3	124,0	+ 4,5	124,5
CHEMISCHE INDUSTRIE INSGESAMT									
1984	OKT*	143,3	+15,3	+12,5	134,8	+ 2,7	136,1	+ 4,1	133,9
	NOV	135,7	+ 8,5	- 5,3	137,1	+ 1,7	135,1	- 0,7	134,8
	DEZ	114,1	- 3,4	-15,9	120,4	-12,2	132,3	- 2,1	135,6
1985	JAN	140,1	+ 7,5	+22,8	135,9	+12,9	136,1	+ 2,9	136,4
	FEB	135,9	+ 1,2	- 3,0	145,8	+ 7,3	136,4	+ 0,2	137,3
	MAR	148,2	+ 6,2	+ 9,1	146,7	+ 0,6	139,0	+ 1,9	138,1
	APR	144,3	+13,3	- 2,6	147,8	+ 0,7	141,3	+ 1,7	139,1
	MAI	144,3	- 7,1	+ 0,0	144,7	- 2,1	141,0	- 0,2	139,7
	JUN	137,9	+ 7,4	- 4,4	144,6	- 0,1	140,5	- 0,4	140,0
	JUL	141,1	+10,8	+ 2,3	134,2	- 7,2	141,3	+ 0,6	140,3
	AUG	129,3	+ 2,6	- 8,4	125,3	- 6,6	138,6	- 1,9	140,5
	SEP	137,1	+ 7,6	+ 6,0	138,8	+10,8	139,7	+ 0,8	140,8
	OKT	147,5	+ 2,9	+ 7,6	140,5	+ 1,2	140,4	+ 0,5	141,2
CHEMISCHE INDUSTRIE INLAND									
1984	OKT*	132,2	+12,2	+12,4	125,3	+ 3,2	122,5	+ 3,6	121,1
	NOV	123,9	+ 6,0	- 6,3	125,2	- 0,1	122,4	- 0,1	121,7
	DEZ	102,5	- 3,5	-17,3	106,6	-13,3	121,0	- 1,1	122,3
1985	JAN	125,0	+ 5,3	+22,0	120,9	+11,3	122,7	+ 1,4	122,8
	FEB	120,1	- 3,4	- 3,9	128,9	+ 6,6	121,1	- 1,3	123,5
	MAR	130,1	+ 4,2	+ 8,3	129,4	+ 0,4	125,1	+ 3,3	124,2
	APR	127,3	+ 9,5	- 2,2	129,8	+ 0,3	125,6	+ 0,4	125,0
	MAI	127,9	+ 5,7	+ 0,5	128,3	- 1,2	126,9	+ 1,0	125,6
	JUN	125,0	+ 7,5	- 2,3	131,2	+ 2,3	127,1	+ 0,2	126,0
	JUL	129,1	+ 9,6	+ 3,3	122,7	- 6,5	127,6	+ 0,4	126,4
	AUG	118,5	+ 2,5	- 8,2	115,3	- 6,0	125,9	- 1,3	126,8
	SEP	126,1	+ 7,2	+ 6,4	127,7	+10,8	126,2	+ 0,2	127,2
	OKT	137,7	+ 4,2	+ 9,2	130,9	+ 2,5	127,5	+ 1,0	127,7
CHEMISCHE INDUSTRIE AUSLAND									
1984	OKT*	161,0	+19,3	+12,4	151,6	+ 3,1	156,7	+ 4,1	154,4
	NOV	154,8	+11,8	- 3,9	156,0	+ 2,9	155,4	- 0,8	155,7
	DEZ*	132,7	- 3,4	-14,3	139,9	-10,3	150,3	- 3,3	156,9
1985	JAN*	164,5	+10,3	+24,0	155,5	+11,2	160,6	+ 6,9	158,0
	FEB	161,4	+ 7,4	- 1,9	173,0	+11,3	160,9	+ 0,2	159,2
	MAR	177,1	+ 6,7	+ 9,7	174,2	+ 0,7	161,1	+ 0,1	160,3
	APR	171,7	+18,3	- 3,0	176,7	+ 1,4	166,8	+ 3,5	161,5
	MAI	170,5	+ 8,7	- 0,7	171,6	- 2,9	163,9	- 1,7	162,0
	JUN	158,6	+ 7,2	- 7,0	166,2	- 3,1	161,7	- 1,3	162,1
	JUL	160,4	+12,2	+ 1,1	152,4	- 8,3	163,1	+ 0,9	162,0
	AUG	146,5	+ 2,6	- 8,7	141,3	- 7,3	158,6	- 2,8	161,8
	SEP	154,8	+ 8,0	+ 5,7	156,0	+10,4	160,7	+ 1,3	161,9
	OKT	163,2	+ 1,4	+ 5,4	156,0	+ 0,0	160,0	- 0,4	162,1

5 UMSÄTZE IM VERARBEITENDEN GEWERBE UND IM BAUHAUPTGEWERBE

5.1 WERTINDEX (1980 = 100)

JAHR	MONAT	ORIGINALWERT			KALENDERBEREINIGTER WERT		KALENDER- UND SAISONBEREINIGTER WERT		GLATTE KOMPONENTE
		1980*100	VERÄNDERUNG VORJAHR	IN O/O GEGEN VORMONAT	1980*100	VERÄNDERUNG IN O/O GEGEN VORMONAT	1980*100	VERÄNDERUNG IN O/O GEGEN VORMONAT	
MASCHINENBAU INSGESAMT									
1984	OKT*	134,8	+32,8	+16,1	128,9	+ 5,6	128,1	+11,1	118,5
	NOV	115,2	+ 1,2	-14,5	114,4	-11,2	113,3	-11,6	120,0
	DEZ	145,8	- 4,0	+26,6	143,8	+25,7	114,6	+ 1,1	121,4
1985	JAN	112,0	+27,4	-23,2	107,3	-25,4	124,8	+ 8,9	122,8
	FEB	126,3	+30,2	+12,8	138,7	+29,3	134,5	+ 7,8	124,1
	MAR	120,2	+11,3	- 4,8	122,5	-11,7	124,3	- 7,6	125,0
	APR	115,6	+ 9,7	- 3,8	113,3	- 7,5	120,0	- 3,5	125,9
	MAI	137,9	+23,5	+19,3	130,3	+15,0	130,3	+ 8,6	126,2
	JUN	120,1	+19,1	-12,9	123,9	- 4,9	127,7	- 2,0	126,0
	JUL	123,3	- 1,0	+ 2,7	121,7	- 1,8	122,6	- 4,0	125,6
	AUG	104,7	- 0,5	-15,1	105,2	-13,6	121,5	- 0,9	125,1
	SEP	129,6	+11,6	+23,8	134,5	+27,9	126,9	+ 4,4	124,9
	OKT	134,0	- 0,6	+ 3,4	129,2	- 3,9	122,8	- 3,2	124,7
MASCHINENBAU INLAND									
1984	OKT	112,5	+ 8,2	+ 7,6	111,0	+ 2,4	111,8	+ 5,1	113,1
	NOV	108,0	+ 2,7	- 4,0	105,8	- 4,7	109,5	- 2,1	114,9
	DEZ	130,4	-11,2	+20,7	128,1	+21,1	103,8	- 5,2	116,6
1985	JAN*	121,0	+40,4	- 7,2	116,3	- 9,2	127,6	+22,9	118,2
	FEB	137,5	+49,5	+13,6	150,1	+29,1	139,1	+ 9,0	119,8
	MAR	111,0	+ 8,5	-19,3	112,2	-25,2	117,7	-15,4	121,0
	APR	105,2	+ 4,9	- 5,2	102,8	- 8,4	112,0	- 4,8	122,1
	MAI	147,0	+44,4	+39,7	141,1	+37,3	135,3	+20,8	122,2
	JUN	115,8	+22,5	-21,2	117,8	-16,5	121,4	-10,3	122,2
	JUL	116,9	-12,2	+ 0,9	116,7	- 0,9	113,7	- 6,3	122,0
	AUG	98,9	- 6,6	-15,4	98,0	-16,0	112,3	- 1,2	121,8
	SEP	122,5	+17,1	+23,9	126,6	+29,2	124,3	+10,7	121,4
	OKT	125,5	+11,6	+ 2,4	120,9	- 4,5	121,4	- 2,3	121,1
MASCHINENBAU AUSLAND									
1984	OKT*	163,6	+66,4	+24,9	141,0	+ 2,8	154,4	+23,1	124,4
	NOV	124,4	- 0,5	-24,0	126,8	-10,1	118,2	-23,4	125,4
	DEZ	165,6	+ 4,7	+33,1	165,3	+30,4	125,8	+ 6,4	126,5
1985	JAN	100,4	+11,3	-39,4	96,1	-41,9	122,3	- 2,8	127,5
	FEB	111,9	+ 8,0	+11,5	122,5	+27,5	127,9	+ 4,6	128,4
	MAR	132,0	+14,4	+18,0	133,2	+ 8,7	131,2	+ 2,6	129,1
	APR	129,2	+15,5	- 2,1	125,5	- 2,8	131,4	+ 0,2	130,0
	MAI	126,3	+ 1,4	- 2,2	121,9	- 5,9	125,9	- 4,2	130,7
	JUN	125,7	+15,3	- 0,5	130,6	+ 7,1	134,1	+ 6,5	130,8
	JUL	131,4	+15,7	+ 4,5	126,8	- 2,9	133,1	- 0,7	130,7
	AUG	112,3	+ 7,8	-14,5	112,5	-11,3	132,4	- 0,5	130,6
	SEP	138,8	+ 6,0	+23,6	142,2	+26,4	130,1	- 1,7	130,9
	OKT	144,9	-11,4	+ 4,4	139,6	- 1,8	130,1	+ 0,0	131,4
STRASSENFAHRZEUGBAU INSGESAMT									
1984	OKT	157,3	+18,6	+18,5	150,4	+11,5	140,6	+ 7,8	134,7
	NOV	159,7	+15,0	+ 1,5	161,2	+ 7,2	142,8	+ 1,6	137,3
	DEZ	132,9	- 2,4	-16,8	140,4	-12,9	135,6	- 5,0	139,8
1985	JAN	137,8	+ 7,2	+ 3,7	133,3	- 5,1	138,3	+ 2,0	142,2
	FEB	148,9	+ 4,7	+ 8,1	159,4	+19,6	141,1	+ 2,0	144,6
	MAR	159,3	+ 9,0	+ 7,0	157,2	- 1,4	142,4	+ 0,9	146,8
	APR	156,8	+18,5	- 1,6	159,6	+ 1,5	147,2	+ 3,4	149,5
	MAI	150,6	+23,6	- 4,0	153,2	- 4,0	152,2	+ 3,4	150,9
	JUN	142,8	+293,4	- 5,2	147,1	- 4,0	166,5	+ 9,4	151,1
	JUL	141,7	+37,4	- 0,8	135,6	- 7,8	157,6	- 5,3	150,6
	AUG*	97,3	-10,5	-31,3	99,6	-26,5	131,2	-16,8	149,7
	SEP	148,2	+11,7	+52,3	149,7	+50,3	146,9	+12,0	149,6
	OKT	166,1	+ 5,6	+12,1	156,6	+ 4,6	146,0	- 0,6	149,9
STRASSENFAHRZEUGBAU INLAND									
1984	OKT	124,6	+ 6,1	+10,5	119,8	+ 4,8	112,8	+ 7,4	107,7
	NOV	123,3	+ 4,3	- 1,0	124,2	+ 3,7	114,0	+ 1,1	109,1
	DEZ	101,6	-11,1	-17,6	107,9	-13,1	109,2	- 4,2	110,7
1985	JAN	99,9	- 6,1	- 1,7	96,2	-10,8	107,8	- 1,3	112,3
	FEB	114,7	- 4,7	+14,8	122,7	+27,5	110,4	+ 2,4	114,2
	MAR	132,7	+ 2,6	+15,7	130,9	+ 6,7	113,5	+ 2,8	116,1
	APR	128,4	+ 7,4	- 3,2	130,1	- 0,6	115,0	+ 1,3	118,9
	MAI	121,6	+13,3	- 5,3	123,6	- 5,0	119,9	+ 4,3	120,9
	JUN	117,8	+237,5	- 3,1	120,2	- 2,8	134,6	+12,3	121,9
	JUL	120,9	+47,3	+ 2,6	116,4	- 3,2	133,9	- 0,5	122,4
	AUG*	83,1	- 6,1	-31,3	83,8	-28,0	110,0	-17,8	122,7
	SEP	129,7	+15,0	+56,1	131,2	+56,6	123,0	+11,8	123,5
	OKT	137,7	+10,5	+ 6,2	129,4	- 1,4	122,1	- 0,7	124,8
STRASSENFAHRZEUGBAU AUSLAND									
1984	OKT	194,1	+29,7	+25,1	185,5	+17,3	171,9	+ 8,4	164,7
	NOV	200,7	+23,7	+ 3,4	202,4	+ 9,1	174,7	+ 1,6	168,6
	DEZ	168,2	+ 4,5	-16,2	175,9	-13,1	164,7	- 5,7	172,2
1985	JAN	180,5	+17,6	+ 7,3	175,4	- 0,3	172,4	+ 4,7	175,6
	FEB	187,5	+12,4	+ 3,9	200,9	+14,5	175,2	+ 1,6	178,6
	MAR	189,2	+14,5	+ 0,9	186,5	- 7,2	174,3	- 0,5	181,1
	APR	188,8	+28,8	- 0,2	193,1	+ 3,5	183,5	+ 5,3	183,8
	MAI	183,3	+32,7	- 2,9	186,2	- 3,6	188,0	+ 2,5	184,5
	JUN	170,9	+349,7	- 6,8	177,1	- 4,9	204,9	+ 9,0	183,5
	JUL	165,2	+30,3	- 3,3	157,9	-10,8	184,0	-10,2	181,7
	AUG*	113,3	-13,7	-31,4	112,1	-28,0	156,4	-15,0	179,5
	SEP	169,0	+ 6,9	+49,2	170,5	+52,1	173,1	+10,7	178,1
	OKT	197,9	+ 2,0	+17,1	187,7	+10,1	172,4	- 0,4	177,2

5 UMSÄTZE IM VERARBEITENDEN GEWERBE UND IM BAUHAUPTGEWERBE

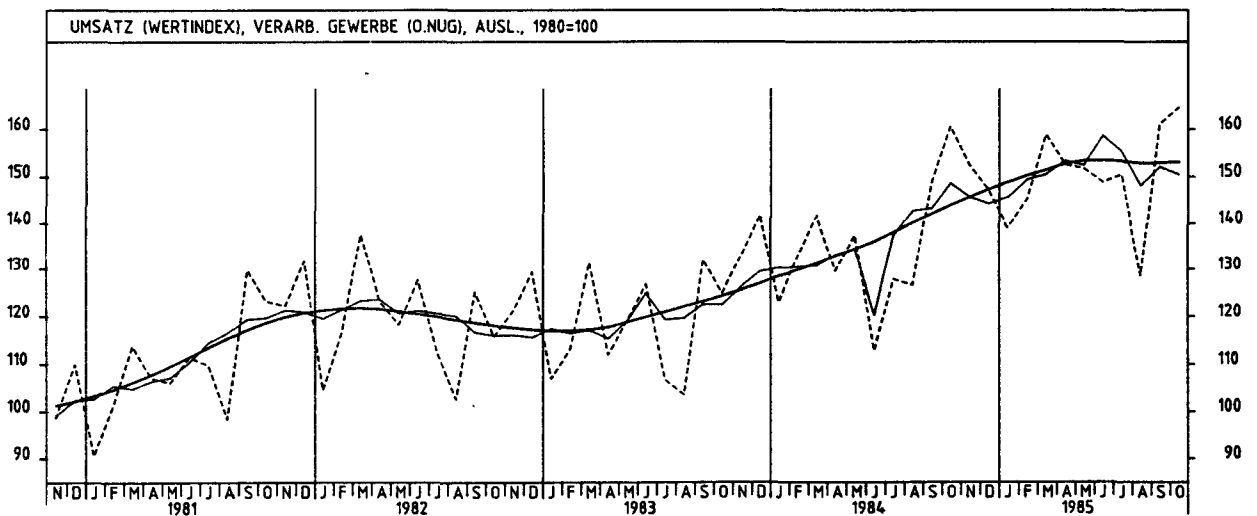
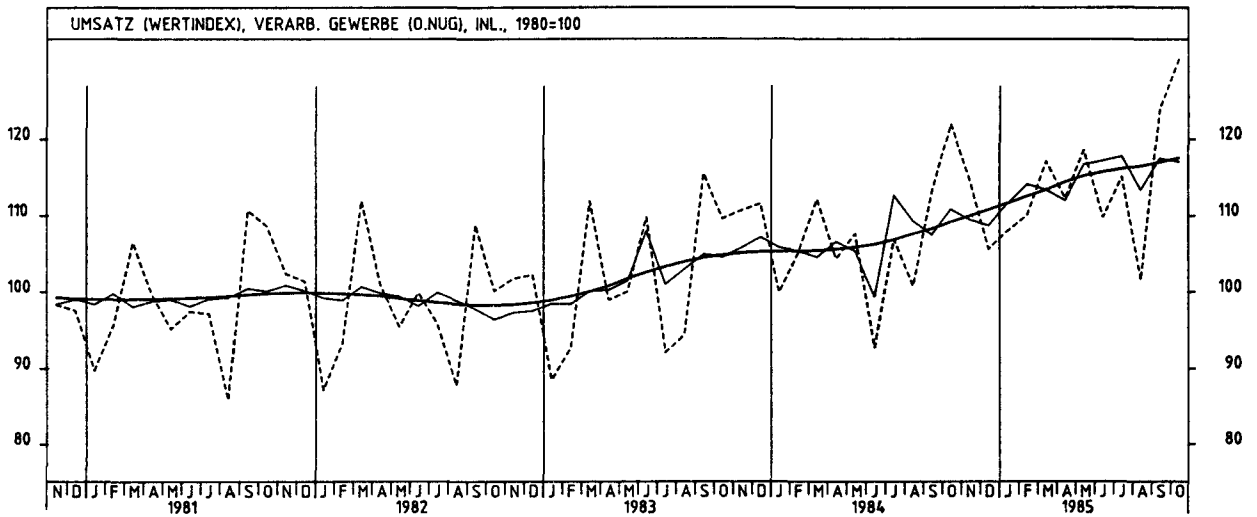
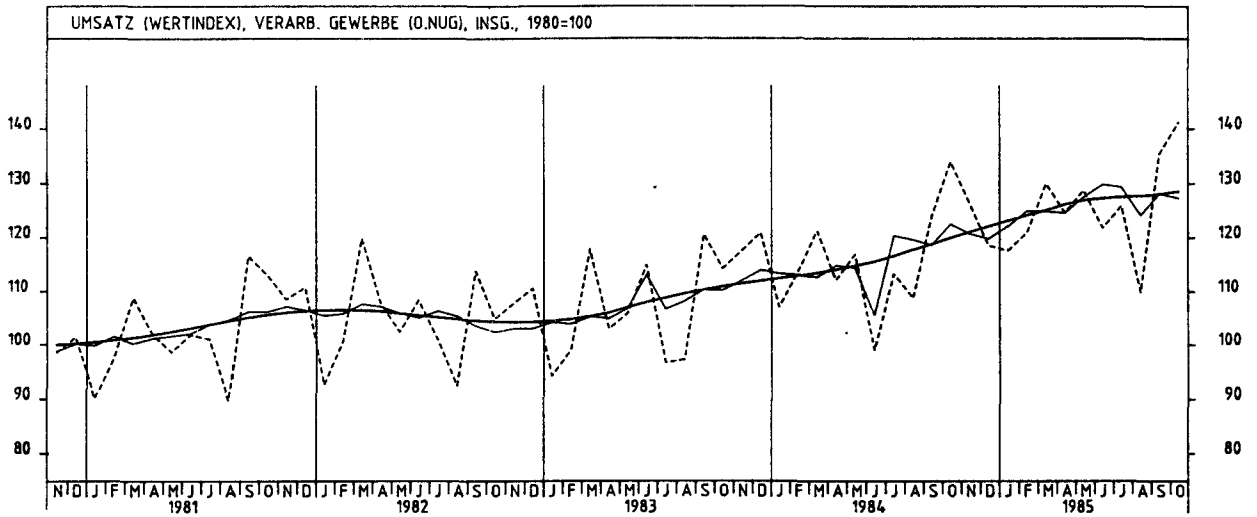
5.1 WERTINDEX (1980 = 100)

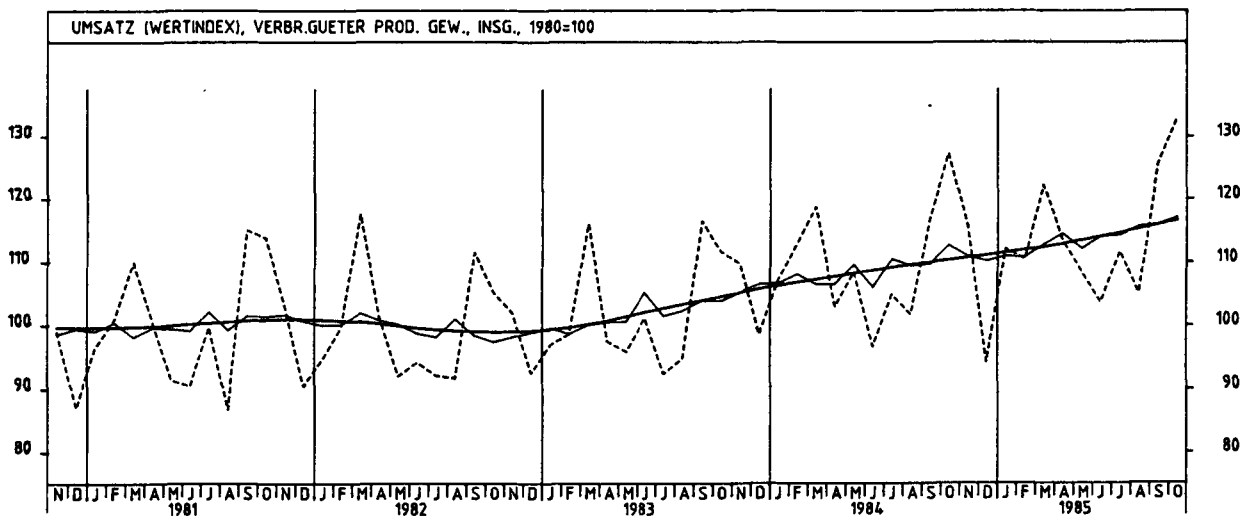
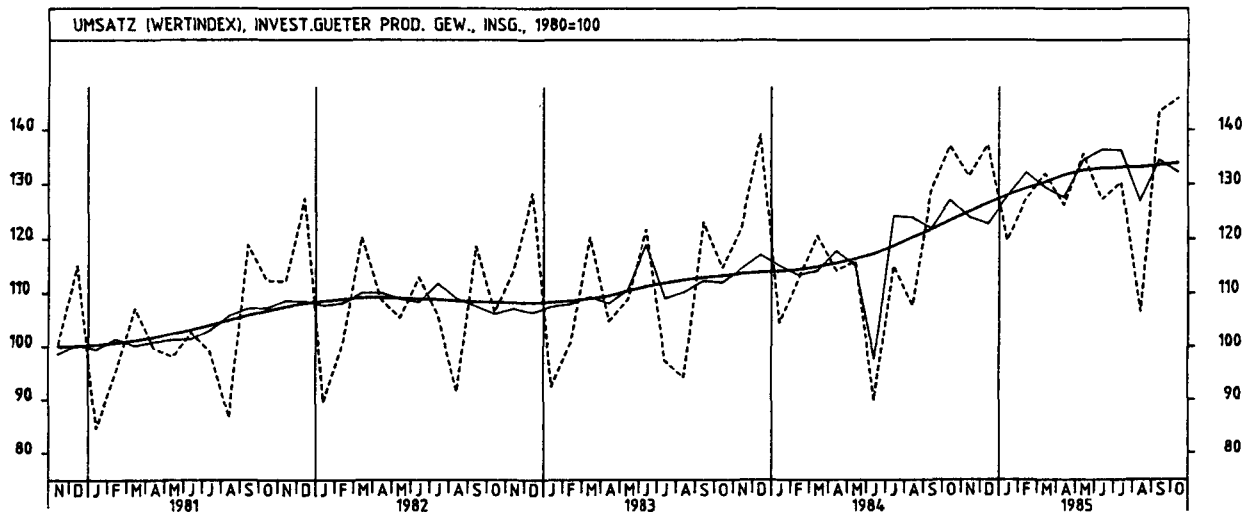
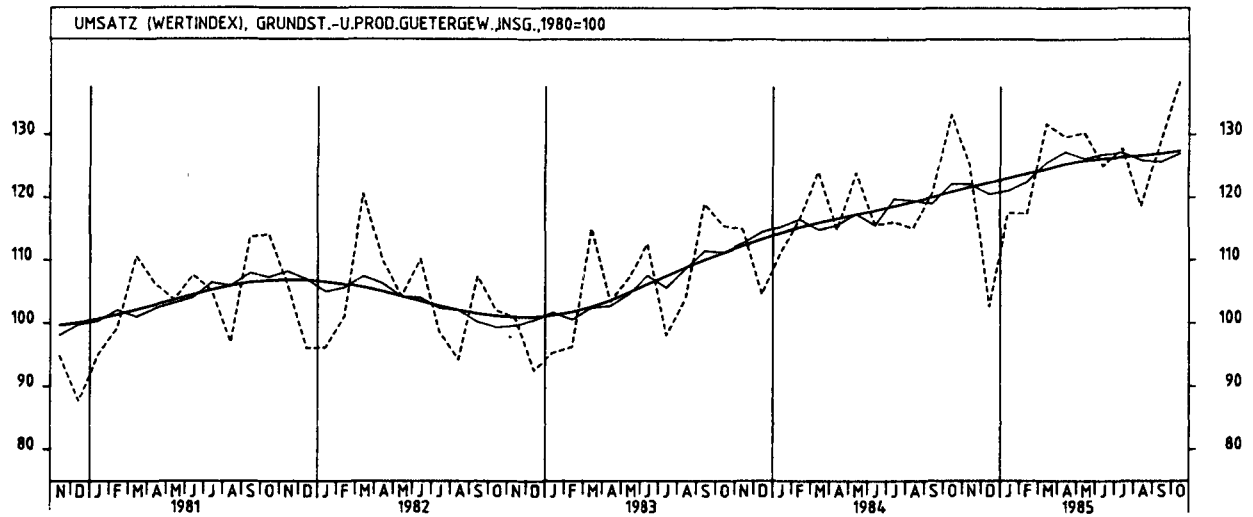
JAHR	MONAT	ORIGINALWERT			KALENDERBEREINIGTER WERT		KALENDER- UND SAISONBEREINIGTER WERT		GLATTE KOMPONENTE
		1980=100	VERÄNDERUNG VORJAHR	IN O/O GEGEN VORMONAT	1980=100	VERÄNDERUNG IN O/O GEGEN VORMONAT	1980=100	VERÄNDERUNG IN O/O GEGEN VORMONAT	1980=100
ELEKTROTECHNIK INSGESAMT									
1984	OKT	127,9	+16,2	- 3,5	123,6	- 9,5	124,0	+ 3,9	122,7
	NOV	128,1	+ 5,4	+ 0,2	129,1	+ 4,4	122,1	- 1,5	124,4
	DEZ	135,7	- 0,1	+ 5,9	138,8	+ 7,5	123,0	+ 0,7	126,0
1985	JAN	122,7	+17,4	- 9,6	118,2	-14,8	128,6	+ 4,6	127,6
	FEB	128,9	+14,4	+ 5,1	139,5	+18,0	133,2	+ 3,6	129,2
	MAR	136,6	+11,1	+ 6,0	136,5	- 2,2	130,7	- 1,9	130,8
	APR	122,5	+13,8	-10,3	122,7	-10,1	129,2	- 1,1	132,4
	MAI	136,3	+19,0	+11,3	134,1	+ 9,3	136,3	+ 5,5	133,6
	JUN	130,2	+25,2	- 4,5	133,9	- 0,1	137,9	+ 1,2	134,5
	JUL	128,9	+ 7,4	- 1,0	124,7	- 6,9	135,6	- 1,7	135,3
	AUG	115,1	+ 4,5	-10,7	112,8	- 9,5	130,6	- 3,7	135,9
	SEP*	159,1	+20,0	+38,2	154,2	+36,7	145,8	+11,6	136,7
	OKT	144,1	+12,7	- 9,4	136,9	-11,2	137,0	- 6,0	137,5
ELEKTROTECHNIK INLAND									
1984	OKT	123,1	+14,4	- 2,0	119,0	- 7,6	117,7	+ 3,6	116,5
	NOV	123,7	+ 2,4	+ 0,5	125,1	+ 5,1	115,1	- 2,2	118,1
	DEZ	127,4	- 1,9	+ 3,0	130,4	+ 4,2	116,0	+ 0,8	119,7
1985	JAN	120,0	+18,7	- 5,8	115,2	-11,7	123,1	+ 6,1	121,3
	FEB	126,4	+18,5	+ 5,3	136,9	+18,8	129,4	+ 5,1	123,0
	MAR	126,1	+11,1	- 0,2	126,4	- 7,7	124,2	- 4,0	124,5
	APR	115,0	+13,2	- 8,8	113,9	- 9,9	121,9	- 1,9	126,0
	MAI	132,3	+22,4	+15,0	130,0	+14,1	131,2	+ 7,6	127,2
	JUN	120,3	+25,1	- 9,1	122,8	- 5,5	129,3	- 1,4	128,0
	JUL	119,6	+ 2,3	- 0,6	116,0	- 5,5	128,2	- 0,9	128,7
	AUG	110,4	+ 4,8	- 7,7	108,5	- 6,5	124,4	- 3,0	129,3
	SEP*	145,5	+15,8	+31,8	146,4	+34,9	134,3	+ 8,0	130,0
	OKT	139,3	+13,2	- 4,3	132,0	- 9,8	130,3	- 3,0	130,7
ELEKTROTECHNIK AUSLAND									
1984	OKT	138,4	+19,7	- 6,5	132,7	-12,9	138,5	+ 6,0	136,6
	NOV	138,1	+12,1	- 0,2	138,7	+ 4,5	138,0	- 0,4	138,2
	DEZ	154,1	+ 3,4	+11,6	158,0	+13,9	138,0	+ 0,0	139,8
1985	JAN	128,8	+15,0	-16,4	125,4	-20,6	142,2	+ 3,0	141,4
	FEB	134,4	+ 6,6	+ 4,3	144,7	+15,4	141,3	- 0,6	143,1
	MAR	160,0	+11,2	+19,0	158,4	+ 9,5	145,1	+ 2,7	144,9
	APR	139,4	+15,3	-12,9	142,5	-10,0	146,1	+ 0,7	146,7
	MAI	145,0	+12,7	+ 4,0	145,4	+ 2,0	148,3	+ 1,5	148,3
	JUN	152,4	+25,5	+ 5,1	158,8	+ 9,2	156,3	+ 5,4	149,6
	JUL	149,5	+17,8	- 1,9	143,4	- 9,7	152,2	- 2,6	150,8
	AUG	125,4	+ 3,7	-16,1	122,0	-14,9	144,9	- 4,8	151,9
	SEP*	189,3	+27,8	+51,0	176,6	+44,8	169,4	+16,9	153,2
	OKT	154,9	+11,9	-18,2	147,9	-16,3	153,5	- 9,4	154,5
HERSTELLUNG VON EISEN-,BLECH-UND METALLWAREN INSGESAMT									
1984	OKT*	131,2	+15,8	+14,5	123,5	+ 5,0	116,8	+ 3,6	113,4
	NOV	121,3	+ 6,2	- 7,5	122,7	- 0,6	114,6	- 1,9	113,9
	DEZ	98,0	- 3,2	-19,2	104,8	-14,6	114,0	- 0,5	114,4
1985	JAN	111,3	+ 4,0	+13,6	106,9	+ 2,0	113,5	- 0,4	115,0
	FEB	111,0	- 1,8	- 0,3	118,7	+11,0	114,1	+ 0,5	115,6
	MAR	122,9	+ 3,9	+10,7	121,6	+ 2,4	116,4	+ 2,0	116,1
	APR	118,8	+10,6	- 3,3	122,0	+ 0,3	118,5	+ 1,8	116,8
	MAI	120,0	+ 0,3	+ 1,0	121,4	- 0,5	116,1	- 2,0	117,6
	JUN	113,4	+10,1	- 5,5	118,5	- 2,4	119,0	+ 2,5	118,2
	JUL	118,3	+10,8	+ 4,3	112,2	- 5,3	120,1	+ 0,9	118,9
	AUG	107,4	+ 3,7	- 9,2	104,0	- 7,3	119,5	- 0,5	119,5
	SEP	123,4	+ 7,7	+14,9	124,3	+19,5	119,8	+ 0,3	120,3
	OKT	138,2	+ 5,3	+12,0	130,7	+ 5,1	121,6	+ 1,5	121,0
HERSTELLUNG VON EISEN-,BLECH-UND METALLWAREN INLAND									
1984	OKT*	125,1	+13,0	+14,2	118,6	+ 5,1	109,7	+ 3,0	107,0
	NOV	115,3	+ 4,2	- 7,8	116,4	- 1,9	108,0	- 1,5	107,3
	DEZ	91,8	- 5,2	-20,4	97,6	-16,2	107,2	- 0,7	107,6
1985	JAN	103,8	+ 2,1	+13,1	99,7	+ 2,2	106,5	- 0,7	107,9
	FEB	102,1	- 4,4	- 1,6	109,4	+ 9,7	106,5	+ 0,0	108,3
	MAR	114,0	+ 1,4	+11,7	113,4	+ 3,7	108,9	+ 2,3	108,6
	APR	110,9	+ 8,8	- 2,7	113,3	- 0,1	110,8	+ 1,7	109,2
	MAI	111,7	- 1,0	+ 0,7	112,4	- 0,8	108,4	- 2,2	109,7
	JUN	104,2	+ 6,4	- 6,7	109,3	- 2,8	111,3	+ 2,7	110,1
	JUL	110,3	+ 7,5	+ 5,9	104,7	- 4,2	111,3	+ 0,0	110,5
	AUG	100,7	+ 1,7	- 8,7	97,8	- 6,6	111,1	- 0,2	110,9
	SEP	115,8	+ 5,8	+15,0	116,9	+19,5	111,0	- 0,1	111,5
	OKT	129,8	+ 3,8	+12,1	123,0	+ 5,2	112,5	+ 1,4	112,0
HERSTELLUNG VON EISEN-,BLECH-UND METALLWAREN AUSLAND									
1984	OKT*	153,9	+25,0	+15,2	144,3	+ 6,6	142,2	+ 4,9	137,3
	NOV	143,3	+12,6	- 6,9	145,5	+ 0,8	139,0	- 2,3	138,6
	DEZ	120,7	+ 2,8	-15,8	130,3	-10,4	139,1	+ 0,1	139,9
1985	JAN	139,3	+ 9,9	+15,4	134,2	+ 3,0	139,2	+ 0,1	141,3
	FEB	144,2	+ 6,3	+ 3,5	153,3	+14,2	142,6	+ 2,4	142,6
	MAR*	155,9	+11,1	+ 8,1	152,0	- 0,8	144,4	+ 1,3	143,9
	APR	147,8	+15,4	- 5,2	154,1	+ 1,4	147,2	+ 1,9	145,4
	MAI	150,7	+ 4,1	+ 2,0	154,1	+ 0,0	144,3	- 2,0	146,9
	JUN	147,3	+14,5	- 2,3	152,6	- 1,0	147,9	+ 2,5	148,3
	JUL	147,8	+20,8	+ 0,3	140,0	- 8,3	152,7	+ 3,2	149,7
	AUG	132,1	+ 9,7	-10,6	126,6	- 9,6	150,5	- 1,4	151,1
	SEP	151,6	+13,5	+14,6	151,8	+19,9	152,3	+ 1,2	152,6
	OKT	169,4	+10,1	+11,7	159,8	+ 5,3	154,4	+ 1,4	154,1

5 UMSATZE IM VERARBEITENDEN GEWERBE UND IM BAUHAUPTGEWERBE

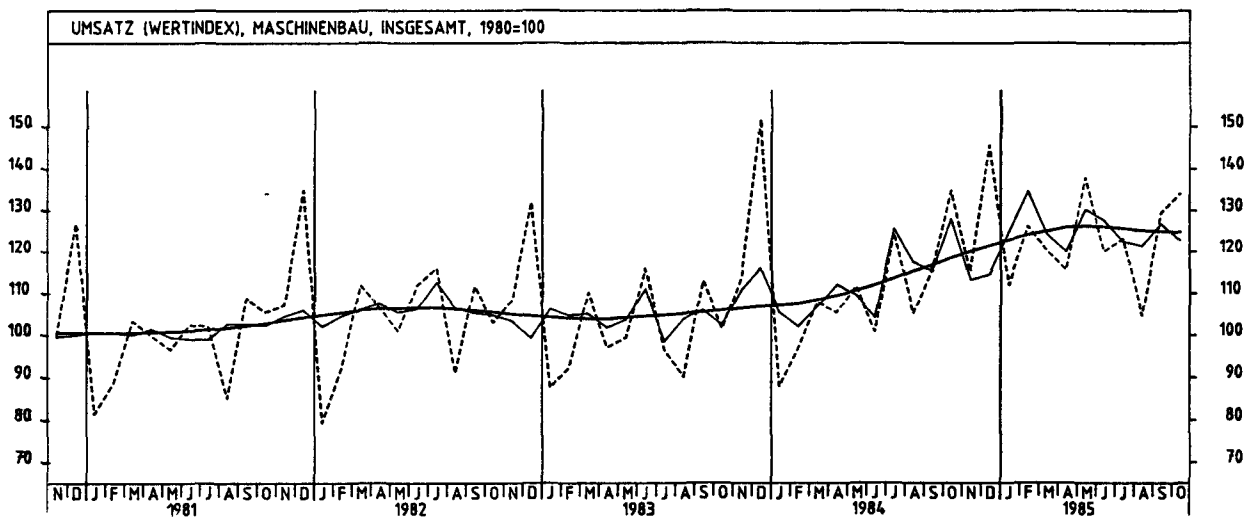
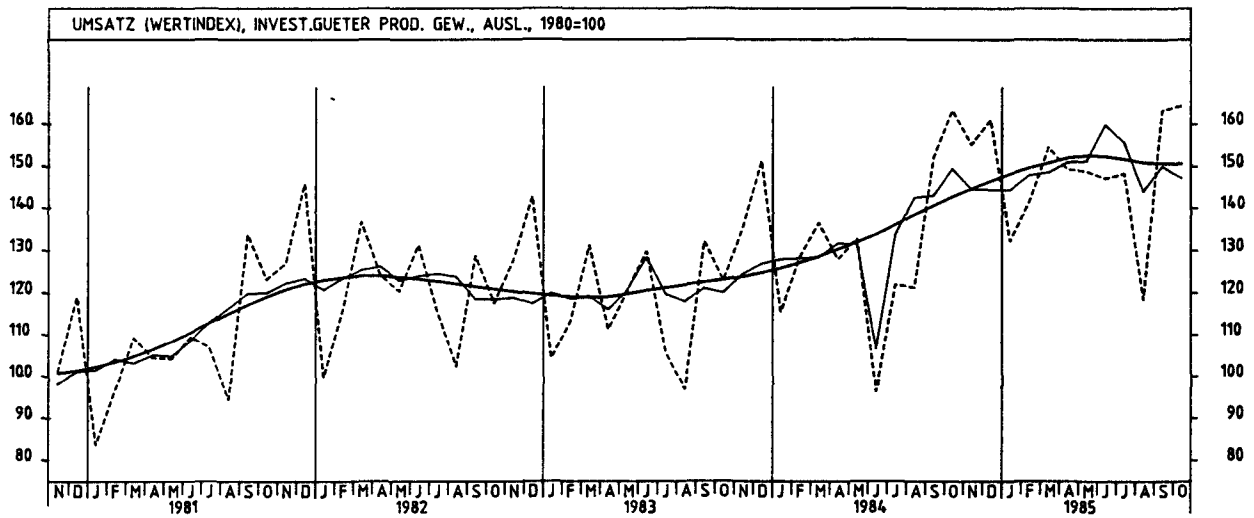
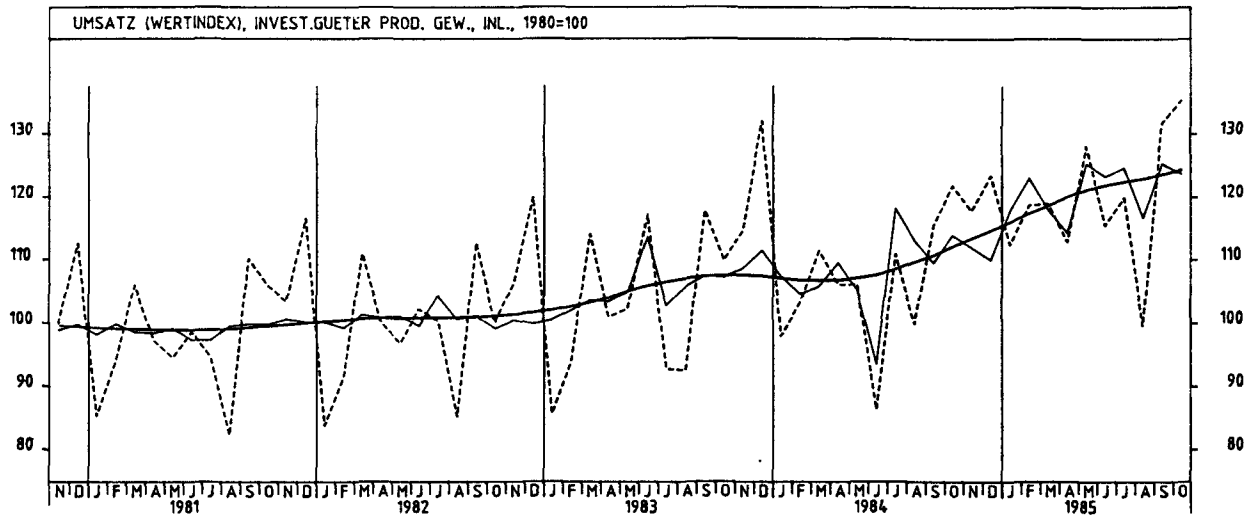
5.1 WERTINDEX (1980 = 100)

JAHR	MONAT	ORIGINALWERT			KALENDERBEREINIGTER WERT		KALENDER- UND SAISONBEREINIGTER WERT		GLATTE KOMPONENTE
		1980=100	VERÄNDERUNG VORJAHR	IN O/O GEGEN VORMONAT	1980=100	VERÄNDERUNG IN O/O GEGEN VORMONAT	1980=100	VERÄNDERUNG IN O/O GEGEN VORMONAT	
TEXTILGEWERBE INSGESAMT									
1984	OKT*	124,8	+15,1	+13,2	117,4	+ 3,7	108,5	+ 3,9	105,4
	NOV	115,2	+ 7,1	- 7,7	116,1	- 1,1	107,4	- 1,0	105,8
	DEZ	87,5	- 5,9	-24,0	94,6	-18,5	105,0	- 2,2	106,3
1985	JAN	110,5	+ 4,1	+26,3	106,7	+12,8	106,7	+ 1,6	106,9
	FEB	108,1	- 1,9	- 2,2	115,5	+ 8,2	106,2	- 0,5	107,5
	MAR	118,1	+ 3,1	+ 9,3	116,8	+ 1,1	108,0	+ 1,7	108,1
	APR	110,6	+12,5	- 6,4	113,7	- 2,7	111,1	+ 2,9	108,7
	MAI	108,1	+ 1,3	- 2,3	109,5	- 3,7	108,5	- 2,3	109,5
	JUN	102,9	+ 8,0	- 4,8	108,3	- 1,1	110,2	+ 1,6	110,4
	JUL	106,5	+ 7,1	+ 3,5	100,6	- 7,1	110,5	+ 0,3	111,3
	AUG	88,6	+ 9,1	-16,8	85,7	-14,8	113,3	+ 2,5	112,2
	SEP	120,8	+ 9,6	+36,3	121,5	+41,8	113,1	- 0,2	113,1
	OKT	133,0	+ 6,6	+10,1	126,2	+ 3,9	115,1	+ 1,8	114,0
TEXTILGEWERBE INLAND									
1984	OKT	117,3	+12,4	+14,6	111,0	+ 5,4	100,0	+ 3,6	97,6
	NOV	107,2	+ 3,4	- 8,6	108,3	- 2,4	99,0	- 1,0	97,8
	DEZ	80,5	- 7,8	-24,9	87,4	-19,3	97,4	- 1,6	98,0
1985	JAN	101,6	+ 0,5	+26,2	98,0	+12,1	97,8	+ 0,4	98,3
	FEB	98,6	- 5,5	- 3,0	105,3	+ 7,4	96,9	- 0,9	98,6
	MAR	108,5	+ 0,7	+10,0	107,6	+ 2,2	99,1	+ 2,3	99,0
	APR	101,5	+ 9,6	- 6,5	104,2	- 3,2	101,6	+ 2,5	99,4
	MAI	97,9	- 1,7	- 3,5	99,4	- 4,6	99,0	- 2,6	100,0
	JUN	91,9	+ 5,8	- 6,1	97,0	- 2,4	100,5	+ 1,5	100,6
	JUL	96,1	+ 4,3	+ 4,6	90,5	- 6,7	100,5	+ 0,0	101,2
	AUG	79,7	+ 6,0	-17,1	77,3	-14,6	103,1	+ 2,6	101,8
	SEP	110,2	+ 7,6	+38,3	110,7	+43,2	102,5	- 0,6	102,5
	OKT	122,5	+ 4,4	+11,2	116,1	+ 4,9	103,9	+ 1,4	103,1
TEXTILGEWERBE AUSLAND									
1984	OKT*	154,6	+24,4	+ 9,3	147,3	+ 1,5	140,1	+ 3,2	137,1
	NOV	147,1	+19,3	- 4,9	147,5	+ 0,1	141,4	+ 0,9	138,6
	DEZ	115,1	- 0,8	-21,8	122,5	-16,9	135,4	- 4,2	140,2
1985	JAN	146,3	+16,0	+27,1	141,7	+15,7	142,5	+ 5,2	141,8
	FEB	146,2	+ 9,1	- 0,1	156,5	+10,4	143,7	+ 0,8	143,4
	MAR	156,6	+10,4	+ 7,1	154,2	- 1,5	144,0	+ 0,2	144,9
	APR	147,4	+21,7	- 5,9	152,2	- 1,3	149,4	+ 3,8	146,4
	MAI	149,0	+10,0	+ 1,1	149,7	- 1,6	146,6	- 1,9	148,1
	JUN	146,8	+13,6	- 1,5	153,7	+ 2,7	149,0	+ 1,6	149,8
	JUL	148,3	+15,4	+ 1,0	141,3	- 8,1	150,6	+ 1,1	151,5
	AUG	124,2	+18,1	-16,3	119,4	-15,5	154,1	+ 2,3	153,2
	SEP	162,8	+15,1	+31,1	164,1	+37,4	154,9	+ 0,5	155,0
	OKT	174,8	+13,1	+ 7,4	166,7	+ 1,6	157,7	+ 1,8	156,6
BEKLEIDUNGSGEWERBE INSGESAMT									
1984	OKT	119,0	+13,8	-17,0	112,7	-23,7	107,3	+ 0,8	105,9
	NOV	84,3	+ 1,2	-29,2	84,2	-25,3	104,1	- 3,0	105,7
	DEZ	67,9	- 0,3	-19,5	73,6	-12,6	107,2	+ 3,0	105,6
1985	JAN	114,8	- 2,2	+69,1	110,6	+50,3	102,6	- 4,3	105,5
	FEB	127,3	- 3,4	+10,9	136,8	+23,7	105,4	+ 2,7	105,4
	MAR	136,6	- 0,1	+ 7,3	136,1	- 0,5	107,1	+ 1,6	105,3
	APR	95,5	+ 3,6	-30,1	97,2	-28,6	105,5	- 1,5	105,4
	MAI	65,3	- 7,6	-31,6	67,2	-30,9	104,4	- 1,0	105,9
	JUN	65,2	+ 5,0	- 0,2	71,1	+ 5,8	107,7	+ 3,2	106,5
	JUL	112,6	- 0,4	+72,7	106,4	+49,6	105,5	- 2,0	107,2
	AUG	128,6	- 3,2	+14,2	125,5	+18,0	107,2	+ 1,6	108,1
	SEP	152,5	+ 6,3	+18,6	153,5	+22,3	111,1	+ 3,6	109,0
	OKT	125,2	+ 5,2	-17,9	119,3	-22,3	112,2	+ 1,0	109,8
BEKLEIDUNGSGEWERBE INLAND									
1984	OKT	114,4	+11,7	-13,3	108,3	-20,5	101,0	+ 1,4	99,6
	NOV	84,1	- 0,7	-26,5	84,3	-22,2	98,1	+ 2,9	99,2
	DEZ	65,7	- 2,5	-21,9	71,3	-15,4	101,0	+ 3,0	98,9
1985	JAN	104,9	- 4,2	+59,7	100,9	+41,5	96,0	- 5,0	98,7
	FEB	114,4	- 7,3	+ 9,1	122,9	+21,8	97,1	+ 1,1	98,4
	MAR	125,3	- 2,7	+ 9,5	125,1	+ 1,8	99,3	+ 2,3	98,2
	APR	92,2	+ 1,7	-26,4	93,8	-25,0	98,5	- 0,8	98,1
	MAI	66,7	- 7,9	-27,7	68,1	-27,4	98,0	- 0,5	98,3
	JUN	62,1	+ 1,5	- 6,9	67,9	- 0,3	100,1	+ 2,1	98,7
	JUL	101,5	- 1,9	+63,4	95,7	+40,9	97,8	- 2,3	99,2
	AUG	112,9	- 5,5	+11,2	110,3	+15,3	98,9	+ 1,1	99,8
	SEP	137,6	+ 4,3	+21,9	138,5	+25,6	101,7	+ 2,8	100,4
	OKT	117,9	+ 3,1	-14,3	112,3	-18,9	103,4	+ 1,7	101,0
BEKLEIDUNGSGEWERBE AUSLAND									
1984	OKT	148,0	+24,9	-31,2	141,6	-35,5	147,1	- 0,7	145,4
	NOV	85,2	+15,3	-42,4	84,3	-40,5	141,5	- 3,8	146,1
	DEZ	81,7	+12,5	- 4,1	86,3	+ 2,4	145,1	+ 2,5	147,1
1985	JAN	176,7	+ 6,1	+116,3	171,9	+99,2	144,2	- 0,6	148,2
	FEB	207,1	+12,4	+17,2	223,1	+29,8	156,8	+ 8,7	149,0
	MAR	206,8	+10,9	- 0,1	204,6	- 8,3	155,4	- 0,9	149,8
	APR	116,0	+13,9	-43,9	117,8	-42,4	149,6	- 3,7	150,9
	MAI	96,2	- 6,8	-51,6	60,8	-48,4	144,5	- 3,4	152,7
	JUN	85,0	+25,0	+51,2	90,8	+49,3	155,2	+ 7,4	154,7
	JUL	181,1	+ 4,4	+113,1	173,5	+91,1	153,2	- 1,3	157,0
	AUG	226,7	+ 4,6	+25,2	221,1	+27,4	158,8	+ 3,7	159,5
	SEP	245,4	+14,0	+ 8,2	246,5	+11,5	169,9	+ 7,0	162,1
	OKT	170,9	+15,5	-30,4	163,8	-33,5	167,4	- 1,5	164,4





5 UMSATZE IM VERARBEITENDEN GEWERBE UND IM BAUHAUPTGEWERBE



5 UMSÄTZE IM VERARBEITENDEN GEWERBE UND IM BAUHAUPTGEWERBE

5.1 WERTINDEX (1980 = 100)

JAHR	MONAT	ORIGINALWERT			KALENDERBEREINIGTER WERT		KALENDER- UND SAISON- BEREINIGTER WERT		GLATTE KOMPONENTE	
		1980=100	VERÄNDERUNG IN O/O GEGEN VORJAHR VORMONAT		1980=100	VERÄNDERUNG IN O/O GEGEN VORMONAT	1980=100	VERÄNDERUNG IN O/O GEGEN VORMONAT		1980=100
BAUHAUPTGEWERBE										
1984	SEP	107,2	+ 0,4	+ 2,6	108,7	+ 7,4	95,4	- 3,7	94,9	
	OKT	116,8	+ 6,3	+ 9,0	112,1	+ 3,1	97,0	+ 1,7	94,1	
	NOV	117,8	+ 0,8	+ 0,9	118,9	+ 6,1	94,4	- 2,7	93,3	
	DEZ	131,6	+ 5,4	+11,7	131,7	+10,8	97,2	+ 3,0	92,5	
1985	JAN	51,3	-15,9	-61,0	49,2	-62,6	88,5	- 9,0	91,4	
	FEB	47,2	-20,0	- 8,0	49,9	+ 1,4	87,2	- 1,5	90,1	
	MAR	62,2	-17,7	+31,8	61,8	+23,8	86,6	- 0,7	88,4	
	APR	71,6	-12,3	+15,0	73,5	+18,9	86,6	+ 0,0	87,3	
	MAI	83,6	-13,5	+16,9	86,6	+17,8	87,2	+ 0,7	86,4	
	JUN	87,6	-13,4	+ 4,8	92,4	+ 6,7	80,6	- 7,6	85,7	
	JUL	101,8	- 6,8	+16,2	97,5	+ 5,5	87,5	+ 8,6	85,0	
	AUG	93,1	-10,9	- 8,5	90,3	- 7,4	85,8	- 1,9	84,3	
	SEP	98,1	- 8,5	+ 5,4	96,6	+ 7,0	83,0	- 3,3	83,5	
	WOHNUNGSBAU									
	1984	SEP	108,2	+ 0,5	+ 0,7	109,8	+ 5,8	97,9	- 5,9	97,2
		OKT	114,7	+ 3,7	+ 6,0	109,6	- 0,2	97,4	- 0,5	95,5
NOV		113,6	- 3,1	- 1,0	114,8	+ 4,7	93,7	- 3,8	93,6	
DEZ		134,6	+ 8,0	+18,5	135,1	+17,7	100,1	+ 6,8	91,5	
1985	JAN	50,7	-19,3	-62,3	48,5	-64,1	87,8	-12,3	88,9	
	FEB	40,0	-36,6	-21,1	41,9	-13,6	80,8	- 8,0	85,8	
	MAR	55,1	-31,7	+37,8	54,9	+31,0	79,7	- 1,4	82,1	
	APR	66,3	-26,8	+20,3	68,2	+24,2	77,0	- 3,4	79,0	
	MAI	76,9	-28,3	+16,0	80,0	+17,3	75,5	- 1,9	76,3	
	JUN	75,3	-30,0	- 2,1	80,2	+ 0,3	66,5	-11,9	73,9	
	JUL	88,6	-21,0	+17,7	84,2	+ 5,0	75,0	+12,8	71,5	
	AUG	75,9	-29,4	-14,3	73,3	-12,9	70,3	- 6,3	69,0	
	SEP	79,4	-26,6	+ 4,6	77,8	+ 6,1	65,5	- 6,8	66,4	
	ÖFFENTLICHER- UND VERKEHRSBAU									
	1984	SEP	101,0	+ 1,2	+ 2,4	102,1	+ 6,1	86,1	- 4,0	85,4
		OKT	114,2	+ 7,3	+13,1	110,6	+ 8,3	89,0	+ 3,4	85,4
NOV		119,7	+ 5,6	+ 4,8	121,6	+ 9,9	88,8	- 0,2	85,4	
DEZ		119,0	+ 5,7	- 0,6	118,0	- 3,0	88,0	- 0,9	85,5	
1985	JAN	42,5	-15,5	-64,3	40,7	-65,5	81,1	- 7,8	85,5	
	FEB	37,0	-16,5	-12,9	39,3	- 3,4	81,8	+ 0,9	85,5	
	MAR	53,1	-10,9	+43,5	52,5	+33,6	82,4	+ 0,7	85,1	
	APR	67,6	+ 3,0	+27,3	69,4	+32,2	86,9	+ 5,5	85,6	
	MAI	83,8	+ 0,6	+24,0	86,1	+24,1	88,7	+ 2,1	86,2	
	JUN	89,6	+ 0,9	+ 6,9	92,8	+ 7,8	83,6	- 5,7	86,8	
	JUL	106,6	+ 7,4	+19,0	103,1	+11,1	89,9	+ 7,5	87,5	
	AUG	99,5	+ 0,9	- 6,7	96,4	- 6,5	88,3	- 1,8	88,2	
	SEP	106,9	+ 5,8	+ 7,4	106,6	+10,6	89,7	+ 1,6	88,7	

5 UMSATZE IM VERARBEITENDEN GEWERBE UND IM BAUHAUPTGEWERBE

5.2 VOLUMENINDEX (1980 = 100)

JAHR	MONAT	ORIGINALWERT			KALENDERBEREINIGTER WERT		KALENDER- UND SAISON- BEREINIGTER WERT		GLATTE KOMPONENTE
		1980=100	VERÄNDERUNG IN O/O GEGEN VORJAHR VORMONAT		1980=100	VERÄNDERUNG IN O/O GEGEN VORMONAT	1980=100	VERÄNDERUNG IN O/O GEGEN VORMONAT	1980=100
VERARBEITENDES GEWERBE (OHNE NAHRUNGS- UND GENUSSMITTELGEWERBE) INSGESAMT									
1984	OKT	115,1	+13,5	+ 7,7	110,0	- 0,4	105,1	+ 2,6	103,3
	NOV	108,5	+ 4,1	- 5,7	108,9	- 1,0	103,5	- 1,5	103,9
	DEZ	101,6	- 5,0	- 6,4	106,5	- 2,2	102,7	- 0,8	104,5
1985	JAN	100,3	+ 6,6	- 1,3	96,3	- 9,6	104,5	+ 1,8	105,0
	FEB	102,9	+ 3,3	+ 2,6	110,6	+14,8	106,6	+ 2,0	105,6
	MAR	110,2	+ 4,1	+ 7,1	110,2	- 0,4	106,3	- 0,3	106,1
	APR	105,1	+ 7,7	- 4,6	106,1	- 3,7	105,2	- 1,0	106,7
	MAI	108,4	+ 6,8	+ 3,1	108,1	+ 1,9	107,7	+ 2,4	107,0
	JUN	102,5	+19,5	- 5,4	106,9	- 1,1	109,0	+ 1,2	107,2
	JUL	105,8	+ 8,0	+ 3,2	101,2	- 5,3	107,7	- 1,2	107,2
	AUG	92,4	- 1,6	-12,7	90,2	-10,9	105,1	- 2,4	107,2
	SEP	113,9	+ 6,5	+23,3	115,9	+28,5	107,7	+ 2,5	107,3
	OKT	118,8	+ 3,2	+ 4,3	112,2	- 3,2	106,9	- 0,7	107,5
VERARBEITENDES GEWERBE (OHNE NAHRUNGS- UND GENUSSMITTELGEWERBE) INLAND									
1984	OKT	105,1	+ 8,1	+ 7,7	100,6	- 0,2	95,5	+ 2,5	94,5
	NOV	98,7	+ 0,6	- 6,1	98,8	- 1,8	94,3	- 1,3	94,8
	DEZ	90,7	- 8,2	- 8,1	94,9	- 3,9	93,4	- 1,0	95,2
1985	JAN	92,4	+ 5,1	+ 1,9	88,5	- 6,7	96,0	+ 2,8	95,6
	FEB	93,9	+ 1,8	+ 1,6	101,1	+14,2	97,7	+ 1,8	96,0
	MAR	99,7	+ 1,6	+ 6,2	100,1	- 1,0	97,1	- 0,6	96,4
	APR	95,0	+ 4,5	- 4,7	95,0	- 5,1	94,9	- 2,3	96,9
	MAI	100,1	+ 6,9	+ 5,4	99,3	+ 4,5	98,8	+ 4,1	97,3
	JUN	92,6	+15,0	- 7,5	96,3	- 3,0	97,8	- 1,0	97,5
	JUL	97,0	+ 4,8	+ 4,8	93,1	- 3,3	97,8	+ 0,0	97,7
	AUG	85,6	- 1,8	-11,8	83,7	-10,1	96,4	- 1,4	97,9
	SEP	104,5	+ 7,1	+22,1	106,7	+27,5	99,1	+ 2,8	98,2
	OKT	110,1	+ 4,8	+ 5,4	104,0	- 2,5	98,6	- 0,5	98,5
VERARBEITENDES GEWERBE (OHNE NAHRUNGS- UND GENUSSMITTELGEWERBE) AUSLAND									
1984	OKT	137,3	+23,8	+ 7,7	131,2	- 0,2	126,7	+ 3,0	122,9
	NOV	130,3	+10,6	- 5,1	131,8	+ 0,5	124,2	- 2,0	124,0
	DEZ	125,7	+ 0,4	- 3,6	131,2	- 0,5	122,7	- 1,2	125,1
1985	JAN	117,9	+ 9,3	- 6,2	113,9	-13,2	123,6	+ 0,7	126,0
	FEB	122,7	+ 5,5	+ 4,1	131,9	+15,8	126,2	+ 2,1	126,8
	MAR	133,5	+ 8,0	+ 8,8	132,4	+ 0,4	126,7	+ 0,4	127,5
	APR	127,7	+13,3	- 4,3	130,7	- 1,3	128,5	+ 1,4	128,2
	MAI	126,7	+ 6,5	- 0,8	127,3	- 2,6	127,6	- 0,7	128,6
	JUN	124,3	+27,4	- 1,9	129,8	+ 2,0	132,8	+ 4,1	128,4
	JUL	125,4	+13,7	+ 0,9	119,4	- 6,0	129,8	- 2,3	128,0
	AUG	107,4	- 1,5	-14,4	104,6	-12,4	124,5	- 4,1	127,5
	SEP	134,6	+ 5,6	+25,3	135,8	+29,8	126,8	+ 1,8	127,4
	OKT	137,9	+ 0,4	+ 2,5	130,8	- 3,7	125,5	- 1,0	127,4
GRUNDSTOFF- UND PRODUKTIONSGÜTERGEWERBE INSGESAMT									
1984	OKT	113,8	+10,6	+10,0	107,8	+ 0,8	104,0	+ 1,9	103,1
	NOV	106,7	+ 4,6	- 6,2	107,4	- 0,4	104,0	+ 0,0	103,4
	DEZ	87,5	- 5,4	-18,0	93,2	-13,2	102,9	- 1,1	103,7
1985	JAN	99,5	+ 1,7	+13,7	95,9	+ 2,9	102,7	- 0,2	104,0
	FEB	98,9	- 2,8	- 0,6	105,8	+10,3	103,3	+ 0,6	104,3
	MAR	110,5	+ 2,1	+11,7	109,7	+ 3,7	105,4	+ 2,0	104,6
	APR	108,3	+ 8,6	- 2,0	111,0	+ 1,2	106,3	+ 0,9	105,1
	MAI	108,7	+ 1,3	+ 0,4	109,3	- 1,5	105,4	- 0,8	105,3
	JUN	104,2	+ 4,3	- 4,1	110,0	+ 0,6	105,9	+ 0,5	105,5
	JUL	106,7	+ 6,9	+ 2,4	100,9	- 8,3	106,4	+ 0,5	105,6
	AUG	99,2	+ 0,3	- 7,0	96,2	- 4,7	105,6	- 0,8	105,7
	SEP	107,7	+ 4,1	+ 8,6	108,6	+12,9	104,8	- 0,8	105,9
	OKT	116,4	+ 2,3	+ 8,1	110,6	+ 1,8	106,3	+ 1,4	106,1
GRUNDSTOFF- UND PRODUKTIONSGÜTERGEWERBE INLAND									
1984	OKT	105,4	+ 7,8	+10,0	99,9	+ 0,8	94,3	+ 1,8	93,3
	NOV	97,4	+ 1,7	- 7,6	98,0	- 1,9	94,0	- 0,3	93,5
	DEZ	77,4	- 5,7	-20,5	82,7	-15,6	94,1	+ 0,1	93,6
1985	JAN	87,6	- 1,4	+13,2	84,2	+ 1,8	92,3	- 1,9	93,8
	FEB	86,5	- 6,7	- 1,3	92,5	+ 9,9	92,3	+ 0,0	94,0
	MAR	96,0	+ 0,1	+13,3	97,6	+ 5,5	95,0	+ 2,9	94,2
	APR	97,2	+ 5,8	- 0,8	99,5	+ 1,9	95,2	+ 0,2	94,5
	MAI	98,2	+ 0,0	+ 1,0	98,7	- 0,8	95,0	- 0,2	94,8
	JUN	93,9	+ 3,8	- 4,4	99,2	+ 0,5	95,5	+ 0,5	95,0
	JUL	97,7	+ 5,9	+ 4,0	92,4	- 6,9	96,0	+ 0,5	95,1
	AUG	90,6	- 0,4	- 7,3	88,1	- 4,7	95,4	- 0,6	95,3
	SEP	98,9	+ 3,2	+ 9,2	99,7	+13,2	94,3	- 1,2	95,5
	OKT	108,1	+ 2,6	+ 9,3	102,6	+ 2,9	96,4	+ 2,2	95,7
GRUNDSTOFF- UND PRODUKTIONSGÜTERGEWERBE AUSLAND									
1984	OKT	131,5	+15,2	+ 9,5	125,2	+ 1,0	124,9	+ 1,9	124,1
	NOV	126,5	+ 9,1	- 3,8	127,3	+ 1,7	125,1	+ 0,2	124,7
	DEZ	109,1	- 5,1	-13,8	114,4	-10,1	121,2	- 3,1	125,3
1985	JAN	125,1	+ 6,5	+14,7	121,4	+ 6,1	124,9	+ 3,1	125,8
	FEB	125,6	+ 3,3	+ 0,4	134,8	+11,0	127,0	+ 1,7	126,4
	MAR	137,3	+ 5,1	+ 9,3	135,9	+ 0,8	127,6	+ 0,5	126,9
	APR	131,8	+12,9	- 4,0	135,2	- 0,5	130,2	+ 2,0	127,6
	MAI	131,2	+ 3,6	- 0,5	131,5	- 2,7	127,6	- 2,0	127,9
	JUN	126,6	+ 5,2	- 3,5	133,0	+ 1,1	128,3	+ 0,5	128,1
	JUL	126,2	+ 8,5	- 0,3	119,9	- 9,8	128,9	+ 0,5	128,2
	AUG	117,9	+ 1,6	- 6,6	114,2	- 4,8	127,5	- 1,1	128,2
	SEP	127,0	+ 5,7	+ 7,7	128,3	+12,3	127,6	+ 0,1	128,4
	OKT	134,6	+ 2,4	+ 6,0	128,6	+ 0,2	128,2	+ 0,5	128,7

5 UMSATZE IM VERARBEITENDEN GEWERBE UND IM BAUHAUPTGEWERBE

5.2 VOLUMENINDEX (1980 = 100)

JAHR	MONAT	ORIGINALWERT			KALENDERBEREINIGTER WERT		KALENDER- UND SAISON- BEREINIGTER WERT		GLATTE KOMPONENTE	
		1980*100	VERÄNDERUNG IN O/O GEGEN VORJAHR VORMONAT		1980*100	VERÄNDERUNG IN O/O GEGEN VORMONAT	1980*100	VERÄNDERUNG IN O/O GEGEN VORMONAT		1980*100
INVESTITIONSGÜTER PRODUZIERENDES GEWERBE INSGESAMT										
1984	OKT	117,9	+16,6	+ 6,2	113,8	- 0,9	109,2	+ 3,5	106,5	
	NOV	113,0	+ 4,9	- 4,2	113,2	- 0,5	106,4	- 2,6	107,5	
	DEZ	117,9	- 3,8	+ 4,3	120,9	+ 6,8	105,1	- 1,2	108,4	
1985	JAN	102,2	+11,7	-13,3	98,3	-18,7	109,4	+ 4,1	109,3	
	FEB	108,3	+10,3	+ 6,0	117,2	+19,2	113,0	+ 3,3	110,1	
	MAR	112,1	+ 6,7	+ 3,5	112,7	- 3,8	110,5	- 2,2	110,7	
	APR	106,5	+ 7,6	- 5,0	105,9	- 6,0	107,9	- 2,4	111,5	
	MAI	114,3	+13,8	+ 7,3	112,5	+ 6,2	113,8	+ 5,5	111,9	
	JUN	107,0	+37,5	- 6,4	110,5	- 1,8	114,5	+ 0,6	112,0	
	JUL	109,6	+10,2	+ 2,4	106,1	- 4,0	112,8	- 1,5	111,9	
	AUG	89,4	- 3,9	-18,4	88,3	-16,8	107,5	- 4,7	111,7	
	SEP	120,3	+ 8,4	+34,6	123,0	+39,3	112,9	+ 5,0	111,7	
	OKT	122,4	+ 3,8	+ 1,7	116,0	- 5,7	110,8	- 1,9	111,8	
	INVESTITIONSGÜTER PRODUZIERENDES GEWERBE INLAND									
	1984	OKT	105,0	+ 8,5	+ 5,3	101,4	- 1,2	98,3	+ 3,5	97,3
NOV		101,4	+ 0,4	- 3,4	101,4	+ 0,0	96,6	- 1,7	98,0	
DEZ		106,3	- 8,7	+ 4,8	109,0	+ 7,5	94,7	- 2,0	98,8	
1985	JAN	96,3	+12,1	- 9,4	92,3	-15,3	101,5	+ 7,2	99,6	
	FEB	101,5	+12,5	+ 5,4	109,8	+19,0	105,6	+ 4,0	100,4	
	MAR	101,5	+ 4,5	+ 0,0	102,2	- 6,9	101,3	- 4,1	101,1	
	APR	95,6	+ 3,7	- 5,8	94,2	- 7,8	97,1	- 4,1	101,9	
	MAI	108,3	+17,6	+13,3	106,7	+13,3	106,6	+ 9,8	102,5	
	JUN	97,6	+30,5	- 9,9	100,1	- 6,2	103,5	- 2,9	102,9	
	JUL	101,2	+ 5,4	+ 3,7	98,4	- 1,7	102,6	- 0,9	103,2	
	AUG	84,0	- 2,8	-17,0	82,8	-15,9	99,4	- 3,1	103,5	
	SEP	111,1	+11,4	+32,3	114,0	+37,7	105,8	+ 6,4	103,8	
	OKT	113,9	+ 8,5	+ 2,5	107,7	- 5,5	104,2	- 1,5	104,2	
	INVESTITIONSGÜTER PRODUZIERENDES GEWERBE AUSLAND									
	1984	OKT	140,0	+29,0	+ 7,2	134,4	- 0,1	127,9	+ 4,0	122,2
NOV		132,8	+11,4	- 5,1	134,6	+ 0,1	123,4	- 3,5	123,5	
DEZ		137,9	+ 3,3	+ 3,8	142,5	+ 5,9	122,9	- 0,4	124,8	
1985	JAN	112,3	+11,2	-18,6	108,5	-23,9	122,9	+ 0,0	125,9	
	FEB	120,0	+ 7,1	+ 6,9	129,2	+19,1	125,5	+ 2,1	126,7	
	MAR	130,3	+ 9,7	+ 8,6	129,3	+ 0,1	125,6	+ 0,1	127,3	
	APR	125,3	+13,1	- 3,8	128,0	- 1,0	127,0	+ 1,1	128,0	
	MAI	124,6	+ 8,3	- 0,6	124,9	- 2,4	127,0	+ 0,0	128,2	
	JUN	123,1	+48,0	- 1,2	127,8	+ 2,3	133,7	+ 5,3	127,7	
	JUL	123,9	+17,6	+ 0,6	118,4	- 7,4	130,3	- 2,5	126,8	
	AUG	98,8	- 5,5	-20,3	96,7	-18,3	120,8	- 7,3	125,9	
	SEP	136,2	+ 4,3	+37,9	137,4	+42,1	124,8	+ 3,3	125,4	
	OKT	137,0	- 2,1	+ 0,6	130,1	- 5,3	122,3	- 2,0	125,0	
	VERBRAUCHSGÜTER PRODUZIERENDES GEWERBE INSGESAMT									
	1984	OKT	110,0	+10,0	+ 8,4	104,2	- 0,4	96,9	+ 1,7	95,5
NOV		99,8	+ 1,7	- 9,3	100,6	- 3,5	95,8	- 1,1	95,6	
DEZ		81,3	- 7,6	-18,5	87,5	-13,0	95,3	- 0,5	95,7	
1985	JAN	96,6	+ 1,4	+18,8	92,7	+ 5,9	95,5	+ 0,2	95,9	
	FEB	94,8	- 5,2	- 1,9	101,3	+ 9,3	94,9	- 0,6	96,0	
	MAR	104,5	- 0,4	+10,2	103,8	+ 2,5	96,5	+ 1,7	96,1	
	APR	96,7	+ 6,9	- 7,5	99,2	- 4,4	97,6	+ 1,1	96,4	
	MAI	92,3	- 2,8	- 4,6	93,3	- 5,9	95,7	- 1,9	96,7	
	JUN	87,9	+ 3,8	- 4,8	92,9	- 0,4	97,0	+ 1,4	97,0	
	JUL	94,7	+ 3,6	+ 7,7	89,4	- 3,8	97,1	+ 0,1	97,2	
	AUG	89,1	+ 0,8	- 5,9	86,5	- 3,2	98,5	+ 1,4	97,5	
	SEP	106,3	+ 4,7	+19,3	107,2	+23,9	98,0	- 0,5	97,9	
	OKT	112,5	+ 2,3	+ 5,8	106,3	- 0,8	98,5	+ 0,5	98,2	
	VERBRAUCHSGÜTER PRODUZIERENDES GEWERBE INLAND									
	1984	OKT	104,9	+ 6,0	+ 9,3	99,4	+ 0,3	91,6	+ 1,7	90,3
NOV		95,2	+ 0,0	- 9,2	96,0	- 3,4	90,5	- 1,2	90,3	
DEZ		77,5	- 8,9	-18,6	83,4	-13,1	90,2	- 0,3	90,3	
1985	JAN	90,8	+ 0,0	+17,2	86,9	+ 4,2	89,9	- 0,3	90,2	
	FEB	88,4	- 7,3	- 2,6	94,5	+ 8,7	88,9	- 1,1	90,2	
	MAR	97,9	- 2,1	+10,7	97,5	+ 3,2	90,6	+ 1,9	90,2	
	APR	90,8	+ 4,5	- 7,3	92,9	- 4,7	91,2	+ 0,7	90,3	
	MAI	86,3	- 4,7	- 5,0	87,1	- 6,2	89,4	- 2,0	90,5	
	JUN	81,4	+ 2,8	- 5,7	86,0	- 1,3	90,8	+ 1,6	90,5	
	JUL	87,8	+ 2,1	+ 7,9	82,8	- 3,7	90,7	- 0,1	90,6	
	AUG	82,3	- 1,7	- 6,3	79,9	- 3,5	91,6	+ 1,0	90,7	
	SEP	98,7	+ 2,8	+19,9	99,6	+24,7	90,8	- 0,9	90,9	
	OKT	105,3	+ 0,4	+ 6,7	99,3	- 0,3	91,1	+ 0,3	91,0	
	VERBRAUCHSGÜTER PRODUZIERENDES GEWERBE AUSLAND									
	1984	OKT	138,4	+18,8	+ 4,6	131,1	- 3,5	126,4	+ 1,7	124,7
NOV		125,6	+ 9,4	- 9,2	127,1	- 3,1	125,7	- 0,6	125,4	
DEZ		102,6	- 2,1	-18,3	109,9	-13,5	123,8	- 1,5	126,3	
1985	JAN	129,1	+ 7,5	+25,8	125,1	+13,8	126,5	+ 2,2	127,2	
	FEB	130,2	+ 3,0	+ 0,9	139,4	+14,4	127,9	+ 1,1	128,2	
	MAR	141,8	+ 7,4	+ 8,9	140,1	+ 0,5	129,8	+ 1,5	129,2	
	APR	129,6	+16,8	- 8,6	133,3	- 4,9	133,3	+ 2,7	130,3	
	MAI	125,6	+ 4,4	- 3,1	127,1	- 4,7	130,4	- 2,2	131,6	
	JUN	124,8	+ 8,5	- 0,6	131,4	+ 3,4	132,2	+ 1,4	133,0	
	JUL	133,6	+ 9,5	+ 7,1	126,4	- 3,8	132,8	+ 0,5	134,4	
	AUG	127,0	+11,1	- 4,9	123,5	- 2,3	137,5	+ 3,5	135,8	
	SEP	148,8	+12,5	+17,2	149,8	+21,3	137,9	+ 0,3	137,3	
	OKT	153,2	+10,7	+ 3,0	146,0	- 2,5	140,1	+ 1,6	138,8	

5 UMSATZE IM VERARBEITENDEN GEWERBE UND IM BAUHAUPTGEWERBE

5.2 VOLUMENINDEX (1980 = 100)

JAHR	MONAT	ORIGINALWERT			KALENDERBEREINIGTER WERT		KALENDER- UND SAISON- BEREINIGTER WERT		GLATTE KOMPONENTE
		1980*100	VERÄNDERUNG VORJAHR	IN O/O GEGEN VORMONAT	1980*100	VERÄNDERUNG IN O/O GEGEN VORMONAT	1980*100	VERÄNDERUNG IN O/O GEGEN VORMONAT	1980*100
HOCHOFEN-, STAHL-UND WARMWALZWERKE (OHNE HERSTELLUNG VON PRAEZISIONSSTAHLROHREN) INSGESAMT									
1984	OKT	92,9	+14,8	- 3,2	89,7	- 9,0	88,1	- 0,6	87,3
	NOV	90,3	+11,1	- 2,8	90,5	+ 0,9	89,3	+ 1,4	87,7
	DEZ	81,9	- 1,6	- 9,3	84,4	- 6,7	87,1	- 2,5	88,1
1985	JAN	79,8	+ 3,1	- 2,6	77,4	- 8,3	86,2	- 1,0	88,6
	FEB	87,5	+ 2,1	+ 9,6	94,5	+22,1	88,5	+ 2,7	89,0
	MAR	94,9	+ 5,4	+ 8,5	94,3	- 0,2	89,8	+ 1,5	89,4
	APR	92,4	+12,3	- 2,6	92,8	- 1,6	91,1	+ 1,4	90,0
	MAI	92,7	+ 4,6	+ 0,3	91,8	-1,1	89,7	- 1,5	90,6
	JUN	90,2	+ 7,9	- 2,7	92,9	+ 1,2	91,0	+ 1,4	91,1
	JUL	87,2	+10,8	- 3,3	83,9	- 9,7	92,9	+ 2,1	91,6
	AUG	86,5	+ 8,5	- 0,8	84,4	+ 0,6	93,3	+ 0,4	92,0
	SEP	98,5	+ 2,6	+13,9	100,6	+19,2	90,9	- 2,6	92,6
	OKT	100,8	+ 8,5	+ 2,3	96,5	- 4,1	94,3	+ 3,7	93,2
HOCHOFEN-, STAHL-UND WARMWALZWERKE (OHNE HERSTELLUNG VON PRAEZISIONSSTAHLROHREN) INLAND									
1984	OKT	89,4	+16,0	- 0,2	86,7	- 5,7	84,8	+ 1,2	82,8
	NOV	85,2	+ 7,8	- 4,7	85,4	- 1,5	84,1	- 0,8	83,2
	DEZ	73,7	- 1,2	-13,5	75,9	-11,1	83,2	- 1,1	83,7
1985	JAN	78,2	+ 2,8	+ 6,1	76,1	+ 0,3	82,1	- 1,3	84,2
	FEB	83,5	+ 1,2	+ 6,8	90,3	+18,7	83,8	+ 2,1	84,7
	MAR	92,5	+ 5,4	+10,8	91,7	+ 1,6	85,2	+ 1,7	85,1
	APR	91,2	+12,5	- 1,4	91,6	- 0,1	86,8	+ 1,9	85,6
	MAI	92,0	+ 7,7	+ 0,9	90,2	- 1,5	86,4	- 0,5	86,2
	JUN	82,4	+ 6,6	+10,4	84,5	- 6,3	85,6	- 0,9	86,6
	JUL	81,8	+12,5	- 0,7	79,1	- 6,4	88,5	+ 3,4	86,9
	AUG	79,0	+ 6,2	- 3,4	77,1	- 2,5	87,3	- 1,4	87,3
	SEP	92,4	+ 3,1	+17,0	95,0	+23,2	86,9	- 0,5	87,8
	OKT	96,2	+ 7,6	+ 4,1	92,3	- 2,8	89,3	+ 2,8	88,3
HOCHOFEN-, STAHL-UND WARMWALZWERKE (OHNE HERSTELLUNG VON PRAEZISIONSSTAHLROHREN) AUSLAND									
1984	OKT	99,5	+12,4	- 8,0	96,1	-13,7	94,6	- 2,8	95,6
	NOV	99,8	+16,5	+ 0,3	100,4	+ 4,5	99,0	+ 4,7	96,0
	DEZ	97,3	- 2,4	- 2,5	99,2	- 1,2	94,0	- 5,1	96,3
1985	JAN	82,7	+ 3,5	-15,0	79,7	-19,7	93,5	- 0,5	96,7
	FEB	94,9	+ 2,9	+14,8	102,6	+28,7	97,4	+ 4,2	97,1
	MAR	99,4	+ 5,0	+ 4,7	99,1	- 3,4	98,0	+ 0,6	97,6
	APR	94,3	+11,2	- 5,1	95,0	- 4,1	99,7	+ 1,7	98,4
	MAI	93,9	- 1,1	- 0,4	93,7	- 1,4	95,9	- 3,8	99,1
	JUN	105,5	+10,2	+12,4	108,9	+16,2	101,6	+ 5,9	99,9
	JUL	97,8	+ 8,4	- 7,3	94,1	-13,6	101,6	+ 0,0	100,6
	AUG	101,7	+13,3	+ 4,0	99,6	+ 5,8	105,4	+ 3,7	101,4
	SEP	110,7	+ 2,4	+ 8,8	112,0	+12,4	99,1	- 6,0	102,2
	OKT	110,1	+10,7	- 0,5	105,6	- 5,7	104,4	+ 5,3	103,2
CHEMISCHE INDUSTRIE INSGESAMT									
1984	OKT	121,8	+11,3	+12,2	115,3	+ 2,9	114,6	+ 2,9	113,7
	NOV	115,4	+ 5,2	- 5,3	116,3	+ 0,9	114,7	+ 0,1	114,2
	DEZ	96,9	- 6,0	-16,0	103,1	-11,3	112,6	- 1,8	114,6
1985	JAN	118,1	+ 4,4	+21,9	114,4	+11,0	115,0	+ 2,1	115,0
	FEB	114,0	- 1,7	- 3,5	122,2	+ 6,8	114,6	- 0,3	115,4
	MAR	124,0	+ 3,2	+ 8,8	123,0	+ 0,7	116,8	+ 1,9	115,7
	APR	119,8	+ 9,4	- 3,4	122,6	- 0,3	117,4	+ 0,5	116,1
	MAI	119,4	+ 3,4	- 0,3	119,9	- 2,2	117,0	- 0,3	116,2
	JUN	113,9	+ 3,5	- 4,6	120,0	+ 0,1	116,1	- 0,8	116,2
	JUL	116,2	+ 6,6	+ 2,0	110,0	- 8,3	116,6	+ 0,4	116,1
	AUG	106,5	- 1,1	- 8,3	103,3	- 6,1	114,7	- 1,6	116,0
	SEP	113,1	+ 4,1	+ 6,2	114,4	+10,7	114,9	+ 0,2	115,9
	OKT	122,3	+ 0,4	+ 8,1	116,2	+ 1,6	115,3	+ 0,3	115,9
CHEMISCHE INDUSTRIE INLAND									
1984	OKT	111,5	+ 8,8	+12,3	105,5	+ 2,7	102,7	+ 3,0	101,9
	NOV	104,6	+ 3,2	- 6,2	105,5	+ 0,0	103,0	+ 0,3	102,1
	DEZ	86,3	- 6,0	-17,5	92,1	-12,7	102,0	- 1,0	102,3
1985	JAN	104,4	+ 2,4	+21,0	100,7	+ 9,3	102,5	+ 0,5	102,6
	FEB	99,9	- 5,9	- 4,3	107,1	+ 6,4	100,9	- 1,6	102,8
	MAR	108,1	+ 1,8	+ 8,2	107,7	+ 0,6	104,4	+ 3,5	103,1
	APR	104,6	+ 5,9	- 3,2	106,6	- 1,0	103,5	- 0,9	103,4
	MAI	104,8	+ 1,9	+ 0,2	105,2	- 1,3	104,3	+ 0,8	103,6
	JUN	102,5	+ 3,6	- 2,2	108,0	+ 2,7	104,1	- 0,2	103,7
	JUL	105,6	+ 5,9	+ 3,0	100,0	- 7,4	104,5	+ 0,4	103,8
	AUG	96,7	- 1,1	- 8,4	94,1	- 5,9	103,2	- 1,2	103,8
	SEP	103,1	+ 3,8	+ 6,6	104,3	+10,8	102,8	- 0,4	103,9
	OKT	113,1	+ 1,4	+ 9,7	107,2	+ 2,8	104,0	+ 1,2	104,0
CHEMISCHE INDUSTRIE AUSLAND									
1984	OKT	138,4	+14,3	+11,7	131,5	+ 3,1	134,0	+ 2,5	133,2
	NOV	133,2	+ 7,8	- 3,8	134,0	+ 1,9	133,7	- 0,2	134,0
	DEZ	114,2	- 6,3	-14,3	120,3	-10,2	129,7	- 3,0	134,6
1985	JAN	140,7	+ 7,0	+23,2	136,9	+13,8	135,3	+ 4,3	135,2
	FEB	137,4	+ 3,9	- 2,3	147,4	+ 7,7	137,2	+ 1,4	135,8
	MAR	149,8	+ 4,7	+ 9,0	147,9	+ 0,3	136,7	- 0,4	136,2
	APR	144,5	+13,7	- 3,5	148,2	+ 0,2	140,2	+ 2,6	136,7
	MAI	143,0	+ 4,7	- 1,0	143,3	- 3,3	137,5	- 1,9	136,7
	JUN	132,6	+ 3,0	- 7,3	139,3	- 2,8	135,6	- 1,4	136,5
	JUL	133,7	+ 7,4	+ 0,8	127,0	- 8,8	136,7	+ 0,8	136,2
	AUG	122,4	- 1,2	- 8,5	118,2	- 6,9	133,5	- 2,3	135,8
	SEP	129,5	+ 4,5	+ 5,6	131,1	+10,9	135,0	+ 1,1	135,5
	OKT	137,6	- 0,6	+ 6,3	131,3	+ 0,2	133,9	- 0,8	135,3

5 UMSÄTZE IM VERARBEITENDEN GEWERBE UND IM BAUHAUPTGEWERBE

5.2 VOLUMENINDEX (1980 = 100)

JAHR	MONAT	ORIGINALWERT			KALENDERBEREINIGTER WERT		KALENDER- UND SAISONBEREINIGTER WERT		GLATTE KOMPONENTE
		1980=100	VERÄNDERUNG VORJAHR	IN O/O GEGEN VORMONAT	1980=100	VERÄNDERUNG IN O/O GEGEN VORMONAT	1980=100	VERÄNDERUNG IN O/O GEGEN VORMONAT	
MASCHINENBAU INSGESAMT									
1984	OKT*	113,7	+29,2	+15,9	111,2	+ 7,2	106,9	+ 9,2	100,6
	NOV	97,1	- 1,5	-14,6	96,2	-13,5	95,5	-10,7	101,5
	DEZ	122,7	- 6,7	+26,4	121,1	+25,9	95,9	+ 0,4	102,4
1985	JAN	93,5	+23,7	-23,8	89,5	-26,1	104,9	+ 9,4	103,1
	FEB	105,1	+26,3	+12,4	115,6	+29,2	112,6	+ 7,3	103,8
	MAR	99,8	+ 8,1	- 5,0	102,2	-11,6	104,0	- 7,6	104,0
	APR	95,1	+ 5,8	- 4,7	92,7	- 9,3	99,4	- 4,4	104,4
	MAI	113,1	+19,1	+18,9	106,4	+14,8	107,6	+ 8,2	104,2
	JUN	98,4	+15,0	-13,0	101,8	- 4,3	105,5	- 2,0	103,5
	JUL	101,0	- 4,4	+ 2,6	99,6	- 2,2	97,7	- 7,4	102,7
	AUG	85,7	- 3,7	-15,1	86,5	-13,2	100,2	+ 2,6	101,9
	SEP	105,9	+ 8,0	+23,6	110,2	+27,4	103,5	+ 3,3	101,2
	OKT	109,3	- 3,9	+ 3,2	105,2	- 4,5	98,6	- 4,7	100,6
MASCHINENBAU INLAND									
1984	OKT	94,6	+ 5,3	+ 7,4	93,4	+ 1,7	94,2	+ 4,4	95,7
	NOV	90,8	- 0,1	- 4,2	88,8	- 4,9	92,1	- 2,2	96,8
	DEZ	109,6	-13,7	+20,7	107,9	+21,5	86,8	- 5,8	97,8
1985	JAN	101,0	+36,3	- 7,8	97,3	- 9,8	106,8	+23,0	98,7
	FEB*	114,5	+45,3	+13,4	122,6	+26,0	117,2	+ 9,7	99,6
	MAR	92,1	+ 5,4	-19,6	93,4	-23,8	98,3	-16,1	100,1
	APR	86,6	+ 1,4	- 6,0	84,2	- 9,9	92,6	- 5,8	100,5
	MAI*	120,6	+39,4	+39,3	114,9	+36,5	112,0	+21,0	100,2
	JUN	94,9	+18,5	-21,3	96,7	-15,8	100,1	-10,6	99,8
	JUL	95,6	-15,2	+ 0,7	95,4	- 1,3	88,6	-11,5	99,4
	AUG	80,8	- 5,6	-15,5	80,2	-15,9	92,4	+ 4,3	99,0
	SEP	99,9	+13,1	+23,6	103,4	+28,9	101,4	+ 9,7	98,4
	OKT	102,1	+ 7,7	+ 2,2	98,0	- 5,2	98,6	- 2,8	97,8
MASCHINENBAU AUSLAND									
1984	OKT*	138,2	+61,4	+24,7	120,3	+ 3,4	129,7	+22,1	104,9
	NOV	105,1	- 3,3	-24,0	107,0	-11,1	99,3	-23,4	105,5
	DEZ	139,9	+ 1,8	+33,1	139,5	+30,4	105,2	+ 5,9	106,1
1985	JAN	83,8	+ 7,7	-40,1	80,0	-42,7	102,4	- 2,7	106,7
	FEB	93,1	+ 4,7	+11,1	102,1	+27,6	106,8	+ 4,3	107,1
	MAR	109,5	+10,9	+17,6	110,8	+ 8,5	109,3	+ 2,3	107,4
	APR	106,3	+11,3	- 2,9	106,4	- 4,0	108,8	- 0,5	107,9
	MAI	103,7	- 2,2	- 2,4	99,5	- 6,5	103,8	- 4,6	108,1
	JUN	103,1	+11,2	- 0,6	107,4	+ 7,9	110,6	+ 6,6	107,9
	JUL	107,7	+11,7	+ 4,5	103,9	- 3,3	109,4	- 1,1	107,4
	AUG	92,0	+ 4,2	-14,6	92,6	-10,9	109,1	- 0,3	106,9
	SEP	113,7	+ 2,6	+23,6	116,6	+25,9	106,1	- 2,7	106,8
	OKT	118,6	-14,2	+ 4,3	114,2	- 2,1	105,4	- 0,7	106,9
STRASSENFAHRZEUGBAU INSGESAMT									
1984	OKT	132,4	+14,2	+17,8	126,2	+10,2	118,4	+ 7,0	114,1
	NOV	134,4	+10,8	+ 1,5	135,8	+ 7,6	120,3	+ 1,6	115,9
	DEZ	111,9	- 6,0	-16,7	118,9	-12,4	114,1	- 5,2	117,6
1985	JAN	115,8	+ 4,0	+ 3,5	111,9	- 5,9	116,3	+ 1,9	119,2
	FEB	125,0	+ 2,0	+ 7,9	133,7	+19,5	118,2	+ 1,6	120,8
	MAR	133,2	+ 6,0	+ 6,6	131,7	+ 1,5	119,0	+ 0,7	122,1
	APR	130,0	+14,5	- 2,4	131,9	+ 0,2	121,8	+ 2,4	123,9
	MAI	124,4	+19,2	- 4,3	126,7	- 3,9	126,0	+ 3,4	124,6
	JUN	117,8	+278,8	- 5,3	121,5	- 4,1	136,1	+ 8,0	124,3
	JUL	116,3	+31,9	- 1,3	111,0	- 8,6	129,9	- 4,6	123,5
	AUG*	79,8	-14,1	-31,4	77,0	-30,6	110,4	-15,0	122,5
	SEP	121,3	+ 7,9	+52,0	122,8	+59,5	120,3	+ 9,0	122,0
	OKT	135,9	+ 2,6	+12,0	127,7	+ 4,0	119,2	- 0,9	121,8
STRASSENFAHRZEUGBAU INLAND									
1984	OKT	104,6	+ 1,9	+ 9,6	100,4	+ 3,9	94,8	+ 6,8	91,0
	NOV	103,5	+ 0,2	- 1,1	104,3	+ 3,9	95,7	+ 0,9	91,8
	DEZ	85,3	-14,5	-17,6	91,0	-12,8	91,7	- 4,2	92,8
1985	JAN	83,7	- 9,3	- 1,9	80,4	-11,6	90,2	- 1,6	93,8
	FEB	96,0	- 7,2	+14,7	102,7	+27,7	92,3	+ 2,3	95,0
	MAR	110,9	- 0,2	+15,5	109,5	+ 6,6	94,6	+ 2,5	96,2
	APR	105,9	+ 3,3	- 4,5	107,0	- 2,3	94,6	+ 0,0	98,2
	MAI	100,0	+ 8,8	- 5,6	101,7	- 5,0	98,7	+ 4,3	99,5
	JUN	96,7	+223,4	- 3,3	98,5	- 3,1	110,0	+11,4	100,0
	JUL	99,0	+41,0	+ 2,4	95,2	- 3,4	110,1	+ 0,1	100,2
	AUG	88,0	-10,2	-31,3	85,3	-31,4	91,8	-16,6	100,1
	SEP	106,1	+11,2	+56,0	107,6	+64,8	100,6	+ 9,6	100,5
	OKT	112,6	+ 7,6	+ 6,1	105,4	- 2,0	99,4	- 1,2	101,2
STRASSENFAHRZEUGBAU AUSLAND									
1984	OKT	164,1	+25,6	+24,9	156,4	+16,6	145,5	+ 7,9	139,8
	NOV	169,7	+19,7	+ 3,4	171,2	+ 9,5	147,6	+ 1,4	142,7
	DEZ	142,2	+ 1,1	-16,2	149,3	-12,8	138,9	- 5,9	145,3
1985	JAN	152,2	+14,5	+ 7,0	147,9	- 0,9	145,6	+ 4,8	147,7
	FEB	157,8	+ 9,4	+ 3,7	169,0	+14,3	147,0	+ 1,0	149,8
	MAR	158,2	+11,0	+ 0,3	156,2	- 7,6	145,9	- 0,7	151,4
	APR	157,5	+25,3	- 0,4	160,8	+ 2,9	153,0	+ 4,9	153,2
	MAI	152,1	+28,6	- 3,4	154,7	- 3,8	156,5	+ 2,3	153,2
	JUN	141,6	+335,7	- 6,9	147,1	- 4,9	168,7	+ 7,8	151,9
	JUL	136,1	+25,3	- 3,9	129,7	-11,8	152,2	- 9,8	150,0
	AUG	92,9	-17,1	-31,7	88,8	-31,5	131,0	-13,9	147,7
	SEP	138,4	+ 5,3	+49,0	139,7	+57,3	142,2	+ 8,5	146,1
	OKT	162,1	- 1,2	+17,1	153,4	+ 9,8	141,0	- 0,8	144,9

5 UMSATZE IM VERARBEITENDEN GEWERBE UND IM BAUHAUPTGEWERBE

5.2 VOLUMENINDEX (1980 = 100)

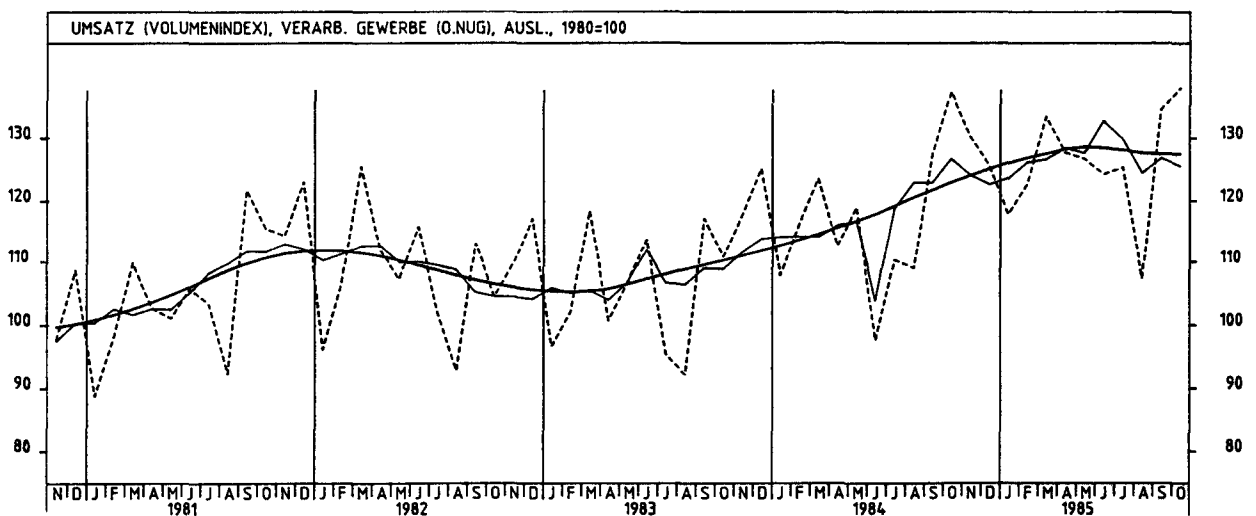
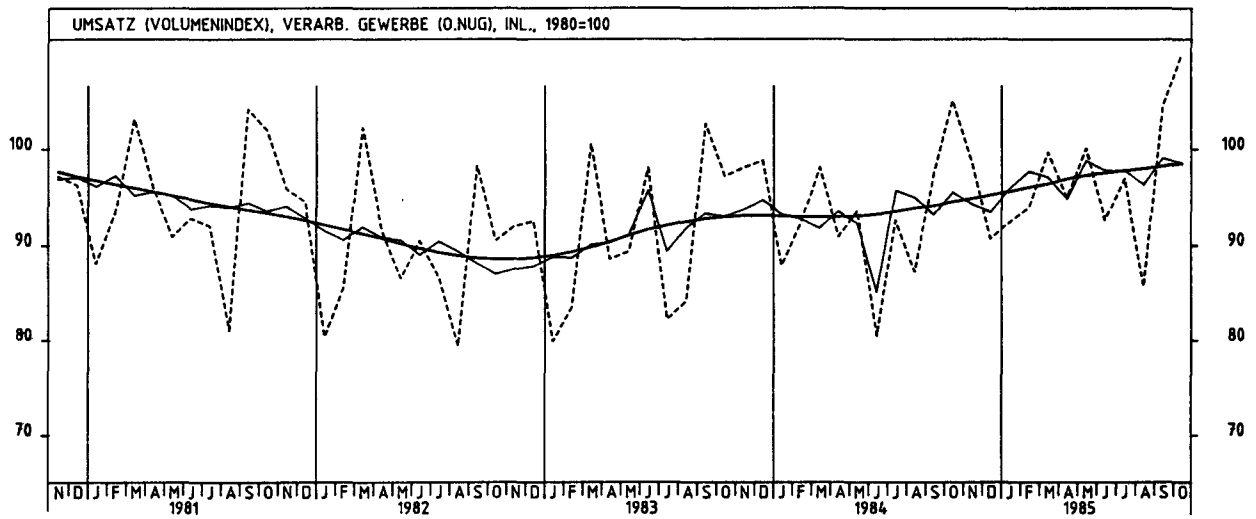
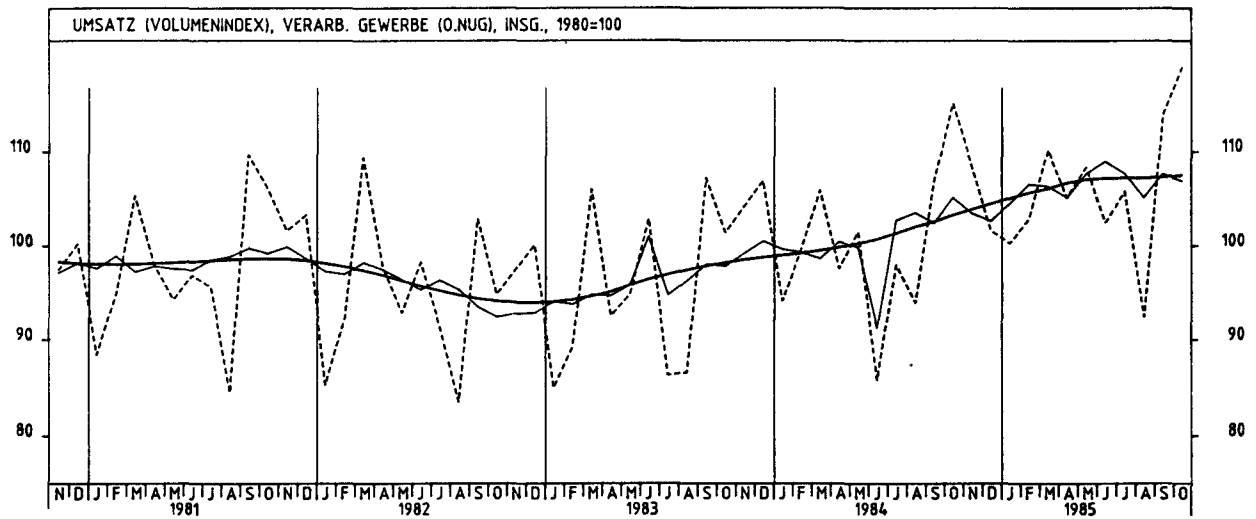
JAHR	MONAT	ORIGINALWERT			KALENDERBEREINIGTER WERT		KALENDER- UND SAISON- BEREINIGTER WERT		GLATTE KOMPONENTE
		1980=100	VERÄNDERUNG VORJAHR	IN O/O GEGEN VORMONAT	1980=100	VERÄNDERUNG IN O/O GEGEN VORMONAT	1980=100	VERÄNDERUNG IN O/O GEGEN VORMONAT	1980=100
ELEKTROTECHNIK INSGESAMT									
1984	OKT	113,8	+14,4	- 3,6	109,8	- 9,9	110,2	+ 4,2	109,1
	NOV	113,9	+ 3,6	+ 0,1	114,8	+ 4,6	108,2	- 1,8	110,3
	DEZ	120,5	- 1,9	+ 5,8	123,4	+ 7,5	108,8	+ 0,6	111,5
1985	JAN	108,3	+15,1	-10,1	104,3	-15,5	113,8	+ 4,6	112,7
	FEB	113,6	+12,3	+ 4,9	123,0	+17,9	117,5	+ 3,3	114,0
	MAR	120,0	+ 9,0	+ 5,6	120,2	- 2,3	115,2	- 2,0	115,2
	APR	107,4	+11,8	-10,5	107,3	-10,7	113,7	- 1,3	116,6
	MAI	119,4	+16,8	+11,2	117,4	+ 9,4	120,0	+ 5,5	117,6
	JUN	113,9	+22,6	- 4,6	117,5	+ 0,1	121,4	+ 1,2	118,4
	JUL	112,8	+ 5,4	- 1,0	109,0	- 7,2	118,2	- 2,6	119,1
	AUG	100,9	+ 3,0	-10,5	99,2	- 9,0	115,3	- 2,5	119,7
	SEP*	139,4	+18,1	+38,2	139,1	+40,2	126,1	+ 9,4	120,4
	OKT	126,3	+11,0	- 9,4	119,9	-13,8	120,4	- 4,5	121,2
ELEKTROTECHNIK INLAND									
1984	OKT	110,1	+12,8	- 2,0	106,3	- 7,8	105,1	+ 3,6	104,2
	NOV	110,6	+ 1,0	+ 0,5	111,8	+ 5,2	102,7	- 2,3	105,5
	DEZ	113,9	- 3,2	+ 3,0	116,9	+ 4,6	103,4	+ 0,7	106,7
1985	JAN	106,7	+16,7	- 6,3	102,4	-12,4	109,6	+ 6,0	108,0
	FEB	112,2	+16,8	+ 5,2	121,5	+18,7	115,1	+ 5,0	109,3
	MAR	111,7	+ 9,4	- 0,4	112,2	- 7,7	110,4	- 4,1	110,5
	APR	101,7	+11,6	- 9,0	100,5	-10,4	108,1	- 2,1	111,8
	MAI	116,9	+20,5	+14,9	114,9	+14,3	116,4	+ 7,7	112,7
	JUN	106,2	+23,1	- 9,2	108,7	- 5,4	114,7	- 1,5	113,5
	JUL	105,6	+ 0,9	- 0,6	102,3	- 5,9	112,4	- 2,0	114,1
	AUG	97,5	+ 3,4	- 7,7	96,1	- 6,1	110,5	- 1,7	114,6
	SEP	128,5	+14,4	+31,8	132,2	+37,6	117,5	+ 6,3	115,3
	OKT	123,1	+11,8	- 4,2	116,6	-11,8	115,3	- 1,9	115,9
ELEKTROTECHNIK AUSLAND									
1984	OKT	121,5	+17,2	- 6,8	116,4	-13,5	121,4	+ 6,0	119,6
	NOV	121,1	+ 9,4	- 0,3	121,7	+ 4,6	120,6	- 0,7	120,7
	DEZ	134,9	+ 0,8	+11,4	138,5	+13,8	120,1	- 0,4	121,8
1985	JAN	112,1	+12,1	-16,9	109,1	-21,2	123,9	+ 3,2	123,0
	FEB	116,5	+ 3,7	+ 3,9	125,5	+15,0	122,6	- 1,0	124,2
	MAR	138,2	+ 8,2	+18,6	137,1	+ 9,2	125,5	+ 2,4	125,5
	APR	119,9	+12,0	-13,2	122,4	-10,7	126,2	+ 0,6	126,9
	MAI	124,6	+ 9,5	+ 3,9	124,9	+ 2,0	128,1	+ 1,5	128,2
	JUN	130,9	+22,1	+ 5,1	136,7	+ 9,4	135,0	+ 5,4	129,3
	JUL	128,3	+14,6	- 2,0	122,9	-10,1	131,1	- 2,9	130,3
	AUG	107,9	+ 1,3	-15,9	105,1	-14,5	125,3	- 4,4	131,2
	SEP*	162,9	+24,9	+51,0	156,2	+48,6	143,8	+14,8	132,3
	OKT	133,2	+ 9,6	-18,2	127,0	-18,7	132,2	- 8,1	133,5
HERSTELLUNG VON EISEN-,BLECH-UND METALLWAREN INSGESAMT									
1984	OKT	111,2	+12,6	+14,5	105,7	+ 5,9	98,1	+ 2,5	96,2
	NOV	102,7	+ 3,2	- 7,6	103,8	- 1,8	96,9	- 1,2	96,4
	DEZ	82,9	- 5,9	-19,3	89,2	-14,1	96,6	- 0,3	96,7
1985	JAN	94,1	+ 1,5	+13,5	90,3	+ 1,2	95,8	- 0,8	97,0
	FEB	93,7	- 4,0	- 0,4	100,1	+10,9	96,0	+ 0,2	97,4
	MAR	103,4	+ 1,7	+10,4	102,5	+ 2,4	98,0	+ 2,1	97,7
	APR	99,5	+ 8,5	- 3,8	102,1	- 0,4	99,3	+ 1,3	98,1
	MAI	100,0	- 1,9	+ 0,5	101,2	- 0,9	97,0	- 2,3	98,6
	JUN	94,5	+ 7,9	- 5,5	98,9	- 2,3	99,4	+ 2,5	98,9
	JUL	98,5	+ 8,6	+ 4,2	93,2	- 5,8	100,3	+ 0,9	99,2
	AUG	89,4	+ 1,8	- 9,2	86,6	- 7,1	100,0	- 0,3	99,5
	SEP	102,7	+ 5,8	+14,9	103,5	+19,5	99,7	- 0,3	99,9
	OKT	114,9	+ 3,3	+11,9	108,3	+ 4,6	100,2	+ 0,5	100,3
HERSTELLUNG VON EISEN-,BLECH-UND METALLWAREN INLAND									
1984	OKT	106,2	+10,3	+14,3	101,0	+ 5,3	92,6	+ 2,3	90,9
	NOV	97,8	+ 1,6	- 7,9	98,8	- 2,2	91,5	- 1,2	91,0
	DEZ	77,8	- 7,6	-20,4	83,3	-15,7	90,9	- 0,7	91,1
1985	JAN	88,0	- 0,1	+13,1	84,4	+ 1,3	90,1	- 0,9	91,3
	FEB	86,5	- 6,2	- 1,7	92,6	+ 9,7	90,0	- 0,1	91,5
	MAR	96,4	- 0,2	+11,4	96,0	+ 3,7	92,0	+ 2,2	91,7
	APR	93,3	+ 7,4	- 3,2	95,2	- 0,8	93,2	+ 1,3	92,0
	MAI	93,5	- 2,7	+ 0,2	94,2	- 1,1	91,1	- 2,3	92,3
	JUN	87,1	+ 6,6	- 6,8	91,5	- 2,9	93,3	+ 2,4	92,5
	JUL	92,1	+ 5,6	+ 5,7	87,2	- 4,7	93,2	- 0,1	92,6
	AUG	84,1	+ 0,1	- 8,7	81,8	- 6,2	93,3	+ 0,1	92,8
	SEP	96,7	+ 4,1	+15,0	97,7	+19,4	92,7	- 0,6	93,0
	OKT	108,3	+ 2,0	+12,0	102,4	+ 4,8	93,3	+ 0,6	93,3
HERSTELLUNG VON EISEN-,BLECH-UND METALLWAREN AUSLAND									
1984	OKT	129,4	+19,9	+14,9	122,7	+ 7,4	118,4	+ 3,5	115,6
	NOV	120,4	+ 8,0	- 7,0	122,2	- 0,4	116,4	- 1,7	116,3
	DEZ	101,3	- 1,3	-15,9	110,1	- 9,9	116,7	+ 0,3	117,1
1985	JAN	116,3	+ 5,9	+14,8	111,9	+ 1,6	116,2	- 0,4	117,9
	FEB	120,1	+ 2,6	+ 3,3	127,6	+14,0	118,6	+ 2,1	118,7
	MAR	129,1	+ 7,1	+ 7,5	126,1	- 1,2	119,7	+ 0,9	119,5
	APR	121,8	+11,1	- 5,7	127,0	+ 0,7	121,4	+ 1,4	120,4
	MAI	123,9	+ 0,5	+ 1,7	126,9	- 0,1	118,9	- 2,1	121,3
	JUN	121,0	+10,7	- 2,3	125,6	- 1,0	121,7	+ 2,4	122,2
	JUL	121,2	+16,9	+ 0,2	114,4	- 8,9	125,7	+ 3,3	123,0
	AUG	108,5	+ 6,7	-10,5	104,0	- 9,1	124,3	- 1,1	123,9
	SEP	124,4	+10,5	+14,7	124,5	+19,7	124,9	+ 0,5	124,8
	OKT	139,1	+ 7,5	+11,8	130,8	+ 5,1	125,6	+ 0,6	125,8

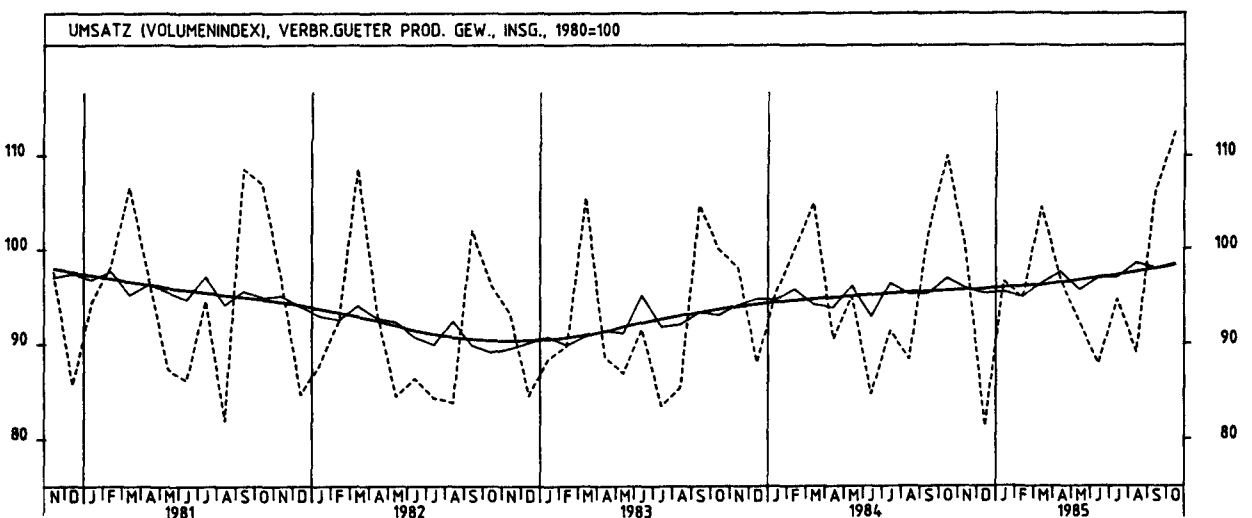
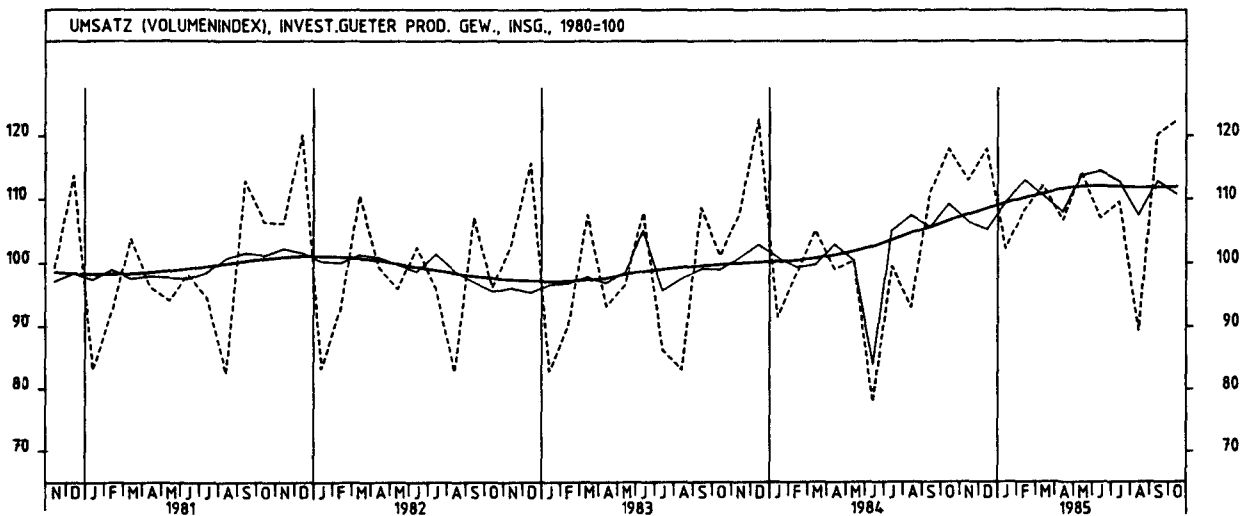
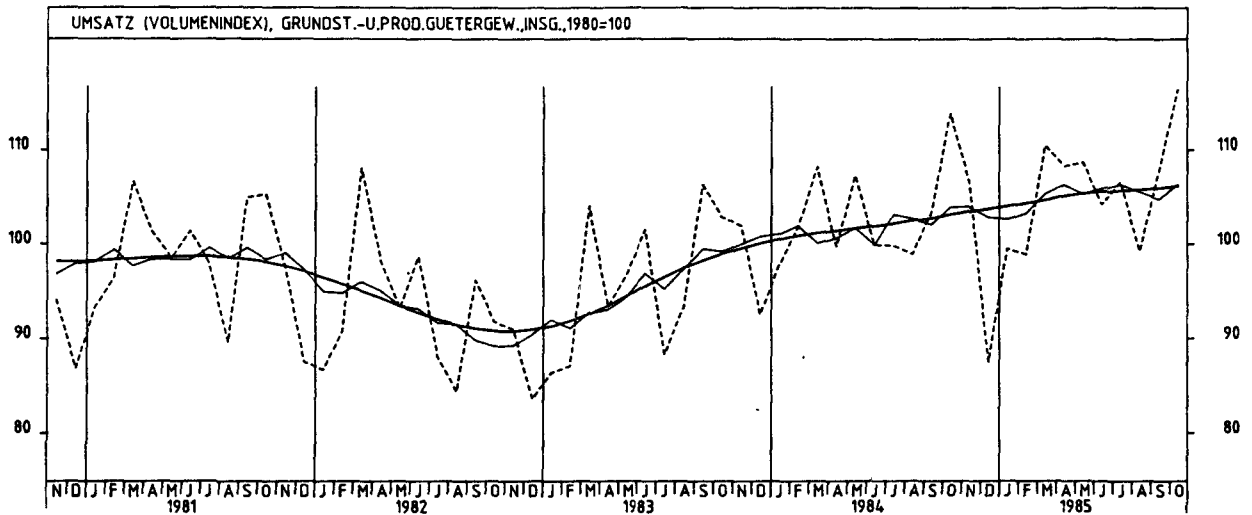
5 UMSATZE IM VERARBEITENDEN GEWERBE UND IM BAUHAUPTGEWERBE

5.2 VOLUMENINDEX (1980 = 100)

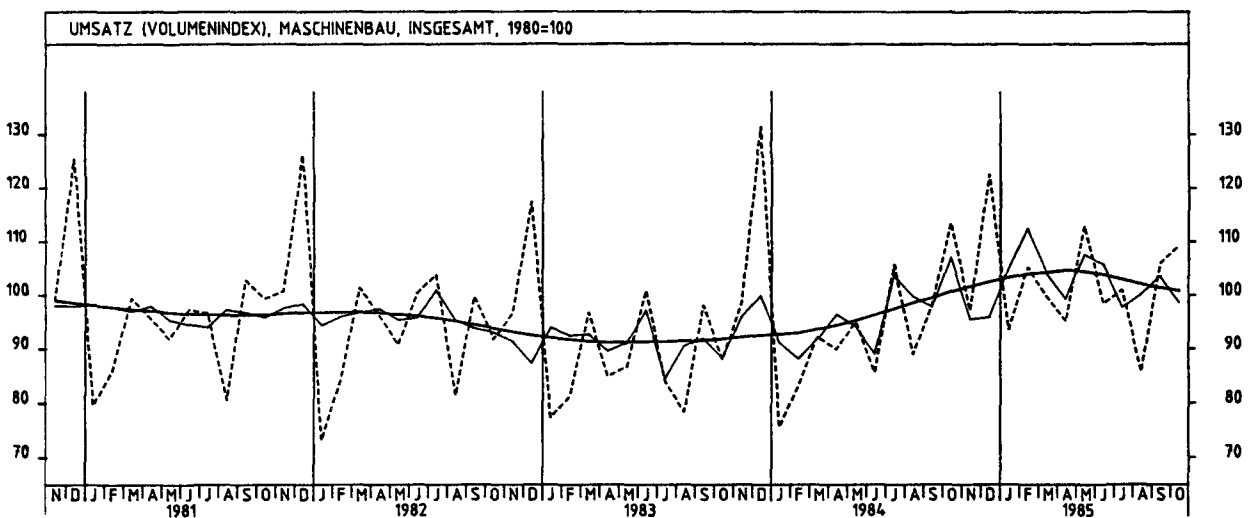
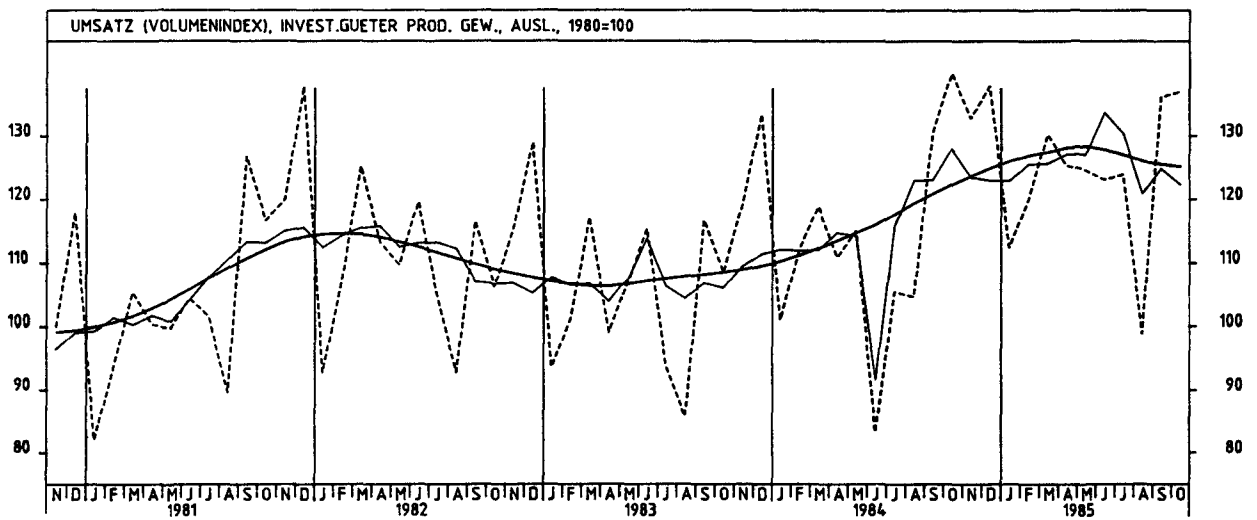
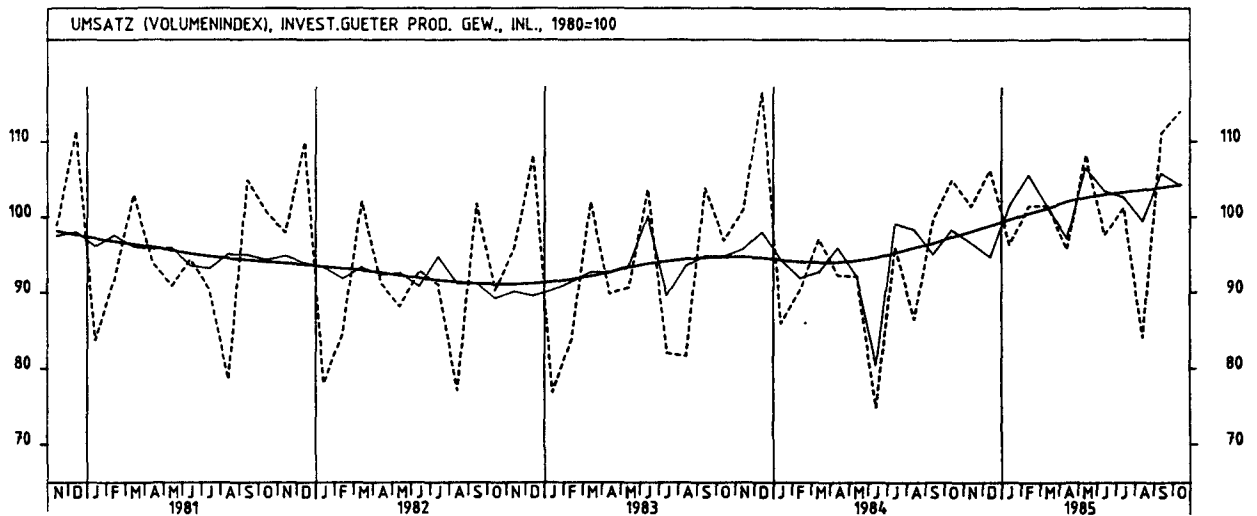
JAHR	MONAT	ORIGINALWERT			KALENDERBEREINIGTER WERT		KALENDER- UND SAISON- BEREINIGTER WERT		GLATTE KOMPONENTE
		1980=100	VERÄNDERUNG VORJAHR	IN O/O GEGEN VORMONAT	1980=100	VERÄNDERUNG IN O/O GEGEN VORMONAT	1980=100	VERÄNDERUNG IN O/O GEGEN VORMONAT	1980=100
TEXTILGEWERBE INSGESAMT									
1984	OKT	106,9	+11,0	+12,8	101,1	+ 3,7	92,2	+ 2,8	90,3
	NOV	98,5	+ 3,5	- 7,9	99,3	- 1,8	91,8	- 0,4	90,5
	DEZ	74,7	- 9,2	-24,2	81,4	-18,0	89,9	- 2,1	90,7
1985	JAN	93,9	+ 0,8	+25,7	90,5	+11,2	90,8	+ 1,0	90,9
	FEB	91,5	- 5,1	- 2,6	97,6	+ 7,8	89,9	- 1,0	91,2
	MAR	99,7	- 0,3	+ 9,0	98,8	+ 1,2	91,2	+ 1,4	91,5
	APR	93,2	+ 8,9	- 6,5	95,7	- 3,1	93,6	+ 2,6	91,9
	MAI	91,1	- 1,6	- 2,3	92,4	- 3,4	91,5	- 2,2	92,4
	JUN	86,5	+ 4,7	- 5,0	91,3	- 1,2	92,6	+ 1,2	93,0
	JUL	89,4	+ 4,2	+ 3,4	84,2	- 7,8	93,0	+ 0,4	93,6
	AUG	74,5	+ 6,4	-16,7	72,1	-14,4	95,9	+ 3,1	94,2
	SEP	101,7	+ 7,3	+36,5	102,2	+41,7	94,8	- 1,1	94,8
	OKT	112,0	+ 4,8	+10,1	106,0	+ 3,7	96,2	+ 1,5	95,5
TEXTILGEWERBE INLAND									
1984	OKT	100,0	+ 8,2	+14,2	94,3	+ 4,5	85,0	+ 3,0	83,2
	NOV	91,2	- 0,4	- 8,8	92,2	- 2,2	84,1	- 1,1	83,1
	DEZ	68,4	-11,2	-25,0	74,9	-18,8	82,9	- 1,4	83,1
1985	JAN	86,0	- 2,8	+25,7	82,8	+10,5	82,9	+ 0,0	83,2
	FEB	83,1	- 8,6	- 3,4	88,6	+ 7,0	81,6	- 1,6	83,3
	MAR	91,3	- 2,5	+ 9,9	90,7	+ 2,4	83,4	+ 2,2	83,4
	APR	85,2	+ 6,2	- 6,7	87,3	- 3,7	85,3	+ 2,3	83,7
	MAI	82,2	- 4,5	- 3,5	83,6	- 4,2	83,2	+ 2,5	84,0
	JUN	77,0	+ 2,9	- 6,3	81,6	- 2,4	84,3	+ 1,3	84,4
	JUL	80,4	+ 1,6	+ 4,4	75,4	- 7,6	84,3	+ 0,0	84,9
	AUG	66,8	+ 3,7	-16,9	64,9	-13,9	87,1	+ 3,3	85,3
	SEP	92,4	+ 5,5	+38,3	92,8	+43,0	85,7	- 1,6	85,8
	OKT	102,9	+ 2,9	+11,4	97,2	+ 4,7	87,0	+ 1,5	86,3
TEXTILGEWERBE AUSLAND									
1984	OKT	135,5	+20,9	+ 8,9	129,0	+ 1,0	122,3	+ 2,6	119,9
	NOV	128,5	+17,1	- 5,2	128,7	- 0,2	123,8	+ 1,2	120,8
	DEZ	100,4	- 3,6	-21,9	107,5	-16,5	118,2	- 4,5	121,9
1985	JAN	126,4	+12,2	+25,9	122,4	+13,9	123,4	+ 4,4	122,9
	FEB	126,0	+ 5,5	- 0,3	134,7	+10,0	123,8	+ 0,3	123,9
	MAR	134,5	+ 6,7	+ 6,7	132,5	- 1,6	123,8	+ 0,0	124,9
	APR	126,3	+17,6	- 6,1	130,4	- 1,6	128,0	+ 3,4	125,8
	MAI	127,5	+ 6,4	+ 1,0	128,5	- 1,5	125,6	- 1,9	126,9
	JUN	125,4	+ 9,7	- 1,6	131,5	+ 2,3	127,1	+ 1,2	128,0
	JUL	126,4	+11,7	+ 0,8	120,1	- 8,7	128,5	+ 1,1	129,2
	AUG	105,8	+14,3	-16,3	101,5	-15,5	131,8	+ 2,6	130,4
	SEP	138,7	+11,5	+31,1	139,7	+37,6	131,4	- 0,3	131,6
	OKT	148,8	+ 9,8	+ 7,3	141,5	+ 1,3	133,4	+ 1,5	132,7
BEKLEIDUNGSGEWERBE INSGESAMT									
1984	OKT	101,5	+10,1	-17,3	95,8	-24,4	91,5	+ 0,4	90,7
	NOV	71,9	- 2,2	-29,2	71,7	-25,2	89,1	- 2,6	90,3
	DEZ	57,9	- 3,5	-19,5	63,2	-11,9	92,0	- 3,3	90,0
1985	JAN	97,5	- 5,4	+68,4	93,8	+48,4	87,0	- 5,4	89,7
	FEB	108,2	- 6,3	+11,0	116,2	+23,9	89,0	+ 2,3	89,5
	MAR	115,9	- 3,2	+ 7,1	115,7	- 0,4	90,4	+ 1,6	89,2
	APR	80,9	+ 0,6	-30,2	82,3	-28,9	89,2	- 1,3	89,2
	MAI	55,2	-10,2	-31,8	56,9	-30,9	88,8	- 0,4	89,4
	JUN	55,0	+ 2,0	- 0,4	60,5	+ 6,3	91,3	+ 2,8	89,7
	JUL	94,8	- 2,6	+72,4	89,3	+47,6	88,8	- 2,7	90,2
	AUG	108,0	- 5,3	+13,9	105,4	+18,0	90,1	+ 1,5	90,8
	SEP	127,9	+ 4,2	+18,4	128,6	+22,0	92,5	+ 2,7	91,3
	OKT	104,8	+ 3,3	-18,1	99,7	-22,5	94,1	+ 1,7	91,9
BEKLEIDUNGSGEWERBE INLAND									
1984	OKT	97,8	+ 8,5	-13,5	92,2	-21,3	86,3	+ 1,1	85,4
	NOV	71,8	- 3,8	-26,6	71,9	-22,0	84,0	- 2,7	84,9
	DEZ	56,1	- 5,4	-21,9	61,4	-14,6	86,7	+ 3,2	84,5
1985	JAN	89,4	- 7,0	+59,4	85,8	+39,7	81,6	- 5,9	84,1
	FEB	97,4	- 9,8	+ 8,9	104,5	+21,8	82,2	+ 0,7	82,7
	MAR	106,5	- 5,4	+ 9,3	106,6	+ 2,0	84,0	+ 2,2	83,4
	APR	78,3	- 0,8	-26,5	79,6	-25,3	83,5	- 0,6	83,3
	MAI	56,6	- 9,9	-27,7	58,0	-27,1	83,6	+ 0,1	83,4
	JUN	52,7	- 0,6	- 6,9	58,0	+ 0,0	85,2	+ 1,9	83,6
	JUL	85,9	- 3,6	+63,0	80,7	+39,1	82,8	- 2,8	83,9
	AUG	95,4	- 7,0	+11,1	93,3	+15,6	83,7	+ 1,1	84,3
	SEP	116,0	+ 2,6	+21,6	116,7	+25,1	85,2	+ 1,8	84,7
	OKT	99,2	+ 1,4	-14,5	94,3	-19,2	87,2	+ 2,3	85,0
BEKLEIDUNGSGEWERBE AUSLAND									
1984	OKT	125,1	+18,9	-31,6	119,4	-36,1	124,7	- 0,9	123,7
	NOV	72,0	+ 9,8	-42,4	70,6	-40,9	120,7	- 3,2	123,8
	DEZ	68,9	+ 7,3	- 4,3	73,0	+ 3,4	123,7	+ 2,5	124,0
1985	JAN	148,4	+ 0,9	+115,4	144,1	+97,4	120,3	- 2,7	124,3
	FEB	173,5	+ 6,4	+16,9	186,7	+29,6	129,3	+ 7,5	124,5
	MAR	171,9	+ 4,8	- 0,9	170,3	- 8,8	128,0	- 1,0	124,6
	APR	96,5	+ 7,5	-43,9	97,9	-42,5	124,4	- 2,8	124,8
	MAI	46,4	-12,3	-51,9	50,6	-48,3	121,2	- 2,6	125,7
	JUN	69,8	+17,3	+50,4	75,3	+48,8	128,9	+ 6,4	126,7
	JUL	147,6	- 1,0	+111,5	141,1	+87,4	124,1	- 3,7	128,0
	AUG	184,3	- 0,5	+24,9	179,3	+27,1	127,2	+ 2,5	129,5
	SEP	199,2	+ 8,9	+ 8,1	199,9	+11,5	135,6	+ 6,6	131,0
	OKT	138,7	+10,9	-30,4	132,6	-33,7	135,8	+ 0,1	132,3

5 UMSÄTZE IM VERARBEITENDEN GEWERBE UND IM BAUHAUPTGEWERBE





5 UMSÄTZE IM VERARBEITENDEN GEWERBE UND IM BAUHAUPTGEWERBE



6 BAUGENEHMIGUNGEN, BAUFERTIGSTELLUNGEN, BAUVORRAT

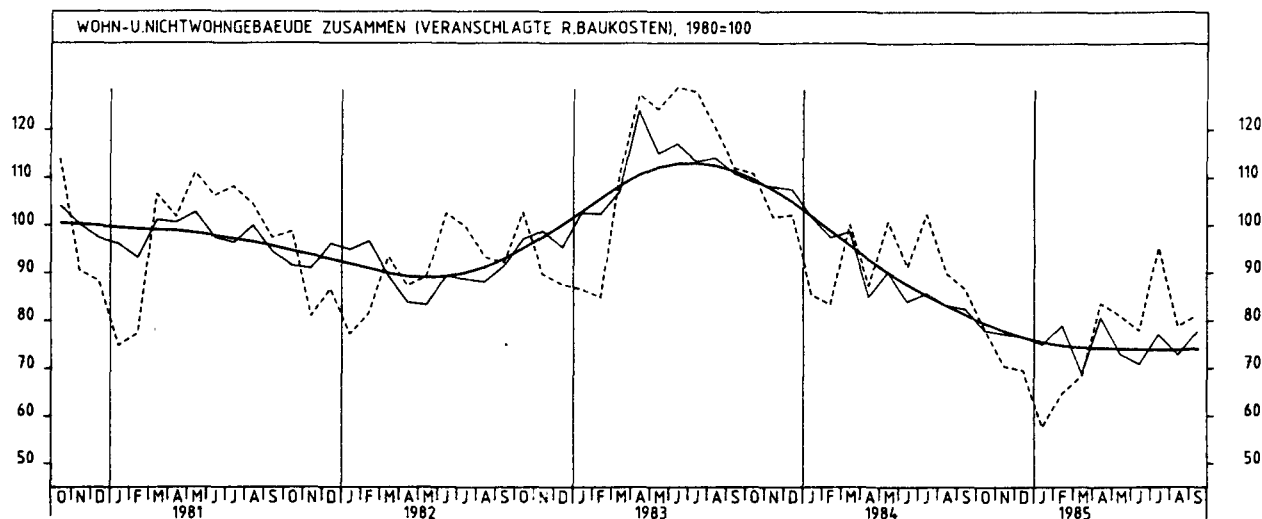
6.1 VERANSCHLAGTE REINE BAUKOSTEN DER GENEHMIGTEN HOCHBAUVORHABEN IM NEUBAU (1980 = 100)

JAHR	MONAT	ORIGINALWERT			KALENDERBEREINIGTER WERT		KALENDER- UND SAISONBEREINIGTER WERT		GLATTE KOMPONENTE
		1980=100	VERÄNDERUNG IN O/O GEGEN VORJAHR	VORMONAT	1980=100	VERÄNDERUNG IN O/O GEGEN VORMONAT	1980=100	VERÄNDERUNG IN O/O GEGEN VORMONAT	1980=100
WOHN- UND NICHTWOHNGBAUEUDE									
1984	SEP	86,6	-22,8	- 3,9	85,9	- 0,8	82,4	- 1,0	81,0
	OKT	78,1	-29,5	- 9,7	78,6	-12,0	77,9	- 5,5	79,3
	NOV	70,5	-30,7	- 9,7	72,4	- 4,2	77,2	- 0,9	77,7
	DEZ	69,6	-31,8	- 1,3	72,1	- 0,4	76,6	- 0,8	76,3
1985	JAN	57,7	-32,4	-17,1	56,1	-22,2	75,0	- 2,1	75,3
	FEB	64,8	-22,2	+12,3	69,0	+23,0	79,0	+ 5,3	74,6
	MAR	68,4	-31,7	+ 5,6	65,8	- 4,6	68,9	-12,8	74,2
	APR	83,6	- 4,2	+22,2	85,2	+29,5	80,6	+17,0	74,1
	MAI	81,1	-19,5	- 3,0	82,6	- 3,1	73,0	- 9,4	74,0
	JUN	77,9	-14,6	- 3,9	77,0	- 6,8	70,9	- 2,9	73,8
	JUL	95,3	- 6,8	+22,3	92,6	+20,3	77,1	+ 8,7	73,7
	AUG	78,8	-12,4	-17,3	78,1	-18,9	72,8	- 5,6	73,7
	SEP	81,1	- 6,2	+ 2,9	83,0	+10,5	77,7	+ 6,7	73,9
WOHNGBAUEUDE									
1984	SEP	86,1	-22,8	- 7,8	86,2	- 4,8	85,6	- 0,2	84,3
	OKT	82,4	-29,1	- 4,3	79,7	- 7,5	81,2	- 5,4	81,7
	NOV	66,2	-38,1	-19,7	67,1	-15,8	76,4	- 5,9	79,3
	DEZ	58,3	-41,3	-11,9	60,7	- 9,5	76,2	- 0,3	77,2
1985	JAN	58,9	-34,0	+ 1,0	56,4	- 7,1	76,4	+ 0,3	75,3
	FEB	64,5	-26,9	+ 9,5	68,9	+22,2	79,0	+ 3,4	73,7
	MAR	74,1	-35,4	+14,9	73,2	+ 6,2	68,4	-13,4	72,4
	APR	87,7	- 8,9	+18,4	86,7	+18,4	78,4	+14,6	71,5
	MAI	80,3	-27,2	- 8,4	81,9	- 5,5	68,9	-12,1	70,6
	JUN	78,5	-19,2	- 2,2	78,0	- 4,8	68,3	- 0,9	69,7
	JUL	85,9	-21,7	+ 9,4	83,3	+ 6,8	68,4	+ 0,1	69,0
	AUG	72,0	-22,9	-16,2	68,2	-18,1	66,1	- 3,4	68,3
	SEP	74,8	-13,1	+ 3,9	77,6	+13,8	73,9	+11,8	67,9
WOHNGBAUEUDE VON PRIVATEN HAUSHALTEN									
1984	SEP	83,1	-25,5	- 8,5	83,0	- 6,3	83,4	+ 2,0	82,7
	OKT	76,3	-31,0	- 8,2	74,4	-10,4	80,0	- 4,1	80,8
	NOV	60,0	-35,7	-21,4	60,8	-18,3	78,8	- 1,5	79,0
	DEZ	50,3	-35,3	-16,2	51,5	-15,3	81,0	+ 2,8	77,4
1985	JAN	55,4	-30,3	+10,1	53,0	+ 2,9	78,2	- 3,5	76,9
	FEB	62,7	-29,4	+13,2	67,5	+27,4	76,1	- 2,7	74,6
	MAR	81,0	-28,5	+29,2	80,6	+19,4	70,9	- 6,8	73,4
	APR	94,3	- 3,8	+16,4	92,0	+14,1	77,8	+ 9,7	72,3
	MAI	87,3	-21,9	- 7,4	87,6	- 4,8	68,7	-11,7	71,4
	JUN	85,2	-14,6	- 2,4	84,2	- 3,9	68,2	- 0,7	70,6
	JUL	89,2	-20,9	+ 4,7	87,3	+ 3,7	67,6	- 0,9	69,9
	AUG	73,5	-19,1	-17,6	71,3	-18,3	67,2	- 0,6	69,0
	SEP	73,1	-12,0	- 0,5	76,0	+ 6,6	73,5	+ 9,4	68,3
NICHTWOHNGBAUEUDE									
1984	SEP	87,5	-22,5	+ 4,7	86,5	+ 7,9	76,5	- 2,4	74,9
	OKT	69,9	-30,5	-20,1	68,4	-20,9	71,9	- 6,0	74,6
	NOV	78,9	-14,1	+12,9	80,9	+18,3	78,5	+ 9,2	74,6
	DEZ	91,2	-14,8	+15,6	92,3	+14,1	77,6	- 1,1	74,8
1985	JAN	55,4	-29,0	-39,3	55,3	-40,1	71,7	- 7,6	75,3
	FEB	65,3	-11,6	+17,9	69,7	+26,0	78,6	+ 9,6	76,1
	MAR	57,6	-20,7	-11,8	53,0	-24,0	70,9	- 9,8	77,4
	APR	75,8	+ 8,1	+31,6	80,4	+51,7	82,7	+16,6	78,9
	MAI	82,7	+ 0,2	+ 9,1	82,4	+ 2,5	80,2	- 3,0	80,2
	JUN	76,7	- 4,1	- 7,3	75,6	- 8,3	76,7	- 4,4	81,4
	JUL	113,4	+28,6	+47,8	111,3	+47,2	93,7	+22,2	82,5
	AUG	91,8	+ 9,8	-19,0	87,9	-21,0	85,0	- 9,3	83,7
	SEP	92,9	+ 6,2	+ 1,2	94,2	+ 7,2	84,8	- 0,2	85,2
ÖFFENTLICHE BAUHERREN									
1984	SEP	74,5	+ 4,2	+19,6	72,1	+23,2	67,6	+ 4,8	60,1
	OKT	52,6	-18,7	-29,4	50,2	-30,4	60,9	- 9,9	59,4
	NOV	69,0	+ 1,6	+31,2	72,0	+43,4	66,2	+ 8,7	59,0
	DEZ	102,1	-26,7	+46,0	103,2	+43,3	48,7	-26,4	58,8
1985	JAN	43,9	+15,2	-57,0	42,9	-58,4	67,0	+37,6	58,8
	FEB	43,2	-47,7	- 1,6	44,7	+ 4,2	44,0	-34,3	59,4
	MAR	42,3	-28,8	- 2,1	37,4	-16,3	56,1	+27,5	60,6
	APR	64,2	+ 1,7	+51,8	70,3	+88,0	65,1	+16,0	62,5
	MAI	42,2	-21,4	-34,3	46,0	-34,6	61,9	- 4,9	64,0
	JUN	70,6	+13,5	+67,3	69,8	+51,7	67,9	+ 9,7	65,5
	JUL	104,8	+105,1	+48,4	101,5	+45,4	92,4	+36,1	66,9
	AUG	59,5	- 4,5	-43,2	53,6	-47,2	62,6	-32,3	68,5
	SEP	71,1	- 4,6	+19,5	71,6	+33,6	66,8	+ 6,7	70,5
NICHTÖFFENTLICHE BAUHERREN									
1984	SEP	94,7	-30,5	- 0,8	94,0	+ 2,3	81,7	- 5,4	83,3
	OKT	79,6	-34,1	-15,9	77,6	-17,4	78,5	- 3,9	83,2
	NOV	84,4	-20,0	+ 6,0	85,3	+ 9,9	85,2	+ 8,5	83,4
	DEZ	85,1	- 4,3	- 0,8	87,0	+ 2,0	94,1	+10,4	83,5
1985	JAN	61,9	-36,4	-27,3	62,3	-28,4	74,6	-20,7	84,6
	FEB	77,8	+12,9	+25,7	83,0	+33,2	97,7	+31,0	85,7
	MAR	66,2	-17,3	-14,9	61,3	-26,1	79,7	-18,4	87,0
	APR	82,4	+11,2	+24,5	87,4	+42,6	92,2	+15,7	88,3
	MAI	105,5	+ 6,8	+28,0	105,5	+20,7	91,5	- 0,8	89,4
	JUN	80,1	-11,1	-24,1	80,0	-24,2	81,4	-11,0	90,3
	JUL	118,3	+ 8,4	+47,7	115,6	+44,5	93,9	+15,4	91,1
	AUG	110,1	+15,3	- 6,9	106,1	- 8,2	97,2	+ 3,5	92,0
	SEP	105,3	+11,2	- 4,4	105,6	- 0,5	94,4	- 2,9	93,0

6 BAUGENEHMIGUNGEN, BAUFERTIGSTELLUNGEN, BAUVORRAT

6.2 RAUMINHALT DER GENEHMIGTEN HOCHBAUVORHABEN IM NEUBAU (1980 = 100)

JAHR	MONAT	ORIGINALWERT			KALENDERBEREINIGTER WERT		KALENDER- UND SAISONBEREINIGTER WERT		GLATTE KOMPONENTE	
		1980=100	VERÄNDERUNG IN O/O GEGEN VORJAHR VORMONAT		1980=100	VERÄNDERUNG IN O/O GEGEN VORMONAT	1980=100	VERÄNDERUNG IN O/O GEGEN VORMONAT		
WOHN- UND NICHTWOHNGBAUEUDE										
1984	SEP	73,4	-17,2	- 4,9	72,8	- 2,7	70,3	+ 1,3	67,7	
	OKT	65,2	-28,0	-11,2	64,2	-11,8	66,0	- 6,1	66,7	
	NOV	62,0	-23,2	- 4,9	63,3	- 1,4	67,2	+ 1,8	65,8	
	DEZ	55,1	-27,2	-11,1	55,4	-12,5	65,6	- 2,4	65,2	
1985	JAN	47,9	-28,5	-13,1	46,3	-16,4	63,4	- 3,4	64,7	
	FEB	53,6	-17,8	+11,9	57,6	+24,4	67,2	+ 6,0	64,3	
	MAR	58,5	-26,9	+ 9,1	56,5	- 1,9	69,4	-11,6	64,0	
	APR	73,1	+ 2,5	+25,0	73,8	+30,6	69,1	+16,3	63,9	
	MAI	75,4	- 9,0	+ 3,1	75,2	+ 1,9	64,6	- 6,5	63,9	
	JUN	65,2	-13,2	-13,5	63,4	-15,7	59,4	- 8,0	63,8	
	JUL	83,0	- 4,8	+27,3	82,1	+29,5	66,0	+11,1	63,8	
	AUG	66,6	-13,7	-19,8	63,9	-22,2	60,6	- 8,2	63,8	
	SEP	72,5	- 1,2	+ 8,9	74,7	+16,9	68,9	+13,7	63,8	
	WOHNGBAUEUDE									
	1984	SEP	70,6	-23,1	- 7,1	70,5	- 4,0	70,3	+ 0,7	68,6
		OKT	66,5	-30,7	- 5,8	64,3	- 8,8	65,7	- 6,5	66,6
NOV		53,7	-38,4	-19,2	54,4	-15,4	62,4	- 5,0	64,7	
DEZ		47,2	-40,7	-12,1	49,3	- 9,4	63,0	+ 1,0	63,0	
1985	JAN	47,9	-34,0	+ 1,5	45,9	- 6,9	62,6	- 0,6	61,5	
	FEB	53,0	-25,7	+10,6	56,6	+23,3	65,1	+ 4,0	60,3	
	MAR	60,9	-35,1	+14,9	60,0	+ 6,0	55,6	-14,6	59,2	
	APR	72,1	- 8,7	+18,4	71,5	+19,2	64,0	+15,1	58,4	
	MAI	65,7	-27,6	- 8,9	67,0	- 6,3	55,6	-13,1	57,5	
	JUN	63,5	-20,1	- 3,3	62,9	- 6,1	54,7	- 1,6	56,8	
	JUL	70,2	-20,9	+10,6	68,1	+ 8,3	56,1	+ 2,6	56,1	
	AUG	58,7	-22,8	-16,4	55,7	-18,2	53,9	- 3,9	55,5	
	SEP	60,4	-14,4	+ 2,9	62,5	+12,2	59,5	+10,4	55,0	
	WOHNGBAUEUDE VON PRIVATEN HAUSHALTEN									
	1984	SEP	68,3	-25,6	- 8,0	68,1	- 5,3	68,5	+ 2,9	67,4
		OKT	61,6	-32,8	- 9,8	59,7	-12,3	64,4	- 6,0	65,8
NOV		48,5	-36,6	-21,3	49,4	-17,3	64,4	+ 0,0	64,4	
DEZ		40,6	-35,6	-16,3	42,6	-13,8	66,8	+ 3,7	63,1	
1985	JAN	45,1	-30,6	+11,1	42,9	+ 0,7	63,9	- 4,3	62,0	
	FEB	51,3	-28,8	+13,7	55,0	+28,2	62,7	- 1,9	60,9	
	MAR	66,1	-28,7	+28,8	65,7	+19,5	57,5	- 8,3	59,9	
	APR	77,3	- 3,5	+16,9	75,4	+14,8	64,2	+11,7	59,0	
	MAI	71,3	-22,8	- 7,8	71,8	- 4,8	55,3	-13,9	58,2	
	JUN	69,3	-15,3	- 2,8	68,2	- 5,0	54,5	- 1,4	57,5	
	JUL	72,9	-20,4	+ 5,2	71,3	+ 4,5	55,3	+ 1,5	56,8	
	AUG	59,7	-19,5	-18,1	58,0	-18,7	54,7	- 1,1	56,0	
	SEP	59,2	-13,3	- 0,8	61,5	+ 6,0	59,4	+ 8,6	55,2	
	NICHTWOHNGBAUEUDE									
	1984	SEP	77,0	- 9,2	- 2,2	76,2	- 1,0	70,6	+ 1,9	66,6
		OKT	63,7	-24,0	-17,3	63,5	-16,7	66,2	- 6,2	66,9
NOV		72,4	- 0,4	+13,7	74,5	+17,3	73,4	+10,9	67,4	
DEZ		64,8	- 8,5	-10,5	63,1	-15,3	68,8	- 6,3	68,0	
1985	JAN	47,9	-20,2	-26,1	47,1	-25,4	64,8	- 5,8	68,7	
	FEB	54,3	- 5,9	+13,4	58,8	+24,8	69,7	+ 7,6	69,5	
	MAR	55,5	-11,6	+ 2,2	52,8	-10,2	64,4	- 7,6	70,1	
	APR	74,2	+20,3	+33,7	76,2	+44,3	75,1	+16,6	71,0	
	MAI	87,3	+19,4	+17,7	86,0	+12,9	76,3	+ 1,6	71,8	
	JUN	67,3	- 3,4	-22,9	65,5	-23,8	66,1	-13,4	72,5	
	JUL	98,8	+16,0	+46,8	98,1	+49,8	77,7	+17,5	73,2	
	AUG	76,4	- 2,9	-22,7	74,2	-24,4	68,7	-11,6	73,9	
	SEP	87,5	+13,6	+14,5	89,4	+20,5	79,6	+15,9	74,5	
	ÖFFENTLICHE BAUHERREN									
	1984	SEP	62,0	+13,6	+10,9	59,9	+11,3	55,1	+ 5,0	49,7
		OKT	50,0	-17,5	-19,4	50,5	-15,7	49,2	-10,7	49,2
NOV		52,7	- 6,6	+ 5,4	54,4	+ 7,7	50,2	+ 2,0	49,0	
DEZ		73,9	-10,6	+40,2	71,6	+31,6	47,8	- 4,8	48,9	
1985	JAN	37,6	+10,9	+49,1	35,5	-50,4	52,3	+ 9,4	49,0	
	FEB	37,3	-37,3	- 0,8	39,9	+12,4	40,9	-21,8	49,2	
	MAR	39,8	-17,8	+ 6,7	37,5	- 6,0	48,3	+18,1	49,8	
	APR	53,2	+11,1	+33,7	54,5	+45,3	55,3	+14,5	51,0	
	MAI	32,9	-28,0	-38,2	33,8	-38,0	46,8	-15,4	52,4	
	JUN	54,2	+ 8,6	+64,7	51,1	+51,2	52,2	+11,5	53,9	
	JUL	80,5	+60,0	+48,5	80,4	+57,3	70,7	+35,4	55,5	
	AUG	56,4	+ 0,9	-29,9	52,8	-34,3	53,5	-24,3	57,0	
	SEP	66,1	+ 6,6	+17,2	68,1	+29,0	60,6	+13,3	58,7	
	NICHTÖFFENTLICHE BAUHERREN									
	1984	SEP	80,4	-12,4	- 4,3	79,9	- 2,2	74,3	+ 1,9	70,5
		OKT	66,8	-25,1	-16,9	66,1	-17,3	69,9	- 5,9	71,0
NOV		76,9	+ 0,7	+15,1	78,9	+19,4	78,6	+12,4	71,7	
DEZ		62,7	- 7,8	-18,5	62,0	-21,4	74,3	- 5,5	72,5	
1985	JAN	50,3	-23,8	-19,8	50,0	-19,4	67,7	- 8,9	73,3	
	FEB	58,2	+ 1,6	+15,7	62,7	+25,4	76,2	+12,6	74,3	
	MAR	59,2	-10,6	+ 1,7	55,8	-11,0	68,2	-10,5	74,9	
	APR	79,1	+21,9	+33,6	82,4	+47,7	79,9	+17,2	75,7	
	MAI	95,9	+25,8	+26,3	98,7	+19,8	83,4	+ 4,4	76,3	
	JUN	70,3	- 5,4	-29,6	69,2	-29,9	69,6	-16,5	76,8	
	JUL	103,0	+10,4	+46,5	101,6	+46,8	78,8	+13,2	77,3	
	AUG	81,0	- 3,6	-21,4	78,5	-22,7	72,0	- 8,6	77,7	
	SEP	92,5	+15,0	+14,2	93,9	+19,6	83,9	+16,5	78,0	



6.3 RAUMINHALT DER FERTIGGESTELLTEN GEBÄUDE IM NEUBAU (1980 = 100)

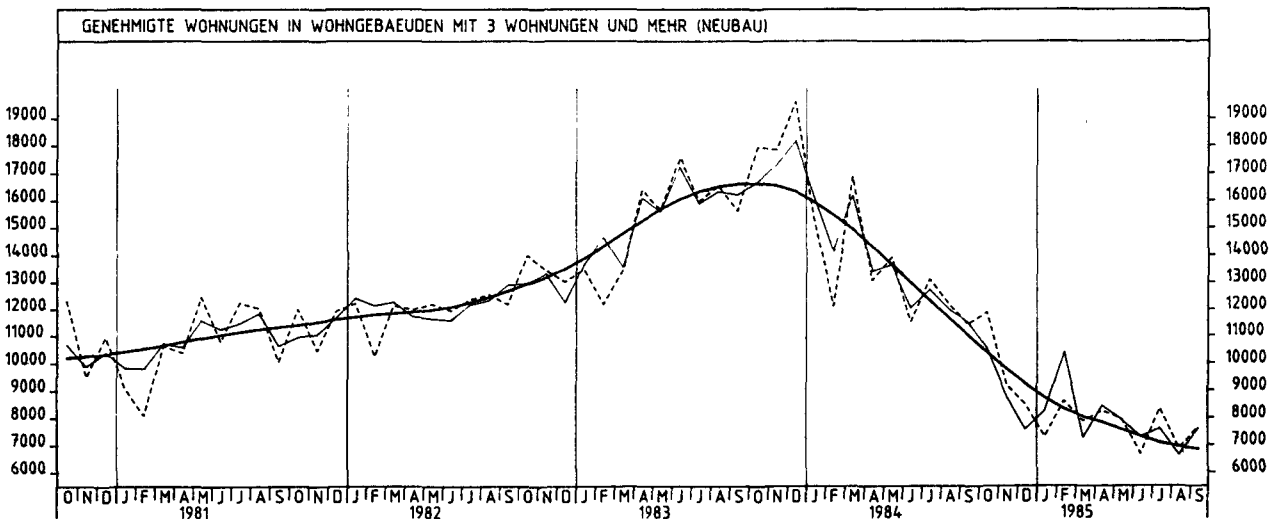
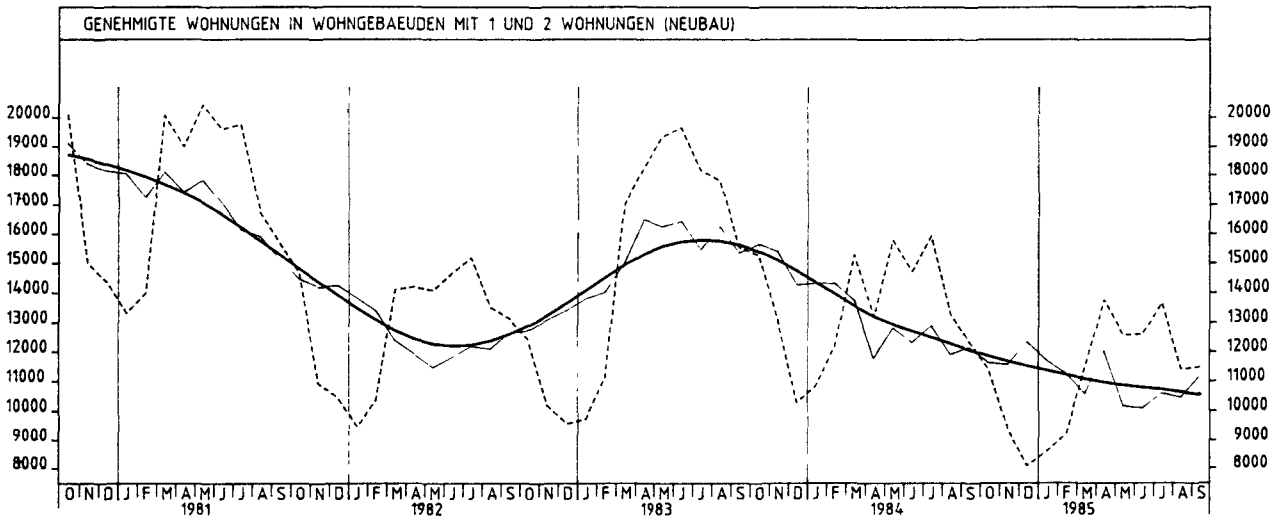
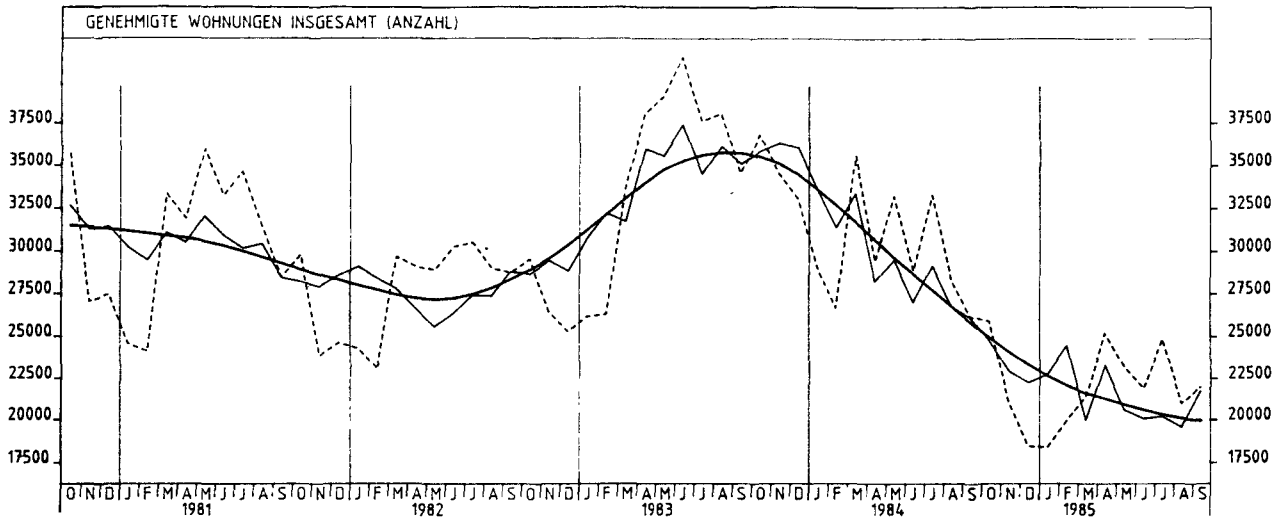
JAHR	MONAT	ORIGINALWERT			KALENDERBEREINIGTER WERT		KALENDER- UND SAISON- BEREINIGTER WERT		GLATTE KOMPONENTE
		1980=100	VERÄNDERUNG VORJAHR	IN O/O GEGEN VORMONAT	1980=100	VERÄNDERUNG IN O/O GEGEN VORMONAT	1980=100	VERÄNDERUNG IN O/O GEGEN VORMONAT	1980=100
WOHN- UND NICHTWOHNGBAUEUDE									
1984	SEP	50,2	+ 5,6	+16,2	50,4	+14,6	85,4	- 3,6	88,7
	OKT	71,8	+ 7,0	+43,0	67,8	+34,6	87,1	+ 2,0	89,0
	NOV	70,4	- 1,7	- 1,9	72,2	+ 6,5	85,6	- 1,7	89,1
	DEZ*	593,8	+ 7,6	+743,5	582,3	+706,5	107,2	+25,2	89,0
1985	JAN	31,4	- 5,4	-94,7	31,5	-94,6	86,3	-19,5	88,5
	FEB	33,6	+18,8	+ 6,7	35,6	+13,0	88,6	+ 2,7	87,8
	MAR	29,6	+ 0,0	-11,9	29,9	-16,0	85,8	- 3,2	86,4
	APR	27,1	- 3,9	- 8,1	25,9	-13,4	82,7	- 3,6	84,7
	MAI	27,2	-29,7	+ 0,4	31,4	+21,2	80,6	- 2,5	83,5
	JUN	27,6	-25,6	+ 1,1	29,9	- 4,8	78,5	- 2,6	82,3
	JUL	36,4	-11,9	+32,4	33,3	+11,4	80,7	+ 2,8	81,1
	AUG	31,5	-27,1	-13,5	30,4	- 8,7	76,0	- 5,8	79,5
	SEP	43,3	-13,7	+37,5	42,7	+40,5	78,0	+ 2,6	77,8
	WOHNGBAUEUDE								
1984	SEP	52,5	+18,0	+19,9	52,4	+16,7	82,9	- 1,2	84,7
	OKT	72,2	+15,3	+37,5	68,0	+29,8	84,6	+ 2,1	85,0
	NOV	65,9	- 2,9	- 8,7	68,1	+ 0,1	80,6	- 4,7	85,2
	DEZ*	564,8	+13,4	+757,1	540,2	+693,2	121,0	+50,1	85,2
1985	JAN	28,6	- 9,2	-94,9	29,0	-94,6	80,7	-33,3	84,6
	FEB	30,5	+ 4,1	+ 6,6	32,3	+11,4	81,5	+ 1,0	83,8
	MAR	27,2	- 3,5	-10,8	27,6	-14,6	80,7	- 1,0	82,2
	APR	26,7	- 0,4	- 1,8	25,2	- 8,7	78,2	- 3,1	80,3
	MAI	26,8	-27,0	+ 0,4	31,3	+24,2	76,7	- 1,9	78,9
	JUN	29,8	-20,1	+11,2	32,1	+ 2,6	75,3	- 1,8	77,5
	JUL	36,1	-14,9	+21,1	32,7	+ 1,9	74,9	- 0,5	76,2
	AUG	33,1	-24,4	- 8,3	31,8	- 2,8	71,7	- 4,3	74,4
	SEP	41,2	-21,5	+24,5	40,8	+28,3	71,5	- 0,3	72,4
	NICHTWOHNGBAUEUDE								
1984	SEP	47,0	- 9,6	+10,8	46,8	+13,0	88,0	- 5,9	92,6
	OKT	71,3	- 2,7	+51,7	68,0	+45,3	89,9	+ 2,2	92,6
	NOV	76,6	- 0,1	+ 7,4	77,3	+13,7	91,3	+ 1,6	92,5
	DEZ	633,9	+ 1,1	+727,5	625,4	+709,1	96,2	+ 5,4	92,3
1985	JAN	35,2	- 0,8	-94,4	34,9	-94,4	92,8	- 3,5	91,9
	FEB	37,7	+41,2	+ 7,1	39,7	+13,8	97,5	+ 5,1	91,3
	MAR	32,7	+ 4,8	-13,3	31,7	-20,2	92,2	- 5,4	90,3
	APR	27,6	- 8,3	-15,6	26,0	-11,7	88,1	- 4,4	89,1
	MAI	27,7	-33,4	+ 0,4	30,9	+10,4	84,5	- 4,1	88,2
	JUN	24,3	-33,1	-12,3	25,4	-17,8	81,5	- 3,6	87,4
	JUL	36,8	- 7,3	+51,4	34,6	+36,2	88,1	+ 8,1	86,7
	AUG	29,4	-30,7	-20,1	27,2	-21,4	81,1	- 7,9	85,7
	SEP	46,2	- 1,7	+57,1	46,1	+69,5	87,0	+ 7,3	84,6

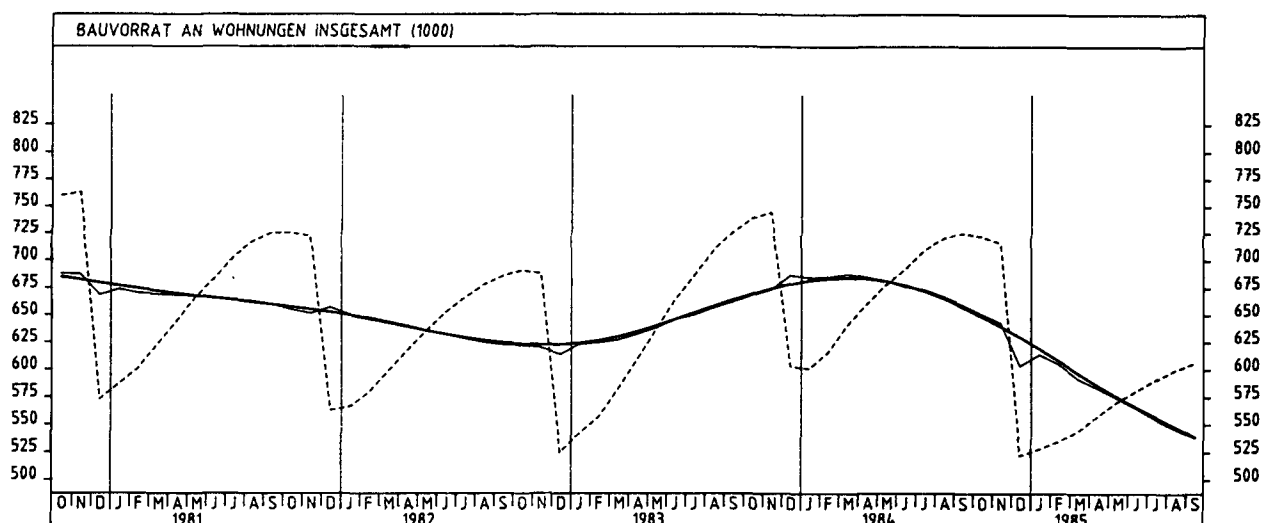
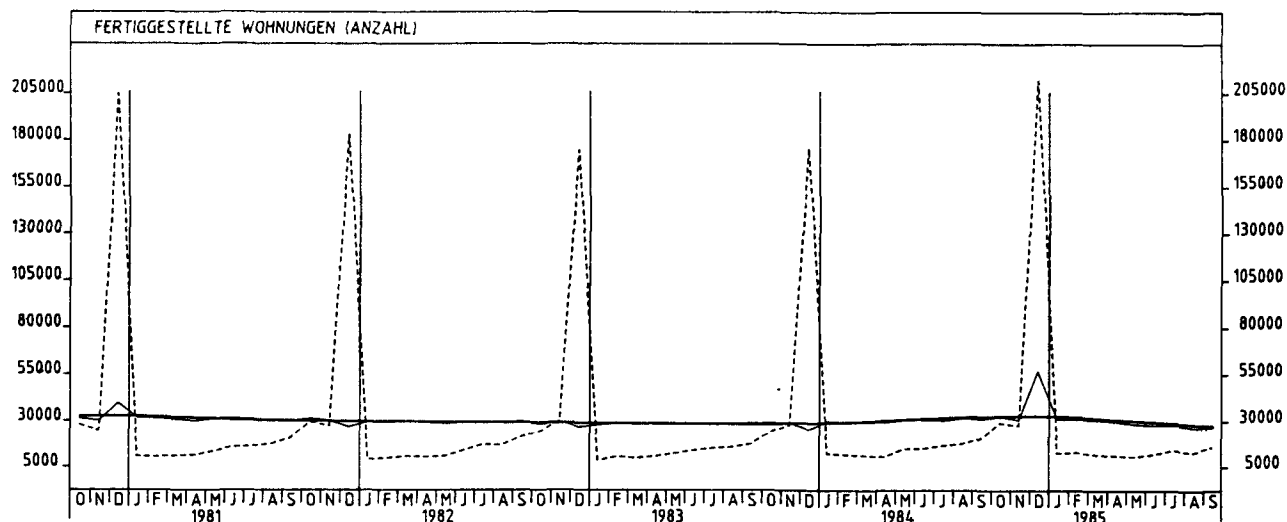
6 BAUGENEHMIGUNGEN, BAUFERTIGSTELLUNGEN, BAUVORRAT

6.4 GENEHMIGTE UND FERTIGGESTELLTE WOHNUNGEN (ANZAHL), BAUVORRAT (1 000)

JAHR	MONAT	ORIGINALWERT			KALENDERBEREINIGTER WERT		KALENDER- UND SAISON- BEREINIGTER WERT		GLATTE KOMPONENTE
		ANZAHL	VERÄNDERUNG IN O/O GEGEN VORJAHR VORMONAT		ANZAHL	VERÄNDERUNG IN O/O GEGEN VORMONAT	ANZAHL	VERÄNDERUNG IN O/O GEGEN VORMONAT	ANZAHL
GENEHMIGTE WOHNUNGEN INSGESAMT									
1984	SEP	26182	-24,3	- 7,6	26233	- 4,8	26132	- 2,4	25795
	OKT	25914	-29,6	- 1,0	25106	- 4,3	24766	- 5,2	24897
	NOV	21067	-39,0	-18,7	21382	-14,8	22948	- 7,3	24050
	DEZ	18496	-44,1	-12,2	19082	-10,8	22261	- 3,0	23280
1985	JAN	18418	-36,8	- 0,4	17721	- 7,1	22770	+ 2,3	22402
	FEB	19944	-25,2	+ 8,3	21357	+20,5	24474	+ 7,5	22015
	MAR	21428	-39,8	+ 7,4	21191	- 0,8	19994	-18,3	21568
	APR	25215	-14,3	+17,7	24932	+17,7	23312	+16,6	21239
	MAI	23222	-30,1	- 7,9	23764	- 4,7	20622	-11,5	20884
	JUN	21904	-24,2	- 5,7	21833	- 8,1	20095	- 2,6	20568
	JUL	24866	-25,3	+13,5	24088	+10,3	20213	+ 0,6	20279
	AUG	21003	-25,9	-15,5	19892	-17,4	19589	- 3,1	20062
	SEP	21993	-16,0	+ 4,7	22745	+14,3	21729	+10,9	19914
	GENEHMIGTE WOHNUNGEN IN WOHNGBAUEUDEN MIT 1 UND 2 WOHNUNGEN (NEUBAU)								
1984	SEP	12349	-20,5	- 7,0	12413	- 3,4	12145	+ 2,0	12038
	OKT	11415	-25,3	- 7,6	11063	-10,9	11633	- 4,2	11841
	NOV	9366	-28,4	-18,0	9449	-14,6	11563	- 0,6	11661
	DEZ	8066	-21,5	-13,9	8314	-12,0	12331	+ 6,6	11499
1985	JAN	8580	-20,8	+ 6,4	8173	- 1,7	11714	- 5,0	11348
	FEB	9202	-24,5	+ 7,2	9889	+21,0	11269	- 3,8	11201
	MAR	11486	-24,9	+24,8	11439	+15,7	10569	- 6,2	11060
	APR	13773	+ 4,4	+19,9	13536	+18,3	12035	+13,9	10933
	MAI	12570	-20,4	- 8,7	12587	- 7,0	10156	-15,6	10842
	JUN	12596	-14,4	+ 0,2	12592	+ 0,0	10087	- 0,7	10765
	JUL	13666	-14,2	+ 8,5	13316	+ 5,7	10584	+ 4,9	10699
	AUG	11416	-14,0	-16,5	11081	-16,8	10436	- 1,4	10603
	SEP	11489	- 7,0	+ 0,6	11862	+ 7,0	11207	+ 7,4	10519
	GENEHMIGTE WOHNUNGEN IN WOHNGBAUEUDEN MIT 3 WOHNUNGEN UND MEHR (NEUBAU)								
1984	SEP	11450	-26,8	- 6,3	11437	- 3,4	11521	- 4,2	11005
	OKT	11898	-33,7	+ 3,9	11637	+ 1,7	10551	- 8,4	10371
	NOV	9231	-48,3	-22,4	9317	-19,9	8846	-16,2	9764
	DEZ	8511	-56,6	- 7,8	8672	- 6,9	7561	-14,5	9207
1985	JAN	7297	-52,4	-14,3	7016	-19,1	8268	+ 9,4	8715
	FEB	8629	-28,9	+18,3	9229	+31,5	10407	+25,9	8304
	MAR	7882	-53,3	- 8,7	7684	-16,7	7265	-30,2	8008
	APR	8257	-36,9	+ 4,8	8245	+ 7,3	8451	+16,3	7808
	MAI	7976	-42,8	- 3,4	8223	- 0,3	7940	- 6,0	7542
	JUN	6684	-42,0	-16,2	6491	-21,1	7289	- 8,2	7292
	JUL	8357	-36,3	+25,0	8169	+25,9	7601	+ 4,3	7055
	AUG	6868	-43,8	-17,8	6314	-22,7	6638	-12,7	6916
	SEP	7671	-33,0	+11,7	7985	+26,5	7599	+14,5	6828
	FERTIGGESTELLTE WOHNUNGEN INSGESAMT								
1984	SEP	20432	+17,6	+16,0	20273	+13,2	31239	- 1,9	32161
	OKT	29037	+20,5	+42,1	27541	+35,9	32698	+ 4,7	32385
	NOV	27599	- 0,8	- 5,0	28369	+ 3,0	30713	- 6,1	32524
	DEZ*	212367	+20,7	+669,5	193219	+581,1	56803	+84,9	32550
1985	JAN	12494	+ 2,7	-94,1	12642	-93,5	31230	-45,0	32391
	FEB	12987	+12,1	+ 3,9	13737	+ 8,7	31202	- 0,1	32056
	MAR	11688	+ 5,8	-10,0	11585	-15,7	30806	- 1,3	31394
	APR	11172	+ 7,8	- 4,4	10819	- 6,6	29932	- 2,8	30605
	MAI	10681	-27,6	- 4,4	12363	+14,3	28516	- 4,7	29996
	JUN	12067	-19,4	+13,0	12793	+ 3,5	28118	- 1,4	29399
	JUL	14422	-13,2	+19,5	13191	+ 3,1	28302	+ 0,7	28810
	AUG	12799	-27,3	-11,3	12200	- 7,5	26574	- 6,1	28004
	SEP	15882	-22,3	+24,1	15723	+28,9	26793	+ 0,8	27144

JAHR	MONAT	ORIGINALWERT			KALENDERBEREINIGTER WERT		KALENDER- UND SAISON- BEREINIGTER WERT		GLATTE KOMPONENTE
		1 000	VERÄNDERUNG VORJAHR	IN O/O GEGEN VORMONAT	1 000	VERÄNDERUNG IN O/O GEGEN VORMONAT	1 000	VERÄNDERUNG IN O/O GEGEN VORMONAT	1 000
BAUVORRAT AN WOHNUNGEN INSGESAMT									
1984	SEP	725	- 0,1	+ 0,7	X	X	660	- 1,0	657
	OKT	722	- 2,3	- 0,4	X	X	651	- 1,4	648
	NOV	716	- 3,9	- 0,8	X	X	643	- 1,2	639
	DEZ*	522	-13,4	-27,1	X	X	603	- 6,2	629
1985	JAN	528	-12,1	+ 1,1	X	X	614	+ 1,8	618
	FEB	535	-13,1	+ 1,3	X	X	605	- 1,5	607
	MAR	544	-15,1	+ 1,7	X	X	592	- 2,1	596
	APR	558	-15,5	+ 2,6	X	X	583	- 1,5	585
	MAI	571	-15,8	+ 2,3	X	X	575	- 1,4	575
	JUN	581	-16,0	+ 1,8	X	X	565	- 1,7	565
	JUL	591	-16,6	+ 1,7	X	X	555	- 1,8	556
	AUG	600	-16,7	+ 1,5	X	X	546	- 1,6	547
	SEP	606	-16,4	+ 1,0	X	X	539	- 1,3	538





6.5 VERANSCHLAGTE REINE BAUKOSTEN DER GENEHMIGTEN BAUMASSNAHMEN AN BESTEHENDEN GEBÄUDEN (1980 = 100)

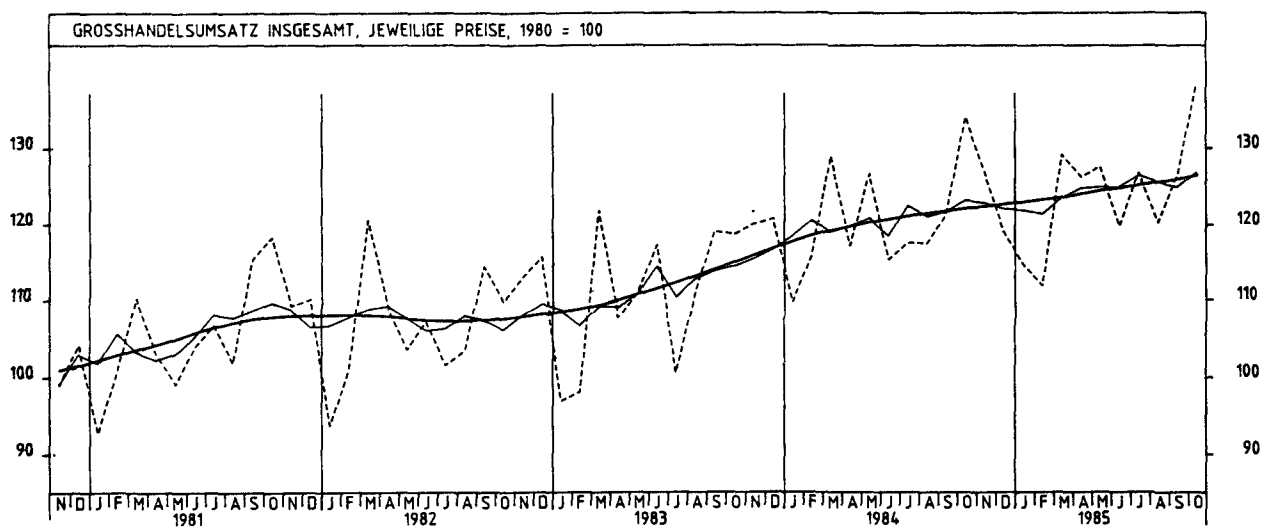
JAHR	MONAT	ORIGINALWERT			KALENDERBEREINIGTER WERT		KALENDER- UND SAISON- BEREINIGTER WERT		GLATTE KOMPONENTE
		1980=100	VERÄNDERUNG VORJAHR	IN O/O GEGEN VORMONAT	1980=100	VERÄNDERUNG IN O/O GEGEN VORMONAT	1980=100	VERÄNDERUNG IN O/O GEGEN VORMONAT	1980=100
WOHNGEBAUDE									
1984	SEP	130,3	+16,8	+ 6,7	128,9	+ 9,9	125,9	+12,0	114,2
	OKT	112,5	- 0,5	-13,7	107,6	-16,5	115,9	- 7,9	114,3
	NOV	102,7	+ 3,7	- 8,7	105,5	- 2,0	119,2	+ 2,8	114,3
	DEZ	82,1	-19,8	-20,1	89,2	-15,5	108,9	- 8,6	114,3
1985	JAN	81,7	- 7,6	- 0,5	80,3	-10,0	112,8	+ 3,6	114,2
	FEB	85,5	- 3,3	+ 4,7	90,1	+12,2	114,3	+ 1,3	113,8
	MAR	104,2	- 9,8	+21,9	99,8	+10,8	107,5	- 5,9	113,5
	APR	129,5	- 0,5	+24,3	132,6	+32,9	111,8	+ 4,0	113,0
	MAI	130,8	- 4,9	+ 1,0	134,9	+ 1,7	109,5	- 2,1	112,0
	JUN	132,5	+ 9,1	+ 1,3	132,5	- 1,8	113,7	+ 3,8	110,8
	JUL	157,9	+ 8,2	+19,2	152,3	+14,9	119,4	+ 5,0	109,4
	AUG*	112,3	- 8,0	-28,9	109,7	-28,0	103,3	-13,5	108,2
	SEP	104,8	-19,6	- 6,7	106,0	- 3,4	101,1	- 2,1	107,3
	NICHTWOHNGEBAUDE								
1984	SEP	127,5	+17,7	+ 9,9	129,5	+15,1	113,6	+12,5	103,1
	OKT	111,2	+ 8,2	-12,5	106,4	-17,8	105,0	- 7,6	104,9
	NOV	97,8	+ 8,2	-12,1	102,1	- 4,0	107,6	+ 2,5	106,9
	DEZ	118,3	+24,4	+21,0	120,2	+17,7	116,2	+ 8,0	108,8
1985	JAN	73,2	- 6,6	-38,1	73,7	-38,7	100,4	-13,6	110,4
	FEB	87,2	+16,3	+19,1	93,8	+27,3	110,9	+10,5	112,4
	MAR	120,5	+28,5	+38,2	115,9	+23,6	116,2	+ 4,8	114,2
	APR	103,7	+23,9	-13,9	109,3	- 5,7	112,6	- 3,1	115,9
	MAI	131,4	+ 4,8	+26,7	130,7	+19,6	113,0	+ 0,4	117,1
	JUN	101,0	+ 3,6	-23,1	104,4	-20,1	111,7	- 1,2	118,1
	JUL*	148,5	+53,4	+47,0	141,5	+35,5	134,7	+20,6	119,0
	AUG	146,1	+25,9	- 1,6	142,4	+ 0,6	127,3	- 5,5	120,0
	SEP	125,7	- 1,4	-14,0	126,7	-11,0	111,5	-12,4	121,2

7 UMSÄTZE DES GROSSHANDELS

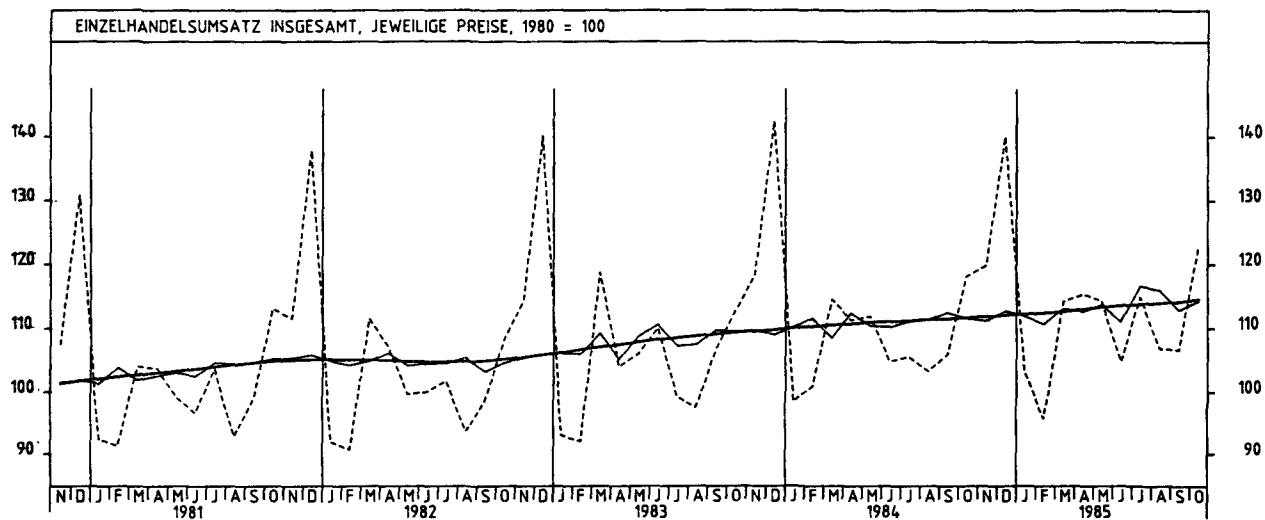
7.1 IN JEWEILIGEN PREISEN (1980 = 100)

JAHR	MONAT	ORIGINALWERT			KALENDERBEREINIGTER WERT		KALENDER- UND SAISON- BEREINIGTER WERT		GLATTE KOMPONENTE
		1980*100	VERÄNDERUNG IN O/O GEGEN VORJAHR VORMONAT		1980*100	VERÄNDERUNG IN O/O GEGEN VORMONAT	1980*100	VERÄNDERUNG IN O/O GEGEN VORMONAT	1980*100
GROSSHANDEL INSGESAMT									
1984	OKT	134,0	+13,0	+10,5	127,0	+ 1,4	123,1	+ 1,2	122,0
	NOV	126,8	+ 5,7	- 5,4	128,0	+ 0,8	122,8	- 0,2	122,3
	DEZ	119,0	- 1,4	- 6,2	124,3	- 2,9	122,0	- 0,7	122,6
1985	JAN	114,6	+ 4,6	- 3,7	110,1	-11,4	121,8	- 0,2	122,9
	FEB	111,8	- 3,4	- 2,4	119,8	+ 8,8	121,3	- 0,4	123,2
	MAR	129,2	+ 0,2	+15,6	129,2	+ 7,8	123,5	+ 1,8	123,5
	APR	126,2	+ 7,8	- 2,3	128,0	- 0,9	124,7	+ 1,0	123,9
	MAI	127,6	+ 0,8	+ 1,1	129,0	+ 0,8	124,9	+ 0,2	124,4
	JUN	119,7	+ 3,8	- 6,2	126,5	- 1,9	124,9	+ 0,0	124,7
	JUL	126,8	+ 7,9	+ 5,9	120,0	- 5,1	126,5	+ 1,3	125,1
	AUG	120,2	+ 2,4	- 5,2	116,3	- 3,1	125,5	- 0,8	125,5
	SEP	126,4	+ 4,2	+ 5,2	128,0	+10,1	124,9	- 0,5	125,9
	OKT	138,2	+ 3,1	+ 9,3	131,3	+ 2,6	126,8	+ 1,5	126,4
FESTE BRENNSTOFFE, MINERALDELERZEUGNISSE									
1984	OKT	114,1	- 0,4	+ 1,8	108,9	- 5,4	109,2	- 3,0	111,7
	NOV	114,9	- 0,1	+ 0,7	115,8	+ 6,3	111,4	+ 2,0	111,4
	DEZ	102,7	-12,6	-10,6	104,8	- 9,5	105,9	- 4,9	111,2
1985	JAN	118,0	+10,4	+14,9	113,8	+ 8,6	116,3	+ 9,8	111,1
	FEB	106,7	- 2,4	- 9,6	114,8	+ 0,9	113,2	- 2,7	111,1
	MAR	108,8	- 9,6	+ 2,0	108,7	- 5,3	108,7	- 4,0	111,1
	APR	107,3	+ 2,1	- 1,4	107,9	- 0,7	111,3	+ 2,4	111,3
	MAI	112,9	- 7,2	+ 5,2	113,8	+ 5,5	110,3	- 0,9	111,6
	JUN	107,2	- 2,0	- 5,0	111,8	- 1,8	111,9	+ 1,5	111,9
	JUL	118,4	+ 5,7	+10,4	113,3	+ 1,3	114,6	+ 2,4	112,2
	AUG	120,8	+ 7,0	+ 2,0	114,6	+ 1,1	115,3	+ 0,6	112,6
	SEP	109,1	- 2,7	- 9,7	112,4	- 1,9	110,7	- 4,0	112,9
	OKT	117,6	+ 3,1	+ 7,8	112,2	- 0,2	113,4	+ 2,4	113,2
ERZE, STAHL, NE-METALLEN USW.									
1984	OKT	133,7	+21,2	- 2,5	128,3	- 8,0	129,1	+ 0,2	128,3
	NOV	130,4	+16,3	- 2,5	133,2	+ 3,8	131,2	+ 1,6	129,9
	DEZ	115,2	+ 9,4	-11,7	119,0	-10,7	130,3	- 0,7	131,7
1985	JAN	128,0	+11,4	+11,1	124,0	+ 4,2	130,7	+ 0,3	133,5
	FEB	124,3	+ 6,8	- 2,9	133,4	+ 7,6	133,4	+ 2,1	135,5
	MAR	145,0	+10,6	+16,7	142,4	+ 6,7	135,2	+ 1,3	137,5
	APR	140,4	+21,2	- 3,2	144,7	+ 1,6	142,5	+ 5,4	139,8
	MAI	149,3	+14,8	+ 6,3	151,1	+ 4,4	143,9	+ 1,0	142,1
	JUN	150,4	+26,5	+ 0,7	154,9	+ 2,5	148,7	+ 3,3	144,3
	JUL	151,8	+21,6	+ 0,9	146,0	- 5,7	148,1	- 0,4	146,5
	AUG	136,9	+16,0	- 9,8	132,8	- 9,0	146,8	- 0,9	148,7
	SEP	153,2	+11,7	+11,9	153,8	+15,8	145,5	- 0,9	151,1
	OKT*	169,0	+26,4	+10,3	160,5	+ 4,4	160,5	+10,3	153,5
HOLZ, BAUSTOFFE, INSTALLATIONSBEDARF									
1984	OKT	129,7	+ 8,4	+10,6	122,9	+ 2,4	106,2	+ 1,7	103,3
	NOV	113,3	+ 1,2	-12,6	113,0	- 8,1	103,2	- 2,8	102,4
	DEZ	86,3	- 1,6	-23,8	91,7	-18,8	105,4	+ 2,1	101,7
1985	JAN	61,6	-19,8	-28,6	58,2	-36,5	95,0	- 9,9	101,1
	FEB	66,6	-22,3	+ 8,1	69,7	+19,8	94,7	- 0,3	100,5
	MAR	93,6	-11,8	+40,5	92,5	+32,7	99,3	+ 4,9	100,1
	APR	104,3	+ 0,7	+11,4	108,5	+17,3	103,4	+ 4,1	100,1
	MAI	110,2	- 8,9	+ 5,7	113,8	+ 4,9	101,2	- 2,1	100,6
	JUN	105,5	- 5,5	- 4,3	112,9	- 0,8	100,0	- 1,2	101,1
	JUL	120,3	+ 2,1	+14,0	113,2	+ 0,3	105,4	+ 5,4	101,7
	AUG	111,4	- 2,4	- 7,4	106,4	- 6,0	103,9	- 1,4	102,4
	SEP	119,9	+ 2,2	+ 7,6	118,7	+11,6	103,5	- 0,4	103,3
	OKT	131,1	+ 1,1	+ 9,3	125,1	+ 5,4	106,6	+ 3,0	104,1
NAHRUNGSMITTEL, GETRÄENKE, TABAKWAREN									
1984	OKT	133,0	+17,9	+20,4	126,0	+ 9,3	123,2	+ 2,8	121,2
	NOV	127,8	+ 8,2	- 3,9	129,0	+ 2,4	122,9	- 0,2	121,2
	DEZ	125,2	- 0,4	- 2,0	130,6	+ 1,2	121,4	- 1,2	121,2
1985	JAN	113,1	+ 6,6	- 9,7	108,4	-17,0	121,0	- 0,3	121,1
	FEB	107,8	- 4,1	- 4,7	115,9	+ 6,9	119,1	- 1,6	121,0
	MAR	121,9	+ 0,2	+13,1	122,9	+ 6,0	121,3	+ 1,8	120,7
	APR	122,6	+ 3,5	+ 0,6	123,6	+ 0,6	119,9	- 1,2	120,2
	MAI	127,2	+ 0,1	+ 3,8	127,3	+ 3,0	121,4	+ 1,3	120,0
	JUN	115,3	- 4,3	- 9,4	122,6	- 3,7	117,3	- 3,4	120,0
	JUL	121,6	+ 2,4	+ 5,5	114,9	- 6,3	120,3	+ 2,6	120,2
	AUG	112,7	- 3,8	- 7,3	110,4	- 3,9	119,9	- 0,3	120,4
	SEP	112,9	+ 2,2	+ 0,2	114,4	+ 3,6	119,8	- 0,1	120,4
	OKT	133,0	+ 0,0	+17,8	126,3	+10,4	121,8	+ 1,7	120,4
FAHRZEUGE, MASCHINEN, TECHN.BEDARF									
1984	OKT	150,1	+20,6	+21,8	143,4	+12,9	134,2	+ 5,2	128,2
	NOV	130,0	+ 3,1	-13,4	133,4	- 7,0	128,6	- 4,2	129,0
	DEZ	137,7	+ 4,8	+ 5,9	141,1	+ 5,8	131,5	+ 2,3	129,9
1985	JAN	108,5	+ 3,2	-21,2	103,9	-26,4	126,8	- 3,6	130,8
	FEB	122,9	- 2,2	+13,3	132,9	+27,9	128,9	+ 1,7	131,7
	MAR	146,8	+ 6,7	+19,4	147,8	+11,2	134,3	+ 4,2	132,5
	APR	141,4	+ 8,5	- 3,7	141,0	- 4,6	132,4	- 1,4	133,7
	MAI	134,0	+ 1,7	- 5,2	134,8	- 4,4	132,0	- 0,3	134,6
	JUN	130,4	+16,4	- 2,7	135,9	+ 0,8	137,4	+ 4,1	135,1
	JUL	140,1	+17,6	+ 7,4	133,5	- 1,8	140,2	+ 2,0	135,4
	AUG	116,9	+ 7,9	-16,6	115,9	-13,2	136,5	- 2,6	135,6
	SEP	132,2	+ 7,3	+13,1	134,1	+15,7	135,1	- 1,0	136,1
	OKT	152,2	+ 1,4	+15,1	145,4	+ 8,4	134,8	- 0,2	136,8

7 UMSÄTZE DES GROSSHANDELS



8 UMSÄTZE DES EINZELHANDELS



B UMSATZE DES EINZELHANDELS

8.1 IN JEWEILIGEN PREISEN (1980 = 100)

JAHR	MONAT	ORIGINALWERT			KALENDERBEREINIGTER WERT		KALENDER- UND SAISON- BEREINIGTER WERT		GLATTE KOMPONENTE
		1980*100	VERÄNDERUNG VORJAHR	IN O/O GEGEN VORMONAT	1980*100	VERÄNDERUNG IN O/O GEGEN VORMONAT	1980*100	VERÄNDERUNG IN O/O GEGEN VORMONAT	1980*100
EINZELHANDEL INSGESAMT									
1984	OKT	118,2	+ 5,0	+11,5	114,2	+ 4,4	111,6	- 0,8	111,6
	NOV	119,8	+ 1,2	+ 1,4	120,2	+ 5,3	111,2	- 0,4	111,8
	DEZ	140,1	- 1,6	+16,9	142,1	+18,2	112,7	+ 1,3	112,0
1985	JAN	103,3	+ 4,9	-26,3	98,8	-30,5	111,9	- 0,7	112,2
	FEB	95,8	- 5,1	- 7,3	103,4	+ 4,7	110,7	- 1,1	112,4
	MAR	114,2	- 0,3	+19,2	114,2	+10,4	113,1	+ 2,2	112,5
	APR	115,4	+ 3,7	+ 1,1	116,2	+ 1,8	112,6	- 0,4	113,0
	MAI	114,3	+ 2,1	- 1,0	112,8	- 2,9	113,7	+ 1,0	113,3
	JUN	104,8	- 0,1	- 8,3	108,3	- 4,0	111,1	- 2,3	113,5
	JUL	114,9	+ 8,8	+ 9,6	111,1	+ 2,6	116,6	+ 5,0	113,7
	AUG	106,9	+ 3,5	- 7,0	104,2	- 6,2	116,0	- 0,5	113,9
	SEP	106,7	+ 0,7	- 0,2	109,3	+ 4,9	112,9	- 2,7	114,1
	OKT	122,6	+ 3,7	+14,9	116,6	+ 6,7	114,3	+ 1,2	114,5
NAHRUNGSMITTEL, GETRÄNKE, TABAKWAREN									
1984	OKT	118,5	+ 3,4	+ 9,0	115,9	+ 2,6	117,4	+ 0,2	117,8
	NOV	120,7	+ 2,4	+ 1,9	120,3	+ 3,8	117,9	+ 0,4	117,9
	DEZ	136,0	- 2,6	+12,7	135,4	+12,6	117,7	- 0,2	118,1
1985	JAN	110,8	+ 4,9	-18,5	107,5	-20,6	118,7	+ 0,8	118,2
	FEB	106,1	- 2,0	- 4,2	115,6	+ 7,5	118,6	- 0,1	118,3
	MAR	120,7	+ 0,1	+13,8	120,1	+ 3,9	118,9	+ 0,3	118,4
	APR	120,2	+ 2,9	- 0,4	121,4	+ 1,1	118,5	- 0,3	118,5
	MAI	123,2	+ 4,8	+ 2,5	117,8	- 3,0	119,5	+ 0,8	118,6
	JUN	115,7	- 4,4	- 6,1	119,4	+ 1,4	116,4	- 2,6	118,7
	JUL	120,3	+ 3,9	+ 4,0	117,8	- 1,3	119,4	+ 2,6	118,8
	AUG	118,8	+ 0,8	- 1,2	116,3	- 1,3	119,7	+ 0,3	118,9
	SEP	109,4	+ 0,6	- 7,9	113,0	- 2,8	118,1	- 1,3	119,0
	OKT	121,2	+ 2,3	+10,8	117,7	+ 4,2	119,3	+ 1,0	119,0
TEXTILIEN, BEKLEIDUNG, SCHUHE, LEDERWAREN									
1984	OKT	126,8	+ 3,3	+16,4	125,2	+10,7	105,0	- 2,4	105,6
	NOV	126,6	+ 0,3	- 0,2	128,5	+ 2,6	104,3	- 0,7	105,9
	DEZ	151,4	+ 2,7	+19,6	147,6	+14,9	106,9	+ 2,5	106,3
1985	JAN	99,3	+ 9,7	-34,4	95,6	-35,2	107,1	+ 0,2	106,6
	FEB	75,0	- 7,3	-24,5	83,0	-13,2	103,9	- 3,0	106,9
	MAR	105,3	+ 8,7	+40,4	106,1	+27,8	110,3	+ 6,2	107,1
	APR	112,3	+ 2,6	+ 6,6	111,2	+ 4,8	106,2	- 3,7	107,5
	MAI	108,0	+11,6	- 3,8	101,2	- 9,0	110,2	+ 3,8	107,8
	JUN	87,0	- 4,6	-19,4	88,1	-12,9	103,5	- 6,1	108,1
	JUL	99,5	+ 7,9	+14,4	98,9	+12,3	109,9	+ 6,2	108,3
	AUG	87,8	+ 5,7	-11,8	88,8	-10,2	111,6	+ 1,5	108,6
	SEP	106,5	- 2,2	+21,3	110,7	+24,7	106,2	- 4,8	108,9
	OKT	133,6	+ 5,4	+25,4	131,1	+18,4	110,5	+ 4,0	109,3
EINRICHTUNGS- GEGENSTÄNDE (OH. ELEKTROTECHN. USW.)									
1984	OKT	116,7	+ 7,1	+16,6	111,7	+ 8,0	106,2	+ 0,4	104,7
	NOV	117,8	- 2,0	+ 0,9	119,1	+ 6,6	103,3	- 2,7	104,4
	DEZ	144,2	- 2,1	+22,4	146,5	+23,0	105,6	+ 2,2	104,1
1985	JAN	81,5	- 7,0	-43,5	77,5	-47,1	100,1	- 5,2	103,9
	FEB	87,0	-11,2	+ 6,7	93,6	+20,8	101,0	+ 0,9	103,7
	MAR	106,7	- 2,2	+22,6	107,0	+14,3	105,2	+ 4,2	103,5
	APR	104,7	+ 1,8	- 1,9	105,7	- 1,2	104,9	- 0,3	103,7
	MAI	103,1	- 2,7	- 1,5	103,5	- 2,1	105,1	+ 0,2	103,8
	JUN	92,2	- 5,5	-10,6	96,9	- 6,4	101,0	- 3,9	103,9
	JUL	100,5	+ 1,8	+ 9,0	95,7	- 1,2	105,0	+ 4,0	104,0
	AUG	93,7	+ 2,0	- 6,8	91,9	- 4,0	107,9	+ 2,8	104,1
	SEP	100,0	- 0,1	+ 6,7	100,9	+ 9,8	103,6	- 4,0	104,3
	OKT	116,5	- 0,2	+16,5	110,8	+ 9,8	104,8	+ 1,2	104,7
ELEKTROTECHN. ERZEUGNISSE, MUSIKINSTRUMENTE USW.									
1984	OKT	117,5	+ 6,6	+17,1	112,0	+ 8,1	110,4	- 1,1	110,4
	NOV	131,1	- 0,7	+11,6	133,8	+19,5	109,5	- 0,8	110,6
	DEZ	196,6	- 1,7	+50,0	199,3	+49,0	110,8	+ 1,2	110,8
1985	JAN	103,6	+ 0,2	-47,3	100,1	-49,8	108,7	- 1,9	111,0
	FEB	97,1	- 4,6	- 6,3	104,7	+ 4,6	109,9	+ 1,1	111,1
	MAR	106,3	+ 5,0	+ 9,5	106,2	+ 1,4	113,8	+ 3,5	111,2
	APR	98,3	+ 8,5	- 7,5	98,8	- 7,0	112,4	- 1,2	111,6
	MAI	94,5	+ 1,9	- 3,9	94,1	- 4,8	112,3	- 0,1	111,7
	JUN	88,6	- 3,7	- 6,2	92,4	- 1,8	108,7	- 3,2	111,6
	JUL	99,9	+ 3,5	+12,8	94,7	+ 2,5	111,6	+ 2,7	111,6
	AUG	97,3	+ 4,7	- 2,6	95,8	+ 1,2	114,9	+ 3,0	111,8
	SEP	100,9	+ 0,6	+ 3,7	103,1	+ 7,6	110,9	- 3,5	111,5
	OKT	117,5	+ 0,0	+16,5	112,0	+ 8,6	110,6	- 0,1	111,6
FAHRZEUGE, FAHRZEUGTEILE UND -REIFEN									
1984	OKT	125,0	+15,3	+14,5	120,0	+ 7,8	122,3	+ 2,5	116,6
	NOV	110,8	+ 2,9	-11,4	111,1	- 7,4	118,2	- 3,4	116,4
	DEZ	99,4	- 7,4	-10,3	105,6	- 5,0	117,6	- 0,5	116,4
1985	JAN	97,1	- 3,2	- 2,3	92,0	-12,9	113,8	- 3,2	116,5
	FEB	101,0	-14,7	+ 4,0	107,6	+17,0	109,7	- 3,6	116,6
	MAR	137,1	- 7,7	+35,7	135,6	+26,0	112,6	+ 2,6	116,7
	APR	144,0	+ 3,7	+ 5,0	146,9	+ 8,3	120,2	+ 6,7	117,8
	MAI	133,2	- 7,9	- 7,5	135,3	- 7,9	114,4	- 4,8	118,9
	JUN	124,4	+17,9	- 6,6	128,1	- 5,3	118,9	+ 3,9	119,7
	JUL	137,5	+28,7	+10,5	131,8	+ 2,9	135,4	+13,9	120,3
	AUG	103,5	+ 0,1	-24,7	99,0	-24,9	121,1	-10,6	120,9
	SEP	111,9	+ 2,5	+ 8,1	113,0	+14,1	120,9	- 0,2	121,9
	OKT	131,0	+ 4,8	+17,1	122,2	+ 8,1	122,8	+ 1,6	123,2

9 AUSSENHANDEL (SPEZIALHANDEL)

9.1 EINFUHR - TATSÄCHLICHE WERTE (MILL. DM)

JAHR	MONAT	ORIGINALWERT			KALENDERBEREINIGTER WERT		KALENDER- UND SAISONBEREINIGTER WERT		GLATTE KOMPONENTE
		MILL.DM	VERÄNDERUNG VORJAHR	IN O/O GEGEN VORMONAT	MILL.DM	VERÄNDERUNG IN O/O GEGEN VORMONAT	MILL.DM	VERÄNDERUNG IN O/O GEGEN VORMONAT	MILL.DM
EINFUHR INSGESAMT									
1984	SEP	35229	+ 3,1	+ 3,1	36279	+11,2	36808	- 0,3	37170
	OKT	39041	+16,9	+10,8	37613	+ 3,7	37841	+ 2,8	37500
	NOV	38009	+ 7,4	- 2,6	38317	+ 1,9	37357	- 1,3	37798
	DEZ	36111	- 1,7	- 5,0	37193	- 2,9	36862	- 1,3	38078
1985	JAN	39550	+14,2	+ 9,5	38430	+ 3,3	39143	+ 6,2	38364
	FEB	39152	+ 5,1	- 3,5	41203	+ 7,2	38791	- 0,9	38624
	MAR	42500	+12,4	+11,4	42039	+ 2,0	39698	+ 2,3	38910
	APR	39504	+10,8	- 7,0	40279	- 4,2	38997	- 1,8	39076
	MAI	39425	+ 7,5	- 0,2	38864	- 3,5	38859	- 0,4	39144
	JUN	36603	+ 7,2	- 7,2	37833	- 2,7	38473	- 1,0	39177
	JUL	41136	+12,8	+12,4	39780	+ 5,1	40227	+ 4,6	39186
	AUG	35620	+ 4,3	-13,4	35061	-11,9	39212	- 2,5	39235
	SEP	36470	+ 3,5	+ 2,4	36973	+ 5,5	38194	- 2,6	39353
ERNAHRUNGSWIRTSCHAFT									
1984	SEP	4034	- 4,6	-10,1	4158	- 2,7	4501	- 4,9	4677
	OKT	4838	+17,5	+19,9	4658	+12,0	4798	+ 6,6	4706
	NOV	4649	- 3,6	- 3,9	4661	+ 0,1	4483	- 6,6	4732
	DEZ	4623	- 8,9	- 0,6	4801	+ 3,0	4503	+ 0,4	4758
1985	JAN	4973	+18,7	+ 7,6	4838	+ 0,8	5032	+11,7	4786
	FEB	4843	+ 4,1	- 2,6	5225	+ 8,0	4869	- 3,2	4816
	MAR	5182	+12,5	+ 7,0	5112	- 2,2	5018	+ 3,1	4853
	APR	5053	+10,5	- 2,5	5138	+ 0,5	4876	- 2,8	4870
	MAI	5411	+10,2	+ 7,1	5273	+ 2,6	4960	+ 1,7	4878
	JUN	4472	- 2,6	-17,4	4599	-12,8	4632	- 6,6	4882
	JUL	5012	+12,6	+12,1	4845	+ 5,3	5052	+ 9,1	4887
	AUG	4302	- 4,1	-14,2	4209	-13,1	4721	- 6,6	4895
	SEP	4417	+ 9,5	+ 2,7	4545	+ 8,0	4942	+ 4,7	4915
GEWERBLICHE WIRTSCHAFT (OHNE GÜTER DER BUNDESREG.)									
1984	SEP	30367	+ 3,3	+ 4,7	31280	+12,7	31420	+ 0,0	31712
	OKT	33341	+17,0	+ 9,8	32206	+ 3,0	32283	+ 2,7	32007
	NOV	32429	+ 8,8	- 2,7	32631	+ 1,3	31999	- 0,9	32272
	DEZ	30730	- 0,2	- 5,2	31485	- 3,5	31607	- 1,2	32519
1985	JAN	33881	+14,3	+10,3	32933	+ 4,6	33384	+ 5,6	32771
	FEB	32390	+ 4,6	- 4,4	35018	+ 6,3	32956	- 1,3	32994
	MAR	36639	+12,7	+13,1	36266	+ 3,6	33929	+ 3,0	33239
	APR	33731	+11,2	- 7,9	34352	- 5,3	33373	- 1,6	33376
	MAI	33295	+ 7,2	- 1,3	32789	- 4,5	33047	- 1,0	33426
	JUN	31220	+ 8,6	- 6,2	32265	- 1,6	33003	- 0,1	33442
	JUL	35202	+12,4	+12,8	34106	+ 5,7	34270	+ 3,8	33436
	AUG	30528	+ 5,3	-13,3	30058	-11,9	33557	- 2,1	33464
	SEP	31194	+ 2,7	+ 2,2	31595	+ 5,1	32397	- 3,5	33551
ROHSTOFFE UND HALBWAREN									
1984	SEP	11446	+ 5,9	+ 1,7	11755	+ 7,7	11835	+ 0,0	11895
	OKT	11368	+11,2	- 0,7	11077	- 5,8	11834	+ 0,0	11967
	NOV	11841	+ 4,8	+ 4,2	12065	+ 8,9	11839	+ 0,0	12031
	DEZ	11940	- 1,1	+ 0,8	11994	- 0,6	11669	- 1,4	12091
1985	JAN*	13523	+13,1	+13,3	13257	+10,5	12588	+ 7,9	12152
	FEB	11830	- 0,1	-12,5	12872	- 2,9	12080	- 4,0	12210
	MAR	13403	+11,7	+13,3	13153	+ 2,2	12548	+ 3,9	12291
	APR	12024	+ 3,5	-10,3	12331	- 6,2	12146	- 3,2	12338
	MAI	12589	+10,1	+ 4,7	12182	- 1,2	12499	+ 2,9	12344
	JUN	12008	+ 5,0	- 4,6	12226	+ 0,4	12303	- 1,6	12337
	JUL	12341	+ 7,3	+ 2,8	12115	- 0,9	12540	+ 1,9	12322
	AUG	11742	+ 4,3	- 4,9	11708	- 3,4	12497	- 0,3	12333
	SEP	11432	- 0,1	- 2,6	11582	- 1,1	11912	- 4,7	12365
ROHSTOFFE									
1984	SEP	4748	+ 0,8	+ 5,9	4828	+11,7	4787	- 0,8	4981
	OKT	4391	+ 5,3	- 7,5	4236	-12,3	4803	+ 0,3	5027
	NOV	5116	+12,6	+16,5	5267	+24,3	5120	+ 6,6	5060
	DEZ	5097	+ 6,5	- 0,4	5194	- 1,4	5078	- 0,8	5084
1985	JAN	5252	+ 0,3	+ 3,0	5179	- 0,3	4943	- 2,7	5108
	FEB	5040	+ 0,2	- 4,0	5439	+ 5,0	5066	+ 2,5	5123
	MAR	6131	+33,1	+21,6	5953	+ 9,5	5691	+12,3	5135
	APR	5100	+ 2,7	-16,8	5334	-10,4	5085	-10,6	5098
	MAI	5010	+ 5,2	- 1,8	5006	- 6,1	5082	- 0,1	5042
	JUN	4916	+ 2,0	- 1,9	5037	+ 0,6	4944	- 2,7	4975
	JUL	4667	- 6,2	- 5,1	4510	-10,5	4691	- 5,1	4903
	AUG	4206	- 6,2	- 9,9	4182	- 7,3	4737	+ 1,0	4837
	SEP	4568	- 3,8	+ 8,6	4495	+ 7,5	4596	- 3,0	4781
HALBWAREN									
1984	SEP	6697	+ 9,9	- 1,1	6934	+ 4,5	7028	+ 0,3	6891
	OKT	6977	+15,3	+ 4,2	6875	- 0,9	7035	+ 0,1	6911
	NOV	6726	- 0,6	- 3,6	6760	- 1,7	6684	- 5,0	6937
	DEZ	6844	- 6,1	+ 1,8	6693	- 1,0	6539	- 2,2	6969
1985	JAN*	8271	+23,1	+20,9	7789	+16,4	7729	+18,2	7003
	FEB	6790	- 0,2	-17,9	7450	- 4,4	6990	- 9,6	7044
	MAR	7272	- 1,6	+ 7,1	7244	- 2,8	6886	- 1,5	7117
	APR	6924	+ 4,0	- 4,8	6919	- 4,5	7029	+ 2,1	7203
	MAI	7579	+13,6	+ 9,5	7174	+ 3,7	7411	+ 5,4	7266
	JUN	7093	+ 7,3	- 6,4	7199	+ 0,3	7360	- 0,7	7327
	JUL	7672	+17,5	+ 8,2	7622	+ 5,9	7817	+ 6,2	7385
	AUG	7536	+11,3	- 1,6	7480	- 1,5	7690	- 1,6	7466
	SEP	6864	+ 2,5	- 8,9	7126	- 4,7	7317	- 4,9	7559

9 AUSSENHANDEL (SPEZIALHANDEL)

9.1 EINFUHR - TATSÄCHLICHE WERTE (MILL. DM)

JAHR	MONAT	ORIGINALWERT			KALENDERBEREINIGTER WERT		KALENDER- UND SAISON- BEREINIGTER WERT		GLATTE KOMPONENTE
		MILL.DM	VERÄNDERUNG IN O/O GEGEN VORJAHR VORMONAT		MILL.DM	VERÄNDERUNG IN O/O GEGEN VORMONAT	MILL.DM	VERÄNDERUNG IN O/O GEGEN VORMONAT	MILL.DM
FERTIGWAREN (OHNE GÜTER DER BUNDESREG.)									
1984	SEP	18921	+ 1,8	+ 6,7	19461	+15,7	19544	- 0,1	19787
	OKT*	21973	+20,2	+16,1	20894	+ 7,4	20569	+ 5,2	20011
	NOV	20588	+11,2	- 6,3	20543	- 1,7	20126	- 2,2	20210
	DEZ	18790	+ 0,3	- 8,7	19544	- 4,9	19928	- 1,0	20398
1985	JAN	20357	+15,1	+ 8,3	19692	+ 0,8	20831	+ 4,5	20590
	FEB	20560	+ 7,5	+ 1,0	22099	+12,2	20846	+ 0,1	20758
	MAR	23236	+13,4	+13,0	23008	+ 4,1	21330	+ 2,3	20924
	APR	21707	+16,0	- 6,6	22125	- 3,8	21244	- 0,4	21016
	MAI	20706	+ 5,6	- 4,6	20669	- 6,6	20533	- 3,3	21058
	JUN	19211	+10,9	- 7,2	20010	- 3,2	20664	+ 0,6	21079
	JUL	22861	+15,4	+19,0	21992	+ 9,9	21728	+ 5,1	21084
	AUG	18786	+ 5,9	-17,8	18265	-16,9	20994	- 3,4	21099
	SEP	19762	+ 4,4	+ 5,2	19964	+ 9,3	20462	- 2,5	21155
VORERZEUGNISSE									
1984	SEP	4511	- 4,3	+ 4,4	4682	+14,6	4691	- 3,2	4814
	OKT	5229	+19,7	+15,9	5075	+ 8,4	5005	+ 6,7	4845
	NOV	4896	+ 6,8	- 6,4	4866	- 4,1	4824	- 3,6	4874
	DEZ	4187	- 0,6	-14,5	4286	-11,9	4844	+ 0,4	4903
1985	JAN	4992	+11,2	+19,2	4825	+12,6	5004	+ 3,3	4937
	FEB	4648	- 4,4	- 6,9	5025	+ 4,1	4798	- 4,1	4974
	MAR	5376	+ 4,1	+15,7	5317	+ 5,8	4984	+ 3,9	5019
	APR	5481	+16,0	+ 2,0	5628	+ 5,8	5259	+ 5,5	5064
	MAI	5619	+ 8,0	+ 2,5	5458	- 3,0	5107	- 2,9	5100
	JUN	4760	+ 3,1	-15,3	4948	- 9,3	4963	- 2,8	5134
	JUL	5771	+18,1	+21,2	5617	+13,5	5425	+ 9,3	5167
	AUG	4626	+ 7,0	-19,8	4515	-19,6	5230	- 3,6	5204
	SEP	4868	+ 7,9	+ 5,2	4962	+ 9,9	5104	- 2,4	5250
ENDERZEUGNISSE (OHNE GÜTER DER BUNDESREG.)									
1984	SEP	14410	+ 3,9	+ 7,4	14770	+15,8	14838	+ 0,8	14966
	OKT*	16744	+20,4	+16,2	15811	+ 7,0	15582	+ 5,0	15158
	NOV	15692	+12,7	- 6,3	15666	- 0,9	15290	- 1,9	15328
	DEZ	14603	+ 0,6	- 6,9	15217	- 2,9	15064	- 1,5	15485
1985	JAN	15366	+16,5	+ 5,2	14873	- 2,3	15809	+ 4,9	15643
	FEB	15912	+11,5	+ 3,6	17077	+14,8	16042	+ 1,5	15774
	MAR	17860	+16,5	+12,2	17680	+ 3,5	16351	+ 1,9	15898
	APR	16226	+16,1	- 9,1	16498	- 6,7	15978	- 2,3	15944
	MAI	15087	+ 4,7	- 7,0	15196	- 7,9	15417	- 3,5	15951
	JUN	14452	+13,7	- 4,2	15049	- 1,0	15717	+ 1,9	15939
	JUL	17091	+14,5	+18,3	16395	+ 8,9	16297	+ 3,7	15912
	AUG	14160	+ 5,5	-17,1	13713	-16,4	15733	- 3,5	15891
	SEP	14894	+ 3,4	+ 5,2	15030	+ 9,6	15375	- 2,3	15902
HALBWAREN UND VORERZEUGNISSE									
1984	SEP	11206	+ 3,7	+ 1,0	11661	+ 8,6	11740	- 1,1	11721
	OKT	12206	+17,2	+ 8,9	11950	+ 2,5	12042	+ 2,6	11773
	NOV	11621	+ 2,4	- 4,8	11622	- 2,7	11524	- 4,3	11830
	DEZ	11031	- 4,1	- 5,1	10953	- 5,8	11382	- 1,2	11893
1985	JAN*	13263	+18,3	+20,2	12781	+16,7	12652	+11,2	11962
	FEB	11438	- 2,0	-13,8	12501	- 2,2	11804	- 6,7	12040
	MAR	12648	+ 0,7	+10,6	12613	+ 0,9	11893	+ 0,8	12156
	APR	12405	+ 9,0	- 1,9	12495	- 0,9	12278	+ 3,2	12287
	MAI	13198	+11,1	+ 6,4	12568	+ 0,6	12507	+ 1,9	12385
	JUN	11852	+ 5,6	-10,2	12181	- 3,1	12360	- 1,2	12478
	JUL	13443	+17,8	+13,4	13241	+ 8,7	13247	+ 7,2	12569
	AUG	12161	+ 9,6	- 9,5	12030	- 9,1	12944	- 2,3	12685
	SEP	11732	+ 4,7	- 3,5	12125	+ 0,8	12431	- 4,0	12822
ERZEUGNISSE DES ERNÄHRUNGSGEWERBES, TABAKWAREN									
1984	SEP	2136	- 1,5	- 7,1	2219	+ 0,7	2324	- 1,2	2362
	OKT	2455	+11,7	+14,9	2376	+ 7,1	2402	+ 3,4	2367
	NOV	2420	- 5,9	- 1,4	2435	+ 2,5	2249	- 6,4	2370
	DEZ	2373	- 8,6	- 1,9	2402	- 1,4	2265	+ 0,7	2374
1985	JAN	2457	+16,9	+ 3,5	2379	- 1,0	2504	+10,6	2379
	FEB	2394	+ 1,2	- 2,6	2599	+ 9,2	2428	- 3,0	2386
	MAR	2489	+ 9,3	+ 4,0	2476	- 4,7	2493	+ 2,7	2397
	APR	2338	- 0,1	- 6,1	2375	- 4,1	2334	- 6,4	2401
	MAI	2519	+ 2,0	+ 7,7	2430	+ 2,3	2398	+ 2,7	2405
	JUN	2202	- 3,6	-12,6	2284	- 6,0	2341	- 2,4	2410
	JUL	2571	+10,3	+16,8	2492	+ 9,1	2512	+ 7,3	2416
	AUG	2187	- 4,9	-14,9	2158	-13,4	2352	- 6,4	2421
	SEP	2287	+ 7,1	+ 4,6	2349	+ 8,9	2455	+ 4,4	2431
ERZEUGNISSE DES GRUNDSTOFF- UND PRODUKTIONSGÜTERGEWERBES									
1984	SEP	10296	+ 4,4	- 2,1	10757	+ 5,5	10521	- 1,3	10487
	OKT	11134	+20,7	+ 6,1	10915	+ 1,5	10856	+ 3,2	10550
	NOV	10256	+ 3,9	- 7,9	10240	- 6,2	10330	- 4,8	10616
	DEZ	9746	- 1,1	- 5,0	9629	- 6,0	10313	- 0,2	10687
1985	JAN	11179	+19,1	+14,7	10845	+12,6	11166	+ 8,3	10763
	FEB	9716	- 3,3	-13,1	10644	- 1,9	10463	- 6,3	10848
	MAR	11177	+ 3,1	+15,0	11190	+ 5,1	10787	+ 3,1	10966
	APR	11221	+12,1	+ 0,4	11294	+ 0,9	11160	+ 3,5	11098
	MAI	12069	+11,9	+ 7,6	11449	+ 1,4	11274	+ 1,0	11195
	JUN	10957	+ 7,7	- 9,2	11297	- 1,3	11232	- 0,4	11285
	JUL	12613	+19,9	+15,1	12426	+10,0	12012	+ 6,9	11371
	AUG	11600	+10,3	- 8,0	11484	- 7,6	11728	- 2,4	11484
	SEP	10837	+ 5,3	- 6,6	11212	- 2,4	11207	- 4,4	11616

9 AUSSENHANDEL (SPEZIALHANDEL)

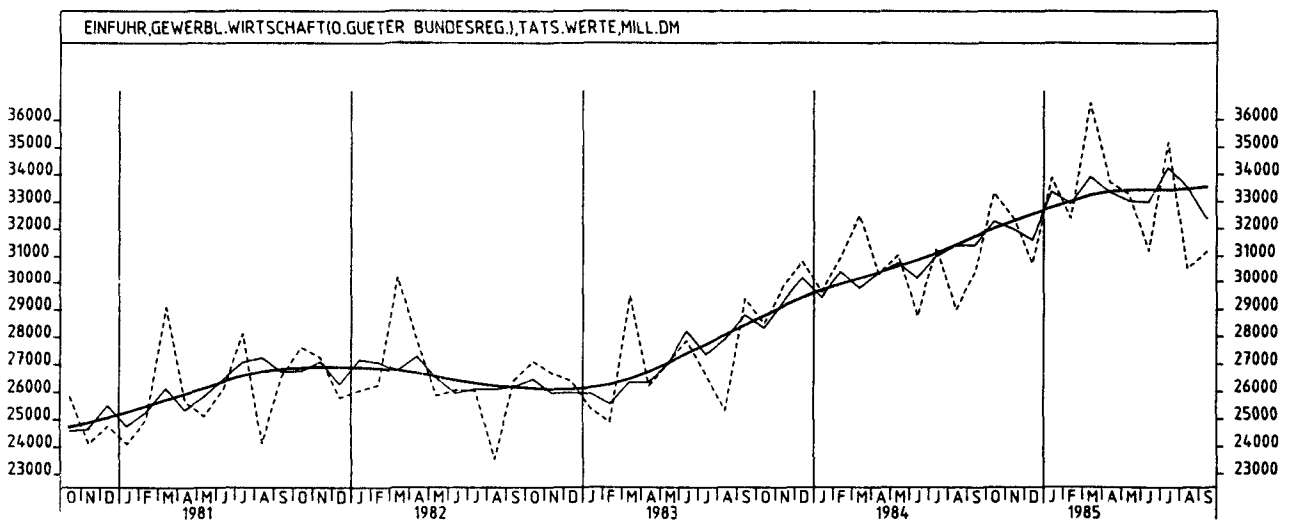
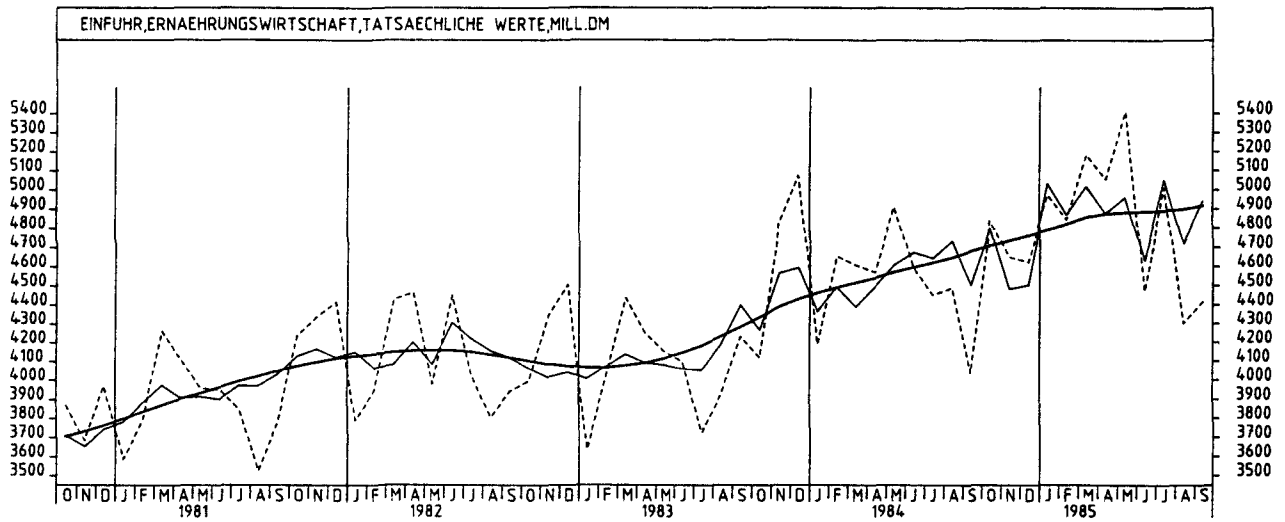
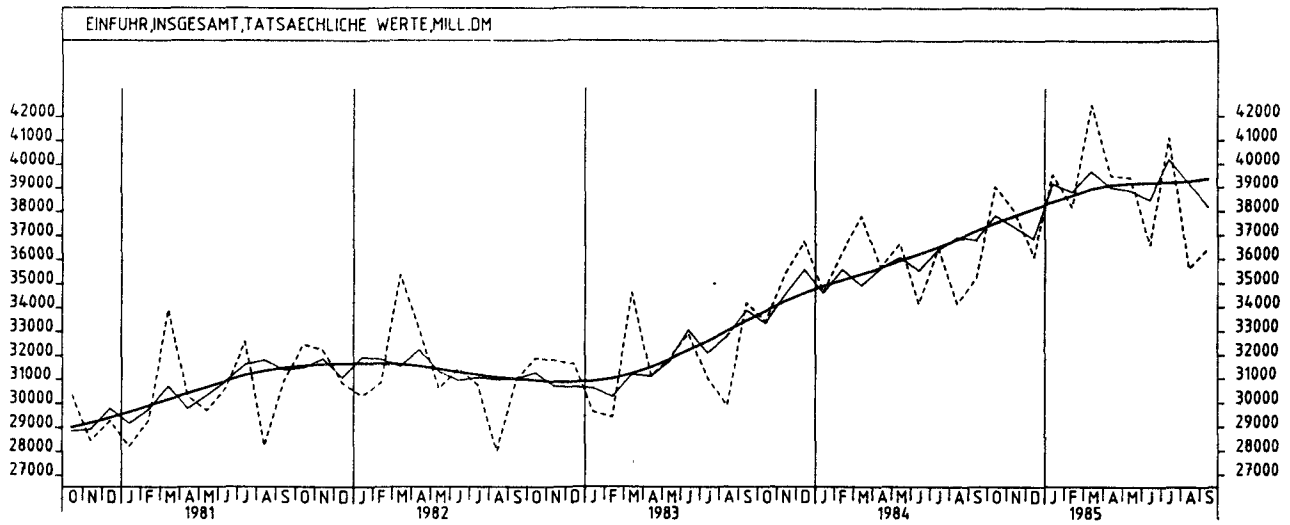
9.1 EINFUHR - TATSÄCHLICHE WERTE (MILL. DM)

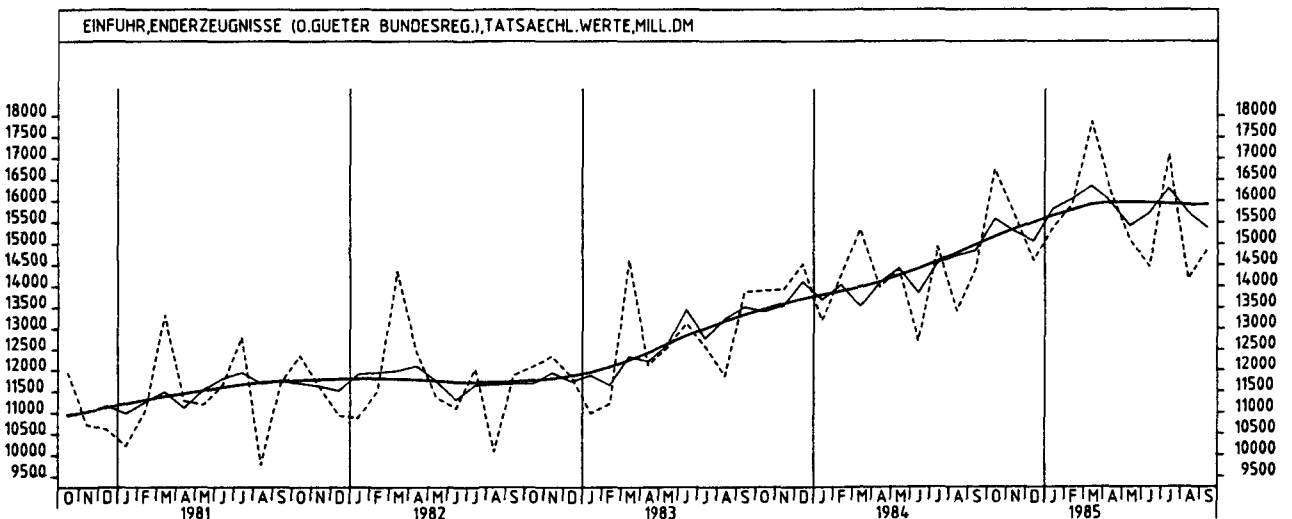
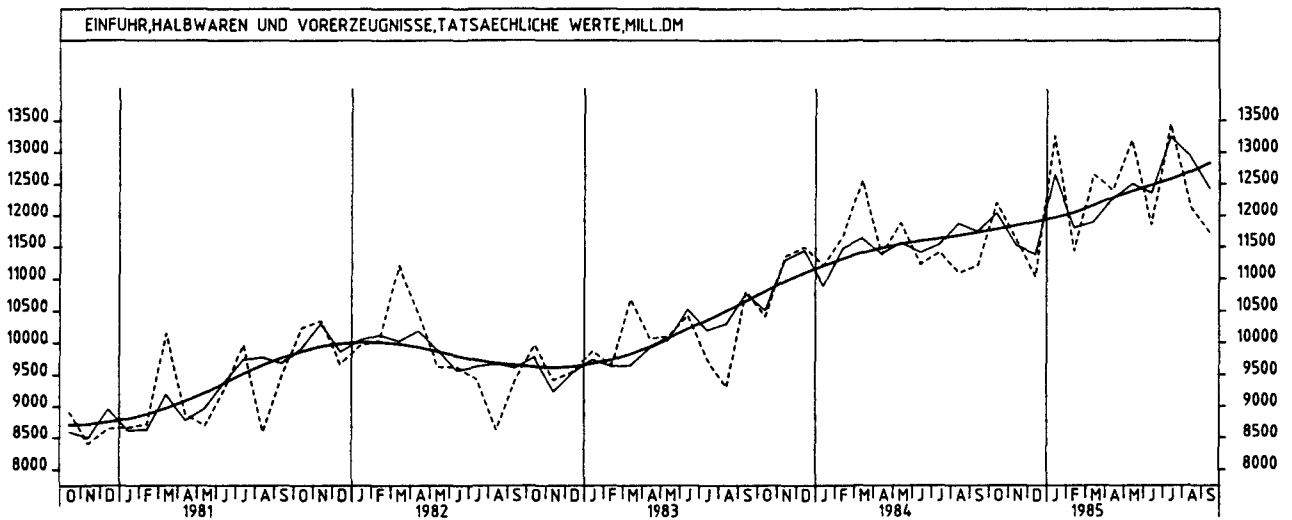
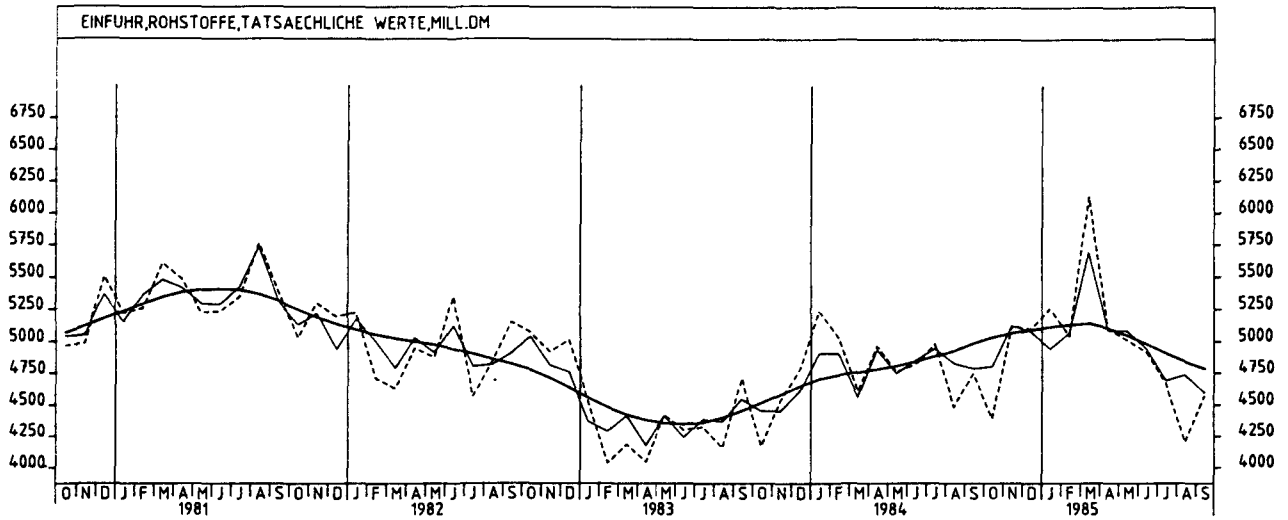
JAHR	MONAT	ORIGINALWERT			KALENDERBEREINIGTER WERT		KALENDER- UND SAISON- BEREINIGTER WERT		GLATTE KOMPONENTE
		MILL.DM	VERÄNDERUNG IN O/O GEGEN VORJAHR VORMONAT		MILL.DM	VERÄNDERUNG IN O/O GEGEN VORMONAT	MILL.DM	VERÄNDERUNG IN O/O GEGEN VORMONAT	MILL.DM
ERZEUGNISSE DES INVESTITIONSGÜTER PRODUZIERENDEN GEWERBES									
1984	SEP	9453	+ 6,5	+15,6	9625	+23,7	9777	+ 2,6	9815
	OKT	11004	+20,4	+16,4	10511	+ 9,2	10102	+ 3,3	9977
	NOV	10690	+15,6	- 2,9	10721	+ 2,0	10161	+ 0,6	10118
	DEZ	10113	+ 1,9	- 5,4	10577	- 1,3	9912	- 2,5	10247
1985	JAN	9791	+18,8	- 3,2	9511	-10,1	10455	+ 5,5	10378
	FEB	10357	+17,3	+ 5,8	11083	+16,5	10757	+ 2,9	10485
	MAR	11708	+20,5	+13,0	11564	+ 4,3	10864	+ 1,0	10583
	APR	10945	+19,0	- 6,5	11110	- 3,9	10613	- 2,3	10609
	MAI	10299	+ 5,4	- 5,9	10508	- 5,4	10194	- 3,9	10601
	JUN	9808	+19,9	- 4,8	10180	- 3,1	10507	+ 3,1	10573
	JUL	11037	+16,2	+12,5	10547	+ 3,6	10760	+ 2,4	10530
	AUG	8944	+ 9,4	-19,0	8628	-18,2	10410	- 3,3	10492
	SEP	9531	+ 0,8	+ 6,6	9575	+11,0	9965	- 4,3	10479
ERZEUGNISSE DES VERBRAUCHSGÜTER PRODUZIERENDEN GEWERBES									
1984	SEP	4969	- 0,5	- 2,1	5180	+ 7,0	5096	- 3,1	5189
	OKT*	5794	+18,1	+16,6	5594	+ 8,0	5381	+ 5,6	5210
	NOV	5099	+ 6,5	-12,0	5062	- 9,5	5162	- 4,1	5229
	DEZ	4447	- 4,5	-12,8	4518	-10,7	5097	- 1,3	5247
1985	JAN	5591	+10,7	+25,7	5386	+19,2	5329	+ 4,6	5263
	FEB	5630	+ 3,1	+ 0,7	6112	+13,5	5354	+ 0,5	5274
	MAR	5937	+ 5,0	+ 5,5	5928	- 3,0	5354	+ 0,0	5288
	APR	5208	+ 8,3	-12,3	5283	-10,9	5339	- 0,3	5299
	MAI	4824	+ 1,2	- 7,4	4655	-11,9	5172	- 3,1	5309
	JUN	4563	- 0,3	- 5,4	4773	+ 2,5	5164	- 0,2	5320
	JUL	6075	+10,7	+33,1	5908	+23,8	5543	+ 7,3	5332
	AUG	4883	- 3,8	-19,6	4801	-18,7	5235	- 5,6	5344
	SEP	5295	+ 6,6	+ 8,4	5409	+12,7	5357	+ 2,3	5362
INVESTITIONSGÜTER									
1984	SEP	3151	+ 8,4	+21,1	3174	+26,3	3214	+11,6	3199
	OKT	3443	+14,4	+ 9,3	3300	+ 4,0	3218	+ 0,1	3278
	NOV	3495	+20,4	+ 1,5	3483	+ 5,5	3349	+ 4,1	3345
	DEZ	3525	+ 2,8	+ 0,9	3651	+ 4,8	3222	- 3,8	3403
1985	JAN	3408	+20,9	- 3,3	3347	- 8,3	3471	+ 7,7	3461
	FEB	3540	+48,9	+ 3,9	3791	+13,3	3860	+11,2	3504
	MAR	3927	+30,2	+10,9	3870	+ 2,1	3641	- 5,7	3541
	APR	3598	+34,0	- 8,4	3592	- 7,2	3592	- 1,3	3522
	MAI	3312	+13,4	- 7,9	3391	- 5,6	3360	- 6,5	3482
	JUN	2969	+ 7,7	-10,4	3043	-10,3	3166	- 5,8	3429
	JUL	3383	+10,3	+13,9	3250	+ 6,8	3389	+ 7,0	3367
	AUG	3127	+20,2	- 7,6	3014	- 7,3	3402	+ 0,4	3308
	SEP	2739	-13,1	-12,4	2766	- 8,2	2938	-13,6	3263
VERBRAUCHSGÜTER									
1984	SEP	6276	+ 1,1	+ 0,9	6495	+ 8,5	6103	- 2,2	6078
	OKT	6740	+ 8,5	+ 7,4	6555	+ 0,9	6144	+ 0,7	6071
	NOV	5971	+ 4,6	-11,4	5941	- 9,4	6069	- 1,2	6071
	DEZ	5342	- 5,8	-10,5	5332	-10,3	5901	- 2,8	6074
1985	JAN	6575	+14,0	+23,1	6352	+19,1	6402	+ 8,5	6076
	FEB	6093	- 4,6	- 7,3	6609	+ 4,0	6014	- 6,1	6082
	MAR	6469	- 6,2	+ 6,2	6449	- 2,4	5922	- 1,5	6101
	APR	5675	- 4,6	-12,3	5787	-10,3	5920	+ 0,0	6147
	MAI	5604	- 3,4	- 1,3	5493	- 5,1	6049	+ 2,2	6197
	JUN	5694	+ 9,1	+ 1,6	5952	+ 8,4	6403	+ 5,9	6252
	JUL	7082	+13,3	+24,4	6905	+16,0	6677	+ 4,3	6307
	AUG	6478	+ 4,2	- 8,5	6305	- 8,7	6459	- 3,3	6367
	SEP	6596	+ 5,1	+ 1,8	6689	+ 6,1	6349	- 1,7	6431
EG-LÄNDER									
1984	SEP	17019	+ 4,0	+ 8,9	17468	+16,8	17805	+ 1,0	17811
	OKT	18508	+11,7	+ 8,7	17840	+ 2,1	17945	+ 0,8	17981
	NOV	18182	+ 4,7	- 1,8	18248	+ 2,3	17812	- 0,7	18139
	DEZ	17549	+ 1,2	- 3,5	18059	- 1,0	18023	+ 1,2	18294
1985	JAN	19106	+16,1	+ 8,9	18558	+ 2,8	19015	+ 5,5	18450
	FEB	18475	+ 8,6	- 3,3	19935	+ 7,4	18933	- 0,4	18587
	MAR	21360	+12,3	+15,6	21165	+ 6,2	19166	+ 1,2	18726
	APR	18753	+ 8,4	-12,2	18964	-10,4	18401	- 4,0	18813
	MAI	18811	+ 4,6	+ 0,3	18672	- 1,5	18380	- 0,1	18866
	JUN	17779	+12,4	- 5,5	18304	- 2,0	18733	+ 1,9	18910
	JUL	19813	+12,8	+11,4	19185	+ 4,8	19405	+ 3,6	18940
	AUG	16590	+ 6,2	-16,3	16268	-15,2	18925	- 2,5	18979
	SEP	17875	+ 5,0	+ 7,7	18127	+11,4	18643	- 1,5	19049

9 AUSSENHANDEL (SPEZIALHANDEL)

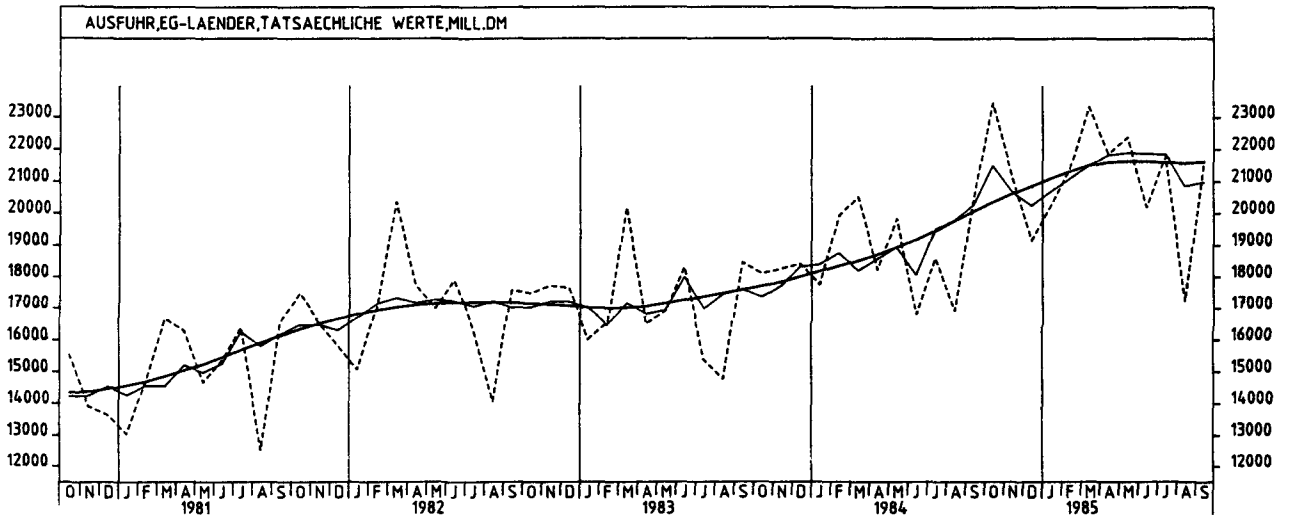
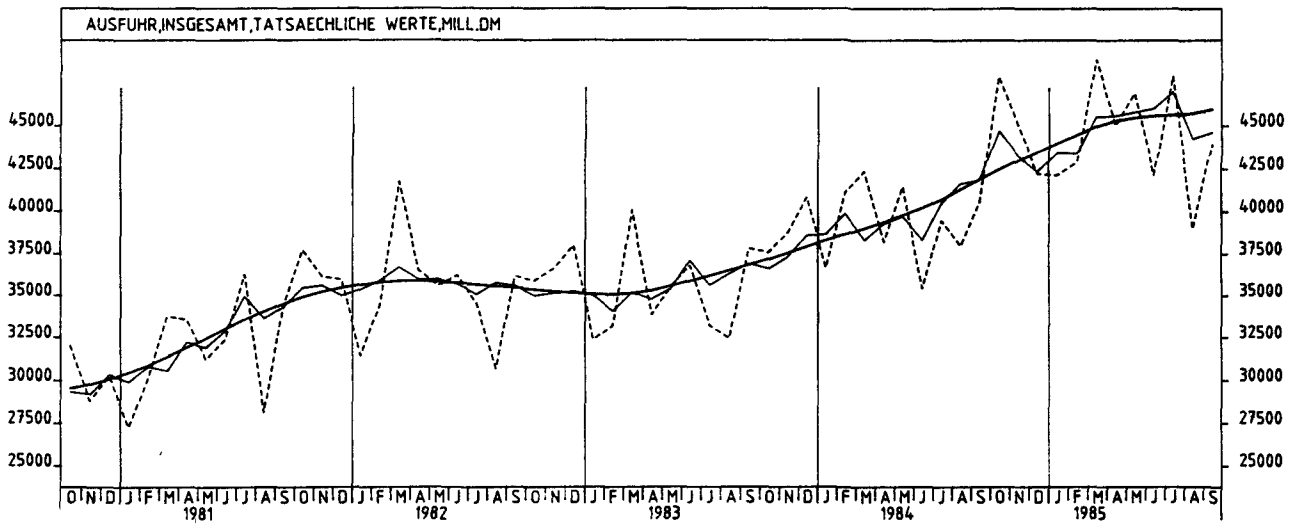
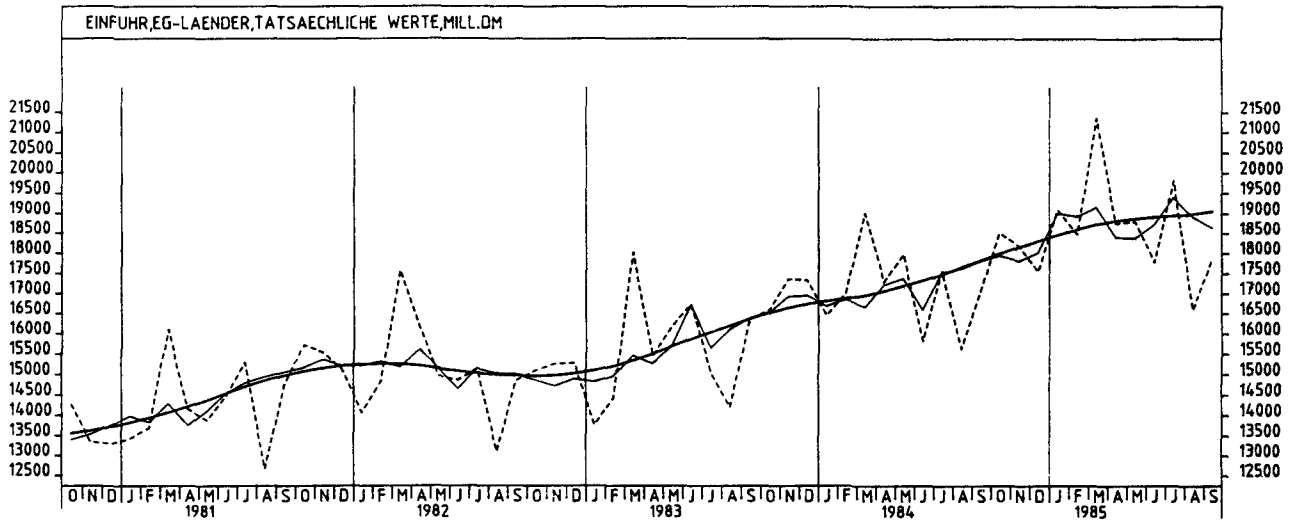
9.1 EINFUHR - TATSÄCHLICHE WERTE (MILL. DM)

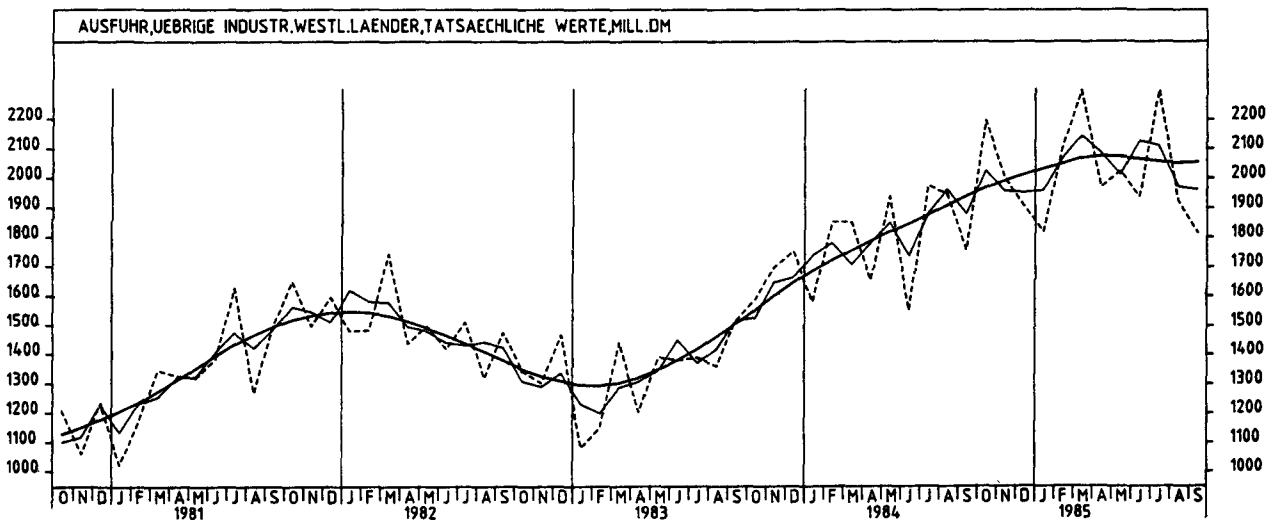
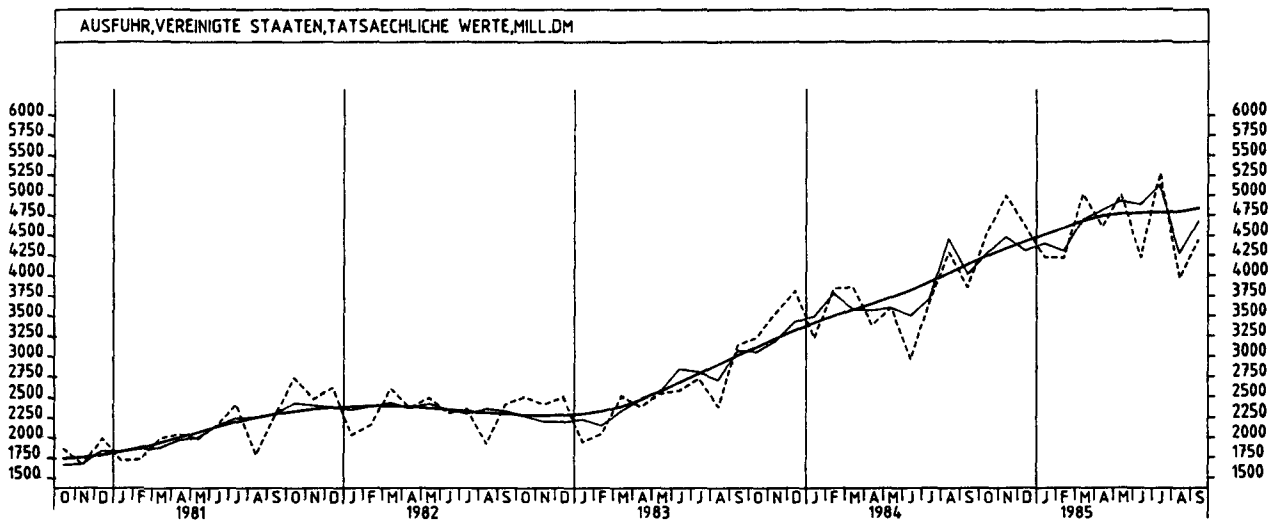
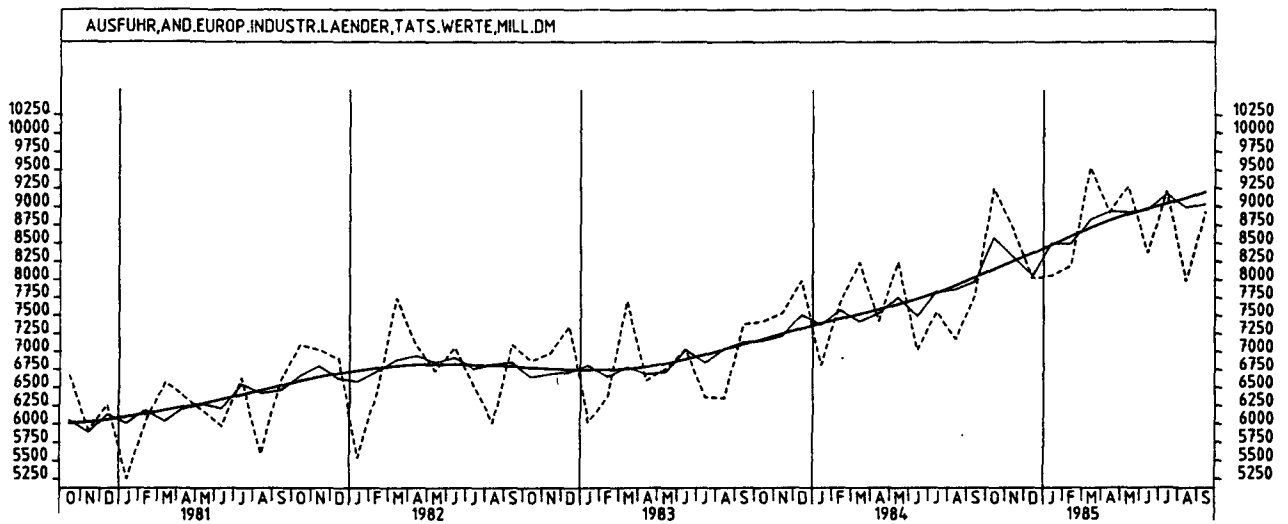
JAHR	MONAT	ORIGINALWERT			KALENDERBEREINIGTER WERT		KALENDER- UND SAISON- BEREINIGTER WERT		GLATTE KOMPONENTE	
		MILL. DM	VERÄNDERUNG IN O/O GEGEN VORJAHR VORMONAT		MILL. DM	VERÄNDERUNG IN O/O GEGEN VORMONAT	MILL. DM	VERÄNDERUNG IN O/O GEGEN VORMONAT	MILL. DM	
ANDERE EUROPÄISCHE INDUSTRIALISIERTE LÄNDER										
1984	SEP	5770	+ 6,3	+10,4	5961	+18,9	6045	+ 1,7	6015	
	OKT	6624	+20,1	+14,8	6440	+ 8,0	6261	+ 3,6	6061	
	NOV	6474	+11,1	- 2,3	6515	+ 1,2	6177	- 1,3	6106	
	DEZ	5783	- 6,7	-10,7	5871	- 9,9	5832	- 5,6	6152	
1985	JAN	6389	+11,1	+10,5	6188	+ 5,4	6252	+ 7,2	6203	
	FEB	6070	+ 0,4	- 5,0	6585	+ 6,4	6149	- 1,6	6258	
	MAR	6884	+13,6	+13,4	6841	+ 3,9	6493	+ 5,6	6321	
	APR	6384	+12,0	- 7,3	6470	- 5,4	6406	- 1,3	6384	
	MAI	6472	+ 7,8	+ 1,4	6318	- 2,3	6371	- 0,5	6439	
	JUN	6054	+ 8,9	- 6,5	6242	- 1,2	6383	+ 0,2	6492	
	JUL	6927	+19,8	+14,4	6738	+ 7,9	6818	+ 6,8	6544	
	AUG	5758	+10,2	-16,9	5671	-15,8	6612	- 3,0	6601	
	SEP	6270	+ 8,7	+ 8,9	6395	+12,8	6538	- 1,1	6665	
	VEREINIGTE STAATEN									
	1984	SEP	2564	+ 3,4	+ 1,4	2631	+ 9,6	2699	- 0,8	2737
		OKT	2904	+33,8	+13,3	2744	+ 4,3	2872	+ 6,4	2788
NOV		2761	+16,9	- 4,9	2775	+ 1,1	2801	- 2,5	2828	
DEZ		2664	- 2,7	- 3,5	2809	+ 1,2	2659	- 5,1	2858	
1985	JAN	2887	+15,8	+ 8,4	2820	+ 0,4	2862	+ 7,6	2886	
	FEB	3084	+13,7	+ 6,8	3304	+17,2	2954	+ 3,2	2905	
	MAR	3107	+22,5	+ 0,7	3058	- 7,4	3007	+ 1,8	2920	
	APR	3029	+23,5	- 2,5	3106	+ 1,6	2933	- 2,5	2895	
	MAI	2973	+16,3	- 1,8	2986	- 3,9	2913	- 0,7	2843	
	JUN	2541	+ 2,9	-14,5	2674	-10,4	2683	- 7,9	2778	
	JUL	2859	+16,4	+12,5	2711	+ 1,4	2821	+ 5,1	2706	
	AUG	2265	-10,4	-20,8	2182	-19,5	2519	-10,7	2642	
	SEP	2101	-18,1	- 7,2	2126	- 2,6	2327	- 7,6	2590	
	UEBRIGE INDUSTRIALISIERTE WESTLICHE LÄNDER									
	1984	SEP	2073	+ 6,4	-12,9	2121	- 6,5	2299	- 4,5	2380
		OKT	2585	+22,7	+24,7	2543	+19,9	2445	+ 6,4	2403
NOV		2526	+17,1	- 2,3	2489	- 2,1	2404	- 1,7	2424	
DEZ		2461	+ 8,8	- 2,6	2457	- 1,3	2434	+ 1,2	2443	
1985	JAN	2517	+18,9	+ 2,3	2427	- 1,2	2479	+ 1,8	2462	
	FEB	2296	+ 3,9	- 8,8	2475	+ 2,0	2412	- 2,7	2479	
	MAR	2654	+ 9,5	+15,6	2607	+ 5,3	2499	+ 3,6	2497	
	APR	2706	+24,0	+ 2,0	2779	+ 6,6	2651	+ 6,1	2511	
	MAI	2578	+ 6,4	- 4,7	2535	- 8,8	2471	- 6,8	2523	
	JUN	2373	+ 7,3	- 8,0	2434	- 4,0	2480	+ 0,4	2535	
	JUL	2554	+16,3	+ 7,6	2496	+ 2,5	2605	+ 5,0	2548	
	AUG	2411	+ 1,3	- 5,6	2298	- 7,9	2463	- 5,5	2559	
	SEP	2335	+12,6	- 3,2	2386	+ 3,8	2587	+ 5,0	2575	
	ENTWICKLUNGSLÄNDER									
	1984	SEP	5624	- 6,2	- 7,4	5771	- 0,9	5628	- 4,8	5967
		OKT	5795	+14,9	+ 3,0	5574	- 3,4	5975	+ 6,2	5995
NOV		5835	+ 5,2	+ 0,7	5951	+ 6,8	5915	- 1,0	6018	
DEZ		5211	-12,2	-10,7	5354	-10,0	5538	- 6,4	6039	
1985	JAN	6393	+11,2	+22,7	6264	+17,0	6225	+12,4	6065	
	FEB	6411	+ 3,9	+ 0,3	6928	+10,6	6265	+ 0,6	6092	
	MAR	6485	+14,5	+ 1,2	6339	- 8,5	6383	+ 1,9	6137	
	APR	6142	+ 6,5	- 5,3	6374	+ 0,6	6239	- 2,3	6154	
	MAI	6135	+ 7,3	- 0,1	6023	- 5,5	6241	+ 0,0	6153	
	JUN	5779	- 2,6	- 5,8	5972	- 0,8	5972	- 4,3	6147	
	JUL	6385	+ 0,5	+10,5	6178	+ 3,4	6075	+ 1,7	6139	
	AUG	6406	+ 5,5	+ 0,3	6330	+ 2,5	6318	+ 4,0	6144	
	SEP	5861	+ 4,2	- 8,5	5875	- 7,2	5968	- 5,5	6160	
	STAATSHANDELSLÄNDER									
	1984	SEP	2153	+11,2	- 6,6	2242	+ 0,2	2246	- 1,8	2214
		OKT	2622	+33,2	+21,8	2572	+14,7	2388	+ 6,3	2218
NOV		2202	+ 4,4	-16,0	2229	-13,3	2158	- 9,6	2221	
DEZ		2426	+ 8,2	+10,2	2375	+ 6,6	2224	+ 3,1	2222	
1985	JAN	2235	+ 9,2	- 7,9	2197	- 7,5	2237	+ 0,6	2221	
	FEB	1803	-16,5	-19,3	1980	- 9,9	2005	-10,4	2219	
	MAR	1994	- 4,0	+10,6	1966	- 0,7	2121	+ 5,8	2223	
	APR	2175	- 3,0	+ 9,1	2241	+14,0	2168	+ 2,2	2231	
	MAI	2427	+23,3	+11,6	2281	+ 1,8	2416	+11,4	2232	
	JUN	2054	- 3,9	-15,4	2122	- 7,0	2204	- 8,8	2230	
	JUL	2567	+22,5	+25,0	2531	+19,3	2473	+12,2	2228	
	AUG	2169	- 5,9	-15,5	2180	-13,9	2207	-10,8	2229	
	SEP	1991	- 7,5	- 8,2	2033	- 6,7	2097	- 5,0	2236	

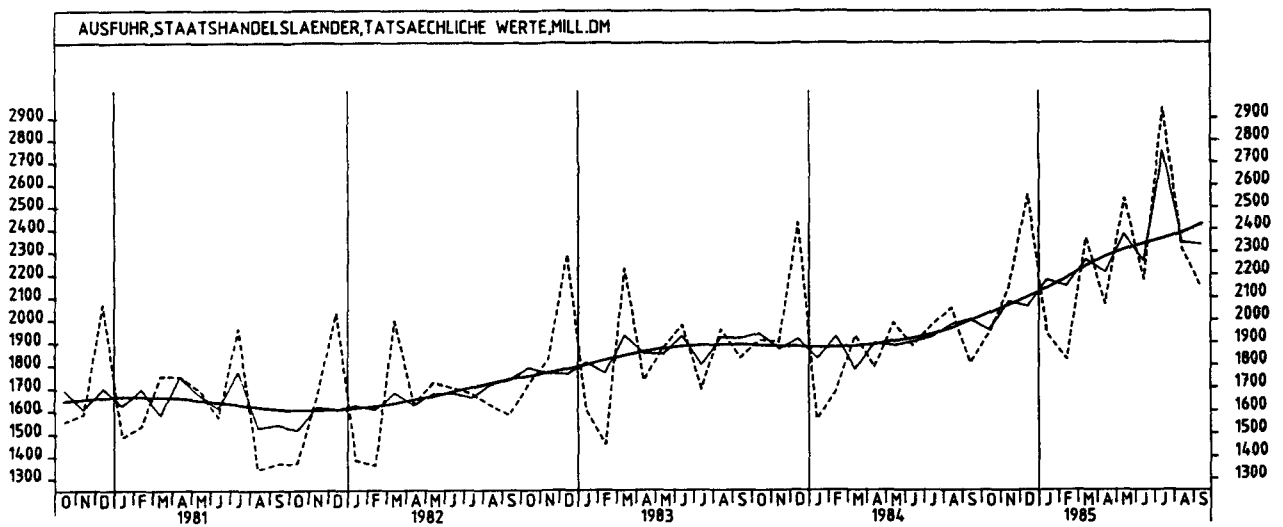
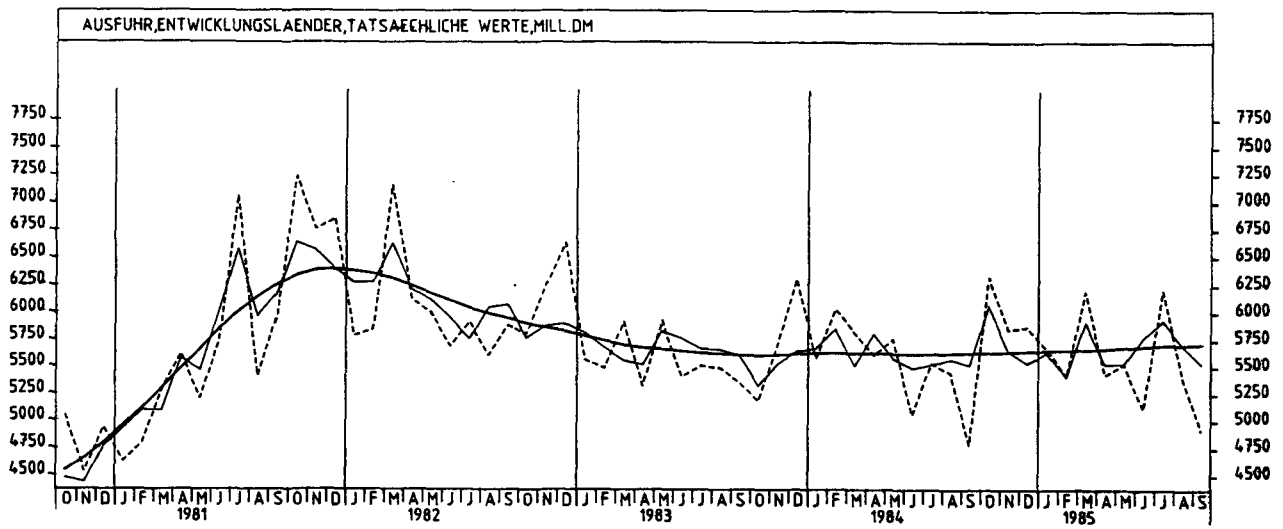




9 AUSSENHANDEL (SPEZIALHANDEL)







9 AUSSENHANDEL (SPEZIALHANDEL)

9.2 AUSFUHR - TATSÄCHLICHE WERTE (MILL. DM)

JAHR	MONAT	ORIGINALWERT			KALENDERBEREINIGTER WERT		KALENDER- UND SAISON- BEREINIGTER WERT		GLATTE KOMPONENTE
		MILL.DM	VERÄNDERUNG VORJAHR	IN O/O GEGEN VORMONAT	MILL.DM	VERÄNDERUNG IN O/O GEGEN VORMONAT	MILL.DM	VERÄNDERUNG IN O/O GEGEN VORMONAT	MILL.DM
AUSFUHR INSGESAMT									
1984	SEP	40563	+ 7,3	+ 6,9	41990	+17,2	41828	+ 0,5	41836
	OKT*	47857	+27,4	+18,0	44370	+ 5,7	44692	+ 6,8	42410
	NOV	44988	+16,1	- 6,0	45442	+ 2,4	43250	- 3,2	42937
	DEZ	42209	+ 3,4	- 6,2	43715	- 3,8	42322	- 2,1	43433
1985	JAN	42107	+14,9	- 0,2	40525	- 7,3	43421	+ 2,6	43939
	FEB	42860	+ 4,2	+ 1,8	46082	+13,7	43387	- 0,1	44416
	MAR	48873	+15,4	+14,0	48454	+ 5,1	45507	+ 4,9	44916
	APR	45001	+17,8	- 7,9	46450	- 4,1	45555	+ 0,1	45284
	MAI	46890	+13,0	+ 4,2	46868	+ 0,9	45778	+ 0,5	45418
	JUN	42116	+18,9	-10,2	44345	- 5,4	45988	+ 0,5	45521
	JUL	47896	+21,4	+13,7	45773	+ 3,2	46951	+ 2,1	45574
	AUG	38967	+ 2,7	-18,6	37918	-17,2	44237	- 5,8	45674
	SEP	43899	+ 8,2	+12,7	44182	+16,5	44597	+ 0,8	45894
	GEWERBLICHE WIRTSCHAFT								
1984	SEP	38147	+ 7,4	+ 7,4	39455	+17,8	39306	+ 0,5	39310
	OKT*	45075	+27,8	+18,2	41757	+ 5,8	42058	+ 7,0	39865
	NOV	42189	+16,1	- 6,4	42664	+ 2,2	40645	- 3,4	40376
	DEZ	39627	+ 3,2	- 6,1	41100	- 3,7	39720	- 2,3	40858
1985	JAN	39636	+15,6	+ 0,0	38144	- 7,2	40924	+ 3,0	41352
	FEB	40520	+ 4,5	+ 2,2	43549	+14,2	40877	- 0,1	41817
	MAR	46122	+15,9	+13,8	45708	+ 5,0	42867	+ 4,9	42307
	APR	42470	+18,0	- 7,9	43858	- 4,0	42884	+ 0,0	42631
	MAI	44101	+13,3	+ 3,8	44136	+ 0,6	43123	+ 0,6	42803
	JUN	39686	+20,0	-10,0	41774	- 5,4	43366	+ 0,6	42904
	JUL	45183	+22,3	+13,9	43162	+ 3,3	44323	+ 2,2	42956
	AUG	36599	+ 3,1	-19,0	35613	-17,5	41714	- 5,9	43056
	SEP	41283	+ 8,2	+12,8	41534	+16,6	41969	+ 0,6	43273
	ROHSTOFFE UND HALBWAREN								
1984	SEP	3899	+ 8,6	+ 4,9	4055	+13,4	4114	+ 2,5	4162
	OKT	4397	+21,2	+12,8	4201	+ 3,6	4209	+ 2,3	4202
	NOV	4413	+16,8	+ 0,4	4447	+ 5,9	4273	+ 1,5	4232
	DEZ	3950	+ 0,9	-10,5	4045	- 9,0	4081	- 4,5	4257
1985	JAN	4370	+11,8	+10,6	4282	+ 5,9	4291	+ 5,1	4282
	FEB	3932	+ 0,3	-10,0	4249	- 0,8	4165	- 2,9	4305
	MAR	4721	+11,2	+20,1	4678	+10,1	4385	+ 5,3	4328
	APR	4544	+23,1	- 3,7	4660	- 0,4	4573	+ 4,3	4320
	MAI	4567	+ 8,1	+ 0,5	4489	- 3,7	4359	- 4,7	4304
	JUN	3987	- 1,7	-12,7	4232	- 5,7	4197	- 3,7	4284
	JUL	4459	+10,2	+11,8	4260	+ 0,7	4336	+ 3,3	4261
	AUG	3590	- 3,4	-19,5	3500	-17,8	4069	- 6,2	4236
	SEP	3956	+ 1,5	+10,2	4019	+14,8	4131	+ 1,5	4224
	ROHSTOFFE								
1984	SEP	709	+11,3	+11,7	728	+20,5	720	+ 2,0	712
	OKT	799	+16,1	+12,7	754	+ 3,6	713	- 1,0	718
	NOV	717	+ 9,5	-10,3	725	- 3,8	711	- 0,3	724
	DEZ	686	+ 1,0	- 4,3	721	- 0,6	704	- 1,0	729
1985	JAN	682	+ 4,3	- 0,6	666	- 7,6	710	+ 0,9	734
	FEB	689	+ 5,0	+ 1,0	735	+10,4	734	+ 3,4	738
	MAR	813	+12,6	+18,0	802	+ 9,1	762	+ 3,6	744
	APR	747	+15,3	- 8,1	770	- 4,0	755	- 0,9	745
	MAI	770	+ 8,1	+ 3,1	788	+ 2,3	756	+ 0,1	741
	JUN	749	+12,1	- 2,7	793	+ 0,6	758	+ 0,3	735
	JUL	749	+ 8,1	+ 0,0	704	-11,2	735	- 3,0	728
	AUG	618	- 2,7	-17,5	598	-15,1	706	- 3,9	724
	SEP	691	- 2,5	+11,8	688	+15,1	691	- 2,1	722
	HALBWAREN								
1984	SEP	3190	+ 8,0	+ 3,5	3319	+11,7	3391	+ 2,6	3450
	OKT	3597	+22,4	+12,8	3450	+ 3,9	3498	+ 3,2	3483
	NOV	3696	+18,3	+ 2,8	3723	+ 7,9	3561	+ 1,8	3507
	DEZ	3264	+ 0,9	-11,7	3327	-10,6	3378	- 5,1	3527
1985	JAN	3688	+13,3	+13,0	3615	+ 8,7	3580	+ 6,0	3548
	FEB	3243	- 0,7	-12,1	3511	- 2,9	3430	- 4,2	3566
	MAR	3908	+10,9	+20,5	3872	+10,3	3622	+ 5,6	3582
	APR	3798	+24,8	- 2,8	3890	+ 0,5	3818	+ 5,4	3574
	MAI	3797	+ 8,1	+ 0,0	3709	- 4,7	3605	- 5,6	3563
	JUN	3237	- 4,5	-14,7	3427	- 7,6	3430	- 4,9	3548
	JUL	3710	+10,6	+14,6	3559	+ 3,9	3604	+ 5,1	3533
	AUG	2972	- 3,6	-19,9	2899	-18,5	3361	- 6,7	3513
	SEP	3265	+ 2,4	+ 9,9	3330	+14,9	3443	+ 2,4	3502
	FERTIGWAREN								
1984	SEP	34248	+ 7,3	+ 7,7	35364	+18,2	35171	+ 0,2	35146
	OKT*	40679	+28,5	+18,8	37734	+ 6,7	37825	+ 7,5	35661
	NOV	37776	+16,0	- 7,1	38215	+ 1,3	36360	- 3,9	36140
	DEZ	35676	+ 3,4	- 5,6	36992	- 3,2	35632	- 2,0	36597
1985	JAN	35266	+16,1	- 1,1	33874	- 8,4	36621	+ 2,8	37064
	FEB	36586	+ 5,0	+ 3,7	39318	+16,1	36712	+ 0,2	37506
	MAR	41400	+16,5	+13,2	40976	+ 4,2	38446	+ 4,7	37970
	APR	37925	+17,4	- 8,4	39218	- 4,3	38344	- 0,3	38302
	MAI	39535	+14,0	+ 4,2	39561	+ 0,9	38715	+ 1,0	38494
	JUN	35700	+23,0	- 9,7	37434	- 5,4	39138	+ 1,1	38623
	JUL	40724	+23,8	+14,1	38984	+ 4,1	40032	+ 2,3	38706
	AUG	33009	+ 3,8	-18,9	32126	-17,6	37651	- 5,9	38835
	SEP	37328	+ 9,0	+13,1	37535	+16,8	37874	+ 0,6	39067

9 AUSSENHANDEL (SPEZIALHANDEL)

9.2 AUSFUHR - TATSÄCHLICHE WERTE (MILL. DM)

JAHR	MONAT	ORIGINALWERT			KALENDERBEREINIGTER WERT		KALENDER- UND SAISON- BEREINIGTER WERT		GLATTE KOMPONENTE
		MILL. DM	VERÄNDERUNG VORJAHR	IN O/O GEGEN VORMONAT	MILL. DM	VERÄNDERUNG IN O/O GEGEN VORMONAT	MILL. DM	VERÄNDERUNG IN O/O GEGEN VORMONAT	MILL. DM
VORERZEUGNISSE									
1984	SEP	7173	+ 9,0	+ 5,8	7443	+15,5	7287	- 0,6	7332
	OKT	7961	+23,6	+11,0	7636	+ 2,6	7500	+ 2,9	7412
	NOV	7600	+14,8	- 4,5	7701	+ 0,9	7474	- 0,3	7485
	DEZ	6618	+ 0,0	-12,9	6815	-11,5	7197	- 3,7	7552
1985	JAN	7576	+15,7	+14,5	7326	+ 7,5	7608	+ 5,7	7620
	FEB	7238	+ 4,4	- 4,5	7820	+ 6,7	7561	- 0,6	7688
	MAR	8501	+14,3	+17,4	8434	+ 7,9	7886	+ 4,3	7766
	APR	7931	+18,8	- 6,7	8152	- 3,3	7972	+ 1,1	7816
	MAI	8414	+11,5	+ 6,1	8287	+ 1,7	7927	- 0,6	7836
	JUN	7544	+ 9,6	-10,3	7901	- 4,7	7832	- 1,2	7848
	JUL	8123	+16,1	+ 7,7	7803	- 1,2	8015	+ 2,3	7854
	AUG	6961	+ 2,7	-14,3	6821	-12,6	7730	- 3,6	7875
	SEP	7655	+ 6,7	+10,0	7772	+13,9	7723	- 0,1	7914
	ENDERZEUGNISSE								
1984	SEP	27075	+ 6,9	+ 8,2	27922	+19,0	27887	+ 0,4	27818
	OKT*	32718	+29,8	+20,8	30144	+ 8,0	30295	+ 8,6	28252
	NOV	30176	+16,3	- 7,8	30528	+ 1,3	28894	- 4,6	28659
	DEZ	29059	+ 4,2	- 3,7	30173	- 1,2	28440	- 1,6	29049
1985	JAN	27690	+16,2	- 4,7	26549	-12,0	29005	+ 2,0	29447
	FEB	29350	+ 5,1	+ 6,0	31504	+18,7	29159	+ 0,5	29820
	MAR	32899	+17,1	+12,1	32547	+ 3,3	30567	+ 4,8	30206
	APR	29994	+17,0	- 8,8	31049	- 4,6	30369	- 0,6	30488
	MAI	31120	+14,7	+ 3,8	31252	+ 0,7	30780	+ 1,4	30661
	JUN	28156	+27,2	- 9,5	29525	- 5,5	31312	+ 1,7	30780
	JUL	32601	+25,8	+15,8	31180	+ 5,6	32015	+ 2,2	30858
	AUG	26048	+ 4,1	-20,1	25334	-18,7	29939	- 6,5	30966
	SEP	29672	+ 9,6	+13,9	29764	+17,5	30156	+ 0,7	31160
	ERZEUGNISSE DES GRUNDSTOFF- UND PRODUKTIONSGÜTERGEWERBES								
1984	SEP	10938	+ 8,8	+ 3,1	11437	+12,4	11283	+ 1,0	11330
	OKT	12152	+22,4	+11,1	11649	+ 1,9	11538	+ 2,3	11463
	NOV	11798	+16,0	- 2,9	11892	+ 2,1	11608	+ 0,6	11578
	DEZ	10334	- 0,3	-12,4	10523	-11,5	11074	- 4,6	11683
1985	JAN	11734	+14,8	+13,5	11361	+ 8,0	11717	+ 5,8	11791
	FEB	11145	+ 3,2	- 5,0	12083	+ 6,4	11603	- 1,0	11895
	MAR*	13379	+17,8	+20,0	13312	+10,2	12469	+ 7,5	12011
	APR	12399	+22,7	- 7,3	12632	- 5,1	12460	- 0,1	12061
	MAI	12891	+12,5	+ 4,0	12630	+ 0,0	12252	- 1,7	12064
	JUN	11075	+ 4,8	-14,1	11727	- 7,1	11835	- 3,4	12050
	JUL	12612	+14,7	+13,9	12106	+ 3,2	12240	+ 3,4	12025
	AUG	10781	+ 1,7	-14,5	10583	-12,6	11727	- 4,2	12021
	SEP	11547	+ 5,6	+ 7,1	11761	+11,1	11750	+ 0,2	12052
	ERZEUGNISSE DES INVESTITIONSGÜTERPRODUZIERENDEN GEWERBES								
1984	SEP	20847	+ 5,7	+ 8,7	21495	+20,0	21668	- 0,4	21709
	OKT*	25141	+29,5	+20,6	23708	+10,3	23198	+ 7,1	22103
	NOV	23992	+19,3	- 4,6	24273	+ 2,4	22795	- 1,7	22467
	DEZ	23716	+ 6,8	- 1,2	24639	+ 1,5	22541	- 1,1	22810
1985	JAN	21761	+17,3	- 8,2	20859	-15,3	22708	+ 0,7	23158
	FEB	23143	+ 5,7	+ 6,4	24808	+18,9	22861	+ 0,7	23480
	MAR	25619	+17,3	+10,7	25282	+ 1,9	23839	+ 4,3	23803
	APR	23533	+19,5	- 8,1	24481	- 3,2	23961	+ 0,5	24021
	MAI	24410	+15,5	+ 3,7	24572	+ 0,4	24145	+ 0,8	24135
	JUN	22467	+35,1	- 8,0	23563	- 4,1	24959	+ 3,4	24193
	JUL	25466	+30,9	+13,3	24321	+ 3,2	25290	+ 1,3	24210
	AUG	19638	+ 2,4	-22,9	18996	-21,9	23150	- 8,5	24248
	SEP	22631	+ 8,6	+15,2	22661	+19,3	23327	+ 0,8	24363
	ERZEUGNISSE DES VERBRAUCHSGÜTERPRODUZIERENDEN GEWERBES								
1984	SEP	4687	+ 4,5	+ 7,0	4874	+16,4	4627	- 1,3	4699
	OKT*	5501	+23,6	+17,4	5180	+ 6,3	4948	+ 6,9	4742
	NOV	4768	+13,6	-13,3	4791	- 7,5	4790	- 3,2	4786
	DEZ	4166	+ 2,2	-12,6	4287	-10,5	4684	- 2,2	4832
1985	JAN	4732	+15,0	+13,6	4561	+ 6,4	4893	+ 4,5	4879
	FEB	4824	+ 4,4	+ 1,9	5218	+14,4	4878	- 0,3	4928
	MAR	5481	+12,3	+13,6	5488	+ 5,2	5058	+ 3,7	4983
	APR	5004	+17,1	- 8,7	5077	- 7,5	5098	+ 0,8	5042
	MAI	5037	+ 9,4	+ 0,7	4972	- 2,1	5060	- 0,7	5103
	JUN	4758	+11,6	- 5,5	5020	+ 1,0	5129	+ 1,4	5166
	JUL	5619	+15,3	+18,1	5401	+ 7,6	5289	+ 3,1	5231
	AUG	4868	+11,1	-13,4	4790	-11,3	5288	+ 0,0	5295
	SEP	5559	+18,6	+14,2	5629	+17,5	5398	+ 2,1	5362

9 AUSSENHANDEL (SPEZIALHANDEL)

9.2 AUSFUHR - TATSÄCHLICHE WERTE (MILL. DM)

JAHR	MONAT	ORIGINALWERT			KALENDERBEREINIGTER WERT		KALENDER- UND SAISONBEREINIGTER WERT		GLATTE KOMPONENTE
		MILL. DM	VERÄNDERUNG VORJAHR	IN O/O GEGEN VORMONAT	MILL. DM	VERÄNDERUNG IN O/O GEGEN VORMONAT	MILL. DM	VERÄNDERUNG IN O/O GEGEN VORMONAT	MILL. DM
INVESTITIONSGÜTER									
1984	SEP	8948	+ 5,8	+11,0	9307	+22,0	9242	+ 1,1	9214
	OKT*	10644	+35,3	+19,0	10168	+ 9,3	10000	+ 8,2	9421
	NOV	10309	+23,3	- 3,1	10438	+ 2,7	9793	- 2,1	9607
	DEZ	10992	+10,0	+ 6,6	11122	+ 6,6	9628	- 1,7	9779
1985	JAN	9082	+19,5	-17,4	8719	-21,6	9654	+ 0,3	9952
	FEB	9630	+ 5,3	+ 6,0	10428	+19,6	9670	+ 0,2	10107
	MAR	11065	+23,1	+14,9	10997	+ 5,5	10331	+ 6,8	10263
	APR	9928	+21,1	-10,3	10228	- 7,0	10244	- 0,8	10345
	MAI	10508	+27,0	+ 5,8	10329	+ 1,0	10585	+ 3,3	10360
	JUN	9603	+36,3	- 8,6	10039	- 2,8	10636	+ 0,5	10338
	JUL	10937	+35,2	+13,9	10572	+ 5,3	10890	+ 2,4	10290
	AUG	8245	+ 2,3	-24,6	8156	-22,9	9789	-10,1	10257
	SEP	9169	+ 2,5	+11,2	9221	+13,1	9506	- 2,9	10269
	VERBRAUCHSGÜTER								
1984	SEP	5649	+ 4,4	+17,9	5814	+27,3	5393	- 3,1	5447
	OKT*	6745	+23,9	+19,4	6432	+10,6	5814	+ 7,8	5536
	NOV	6109	+15,4	- 9,4	6132	- 4,7	5686	- 2,2	5622
	DEZ	5344	+ 4,7	-12,5	5510	-10,1	5587	- 1,7	5707
1985	JAN	5562	+18,3	+ 4,1	5351	- 2,9	5787	+ 3,6	5796
	FEB	6120	+ 7,2	+10,0	6593	+23,2	5813	+ 0,4	5880
	MAR	6492	+11,9	+ 6,1	6462	- 2,0	5904	+ 1,6	5965
	APR	6014	+20,2	- 7,4	6108	- 5,5	6019	+ 1,9	6040
	MAI	5805	+15,0	- 3,5	5821	- 4,7	6013	- 0,1	6097
	JUN	5492	+72,3	- 5,4	5725	- 1,6	6468	+ 7,6	6145
	JUL	6157	+26,3	+12,1	5924	+ 3,5	6363	- 1,6	6186
	AUG	4898	+ 2,2	-20,4	4722	-20,3	5841	- 8,2	6230
	SEP	6526	+15,5	+33,2	6623	+40,3	6238	+ 6,8	6288
	EG-LÄNDER								
1984	SEP	20468	+10,9	+21,0	21122	+32,5	20271	+ 2,5	20042
	OKT*	23455	+29,6	+14,6	21729	+ 2,9	21492	+ 6,0	20335
	NOV	21159	+15,9	- 9,8	21478	- 1,2	20681	- 3,8	20597
	DEZ	19153	+ 4,0	- 9,5	20072	- 6,5	20247	- 2,1	20838
1985	JAN	20222	+14,0	+ 5,6	19473	- 3,0	20685	+ 2,2	21075
	FEB	21379	+ 7,3	+ 5,7	22953	+17,9	21085	+ 1,9	21288
	MAR	23328	+13,7	+ 9,1	23168	+ 0,9	21499	+ 2,0	21483
	APR	21854	+19,9	- 6,3	22437	- 3,2	21831	+ 1,5	21586
	MAI	22382	+12,9	+ 2,4	22581	+ 0,6	21893	+ 0,3	21613
	JUN	20183	+20,1	- 9,8	21259	- 5,9	21861	- 0,1	21602
	JUL	21785	+17,1	+ 7,9	20672	- 2,8	21835	- 0,1	21564
	AUG	17222	+ 1,8	-20,9	16735	-19,0	20855	- 4,5	21548
	SEP	21506	+ 5,1	+24,9	21660	+29,4	20973	+ 0,6	21582
	ANDERE EUROPÄISCHE INDUSTRIALISIerte LÄNDER								
1984	SEP	7776	+ 5,5	+ 8,4	7980	+19,4	7971	+ 1,3	8027
	OKT*	9246	+24,6	+18,9	8456	+ 6,0	8576	+ 7,6	8140
	NOV	8692	+15,4	- 6,0	8809	+ 4,2	8312	- 3,1	8247
	DEZ	8017	+ 0,4	- 7,8	8419	- 4,4	8055	- 3,1	8353
1985	JAN	8056	+18,3	+ 0,5	7736	- 8,1	8497	+ 5,5	8468
	FEB	8188	+ 6,6	+ 1,6	8748	+13,1	8489	- 0,1	8585
	MAR	9537	+15,9	+16,5	9397	+ 7,4	8827	+ 4,0	8708
	APR	8920	+20,2	- 6,5	9273	- 1,3	8933	+ 1,2	8808
	MAI	9275	+12,5	+ 4,0	9358	+ 0,9	8923	- 0,1	8889
	JUN	8364	+19,2	- 9,8	8796	- 6,0	8957	+ 0,4	8962
	JUL	9202	+21,9	+10,0	8745	- 0,6	9165	+ 2,3	9028
	AUG	7977	+11,2	-13,3	7726	-11,7	8982	- 2,0	9100
	SEP	8925	+14,8	+11,9	8944	+15,8	9032	+ 0,6	9188
	VEREINIGTE STAATEN								
1984	SEP	3857	+23,0	-10,0	3971	- 2,0	4015	- 9,9	4131
	OKT	4531	+40,1	+17,5	4454	+12,2	4274	+ 6,5	4235
	NOV	4991	+40,9	+10,2	5014	+12,6	4483	+ 4,9	4330
	DEZ	4607	+20,8	- 7,7	4567	- 8,9	4308	- 3,9	4418
1985	JAN	4227	+31,1	- 8,2	4112	-10,0	4401	+ 2,2	4506
	FEB	4215	+ 9,8	- 0,3	4579	+11,4	4305	- 2,2	4588
	MAR	5014	+29,7	+19,0	4931	+ 7,7	4700	+ 9,2	4675
	APR	4605	+36,2	- 8,2	4731	- 4,1	4811	+ 2,4	4734
	MAI	5008	+38,9	+ 8,8	4874	+ 3,0	4926	+ 2,4	4760
	JUN	4220	+42,4	-15,7	4317	-11,4	4881	- 0,9	4772
	JUL	5281	+43,4	+25,1	5191	+20,2	5124	+ 5,0	4774
	AUG	3970	- 7,4	-24,8	3859	-25,7	4279	-16,5	4790
	SEP	4443	+15,2	+11,9	4529	+17,4	4677	+ 9,3	4828

9 AUSSENHANDEL (SPEZIALHANDEL)

9.2 AUSFUHR - TATSÄCHLICHE WERTE (MILL. DM)

JAHR	MONAT	ORIGINALWERT			KALENDERBEREINIGTER WERT		KALENDER- UND SAISON- BEREINIGTER WERT		GLATTE KOMPONENTE	
		MILL.DM	VERÄNDERUNG VORJAHR	IN O/O GEGEN VORMONAT	MILL.DM	VERÄNDERUNG IN O/O GEGEN VORMONAT	MILL.DM	VERÄNDERUNG IN O/O GEGEN VORMONAT	MILL.DM	
UEBRIGE INDUSTRIALISIERTE WESTLICHE LAENDER										
1984	SEP	1755	+15,5	- 9,9	1793	- 3,9	1880	- 4,2	1938	
	OKT	2198	+38,4	+25,2	2115	+18,0	2026	+ 7,8	1966	
	NOV	2000	+17,6	- 9,0	2035	- 3,8	1957	- 3,4	1990	
	DEZ	1906	+ 8,7	- 4,7	1977	- 2,9	1952	- 0,3	2012	
1985	JAN	1819	+15,1	- 4,6	1757	-11,1	1959	+ 0,4	2031	
	FEB	2104	+13,5	+15,7	2260	+28,6	2069	+ 5,6	2048	
	MAR	2298	+24,1	+ 9,2	2263	+ 0,1	2144	+ 3,6	2067	
	APR	1970	+19,1	-14,3	2027	-10,4	2089	- 2,6	2074	
	MAI	2023	+ 4,4	+ 2,7	2058	+ 1,5	2012	- 3,7	2071	
	JUN	1938	+25,0	- 4,2	2004	- 2,6	2127	+ 5,7	2065	
	JUL	2300	+16,5	+18,7	2201	+ 9,8	2111	- 0,8	2055	
	AUG	1924	- 1,2	-16,3	1865	-15,3	1971	- 6,6	2051	
	SEP	1815	+ 3,4	- 5,7	1815	- 2,7	1961	- 0,5	2053	
	ENTWICKLUNGSLAENDER									
	1984	SEP	4786	-10,7	-12,1	5042	- 2,8	5517	- 1,0	5626
		OKT*	6335	+22,0	+32,4	6035	+19,7	6072	+10,1	5633
NOV		5851	+ 2,5	- 7,6	5853	- 3,0	5655	- 6,9	5639	
DEZ		5873	- 7,0	+ 0,4	5968	+ 2,0	5636	- 2,1	5644	
1985	JAN	5680	+ 1,9	- 3,3	5494	- 7,9	5633	+ 1,8	5650	
	FEB	5407	-10,4	- 4,8	5849	+ 6,5	5407	- 4,0	5652	
	MAR	6203	+ 6,6	+14,7	6185	+ 5,7	5918	+ 9,5	5659	
	APR	5426	- 3,2	-12,5	5607	- 9,3	5529	- 6,6	5667	
	MAI	5526	- 4,0	+ 1,8	5443	- 2,9	5533	+ 0,1	5680	
	JUN	5116	+ 1,2	- 7,4	5477	+ 0,6	5776	+ 4,4	5692	
	JUL	6214	+12,3	+21,5	5944	+ 8,5	5934	+ 2,7	5703	
	AUG	5421	- 0,4	-12,8	5313	-10,6	5711	- 3,8	5705	
	SEP	4920	+ 2,8	- 9,2	4928	- 7,2	5532	- 3,1	5713	
	STAATSHANDELSLAENDER									
	1984	SEP	1808	- 1,4	-11,9	1894	- 4,0	2003	+ 1,2	1995
		OKT	1942	+ 1,6	+ 7,4	1890	- 0,2	1956	- 2,3	2029
NOV		2143	+12,7	+10,4	2160	+14,3	2082	+ 6,4	2064	
DEZ		2555	+ 5,2	+19,2	2519	+16,6	2060	- 1,1	2100	
1985	JAN	1937	+24,0	-24,2	1866	-25,9	2177	+ 5,7	2139	
	FEB	1824	+ 7,8	- 5,8	1995	+ 6,9	2150	- 1,2	2182	
	MAR	2363	+22,4	+29,6	2360	+18,3	2267	+ 5,4	2237	
	APR	2070	+15,7	-12,4	2108	-10,7	2210	- 2,5	2278	
	MAI	2540	+27,8	+22,7	2435	+15,5	2378	+ 7,6	2309	
	JUN	2178	+15,4	-14,3	2259	- 7,2	2260	- 5,0	2334	
	JUL*	2944	+48,9	+35,2	2758	+22,1	2751	+21,7	2357	
	AUG	2312	+12,6	-21,5	2314	-16,1	2342	-14,9	2382	
	SEP	2141	+18,4	- 7,4	2175	- 6,0	2332	- 0,4	2421	
	SALDO INSGESAMT									
	1984	SEP	5333	+47,3	+40,7	5536	+53,4	4875	+ 0,2	4706
		OKT*	8815	+111,1	+65,3	7660	+38,4	6677	+37,0	4936
NOV		6978	+107,1	-20,8	7196	- 6,1	6018	- 9,9	5158	
DEZ		6097	+48,7	-12,6	6204	-13,8	5316	-11,7	5366	
1985	JAN	2556	+27,3	-58,1	2394	-61,4	4565	-14,1	5571	
	FEB	4708	- 2,6	+84,2	5073	+111,9	4578	+ 0,3	5773	
	MAR	6372	+40,6	+35,3	6367	+25,5	5615	+22,7	5952	
	APR	5497	+116,9	-13,7	5670	-10,9	6454	+14,9	6116	
	MAI	7465	+55,2	+35,8	7539	+33,0	6621	+ 2,6	6263	
	JUN	5513	+337,9	-26,1	5875	-22,1	7273	+ 9,8	6388	
	JUL	6759	+127,0	+22,6	6396	+ 8,9	7154	- 1,6	6495	
	AUG	3347	-11,7	-50,5	3294	-48,5	5173	-27,7	6584	
	SEP	7429	+39,3	+122,0	7444	+126,0	6686	+29,2	6710	

9 AUSSENHANDEL (SPEZIALHANDEL)

9.3 EINFUHR - VOLUMEN (MILL. DM)

JAHR	MONAT	ORIGINALWERT			KALENDERBEREINIGTER WERT		KALENDER- UND SAISON- BEREINIGTER WERT		GLATTE KOMPONENTE	
		MILL. DM	VERÄNDERUNG VORJAHR	IN O/O GEGEN VORMONAT	MILL. DM	VERÄNDERUNG IN O/O GEGEN VORMONAT	MILL. DM	VERÄNDERUNG IN O/O GEGEN VORMONAT	MILL. DM	
EINFUHR INSGESAMT										
1984	SEP	28770	- 3,5	+ 2,9	29670	+11,9	29949	- 1,2	30169	
	OKT	31924	+ 9,9	+11,0	30633	+ 3,2	30620	+ 2,2	30241	
	NOV	31026	+ 1,8	- 2,8	31171	+ 1,8	30144	- 1,6	30325	
	DEZ	29032	- 6,0	- 6,4	30154	- 3,3	29900	- 0,8	30417	
1985	JAN	30973	+ 7,5	+ 6,7	30003	- 0,5	31266	+ 4,6	30515	
	FEB	29698	- 2,2	- 4,1	31991	+ 6,6	30589	- 2,2	30616	
	MAR	32903	+ 3,3	+10,8	32582	+ 1,8	30998	+ 1,3	30750	
	APR	31247	+ 3,4	- 5,0	31905	- 2,1	30539	- 1,5	30920	
	MAI	31298	+ 1,5	+ 0,2	30927	- 3,1	30707	+ 0,6	31079	
	JUN	29198	+ 2,5	- 6,7	30306	- 2,0	30550	- 0,5	31242	
	JUL	33281	+10,2	+14,0	32106	+ 5,9	32433	+ 6,2	31408	
	AUG	29264	+ 4,7	-12,1	28761	-10,4	32162	- 0,8	31586	
	SEP	30313	+ 5,4	+ 3,6	30664	+ 6,6	31320	- 2,6	31787	
	ERNAHRUNGSWIRTSCHAFT									
	1984	SEP	3526	- 9,5	- 8,9	3646	- 1,8	3839	- 4,8	3966
		OKT	4158	+10,4	+17,9	4023	+10,3	4068	+ 6,0	3984
NOV		4052	- 6,9	- 2,5	4053	+ 0,7	3816	- 6,2	4004	
DEZ		3948	-12,0	- 2,6	4073	+ 0,5	3808	- 0,2	4027	
1985	JAN	4282	+18,8	+ 8,5	4171	+ 2,4	4337	+13,9	4052	
	FEB	4051	+ 2,2	- 5,4	4389	+ 5,2	4132	- 4,7	4081	
	MAR	4262	+ 9,1	+ 5,2	4229	- 3,6	4222	+ 2,2	4117	
	APR	4201	+ 7,3	- 1,4	4219	- 0,2	4079	- 3,4	4146	
	MAI	4533	+10,7	+ 7,9	4375	+ 3,7	4224	+ 3,6	4171	
	JUN	3803	- 1,7	-16,1	3889	-11,1	3981	- 5,8	4196	
	JUL	4295	+13,7	+12,9	4181	+ 7,5	4376	+ 9,9	4222	
	AUG	3888	+ 0,5	- 9,5	3830	- 8,4	4165	- 4,8	4249	
	SEP	3987	+13,1	+ 2,5	4125	+ 7,7	4344	+ 4,3	4281	
	GEWERBLICHE WIRTSCHAFT (OHNE GUETER DER BUNDESREG.)									
	1984	SEP	24560	- 3,4	+ 4,3	25331	+13,4	25379	- 1,0	25559
		OKT	27047	+10,0	+10,1	26012	+ 2,7	25940	+ 2,2	25612
NOV		26203	+ 2,9	- 3,1	26277	+ 1,0	25608	- 1,3	25673	
DEZ		24470	- 4,6	- 6,6	25292	- 3,7	25456	- 0,6	25740	
1985	JAN	26133	+ 6,6	+ 6,8	25312	+ 0,1	26341	+ 3,5	25809	
	FEB	24902	- 3,5	- 4,7	26841	+ 6,0	25679	- 2,5	25878	
	MAR	28099	+ 2,8	+12,8	27824	+ 3,7	26160	+ 1,9	25977	
	APR	26469	+ 3,2	- 5,8	27056	- 2,8	25880	- 1,1	26107	
	MAI	26182	+ 0,2	- 1,1	25861	- 4,4	25783	- 0,4	26226	
	JUN	24658	+ 3,0	- 5,8	25621	- 0,9	25900	+ 0,5	26348	
	JUL	28248	+ 9,3	+14,6	27295	+ 6,5	27334	+ 5,5	26471	
	AUG	24739	+ 5,1	-12,4	24313	-10,9	27222	- 0,4	26604	
	SEP	25519	+ 3,9	+ 3,2	25758	+ 5,9	26203	- 3,7	26759	
	ROHSTOFFE UND HALBWAREN									
	1984	SEP	8677	- 2,3	- 2,4	9002	+ 4,5	8968	- 2,1	8942
		OKT	8568	+ 2,6	- 1,3	8357	- 7,2	8903	- 0,7	8913
NOV		8899	- 2,1	+ 3,9	9036	+ 8,1	8858	- 0,5	8899	
DEZ		8892	- 5,9	- 0,1	8842	- 2,1	8740	- 1,3	8894	
1985	JAN	9630	+ 5,3	+ 8,3	9407	+ 6,4	9223	+ 5,5	8892	
	FEB	8209	-11,0	-14,8	8971	- 4,6	8654	- 6,2	8901	
	MAR	9331	- 2,0	+13,7	9242	+ 3,0	8899	+ 2,8	8945	
	APR	8769	- 6,2	- 6,0	8957	- 3,1	8715	- 2,1	9029	
	MAI	9278	+ 2,7	+ 5,8	8883	- 0,8	9159	+ 5,1	9107	
	JUN	9109	+ 1,9	- 1,8	9345	+ 5,2	9263	+ 1,1	9190	
	JUL	9660	+ 8,3	+ 6,0	9507	+ 1,7	9623	+ 3,9	9275	
	AUG	9486	+ 6,7	- 1,8	9476	- 0,3	9760	+ 1,4	9376	
	SEP	9100	+ 4,9	- 4,1	9252	- 2,4	9329	- 4,4	9482	
	ROHSTOFFE									
	1984	SEP	3560	- 5,6	+ 2,9	3665	+ 8,8	3608	- 2,3	3708
		OKT	3248	- 3,2	- 8,8	3170	-13,5	3585	- 0,6	3705
NOV		3795	+ 2,0	+16,8	3917	+23,6	3765	+ 5,0	3701	
DEZ		3723	+ 0,9	- 1,9	3709	- 5,3	3768	+ 0,1	3697	
1985	JAN	3759	- 6,1	+ 1,0	3683	- 0,7	3597	- 4,5	3695	
	FEB	3488	-11,4	- 7,2	3803	+ 3,3	3585	- 0,3	3693	
	MAR	4247	+14,6	+21,8	4173	+ 9,7	3968	+10,7	3699	
	APR	3750	- 5,5	-11,7	3864	- 7,4	3656	- 7,9	3699	
	MAI	3692	- 0,9	- 1,5	3612	- 6,5	3715	+ 1,6	3695	
	JUN	3669	- 2,1	- 0,6	3745	+ 3,7	3675	- 1,1	3689	
	JUL	3644	- 4,3	- 0,7	3559	- 5,0	3606	- 1,9	3684	
	AUG	3452	- 0,2	- 5,3	3482	- 2,2	3760	+ 4,3	3682	
	SEP	3633	+ 2,1	+ 5,2	3609	+ 3,6	3624	- 3,6	3683	
	HALBWAREN									
	1984	SEP	5116	+ 0,2	- 5,8	5306	+ 0,4	5335	- 2,5	5234
		OKT	5319	+ 6,4	+ 4,0	5202	- 2,0	5331	- 0,1	5209
NOV		5104	- 4,9	- 4,0	5127	- 1,4	5099	- 4,4	5197	
DEZ		5169	-10,3	+ 1,3	5096	- 0,6	4955	- 2,8	5195	
1985	JAN	5870	+14,2	+13,6	5736	+12,6	5629	+13,6	5196	
	FEB	4720	-10,8	-19,6	5165	-10,0	5056	-10,2	5207	
	MAR	5084	-12,5	+ 7,7	5061	- 2,0	4927	- 2,6	5245	
	APR	5019	- 6,7	- 1,3	5073	+ 0,2	5072	+ 2,9	5328	
	MAI	5585	+ 5,2	+11,3	5312	+ 4,7	5462	+ 7,7	5409	
	JUN	5440	+ 4,9	- 2,6	5577	+ 5,0	5573	+ 2,0	5495	
	JUL	6015	+17,7	+10,6	5945	+ 6,6	6012	+ 7,9	5584	
	AUG	6034	+11,1	+ 0,3	5985	+ 0,7	5969	- 0,7	5685	
	SEP	5467	+ 6,9	- 9,4	5625	- 6,0	5699	- 4,5	5788	

9 AUSSENHANDEL (SPEZIALHANDEL)

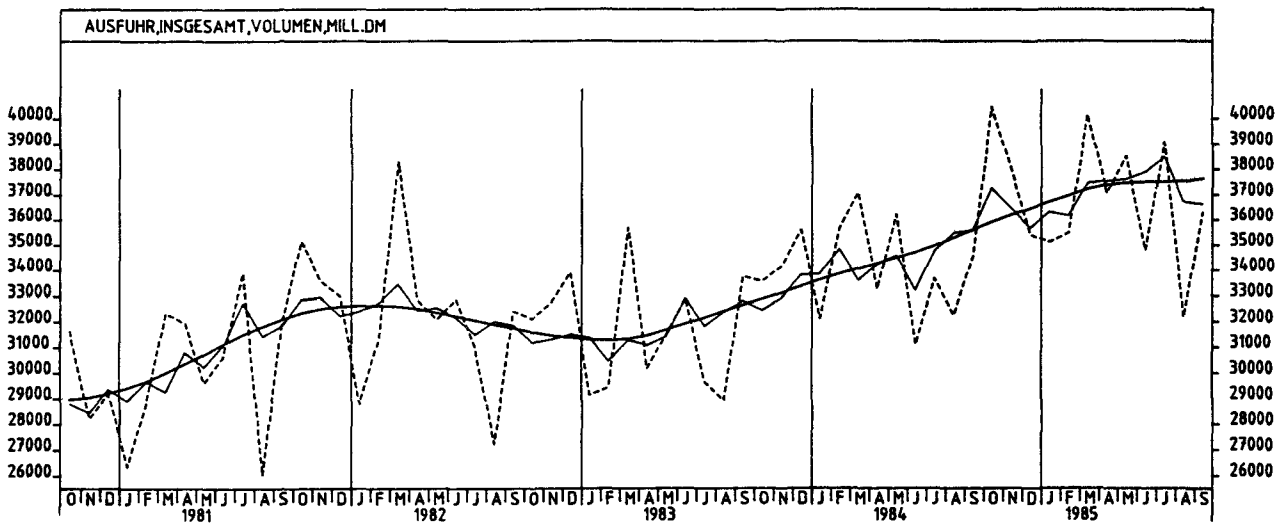
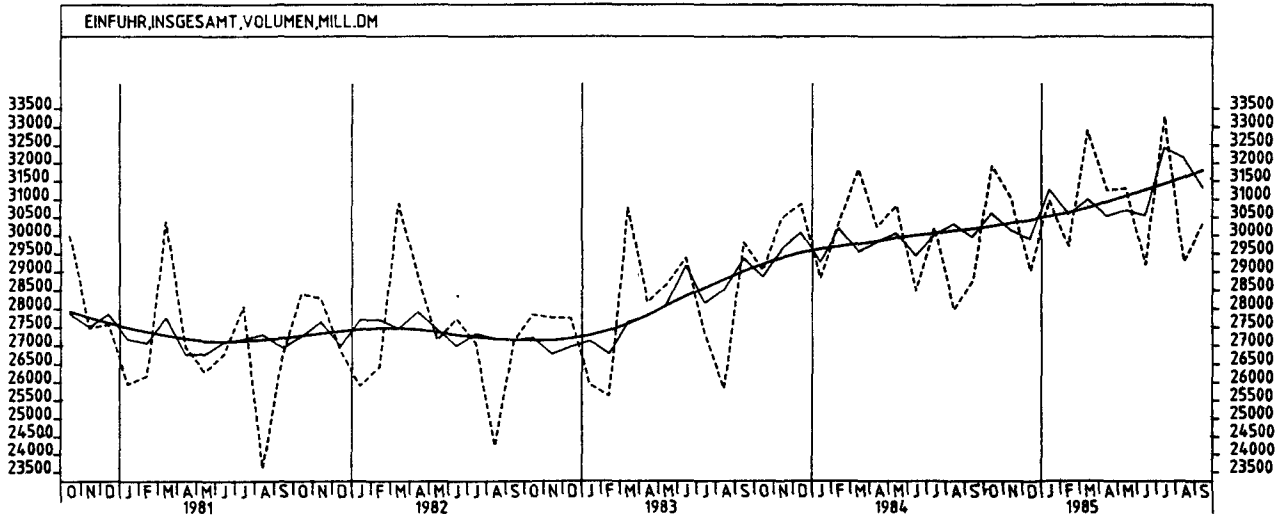
9.3 EINFUHR - VOLUMEN (MILL. DM)

JAHR	MONAT	ORIGINALWERT			KALENDERBEREINIGTER WERT		KALENDER- UND SAISONBEREINIGTER WERT		GLATTE KOMPONENTE	
		MILL. DM	VERÄNDERUNG IN O/O GEGEN VORJAHR VORMONAT		MILL. DM	VERÄNDERUNG IN O/O GEGEN VORMONAT	MILL. DM	VERÄNDERUNG IN O/O GEGEN VORMONAT		
FERTIGWAREN (OHNE GÜTER DER BUNDESREG.)										
1984	SEP	15884	- 4,0	+ 8,4	16305	+18,2	16384	- 0,6	16613	
	OKT	18480	+13,8	+16,3	17707	+ 8,6	17078	+ 4,2	16695	
	NOV	17304	+ 5,7	- 6,4	17155	- 3,1	16708	- 2,2	16768	
	DEZ	15578	- 3,9	-10,0	16342	- 4,7	16675	- 0,2	16837	
1985	JAN	16504	+ 7,3	+ 5,9	15958	- 2,3	17125	+ 2,7	16908	
	FEB	16693	+ 0,7	+ 1,1	17866	+12,0	16977	- 0,9	16967	
	MAR	18768	+ 5,4	+12,4	18543	+ 3,8	17267	+ 1,7	17024	
	APR	17700	+ 8,6	- 5,7	18108	- 2,3	17185	- 0,5	17067	
	MAI	16904	- 1,1	- 4,5	17000	- 6,1	16616	- 3,3	17105	
	JUN	15549	+ 3,7	- 8,0	16276	- 4,3	16658	+ 0,3	17141	
	JUL	18588	+ 9,9	+19,5	17812	+ 9,4	17703	+ 6,3	17174	
	AUG	15253	+ 4,1	-17,9	14750	-17,2	17358	- 1,9	17201	
	SEP	16419	+ 3,4	+ 7,6	16502	+11,9	16865	- 2,8	17249	
	VORERZEUGNISSE									
	1984	SEP	3943	-10,7	+ 5,6	4090	+16,4	4066	- 3,6	4181
		OKT	4545	+14,0	+15,3	4402	+ 7,6	4355	+ 7,1	4187
NOV		4289	+ 2,8	- 5,6	4243	- 3,6	4193	- 3,7	4193	
DEZ		3611	- 5,7	-15,8	3722	-12,3	4190	- 0,1	4202	
1985	JAN	4189	+ 4,4	+16,0	4042	+ 8,6	4268	+ 1,9	4213	
	FEB	3951	- 8,9	- 5,7	4261	+ 5,4	4082	- 4,4	4227	
	MAR	4526	- 2,7	+14,6	4477	+ 5,1	4180	+ 2,4	4245	
	APR	4669	+10,1	+ 3,2	4794	+ 7,1	4425	+ 5,9	4273	
	MAI	4689	+ 2,1	+ 0,4	4571	- 4,7	4271	- 3,5	4297	
	JUN	3978	- 2,0	-15,2	4146	- 9,3	4146	- 2,9	4321	
	JUL	4843	+13,2	+21,7	4706	+13,5	4569	+10,2	4346	
	AUG	3928	+ 5,2	-18,9	3816	-18,9	4454	- 2,5	4371	
	SEP	4115	+ 4,4	+ 4,8	4188	+ 9,7	4282	- 3,9	4402	
	ENDERZEUGNISSE (OHNE GÜTER DER BUNDESREG.)									
	1984	SEP	11941	- 1,5	+ 9,4	12227	+18,8	12312	+ 0,3	12431
		OKT	13935	+13,7	+16,7	13320	+ 8,9	12721	+ 3,3	12504
NOV		13015	+ 6,7	- 6,6	12920	- 3,0	12518	- 1,6	12570	
DEZ		11967	- 3,4	- 8,1	12580	- 2,6	12471	- 0,4	12631	
1985	JAN	12315	+ 8,3	+ 2,9	11915	- 5,3	12836	+ 2,9	12690	
	FEB	12742	+ 4,1	+ 3,5	13622	+14,3	12900	+ 0,5	12735	
	MAR	14242	+ 8,2	+11,8	14079	+ 3,4	13094	+ 1,5	12773	
	APR	13031	+ 8,0	- 8,5	13284	- 5,6	12746	- 2,7	12790	
	MAI	12215	- 2,3	- 6,3	12381	- 6,8	12331	- 3,3	12806	
	JUN	11571	+ 5,7	- 5,3	12115	- 2,1	12533	+ 1,6	12819	
	JUL	13745	+ 8,7	+18,8	13126	+ 8,3	13130	+ 4,8	12829	
	AUG	11324	+ 3,7	-17,6	10938	-16,7	12899	- 1,8	12834	
	SEP	12304	+ 3,0	+ 6,7	12355	+13,0	12602	- 2,3	12853	
	HALBWAREN UND VORERZEUGNISSE									
	1984	SEP	9059	- 4,9	- 1,2	9431	+ 7,2	9419	- 2,9	9417
		OKT	9864	+ 9,8	+ 8,9	9587	+ 1,7	9674	+ 2,7	9399
NOV		9393	- 1,5	- 4,8	9366	- 2,3	9297	- 3,9	9395	
DEZ		8780	- 8,5	- 6,5	8827	- 5,8	9149	- 1,6	9401	
1985	JAN	10059	+ 9,9	+14,6	9775	+10,7	9905	+ 8,3	9413	
	FEB	8672	- 9,9	-13,8	9436	- 3,5	9147	- 7,7	9438	
	MAR	9611	- 8,2	+10,8	9568	+ 1,4	9113	- 0,4	9494	
	APR	9688	+ 0,7	+ 0,8	9850	+ 2,9	9485	+ 4,1	9605	
	MAI	10274	+ 3,8	+ 6,0	9854	+ 0,0	9729	+ 2,6	9710	
	JUN	9418	+ 1,9	- 8,3	9762	- 0,9	9743	+ 0,1	9820	
	JUL	10659	+15,7	+15,3	10641	+ 9,0	10578	+ 8,6	9933	
	AUG	9963	+ 8,7	- 8,3	9826	- 7,7	10443	- 1,3	10060	
	SEP	9582	+ 5,8	- 3,8	9820	- 0,1	9973	- 4,5	10193	
	ERZEUGNISSE DES ERNÄHRUNGSGEWERBES, TABAKWAREN									
	1984	SEP	1865	- 5,7	- 6,5	1944	+ 1,0	2005	- 1,2	2034
		OKT	2113	+ 6,6	+13,3	2050	+ 5,5	2067	+ 3,1	2039
NOV		2111	- 6,6	- 0,1	2129	+ 3,9	1965	- 4,9	2044	
DEZ		2043	- 9,6	- 3,2	2049	- 3,8	1957	- 0,4	2050	
1985	JAN	2129	+18,0	+ 4,2	2062	+ 0,6	2188	+11,6	2058	
	FEB	2057	+ 1,4	- 3,4	2242	+ 8,7	2113	- 3,4	2067	
	MAR	2122	+ 6,3	+ 3,2	2122	- 5,4	2131	+ 0,9	2081	
	APR	2012	- 1,2	- 5,2	2026	- 4,5	2006	- 5,9	2090	
	MAI	2209	+ 4,2	+ 9,8	2119	+ 4,6	2103	+ 4,8	2101	
	JUN	1935	- 1,5	-12,4	2002	- 5,5	2056	- 2,2	2112	
	JUL	2257	+12,6	+16,6	2197	+ 9,7	2210	+ 7,5	2123	
	AUG	1978	- 0,9	-12,4	1961	-10,7	2093	- 5,3	2133	
	SEP	2042	+ 9,5	+ 3,2	2107	+ 7,4	2169	+ 3,6	2147	
	ERZEUGNISSE DES GRUNDSTOFF- UND PRODUKTIONSQUETERGEWERBES									
	1984	SEP	8581	- 3,6	- 3,9	8923	+ 4,3	8802	- 3,3	8806
		OKT	9282	+12,7	+ 8,2	9000	+ 0,9	9075	+ 3,1	8804
NOV		8668	- 0,2	- 6,6	8658	- 3,8	8701	- 4,1	8814	
DEZ		8181	- 5,5	- 5,6	8264	- 4,6	8671	- 0,3	8833	
1985	JAN	9086	+11,6	+11,1	8806	+ 6,6	9255	+ 6,7	8856	
	FEB	7872	- 9,9	-13,4	8553	- 2,9	8546	- 7,7	8891	
	MAR	9001	- 5,8	+14,3	8961	+ 4,8	8647	+ 1,2	8953	
	APR	9161	+ 3,0	+ 1,8	9323	+ 4,0	8977	+ 3,8	9066	
	MAI	9816	+ 4,9	+ 7,1	9454	+ 1,4	9191	+ 2,4	9171	
	JUN	9007	+ 3,4	- 8,2	9339	- 1,2	9192	+ 0,0	9281	
	JUL	10479	+17,2	+16,3	10245	+ 9,7	9985	+ 8,6	9393	
	AUG	9791	+ 9,6	- 6,6	9638	- 5,9	9887	- 1,0	9518	
	SEP	9162	+ 6,8	- 6,4	9388	- 2,6	9432	- 4,6	9649	

9 AUSSENHANDEL (SPEZIALHANDEL)

9.3 EINFUHR - VOLUMEN (MILL. DM)

JAHR	MONAT	ORIGINALWERT			KALENDERBEREINIGTER WERT		KALENDER- UND SAISON- BEREINIGTER WERT		GLATTE KOMPONENTE	
		MILL. DM	VERAENDERUNG VORJAHR	IN O/O GEGEN VORMONAT	MILL. DM	VERAENDERUNG IN O/O GEGEN VORMONAT	MILL. DM	VERAENDERUNG IN O/O GEGEN VORMONAT	MILL. DM	
ERZEUGNISSE DES INVESTITIONSGUETER PRODUZIERENDEN GEWERBES										
1984	SEP	7759	+ 1,7	+17,8	7908	+27,1	7995	+ 2,1	8014	
	OKT	9040	+14,2	+16,5	8589	+ 8,6	8168	+ 2,2	8083	
	NOV	8612	+ 8,7	- 4,7	8607	+ 0,2	8150	- 0,2	8145	
	DEZ	8095	- 1,4	- 6,0	8560	- 0,5	8089	- 0,7	8201	
1985	JAN	7684	+ 9,3	- 5,1	7456	-12,9	8307	+ 2,7	8254	
	FEB	8218	+ 8,1	+ 6,9	8766	+17,6	8469	+ 2,0	8295	
	MAR	9220	+11,9	+12,2	9117	+ 4,0	8563	+ 1,1	8329	
	APR	8607	+10,6	- 6,6	8729	- 4,3	8287	- 3,2	8336	
	MAI	8071	- 2,6	- 6,2	8288	- 5,1	7962	- 3,9	8333	
	JUN	7622	+10,3	- 5,6	7963	- 3,9	8194	+ 2,9	8326	
	JUL	8730	+ 9,2	+14,5	8292	+ 4,1	8480	+ 3,5	8314	
	AUG	7029	+ 6,7	-19,5	6781	-18,2	8375	- 1,2	8300	
	SEP	7813	+ 0,7	+11,2	7820	+15,3	8034	- 4,1	8299	
	ERZEUGNISSE DES VERBRAUCHSGUETER PRODUZIERENDEN GEWERBES									
	1984	SEP	4184	- 7,4	- 0,4	4370	+10,1	4348	- 3,0	4427
		OKT	4974	+11,3	+18,9	4841	+10,8	4567	+ 5,0	4422
NOV		4449	+ 1,6	-10,6	4376	- 9,6	4377	- 4,2	4418	
DEZ		3822	- 9,8	-14,1	3885	-11,2	4322	- 1,3	4415	
1985	JAN	4643	+ 4,8	+21,5	4463	+14,9	4485	+ 3,8	4414	
	FEB	4551	- 3,2	- 2,0	4931	+10,5	4444	- 0,9	4412	
	MAR	4874	- 1,8	+ 7,1	4861	- 1,4	4437	- 0,2	4414	
	APR	4428	+ 2,3	- 9,2	4518	- 7,1	4450	+ 0,3	4425	
	MAI	4155	- 3,7	- 6,2	4000	-11,5	4309	- 3,2	4441	
	JUN	3911	- 3,4	- 5,9	4110	+ 2,8	4348	+ 0,9	4461	
	JUL	5060	+ 8,1	+29,4	4923	+19,8	4672	+ 7,5	4484	
	AUG	4043	- 3,7	-20,1	3957	-19,6	4471	- 4,3	4504	
	SEP	4459	+ 6,6	+10,3	4546	+14,9	4548	+ 1,7	4527	
	INVESTITIONSGUETER									
	1984	SEP	2514	+ 2,7	+22,6	2543	+29,2	2549	+10,4	2560
		OKT	2792	+10,8	+11,1	2663	+ 4,7	2568	+ 0,7	2599
NOV		2748	+13,4	- 1,6	2728	+ 2,4	2627	+ 2,3	2632	
DEZ		2741	+ 1,8	- 0,3	2867	+ 5,1	2599	- 1,1	2660	
1985	JAN	2682	+12,9	- 2,2	2634	- 8,1	2717	+ 4,5	2688	
	FEB	2739	+32,6	+ 2,1	2929	+11,2	2957	+ 8,8	2705	
	MAR	3075	+20,7	+12,3	3039	+ 3,8	2813	- 4,9	2715	
	APR	2748	+20,7	-10,6	2737	- 9,9	2718	- 3,4	2697	
	MAI	2562	+ 4,6	- 6,8	2620	- 4,3	2570	- 5,4	2679	
	JUN	2137	- 4,6	-16,6	2218	-15,3	2384	- 7,2	2657	
	JUL	2593	+ 1,7	+21,3	2474	+11,5	2616	+ 9,7	2632	
	AUG	2421	+18,0	- 6,6	2345	- 5,2	2709	+ 3,6	2603	
	SEP	2372	- 5,6	- 2,0	2390	+ 1,9	2452	- 9,5	2580	
	VERBRAUCHSGUETER									
	1984	SEP	5135	- 3,8	+ 1,0	5293	+ 8,5	5064	- 2,9	5034
		OKT	5568	+ 1,8	+ 8,4	5404	+ 2,1	5056	- 0,2	5003
NOV		5004	- 0,6	-10,1	4946	- 8,5	4977	- 1,6	4981	
DEZ		4456	- 9,8	-11,0	4450	-10,0	4844	- 2,7	4964	
1985	JAN	5305	+ 7,9	+19,1	5135	+15,4	5246	+ 8,3	4948	
	FEB	4802	- 9,7	- 9,5	5188	+ 1,0	4856	- 7,4	4937	
	MAR	5139	-12,0	+ 7,0	5099	- 1,7	4752	- 2,1	4942	
	APR	4671	- 8,9	- 9,1	4796	- 5,9	4792	+ 0,8	4980	
	MAI	4624	- 8,0	- 1,0	4570	- 4,7	4893	+ 2,1	5024	
	JUN	4690	+ 4,4	+ 1,4	4919	+ 7,6	5185	+ 6,0	5074	
	JUL	5787	+10,0	+23,4	5635	+14,6	5459	+ 5,3	5126	
	AUG	5286	+ 3,9	- 8,7	5122	- 9,1	5334	- 2,3	5183	
	SEP	5355	+ 4,3	+ 1,3	5395	+ 5,3	5200	- 2,5	5242	
	EG-LAENDER									
	1984	SEP	14500	- 2,2	+ 8,1	14970	+16,6	15139	- 0,2	15168
		OKT	15917	+ 6,4	+ 9,8	15312	+ 2,3	15218	+ 0,5	15238
NOV		15739	+ 1,6	- 1,1	15696	+ 2,5	15163	- 0,4	15310	
DEZ		14815	- 2,7	- 5,9	15262	- 2,8	15270	+ 0,7	15384	
1985	JAN	15645	+10,6	+ 5,6	15193	- 0,5	15976	+ 4,6	15459	
	FEB	15235	+ 4,1	- 2,6	16450	+ 8,3	15850	- 0,8	15523	
	MAR	17375	+ 5,2	+14,0	17297	+ 5,1	15807	- 0,3	15590	
	APR	15667	+ 3,7	- 9,8	15769	- 8,8	15230	- 3,7	15654	
	MAI	15660	- 0,1	+ 0,0	15477	- 1,9	15207	- 0,2	15715	
	JUN	14791	+ 7,2	- 5,5	15332	- 0,9	15571	+ 2,4	15775	
	JUL	16686	+ 9,0	+12,8	16154	+ 5,4	16236	+ 4,3	15833	
	AUG	14074	+ 4,9	-15,7	13819	-14,5	16028	- 1,3	15891	
	SEP	15282	+ 5,4	+ 8,6	15519	+12,3	15788	- 1,5	15963	
	DRITTLAENDER									
	1984	SEP	14270	- 4,8	- 1,9	14730	+ 7,0	14812	- 2,3	14997
		OKT	16007	+13,6	+12,2	15407	+ 4,6	15450	- 4,3	14998
NOV		15286	+ 2,1	- 4,5	15407	+ 0,0	14941	- 3,3	15007	
DEZ		14217	- 9,1	- 7,0	14674	- 4,8	14542	- 2,7	15023	
1985	JAN	15328	+ 4,5	+ 7,8	14886	+ 1,4	15294	+ 5,2	15045	
	FEB	14463	- 7,9	- 5,6	15593	+ 4,7	14721	- 3,7	15080	
	MAR	15528	+ 1,3	+ 7,4	15266	- 2,1	15179	+ 3,1	15151	
	APR	15581	+ 3,1	+ 0,3	16134	+ 5,7	15321	+ 0,9	15255	
	MAI	15639	+ 3,2	+ 0,4	15299	- 5,2	15429	+ 0,7	15348	
	JUN	14406	- 1,9	- 7,9	14979	- 2,1	15058	- 2,4	15444	
	JUL	16594	+11,3	+15,2	16026	+ 7,0	16195	+ 7,6	15544	
	AUG	15190	+ 4,4	- 8,5	14935	- 6,8	16064	- 0,8	15657	
	SEP	14931	+ 4,6	- 1,7	15091	+ 1,0	15463	- 3,7	15785	



9 AUSSENHANDEL (SPEZIALHANDEL)

9.4 AUSFUHR - VOLUMEN (MILL. DM)

JAHR	MONAT	ORIGINALWERT			KALENDERBEREINIGTER WERT		KALENDER- UND SAISON- BEREINIGTER WERT		GLATTE KOMPONENTE
		MILL. DM	VERÄNDERUNG VORJAHR	IN O/O GEGEN VORMONAT	MILL. DM	VERÄNDERUNG IN O/O GEGEN VORMONAT	MILL. DM	VERÄNDERUNG IN O/O GEGEN VORMONAT	MILL. DM
AUSFUHR INSGESAMT									
1984	SEP	34525	+ 2,2	+ 7,0	35875	+18,3	35581	+ 0,2	35591
	OKT*	40453	+20,5	+17,2	37962	+ 5,8	37270	+ 4,7	35900
	NOV	38009	+11,3	- 6,0	38364	+ 1,1	36486	- 2,1	36178
	DEZ	35414	- 0,5	- 6,8	36765	- 4,2	35678	- 2,2	36435
1985	JAN	35123	+ 9,4	- 0,8	33724	- 8,3	36308	+ 1,8	36698
	FEB	35482	- 0,5	+ 1,0	38111	+13,0	36156	- 0,4	36946
	MAR	40157	+ 8,3	+13,2	39900	+ 4,7	37480	+ 3,7	37205
	APR	37088	+11,4	- 7,7	38362	- 3,9	37546	+ 0,2	37373
	MAI	38531	+ 6,4	+ 4,0	38566	+ 0,5	37623	+ 0,2	37448
	JUN	34776	+11,8	- 9,7	36955	- 4,2	37894	+ 0,7	37481
	JUL	39070	+16,0	+12,3	37137	+ 0,5	38485	+ 1,6	37482
	AUG	32160	- 0,3	-17,7	31265	-15,8	36724	- 4,6	37511
	SEP	26308	+ 5,2	+12,9	36463	+16,6	36633	- 0,2	37618
	GEWERBLICHE WIRTSCHAFT								
1984	SEP	32411	+ 2,5	+ 7,6	33639	+19,0	33371	+ 0,2	33382
	OKT*	38021	+20,9	+17,3	35656	+ 6,0	35001	+ 4,9	33683
	NOV	35533	+11,3	- 6,5	35903	+ 0,7	34206	- 2,3	33952
	DEZ	33099	- 0,9	- 6,8	34423	- 4,1	33368	- 2,4	34202
1985	JAN	32964	+ 9,7	- 0,4	31652	- 8,0	34124	+ 2,3	34459
	FEB	33500	- 0,2	+ 1,6	35962	+13,6	33990	- 0,4	34701
	MAR	37843	+ 8,7	+13,0	37581	+ 4,5	35224	+ 3,6	34958
	APR	34911	+11,6	- 7,7	36159	- 3,8	35275	+ 0,1	35124
	MAI	36148	+ 6,6	+ 3,5	36255	+ 0,3	35359	+ 0,2	35192
	JUN	32716	+12,7	- 9,5	34757	- 4,1	35642	+ 0,8	35218
	JUL	36731	+16,5	+12,3	34890	+ 0,4	36205	+ 1,6	35211
	AUG	30073	- 0,1	-18,1	29226	-16,2	34500	- 4,7	35237
	SEP	33999	+ 4,9	+13,1	34119	+16,7	34329	- 0,5	35340
	ROHSTOFFE UND HALBWAREN								
1984	SEP	3280	+ 4,4	+ 1,8	3443	+10,5	3473	+ 1,7	3493
	OKT	3711	+15,6	+13,1	3559	+ 3,4	3528	+ 1,6	3504
	NOV	3651	+ 8,3	- 1,6	3676	+ 3,3	3520	- 0,2	3510
	DEZ	3266	- 6,0	-10,5	3317	- 9,8	3340	- 5,1	3512
1985	JAN	3585	+ 8,2	+ 9,8	3500	+ 5,5	3558	+ 6,5	3516
	FEB	3201	- 2,3	-10,7	3483	- 0,5	3468	- 2,5	3518
	MAR	3698	+ 2,5	+15,5	3708	+ 6,5	3526	+ 1,7	3519
	APR	3687	+15,8	- 0,3	3730	+ 0,6	3695	+ 4,8	3505
	MAI	3678	+ 0,8	- 0,2	3552	- 4,8	3484	- 5,7	3490
	JUN	3240	- 7,9	-11,9	3442	- 3,1	3392	- 2,6	3473
	JUL	3660	+ 5,7	+13,0	3515	+ 2,1	3537	+ 4,3	3457
	AUG	2974	- 7,7	-18,7	2928	-16,7	3325	- 6,0	3439
	SEP	3273	- 0,2	+10,1	3369	+15,1	3408	+ 2,5	3427
	ROHSTOFFE								
1984	SEP	597	+ 5,3	+11,0	615	+20,6	607	+ 3,1	596
	OKT	690	+ 9,5	+15,6	648	+ 5,4	596	- 1,8	598
	NOV	597	+ 0,5	-13,5	602	- 7,1	586	- 1,7	600
	DEZ	570	- 9,1	- 4,5	604	+ 0,3	572	- 2,4	601
1985	JAN	538	- 0,7	- 5,6	524	-13,2	589	+ 3,0	602
	FEB	546	+ 1,5	+ 1,5	581	+10,9	609	+ 3,4	604
	MAR	638	+ 5,3	+16,8	630	+ 8,4	621	+ 2,0	607
	APR	608	+ 7,6	- 4,7	626	- 0,6	610	- 1,8	606
	MAI	630	+ 0,6	+ 3,6	646	+ 3,2	610	+ 0,0	602
	JUN	634	+ 6,7	+ 0,6	674	+ 4,3	622	+ 2,0	597
	JUL	606	+ 3,6	- 4,4	565	-16,2	595	- 4,3	591
	AUG	512	- 4,8	-15,5	492	-12,9	578	- 2,9	588
	SEP	567	- 5,0	+10,7	566	+15,0	565	- 2,2	586
	HALBWAREN								
1984	SEP	2682	+ 4,1	- 0,1	2813	+ 7,9	2863	+ 1,2	2901
	OKT	3021	+17,1	+12,6	2908	+ 3,4	2936	+ 2,6	2912
	NOV	3054	+ 9,9	+ 1,1	3078	+ 5,8	2938	+ 0,0	2918
	DEZ	2696	- 5,4	-11,7	2724	-11,5	2773	- 5,6	2921
1985	JAN	3047	+10,0	+13,0	2980	+ 9,4	2979	+ 7,4	2925
	FEB	2655	- 3,0	-12,9	2894	- 2,9	2861	- 4,0	2927
	MAR	3160	+ 5,3	+19,0	3162	+ 9,3	2960	+ 3,5	2926
	APR	3079	+17,6	- 2,6	3118	- 1,4	3095	+ 4,6	2912
	MAI	3048	+ 0,8	- 1,0	2930	- 6,0	2885	- 6,8	2899
	JUN	2606	+10,9	-14,5	2761	- 5,8	2764	- 4,2	2885
	JUL	3055	+ 6,1	+17,2	2946	+ 6,7	2947	+ 6,6	2872
	AUG	2462	- 8,3	-19,4	2430	-17,5	2746	- 6,8	2856
	SEP	2705	+ 0,9	+ 9,9	2786	+14,7	2843	+ 3,5	2844
	FERTIGWAREN								
1984	SEP	29132	+ 2,3	+ 8,3	30143	+19,8	29866	+ 0,0	29880
	OKT*	34309	+21,6	+17,8	32195	+ 6,8	31479	+ 5,4	30166
	NOV	31882	+11,6	- 7,1	32218	+ 0,1	30667	- 2,6	30427
	DEZ	29833	- 0,4	- 6,4	31076	- 3,5	30020	- 2,1	30672
1985	JAN	29378	+ 9,9	- 1,5	28170	- 9,4	30563	+ 1,8	30924
	FEB	30299	+ 0,1	+ 3,1	32480	+15,3	30509	- 0,2	31162
	MAR	34045	+ 9,0	+12,4	33713	+ 3,8	31601	+ 3,6	31415
	APR	31225	+11,1	- 8,3	32459	- 3,7	31606	+ 0,0	31594
	MAI	32470	+ 7,3	+ 4,0	32666	+ 0,6	31834	+ 0,7	31684
	JUN	29475	+15,5	- 9,2	31212	- 4,5	32198	+ 1,1	31733
	JUL	33071	+17,5	+12,2	31440	+ 0,7	32707	+ 1,6	31751
	AUG	27099	+ 0,8	-18,1	26293	-16,4	31164	- 4,7	31799
	SEP	30726	+ 5,5	+13,4	30749	+16,9	30943	- 0,7	31918

9 AUSSENHANDEL (SPEZIALHANDEL)

9.4 AUSFUHR - VOLUMEN (MILL. DM)

JAHR	MONAT	ORIGINALWERT			KALENDERBEREINIGTER WERT		KALENDER- UND SAISON- BEREINIGTER WERT		GLATTE KOMPONENTE	
		MILL. DM	VERÄNDERUNG VORJAHR	IN O/O GEGEN VORMONAT	MILL. DM	VERÄNDERUNG IN O/O GEGEN VORMONAT	MILL. DM	VERÄNDERUNG IN O/O GEGEN VORMONAT	MILL. DM	
VORERZEUGNISSE										
1984	SEP	6331	+ 2,1	+ 6,5	6586	+16,9	6399	+ 1,0	6422	
	OKT	6968	+15,4	+10,1	6680	+ 1,4	6529	+ 2,0	6456	
	NOV	6586	+ 7,3	- 5,5	6646	- 0,5	6467	- 0,9	6486	
	DEZ	5761	- 6,0	-12,5	5945	-10,5	6247	- 3,4	6515	
1985	JAN	6457	+ 8,3	+12,1	6227	+ 4,7	6542	+ 4,7	6547	
	FEB	6243	- 1,1	- 3,3	6746	+ 8,3	6505	- 0,6	6582	
	MAR	7236	+ 6,1	+15,9	7201	+ 6,7	6688	+ 2,8	6629	
	APR	6743	+11,4	- 6,8	6909	- 4,1	6757	+ 1,0	6664	
	MAI	7177	+ 6,2	+ 6,4	7049	+ 2,0	6747	- 0,1	6676	
	JUN	6459	+ 5,2	-10,0	6777	- 3,9	6686	- 0,9	6686	
	JUL	6866	+11,8	+ 6,3	6596	- 2,7	6850	+ 2,5	6690	
	AUG	5961	+ 0,3	-13,2	5846	-11,4	6661	- 2,8	6708	
	SEP	6585	+ 4,0	+10,5	6697	+14,6	6597	- 1,0	6740	
	ENDERZEUGNISSE									
	1984	SEP	22801	+ 2,3	+ 8,9	23570	+20,6	23473	+ 0,2	23467
		OKT*	27342	+23,2	+19,9	25582	+ 8,5	24931	+ 6,2	23718
NOV		25286	+12,8	- 7,5	25582	+ 0,0	24209	- 2,9	23947	
DEZ		24073	+ 1,1	- 4,8	25090	- 1,9	23766	- 1,8	24162	
1985	JAN	22921	+10,4	- 4,8	21942	-12,5	24012	+ 1,0	24381	
	FEB	24056	+ 0,4	+ 5,0	25754	+17,4	24011	+ 0,0	24882	
	MAR	26809	+ 9,9	+11,4	26531	+ 3,0	24924	+ 3,8	24786	
	APR	24482	+11,0	- 8,7	25513	- 3,8	24849	- 0,3	24930	
	MAI	25292	+ 7,5	+ 3,3	25572	+ 0,2	25077	+ 0,9	25006	
	JUN	23016	+18,7	- 9,0	24425	- 4,5	25503	+ 1,7	25049	
	JUL	26205	+19,6	+13,9	24855	+ 1,8	25859	+ 1,4	25064	
	AUG	21138	+ 0,9	-19,3	20484	-17,6	24520	- 5,2	25095	
	SEP	24141	+ 5,9	+14,2	24065	+17,5	24353	- 0,7	25182	
	ERZEUGNISSE DES GRUNDSTOFF- UND PRODUKTIONSQUETERGEWERBES									
	1984	SEP	9565	+ 3,0	+ 2,7	10050	+12,6	9874	+ 0,2	9883
		OKT	10587	+15,2	+10,7	10156	+ 1,1	10008	+ 1,4	9943
NOV		10122	+ 7,8	- 4,4	10207	+ 0,5	9977	- 0,3	9993	
DEZ		8941	- 6,0	-11,7	9096	-10,9	9554	- 4,2	10039	
1985	JAN	9960	+ 8,0	+11,4	9620	+ 5,8	10031	+ 5,0	10090	
	FEB	9613	- 0,8	- 3,5	10453	+ 8,7	10018	- 0,1	10144	
	MAR	11296	+ 9,3	+17,5	11340	+ 8,5	10482	+ 4,6	10212	
	APR	10469	+14,7	- 7,3	10616	- 6,4	10501	+ 0,2	10246	
	MAI	10960	+ 7,2	+ 4,7	10634	+ 0,2	10375	- 1,2	10246	
	JUN	9431	- 0,3	-14,0	9989	- 6,1	10045	- 3,2	10237	
	JUL	10730	+11,5	+13,8	10318	+ 3,3	10470	+ 4,2	10223	
	AUG	9174	- 1,5	-14,5	9069	-12,1	10069	- 3,8	10226	
	SEP	9924	+ 3,8	+ 8,2	10158	+12,0	10071	+ 0,0	10255	
	ERZEUGNISSE DES INVESTITIONSQUETERPRODUZIERENDEN GEWERBES									
	1984	SEP	17394	+ 1,3	+ 9,6	17955	+22,1	18067	- 0,3	18112
		OKT	20814	+22,6	+19,7	19740	+ 9,9	18954	+ 4,9	18346
NOV		19902	+15,1	- 4,4	20114	+ 1,9	18843	- 0,6	18556	
DEZ		19408	+ 3,8	- 2,5	20311	+ 1,0	18663	- 1,0	18747	
1985	JAN	17834	+11,7	- 8,1	17073	-15,9	18619	- 0,2	18938	
	FEB	18731	+ 0,8	+ 5,0	19993	+17,1	18566	- 0,3	19107	
	MAR	20626	+10,0	+10,1	20338	+ 1,7	19205	+ 3,4	19267	
	APR	19005	+13,2	- 7,9	19918	- 2,1	19343	+ 0,7	19360	
	MAI	19480	+ 7,5	+ 2,5	19817	- 0,5	19343	+ 0,0	19385	
	JUN	18019	+24,7	- 7,5	19132	- 3,5	19935	+ 3,1	19373	
	JUL	20043	+22,9	+11,2	18943	- 1,0	20051	+ 0,6	19332	
	AUG	15697	- 1,1	-21,7	15088	-20,4	18662	- 6,9	19302	
	SEP	18072	+ 3,9	+15,1	17951	+19,0	18476	- 1,0	19322	
	ERZEUGNISSE DES VERBRAUCHSQUETERPRODUZIERENDEN GEWERBES									
	1984	SEP	4127	- 1,1	+ 7,8	4286	+17,3	4052	- 2,1	4136
		OKT	4850	+18,3	+17,5	4648	+ 8,4	4293	+ 5,9	4159
NOV		4209	+ 7,4	-13,2	4229	- 9,0	4176	- 2,7	4184	
DEZ		3619	- 3,0	-14,0	3749	-11,4	4087	- 2,1	4213	
1985	JAN	4105	+ 9,6	+13,4	3951	+ 5,4	4259	+ 4,2	4243	
	FEB	4108	- 0,2	+ 0,1	4437	+12,3	4217	- 1,0	4277	
	MAR	4677	+ 7,4	+13,9	4688	+ 5,7	4370	+ 3,6	4319	
	APR	4304	+13,6	- 8,0	4361	- 7,0	4421	+ 1,2	4367	
	MAI	4402	+ 5,2	+ 2,3	4359	+ 0,0	4373	- 1,1	4419	
	JUN	4215	+ 9,8	- 4,2	4445	+ 2,0	4466	+ 2,1	4473	
	JUL	4845	+12,8	+14,9	4646	+ 4,5	4583	+ 2,6	4529	
	AUG	4199	+ 9,7	-13,3	4128	-11,1	4603	+ 0,4	4584	
	SEP	4812	+16,6	+14,6	4876	+18,1	4670	+ 1,5	4641	
	INVESTITIONSQUETER									
	1984	SEP	7228	+ 0,3	+11,6	7557	+24,0	7476	+ 1,5	7438
		OKT	8478	+26,6	+17,3	8177	+ 8,2	7915	+ 5,9	7559
NOV		8209	+17,2	- 3,2	8292	+ 1,4	7798	- 1,5	7663	
DEZ		8641	+ 5,4	+ 5,3	8729	+ 5,3	7665	- 1,7	7755	
1985	JAN	7146	+12,0	-17,3	6829	-21,8	7584	- 1,1	7846	
	FEB	7485	- 0,6	+ 4,7	8103	+18,7	7580	- 0,1	7924	
	MAR	8597	+14,3	+14,9	8563	+ 5,7	8034	+ 6,0	8000	
	APR	7726	+14,4	-10,1	7998	- 6,6	7999	- 0,4	8023	
	MAI	8108	+16,9	+ 4,9	7959	- 0,5	8154	+ 1,9	7996	
	JUN	7410	+22,7	- 8,6	7822	- 1,7	8141	- 0,2	7942	
	JUL	8376	+24,9	+13,0	8064	+ 3,1	8280	+ 1,7	7869	
	AUG	6314	- 2,5	-24,6	6234	-22,7	7561	- 8,7	7807	
	SEP	6928	- 4,2	+ 9,7	6950	+11,5	7154	- 5,4	7779	

9 AUSSENHANDEL (SPEZIALHANDEL)

9.4 AUSFUHR - VOLUMEN (MILL. DM)

JAHR	MONAT	ORIGINALWERT			KALENDERBEREINIGTER WERT		KALENDER- UND SAISON- BEREINIGTER WERT		GLATTE KOMPONENTE	
		MILL. DM	VERÄNDERUNG VORJAHR	IN O/O GEGEN VORMONAT	MILL. DM	VERÄNDERUNG IN O/O GEGEN VORMONAT	MILL. DM	VERÄNDERUNG IN O/O GEGEN VORMONAT	MILL. DM	
VERBRAUCHSGÜTER										
1984	SEP	4819	+ 1,3	+20,7	4964	+30,7	4602	- 2,6	4662	
	OKT	5801	+19,9	+20,4	5556	+11,9	4917	+ 6,8	4715	
	NOV	5194	+11,1	-10,5	5227	- 5,9	4826	- 1,9	4768	
	DEZ	4608	+ 3,9	-11,3	4777	- 8,6	4794	- 0,7	4822	
1985	JAN	4731	+14,6	+ 2,7	4549	- 4,8	4916	+ 2,5	4877	
	FEB	5068	+ 2,5	+ 7,1	4553	+19,9	4845	- 1,4	4929	
	MAR	5358	+ 6,8	+ 5,7	5349	- 1,9	4914	+ 1,4	4979	
	APR	4960	+13,7	- 7,4	5031	- 5,9	4979	+ 1,3	5030	
	MAI	4803	+ 6,6	- 3,2	4844	- 3,7	4955	- 0,5	5080	
	JUN	4606	+61,5	- 4,1	4831	- 0,3	5373	+ 8,4	5127	
	JUL	5033	+23,0	+ 9,3	4811	- 0,4	5299	- 1,4	5171	
	AUG	4066	+ 1,9	-19,2	3930	-18,3	4952	- 6,5	5211	
	SEP	5542	+15,0	+36,3	5612	+42,8	5264	+ 6,3	5257	
	EG-LÄNDER									
	1984	SEP	17510	+ 5,9	+22,2	18132	+34,4	17356	+ 2,5	17140
		OKT*	20085	+23,2	+14,7	18655	+ 2,9	18232	+ 5,0	17317
NOV		18141	+11,2	- 9,7	18354	- 1,6	17577	- 3,6	17471	
DEZ		16354	+ 0,1	- 9,9	17124	- 6,7	17205	- 2,1	17611	
1985	JAN	17010	+ 8,7	+ 4,0	16368	- 4,4	17467	+ 1,5	17750	
	FEB	17887	+ 2,8	+ 5,2	19209	+17,4	17685	+ 1,2	17874	
	MAR	19410	+ 8,2	+ 8,5	19325	+ 0,6	17948	+ 1,5	17983	
	APR	18184	+14,1	- 6,3	18668	- 3,4	18194	+ 1,4	18035	
	MAI	18674	+ 7,4	+ 2,7	18810	+ 0,8	18195	+ 0,0	18036	
	JUN	16873	+14,4	- 9,6	17877	- 5,0	18224	+ 0,2	18011	
	JUL	17930	+13,3	+ 6,3	16980	- 5,0	18211	- 0,1	17967	
	AUG	14285	- 0,3	-20,3	13903	-18,1	17529	- 3,7	17937	
	SEP	17977	+ 2,7	+25,8	18083	+30,1	17444	- 0,5	17941	
	DRITTLÄNDER									
	1984	SEP	17014	- 1,2	- 5,1	17733	+ 5,2	18214	- 1,9	18462
		OKT	20368	+18,0	+19,7	19457	+ 9,7	18984	+ 4,2	18594
NOV		19868	+11,3	- 2,5	20024	+ 2,9	18927	- 0,3	18716	
DEZ		19060	- 1,0	- 4,1	19624	- 2,0	18481	- 2,4	18833	
1985	JAN	18113	+10,0	- 5,0	17363	-11,5	18840	+ 1,9	18955	
	FEB	17595	- 3,6	- 2,9	18920	+ 9,0	18476	- 1,9	19076	
	MAR	20746	+ 8,4	+17,9	20578	+ 8,8	19530	+ 5,7	19223	
	APR	18874	+ 9,0	- 9,0	19649	- 4,5	19349	- 0,9	19338	
	MAI	19857	+ 5,4	+ 5,2	19719	+ 0,4	19415	+ 0,3	19416	
	JUN	17903	+ 9,5	- 9,8	19018	- 3,6	19660	+ 1,3	19478	
	JUL	21140	+18,3	+18,1	20189	+ 6,2	20297	+ 3,2	19529	
	AUG	17875	- 0,3	-15,4	17377	-13,9	19201	- 5,4	19591	
	SEP	18331	+ 7,7	+ 2,6	18419	+ 6,0	19226	+ 0,1	19694	

9.5 INDEX DER DURCHSCHNITTSWERTE (1980 = 100)

JAHR	MONAT	ORIGINALWERT			KALENDERBEREINIGTER WERT		KALENDER- UND SAISON- BEREINIGTER WERT		GLATTE KOMPONENTE
		1980=100	VERÄNDERUNG VORJAHR	IN O/O GEGEN VORMONAT	1980=100	VERÄNDERUNG IN O/O GEGEN VORMONAT	1980=100	VERÄNDERUNG IN O/O GEGEN VORMONAT	1980=100
EINFUHR INSGESAMT									
1984	SEP	122,5	+ 6,8	+ 0,2	X	X	123,2	+ 1,1	123,1
	OKT	122,3	+ 6,3	- 0,2	X	X	123,3	+ 0,1	123,9
	NOV	122,5	+ 5,5	+ 0,2	X	X	123,5	+ 0,2	124,5
	DEZ	124,4	+ 4,5	+ 1,6	X	X	123,6	+ 0,1	125,1
1985	JAN	127,7	+ 6,2	+ 2,7	X	X	125,3	+ 1,4	125,6
	FEB	128,5	+ 7,4	+ 0,6	X	X	126,6	+ 1,0	126,0
	MAR	129,2	+ 8,8	+ 0,5	X	X	128,0	+ 1,1	126,4
	APR	126,4	+ 7,1	- 2,2	X	X	127,2	- 0,6	126,3
	MAI	126,0	+ 6,0	- 0,3	X	X	126,6	- 0,5	125,9
	JUN	125,4	+ 4,6	- 0,5	X	X	125,7	- 0,7	125,4
	JUL	123,6	+ 2,4	- 1,4	X	X	124,3	- 1,1	124,8
	AUG	121,7	- 0,4	- 1,5	X	X	122,3	- 1,6	124,3
	SEP	120,7	- 1,5	- 0,8	X	X	122,0	- 0,2	124,0
	AUSFUHR INSGESAMT								
1984	SEP	117,5	+ 5,0	- 0,1	X	X	117,9	+ 0,3	117,6
	OKT	118,3	+ 5,7	+ 0,7	X	X	118,6	+ 0,6	118,2
	NOV	118,4	+ 4,3	+ 0,1	X	X	118,4	- 0,2	118,8
	DEZ	119,2	+ 3,9	+ 0,7	X	X	118,6	+ 0,2	119,3
1985	JAN	119,9	+ 5,1	+ 0,6	X	X	119,7	+ 0,9	119,9
	FEB	120,8	+ 4,7	+ 0,8	X	X	119,8	+ 0,1	120,4
	MAR	121,7	+ 6,6	+ 0,7	X	X	121,4	+ 1,3	120,9
	APR	121,4	+ 5,7	- 0,2	X	X	121,3	- 0,1	121,3
	MAI	121,7	+ 6,3	+ 0,2	X	X	121,9	+ 0,5	121,6
	JUN	121,1	+ 6,4	- 0,5	X	X	122,3	+ 0,3	121,8
	JUL	122,6	+ 4,7	+ 1,2	X	X	122,4	+ 0,1	121,9
	AUG	121,2	+ 3,1	- 1,1	X	X	121,2	- 1,0	122,1
	SEP	120,9	+ 2,9	- 0,2	X	X	121,5	+ 0,2	122,4

10 VERKEHR

10.1 BEFOERDETERE GÜTER (1 000 T)

JAHR	MONAT	ORIGINALWERT			KALENDERBEREINIGTER WERT		KALENDER- UND SAISON- BEREINIGTER WERT		GLATTE KOMPONENTE
		1 000 T	VERÄNDERUNG VORJAHR	IN O/O GEGEN VORMONAT	1 000 T	VERÄNDERUNG IN O/O GEGEN VORMONAT	1 000 T	VERÄNDERUNG IN O/O GEGEN VORMONAT	1 000 T
EISENBAHNVERKEHR									
1984	AUG	26104	+10,4	- 3,7	24598	- 5,4	27977	+ 0,9	27570
	SEP	27095	+ 2,5	+ 3,8	27601	+12,2	27807	- 0,6	27603
	OKT	31856	+10,6	+17,6	30238	+ 9,6	28010	+ 0,7	27644
	NOV	30944	+ 2,6	- 2,9	31219	+ 3,2	27728	- 1,0	27682
	DEZ	25171	- 7,3	-18,7	27148	-13,0	27386	- 1,2	27705
1985	JAN	25976	- 0,9	+ 3,2	25148	- 7,4	27344	- 0,2	27726
	FEB	25797	- 2,1	- 0,7	27429	+ 9,1	27712	+ 1,3	27714
	MAR	29149	+ 0,6	+13,0	28656	+ 4,8	27833	+ 0,4	27786
	APR	27733	+ 5,6	- 4,9	28418	- 0,8	27926	+ 0,3	27880
	MAI	27984	+ 0,6	+ 0,9	28625	+ 0,7	28018	+ 0,3	27976
	JUN	26702	+ 3,2	- 4,6	27650	- 3,4	27649	- 1,3	28079
	JUL	28656	+ 5,7	+ 7,3	27178	- 1,7	28623	+ 3,5	28203
	AUG	25968	- 0,5	- 9,4	25064	- 7,8	28272	- 1,2	28285
FERNVERKEHR MIT LASTKRAFTFAHRZEUGEN									
1984	JUL	27504	+ 6,5	+ 5,3	26592	- 3,3	26985	+ 2,5	26849
	AUG	26498	+ 1,5	- 3,7	25187	- 5,3	26986	+ 0,0	26887
	SEP	28373	- 0,9	+ 7,1	29050	+15,3	26986	+ 0,0	26942
	OKT	31265	+ 7,2	+10,2	29492	+ 1,5	27329	+ 1,3	27014
	NOV	28349	+ 1,2	- 9,3	28995	- 1,7	27271	- 0,2	27103
	DEZ	22663	- 4,5	-20,1	24225	-16,5	27073	- 0,7	27207
1985	JAN	24445	- 1,1	+ 7,9	23621	- 2,5	26855	- 0,8	27347
	FEB	24666	- 1,6	+ 0,9	26315	+11,4	27599	+ 2,8	27526
	MAR	27895	+ 2,8	+13,1	27622	+ 5,0	27829	+ 0,8	27746
	APR	28028	+ 6,7	+ 0,5	28802	+ 4,3	27975	+ 0,5	27979
	MAI	29783	+ 2,1	+ 6,3	30408	+ 5,6	28489	+ 1,8	28221
	JUN	28024	+ 7,3	- 5,9	29499	- 3,0	28525	+ 0,1	28442
	JUL	30276	+10,1	+ 8,0	28542	- 3,2	28852	+ 1,1	28673
BINNENSCHIFFFAHRT									
1984	JUL	20852	+ 7,8	+ 2,2	19651	-10,9	19432	+ 3,3	19319
	AUG	19551	+ 1,0	- 6,2	18480	- 6,0	19156	- 1,4	19183
	SEP	19720	- 2,4	+ 0,9	20052	+ 8,5	19242	+ 0,4	19079
	OKT	21333	+ 3,3	+ 8,2	20055	+ 0,0	19282	+ 0,2	18962
	NOV	19064	+12,8	-10,6	18757	- 6,5	19890	+ 3,2	18855
	DEZ	17905	- 3,0	- 6,1	18896	+ 0,7	19251	- 3,2	18741
1985	JAN*	12324	-29,9	-31,2	12610	-33,3	16480	-14,5	18663
	FEB	13821	-19,7	+12,1	14402	+14,2	17307	+ 5,2	18658
	MAR	19592	- 5,8	+11,8	19054	+32,3	18779	+ 8,5	18788
	APR	20475	+ 0,8	+ 4,5	21644	+13,6	19630	+ 4,5	18957
	MAI	20875	- 4,0	+ 2,0	21952	+ 1,4	19722	+ 0,5	19150
	JUN	21270	+ 4,3	+ 1,9	22832	+ 4,0	19724	+ 0,0	19273
	JUL	21232	+ 1,8	- 0,2	19891	-12,9	19595	- 0,7	19389
LUFTVERKEHR									
1984	JUL	55,29	+13,5	+ 9,0	54,02	+ 4,0	57,44	+ 3,4	56,55
	AUG	52,50	+15,6	- 5,0	51,17	- 5,3	57,83	+ 0,7	56,84
	SEP	55,18	+ 8,0	+ 5,1	54,70	+ 6,9	56,66	- 2,0	57,12
	OKT	56,59	+ 2,5	+ 2,6	55,66	+ 1,8	56,25	- 0,7	57,40
	NOV	59,85	+ 8,6	+ 5,8	61,01	+ 9,6	58,58	+ 4,1	57,70
	DEZ	61,88	+ 0,0	+ 3,4	61,82	+ 1,3	56,71	- 3,2	58,00
1985	JAN	53,42	+ 3,7	-13,7	52,30	-15,4	57,46	+ 1,3	58,34
	FEB	58,00	+ 4,2	+ 8,6	62,52	+19,5	59,23	+ 3,1	58,68
	MAR*	71,33	+12,2	+23,0	67,81	+ 8,5	61,82	+ 4,4	58,98
	APR	63,04	+ 9,0	-11,6	64,31	- 5,2	60,23	- 2,6	59,26
	MAI	58,07	+ 3,8	- 7,9	58,37	- 9,2	58,83	- 2,3	59,52
	JUN	56,07	+10,5	- 3,4	55,47	- 5,0	59,56	+ 1,2	59,83
	JUL	57,57	+ 4,1	+ 2,7	56,70	+ 2,2	59,93	+ 0,6	60,16
ROHRFERNLEITUNGEN (ROHES ERDÖL)									
1984	OKT	4054	- 9,6	-15,6	3965	-17,3	4517	- 6,4	4743
	NOV	4687	+ 2,4	+15,6	4924	+24,2	4895	+ 8,4	4725
	DEZ	5080	- 1,9	+ 8,4	5039	+ 2,3	4716	- 3,7	4712
1985	JAN	4740	- 8,9	- 6,7	4666	- 7,4	4613	- 2,2	4704
	FEB	4484	-11,4	- 5,4	4867	+ 4,3	4607	- 0,1	4699
	MAR	5134	+ 7,9	+14,5	5006	+ 2,9	4923	+ 6,9	4701
	APR	4890	- 1,5	- 4,8	4967	- 0,8	4836	- 1,8	4704
	MAI	4750	- 3,6	- 2,9	4808	- 3,2	4754	- 1,7	4727
	JUN	4653	- 0,2	- 2,0	4596	- 4,4	4660	- 2,0	4767
	JUL	4748	- 5,8	+ 2,0	4669	+ 1,6	4674	+ 0,3	4815
	AUG	4615	+ 2,0	- 2,8	4622	- 1,0	4888	+ 4,6	4870
	SEP	4676	- 2,6	+ 1,3	4654	+ 0,7	4749	- 2,8	4918
	OKT	4801	+18,4	+ 2,7	4685	+ 0,7	5202	+ 9,5	4961
SEESCHIFFFAHRT									
1984	SEP	10951	+ 3,5	+ 8,6	11310	+13,8	11277	+ 4,5	11171
	OKT	10607	+ 8,3	- 3,1	10654	- 5,8	11355	+ 0,7	11243
	NOV	11291	+ 3,8	+ 6,4	11417	+ 7,2	11207	- 1,3	11306
	DEZ	12151	+ 1,1	+ 7,6	11662	+ 2,1	11133	- 0,7	11367
1985	JAN	12027	+10,9	- 1,0	11786	+ 1,1	11657	+ 4,7	11439
	FEB	11003	- 4,9	- 8,5	12134	+ 3,0	11082	- 4,9	11509
	MAR	12995	+ 9,6	+18,1	12660	+ 6,0	11769	+ 6,2	11597
	APR	11915	+ 3,7	- 8,3	12021	- 6,5	11610	- 1,4	11646
	MAI	11782	+12,6	- 1,1	11032	- 8,2	11802	+ 1,7	11668
	JUN	11462	+12,0	- 2,7	11557	+ 4,7	12068	+ 2,3	11675
	JUL	11456	+ 3,3	- 2,7	11145	- 3,6	11577	- 4,1	11670
	AUG	10896	+ 8,1	- 2,3	10989	- 1,4	11850	+ 2,4	11678
	SEP	10826	- 1,1	- 0,6	11133	+ 1,3	11287	- 4,8	11702

10 VERKEHR

10.2 GELEISTETE TONNENKILOMETER (MILL.TKM)

JAHR	MONAT	ORIGINALWERT			KALENDERBEREINIGTER WERT		KALENDER- UND SAISONBEREINIGTER WERT		GLATTE KOMPONENTE
		MILL.TKM	VERÄNDERUNG VORJAHR	IN O/O GEGEN VORMONAT	MILL.TKM	VERÄNDERUNG IN O/O GEGEN VORMONAT	MILL.TKM	VERÄNDERUNG IN O/O GEGEN VORMONAT	MILL.TKM
EISENBAHNVERKEHR (TARIF-TKM)									
1984	AUG	4802	+11,4	- 6,0	4512	- 7,9	5246	+ 0,8	5188
	SEP	5116	+ 0,6	+ 6,5	5181	+14,8	5160	- 1,6	5222
	OKT	5848	+12,6	+14,3	5563	+ 7,4	5313	+ 3,0	5254
	NOV	5764	+ 5,3	- 1,4	5783	+ 4,0	5263	- 0,9	5285
	DEZ	4688	- 7,6	-18,7	5047	-12,7	5149	- 2,2	5318
1985	JAN	5080	+ 7,9	+ 8,4	4919	- 2,5	5376	+ 4,4	5355
	FEB	5194	+ 9,2	+ 2,2	5519	+12,2	5549	+ 3,2	5384
	MAR	5748	+ 4,7	+10,7	5630	+ 2,0	5415	- 2,4	5417
	APR	5512	+11,1	- 4,1	5652	+ 0,4	5457	+ 0,8	5435
	MAI	5470	+ 3,1	- 0,8	5605	- 0,8	5389	- 1,2	5449
	JUN	5432	+10,2	- 0,7	5596	- 0,2	5419	+ 0,6	5462
	JUL	5651	+10,6	+ 4,0	5384	- 3,8	5597	+ 3,3	5486
	AUG	4847	+ 0,9	-14,2	4634	-13,9	5396	- 3,6	5509
FERNVERKEHR MIT LASTKRAFTFAHRZEUGEN (TARIF-TKM)									
1984	JUL	7378	+ 7,5	+ 4,9	7125	- 3,8	7384	+ 3,0	7342
	AUG	6972	+ 1,8	- 5,5	6626	- 7,0	7372	- 0,2	7358
	SEP	7606	- 0,8	+ 9,1	7794	+17,6	7381	+ 0,1	7377
	OKT	8509	+ 8,6	+11,9	8036	+ 3,1	7512	+ 1,8	7400
	NOV	7750	+ 0,3	- 8,9	7911	- 1,6	7417	- 1,3	7429
	DEZ	6203	- 6,4	-20,0	6636	-16,1	7348	- 0,9	7461
1985	JAN	7072	+ 1,5	+14,0	6841	+ 3,1	7450	+ 1,4	7503
	FEB	7017	+ 0,3	- 0,8	7499	+ 9,6	7616	+ 2,2	7550
	MAR	7886	+ 4,0	+12,4	7820	+ 4,3	7668	+ 0,7	7602
	APR	7715	+ 7,6	- 2,2	7890	+ 0,9	7666	+ 0,0	7656
	MAI	7996	+ 1,2	+ 3,6	8146	+ 3,2	7709	+ 0,6	7712
	JUN	7891	+ 8,0	- 5,1	7973	- 2,1	7788	+ 1,0	7764
	JUL	8059	+ 9,2	+ 6,2	7602	- 4,7	7845	+ 0,7	7820
BINNENSCHIFFFAHRT (EFFEKTIV-TKM)									
1984	JUL	4620	+ 4,9	+ 0,3	4358	-11,9	4203	+ 3,4	4223
	AUG	4124	- 1,2	-10,7	3914	-10,2	4146	- 1,4	4196
	SEP	4379	+ 0,7	+ 6,2	4456	+13,8	4258	+ 2,7	4178
	OKT	4669	+ 6,0	+ 6,6	4401	- 1,2	4257	+ 0,0	4161
	NOV	4137	+22,6	-11,4	4085	- 7,2	4482	+ 5,3	4134
	DEZ	4003	+ 2,7	- 3,2	4156	+ 1,7	4279	- 4,5	4109
1985	JAN*	2592	-32,7	-35,2	2710	-34,8	3504	-18,1	4088
	FEB	2964	-22,0	+14,4	3102	+14,5	3709	+ 5,9	4082
	MAR	4217	- 7,6	+42,3	4103	+32,3	4044	+ 9,0	4118
	APR	4431	- 1,4	+ 5,1	4681	+14,1	4264	+ 5,4	4166
	MAI	4612	- 2,9	+ 4,1	4820	+ 3,0	4359	+ 2,2	4220
	JUN	4916	+ 6,8	+ 6,6	5260	+ 9,1	4403	+ 1,0	4249
	JUL	4781	+ 3,5	- 2,7	4504	-14,4	4341	- 1,4	4274
LUFTVERKEHR (EFFEKTIV-TKM)									
1984	JUL	20,34	+12,4	+ 6,0	19,99	+ 2,2	21,71	+ 2,8	21,45
	AUG	19,55	+14,7	+ 3,9	19,05	- 4,7	21,85	+ 0,6	21,57
	SEP	20,28	+ 7,3	+ 3,7	20,24	+ 6,2	21,49	- 1,6	21,68
	OKT	21,26	+ 5,0	+ 4,8	20,95	+ 3,5	21,56	+ 0,3	21,79
	NOV	22,57	+ 7,6	+ 6,2	22,93	+ 9,5	22,04	+ 2,2	21,91
	DEZ	23,32	- 0,9	+ 3,3	23,13	+ 0,9	21,32	- 3,3	22,02
1985	JAN	20,87	+ 7,0	-10,5	20,39	-11,8	22,04	+ 3,4	22,14
	FEB	22,74	+ 6,6	+ 9,0	24,58	+20,5	22,76	+ 3,3	22,25
	MAR	27,01	+10,4	+18,8	26,30	+ 7,0	23,00	+ 1,1	22,32
	APR	23,75	+ 5,6	-12,1	24,22	- 7,9	22,33	- 2,9	22,39
	MAI	22,21	+ 3,1	- 6,5	22,10	- 8,8	22,12	- 0,9	22,45
	JUN	20,84	+ 8,6	- 6,2	20,73	- 6,2	22,43	+ 1,4	22,53
	JUL	21,15	+ 4,0	+ 1,5	20,87	+ 0,7	22,54	+ 0,5	22,62
ROHRFERNLEITUNGEN (ROHES ERDÖL, EFFEKTIV-TKM)									
1984	SEP	748	+ 7,0	+ 5,2	730	+ 5,3	720	+ 1,1	696
	OKT	594	-28,9	-20,6	569	-22,1	603	-16,3	699
	NOV	716	+ 4,4	+20,5	757	+33,0	739	+22,6	703
	DEZ	698	- 4,5	- 2,5	719	- 5,0	701	- 5,1	706
1985	JAN	655	- 9,8	- 6,2	648	- 9,9	694	- 1,0	711
	FEB	646	- 9,1	- 1,4	688	+ 6,2	698	+ 0,6	716
	MAR	759	+ 5,7	+17,5	723	+ 5,1	724	+ 3,7	726
	APR	718	+ 7,2	- 5,4	745	+ 3,0	744	+ 2,8	731
	MAI	806	+22,3	+12,3	840	+12,8	800	+ 7,5	728
	JUN	730	+ 5,2	- 9,4	720	-14,3	703	-12,1	721
	JUL	800	+ 7,0	+ 9,6	776	+ 7,8	746	+ 6,1	714
	AUG	696	- 2,1	-13,0	673	-13,3	692	- 7,2	711
	SEP	703	- 6,0	+ 1,0	695	+ 3,3	685	- 1,0	713

11 AKTIEN

11.1 INDEX DER AKTIENKURSE (30.12.1980 = 100)

JAHR	MONAT	ORIGINALWERT			KALENDERBEREINIGTER WERT		KALENDER- UND SAISON- BEREINIGTER WERT		GLATTE KOMPONENTE
		1980*100	VERÄNDERUNG VORJAHR	IN O/O GEGEN VORMONAT	1980*100	VERÄNDERUNG IN O/O GEGEN VORMONAT	1980*100	VERÄNDERUNG IN O/O GEGEN VORMONAT	1980*100
GESAMTINDEX									
1984	NOV	161,4	+ 9,1	+ 0,9	X	X	160,4	+ 0,6	160,6
	DEZ	162,8	+ 8,4	+ 0,9	X	X	162,8	+ 1,5	164,0
1985	JAN	170,8	+ 9,9	+ 4,9	X	X	166,8	+ 2,5	168,0
	FEB	174,3	+12,7	+ 2,0	X	X	171,2	+ 2,6	172,5
	MAR	180,4	+19,2	+ 3,5	X	X	178,6	+ 4,3	177,9
	APR	182,7	+20,8	+ 1,3	X	X	182,3	+ 2,1	184,1
	MAI	189,6	+28,0	+ 3,8	X	X	189,6	+ 4,0	191,3
	JUN	204,7	+36,7	+ 8,0	X	X	203,4	+ 7,3	199,4
	JUL	208,3	+45,0	+ 1,8	X	X	212,3	+ 4,4	207,3
	AUG	209,3	+42,5	+ 0,5	X	X	215,9	+ 1,7	215,1
	SEP*	223,9	+45,3	+ 7,0	X	X	226,3	+ 4,8	223,0
	OKT*	243,0	+51,9	+ 8,5	X	X	241,3	+ 6,6	231,2
	NOV*	257,9	+59,8	+ 6,1	X	X	255,6	+ 5,9	239,6
ENERGIE- UND WASSERVERSORGUNG, BERGBAU									
1984	NOV	111,9	- 4,8	+ 1,5	X	X	110,6	+ 1,6	109,5
	DEZ	111,5	- 4,9	- 0,4	X	X	110,4	- 0,2	109,7
1985	JAN	113,5	- 5,2	+ 1,8	X	X	110,2	- 0,2	110,3
	FEB	113,2	- 4,2	- 0,3	X	X	110,7	+ 0,5	111,2
	MAR	111,0	- 2,3	- 1,9	X	X	111,8	+ 1,0	112,4
	APR	112,7	+ 0,4	+ 1,5	X	X	113,4	+ 1,4	114,0
	MAI	113,9	+ 2,3	+ 1,1	X	X	115,2	+ 1,6	116,1
	JUN	118,4	+ 7,0	+ 4,0	X	X	119,0	+ 3,3	118,8
	JUL	119,3	+11,0	+ 0,8	X	X	122,2	+ 2,7	121,5
	AUG	122,1	+13,8	+ 2,3	X	X	125,1	+ 2,4	124,2
	SEP*	130,4	+20,5	+ 6,8	X	X	131,3	+ 5,0	127,0
	OKT*	138,3	+25,5	+ 6,1	X	X	135,9	+ 3,5	129,8
	NOV	136,2	+21,7	- 1,5	X	X	134,4	- 1,1	132,8
VERARBEITENDE INDUSTRIE									
1984	NOV	159,9	+ 4,7	- 0,1	X	X	159,6	+ 0,1	160,9
	DEZ	161,9	+ 4,5	+ 1,3	X	X	162,3	+ 1,7	164,0
1985	JAN	168,6	+ 5,2	+ 4,1	X	X	165,2	+ 1,8	167,7
	FEB	174,6	+10,8	+ 3,6	X	X	171,5	+ 3,8	172,0
	MAR	184,4	+19,6	+ 5,6	X	X	180,5	+ 5,2	177,1
	APR	183,7	+19,4	- 0,4	X	X	182,5	+ 1,1	182,9
	MAI	189,0	+22,8	+ 2,9	X	X	188,7	+ 3,4	189,8
	JUN	202,4	+33,2	+ 7,1	X	X	201,1	+ 6,6	197,4
	JUL	203,0	+40,4	+ 0,3	X	X	208,3	+ 3,6	204,9
	AUG	205,1	+38,0	+ 1,0	X	X	211,8	+ 1,7	212,4
	SEP	218,8	+42,0	+ 6,7	X	X	221,8	+ 4,7	219,9
	OKT*	236,5	+47,7	+ 8,1	X	X	235,0	+ 6,0	227,7
	NOV*	253,4	+58,5	+ 7,1	X	X	251,9	+ 7,2	235,6
GRUNDSTOFFINDUSTRIE									
1984	NOV	147,9	+ 7,3	+ 0,3	X	X	148,7	+ 0,4	149,4
	DEZ	150,8	+ 7,8	+ 2,0	X	X	151,7	+ 2,0	152,2
1985	JAN	155,0	+ 4,6	+ 2,8	X	X	151,9	+ 0,1	155,4
	FEB	160,7	+10,1	+ 3,7	X	X	157,4	+ 3,6	159,0
	MAR	171,8	+20,6	+ 6,9	X	X	167,0	+ 6,1	163,3
	APR	172,0	+20,0	+ 0,1	X	X	168,6	+ 1,0	168,0
	MAI	174,7	+21,7	+ 1,6	X	X	172,8	+ 2,5	173,5
	JUN	183,0	+30,3	+ 4,8	X	X	182,3	+ 5,5	179,6
	JUL	183,9	+37,9	+ 0,5	X	X	188,9	+ 3,6	185,4
	AUG	184,0	+33,9	+ 0,1	X	X	190,4	+ 0,8	191,1
	SEP	192,4	+35,6	+ 4,6	X	X	197,0	+ 3,5	196,9
	OKT*	212,2	+44,0	+10,3	X	X	212,4	+ 7,8	203,0
	NOV*	220,5	+49,1	+ 3,9	X	X	220,1	+ 3,6	209,1
INVESTITIONSGÜTERINDUSTRIE									
1984	NOV	174,6	+ 4,0	- 0,3	X	X	172,9	+ 0,0	175,0
	DEZ	176,4	+ 3,3	+ 1,0	X	X	175,8	+ 1,7	179,1
1985	JAN	186,1	+ 7,4	+ 5,5	X	X	182,0	+ 3,5	183,8
	FEB	193,2	+13,7	+ 3,8	X	X	189,8	+ 4,3	189,4
	MAR	202,9	+21,9	+ 5,0	X	X	199,5	+ 5,1	196,0
	APR	201,3	+22,1	- 0,8	X	X	202,1	+ 1,3	203,6
	MAI	209,9	+27,3	+ 4,3	X	X	211,1	+ 4,5	212,7
	JUN	229,9	+40,7	+ 9,5	X	X	228,1	+ 8,1	222,7
	JUL	230,5	+48,0	+ 0,3	X	X	236,6	+ 3,7	232,5
	AUG	234,8	+46,2	+ 1,9	X	X	242,3	+ 2,4	242,4
	SEP*	254,8	+52,0	+ 8,5	X	X	257,4	+ 6,2	252,3
	OKT*	272,0	+55,3	+ 6,8	X	X	268,9	+ 4,5	262,6
	NOV*	300,1	+71,9	+10,3	X	X	297,1	+10,5	273,0
BAUINDUSTRIE									
1984	NOV	159,4	+ 8,0	- 2,6	X	X	164,0	- 0,1	161,4
	DEZ	162,9	- 8,1	+ 2,2	X	X	165,2	+ 0,7	162,2
1985	JAN	163,9	+ 3,6	+ 0,6	X	X	163,3	- 1,2	164,0
	FEB	161,2	+ 2,7	- 1,6	X	X	163,6	+ 0,2	166,5
	MAR	163,3	+ 4,5	+ 1,3	X	X	166,5	+ 1,8	169,6
	APR	166,6	+ 6,6	+ 2,0	X	X	170,2	+ 2,2	173,5
	MAI	172,2	+10,0	+ 3,4	X	X	176,5	+ 3,7	178,9
	JUN*	192,8	+17,1	+12,0	X	X	189,7	+ 7,5	186,7
	JUL	192,2	+13,7	- 0,3	X	X	190,6	+ 0,5	195,3
	AUG*	216,1	+26,3	+12,4	X	X	211,0	+10,7	204,4
	SEP*	235,7	+40,4	+ 9,1	X	X	229,1	+ 8,6	213,9
	OKT	243,7	+48,9	+ 3,4	X	X	237,5	+ 3,7	223,4
	NOV	239,8	+50,4	- 1,6	X	X	241,2	+ 1,6	232,7

12 PREISE

12.1 PREISINDIZES (1980 = 100)

JAHR	MONAT	ORIGINALWERT			KALENDERBEREINIGTER WERT		KALENDER- UND SAISON- BEREINIGTER WERT		GLATTE KOMPONENTE
		1980*100	VERAENDERUNG VORJAHR	IN O/O GEGEN VORMONAT	1980*100	VERAENDERUNG IN O/O GEGEN VORMONAT	1980*100	VERAENDERUNG IN O/O GEGEN VORMONAT	1980*100
ERZEUGERPREISE GEWERBLICHE PRODUKTE									
1984	OKT	120,3	+ 3,1	+ 0,5	X	X	120,3	+ 0,5	120,2
	NOV	120,3	+ 2,9	+ 0,0	X	X	120,4	+ 0,1	120,5
	DEZ	120,4	+ 2,8	+ 0,1	X	X	120,7	+ 0,2	120,8
1985	JAN	121,2	+ 2,9	+ 0,7	X	X	121,0	+ 0,2	121,1
	FEB	121,6	+ 3,1	+ 0,3	X	X	121,4	+ 0,3	121,3
	MAR	121,8	+ 3,0	+ 0,2	X	X	121,7	+ 0,2	121,5
	APR	122,0	+ 2,8	+ 0,2	X	X	121,8	+ 0,1	121,7
	MAI	122,1	+ 2,7	+ 0,1	X	X	121,9	+ 0,1	121,9
	JUN	122,0	+ 2,5	- 0,1	X	X	122,0	+ 0,1	122,0
	JUL	122,1	+ 2,3	+ 0,1	X	X	122,1	+ 0,1	122,1
	AUG	121,9	+ 2,2	- 0,2	X	X	122,1	+ 0,0	122,2
	SEP	122,1	+ 2,0	+ 0,2	X	X	122,2	+ 0,1	122,3
	OKT	121,9	+ 1,3	- 0,2	X	X	122,0	- 0,2	122,4
ERZEUGERPREISE LANDWIRTSCH. PRODUKTE									
1984	OKT	106,7	- 3,0	- 0,7	X	X	106,9	- 0,4	107,0
	NOV	106,0	- 3,9	- 0,7	X	X	105,9	- 0,9	106,3
	DEZ	105,7	- 4,5	- 0,3	X	X	105,4	- 0,5	105,7
1985	JAN	104,6	- 3,6	- 1,0	X	X	105,8	+ 0,4	105,1
	FEB	104,1	- 6,9	- 0,5	X	X	103,7	- 2,0	104,4
	MAR	104,3	- 7,9	+ 0,2	X	X	102,8	- 0,9	103,9
	APR	103,4	- 7,1	- 0,9	X	X	103,1	+ 0,3	103,5
	MAI	103,4	- 5,0	+ 0,0	X	X	104,2	+ 1,1	103,2
	JUN	104,0	- 6,6	+ 0,6	X	X	102,8	- 1,3	102,9
	JUL	103,7	- 4,7	- 0,3	X	X	103,6	+ 0,8	102,7
	AUG	102,7	- 3,8	- 1,0	X	X	103,5	- 0,1	102,4
	SEP	103,0	- 4,2	+ 0,3	X	X	102,7	- 0,8	102,2
	OKT	101,0	- 5,3	- 1,9	X	X	101,6	- 1,1	102,1
ERZEUGERPREISE PFLANZLICHER PRODUKTE									
1984	OKT	100,7	- 8,3	- 0,3	X	X	106,7	- 0,7	107,9
	NOV	100,7	-10,0	+ 0,0	X	X	105,3	- 1,3	105,9
	DEZ	101,8	-11,0	+ 1,1	X	X	104,3	- 0,9	104,1
1985	JAN	103,5	-10,3	+ 1,7	X	X	104,3	+ 0,0	102,4
	FEB	103,3	-14,7	- 0,2	X	X	100,9	- 3,3	100,9
	MAR	103,7	-17,2	+ 0,4	X	X	98,5	- 2,4	99,7
	APR	104,3	-16,6	+ 0,6	X	X	98,4	- 0,1	98,8
	MAI	103,6	-15,5	- 0,7	X	X	98,8	+ 0,4	98,6
	JUN	105,0	-15,9	+ 1,4	X	X	97,9	- 0,9	98,8
	JUL	101,6	-13,4	- 3,2	X	X	99,6	+ 1,7	99,3
	AUG	96,7	- 7,7	- 4,8	X	X	102,2	+ 2,6	100,0
	SEP	97,3	- 3,7	+ 0,6	X	X	103,7	+ 1,5	100,6
	OKT	96,9	- 3,8	- 0,4	X	X	103,1	- 0,6	101,1
ERZEUGERPREISE TIERISCHER PRODUKTE									
1984	OKT	109,1	- 0,8	- 0,8	X	X	107,0	- 0,2	106,6
	NOV	108,0	- 1,5	- 1,0	X	X	106,1	- 0,8	106,5
	DEZ	107,2	- 1,8	- 0,7	X	X	105,8	- 0,3	106,3
1985	JAN	105,1	- 0,7	- 2,0	X	X	106,4	+ 0,6	106,1
	FEB	104,4	- 3,5	- 0,7	X	X	104,8	- 1,5	105,8
	MAR	104,5	- 3,9	+ 0,1	X	X	104,4	- 0,4	105,6
	APR	103,1	- 2,6	- 1,3	X	X	105,1	+ 0,7	105,4
	MAI	103,4	- 0,1	+ 0,3	X	X	106,3	+ 1,1	105,0
	JUN	103,7	- 2,3	+ 0,3	X	X	104,8	- 1,4	104,5
	JUL	104,5	- 0,9	+ 0,8	X	X	105,2	+ 0,4	104,0
	AUG	105,0	- 2,3	+ 0,5	X	X	104,0	- 1,1	103,4
	SEP	105,2	- 4,4	+ 0,2	X	X	102,4	- 1,5	102,9
	OKT	102,7	- 5,9	- 2,4	X	X	101,1	- 1,3	102,4
PREISE FUER EINFUHRWAREN									
1984	OKT	125,5	+ 7,0	+ 0,6	X	X	125,9	+ 1,4	125,6
	NOV	124,7	+ 5,2	- 0,6	X	X	125,3	- 0,5	126,3
	DEZ	125,5	+ 4,8	+ 0,6	X	X	125,7	+ 0,3	126,8
1985	JAN	127,0	+ 4,5	+ 1,2	X	X	126,1	+ 0,3	127,2
	FEB	129,5	+ 7,3	+ 2,0	X	X	128,3	+ 1,7	127,5
	MAR	130,4	+ 8,8	+ 0,7	X	X	129,8	+ 1,2	127,7
	APR	128,3	+ 6,5	- 1,6	X	X	128,5	- 1,0	127,7
	MAI	127,7	+ 4,3	- 0,5	X	X	127,3	- 0,9	127,2
	JUN	126,4	+ 3,5	- 1,0	X	X	126,5	- 0,6	126,5
	JUL	124,5	+ 1,6	- 1,5	X	X	125,1	- 1,1	125,6
	AUG	122,4	- 0,6	- 1,7	X	X	123,3	- 1,4	124,7
	SEP	123,0	- 1,4	+ 0,5	X	X	122,9	- 0,3	123,9
	OKT	119,6	- 4,7	- 2,8	X	X	120,6	- 1,9	123,1
PREISE FUER AUSFUHRWAREN									
1984	OKT	117,5	+ 3,8	+ 0,3	X	X	117,7	+ 0,6	117,6
	NOV	117,5	+ 3,6	+ 0,0	X	X	117,9	+ 0,2	118,0
	DEZ	117,6	+ 3,3	+ 0,1	X	X	118,1	+ 0,2	118,3
1985	JAN	118,6	+ 3,5	+ 0,9	X	X	118,5	+ 0,3	118,7
	FEB	119,2	+ 3,8	+ 0,5	X	X	119,0	+ 0,4	119,0
	MAR	119,7	+ 4,0	+ 0,4	X	X	119,5	+ 0,4	119,3
	APR	120,0	+ 3,9	+ 0,3	X	X	119,7	+ 0,2	119,6
	MAI	120,2	+ 3,6	+ 0,2	X	X	119,8	+ 0,1	119,7
	JUN	120,1	+ 3,5	- 0,1	X	X	119,9	+ 0,1	119,8
	JUL	120,0	+ 3,3	- 0,1	X	X	120,0	+ 0,1	119,9
	AUG	119,6	+ 2,7	- 0,3	X	X	119,7	- 0,3	119,9
	SEP	119,5	+ 2,0	- 0,1	X	X	119,6	- 0,1	119,9
	OKT	119,0	+ 1,3	- 0,4	X	X	119,4	- 0,2	120,0

12 PREISE

12.1 PREISINDIZES (1980 = 100)

JAHR	MONAT	ORIGINALWERT			KALENDERBEREINIGTER WERT		KALENDER- UND SAISON- BEREINIGTER WERT		GLATTE KOMPONENTE
		1980*100	VERÄNDERUNG IN O/O GEGEN VORJAHR	VORMONAT	1980*100	VERÄNDERUNG IN O/O GEGEN VORMONAT	1980*100	VERÄNDERUNG IN O/O GEGEN VORMONAT	1980*100
VERBRAUCHERPREISE (EINZELH. VERKAUFSPR.)									
1984	OKT	115,7	+ 1,7	+ 0,4	X	X	116,1	+ 0,3	116,2
	NOV	115,9	+ 1,6	+ 0,2	X	X	116,2	+ 0,1	116,3
	DEZ	116,0	+ 1,5	+ 0,1	X	X	116,4	+ 0,2	116,5
1985	JAN	116,6	+ 1,6	+ 0,5	X	X	116,6	+ 0,2	116,6
	FEB	117,1	+ 1,6	+ 0,4	X	X	116,9	+ 0,3	116,8
	MAR	117,6	+ 1,8	+ 0,4	X	X	117,2	+ 0,3	117,0
	APR	117,8	+ 1,9	+ 0,2	X	X	117,4	+ 0,2	117,2
	MAI	118,1	+ 2,0	+ 0,3	X	X	117,6	+ 0,2	117,3
	JUN	117,9	+ 1,6	- 0,2	X	X	117,4	- 0,2	117,5
	JUL	117,6	+ 1,6	- 0,3	X	X	117,5	+ 0,1	117,6
	AUG	117,0	+ 1,5	- 0,5	X	X	117,5	+ 0,0	117,7
	SEP	117,3	+ 1,8	+ 0,3	X	X	117,9	+ 0,3	117,8
	OKT	117,3	+ 1,4	+ 0,0	X	X	117,8	- 0,1	118,0
LEBENSHALTUNG ALLER PRIVATEN HAUSHALTE									
1984	OKT	119,0	+ 2,1	+ 0,6	X	X	119,2	+ 0,5	119,2
	NOV	119,2	+ 2,1	+ 0,2	X	X	119,4	+ 0,2	119,4
	DEZ	119,3	+ 2,0	+ 0,1	X	X	119,5	+ 0,1	119,7
1985	JAN	120,0	+ 2,1	+ 0,6	X	X	119,9	+ 0,3	119,9
	FEB	120,5	+ 2,3	+ 0,4	X	X	120,2	+ 0,3	120,2
	MAR	120,9	+ 2,5	+ 0,3	X	X	120,6	+ 0,3	120,4
	APR	121,1	+ 2,5	+ 0,2	X	X	120,8	+ 0,2	120,6
	MAI	121,2	+ 2,5	+ 0,1	X	X	121,0	+ 0,2	120,8
	JUN	121,3	+ 2,3	+ 0,1	X	X	121,0	+ 0,0	121,0
	JUL	121,1	+ 2,3	- 0,2	X	X	121,1	+ 0,1	121,1
	AUG	120,7	+ 2,1	- 0,3	X	X	121,1	+ 0,0	121,3
	SEP	120,9	+ 2,2	+ 0,2	X	X	121,4	+ 0,2	121,4
	OKT	121,1	+ 1,8	+ 0,2	X	X	121,4	+ 0,0	121,6
NAHRUNGSMITTEL									
1984	OKT	112,3	+ 0,5	+ 0,0	X	X	114,2	+ 0,2	114,4
	NOV	112,5	+ 0,4	+ 0,2	X	X	114,2	+ 0,0	114,4
	DEZ	112,6	+ 0,2	+ 0,1	X	X	114,2	+ 0,0	114,4
1985	JAN	113,8	+ 0,3	+ 1,1	X	X	114,3	+ 0,1	114,4
	FEB	115,2	+ 0,4	+ 1,2	X	X	114,5	+ 0,2	114,4
	MAR	115,8	+ 0,3	+ 0,5	X	X	114,5	+ 0,0	114,4
	APR	116,7	+ 0,9	+ 0,8	X	X	114,9	+ 0,3	114,5
	MAI	116,8	+ 1,0	+ 0,1	X	X	115,0	+ 0,1	114,4
	JUN	116,2	- 0,1	- 0,5	X	X	114,3	- 0,6	114,4
	JUL	115,0	- 0,3	- 1,0	X	X	114,1	- 0,2	114,3
	AUG	112,9	- 0,7	- 1,8	X	X	113,8	- 0,3	114,3
	SEP	112,6	+ 0,3	- 0,3	X	X	114,4	+ 0,5	114,2
	OKT	112,0	- 0,3	- 0,5	X	X	114,0	- 0,3	114,2