

Indikatoren zur Wirtschafts - entwicklung

Zeitreihen mit Saisonbereinigung

11

**November
1985**

Abkürzungen

BESCH.	=	Beschäftigte
GES.	=	Gesamt
GRUNDST.	=	Grundstoff
IND.	=	Industrie
INSG.	=	Insgesamt
O.G.BREG.	=	Ohne Güter der Bundes- regierung
O.NUG.	=	Ohne Nahrungs- und Genußmittelgewerbe
VERARB.	=	Verarbeitende

Zeichenerklärung

-	=	nichts vorhanden
...	=	Angabe fällt später an
.	=	Zahlenwert unbekannt oder geheim- zuhalten
x	=	Tabellenfach gesperrt (Kalender- bereinigung sachlich nicht sinnvoll)
()	=	Aussagewert eingeschränkt, da der Zahlenwert Fehler aufweisen kann

Legende für Grafiken

----	=	Originalwert
—	=	Kalenderbereinigter bzw. kalender- und saisonbereinigter Wert
—	=	Glatte Komponente

Die Angaben beziehen sich auf das Bundesge-
biet; sie schließen Berlin (West) ein.

H e r a u s g e b e r :
Statistisches Bundesamt
Gustav-Stresemann-Ring 11
6200 Wiesbaden

A u s l i e f e r u n g :
Verlag W. Kohlhammer GmbH
Abt. Veröffentlichungen des Statistischen
Bundesamtes
Philipp-Reis-Str. 3
6500 Mainz 42

Erscheinungsfolge: monatlich

Erschienen im November 1985

Preis: DM 13,20

Bestellnummer: 1010600-85111

Nachdruck - auch auszugsweise - nur mit
Quellenangabe gestattet.

Inhalt

	Seite
Einführung	5
Erläuterungen	6
Berechnungsmethoden	6
Begriffserklärungen	6
 <u>1 BESCHÄFTIGUNG UND ARBEITSMARKT</u>	
1.1 Gesamtzahlen (1 000)	
Arbeitslose (insgesamt, männlich, weiblich)	10
Offene Stellen (insgesamt)	10
Kurzarbeiter (insgesamt, männlich)	10
 1.2 Beschäftigte im Bergbau und Ver- arbeitenden Gewerbe und im Bau- hauptgewerbe (1980 = 100)	
Bergbau und Verarbeitendes Gewerbe	12
Verarbeitendes Gewerbe	12
Grundstoff- und Produktions- gütergewerbe	12
Investitionsgüter produzierendes Gewerbe	12
Verbrauchsgüter produzierendes Gewerbe	12
Nahrungs- und Genußmittelgewerbe Bauhauptgewerbe	13
 <u>2 PRODUKTION IM PRODUZIERENDEN GEWERBE</u>	
2.1 Index der Nettoproduktion (1980=100) - Unternehmen -	
Produzierendes Gewerbe insgesamt ..	14
Produzierendes Gewerbe ohne Bau- hauptgewerbe	14
Bergbau und Verarbeitendes Gewerbe Bergbau	14
Elektrizitäts- und Gasversorgung ..	14
Verarbeitendes Gewerbe	14
Grundstoff- und Produktionsgüter- gewerbe	15
Investitionsgüter produzierendes Gewerbe	15
Verbrauchsgüter produzierendes Gewerbe	15
Nahrungs- und Genußmittelgewerbe ..	15
Ausgewählte Wirtschaftszweige	
Eisenschaffende Industrie	15
Chemische Industrie	16
Maschinenbau	16
Straßenfahrzeugbau, Reparatur von Kraftfahrzeugen usw.	16
Elektrotechnik, Reparatur von Haushaltsgeräten	16
Herstellung von Eisen-, Blech- und Metallwaren	16
Textilgewerbe	16
Bekleidungsgewerbe	17
Ernährungsgewerbe	17
 2.2 Geleistete Arbeitsstunden im Bau- hauptgewerbe (1980 = 100)	
Bauhauptgewerbe insgesamt	20
Ausgewählte Bauarten	
Hochbau	20
Tiefbau	20
Wohnungsbau	20
Gewerblicher und industrieller Bau	20
Öffentlicher und Verkehrsbau	20
 2.3 Produktionsindex für das Bauhaupt- gewerbe (1980 = 100)	
Bauhauptgewerbe insgesamt	23
Hochbau	23
Tiefbau	23

	Seite		Seite
3		<u>PRODUKTIVITÄT UND LOHNCOSTEN IM BERGBAU UND VERARBEITENDEN GEWERBE</u>	
3.1		Produktionsergebnis (1980 = 100)	
	24	Je Beschäftigten	
	24	Je Beschäftigtenstunde	
	24	Je Arbeiter	
	24	Je Arbeiterstunde	
3.2		Lohn- und Gehaltssumme (1980 = 100)	
	25	Je Beschäftigten (Bergbau und Verarbeitendes Gewerbe)	
	25	Je Beschäftigtenstunde (Bergbau und Verarbeitendes Gewerbe)	
	25	Je Produkteinheit (Bergbau und Verarbeitendes Gewerbe)	
	25	Je Produkteinheit (Verarbeitendes Gewerbe)	
	25	Je Produkteinheit (Grundstoff- und Produktionsgütergewerbe)	
	25	Je Produkteinheit (Investitionsgüter produzierendes Gewerbe)	
	26	Je Produkteinheit (Verbrauchsgüter produzierendes Gewerbe)	
	26	Je Produkteinheit (Nahrungs- und Genussmittelgewerbe)	
	26	Je Umsatzeinheit (Bergbau und Verarbeitendes Gewerbe)	
4		<u>AUFTRAGSEINGANG IM VERARBEITENDEN GEWERBE UND IM BAUHAUPTGEWERBE</u>	
4.1		Wertindex (1980 = 100) - jeweils insgesamt, Inland, Ausland	
	29	Verarbeitendes Gewerbe (ohne Nahrungs- und Genussmittelgewerbe)	
	29	Grundstoff- und Produktionsgütergewerbe	
	30	Investitionsgüter produzierendes Gewerbe	
	30	Verbrauchsgüter produzierendes Gewerbe	
	31	Ausgewählte Wirtschaftszweige	
	31	Hochofen-, Stahl- und Warmwalzwerke	
	32	Chemische Industrie	
	32	Maschinenbau	
	33	Straßenfahrzeugbau	
	33	Elektrotechnik	
	34	Herstellung von Eisen-, Blech- und Metallwaren	
	34	Textilgewerbe	
	34	Bekleidungsgewerbe	
	38	Bauhauptgewerbe	
	38	Hochbau	
	38	Wohnungsbau	
	38	Tiefbau	
	38	Straßenbau	
4.2		Volumenindex (1980 = 100) - jeweils insgesamt, Inland, Ausland	
	40	Verarbeitendes Gewerbe (ohne Nahrungs- und Genussmittelgewerbe)	
	40	Grundstoff- und Produktionsgütergewerbe	
	41	Investitionsgüter produzierendes Gewerbe	
	41	Verbrauchsgüter produzierendes Gewerbe	
	42	Ausgewählte Wirtschaftszweige	
	42	Hochofen-, Stahl- und Warmwalzwerke	
	43	Chemische Industrie	
	43	Maschinenbau	
	44	Straßenfahrzeugbau	
	44	Elektrotechnik	
	44	Herstellung von Eisen-, Blech- und Metallwaren	
	45	Textilgewerbe	
	45	Bekleidungsgewerbe	
		Bauhauptgewerbe	49
		Hochbau	49
		Wohnungsbau	49
		Tiefbau	49
		Straßenbau	49
5		<u>UMSÄTZE IM VERARBEITENDEN GEWERBE UND IM BAUHAUPTGEWERBE</u>	
5.1		Wertindex (1980 = 100) - jeweils insgesamt, Inland, Ausland	
	50	Verarbeitendes Gewerbe (ohne Nahrungs- und Genussmittelgewerbe)	
	50	Grundstoff- und Produktionsgütergewerbe	
	51	Investitionsgüter produzierendes Gewerbe	
	51	Verbrauchsgüter produzierendes Gewerbe	
	52	Ausgewählte Wirtschaftszweige	
	52	Hochofen-, Stahl- und Warmwalzwerke	
	53	Chemische Industrie	
	53	Maschinenbau	
	54	Straßenfahrzeugbau	
	54	Elektrotechnik	
	55	Herstellung von Eisen-, Blech- und Metallwaren	
	55	Textilgewerbe	
	59	Bekleidungsgewerbe	
	59	Bauhauptgewerbe	
	59	Wohnungsbau	
	59	Öffentlicher- und Verkehrsbau ...	
5.2		Volumenindex (1980 = 100) - jeweils insgesamt, Inland, Ausland	
	60	Verarbeitendes Gewerbe (ohne Nahrungs- und Genussmittelgewerbe)	
	60	Grundstoff- und Produktionsgütergewerbe	
	61	Investitionsgüter produzierendes Gewerbe	
	61	Verbrauchsgüter produzierendes Gewerbe	
	62	Ausgewählte Wirtschaftszweige	
	62	Hochofen-, Stahl- und Warmwalzwerke	
	63	Chemische Industrie	
	63	Maschinenbau	
	64	Straßenfahrzeugbau	
	64	Elektrotechnik	
	64	Herstellung von Eisen-, Blech- und Metallwaren	
	65	Textilgewerbe	
	65	Bekleidungsgewerbe	
6		<u>BAUGENEHMIGUNGEN, BAUFERTIGSTELLUNGEN, BAUVORRAT</u>	
6.1		Veranschlagte reine Baukosten der genehmigten Hochbauvorhaben im Neubau (1980 = 100)	
	69	Wohn- und Nichtwohngebäude	
	69	Wohngebäude	
	69	Wohngebäude von privaten Haushalten	
	69	Nichtwohngebäude	
	69	Öffentliche Bauherren	
	69	Nichtöffentliche Bauherren	
6.2		Rauminhalt der genehmigten Hochbauvorhaben im Neubau (1980 = 100)	
	70	Wohn- und Nichtwohngebäude	
	70	Wohngebäude	
	70	Wohngebäude von privaten Haushalten	
	70	Nichtwohngebäude	
	70	Öffentliche Bauherren	
	70	Nichtöffentliche Bauherren	

Seite		Seite
6.3	Rauminhalt der fertiggestellten Gebäude im Neubau (1980 = 100)	
	Wohn- und Nichtwohngebäude	71
	Wohngebäude	71
	Nichtwohngebäude	71
6.4	Genehmigte und fertiggestellte Wohnungen (Anzahl), Bauvorrat (1 000)	
	Genehmigte Wohnungen insgesamt	72
	Genehmigte Wohnungen in Wohngebäuden mit 1 und 2 Wohnungen	72
	Genehmigte Wohnungen in Wohngebäuden mit 3 Wohnungen und mehr ...	72
	Fertiggestellte Wohnungen insgesamt	72
	Bauvorrat an Wohnungen insgesamt ..	72
6.5	Veranschlagte reine Baukosten der genehmigten Baumaßnahmen an bestehenden Gebäuden (1980 = 100)	
	Wohngebäude	74
	Nichtwohngebäude	74
7	<u>UMSÄTZE DES GROSSHANDELS</u>	
7.1	In jeweiligen Preisen (1980 = 100)	
	Großhandel insgesamt	75
	Kohle und Mineralölzeugnisse ..	75
	Erze, Metalle und Halbzeug	75
	Holz und Baustoffe u.ä.	75
	Nahrungs- und Genußmittel	75
	Fahrzeuge und Maschinen (a.n.g.)	75
8	<u>UMSÄTZE DES EINZELHANDELS</u>	
8.1	In jeweiligen Preisen (1980 = 100)	
	Einzelhandel insgesamt	77
	Nahrungs- und Genußmittel	77
	Textilwaren, Schuhe	77
	Metallwaren, Hausrat, Wohnbedarf (a.n.g.)	77
	Elektro- und optische Erzeugnisse, Uhren	77
	Fahrzeuge, Maschinen und Büroeinrichtungen	77
9	<u>AUSSENHANDEL (SPEZIALHANDEL)</u>	
9.1	Einfuhr - Tatsächliche Werte (Mill. DM)	
	Einfuhr insgesamt	78
	Einfuhr nach Warengruppen	
	Ernährungswirtschaft	78
	Gewerbliche Wirtschaft (ohne Güter der Bundesregierung)	78
	Rohstoffe und Halbwaren	78
	Rohstoffe	78
	Halbwaren	78
	Fertigwaren (ohne Güter der Bundesregierung)	79
	Vorerzeugnisse	79
	Enderzeugnisse (ohne Güter der Bundesregierung)	79
	Halbwaren und Vorerzeugnisse	79
	Einfuhr nach dem Güterverzeichnis für Produktionsstatistiken	
	Erzeugnisse des Ernährungsgewerbes, Tabakwaren	79
	Erzeugnisse des Grundstoff- und Produktionsgütergewerbes	79
	Erzeugnisse des Investitionsgüter produzierenden Gewerbes	80
	Erzeugnisse des Verbrauchsgüter produzierenden Gewerbes	80
	Einfuhr von Investitions- und Verbrauchsgütern	
	Investitionsgüter	80
	Verbrauchsgüter	80
	Einfuhr nach Ländergruppen (Herst.- u. Verbr.Länder)	
	EG-Länder	80
	Andere europäische industrialisierte Länder	81
	Vereinigte Staaten	81
	Übrige industrialisierte westliche Länder	81
	Entwicklungsländer	81
	Staatshandelsländer	81
9.2	Ausfuhr - Tatsächliche Werte (Mill. DM)	
	Ausfuhr insgesamt	87
	Ausfuhr nach Warengruppen	
	Gewerbliche Wirtschaft	87
	Rohstoffe und Halbwaren	87
	Rohstoffe	87
	Halbwaren	87
	Fertigwaren	87
	Vorerzeugnisse	88
	Enderzeugnisse	88
	Ausfuhr nach dem Güterverzeichnis für Produktionsstatistiken	
	Erzeugnisse des Grundstoff- und Produktionsgütergewerbes	88
	Erzeugnisse des Investitionsgüter produzierenden Gewerbes	88
	Erzeugnisse des Verbrauchsgüter produzierenden Gewerbes	88
	Ausfuhr von Investitions- und Verbrauchsgütern	
	Investitionsgüter	89
	Verbrauchsgüter	89
	Ausfuhr nach Ländergruppen (Herst.- u. Verbr.Länder)	
	EG-Länder	89
	Andere europäische industrialisierte Länder	89
	Vereinigte Staaten	89
	Übrige industrialisierte westliche Länder	90
	Entwicklungsländer	90
	Staatshandelsländer	90
	Saldo insgesamt	90
9.3	Einfuhr - Volumen (Mill. DM)	
	Einfuhr insgesamt	91
	Einfuhr nach Warengruppen	
	Ernährungswirtschaft	91
	Gewerbliche Wirtschaft (ohne Güter der Bundesregierung)	91
	Rohstoffe und Halbwaren	91
	Rohstoffe	91
	Halbwaren	91
	Fertigwaren (ohne Güter der Bundesregierung)	92
	Vorerzeugnisse	92
	Enderzeugnisse (ohne Güter der Bundesregierung)	92
	Halbwaren und Vorerzeugnisse	92
	Einfuhr nach dem Güterverzeichnis für Produktionsstatistiken	
	Erzeugnisse des Ernährungsgewerbes, Tabakwaren	92
	Erzeugnisse des Grundstoff- und Produktionsgütergewerbes	92
	Erzeugnisse des Investitionsgüter produzierenden Gewerbes	93
	Erzeugnisse des Verbrauchsgüter produzierenden Gewerbes	93

	Seite		Seite
Einfuhr von Investitions- und Verbrauchsgütern		12 <u>PREISE</u>	
Investitionsgüter	93	12.1 Preisindizes (1980 = 100)	
Verbrauchsgüter	93	Erzeugerpreise gewerblicher Produkte	101
Einfuhr nach Ländergruppen (Herst.- u. Verbr.Länder)		Erzeugerpreise landwirtschaftlicher Produkte	101
EG-Länder	93	Erzeugerpreise pflanzlicher Produkte	101
Drittländer	93	Erzeugerpreise tierischer Produkte	101
9.4 Ausfuhr - Volumen (Mill. DM)		Preise für Einfuhrwaren	101
Ausfuhr insgesamt	95	Preise für Ausfuhrwaren	101
Ausfuhr nach Warengruppen		Verbraucherpreise (Einzelhandelsverkaufspreise - 1976 = 100)	102
Gewerbliche Wirtschaft	95	Lebenshaltung aller privaten Haushalte	102
Rohstoffe und Halbwaren	95	Nahrungsmittel	102
Rohstoffe	95		
Halbwaren	95		
Fertigwaren	95		
Vorerzeugnisse	96		
Enderzeugnisse	96		
Ausfuhr nach dem Güterverzeichnis für Produktionsstatistiken			
Erzeugnisse des Grundstoff- und Produktionsgütergewerbes	96		
Erzeugnisse des Investitionsgüter produzierenden Gewerbes ..	96		
Erzeugnisse des Verbrauchsgüter produzierenden Gewerbes	96		
Ausfuhr von Investitions- und Verbrauchsgütern			
Investitionsgüter	96		
Verbrauchsgüter	97		
Ausfuhr nach Ländergruppen (Herst.- u. Verbr.Länder)			
EG-Länder	97		
Drittländer	97		
9.5 Index der Durchschnittswerte (1980 = 100)			
Einfuhr insgesamt	97		
Ausfuhr insgesamt	97		
10 <u>VERKEHR</u>			
10.1 Beförderte Güter (1 000 t)			
Eisenbahnverkehr	98		
Fernverkehr mit Lastkraftfahrzeugen	98		
Binnenschiffahrt	98		
Luftverkehr	98		
Rohrfernleitungen (rohes Erdöl) ..	98		
Seeschiffahrt	98		
10.2 Geleistete Tonnenkilometer (Mill. tkm)			
Eisenbahnverkehr (Tarif-tkm)	99		
Fernverkehr mit Lastkraftfahrzeugen (Tarif-tkm)	99		
Binnenschiffahrt (Effektiv-tkm) ..	99		
Luftverkehr (Effektiv-tkm)	99		
Rohrfernleitungen - rohes Erdöl (Effektiv-tkm)	99		
11 <u>AKTIEN</u>			
11.1 Index der Aktienkurse (30.12.1980 = 100)			
Gesamtindex	100		
Energie- und Wasserversorgung, Bergbau	100		
Verarbeitende Industrie	100		
darunter:			
Grundstoffindustrie	100		
Investitionsgüterindustrie	100		
Bauindustrie	100		

Das Ziel konjunkturanalytischer Untersuchungen ist die Erkennung längerfristiger "Grundtendenzen" aus den Werten wirtschaftlicher Zeitreihen. Die Verwendung unbereinigter Originalwerte der Reihen als Konjunkturindikatoren ist hierfür im allgemeinen wenig geeignet, weil die Originaldaten neben zufälligen Störfaktoren vor allem auch saisonbedingte Einflüsse enthalten.

Für die Ausschaltung von Saisoneinflüssen gibt es eine Reihe von Verfahren, die sich in der Praxis bewährt haben. Auch das Statistische Bundesamt berechnet und veröffentlicht seit Jahren in monatlichen Abständen saisonbereinigte Werte. Mit seiner Entscheidung für ein bestimmtes Verfahren zur Zeitreihenanalyse beabsichtigt das Statistische Bundesamt nicht, dieses Verfahren amtlich zum allein aussagefähigen zu erklären. Für die Wahl des verwendeten Verfahrens war ausschlaggebend, daß sein Grundkonzept theoretisch klar, die mathematischen Ansätze genügend allgemein und ihre Arbeitshypothesen widerspruchsfrei spezifizierbar sein sollten. Außerdem sollte das Verfahren der Zeitreihenanalyse brauchbare saisonbereinigte Werte ergeben.

Das Statistische Bundesamt verwendet das "Berliner Verfahren", das aus der Zusammenarbeit der Technischen Universität, Berlin, mit dem Deutschen Institut für Wirtschaftsforschung, Berlin, hervorgegangen ist¹⁾. Da das Verfahren in seinen beiden ersten Fassungen²⁾ noch nicht allen Erwartungen genügen konnte, ist es zu einer verbesserten Fassung (BV4) weiterentwickelt worden³⁾. Hierbei sind vor allem die Möglichkeiten des Berliner Verfahrens weitgehend ausgeschöpft worden, die spezifischen Eigenarten einzelner Zeitreihen in einem geschlossenen Ansatz zu berücksichtigen, indem alle wesentlichen Optimierungsgesichtspunkte in die Aufstellung universell verwendbarer Filtersätze einbezogen worden sind.

1) Nullau B., Heiler S., Wäsch P., Meissner B., Filip D.: Das "Berliner Verfahren". Ein Beitrag zur Zeitreihenanalyse. In DIW-Beiträge zur Strukturforchung, Heft 7, Berlin 1969.

2) Nourney M.: "Methode der Zeitreihenanalyse" in Wirtschaft und Statistik 1/1973, S. 11 ff.; sowie Nourney M.: "Weiterentwicklung des Verfahrens der Zeitreihenanalyse" in Wirtschaft und Statistik 2/1975, S. 96 ff.

3) Nourney M.: "Umstellung der Zeitreihenanalyse" in Wirtschaft und Statistik 11/1983, S. 841.

Das Ziel des Verfahrens ist die Ausschaltung von Saisoneinflüssen, weniger das Herausarbeiten der glatten (Trend-Konjunktur-)Komponente. Nicht alle Zeitreihen sind für das Verfahren zur Errechnung saisonbereinigter Werte in gleicher Weise geeignet. So wird man z.B. bei Reihen, die heterogen zusammengesetzt sind und deren Komponenten stark unterschiedlich "Saison- und Strukturentwicklungen" unterworfen sind, eine Saisonbewegung nur unbefriedigend feststellen und eliminieren können. Entsprechendes gilt, wenn saisonale Bewegungen durch starke und häufig auftretende Störfaktoren völlig zugedeckt werden. In solchen Fällen kann kein Verfahren der Zeitreihenanalyse eine sinnvolle Zerlegung der Reihe und damit eine befriedigende Saisonbereinigung liefern.

Eine verstärkte Bedeutung wird der Bereinigung der Monatsdaten von Kalendereinflüssen zukommen. Während sich die arbeitstägliche Bereinigung bisher ausschließlich auf Informationen aus der Restkomponente stützte und demzufolge auch als letzter Bereinigungsschritt (nach der Saisonbereinigung) vollzogen wurde, setzt die Ermittlung der Kalenderkomponente nunmehr an den Originalwerten an. Diese Kalenderbereinigung, die auch den Ausgleich der Monatslängen einschließt, wird unmittelbar auf die Originalwerte⁴⁾ angewendet und an erster Stelle als Analyseergebnis wiedergegeben; die Ermittlung von glatter und Saisonkomponente geht von kalenderbereinigten Originalwerten aus.

Die meisten derzeit gebräuchlichen Zeitreihenverfahren arbeiten mit gleitenden Durchschnitten. Das hat zur Konsequenz, daß am aktuellen Rande mehr oder weniger starke Instabilitäten auftreten können. Diese Eigenschaft könnte nur behoben werden, wenn die letzten Schätzwerte künstlich stabilisiert würden; dies würde jedoch zu einer Verzerrung der entsprechenden Werte führen. Das Amt wird deshalb wie bisher die durch Revision alter und Hinzufügen neuer Werte entstehenden rückwirkenden Korrekturen veröffentlichen, um dem Benutzer die notwendige Information zugänglich zu machen.

4) Falls erforderlich, wird zuvor eine Extremwertbereinigung durchgeführt.

E r l ä u t e r u n g e n

Berechnungsmethoden

Die Tabellen enthalten außer den Originalindizes für die letzten 13 Monate mit ihren Veränderungen gegenüber dem Vorjahr und dem Vormonat

- a) die kalenderbereinigten Werte mit ihren Veränderungen gegenüber dem Vormonat,
- b) die kalender- und saisonbereinigten Werte und ihre Veränderungen gegenüber dem Vormonat und
- c) die glatte Komponente (Trend-Konjunktur-Komponente).

Das "Berliner Verfahren" (BV 4) geht von einer additiven Verknüpfung der einzelnen Komponenten in der Originalreihe aus:

- (1) $x_t = G_t + S_t + K_t + R_t$, wobei
 x_t die Originalwerte,
 G_t die glatte (Trend-Konjunktur-) Komponente,
 S_t die Saisonkomponente,
 K_t die kalenderkomponente und
 R_t die Restkomponente bedeuten.

Viele ökonomische Daten können von der unterschiedlichen Länge und Zusammensetzung der Monate (gemessen z.B. in Arbeits- oder Wochentagen) beeinflusst werden. Die Veröffentlichung enthält in solchen Fällen in der Spalte "kalenderbereinigter Originalwert" eine Zeitreihe ($KB_t = x_t - K_t$), aus der der Einfluß der Kalenderunregelmäßigkeiten schätzungsweise eliminiert ist. Diese Spalte ist mit dem Zeichen X gelöscht, wenn keine Kalendereinflüsse auf die Zeitreihe vorhanden sind ($K_t = 0$); in diesem Fall sind die folgenden Ergebnisse in der Spalte "Kalender- und saisonbereinigter Wert" als lediglich saisonbereinigte Werte zu verstehen.

Weil im Veröffentlichungsausdruck außerdem der Originalwert x_t , der kalender- und saisonbereinigte Wert ($KSB_t = x_t - K_t - S_t = G_t + R_t$ ggf. einschließlich Extremwert) und die glatte Komponente G_t explizit enthalten sind, lassen sich die fehlenden Komponenten über Gleichung (1) wie folgt errechnen:

- (2) $x_t - KB_t = K_t$,
- (3) $KSB_t - G_t = R_t$,
- (4) $KB_t - KSB_t = S_t$.

In Worten: Zieht man vom Originalwert den kalenderbereinigten Wert ab, dann erhält man die Kalenderkomponente. Die Differenz zwischen dem kalender-/saisonbereinigten Wert und der glatten Komponente ist die Restkom-

ponente. Der um den kalender-/saisonbereinigten Wert verminderte kalenderbereinigte Wert ergibt die Saisonkomponente (ggf. einschließlich Extremwert).

Am Ende der Zeitreihen können nur vorläufige Werte berechnet werden, die sich durch die erst in Zukunft anfallenden Informationen noch merklich ändern können.

Die Monate, in denen eine Zeitreihe Extremwerte aufweist, werden mit * gekennzeichnet.

Begriffserklärungen

Arbeitslose bzw. offene Stellen: Personen ohne Arbeitsverhältnis, die als Arbeitsuchende beim Arbeitsamt registriert sind bzw. zu besetzende Arbeitsplätze, die Arbeitgeber dem Arbeitsamt gemeldet haben.

Kurzarbeiter: Personen, die im Abrechnungszeitraum, in den der Stichtag fällt, Anspruch auf Kurzarbeitergeld hatten.

Beschäftigte im Bergbau und Verarbeitenden Gewerbe und im Bauhauptgewerbe: Tätige Inhaber und alle in einem arbeitsrechtlichen Verhältnis stehenden Betriebsangehörigen (Angestellte, Arbeiter, Auszubildende).

Der Index der Nettoproduktion für das Produzierende Gewerbe - Unternehmen - auf Basis 1980 wird auf repräsentativer Grundlage unter Ausschaltung der Preisveränderungen berechnet, d.h., bei den Wirtschaftszweigen erfolgt die Fortschreibung im allgemeinen mit einer Auswahl von Erzeugnissen, deren Entwicklung der jeweiligen Gesamtentwicklung entspricht. Der Gewichtung der einzelnen Wirtschaftszweige liegt die Bruttowertschöpfung zu Marktpreisen des Jahres 1980 zugrunde.

Bruttowertschöpfung zu Marktpreisen: Bruttoproduktionswert abzüglich Materialverbrauch, Kosten für vergebene Lohnarbeiten, Einsatz an Handelsware, Kosten für sonstige industrielle/handwerkliche Dienstleistungen, Mieten und Pachten sowie sonstige Kosten; ohne Umsatzsteuer.

Geleistete Arbeitsstunden im Bauhauptgewerbe sind alle von Inhabern, Angestellten, Arbeitern

geleisteten Arbeitsstunden; abgerechnete, aber nicht geleistete Stunden sind nicht enthalten.

Der Produktionsindex für das Bauhauptgewerbe wird durch die geleisteten Arbeitsstunden unter Anwendung eines Produktivitätsfaktors repräsentiert. Der Gewichtung der Teilbereiche Hoch- und Tiefbau liegt die entsprechende Bruttowertschöpfung zu Marktpreisen des Jahres 1980 zugrunde.

Die Indizes des Produktionsergebnisses je Beschäftigten, je Beschäftigtenstunde, je Arbeiter und je Arbeiterstunde (Arbeitsproduktivität) zeigen die Entwicklung der Produktion (gemessen am Index der Nettoproduktion) im Verhältnis zum personellen Aufwand.

Lohnkosten je Beschäftigten, je Beschäftigtenstunde, je Umsatzeinheit, je Produkteinheit: Entwicklung der Lohn- und Gehaltssumme (in Form von Meßzahlen, 1980 = 100) im Verhältnis zur Entwicklung der Beschäftigten, der Beschäftigtenstunden, des Umsatzes (jeweils in Form von Meßzahlen, 1980 = 100) bzw. der Nettoproduktion (kalendermonatlicher Index, 1980 = 100).

Index des Auftragseingangs im Verarbeitenden Gewerbe und im Bauhauptgewerbe: Wertindex in jeweiligen Preisen, Volumenindex unter Ausschaltung der Preisveränderungen (Verarbeitendes Gewerbe Basis 1980 = 100, Bauhauptgewerbe Basis 1980 = 100); der Gewichtung werden die Auftragseingangsanteile im Basisjahr zugrunde gelegt. Als Auftragseingang gilt der Wert der in einem Berichtsmonat von anderen Firmen und sonstigen Kunden akzeptierten Bestellungen (ohne Umsatz(Mehrwert-)steuer).

Umsätze im Verarbeitenden Gewerbe und im Bauhauptgewerbe: Wertindizes in jeweiligen Preisen, Volumenindizes unter Ausschaltung der Preisveränderungen (jeweils Basis 1980 = 100); der Gewichtung werden die Umsatzanteile im Basisjahr zugrunde gelegt.

Umsatz im Verarbeitenden Gewerbe: Erlöse aus dem Verkauf eigener Erzeugnisse und Leistungen; sie resultieren aus den Rechnungsendwerten einschl. Verbrauchsteuern und Kosten für Fracht, Verpackung, Porto und Spesen (ohne Umsatz-(Mehrwert-)steuer).

Umsatz des Bauhauptgewerbes: Als steuerbarer baugewerblicher Umsatz gelten die dem Finanzamt für die Umsatzsteuer zu meldenden steuerbaren Beträge für Bauleistungen im Bundesgebiet einschl. Berlin (West).

Bautätigkeit: Erfassung der genehmigten Hochbauten anhand der erteilten Baugenehmigungen; Erfassung der fertiggestellten Hochbauten aufgrund der Feststellungen der Bauaufsichtsbehörden. Der Bauvorrat ist die behelfsmäßige Fortschreibung des Bauüberhangs am Jahresende mit Hilfe der genehmigten und fertiggestellten Bauvorhaben.

Umsätze des Großhandels (in jeweiligen Preisen): Wert aller Lieferungen und Leistungen des Unternehmens einschl. Provisionen, jedoch ohne den Gesamtwert der vermittelten Waren (ohne Umsatz-(Mehrwert-)steuer). Rabatte, Boni, Skonti u.ä. sind abgesetzt.

Umsätze des Einzelhandels (in jeweiligen Preisen): Wert aller Lieferungen und Leistungen des Unternehmens einschl. Eigenverbrauch (einschl. Umsatz-(Mehrwert-)steuer).

Der Außenhandel (Spezialhandel) umfaßt

die unmittelbare Einfuhr von Waren und die Einfuhr von ausländischen Waren aus Lager (Freihafenlager und Zollager - ab 1974 einschl. offene Zollager -) in den freien Verkehr, zur zollamtlich bewilligten aktiven Veredelung (Eigenveredelung und Lohnveredelung) und nach zollamtlich bewilligter passiver Veredelung;

die Ausfuhr von Waren aus dem freien Verkehr, nach zollamtlich bewilligter aktiver Veredelung (Eigenveredelung und Lohnveredelung) und zur zollamtlich bewilligten passiven Veredelung.

Die tatsächlichen Werte stellen den Grenzübergangswert, d.h. den Wert frei Grenze des Erhebungsgebietes dar (in der Einfuhr ohne die deutschen Eingangsabgaben).

Das Volumen ist ein nachträglich berechneter Wert, der sich ergeben hätte, wenn die Durchschnittswerte (Preise) des Jahres 1980 in den nachgewiesenen Berichtszeiten unverändert geblieben wären.

Den Ländergruppierungen liegen Angaben nach Herstellungs- und Verbrauchsländern zugrunde. Die Zuordnung der Länder zu den einzelnen Gruppen ist aus der Fachserie 7 Außenhandel, Reihe 1 ersichtlich.

Der Güterverkehr enthält alle im gewerblichen Verkehr und Werkverkehr (Eisenbahnen: Dienstgutverkehr) beförderten Güter. Die tonnenkilo-

metrische Leistung (tkm) errechnet sich als Produkt aus Gewicht der Ladung und der im Bundesgebiet zurückgelegten Entfernung.

Index der Aktienkurse

auf Basis 30.12.1980 = 100

Der Gesamtindex wird aus den Kursnotierungen von rd. 280 (Ende 1983) ausgewählten Aktiengesellschaften mit dem Sitz im Bundesgebiet berechnet. In die Teilindizes waren Ende 1983 einbezogen: Energie- und Wasserversorgung, Bergbau mit 26, Verarbeitende Industrie mit 173, Grundstoffindustrie mit 42, Investitionsgüterindustrie mit 60 und Bauindustrie mit 8 Aktiengesellschaften. Die Gewichtung erfolgt mit dem Nominalwert des börsennotierten Stammaktienkapitals, das dem jeweils aktuellen Stand angepaßt wird.

Preisindizes

Erzeugerpreise (gewerbliche und landwirtschaftliche Produkte): Überwiegend Preise der ersten Vermarktungsstufe (Frachtlagen gemäß jeweiligem

Handelsbrauch) von Erzeugerfirmen, Marktverwaltungen, Preisnotierungskommissionen usw.

Gewichtung: Umsatzwerte des Produzierenden Gewerbes 1980 bzw. Verkaufserlöse der Landwirtschaft 1980.

Einfuhr-, Ausfuhrpreise: Preise frei Grenze im Zeitpunkt des Geschäftsabschlusses, nicht im Zeitpunkt des Grenzüberganges; erfragt bei Importeuren bzw. Exporteuren.

Gewichtung: Einfuhr- bzw. Ausfuhrwerte 1980.

Lebenshaltungspreise, Einzelhandelsverkaufspreise: Außer Einzelhandelspreisen auch Preise für Waren und Leistungen des Handwerks, Gastgewerbepreise, Wohnungsmieten, Tarife und Gebühren, Eintrittspreise für öffentliche Veranstaltungen, Preise für Pauschalreisen, Versicherungsprämien usw.

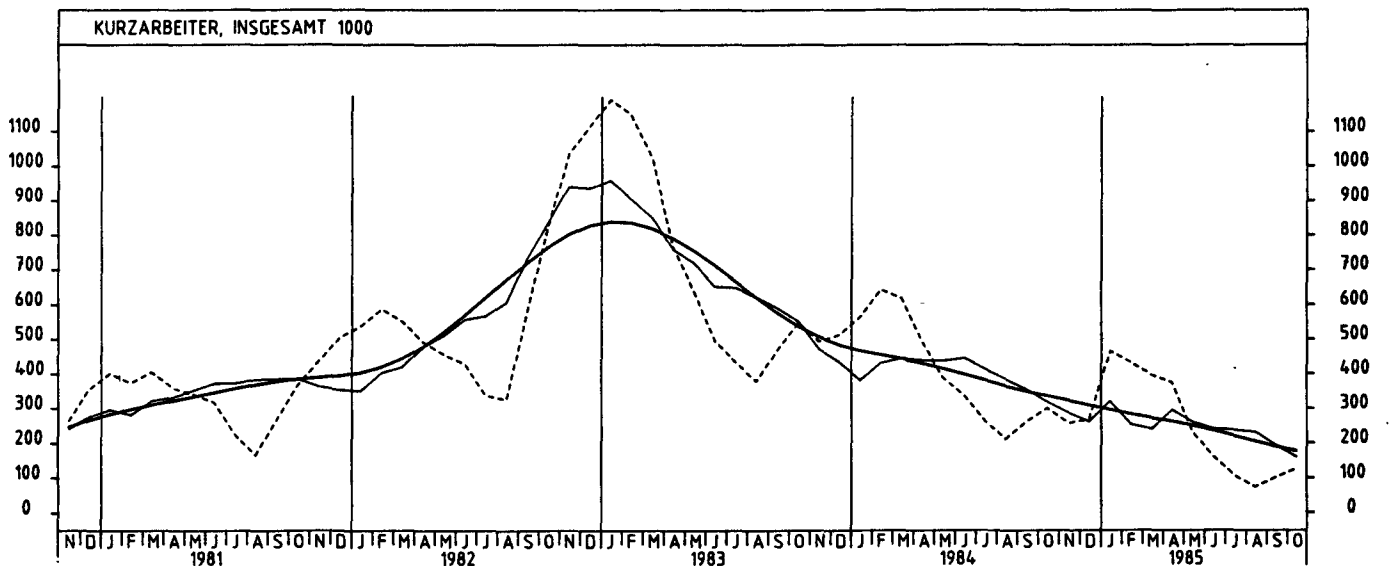
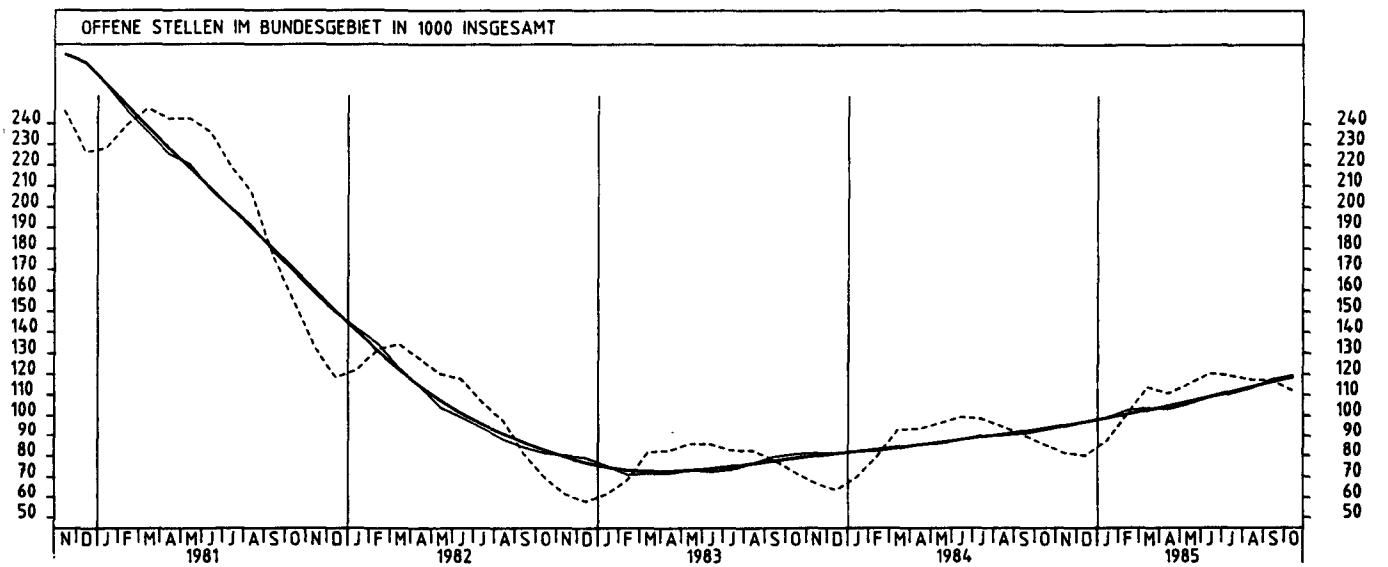
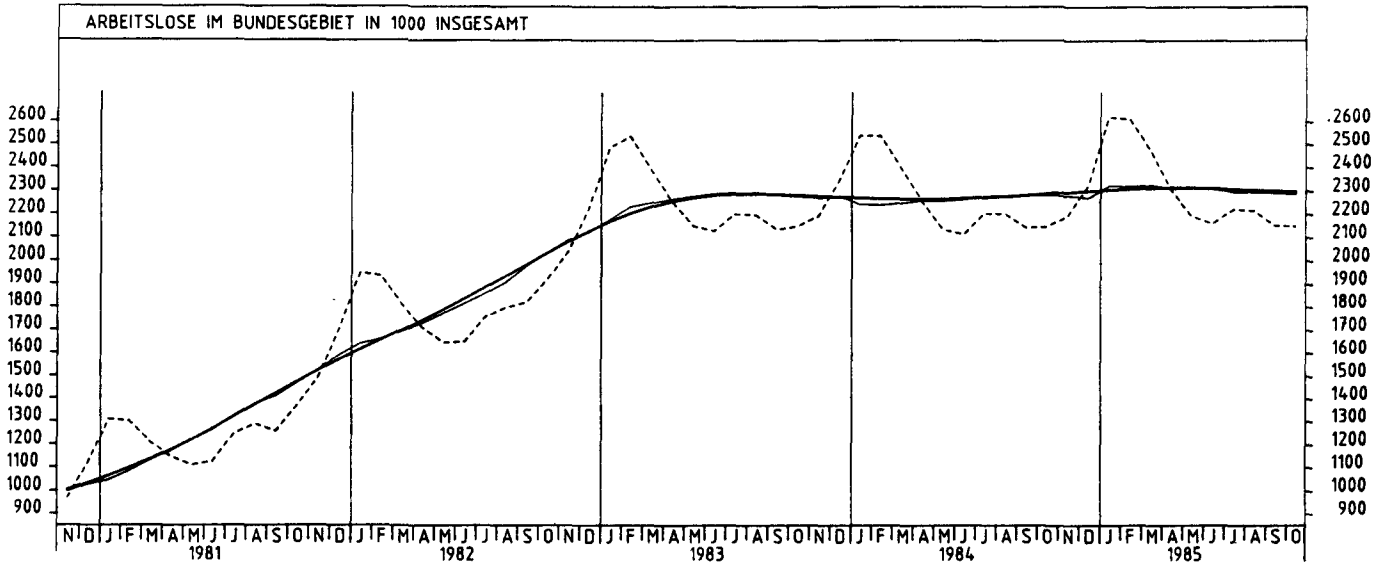
Gewichtung: Ausgaben für die Lebenshaltung 1980 bzw. Umsatzstruktur des Einzelhandels 1976.

Tabellenteil

1 BESCHAEFTIGUNG UND ARBEITSMARKT

1.1 GESAMTZAHLN (1 000)

JAHR	MONAT	ORIGINALWERT			KALENDERBEREINIGTER WERT		KALENDER- UND SAISON- BEREINIGTER WERT		GLATTE KOMPONENTE
		1 000	VERÄNDERUNG VORJAHR	IN O/O GEGEN VORMONAT	1 000	VERÄNDERUNG IN O/O GEGEN VORMONAT	1 000	VERÄNDERUNG IN O/O GEGEN VORMONAT	1 000
ARBEITSLOSE INSGESAMT									
1984	OKT	2144,5	- 0,2	+ 0,0	X	X	2280,2	- 0,2	2286,0
	NOV	2189,2	- 0,2	+ 2,1	X	X	2278,7	- 0,1	2291,9
	DEZ	2325,2	- 1,0	+ 6,2	X	X	2270,1	- 0,4	2296,9
1985	JAN	2619,4	+ 3,2	+12,7	X	X	2322,3	+ 2,3	2301,7
	FEB	2611,3	+ 2,9	- 0,3	X	X	2319,4	- 0,1	2306,3
	MAR	2474,5	+ 3,4	- 5,2	X	X	2325,7	+ 0,3	2310,0
	APR	2304,6	+ 2,3	- 6,9	X	X	2310,7	- 0,6	2313,0
	MAI	2192,6	+ 2,8	- 4,9	X	X	2315,7	+ 0,2	2312,2
	JUN	2160,4	+ 2,3	- 1,5	X	X	2310,0	- 0,2	2309,7
	JUL	2221,4	+ 0,9	+ 2,8	X	X	2296,5	- 0,6	2306,3
	AUG	2216,6	+ 0,7	- 0,2	X	X	2296,0	+ 0,0	2302,3
	SEP	2151,6	+ 0,4	- 2,9	X	X	2291,9	- 0,2	2298,5
	OKT	2148,8	+ 0,2	- 0,1	X	X	2287,6	- 0,2	2295,3
ARBEITSLOSE, MAENNLICH									
1984	OKT	1155,0	+ 0,2	+ 0,0	X	X	1288,0	- 0,2	1293,8
	NOV	1196,4	- 0,2	+ 3,6	X	X	1285,2	- 0,2	1297,6
	DEZ	1318,5	- 1,9	+10,2	X	X	1275,0	- 0,8	1300,4
1985	JAN	1580,5	+ 4,7	+19,9	X	X	1323,5	+ 3,8	1302,7
	FEB	1583,5	+ 4,0	+ 0,2	X	X	1318,1	- 0,4	1304,4
	MAR	1469,7	+ 4,4	- 7,2	X	X	1320,5	+ 0,2	1305,0
	APR	1311,8	+ 2,2	-10,7	X	X	1302,0	- 1,4	1304,4
	MAI	1221,8	+ 2,7	- 6,9	X	X	1302,9	+ 0,1	1300,2
	JUN	1184,7	+ 1,2	- 3,0	X	X	1292,1	- 0,8	1295,0
	JUL	1193,8	- 1,0	+ 0,8	X	X	1277,6	- 1,1	1289,1
	AUG	1176,5	- 1,4	- 1,4	X	X	1274,3	- 0,3	1282,8
	SEP	1132,5	- 1,9	- 3,7	X	X	1268,8	- 0,4	1276,3
	OKT	1126,3	- 2,5	- 0,5	X	X	1262,3	- 0,5	1270,3
ARBEITSLOSE, WEIBLICH									
1984	OKT	989,5	- 0,5	+ 0,1	X	X	992,2	- 0,2	992,2
	NOV	992,8	- 0,2	+ 0,3	X	X	993,5	+ 0,1	994,3
	DEZ	1006,7	+ 0,2	+ 1,4	X	X	995,2	+ 0,2	996,6
1985	JAN	1038,9	+ 0,9	+ 3,2	X	X	998,8	+ 0,4	999,0
	FEB	1027,8	+ 1,3	- 1,1	X	X	1001,4	+ 0,3	1001,9
	MAR	1004,8	+ 1,9	- 2,2	X	X	1005,2	+ 0,4	1005,1
	APR	992,9	+ 2,4	- 1,2	X	X	1008,8	+ 0,4	1008,7
	MAI	970,9	+ 2,9	- 2,2	X	X	1012,9	+ 0,4	1012,0
	JUN	975,7	+ 3,6	+ 0,5	X	X	1017,9	+ 0,5	1014,7
	JUL	1027,6	+ 3,2	+ 5,3	X	X	1018,9	+ 0,1	1017,3
	AUG	1040,2	+ 3,1	+ 1,2	X	X	1021,8	+ 0,3	1019,6
	SEP	1019,1	+ 3,1	- 2,0	X	X	1023,1	+ 0,1	1022,2
	OKT	1022,5	+ 3,3	+ 0,3	X	X	1025,4	+ 0,2	1025,1
OFFENE STELLEN INSGESAMT									
1984	OKT	85,5	+18,3	- 5,5	X	X	92,9	+ 2,1	92,6
	NOV	81,5	+21,5	- 4,7	X	X	94,9	+ 2,2	95,2
	DEZ	80,0	+25,4	- 1,8	X	X	97,1	+ 2,3	96,9
1985	JAN	87,5	+25,0	+ 9,4	X	X	99,2	+ 2,2	98,7
	FEB	101,1	+26,9	+15,5	X	X	102,7	+ 3,5	100,6
	MAR	113,8	+22,0	+12,6	X	X	103,8	+ 1,1	102,6
	APR	110,8	+18,4	- 2,6	X	X	103,3	- 0,5	104,6
	MAI	115,4	+19,6	+ 4,2	X	X	105,8	+ 2,4	106,7
	JUN	120,4	+21,2	+ 4,3	X	X	109,0	+ 3,0	109,0
	JUL	119,4	+21,0	- 0,8	X	X	110,8	+ 1,7	111,4
	AUG	117,4	+24,0	- 1,7	X	X	113,3	+ 2,3	113,7
	SEP	117,0	+29,3	- 0,3	X	X	117,5	+ 3,7	116,0
	OKT	112,0	+31,0	- 4,3	X	X	119,5	+ 1,7	118,2
KURZARBEITER INSGESAMT									
1984	OKT	300,5	-45,2	+14,5	X	X	319,0	-10,3	334,1
	NOV	257,4	-47,9	-14,3	X	X	287,6	- 9,8	320,7
	DEZ	268,4	-47,8	+ 4,3	X	X	262,2	- 8,8	307,2
1985	JAN	465,8	-17,6	+73,5	X	X	320,6	+22,3	294,0
	FEB	432,3	-32,8	- 7,2	X	X	253,5	-20,9	281,1
	MAR	397,3	-35,7	- 8,1	X	X	239,2	- 5,6	269,5
	APR	375,1	-23,4	- 5,6	X	X	295,4	+23,5	260,4
	MAI	228,4	-41,1	-39,1	X	X	260,1	-11,9	247,7
	JUN	161,7	-52,1	-29,2	X	X	241,0	- 7,3	233,2
	JUL	107,5	-59,0	-33,5	X	X	237,5	- 1,5	218,0
	AUG	73,9	-65,2	-31,3	X	X	231,6	- 2,5	202,2
	SEP	101,8	-61,2	+37,8	X	X	192,9	-16,7	186,9
	OKT	126,9	-57,8	+24,7	X	X	160,2	-17,0	174,0
KURZARBEITER, MAENNLICH									
1984	AUG	183,1	-44,0	-10,6	X	X	335,1	- 3,2	307,2
	SEP	220,3	-44,5	+20,3	X	X	298,6	-10,9	293,5
	OKT	249,0	-45,5	+13,0	X	X	261,3	-12,5	280,7
	NOV	204,7	-48,9	-17,8	X	X	241,1	- 7,7	268,6
	DEZ	224,6	-47,7	+ 9,7	X	X	219,6	- 8,9	256,1
1985	JAN*	420,1	-13,7	+87,0	X	X	280,8	+27,9	245,3
	FEB	380,3	-33,0	- 9,5	X	X	210,3	-25,1	236,3
	MAR	347,1	-36,0	- 8,7	X	X	200,5	- 4,7	227,9
	APR	328,0	-22,5	- 5,5	X	X	256,9	+28,1	218,5
	MAI	182,7	-44,0	-44,3	X	X	219,2	-14,7	208,8
	JUN	126,8	-52,2	-30,6	X	X	214,3	- 2,2	199,2
	JUL	81,5	-60,2	-35,7	X	X	208,3	- 2,8	190,9
	AUG	57,2	-68,8	-29,8	X	X	196,0	- 5,9	183,5



1 BESCHAEFTIGUNG UND ARBEITSMARKT

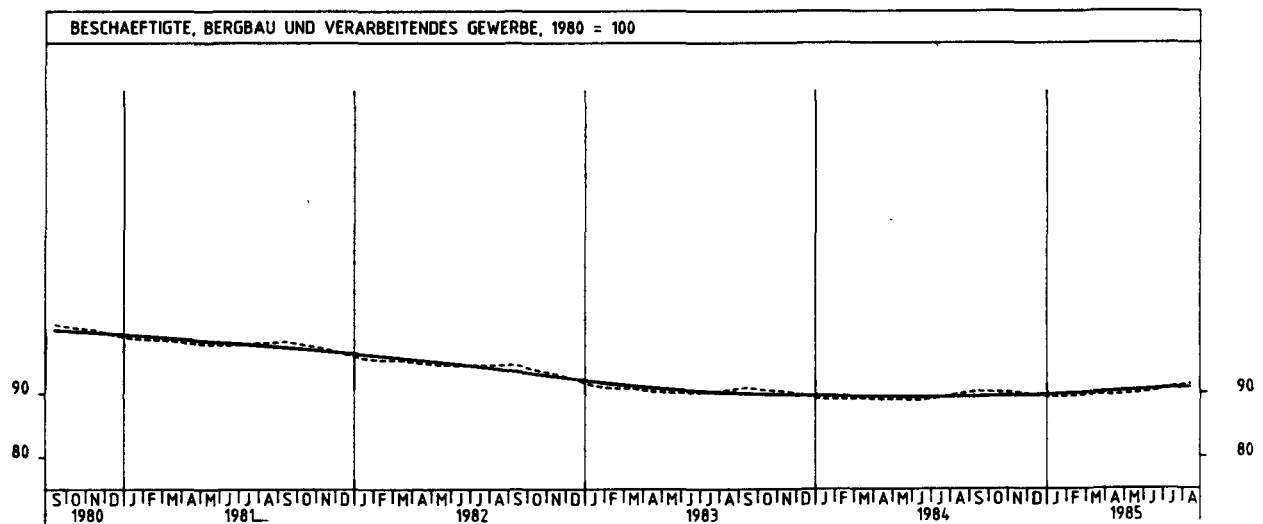
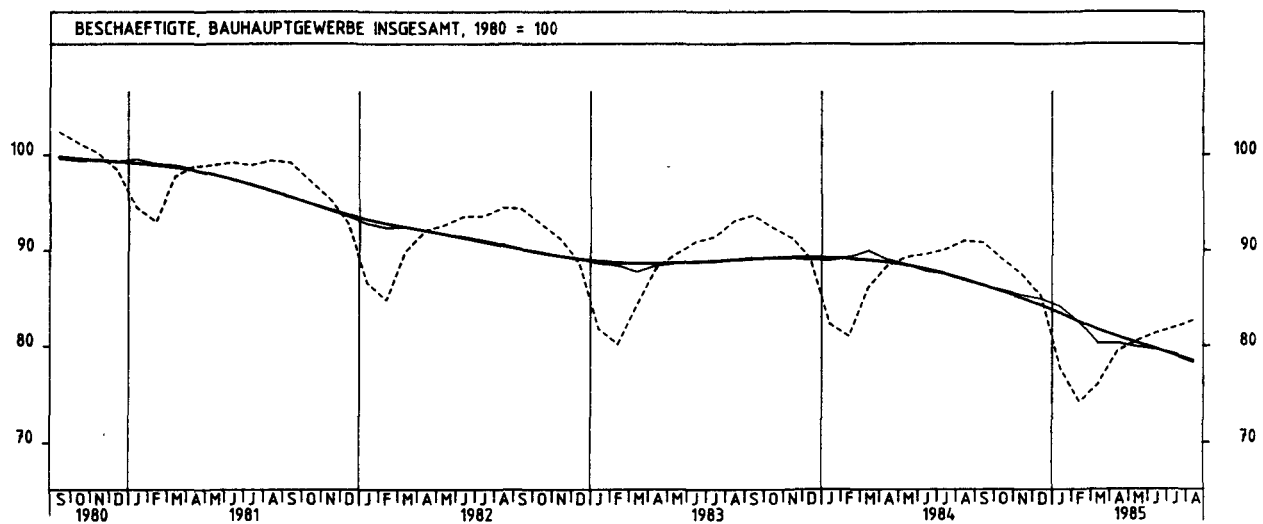
1.2 BESCHAEFTIGTE IM BERGBAU UND VERARBEITENDEN GEWERBE UND IM BAUHAUPTGEWERBE (1980 = 100)

JAHR	MONAT	ORIGINALWERT			KALENDERBEREINIGTER WERT		KALENDER- UND SAISON- BEREINIGTER WERT		GLATTE KOMPONENTE
		1980=100	VERAENDERUNG VORJAHR	IN O/O GEGEN VORMONAT	1980=100	VERAENDERUNG IN O/O GEGEN VORMONAT	1980=100	VERAENDERUNG IN O/O GEGEN VORMONAT	
BERGBAU UND VERARBEITENDES GEWERBE									
1984	AUG	89,9	- 0,7	+ 0,7	X	X	89,4	+ 0,0	89,4
	SEP	90,3	- 0,7	+ 0,4	X	X	89,4	+ 0,0	89,5
	OKT	90,2	- 0,3	- 0,1	X	X	89,5	+ 0,1	89,5
	NOV	90,1	- 0,2	- 0,1	X	X	89,6	+ 0,1	89,6
	DEZ	89,6	- 0,1	- 0,6	X	X	89,6	+ 0,0	89,7
1985	JAN	89,4	+ 0,3	- 0,2	X	X	89,8	+ 0,2	89,8
	FEB	89,5	+ 0,4	+ 0,1	X	X	89,9	+ 0,1	89,9
	MAR	89,8	+ 0,7	+ 0,3	X	X	90,1	+ 0,2	90,1
	APR	89,7	+ 0,8	- 0,1	X	X	90,2	+ 0,1	90,2
	MAI	89,9	+ 1,0	+ 0,2	X	X	90,4	+ 0,2	90,4
	JUN	90,2	+ 1,5	+ 0,3	X	X	90,6	+ 0,2	90,5
	JUL	90,9	+ 1,8	+ 0,8	X	X	90,9	+ 0,3	90,7
	AUG	91,4	+ 1,7	+ 0,6	X	X	90,9	+ 0,0	90,8
VERARBEITENDES GEWERBE									
1984	AUG	89,8	- 0,6	+ 0,7	X	X	89,3	+ 0,1	89,3
	SEP	90,2	- 0,4	+ 0,4	X	X	89,3	+ 0,0	89,3
	OKT	90,1	- 0,2	- 0,1	X	X	89,4	+ 0,1	89,4
	NOV	90,0	- 0,1	- 0,1	X	X	89,4	+ 0,0	89,5
	DEZ	89,5	+ 0,0	- 0,6	X	X	89,5	+ 0,1	89,6
1985	JAN	89,3	+ 0,4	- 0,2	X	X	89,8	+ 0,3	89,7
	FEB	89,4	+ 0,7	+ 0,1	X	X	89,9	+ 0,1	89,8
	MAR	89,7	+ 0,8	+ 0,3	X	X	90,0	+ 0,1	90,0
	APR	89,7	+ 1,0	+ 0,0	X	X	90,2	+ 0,2	90,2
	MAI	89,8	+ 1,1	+ 0,1	X	X	90,3	+ 0,1	90,3
	JUN	90,1	+ 1,5	+ 0,3	X	X	90,5	+ 0,2	90,5
	JUL	90,9	+ 1,9	+ 0,9	X	X	90,6	+ 0,3	90,6
	AUG	91,4	+ 1,8	+ 0,6	X	X	90,9	+ 0,1	90,8
GRUNDSTOFF- UND PRODUKTIONSGUETERGEWERBE									
1984	AUG	89,5	- 1,3	+ 0,6	X	X	88,7	- 0,1	88,6
	SEP	89,6	- 1,3	+ 0,1	X	X	88,6	- 0,1	88,6
	OKT	89,2	- 1,3	- 0,4	X	X	88,5	- 0,1	88,5
	NOV	89,0	- 1,2	- 0,2	X	X	88,5	+ 0,0	88,5
	DEZ	88,3	- 1,2	- 0,8	X	X	88,4	- 0,1	88,4
1985	JAN	87,2	- 1,2	- 1,2	X	X	88,3	- 0,1	88,4
	FEB	87,3	- 1,0	+ 0,1	X	X	88,4	+ 0,1	88,4
	MAR	87,9	- 0,9	+ 0,7	X	X	88,4	+ 0,0	88,4
	APR	88,1	- 0,8	+ 0,2	X	X	88,4	+ 0,0	88,4
	MAI	88,3	- 0,6	+ 0,2	X	X	88,5	+ 0,1	88,5
	JUN	88,5	- 0,1	+ 0,2	X	X	88,6	+ 0,1	88,5
	JUL	89,1	+ 0,1	+ 0,7	X	X	88,8	+ 0,2	88,5
	AUG	89,5	+ 0,0	+ 0,4	X	X	88,7	- 0,1	88,6
INVESTITIONSGUETER PRODUZIERENDES GEWERBE									
1984	AUG	91,9	- 0,1	+ 0,7	X	X	91,6	+ 0,2	91,6
	SEP	92,5	+ 0,1	+ 0,7	X	X	91,7	+ 0,1	91,7
	OKT	92,6	+ 0,5	+ 0,1	X	X	91,8	+ 0,2	91,9
	NOV	92,6	+ 0,7	+ 0,0	X	X	92,1	+ 0,2	92,1
	DEZ	92,3	+ 0,9	- 0,3	X	X	92,2	+ 0,1	92,4
1985	JAN	92,5	+ 1,6	+ 0,2	X	X	92,7	+ 0,5	92,6
	FEB	92,6	+ 2,1	+ 0,3	X	X	93,1	+ 0,4	92,9
	MAR	93,1	+ 2,3	+ 0,3	X	X	93,3	+ 0,2	93,3
	APR	93,1	+ 2,5	+ 0,0	X	X	93,6	+ 0,3	93,6
	MAI	93,4	+ 2,9	+ 0,3	X	X	93,9	+ 0,3	93,9
	JUN	93,8	+ 3,4	- 0,4	X	X	94,3	+ 0,4	94,2
	JUL	94,7	+ 3,7	+ 1,0	X	X	94,8	+ 0,5	94,5
	AUG	95,3	+ 3,7	+ 0,6	X	X	95,0	+ 0,2	94,8
VERBRAUCHSGUETER PRODUZIERENDES GEWERBE									
1984	AUG	84,0	- 0,8	+ 0,4	X	X	83,7	- 0,1	83,7
	SEP	84,3	- 0,7	+ 0,4	X	X	83,7	+ 0,0	83,7
	OKT	84,1	- 0,7	- 0,2	X	X	83,6	- 0,1	83,6
	NOV	83,9	- 0,7	- 0,2	X	X	83,6	+ 0,0	83,6
	DEZ	83,4	- 0,7	- 0,6	X	X	83,5	- 0,1	83,5
1985	JAN	83,2	- 0,7	- 0,2	X	X	83,5	- 0,0	83,4
	FEB	83,2	- 0,8	+ 0,0	X	X	83,4	- 0,1	83,4
	MAR	83,2	- 0,8	+ 0,0	X	X	83,3	- 0,1	83,3
	APR	82,5	- 1,0	- 0,4	X	X	83,2	- 0,1	83,3
	MAI	82,8	- 1,1	- 0,1	X	X	83,1	- 0,1	83,2
	JUN	82,9	- 0,8	+ 0,1	X	X	83,2	- 0,1	83,2
	JUL	83,2	- 0,6	+ 0,4	X	X	83,2	+ 0,0	83,1
	AUG	83,4	- 0,7	+ 0,2	X	X	83,1	- 0,1	83,1
NAHRUNGS- UND GENUSSMITTELGEWERBE									
1984	AUG	93,4	- 0,5	+ 1,6	X	X	91,7	+ 0,2	91,6
	SEP	92,7	- 0,3	+ 0,3	X	X	91,7	+ 0,0	91,6
	OKT	93,4	- 0,4	- 0,3	X	X	91,6	- 0,1	91,6
	NOV	93,0	- 0,3	- 0,4	X	X	91,6	+ 0,0	91,6
	DEZ	91,5	- 0,5	- 1,6	X	X	91,4	- 0,2	91,5
1985	JAN	90,5	- 0,4	- 1,1	X	X	91,5	+ 0,1	91,5
	FEB	90,4	- 0,1	- 0,1	X	X	91,6	+ 0,1	91,4
	MAR	90,2	- 0,1	- 0,2	X	X	91,5	- 0,1	91,3
	APR	89,5	- 0,7	- 0,8	X	X	91,1	- 0,4	91,2
	MAI	89,4	- 1,0	- 0,1	X	X	90,9	- 0,2	91,1
	JUN	90,1	- 0,8	+ 0,8	X	X	90,9	+ 0,0	91,0
	JUL	91,3	- 0,7	+ 1,3	X	X	90,9	+ 0,0	90,9
	AUG	92,3	- 1,2	+ 1,1	X	X	90,6	- 0,3	90,8

1 BESCHAEFTIGUNG UND ARBEITSMARKT

1.2 BESCHAEFTIGTE IM BERGBAU UND VERARBEITENDEN GEWERBE UND IM BAUHAUPTGEWERBE (1980 = 100)

JAHR	MONAT	ORIGINALWERT			KALENDERBEREINIGTER WERT		KALENDER- UND SAISONBEREINIGTER WERT		GLATTE KOMPONENTE
		1980=100	VERAENDERUNG VORJAHR	IN O/O GEGEN VORMONAT	1980=100	VERAENDERUNG IN O/O GEGEN VORMONAT	1980=100	VERAENDERUNG IN O/O GEGEN VORMONAT	1980=100
BAUHAUPTGEWERBE (EINSCHL. FERTIGTEILBAU)									
1984	AUG	91,0	- 2,3	+ 1,0	X	X	86,9	- 0,7	87,0
	SEP	90,8	- 3,1	- 0,2	X	X	86,3	- 0,7	86,3
	OKT	89,1	- 3,6	- 1,9	X	X	85,8	- 0,6	85,7
	NOV	87,6	- 4,1	- 1,7	X	X	85,3	- 0,6	85,0
	DEZ	85,3	- 4,3	- 2,6	X	X	84,9	- 0,5	84,2
1985	JAN	77,7	- 5,6	- 8,9	X	X	84,1	- 0,8	83,4
	FEB	74,2	- 8,4	- 4,5	X	X	82,4	- 2,0	82,5
	MAR	76,1	-11,6	+ 2,6	X	X	80,2	- 2,7	81,7
	APR	75,4	-10,2	+ 4,3	X	X	80,3	+ 0,1	81,0
	MAI	80,5	- 9,9	+ 1,4	X	X	79,9	- 0,5	80,3
	JUN	81,3	- 9,3	+ 1,0	X	X	79,6	- 0,4	79,7
	JUL	81,9	- 9,1	+ 0,7	X	X	79,2	- 0,5	79,0
	AUG	82,7	- 9,1	+ 1,0	X	X	78,5	- 0,9	78,3



2 PRODUKTION IM PRODUZIERENDEN GEWERBE

2.1 INDEX DER NETTOPRODUKTION (1980 = 100) -UNTERNEHMEN-

JAHR	MONAT	ORIGINALWERT			KALENDERBEREINIGTER WERT		KALENDER- UND SAISON- BEREINIGTER WERT		GLATTE KOMPONENTE
		1980=100	VERÄNDERUNG IN O/O GEGEN VORJAHR	VORMONAT	1980=100	VERÄNDERUNG IN O/O GEGEN VORMONAT	1980=100	VERÄNDERUNG IN O/O GEGEN VORMONAT	1980=100
PRODUZIERENDES GEWERBE INSGESAMT									
1984	SEP	100,3	- 2,7	+ 9,7	102,8	+18,0	97,7	- 1,1	98,5
	OKT	112,9	+10,1	+12,6	108,6	+ 5,6	101,4	+ 3,8	98,8
	NOV	107,9	+ 3,3	- 4,4	109,0	+ 0,4	99,6	- 1,8	99,1
	DEZ	95,3	- 3,1	-11,7	98,3	- 9,8	98,6	- 0,8	99,4
1985	JAN	93,3	+ 1,6	- 2,1	90,1	- 8,3	98,7	- 0,1	99,7
	FEB	92,4	- 4,1	- 1,0	99,3	+10,2	98,6	- 0,1	100,1
	MAR	103,9	+ 1,3	+12,4	102,9	+ 3,6	100,3	+ 1,7	100,5
	APR	101,6	+ 6,8	- 2,2	103,5	+ 0,6	101,6	+ 1,3	101,0
	MAI	101,7	+ 0,1	+ 0,1	101,8	- 1,6	100,3	- 1,3	101,3
	JUN	98,0	+11,5	+ 3,6	102,0	+ 0,2	103,9	+ 3,6	101,7
	JUL	102,7	+ 7,8	+ 4,8	98,4	- 3,5	103,4	- 0,5	102,0
	AUG	91,1	- 0,3	-11,3	88,8	- 9,8	101,0	- 2,3	102,3
	SEP	105,5	+ 5,2	+15,8	106,4	+19,8	102,0	+ 1,0	102,7
PRODUZIERENDES GEWERBE OHNE BAUHAUPTGEWERBE									
1984	SEP	100,2	- 2,0	+10,4	102,6	+16,3	99,2	- 1,1	100,1
	OKT	113,0	+10,7	+12,8	108,8	+ 6,0	103,0	+ 3,8	100,5
	NOV	109,3	+ 4,0	- 3,3	110,4	+ 1,5	101,5	- 1,5	101,0
	DEZ	98,5	- 3,6	- 9,9	101,4	- 8,2	99,8	- 1,7	101,4
1985	JAN	100,0	+ 4,5	+ 1,5	96,8	- 4,5	101,7	+ 1,9	101,9
	FEB	98,6	- 2,0	- 1,4	106,1	+ 9,6	101,4	- 0,3	102,4
	MAR	108,0	+ 3,3	+ 9,5	107,0	+ 0,8	103,0	+ 1,6	103,0
	APR	103,3	+ 7,9	- 4,4	105,1	- 1,8	103,9	+ 0,9	103,5
	MAI	103,0	+ 1,9	- 0,3	103,0	- 2,0	103,0	- 0,9	104,0
	JUN	99,4	+14,5	+ 3,5	103,0	+ 0,0	106,4	+ 3,3	104,3
	JUL	103,2	+ 9,3	+ 3,8	99,1	- 3,8	106,1	- 0,3	104,7
	AUG	91,7	+ 1,0	-11,1	89,5	- 9,7	103,6	- 2,4	105,0
	SEP	106,1	+ 5,9	+15,7	107,3	+19,9	104,7	+ 1,1	105,5
BERGBAU UND VERARBEITENDES GEWERBE									
1984	SEP	100,3	- 2,4	+10,5	102,9	+19,0	98,6	- 1,0	99,5
	OKT	113,3	+11,4	+13,0	108,0	+ 5,9	102,7	+ 4,2	99,9
	NOV	108,8	+ 4,5	- 4,0	109,9	+ 0,8	101,2	- 1,5	100,4
	DEZ	97,0	- 3,7	-10,8	100,2	- 8,8	99,4	- 1,8	100,9
1985	JAN	97,1	+ 3,9	+ 0,1	93,9	- 6,3	100,7	+ 1,3	101,4
	FEB	96,9	- 2,2	- 0,2	104,2	+11,0	100,7	+ 0,0	101,9
	MAR	106,7	+ 3,4	+10,1	105,8	+ 1,5	102,5	+ 1,8	102,5
	APR	103,0	+ 8,4	- 3,5	104,9	- 0,9	103,6	+ 1,1	103,0
	MAI	103,2	+ 2,2	+ 0,2	103,2	- 1,6	102,6	- 1,0	103,5
	JUN	99,8	+15,4	- 3,3	103,6	+ 0,4	105,8	+ 3,1	103,9
	JUL	103,9	+ 9,7	+ 4,1	99,6	- 3,9	105,7	- 0,1	104,2
	AUG	91,8	+ 1,1	-11,6	89,6	-10,0	103,2	- 2,4	104,6
	SEP	106,6	+ 6,3	+16,1	107,7	+20,2	104,2	+ 1,0	105,1
BERGBAU									
1984	SEP	83,0	- 4,8	- 3,6	84,9	+ 3,4	88,3	- 0,5	88,6
	OKT	94,4	+ 5,2	+13,7	90,1	+ 6,1	89,9	+ 1,8	88,6
	NOV	92,1	- 2,5	- 2,4	93,3	+ 3,6	88,4	- 1,7	88,7
	DEZ	84,1	-14,1	- 8,7	86,9	- 4,7	85,5	- 3,3	88,9
1985	JAN	95,4	- 5,8	+13,4	92,8	+ 4,4	86,3	+ 0,9	89,1
	FEB	90,9	- 0,2	- 4,7	97,3	+ 4,8	91,7	+ 6,3	89,5
	MAR	97,1	+ 5,2	+ 6,8	95,6	- 1,7	93,0	+ 1,4	90,2
	APR	85,6	+ 5,7	-11,8	87,2	- 8,8	90,4	- 2,8	90,8
	MAI	89,7	+ 1,6	+ 4,8	91,0	+ 4,4	92,0	+ 1,8	91,4
	JUN	83,3	+ 2,0	- 7,1	85,9	- 5,6	90,9	- 1,2	92,0
	JUL	94,3	+ 6,3	+13,2	90,1	+ 4,9	93,5	+ 2,9	92,6
	AUG	90,1	+ 4,6	- 4,5	87,3	- 3,1	93,8	+ 0,3	93,3
	SEP	90,0	+ 8,4	- 0,1	91,7	+ 5,0	94,9	+ 1,2	94,2
ELEKTRIZITÄTS- UND GASVERSORGUNG									
1984	SEP	97,8	+ 4,7	+ 8,2	99,0	+12,2	108,6	- 0,6	109,0
	OKT	105,5	+ 1,1	+10,9	105,6	+ 6,9	106,9	- 1,6	109,2
	NOV	115,3	- 2,3	+ 6,3	118,0	+11,5	107,1	+ 0,2	108,4
	DEZ	118,9	- 3,8	+ 3,1	119,3	+ 1,1	106,8	- 0,3	109,5
1985	JAN	140,0	+10,7	+17,7	136,7	+14,6	115,2	+ 7,9	109,7
	FEB	121,7	- 0,8	-13,1	132,2	- 3,3	112,2	- 2,6	109,9
	MAR	125,3	+ 1,0	+ 3,0	123,8	- 6,4	108,8	- 2,1	110,2
	APR	106,2	+ 2,0	-13,6	108,4	-12,4	109,4	- 0,4	110,4
	MAI	101,3	- 0,7	- 6,4	99,9	- 7,8	109,2	- 0,2	110,5
	JUN	94,9	+ 4,6	- 6,3	95,0	- 4,9	110,6	+ 1,3	110,6
	JUL	93,6	+ 3,9	- 1,4	91,9	- 3,3	111,8	+ 1,1	110,7
	AUG	90,1	- 0,3	- 3,7	88,3	- 3,9	109,8	- 1,8	110,9
	SEP	99,6	+ 2,0	+10,8	102,2	+15,7	111,7	+ 1,7	111,1
VERARBEITENDES GEWERBE									
1984	SEP	100,8	- 2,3	+10,9	103,4	+19,3	98,8	- 1,1	99,8
	OKT	113,8	+11,5	+12,9	109,6	+ 6,0	103,1	+ 4,4	100,3
	NOV	109,3	+ 4,7	- 4,0	110,4	+ 0,7	101,6	- 1,5	100,7
	DEZ	97,4	- 3,4	-10,9	100,5	- 9,0	99,8	- 1,8	101,2
1985	JAN	97,2	+ 4,2	- 0,2	93,9	- 6,6	101,1	+ 1,3	101,7
	FEB	97,1	- 2,3	- 0,1	104,4	+11,2	100,9	- 0,2	102,3
	MAR	107,0	+ 3,4	+10,2	106,1	+ 1,6	102,8	+ 1,9	102,8
	APR	103,5	+ 8,5	- 3,3	105,4	- 0,7	103,9	+ 1,1	103,4
	MAI	103,5	+ 2,1	+ 0,0	103,5	- 1,8	102,9	- 1,0	103,8
	JUN	100,2	+15,6	- 3,2	104,1	+ 0,6	106,2	+ 3,2	104,2
	JUL	104,1	+ 9,7	- 3,9	99,9	- 4,0	106,1	- 0,1	104,6
	AUG	91,9	+ 1,1	-11,7	89,6	-10,3	103,4	- 2,5	104,9
	SEP	107,0	+ 6,2	+16,4	108,2	+20,8	104,5	+ 1,1	105,4

2 PRODUKTION IM PRODUZIERENDEN GEWERBE
2.1 INDEX DER NETTOPRODUKTION (1980 = 100) -UNTERNEHMEN-

JAHR	MONAT	ORIGINALWERT			KALENDERBEREINIGTER WERT		KALENDER- UND SAISON- BEREINIGTER WERT		GLATTE KOMPONENTE
		1980=100	VERÄNDERUNG IN O/O GEGEN VORJAHR VORMONAT		1980=100	VERÄNDERUNG IN O/O GEGEN VORMONAT	1980=100	VERÄNDERUNG IN O/O GEGEN VORMONAT	
GRUNDSTOFF- UND PRODUKTIONSGUETERGEWERBE									
1984	SEP	96,3	- 2,2	+ 4,8	98,9	+11,6	96,2	- 0,3	96,7
	OKT	105,4	+ 6,5	+ 9,4	102,0	+ 3,1	98,4	+ 2,3	96,6
	NOV	101,0	+ 0,7	- 4,2	102,5	+ 0,5	96,8	- 1,6	96,7
	DEZ	87,4	- 4,2	-13,5	88,7	-13,5	96,0	- 0,8	96,7
1985	JAN	93,4	- 1,6	+ 6,9	90,6	+ 2,1	95,4	- 0,6	96,8
	FEB	91,1	- 6,7	- 2,5	98,5	+ 8,7	95,5	+ 0,1	96,9
	MAR	101,7	+ 0,6	+11,6	100,8	+ 2,3	97,9	+ 2,5	97,2
	APR	99,4	+ 3,3	- 2,3	101,0	+ 0,2	98,4	+ 0,5	97,6
	MAI	100,0	- 1,5	+ 0,6	99,2	- 1,8	97,4	- 1,0	97,9
	JUN	96,8	+ 3,5	- 3,2	100,3	+ 1,1	99,2	+ 1,8	98,2
	JUL	100,6	+ 4,7	+ 3,9	96,9	- 3,4	99,6	+ 0,4	98,6
	AUG	93,5	+ 1,7	- 7,1	91,8	- 5,3	99,5	- 0,1	98,9
	SEP	99,5	+ 3,3	+ 6,4	100,6	+ 9,6	98,6	- 0,9	99,4
INVESTITIONSGUETER PRODUZIERENDES GEWERBE									
1984	SEP	105,2	- 1,7	+16,5	107,5	+25,9	102,2	- 1,7	103,4
	OKT	119,4	+15,4	+13,5	114,9	+ 6,9	105,1	+ 2,8	104,4
	NOV	115,9	+ 8,3	- 2,9	116,7	+ 1,6	106,7	- 1,3	105,3
	DEZ	109,0	- 2,2	- 6,0	112,9	- 3,3	104,2	- 2,3	106,2
1985	JAN	100,0	+ 7,8	- 8,3	96,4	-14,6	106,4	+ 2,1	107,2
	FEB	104,0	+ 1,5	+ 4,0	111,5	+15,7	106,8	+ 0,4	108,2
	MAR	114,2	+ 6,6	+ 9,8	113,0	+ 1,3	108,8	+ 1,9	109,2
	APR	109,7	+12,6	- 3,9	111,6	- 1,2	110,0	+ 1,1	110,1
	MAI	110,1	+ 7,4	+ 0,4	110,6	- 0,9	109,9	- 0,1	110,8
	JUN	107,1	+33,5	- 2,7	111,0	+ 0,4	114,9	+ 4,5	111,4
	JUL	110,5	+15,9	+ 3,2	106,0	- 4,5	114,4	- 0,4	111,9
	AUG	92,0	+ 2,1	-16,7	89,3	-15,8	109,0	- 4,7	112,5
	SEP	115,1	+ 9,4	+25,1	116,2	+30,1	112,0	+ 2,8	113,3
VERBRAUCHSGUETER PRODUZIERENDES GEWERBE									
1984	SEP	97,4	- 3,9	+17,1	99,9	+26,9	92,2	- 1,0	93,2
	OKT	107,8	+ 9,1	+10,7	103,0	+ 3,1	95,6	+ 3,7	93,2
	NOV	99,9	+ 1,1	- 7,3	100,9	- 2,0	93,4	- 2,3	93,2
	DEZ	82,5	- 7,0	-17,4	86,6	-14,0	92,1	- 1,4	93,2
1985	JAN	92,1	+ 0,2	+11,6	88,8	+ 2,3	92,8	+ 0,8	93,1
	FEB	89,4	- 6,9	- 2,9	95,8	+ 7,9	91,6	- 1,3	93,1
	MAR	99,6	- 1,1	+11,4	98,8	+ 3,1	93,5	+ 2,1	93,2
	APR	94,0	+ 5,7	- 5,6	96,0	- 2,8	94,9	+ 1,5	93,3
	MAI	91,7	- 4,9	- 2,4	92,7	- 3,4	92,2	- 2,8	93,4
	JUN	87,5	+ 2,1	- 4,6	91,7	- 1,1	93,5	+ 1,4	93,5
	JUL	90,7	+ 3,0	+ 3,7	86,1	- 6,1	94,2	+ 0,7	93,6
	AUG	82,3	- 1,1	- 9,3	80,0	- 7,1	94,1	- 0,1	93,7
	SEP	99,3	+ 2,0	+20,7	100,1	+25,1	93,2	- 1,0	93,9
NAHRUNGS- UND GENUSSMITTELGEWERBE									
1984	SEP	98,6	- 3,4	- 3,7	102,1	+ 4,0	100,9	- 0,4	102,2
	OKT	119,6	+10,2	+21,3	115,2	+12,8	104,8	+ 3,5	102,7
	NOV	115,7	+ 4,0	- 3,3	117,0	+ 1,6	103,6	- 1,0	103,0
	DEZ	95,4	- 2,8	-17,5	97,8	-16,4	102,2	- 1,5	103,4
1985	JAN	102,0	+ 9,3	+ 6,9	96,5	+ 0,7	105,3	+ 3,0	103,7
	FEB	94,5	- 1,2	- 7,4	102,1	+ 3,7	103,7	- 1,5	104,0
	MAR	101,5	+ 2,4	+ 7,4	101,3	- 0,8	103,9	+ 0,2	104,1
	APR	101,8	+ 8,0	+ 0,3	103,6	+ 2,3	105,4	+ 1,4	104,1
	MAI	102,2	- 0,9	+ 0,4	100,9	- 2,6	102,7	- 2,6	104,2
	JUN	98,8	+ 1,5	- 3,3	103,3	+ 2,4	103,3	+ 0,6	104,3
	JUL	106,0	+ 6,0	+ 7,3	101,9	- 1,4	104,8	+ 1,5	104,5
	AUG	100,8	- 1,6	- 4,9	99,0	- 2,8	103,1	- 1,6	104,4
	SEP	103,6	+ 5,1	+ 2,8	105,4	+ 6,5	104,5	+ 1,4	104,4
EISENSCHAFFENDE INDUSTRIE									
1984	SEP	93,6	+ 4,3	+10,1	95,9	+16,2	90,7	- 1,5	90,5
	OKT	97,8	+10,8	+ 4,5	95,5	- 0,4	92,6	+ 2,1	90,8
	NOV	92,9	+ 5,8	- 5,0	94,1	- 1,5	91,2	- 1,5	91,2
	DEZ	78,1	+ 0,5	-15,9	78,0	-17,1	89,2	- 2,2	91,5
1985	JAN	91,1	+ 8,2	+16,6	88,6	+13,6	92,3	+ 3,5	91,8
	FEB	90,2	- 0,4	- 1,0	98,0	+10,6	91,2	- 1,2	92,1
	MAR	100,5	+ 4,7	+11,4	99,8	+ 1,8	92,9	+ 1,9	92,6
	APR	93,4	+ 8,1	- 7,1	94,0	- 5,8	93,1	+ 0,2	93,2
	MAI	95,5	+ 0,4	+ 2,2	93,1	- 1,0	91,1	- 2,1	93,7
	JUN	94,5	+ 9,2	- 1,0	96,6	+ 3,8	95,9	+ 5,3	94,1
	JUL	93,1	+ 7,3	- 1,5	90,7	- 6,1	95,3	- 0,6	94,6
	AUG	90,9	+ 6,9	- 2,4	89,0	- 1,9	96,9	+ 1,7	95,2
	SEP	97,6	+ 4,3	+ 7,4	99,7	+12,0	95,1	- 1,9	95,9

2 PRODUKTION IM PRODUZIERENDEN GEWERBE

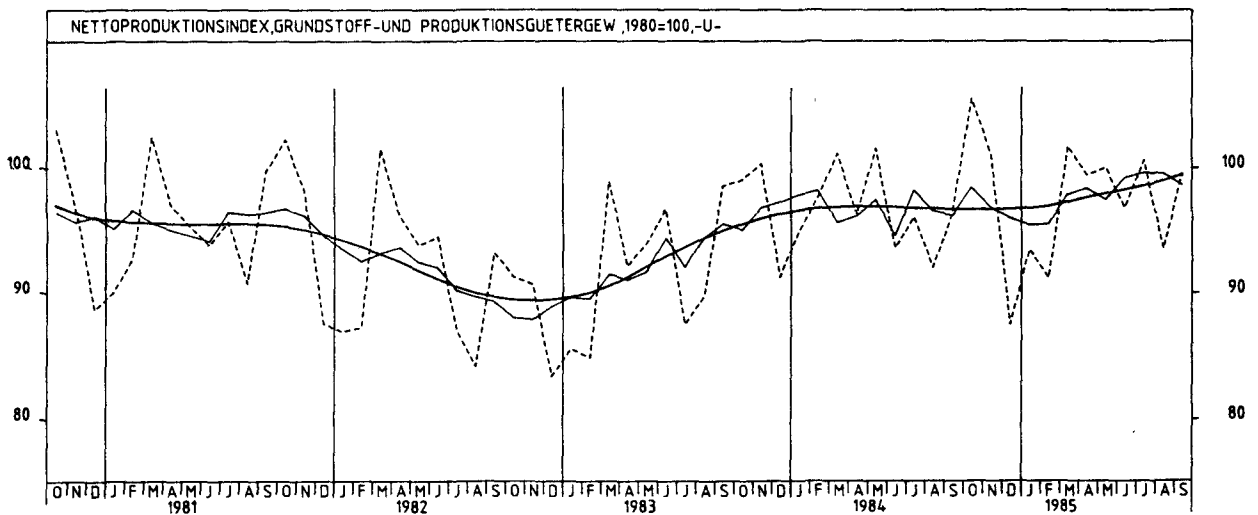
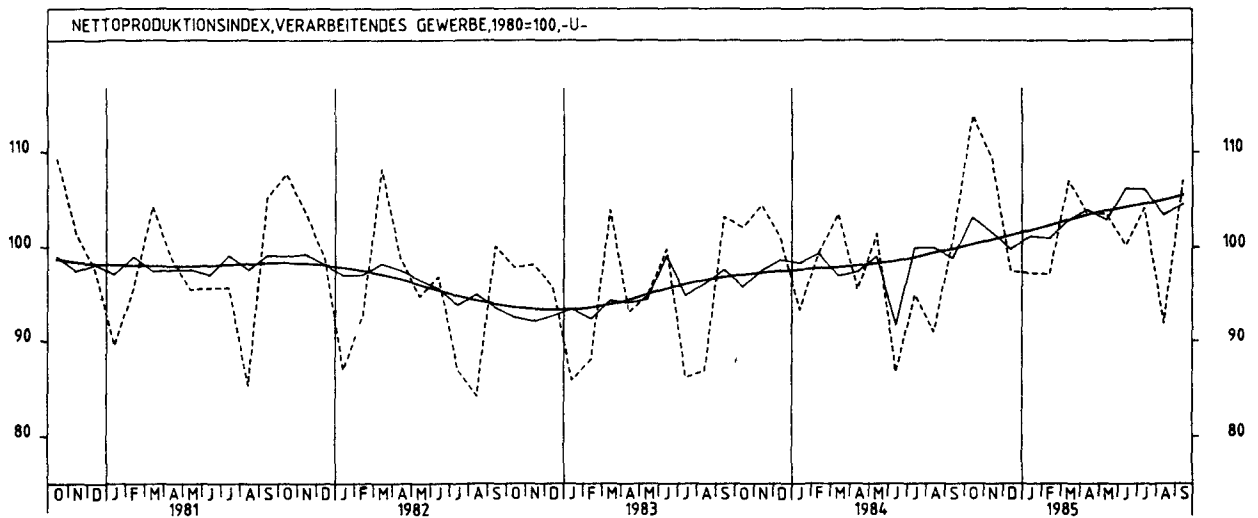
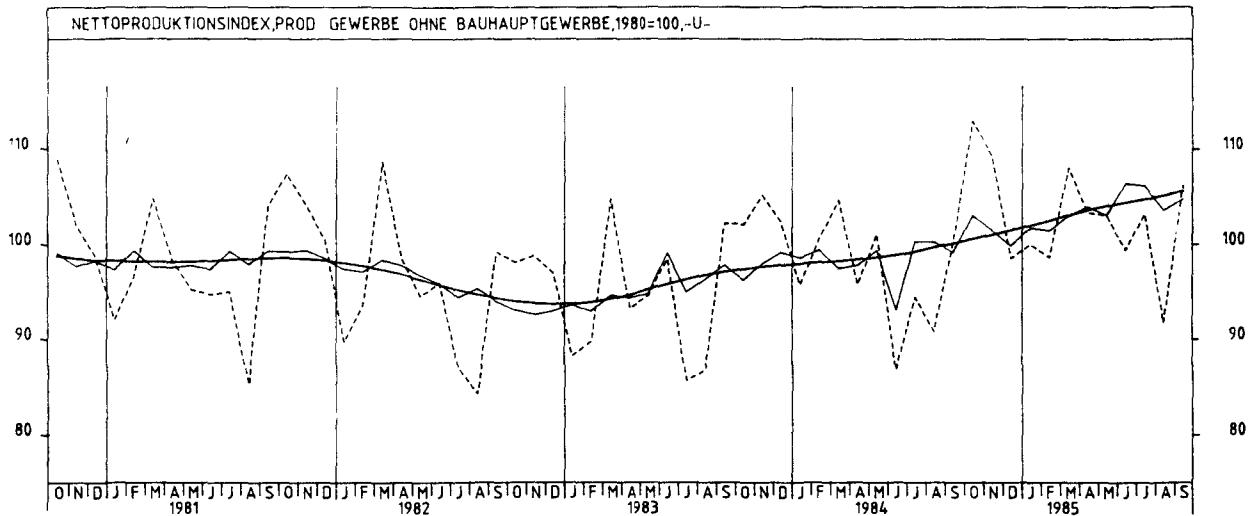
2.1 INDEX DER NETTOPRODUKTION (1980 = 100) -UNTERNEHMEN-

JAHR	MONAT	ORIGINALWERT			KALENDERBEREINIGTER WERT		KALENDER- UND SAISON- BEREINIGTER WERT		GLATTE KOMPONENTE
		1980=100	VERÄNDERUNG IN O/O GEGEN VORJAHR	VORMONAT	1980=100	VERÄNDERUNG IN O/O GEGEN VORMONAT	1980=100	VERÄNDERUNG IN O/O GEGEN VORMONAT	1980=100
CHEMISCHE INDUSTRIE									
1984	SEP	104,0	- 2,2	+ 0,7	106,7	+ 6,5	107,4	- 1,6	108,6
	OKT	113,7	+ 5,8	+ 9,3	109,7	+ 2,8	109,6	+ 2,0	108,8
	NOV	110,4	+ 2,0	- 2,9	111,8	+ 1,9	109,0	- 0,5	109,0
	DEZ	99,0	- 2,3	-10,3	100,5	-10,1	108,2	- 0,7	109,2
1985	JAN	108,7	- 1,2	+ 9,8	105,9	+ 5,4	107,5	- 0,6	109,5
	FEB	108,3	- 4,2	- 0,4	117,0	+10,5	108,5	+ 0,9	109,9
	MAR	118,4	+ 4,8	+ 9,3	117,0	+ 0,0	112,4	+ 3,6	110,5
	APR	114,6	+ 6,8	+ 3,2	116,8	- 0,2	112,7	+ 0,3	111,0
	MAI	113,2	+ 1,8	- 1,2	113,0	- 3,3	111,8	- 0,8	111,3
	JUN	108,9	+ 2,3	- 3,8	113,0	+ 0,0	111,4	- 0,4	111,5
	JUL	114,6	+ 6,7	+ 5,2	110,3	- 2,4	113,1	+ 1,5	111,7
	AUG	105,4	+ 2,0	- 8,0	103,1	- 6,5	111,8	- 1,1	112,1
	SEP	108,6	+ 4,4	+ 3,0	109,8	+ 6,5	111,6	- 0,2	112,6
MASCHINENBAU									
1984	SEP	96,8	- 5,2	+17,9	100,4	+28,2	93,2	- 1,6	94,3
	OKT	104,9	+13,3	+ 8,4	102,0	+ 1,6	98,4	+ 5,6	94,8
	NOV	101,9	+ 4,1	- 2,9	101,9	- 0,1	95,4	- 3,0	95,4
	DEZ	117,9	- 6,0	+15,7	118,6	+16,4	92,1	- 3,5	95,9
1985	JAN	81,1	+ 6,0	-31,2	77,8	-34,4	95,4	+ 3,6	96,5
	FEB	87,3	+ 2,5	+ 7,6	94,7	+21,7	97,8	+ 2,5	97,1
	MAR	100,7	+ 8,4	+15,3	100,7	+ 6,3	100,1	+ 2,4	97,7
	APR	95,9	+10,4	- 4,8	96,8	- 3,9	98,9	- 1,2	98,2
	MAI	96,4	- 1,8	+ 0,5	94,5	- 2,4	94,8	- 4,1	98,6
	JUN	95,3	+10,7	- 1,1	98,9	+ 4,7	95,7	+ 5,2	96,8
	JUL	102,8	+15,0	+ 7,9	99,4	+ 0,5	102,7	+ 3,0	99,1
	AUG	83,8	+ 2,1	-18,5	82,0	-17,5	98,4	- 4,2	99,3
	SEP	101,6	+ 5,0	+21,2	103,4	+26,1	97,8	- 0,6	99,8
STRASSENFAHRZEUGBAU, REPARATUR VON KRAFTFAHRZEUGEN USW.									
1984	SEP	109,9	- 3,0	+16,7	110,9	+25,5	106,9	- 4,5	107,0
	OKT	125,3	+11,3	+14,0	119,7	+ 7,9	111,9	+ 4,7	108,4
	NOV	124,2	+ 7,8	- 0,9	125,0	+ 4,4	112,2	+ 0,3	109,7
	DEZ	100,6	- 6,0	-19,0	107,1	-14,3	108,4	- 3,4	111,0
1985	JAN	118,4	+ 9,2	+17,7	114,2	+ 6,6	113,3	+ 4,5	112,3
	FEB	115,7	- 1,7	- 2,3	123,3	+ 8,0	109,9	- 3,0	113,6
	MAR	121,5	+ 1,3	+ 5,0	119,6	- 3,0	110,8	+ 0,8	115,0
	APR	117,2	+10,4	- 3,5	119,2	- 0,3	112,8	+ 1,8	116,0
	MAI	116,7	+21,7	- 0,4	118,1	- 0,9	119,7	+ 6,1	116,2
	JUN	109,8	+16,5	- 5,9	112,8	- 4,5	126,2	+ 5,4	116,1
	JUL	111,7	+18,3	+ 1,7	107,6	- 4,6	119,6	- 5,2	115,7
	AUG	83,0	-11,9	-25,7	79,7	-25,9	105,6	-11,7	115,5
	SEP	114,5	+ 4,2	+38,0	115,7	+45,2	113,1	+ 7,1	116,0
ELEKTROTECHNIK, REPARATUR VON HAUSHALTSGERÄTEN									
1984	SEP	111,5	+ 2,3	+18,9	113,5	+27,8	108,1	- 0,3	109,5
	OKT	125,7	+16,2	+12,7	119,5	+ 5,3	113,6	+ 5,1	110,6
	NOV	123,5	+13,3	- 1,8	124,7	+ 4,4	114,4	+ 0,7	111,8
	DEZ	110,3	+ 0,8	-10,7	115,3	- 7,5	111,0	- 3,0	112,9
1985	JAN	105,6	+ 8,6	- 4,3	102,2	-11,4	112,9	+ 1,7	114,2
	FEB	112,5	+ 3,8	+ 6,5	120,3	+17,7	114,2	+ 1,2	115,4
	MAR	124,1	+10,0	+10,3	122,1	+ 1,5	116,8	+ 2,3	116,8
	APR	119,2	+16,6	- 3,9	122,1	+ 0,0	119,4	+ 2,2	118,1
	MAI	119,2	+ 9,9	+ 0,0	121,0	- 0,9	119,1	- 0,3	119,3
	JUN	114,9	+17,7	- 3,6	119,2	- 1,5	120,6	+ 1,3	120,4
	JUL	119,7	+20,2	+ 4,2	114,3	- 4,1	124,2	+ 3,0	121,5
	AUG	103,7	+10,6	-13,4	100,4	-12,2	120,9	- 2,7	122,6
	SEP	126,5	+13,5	+22,0	127,1	+26,6	122,8	+ 1,6	123,8
HERSTELLUNG VON EISEN-, BLECH- UND METALLWAREN									
1984	SEP	99,9	- 1,6	+12,8	102,4	+22,2	97,1	- 2,0	97,8
	OKT	114,7	+14,7	+14,8	110,0	+ 7,4	102,1	+ 5,1	98,2
	NOV	105,8	+ 3,3	- 7,8	106,5	- 3,2	98,6	- 3,4	98,5
	DEZ	85,2	- 7,2	-19,5	89,9	-15,6	96,6	- 2,0	98,9
1985	JAN	97,6	+ 2,2	+14,6	94,2	- 4,8	98,3	+ 1,8	99,3
	FEB	97,4	- 2,9	- 0,2	104,4	+10,8	96,6	+ 0,3	99,8
	MAR	106,9	+ 2,1	+ 9,8	105,8	+ 1,3	100,2	+ 1,6	100,4
	APR	103,4	+11,5	- 3,3	105,5	- 0,3	103,2	+ 3,0	101,1
	MAI	102,6	+ 0,0	- 0,8	103,5	- 1,9	100,1	- 3,0	101,6
	JUN	96,8	+10,6	- 5,7	100,6	- 2,8	102,9	+ 2,8	102,2
	JUL	99,4	+11,4	+ 2,7	94,7	- 5,9	104,7	+ 1,7	102,8
	AUG	91,2	+ 2,9	- 8,2	88,1	- 7,0	103,0	- 1,6	103,4
	SEP	107,1	+ 7,2	+17,4	108,1	+22,7	103,5	+ 0,5	104,1
TEXTILGEWERBE									
1984	SEP	94,9	- 5,9	+44,7	97,4	+59,7	89,7	+ 0,1	91,0
	OKT	106,9	+10,4	+12,6	101,6	+ 4,3	93,9	+ 4,7	91,1
	NOV	97,4	+ 0,5	- 8,9	98,4	- 3,1	91,3	- 2,8	91,2
	DEZ	76,1	- 9,0	-21,9	81,5	-17,2	89,9	- 1,5	91,3
1985	JAN	95,5	- 0,1	+25,5	92,1	+13,0	91,2	+ 1,4	91,4
	FEB	93,6	- 6,4	- 2,0	100,1	+ 8,7	90,2	- 1,1	91,6
	MAR	102,3	- 0,7	+ 9,3	101,3	+ 1,2	92,0	+ 2,0	91,9
	APR	95,1	+ 7,8	- 7,0	97,5	- 3,8	94,2	+ 2,4	92,1
	MAI	93,0	- 4,1	- 2,2	94,3	- 3,3	91,0	- 3,4	92,3
	JUN	88,5	+ 3,9	- 4,8	92,9	- 1,5	92,6	+ 1,8	92,5
	JUL	86,9	+ 5,2	- 1,8	82,0	-11,7	93,7	+ 1,2	92,7
	AUG	88,3	+ 4,1	-21,4	66,4	-19,0	94,4	+ 0,7	92,9
	SEP	96,5	+ 1,7	+41,3	97,0	+46,1	91,0	- 3,6	93,1

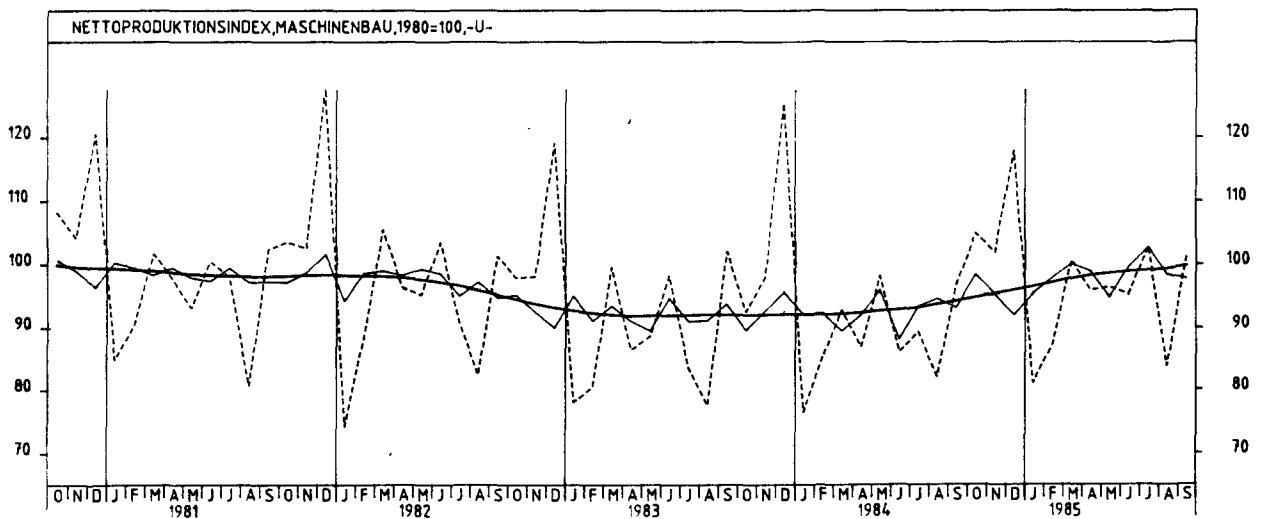
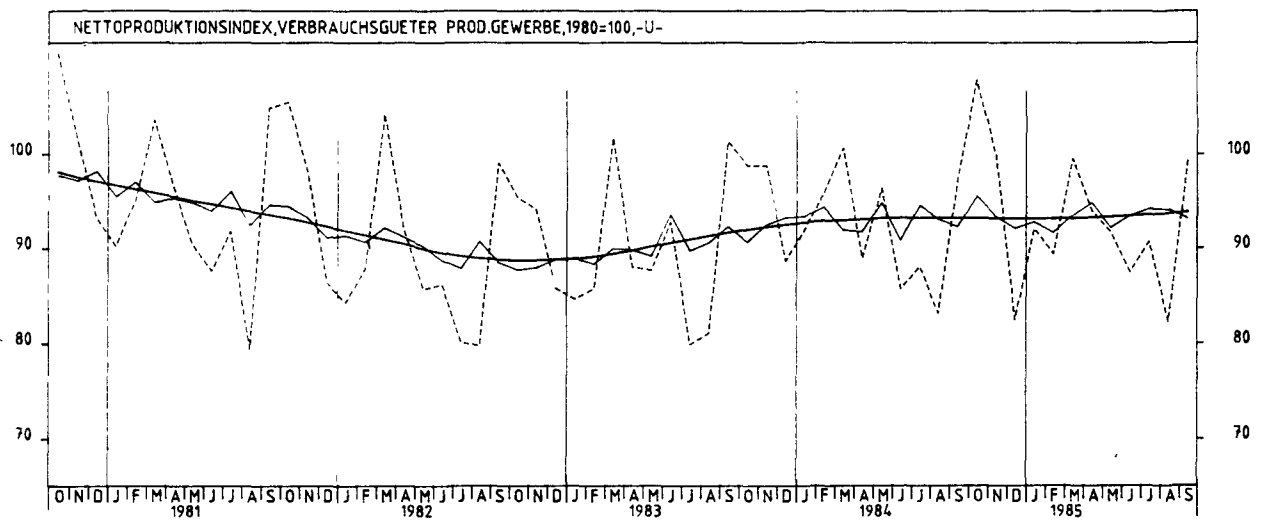
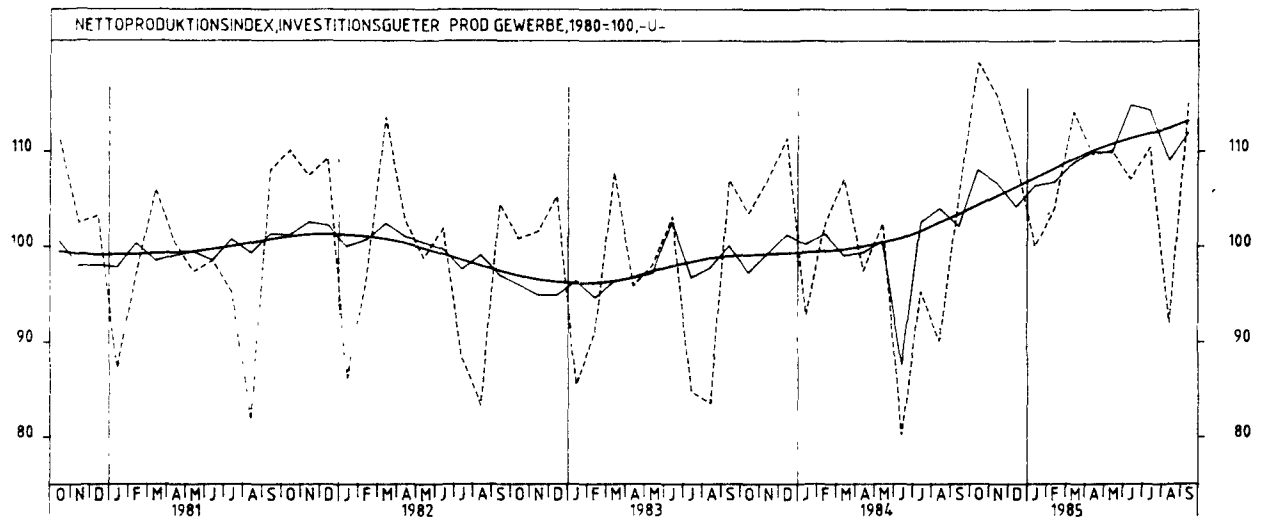
2 PRODUKTION IM PRODUZIERENDEN GEWERBE
2.1 INDEX DER NETTOPRODUKTION (1980 = 100) -UNTERNEHMEN-

JAHR	MONAT	ORIGINALWERT			KALENDERBEREINIGTER WERT		KALENDER- UND SAISON- BEREINIGTER WERT		GLATTE KOMPONENTE	
		1980=100	VERÄNDERUNG VORJAHR	IN O/O GEGEN VORMONAT	1980=100	VERÄNDERUNG IN O/O GEGEN VORMONAT	1980=100	VERÄNDERUNG IN O/O GEGEN VORMONAT	1980=100	
BEKLEIDUNGSGEWERBE										
1984	SEP	94,4	- 5,3	+22,0	96,6	+31,6	80,9	+ 0,0	81,1	
	OKT	91,0	+ 2,4	- 3,6	86,5	-10,5	81,6	+ 0,9	80,7	
	NOV	78,9	- 4,2	-13,3	80,2	- 7,3	80,1	- 1,6	80,4	
	DEZ	63,3	- 9,2	-19,8	66,9	-16,6	80,2	+ 0,1	80,1	
1985	JAN	84,5	- 4,4	+33,5	81,4	+21,7	79,3	- 1,1	79,9	
	FEB	83,8	-11,3	- 0,8	85,8	+10,3	77,9	- 1,8	79,7	
	MAR	93,2	+ 5,3	+11,2	92,6	+ 3,1	79,8	+ 2,4	79,8	
	APR	77,1	+ 1,6	-17,3	78,5	-15,2	81,2	+ 1,8	79,9	
	MAI	67,7	-12,8	-12,2	69,4	-11,6	78,2	- 3,7	79,9	
	JUN	64,7	+ 2,4	- 4,4	68,3	- 1,6	81,2	+ 3,8	80,0	
	JUL	84,9	+ 2,8	+31,2	80,5	+17,9	82,0	+ 1,0	80,0	
	AUG	77,2	- 0,3	- 9,1	75,2	- 6,6	81,9	- 0,1	80,1	
	SEP	92,7	- 1,8	+20,1	93,2	+23,9	78,6	- 4,0	80,4	
	ERNAHRUNGSGEWERBE									
	1984	SEP	98,2	- 3,7	- 2,0	100,5	+ 4,9	100,6	- 0,2	102,3
		OKT*	121,6	+ 9,5	+23,8	115,5	+14,6	105,5	+ 4,9	102,7
NOV		116,5	+ 1,6	- 4,2	118,4	+ 2,5	103,0	- 2,4	103,0	
DEZ		100,8	- 1,4	-13,5	103,9	-12,2	103,6	+ 0,6	103,2	
1985	JAN	98,8	+ 6,2	- 2,0	95,7	- 7,9	104,4	+ 0,8	103,6	
	FEB	92,2	- 3,2	- 6,7	99,4	+ 3,9	102,9	- 1,4	103,9	
	MAR	101,3	+ 2,1	+ 9,9	100,6	+ 1,2	104,1	+ 1,2	104,1	
	APR	102,3	+ 6,5	+ 1,0	104,1	+ 3,5	105,4	+ 1,2	104,2	
	MAI	105,6	+ 1,9	+ 3,2	104,8	+ 0,7	104,7	- 0,7	104,5	
	JUN	99,5	+ 1,0	- 5,8	103,2	- 1,5	103,4	- 1,2	104,7	
	JUL	104,1	+ 5,3	+ 4,6	100,0	- 3,1	105,2	+ 1,7	105,0	
	AUG	99,8	- 0,4	- 4,1	98,2	- 1,8	104,1	- 1,0	105,2	
	SEP	103,6	+ 5,5	+ 3,8	105,5	+ 7,4	105,7	+ 1,5	105,3	

2 PRODUKTION IM PRODUZIERENDEN GEWERBE



2 PRODUKTION IM PRODUZIERENDEN GEWERBE

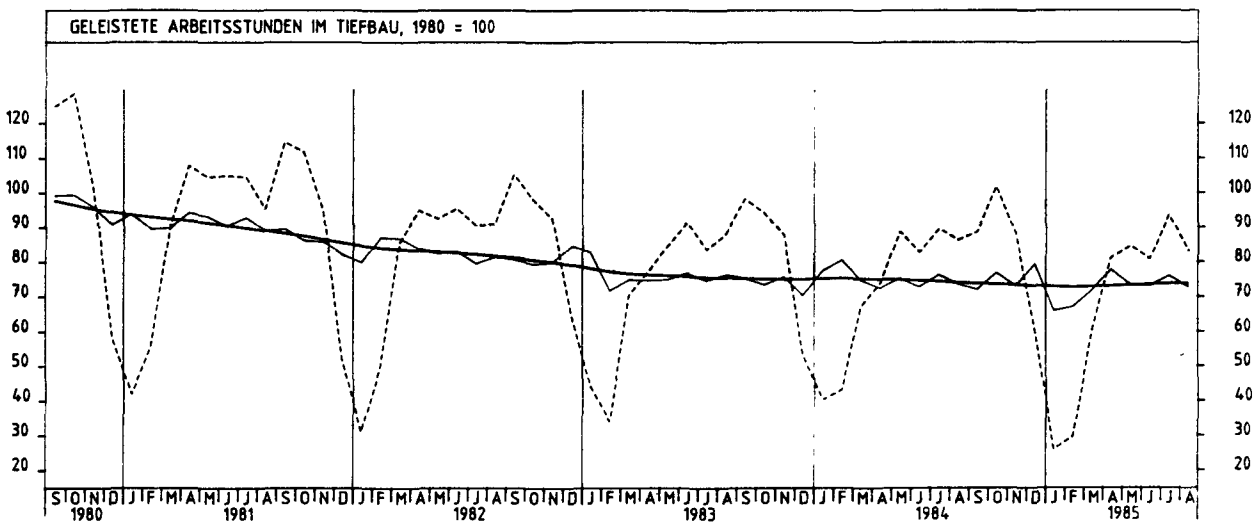
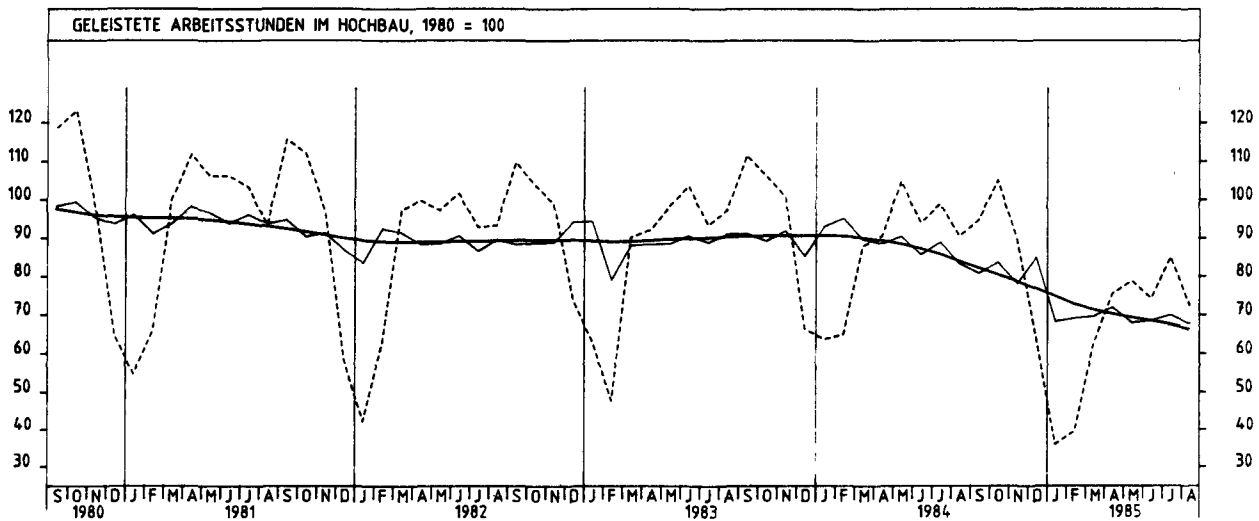
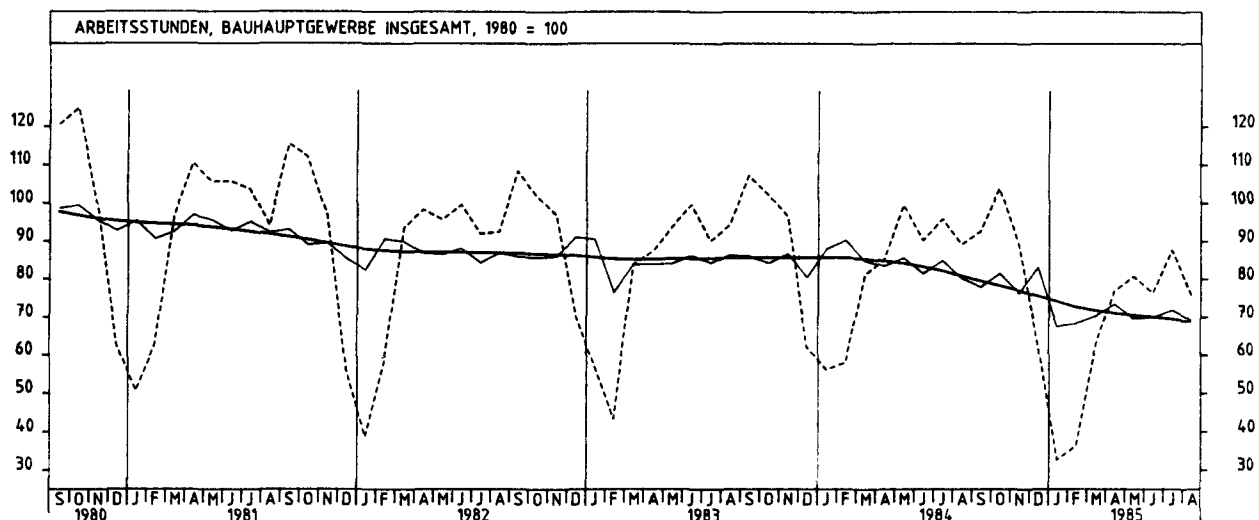


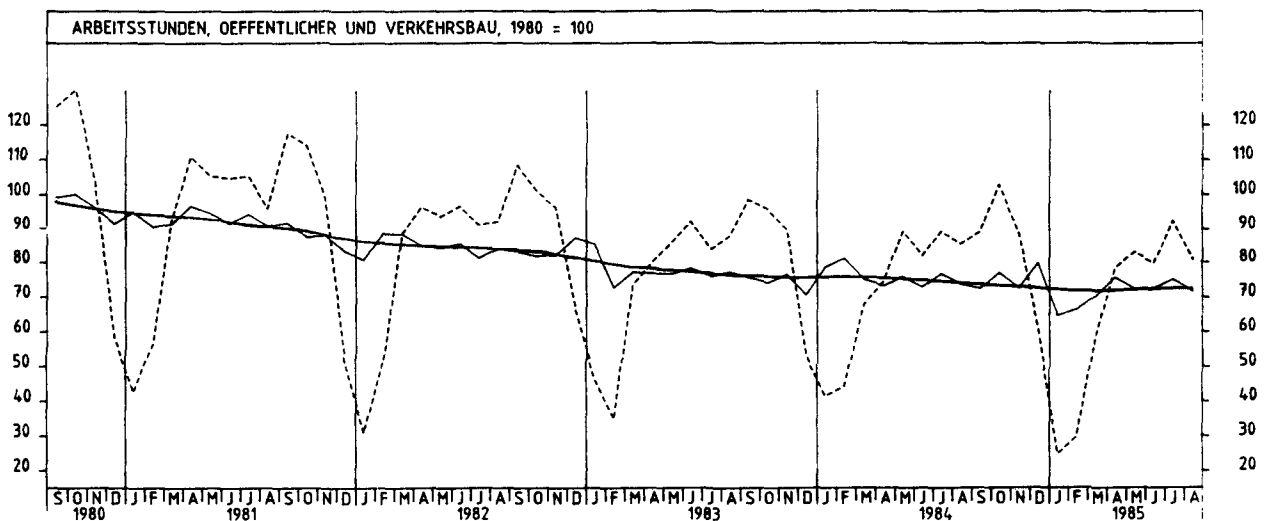
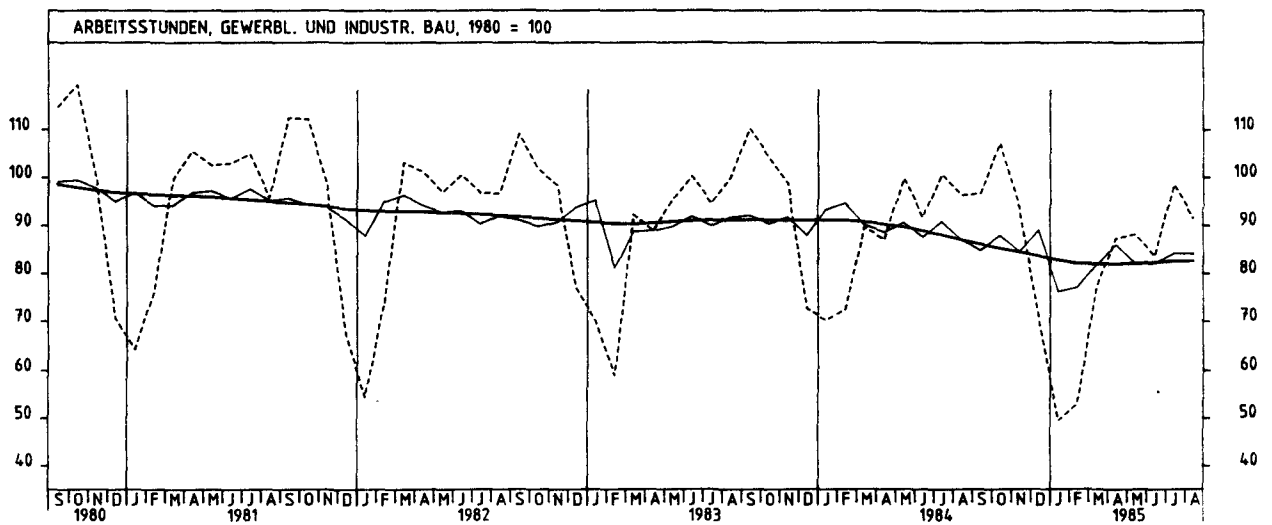
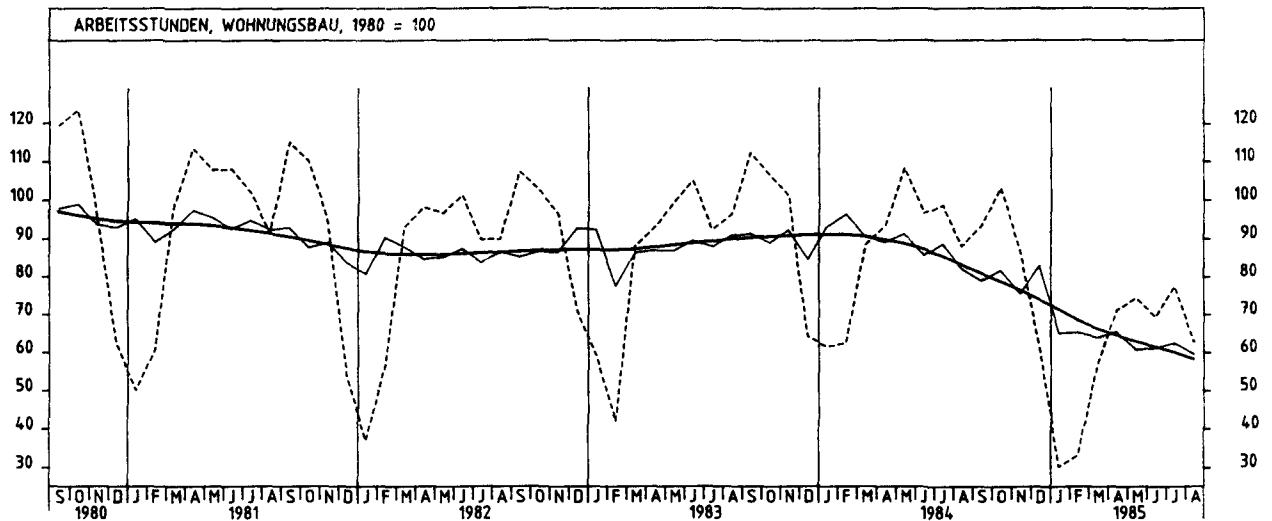
2 PRODUKTION IM PRODUZIERENDEN GEWERBE

2.2 GELEISTETE ARBEITSSTUNDEN IM BAUHAUPTGEWERBE (1980 = 100)

JAHR	MONAT	ORIGINALWERT			KALENDERBEREINIGTER WERT		KALENDER- UND SAISONBEREINIGTER WERT		GLATTE KOMPONENTE
		1980=100	VERÄNDERUNG VORJAHR	IN O/O GEGEN VORMONAT	1980=100	VERÄNDERUNG IN O/O GEGEN VORMONAT	1980=100	VERÄNDERUNG IN O/O GEGEN VORMONAT	
BAUHAUPTGEWERBE INSGESAMT									
1984	AUG	89,2	- 5,5	- 7,0	84,0	- 9,5	80,2	- 5,5	80,8
	SEP	92,7	-13,6	+ 3,9	95,7	+13,9	77,9	- 2,9	79,5
	OKT	104,0	+ 1,7	+12,2	98,6	+ 3,0	81,5	+ 4,6	78,2
	NOV	89,1	- 7,7	-14,3	88,1	-10,6	76,4	- 6,3	77,0
	DEZ	62,9	+ 1,1	-29,4	65,9	-25,2	83,1	+ 8,8	75,6
1985	JAN	32,7	-41,8	-48,0	30,7	-53,4	67,5	-18,8	74,2
	FEB	36,3	-37,5	+11,0	37,6	+22,5	68,3	+ 1,2	72,7
	MAR	62,0	-23,7	+70,8	61,6	+63,8	70,3	+ 2,9	71,7
	APR	76,9	- 9,7	+24,0	80,5	+30,7	73,6	+ 4,7	71,0
	MAI	80,7	-19,0	+ 4,9	82,7	+ 2,7	69,7	- 5,3	70,5
	JUN	76,4	-15,4	- 5,3	83,7	+ 1,2	70,0	+ 0,4	70,0
	JUL	87,8	- 8,4	+14,9	82,1	- 1,9	71,9	+ 2,7	69,5
	AUG	75,9	-14,9	-13,6	73,0	-11,1	69,3	- 3,6	68,7
	HOCHBAU								
	AUG	90,5	- 7,1	- 8,5	85,3	-10,9	83,4	- 6,2	84,0
1984	SEP	94,7	-15,1	+ 4,6	97,8	+14,7	80,8	- 3,1	82,3
	OKT	105,1	- 1,0	+11,0	99,5	+ 1,7	83,7	+ 3,6	80,6
	NOV	89,6	-11,0	-14,7	88,8	-10,8	78,1	- 6,7	78,8
	DEZ	64,0	- 3,8	-28,6	67,3	-24,2	84,9	+ 8,7	76,9
	TIEFBAU								
1985	JAN	35,9	-43,7	-43,9	33,8	-49,8	68,3	-19,6	74,9
	FEB	39,5	-39,3	+10,0	41,1	+21,6	69,1	+ 1,2	72,6
	MAR	62,7	-28,8	+58,7	62,4	+51,8	69,6	+ 0,7	71,3
	APR	75,5	-16,6	+20,4	79,1	+26,8	71,9	+ 3,3	70,2
	MAI	78,8	-24,8	+ 4,4	80,8	+ 2,1	67,9	- 5,6	69,3
	JUN	74,2	-21,0	- 5,8	81,6	+ 1,0	68,5	+ 0,9	68,5
	JUL	85,0	-14,1	+14,6	79,1	- 3,1	70,0	+ 2,2	67,6
	AUG	72,4	-20,0	-14,8	69,8	-11,8	67,7	- 3,3	66,4
	WOHNUNGSBAU								
	AUG	86,0	- 8,5	-10,8	83,2	-13,0	82,1	- 7,3	83,2
1984	SEP	93,3	-16,9	+ 6,0	96,6	+16,1	76,9	- 3,9	80,9
	OKT	103,2	- 3,2	+10,6	97,9	+ 1,3	81,7	+ 3,5	78,7
	NOV	86,8	-14,1	-15,9	86,1	-12,1	75,5	- 7,6	76,4
	DEZ	61,0	- 5,1	-29,7	63,6	-26,1	82,9	+ 9,8	73,9
	GEWERBLICHER UND INDUSTRIELLER BAU								
1985	JAN	30,2	-50,9	-50,5	28,4	-55,3	65,0	-21,6	71,2
	FEB	33,1	-47,0	+ 9,6	34,5	+21,5	65,3	+ 0,5	68,4
	MAR	56,6	-36,0	+71,0	56,6	+64,1	63,8	- 2,3	66,2
	APR	71,0	-23,9	+25,4	74,1	+30,9	65,4	+ 2,5	64,4
	MAI	74,4	-31,4	+ 4,8	76,0	+ 2,6	60,7	- 7,2	62,8
	JUN	69,3	-28,2	- 6,9	76,6	+ 0,8	61,2	+ 0,8	61,4
	JUL	77,4	-21,5	+11,7	71,9	- 6,1	62,4	+ 2,0	59,9
	AUG	62,7	-28,8	-19,0	60,8	-15,4	59,4	- 4,8	58,0
	GEWERBLICHER UND INDUSTRIELLER BAU								
	AUG	96,3	- 3,7	- 4,4	90,6	- 6,6	87,1	- 4,2	87,0
1984	SEP	96,7	-12,3	+ 0,4	99,7	+10,0	84,8	- 2,6	86,0
	OKT	107,2	+ 2,9	+10,9	100,9	+ 1,2	88,0	+ 3,8	85,2
	NOV	93,6	- 5,2	-12,7	92,9	- 7,9	84,5	- 4,0	84,4
	DEZ	70,4	- 3,0	-24,8	75,0	-19,3	89,0	+ 5,3	83,6
	HOCHBAU								
1985	JAN	49,4	-29,6	-29,8	47,2	-37,1	76,2	-14,4	82,8
	FEB	52,9	-27,0	+ 7,1	55,4	+17,4	77,0	+ 1,0	82,0
	MAR	77,1	-14,0	+45,7	76,4	+37,9	81,7	+ 6,1	81,9
	APR	87,3	+ 0,3	+13,2	91,0	+19,1	86,0	+ 5,3	81,9
	MAI	88,2	-11,6	+ 1,0	90,5	- 0,5	82,0	- 4,7	82,0
	JUN	83,6	- 8,8	- 5,2	91,2	+ 0,8	82,1	+ 0,1	82,3
	JUL	98,5	- 2,2	+17,8	92,1	+ 1,0	84,2	+ 2,6	82,5
	AUG	91,5	- 5,0	- 7,1	86,1	- 4,3	84,1	- 0,1	82,5
	TIEFBAU								
	AUG	85,4	- 2,6	- 4,3	80,4	- 6,9	73,8	- 3,7	73,9
1984	SEP	89,0	- 9,6	+ 4,2	91,6	+13,9	72,3	- 2,0	73,5
	OKT	102,8	+ 7,4	+15,5	97,8	+ 6,8	76,9	+ 6,4	73,1
	NOV	88,7	- 1,1	-13,7	87,9	-10,1	72,5	- 5,7	72,8
	DEZ	60,5	+14,4	-31,8	63,2	-26,1	79,6	+ 9,8	72,4
	TIEFBAU								
1985	JAN	24,7	-40,3	-59,2	22,7	-64,1	64,5	-19,0	72,0
	FEB	29,6	-33,0	+19,8	30,4	+33,9	66,3	+ 2,8	71,6
	MAR	58,7	-13,5	+98,3	58,2	+91,4	70,2	+ 5,9	71,6
	APR	78,2	+ 5,0	+33,2	81,5	+40,7	75,6	+ 7,7	71,7
	MAI	83,0	- 6,8	+ 6,1	85,0	+ 3,8	72,3	- 4,4	71,9
	JUN	79,6	- 2,8	- 4,1	86,3	+ 1,5	72,4	+ 0,1	72,1
	JUL	92,4	+ 3,6	+16,1	87,0	+ 0,8	75,0	+ 3,6	72,3
	AUG	80,7	- 5,5	-12,7	77,5	-10,9	71,6	- 4,5	72,3
	WOHNUNGSBAU								
	AUG	85,4	- 2,6	- 4,3	80,4	- 6,9	73,8	- 3,7	73,9

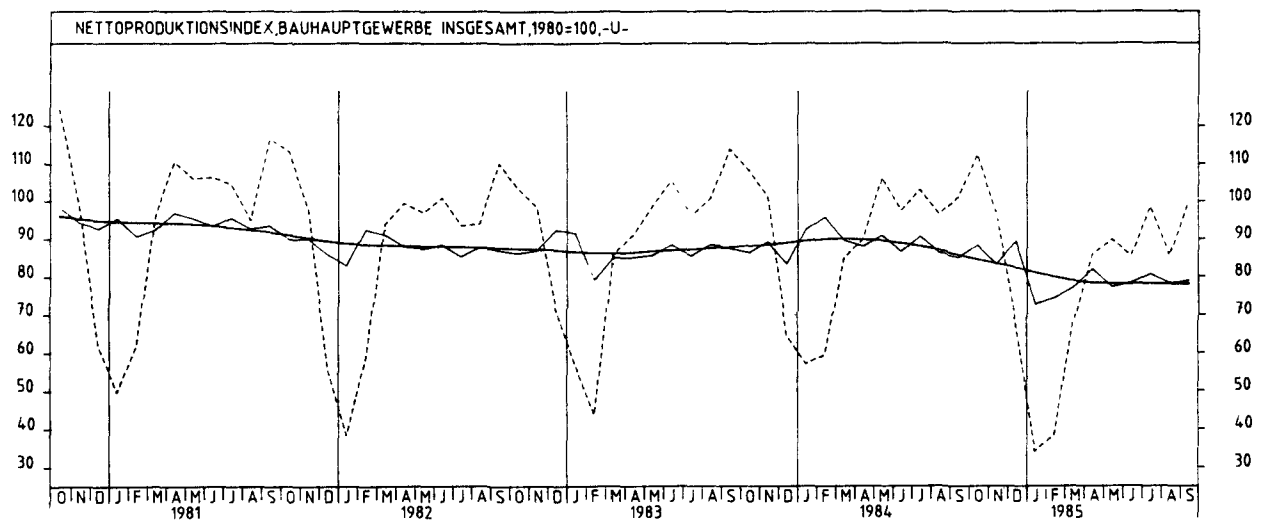
2 PRODUKTION IM PRODUZIERENDEN GEWERBE





2 PRODUKTION IM PRODUZIERENDEN GEWERBE
2.3 PRODUKTIONSINDEX FÜR DAS BAUHAUPTGEWERBE (1980 = 100) -UNTERNEHMEN-

JAHR	MONAT	ORIGINALWERT			KALENDERBEREINIGTER WERT		KALENDER- UND SAISON- BEREINIGTER WERT		GLATTE KOMPONENTE	
		1980=100	VERÄNDERUNG VORJAHR	IN O/O GEGEN VORMONAT	1980=100	VERÄNDERUNG IN O/O GEGEN VORMONAT	1980=100	VERÄNDERUNG IN O/O GEGEN VORMONAT	1980=100	
BAUHAUPTGEWERBE										
1984	SEP	101,1	-11,2	+ 4,8	104,7	-14,9	85,0	- 1,5	85,6	
	OKT	112,5	+ 4,0	+11,3	107,3	+ 2,5	88,4	+ 4,0	84,4	
	NOV	96,4	- 5,0	-14,3	95,9	-10,6	83,2	- 5,5	83,2	
	DEZ	67,8	+ 5,0	-29,7	70,6	-26,4	89,5	+ 7,6	82,1	
1985	JAN	34,1	-40,4	-49,7	32,0	-54,7	72,9	-18,5	80,9	
	FEB	38,4	-35,5	+12,6	40,0	+25,0	74,5	+ 2,2	79,8	
	MAR	67,7	-20,2	+76,3	67,2	+68,0	77,2	+ 3,6	78,8	
	APR	85,9	- 4,7	+26,9	89,7	+33,5	81,9	+ 6,1	78,2	
	MAI	89,9	-15,5	+ 4,7	91,1	+ 1,6	77,3	- 5,6	78,0	
	JUN	85,5	-12,3	- 4,9	93,0	+ 2,1	78,4	+ 1,4	77,9	
	JUL	98,5	- 4,5	+15,2	92,6	- 0,4	80,5	+ 2,7	78,0	
	AUG	85,5	-11,4	-13,2	82,6	-10,8	78,2	- 2,9	77,9	
	SEP	99,9	- 1,2	+16,8	98,6	+19,4	78,9	+ 0,9	77,9	
	HOCHBAU									
	1984	SEP	98,0	-11,9	+ 6,2	101,6	+16,9	83,7	- 1,4	84,0
		OKT	106,6	+ 1,2	+ 8,8	101,4	- 0,2	85,8	+ 2,5	82,2
NOV		90,5	- 9,0	-15,1	90,0	-11,2	80,3	+ 6,4	80,5	
DEZ		64,5	- 1,5	-28,7	67,8	-24,7	86,8	+ 8,1	76,8	
1985	JAN	36,1	-43,1	-44,0	34,0	-49,9	69,7	-19,7	76,9	
	FEB	40,2	-38,2	+11,4	41,9	+23,2	71,1	+ 2,0	75,1	
	MAR	64,5	-27,0	+60,4	64,1	+53,0	71,7	+ 0,8	73,4	
	APR	78,3	-14,7	+21,4	81,8	+27,6	74,1	+ 3,3	72,2	
	MAI	82,2	-23,4	+ 5,0	83,5	+ 2,1	69,8	- 5,8	71,4	
	JUN	77,9	-19,8	- 5,2	85,1	+ 1,9	71,1	+ 1,9	70,8	
	JUL	89,2	-11,6	+14,5	83,4	- 2,0	73,0	+ 2,7	70,4	
	AUG	75,6	-18,1	-15,2	73,0	-12,5	71,0	- 2,7	69,8	
	SEP	89,6	- 8,6	+18,5	88,1	+20,7	70,1	- 1,3	69,2	
	TIEFBAU									
	1984	SEP	105,8	-10,3	+ 2,8	109,5	+12,2	87,2	- 1,6	88,0
		OKT	121,6	+ 7,9	+14,9	116,4	+ 6,3	92,4	+ 6,0	87,7
NOV		105,5	+ 0,9	-13,2	105,0	- 9,8	87,7	- 5,1	87,5	
DEZ		72,8	+15,0	-31,0	74,9	-28,7	93,7	+ 6,8	87,3	
1985	JAN	31,1	-34,8	-57,3	29,0	-61,3	77,8	-17,0	87,1	
	FEB	35,7	-30,1	+14,8	37,0	+27,6	79,6	+ 2,3	87,0	
	MAR	72,6	- 8,7	+103,4	72,0	+94,6	85,7	+ 7,7	87,0	
	APR	97,7	+11,7	+34,6	101,6	+41,4	94,0	+ 9,7	87,5	
	MAI	101,8	- 3,1	+ 4,2	102,9	+ 1,1	88,8	- 5,5	88,1	
	JUN	97,3	- 0,9	- 4,4	105,2	+ 2,2	89,7	+ 1,0	88,9	
	JUL	112,9	+ 6,1	+16,0	106,8	+ 1,5	92,2	+ 2,8	89,7	
	AUG	100,7	- 2,1	-10,8	97,3	- 8,9	89,3	- 3,1	90,4	
	SEP	115,9	+ 9,5	+15,1	114,8	+18,0	92,4	+ 3,5	91,3	



3 INDEX DER ARBEITSPRODUKTIVITÄT UND LOHNCOSTEN IM BERGBAU UND VERARBEITENDEN GEWERBE

3.1 PRODUKTIONSERGEBNIS (1980 = 100)

JAHR	MONAT	ORIGINALWERT			KALENDERBEREINIGTER WERT		KALENDER- UND SAISON- BEREINIGTER WERT		GLATTE KOMPONENTE	
		1980=100	VERÄNDERUNG VORJAHR	IN O/O GEGEN VORMONAT	1980=100	VERÄNDERUNG IN O/O GEGEN VORMONAT	1980=100	VERÄNDERUNG IN O/O GEGEN VORMONAT		
JE BESCHAEFTIGTEN										
1984	AUG	95,2	+ 5,0	- 7,2	91,5	- 8,4	110,5	- 0,6	110,5	
	SEP	113,9	+ 1,0	+19,6	116,8	+27,7	110,6	+ 0,1	111,0	
	OKT	120,4	+ 9,4	+ 5,7	116,3	- 0,4	112,9	+ 2,1	111,5	
	NOV	121,1	+ 4,7	+ 0,6	122,8	+ 5,6	112,8	- 0,1	112,0	
	DEZ	110,7	+ 0,7	- 8,6	113,1	- 7,9	112,8	+ 0,0	112,6	
1985	JAN	104,9	+ 2,8	- 5,2	101,6	-10,2	111,5	- 1,2	113,1	
	FEB	116,2	+ 1,2	+10,8	125,6	+23,6	114,1	+ 2,3	113,5	
	MAR	117,9	+ 4,6	+ 1,5	117,0	- 6,8	114,3	+ 0,2	114,1	
	APR	116,6	+ 5,8	- 1,1	118,4	+ 1,2	114,2	- 0,1	114,5	
	MAI	114,4	+ 2,6	- 1,9	114,0	- 3,7	114,2	+ 0,0	114,9	
	JUN	114,5	+13,1	+ 0,1	118,3	+ 3,8	116,5	+ 2,0	115,3	
	JUL	109,0	+ 6,2	- 4,8	104,9	-11,3	115,7	- 0,7	115,8	
	AUG	97,4	+ 2,3	-10,6	95,7	- 8,8	115,1	- 0,5	116,1	
	JE BESCHAEFTIGTENSTUNDE									
	1984	AUG	108,1	+ 5,6	- 2,4	105,6	- 1,5	111,8	- 0,6	111,0
SEP		113,9	+ 3,8	+ 5,4	115,7	+ 9,4	111,5	- 0,3	111,5	
OKT		114,0	+ 5,0	+ 0,1	112,1	- 3,1	112,5	+ 0,9	112,0	
NOV		115,1	+ 3,7	+ 1,0	116,8	+ 4,2	112,2	- 0,3	112,5	
DEZ		120,6	+ 4,1	+ 4,8	118,5	+ 1,5	113,2	+ 0,9	113,1	
1985	JAN	106,8	+ 4,8	-11,4	104,2	-12,1	112,9	- 0,3	113,6	
	FEB	109,9	+ 2,7	+ 2,9	119,4	+14,6	115,0	+ 1,9	114,2	
	MAR	115,2	+ 4,6	+ 4,8	113,3	- 5,1	114,3	- 0,6	114,8	
	APR	113,0	+ 3,0	- 1,9	115,1	+ 1,6	114,5	+ 0,2	115,2	
	MAI	114,6	+ 3,3	+ 1,4	113,2	- 1,7	115,0	+ 0,4	115,6	
	JUN	119,3	+12,4	+ 4,1	121,3	+ 7,2	118,8	+ 3,3	116,0	
	JUL	117,0	+ 5,6	- 1,9	114,7	- 5,4	117,4	- 1,2	116,5	
	AUG	110,0	+ 1,8	- 6,0	107,9	- 5,9	114,7	- 2,3	116,9	
	JE ARBEITER									
	1984	AUG	97,4	+ 5,0	- 7,2	93,5	- 8,5	113,3	- 0,7	113,3
SEP		116,5	+ 0,8	+19,6	119,4	+27,7	113,4	+ 0,1	113,8	
OKT		123,2	+ 9,1	+ 5,8	119,0	- 0,3	115,7	+ 2,0	114,3	
NOV		124,1	+ 4,6	+ 0,7	125,8	+ 5,7	115,6	- 0,1	114,8	
DEZ		113,6	+ 0,6	- 8,5	116,1	- 7,7	115,6	+ 0,0	115,3	
1985	JAN	107,6	+ 2,6	- 5,3	104,2	-10,2	114,1	- 1,3	115,8	
	FEB	119,1	+ 0,8	+10,7	128,6	+23,4	116,6	+ 2,2	116,2	
	MAR	120,8	+ 4,2	+ 1,4	119,8	- 6,8	117,0	+ 0,3	116,7	
	APR	119,4	+ 5,5	- 1,2	121,4	+ 1,3	116,8	- 0,2	117,1	
	MAI	117,1	+ 2,3	- 1,9	116,8	- 3,8	116,8	+ 0,0	117,5	
	JUN	117,0	+12,6	- 0,1	120,9	+ 3,5	119,0	+ 1,9	117,9	
	JUL	111,2	+ 5,9	- 5,0	107,0	-11,5	118,3	- 0,6	118,3	
	AUG	99,2	+ 1,8	-10,8	97,3	- 9,1	117,6	- 0,6	118,6	
	JE ARBEITERSTUNDE									
	1984	AUG	110,6	+ 5,5	- 2,5	108,3	- 1,7	114,6	- 0,7	113,9
SEP		116,5	+ 3,6	+ 5,3	118,4	+ 9,3	114,4	- 0,2	114,4	
OKT		116,7	+ 4,8	+ 0,2	114,6	- 3,0	115,3	+ 0,8	114,9	
NOV		117,9	+ 3,5	+ 1,0	119,6	+ 4,2	115,0	- 0,3	115,4	
DEZ		123,8	+ 3,9	+ 5,0	121,5	+ 1,6	116,0	+ 0,9	115,9	
1985	JAN	109,6	+ 4,6	-11,5	106,9	-12,0	115,6	- 0,3	116,4	
	FEB	112,7	+ 2,5	+ 2,8	122,5	+14,6	117,8	+ 1,9	116,9	
	MAR	118,1	+ 4,3	+ 4,8	116,3	- 5,1	117,1	- 0,6	117,5	
	APR	115,8	+ 2,8	- 1,9	117,7	+ 1,2	117,1	+ 0,0	117,9	
	MAI	117,3	+ 3,0	+ 1,3	115,7	- 1,7	117,6	+ 0,4	118,3	
	JUN	122,0	+11,9	+ 4,0	124,0	+ 7,2	121,4	+ 3,2	118,6	
	JUL	119,2	+ 5,1	- 2,3	117,0	- 5,6	119,9	- 1,2	119,0	
	AUG	112,1	+ 1,4	- 6,0	110,0	- 6,0	117,2	- 2,3	119,4	

3 INDEX DER ARBEITSPRODUKTIVITAET UND LOHNKOSTEN IM BERGBAU UND VERARBEITENDEN GEWERBE

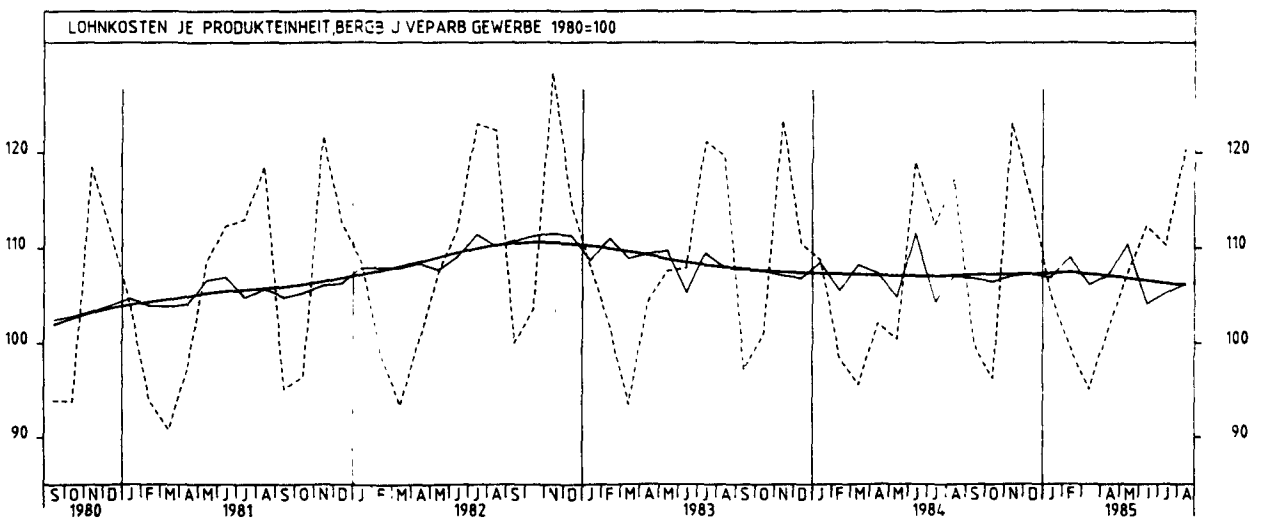
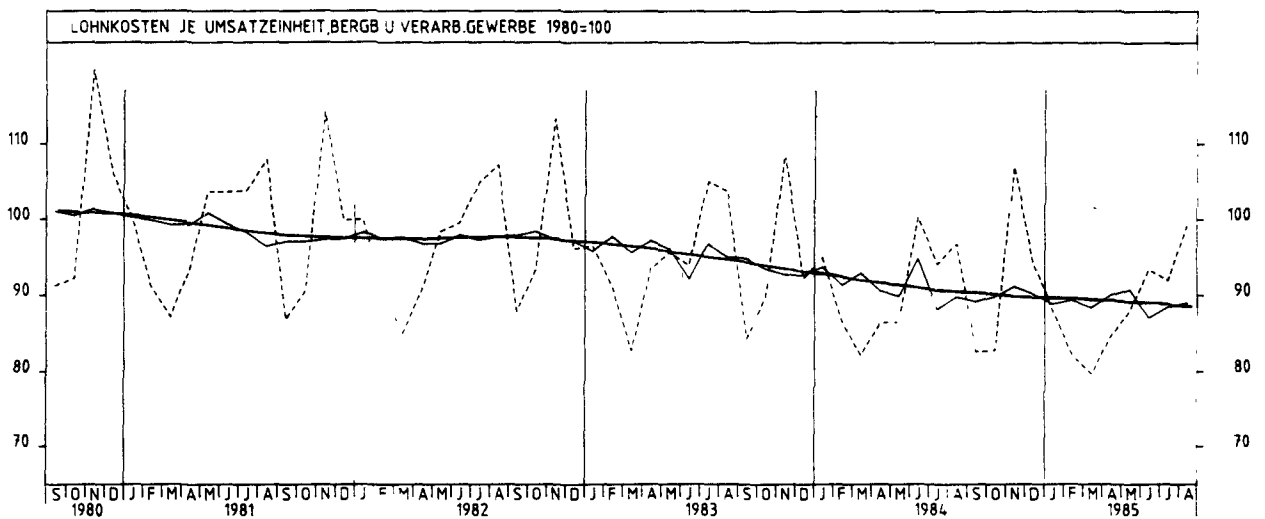
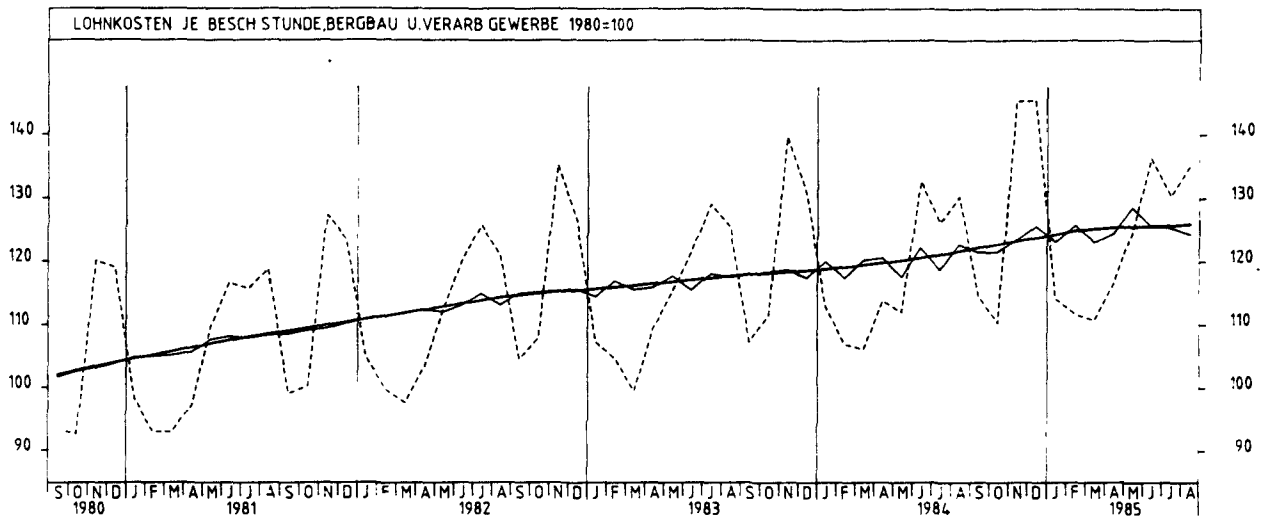
3.2 LOHN- UND GEHALTSSUMME (1980 = 100)

JAHR	MONAT	ORIGINALWERT			KALENDERBEREINIGTER WERT		KALENDER- UND SAISON- BEREINIGTER WERT		GLATTE KOMPONENTE
		1980=100	VERAENDERUNG VORJAHR	IN O/O GEGEN VORMONAT	1980=100	VERAENDERUNG IN O/O GEGEN VORMONAT	1980=100	VERAENDERUNG IN O/O GEGEN VORMONAT	
JE BESCHAEFFTIGTEN (BERGBAU UND VERARBEITENDES GEWERBE)									
1984	AUG	118,9	+ 3,2	- 0,8	114,7	- 1,3	119,7	+ 1,4	118,9
	SEP	111,9	+ 1,1	- 5,9	113,4	- 1,1	119,2	- 0,4	119,4
	OKT	121,9	+ 6,6	+ 8,9	117,1	+ 3,3	120,7	+ 1,3	120,0
	NOV	150,4	+ 4,7	+23,4	151,9	+29,7	122,3	+ 1,3	120,5
	DEZ	125,7	+ 0,9	-16,4	129,0	-15,1	121,7	- 0,5	121,0
1985	JAN	115,4	+ 0,3	- 8,2	112,8	-12,6	119,9	- 1,5	121,6
	FEB	109,2	- 1,4	- 5,4	116,9	+ 3,6	120,7	+ 0,7	122,2
	MAR	114,3	+ 2,4	+ 4,7	111,9	- 4,3	121,8	+ 0,9	122,7
	APR	117,7	+ 7,4	+ 3,0	120,5	+ 7,7	123,4	+ 1,3	123,2
	MAI	124,1	+ 8,1	+ 5,4	125,6	+ 4,2	126,4	+ 2,4	123,6
	JUN	125,5	+ 8,2	+ 1,1	129,0	+ 2,7	124,7	- 1,3	123,9
	JUL	126,9	+ 5,6	+ 1,1	122,1	- 5,3	124,1	- 0,5	124,3
	AUG	121,3	+ 2,0	- 4,4	117,1	- 4,1	122,8	- 1,0	124,7
JE BESCHAEFFTIGTENSTUNDE (BERGBAU UND VERARBEITENDES GEWERBE)									
1984	AUG	130,3	+ 3,9	+ 3,2	130,9	+ 5,5	122,8	+ 3,5	121,6
	SEP	114,6	+ 6,7	-12,0	114,3	-12,7	121,5	- 1,1	122,1
	OKT	110,3	- 1,1	- 3,8	110,1	- 3,7	121,5	+ 0,0	122,7
	NOV	145,3	+ 4,0	+31,7	147,7	+34,2	123,5	+ 1,6	123,2
	DEZ	145,5	+11,2	+ 0,1	138,5	- 6,2	125,6	+ 1,7	123,7
1985	JAN	114,2	+ 1,2	-21,5	114,6	-17,3	123,2	- 1,9	124,2
	FEB	111,8	+ 4,5	- 2,1	122,0	+ 6,5	125,8	+ 2,1	124,8
	MAR	110,7	+ 4,2	- 1,0	106,7	-12,5	123,1	- 2,1	125,1
	APR	116,4	+ 2,3	+ 5,1	118,3	+10,9	124,5	+ 1,1	125,3
	MAI	124,7	+11,3	+ 7,1	122,5	+ 3,6	128,6	+ 3,3	125,5
	JUN	136,4	+ 2,8	+ 9,4	136,1	+11,1	125,6	- 2,3	125,6
	JUL	130,4	+ 3,3	- 4,4	129,9	- 4,6	125,5	- 0,1	125,7
	AUG	135,1	+ 3,7	+ 3,6	132,1	+ 1,7	124,4	- 0,9	125,9
JE PRODUKTEINHEIT (BERGBAU UND VERARBEITENDES GEWERBE)									
1984	AUG	117,2	+ 2,0	+ 4,3	117,7	+ 6,9	107,1	+ 2,7	107,1
	SEP	99,9	+ 2,8	-14,8	99,1	-15,8	106,8	- 0,3	107,2
	OKT	96,2	- 4,8	- 3,7	95,6	- 3,5	106,4	- 0,4	107,2
	NOV	123,1	- 0,3	+28,0	125,0	+30,8	107,1	+ 0,7	107,2
	DEZ	115,3	+ 4,3	- 6,3	110,2	-11,8	107,3	+ 0,2	107,2
1985	JAN	105,0	- 3,5	- 8,9	105,6	- 4,2	106,9	- 0,4	107,3
	FEB	99,5	+ 1,0	- 5,2	108,1	+ 2,4	109,0	+ 2,0	107,4
	MAR	95,0	- 0,5	- 4,5	91,2	-15,6	106,1	- 2,7	107,2
	APR	101,5	- 0,6	+ 6,8	103,1	+13,0	107,1	+ 0,9	107,0
	MAI	107,3	+ 6,9	+ 5,7	106,5	+ 3,3	110,4	+ 3,1	106,8
	JUN	112,3	- 5,6	+ 4,7	111,9	+ 5,1	104,1	- 5,7	106,5
	JUL	110,3	- 1,9	- 1,8	109,4	- 2,2	105,3	+ 1,2	106,2
	AUG	120,3	+ 2,6	+ 9,1	116,9	+ 6,9	106,2	+ 0,9	106,1
JE PRODUKTEINHEIT (VERARBEITENDES GEWERBE)									
1984	AUG	116,9	+ 2,2	+ 4,4	117,5	+ 7,0	106,6	+ 2,6	106,7
	SEP	99,3	+ 3,0	-15,1	98,5	-16,2	106,4	- 0,2	106,7
	OKT	94,2	- 4,8	- 5,1	93,6	- 5,0	106,1	- 0,3	106,8
	NOV	123,1	- 0,5	+30,7	125,1	+33,7	106,6	+ 0,5	106,8
	DEZ	115,3	+ 4,2	- 6,3	110,2	-11,9	106,7	+ 0,1	106,8
1985	JAN	105,2	- 3,6	- 8,8	105,8	- 4,0	106,3	- 0,4	106,8
	FEB	99,5	+ 1,2	- 5,4	108,2	+ 2,3	108,7	+ 2,3	107,0
	MAR	94,7	- 0,4	- 4,8	91,0	-15,9	105,7	- 2,8	106,8
	APR	101,1	- 0,4	+ 6,8	102,5	+12,6	106,7	+ 0,9	106,6
	MAI	106,4	+ 6,7	+ 5,2	105,5	+ 2,9	109,8	+ 2,9	106,3
	JUN	111,7	- 5,5	+ 5,0	111,2	+ 5,4	103,8	- 5,5	106,1
	JUL	109,8	- 2,0	- 1,7	109,0	- 2,0	104,7	+ 0,9	105,7
	AUG	119,9	+ 2,6	+ 9,2	116,6	+ 7,0	105,6	+ 0,9	105,6
JE PRODUKTEINHEIT (GRUNDSTOFF- UND PRODUKTIONSGUETER GEWERBE)									
1984	AUG	109,7	- 0,8	+ 4,6	110,0	+ 7,6	109,2	+ 3,5	109,0
	SEP	104,5	+ 4,0	- 4,7	104,5	- 5,0	109,1	- 0,1	109,6
	OKT	100,4	- 1,0	- 3,9	99,4	- 4,9	109,0	- 0,1	110,0
	NOV	136,0	+ 2,8	+35,5	137,8	+38,6	110,5	+ 1,4	110,5
	DEZ	136,6	+ 6,2	+ 0,4	131,8	- 4,4	112,1	+ 1,4	110,9
1985	JAN	106,2	+ 3,8	-22,3	106,0	-19,6	112,2	+ 0,1	111,3
	FEB	103,8	+ 5,1	- 2,3	112,9	+ 6,5	113,1	+ 0,8	111,6
	MAR	96,4	- 1,5	- 7,1	93,5	-17,2	109,2	- 3,4	111,4
	APR	103,7	+ 2,9	+ 7,6	104,5	+11,5	110,7	+ 1,4	111,2
	MAI	109,8	+ 7,4	+ 5,9	108,5	+ 3,8	112,9	+ 2,0	110,9
	JUN	113,6	+ 1,6	+ 3,5	113,6	+ 4,7	109,9	- 2,7	110,5
	JUL	104,8	- 0,1	- 7,7	104,2	- 8,3	105,0	- 0,8	110,1
	AUG	111,2	+ 1,4	+ 6,1	108,6	+ 4,2	108,3	- 0,6	109,7
JE PRODUKTEINHEIT (INVESTITIONSGUETER PRODUZIERENDES GEWERBE)									
1984	AUG	122,1	- 5,1	+ 5,6	122,7	+ 8,3	104,2	+ 2,2	105,5
	SEP	96,8	+ 2,0	-20,7	95,6	-22,1	105,0	+ 0,8	105,3
	OKT	92,0	- 7,6	- 5,0	91,0	- 4,8	104,0	- 1,0	104,9
	NOV	115,6	- 2,2	+25,7	117,9	+29,6	104,7	+ 0,7	104,6
	DEZ	101,6	+ 1,7	-12,1	96,9	-17,8	103,8	- 0,9	104,3
1985	JAN	104,9	- 8,4	+ 3,2	105,9	+ 9,3	102,5	- 1,3	104,0
	FEB	95,2	- 1,2	- 9,2	103,3	- 2,5	106,1	+ 3,5	103,9
	MAR	92,4	- 2,1	- 2,9	88,2	-14,6	103,3	- 2,6	103,3
	APR	97,8	- 2,4	+ 5,8	99,9	+13,3	103,9	+ 0,6	102,9
	MAI	102,7	+ 4,9	+ 5,0	102,6	+ 2,7	107,3	+ 3,3	102,5
	JUN	108,3	-14,4	+ 5,5	108,1	+ 5,4	96,7	- 9,9	102,1
	JUL	110,1	- 4,8	+ 1,7	108,7	+ 0,6	99,9	+ 3,3	101,5
	AUG	125,9	+ 3,1	+14,4	121,9	+12,1	103,1	+ 3,2	101,3

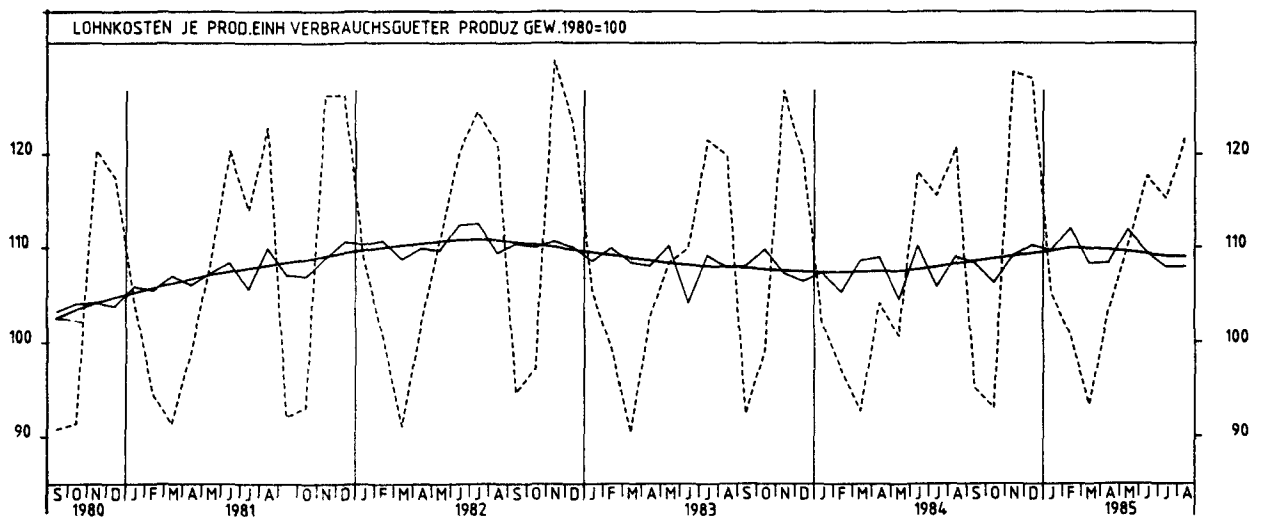
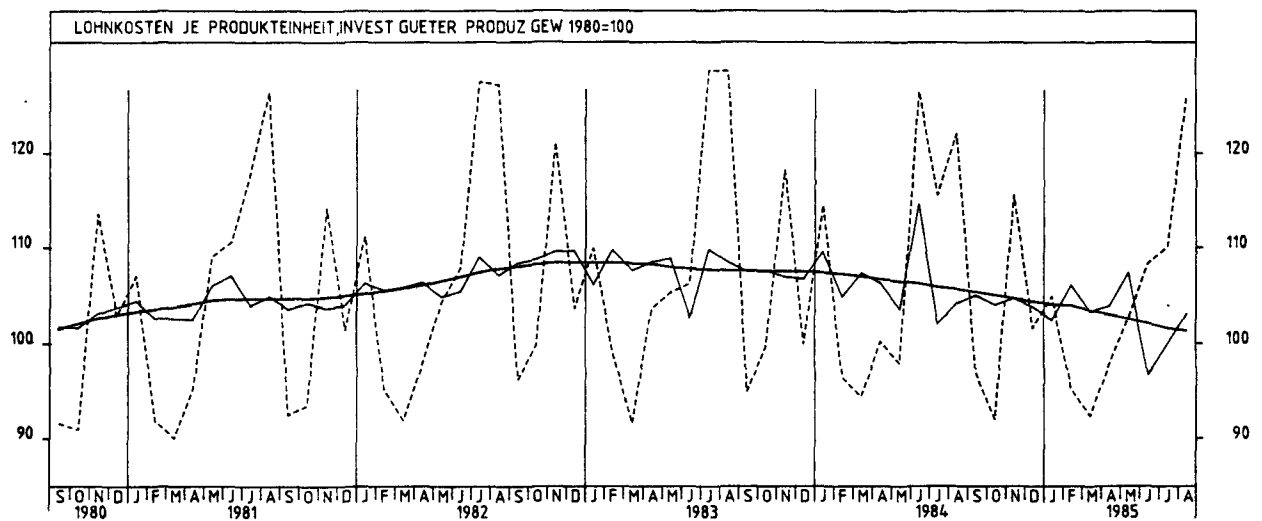
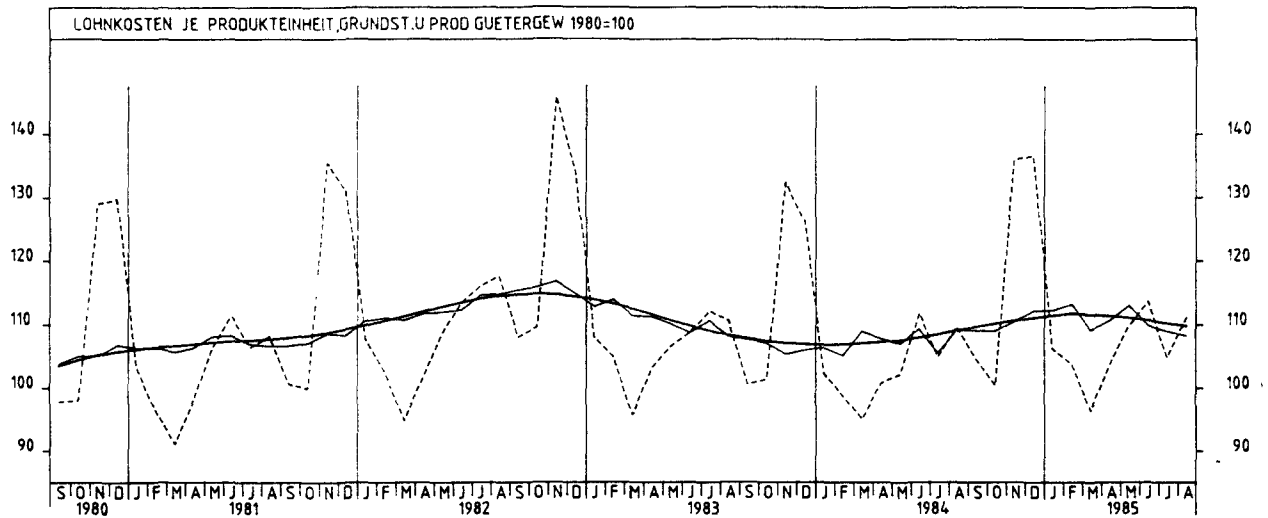
3 INDEX DER ARBEITSPRODUKTIVITÄT UND LOHNCOSTEN IM BERGBAU UND VERARBEITENDEN GEWERBE

3.2 LOHN- UND GEHALTSSUMME (1980 = 100)

JAHR	MONAT	ORIGINALWERT			KALENDERBEREINIGTER WERT		KALENDER- UND SAISON- BEREINIGTER WERT		GLATTE KOMPONENTE
		1980*100	VERÄNDERUNG IN O/O GEGEN VORJAHR	VORMONAT	1980*100	VERÄNDERUNG IN O/O GEGEN VORMONAT	1980*100	VERÄNDERUNG IN O/O GEGEN VORMONAT	
JE PRODUKTEINHEIT (VERBRAUCHSGUETER PRODUZIERENDES GEWERBE)									
1984	AUG	120,7	+ 0,8	+ 4,4	121,4	+ 5,5	109,0	+ 3,0	108,2
	SEP	95,1	+ 2,9	-21,2	96,5	-20,5	108,4	- 0,6	108,5
	OKT	93,0	- 6,3	- 2,2	93,7	- 2,9	106,3	- 1,9	108,7
	NOV	128,6	+ 1,5	+38,3	130,3	+39,1	109,1	+ 2,6	109,0
	DEZ	128,0	+ 7,1	- 0,5	120,2	- 7,8	110,2	+ 1,0	109,3
1985	JAN	105,1	+ 2,9	-17,9	104,4	-13,1	109,7	- 0,5	109,5
	FEB	100,7	+ 3,7	- 4,2	111,0	+ 6,3	112,0	+ 2,1	109,9
	MAR	93,3	+ 0,6	- 7,3	91,7	-17,4	108,3	- 3,3	109,8
	APR	103,2	- 0,9	+10,6	103,1	+12,4	108,4	+ 0,1	109,7
	MAI	110,0	+ 9,2	+ 6,6	105,2	+ 2,0	111,9	+ 3,2	109,6
	JUN	117,7	- 0,3	+ 7,0	117,6	+11,8	109,4	- 2,2	109,2
	JUL	115,3	- 0,3	- 2,0	115,8	- 1,5	107,9	- 1,4	109,0
	AUG	121,8	+ 0,9	+ 5,6	120,2	+ 3,8	107,9	+ 0,0	108,9
JE PRODUKTEINHEIT (NAHRUNGS- UND GENUSSMITTELGEWERBE)									
1984	AUG	103,8	- 0,1	- 0,8	104,7	+ 1,8	106,9	- 0,9	106,5
	SEP	104,8	+ 4,9	+ 1,0	103,7	- 1,0	107,2	+ 0,3	106,2
	OKT	88,7	- 6,8	-15,4	89,2	-14,0	105,6	- 1,5	105,9
	NOV	122,6	- 6,1	+38,2	125,0	+40,1	102,7	- 2,7	105,7
	DEZ	120,1	+ 4,0	- 2,0	114,4	- 8,5	107,2	+ 4,4	105,5
1985	JAN	102,0	- 8,6	-15,1	102,3	-10,6	103,0	- 3,9	105,3
	FEB	105,8	- 4,5	+ 3,7	115,3	+12,7	105,5	+ 2,4	105,3
	MAR	100,1	- 1,5	- 5,4	96,3	-16,5	105,4	- 0,1	105,6
	APR	103,8	- 2,8	+ 3,7	104,7	+ 8,7	105,7	+ 0,3	105,8
	MAI	109,0	+ 5,5	+ 5,0	107,5	+ 2,7	109,1	+ 3,2	106,0
	JUN	109,1	- 1,0	+ 0,1	106,9	- 0,6	106,1	- 2,7	106,3
	JUL	101,0	- 3,4	- 7,4	101,1	- 5,4	106,0	- 0,1	106,6
	AUG	108,6	+ 4,6	+ 7,5	106,3	+ 5,1	107,9	+ 1,8	107,0
JE UMSATZEINHEIT (BERGBAU UND VERARBEITENDES GEWERBE)									
1984	AUG	96,8	- 6,7	+ 2,9	97,8	+ 6,1	89,8	+ 1,8	90,4
	SEP	82,7	- 2,0	-14,6	81,8	-16,4	89,2	- 0,7	90,2
	OKT	82,9	- 7,7	+ 0,2	82,5	+ 0,9	89,9	+ 0,8	90,0
	NOV	107,0	- 1,5	+29,1	109,3	+32,5	91,2	+ 1,4	89,8
	DEZ	94,3	+ 2,3	-11,9	89,8	-17,8	90,2	- 1,1	89,6
1985	JAN	88,0	- 7,3	- 6,7	88,6	- 1,3	88,9	- 1,4	89,5
	FEB	82,3	- 5,0	- 6,5	89,6	+ 1,1	89,4	+ 0,6	89,5
	MAR	79,7	- 3,0	- 3,2	76,5	-14,6	88,4	- 1,1	89,2
	APR	84,7	- 2,0	+ 6,3	86,0	+12,4	90,0	+ 1,8	89,1
	MAI	87,9	+ 1,6	+ 3,8	87,1	+ 1,3	90,8	+ 0,9	89,0
	JUN	93,4	- 6,9	+ 6,3	92,7	+ 6,4	87,1	- 4,1	88,8
	JUL	92,0	- 2,2	- 1,5	91,3	- 1,5	88,5	+ 1,6	88,6
	AUG	99,3	+ 2,6	+ 7,9	96,9	+ 6,1	89,0	+ 0,6	88,5



3 INDEX DER ARBEITSPRODUKTIVITAET UND LOHNKOSTEN IM BERGBAU UND VERARBEITENDEN GEWERBE



4 AUFTRAGSEINGANG IM VERARBEITENDEN GEWERBE UND IM BAUHAUPTGEWERBE

4.1 WERTINDEX (1980 = 100)

JAHR	MONAT	ORIGINALWERT			KALENDERBEREINIGTER WERT		KALENDER- UND SAISON- BEREINIGTER WERT		GLATTE KOMPONENTE
		1980=100	VERÄNDERUNG VORJAHR	IN O/O GEGEN VORMONAT	1980=100	VERÄNDERUNG IN O/O GEGEN VORMONAT	1980=100	VERÄNDERUNG IN O/O GEGEN VORMONAT	
VERARBEITENDES GEWERBE (OHNE NAHRUNGS- UND GENUSSMITTELGEWERBE) INSGESAMT									
1984	SEP	117,9	+ 3,8	+ 9,1	122,3	+19,6	120,6	+ 0,6	120,3
	OKT*	133,0	+16,9	+12,8	124,7	+ 2,0	125,0	+ 3,6	121,3
	NOV	123,8	+ 6,0	- 6,9	125,7	+ 0,8	120,9	- 3,3	122,3
	DEZ	115,9	+ 0,3	- 6,4	118,8	- 5,6	120,5	- 0,3	123,2
1985	JAN	129,0	+10,1	+11,3	123,7	+ 4,1	123,1	+ 2,2	124,2
	FEB	127,1	+ 3,5	- 1,5	137,2	+10,9	125,9	+ 2,3	125,3
	MAR	138,4	+ 5,9	+ 8,9	138,1	+ 0,7	126,3	+ 0,3	126,5
	APR	129,6	+13,9	- 6,4	132,6	- 4,0	129,5	+ 2,5	127,5
	MAI	126,6	+ 6,3	- 2,3	125,9	- 5,1	127,9	- 1,2	128,1
	JUN	120,4	+15,3	- 4,9	126,8	+ 0,7	131,5	+ 2,8	128,5
	JUL	127,6	+14,0	+ 6,0	121,7	- 4,0	129,8	- 1,3	128,9
	AUG	112,8	+ 4,3	-11,6	110,0	- 9,6	128,0	- 1,4	129,4
	SEP	127,4	+ 8,1	+12,9	129,0	+17,3	128,2	+ 0,2	130,2
VERARBEITENDES GEWERBE (OHNE NAHRUNGS- UND GENUSSMITTELGEWERBE) INLAND									
1984	SEP	110,2	+ 1,7	+ 8,6	114,0	+19,1	111,3	+ 0,3	110,3
	OKT	121,6	+12,9	+10,3	116,3	+ 2,0	113,0	+ 1,5	110,8
	NOV	112,9	+ 2,1	- 7,2	113,8	- 2,1	109,5	- 3,1	111,3
	DEZ	103,2	- 2,8	- 8,6	106,2	- 6,7	109,6	+ 0,1	111,9
1985	JAN	114,1	+ 3,7	+10,6	109,2	+ 2,8	110,1	+ 0,5	112,5
	FEB	113,5	- 0,9	- 0,5	122,1	+11,8	113,0	+ 2,6	113,2
	MAR	124,6	+ 1,6	+ 9,8	124,1	+ 1,6	113,7	+ 0,6	114,2
	APR	117,6	+10,3	- 5,6	120,7	- 2,7	117,1	+ 3,0	115,2
	MAI	114,1	+ 3,4	- 3,0	114,1	- 5,5	115,7	- 1,2	115,9
	JUN	109,9	+12,6	- 3,7	116,0	+ 1,7	119,1	+ 2,9	116,4
	JUL	118,2	+15,2	+ 7,6	112,6	- 2,9	120,2	+ 0,9	117,0
	AUG	103,7	+ 2,2	-12,3	100,7	-10,6	116,3	- 3,2	117,7
	SEP	118,8	+ 7,8	+14,6	119,7	+18,9	117,5	+ 1,0	118,6
VERARBEITENDES GEWERBE (OHNE NAHRUNGS- UND GENUSSMITTELGEWERBE) AUSLAND									
1984	SEP	134,6	+ 7,8	+10,0	140,2	+18,9	140,4	+ 0,6	142,3
	OKT*	157,7	+24,2	+17,2	146,7	+ 4,6	150,2	+ 7,0	144,3
	NOV	147,5	+13,2	- 6,5	150,9	+ 2,9	145,4	- 3,2	146,2
	DEZ	143,3	+ 5,7	- 2,8	143,9	- 4,6	143,1	- 1,6	147,9
1985	JAN	161,3	+21,6	+12,6	155,6	+ 8,1	151,6	+ 5,9	149,7
	FEB	156,4	+11,1	- 3,0	170,1	+ 9,3	153,5	+ 1,3	151,4
	MAR	168,3	+13,6	+ 7,6	168,6	- 0,9	153,6	+ 0,1	153,1
	APR	155,5	+20,3	- 7,6	157,3	- 6,7	156,3	+ 1,8	154,0
	MAI	153,6	+11,1	- 1,2	150,9	- 4,1	153,6	- 1,7	154,5
	JUN	143,2	+20,4	- 6,8	149,6	- 0,9	158,2	+ 3,0	154,6
	JUL	148,0	+12,0	+ 3,4	142,3	- 4,9	151,5	- 4,2	154,7
	AUG	132,5	+ 8,3	-10,5	130,8	- 8,1	153,1	+ 1,1	154,9
	SEP	145,9	+ 8,4	+10,1	148,8	+13,8	151,5	- 1,0	155,4
GRUNDSTOFF- UND PRODUKTIONSGUETERGEWERBE INSGESAMT									
1984	SEP	116,4	- 0,2	+ 2,2	119,3	+11,5	120,5	- 0,5	121,9
	OKT*	132,8	+12,9	+14,1	124,3	+ 4,2	125,1	+ 3,8	122,5
	NOV	124,8	+ 6,8	- 6,0	125,6	+ 1,0	123,1	- 1,6	123,0
	DEZ	109,6	- 3,5	-12,2	115,1	- 8,4	121,4	- 1,4	123,5
1985	JAN	126,3	+ 6,3	+15,2	121,9	+ 5,9	124,3	+ 2,4	124,1
	FEB	124,6	+ 1,2	- 1,3	133,1	+ 9,2	125,5	+ 1,0	124,8
	MAR	134,0	+ 2,8	+ 7,5	131,8	- 1,0	125,4	- 0,1	125,6
	APR	128,1	+ 7,7	- 4,4	132,9	+ 0,8	127,0	+ 1,3	126,1
	MAI	129,0	+ 2,0	+ 0,7	130,7	- 1,7	126,4	- 0,5	126,6
	JUN	125,2	+ 7,7	- 2,9	131,6	+ 0,7	128,0	+ 1,3	127,0
	JUL	131,2	+11,6	+ 4,8	124,6	- 5,3	129,9	+ 1,5	127,3
	AUG	115,3	+ 1,2	-12,1	110,5	-11,3	125,8	- 3,2	127,7
	SEP	124,1	+ 6,6	+ 7,6	124,4	+12,6	127,0	+ 1,0	128,4
GRUNDSTOFF- UND PRODUKTIONSGUETERGEWERBE INLAND									
1984	SEP	108,9	- 2,9	+ 3,2	112,2	+13,0	110,0	- 0,3	110,6
	OKT	123,3	+10,9	+13,2	117,1	+ 4,4	113,0	+ 2,7	110,9
	NOV	112,9	+ 2,9	- 8,4	114,0	- 2,6	111,1	- 1,7	111,2
	DEZ	96,5	- 4,9	-14,5	101,9	-10,6	110,8	- 0,3	111,6
1985	JAN	109,2	+ 2,0	+13,2	105,2	+ 3,2	111,0	+ 0,2	112,0
	FEB	108,0	- 4,6	- 1,1	115,5	+ 9,8	110,9	- 0,1	112,5
	MAR	118,9	+ 1,3	+10,1	117,7	+ 1,9	113,4	+ 2,3	113,3
	APR	116,0	+ 6,8	- 2,4	119,8	+ 1,8	114,8	+ 1,2	114,0
	MAI	117,1	+ 1,2	+ 0,9	118,2	- 1,3	114,6	- 0,2	114,6
	JUN	114,2	+ 7,3	- 2,5	120,4	+ 1,9	116,3	+ 1,5	115,2
	JUL	121,9	+12,2	+ 6,7	115,6	- 4,0	118,9	+ 2,2	115,7
	AUG	108,0	+ 2,4	-11,4	104,4	- 9,7	115,8	- 2,6	116,3
	SEP	115,9	+ 6,4	+ 7,3	116,5	+11,6	115,6	- 0,2	117,1
GRUNDSTOFF- UND PRODUKTIONSGUETERGEWERBE AUSLAND									
1984	SEP	132,3	+ 5,0	+ 0,5	134,3	+ 8,0	142,4	- 1,2	145,9
	OKT*	153,0	+16,6	+15,6	142,4	+ 6,0	150,4	+ 5,6	147,0
	NOV	149,9	+13,7	- 2,0	150,4	+ 5,6	148,5	- 1,3	147,9
	DEZ	137,4	- 1,3	- 8,3	141,3	- 6,1	143,5	- 3,4	148,7
1985	JAN*	162,5	+13,2	+18,3	156,7	+10,9	152,6	+ 6,3	149,6
	FEB	159,7	+10,8	- 1,7	170,9	+ 9,1	156,2	+ 2,4	150,5
	MAR	165,8	+ 4,9	+ 3,8	161,7	- 5,4	150,3	- 3,8	151,4
	APR	153,7	+ 9,3	- 7,3	160,3	- 0,9	153,3	+ 2,0	151,6
	MAI	154,0	+ 3,0	+ 0,2	176,0	- 2,7	151,0	- 1,5	151,8
	JUN	148,2	+ 7,9	- 3,8	153,9	- 1,3	152,3	+ 0,9	151,9
	JUL	151,0	+10,6	+ 1,9	144,9	- 5,8	153,7	+ 0,9	152,0
	AUG	130,8	- 0,6	-13,4	124,1	-14,4	146,8	- 4,5	152,0
	SEP	141,5	+ 7,0	+ 8,2	141,6	+14,1	151,3	+ 3,1	152,3

4 AUFTRAGSEINGANG IM VERARBEITENDEN GEWERBE UND IM BAUHAUPTGEWERBE

4.1 WERTINDEX (1980 = 100)

JAHR	MONAT	ORIGINALWERT			KALENDERBEREINIGTER WERT		KALENDER- UND SAISONBEREINIGTER WERT		GLATTE KOMPONENTE
		1980*100	VERÄNDERUNG IN O/O GEGEN VORJAHR	VERÄNDERUNG IN O/O GEGEN VORMONAT	1980*100	VERÄNDERUNG IN O/O GEGEN VORMONAT	1980*100	VERÄNDERUNG IN O/O GEGEN VORMONAT	
INVESTITIONSGÜTER PRODUZIERENDES GEWERBE INSGESAMT									
1984	SEP	118,5	+ 8,2	+ 9,3	123,7	+19,7	123,8	+ 1,1	122,8
	OKT	132,6	+21,8	+11,9	127,4	+ 3,0	126,9	+ 2,5	124,4
	NOV	125,4	+ 5,9	- 5,4	128,3	+ 0,7	122,6	- 3,4	125,8
	DEZ	127,7	+ 3,8	+ 1,8	128,7	+ 0,3	123,5	+ 0,7	127,2
1985	JAN	137,5	+14,0	+ 7,7	131,4	+ 2,1	126,3	+ 2,3	128,7
	FEB	133,1	+ 7,1	- 3,2	144,6	+10,0	131,0	+ 3,7	130,2
	MAR	143,2	+ 9,6	+ 7,6	143,9	- 0,5	131,4	+ 0,3	131,9
	APR	133,4	+20,5	- 6,8	135,4	- 5,9	136,2	+ 3,7	133,2
	MAI	131,0	+11,7	- 1,8	128,8	- 4,9	134,2	- 1,5	133,9
	JUN	124,2	+23,2	- 5,2	130,5	+ 1,3	138,9	+ 3,5	134,3
	JUL	134,0	+17,1	+ 7,9	128,4	- 1,6	134,9	- 2,9	134,7
	AUG	115,0	+ 6,1	-14,2	113,4	-11,7	133,1	- 1,3	135,3
	SEP	129,9	+ 9,6	+13,0	132,3	+16,7	133,4	+ 0,2	136,2
INVESTITIONSGÜTER PRODUZIERENDES GEWERBE INLAND									
1984	SEP	109,9	+ 7,3	+ 7,2	113,7	+16,6	114,5	+ 0,1	112,3
	OKT	118,2	+17,1	+ 7,6	113,8	+ 0,1	115,8	+ 1,1	113,2
	NOV	113,7	+ 1,1	- 3,8	115,1	+ 1,1	110,2	- 4,8	114,0
	DEZ	114,6	- 0,3	+ 0,8	115,7	+ 0,5	111,4	+ 1,1	114,9
1985	JAN	122,5	+ 4,9	+ 6,9	117,2	+ 1,3	111,7	+ 0,3	115,9
	FEB	120,4	+ 3,3	- 1,7	130,2	+11,1	118,0	+ 5,6	117,0
	MAR	128,8	+ 2,8	+ 7,0	128,7	- 1,2	116,9	- 0,9	118,4
	APR	120,4	+15,7	- 6,5	122,5	- 4,8	122,9	+ 5,1	119,8
	MAI	117,2	+ 7,8	- 2,7	116,3	- 5,1	121,1	- 1,5	120,6
	JUN	114,6	+19,3	- 2,2	120,0	+ 3,2	125,4	+ 3,6	121,4
	JUL	125,7	+20,6	+ 9,7	120,7	+ 0,6	126,6	+ 1,0	122,1
	AUG	104,3	+ 1,8	-17,0	101,8	-15,7	119,6	- 5,5	123,1
	SEP	121,5	+10,6	+16,5	123,1	+20,9	123,8	+ 3,5	124,4
INVESTITIONSGÜTER PRODUZIERENDES GEWERBE AUSLAND									
1984	SEP	132,8	+ 9,6	+12,2	139,6	+21,3	138,7	+ 1,5	140,3
	OKT	156,8	+28,2	+18,1	151,7	+ 8,7	146,2	+ 5,4	143,0
	NOV	144,8	+12,9	- 7,7	149,4	- 1,5	143,2	- 2,1	145,4
	DEZ	149,7	+ 9,8	+ 3,4	149,0	- 0,3	143,1	- 0,1	147,6
1985	JAN	162,6	+28,1	+ 8,6	156,3	+ 4,9	151,8	+ 6,1	150,0
	FEB	154,4	+12,5	- 5,0	169,2	+ 8,3	152,3	+ 0,3	152,1
	MAR	167,2	+19,9	+ 8,3	169,5	+ 0,2	155,5	+ 2,1	154,1
	APR	155,1	+27,4	- 7,2	154,4	- 8,9	157,7	+ 1,4	155,2
	MAI	153,9	+16,8	- 0,8	148,8	- 3,6	154,8	- 1,8	155,6
	JUN	140,2	+29,2	- 8,9	146,2	- 1,7	160,3	+ 3,6	155,8
	JUL	147,8	+12,4	+ 5,4	142,7	- 2,4	150,1	- 6,4	155,6
	AUG	132,9	+12,2	-10,1	133,4	- 6,5	155,0	+ 3,3	155,8
	SEP	144,0	+ 8,4	+ 8,4	148,6	+11,4	150,7	- 2,8	156,2
VERBRAUCHSGÜTER PRODUZIERENDES GEWERBE INSGESAMT									
1984	SEP	118,6	- 1,2	+20,7	122,2	+31,5	111,6	+ 0,1	111,8
	OKT*	134,6	+11,1	+13,5	125,2	+ 2,5	116,3	+ 4,2	112,1
	NOV	118,2	+ 5,2	-12,2	118,7	- 5,2	113,2	- 2,7	112,4
	DEZ	93,4	- 4,9	-21,0	98,3	-17,2	111,3	- 1,7	112,7
1985	JAN	110,1	+ 4,5	+17,9	106,3	+ 8,1	113,6	+ 2,1	113,1
	FEB	114,7	- 3,1	+ 4,2	122,9	+15,6	112,4	- 1,1	113,5
	MAR	132,4	+ 0,8	+15,4	131,2	+ 6,8	114,0	+ 1,4	113,9
	APR	121,6	+ 6,6	- 8,2	125,0	- 4,7	115,4	+ 1,2	114,5
	MAI	111,2	- 1,2	- 8,6	112,5	-10,0	113,5	- 1,6	115,0
	JUN	102,7	+ 7,4	- 7,6	109,0	- 3,1	116,7	+ 2,8	115,6
	JUL	104,9	+ 8,7	+ 2,1	99,2	- 9,0	116,8	+ 0,1	116,1
	AUG	102,8	+ 4,6	- 2,0	99,3	+ 0,1	117,4	+ 0,5	116,6
	SEP	125,6	+ 5,9	+22,2	126,2	+27,1	116,3	- 0,9	117,2
VERBRAUCHSGÜTER PRODUZIERENDES GEWERBE INLAND									
1984	SEP	112,3	- 2,8	+18,7	115,7	+29,6	105,6	- 0,2	105,7
	OKT*	126,6	+ 8,3	+12,7	120,2	+ 3,9	107,9	+ 2,2	105,9
	NOV	111,2	+ 3,2	-12,2	111,8	- 7,0	106,7	- 1,1	106,0
	DEZ	88,7	- 6,1	-20,2	93,4	-16,5	105,1	- 1,5	106,2
1985	JAN	103,1	+ 3,2	+16,2	99,3	+ 6,3	106,9	+ 1,7	106,4
	FEB	106,6	- 4,8	+ 3,4	114,3	+15,1	105,4	- 1,4	106,6
	MAR	123,1	- 0,5	+15,5	122,2	+ 6,9	107,0	+ 1,5	106,9
	APR	114,0	+ 4,7	- 7,4	116,9	- 4,3	107,8	+ 0,7	107,3
	MAI	104,2	- 2,6	- 8,6	105,0	-10,2	106,1	- 1,6	107,7
	JUN	94,9	+ 5,8	- 8,9	100,6	- 4,2	108,9	+ 2,6	108,1
	JUL	98,6	+ 7,4	+ 3,9	93,4	- 7,2	109,6	+ 0,6	108,4
	AUG	97,0	+ 2,5	- 1,6	94,0	+ 0,6	109,8	+ 0,2	108,8
	SEP	116,9	+ 4,1	+20,5	117,7	+25,2	108,3	- 1,4	109,3
VERBRAUCHSGÜTER PRODUZIERENDES GEWERBE AUSLAND									
1984	SEP	154,3	+ 5,6	+29,8	158,2	+40,9	145,3	+ 1,6	146,0
	OKT*	179,1	+23,9	+16,1	158,8	+ 0,4	160,4	+10,4	147,1
	NOV	157,4	+13,7	-12,1	157,7	- 0,7	150,0	- 6,5	148,3
	DEZ	119,9	+ 1,2	-23,8	125,9	-20,2	146,4	- 2,4	149,4
1985	JAN	149,0	+ 9,7	+24,3	145,1	+15,3	150,9	+ 3,1	150,7
	FEB	159,8	+ 4,0	+ 7,2	171,0	+17,8	151,9	+ 0,7	152,0
	MAR	184,5	+ 5,7	+15,5	181,2	+ 6,0	153,0	+ 0,7	153,3
	APR	163,7	+14,2	-11,3	169,7	- 6,3	157,7	+ 3,1	154,8
	MAI	150,2	+ 4,4	- 8,2	152,9	- 9,9	154,1	- 2,3	156,2
	JUN	146,4	+13,9	- 2,5	154,8	+ 1,2	160,3	+ 4,0	157,7
	JUL	139,8	+14,1	- 4,5	132,0	-14,7	158,0	- 1,4	159,1
	AUG	135,5	+14,0	- 3,1	129,4	- 2,0	160,8	+ 1,8	160,6
	SEP	173,8	+12,6	+28,3	174,0	+34,5	161,7	+ 0,6	162,0

4 AUFTRAGSEINGANG IM VERARBEITENDEN GEWERBE UND IM BAUHAUPTGEWERBE

4.1 WERTINDEX (1980 = 100)

JAHR	MONAT	ORIGINALWERT			KALENDERBEREINIGTER WERT		KALENDER- UND SAISON- BEREINIGTER WERT		GLATTE KOMPONENTE
		1980=100	VERÄNDERUNG IN O/O GEGEN VORJAHR	VORMONAT	1980=100	VERÄNDERUNG IN O/O GEGEN VORMONAT	1980=100	VERÄNDERUNG IN O/O GEGEN VORMONAT	
HOCHOFEN-, STAHL-UND WARMWALZWERKE (OHNE HERSTELLUNG VON PRAEZISIONSSTAHLROHREN) INSGESAMT									
1984	SEP	98,4	+ 4,6	+ 7,7	98,6	+16,1	104,5	- 0,4	105,4
	OKT	117,3	+16,0	+19,2	111,4	+13,0	108,3	+ 3,6	106,1
	NOV	106,8	+ 7,4	- 9,0	106,9	- 4,0	105,6	- 2,5	106,8
	DEZ	96,4	- 6,8	- 9,7	102,9	- 3,7	103,1	- 2,4	107,5
1985	JAN	112,7	+ 7,4	+16,9	109,4	+ 6,3	108,2	+ 4,9	108,2
	FEB	120,5	+ 7,9	+ 6,9	127,6	+16,6	112,0	+ 3,5	108,9
	MAR	123,4	+ 9,5	+ 2,4	119,3	- 6,5	112,0	+ 0,0	109,7
	APR	109,2	+12,5	-11,5	114,9	- 3,7	111,6	- 0,4	110,3
	MAI	109,3	+ 0,7	+ 0,1	113,6	- 1,1	108,7	- 2,6	110,7
	JUN	104,5	+ 8,5	- 4,4	108,9	- 4,1	109,2	+ 0,5	111,1
	JUL	110,1	+13,6	+ 5,4	103,8	- 4,7	113,3	+ 3,8	111,4
	AUG	96,4	+ 5,5	-12,4	90,6	-12,7	110,8	- 2,2	111,9
	SEP	105,3	+ 7,0	+ 9,2	104,5	+15,3	111,4	+ 0,5	112,5
HOCHOFEN-, STAHL-UND WARMWALZWERKE (OHNE HERSTELLUNG VON PRAEZISIONSSTAHLROHREN) INLAND									
1984	SEP	93,5	+ 3,7	+14,0	95,7	+25,4	100,5	+ 3,0	99,5
	OKT	111,3	+18,5	+19,0	106,1	+10,9	104,0	+ 3,5	100,1
	NOV	104,2	+ 9,3	- 6,4	104,7	- 1,3	101,5	- 2,4	100,6
	DEZ	97,6	+ 1,3	- 6,3	102,1	- 2,5	101,9	+ 0,4	101,4
1985	JAN	108,1	+ 4,6	+10,8	104,9	+ 2,7	101,0	- 0,9	102,2
	FEB	111,2	- 2,2	+ 2,9	118,8	+13,3	100,5	- 0,5	103,0
	MAR	113,7	+ 2,9	+ 2,2	111,1	- 6,5	102,2	+ 1,7	103,8
	APR	107,6	+16,1	- 5,4	112,7	+ 1,4	108,3	+ 6,0	104,8
	MAI	103,8	+ 1,2	- 3,5	105,0	- 6,8	102,9	- 5,0	105,7
	JUN	96,0	+11,5	- 7,5	101,5	- 3,3	106,6	+ 3,6	106,7
	JUL	103,6	+19,4	+ 7,9	97,9	- 3,5	110,0	+ 3,2	107,6
	AUG	93,7	+14,3	- 9,6	89,7	- 8,4	110,3	+ 0,3	108,5
	SEP	100,9	+ 7,9	+ 7,7	100,9	+12,5	107,1	+ 2,9	109,5
HOCHOFEN-, STAHL-UND WARMWALZWERKE (OHNE HERSTELLUNG VON PRAEZISIONSSTAHLROHREN) AUSLAND									
1984	SEP	107,6	+ 6,0	- 1,2	107,0	+ 4,3	112,8	- 4,9	116,5
	OKT	128,6	+12,3	+19,5	123,1	+15,0	116,5	+ 3,3	117,5
	NOV	111,7	+ 4,3	-13,1	111,2	- 9,7	113,2	- 2,8	118,1
	DEZ	94,3	-19,3	-15,6	100,1	-10,0	104,1	- 8,0	118,8
1985	JAN	121,3	+12,3	+28,6	117,8	+17,7	120,9	+16,1	119,5
	FEB	137,9	+27,7	+13,7	146,5	+24,4	134,1	+10,9	120,2
	MAR	141,7	+21,4	+ 2,8	137,2	- 6,3	130,5	- 2,7	121,0
	APR	112,0	+ 6,2	-21,0	116,8	-14,9	118,2	- 9,4	120,9
	MAI	119,6	+ 0,2	+ 6,8	124,6	+ 6,7	118,7	+ 0,4	120,3
	JUN	120,5	+ 4,2	+ 0,8	123,7	- 0,7	116,3	- 2,0	119,6
	JUL	122,2	+ 5,6	+ 1,4	116,7	- 5,7	119,7	+ 2,9	118,8
	AUG	101,5	- 6,8	-16,9	95,2	-18,4	112,6	- 5,9	118,4
	SEP	113,4	+ 5,4	+11,7	112,6	+18,3	119,1	+ 5,8	118,3
CHEMISCHE INDUSTRIE INSGESAMT									
1984	SEP	126,8	- 0,3	+ 0,4	130,5	+ 8,3	132,0	- 1,9	134,5
	OKT*	143,5	+14,3	+13,2	134,0	+ 2,7	138,2	+ 4,7	135,3
	NOV	134,8	+ 7,2	- 6,1	135,6	+ 1,2	135,9	- 1,7	136,0
	DEZ	122,5	- 3,7	- 9,1	128,2	- 5,5	133,5	- 1,8	136,7
1985	JAN	143,2	+ 6,5	+16,9	139,2	+ 8,6	137,7	+ 3,1	137,6
	FEB	139,2	+ 2,3	- 2,8	149,6	+ 7,5	138,8	+ 0,8	138,4
	MAR	148,9	+ 6,6	+ 7,0	147,4	-11,5	140,9	+ 1,5	139,6
	APR	143,3	+11,4	- 3,8	146,3	- 0,7	141,9	+ 0,7	140,3
	MAI	143,6	+ 5,0	+ 0,2	143,9	- 1,6	140,8	- 0,8	140,8
	JUN	140,6	+ 7,7	- 2,1	146,7	+ 1,9	141,6	+ 0,6	141,2
	JUL	145,9	+12,4	+ 3,8	139,4	- 5,0	145,0	+ 2,4	141,5
	AUG	126,8	+ 0,4	-13,1	123,0	-11,8	138,5	- 4,5	142,0
	SEP	136,9	+ 8,0	+ 8,0	138,5	+12,6	141,7	+ 2,3	142,8
CHEMISCHE INDUSTRIE INLAND									
1984	SEP	116,2	- 3,1	+ 0,4	120,3	+ 8,7	119,2	- 1,6	121,1
	OKT	130,9	+11,5	+12,7	125,2	+ 4,1	123,2	+ 3,4	121,5
	NOV	121,2	+ 4,9	- 7,4	121,8	- 2,7	122,1	- 0,9	122,0
	DEZ	107,2	- 5,6	-11,6	111,3	- 8,6	119,6	- 2,0	122,5
1985	JAN	126,6	+ 5,0	+18,1	122,4	+10,0	123,2	+ 3,0	123,0
	FEB	120,4	- 3,0	- 4,9	129,8	+ 6,0	121,9	- 1,1	123,7
	MAR	130,3	+ 4,0	+ 8,2	130,1	+ 0,2	125,9	+ 3,3	124,7
	APR	126,2	+ 8,0	- 3,1	127,8	- 1,8	125,7	- 0,2	125,6
	MAI	127,6	+ 4,8	+ 1,1	127,1	- 0,5	126,9	+ 1,0	126,3
	JUN	129,4	+ 7,3	+ 1,4	135,3	+ 6,5	127,6	+ 0,6	126,9
	JUL	134,9	+13,1	+ 4,3	129,3	- 4,4	131,8	+ 3,3	127,6
	AUG	117,8	+ 1,8	-12,7	114,9	-11,1	126,3	- 4,2	128,2
	SEP	125,6	+ 8,1	+ 6,6	127,6	+11,1	128,1	+ 1,4	129,2
CHEMISCHE INDUSTRIE AUSLAND									
1984	SEP	143,8	+ 3,5	+ 0,3	146,8	+ 7,4	152,4	- 2,3	156,3
	OKT*	163,8	+17,9	+13,9	150,0	+ 2,2	162,6	+ 6,7	157,6
	NOV	156,8	+10,0	- 4,3	157,8	+ 5,2	157,9	- 2,9	158,8
	DEZ	147,3	- 1,5	- 6,1	153,7	- 2,6	155,2	- 1,7	159,8
1985	JAN	170,1	+ 8,5	+15,5	166,4	+ 8,3	161,1	+ 3,8	161,0
	FEB	169,5	+ 8,9	- 0,4	181,8	+ 9,3	165,8	+ 2,9	162,2
	MAR	179,1	+ 9,8	+ 5,7	175,2	- 3,6	164,8	- 0,6	163,6
	APR	171,1	+16,1	- 4,5	176,6	+ 0,8	169,1	+ 2,6	164,2
	MAI	169,5	+ 5,3	- 0,9	170,3	- 3,6	163,3	- 3,4	164,3
	JUN	156,8	+ 8,2	- 6,3	164,5	- 3,4	164,0	+ 0,4	164,3
	JUL	163,6	+11,4	+ 3,0	156,7	- 4,7	166,7	+ 1,6	164,2
	AUG	141,5	- 1,3	-13,5	136,5	-12,9	158,2	- 5,1	164,3
	SEP	155,0	+ 7,8	+ 9,5	155,9	+14,2	163,5	+ 3,4	164,8

4 AUFTRAGSEINGANG IM VERARBEITENDEN GEWERBE UND IM BAUHAUPTGEWERBE

4.1 WERTINDEX (1980 = 100)

JAHR	MONAT	ORIGINALWERT			KALENDERBEREINIGTER WERT		KALENDER- UND SAISON- BEREINIGTER WERT		GLATTE KOMPONENTE	
		1980=100	VERÄNDERUNG VORJAHR	IN O/O GEGEN VORMONAT	1980=100	VERÄNDERUNG IN O/O GEGEN VORMONAT	1980=100	VERÄNDERUNG IN O/O GEGEN VORMONAT	1980=100	
MASCHINENBAU INSGESAMT										
1984	SEP	106,8	+ 9,7	+ 2,7	111,5	+12,1	117,5	- 0,3	117,5	
	OKT	127,6	+28,4	+19,5	123,0	+10,3	123,6	+ 5,2	119,0	
	NOV	116,4	- 3,9	- 8,8	118,7	- 3,5	110,8	-10,4	120,4	
	DEZ	125,8	+ 5,4	+ 8,1	125,2	+ 5,5	117,3	+ 5,9	121,9	
1985	JAN	133,1	+21,7	+ 5,8	127,8	+ 2,1	124,3	+ 6,0	123,5	
	FEB	130,1	+13,0	- 2,3	141,5	+10,7	129,1	+ 3,9	125,1	
	MAR	135,4	+ 9,0	+ 4,1	135,7	- 4,1	125,6	- 2,7	126,9	
	APR	128,8	+27,7	+ 4,9	131,0	- 3,5	133,6	+ 6,4	128,4	
	MAI	127,3	+12,6	- 1,2	124,3	- 5,1	128,8	- 3,6	129,2	
	JUN	120,3	+15,2	- 5,5	126,5	+ 1,8	131,0	+ 1,7	129,9	
	JUL	131,4	+18,1	+ 9,2	126,3	- 0,2	130,2	- 0,6	130,5	
	AUG	114,5	+10,1	-12,9	112,3	-11,1	130,3	+ 0,1	131,4	
	SEP	121,5	+13,8	+ 6,1	124,3	+10,7	131,1	+ 0,6	132,6	
	MASCHINENBAU INLAND									
	1984	SEP	99,9	+ 1,6	- 5,5	104,1	+ 2,5	108,3	- 5,2	109,1
		OKT	114,0	+20,5	+14,1	110,0	+ 5,7	113,7	+ 5,0	109,7
NOV		109,5	- 9,7	- 3,9	108,4	- 0,5	100,0	-12,0	110,3	
DEZ		110,9	- 3,7	+ 1,3	110,2	+ 0,7	104,8	+ 4,8	111,1	
1985	JAN	115,0	+15,7	+ 3,7	109,9	- 0,3	112,8	+ 7,6	112,1	
	FEB	115,1	+ 7,9	+ 0,1	124,9	+13,6	117,5	+ 4,2	113,2	
	MAR	125,3	- 2,2	+ 8,9	126,3	+ 1,1	112,8	- 4,0	114,7	
	APR	116,8	+17,2	- 6,8	117,4	- 7,0	119,7	+ 6,1	116,3	
	MAI	115,6	+ 7,5	- 1,0	113,5	- 3,3	117,6	- 1,8	117,5	
	JUN	112,7	+16,2	- 2,5	118,9	+ 4,8	122,4	+ 4,1	118,6	
	JUL	127,8	+18,3	+13,4	123,1	+ 3,5	122,9	+ 0,4	119,7	
	AUG	107,4	+ 1,6	-16,0	104,3	-15,3	117,2	- 4,6	121,1	
	SEP	118,2	+18,3	+10,1	121,0	+16,0	125,0	+ 6,7	122,8	
	MASCHINENBAU AUSLAND									
	1984	SEP	115,3	+19,9	+13,2	120,2	+21,5	128,2	+ 4,3	127,8
		OKT	144,3	+37,0	+25,2	140,0	+16,5	135,8	+ 5,9	130,4
NOV		124,8	+ 3,2	-13,5	129,7	- 7,4	124,4	- 8,4	132,8	
DEZ		143,9	+15,7	+15,3	143,3	+10,5	133,1	+ 7,0	135,1	
1985	JAN	155,2	+27,7	+ 7,9	150,5	+ 5,0	139,2	+ 4,6	137,4	
	FEB	148,4	+18,4	- 4,4	162,3	+7,8	142,7	+ 2,5	139,6	
	MAR	147,7	+23,7	- 0,5	147,9	- 8,9	141,0	- 1,2	141,5	
	APR	143,5	+40,3	- 2,8	144,4	- 2,4	149,8	+ 6,2	142,8	
	MAI	141,5	+18,0	- 1,4	136,7	- 5,3	141,6	- 5,5	143,3	
	JUN	129,6	+14,4	- 8,4	133,5	- 2,3	140,1	- 1,1	143,7	
	JUL	135,8	+17,8	+ 4,8	131,4	- 1,6	140,2	+ 0,1	143,9	
	AUG	123,2	+20,9	- 9,3	123,5	- 6,0	146,3	+ 4,4	144,4	
	SEP	125,7	+ 9,0	+ 2,0	128,7	+ 5,0	139,7	- 4,5	144,9	
	STRASSENFAHRZEUGBAU INSGESAMT									
	1984	SEP	139,6	+14,7	+ 7,8	141,8	+16,1	147,7	- 1,6	143,5
		OKT	145,4	+16,5	+ 4,2	139,8	- 1,4	146,4	- 0,9	146,3
NOV		140,7	+15,5	- 3,2	144,3	+ 3,2	149,4	+ 2,0	148,6	
DEZ		141,9	+ 4,0	+ 0,9	146,5	+ 1,5	146,6	- 1,9	151,3	
1985	JAN	183,5	+ 5,8	+29,3	175,8	+20,0	144,0	- 1,8	154,1	
	FEB	173,7	+ 7,3	- 5,3	186,5	+ 6,1	155,2	+ 7,8	156,9	
	MAR	187,6	+14,2	+ 8,0	184,8	- 0,9	158,6	+ 2,2	159,7	
	APR	177,6	+33,5	- 5,3	183,1	- 0,9	173,3	+ 9,3	161,9	
	MAI	155,1	+12,7	-12,7	158,3	-13,5	161,2	- 7,0	162,6	
	JUN	140,9	+58,7	- 9,2	145,1	- 8,3	171,0	+ 6,1	162,8	
	JUL	156,1	+42,0	+10,8	149,2	+ 2,8	170,1	- 0,5	162,6	
	AUG	125,5	- 3,1	-19,6	121,0	-18,9	151,1	-11,2	163,1	
	SEP	153,2	+ 9,7	+22,1	153,1	+26,5	159,7	+ 5,7	164,2	
	STRASSENFAHRZEUGBAU INLAND									
	1984	SEP	126,8	+25,0	+16,4	127,8	+23,2	136,8	+ 2,7	127,1
		OKT	112,6	+ 2,9	-11,2	109,0	-14,7	125,3	- 8,4	128,8
NOV		108,1	+ 0,3	- 4,0	111,6	+ 2,4	125,9	+ 0,5	130,4	
DEZ		119,8	- 2,5	+10,8	122,2	+ 9,5	125,3	- 0,5	132,1	
1985	JAN	169,6	-10,7	+41,6	163,0	+33,4	113,3	- 9,6	134,1	
	FEB	165,5	+ 9,7	- 2,4	178,4	+ 9,4	141,4	+24,8	136,5	
	MAR	174,4	+ 5,3	+ 5,4	171,8	- 3,7	135,9	- 3,9	139,7	
	APR	162,6	+39,5	- 6,8	165,8	- 3,5	158,6	+16,7	142,1	
	MAI	136,6	+16,6	-16,0	139,1	-16,1	146,8	- 7,4	142,5	
	JUN	125,5	+46,6	- 8,1	127,5	- 8,3	151,2	+ 3,0	142,5	
	JUL	135,7	+34,6	+ 8,1	130,6	+ 2,4	150,5	- 0,5	142,1	
	AUG	101,8	- 6,5	-25,0	98,6	-24,5	131,4	-12,7	142,8	
	SEP	135,1	+ 6,5	+32,7	136,2	+38,1	142,8	+ 8,7	144,5	
	STRASSENFAHRZEUGBAU AUSLAND									
	1984	SEP	152,5	+ 7,4	+ 1,5	155,2	+ 8,5	158,1	- 6,3	161,3
		OKT	178,3	+27,1	+16,9	171,9	+10,8	169,3	+ 7,1	164,9
NOV		173,5	+27,5	- 2,7	176,9	+ 2,9	173,9	+ 2,7	168,1	
DEZ		164,2	+ 9,4	- 5,4	168,9	- 4,5	167,1	- 3,9	171,1	
1985	JAN	197,5	+26,0	+20,3	189,7	+12,3	176,6	+ 5,7	174,3	
	FEB	182,0	+ 5,3	- 7,8	195,7	+ 3,2	169,5	- 4,0	177,1	
	MAR	200,9	+23,3	+10,4	198,2	+ 1,3	182,1	+ 7,4	179,1	
	APR	192,8	+29,0	- 4,0	197,9	- 0,2	187,6	+ 3,0	180,9	
	MAI	173,7	+ 9,7	- 9,9	175,4	-11,4	174,8	- 6,8	181,9	
	JUN	156,3	+69,7	-10,0	160,5	- 8,5	183,0	+ 4,7	182,5	
	JUL	176,6	+48,4	+13,0	170,0	+ 5,9	191,9	+ 4,9	182,8	
	AUG	145,2	- 0,7	-15,5	143,7	-15,5	170,6	-11,1	183,3	
	SEP	171,5	+12,5	+14,9	173,2	+20,5	179,3	+ 5,1	183,9	

4 AUFTRAGSEINGANG IM VERARBEITENDEN GEWERBE UND IM BAUHAUPTGEWERBE

4.1 WERTINDEX (1980 = 100)

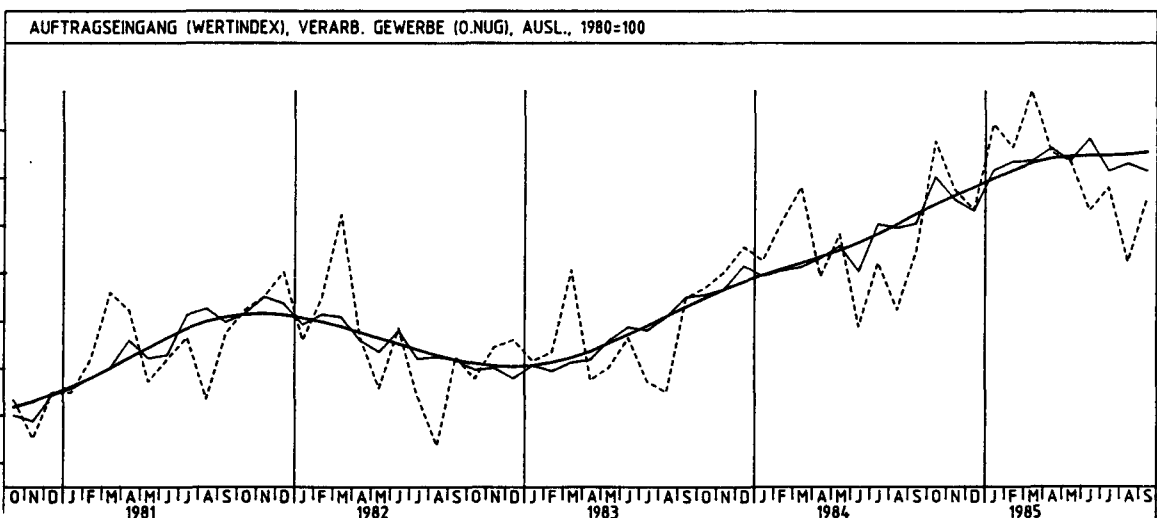
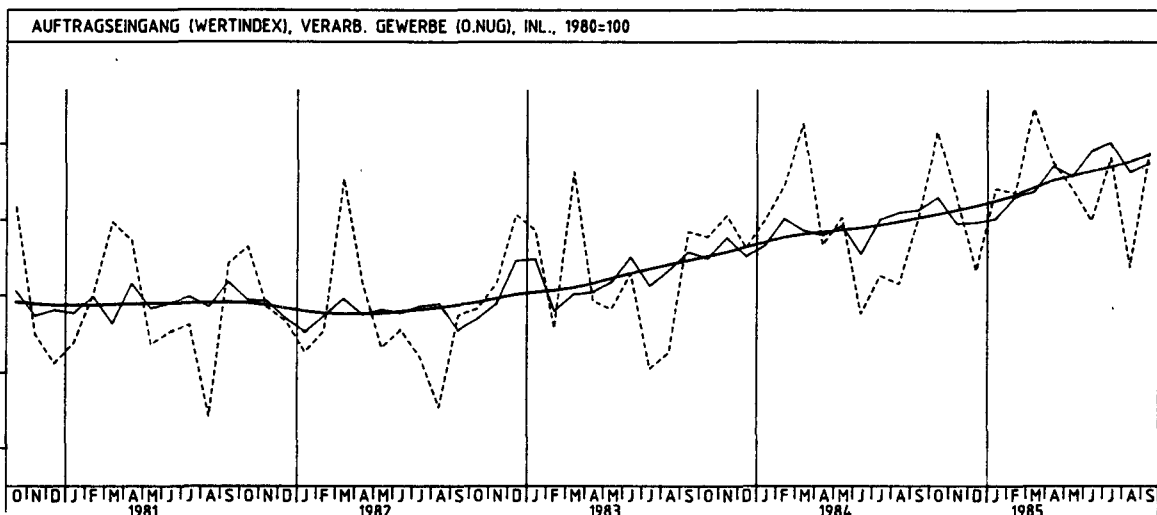
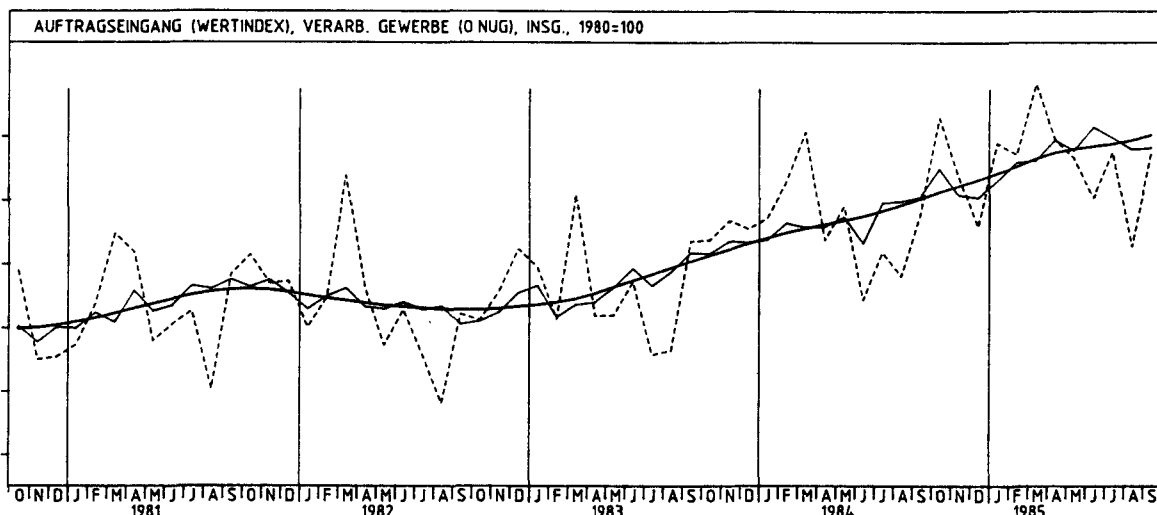
JAHR	MONAT	ORIGINALWERT			KALENDERBEREINIGTER WERT		KALENDER- UND SAISON- BEREINIGTER WERT		GLATTE KOMPONENTE	
		1980*100	VERÄNDERUNG VORJAHR	IN O/O GEGEN VORMONAT	1980*100	VERÄNDERUNG IN O/O GEGEN VORMONAT	1980*100	VERÄNDERUNG IN O/O GEGEN VORMONAT		
ELEKTROTECHNIK INSGESAMT										
1984	SEP	119,4	+10,5	+20,2	124,8	+29,5	120,8	+ 2,4	119,4	
	OKT	129,8	+22,9	+ 8,7	125,4	+ 0,5	123,7	+ 2,4	120,2	
	NOV	129,3	+ 7,8	- 0,4	131,7	+ 5,0	120,2	- 2,8	121,0	
	DEZ	127,2	+ 0,2	- 1,6	126,9	- 3,6	116,8	- 2,8	121,8	
1985	JAN	127,5	+16,7	+ 0,2	122,9	- 3,2	123,5	+ 5,7	122,5	
	FEB	123,8	+ 1,8	- 2,9	135,2	+10,0	122,3	- 1,0	123,3	
	MAR	133,9	+ 5,4	+ 8,2	135,2	+ 0,0	124,0	+ 1,4	124,1	
	APR	117,7	+11,8	-12,1	117,2	-13,3	123,8	- 0,2	125,0	
	MAI	121,6	+ 6,8	+ 3,3	118,1	+ 0,8	125,2	+ 1,1	125,7	
	JUN	117,5	+15,1	- 3,4	122,6	+ 3,8	131,0	+ 4,6	126,4	
	JUL	123,3	+ 8,3	+ 4,9	118,9	- 3,0	125,6	- 4,1	127,0	
	AUG	110,6	+11,4	-10,3	108,5	- 8,7	129,4	+ 3,0	127,8	
	SEP	125,7	+ 5,3	+13,7	130,4	+20,2	126,9	- 1,9	128,7	
	ELEKTROTECHNIK INLAND									
	1984	SEP	110,4	+ 6,6	+15,1	115,3	+24,6	112,9	+ 1,3	111,5
		OKT	121,8	+20,4	+10,3	117,9	+ 2,3	115,7	+ 2,5	112,0
NOV		120,9	+ 3,6	- 0,7	122,1	+ 3,6	110,8	- 4,2	112,5	
DEZ		119,9	+ 0,2	- 0,8	120,4	- 1,4	110,8	+ 0,0	113,0	
1985	JAN	116,2	+ 9,1	- 3,1	111,4	- 7,5	112,5	+ 1,5	113,5	
	FEB	114,2	- 2,4	- 1,7	124,5	+11,8	112,1	- 0,4	114,1	
	MAR	122,5	+ 3,6	+ 7,3	124,0	- 0,4	115,3	+ 2,9	114,9	
	APR	110,2	+10,8	-10,0	109,3	-11,9	116,0	+ 0,6	115,9	
	MAI	112,6	+ 4,3	+ 2,2	109,5	+ 0,2	115,9	- 0,1	116,8	
	JUN	108,4	+12,6	- 3,7	113,0	+ 3,2	120,2	+ 3,7	117,8	
	JUL	116,6	+ 9,0	+ 7,6	112,6	- 0,4	119,2	- 0,8	118,8	
	AUG	105,6	+10,1	- 9,4	104,3	- 7,4	122,0	+ 2,3	119,9	
	SEP	119,3	+ 8,1	+13,0	122,9	+17,8	120,6	- 1,1	121,1	
	ELEKTROTECHNIK AUSLAND									
	1984	SEP	139,8	+18,0	+31,0	144,4	+37,5	137,9	+ 4,0	137,0
		OKT	148,1	+28,1	+ 5,9	143,7	- 0,5	142,5	+ 3,3	138,7
NOV		148,2	+16,3	+ 0,1	152,0	+ 5,8	140,5	- 1,4	140,2	
DEZ		143,9	+ 0,3	- 2,9	141,9	- 6,6	130,3	- 7,3	141,5	
1985	JAN	153,0	+32,4	+ 6,3	148,9	+ 4,9	149,5	+14,7	142,8	
	FEB	145,7	+10,4	- 4,8	159,0	+ 6,8	144,7	- 3,2	143,8	
	MAR	160,0	+ 8,7	+ 9,8	160,0	+ 0,6	143,0	- 1,2	144,9	
	APR	134,8	+13,9	-15,8	134,9	-15,7	142,4	- 0,4	145,4	
	MAI	142,0	+11,5	+ 5,3	139,2	+ 3,2	145,9	+ 2,5	145,6	
	JUN	138,2	+20,0	- 2,7	142,8	+ 2,6	152,3	+ 4,4	145,6	
	JUL	138,7	+ 7,4	+ 0,4	134,1	- 6,1	141,9	- 6,8	145,5	
	AUG	121,7	+14,1	-12,3	118,2	-11,9	145,9	+ 2,8	145,5	
	SEP	140,1	+ 0,2	+15,1	145,4	+23,0	140,8	- 3,5	145,7	
	HERSTELLUNG VON EISEN-,BLECH-UND METALLWAREN INSGESAMT									
	1984	SEP	111,6	+ 0,6	+ 5,0	113,9	+15,2	114,0	- 0,6	114,1
		OKT*	130,6	+15,7	+17,0	120,9	+ 6,1	118,6	+ 4,0	114,4
NOV		120,3	+ 4,4	- 7,9	122,6	+ 1,4	115,4	- 2,7	114,8	
DEZ		98,3	- 6,4	-18,3	107,8	-12,1	114,2	- 1,0	115,1	
1985	JAN	116,3	+ 1,4	+18,3	112,5	+ 4,4	114,2	+ 0,0	115,5	
	FEB	112,7	- 5,9	- 3,1	119,6	+ 6,3	112,9	- 1,1	116,0	
	MAR	123,8	+ 3,3	+ 9,8	121,0	+ 1,2	116,7	+ 3,4	116,6	
	APR	118,1	+ 7,0	- 4,6	123,4	+ 2,0	118,3	+ 1,4	117,3	
	MAI	119,9	+ 1,4	+ 1,5	122,7	- 0,6	118,6	+ 0,3	118,0	
	JUN	114,9	+ 8,1	- 4,2	120,2	- 2,0	119,6	+ 0,8	118,6	
	JUL	119,6	+ 9,3	+ 4,1	112,4	- 6,5	120,6	+ 0,8	119,2	
	AUG	109,5	+ 3,0	- 8,4	105,8	- 5,9	120,8	+ 0,2	119,9	
	SEP	118,8	+ 6,5	+ 8,5	118,6	+12,1	119,6	- 1,0	120,8	
	HERSTELLUNG VON EISEN-,BLECH-UND METALLWAREN INLAND									
	1984	SEP	108,1	- 1,0	+ 5,2	110,7	+15,2	108,4	- 0,3	107,9
		OKT*	123,4	+13,0	+14,2	116,3	+ 5,1	111,0	+ 2,4	108,0
NOV		111,9	+ 2,8	- 9,3	113,1	- 2,8	108,5	- 2,3	108,1	
DEZ		92,4	- 6,9	-17,4	100,1	-11,5	107,9	- 0,6	108,2	
1985	JAN	106,0	- 2,7	+14,7	102,1	+ 2,0	105,7	- 2,0	108,4	
	FEB	104,0	- 9,1	- 1,9	110,6	+ 8,3	104,7	- 0,9	108,7	
	MAR	114,8	+ 0,2	+10,4	113,0	+ 2,2	109,5	+ 4,6	109,1	
	APR	110,9	+ 5,6	- 3,4	115,1	+ 1,9	111,0	+ 1,4	109,8	
	MAI	112,5	- 1,1	+ 1,4	115,0	- 0,1	110,6	- 0,4	110,3	
	JUN	107,0	+ 6,9	- 4,9	112,6	- 2,1	112,3	+ 1,5	110,8	
	JUL	114,7	+10,7	+ 7,2	108,0	- 4,1	114,2	+ 1,7	111,3	
	AUG	104,9	+ 2,0	- 8,5	100,8	- 6,7	112,7	- 1,3	111,8	
	SEP	112,0	+ 3,6	+ 6,8	112,1	+11,2	110,8	- 1,7	112,6	
	HERSTELLUNG VON EISEN-,BLECH-UND METALLWAREN AUSLAND									
	1984	SEP	124,2	+ 6,2	+ 4,7	126,4	+14,6	135,0	- 1,2	137,3
		OKT	156,6	+23,9	+26,1	148,6	+17,6	141,9	+ 5,1	138,4
NOV		150,7	+ 9,4	- 3,8	154,6	+ 4,0	139,8	- 1,5	139,5	
DEZ		119,8	- 4,4	-20,5	131,2	-15,1	136,1	- 2,6	140,5	
1985	JAN	153,4	+13,3	+28,0	149,9	+14,3	144,6	+ 6,2	141,6	
	FEB	143,6	+ 3,2	- 6,4	153,2	+ 2,2	141,8	- 1,9	142,6	
	MAR	156,0	+12,9	+ 8,6	151,4	- 1,2	144,3	+ 1,8	143,5	
	APR	143,8	+10,8	- 7,8	150,7	- 0,5	144,3	+ 0,0	144,6	
	MAI	146,5	+ 9,1	+ 1,9	147,2	- 2,3	146,3	+ 1,4	145,7	
	JUN	143,4	+11,8	- 2,1	148,1	+ 0,6	146,8	+ 0,3	146,9	
	JUL	137,3	+ 5,5	- 4,3	129,9	-12,3	144,4	- 1,6	148,1	
	AUG	125,6	+ 5,9	- 8,5	123,1	- 5,2	149,3	+ 3,4	149,3	
	SEP	143,2	+15,3	+14,0	143,5	+16,6	152,2	+ 1,9	150,5	

4 AUFTRAGSEINGANG IM VERARBEITENDEN GEWERBE UND IM BAUHAUPTGEWERBE

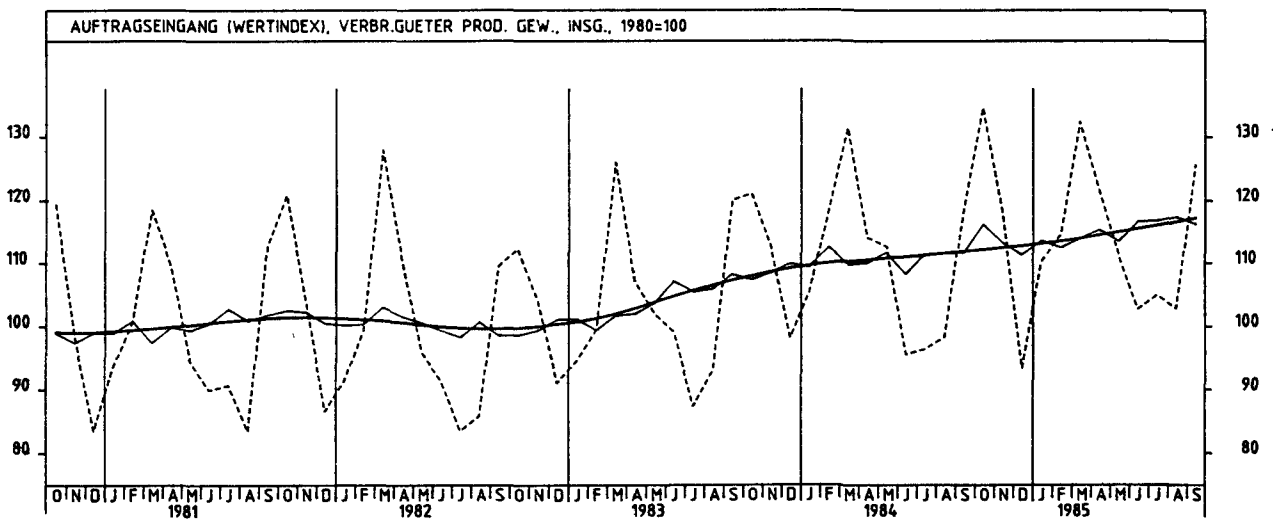
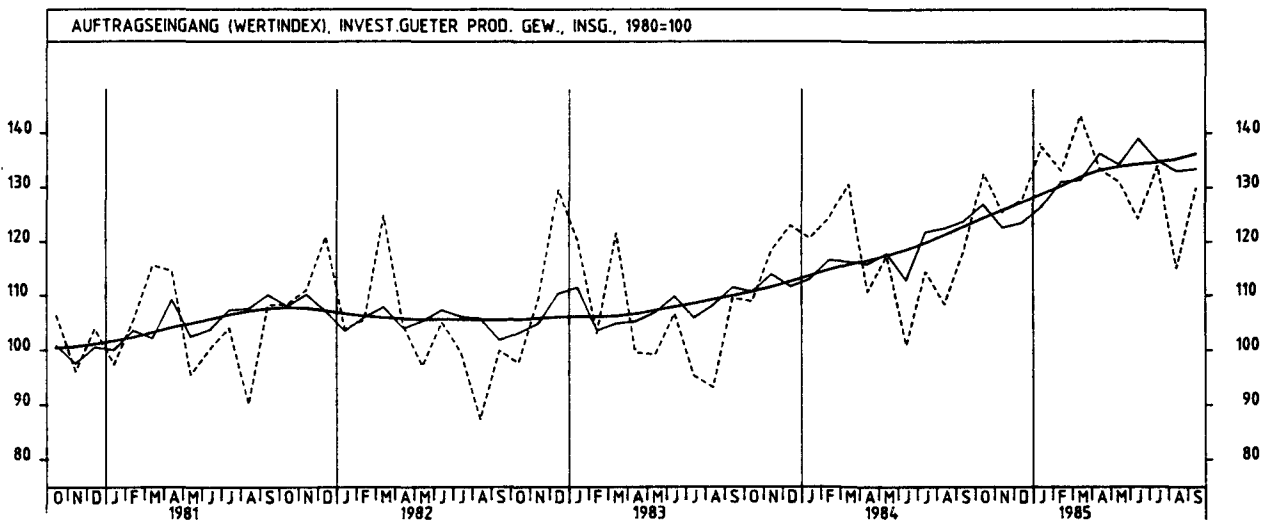
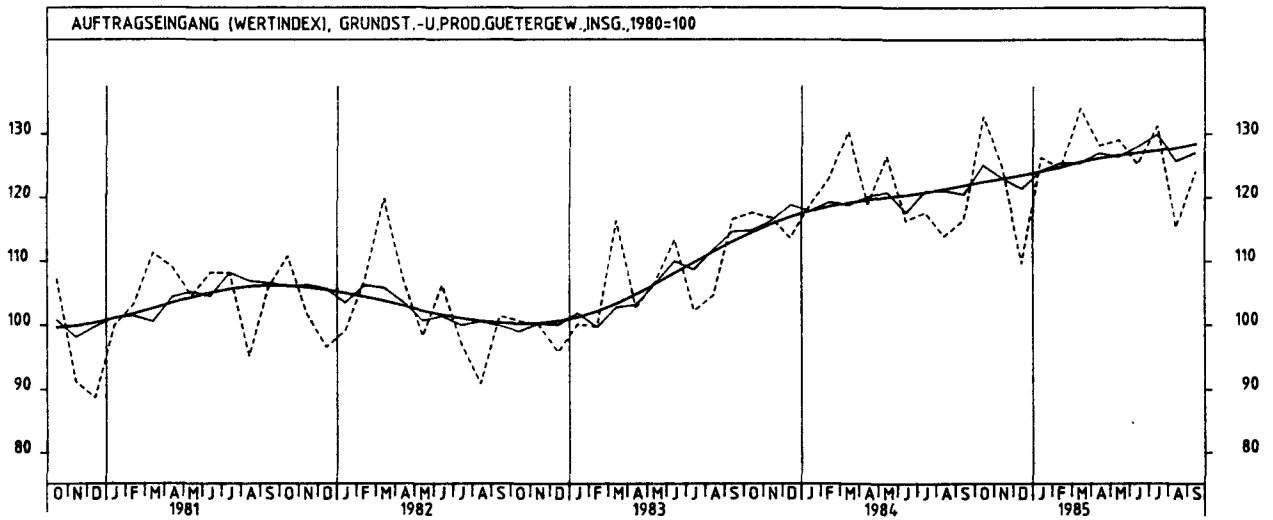
4.1 WERTINDEX (1980 = 100)

JAHR	MONAT	ORIGINALWERT			KALENDERBEREINIGTER WERT		KALENDER- UND SAISON- BEREINIGTER WERT		GLATTE KOMPONENTE	
		1980*100	VERÄNDERUNG VORJAHR	IN O/O GEGEN VORMONAT	1980*100	VERÄNDERUNG IN O/O GEGEN VORMONAT	1980*100	VERÄNDERUNG IN O/O GEGEN VORMONAT		
TEXTILGEWERBE INSGESAMT										
1984	SEP	115,6	- 3,0	+43,1	118,6	+55,4	107,2	- 0,1	107,9	
	OKT	131,6	+ 9,8	+13,8	126,0	+ 6,2	111,4	+ 3,9	108,3	
	NOV	117,4	- 0,8	-10,8	118,8	- 5,7	107,7	- 3,3	108,8	
	DEZ	92,2	- 3,8	-21,5	96,2	-19,0	108,6	+ 0,8	109,3	
1985	JAN	107,4	+ 5,8	+16,5	103,7	+ 7,8	111,2	+ 2,4	109,9	
	FEB	117,1	- 2,5	+ 9,0	126,0	+21,5	110,0	- 1,1	110,5	
	MAR	134,4	+ 2,0	+14,8	133,2	+ 5,7	111,3	+ 1,2	111,2	
	APR	121,0	+10,6	-10,0	123,3	- 7,4	113,9	+ 2,3	112,1	
	MAI	110,6	- 1,2	- 8,6	110,6	-10,3	109,7	- 3,7	112,9	
	JUN	98,9	+10,9	-10,6	103,4	- 6,5	114,5	+ 4,4	113,7	
	JUL	95,2	+11,2	- 3,7	90,5	-12,5	114,8	+ 0,3	114,5	
	AUG	88,7	+ 9,8	- 6,8	86,3	- 4,6	116,6	+ 1,6	115,3	
	SEP	124,4	+ 7,6	+40,2	126,2	+46,2	115,5	- 0,9	116,2	
	TEXTILGEWERBE INLAND									
	1984	SEP	108,9	- 4,9	+45,2	111,8	+57,2	99,2	+ 0,4	99,5
		OKT	121,8	+ 5,0	+11,8	116,3	+ 4,0	101,6	+ 2,4	99,7
NOV		106,5	- 4,5	-12,6	108,4	- 6,8	98,7	- 2,9	100,0	
DEZ		83,0	- 7,8	-22,1	87,0	-19,7	99,0	+ 0,3	100,3	
1985	JAN	99,3	+ 5,3	+19,6	95,7	+10,0	103,1	+ 4,1	100,8	
	FEB	107,8	- 4,3	+ 8,6	116,2	+21,4	101,1	- 1,9	101,3	
	MAR	124,1	+ 1,6	+15,1	123,6	+ 6,4	102,9	+ 1,8	102,0	
	APR	111,2	+ 8,6	-10,4	112,5	- 9,0	104,0	+ 1,1	102,8	
	MAI	100,5	- 4,4	- 9,6	100,6	-10,6	99,8	- 4,0	103,5	
	JUN	88,4	+11,1	-12,0	92,5	- 8,1	105,3	+ 5,5	104,2	
	JUL	86,4	+ 8,7	- 2,3	81,9	-11,5	104,8	- 0,5	104,8	
	AUG	83,4	+11,2	- 3,5	81,7	- 0,2	108,2	+ 3,2	105,6	
	SEP	115,1	+ 5,7	+38,0	117,1	+43,3	105,3	- 2,7	106,4	
	TEXTILGEWERBE AUSLAND									
	1984	SEP	142,3	+ 3,0	+37,2	145,2	+48,9	138,1	- 2,1	141,1
		OKT*	170,2	+25,8	+19,6	162,2	+11,7	151,3	+ 9,6	142,2
NOV		160,6	+10,8	- 5,6	160,5	- 1,0	143,2	- 5,4	143,4	
DEZ		128,9	+ 8,8	-19,7	132,8	-17,3	146,1	+ 2,0	144,5	
1985	JAN	139,5	+ 7,3	+ 8,2	136,0	+ 2,4	143,7	- 1,6	145,6	
	FEB	153,9	+ 2,9	+10,3	165,2	+21,5	145,2	+ 1,0	146,6	
	MAR	175,4	+ 3,1	+14,0	171,3	+ 3,7	144,1	- 0,8	147,6	
	APR	159,7	+16,4	- 9,0	165,7	- 3,3	153,1	+ 6,2	148,7	
	MAI	150,7	+ 8,6	- 5,6	150,4	- 9,2	149,0	- 2,7	150,0	
	JUN	140,8	+10,3	- 6,6	146,3	- 2,7	150,7	+ 1,1	151,3	
	JUL	130,0	+18,4	- 7,7	124,7	-14,8	154,6	+ 2,6	152,7	
	AUG	109,8	+ 5,9	-15,5	104,9	-15,9	149,9	- 3,0	153,9	
	SEP	161,3	+13,4	+46,9	162,3	+54,7	155,8	+ 3,9	155,0	
	BEKLEIDUNGSGEWERBE INSGESAMT									
	1984	SEP	169,4	- 0,2	+57,7	174,4	+67,7	111,1	+ 0,7	111,1
		OKT	164,7	+10,2	- 2,8	159,3	- 8,7	115,4	+ 3,9	110,7
NOV		97,7	+18,7	-40,7	96,9	-39,2	115,9	+ 0,4	110,5	
DEZ		56,2	+ 2,2	-42,5	56,8	-41,4	110,7	- 4,5	110,3	
1985	JAN	81,6	+ 2,6	+45,2	78,5	+38,2	110,3	- 0,4	110,0	
	FEB	122,2	- 6,6	+49,8	132,2	+68,4	108,1	- 2,0	109,7	
	MAR	187,0	- 5,9	+53,0	185,9	+40,6	105,9	- 2,0	109,2	
	APR	127,6	- 4,7	-31,8	129,8	-30,2	106,5	+ 0,6	109,5	
	MAI	73,4	-10,5	-42,5	74,2	-42,8	107,3	+ 0,8	110,7	
	JUN	62,8	+10,0	-14,4	69,1	- 6,9	115,7	+ 7,8	112,0	
	JUL	69,2	+ 3,4	+10,2	65,2	- 5,6	112,2	- 3,0	113,5	
	AUG	115,4	+ 7,4	+66,8	112,2	+72,1	117,9	+ 5,1	114,7	
	SEP	180,2	+ 6,4	+56,2	181,2	+61,5	117,5	- 0,3	115,4	
	BEKLEIDUNGSGEWERBE INLAND									
	1984	SEP	151,5	- 4,1	+48,1	156,1	+57,7	102,4	- 1,8	103,6
		OKT	148,5	+ 6,2	- 2,0	143,5	- 8,1	106,2	+ 3,7	103,0
NOV		90,0	+ 8,8	-39,4	89,3	-37,8	105,7	- 0,5	102,5	
DEZ		54,4	- 1,8	-39,6	55,1	-38,3	103,1	- 2,5	102,1	
1985	JAN	78,1	+ 2,6	+43,6	74,9	+35,9	103,5	+ 0,4	101,6	
	FEB	112,1	- 9,0	+43,5	121,3	+61,9	99,8	- 3,6	101,1	
	MAR	167,6	- 8,6	+49,5	167,1	+37,8	96,7	- 3,1	100,6	
	APR	119,4	- 6,3	-28,8	120,9	-27,6	98,1	+ 1,4	100,9	
	MAI	71,3	-11,5	-40,3	71,7	-40,7	99,4	+ 1,3	101,6	
	JUN	58,2	+ 2,5	-18,4	63,9	-10,9	105,2	+ 5,8	102,6	
	JUL	66,4	+ 1,1	+14,1	62,8	- 1,7	103,5	- 1,6	103,7	
	AUG	107,8	+ 5,4	+62,3	104,9	+67,0	108,6	+ 4,9	104,6	
	SEP	157,9	+ 4,2	+46,5	159,1	+51,7	106,1	- 2,3	105,2	
	BEKLEIDUNGSGEWERBE AUSLAND									
	1984	SEP	285,1	+16,1	+103,1	290,8	+112,4	165,9	+11,9	157,7
		OKT*	269,5	+26,6	- 5,5	244,7	-15,9	183,5	+10,6	158,8
NOV		147,0	+84,0	-45,5	146,6	-40,1	180,7	- 1,5	160,1	
DEZ		67,8	+29,4	-53,9	68,1	-53,5	158,1	-12,5	161,3	
1985	JAN	103,9	+ 2,8	+53,2	102,2	+50,1	153,9	- 2,7	162,3	
	FEB	187,3	+ 4,1	+80,3	202,0	+97,7	161,1	+ 4,7	163,1	
	MAR	311,4	+ 4,5	+66,3	305,9	+51,4	163,7	+ 1,6	162,9	
	APR	180,6	+ 2,5	-42,0	186,7	-39,0	160,0	- 2,3	164,2	
	MAI	86,7	- 5,0	-52,0	91,2	-51,2	157,3	- 1,7	167,4	
	JUN	92,3	+57,8	+ 6,5	100,3	+10,0	181,3	+15,3	171,2	
	JUL	87,6	+17,0	- 5,1	82,1	-18,1	167,5	- 7,6	175,2	
	AUG	164,4	+17,1	+87,7	159,1	+93,8	176,4	+ 5,3	178,2	
	SEP	323,5	+13,5	+96,8	322,8	+102,9	190,5	+ 8,0	180,2	

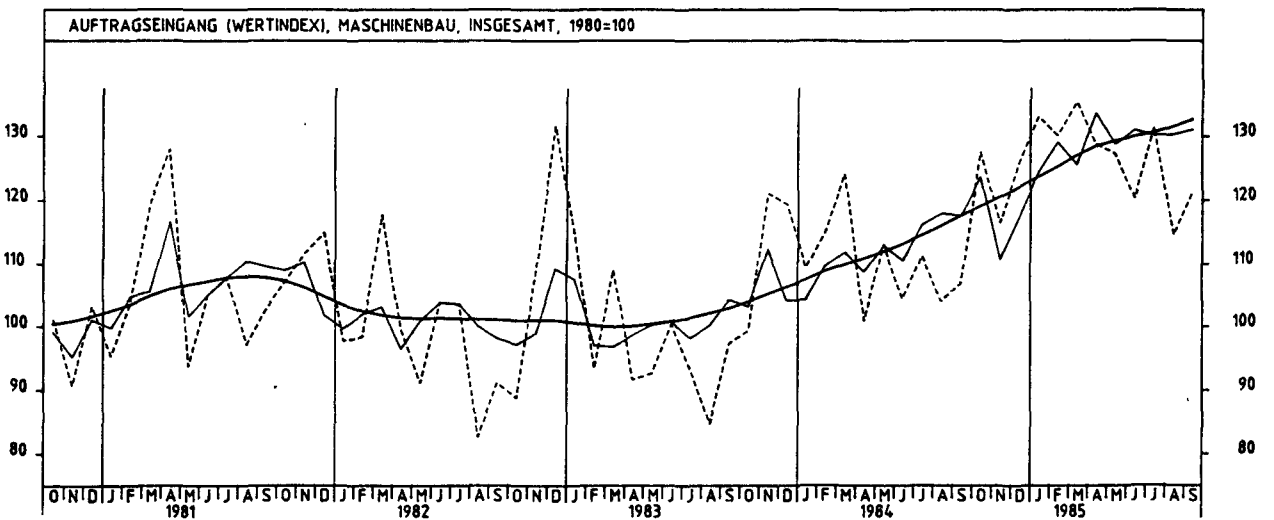
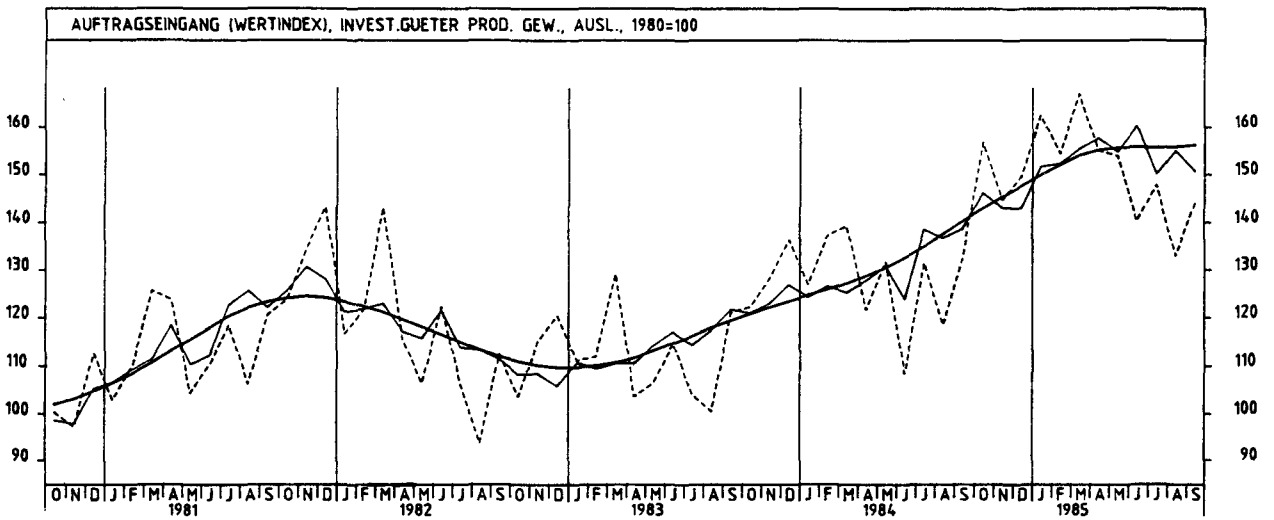
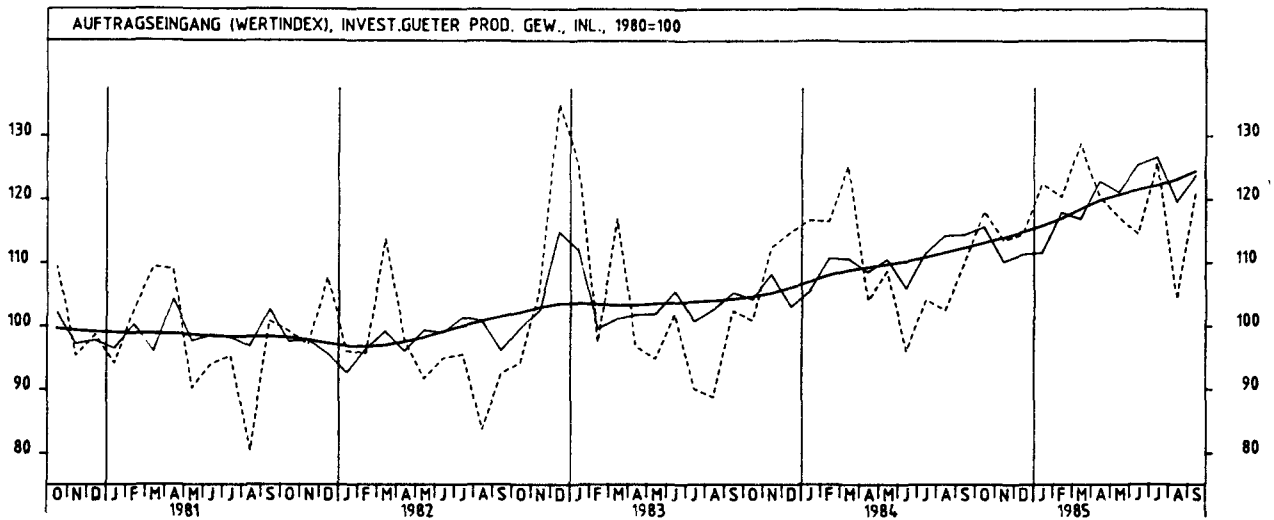
4 AUFTRAGSEINGANG IM VERARBEITENDEN GEWERBE UND IM BAUHAUPTGEWERBE



4 AUFTRAGSEINGANG IM VERARBEITENDEN GEWERBE UND IM BAUHAUPTGEWERBE



4 AUFTRAGSEINGANG IM VERARBEITENDEN GEWERBE UND IM BAUHAUPTGEWERBE

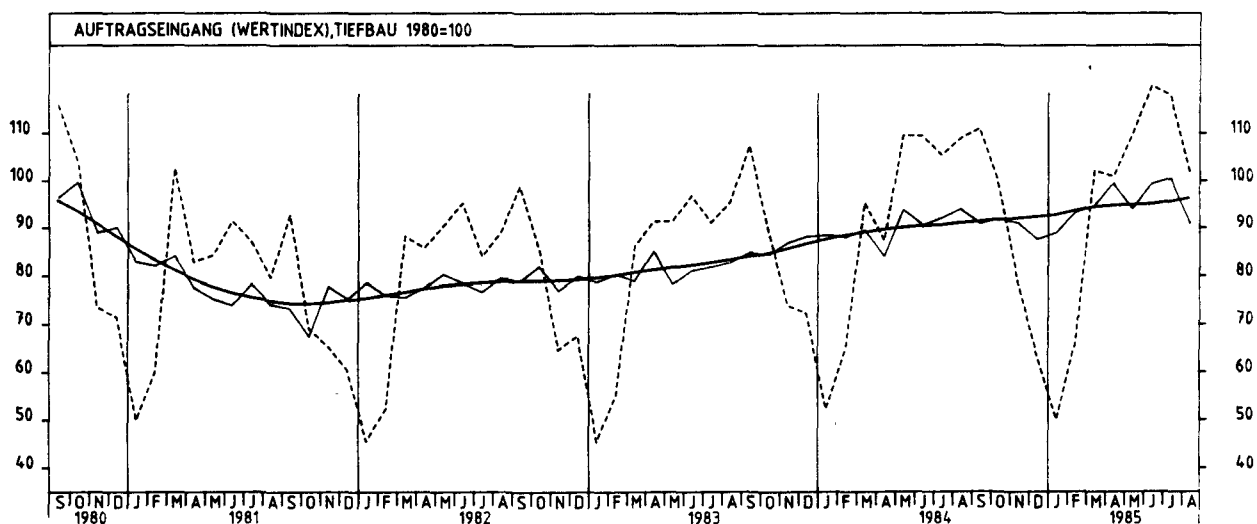
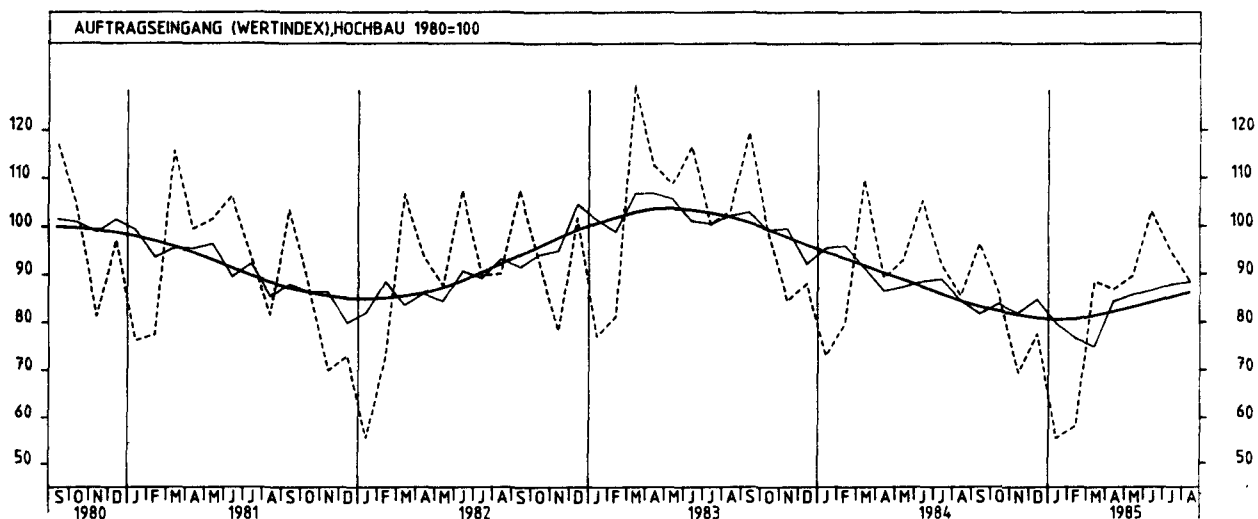
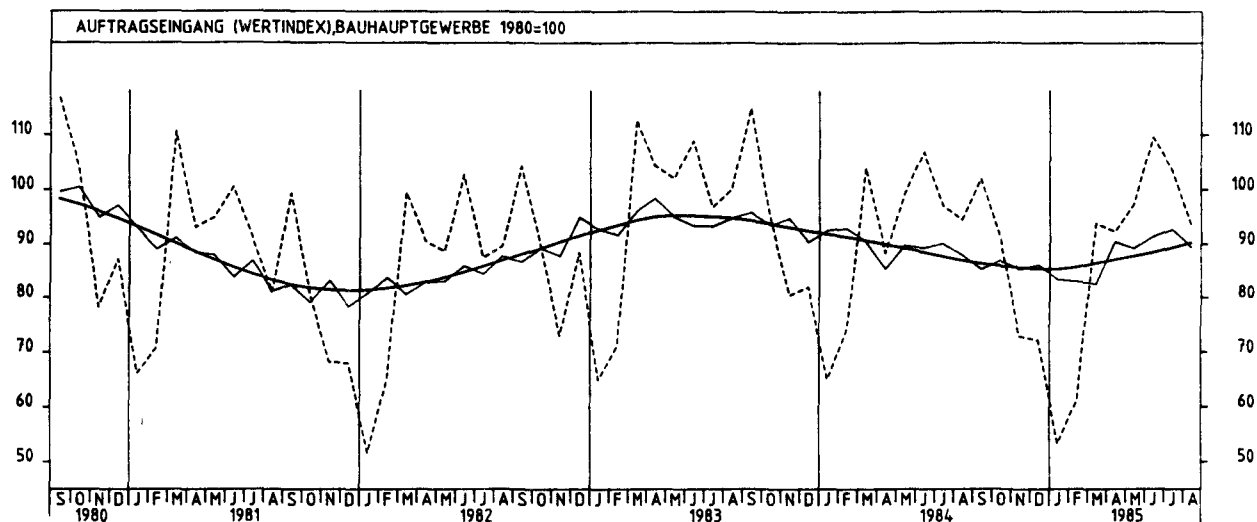


4 AUFTRAGSEINGANG IM VERARBEITENDEN GEWERBE UND IM BAUHAUPTGEWERBE

4.1 WERTINDEX (1980 = 100)

JAHR	MONAT	ORIGINALWERT			KALENDERBEREINIGTER WERT		KALENDER- UND SAISON- BEREINIGTER WERT		GLATTE KOMPONENTE
		1980=100	VERÄNDERUNG VORJAHR	IN O/O GEGEN VORMONAT	1980=100	VERÄNDERUNG IN O/O GEGEN VORMONAT	1980=100	VERÄNDERUNG IN O/O GEGEN VORMONAT	
BAUHAUPTGEWERBE									
1984	AUG	94,5	- 5,6	- 2,7	89,4	- 4,4	88,0	- 2,4	86,9
	SEP	102,0	-11,1	+ 7,9	103,6	+15,9	85,3	- 3,1	86,3
	OKT	91,0	- 4,1	-10,8	86,3	-16,7	86,9	+ 1,9	85,9
	NOV	72,9	- 9,3	-19,9	73,8	-14,5	85,4	- 1,7	85,6
	DEZ	72,1	-12,1	- 1,1	76,9	+ 4,2	86,1	+ 0,8	85,3
1985	JAN	53,3	-16,0	-26,1	52,3	-32,0	83,4	- 3,1	85,2
	FEB	61,2	-17,1	+14,8	64,5	+23,3	83,0	- 0,5	85,6
	MAR	93,8	- 9,9	+53,3	90,6	+40,5	82,5	- 0,6	86,4
	APR	92,3	+ 4,4	- 1,6	97,5	+ 7,6	90,4	+ 9,6	87,0
	MAI	97,4	- 1,9	+ 5,5	98,7	+ 1,2	89,3	- 1,2	87,7
	JUN	109,6	+ 2,5	+12,5	114,1	+15,6	91,4	+ 2,4	88,3
	JUL	103,7	+ 6,8	- 5,4	98,6	-13,6	92,7	+ 1,4	89,2
	AUG	93,4	- 1,2	- 9,9	90,4	- 8,3	89,5	- 3,5	90,2
	HOCHBAU								
	1984	AUG	85,5	-17,1	- 7,0	81,4	- 8,1	84,6	- 4,9
SEP		96,3	-19,4	+12,6	98,0	+20,4	81,7	- 3,4	83,2
OKT		85,9	-12,9	-10,8	81,0	-17,3	83,6	+ 2,6	82,2
NOV		69,4	-17,9	-19,2	70,2	-13,3	81,9	- 2,3	81,5
DEZ		77,6	-11,9	+11,8	81,3	+15,8	84,8	+ 3,5	80,8
1985	JAN	55,4	-24,1	-28,6	54,6	-32,8	79,7	- 6,0	80,4
	FEB	58,2	-27,0	+ 5,1	61,5	+12,6	76,7	- 3,8	80,5
	MAR	88,5	-19,3	+52,1	85,9	+39,7	74,9	- 2,3	81,2
	APR	86,9	- 2,6	- 1,8	90,9	+ 5,8	84,4	+12,7	82,0
	MAI	89,6	- 3,4	+ 3,1	90,6	- 0,3	85,8	+ 1,7	83,0
	JUN	103,1	- 2,1	+15,1	108,1	+19,3	86,7	+ 1,0	84,0
	JUL	94,7	+ 3,0	- 8,1	89,6	-17,1	87,8	+ 1,3	85,1
	AUG	88,3	+ 3,3	- 6,8	85,6	- 4,5	88,3	+ 0,6	86,1
	WOHNUNGSBAU								
	1984	AUG	81,2	-23,8	+ 3,8	77,3	+ 2,9	83,1	- 3,5
SEP		85,2	-29,0	+ 4,9	86,7	+12,2	77,9	- 6,3	79,2
OKT		83,6	-15,4	- 1,9	79,5	- 8,3	83,7	+ 7,4	76,6
NOV		65,0	-27,4	-22,2	64,4	-19,0	76,8	- 8,2	74,3
DEZ		71,4	-30,0	+ 9,8	75,0	+16,5	74,1	- 3,5	71,9
1985	JAN	42,6	-45,2	-40,3	41,6	-44,5	68,1	- 8,1	69,9
	FEB	49,2	-45,3	+15,5	51,7	+24,3	61,9	- 9,1	68,0
	MAR	84,5	-29,9	+71,7	82,5	+59,6	63,5	+ 2,6	67,4
	APR	73,5	-26,9	-13,0	76,8	- 6,9	66,5	+ 4,7	67,5
	MAI	73,7	-23,0	+ 0,3	75,2	- 2,1	69,4	+ 4,4	67,9
	JUN	85,0	-19,7	+15,3	89,4	+18,9	68,6	- 1,2	68,6
	JUL	72,6	- 7,2	-14,6	68,5	-23,4	76,1	+10,9	69,1
	AUG	71,2	-12,3	- 1,9	68,6	+ 0,1	73,0	- 4,1	69,2
	TIEFBAU								
	1984	AUG	108,9	+14,2	+ 3,3	103,6	+ 1,4	94,0	+ 2,2
SEP		111,0	+ 3,4	+ 1,9	112,9	+ 5,0	90,9	- 3,3	91,3
OKT		99,1	+11,2	-10,7	95,5	-15,4	91,8	+ 1,0	91,6
NOV		78,5	+ 6,2	-20,8	79,5	-16,8	91,0	- 0,9	92,0
DEZ		63,5	-12,0	-19,1	67,7	-14,8	87,6	- 3,7	92,2
1985	JAN	50,0	- 4,2	-21,3	48,9	-27,8	89,0	+ 1,6	92,7
	FEB	66,0	+ 2,5	+32,0	70,3	+43,8	93,3	+ 4,8	93,6
	MAR	102,1	+ 7,1	+54,7	98,7	+40,4	94,7	+ 1,5	94,4
	APR	100,9	+15,6	- 1,2	106,0	+ 7,4	99,5	+ 5,1	94,7
	MAI	109,7	+ 0,2	+ 8,7	109,4	+ 3,2	94,0	- 5,5	94,9
	JUN	119,9	+ 9,6	+ 9,3	123,0	+12,4	99,3	+ 5,6	95,0
	JUL	117,9	+11,9	- 1,7	113,8	- 7,5	100,5	+ 1,2	95,5
	AUG	101,5	- 6,8	-13,9	98,7	-13,3	90,9	- 9,6	96,3
	STRASSENBAU								
	1984	AUG	115,5	+17,3	- 3,8	112,5	- 5,4	95,1	+ 3,1
SEP		109,4	+ 1,6	- 5,3	113,0	+ 0,4	88,6	- 6,8	88,6
OKT		96,3	+ 9,7	-12,0	94,7	-16,2	90,4	+ 2,0	88,8
NOV		63,3	- 7,7	-34,3	63,6	-32,8	84,4	- 6,6	88,7
DEZ		51,1	-11,7	-19,3	50,2	-21,1	84,9	+ 0,6	88,7
1985	JAN	33,8	+ 8,0	-33,9	31,6	-37,1	87,7	+ 3,3	88,8
	FEB	42,6	-17,4	+26,0	47,1	+49,1	84,8	- 3,3	89,4
	MAR	99,4	- 2,4	+133,3	99,6	+111,5	90,1	+ 6,3	90,4
	APR	103,5	+ 1,9	+ 4,1	104,0	+ 4,4	90,9	+ 0,9	90,9
	MAI	121,5	+ 8,3	+17,4	116,5	+12,0	95,1	+ 4,6	91,3
	JUN	131,1	+14,8	+ 7,9	134,1	+15,1	100,6	+ 5,8	91,7
	JUL	128,6	+ 7,1	- 1,9	126,7	- 5,5	97,0	- 3,6	92,5
	AUG	104,7	- 9,4	-18,6	104,5	-17,5	87,9	- 9,4	93,4

4 AUFTRAGSEINGANG IM VERARBEITENDEN GEWERBE UND IM BAUHAUPTGEWERBE



4 AUFTRAGSEINGANG IM VERARBEITENDEN GEWERBE UND IM BAUHAUPTGEWERBE

4.2 VOLUMENINDEX (1980 = 100)

JAHR	MONAT	ORIGINALWERT			KALENDERBEREINIGTER WERT		KALENDER- UND SAISON- BEREINIGTER WERT		GLATTE KOMPONENTE	
		1980*100	VERÄNDERUNG IN O/O GEGEN VORJAHR VORMONAT		1980*100	VERÄNDERUNG IN O/O GEGEN VORMONAT	1980*100	VERÄNDERUNG IN O/O GEGEN VORMONAT		
VERARBEITENDES GEWERBE (OHNE NAHRUNGS- UND GENUSSMITTELGEWERBE) INSGESAMT										
1984	SEP	101,6	+ 0,6	+ 8,8	105,7	+19,7	104,1	+ 0,3	103,8	
	OKT	114,3	+13,2	+12,5	109,0	+ 3,1	106,0	+ 1,8	104,4	
	NOV	106,3	+ 2,7	- 7,0	108,1	- 0,8	103,7	- 2,2	104,9	
	DEZ	99,4	- 2,6	- 6,5	102,3	- 5,4	103,2	- 0,5	105,5	
1985	JAN	110,1	+ 6,8	+10,8	105,4	+ 3,0	105,0	+ 1,7	106,1	
	FEB	108,1	+ 0,5	- 1,8	116,7	+10,7	107,1	+ 2,0	106,7	
	MAR	117,3	+ 2,8	+ 8,5	117,3	+ 0,5	107,2	+ 0,1	107,5	
	APR	109,3	+10,4	- 6,8	111,7	- 4,8	109,5	+ 2,1	108,1	
	MAI	106,6	+ 3,1	- 2,5	106,0	- 5,1	108,2	- 1,2	108,4	
	JUN	101,3	+11,9	- 5,0	107,1	+ 1,0	111,2	+ 2,8	108,6	
	JUL	107,1	+10,6	+ 5,7	101,8	- 4,9	109,4	- 1,6	108,7	
	AUG	94,8	+ 1,5	-11,5	92,7	- 8,9	108,3	- 1,0	109,0	
	SEP	107,1	+ 5,4	+13,0	108,4	+16,9	107,7	- 0,6	109,5	
	VERARBEITENDES GEWERBE (OHNE NAHRUNGS- UND GENUSSMITTELGEWERBE) INLAND									
	1984	SEP	95,1	- 1,3	+ 8,3	98,5	+19,1	96,1	- 0,1	95,1
		OKT	104,7	+ 9,5	+10,1	99,9	+ 1,4	97,0	+ 0,9	95,3
NOV		97,2	- 0,8	- 7,2	98,0	- 1,9	94,0	- 3,1	95,5	
DEZ		88,7	- 5,6	- 8,7	91,4	- 6,7	94,0	+ 0,0	95,8	
1985	JAN	97,6	+ 0,8	+10,0	93,3	+ 2,1	94,1	+ 0,1	96,1	
	FEB	96,8	- 3,6	- 0,8	104,2	+11,7	96,3	+ 2,3	96,5	
	MAR	106,0	- 1,1	+ 9,5	105,8	+ 1,5	96,7	+ 0,4	97,2	
	APR	99,5	+ 7,1	- 6,1	102,0	- 3,6	99,2	+ 2,6	97,8	
	MAI	96,3	+ 0,4	- 3,2	96,2	- 5,7	98,0	- 1,2	98,2	
	JUN	92,7	+ 9,3	- 3,7	98,1	+ 2,0	100,7	+ 2,8	98,5	
	JUL	99,6	+12,2	+ 7,4	94,8	- 3,4	101,5	+ 0,8	98,8	
	AUG	87,4	- 0,5	-12,2	85,1	-10,2	98,5	- 3,0	99,2	
	SEP	100,1	+ 5,3	+14,5	100,8	+18,4	98,8	+ 0,3	99,9	
	VERARBEITENDES GEWERBE (OHNE NAHRUNGS- UND GENUSSMITTELGEWERBE) AUSLAND									
	1984	SEP	115,3	+ 4,0	+ 9,5	120,6	+19,1	120,8	+ 0,2	122,4
		OKT	134,8	+19,5	+16,9	129,7	+ 7,5	125,7	+ 4,1	123,7
NOV		126,1	+ 9,3	- 6,5	129,1	- 0,5	124,2	- 1,2	124,9	
DEZ		122,3	+ 2,1	- 3,0	123,3	- 4,5	122,1	- 1,7	126,0	
1985	JAN	136,7	+17,4	+11,8	131,7	+ 6,8	128,5	+ 5,2	127,2	
	FEB	132,1	+ 7,2	- 3,4	143,8	+ 9,2	129,7	+ 0,9	128,2	
	MAR	141,4	+ 9,4	+ 7,0	142,1	- 1,2	129,4	- 0,2	129,2	
	APR	130,2	+15,8	- 7,9	131,4	- 7,5	131,3	+ 1,5	129,8	
	MAI	126,3	+ 7,2	- 1,5	125,7	- 4,3	129,0	- 1,8	129,9	
	JUN	119,5	+16,1	- 6,9	125,3	- 0,3	133,1	+ 3,2	129,9	
	JUL	123,4	+ 8,2	+ 3,3	118,3	- 5,6	126,8	+ 4,7	129,8	
	AUG	110,7	+ 5,1	-10,3	109,6	- 7,4	128,9	+ 1,7	129,8	
	SEP	121,9	+ 5,7	+10,1	124,6	+13,7	126,8	- 1,6	129,9	
	GRUNDSTOFF- UND PRODUKTIONSGUETERGEWERBE INSGESAMT									
	1984	SEP	99,8	- 4,2	+ 1,9	102,5	+11,7	103,5	- 0,7	104,6
		OKT	113,5	+ 8,3	+13,7	107,6	+ 5,0	105,8	+ 2,2	104,7
NOV		106,7	+ 2,8	- 6,0	107,2	- 0,4	104,9	- 0,9	104,6	
DEZ		93,4	- 7,1	-12,5	98,5	- 8,1	103,6	- 1,2	104,9	
1985	JAN	106,9	+ 2,4	+14,5	103,1	+ 4,7	105,3	+ 1,6	105,1	
	FEB	105,1	- 2,5	- 1,7	112,2	+ 8,8	105,8	+ 0,5	105,4	
	MAR	112,4	- 1,1	+ 6,9	110,8	- 1,2	105,5	- 0,3	105,7	
	APR	107,0	+ 3,7	- 4,8	111,0	+ 0,2	106,2	+ 0,7	106,0	
	MAI	107,6	- 1,7	+ 0,6	109,0	- 1,8	105,7	- 0,5	106,2	
	JUN	104,4	+ 3,8	- 3,0	110,2	+ 1,1	107,0	+ 1,2	106,4	
	JUL	109,5	+ 8,2	+ 4,9	103,7	- 5,9	108,7	+ 1,6	106,5	
	AUG	96,4	- 1,5	-12,0	92,5	-10,8	105,6	- 2,9	106,7	
	SEP	103,8	+ 4,0	+ 7,7	104,1	+12,5	106,1	+ 0,5	107,0	
	GRUNDSTOFF- UND PRODUKTIONSGUETERGEWERBE INLAND									
	1984	SEP	93,6	- 6,6	+ 3,1	96,7	+13,4	94,5	- 0,4	94,9
		OKT	105,7	+ 7,0	+12,9	100,2	+ 3,6	96,6	+ 2,2	94,9
NOV		96,8	- 0,6	- 8,4	97,5	- 2,7	94,8	- 1,9	94,9	
DEZ		82,5	- 8,1	-14,8	87,3	-10,5	94,6	- 0,2	94,9	
1985	JAN	92,8	- 1,3	+12,5	89,2	+ 2,2	94,4	- 0,2	95,0	
	FEB	91,4	- 7,7	- 1,5	97,8	+ 9,6	93,8	- 0,6	95,2	
	MAR	100,2	- 1,9	+ 9,6	99,4	+ 1,6	95,9	+ 2,2	95,6	
	APR	97,1	+ 3,2	- 3,1	100,2	+ 0,8	96,3	+ 0,4	96,0	
	MAI	97,9	- 2,3	+ 0,8	98,7	- 1,5	95,9	- 0,4	96,3	
	JUN	95,5	+ 3,7	- 2,5	101,0	+ 2,3	97,4	+ 1,6	96,6	
	JUL	101,9	+ 9,0	+ 6,7	96,5	- 4,5	99,6	+ 2,3	96,9	
	AUG	90,3	- 0,6	-11,4	87,4	- 9,4	97,1	- 2,5	97,2	
	SEP	97,0	+ 3,6	+ 7,4	97,6	+11,7	96,4	- 0,7	97,7	
	GRUNDSTOFF- UND PRODUKTIONSGUETERGEWERBE AUSLAND									
	1984	SEP	112,8	+ 0,0	- 0,1	115,0	+ 8,4	122,2	- 1,3	124,8
		OKT	129,7	+10,3	+15,0	124,1	+ 7,9	125,2	+ 2,5	125,2
NOV		127,1	+ 8,1	- 2,0	127,4	+ 2,7	125,8	+ 0,5	125,5	
DEZ		116,3	- 5,6	- 8,5	120,4	- 5,5	122,0	- 3,0	125,7	
1985	JAN	136,7	+ 8,2	+17,5	132,3	+ 9,9	128,0	+ 4,9	126,0	
	FEB	133,5	+ 5,5	- 2,3	142,8	+ 7,9	130,6	+ 2,0	126,3	
	MAR	137,9	- 0,4	+ 3,3	134,9	- 5,5	125,2	- 4,1	126,6	
	APR	127,8	+ 4,2	- 7,3	133,1	- 1,3	127,3	+ 1,7	126,7	
	MAI	127,8	- 1,1	+ 0,0	129,2	- 2,9	125,9	- 1,1	126,8	
	JUN	123,1	+ 3,8	- 3,7	128,6	- 0,5	127,2	+ 1,0	126,8	
	JUL	125,6	+ 7,0	+ 2,0	120,0	- 6,7	128,2	+ 0,8	126,9	
	AUG	109,4	- 3,1	-12,9	104,1	-13,3	123,7	- 3,5	126,9	
	SEP	118,6	+ 5,1	+ 8,4	118,8	+14,1	127,0	+ 2,7	127,1	

4 AUFTRAGSEINGANG IM VERARBEITENDEN GEWERBE UND IM BAUHAUPTGEWERBE

4.2 VOLUMENINDEX (1980 = 100)

JAHR	MONAT	ORIGINALWERT			KALENDERBEREINIGTER WERT		KALENDER- UND SAISON- BEREINIGTER WERT		GLATTE KOMPONENTE	
		1980=100	VERÄNDERUNG IN O/O GEGEN VORJAHR	VORMONAT	1980=100	VERÄNDERUNG IN O/O GEGEN VORMONAT	1980=100	VERÄNDERUNG IN O/O GEGEN VORMONAT	1980=100	
INVESTITIONSGÜTER PRODUZIERENDES GEWERBE INSGESAMT										
1984	SEP	102,1	+ 5,7	+ 9,1	106,9	+19,8	106,8	+ 0,8	105,8	
	OKT	114,0	+18,8	+11,7	109,5	+ 2,4	108,9	+ 2,0	106,8	
	NOV	107,7	+ 3,2	- 5,5	110,4	+ 0,8	105,1	- 3,5	107,8	
	DEZ	109,6	+ 1,1	+ 1,8	110,5	+ 0,1	105,5	+ 0,4	108,8	
1985	JAN	117,4	+11,1	+ 7,1	112,0	+ 1,4	107,6	+ 2,0	109,8	
	FEB	113,4	+ 4,4	- 3,4	123,3	+10,1	111,6	+ 3,7	110,8	
	MAR	121,7	+ 6,9	+ 7,3	122,6	- 0,6	111,6	+ 0,0	112,1	
	APR	112,7	+17,3	- 7,4	114,1	- 6,9	115,5	+ 3,5	112,9	
	MAI	110,4	+ 8,7	- 2,0	108,3	- 5,1	113,7	- 1,6	113,3	
	JUN	104,5	+19,7	- 5,3	110,0	+ 1,6	117,4	+ 3,3	113,4	
	JUL	112,6	+13,7	+ 7,8	107,8	- 2,0	113,5	- 3,3	113,5	
	AUG	96,6	+ 3,2	-14,2	95,5	-11,4	112,4	- 1,0	113,6	
	SEP	109,0	+ 6,8	+12,8	111,1	+16,3	111,9	- 0,4	114,4	
	INVESTITIONSGÜTER PRODUZIERENDES GEWERBE INLAND									
	1984	SEP	94,8	+ 5,0	+ 6,9	98,1	+16,6	99,0	- 0,1	96,9
		OKT	101,8	+14,4	+ 7,4	97,8	- 0,3	99,6	+ 0,6	97,4
NOV		97,8	- 1,3	- 3,9	99,0	+ 1,2	94,5	- 5,1	97,9	
DEZ		98,6	- 2,6	+ 0,8	99,7	+ 0,7	95,3	+ 0,8	98,5	
1985	JAN	105,0	+ 2,4	+ 6,5	100,3	+ 0,6	95,4	+ 0,1	99,1	
	FEB	102,9	+ 1,0	- 2,0	111,2	+10,9	100,7	+ 5,6	99,8	
	MAR	109,9	+ 0,6	+ 6,8	109,8	- 1,3	99,7	- 1,0	100,9	
	APR	102,0	+12,8	- 7,2	103,9	- 5,4	104,5	+ 4,8	101,8	
	MAI	99,1	+ 5,0	- 2,8	98,5	- 5,2	102,8	- 1,6	102,4	
	JUN	96,8	+16,2	- 2,3	101,6	+ 3,1	106,2	+ 3,3	102,8	
	JUL	106,0	+17,5	+ 9,5	101,6	+ 0,0	107,1	+ 0,8	103,2	
	AUG	87,9	- 0,9	-17,1	85,8	-15,6	101,3	- 5,4	103,9	
	SEP	102,4	+ 8,0	+16,5	103,5	+20,6	104,3	+ 3,0	104,8	
	INVESTITIONSGÜTER PRODUZIERENDES GEWERBE AUSLAND									
	1984	SEP	114,0	+ 6,5	+11,7	120,2	+21,0	119,1	+ 0,9	120,4
		OKT	134,4	+24,6	+17,9	129,9	+ 8,1	125,0	+ 5,0	122,4
NOV		124,0	+ 9,6	- 7,7	128,1	- 1,4	122,3	- 2,2	124,1	
DEZ		128,2	+ 6,6	+ 3,4	127,6	- 0,4	121,8	- 0,4	125,7	
1985	JAN	138,1	+24,4	+ 7,7	132,6	+ 3,9	128,8	+ 5,7	127,3	
	FEB	130,8	+ 9,4	- 5,3	143,5	+ 8,2	129,0	+ 0,2	128,8	
	MAR	141,0	+16,3	+ 7,8	143,3	- 0,1	131,3	+ 1,8	130,2	
	APR	130,1	+23,3	- 7,7	129,3	- 9,8	132,8	+ 1,1	130,8	
	MAI	128,8	+13,0	- 1,0	124,3	- 3,9	130,2	- 2,0	130,9	
	JUN	117,2	+24,9	- 9,0	122,5	- 1,4	134,8	+ 3,5	130,7	
	JUL	123,4	+ 8,6	+ 5,3	119,0	- 2,9	125,4	- 7,0	130,3	
	AUG	110,8	+ 8,5	-10,2	111,5	- 6,3	129,9	+ 3,6	130,2	
	SEP	120,0	+ 5,3	+ 8,3	123,9	+11,1	125,5	- 3,4	130,2	
	VERBRAUCHSGÜTER PRODUZIERENDES GEWERBE INSGESAMT									
	1984	SEP	102,9	- 4,6	+20,4	106,2	+31,8	97,1	- 0,2	97,3
		OKT	116,4	+ 7,4	+13,1	110,6	+ 4,1	99,0	+ 2,0	97,3
NOV		102,1	+ 1,7	-12,3	102,4	- 7,4	97,9	- 1,1	97,3	
DEZ		80,6	- 8,1	-21,1	85,2	-16,8	96,3	- 1,6	97,3	
1985	JAN	94,8	+ 1,2	+17,6	91,4	+ 7,3	97,9	+ 1,7	97,4	
	FEB	98,4	- 6,2	+ 3,8	105,4	+15,3	96,3	- 1,6	97,5	
	MAR	113,3	- 2,4	+15,1	112,5	+ 6,7	97,5	+ 1,2	97,6	
	APR	103,7	+ 3,3	- 8,5	106,5	- 5,3	98,3	+ 0,8	97,9	
	MAI	94,6	- 4,2	- 8,8	95,8	-10,0	96,9	- 1,4	98,2	
	JUN	87,2	+ 4,2	- 7,8	93,0	- 2,9	99,6	+ 2,8	98,5	
	JUL	88,9	+ 5,7	+ 1,9	83,7	-10,0	99,6	+ 0,0	98,8	
	AUG	87,1	+ 1,9	- 2,0	84,1	+ 0,5	100,3	+ 0,7	99,1	
	SEP	106,4	+ 3,4	+22,2	106,9	+27,1	98,5	- 1,8	99,5	
	VERBRAUCHSGÜTER PRODUZIERENDES GEWERBE INLAND									
	1984	SEP	97,5	- 6,2	+18,5	100,6	+29,6	91,7	- 0,7	91,8
		OKT	109,5	+ 4,6	+12,3	104,2	+ 3,6	93,0	+ 1,4	91,7
NOV		96,1	- 0,3	-12,2	96,5	- 7,4	92,1	- 1,0	91,6	
DEZ		76,6	- 9,3	-20,3	80,9	-16,2	90,8	- 1,4	91,5	
1985	JAN	88,8	+ 0,0	+15,9	85,3	+ 5,4	92,1	+ 1,4	91,5	
	FEB	91,5	- 7,9	+ 3,0	98,1	+15,0	90,3	- 2,0	91,5	
	MAR	105,5	- 3,5	+15,3	105,0	+ 7,0	91,6	+ 1,4	91,6	
	APR	97,3	+ 1,5	- 7,8	99,7	- 5,0	91,8	+ 0,2	91,8	
	MAI	88,8	- 5,4	- 8,7	89,5	-10,2	90,6	- 1,3	91,9	
	JUN	80,7	+ 2,8	- 9,1	85,8	- 4,1	92,9	+ 2,5	92,1	
	JUL	83,7	+ 4,6	+ 3,7	79,1	- 7,8	93,5	+ 0,6	92,3	
	AUG	82,3	+ 0,0	- 1,7	79,8	+ 0,9	93,7	+ 0,2	92,5	
	SEP	99,2	+ 1,7	+20,5	99,9	+25,2	91,7	- 2,1	92,7	
	VERBRAUCHSGÜTER PRODUZIERENDES GEWERBE AUSLAND									
	1984	SEP	133,4	+ 1,9	+29,6	137,0	+41,2	125,9	+ 1,3	126,6
		OKT*	154,3	+19,2	+15,7	140,5	+ 2,6	135,8	+ 7,9	127,2
NOV		135,5	+10,1	-12,2	135,7	- 3,4	129,2	- 4,9	127,8	
DEZ		103,0	- 2,4	-24,0	108,7	-19,9	126,2	- 2,3	128,4	
1985	JAN	127,4	+ 5,9	+23,7	123,9	+14,0	129,3	+ 2,5	129,1	
	FEB	136,2	+ 0,2	+ 6,9	145,6	+17,5	129,1	- 0,2	129,9	
	MAR	156,9	+ 2,1	+15,2	154,3	+ 6,0	129,9	+ 0,6	130,6	
	APR	138,8	+10,4	-11,5	143,9	- 6,7	133,7	+ 2,9	131,5	
	MAI	127,0	+ 1,0	- 8,5	129,5	-10,0	130,8	- 2,2	132,5	
	JUN	123,3	+10,0	- 2,9	130,9	+ 1,1	135,6	+ 3,7	133,5	
	JUL	117,6	+10,6	- 4,6	110,6	-15,5	133,7	- 1,4	134,4	
	AUG	113,8	+10,6	- 3,2	108,6	- 1,8	136,2	+ 1,9	135,4	
	SEP	145,8	+ 9,3	+28,1	145,9	+34,3	135,7	- 0,4	136,3	

4 AUFTRAGSEINGANG IM VERARBEITENDEN GEWERBE UND IM BAUHAUPTGEWERBE

4.2 VOLUMENINDEX (1980 = 100)

JAHR	MONAT	ORIGINALWERT			KALENDERBEREINIGTER WERT		KALENDER- UND SAISONBEREINIGTER WERT		GLATTE KOMPONENTE	
		1980=100	VERÄNDERUNG VORJAHR	IN O/O GEGEN VORMONAT	1980=100	VERÄNDERUNG IN O/O GEGEN VORMONAT	1980=100	VERÄNDERUNG IN O/O GEGEN VORMONAT		
HOCHOFEN-, STAHL-UND WARMWALZWERKE (OHNE HERSTELLUNG VON PRAEZISIONSSTAHLROHREN) INSGESAMT										
1984	SEP	83,0	+ 0,6	+ 6,7	83,5	+16,1	88,8	+ 0,4	88,8	
	OKT	98,6	+ 9,1	+18,8	93,7	+12,2	90,8	+ 2,3	88,9	
	NOV	89,6	+ 0,7	- 9,1	89,4	- 4,6	87,8	- 3,3	89,0	
	DEZ	80,2	-13,0	-10,5	85,5	- 4,4	85,4	- 2,7	89,2	
1985	JAN	93,4	+ 1,6	+16,5	90,4	+ 5,7	89,5	+ 4,8	89,5	
	FEB	99,4	+ 1,4	+ 6,4	105,3	+16,5	91,9	+ 2,7	89,8	
	MAR	101,1	+ 2,7	+ 1,7	97,8	- 7,1	91,9	+ 0,0	90,3	
	APR	89,8	+ 6,4	-11,2	94,7	- 3,2	91,9	+ 0,0	90,8	
	MAI	90,1	- 3,6	+ 0,3	93,1	- 1,7	89,5	- 2,6	91,3	
	JUN	86,3	+ 4,1	- 4,2	90,2	- 3,1	90,4	+ 1,0	91,7	
	JUL	91,5	+10,9	+ 6,0	86,4	- 4,2	94,4	+ 4,4	92,1	
	AUG	80,5	+ 3,5	-12,0	75,6	-12,5	92,6	- 1,9	92,7	
	SEP	88,0	+ 6,0	+ 9,3	87,5	+15,7	93,2	+ 0,6	93,3	
	HOCHOFEN-, STAHL-UND WARMWALZWERKE (OHNE HERSTELLUNG VON PRAEZISIONSSTAHLROHREN) INLAND									
	1984	SEP	80,8	+ 0,5	+13,5	82,6	+25,3	87,0	+ 3,0	85,6
		OKT	95,9	+13,0	+18,7	91,6	+10,9	89,5	+ 2,9	85,8
NOV		89,4	+ 3,1	- 6,8	89,7	- 2,1	86,3	- 3,6	86,0	
DEZ		83,1	- 5,1	- 7,0	86,9	- 3,1	86,2	- 0,1	86,2	
1985	JAN	91,8	+ 0,3	+10,5	88,9	+ 2,3	85,6	- 0,7	86,6	
	FEB	94,4	+ 6,2	+ 2,8	100,8	+13,4	84,9	- 0,8	87,0	
	MAR	95,6	- 1,7	+ 1,3	93,2	- 7,5	86,1	+ 1,4	87,4	
	APR	90,1	+10,8	- 5,8	94,7	+ 1,6	91,2	+ 5,9	88,2	
	MAI	87,2	- 3,0	- 3,2	87,9	- 7,2	86,3	- 5,4	88,8	
	JUN	80,5	+ 6,6	- 7,7	85,0	- 3,3	89,5	+ 3,7	89,5	
	JUL	86,9	+15,4	+ 8,0	82,3	- 3,2	92,7	+ 3,6	90,2	
	AUG	78,5	+10,3	- 9,7	74,9	- 9,0	92,8	+ 0,1	90,9	
	SEP	84,6	+ 4,7	+ 7,8	84,8	+13,2	90,0	- 3,0	91,7	
	HOCHOFEN-, STAHL-UND WARMWALZWERKE (OHNE HERSTELLUNG VON PRAEZISIONSSTAHLROHREN) AUSLAND									
	1984	SEP	86,6	- 1,3	- 2,7	85,9	+ 3,6	91,7	- 5,4	94,0
		OKT	102,8	+ 2,6	+18,7	98,2	+14,3	92,6	+ 1,0	94,0
NOV		89,6	- 3,4	-12,8	88,6	- 9,8	90,1	- 2,7	93,9	
DEZ		74,9	-25,1	-16,4	80,5	- 9,1	83,5	- 7,3	93,9	
1985	JAN	95,7	+ 3,6	+27,8	92,4	+14,8	95,3	+14,1	94,1	
	FEB	107,7	+15,7	+12,5	113,9	+23,3	104,2	+ 9,3	94,4	
	MAR	110,4	+10,0	+ 2,5	106,6	- 6,4	101,5	- 2,6	95,0	
	APR	88,7	- 1,3	-19,7	92,9	-12,9	93,0	- 8,4	95,3	
	MAI	95,0	- 4,3	+ 7,1	99,4	+ 7,0	94,5	+ 1,6	95,3	
	JUN	96,6	+ 0,7	+ 1,7	99,0	- 0,4	92,4	- 2,2	95,3	
	JUL	99,8	+ 5,2	+ 3,3	95,2	- 3,8	97,7	+ 5,7	98,4	
	AUG	84,1	- 5,5	-15,7	78,4	-17,6	92,8	- 5,0	95,8	
	SEP	94,0	+ 8,5	+11,8	93,2	+18,9	98,8	+ 6,5	96,4	
	CHEMISCHE INDUSTRIE INSGESAMT									
	1984	SEP	108,1	- 4,3	+ 0,2	111,6	+ 8,8	112,6	- 1,9	114,7
		OKT	121,9	+10,2	+12,8	115,9	+ 3,9	115,8	+ 2,8	115,1
NOV		114,6	+ 3,8	- 6,0	115,0	- 0,8	115,4	- 0,3	115,4	
DEZ		104,0	- 6,4	- 9,2	109,5	- 4,8	113,7	- 1,5	115,7	
1985	JAN	120,7	+ 3,4	+16,1	117,2	+ 7,0	116,4	+ 2,4	116,1	
	FEB	116,8	- 0,6	- 3,2	125,4	+ 7,0	116,7	+ 0,3	116,5	
	MAR	124,6	+ 3,7	+ 6,7	123,6	- 1,4	118,4	+ 1,5	117,0	
	APR	118,9	+ 7,5	- 4,6	121,2	- 1,9	117,9	- 0,4	117,2	
	MAI	118,8	+ 1,3	- 0,1	119,1	- 1,7	116,9	- 0,8	117,3	
	JUN	116,1	+ 3,7	- 2,3	121,7	+ 2,2	117,1	+ 0,2	117,3	
	JUL	120,2	+ 8,3	+ 3,5	114,4	- 6,0	119,8	+ 2,3	117,3	
	AUG	104,4	- 3,2	-13,1	101,5	-11,3	114,7	- 4,3	117,3	
	SEP	113,0	+ 4,5	+ 8,2	114,3	+12,6	116,6	+ 1,7	117,5	
	CHEMISCHE INDUSTRIE INLAND									
	1984	SEP	96,1	- 7,0	+ 0,2	101,8	+ 9,0	100,5	- 1,7	102,1
		OKT	110,4	+ 8,0	+12,5	105,3	+ 3,4	103,6	+ 3,1	102,2
NOV		102,4	+ 2,2	- 7,2	102,6	- 2,6	102,7	- 0,9	102,4	
DEZ		90,2	- 8,1	-11,9	94,0	- 6,4	100,6	- 1,9	102,5	
1985	JAN	105,8	+ 2,1	+17,3	102,2	+ 8,7	103,1	+ 2,3	102,8	
	FEB	100,2	- 5,6	- 5,3	107,9	+ 5,6	101,6	- 1,5	103,0	
	MAR	108,2	+ 1,6	+ 8,0	108,3	+ 0,4	105,0	+ 3,3	103,6	
	APR	103,7	+ 4,4	- 4,2	104,9	- 3,1	103,6	- 1,3	103,9	
	MAI	104,6	+ 1,1	+ 0,9	104,3	- 0,6	104,3	+ 0,7	104,2	
	JUN	106,1	+ 3,4	+ 1,4	111,4	+ 6,8	104,4	+ 0,1	104,4	
	JUL	110,3	+ 9,2	+ 4,0	105,5	- 5,3	107,9	+ 3,4	104,6	
	AUG	96,2	- 1,7	-12,8	93,9	-11,0	103,4	- 4,2	104,8	
	SEP	102,7	+ 4,7	+ 6,8	104,2	+11,0	104,3	+ 0,9	105,3	
	CHEMISCHE INDUSTRIE AUSLAND									
	1984	SEP	124,3	- 0,7	- 0,1	127,4	+ 7,7	132,2	- 2,4	135,3
		OKT*	140,8	+12,9	+13,3	131,9	+ 3,5	137,7	+ 4,2	136,1
NOV		134,9	+ 6,0	- 4,2	135,6	+ 2,8	136,0	- 1,2	136,7	
DEZ		126,8	- 4,5	- 6,0	123,4	- 1,6	134,0	- 1,5	137,2	
1985	JAN	145,5	+ 5,2	+14,7	142,2	+ 6,6	138,1	+ 3,1	137,8	
	FEB	144,3	+ 5,4	- 0,8	154,7	+ 8,8	141,3	+ 2,3	138,3	
	MAR	151,5	+ 5,8	+ 5,0	148,8	- 3,8	139,9	- 1,0	138,9	
	APR	144,0	+11,5	- 5,0	148,1	- 0,5	142,1	+ 1,6	138,9	
	MAI	142,2	+ 1,4	- 1,3	143,0	- 3,4	137,4	- 3,3	138,7	
	JUN	132,8	+ 4,0	- 6,6	138,5	- 3,1	137,8	+ 0,3	138,4	
	JUL	136,3	+ 6,7	+ 2,6	129,8	- 6,3	139,4	+ 1,2	138,0	
	AUG	118,2	- 5,0	-13,3	114,5	-11,8	133,3	- 4,4	137,7	
	SEP	129,7	+ 4,3	+ 9,7	130,5	+14,0	136,8	+ 2,6	137,6	

4 AUFTRAGSEINGANG IM VERARBEITENDEN GEWERBE UND IM BAUHAUPTGEWERBE

4.2 VOLUMENINDEX (1980 = 100)

JAHR	MONAT	ORIGINALWERT			KALENDERBEREINIGTER WERT		KALENDER- UND SAISONBEREINIGTER WERT		GLATTE KOMPONENTE	
		1980=100	VERÄNDERUNG IN O/O GEGEN VORJAHR VORMONAT		1980=100	VERÄNDERUNG IN O/O GEGEN VORMONAT	1980=100	VERÄNDERUNG IN O/O GEGEN VORMONAT		
MASCHINENBAU INSGESAMT										
1984	SEP	90,2	+ 6,7	+ 2,5	94,4	+12,2	99,3	- 0,6	99,1	
	OKT	107,6	+24,8	+19,3	103,6	+ 9,7	104,0	+ 4,7	100,1	
	NOV	98,1	- 6,5	- 8,8	100,1	- 3,4	92,8	+10,8	101,0	
	DEZ	105,9	+ 2,3	+ 8,0	105,4	+ 5,3	98,0	+ 5,6	102,0	
1985	JAN	111,1	+18,1	+ 4,9	106,5	+ 1,0	103,6	+ 5,7	103,0	
	FEB	108,2	+ 9,6	- 2,6	117,7	+10,5	107,3	+ 3,6	104,1	
	MAR	112,4	+ 5,8	+ 3,9	112,9	- 4,1	104,2	- 2,9	105,3	
	APR	106,0	+23,3	- 5,7	107,7	- 4,6	110,5	+ 6,0	106,2	
	MAI	104,4	+ 8,5	- 1,5	101,8	- 5,5	106,2	- 3,9	106,7	
	JUN	98,6	+11,3	- 5,6	104,0	+ 2,2	108,0	+ 1,7	107,0	
	JUL	107,6	+14,1	+ 9,1	103,3	- 0,7	106,8	- 1,1	107,2	
	AUG	93,7	+ 6,5	-12,9	92,1	-10,8	107,2	+ 0,4	107,8	
	SEP	99,3	+10,1	+ 6,0	101,6	+10,3	107,2	+ 0,0	108,5	
	MASCHINENBAU INLAND									
	1984	SEP	84,3	- 0,8	- 5,6	87,9	+ 2,6	91,5	- 5,4	92,0
		OKT	96,0	+17,4	+13,9	92,5	+ 5,2	95,6	+ 4,5	92,2
NOV		92,1	-12,1	- 4,1	91,9	- 0,6	83,5	-12,7	92,5	
DEZ		93,2	- 6,4	+ 1,2	92,7	+ 0,9	87,3	+ 4,6	92,9	
1985	JAN	96,0	+12,3	+ 3,0	91,6	- 1,2	94,0	+ 7,7	93,4	
	FEB	95,8	+ 4,8	- 0,2	103,9	+13,4	97,7	+ 3,9	94,0	
	MAR	104,0	- 5,0	+ 8,6	104,9	+ 1,0	93,6	- 4,2	95,0	
	APR	96,1	+13,2	- 7,6	96,5	- 8,0	98,8	+ 5,6	96,1	
	MAI	94,8	+ 3,8	- 1,4	93,3	- 3,3	97,0	- 1,8	96,8	
	JUN	92,4	+12,4	- 2,5	97,8	+ 4,8	100,8	+ 3,9	97,5	
	JUL	104,5	+14,3	+13,1	100,5	+ 2,8	100,7	- 0,1	98,1	
	AUG	87,7	- 1,8	-16,1	85,1	-15,3	96,1	- 4,6	99,1	
	SEP	96,4	+14,4	+ 9,9	98,6	+15,9	102,0	+ 6,1	100,2	
	MASCHINENBAU AUSLAND									
	1984	SEP	97,5	+16,3	+12,8	101,9	+21,3	108,4	+ 3,8	107,9
		OKT	121,9	+32,9	+25,0	118,2	+16,0	114,3	+ 5,4	109,8
NOV		105,4	+ 0,3	-13,5	109,8	- 7,1	104,5	- 8,6	111,5	
DEZ		121,5	+12,4	+15,3	120,7	+ 9,9	111,4	+ 6,6	113,1	
1985	JAN	129,5	+23,7	+ 6,6	125,5	+ 4,0	116,0	+ 4,1	114,7	
	FEB	123,5	+14,9	- 4,6	135,3	+ 7,8	118,8	+ 2,4	116,2	
	MAR	122,6	+20,1	- 0,7	123,0	- 9,1	117,1	- 1,4	117,5	
	APR	118,1	+35,3	- 3,7	118,6	- 3,6	124,0	+ 5,9	118,3	
	MAI	116,2	+13,9	- 1,6	111,8	- 5,7	117,0	- 5,6	118,5	
	JUN	106,3	+10,4	- 8,5	109,6	- 2,0	115,6	- 1,2	118,5	
	JUL	111,3	+13,7	+ 4,7	107,7	- 1,7	115,3	- 0,3	118,5	
	AUG	101,0	+16,9	- 9,3	101,6	- 5,7	120,7	+ 4,7	118,6	
	SEP	102,9	+ 5,5	+ 1,9	106,3	+ 4,6	114,4	- 5,2	118,8	
	STRASSENFAHRZEUGBAU INSGESAMT									
	1984	SEP	118,2	+10,9	+ 6,8	120,2	+15,5	125,4	- 2,1	121,4
		OKT	122,4	+12,2	+ 3,6	117,5	- 2,2	123,4	- 1,6	123,4
NOV		118,4	+11,3	- 3,3	121,6	+ 3,5	125,8	+ 1,9	125,3	
DEZ		119,4	+ 0,2	+ 0,8	123,6	+ 1,6	123,0	- 2,2	127,0	
1985	JAN	154,2	+ 2,7	+29,1	147,2	+19,1	119,8	- 2,6	129,1	
	FEB	145,8	+ 4,4	- 5,4	156,6	+ 6,4	129,7	+ 8,3	131,1	
	MAR	156,9	+11,0	+ 7,6	154,8	- 1,1	132,2	+ 1,9	133,1	
	APR	147,3	+29,1	- 6,1	151,7	- 2,0	144,0	+ 8,9	134,7	
	MAI	128,1	+ 8,7	-13,0	130,7	-13,8	133,6	- 7,2	134,9	
	JUN	116,3	+53,0	- 9,2	119,8	- 8,3	142,6	+ 6,7	134,7	
	JUL	128,2	+36,4	+10,2	122,4	+ 2,2	140,1	- 1,8	134,1	
	AUG	102,9	- 7,0	-19,7	99,3	-18,9	124,6	-11,1	134,3	
	SEP	125,4	+ 6,1	+21,9	125,4	+26,3	131,0	+ 5,1	134,9	
	STRASSENFAHRZEUGBAU INLAND									
	1984	SEP	107,2	+20,7	+15,0	108,1	+22,0	116,1	+ 2,1	107,5
		OKT	94,5	- 1,2	-11,8	91,5	-15,4	105,6	- 9,0	108,6
NOV		90,8	- 3,6	- 3,9	94,1	+ 2,8	105,9	+ 0,3	109,5	
DEZ		100,6	- 6,2	+10,8	102,7	+ 9,1	104,9	- 0,9	110,6	
1985	JAN	142,0	-13,8	+41,2	136,0	+32,4	92,9	-11,4	111,9	
	FEB	138,5	+ 6,7	- 2,5	149,4	+ 9,9	117,9	+26,9	113,6	
	MAR	145,7	+ 2,4	+ 5,2	143,9	- 3,7	112,9	- 4,2	115,9	
	APR	134,2	+34,3	- 7,9	136,5	- 5,1	131,3	+16,3	117,6	
	MAI	112,3	+11,9	-16,3	114,2	-16,3	121,3	- 7,6	117,7	
	JUN	103,0	+40,7	- 8,3	104,4	- 8,6	124,9	+ 3,0	117,4	
	JUL	111,1	+28,9	+ 7,9	106,9	+ 2,4	123,8	- 0,9	116,9	
	AUG	83,3	-10,6	-25,0	80,9	-24,3	108,3	-12,5	117,3	
	SEP	110,5	+ 3,1	+32,7	111,7	+38,1	117,4	+ 8,4	118,5	
	STRASSENFAHRZEUGBAU AUSLAND									
	1984	SEP	129,1	+ 3,7	+ 0,6	131,6	+ 7,5	134,0	- 7,3	136,8
		OKT	150,7	+23,0	+16,7	145,2	+10,3	143,2	+ 6,9	139,5
NOV		146,7	+23,3	- 2,7	149,8	+ 3,2	147,1	+ 2,7	141,9	
DEZ		138,8	+ 5,8	- 5,4	143,0	- 4,5	140,8	- 4,3	144,1	
1985	JAN	166,5	+22,6	+20,0	159,7	+11,7	148,4	+ 5,4	146,5	
	FEB	153,2	+ 2,4	- 8,0	164,8	+ 3,2	141,9	- 4,4	148,5	
	MAR	168,0	+19,6	+ 9,7	166,2	+ 0,8	152,2	+ 7,3	149,9	
	APR	160,8	+25,4	- 4,3	164,6	- 1,0	156,5	+ 2,8	151,1	
	MAI	144,1	+ 6,3	-10,4	145,7	-11,5	145,3	- 7,2	151,5	
	JUN	129,5	+64,1	-10,1	132,9	- 8,8	153,3	+ 5,5	151,5	
	JUL	145,5	+42,8	+12,4	139,9	+ 5,3	158,4	+ 3,3	151,4	
	AUG	122,3	- 4,7	-15,9	117,8	-15,8	140,5	-11,3	151,4	
	SEP	140,5	+ 8,8	+14,9	142,0	+20,5	147,4	+ 4,9	151,4	

4 AUFTRAGSEINGANG IM VERARBEITENDEN GEWERBE UND IM BAUHAUPTGEWERBE

4.2 VOLUMENINDEX (1980 = 100)

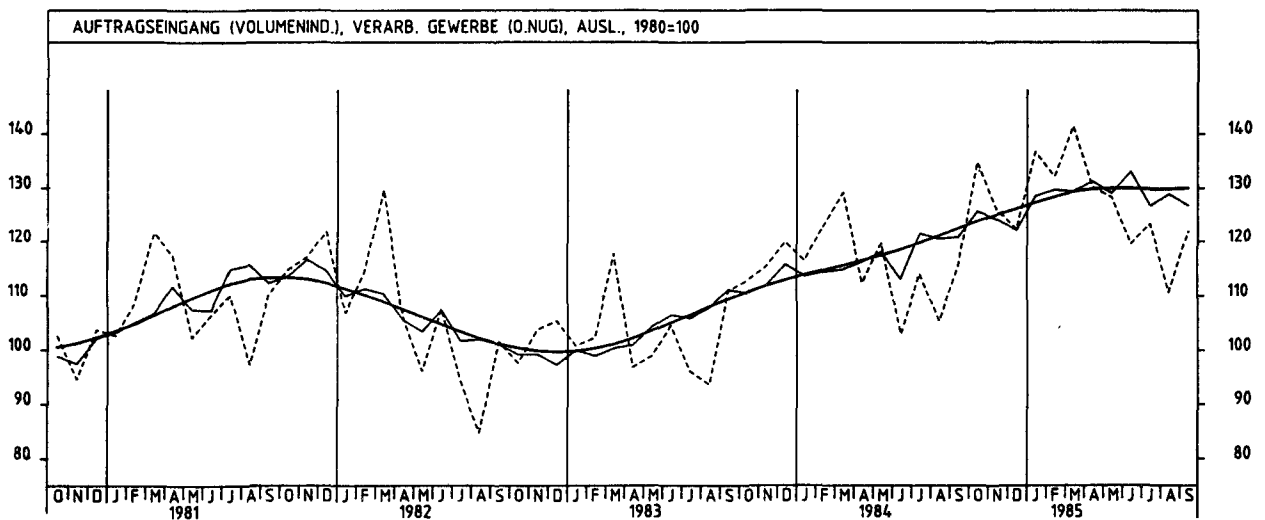
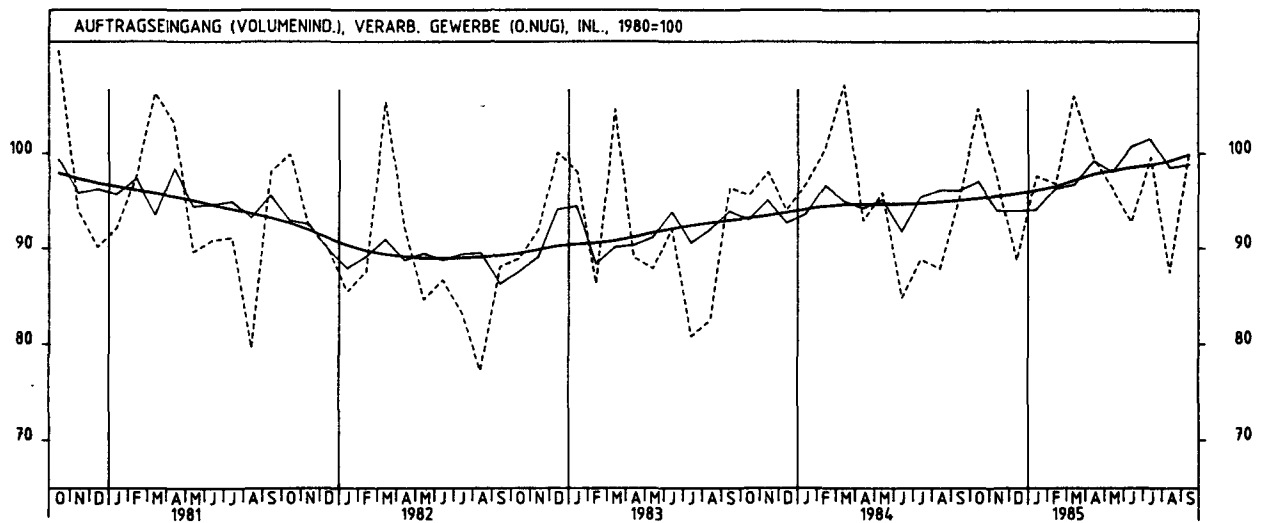
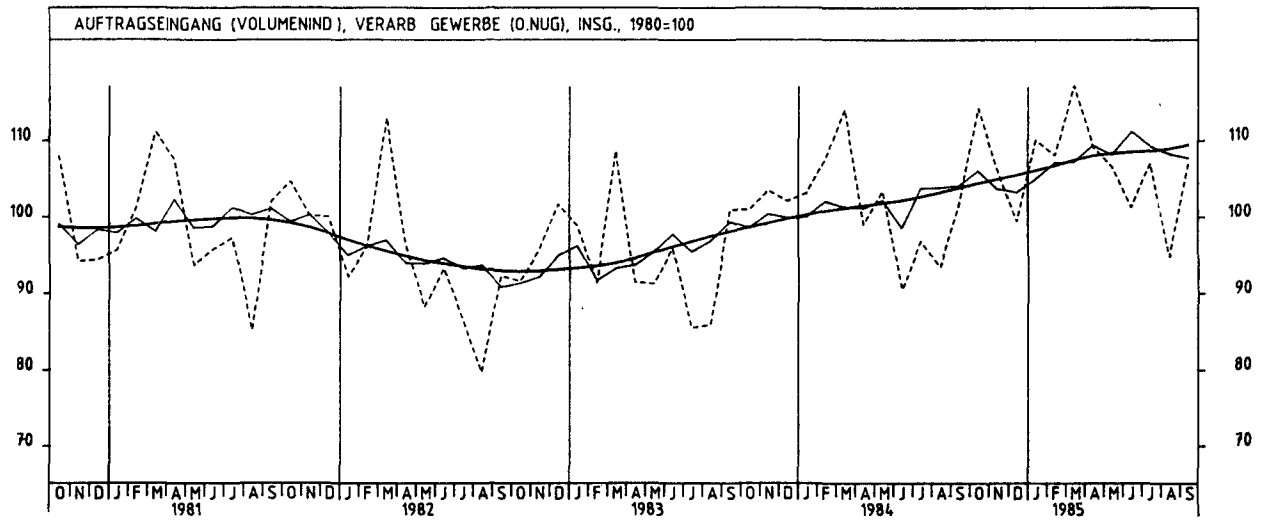
JAHR	MONAT	ORIGINALWERT			KALENDERBEREINIGTER WERT		KALENDER- UND SAISON- BEREINIGTER WERT		GLATTE KOMPONENTE	
		1980=100	VERÄNDERUNG VOR JAHR	IN O/O GEGEN VORMONAT	1980=100	VERÄNDERUNG IN O/O GEGEN VORMONAT	1980=100	VERÄNDERUNG IN O/O GEGEN VORMONAT		
ELEKTROTECHNIK INSGESAMT										
1984	SEP	106,2	+ 8,8	+20,1	111,2	+29,5	107,4	+ 1,9	106,1	
	OKT	115,5	+21,1	+ 8,8	111,5	+ 0,3	109,8	+ 2,2	106,7	
	NOV	114,9	+ 5,9	- 0,5	117,1	+ 5,0	106,4	- 3,1	107,2	
	DEZ	113,0	- 1,4	- 1,7	112,7	- 3,8	103,1	- 3,1	107,7	
1985	JAN	112,5	+14,3	- 0,4	108,4	- 3,8	109,0	+ 5,7	108,2	
	FEB	109,1	- 0,1	- 3,0	119,2	+10,0	107,7	- 1,2	108,7	
	MAR	117,7	+ 3,4	+ 7,9	119,1	- 0,1	109,1	+ 1,3	109,3	
	APR	103,2	+ 9,8	-12,3	102,7	-13,8	109,0	- 0,1	109,9	
	MAI	106,5	+ 4,7	+ 3,2	103,3	+ 0,6	110,1	+ 1,0	110,5	
	JUN	102,8	+12,7	- 3,5	107,5	+ 4,1	115,1	+ 4,5	111,0	
	JUL	107,9	+ 6,4	+ 5,0	103,9	- 3,3	110,1	- 4,3	111,4	
	AUG	96,9	+ 9,6	-10,2	95,2	- 8,4	113,7	+ 3,3	112,0	
	SEP	110,2	+ 3,8	+13,7	114,5	+20,3	111,1	- 2,3	112,7	
	ELEKTROTECHNIK INLAND									
	1984	SEP	98,7	+ 5,2	+14,9	103,2	+24,5	101,0	+ 1,1	99,7
		OKT	108,9	+18,8	+10,3	105,2	+ 1,9	103,2	+ 2,2	100,0
NOV		108,1	+ 2,2	- 0,7	109,2	+ 3,8	98,7	- 4,4	100,3	
DEZ		107,1	- 1,2	- 0,9	107,7	- 1,4	98,5	- 0,2	100,6	
1985	JAN	103,3	+ 7,3	- 3,5	99,1	- 8,0	100,0	+ 1,5	101,0	
	FEB	101,3	- 3,9	- 1,9	110,4	+11,4	99,5	- 0,5	101,3	
	MAR	108,5	+ 2,0	+ 7,1	110,0	- 0,4	102,3	+ 2,8	101,9	
	APR	97,4	+ 9,2	-10,2	96,5	-12,3	102,8	+ 0,5	102,7	
	MAI	99,5	+ 2,7	+ 2,2	96,8	+ 0,3	102,7	- 0,1	103,5	
	JUN	95,7	+10,8	- 3,8	100,0	+ 3,3	106,5	+ 3,7	104,2	
	JUL	102,9	+ 7,4	+ 7,5	99,3	- 0,7	105,4	- 1,0	105,0	
	AUG	93,3	+ 8,6	- 9,3	92,3	- 7,0	108,1	+ 2,6	105,9	
	SEP	105,4	+ 6,8	+13,0	108,5	+17,6	106,4	- 1,6	106,9	
	ELEKTROTECHNIK AUSLAND									
	1984	SEP	123,1	+15,9	+31,0	127,3	+37,3	121,2	+ 3,6	120,3
		OKT	130,0	+25,4	+ 5,6	126,2	- 0,9	124,9	+ 3,1	121,5
NOV		130,0	+13,5	+ 0,0	133,6	+ 5,9	122,8	- 1,7	122,5	
DEZ		126,0	- 2,2	- 3,1	124,0	- 7,2	113,1	- 7,9	123,4	
1985	JAN	133,2	+29,1	+ 5,7	129,6	+ 4,5	130,1	+15,0	124,2	
	FEB	126,3	+ 7,5	- 5,2	138,0	+ 6,5	125,4	- 3,6	124,8	
	MAR	138,2	+ 5,8	+ 9,4	138,4	+ 0,3	123,7	- 1,4	125,5	
	APR	115,9	+10,5	-16,1	115,9	-16,3	123,1	- 0,5	125,7	
	MAI	122,0	+ 8,3	+ 5,3	119,4	+ 3,0	126,0	+ 2,4	125,7	
	JUN	118,7	+16,6	- 2,7	122,8	+ 2,8	131,7	+ 4,5	125,5	
	JUL	119,1	+ 4,5	+ 0,3	115,1	- 6,3	122,0	- 7,4	125,2	
	AUG	104,7	+11,4	-12,1	101,8	-11,6	125,9	+ 3,2	125,1	
	SEP	120,6	- 2,0	+15,2	125,4	+23,2	120,9	- 4,0	125,1	
	HERSTELLUNG VON EISEN-, BLECH- UND METALLWAREN INSGESAMT									
	1984	SEP	94,6	- 2,5	+ 5,0	96,6	+15,7	96,9	- 0,7	97,0
		OKT	110,7	+12,5	+17,0	104,0	+ 7,7	99,2	+ 2,4	97,1
NOV		101,9	+ 1,6	- 7,9	103,9	- 0,1	97,7	- 1,5	97,2	
DEZ		83,2	- 9,0	-18,4	92,0	-11,5	96,8	- 0,9	97,4	
1985	JAN	98,3	- 1,1	+18,1	95,1	+ 3,4	96,4	- 0,4	97,5	
	FEB	95,1	- 8,1	- 3,3	100,8	+ 6,0	95,0	- 1,5	97,7	
	MAR	104,1	+ 1,1	+ 9,5	101,8	+ 1,0	98,2	+ 3,4	98,1	
	APR	98,9	+ 4,9	- 5,0	103,4	+ 1,6	99,1	+ 0,9	98,5	
	MAI	99,9	- 0,8	+ 1,0	102,5	- 0,9	99,4	+ 0,3	98,9	
	JUN	95,8	+ 6,0	- 4,1	100,5	- 2,0	100,2	+ 0,8	99,3	
	JUL	99,6	+ 7,2	+ 4,0	93,1	- 7,4	100,8	+ 0,6	99,7	
	AUG	91,1	+ 1,1	- 8,5	88,0	- 5,5	101,3	+ 0,5	100,2	
	SEP	98,8	+ 4,4	+ 8,5	98,6	+12,0	99,7	- 1,6	100,8	
	HERSTELLUNG VON EISEN-, BLECH- UND METALLWAREN INLAND									
	1984	SEP	91,7	- 3,9	+ 5,2	94,0	+15,5	92,1	- 0,5	91,7
		OKT	104,8	+10,3	+14,3	98,7	+ 5,0	93,9	+ 2,0	91,6
NOV		94,9	+ 0,1	- 9,4	95,9	- 2,8	91,9	- 2,1	91,6	
DEZ		78,3	- 9,3	-17,5	85,4	-10,9	91,5	- 0,4	91,6	
1985	JAN	89,9	- 4,8	+14,8	86,5	+ 1,3	89,4	- 2,3	91,6	
	FEB	88,1	-10,8	- 2,0	93,5	+ 8,1	88,3	- 1,2	91,7	
	MAR	97,0	- 1,5	+10,1	95,6	+ 2,2	92,5	+ 4,8	92,0	
	APR	93,3	+ 4,1	- 3,8	96,8	+ 1,3	93,3	+ 0,9	92,4	
	MAI	94,1	- 2,8	+ 0,9	96,5	- 0,3	92,9	- 0,4	92,7	
	JUN	89,5	+ 5,2	- 4,9	94,4	- 2,2	94,3	+ 1,5	93,0	
	JUL	95,8	+ 8,9	+ 7,0	89,9	- 4,8	95,7	+ 1,5	93,3	
	AUG	87,6	+ 0,5	- 8,6	84,1	- 6,5	94,6	- 1,1	93,7	
	SEP	93,6	+ 2,1	+ 6,8	93,7	+11,4	92,6	- 2,1	94,2	
	HERSTELLUNG VON EISEN-, BLECH- UND METALLWAREN AUSLAND									
	1984	SEP	104,6	+ 1,8	+ 4,4	106,5	+14,9	113,9	- 1,5	115,7
		OKT	131,7	+18,9	+25,9	124,5	+16,9	118,8	+ 4,3	116,2
NOV		126,6	+ 4,9	- 3,9	130,0	+ 4,4	116,9	- 1,6	116,8	
DEZ		100,6	- 8,1	-20,5	111,1	-14,5	114,1	- 2,4	117,4	
1985	JAN	128,0	+ 9,1	+27,2	125,0	+12,5	120,6	+ 5,7	117,9	
	FEB	119,6	- 0,3	- 6,6	127,3	+ 1,8	117,8	- 2,3	118,5	
	MAR	129,1	+ 8,8	+ 7,9	125,1	- 1,7	119,4	+ 1,4	118,9	
	APR	118,5	+ 6,8	- 8,2	124,6	- 0,4	119,1	- 0,3	119,6	
	MAI	120,5	+ 5,3	+ 1,7	121,3	- 2,6	120,8	+ 1,4	120,3	
	JUN	117,8	+ 8,1	- 2,2	121,8	+ 0,4	120,9	+ 0,1	121,1	
	JUL	112,6	+ 2,1	- 4,4	106,1	-12,9	118,9	- 1,7	122,0	
	AUG	103,1	+ 2,9	- 8,4	101,1	- 4,7	123,5	+ 3,9	122,8	
	SEP	117,5	+12,3	+14,0	117,6	+16,3	125,2	+ 1,4	123,6	

4 AUFTRAGSEINGANG IM VERARBEITENDEN GEWERBE UND IM BAUHAUPTGEWERBE

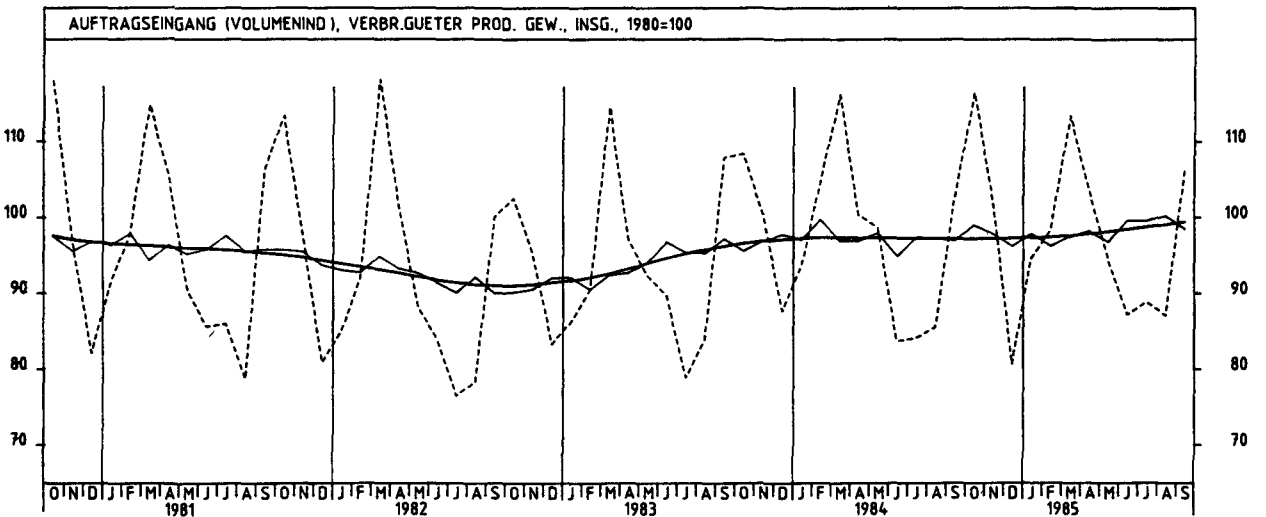
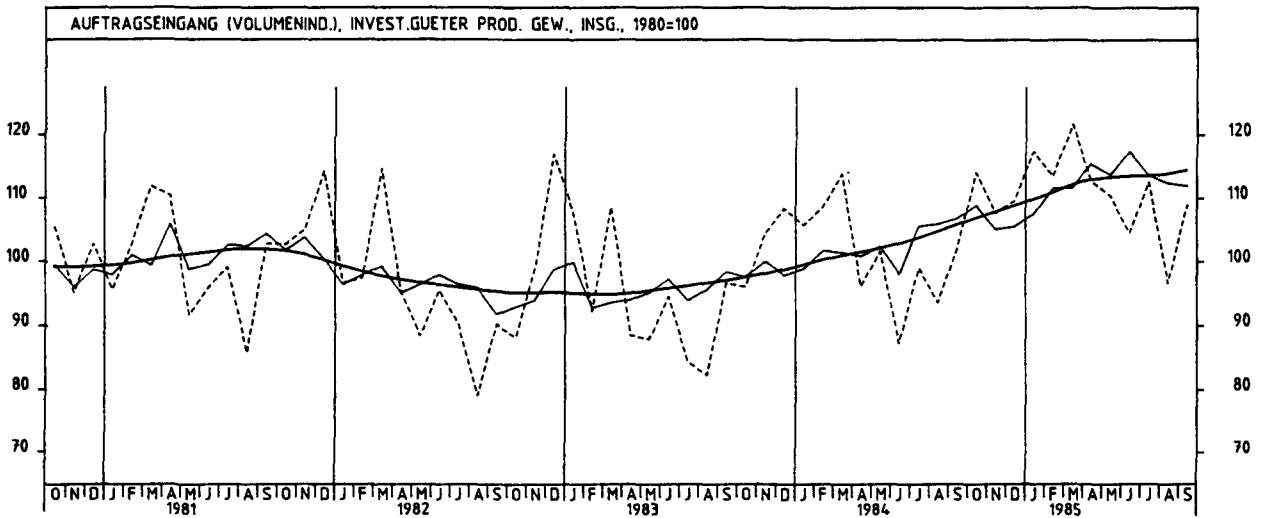
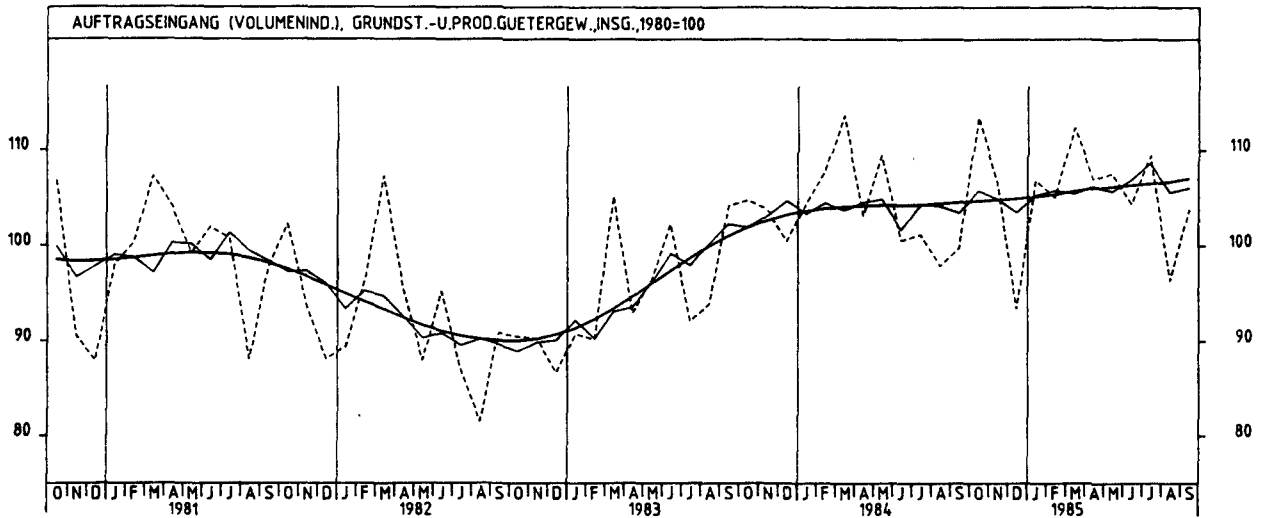
4.2 VOLUMENINDEX (1980 = 100)

JAHR	MONAT	ORIGINALWERT			KALENDERBEREINIGTER WERT		KALENDER- UND SAISON- BEREINIGTER WERT		GLATTE KOMPONENTE	
		1980*100	VERÄNDERUNG IN O/O GEGEN VORJAHR VORMONAT		1980*100	VERÄNDERUNG IN O/O GEGEN VORMONAT	1980*100	VERÄNDERUNG IN O/O GEGEN VORMONAT		1980*100
TEXTILGEWERBE INSGESAMT										
1984	SEP	99,5	- 6,2	+42,8	102,2	+55,3	92,1	- 0,9	92,7	
	OKT	112,8	+ 6,0	+13,4	107,8	+ 5,5	95,1	+ 3,3	92,7	
	NOV	100,3	- 4,2	-11,1	101,5	- 5,8	91,8	- 3,5	92,8	
	DEZ	78,7	- 7,2	-21,5	82,4	-18,8	92,7	+ 1,0	93,0	
1985	JAN	91,2	+ 2,2	+15,9	88,0	+ 6,8	94,7	+ 2,2	93,3	
	FEB	99,2	- 5,6	+ 8,8	106,8	+21,4	93,0	- 1,8	93,6	
	MAR	113,5	- 1,4	+14,4	112,7	+ 5,5	93,8	+ 0,9	94,0	
	APR	101,9	+ 7,0	-10,2	103,6	- 8,1	95,8	+ 2,1	94,6	
	MAI	93,2	- 4,0	- 8,5	93,2	-10,0	92,5	- 3,4	95,2	
	JUN	83,2	+ 7,6	-10,7	87,2	- 6,4	96,5	+ 4,3	95,8	
	JUL	79,9	+ 8,1	- 4,0	75,8	-13,1	97,0	+ 0,5	96,4	
	AUG	74,6	+ 7,0	- 6,6	72,7	- 4,1	98,7	+ 1,8	97,0	
	SEP	104,7	+ 5,2	+40,3	106,3	+46,2	96,9	- 1,8	97,6	
	TEXTILGEWERBE INLAND									
	1984	SEP	93,2	- 8,4	+44,9	95,7	+57,1	84,7	- 0,5	85,0
		OKT	103,8	+ 1,1	+11,4	98,9	+ 3,3	86,3	+ 1,9	84,9
NOV		90,6	- 8,0	-12,7	92,2	- 6,8	83,8	- 2,9	84,9	
DEZ		70,5	-11,2	-22,2	74,2	-19,5	84,1	+ 0,4	85,0	
1985	JAN	64,0	+ 1,8	+19,1	80,9	+ 9,0	87,5	+ 4,0	85,2	
	FEB	90,9	- 7,4	+ 8,2	97,9	+21,0	85,1	- 2,7	85,5	
	MAR	104,4	- 1,6	+14,9	104,2	+ 6,4	86,5	+ 1,6	85,9	
	APR	93,3	+ 5,2	-10,6	94,1	- 9,7	87,1	+ 0,7	86,5	
	MAI	84,4	- 7,0	- 9,5	84,5	-10,2	83,8	- 3,8	87,0	
	JUN	74,1	+ 8,0	-12,2	77,7	- 8,0	88,5	+ 5,6	87,4	
	JUL	72,3	+ 5,9	- 2,4	68,4	-12,0	88,3	- 0,2	87,9	
	AUG	69,9	+ 8,7	- 3,3	68,6	+ 0,3	91,3	+ 3,4	88,5	
	SEP	96,6	+ 3,6	+38,2	98,3	+43,3	88,2	- 3,4	89,1	
	TEXTILGEWERBE AUSLAND									
	1984	SEP	125,2	+ 0,5	+37,1	127,8	+49,3	121,5	- 2,3	123,8
		OKT	149,2	+22,3	+19,2	144,0	+12,7	131,1	+ 7,9	124,5
NOV		140,3	+ 8,8	- 6,0	139,9	- 2,8	125,2	- 4,5	125,1	
DEZ		112,5	+ 5,6	-19,8	116,3	-16,9	127,5	+ 1,8	125,8	
1985	JAN	120,6	+ 3,8	+ 7,2	117,4	+ 0,9	124,5	- 2,4	126,3	
	FEB	132,7	- 0,5	+10,0	142,3	+21,2	125,0	+ 0,4	126,8	
	MAR	150,7	- 0,4	+13,6	147,2	+ 3,4	123,7	- 1,0	127,2	
	APR	136,6	+12,5	- 9,2	142,1	- 3,5	131,2	+ 6,1	127,9	
	MAI	128,9	+ 5,0	- 5,8	129,0	- 9,2	127,8	- 2,6	128,7	
	JUN	120,2	+ 6,4	- 6,7	125,3	- 2,9	128,8	+ 0,8	129,6	
	JUL	110,8	+14,6	- 7,8	106,1	-15,3	132,7	+ 3,0	130,5	
	AUG	93,5	+ 2,4	-15,6	89,0	-16,1	128,6	- 3,1	131,3	
	SEP	137,4	+ 9,7	+47,0	138,1	+55,2	132,4	+ 3,0	132,0	
	BEKLEIDUNGSGEWERBE INSGESAMT									
	1984	SEP	145,0	- 3,3	+57,4	149,4	+67,3	94,8	- 0,2	95,3
		OKT	140,5	+ 6,7	- 3,1	135,8	- 9,1	98,2	+ 3,6	94,7
NOV		83,4	+14,9	-40,6	82,6	-39,2	99,2	+ 1,0	94,3	
DEZ		47,9	- 1,2	-42,6	48,1	-41,8	94,8	- 4,4	93,9	
1985	JAN	69,3	- 0,7	+44,7	66,6	+38,5	94,1	- 0,7	93,4	
	FEB	103,8	- 9,4	+49,8	112,3	+68,6	91,3	- 3,0	93,0	
	MAR	158,6	- 8,7	+52,8	158,0	+40,7	88,5	- 3,1	92,4	
	APR	108,0	- 7,5	-31,9	109,6	-30,6	89,5	+ 1,1	92,6	
	MAI	62,0	-13,0	-42,6	62,7	-42,8	91,1	+ 1,8	93,4	
	JUN	53,0	+ 7,1	-14,5	58,7	- 6,4	98,4	+ 8,0	94,4	
	JUL	58,2	+ 1,0	+ 9,8	54,8	- 6,6	95,1	- 3,4	95,4	
	AUG	96,9	+ 5,2	+66,5	94,2	+71,9	99,2	+ 4,3	96,2	
	SEP	151,2	+ 4,3	+56,0	152,0	+61,4	97,7	- 1,5	96,7	
	BEKLEIDUNGSGEWERBE INLAND									
	1984	SEP	129,9	- 6,9	+47,9	134,0	+57,5	87,5	- 2,7	89,0
		OKT	126,9	+ 3,1	- 2,3	122,5	- 8,6	90,6	+ 3,5	88,2
NOV		76,9	+ 5,6	-39,4	76,2	-37,8	90,6	+ 0,0	87,7	
DEZ		46,5	- 4,7	-39,5	46,8	-38,6	88,4	- 2,4	87,1	
1985	JAN	66,5	- 0,4	+43,0	63,7	+36,1	88,5	+ 0,1	86,5	
	FEB	95,5	-11,4	+43,6	103,4	+62,3	84,6	- 4,4	86,0	
	MAR	142,5	-11,0	+49,2	142,3	+37,6	81,1	- 4,1	85,5	
	APR	101,4	- 8,6	-28,6	102,5	-28,0	82,8	+ 2,1	85,6	
	MAI	60,5	-13,6	-40,3	60,8	-40,7	84,7	+ 2,3	86,1	
	JUN	49,4	+ 0,4	-18,3	54,6	-10,2	89,8	+ 6,0	86,8	
	JUL	56,2	- 0,5	+13,8	53,1	- 2,7	88,2	- 1,8	87,6	
	AUG	91,0	+ 3,6	+61,9	88,6	+66,9	91,9	+ 4,2	88,2	
	SEP	133,1	+ 2,5	+46,3	134,1	+51,4	88,7	- 3,5	88,6	
	BEKLEIDUNGSGEWERBE AUSLAND									
	1984	SEP	242,4	+10,8	+102,0	247,6	+111,1	141,0	+10,5	136,0
		OKT*	227,8	+20,7	- 6,0	219,7	-11,3	148,2	+ 5,1	136,3
NOV		124,2	+75,2	-45,5	123,5	-43,8	154,5	+ 4,3	136,8	
DEZ		57,2	+23,3	-53,9	56,7	-54,1	135,7	-12,2	137,2	
1985	JAN	87,2	- 2,4	+52,4	85,7	+51,1	130,8	- 3,6	137,4	
	FEB	156,9	- 1,4	+79,9	169,5	+97,8	133,9	+ 2,4	137,3	
	MAR	258,9	- 1,3	+65,0	254,8	+50,3	132,6	- 1,0	136,5	
	APR	150,2	- 3,3	-42,0	154,9	-39,2	132,0	- 0,5	136,9	
	MAI	71,6	-10,6	-52,3	74,9	-51,6	131,7	- 0,2	138,9	
	JUN	75,8	+48,0	+ 5,9	82,8	+10,5	152,2	+15,6	141,4	
	JUL	71,4	+10,9	- 5,8	67,0	-19,1	140,0	- 8,0	144,0	
	AUG	133,7	+11,4	+87,3	129,5	+93,3	144,8	+ 3,4	145,7	
	SEP	262,6	+ 8,3	+96,4	262,1	+102,4	151,8	+ 4,8	146,6	

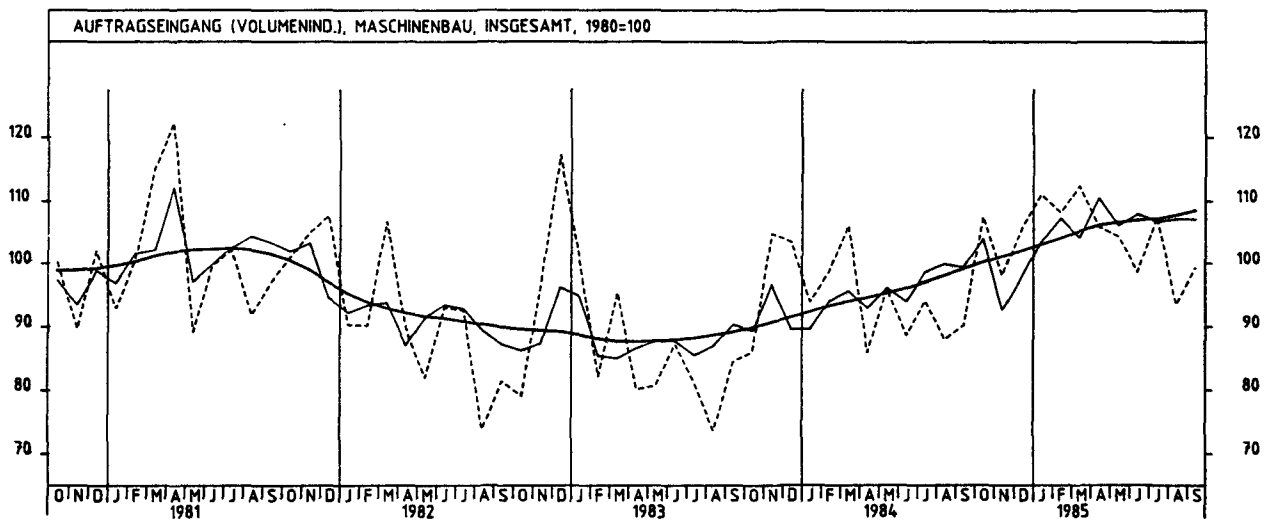
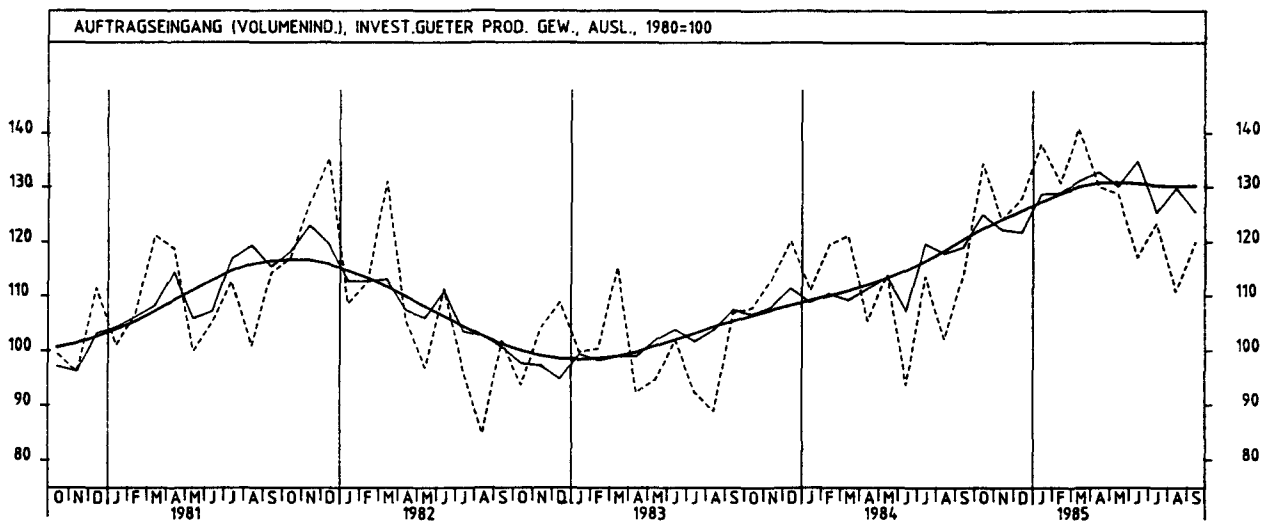
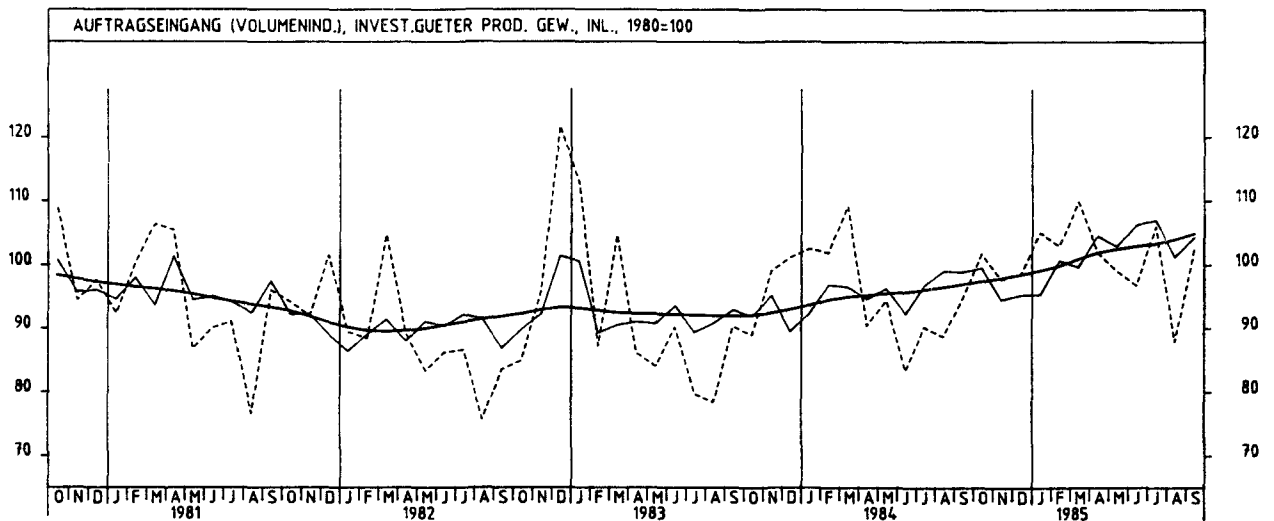
4 AUFTRAGSEINGANG IM VERARBEITENDEN GEWERBE UND IM BAUHAUPTGEWERBE



4 AUFTRAGSEINGANG IM VERARBEITENDEN GEWERBE UND IM BAUHAUPTGEWERBE



4 AUFTRAGSEINGANG IM VERARBEITENDEN GEWERBE UND IM BAUHAUPTGEWERBE



4 AUFTRAGSEINGANG IM VERARBEITENDEN GEWERBE UND IM BAUHAUPTGEWERBE

4.2 VOLUMENINDEX (1980 = 100)

JAHR	MONAT	ORIGINALWERT			KALENDERBEREINIGTER WERT		KALENDER- UND SAISONBEREINIGTER WERT		GLATTE KOMPONENTE
		1980=100	VERÄNDERUNG VORJAHR	IN O/O GEGEN VORMONAT	1980=100	VERÄNDERUNG IN O/O GEGEN VORMONAT	1980=100	VERÄNDERUNG IN O/O GEGEN VORMONAT	
BAUHAUPTGEWERBE									
1984	AUG	88,9	- 6,0	- 2,4	84,0	- 4,3	82,7	- 2,2	81,6
	SEP	95,8	-11,6	+ 7,8	97,2	+15,7	80,1	- 3,1	81,0
	OKT	85,4	- 4,8	-10,9	81,0	-16,7	81,5	+ 1,7	80,6
	NOV	68,5	- 9,6	-19,8	69,2	-14,6	80,1	- 1,7	80,3
	DEZ	67,4	-12,6	- 1,6	71,9	+ 3,9	80,8	+ 0,9	80,1
1985	JAN	49,9	-18,1	-26,0	48,9	-32,0	78,3	- 3,1	80,0
	FEB	57,5	-17,1	+15,2	60,6	+23,9	77,9	- 0,5	80,4
	MAR	88,1	- 9,8	+53,2	84,9	+40,1	77,6	- 0,4	81,1
	APR	86,7	+ 4,5	- 1,6	91,7	+ 8,0	84,9	+ 9,4	81,6
	MAI	91,5	- 1,9	+ 5,5	92,8	+ 1,2	83,7	- 1,4	82,2
	JUN	102,7	+ 2,6	+12,2	106,8	+15,1	85,7	+ 2,4	82,7
	JUL	97,1	+ 6,6	- 5,5	92,3	-13,6	86,7	+ 1,2	83,4
	AUG	87,2	- 1,9	-10,2	84,2	- 8,8	83,4	- 3,8	84,3
HOCHBAU									
1984	AUG	77,1	-18,1	- 6,9	73,3	- 8,3	76,5	- 4,9	76,3
	SEP	87,0	-20,3	+12,8	88,5	+20,7	73,8	- 3,5	75,1
	OKT	77,6	-13,8	-10,8	73,2	-17,3	75,8	+ 2,7	74,3
	NOV	62,8	-18,4	-19,1	63,4	-13,4	74,1	- 2,2	73,7
	DEZ	70,3	-12,5	+11,9	73,7	+16,2	76,7	+ 3,5	73,1
1985	JAN	50,3	-24,4	-28,4	49,6	-32,7	72,1	- 6,0	72,8
	FEB	52,9	-27,1	+ 5,2	55,9	+12,7	69,3	- 3,9	72,9
	MAR	80,4	-19,1	+52,0	78,0	+39,5	68,0	- 1,9	73,6
	APR	78,9	- 2,0	- 1,9	82,7	+ 6,0	76,7	+12,8	74,5
	MAI	81,4	- 2,6	+ 3,2	82,5	- 0,2	78,1	+ 1,8	75,3
	JUN	93,6	- 1,4	+15,0	98,1	+18,9	78,8	+ 0,9	76,2
	JUL	85,8	+ 3,6	- 8,3	81,2	-17,2	79,7	+ 1,1	77,2
	AUG	79,8	+ 3,5	- 7,0	77,3	- 4,8	80,0	+ 0,4	78,2
WOHNUNGSBAU									
1984	AUG	73,0	-24,7	+ 3,8	69,4	+ 2,7	75,0	- 3,5	73,9
	SEP	76,6	-29,9	+ 4,9	78,0	+12,4	70,1	- 6,5	71,3
	OKT	75,2	-16,4	- 1,8	71,4	- 8,5	75,3	+ 7,4	69,0
	NOV	58,6	-28,1	-22,1	58,0	-18,8	69,2	- 8,1	66,8
	DEZ	64,4	-30,6	+ 9,9	67,7	+16,7	66,6	- 3,8	64,8
1985	JAN	38,5	-45,5	-40,2	37,6	-44,5	61,2	- 8,1	63,0
	FEB	44,5	-45,5	+15,6	46,7	+24,2	55,7	- 9,0	61,3
	MAR	76,4	-29,9	+71,7	74,5	+59,5	57,3	+ 2,9	60,9
	APR	66,5	-26,6	-13,0	69,6	- 6,6	60,4	+ 5,4	61,0
	MAI	66,7	-22,4	+ 0,3	68,2	- 2,0	63,1	+ 4,5	61,5
	JUN	76,9	-19,1	+15,3	81,0	+18,8	62,4	- 1,1	62,1
	JUL	65,6	- 6,7	-14,7	61,9	-23,6	68,8	+10,3	62,5
	AUG	64,3	-11,9	- 2,0	61,8	- 0,2	66,1	- 3,9	62,7
TIEFBAU									
1984	AUG	107,6	+12,9	+ 3,2	102,2	+ 1,0	92,9	+ 1,9	90,0
	SEP	109,7	+ 2,2	+ 2,0	111,6	+ 9,2	89,9	- 3,2	90,2
	OKT	97,8	+ 9,6	-10,8	94,3	-15,5	90,7	+ 0,9	90,5
	NOV	77,4	+ 4,7	-20,9	78,2	-17,1	89,7	- 1,1	90,7
	DEZ	62,7	-13,0	-19,0	66,8	-14,6	86,5	- 3,6	91,0
1985	JAN	49,3	- 5,4	-21,4	48,1	-28,0	87,8	+ 1,5	91,2
	FEB	64,9	+ 0,8	+31,6	69,1	+43,7	91,6	+ 4,3	91,9
	MAR	100,3	+ 5,7	+54,5	96,9	+40,2	93,0	+ 1,5	92,6
	APR	99,0	+13,9	- 1,3	104,1	+ 7,4	97,3	+ 4,6	92,8
	MAI	107,4	- 1,1	+ 8,5	107,1	+ 2,9	91,8	- 5,7	92,8
	JUN	117,0	+ 8,0	+ 8,9	120,0	+12,0	96,8	+ 5,4	92,7
	JUL	114,9	+10,2	- 1,8	110,9	- 7,6	97,9	+ 1,1	93,1
	AUG	98,8	- 8,2	-14,0	96,0	-13,4	88,4	- 9,7	93,7
STRASSENBAU									
1984	AUG	115,2	+15,9	- 3,9	112,4	- 5,2	95,0	+ 3,1	88,9
	SEP	109,1	+ 0,4	- 5,3	112,7	+ 0,3	88,3	- 7,1	88,7
	OKT	95,9	+ 8,1	-12,1	94,3	-16,3	90,2	+ 2,2	88,5
	NOV	63,0	- 9,1	-34,3	63,3	-32,9	84,2	- 6,7	88,4
	DEZ	50,8	-13,0	-19,4	49,8	-21,3	84,3	+ 0,1	88,2
1985	JAN	33,6	+ 6,3	-33,9	31,5	-36,7	87,5	+ 3,8	88,2
	FEB	42,3	-18,8	+25,9	46,8	+48,6	84,2	- 3,8	88,6
	MAR	98,4	- 3,9	+132,6	98,7	+110,9	89,0	+ 5,7	89,3
	APR	102,3	+ 0,3	+ 4,0	102,7	+ 4,1	89,6	+ 0,7	89,6
	MAI	119,7	+ 6,6	+17,0	114,7	+11,7	93,4	+ 4,2	89,8
	JUN	128,9	+12,9	+ 7,7	131,8	+14,9	98,5	+ 5,5	90,0
	JUL	126,2	+ 5,3	- 2,1	124,4	- 5,6	95,0	- 3,6	90,6
	AUG	102,5	-11,0	-16,8	102,4	-17,7	85,9	- 9,6	91,3

5 UMSATZE IM VERARBEITENDEN GEWERBE UND IM BAUHAUPTGEWERBE

5.1 WERTINDEX (1980 = 100)

JAHR	MONAT	ORIGINALWERT			KALENDERBEREINIGTER WERT		KALENDER- UND SAISON- BEREINIGTER WERT		GLATTE KOMPONENTE
		1980=100	VERÄNDERUNG VORJAHR	IN O/O GEGEN VORMONAT	1980=100	VERÄNDERUNG IN O/O GEGEN VORMONAT	1980=100	VERÄNDERUNG IN O/O GEGEN VORMONAT	1980=100
VERARBEITENDES GEWERBE (OHNE NAHRUNGS- UND GENUSSMITTELGEWERBE) INSGESAMT									
1984	SEP	124,1	+ 2,9	+14,2	127,8	+24,1	118,7	- 0,7	118,7
	OKT*	134,0	+17,2	+ 8,0	126,7	- 0,9	123,7	+ 4,2	119,8
	NOV	126,4	+ 7,6	- 5,7	127,0	+ 0,2	120,7	- 2,4	120,8
	DEZ	118,5	- 2,0	- 6,3	123,5	- 2,8	119,4	- 1,1	121,9
1985	JAN	117,6	+ 9,9	- 0,8	113,1	- 8,4	122,2	+ 2,3	122,9
	FEB	121,0	+ 6,4	+ 2,9	130,1	+15,0	125,2	+ 2,5	123,9
	MAR	130,0	+ 7,2	+ 7,4	129,5	- 0,5	125,0	- 0,2	125,0
	APR	124,7	+11,2	- 4,1	126,3	- 2,5	124,6	- 0,3	125,8
	MAI	128,8	+10,2	+ 3,3	128,4	+ 1,7	127,3	+ 2,2	126,5
	JUN	121,9	+23,3	- 5,4	126,5	- 1,5	128,9	+ 1,3	127,0
	JUL	126,0	+11,2	+ 3,4	121,0	- 4,3	128,8	- 0,1	127,5
	AUG	109,9	+ 1,1	-12,8	106,9	-11,7	124,4	- 3,4	128,1
	SEP	135,2	+ 8,9	+23,0	137,5	+28,6	128,5	+ 3,3	128,8
VERARBEITENDES GEWERBE (OHNE NAHRUNGS- UND GENUSSMITTELGEWERBE) INLAND									
1984	SEP	113,1	- 2,1	+12,2	116,3	+21,8	107,6	- 1,5	108,3
	OKT	122,0	+11,3	+ 7,9	117,1	+ 0,7	111,1	+ 3,3	109,1
	NOV	114,7	+ 3,6	- 6,0	115,0	- 1,8	109,5	- 1,4	109,9
	DEZ	105,6	- 5,4	- 7,9	110,2	- 4,2	108,4	- 1,0	110,7
1985	JAN	108,0	+ 8,1	+ 2,3	103,6	- 6,0	111,7	+ 3,0	111,6
	FEB	110,1	+ 4,8	+ 1,9	118,4	+14,3	114,3	+ 2,3	112,4
	MAR	117,1	+ 4,4	+ 6,4	116,9	- 1,3	113,5	- 0,7	113,4
	APR	112,3	+ 7,7	- 4,1	113,1	- 3,3	111,9	- 1,4	114,2
	MAI	118,6	+10,2	+ 5,6	118,1	+ 4,4	116,6	+ 4,2	114,9
	JUN	109,8	+18,4	- 7,4	113,6	- 3,8	116,5	- 0,1	115,5
	JUL	115,1	+ 7,7	+ 4,8	110,8	- 2,5	117,5	+ 0,9	116,0
	AUG	101,6	+ 0,8	-11,7	98,8	-10,8	113,5	- 3,4	116,6
	SEP	123,5	+ 9,2	+21,6	125,9	+27,4	117,5	+ 3,5	117,4
VERARBEITENDES GEWERBE (OHNE NAHRUNGS- UND GENUSSMITTELGEWERBE) AUSLAND									
1984	SEP	148,8	+12,7	+17,5	153,0	+27,3	143,2	+ 0,5	141,4
	OKT*	160,6	+28,6	+ 7,9	148,6	- 2,9	151,4	+ 5,7	143,3
	NOV	152,4	+14,6	- 5,1	154,3	+ 3,8	145,4	- 4,0	144,9
	DEZ	147,3	+ 4,0	- 3,3	153,1	- 0,8	143,5	- 1,3	146,5
1985	JAN	139,1	+13,1	- 5,6	134,6	-12,1	145,4	+ 1,3	148,1
	FEB	145,3	+ 9,3	+ 4,5	156,1	+16,0	149,2	+ 2,6	149,5
	MAR	158,9	+12,2	+ 9,4	157,0	+ 0,6	150,2	+ 0,7	150,9
	APR	152,5	+17,7	- 4,0	156,5	- 0,3	153,2	+ 2,0	152,0
	MAI	151,7	+10,3	- 0,5	152,6	- 2,5	151,9	- 0,8	152,6
	JUN	148,9	+32,0	- 1,8	154,8	+ 1,4	157,2	+ 3,5	153,1
	JUL	150,4	+17,7	+ 1,0	143,6	- 7,2	155,3	- 1,2	153,4
	AUG	128,5	+ 1,5	-14,6	124,7	-13,2	148,4	- 4,4	153,9
	SEP	161,4	+ 8,5	+25,6	162,8	+30,6	152,9	+ 3,0	154,7
GRUNDSTOFF- UND PRODUKTIONS- UND VERARBEITENDES GEWERBE INSGESAMT									
1984	SEP	120,7	+ 1,4	+ 5,0	124,3	+14,1	119,0	- 0,4	120,1
	OKT	133,1	+15,3	+10,3	126,6	+ 1,9	122,3	+ 2,8	120,8
	NOV	124,8	+ 8,7	- 6,2	125,9	- 0,6	122,1	- 0,2	121,5
	DEZ	102,6	- 1,8	-17,8	108,6	-13,7	120,3	- 1,5	122,2
1985	JAN	117,5	+ 5,6	+14,5	113,5	+ 4,5	121,1	+ 0,7	122,9
	FEB	117,3	+ 0,9	- 0,2	125,6	+10,7	122,5	+ 1,2	123,7
	MAR	131,7	+ 6,1	+12,3	130,4	+ 3,8	125,2	+ 2,2	124,5
	APR	129,6	+12,9	- 1,6	133,1	+ 2,1	127,3	+ 1,7	125,2
	MAI	130,3	+ 5,2	+ 0,5	131,1	- 1,5	126,1	- 0,9	125,6
	JUN	124,9	+ 8,1	- 4,1	131,2	+ 0,1	126,6	+ 0,4	126,0
	JUL	127,8	+10,2	+ 2,3	121,2	- 7,6	127,1	+ 0,4	126,3
	AUG	118,6	+ 3,1	- 7,2	115,0	- 5,1	125,8	- 1,0	126,7
	SEP	128,5	+ 6,5	+ 8,3	129,6	+12,7	125,6	- 0,2	127,3
GRUNDSTOFF- UND PRODUKTIONS- UND VERARBEITENDES GEWERBE INLAND									
1984	SEP	111,4	- 2,5	+ 5,4	114,8	+15,0	107,7	- 0,5	108,6
	OKT	122,9	+11,7	+10,3	116,8	+ 1,7	110,7	+ 2,8	109,1
	NOV	113,6	+ 5,3	- 7,6	114,5	- 2,0	110,1	- 0,5	109,5
	DEZ	90,5	- 2,5	-20,3	96,4	-15,8	110,1	+ 0,0	110,0
1985	JAN	103,1	+ 2,0	+13,9	99,2	+ 2,9	108,5	- 1,5	110,5
	FEB	102,2	- 3,7	- 0,9	109,3	+10,2	108,8	+ 0,3	111,0
	MAR	116,3	+ 3,3	+13,8	115,4	+ 5,6	112,2	+ 3,1	111,7
	APR	116,2	+ 9,6	- 0,1	119,1	+ 3,2	113,6	+ 1,2	112,3
	MAI	117,5	+ 3,6	+ 1,1	118,2	- 0,8	113,3	- 0,3	112,7
	JUN	112,3	+ 7,5	- 4,4	118,1	- 0,1	113,7	+ 0,4	113,1
	JUL	116,8	+ 9,0	+ 4,0	110,8	- 6,2	114,5	+ 0,7	113,4
	AUG	108,3	+ 2,5	- 7,3	105,1	- 5,1	113,6	- 0,8	113,8
	SEP	117,9	+ 5,8	+ 8,9	118,9	+13,1	113,0	- 0,5	114,4
GRUNDSTOFF- UND PRODUKTIONS- UND VERARBEITENDES GEWERBE AUSLAND									
1984	SEP	140,9	+ 9,0	+ 4,1	144,8	+12,2	143,3	- 0,3	144,4
	OKT*	155,2	+21,9	+10,1	143,9	- 0,6	149,7	+ 4,5	145,8
	NOV	149,1	+14,8	- 3,9	150,4	+ 4,5	147,7	- 1,3	147,1
	DEZ	128,9	- 0,8	-13,5	134,3	-10,7	142,1	- 3,8	148,2
1985	JAN	148,8	+11,4	+15,4	144,8	+ 7,8	148,3	+ 4,4	149,5
	FEB	150,2	+ 8,5	+ 0,9	161,3	+11,4	151,9	+ 2,4	150,7
	MAR	165,0	+10,7	+ 9,9	162,7	+ 0,9	153,0	+ 0,7	152,0
	APR	158,6	+18,4	- 3,9	163,1	+ 0,2	157,0	+ 2,6	152,9
	MAI	158,1	+ 7,8	- 0,3	158,7	- 2,7	153,3	- 2,4	153,3
	JUN	152,4	+ 9,4	- 3,6	159,5	+ 0,5	153,9	+ 0,4	153,6
	JUL	151,7	+12,2	- 0,5	144,5	- 9,4	154,5	+ 0,4	153,7
	AUG	141,0	+ 4,2	- 7,1	136,4	- 5,6	151,8	- 1,7	154,2
	SEP	151,6	+ 7,6	- 7,5	152,8	+12,0	152,7	+ 0,6	154,9

5 UMSATZE IM VERARBEITENDEN GEWERBE UND IM BAUHAUPTGEWERBE

5.1 WERTINDEX (1980 = 100)

JAHR	MONAT	ORIGINALWERT			KALENDERBEREINIGTER WERT		KALENDER- UND SAISON- BEREINIGTER WERT		GLATTE KOMPONENTE	
		1980*100	VERÄNDERUNG IN O/O GEGEN VORJAHR VORMONAT		1980*100	VERÄNDERUNG IN O/O GEGEN VORMONAT	1980*100	VERÄNDERUNG IN O/O GEGEN VORMONAT		1980*100
INVESTITIONSGÜTER HERSTELLendes GEWERBE INSGESAMT										
1984	SEP	128,9	+ 4,7	+19,7	132,9	+28,9	122,4	- 1,3	122,2	
	OKT	137,1	+19,6	+ 6,4	132,7	- 0,2	127,4	+ 4,1	123,6	
	NOV	131,5	+ 7,7	- 4,1	131,9	- 0,6	124,0	- 2,7	125,0	
	DEZ	137,3	- 1,4	+ 4,4	140,4	+ 6,4	122,4	- 1,3	126,4	
1985	JAN	119,7	+14,7	-12,8	115,2	-17,9	127,8	+ 4,4	127,8	
	FEB	127,2	+13,2	+ 6,3	137,6	+19,4	132,7	+ 3,8	129,1	
	MAR	132,0	+ 9,5	+ 3,8	132,1	- 4,0	129,7	- 2,3	130,3	
	APR	126,1	+10,5	- 4,5	126,0	- 4,6	127,4	- 1,8	131,4	
	MAI	135,7	+17,1	+ 7,6	133,7	+ 6,1	134,3	+ 5,4	132,1	
	JUN	127,1	+41,4	- 6,3	130,6	- 2,3	134,9	+ 0,4	132,8	
	JUL	130,4	+13,4	+ 2,6	126,6	- 3,1	135,3	+ 0,3	133,3	
	AUG	106,5	- 1,1	-18,3	104,6	-17,4	127,4	- 5,8	133,9	
	SEP	143,1	+11,0	+34,4	146,4	+40,0	135,3	+ 6,2	134,8	
	INVESTITIONSGÜTER HERSTELLendes GEWERBE INLAND									
	1984	SEP	115,5	- 2,0	+15,6	118,6	+23,9	109,8	- 2,7	111,1
		OKT	121,9	+11,0	+ 5,5	118,1	- 0,4	114,3	+ 4,1	112,3
NOV		117,8	+ 2,8	- 3,4	117,8	- 0,3	112,0	- 2,0	113,4	
DEZ		123,5	- 6,5	+ 4,8	126,0	+ 7,0	109,6	- 2,1	114,7	
1985	JAN	112,4	+14,8	- 9,0	107,8	-14,4	118,0	+ 7,7	116,0	
	FEB	118,8	+15,1	+ 5,7	128,5	+19,2	123,6	+ 4,7	117,4	
	MAR	119,0	+ 6,8	+ 0,2	119,4	- 7,1	118,2	- 4,4	118,7	
	APR	112,6	+ 6,3	- 5,2	111,8	- 6,4	114,2	- 3,4	119,9	
	MAI	128,1	+20,7	+13,6	126,1	+12,8	125,2	+ 9,6	120,8	
	JUN	115,5	+33,8	- 9,8	118,0	- 6,4	121,9	- 2,6	121,5	
	JUL	120,0	+ 8,2	+ 3,9	117,1	- 0,8	124,0	+ 1,7	122,2	
	AUG	99,6	- 0,3	-17,0	97,6	-16,7	116,9	- 5,7	123,0	
	SEP	131,1	+13,5	+31,6	134,6	+37,9	125,4	+ 7,3	124,0	
	INVESTITIONSGÜTER HERSTELLendes GEWERBE AUSLAND									
	1984	SEP	152,2	+15,1	+25,5	156,4	+35,5	143,3	+ 0,6	140,3
		OKT*	163,4	+33,0	+ 7,4	154,8	- 1,0	151,1	+ 5,4	142,4
NOV		155,1	+14,7	- 5,1	157,3	+ 1,6	144,5	- 4,4	144,3	
DEZ		161,1	+ 6,4	+ 3,9	166,0	+ 5,5	144,0	- 0,3	146,0	
1985	JAN	132,2	+14,5	-17,9	127,8	-23,0	144,2	+ 0,1	147,7	
	FEB	141,6	+10,2	+ 7,1	152,5	+19,3	147,9	+ 2,6	149,2	
	MAR	154,5	+13,1	+ 9,1	152,9	+ 0,3	148,5	+ 0,4	150,3	
	APR	149,3	+16,7	- 3,4	152,7	- 0,1	150,9	+ 1,6	151,3	
	MAI	148,9	+12,0	- 0,3	149,3	- 2,2	150,9	+ 0,0	151,9	
	JUN	147,2	+52,9	- 1,1	152,2	+ 1,9	157,8	+ 4,6	152,3	
	JUL	148,4	+21,6	+ 0,8	142,3	- 6,5	156,0	- 1,1	152,5	
	AUG	118,5	- 2,3	-20,1	115,8	-18,6	144,9	- 7,1	152,9	
	SEP	163,9	+ 7,7	+38,3	165,4	+42,8	151,6	+ 4,6	153,4	
	VERBRAUCHSGÜTER HERSTELLendes GEWERBE INSGESAMT									
	1984	SEP	117,0	+ 0,4	+15,0	120,3	+26,0	109,7	+ 0,3	109,8
		OKT*	127,2	+13,9	+ 8,7	119,3	- 0,8	113,4	+ 3,4	110,2
NOV		115,6	+ 5,3	- 9,1	116,6	- 2,3	111,0	- 2,1	110,6	
DEZ		94,2	- 4,5	-18,5	100,7	-13,6	110,0	- 0,9	111,0	
1985	JAN	112,2	+ 4,7	+19,1	108,0	+ 7,2	111,0	+ 0,9	111,4	
	FEB	110,5	- 2,1	- 1,5	118,2	+ 9,4	110,7	- 0,3	111,8	
	MAR	122,2	+ 2,9	+10,6	121,1	+ 2,5	112,7	+ 1,8	112,3	
	APR	113,4	+10,2	- 7,2	116,4	- 3,9	114,5	+ 1,6	112,8	
	MAI	108,4	+ 0,0	- 4,4	109,6	- 5,8	112,1	- 2,1	113,3	
	JUN	103,6	+ 7,1	- 4,4	108,9	- 0,6	113,7	+ 1,4	113,8	
	JUL	111,7	+ 6,5	+ 7,8	105,8	- 2,8	114,3	+ 0,5	114,3	
	AUG	105,1	+ 3,3	- 5,9	101,9	- 3,7	115,4	+ 1,0	114,9	
	SEP	124,8	+ 6,7	+18,7	125,7	+23,4	115,3	- 0,1	115,5	
	VERBRAUCHSGÜTER HERSTELLendes GEWERBE INLAND									
	1984	SEP	110,6	- 1,7	+14,8	113,8	+26,0	103,7	- 0,1	104,0
		OKT*	121,3	+11,8	+ 9,7	114,7	+ 0,8	106,7	+ 2,9	104,2
NOV		110,2	+ 3,6	- 9,2	111,1	- 3,1	104,8	- 1,8	104,4	
DEZ		89,8	- 5,7	-18,5	96,0	-13,6	104,2	- 0,6	104,7	
1985	JAN	105,4	+ 3,1	+17,4	101,2	+ 5,4	104,5	+ 0,3	104,9	
	FEB	103,0	- 4,3	- 2,3	110,2	+ 8,9	103,7	- 0,8	105,1	
	MAR	114,3	+ 1,0	+11,0	113,5	+ 3,0	105,7	+ 1,9	105,3	
	APR	106,4	+ 7,8	- 6,9	109,0	- 4,0	106,9	+ 1,1	105,6	
	MAI	101,3	- 1,9	- 4,8	102,3	- 6,1	104,7	- 2,1	105,9	
	JUN	95,7	+ 5,7	- 5,5	100,7	- 1,6	106,2	+ 1,4	106,2	
	JUL	103,4	+ 4,9	+ 8,0	97,9	- 2,8	106,7	+ 0,5	106,6	
	AUG	97,0	+ 0,7	- 6,2	94,0	- 4,0	107,2	+ 0,5	106,9	
	SEP	115,7	+ 4,6	+19,3	116,7	+24,1	106,9	- 0,3	107,3	
	VERBRAUCHSGÜTER HERSTELLendes GEWERBE AUSLAND									
	1984	SEP	153,1	+10,0	+16,0	157,1	+25,7	143,5	+ 1,9	143,0
		OKT*	160,7	+23,5	+ 5,0	149,8	- 4,6	149,1	+ 3,9	144,4
NOV		146,0	+13,2	- 9,1	147,9	- 1,3	146,0	- 2,1	145,8	
DEZ		119,4	+ 1,4	-18,2	127,0	-14,1	143,3	- 1,8	147,2	
1985	JAN	151,1	+11,4	+26,5	146,7	+15,5	147,9	+ 3,2	148,7	
	FEB	152,7	+ 6,8	+ 1,1	163,7	+11,6	150,3	+ 1,6	150,2	
	MAR	166,8	+11,3	+ 9,2	164,6	+ 0,5	152,6	+ 1,5	151,8	
	APR	152,8	+20,6	- 8,4	157,2	- 4,5	157,2	+ 3,0	153,5	
	MAI	148,6	+ 7,9	- 2,7	150,1	- 4,5	153,9	- 2,1	155,3	
	JUN	148,1	+12,4	- 0,3	155,3	+ 3,5	156,4	+ 1,6	157,1	
	JUL	158,9	+13,1	+ 7,3	150,8	- 2,9	157,4	+ 0,6	159,0	
	AUG	151,3	+14,6	- 4,8	147,1	- 2,5	162,5	+ 3,2	160,9	
	SEP	176,7	+15,4	+16,8	177,8	+20,9	163,7	+ 0,7	162,8	

5 UMSATZE IM VERARBEITENDEN GEWERBE UND IM BAUHAUPTGEWERBE

5.1 WERTINDEX (1980 = 100)

JAHR	MONAT	ORIGINALWERT			KALENDERBEREINIGTER WERT		KALENDER- UND SAISONBEREINIGTER WERT		GLATTE KOMPONENTE
		1980=100	VERÄNDERUNG IN O/O GEGEN VORJAHR	VERÄNDERUNG IN O/O GEGEN VORMONAT	1980=100	VERÄNDERUNG IN O/O GEGEN VORMONAT	1980=100	VERÄNDERUNG IN O/O GEGEN VORMONAT	
HOCHOFEN-, STAHL-UND WARMWALZWERKE (OHNE HERSTELLUNG VON PRAEZISIONSSTAHLROHREN) INSGESAMT									
1984	SEP	113,8	+13,5	+21,6	116,8	+29,3	104,6	+ 3,6	103,0
	OKT	110,6	+22,2	- 2,8	106,6	- 8,7	105,3	+ 0,7	104,1
	NOV	107,6	+18,5	- 2,7	108,4	+ 1,7	107,1	+ 1,7	105,1
	DEZ	98,4	+ 5,4	- 8,6	101,1	- 6,7	104,4	- 2,5	106,1
1985	JAN	96,3	+ 8,9	- 2,1	93,8	- 7,2	103,7	- 0,7	107,0
	FEB	106,1	+ 8,6	+10,2	114,5	+22,1	107,6	+ 3,8	107,9
	MAR	115,8	+12,3	+ 9,1	114,8	+ 0,3	109,3	+ 1,6	108,7
	APR	112,3	+18,6	- 3,0	113,3	- 1,3	110,9	+ 1,5	109,4
	MAI	112,4	+ 9,2	+ 0,1	111,8	- 1,3	109,0	- 1,7	109,9
	JUN	109,2	+12,5	- 2,8	112,8	+ 0,9	110,2	+ 1,1	110,3
	JUL	104,9	+13,5	- 3,9	100,6	-10,8	111,2	+ 0,9	110,6
	AUG	103,6	+10,7	- 1,2	101,1	+ 0,5	111,7	+ 0,4	111,1
	SEP	118,8	+ 4,4	+14,7	120,8	+19,5	109,1	- 2,3	111,7
HOCHOFEN-, STAHL-UND WARMWALZWERKE (OHNE HERSTELLUNG VON PRAEZISIONSSTAHLROHREN) INLAND									
1984	SEP	103,7	+10,4	+21,1	106,2	+28,7	96,8	+ 3,0	95,5
	OKT	103,7	+21,6	+ 0,0	100,4	- 5,5	99,0	+ 2,3	96,5
	NOV	99,4	+14,5	- 4,1	100,0	- 0,4	98,8	- 0,2	97,4
	DEZ	86,5	+ 5,5	-13,0	89,0	-11,0	97,8	- 1,0	98,3
1985	JAN	92,1	+ 7,2	+ 6,5	89,7	+ 0,8	96,3	- 1,5	99,3
	FEB	98,4	+ 5,6	+ 6,8	106,3	+18,5	98,9	+ 2,7	100,2
	MAR	110,0	+10,3	+11,8	108,9	+ 2,4	101,1	+ 2,2	101,0
	APR	108,9	+17,9	- 1,0	109,7	+ 0,7	103,4	+ 2,3	101,8
	MAI	109,6	+12,5	+ 0,6	108,1	- 1,5	103,1	- 0,3	102,5
	JUN	98,3	+11,5	-10,3	100,9	- 6,7	101,6	- 1,5	103,1
	JUL	97,5	+16,3	- 0,8	94,0	- 6,8	104,9	+ 3,2	103,8
	AUG	94,2	+10,0	- 3,4	91,9	- 2,2	103,9	- 1,0	104,4
	SEP	110,9	+ 6,9	+17,7	113,6	+23,6	104,2	+ 0,3	105,2
HOCHOFEN-, STAHL-UND WARMWALZWERKE (OHNE HERSTELLUNG VON PRAEZISIONSSTAHLROHREN) AUSLAND									
1984	SEP	134,3	+18,6	+22,3	138,4	+30,3	120,3	+ 4,4	118,2
	OKT	124,5	+23,1	- 7,3	119,9	-13,4	118,4	- 1,6	119,5
	NOV	124,4	+25,8	- 0,1	125,9	+ 5,0	124,0	+ 4,7	120,7
	DEZ	122,5	+ 5,2	- 1,5	124,5	- 1,1	117,6	- 5,2	121,7
1985	JAN	104,8	+12,2	-14,4	101,8	-18,2	118,2	+ 0,5	122,6
	FEB	121,6	+13,8	+16,0	131,6	+29,3	125,4	+ 6,1	123,4
	MAR	127,6	+16,0	+ 4,9	127,0	- 3,5	125,9	+ 0,4	124,3
	APR	119,0	+19,5	- 6,7	120,3	- 5,3	126,5	+ 0,5	124,8
	MAI	118,2	+ 3,6	- 0,7	118,1	- 1,8	120,8	- 4,5	124,9
	JUN	131,5	+14,1	+11,3	136,4	+15,5	127,5	+ 5,5	124,8
	JUL	119,8	+ 9,0	- 8,9	114,8	-15,8	124,4	- 2,4	124,7
	AUG	122,7	+11,7	+ 2,4	120,7	+ 5,1	128,0	+ 2,9	124,9
	SEP	134,8	+ 0,4	+ 9,9	135,9	+12,6	119,6	- 6,6	125,2
CHEMISCHE INDUSTRIE INSGESAMT									
1984	SEP	127,4	+ 0,5	+ 1,1	131,0	+ 9,4	130,6	- 1,2	132,8
	OKT*	143,3	+15,3	+12,5	133,2	+ 1,7	136,9	+ 4,8	133,7
	NOV	135,7	+ 8,5	- 5,3	137,1	+ 2,9	134,9	- 1,5	134,4
	DEZ	114,1	- 3,4	-15,9	120,2	-12,3	131,8	- 2,3	135,2
1985	JAN	140,1	+ 7,5	+22,8	135,9	+13,1	136,0	+ 3,2	136,1
	FEB	135,9	+ 1,2	- 3,0	145,8	+ 7,3	136,3	+ 0,2	137,0
	MAR	148,2	+ 6,2	+ 9,1	146,6	+ 0,5	138,9	+ 1,9	138,2
	APR	144,3	+13,3	- 2,6	147,8	+ 0,8	141,4	+ 1,8	138,9
	MAI	144,3	+ 7,1	+ 0,0	144,8	- 2,0	140,9	- 0,4	139,4
	JUN	137,9	+ 7,4	- 4,4	144,3	- 0,3	140,1	- 0,6	139,8
	JUL	141,1	+10,8	+ 2,3	134,4	- 6,9	141,3	+ 0,9	140,2
	AUG	129,3	+ 2,6	- 8,4	125,2	- 6,8	138,5	- 2,0	140,6
	SEP	137,0	+ 7,5	+ 6,0	138,7	+10,8	139,9	+ 1,0	141,3
CHEMISCHE INDUSTRIE INLAND									
1984	SEP	117,6	- 3,4	+ 1,7	121,3	+10,5	118,2	- 1,4	120,4
	OKT*	132,2	+12,2	+12,4	124,9	+ 3,0	122,9	+ 4,0	121,0
	NOV	123,9	+ 6,0	- 6,3	125,2	+ 0,2	122,4	- 0,4	121,5
	DEZ	102,5	- 3,5	-17,3	108,5	-13,3	120,7	- 1,4	122,1
1985	JAN	125,0	+ 5,3	+22,0	120,9	+11,4	122,6	+ 1,6	122,7
	FEB	120,1	- 3,4	- 3,9	128,9	+ 6,6	121,0	- 1,3	123,4
	MAR	130,1	+ 4,2	+ 8,3	129,3	+ 0,3	125,0	+ 3,3	124,3
	APR	127,3	+ 9,5	- 2,2	129,9	+ 0,5	125,7	+ 0,6	124,9
	MAI	127,9	+ 5,7	+ 0,5	128,4	- 1,2	126,9	+ 1,0	125,5
	JUN	125,0	+ 7,5	- 2,3	131,0	+ 2,0	126,8	- 0,1	125,9
	JUL	129,1	+ 9,6	+ 3,3	122,8	- 6,3	127,7	+ 0,7	126,4
	AUG	118,5	+ 2,5	- 8,2	115,2	- 6,2	125,8	- 1,5	126,8
	SEP	125,9	+ 7,1	+ 6,2	127,5	+10,7	126,2	+ 0,3	127,6
CHEMISCHE INDUSTRIE AUSLAND									
1984	SEP	143,3	+ 6,2	+ 0,4	146,8	+ 7,9	150,5	- 1,1	152,6
	OKT*	161,0	+19,3	+12,4	147,8	+ 0,7	158,7	+ 5,4	153,9
	NOV	154,8	+11,8	- 3,9	155,8	+ 5,4	155,0	- 2,3	155,1
	DEZ	132,7	- 3,4	-14,3	138,8	-10,9	149,3	- 3,7	156,2
1985	JAN*	164,5	+10,3	+24,0	157,1	+13,2	159,6	+ 6,9	157,4
	FEB	161,4	+ 7,4	- 1,9	173,1	+10,2	160,8	+ 0,8	158,8
	MAR	177,1	+ 8,7	+ 9,7	173,9	+ 0,5	160,9	+ 0,1	160,3
	APR	171,7	+18,3	- 3,0	177,0	+ 1,8	167,0	+ 3,8	161,2
	MAI	170,5	+ 8,7	- 0,7	171,5	- 3,1	163,6	- 2,0	161,6
	JUN	158,6	+ 7,2	- 7,0	165,8	- 3,3	161,2	- 1,5	161,8
	JUL	160,4	+12,2	+ 1,1	152,9	- 7,8	163,3	+ 1,3	162,0
	AUG	146,5	+ 2,6	- 8,7	141,0	- 7,8	158,5	- 2,9	162,4
	SEP	154,9	+ 8,1	+ 5,7	156,1	+10,7	161,4	+ 1,8	163,2

5 UMSATZE IM VERARBEITENDEN GEWERBE UND IM BAUHAUPTGEWERBE

5.1 WERTINDEX (1980 = 100)

JAHR	MONAT	ORIGINALWERT			KALENDERBEREINIGTER WERT		KALENDER- UND SAISON- BEREINIGTER WERT		GLATTE KOMPONENTE	
		1980=100	VERÄNDERUNG VORJAHR	IN O/O GEGEN VORMONAT	1980=100	VERÄNDERUNG IN O/O GEGEN VORMONAT	1980=100	VERÄNDERUNG IN O/O GEGEN VORMONAT	1980=100	
MASCHINENBAU INSGESAMT										
1984	SEP	116,1	+ 2,7	+10,4	122,1	+19,7	115,6	- 1,7	117,1	
	OKT*	134,8	+32,8	+16,1	127,1	+ 4,1	130,0	+12,5	118,6	
	NOV	115,2	+ 1,2	-14,5	114,3	-10,1	113,4	-12,8	120,0	
	DEZ	145,8	- 4,0	+26,6	143,5	+25,5	113,1	- 0,3	121,4	
1985	JAN	112,0	+27,4	-23,2	107,4	-25,2	124,9	+10,4	122,7	
	FEB	126,3	+30,2	+12,8	138,8	+29,2	135,2	+ 8,2	123,9	
	MAR	120,2	+11,3	- 4,8	122,5	-11,7	124,4	- 8,0	125,0	
	APR	115,6	+ 9,7	- 3,8	113,1	- 7,7	119,9	- 3,6	125,5	
	MAI	137,9	+23,5	+19,3	130,1	+15,0	130,1	+ 8,5	125,7	
	JUN	120,1	+19,1	-12,9	123,4	- 5,1	127,0	- 2,4	125,8	
	JUL	123,3	- 1,0	+ 2,7	122,1	- 1,1	120,8	- 4,9	125,7	
	AUG	104,7	- 0,5	-15,1	105,1	-13,9	121,7	+ 0,7	125,8	
	SEP	128,7	+10,9	+22,9	133,9	+27,4	127,1	+ 4,4	126,1	
	MASCHINENBAU INLAND									
	1984	SEP	104,6	- 4,8	- 1,2	108,2	+ 5,0	106,3	- 7,3	111,2
		OKT	112,5	+ 8,2	+ 7,6	111,1	+ 2,7	112,1	+ 5,5	113,1
NOV		108,0	+ 2,7	- 4,0	105,8	- 4,8	109,4	- 2,4	114,8	
DEZ		130,4	-11,2	+20,7	128,0	+21,0	102,4	- 6,4	116,5	
1985	JAN*	121,0	+40,4	- 7,2	114,3	-10,7	128,6	+25,6	118,3	
	FEB	137,5	+49,5	+13,6	150,1	+31,3	140,1	+ 8,9	119,9	
	MAR	111,0	+ 8,5	-19,3	111,9	-25,4	117,7	-16,0	121,5	
	APR	105,2	+ 4,9	- 5,2	102,9	- 8,0	111,7	- 5,1	122,0	
	MAI	147,0	+44,4	+39,7	141,2	+37,2	135,0	+20,9	121,9	
	JUN	115,8	+22,5	-21,2	117,4	-16,9	120,3	-10,9	121,4	
	JUL	116,9	-12,2	+ 0,9	116,9	- 0,4	113,4	- 5,7	120,7	
	AUG	98,9	- 6,6	-15,4	97,8	-16,3	111,5	- 1,7	120,4	
	SEP	121,5	+16,2	+22,9	125,6	+28,4	123,5	+10,8	120,4	
	MASCHINENBAU AUSLAND									
	1984	SEP	131,0	+12,0	+25,7	137,0	+36,3	125,4	+ 3,9	122,6
		OKT*	163,6	+66,4	+24,9	137,0	+ 0,0	157,6	+25,7	123,8
NOV		124,4	- 0,5	-24,0	126,7	- 7,5	118,0	-25,1	124,9	
DEZ		165,6	+ 4,7	+33,1	165,1	+30,3	125,5	+ 6,4	125,9	
1985	JAN	100,4	+11,3	-39,4	96,1	-41,8	122,0	- 2,8	126,9	
	FEB	111,9	+ 8,0	+11,5	122,5	+27,5	127,5	+ 4,5	127,9	
	MAR	132,0	+14,4	+18,0	133,0	+ 8,6	130,8	+ 2,6	128,6	
	APR	129,2	+15,5	- 2,1	129,7	- 2,5	131,3	+ 0,4	129,5	
	MAI	126,3	+ 1,4	- 2,2	121,8	- 6,1	125,3	- 4,6	130,2	
	JUN	125,7	+15,3	- 0,5	130,3	+ 7,0	133,1	+ 6,2	130,8	
	JUL	131,4	+15,7	+ 4,5	127,0	- 2,5	133,2	+ 0,1	131,4	
	AUG	112,3	+ 7,8	-14,5	112,4	-11,5	132,5	- 0,5	132,1	
	SEP	138,0	+ 5,3	+22,9	141,4	+25,8	130,0	- 1,9	132,8	
	STRASSENFAHRZEUGBAU INSGESAMT									
	1984	SEP	132,7	- 2,4	+22,1	134,9	+31,1	131,0	- 6,1	132,1
		OKT	157,3	+18,6	+18,5	150,7	+11,7	140,9	+ 7,6	134,6
NOV		159,7	+15,0	+ 1,5	161,1	+ 6,9	142,6	+ 1,2	136,9	
DEZ		132,9	- 2,4	-16,8	140,1	-13,0	135,1	- 5,3	139,3	
1985	JAN	137,8	+ 7,2	+ 3,7	133,2	- 4,9	138,1	+ 2,2	141,8	
	FEB	148,9	+ 4,7	+ 8,1	159,5	+19,7	141,2	+ 2,2	144,2	
	MAR	159,3	+ 9,0	+ 7,0	157,2	- 1,4	142,7	+ 1,1	146,9	
	APR	156,8	+18,5	- 1,6	159,4	+ 1,4	147,1	+ 3,1	149,1	
	MAI	150,6	+23,6	- 4,0	152,8	- 4,1	151,8	+ 3,2	150,2	
	JUN	142,8	+293,4	- 5,2	146,6	- 4,1	163,8	+ 7,9	150,8	
	JUL	141,7	+37,4	- 0,8	136,1	- 7,2	158,0	- 3,5	151,0	
	AUG*	97,3	-10,5	-31,3	99,8	-26,7	132,2	-16,3	151,7	
	SEP	147,4	+11,1	+51,5	149,3	+49,6	148,3	+12,2	153,0	
	STRASSENFAHRZEUGBAU INLAND									
	1984	SEP	112,8	-11,5	+27,5	114,3	+36,2	105,6	- 6,4	106,3
		OKT	124,6	+ 6,1	+10,5	120,1	+ 5,1	112,8	+ 6,8	107,4
NOV		123,3	+ 4,3	- 1,0	124,1	+ 3,3	113,8	+ 0,9	108,6	
DEZ		101,6	-11,1	-17,6	107,5	-13,4	108,8	- 4,4	109,9	
1985	JAN	99,9	- 6,1	- 1,7	96,1	-10,6	107,6	- 1,1	111,7	
	FEB	114,7	- 4,7	+14,8	122,8	+27,8	110,4	+ 2,6	113,5	
	MAR	132,7	+ 2,6	+15,7	131,0	+ 6,7	113,8	+ 3,1	116,0	
	APR	128,4	+ 7,4	- 3,2	129,8	- 0,9	114,8	+ 0,9	118,5	
	MAI	121,6	+13,3	- 5,3	123,1	- 5,2	119,7	+ 4,3	120,3	
	JUN	117,8	+237,5	- 3,1	119,8	- 2,7	132,5	+10,7	122,0	
	JUL	120,9	+47,3	+ 2,6	116,8	- 2,5	134,6	+ 1,6	123,3	
	AUG*	83,1	- 6,1	-31,3	84,7	-27,5	110,9	-17,6	124,9	
	SEP	129,7	+15,0	+56,1	131,7	+55,5	125,0	+12,7	127,1	
	STRASSENFAHRZEUGBAU AUSLAND									
	1984	SEP	155,2	+ 6,6	+18,2	158,1	+26,9	159,1	- 6,2	160,7
		OKT	194,1	+29,7	+25,1	185,8	+17,5	172,6	+ 8,5	164,8
NOV		200,7	+23,7	+ 3,4	202,4	+ 8,9	174,6	+ 1,2	168,5	
DEZ		168,2	+ 4,5	-16,2	175,6	-13,2	163,9	- 6,1	172,0	
1985	JAN	180,5	+17,6	+ 7,3	175,3	- 0,2	172,3	+ 5,1	175,6	
	FEB	187,5	+12,4	+ 3,9	201,0	+14,7	175,5	+ 1,9	178,6	
	MAR	189,2	+14,5	+ 0,9	186,4	- 7,3	174,6	- 0,5	181,6	
	APR	188,8	+28,8	- 0,2	193,0	+ 3,5	183,3	+ 5,0	183,4	
	MAI	183,3	+32,7	- 2,9	185,8	- 3,7	187,3	+ 2,2	183,5	
	JUN	170,9	+349,7	- 6,8	176,6	- 5,0	201,9	+ 7,8	182,8	
	JUL	165,2	+30,3	- 3,3	158,4	-10,3	183,9	- 8,9	181,5	
	AUG*	113,3	-13,7	-31,4	111,5	-29,6	157,3	-14,5	180,8	
	SEP	167,3	+ 7,8	+47,7	169,2	+51,7	173,6	+10,4	180,9	

5 UMSÄTZE IM VERARBEITENDEN GEWERBE UND IM BAUHAUPTGEWERBE

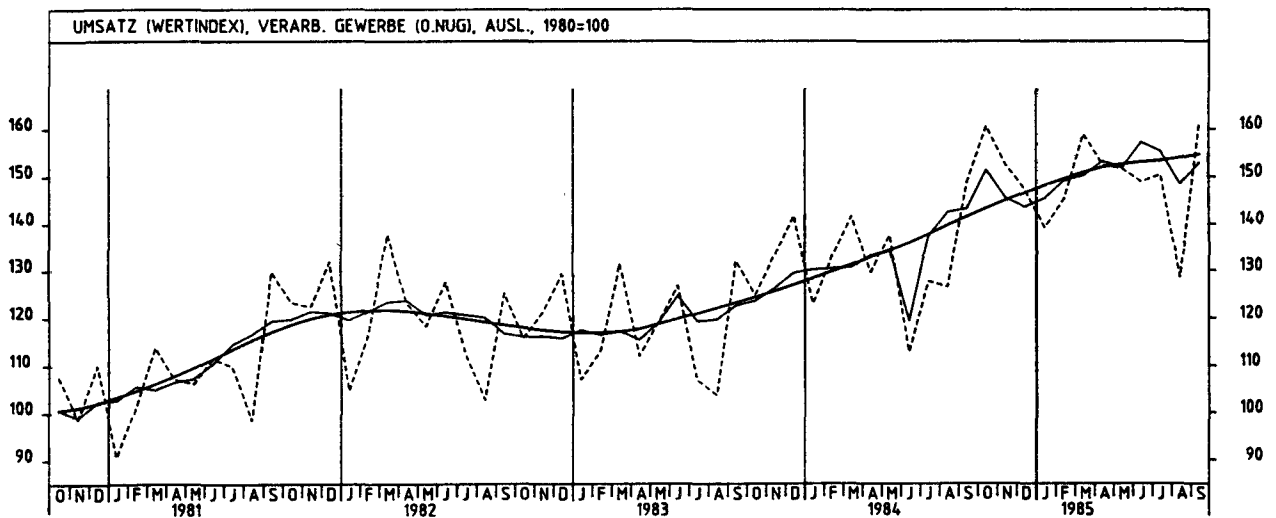
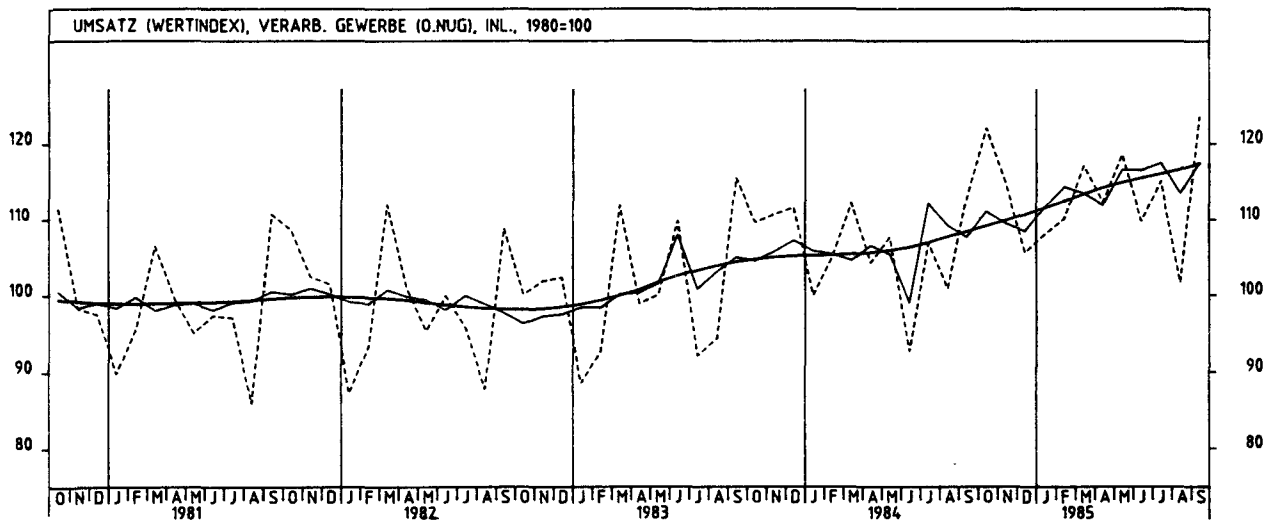
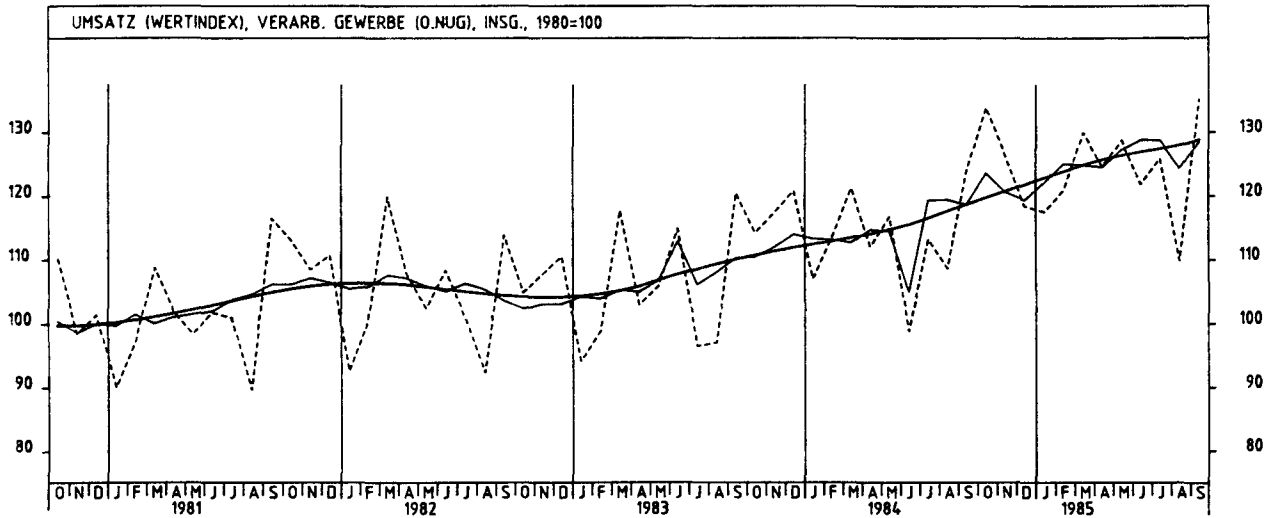
5.1 WERTINDEX (1980 = 100)

JAHR	MONAT	ORIGINALWERT			KALENDERBEREINIGTER WERT		KALENDER- UND SAISON- BEREINIGTER WERT		GLATTE KOMPONENTE
		1980=100	VERÄNDERUNG IN O/O GEGEN VORJAHR VORMONAT		1980=100	VERÄNDERUNG IN O/O GEGEN VORMONAT	1980=100	VERÄNDERUNG IN O/O GEGEN VORMONAT	
ELEKTROTECHNIK INSGESAMT									
1984	SEP	132,6	+ 1,4	+20,4	136,6	+29,5	119,0	- 2,1	121,2
	OKT	127,9	+16,2	- 3,5	123,7	- 9,4	124,2	+ 4,4	122,7
	NOV	128,1	+ 5,4	+ 0,2	129,0	+ 4,3	122,0	- 1,8	124,2
	DEZ	135,7	- 0,1	+ 5,9	138,6	+ 7,4	122,6	+ 0,5	125,7
1985	JAN	122,7	+17,4	- 9,6	118,2	-14,7	128,7	+ 5,0	127,4
	FEB	128,9	+14,4	+ 5,1	139,6	+18,1	133,4	+ 3,7	129,1
	MAR	136,6	+11,1	+ 6,0	136,5	- 2,2	130,8	- 1,9	130,9
	APR	122,5	+13,8	-10,3	122,5	-10,3	129,3	- 1,1	132,3
	MAI	136,3	+19,0	+11,3	133,9	+ 9,3	136,3	+ 5,4	133,7
	JUN	130,2	+25,2	- 4,5	133,7	- 0,1	137,8	+ 1,1	134,9
	JUL	128,9	+ 7,4	- 1,0	125,0	- 6,5	135,2	- 1,9	136,1
	AUG	115,1	+ 4,5	-10,7	112,8	- 9,8	131,3	- 2,9	137,3
	SEP*	158,5	+19,5	+37,7	159,1	+41,0	144,3	+ 9,9	138,7
	ELEKTROTECHNIK INLAND								
1984	SEP	125,6	+ 1,7	+19,3	128,7	+27,3	113,4	- 1,4	115,0
	OKT	123,1	+14,4	- 2,0	119,2	- 7,4	117,9	+ 4,0	116,5
	NOV	123,7	+ 2,4	+ 0,5	125,0	+ 4,9	115,1	- 2,4	118,0
	DEZ	127,4	- 1,9	+ 3,0	130,2	+ 4,2	115,5	+ 0,3	119,6
1985	JAN	120,0	+18,7	- 5,8	115,2	-11,5	123,1	+ 6,6	121,2
	FEB	126,4	+18,5	+ 5,3	136,9	+18,8	129,9	+ 5,5	122,9
	MAR	126,1	+11,1	- 0,2	126,4	- 7,7	124,4	- 4,2	124,6
	APR	115,0	+13,2	- 8,8	113,8	-10,0	121,8	- 2,1	126,0
	MAI	132,3	+22,4	+15,0	129,8	+14,1	131,1	+ 7,6	127,1
	JUN	120,3	+25,1	- 9,1	122,6	- 5,5	129,0	- 1,6	128,1
	JUL	119,6	+ 2,3	- 0,6	116,3	- 5,1	127,7	- 1,0	129,1
	AUG	110,4	+ 4,8	- 7,7	108,5	- 6,7	124,8	- 2,3	130,1
	SEP	145,1	+15,5	+31,4	149,5	+37,8	133,5	+ 7,0	131,3
	ELEKTROTECHNIK AUSLAND								
1984	SEP	148,1	+ 0,7	+22,5	152,3	+31,3	130,2	- 5,0	134,8
	OKT	138,4	+19,7	- 6,5	132,8	-12,8	138,4	+ 6,3	136,2
	NOV	138,1	+12,1	- 0,2	138,7	+ 4,4	137,7	- 0,5	137,7
	DEZ	154,1	+ 3,4	+11,6	158,0	+13,9	137,7	+ 0,0	139,3
1985	JAN	128,8	+15,0	-16,4	125,4	-20,6	142,0	+ 3,1	141,0
	FEB	134,4	+ 6,6	+ 4,3	144,7	+15,4	141,0	- 0,7	142,8
	MAR	160,0	+11,2	+19,0	158,3	+ 9,4	145,0	+ 2,8	144,7
	APR	139,4	+15,3	-12,9	142,6	- 9,9	146,3	+ 0,9	146,6
	MAI	145,0	+12,7	+ 4,0	145,3	+ 1,9	148,4	+ 1,4	148,5
	JUN	152,4	+25,5	+ 5,1	158,6	+ 9,2	156,4	+ 5,4	150,4
	JUL	149,5	+17,8	- 1,9	143,6	- 9,5	153,0	- 2,2	152,3
	AUG	125,4	+ 3,7	-16,1	121,9	-15,1	145,8	- 4,7	154,1
	SEP*	188,1	+27,0	+50,0	182,3	+49,5	167,3	+14,7	156,2
	HERSTELLUNG VON EISEN-,BLECH-UND METALLWAREN INSGESAMT								
1984	SEP	114,6	+ 1,2	+10,6	117,5	+20,8	112,6	- 0,4	112,8
	OKT*	131,2	+15,8	+14,5	123,3	+ 4,9	117,3	+ 4,2	113,4
	NOV	121,3	+ 6,2	- 7,5	122,7	- 0,5	114,6	- 2,3	113,9
	DEZ	98,0	- 3,2	-19,2	104,7	-14,7	113,9	- 0,6	114,4
1985	JAN	111,3	+ 4,0	+13,6	106,9	+ 2,1	113,4	- 0,4	114,9
	FEB	111,0	- 1,8	- 0,3	118,7	+11,0	114,0	+ 0,5	115,5
	MAR	122,9	+ 3,9	+10,7	121,5	+ 2,4	116,4	+ 2,1	116,1
	APR	118,8	+10,6	- 3,3	122,1	+ 0,5	118,5	+ 1,8	116,8
	MAI	120,0	+ 0,3	+ 1,0	121,4	- 0,6	116,0	- 2,1	117,5
	JUN	113,4	+10,1	- 5,5	118,3	- 2,6	118,6	+ 2,2	118,2
	JUL	118,3	+10,8	+ 4,3	112,3	- 5,1	120,1	+ 1,3	118,8
	AUG	107,4	+ 3,7	- 9,2	103,9	- 7,5	119,4	- 0,6	119,5
	SEP	123,2	+ 7,5	+14,7	124,1	+19,4	119,7	+ 0,3	120,3
	HERSTELLUNG VON EISEN-,BLECH-UND METALLWAREN INLAND								
1984	SEP	109,5	- 1,0	+10,6	112,8	+20,8	106,5	- 0,4	106,7
	OKT*	125,1	+13,0	+14,2	118,7	+ 5,2	110,0	+ 3,3	107,0
	NOV	115,3	+ 4,2	- 7,8	116,4	- 1,9	108,0	- 1,8	107,3
	DEZ	91,8	- 5,2	-20,4	97,5	-16,2	107,1	- 0,8	107,6
1985	JAN	103,8	+ 2,1	+13,1	99,7	+ 2,3	106,5	- 0,6	107,9
	FEB	102,1	- 4,4	- 1,6	109,4	+ 9,7	106,5	+ 0,0	108,3
	MAR	114,0	+ 1,4	+11,7	113,3	+ 3,6	108,8	+ 2,2	108,6
	APR	110,9	+ 8,8	- 2,7	113,4	+ 0,1	110,8	+ 1,8	109,2
	MAI	111,7	- 1,0	+ 0,7	112,4	- 0,9	108,4	- 2,2	108,6
	JUN	104,2	+ 8,4	- 6,7	109,2	- 2,8	110,9	+ 2,3	110,1
	JUL	110,3	+ 7,5	+ 5,9	104,8	- 4,0	111,3	+ 0,4	110,5
	AUG	100,7	+ 1,7	- 8,7	97,8	- 6,7	111,1	- 0,2	111,0
	SEP	115,7	+ 5,7	+14,9	116,8	+19,4	111,0	- 0,1	111,6
	HERSTELLUNG VON EISEN-,BLECH-UND METALLWAREN AUSLAND								
1984	SEP	133,6	+ 8,7	+11,0	135,3	+21,0	135,4	- 0,1	135,8
	OKT*	153,9	+25,0	+15,2	142,7	+ 5,5	143,5	+ 6,0	137,2
	NOV	143,3	+12,6	- 6,9	145,5	+ 2,0	138,9	- 3,2	138,5
	DEZ	120,7	+ 2,8	-15,8	130,1	-10,6	138,8	- 0,1	139,8
1985	JAN	139,3	+ 9,9	+15,4	134,2	+ 3,2	139,1	+ 0,2	141,1
	FEB	144,2	+ 6,3	+ 3,5	153,4	+14,3	142,6	+ 2,5	142,5
	MAR	155,9	+11,1	+ 8,1	152,1	- 0,8	144,2	+ 1,1	143,8
	APR	147,8	+15,4	- 5,2	154,2	+ 1,4	147,1	+ 2,0	145,2
	MAI	150,7	+ 4,1	+ 2,0	154,1	- 0,1	144,1	- 2,0	146,6
	JUN	147,3	+14,5	- 2,3	152,4	- 1,1	147,4	+ 2,3	148,1
	JUL	147,8	+20,8	+ 0,3	140,1	- 8,1	152,5	+ 3,5	149,5
	AUG	132,1	+ 9,7	-10,6	126,5	- 9,7	150,2	- 1,5	150,9
	SEP	150,8	+12,9	+14,2	151,0	+19,4	151,6	+ 0,9	152,4

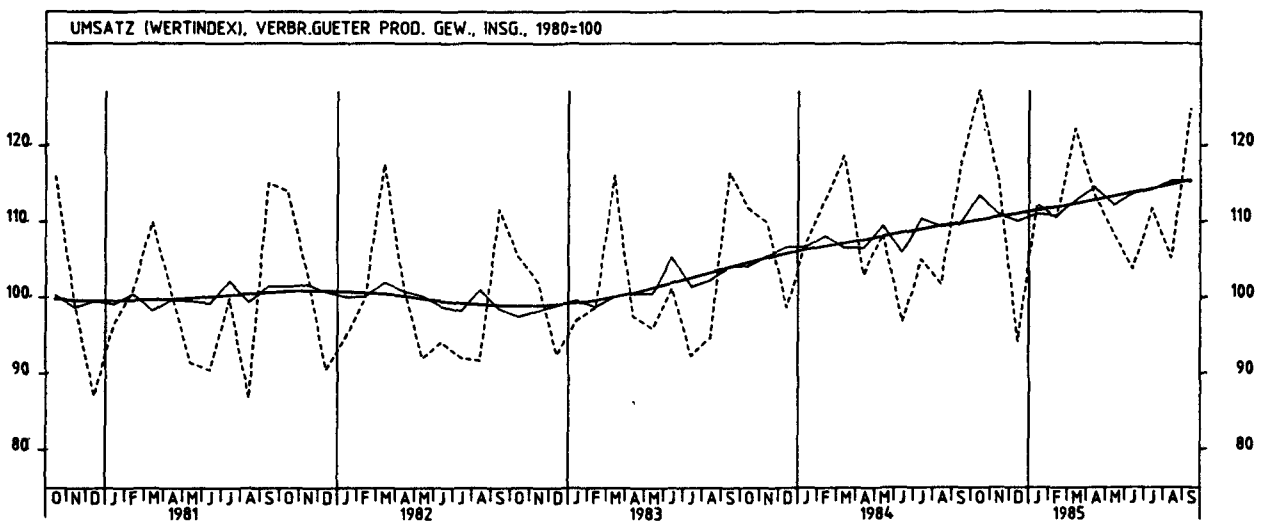
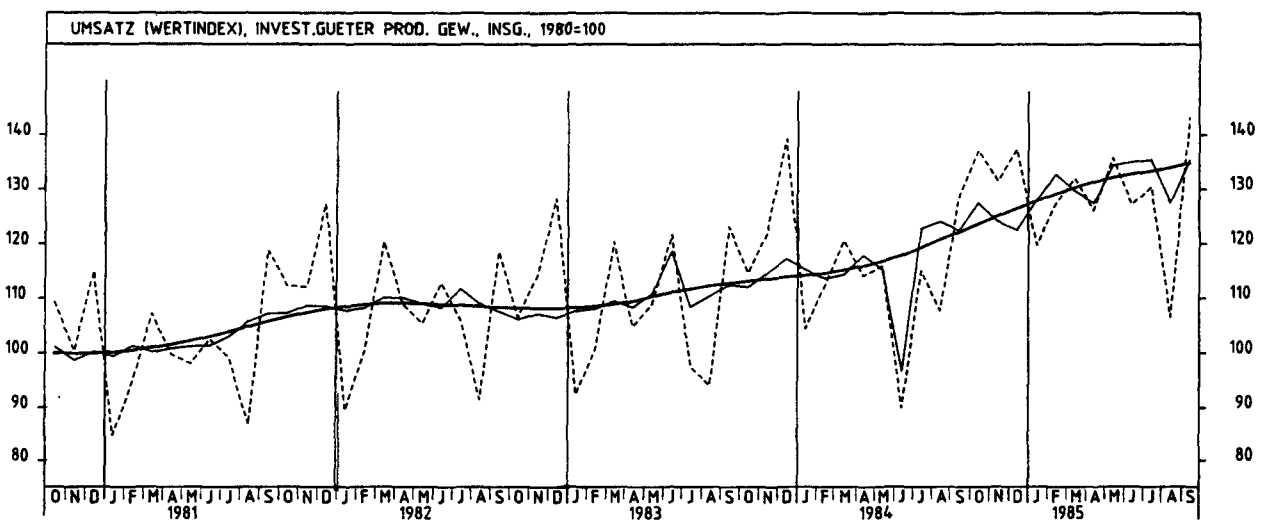
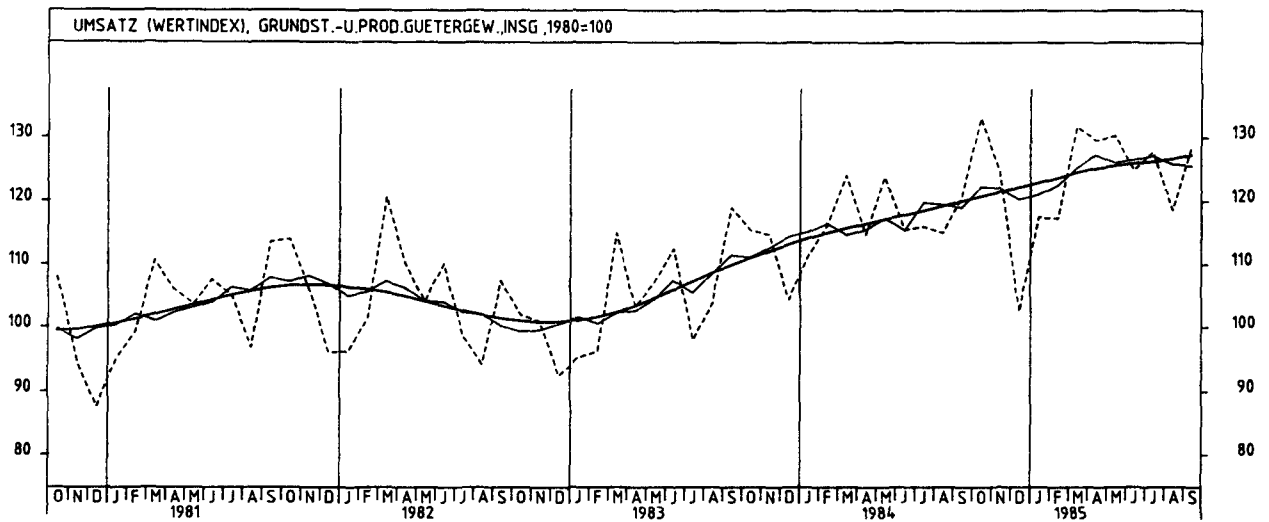
5 UMSATZE IM VERARBEITENDEN GEWERBE UND IM BAUHAUPTGEWERBE

5.1 WERTINDEX (1980 = 100)

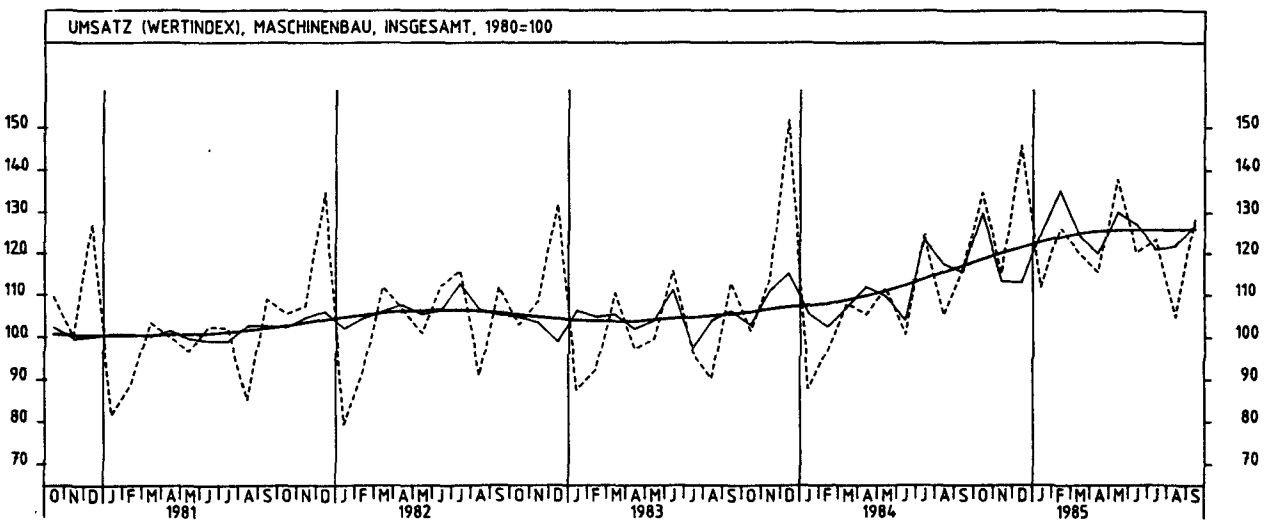
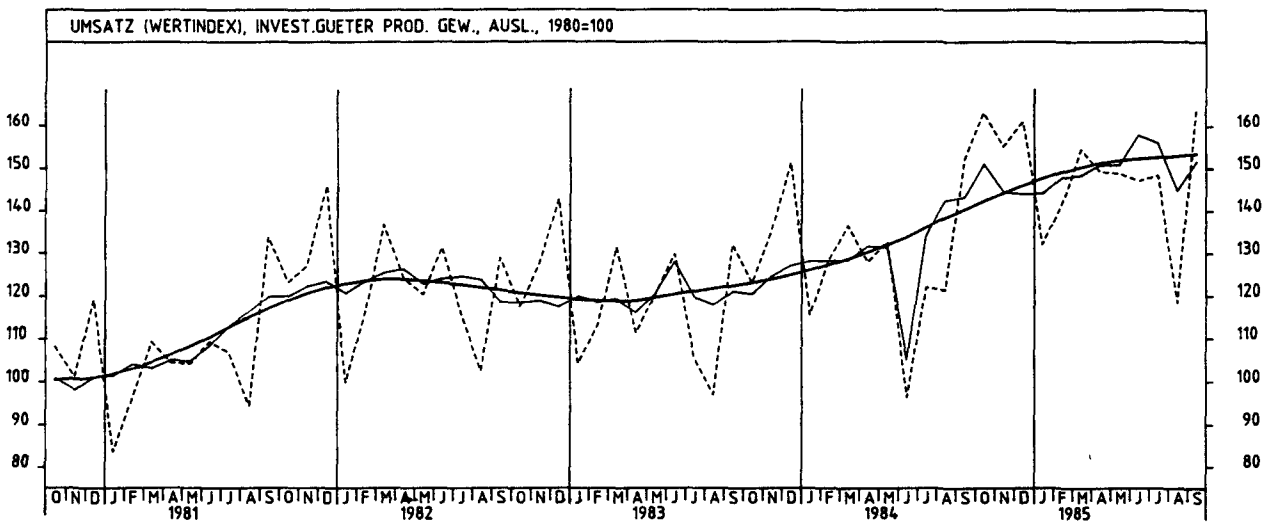
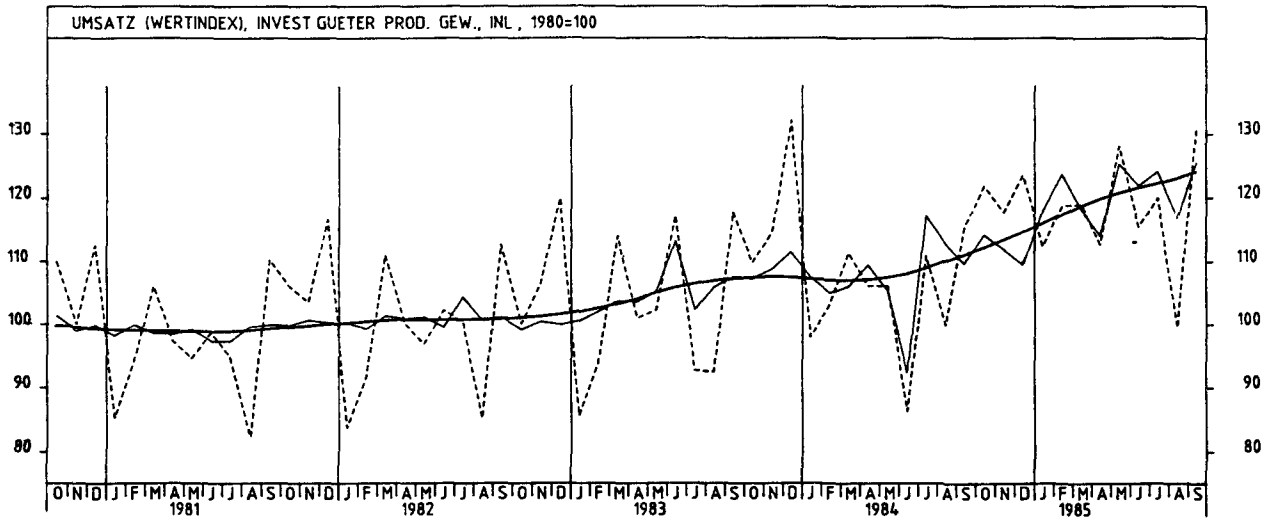
JAHR	MONAT	ORIGINALWERT			KALENDERBEREINIGTER WERT		KALENDER- UND SAISON- BEREINIGTER WERT		GLATTE KOMPONENTE	
		1980*100	VERÄNDERUNG VORJAHR	IN O/O GEGEN VORMONAT	1980*100	VERÄNDERUNG IN O/O GEGEN VORMONAT	1980*100	VERÄNDERUNG IN O/O GEGEN VORMONAT		
TEXTILGEWERBE INSGESAMT										
1984	SEP	110,2	- 1,1	+35,7	113,1	+49,6	104,2	+ 1,0	104,9	
	OKT*	124,8	+15,1	+13,2	117,2	+ 3,6	109,1	+ 4,7	105,4	
	NOV	115,2	+ 7,1	- 7,7	116,2	- 0,9	107,5	- 1,5	105,9	
	DEZ	87,5	- 5,9	-24,0	94,5	-18,7	104,9	- 2,4	106,4	
1985	JAN	110,5	+ 4,1	+26,3	106,7	+12,9	106,7	+ 1,7	106,9	
	FEB	108,1	- 1,9	- 2,2	115,5	+ 8,2	106,1	- 0,6	107,5	
	MAR	118,1	+ 3,1	+ 9,3	116,8	+ 1,1	107,9	+ 1,7	108,1	
	APR	110,6	+12,5	- 6,4	113,6	- 2,7	111,0	+ 2,9	108,7	
	MAI	108,1	+ 1,3	- 2,3	109,6	- 3,5	108,4	- 2,3	109,4	
	JUN	102,9	+ 8,0	- 4,8	108,2	- 1,3	109,8	+ 1,3	110,2	
	JUL	106,5	+ 7,1	+ 3,5	100,7	- 6,9	110,3	+ 0,5	111,0	
	AUG	88,6	+ 9,1	-16,8	85,6	-15,0	112,9	+ 2,4	111,7	
	SEP	119,7	+ 8,6	+35,1	120,4	+40,7	112,0	- 0,8	112,4	
	TEXTILGEWERBE INLAND									
	1984	SEP	102,4	- 4,0	+36,2	105,2	+50,3	96,5	+ 0,4	97,4
		OKT	117,3	+12,4	+14,6	111,1	+ 5,6	100,5	+ 4,1	97,6
NOV		107,2	+ 3,4	- 8,6	108,4	- 2,4	99,1	- 1,4	97,9	
DEZ		80,5	- 7,8	-24,9	87,3	-19,5	97,3	- 1,8	98,1	
1985	JAN	101,6	+ 0,5	+26,2	98,0	+12,3	97,8	+ 0,5	98,4	
	FEB	98,6	- 5,5	- 3,0	105,3	+ 7,4	96,8	- 1,0	98,7	
	MAR	108,5	+ 0,7	+10,0	107,6	+ 2,2	99,0	+ 2,3	99,0	
	APR	101,5	+ 9,6	- 6,5	104,0	- 3,3	101,5	+ 2,5	99,4	
	MAI	97,9	- 1,7	- 3,5	99,4	- 4,4	98,9	- 2,6	99,9	
	JUN	91,9	+ 5,8	- 6,1	96,9	- 2,5	100,3	+ 1,4	100,5	
	JUL	96,1	+ 4,3	+ 4,6	90,5	- 6,6	100,4	+ 0,1	101,1	
	AUG	79,7	+ 6,0	-17,1	77,3	-14,6	102,9	+ 2,5	101,6	
	SEP	109,1	+ 6,5	+36,9	109,7	+41,9	101,6	- 1,3	102,1	
	TEXTILGEWERBE AUSLAND									
	1984	SEP	141,4	+ 8,4	+34,4	144,9	+47,7	135,5	+ 2,4	135,3
		OKT*	154,6	+24,4	+ 9,3	144,6	- 0,2	142,1	+ 4,9	136,9
NOV		147,1	+19,3	- 4,9	147,5	+ 2,0	141,3	- 0,6	138,5	
DEZ		115,1	- 0,8	-21,8	122,3	-17,1	134,8	- 4,6	140,1	
1985	JAN	146,3	+16,0	+27,1	141,8	+15,9	142,5	+ 5,7	141,7	
	FEB	146,2	+ 9,1	- 0,1	156,5	+10,4	143,7	+ 0,8	143,3	
	MAR	156,6	+10,4	+ 7,1	154,1	- 1,5	143,7	+ 0,0	144,7	
	APR	147,4	+21,7	- 5,9	152,2	- 1,2	149,3	+ 3,9	146,3	
	MAI	149,0	+10,0	+ 1,1	149,9	- 1,5	146,4	- 1,9	147,8	
	JUN	146,8	+13,6	- 1,5	153,5	+ 2,4	148,4	+ 1,4	149,4	
	JUL	148,3	+15,4	+ 1,0	141,4	- 7,9	150,2	+ 1,2	151,0	
	AUG	124,2	+18,1	-16,3	119,3	-15,6	153,4	+ 2,1	152,5	
	SEP	161,8	+14,4	+30,3	163,0	+36,6	153,6	+ 0,1	154,0	
	BEKLEIDUNGSGEWERBE INSGESAMT									
	1984	SEP	143,4	+ 1,1	+ 7,9	147,7	+16,6	106,2	- 2,1	106,2
		OKT	119,0	+13,8	-17,0	112,7	-23,7	107,9	+ 1,6	106,0
NOV		84,3	+ 1,2	-29,2	84,1	-25,4	104,2	- 3,4	106,0	
DEZ		67,9	- 0,3	-19,5	73,7	-12,4	107,5	+ 3,2	105,9	
1985	JAN	114,8	- 2,2	+69,1	110,6	+50,1	102,7	- 4,5	105,8	
	FEB	127,3	- 3,4	+10,9	136,7	+23,6	105,4	+ 2,6	105,6	
	MAR	136,6	- 0,1	+ 7,3	136,0	- 0,5	107,1	+ 1,6	105,4	
	APR	95,5	+ 3,6	-30,1	97,4	-28,4	105,6	- 1,4	105,6	
	MAI	65,3	- 7,6	-31,6	67,4	-30,8	104,4	- 1,1	105,8	
	JUN	65,2	+ 5,0	- 0,2	71,2	+ 5,6	107,2	+ 2,7	106,2	
	JUL	112,6	- 0,4	+72,7	106,4	+49,4	105,1	- 2,0	106,6	
	AUG	128,6	- 3,2	+14,2	125,3	+17,8	106,6	+ 1,4	107,0	
	SEP	151,6	+ 5,7	+17,9	152,4	+21,6	109,8	+ 3,0	107,4	
	BEKLEIDUNGSGEWERBE INLAND									
	1984	SEP	131,9	- 2,0	+10,4	136,2	+19,9	99,5	- 2,6	100,0
		OKT	114,4	+11,7	-13,3	106,3	-20,5	101,7	+ 2,2	99,8
NOV		84,1	- 0,7	-26,5	84,2	-22,3	98,2	- 3,4	99,5	
DEZ		65,7	- 2,5	-21,9	71,4	-15,2	101,4	+ 3,3	99,3	
1985	JAN	104,9	- 4,2	+59,7	100,9	+41,3	96,1	- 5,2	98,9	
	FEB	114,4	- 7,3	+ 9,1	122,8	+21,7	97,1	+ 1,0	98,6	
	MAR	125,3	- 2,7	+ 9,5	125,0	+ 1,8	99,3	+ 2,3	98,3	
	APR	92,2	+ 1,7	-26,4	94,0	-24,8	98,6	- 0,7	98,3	
	MAI	66,7	- 7,9	-27,7	68,3	-27,3	97,9	- 0,7	98,3	
	JUN	62,1	+ 1,5	- 6,9	67,9	- 0,6	99,6	+ 1,7	98,3	
	JUL	101,5	- 1,9	+63,4	95,6	+40,8	97,4	- 2,2	98,5	
	AUG	112,9	- 5,5	+11,2	110,2	+15,3	98,2	+ 0,8	98,6	
	SEP	136,3	+ 3,3	+20,7	137,1	+24,4	100,1	+ 1,9	98,8	
	BEKLEIDUNGSGEWERBE AUSLAND									
	1984	SEP	215,2	+15,1	- 0,7	219,2	+ 4,4	147,7	- 0,1	144,6
		OKT	148,0	+24,9	-31,2	141,5	-35,4	147,6	- 0,1	145,4
NOV		85,2	+15,3	-42,4	84,4	-40,4	141,7	- 4,0	146,5	
DEZ		81,7	+12,5	- 4,1	86,5	+ 2,5	145,1	+ 2,4	147,6	
1985	JAN	176,7	+ 6,1	+116,3	171,9	+98,7	144,4	- 0,5	148,5	
	FEB	207,1	+12,4	+17,2	222,9	+29,7	157,1	+ 8,8	149,2	
	MAR	206,8	+10,9	- 0,1	204,3	- 8,3	155,2	- 1,2	149,7	
	APR	116,0	+13,9	-43,9	118,2	-42,1	149,8	- 3,5	151,0	
	MAI	56,2	- 6,8	-51,6	61,2	-48,2	144,7	- 3,4	152,7	
	JUN	85,0	+25,0	+51,2	90,8	+48,4	154,7	+ 6,9	154,8	
	JUL	181,1	+ 4,4	+113,1	173,3	+90,9	153,1	- 1,0	157,0	
	AUG	226,7	+ 4,6	+25,2	220,9	+27,5	158,5	+ 3,5	159,2	
	SEP*	247,7	+15,1	+ 9,3	247,2	+11,9	171,2	+ 8,0	161,1	



5 UMSATZE IM VERARBEITENDEN GEWERBE UND IM BAUHAUPTGEWERBE



5 UMSATZE IM VERARBEITENDEN GEWERBE UND IM BAUHAUPTGEWERBE



5 UMSATZE IM VERARBEITENDEN GEWERBE UND IM BAUHAUPTGEWERBE

5.1 WERTINDEX (1980 = 100)

JAHR	MONAT	ORIGINALWERT			KALENDERBEREINIGTER WERT		KALENDER- UND SAISON- BEREINIGTER WERT		GLATTE KOMPONENTE
		1980*100	VERÄNDERUNG VORJAHR	IN O/O GEGEN VORMONAT	1980*100	VERÄNDERUNG IN O/O GEGEN VORMONAT	1980*100	VERÄNDERUNG IN O/O GEGEN VORMONAT	1980*100
BAUHAUPTGEWERBE									
1984	AUG	104,5	+ 9,7	- 4,3	101,2	- 4,1	98,9	+ 1,0	95,5
	SEP	107,2	+ 0,4	+ 2,6	108,7	+ 7,4	95,4	- 3,5	94,9
	OKT	116,8	+ 6,3	+ 9,0	112,2	+ 3,2	97,1	+ 1,8	94,3
	NOV	117,8	+ 0,8	+ 0,9	118,9	+ 6,0	94,6	- 2,6	93,5
	DEZ	131,6	+ 5,4	+11,7	131,7	+10,8	97,3	+ 2,9	92,6
1985	JAN	51,3	-15,9	-61,0	49,2	-62,6	88,3	- 9,2	91,5
	FEB	47,2	-20,0	- 8,0	49,9	+ 1,4	86,9	- 1,6	89,5
	MAR	62,2	-17,7	+31,8	61,7	+23,6	86,6	- 0,3	88,3
	APR	71,5	-12,3	+15,0	73,6	+19,3	86,6	+ 0,0	87,4
	MAI	83,6	-13,5	+16,9	86,6	+17,7	87,4	+ 0,9	86,8
	JUN	87,6	-13,4	+ 4,8	92,3	+ 6,6	80,4	- 8,0	86,2
	JUL	101,8	- 6,8	+16,2	97,5	+ 5,6	87,7	+ 9,1	85,4
	AUG	93,1	-10,9	- 8,5	90,3	- 7,4	85,5	- 2,5	83,9
WOHNUNGSBAU									
1984	AUG	107,5	+15,7	- 4,1	103,7	- 4,3	103,7	+ 0,5	98,7
	SEP	108,2	+ 0,5	+ 0,7	109,7	+ 5,8	98,0	- 5,5	97,3
	OKT	114,7	+ 3,7	+ 6,0	109,6	- 0,1	97,6	- 0,4	95,8
	NOV	113,6	- 3,1	- 1,0	114,8	+ 4,7	93,9	- 3,8	94,0
	DEZ	134,6	+ 8,0	+18,5	135,1	+17,7	100,2	+ 6,7	91,8
1985	JAN	50,7	-19,3	-62,3	48,5	-64,1	87,6	-12,6	89,1
	FEB	40,0	-36,6	-21,1	41,9	-13,6	80,4	- 8,2	85,1
	MAR	55,1	-31,7	+37,8	54,8	+30,8	79,7	- 0,9	82,0
	APR	66,3	-26,8	+20,3	68,3	+24,6	77,1	- 3,3	79,3
	MAI	76,9	-28,3	+16,0	80,0	+17,1	75,8	- 1,7	76,9
	JUN	75,3	-30,0	- 2,1	80,1	+ 0,1	66,2	-12,7	74,6
	JUL	88,6	-21,0	+17,7	84,2	+ 5,1	75,2	+13,6	72,1
	AUG	75,9	-29,4	-14,3	73,3	-12,9	69,8	- 7,2	68,6
ÖFFENTLICHER- UND VERKEHRSBAU									
1984	AUG	98,6	+ 7,3	- 0,7	96,2	- 0,6	89,5	+ 6,4	85,4
	SEP	101,0	+ 1,2	+ 2,4	102,1	+ 6,1	86,5	- 3,4	85,5
	OKT	114,2	+ 7,3	+13,1	110,7	+ 8,4	89,1	+ 3,0	85,5
	NOV	119,7	+ 5,6	+ 4,8	121,7	+ 9,9	89,2	+ 0,1	85,6
	DEZ	119,0	+ 5,7	- 0,6	118,0	- 3,0	88,0	- 1,3	85,7
1985	JAN	42,5	-15,5	-64,3	40,7	-65,5	81,0	- 8,0	85,6
	FEB	37,0	-16,5	-12,9	39,3	- 3,4	81,5	+ 0,6	85,1
	MAR	53,1	-10,9	+43,5	52,5	+33,6	82,4	+ 1,1	85,2
	APR	67,6	+ 3,0	+27,3	69,4	+32,2	87,0	+ 5,6	85,6
	MAI	83,6	+ 0,6	+24,0	86,2	+24,2	88,9	+ 2,2	86,2
	JUN	89,6	+ 0,9	+ 6,9	92,7	+ 7,5	83,4	- 6,2	86,8
	JUL	106,6	+ 7,4	+19,0	103,2	+11,3	89,8	+ 7,7	87,2
	AUG	99,5	+ 0,9	- 6,7	96,4	- 6,6	87,7	- 2,3	87,0

5 UMSÄTZE IM VERARBEITENDEN GEWERBE UND IM BAUHAUPTGEWERBE

5.2 VOLUMENINDEX (1960 = 100)

JAHR	MONAT	ORIGINALWERT			KALENDERBEREINIGTER WERT		KALENDER- UND SAISON- BEREINIGTER WERT		GLATTE KOMPONENTE	
		1980=100	VERÄNDERUNG IN O/O GEGEN VORJAHR VORMONAT		1980=100	VERÄNDERUNG IN O/O GEGEN VORMONAT	1980=100	VERÄNDERUNG IN O/O GEGEN VORMONAT		
VERARBEITENDES GEWERBE (OHNE NAHRUNGS- UND GENUSSMITTELGEWERBE) INSGESAMT										
1984	SEP	106,9	- 0,3	+13,8	110,3	+24,1	102,5	- 1,0	102,6	
	OKT	115,1	+13,5	+ 7,7	110,1	- 0,2	105,3	+ 2,7	103,2	
	NOV	108,5	+ 4,1	- 5,7	108,9	- 1,1	103,5	- 1,7	103,8	
	DEZ	101,6	- 5,0	- 6,4	106,4	- 2,3	102,4	- 1,1	104,4	
1985	JAN	100,3	+ 6,6	- 1,3	96,3	- 9,5	104,5	+ 2,1	105,0	
	FEB	102,9	+ 3,3	+ 2,6	110,7	+15,0	106,6	+ 2,0	105,5	
	MAR	110,2	+ 4,1	+ 7,1	110,1	- 0,5	106,3	- 0,3	106,1	
	APR	105,1	+ 7,7	- 4,6	106,1	- 3,6	105,1	- 1,1	106,6	
	MAI	108,4	+ 6,8	+ 3,1	108,0	+ 1,8	107,6	+ 2,4	106,9	
	JUN	102,5	+19,5	- 5,4	106,6	- 1,3	108,4	+ 0,7	107,1	
	JUL	105,8	+ 8,0	+ 3,2	101,4	- 4,9	107,9	- 0,6	107,3	
	AUG	92,4	- 1,6	-12,7	90,1	-11,1	105,3	- 2,4	107,6	
	SEP	113,6	+ 6,3	+22,9	115,6	+28,3	107,9	+ 2,5	108,0	
	VERARBEITENDES GEWERBE (OHNE NAHRUNGS- UND GENUSSMITTELGEWERBE) INLAND									
	1984	SEP	97,6	- 5,0	+11,9	100,7	+21,8	93,2	- 1,8	94,1
		OKT	105,1	+ 8,1	+ 7,7	100,7	+ 0,0	95,7	+ 2,7	94,5
NOV		98,7	+ 0,6	- 6,1	98,8	- 1,9	94,3	- 1,5	94,8	
DEZ		90,7	- 8,2	- 8,1	94,8	- 4,0	93,2	- 1,2	95,2	
1985	JAN	92,4	+ 5,1	+ 1,9	88,5	- 6,6	96,0	+ 3,0	95,6	
	FEB	93,9	+ 1,8	+ 1,6	101,1	+14,2	97,8	+ 1,9	96,0	
	MAR	99,7	+ 1,6	+ 6,2	100,0	- 1,1	97,1	- 0,7	96,5	
	APR	95,0	+ 4,5	- 4,7	95,1	- 4,9	94,8	- 2,4	96,9	
	MAI	100,1	+ 6,9	+ 5,4	99,3	+ 4,4	98,7	+ 4,1	97,2	
	JUN	92,6	+15,0	- 7,5	96,1	- 3,2	97,3	- 1,4	97,4	
	JUL	97,0	+ 4,8	+ 4,8	93,3	- 2,9	97,9	+ 0,6	97,6	
	AUG	85,6	- 1,8	-11,8	83,6	-10,4	96,3	- 1,6	97,9	
	SEP	104,0	+ 6,6	+21,5	106,3	+27,2	98,9	+ 2,7	98,4	
	VERARBEITENDES GEWERBE (OHNE NAHRUNGS- UND GENUSSMITTELGEWERBE) AUSLAND									
	1984	SEP	127,5	+ 8,8	+17,0	131,5	+27,3	123,1	+ 0,1	121,6
		OKT*	137,3	+23,8	+ 7,7	130,1	- 1,1	127,5	+ 3,6	122,7
NOV		130,3	+10,6	- 5,1	131,7	+ 1,2	124,0	- 2,7	123,8	
DEZ		125,7	+ 0,4	- 3,5	131,0	- 0,5	122,3	- 1,4	124,8	
1985	JAN	117,9	+ 9,3	- 6,2	113,9	-13,1	123,5	+ 1,0	125,8	
	FEB	122,7	+ 5,5	+ 4,1	131,9	+15,8	126,1	+ 2,1	126,6	
	MAR	133,5	+ 8,0	+ 8,8	132,3	+ 0,3	126,6	+ 0,4	127,3	
	APR	127,7	+13,3	- 4,3	130,8	- 1,1	128,4	+ 1,4	127,9	
	MAI	126,7	+ 6,5	- 0,8	127,1	- 2,8	127,4	- 0,8	128,2	
	JUN	124,3	+27,4	- 1,9	129,6	+ 2,0	131,8	+ 3,5	128,4	
	JUL	125,4	+13,7	+ 0,9	119,6	- 7,7	130,0	- 1,4	128,5	
	AUG	107,4	- 1,5	-14,4	104,5	-12,6	124,9	- 3,9	128,7	
	SEP	134,8	+ 5,7	+25,5	136,1	+30,2	127,7	+ 2,2	129,1	
	GRUNDSTOFF- UND PRODUKTIONSGÜTERGEWERBE INSGESAMT									
	1984	SEP	103,5	- 2,6	+ 4,7	106,9	+14,6	102,1	- 0,6	102,8
		OKT	113,8	+10,6	+10,0	107,9	+ 0,9	104,1	+ 2,0	103,1
NOV		106,7	+ 4,6	- 6,2	107,4	- 0,5	104,0	- 0,1	103,4	
DEZ		87,5	- 5,4	-18,0	93,2	-13,2	102,8	- 1,2	103,7	
1985	JAN	99,5	+ 1,7	+13,7	96,0	+ 3,0	102,7	- 0,1	104,0	
	FEB	98,9	- 2,8	- 0,6	105,8	+10,2	103,3	+ 0,6	104,3	
	MAR	110,5	+ 2,1	+11,7	109,6	+ 3,6	105,4	+ 2,0	104,8	
	APR	108,3	+ 8,6	- 2,0	111,1	+ 1,4	106,4	+ 0,9	105,1	
	MAI	108,7	+ 1,3	+ 0,4	109,4	- 1,5	105,3	- 1,0	105,3	
	JUN	104,2	+ 4,3	- 4,1	109,9	+ 0,5	105,6	+ 0,3	105,4	
	JUL	106,7	+ 6,9	+ 2,4	100,9	- 8,2	106,3	+ 0,7	105,5	
	AUG	99,2	+ 0,3	- 7,0	96,2	- 4,7	105,5	- 0,8	105,6	
	SEP	107,5	+ 3,9	+ 8,4	108,4	+12,7	104,7	- 0,8	106,0	
	GRUNDSTOFF- UND PRODUKTIONSGÜTERGEWERBE INLAND									
	1984	SEP	95,8	- 6,1	+ 5,3	99,0	+15,4	92,5	- 0,6	93,2
		OKT	105,4	+ 7,8	+10,0	100,0	+ 1,0	94,6	+ 2,3	93,4
NOV		97,4	+ 1,7	- 7,6	98,0	- 2,0	94,0	- 0,6	93,5	
DEZ		77,4	- 5,7	-20,5	82,7	-15,6	94,2	+ 0,2	93,6	
1985	JAN	87,6	- 1,4	+13,2	84,2	+ 1,8	92,3	- 2,0	93,8	
	FEB	86,5	- 6,7	- 1,3	92,5	+ 9,9	92,2	- 0,1	94,0	
	MAR	98,0	+ 0,1	+13,3	97,5	+ 5,4	95,0	+ 3,0	94,3	
	APR	97,2	+ 5,8	- 0,8	99,5	+ 2,1	95,2	+ 0,2	94,6	
	MAI	98,2	+ 0,0	+ 1,0	98,8	- 0,7	94,9	- 0,3	94,7	
	JUN	93,9	+ 3,8	- 4,4	99,1	+ 0,3	95,2	+ 0,3	94,8	
	JUL	97,7	+ 5,9	+ 4,0	92,4	- 6,8	95,9	+ 0,7	94,9	
	AUG	90,6	- 0,4	- 7,3	88,0	- 4,8	95,2	- 0,7	95,0	
	SEP	98,7	+ 3,0	+ 8,9	99,5	+13,1	94,1	- 1,2	95,3	
	GRUNDSTOFF- UND PRODUKTIONSGÜTERGEWERBE AUSLAND									
	1984	SEP	120,1	+ 3,7	+ 3,5	123,8	+12,2	122,6	- 0,7	123,3
		OKT*	131,5	+15,2	+ 9,5	124,6	+ 0,6	125,3	+ 2,2	124,0
NOV		126,5	+ 9,1	- 3,8	127,3	+ 2,2	125,0	- 0,2	124,6	
DEZ		109,1	- 5,1	-13,8	114,3	-10,2	120,6	- 3,5	125,1	
1985	JAN	125,1	+ 6,5	+14,7	121,4	+ 6,2	124,8	+ 3,5	125,7	
	FEB	125,6	+ 3,3	+ 0,4	134,8	+11,0	127,0	+ 1,8	126,3	
	MAR	137,3	+ 5,1	+ 9,3	135,7	+ 0,7	127,5	+ 0,4	127,0	
	APR	131,8	+12,9	- 4,0	135,4	- 0,2	130,3	+ 2,2	127,6	
	MAI	131,2	+ 3,6	- 0,5	131,6	- 2,8	127,6	- 2,1	127,8	
	JUN	126,6	+ 5,2	- 3,5	133,0	+ 1,1	128,1	+ 0,4	128,0	
	JUL	126,2	+ 8,5	- 0,3	119,9	- 9,8	128,9	+ 0,6	128,2	
	AUG	117,9	+ 1,6	- 6,6	114,1	- 4,8	127,4	- 1,2	128,5	
	SEP	127,1	+ 5,8	+ 7,8	128,2	+12,4	127,9	+ 0,4	129,0	

5 UMSÄTZE IM VERARBEITENDEN GEWERBE UND IM BAUHAUPTGEWERBE

5.2 VOLUMENINDEX (1980 = 100)

JAHR	MONAT	ORIGINALWERT			KALENDERBEREINIGTER WERT		KALENDER- UND SAISON- BEREINIGTER WERT		GLATTE KOMPONENTE	
		1980=100	VERÄNDERUNG IN O/O GEGEN VORJAHR VORMONAT		1980=100	VERÄNDERUNG IN O/O GEGEN VORMONAT	1980=100	VERÄNDERUNG IN O/O GEGEN VORMONAT		1980=100
INVESTITIONSGÜTER PRODUZIERENDES GEWERBE INSGESAMT										
1984	SEP	111,0	+ 2,2	+19,4	114,7	+28,7	105,6	- 1,6	105,5	
	OKT	117,9	+16,6	+ 6,2	114,0	- 0,6	109,4	+ 3,6	106,5	
	NOV	113,0	+ 4,9	- 4,2	113,2	- 0,7	106,4	- 2,7	107,4	
	DEZ	117,9	- 3,8	+ 4,3	120,7	+ 6,6	104,7	- 1,6	108,3	
1985	JAN	102,2	+11,7	-13,3	98,3	-18,6	109,3	+ 4,4	109,2	
	FEB	108,3	+10,3	+ 6,0	117,3	+19,3	113,1	+ 3,5	110,0	
	MAR	112,1	+ 6,7	+ 3,5	112,6	- 4,0	110,5	- 2,3	110,7	
	APR	106,5	+ 7,6	- 5,0	105,9	- 6,0	107,8	- 2,4	111,3	
	MAI	114,3	+13,8	+ 7,3	112,3	+ 6,0	113,6	+ 5,4	111,7	
	JUN	107,0	+37,5	- 6,4	110,1	- 2,0	113,5	- 0,1	112,0	
	JUL	109,6	+10,2	+ 2,4	106,4	- 3,4	113,1	- 0,4	112,1	
	AUG	89,4	- 3,9	-18,4	88,2	-17,1	107,7	- 4,8	112,4	
	SEP	120,1	+ 8,2	+34,3	123,0	+39,5	113,4	+ 5,3	112,9	
	INVESTITIONSGÜTER PRODUZIERENDES GEWERBE INLAND									
	1984	SEP	99,7	- 4,0	+15,4	102,5	+23,8	95,1	- 3,1	96,6
		OKT	105,0	+ 8,5	+ 5,3	101,6	- 0,9	98,5	+ 3,6	97,3
NOV		101,4	+ 0,4	- 3,4	101,3	- 0,3	96,6	- 1,9	98,0	
DEZ		106,3	- 8,7	+ 4,8	108,8	+ 7,4	94,2	- 2,5	98,8	
1985	JAN	96,3	+12,1	- 9,4	92,3	-15,2	101,6	+ 7,9	99,6	
	FEB	101,5	+12,5	+ 5,4	109,8	+19,0	106,0	+ 4,3	100,4	
	MAR	101,5	+ 4,5	+ 0,0	102,2	- 6,9	101,3	- 4,4	101,3	
	APR	95,6	+ 3,7	- 5,8	94,2	- 7,8	97,0	- 4,2	101,9	
	MAI	108,3	+17,6	+13,3	106,6	+13,2	106,4	+ 9,7	102,3	
	JUN	97,6	+30,5	- 9,9	99,8	- 6,4	102,6	- 3,6	102,7	
	JUL	101,2	+ 5,4	+ 3,7	98,6	- 1,2	102,5	- 0,1	103,0	
	AUG	84,0	- 2,8	-17,0	82,7	-16,1	99,3	- 3,1	103,3	
	SEP	110,4	+10,7	+31,4	113,4	+37,1	105,6	+ 6,3	103,9	
	INVESTITIONSGÜTER PRODUZIERENDES GEWERBE AUSLAND									
	1984	SEP	130,6	+11,9	+24,9	134,6	+35,4	123,3	+ 0,2	120,7
		OKT	140,0	+29,0	+ 7,2	134,6	+ 0,0	128,2	+ 4,0	122,1
NOV		132,8	+11,4	- 5,1	134,6	+ 0,0	123,4	- 3,7	123,4	
DEZ		137,9	+ 3,3	+ 3,8	142,3	+ 5,7	122,7	- 0,6	124,6	
1985	JAN	112,3	+11,2	-18,6	108,5	-23,8	122,8	+ 0,1	125,7	
	FEB	120,0	+ 7,1	+ 6,9	129,3	+19,2	125,5	+ 2,2	126,6	
	MAR	130,3	+ 9,7	+ 8,6	129,2	- 0,1	125,6	+ 0,1	127,2	
	APR	125,3	+13,1	- 3,8	128,0	- 0,9	127,0	+ 1,1	127,7	
	MAI	124,6	+ 8,3	- 0,6	124,7	- 2,6	126,7	- 0,2	127,9	
	JUN	123,1	+48,0	- 1,2	127,6	+ 2,3	132,5	+ 4,6	127,9	
	JUL	123,9	+17,6	+ 0,6	118,6	- 7,1	130,7	- 1,4	127,6	
	AUG	98,8	- 5,5	-20,3	96,7	-18,5	121,6	- 7,0	127,8	
	SEP	136,6	+ 4,6	+38,3	138,0	+42,7	126,2	+ 3,8	128,0	
	VERBRAUCHSGÜTER PRODUZIERENDES GEWERBE INSGESAMT									
	1984	SEP	101,5	- 3,1	+14,8	104,6	+26,5	95,3	+ 0,0	95,4
		OKT	110,0	+10,0	+ 8,4	104,3	- 0,3	97,1	+ 1,9	95,5
NOV		99,8	+ 1,7	- 9,3	100,7	- 3,5	95,8	- 1,3	95,6	
DEZ		81,3	- 7,6	-18,5	87,4	-13,2	95,2	- 0,6	95,7	
1985	JAN	96,6	+ 1,4	+18,8	92,8	+ 6,2	95,5	+ 0,3	95,9	
	FEB	94,8	- 5,2	- 1,9	101,3	+ 9,2	94,9	- 0,6	96,0	
	MAR	104,5	- 0,4	+10,2	103,8	+ 2,5	96,4	+ 1,6	96,1	
	APR	96,7	+ 6,9	- 7,5	99,2	- 4,4	97,6	+ 1,2	96,4	
	MAI	92,3	- 2,8	- 4,6	93,3	- 5,9	95,7	- 1,9	96,6	
	JUN	87,9	+ 3,8	- 4,8	92,7	- 0,6	96,7	+ 1,0	96,9	
	JUL	94,7	+ 3,6	+ 7,7	89,5	- 3,5	97,1	+ 0,4	97,2	
	AUG	89,1	+ 0,8	- 5,9	86,4	- 3,5	98,4	+ 1,3	97,5	
	SEP	105,7	+ 4,1	+18,6	106,6	+23,4	97,5	- 0,9	97,8	
	VERBRAUCHSGÜTER PRODUZIERENDES GEWERBE INLAND									
	1984	SEP	96,0	- 5,1	+14,7	99,0	+26,6	90,1	- 0,4	90,3
		OKT	104,9	+ 8,0	+ 9,3	99,5	+ 0,5	91,8	+ 1,9	90,3
NOV		95,2	+ 0,0	- 9,2	96,0	- 3,5	90,5	- 1,4	90,3	
DEZ		77,5	- 8,9	-18,6	83,4	-13,1	90,1	- 0,4	90,2	
1985	JAN	90,8	+ 0,0	+17,2	87,0	+ 4,3	90,0	- 0,1	90,2	
	FEB	88,4	- 7,3	- 2,6	94,5	+ 8,6	88,9	- 1,2	90,2	
	MAR	97,9	- 2,1	+10,7	97,4	+ 3,1	90,6	+ 1,9	90,2	
	APR	90,8	+ 4,5	- 7,3	92,9	- 4,6	91,1	+ 0,6	90,3	
	MAI	86,3	- 4,7	- 5,0	87,1	- 6,2	89,3	- 2,0	90,4	
	JUN	81,4	+ 2,8	- 5,7	85,9	- 1,4	90,5	+ 1,3	90,5	
	JUL	87,8	+ 2,1	+ 7,9	82,9	- 3,5	90,8	+ 0,3	90,6	
	AUG	82,3	- 1,7	- 6,3	79,9	- 3,6	91,6	+ 0,9	90,8	
	SEP	98,1	+ 2,2	+19,2	99,0	+23,9	90,5	- 1,2	91,0	
	VERBRAUCHSGÜTER PRODUZIERENDES GEWERBE AUSLAND									
	1984	SEP	132,3	+ 6,1	+15,7	135,8	+25,7	124,1	+ 1,6	123,8
		OKT	138,4	+18,8	+ 4,6	129,9	- 4,3	127,5	+ 2,7	124,6
NOV		125,6	+ 9,4	- 9,2	127,1	- 2,2	125,7	- 1,4	125,4	
DEZ		102,6	- 2,1	-18,3	109,8	-13,6	123,4	- 1,8	126,3	
1985	JAN	129,1	+ 7,5	+25,8	125,2	+14,0	126,5	+ 2,5	127,2	
	FEB	130,2	+ 3,0	+ 0,9	139,4	+11,3	127,9	+ 1,1	128,2	
	MAR	141,8	+ 7,4	+ 8,9	140,0	+ 0,4	129,7	+ 1,4	129,1	
	APR	129,6	+16,8	- 8,6	133,4	- 4,7	133,3	+ 2,8	130,3	
	MAI	125,6	+ 4,4	- 3,1	127,2	- 4,6	130,4	- 2,2	131,5	
	JUN	124,8	+ 8,5	- 0,6	131,3	+ 3,2	131,9	+ 1,2	132,7	
	JUL	133,6	+ 9,5	+ 7,1	126,4	- 3,7	132,6	+ 0,5	133,9	
	AUG	127,0	+11,1	- 4,9	123,4	- 2,4	137,0	+ 3,3	135,2	
	SEP	148,2	+12,0	+16,7	149,0	+20,7	137,0	+ 0,0	136,5	

5 UMSÄTZE IM VERARBEITENDEN GEWERBE UND IM BAUHAUPTGEWERBE

5.2 VOLUMENINDEX (1980 = 100)

JAHR	MONAT	ORIGINALWERT			KALENDERBEREINIGTER WERT		KALENDER- UND SAISONBEREINIGTER WERT		GLATTE KOMPONENTE	
		1980=100	VERÄNDERUNG VORJAHR	IN O/O GEGEN VORMONAT	1980=100	VERÄNDERUNG IN O/O GEGEN VORMONAT	1980=100	VERÄNDERUNG IN O/O GEGEN VORMONAT	1980=100	
HOCHOFEN-, STAHL-UND WARMWALZWERKE (OHNE HERSTELLUNG VON PRAEZISIONSSTAHLROHREN) INSGESAMT										
1984	SEP	96,0	+ 7,9	+20,5	98,7	+28,7	88,5	+ 3,0	86,8	
	OKT	92,9	+14,8	- 3,2	89,6	- 9,2	88,3	- 0,2	87,3	
	NOV	90,3	+11,1	- 2,8	90,5	+ 1,0	85,3	+ 1,1	87,7	
	DEZ	81,9	- 1,6	- 9,3	84,3	- 6,9	86,9	- 2,7	88,2	
1985	JAN	79,8	+ 3,1	- 2,6	77,5	- 8,1	86,2	- 0,8	88,6	
	FEB	87,5	+ 2,1	+ 9,6	94,5	+21,9	88,5	+ 2,7	89,0	
	MAR	94,9	+ 5,4	+ 8,5	94,3	- 0,2	89,8	+ 1,5	89,6	
	APR	92,4	+12,3	- 2,6	92,8	- 1,6	91,0	+ 1,3	90,1	
	MAI	92,7	+ 4,6	+ 0,3	91,8	- 1,1	89,7	- 1,4	90,6	
	JUN	90,2	+ 7,9	- 2,7	93,0	+ 1,3	90,6	+ 1,0	91,0	
	JUL	87,2	+10,8	- 3,3	83,8	- 9,9	92,8	+ 2,4	91,4	
	AUG	86,5	+ 8,5	- 0,8	84,4	+ 0,7	93,2	+ 0,4	91,9	
	SEP	99,2	+ 3,3	+14,7	101,3	+20,0	91,2	- 2,1	92,5	
	HOCHOFEN-, STAHL-UND WARMWALZWERKE (OHNE HERSTELLUNG VON PRAEZISIONSSTAHLROHREN) INLAND									
	1984	SEP	89,6	+ 6,0	+20,4	91,9	+28,2	83,8	+ 2,9	82,3
		OKT	89,4	+16,0	- 0,2	86,7	- 5,7	85,2	+ 1,7	82,8
NOV		85,2	+ 7,8	- 4,7	85,4	- 1,5	84,2	- 1,2	83,3	
DEZ		73,7	- 1,2	-13,5	75,8	-11,2	83,1	- 1,3	83,7	
1985	JAN	78,2	+ 2,8	+ 6,1	76,1	+ 0,4	82,1	- 1,2	84,2	
	FEB	83,5	+ 1,2	+ 6,8	90,3	+18,7	83,7	+ 1,9	84,7	
	MAR	92,5	+ 5,4	+10,8	91,7	+ 1,6	85,2	+ 1,8	85,2	
	APR	91,2	+12,5	- 1,4	91,7	+ 0,0	86,8	+ 1,9	85,7	
	MAI	92,0	+ 7,7	+ 0,9	90,2	- 1,6	86,3	- 0,6	86,1	
	JUN	82,4	+ 6,6	-10,4	84,6	- 6,2	85,2	- 1,3	86,5	
	JUL	81,8	+12,5	- 0,7	79,0	- 6,6	88,4	+ 3,8	86,9	
	AUG	79,0	+ 6,2	- 3,4	77,1	- 2,4	87,2	- 1,4	87,3	
	SEP	93,0	+ 3,8	+17,7	95,6	+24,0	87,2	+ 0,0	87,8	
	HOCHOFEN-, STAHL-UND WARMWALZWERKE (OHNE HERSTELLUNG VON PRAEZISIONSSTAHLROHREN) AUSLAND									
	1984	SEP	108,1	+10,5	+20,4	111,4	+28,9	97,3	+ 3,4	95,3
		OKT	99,5	+12,4	- 8,0	96,0	-13,8	94,6	- 2,8	95,6
NOV		99,8	+16,5	+ 0,3	100,4	+ 4,6	99,0	+ 4,7	96,0	
DEZ		97,3	- 2,4	- 2,5	99,2	- 1,2	93,8	- 5,3	96,4	
1985	JAN	82,7	+ 3,5	-15,0	79,8	-19,6	93,6	- 0,2	96,7	
	FEB	94,9	+ 2,9	+14,8	102,6	+28,6	97,4	+ 4,1	97,1	
	MAR	99,4	+ 5,0	+ 4,7	99,2	- 3,3	98,1	+ 0,7	97,8	
	APR	94,3	+11,2	- 5,1	95,0	- 4,2	99,7	+ 1,6	98,5	
	MAI	93,9	- 1,1	- 0,4	93,7	- 1,4	96,0	- 3,7	99,2	
	JUN	105,5	+10,2	+12,4	109,2	+16,5	101,5	+ 5,7	99,8	
	JUL	97,8	+ 8,4	- 7,3	94,0	-13,9	101,6	+ 0,1	100,4	
	AUG	101,7	+13,3	+ 4,0	99,8	+ 6,2	105,5	+ 3,8	101,3	
	SEP	111,8	+ 3,4	+ 9,9	113,0	+13,2	99,6	- 5,6	102,2	
	CHEMISCHE INDUSTRIE INSGESAMT									
	1984	SEP	108,6	+ 3,6	+ 0,8	112,0	+ 9,8	111,4	- 1,3	113,2
		OKT*	121,8	+11,3	+12,2	115,2	+ 2,9	114,8	+ 3,1	113,7
NOV		115,4	+ 5,2	- 5,3	116,3	+ 1,0	114,6	- 0,2	114,1	
DEZ		96,9	- 6,0	-16,0	103,0	-11,4	112,3	- 2,0	114,5	
1985	JAN	118,1	+ 4,4	+21,9	114,4	+11,1	114,9	+ 2,3	114,9	
	FEB	114,0	- 1,7	- 3,5	122,2	+ 6,8	114,6	- 0,3	115,3	
	MAR	124,0	+ 3,2	+ 8,8	122,9	+ 0,6	116,7	+ 1,8	115,8	
	APR	119,8	+ 9,4	- 3,4	122,6	- 0,2	117,4	+ 0,6	116,1	
	MAI	119,4	+ 3,4	- 0,3	120,0	- 2,1	117,0	- 0,3	116,1	
	JUN	113,9	+ 3,5	- 4,6	119,8	- 0,2	115,9	- 0,9	116,1	
	JUL	116,2	+ 6,6	+ 2,0	110,2	- 8,0	116,7	+ 0,7	116,1	
	AUG	106,5	- 1,1	- 8,3	103,2	- 6,4	114,7	- 1,7	116,1	
	SEP	113,0	+ 4,1	+ 6,1	114,3	+10,8	115,1	+ 0,3	116,3	
	CHEMISCHE INDUSTRIE INLAND									
	1984	SEP	99,3	- 7,2	+ 1,5	102,7	+10,9	99,7	- 1,5	101,6
		OKT	111,5	+ 8,8	+12,3	105,6	+ 2,8	102,9	+ 3,2	101,9
NOV		104,6	+ 3,2	- 6,2	105,5	- 0,1	103,0	+ 0,1	102,1	
DEZ		86,3	- 6,0	-17,5	92,0	-12,8	101,9	- 1,1	102,3	
1985	JAN	104,4	+ 2,4	+21,0	100,8	+ 9,6	102,5	+ 0,6	102,6	
	FEB	99,9	- 5,9	- 4,3	107,1	+ 6,3	100,9	- 1,6	102,8	
	MAR	108,1	+ 1,8	+ 8,2	107,7	+ 0,6	104,4	+ 3,5	103,2	
	APR	104,6	+ 5,9	- 3,2	106,6	- 1,0	103,5	- 0,9	103,4	
	MAI	104,8	+ 1,9	+ 0,2	105,3	- 1,2	104,3	+ 0,8	103,5	
	JUN	102,5	+ 3,6	- 2,2	107,9	+ 2,5	103,8	- 0,5	103,6	
	JUL	105,6	+ 5,9	+ 3,0	100,1	- 7,2	104,5	+ 0,7	103,7	
	AUG	96,7	- 1,1	- 8,4	94,1	- 6,0	103,0	- 1,4	103,7	
	SEP	102,9	+ 3,6	+ 6,4	104,2	+10,7	102,7	- 0,3	103,9	
	CHEMISCHE INDUSTRIE AUSLAND									
	1984	SEP	123,9	+ 2,0	+ 0,0	127,4	+ 8,2	130,6	- 1,1	132,2
		OKT*	138,4	+14,3	+11,7	129,6	+ 1,7	134,9	+ 3,3	133,0
NOV		133,2	+ 7,8	- 3,8	133,9	+ 3,3	133,4	- 1,1	133,6	
DEZ		114,2	- 6,3	-14,3	120,0	-10,4	128,9	- 3,4	134,2	
1985	JAN	140,7	+ 7,0	+23,2	136,9	+14,1	135,2	+ 4,9	134,8	
	FEB	137,4	+ 3,9	- 2,3	147,4	+ 7,7	137,1	+ 1,4	135,5	
	MAR	149,8	+ 4,7	+ 9,0	147,7	+ 0,2	136,6	- 0,4	136,2	
	APR	144,5	+13,7	- 3,5	148,4	+ 0,5	140,3	+ 2,7	136,5	
	MAI	143,0	+ 4,7	- 1,0	143,3	- 3,4	137,4	- 2,1	136,5	
	JUN	132,6	+ 3,0	- 7,3	139,0	- 3,0	135,3	- 1,5	136,4	
	JUL	133,7	+ 7,4	+ 0,8	127,3	- 8,4	136,8	+ 1,1	136,2	
	AUG	122,4	- 1,2	- 8,5	118,0	- 7,3	133,4	- 2,5	136,2	
	SEP	129,6	+ 4,6	+ 5,9	131,1	+11,1	135,4	+ 1,5	136,4	

5 UMSATZE IM VERARBEITENDEN GEWERBE UND IM BAUHAUPTGEWERBE

5.2 VOLUMENINDEX (1980 = 100)

JAHR	MONAT	ORIGINALWERT			KALENDERBEREINIGTER WERT		KALENDER- UND SAISON- BEREINIGTER WERT		GLATTE KOMPONENTE
		1980=100	VERÄNDERUNG VORJAHR	IN O/O GEGEN VORMONAT	1980=100	VERÄNDERUNG IN O/O GEGEN VORMONAT	1980=100	VERÄNDERUNG IN O/O GEGEN VORMONAT	1980=100
MASCHINENBAU INSGESAMT									
1984	SEP	98,1	+ 0,0	+10,2	103,5	+20,1	98,0	- 1,8	99,3
	OKT*	113,7	+29,2	+15,9	110,6	+ 6,9	107,7	+ 9,9	100,3
	NOV	97,1	- 1,5	-14,6	96,1	-13,1	95,3	-11,5	101,2
	DEZ	122,7	- 6,7	+26,4	120,8	+25,7	94,6	- 0,7	102,0
1985	JAN	93,5	+23,7	-23,8	89,5	-25,9	104,7	+10,7	102,8
	FEB*	105,1	+26,3	+12,4	114,4	+27,8	113,3	+ 8,2	103,4
	MAR	99,8	+ 8,1	- 5,0	102,1	-10,8	103,8	- 8,4	103,9
	APR	95,1	+ 5,8	- 4,7	92,7	- 9,2	99,1	- 4,5	104,0
	MAI	113,1	+19,1	+18,9	106,3	+14,7	107,3	+ 8,3	103,8
	JUN	98,4	+15,0	-13,0	101,4	- 4,6	104,8	- 2,3	103,6
	JUL	101,0	- 4,4	+ 2,6	100,0	- 1,4	98,1	- 6,4	103,3
	AUG	85,7	- 3,7	-15,1	86,3	-13,7	100,4	+ 2,3	103,1
	SEP	105,1	+ 7,1	+22,6	109,5	+26,9	103,8	+ 3,4	103,0
MASCHINENBAU INLAND									
1984	SEP	88,3	- 7,2	- 1,2	91,6	+ 5,4	90,1	- 7,5	94,7
	OKT	94,8	+ 5,3	+ 7,4	93,5	+ 2,1	94,5	+ 4,9	96,0
	NOV	90,8	- 0,1	- 4,2	88,8	- 5,0	92,1	- 2,5	97,0
	DEZ	109,6	-13,7	+20,7	107,7	+21,3	85,7	- 6,9	98,0
1985	JAN	101,0	+36,3	- 7,8	97,4	- 9,6	106,9	+24,7	99,1
	FEB*	114,5	+45,3	+13,4	122,5	+25,8	118,1	+10,5	100,0
	MAR	92,1	+ 5,4	-19,6	93,2	-23,9	98,4	-16,7	100,8
	APR	86,6	+ 1,4	- 6,0	84,2	- 9,7	92,4	- 6,1	100,8
	MAI*	120,6	+39,4	+39,3	115,5	+37,2	111,5	+20,7	100,2
	JUN	94,9	+18,5	-21,3	96,3	-16,6	99,2	-11,0	99,3
	JUL	95,6	-15,2	+ 0,7	95,7	- 0,6	88,6	-10,7	98,4
	AUG	80,8	- 9,6	-15,5	80,1	-16,3	91,7	+ 3,5	97,8
	SEP	99,1	+12,2	+22,6	102,6	+28,1	100,7	+ 9,8	97,4
MASCHINENBAU AUSLAND									
1984	SEP	110,8	+ 8,7	+25,5	116,4	+36,8	106,3	+ 3,7	104,0
	OKT*	138,2	+61,4	+24,7	119,6	+ 2,7	131,0	+23,2	104,7
	NOV	105,1	- 3,3	-24,0	107,0	-10,5	99,2	-24,3	105,3
	DEZ	139,9	+ 1,8	+33,1	139,3	+30,2	105,0	+ 5,8	105,9
1985	JAN	83,8	+ 7,7	-40,1	80,0	-42,6	102,3	- 2,6	106,5
	FEB	93,1	+ 4,7	+11,1	102,1	+27,6	106,6	+ 4,2	106,9
	MAR	109,5	+10,9	+17,6	110,7	+ 8,4	109,0	+ 2,3	107,2
	APR	106,3	+11,3	- 2,9	106,5	- 3,8	108,7	- 0,3	107,5
	MAI	103,7	- 2,2	- 2,4	99,5	- 6,6	103,5	- 4,8	107,8
	JUN	103,1	+11,2	- 0,6	107,2	+ 7,7	110,0	+ 6,3	108,1
	JUL	107,7	+11,7	+ 4,5	104,0	- 3,0	109,7	- 0,3	108,4
	AUG	92,0	+ 4,2	-14,6	92,4	-11,2	109,6	- 0,1	108,6
	SEP	113,0	+ 2,0	+22,8	116,0	+25,5	106,3	+ 3,0	108,9
STRASSENFAHRZEUGBAU INSGESAMT									
1984	SEP	112,4	- 5,6	+21,0	114,4	+30,1	111,1	- 7,3	112,3
	OKT	132,4	+14,2	+17,8	126,4	+10,5	118,7	+ 6,8	114,0
	NOV	134,4	+10,8	+ 1,5	135,7	+ 7,4	120,2	+ 1,3	115,6
	DEZ	111,9	- 6,0	-16,7	118,6	-12,6	113,6	- 5,5	117,2
1985	JAN	115,8	+ 4,0	+ 3,5	111,8	- 5,7	116,2	+ 2,3	118,9
	FEB	125,0	+ 2,0	+ 7,9	133,8	+19,7	118,3	+ 1,8	120,5
	MAR	133,2	+ 6,0	+ 6,6	131,7	- 1,6	119,2	+ 0,8	122,3
	APR	130,0	+14,5	- 2,4	131,8	+ 0,1	121,6	+ 2,0	123,6
	MAI	124,4	+19,2	- 4,3	126,3	- 4,2	125,6	+ 3,3	124,0
	JUN	117,8	+278,8	- 5,3	121,0	- 4,2	134,3	+ 6,9	124,0
	JUL	116,3	+31,9	- 1,3	111,4	- 7,9	130,1	- 3,1	123,7
	AUG*	79,8	-14,1	-31,4	77,1	-30,8	111,0	-14,7	123,7
	SEP	120,6	+ 7,3	+51,1	122,4	+58,8	121,1	+ 9,1	124,3
STRASSENFAHRZEUGBAU INLAND									
1984	SEP	95,4	-14,5	+26,0	96,6	+34,9	89,2	- 7,9	90,0
	OKT	104,6	+ 1,9	+ 9,6	100,7	+ 4,2	94,9	+ 6,4	90,7
	NOV	103,5	+ 0,2	- 1,1	104,3	+ 3,6	95,5	+ 0,6	91,4
	DEZ	85,3	-14,5	-17,6	90,7	-13,0	91,4	- 4,3	92,2
1985	JAN	83,7	- 9,3	- 1,9	80,3	-11,5	90,0	- 1,5	93,3
	FEB	96,0	- 7,2	+14,7	102,8	+28,0	92,3	+ 2,6	94,5
	MAR	110,9	- 0,2	+15,5	109,6	+ 6,6	94,7	+ 2,6	96,2
	APR	105,9	+ 3,3	- 4,5	106,7	- 2,6	94,3	- 0,4	97,9
	MAI	100,0	+ 8,8	- 5,6	101,3	- 5,1	98,4	+ 4,3	99,0
	JUN	96,7	+223,4	- 3,3	98,1	- 3,2	108,6	+10,4	99,9
	JUL	99,0	+41,0	+ 2,4	95,6	- 2,5	110,6	+ 1,8	100,7
	AUG	68,0	-10,2	-31,3	65,3	-31,7	92,6	-16,3	101,6
	SEP	106,1	+11,2	+56,0	107,9	+65,2	102,0	+10,2	103,0
STRASSENFAHRZEUGBAU AUSLAND									
1984	SEP	131,4	+ 3,0	+17,2	134,1	+26,2	135,2	- 7,3	136,8
	OKT	164,1	+25,6	+24,9	156,6	+16,8	146,1	+ 8,1	139,9
	NOV	169,7	+19,7	+ 3,4	171,1	+ 9,3	147,5	+ 1,0	142,6
	DEZ	142,2	+ 1,1	-16,2	149,1	-12,9	138,2	- 6,3	145,1
1985	JAN	152,2	+14,5	+ 7,0	147,8	- 0,9	145,5	+ 5,3	147,7
	FEB	157,8	+ 9,4	+ 3,7	169,1	+14,4	147,3	+ 1,2	149,8
	MAR	158,2	+11,0	+ 0,3	156,1	- 7,7	146,1	- 0,8	151,9
	APR	157,5	+25,3	- 0,4	160,7	+ 2,9	152,8	+ 4,6	152,9
	MAI	152,1	+28,6	- 3,4	154,3	- 4,0	155,9	+ 2,0	152,4
	JUN	141,6	+335,7	- 6,9	146,6	- 5,0	166,3	+ 6,7	151,4
	JUL	136,1	+25,3	- 3,9	130,1	-11,3	152,1	- 8,5	149,8
	AUG	92,9	-17,1	-31,7	88,7	-31,8	131,4	-13,6	148,8
	SEP	137,0	+ 4,3	+47,5	138,7	+56,4	142,6	+ 8,5	148,4

5 UMSÄTZE IM VERARBEITENDEN GEWERBE UND IM BAUHAUPTGEWERBE

5.2 VOLUMENINDEX (1980 = 100)

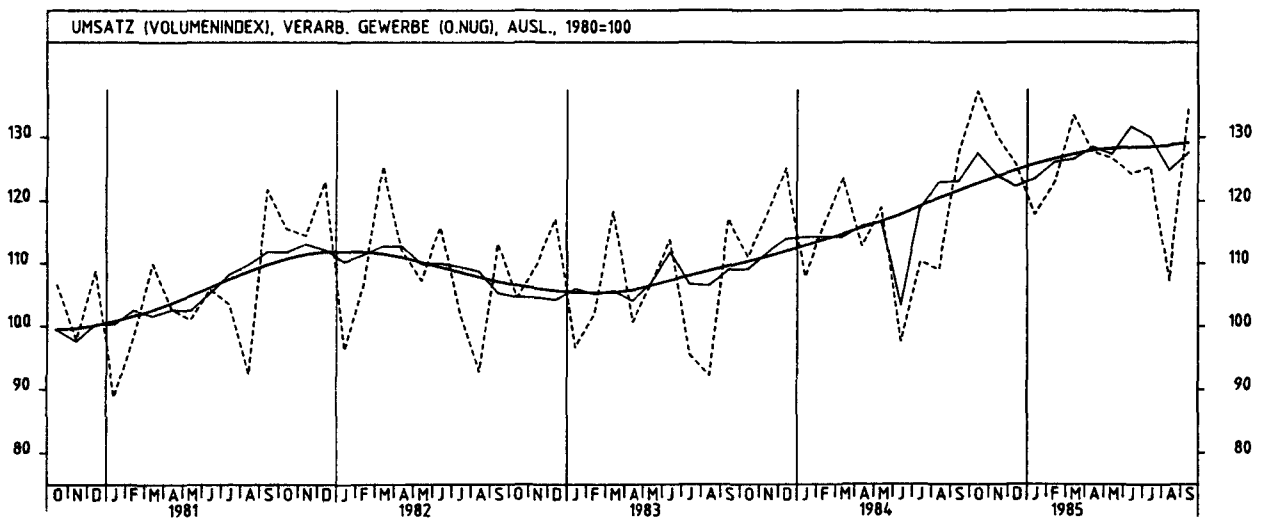
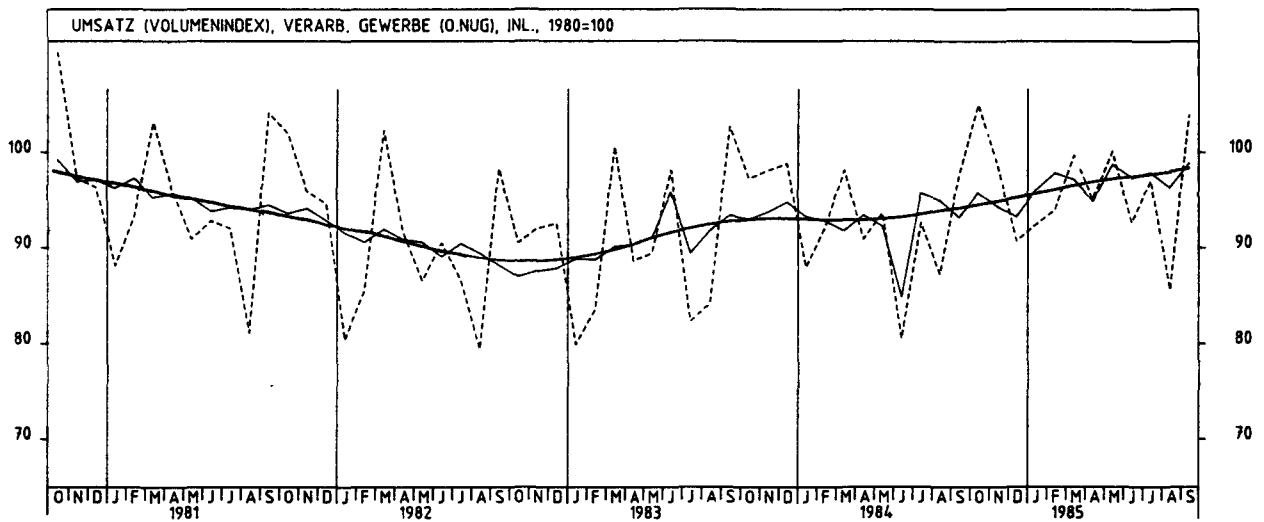
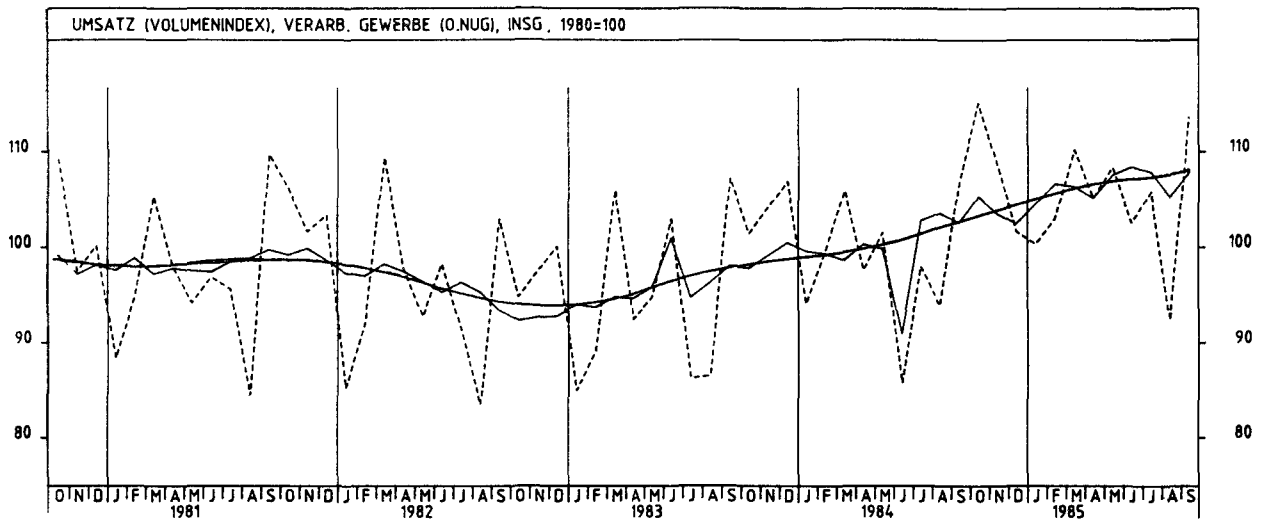
JAHR	MONAT	ORIGINALWERT			KALENDERBEREINIGTER WERT		KALENDER- UND SAISON- BEREINIGTER WERT		GLATTE KOMPONENTE	
		1980=100	VERÄNDERUNG VORJAHR	IN O/O GEGEN VORMONAT	1980=100	VERÄNDERUNG IN O/O GEGEN VORMONAT	1980=100	VERÄNDERUNG IN O/O GEGEN VORMONAT		
ELEKTROTECHNIK INSGESAMT										
1984	SEP	118,0	- 0,1	+20,4	121,8	+29,6	105,6	- 2,8	107,9	
	OKT	113,8	+14,4	- 3,6	109,9	- 9,8	110,2	+ 4,4	109,0	
	NOV	113,9	+ 3,6	+ 0,1	114,8	+ 4,5	108,2	- 1,8	110,1	
	DEZ	120,5	- 1,9	+ 5,8	123,3	+ 7,4	108,4	+ 0,2	111,2	
1985	JAN	108,3	+15,1	-10,1	104,3	-15,4	113,8	+ 5,0	112,5	
	FEB	113,6	+12,3	+ 4,9	123,0	+17,9	117,7	+ 3,4	113,8	
	MAR	120,0	+ 9,0	+ 5,6	120,1	- 2,4	115,2	- 2,1	115,2	
	APR	107,4	+11,8	-10,5	107,3	-10,7	113,8	- 1,2	116,4	
	MAI	119,4	+16,8	+11,2	117,3	+ 9,3	120,0	+ 5,4	117,6	
	JUN	113,9	+22,6	- 4,6	117,2	- 0,1	121,2	+ 1,0	118,7	
	JUL	112,8	+ 5,4	- 1,0	109,2	- 6,8	118,1	- 2,6	119,8	
	AUG	100,9	+ 3,0	-10,5	99,1	- 9,2	115,8	- 1,9	120,9	
	SEP*	138,9	+17,7	+37,7	142,2	+43,5	125,4	+ 8,3	122,2	
	ELEKTROTECHNIK INLAND									
	1984	SEP	112,3	+ 0,4	+19,1	115,2	+27,3	101,5	- 1,6	103,1
		OKT	110,1	+12,8	- 2,0	106,4	- 7,6	105,2	+ 3,6	104,3
NOV		110,6	+ 1,0	+ 0,5	111,7	+ 5,0	102,6	- 2,5	105,4	
DEZ		113,9	- 3,2	+ 3,0	116,7	+ 4,5	103,0	+ 0,4	106,6	
1985	JAN	106,7	+16,7	- 6,3	102,4	-12,3	109,7	+ 6,5	108,0	
	FEB	112,2	+16,8	+ 5,2	121,5	+18,7	115,5	+ 5,3	109,3	
	MAR	111,7	+ 9,4	- 0,4	112,1	- 7,7	110,5	- 4,3	110,6	
	APR	101,7	+11,6	- 9,0	100,5	-10,3	108,0	- 2,3	111,7	
	MAI	116,9	+20,5	+14,9	114,8	+14,2	116,3	+ 7,7	112,5	
	JUN	106,2	+23,1	- 9,2	108,4	- 5,6	114,2	- 1,8	113,3	
	JUL	105,6	+ 0,9	- 0,6	102,5	- 5,4	112,0	- 1,9	114,0	
	AUG	97,5	+ 3,4	- 7,7	96,0	- 6,3	110,5	- 1,3	114,8	
	SEP	128,2	+14,2	+31,5	132,1	+37,6	117,8	+ 6,6	115,7	
	ELEKTROTECHNIK AUSLAND									
	1984	SEP	130,4	- 1,1	+22,4	134,3	+31,4	114,2	- 5,6	118,3
		OKT	121,5	+17,2	- 6,8	116,4	-13,3	121,1	+ 6,0	119,3
NOV		121,1	+ 9,4	- 0,3	121,6	+ 4,5	120,3	- 0,7	120,3	
DEZ		134,9	+ 0,8	+11,4	138,5	+13,9	119,8	- 0,4	121,4	
1985	JAN	112,1	+12,1	-16,9	109,1	-21,2	123,8	+ 3,3	122,5	
	FEB	116,5	+ 3,7	+ 3,9	125,4	+14,9	122,3	- 1,2	123,8	
	MAR	138,2	+ 8,2	+18,6	136,9	+ 9,2	125,5	+ 2,6	125,2	
	APR	119,9	+12,0	-13,2	122,5	-10,5	126,3	+ 0,6	126,7	
	MAI	124,6	+ 9,5	+ 3,9	125,0	+ 2,0	128,2	+ 1,5	128,3	
	JUN	130,9	+22,1	+ 5,1	136,5	+ 9,2	134,9	+ 5,2	130,0	
	JUL	128,3	+14,6	- 2,0	123,0	- 9,9	131,9	- 2,2	131,6	
	AUG	107,9	+ 1,3	-15,9	105,0	-14,6	126,1	- 4,4	133,2	
	SEP*	161,9	+24,2	+50,0	159,9	+52,3	142,5	+13,0	134,9	
	HERSTELLUNG VON EISEN-,BLECH-UND METALLWAREN INSGESAMT									
	1984	SEP	97,1	- 1,9	+10,6	99,7	+21,3	95,6	- 0,5	95,8
		OKT	111,2	+12,6	+14,5	105,7	+ 6,0	98,3	+ 2,8	96,1
NOV		102,7	+ 3,2	- 7,6	103,8	- 1,8	96,9	- 1,4	96,4	
DEZ		82,9	- 5,9	-19,3	89,1	-14,2	96,5	- 0,4	96,7	
1985	JAN	94,1	+ 1,5	+13,5	90,3	+ 1,3	95,7	- 0,8	97,0	
	FEB	93,7	- 4,0	- 0,4	100,1	+10,9	96,0	+ 0,3	97,3	
	MAR	103,4	+ 1,7	+10,4	102,4	+ 2,3	98,0	+ 2,1	97,6	
	APR	99,5	+ 8,5	- 3,8	102,1	- 0,3	99,3	+ 1,3	98,1	
	MAI	100,0	- 1,9	+ 0,5	101,2	- 0,9	97,0	- 2,3	98,5	
	JUN	94,5	+ 7,9	- 5,5	98,8	- 2,4	99,1	+ 2,2	98,9	
	JUL	98,5	+ 8,6	+ 4,2	93,3	- 5,6	100,4	+ 1,3	99,4	
	AUG	89,4	+ 1,8	- 9,2	86,5	- 7,3	100,1	- 0,3	99,8	
	SEP	102,5	+ 5,6	+14,7	103,4	+19,5	99,7	- 0,4	100,3	
	HERSTELLUNG VON EISEN-,BLECH-UND METALLWAREN INLAND									
	1984	SEP	92,9	- 3,8	+10,6	95,8	+21,3	90,5	- 0,7	90,7
		OKT	106,2	+10,3	+14,3	101,0	+ 5,4	92,8	+ 2,5	90,8
NOV		97,8	+ 1,6	- 7,9	98,8	- 2,2	91,5	- 1,4	90,9	
DEZ		77,8	- 7,6	-20,4	83,2	-15,8	90,9	- 0,7	91,1	
1985	JAN	86,0	- 0,1	+13,1	84,4	+ 1,4	90,1	- 0,9	91,3	
	FEB	86,5	- 6,2	- 1,7	92,6	+ 9,7	89,9	- 0,2	91,4	
	MAR	96,4	- 0,2	+11,4	96,0	+ 3,7	92,0	+ 2,3	91,6	
	APR	93,3	+ 7,4	- 3,2	95,2	- 0,8	93,2	+ 1,3	91,9	
	MAI	93,5	- 2,7	+ 0,2	94,2	- 1,1	91,0	- 2,4	92,2	
	JUN	87,1	+ 6,6	- 6,8	91,4	- 3,0	93,0	+ 2,2	92,5	
	JUL	92,1	+ 5,6	+ 5,7	87,3	- 4,5	93,3	+ 0,3	92,8	
	AUG	84,1	+ 0,1	- 8,7	81,7	- 6,4	93,4	+ 0,1	93,1	
	SEP	96,7	+ 4,1	+15,0	97,7	+19,6	92,8	- 0,6	93,4	
	HERSTELLUNG VON EISEN-,BLECH-UND METALLWAREN AUSLAND									
	1984	SEP	112,6	+ 4,3	+10,7	114,2	+21,4	114,4	- 0,5	114,7
		OKT*	129,4	+19,9	+14,9	122,4	+ 7,2	118,9	+ 3,9	115,5
NOV		120,4	+ 8,0	- 7,0	122,2	- 0,2	116,4	- 2,1	116,2	
DEZ		101,3	- 1,3	-15,9	110,0	-10,0	116,6	+ 0,2	117,0	
1985	JAN	116,3	+ 5,9	+14,8	111,8	+ 1,6	116,2	- 0,3	117,8	
	FEB	120,1	+ 2,6	+ 3,3	127,6	+14,1	118,6	+ 2,1	118,6	
	MAR	129,1	+ 7,1	+ 7,5	126,0	- 1,3	119,6	+ 0,8	119,3	
	APR	121,8	+11,1	- 5,7	127,0	+ 0,8	121,3	+ 1,4	120,2	
	MAI	123,9	+ 0,5	+ 1,7	126,8	- 0,2	118,8	- 2,1	121,2	
	JUN	121,0	+10,7	- 2,3	125,4	- 1,1	121,3	+ 2,1	122,2	
	JUL	121,2	+16,9	+ 0,2	114,6	- 8,6	125,7	+ 3,6	123,2	
	AUG	108,5	+ 6,7	-10,5	103,9	- 9,3	124,4	- 1,0	124,2	
	SEP	123,7	+ 9,9	+14,0	123,9	+19,2	124,6	+ 0,2	125,2	

5 UMSATZE IM VERARBEITENDEN GEWERBE UND IM BAUHAUPTGEWERBE

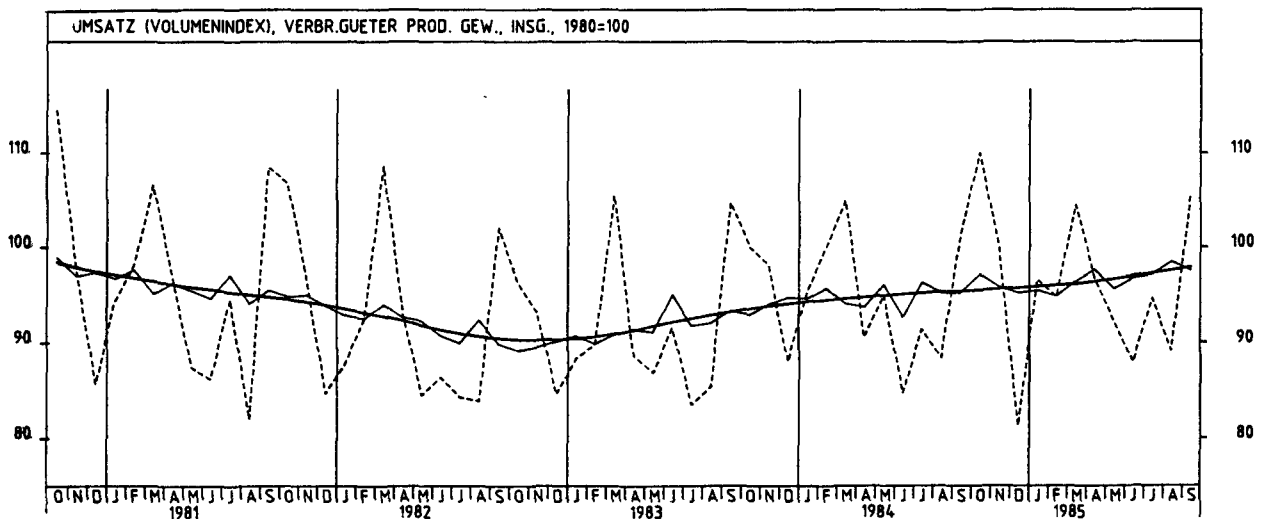
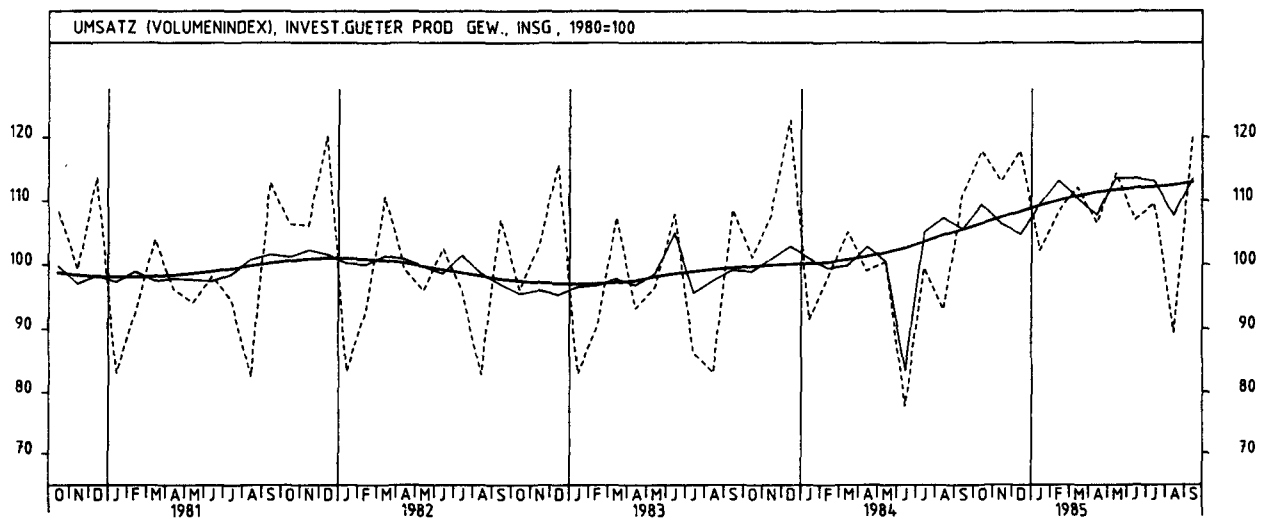
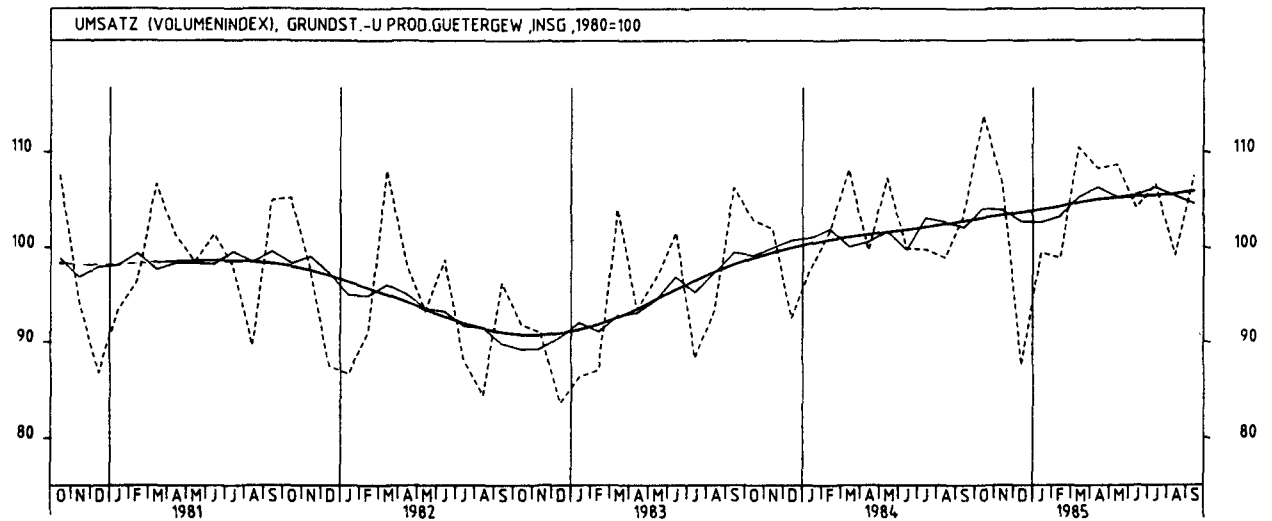
5.2 VOLUMENINDEX (1980 = 100)

JAHR	MONAT	ORIGINALWERT			KALENDERBEREINIGTER WERT		KALENDER- UND SAISON- BEREINIGTER WERT		GLATTE KOMPONENTE
		1980*100	VERÄNDERUNG VORJAHR	IN O/O GEGEN VORMONAT	1980*100	VERÄNDERUNG IN O/O GEGEN VORMONAT	1980*100	VERÄNDERUNG IN O/O GEGEN VORMONAT	1980*100
TEXTILGEWERBE INSGESAMT									
1984	SEP	94,8	- 4,4	+35,4	97,5	+50,0	89,6	+ 0,3	90,2
	OKT	106,9	+11,0	+12,8	101,1	+ 3,7	92,6	+ 3,3	90,4
	NOV	98,5	+ 3,5	- 7,9	99,3	- 1,8	91,9	- 0,8	90,5
	DEZ	74,7	- 9,2	-24,2	81,3	-18,1	89,7	- 2,4	90,7
1985	JAN	93,9	+ 0,8	+25,7	90,6	+11,4	90,9	+ 1,3	91,0
	FEB	91,5	- 5,1	- 2,6	97,6	+ 7,7	89,9	- 1,1	91,2
	MAR	99,7	- 0,3	+ 9,0	98,8	+ 1,2	91,2	+ 1,4	91,5
	APR	93,2	+ 8,9	- 6,5	95,6	- 3,2	93,5	+ 2,5	91,9
	MAI	91,1	- 1,6	- 2,3	92,5	- 3,2	91,5	- 2,1	92,4
	JUN	86,5	+ 4,7	- 5,0	91,2	- 1,4	92,4	+ 1,0	92,9
	JUL	89,4	+ 4,2	+ 3,4	84,2	- 7,7	93,0	+ 0,6	93,5
	AUG	74,5	+ 6,4	-16,7	72,1	-14,4	95,7	+ 2,9	94,0
	SEP	100,8	+ 6,3	+35,3	101,4	+40,6	94,1	- 1,7	94,4
TEXTILGEWERBE INLAND									
1984	SEP	87,6	- 7,6	+36,0	90,1	+50,7	82,5	- 0,1	83,2
	OKT	100,0	+ 8,2	+14,2	94,3	+ 4,7	85,3	+ 3,4	83,2
	NOV	91,2	- 0,4	- 8,8	92,2	- 2,2	84,1	- 1,4	83,2
	DEZ	68,4	-11,2	-25,0	74,8	-18,9	82,9	- 1,4	83,2
1985	JAN	86,0	- 2,8	+25,7	82,8	+10,7	82,9	+ 0,0	83,2
	FEB	83,1	- 8,6	- 3,4	88,7	+ 7,1	81,6	- 1,6	83,3
	MAR	91,3	- 2,5	+ 9,9	90,7	+ 2,3	83,4	+ 2,2	83,4
	APR	85,2	+ 6,2	- 6,7	87,2	- 3,9	85,2	+ 2,2	83,6
	MAI	82,2	- 4,5	- 3,5	83,6	- 4,1	83,1	- 2,5	84,0
	JUN	77,0	+ 2,9	- 6,3	81,4	- 2,6	84,1	+ 1,2	84,4
	JUL	80,4	+ 1,6	+ 4,4	75,5	- 7,2	84,3	+ 0,2	84,7
	AUG	66,8	+ 3,7	-16,9	64,9	-14,0	86,9	+ 3,1	85,1
	SEP	91,5	+ 4,5	+37,0	92,0	+41,8	85,0	- 2,2	85,4
TEXTILGEWERBE AUSLAND									
1984	SEP	124,4	+ 5,6	+34,3	127,6	+48,0	119,1	+ 2,1	118,9
	OKT	135,5	+20,9	+ 8,9	129,0	+ 1,1	122,8	+ 3,1	119,9
	NOV	128,5	+17,1	- 5,2	126,7	- 0,2	123,9	+ 0,9	121,0
	DEZ	100,4	- 3,6	-21,9	107,5	-16,5	117,8	+ 4,9	122,0
1985	JAN	126,4	+12,2	+25,9	122,5	+14,0	123,5	+ 4,8	123,1
	FEB	126,0	+ 5,5	- 0,3	134,6	+ 9,9	123,8	+ 0,2	124,0
	MAR	134,5	+ 6,7	+ 6,7	132,4	- 1,6	123,7	- 0,1	124,8
	APR	126,3	+17,6	- 6,1	130,4	- 1,5	128,0	+ 3,5	125,8
	MAI	127,5	+ 6,4	+ 1,0	128,7	- 1,3	125,5	- 2,0	126,9
	JUN	125,4	+ 9,7	- 1,6	131,4	+ 2,1	126,8	+ 1,0	127,9
	JUL	126,4	+11,7	+ 0,8	120,1	- 8,6	128,4	+ 1,3	129,0
	AUG	105,8	+14,3	-16,3	101,4	-15,6	131,5	+ 2,4	130,0
	SEP	137,8	+10,8	+30,2	138,7	+36,8	130,4	- 0,8	131,0
BEKLEIDUNGSGEWERBE INSGESAMT									
1984	SEP	122,8	- 2,1	+ 7,7	126,8	+16,9	90,9	- 2,4	91,1
	OKT	101,5	+10,1	-17,3	95,6	-24,4	92,1	+ 1,3	90,8
	NOV	71,9	- 2,2	-29,2	71,7	-25,2	89,2	- 3,1	90,6
	DEZ	57,9	- 3,5	-19,5	63,3	-11,7	92,3	+ 3,5	90,3
1985	JAN	97,5	- 5,4	+68,4	93,8	+48,2	87,1	- 5,6	90,0
	FEB	108,2	- 6,3	+11,0	116,1	+23,8	89,0	+ 2,2	89,7
	MAR	115,9	- 3,2	+ 7,1	115,7	- 0,3	90,4	+ 1,6	89,4
	APR	80,9	+ 0,6	-30,2	82,5	-28,7	89,2	- 1,3	89,3
	MAI	55,2	-10,2	-31,8	57,1	-30,8	88,7	- 0,6	89,4
	JUN	55,0	+ 2,0	- 0,4	60,5	+ 6,0	91,0	+ 2,6	89,4
	JUL	94,8	- 2,6	+72,4	89,3	+47,6	88,5	- 2,7	89,6
	AUG	108,0	- 5,3	+13,9	105,3	+17,9	89,5	+ 1,1	89,7
	SEP	127,2	+ 3,6	+17,8	127,8	+21,4	91,4	+ 2,1	89,9
BEKLEIDUNGSGEWERBE INLAND									
1984	SEP	113,1	- 4,9	+10,2	117,1	+20,3	85,3	- 2,6	85,9
	OKT	97,8	+ 8,5	-13,5	92,2	-21,3	86,9	+ 1,9	85,5
	NOV	71,8	- 3,8	-26,6	71,9	-22,0	84,1	- 3,2	85,1
	DEZ	56,1	- 5,4	-21,9	61,5	-14,5	87,1	+ 3,6	84,8
1985	JAN	89,4	- 7,0	+59,4	85,9	+39,7	81,7	- 6,2	84,3
	FEB	97,4	- 9,8	+ 8,9	104,5	+21,7	82,2	+ 0,6	83,9
	MAR	106,5	- 5,4	+ 9,3	106,5	+ 1,9	84,0	+ 2,2	83,6
	APR	78,3	- 0,8	-26,5	79,8	-25,1	83,5	- 0,6	83,4
	MAI	56,6	- 9,9	-27,7	58,1	-27,2	83,5	+ 0,0	83,3
	JUN	52,7	- 0,6	- 6,9	58,1	+ 0,0	84,9	+ 1,7	83,2
	JUL	85,9	- 3,6	+63,0	80,7	+38,9	82,4	- 2,9	83,2
	AUG	95,4	- 7,0	+11,1	93,2	+15,5	83,1	+ 0,8	83,2
	SEP	114,9	+ 1,6	+20,4	115,5	+23,9	83,8	+ 0,8	83,2
BEKLEIDUNGSGEWERBE AUSLAND									
1984	SEP	183,0	+ 9,8	- 1,2	186,6	+ 4,2	125,3	- 0,6	123,6
	OKT	125,1	+18,9	-31,6	119,3	-36,1	125,5	+ 0,2	123,8
	NOV	72,0	+ 9,8	-42,4	70,6	-40,8	120,9	- 3,7	124,2
	DEZ	68,9	+ 7,3	- 4,3	73,2	+ 3,7	123,9	+ 2,5	124,5
1985	JAN	148,4	+ 0,9	+115,4	144,1	+96,9	120,4	- 2,8	124,7
	FEB	173,5	+ 6,4	+16,9	186,6	+29,5	129,5	+ 7,6	124,8
	MAR	171,9	+ 4,8	- 0,9	170,2	- 8,8	128,0	- 1,2	124,7
	APR	96,5	+ 7,5	-43,9	98,3	-42,2	124,5	- 2,7	125,1
	MAI	46,4	-12,3	-51,9	50,8	-48,3	121,4	- 2,5	125,8
	JUN	69,8	+17,3	+50,4	75,5	+48,6	128,6	+ 5,9	126,7
	JUL	147,6	- 1,0	+111,5	140,9	+86,6	123,9	- 3,7	127,7
	AUG	184,3	- 0,5	+24,9	179,1	+27,1	126,7	+ 2,3	128,7
	SEP	201,1	+ 9,9	+ 9,1	201,6	+12,6	136,0	+ 7,3	129,6

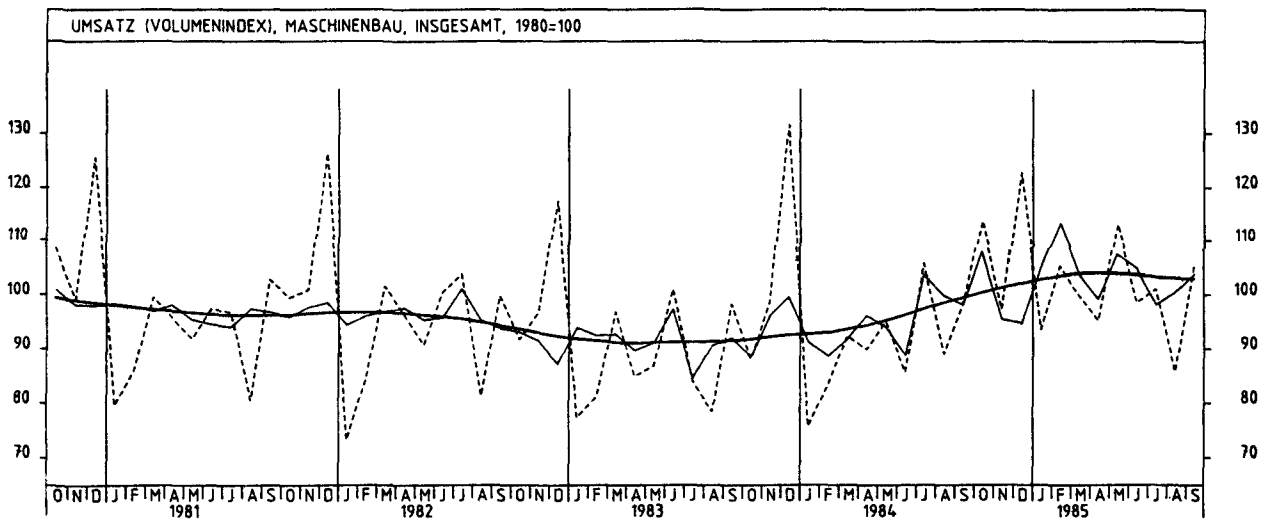
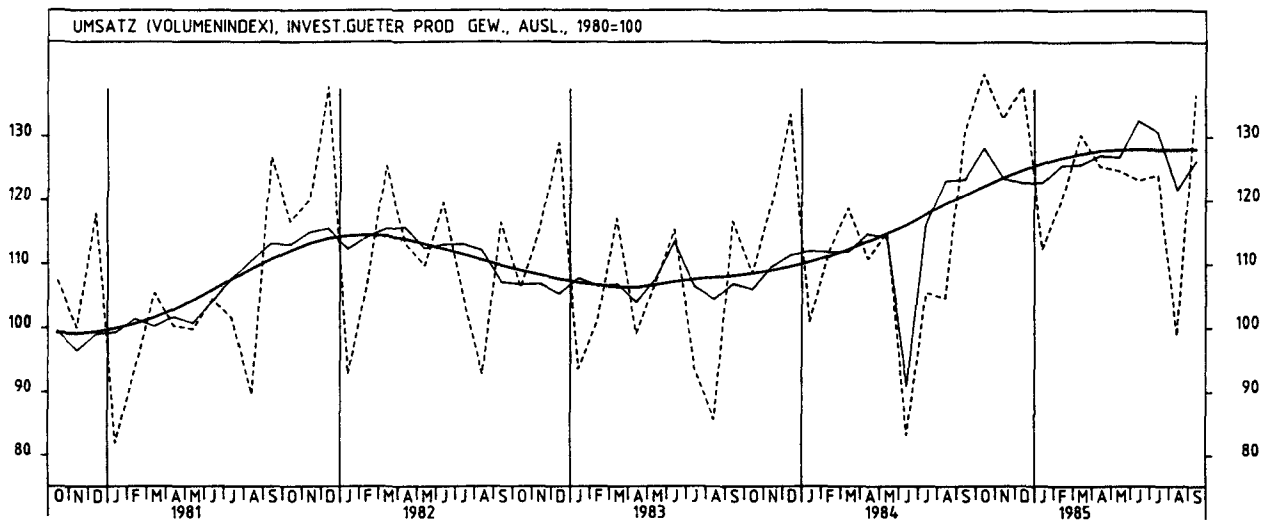
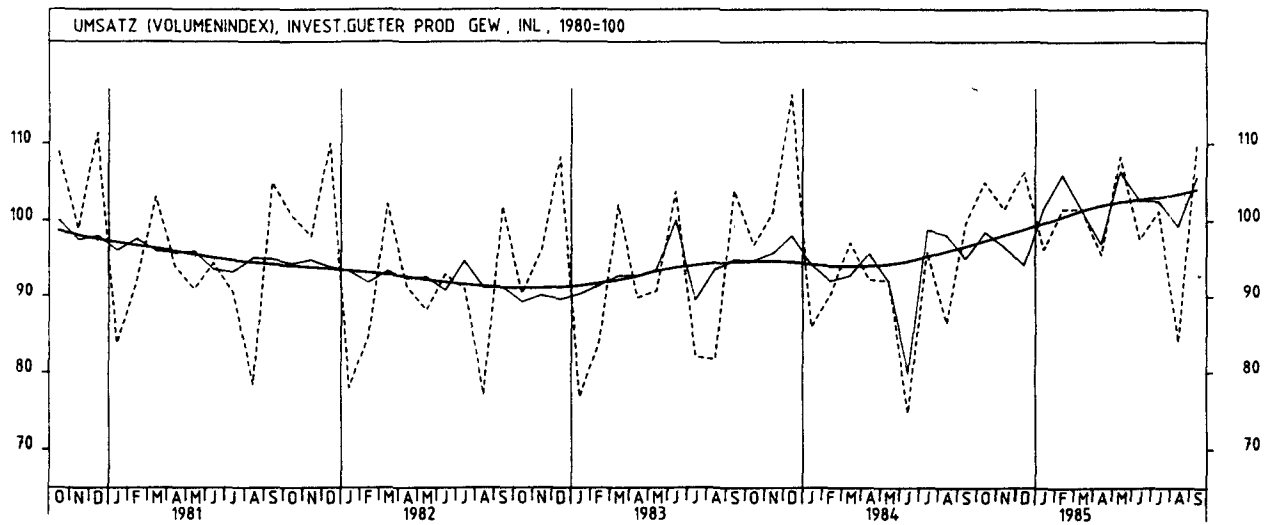
5 UMSATZE IM VERARBEITENDEN GEWERBE UND IM BAUHAUPTGEWERBE



5 UMSÄTZE IM VERARBEITENDEN GEWERBE UND IM BAUHAUPTGEWERBE



5 UMSÄTZE IM VERARBEITENDEN GEWERBE UND IM BAUHAUPTGEWERBE



6 BAUGENEHMIGUNGEN, BAUFERTIGSTELLUNGEN, BAUVORRAT

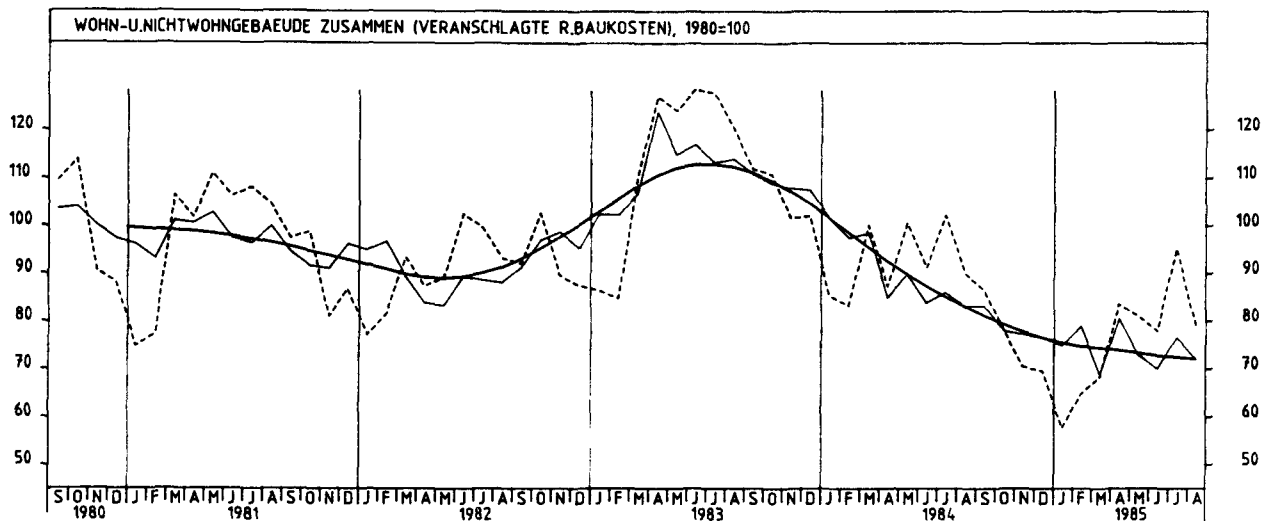
6.1 VERANSCHLAGTE REINE BAUKOSTEN DER GENEHMIGTEN HOCHBAUVORHABEN IM NEUBAU (1980 = 100)

JAHR	MONAT	ORIGINALWERT			KALENDERBEREINIGTER WERT		KALENDER- UND SAISONBEREINIGTER WERT		GLATTE KOMPONENTE	
		1980*100	VERÄNDERUNG IN O/O GEGEN VORJAHR	O/O GEGEN VORMONAT	1980*100	VERÄNDERUNG IN O/O GEGEN VORMONAT	1980*100	VERÄNDERUNG IN O/O GEGEN VORMONAT		
WOHN- UND NICHTWOHNGBAUEUDE										
1984	AUG	90,0	-25,1	-12,0	86,8	-13,0	83,1	- 3,4	83,0	
	SEP	86,5	-22,8	- 3,9	85,7	- 1,3	83,1	+ 0,0	81,1	
	OKT	78,1	-29,5	- 9,7	75,6	-11,8	78,0	- 6,1	79,3	
	NOV	70,5	-30,7	- 9,7	72,6	- 4,0	77,2	- 1,0	77,7	
	DEZ	69,6	-31,8	- 1,3	72,0	- 0,8	76,6	- 0,8	76,4	
1985	JAN	57,7	-32,4	-17,1	56,1	-22,1	75,0	- 2,1	75,4	
	FEB	64,8	-22,2	+12,3	69,0	+23,0	79,0	+ 5,3	74,7	
	MAR	68,4	-31,7	+ 5,6	65,7	- 4,8	68,8	-12,9	74,4	
	APR	83,6	- 4,2	+22,2	85,0	+29,4	80,5	+17,0	73,9	
	MAI	81,1	-19,5	- 3,0	82,8	- 2,6	73,1	- 9,2	73,3	
	JUN	77,9	-14,6	- 3,9	76,6	- 7,5	70,0	- 4,2	72,7	
	JUL	95,3	- 6,8	+22,3	92,7	+21,0	76,7	+ 9,6	72,5	
	AUG	78,8	-12,4	-17,3	75,0	-19,1	72,0	- 6,1	72,0	
	WOHNGBAUEUDE									
	1984	AUG	93,4	-26,7	-14,9	90,7	-15,6	85,7	- 8,4	87,2
SEP		86,1	-22,8	- 7,8	85,8	- 5,4	87,3	+ 1,9	84,6	
OKT		82,4	-29,1	- 4,3	79,9	- 6,9	81,4	- 6,8	82,1	
NOV		66,2	-38,1	-19,7	67,4	-15,6	76,4	- 6,1	79,7	
DEZ		58,3	-41,3	-11,9	60,6	-10,1	76,2	- 0,3	77,6	
1985	JAN	58,9	-34,0	+ 1,0	56,5	- 6,8	76,7	+ 0,7	75,7	
	FEB	64,5	-26,9	+ 9,5	68,9	+21,9	79,1	+ 3,1	74,1	
	MAR	74,1	-35,4	+14,9	73,0	+ 6,0	68,4	-13,5	72,8	
	APR	87,7	- 8,9	+18,4	86,5	+18,5	78,0	+14,0	71,2	
	MAI	80,3	-27,2	- 8,4	82,3	- 4,9	68,6	-12,1	69,4	
	JUN	78,5	-19,2	- 2,2	77,2	- 6,2	66,7	- 2,8	67,7	
	JUL	85,9	-21,7	+ 9,4	83,4	+ 8,0	67,4	+ 1,0	66,3	
	AUG	72,0	-22,9	-16,2	68,1	-18,3	64,4	- 4,5	64,9	
	WOHNGBAUEUDE VON PRIVATEN HAUSHALTEN									
	1984	AUG	90,8	-31,3	-19,4	88,7	-19,6	81,3	- 9,9	85,0
SEP		83,1	-25,5	- 8,5	82,9	- 6,5	84,8	+ 4,3	83,1	
OKT		76,3	-31,0	- 8,2	74,5	-10,1	80,2	- 5,4	81,2	
NOV		60,0	-35,7	-21,4	61,0	-18,1	79,0	- 1,5	79,3	
DEZ		50,3	-35,3	-16,2	51,5	-15,6	81,1	+ 2,7	77,9	
1985	JAN	55,4	-30,3	+10,1	53,0	+ 2,9	78,5	- 3,2	76,4	
	FEB	62,7	-29,4	+13,2	67,5	+27,4	76,2	- 2,9	75,0	
	MAR	81,0	-28,5	+29,2	80,5	+19,3	71,0	- 6,8	73,7	
	APR	94,3	- 3,8	+16,4	91,8	+14,0	77,6	+ 9,3	72,2	
	MAI	87,3	-21,9	- 7,4	87,7	- 4,5	68,2	-12,1	70,4	
	JUN	85,2	-14,6	- 2,4	83,7	- 4,6	66,8	- 2,1	68,7	
	JUL	89,2	-20,9	+ 4,7	87,5	+ 4,5	66,5	- 0,4	67,2	
	AUG	73,5	-19,1	-17,6	71,2	-18,6	65,6	- 1,4	65,5	
	NICHTWOHNGBAUEUDE									
	1984	AUG	83,6	-21,6	- 5,2	80,3	- 6,7	78,8	+ 9,4	75,3
SEP		87,5	-22,5	+ 4,7	86,5	+ 7,7	76,0	- 3,6	74,6	
OKT		69,9	-30,5	-20,1	68,5	-20,8	71,8	- 5,5	74,1	
NOV		78,9	-14,1	+12,9	81,0	+18,2	78,7	+ 9,6	74,0	
DEZ		91,2	-14,8	+15,6	92,2	+13,8	77,5	- 1,5	74,2	
1985	JAN	55,4	-29,0	-39,3	55,3	-40,0	71,3	- 8,0	74,7	
	FEB	65,3	-11,6	+17,9	69,7	+26,0	78,5	+10,1	75,6	
	MAR	57,6	-20,7	-11,8	53,0	-24,0	70,7	- 9,9	77,1	
	APR	75,8	+ 8,1	+31,6	80,3	+51,5	82,8	+17,1	78,8	
	MAI	82,7	+ 0,2	+ 9,1	82,4	+ 2,6	80,9	- 2,3	80,4	
	JUN	76,7	- 4,1	- 7,3	75,4	- 8,5	76,9	- 4,9	82,0	
	JUL	113,4	+28,6	+47,8	111,3	+47,6	94,4	+22,8	83,7	
	AUG	91,8	+ 9,8	-19,0	88,0	-20,9	85,8	- 9,1	85,2	
	ÖFFENTLICHE BAUHERREN									
	1984	AUG	62,3	-12,4	+21,9	58,6	+16,3	65,1	+31,0	60,6
SEP		74,5	+ 4,2	+19,6	72,1	+23,0	66,9	+ 2,8	59,4	
OKT		52,6	-18,7	-29,4	50,2	-30,4	60,6	- 9,4	58,6	
NOV		69,0	+ 1,8	+31,2	72,2	+43,8	66,6	+ 9,9	58,1	
DEZ		102,1	-26,7	+48,0	103,0	+42,7	48,4	-27,3	57,8	
1985	JAN	43,9	+15,2	-57,0	43,0	-58,3	66,4	+37,2	57,8	
	FEB	43,2	-47,7	- 1,6	44,7	+ 4,0	43,7	-34,2	58,1	
	MAR	42,3	-28,8	- 2,1	37,5	-16,1	56,3	+28,6	60,0	
	APR	64,2	+ 1,7	+51,8	70,0	+86,7	65,2	+15,8	62,5	
	MAI	42,2	-21,4	-34,3	46,0	-34,3	62,9	- 3,5	65,2	
	JUN	70,6	+13,5	+67,3	69,7	+51,5	68,5	+ 8,9	66,1	
	JUL	104,8	+105,1	+48,4	101,5	+45,6	94,2	+37,5	70,7	
	AUG	59,5	- 4,5	-43,2	53,6	-47,0	64,2	-31,8	72,9	
	NICHTÖFFENTLICHE BAUHERREN									
	1984	AUG	95,5	-24,6	-12,5	91,9	-13,0	86,7	+ 2,7	83,6
SEP		94,7	-30,5	- 0,8	93,9	+ 2,2	81,3	- 6,2	83,1	
OKT		79,6	-34,1	-15,9	77,7	-17,3	78,5	- 3,4	82,9	
NOV		84,4	-20,0	+ 6,0	85,3	+ 9,8	85,3	+ 8,7	83,1	
DEZ		85,1	- 4,3	+ 0,8	87,1	+ 2,1	94,1	+10,3	83,6	
1985	JAN	61,9	-38,4	-27,3	62,3	-28,5	74,3	-21,0	84,4	
	FEB	77,8	+12,9	+25,7	82,9	+33,1	97,7	+31,5	85,6	
	MAR	66,2	-17,3	-14,9	61,2	-26,2	79,1	-19,0	87,0	
	APR	82,4	+11,2	+24,5	87,4	+42,8	92,3	+16,7	88,0	
	MAI	105,5	+ 6,8	+28,0	105,6	+20,8	91,9	- 0,4	89,0	
	JUN	80,1	-11,1	-24,1	79,8	-24,4	81,3	-11,5	89,8	
	JUL	118,3	+ 8,4	+47,7	115,7	+45,0	94,2	+15,9	90,9	
	AUG	110,1	+15,3	- 6,9	106,1	- 8,3	97,5	+ 3,5	91,8	

6 BAUGENEHMIGUNGEN, BAUFERTIGSTELLUNGEN, BAUVORRAT

6.2 RAUMINHALT DER GENEHMIGTEN HOCHBAUVORHABEN IM NEUBAU (1980 = 100)

JAHR	MONAT	ORIGINALWERT			KALENDERBEREINIGTER WERT		KALENDER- UND SAISONBEREINIGTER WERT		GLATTE KOMPONENTE	
		1980=100	VERÄNDERUNG VORJAHR	IN O/O GEGEN VORMONAT	1980=100	VERÄNDERUNG IN O/O GEGEN VORMONAT	1980=100	VERÄNDERUNG IN O/O GEGEN VORMONAT		
WOHN- UND NICHTWOHNGBAUEDE										
1984	AUG	77,2	-24,9	-11,5	74,9	-12,7	69,1	-2,0	69,0	
	SEP	73,4	-17,2	-4,9	72,6	-3,1	71,8	+3,9	68,0	
	OKT	65,2	-28,0	-11,2	64,3	-11,4	66,2	-7,8	67,1	
	NOV	62,0	-23,2	-4,9	63,5	-1,2	67,5	+2,0	66,3	
	DEZ	55,1	-27,2	-11,1	55,4	-12,8	65,7	-2,7	65,6	
1985	JAN	47,9	-28,5	-13,1	46,3	-16,4	63,5	-3,3	65,1	
	FEB	53,6	-17,8	+11,9	57,6	+24,4	67,3	+6,0	64,6	
	MAR	58,5	-26,9	+9,1	56,4	-2,1	59,3	-11,9	64,3	
	APR	73,1	+2,5	+25,0	73,7	+30,7	68,9	+16,2	63,7	
	MAI	75,4	-9,0	+3,1	75,5	+2,4	64,3	-6,7	63,0	
	JUN	65,2	-13,2	-13,5	63,0	-16,6	58,2	-9,5	62,2	
	JUL	83,0	-4,8	+27,3	82,2	+30,5	65,1	+11,9	61,5	
	AUG	66,6	-13,7	-19,8	63,8	-22,4	59,1	-9,2	60,8	
	WOHNGBAUEDE									
	1984	AUG	76,0	-28,0	-14,3	73,5	-15,1	69,5	-7,8	70,9
SEP		70,6	-23,1	-7,1	70,3	-4,4	71,5	+2,9	68,9	
OKT		66,5	-30,7	-5,8	64,4	-8,4	65,8	-8,0	66,9	
NOV		53,7	-38,4	-19,2	54,6	-15,2	62,4	-5,2	65,0	
DEZ		47,2	-40,7	-12,1	49,2	-9,9	63,1	+1,1	63,4	
1985	JAN	47,9	-34,0	+1,5	45,9	-6,7	62,8	-0,5	61,9	
	FEB	53,0	-25,7	+10,6	56,5	+23,1	65,2	+3,8	60,5	
	MAR	60,9	-35,1	+14,9	59,8	+5,8	55,6	-14,7	59,5	
	APR	72,1	-8,7	+18,4	71,3	+19,2	63,8	+14,7	58,1	
	MAI	65,7	-27,6	-8,9	67,4	-5,5	55,3	-13,3	56,7	
	JUN	63,5	-20,1	-3,3	62,3	-7,6	53,4	-3,4	55,2	
	JUL	70,2	-20,9	+10,6	68,2	+9,5	55,3	+3,6	54,1	
	AUG	58,7	-22,8	-16,4	55,5	-18,6	52,6	-4,9	52,9	
	WOHNGBAUEDE VON PRIVATEN HAUSHALTEN									
	1984	AUG	74,2	-32,3	-19,0	72,0	-19,3	66,2	-9,2	69,2
SEP		68,3	-25,6	-8,0	67,9	-5,7	69,7	+5,3	67,7	
OKT		61,6	-32,8	-9,8	59,8	-11,9	64,6	-7,3	66,1	
NOV		48,5	-36,6	-21,3	49,6	-17,1	64,6	+0,0	64,7	
DEZ		40,6	-35,6	-16,3	42,5	-14,3	66,9	+3,6	63,6	
1985	JAN	45,1	-30,6	+11,1	42,9	+0,9	64,2	-4,0	62,4	
	FEB	51,3	-28,8	+13,7	55,1	+28,4	62,7	-2,3	61,3	
	MAR	66,1	-28,7	+28,8	65,6	+19,1	57,4	-8,5	60,2	
	APR	77,3	-3,5	+16,9	75,2	+14,6	64,0	+11,5	58,9	
	MAI	71,3	-22,8	-7,8	72,0	-4,3	55,0	-14,1	57,4	
	JUN	69,3	-15,3	-2,8	67,7	-6,0	53,3	-3,1	56,0	
	JUL	72,9	-20,4	+5,2	71,4	+5,5	54,4	+2,1	54,7	
	AUG	59,7	-19,5	-18,1	57,9	-18,9	53,4	-1,8	53,2	
	NICHTWOHNGBAUEDE									
	1984	AUG	78,7	-20,8	-7,6	76,9	-8,7	69,0	+7,5	66,7
SEP		77,0	-9,2	-2,2	75,9	-1,3	72,3	+4,8	67,0	
OKT		63,7	-24,0	-17,3	63,5	-16,3	66,4	-8,2	67,5	
NOV		72,4	-0,4	+13,7	74,6	+17,5	74,2	+11,7	68,0	
DEZ		64,8	-8,5	-10,5	63,3	-15,1	69,1	-6,9	68,6	
1985	JAN	47,9	-20,2	-26,1	47,1	-25,6	64,8	-6,2	69,2	
	FEB	54,3	-5,9	+13,4	58,7	+24,6	69,7	+7,6	69,9	
	MAR	55,5	-11,6	+2,2	52,7	-10,2	64,0	-8,2	70,4	
	APR	74,2	+20,3	+33,7	76,2	+44,6	74,9	+17,0	70,8	
	MAI	87,3	+19,4	+17,7	86,6	+13,6	76,3	+1,9	70,9	
	JUN	67,3	-3,4	-22,9	65,1	-24,8	64,8	-15,1	70,9	
	JUL	98,8	+16,0	+46,8	98,1	+50,7	76,6	+18,2	70,8	
	AUG	76,4	-2,9	-22,7	74,0	-24,6	67,1	-12,4	70,6	
	ÖFFENTLICHE BAUHERREN									
	1984	AUG	55,9	-7,1	+11,1	53,9	+7,2	52,4	+12,4	50,2
SEP		62,0	+13,6	+10,9	59,8	+10,9	55,9	+6,7	49,6	
OKT		50,0	-17,5	-19,4	50,5	-15,6	49,2	-12,0	49,2	
NOV		52,7	-6,6	+5,4	54,4	+7,7	50,3	-2,2	49,0	
DEZ		73,9	-10,6	+40,2	71,5	+31,4	47,7	-5,2	48,9	
1985	JAN	37,6	+10,9	-49,1	35,5	-50,3	52,0	+9,0	48,8	
	FEB	37,3	-37,3	-0,8	39,9	+12,4	40,7	-21,7	48,7	
	MAR	39,8	-17,8	+6,7	37,5	-6,0	48,5	+19,2	49,7	
	APR	53,2	+11,1	+33,7	54,3	+44,8	55,3	+14,0	51,0	
	MAI	32,9	-28,0	-38,2	33,8	-37,6	47,1	-14,8	52,5	
	JUN	54,2	+5,6	+64,7	50,8	+50,3	51,9	+10,2	54,2	
	JUL	80,5	+60,0	+46,5	80,6	+58,7	70,8	+36,4	55,7	
	AUG	56,4	+0,9	-29,9	52,8	-34,5	53,0	-25,1	56,6	
	NICHTÖFFENTLICHE BAUHERREN									
	1984	AUG	84,0	-22,5	-10,0	81,7	-11,4	72,5	-6,0	70,5
SEP		80,4	-12,4	-4,3	79,6	-2,6	76,2	+5,1	71,0	
OKT		66,8	-25,1	-16,9	66,0	-17,1	70,1	-6,0	71,7	
NOV		76,9	+0,7	+15,1	79,0	+19,7	79,6	+13,6	72,4	
DEZ		62,7	-7,8	-18,5	62,3	-21,1	74,6	-6,3	73,2	
1985	JAN	50,3	-23,8	-19,8	49,9	-19,9	67,7	-9,2	74,0	
	FEB	58,2	+1,6	+15,7	62,6	+25,5	76,3	+12,7	74,8	
	MAR	59,2	-10,6	+1,7	55,7	-11,0	67,5	-11,5	75,3	
	APR	79,1	+21,9	+33,6	82,4	+47,9	79,7	+18,1	75,4	
	MAI	99,9	+25,8	+26,3	99,3	+20,5	83,2	+4,4	75,2	
	JUN	70,3	-5,4	-29,6	68,9	-30,6	68,1	-18,1	74,7	
	JUL	103,0	+10,4	+46,5	101,6	+47,5	77,4	+13,7	74,3	
	AUG	81,0	-3,6	-21,4	78,3	-22,9	70,2	-9,3	73,8	



6.3 RAUMINHALT DER FERTIGGESTELLTEN GEBÄUDE IM NEUBAU (1980 = 100)

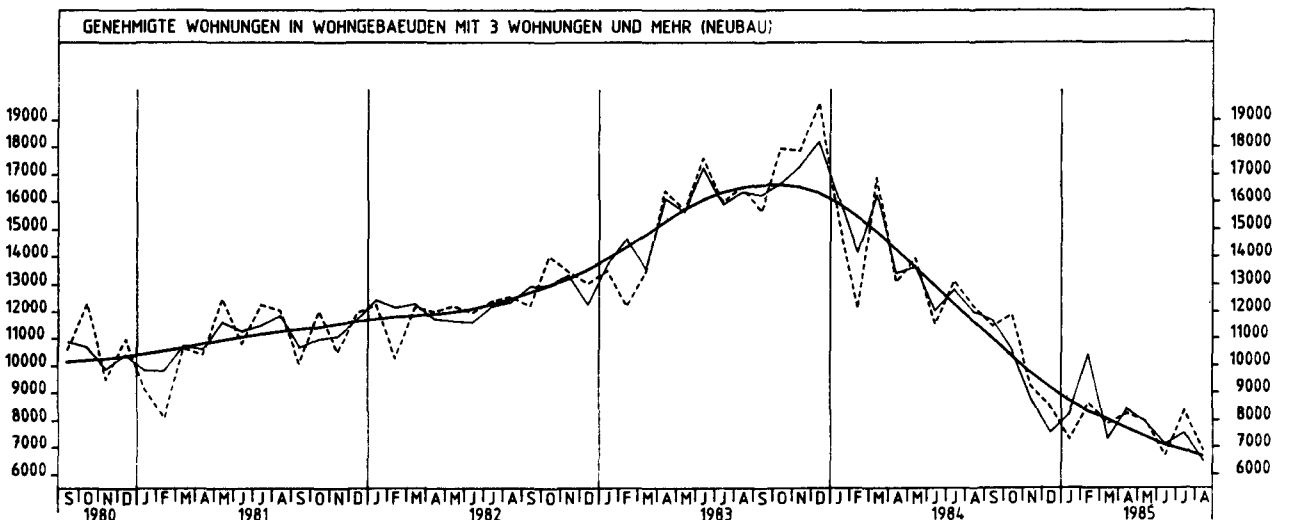
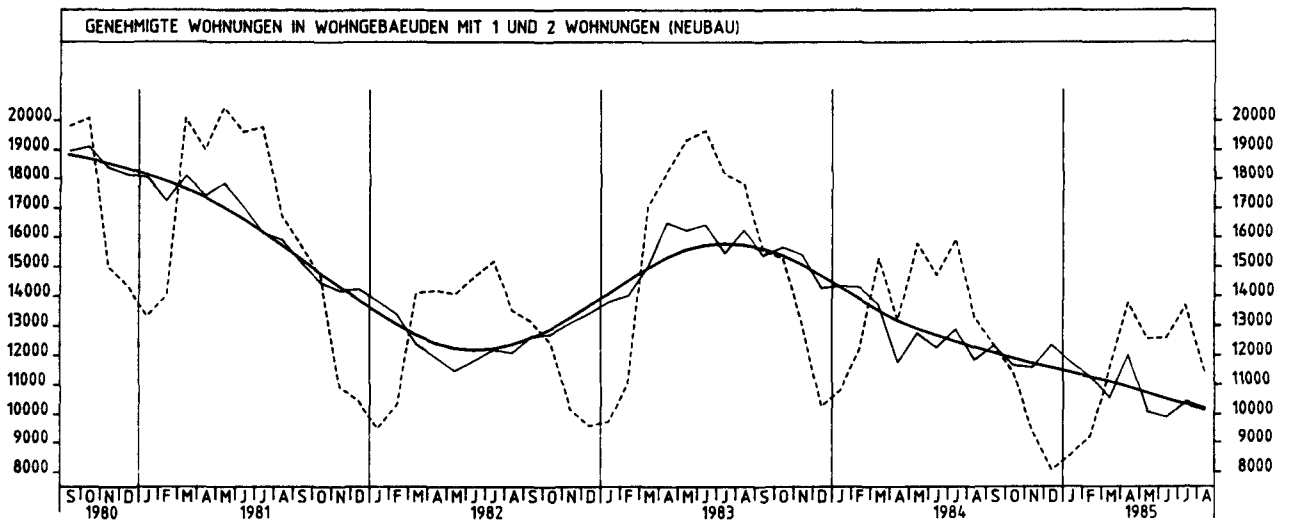
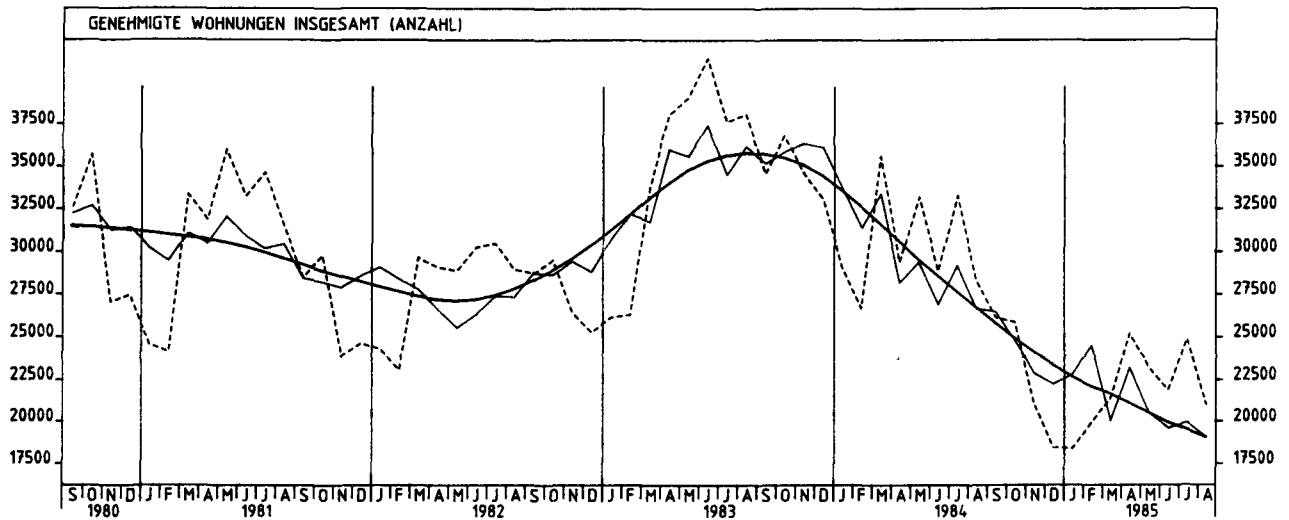
JAHR	MONAT	ORIGINALWERT			KALENDERBEREINIGTER WERT		KALENDER- UND SAISON- BEREINIGTER WERT		GLATTE KOMPONENTE
		1980=100	VERÄNDERUNG VORJAHR	IN O/O GEGEN VORMONAT	1980=100	VERÄNDERUNG IN O/O GEGEN VORMONAT	1980=100	VERÄNDERUNG IN O/O GEGEN VORMONAT	1980=100
WOHN- UND NICHTWOHNGEBÄUDE									
1984	AUG	43,2	+ 5,6	+ 4,6	43,9	+13,7	88,2	+ 3,6	88,5
	SEP	50,2	+ 5,5	+16,2	50,3	+14,6	85,6	- 2,9	89,1
	OKT	71,8	+ 7,0	+43,0	67,8	+34,8	67,3	+ 2,0	89,5
	NOV	70,4	- 1,7	- 1,9	72,2	+ 6,5	65,4	- 2,2	89,6
	DEZ*	593,8	+ 7,6	+743,5	562,9	+707,3	107,3	+25,6	89,6
1985	JAN	31,4	- 5,4	-94,7	31,4	-94,6	86,4	-19,5	89,1
	FEB	33,5	+18,8	+ 6,7	35,5	+13,1	88,6	+ 2,5	88,2
	MAR	29,5	+ 0,0	-11,9	29,8	-16,1	86,0	- 2,9	86,6
	APR	27,1	- 3,9	- 8,1	25,8	-13,4	82,6	- 4,0	85,0
	MAI	27,2	-29,7	+ 0,4	31,5	+22,1	80,7	- 2,3	83,3
	JUN	27,5	-25,5	+ 1,1	29,7	- 5,7	78,0	- 3,3	81,5
	JUL	36,4	-11,9	+32,4	33,3	+12,1	80,0	+ 2,6	79,6
	AUG	31,5	-27,1	-13,5	30,1	- 9,6	75,0	- 6,3	77,6
	WOHNGEBÄUDE								
	1984	AUG	43,8	+ 7,6	+ 3,3	44,7	+12,0	83,7	+ 3,6
SEP		52,5	+18,0	+19,9	52,4	+17,2	83,1	- 0,7	85,0
OKT		72,2	+15,3	+37,5	67,9	+29,6	84,7	+ 1,9	85,5
NOV		65,5	- 2,9	- 8,7	68,1	+ 0,3	80,2	- 5,3	85,7
DEZ*		564,8	+13,4	+757,1	540,7	+694,0	121,1	+51,0	85,7
1985	JAN	28,6	- 9,2	-94,9	28,9	-94,7	80,7	-33,4	85,1
	FEB	30,5	+ 4,1	+ 6,6	32,3	+11,8	81,5	+ 1,0	84,0
	MAR	27,2	- 3,5	-10,8	27,6	-14,6	80,7	- 1,0	82,2
	APR	26,7	- 0,4	- 1,8	25,2	- 8,7	78,2	- 3,1	80,7
	MAI	26,8	-27,0	+ 0,4	31,4	+24,6	76,6	- 1,8	79,1
	JUN	29,8	-20,1	+11,2	32,1	+ 2,2	75,2	- 2,1	77,4
	JUL	36,1	-14,9	+21,1	32,7	+ 1,9	74,4	- 1,1	75,5
	AUG	33,1	-24,4	- 8,3	31,6	- 3,4	71,1	- 4,4	73,4
	NICHTWOHNGEBÄUDE								
	1984	AUG	42,4	+ 2,7	+ 6,8	41,4	+11,6	93,2	+ 2,9
SEP		47,0	- 9,6	+10,8	46,6	+12,6	88,4	- 5,2	93,1
OKT		71,3	- 2,7	+51,7	68,1	+46,1	90,1	+ 1,9	93,2
NOV		76,6	- 0,1	+ 7,4	77,2	+13,4	91,3	+ 1,3	93,1
DEZ		633,9	+ 1,1	+727,5	625,5	+710,2	96,5	+ 5,7	92,9
1985	JAN	35,2	- 0,8	-94,4	34,8	-94,4	93,2	- 3,4	92,5
	FEB	37,7	+41,2	+ 7,1	39,6	+13,8	97,6	+ 4,7	91,9
	MAR	32,7	+ 4,8	-13,3	31,7	-19,9	92,4	- 5,3	90,7
	APR	27,6	- 8,3	-15,6	27,9	-12,0	87,9	- 4,9	89,1
	MAI	27,7	-33,4	+ 0,4	31,2	+11,8	84,4	- 4,0	87,4
	JUN	24,3	-33,1	-12,3	25,0	-19,9	80,4	- 4,7	85,6
	JUL	36,8	- 7,3	+51,4	34,8	+39,2	86,9	+ 8,1	84,0
	AUG	29,4	-30,7	-20,1	26,8	-23,0	79,4	- 8,6	82,4

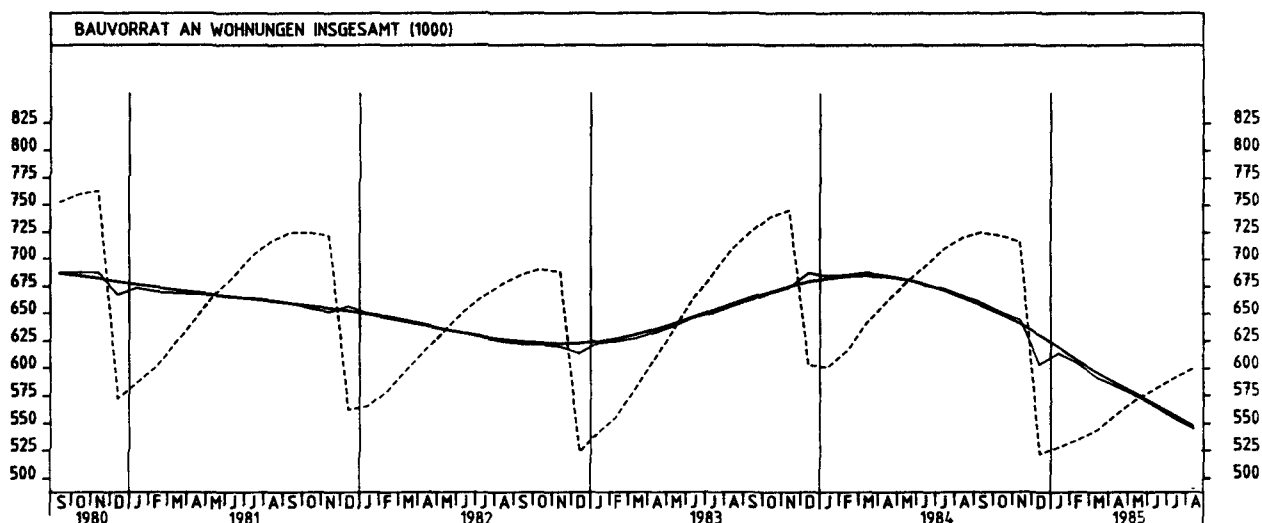
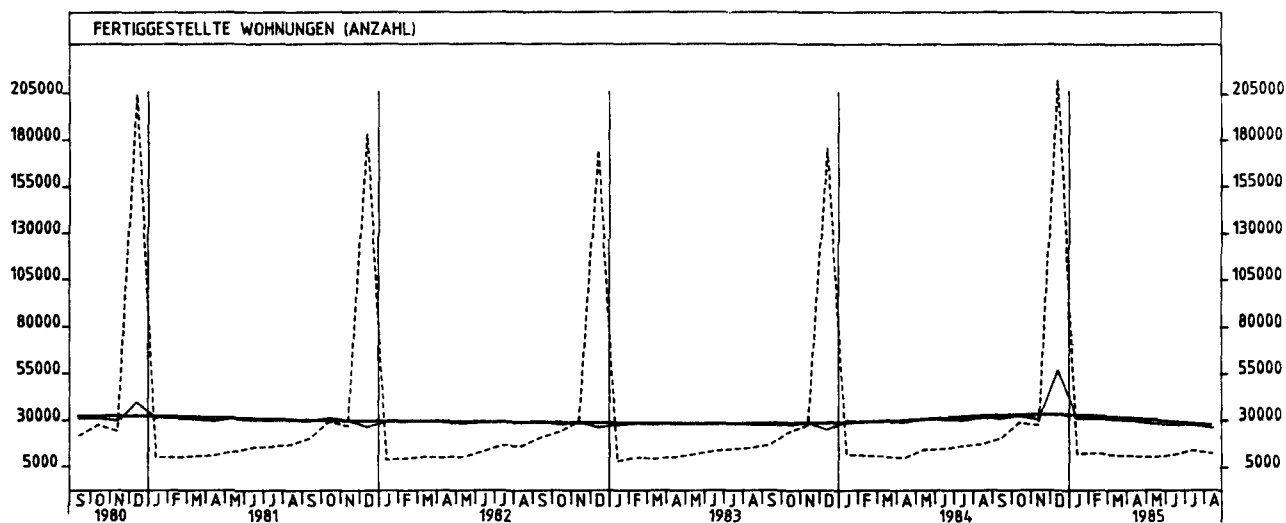
6 BAUGENEHMIGUNGEN, BAUFERTIGSTELLUNGEN, BAUVORRAT

6.4 GENEHMIGTE UND FERTIGGESTELLTE WOHNUNGEN (ANZAHL), BAUVORRAT (1 000)

JAHR	MONAT	ORIGINALWERT			KALENDERBEREINIGTER WERT		KALENDER- UND SAISON- BEREINIGTER WERT		GLATTE KOMPONENTE	
		ANZAHL	VERÄNDERUNG IN O/O GEGEN VORJAHR VORMONAT		ANZAHL	VERÄNDERUNG IN O/O GEGEN VORMONAT	ANZAHL	VERÄNDERUNG IN O/O GEGEN VORMONAT	ANZAHL	
GENEHMIGTE WOHNUNGEN INSGESAMT										
1984	AUG	28336	-25,6	-14,9	27606	-15,4	26682	- 8,7	26784	
	SEP	26182	-24,3	- 7,6	26128	- 5,4	26515	- 0,6	25882	
	OKT	25914	-29,6	- 1,0	25132	- 3,8	24828	- 6,4	24987	
	NOV	21067	-39,0	-18,7	21468	-14,6	22911	- 7,7	24137	
	DEZ	18496	-44,1	-12,2	19049	-11,3	22271	- 2,8	23395	
1985	JAN	18418	-36,8	- 0,4	17749	- 6,8	22826	+ 2,5	22710	
	FEB	19944	-25,2	+ 8,3	21344	+20,3	24500	+ 7,3	22122	
	MAR	21428	-39,8	+ 7,4	21132	- 1,0	20041	-18,2	21692	
	APR	25215	-14,3	+17,7	24858	+17,6	23224	+15,9	21119	
	MAI	23222	-30,1	- 7,9	23895	- 3,9	20535	-11,6	20531	
	JUN	21904	-24,2	- 5,7	21608	- 9,6	19608	- 4,5	19946	
	JUL	24866	-25,3	+13,5	24129	+11,7	19936	+ 1,7	19530	
	AUG	21003	-25,9	-15,5	19832	-17,8	19098	- 4,2	19078	
	GENEHMIGTE WOHNUNGEN IN WOHNGEBÄUDEEN MIT 1 UND 2 WOHNUNGEN (NEUBAU)									
	1984	AUG	13279	-25,4	-16,6	12865	-17,2	11847	- 8,0	12279
SEP		12349	-20,5	- 7,0	12384	- 3,7	12335	+ 4,1	12092	
OKT		11415	-25,3	- 7,6	11078	-10,5	11665	- 5,4	11901	
NOV		9366	-28,4	-18,0	9475	-14,5	11587	- 0,7	11721	
DEZ		8066	-21,5	-13,9	8301	-12,4	12348	+ 6,6	11574	
1985	JAN	8580	-20,8	+ 6,4	8177	- 1,5	11761	- 4,8	11418	
	FEB	9202	-24,5	+ 7,2	9891	+21,0	11280	- 4,1	11254	
	MAR	11486	-24,9	+24,8	11425	+15,5	10554	- 6,4	11109	
	APR	13773	+ 4,4	+19,9	13506	+18,2	12003	+13,7	10924	
	MAI	12570	-20,4	- 8,7	12604	- 6,7	10092	-15,9	10721	
	JUN	12596	-14,4	+ 0,2	12512	- 0,7	9902	- 1,9	10516	
	JUL	13666	-14,2	+ 8,5	13339	+ 6,6	10434	+ 5,4	10339	
	AUG	11416	-14,0	-16,5	11066	-17,0	10209	- 2,2	10138	
	GENEHMIGTE WOHNUNGEN IN WOHNGEBÄUDEEN MIT 3 WOHNUNGEN UND MEHR (NEUBAU)									
	1984	AUG	12222	-26,2	- 6,9	11858	- 8,5	12005	- 6,3	11662
SEP		11450	-26,8	- 6,3	11378	- 4,0	11671	- 2,8	11011	
OKT		11898	-33,7	+ 3,9	11638	+ 2,3	10564	- 9,5	10371	
NOV		9231	-48,3	-22,4	9362	-19,6	8773	-17,0	9759	
DEZ		8511	-56,6	- 7,8	8659	- 7,5	7549	-14,0	9213	
1985	JAN	7297	-52,4	-14,3	7027	-18,8	8242	+ 9,2	8720	
	FEB	8629	-28,9	+18,3	9211	+31,1	10405	+26,3	8320	
	MAR	7882	-53,3	- 8,7	7641	-17,0	7323	-29,6	8053	
	APR	8257	-36,9	+ 4,8	8243	+ 7,9	8419	+15,0	7719	
	MAI	7976	-42,8	- 3,4	8321	+ 0,9	7930	- 5,8	7397	
	JUN	6684	-42,0	-16,2	6406	-23,0	7105	-10,4	7083	
	JUL	8357	-36,3	+25,0	8168	+27,5	7534	+ 6,0	6876	
	AUG	6868	-43,8	-17,8	6257	-23,4	6475	-14,1	6653	
	FERTIGGESTELLTE WOHNUNGEN INSGESAMT									
	1984	AUG	17615	+12,6	+ 6,0	17875	+14,2	31717	+ 5,2	31930
SEP		20432	+17,6	+16,0	20256	+13,3	31327	- 1,2	32299	
OKT		29037	+20,5	+42,1	27547	+36,0	32757	+ 4,6	32563	
NOV		27599	- 0,8	- 5,0	28346	+ 2,9	30573	- 6,7	32714	
DEZ*		212367	+20,7	+669,5	193247	+581,7	56901	+86,1	32763	
1985	JAN	12494	+ 2,7	-94,1	12611	-93,5	31255	-45,1	32575	
	FEB	12987	+12,1	+ 3,9	13720	+ 8,8	31190	- 0,2	32149	
	MAR	11688	+ 5,8	-10,0	11583	-15,6	30776	- 1,3	31422	
	APR	11172	+ 7,8	- 4,4	10823	- 6,6	29918	- 2,8	30745	
	MAI	10681	-27,6	- 4,4	12390	+14,5	28523	- 4,7	30026	
	JUN	12067	-19,4	+13,0	12771	+ 3,1	27990	- 1,9	29285	
	JUL	14422	-13,2	+19,5	13202	+ 3,4	28055	+ 0,2	28427	
	AUG	12799	-27,3	-11,3	12127	- 8,1	26273	- 6,4	27488	

JAHR	MONAT	ORIGINALWERT			KALENDERBEREINIGTER WERT		KALENDER- UND SAISON- BEREINIGTER WERT		GLATTE KOMPONENTE
		1 000	VERÄNDERUNG IN O/O GEGEN VORJAHR VORMONAT		1 000	VERÄNDERUNG IN O/O GEGEN VORMONAT	1 000	VERÄNDERUNG IN O/O GEGEN VORMONAT	1 000
BAUVORRAT AN WOHNUNGEN INSGESAMT									
1984	AUG	720	+ 1,6	+ 1,6	X	X	667	- 0,9	664
	SEP	725	- 0,1	+ 0,7	X	X	660	- 1,0	657
	OKT	722	- 2,3	- 0,4	X	X	651	- 1,4	649
	NOV	716	- 3,9	- 0,8	X	X	644	- 1,1	640
	DEZ*	522	-13,4	-27,1	X	X	603	- 6,4	630
1985	JAN	526	-12,1	+ 1,1	X	X	614	+ 1,8	619
	FEB	535	-13,1	+ 1,3	X	X	605	- 1,5	607
	MAR	544	-15,1	+ 1,7	X	X	591	- 2,3	596
	APR	558	-15,5	+ 2,6	X	X	583	- 1,4	586
	MAI	571	-15,8	+ 2,3	X	X	574	- 1,5	576
	JUN	581	-16,0	+ 1,8	X	X	565	- 1,6	567
	JUL	591	-16,6	+ 1,7	X	X	555	- 1,8	557
	AUG	600	-16,7	+ 1,5	X	X	545	- 1,8	547





6.5 VERANSCHLAGTE REINE BAUKOSTEN DER GENEHMIGTEN BAUMASSNAHMEN AN BESTEHENDEN GEBÄUDEN (1980 = 100)

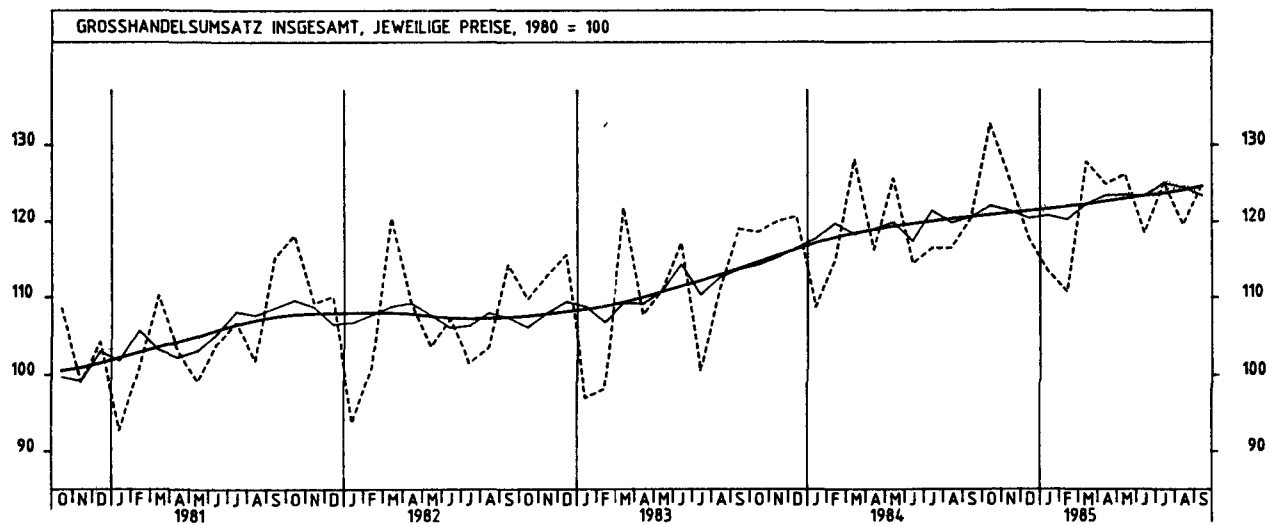
JAHR	MONAT	ORIGINALWERT			KALENDERBEREINIGTER WERT		KALENDER- UND SAISON- BEREINIGTER WERT		GLATTE KOMPONENTE	
		1980=100	VERÄNDERUNG VORJAHR	IN O/O GEGEN VORMONAT	1980=100	VERÄNDERUNG IN O/O GEGEN VORMONAT	1980=100	VERÄNDERUNG IN O/O GEGEN VORMONAT	1980=100	
WOHNGBAEUDE										
1984	AUG	122,1	-10,3	-16,4	117,4	-16,5	112,7	-1,4	113,6	
	SEP	130,3	+16,8	+6,7	128,8	+9,7	125,9	+11,7	113,6	
	OKT	112,5	-0,5	-13,7	107,5	-16,5	115,6	-8,2	113,6	
	NOV	102,7	+3,7	-8,7	105,7	-1,7	119,6	+3,5	113,6	
	DEZ	82,1	-19,8	-20,1	89,1	-15,7	108,6	-9,2	113,6	
1985	JAN	81,7	-7,6	-0,5	80,4	-9,8	112,4	+3,5	113,5	
	FEB	85,5	-3,3	+4,7	90,1	+12,1	113,9	+1,3	112,7	
	MAR	104,2	-9,8	+21,9	99,8	+10,8	106,9	-6,1	112,8	
	APR	129,5	-0,5	+24,3	132,6	+32,9	111,9	+4,7	113,2	
	MAI	130,8	-4,9	+1,0	135,0	+1,8	110,2	-1,5	113,5	
	JUN	132,5	+9,1	+1,3	132,5	-1,9	114,5	+3,9	113,9	
	JUL	157,9	+8,2	+19,2	152,3	+14,9	121,5	+6,1	114,1	
	AUG*	112,3	-8,0	-28,9	110,4	-27,5	105,2	-13,4	113,7	
	NICHTWOHNGBAEUDE									
	1984	AUG	116,0	-1,1	+19,8	112,3	+18,0	101,9	+8,2	100,9
SEP		127,5	+17,7	+9,9	129,5	+15,3	112,3	+10,2	102,2	
OKT		111,2	+8,2	-12,8	106,4	-17,8	104,6	-6,9	103,9	
NOV		97,8	+8,2	-12,1	101,9	-4,2	107,2	+2,5	105,7	
DEZ		118,3	+24,4	+21,0	120,4	+18,2	115,9	+8,1	107,5	
1985	JAN	73,2	-6,6	-38,1	73,5	-39,0	99,4	-14,2	109,1	
	FEB	87,2	+16,3	+19,1	93,7	+27,5	110,3	+11,0	110,7	
	MAR	120,5	+28,5	+38,2	115,8	+23,6	115,7	+4,9	113,0	
	APR	103,7	+23,9	-13,9	109,7	-5,3	112,8	-2,5	116,0	
	MAI	131,4	+4,8	+26,7	130,7	+19,1	114,7	+1,7	119,2	
	JUN	101,0	+3,6	-23,1	104,4	-20,1	113,5	-1,0	122,5	
	JUL*	148,5	+53,4	+47,0	140,5	+34,6	138,1	+21,7	125,4	
	AUG	146,1	+25,9	-1,6	142,3	+1,3	130,5	-5,5	127,5	

7 UMSATZE DES GROSSHANDELS

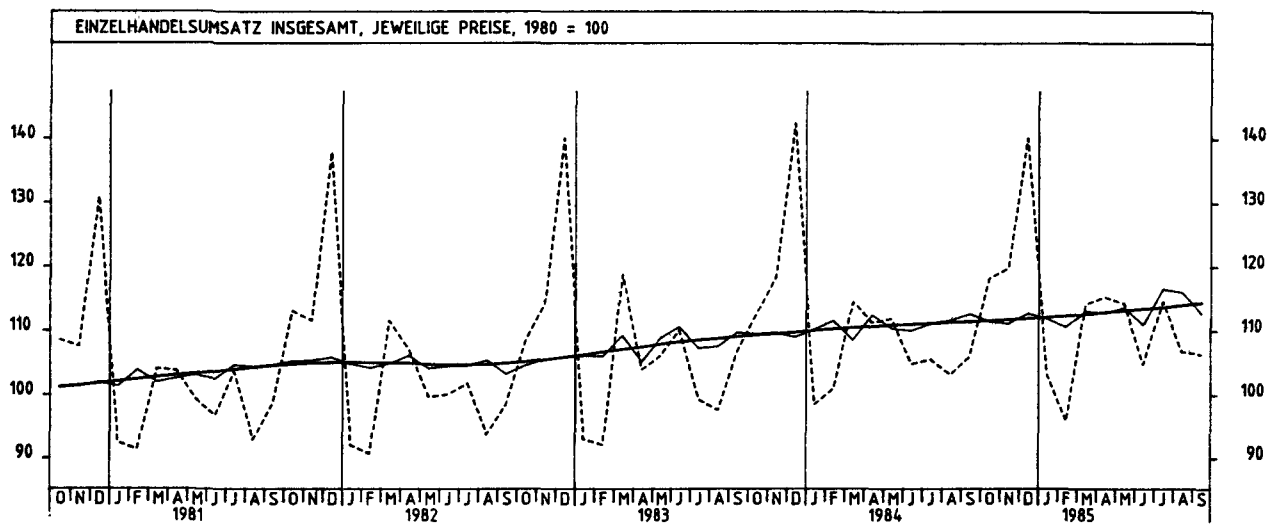
7.1 IN JEWEILIGEN PREISEN (1980 = 100)

JAHR	MONAT	ORIGINALWERT			KALENDERBEREINIGTER WERT		KALENDER- UND SAISON- BEREINIGTER WERT		GLATTE KOMPONENTE	
		1980*100	VERÄNDERUNG IN O/O GEGEN VORJAHR VORMONAT		1980*100	VERÄNDERUNG IN O/O GEGEN VORMONAT	1980*100	VERÄNDERUNG IN O/O GEGEN VORMONAT	1980*100	
GROSSHANDEL INSGESAMT										
1984	SEP	120,4	+ 1,2	+ 3,3	124,4	+12,1	120,6	+ 0,7	120,6	
	OKT	132,7	+11,9	+10,2	125,9	+ 1,2	122,1	+ 1,2	120,8	
	NOV	125,5	+ 4,6	- 5,4	126,7	+ 0,6	121,4	- 0,6	121,1	
	DEZ	117,7	- 2,5	- 6,2	122,7	- 3,2	120,4	- 0,8	121,3	
1985	JAN	113,4	+ 4,3	- 3,7	109,0	-11,2	120,8	+ 0,3	121,6	
	FEB	110,6	- 3,7	- 2,5	118,6	+ 8,8	120,2	- 0,5	121,9	
	MAR	127,8	- 0,2	+15,6	127,9	+ 7,8	122,3	+ 1,7	122,3	
	APR	124,9	+ 7,4	- 2,3	126,5	- 1,1	123,5	+ 1,0	122,6	
	MAI	126,2	+ 0,5	+ 1,0	127,4	+ 0,7	123,5	+ 0,0	123,0	
	JUN	118,5	+ 3,5	- 6,1	125,1	- 1,8	123,4	- 0,1	123,4	
	JUL	125,2	+ 7,5	+ 5,7	118,6	- 5,2	125,1	+ 1,4	123,7	
	AUG	119,6	+ 2,7	- 4,5	115,8	- 2,4	124,5	- 0,5	124,1	
	SEP	125,0	+ 3,8	+ 4,5	126,7	+ 9,4	123,4	- 0,9	124,6	
	FESTE BRENNSTOFFE, MINERALÖLERZEUGNISSE									
	1984	SEP	111,6	- 0,4	- 0,9	114,6	+ 5,6	112,1	+ 2,0	111,5
		OKT	113,8	- 0,7	+ 2,0	108,6	- 5,2	108,4	- 3,3	111,2
NOV		114,7	- 0,3	+ 0,8	115,3	+ 6,2	110,9	+ 2,3	111,0	
DEZ		102,5	-12,8	-10,6	104,5	- 9,4	105,0	- 5,3	110,9	
1985	JAN	117,6	+10,5	+14,7	113,5	+ 8,6	116,2	+10,7	110,8	
	FEB	106,0	- 2,6	- 9,9	114,0	+ 0,4	113,0	- 2,8	110,8	
	MAR	108,4	- 9,5	+ 2,3	108,2	- 5,1	108,6	- 3,9	111,1	
	APR	108,1	+ 3,1	- 0,3	109,0	+ 0,7	111,9	+ 3,0	111,5	
	MAI	113,8	- 6,3	+ 5,3	114,7	+ 5,2	110,8	- 1,0	111,8	
	JUN	107,5	- 1,4	- 5,5	112,3	- 2,1	112,4	+ 1,4	112,1	
	JUL	118,8	+ 6,3	+10,5	113,8	+ 1,3	115,2	+ 2,5	112,5	
	AUG	120,4	+ 6,9	+ 1,3	114,2	+ 0,4	115,3	+ 0,1	113,0	
	SEP	111,3	- 0,3	- 7,6	114,3	+ 0,1	112,3	- 2,6	113,5	
	ERZE, STAHL, NE-METALLEN USW.									
	1984	SEP	135,7	+11,9	+16,2	138,2	+24,1	127,0	+ 2,7	125,6
		OKT	132,4	+20,0	- 2,4	127,0	- 8,1	128,9	+ 1,5	127,3
NOV		128,9	+15,0	- 2,6	131,6	+ 3,6	129,7	+ 0,6	129,0	
DEZ		114,0	+ 8,3	-11,6	117,9	-10,4	128,8	- 0,7	130,8	
1985	JAN	126,8	+11,4	+11,2	122,8	+ 4,2	129,8	+ 0,8	132,6	
	FEB	123,4	+ 6,9	- 2,7	132,5	+ 7,9	132,5	+ 2,1	134,6	
	MAR	143,7	+10,9	+16,5	141,3	+ 6,6	134,5	+ 1,5	136,8	
	APR	138,9	+21,0	- 3,3	143,1	+ 1,3	141,2	+ 5,0	139,0	
	MAI	147,8	+14,8	+ 6,4	149,3	+ 4,3	142,3	+ 0,8	140,7	
	JUN	148,9	+26,3	+ 0,7	153,6	+ 2,9	146,8	+ 3,2	142,3	
	JUL	150,5	+21,9	+ 1,1	144,6	- 5,9	146,1	- 0,5	143,7	
	AUG	136,2	+16,6	- 9,5	132,4	- 8,4	144,9	- 0,8	145,4	
	SEP	153,2	+12,9	+12,5	153,9	+16,2	143,9	- 0,7	147,3	
	HOLZ, BAUSTOFFE, INSTALLATIONSBEDARF									
	1984	SEP	115,9	- 5,0	+ 2,6	118,6	+11,6	102,9	- 0,5	102,7
		OKT	128,4	+ 7,4	+10,8	121,5	+ 2,4	105,4	+ 2,4	101,8
NOV		112,3	+ 0,3	-12,5	112,0	- 7,8	102,0	- 3,2	101,0	
DEZ		85,4	- 2,6	-24,0	90,7	-19,0	104,4	+ 2,4	100,3	
1985	JAN	60,4	-20,8	-29,3	57,1	-37,0	93,8	-10,2	99,6	
	FEB	65,5	-22,9	+ 8,4	68,5	+20,0	93,3	- 0,5	99,1	
	MAR	92,1	-12,6	+40,6	91,1	+33,0	97,9	+ 4,9	98,8	
	APR	102,8	+ 0,1	+11,6	106,9	+17,3	102,2	+ 4,4	99,2	
	MAI	108,4	- 9,5	+ 5,4	112,1	+ 4,9	100,1	- 2,1	99,8	
	JUN	103,8	- 6,2	- 4,2	111,4	- 0,6	98,8	- 1,3	100,7	
	JUL	118,5	+ 1,5	+14,2	111,3	- 0,1	104,5	+ 5,8	101,7	
	AUG	117,1	+ 3,6	- 1,2	112,1	+ 0,7	107,2	+ 2,6	102,7	
	SEP	120,7	+ 4,1	+ 3,1	119,4	+ 6,5	104,0	- 3,0	103,8	
	NAHRUNGSMITTEL, GETRÄENKE, TABAKWAREN									
	1984	SEP	110,0	- 1,0	- 5,7	114,8	+ 3,3	118,6	- 0,8	120,1
		OKT*	132,1	+17,1	+20,1	124,0	+ 8,0	123,5	+ 4,1	120,2
NOV		126,5	+ 7,1	- 4,2	127,7	+ 3,0	121,6	- 1,5	120,3	
DEZ		123,9	- 1,4	- 2,1	129,1	+ 1,1	120,0	- 1,3	120,3	
1985	JAN	111,8	+ 7,0	- 9,8	107,1	-17,0	120,3	+ 0,3	120,2	
	FEB	106,7	- 4,6	- 4,6	114,8	+ 7,2	117,9	- 2,0	119,9	
	MAR	120,8	- 0,2	+13,2	121,8	+ 6,1	120,0	+ 1,8	119,4	
	APR	121,3	+ 3,0	+ 0,4	122,3	+ 0,4	118,8	- 1,0	119,0	
	MAI	125,7	- 0,4	+ 3,6	125,6	+ 2,7	119,8	+ 0,8	118,7	
	JUN	113,8	- 4,8	- 9,5	120,9	- 3,7	115,5	- 3,6	118,4	
	JUL	119,4	+ 1,4	+ 4,9	112,9	- 6,6	116,1	+ 2,3	118,3	
	AUG	111,8	- 4,1	- 6,4	109,4	- 3,1	117,8	- 0,3	117,9	
	SEP	111,3	+ 1,2	- 0,4	112,8	+ 3,1	117,2	- 0,5	117,6	
	FAHRZEUGE, MASCHINEN, TECHN.BEDARF									
	1984	SEP	121,7	+ 2,6	+14,1	125,5	+21,7	125,8	+ 1,9	124,9
		OKT*	147,3	+18,3	+21,0	138,1	+10,0	133,4	+ 6,0	125,6
NOV		127,7	+ 1,3	-13,3	130,9	- 5,2	125,9	- 5,6	126,3	
DEZ		134,9	+ 2,7	+ 5,6	138,0	+ 5,4	128,5	+ 2,1	127,1	
1985	JAN	106,6	+ 2,4	-21,0	101,9	-26,2	124,5	- 3,1	127,9	
	FEB	121,0	- 2,4	+13,5	130,9	+28,5	127,0	+ 2,0	128,8	
	MAR	144,3	+ 5,9	+19,3	145,3	+11,0	131,9	+ 3,9	129,8	
	APR	139,4	+ 8,2	- 3,4	138,8	- 4,5	130,1	- 1,4	130,8	
	MAI	131,3	+ 0,8	- 5,8	131,7	- 5,1	129,0	- 0,8	131,8	
	JUN	128,1	+16,0	- 2,4	133,1	+ 1,1	133,9	+ 3,8	132,7	
	JUL	137,8	+17,4	+ 7,6	131,6	- 1,1	138,1	+ 3,1	133,5	
	AUG	114,8	+ 7,6	-16,7	113,7	-13,6	134,3	- 2,8	134,4	
	SEP	128,9	+ 5,9	+12,3	131,2	+15,4	132,7	- 1,2	135,5	

7 UMSÄTZE DES GROSSHANDELS



8 UMSÄTZE DES EINZELHANDELS



6 UMSATZE DES EINZELHANDELS
6.1 IN JEWEILIGEN PREISEN (1980 = 100)

JAHR	MONAT	ORIGINALWERT			KALENDERBEREINIGTER WERT		KALENDER- UND SAISON- BEREINIGTER WERT		GLATTE KOMPONENTE
		1980*100	VERÄNDERUNG IN O/O GEGEN VORJAHR	VERÄNDERUNG IN O/O GEGEN VORMONAT	1980*100	VERÄNDERUNG IN O/O GEGEN VORMONAT	1980*100	VERÄNDERUNG IN O/O GEGEN VORMONAT	1980*100
EINZELHANDEL INSGESAMT									
1984	SEP	106,0	- 0,7	+ 2,7	109,4	+11,3	112,6	+ 0,9	111,4
	OKT	118,2	+ 5,0	+11,5	114,2	+ 4,4	111,5	- 1,0	111,6
	NOV	119,8	+ 1,2	+ 1,4	120,2	+ 5,3	111,1	- 0,4	111,7
	DEZ	140,1	- 1,6	+16,9	142,0	+18,1	112,7	+ 1,4	111,9
1985	JAN	103,3	+ 4,9	-26,3	98,8	-30,4	111,9	- 0,7	112,1
	FEB	95,8	- 5,1	- 7,3	103,4	+ 4,7	110,6	- 1,2	112,3
	MAR	114,2	- 0,3	+19,2	114,1	+10,3	113,0	+ 2,2	112,5
	APR	115,3	+ 3,6	+ 1,0	116,1	+ 1,8	112,8	- 0,2	112,9
	MAI	114,3	+ 2,1	- 0,9	112,8	- 2,8	113,6	+ 0,7	113,1
	JUN	104,8	- 0,1	- 8,3	108,3	- 4,0	110,9	- 2,4	113,4
	JUL	114,6	+ 8,5	+ 9,4	110,9	+ 2,4	116,5	+ 5,0	113,6
	AUG	106,8	+ 3,5	- 6,8	104,1	- 6,1	116,0	- 0,4	114,0
	SEP	106,4	+ 0,4	- 0,4	108,9	+ 4,6	112,7	- 2,8	114,4
	NAHRUNGSMITTEL, GETRÄNKE, TABAKWAREN								
1984	SEP	108,7	- 4,0	- 7,7	112,8	- 0,7	117,2	- 0,1	117,7
	OKT	118,5	+ 3,4	+ 9,0	115,9	+ 2,7	117,5	+ 0,3	117,8
	NOV	120,7	+ 2,4	+ 1,9	120,2	+ 3,7	117,8	+ 0,3	117,9
	DEZ	135,9	- 2,7	+12,6	135,3	+12,6	117,6	- 0,2	118,0
1985	JAN	110,8	+ 4,9	-18,5	107,6	-20,5	118,8	+ 1,0	118,2
	FEB	106,1	- 2,0	- 4,2	115,6	+ 7,4	118,6	- 0,2	118,3
	MAR	120,7	+ 0,1	+13,8	120,1	+ 3,9	118,9	+ 0,3	118,5
	APR	120,2	+ 2,9	- 0,4	121,4	+ 1,1	118,8	- 0,1	118,6
	MAI	123,2	+ 4,8	+ 2,5	117,8	- 3,0	119,5	+ 0,6	118,6
	JUN	115,7	- 4,4	- 6,1	119,3	+ 1,3	116,4	- 2,6	118,7
	JUL	120,4	+ 4,0	+ 4,1	117,9	- 1,2	119,4	+ 2,6	118,7
	AUG	119,0	+ 1,0	- 1,2	116,5	- 1,2	119,7	+ 0,3	118,8
	SEP	109,5	+ 0,7	- 8,0	113,1	- 2,9	118,0	- 1,4	118,8
	TEXTILIEN, BEKLEIDUNG, SCHUHE, LEDERWAREN								
1984	SEP	108,9	+ 2,9	+31,0	113,1	+39,8	107,7	+ 1,6	105,4
	OKT	126,8	+ 3,3	+16,4	125,1	+10,6	105,2	- 2,3	105,7
	NOV	126,6	+ 0,3	- 0,2	128,5	+ 2,7	104,4	- 0,8	106,1
	DEZ	151,4	+ 2,7	+19,6	147,7	+14,9	107,0	+ 2,5	106,4
1985	JAN	99,3	+ 9,7	-34,4	95,6	-35,3	107,2	+ 0,2	106,7
	FEB	75,0	- 7,3	-24,5	83,0	-13,2	103,8	- 3,2	107,0
	MAR	105,3	+ 8,7	+40,4	106,1	+27,8	110,3	+ 6,3	107,3
	APR	112,3	+ 2,6	+ 6,6	111,3	+ 4,9	106,4	- 3,5	107,6
	MAI	108,0	+11,6	- 3,8	101,3	- 9,0	110,2	+ 3,6	107,7
	JUN	86,8	- 4,7	-19,6	88,0	-13,1	103,2	- 6,4	107,7
	JUL	99,2	+ 7,6	+14,3	98,5	+11,9	109,4	+ 6,0	107,6
	AUG	87,4	+ 5,2	-11,9	88,5	-10,2	111,1	+ 1,6	107,8
	SEP	106,5	- 2,2	+21,9	110,6	+25,0	105,8	- 4,8	108,0
	EINRICHTUNGSGEGENSTÄNDE (OH. ELEKTROTECHN. USW.)								
1984	SEP	100,1	- 1,9	+ 8,9	103,5	+18,6	105,3	- 0,5	104,7
	OKT	116,7	+ 7,1	+16,6	111,7	+ 7,9	106,2	+ 0,9	104,3
	NOV	117,8	- 2,0	+ 0,9	119,0	+ 6,5	103,1	- 2,9	104,0
	DEZ	144,2	- 2,1	+22,4	146,5	+23,1	105,6	+ 2,4	103,7
1985	JAN	81,4	- 7,1	-43,6	77,4	-47,2	99,9	- 5,4	103,5
	FEB	87,0	-11,2	+ 6,9	93,5	+20,8	100,8	+ 0,9	103,3
	MAR	106,5	- 2,4	+22,4	106,8	+14,2	105,0	+ 4,2	103,2
	APR	104,7	+ 1,8	- 1,7	106,0	- 0,7	105,2	+ 0,2	103,6
	MAI	102,8	- 3,0	- 1,8	103,3	- 2,5	105,1	- 0,1	104,1
	JUN	91,9	- 5,8	-10,6	96,8	- 6,3	101,2	- 3,7	104,7
	JUL	100,1	+ 1,4	+ 8,9	95,2	- 1,7	105,4	+ 4,2	105,4
	AUG	93,8	+ 2,1	- 6,3	92,0	- 3,4	108,9	+ 3,3	106,1
	SEP	106,5	+ 6,4	+13,5	107,3	+16,6	108,4	- 0,5	106,9
	ELEKTROTECHN. ERZEUGNISSE, MUSIKINSTRUMENTE USW.								
1984	SEP	100,3	+ 2,1	+ 8,0	103,5	+16,7	111,9	+ 2,3	110,2
	OKT	117,5	+ 6,6	+17,1	112,1	+ 8,3	110,2	- 1,5	110,4
	NOV	131,1	- 0,7	+11,6	133,7	+19,3	109,4	- 0,7	110,6
	DEZ	196,6	- 1,7	+50,0	199,2	+49,0	110,8	+ 1,3	110,8
1985	JAN	103,6	+ 0,2	-47,3	100,1	-49,7	108,7	- 1,9	110,9
	FEB	97,1	- 4,6	- 6,3	104,7	+ 4,6	109,9	+ 1,1	111,0
	MAR	106,3	+ 5,0	+ 9,5	106,1	+ 1,3	113,8	+ 3,5	111,3
	APR	98,3	+ 8,5	- 7,5	98,8	- 6,9	112,5	- 1,1	111,5
	MAI	94,8	+ 2,3	- 3,6	94,5	- 4,4	112,4	- 0,1	111,5
	JUN	88,8	- 3,5	- 6,3	92,5	- 2,1	108,5	- 3,5	111,5
	JUL	99,4	+ 3,0	+11,9	94,3	+ 1,9	111,4	+ 2,7	111,4
	AUG	97,3	+ 4,7	- 2,1	95,8	+ 1,6	114,9	+ 3,1	111,5
	SEP	99,2	- 1,1	+ 2,0	101,3	+ 5,7	110,0	- 4,3	111,8
	FAHRZEUGE, FAHRZEUGTEILE UND -REIFEN								
1984	SEP	109,2	+ 0,4	+ 5,6	111,3	+14,9	119,5	- 1,2	116,6
	OKT	125,0	+15,3	+14,5	120,1	+ 7,9	122,7	+ 2,7	116,3
	NOV	110,8	+ 2,9	-11,4	111,0	- 7,6	118,1	- 3,7	116,2
	DEZ	99,4	- 7,4	-10,3	105,5	- 5,0	117,6	- 0,4	116,2
1985	JAN	97,1	- 3,2	- 2,3	92,0	-12,8	113,7	- 3,3	116,2
	FEB	101,0	-14,7	+ 4,0	107,6	+17,0	109,4	- 3,8	116,3
	MAR	137,1	- 7,7	+35,7	135,6	+26,0	112,6	+ 2,9	116,5
	APR	144,1	+ 3,8	+ 5,1	147,0	+ 8,4	120,4	+ 6,9	117,5
	MAI	133,3	- 7,8	- 7,5	135,3	- 8,0	114,3	- 5,1	118,6
	JUN	124,5	+18,0	- 6,6	128,1	- 5,3	117,8	+ 3,1	119,8
	JUL	137,4	+28,7	+10,4	131,8	+ 2,9	135,7	+15,2	121,1
	AUG	103,4	+ 0,0	-24,7	98,8	-25,0	121,7	-10,3	122,3
	SEP	111,7	+ 2,3	+ 8,0	112,8	+14,2	121,5	- 0,2	123,8

9 AUSSENHANDEL (SPEZIALHANDEL)

9.1 EINFUHR - TATSÄCHLICHE WERTE (MILL. DM)

JAHR	MONAT	ORIGINALWERT			KALENDERBEREINIGTER WERT		KALENDER- UND SAISON- BEREINIGTER WERT		GLATTE KOMPONENTE	
		MILL. DM	VERÄNDERUNG VORJAHR	IN O/O GEGEN VORMONAT	MILL. DM	VERÄNDERUNG IN O/O GEGEN VORMONAT	MILL. DM	VERÄNDERUNG IN O/O GEGEN VORMONAT	MILL. DM	
EINFUHR INSGESAMT										
1984	AUG	34164	+14,3	- 6,3	32622	- 7,7	37021	+ 1,0	36797	
	SEP	35229	+ 3,1	+ 3,1	36296	+11,3	36501	- 1,4	37093	
	OKT	39041	+16,9	+10,8	37585	+ 3,6	37783	+ 3,5	37380	
	NOV	38009	+ 7,4	- 2,6	38311	+ 1,9	37271	- 1,4	37663	
	DEZ	36111	- 1,7	- 5,0	37231	- 2,8	36842	- 1,2	37961	
1985	JAN	39550	+14,2	+ 9,5	38432	+ 3,2	39186	+ 6,4	38264	
	FEB	38152	+ 5,1	- 3,5	41193	+ 7,2	38775	- 1,0	38543	
	MAR	42500	+12,4	+11,4	42047	+ 2,1	39713	+ 2,4	38847	
	APR	39504	+10,8	- 7,0	40316	- 4,1	39044	- 1,7	39069	
	MAI	39425	+ 7,5	- 0,2	38902	- 3,5	38989	- 0,1	39280	
	JUN	36603	+ 7,2	- 7,2	37915	- 2,5	38635	- 0,9	39483	
	JUL	41136	+12,8	+12,4	39735	+ 4,8	40513	+ 4,9	39758	
	AUG	35620	+ 4,3	-13,4	35080	-11,7	39582	- 2,3	39997	
	ERNAHRUNGSWIRTSCHAFT									
	1984	AUG	4488	+14,5	+ 0,8	4272	- 1,3	4738	+ 1,5	4654
SEP		4034	- 4,6	-10,1	4153	- 2,8	4486	- 5,3	4682	
OKT		4838	+17,5	+9,9	4659	+12,2	4800	+ 7,0	4710	
NOV		4649	- 3,6	- 3,9	4661	+ 0,0	4459	- 7,1	4735	
DEZ		4623	- 8,9	- 0,6	4805	+ 3,1	4507	+ 1,1	4762	
1985	JAN	4973	+18,7	+ 7,6	4837	+ 0,7	5049	+12,0	4792	
	FEB	4843	+ 4,1	- 2,6	5222	+ 8,0	4875	- 3,4	4832	
	MAR	5182	+12,5	+ 7,0	5108	- 2,2	5022	+ 3,0	4861	
	APR	5053	+10,5	- 2,5	5139	+ 0,6	4873	- 3,0	4858	
	MAI	5411	+10,2	+ 7,1	5281	+ 2,8	4963	+ 1,8	4849	
	JUN	4472	- 2,6	-17,4	4592	-13,0	4606	- 7,2	4836	
	JUL	5012	+12,6	+12,1	4846	+ 5,5	5042	+ 9,5	4848	
	AUG	4302	- 4,1	-14,2	4198	-13,4	4707	- 6,6	4862	
	GEWERBLICHE WIRTSCHAFT (OHNE GÜTER DER BUNDESREG.)									
	1984	AUG	28995	+14,5	- 7,4	27754	- 8,6	31518	+ 0,8	31371
SEP		30367	+ 3,3	+ 4,7	31307	+12,8	31128	- 1,2	31633	
OKT		33341	+17,0	+ 9,8	32183	+ 2,8	32227	+ 3,5	31886	
NOV		32429	+ 8,8	- 2,7	32619	+ 1,4	31925	- 0,9	32135	
DEZ		30730	- 0,2	- 5,2	31509	- 3,4	31581	- 1,1	32400	
1985	JAN	33881	+14,3	+10,3	32933	+ 4,5	33412	+ 5,8	32668	
	FEB	32390	+ 4,6	- 4,4	35016	+ 6,3	32940	- 1,4	32905	
	MAR	36639	+12,7	+13,1	36285	+ 3,6	33949	+ 3,1	33171	
	APR	33731	+11,2	- 7,9	34376	- 5,3	33418	- 1,6	33377	
	MAI	33295	+ 7,2	- 1,3	32798	- 4,6	33161	- 0,8	33575	
	JUN	31220	+ 8,6	- 6,2	32350	- 1,4	33182	+ 0,1	33770	
	JUL	35202	+12,4	+12,8	34073	+ 5,3	34561	+ 4,2	34015	
	AUG	30528	+ 5,3	-13,3	30098	-11,7	33936	- 1,8	34227	
	ROHSTOFFE UND HALBWAREN									
	1984	AUG	11254	+14,3	- 2,2	10907	- 2,8	11875	+ 0,0	11800
SEP		11446	+ 5,9	+ 1,7	11778	+ 8,0	11717	- 1,3	11857	
OKT		11368	+11,2	- 0,7	11073	- 6,0	11809	+ 0,8	11915	
NOV		11841	+ 4,8	+ 4,2	12053	+ 8,9	11797	- 0,1	11973	
DEZ		11940	- 1,1	+ 0,8	11989	- 0,5	11655	- 1,2	12038	
1985	JAN	13523	+13,1	+13,3	13287	+10,8	12590	+ 8,0	12104	
	FEB	11830	- 0,1	-12,5	12879	- 3,1	12077	- 4,1	12175	
	MAR	13403	+11,7	+13,3	13166	+ 2,2	12575	+ 4,1	12263	
	APR	12024	+ 3,5	-10,3	12338	- 6,3	12161	- 3,3	12334	
	MAI	12589	+10,1	+ 4,7	12144	- 1,6	12526	+ 3,0	12407	
	JUN	12008	+ 5,0	- 4,6	12265	+ 1,0	12403	- 1,0	12481	
	JUL	12341	+ 7,3	+ 2,8	12108	- 1,3	12663	+ 2,1	12576	
	AUG	11742	+ 4,3	- 4,9	11726	- 3,2	12664	+ 0,0	12668	
	ROHSTOFFE									
	1984	AUG	4484	+ 7,8	- 9,9	4317	-10,5	4840	- 2,2	4935
SEP		4748	+ 0,8	+ 5,9	4836	+12,0	4738	- 2,1	4980	
OKT		4391	+ 5,3	- 7,5	4231	-12,5	4793	+ 1,2	5013	
NOV		5116	+12,8	+16,5	5262	+24,4	5120	+ 6,8	5042	
DEZ		5097	+ 6,5	- 0,4	5199	- 1,2	5079	- 0,8	5075	
1985	JAN	5252	+ 0,3	+ 3,0	5178	- 0,4	4947	- 2,6	5104	
	FEB	5040	+ 0,2	- 4,0	5439	+ 5,0	5075	+ 2,6	5139	
	MAR	6131	+33,1	+21,6	5958	+ 9,5	5716	+12,6	5133	
	APR	5100	+ 2,7	-16,8	5340	-10,4	5089	-11,0	5094	
	MAI	5010	+ 5,2	- 1,8	5001	- 6,3	5087	+ 0,0	5044	
	JUN	4916	+ 2,0	- 1,9	5059	+ 1,2	4965	- 2,4	4987	
	JUL	4667	- 6,2	- 5,1	4502	-11,0	4711	- 5,1	4944	
	AUG	4206	- 6,2	- 9,9	4187	- 7,0	4788	+ 1,6	4919	
	HALBWAREN									
	1984	AUG	6770	+19,1	+ 3,7	6636	+ 3,0	7039	+ 1,6	6849
SEP		6697	+ 9,9	- 1,1	6946	+ 4,7	6962	- 1,1	6855	
OKT		6977	+15,3	+ 4,2	6873	- 1,1	7020	+ 0,8	6874	
NOV		6726	- 0,6	- 3,6	6755	- 1,7	6644	- 5,4	6898	
DEZ		6844	- 6,1	+ 1,8	6685	- 1,0	6522	- 1,8	6925	
1985	JAN*	8271	+23,1	+20,9	7807	+16,8	7732	+18,6	6959	
	FEB	6790	- 0,2	-17,9	7455	- 4,5	6978	- 9,8	6996	
	MAR	7272	- 1,6	+ 7,1	7250	- 2,7	6886	- 1,3	7092	
	APR	6924	+ 4,0	- 4,8	6919	- 4,6	7039	+ 2,2	7200	
	MAI	7579	+13,6	+ 9,5	7155	+ 3,4	7435	+ 5,6	7321	
	JUN	7093	+ 7,3	- 6,4	7217	+ 0,9	7433	+ 0,0	7449	
	JUL	7672	+17,5	+ 8,2	7619	+ 5,6	7915	+ 6,5	7587	
	AUG	7536	+11,3	- 1,8	7494	- 1,6	7800	- 1,5	7706	

9 AUSSENHANDEL (SPEZIALHANDEL)
9.1 EINFUHR - TATSÄCHLICHE WERTE (MILL. DM)

JAHR	MONAT	ORIGINALWERT			KALENDERBEREINIGTER WERT		KALENDER- UND SAISON- BEREINIGTER WERT		GLATTE KOMPONENTE
		MILL.DM	VERÄNDERUNG IN O/O GEGEN VORJAHR VORMONAT		MILL.DM	VERÄNDERUNG IN O/O GEGEN VORMONAT	MILL.DM	VERÄNDERUNG IN O/O GEGEN VORMONAT	MILL.DM
FERTIGWAREN (OHNE GÜTER DER BUNDESREG.)									
1984	AUG	17741	+14,7	-10,5	16820	-12,0	19633	+1,3	19562
	SEP	18921	+1,8	+6,7	19475	+15,8	19384	+1,3	19769
	OKT*	21973	+20,2	+16,1	21092	+8,3	20434	+5,4	19965
	NOV	20588	+11,2	-6,3	20639	-2,6	20102	-1,6	20155
	DEZ	18790	+0,3	-8,7	19561	-4,8	19926	-0,9	20356
1985	JAN	20357	+15,1	+8,3	19691	+0,7	20847	+4,6	20557
	FEB	20560	+7,5	+1,0	22098	+12,2	20845	+0,0	20724
	MAR	23236	+13,4	+13,0	23017	+4,2	21333	+2,3	20901
	APR	21707	+16,0	-6,6	22138	-3,8	21277	-0,3	21033
	MAI	20706	+5,6	-4,6	20674	-6,6	20613	-3,1	21154
	JUN	19211	+10,9	-7,2	20053	-3,0	20763	+0,7	21271
	JUL	22861	+15,4	+19,0	21974	+9,6	21906	+5,5	21418
	AUG	18786	+5,9	-17,8	18283	-16,8	21216	-3,1	21535
VORERZEUGNISSE									
1984	AUG	4322	+19,4	-11,5	4084	-14,5	4859	+2,7	4779
	SEP	4511	-4,3	+4,4	4683	+14,7	4636	-4,6	4800
	OKT	5229	+19,7	+15,9	5073	+8,3	4997	+7,8	4825
	NOV	4896	+6,8	-6,4	4868	-4,0	4814	-3,7	4851
	DEZ	4187	-0,6	-14,5	4287	-11,9	4839	+0,5	4882
1985	JAN	4992	+11,2	+19,2	4826	+12,6	5004	+3,4	4918
	FEB	4648	-4,4	-6,9	5024	+4,1	4794	-4,2	4953
	MAR	5376	+4,1	+15,7	5315	+5,8	4983	+3,9	5009
	APR	5481	+16,0	+2,0	5633	+6,0	5270	+5,8	5064
	MAI	5619	+8,0	+2,5	5459	-3,1	5134	-2,6	5120
	JUN	4760	+3,1	-15,3	4954	-9,3	4987	-2,9	5178
	JUL	5771	+18,1	+21,2	5613	+13,3	5468	+9,6	5244
	AUG	4626	+7,0	-18,8	4518	-19,5	5279	-3,5	5298
ENDERZEUGNISSE (OHNE GÜTER DER BUNDESREG.)									
1984	AUG	13419	+13,2	-10,1	12747	-11,4	14774	+0,8	14781
	SEP	14410	+3,9	+7,4	14787	+16,0	14740	-0,2	14966
	OKT*	16744	+20,4	+16,2	16036	+8,4	15444	+4,8	15136
	NOV	15692	+12,7	-6,3	15663	-2,3	15280	-1,1	15300
	DEZ	14603	+0,6	-6,9	15230	-2,8	15068	-1,4	15469
1985	JAN	15366	+16,5	+5,2	14872	-2,4	15826	+5,0	15634
	FEB	15912	+11,5	+3,6	17080	+14,8	16049	+1,4	15766
	MAR	17860	+16,5	+12,2	17696	+3,6	16356	+1,9	15886
	APR	16226	+16,1	-9,1	16496	-6,8	15997	-2,2	15962
	MAI	15087	+4,7	-7,0	15188	-7,9	15463	+3,3	16025
	JUN	14452	+13,7	-4,2	15085	-0,7	15791	+2,1	16081
	JUL	17091	+14,5	+18,3	16381	+8,6	16429	+4,0	16161
	AUG	14160	+5,5	-17,1	13737	-16,1	15907	-3,2	16224
HALBWAREN UND VORERZEUGNISSE									
1984	AUG	11092	+19,2	-2,8	10734	-4,4	11914	+2,1	11641
	SEP	11208	+3,7	+1,0	11669	+8,7	11617	-2,5	11671
	OKT	12206	+17,2	+8,9	11940	+2,3	12017	+3,4	11717
	NOV	11621	+2,4	-4,8	11623	-2,7	11476	-4,5	11770
	DEZ	11031	-4,1	-5,1	10959	-5,7	11365	-1,0	11828
1985	JAN*	13263	+18,3	+20,2	12796	+16,8	12660	+11,4	11900
	FEB	11438	-2,0	-13,8	12499	-2,3	11787	-6,9	11972
	MAR	12648	+0,7	+10,6	12609	+0,9	11891	+0,9	12123
	APR	12405	+9,0	-1,9	12519	-0,7	12305	+3,5	12285
	MAI	13198	+11,1	+6,4	12568	+0,4	12565	+2,1	12461
	JUN	11852	+5,6	-10,2	12210	-2,8	12457	-0,9	12645
	JUL	13443	+17,8	+13,4	13225	+8,3	13380	+7,4	12847
	AUG	12161	+9,6	-9,5	12034	-9,0	13097	-2,1	13018
ERZEUGNISSE DES ERNÄHRUNGSGEWERBES, TABAKWAREN									
1984	AUG	2299	+5,9	-1,4	2202	-4,2	2352	-2,0	2360
	SEP	2136	-1,5	-7,1	2218	+0,7	2325	-1,1	2365
	OKT	2455	+11,7	+14,9	2376	+7,1	2403	+3,4	2369
	NOV	2420	-5,9	-1,4	2435	+2,5	2238	-6,9	2373
	DEZ	2373	-8,6	-1,9	2404	-1,3	2266	+1,3	2376
1985	JAN	2457	+16,9	+3,5	2379	-1,0	2510	+10,8	2382
	FEB	2394	+1,2	-2,6	2597	+9,2	2430	-3,2	2392
	MAR	2489	+9,3	+4,0	2474	-4,7	2492	+2,6	2401
	APR	2338	-0,1	-6,1	2377	-3,9	2334	-6,3	2399
	MAI	2519	+2,0	+7,7	2433	+2,4	2401	+2,9	2396
	JUN	2202	-3,6	-12,6	2283	-6,2	2329	-3,0	2392
	JUL	2571	+10,3	+16,8	2492	+9,2	2506	+7,6	2398
	AUG	2187	-4,9	-14,9	2153	-13,6	2342	-6,5	2404
ERZEUGNISSE DES GRUNDSTOFF- UND PRODUKTIONSSEKTORGES									
1984	AUG	10521	+21,7	+0,0	10192	-2,0	10708	+3,2	10397
	SEP	10296	+4,4	-2,1	10766	+5,6	10397	-2,9	10437
	OKT	11134	+20,7	+8,1	10906	+1,3	10831	+4,2	10492
	NOV	10256	+3,9	-7,9	10241	-6,1	10283	-5,1	10554
	DEZ	9746	-1,1	-5,0	9632	-5,9	10293	+0,1	10620
1985	JAN	11179	+19,1	+14,7	10849	+12,6	11167	+8,5	10699
	FEB	9716	-3,3	-13,1	10644	-1,9	10445	-6,5	10777
	MAR	11177	+3,1	+15,0	11190	+6,1	10783	+3,2	10929
	APR	11221	+12,1	+0,4	11310	+1,1	11184	+3,7	11095
	MAI	12069	+11,9	+7,6	11447	+1,2	11334	+1,3	11273
	JUN	10957	+7,7	-9,2	11323	-1,1	11327	-0,1	11458
	JUL	12613	+19,9	+15,1	12413	+9,6	12151	+7,3	11657
	AUG	11600	+10,3	-8,0	11495	-7,4	11889	-2,2	11826

9 AUSSENHANDEL (SPEZIALHANDEL)

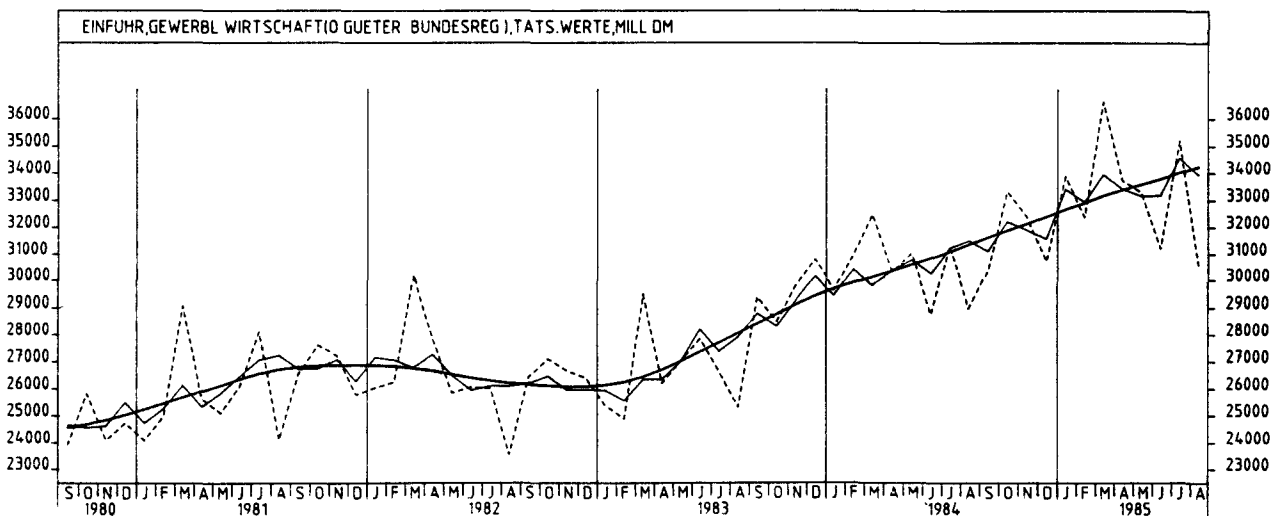
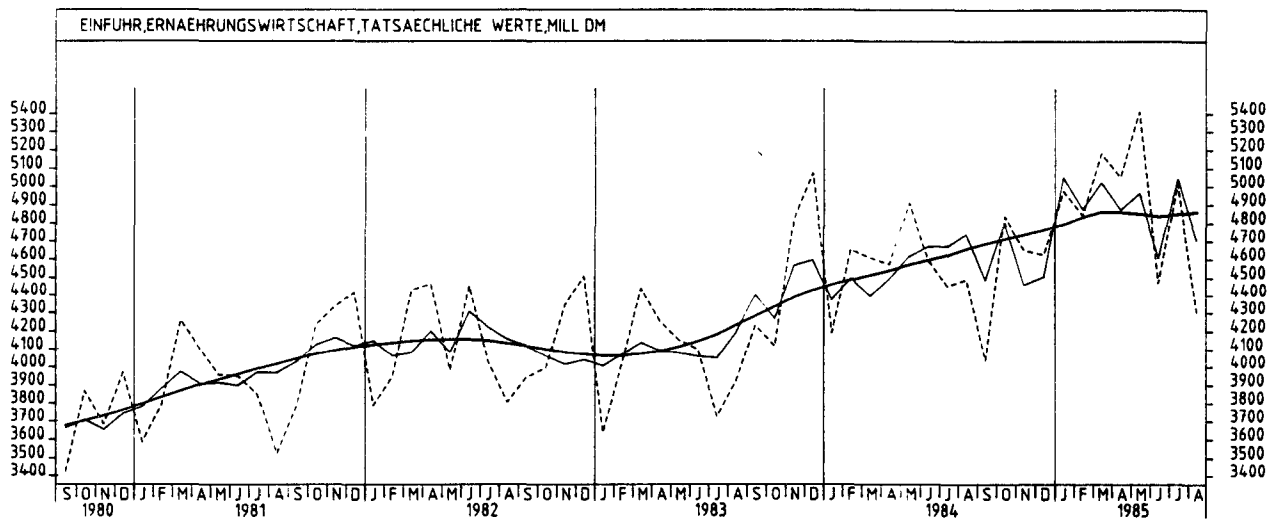
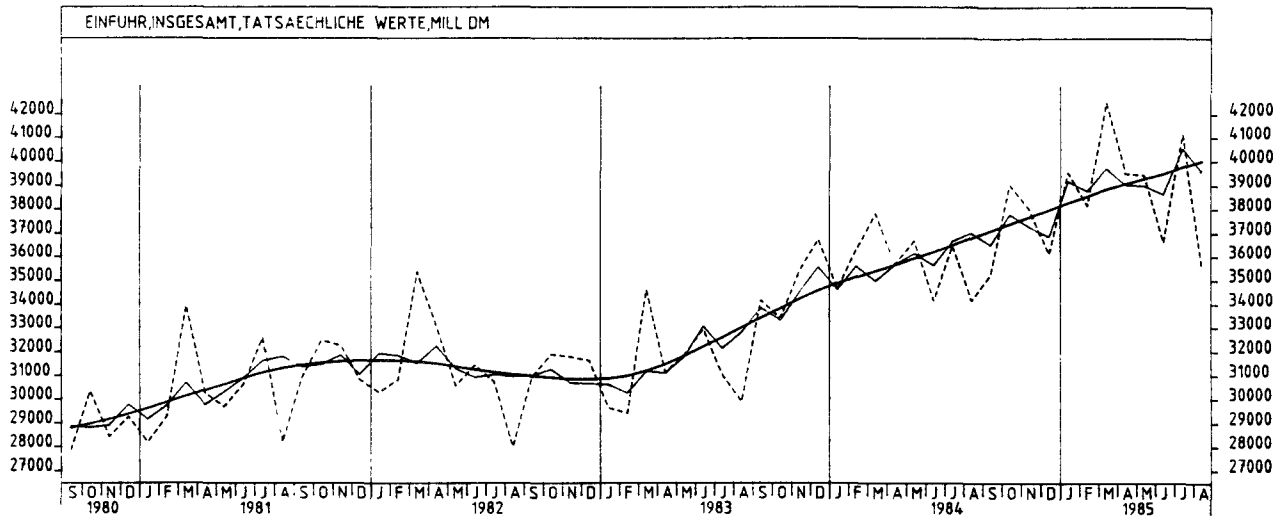
9.1 EINFUHR - TATSÄCHLICHE WERTE (MILL. DM)

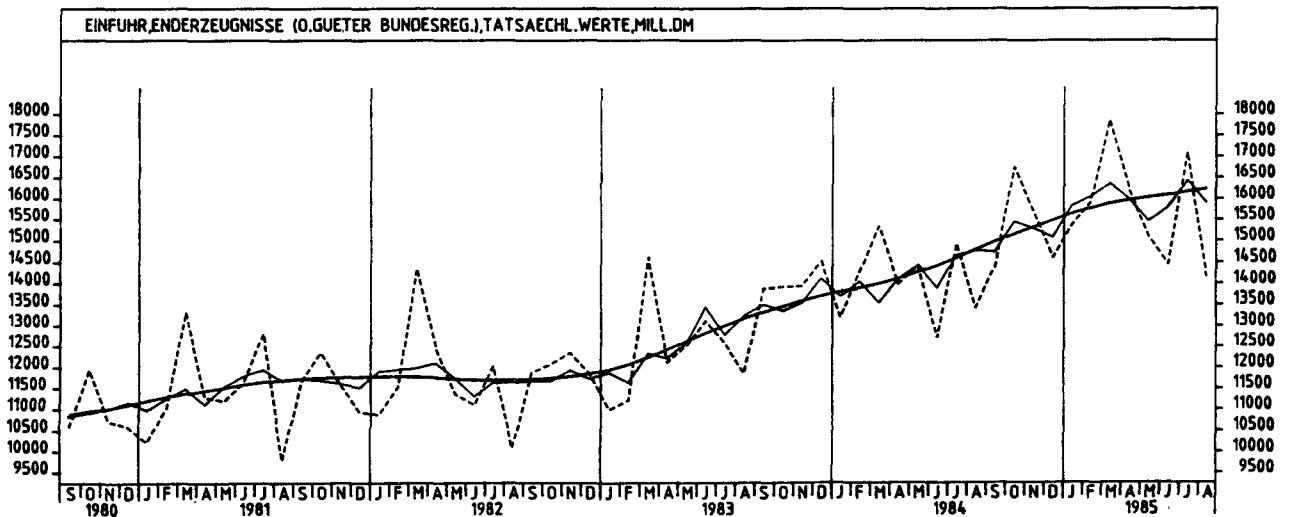
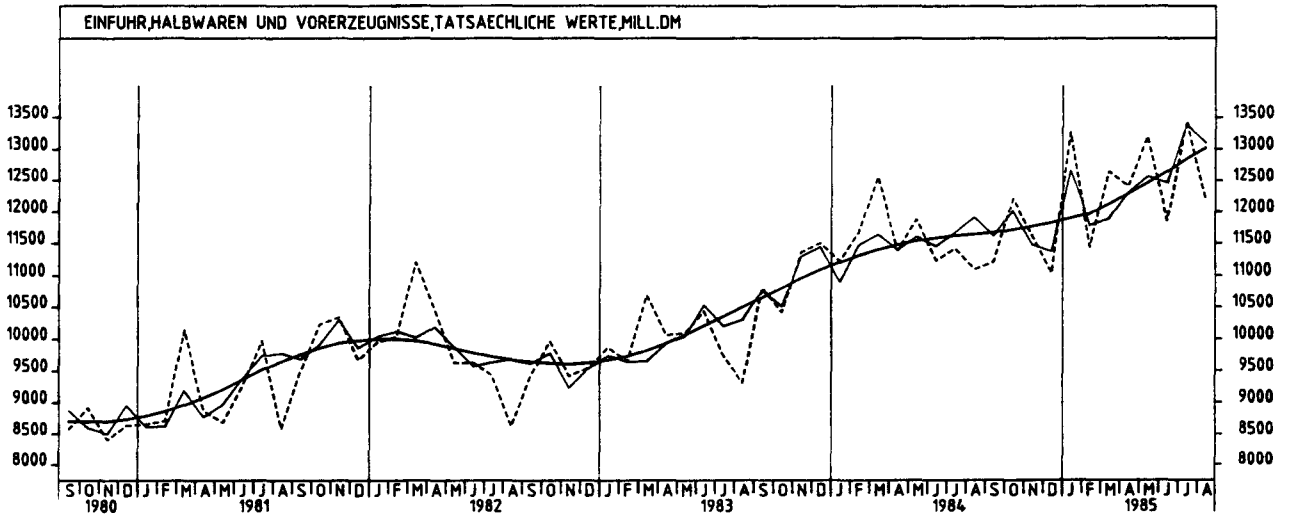
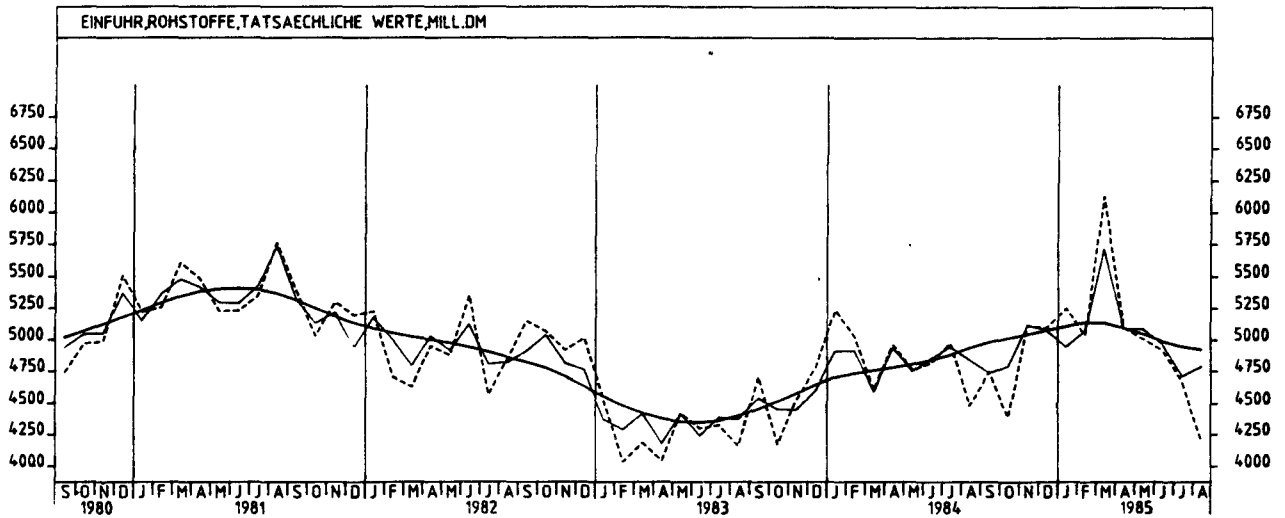
JAHR	MONAT	ORIGINALWERT			KALENDERBEREINIGTER WERT		KALENDER- UND SAISON- BEREINIGTER WERT		GLATTE KOMPONENTE
		MILL.DM	VERÄNDERUNG VORJAHR	IN O/O GEGEN VORMONAT	MILL.DM	VERÄNDERUNG IN O/O GEGEN VORMONAT	MILL.DM	VERÄNDERUNG IN O/O GEGEN VORMONAT	MILL.DM
ERZEUGNISSE DES INVESTITIONSGÜTER PRODUZIERENDEN GEWERBES									
1984	AUG	8178	+10,5	-13,9	7787	-14,2	9556	+ 0,0	9639
	SEP	9453	+ 6,5	+15,6	9645	+23,9	9679	+ 1,3	9790
	OKT	11004	+20,4	+16,4	10506	+ 8,9	10080	+ 4,1	9929
	NOV	10690	+15,6	- 2,9	10713	+ 2,0	10146	+ 0,7	10063
	DEZ	10113	+ 1,9	- 5,4	10570	- 1,3	9895	- 2,5	10203
1985	JAN	9791	+18,8	- 3,2	9511	-10,0	10456	+ 5,7	10341
	FEB	10357	+17,3	+ 5,8	11091	+16,6	10754	+ 2,9	10455
	MAR	11708	+20,5	+13,0	11585	+ 4,5	10857	+ 1,0	10551
	APR	10945	+19,0	- 6,5	11098	- 4,2	10619	- 2,2	10613
	MAI	10299	+ 5,4	- 5,9	10487	- 5,5	10227	- 3,7	10664
	JUN	9808	+19,9	- 4,8	10216	- 2,6	10577	+ 3,4	10708
	JUL	11037	+16,2	+12,5	10541	+ 3,2	10880	+ 2,9	10766
	AUG	8944	+ 9,4	-19,0	8661	-17,8	10571	- 2,8	10814
ERZEUGNISSE DES VERBRAUCHSGÜTER PRODUZIERENDEN GEWERBES									
1984	AUG	5076	+18,0	- 7,5	4842	-10,1	5259	+ 2,0	5164
	SEP	4969	- 0,5	- 2,1	5177	+ 6,9	5085	- 3,3	5188
	OKT*	5794	+18,1	+16,6	5561	+ 7,4	5400	+ 6,2	5210
	NOV	5099	+ 6,5	-12,0	5062	- 9,0	5155	- 4,5	5229
	DEZ	4447	- 4,5	-12,8	4517	-10,8	5096	- 1,1	5247
1985	JAN	5591	+10,7	+25,7	5387	+19,3	5335	+ 4,7	5263
	FEB	5630	+ 3,1	+ 0,7	6111	+13,4	5352	+ 0,3	5271
	MAR	5937	+ 5,0	+ 5,5	5925	- 3,0	5353	+ 0,0	5289
	APR	5208	+ 8,3	-12,3	5286	-10,8	5338	- 0,3	5294
	MAI	4824	+ 1,2	- 7,4	4660	-11,8	5167	- 3,2	5299
	JUN	4563	- 0,3	- 5,4	4769	+ 2,3	5149	- 0,3	5304
	JUL	6075	+10,7	+33,1	5910	+23,9	5543	+ 7,7	5322
	AUG	4883	- 3,8	-19,6	4797	-18,8	5225	- 5,7	5331
INVESTITIONSGÜTER									
1984	AUG	2602	- 7,4	-15,2	2509	-13,5	2904	- 8,8	3111
	SEP	3151	+ 8,4	+21,1	3184	+26,9	3156	+ 8,7	3184
	OKT	3443	+14,4	+ 9,3	3294	+ 3,5	3202	+ 1,5	3249
	NOV	3495	+20,4	+ 1,5	3477	+ 5,6	3335	+ 4,2	3312
	DEZ	3525	+ 2,8	+ 0,9	3659	+ 5,2	3218	- 3,5	3376
1985	JAN	3408	+20,9	- 3,3	3344	- 8,6	3469	+ 7,8	3440
	FEB	3540	+48,9	+ 3,9	3791	+13,4	3859	+11,2	3493
	MAR	3927	+30,2	+10,9	3877	+ 2,3	3630	- 5,9	3522
	APR	3598	+34,0	- 8,4	3597	- 7,2	3600	- 0,8	3527
	MAI	3312	+13,4	- 7,9	3388	- 5,8	3381	- 6,1	3522
	JUN	2969	+ 7,7	-10,4	3068	- 9,4	3219	- 4,8	3512
	JUL	3383	+10,3	+13,9	3240	+ 5,6	3457	+ 7,4	3514
	AUG	3127	+20,2	- 7,6	3021	- 6,8	3502	+ 1,3	3516
VERBRAUCHSGÜTER									
1984	AUG	6218	+15,5	- 0,5	5989	- 2,3	6251	+ 1,9	6072
	SEP	6276	+ 1,1	+ 0,9	6496	+ 8,5	6069	- 2,9	6060
	OKT	6740	+ 8,5	+ 7,4	6555	+ 0,9	6140	+ 1,2	6056
	NOV	5971	+ 4,6	-11,4	5942	- 9,4	6065	- 1,2	6057
	DEZ	5342	- 5,8	-10,5	5329	-10,3	5894	- 2,8	6055
1985	JAN	6575	+14,0	+23,1	6354	+19,2	6416	+ 8,9	6056
	FEB	6093	- 4,6	- 7,3	6609	+ 4,0	6003	- 6,4	6046
	MAR	6469	- 6,2	+ 6,2	6449	- 2,4	5919	- 1,4	6090
	APR	5675	- 4,6	-12,3	5787	-10,3	5928	+ 0,2	6152
	MAI	5604	- 3,4	- 1,3	5492	- 5,1	6066	+ 2,3	6228
	JUN	5694	+ 9,1	+ 1,6	5954	+ 8,4	6425	+ 5,9	6311
	JUL	7082	+13,3	+24,4	6904	+16,0	6722	+ 4,6	6395
	AUG	6478	+ 4,2	- 8,5	6311	- 8,6	6494	- 3,4	6454
EG-LÄNDER									
1984	AUG	15628	+10,1	-11,0	14955	-12,0	17653	+ 0,1	17629
	SEP	17019	+ 4,0	+ 8,9	17478	+16,9	17725	+ 0,4	17787
	OKT	18508	+11,7	+ 8,7	17836	+ 2,0	17927	+ 1,1	17938
	NOV	18182	+ 4,7	- 1,8	18242	+ 2,3	17762	- 0,9	18090
	DEZ	17549	+ 1,2	- 3,5	18064	- 1,0	18015	+ 1,4	18257
1985	JAN	19106	+16,1	+ 8,9	18556	+ 2,7	19055	+ 5,8	18419
	FEB	18475	+ 8,6	- 3,3	19937	+ 7,4	18925	- 0,7	18551
	MAR	21360	+12,3	+15,6	21173	+ 6,2	19172	+ 1,3	18702
	APR	18753	+ 8,4	-12,2	18968	-10,4	18411	- 4,0	18811
	MAI	18811	+ 4,6	+ 0,3	18668	- 1,6	18417	+ 0,0	18915
	JUN	17779	+12,4	- 5,5	18328	- 1,8	18771	+ 1,9	19017
	JUL	19813	+12,8	+11,4	19180	+ 4,6	19513	+ 4,0	19149
	AUG	16590	+ 6,2	-16,3	16279	-15,1	19050	- 2,4	19248

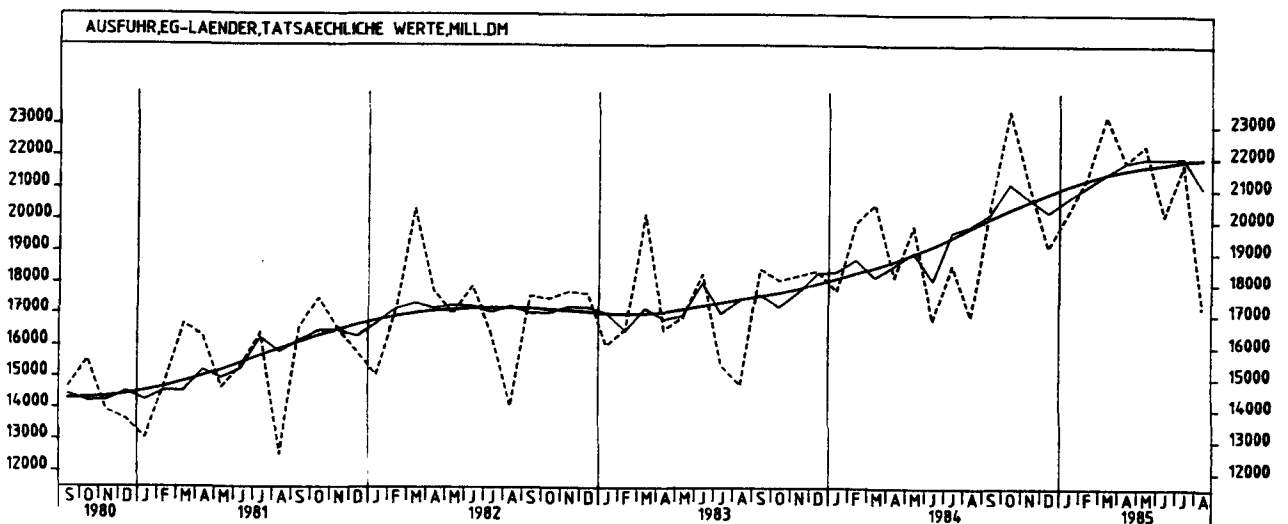
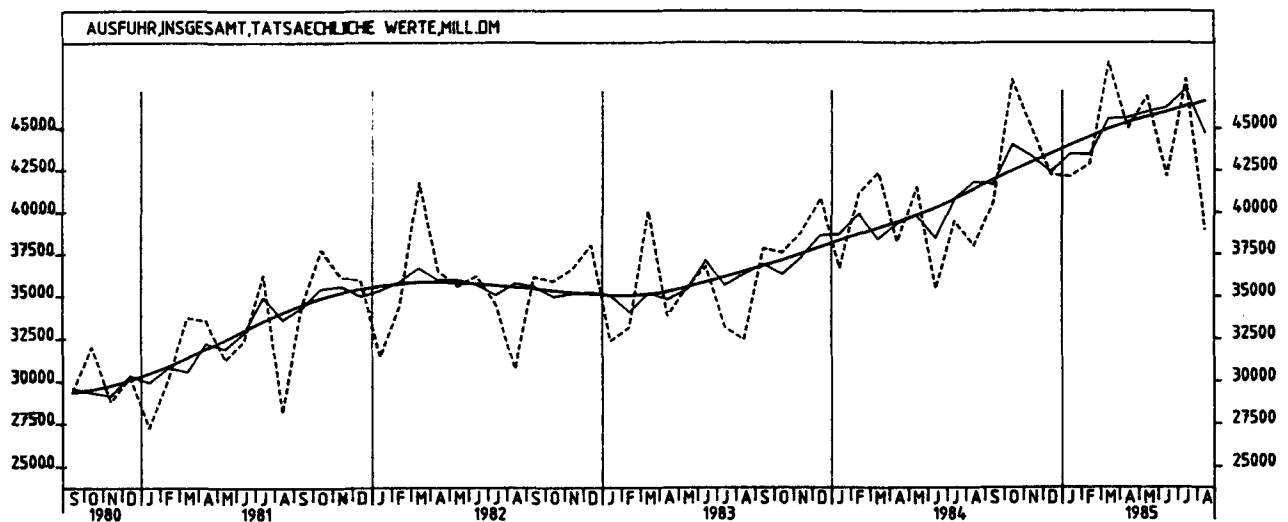
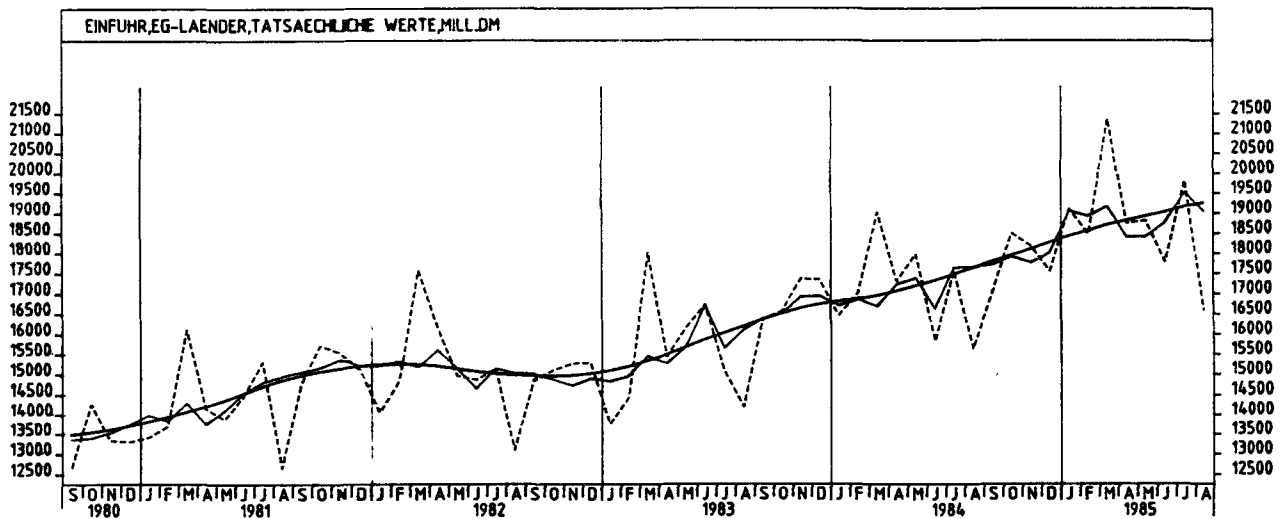
9 AUSSENHANDEL (SPEZIALHANDEL)

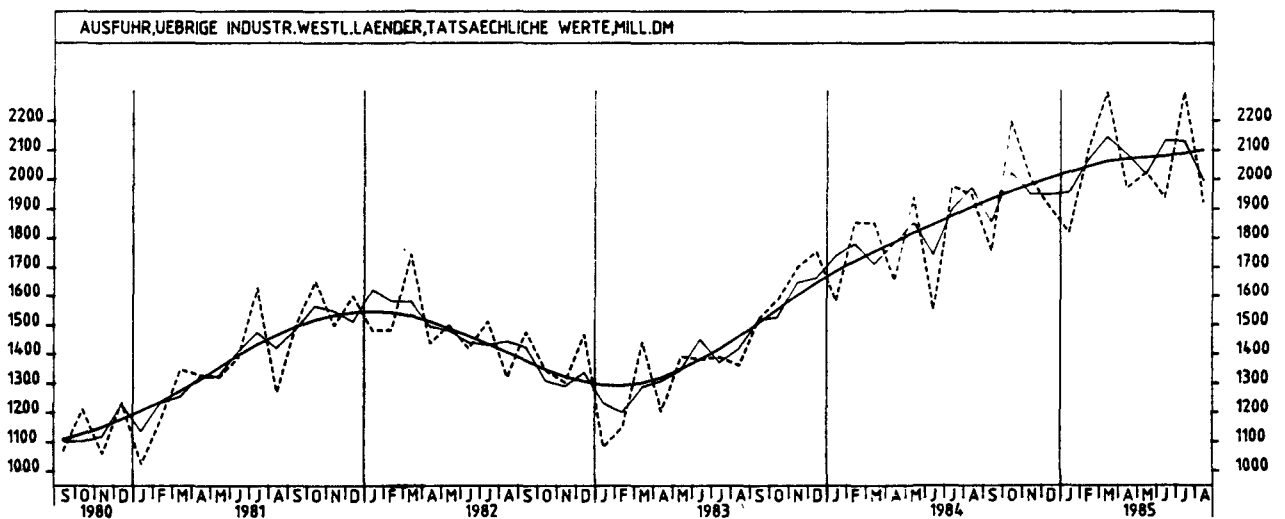
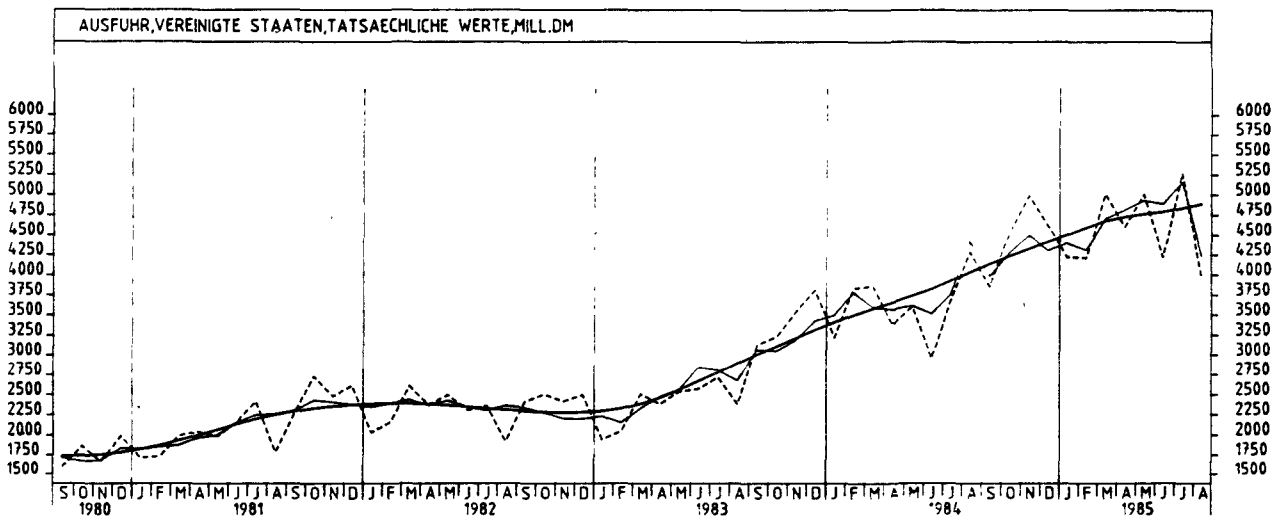
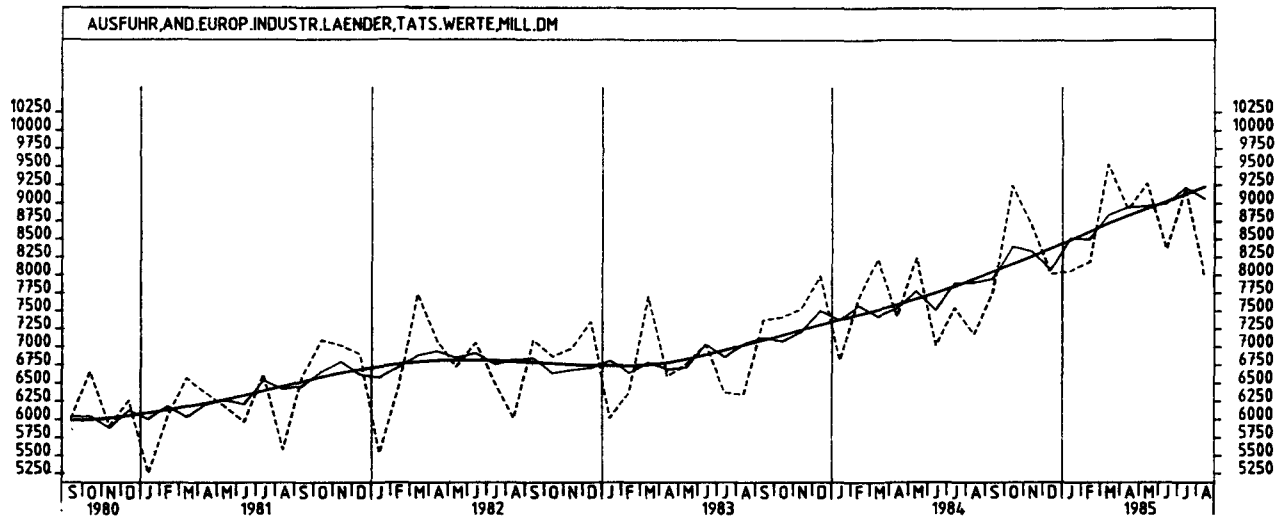
9.1 EINFUHR - TATSÄCHLICHE WERTE (MILL. DM)

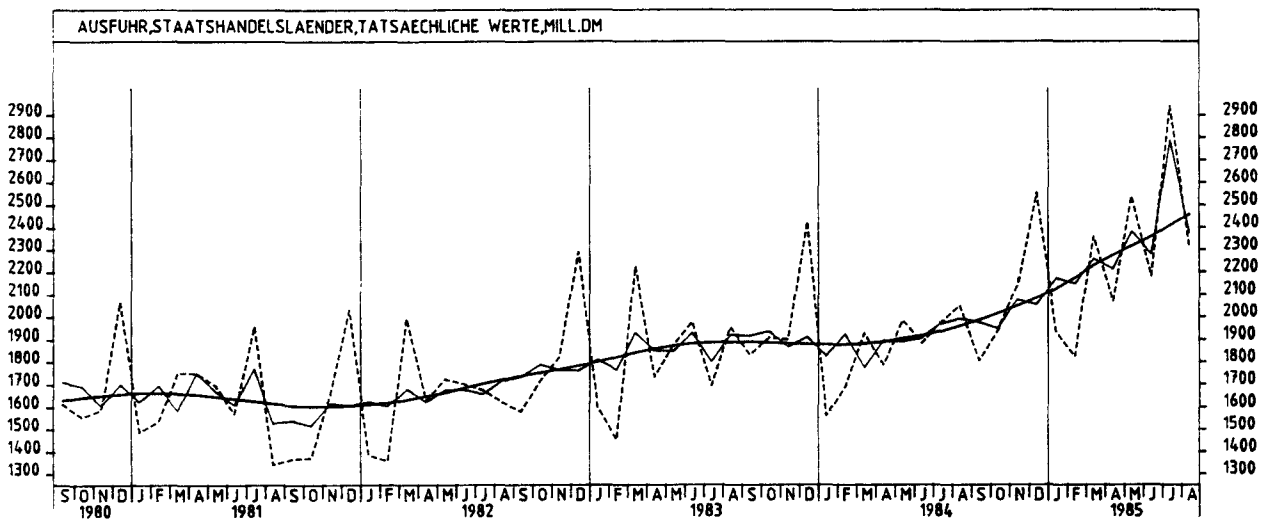
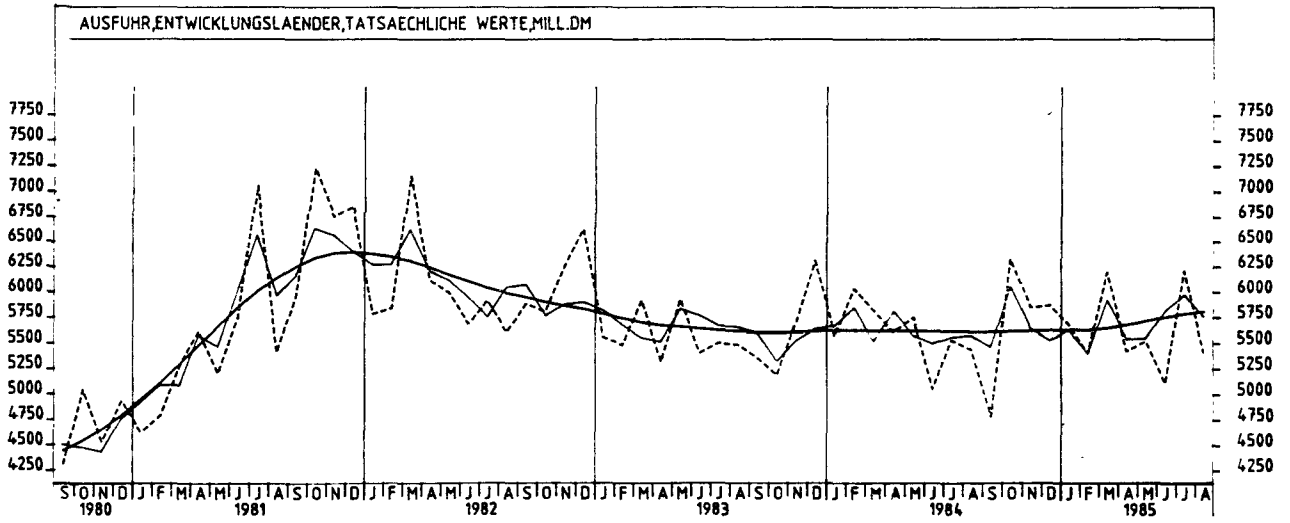
JAHR	MONAT	ORIGINALWERT			KALENDERBEREINIGTER WERT		KALENDER- UND SAISON- BEREINIGTER WERT		GLATTE KOMPONENTE
		MILL. DM	VERÄNDERUNG VORJAHR	IN O/O GEGEN VORMONAT	MILL. DM	VERÄNDERUNG IN O/O GEGEN VORMONAT	MILL. DM	VERÄNDERUNG IN O/O GEGEN VORMONAT	MILL. DM
ANDERE EUROPÄISCHE INDUSTRIALISIERTE LÄNDER									
1984	AUG	5226	+12,7	- 9,6	5011	-11,2	5955	+ 1,5	5963
	SEP	5770	+ 6,3	+10,4	5965	+19,0	6015	+ 1,0	6001
	OKT	6624	+20,1	+14,8	6435	+ 7,9	6253	+ 4,0	6043
	NOV	6474	+11,1	- 2,3	6517	+ 1,3	6179	- 1,2	6086
	DEZ	5783	- 6,7	-10,7	5873	- 9,9	5826	- 5,7	6133
1985	JAN	6389	+11,1	+10,5	6190	+ 5,4	6253	+ 7,3	6186
	FEB	6070	+ 0,4	- 5,0	6584	+ 6,4	6144	- 1,7	6238
	MAR	6884	+13,6	+13,4	6842	+ 3,9	6488	+ 5,6	6311
	APR	6384	+12,0	- 7,3	6477	- 5,3	6415	- 1,1	6386
	MAI	6472	+ 7,8	+ 1,4	6322	- 2,4	6393	- 0,3	6465
	JUN	6054	+ 8,9	- 6,5	6257	- 1,0	6411	+ 0,3	6545
	JUL	6927	+19,8	+14,4	6730	+ 7,6	6857	+ 7,0	6629
	AUG	5758	+10,2	-16,9	5678	-15,6	6660	- 2,9	6703
VEREINIGTE STAATEN									
1984	AUG	2528	+19,5	+ 2,9	2398	+ 1,6	2745	+ 7,9	2678
	SEP	2564	+ 3,4	+ 1,4	2635	+ 9,9	2641	- 3,8	2725
	OKT	2904	+33,8	+13,3	2742	+ 4,1	2861	+ 8,3	2765
	NOV	2761	+16,9	- 4,9	2772	+ 1,1	2788	- 2,6	2801
	DEZ	2664	- 2,7	- 3,5	2810	+ 1,4	2652	- 4,9	2836
1985	JAN	2887	+15,8	+ 8,4	2820	+ 0,4	2857	+ 7,7	2867
	FEB	3084	+13,7	+ 6,8	3303	+17,1	2954	+ 3,4	2898
	MAR	3107	+22,5	+ 0,7	3059	- 7,4	3006	+ 1,8	2905
	APR	3029	+23,5	- 2,5	3114	+ 1,8	2938	- 2,3	2891
	MAI	2973	+16,3	- 1,8	2985	- 4,1	2928	- 0,3	2868
	JUN	2541	+ 2,9	-14,5	2688	- 9,9	2719	- 7,1	2839
	JUL	2859	+16,4	+12,5	2707	+ 0,7	2874	+ 5,7	2819
	AUG	2265	-10,4	-20,8	2183	-19,4	2595	- 9,7	2805
UEBRIGE INDUSTRIALISIERTE WESTLICHE LÄNDER									
1984	AUG	2379	+33,2	+ 8,3	2270	+ 4,1	2407	+ 3,3	2359
	SEP	2073	+ 6,4	-12,9	2118	- 6,7	2295	- 4,7	2384
	OKT	2585	+22,7	+24,7	2545	+20,2	2448	+ 6,7	2407
	NOV	2526	+17,1	- 2,3	2490	- 2,2	2404	- 1,8	2428
	DEZ	2461	+ 8,8	- 2,6	2457	- 1,3	2435	+ 1,3	2447
1985	JAN	2517	+18,9	+ 2,3	2427	- 1,2	2486	+ 2,1	2466
	FEB	2296	+ 3,9	- 8,8	2474	+ 1,9	2414	- 2,9	2485
	MAR	2654	+ 9,5	+15,6	2605	+ 5,3	2497	+ 3,4	2501
	APR	2706	+24,0	+ 2,0	2778	+ 6,6	2649	+ 6,1	2508
	MAI	2578	+ 6,4	- 4,7	2537	- 8,7	2472	- 6,7	2513
	JUN	2373	+ 7,3	- 8,0	2429	- 4,3	2468	- 0,2	2516
	JUL	2554	+16,3	+ 7,6	2498	+ 2,8	2599	+ 5,3	2527
	AUG	2411	+ 1,3	- 5,6	2294	- 8,2	2452	- 5,7	2537
ENTWICKLUNGSLÄNDER									
1984	AUG	6072	+13,9	- 4,4	5809	- 5,9	5938	- 3,6	5933
	SEP	5624	- 6,2	- 7,4	5773	- 0,6	5533	- 6,8	5952
	OKT	5795	+14,9	+ 3,0	5565	- 3,6	5961	+ 7,7	5972
	NOV	5835	+ 5,2	+ 0,7	5950	+ 6,9	5896	- 1,1	5992
	DEZ	5211	-12,2	-10,7	5375	- 9,7	5543	- 6,0	6016
1985	JAN	6393	+11,2	+22,7	6258	+16,4	6223	+12,3	6047
	FEB	6411	+ 3,9	+ 0,3	6921	+10,6	6270	+ 0,8	6093
	MAR	6485	+14,5	+ 1,2	6337	- 8,4	6405	+ 2,2	6133
	APR	6142	+ 6,5	- 5,3	6393	+ 0,9	6254	- 2,4	6147
	MAI	6135	+ 7,3	- 0,1	6035	- 5,6	6265	+ 0,2	6160
	JUN	5779	- 2,6	- 5,8	5989	- 0,8	6003	- 4,2	6171
	JUL	6385	+ 0,5	+10,5	6165	+ 2,9	6117	+ 1,9	6209
	AUG	6406	+ 5,5	+ 0,3	6323	+ 2,6	6386	+ 4,4	6257
STAATSHANDELSLÄNDER									
1984	AUG	2306	+27,9	+10,1	2234	+ 7,8	2298	+ 7,7	2199
	SEP	2153	+11,2	- 6,6	2246	+ 0,5	2214	- 3,7	2200
	OKT	2622	+33,2	+21,8	2570	+14,4	2381	+ 7,5	2203
	NOV	2202	+ 4,4	-16,0	2225	-13,4	2145	- 9,9	2205
	DEZ	2426	+ 8,2	+10,2	2376	+ 6,8	2219	+ 3,4	2204
1985	JAN	2235	+ 9,2	- 7,9	2196	- 7,6	2231	+ 0,5	2203
	FEB	1803	-16,5	-19,3	1980	- 9,8	1999	-10,4	2197
	MAR	1994	- 4,0	+10,6	1967	- 0,7	2116	+ 5,9	2211
	APR	2175	- 3,0	+ 9,1	2248	+14,3	2177	+ 2,9	2234
	MAI	2427	+23,3	+11,6	2277	+ 1,3	2427	+11,5	2261
	JUN	2054	- 3,9	-15,4	2133	- 6,3	2238	- 7,8	2289
	JUL	2567	+22,5	+25,0	2528	+18,5	2513	+12,3	2315
	AUG	2169	- 5,9	-15,5	2181	-13,7	2252	-10,4	2333











9 AUSSENHANDEL (SPEZIALHANDEL)
9.2 AUSFUHR - TATSÄCHLICHE WERTE (MILL. DM)

JAHR	MONAT	ORIGINALWERT			KALENDERBEREINIGTER WERT		KALENDER- UND SAISON- BEREINIGTER WERT		GLATTE KOMPONENTE	
		MILL. DM	VERÄNDERUNG VORJAHR	IN O/O GEGEN VORMONAT	MILL. DM	VERÄNDERUNG IN O/O GEGEN VORMONAT	MILL. DM	VERÄNDERUNG IN O/O GEGEN VORMONAT		
AUSFUHR INSGESAMT										
1984	AUG	37953	+17,0	- 3,8	35808	- 7,0	41800	+ 2,4	41342	
	SEP	40563	+ 7,3	+ 6,9	42050	+17,4	41646	- 0,4	41891	
	OKT*	47857	+27,4	+18,0	45551	+ 8,3	44010	+ 5,7	42423	
	NOV	44988	+16,1	- 6,0	45458	- 0,2	43314	- 1,6	42935	
	DEZ	42209	+ 3,4	- 6,2	43776	- 3,7	42368	- 2,2	43449	
1985	JAN	42107	+14,9	- 0,2	40527	- 7,4	43459	+ 2,6	43969	
	FEB	42860	+ 4,2	+ 1,8	46082	+13,7	43433	- 0,1	44448	
	MAR	48873	+15,4	+14,0	48502	+ 5,3	45552	+ 4,9	44939	
	APR	45001	+17,8	- 7,9	46465	- 4,2	45637	+ 0,2	45315	
	MAI	46890	+13,0	+ 4,2	46879	+ 0,9	45971	+ 0,7	45645	
	JUN	42116	+18,9	-10,2	44502	- 5,1	46235	+ 0,6	45939	
	JUL	47896	+21,4	+13,7	45677	+ 2,6	47315	+ 2,3	46287	
	AUG	38967	+ 2,7	-18,6	38002	-16,8	44738	- 5,4	46605	
	GEWERBLICHE WIRTSCHAFT									
	1984	AUG	35506	+17,4	- 3,9	33474	- 7,1	39300	+ 2,5	38831
SEP		38147	+ 7,4	+ 7,4	39514	+18,0	39116	- 0,5	39360	
OKT*		45075	+27,8	+18,2	42922	+ 8,6	41383	+ 5,8	39873	
NOV		42189	+16,1	- 6,4	42681	- 0,6	40702	- 1,6	40369	
DEZ		39627	+ 3,2	- 6,1	41161	- 3,6	39763	- 2,3	40868	
1985	JAN	39636	+15,6	+ 0,0	38146	- 7,3	40965	+ 3,0	41377	
	FEB	40520	+ 4,5	+ 2,2	43549	+14,2	40920	- 0,1	41843	
	MAR	46122	+15,9	+13,8	45755	+ 5,1	42910	+ 4,9	42327	
	APR	42470	+18,0	- 7,9	43877	- 4,1	42968	+ 0,1	42702	
	MAI	44101	+13,3	+ 3,8	44149	+ 0,6	43317	+ 0,8	43033	
	JUN	39686	+20,0	-10,0	41929	- 5,0	43616	+ 0,7	43330	
	JUL	45183	+22,3	+13,9	43066	+ 2,7	44690	+ 2,5	43678	
	AUG	36599	+ 3,1	-19,0	35693	-17,1	42217	- 5,5	43996	
	ROHSTOFFE UND HALBWAREN									
	1984	AUG	3717	+ 6,6	- 8,2	3580	- 9,3	4026	- 1,9	4123
SEP		3899	+ 8,6	+ 4,9	4061	+13,4	4095	+ 1,7	4163	
OKT		4397	+21,2	+12,8	4198	+ 3,4	4205	+ 2,7	4196	
NOV		4413	+16,8	+ 0,4	4445	+ 5,9	4274	+ 1,6	4225	
DEZ		3950	+ 0,9	-10,5	4044	- 9,0	4078	- 4,6	4251	
1985	JAN	4370	+11,8	+10,6	4284	+ 5,9	4297	+ 5,4	4280	
	FEB	3932	+ 0,3	-10,0	4251	- 0,8	4170	- 3,0	4313	
	MAR	4721	+11,2	+20,1	4685	+10,2	4389	+ 5,3	4326	
	APR	4544	+23,1	- 3,7	4655	- 0,6	4573	+ 4,2	4322	
	MAI	4567	+ 8,1	+ 0,5	4486	- 3,6	4368	- 4,5	4310	
	JUN	3987	- 1,7	-12,7	4245	- 5,4	4212	- 3,6	4293	
	JUL	4459	+10,2	+11,8	4255	+ 0,2	4350	+ 3,3	4287	
	AUG	3590	- 3,4	-19,5	3512	-17,5	4098	- 5,8	4288	
	ROHSTOFFE									
	1984	AUG	635	+15,5	- 8,4	603	- 9,7	709	- 1,1	703
SEP		709	+11,3	+11,7	730	+21,1	714	+ 0,7	709	
OKT		799	+16,1	+12,7	753	+ 3,2	711	- 0,4	715	
NOV		717	+ 9,5	-10,3	724	- 3,9	708	- 0,4	720	
DEZ		686	+ 1,0	- 4,3	721	- 0,4	703	- 0,7	725	
1985	JAN	682	+ 4,3	- 0,6	665	- 7,8	708	+ 0,7	731	
	FEB	689	+ 5,0	+ 1,0	735	+10,5	734	+ 3,7	737	
	MAR	813	+12,6	+18,0	803	+ 9,3	763	+ 4,0	742	
	APR	747	+15,3	- 8,1	772	- 3,9	756	- 0,9	744	
	MAI	770	+ 8,1	+ 3,1	787	+ 1,9	758	+ 0,3	744	
	JUN	749	+12,1	- 2,7	797	+ 1,3	763	+ 0,7	743	
	JUL	749	+ 8,1	+ 0,0	703	-11,8	742	- 2,8	745	
	AUG	618	- 2,7	-17,5	598	-14,9	718	- 3,2	748	
	HALBWAREN									
	1984	AUG	3082	+ 4,9	- 8,1	2975	- 9,2	3314	- 2,2	3420
SEP		3190	+ 8,0	+ 3,5	3323	+11,7	3379	+ 2,0	3453	
OKT		3597	+22,4	+12,8	3447	+ 3,7	3496	+ 3,5	3481	
NOV		3696	+18,3	+ 2,8	3722	+ 8,0	3565	+ 2,0	3505	
DEZ		3264	+ 0,9	-11,7	3326	-10,6	3377	- 5,3	3526	
1985	JAN	3688	+13,3	+13,0	3617	+ 8,7	3587	+ 6,2	3549	
	FEB	3243	- 0,7	-12,1	3512	- 2,9	3434	- 4,3	3575	
	MAR	3908	+10,9	+20,5	3877	+10,4	3625	+ 5,6	3583	
	APR	3798	+24,8	- 2,8	3887	+ 0,3	3819	+ 5,4	3577	
	MAI	3797	+ 8,1	+ 0,0	3708	- 4,6	3612	- 5,4	3564	
	JUN	3237	- 4,5	-14,7	3437	- 7,3	3439	- 4,8	3548	
	JUL	3710	+10,6	+14,6	3554	+ 3,4	3609	+ 4,9	3539	
	AUG	2972	- 3,6	-19,9	2908	-18,2	3376	- 6,5	3537	
	FERTIGWAREN									
	1984	AUG	31789	+18,8	- 3,4	29893	- 6,9	35246	+ 2,9	34705
SEP		34248	+ 7,3	+ 7,7	35408	+18,4	34996	- 0,7	35194	
OKT*		40679	+28,5	+18,8	38871	+ 9,8	37176	+ 6,2	35673	
NOV		37776	+16,0	- 7,1	38229	- 1,7	36411	- 2,1	36139	
DEZ		35676	+ 3,4	- 5,6	37054	- 3,1	35678	- 2,0	36611	
1985	JAN	35266	+16,1	- 1,1	33875	- 8,6	36656	+ 2,7	37090	
	FEB	36588	+ 5,0	+ 3,7	39312	+16,1	36746	+ 0,2	37518	
	MAR	41400	+16,5	+13,2	41009	+ 4,3	38480	+ 4,7	37989	
	APR	37925	+17,4	- 8,4	39247	- 4,3	38430	- 0,1	38369	
	MAI	39535	+14,0	+ 4,2	39584	+ 0,9	38898	+ 1,2	38714	
	JUN	35700	+23,0	- 9,7	37565	- 5,1	39358	+ 1,2	39030	
	JUL	40724	+23,8	+14,1	38899	+ 3,6	40382	+ 2,6	39387	
	AUG	33009	+ 3,8	-18,9	32187	-17,3	38110	- 5,6	39702	

9 AUSSENHANDEL (SPEZIALHANDEL)

9.2 AUSFUHR - TATSÄCHLICHE WERTE (MILL. DM)

JAHR	MONAT	ORIGINALWERT			KALENDERBEREINIGTER WERT		KALENDER- UND SAISON- BEREINIGTER WERT		GLATTE KOMPONENTE
		MILL. DM	VERÄNDERUNG VOR JAHR	IN O/O GEGEN VORMONAT	MILL. DM	VERÄNDERUNG IN O/O GEGEN VORMONAT	MILL. DM	VERÄNDERUNG IN O/O GEGEN VORMONAT	MILL. DM
VORERZEUGNISSE									
1984	AUG	6778	+23,5	- 3,1	6447	- 6,0	7351	+ 1,5	7244
	SEP	7173	+ 9,0	+ 5,8	7447	+15,5	7239	- 1,5	7320
	OKT	7961	+23,6	+11,0	7633	+ 2,5	7492	+ 3,5	7393
	NOV	7600	+14,8	- 4,5	7699	+ 0,9	7467	- 0,3	7464
	DEZ	6618	+ 0,0	-12,9	6815	-11,5	7190	- 3,7	7532
1985	JAN	7576	+15,7	+14,5	7328	+ 7,5	7610	+ 5,8	7603
	FEB	7238	+ 4,4	- 4,5	7820	+ 6,7	7561	- 0,6	7681
	MAR	8501	+14,3	+17,4	8437	+ 7,9	7886	+ 4,3	7756
	APR	7931	+18,8	- 6,7	8154	- 3,4	7975	+ 1,1	7806
	MAI	8414	+11,5	+ 6,1	8287	+ 1,6	7948	- 0,3	7850
	JUN	7544	+ 9,6	-10,3	7914	- 4,5	7856	- 1,2	7889
	JUL	8123	+16,1	+ 7,7	7798	- 1,5	8064	+ 2,6	7947
	AUG	6961	+ 2,7	-14,3	6827	-12,5	7795	- 3,3	8007
ENDERZEUGNISSE									
1984	AUG	25012	+17,6	- 3,5	23449	- 7,2	27885	+ 3,3	27449
	SEP	27075	+ 6,9	+ 8,2	27957	+19,2	27751	- 0,5	27861
	OKT*	32718	+29,8	+20,8	31134	+11,4	29732	+ 7,1	28266
	NOV	30176	+16,3	- 7,8	30538	- 1,9	28943	- 2,7	28661
	DEZ	29059	+ 4,2	- 3,7	30230	- 1,0	28483	- 1,6	29065
1985	JAN	27690	+16,2	- 4,7	26550	-12,2	29031	+ 1,9	29474
	FEB	29350	+ 5,1	+ 6,0	31496	+18,6	29186	+ 0,5	29826
	MAR	32899	+17,1	+12,1	32569	+ 3,4	30592	+ 4,8	30223
	APR	29994	+17,0	- 8,8	31083	- 4,6	30448	- 0,5	30554
	MAI	31120	+14,7	+ 3,8	31277	+ 0,6	30933	+ 1,6	30856
	JUN	28156	+27,2	- 9,5	29639	- 5,2	31495	+ 1,8	31132
	JUL	32601	+25,8	+15,8	31106	+ 4,9	32310	+ 2,6	31433
	AUG	26048	+ 4,1	-20,1	25379	-18,4	30318	- 6,2	31690
ERZEUGNISSE DES GRUNDSTOFF- UND PRODUKTIONSGÜTERGEWERBES									
1984	AUG	10604	+15,5	- 3,6	10176	- 6,0	11204	- 0,2	11184
	SEP	10938	+ 8,8	+ 3,1	11450	+12,5	11218	+ 0,1	11306
	OKT	12152	+22,4	+11,1	11649	+ 1,7	11519	+ 2,7	11420
	NOV	11798	+16,0	- 2,9	11881	+ 2,0	11590	+ 0,6	11527
	DEZ	10334	- 0,3	-12,4	10511	-11,5	11051	- 4,7	11632
1985	JAN	11734	+14,8	+13,5	11362	+ 8,1	11704	+ 5,9	11742
	FEB	11145	+ 3,2	- 5,0	12088	+ 6,4	11596	- 0,9	11862
	MAR*	13379	+17,8	+20,0	13084	+ 8,2	12574	+ 8,4	11965
	APR	12399	+22,7	- 7,3	12622	- 3,5	12447	- 1,0	12016
	MAI	12891	+12,5	+ 4,0	12615	- 0,1	12262	- 1,5	12051
	JUN	11075	+ 4,8	-14,1	11749	- 6,9	11863	- 3,3	12076
	JUL	12612	+14,7	+13,9	12106	+ 3,0	12305	+ 3,7	12135
	AUG	10781	+ 1,7	-14,5	10591	-12,5	11812	- 4,0	12201
ERZEUGNISSE DES INVESTITIONSGÜTERPRODUZIERENDEN GEWERBES									
1984	AUG	19172	+20,7	- 1,5	17893	- 5,8	21840	+ 5,7	21304
	SEP	20847	+ 5,7	+ 8,7	21512	+20,2	21465	- 1,7	21671
	OKT	25141	+29,5	+20,6	23999	+11,6	22985	+ 7,1	22028
	NOV	23992	+19,3	- 4,6	24279	+ 1,2	22811	- 0,8	22379
	DEZ	23716	+ 6,8	- 1,2	24669	+ 1,6	22532	- 1,2	22740
1985	JAN	21761	+17,3	- 8,2	20859	-15,4	22701	+ 0,8	23105
	FEB	23143	+ 5,7	+ 6,4	24799	+18,9	22852	+ 0,7	23428
	MAR	25619	+17,3	+10,7	25290	+ 2,0	23824	+ 4,3	23764
	APR	23533	+19,5	- 8,1	24518	- 3,1	24007	+ 0,8	24039
	MAI	24410	+15,5	+ 3,7	24605	+ 0,4	24256	+ 1,0	24280
	JUN	22467	+35,1	- 8,0	23644	- 3,9	25138	+ 3,6	24494
	JUL	25466	+30,9	+13,3	24270	+ 2,6	25537	+ 1,6	24725
	AUG	19638	+ 2,4	-22,9	19021	-21,6	23470	- 8,1	24928
ERZEUGNISSE DES VERBRAUCHSGÜTERPRODUZIERENDEN GEWERBES									
1984	AUG	4381	+16,8	-10,1	4190	-11,8	4693	- 0,4	4667
	SEP	4687	+ 4,5	+ 7,0	4876	+16,4	4628	- 1,4	4710
	OKT*	5501	+23,6	+17,4	5270	+ 8,1	4905	+ 6,0	4756
	NOV	4768	+13,6	-13,3	4793	- 9,1	4797	- 2,2	4801
	DEZ	4166	+ 2,2	-12,6	4291	-10,5	4691	- 2,2	4845
1985	JAN	4732	+15,0	+13,6	4561	+ 6,3	4899	+ 4,4	4891
	FEB	4824	+ 4,4	+ 1,9	5219	+14,4	4883	- 0,3	4936
	MAR	5481	+12,3	+13,6	5491	+ 5,2	5061	+ 3,6	4994
	APR	5004	+17,1	- 8,7	5073	- 7,6	5102	+ 0,8	5047
	MAI	5037	+ 9,4	+ 0,7	4971	- 2,0	5066	- 0,7	5102
	JUN	4758	+11,6	- 5,5	5021	+ 1,0	5128	+ 1,2	5157
	JUL	5619	+15,3	+18,1	5399	+ 7,5	5289	+ 3,1	5218
	AUG	4868	+11,1	-13,4	4793	-11,2	5285	- 0,1	5274

9 AUSSENHANDEL (SPEZIALHANDEL)
9.2 AUSFUHR - TATSÄCHLICHE WERTE (MILL. DM)

JAHR	MONAT	ORIGINALWERT			KALENDERBEREINIGTER WERT		KALENDER- UND SAISON- BEREINIGTER WERT		GLATTE KOMPONENTE	
		MILL.DM	VERÄNDERUNG VORJAHR	IN O/O GEGEN VORMONAT	MILL.DM	VERÄNDERUNG IN O/O GEGEN VORMONAT	MILL.DM	VERÄNDERUNG IN O/O GEGEN VORMONAT	MILL.DM	
INVESTITIONSGÜTER										
1984	AUG	8058	+18,5	- 0,4	7623	- 4,1	9199	+ 6,2	8990	
	SEP	8948	+ 5,8	+11,0	9331	+22,4	9091	- 1,2	9175	
	OKT*	10644	+35,3	+19,0	10259	+ 9,9	9912	+ 9,0	9354	
	NOV	10309	+23,3	- 3,1	10434	+ 1,7	9790	- 1,2	9530	
	DEZ	10992	+10,0	+ 6,6	11122	+ 6,6	9609	- 1,8	9712	
1985	JAN	9082	+19,5	-17,4	8717	-21,6	9634	+ 0,3	9895	
	FEB	9630	+ 5,3	+ 6,0	10432	+19,7	9664	+ 0,3	10055	
	MAR	11065	+23,1	+14,9	11011	+ 5,6	10326	+ 6,9	10218	
	APR	9928	+21,1	-10,3	10247	- 6,9	10275	- 0,5	10352	
	MAI	10508	+27,0	+ 5,8	10313	+ 0,6	10638	+ 3,5	10467	
	JUN	9603	+36,3	- 8,6	10100	- 2,1	10755	+ 1,1	10567	
	JUL	10937	+35,2	+13,9	10551	+ 4,5	11076	+ 3,0	10673	
	AUG	8245	+ 2,3	-24,6	8187	-22,4	10034	- 9,4	10765	
	VERBRAUCHSGÜTER									
	1984	AUG	4793	+20,6	- 0,1	4568	- 2,4	5577	+ 6,6	5370
		SEP	5649	+ 4,4	+17,9	5814	+27,3	5391	- 3,3	5457
		OKT	6745	+23,9	+19,4	6492	+11,7	5785	+ 7,3	5542
		NOV	6109	+15,4	- 9,4	6135	- 5,5	5699	- 1,5	5626
		DEZ	5344	+ 4,7	-12,5	5510	-10,2	5591	- 1,9	5714
1985	JAN	5562	+18,3	+ 4,1	5352	- 2,9	5799	+ 3,7	5804	
	FEB	6120	+ 7,2	+10,0	6593	+23,2	5818	+ 0,3	5884	
	MAR	6492	+11,9	+ 6,1	6463	- 2,0	5903	+ 1,5	5969	
	APR	6014	+20,2	- 7,4	6108	- 5,5	6021	+ 2,0	6033	
	MAI	5805	+15,0	- 3,5	5824	- 4,6	6015	- 0,1	6089	
	JUN	5492	+72,3	- 5,4	5726	- 1,7	6431	+ 6,9	6137	
	JUL	6157	+28,3	+12,1	5921	+ 3,4	6377	- 0,8	6193	
	AUG	4898	+ 2,2	-20,4	4724	-20,2	5850	- 8,3	6243	
	EG-LÄNDER									
	1984	AUG	16911	+14,6	- 9,1	15945	-11,8	19847	+ 1,0	19787
		SEP	20468	+10,9	+21,0	21160	+32,7	20231	+ 1,9	20078
		OKT	23455	+29,6	+14,6	22282	+ 5,3	21177	+ 4,7	20353
		NOV	21159	+15,9	- 9,8	21476	- 3,6	20705	- 2,2	20610
		DEZ	19153	+ 4,0	- 9,5	20094	- 6,4	20269	- 2,1	20857
1985	JAN	20222	+14,0	+ 5,6	19476	- 3,1	20701	+ 2,1	21101	
	FEB	21379	+ 7,3	+ 5,7	22958	+17,9	21103	+ 1,9	21306	
	MAR	23328	+13,7	+ 9,1	23202	+ 1,1	21502	+ 1,9	21492	
	APR	21854	+19,9	- 6,3	22431	- 3,3	21857	+ 1,7	21623	
	MAI	22382	+12,9	+ 2,4	22573	+ 0,6	21975	+ 0,5	21725	
	JUN	20183	+20,1	- 9,8	21342	- 5,5	21963	- 0,1	21806	
	JUL	21785	+17,1	+ 7,9	20631	- 3,3	22001	+ 0,2	21902	
	AUG	17222	+ 1,8	-20,9	16786	-18,6	21082	- 4,2	21982	
	ANDERE EUROPÄISCHE INDUSTRIALISIERTE LÄNDER									
	1984	AUG	7172	+12,9	- 5,0	6684	- 8,6	7897	+ 0,1	7946
		SEP	7776	+ 5,5	+ 8,4	7995	+19,6	7952	+ 0,7	8051
		OKT	9246	+24,6	+18,9	8768	+ 9,7	8402	+ 5,7	8156
		NOV	8692	+15,4	- 6,0	8816	+ 0,5	8333	- 0,8	8261
		DEZ	8017	+ 0,4	- 7,8	8436	- 4,3	8072	- 3,1	8371
1985	JAN	8056	+18,3	+ 0,5	7737	- 8,3	8514	+ 5,5	8488	
	FEB	8188	+ 6,6	+ 1,6	8749	+13,1	8505	- 0,1	8606	
	MAR	9537	+15,9	+16,5	9410	+ 7,6	8846	+ 4,0	8726	
	APR	8920	+20,2	- 6,5	9270	- 1,5	8950	+ 1,2	8830	
	MAI	9275	+12,5	+ 4,0	9357	+ 0,9	8967	+ 0,2	8929	
	JUN	8364	+19,2	- 9,8	8827	- 5,7	9003	+ 0,4	9023	
	JUL	9202	+21,9	+10,0	8723	- 1,2	9219	+ 2,4	9126	
	AUG	7977	+11,2	-13,3	7747	-11,2	9066	- 1,7	9226	
	VEREINIGTE STAATEN									
	1984	AUG	4286	+80,0	+16,4	4149	+13,5	4423	+17,6	4032
		SEP	3857	+23,0	-10,0	3972	- 4,3	3981	-10,0	4134
		OKT	4531	+40,1	+17,5	4453	+12,1	4273	+ 7,3	4230
		NOV	4991	+40,9	+10,2	5014	+12,6	4500	+ 5,3	4322
		DEZ	4607	+20,8	- 7,7	4564	- 9,0	4307	- 4,3	4414
1985	JAN	4227	+31,1	- 8,2	4113	- 9,9	4406	+ 2,3	4504	
	FEB	4215	+ 9,8	- 0,3	4579	+11,3	4313	- 2,1	4594	
	MAR	5014	+29,7	+19,0	4932	+ 7,7	4712	+ 8,3	4677	
	APR	4605	+36,2	- 8,2	4732	- 4,1	4818	+ 2,2	4726	
	MAI	5008	+38,9	+ 8,6	4875	+ 3,0	4933	+ 2,4	4763	
	JUN	4220	+42,4	-15,7	4323	-11,3	4890	- 0,9	4790	
	JUL	5281	+43,4	+25,1	5188	+20,0	5164	+ 5,6	4837	
	AUG*	3970	- 7,4	-24,8	3971	-23,5	4243	-17,8	4886	

9 AUSSENHANDEL (SPEZIALHANDEL)

9.2 AUSFUHR - TATSÄCHLICHE WERTE (MILL. DM)

JAHR	MONAT	ORIGINALWERT			KALENDERBEREINIGTER WERT		KALENDER- UND SAISON- BEREINIGTER WERT		GLATTE KOMPONENTE
		MILL. DM	VERÄNDERUNG VORJAHR	IN O/O GEGEN VORMONAT	MILL. DM	VERÄNDERUNG IN O/O GEGEN VORMONAT	MILL. DM	VERÄNDERUNG IN O/O GEGEN VORMONAT	MILL. DM
UEBRIGE INDUSTRIALISIERTE WESTLICHE LAENDER									
1984	AUG	1947	+43,2	- 1,4	1865	- 3,3	1972	+ 3,8	1906
	SEP	1755	+15,5	- 9,9	1794	- 3,8	1856	- 5,9	1934
	OKT	2198	+38,4	+25,2	2115	+17,9	2023	+ 9,0	1959
	NOV	2000	+17,6	- 9,0	2033	- 3,9	1951	- 3,6	1983
	DEZ	1906	+ 8,7	- 4,7	1977	- 2,8	1950	- 0,1	2005
1985	JAN	1819	+15,1	- 4,6	1757	-11,1	1956	+ 0,3	2025
	FEB	2104	+13,5	+15,7	2261	+28,7	2069	+ 5,8	2045
	MAR	2298	+24,1	+ 9,2	2266	+ 0,2	2146	+ 3,7	2063
	APR	1970	+19,1	-14,3	2025	-10,6	2089	- 2,7	2071
	MAI	2023	+ 4,4	+ 2,7	2056	+ 1,5	2018	- 3,4	2076
	JUN	1938	+25,0	- 4,2	2006	- 2,4	2134	+ 5,7	2080
	JUL	2300	+16,5	+18,7	2202	+ 9,8	2132	- 0,1	2091
	AUG	1924	- 1,2	-16,3	1867	-15,2	1996	- 6,4	2102
ENTWICKLUNGSLAENDER									
1984	AUG	5443	- 0,8	- 1,7	5184	- 4,9	5582	+ 0,3	5611
	SEP	4786	-10,7	-12,1	5050	- 2,6	5467	- 2,1	5612
	OKT*	6335	+22,0	+32,4	6036	+19,5	6061	+10,9	5615
	NOV	5851	+ 2,5	- 7,6	5849	- 3,1	5648	- 6,8	5619
	DEZ	5873	- 7,0	+ 0,4	5972	+ 2,1	5533	- 2,0	5625
1985	JAN	5680	+ 1,9	- 3,3	5493	- 8,0	5633	+ 1,8	5633
	FEB	5407	-10,4	- 4,8	5848	+ 6,5	5402	- 4,1	5628
	MAR	6203	+ 6,6	+14,7	6187	+ 5,8	5926	+ 9,7	5648
	APR	5426	- 3,2	-12,5	5619	- 9,2	5946	- 6,4	5679
	MAI	5526	- 4,0	+ 1,8	5438	- 3,2	5553	+ 0,1	5716
	JUN	5116	+ 1,2	- 7,4	5500	+ 1,1	5820	+ 4,8	5755
	JUL	6214	+12,3	+21,5	5937	+ 7,9	5977	+ 2,7	5786
	AUG	5421	- 0,4	-12,8	5319	-10,4	5763	- 3,6	5809
STAATSHANDELSLAENDER									
1984	AUG	2053	+ 4,9	+ 3,8	1973	+ 1,8	1994	+ 1,1	1959
	SEP	1808	- 1,4	-11,9	1897	- 3,9	1978	- 0,8	1985
	OKT	1942	+ 1,6	+ 7,4	1888	- 0,5	1950	- 1,4	2015
	NOV	2143	+12,7	+10,4	2158	+14,3	2078	+ 6,6	2048
	DEZ	2555	+ 5,2	+19,2	2519	+16,7	2055	- 1,1	2084
1985	JAN	1937	+24,0	-24,2	1867	-25,9	2174	+ 5,8	2125
	FEB	1824	+ 7,8	- 5,8	1995	+ 6,9	2149	- 1,1	2173
	MAR	2363	+22,4	+29,6	2361	+18,3	2260	+ 5,2	2229
	APR	2070	+15,7	-12,4	2110	-10,6	2213	- 2,1	2274
	MAI	2540	+27,8	+22,7	2433	+15,3	2385	+ 7,8	2317
	JUN	2178	+15,4	-14,3	2268	- 6,8	2278	- 4,5	2358
	JUL*	2944	+48,9	+35,2	2735	+20,6	2789	+22,4	2409
	AUG	2312	+12,6	-21,5	2317	-15,3	2379	-14,7	2457
SALDO INSGESAMT									
1984	AUG	3789	+49,4	+27,2	3610	+22,5	4873	+20,1	4522
	SEP	5333	+47,3	+40,7	5544	+53,6	4953	+ 1,6	4761
	OKT*	8815	+111,1	+65,3	8046	+45,1	6496	+31,2	4997
	NOV	6978	+107,1	+20,8	7198	-10,5	6134	- 5,6	5218
	DEZ	6097	+48,7	-12,6	6200	-13,9	5338	-13,0	5423
1985	JAN	2556	+27,3	-58,1	2395	-61,4	4537	-15,0	5625
	FEB	4708	- 2,6	+84,2	5077	+112,0	4589	+ 1,1	5796
	MAR	6372	+40,6	+35,3	6371	+25,5	5601	+22,1	5978
	APR	5497	+116,9	-13,7	5672	-11,0	6468	+15,5	6142
	MAI	7465	+55,2	+35,8	7529	+32,7	6643	+ 2,7	6278
	JUN	5513	+337,9	-26,1	5886	-21,8	7238	+ 9,0	6390
	JUL	6759	+127,0	+22,6	6393	+ 8,6	7165	- 1,0	6483
	AUG	3347	-11,7	-50,5	3306	-48,3	5158	-28,0	6560

9 AUSSENHANDEL (SPEZIALHANDEL)
9.3 EINFUHR - VOLUMEN (MILL. DM)

JAHR	MONAT	ORIGINALWERT			KALENDERBEREINIGTER WERT		KALENDER- UND SAISON- BEREINIGTER WERT		GLATTE KOMPONENTE
		MILL. DM	VERÄNDERUNG VORJAHR	IN O/O GEGEN VORMONAT	MILL. DM	VERÄNDERUNG IN O/O GEGEN VORMONAT	MILL. DM	VERÄNDERUNG IN O/O GEGEN VORMONAT	MILL. DM
EINFUHR INSGESAMT									
1984	AUG	27962	+ 8,3	- 7,4	26510	- 9,1	30358	+ 0,5	30065
	SEP	28770	- 3,5	+ 2,9	29671	+11,9	29773	- 1,9	30110
	OKT	31924	+ 9,9	+11,0	30620	+ 3,2	30594	+ 2,8	30175
	NOV	31026	+ 1,8	- 2,8	31175	+ 1,8	30106	- 1,6	30254
	DEZ	29032	- 6,0	- 6,4	30180	- 3,2	29892	- 0,7	30345
1985	JAN	30973	+ 7,5	+ 6,7	30004	- 0,6	31294	+ 4,7	30446
	FEB	29698	- 2,2	- 4,1	31983	+ 6,6	30559	- 2,3	30511
	MAR	32903	+ 3,3	+10,8	32574	+ 1,8	30989	+ 1,4	30714
	APR	31247	+ 3,4	- 5,0	31940	- 1,9	30586	- 1,3	30933
	MAI	31298	+ 1,5	+ 0,2	30952	- 3,1	30789	+ 0,7	31179
	JUN	29198	+ 2,5	- 6,7	30333	- 2,0	30633	- 0,5	31442
	JUL	33281	+10,2	+14,0	32089	+ 5,8	32604	+ 6,4	31732
	AUG	29264	+ 4,7	-12,1	28767	-10,4	32334	- 0,8	31944
ERNAHRUNGSWIRTSCHAFT									
1984	AUG	3869	+ 5,8	+ 2,4	3711	+ 1,1	4032	+ 1,3	3954
	SEP	3526	- 9,5	- 8,9	3640	- 1,9	3834	- 4,9	3970
	OKT	4158	+10,4	+17,9	4024	+10,5	4071	+ 6,2	3989
	NOV	4052	- 6,9	- 2,5	4054	+ 0,7	3799	- 6,7	4008
	DEZ	3948	-12,0	- 2,6	4076	+ 0,5	3812	+ 0,3	4032
1985	JAN	4282	+18,8	+ 8,5	4170	+ 2,3	4354	+14,2	4058
	FEB	4051	+ 2,2	- 5,4	4366	+ 5,2	4136	- 5,0	4091
	MAR	4262	+ 9,1	+ 5,2	4225	- 3,7	4223	+ 2,1	4124
	APR	4201	+ 7,3	- 1,4	4220	- 0,1	4076	- 3,5	4137
	MAI	4533	+10,7	+ 7,9	4383	+ 3,9	4224	+ 3,6	4146
	JUN	3803	- 1,7	-16,1	3879	-11,5	3956	- 6,3	4153
	JUL	4295	+13,7	+12,9	4183	+ 7,8	4364	+10,3	4179
	AUG	3888	+ 0,5	- 9,5	3820	- 8,7	4144	- 5,0	4202
GEWERBLICHE WIRTSCHAFT (OHNE GÜTER DER BUNDESREG.)									
1984	AUG	23541	+ 9,0	- 8,9	22333	-10,5	25688	+ 0,3	25467
	SEP	24560	- 3,4	+ 4,3	25340	+13,5	25194	- 1,9	25494
	OKT	27047	+10,0	+10,1	26001	+ 2,6	25911	+ 2,8	25538
	NOV	26203	+ 2,9	- 3,1	26275	+ 1,1	25577	- 1,3	25594
	DEZ	24470	- 4,6	- 6,6	25309	- 3,7	25441	- 0,5	25659
1985	JAN	26133	+ 6,6	+ 6,8	25312	+ 0,0	26353	+ 3,6	25732
	FEB	24902	- 3,5	- 4,7	26838	+ 6,0	25648	- 2,7	25768
	MAR	28099	+ 2,8	+12,8	27824	+ 3,7	26155	+ 2,0	25932
	APR	26469	+ 3,2	- 5,8	27085	- 2,7	25928	- 0,9	26126
	MAI	26182	+ 0,2	- 1,1	25867	- 4,5	25862	- 0,3	26346
	JUN	24658	+ 3,0	- 5,8	25659	- 0,8	26010	+ 0,6	26586
	JUL	28248	+ 9,3	+14,6	27281	+ 6,3	27524	+ 5,8	26838
	AUG	24739	+ 5,1	-12,4	24334	-10,8	27426	- 0,4	27020
ROHSTOFFE UND HALBWAREN									
1984	AUG	8891	+ 9,9	- 0,3	8611	- 1,6	9179	+ 1,0	8950
	SEP	8677	- 2,3	- 2,4	9011	+ 4,6	8902	- 3,0	8907
	OKT	8568	+ 2,6	- 1,3	8352	- 7,3	8889	- 0,1	8881
	NOV	8899	- 2,1	+ 3,9	9034	+ 8,2	8844	- 0,5	8866
	DEZ	8892	- 5,9	- 0,1	8843	- 2,1	8731	- 1,3	8854
1985	JAN	9630	+ 5,3	+ 8,3	9410	+ 6,4	9230	+ 5,7	8851
	FEB	8209	-11,0	-14,8	8973	- 4,6	8641	- 6,4	8848
	MAR	9331	- 2,0	+13,7	9245	+ 3,0	8901	+ 3,0	8925
	APR	8769	- 6,2	- 6,0	8963	- 3,1	8729	- 1,9	9030
	MAI	9278	+ 2,7	+ 5,8	8869	- 1,0	9180	+ 5,2	9156
	JUN	9109	+ 1,9	- 1,8	9362	+ 5,6	9324	+ 1,6	9293
	JUL	9660	+ 8,3	+ 6,0	9499	+ 1,5	9698	+ 4,0	9432
	AUG	9486	+ 6,7	- 1,8	9484	- 0,2	9841	+ 1,5	9547
ROHSTOFFE									
1984	AUG	3459	+ 3,4	- 9,2	3365	- 9,9	3696	- 1,8	3709
	SEP	3560	- 5,6	+ 2,9	3669	+ 9,0	3581	- 3,1	3702
	OKT	3248	- 3,2	- 8,8	3168	-13,7	3580	+ 0,0	3695
	NOV	3795	+ 2,0	+16,8	3914	+23,5	3767	+ 5,2	3690
	DEZ	3723	+ 0,9	- 1,9	3713	- 5,1	3768	+ 0,0	3688
1985	JAN	3759	- 6,1	+ 1,0	3681	- 0,9	3595	- 4,6	3687
	FEB	3488	-11,4	- 7,2	3803	+ 3,3	3586	- 0,3	3690
	MAR	4247	+14,6	+21,8	4161	+ 9,4	3986	+11,2	3695
	APR	3750	- 5,5	-11,7	3867	- 7,1	3659	- 8,2	3696
	MAI	3692	- 0,9	- 1,5	3608	- 6,7	3716	+ 1,6	3697
	JUN	3669	- 2,1	- 0,6	3755	+ 4,1	3689	- 0,7	3699
	JUL	3644	- 4,3	- 0,7	3556	- 5,3	3617	- 2,0	3705
	AUG	3452	- 0,2	- 5,3	3482	- 2,1	3782	+ 4,6	3715
HALBWAREN									
1984	AUG	5432	+14,4	+ 6,3	5281	+ 5,3	5488	+ 3,2	5242
	SEP	5116	+ 0,2	- 5,8	5311	+ 0,6	5294	- 3,5	5205
	OKT	5319	+ 6,4	+ 4,0	5197	- 2,1	5322	+ 0,5	5186
	NOV	5104	- 4,9	- 4,0	5126	- 1,4	5082	- 4,5	5175
	DEZ	5169	-10,3	+ 1,3	5097	- 0,6	4946	- 2,7	5165
1985	JAN	5870	+14,2	+13,6	5738	+12,6	5638	+14,0	5163
	FEB	4720	-10,8	-19,6	5165	-10,0	5041	-10,6	5158
	MAR	5084	-12,5	+ 7,7	5060	- 2,0	4917	- 2,5	5228
	APR	5019	- 6,7	- 1,3	5082	+ 0,4	5086	+ 3,4	5330
	MAI	5585	+ 5,2	+11,3	5308	+ 4,4	5485	+ 7,8	5451
	JUN	5440	+ 4,9	- 2,6	5591	+ 5,3	5621	+ 2,5	5582
	JUL	6015	+17,7	+10,6	5938	+ 6,2	6071	+ 8,0	5712
	AUG	6034	+11,1	+ 0,3	5989	+ 0,9	6024	- 0,8	5815

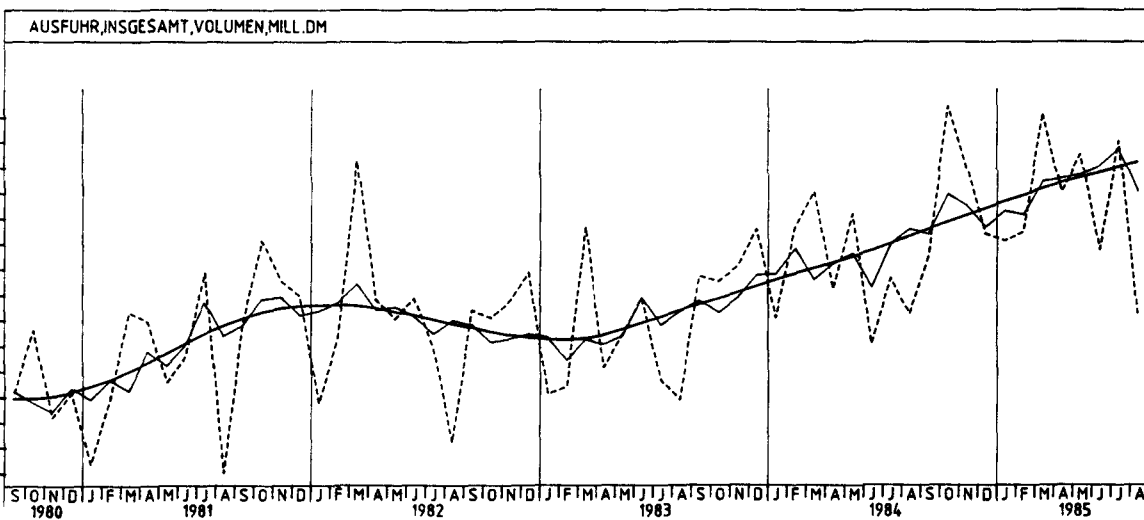
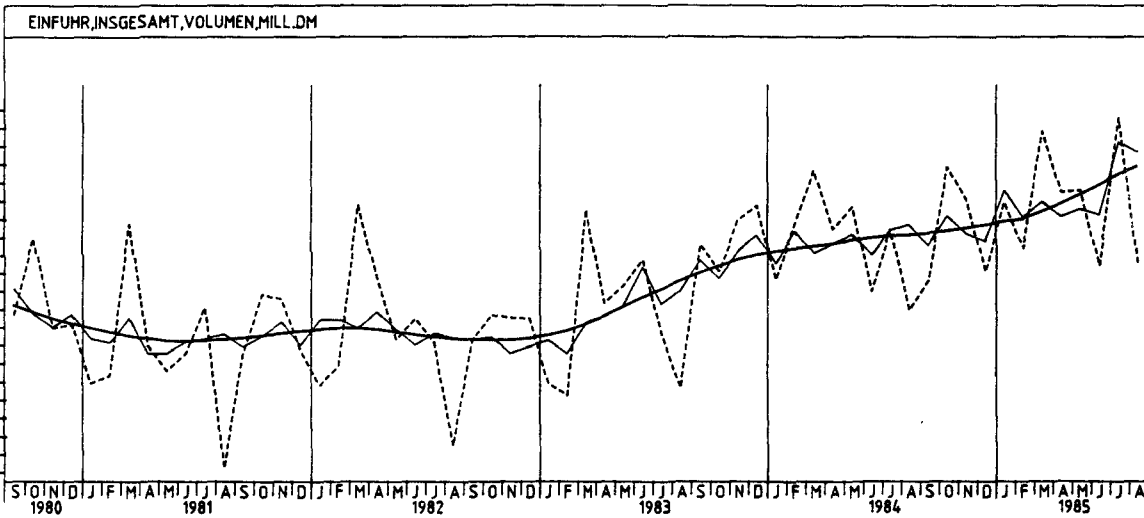
9 AUSSENHANDEL (SPEZIALHANDEL)

9.3 EINFUHR - VOLUMEN (MILL. DM)

JAHR	MONAT	ORIGINALWERT			KALENDERBEREINIGTER WERT		KALENDER- UND SAISON- BEREINIGTER WERT		GLATTE KOMPONENTE	
		MILL. DM	VERÄNDERUNG IN O/O GEGEN VORJAHR VORMONAT		MILL. DM	VERÄNDERUNG IN O/O GEGEN VORMONAT	MILL. DM	VERÄNDERUNG IN O/O GEGEN VORMONAT	MILL. DM	
FERTIGWAREN (OHNE GUETER DER BUNDESREG.)										
1984	AUG	14649	+ 8,5	-13,4	13785	-15,1	16511	- 0,1	16517	
	SEP	15884	- 4,0	+ 8,4	16313	+18,3	16272	- 1,4	16586	
	OKT	18480	+13,8	+16,3	17702	+ 8,5	17062	+ 4,9	16655	
	NOV	17304	+ 5,7	- 6,4	17154	- 3,1	16687	- 2,2	16723	
	DEZ	15578	- 3,9	-10,0	16351	- 4,7	16668	- 0,1	16798	
1985	JAN	16504	+ 7,3	+ 5,9	15957	- 2,4	17131	+ 2,8	16874	
	FEB	16693	+ 0,7	+ 1,1	17865	+12,0	16963	- 1,0	16914	
	MAR	18768	+ 5,4	+12,4	18545	+ 3,8	17259	+ 1,7	17000	
	APR	17700	+ 8,6	- 5,7	18123	- 2,3	17212	- 0,3	17082	
	MAI	16904	- 1,1	- 4,5	17001	- 6,2	16666	- 3,2	17168	
	JUN	15549	+ 3,7	- 8,0	16300	- 4,1	16706	+ 0,2	17260	
	JUL	18588	+ 9,9	+19,5	17805	+ 9,2	17809	+ 6,6	17367	
	AUG	15253	+ 4,1	-17,9	14765	-17,1	17474	- 1,9	17430	
	VORERZEUGNISSE									
	1984	AUG	3734	+10,5	-12,7	3514	-15,6	4229	+ 1,9	4169
SEP		3943	-10,7	+ 5,6	4091	+16,4	4018	- 5,0	4168	
OKT		4545	+14,0	+15,3	4399	+ 7,5	4348	+ 8,2	4170	
NOV		4289	+ 2,8	- 5,6	4245	- 3,5	4189	- 3,7	4175	
DEZ		3611	- 5,7	-15,8	3725	-12,2	4186	- 0,1	4183	
1985	JAN	4189	+ 4,4	+16,0	4043	+ 8,5	4267	+ 1,9	4196	
	FEB	3951	- 8,9	- 5,7	4260	+ 5,4	4077	- 4,5	4204	
	MAR	4526	- 2,7	+14,6	4476	+ 5,1	4178	+ 2,5	4237	
	APR	4669	+10,1	+ 3,2	4800	+ 7,2	4436	+ 6,2	4276	
	MAI	4689	+ 2,1	+ 0,4	4574	- 4,7	4295	- 3,2	4318	
	JUN	3978	- 2,0	-15,2	4152	- 9,2	4168	- 3,0	4364	
	JUL	4843	+13,2	+21,7	4702	+13,2	4606	+10,5	4413	
	AUG	3928	+ 5,2	-18,9	3820	-18,8	4494	- 2,4	4447	
	ENDERZEUGNISSE (OHNE GUETER DER BUNDESREG.)									
	1984	AUG	10916	+ 7,8	-13,6	10290	-15,0	12287	- 0,9	12347
SEP		11941	- 1,5	+ 9,4	12234	+18,9	12250	- 0,3	12417	
OKT		13935	+13,7	+16,7	13317	+ 8,9	12712	+ 3,8	12483	
NOV		13015	+ 6,7	- 6,6	12918	- 3,0	12504	- 1,6	12546	
DEZ		11967	- 3,4	- 8,1	12585	- 2,6	12468	- 0,3	12611	
1985	JAN	12315	+ 8,3	+ 2,9	11914	- 5,3	12843	+ 3,0	12674	
	FEB	12742	+ 4,1	+ 3,5	13623	+14,3	12892	+ 0,4	12706	
	MAR	14242	+ 8,2	+11,8	14083	+ 3,4	13087	+ 1,5	12760	
	APR	13031	+ 8,0	- 8,5	13293	- 5,6	12762	- 2,5	12802	
	MAI	12215	- 2,3	- 6,3	12379	- 6,9	12355	- 3,2	12845	
	JUN	11571	+ 5,7	- 5,3	12132	- 2,0	12558	+ 1,6	12891	
	JUL	13745	+ 8,7	+18,8	13122	+ 8,2	13194	+ 5,1	12948	
	AUG	11324	+ 3,7	-17,6	10948	-16,6	12969	- 1,7	12978	
	HALBWAREN UND VORERZEUGNISSE									
	1984	AUG	9166	+12,8	- 2,4	8793	- 4,1	9727	+ 2,8	9413
SEP		9059	- 4,9	- 1,2	9431	+ 7,3	9326	- 4,1	9375	
OKT		9864	+ 9,8	+ 8,9	9578	+ 1,6	9658	+ 3,6	9358	
NOV		9393	- 1,5	- 4,8	9372	- 2,2	9277	- 3,9	9353	
DEZ		8780	- 8,5	- 6,5	8836	- 5,7	9138	- 1,5	9351	
1985	JAN	10059	+ 9,9	+14,6	9778	+10,7	9913	+ 8,5	9362	
	FEB	8672	- 9,9	-13,8	9432	- 3,5	9126	- 7,9	9365	
	MAR	9611	- 8,2	+10,8	9561	+ 1,4	9101	- 0,3	9469	
	APR	9688	+ 0,7	+ 0,8	9870	+ 3,2	9513	+ 4,5	9611	
	MAI	10274	+ 3,8	+ 6,0	9868	+ 0,0	9783	+ 2,8	9777	
	JUN	9418	+ 1,9	- 8,3	9777	- 0,9	9811	+ 0,3	9956	
	JUL	10859	+15,7	+15,3	10628	+ 8,7	10677	+ 8,8	10136	
	AUG	9963	+ 8,7	- 8,3	9829	- 7,5	10541	- 1,3	10274	
	ERZEUGNISSE DES ERNAHRUNGSGEWERBES, TABAKWAREN									
	1984	AUG	1995	- 0,2	- 0,5	1925	- 2,8	2030	- 1,7	2032
SEP		1865	- 5,7	- 6,5	1942	+ 0,9	2006	- 1,2	2036	
OKT		2113	+ 6,6	+13,3	2050	+ 5,6	2068	+ 3,1	2040	
NOV		2111	- 6,6	- 0,1	2130	+ 3,9	1958	- 5,3	2045	
DEZ		2043	- 9,6	- 3,2	2051	- 3,7	1958	+ 0,0	2051	
1985	JAN	2129	+18,0	+ 4,2	2062	+ 0,5	2193	+12,0	2059	
	FEB	2057	+ 1,4	- 3,4	2241	+ 8,7	2114	- 3,6	2071	
	MAR	2122	+ 6,3	+ 3,2	2121	- 5,4	2129	+ 0,7	2084	
	APR	2012	- 1,2	- 5,2	2027	- 4,4	2006	- 5,8	2089	
	MAI	2209	+ 4,2	+ 9,8	2123	+ 4,7	2106	+ 5,0	2094	
	JUN	1935	- 1,5	-12,4	2000	- 5,8	2047	- 2,8	2098	
	JUL	2257	+12,6	+16,6	2197	+ 9,9	2206	+ 7,8	2110	
	AUG	1978	- 0,9	-12,4	1957	-10,9	2086	- 5,4	2119	
	ERZEUGNISSE DES GRUNDSTOFF- UND PRODUKTIONSGUETERGEWERBES									
	1984	AUG	8930	+16,0	- 0,1	8555	- 2,2	9126	+ 3,6	8788
SEP		8581	- 3,6	- 3,9	8925	+ 4,3	8710	- 4,6	8766	
OKT		9282	+12,7	+ 8,2	8994	+ 0,8	9061	+ 4,0	8765	
NOV		8668	- 0,2	- 6,6	8662	- 3,7	8680	- 4,2	8774	
DEZ		8181	- 5,5	- 5,6	8268	- 4,5	8659	- 0,2	8785	
1985	JAN	9086	+11,6	+11,1	8809	+ 6,5	9257	+ 6,9	8807	
	FEB	7872	- 9,9	-13,4	8551	- 2,9	8526	- 7,9	8820	
	MAR	9001	- 5,8	+14,3	8957	+ 4,7	8635	+ 1,3	8927	
	APR	9161	+ 3,0	+ 1,8	9336	+ 4,2	9001	+ 4,2	9070	
	MAI	9816	+ 4,9	+ 7,1	9457	+ 1,3	9241	+ 2,7	9234	
	JUN	9007	+ 3,4	- 8,2	9350	- 1,1	9255	+ 0,2	9411	
	JUL	10479	+17,2	+16,3	10236	+ 9,8	10082	+ 8,9	9588	
	AUG	9791	+ 9,6	- 6,6	9644	- 5,8	9984	- 1,0	9725	

9 AUSSENHANDEL (SPEZIALHANDEL)
9.3 EINFUHR - VOLUMEN (MILL. DM)

JAHR	MONAT	ORIGINALWERT			KALENDERBEREINIGTER WERT		KALENDER- UND SAISON- BEREINIGTER WERT		GLATTE KOMPONENTE	
		MILL. DM	VERÄNDERUNG VORJAHR	IN O/O GEGEN VORMONAT	MILL. DM	VERÄNDERUNG IN O/O GEGEN VORMONAT	MILL. DM	VERÄNDERUNG IN O/O GEGEN VORMONAT		
ERZEUGNISSE DES INVESTITIONSGUETER PRODUZIERENDEN GEWERBES										
1984	AUG	6585	+ 6,1	-17,6	6222	-18,1	7849	- 1,8	7934	
	SEP	7759	+ 1,7	+17,8	7918	+27,3	7942	+ 1,2	7999	
	OKT	9040	+14,2	+16,5	8585	+ 8,4	8157	+ 2,7	8060	
	NOV	8612	+ 8,7	- 4,7	8604	+ 0,2	8141	- 0,2	8119	
	DEZ	8095	- 1,4	- 6,0	8561	- 0,5	8083	- 0,7	8179	
1985	JAN	7684	+ 9,3	- 5,1	7455	-12,9	8306	+ 2,8	8235	
	FEB	8218	+ 8,1	+ 6,9	8768	+17,6	8463	+ 1,9	8269	
	MAR	9220	+11,9	+12,2	9124	+ 4,1	8557	+ 1,1	8312	
	APR	8607	+10,6	- 6,6	8731	- 4,3	8297	- 3,0	8344	
	MAI	8071	- 2,5	- 6,2	8280	- 5,2	7984	- 3,8	8375	
	JUN	7622	+10,3	- 5,6	7984	- 3,6	8231	+ 3,1	8407	
	JUL	8730	+ 9,2	+14,5	8287	+ 3,8	8545	+ 3,8	8446	
	AUG	7029	+ 6,7	-19,5	6796	-18,0	8456	- 1,0	8467	
	ERZEUGNISSE DES VERBRAUCHSGUETER PRODUZIERENDEN GEWERBES									
	1984	AUG	4199	+ 9,8	-10,3	3969	-13,5	4478	+ 0,5	4432
SEP		4184	- 7,4	- 0,4	4368	+10,1	4342	- 3,0	4427	
OKT		4974	+11,3	+18,9	4841	+10,8	4569	+ 5,2	4424	
NOV		4449	+ 1,6	-10,6	4378	- 9,6	4375	- 4,2	4421	
DEZ		3822	- 9,8	-14,1	3885	-11,3	4322	- 1,2	4417	
1985	JAN	4643	+ 4,8	+21,5	4464	+14,9	4489	+ 3,9	4416	
	FEB	4551	- 3,2	- 2,0	4931	+10,5	4442	- 1,0	4407	
	MAR	4874	- 1,8	+ 7,1	4858	- 1,5	4435	- 0,2	4417	
	APR	4428	+ 2,3	- 9,2	4521	- 6,9	4453	+ 0,4	4426	
	MAI	4155	- 3,7	- 6,2	4004	-11,4	4309	- 3,2	4438	
	JUN	3911	- 3,4	- 5,9	4107	+ 2,6	4338	+ 0,7	4453	
	JUL	5060	+ 8,1	+29,4	4923	+19,9	4672	+ 7,7	4473	
	AUG	4043	- 3,7	-20,1	3956	-19,6	4461	- 4,5	4483	
	INVESTITIONSGUETER									
	1984	AUG	2051	+12,2	-19,6	1966	-18,1	2319	-12,3	2517
SEP		2514	+ 2,7	+22,6	2544	+29,4	2526	+ 8,9	2556	
OKT		2792	+10,8	+11,1	2660	+ 4,6	2563	+ 1,5	2590	
NOV		2748	+13,4	- 1,6	2725	+ 2,4	2621	+ 2,3	2622	
DEZ		2741	+ 1,8	- 0,3	2871	+ 5,4	2599	- 0,8	2653	
1985	JAN	2682	+12,9	- 2,2	2633	- 8,3	2719	+ 4,6	2683	
	FEB	2739	+32,6	+ 2,1	2927	+11,2	2955	+ 8,7	2701	
	MAR	3075	+20,7	+12,3	3039	+ 3,8	2804	- 5,1	2709	
	APR	2748	+20,7	-10,6	2743	- 9,7	2724	- 2,9	2704	
	MAI	2562	+ 4,6	- 6,8	2623	- 4,4	2578	- 5,4	2696	
	JUN	2137	- 4,6	-16,6	2226	-15,1	2399	- 6,9	2686	
	JUL	2593	+ 1,7	+21,3	2471	+11,0	2641	+10,1	2683	
	AUG	2421	+18,0	- 6,6	2343	- 5,2	2741	+ 3,8	2675	
	VERBRAUCHSGUETER									
	1984	AUG	5086	+10,9	- 3,3	4880	- 4,9	5220	+ 1,1	5054
SEP		5135	- 3,8	+ 1,0	5293	+ 8,5	5036	- 3,5	5017	
OKT		5568	+ 1,8	+ 8,4	5404	+ 2,1	5053	+ 0,3	4990	
NOV		5004	- 0,6	-10,1	4947	- 8,5	4973	- 1,6	4969	
DEZ		4456	- 9,8	-11,0	4447	-10,1	4837	- 2,7	4947	
1985	JAN	5305	+ 7,9	+19,1	5137	+15,5	5255	+ 8,6	4929	
	FEB	4802	- 9,7	- 9,5	5188	+ 1,0	4845	- 7,8	4902	
	MAR	5139	-12,0	+ 7,0	5098	- 1,7	4748	- 2,0	4932	
	APR	4671	- 8,9	- 9,1	4797	- 5,9	4801	+ 1,1	4984	
	MAI	4624	- 8,0	- 1,0	4569	- 4,8	4908	+ 2,2	5049	
	JUN	4690	+ 4,4	+ 1,4	4917	+ 7,6	5202	+ 6,0	5124	
	JUL	5787	+10,0	+23,4	5636	+14,6	5497	+ 5,7	5197	
	AUG	5286	+ 3,9	- 8,7	5124	- 9,1	5359	- 2,5	5247	
	EG-LÄNDER									
	1984	AUG	13417	+ 5,4	-12,3	12838	-13,0	15173	- 0,1	15090
SEP		14500	- 2,2	+ 8,1	14969	+16,6	15093	- 0,5	15153	
OKT		15917	+ 6,4	+ 9,8	15309	+ 2,3	15210	+ 0,8	15216	
NOV		15739	+ 1,6	- 1,1	15697	+ 2,5	15141	- 0,5	15285	
DEZ		14815	- 2,7	- 5,9	15271	- 2,7	15269	+ 0,8	15365	
1985	JAN	15645	+10,6	+ 5,6	15192	- 0,5	16008	+ 4,8	15442	
	FEB	15235	+ 4,1	- 2,6	16446	+ 8,3	15837	- 1,1	15486	
	MAR	17375	+ 5,2	+14,0	17284	+ 5,2	15804	- 0,2	15577	
	APR	15667	+ 3,7	- 9,8	15780	- 8,8	15242	- 3,6	15658	
	MAI	15660	- 0,1	+ 0,0	15487	- 1,9	15230	- 0,1	15745	
	JUN	14791	+ 7,2	- 5,5	15336	- 1,0	15578	+ 2,3	15837	
	JUL	16686	+ 9,0	+12,8	16151	+ 5,3	16297	+ 4,6	15945	
	AUG	14074	+ 4,9	-15,7	13817	-14,5	16078	- 1,3	16011	
	DRITTLÄNDER									
	1984	AUG	14545	+11,2	- 2,4	13755	- 5,0	15197	+ 0,9	14971
SEP		14270	- 4,8	- 1,9	14732	+ 7,1	14675	- 3,4	14950	
OKT		16007	+13,6	+12,2	15396	+ 4,5	15430	+ 5,1	14950	
NOV		15286	+ 2,1	- 4,5	15408	+ 0,1	14919	- 3,3	14957	
DEZ		14217	- 9,1	- 7,0	14691	- 4,7	14534	- 2,6	14965	
1985	JAN	15328	+ 4,5	+ 7,8	14887	+ 1,3	15289	+ 5,2	14989	
	FEB	14463	- 7,9	- 5,6	15586	+ 4,7	14702	- 3,8	15010	
	MAR	15528	+ 1,3	+ 7,4	15259	- 2,1	15170	+ 3,2	15124	
	APR	15581	+ 3,1	+ 0,3	16163	+ 5,9	15355	+ 1,2	15261	
	MAI	15639	+ 3,2	+ 0,4	15313	- 5,3	15489	+ 0,9	15418	
	JUN	14406	- 1,9	- 7,9	15004	- 2,0	15138	- 2,3	15588	
	JUL	16594	+11,3	+15,2	16010	+ 6,7	16310	+ 7,7	15769	
	AUG	15190	+ 4,4	- 8,5	14934	- 6,7	16190	- 0,7	15917	



9 AUSSENHANDEL (SPEZIALHANDEL)

9.4 AUSFUHR - VOLUMEN (MILL. DM)

JAHR	MONAT	ORIGINALWERT			KALENDERBEREINIGTER WERT		KALENDER- UND SAISONBEREINIGTER WERT		GLATTE KOMPONENTE	
		MILL. DM	VERÄNDERUNG VORJAHR	IN O/O GEGEN VORMONAT	MILL. DM	VERÄNDERUNG IN O/O GEGEN VORMONAT	MILL. DM	VERÄNDERUNG IN O/O GEGEN VORMONAT	MILL. DM	
AUSFUHR INSGESAMT										
1984	AUG	32260	+11,5	- 4,2	30309	- 7,8	35606	+ 1,7	35293	
	SEP	34525	+ 2,2	+ 7,0	35917	+18,5	35406	- 0,6	35580	
	OKT*	40453	+20,5	+17,2	38420	+ 7,0	36973	+ 4,4	35859	
	NOV	38009	+11,3	- 6,0	38374	- 0,1	36519	- 1,2	36126	
	DEZ	35414	- 0,5	- 6,8	36792	- 4,1	35681	- 2,3	36391	
1985	JAN	35123	+ 9,4	- 0,8	33728	- 8,3	36312	+ 1,8	36666	
	FEB	35482	- 0,5	+ 1,0	38113	+13,0	36164	- 0,4	36906	
	MAR	40157	+ 8,3	+13,2	39930	+ 4,8	37484	+ 3,7	37184	
	APR	37058	+11,4	- 7,7	38385	- 3,9	37604	+ 0,3	37410	
	MAI	38531	+ 6,4	+ 4,0	38571	+ 0,5	37761	+ 0,4	37616	
	JUN	34776	+11,8	- 9,7	37070	- 3,9	38068	+ 0,8	37804	
	JUL	39070	+16,0	+12,3	37072	+ 0,0	38748	+ 1,8	38018	
	AUG	32160	- 0,3	-17,7	31326	-15,5	37077	- 4,3	38199	
	GEWERBLICHE WIRTSCHAFT									
	1984	AUG	30112	+12,1	- 4,5	28271	- 8,0	33421	+ 1,8	33090
SEP		32411	+ 2,5	+ 7,6	33680	+19,1	33186	- 0,7	33365	
OKT*		38021	+20,9	+17,3	36093	+ 7,2	34713	+ 4,6	33635	
NOV		35533	+11,3	- 6,5	35911	- 0,5	34229	- 1,4	33893	
DEZ		33099	- 0,9	- 6,8	34451	- 4,1	33369	- 2,5	34151	
1985	JAN	32964	+ 9,7	- 0,4	31655	- 8,1	34128	+ 2,3	34420	
	FEB	33500	- 0,2	+ 1,6	35963	+13,6	33996	- 0,4	34657	
	MAR	37843	+ 8,7	+13,0	37606	+ 4,6	35227	+ 3,6	34934	
	APR	34911	+11,6	- 7,7	36185	- 3,8	35334	+ 0,3	35157	
	MAI	36148	+ 6,6	+ 3,5	36262	+ 0,2	35499	+ 0,5	35361	
	JUN	32716	+12,7	- 9,5	34870	- 3,8	35818	+ 0,9	35548	
	JUL	36731	+16,5	+12,3	34827	- 0,1	36475	+ 1,8	35763	
	AUG	30073	- 0,1	-18,1	29283	-15,9	34860	- 4,4	35946	
	ROHSTOFFE UND HALBWAREN									
	1984	AUG	3221	+ 2,3	- 7,0	3121	- 8,2	3425	- 1,8	3483
SEP		3280	+ 4,4	+ 1,8	3445	+10,4	3471	+ 1,3	3496	
OKT		3711	+15,6	+13,1	3558	+ 3,3	3528	+ 1,6	3506	
NOV		3651	+ 8,3	- 1,6	3676	+ 3,3	3521	- 0,2	3511	
DEZ		3266	- 6,0	-10,5	3315	- 9,8	3338	- 5,2	3514	
1985	JAN	3585	+ 8,2	+ 9,8	3503	+ 5,7	3564	+ 6,8	3518	
	FEB	3201	- 2,3	-10,7	3484	- 0,5	3471	- 2,6	3525	
	MAR	3698	+ 2,5	+15,5	3711	+ 6,5	3524	+ 1,5	3521	
	APR	3687	+15,8	- 0,3	3726	+ 0,4	3693	+ 4,8	3506	
	MAI	3678	+ 0,8	- 0,2	3552	- 4,7	3487	- 5,6	3488	
	JUN	3240	- 7,9	-11,9	3446	- 3,0	3394	- 2,7	3468	
	JUL	3660	+ 5,7	+13,0	3514	+ 2,0	3538	+ 4,2	3454	
	AUG	2974	- 7,7	-18,7	2933	-16,5	3328	- 5,9	3445	
	ROHSTOFFE									
	1984	AUG	538	+ 3,9	- 8,0	509	- 9,6	592	- 2,1	593
SEP		597	+ 5,3	+11,0	616	+21,0	604	+ 2,0	594	
OKT		690	+ 9,5	+15,6	647	+ 5,0	595	- 1,5	596	
NOV		597	+ 0,5	-13,5	602	- 7,0	583	- 2,0	597	
DEZ		570	- 9,1	- 4,5	604	+ 0,3	572	- 1,9	598	
1985	JAN	538	- 0,7	- 5,6	524	-13,2	587	+ 2,6	600	
	FEB	546	+ 1,5	+ 1,5	581	+10,9	609	+ 3,7	603	
	MAR	638	+ 5,3	+16,8	631	+ 8,6	621	+ 2,0	606	
	APR	608	+ 7,6	- 4,7	628	- 0,5	610	- 1,8	605	
	MAI	630	+ 0,6	+ 3,6	646	+ 2,9	612	+ 0,3	605	
	JUN	634	+ 6,7	+ 0,6	677	+ 4,8	627	+ 2,5	604	
	JUL	606	+ 3,6	- 4,4	564	-16,7	600	- 4,3	604	
	AUG	512	- 4,8	-15,5	493	-12,6	587	- 2,2	606	
	HALBWAREN									
	1984	AUG	2684	+ 2,0	- 6,8	2609	- 7,7	2834	- 1,7	2893
SEP		2682	+ 4,1	- 0,1	2815	+ 7,9	2864	+ 1,1	2906	
OKT		3021	+17,1	+12,6	2908	+ 3,3	2939	+ 2,6	2916	
NOV		3054	+ 9,9	+ 1,1	3078	+ 5,8	2941	+ 0,1	2923	
DEZ		2696	- 5,4	-11,7	2722	-11,6	2772	- 5,7	2926	
1985	JAN	3047	+10,0	+13,0	2982	+ 9,6	2987	+ 7,8	2930	
	FEB	2655	- 3,0	-12,9	2895	- 2,9	2864	- 4,1	2935	
	MAR	3160	+ 5,3	+19,0	3165	+ 9,3	2960	+ 3,4	2929	
	APR	3079	+17,6	- 2,6	3114	- 1,6	3093	+ 4,5	2913	
	MAI	3048	+ 0,8	- 1,0	2930	- 5,9	2886	- 6,7	2894	
	JUN	2606	-10,9	-14,5	2764	- 5,7	2762	- 4,3	2872	
	JUL	3055	+ 6,1	+17,2	2945	+ 6,5	2941	+ 6,5	2857	
	AUG	2462	- 8,3	-19,4	2434	-17,4	2741	- 6,8	2844	
	FERTIGWAREN									
	1984	AUG	26891	+13,4	- 4,1	25151	- 8,0	29973	+ 2,1	29601
SEP		29132	+ 2,3	+ 8,3	30179	+20,0	29683	- 1,0	29861	
OKT		34309	+21,6	+17,8	32630	+ 8,1	31194	+ 5,1	30119	
NOV		31882	+11,6	- 7,1	32228	- 1,2	30690	- 1,6	30369	
DEZ		29833	- 0,4	- 6,4	31107	- 3,5	30024	- 2,2	30622	
1985	JAN	29378	+ 9,9	- 1,5	28172	- 9,4	30563	+ 1,8	30885	
	FEB	30299	+ 0,1	+ 3,1	32478	+15,3	30510	- 0,2	31111	
	MAR	34045	+ 9,0	+12,4	33735	+ 3,9	31603	+ 3,6	31390	
	APR	31225	+11,1	- 8,3	32489	- 3,7	31667	+ 0,2	31629	
	MAI	32470	+ 7,3	+ 4,0	32679	+ 0,6	31974	+ 1,0	31853	
	JUN	29475	+15,5	- 9,2	31317	- 4,2	32366	+ 1,2	32062	
	JUL	33071	+17,9	+12,2	31378	+ 0,2	32972	+ 1,9	32292	
	AUG	27099	+ 0,8	-18,1	26342	-16,0	31510	- 4,4	32483	

9 AUSSENHANDEL (SPEZIALHANDEL)

9.4 AUSFUHR - VOLUMEN (MILL. DM)

JAHR	MONAT	ORIGINALWERT			KALENDERBEREINIGTER WERT		KALENDER- UND SAISON- BEREINIGTER WERT		GLATTE KOMponente	
		MILL.DM	VERÄNDERUNG VORJAHR	IN O/O GEGEN VORMONAT	MILL.DM	VERÄNDERUNG IN O/O GEGEN VORMONAT	MILL.DM	VERÄNDERUNG IN O/O GEGEN VORMONAT	MILL.DM	
VORERZEUGNISSE										
1984	AUG	5943	+15,9	- 3,2	5636	- 6,3	6481	+ 1,1	6381	
	SEP	6331	+ 2,1	+ 6,5	6589	+16,9	6357	- 1,9	6409	
	OKT	6968	+15,4	+10,1	6677	+ 1,3	6521	+ 2,6	6437	
	NOV	6586	+ 7,3	- 5,5	6647	- 0,4	6459	- 1,0	6466	
	DEZ	5761	- 6,0	-12,5	5945	-10,6	6241	- 3,4	6495	
1985	JAN	6457	+ 8,3	+12,1	6228	+ 4,8	6540	+ 4,8	6529	
	FEB	6243	- 1,1	- 3,3	6746	+ 8,3	6604	- 0,6	6569	
	MAR	7236	+ 6,1	+15,9	7202	+ 6,8	6687	+ 2,8	6621	
	APR	6743	+11,4	- 6,8	6913	- 4,0	6762	+ 1,1	6657	
	MAI	7177	+ 6,2	+ 6,4	7050	+ 2,0	6766	+ 0,1	6692	
	JUN	6459	+ 5,2	-10,0	6786	- 3,7	6709	- 0,8	6726	
	JUL	6866	+11,8	+ 6,3	6592	- 2,9	6893	+ 2,7	6775	
	AUG	5961	+ 0,3	+13,2	5850	-11,3	6715	- 2,6	6821	
	ENDERZEUGNISSE									
	1984	AUG	20947	+12,7	- 4,4	19537	- 8,5	23491	+ 2,4	23221
SEP		22801	+ 2,3	+ 8,9	23601	+20,8	23326	- 0,7	23452	
OKT		27342	+23,2	+19,9	25976	+10,1	24679	+ 5,8	23680	
NOV		25296	+12,6	- 7,5	25566	- 1,5	24233	- 1,6	23901	
DEZ		24073	+ 1,1	- 4,8	25114	- 1,8	23769	- 1,9	24124	
1985	JAN	22921	+10,4	- 4,8	21942	-12,6	24008	+ 1,0	24353	
	FEB	24056	+ 0,4	+ 5,0	25754	+17,4	24010	+ 0,0	24536	
	MAR	26809	+ 9,9	+11,4	26551	+ 3,1	24923	+ 3,8	24765	
	APR	24482	+11,0	- 8,7	25539	- 3,8	24901	- 0,1	24968	
	MAI	25292	+ 7,5	+ 3,3	25575	+ 0,1	25187	+ 1,1	25158	
	JUN	23016	+18,7	- 9,0	24514	- 4,1	25658	+ 1,9	25334	
	JUL	26205	+19,6	+13,9	24808	+ 1,2	26081	+ 1,6	25517	
	AUG	21138	+ 0,9	-19,3	20526	-17,3	24804	- 4,9	25663	
	ERZEUGNISSE DES GRUNDSTOFF- UND PRODUKTIONSSEKTORGEWERBES									
	1984	AUG	9311	+10,5	- 3,3	8927	- 5,8	9883	+ 0,2	9818
SEP		9565	+ 3,0	+ 2,7	10056	+12,6	9833	- 0,5	9871	
OKT		10587	+15,2	+10,7	10154	+ 1,0	9998	+ 1,7	9921	
NOV		10122	+ 7,8	- 4,4	10205	+ 0,5	9966	- 0,3	9968	
DEZ		8941	- 6,0	-11,7	9093	-10,9	9545	- 4,2	10017	
1985	JAN	9960	+ 8,0	+11,4	9621	+ 5,8	10026	+ 5,0	10072	
	FEB	9613	- 0,8	- 3,5	10454	+ 8,7	10020	- 0,1	10138	
	MAR	11296	+ 9,3	+17,5	11342	+ 8,5	10485	+ 4,6	10203	
	APR	10469	+14,7	- 7,3	10621	- 6,4	10504	+ 0,2	10233	
	MAI	10960	+ 7,2	+ 4,7	10630	+ 0,1	10391	- 1,1	10256	
	JUN	9431	- 0,3	-14,0	10005	- 5,9	10072	- 3,1	10273	
	JUL	10730	+11,5	+13,8	10314	+ 3,1	10521	+ 4,5	10318	
	AUG	9174	- 1,5	-14,5	9073	-12,0	10136	- 3,7	10365	
	ERZEUGNISSE DES INVESTITIONSGÜTER PRODUZIERENDEN GEWERBES									
	1984	AUG	15871	+14,8	- 2,7	14706	- 7,4	18178	+ 4,3	17842
SEP		17394	+ 1,3	+ 9,6	17975	+22,2	17888	- 1,6	18055	
OKT		20814	+22,6	+19,7	19723	+ 9,7	18914	+ 5,7	18261	
NOV		19902	+15,1	- 4,4	20113	+ 2,0	18845	- 0,4	18460	
DEZ		19408	+ 3,8	- 2,5	20313	+ 1,0	18635	- 1,1	18663	
1985	JAN	17834	+11,7	- 8,1	17074	-15,9	18602	- 0,2	18867	
	FEB	18731	+ 0,8	+ 5,0	19995	+17,1	18548	- 0,3	19031	
	MAR	20626	+10,0	+10,1	20351	+ 1,8	19183	+ 3,4	19213	
	APR	19005	+13,2	- 7,9	19938	- 2,0	19372	+ 1,0	19365	
	MAI	19480	+ 7,5	+ 2,5	19816	- 0,6	19419	+ 0,2	19499	
	JUN	18019	+24,7	- 7,5	19194	- 3,1	20061	+ 3,3	19618	
	JUL	20043	+22,9	+11,2	18918	- 1,4	20246	+ 0,9	19740	
	AUG	15697	- 1,1	-21,7	15121	-20,1	18910	- 6,6	19836	
	ERZEUGNISSE DES VERBRAUCHSGÜTER PRODUZIERENDEN GEWERBES									
	1984	AUG	3828	+11,2	-10,9	3654	-12,4	4140	- 0,7	4115
SEP		4127	- 1,1	+ 7,8	4287	+17,3	4044	- 2,3	4135	
OKT		4850	+18,3	+17,5	4649	+ 8,4	4295	+ 6,2	4160	
NOV		4209	+ 7,4	-13,2	4230	- 9,0	4176	- 2,8	4186	
DEZ		3619	- 3,0	-14,0	3749	-11,4	4088	- 2,1	4212	
1985	JAN	4105	+ 9,6	+13,4	3951	+ 5,4	4260	+ 4,2	4242	
	FEB	4108	- 0,2	+ 0,1	4437	+12,3	4217	- 1,0	4275	
	MAR	4677	+ 7,4	+13,9	4688	+ 5,7	4368	+ 3,6	4321	
	APR	4304	+13,6	- 8,0	4360	- 7,0	4423	+ 1,3	4366	
	MAI	4402	+ 5,2	+ 2,3	4357	- 0,1	4376	- 1,1	4413	
	JUN	4215	+ 9,8	- 4,2	4444	+ 2,0	4462	+ 2,0	4462	
	JUL	4845	+12,8	+14,9	4647	+ 4,6	4582	+ 2,7	4515	
	AUG	4199	+ 9,7	-13,3	4129	-11,1	4597	+ 0,3	4564	
	INVESTITIONSGÜTER									
	1984	AUG	6476	+11,6	- 3,4	6088	- 8,2	7410	+ 3,9	7293
SEP		7228	+ 0,3	+11,6	7577	+24,5	7348	- 0,8	7396	
OKT		8478	+26,6	+17,3	8165	+ 7,8	7885	+ 7,3	7496	
NOV		8209	+17,2	- 3,2	8290	+ 1,5	7791	- 1,2	7591	
DEZ		8641	+ 5,4	+ 5,3	8726	+ 5,3	7644	- 1,9	7691	
1985	JAN	7146	+12,0	-17,3	6827	-21,8	7562	- 1,1	7790	
	FEB	7485	- 0,6	+ 4,7	8107	+18,7	7570	+ 0,1	7870	
	MAR	8597	+14,3	+14,9	8575	+ 5,8	8027	+ 6,0	7957	
	APR	7726	+14,4	-10,1	8014	- 6,5	8024	+ 0,0	8027	
	MAI	8108	+16,9	+ 4,9	7947	- 0,8	8199	+ 2,2	8085	
	JUN	7410	+22,7	- 8,6	7875	- 0,9	8241	+ 0,5	8134	
	JUL	8376	+24,9	+13,0	8046	+ 2,2	8428	+ 2,3	8185	
	AUG	6314	- 2,5	-24,6	6261	-22,2	7760	- 7,9	8224	

9 AUSSENHANDEL (SPEZIALHANDEL)

9.4 AUSFUHR - VOLUMEN (MILL. DM)

JAHR	MONAT	ORIGINALWERT			KALENDERBEREINIGTER WERT		KALENDER- UND SAISON- BEREINIGTER WERT		GLATTE KOMPONENTE
		MILL.DM	VERÄNDERUNG VORJAHR	IN O/O GEGEN VORMONAT	MILL.DM	VERÄNDERUNG IN O/O GEGEN VORMONAT	MILL.DM	VERÄNDERUNG IN O/O GEGEN VORMONAT	MILL.DM
VERBRAUCHSGÜTER									
1984	AUG	3992	+12,0	- 2,5	3801	- 4,2	4726	+ 4,3	4615
	SEP	4819	+ 1,3	+20,7	4963	+30,6	4607	- 2,5	4668
	OKT	5801	+19,9	+20,4	5556	+11,9	4921	+ 6,8	4721
	NOV	5194	+11,1	-10,5	5229	- 5,9	4836	- 1,7	4773
	DEZ	4608	+ 3,9	-11,3	4775	- 8,7	4796	- 0,8	4827
1985	JAN	4731	+14,6	+ 2,7	4550	- 4,7	4926	+ 2,7	4882
	FEB	5068	+ 2,5	+ 7,1	5453	+19,8	4846	- 1,6	4927
	MAR	5358	+ 6,8	+ 5,7	5349	- 1,9	4910	+ 1,3	4980
	APR	4960	+13,7	- 7,4	5030	- 6,0	4979	+ 1,4	5027
	MAI	4803	+ 6,6	- 3,2	4845	- 3,7	4955	- 0,5	5069
	JUN	4606	+61,5	- 4,1	4829	- 0,3	5337	+ 7,7	5108
	JUL	5033	+23,0	+ 9,3	4812	- 0,4	5295	- 0,8	5149
	AUG	4066	+ 1,9	-19,2	3930	-18,3	4937	- 6,8	5182
EG-LÄNDER									
1984	AUG	14332	+ 8,3	- 9,4	13492	-12,0	16986	+ 0,7	16987
	SEP	17510	+ 5,9	+22,2	18158	+34,6	17314	+ 1,9	17159
	OKT*	20085	+23,2	+14,7	19048	+ 4,9	18001	+ 4,0	17321
	NOV	18141	+11,2	- 9,7	18360	- 3,6	17599	- 2,2	17471
	DEZ	16354	+ 0,1	- 9,9	17143	- 6,6	17218	- 2,2	17615
1985	JAN	17010	+ 8,7	+ 4,0	16372	- 4,5	17475	+ 1,5	17759
	FEB	17887	+ 2,8	+ 5,2	19210	+17,3	17693	+ 1,2	17872
	MAR	19410	+ 8,2	+ 8,5	19344	+ 0,7	17940	+ 1,4	17983
	APR	18184	+14,1	- 6,3	18675	- 3,5	18222	+ 1,6	18069
	MAI	18674	+ 7,4	+ 2,7	18812	+ 0,7	18274	+ 0,3	18139
	JUN	16873	+14,4	- 9,6	17939	- 4,6	18314	+ 0,2	18196
	JUL	17930	+13,3	+ 6,3	16943	- 5,6	18346	+ 0,2	18257
	AUG	14285	- 0,3	-20,3	13940	-17,7	17714	- 3,4	18299
DRITTLÄNDER									
1984	AUG	17928	+14,3	+ 0,4	16847	- 4,1	18623	+ 2,6	18311
	SEP	17014	- 1,2	- 5,1	17750	+ 5,4	18080	- 2,9	18425
	OKT	20368	+18,0	+19,7	19444	+ 9,5	18960	+ 4,9	18542
	NOV	19868	+11,3	- 2,5	20025	+ 3,0	18934	- 0,1	18658
	DEZ	19060	- 1,0	- 4,1	19622	- 2,0	18464	- 2,5	18778
1985	JAN	18113	+10,0	- 5,0	17365	-11,5	18834	+ 2,0	18908
	FEB	17595	- 3,6	- 2,9	18922	+ 9,0	18471	- 1,9	19032
	MAR	20746	+ 8,4	+17,9	20588	+ 8,8	19539	+ 5,8	19198
	APR	18874	+ 9,0	- 9,0	19665	- 4,5	19377	- 0,8	19337
	MAI	19857	+ 5,4	+ 5,2	19715	+ 0,3	19466	+ 0,5	19473
	JUN	17903	+ 9,5	- 9,8	19069	- 3,3	19735	+ 1,4	19604
	JUL	21140	+18,3	+18,1	20168	+ 5,8	20417	+ 3,5	19757
	AUG	17875	- 0,3	-15,4	17406	-13,7	19357	- 5,2	19895

9.5 INDEX DER DURCHSCHNITTSWERTE (1980 = 100)

JAHR	MONAT	ORIGINALWERT			KALENDERBEREINIGTER WERT		KALENDER- UND SAISON- BEREINIGTER WERT		GLATTE KOMPONENTE
		1980=100	VERÄNDERUNG VORJAHR	IN O/O GEGEN VORMONAT	1980=100	VERÄNDERUNG IN O/O GEGEN VORMONAT	1980=100	VERÄNDERUNG IN O/O GEGEN VORMONAT	1980=100
EINFUHR INSGESAMT									
1984	AUG	122,2	+ 5,5	+ 1,2	X	X	122,1	+ 0,6	122,3
	SEP	122,5	+ 6,8	+ 0,2	X	X	122,9	+ 0,7	123,1
	OKT	122,3	+ 6,3	- 0,2	X	X	123,3	+ 0,3	123,8
	NOV	122,5	+ 5,5	+ 0,2	X	X	123,4	+ 0,1	124,4
	DEZ	124,4	+ 4,5	+ 1,6	X	X	123,6	+ 0,2	125,0
1985	JAN	127,7	+ 6,2	+ 2,7	X	X	125,3	+ 1,4	125,5
	FEB	128,5	+ 7,4	+ 0,6	X	X	126,6	+ 1,0	126,1
	MAR	129,2	+ 8,8	+ 0,5	X	X	128,0	+ 1,1	126,3
	APR	126,4	+ 7,1	- 2,2	X	X	127,1	- 0,7	126,2
	MAI	126,0	+ 6,0	- 0,3	X	X	126,6	- 0,4	126,0
	JUN	125,4	+ 4,6	- 0,5	X	X	125,9	- 0,6	125,7
	JUL	123,6	+ 2,4	- 1,4	X	X	124,6	- 1,0	125,5
	AUG	121,7	- 0,4	- 1,5	X	X	122,8	- 1,4	125,4
AUSFUHR INSGESAMT									
1984	AUG	117,6	+ 4,9	+ 0,4	X	X	117,5	+ 0,2	116,9
	SEP	117,5	+ 5,0	- 0,1	X	X	117,8	+ 0,3	117,5
	OKT	118,3	+ 5,7	+ 0,7	X	X	118,6	+ 0,7	118,1
	NOV	118,4	+ 4,3	+ 0,1	X	X	116,3	- 0,3	118,7
	DEZ	119,2	+ 3,9	+ 0,7	X	X	118,5	+ 0,2	119,2
1985	JAN	119,9	+ 5,1	+ 0,6	X	X	119,7	+ 1,0	119,8
	FEB	120,8	+ 4,7	+ 0,8	X	X	119,8	+ 0,1	120,3
	MAR	121,7	+ 6,6	+ 0,7	X	X	121,4	+ 1,3	120,9
	APR	121,4	+ 5,7	- 0,2	X	X	121,3	- 0,1	121,3
	MAI	121,7	+ 6,3	+ 0,2	X	X	121,9	+ 0,5	121,6
	JUN	121,1	+ 6,4	- 0,5	X	X	122,4	+ 0,4	121,9
	JUL	122,6	+ 4,7	+ 1,2	X	X	122,5	+ 0,1	122,3
	AUG	121,2	+ 3,1	- 1,1	X	X	121,5	- 0,8	122,7

10 VERKEHR

10.1 BEFÖRDERTE GÜTER (1 000 T)

JAHR	MONAT	ORIGINALWERT			KALENDERBEREINIGTER WERT		KALENDER- UND SAISON- BEREINIGTER WERT		GLATTE KOMPONENTE
		1 000 T	VERÄNDERUNG VORJAHR	IN O/O GEGEN VORMONAT	1 000 T	VERÄNDERUNG IN O/O GEGEN VORMONAT	1 000 T	VERÄNDERUNG IN O/O GEGEN VORMONAT	1 000 T
EISENBAHNVERKEHR									
1984	JUN	25873	- 0,2	- 7,0	27496	- 1,1	26958	+ 0,2	27479
	JUL	27121	+13,4	+ 4,8	25992	- 5,5	27876	+ 3,4	27565
	AUG	26104	+10,4	- 3,7	24609	- 5,3	28064	+ 0,7	27634
	SEP	27095	+ 2,5	+ 3,8	27609	+12,2	27861	- 0,7	27686
	OKT	31856	+10,6	+17,6	30253	+ 9,6	28080	+ 0,8	27724
	NOV	30944	+ 2,6	- 2,9	31211	+ 3,2	27776	- 1,1	27751
	DEZ	25171	- 7,3	-18,7	27132	-13,1	27371	- 1,5	27729
1985	JAN	25976	- 0,9	+ 3,2	25144	- 7,3	27310	- 0,2	27703
	FEB	25797	- 2,1	- 0,7	27441	+ 9,1	27713	+ 1,5	27739
	MAR	29149	+ 0,6	+13,0	28677	+ 4,5	27787	+ 0,3	27782
	APR	27733	+ 5,6	- 4,9	28385	- 1,0	27827	+ 0,1	27828
	MAI	27984	+ 0,6	+ 0,9	28605	+ 0,8	27886	+ 0,2	27823
	JUN	26702	+ 3,2	- 4,6	27635	- 3,4	27450	- 1,6	27806
FERNVERKEHR MIT LASTKRAFTFAHRZEUGEN									
1984	JUN	26114	- 4,3	-10,4	27474	- 4,2	26274	- 2,5	26811
	JUL	27504	+ 6,5	+ 5,3	26604	- 3,2	27024	+ 2,9	26841
	AUG	26498	+ 1,5	- 3,7	25196	- 5,3	26992	- 0,1	26885
	SEP	28373	- 0,9	+ 7,1	29079	+15,4	27005	+ 0,0	26940
	OKT	31265	+ 7,2	+10,2	29487	+ 1,4	27322	+ 1,2	27007
	NOV	28349	+ 1,2	- 9,3	29000	- 1,7	27297	- 0,1	27096
	DEZ	22663	- 4,5	-20,1	24204	-16,5	27056	- 0,9	27187
1985	JAN	24445	- 1,1	+ 7,9	23620	- 2,4	26832	- 0,8	27349
	FEB	24666	- 1,6	+ 0,9	26331	+11,5	27614	+ 2,9	27548
	MAR	27895	+ 2,8	+13,1	27651	+ 5,0	27807	+ 0,7	27763
	APR	28028	+ 6,7	+ 0,5	28780	+ 4,1	27950	+ 0,5	27988
	MAI	29783	+ 2,1	+ 6,3	30364	+ 5,5	28468	+ 1,9	28202
	JUN	28024	+ 7,3	- 5,9	29536	- 2,7	28519	+ 0,2	28403
BINNENSCHIFFFAHRT									
1984	JUN	20398	- 5,5	- 6,2	22058	+ 0,4	18779	- 7,3	19427
	JUL	20852	+ 7,6	+ 2,2	19657	-10,9	19449	+ 3,6	19303
	AUG	19551	+ 1,0	- 6,2	18477	- 6,0	19164	- 1,5	19212
	SEP	19720	- 2,4	+ 0,9	20040	+ 8,5	19266	+ 0,5	19122
	OKT	21333	+ 3,3	+ 8,2	20068	+ 0,1	19290	+ 0,1	18987
	NOV	19064	+12,8	-10,6	18749	- 6,6	19899	+ 3,2	18845
	DEZ	17905	- 3,0	- 6,1	18885	+ 0,7	19223	- 3,4	18698
1985	JAN*	12324	-29,9	-31,2	12649	-33,0	16371	-14,8	18664
	FEB	13821	-19,7	+12,1	14399	+13,8	17332	+ 5,9	18741
	MAR	19592	- 5,8	+41,8	19037	+32,2	18770	+ 8,3	18870
	APR	20475	+ 0,8	+ 4,5	21663	+13,8	19660	+ 4,7	19028
	MAI	20875	- 4,0	+ 2,0	21956	+ 1,4	19717	+ 0,3	19143
	JUN	21270	+ 4,3	+ 1,9	22817	+ 3,9	19649	- 0,3	19231
LUFTVERKEHR									
1984	JUN	50,73	+ 6,9	- 9,3	51,94	- 6,8	55,55	- 0,9	56,24
	JUL	55,29	+13,5	+ 9,0	54,02	+ 4,0	57,47	+ 3,5	56,53
	AUG	52,50	+15,6	- 5,0	51,25	- 5,1	57,88	+ 0,7	56,81
	SEP	55,18	+ 8,0	+ 5,1	54,85	+ 7,0	56,67	- 2,1	57,09
	OKT	56,59	+ 2,5	+ 2,6	55,64	+ 1,4	56,20	- 0,8	57,35
	NOV	59,85	+ 8,6	+ 5,8	61,05	+ 9,7	58,70	+ 4,4	57,65
	DEZ	61,88	+ 0,0	+ 3,4	61,74	+ 1,1	56,65	- 3,5	57,95
1985	JAN	53,42	+ 3,7	-13,7	52,29	-15,3	57,40	+ 1,3	58,29
	FEB	58,00	+ 4,2	+ 8,6	62,61	+19,7	59,25	+ 3,2	58,67
	MAR*	71,33	+12,2	+23,0	67,84	+ 8,4	61,94	+ 4,5	59,05
	APR	63,04	+ 9,0	-11,6	64,12	- 5,5	60,20	- 2,8	59,42
	MAI	58,07	+ 3,8	- 7,9	58,20	- 9,2	58,87	- 2,2	59,77
	JUN	56,07	+10,5	- 3,4	55,63	- 4,4	59,76	+ 1,5	60,13
ROHRFERNLEITUNGEN (ROHES ERDOEL)									
1984	SEP	4803	+ 6,6	+ 6,2	4793	+ 6,8	4799	+ 1,5	4777
	OKT	4054	- 9,6	-15,6	3961	-17,4	4556	- 5,1	4764
	NOV	4687	+ 2,4	+15,6	4922	+24,3	4905	+ 7,7	4752
	DEZ	5080	- 1,9	+ 8,4	5045	+ 2,5	4729	- 3,6	4740
1985	JAN	4740	- 8,9	- 6,7	4667	- 7,5	4625	- 2,2	4734
	FEB	4484	-11,4	- 5,4	4865	+ 4,2	4618	- 0,2	4728
	MAR	5134	+ 7,9	+14,5	5006	+ 2,9	4932	+ 6,8	4727
	APR	4890	- 1,5	- 4,8	4968	- 0,8	4855	- 1,6	4729
	MAI	4750	- 3,6	- 2,9	4812	- 3,1	4752	- 2,1	4724
	JUN	4653	- 0,2	- 2,0	4603	- 4,3	4637	- 2,4	4718
	JUL	4748	- 5,8	+ 2,0	4663	+ 1,3	4629	- 0,2	4713
	AUG	4615	+ 2,0	- 2,8	4621	- 0,9	4821	+ 4,1	4716
	SEP	4676	- 2,6	+ 1,3	4649	+ 0,6	4663	- 3,3	4720
SEESCHIFFFAHRT									
1984	AUG	10083	+ 1,0	- 6,6	9938	- 7,5	10820	- 3,6	11081
	SEP	10951	+ 3,5	+ 8,6	11347	+14,2	11192	+ 3,4	11133
	OKT	10607	+ 8,3	- 3,1	10643	- 6,2	11325	+ 1,2	11187
	NOV	11291	+ 3,8	+ 6,4	11408	+ 7,2	11175	- 1,3	11244
	DEZ	12151	+ 1,1	+ 7,6	11652	+ 2,1	11112	- 0,6	11311
1985	JAN	12027	+10,9	- 1,0	11789	+ 1,2	11673	+ 5,0	11391
	FEB	11003	- 4,9	- 8,5	12146	+ 3,0	11085	- 5,0	11480
	MAR	12995	+ 9,6	+18,1	12885	+ 6,1	11776	+ 6,2	11574
	APR	11806	+ 2,7	- 9,1	11920	- 7,5	11572	- 1,7	11667
	MAI	11980	+14,5	+ 1,5	11182	- 6,2	11926	+ 3,1	11759
	JUN	11462	+12,0	- 4,3	11630	+ 4,0	12179	+ 2,1	11850
	JUL	11156	+ 3,3	- 2,7	11128	- 4,3	11699	- 3,9	11936
	AUG	10896	+ 8,1	- 2,3	11044	- 0,8	12038	+ 2,9	12033

10 VERKEHR

10.2 GELEISTETE TONNENKILOMETER (MILL.TKM)

JAHR	MONAT	ORIGINALWERT			KALENDERBEREINIGTER WERT		KALENDER- UND SAISON- BEREINIGTER WERT		GLATTE KOMPONENTE
		MILL.TKM	VERÄNDERUNG VORJAHR	IN O/O GEGEN VORMONAT	MILL.TKM	VERÄNDERUNG IN O/O GEGEN VORMONAT	MILL.TKM	VERÄNDERUNG IN O/O GEGEN VORMONAT	MILL.TKM
EISENBAHNVERKEHR (TARIF-TKM)									
1984	JUL	5110	+15,7	+ 3,7	4899	- 6,5	5213	+ 4,3	5149
	AUG	4802	+11,4	- 6,0	4513	- 7,9	5228	+ 0,3	5179
	SEP	5116	+ 0,6	+ 6,5	5181	+14,8	5154	- 1,4	5208
	OKT	5848	+12,6	+14,3	5562	+ 7,4	5314	+ 3,1	5238
	NOV	5764	+ 5,3	- 1,4	5783	+ 4,0	5258	- 1,1	5272
	DEZ	4688	- 7,6	-18,7	5048	-12,7	5140	- 2,2	5306
1985	JAN	5080	+ 7,9	+ 8,4	4919	- 2,6	5374	+ 4,6	5340
	FEB	5194	+ 9,2	+ 2,2	5518	+12,2	5552	+ 3,3	5374
	MAR	5748	+ 4,7	+10,7	5631	+ 2,0	5416	- 2,4	5412
	APR	5512	+11,1	- 4,1	5650	+ 0,3	5465	+ 0,9	5451
	MAI	5470	+ 3,1	- 0,8	5610	- 0,7	5412	- 1,0	5491
	JUN	5432	+10,2	- 0,7	5598	- 0,2	5447	+ 0,6	5528
	JUL	5651	+10,6	+ 4,0	5382	- 3,9	5635	+ 3,5	5564
FERNVERKEHR MIT LASTKRAFTFAHRZEUGEN (TARIF-TKM)									
1984	JUN	7031	- 4,6	-11,0	7406	- 4,9	7155	- 2,8	7325
	JUL	7378	+ 7,5	+ 4,9	7128	- 3,8	7392	+ 3,3	7339
	AUG	6972	+ 1,8	- 5,5	6625	- 7,1	7371	- 0,3	7355
	SEP	7606	- 0,8	+ 9,1	7801	+17,8	7384	+ 0,2	7373
	OKT	8509	+ 8,6	+11,9	8033	+ 3,0	7509	+ 1,7	7396
	NOV	7750	+ 0,3	- 8,9	7912	- 1,5	7422	- 1,2	7425
	DEZ	6203	- 6,4	-20,0	6633	-16,2	7346	- 1,0	7458
1985	JAN	7072	+ 1,5	+14,0	6840	+ 3,1	7447	+ 1,4	7503
	FEB	7017	+ 0,3	- 0,8	7501	+ 9,7	7620	+ 2,3	7554
	MAR	7886	+ 4,0	+12,4	7825	+ 4,3	7664	+ 0,6	7608
	APR	7715	+ 7,6	- 2,2	7891	+ 0,8	7666	+ 0,0	7663
	MAI	7996	+ 1,2	+ 3,6	8139	+ 3,1	7710	+ 0,6	7716
	JUN	7591	+ 8,0	- 5,1	7984	- 1,9	7795	+ 1,1	7769
BINNENSCHIFFFAHRT (EFFEKTIV-TKM)									
1984	JUN	4604	- 7,7	- 3,1	4947	+ 3,6	4054	- 9,0	4244
	JUL	4620	+ 4,9	+ 0,3	4359	-11,9	4205	+ 3,7	4221
	AUG	4124	- 1,2	-10,7	3912	-10,3	4149	- 1,3	4207
	SEP	4379	+ 0,7	+ 6,2	4454	+13,9	4269	+ 2,9	4193
	OKT	4669	+ 6,0	+ 6,6	4405	- 1,1	4260	- 0,2	4166
	NOV	4137	+22,6	-11,4	4081	- 7,4	4483	+ 5,2	4136
	DEZ	4003	+ 2,7	- 3,2	4155	+ 1,8	4274	- 4,7	4101
1985	JAN*	2592	-32,7	-35,2	2721	-34,5	3484	-18,5	4090
	FEB	2964	-22,0	+14,4	3101	+14,0	3717	+ 6,7	4107
	MAR	4217	- 7,6	+42,3	4098	+32,2	4045	+ 6,8	4137
	APR	4431	- 1,4	+ 5,1	4686	+14,3	4271	+ 5,6	4175
	MAI	4612	- 2,9	+ 4,1	4820	+ 2,9	4348	+ 1,8	4200
	JUN	4916	+ 6,8	+ 6,6	5256	+ 9,0	4376	+ 0,6	4218
LUFTVERKEHR (EFFEKTIV-TKM)									
1984	JUN	19,19	+ 7,4	-10,9	19,56	- 8,3	21,12	- 0,9	21,32
	JUL	20,34	+12,4	+ 6,0	19,99	+ 2,2	21,72	+ 2,8	21,45
	AUG	19,55	+14,7	- 3,9	19,07	- 4,6	21,87	+ 0,7	21,56
	SEP	20,28	+ 7,3	+ 3,7	20,29	+ 6,4	21,49	- 1,7	21,67
	OKT	21,26	+ 5,0	+ 4,8	20,93	+ 3,2	21,54	+ 0,2	21,78
	NOV	22,57	+ 7,6	+ 6,2	22,95	+ 9,7	22,07	+ 2,5	21,90
	DEZ	23,32	- 0,9	+ 3,3	23,12	+ 0,7	21,31	- 3,4	22,02
1985	JAN	20,87	+ 7,0	-10,5	20,38	-11,9	22,03	+ 3,4	22,14
	FEB	22,74	+ 6,6	+ 9,0	24,61	+20,8	22,77	+ 3,4	22,24
	MAR	27,01	+10,4	+18,8	26,37	+ 7,2	23,00	+ 1,0	22,34
	APR	23,75	+ 5,6	-12,1	24,16	- 8,4	22,32	- 3,0	22,44
	MAI	22,21	+ 3,1	- 6,5	22,05	- 8,7	22,15	- 0,8	22,53
	JUN	20,84	+ 8,6	- 6,2	20,80	- 5,7	22,51	+ 1,6	22,63
ROHRFERNLEITUNGEN (ROHES ERDOEL, EFFEKTIV-TKM)									
1984	SEP	748	+ 7,0	+ 5,2	730	+ 5,3	720	+ 1,1	696
	OKT	594	-28,9	-20,6	569	-22,1	603	-16,3	699
	NOV	716	+ 4,4	+20,5	757	+33,0	739	+22,6	703
	DEZ	698	- 4,5	- 2,5	719	- 5,0	701	- 5,1	706
1985	JAN	655	- 9,8	- 6,2	648	- 9,9	694	- 1,0	711
	FEB	646	- 9,1	- 1,4	688	+ 6,2	698	+ 0,6	716
	MAR	769	+ 5,7	+17,5	723	+ 5,1	724	+ 3,7	726
	APR	718	+ 7,2	- 5,4	745	+ 3,0	744	+ 2,8	731
	MAI	806	+22,3	+12,3	840	+12,8	800	+ 7,5	728
	JUN	730	+ 5,2	- 9,4	720	-14,3	703	-12,1	721
	JUL	800	+ 7,0	+ 9,6	776	+ 7,8	746	+ 6,1	714
	AUG	696	- 2,1	-13,0	673	-13,3	692	- 7,2	711
	SEP	703	- 6,0	+ 1,0	695	+ 3,3	685	- 1,0	713

11.1 INDEX DER AKTIENKURSE [30.12.1980 = 100]

JAHR	MONAT	ORIGINALWERT			KALENDERBEREINIGTER WERT		KALENDER- UND SAISON- BEREINIGTER WERT		GLATTE KOMPONENTE
		1980*100	VERÄNDERUNG VORJAHR	IN O/O GEGEN VORMONAT	1980*100	VERÄNDERUNG IN O/O GEGEN VORMONAT	1980*100	VERÄNDERUNG IN O/O GEGEN VORMONAT	1980*100
GESAMTINDEX									
1984	OKT	160,0	+11,1	+ 3,8	X	X	159,5	+ 1,2	157,7
	NOV	161,4	+ 9,1	+ 0,9	X	X	161,0	+ 0,9	160,5
	DEZ	162,8	+ 8,4	+ 0,9	X	X	162,8	+ 1,1	163,8
1985	JAN	170,8	+ 9,9	+ 4,9	X	X	166,6	+ 2,3	167,7
	FEB	174,3	+12,7	+ 2,0	X	X	171,2	+ 2,6	172,3
	MAR	180,4	+19,2	+ 3,5	X	X	178,5	+ 4,3	177,7
	APR	182,7	+20,8	+ 1,3	X	X	182,4	+ 2,2	184,0
	MAI	189,6	+25,0	+ 3,8	X	X	189,6	+ 3,9	191,4
	JUN*	204,7	+36,7	+ 8,0	X	X	203,8	+ 7,5	198,5
	JUL	208,3	+45,0	+ 1,8	X	X	211,6	+ 3,8	205,7
	AUG	209,3	+42,5	+ 0,5	X	X	215,0	+ 1,6	212,8
	SEP*	223,9	+45,3	+ 7,0	X	X	225,6	+ 4,9	220,3
	OKT*	243,0	+51,9	+ 8,5	X	X	241,3	+ 7,0	227,9
ENERGIE- UND WASSERVERSORGUNG, BERGBAU									
1984	OKT	110,2	- 7,3	+ 1,8	X	X	108,9	- 1,3	109,3
	NOV	111,9	- 4,8	+ 1,5	X	X	110,6	+ 1,6	109,3
	DEZ	111,5	- 4,9	- 0,4	X	X	110,3	- 0,3	109,5
1985	JAN	113,5	- 5,2	+ 1,8	X	X	110,1	- 0,2	110,0
	FEB	113,2	- 4,2	- 0,3	X	X	110,6	+ 0,5	110,9
	MAR	111,0	- 2,3	- 1,9	X	X	111,6	+ 0,9	112,1
	APR	112,7	+ 0,4	+ 1,5	X	X	113,4	+ 1,6	113,7
	MAI	113,9	+ 2,3	+ 1,1	X	X	115,2	+ 1,6	116,1
	JUN	118,4	+ 7,0	+ 4,0	X	X	119,1	+ 3,4	118,7
	JUL	119,3	+11,0	+ 0,8	X	X	122,3	+ 2,7	121,4
	AUG	122,1	+13,8	+ 2,3	X	X	125,3	+ 2,5	124,2
	SEP*	130,4	+20,5	+ 6,8	X	X	131,3	+ 4,8	127,0
	OKT*	138,3	+25,5	+ 6,1	X	X	136,1	+ 3,7	129,8
VERARBEITENDE INDUSTRIE									
1984	OKT	160,1	+ 7,3	+ 3,9	X	X	159,5	+ 1,1	158,3
	NOV	159,9	+ 4,7	- 0,1	X	X	160,3	+ 0,5	160,9
	DEZ	161,9	+ 4,5	+ 1,3	X	X	162,3	+ 1,2	163,9
1985	JAN	168,6	+ 5,2	+ 4,1	X	X	165,0	+ 1,7	167,5
	FEB	174,6	+10,8	+ 3,6	X	X	171,5	+ 3,9	171,9
	MAR	184,4	+19,6	+ 5,6	X	X	180,6	+ 5,3	177,1
	APR	183,7	+19,4	- 0,4	X	X	182,7	+ 1,2	183,1
	MAI	189,0	+22,8	+ 2,9	X	X	186,8	+ 3,3	190,1
	JUN	202,4	+33,2	+ 7,1	X	X	200,9	+ 6,4	196,7
	JUL	203,0	+40,4	+ 0,3	X	X	207,6	+ 3,3	203,3
	AUG	205,1	+38,0	+ 1,0	X	X	210,8	+ 1,5	209,8
	SEP*	218,8	+42,0	+ 6,7	X	X	220,9	+ 4,8	216,8
	OKT*	236,5	+47,7	+ 8,1	X	X	234,9	+ 6,3	223,9
GRUNDSTOFFINDUSTRIE									
1984	OKT	147,4	+ 8,9	+ 3,9	X	X	148,1	+ 1,2	147,1
	NOV	147,9	+ 7,3	+ 0,3	X	X	149,4	+ 0,9	149,5
	DEZ	150,8	+ 7,8	+ 2,0	X	X	151,8	+ 1,6	152,2
1985	JAN	155,0	+ 4,6	+ 2,8	X	X	151,5	- 0,2	155,3
	FEB	160,7	+10,1	+ 3,7	X	X	157,5	+ 4,0	159,0
	MAR	171,8	+20,6	+ 6,9	X	X	167,2	+ 6,2	163,4
	APR	172,0	+20,0	+ 0,1	X	X	168,8	+ 1,0	168,3
	MAI	174,7	+21,7	+ 1,6	X	X	172,9	+ 2,4	173,8
	JUN	183,0	+30,3	+ 4,8	X	X	182,1	+ 5,3	179,0
	JUL	183,9	+37,9	+ 0,5	X	X	186,2	+ 3,3	184,1
	AUG	184,0	+33,9	+ 0,1	X	X	189,5	+ 0,7	189,1
	SEP	192,4	+35,6	+ 4,6	X	X	196,2	+ 3,5	194,5
	OKT*	212,2	+44,0	+10,3	X	X	212,2	+ 8,2	200,1
INVESTITIONSGÜTERINDUSTRIE									
1984	OKT	175,1	+ 7,4	+ 4,5	X	X	173,1	+ 1,1	171,8
	NOV	174,6	+ 4,0	- 0,3	X	X	173,7	+ 0,3	175,1
	DEZ	176,4	+ 3,3	+ 1,0	X	X	175,7	+ 1,2	178,9
1985	JAN	186,1	+ 7,4	+ 5,5	X	X	181,8	+ 3,5	183,5
	FEB	193,2	+13,7	+ 3,8	X	X	189,8	+ 4,4	189,1
	MAR	202,9	+21,9	+ 5,0	X	X	199,5	+ 5,1	195,7
	APR	201,3	+22,1	- 0,8	X	X	202,2	+ 1,4	203,6
	MAI	209,9	+27,3	+ 4,3	X	X	211,0	+ 4,4	212,6
	JUN*	229,9	+40,7	+ 9,5	X	X	229,2	+ 8,6	221,2
	JUL	230,5	+48,0	+ 0,3	X	X	235,4	+ 2,7	229,7
	AUG	234,8	+46,2	+ 1,9	X	X	240,7	+ 2,3	238,2
	SEP*	254,8	+52,0	+ 8,5	X	X	256,3	+ 6,5	247,4
	OKT*	272,0	+55,3	+ 6,8	X	X	268,9	+ 4,9	256,6
BAUINDUSTRIE									
1984	OKT	163,7	+ 9,3	- 2,5	X	X	163,6	- 1,9	160,8
	NOV	159,4	+ 8,0	- 2,6	X	X	164,8	+ 0,7	161,1
	DEZ	162,9	+ 8,1	+ 2,2	X	X	165,3	+ 0,3	162,4
1985	JAN	163,9	+ 3,6	+ 0,6	X	X	163,2	- 1,3	164,3
	FEB	161,2	+ 2,7	- 1,6	X	X	163,6	+ 0,2	166,4
	MAR	163,3	+ 4,5	+ 1,3	X	X	165,9	+ 1,4	169,3
	APR	166,6	+ 6,6	+ 2,0	X	X	169,9	+ 2,4	172,7
	MAI	172,2	+10,0	+ 3,4	X	X	176,3	+ 3,8	179,0
	JUN*	192,8	+17,1	+12,0	X	X	189,5	+ 7,5	186,6
	JUL	192,2	+13,7	- 0,3	X	X	190,8	+ 0,7	194,8
	AUG*	216,1	+26,3	+12,4	X	X	211,5	+10,8	203,6
	SEP*	235,7	+40,4	+ 9,1	X	X	229,1	+ 8,3	212,1
	OKT	243,7	+48,9	+ 3,4	X	X	236,0	+ 3,0	220,1

12 PREISE

12.1 PREISINDIZES (1980 = 100)

JAHR	MONAT	ORIGINALWERT			KALENDERBEREINIGTER WERT		KALENDER- UND SAISON- BEREINIGTER WERT		GLATTE KOMPONENTE
		1980*100	VERÄNDERUNG VORJAHR	IN O/O GEGEN VORMONAT	1980*100	VERÄNDERUNG IN O/O GEGEN VORMONAT	1980*100	VERÄNDERUNG IN O/O GEGEN VORMONAT	1980*100
ERZEUGERPREISE GEWERBLICHE PRODUKTE									
1984	SEP	119,7	+ 2,7	+ 0,3	X	X	119,8	+ 0,3	119,9
	OKT	120,3	+ 3,1	+ 0,5	X	X	120,2	+ 0,3	120,2
	NOV	120,3	+ 2,9	+ 0,0	X	X	120,4	+ 0,2	120,5
	DEZ	120,4	+ 2,8	+ 0,1	X	X	120,7	+ 0,2	120,8
1985	JAN	121,2	+ 2,9	+ 0,7	X	X	121,0	+ 0,2	121,0
	FEB	121,6	+ 3,1	+ 0,3	X	X	121,4	+ 0,3	121,3
	MAR	121,8	+ 3,0	+ 0,2	X	X	121,7	+ 0,2	121,5
	APR	122,0	+ 2,8	+ 0,2	X	X	121,8	+ 0,1	121,7
	MAI	122,1	+ 2,7	+ 0,1	X	X	121,9	+ 0,1	121,9
	JUN	122,0	+ 2,5	- 0,1	X	X	122,0	+ 0,1	122,1
	JUL	122,1	+ 2,3	+ 0,1	X	X	122,2	+ 0,2	122,2
	AUG	121,9	+ 2,2	- 0,2	X	X	122,2	+ 0,0	122,4
	SEP	122,1	+ 2,0	+ 0,2	X	X	122,3	+ 0,1	122,5
	ERZEUGERPREISE LANDWIRTSCH. PRODUKTE								
1984	SEP	107,5	- 2,2	+ 0,7	X	X	107,3	- 0,6	107,6
	OKT	106,7	- 3,0	- 0,7	X	X	106,6	- 0,7	106,9
	NOV	106,0	- 3,9	- 0,7	X	X	105,9	- 0,7	106,2
	DEZ	105,7	- 4,5	- 0,3	X	X	105,3	- 0,6	105,6
1985	JAN	104,6	- 3,6	- 1,0	X	X	105,7	+ 0,4	104,9
	FEB	104,1	- 6,9	- 0,5	X	X	103,6	- 2,0	104,3
	MAR	104,3	- 7,9	+ 0,2	X	X	102,8	- 0,8	103,8
	APR	103,4	- 7,1	- 0,9	X	X	103,2	+ 0,4	103,5
	MAI	103,4	- 5,0	+ 0,0	X	X	104,2	+ 1,0	103,2
	JUN	104,0	- 6,6	+ 0,6	X	X	103,0	- 1,2	103,1
	JUL	103,7	- 4,7	- 0,3	X	X	103,8	+ 0,8	103,0
	AUG	102,7	- 3,8	- 1,0	X	X	103,7	- 0,1	102,8
	SEP	103,0	- 4,2	+ 0,3	X	X	103,0	- 0,7	102,7
	ERZEUGERPREISE PFLANZLICHER PRODUKTE								
1984	SEP	101,0	- 7,3	- 3,6	X	X	107,2	- 2,7	109,8
	OKT	100,7	- 8,3	- 0,3	X	X	106,6	- 0,6	107,8
	NOV	100,7	-10,0	+ 0,0	X	X	105,3	- 1,2	105,9
	DEZ	101,8	-11,0	+ 1,1	X	X	104,3	- 0,9	104,1
1985	JAN	103,5	-10,3	+ 1,7	X	X	104,3	+ 0,0	102,3
	FEB	103,3	-14,7	- 0,2	X	X	100,9	- 3,3	100,8
	MAR	103,7	-17,2	+ 0,4	X	X	98,5	- 2,4	99,5
	APR	104,3	-16,6	+ 0,6	X	X	98,5	+ 0,0	98,9
	MAI	103,6	-15,5	- 0,7	X	X	98,9	+ 0,4	98,7
	JUN	105,0	-15,9	+ 1,4	X	X	98,1	- 0,8	98,9
	JUL	101,6	-13,4	- 3,2	X	X	99,7	+ 1,6	99,3
	AUG	96,7	- 7,7	- 4,8	X	X	102,0	+ 2,3	99,6
	SEP	97,3	- 3,7	+ 0,6	X	X	103,4	+ 1,4	99,8
	ERZEUGERPREISE TIERISCHER PRODUKTE								
1984	SEP	110,0	- 0,3	+ 2,3	X	X	107,3	+ 0,2	106,7
	OKT	109,1	- 0,8	- 0,8	X	X	106,7	- 0,6	106,5
	NOV	108,0	- 1,5	- 1,0	X	X	106,1	- 0,6	106,4
	DEZ	107,2	- 1,8	- 0,7	X	X	105,7	- 0,4	106,2
1985	JAN	105,1	- 0,7	- 2,0	X	X	106,4	+ 0,7	105,9
	FEB	104,4	- 3,5	- 0,7	X	X	104,7	- 1,6	105,7
	MAR	104,5	- 3,9	+ 0,1	X	X	104,4	- 0,3	105,5
	APR	103,1	- 2,6	- 1,3	X	X	105,1	+ 0,7	105,3
	MAI	103,4	- 0,1	+ 0,3	X	X	106,3	+ 1,1	105,0
	JUN	103,7	- 2,3	+ 0,3	X	X	104,9	- 1,3	104,7
	JUL	104,5	- 0,9	+ 0,8	X	X	105,4	+ 0,5	104,4
	AUG	105,0	- 2,3	+ 0,5	X	X	104,3	- 1,0	104,1
	SEP	105,2	- 4,4	+ 0,2	X	X	102,8	- 1,4	103,9
	PREISE FUER EINFUHRWAREN								
1984	SEP	124,7	+ 5,4	+ 1,2	X	X	124,4	+ 0,8	124,9
	OKT	125,5	+ 7,0	+ 0,6	X	X	125,6	+ 1,0	125,6
	NOV	124,7	+ 5,2	- 0,6	X	X	125,2	- 0,3	126,2
	DEZ	125,5	+ 4,8	+ 0,6	X	X	125,5	+ 0,2	126,6
1985	JAN	127,0	+ 4,5	+ 1,2	X	X	126,1	+ 0,5	127,1
	FEB	129,5	+ 7,3	+ 2,0	X	X	128,3	+ 1,7	127,4
	MAR	130,4	+ 8,8	+ 0,7	X	X	129,8	+ 1,2	127,7
	APR	128,3	+ 6,5	- 1,6	X	X	128,5	- 1,0	127,5
	MAI	127,7	+ 4,3	- 0,5	X	X	127,2	- 1,0	127,1
	JUN	126,4	+ 3,5	- 1,0	X	X	126,6	- 0,5	126,6
	JUL	124,5	+ 1,6	- 1,5	X	X	125,3	- 1,0	126,1
	AUG	122,4	- 0,6	- 1,7	X	X	123,6	- 1,4	125,6
	SEP	123,0	- 1,4	+ 0,5	X	X	123,4	- 0,2	125,1
	PREISE FUER AUSFUHRWAREN								
1984	SEP	117,1	+ 3,4	+ 0,5	X	X	117,1	+ 0,4	117,2
	OKT	117,5	+ 3,8	+ 0,3	X	X	117,6	+ 0,4	117,6
	NOV	117,5	+ 3,6	+ 0,0	X	X	117,8	+ 0,2	117,9
	DEZ	117,6	+ 3,3	+ 0,1	X	X	118,0	+ 0,2	118,3
1985	JAN	118,6	+ 3,5	+ 0,9	X	X	118,5	+ 0,4	118,6
	FEB	119,2	+ 3,8	+ 0,5	X	X	119,0	+ 0,4	119,0
	MAR	119,7	+ 4,0	+ 0,4	X	X	119,5	+ 0,4	119,3
	APR	120,0	+ 3,9	+ 0,3	X	X	119,7	+ 0,2	119,5
	MAI	120,2	+ 3,6	+ 0,2	X	X	119,8	+ 0,1	119,7
	JUN	120,1	+ 3,5	- 0,1	X	X	120,0	+ 0,2	119,9
	JUL	120,0	+ 3,3	- 0,1	X	X	120,0	+ 0,0	120,0
	AUG	119,6	+ 2,7	- 0,3	X	X	119,9	- 0,1	120,1
	SEP	119,5	+ 2,0	- 0,1	X	X	119,8	- 0,1	120,3

12 PREISE

12.1 PREISINDIZES (1980 = 100)

JAHR	MONAT	ORIGINALWERT			KALENDERBEREINIGTER WERT		KALENDER- UND SAISON- BEREINIGTER WERT		GLATTE KOMPONENTE
		1980*100	VERÄNDERUNG IN O/O GEGEN VORJAHR VORMONAT		1980*100	VERÄNDERUNG IN O/O GEGEN VORMONAT	1980*100	VERÄNDERUNG IN O/O GEGEN VORMONAT	1980*100
VERBRAUCHERPREISE (EINZELH.VERKAUFSPR.)									
1984	SEP	115,2	+ 1,2	- 0,1	X	X	115,7	+ 0,0	116,0
	OKT	115,7	+ 1,7	+ 0,4	X	X	116,1	+ 0,3	116,1
	NOV	115,9	+ 1,6	+ 0,2	X	X	116,2	+ 0,1	116,3
	DEZ	116,0	+ 1,5	+ 0,1	X	X	116,3	+ 0,1	116,5
1985	JAN	116,6	+ 1,6	+ 0,5	X	X	116,6	+ 0,3	116,6
	FEB	117,1	+ 1,6	+ 0,4	X	X	116,9	+ 0,3	116,8
	MAR	117,6	+ 1,8	+ 0,4	X	X	117,2	+ 0,3	117,0
	APR	117,8	+ 1,9	+ 0,2	X	X	117,4	+ 0,2	117,2
	MAI	118,1	+ 2,0	+ 0,3	X	X	117,6	+ 0,2	117,3
	JUN	117,9	+ 1,6	- 0,2	X	X	117,4	- 0,2	117,5
	JUL	117,6	+ 1,6	- 0,3	X	X	117,6	+ 0,2	117,6
	AUG	117,0	+ 1,5	- 0,5	X	X	117,5	- 0,1	117,8
	SEP	117,3	+ 1,8	+ 0,3	X	X	117,9	+ 0,3	117,9
	LEBENSHALTUNG ALLER PRIVATEN HAUSHALTE								
1984	SEP	118,3	+ 1,5	+ 0,1	X	X	118,6	+ 0,1	118,9
	OKT	119,0	+ 2,1	+ 0,6	X	X	119,1	+ 0,4	119,2
	NOV	119,2	+ 2,1	+ 0,2	X	X	119,4	+ 0,3	119,4
	DEZ	119,3	+ 2,0	+ 0,1	X	X	119,5	+ 0,1	119,6
1985	JAN	120,0	+ 2,1	+ 0,6	X	X	119,9	+ 0,3	119,9
	FEB	120,5	+ 2,3	+ 0,4	X	X	120,2	+ 0,3	120,1
	MAR	120,9	+ 2,5	+ 0,3	X	X	120,6	+ 0,3	120,4
	APR	121,1	+ 2,5	+ 0,2	X	X	120,8	+ 0,2	120,6
	MAI	121,2	+ 2,5	+ 0,1	X	X	121,0	+ 0,2	120,8
	JUN	121,3	+ 2,3	+ 0,1	X	X	121,0	+ 0,0	121,0
	JUL	121,1	+ 2,3	- 0,2	X	X	121,1	+ 0,1	121,2
	AUG	120,7	+ 2,1	- 0,3	X	X	121,2	+ 0,1	121,4
	SEP	120,9	+ 2,2	+ 0,2	X	X	121,4	+ 0,2	121,6
	NAHRUNGSMITTEL								
1984	SEP	112,3	+ 0,6	- 1,2	X	X	114,0	- 0,4	114,4
	OKT	112,3	+ 0,5	+ 0,0	X	X	114,1	+ 0,1	114,4
	NOV	112,5	+ 0,4	+ 0,2	X	X	114,2	+ 0,1	114,4
	DEZ	112,6	+ 0,2	+ 0,1	X	X	114,1	- 0,1	114,4
1985	JAN	113,8	+ 0,3	+ 1,1	X	X	114,3	+ 0,2	114,4
	FEB	115,2	+ 0,4	+ 1,2	X	X	114,5	+ 0,2	114,4
	MAR	115,8	+ 0,3	+ 0,5	X	X	114,6	+ 0,1	114,5
	APR	116,7	+ 0,9	+ 0,8	X	X	114,9	+ 0,3	114,5
	MAI	116,8	+ 1,0	+ 0,1	X	X	115,0	+ 0,1	114,4
	JUN	116,2	- 0,1	- 0,5	X	X	114,3	- 0,6	114,4
	JUL	115,0	- 0,3	- 1,0	X	X	114,1	- 0,2	114,3
	AUG	112,9	- 0,7	- 1,8	X	X	113,9	- 0,2	114,3
	SEP	112,6	+ 0,3	- 0,3	X	X	114,4	+ 0,4	114,3