

Indikatoren zur Wirtschafts - entwicklung

Zeitreihen mit Saisonbereinigung

10
Oktober
1985

Statistisches Bundesamt • Verlag W. Kohlhammer

Abkürzungen

BESCH.	=	Beschäftigte
GES.	=	Gesamt
GRUNDST.	=	Grundstoff
IND.	=	Industrie
INSG.	=	Insgesamt
O.G.BREG.	=	Ohne Güter der Bundes- regierung
O.NUG.	=	Ohne Nahrungs- und Genußmittelgewerbe
VERARB.	=	Verarbeitende

Zeichenerklärung

- = nichts vorhanden
- ... = Angabe fällt später an
- . = Zahlenwert unbekannt oder geheim-
zuhalten
- z = Tabellenfach gesperrt (Kalender-
bereinigung sachlich nicht sinnvoll)
- () = Aussage wert eingeschränkt, da der
Zahlenwert Fehler aufweisen kann

Legende für Grafiken

- = Originalwert
- = Kalenderbereinigter bzw. kalender-
und saisonbereinigter Wert
- = Glatte Komponente

Die Angaben beziehen sich auf das Bundesge-
biet; sie schließen Berlin (West) ein.

H e r a u s g e b e r :
Statistisches Bundesamt
Gustav-Stresemann-Ring 11
6200 Wiesbaden

A u s l i e f e r u n g :
Verlag W. Kohlhammer GmbH
Abt. Veröffentlichungen des Statistischen
Bundesamtes
Philipp-Reis-Str. 3
6500 Mainz 42

Erscheinungsfolge: monatlich

Erschienen im Oktober 1985

Preis: DM 13,20

Bestellnummer: 1010600-85110

Nachdruck - auch auszugsweise - nur mit
Quellenangabe gestattet.

Inhalt

	Seite
Einführung	5
Erläuterungen	
Berechnungsmethoden	6
Begriffserklärungen	6
1 <u>BESCHÄFTIGUNG UND ARBEITSMARKT</u>	
1.1 Gesamtzahlen (1 000)	
Arbeitslose (insgesamt, männlich, weiblich)	10
Offene Stellen (insgesamt)	10
Kurzarbeiter (insgesamt, männlich)	10
1.2 Beschäftigte im Bergbau und Verarbeitenden Gewerbe und im Bauhauptgewerbe (1980 = 100)	
Bergbau und Verarbeitendes Gewerbe	12
Verarbeitendes Gewerbe	12
Grundstoff- und Produktionsgütergewerbe	12
Investitionsgüter produzierendes Gewerbe	12
Verbrauchsgüter produzierendes Gewerbe	12
Nahrungs- und Genußmittelgewerbe	12
Bauhauptgewerbe	13
2 <u>PRODUKTION IM PRODUZIERENDEN GEWERBE</u>	
2.1 Index der Nettoproduktion (1980=100) - Unternehmen -	
Produzierendes Gewerbe insgesamt ..	14
Produzierendes Gewerbe ohne Bauhauptgewerbe	14
Bergbau und Verarbeitendes Gewerbe	14
Bergbau	14
Elektrizitäts- und Gasversorgung ..	14
Verarbeitendes Gewerbe	14
Grundstoff- und Produktionsgütergewerbe	15
Investitionsgüter produzierendes Gewerbe	15
Verbrauchsgüter produzierendes Gewerbe	15
Nahrungs- und Genußmittelgewerbe ..	15
Ausgewählte Wirtschaftszweige	
Eisenschaffende Industrie	15
Chemische Industrie	16
Maschinenbau	16
Straßenfahrzeugbau, Reparatur von Kraftfahrzeugen usw.	16
Elektrotechnik, Reparatur von Haushaltsgeräten	16
Herstellung von Eisen-, Blech- und Metallwaren	16
Textilgewerbe	16
Bekleidungsgewerbe	17
Ernährungsgewerbe	17
2.2 Geleistete Arbeitsstunden im Bauhauptgewerbe (1980 = 100)	
Bauhauptgewerbe insgesamt	20
Ausgewählte Bauarten	
Hochbau	20
Tiefbau	20
Wohnungsbau	20
Gewerblicher und industrieller Bau	20
Öffentlicher und Verkehrsbau	20
2.3 Produktionsindex für das Bauhauptgewerbe (1980 = 100)	
Bauhauptgewerbe insgesamt	23
Hochbau	23
Tiefbau	23

	Seite		Seite
3		<u>PRODUKTIVITÄT UND LOHNCOSTEN IM BERGBAU UND VERARBEITENDEN GEWERBE</u>	
3.1		Produktionsergebnis (1980 = 100)	
	24	Je Beschäftigten	
	24	Je Beschäftigtenstunde	
	24	Je Arbeiter	
	24	Je Arbeiterstunde	
3.2		Lohn- und Gehaltssumme (1980 = 100)	
	25	Je Beschäftigten (Bergbau und Verarbeitendes Gewerbe)	
	25	Je Beschäftigtenstunde (Bergbau und Verarbeitendes Gewerbe)	
	25	Je Produkteinheit (Bergbau und Verarbeitendes Gewerbe)	
	25	Je Produkteinheit (Verarbeitendes Gewerbe)	
	25	Je Produkteinheit (Grundstoff- und Produktionsgütergewerbe)	
	25	Je Produkteinheit (Investitionsgüter produzierendes Gewerbe)	
	26	Je Produkteinheit (Verbrauchsgüter produzierendes Gewerbe)	
	26	Je Produkteinheit (Nahrungs- und Genußmittelgewerbe)	
	26	Je Umsatzeinheit (Bergbau und Verarbeitendes Gewerbe)	
4		<u>AUFTRAGSEINGANG IM VERARBEITENDEN GEWERBE UND IM BAUHAUPTGEWERBE</u>	
4.1		Wertindex (1980 = 100) - jeweils insgesamt, Inland, Ausland	
	29	Verarbeitendes Gewerbe (ohne Nahrungs- und Genußmittelgewerbe)	
	29	Grundstoff- und Produktionsgütergewerbe	
	30	Investitionsgüter produzierendes Gewerbe	
	30	Verbrauchsgüter produzierendes Gewerbe	
	31	Ausgewählte Wirtschaftszweige	
	31	Hochofen-, Stahl- und Warmwalzwerke	
	32	Chemische Industrie	
	32	Maschinenbau	
	33	Straßenfahrzeugbau	
	33	Elektrotechnik	
	34	Herstellung von Eisen-, Blech- und Metallwaren	
	34	Textilgewerbe	
	34	Bekleidungsgewerbe	
	38	Bauhauptgewerbe	
	38	Hochbau	
	38	Wohnungsbau	
	38	Tiefbau	
	38	Straßenbau	
4.2		Volumenindex (1980 = 100) - jeweils insgesamt, Inland, Ausland	
	40	Verarbeitendes Gewerbe (ohne Nahrungs- und Genußmittelgewerbe)	
	40	Grundstoff- und Produktionsgütergewerbe	
	41	Investitionsgüter produzierendes Gewerbe	
	41	Verbrauchsgüter produzierendes Gewerbe	
	42	Ausgewählte Wirtschaftszweige	
	42	Hochofen-, Stahl- und Warmwalzwerke	
	42	Chemische Industrie	
	43	Maschinenbau	
	43	Straßenfahrzeugbau	
	44	Elektrotechnik	
	44	Herstellung von Eisen-, Blech- und Metallwaren	
	44	Textilgewerbe	
	45	Bekleidungsgewerbe	
	45		
		Bauhauptgewerbe	49
		Hochbau	49
		Wohnungsbau	49
		Tiefbau	49
		Straßenbau	49
5		<u>UMSÄTZE IM VERARBEITENDEN GEWERBE UND IM BAUHAUPTGEWERBE</u>	
5.1		Wertindex (1980 = 100) - jeweils insgesamt, Inland, Ausland	
	50	Verarbeitendes Gewerbe (ohne Nahrungs- und Genußmittelgewerbe)	
	50	Grundstoff- und Produktionsgütergewerbe	
	51	Investitionsgüter produzierendes Gewerbe	
	51	Verbrauchsgüter produzierendes Gewerbe	
	52	Ausgewählte Wirtschaftszweige	
	52	Hochofen-, Stahl- und Warmwalzwerke	
	52	Chemische Industrie	
	53	Maschinenbau	
	53	Straßenfahrzeugbau	
	54	Elektrotechnik	
	54	Herstellung von Eisen-, Blech- und Metallwaren	
	55	Textilgewerbe	
	55	Bekleidungsgewerbe	
	59	Bauhauptgewerbe	
	59	Wohnungsbau	
	59	Öffentlicher- und Verkehrsbau ...	
5.2		Volumenindex (1980 = 100) - jeweils insgesamt, Inland, Ausland	
	60	Verarbeitendes Gewerbe (ohne Nahrungs- und Genußmittelgewerbe)	
	60	Grundstoff- und Produktionsgütergewerbe	
	61	Investitionsgüter produzierendes Gewerbe	
	61	Verbrauchsgüter produzierendes Gewerbe	
	62	Ausgewählte Wirtschaftszweige	
	62	Hochofen-, Stahl- und Warmwalzwerke	
	62	Chemische Industrie	
	63	Maschinenbau	
	63	Straßenfahrzeugbau	
	64	Elektrotechnik	
	64	Herstellung von Eisen-, Blech- und Metallwaren	
	65	Textilgewerbe	
	65	Bekleidungsgewerbe	
6		<u>BAUGENEHMIGUNGEN, BAUFERTIGSTELLUNGEN, BAUVORRAT</u>	
6.1		Veranschlagte reine Baukosten der genehmigten Hochbauvorhaben im Neubau (1980 = 100)	
	69	Wohn- und Nichtwohngebäude	
	69	Wohngebäude	
	69	Wohngebäude von privaten Haushalten	
	69	Nichtwohngebäude	
	69	Öffentliche Bauherren	
	69	Nichtöffentliche Bauherren	
6.2		Rauminhalt der genehmigten Hochbauvorhaben im Neubau (1980 = 100)	
	70	Wohn- und Nichtwohngebäude	
	70	Wohngebäude	
	70	Wohngebäude von privaten Haushalten	
	70	Nichtwohngebäude	
	70	Öffentliche Bauherren	
	70	Nichtöffentliche Bauherren	

	Seite		Seite
6.3 Rauminhalt der fertiggestellten Gebäude im Neubau (1980 = 100)		Einfuhr nach Ländergruppen (Herst.- u. Verbr.Länder)	
Wohn- und Nichtwohngebäude	71	EG-Länder	80
Wohngebäude	71	Anderere europäische industrialisierte Länder	81
Nichtwohngebäude	71	Vereinigte Staaten	81
6.4 Genehmigte und fertiggestellte Wohnungen (Anzahl), Bauvorrat (1 000)		Übrige industrialisierte westliche Länder	81
Genehmigte Wohnungen insgesamt	72	Entwicklungsländer	81
Genehmigte Wohnungen in Wohngebäuden mit 1 und 2 Wohnungen	72	Staatshandelsländer	81
Genehmigte Wohnungen in Wohngebäuden mit 3 Wohnungen und mehr ...	72	9.2 Ausfuhr - Tatsächliche Werte (Mill. DM)	
Fertiggestellte Wohnungen insgesamt	72	Ausfuhr insgesamt	87
Bauvorrat an Wohnungen insgesamt ..	72	Ausfuhr nach Warengruppen	
6.5 Veranschlagte reine Baukosten der genehmigten Baumaßnahmen an bestehenden Gebäuden (1980 = 100)		Gewerbliche Wirtschaft	87
Wohngebäude	74	Rohstoffe und Halbwaren	87
Nichtwohngebäude	74	Rohstoffe	87
7 <u>UMSÄTZE DES GROSSHANDELS</u>		Halbwaren	87
7.1 In jeweiligen Preisen (1980 = 100)		Fertigwaren	87
Großhandel insgesamt	75	Vorerzeugnisse	88
Kohle und Mineralölzeugnisse ..	75	Enderzeugnisse	88
Erze, Metalle und Halbzeug	75	Ausfuhr nach dem Güterverzeichnis für Produktionsstatistiken	
Holz und Baustoffe u.ä.	75	Erzeugnisse des Grundstoff- und Produktionsgütergewerbes	88
Nahrungs- und Genußmittel	75	Erzeugnisse des Investitionsgüter produzierenden Gewerbes	88
Fahrzeuge und Maschinen (a.n.g.)	75	Erzeugnisse des Verbrauchsgüter produzierenden Gewerbes	88
8 <u>UMSÄTZE DES EINZELHANDELS</u>		Ausfuhr von Investitions- und Verbrauchsgütern	
8.1 In jeweiligen Preisen (1980 = 100)		Investitionsgüter	89
Einzelhandel insgesamt	77	Verbrauchsgüter	89
Nahrungs- und Genußmittel	77	Ausfuhr nach Ländergruppen (Herst.- u. Verbr.Länder)	
Textilwaren, Schuhe	77	EG-Länder	89
Metallwaren, Hausrat, Wohnbedarf (a.n.g.)	77	Anderere europäische industrialisierte Länder	89
Elektro- und optische Erzeugnisse, Uhren	77	Vereinigte Staaten	89
Fahrzeuge, Maschinen und Büroeinrichtungen	77	Übrige industrialisierte westliche Länder	90
9 <u>AUSSENHANDEL (SPEZIALHANDEL)</u>		Entwicklungsländer	90
9.1 Einfuhr - Tatsächliche Werte (Mill. DM)		Staatshandelsländer	90
Einfuhr insgesamt	78	Saldo insgesamt	90
Einfuhr nach Warengruppen		9.3 Einfuhr - Volumen (Mill. DM)	
Ernährungswirtschaft	78	Einfuhr insgesamt	91
Gewerbliche Wirtschaft (ohne Güter der Bundesregierung)	78	Einfuhr nach Warengruppen	
Rohstoffe und Halbwaren	78	Ernährungswirtschaft	91
Rohstoffe	78	Gewerbliche Wirtschaft (ohne Güter der Bundesregierung)	91
Halbwaren	78	Rohstoffe und Halbwaren	91
Fertigwaren (ohne Güter der Bundesregierung)	79	Rohstoffe	91
Vorerzeugnisse	79	Halbwaren	91
Enderzeugnisse (ohne Güter der Bundesregierung)	79	Fertigwaren (ohne Güter der Bundesregierung)	92
Halbwaren und Vorerzeugnisse	79	Vorerzeugnisse	92
Einfuhr nach dem Güterverzeichnis für Produktionsstatistiken		Enderzeugnisse (ohne Güter der Bundesregierung)	92
Erzeugnisse des Ernährungsgewerbes, Tabakwaren	79	Halbwaren und Vorerzeugnisse	92
Erzeugnisse des Grundstoff- und Produktionsgütergewerbes	79	Einfuhr nach dem Güterverzeichnis für Produktionsstatistiken	
Erzeugnisse des Investitionsgüter produzierenden Gewerbes	80	Erzeugnisse des Ernährungsgewerbes, Tabakwaren	92
Erzeugnisse des Verbrauchsgüter produzierenden Gewerbes	80	Erzeugnisse des Grundstoff- und Produktionsgütergewerbes	92
Einfuhr von Investitions- und Verbrauchsgütern		Erzeugnisse des Investitionsgüter produzierenden Gewerbes	93
Investitionsgüter	80	Erzeugnisse des Verbrauchsgüter produzierenden Gewerbes	93
Verbrauchsgüter	80		

	Seite		Seite
Einfuhr von Investitions- und Verbrauchsgütern		12 <u>PREISE</u>	
Investitionsgüter	93	12.1 Preisindizes (1980 = 100)	
Verbrauchsgüter	93	Erzeugerpreise gewerblicher	
Einfuhr nach Ländergruppen		Produkte	101
(Herst.- u. Verbr.Länder)		Erzeugerpreise landwirtschaft-	
EG-Länder	93	licher Produkte	101
Drittländer	93	Erzeugerpreise pflanzlicher	
9.4 Ausfuhr - Volumen (Mill. DM)		Produkte	101
Ausfuhr insgesamt	95	Erzeugerpreise tierischer	
Ausfuhr nach Warengruppen		Produkte	101
Gewerbliche Wirtschaft	95	Preise für Einfuhrwaren	101
Rohstoffe und Halbwaren	95	Preise für Ausfuhrwaren	101
Rohstoffe	95	Verbraucherpreise (Einzelhandels-	
Halbwaren	95	verkaufspreise - 1976 = 100)	102
Fertigwaren	95	Lebenshaltung aller privaten Haus-	
Vorerzeugnisse	96	halte	102
Enderzeugnisse	96	Nahrungsmittel	102
Ausfuhr nach dem Güterverzeichnis			
für Produktionsstatistiken			
Erzeugnisse des Grundstoff- und			
Produktionsgütergewerbes	96		
Erzeugnisse des Investitions-			
güter produzierenden Gewerbes ..	96		
Erzeugnisse des Verbrauchsgüter			
produzierenden Gewerbes	96		
Ausfuhr von Investitions- und			
Verbrauchsgütern			
Investitionsgüter	96		
Verbrauchsgüter	97		
Ausfuhr nach Ländergruppen			
(Herst.- u. Verbr.Länder)			
EG-Länder	97		
Drittländer	97		
9.5 Index der Durchschnittswerte			
(1980 = 100)			
Einfuhr insgesamt	97		
Ausfuhr insgesamt	97		
10 <u>VERKEHR</u>			
10.1 Beförderte Güter (1 000 t)			
Eisenbahnverkehr	98		
Fernverkehr mit Lastkraftfahr-			
zeugen	98		
Binnenschiffahrt	98		
Luftverkehr	98		
Rohrfernleitungen (rohes Erdöl) ..	98		
Seeschiffahrt	98		
10.2 Geleistete Tonnenkilometer			
(Mill. tkm)			
Eisenbahnverkehr (Tarif-tkm)	99		
Fernverkehr mit Lastkraftfahr-			
zeugen (Tarif-tkm)	99		
Binnenschiffahrt (Effektiv-tkm) ..	99		
Luftverkehr (Effektiv-tkm)	99		
Rohrfernleitungen - rohes Erdöl			
(Effektiv-tkm)	99		
11 <u>AKTIEN</u>			
11.1 Index der Aktienkurse			
(30.12.1980 = 100)			
Gesamtindex	100		
Energie- und Wasserversorgung,			
Bergbau	100		
Verarbeitende Industrie	100		
darunter:			
Grundstoffindustrie	100		
Investitionsgüterindustrie	100		
Bauindustrie	100		

Das Ziel konjunkturanalytischer Untersuchungen ist die Erkennung längerfristiger "Grundtendenzen" aus den Werten wirtschaftlicher Zeitreihen. Die Verwendung unbereinigter Originalwerte der Reihen als Konjunkturindikatoren ist hierfür im allgemeinen wenig geeignet, weil die Originaldaten neben zufälligen Störfaktoren vor allem auch saisonbedingte Einflüsse enthalten.

Für die Ausschaltung von Saisoneinflüssen gibt es eine Reihe von Verfahren, die sich in der Praxis bewährt haben. Auch das Statistische Bundesamt berechnet und veröffentlicht seit Jahren in monatlichen Abständen saisonbereinigte Werte. Mit seiner Entscheidung für ein bestimmtes Verfahren zur Zeitreihenanalyse beabsichtigt das Statistische Bundesamt nicht, dieses Verfahren amtlich zum allein aussagefähigen zu erklären. Für die Wahl des verwendeten Verfahrens war ausschlaggebend, daß sein Grundkonzept theoretisch klar, die mathematischen Ansätze genügend allgemein und ihre Arbeitshypothesen widerspruchsfrei spezifizierbar sein sollten. Außerdem sollte das Verfahren der Zeitreihenanalyse brauchbare saisonbereinigte Werte ergeben.

Das Statistische Bundesamt verwendet das "Berliner Verfahren", das aus der Zusammenarbeit der Technischen Universität, Berlin, mit dem Deutschen Institut für Wirtschaftsforschung, Berlin, hervorgegangen ist¹⁾. Da das Verfahren in seinen beiden ersten Fassungen²⁾ noch nicht allen Erwartungen genügen konnte, ist es zu einer verbesserten Fassung (BV4) weiterentwickelt worden³⁾. Hierbei sind vor allem die Möglichkeiten des Berliner Verfahrens weitgehend ausgeschöpft worden, die spezifischen Eigenarten einzelner Zeitreihen in einem geschlossenen Ansatz zu berücksichtigen, indem alle wesentlichen Optimierungsgesichtspunkte in die Aufstellung universell verwendbarer Filtersätze einbezogen worden sind.

- 1) Nullau B., Heiler S., Wäsch P., Meissner B., Filip D.: Das "Berliner Verfahren". Ein Beitrag zur Zeitreihenanalyse. In DIW-Beiträge zur Strukturforchung, Heft 7, Berlin 1969.
- 2) Nourney M.: "Methode der Zeitreihenanalyse" in Wirtschaft und Statistik 1/1973, S. 11 ff; sowie Nourney M.: "Weiterentwicklung des Verfahrens der Zeitreihenanalyse" in Wirtschaft und Statistik 2/1975, S. 96 ff.
- 3) Nourney M.: "Umstellung der Zeitreihenanalyse" in Wirtschaft und Statistik 11/1983, S. 841.

Das Ziel des Verfahrens ist die Ausschaltung von Saisoneinflüssen, weniger das Herausarbeiten der glatten (Trend-Konjunktur-)Komponente. Nicht alle Zeitreihen sind für das Verfahren zur Errechnung saisonbereinigter Werte in gleicher Weise geeignet. So wird man z.B. bei Reihen, die heterogen zusammengesetzt sind und deren Komponenten stark unterschiedlich "Saison- und Strukturentwicklungen" unterworfen sind, eine Saisonbewegung nur unbefriedigend feststellen und eliminieren können. Entsprechendes gilt, wenn saisonale Bewegungen durch starke und häufig auftretende Störfaktoren völlig zugedeckt werden. In solchen Fällen kann kein Verfahren der Zeitreihenanalyse eine sinnvolle Zerlegung der Reihe und damit eine befriedigende Saisonbereinigung liefern.

Eine verstärkte Bedeutung wird der Bereinigung der Monatsdaten von Kalendereinflüssen zugemessen. Während sich die arbeitstägliche Bereinigung bisher ausschließlich auf Informationen aus der Restkomponente stützte und demzufolge auch als letzter Bereinigungsschritt (nach der Saisonbereinigung) vollzogen wurde, setzt die Ermittlung der Kalenderkomponente nunmehr an den Originalwerten an. Diese Kalendereinigung, die auch den Ausgleich der Monatslängen einschließt, wird unmittelbar auf die Originalwerte⁴⁾ angewendet und an erster Stelle als Analyseergebnis wiedergegeben; die Ermittlung von glatter und Saisonkomponente geht von kalendereinigten Originalwerten aus.

Die meisten derzeit gebräuchlichen Zeitreihenverfahren arbeiten mit gleitenden Durchschnitten. Das hat zur Konsequenz, daß am aktuellen Rande mehr oder weniger starke Instabilitäten auftreten können. Diese Eigenschaft könnte nur behoben werden, wenn die letzten Schätzwerte künstlich stabilisiert würden; dies würde jedoch zu einer Verzerrung der entsprechenden Werte führen. Das Amt wird deshalb wie bisher die durch Revision alter und Hinzufügen neuer Werte entstehenden rückwirkenden Korrekturen veröffentlichen, um dem Benutzer die notwendige Information zugänglich zu machen.

- 4) Falls erforderlich, wird zuvor eine Extremwertbereinigung durchgeführt.

E r l ä u t e r u n g e n

Berechnungsmethoden

Die Tabellen enthalten außer den Originalindizes für die letzten 13 Monate mit ihren Veränderungen gegenüber dem Vorjahr und dem Vormonat

- a) die kalenderbereinigten Werte mit ihren Veränderungen gegenüber dem Vormonat,
- b) die kalender- und saisonbereinigten Werte und ihre Veränderungen gegenüber dem Vormonat und
- c) die glatte Komponente (Trend-Konjunktur-Komponente).

Das "Berliner Verfahren" (BV 4) geht von einer additiven Verknüpfung der einzelnen Komponenten in der Originalreihe aus:

- (1) $x_t = G_t + S_t + K_t + R_t$, wobei
 x_t die Originalwerte,
 G_t die glatte (Trend-Konjunktur-) Komponente,
 S_t die Saisonkomponente,
 K_t die Kalenderkomponente und
 R_t die Restkomponente bedeuten.

Viele ökonomische Daten können von der unterschiedlichen Länge und Zusammensetzung der Monate (gemessen z.B. in Arbeits- oder Wochentagen) beeinflusst werden. Die Veröffentlichung enthält in solchen Fällen in der Spalte "kalenderbereinigter Originalwert" eine Zeitreihe ($KB_t = x_t - K_t$), aus der der Einfluß der Kalenderunregelmäßigkeiten schätzungsweise eliminiert ist. Diese Spalte ist mit dem Zeichen X gelöscht, wenn keine Kalendereinflüsse auf die Zeitreihe vorhanden sind ($K_t = 0$); in diesem Fall sind die folgenden Ergebnisse in der Spalte "Kalender- und saisonbereinigter Wert" als lediglich saisonbereinigte Werte zu verstehen.

Weil im Veröffentlichungsausdruck außerdem der Originalwert x_t , der kalender- und saisonbereinigte Wert ($KSB_t = x_t - K_t - S_t = G_t + R_t$ ggf. einschließlich Extremwert) und die glatte Komponente G_t explizit enthalten sind, lassen sich die fehlenden Komponenten über Gleichung (1) wie folgt errechnen:

- (2) $x_t - KB_t = K_t$,
- (3) $KSB_t - G_t = R_t$,
- (4) $KB_t - KSB_t = S_t$.

In Worten: Zieht man vom Originalwert den kalenderbereinigten Wert ab, dann erhält man die Kalenderkomponente. Die Differenz zwischen dem kalender-/saisonbereinigten Wert und der glatten Komponente ist die Restkom-

ponente. Der um den kalender-/saisonbereinigten Wert verminderte kalenderbereinigte Wert ergibt die Saisonkomponente (ggf. einschließlich Extremwert).

Am Ende der Zeitreihen können nur vorläufige Werte berechnet werden, die sich durch die erst in Zukunft anfallenden Informationen noch merklich ändern können.

Die Monate, in denen eine Zeitreihe Extremwerte aufweist, werden mit * gekennzeichnet.

Begriffserklärungen

Arbeitslose bzw. offene Stellen: Personen ohne Arbeitsverhältnis, die als Arbeitsuchende beim Arbeitsamt registriert sind bzw. zu besetzende Arbeitsplätze, die Arbeitgeber dem Arbeitsamt gemeldet haben.

Kurzarbeiter: Personen, die im Abrechnungszeitraum, in den der Stichtag fällt, Anspruch auf Kurzarbeitergeld hatten.

Beschäftigte im Bergbau und Verarbeitenden Gewerbe und im Bauhauptgewerbe: Tätige Inhaber und alle in einem arbeitsrechtlichen Verhältnis stehenden Betriebsangehörigen (Angestellte, Arbeiter, Auszubildende).

Der Index der Nettoproduktion für das produzierende Gewerbe - Unternehmen - auf Basis 1980 wird auf repräsentativer Grundlage unter Ausschaltung der Preisveränderungen berechnet, d.h., bei den Wirtschaftszweigen erfolgt die Fortschreibung im allgemeinen mit einer Auswahl von Erzeugnissen, deren Entwicklung der jeweiligen Gesamtentwicklung entspricht. Der Gewichtung der einzelnen Wirtschaftszweige liegt die Bruttowertschöpfung zu Marktpreisen des Jahres 1980 zugrunde.

Bruttowertschöpfung zu Marktpreisen: Bruttoproduktionswert abzüglich Materialverbrauch, Kosten für vergebene Lohnarbeiten, Einsatz an Handelsware, Kosten für sonstige industrielle/handwerkliche Dienstleistungen, Mieten und Pachten sowie sonstige Kosten; ohne Umsatzsteuer.

Geleistete Arbeitsstunden im Bauhauptgewerbe sind alle von Inhabern, Angestellten, Arbeitern

geleisteten Arbeitsstunden; abgerechnete, aber nicht geleistete Stunden sind nicht enthalten.

Der Produktionsindex für das Bauhauptgewerbe wird durch die geleisteten Arbeitsstunden unter Anwendung eines Produktivitätsfaktors repräsentiert. Der Gewichtung der Teilbereiche Hoch- und Tiefbau liegt die entsprechende Bruttowertschöpfung zu Marktpreisen des Jahres 1980 zugrunde.

Die Indizes des Produktionsergebnisses je Beschäftigten, je Beschäftigtenstunde, je Arbeiter und je Arbeiterstunde (Arbeitsproduktivität) zeigen die Entwicklung der Produktion (gemessen am Index der Nettoproduktion) im Verhältnis zum personellen Aufwand.

Lohnkosten je Beschäftigten, je Beschäftigtenstunde, je Umsatzeinheit, je Produkteinheit: Entwicklung der Lohn- und Gehaltssumme (in Form von Meßzahlen, 1980 = 100) im Verhältnis zur Entwicklung der Beschäftigten, der Beschäftigtenstunden, des Umsatzes (jeweils in Form von Meßzahlen, 1980 = 100) bzw. der Nettoproduktion (kalendermonatlicher Index, 1980 = 100).

Index des Auftragseingangs im Verarbeitenden Gewerbe und im Bauhauptgewerbe: Wertindex in jeweiligen Preisen, Volumenindex unter Ausschaltung der Preisveränderungen (Verarbeiten des Gewerbe Basis 1980 = 100, Bauhauptgewerbe Basis 1980 = 100); der Gewichtung werden die Auftragseingangsanteile im Basisjahr zugrunde gelegt. Als Auftragseingang gilt der Wert der in einem Berichtsmonat von anderen Firmen und sonstigen Kunden akzeptierten Bestellungen (ohne Umsatz(Mehrwert-)steuer).

Umsätze im Verarbeitenden Gewerbe und im Bauhauptgewerbe: Wertindizes in jeweiligen Preisen, Volumenindizes unter Ausschaltung der Preisveränderungen (jeweils Basis 1980 = 100); der Gewichtung werden die Umsatzanteile im Basisjahr zugrunde gelegt.

Umsatz im Verarbeitenden Gewerbe: Erlöse aus dem Verkauf eigener Erzeugnisse und Leistungen; sie resultieren aus den Rechnungsendwerten einschl. Verbrauchsteuern und Kosten für Fracht, Verpackung, Porto und Spesen (ohne Umsatz-(Mehrwert-)steuer).

Umsatz des Bauhauptgewerbes: Als steuerbarer baugewerblicher Umsatz gelten die dem Finanzamt für die Umsatzsteuer zu meldenden steuerbaren Beträge für Bauleistungen im Bundesgebiet einschl. Berlin (West).

Bautätigkeit: Erfassung der genehmigten Hochbauten anhand der erteilten Baugenehmigungen; Erfassung der fertiggestellten Hochbauten aufgrund der Feststellungen der Bauaufsichtsbehörden. Der B a u v o r r a t ist die behelfsmäßige Fortschreibung des Bauüberhangs am Jahresende mit Hilfe der genehmigten und fertiggestellten Bauvorhaben.

Umsätze des Großhandels (in jeweiligen Preisen): Wert aller Lieferungen und Leistungen des Unternehmens einschl. Provisionen, jedoch ohne den Gesamtwert der vermittelten Waren (ohne Umsatz-(Mehrwert-)steuer).

Rabatte, Boni, Skonti u.ä. sind abgesetzt.

Umsätze des Einzelhandels (in jeweiligen Preisen): Wert aller Lieferungen und Leistungen des Unternehmens einschl. Eigenverbrauch (einschl. Umsatz-(Mehrwert-)steuer).

Der Außenhandel (Spezialhandel) umfaßt

die unmittelbare E i n f u h r von Waren und die Einfuhr von ausländischen Waren aus Lager (Freihafenlager und Zollager - ab 1974 einschl. offene Zollager -) in den freien Verkehr, zur zollamtlich bewilligten aktiven Veredelung (Eigenveredelung und Lohnveredelung) und nach zollamtlich bewilligter passiver Veredelung;

die A u s f u h r von Waren aus dem freien Verkehr, nach zollamtlich bewilligter aktiver Veredelung (Eigenveredelung und Lohnveredelung) und zur zollamtlich bewilligten passiven Veredelung.

Die t a t s ä c h l i c h e n W e r t e stellen den Grenzübergangswert, d.h. den Wert frei Grenze des Erhebungsgebietes dar (in der Einfuhr ohne die deutschen Eingangsabgaben).

Das V o l u m e n ist ein nachträglich berechneter Wert, der sich ergeben hätte, wenn die Durchschnittswerte (Preise) des Jahres 1980 in den nachgewiesenen Berichtszeiten unverändert geblieben wären.

Den L ä n d e r g r u p p i e r u n g e n liegen Angaben nach Herstellungs- und Verbrauchsländern zugrunde. Die Zuordnung der Länder zu den einzelnen Gruppen ist aus der Fachserie 7 Außenhandel, Reihe 1 ersichtlich.

Der Güterverkehr enthält alle im gewerblichen Verkehr und Werkverkehr (Eisenbahnen: Dienstgutverkehr) beförderten Güter. Die tonnenkilo-

metrische Leistung (tkm) errechnet sich als Produkt aus Gewicht der Ladung und der im Bundesgebiet zurückgelegten Entfernung.

Index der Aktienkurse

auf Basis 30.12.1980 = 100

Der Gesamtindex wird aus den Kursnotierungen von rd. 280 (Ende 1983) ausgewählten Aktiengesellschaften mit dem Sitz im Bundesgebiet berechnet. In die Teilindizes waren Ende 1983 einbezogen: Energie- und Wasserversorgung, Bergbau mit 26, Verarbeitende Industrie mit 173, Grundstoffindustrie mit 42, Investitionsgüterindustrie mit 60 und Bauindustrie mit 8 Aktiengesellschaften. Die Gewichtung erfolgt mit dem Nominalwert des börsennotierten Stammaktienkapitals, das dem jeweils aktuellen Stand angepaßt wird.

Preisindizes

Erzeugerpreise (gewerbliche und landwirtschaftliche Produkte): Überwiegend Preise der ersten Vermarktungsstufe (Frachtlagen gemäß jeweiligem

Handelsbrauch) von Erzeugerfirmen, Marktverwaltungen, Preisnotierungskommissionen usw.

Gewichtung: Umsatzwerte des Produzierenden Gewerbes 1980 bzw. Verkaufserlöse der Landwirtschaft 1980.

Einfuhr-, Ausfuhrpreise: Preise frei Grenze im Zeitpunkt des Geschäftsabschlusses, nicht im Zeitpunkt des Grenzüberganges; erfragt bei Importeuren bzw. Exporteuren.

Gewichtung: Einfuhr- bzw. Ausfuhrwerte 1980.

Lebenshaltungspreise, Einzelhandelsverkaufspreise: Außer Einzelhandelspreisen auch Preise für Waren und Leistungen des Handwerks, Gastgewerbepreise, Wohnungsmieten, Tarife und Gebühren, Eintrittspreise für Öffentliche Veranstaltungen, Preise für Pauschalreisen, Versicherungsprämien usw.

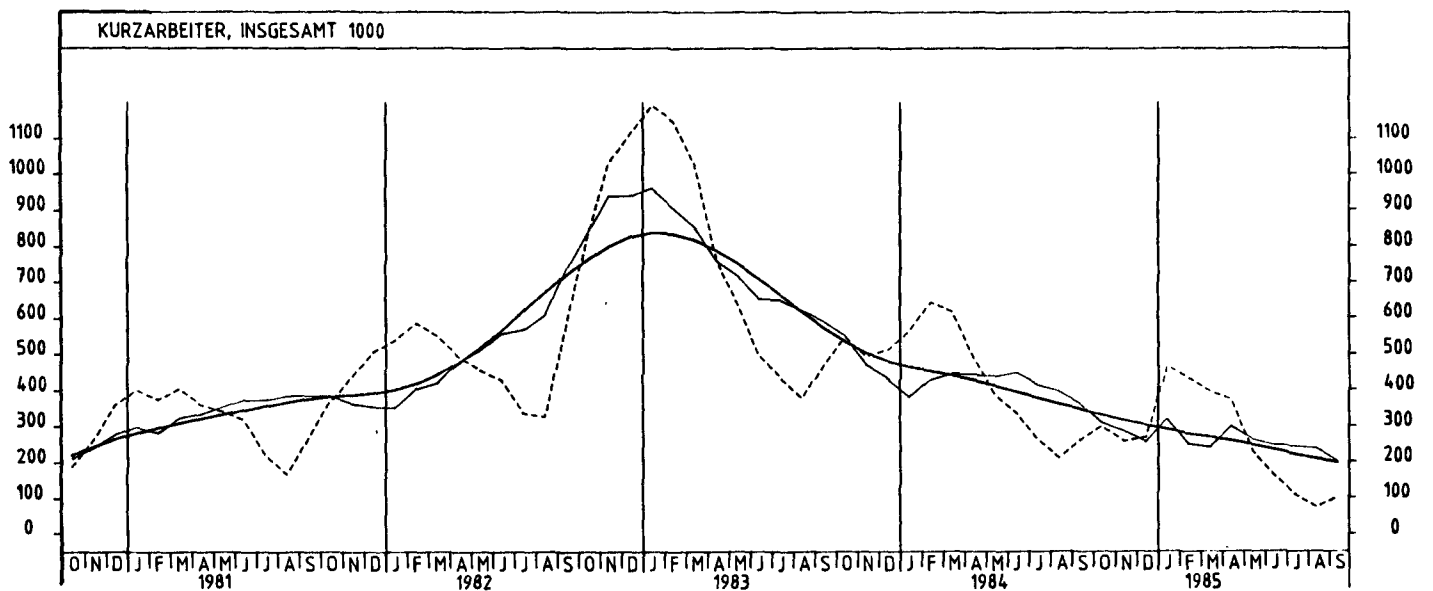
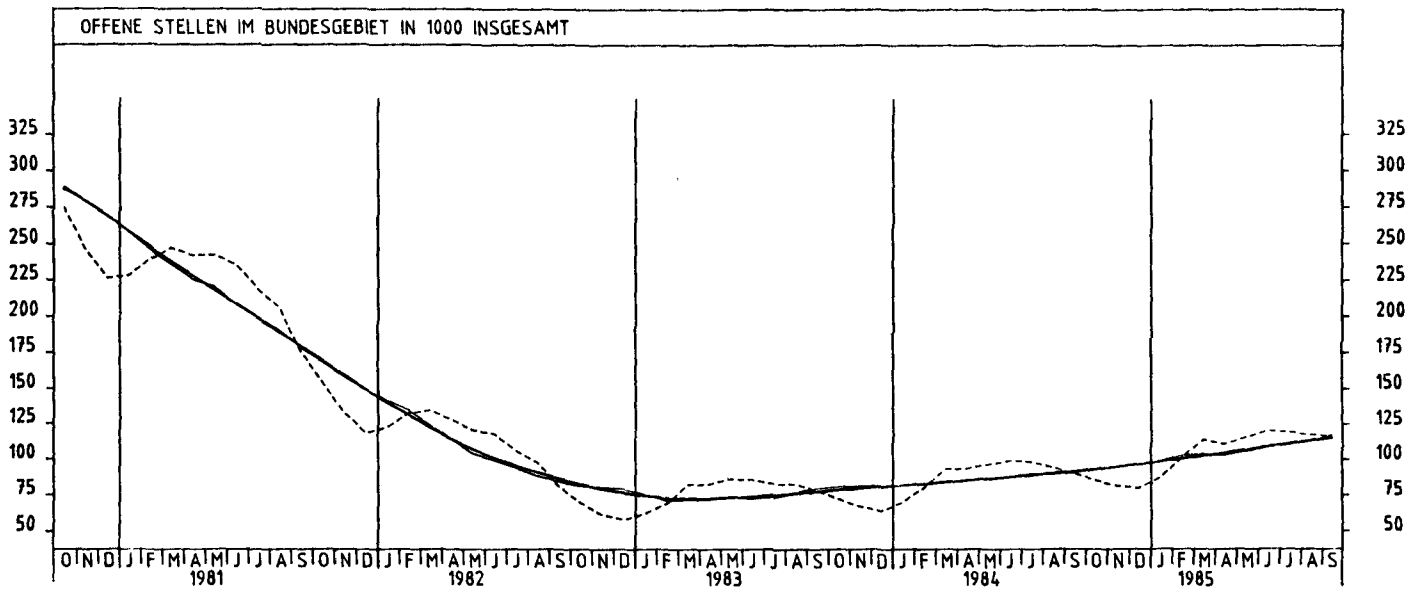
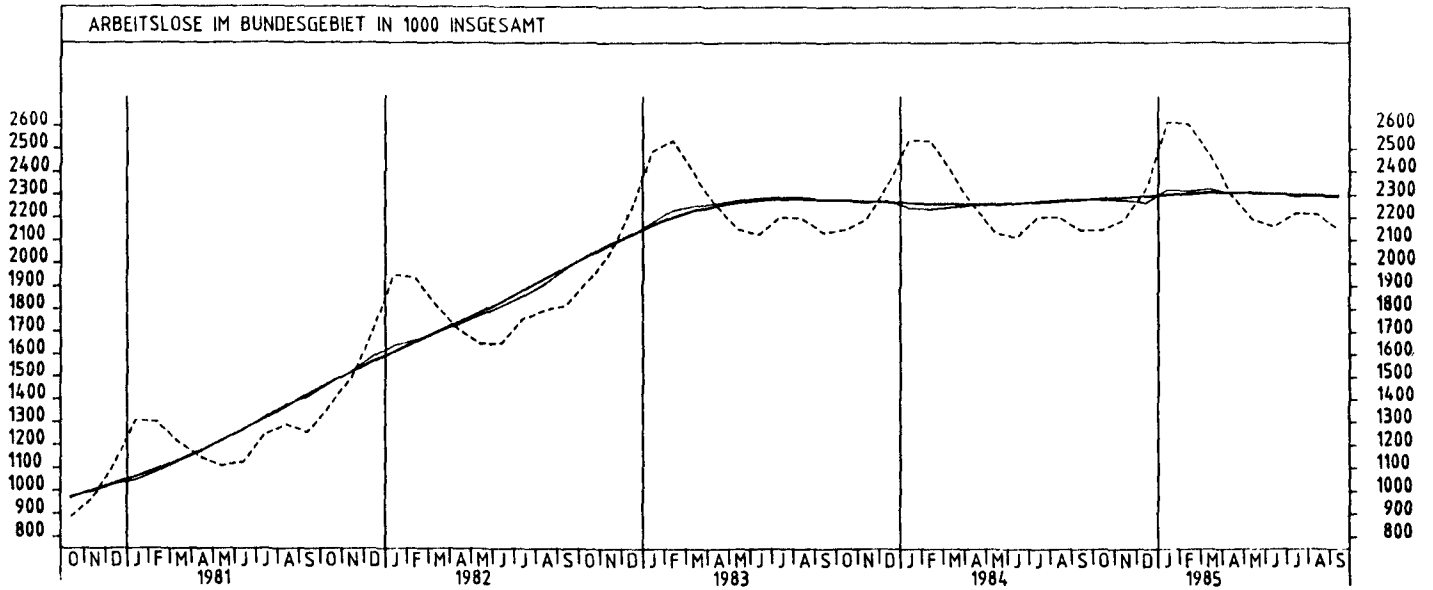
Gewichtung: Ausgaben für die Lebenshaltung 1980 bzw. Umsatzstruktur des Einzelhandels 1976.

Tabellenteil

1 BESCHAEFTIGUNG UND ARBEITSMARKT

1.1 GESAMTZAHLN (1 000)

JAHR	MONAT	ORIGINALWERT			KALENDERBEREINIGTER WERT		KALENDER- UND SAISONBEREINIGTER WERT		GLATTE KOMPONENTE
		1 000	VERÄNDERUNG VORJAHR	IN O/O GEGEN VORMONAT	1 000	VERÄNDERUNG IN O/O GEGEN VORMONAT	1 000	VERÄNDERUNG IN O/O GEGEN VORMONAT	1 000
ARBEITSLOSE INSGESAMT									
1984	SEP	2143,5	+ 0,4	- 2,6	X	X	2285,8	+ 0,2	2280,6
	OKT	2144,5	- 0,2	+ 0,0	X	X	2278,9	- 0,3	2286,3
	NOV	2189,2	- 0,2	+ 2,1	X	X	2278,4	+ 0,0	2291,3
	DEZ	2325,2	- 1,0	+ 6,2	X	X	2267,0	- 0,5	2296,1
1985	JAN	2619,4	+ 3,2	+12,7	X	X	2322,2	+ 2,4	2301,6
	FEB	2611,3	+ 2,9	- 0,3	X	X	2319,3	- 0,1	2306,6
	MAR	2474,5	+ 3,4	- 5,2	X	X	2326,5	+ 0,3	2311,7
	APR	2304,6	+ 2,3	- 6,9	X	X	2310,6	- 0,7	2313,0
	MAI	2192,6	+ 2,8	- 4,9	X	X	2315,6	+ 0,2	2311,5
	JUN	2160,4	+ 2,3	- 1,5	X	X	2310,6	- 0,2	2308,7
	JUL	2221,4	+ 0,9	+ 2,8	X	X	2297,2	- 0,6	2305,1
	AUG	2216,6	+ 0,7	- 0,2	X	X	2296,7	+ 0,0	2302,9
	SEP	2151,6	+ 0,4	- 2,9	X	X	2294,1	- 0,1	2301,5
ARBEITSLOSE, MAENNLICH									
1984	SEP	1154,6	+ 0,9	- 3,2	X	X	1291,3	+ 0,1	1290,3
	OKT	1155,0	+ 0,2	+ 0,0	X	X	1287,0	- 0,3	1294,3
	NOV	1196,4	- 0,2	+ 3,6	X	X	1285,1	- 0,1	1297,5
	DEZ	1318,5	- 1,9	+10,2	X	X	1272,2	- 1,0	1300,2
1985	JAN	1580,5	+ 4,7	+19,9	X	X	1323,5	+ 4,0	1303,0
	FEB	1583,5	+ 4,0	+ 0,2	X	X	1318,3	- 0,4	1305,0
	MAR	1469,7	+ 4,4	- 7,2	X	X	1321,1	+ 0,2	1306,5
	APR	1311,8	+ 2,2	-10,7	X	X	1302,2	- 1,4	1304,4
	MAI	1221,8	+ 2,7	- 6,9	X	X	1302,7	+ 0,0	1299,9
	JUN	1184,7	+ 1,2	- 3,0	X	X	1292,4	- 0,8	1294,4
	JUL	1193,8	- 1,0	+ 0,8	X	X	1277,9	- 1,1	1288,3
	AUG	1176,5	- 1,4	- 1,4	X	X	1274,6	- 0,3	1283,2
	SEP	1132,5	- 1,9	- 3,7	X	X	1270,3	- 0,3	1278,6
ARBEITSLOSE, WEIBLICH									
1984	SEP	988,7	- 0,1	- 2,0	X	X	994,4	+ 0,3	990,3
	OKT	989,5	- 0,5	+ 0,1	X	X	992,0	- 0,2	992,0
	NOV	992,8	- 0,2	+ 0,3	X	X	993,3	+ 0,1	993,9
	DEZ	1006,7	+ 0,2	+ 1,4	X	X	994,8	+ 0,2	996,0
1985	JAN	1038,9	+ 0,9	+ 3,2	X	X	998,7	+ 0,4	998,6
	FEB	1027,8	+ 1,3	- 1,1	X	X	1001,0	+ 0,2	1001,7
	MAR	1004,8	+ 1,9	- 2,2	X	X	1005,3	+ 0,4	1005,2
	APR	992,9	+ 2,4	- 1,2	X	X	1006,6	+ 0,3	1008,7
	MAI	970,9	+ 2,9	- 2,2	X	X	1013,0	+ 0,4	1011,6
	JUN	975,7	+ 3,6	+ 0,5	X	X	1018,2	+ 0,5	1014,3
	JUL	1027,6	+ 3,2	+ 5,3	X	X	1019,3	+ 0,1	1016,9
	AUG	1040,2	+ 3,1	+ 1,2	X	X	1022,2	+ 0,3	1019,8
	SEP	1019,1	+ 3,1	- 2,0	X	X	1023,8	- 0,2	1022,9
OFFENE STELLEN INSGESAMT									
1984	SEP	90,5	+15,7	- 4,4	X	X	91,0	+ 1,3	92,0
	OKT	85,5	+18,3	- 5,5	X	X	93,0	+ 2,2	93,6
	NOV	81,5	+21,5	- 4,7	X	X	95,0	+ 2,2	95,2
	DEZ	80,0	+25,4	- 1,8	X	X	97,2	+ 2,3	97,0
1985	JAN	87,5	+25,0	+ 9,4	X	X	99,2	+ 2,1	98,7
	FEB	101,1	+26,9	+15,5	X	X	102,9	+ 3,7	100,6
	MAR	113,8	+22,0	+12,6	X	X	103,8	+ 0,9	102,6
	APR	110,8	+18,4	- 2,6	X	X	103,3	- 0,5	104,6
	MAI	115,4	+19,6	+ 4,2	X	X	105,8	+ 2,4	106,7
	JUN	120,4	+21,2	+ 4,3	X	X	108,9	+ 2,9	108,9
	JUL	119,4	+21,0	- 0,8	X	X	110,7	+ 1,7	111,1
	AUG	117,4	+24,0	- 1,7	X	X	113,1	+ 2,2	113,2
	SEP	117,0	+29,3	- 0,3	X	X	117,3	+ 3,7	115,3
KURZARBEITER INSGESAMT									
1984	SEP	262,4	-44,2	+23,7	X	X	361,4	- 8,9	347,7
	OKT	300,5	-45,2	+14,5	X	X	309,8	-14,3	332,6
	NOV	257,4	-47,9	-14,3	X	X	286,4	- 7,6	318,2
	DEZ	268,4	-47,8	+ 4,3	X	X	255,9	-10,6	304,5
1985	JAN	465,8	-17,6	+73,5	X	X	319,9	+25,0	291,3
	FEB	432,3	-32,8	- 7,2	X	X	249,5	-22,0	278,7
	MAR	397,3	-35,7	- 8,1	X	X	240,1	- 3,8	269,5
	APR	375,1	-23,4	- 5,6	X	X	299,9	+24,9	259,6
	MAI	228,4	-41,1	-39,1	X	X	261,2	-12,9	246,8
	JUN	161,7	-52,1	-29,2	X	X	245,9	- 5,9	233,6
	JUL	107,5	-59,0	-33,5	X	X	242,8	- 1,3	220,1
	AUG	73,9	-65,2	-31,3	X	X	236,5	- 2,6	208,8
	SEP	101,8	-61,2	+37,8	X	X	199,4	-15,7	198,3
KURZARBEITER, MAENNLICH									
1984	JUL	204,8	-43,6	-22,8	X	X	348,2	- 8,2	321,0
	AUG	183,1	-44,0	-10,6	X	X	337,3	- 3,1	306,7
	SEP	220,3	-44,5	+20,3	X	X	298,8	-11,4	294,0
	OKT	249,0	-45,5	+13,0	X	X	299,2	-13,3	281,8
	NOV	204,7	-48,9	-17,8	X	X	240,9	- 7,1	268,3
	DEZ	224,6	-47,7	+ 9,7	X	X	213,3	-11,5	255,5
1985	JAN	420,1	-13,7	+87,0	X	X	280,3	+31,4	245,0
	FEB	380,3	-33,0	- 9,5	X	X	207,8	-25,9	236,4
	MAR	347,1	-36,0	- 8,7	X	X	200,3	- 3,6	227,0
	APR	328,0	-22,5	- 5,5	X	X	258,5	+29,1	218,0
	MAI	182,7	-44,0	-44,3	X	X	219,9	-14,9	208,8
	JUN	126,8	-52,2	-30,6	X	X	215,4	- 2,0	201,0
	JUL	81,5	-60,2	-35,7	X	X	208,9	- 3,0	192,9



1 BESCHAEFTIGUNG UND ARBEITSMARKT

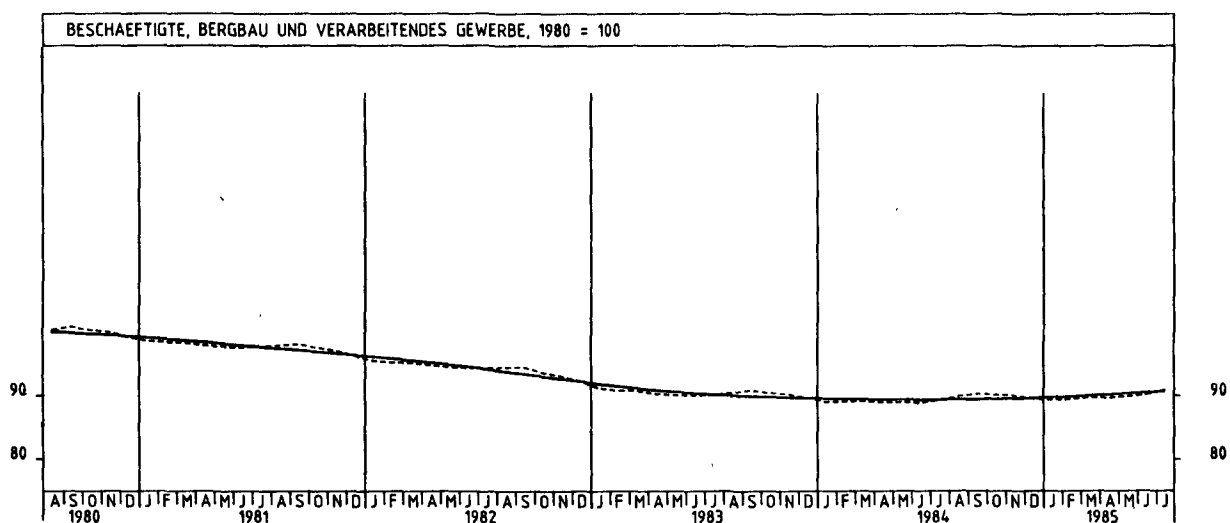
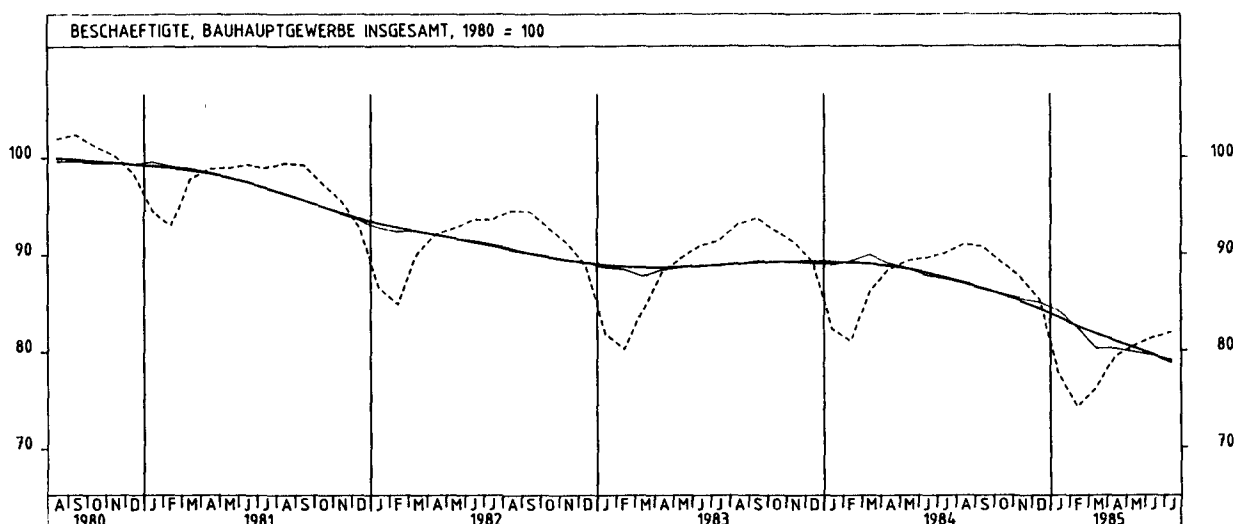
1.2 BESCHAEFTIGTE IM BERGBAU UND VERARBEITENDEN GEWERBE UND IM BAUHAUPTGEWERBE (1980 = 100)

JAHR	MONAT	ORIGINALWERT			KALENDERBEREINIGTER WERT		KALENDER- UND SAISON- BEREINIGTER WERT		GLATTE KOMPONENTE
		1980=100	VERÄNDERUNG VORJAHR	IN O/O GEGEN VORMONAT	1980=100	VERÄNDERUNG IN O/O GEGEN VORMONAT	1980=100	VERÄNDERUNG IN O/O GEGEN VORMONAT	1980=100
BERGBAU UND VERARBEITENDES GEWERBE									
1984	JUL	89,3	- 0,9	+ 0,4	X	X	89,4	+ 0,1	89,4
	AUG	89,9	- 0,7	+ 0,7	X	X	89,4	+ 0,0	89,4
	SEP	90,3	- 0,7	+ 0,4	X	X	89,4	+ 0,0	89,4
	OKT	90,2	- 0,3	- 0,1	X	X	89,5	+ 0,1	89,5
	NOV	90,1	- 0,2	- 0,1	X	X	89,6	+ 0,1	89,6
	DEZ	89,6	- 0,1	- 0,6	X	X	89,6	+ 0,0	89,7
1985	JAN	89,4	+ 0,3	- 0,2	X	X	89,8	+ 0,2	89,8
	FEB	89,5	+ 0,4	+ 0,1	X	X	89,9	+ 0,1	89,9
	MAR	89,8	+ 0,7	+ 0,3	X	X	90,1	+ 0,2	90,0
	APR	89,7	+ 0,8	- 0,1	X	X	90,2	+ 0,1	90,2
	MAI	89,9	+ 1,0	+ 0,2	X	X	90,4	+ 0,2	90,4
	JUN	90,2	+ 1,5	+ 0,3	X	X	90,6	+ 0,2	90,5
	JUL	90,9	+ 1,8	+ 0,8	X	X	90,9	+ 0,3	90,7
VERARBEITENDES GEWERBE									
1984	JUL	89,2	- 0,8	+ 0,5	X	X	89,2	+ 0,0	89,2
	AUG	89,8	- 0,6	+ 0,7	X	X	89,3	+ 0,1	89,3
	SEP	90,2	- 0,4	+ 0,4	X	X	89,3	+ 0,0	89,3
	OKT	90,1	- 0,2	- 0,1	X	X	89,4	+ 0,1	89,4
	NOV	90,0	- 0,1	- 0,1	X	X	89,4	+ 0,0	89,5
	DEZ	89,5	+ 0,0	- 0,6	X	X	89,5	+ 0,1	89,6
1985	JAN	89,3	+ 0,4	- 0,2	X	X	89,8	+ 0,3	89,7
	FEB	89,4	+ 0,7	+ 0,1	X	X	89,9	+ 0,1	89,8
	MAR	89,7	+ 0,8	+ 0,3	X	X	90,0	+ 0,1	90,0
	APR	89,7	+ 1,0	+ 0,0	X	X	90,2	+ 0,2	90,1
	MAI	89,8	+ 1,1	+ 0,1	X	X	90,3	+ 0,1	90,3
	JUN	90,1	+ 1,5	+ 0,3	X	X	90,5	+ 0,2	90,5
	JUL	90,9	+ 1,9	+ 0,9	X	X	90,8	+ 0,3	90,6
GRUNDSTOFF- UND PRODUKTIONSGUTERGEWERBE									
1984	JUL	89,0	- 1,3	+ 0,5	X	X	88,8	+ 0,0	88,7
	AUG	89,5	- 1,3	+ 0,6	X	X	88,7	- 0,1	88,6
	SEP	89,6	- 1,3	+ 0,1	X	X	88,6	- 0,1	88,6
	OKT	89,2	- 1,3	- 0,4	X	X	88,5	- 0,1	88,5
	NOV	89,0	- 1,2	- 0,2	X	X	88,5	+ 0,0	88,4
	DEZ	88,3	- 1,2	- 0,8	X	X	88,4	- 0,1	88,4
1985	JAN	87,2	- 1,2	- 1,2	X	X	88,3	- 0,1	88,4
	FEB	87,3	- 1,0	+ 0,1	X	X	88,4	+ 0,1	88,4
	MAR	87,9	- 0,9	+ 0,7	X	X	88,4	+ 0,0	88,4
	APR	88,1	- 0,8	+ 0,2	X	X	88,4	+ 0,0	88,4
	MAI	88,3	- 0,6	+ 0,2	X	X	88,5	+ 0,1	88,5
	JUN	88,5	- 0,1	+ 0,2	X	X	88,6	+ 0,1	88,5
	JUL	89,1	+ 0,1	+ 0,7	X	X	88,8	+ 0,2	88,5
INVESTITIONSGUTER PRODUZIERENDES GEWERBE									
1984	JUL	91,3	- 0,4	+ 0,7	X	X	91,4	+ 0,2	91,4
	AUG	91,9	- 0,1	+ 0,7	X	X	91,6	+ 0,2	91,6
	SEP	92,5	+ 0,1	+ 0,7	X	X	91,7	+ 0,1	91,7
	OKT	92,6	+ 0,5	+ 0,1	X	X	91,9	+ 0,2	91,9
	NOV	92,6	+ 0,7	+ 0,0	X	X	92,1	+ 0,2	92,1
	DEZ	92,3	+ 0,9	- 0,3	X	X	92,2	+ 0,1	92,4
1985	JAN	92,5	+ 1,6	+ 0,2	X	X	92,7	+ 0,5	92,6
	FEB	92,8	+ 2,1	+ 0,3	X	X	93,1	+ 0,4	92,9
	MAR	93,1	+ 2,3	+ 0,3	X	X	93,3	+ 0,2	93,2
	APR	93,1	+ 2,5	+ 0,0	X	X	93,6	+ 0,3	93,6
	MAI	93,4	+ 2,9	+ 0,3	X	X	93,9	+ 0,3	93,9
	JUN	93,8	+ 3,4	+ 0,4	X	X	94,3	+ 0,4	94,2
	JUL	94,7	+ 3,7	+ 1,0	X	X	94,8	+ 0,5	94,5
VERBRAUCHSGUTER PRODUZIERENDES GEWERBE									
1984	JUL	83,7	- 0,7	+ 0,1	X	X	83,8	- 0,1	83,8
	AUG	84,0	- 0,8	+ 0,4	X	X	83,7	- 0,1	83,7
	SEP	84,3	- 0,7	+ 0,4	X	X	83,7	+ 0,0	83,7
	OKT	84,1	- 0,7	- 0,2	X	X	83,6	- 0,1	83,6
	NOV	83,9	- 0,7	- 0,2	X	X	83,6	+ 0,0	83,6
	DEZ	83,4	- 0,7	- 0,6	X	X	83,5	- 0,1	83,5
1985	JAN	83,2	- 0,7	- 0,2	X	X	83,5	+ 0,0	83,4
	FEB	83,2	- 0,8	+ 0,0	X	X	83,4	- 0,1	83,4
	MAR	83,2	- 0,8	+ 0,0	X	X	83,3	- 0,1	83,3
	APR	82,9	- 1,0	- 0,4	X	X	83,2	- 0,1	83,3
	MAI	82,8	- 1,1	- 0,1	X	X	83,1	- 0,1	83,2
	JUN	82,9	- 0,8	+ 0,1	X	X	83,2	+ 0,1	83,2
	JUL	83,2	- 0,6	+ 0,4	X	X	83,2	+ 0,0	83,1
NAHRUNGS- UND GENUSSMITTELGEWERBE									
1984	JUL	91,9	- 1,0	+ 1,2	X	X	91,5	+ 0,0	91,6
	AUG	93,4	- 0,5	+ 1,6	X	X	91,6	- 0,1	91,6
	SEP	93,7	- 0,3	+ 0,3	X	X	91,7	+ 0,1	91,6
	OKT	93,4	- 0,4	- 0,3	X	X	91,6	- 0,1	91,6
	NOV	93,0	- 0,3	- 0,4	X	X	91,6	+ 0,0	91,6
	DEZ	91,5	- 0,5	- 1,6	X	X	91,4	- 0,2	91,5
1985	JAN	90,5	- 0,4	- 1,1	X	X	91,5	+ 0,1	91,5
	FEB	90,4	- 0,1	- 0,1	X	X	91,6	+ 0,1	91,4
	MAR	90,2	- 0,1	- 0,2	X	X	91,5	- 0,1	91,3
	APR	89,5	- 0,7	- 0,6	X	X	91,2	- 0,3	91,2
	MAI	89,4	- 1,0	- 0,1	X	X	90,9	- 0,3	91,2
	JUN	90,1	- 0,8	+ 0,8	X	X	90,9	+ 0,0	91,1
	JUL	91,3	- 0,7	+ 1,3	X	X	90,9	+ 0,0	91,0

1 BESCHAEFTIGUNG UND ARBEITSMARKT

1.2 BESCHAEFTIGTE IM BERGBAU UND VERARBEITENDEN GEWERBE UND IM BAUHAUPTGEWERBE (1980 = 100)

JAHR	MONAT	ORIGINALWERT			KALENDERBEREINIGTER WERT		KALENDER- UND SAISON- BEREINIGTER WERT		GLATTE KOMPONENTE
		1980=100	VERÄNDERUNG IN O/O GEGEN VORJAHR VORMONAT		1980=100	VERÄNDERUNG IN O/O GEGEN VORMONAT	1980=100	VERÄNDERUNG IN O/O GEGEN VORMONAT	1980=100
BAUHAUPTGEWERBE (EINSCHL. FERTIGTEILBAU)									
1984	JUL	90,1	- 1,4	+ 0,6	X	X	87,5	- 0,3	87,5
	AUG	91,0	- 2,3	+ 1,0	X	X	87,0	- 0,6	87,0
	SEP	90,8	- 3,1	- 0,2	X	X	86,3	- 0,8	86,4
	OKT	89,1	- 3,6	- 1,9	X	X	85,9	- 0,5	85,8
	NOV	87,6	- 4,1	- 1,7	X	X	85,4	- 0,6	85,1
	DEZ	85,3	- 4,3	- 2,6	X	X	85,0	- 0,5	84,3
1985	JAN	77,7	- 5,6	- 8,9	X	X	84,1	- 1,1	83,4
	FEB	74,2	- 8,4	- 4,5	X	X	82,4	- 2,0	82,5
	MAR	76,1	-11,6	+ 2,6	X	X	80,2	- 2,7	81,7
	APR	79,4	-10,2	+ 4,3	X	X	80,2	+ 0,0	81,0
	MAI	80,5	- 9,9	+ 1,4	X	X	79,9	- 0,4	80,3
	JUN	81,3	- 9,3	+ 1,0	X	X	79,5	- 0,5	79,6
	JUL	81,9	- 9,1	+ 0,7	X	X	79,0	- 0,6	78,8



2 PRODUKTION IM PRODUZIERENDEN GEWERBE
2.1 INDEX DER NETTOPRODUKTION (1980 = 100) -UNTERNEHMEN-

JAHR	MONAT	ORIGINALWERT			KALENDERBEREINIGTER WERT		KALENDER- UND SAISON- BEREINIGTER WERT		GLATTE KOMPONENTE	
		1980=100	VERÄNDERUNG VORJAHR	IN O/O GEGEN VORMONAT	1980=100	VERÄNDERUNG IN O/O GEGEN VORMONAT	1980=100	VERÄNDERUNG IN O/O GEGEN VORMONAT		
PRODUZIERENDES GEWERBE INSGESAMT										
1984	AUG	91,4	+ 4,0	- 4,1	87,1	- 6,3	98,8	- 1,0	98,2	
	SEP	100,3	- 2,7	+ 9,7	102,8	+18,0	97,4	- 1,4	98,4	
	OKT	112,9	+10,1	+12,6	108,6	+ 5,6	101,4	+ 4,1	98,7	
	NOV	107,9	+ 3,3	- 4,4	109,0	+ 0,4	99,7	- 1,7	99,0	
	DEZ	95,3	- 3,1	-11,7	98,3	- 9,8	98,8	- 0,9	99,3	
1985	JAN	93,3	+ 1,6	- 2,1	90,1	- 8,3	98,7	- 0,1	99,7	
	FEB	92,4	- 4,1	- 1,0	99,3	+10,2	98,6	- 0,1	99,9	
	MAR	103,9	+ 1,3	+12,4	102,9	+ 3,6	100,3	+ 1,7	100,5	
	APR	101,6	+ 6,8	- 2,2	103,5	+ 0,6	101,7	+ 1,4	100,9	
	MAI	101,7	+ 0,1	+ 0,1	101,8	- 1,6	100,4	- 1,3	101,4	
	JUN	98,0	+11,5	- 3,6	102,0	+ 0,2	103,7	+ 3,3	101,8	
	JUL	102,7	+ 7,8	+ 4,8	98,4	- 3,5	103,7	+ 0,0	102,3	
	AUG	91,2	- 0,2	-11,2	88,9	- 9,7	101,2	- 2,4	102,7	
	PRODUZIERENDES GEWERBE OHNE BAUHAUPTGEWERBE									
	1984	AUG	90,8	+ 4,6	- 3,8	86,7	- 5,9	100,3	- 0,5	99,6
SEP		100,2	- 2,0	+10,4	102,6	+18,3	98,9	- 1,4	100,0	
OKT		113,0	+10,7	+12,8	108,8	+ 6,0	103,0	+ 4,1	100,4	
NOV		109,3	+ 4,0	- 3,3	110,4	+ 1,5	101,5	- 1,5	100,9	
DEZ		98,5	- 3,6	- 9,9	101,4	- 8,2	99,8	- 1,7	101,3	
1985	JAN	100,0	+ 4,5	+ 1,5	96,8	- 4,5	101,8	+ 2,0	101,8	
	FEB	98,6	- 2,0	- 1,4	106,1	+ 9,6	101,4	- 0,4	102,3	
	MAR	108,0	+ 3,3	+ 9,5	107,0	+ 0,8	103,0	+ 1,6	103,0	
	APR	103,3	+ 7,9	- 4,4	105,1	- 1,8	104,0	+ 1,0	103,5	
	MAI	103,0	+ 1,9	- 0,3	103,0	- 2,0	103,1	- 0,9	104,0	
	JUN	99,4	+14,5	- 3,5	103,0	+ 0,0	106,1	+ 2,9	104,5	
	JUL	103,2	+ 9,3	+ 3,8	99,1	- 3,8	106,4	+ 0,3	105,1	
	AUG	92,0	+ 1,3	-10,9	89,8	- 9,4	104,0	- 2,3	105,6	
	BERGBAU UND VERARBEITENDES GEWERBE									
	1984	AUG	90,8	+ 4,4	- 4,1	86,5	- 6,4	99,6	- 0,6	99,0
SEP		100,3	- 2,4	+10,5	102,9	+19,0	98,3	- 1,3	99,4	
OKT		113,3	+11,4	+13,0	109,0	+ 5,9	102,7	+ 4,5	99,9	
NOV		108,8	+ 4,5	- 4,0	109,9	+ 0,8	101,2	- 1,5	100,3	
DEZ		97,0	- 3,7	-10,8	100,2	- 8,8	99,4	- 1,8	100,8	
1985	JAN	97,1	+ 3,9	+ 0,1	93,9	- 6,3	100,8	+ 1,4	101,3	
	FEB	96,9	- 2,2	- 0,2	104,2	+11,0	100,7	- 0,1	101,7	
	MAR	106,7	+ 3,4	+10,1	105,8	+ 1,5	102,5	+ 1,8	102,4	
	APR	103,0	+ 8,4	- 3,5	104,9	- 0,9	103,6	+ 1,1	103,0	
	MAI	103,2	+ 2,2	+ 0,2	103,2	- 1,6	102,7	- 0,9	103,5	
	JUN	99,8	+15,4	- 3,3	103,6	+ 0,4	105,6	+ 2,8	104,1	
	JUL	103,9	+ 9,7	+ 4,1	99,6	- 3,9	106,0	+ 0,4	104,7	
	AUG	92,2	+ 1,5	-11,3	89,9	- 9,7	103,6	- 2,3	105,2	
	BERGBAU									
	1984	AUG	86,1	- 1,7	- 2,9	82,1	- 5,2	88,7	- 3,8	88,6
SEP		83,0	- 4,8	- 3,6	84,9	+ 3,4	88,3	- 0,5	88,5	
OKT		94,4	+ 5,2	+13,7	90,1	+ 6,1	89,9	+ 1,8	88,6	
NOV		92,1	- 2,5	- 2,4	93,3	+ 3,6	88,4	- 1,7	88,7	
DEZ		84,1	-14,1	- 8,7	88,9	- 4,7	85,5	- 3,3	88,9	
1985	JAN	95,4	- 5,8	+13,4	92,8	+ 4,4	86,3	+ 0,9	89,1	
	FEB	90,9	- 0,2	- 4,7	97,3	+ 4,8	91,7	+ 6,3	89,5	
	MAR	97,1	+ 5,2	+ 6,8	95,6	- 1,7	93,0	+ 1,4	90,2	
	APR	85,6	+ 5,7	-11,8	87,2	- 8,8	90,4	- 2,8	90,7	
	MAI	89,7	+ 1,6	+ 4,8	91,0	+ 4,4	92,0	+ 1,8	91,2	
	JUN	83,3	+ 2,0	- 7,1	85,9	- 5,6	90,7	- 1,4	91,7	
	JUL	94,3	+ 6,3	+13,2	90,1	+ 4,9	93,6	+ 3,2	92,4	
	AUG	90,1	+ 4,6	- 4,5	87,3	- 3,1	93,7	+ 0,1	93,1	
	ELEKTRIZITÄTS- UND GASVERSORGUNG									
	1984	AUG	90,4	+ 6,9	+ 0,3	88,2	+ 0,0	109,3	+ 0,4	108,9
SEP		97,8	+ 4,7	+ 8,2	99,0	+12,2	108,7	- 0,5	109,1	
OKT		108,5	+ 1,1	+10,9	105,8	+ 6,9	106,9	- 1,7	109,2	
NOV		115,3	- 2,3	+ 6,3	118,0	+11,5	106,8	- 0,1	105,4	
DEZ		118,9	- 3,8	+ 3,1	119,3	+ 1,1	106,6	+ 0,0	109,6	
1985	JAN	140,0	+10,7	+17,7	136,7	+14,6	115,6	+ 8,2	109,8	
	FEB	121,7	+ 0,8	-13,1	132,2	- 3,3	112,3	- 2,9	110,1	
	MAR	125,3	+ 1,0	+ 3,0	123,8	- 6,4	109,9	- 2,1	110,3	
	APR	108,2	+ 2,0	-13,6	108,4	-12,4	109,4	- 0,5	110,3	
	MAI	101,3	- 0,7	- 6,4	99,9	- 7,8	109,1	- 0,3	110,3	
	JUN	94,9	+ 4,6	- 6,3	95,0	- 4,9	110,4	+ 1,2	110,2	
	JUL	93,6	+ 3,9	- 1,4	91,9	- 3,3	111,6	+ 1,1	110,4	
	AUG	90,0	- 0,4	- 3,8	88,2	- 4,0	109,6	- 1,6	110,6	
	VERARBEITENDES GEWERBE									
	1984	AUG	90,9	+ 4,6	- 4,2	86,7	- 6,3	100,0	- 0,4	99,3
SEP		100,8	- 2,3	+10,9	103,4	+19,3	98,5	- 1,5	99,7	
OKT		113,8	+11,5	+12,9	109,6	+ 6,0	103,1	+ 4,7	100,2	
NOV		109,3	+ 4,7	- 4,0	110,4	+ 0,7	101,6	- 1,5	100,6	
DEZ		97,4	- 3,4	-10,9	100,5	- 9,0	99,8	- 1,8	101,1	
1985	JAN	97,2	+ 4,2	- 0,2	93,9	- 6,6	101,2	+ 1,4	101,6	
	FEB	97,1	- 2,3	- 0,1	104,4	+11,2	100,9	- 0,3	102,1	
	MAR	107,0	+ 3,4	+10,2	106,1	+ 1,6	102,8	+ 1,9	102,8	
	APR	103,5	+ 8,5	- 3,3	105,4	- 0,7	104,0	+ 1,2	103,4	
	MAI	103,5	+ 2,1	+ 0,0	103,5	- 1,8	103,0	- 1,0	103,9	
	JUN	100,2	+15,6	- 3,2	104,1	+ 0,6	106,0	+ 2,9	104,4	
	JUL	104,1	+ 9,7	+ 3,9	99,9	- 4,0	106,5	+ 0,5	105,0	
	AUG	92,2	+ 4,4	-11,4	90,0	- 9,9	103,9	- 2,4	105,5	

2 PRODUKTION IM PRODUZIERENDEN GEWERBE

2.1 INDEX DER NETTOPRODUKTION (1980 = 100) -UNTERNEHMEN-

JAHR	MONAT	ORIGINALWERT			KALENDERBEREINIGTER WERT		KALENDER- UND SAISONBEREINIGTER WERT		GLATTE KOMPONENTE
		1980=100	VERÄNDERUNG VORJAHR	IN O/O GEGEN VORMONAT	1980=100	VERÄNDERUNG IN O/O GEGEN VORMONAT	1980=100	VERÄNDERUNG IN O/O GEGEN VORMONAT	
GRUNDSTOFF- UND PRODUKTIONSGÜTERGEWERBE									
1984	AUG	91,9	+ 2,6	- 4,4	88,6	- 6,1	96,6	- 2,1	96,6
	SEP	96,3	- 2,2	+ 4,8	98,9	+11,6	95,8	- 0,8	96,5
	OKT	105,4	+ 6,5	+ 9,4	102,0	+ 3,1	98,4	+ 2,7	96,5
	NOV	101,0	+ 0,7	- 4,2	102,5	+ 0,5	96,8	- 1,6	96,5
	DEZ	87,4	- 4,2	-13,5	88,7	-13,5	95,9	- 0,9	96,5
1985	JAN	93,4	- 1,6	+ 6,9	90,6	+ 2,1	95,4	- 0,5	96,6
	FEB	91,1	- 6,7	- 2,5	98,5	+ 8,7	95,5	+ 0,1	96,7
	MAR	101,7	+ 0,6	+11,6	100,8	+ 2,3	97,8	+ 2,4	97,2
	APR	99,4	+ 3,3	- 2,3	101,0	+ 0,2	98,4	+ 0,6	97,6
	MAI	100,0	- 1,5	+ 0,6	99,2	- 1,8	97,6	- 0,8	98,1
	JUN	96,8	+ 3,5	- 3,2	100,3	+ 1,1	99,3	+ 1,7	98,6
	JUL	100,6	+ 4,7	+ 3,9	96,9	- 3,4	100,0	+ 0,7	99,2
	AUG	93,7	+ 2,0	- 6,9	92,0	- 5,1	100,0	+ 0,0	99,7
	INVESTITIONSGÜTER PRODUZIERENDES GEWERBE								
	1984	AUG	90,1	+ 7,8	- 5,5	85,4	- 7,7	104,1	+ 0,8
SEP		105,2	- 1,7	+16,8	107,6	+26,9	101,8	- 2,2	103,4
OKT		119,4	+16,4	+13,5	114,9	+ 6,9	108,1	+ 6,2	104,2
NOV		118,9	+ 8,3	- 2,9	116,7	+ 1,6	106,8	- 1,2	105,1
DEZ		109,0	- 2,2	- 6,0	112,9	- 3,3	104,2	- 2,4	106,1
1985	JAN	100,0	+ 7,8	- 8,3	96,4	-14,6	106,4	+ 2,1	107,1
	FEB	104,0	+ 1,5	+ 4,0	111,5	+15,7	106,7	+ 0,3	108,0
	MAR	114,2	+ 6,6	+ 9,8	113,0	+ 1,3	108,8	+ 2,0	109,1
	APR	109,7	+12,6	- 3,9	111,6	- 1,2	110,0	+ 1,1	110,0
	MAI	110,1	+ 7,4	+ 0,4	110,6	- 0,9	110,0	+ 0,0	110,8
	JUN	107,1	+33,5	- 2,7	111,0	+ 0,4	114,7	+ 4,3	111,5
	JUL	110,5	+15,9	+ 3,2	106,0	- 4,5	114,7	+ 0,0	112,4
	AUG	91,9	+ 2,0	-16,8	89,2	-15,8	109,2	- 4,8	113,1
	VERBRAUCHSGÜTER PRODUZIERENDES GEWERBE								
	1984	AUG	83,2	+ 2,6	- 5,6	78,7	- 8,1	93,0	- 2,1
SEP		97,4	- 3,9	+17,1	99,9	+26,9	91,9	- 1,2	93,1
OKT		107,8	+ 9,1	+10,7	103,0	+ 3,1	95,6	+ 3,9	93,1
NOV		99,9	+ 1,1	- 7,3	100,9	- 2,0	93,4	- 2,2	93,1
DEZ		82,5	- 7,0	-17,4	86,8	-14,0	92,1	- 1,4	93,0
1985	JAN	92,1	+ 0,2	+11,6	88,8	+ 2,3	92,8	+ 0,8	93,0
	FEB	89,4	- 6,9	- 2,9	95,8	+ 7,9	91,6	- 1,3	92,9
	MAR	99,6	- 1,1	+11,4	98,8	+ 3,1	93,5	+ 2,1	93,1
	APR	94,0	+ 5,7	- 5,6	96,0	- 2,8	95,0	+ 1,6	93,4
	MAI	91,7	- 4,9	- 2,4	92,7	- 3,4	92,4	- 2,7	93,6
	JUN	87,5	+ 2,1	- 4,6	91,7	- 1,1	93,6	+ 1,3	93,9
	JUL	90,7	+ 3,0	+ 3,7	86,1	- 6,1	94,6	+ 1,1	94,2
	AUG	83,6	+ 0,5	- 7,8	81,2	- 5,7	95,1	+ 0,5	94,4
	NAHRUNGS- UND GENUSSMITTELGEWERBE								
	1984	AUG	102,4	+ 0,3	+ 2,4	98,2	+ 0,2	101,2	+ 0,3
SEP		98,6	- 3,4	- 3,7	102,1	+ 4,0	100,9	- 0,3	102,3
OKT		119,6	+10,2	+21,3	115,2	+12,8	104,8	+ 3,9	102,7
NOV		115,7	+ 4,0	- 3,3	117,0	+ 1,6	103,9	- 0,9	103,1
DEZ		95,4	- 2,8	-17,5	97,8	-16,4	102,2	- 1,6	103,4
1985	JAN	102,0	+ 9,3	+ 6,9	98,5	+ 0,7	105,5	+ 3,2	103,8
	FEB	94,5	- 1,2	- 7,4	102,1	+ 3,7	103,7	- 1,7	104,0
	MAR	101,5	+ 2,4	+ 7,4	101,3	- 0,8	103,8	+ 0,1	104,1
	APR	101,8	+ 8,0	+ 0,3	103,6	+ 2,3	105,5	+ 1,6	104,2
	MAI	102,2	- 0,9	+ 0,4	100,9	- 2,6	102,9	- 2,5	104,3
	JUN	98,8	+ 1,5	- 3,3	103,3	+ 2,4	103,2	+ 0,3	104,3
	JUL	106,0	+ 6,0	+ 7,3	101,9	- 1,4	104,8	+ 1,6	104,3
	AUG	101,8	- 0,6	- 4,0	100,1	- 1,8	103,6	- 1,1	104,2
	EISENSCHAFFENDE INDUSTRIE								
	1984	AUG	85,0	+15,5	- 2,1	82,5	- 3,8	92,2	+ 0,3
SEP		93,6	+ 4,3	+10,1	95,9	+16,2	90,4	- 2,0	90,4
OKT		97,8	+10,8	+ 4,5	95,5	- 0,4	92,5	+ 2,3	90,7
NOV		92,9	+ 5,8	- 5,0	94,1	- 1,5	91,2	- 1,4	91,1
DEZ		78,1	+ 0,5	-15,9	76,0	-17,1	89,2	- 2,2	91,3
1985	JAN	91,1	+ 8,2	+16,6	88,6	+13,6	92,2	+ 3,4	91,6
	FEB	90,2	- 0,4	- 1,0	98,0	+10,6	91,1	- 1,2	91,9
	MAR	100,5	+ 4,7	+11,4	99,8	+ 1,8	92,7	+ 1,8	92,5
	APR	93,4	+ 8,1	- 7,1	94,0	- 5,8	93,1	+ 0,4	93,1
	MAI	95,5	+ 0,4	+ 2,2	93,1	- 1,0	91,2	- 2,0	93,8
	JUN	94,5	+ 9,2	- 1,0	96,6	+ 3,6	96,0	+ 5,3	94,6
	JUL	93,1	+ 7,3	- 1,5	90,7	- 6,1	95,7	- 0,3	95,4
	AUG	90,8	+ 6,8	- 2,5	89,0	- 1,9	97,3	+ 1,7	96,1

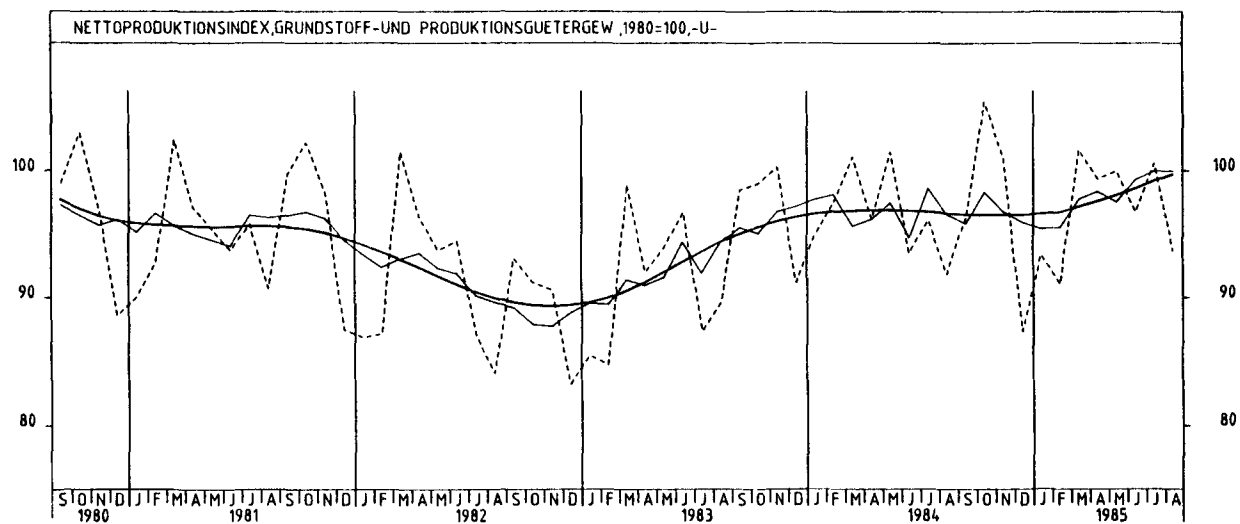
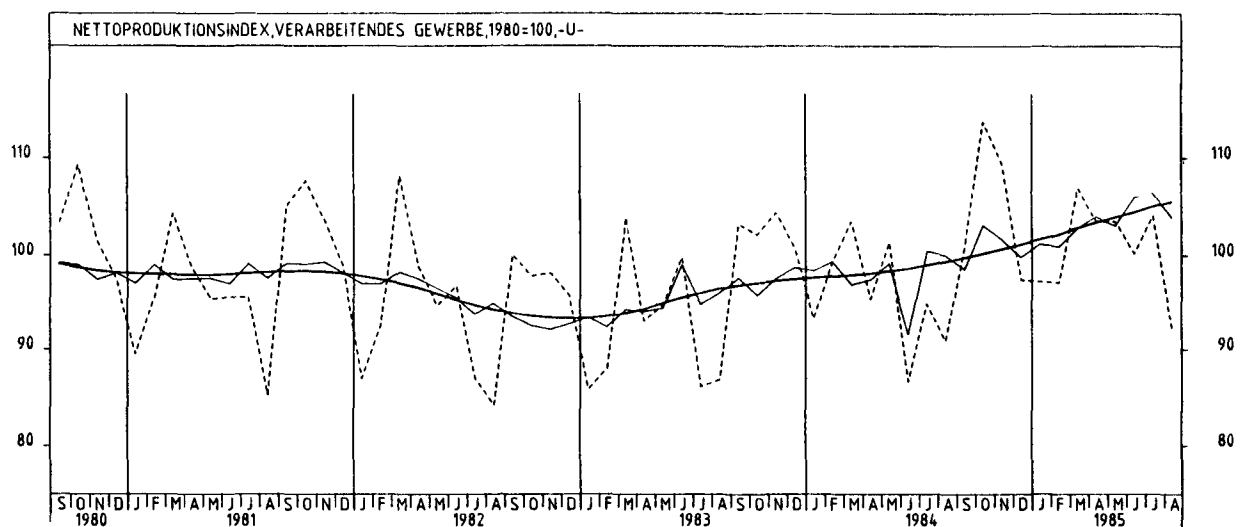
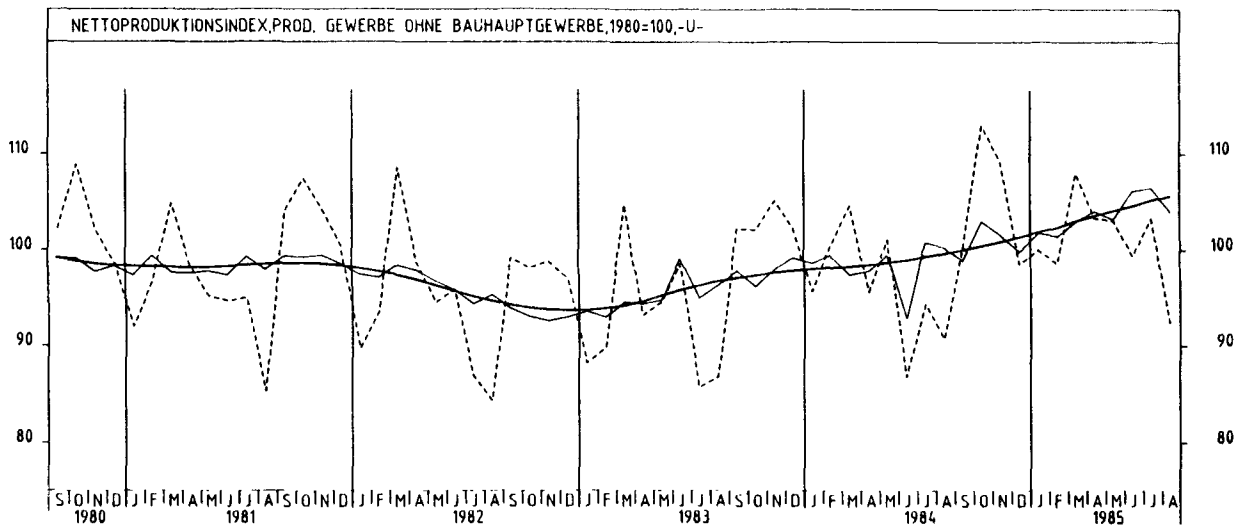
2 PRODUKTION IM PRODUZIERENDEN GEWERBE

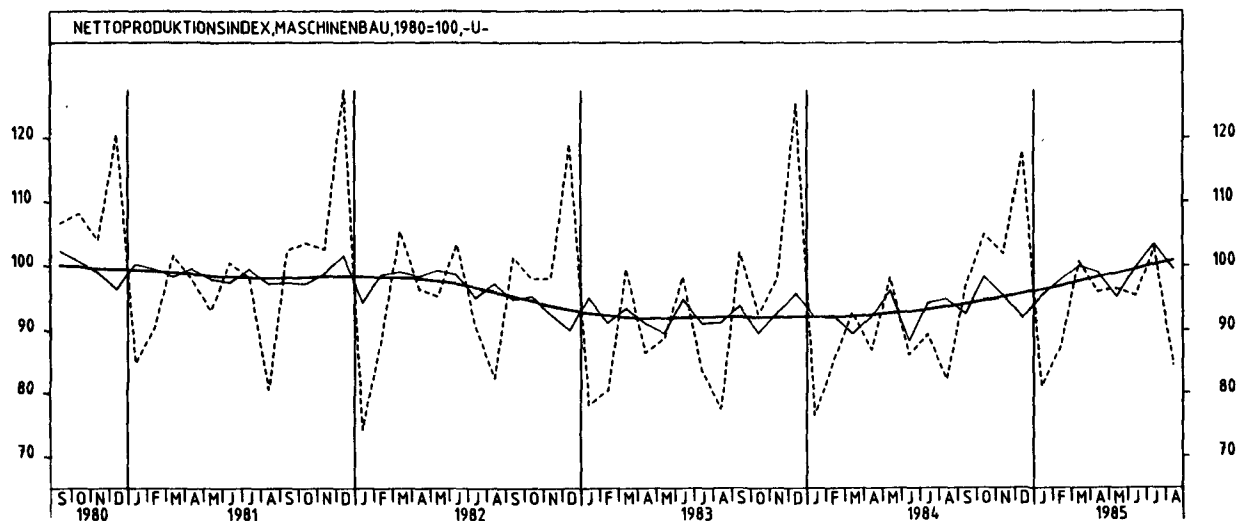
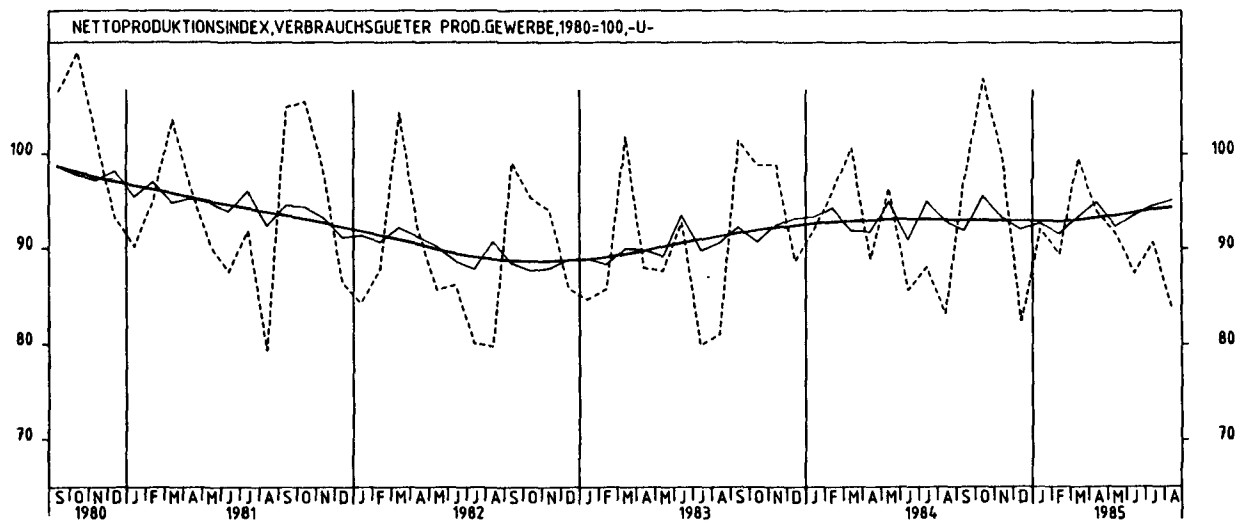
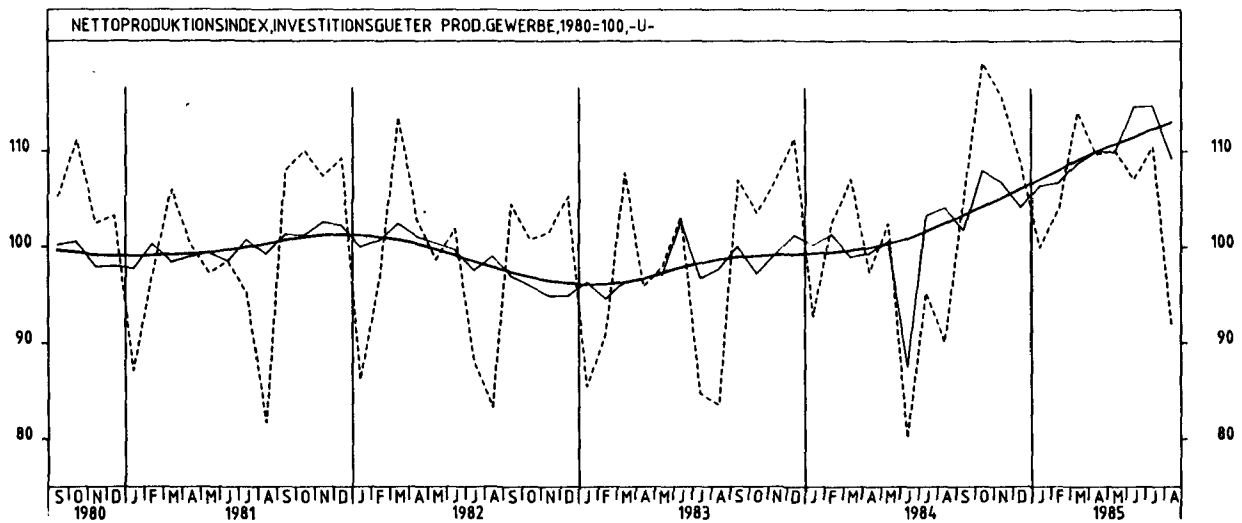
2.1 INDEX DER NETTOPRODUKTION (1980 = 100) -UNTERNEHMEN-

JAHR	MONAT	ORIGINALWERT			KALENDERBEREINIGTER WERT		KALENDER- UND SAISON- BEREINIGTER WERT		GLATTE KOMPONENTE	
		1980=100	VERÄNDERUNG VORJAHR	IN O/O GEGEN VORMONAT	1980=100	VERÄNDERUNG IN O/O GEGEN VORMONAT	1980=100	VERÄNDERUNG IN O/O GEGEN VORMONAT	1980=100	
CHEMISCHE INDUSTRIE										
1984	AUG	103,3	+ 5,1	- 3,8	100,2	- 4,8	109,2	- 0,5	108,3	
	SEP	104,0	- 2,2	+ 0,7	106,7	+ 6,5	106,9	- 2,1	108,4	
	OKT	113,7	+ 5,8	+ 9,3	109,7	+ 2,8	109,5	+ 2,4	108,6	
	NOV	110,4	+ 2,0	- 2,9	111,8	+ 1,9	108,9	- 0,5	108,8	
	DEZ	99,0	- 2,3	-10,3	100,5	-10,1	108,2	- 0,6	109,0	
1985	JAN	108,7	- 1,2	+ 9,8	105,9	+ 5,4	107,4	- 0,7	109,4	
	FEB	108,3	- 4,2	- 0,4	117,0	+10,5	108,5	+ 1,0	109,8	
	MAR	118,4	+ 4,8	+ 9,3	117,0	+ 0,0	112,4	+ 3,6	110,5	
	APR	114,6	+ 6,8	- 3,2	116,8	- 0,2	112,8	+ 0,4	110,9	
	MAI	113,2	+ 1,8	- 1,2	113,0	- 3,3	112,0	- 0,7	111,4	
	JUN	108,9	+ 2,3	- 3,8	113,0	+ 0,0	111,5	- 0,4	111,8	
	JUL	114,6	+ 6,7	+ 5,2	110,3	- 2,4	113,5	+ 1,8	112,4	
	AUG	105,7	+ 2,3	- 7,8	103,4	- 6,3	112,5	- 0,9	113,0	
	MASCHINENBAU									
	1984	AUG	82,1	+ 5,9	- 8,2	78,3	-11,2	94,8	+ 0,5	93,7
SEP		96,8	- 5,2	+17,9	100,4	+28,2	92,6	- 2,3	94,1	
OKT		104,9	+13,3	+ 8,4	102,0	+ 1,6	98,3	+ 6,2	94,6	
NOV		101,9	+ 4,1	- 2,9	101,9	- 0,1	95,3	- 3,1	95,0	
DEZ		117,9	- 6,0	+15,7	118,6	+16,4	92,0	- 3,5	95,6	
1985	JAN	81,1	+ 6,0	-31,2	77,8	-34,4	95,3	+ 3,6	96,2	
	FEB	87,3	+ 2,5	+ 7,6	94,7	+21,7	97,7	+ 2,5	96,8	
	MAR	100,7	+ 8,4	+15,3	100,7	+ 6,3	100,0	+ 2,4	97,6	
	APR	95,9	+10,4	- 4,8	96,8	- 3,9	99,0	- 1,0	98,2	
	MAI	96,4	- 1,8	+ 0,5	94,5	- 2,4	95,1	- 3,9	98,9	
	JUN	95,3	+10,7	- 1,1	98,9	+ 4,7	99,8	+ 4,9	99,5	
	JUL	102,8	+15,0	+ 7,9	99,4	+ 0,5	103,4	+ 3,6	100,3	
	AUG	84,5	+ 2,9	-17,8	82,7	-16,8	99,5	- 3,8	100,8	
	STRASSENFAHRZEUGBAU, REPARATUR VON KRAFTFAHRZEUGEN USW.									
	1984	AUG	94,2	+12,3	- 0,2	88,4	- 2,3	112,1	+ 5,5	105,6
SEP		109,9	- 3,0	+16,7	110,9	+25,5	106,5	- 5,0	106,9	
OKT		125,3	+11,3	+14,0	119,7	+ 7,9	111,8	+ 5,0	108,1	
NOV		124,2	+ 7,8	- 0,9	125,0	+ 4,4	112,4	+ 0,5	109,3	
DEZ		100,6	- 6,0	-19,0	107,1	-14,3	108,4	- 3,6	110,7	
1985	JAN	118,4	+ 9,2	+17,7	114,2	+ 6,6	113,5	+ 4,7	112,1	
	FEB	115,7	- 1,7	- 2,3	123,3	+ 8,0	109,9	- 3,2	113,3	
	MAR	121,5	+ 1,3	+ 5,0	119,6	- 3,0	110,7	+ 0,7	114,8	
	APR	117,2	+10,4	- 3,5	119,2	- 0,3	112,7	+ 1,8	115,6	
	MAI	116,7	+21,7	- 0,4	118,1	- 0,9	119,4	+ 5,9	116,1	
	JUN	109,8	+166,5	- 5,9	112,8	- 4,5	125,7	+ 5,3	116,4	
	JUL	111,7	+18,3	+ 1,7	107,6	- 4,6	120,4	- 4,2	117,0	
	AUG	83,2	-11,7	-25,5	79,8	-25,8	106,5	-11,5	117,4	
ELEKTROTECHNIK, REPARATUR VON HAUSHALTSGERÄTEN										
1984	AUG	93,8	+ 8,9	- 5,8	88,8	- 7,6	108,6	+ 0,6	108,5	
	SEP	111,5	+ 2,3	+18,9	113,5	+27,8	107,7	- 0,8	109,6	
	OKT	125,7	+16,2	+12,7	120,4	+ 6,1	113,2	+ 5,1	110,7	
	NOV	123,5	+13,3	- 1,8	124,7	+ 3,6	114,7	+ 1,3	111,8	
	DEZ	110,3	+ 0,8	-10,7	115,3	- 7,5	111,0	- 3,2	112,9	
1985	JAN	105,6	+ 8,6	- 4,3	102,2	-11,4	112,8	+ 1,6	114,2	
	FEB	112,5	+ 3,8	+ 6,5	120,3	+17,7	114,2	+ 1,2	115,4	
	MAR	124,1	+10,0	+10,3	122,1	+ 1,5	116,8	+ 2,3	116,8	
	APR	119,2	+16,6	- 3,9	122,1	+ 0,0	119,5	+ 2,3	118,0	
	MAI	119,2	+ 9,9	+ 0,0	121,0	- 0,9	119,2	- 0,3	119,2	
	JUN	114,9	+17,7	- 3,6	119,2	- 1,5	120,5	+ 1,1	120,3	
	JUL	119,7	+20,2	+ 4,2	114,3	- 4,1	124,4	+ 3,2	121,5	
	AUG	102,0	+ 8,7	-14,8	98,7	-13,6	119,9	- 3,6	122,6	
HERSTELLUNG VON EISEN-,BLECH-UND METALLWAREN										
1984	AUG	88,6	+ 9,7	- 0,7	83,8	- 3,3	99,1	+ 0,6	97,4	
	SEP	99,9	- 1,6	+12,8	102,4	+22,2	96,9	- 2,2	97,7	
	OKT	114,7	+14,7	+14,8	110,0	+ 7,4	102,1	+ 5,4	98,1	
	NOV	105,8	+ 3,3	- 7,8	106,5	- 3,2	98,5	- 3,5	98,4	
	DEZ	85,2	- 7,2	-19,5	89,9	-15,6	96,5	- 2,0	98,8	
1985	JAN	97,6	+ 2,2	+14,6	94,2	+ 4,8	98,2	+ 1,8	99,2	
	FEB	97,4	- 2,9	- 0,2	104,4	+10,8	98,5	+ 0,3	99,6	
	MAR	106,9	+ 2,1	+ 9,8	105,8	+ 1,3	100,1	+ 1,6	100,3	
	APR	103,4	+11,5	- 3,3	105,5	- 0,3	103,2	+ 3,1	101,0	
	MAI	102,6	+ 0,0	- 0,8	103,5	- 1,9	100,3	- 2,8	101,7	
	JUN	96,8	+10,6	- 5,7	100,6	- 2,8	102,9	+ 2,6	102,4	
	JUL	99,4	+11,4	+ 2,7	94,7	- 5,9	105,0	+ 2,0	103,2	
	AUG	91,3	+ 3,0	- 8,1	88,2	- 6,9	103,2	- 1,7	103,8	
	TEXTILGEWERBE									
	1984	AUG	65,6	- 1,5	-20,6	61,0	-23,4	89,5	- 3,3	90,8
SEP		94,9	- 5,9	+44,7	97,4	+59,7	89,0	- 0,6	90,8	
OKT		106,9	+10,4	+12,6	101,6	+ 4,3	93,7	+ 5,3	90,8	
NOV		97,4	+ 0,5	- 8,9	98,4	- 3,1	91,2	- 2,7	90,9	
DEZ		76,1	- 9,0	-21,9	81,5	-17,2	89,8	- 1,5	90,9	
1985	JAN	95,5	- 0,1	+25,5	92,1	+13,0	91,2	+ 1,6	91,1	
	FEB	93,6	- 6,4	- 2,0	100,1	+ 8,7	90,2	- 1,1	91,3	
	MAR	102,3	- 0,7	+ 9,3	101,3	+ 1,2	91,9	+ 1,9	91,7	
	APR	95,1	+ 7,8	- 7,0	97,5	- 3,8	94,4	+ 2,7	92,2	
	MAI	93,0	- 4,1	- 2,2	94,3	- 3,3	91,5	- 3,1	92,6	
	JUN	88,5	+ 3,9	- 4,8	92,9	- 1,5	93,1	+ 1,7	93,5	
	JUL	86,9	+ 5,2	- 1,8	82,0	-11,7	94,5	+ 1,5	94,1	
	AUG	69,6	+ 6,1	-19,9	67,7	-17,4	96,0	+ 1,6	94,6	

2 PRODUKTION IM PRODUZIERENDEN GEWERBE
2.1 INDEX DER NETTOPRODUKTION (1980 = 100) -UNTERNEHMEN-

JAHR	MONAT	ORIGINALWERT			KALENDERBEREINIGTER WERT		KALENDER- UND SAISON- BEREINIGTER WERT		GLATTE KOMPONENTE
		1980*100	VERÄNDERUNG VORJAHR	IN O/O GEGEN VORMONAT	1980*100	VERÄNDERUNG IN O/O GEGEN VORMONAT	1980*100	VERÄNDERUNG IN O/O GEGEN VORMONAT	1980*100
BEKLEIDUNGSGEWERBE									
1984	AUG	77,4	- 1,8	- 6,3	73,4	- 8,7	81,1	- 3,6	81,3
	SEP	94,4	- 5,3	+22,0	96,6	+31,6	80,3	- 1,0	80,9
	OKT	91,0	+ 2,4	- 3,6	86,5	-10,5	81,5	+ 1,5	80,5
	NOV	78,9	- 4,2	-13,3	80,2	- 7,3	80,0	- 1,8	80,2
	DEZ	63,3	- 9,2	-19,8	66,9	-16,6	80,1	+ 0,1	79,8
1985	JAN	84,5	- 4,4	+33,5	81,4	+21,7	79,3	- 1,0	79,6
	FEB	83,8	-11,3	- 0,8	89,8	+10,3	77,8	- 1,9	79,4
	MAR	93,2	- 5,3	+11,2	92,6	+ 3,1	79,8	+ 2,6	79,6
	APR	77,1	+ 1,6	-17,3	78,5	-15,2	81,3	+ 1,9	79,9
	MAI	67,7	-12,8	-12,2	69,4	-11,6	78,5	- 3,4	80,2
	JUN	64,7	+ 2,4	- 4,4	68,3	- 1,6	81,4	+ 3,7	80,6
	JUL	84,9	+ 2,8	+31,2	80,5	+17,9	82,6	+ 1,5	81,1
	AUG	76,9	- 0,6	- 9,4	74,9	- 7,0	82,3	- 0,4	81,4
ERNAHRUNGSGEWERBE									
1984	AUG	100,2	- 1,2	+ 1,3	96,1	- 0,6	100,7	- 1,5	102,1
	SEP	98,2	- 3,7	- 2,0	100,8	+ 4,9	100,6	- 0,1	102,4
	OKT*	121,6	+ 9,5	+23,8	115,8	+14,9	105,4	+ 4,8	102,7
	NOV	116,5	+ 1,6	- 4,2	118,4	+ 2,2	103,0	- 2,3	103,0
	DEZ	100,8	- 1,4	-13,5	103,9	-12,2	103,6	+ 0,6	103,3
1985	JAN	98,8	+ 6,2	- 2,0	95,7	- 7,9	104,5	+ 0,9	103,7
	FEB	92,2	- 3,2	- 6,7	99,4	+ 3,9	102,9	- 1,5	104,0
	MAR	101,3	+ 2,1	+ 9,9	100,6	+ 1,2	104,1	+ 1,2	104,2
	APR	102,3	+ 6,5	+ 1,0	104,1	+ 3,5	105,4	+ 1,2	104,3
	MAI	105,6	+ 1,9	+ 3,2	104,8	+ 0,7	104,8	- 0,6	104,4
	JUN	99,5	+ 1,0	- 5,8	103,2	- 1,5	103,3	- 1,4	104,5
	JUL	104,1	+ 5,3	+ 4,6	100,0	- 3,1	105,0	+ 1,6	104,6
	AUG	100,5	+ 0,3	- 3,5	98,8	- 1,2	104,3	- 0,7	104,7

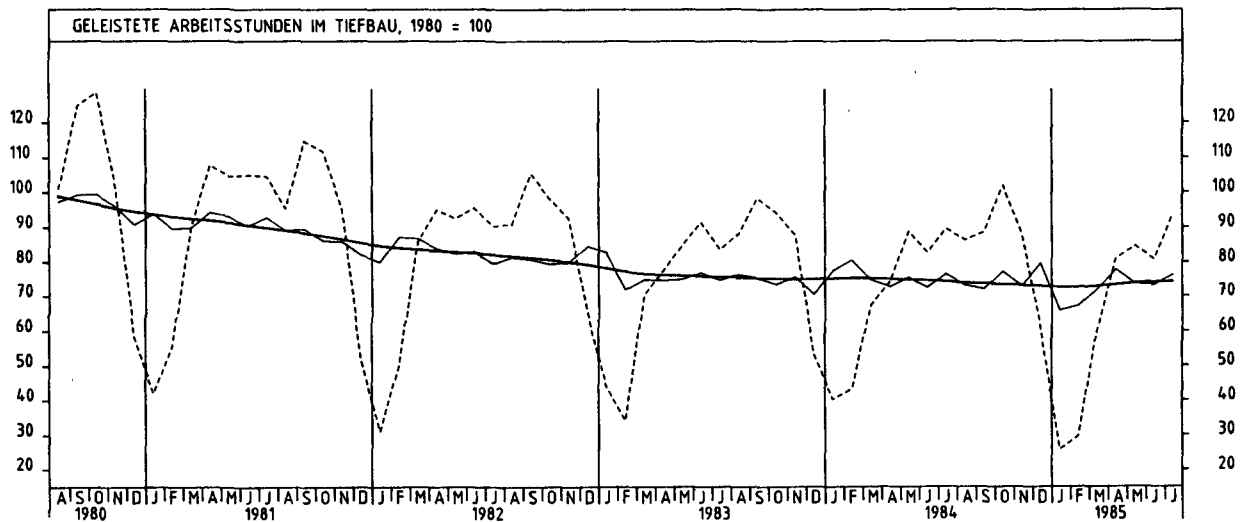
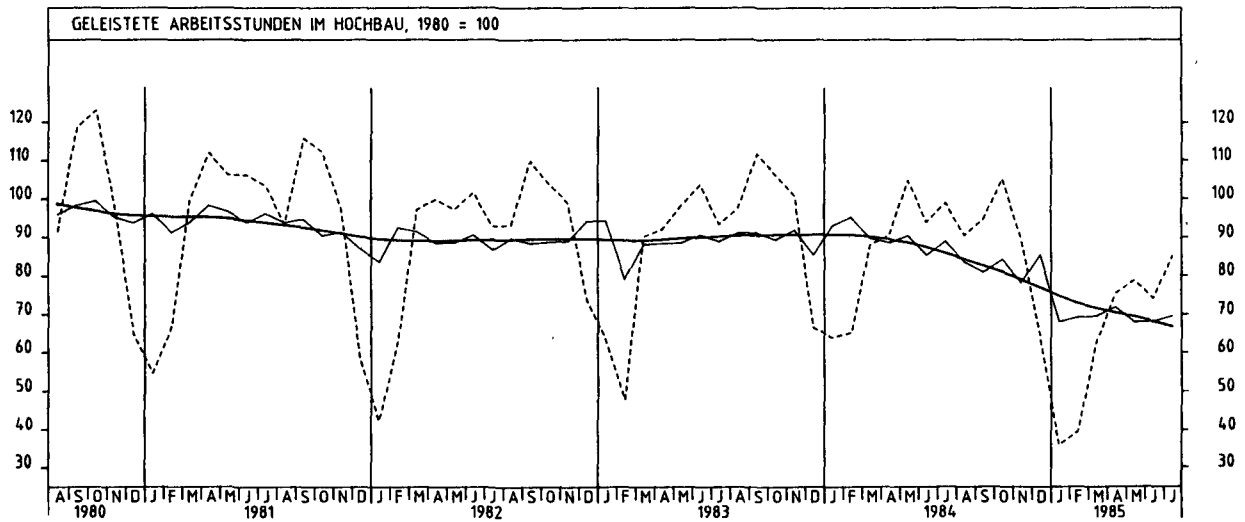
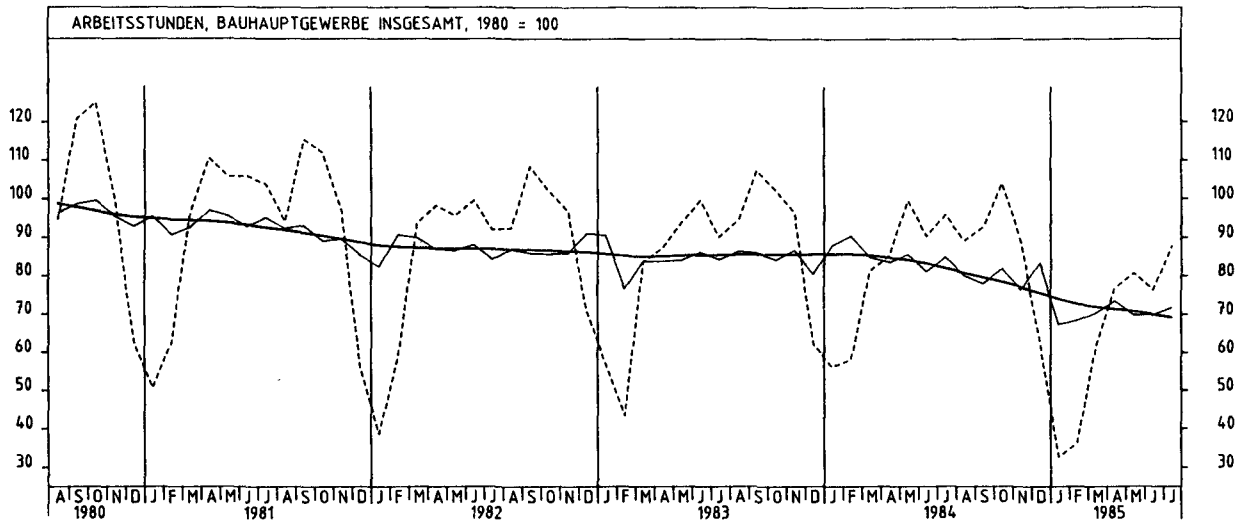




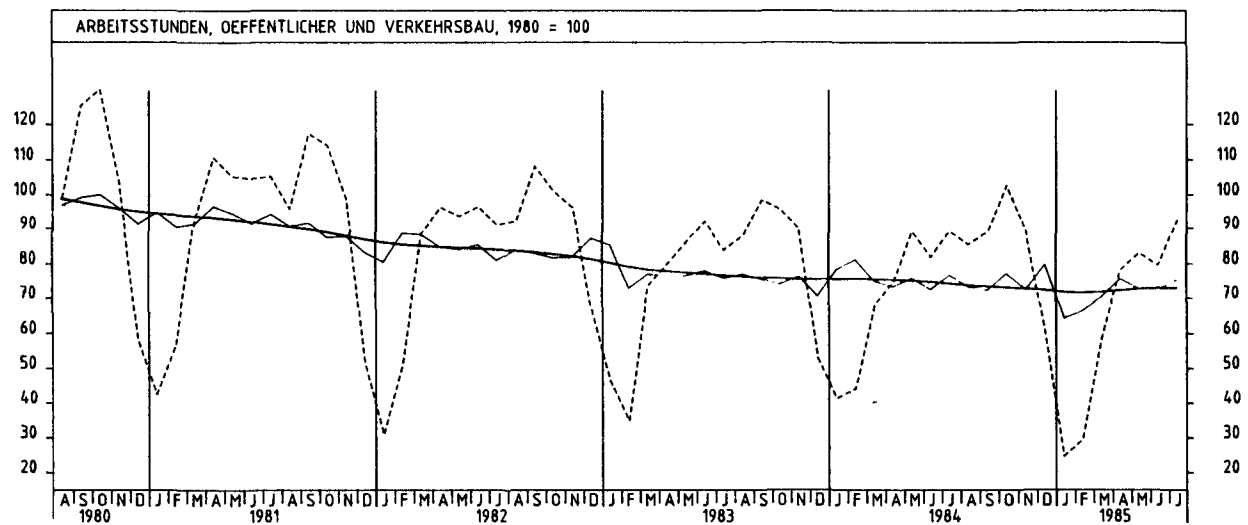
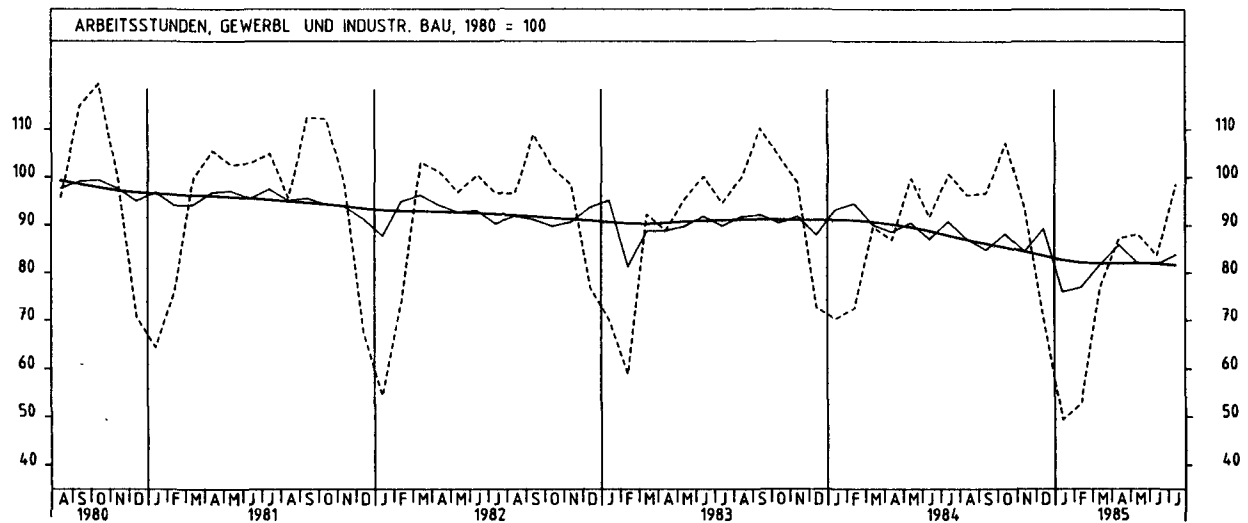
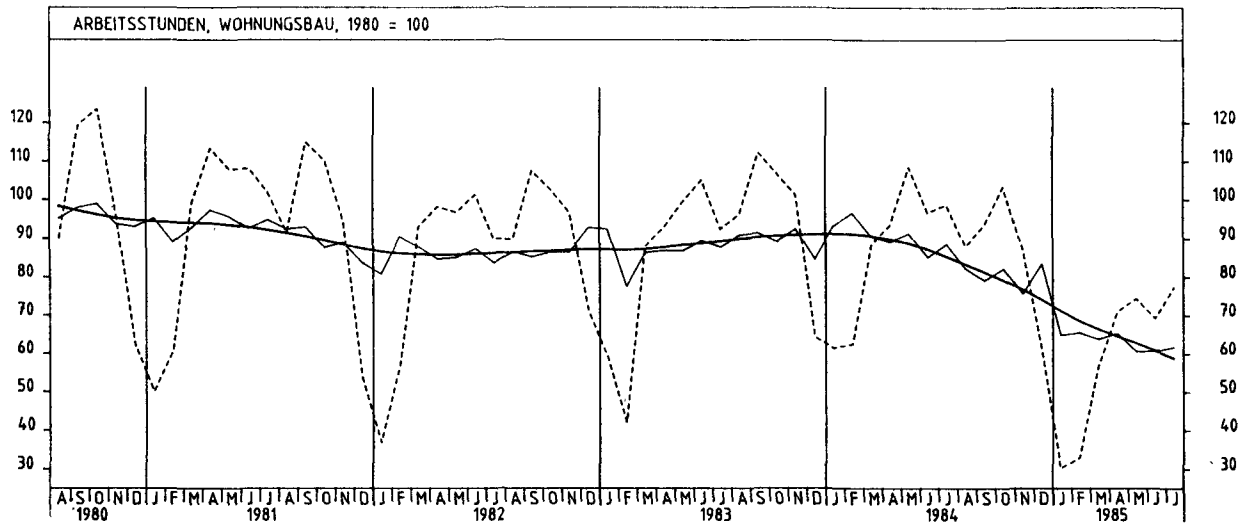
2 PRODUKTION IM PRODUZIERENDEN GEWERBE

2.2 GELEISTETE ARBEITSSTUNDEN IM BAUHAUPTGEWERBE (1980 = 100)

JAHR	MONAT	ORIGINALWERT			KALENDERBEREINIGTER WERT		KALENDER- UND SAISON- BEREINIGTER WERT		GLATTE KOMPONENTE
		1980*100	VERÄNDERUNG VORJAHR	IN O/O GEGEN VORMONAT	1980*100	VERÄNDERUNG IN O/O GEGEN VORMONAT	1980*100	VERÄNDERUNG IN O/O GEGEN VORMONAT	1980*100
BAUHAUPTGEWERBE INSGESAMT									
1984	JUL	95,9	+ 6,3	+ 6,2	92,9	- 3,0	84,9	+ 4,7	81,9
	AUG	89,2	- 5,5	- 7,0	84,0	- 9,6	80,1	- 5,7	80,7
	SEP	92,7	+13,6	+ 3,9	95,6	+13,8	78,0	- 2,6	79,6
	OKT	104,0	+ 1,7	+12,2	98,6	+ 3,1	81,9	+ 5,0	78,4
	NOV	89,1	- 7,7	-14,3	88,2	-10,5	76,5	- 6,6	77,0
	DEZ	62,9	+ 1,1	-29,4	66,0	-25,2	83,5	+ 9,2	76,6
1985	JAN	32,7	-41,8	-48,0	30,6	-53,6	67,4	-19,3	74,0
	FEB	36,3	-37,5	+11,0	37,6	+22,9	68,5	+ 1,6	72,7
	MAR	62,0	-23,7	+70,8	61,5	+63,6	70,4	+ 2,8	71,9
	APR	76,9	- 9,7	+24,0	80,7	+31,2	73,5	+ 4,4	71,2
	MAI	80,7	-19,0	+ 4,9	82,7	+ 2,5	69,9	- 4,9	70,7
	JUN	76,4	-15,4	- 5,3	83,6	+ 1,1	69,9	+ 0,0	70,0
	JUL	87,8	- 8,4	+14,9	82,1	- 1,8	71,7	+ 2,6	69,1
HOCHBAU									
1984	JUL	98,9	+ 5,9	+ 5,3	95,8	- 3,6	88,9	+ 4,3	85,7
	AUG	90,5	- 7,1	- 8,5	85,1	-11,2	83,4	- 6,2	84,1
	SEP	94,7	-15,1	+ 4,6	97,8	+14,9	80,9	- 3,0	82,5
	OKT	105,1	- 1,0	+11,0	99,5	+ 1,7	84,1	+ 4,0	80,8
	NOV	89,6	-11,0	-14,7	88,9	-10,7	78,2	- 7,0	79,0
	DEZ	64,0	- 3,8	-28,6	67,4	-24,2	85,4	+ 9,2	77,0
1985	JAN	35,9	-43,7	-43,9	33,8	-49,9	68,1	-20,3	74,8
	FEB	39,5	-39,3	+10,0*	41,1	+21,6	69,2	+ 1,6	72,9
	MAR	62,7	-28,8	+58,7	62,3	+51,6	69,6	+ 0,6	71,5
	APR	75,5	-16,6	+20,4	79,3	+27,3	71,9	+ 3,3	70,4
	MAI	78,8	-24,8	+ 4,4	80,9	+ 2,0	68,0	- 5,4	69,3
	JUN	74,2	-21,0	- 5,8	81,6	+ 0,9	68,2	+ 0,3	68,1
	JUL	85,0	-14,1	+14,6	79,2	- 2,9	69,5	+ 1,9	66,7
TIEFBAU									
1984	JUL	89,6	+ 7,2	+ 8,2	86,7	- 1,7	76,5	+ 5,5	74,1
	AUG	86,4	- 2,0	- 3,6	81,5	- 6,0	73,3	- 4,2	73,8
	SEP	88,7	- 9,8	+ 2,7	91,3	+12,0	72,0	- 1,8	73,5
	OKT	101,9	+ 8,2	+14,9	96,9	+ 6,1	77,3	+ 7,4	73,3
	NOV	88,1	+ 0,3	-13,5	87,1	-10,1	73,0	- 5,6	73,1
	DEZ	60,7	+13,9	-31,1	63,4	-27,2	79,7	+ 9,2	72,8
1985	JAN	25,9	-35,7	-57,3	24,0	-62,1	65,9	-17,3	72,5
	FEB	29,7	-31,4	+14,7	30,5	+27,1	67,2	+ 2,0	72,5
	MAR	60,4	-10,3	+103,4	59,9	+96,4	71,9	+ 7,0	72,8
	APR	81,2	+ 9,7	+34,4	84,9	+41,7	77,9	+ 8,3	73,2
	MAI	84,6	- 4,7	+ 4,2	86,4	+ 1,8	73,8	- 5,3	73,7
	JUN	80,8	- 2,4	- 4,5	87,6	+ 1,4	73,3	- 0,7	74,0
	JUL	93,6	+ 4,5	+15,8	88,3	+ 0,8	76,3	+ 4,1	74,2
WOHNUNGSBAU									
1984	JUL	98,6	+ 6,7	+ 2,2	95,6	- 6,0	88,5	+ 4,0	85,3
	AUG	88,0	- 8,5	-10,8	83,1	-13,1	82,2	- 7,1	83,2
	SEP	93,3	-16,9	+ 6,0	96,6	+16,2	79,0	- 3,9	81,2
	OKT	103,2	- 3,2	+10,6	97,9	+ 1,3	82,1	+ 3,9	79,0
	NOV	86,8	-14,1	-15,9	86,2	-12,0	75,6	- 7,9	76,7
	DEZ	61,0	- 5,1	-29,7	63,8	-26,0	83,4	+10,3	74,1
1985	JAN	30,2	-50,9	-50,5	28,3	-55,6	64,9	-22,2	71,1
	FEB	33,1	-47,0	+ 9,6	34,4	+21,6	65,5	+ 0,9	68,5
	MAR	56,6	-36,0	+71,0	56,6	+64,5	63,8	- 2,6	66,4
	APR	71,0	-23,9	+25,4	74,3	+31,3	65,4	+ 2,5	64,5
	MAI	74,4	-31,4	+ 4,8	76,0	+ 2,3	60,7	- 7,2	62,8
	JUN	69,3	-28,2	- 6,9	76,5	+ 0,7	60,8	+ 0,2	60,9
	JUL	77,4	-21,5	+11,7	71,9	- 6,0	61,8	+ 1,6	58,8
GEWERBLICHER UND INDUSTRIELLER BAU									
1984	JUL	100,7	+ 6,4	+ 9,8	97,1	- 0,4	90,9	+ 4,2	87,9
	AUG	96,3	- 3,7	- 4,4	90,5	- 6,8	87,2	- 4,1	87,0
	SEP	96,7	-12,3	+ 0,4	99,7	+10,2	84,9	- 2,6	86,2
	OKT	107,2	+ 2,9	+10,9	101,0	+ 1,3	88,3	+ 4,0	85,4
	NOV	93,6	- 5,2	-12,7	92,9	- 8,0	84,5	- 4,3	84,5
	DEZ	70,4	- 3,0	-24,8	75,1	-19,2	89,3	+ 5,7	83,6
1985	JAN	49,4	-29,6	-29,8	47,1	-37,3	76,0	-14,9	82,7
	FEB	52,9	-27,0	+ 7,1	55,3	+17,4	77,0	+ 1,3	82,1
	MAR	77,1	-14,0	+45,7	76,3	+38,0	81,7	+ 6,1	81,9
	APR	87,3	+ 0,3	+13,2	91,3	+19,7	85,9	+ 5,1	81,9
	MAI	88,2	-11,6	+ 1,0	90,6	- 0,8	82,0	- 4,5	82,0
	JUN	83,6	- 8,8	- 5,2	91,2	+ 0,7	81,8	- 0,2	81,9
	JUL	98,5	- 2,2	+17,8	92,1	+ 1,0	83,9	+ 2,6	81,7
ÖFFENTLICHER UND VERKEHRSBAU									
1984	JUL	89,2	+ 6,4	+ 8,9	86,5	- 0,9	76,8	+ 5,9	74,2
	AUG	85,4	- 2,6	- 4,3	80,4	- 7,1	73,3	- 4,6	73,7
	SEP	89,0	- 9,6	+ 4,2	91,5	+13,8	72,3	- 1,4	73,4
	OKT	102,8	+ 7,4	+15,5	97,8	+ 6,9	77,2	+ 6,8	73,0
	NOV	88,7	- 1,1	-13,7	87,9	-10,1	72,4	- 6,2	72,7
	DEZ	60,5	+14,4	-31,8	63,2	-28,1	79,8	+10,2	72,2
1985	JAN	24,7	-40,3	-59,2	22,7	-64,1	64,3	-19,4	71,6
	FEB	29,6	-33,0	+19,8	30,4	+33,9	66,5	+ 3,4	71,4
	MAR	58,7	-13,5	+98,3	58,1	+91,1	70,3	+ 5,7	71,7
	APR	78,2	+ 5,0	+33,2	82,0	+41,1	75,6	+ 7,5	72,1
	MAI	83,0	- 6,8	+ 6,1	85,0	+ 3,7	72,6	- 4,0	72,6
	JUN	79,6	- 2,8	- 4,1	86,3	+ 1,5	72,7	+ 0,1	72,8
	JUL	92,4	+ 3,6	+16,1	87,0	+ 0,8	75,3	+ 3,6	72,9



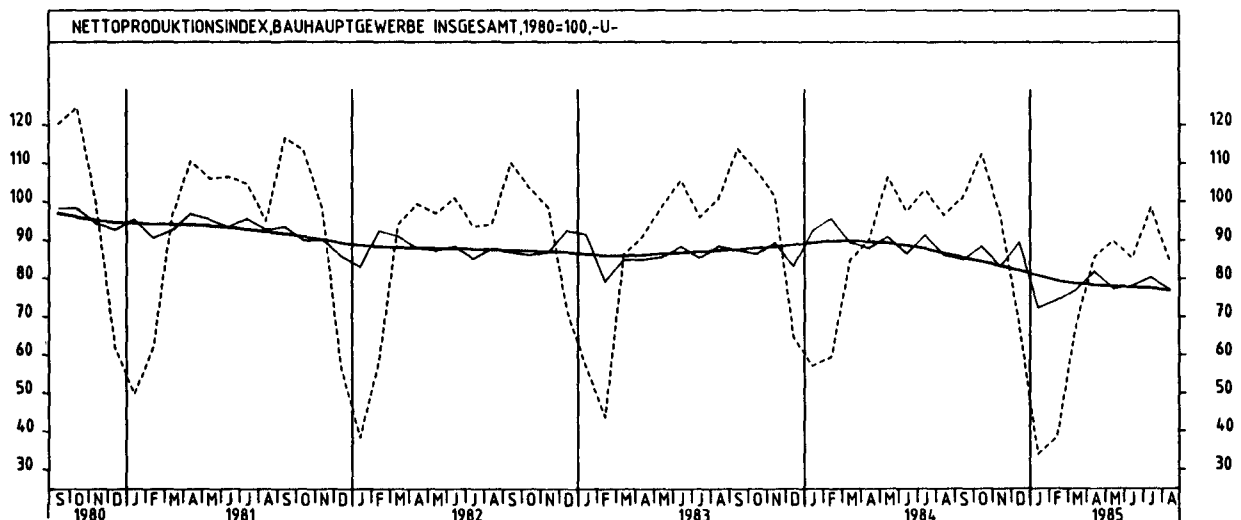
2 PRODUKTION IM PRODUZIERENDEN GEWERBE



2 PRODUKTION IM PRODUZIERENDEN GEWERBE

2.3 PRODUKTIONSINDEX FUER DAS BAUHAUPTGEWERBE (1980 = 100) -UNTERNEHMEN-

JAHR	MONAT	ORIGINALWERT			KALENDERBEREINIGTER WERT		KALENDER- UND SAISONBEREINIGTER WERT		GLATTE KOMPONENTE
		1980*100	VERAENDERUNG VORJAHR	IN O/O GEGEN VORMONAT	1980*100	VERAENDERUNG IN O/O GEGEN VORMONAT	1980*100	VERAENDERUNG IN O/O GEGEN VORMONAT	
BAUHAUPTGEWERBE									
1984	AUG	96,5	- 4,2	- 6,4	91,1	- 9,6	86,2	- 5,7	86,7
	SEP	101,1	-11,2	+ 4,8	104,7	+14,9	85,1	- 1,3	85,6
	OKT	112,5	+ 4,0	+11,3	107,3	+ 2,5	88,5	+ 4,0	84,6
	NOV	96,4	- 5,0	-14,3	95,9	-10,6	83,2	- 6,0	83,5
	DEZ	67,8	+ 5,0	-29,7	70,6	-26,4	89,6	+ 7,7	82,2
1985	JAN	34,1	-40,4	-49,7	32,0	-54,7	72,4	-19,2	80,9
	FEB	38,4	-35,5	+12,6	40,0	+25,0	74,4	+ 2,8	79,5
	MAR	67,7	-20,2	+76,3	67,2	+68,0	77,1	+ 3,6	78,8
	APR	85,9	- 4,7	+26,9	89,7	+33,5	82,0	+ 6,4	78,3
	MAI	89,9	-15,5	+ 4,7	91,1	+ 1,6	77,4	- 5,6	78,0
	JUN	85,5	-12,3	- 4,9	93,0	+ 2,1	78,2	+ 1,0	77,8
	JUL	98,5	- 4,5	+15,2	92,6	- 0,4	80,4	+ 2,8	77,5
	AUG	84,5	-12,4	-14,2	81,6	-11,9	77,1	- 4,1	76,9
	HOCHBAU								
	1984	AUG	92,3	- 5,0	- 8,5	86,9	-11,9	84,8	- 6,6
SEP		98,0	-11,9	+ 6,2	101,6	+16,9	83,7	- 1,3	84,0
OKT		106,6	+ 1,2	+ 8,8	101,4	- 0,2	85,9	+ 2,6	82,4
NOV		90,5	- 9,0	-15,1	90,0	-11,2	80,3	- 6,5	80,8
DEZ		64,5	- 1,5	-28,7	67,8	-24,7	86,9	+ 8,2	78,9
1985	JAN	36,1	-43,1	-44,0	34,0	-49,9	69,2	-20,4	76,9
	FEB	40,2	-38,2	+11,4	41,9	+23,2	71,0	+ 2,6	74,6
	MAR	64,5	-27,0	+60,4	64,1	+53,0	71,5	+ 0,7	73,4
	APR	78,3	-14,7	+21,4	81,8	+27,6	74,1	+ 3,6	72,3
	MAI	82,2	-23,4	+ 5,0	83,5	+ 2,1	69,9	- 5,7	71,5
	JUN	77,9	-19,8	- 5,2	85,1	+ 1,9	70,8	+ 1,3	70,7
	JUL	89,2	-11,6	+14,5	83,4	- 2,0	72,8	+ 2,8	69,9
	AUG	74,1	-19,7	-16,9	71,5	-14,3	69,5	- 4,5	68,8
	TIEFBAU								
	1984	AUG	102,9	- 2,9	- 3,3	97,6	- 6,2	88,5	- 4,0
SEP		105,6	-10,3	+ 2,8	109,5	+12,2	87,2	- 1,5	88,1
OKT		121,6	+ 7,9	+14,9	116,4	+ 6,3	92,5	+ 6,1	87,9
NOV		105,5	+ 0,9	-13,2	105,0	- 9,8	87,8	- 5,1	87,7
DEZ		72,8	+15,0	-31,0	74,9	-28,7	93,8	+ 6,8	87,4
1985	JAN	31,1	-34,8	-57,3	29,0	-61,3	77,2	-17,7	87,1
	FEB	35,7	-30,1	+14,8	37,0	+27,6	79,5	+ 3,0	86,8
	MAR	72,6	- 8,7	+103,4	72,0	+94,6	85,6	+ 7,7	87,1
	APR	97,7	+11,7	+34,6	101,8	+41,4	94,0	+ 9,8	87,6
	MAI	101,8	- 3,1	+ 4,2	102,9	+ 1,1	88,9	- 5,4	88,1
	JUN	97,3	- 0,9	- 4,4	105,2	+ 2,2	89,5	+ 0,7	88,6
	JUL	112,9	+ 6,1	+16,0	106,8	+ 1,5	92,1	+ 2,9	89,2
	AUG	100,5	- 2,3	-11,0	97,1	- 9,1	86,7	- 3,7	89,6



3 INDEX DER ARBEITSPRODUKTIVITAET UND LOHNKOSTEN IM BERGBAU UND VERARBEITENDEN GEWERBE

3.1 PRODUKTIONSERGEBNIS (1980 = 100)

JAHR	MONAT	ORIGINALWERT			KALENDERBEREINIGTER WERT		KALENDER- UND SAISON- BEREINIGTER WERT		GLATTE KOMPONENTE
		1980*100	VERAENDERUNG VORJAHR	IN O/O GEGEN VORMONAT	1980*100	VERAENDERUNG IN O/O GEGEN VORMONAT	1980*100	VERAENDERUNG IN O/O GEGEN VORMONAT	1980*100
JE BESCHAEFTIGTEN									
1984	JUL	102,6	+10,2	+ 1,4	99,9	- 7,9	111,3	+ 8,6	110,0
	AUG	95,2	+ 5,0	- 7,2	91,5	- 8,4	110,4	- 0,8	110,4
	SEP	113,9	+ 1,0	+19,6	116,8	+27,7	110,6	+ 0,2	110,9
	OKT	120,4	+ 9,4	+ 5,7	116,2	- 0,5	113,0	+ 2,2	111,4
	NOV	121,1	+ 4,7	+ 0,6	122,8	+ 5,7	112,8	- 0,2	111,9
	DEZ	110,7	+ 0,7	- 8,6	113,0	- 8,0	112,8	+ 0,0	112,5
1985	JAN	104,9	+ 2,8	- 5,2	101,6	-10,1	111,5	- 1,2	113,0
	FEB	116,2	+ 1,2	+10,8	125,6	+23,6	114,1	+ 2,3	113,4
	MAR	117,9	+ 4,6	+ 1,5	117,0	- 6,8	114,4	+ 0,3	114,1
	APR	116,6	+ 5,8	- 1,1	118,3	+ 1,1	114,2	- 0,2	114,7
	MAI	114,4	+ 2,6	- 1,9	114,0	- 3,6	114,4	+ 0,2	115,3
	JUN	114,5	+13,1	+ 0,1	118,4	+ 3,9	116,6	+ 1,9	115,8
	JUL	109,0	+ 6,2	- 4,8	104,9	-11,4	116,0	- 0,5	116,3
JE BESCHAEFTIGTENSTUNDE									
1984	JUL*	110,8	+ 6,8	+ 4,4	107,3	- 1,8	112,8	+ 6,5	110,4
	AUG	108,1	+ 5,6	- 2,4	105,8	- 1,4	111,3	- 1,3	110,8
	SEP	113,9	+ 3,8	+ 5,4	115,6	+ 9,3	111,4	+ 0,1	111,3
	OKT	114,0	+ 5,0	+ 0,1	112,1	- 3,0	112,5	+ 1,0	111,7
	NOV	115,1	+ 3,7	+ 1,0	116,8	+ 4,2	112,1	- 0,4	112,2
	DEZ	120,6	+ 4,1	+ 4,8	118,5	+ 1,5	113,1	+ 0,9	112,8
1985	JAN	106,8	+ 4,8	-11,4	104,3	-12,0	112,9	- 0,2	113,3
	FEB	109,9	+ 2,7	+ 2,9	119,4	+14,5	114,9	+ 1,8	114,0
	MAR	115,2	+ 4,6	+ 4,8	113,3	- 5,1	114,4	- 0,4	114,8
	APR	113,0	+ 3,0	- 1,9	115,0	+ 1,5	114,7	+ 0,3	115,6
	MAI	114,6	+ 3,3	+ 1,4	113,2	- 1,6	115,5	+ 0,7	116,5
	JUN	119,3	+12,4	+ 4,1	121,3	+ 7,2	119,3	+ 3,3	117,3
	JUL	117,0	+ 5,6	- 1,9	114,7	- 5,4	118,2	- 0,9	118,0
JE ARBEITER									
1984	JUL	105,0	+10,2	+ 1,1	102,2	- 8,2	114,2	+ 8,6	112,8
	AUG	97,4	+ 5,0	- 7,2	93,6	- 8,4	113,2	- 0,9	113,2
	SEP	116,5	+ 0,8	+19,6	119,4	+27,6	113,3	+ 0,1	113,7
	OKT	123,2	+ 9,1	+ 5,8	119,0	- 0,3	115,6	+ 2,2	114,2
	NOV	124,1	+ 4,6	+ 0,7	125,8	+ 5,7	115,6	- 0,2	114,7
	DEZ	113,6	+ 0,6	- 8,6	116,0	- 7,8	115,7	+ 0,1	115,2
1985	JAN	107,6	+ 2,6	- 5,3	104,2	-10,2	114,1	- 1,4	115,7
	FEB	119,1	+ 0,8	+10,7	128,7	+23,5	116,7	+ 2,3	116,1
	MAR	120,8	+ 4,3	+ 1,4	119,8	- 6,9	117,0	+ 0,3	116,7
	APR	119,4	+ 5,5	- 1,2	121,3	+ 1,3	116,8	- 0,2	117,3
	MAI	117,1	+ 2,3	- 1,9	116,8	- 3,7	117,0	+ 0,2	117,9
	JUN	117,0	+12,6	- 0,1	120,9	+ 3,5	119,2	+ 1,9	118,4
	JUL	111,2	+ 5,9	- 5,0	107,0	-11,5	118,6	- 0,5	118,9
JE ARBEITERSTUNDE									
1984	JUL*	113,4	+ 6,9	+ 4,0	110,1	- 2,0	115,7	+ 6,4	113,3
	AUG	110,6	+ 5,5	- 2,5	108,3	- 1,6	114,2	- 1,3	113,7
	SEP	116,5	+ 3,6	+ 5,3	118,4	+ 9,3	114,3	+ 0,1	114,1
	OKT	116,7	+ 4,8	+ 0,2	114,8	- 3,0	115,3	+ 0,9	114,6
	NOV	117,9	+ 3,5	+ 1,0	119,6	+ 4,2	114,9	- 0,3	115,1
	DEZ	123,8	+ 3,9	+ 5,0	121,5	+ 1,6	115,9	+ 0,9	115,6
1985	JAN	109,6	+ 4,6	-11,5	107,0	-11,9	115,6	- 0,3	116,1
	FEB	112,7	+ 2,5	+ 2,8	122,5	+14,5	117,7	+ 1,8	116,7
	MAR	118,1	+ 4,3	+ 4,8	116,3	- 5,1	117,2	- 0,4	117,5
	APR	115,8	+ 2,8	- 1,9	117,7	+ 1,2	117,4	+ 0,2	118,3
	MAI	117,3	+ 3,0	+ 1,3	115,7	- 1,7	118,0	+ 0,5	119,1
	JUN	122,0	+11,9	+ 4,0	124,0	+ 7,2	121,9	+ 3,3	119,9
	JUL	119,2	+ 5,1	- 2,3	117,0	- 5,6	120,7	- 1,0	120,6

3 INDEX DER ARBEITSPRODUKTIVITAET UND LOHNCOSTEN IM BERGBAU UND VERARBEITENDEN GEWERBE

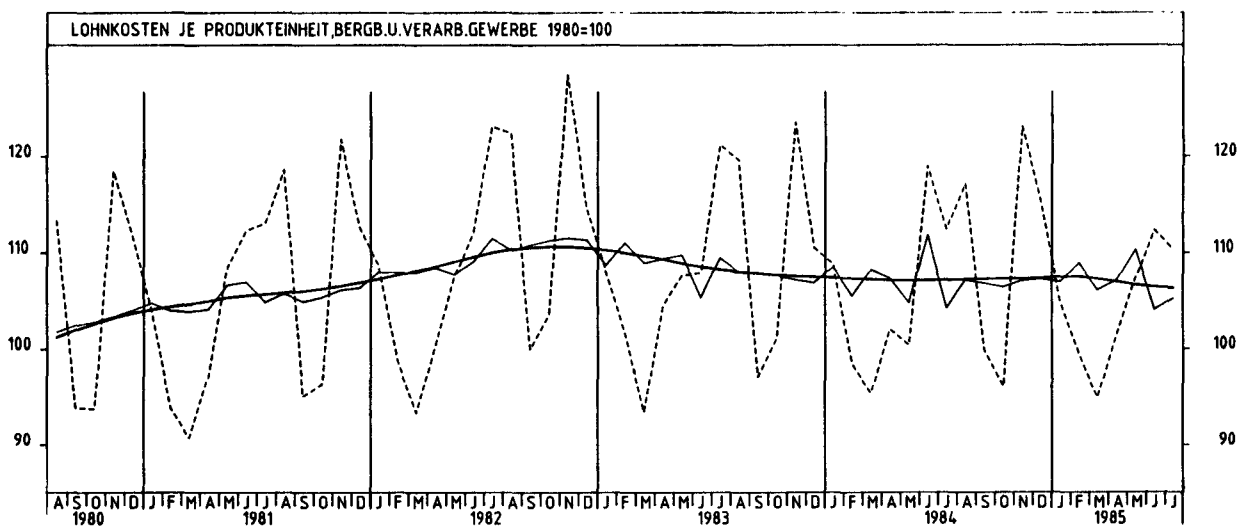
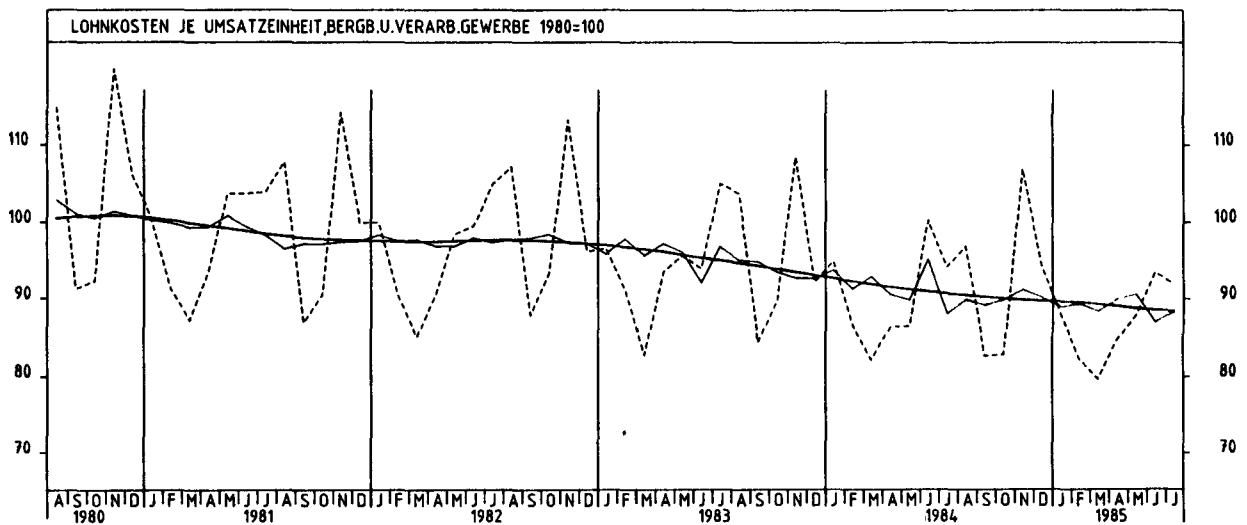
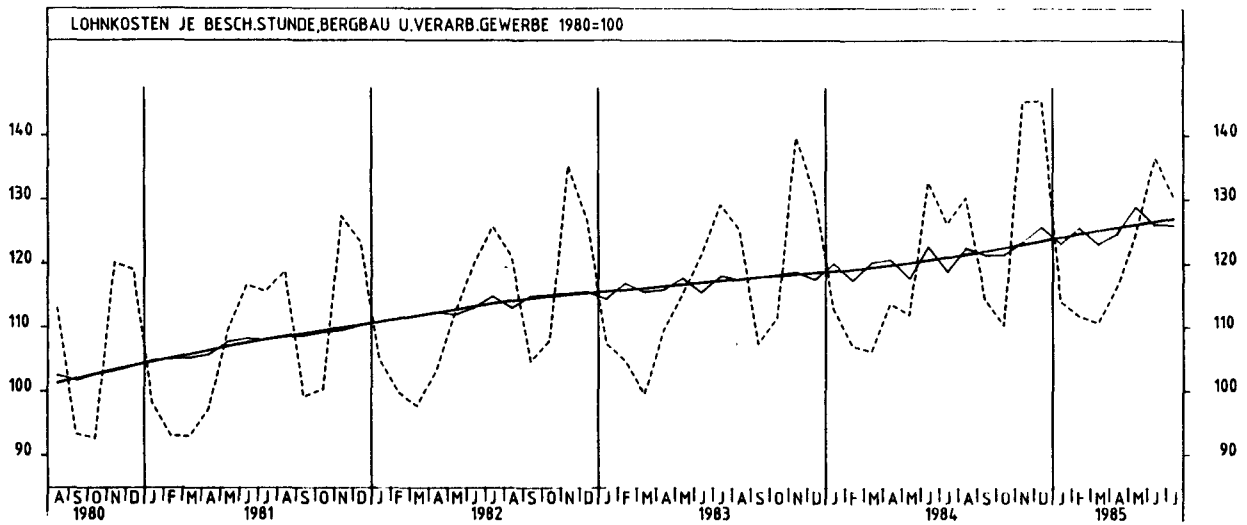
3.2 LOHN- UND GEHALTSSUMME (1980 = 100)

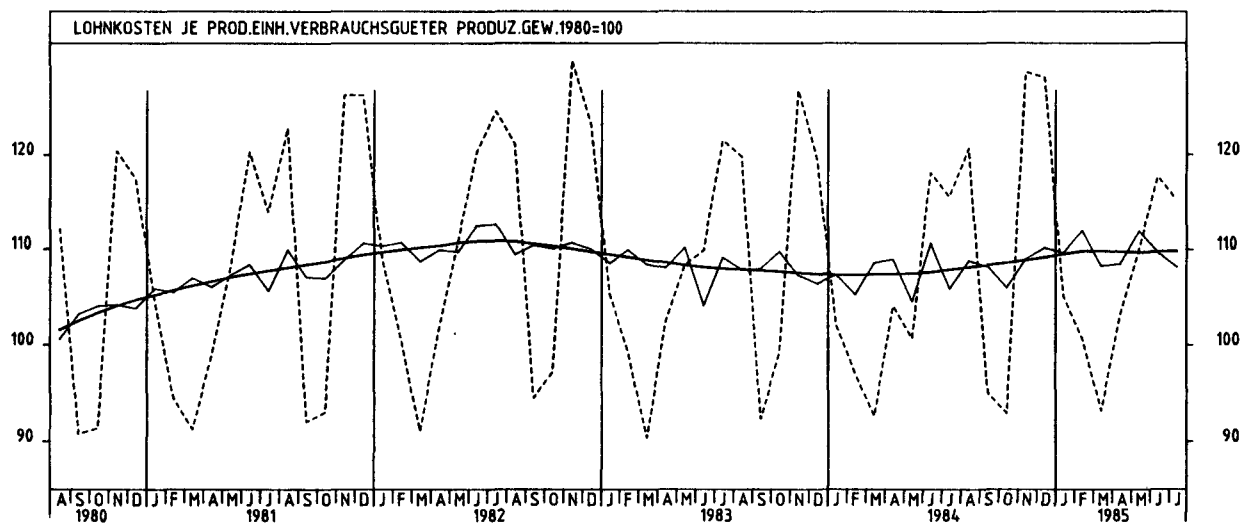
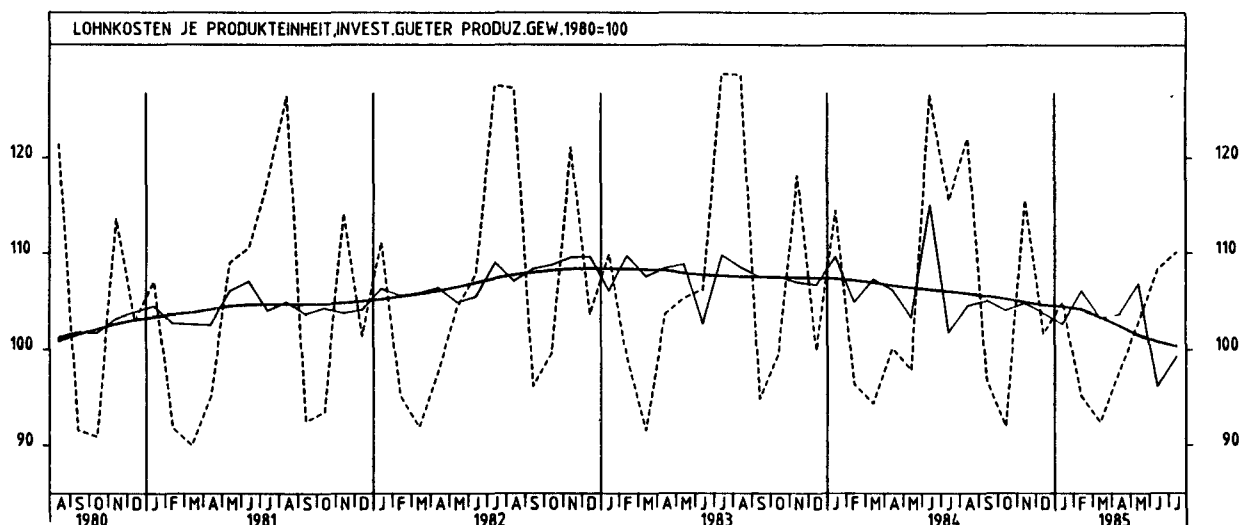
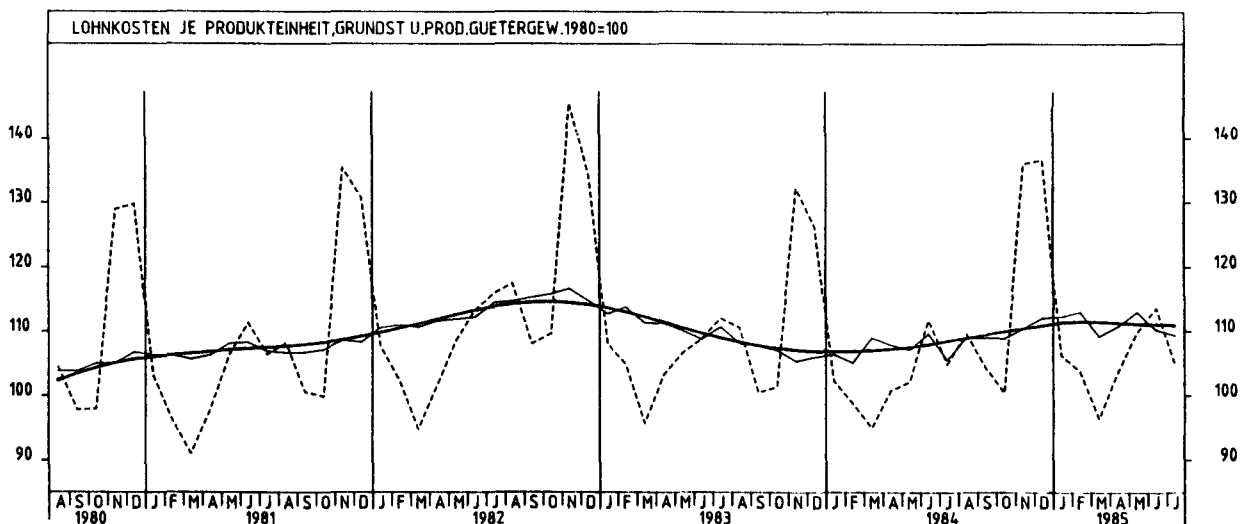
JAHR	MONAT	ORIGINALWERT			KALENDERBEREINIGTER WERT		KALENDER- UND SAISON- BEREINIGTER WERT		GLATTE KOMPONENTE
		1980*100	VERAENDERUNG VORJAHR	IN O/O GEGEN VORMONAT	1980*100	VERAENDERUNG IN O/O GEGEN VORMONAT	1980*100	VERAENDERUNG IN O/O GEGEN VORMONAT	1980*100
JE BESCHAEFTIGTEN (BERGBAU UND VERARBEITENDES GEWERBE)									
1984	JUL	119,9	+ 3,5	+ 3,4	116,2	- 3,6	118,1	+ 2,1	118,3
	AUG	118,9	+ 3,2	- 0,8	114,7	- 1,3	119,3	+ 1,0	118,7
	SEP	111,9	+ 1,1	- 5,9	113,3	- 1,2	119,0	- 0,3	119,2
	OKT	121,9	+ 6,6	+ 8,9	117,1	+ 3,4	120,8	+ 1,5	119,6
	NOV	150,4	+ 4,7	+23,4	151,9	+29,7	122,2	+ 1,2	120,2
	DEZ	125,7	+ 0,9	-16,4	128,8	-15,2	121,6	- 0,5	120,8
1985	JAN	115,4	+ 0,3	- 8,2	112,9	-12,3	119,9	- 1,4	121,3
	FEB	109,2	- 1,4	- 5,4	117,0	+ 3,6	120,6	+ 0,6	122,0
	MAR	114,3	+ 2,4	+ 4,7	111,9	- 4,4	121,9	+ 1,1	122,7
	APR	117,7	+ 7,4	+ 3,0	120,4	+ 7,6	123,5	+ 1,3	123,5
	MAI	124,1	+ 8,1	+ 5,4	125,7	+ 4,4	126,7	+ 2,6	124,3
	JUN	125,5	+ 8,2	+ 1,1	128,9	+ 2,5	125,1	- 1,3	125,0
	JUL	126,9	+ 5,8	+ 1,1	122,2	- 5,2	124,7	- 0,3	125,6
JE BESCHAEFTIGTENSTUNDE (BERGBAU UND VERARBEITENDES GEWERBE)									
1984	JUL	126,2	- 2,2	- 4,9	124,1	- 5,9	118,8	- 3,2	121,0
	AUG	130,3	+ 3,9	+ 3,2	130,9	+ 5,5	122,5	+ 3,1	121,4
	SEP	114,6	+ 6,7	-12,0	114,2	-12,8	121,4	- 0,9	121,9
	OKT	110,3	- 1,1	- 3,8	110,2	- 3,5	121,4	+ 0,0	122,4
	NOV	145,3	+ 4,0	+31,7	147,7	+34,0	123,4	+ 1,6	123,0
	DEZ	145,5	+11,2	+ 0,1	138,5	- 6,2	125,6	+ 1,8	123,5
1985	JAN	114,2	+ 1,2	-21,5	114,6	-17,3	123,1	- 2,0	124,1
	FEB	111,8	+ 4,5	- 2,1	122,0	+ 6,5	125,6	+ 2,0	124,7
	MAR	110,7	+ 4,2	- 1,0	106,6	-12,6	123,1	- 2,0	125,1
	APR	116,4	+ 2,3	+ 5,1	118,4	+11,1	124,7	+ 1,3	125,6
	MAI	124,7	+11,3	+ 7,1	122,5	+ 3,5	128,8	+ 3,3	126,0
	JUN	136,4	+ 2,8	+ 9,4	136,0	+11,0	126,0	- 2,2	126,5
	JUL	130,4	+ 3,3	- 4,4	130,0	- 4,4	126,0	+ 0,0	126,9
JE PRODUKTEINHEIT (BERGBAU UND VERARBEITENDES GEWERBE)									
1984	JUL	112,4	- 7,3	- 5,5	110,1	- 7,2	104,2	- 6,8	107,1
	AUG	117,2	- 2,0	+ 4,3	117,7	+ 6,9	107,1	+ 2,8	107,2
	SEP	99,9	+ 2,8	-14,8	99,0	-15,9	106,8	- 0,3	107,2
	OKT	96,2	- 4,8	- 3,7	95,6	- 3,4	106,4	- 0,4	107,2
	NOV	123,1	- 0,3	+28,0	125,0	+30,8	107,1	+ 0,7	107,2
	DEZ	115,3	+ 4,3	- 6,3	110,2	-11,8	107,2	+ 0,1	107,3
1985	JAN	105,0	- 3,5	- 8,9	105,6	- 4,2	106,9	- 0,3	107,4
	FEB	99,5	+ 1,0	- 5,2	108,1	+ 2,4	108,9	+ 1,9	107,4
	MAR	95,0	- 0,5	- 4,5	91,1	-15,7	106,1	- 2,6	107,2
	APR	101,5	- 0,6	+ 6,8	103,1	+13,2	107,1	+ 0,9	106,9
	MAI	107,3	+ 6,9	+ 5,7	106,6	+ 3,4	110,3	+ 3,0	106,6
	JUN	112,3	- 5,6	+ 4,7	111,8	+ 4,9	104,1	- 5,6	106,3
	JUL	110,3	- 1,9	- 1,8	109,4	- 2,1	105,2	+ 1,1	106,2
JE PRODUKTEINHEIT (VERARBEITENDES GEWERBE)									
1984	JUL	112,0	- 7,4	- 5,2	109,8	- 6,7	103,8	- 6,7	106,6
	AUG	116,9	- 2,2	+ 4,4	117,6	+ 7,1	106,6	+ 2,7	106,7
	SEP	99,3	+ 3,0	-15,1	98,5	-16,2	106,4	- 0,2	106,7
	OKT	94,2	- 4,8	- 5,1	93,7	- 4,9	106,0	- 0,4	106,8
	NOV	123,1	- 0,5	+30,7	125,1	+33,5	106,6	+ 0,6	106,8
	DEZ	115,3	+ 4,2	- 6,3	110,1	-12,0	106,7	+ 0,1	106,8
1985	JAN	105,2	- 3,6	- 8,8	105,8	- 3,9	106,4	- 0,3	107,0
	FEB	99,5	+ 1,2	- 5,4	108,2	+ 2,3	108,6	+ 2,1	107,0
	MAR	94,7	- 0,4	- 4,8	90,9	-16,0	105,7	- 2,7	106,8
	APR	101,1	- 0,4	+ 6,8	102,5	+12,8	106,7	+ 0,9	106,5
	MAI	106,4	+ 6,7	+ 5,2	105,5	+ 2,9	109,7	+ 2,8	106,1
	JUN	111,7	- 5,5	+ 5,0	111,1	+ 5,3	103,7	- 5,5	105,9
	JUL	109,8	- 2,0	- 1,7	109,0	- 1,9	104,7	+ 1,0	105,8
JE PRODUKTEINHEIT (GRUNDSTOFF- UND PRODUKTIONSQUETER GEWERBE)									
1984	JUL	104,9	- 6,4	- 6,2	102,2	- 9,3	105,5	- 3,7	108,4
	AUG	109,7	- 0,8	+ 4,6	110,0	+ 7,6	109,0	+ 3,3	109,0
	SEP	104,5	+ 4,0	- 4,7	104,4	- 5,1	109,0	+ 0,0	109,5
	OKT	100,4	- 1,0	- 3,9	99,4	- 4,8	108,8	- 0,2	109,9
	NOV	136,0	+ 2,8	+35,5	137,8	+38,6	110,4	+ 1,5	110,4
	DEZ	136,6	+ 8,2	+ 0,4	131,7	- 4,4	112,1	+ 1,5	110,8
1985	JAN	106,2	+ 3,8	-22,3	106,1	-19,4	112,3	+ 0,2	111,3
	FEB	103,8	+ 5,1	- 2,3	112,9	+ 6,4	113,0	+ 0,6	111,5
	MAR	96,4	+ 1,5	- 7,1	93,5	-17,2	109,2	- 3,4	111,5
	APR	103,7	+ 2,9	+ 7,6	104,4	+11,7	110,8	+ 1,5	111,3
	MAI	109,8	+ 7,4	+ 5,9	108,5	+ 3,9	113,1	+ 2,1	111,1
	JUN	113,6	+ 1,6	+ 3,5	113,6	+ 4,7	110,1	- 2,7	111,0
	JUL	104,8	- 0,1	- 7,7	104,1	- 8,4	109,3	- 0,7	110,9
JE PRODUKTEINHEIT (INVESTITIONSQUETER PRODUZIERENDES GEWERBE)									
1984	JUL	115,6	-10,2	- 8,6	113,3	- 9,8	101,8	-11,6	106,0
	AUG	122,1	- 5,1	+ 5,6	122,7	+ 8,3	104,5	+ 2,7	105,7
	SEP	96,8	+ 2,0	-20,7	95,6	-22,1	105,0	+ 0,5	105,5
	OKT	92,0	- 7,6	- 5,0	91,0	- 4,8	104,0	- 1,0	105,2
	NOV	115,6	- 2,2	+25,7	117,9	+29,6	104,8	+ 0,8	104,8
	DEZ	101,6	+ 1,7	-12,1	96,8	-17,9	103,7	- 1,0	104,5
1985	JAN	104,9	- 8,4	+ 3,2	105,9	+ 9,4	102,6	- 1,1	104,4
	FEB	95,2	- 1,2	- 9,2	103,3	- 2,5	106,0	+ 3,3	104,1
	MAR	92,4	- 2,1	- 2,9	88,1	-14,7	103,2	- 2,6	103,3
	APR	97,8	- 2,4	+ 5,8	99,8	+13,3	103,6	+ 0,4	102,4
	MAI	102,7	+ 4,9	+ 5,0	102,6	+ 2,8	106,8	+ 3,1	101,5
	JUN	108,3	-14,4	+ 5,5	108,0	+ 5,3	96,2	- 9,9	100,8
	JUL	110,1	- 4,8	+ 1,7	108,8	+ 0,7	99,3	+ 3,2	100,3

3 INDEX DER ARBEITSPRODUKTIVITAET UND LOHNCOSTEN IM BERGBAU UND VERARBEITENDEN GEWERBE

3.2 LOHN- UND GEHALTSSUMME (1980 = 100)

JAHR	MONAT	ORIGINALWERT			KALENDERBEREINIGTER WERT		KALENDER- UND SAISON- BEREINIGTER WERT		GLATTE KOMPONENTE
		1980=100	VERAENDERUNG IN O/O GEGEN VORJAHR VORMONAT		1980=100	VERAENDERUNG IN O/O GEGEN VORMONAT	1980=100	VERAENDERUNG IN O/O GEGEN VORMONAT	1980=100
JE PRODUKTEINHEIT (VERBRAUCHSGUTER PRODUZIERENDES GEWERBE)									
1984	JUL	115,6	- 4,9	- 2,1	115,1	- 1,5	105,9	- 4,2	107,9
	AUG	120,7	+ 0,8	+ 4,4	121,4	+ 5,5	108,9	+ 2,8	108,1
	SEP	95,1	+ 2,9	-21,2	96,5	-20,5	108,3	- 0,6	108,4
	OKT	93,0	- 6,3	- 2,2	93,7	- 2,9	106,0	- 2,1	108,6
	NOV	128,6	+ 1,5	+38,3	130,3	+39,1	109,0	+ 2,8	108,9
	DEZ	128,0	+ 7,1	- 0,5	120,2	- 7,8	110,2	+ 1,1	109,1
1985	JAN	105,1	+ 2,9	-17,9	104,4	-13,1	109,7	- 0,5	109,5
	FEB	100,7	+ 3,7	- 4,2	110,9	+ 6,2	112,0	+ 2,1	109,8
	MAR	93,3	+ 0,6	- 7,3	91,6	-17,4	108,3	- 3,3	109,8
	APR	103,2	- 0,9	+10,6	103,1	+12,6	108,5	+ 0,2	109,8
	MAI	110,0	+ 9,2	+ 6,6	105,3	+ 2,1	111,9	+ 3,1	109,7
	JUN	117,7	- 0,3	+ 7,0	117,5	+11,6	109,7	- 2,0	109,7
	JUL	115,3	- 0,3	- 2,0	115,8	- 1,4	108,2	- 1,4	109,8
JE PRODUKTEINHEIT (NAHRUNGS- UND GENUSSMITTELGEWERBE)									
1984	JUL	104,6	- 0,2	- 5,1	102,8	- 6,2	107,7	- 2,2	106,8
	AUG	103,8	- 0,1	- 0,8	104,6	+ 1,8	107,0	- 0,6	106,5
	SEP	104,8	+ 4,9	+ 1,0	103,6	- 1,0	107,2	+ 0,2	106,2
	OKT	88,7	- 6,8	-15,4	89,2	-13,9	105,6	- 1,5	106,0
	NOV	122,6	- 6,1	+38,2	125,0	+40,1	102,7	- 2,7	105,7
	DEZ	120,1	+ 4,0	- 2,0	114,5	- 8,4	107,3	+ 4,5	105,5
1985	JAN	102,0	- 8,6	-15,1	102,3	-10,7	102,9	- 4,1	105,3
	FEB	105,8	- 4,5	+ 3,7	115,3	+12,7	105,6	+ 2,6	105,4
	MAR	100,1	- 1,5	- 5,4	96,2	-16,6	105,3	- 0,3	105,5
	APR	103,8	- 2,8	+ 3,7	104,9	+ 9,0	105,7	+ 0,4	105,7
	MAI	109,0	+ 5,5	+ 5,0	107,7	+ 2,7	109,0	+ 3,1	105,8
	JUN	109,1	- 1,0	+ 0,1	106,9	- 0,7	106,0	- 2,8	106,1
	JUL	101,0	- 3,4	- 7,4	101,0	- 5,5	105,7	- 0,3	106,2
JE UMSATZEINHEIT (BERGBAU UND VERARBEITENDES GEWERBE)									
1984	JUL	94,1	-10,4	- 6,2	92,2	- 7,6	88,1	- 7,4	90,7
	AUG	96,8	- 6,7	+ 2,9	97,8	+ 6,1	89,9	+ 2,0	90,4
	SEP	82,7	- 2,0	-14,6	81,8	-16,4	89,2	- 0,8	90,2
	OKT	82,9	- 7,7	+ 0,2	82,6	+ 1,0	89,9	+ 0,8	90,0
	NOV	107,0	- 1,5	+29,1	109,3	+32,3	91,2	+ 1,4	89,8
	DEZ	94,3	+ 2,3	-11,9	89,7	-17,9	90,2	- 1,1	89,6
1985	JAN	88,0	- 7,3	- 6,7	88,6	- 1,2	88,9	- 1,4	89,6
	FEB	82,3	- 5,0	- 6,5	89,6	+ 1,1	89,3	+ 0,4	89,5
	MAR	79,7	- 3,0	- 3,2	76,5	-14,6	88,4	- 1,0	89,3
	APR	84,7	- 2,0	+ 6,3	85,9	+12,3	90,0	+ 1,8	89,0
	MAI	87,9	+ 1,6	+ 3,8	87,1	+ 1,4	90,6	+ 0,7	88,7
	JUN	93,4	- 6,9	+ 6,3	92,7	+ 6,4	87,0	- 4,0	88,5
	JUL	92,0	- 2,2	- 1,5	91,4	- 1,4	88,4	+ 1,6	88,4





4 AUFTRAGSEINGANG IM VERARBEITENDEN GEWERBE UND IM BAUHAUPTGEWERBE

4.1 WERTINDEX (1980 = 100)

JAHR	MONAT	ORIGINALWERT			KALENDERBEREINIGTER WERT		KALENDER- UND SAISON- BEREINIGTER WERT		GLATTE KOMPONENTE	
		1980*100	VERÄNDERUNG VORJAHR	IN O/O GEGEN VORMONAT	1980*100	VERÄNDERUNG IN O/O GEGEN VORMONAT	1980*100	VERÄNDERUNG IN O/O GEGEN VORMONAT	1980*100	
VERARBEITENDES GEWERBE (OHNE NAHRUNGS- UND GENUSSMITTELGEWERBE) INSGESAMT										
1984	AUG	108,1	+12,0	- 3,4	102,3	- 7,3	120,2	+ 0,0	119,3	
	SEP	117,9	+ 3,8	+ 9,1	122,5	+19,7	120,1	- 0,1	120,2	
	OKT*	133,0	+16,9	+12,8	125,7	+ 2,6	124,3	+ 3,5	121,1	
	NOV	123,8	+ 6,0	- 6,9	125,7	+ 0,0	120,7	- 2,9	122,0	
	DEZ	115,9	+ 0,3	- 6,4	118,9	- 5,4	120,4	- 0,2	123,0	
1985	JAN	129,0	+10,1	+11,3	123,7	+ 4,0	123,0	+ 2,2	124,1	
	FEB	127,1	+ 3,5	- 1,5	137,2	+10,9	126,0	+ 2,4	125,2	
	MAR	138,4	+ 5,9	+ 8,9	138,2	+ 0,7	126,3	+ 0,2	126,5	
	APR	129,6	+13,9	- 6,4	132,6	- 4,1	129,5	+ 2,5	127,5	
	MAI	126,6	+ 6,3	- 2,3	125,8	- 5,1	128,1	- 1,1	128,4	
	JUN	120,4	+15,3	- 4,9	127,1	+ 1,0	131,9	+ 3,0	129,2	
	JUL	127,6	+14,0	+ 6,0	121,6	- 4,3	130,5	- 1,1	130,3	
	AUG	113,1	+ 4,6	-11,4	110,5	- 9,1	129,2	- 1,0	131,3	
	VERARBEITENDES GEWERBE (OHNE NAHRUNGS- UND GENUSSMITTELGEWERBE) INLAND									
	1984	AUG	101,5	+ 9,6	- 1,1	95,8	- 4,8	111,1	+ 0,3	109,6
SEP		110,2	+ 1,7	+ 8,6	114,1	+19,1	111,0	- 0,1	110,0	
OKT		121,6	+12,9	+10,3	116,2	+ 1,8	112,9	+ 1,7	110,5	
NOV		112,9	+ 2,1	- 7,2	113,8	- 2,1	109,2	- 3,3	111,0	
DEZ		103,2	- 2,8	- 8,6	106,1	- 6,8	109,5	+ 0,3	111,6	
1985	JAN	114,1	+ 3,7	+10,6	109,2	+ 2,9	109,8	+ 0,3	112,3	
	FEB	113,5	- 0,9	- 0,5	122,2	+11,9	113,0	+ 2,9	113,0	
	MAR	124,6	+ 1,6	+ 9,8	124,1	+ 1,6	113,7	+ 0,6	114,1	
	APR	117,6	+10,3	- 5,6	120,7	- 2,7	117,1	+ 3,0	115,1	
	MAI	114,1	+ 3,4	- 3,0	114,0	- 5,6	115,9	- 1,0	116,1	
	JUN	109,9	+12,6	- 3,7	116,1	+ 1,8	119,3	+ 2,9	117,0	
	JUL	118,2	+15,2	+ 7,6	112,6	- 3,0	120,8	+ 1,3	118,2	
	AUG	104,0	+ 2,5	-12,0	101,2	-10,1	117,2	- 3,0	119,2	
	VERARBEITENDES GEWERBE (OHNE NAHRUNGS- UND GENUSSMITTELGEWERBE) AUSLAND									
	1984	AUG	122,4	+16,7	- 7,4	117,8	-10,3	140,0	- 0,5	140,4
SEP		134,6	+ 7,8	+10,0	140,4	+19,2	139,7	- 0,2	142,4	
OKT*		157,7	+24,2	+17,2	149,0	+ 6,1	148,7	+ 6,4	144,2	
NOV		147,5	+13,2	- 6,5	150,9	+ 1,3	145,4	- 2,2	146,0	
DEZ		143,3	+ 5,7	- 2,8	144,3	- 4,4	143,3	- 1,4	147,9	
1985	JAN	161,3	+21,6	+12,6	155,6	+ 7,8	151,9	+ 6,0	149,8	
	FEB	156,4	+11,1	- 3,0	170,1	+ 9,3	153,7	+ 1,2	151,7	
	MAR	168,3	+13,6	+ 7,6	168,8	- 0,8	153,8	+ 0,1	153,1	
	APR	155,5	+20,3	- 7,6	157,3	- 6,8	156,4	+ 1,7	154,1	
	MAI	153,6	+11,1	- 1,2	150,8	- 4,1	154,2	- 1,4	154,9	
	JUN	143,2	+20,4	- 6,8	150,0	- 0,5	158,7	+ 2,9	155,5	
	JUL	148,0	+12,0	+ 3,4	142,0	- 5,3	152,4	- 4,0	156,4	
	AUG	132,6	+ 8,3	-10,4	131,1	- 7,7	154,6	+ 1,4	157,4	
	GRUNDSTOFF- UND PRODUKTIONSGUETERGEWERBE INSGESAMT									
	1984	AUG	113,9	+ 8,9	- 3,1	107,0	- 6,3	121,3	- 0,3	121,4
SEP		116,4	- 0,2	+ 2,2	119,3	+11,5	120,1	- 1,0	121,9	
OKT*		132,8	+12,9	+14,1	124,9	+ 4,7	124,7	+ 3,8	122,3	
NOV		124,8	+ 6,8	- 6,0	125,7	+ 0,6	123,1	- 1,3	122,8	
DEZ		109,6	- 3,5	-12,2	115,2	- 8,4	121,4	- 1,4	123,4	
1985	JAN	126,3	+ 6,3	+15,2	122,0	+ 5,9	124,3	+ 2,4	124,0	
	FEB	124,6	+ 1,2	- 1,3	133,1	+ 9,1	125,5	+ 1,0	124,8	
	MAR	134,0	+ 2,8	+ 7,5	131,9	- 0,9	125,4	- 0,1	125,6	
	APR	128,1	+ 7,7	- 4,4	132,9	+ 0,8	127,1	+ 1,4	126,2	
	MAI	129,0	+ 2,0	+ 0,7	130,8	- 1,6	126,8	- 0,2	126,8	
	JUN	125,2	+ 7,7	- 2,9	131,9	+ 0,8	128,3	+ 1,2	127,4	
	JUL	131,2	+11,6	+ 4,8	124,4	- 5,7	130,3	+ 1,6	128,2	
	AUG	116,0	+ 1,8	-11,6	111,3	-10,5	126,9	- 2,6	129,0	
	GRUNDSTOFF- UND PRODUKTIONSGUETERGEWERBE INLAND									
	1984	AUG	105,5	+ 5,1	- 2,9	99,3	- 6,0	110,4	- 1,1	110,2
SEP		108,9	- 2,9	+ 3,2	112,2	+13,0	109,4	- 0,9	110,4	
OKT		123,3	+10,9	+13,2	117,0	+ 4,3	112,9	+ 3,2	110,6	
NOV		112,9	+ 2,9	- 8,4	114,0	- 2,6	111,1	- 1,6	110,9	
DEZ		96,5	- 4,9	-14,5	101,9	-10,6	110,7	- 0,4	111,3	
1985	JAN	109,2	+ 2,0	+13,2	105,2	+ 3,2	110,9	+ 0,2	111,7	
	FEB	108,0	- 4,6	- 1,1	115,5	+ 9,8	110,9	+ 0,0	112,3	
	MAR	118,9	+ 1,3	+10,1	117,7	+ 1,9	113,3	+ 2,2	113,2	
	APR	116,0	+ 6,8	- 2,4	119,9	+ 1,9	115,0	+ 1,5	114,1	
	MAI	117,1	+ 1,2	+ 0,9	118,2	- 1,4	114,9	- 0,1	114,9	
	JUN	114,2	+ 7,3	- 2,5	120,6	+ 2,0	116,7	+ 1,6	115,8	
	JUL	121,9	+12,2	+ 6,7	115,5	- 4,2	119,5	+ 2,4	116,9	
	AUG	108,4	+ 2,7	-11,1	104,9	- 9,2	116,8	- 2,3	117,6	
	GRUNDSTOFF- UND PRODUKTIONSGUETERGEWERBE AUSLAND									
	1984	AUG	131,6	+16,0	- 3,6	124,2	- 6,5	144,2	+ 0,9	144,9
SEP		132,3	+ 5,0	+ 0,5	134,3	+ 8,1	142,1	- 1,5	146,0	
OKT*		153,0	+16,6	+15,6	143,8	+ 7,1	149,1	+ 4,9	146,9	
NOV		149,9	+13,7	- 2,0	150,5	+ 4,7	148,6	- 0,3	147,8	
DEZ		137,4	- 1,3	- 8,3	142,0	- 5,6	143,7	- 3,3	148,6	
1985	JAN*	162,5	+13,2	+18,3	154,3	+ 8,7	154,1	+ 7,2	149,6	
	FEB	159,7	+10,8	- 1,7	170,7	+10,6	156,3	+ 1,4	150,8	
	MAR	165,8	+ 4,9	+ 3,8	161,7	- 5,3	150,5	- 3,7	151,4	
	APR	153,7	+ 9,3	- 7,3	160,3	- 0,9	153,3	+ 1,9	151,6	
	MAI	154,0	+ 3,0	+ 0,2	156,6	- 2,3	151,7	- 1,0	151,8	
	JUN	148,2	+ 7,9	- 3,8	154,5	- 1,3	152,5	+ 0,5	151,8	
	JUL	151,0	+10,6	+ 1,9	144,2	- 6,7	153,7	+ 0,8	152,1	
	AUG	132,2	+ 0,5	-12,5	125,6	-12,9	148,1	- 3,6	152,6	

4 AUFTRAGSEINGANG IM VERARBEITENDEN GEWERBE UND IM BAUHAUPTGEWERBE

4.1 WERTINDEX (1980 = 100)

JAHR	MONAT	ORIGINALWERT			KALENDERBEREINIGTER WERT		KALENDER- UND SAISON- BEREINIGTER WERT		GLATTE KOMPONENTE
		1980=100	VERÄNDERUNG VORJAHR	IN O/O GEGEN VORMONAT	1980=100	VERÄNDERUNG IN O/O GEGEN VORMONAT	1980=100	VERÄNDERUNG IN O/O GEGEN VORMONAT	1980=100
INVESTITIONSGÜTER PRODUZIERENDES GEWERBE INSGESAMT									
1984	AUG	108,4	+16,3	- 5,2	103,3	- 9,4	122,8	+ 0,2	121,2
	SEP	118,5	+ 8,2	+ 9,3	123,9	+19,9	123,3	+ 0,4	122,6
	OKT	132,6	+21,8	+11,9	127,4	+ 2,8	126,7	+ 2,8	124,0
	NOV	125,4	+ 5,9	- 5,4	128,3	+ 0,7	122,2	- 3,6	125,4
	DEZ	127,7	+ 3,8	+ 1,8	128,7	+ 0,3	123,3	+ 0,9	126,8
1985	JAN	137,5	+14,0	+ 7,7	131,4	+ 2,1	126,1	+ 2,3	128,4
	FEB	133,1	+ 7,1	- 3,2	144,6	+10,0	131,1	+ 4,0	130,1
	MAR	143,2	+ 9,6	+ 7,6	144,0	- 0,4	131,4	+ 0,2	131,7
	APR	133,4	+20,5	- 6,8	135,4	- 6,0	136,3	+ 3,7	133,0
	MAI	131,0	+11,7	- 1,8	128,7	- 4,9	134,4	- 1,4	134,1
	JUN	124,2	+23,2	- 5,2	130,8	+ 1,6	139,2	+ 3,6	135,1
	JUL	134,0	+17,1	+ 7,9	128,3	- 1,9	135,8	- 2,4	136,3
	AUG	115,1	+ 6,2	-14,1	113,7	-11,4	134,3	- 1,1	137,6
INVESTITIONSGÜTER PRODUZIERENDES GEWERBE INLAND									
1984	AUG	102,5	+15,4	- 1,6	97,5	- 5,3	114,6	+ 2,0	111,4
	SEP	109,9	+ 7,3	+ 7,2	113,7	+16,6	114,4	- 0,2	112,1
	OKT	118,2	+17,1	+ 7,6	113,7	+ 0,0	115,7	+ 1,1	112,9
	NOV	113,7	+ 1,1	- 3,8	115,1	+ 1,2	109,7	- 5,2	113,7
	DEZ	114,6	- 0,3	+ 0,8	115,5	+ 0,3	111,2	+ 1,4	114,6
1985	JAN	122,5	+ 4,9	+ 6,9	117,2	+ 1,5	111,2	+ 0,0	115,6
	FEB	120,4	+ 3,3	- 1,7	130,2	+11,1	118,0	+ 6,1	116,8
	MAR	128,8	+ 2,8	+ 7,0	128,7	- 1,2	117,0	- 0,8	118,3
	APR	120,4	+15,7	- 6,5	122,6	- 4,7	122,9	+ 5,0	119,6
	MAI	117,2	+ 7,8	- 2,7	116,2	- 5,2	121,2	- 1,4	120,7
	JUN	114,6	+19,3	- 2,2	120,1	+ 3,4	125,6	+ 3,6	121,9
	JUL	125,7	+20,6	+ 9,7	120,6	+ 0,4	127,2	+ 1,3	123,3
	AUG	104,9	+ 2,3	-16,5	102,6	-14,9	120,7	- 5,1	124,6
INVESTITIONSGÜTER PRODUZIERENDES GEWERBE AUSLAND									
1984	AUG	118,4	+17,7	-10,0	115,0	-12,7	137,2	- 1,2	137,6
	SEP	132,8	+ 9,6	+12,2	139,8	+21,6	137,6	+ 0,3	140,1
	OKT	156,8	+28,2	+18,1	151,5	+ 8,4	145,9	+ 6,0	142,5
	NOV	144,8	+12,9	- 7,7	149,4	- 1,4	142,8	- 2,1	144,8
	DEZ	149,7	+ 9,8	+ 3,4	149,1	- 0,2	143,0	+ 0,1	147,2
1985	JAN	162,6	+28,1	+ 8,6	156,2	+ 4,8	151,9	+ 6,2	149,6
	FEB	154,4	+12,5	- 5,0	169,2	+ 8,3	152,4	+ 0,3	152,0
	MAR	167,2	+19,9	+ 8,3	169,5	+ 0,2	155,4	+ 2,0	153,8
	APR	155,1	+27,4	- 7,2	154,6	- 8,8	157,8	+ 1,5	155,0
	MAI	153,9	+16,8	- 0,8	148,8	- 3,8	155,3	- 1,6	155,9
	JUN	140,2	+29,2	- 8,9	146,6	- 1,5	160,6	+ 3,4	156,7
	JUL	147,8	+12,4	+ 5,4	142,4	- 2,9	151,1	- 5,9	157,7
	AUG	132,3	+11,7	-10,5	132,9	- 6,7	156,2	+ 3,4	158,8
VERBRAUCHSGÜTER PRODUZIERENDES GEWERBE INSGESAMT									
1984	AUG	98,3	+ 5,6	+ 1,9	92,9	- 0,4	111,6	- 0,1	111,5
	SEP	118,6	- 1,2	+20,7	122,3	+31,6	111,4	- 0,2	111,7
	OKT*	134,6	+11,1	+13,5	125,9	+ 2,9	115,8	+ 3,9	112,0
	NOV	118,2	+ 5,2	-12,2	118,7	- 5,7	113,3	- 2,2	112,3
	DEZ	93,4	- 4,9	-21,0	98,3	-17,2	111,2	- 1,9	112,6
1985	JAN	110,1	+ 4,5	+17,9	106,3	+ 8,1	113,6	+ 2,2	113,0
	FEB	114,7	- 3,1	+ 4,2	122,9	+15,6	112,4	- 1,1	113,3
	MAR	132,4	+ 0,8	+15,4	131,2	+ 6,8	114,0	+ 1,4	113,9
	APR	121,6	+ 6,6	- 8,2	125,1	- 4,6	115,5	+ 1,3	114,6
	MAI	111,2	- 1,2	- 8,6	112,4	-10,2	113,7	- 1,6	115,3
	JUN	102,7	+ 7,4	- 7,6	109,2	- 2,8	117,1	+ 3,0	116,1
	JUL	104,9	+ 8,7	+ 2,1	99,1	- 9,2	117,2	+ 0,1	116,8
	AUG	102,8	+ 4,6	- 2,0	99,4	+ 0,3	117,9	+ 0,6	117,5
VERBRAUCHSGÜTER PRODUZIERENDES GEWERBE INLAND									
1984	AUG	94,6	+ 4,3	+ 3,1	89,3	+ 0,6	105,9	- 0,2	105,5
	SEP	112,3	- 2,8	+18,7	115,8	+29,7	105,3	- 0,6	105,6
	OKT*	126,6	+ 8,3	+12,7	120,3	+ 3,9	107,8	+ 2,4	105,7
	NOV	111,2	+ 3,2	-12,2	111,8	- 7,1	106,7	- 1,0	105,9
	DEZ	88,7	- 6,1	-20,2	93,4	-16,5	105,0	- 1,6	106,1
1985	JAN	103,1	+ 3,2	+16,2	99,3	+ 6,3	106,8	+ 1,7	106,3
	FEB	106,6	- 4,8	+ 3,4	114,3	+15,1	105,4	- 1,3	106,4
	MAR	123,1	- 0,5	+15,5	122,2	+ 6,9	106,9	+ 1,4	106,8
	APR	114,0	+ 4,7	- 7,4	117,0	- 4,3	107,9	+ 0,9	107,4
	MAI	104,2	- 2,6	- 8,6	105,0	-10,3	106,3	- 1,5	108,0
	JUN	94,9	+ 5,8	- 8,9	100,7	- 4,1	109,2	+ 2,7	108,6
	JUL	98,6	+ 7,4	+ 3,9	93,3	- 7,3	110,0	+ 0,7	109,2
	AUG	96,9	+ 2,4	- 1,7	94,0	+ 0,8	110,2	+ 0,2	109,7
VERBRAUCHSGÜTER PRODUZIERENDES GEWERBE AUSLAND									
1984	AUG	118,9	+11,6	- 2,9	112,3	- 5,3	143,1	- 0,6	145,3
	SEP	154,3	+ 5,6	+29,8	158,4	+41,1	145,4	+ 1,6	146,4
	OKT*	179,1	+23,9	+16,1	163,1	+ 3,0	158,0	+ 8,7	147,5
	NOV	157,4	+13,7	-12,1	157,9	- 3,2	150,5	- 4,7	148,6
	DEZ	119,9	+ 1,2	-23,8	126,1	-20,1	146,7	- 2,5	149,8
1985	JAN	149,0	+ 9,7	+24,3	145,1	+15,1	151,3	+ 3,1	151,1
	FEB	159,8	+ 4,0	+ 7,2	171,0	+17,8	152,1	+ 0,5	152,3
	MAR	184,5	+ 5,7	+15,5	181,4	+ 6,1	153,3	+ 0,8	153,7
	APR	163,7	+14,2	-11,3	169,7	- 6,4	158,0	+ 3,1	155,2
	MAI	150,2	+ 4,4	- 8,2	152,9	- 9,9	154,6	- 2,2	156,7
	JUN	146,4	+13,9	- 2,5	155,2	+ 1,5	160,8	+ 4,0	158,3
	JUL	135,8	+14,1	- 4,5	131,7	-15,1	158,3	- 1,6	159,8
	AUG	135,7	+14,1	- 2,9	130,0	- 1,3	161,6	+ 2,1	161,3

4 AUFTRAGSEINGANG IM VERARBEITENDEN GEWERBE UND IM BAUHAUPTGEWERBE

4.1 WERTINDEX (1980 = 100)

JAHR	MONAT	ORIGINALWERT			KALENDERBEREINIGTER WERT		KALENDER- UND SAISON- BEREINIGTER WERT		GLATTE KOMPONENTE
		1980=100	VERÄNDERUNG VORJAHR	IN O/O GEGEN VORMONAT	1980=100	VERÄNDERUNG IN O/O GEGEN VORMONAT	1980=100	VERÄNDERUNG IN O/O GEGEN VORMONAT	1980=100
HOCHOFEN-, STAHL-UND WARMWALZWERKE (OHNE HERSTELLUNG VON PRAEZISIONSSTAHLROHREN) INSGESAMT									
1984	AUG	91,4	+18,5	- 5,7	84,9	- 8,8	104,8	+ 0,5	104,6
	SEP	98,4	+ 4,6	+ 7,7	98,6	+16,1	104,1	- 0,7	105,3
	OKT	117,3	+16,0	+19,2	111,3	+12,9	108,2	+ 3,9	105,9
	NOV	106,8	+ 7,4	- 9,0	107,0	- 3,9	105,4	- 2,6	106,6
	DEZ	96,4	- 6,8	- 9,7	102,9	- 3,8	103,0	- 2,3	107,3
1985	JAN	112,7	+ 7,4	+16,9	109,5	+ 6,4	108,2	+ 5,0	108,1
	FEB	120,5	+ 7,9	+ 6,9	127,6	+16,5	112,0	+ 3,5	108,8
	MAR	123,4	+ 9,5	+ 2,4	119,3	- 6,5	111,9	- 0,1	109,7
	APR	109,2	+12,5	-11,5	114,9	- 3,7	111,7	- 0,2	110,3
	MAI	109,3	+ 0,7	+ 0,1	113,7	- 1,0	109,0	- 2,4	110,8
	JUN	104,5	+ 8,5	- 4,4	108,9	- 4,2	109,2	+ 0,2	111,4
	JUL	110,1	+13,6	+ 5,4	103,8	- 4,7	113,7	+ 4,1	112,2
	AUG	97,2	+ 6,3	-11,7	91,4	-11,9	111,7	- 1,8	112,9
HOCHOFEN-, STAHL-UND WARMWALZWERKE (OHNE HERSTELLUNG VON PRAEZISIONSSTAHLROHREN) INLAND									
1984	AUG	82,0	+10,8	- 5,5	76,3	- 9,4	97,6	- 0,6	98,6
	SEP	93,5	+ 3,7	+14,0	95,8	+25,6	100,0	+ 2,5	99,2
	OKT	111,3	+18,5	+19,0	106,0	+10,6	103,9	+ 3,9	99,7
	NOV	104,2	+ 9,3	- 6,4	104,8	- 1,1	101,6	- 2,2	100,4
	DEZ	97,6	+ 1,3	- 6,3	102,1	- 2,6	101,8	+ 0,2	101,0
1985	JAN	108,1	+ 4,6	+10,8	104,9	+ 2,7	100,9	- 0,9	101,8
	FEB	111,2	- 2,2	+ 2,9	118,9	+13,3	100,4	- 0,5	102,4
	MAR	113,7	+ 2,9	+ 2,2	111,2	- 6,5	101,9	+ 1,5	103,6
	APR	107,6	+16,1	- 5,4	112,8	+ 1,4	108,5	+ 6,5	105,0
	MAI	103,8	+ 1,2	- 3,5	105,0	- 6,9	103,3	- 4,8	106,5
	JUN	96,0	+11,5	- 7,5	101,9	- 3,0	107,1	+ 3,7	108,1
	JUL	103,6	+19,4	+ 7,9	97,7	- 4,1	110,9	+ 3,5	109,6
	AUG	94,2	+14,9	- 9,1	90,5	- 7,4	111,8	+ 0,8	110,8
HOCHOFEN-, STAHL-UND WARMWALZWERKE (OHNE HERSTELLUNG VON PRAEZISIONSSTAHLROHREN) AUSLAND									
1984	AUG	108,9	+31,4	- 5,9	102,6	- 7,9	118,6	+ 2,1	115,8
	SEP	107,6	+ 6,0	- 1,2	106,9	+ 4,2	112,7	- 5,0	116,7
	OKT	128,6	+12,3	+19,5	123,2	+15,2	116,5	+ 3,4	117,5
	NOV	111,7	+ 4,3	-13,1	111,2	- 9,7	112,7	- 3,3	118,2
	DEZ	94,3	-19,3	-15,6	100,1	-10,0	104,2	- 7,5	118,9
1985	JAN	121,3	+12,3	+28,6	117,8	+17,7	121,0	+16,1	119,7
	FEB	137,9	+27,7	+13,7	146,4	+24,3	134,3	+11,0	120,8
	MAR	141,7	+21,4	+ 2,8	137,1	- 6,4	130,8	- 2,6	121,2
	APR	112,0	+ 6,2	-21,0	116,8	-14,8	118,0	- 9,8	120,4
	MAI	119,6	+ 0,2	+ 6,8	124,6	+ 6,7	118,8	+ 0,7	119,4
	JUN	120,5	+ 4,2	+ 0,8	123,4	- 1,0	115,6	- 2,7	118,2
	JUL	122,2	+ 5,6	+ 1,4	116,8	- 5,3	119,5	+ 3,4	117,9
	AUG	102,6	- 5,8	-16,0	95,9	-17,9	112,9	- 5,5	117,9
CHEMISCHE INDUSTRIE INSGESAMT									
1984	AUG	126,3	+10,6	- 2,7	120,4	- 4,3	134,7	+ 0,1	133,9
	SEP	126,8	- 0,3	+ 0,4	130,6	+ 8,5	131,5	- 2,4	134,6
	OKT*	143,5	+14,3	+13,2	135,7	+ 3,9	137,2	+ 4,3	135,3
	NOV	134,8	+ 7,2	- 6,1	135,6	- 0,1	135,9	- 0,9	136,0
	DEZ	122,5	- 3,7	- 9,1	128,3	- 5,4	133,6	- 1,7	136,8
1985	JAN	143,2	+ 6,5	+16,9	139,2	+ 8,5	137,9	+ 3,2	137,6
	FEB	139,2	+ 2,3	- 2,8	149,5	+ 7,4	138,9	+ 0,7	138,7
	MAR	148,9	+ 6,6	+ 7,0	147,4	- 1,4	141,0	+ 1,5	139,8
	APR	143,3	+11,4	- 3,8	146,3	- 0,7	142,0	+ 0,7	140,4
	MAI	143,6	+ 5,0	+ 0,2	144,0	- 1,6	141,2	- 0,6	140,9
	JUN	140,6	+ 7,7	- 2,1	146,9	+ 2,0	141,8	+ 0,4	141,4
	JUL	145,9	+12,4	+ 3,8	139,2	- 5,2	145,4	+ 2,5	142,2
	AUG	127,5	+ 1,0	-12,6	123,7	-11,1	139,6	- 4,0	143,1
CHEMISCHE INDUSTRIE INLAND									
1984	AUG	115,7	+ 6,2	- 3,0	110,7	- 4,7	121,2	- 1,0	120,5
	SEP	116,2	- 3,1	+ 0,4	120,3	+ 8,7	118,6	- 2,1	120,9
	OKT	130,9	+11,5	+12,7	125,1	+ 4,0	123,1	+ 3,8	121,3
	NOV	121,2	+ 4,9	- 7,4	121,8	- 2,6	122,1	- 0,8	121,7
	DEZ	107,2	- 5,6	-11,6	111,3	- 8,6	119,6	- 2,0	122,2
1985	JAN	126,6	+ 5,0	+18,1	122,4	+10,0	123,2	+ 3,0	122,8
	FEB	120,4	- 3,0	- 4,9	129,7	+ 6,0	121,9	- 1,1	123,6
	MAR	130,3	+ 4,0	+ 8,2	130,1	+ 0,3	125,8	+ 3,2	124,7
	APR	126,2	+ 8,0	- 3,1	127,8	- 1,8	125,8	+ 0,0	125,6
	MAI	127,6	+ 4,8	+ 1,1	127,2	- 0,5	127,2	+ 1,1	126,4
	JUN	129,4	+ 7,3	+ 1,4	135,4	+ 6,4	127,8	+ 0,5	127,2
	JUL	134,9	+13,1	+ 4,3	129,2	- 4,6	132,3	+ 3,5	128,3
	AUG	118,3	+ 2,2	-12,3	115,4	-10,7	127,1	- 3,9	129,4
CHEMISCHE INDUSTRIE AUSLAND									
1984	AUG	143,4	+17,0	- 2,3	136,6	- 3,7	156,4	+ 1,2	155,4
	SEP	143,8	+ 3,5	+ 0,3	147,1	+ 7,7	152,1	- 2,7	156,7
	OKT*	163,8	+17,9	+13,9	153,7	+ 4,5	160,3	+ 5,4	157,9
	NOV	156,8	+10,0	- 4,3	157,9	+ 2,7	158,1	- 1,4	159,0
	DEZ	147,3	- 1,5	- 6,1	154,3	- 2,3	155,7	- 1,5	160,2
1985	JAN	170,1	+ 8,5	+15,5	166,3	+ 7,8	161,4	+ 3,7	161,5
	FEB	169,5	+ 8,9	- 0,4	161,8	+ 9,3	166,2	+3,0	163,0
	MAR	179,1	+ 9,8	+ 5,7	175,6	- 3,4	165,3	- 0,5	164,0
	APR	171,1	+16,1	- 4,5	176,3	+ 0,4	169,1	+ 2,3	164,3
	MAI	169,5	+ 5,3	- 0,9	170,4	- 3,3	163,8	- 3,1	164,4
	JUN	158,8	+ 8,2	- 6,3	165,1	- 3,1	164,4	+ 0,4	164,3
	JUL	163,6	+11,4	+ 3,0	156,2	- 5,4	167,0	+ 1,6	164,8
	AUG	142,4	- 0,7	-13,0	137,6	-11,9	159,8	- 4,3	165,5

4 AUFTRAGSEINGANG IM VERARBEITENDEN GEWERBE UND IM BAUHAUPTGEWERBE

4.1 WERTINDEX (1980 = 100)

JAHR	MONAT	ORIGINALWERT			KALENDERBEREINIGTER WERT		KALENDER- UND SAISON- BEREINIGTER WERT		GLATTE KOMPONENTE
		1980=100	VERÄNDERUNG VOR JAHR	IN O/O GEGEN VORMONAT	1980=100	VERÄNDERUNG IN O/O GEGEN VORMONAT	1980=100	VERÄNDERUNG IN O/O GEGEN VORMONAT	1980=100
MASCHINENBAU INSGESAMT									
1984	AUG	104,0	+22,8	- 6,6	99,5	-10,7	118,2	+ 1,5	115,9
	SEP	106,8	+ 9,7	+ 2,7	111,6	+12,2	117,1	- 0,9	117,3
	OKT	127,6	+28,4	+19,5	123,0	+10,2	123,5	+ 5,5	118,8
	NOV	116,4	- 3,9	- 8,8	118,7	- 3,5	109,7	-11,2	120,2
	DEZ	125,8	+ 5,4	+ 8,1	125,2	+ 5,5	117,3	+ 6,9	121,7
1985	JAN	133,1	+21,7	+ 5,8	127,8	+ 2,1	124,2	+ 5,9	123,4
	FEB	130,1	+13,0	- 2,3	141,5	+10,7	129,1	+ 3,9	125,1
	MAR	135,4	+ 9,0	+ 4,1	138,8	- 4,0	125,7	- 2,6	126,8
	APR	128,8	+27,7	- 4,9	131,0	- 3,5	133,6	+ 6,3	128,0
	MAI	127,3	+12,6	- 1,2	124,3	- 5,1	128,9	- 3,5	129,1
	JUN	120,3	+15,2	- 5,5	126,6	+ 1,9	131,0	+ 1,6	130,1
	JUL	131,4	+18,1	+ 9,2	126,3	- 0,2	130,7	- 0,2	131,4
	AUG	114,4	+10,0	-12,9	112,3	-11,1	131,0	+ 0,2	132,8
MASCHINENBAU INLAND									
1984	AUG	105,7	+23,9	- 2,1	101,6	- 5,7	114,4	+ 3,5	108,6
	SEP	99,9	+ 1,6	- 5,5	104,2	+ 2,6	108,4	- 5,2	109,1
	OKT	114,0	+20,5	+14,1	110,1	+ 5,7	113,8	+ 5,0	109,7
	NOV	109,5	- 9,7	- 3,9	109,4	- 0,6	99,0	-13,0	110,3
	DEZ	110,9	- 3,7	+ 1,3	110,0	+ 0,5	104,7	+ 5,8	111,1
1985	JAN	115,0	+15,7	+ 3,7	109,9	- 0,1	112,3	+ 7,3	112,1
	FEB	115,1	+ 7,9	+ 0,1	124,9	+13,6	117,7	+ 4,8	113,3
	MAR	125,3	- 2,2	+ 8,9	126,3	+ 1,1	113,4	- 3,7	114,9
	APR	116,8	+17,2	- 6,8	117,4	- 7,0	119,6	+ 5,5	115,9
	MAI	115,6	+ 7,5	- 1,0	113,3	- 3,5	117,3	- 1,9	116,8
	JUN	112,7	+16,2	- 2,5	118,8	+ 4,9	122,0	+ 4,0	117,7
	JUL	127,8	+18,3	+13,4	123,2	+ 3,7	122,8	+ 0,7	119,1
	AUG	107,5	+ 1,7	-15,9	104,4	-15,3	117,0	- 4,7	120,5
MASCHINENBAU AUSLAND									
1984	AUG	101,9	+21,3	-11,6	98,9	-14,1	123,3	+ 0,2	125,1
	SEP	115,3	+19,9	+13,2	120,4	+21,7	127,4	+ 3,3	127,6
	OKT	144,3	+37,0	+25,2	139,9	+16,2	135,6	+ 6,4	130,0
	NOV	124,8	+ 3,2	-13,5	129,7	- 7,3	123,4	- 9,0	132,3
	DEZ	143,9	+15,7	+15,3	143,4	+10,6	133,0	+ 7,8	134,7
1985	JAN	155,2	+27,7	+ 7,9	150,5	+ 5,0	139,5	+ 4,9	137,1
	FEB	148,4	+18,4	- 4,4	162,3	+ 7,8	142,7	+ 2,3	139,4
	MAR	147,7	+23,7	- 0,5	148,0	- 8,8	140,7	- 1,4	141,2
	APR	143,5	+40,3	- 2,8	144,4	- 2,4	149,8	+ 6,5	142,6
	MAI	141,5	+18,0	- 1,4	136,6	- 5,4	142,2	- 5,1	143,8
	JUN	125,6	+14,4	- 8,4	133,9	- 2,0	140,6	- 1,1	144,9
	JUL	135,8	+17,8	+ 4,8	131,2	- 2,0	141,3	+ 0,5	146,2
	AUG	122,8	+20,5	- 9,6	123,3	- 6,0	147,8	+ 4,6	147,5
STRASSENFAHRZEUGBAU INSGESAMT									
1984	AUG	129,5	+31,6	+17,8	122,2	+12,7	150,9	+14,7	140,9
	SEP	139,6	+14,7	+ 7,8	141,9	+16,1	147,3	- 2,4	143,4
	OKT	145,4	+16,5	+ 4,2	139,8	- 1,5	146,3	- 0,7	145,8
	NOV	140,7	+15,5	- 3,2	144,3	+ 3,2	149,3	+ 2,1	148,2
	DEZ	141,9	+ 4,0	+ 0,9	146,3	+ 1,4	146,3	- 2,0	150,8
1985	JAN	183,5	+ 5,8	+29,3	175,8	+20,2	143,4	- 2,0	153,7
	FEB	173,7	+ 7,3	- 5,3	186,6	+ 6,1	155,4	+ 8,4	156,7
	MAR	187,6	+14,2	+ 8,0	184,8	- 1,0	158,5	+ 2,0	159,4
	APR	177,6	+33,5	- 5,3	183,2	- 0,9	173,3	+ 9,3	161,2
	MAI	155,1	+12,7	-12,7	158,2	-13,6	161,6	- 6,8	162,5
	JUN	140,9	+58,7	- 9,2	145,4	- 8,1	170,2	+ 5,3	163,6
	JUL	156,1	+42,0	+10,8	149,2	+ 2,6	171,4	+ 0,7	165,0
	AUG	125,1	- 3,4	-19,9	120,9	-19,0	152,7	-10,9	166,5
STRASSENFAHRZEUGBAU INLAND									
1984	AUG	108,9	+21,3	+ 8,0	103,8	+ 4,2	133,9	+ 6,9	125,3
	SEP	126,8	+25,0	+16,4	127,8	+23,1	137,1	+ 2,4	126,7
	OKT	112,6	+ 2,9	-11,2	109,0	-14,7	125,1	- 8,8	128,1
	NOV	108,1	+ 0,3	- 4,0	111,7	+ 2,5	125,2	+ 0,1	129,6
	DEZ	119,8	- 2,5	+10,8	122,0	+ 9,2	124,9	- 0,2	131,4
1985	JAN	169,6	-10,7	+41,6	163,1	+33,7	111,9	-10,4	133,5
	FEB	165,5	+ 9,7	- 2,4	178,4	+ 9,4	141,5	+26,5	136,5
	MAR	174,4	+ 5,3	+ 5,4	171,8	- 3,7	135,7	- 4,1	139,5
	APR	162,6	+39,5	- 6,8	165,7	- 3,6	158,3	+16,7	141,2
	MAI	136,6	+16,6	-16,0	139,1	-16,1	147,0	- 7,1	142,4
	JUN	125,5	+46,6	- 8,1	127,5	- 8,3	151,2	+ 2,9	143,3
	JUL	135,7	+34,6	+ 8,1	130,7	+ 2,5	152,0	+ 0,5	145,1
	AUG	103,6	- 4,9	-23,7	100,5	-23,1	134,3	-11,6	147,1
STRASSENFAHRZEUGBAU AUSLAND									
1984	AUG	150,2	+40,4	+26,2	143,1	+22,0	169,5	+22,6	158,1
	SEP	152,5	+ 7,4	+ 1,5	155,2	+ 6,5	157,2	- 7,3	161,6
	OKT	178,3	+27,1	+16,9	172,0	+10,8	169,3	+ 7,7	164,7
	NOV	173,5	+27,5	- 2,7	177,0	+ 2,9	174,5	+ 3,1	167,8
	DEZ	164,2	+ 9,4	- 5,4	168,8	- 4,6	167,1	- 4,2	171,0
1985	JAN	197,5	+26,0	+20,3	189,7	+12,4	177,0	+ 5,9	174,3
	FEB	182,0	+ 5,3	- 7,8	195,8	+ 3,2	169,6	- 4,2	176,9
	MAR	200,9	+23,3	+10,4	198,3	+ 1,3	182,1	+ 7,4	178,9
	APR	192,8	+29,0	- 4,0	197,8	- 0,3	187,6	+ 3,0	180,4
	MAI	173,7	+ 9,7	- 9,9	175,4	-11,3	175,0	- 6,7	181,6
	JUN	156,3	+69,7	-10,0	160,6	- 8,4	182,0	+ 4,0	182,4
	JUL	176,6	+48,4	+13,0	170,0	+ 5,9	192,2	+ 5,6	183,3
	AUG	146,8	- 2,3	-16,9	141,5	-16,8	169,7	-11,7	183,9

4 AUFTRAGSEINGANG IM VERARBEITENDEN GEWERBE UND IM BAUHAUPTGEWERBE

4.1 WERTINDEX (1980 = 100)

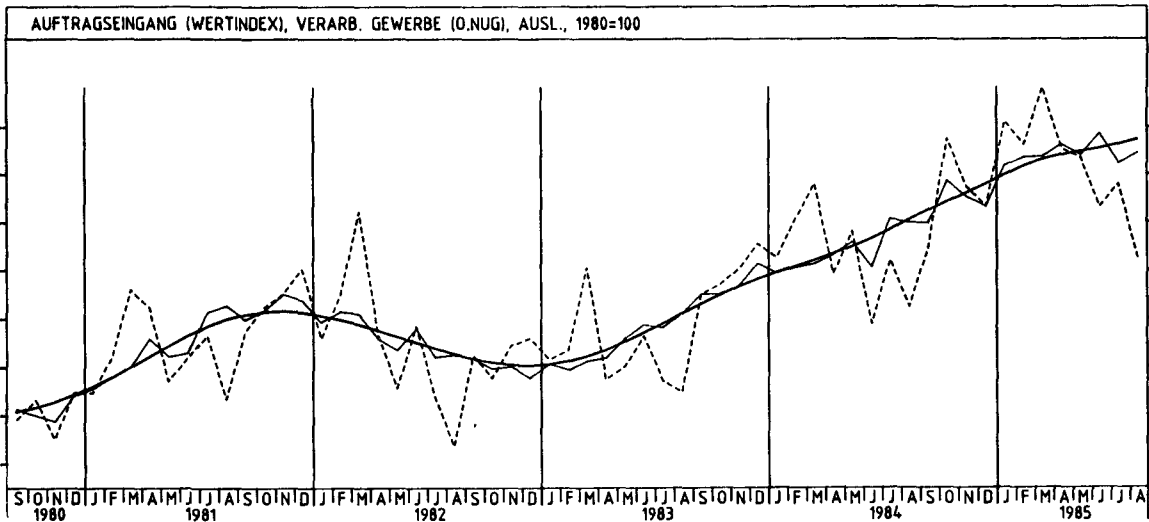
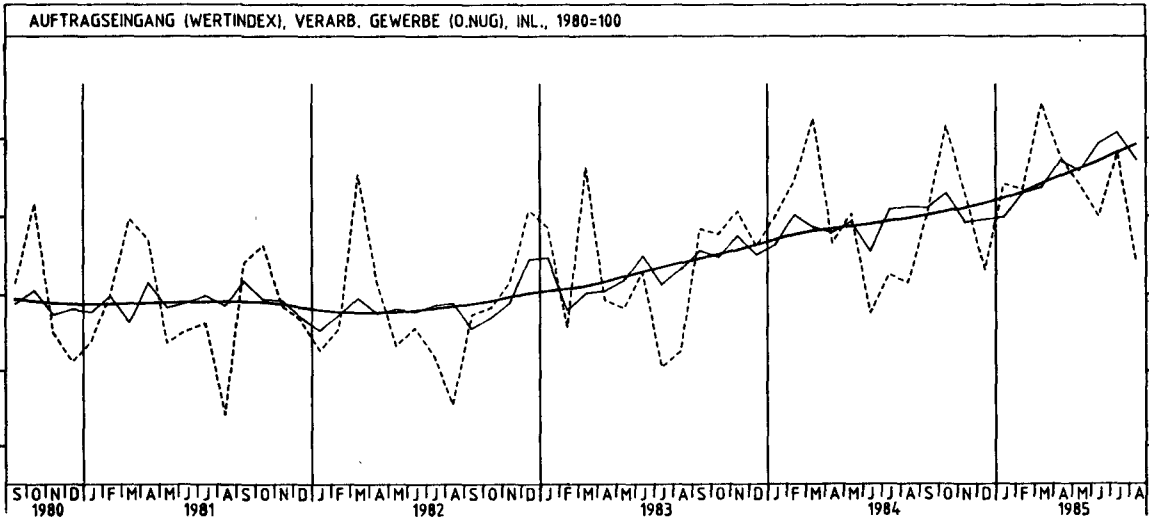
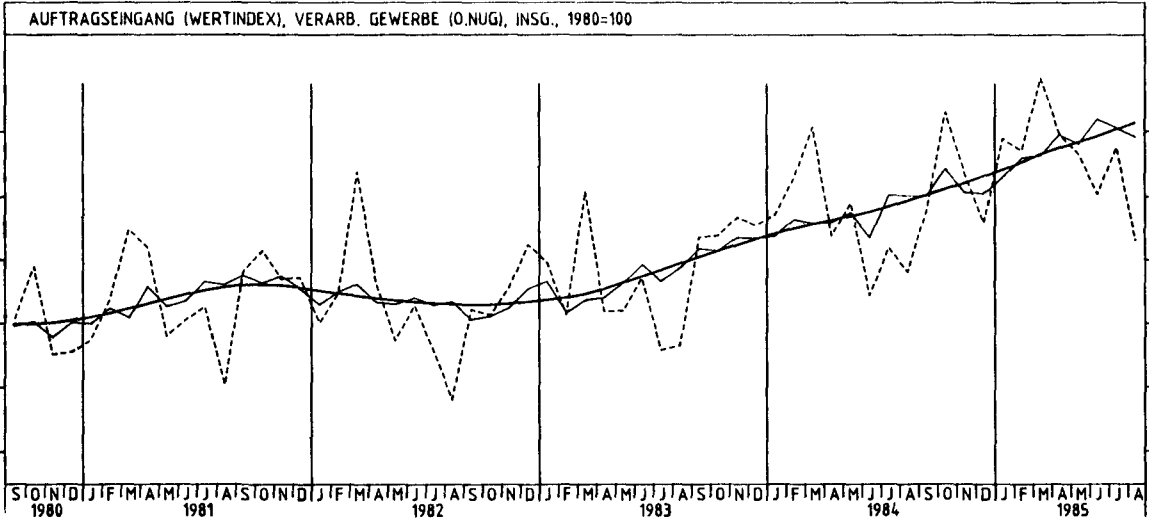
JAHR	MONAT	ORIGINALWERT			KALENDERBEREINIGTER WERT		KALENDER- UND SAISON- BEREINIGTER WERT		GLATTE KOMPONENTE	
		1980=100	VERÄNDERUNG VORJAHR	IN O/O GEGEN VORMONAT	1980=100	VERÄNDERUNG IN O/O GEGEN VORMONAT	1980=100	VERÄNDERUNG IN O/O GEGEN VORMONAT	1980=100	
ELEKTROTECHNIK INSGESAMT										
1984	AUG	99,3	+13,9	-12,7	96,4	-15,5	118,1	- 3,7	118,4	
	SEP	119,4	+10,5	+20,2	125,0	+29,7	120,4	+ 1,9	119,2	
	OKT	129,8	+22,9	+ 8,7	125,3	+ 0,2	123,6	+ 2,7	120,0	
	NOV	129,3	+ 7,8	- 0,4	131,7	+ 5,1	120,1	- 2,8	120,8	
	DEZ	127,2	+ 0,2	- 1,6	126,9	- 3,6	116,7	- 2,8	121,6	
1985	JAN	127,5	+16,7	+ 0,2	122,9	- 3,2	123,5	+ 5,8	122,3	
	FEB	123,8	+ 1,8	- 2,9	135,2	+10,0	122,2	- 1,1	122,9	
	MAR	133,9	+ 5,4	+ 8,2	135,3	+ 0,1	123,9	+ 1,4	124,0	
	APR	117,7	+11,8	-12,1	117,2	-13,4	123,9	+ 0,0	125,0	
	MAI	121,6	+ 6,8	+ 3,3	117,9	+ 0,6	125,4	+ 1,2	126,1	
	JUN	117,5	+15,1	- 3,4	122,9	+ 4,2	131,3	+ 4,7	127,2	
	JUL	123,3	+ 8,3	+ 4,9	118,7	- 3,4	126,3	- 3,8	128,4	
	AUG	110,3	+11,1	-10,5	108,5	- 8,6	129,9	+ 2,9	129,4	
	ELEKTROTECHNIK INLAND									
	1984	AUG	95,9	+12,6	-10,4	92,5	-12,7	111,4	- 2,9	111,0
		SEP	110,4	+ 6,6	+15,1	115,4	+24,8	112,7	+ 1,2	111,4
		OKT	121,8	+20,4	+10,3	117,9	+ 2,2	115,7	+ 2,7	111,9
NOV		120,9	+ 3,6	- 0,7	122,1	+ 3,6	110,6	- 4,4	112,4	
DEZ		119,9	+ 0,2	- 0,8	120,3	- 1,5	110,7	+ 0,1	112,9	
1985	JAN	116,2	+ 9,1	- 3,1	111,4	- 7,4	112,3	+ 1,4	113,4	
	FEB	114,2	- 2,4	- 1,7	124,5	+11,8	112,0	- 0,3	113,8	
	MAR	122,5	+ 3,6	+ 7,3	124,1	- 0,3	115,2	+ 2,9	114,8	
	APR	110,2	+10,8	-10,0	109,3	-11,9	116,0	+ 0,7	115,8	
	MAI	112,6	+ 4,3	+ 2,2	109,3	+ 0,0	115,9	- 0,1	117,0	
	JUN	108,4	+12,6	- 3,7	113,1	+ 3,5	120,3	+ 3,8	118,3	
	JUL	116,6	+ 9,0	+ 7,6	112,7	- 0,4	119,6	- 0,6	119,5	
	AUG	104,8	+ 9,3	-10,1	103,7	- 8,0	121,9	+ 1,9	120,6	
	ELEKTROTECHNIK AUSLAND									
	1984	AUG	106,7	+16,6	-17,4	105,0	-19,2	132,7	- 4,9	135,0
		SEP	139,8	+18,0	+31,0	144,5	+37,6	137,0	+ 3,2	136,7
		OKT	148,1	+28,1	+ 5,9	143,6	- 0,6	142,3	+ 3,9	138,2
NOV		148,2	+16,3	+ 0,1	152,1	+ 5,9	140,5	- 1,3	139,7	
DEZ		143,9	+ 0,3	- 2,9	142,0	- 6,6	130,2	- 7,3	141,1	
1985	JAN	153,0	+32,4	+ 6,3	148,9	+ 4,9	149,9	+15,1	142,4	
	FEB	145,7	+10,4	- 4,8	159,0	+ 6,8	144,6	- 3,5	143,5	
	MAR	160,0	+ 8,7	+ 9,8	160,1	+ 0,7	142,9	- 1,2	144,6	
	APR	134,8	+13,9	-15,8	134,9	-15,7	142,6	- 0,2	145,6	
	MAI	142,0	+11,5	+ 5,3	139,2	+ 3,2	146,6	+ 2,8	146,5	
	JUN	138,2	+20,0	- 2,7	143,2	+ 2,9	153,1	+ 4,4	147,4	
	JUL	138,7	+ 7,4	+ 0,4	133,8	- 6,6	143,2	- 6,5	148,3	
	AUG	122,8	+15,1	-11,5	119,5	-10,7	148,2	+ 3,5	149,3	
	HERSTELLUNG VON EISEN-,BLECH-UND METALLWAREN INSGESAMT									
	1984	AUG	106,3	+10,3	- 2,8	98,9	- 6,0	114,8	+ 0,0	113,8
		SEP	111,6	+ 0,6	+ 5,0	113,9	+15,2	113,6	- 1,0	114,0
		OKT*	130,6	+15,7	+17,0	121,5	+ 6,7	118,2	+ 4,0	114,3
NOV		120,3	+ 4,4	- 7,9	122,7	+ 1,0	115,5	- 2,3	114,6	
DEZ		98,3	- 6,4	-18,3	107,9	-12,1	114,2	- 1,1	114,9	
1985	JAN	116,3	+ 1,4	+18,3	112,5	+ 4,3	114,2	+ 0,0	115,3	
	FEB	112,7	- 5,9	- 3,1	119,6	+ 6,3	112,9	- 1,1	115,7	
	MAR	123,8	+ 3,3	+ 9,8	121,0	+ 1,2	116,6	+ 3,3	116,5	
	APR	118,1	+ 7,0	- 4,6	123,5	+ 2,1	118,4	+ 1,5	117,4	
	MAI	119,9	+ 1,4	+ 1,5	122,7	- 0,6	119,0	+ 0,5	118,3	
	JUN	114,9	+ 8,1	- 4,2	120,3	- 2,0	119,9	+ 0,8	119,3	
	JUL	119,6	+ 9,3	+ 4,1	112,3	- 6,7	121,1	+ 1,0	120,3	
	AUG	109,8	+ 3,3	- 8,2	106,2	- 5,4	121,6	+ 0,4	121,1	
	HERSTELLUNG VON EISEN-,BLECH-UND METALLWAREN INLAND									
	1984	AUG	102,8	+ 7,6	- 0,8	96,1	- 4,0	108,9	+ 0,6	107,7
		SEP	108,1	- 1,0	+ 5,2	110,8	+15,3	107,9	- 0,9	107,6
		OKT	123,4	+13,0	+14,2	116,6	+ 5,2	110,7	+ 2,6	107,7
NOV		111,9	+ 2,8	- 9,3	113,1	- 3,0	108,5	- 2,0	107,8	
DEZ		92,4	- 6,9	-17,4	100,1	-11,5	107,8	- 0,6	107,9	
1985	JAN	106,0	- 2,7	+14,7	102,1	+ 2,0	105,5	- 2,1	108,1	
	FEB	104,0	- 9,1	- 1,9	110,6	+ 8,3	104,7	- 0,8	108,3	
	MAR	114,8	+ 0,2	+10,4	113,0	+ 2,2	109,4	+ 4,5	109,0	
	APR	110,9	+ 5,6	- 3,4	115,2	+ 1,9	111,1	+ 1,6	109,8	
	MAI	112,5	- 1,1	+ 1,4	115,0	- 0,2	111,0	- 0,1	110,8	
	JUN	107,0	+ 6,9	- 4,9	112,8	- 1,9	112,8	+ 1,6	111,8	
	JUL	114,7	+10,7	+ 7,2	107,9	- 4,3	114,9	+ 1,9	112,8	
	AUG	105,2	+ 2,3	- 8,3	101,2	- 6,2	113,7	- 1,0	113,6	
	HERSTELLUNG VON EISEN-,BLECH-UND METALLWAREN AUSLAND									
	1984	AUG	118,6	+19,0	- 8,9	110,3	-11,6	136,3	- 1,9	136,2
		SEP	124,2	+ 6,2	+ 4,7	126,4	+14,6	135,2	- 0,8	137,4
		OKT	156,6	+23,9	+26,1	148,5	+17,5	142,0	+ 5,0	138,6
NOV		150,7	+ 9,4	- 3,8	154,7	+ 4,2	140,1	- 1,3	139,8	
DEZ		119,8	- 4,4	-20,5	131,3	-15,1	136,2	- 2,8	140,8	
1985	JAN	153,4	+13,3	+28,0	149,9	+14,2	145,0	+ 6,5	141,9	
	FEB	143,6	+ 3,2	- 6,4	153,2	+ 2,2	141,8	- 2,2	142,8	
	MAR	156,0	+12,9	+ 8,6	151,4	- 1,2	144,1	+ 1,6	143,8	
	APR	143,8	+10,8	- 7,8	150,7	- 0,5	144,3	+ 0,1	144,6	
	MAI	146,5	+ 9,1	+ 1,9	147,3	- 2,3	146,4	+ 1,5	145,5	
	JUN	143,4	+11,8	- 2,1	148,1	+ 0,5	146,2	- 0,1	146,3	
	JUL	137,3	+ 5,5	- 4,3	129,8	-12,4	144,0	- 1,5	147,3	
	AUG	126,6	+ 6,7	- 7,8	124,1	- 4,4	149,4	+ 3,8	148,1	

4 AUFTRAGSEINGANG IM VERARBEITENDEN GEWERBE UND IM BAUHAUPTGEWERBE

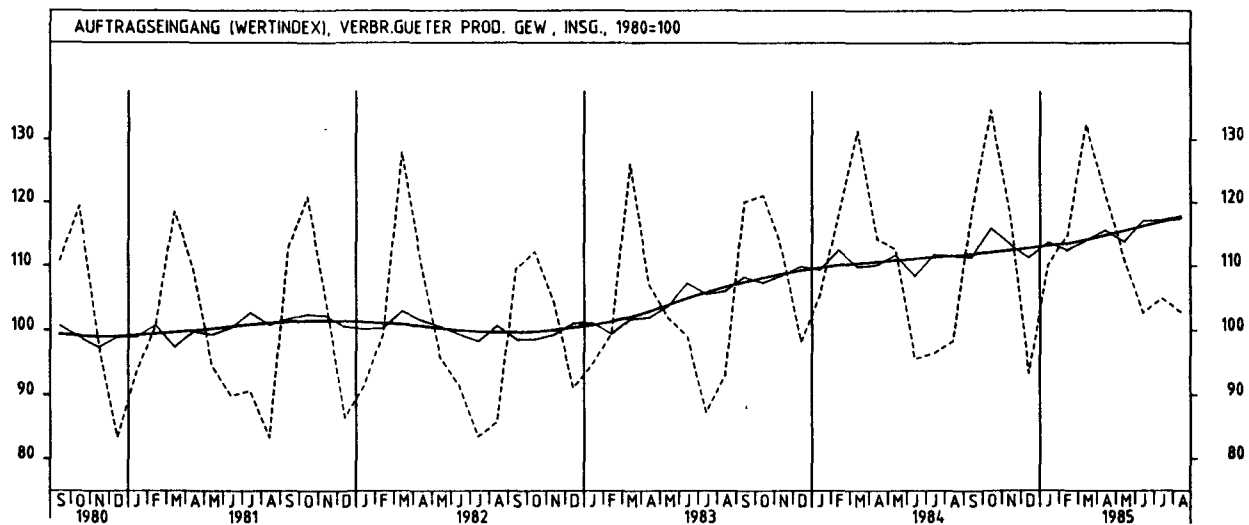
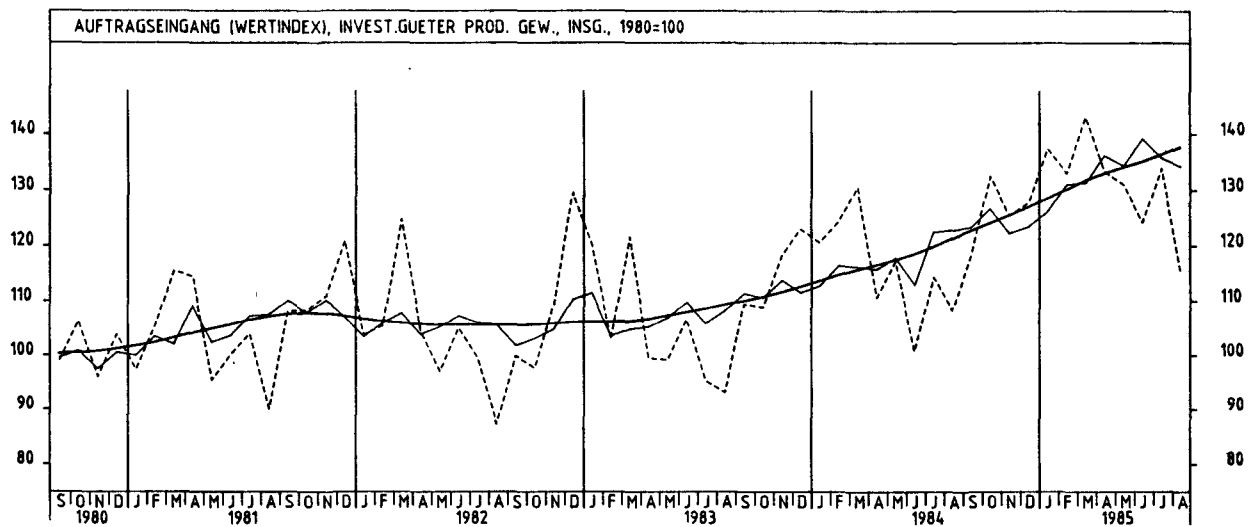
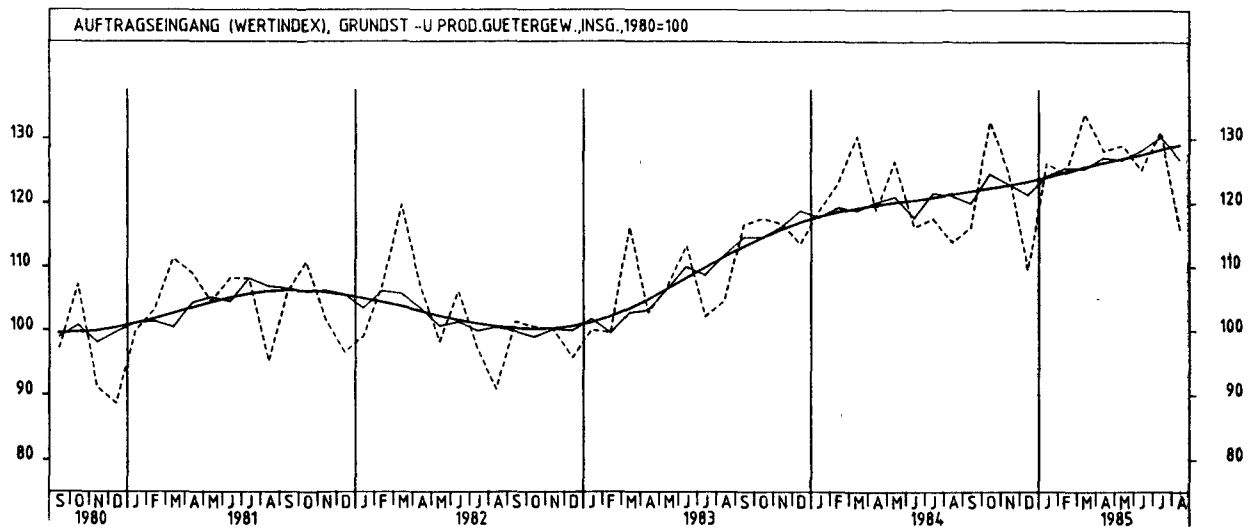
4.1 WERTINDEX (1980 = 100)

JAHR	MONAT	ORIGINALWERT			KALENDERBEREINIGTER WERT		KALENDER- UND SAISON- BEREINIGTER WERT		GLATTE KOMPONENTE
		1980=100	VERÄNDERUNG VORJAHR	IN O/O GEGEN VORMONAT	1980=100	VERÄNDERUNG IN O/O GEGEN VORMONAT	1980=100	VERÄNDERUNG IN O/O GEGEN VORMONAT	
TEXTILGEWERBE INSGESAMT									
1984	AUG	80,8	+ 3,1	- 5,6	76,4	- 7,8	107,3	+ 0,0	107,5
	SEP	115,6	- 3,0	+43,1	118,7	+55,4	107,0	- 0,3	107,8
	OKT	131,6	+ 9,8	+13,8	126,0	+ 6,1	111,3	+ 4,0	108,2
	NOV	117,4	- 0,8	-10,8	118,9	- 5,6	107,6	- 3,3	108,6
	DEZ	92,2	- 3,8	-21,5	96,2	-19,1	108,5	+ 0,8	109,1
1985	JAN	107,4	+ 5,8	+16,5	103,7	+ 7,8	111,2	+ 2,5	109,7
	FEB	117,1	- 2,5	+ 9,0	126,1	+21,6	110,0	- 1,1	110,3
	MAR	134,4	+ 2,0	+14,8	133,3	+ 5,7	111,2	+ 1,1	111,2
	APR	121,0	+10,6	-10,0	123,3	- 7,5	114,0	+ 2,5	112,1
	MAI	110,6	- 1,2	- 8,6	110,5	-10,4	109,9	- 3,6	113,0
	JUN	98,9	+10,9	-10,6	103,6	- 6,2	114,7	+ 4,4	114,0
	JUL	95,2	+11,2	- 3,7	90,4	-12,7	115,0	+ 0,3	115,0
	AUG	88,7	+ 9,8	- 6,8	86,5	- 4,3	117,0	+ 1,7	115,9
TEXTILGEWERBE INLAND									
1984	AUG	75,0	- 2,3	- 5,7	71,1	- 7,4	98,9	- 1,1	99,3
	SEP	108,9	- 4,9	+45,2	111,9	+57,4	98,9	+ 0,0	99,4
	OKT	121,8	+ 5,0	+11,8	116,2	+ 3,8	101,5	+ 2,6	99,5
	NOV	106,5	- 4,5	-12,6	108,5	- 6,6	98,6	- 2,9	99,8
	DEZ	83,0	- 7,8	-22,1	87,0	-19,8	98,9	+ 0,3	100,1
1985	JAN	99,3	+ 5,3	+19,6	95,7	+10,0	103,1	+ 4,2	100,6
	FEB	107,8	- 4,3	+ 8,6	116,2	+21,4	101,1	- 1,9	101,1
	MAR	124,1	+ 1,6	+15,1	123,6	+ 6,4	102,8	+ 1,7	101,9
	APR	111,2	+ 8,6	-10,4	112,6	- 8,9	104,1	+ 1,3	102,7
	MAI	100,5	- 4,4	- 9,6	100,5	-10,7	100,0	- 3,9	103,6
	JUN	88,4	+11,1	-12,0	92,7	- 7,8	105,5	+ 5,5	104,5
	JUL	86,4	+ 8,7	- 2,3	81,8	-11,8	105,1	- 0,4	105,5
	AUG	82,5	+10,0	- 4,5	81,1	- 0,9	108,1	+ 2,9	106,3
TEXTILGEWERBE AUSLAND									
1984	AUG	103,7	+22,1	- 5,6	97,6	- 8,4	140,5	+ 3,2	139,9
	SEP	142,3	+ 3,0	+37,2	145,2	+48,8	138,1	- 1,7	141,1
	OKT*	170,2	+25,8	+19,6	162,6	+12,0	151,1	+ 9,4	142,3
	NOV	160,6	+10,8	- 5,6	160,5	- 1,3	143,2	- 5,2	143,5
	DEZ	128,9	+ 8,8	-19,7	132,8	-17,3	146,2	+ 2,1	144,6
1985	JAN	139,5	+ 7,3	+ 8,2	136,0	+ 2,4	143,8	- 1,6	145,7
	FEB	153,9	+ 2,9	+10,3	165,2	+21,5	145,2	+ 1,0	146,6
	MAR	175,4	+ 3,1	+14,0	171,3	+ 3,7	144,3	- 0,6	147,7
	APR	159,7	+16,4	- 9,0	165,6	- 3,3	153,3	+ 6,2	149,0
	MAI	150,7	+ 8,6	- 5,6	150,5	- 9,1	149,1	- 2,7	150,3
	JUN	140,8	+10,3	- 6,6	146,3	- 2,8	150,7	+ 1,1	151,5
	JUL	130,0	+18,4	- 7,7	124,7	-14,8	154,7	+ 2,7	152,7
	AUG	113,4	+ 9,4	-12,8	108,4	-13,1	151,9	- 1,8	153,7
BEKLEIDUNGSGEWERBE INSGESAMT									
1984	AUG	107,4	+ 2,1	+60,5	104,0	+59,0	110,3	- 0,1	111,5
	SEP	169,4	- 0,2	+57,7	174,4	+67,7	111,5	+ 1,1	111,3
	OKT	164,7	+10,2	- 2,8	159,2	- 8,7	115,5	+ 3,6	111,1
	NOV	97,7	+18,7	-40,7	97,1	-39,0	116,7	+ 1,0	110,9
	DEZ	56,2	+ 2,2	-42,5	56,8	-41,5	110,8	- 5,1	110,6
1985	JAN	81,6	+ 2,6	+45,2	78,5	+38,2	110,3	- 0,5	110,3
	FEB	122,2	- 6,6	+49,8	132,1	+68,3	108,0	- 2,1	109,5
	MAR	167,0	- 5,9	+53,0	185,8	+40,7	105,7	- 2,1	109,2
	APR	127,6	- 4,7	-31,8	130,0	-30,0	106,6	+ 0,9	109,8
	MAI	73,4	-10,5	-42,5	74,3	-42,8	107,0	+ 0,4	110,6
	JUN	62,8	+10,0	-14,4	69,3	- 6,7	115,4	+ 7,9	111,5
	JUL	69,2	+ 3,4	+10,2	65,1	- 6,1	111,2	- 3,6	111,9
	AUG	111,6	+ 3,9	+61,3	108,5	+66,7	114,4	+ 2,9	112,1
BEKLEIDUNGSGEWERBE INLAND									
1984	AUG	102,3	+ 2,9	+55,7	98,8	+53,7	104,4	+ 0,1	104,1
	SEP	151,5	- 4,1	+48,1	156,1	+58,0	102,2	- 2,1	103,6
	OKT	148,5	+ 6,2	- 2,0	143,4	- 8,1	106,3	+ 4,0	103,2
	NOV	90,0	+ 8,8	-39,4	89,4	-37,7	106,2	- 0,1	102,7
	DEZ	54,4	- 1,8	-39,6	55,2	-38,3	103,2	- 2,8	102,2
1985	JAN	78,1	+ 2,6	+43,6	74,8	+35,5	103,5	+ 0,3	101,6
	FEB	112,1	- 9,0	+43,5	121,2	+62,0	99,7	- 3,7	100,8
	MAR	167,6	- 8,6	+49,5	167,0	+37,8	96,4	- 3,3	100,6
	APR	119,4	- 6,3	-28,8	121,3	-27,4	98,3	+ 2,0	101,0
	MAI	71,3	-11,5	-40,3	71,7	-40,9	99,3	+ 1,0	101,7
	JUN	58,2	+ 2,5	-18,4	64,1	-10,6	105,1	+ 5,8	102,5
	JUL	66,4	+ 1,1	+14,1	62,7	- 2,2	103,1	- 1,9	103,0
	AUG	105,2	+ 2,8	+58,4	102,3	+63,2	106,5	+ 3,3	103,3
BEKLEIDUNGSGEWERBE AUSLAND									
1984	AUG	140,4	- 1,5	+87,4	137,0	+89,8	148,2	- 1,1	158,3
	SEP*	285,1	+16,1	+103,1	288,6	+110,7	171,6	+15,8	160,3
	OKT*	269,5	+26,8	- 5,5	259,1	-10,2	177,0	+ 3,1	162,0
	NOV	147,0	+84,0	-45,5	146,7	-43,4	184,0	+ 4,0	163,4
	DEZ	67,8	+29,4	-53,9	68,2	-53,5	159,3	-13,4	164,6
1985	JAN	103,9	+ 2,8	+53,2	102,3	+50,0	154,4	- 3,1	165,3
	FEB	187,3	+ 4,1	+80,3	202,1	+97,6	151,6	+ 4,7	164,9
	MAR	311,4	+ 4,5	+66,3	306,1	+51,5	164,4	+ 1,7	164,5
	APR*	180,6	+ 2,5	-42,0	188,7	-38,4	159,3	- 3,1	165,7
	MAI	86,7	- 5,0	-52,0	90,7	-51,9	155,8	- 2,2	167,1
	JUN	92,3	+57,8	+ 6,5	100,7	+11,0	179,7	+15,3	168,7
	JUL	87,6	+17,0	- 5,1	81,8	-18,8	163,9	- 8,8	168,7
	AUG	152,7	+ 8,8	+74,3	148,2	+81,2	165,3	+ 0,9	168,6

4

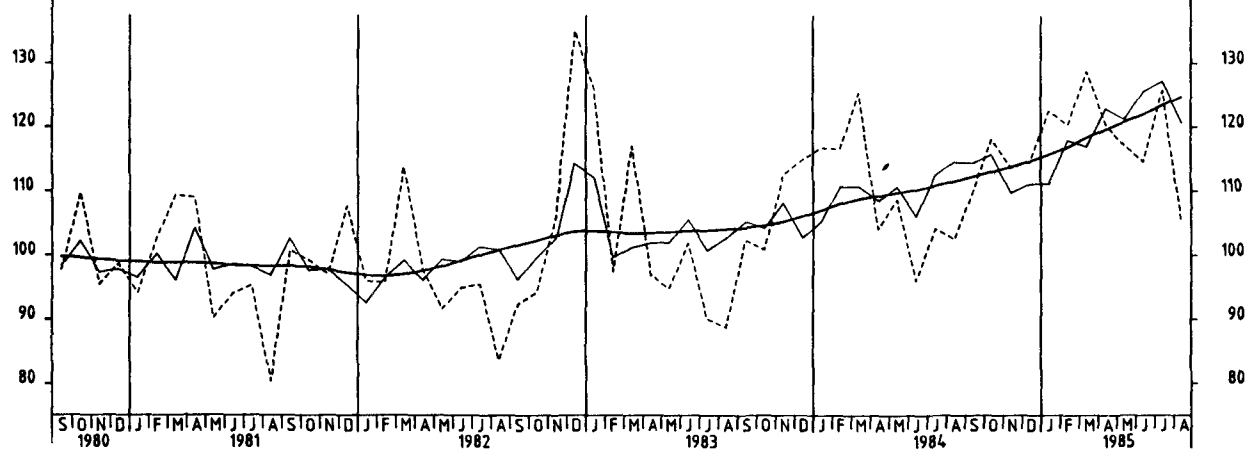


4 AUFTRAGSEINGANG IM VERARBEITENDEN GEWERBE UND IM BAUHAUPTGEWERBE

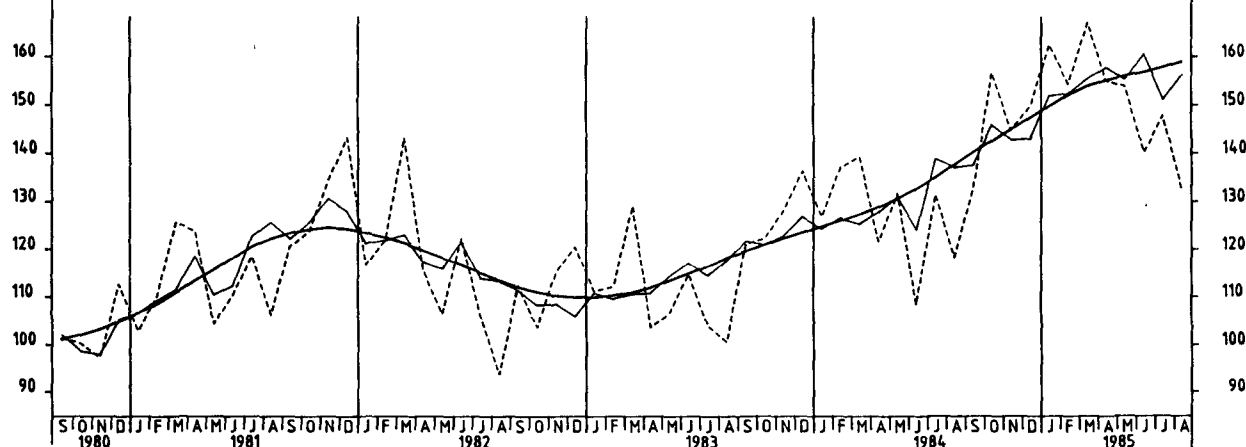


4 AUFTRAGSEINGANG IM VERARBEITENDEN GEWERBE UND IM BAUHAUPTGEWERBE

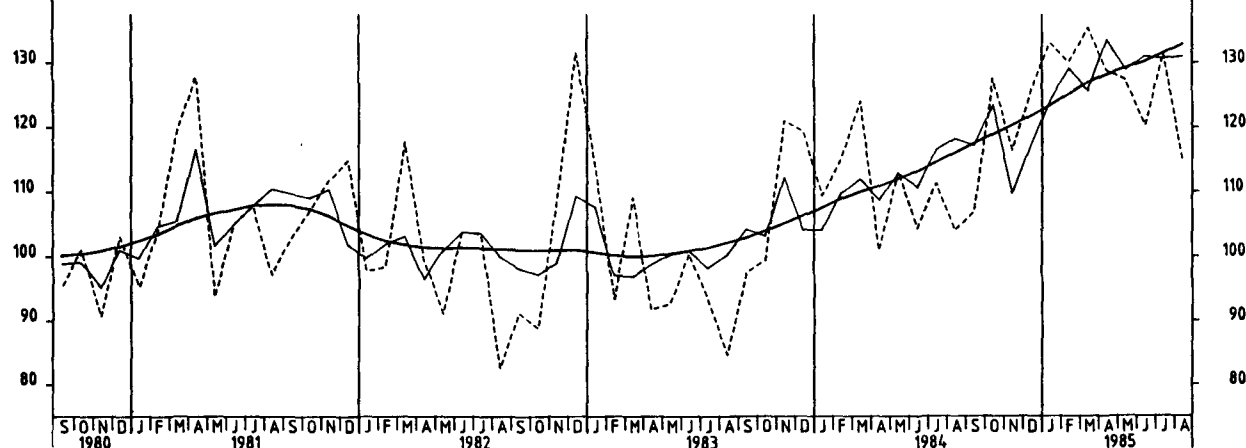
AUFTRAGSEINGANG (WERTINDEX), INVEST.GUETER PROD. GEW., INL., 1980=100



AUFTRAGSEINGANG (WERTINDEX), INVEST.GUETER PROD. GEW., AUSL., 1980=100



AUFTRAGSEINGANG (WERTINDEX), MASCHINENBAU, INSGESAMT, 1980=100

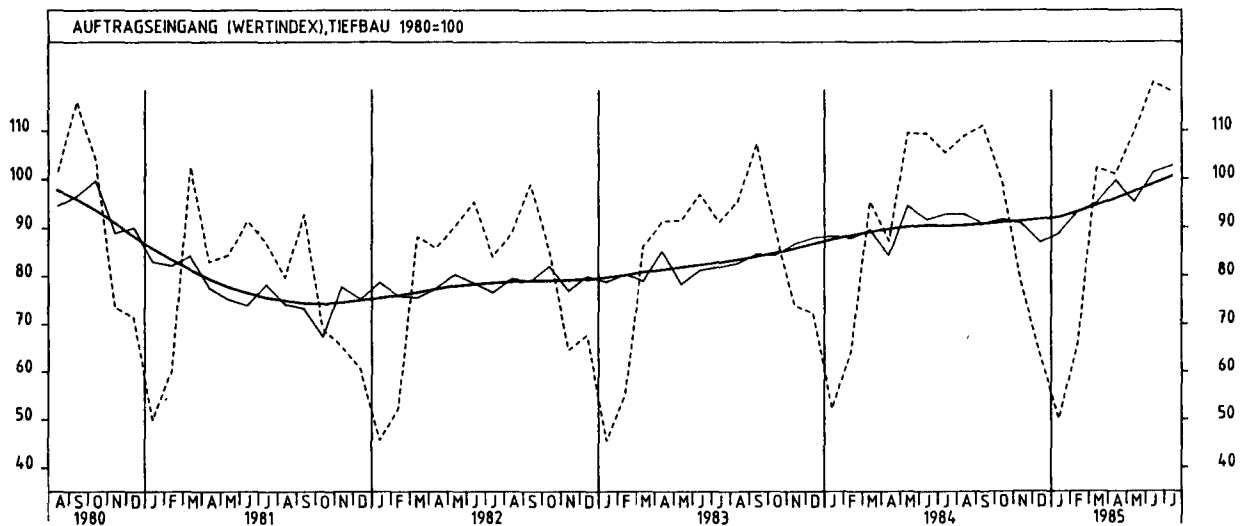
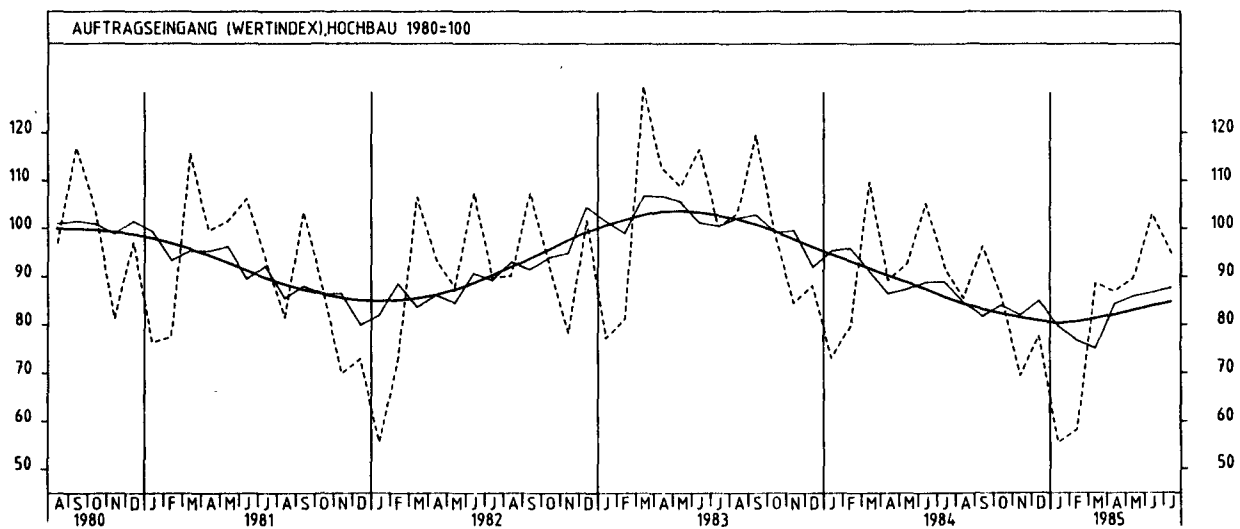
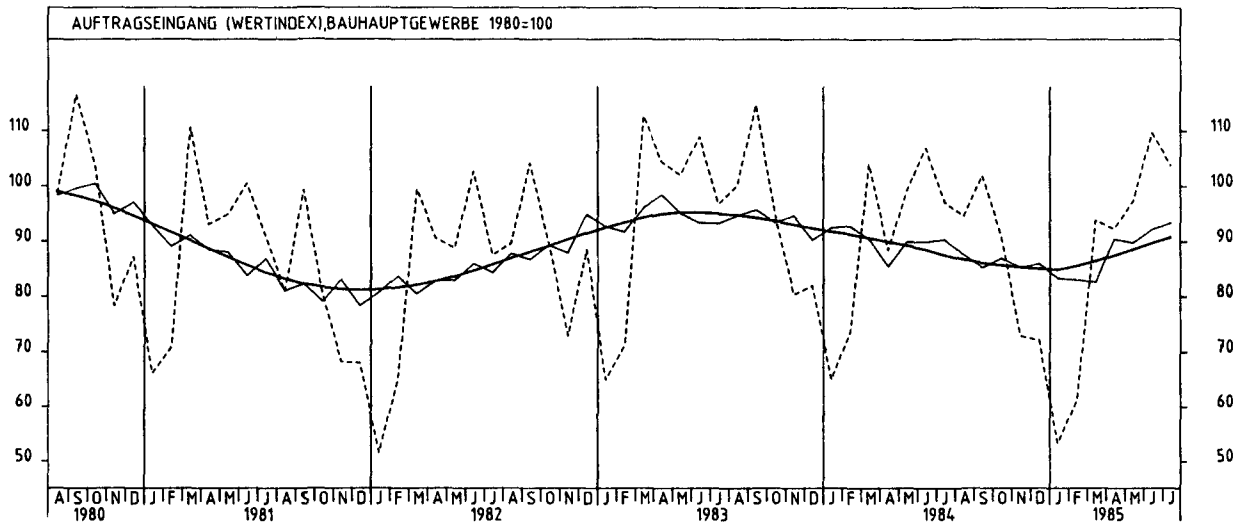


4 AUFTRAGSEINGANG IM VERARBEITENDEN GEWERBE UND IM BAUHAUPTGEWERBE

4.1 WERTINDEX (1980 = 100)

JAHR	MONAT	ORIGINALWERT			KALENDERBEREINIGTER WERT		KALENDER- UND SAISON- BEREINIGTER WERT		GLATTE KOMPONENTE
		1980=100	VERÄNDERUNG VORJAHR	IN O/O GEGEN VORMONAT	1980=100	VERÄNDERUNG IN O/O GEGEN VORMONAT	1980=100	VERÄNDERUNG IN O/O GEGEN VORMONAT	1980=100
BAUHAUPTGEWERBE									
1984	JUL	97,1	+ 0,3	- 9,2	93,5	-15,4	90,4	+ 0,4	87,4
	AUG	94,5	- 5,6	- 2,7	89,4	- 4,4	87,6	- 3,1	86,6
	SEP	102,0	-11,1	+ 7,9	103,6	+15,9	85,2	- 2,7	86,0
	OKT	91,0	- 4,1	-10,8	86,2	-16,8	86,9	+ 2,0	85,6
	NOV	72,9	- 9,3	-19,9	73,8	-14,4	85,3	- 1,8	85,2
	DEZ	72,1	-12,1	- 1,1	76,9	+ 4,2	85,9	+ 0,7	84,9
1985	JAN	53,3	-18,0	-26,1	52,3	-32,0	83,3	- 3,0	84,8
	FEB	61,2	-17,1	+14,8	64,5	+23,3	83,0	- 0,4	85,5
	MAR	93,8	- 9,9	+53,3	90,6	+40,5	82,6	- 0,5	86,3
	APR	92,3	+ 4,4	- 1,6	97,6	+ 7,7	90,5	+ 9,6	87,4
	MAI	97,4	- 1,9	+ 5,5	98,7	+ 1,1	89,8	- 0,8	88,5
	JUN	109,6	+ 2,5	+12,5	114,2	+15,7	92,2	+ 2,7	89,6
	JUL	103,7	+ 6,8	- 5,4	98,5	-13,7	93,3	+ 1,2	90,7
HOCHBAU									
1984	JUL	91,9	- 8,5	-12,7	88,6	-18,3	88,9	+ 0,1	85,7
	AUG	85,5	-17,1	- 7,0	81,2	- 8,4	84,6	- 4,8	84,3
	SEP	96,3	-19,4	+12,6	97,9	+20,6	81,7	- 3,4	83,1
	OKT	85,9	-12,9	-10,8	81,0	-17,3	84,0	+ 2,8	82,2
	NOV	69,4	-17,9	-19,2	70,2	-13,3	81,9	- 2,5	81,4
	DEZ	77,6	-11,9	+11,8	81,4	+16,0	84,9	+ 3,7	80,7
1985	JAN	55,4	-24,1	-28,6	54,6	-32,9	79,6	- 6,2	80,2
	FEB	58,2	-27,0	+ 5,1	61,5	+12,6	76,7	- 3,6	80,5
	MAR	88,5	-19,3	+52,1	85,9	+39,7	75,0	- 2,2	81,1
	APR	86,9	- 2,6	- 1,8	91,2	+ 6,2	84,3	+12,4	82,0
	MAI	89,6	- 3,4	+ 3,1	90,7	- 0,5	85,8	+ 1,8	82,9
	JUN	103,1	- 2,1	+15,1	108,0	+19,1	86,6	+ 0,9	83,8
	JUL	94,7	+ 3,0	- 8,1	89,6	-17,0	87,6	+ 1,2	84,5
WOHNUNGSBAU									
1984	JUL	78,2	-20,7	-26,2	75,1	-32,0	85,6	- 4,1	85,0
	AUG	81,2	-23,8	+ 3,8	77,1	+ 2,7	83,6	- 2,3	82,0
	SEP	85,2	-29,0	+ 4,9	86,5	+12,2	77,9	- 6,8	79,4
	OKT	83,6	-15,4	- 1,9	79,6	- 8,0	84,5	+ 8,5	76,9
	NOV	65,0	-27,4	-22,2	64,4	-19,1	76,9	- 9,0	74,3
	DEZ	71,4	-30,0	+ 9,8	75,2	+16,8	74,2	- 3,5	71,9
1985	JAN	42,6	-45,2	-40,3	41,5	-44,8	67,8	- 8,6	69,4
	FEB	49,2	-45,3	+15,5	51,6	+24,3	61,7	- 9,0	68,1
	MAR	84,5	-29,9	+71,7	82,3	+59,5	63,6	+ 3,1	67,7
	APR	73,5	-26,9	-13,0	77,0	- 6,4	66,6	+ 4,7	67,7
	MAI	73,7	+23,0	+ 0,3	75,5	- 1,9	69,3	+ 4,1	67,9
	JUN	85,0	-19,7	+15,3	89,1	+18,0	68,0	- 1,9	67,8
	JUL	72,6	- 7,2	-14,6	68,7	-22,9	75,4	+10,9	67,3
TIEFBAU									
1984	JUL	105,4	+15,7	- 3,7	102,2	- 8,8	92,7	+ 1,2	90,2
	AUG	108,9	+14,2	+ 3,3	103,7	+ 1,5	92,7	+ 0,0	90,3
	SEP	111,0	+ 3,4	+ 1,9	113,1	+ 9,1	90,7	- 2,2	90,6
	OKT	99,1	+11,2	-10,7	95,5	-15,6	91,6	+ 1,0	90,9
	NOV	78,5	+ 6,2	-20,8	79,4	-16,9	90,8	- 0,9	91,1
	DEZ	63,5	-12,0	-19,1	67,5	-15,0	86,9	- 4,3	91,5
1985	JAN	50,0	- 4,2	-21,3	48,9	-27,6	88,8	+ 2,2	91,9
	FEB	66,0	+ 2,5	+32,0	70,4	+44,0	93,1	+ 4,8	93,0
	MAR	102,1	+ 7,1	+54,7	98,9	+40,5	94,9	+ 1,9	94,3
	APR	100,9	+15,6	- 1,2	105,8	+ 7,0	99,6	+ 5,0	95,7
	MAI	109,7	+ 0,2	+ 8,7	109,0	+ 3,0	95,1	- 4,5	97,2
	JUN	119,9	+ 9,6	+ 9,3	123,2	+13,0	101,3	+ 6,5	98,8
	JUL	117,9	+11,9	- 1,7	113,6	- 7,6	102,6	+ 1,3	100,3
STRASSENBAU									
1984	JUL	120,1	+14,8	+ 5,2	118,6	+ 2,1	93,0	+ 6,9	88,6
	AUG	115,5	+17,3	- 3,8	112,4	- 5,4	93,8	+ 0,9	88,2
	SEP	109,4	+ 1,6	- 5,3	113,0	+ 0,5	88,4	- 5,8	88,0
	OKT	96,3	+ 9,7	-12,0	94,6	-16,3	90,2	+ 2,0	88,0
	NOV	63,3	- 7,7	-34,3	63,7	-32,7	84,2	- 6,7	87,8
	DEZ	51,1	-11,7	-19,3	50,4	-20,9	84,3	+ 0,1	87,8
1985	JAN	33,8	+ 8,0	-33,9	31,6	-37,3	87,3	+ 3,6	87,8
	FEB	42,6	-17,4	+26,0	47,0	+48,7	84,5	- 3,2	88,8
	MAR	99,4	- 2,4	+133,3	99,6	+111,9	90,3	+ 6,9	90,4
	APR	103,5	+ 1,9	+ 4,1	104,2	+ 4,6	91,8	+ 1,7	92,3
	MAI	121,5	+ 8,3	+17,4	116,6	+12,1	96,7	+ 5,3	94,3
	JUN	131,1	+14,8	+ 7,9	134,3	+15,0	102,7	+ 6,2	96,2
	JUL	128,6	+ 7,1	- 1,9	126,4	- 5,9	99,1	- 3,5	97,8

4 AUFTRAGSEINGANG IM VERARBEITENDEN GEWERBE UND IM BAUHAUPTGEWERBE



4 AUFTRAGSEINGANG IM VERARBEITENDEN GEWERBE UND IM BAUHAUPTGEWERBE

4.2 VOLUMENINDEX (1980 = 100)

JAHR	MONAT	ORIGINALWERT			KALENDERBEREINIGTER WERT		KALENDER- UND SAISON- BEREINIGTER WERT		GLATTE KOMPONENTE	
		1980*100	VERÄNDERUNG IN O/O GEGEN VORJAHR VORMONAT		1980*100	VERÄNDERUNG IN O/O GEGEN VORMONAT	1980*100	VERÄNDERUNG IN O/O GEGEN VORMONAT		1980*100
VERARBEITENDES GEWERBE (OHNE NAHRUNGS- UND GENUSSMITTELGEWERBE) INSGESAMT										
1984	AUG	93,4	+ 8,6	- 3,5	88,3	- 7,4	104,0	- 0,2	103,1	
	SEP	101,6	+ 0,6	+ 8,8	105,8	+19,8	103,6	- 0,4	103,6	
	OKT	114,3	+13,2	+12,5	109,0	+ 3,0	105,9	+ 2,2	104,1	
	NOV	106,3	+ 2,7	- 7,0	108,1	- 0,8	103,5	- 2,3	104,7	
	DEZ	99,4	- 2,6	- 6,5	102,3	- 5,4	103,1	- 0,4	105,2	
1985	JAN	110,1	+ 6,8	+10,8	105,4	+ 3,0	104,8	+ 1,6	105,9	
	FEB	108,1	+ 0,5	- 1,8	116,7	+10,7	107,1	+ 2,2	106,6	
	MAR	117,3	+ 2,8	+ 8,5	117,4	+ 0,6	107,2	+ 0,1	107,4	
	APR	109,3	+10,4	- 6,8	111,8	- 4,8	109,5	+ 2,1	108,0	
	MAI	106,6	+ 3,1	- 2,5	105,9	- 5,3	108,4	- 1,0	108,6	
	JUN	101,3	+11,9	- 5,0	107,3	+ 1,3	111,4	+ 2,8	109,2	
	JUL	107,1	+10,6	+ 5,7	101,8	- 5,1	109,9	- 1,3	109,9	
	AUG	95,0	+ 1,7	-11,3	93,1	- 8,5	109,2	- 0,6	110,6	
	VERARBEITENDES GEWERBE (OHNE NAHRUNGS- UND GENUSSMITTELGEWERBE) INLAND									
	1984	AUG	87,8	+ 6,4	- 1,1	82,7	- 4,9	96,3	+ 0,2	94,8
SEP		95,1	- 1,3	+ 8,3	98,6	+19,2	95,8	- 0,5	94,9	
OKT		104,7	+ 9,5	+10,1	99,9	+ 1,3	97,0	+ 1,3	95,1	
NOV		97,2	- 0,8	- 7,2	98,0	- 1,9	93,8	- 3,3	95,3	
DEZ		88,7	- 5,6	- 8,7	91,3	- 6,8	93,8	+ 0,0	95,5	
1985	JAN	97,6	+ 0,8	+10,0	93,3	+ 2,2	93,8	+ 0,0	95,9	
	FEB	96,8	- 3,6	- 0,8	104,2	+11,7	96,3	+ 2,7	96,3	
	MAR	106,0	- 1,1	+ 9,5	105,9	+ 1,6	96,7	+ 0,4	97,1	
	APR	99,5	+ 7,1	- 6,1	102,0	- 3,7	99,2	+ 2,6	97,7	
	MAI	96,3	+ 0,4	- 3,2	96,1	- 5,8	98,1	- 1,1	98,4	
	JUN	92,7	+ 9,3	- 3,7	98,3	+ 2,3	101,0	+ 3,0	99,1	
	JUL	99,6	+12,2	+ 7,4	94,7	- 3,7	102,1	+ 1,1	99,9	
	AUG	87,6	- 0,2	-12,0	85,4	- 9,8	99,3	- 2,7	100,6	
	VERARBEITENDES GEWERBE (OHNE NAHRUNGS- UND GENUSSMITTELGEWERBE) AUSLAND									
	1984	AUG	105,3	+12,7	- 7,7	101,3	-10,7	120,7	- 0,7	121,0
SEP		115,3	+ 4,0	+ 9,5	120,7	+19,2	120,1	- 0,5	122,3	
OKT		134,8	+19,5	+16,9	129,6	+ 7,4	125,5	+ 4,5	123,4	
NOV		126,1	+ 9,3	- 6,5	129,1	- 0,4	124,1	- 1,1	124,6	
DEZ		122,3	+ 2,1	- 3,0	123,3	- 4,5	122,0	- 1,7	125,8	
1985	JAN	136,7	+17,4	+11,6	131,7	+ 6,8	128,7	+ 5,5	127,0	
	FEB	132,1	+ 7,2	- 3,4	143,8	+ 9,2	129,7	+ 0,8	128,2	
	MAR	141,4	+ 9,4	+ 7,0	142,2	- 1,1	129,4	- 0,2	129,1	
	APR	130,2	+15,8	- 7,9	131,5	- 7,5	131,3	+ 1,5	129,7	
	MAI	128,3	+ 7,2	- 1,5	125,7	- 4,4	129,4	- 1,4	130,1	
	JUN	119,5	+16,1	- 6,9	125,6	- 0,1	133,3	+ 3,0	130,5	
	JUL	123,4	+ 8,2	+ 3,3	118,2	- 5,9	127,4	- 4,4	131,0	
	AUG	110,8	+ 5,2	-10,2	109,8	- 7,1	130,0	+ 2,0	131,6	
	GRUNDSTOFF- UND PRODUKTIONSGÜTERGEWERBE INSGESAMT									
	1984	AUG	97,9	+ 4,3	- 3,3	91,8	- 6,5	104,3	- 0,5	104,4
SEP		99,8	- 4,2	+ 1,9	102,6	+11,8	103,1	- 1,2	104,4	
OKT		113,5	+ 8,3	+13,7	107,5	+ 4,8	105,7	+ 2,5	104,5	
NOV		106,7	+ 2,8	- 6,0	107,3	- 0,2	104,9	- 0,8	104,6	
DEZ		93,4	- 7,1	-12,5	98,5	- 8,2	103,5	- 1,3	104,7	
1985	JAN	106,9	+ 2,4	+14,5	103,1	+ 4,7	105,3	+ 1,7	105,0	
	FEB	105,1	- 2,5	- 1,7	112,2	+ 8,8	105,8	+ 0,5	105,2	
	MAR	112,4	- 1,1	+ 6,9	110,8	- 1,2	105,5	- 0,3	105,7	
	APR	107,0	+ 3,7	- 4,8	111,0	+ 0,2	106,3	+ 0,8	106,0	
	MAI	107,6	- 1,7	+ 0,6	109,0	- 1,8	106,0	- 0,3	106,4	
	JUN	104,4	+ 3,8	- 3,0	110,4	+ 1,3	107,2	+ 1,1	106,7	
	JUL	109,5	+ 8,2	+ 4,9	103,6	- 6,2	109,1	+ 1,8	107,2	
	AUG	97,0	- 0,9	-11,4	93,2	-10,0	106,5	- 2,4	107,6	
	GRUNDSTOFF- UND PRODUKTIONSGÜTERGEWERBE INLAND									
	1984	AUG	90,8	+ 0,9	- 2,9	85,3	- 6,2	95,0	- 1,2	94,8
SEP		93,6	- 6,6	+ 3,1	96,7	+13,4	94,0	- 1,1	94,7	
OKT		105,7	+ 7,0	+12,9	100,1	+ 3,5	96,5	+ 2,7	94,6	
NOV		96,8	- 0,6	- 8,4	97,6	- 2,5	94,8	- 1,8	94,6	
DEZ		82,5	- 8,1	-14,8	87,3	-10,6	94,5	- 0,3	94,7	
1985	JAN	92,8	- 1,3	+12,5	89,2	+ 2,2	94,3	- 0,2	94,8	
	FEB	91,4	- 7,7	- 1,5	97,8	+ 9,6	93,8	- 0,5	95,0	
	MAR	100,2	- 1,9	+ 9,6	99,4	+ 1,6	95,8	+ 2,1	95,5	
	APR	97,1	+ 3,2	- 3,1	100,2	+ 0,8	96,5	+ 0,7	96,0	
	MAI	97,9	- 2,3	+ 0,8	98,7	- 1,5	96,2	- 0,3	96,6	
	JUN	95,5	+ 3,7	- 2,5	101,2	+ 2,5	97,7	+ 1,6	97,2	
	JUL	101,9	+ 9,0	+ 6,7	96,4	- 4,7	100,1	+ 2,5	97,9	
	AUG	90,6	- 0,2	-11,1	87,8	- 8,9	97,9	- 2,2	98,4	
	GRUNDSTOFF- UND PRODUKTIONSGÜTERGEWERBE AUSLAND									
	1984	AUG	112,9	+10,5	- 3,8	106,2	- 7,2	123,8	+ 0,5	124,4
SEP		112,8	+ 0,0	- 0,1	115,0	+ 8,3	122,0	- 1,5	124,8	
OKT		129,7	+10,3	+15,0	124,0	+ 7,8	125,2	+ 2,6	125,1	
NOV		127,1	+ 8,1	- 2,0	127,4	+ 2,7	125,9	+ 0,6	125,4	
DEZ		116,3	- 5,6	- 8,5	120,4	- 5,5	121,9	- 3,2	125,7	
1985	JAN	136,7	+ 8,2	+17,5	132,4	+10,0	128,2	+ 5,2	126,1	
	FEB	133,5	+ 5,5	- 2,3	142,8	+ 7,9	130,7	+ 2,0	126,5	
	MAR	137,9	- 0,4	+ 3,3	134,9	- 5,5	125,3	- 4,1	126,7	
	APR	127,8	+ 4,2	- 7,3	133,1	- 1,3	127,3	+ 1,6	126,7	
	MAI	127,8	- 1,1	+ 0,0	129,3	- 2,9	126,1	- 0,9	126,7	
	JUN	123,1	+ 3,8	- 3,7	128,6	- 0,5	127,1	+ 0,8	126,7	
	JUL	125,6	+ 7,0	+ 2,0	119,9	- 6,8	128,2	+ 0,9	126,8	
	AUG	110,5	- 2,1	-12,0	105,2	-12,3	124,4	- 3,0	127,0	

4 AUFTRAGSEINGANG IM VERARBEITENDEN GEWERBE UND IM BAUHAUPTGEWERBE

4.2 VOLUMENINDEX (1980 = 100)

JAHR	MONAT	ORIGINALWERT			KALENDERBEREINIGTER WERT		KALENDER- UND SAISON- BEREINIGTER WERT		GLATTE KOMPONENTE
		1980*100	VERÄNDERUNG IN O/O GEGEN VORJAHR VORMONAT		1980*100	VERÄNDERUNG IN O/O GEGEN VORMONAT	1980*100	VERÄNDERUNG IN O/O GEGEN VORMONAT	1980*100
INVESTITIONSGÜTER PRODUZIERENDES GEWERBE INSGESAMT									
1984	AUG	93,6	+13,7	- 5,5	89,2	- 9,7	106,2	+ 0,1	104,6
	SEP	102,1	+ 5,7	+ 9,1	107,0	+20,0	106,3	+ 0,1	105,6
	OKT	114,0	+18,8	+11,7	109,4	+ 2,2	108,7	+ 2,3	106,5
	NOV	107,7	+ 3,2	- 5,5	110,3	+ 0,8	104,7	- 3,7	107,4
	DEZ	109,6	+ 1,1	+ 1,8	110,5	+ 0,2	105,4	+ 0,7	108,4
1985	JAN	117,4	+11,1	+ 7,1	112,0	+ 1,4	107,3	+ 1,8	109,5
	FEB	113,4	+ 4,4	- 3,4	123,3	+10,1	111,6	+ 4,0	110,7
	MAR	121,7	+ 6,9	+ 7,3	122,7	- 0,5	111,7	+ 0,1	111,9
	APR	112,7	+17,3	- 7,4	114,2	- 6,9	115,5	+ 3,4	112,7
	MAI	110,4	+ 8,7	- 2,0	108,2	- 5,3	113,8	- 1,5	113,5
	JUN	104,5	+19,7	- 5,3	110,3	+ 1,9	117,7	+ 3,4	114,1
	JUL	112,6	+13,7	+ 7,8	107,7	- 2,4	114,3	- 2,9	115,0
	AUG	96,6	+ 3,2	-14,2	95,7	-11,1	113,4	- 0,8	115,9
INVESTITIONSGÜTER PRODUZIERENDES GEWERBE INLAND									
1984	AUG	88,7	+13,1	- 1,7	84,2	- 5,4	99,2	+ 1,7	96,3
	SEP	94,8	+ 5,0	+ 6,9	98,2	+16,6	98,8	- 0,4	96,7
	OKT	101,8	+14,4	+ 7,4	97,8	- 0,4	99,5	+ 0,7	97,2
	NOV	97,8	- 1,3	- 3,9	99,0	+ 1,2	94,1	- 5,4	97,7
	DEZ	98,6	- 2,6	+ 0,8	99,6	+ 0,6	95,1	+ 1,1	98,2
1985	JAN	105,0	+ 2,4	+ 6,5	100,3	+ 0,7	94,9	- 0,2	98,9
	FEB	102,9	+ 1,0	- 2,0	111,2	+10,9	100,7	+ 6,1	99,7
	MAR	109,9	+ 0,6	+ 6,8	109,9	- 1,2	99,8	- 0,9	100,8
	APR	102,0	+12,8	- 7,2	103,9	- 5,5	104,5	+ 4,7	101,7
	MAI	99,1	+ 5,0	- 2,8	98,4	- 5,3	102,9	- 1,5	102,5
	JUN	96,8	+16,2	- 2,3	101,7	+ 3,4	106,4	+ 3,4	103,3
	JUL	106,0	+17,5	+ 9,5	101,6	- 0,1	107,6	+ 1,1	104,3
	AUG	88,4	- 0,3	-16,6	86,5	-14,9	102,2	- 5,0	105,3
INVESTITIONSGÜTER PRODUZIERENDES GEWERBE AUSLAND									
1984	AUG	102,1	+14,8	-10,1	99,2	-13,0	118,4	- 1,3	118,4
	SEP	114,0	+ 6,5	+11,7	120,3	+21,3	118,2	- 0,2	120,2
	OKT	134,4	+24,6	+17,9	129,8	+ 7,9	124,8	+ 5,6	122,0
	NOV	124,0	+ 9,6	- 7,7	128,1	- 1,3	122,0	- 2,2	123,6
	DEZ	128,2	+ 6,6	+ 3,4	127,7	- 0,3	121,7	- 0,2	125,3
1985	JAN	138,1	+24,4	+ 7,7	132,6	+ 3,8	128,9	+ 5,9	127,1
	FEB	130,8	+ 9,4	- 5,3	143,4	+ 8,1	129,0	+ 0,1	128,7
	MAR	141,0	+16,3	+ 7,8	143,3	- 0,1	131,2	+ 1,7	129,9
	APR	130,1	+23,3	- 7,7	129,5	- 9,6	132,9	+ 1,3	130,7
	MAI	128,8	+13,0	- 1,0	124,3	- 4,0	130,6	- 1,7	131,2
	JUN	117,2	+24,9	- 9,0	122,8	- 1,2	135,1	+ 3,4	131,6
	JUL	123,4	+ 8,6	+ 5,3	118,8	- 3,3	126,3	- 6,5	132,1
	AUG	110,3	+ 8,0	-10,6	111,1	- 6,5	130,9	+ 3,6	132,8
VERBRAUCHSGÜTER PRODUZIERENDES GEWERBE INSGESAMT									
1984	AUG	85,5	+ 1,9	+ 1,7	80,6	- 0,7	97,4	- 0,3	97,2
	SEP	102,9	- 4,6	+20,4	106,3	+31,9	96,7	- 0,7	97,2
	OKT	116,4	+ 7,4	+13,1	110,6	+ 4,0	99,0	+ 2,4	97,1
	NOV	102,1	+ 1,7	-12,3	102,5	- 7,3	97,9	- 1,1	97,1
	DEZ	80,6	- 8,1	-21,1	85,2	-16,9	96,2	- 1,7	97,2
1985	JAN	94,6	+ 1,2	+17,6	91,4	+ 7,3	97,9	+ 1,8	97,2
	FEB	98,4	- 6,2	+ 3,8	105,4	+15,3	96,3	- 1,6	97,2
	MAR	113,3	- 2,4	+15,1	112,6	+ 6,8	97,5	+ 1,2	97,6
	APR	103,7	+ 3,3	- 8,5	106,5	- 5,4	98,4	+ 0,9	98,0
	MAI	94,6	- 4,2	- 8,8	95,7	-10,1	97,0	- 1,4	98,5
	JUN	87,2	+ 4,2	- 7,8	93,1	- 2,7	99,9	+ 3,0	99,0
	JUL	88,9	+ 5,7	+ 1,9	83,7	-10,1	99,9	+ 0,0	99,5
	AUG	87,1	+ 1,9	- 2,0	84,3	+ 0,7	100,7	+ 0,8	99,9
VERBRAUCHSGÜTER PRODUZIERENDES GEWERBE INLAND									
1984	AUG	82,3	+ 0,6	+ 2,9	77,6	+ 0,4	92,3	- 0,4	91,9
	SEP	97,5	- 6,2	+18,5	100,7	+29,8	91,4	- 1,0	91,7
	OKT	109,5	+ 4,6	+12,3	104,1	+ 3,4	92,9	+ 1,6	91,6
	NOV	96,1	- 0,3	-12,2	96,6	- 7,2	92,1	- 0,9	91,4
	DEZ	76,6	- 9,3	-20,3	80,9	-16,3	90,8	- 1,4	91,4
1985	JAN	88,8	+ 0,0	+15,9	85,4	+ 5,6	92,0	+ 1,3	91,3
	FEB	91,5	- 7,9	+ 3,0	98,1	+14,9	90,3	- 1,8	91,2
	MAR	105,5	- 3,5	+15,3	105,0	+ 7,0	91,5	+ 1,3	91,5
	APR	97,3	+ 1,5	- 7,8	99,7	- 5,0	91,9	+ 0,4	91,8
	MAI	88,8	- 5,4	- 8,7	89,5	-10,2	90,7	- 1,3	92,2
	JUN	80,7	+ 2,8	- 9,1	85,9	- 4,0	93,2	+ 2,8	92,6
	JUL	83,7	+ 4,6	+ 3,7	79,0	- 8,0	93,9	+ 0,8	93,1
	AUG	82,3	+ 0,0	- 1,7	79,9	+ 1,1	94,2	+ 0,3	93,4
VERBRAUCHSGÜTER PRODUZIERENDES GEWERBE AUSLAND									
1984	AUG	102,9	+ 7,4	- 3,2	97,0	- 5,6	124,4	- 0,8	126,1
	SEP	133,4	+ 1,9	+29,6	137,1	+41,3	125,7	+ 1,0	126,7
	OKT*	154,3	+19,2	+15,7	142,5	+ 3,9	134,6	+ 7,1	127,3
	NOV	135,5	+10,1	-12,2	135,8	- 4,7	129,5	- 3,8	127,9
	DEZ	103,0	- 2,4	-24,0	108,8	-19,9	126,3	- 2,5	128,5
1985	JAN	127,4	+ 5,9	+23,7	124,0	+14,0	129,5	+ 2,5	129,2
	FEB	136,2	+ 0,2	+ 6,9	145,6	+17,4	129,2	- 0,2	129,9
	MAR	156,9	+ 2,1	+15,2	154,4	+ 6,0	130,1	+ 0,7	130,7
	APR	138,8	+10,4	-11,5	143,9	- 6,8	133,9	+ 2,9	131,8
	MAI	127,0	+ 1,0	- 8,8	129,5	-10,0	131,2	- 2,0	132,9
	JUN	123,3	+10,0	- 2,9	131,2	+ 1,3	136,1	+ 3,7	134,1
	JUL	117,6	+10,6	- 4,6	110,4	-15,9	134,0	- 1,5	135,1
	AUG	113,9	+10,7	- 3,1	109,0	- 1,3	136,8	+ 2,1	136,1

4 AUFTRAGSEINGANG IM VERARBEITENDEN GEWERBE UND IM BAUHAUPTGEWERBE

4.2 VOLUMENINDEX (1980 = 100)

JAHR	MONAT	ORIGINALWERT			KALENDERBEREINIGTER WERT		KALENDER- UND SAISON- BEREINIGTER WERT		GLATTE KOMPONENTE	
		1980=100	VERÄNDERUNG IN O/O GEGEN VORJAHR VORMONAT		1980=100	VERÄNDERUNG IN O/O GEGEN VORMONAT	1980=100	VERÄNDERUNG IN O/O GEGEN VORMONAT		1980=100
HOCHOFEN-, STAHL-UND WARMWALZWERKE (OHNE HERSTELLUNG VON PRAEZISIONSSTAHLROHREN) INSGESAMT										
1984	AUG	77,8	+12,3	- 5,7	71,9	- 9,7	89,1	- 0,1	88,6	
	SEP	83,0	- 0,6	+ 6,7	83,4	+16,0	88,6	- 0,6	88,7	
	OKT	98,6	+ 9,1	+18,8	93,7	+12,4	90,8	+ 2,5	88,8	
	NOV	89,6	+ 0,7	- 9,1	89,4	- 4,6	87,6	- 3,5	88,9	
	DEZ	80,2	-13,0	-10,5	85,5	- 4,4	85,4	- 2,5	89,0	
1985	JAN	93,4	+ 1,6	+16,5	90,4	+ 5,7	89,4	+ 4,7	89,3	
	FEB	99,4	+ 1,4	+ 6,4	105,3	+16,5	91,8	+ 2,7	89,7	
	MAR	101,1	+ 2,7	+ 1,7	97,8	- 7,1	91,8	+ 0,0	90,3	
	APR	89,8	+ 6,4	-11,2	94,8	- 3,1	92,0	+ 0,3	90,8	
	MAI	90,1	- 3,6	+ 0,3	93,2	- 1,7	89,7	- 2,5	91,3	
	JUN	86,3	+ 4,1	- 4,2	90,2	- 3,2	90,3	+ 0,7	91,9	
	JUL	91,5	+10,9	+ 6,0	86,4	- 4,2	94,7	+ 4,9	92,7	
	AUG	81,1	+ 4,2	-11,4	76,2	-11,8	93,3	- 1,5	93,3	
	HOCHOFEN-, STAHL-UND WARMWALZWERKE (OHNE HERSTELLUNG VON PRAEZISIONSSTAHLROHREN) INLAND									
	1984	AUG	71,2	+ 5,3	- 5,4	65,9	-10,1	84,4	- 1,3	85,3
SEP		80,8	- 0,5	+13,5	82,7	+25,5	86,6	+ 2,6	85,4	
OKT		95,9	+13,0	+18,7	91,4	+10,5	89,4	+ 3,2	85,5	
NOV		89,4	+ 3,1	- 6,8	89,8	- 1,8	86,2	- 3,6	85,7	
DEZ		83,1	- 5,1	- 7,0	86,9	- 3,2	86,1	- 0,1	85,9	
1985	JAN	91,8	+ 0,3	+10,5	88,9	+ 2,3	85,5	- 0,7	86,2	
	FEB	94,4	- 6,2	+ 2,8	100,8	+13,4	84,7	- 0,8	86,5	
	MAR	95,6	- 1,7	+ 1,3	93,3	- 7,4	85,9	+ 1,4	87,3	
	APR	90,1	+10,8	- 5,8	94,8	+ 1,6	91,3	+ 6,3	88,3	
	MAI	87,2	- 3,0	- 3,2	87,9	- 7,3	86,6	- 5,1	89,5	
	JUN	80,5	+ 6,6	- 7,7	85,3	- 3,0	89,9	+ 3,8	90,7	
	JUL	86,9	+15,4	+ 8,0	82,1	- 3,8	93,5	+ 4,0	91,9	
	AUG	79,0	+11,0	- 9,1	75,6	- 7,9	94,0	+ 0,5	92,8	
	HOCHOFEN-, STAHL-UND WARMWALZWERKE (OHNE HERSTELLUNG VON PRAEZISIONSSTAHLROHREN) AUSLAND									
	1984	AUG	89,0	+23,1	- 6,2	82,9	- 9,1	96,8	+ 1,4	94,1
SEP		86,6	- 1,3	- 2,7	85,7	+ 3,4	91,9	- 5,1	94,1	
OKT		102,8	+ 2,6	+18,7	98,3	+14,7	92,7	+ 0,9	94,0	
NOV		89,6	- 3,4	-12,8	88,5	-10,0	89,8	- 3,1	94,0	
DEZ		74,9	-25,1	-16,4	80,5	- 9,0	83,5	- 7,0	94,1	
1985	JAN	95,7	+ 3,6	+27,8	92,4	+14,8	95,4	+14,3	94,2	
	FEB	107,7	+15,7	+12,5	113,8	+23,2	104,4	+ 9,4	94,8	
	MAR	110,4	+10,0	+ 2,5	106,4	- 6,5	101,6	- 2,7	95,2	
	APR	88,7	- 1,3	-19,7	92,9	-12,7	92,8	- 8,7	94,9	
	MAI	95,0	- 4,3	+ 7,1	99,5	+ 7,1	94,5	+ 1,8	94,5	
	JUN	96,6	+ 0,7	+ 1,7	98,7	- 0,8	91,7	- 3,0	94,1	
	JUL	99,8	+ 5,2	+ 3,3	95,4	- 3,3	97,3	+ 6,1	94,3	
	AUG	85,0	- 4,5	-14,8	78,9	-17,3	92,7	- 4,7	94,6	
	CHEMISCHE INDUSTRIE INSGESAMT									
	1984	AUG	107,9	+ 6,0	- 2,8	102,6	- 4,3	114,9	+ 0,0	114,3
SEP		108,1	- 4,3	+ 0,2	111,6	+ 8,8	112,1	- 2,4	114,7	
OKT		121,9	+10,2	+12,8	115,9	+ 3,9	115,8	+ 3,3	115,0	
NOV		114,6	+ 3,8	- 6,0	115,0	- 0,8	115,3	- 0,4	115,3	
DEZ		104,0	- 6,4	- 9,2	109,6	- 4,7	113,6	- 1,5	115,6	
1985	JAN	120,7	+ 3,4	+16,1	117,2	+ 6,9	116,5	+ 2,6	116,0	
	FEB	116,8	- 0,6	- 3,2	125,4	+ 7,0	116,7	+ 0,2	116,5	
	MAR	124,6	+ 3,7	+ 6,7	123,6	- 1,4	118,4	+ 1,5	117,0	
	APR	118,9	+ 7,5	- 4,6	121,2	- 1,9	117,9	- 0,4	117,2	
	MAI	118,8	+ 1,3	- 0,1	119,2	- 1,7	117,1	- 0,7	117,3	
	JUN	116,1	+ 3,7	- 2,3	121,8	+ 2,2	117,1	+ 0,0	117,3	
	JUL	120,2	+ 8,3	+ 3,5	114,3	- 6,2	120,1	+ 2,6	117,7	
	AUG	105,0	- 2,7	-12,6	102,0	-10,8	115,4	+ 3,9	118,0	
	CHEMISCHE INDUSTRIE INLAND									
	1984	AUG	97,9	+ 2,0	- 3,1	93,4	- 4,8	102,3	- 1,2	101,9
SEP		98,1	- 7,0	+ 0,2	101,8	+ 9,0	100,0	- 2,2	102,0	
OKT		110,4	+ 8,0	+12,5	105,3	+ 3,4	103,5	+ 3,5	102,0	
NOV		102,4	+ 2,2	- 7,2	102,6	- 2,6	102,7	- 0,8	102,2	
DEZ		90,2	- 8,1	-11,9	94,0	- 8,4	100,7	- 1,9	102,3	
1985	JAN	105,8	+ 2,1	+17,3	102,2	+ 8,7	103,1	+ 2,4	102,6	
	FEB	100,2	- 5,6	- 5,3	107,9	+ 5,6	101,6	- 1,5	102,9	
	MAR	108,2	+ 1,6	+ 8,0	108,3	+ 0,4	105,0	+ 3,3	103,5	
	APR	103,7	+ 4,4	- 4,2	105,0	- 3,0	103,7	- 1,2	103,9	
	MAI	104,6	+ 1,1	+ 0,9	104,3	- 0,7	104,5	+ 0,8	104,3	
	JUN	106,1	+ 3,4	+ 1,4	111,5	+ 6,9	104,6	+ 0,1	104,6	
	JUL	110,3	+ 9,2	+ 4,0	105,4	- 5,5	108,3	+ 3,5	105,2	
	AUG	96,6	- 1,3	-12,4	94,3	-10,5	104,1	- 3,9	105,8	
	CHEMISCHE INDUSTRIE AUSLAND									
	1984	AUG	124,4	+11,8	- 2,7	118,3	- 3,9	135,7	+ 1,0	134,8
SEP		124,3	- 0,7	- 0,1	127,5	+ 7,8	131,9	- 2,8	135,6	
OKT*		140,8	+12,9	+13,3	133,7	+ 4,9	136,6	+ 3,6	136,2	
NOV		134,9	+ 6,0	- 4,2	135,6	+ 1,4	136,0	- 0,4	136,8	
DEZ		126,8	- 4,5	- 6,0	133,7	- 1,4	134,2	- 1,3	137,4	
1985	JAN	145,5	+ 5,2	+14,7	142,2	+ 6,4	138,4	+ 3,1	138,0	
	FEB	144,3	+ 5,4	- 0,8	154,7	+ 8,8	141,5	+ 2,2	138,8	
	MAR	151,5	+ 5,8	+ 5,0	148,9	- 3,7	140,1	- 1,0	139,1	
	APR	144,0	+11,5	- 5,0	148,0	- 0,6	142,1	+ 1,4	139,0	
	MAI	142,2	+ 1,4	- 1,3	143,1	- 3,3	137,8	- 3,0	138,6	
	JUN	132,8	+ 4,0	- 6,6	138,6	- 3,1	137,8	+ 0,0	138,2	
	JUL	136,3	+ 6,7	+ 2,6	129,6	- 6,5	139,6	+ 1,3	138,2	
	AUG	119,0	- 4,3	-12,7	115,3	-11,0	134,2	- 3,9	138,3	

4.2 VOLUMENINDEX (1980 = 100)

JAHR	MONAT	ORIGINALWERT			KALENDERBEREINIGTER WERT		KALENDER- UND SAISON- BEREINIGTER WERT		GLATTE KOMPONENTE	
		1980*100	VERÄNDERUNG VORJAHR	IN O/O GEGEN VORMONAT	1980*100	VERÄNDERUNG IN O/O GEGEN VORMONAT	1980*100	VERÄNDERUNG IN O/O GEGEN VORMONAT		
MASCHINENBAU INSGESAMT										
1984	AUG	88,0	+19,6	- 6,7	84,1	-11,0	100,1	+ 1,2	98,1	
	SEP	90,2	+ 6,7	+ 2,5	94,5	+12,4	99,0	- 1,1	99,0	
	OKT	107,6	+24,8	+19,3	103,6	+ 9,6	103,9	+ 4,9	99,9	
	NOV	98,1	- 6,5	- 8,8	100,1	- 3,4	91,9	-11,5	100,8	
	DEZ	105,9	+ 2,3	+ 8,0	105,4	+ 5,3	97,9	+ 6,5	101,8	
1985	JAN	111,1	+18,1	+ 4,9	106,5	+ 1,0	103,5	+ 5,7	102,9	
	FEB	108,2	+ 9,6	- 2,6	117,7	+10,5	107,4	+ 3,8	104,0	
	MAR	112,4	+ 5,8	+ 3,9	112,9	- 4,1	104,3	- 2,9	105,2	
	APR	106,0	+23,3	- 5,7	107,8	- 4,5	110,5	+ 5,9	105,9	
	MAI	104,4	+ 8,5	- 1,5	101,8	- 5,6	106,3	- 3,8	106,6	
	JUN	98,6	+11,3	- 5,6	104,1	+ 2,3	108,0	+ 1,6	107,2	
	JUL	107,6	+14,1	+ 9,1	103,3	- 0,8	107,3	- 0,6	108,1	
	AUG	93,6	+ 6,4	-13,0	92,0	-10,9	107,8	+ 0,5	109,0	
	MASCHINENBAU INLAND									
	1984	AUG	89,3	+20,8	- 2,3	85,7	- 5,9	96,8	+ 3,2	91,8
SEP		84,3	- 0,8	- 5,6	87,9	+ 2,6	91,6	- 5,4	92,0	
OKT		96,0	+17,4	+13,9	92,6	+ 5,3	95,7	+ 4,5	92,2	
NOV		92,1	-12,1	- 4,1	91,9	- 0,8	82,6	-13,7	92,5	
DEZ		93,2	- 6,4	+ 1,2	92,6	+ 0,8	87,3	+ 5,7	92,9	
1985	JAN	96,0	+12,3	+ 3,0	91,6	- 1,1	93,5	+ 7,1	93,4	
	FEB	95,8	+ 4,8	- 0,2	103,9	+13,4	97,9	+ 4,7	94,1	
	MAR	104,0	- 5,0	+ 8,6	105,0	+ 1,1	94,1	- 3,9	95,2	
	APR	96,1	+13,2	- 7,6	96,5	- 8,1	98,7	+ 4,9	95,8	
	MAI	94,8	+ 3,8	- 1,4	93,1	- 3,5	96,7	- 2,0	96,3	
	JUN	92,4	+12,4	- 2,5	97,7	+ 4,9	100,4	+ 3,8	96,8	
	JUL	104,5	+14,3	+13,1	100,6	+ 3,0	100,6	+ 0,2	97,7	
	AUG	87,8	- 1,7	-16,0	85,2	-15,3	96,0	- 4,6	98,6	
	MASCHINENBAU AUSLAND									
	1984	AUG	86,4	+18,0	-11,7	84,0	-14,3	104,8	+ 0,2	105,9
SEP		97,5	+16,3	+12,8	102,1	+21,5	107,7	+ 2,8	107,7	
OKT		121,9	+32,9	+25,0	118,2	+15,8	114,1	+ 5,9	109,4	
NOV		105,4	+ 0,3	-13,5	109,8	- 7,1	103,7	- 9,1	111,1	
DEZ		121,5	+12,4	+15,3	120,8	+10,0	111,3	+ 7,3	112,8	
1985	JAN	129,5	+23,7	+ 6,6	125,5	+ 3,9	116,2	+ 4,4	114,5	
	FEB	123,5	+14,9	- 4,6	135,3	+ 7,8	118,8	+ 2,2	116,1	
	MAR	122,6	+20,1	- 0,7	123,2	- 8,9	116,9	- 1,6	117,3	
	APR	118,1	+35,3	- 3,7	118,6	- 3,7	124,0	+ 6,1	118,2	
	MAI	116,2	+13,9	- 1,6	111,8	- 5,7	117,4	- 5,3	118,9	
	JUN	106,3	+10,4	- 8,5	109,9	- 1,7	116,0	- 1,2	119,6	
	JUL	111,3	+13,7	+ 4,7	107,6	- 2,1	116,1	+ 0,1	120,4	
	AUG	100,7	+16,6	- 9,5	101,5	- 5,7	122,0	+ 5,1	121,3	
	STRASSENFAHRZEUGBAU INSGESAMT									
	1984	AUG	110,7	+28,0	+17,8	104,2	+12,2	128,7	+14,5	119,4
SEP		118,2	+10,9	+ 6,8	120,3	+15,5	124,9	- 3,0	121,2	
OKT		122,4	+12,2	+ 3,6	117,5	- 2,3	123,2	- 1,4	122,9	
NOV		118,4	+11,3	- 3,3	121,6	+ 3,5	125,6	+ 1,9	124,6	
DEZ		119,4	+ 0,2	+ 0,8	123,4	+ 1,5	122,8	- 2,2	126,5	
1985	JAN	154,2	+ 2,7	+29,1	147,3	+19,4	119,1	- 3,0	128,7	
	FEB	145,8	+ 4,4	- 5,4	156,6	+ 6,3	129,7	+ 8,9	130,9	
	MAR	156,9	+11,0	+ 7,6	154,9	- 1,1	132,1	+ 1,9	132,8	
	APR	147,3	+29,1	- 6,1	151,8	- 2,0	143,9	+ 8,9	134,1	
	MAI	128,1	+ 8,7	-13,0	130,7	-13,9	133,9	- 6,9	134,9	
	JUN	116,3	+53,0	- 9,2	120,0	- 8,2	142,7	+ 6,6	135,5	
	JUL	128,2	+36,4	+10,2	122,4	+ 2,0	141,2	- 1,1	136,5	
	AUG	102,5	- 7,4	-20,0	99,2	-19,0	125,9	-10,8	137,4	
	STRASSENFAHRZEUGBAU INLAND									
	1984	AUG	93,2	+18,3	+ 8,1	88,7	+ 3,7	114,3	+ 6,3	106,4
SEP		107,2	+20,7	+15,0	108,1	+21,9	116,4	+ 1,8	107,2	
OKT		94,5	- 1,2	-11,8	91,6	-15,3	105,4	- 9,5	108,0	
NOV		90,8	- 3,6	- 3,9	94,1	+ 2,7	105,3	- 0,1	108,9	
DEZ		100,6	- 6,2	+10,8	102,5	+ 8,9	104,6	- 0,7	110,0	
1985	JAN	142,0	-13,8	+41,2	136,1	+32,8	91,5	-12,5	111,4	
	FEB	138,5	+ 6,7	- 2,5	149,4	+ 9,8	118,0	+29,0	113,5	
	MAR	145,7	+ 2,4	+ 5,2	143,9	- 3,7	112,8	- 4,4	115,7	
	APR	134,2	+34,3	- 7,9	136,4	- 5,2	131,1	+16,2	116,8	
	MAI	112,3	+11,9	-16,3	114,1	-16,3	121,6	- 7,2	117,6	
	JUN	103,0	+40,7	- 8,3	104,4	- 8,5	124,9	+ 2,7	118,1	
	JUL	111,1	+28,9	+ 7,9	107,0	+ 2,5	125,1	+ 0,2	119,3	
	AUG	84,8	- 9,0	-23,7	82,5	-22,9	110,7	-11,5	120,8	
	STRASSENFAHRZEUGBAU AUSLAND									
	1984	AUG	128,3	+36,5	+25,9	122,4	+21,8	145,0	+23,0	134,3
SEP		129,1	+ 3,7	+ 0,6	131,6	+ 7,5	133,2	- 8,1	137,0	
OKT		150,7	+23,0	+16,7	145,2	+10,3	143,1	+ 7,4	139,3	
NOV		146,7	+23,3	- 2,7	149,8	+ 3,2	147,6	+ 3,1	141,6	
DEZ		138,8	+ 5,8	- 5,4	142,9	- 4,6	140,7	- 4,7	144,0	
1985	JAN	166,5	+22,6	+20,0	159,7	+11,8	148,8	+ 5,8	146,5	
	FEB	153,2	+ 2,4	- 8,0	164,8	+ 3,2	141,9	- 4,6	148,3	
	MAR	168,0	+19,6	+ 9,7	166,2	+ 0,8	152,1	+ 7,2	149,7	
	APR	160,8	+25,4	- 4,3	164,5	- 1,0	156,4	+ 2,8	150,6	
	MAI	144,1	+ 6,3	-10,4	145,7	-11,4	145,5	- 7,0	151,2	
	JUN	129,5	+64,1	-10,1	133,0	- 8,7	152,5	+ 4,8	151,6	
	JUL	145,5	+42,6	+12,4	139,9	+ 5,2	158,7	+ 4,1	151,9	
	AUG	120,3	- 6,2	-17,3	116,0	-17,1	139,9	-11,8	152,1	

4 AUFTRAGSEINGANG IM VERARBEITENDEN GEWERBE UND IM BAUHAUPTGEWERBE

4.2 VOLUMENINDEX (1980 = 100)

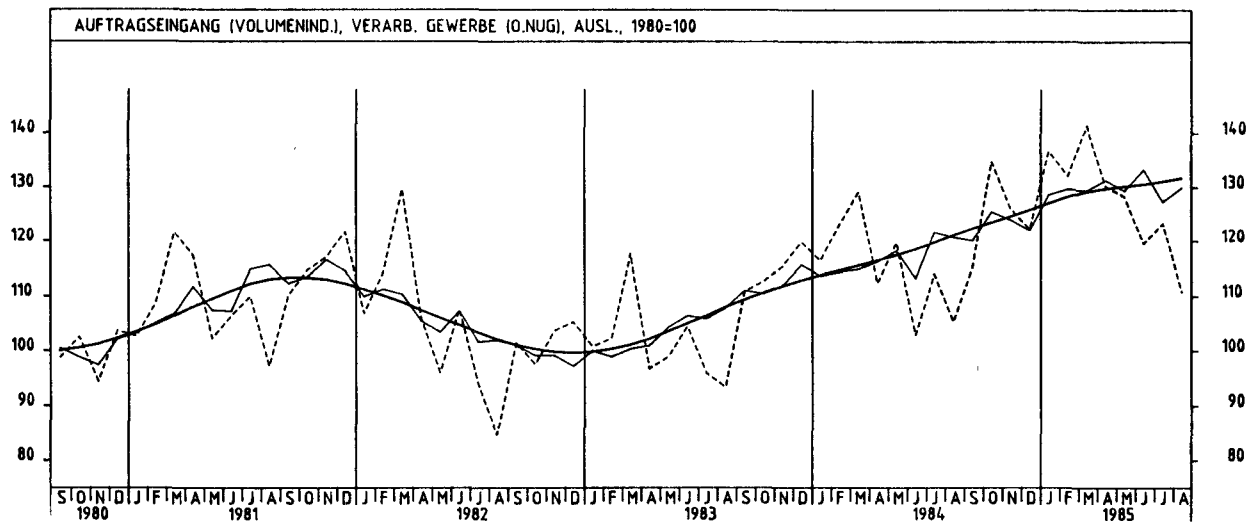
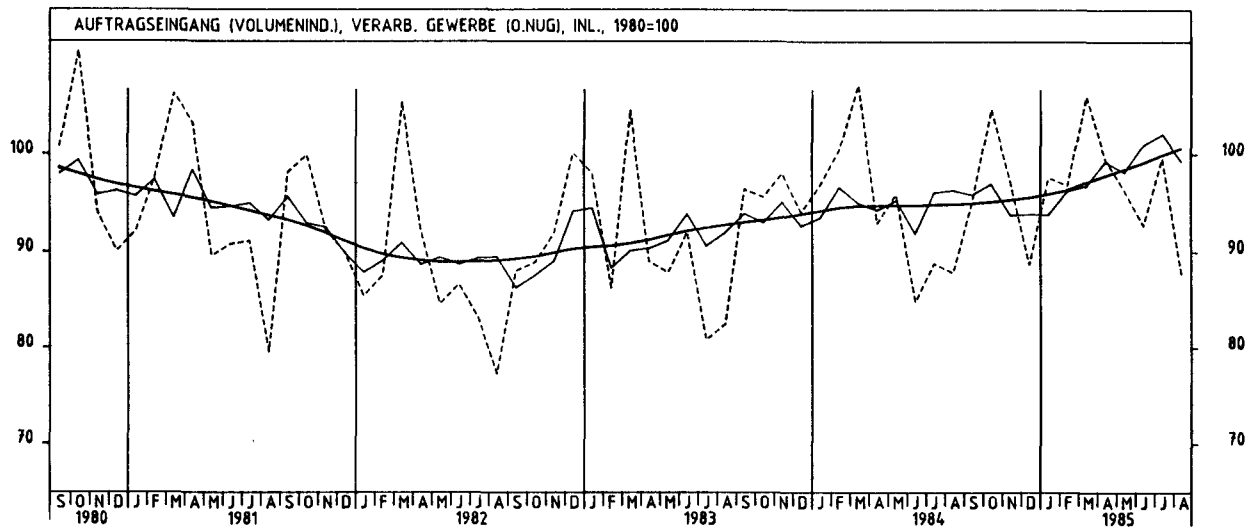
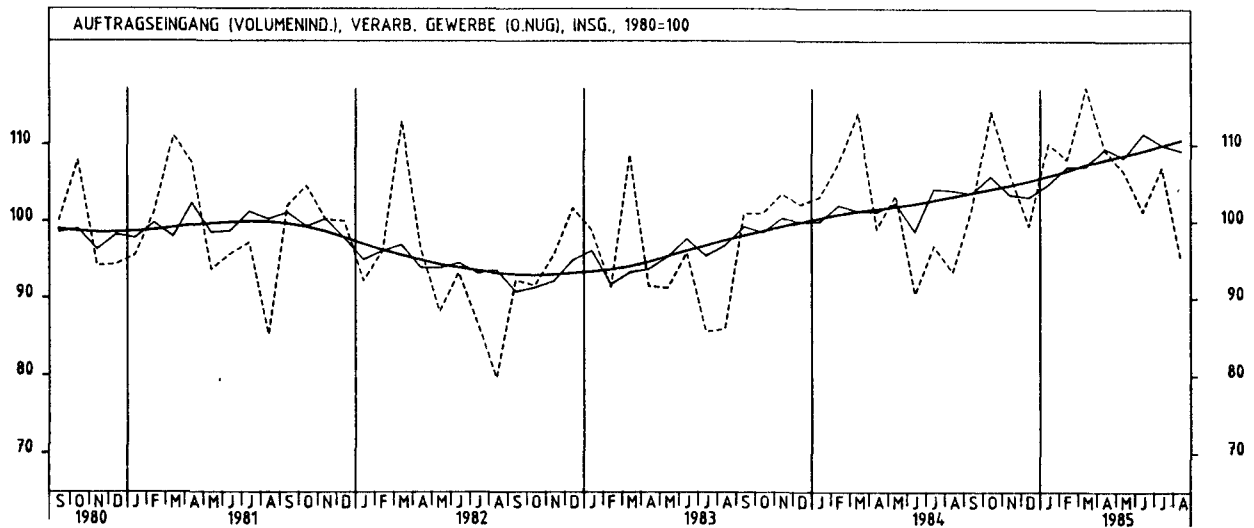
JAHR	MONAT	ORIGINALWERT			KALENDERBEREINIGTER WERT		KALENDER- UND SAISONBEREINIGTER WERT		GLATTE KOMPONENTE
		1980=100	VERÄNDERUNG VORJAHR	IN O/O GEGEN VORMONAT	1980=100	VERÄNDERUNG IN O/O GEGEN VORMONAT	1980=100	VERÄNDERUNG IN O/O GEGEN VORMONAT	
ELEKTROTECHNIK INSGESAMT									
1984	AUG	88,4	+12,5	-12,8	85,9	-15,5	105,4	- 3,7	105,4
	SEP	106,2	+ 8,8	+20,1	111,3	+29,6	107,1	+ 1,6	105,9
	OKT	115,5	+21,1	+ 8,8	111,4	+ 0,1	109,7	+ 2,4	106,5
	NOV	114,9	+ 5,9	- 0,5	117,2	+ 5,2	106,3	- 3,1	107,1
	DEZ	113,0	- 1,4	- 1,7	112,7	- 3,8	103,0	- 3,1	107,5
1985	JAN	112,5	+14,3	- 0,4	108,4	- 3,8	108,9	+ 5,7	108,0
	FEB	109,1	- 0,1	- 3,0	119,2	+10,0	107,6	- 1,2	108,4
	MAR	117,7	+ 3,4	+ 7,9	119,1	- 0,1	109,1	+ 1,4	109,2
	APR	103,2	+ 9,8	-12,3	102,7	-13,8	109,1	+ 0,0	110,0
	MAI	106,5	+ 4,7	+ 3,2	103,2	+ 0,5	110,3	+ 1,1	110,8
	JUN	102,8	+12,7	- 3,5	107,7	+ 4,4	115,4	+ 4,6	111,7
	JUL	107,9	+ 6,4	+ 5,0	103,8	- 3,6	110,7	- 4,1	112,7
	AUG	96,7	+ 9,4	-10,4	95,2	- 8,3	114,3	+ 3,3	113,5
ELEKTROTECHNIK INLAND									
1984	AUG	85,9	+11,4	-10,3	82,9	-12,6	100,0	- 2,8	99,3
	SEP	98,7	+ 5,2	+14,9	103,3	+24,6	100,9	+ 0,9	99,8
	OKT	108,9	+18,8	+10,3	105,2	+ 1,8	103,2	+ 2,3	99,9
	NOV	108,1	+ 2,2	- 0,7	109,2	+ 3,8	98,5	- 4,6	100,2
	DEZ	107,1	- 1,2	- 0,9	107,6	- 1,5	98,5	+ 0,0	100,5
1985	JAN	103,3	+ 7,3	- 3,5	99,1	- 7,9	99,7	+ 1,2	100,8
	FEB	101,3	- 3,9	- 1,9	110,5	+11,5	99,4	- 0,3	101,0
	MAR	108,5	+ 2,0	+ 7,1	110,1	- 0,4	102,2	+ 2,8	101,8
	APR	97,4	+ 9,2	-10,2	96,5	-12,4	102,8	+ 0,6	102,7
	MAI	99,5	+ 2,7	+ 2,2	96,6	+ 0,1	102,8	+ 0,0	103,7
	JUN	95,7	+10,8	- 3,8	100,1	+ 3,6	106,6	+ 3,7	104,7
	JUL	102,9	+ 7,4	+ 7,5	99,3	- 0,8	105,8	- 0,8	105,8
	AUG	92,6	+ 7,8	-10,0	91,7	- 7,7	108,0	+ 2,1	108,6
ELEKTROTECHNIK AUSLAND									
1984	AUG	94,0	+14,6	-17,5	92,7	-19,3	117,1	- 5,1	118,9
	SEP	123,1	+15,9	+31,0	127,4	+37,4	120,4	+ 2,8	120,0
	OKT	130,0	+25,4	+ 5,6	126,1	- 1,0	124,7	+ 3,6	121,1
	NOV	130,0	+13,5	+ 0,0	133,6	+ 5,9	122,7	- 1,6	122,1
	DEZ	126,0	- 2,2	- 3,1	124,0	- 7,2	113,0	- 7,9	123,0
1985	JAN	133,2	+29,1	+ 5,7	129,7	+ 4,6	130,5	+15,5	123,8
	FEB	126,3	+ 7,5	- 5,2	138,0	+ 6,4	125,3	- 4,0	124,5
	MAR	138,2	+ 5,8	+ 9,4	138,5	+ 0,4	123,6	- 1,4	125,2
	APR	115,9	+10,5	-16,1	115,9	-16,3	123,2	- 0,3	125,9
	MAI	122,0	+ 8,3	+ 5,3	119,4	+ 3,0	126,7	+ 2,8	126,5
	JUN	118,7	+16,6	- 2,7	123,1	+ 3,1	132,3	+ 4,4	127,1
	JUL	119,1	+ 4,5	+ 0,3	114,9	- 6,7	123,2	- 6,9	127,8
	AUG	105,7	+12,4	-11,3	103,0	-10,4	128,0	+ 3,9	128,4
HERSTELLUNG VON EISEN-,BLECH-UND METALLWAREN INSGESAMT									
1984	AUG	90,1	+ 6,5	- 3,0	83,5	- 6,3	97,7	- 0,1	96,8
	SEP	94,6	- 2,5	+ 5,0	96,7	+15,8	96,5	- 1,2	96,8
	OKT	110,7	+12,5	+17,0	103,9	+ 7,4	99,1	+ 2,7	96,9
	NOV	101,9	+ 1,6	- 7,9	104,0	+ 0,1	97,8	- 1,3	97,0
	DEZ	83,2	- 9,0	-18,4	92,1	-11,4	96,8	- 1,0	97,1
1985	JAN	98,3	- 1,1	+18,1	95,0	+ 3,1	96,4	- 0,4	97,3
	FEB	95,1	- 8,1	- 3,3	100,8	+ 6,1	94,9	- 1,6	97,4
	MAR	104,1	+ 1,1	+ 9,5	101,8	+ 1,0	98,1	+ 3,4	98,0
	APR	98,9	+ 4,9	- 5,0	103,5	+ 1,7	99,2	+ 1,1	98,6
	MAI	99,9	- 0,8	+ 1,0	102,5	- 1,0	99,7	+ 0,5	99,2
	JUN	95,8	+ 6,0	+ 4,1	100,6	- 1,9	100,4	+ 0,7	99,9
	JUL	99,6	+ 7,2	+ 4,0	93,1	- 7,5	101,2	+ 0,8	100,7
	AUG	91,3	+ 1,3	- 8,3	88,3	- 5,2	101,9	+ 0,7	101,2
HERSTELLUNG VON EISEN-,BLECH-UND METALLWAREN INLAND									
1984	AUG	87,2	+ 4,3	- 0,9	81,3	- 4,1	92,7	+ 0,7	91,6
	SEP	91,7	- 3,9	+ 5,2	94,1	+15,7	91,7	- 1,1	91,4
	OKT	104,8	+10,3	+14,3	98,7	+ 4,9	93,6	+ 2,3	91,3
	NOV	94,9	+ 0,1	- 9,4	95,9	- 2,8	91,9	- 2,0	91,3
	DEZ	78,3	- 9,3	-17,5	85,4	-10,9	91,4	- 0,5	91,2
1985	JAN	89,9	- 4,8	+14,8	86,5	+ 1,3	89,2	- 2,4	91,3
	FEB	88,1	-10,8	- 2,0	93,5	+ 8,1	88,3	- 1,0	91,3
	MAR	97,0	- 1,5	+10,1	95,6	+ 2,2	92,4	+ 4,6	91,8
	APR	93,3	+ 4,1	- 3,8	96,9	+ 1,4	93,4	+ 1,1	92,5
	MAI	94,1	- 2,8	+ 0,9	96,5	- 0,4	93,3	- 0,1	93,1
	JUN	89,5	+ 5,2	- 4,9	94,6	- 2,0	94,7	+ 1,5	93,9
	JUL	95,8	+ 8,9	+ 7,0	89,9	- 5,0	96,3	+ 1,7	94,6
	AUG	87,8	+ 0,7	- 8,4	84,4	- 6,1	95,4	- 0,9	95,2
HERSTELLUNG VON EISEN-,BLECH-UND METALLWAREN AUSLAND									
1984	AUG	100,2	+14,1	- 9,2	92,7	-12,0	115,4	- 2,2	115,2
	SEP	104,6	+ 1,8	+ 4,4	106,5	+14,9	114,1	- 1,1	115,8
	OKT	131,7	+18,9	+25,9	124,5	+16,9	118,9	+ 4,2	116,4
	NOV	126,6	+ 4,9	- 3,9	130,1	+ 4,5	117,1	- 1,5	117,0
	DEZ	100,6	- 8,1	-20,5	111,3	-14,5	114,3	- 2,4	117,5
1985	JAN	128,0	+ 9,1	+27,2	125,0	+12,3	120,9	+ 5,8	118,1
	FEB	119,6	- 0,3	- 6,6	127,3	+ 1,8	117,8	- 2,6	118,5
	MAR	129,1	+ 8,8	+ 7,9	125,1	- 1,7	119,2	+ 1,2	119,1
	APR	118,5	+ 6,8	- 8,2	124,5	- 0,5	119,1	- 0,1	119,6
	MAI	120,5	+ 5,3	+ 1,7	121,4	- 2,5	120,9	+ 1,5	120,2
	JUN	117,8	+ 8,1	- 2,2	121,8	+ 0,3	120,3	- 0,5	120,7
	JUL	112,6	+ 2,1	- 4,4	106,0	-13,0	118,6	- 1,4	121,3
	AUG	103,9	+ 3,7	- 7,7	101,9	- 3,9	123,6	+ 4,2	121,8

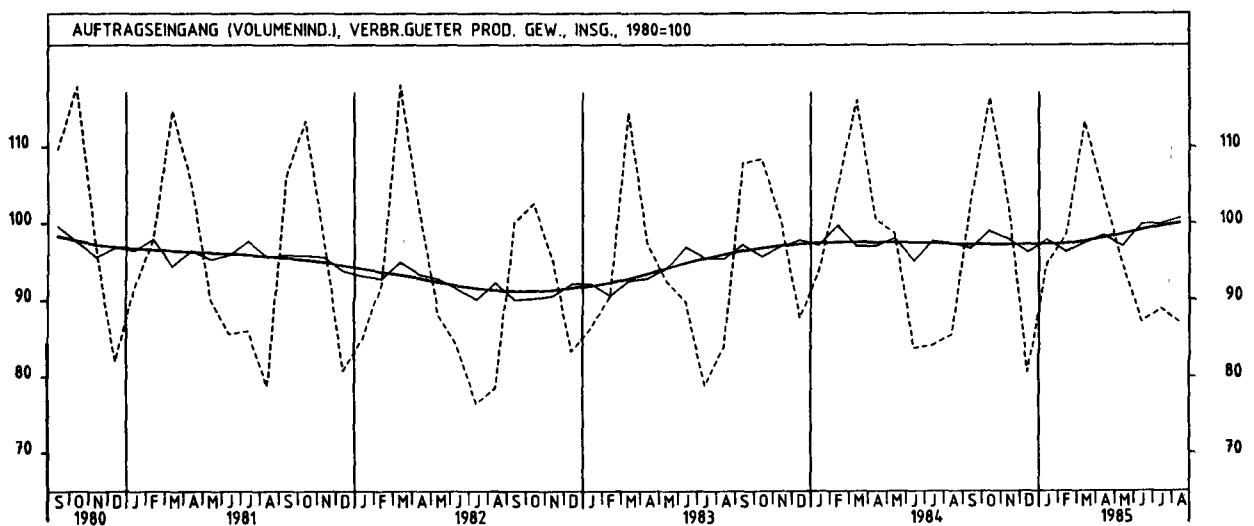
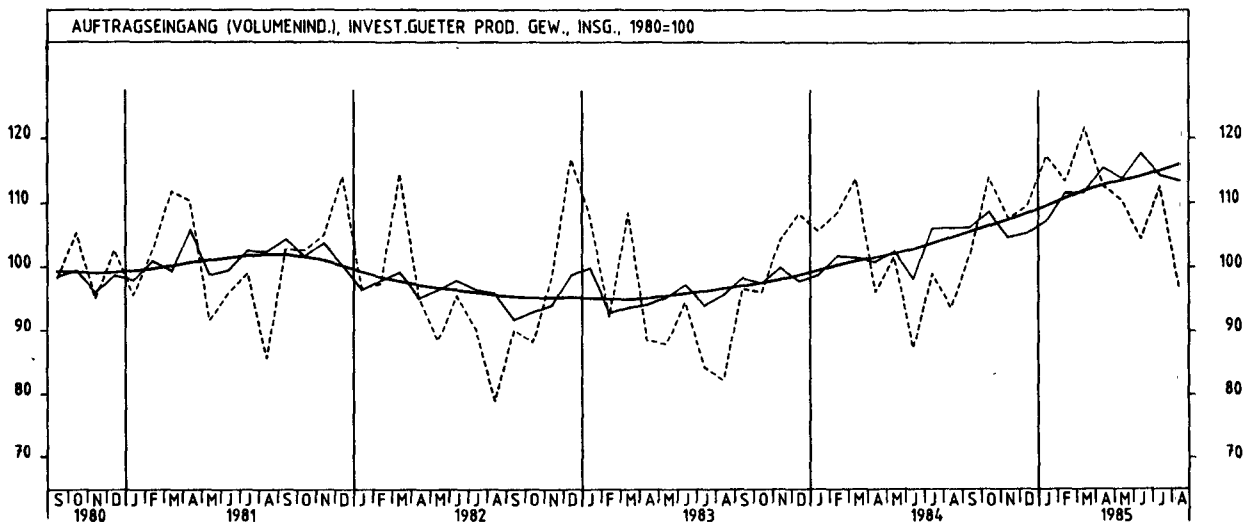
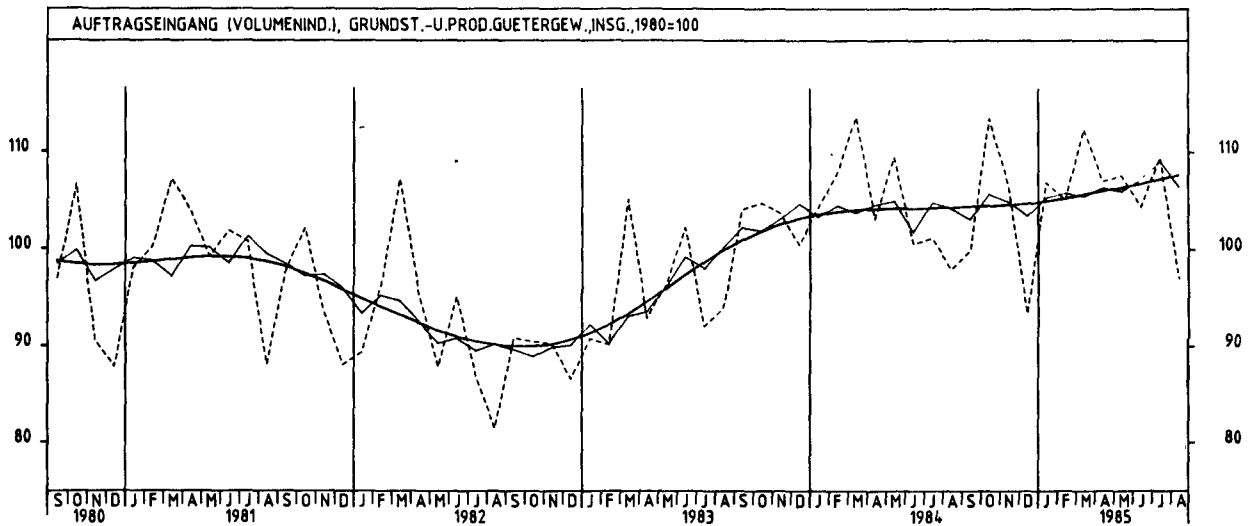
4 AUFTRAGSEINGANG IM VERARBEITENDEN GEWERBE UND IM BAUHAUPTGEWERBE

4.2 VOLUMENINDEX (1980 = 100)

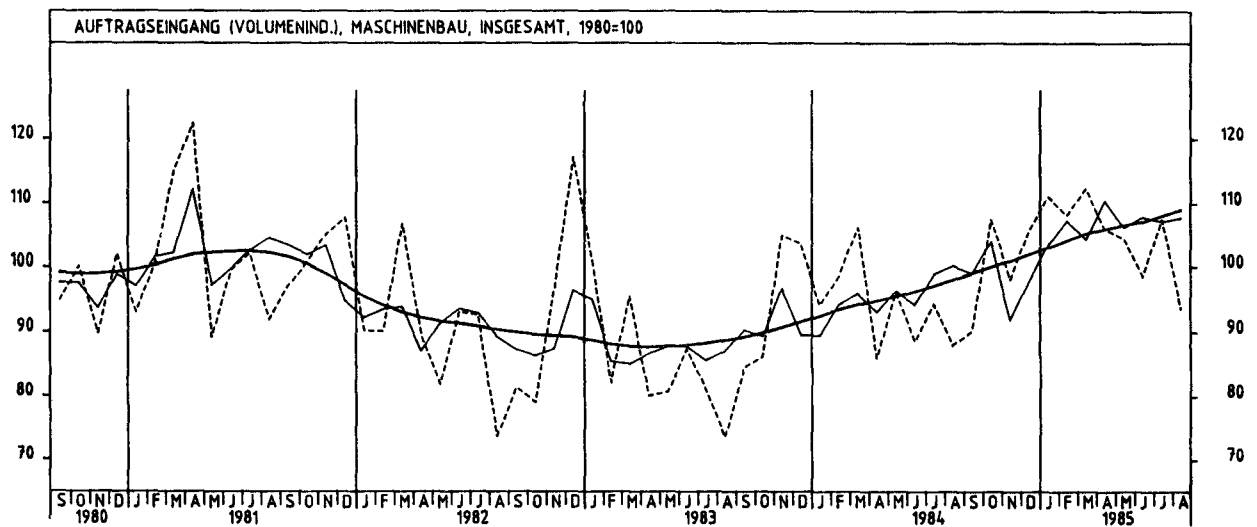
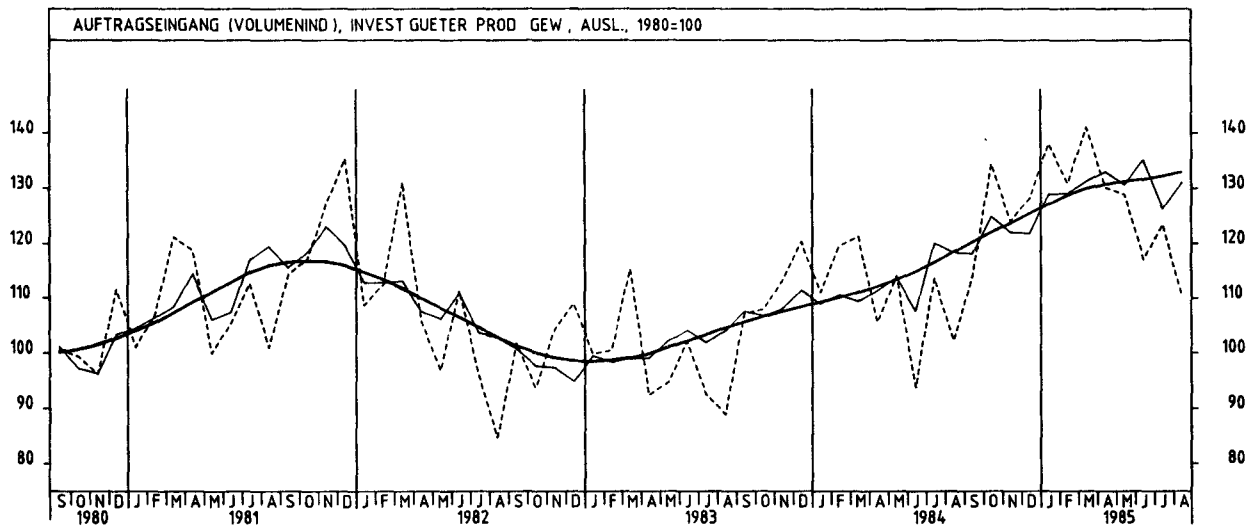
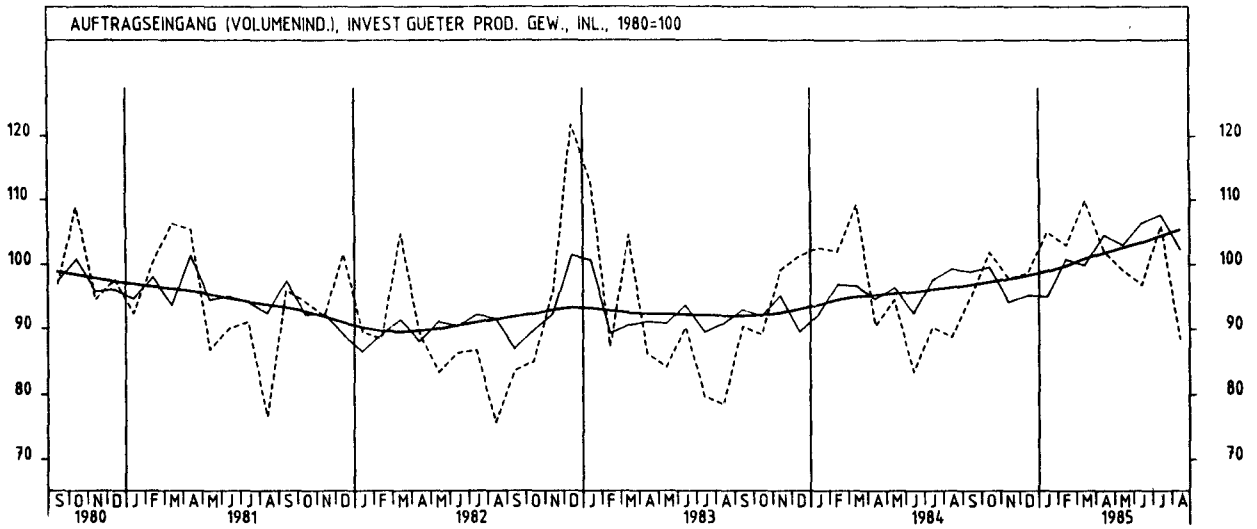
JAHR	MONAT	ORIGINALWERT			KALENDERBEREINIGTER WERT		KALENDER- UND SAISONBEREINIGTER WERT		GLATTE KOMPONENTE
		1980*100	VERÄNDERUNG VORJAHR	IN O/O GEGEN VORMONAT	1980*100	VERÄNDERUNG IN O/O GEGEN VORMONAT	1980*100	VERÄNDERUNG IN O/O GEGEN VORMONAT	
TEXTILGEWERBE INSGESAMT									
1984	AUG	69,7	- 0,4	- 5,7	65,8	- 7,7	92,9	+ 0,1	92,6
	SEP	99,5	- 6,2	+42,8	102,3	+55,5	91,9	- 1,1	92,5
	OKT	112,8	+ 6,0	+13,4	107,8	+ 5,4	95,1	+ 3,5	92,6
	NOV	100,3	- 4,2	-11,1	101,5	- 5,8	91,7	- 3,6	92,7
	DEZ	78,7	- 7,2	-21,5	82,4	-18,8	92,6	+ 1,0	92,9
1985	JAN	91,2	+ 2,2	+15,9	88,0	+ 6,8	94,7	+ 2,3	93,1
	FEB	99,2	- 5,6	+ 8,8	106,8	+21,4	93,0	- 1,8	93,4
	MAR	113,5	- 1,4	+14,4	112,8	+ 5,6	93,7	+ 0,8	94,0
	APR	101,9	+ 7,0	-10,2	103,6	- 8,2	95,9	+ 2,3	94,6
	MAI	93,2	- 4,0	- 8,5	93,2	-10,0	92,6	- 3,4	95,4
	JUN	83,2	+ 7,6	-10,7	87,3	- 6,3	96,7	+ 4,4	96,2
	JUL	79,9	+ 8,1	- 4,0	75,7	-13,3	97,3	+ 0,6	96,9
	AUG	74,6	+ 7,0	- 6,6	72,9	- 3,7	99,1	+ 1,8	97,6
TEXTILGEWERBE INLAND									
1984	AUG	64,3	- 6,0	- 5,9	60,9	- 7,3	85,2	- 1,0	85,1
	SEP	93,2	- 8,4	+44,9	95,8	+57,3	84,4	- 0,9	84,8
	OKT	103,8	+ 1,1	+11,4	98,8	+ 3,1	86,2	+ 2,1	84,7
	NOV	90,6	- 8,0	-12,7	92,3	- 6,6	83,6	- 3,0	84,7
	DEZ	70,5	-11,2	-22,2	74,2	-19,6	84,0	+ 0,5	84,8
1985	JAN	84,0	+ 1,8	+19,1	80,9	+ 9,0	87,5	+ 4,2	85,0
	FEB	90,9	- 7,4	+ 8,2	98,0	+21,1	85,1	- 2,7	85,2
	MAR	104,4	- 1,6	+14,9	104,2	+ 6,3	86,3	+ 1,4	85,8
	APR	93,3	+ 5,2	-10,6	94,2	- 9,6	87,2	+ 1,0	86,4
	MAI	84,4	- 7,0	- 9,5	84,5	-10,3	84,0	- 3,7	87,1
	JUN	74,1	+ 8,0	-12,2	77,9	- 7,8	88,7	+ 5,6	87,8
	JUL	72,3	+ 5,9	- 2,4	68,3	-12,3	88,7	+ 0,0	88,6
	AUG	69,2	+ 7,6	- 4,3	68,1	- 0,3	91,4	+ 3,0	89,3
TEXTILGEWERBE AUSLAND									
1984	AUG	91,3	+18,6	- 5,6	85,7	- 8,4	123,9	+ 3,0	123,1
	SEP	125,2	+ 0,5	+37,1	127,8	+49,1	121,4	- 2,0	123,8
	OKT	149,2	+22,3	+19,2	144,0	+12,7	131,1	+ 8,0	124,5
	NOV	140,3	+ 8,8	- 6,0	139,9	- 2,8	125,3	- 4,4	125,2
	DEZ	112,5	+ 5,6	-19,8	116,3	-16,9	127,5	+ 1,8	125,8
1985	JAN	120,6	+ 3,8	+ 7,2	117,5	+ 1,0	124,6	- 2,3	126,4
	FEB	132,7	- 0,5	+10,0	142,3	+21,1	124,9	+ 0,2	126,7
	MAR	150,7	- 0,4	+13,6	147,2	+ 3,4	123,8	- 0,9	127,3
	APR	136,8	+12,5	- 9,2	142,0	- 3,5	131,4	+ 6,1	128,1
	MAI	128,9	+ 5,0	- 5,8	129,1	- 9,1	127,9	- 2,7	129,0
	JUN	120,2	+ 6,4	- 6,7	125,2	- 3,0	128,9	+ 0,8	130,0
	JUL	110,8	+14,6	- 7,8	106,1	-15,3	132,8	+ 3,0	130,7
	AUG	96,6	+ 5,8	-12,8	92,1	-13,2	130,4	- 1,8	131,3
BEKLEIDUNGSGEWERBE INSGESAMT									
1984	AUG	92,1	- 1,2	+59,9	89,2	+58,4	95,1	- 0,5	95,8
	SEP	145,0	- 3,3	+57,4	149,5	+67,6	94,8	- 0,3	95,4
	OKT	140,5	+ 6,7	- 3,1	135,7	- 9,2	98,3	+ 3,7	95,0
	NOV	83,4	+14,9	-40,6	82,7	-39,1	99,8	+ 1,5	94,6
	DEZ	47,9	- 1,2	-42,6	48,2	-41,7	94,9	- 4,9	94,1
1985	JAN	69,3	- 0,7	+44,7	66,6	+38,2	94,2	- 0,7	93,5
	FEB	103,8	- 9,4	+49,8	112,3	+68,6	91,2	- 3,2	92,7
	MAR	158,6	- 8,7	+52,8	157,9	+40,6	88,2	- 3,3	92,4
	APR	108,0	- 7,5	-31,9	109,8	-30,5	89,7	+ 1,7	92,8
	MAI	62,0	-13,0	-42,6	62,6	-43,0	90,8	+ 1,2	93,4
	JUN	53,0	+ 7,1	-14,5	58,9	- 5,9	98,3	+ 8,3	94,2
	JUL	58,2	+ 1,0	+ 9,8	54,7	- 7,1	94,5	- 3,9	94,5
	AUG	93,7	+ 1,7	+61,0	91,2	+66,7	96,6	+ 2,2	94,6
BEKLEIDUNGSGEWERBE INLAND									
1984	AUG	87,8	- 0,2	+55,4	85,0	+53,7	90,1	- 0,1	89,6
	SEP	129,9	- 6,9	+47,9	134,1	+57,8	87,1	- 3,3	88,9
	OKT	126,9	+ 3,1	- 2,3	122,4	- 8,7	90,6	+ 4,0	88,3
	NOV	76,9	+ 5,6	-39,4	76,2	-37,7	91,0	+ 0,4	87,8
	DEZ	46,5	- 4,7	-39,5	46,9	-38,5	88,5	- 2,7	87,1
1985	JAN	66,5	- 0,4	+43,0	63,7	+35,8	88,5	+ 0,0	86,5
	FEB	95,5	-11,4	+43,6	103,3	+62,2	84,4	- 4,6	85,7
	MAR	142,5	-11,0	+49,2	142,2	+37,7	80,8	- 4,3	85,4
	APR	101,4	- 8,6	-28,8	102,8	-27,7	83,0	+ 2,7	85,8
	MAI	60,5	-13,6	-40,3	60,8	-40,9	84,6	+ 1,9	86,3
	JUN	49,4	+ 0,4	-18,3	54,8	- 9,9	90,0	+ 6,4	87,0
	JUL	56,2	- 0,5	+13,8	53,0	- 3,3	88,0	- 2,2	87,4
	AUG	88,9	+ 1,3	+58,2	86,6	+63,4	90,5	+ 2,8	87,6
BEKLEIDUNGSGEWERBE AUSLAND									
1984	AUG	120,0	- 5,6	+86,3	117,5	+89,2	127,6	- 1,8	136,0
	SEP	242,4	+10,8	+102,0	247,9	+111,0	143,2	+12,2	136,9
	OKT	227,8	+20,7	- 6,0	221,6	-10,6	147,7	+ 3,1	137,7
	NOV	124,2	+75,2	-45,5	123,6	-44,2	156,9	+ 6,2	138,3
	DEZ	57,2	+23,3	-53,9	56,5	-54,3	136,0	-13,3	138,6
1985	JAN	87,2	- 2,4	+52,4	85,8	+51,9	130,8	- 3,8	138,5
	FEB	156,9	- 1,4	+79,9	169,6	+97,7	133,8	+ 2,3	137,5
	MAR	258,9	- 1,3	+65,0	255,0	+50,4	132,6	- 0,9	136,8
	APR	150,2	- 3,3	-42,0	154,8	-39,3	131,8	- 0,6	137,6
	MAI	71,6	-10,6	-52,3	74,4	-51,9	130,4	- 1,1	138,6
	JUN	75,8	+48,0	+ 5,9	83,1	+11,7	151,1	+15,9	139,7
	JUL	71,4	+10,9	- 5,8	66,9	-19,5	137,5	- 9,0	139,5
	AUG	124,1	+ 3,4	+73,8	120,8	+80,6	136,0	- 1,1	139,2

4 AUFTRAGSEINGANG IM VERARBEITENDEN GEWERBE UND IM BAUHAUPTGEWERBE





4 AUFTRAGSEINGANG IM VERARBEITENDEN GEWERBE UND IM BAUHAUPTGEWERBE



4 AUFTRAGSEINGANG IM VERARBEITENDEN GEWERBE UND IM BAUHAUPTGEWERBE

4.2 VOLUMENINDEX (1980 = 100)

JAHR	MONAT	ORIGINALWERT			KALENDERBEREINIGTER WERT		KALENDER- UND SAISONBEREINIGTER WERT		GLATTE KOMPONENTE
		1980=100	VERÄNDERUNG VORJAHR	IN O/O GEGEN VORMONAT	1980=100	VERÄNDERUNG IN O/O GEGEN VORMONAT	1980=100	VERÄNDERUNG IN O/O GEGEN VORMONAT	1980=100
BAUHAUPTGEWERBE									
1984	JUL	91,1	+ 0,5	- 9,0	87,8	-15,1	84,9	+ 0,7	82,0
	AUG	88,9	- 6,0	- 2,4	84,0	- 4,3	82,2	- 3,2	81,2
	SEP	95,8	-11,6	+ 7,8	97,3	+15,8	80,0	- 2,7	80,7
	OKT	85,4	- 4,8	-10,9	81,0	-16,8	81,5	+ 1,9	80,3
	NOV	68,5	- 9,6	-19,8	69,2	-14,6	80,0	- 1,8	79,9
	DEZ	67,4	-12,6	- 1,6	71,9	+ 3,9	80,6	+ 0,8	79,7
1985	JAN	49,9	-18,1	-26,0	48,9	-32,0	78,2	- 3,0	79,6
	FEB	57,5	-17,1	+15,2	60,6	+23,9	77,9	- 0,4	80,2
	MAR	88,1	- 9,8	+53,2	85,0	+40,3	77,7	- 0,3	81,0
	APR	86,7	+ 4,5	- 1,6	91,8	+ 8,0	84,9	+ 9,3	82,0
	MAI	91,5	- 1,9	+ 5,5	92,8	+ 1,1	84,3	- 0,7	83,0
	JUN	102,8	+ 2,7	+12,3	107,0	+15,3	86,5	+ 2,6	84,1
	JUL	97,4	+ 6,9	- 5,3	92,5	-13,6	87,6	+ 1,3	85,1
HOCHBAU									
1984	JUL	82,8	- 9,9	-12,8	79,9	-18,3	80,4	+ 0,2	77,4
	AUG	77,1	-18,1	- 6,9	73,2	- 8,4	76,5	- 4,9	76,1
	SEP	87,0	-20,3	+12,8	88,4	+20,8	73,8	- 3,5	75,0
	OKT	77,6	-13,8	-10,8	73,2	-17,2	75,9	+ 2,8	74,2
	NOV	62,8	-18,4	-19,1	63,4	-13,4	74,1	- 2,4	73,5
	DEZ	70,3	-12,5	+11,9	73,8	+16,4	76,8	+ 3,6	72,9
1985	JAN	50,3	-24,4	-28,4	49,5	-32,9	72,0	- 6,3	72,6
	FEB	52,9	-27,1	+ 5,2	55,8	+12,7	69,3	- 3,8	73,0
	MAR	80,4	-19,1	+52,0	77,9	+39,6	68,1	- 1,7	73,6
	APR	78,9	- 2,0	- 1,9	82,9	+ 6,4	76,6	+12,5	74,4
	MAI	81,4	- 2,6	+ 3,2	82,5	- 0,5	78,2	+ 2,1	75,3
	JUN	93,7	- 1,3	+15,1	98,1	+18,9	78,9	+ 0,9	76,2
	JUL	86,0	+ 3,9	- 8,2	81,4	-17,0	79,8	+ 1,1	77,0
WOHNUNGSBAU									
1984	JUL	70,3	-21,9	-26,1	67,6	-31,9	77,3	- 4,0	76,5
	AUG	73,0	-24,7	+ 3,8	69,2	+ 2,4	75,3	- 2,6	73,8
	SEP	76,6	-29,9	+ 4,9	77,8	+12,4	70,1	- 6,9	71,4
	OKT	75,2	-16,4	- 1,8	71,5	- 8,1	76,1	+ 8,6	69,1
	NOV	58,6	-28,1	-22,1	58,0	-18,9	69,2	- 9,1	66,9
	DEZ	64,4	-30,6	+ 9,9	67,8	+16,9	66,6	- 3,8	64,7
1985	JAN	38,5	-45,5	-40,2	37,4	-44,8	61,0	- 8,4	62,5
	FEB	44,5	-45,5	+15,6	46,6	+24,6	55,5	- 9,0	61,4
	MAR	76,4	-29,9	+71,7	74,3	+59,4	57,3	+ 3,2	61,1
	APR	66,5	-26,6	-13,0	69,8	- 6,1	60,5	+ 5,6	61,2
	MAI	66,7	-22,4	+ 0,3	68,5	- 1,9	63,2	+ 4,5	61,5
	JUN	76,9	-19,1	+15,3	80,7	+17,8	61,8	- 2,2	61,5
	JUL	65,7	- 6,5	-14,6	62,1	-23,0	68,3	+10,5	61,0
TIEFBAU									
1984	JUL	104,3	+14,5	- 3,7	101,2	- 8,8	91,9	+ 1,3	89,4
	AUG	107,6	+12,9	+ 3,2	102,4	+ 1,2	91,6	- 0,3	89,4
	SEP	109,7	+ 2,2	+ 2,0	111,7	+ 9,1	89,7	- 2,1	89,5
	OKT	97,8	+ 9,6	-10,8	94,3	-15,6	90,4	+ 0,8	89,7
	NOV	77,4	+ 4,7	-20,9	78,1	-17,2	89,5	- 1,0	89,9
	DEZ	62,7	-13,0	-19,0	66,6	-14,7	85,9	- 4,0	90,1
1985	JAN	49,3	- 5,4	-21,4	48,2	-27,6	87,6	+ 2,0	90,5
	FEB	64,9	+ 0,8	+31,6	69,2	+43,6	91,5	+ 4,5	91,4
	MAR	100,3	+ 5,7	+54,5	97,1	+40,3	93,2	+ 1,9	92,6
	APR	99,0	+13,9	- 1,3	103,8	+ 6,9	97,6	+ 4,7	93,8
	MAI	107,4	- 1,1	+ 8,5	106,8	+ 2,9	93,0	- 4,7	95,2
	JUN	117,3	+ 8,3	+ 9,2	120,5	+12,8	98,9	+ 6,3	96,6
	JUL	115,4	+10,6	- 1,6	111,4	- 7,6	100,3	+ 1,4	97,9
STRASSENBAU									
1984	JUL	119,9	+13,6	+ 5,0	118,6	+ 1,8	92,9	+ 6,7	88,7
	AUG	115,2	+15,9	- 3,9	112,3	- 5,3	93,8	+ 1,0	88,2
	SEP	109,1	+ 0,4	- 5,3	112,7	+ 0,4	88,0	- 6,2	87,9
	OKT	95,9	+ 8,1	-12,1	94,1	-16,5	90,0	+ 2,3	87,7
	NOV	63,0	- 9,1	-34,3	63,4	-32,6	83,5	- 6,8	87,4
	DEZ	50,8	-13,0	-19,4	50,0	-21,1	83,8	- 0,1	87,3
1985	JAN	33,6	+ 6,3	-33,9	31,5	-37,0	87,2	+ 4,1	87,2
	FEB	42,3	-18,8	+25,9	46,7	+48,3	84,0	- 3,7	88,0
	MAR	98,4	- 3,9	+132,6	98,6	+111,1	89,2	+ 6,2	89,4
	APR	102,3	+ 0,3	+ 4,0	102,9	+ 4,4	90,4	+ 1,3	91,1
	MAI	119,7	+ 6,6	+17,0	115,0	+11,8	95,0	+ 5,1	93,0
	JUN	129,2	+13,1	+ 7,9	132,3	+15,0	100,8	+ 6,1	94,7
	JUL	126,7	+ 5,7	- 1,9	124,6	- 5,8	97,4	- 3,4	96,1

5 UMSATZE IM VERARBEITENDEN GEWERBE UND IM BAUHAUPTGEWERBE

5.1 WERTINDEX (1980 = 100)

JAHR	MONAT	ORIGINALWERT			KALENDERBEREINIGTER WERT		KALENDER- UND SAISON- BEREINIGTER WERT		GLATTE KOMPONENTE
		1980=100	VERÄNDERUNG VORJAHR	IN O/O GEGEN VORMONAT	1980=100	VERÄNDERUNG IN O/O GEGEN VORMONAT	1980=100	VERÄNDERUNG IN O/O GEGEN VORMONAT	
VERARBEITENDES GEWERBE (OHNE NÄHRUNGS- UND GENUSSMITTELGEWERBE) INSGESAMT									
1984	AUG	108,7	+11,8	- 4,1	103,0	- 4,4	119,6	- 0,7	118,0
	SEP	124,1	+ 2,9	+14,2	127,7	+24,0	118,9	- 0,6	119,0
	OKT	134,0	+17,2	+ 8,0	128,5	+ 0,6	122,8	+ 3,3	120,1
	NOV	126,4	+ 7,6	- 5,7	127,1	- 1,1	120,9	- 1,5	121,1
	DEZ	118,5	- 2,0	- 6,3	123,6	- 2,8	119,6	- 1,1	122,1
1985	JAN	117,6	+ 9,9	- 0,8	113,1	- 8,5	122,3	+ 2,3	123,1
	FEB	121,0	+ 6,4	+ 2,9	130,1	+15,0	125,3	+ 2,5	124,1
	MAR	130,0	+ 7,2	+ 7,4	129,4	- 0,5	125,0	- 0,2	125,1
	APR	124,7	+11,2	- 4,1	126,5	- 2,2	124,7	- 0,2	125,8
	MAI	128,8	+10,2	+ 3,3	128,5	+ 1,6	127,5	+ 2,2	126,4
	JUN	121,9	+23,3	- 5,4	126,5	- 1,6	127,8	+ 0,2	127,0
	JUL	126,0	+11,2	+ 3,4	120,9	- 4,4	129,4	+ 1,3	127,7
	AUG	110,1	+ 1,3	-12,6	107,0	-11,5	124,7	- 3,6	128,3
VERARBEITENDES GEWERBE (OHNE NÄHRUNGS- UND GENUSSMITTELGEWERBE) INLAND									
1984	AUG	100,8	+ 6,8	- 5,7	95,6	- 4,1	109,2	- 3,1	107,8
	SEP	113,1	- 2,1	+12,2	116,2	+21,5	107,6	- 1,5	108,5
	OKT	122,0	+11,3	+ 7,9	117,0	+ 0,7	111,2	+ 3,3	109,2
	NOV	114,7	+ 3,6	- 6,0	115,0	- 1,7	109,6	- 1,4	110,0
	DEZ	105,6	- 5,4	- 7,9	110,2	- 4,2	108,5	- 1,0	110,8
1985	JAN	108,0	+ 8,1	+ 2,3	103,6	- 6,0	111,9	+ 3,1	111,6
	FEB	110,1	+ 4,8	+ 1,9	118,4	+14,3	114,4	+ 2,2	112,5
	MAR	117,1	+ 4,4	+ 6,4	116,8	- 1,4	113,5	- 0,8	113,4
	APR	112,3	+ 7,7	- 4,1	113,1	- 3,2	112,0	- 1,3	114,1
	MAI	118,6	+10,2	+ 5,6	118,2	+ 4,5	116,6	+ 4,1	114,6
	JUN	109,8	+18,4	- 7,4	113,6	- 3,9	115,3	- 1,1	115,1
	JUL	115,1	+ 7,7	+ 4,8	110,8	- 2,5	117,6	+ 2,0	115,8
	AUG	101,9	+ 1,1	-11,5	99,1	-10,6	113,6	- 3,4	116,4
VERARBEITENDES GEWERBE (OHNE NÄHRUNGS- UND GENUSSMITTELGEWERBE) AUSLAND									
1984	AUG	126,6	+22,3	- 0,9	120,2	- 3,4	142,8	+ 3,5	140,1
	SEP	148,8	+12,7	+17,5	153,1	+27,4	143,5	+ 0,5	142,0
	OKT*	160,6	+28,6	+ 7,9	152,5	- 0,4	149,5	+ 4,2	143,8
	NOV	152,4	+14,6	- 5,1	154,3	+ 1,2	145,8	- 2,5	145,4
	DEZ	147,3	+ 4,0	- 3,3	153,2	- 0,7	143,8	- 1,4	147,0
1985	JAN	139,1	+13,1	- 5,6	134,6	-12,1	145,6	+ 1,3	148,6
	FEB	145,3	+ 9,3	+ 4,5	156,2	+16,0	149,4	+ 2,6	149,8
	MAR	158,9	+12,2	+ 9,4	157,1	+ 0,6	150,3	+ 0,6	151,1
	APR	152,5	+17,7	- 4,0	156,5	- 0,4	153,4	+ 2,1	152,1
	MAI	151,7	+10,3	- 0,5	152,5	- 2,6	152,2	- 0,8	152,9
	JUN	148,9	+32,0	- 1,8	154,9	+ 1,6	156,6	+ 2,9	153,6
	JUL	150,4	+17,7	+ 1,0	143,5	- 7,4	155,9	- 0,4	154,5
	AUG	128,5	+ 1,5	-14,6	124,9	-13,0	149,2	- 4,3	155,2
GRUNDSTOFF- UND PRODUKTIONSQUETERGEWERBE INSGESAMT									
1984	AUG	115,0	+10,7	- 0,9	108,9	- 3,4	119,7	- 0,5	119,2
	SEP	120,7	+ 1,4	+ 5,0	124,4	+14,2	118,5	- 1,0	119,9
	OKT	133,1	+15,3	+10,3	126,5	+ 1,7	122,2	+ 3,1	120,6
	NOV	124,8	+ 8,7	- 6,2	126,0	- 0,4	122,1	- 0,1	121,3
	DEZ	102,6	- 1,8	-17,8	108,6	-13,8	120,3	- 1,5	122,0
1985	JAN	117,5	+ 5,6	+14,5	113,5	+ 4,5	121,0	+ 0,6	122,8
	FEB	117,3	+ 0,9	- 0,2	125,6	+10,7	122,5	+ 1,2	123,6
	MAR*	131,7	+ 6,1	+12,3	130,4	+ 3,8	125,2	+ 2,2	124,5
	APR	129,6	+12,9	- 1,6	133,1	+ 2,1	127,4	+ 1,8	125,1
	MAI	130,3	+ 5,2	+ 0,5	131,1	- 1,5	126,3	- 0,9	125,8
	JUN	124,9	+ 8,1	- 4,1	131,4	+ 0,2	126,8	+ 0,4	126,4
	JUL	127,8	+10,2	+ 2,3	121,1	- 7,8	127,6	+ 0,6	127,2
	AUG	118,7	+ 3,2	- 7,1	115,1	- 5,0	126,5	- 0,9	127,9
GRUNDSTOFF- UND PRODUKTIONSQUETERGEWERBE INLAND									
1984	AUG	105,7	+ 5,8	- 1,4	99,8	- 4,1	108,3	- 1,1	108,1
	SEP	111,4	- 2,5	+ 5,4	114,9	+15,1	107,2	- 1,0	108,5
	OKT	122,9	+11,7	+10,3	116,8	+ 1,7	110,6	+ 3,2	108,9
	NOV	113,6	+ 5,3	- 7,6	114,5	- 2,0	110,1	- 0,5	109,3
	DEZ	90,5	- 2,5	-20,3	96,4	-15,8	110,0	- 0,1	109,8
1985	JAN	103,1	+ 2,0	+13,9	99,2	+ 2,9	108,4	- 1,5	110,3
	FEB	102,2	- 3,7	- 0,9	109,3	+10,2	108,8	+ 0,4	110,8
	MAR	116,3	+ 3,3	+13,6	115,4	+ 5,6	112,2	+ 3,1	111,6
	APR	116,2	+ 9,6	- 0,1	119,2	+ 3,3	113,7	+ 1,3	112,3
	MAI	117,5	+ 3,6	+ 1,1	118,3	- 0,8	113,6	- 0,1	112,9
	JUN	112,3	+ 7,5	- 4,4	118,2	- 0,1	114,0	+ 0,4	113,5
	JUL	116,8	+ 9,0	+ 4,0	110,7	- 6,3	115,0	+ 0,9	114,3
	AUG	108,4	+ 2,6	- 7,2	105,3	- 4,9	114,2	- 0,7	115,0
GRUNDSTOFF- UND PRODUKTIONSQUETERGEWERBE AUSLAND									
1984	AUG	135,3	+19,9	+ 0,1	120,9	- 2,0	144,2	+ 0,4	143,2
	SEP	140,9	+ 9,0	+ 4,1	144,9	+12,4	142,8	- 1,0	144,5
	OKT*	155,2	+21,9	+10,1	147,3	+ 1,7	147,6	+ 3,4	145,8
	NOV	149,1	+14,8	- 3,9	150,5	+ 2,2	147,8	+ 0,1	147,1
	DEZ	128,9	- 0,8	-13,5	134,9	-10,4	142,4	- 3,7	148,3
1985	JAN*	148,8	+11,4	+15,4	142,7	+ 5,8	149,3	+ 4,8	149,5
	FEB	150,2	+ 8,5	+ 0,9	161,2	+13,0	152,1	+ 1,9	150,9
	MAR	165,0	+10,7	+ 9,9	162,7	+ 0,9	153,1	+ 0,7	152,1
	APR	158,6	+18,4	- 3,9	163,3	+ 0,4	157,1	+ 2,6	152,8
	MAI	158,1	+ 7,8	- 0,3	159,1	- 2,6	153,8	- 2,1	153,4
	JUN	152,4	+ 9,4	- 3,6	160,0	+ 0,6	154,4	+ 0,4	154,0
	JUL	151,7	+12,2	- 0,5	144,0	-10,0	155,0	+ 0,4	154,9
	AUG	140,9	+ 4,1	- 7,1	136,3	- 5,3	152,7	- 1,5	155,9

5 UMSATZE IM VERARBEITENDEN GEWERBE UND IM BAUHAUPTGEWERBE

5.1 WERTINDEX (1980 = 100)

JAHR	MONAT	ORIGINALWERT			KALENDERBEREINIGTER WERT		KALENDER- UND SAISON- BEREINIGTER WERT		GLATTE KOMPONENTE	
		1980*100	VERÄNDERUNG VORJAHR	IN O/O GEGEN VORMONAT	1980*100	VERÄNDERUNG IN O/O GEGEN VORMONAT	1980*100	VERÄNDERUNG IN O/O GEGEN VORMONAT	1980*100	
INVESTITIONSGÜTER HERSTELLendes GEWERBE INSGESAMT										
1984	AUG	107,7	+14,5	- 6,3	103,0	- 4,6	123,8	- 0,1	120,8	
	SEP	128,9	+ 4,7	+19,7	132,7	+28,8	122,7	- 0,9	122,3	
	OKT	137,1	+19,6	+ 6,4	132,7	+ 0,0	127,5	+ 3,9	123,7	
	NOV	131,5	+ 7,7	- 4,1	132,0	- 0,5	124,0	- 2,7	125,1	
	DEZ	137,3	- 1,4	+ 4,4	140,5	+ 6,4	122,5	- 1,2	126,5	
1985	JAN	119,7	+14,7	-12,8	115,2	-18,0	127,9	+ 4,4	127,9	
	FEB	127,2	+13,2	+ 6,3	137,5	+19,4	132,7	+ 3,8	129,1	
	MAR	132,0	+ 9,5	+ 3,8	131,9	- 4,1	129,5	- 2,4	130,4	
	APR	126,1	+10,5	- 4,5	126,4	- 4,2	127,4	- 1,6	131,1	
	MAI	135,7	+17,1	+ 7,6	133,9	+ 5,9	134,2	+ 5,3	131,7	
	JUN	127,1	+41,4	- 6,3	130,5	- 2,5	133,3	- 0,7	132,2	
	JUL	130,4	+13,4	+ 2,6	126,6	- 3,0	135,9	+ 2,0	132,9	
	AUG	106,8	- 0,8	-18,1	104,6	-17,4	127,2	- 6,4	133,4	
	INVESTITIONSGÜTER HERSTELLendes GEWERBE INLAND									
	1984	AUG	99,9	+ 8,0	- 9,9	95,7	- 5,6	112,8	- 4,2	110,2
SEP		115,5	- 2,0	+15,6	118,5	+23,8	110,1	- 2,4	111,4	
OKT		121,9	+11,0	+ 5,5	118,2	- 0,3	114,4	+ 3,9	112,5	
NOV		117,8	+ 2,8	- 3,4	117,9	- 0,3	112,0	- 2,1	113,6	
DEZ		123,5	- 6,5	+ 4,8	126,0	+ 6,9	109,7	- 2,1	114,9	
1985	JAN	112,4	+14,8	- 9,0	107,8	-14,4	118,4	+ 7,9	116,2	
	FEB	118,8	+15,1	+ 5,7	128,5	+19,2	123,7	+ 4,5	117,6	
	MAR	119,0	+ 6,8	+ 0,2	119,3	- 7,2	118,2	- 4,4	118,9	
	APR	112,8	+ 6,3	- 5,2	111,9	- 6,2	114,2	- 3,4	119,6	
	MAI	128,1	+20,7	+13,6	126,3	+12,9	125,1	+ 9,5	120,1	
	JUN	115,5	+33,8	- 9,8	117,8	- 6,7	120,5	- 3,7	120,4	
	JUL	120,0	+ 8,2	+ 3,9	117,1	- 0,6	123,8	+ 2,7	121,2	
	AUG*	100,1	+ 0,2	-16,6	98,1	-16,2	116,6	- 5,8	121,8	
	INVESTITIONSGÜTER HERSTELLendes GEWERBE AUSLAND									
	1984	AUG	121,3	+25,2	- 0,6	115,5	- 2,6	142,6	+ 6,0	138,6
SEP		152,2	+15,1	+25,5	156,4	+35,4	143,7	+ 0,8	140,7	
OKT		163,4	+33,0	+ 7,4	157,2	+ 0,5	150,1	+ 4,5	142,7	
NOV		155,1	+14,7	- 5,1	157,4	+ 0,1	144,8	- 3,5	144,6	
DEZ		161,1	+ 6,4	+ 3,9	166,0	+ 5,5	144,2	- 0,4	146,4	
1985	JAN	132,2	+14,5	-17,9	127,9	-23,0	144,3	+ 0,1	148,1	
	FEB	141,6	+10,2	+ 7,1	152,5	+19,2	147,9	+ 2,5	149,2	
	MAR	154,5	+13,1	+ 9,1	152,9	+ 0,3	148,4	+ 0,3	150,3	
	APR	149,3	+16,7	- 3,4	152,7	- 0,1	151,0	+ 1,8	151,3	
	MAI	148,9	+12,0	- 0,3	149,3	- 2,2	151,0	+ 0,0	152,2	
	JUN	147,2	+52,9	- 1,1	152,2	+ 1,9	157,1	+ 4,0	152,8	
	JUL	148,4	+21,6	+ 0,8	142,3	- 6,5	156,5	- 0,4	153,5	
	AUG	118,4	- 2,4	-20,2	115,8	-18,6	145,2	- 7,2	153,9	
	VERBRAUCHSGÜTER HERSTELLendes GEWERBE INSGESAMT									
	1984	AUG	101,7	+ 7,3	- 3,1	95,5	- 5,8	109,3	- 1,2	109,4
SEP		117,0	+ 0,4	+15,0	120,3	+26,0	109,6	+ 0,3	109,8	
OKT*		127,2	+13,9	+ 8,7	119,6	- 0,6	113,3	+ 3,4	110,2	
NOV		115,6	+ 5,3	- 9,1	116,7	- 2,4	111,0	- 2,0	110,6	
DEZ		94,2	- 4,5	-18,5	100,7	-13,7	110,0	- 0,9	111,0	
1985	JAN	112,2	+ 4,7	+19,1	108,0	+ 7,2	111,0	+ 0,9	111,4	
	FEB	110,5	- 2,1	- 1,6	118,2	+ 9,4	110,7	- 0,3	111,7	
	MAR	122,2	+ 2,9	+10,6	121,1	+ 2,5	112,6	+ 1,7	112,3	
	APR	113,4	+10,2	- 7,2	116,4	- 3,9	114,5	+ 1,7	112,8	
	MAI	108,4	+ 0,0	- 4,4	109,6	- 5,8	112,2	- 2,0	113,4	
	JUN	103,6	+ 7,1	- 4,4	108,9	- 0,6	113,7	+ 1,3	114,0	
	JUL	111,7	+ 6,5	+ 7,6	105,8	- 2,8	114,4	+ 0,6	114,6	
	AUG	105,4	+ 3,6	- 5,6	102,2	- 3,4	115,7	+ 1,1	115,1	
	VERBRAUCHSGÜTER HERSTELLendes GEWERBE INLAND									
	1984	AUG	96,3	+ 5,6	- 2,3	90,3	- 5,3	103,8	- 1,1	103,7
SEP		110,6	- 1,7	+14,8	113,8	+26,0	103,6	- 0,2	104,0	
OKT*		121,3	+11,8	+ 9,7	114,7	+ 0,8	106,7	+ 3,0	104,2	
NOV		110,2	+ 3,6	- 9,2	111,2	- 3,1	104,9	- 1,7	104,4	
DEZ		89,8	- 5,7	-18,5	96,0	-13,7	104,2	- 0,7	104,6	
1985	JAN	105,4	+ 3,1	+17,4	101,2	+ 5,4	104,5	+ 0,3	104,9	
	FEB	103,0	- 4,3	- 2,3	110,2	+ 8,9	103,6	- 0,9	104,9	
	MAR	114,3	+ 1,0	+11,0	113,5	+ 3,0	105,6	+ 1,9	105,3	
	APR	106,4	+ 7,8	- 6,9	109,0	- 4,0	107,0	+ 1,3	105,6	
	MAI	101,3	- 1,9	- 4,6	102,3	- 6,1	104,8	- 2,1	106,0	
	JUN	95,7	+ 5,7	- 5,5	100,6	- 1,7	106,2	+ 1,3	106,4	
	JUL	103,4	+ 4,9	+ 8,0	98,0	- 2,6	106,9	+ 0,7	106,8	
	AUG	97,2	+ 0,9	- 6,0	94,3	- 3,8	107,4	+ 0,5	107,1	
	VERBRAUCHSGÜTER HERSTELLendes GEWERBE AUSLAND									
	1984	AUG	132,0	+14,7	- 6,0	125,1	- 7,9	140,7	- 1,3	141,9
SEP		153,1	+10,0	+16,0	157,1	+25,6	143,8	+ 2,2	143,2	
OKT*		160,7	+23,5	+ 5,0	151,9	- 3,3	148,1	+ 3,0	144,7	
NOV		146,0	+13,2	- 9,1	148,0	- 2,6	146,2	- 1,3	146,1	
DEZ		119,4	+ 1,4	-18,2	127,0	-14,2	143,4	- 1,9	147,5	
1985	JAN	151,1	+11,4	+26,5	146,7	+15,5	148,0	+ 3,2	148,9	
	FEB	152,7	+ 6,8	+ 1,1	163,7	+11,6	150,4	+ 1,6	150,4	
	MAR	166,8	+11,3	+ 9,2	164,7	+ 0,6	152,7	+ 1,5	152,0	
	APR	152,8	+20,6	- 8,4	157,1	- 4,6	157,3	+ 3,0	153,7	
	MAI	148,6	+ 7,9	- 2,7	150,2	- 4,4	154,2	- 2,0	155,5	
	JUN	148,1	+12,4	- 0,3	155,3	+ 3,4	156,4	+ 1,4	157,3	
	JUL	158,9	+13,1	+ 7,3	150,7	- 3,0	157,5	+ 0,7	159,1	
	AUG	152,2	+15,3	- 4,2	148,1	- 1,7	163,1	+ 3,6	160,8	

5 UMSATZE IM VERARBEITENDEN GEWERBE UND IM BAUHAUPTGEWERBE

5.1 WERTINDEX (1980 = 100)

JAHR	MONAT	ORIGINALWERT			KALENDERBEREINIGTER WERT		KALENDER- UND SAISON- BEREINIGTER WERT		GLATTE KOMPONENTE
		1980=100	VERÄNDERUNG VORJAHR	IN O/O GEGEN VORMONAT	1980=100	VERÄNDERUNG IN O/O GEGEN VORMONAT	1980=100	VERÄNDERUNG IN O/O GEGEN VORMONAT	
HOCHOFEN-, STAHL-UND WARMWALZWERKE (OHNE HERSTELLUNG VON PRAEZISIONSSTAHLROHREN) INSGESAMT									
1984	AUG	93,6	+16,7	+1,3	90,2	+0,1	101,1	-0,9	101,7
	SEP	113,8	+13,5	+21,6	117,0	+29,7	104,3	+3,2	102,6
	OKT	110,6	+22,2	-2,8	106,5	-9,0	105,2	+0,9	103,8
	NOV	107,6	+18,5	-2,7	108,4	+1,8	107,2	+1,9	104,9
	DEZ	98,4	+5,4	-8,6	101,0	-6,8	104,3	-2,7	105,8
1985	JAN	96,3	+8,9	-2,1	93,7	-7,2	103,4	-0,9	106,8
	FEB	106,1	+8,6	+10,2	114,6	+22,3	107,5	+4,0	107,6
	MAR	115,8	+12,3	+9,1	114,9	+0,3	109,2	+1,6	108,6
	APR	112,3	+18,6	-3,0	113,4	-1,3	111,0	+1,6	109,5
	MAI	112,4	+9,2	+0,1	111,7	-1,5	109,2	-1,6	110,4
	JUN	109,2	+12,5	-2,8	113,2	+1,3	110,6	+1,3	111,4
	JUL	104,9	+13,5	-3,9	100,5	-11,2	111,9	+1,2	112,3
	AUG	104,0	+11,1	-0,9	101,7	+1,2	112,9	+0,9	113,2
HOCHOFEN-, STAHL-UND WARMWALZWERKE (OHNE HERSTELLUNG VON PRAEZISIONSSTAHLROHREN) INLAND									
1984	AUG	85,6	+12,0	+2,1	82,5	+0,7	93,9	+0,2	94,4
	SEP	103,7	+10,4	+21,1	106,3	+28,8	96,8	+3,1	95,4
	OKT	103,7	+21,6	+0,0	100,3	-5,6	99,0	+2,3	96,4
	NOV	99,4	+14,5	-4,1	100,0	-0,3	99,0	+0,0	97,3
	DEZ	86,5	+5,5	-13,0	89,0	-11,0	97,7	-1,3	98,2
1985	JAN	92,1	+7,2	+6,5	89,7	+0,8	96,2	-1,5	99,2
	FEB	98,4	+5,6	+6,8	106,3	+18,5	98,8	+2,7	100,0
	MAR	110,0	+10,3	+11,8	108,9	+2,4	100,9	+2,1	100,9
	APR	108,9	+17,9	-1,0	109,8	+0,8	103,5	+2,6	101,9
	MAI	109,6	+12,5	+0,6	108,1	-1,5	103,4	-0,1	102,9
	JUN	98,3	+11,5	-10,3	101,2	-6,4	101,8	-1,5	103,8
	JUL	97,5	+16,3	-0,8	93,9	-7,2	105,2	+3,3	104,7
	AUG	95,1	+11,1	-2,5	92,9	-1,1	104,9	-0,3	105,5
HOCHOFEN-, STAHL-UND WARMWALZWERKE (OHNE HERSTELLUNG VON PRAEZISIONSSTAHLROHREN) AUSLAND									
1984	AUG	109,8	+24,9	-0,1	106,1	-1,2	115,5	-2,9	116,5
	SEP	134,3	+18,6	+22,3	138,7	+30,7	119,4	+3,4	117,8
	OKT	124,5	+23,1	-7,3	119,8	-13,6	118,1	-1,1	119,0
	NOV	124,4	+25,8	-0,1	125,8	+5,0	124,1	+5,1	120,2
	DEZ	122,5	+5,2	-1,5	124,5	-1,0	117,4	-5,4	121,2
1985	JAN	104,8	+12,2	-14,4	101,7	-18,3	117,7	+0,3	122,1
	FEB	121,6	+13,8	+16,0	131,7	+29,5	125,3	+6,5	122,9
	MAR	127,6	+16,0	+4,9	127,3	-3,3	125,8	+0,4	123,9
	APR	119,0	+19,5	-6,7	120,4	-5,4	126,6	+0,6	124,9
	MAI	118,2	+3,6	-0,7	117,8	-2,2	120,9	-4,5	125,9
	JUN	131,5	+14,1	+11,3	137,1	+16,4	128,6	+6,4	126,9
	JUL	119,8	+9,0	-8,9	114,7	-16,3	125,8	-2,2	128,0
	AUG	122,3	+11,4	+2,1	120,6	+5,1	129,8	+3,2	129,1
CHEMISCHE INDUSTRIE INSGESAMT									
1984	AUG	126,0	+10,1	-1,1	119,7	-3,3	132,5	-0,1	132,0
	SEP	127,4	+0,5	+1,1	131,1	+9,5	130,1	-1,8	132,8
	OKT*	143,3	+15,3	+12,5	134,6	+2,7	135,9	+4,5	133,5
	NOV	135,7	+8,5	-5,3	137,1	+1,9	134,9	-0,7	134,3
	DEZ	114,1	-3,4	-15,9	120,5	-12,1	131,8	-2,3	135,1
1985	JAN*	140,1	+7,5	+22,8	134,9	+12,0	136,6	+3,6	136,0
	FEB	135,9	+1,2	-3,0	145,7	+8,0	136,4	-0,1	137,1
	MAR	148,2	+6,2	+9,1	146,5	+0,5	139,0	+1,9	138,2
	APR	144,3	+13,3	-2,6	148,1	+1,1	141,6	+1,9	138,9
	MAI	144,3	+7,1	+0,0	145,0	-2,1	141,3	-0,2	139,4
	JUN	137,9	+7,4	-4,4	144,7	-0,2	140,4	-0,6	140,0
	JUL	141,1	+10,8	+2,3	134,1	-7,3	141,7	+0,9	140,8
	AUG	129,3	+2,6	-8,4	125,2	-6,6	139,2	-1,8	141,7
CHEMISCHE INDUSTRIE INLAND									
1984	AUG	115,6	+5,9	-1,9	109,8	-4,0	120,1	-0,9	119,8
	SEP	117,6	-3,4	+1,7	121,3	+10,5	117,6	-2,1	120,3
	OKT*	132,2	+12,2	+12,4	125,1	+3,1	122,6	+4,3	120,8
	NOV	123,9	+6,0	-6,3	125,2	+0,1	122,4	-0,2	121,3
	DEZ	102,5	-3,5	-17,3	108,6	-13,3	120,7	-1,4	121,9
1985	JAN	125,0	+5,3	+22,0	120,9	+11,3	122,6	+1,6	122,6
	FEB	120,1	-3,4	-3,9	128,9	+6,6	121,1	-1,2	123,3
	MAR	130,1	+4,2	+8,3	129,3	+0,3	125,0	+3,2	124,2
	APR	127,3	+9,5	-2,2	130,0	+0,5	125,8	+0,6	124,9
	MAI	127,9	+5,7	+0,5	128,4	-1,2	127,1	+1,0	125,6
	JUN	125,0	+7,5	-2,3	131,2	+2,2	127,1	+0,0	126,2
	JUL	129,1	+9,6	+3,3	122,7	-6,5	128,1	+0,8	127,0
	AUG	118,5	+2,5	-8,2	115,3	-6,0	126,3	-1,4	127,8
CHEMISCHE INDUSTRIE AUSLAND									
1984	AUG	142,8	+16,4	-0,1	136,0	-1,9	152,5	+1,1	151,5
	SEP	143,3	+6,2	+0,4	146,9	+8,0	150,1	-1,6	152,7
	OKT*	161,0	+19,3	+12,4	151,6	+3,2	156,3	+4,1	153,9
	NOV	154,8	+11,8	-3,9	155,9	+2,8	155,0	-0,8	155,0
	DEZ	132,7	-3,4	-14,3	139,4	-10,6	149,6	-3,5	156,1
1985	JAN*	164,5	+10,3	+24,0	154,1	+10,5	161,1	+7,7	157,4
	FEB	161,4	+7,4	-1,9	173,0	+12,3	161,0	-0,1	159,0
	MAR	177,1	+8,7	+9,7	174,0	+0,6	161,1	+0,1	160,3
	APR	171,7	+18,3	-3,0	177,0	+1,7	167,1	+3,7	161,0
	MAI	170,5	+8,7	-0,7	171,8	-2,9	164,1	-1,8	161,5
	JUN	158,6	+7,2	-7,0	166,3	-3,2	161,7	-1,5	161,9
	JUL	160,4	+12,2	+1,1	152,5	-8,3	163,6	+1,2	162,7
	AUG	146,5	+2,6	-8,7	141,1	-7,5	159,4	-2,6	163,8

5 UMSÄTZE IM VERARBEITENDEN GEWERBE UND IM BAUHAUPTGEWERBE

5.1 WERTINDEX (1980 = 100)

JAHR	MONAT	ORIGINALWERT			KALENDERBEREINIGTER WERT		KALENDER- UND SAISON- BEREINIGTER WERT		GLATTE KOMPONENTE	
		1980*100	VERÄNDERUNG VORJAHR	IN O/O GEGEN VORMONAT	1980*100	VERÄNDERUNG IN O/O GEGEN VORMONAT	1980*100	VERÄNDERUNG IN O/O GEGEN VORMONAT	1980*100	
MASCHINENBAU INSGESAMT										
1984	AUG	105,2	+16,6	-15,6	102,0	-15,4	117,8	- 4,9	116,2	
	SEP	116,1	+ 2,7	+10,4	122,1	+19,7	116,2	- 1,4	117,9	
	OKT	134,8	+32,8	+16,1	132,7	+ 8,7	127,3	+ 9,6	119,5	
	NOV	115,2	+ 1,2	-14,5	114,4	-13,8	113,1	-11,2	120,9	
	DEZ	145,8	- 4,0	+26,6	143,7	+25,6	113,5	+ 0,4	122,3	
1985	JAN	112,0	+27,4	-23,2	107,3	-25,3	125,4	+10,5	123,6	
	FEB	126,3	+30,2	+12,8	138,7	+29,3	135,6	+ 8,1	124,8	
	MAR	120,2	+11,3	- 4,8	122,5	-11,7	124,5	- 8,2	125,6	
	APR	115,6	+ 9,7	- 3,8	113,1	- 7,7	119,9	- 3,7	125,6	
	MAI	137,9	+23,5	+19,3	130,2	+15,1	130,3	+ 8,7	125,5	
	JUN	120,1	+19,1	-12,9	123,4	- 5,2	126,4	- 3,0	125,1	
	JUL	123,3	- 1,0	+ 2,7	122,0	- 1,1	120,9	- 4,4	125,2	
	AUG	105,1	- 0,1	-14,8	105,4	-13,6	121,8	+ 0,7	125,2	
	MASCHINENBAU INLAND									
	1984	AUG	105,9	+18,1	-20,5	103,1	-13,3	114,7	- 9,9	110,0
SEP		104,6	- 4,8	- 1,2	108,1	+ 4,8	106,9	- 6,8	112,0	
OKT		112,5	+ 8,2	+ 7,6	111,2	+ 2,9	112,4	+ 5,1	113,8	
NOV		108,0	+ 2,7	- 4,0	105,9	- 4,8	109,2	- 2,8	115,5	
DEZ		130,4	+11,2	+20,7	128,0	+20,9	102,8	- 5,9	117,4	
1985	JAN*	121,0	+40,4	- 7,2	116,3	- 9,1	126,5	+25,0	119,2	
	FEB*	137,5	+49,5	+13,6	149,9	+28,9	140,7	+ 9,5	121,3	
	MAR	111,0	+ 8,5	-19,3	111,9	-25,4	117,7	-16,3	122,2	
	APR	105,2	+ 4,9	- 5,2	102,8	- 8,1	111,4	- 5,4	121,5	
	MAI	147,0	+44,4	+39,7	141,4	+37,5	134,5	+20,7	120,2	
	JUN	115,8	+22,5	-21,2	117,0	-17,3	118,7	-11,7	118,6	
	JUL	116,9	-12,2	+ 0,9	117,0	+ 0,0	112,1	- 5,6	117,9	
	AUG	99,5	- 6,0	-14,9	98,1	-16,2	110,8	- 1,2	117,6	
	MASCHINENBAU AUSLAND									
	1984	AUG	104,2	+14,8	- 8,3	100,5	-11,2	120,8	- 0,7	121,4
SEP		131,0	+12,0	+25,7	137,2	+36,5	125,3	+ 3,7	122,6	
OKT*		163,6	+66,4	+24,9	139,0	+ 1,3	156,5	+24,9	123,8	
NOV		124,4	- 0,5	-24,0	126,7	- 8,8	117,3	-25,0	124,9	
DEZ		165,6	+ 4,7	+33,1	165,1	+30,3	125,5	+ 7,0	125,9	
1985	JAN	100,4	+11,3	-39,4	96,1	-41,8	121,7	- 3,0	126,9	
	FEB	111,9	+ 8,0	+11,5	122,5	+27,5	127,4	+ 4,7	127,5	
	MAR	132,0	+14,4	+18,0	133,1	+ 8,7	130,8	+ 2,7	128,5	
	APR	129,2	+15,5	- 2,1	129,7	- 2,6	131,4	+ 0,5	129,7	
	MAI	126,3	+ 1,4	- 2,2	121,7	- 6,2	126,0	- 4,1	131,0	
	JUN	125,7	+15,3	- 0,5	130,6	+ 7,3	133,5	+ 6,0	132,3	
	JUL	131,4	+15,7	+ 4,5	126,9	- 2,8	134,1	+ 0,4	133,5	
	AUG	112,4	+ 7,9	-14,5	112,7	-11,2	133,5	- 0,4	134,2	
	STRASSENFAHRZEUGBAU INSGESAMT									
	1984	AUG	108,7	+22,7	+ 5,4	102,9	+ 4,0	140,5	+12,6	129,9
SEP		132,7	- 2,4	+22,1	134,9	+31,1	130,1	- 7,4	132,1	
OKT		157,3	+18,6	+18,5	150,6	+11,6	140,8	+ 8,2	134,3	
NOV		159,7	+15,0	+ 1,5	161,2	+ 7,0	143,3	+ 1,8	136,5	
DEZ		132,9	- 2,4	-16,8	140,2	-13,0	135,1	- 5,7	139,0	
1985	JAN	137,8	+ 7,2	+ 3,7	133,2	- 5,0	138,3	+ 2,4	141,6	
	FEB	148,9	+ 4,7	+ 8,1	159,4	+19,7	141,3	+ 2,2	144,0	
	MAR	159,3	+ 9,0	+ 7,0	157,2	- 1,4	142,4	+ 0,8	146,6	
	APR	156,8	+18,5	- 1,6	159,5	+ 1,5	147,0	+ 3,2	148,2	
	MAI	150,6	+23,6	- 4,0	152,9	- 4,1	151,5	+ 3,1	149,5	
	JUN	142,8	+293,4	- 5,2	146,7	- 4,1	162,4	+ 7,2	150,4	
	JUL	141,7	+37,4	- 0,8	135,9	- 7,4	158,7	- 2,3	151,7	
	AUG*	96,5	-11,2	-31,9	95,0	-30,1	134,1	-15,5	152,9	
	STRASSENFAHRZEUGBAU INLAND									
	1984	AUG	88,5	+ 4,7	+ 7,8	83,9	+ 6,5	113,4	+10,4	105,5
SEP		112,8	-11,5	+27,5	114,2	+36,1	104,9	- 7,5	106,2	
OKT		124,6	+ 6,1	+10,5	120,0	+ 5,1	112,7	+ 7,4	107,0	
NOV		123,3	+ 4,3	- 1,0	124,2	+ 3,5	114,3	+ 1,4	108,1	
DEZ		101,6	-11,1	-17,6	107,5	-13,4	108,8	- 4,8	109,5	
1985	JAN	99,9	- 6,1	- 1,7	96,1	-10,6	107,6	- 1,1	111,3	
	FEB	114,7	- 4,7	+14,8	122,8	+27,8	110,4	+ 2,6	113,0	
	MAR	132,7	+ 2,6	+15,7	130,9	+ 6,6	113,6	+ 2,9	115,7	
	APR	128,4	+ 7,4	- 3,2	129,9	- 0,8	114,9	+ 1,1	117,9	
	MAI	121,6	+13,3	- 5,3	123,3	- 5,1	119,7	+ 4,2	120,0	
	JUN	117,8	+237,5	- 3,1	119,8	- 2,8	131,2	+ 9,6	121,9	
	JUL	120,9	+47,3	+ 2,6	116,7	- 2,6	135,4	+ 3,2	124,1	
	AUG*	82,8	- 6,4	-31,5	82,5	-29,3	112,1	-17,2	126,0	
	STRASSENFAHRZEUGBAU AUSLAND									
	1984	AUG	131,3	+40,9	+ 3,5	124,6	+ 2,3	170,9	+14,3	156,8
SEP		155,2	+ 6,6	+18,2	158,1	+26,9	158,1	- 7,5	160,8	
OKT		194,1	+29,7	+25,1	185,7	+17,5	172,5	+ 9,1	164,5	
NOV		200,7	+23,7	+ 3,4	202,4	+ 9,0	175,3	+ 1,6	168,1	
DEZ		168,2	+ 4,5	-16,2	175,7	-13,2	164,0	- 6,4	171,8	
1985	JAN	180,5	+17,6	+ 7,3	175,4	- 0,2	172,7	+ 5,3	175,5	
	FEB	187,5	+12,4	+ 3,9	200,9	+14,5	175,6	+ 1,7	178,7	
	MAR	189,2	+14,5	+ 0,9	186,3	- 7,3	174,3	- 0,7	181,3	
	APR	188,8	+28,8	- 0,2	193,2	+ 3,7	183,2	+ 5,1	182,3	
	MAI	183,3	+32,7	- 2,9	186,0	- 3,7	186,9	+ 2,0	182,6	
	JUN	170,9	+349,7	- 6,8	176,9	- 4,9	200,2	+ 7,1	182,3	
	JUL	165,2	+30,3	- 3,3	158,2	-10,6	184,7	- 7,7	182,6	
	AUG	112,0	-14,7	-32,2	106,9	-32,4	159,1	-13,9	183,0	

5 UMSÄTZE IM VERARBEITENDEN GEWERBE UND IM BAUHAUPTGEWERBE

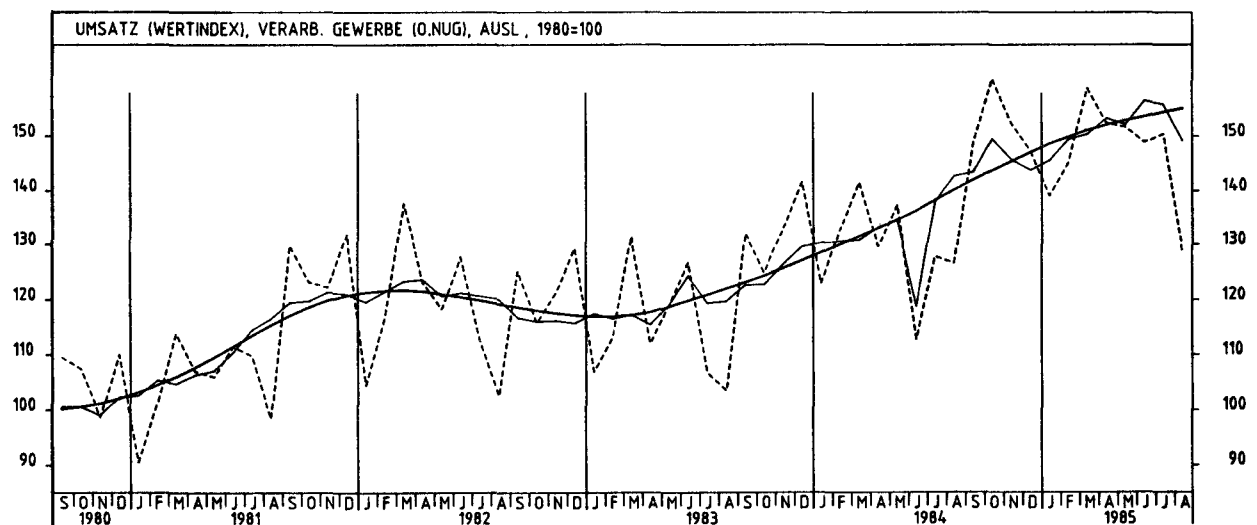
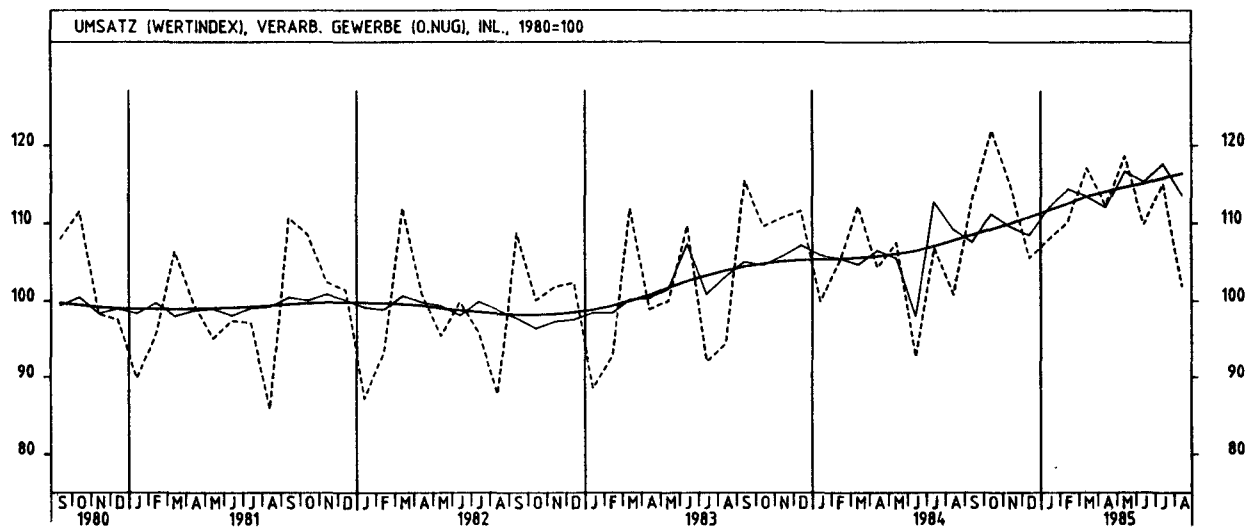
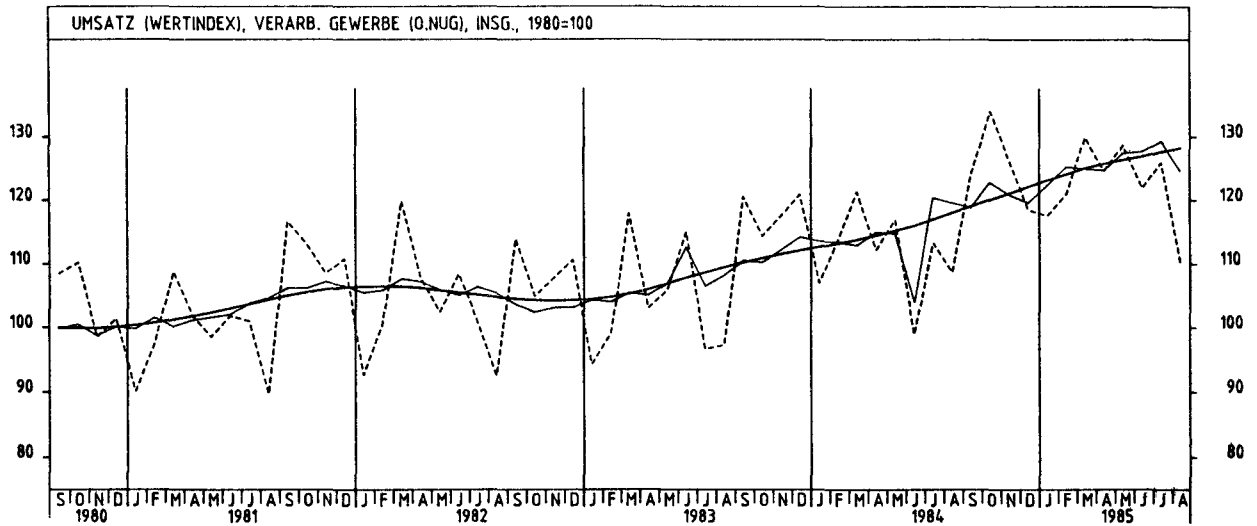
5.1 WERTINDEX (1980 = 100)

JAHR	MONAT	ORIGINALWERT			KALENDERBEREINIGTER WERT		KALENDER- UND SAISON- BEREINIGTER WERT		GLATTE KOMPONENTE
		1980*100	VERÄNDERUNG VORJAHR	IN O/O GEGEN VORMONAT	1980*100	VERÄNDERUNG IN O/O GEGEN VORMONAT	1980*100	VERÄNDERUNG IN O/O GEGEN VORMONAT	1980*100
ELEKTROTECHNIK INSGESAMT									
1984	AUG	110,1	+11,1	- 8,3	105,4	- 1,7	121,3	- 7,0	119,8
	SEP	132,6	+ 1,4	+20,4	136,4	+29,4	119,3	- 1,6	121,3
	OKT	127,9	+16,2	- 3,5	123,7	- 9,3	124,2	+ 4,1	122,7
	NOV	128,1	+ 5,4	+ 0,2	129,2	+ 4,4	121,9	- 1,9	124,2
	DEZ	135,7	- 0,1	+ 5,9	138,7	+ 7,4	122,7	+ 0,7	125,8
1985	JAN	122,7	+17,4	- 9,6	118,2	-14,8	128,9	+ 5,1	127,6
	FEB	128,9	+14,4	+ 5,1	139,5	+18,0	133,5	+ 3,6	129,4
	MAR	136,6	+11,1	+ 6,0	136,2	- 2,4	130,7	- 2,1	131,1
	APR	122,5	+13,8	-10,3	122,9	- 9,8	129,2	- 1,1	132,1
	MAI	136,3	+19,0	+11,3	134,1	+ 9,1	136,2	+ 5,4	133,0
	JUN	130,2	+25,2	- 4,5	133,5	- 0,4	136,4	+ 0,1	133,7
	JUL	128,9	+ 7,4	- 1,0	124,9	- 6,4	135,7	- 0,5	134,7
	AUG	115,8	+ 5,2	-10,2	113,1	- 9,4	130,9	- 3,5	135,8
ELEKTROTECHNIK INLAND									
1984	AUG	105,3	+ 8,0	- 9,9	101,0	+ 0,4	114,7	-10,2	113,5
	SEP	125,6	+ 1,7	+19,3	128,6	+27,3	113,8	- 0,8	115,1
	OKT	123,1	+14,4	- 2,0	119,2	- 7,3	117,9	+ 3,6	116,6
	NOV	123,7	+ 2,4	+ 0,5	125,1	+ 4,9	114,8	- 2,6	118,0
	DEZ	127,4	- 1,9	+ 3,0	130,2	+ 4,1	115,5	+ 0,6	119,7
1985	JAN	120,0	+18,7	- 5,8	115,2	-11,5	123,3	+ 6,8	121,4
	FEB	126,4	+18,5	+ 5,3	136,8	+18,8	129,9	+ 5,4	123,3
	MAR	126,1	+11,1	- 0,2	126,2	- 7,7	124,2	- 4,4	124,8
	APR	115,0	+13,2	- 8,8	114,0	- 9,7	121,7	- 2,0	125,7
	MAI	132,3	+22,4	+15,0	130,1	+14,1	131,0	+ 7,6	126,4
	JUN	120,3	+25,1	- 9,1	122,4	- 5,9	128,1	- 2,2	127,0
	JUL	119,6	+ 2,3	- 0,6	116,2	- 5,1	127,9	- 0,2	127,8
	AUG	111,2	+ 5,6	- 7,0	109,0	- 6,2	124,5	- 2,7	128,8
ELEKTROTECHNIK AUSLAND									
1984	AUG	120,9	+18,0	- 4,7	116,0	- 5,8	136,6	+ 2,0	133,6
	SEP	148,1	+ 0,7	+22,5	152,2	+31,2	130,6	- 4,4	135,1
	OKT	138,4	+19,7	- 6,5	132,9	-12,7	138,5	+ 6,0	136,6
	NOV	138,1	+12,1	- 0,2	138,7	+ 4,4	137,9	- 0,4	138,1
	DEZ	154,1	+ 3,4	+11,6	158,0	+13,9	137,9	+ 0,0	139,7
1985	JAN	128,8	+15,0	-16,4	125,4	-20,6	142,4	+ 3,3	141,4
	FEB	134,4	+ 6,6	+ 4,3	144,7	+15,4	141,2	- 0,8	143,3
	MAR	160,0	+11,2	+19,0	158,2	+ 9,3	145,2	+ 2,8	145,1
	APR	139,4	+15,3	-12,9	142,5	- 9,9	146,2	+ 0,7	146,4
	MAI	145,0	+12,7	+ 4,0	145,4	+ 2,0	148,1	+ 1,3	147,5
	JUN	152,4	+25,5	+ 5,1	158,3	+ 6,9	155,2	+ 4,8	148,5
	JUL	149,5	+17,8	- 1,9	143,7	- 9,2	152,1	- 2,0	149,8
	AUG	126,1	+ 4,3	-15,7	122,4	-14,8	144,9	- 4,7	151,2
HERSTELLUNG VON EISEN-,BLECH-UND METALLWAREN INSGESAMT									
1984	AUG	103,6	+10,4	- 3,0	97,3	- 6,0	113,0	+ 0,4	112,3
	SEP	114,6	+ 1,2	+10,6	117,5	+20,8	112,5	- 0,4	112,8
	OKT*	131,2	+15,8	+14,5	123,8	+ 5,4	117,1	+ 4,1	113,3
	NOV	121,3	+ 6,2	- 7,5	122,7	- 0,9	114,7	- 2,0	113,8
	DEZ	98,0	- 3,2	-19,2	104,7	-14,7	113,9	- 0,7	114,4
1985	JAN	111,3	+ 4,0	+13,6	106,9	+ 2,1	113,4	- 0,4	114,9
	FEB	111,0	- 1,8	- 0,3	118,7	+11,0	114,0	+ 0,5	115,3
	MAR	122,9	+ 3,9	+10,7	121,5	+ 2,4	116,3	+ 2,0	116,1
	APR	116,8	+10,6	- 3,3	122,1	+ 0,5	118,6	+ 2,0	116,9
	MAI	120,0	+ 0,3	+ 1,0	121,4	- 0,6	116,3	- 1,9	117,7
	JUN	113,4	+10,1	- 5,5	118,3	- 2,6	118,6	+ 2,0	118,5
	JUL	118,3	+10,8	+ 4,3	112,3	- 5,1	120,4	+ 1,5	119,3
	AUG	107,6	+ 3,9	- 9,0	104,1	- 7,3	119,7	- 0,6	120,0
HERSTELLUNG VON EISEN-,BLECH-UND METALLWAREN INLAND									
1984	AUG	99,0	+ 7,1	- 3,5	93,4	- 6,2	106,9	- 0,4	106,4
	SEP	109,5	- 1,0	+10,6	112,8	+20,8	106,3	- 0,6	106,6
	OKT*	125,1	+13,0	+14,2	118,9	+ 5,4	109,9	+ 3,4	106,9
	NOV	115,3	+ 4,2	- 7,8	116,5	- 2,0	108,1	- 1,6	107,2
	DEZ	91,8	- 5,2	-20,4	97,5	-16,3	107,1	- 0,9	107,5
1985	JAN	103,8	+ 2,1	+13,1	99,7	+ 2,3	106,5	- 0,6	107,8
	FEB	102,1	- 4,4	- 1,6	109,4	+ 9,7	106,4	- 0,1	108,1
	MAR	114,0	+ 1,4	+11,7	113,3	+ 3,6	108,8	+ 2,3	108,6
	APR	110,9	+ 8,8	- 2,7	113,3	+ 0,0	110,8	+ 1,8	109,2
	MAI	111,7	- 1,0	+ 0,7	112,4	- 0,8	108,6	- 2,0	109,8
	JUN	104,2	+ 8,4	- 6,7	109,2	- 2,8	110,9	+ 2,1	110,4
	JUL	110,3	+ 7,5	+ 5,9	104,8	- 4,0	111,7	+ 0,7	111,0
	AUG	100,8	+ 1,8	- 8,6	97,9	- 6,6	111,4	- 0,3	111,5
HERSTELLUNG VON EISEN-,BLECH-UND METALLWAREN AUSLAND									
1984	AUG	120,4	+21,7	- 1,6	111,8	- 5,4	135,7	+ 2,9	134,6
	SEP	133,6	+ 8,7	+11,0	135,4	+21,1	135,3	- 0,3	135,9
	OKT*	153,9	+25,0	+15,2	144,7	+ 6,9	142,5	+ 5,3	137,3
	NOV	143,3	+12,6	- 6,9	145,5	+ 0,6	139,0	- 2,5	138,6
	DEZ	120,7	+ 2,8	-15,8	130,1	-10,6	138,9	- 0,1	139,9
1985	JAN	139,3	+ 9,9	+15,4	134,1	+ 3,1	139,4	+ 0,4	141,2
	FEB	144,2	+ 6,3	+ 3,5	153,4	+14,4	142,6	+ 2,3	142,4
	MAR	155,9	+11,1	+ 8,1	152,1	- 0,8	144,2	+ 1,1	143,9
	APR	147,8	+15,4	- 5,2	154,1	+ 1,3	147,2	+ 2,1	145,4
	MAI	150,7	+ 4,1	+ 2,0	154,0	- 0,1	144,5	- 1,8	147,0
	JUN	147,3	+14,5	- 2,3	152,4	- 1,0	147,6	+ 2,1	148,6
	JUL	147,8	+20,8	+ 0,3	140,1	- 8,1	152,9	+ 3,6	150,2
	AUG	132,5	+10,0	-10,4	127,0	- 9,4	150,8	- 1,4	151,5

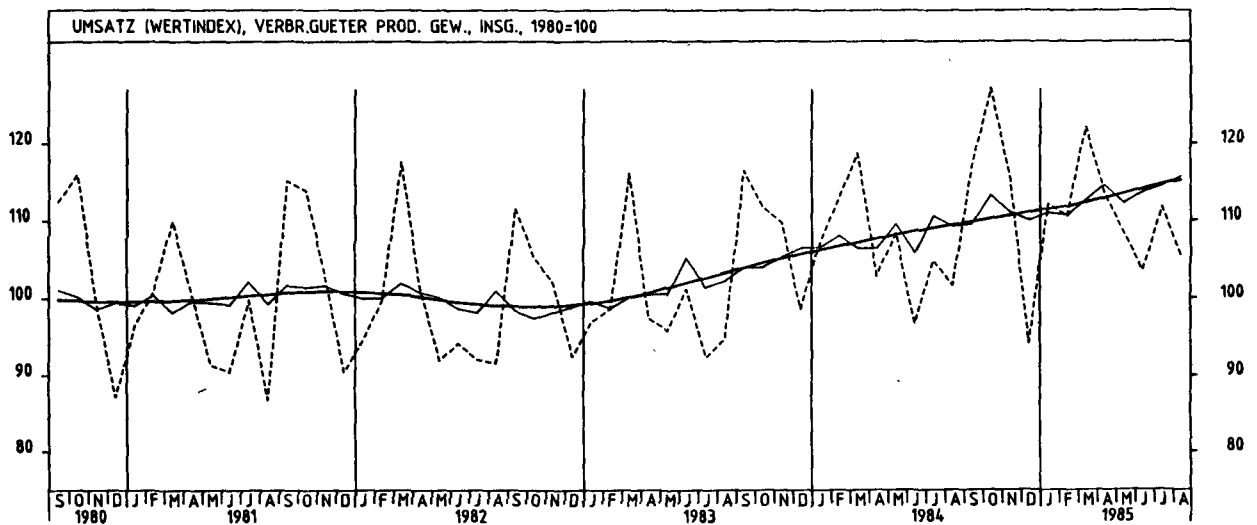
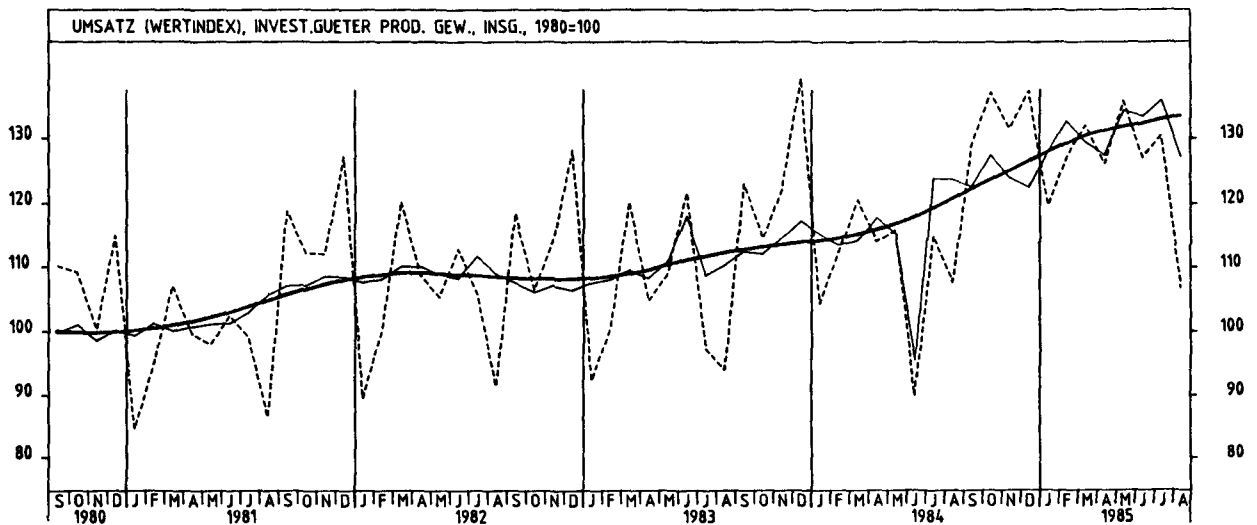
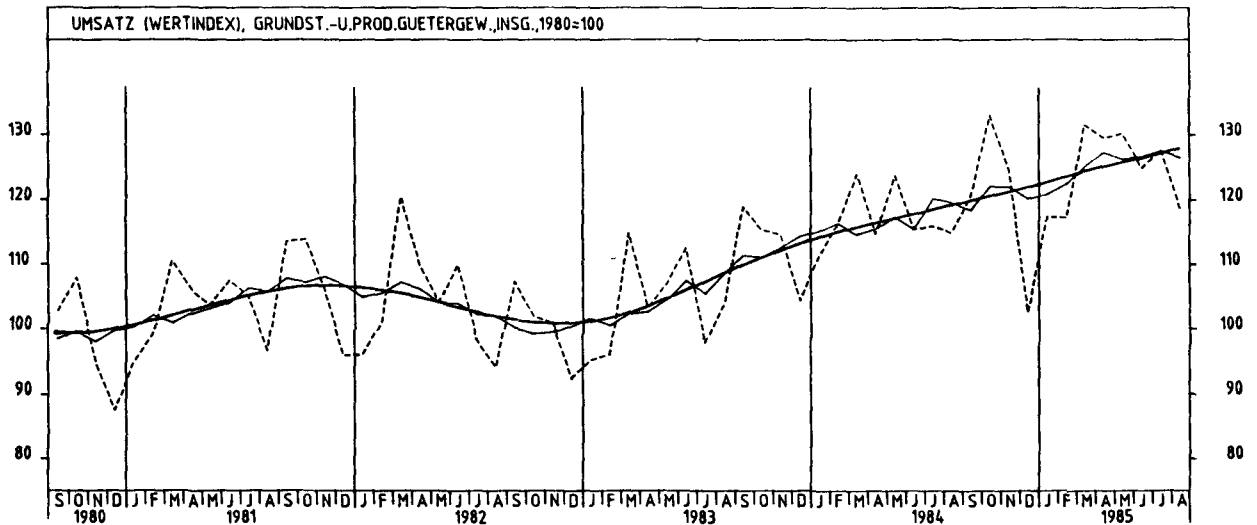
5 UMSÄTZE IM VERARBEITENDEN GEWERBE UND IM BAUHAUPTGEWERBE

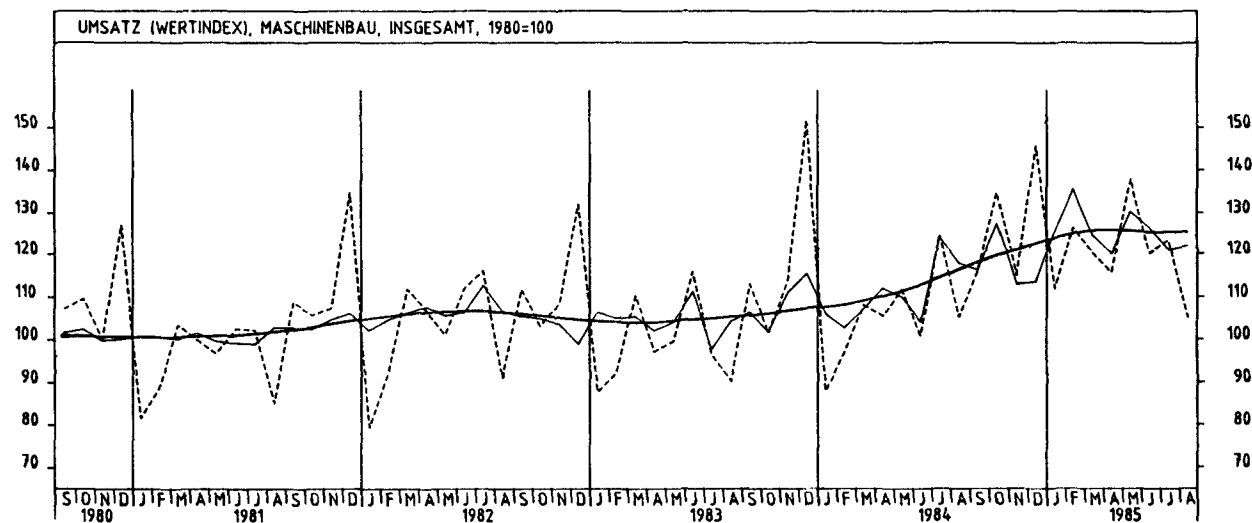
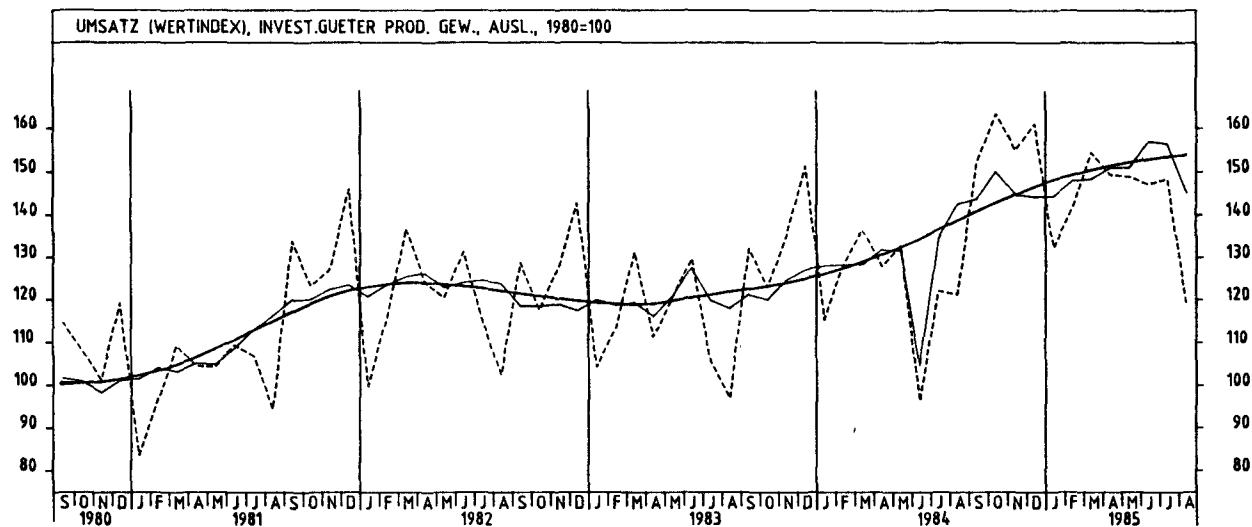
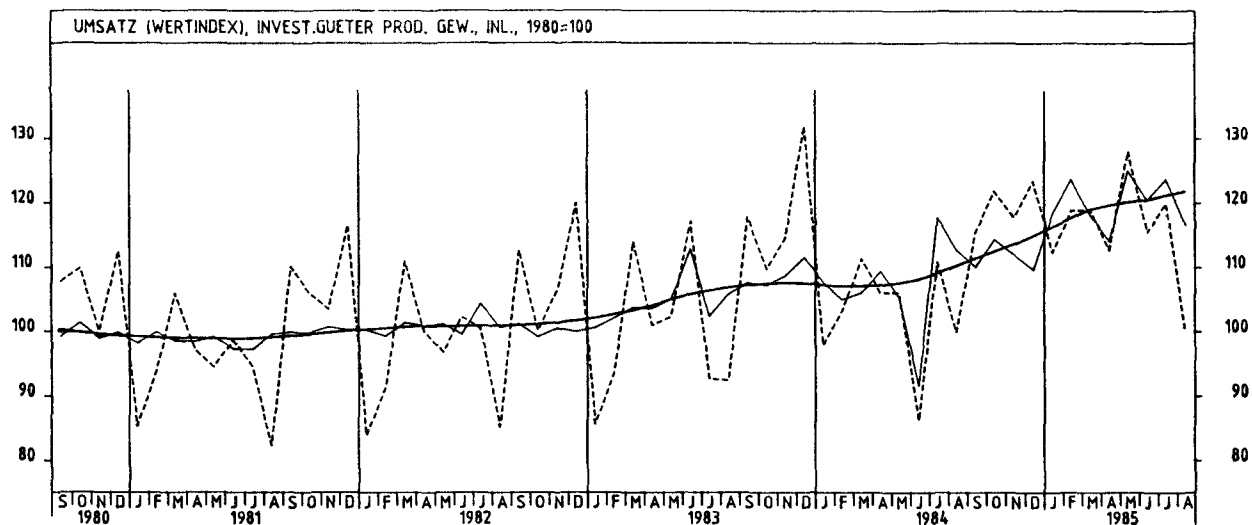
5.1 WERTINDEX (1980 = 100)

JAHR	MONAT	ORIGINALWERT			KALENDERBEREINIGTER WERT		KALENDER- UND SAISON- BEREINIGTER WERT		GLATTE KOMPONENTE	
		1980=100	VERÄNDERUNG VORJAHR	IN O/O GEGEN VORMONAT	1980=100	VERÄNDERUNG IN O/O GEGEN VORMONAT	1980=100	VERÄNDERUNG IN O/O GEGEN VORMONAT	1980=100	
TEXTILGEWERBE INSGESAMT										
1984	AUG	81,2	+ 3,8	-18,3	75,6	-20,7	103,0	- 2,1	104,4	
	SEP	110,2	- 1,1	+35,7	113,2	+49,7	104,0	+ 1,0	104,8	
	OKT*	124,8	+15,1	+13,2	116,9	+ 3,3	109,2	+ 5,0	105,3	
	NOV	115,2	+ 7,1	- 7,7	116,2	- 0,6	107,6	- 1,5	105,8	
	DEZ	87,5	- 5,9	-24,0	94,4	-18,8	104,8	- 2,6	106,3	
1985	JAN	110,5	+ 4,1	+26,3	106,8	+13,1	106,7	+ 1,8	106,8	
	FEB	108,1	- 1,9	- 2,2	115,5	+ 8,1	106,1	- 0,6	107,3	
	MAR	118,1	+ 3,1	+ 9,3	116,9	+ 1,2	107,9	+ 1,7	108,0	
	APR	110,6	+12,5	- 6,4	113,5	- 2,9	111,1	+ 3,0	108,9	
	MAI	108,1	+ 1,3	- 2,3	109,5	- 3,5	108,7	- 2,2	109,8	
	JUN	102,9	+ 8,0	- 4,8	108,3	- 1,1	110,1	+ 1,3	110,8	
	JUL	106,5	+ 7,1	+ 3,5	100,6	- 7,1	110,7	+ 0,5	111,6	
	AUG	90,2	+11,1	-15,3	87,4	-13,1	114,3	+ 3,3	112,4	
	TEXTILGEWERBE INLAND									
	1984	AUG	75,2	+ 0,1	-18,3	70,0	-20,6	95,8	- 2,4	97,2
SEP		102,4	- 4,0	+36,2	105,3	+50,4	96,2	+ 0,4	97,3	
OKT		117,3	+12,4	+14,6	111,0	+ 5,4	100,4	+ 4,4	97,5	
NOV		107,2	+ 3,4	- 8,6	108,4	- 2,3	99,2	- 1,2	97,7	
DEZ		80,5	- 7,8	-24,9	87,3	-19,5	97,3	- 1,9	98,0	
1985	JAN	101,6	+ 0,5	+26,2	98,0	+12,3	97,8	+ 0,5	98,2	
	FEB	98,6	- 5,5	- 3,0	105,4	+ 7,6	96,8	- 1,0	98,5	
	MAR	108,5	+ 0,7	+10,0	107,7	+ 2,2	99,0	+ 2,3	98,9	
	APR	101,5	+ 9,6	- 6,5	104,0	- 3,4	101,6	+ 2,6	99,6	
	MAI	97,9	- 1,7	- 3,5	99,4	- 4,4	99,3	- 2,3	100,2	
	JUN	91,9	+ 5,8	- 6,1	97,0	- 2,4	100,5	+ 1,2	101,0	
	JUL	96,1	+ 4,3	+ 4,6	90,5	- 6,7	100,7	+ 0,2	101,6	
	AUG	80,8	+ 7,4	-15,9	78,6	-13,1	103,9	+ 3,2	102,1	
	TEXTILGEWERBE AUSLAND									
	1984	AUG	105,2	+16,4	-18,1	98,3	-20,7	132,1	- 0,9	133,8
SEP		141,4	+ 8,4	+34,4	144,8	+47,3	135,5	+ 2,6	135,4	
OKT*		154,6	+24,4	+ 9,3	147,0	+ 1,5	141,0	+ 4,1	137,0	
NOV		147,1	+19,3	- 4,9	147,4	+ 0,3	141,6	+ 0,4	138,6	
DEZ		115,1	- 0,8	-21,8	122,3	-17,0	134,8	- 4,8	140,2	
1985	JAN	146,3	+16,0	+27,1	142,0	+16,1	142,9	+ 6,0	141,8	
	FEB	146,2	+ 9,1	- 0,1	156,5	+10,2	143,5	+ 0,4	143,2	
	MAR	156,6	+10,4	+ 7,1	154,1	- 1,5	143,8	+ 0,2	144,8	
	APR	147,4	+21,7	- 5,9	152,0	- 1,4	149,4	+ 3,9	146,7	
	MAI	149,0	+10,0	+ 1,1	150,1	- 1,3	146,9	- 1,7	148,5	
	JUN	146,8	+13,6	- 1,5	153,5	+ 2,3	148,7	+ 1,2	150,4	
	JUL	148,3	+15,4	+ 1,0	141,4	- 7,9	151,0	+ 1,5	152,2	
	AUG	127,4	+21,1	-14,1	122,6	-13,3	155,9	+ 3,2	153,8	
	BEKLEIDUNGSGEWERBE INSGESAMT									
	1984	AUG	132,9	+ 9,9	+17,5	126,5	+15,2	108,3	- 0,3	106,3
SEP		143,4	+ 1,1	+ 7,9	147,6	+16,7	106,8	- 1,4	106,4	
OKT		119,0	+13,8	-17,0	112,8	-23,6	108,0	+ 1,1	106,4	
NOV		84,3	+ 1,2	-29,2	84,3	-25,3	104,2	- 3,5	106,4	
DEZ		67,9	- 0,3	-19,5	74,0	-12,2	107,9	+ 3,6	106,3	
1985	JAN	114,8	- 2,2	+69,1	110,5	+49,3	102,5	- 5,0	106,1	
	FEB	127,3	- 3,4	+10,9	136,7	+23,7	105,5	+ 2,9	105,7	
	MAR	136,6	- 0,1	+ 7,3	135,9	- 0,6	107,1	+ 1,5	105,6	
	APR	95,5	+ 3,6	-30,1	97,5	-28,3	105,5	- 1,5	105,4	
	MAI	65,3	- 7,6	-31,6	67,3	-31,0	104,0	- 1,4	105,3	
	JUN	65,2	+ 5,0	- 0,2	70,8	+ 5,2	106,5	+ 2,4	105,1	
	JUL	112,6	- 0,4	+72,7	106,4	+50,3	104,4	- 2,0	105,1	
	AUG	127,0	- 4,4	+12,8	123,6	+16,2	104,6	+ 0,2	104,9	
	BEKLEIDUNGSGEWERBE INLAND									
	1984	AUG	119,5	+ 8,1	+15,5	113,5	+12,9	102,1	- 0,4	100,3
SEP		131,9	- 2,0	+10,4	136,1	+19,9	99,7	- 2,4	100,2	
OKT		114,4	+11,7	-13,3	108,3	-20,4	101,7	+ 2,0	100,0	
NOV		84,1	- 0,7	-26,5	84,4	-22,1	98,3	- 3,3	99,8	
DEZ		65,7	- 2,5	-21,9	71,5	-15,3	101,6	+ 3,4	99,5	
1985	JAN	104,9	- 4,2	+59,7	100,8	+41,0	95,9	- 5,6	99,1	
	FEB	114,4	- 7,3	+ 9,1	122,8	+21,8	97,1	+ 1,3	98,7	
	MAR	125,3	- 2,7	+ 9,5	124,9	+ 1,7	99,3	+ 2,3	98,4	
	APR	92,2	+ 1,7	-26,4	94,1	-24,7	98,5	- 0,8	98,1	
	MAI	66,7	- 7,9	-27,7	68,2	-27,5	97,7	- 0,8	97,9	
	JUN	62,1	+ 1,5	- 6,9	67,7	- 0,7	99,1	+ 1,4	97,6	
	JUL	101,5	- 1,9	+63,4	95,7	+41,4	97,0	- 2,1	97,5	
	AUG	111,4	- 6,8	+ 9,8	108,6	+13,5	96,7	- 0,3	97,2	
	BEKLEIDUNGSGEWERBE AUSLAND									
	1984	AUG	216,7	+16,5	+25,0	209,8	+24,4	147,2	+ 0,0	143,9
SEP		215,2	+15,1	- 0,7	218,6	+ 4,2	150,0	+ 1,9	145,3	
OKT		148,0	+24,9	-31,2	141,9	-35,1	148,3	- 1,1	146,7	
NOV		85,2	+15,3	-42,4	84,8	-40,2	141,7	- 4,5	147,8	
DEZ		81,7	+12,5	- 4,1	86,5	+ 2,0	145,6	+ 2,8	148,8	
1985	JAN	176,7	+ 6,1	+116,3	171,8	+98,6	144,2	- 1,0	149,6	
	FEB	207,1	+12,4	+17,2	222,8	+29,7	157,2	+ 9,0	149,8	
	MAR	206,8	+10,9	- 0,1	203,8	- 8,5	155,2	- 1,3	150,3	
	APR	116,0	+13,9	-43,9	118,3	-42,0	149,5	- 3,7	150,7	
	MAI	56,2	- 6,8	-51,6	61,4	-48,1	143,4	- 4,1	151,1	
	JUN	85,0	+25,0	+51,2	89,6	+45,9	152,1	+ 6,1	151,6	
	JUL	181,1	+ 4,4	+113,1	173,7	+93,9	150,8	- 0,9	152,1	
	AUG	224,4	+ 3,6	+23,9	218,1	+25,6	153,6	+ 1,9	152,4	



5 UMSÄTZE IM VERARBEITENDEN GEWERBE UND IM BAUHAUPTGEWERBE





5 UMSÄTZE IM VERARBEITENDEN GEWERBE UND IM BAUHAUPTGEWERBE

5.1 WERTINDEX (1980 = 100)

JAHR	MONAT	ORIGINALWERT			KALENDERBEREINIGTER WERT		KALENDER- UND SAISON- BEREINIGTER WERT		GLATTE KOMPONENTE
		1980*100	VERÄNDERUNG VORJAHR	IN O/O GEGEN VORMONAT	1980*100	VERÄNDERUNG IN O/O GEGEN VORMONAT	1980*100	VERÄNDERUNG IN O/O GEGEN VORMONAT	1980*100
BAUHAUPTGEWERBE									
1984	JUL	109,2	+ 9,2	+ 7,9	105,5	- 1,4	97,5	+12,8	96,0
	AUG	104,5	+ 9,7	- 4,3	101,1	- 4,2	99,9	+ 2,5	95,7
	SEP	107,2	+ 0,4	+ 2,6	108,7	+ 7,5	95,6	- 4,3	95,3
	OKT	116,8	+ 6,3	+ 9,0	112,2	+ 3,2	97,5	+ 2,0	94,8
	NOV	117,8	+ 0,8	+ 0,9	118,9	+ 6,0	94,7	- 2,9	94,0
	DEZ	131,6	+ 5,4	+11,7	131,9	+10,9	97,6	+ 3,1	93,0
1985	JAN	51,3	-15,9	-61,0	49,2	-62,7	88,1	- 9,7	91,5
	FEB	47,2	-20,0	- 8,0	49,9	+ 1,4	86,8	- 1,5	89,5
	MAR	62,2	-17,7	+31,8	61,7	+23,6	86,5	- 0,3	88,5
	APR	71,5	-12,3	+15,0	73,7	+19,4	86,6	+ 0,1	87,7
	MAI	83,6	-13,5	+16,9	86,6	+17,5	87,3	+ 0,8	86,9
	JUN	87,6	-13,4	+ 4,8	92,2	+ 6,5	79,5	- 8,9	85,3
	JUL	101,8	- 6,8	+16,2	97,6	+ 5,9	86,8	+ 9,2	83,7
WOHNUNGSBAU									
1984	JUL	112,1	+16,6	+ 4,2	108,4	- 4,4	102,7	+16,3	99,9
	AUG	107,5	+15,7	- 4,1	103,7	- 4,3	105,1	+ 2,3	99,1
	SEP	108,2	+ 0,5	+ 0,7	109,8	+ 5,9	98,2	- 6,6	98,0
	OKT	114,7	+ 3,7	+ 6,0	109,6	- 0,2	98,0	- 0,2	96,5
	NOV	113,6	- 3,1	- 1,0	114,8	+ 4,7	94,1	- 4,0	94,7
	DEZ	134,6	+ 8,0	+18,5	135,3	+17,9	100,6	+ 7,1	92,4
1985	JAN	50,7	-19,3	-62,3	48,4	-64,2	87,4	-13,3	89,1
	FEB	40,0	-36,6	-21,1	41,9	-13,4	80,2	- 8,2	85,1
	MAR	55,1	-31,7	+37,8	54,8	+30,8	79,5	- 0,9	82,3
	APR	66,3	-26,8	+20,3	68,3	+24,6	77,0	- 3,1	79,8
	MAI	76,9	-28,3	+16,0	80,0	+17,1	75,6	- 1,8	77,4
	JUN	75,3	-30,0	- 2,1	80,0	+ 0,0	65,2	-13,8	73,9
	JUL	88,6	-21,0	+17,7	84,3	+ 5,4	74,2	+13,8	70,3
ÖFFENTLICHER- UND VERKEHRSBAU									
1984	JUL	99,3	- 4,2	+11,8	96,8	+ 4,2	83,9	+ 9,7	85,3
	AUG	98,6	+ 7,3	- 0,7	96,2	- 0,6	90,2	+ 7,5	85,5
	SEP	101,0	+ 1,2	+ 2,4	102,0	+ 6,0	86,5	- 4,1	85,6
	OKT	114,2	+ 7,3	+13,1	110,7	+ 8,5	89,5	+ 3,5	85,7
	NOV	119,7	+ 5,6	+ 4,8	121,6	+ 9,8	89,2	- 0,3	85,7
	DEZ	119,0	+ 5,7	- 0,6	118,0	- 3,0	87,8	- 1,6	85,7
1985	JAN	42,5	-15,5	-64,3	40,7	-65,5	80,8	- 8,0	85,5
	FEB	37,0	-16,5	-12,9	39,3	- 3,4	81,4	+ 0,7	84,9
	MAR	53,1	-10,9	+43,5	52,4	+33,3	82,4	+ 1,2	85,4
	APR	67,6	+ 3,0	+27,3	69,5	+32,6	87,0	+ 5,6	86,1
	MAI	83,8	+ 0,6	+24,0	86,2	+24,0	89,1	+ 2,4	86,8
	JUN	89,6	+ 0,9	+ 6,9	92,5	+ 7,3	82,8	- 7,1	86,7
	JUL	106,6	+ 7,4	+19,0	103,3	+11,7	89,5	+ 8,1	86,5

5 UMSATZE IM VERARBEITENDEN GEWERBE UND IM BAUHAUPTGEWERBE

5.2 VOLUMENINDEX (1980 = 100)

JAHR	MONAT	ORIGINALWERT			KALENDERBEREINIGTER WERT		KALENDER- UND SAISON- BEREINIGTER WERT		GLATTE KOMPONENTE
		1980=100	VERÄNDERUNG VORJAHR	IN O/O GEGEN VORMONAT	1980=100	VERÄNDERUNG IN O/O GEGEN VORMONAT	1980=100	VERÄNDERUNG IN O/O GEGEN VORMONAT	
VERARBEITENDES GEWERBE (OHNE NAHRUNGS- UND GENUSSMITTELGEWERBE) INSGESAMT									
1984	AUG	93,9	+ 8,4	- 4,2	88,9	- 6,5	103,5	+ 0,4	102,1
	SEP	106,9	- 0,3	+13,8	110,3	+24,1	102,6	- 0,9	102,7
	OKT	115,1	+13,5	+ 7,7	110,1	- 0,2	105,3	+ 2,6	103,3
	NOV	108,5	+ 4,1	- 5,7	109,0	- 1,0	103,5	- 1,7	103,9
	DEZ	101,6	- 5,0	- 6,4	106,4	- 2,4	102,5	- 1,0	104,4
1985	JAN	100,3	+ 6,6	- 1,3	96,4	- 9,4	104,6	+ 2,0	105,0
	FEB	102,9	+ 3,3	+ 2,6	110,7	+14,8	106,7	+ 2,0	105,5
	MAR	110,2	+ 4,1	+ 7,1	110,0	- 0,6	106,3	- 0,4	106,1
	APR	105,1	+ 7,7	- 4,6	106,1	- 3,5	105,1	- 1,1	106,4
	MAI	108,4	+ 6,8	+ 3,1	108,1	+ 1,9	107,6	+ 2,4	106,7
	JUN	102,5	+19,5	- 5,4	106,6	- 1,4	107,7	+ 0,1	106,9
	JUL	105,8	+ 8,0	+ 3,2	101,3	- 5,0	108,0	+ 0,3	107,3
	AUG	92,5	- 1,5	-12,6	90,2	-11,0	105,3	- 2,5	107,6
VERARBEITENDES GEWERBE (OHNE NAHRUNGS- UND GENUSSMITTELGEWERBE) INLAND									
1984	AUG	87,2	+ 3,7	- 5,8	82,7	- 8,0	94,8	- 1,3	93,9
	SEP	97,6	- 5,0	+11,9	100,7	+21,8	93,2	- 1,7	94,2
	OKT	105,1	+ 8,1	+ 7,7	100,6	- 0,1	95,7	+ 2,7	94,5
	NOV	98,7	+ 0,6	- 6,1	98,8	- 1,8	94,3	- 1,5	94,9
	DEZ	90,7	- 8,2	- 8,1	94,9	- 3,9	93,2	- 1,2	95,3
1985	JAN	92,4	+ 5,1	+ 1,9	88,5	- 6,7	96,1	+ 3,1	95,7
	FEB	93,9	+ 1,8	+ 1,6	101,1	+14,2	97,8	+ 1,8	96,0
	MAR	99,7	+ 1,6	+ 6,2	100,0	- 1,1	97,1	- 0,7	96,5
	APR	95,0	+ 4,5	- 4,7	95,1	- 4,9	94,8	- 2,4	96,7
	MAI	100,1	+ 6,9	+ 5,4	99,4	+ 4,5	98,7	+ 4,1	96,9
	JUN	92,6	+15,0	- 7,5	96,0	- 3,4	96,8	- 1,9	97,0
	JUL	97,0	+ 4,8	+ 4,8	93,3	- 2,8	97,8	+ 1,0	97,3
	AUG	85,8	- 1,6	-11,5	83,8	-10,2	96,2	- 1,6	97,5
VERARBEITENDES GEWERBE (OHNE NAHRUNGS- UND GENUSSMITTELGEWERBE) AUSLAND									
1984	AUG	109,0	+18,2	- 1,2	103,3	- 3,7	123,1	+ 3,3	120,5
	SEP	127,5	+ 8,8	+17,0	131,5	+27,3	123,2	+ 0,1	121,7
	OKT	137,3	+23,8	+ 7,7	131,3	- 0,2	126,9	+ 3,0	122,9
	NOV	130,3	+10,6	- 5,1	131,8	+ 0,4	124,2	- 2,1	123,9
	DEZ	125,7	+ 0,4	- 3,5	131,0	- 0,6	122,4	- 1,4	124,9
1985	JAN	117,9	+ 9,3	- 6,2	113,9	-13,1	123,6	+ 1,0	125,9
	FEB	122,7	+ 5,5	+ 4,1	131,9	+15,8	126,1	+ 2,0	126,5
	MAR	133,5	+ 8,0	+ 8,8	132,3	+ 0,3	126,5	+ 0,3	127,3
	APR	127,7	+13,3	- 4,3	130,8	- 1,1	128,5	+ 1,6	127,9
	MAI	126,7	+ 6,5	- 0,8	127,2	- 2,8	127,5	- 0,8	128,4
	JUN	124,3	+27,4	- 1,9	129,7	+ 2,0	131,4	+ 3,1	128,9
	JUL	125,4	+13,7	+ 0,9	119,5	- 7,9	130,5	- 0,7	129,3
	AUG	107,4	- 1,5	-14,4	104,6	-12,5	125,3	- 4,0	129,7
GRUNDSTOFF- UND PRODUKTIONS- GUETERGEWERBE INSGESAMT									
1984	AUG	98,9	+ 6,0	- 0,9	93,3	- 3,6	102,8	- 0,7	102,4
	SEP	103,5	- 2,6	+ 4,7	106,9	+14,6	101,7	- 1,1	102,7
	OKT	113,8	+10,6	+10,0	107,9	+ 0,9	104,1	+ 2,4	103,0
	NOV	106,7	+ 4,6	- 6,2	107,4	- 0,5	104,0	- 0,1	103,2
	DEZ	87,5	- 5,4	-18,0	93,2	-13,2	102,7	- 1,3	103,5
1985	JAN	99,5	+ 1,7	+13,7	96,0	+ 3,0	102,6	- 0,1	103,9
	FEB	98,9	- 2,8	- 0,6	105,8	+10,2	103,3	+ 0,7	104,2
	MAR	110,5	+ 2,1	+11,7	109,7	+ 3,7	105,3	+ 1,9	104,7
	APR	108,3	+ 8,6	- 2,0	111,1	+ 1,3	106,5	+ 1,1	105,1
	MAI	108,7	+ 1,3	+ 0,4	109,4	- 1,5	105,5	- 0,9	105,4
	JUN	104,2	+ 4,3	- 4,1	110,0	+ 0,5	105,8	+ 0,3	105,7
	JUL	106,7	+ 6,9	+ 2,4	100,9	- 8,3	106,7	+ 0,9	106,2
	AUG	99,2	+ 0,3	- 7,0	96,2	- 4,7	106,0	- 0,7	106,6
GRUNDSTOFF- UND PRODUKTIONS- GUETERGEWERBE INLAND									
1984	AUG	91,0	+ 1,7	- 1,4	85,8	- 4,1	93,2	- 1,3	93,0
	SEP	95,8	- 6,1	+ 5,3	99,1	+15,5	92,1	- 1,2	93,1
	OKT	105,4	+ 7,8	+10,0	99,9	+ 0,8	94,5	+ 2,6	93,2
	NOV	97,4	+ 1,7	- 7,6	98,0	- 1,9	94,0	- 0,5	93,3
	DEZ	77,4	- 5,7	-20,5	82,7	-15,6	94,1	+ 0,1	93,4
1985	JAN	87,6	- 1,4	+13,2	84,2	+ 1,8	92,2	- 2,0	93,6
	FEB	86,5	- 6,7	- 1,3	92,5	+ 9,9	92,2	+ 0,0	93,8
	MAR	98,0	+ 0,1	+13,3	97,5	+ 5,4	94,9	+ 2,9	94,2
	APR	97,2	+ 5,8	- 0,8	99,6	+ 2,2	95,3	+ 0,4	94,6
	MAI	98,2	+ 0,0	+ 1,0	98,8	- 0,8	95,1	- 0,2	94,9
	JUN	93,9	+ 3,8	- 4,4	99,3	+ 0,5	95,4	+ 0,3	95,2
	JUL	97,7	+ 5,9	+ 4,0	92,4	- 6,9	96,3	+ 0,9	95,7
	AUG	90,6	- 0,4	- 7,3	88,1	- 4,7	95,7	- 0,6	96,0
GRUNDSTOFF- UND PRODUKTIONS- GUETERGEWERBE AUSLAND									
1984	AUG	116,0	+14,2	- 0,3	110,2	- 2,6	123,7	+ 0,0	122,6
	SEP	120,1	+ 3,7	+ 3,5	123,6	+12,3	122,3	- 1,1	123,3
	OKT	131,5	+15,2	+ 9,5	125,2	+ 1,1	124,9	+ 2,1	123,9
	NOV	126,5	+ 9,1	- 3,8	127,3	+ 1,7	125,0	+ 0,1	124,5
	DEZ	109,1	- 5,1	-13,8	114,4	-10,1	120,7	- 3,4	125,1
1985	JAN	125,1	+ 6,5	+14,7	121,4	+ 6,1	124,8	+ 3,4	125,7
	FEB	125,6	+ 3,3	+ 0,4	134,8	+11,0	127,0	+ 1,8	126,4
	MAR	137,3	+ 5,1	+ 9,3	135,7	+ 0,7	127,5	+ 0,4	127,1
	APR	131,8	+12,9	- 4,0	135,4	- 0,2	130,4	+ 2,3	127,5
	MAI	131,2	+ 3,6	- 0,5	131,7	- 2,7	127,7	- 2,1	127,8
	JUN	126,6	+ 5,2	- 3,5	133,0	+ 1,0	128,1	+ 0,3	128,2
	JUL	126,2	+ 8,5	- 0,3	119,8	- 9,9	129,3	+ 0,9	128,8
	AUG	117,8	+ 1,6	- 6,7	114,0	- 4,8	127,9	- 1,1	129,4

5 UMSATZE IM VERARBEITENDEN GEWERBE UND IM BAUHAUPTGEWERBE

5.2 VOLUMENINDEX (1980 = 100)

JAHR	MONAT	ORIGINALWERT			KALENDERBEREINIGTER WERT		KALENDER- UND SAISON- BEREINIGTER WERT		GLATTE KOMPONENTE	
		1980*100	VERÄNDERUNG IN O/O GEGEN VORJAHR VORMONAT		1980*100	VERÄNDERUNG IN O/O GEGEN VORMONAT	1980*100	VERÄNDERUNG IN O/O GEGEN VORMONAT	1980*100	
INVESTITIONSGUETER PRODUZIERENDES GEWERBE INSGESAMT										
1984	AUG	93,0	+11,9	- 6,5	89,1	- 8,0	107,2	+ 1,6	104,7	
	SEP	111,0	+ 2,2	+19,4	114,7	+28,7	105,9	- 1,2	105,7	
	OKT	117,9	+16,6	+ 6,2	114,0	- 0,6	109,5	+ 3,4	106,6	
	NOV	113,0	+ 4,9	- 4,2	113,2	- 0,7	106,4	- 2,8	107,5	
	DEZ	117,9	- 3,8	+ 4,3	120,8	+ 6,7	104,8	- 1,5	108,5	
1985	JAN	102,2	+11,7	-13,3	98,3	-18,6	109,5	+ 4,5	109,4	
	FEB	108,3	+10,3	+ 6,0	117,2	+19,2	113,2	+ 3,4	110,1	
	MAR	112,1	+ 6,7	+ 3,5	112,5	- 4,0	110,4	- 2,5	110,8	
	APR	106,5	+ 7,6	- 5,0	106,0	- 5,8	107,7	- 2,4	111,1	
	MAI	114,3	+13,8	+ 7,3	112,5	+ 6,1	113,5	+ 5,4	111,3	
	JUN	107,0	+37,5	- 6,4	110,0	- 2,2	112,6	- 0,8	111,4	
	JUL	109,6	+10,2	+ 2,4	106,4	- 3,3	113,0	+ 0,4	111,7	
	AUG	89,7	- 3,5	-18,2	88,4	-16,9	107,5	- 4,9	111,9	
	INVESTITIONSGUETER PRODUZIERENDES GEWERBE INLAND									
	1984	AUG	86,4	+ 5,9	-10,0	82,8	-11,3	98,0	- 1,2	96,0
SEP		99,7	- 4,0	+15,4	102,4	+23,7	95,4	- 2,7	96,8	
OKT		105,0	+ 8,5	+ 5,3	101,6	- 0,8	98,6	+ 3,4	97,5	
NOV		101,4	+ 0,4	- 3,4	101,4	- 0,2	96,5	- 2,1	98,2	
DEZ		106,3	- 8,7	+ 4,8	108,9	+ 7,4	94,3	- 2,3	99,0	
1985	JAN	96,3	+12,1	- 9,4	92,3	-15,2	101,8	+ 8,0	99,9	
	FEB	101,5	+12,5	+ 5,4	109,8	+19,0	106,1	+ 4,2	100,7	
	MAR	101,5	+ 4,5	+ 0,0	102,1	- 7,0	101,3	- 4,5	101,5	
	APR	95,6	+ 3,7	- 5,8	94,2	- 7,7	96,9	- 4,3	101,6	
	MAI	108,3	+17,6	+13,3	106,8	+13,4	106,2	+ 9,6	101,7	
	JUN	97,6	+30,5	- 9,9	99,6	- 6,7	101,7	- 4,2	101,6	
	JUL	101,2	+ 5,4	+ 3,7	98,6	- 1,0	102,2	+ 0,5	101,9	
	AUG	84,4	- 2,3	-16,6	82,9	-15,9	98,9	- 3,2	102,1	
	INVESTITIONSGUETER PRODUZIERENDES GEWERBE AUSLAND									
	1984	AUG	104,6	+22,1	- 0,8	99,5	- 2,9	123,1	+ 5,9	119,2
SEP		130,6	+11,9	+24,9	134,5	+35,2	123,4	+ 0,2	120,7	
OKT		140,0	+29,0	+ 7,2	134,6	+ 0,1	128,3	+ 4,0	122,1	
NOV		132,8	+11,4	- 5,1	134,7	+ 0,1	123,4	- 3,8	123,4	
DEZ		137,9	+ 3,3	+ 3,8	142,2	+ 5,6	122,7	- 0,6	124,6	
1985	JAN	112,3	+11,2	-18,6	108,5	-23,7	122,8	+ 0,1	125,7	
	FEB	120,0	+ 7,1	+ 6,9	129,3	+19,2	125,4	+ 2,1	126,3	
	MAR	130,3	+ 9,7	+ 8,6	129,2	- 0,1	125,4	+ 0,0	127,0	
	APR	125,3	+13,1	- 3,8	128,0	- 0,9	127,0	+ 1,3	127,6	
	MAI	124,6	+ 8,3	- 0,6	124,8	- 2,5	126,8	- 0,2	128,0	
	JUN	123,1	+48,0	- 1,2	127,5	+ 2,2	132,0	+ 4,1	128,4	
	JUL	123,9	+17,6	+ 0,6	118,7	- 6,9	131,1	- 0,7	128,7	
	AUG	98,7	- 5,6	-20,3	96,7	-18,5	121,8	- 7,1	128,7	
	VERBRAUCHSGUETER PRODUZIERENDES GEWERBE INSGESAMT									
	1984	AUG	88,4	+ 3,5	- 3,3	82,7	- 6,3	95,2	- 1,4	95,3
SEP		101,5	- 3,1	+14,8	104,6	+26,5	95,2	+ 0,0	95,4	
OKT		110,0	+10,0	+ 8,4	104,3	- 0,3	97,1	+ 2,0	95,5	
NOV		99,8	+ 1,7	- 9,3	100,7	- 3,5	95,9	- 1,2	95,6	
DEZ		81,3	- 7,6	-18,5	87,4	-13,2	95,2	- 0,7	95,7	
1985	JAN	96,6	+ 1,4	+18,8	92,8	+ 6,2	95,5	+ 0,3	95,8	
	FEB	94,8	- 5,2	- 1,9	101,3	+ 9,2	94,8	- 0,7	95,8	
	MAR	104,5	- 0,4	+10,2	103,8	+ 2,5	96,4	+ 1,7	96,1	
	APR	96,7	+ 6,9	- 7,5	99,2	- 4,4	97,6	+ 1,2	96,4	
	MAI	92,3	- 2,8	- 4,6	93,3	- 5,9	95,8	- 1,8	96,8	
	JUN	87,9	+ 3,8	- 4,8	92,7	- 0,6	96,8	+ 1,0	97,2	
	JUL	94,7	+ 3,6	+ 7,7	89,4	- 3,6	97,3	+ 0,5	97,5	
	AUG	89,3	+ 1,0	- 5,7	86,7	- 3,0	98,7	+ 1,4	97,8	
	VERBRAUCHSGUETER PRODUZIERENDES GEWERBE INLAND									
	1984	AUG	83,7	+ 1,8	- 2,7	78,2	- 5,9	90,4	- 1,4	90,3
SEP		96,0	- 5,1	+14,7	99,0	+26,6	89,9	- 0,6	90,3	
OKT		104,9	+ 8,0	+ 9,3	99,4	+ 0,4	91,8	+ 2,1	90,2	
NOV		95,2	+ 0,0	- 9,2	96,0	- 3,4	90,5	- 1,4	90,2	
DEZ		77,5	- 8,9	-18,6	83,4	-13,1	90,1	- 0,4	90,2	
1985	JAN	90,8	+ 0,0	+17,2	87,0	+ 4,3	89,9	- 0,2	90,2	
	FEB	88,4	- 7,3	- 2,6	94,5	+ 8,6	88,8	- 1,2	90,0	
	MAR	97,9	- 2,1	+10,7	97,5	+ 3,2	90,5	+ 1,9	90,2	
	APR	90,8	+ 4,5	- 7,3	92,9	- 4,7	91,2	+ 0,8	90,3	
	MAI	86,3	- 4,7	- 5,0	87,1	- 6,2	89,5	- 1,9	90,5	
	JUN	81,4	+ 2,8	- 5,7	85,9	- 1,4	90,6	+ 1,2	90,8	
	JUL	87,8	+ 2,1	+ 7,9	82,9	- 3,5	91,0	+ 0,4	91,0	
	AUG	82,5	- 1,4	- 6,0	80,2	- 3,3	91,9	+ 1,0	91,1	
	VERBRAUCHSGUETER PRODUZIERENDES GEWERBE AUSLAND									
	1984	AUG	114,3	+10,4	- 6,3	108,0	- 8,2	122,1	- 1,5	123,0
SEP		132,3	+ 6,1	+15,7	135,9	+25,8	124,3	+ 1,8	123,9	
OKT*		138,4	+18,8	+ 4,6	131,0	- 3,6	127,0	+ 2,2	124,7	
NOV		125,6	+ 9,4	- 9,2	127,2	- 2,9	125,8	- 0,9	125,6	
DEZ		102,6	- 2,1	-18,3	109,9	-13,6	123,5	- 1,8	126,4	
1985	JAN	129,1	+ 7,5	+25,8	125,2	+13,9	126,6	+ 2,5	127,3	
	FEB	130,2	+ 3,0	+ 0,9	139,4	+11,3	127,9	+ 1,0	128,2	
	MAR	141,8	+ 7,4	+ 8,9	140,1	+ 0,5	129,7	+ 1,4	129,3	
	APR	129,6	+16,8	- 8,6	133,3	- 4,9	133,4	+ 2,9	130,4	
	MAI	125,6	+ 4,4	- 3,1	127,2	- 4,6	130,6	- 2,1	131,7	
	JUN	124,8	+ 8,5	- 0,6	131,3	+ 3,2	132,0	+ 1,1	132,9	
	JUL	133,6	+ 9,5	+ 7,1	126,3	- 3,8	132,7	+ 0,5	134,2	
	AUG	127,8	+11,8	- 4,3	124,3	- 1,6	137,6	+ 3,7	135,3	

5 UMSÄTZE IM VERARBEITENDEN GEWERBE UND IM BAUHAUPTGEWERBE

5.2 VOLUMENINDEX (1980 = 100)

JAHR	MONAT	ORIGINALWERT			KALENDERBEREINIGTER WERT		KALENDER- UND SAISONBEREINIGTER WERT		GLATTE KOMPONENTE	
		1980=100	VERÄNDERUNG IN O/O GEGEN VORJAHR VORMONAT		1980=100	VERÄNDERUNG IN O/O GEGEN VORMONAT	1980=100	VERÄNDERUNG IN O/O GEGEN VORMONAT		
HOCHOFEN-, STAHL-UND WARMWALZWERKE (OHNE HERSTELLUNG VON PRAEZISIONSSTAHLROHREN) INSGESAMT										
1984	AUG	79,7	+10,5	+ 1,3	76,7	+ 0,0	86,0	- 1,1	86,2	
	SEP	96,0	+ 7,9	+20,5	98,8	+28,8	88,4	+ 2,8	86,6	
	OKT	92,9	+14,8	- 3,2	89,6	- 9,3	88,3	- 0,1	87,1	
	NOV	90,3	+11,1	- 2,6	90,6	+ 1,1	89,5	+ 1,4	87,6	
	DEZ	81,9	- 1,6	- 9,3	84,3	- 7,0	86,9	- 2,9	88,0	
1985	JAN	79,8	+ 3,1	- 2,6	77,4	- 8,2	86,0	- 1,0	88,4	
	FEB	87,5	+ 2,1	+ 9,6	94,5	+22,1	88,4	+ 2,8	88,8	
	MAR	94,9	+ 5,4	+ 8,5	94,4	- 0,1	89,7	+ 1,5	89,4	
	APR	92,4	+12,3	- 2,6	92,9	- 1,6	91,1	+ 1,6	90,2	
	MAI	92,7	+ 4,6	+ 0,3	91,7	- 1,3	89,9	- 1,3	91,0	
	JUN	90,2	+ 7,9	- 2,7	93,3	+ 1,7	90,9	+ 1,1	91,8	
	JUL	87,2	+10,8	- 3,3	83,7	-10,3	93,3	+ 2,6	92,7	
	AUG	86,8	+ 8,9	- 0,5	84,9	+ 1,4	94,0	+ 0,8	93,4	
	HOCHOFEN-, STAHL-UND WARMWALZWERKE (OHNE HERSTELLUNG VON PRAEZISIONSSTAHLROHREN) INLAND									
	1984	AUG	74,4	+ 6,6	+ 2,3	71,7	+ 1,0	81,4	+ 0,0	81,7
SEP		89,6	+ 6,0	+20,4	91,9	+28,2	83,8	+ 2,9	82,2	
OKT		89,4	+16,0	- 0,2	86,6	- 5,8	85,1	+ 1,6	82,7	
NOV		85,2	+ 7,8	- 4,7	85,5	- 1,3	84,3	- 0,9	83,2	
DEZ		73,7	- 1,2	-13,5	75,9	-11,2	83,1	- 1,4	83,6	
1985	JAN	78,2	+ 2,8	+ 6,1	76,1	+ 0,3	82,0	- 1,3	84,1	
	FEB	83,5	+ 1,2	+ 6,8	90,3	+18,7	83,6	+ 2,0	84,5	
	MAR	92,5	+ 5,4	+10,8	91,7	+ 1,6	85,1	+ 1,8	85,1	
	APR	91,2	+12,5	- 1,4	91,7	+ 0,0	86,9	+ 2,1	85,8	
	MAI	92,0	+ 7,7	+ 0,9	90,4	- 1,4	86,6	- 0,3	86,4	
	JUN	82,4	+ 6,6	-10,4	84,7	- 6,3	85,2	- 1,6	87,1	
	JUL	81,8	+12,5	- 0,7	78,9	- 6,8	88,7	+ 4,1	87,7	
	AUG	79,7	+ 7,1	- 2,6	77,9	- 1,3	88,0	- 0,8	88,2	
	HOCHOFEN-, STAHL-UND WARMWALZWERKE (OHNE HERSTELLUNG VON PRAEZISIONSSTAHLROHREN) AUSLAND									
	1984	AUG	89,8	+17,1	- 0,4	86,3	- 2,2	94,2	- 4,0	94,7
SEP		108,1	+10,5	+20,4	111,6	+29,3	96,8	+ 2,6	94,9	
OKT		99,5	+12,4	- 8,0	95,9	-14,1	94,4	- 2,5	95,3	
NOV		99,8	+16,5	+ 0,3	100,4	+ 4,7	99,2	+ 5,1	95,7	
DEZ		97,3	- 2,4	- 2,5	99,2	- 1,2	93,7	- 5,5	96,0	
1985	JAN	82,7	+ 3,5	-15,0	79,7	-19,7	93,2	- 0,5	96,3	
	FEB	94,9	+ 2,9	+14,8	102,6	+28,7	97,3	+ 4,4	96,6	
	MAR	99,4	+ 5,0	+ 4,7	99,4	- 3,1	98,0	+ 0,7	97,5	
	APR	94,3	+11,2	- 5,1	95,1	- 4,3	99,9	+ 1,9	98,6	
	MAI	93,9	- 1,1	- 0,4	93,5	- 1,7	96,0	- 3,9	99,8	
	JUN	105,5	+10,2	+12,4	109,6	+17,2	102,2	+ 6,5	101,2	
	JUL	97,8	+ 8,4	- 7,3	93,9	-14,3	102,6	+ 0,4	102,5	
	AUG	101,3	+12,8	+ 3,6	99,7	+ 6,2	106,5	+ 3,8	103,8	
	CHEMISCHE INDUSTRIE INSGESAMT									
	1984	AUG	107,7	+ 5,6	- 1,2	101,9	- 3,6	113,0	- 0,3	112,8
SEP		108,6	- 3,6	+ 0,8	112,1	+10,0	110,9	- 1,9	113,2	
OKT		121,8	+11,3	+12,2	115,3	+ 2,9	114,6	+ 3,3	113,6	
NOV		115,4	+ 5,2	- 5,3	116,3	+ 0,9	114,6	+ 0,0	114,0	
DEZ		96,9	- 6,0	-16,0	103,0	-11,4	112,3	- 2,0	114,4	
1985	JAN	118,1	+ 4,4	+21,9	114,4	+11,1	115,0	+ 2,4	114,8	
	FEB	114,0	- 1,7	- 3,5	122,1	+ 6,7	114,7	- 0,3	115,4	
	MAR	124,0	+ 3,2	+ 8,8	122,9	+ 0,7	116,8	+ 1,8	115,8	
	APR	119,8	+ 9,4	- 3,4	122,7	- 0,2	117,5	+ 0,6	116,0	
	MAI	119,4	+ 3,4	- 0,3	120,1	- 2,1	117,2	- 0,3	116,1	
	JUN	113,9	+ 3,5	- 4,6	120,0	- 0,1	116,0	- 1,0	116,2	
	JUL	116,2	+ 6,6	+ 2,0	110,0	- 8,3	116,9	+ 0,8	116,5	
	AUG	106,5	- 1,1	- 8,3	103,2	- 6,2	115,1	- 1,5	116,8	
	CHEMISCHE INDUSTRIE INLAND									
	1984	AUG	97,8	+ 1,6	- 1,9	92,5	- 4,3	101,3	- 1,1	101,3
SEP		99,3	- 7,2	+ 1,5	102,7	+11,0	99,2	- 2,1	101,5	
OKT		111,5	+ 8,8	+12,3	105,5	+ 2,7	102,8	+ 3,6	101,7	
NOV		104,6	+ 3,2	- 6,2	105,6	+ 0,1	103,1	+ 0,3	101,9	
DEZ		86,3	- 6,0	-17,5	92,0	-12,9	101,9	- 1,2	102,1	
1985	JAN	104,4	+ 2,4	+21,0	100,8	+ 9,6	102,5	+ 0,6	102,4	
	FEB	99,9	- 5,9	- 4,3	107,1	+ 6,3	100,9	- 1,6	102,8	
	MAR	108,1	+ 1,8	+ 8,2	107,7	+ 0,6	104,4	+ 3,5	103,2	
	APR	104,6	+ 5,9	- 3,2	106,7	- 0,9	103,6	- 0,8	103,4	
	MAI	104,8	+ 1,9	+ 0,2	105,3	- 1,3	104,4	+ 0,8	103,6	
	JUN	102,5	+ 3,6	- 2,2	108,1	+ 2,7	104,1	- 0,3	103,8	
	JUL	105,6	+ 5,9	+ 3,0	100,0	- 7,5	104,8	+ 0,7	104,2	
	AUG	96,7	- 1,1	- 8,4	94,1	- 5,9	103,5	- 1,2	104,5	
	CHEMISCHE INDUSTRIE AUSLAND									
	1984	AUG	123,9	+11,3	- 0,5	117,7	- 2,6	132,3	+ 0,7	131,6
SEP		123,9	+ 2,0	+ 0,0	127,4	+ 8,2	130,4	- 1,4	132,4	
OKT*		138,4	+14,3	+11,7	131,6	+ 3,3	133,8	+ 2,6	133,1	
NOV		133,2	+ 7,8	- 3,8	134,0	+ 1,8	133,5	- 0,2	133,7	
DEZ		114,2	- 6,3	-14,3	120,3	-10,2	129,1	- 3,3	134,3	
1985	JAN*	140,7	+ 7,0	+23,2	136,5	+13,5	135,6	+ 5,0	135,0	
	FEB	137,4	+ 3,9	- 2,3	147,3	+ 7,9	137,3	+ 1,3	135,8	
	MAR	149,8	+ 4,7	+ 9,0	147,7	+ 0,3	136,7	- 0,4	136,4	
	APR	144,5	+13,7	- 3,5	148,4	+ 0,5	140,4	+ 2,7	136,5	
	MAI	143,0	+ 4,7	- 1,0	143,6	- 3,2	137,7	- 1,9	136,4	
	JUN	132,6	+ 3,0	- 7,3	139,2	- 3,1	135,4	- 1,7	136,3	
	JUL	133,7	+ 7,4	+ 0,8	127,1	- 8,7	137,0	+ 1,2	136,5	
	AUG	122,4	- 1,2	- 8,5	118,0	- 7,2	133,9	- 2,3	136,9	

5 UMSÄTZE IM VERARBEITENDEN GEWERBE UND IM BAUHAUPTGEWERBE

5.2 VOLUMENINDEX (1980 = 100)

JAHR	MONAT	ORIGINALWERT			KALENDERBEREINIGTER WERT		KALENDER- UND SAISONBEREINIGTER WERT		GLATTE KOMPONENTE
		1980*100	VERÄNDERUNG VORJAHR	IN O/O GEGEN VORMONAT	1980*100	VERÄNDERUNG IN O/O GEGEN VORMONAT	1980*100	VERÄNDERUNG IN O/O GEGEN VORMONAT	
MASCHINENBAU INSGESAMT									
1984	AUG	89,0	+13,5	-15,7	86,2	-17,9	99,8	- 3,9	98,6
	SEP	98,1	+ 0,0	+10,2	103,5	+20,1	98,3	- 1,5	99,7
	OKT	113,7	+29,2	+15,9	111,9	+ 8,1	107,2	+ 9,1	100,7
	NOV	97,1	- 1,5	-14,6	96,2	-14,0	94,9	-11,5	101,6
	DEZ	122,7	- 6,7	+26,4	120,9	+25,7	94,7	- 0,2	102,4
1985	JAN	93,5	+23,7	-23,8	89,5	-26,0	104,9	+10,8	103,2
	FEB*	105,1	+26,3	+12,4	113,9	+27,3	113,6	+ 8,3	103,7
	MAR	99,8	+ 8,1	- 5,0	102,1	-10,4	103,7	- 8,7	104,1
	APR	95,1	+ 5,8	- 4,7	92,7	- 9,2	99,0	- 4,5	103,8
	MAI	113,1	+19,1	+18,9	106,4	+14,8	107,2	+ 8,3	103,3
	JUN	98,4	+15,0	-13,0	101,3	- 4,8	104,0	- 3,0	102,7
	JUL	101,0	- 4,4	+ 2,6	100,0	- 1,3	97,9	- 5,9	102,5
	AUG	86,0	- 3,4	-14,9	86,5	-13,5	100,2	+ 2,3	102,2
MASCHINENBAU INLAND									
1984	AUG	89,4	+15,1	-20,7	87,0	-20,5	97,3	- 6,1	93,9
	SEP	88,3	- 7,2	- 1,2	91,5	+ 5,2	90,7	- 6,8	95,3
	OKT	94,8	+ 5,3	+ 7,4	93,6	+ 2,3	94,7	+ 4,4	96,5
	NOV	90,8	- 0,1	- 4,2	88,8	- 5,1	91,9	- 3,0	97,5
	DEZ	109,6	-13,7	+20,7	107,8	+21,4	85,9	- 6,5	98,7
1985	JAN	101,0	+36,3	- 7,8	97,4	- 9,6	107,5	+25,1	99,7
	FEB*	114,5	+45,3	+13,4	122,5	+25,8	118,4	+10,1	101,0
	MAR	92,1	+ 5,4	-19,6	93,1	-24,0	98,3	-17,0	101,3
	APR	86,6	+ 1,4	- 6,0	84,2	- 9,6	92,1	- 6,3	100,2
	MAI*	120,6	+39,4	+39,3	115,7	+37,4	110,9	+20,4	98,6
	JUN	94,9	+18,5	-21,3	96,0	-17,0	97,5	-12,1	96,6
	JUL	95,6	-15,2	+ 0,7	95,7	- 0,3	87,6	-10,2	95,6
	AUG	81,3	- 9,1	-15,0	80,3	-16,1	90,8	+ 3,7	94,9
MASCHINENBAU AUSLAND									
1984	AUG	88,3	+11,5	- 8,4	85,1	-11,6	102,6	- 1,1	103,1
	SEP	110,8	+ 8,7	+25,5	116,5	+36,9	106,1	+ 3,4	103,8
	OKT*	138,2	+61,4	+24,7	119,9	+ 2,9	130,8	+23,3	104,5
	NOV	105,1	- 3,3	-24,0	107,0	-10,8	98,5	-24,7	105,2
	DEZ	139,9	+ 1,8	+33,1	139,3	+30,2	104,9	+ 6,5	105,7
1985	JAN	83,8	+ 7,7	-40,1	80,0	-42,6	101,9	- 2,9	106,2
	FEB	93,1	+ 4,7	+11,1	102,1	+27,6	106,4	+ 4,4	106,4
	MAR	109,5	+10,9	+17,6	110,8	+ 8,5	108,9	+ 2,3	106,9
	APR	106,3	+11,3	- 2,9	106,6	- 3,8	108,8	- 0,1	107,7
	MAI	103,7	- 2,2	- 2,4	99,3	- 6,8	104,0	- 4,4	108,5
	JUN	103,1	+11,2	- 0,6	107,4	+ 8,2	110,3	+ 6,1	109,4
	JUL	107,7	+11,7	+ 4,5	104,0	- 3,2	110,5	+ 0,2	110,2
	AUG	92,1	+ 4,3	-14,5	92,7	-10,9	110,4	- 0,1	110,5
STRASSENFAHRZEUGBAU INSGESAMT									
1984	AUG	92,9	+19,3	+ 5,3	87,9	+ 4,1	120,5	+12,9	110,6
	SEP	112,4	- 5,6	+21,0	114,4	+30,1	110,4	- 8,4	112,2
	OKT	132,4	+14,2	+17,8	126,4	+10,5	118,7	+ 7,5	113,7
	NOV	134,4	+10,8	+ 1,5	135,8	+ 7,4	120,7	+ 1,7	115,2
	DEZ	111,9	- 6,0	-16,7	118,7	-12,6	113,6	- 5,9	116,9
1985	JAN	115,8	+ 4,0	+ 3,5	111,8	- 5,8	116,3	+ 2,4	118,8
	FEB	125,0	+ 2,0	+ 7,9	133,8	+19,7	118,4	+ 1,8	120,4
	MAR	133,2	+ 6,0	+ 6,6	131,7	- 1,6	119,0	+ 0,5	122,1
	APR	130,0	+14,5	- 2,4	131,9	+ 0,2	121,6	+ 2,2	123,1
	MAI	124,4	+19,2	- 4,3	126,5	- 4,1	125,4	+ 3,1	123,7
	JUN	117,8	+278,8	- 5,3	121,1	- 4,3	133,5	+ 6,5	124,0
	JUL	116,3	+31,9	- 1,3	111,3	- 8,1	130,7	- 2,1	124,6
	AUG	79,1	-14,9	-32,0	75,9	-31,8	111,5	-14,7	125,2
STRASSENFAHRZEUGBAU INLAND									
1984	AUG	75,7	+ 2,0	+ 7,8	71,6	+ 6,2	97,1	+10,7	89,5
	SEP	95,4	-14,5	+26,0	96,5	+34,8	88,7	- 8,7	89,9
	OKT	104,6	+ 1,9	+ 9,6	100,7	+ 4,4	94,8	+ 6,9	90,3
	NOV	103,5	+ 0,2	- 1,1	104,3	+ 3,6	95,9	+ 1,2	90,9
	DEZ	85,3	-14,5	-17,6	90,7	-13,0	91,3	- 4,8	91,8
1985	JAN	83,7	- 9,3	- 1,9	80,3	-11,5	90,0	- 1,4	93,0
	FEB	96,0	- 7,2	+14,7	102,7	+27,9	92,2	+ 2,4	94,2
	MAR	110,9	- 0,2	+15,5	109,5	+ 6,6	94,5	+ 2,5	96,1
	APR	105,9	+ 3,3	- 4,5	106,8	- 2,5	94,4	- 0,1	97,5
	MAI	100,0	+ 8,8	- 5,6	101,5	- 5,0	98,4	+ 4,2	98,8
	JUN	96,7	+223,4	- 3,3	98,1	- 3,3	107,8	+ 9,6	100,0
	JUL	99,0	+41,0	+ 2,4	95,5	- 2,7	111,2	+ 3,2	101,4
	AUG	67,8	-10,4	-31,5	65,1	-31,8	93,0	-16,4	102,6
STRASSENFAHRZEUGBAU AUSLAND									
1984	AUG	112,1	+36,9	+ 3,2	106,3	+ 2,1	146,5	+14,5	133,7
	SEP	131,4	+ 3,0	+17,2	134,0	+26,1	134,4	- 8,3	136,8
	OKT	164,1	+25,6	+24,9	156,5	+16,8	146,0	+ 8,6	139,5
	NOV	169,7	+19,7	+ 3,4	171,2	+ 9,4	148,0	+ 1,4	142,2
	DEZ	142,2	+ 1,1	-16,2	149,1	-12,9	138,2	- 6,6	144,9
1985	JAN	152,2	+14,5	+ 7,0	147,8	- 0,9	145,8	+ 5,5	147,6
	FEB	157,8	+ 9,4	+ 3,7	169,0	+14,3	147,4	+ 1,1	149,9
	MAR	158,2	+11,0	+ 0,3	156,1	- 7,6	145,8	- 1,1	151,6
	APR	157,5	+25,3	- 0,4	160,9	+ 3,1	152,8	+ 4,8	152,1
	MAI	152,1	+28,6	- 3,4	154,6	- 3,9	155,7	+ 1,9	152,0
	JUN	141,6	+335,7	- 6,9	146,8	- 5,0	165,5	+ 6,3	151,4
	JUL	136,1	+25,3	- 3,9	130,0	-11,4	153,0	- 7,6	151,3
	AUG	91,8	-18,1	-32,5	87,6	-32,6	132,0	-13,7	151,3

5 UMSÄTZE IM VERARBEITENDEN GEWERBE UND IM BAUHAUPTGEWERBE

5.2 VOLUMENINDEX (1980 = 100)

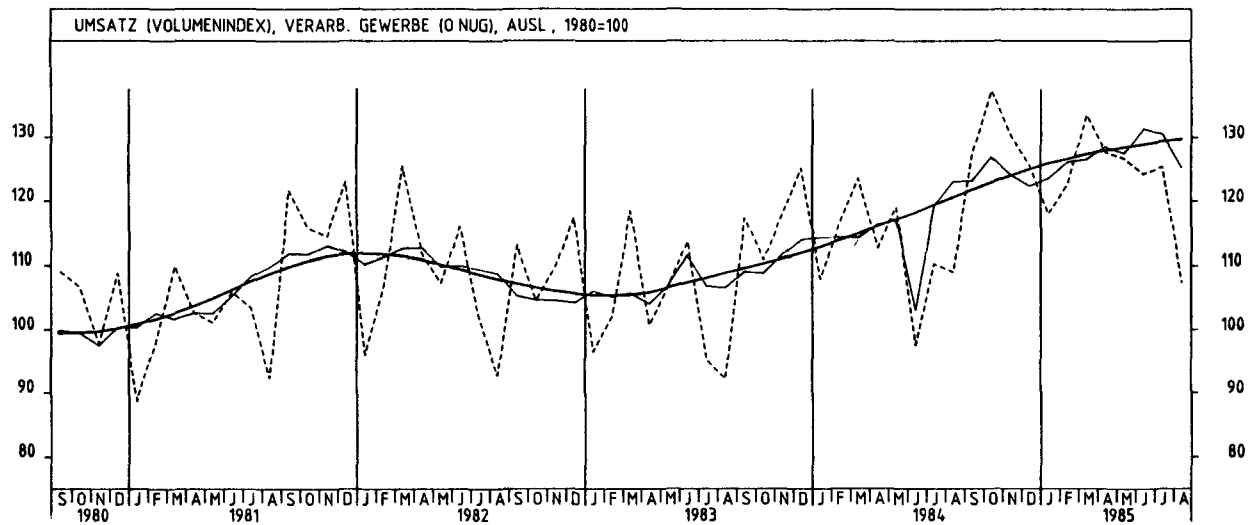
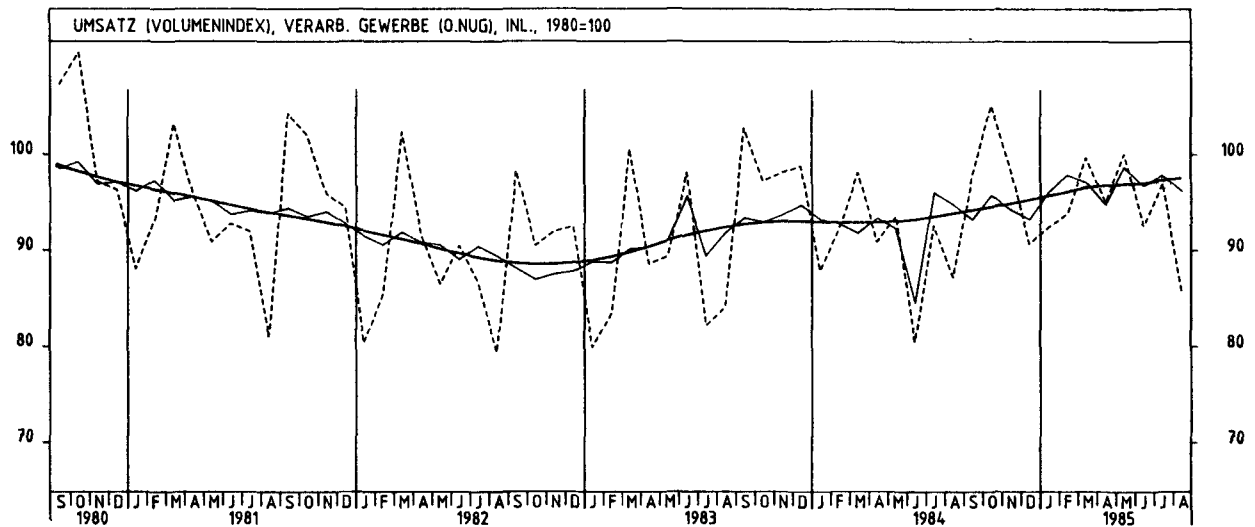
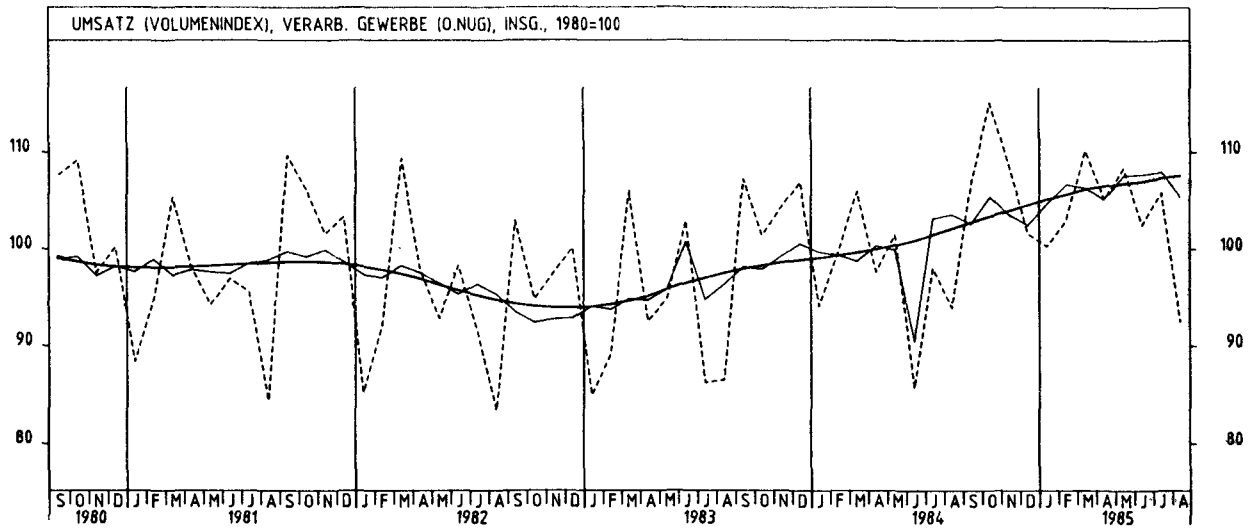
JAHR	MONAT	ORIGINALWERT			KALENDERBEREINIGTER WERT		KALENDER- UND SAISONBEREINIGTER WERT		GLATTE KOMPONENTE
		1980=100	VERÄNDERUNG VORJAHR	IN O/O GEGEN VORMONAT	1980=100	VERÄNDERUNG IN O/O GEGEN VORMONAT	1980=100	VERÄNDERUNG IN O/O GEGEN VORMONAT	
ELEKTROTECHNIK INSGESAMT									
1984	AUG	98,0	+ 9,6	- 8,4	93,9	- 3,8	108,2	- 6,2	106,8
	SEP	118,0	- 0,1	+20,4	121,6	+29,5	106,1	- 1,9	108,0
	OKT	113,8	+14,4	- 3,6	109,9	- 9,6	110,2	+ 3,9	109,1
	NOV	113,9	+ 3,6	+ 0,1	114,9	+ 4,5	108,0	- 2,0	110,2
	DEZ	120,5	- 1,9	+ 5,8	123,4	+ 7,4	108,5	+ 0,5	111,5
1985	JAN	108,3	+15,1	-10,1	104,3	-15,5	114,0	+ 5,1	112,8
	FEB	113,6	+12,3	+ 4,9	123,0	+17,9	117,8	+ 3,3	114,2
	MAR	120,0	+ 9,0	+ 5,6	120,0	- 2,4	115,1	- 2,3	115,5
	APR	107,4	+11,8	-10,5	107,4	-10,5	113,6	- 1,3	116,2
	MAI	119,4	+16,8	+11,2	117,5	+ 9,4	119,8	+ 5,5	116,8
	JUN	113,9	+22,6	- 4,6	117,0	- 0,4	120,2	+ 0,3	117,3
	JUL	112,8	+ 5,4	- 1,0	109,2	- 6,7	118,1	- 1,7	118,1
	AUG	101,5	+ 3,6	-10,0	99,4	- 9,0	115,1	- 2,5	118,9
ELEKTROTECHNIK INLAND									
1984	AUG	94,3	+ 6,9	- 9,9	90,5	- 2,5	103,0	- 8,9	102,0
	SEP	112,3	+ 0,4	+19,1	115,1	+27,2	101,8	- 1,2	103,2
	OKT	110,1	+12,8	- 2,0	106,4	- 7,6	105,3	+ 3,4	104,4
	NOV	110,6	+ 1,0	+ 0,5	111,8	+ 5,1	102,4	- 2,8	105,5
	DEZ	113,9	- 3,2	+ 3,0	116,8	+ 4,5	103,0	+ 0,6	106,8
1985	JAN	106,7	+16,7	- 6,3	102,4	-12,3	109,9	+ 6,7	108,2
	FEB	112,2	+16,8	+ 5,2	121,5	+18,7	115,5	+ 5,1	109,7
	MAR	111,7	+ 9,4	- 0,4	112,0	- 7,8	110,4	- 4,4	110,9
	APR	101,7	+11,6	- 9,0	100,5	-10,3	107,9	- 2,3	111,5
	MAI	116,9	+20,5	+14,9	115,0	+14,4	116,2	+ 7,7	111,9
	JUN	106,2	+23,1	- 9,2	106,2	- 5,9	113,4	- 2,4	112,2
	JUL	105,6	+ 0,9	- 0,6	102,5	- 5,3	111,9	- 1,3	112,8
	AUG	98,2	+ 4,1	- 7,0	96,5	- 5,9	110,3	- 1,4	113,4
ELEKTROTECHNIK AUSLAND									
1984	AUG	106,5	+16,0	- 4,9	102,2	- 6,0	120,5	+ 1,9	117,6
	SEP	130,4	- 1,1	+22,4	134,3	+31,4	114,7	- 4,8	118,7
	OKT	121,5	+17,2	- 6,8	116,5	-13,3	121,3	+ 5,8	119,7
	NOV	121,1	+ 9,4	- 0,3	121,7	+ 4,5	120,5	- 0,7	120,7
	DEZ	134,9	+ 0,8	+11,4	138,4	+13,7	120,0	- 0,4	121,8
1985	JAN	112,1	+12,1	-16,9	109,1	-21,2	124,1	+ 3,4	123,0
	FEB	116,5	+ 3,7	+ 3,9	125,4	+14,9	122,5	- 1,3	124,3
	MAR	138,2	+ 8,2	+18,6	136,9	+ 9,2	125,6	+ 2,5	125,7
	APR	119,9	+12,0	-13,2	122,5	-10,5	126,2	+ 0,5	126,6
	MAI	124,6	+ 9,5	+ 3,9	124,9	+ 2,0	127,9	+ 1,3	127,3
	JUN	130,9	+22,1	+ 5,1	136,2	+ 9,0	133,8	+ 4,6	128,0
	JUL	128,3	+14,6	- 2,0	123,1	- 9,6	130,8	- 2,2	129,0
	AUG	108,5	+ 1,9	-15,4	105,5	-14,3	125,0	- 4,4	130,0
HERSTELLUNG VON EISEN-,BLECH-UND METALLWAREN INSGESAMT									
1984	AUG	87,8	+ 6,7	- 3,2	82,2	- 6,3	96,1	+ 0,4	95,5
	SEP	97,1	- 1,9	+10,6	99,7	+21,3	95,5	- 0,6	95,8
	OKT	111,2	+12,6	+14,5	105,7	+ 6,0	98,3	+ 2,9	96,0
	NOV	102,7	+ 3,2	- 7,6	103,8	- 1,8	96,9	- 1,4	96,3
	DEZ	82,9	- 5,9	-19,3	89,1	-14,2	96,5	- 0,4	96,6
1985	JAN	94,1	+ 1,5	+13,5	90,3	+ 1,3	95,7	- 0,8	96,9
	FEB	93,7	- 4,0	- 0,4	100,1	+10,9	95,9	+ 0,2	97,1
	MAR	103,4	+ 1,7	+10,4	102,4	+ 2,3	97,9	+ 2,1	97,5
	APR	99,5	+ 8,5	- 3,8	102,1	- 0,3	98,4	+ 1,5	98,1
	MAI	100,0	- 1,9	+ 0,5	101,2	- 0,9	97,2	- 2,2	98,6
	JUN	94,5	+ 7,9	+ 5,5	98,8	- 2,4	99,1	+ 2,0	99,2
	JUL	98,5	+ 8,6	+ 4,2	93,3	- 5,6	100,7	+ 1,6	99,8
	AUG	89,5	+ 1,9	- 9,1	86,6	- 7,2	100,3	- 0,4	100,2
HERSTELLUNG VON EISEN-,BLECH-UND METALLWAREN INLAND									
1984	AUG	84,0	+ 3,8	- 3,7	79,1	- 6,4	91,1	- 0,3	90,5
	SEP	92,9	- 3,8	+10,6	95,8	+21,1	90,3	- 0,9	90,6
	OKT	106,2	+10,3	+14,3	101,0	+ 5,4	92,8	+ 2,8	90,7
	NOV	97,8	+ 1,6	- 7,9	98,8	- 2,2	91,6	- 1,3	90,9
	DEZ	77,8	- 7,6	-20,4	83,2	-15,8	90,8	- 0,9	91,0
1985	JAN	88,0	- 0,1	+13,1	84,4	+ 1,4	90,1	- 0,8	91,2
	FEB	86,5	- 6,2	- 1,7	92,6	+ 9,7	89,9	- 0,2	91,2
	MAR	96,4	- 0,2	+11,4	96,0	+ 3,7	92,0	+ 2,3	91,6
	APR	93,3	+ 7,4	- 3,2	95,2	- 0,8	93,2	+ 1,3	91,9
	MAI	93,5	- 2,7	+ 0,2	94,1	- 1,2	91,2	- 2,1	92,3
	JUN	87,1	+ 6,6	- 6,8	91,4	- 2,9	93,0	+ 2,0	92,7
	JUL	92,1	+ 5,6	+ 5,7	87,3	- 4,5	93,6	+ 0,6	93,2
	AUG	84,1	+ 0,1	- 8,7	81,8	- 6,3	93,5	- 0,1	93,4
HERSTELLUNG VON EISEN-,BLECH-UND METALLWAREN AUSLAND									
1984	AUG	101,7	+16,8	- 1,9	94,1	- 5,8	115,0	+ 2,6	114,0
	SEP	112,6	+ 4,3	+10,7	114,2	+21,4	114,2	- 0,7	114,7
	OKT	129,4	+19,9	+14,9	122,8	+ 7,5	118,7	+ 3,9	115,5
	NOV	120,4	+ 8,0	- 7,0	122,2	- 0,5	116,4	- 1,9	116,2
	DEZ	101,3	- 1,3	-15,9	110,0	-10,0	116,6	+ 0,2	117,0
1985	JAN	116,3	+ 5,9	+14,8	111,8	+ 1,6	116,2	- 0,3	117,7
	FEB	120,1	+ 2,6	+ 3,3	127,6	+14,1	118,5	+ 2,0	118,4
	MAR	129,1	+ 7,1	+ 7,5	126,0	- 1,3	119,5	+ 0,8	119,3
	APR	121,8	+11,1	- 5,7	127,1	+ 0,9	121,4	+ 1,6	120,3
	MAI	123,9	+ 0,5	+ 1,7	126,8	- 0,2	119,1	- 1,9	121,5
	JUN	121,0	+10,7	- 2,3	125,4	- 1,1	121,4	+ 1,9	122,6
	JUL	121,2	+15,9	+ 0,2	114,6	- 8,6	126,0	+ 3,8	123,7
	AUG	108,8	+ 7,0	-10,2	104,2	- 9,1	124,7	- 1,0	124,6

5 UMSATZE IM VERARBEITENDEN GEWERBE UND IM BAUHAUPTGEWERBE

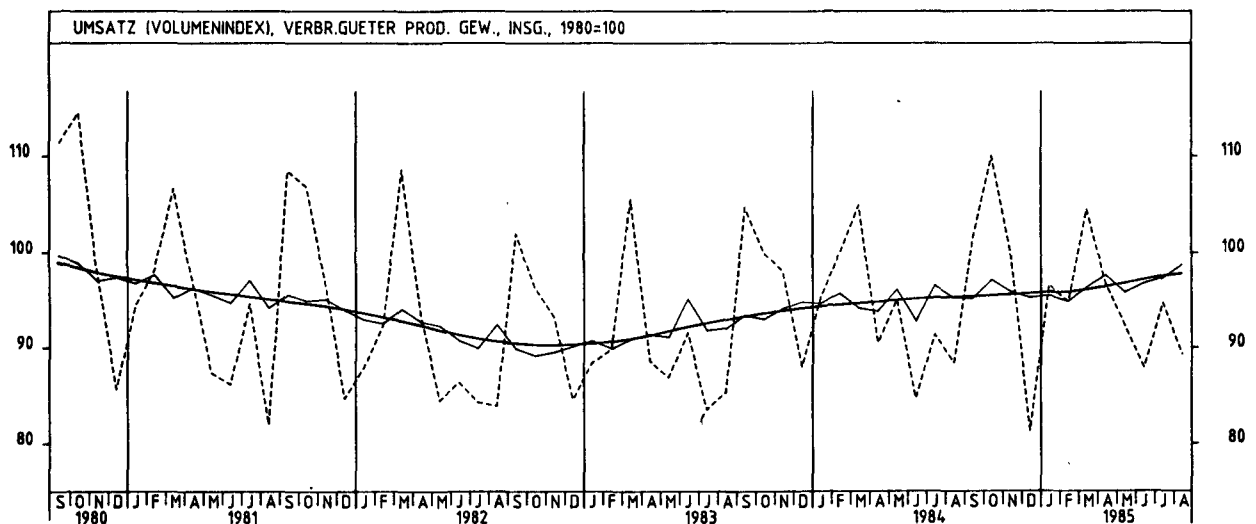
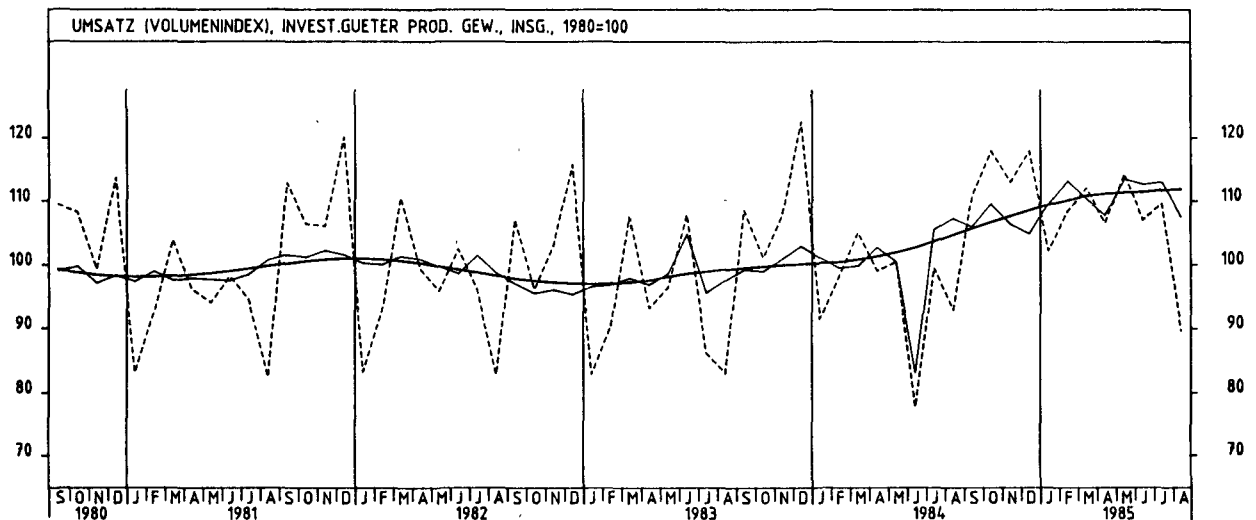
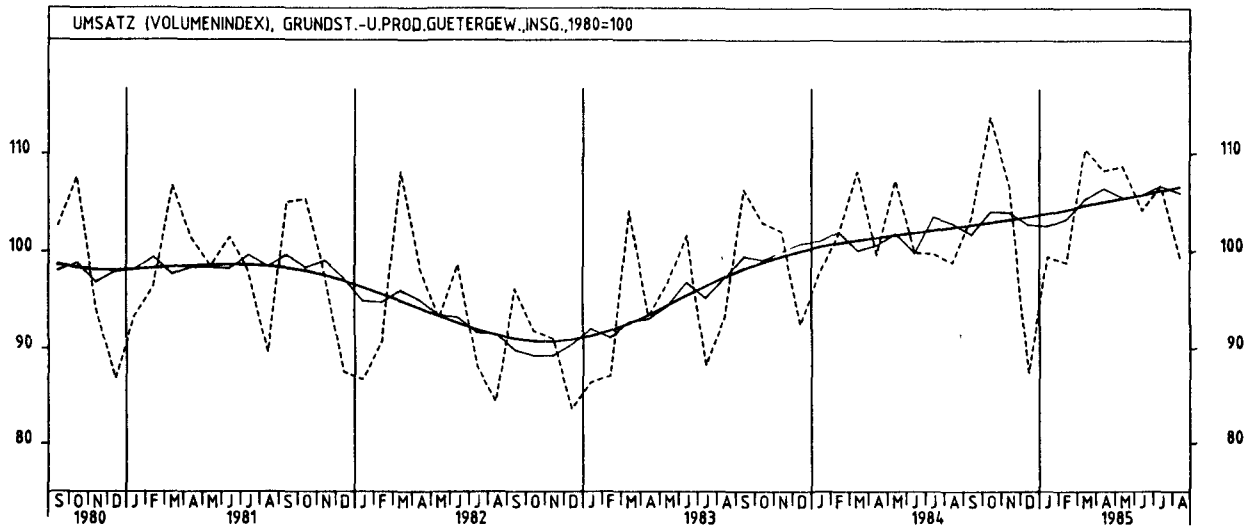
5.2 VOLUMENINDEX (1980 = 100)

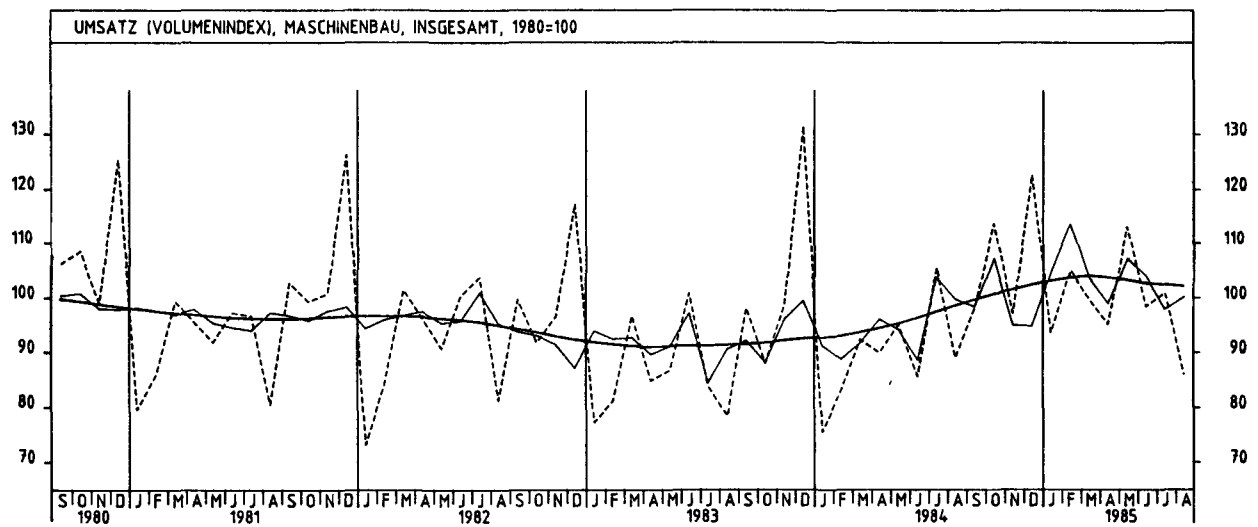
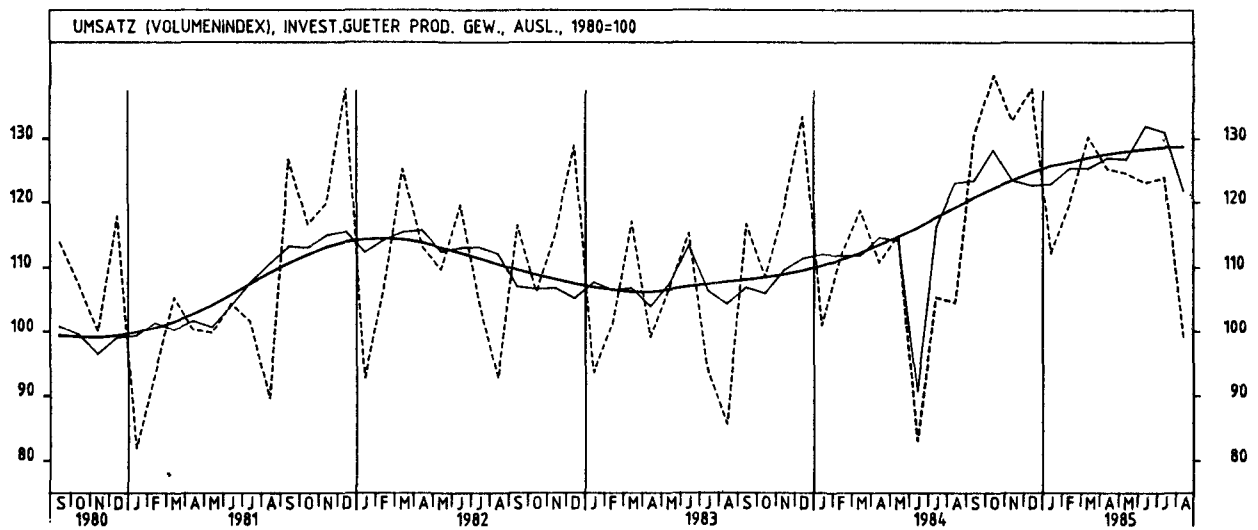
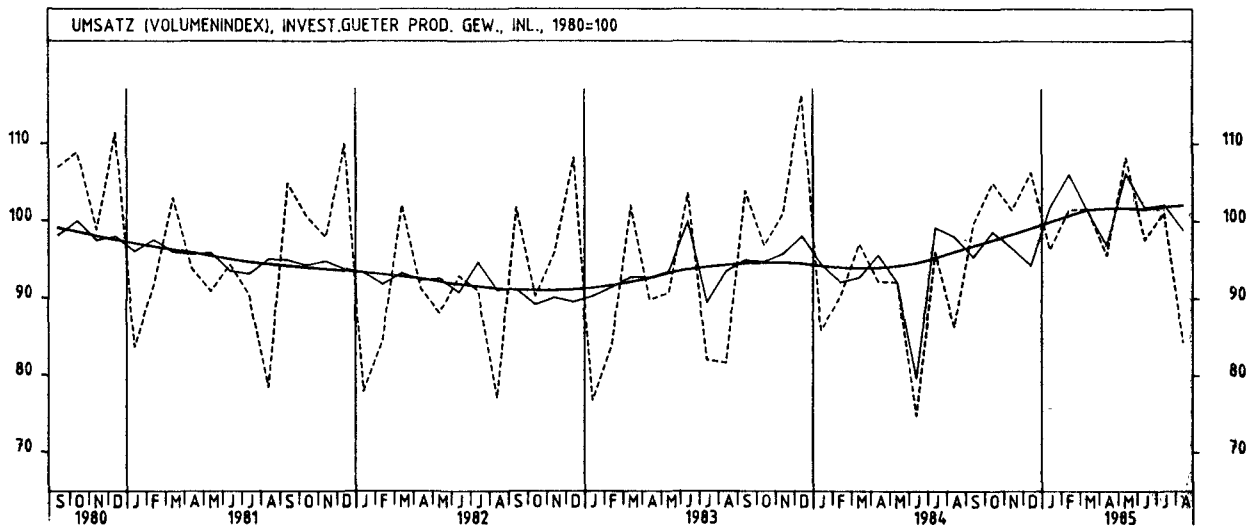
JAHR	MONAT	ORIGINALWERT			KALENDERBEREINIGTER WERT		KALENDER- UND SAISON- BEREINIGTER WERT		GLATTE KOMPONENTE	
		1980=100	VERÄNDERUNG VORJAHR	IN O/O GEGEN VORMONAT	1980=100	VERÄNDERUNG IN O/O GEGEN VORMONAT	1980=100	VERÄNDERUNG IN O/O GEGEN VORMONAT		
TEXTILGEWERBE INSGESAMT										
1984	AUG	70,0	+ 0,3	-18,4	65,0	-20,7	89,1	- 2,0	90,0	
	SEP	94,8	- 4,4	+35,4	97,5	+50,0	89,5	+ 0,4	90,1	
	OKT	106,9	+11,0	+12,8	101,0	+ 3,6	92,5	+ 3,4	90,3	
	NOV	98,5	+ 3,5	- 7,9	99,4	- 1,6	92,0	- 0,5	90,4	
	DEZ	74,7	- 9,2	-24,2	81,3	-18,2	89,7	- 2,5	90,6	
1985	JAN	93,9	+ 0,8	+25,7	90,6	+11,4	90,9	+ 1,3	90,9	
	FEB	91,5	- 5,1	- 2,6	97,7	+ 7,8	89,8	- 1,2	91,0	
	MAR	99,7	- 0,3	+ 9,0	98,9	+ 1,2	91,2	+ 1,6	91,4	
	APR	93,2	+ 8,9	- 6,5	95,6	- 3,3	93,6	+ 2,6	92,1	
	MAI	91,1	- 1,6	- 2,3	92,4	- 3,3	91,8	- 1,9	92,7	
	JUN	86,5	+ 4,7	- 5,0	91,3	- 1,2	92,7	+ 1,0	93,5	
	JUL	89,4	+ 4,2	+ 3,4	84,2	- 7,8	93,4	+ 0,8	94,1	
	AUG	75,9	+ 8,4	-15,1	73,7	-12,5	96,9	+ 3,7	94,6	
	TEXTILGEWERBE INLAND									
	1984	AUG	64,4	- 3,7	-18,6	59,6	-20,7	82,5	- 2,3	83,3
SEP		87,6	- 7,6	+36,0	90,2	+50,8	82,2	- 0,4	83,1	
OKT		100,0	+ 8,2	+14,2	94,3	+ 4,5	85,2	+ 3,6	83,1	
NOV		91,2	- 0,4	- 8,8	92,3	- 2,1	84,2	- 1,2	83,0	
DEZ		68,4	-11,2	-25,0	74,8	-19,0	82,8	- 1,7	83,0	
1985	JAN	86,0	- 2,8	+25,7	82,9	+10,8	82,9	+ 0,1	83,1	
	FEB	83,1	- 8,6	- 3,4	88,7	+ 7,0	81,5	- 1,7	83,1	
	MAR	91,3	- 2,5	+ 9,9	90,8	+ 2,4	83,4	+ 2,3	83,3	
	APR	85,2	+ 6,2	- 6,7	87,2	- 4,0	85,3	+ 2,3	83,8	
	MAI	82,2	- 4,5	- 3,5	83,6	- 4,1	83,4	- 2,2	84,3	
	JUN	77,0	+ 2,9	- 6,3	81,5	- 2,5	84,4	+ 1,2	84,8	
	JUL	80,4	+ 1,6	+ 4,4	75,4	- 7,5	84,6	+ 0,2	85,3	
	AUG	67,7	+ 5,1	-15,8	66,0	-12,5	87,8	+ 3,8	85,7	
	TEXTILGEWERBE AUSLAND									
	1984	AUG	92,6	+12,9	-18,2	86,3	-20,8	116,3	- 1,0	117,7
SEP		124,4	+ 5,6	+34,3	127,5	+47,7	119,0	+ 2,3	118,7	
OKT		135,5	+20,9	+ 8,9	129,1	+ 1,3	122,8	+ 3,2	119,8	
NOV		128,5	+17,1	- 5,2	128,7	- 0,3	124,2	+ 1,1	120,9	
DEZ		100,4	- 3,6	-21,9	107,5	-16,5	117,7	- 5,2	121,9	
1985	JAN	126,4	+12,2	+25,9	122,6	+14,0	123,7	+ 5,1	122,9	
	FEB	126,0	+ 5,5	- 0,3	134,6	+ 9,8	123,6	- 0,1	123,7	
	MAR	134,5	+ 6,7	+ 6,7	132,3	- 1,7	123,5	- 0,1	124,8	
	APR	126,3	+17,6	- 6,1	130,3	- 1,5	128,1	+ 3,7	126,1	
	MAI	127,5	+ 6,4	+ 1,0	128,7	- 1,2	125,9	- 1,7	127,4	
	JUN	125,4	+ 9,7	- 1,6	131,3	+ 2,0	127,0	+ 0,9	128,8	
	JUL	126,4	+11,7	+ 0,8	120,1	- 8,5	129,0	+ 1,6	130,1	
	AUG	108,5	+17,2	-14,2	104,3	-13,2	133,5	+ 3,5	131,1	
	BEKLEIDUNGSGEWERBE INSGESAMT									
	1984	AUG	114,0	+ 6,4	+17,2	108,4	+15,1	93,1	- 0,4	91,5
SEP		122,8	- 2,1	+ 7,7	126,8	+17,0	91,3	- 1,9	91,3	
OKT		101,5	+10,1	-17,3	95,8	-24,4	92,2	+ 1,0	91,1	
NOV		71,9	- 2,2	-29,2	71,7	-25,2	89,1	- 3,4	90,8	
DEZ		57,9	- 3,5	-19,5	63,3	-11,7	92,4	+ 3,7	90,5	
1985	JAN	97,5	- 5,4	+68,4	93,8	+48,2	86,9	- 6,0	90,2	
	FEB	108,2	- 6,3	+11,0	116,1	+23,8	89,0	+ 2,4	89,7	
	MAR	115,9	- 3,2	+ 7,1	115,6	- 0,4	90,4	+ 1,6	89,5	
	APR	80,9	+ 0,6	-30,2	82,5	-28,6	89,2	- 1,3	89,2	
	MAI	55,2	-10,2	-31,8	57,0	-30,9	88,5	- 0,8	89,0	
	JUN	55,0	+ 2,0	- 0,4	60,4	+ 6,0	90,5	+ 2,3	88,7	
	JUL	94,8	- 2,6	+72,4	89,3	+47,8	88,0	- 2,8	88,6	
	AUG	106,6	- 6,5	+12,4	103,8	+16,2	88,0	+ 0,0	88,3	
	BEKLEIDUNGSGEWERBE INLAND									
	1984	AUG	102,6	+ 4,9	+15,2	97,2	+12,6	87,9	- 0,3	86,3
SEP		113,1	- 4,9	+10,2	117,1	+20,5	85,4	- 2,8	86,0	
OKT		97,8	+ 8,5	-13,5	92,2	-21,3	86,9	+ 1,8	85,6	
NOV		71,8	- 3,8	-26,6	71,8	-22,1	84,1	- 3,2	85,3	
DEZ		56,1	- 5,4	-21,9	61,5	-14,3	87,2	+ 3,7	84,9	
1985	JAN	89,4	- 7,0	+59,4	85,8	+39,5	81,6	- 6,4	84,4	
	FEB	97,4	- 9,8	+ 8,9	104,5	+21,8	82,2	+ 0,7	83,9	
	MAR	106,5	- 5,4	+ 9,3	106,5	+ 1,9	84,0	+ 2,2	83,6	
	APR	78,3	- 0,8	-26,5	79,8	-25,1	83,5	- 0,6	83,3	
	MAI	56,6	- 9,9	-27,7	58,0	-27,3	83,3	- 0,2	83,1	
	JUN	52,7	- 0,6	- 6,9	58,0	+ 0,0	84,6	+ 1,6	82,8	
	JUL	85,9	- 3,6	+63,0	80,7	+39,1	82,2	- 2,8	82,6	
	AUG	94,1	- 8,3	+ 9,5	91,9	+13,9	82,0	- 0,2	82,3	
	BEKLEIDUNGSGEWERBE AUSLAND									
	1984	AUG	185,2	+11,6	+24,2	179,2	+23,8	125,8	- 0,6	123,5
SEP		183,0	+ 9,8	- 1,2	186,4	+ 4,0	127,0	+ 1,0	124,2	
OKT		125,1	+18,9	-31,6	119,5	-35,9	125,9	- 0,9	124,8	
NOV		72,0	+ 9,8	-42,4	70,9	-40,7	121,0	- 3,9	125,2	
DEZ		68,9	+ 7,3	- 4,3	73,2	+ 3,2	124,3	+ 2,7	125,5	
1985	JAN	148,4	+ 0,9	+115,4	144,1	+96,9	120,4	- 3,1	125,6	
	FEB	173,5	+ 6,4	+16,9	186,6	+29,5	129,6	+ 7,6	125,3	
	MAR	171,9	+ 4,8	- 0,9	169,9	- 8,9	128,0	- 1,2	125,2	
	APR	96,5	+ 7,5	-43,9	98,2	-42,2	124,2	- 3,0	124,8	
	MAI	46,4	-12,3	-51,9	51,0	-48,1	120,4	- 3,1	124,5	
	JUN	69,8	+17,3	+50,4	74,6	+46,3	126,6	+ 5,1	124,1	
	JUL	147,6	- 1,0	+111,5	141,2	+89,3	122,1	- 3,6	123,9	
	AUG	182,4	- 1,5	+23,6	176,9	+25,3	123,0	+ 0,7	123,6	

5 UMSÄTZE IM VERARBEITENDEN GEWERBE UND IM BAUHAUPTGEWERBE



5 UMSÄTZE IM VERARBEITENDEN GEWERBE UND IM BAUHAUPTGEWERBE





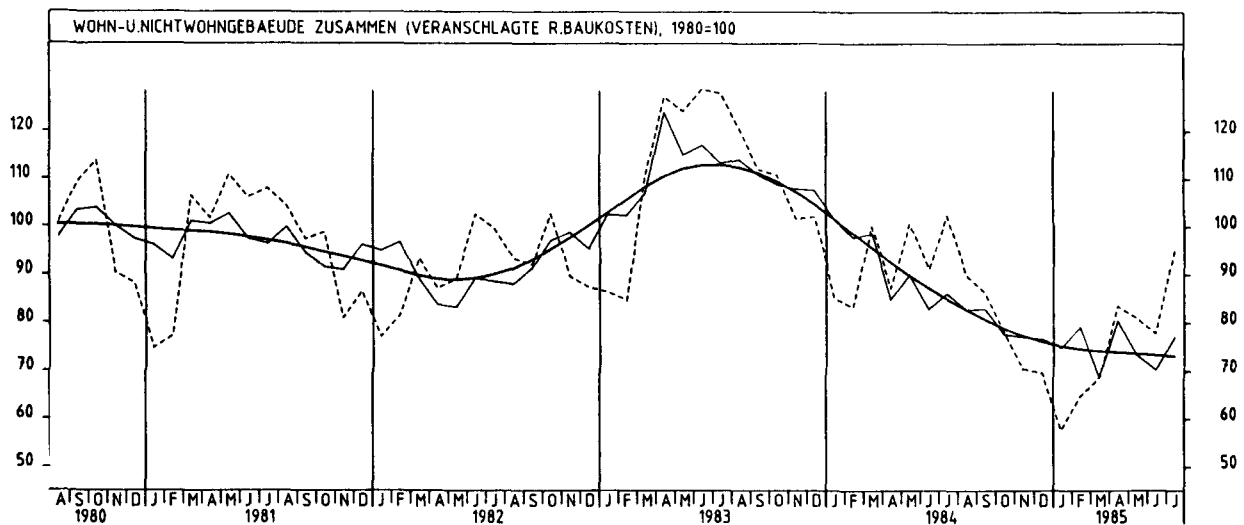
6.1 VERANSCHLAGTE REINE BAUKOSTEN DER GENEHMIGTEN HOCHBAUVORHABEN IM NEUBAU (1980 = 100)

JAHR	MONAT	ORIGINALWERT			KALENDERBEREINIGTER WERT		KALENDER- UND SAISON- BEREINIGTER WERT		GLATTE KOMPONENTE
		1980*100	VERÄNDERUNG VOR JAHR	IN O/O GEGEN VORMONAT	1980*100	VERÄNDERUNG IN O/O GEGEN VORMONAT	1980*100	VERÄNDERUNG IN O/O GEGEN VORMONAT	1980*100
WOHN- UND NICHTWOHNGBAUEUDE									
1984	JUL	102,3	-20,0	+12,2	99,8	+ 6,9	86,2	+ 4,0	85,0
	AUG	90,0	-25,1	-12,0	86,7	-13,1	82,9	- 3,8	82,8
	SEP	86,5	-22,8	- 3,9	85,7	- 1,2	83,0	+ 0,1	80,7
	OKT	78,1	-29,5	- 9,7	75,6	-11,8	77,7	- 6,4	78,8
	NOV	70,5	-30,7	- 9,7	72,6	- 4,0	77,2	- 0,6	77,3
	DEZ	69,6	-31,8	- 1,3	72,1	- 0,7	76,7	- 0,6	76,1
1985	JAN	57,7	-32,4	-17,1	56,1	-22,2	75,0	- 2,2	75,2
	FEB	64,8	-22,2	+12,3	69,0	+23,0	79,2	+ 5,6	74,6
	MAR	68,4	-31,7	+ 5,6	65,7	- 4,8	68,9	-13,0	74,2
	APR	83,6	- 4,2	+22,2	85,0	+29,4	80,5	+16,8	73,9
	MAI	81,1	-19,5	- 3,0	82,9	- 2,5	73,5	- 8,7	73,7
	JUN	77,9	-14,6	- 3,9	76,7	- 7,5	70,3	- 4,4	73,3
JUL	95,3	- 6,8	+22,3	92,6	+20,7	77,2	+ 9,8	73,1	
WOHNGBAUEUDE									
1984	JUL	109,7	-13,3	+13,0	107,5	+ 7,0	93,9	+ 9,1	89,7
	AUG	93,4	-26,7	-14,9	90,7	-15,6	85,2	- 9,3	87,0
	SEP	86,1	-22,8	- 7,8	85,9	- 5,3	87,1	+ 2,2	84,2
	OKT	82,4	-29,1	- 4,3	79,7	- 7,2	81,1	- 6,9	81,6
	NOV	66,2	-38,1	-19,7	67,5	-15,3	76,3	- 5,9	79,3
	DEZ	58,3	-41,3	-11,9	60,6	-10,2	76,3	+ 0,0	77,4
1985	JAN	58,9	-34,0	+ 1,0	56,5	- 6,8	76,7	+ 0,5	75,6
	FEB	64,5	-26,9	+ 9,5	68,9	+21,9	79,4	+ 3,5	74,0
	MAR	74,1	-35,4	+14,9	73,1	+ 6,1	68,5	-13,7	72,5
	APR	87,7	- 8,9	+18,4	86,5	+18,3	77,7	+13,4	71,1
	MAI	80,3	-27,2	- 8,4	82,4	- 4,7	69,0	-11,2	69,6
	JUN	78,5	-19,2	- 2,2	77,4	- 6,1	67,1	- 2,8	68,3
JUL	85,9	-21,7	+ 9,4	83,3	+ 7,6	67,9	+ 1,2	67,0	
WOHNGBAUEUDE VON PRIVATEN HAUSHALTEN									
1984	JUL	112,7	-16,7	+12,9	110,3	+ 6,5	90,5	+ 9,4	87,1
	AUG	90,8	-31,3	-19,4	88,8	-19,5	81,0	-10,5	85,0
	SEP	83,1	-25,5	- 8,5	82,9	- 6,6	84,7	+ 4,6	82,8
	OKT	76,3	-31,0	- 8,2	74,4	-10,3	80,0	- 5,5	80,7
	NOV	60,0	-35,7	-21,4	61,0	-18,0	79,0	- 1,3	79,2
	DEZ	50,3	-35,3	-16,2	51,3	-15,9	81,3	+ 2,9	77,8
1985	JAN	55,4	-30,3	+10,1	53,0	+ 3,3	78,7	- 3,2	76,5
	FEB	62,7	-29,4	+13,2	67,6	+27,5	76,7	- 2,5	75,0
	MAR	81,0	-28,5	+29,2	80,6	+19,2	71,0	- 7,4	73,4
	APR	94,3	- 3,8	+16,4	91,7	+13,8	77,2	+ 8,7	71,8
	MAI	87,3	-21,9	- 7,4	87,6	- 4,5	68,2	-11,7	70,0
	JUN	85,2	-14,6	- 2,4	83,6	- 4,3	66,9	- 1,9	68,4
JUL	89,2	-20,9	+ 4,7	87,4	+ 4,3	66,7	- 0,3	66,9	
NICHTWOHNGBAUEUDE									
1984	JUL	86,2	-32,4	+10,3	86,0	+ 8,0	72,2	- 7,1	76,2
	AUG	83,6	-21,6	- 5,2	80,3	- 6,6	78,9	+ 5,3	75,0
	SEP	87,5	-22,5	+ 4,7	86,4	+ 7,6	75,8	- 3,9	74,1
	OKT	69,9	-30,5	-20,1	68,4	-20,8	71,3	- 5,9	73,6
	NOV	78,9	-14,1	+12,9	81,1	+18,6	78,6	+10,2	73,6
	DEZ	91,2	-14,8	+15,6	92,4	+13,9	77,7	- 1,1	73,8
1985	JAN	55,4	-29,0	-39,3	55,3	-40,2	71,2	- 8,4	74,3
	FEB	65,3	-11,6	+17,9	69,7	+26,0	78,6	+10,4	75,4
	MAR	57,6	-20,7	-11,8	53,0	-24,0	70,8	- 9,9	77,2
	APR	75,8	+ 8,1	+31,6	80,3	+51,5	83,1	+17,4	79,2
	MAI	82,7	+ 0,2	+ 9,1	82,7	+ 3,0	81,7	- 1,7	81,2
	JUN	76,7	- 4,1	- 7,3	75,4	- 8,8	77,2	- 5,5	82,9
JUL	113,4	+28,6	+47,8	111,2	+47,5	94,9	+22,9	84,5	
OEFFENTLICHE BAUHERREN									
1984	JUL	51,1	-41,5	-17,8	50,3	-18,9	50,2	-17,2	61,1
	AUG	62,3	-12,4	+21,9	58,8	+16,9	62,7	+24,9	59,3
	SEP	74,5	+ 4,2	+19,6	72,2	+22,8	66,5	+ 6,1	58,0
	OKT	52,6	-18,7	-29,4	50,1	-30,6	60,3	- 9,3	57,1
	NOV	69,0	+ 1,8	+31,2	72,2	+44,1	66,2	+ 9,8	56,4
	DEZ	102,1	-26,7	+48,0	103,0	+42,7	47,9	-27,6	56,1
1985	JAN	43,9	+15,2	-57,0	43,0	-58,3	65,9	+37,6	55,5
	FEB	43,2	-47,7	- 1,6	44,8	+ 4,2	43,5	-34,0	57,0
	MAR	42,3	-28,8	- 2,1	37,7	-15,8	57,1	+31,3	60,8
	APR	64,2	+ 1,7	+51,8	69,7	+84,9	66,8	+17,0	65,5
	MAI	42,2	-21,4	-34,3	46,0	-34,0	65,7	- 1,6	70,6
	JUN	70,6	+13,5	+67,3	69,9	+52,0	71,6	+ 9,0	74,6
JUL	104,8	+105,1	+48,4	101,4	+45,1	97,2	+35,8	77,9	
NICHTOEFFENTLICHE BAUHERREN									
1984	JUL	109,1	-29,5	+21,1	105,6	+16,2	84,4	- 4,0	84,6
	AUG	95,5	-24,6	-12,5	91,8	-13,1	88,2	+ 4,5	83,8
	SEP	94,7	-30,5	- 0,8	93,8	+ 2,2	81,3	- 7,8	83,2
	OKT	79,6	-34,1	-15,9	77,7	-17,2	78,0	- 4,1	82,9
	NOV	84,4	-20,0	+ 6,0	85,3	+ 9,8	85,4	+ 9,5	83,3
	DEZ	85,1	- 4,3	+ 0,8	87,1	+ 2,1	94,5	+10,7	83,9
1985	JAN	61,9	-38,4	-27,3	62,3	-28,5	74,5	-21,2	84,9
	FEB	77,8	+12,9	+25,7	82,9	+33,1	98,0	+31,5	85,9
	MAR	66,2	-17,3	-14,9	61,1	-26,3	78,9	-19,5	86,5
	APR	82,4	+11,2	+24,5	87,5	+43,2	91,8	+16,3	86,9
	MAI	105,5	+ 6,8	+28,0	105,6	+20,7	91,4	- 0,4	87,2
	JUN	80,1	-11,1	-24,1	79,6	-24,6	80,2	-12,3	87,6
JUL	118,3	+ 8,4	+47,7	115,8	+45,5	93,4	+16,5	88,3	

6 BAUGENEHMIGUNGEN, BAUFERTIGSTELLUNGEN, BAUVORRAT

6.2 RAUMINHALT DER GENEHMIGTEN HOCHBAUVORHABEN IM NEUBAU (1980 = 100)

JAHR	MONAT	ORIGINALWERT			KALENDERBEREINIGTER WERT		KALENDER- UND SAISONBEREINIGTER WERT		GLATTE KOMPONENTE
		1980=100	VERÄNDERUNG VORJAHR	IN O/O GEGEN VORMONAT	1980=100	VERÄNDERUNG IN O/O GEGEN VORMONAT	1980=100	VERÄNDERUNG IN O/O GEGEN VORMONAT	
WOHN- UND NICHTWOHNGBAUEUDE									
1984	JUL	87,2	-22,1	+16,1	85,7	+11,9	70,8	+ 3,7	69,9
	AUG	77,2	-24,9	-11,5	75,0	-12,5	68,6	- 3,1	68,7
	SEP	73,4	-17,2	- 4,9	72,5	- 3,3	71,6	+ 4,4	67,5
	OKT	65,2	-28,0	-11,2	64,3	-11,3	65,9	- 8,0	66,5
	NOV	62,0	-23,2	- 4,9	63,5	- 1,2	67,4	+ 2,3	65,9
	DEZ	55,1	-27,2	-11,1	55,2	-13,1	65,6	- 2,7	65,3
1985	JAN	47,9	-28,5	-13,1	46,4	-15,9	63,5	- 3,2	64,8
	FEB	53,6	-17,8	+11,9	57,6	+24,1	67,4	+ 6,1	64,4
	MAR	58,5	-26,9	+ 9,1	56,5	- 1,9	59,3	-12,0	64,1
	APR	73,1	+ 2,5	+25,0	73,5	+30,1	68,8	+16,0	63,9
	MAI	75,4	- 9,0	+ 3,1	75,5	+ 2,7	64,8	- 5,8	63,7
	JUN	65,2	-13,2	-13,5	63,0	-16,6	58,7	- 9,4	63,2
	JUL	83,0	- 4,8	+27,3	82,2	+30,5	65,9	+12,3	62,9
WOHNGBAUEUDE									
1984	JUL	88,7	-16,2	+11,6	86,6	+ 5,0	75,5	+ 7,9	72,9
	AUG	76,0	-28,0	-14,3	73,5	-15,1	69,2	- 8,3	70,7
	SEP	70,6	-23,1	- 7,1	70,3	- 4,4	71,4	+ 3,2	68,5
	OKT	66,5	-30,7	- 5,8	64,3	- 8,5	65,6	- 8,1	66,4
	NOV	53,7	-38,4	-19,2	54,7	-14,9	62,3	- 5,0	64,7
	DEZ	47,2	-40,7	-12,1	49,2	-10,1	63,2	+ 1,4	63,2
1985	JAN	47,9	-34,0	+ 1,5	45,9	- 6,7	62,9	- 0,5	61,8
	FEB	53,0	-25,7	+10,6	56,5	+23,1	65,4	+ 4,0	60,5
	MAR	60,9	-35,1	+14,9	59,8	+ 5,8	55,6	-15,0	59,2
	APR	72,1	- 8,7	+18,4	71,3	+19,2	63,6	+14,4	58,0
	MAI	65,7	-27,6	- 8,9	67,4	- 5,5	55,6	-12,6	56,8
	JUN	63,5	-20,1	- 3,3	62,5	- 7,3	53,7	- 3,4	55,6
	JUL	70,2	-20,9	+10,6	68,2	+ 9,1	55,7	+ 3,7	54,5
WOHNGBAUEUDE VON PRIVATEN HAUSHALTEN									
1984	JUL	91,6	-18,8	+12,0	89,2	+ 4,3	73,1	+ 8,5	70,8
	AUG	74,2	-32,3	-19,0	72,1	-19,2	66,0	- 9,7	69,2
	SEP	68,3	-25,6	- 8,0	67,9	- 5,8	69,6	+ 5,5	67,4
	OKT	61,6	-32,8	- 9,8	59,8	-11,9	64,4	- 7,5	65,8
	NOV	48,5	-36,6	-21,3	49,6	-17,1	64,6	+ 0,3	64,6
	DEZ	40,6	-35,6	-16,3	42,4	-14,5	67,1	+ 3,9	63,5
1985	JAN	45,1	-30,6	+11,1	42,9	+ 1,2	64,3	- 4,2	62,5
	FEB	51,3	-26,8	+13,7	55,1	+28,4	63,1	- 1,9	61,3
	MAR	66,1	-28,7	+28,8	65,7	+19,2	57,4	- 9,0	59,8
	APR	77,3	- 3,5	+16,9	75,1	+14,3	63,6	+10,8	58,5
	MAI	71,3	-22,8	- 7,8	71,9	- 4,3	54,8	-13,8	57,0
	JUN	69,3	-15,3	- 2,8	67,7	- 5,8	53,3	- 2,7	55,6
	JUL	72,9	-20,4	+ 5,2	71,4	+ 5,5	54,5	+ 2,3	54,3
NICHTWOHNGBAUEUDE									
1984	JUL	85,2	-28,6	+22,2	84,2	+20,6	64,8	- 2,4	66,3
	AUG	78,7	-20,8	- 7,6	77,0	- 8,6	68,4	+ 5,6	66,3
	SEP	77,0	- 9,2	- 2,2	75,9	- 1,4	72,1	+ 5,4	66,4
	OKT	63,7	-24,0	-17,3	63,5	-16,3	66,1	- 8,3	66,7
	NOV	72,4	- 0,4	+13,7	74,5	+17,3	74,0	+12,0	67,4
	DEZ	64,8	- 8,5	-10,5	63,1	-15,3	68,8	- 7,0	68,1
1985	JAN	47,9	-20,2	-26,1	47,1	-25,4	64,7	- 6,0	68,7
	FEB	54,3	- 5,9	+13,4	58,7	+24,6	69,7	+ 7,7	69,4
	MAR	55,5	-11,6	+ 2,2	52,7	-10,2	64,1	- 8,0	70,4
	APR	74,2	+20,3	+33,7	76,0	+44,2	75,1	+17,2	71,4
	MAI	87,3	+19,4	+17,7	86,5	+13,8	77,1	+ 2,7	72,4
	JUN	67,3	- 3,4	-22,9	64,9	-25,0	65,7	-14,8	72,9
	JUL	98,8	+16,0	+46,8	98,3	+51,5	77,9	+18,6	73,4
ÖFFENTLICHE BAUHERREN									
1984	JUL	50,3	-24,1	+ 0,8	50,3	- 0,6	46,8	- 2,7	50,5
	AUG	55,9	- 7,1	+11,1	54,1	+ 7,6	51,4	+ 9,8	49,6
	SEP	62,0	+13,6	+10,9	59,9	+10,7	55,7	+ 8,4	49,0
	OKT	50,0	-17,5	-19,4	50,5	-15,7	49,0	-12,0	48,6
	NOV	52,7	- 6,6	+ 5,4	54,4	+ 7,7	50,1	+ 2,2	48,3
	DEZ	73,9	-10,6	+40,2	71,3	+31,1	47,6	- 5,0	48,2
1985	JAN	37,6	+10,9	-49,1	35,5	-50,2	51,7	+ 8,6	47,7
	FEB	37,3	-37,3	- 0,8	40,0	+12,7	40,7	-21,3	48,1
	MAR	39,8	-17,8	+ 6,7	37,7	- 5,8	48,9	+20,1	50,1
	APR	53,2	+11,1	+33,7	54,0	+43,2	55,9	+14,3	52,5
	MAI	32,9	-28,0	-38,2	33,7	-37,6	48,5	-13,2	55,2
	JUN	54,2	+ 8,6	+64,7	50,9	+51,0	53,3	+ 9,9	57,1
	JUL	80,5	+60,0	+48,5	80,5	+58,2	72,1	+35,3	58,6
NICHTÖFFENTLICHE BAUHERREN									
1984	JUL	93,3	-29,2	+25,6	92,2	+24,6	69,0	- 1,8	69,9
	AUG	84,0	-22,5	-10,0	81,8	-11,3	72,0	+ 4,3	70,1
	SEP	80,4	-12,4	- 4,3	79,6	- 2,7	76,0	+ 5,6	70,4
	OKT	66,8	-25,1	-16,9	66,1	-17,0	69,7	- 8,3	70,9
	NOV	76,9	+ 0,7	+15,1	78,9	+19,4	79,4	+13,9	71,9
	DEZ	62,7	- 7,8	-18,5	62,1	-21,3	74,4	- 6,3	72,7
1985	JAN	50,3	-23,8	-19,8	50,0	-19,5	67,7	- 9,0	73,6
	FEB	58,2	+ 1,6	+15,7	62,6	+25,2	76,2	+12,6	74,4
	MAR	59,2	-10,6	+ 1,7	55,7	-11,0	67,6	-11,3	75,2
	APR	79,1	+21,9	+33,6	82,3	+47,8	79,9	+18,2	75,9
	MAI	99,9	+25,8	+26,3	99,2	+20,5	83,9	+ 5,0	76,4
	JUN	70,3	- 5,4	-29,6	68,7	-30,7	69,0	-17,8	76,5
	JUL	103,0	+10,4	+46,5	101,8	+48,2	78,8	+14,2	76,8



6.3 RAUMINHALT DER FERTIGGESTELLTEN GEBÄUDE IM NEUBAU (1980 = 100)

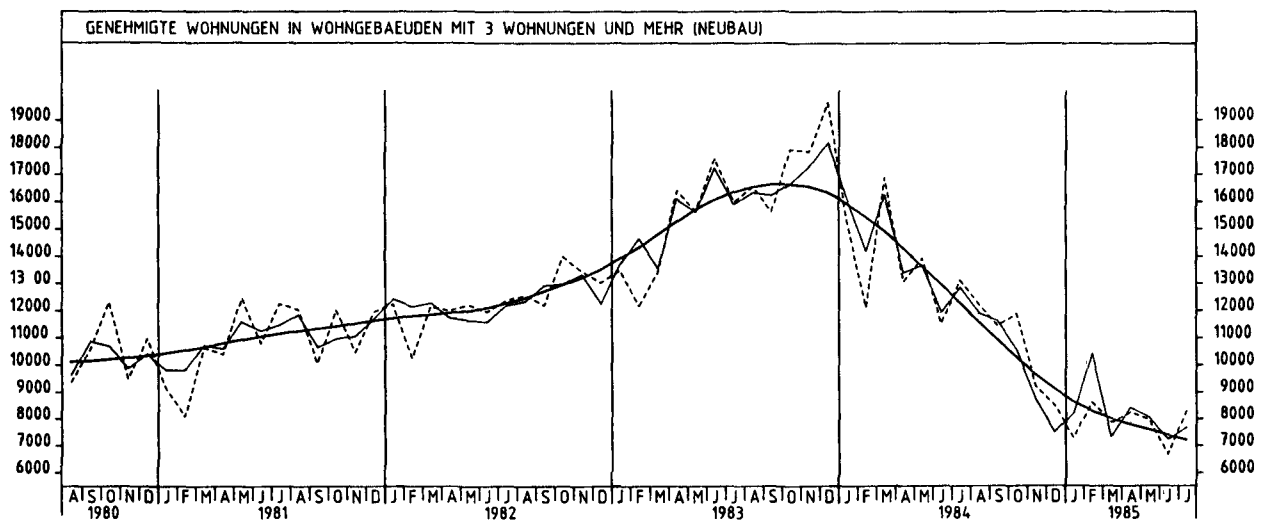
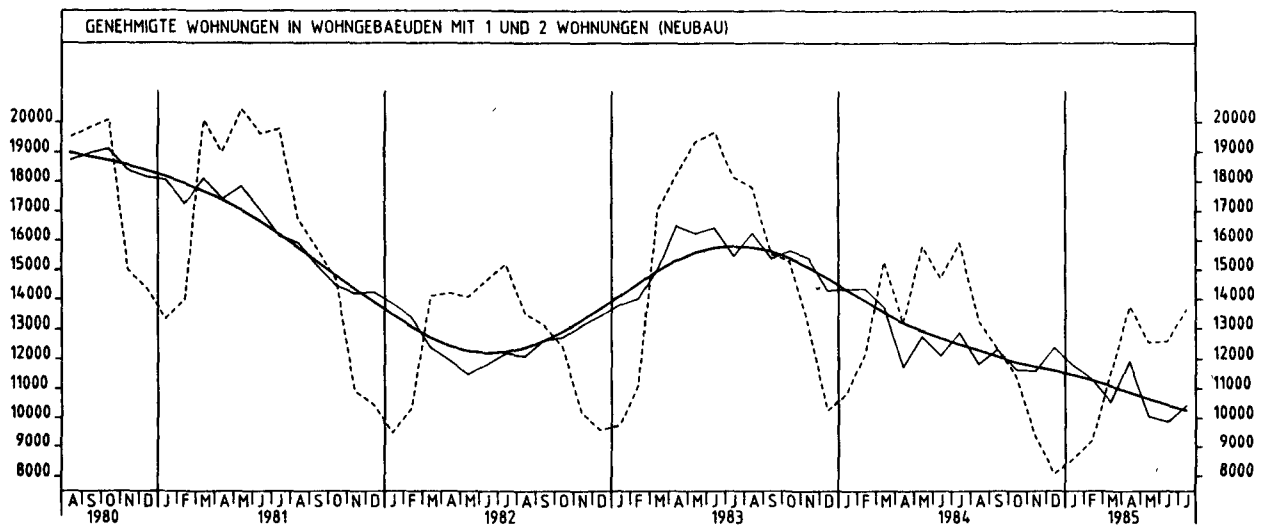
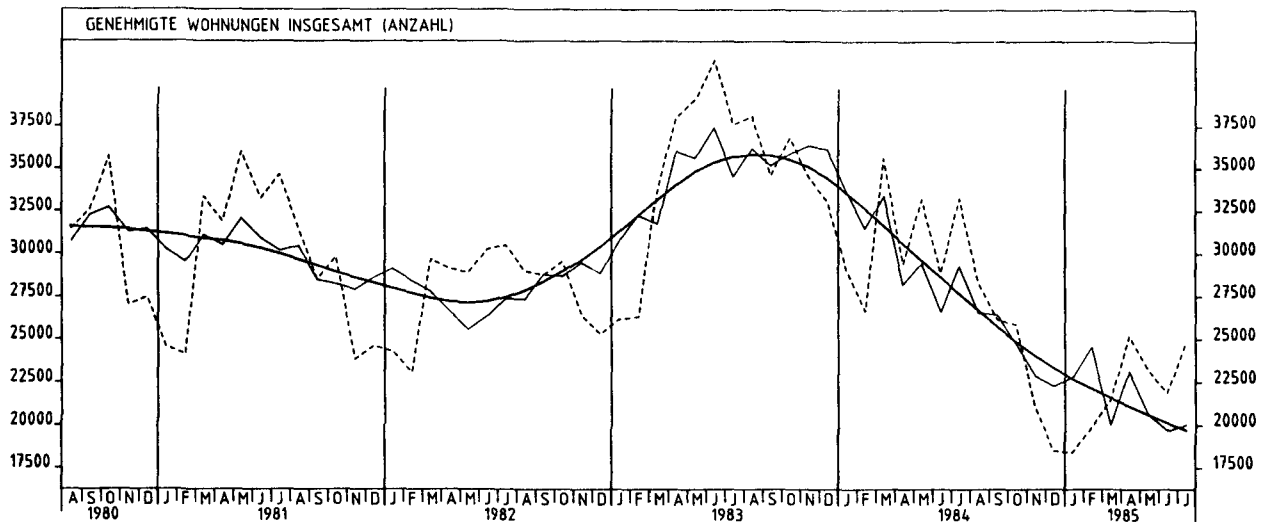
JAHR	MONAT	ORIGINALWERT			KALENDERBEREINIGTER WERT		KALENDER- UND SAISON- BEREINIGTER WERT		GLATTE KOMPONENTE
		1980=100	VERAENDERUNG VORJAHR	IN O/O GEGEN VORMONAT	1980=100	VERAENDERUNG IN O/O GEGEN VORMONAT	1980=100	VERAENDERUNG IN O/O GEGEN VORMONAT	1980=100
WOHN- UND NICHTWOHNGEBAEUDE									
1984	JUL	41,3	+11,6	+11,9	38,6	- 4,2	85,1	- 2,4	87,8
	AUG	43,2	+ 5,6	+ 4,6	44,0	+14,0	88,1	+ 3,5	88,6
	SEP	50,2	+ 5,5	+16,2	50,3	+14,3	85,7	- 2,7	89,1
	OKT	71,8	+ 7,0	+43,0	67,8	+34,8	87,1	+ 1,6	89,5
	NOV	70,4	- 1,7	- 1,9	72,1	+ 6,3	85,4	- 2,0	89,7
	DEZ*	593,8	+ 7,6	+743,5	583,0	+708,6	108,0	+26,5	89,7
1985	JAN	31,4	- 5,4	-94,7	31,6	-94,6	86,5	-19,9	89,3
	FEB	33,5	+18,8	+ 6,7	35,6	+12,7	88,5	+ 2,3	88,1
	MAR	29,5	+ 0,0	-11,9	29,9	-16,0	86,0	- 2,8	86,7
	APR	27,1	- 3,9	- 8,1	25,6	-14,4	82,6	- 4,0	85,2
	MAI	27,2	-29,7	+ 0,4	31,3	+22,3	80,8	- 2,2	83,7
	JUN	27,5	-25,5	+ 1,1	29,8	- 4,8	78,2	- 3,2	82,0
	JUL	36,4	-11,9	+32,4	32,4	+12,1	80,4	+ 2,8	80,5
WOHNGBAEUDE									
1984	JUL	42,4	+14,6	+13,7	40,0	- 0,5	80,8	- 2,4	83,5
	AUG	43,8	+ 7,6	+ 3,3	44,8	+12,0	83,6	+ 3,5	84,4
	SEP	52,5	+18,0	+19,9	52,5	+17,2	83,2	- 0,5	85,1
	OKT	72,2	+15,3	+37,5	67,9	+29,3	84,7	+ 1,8	85,6
	NOV	65,9	- 2,9	- 8,7	68,0	+ 0,1	80,2	- 5,3	85,9
	DEZ*	564,8	+13,4	+757,1	540,6	+695,0	122,1	+52,2	85,8
1985	JAN	28,6	- 9,2	-94,9	28,9	-94,7	80,7	-33,9	85,2
	FEB	30,5	+ 4,1	+ 6,6	32,3	+11,8	81,5	+ 1,0	83,9
	MAR	27,2	- 3,5	-10,8	27,6	-14,6	80,7	- 1,0	82,5
	APR	26,7	- 0,4	- 1,8	25,1	- 9,1	78,2	- 3,1	81,0
	MAI	26,8	-27,0	+ 0,4	31,1	+23,9	76,8	- 1,8	79,4
	JUN	29,8	-20,1	+11,2	32,1	+ 3,2	75,2	- 2,1	77,7
	JUL	36,1	-14,9	+21,1	32,8	+ 2,2	74,5	- 0,9	75,9
NICHTWOHNGBAEUDE									
1984	JUL	39,7	+ 7,0	+ 9,4	37,0	- 6,6	90,8	- 1,6	92,6
	AUG	42,4	+ 2,7	+ 6,8	41,6	+12,4	92,9	+ 2,3	92,9
	SEP	47,0	- 9,6	+10,6	46,8	+12,5	88,4	- 4,8	93,0
	OKT	71,3	- 2,7	+51,7	68,0	+45,3	89,6	+ 1,4	93,0
	NOV	76,6	- 0,1	+ 7,4	77,2	+13,5	91,3	+ 1,9	93,0
	DEZ	633,9	+ 1,1	+727,5	625,4	+710,1	96,8	+ 6,0	92,8
1985	JAN	35,2	- 0,8	-94,4	34,9	-94,4	93,4	- 3,5	92,7
	FEB	37,7	+41,2	+ 7,1	39,7	+13,6	97,6	+ 4,5	91,8
	MAR	32,7	+ 4,8	-13,3	32,0	-19,4	92,5	- 5,2	90,6
	APR	27,6	- 8,3	-15,6	27,3	-14,7	87,9	- 5,0	89,3
	MAI	27,7	-33,4	+ 0,4	30,9	+13,2	84,8	- 3,5	88,0
	JUN	24,3	-33,1	-12,3	25,2	-18,4	80,9	- 4,6	86,7
	JUL	36,8	- 7,3	+51,4	34,7	+37,7	87,8	+ 8,5	85,7

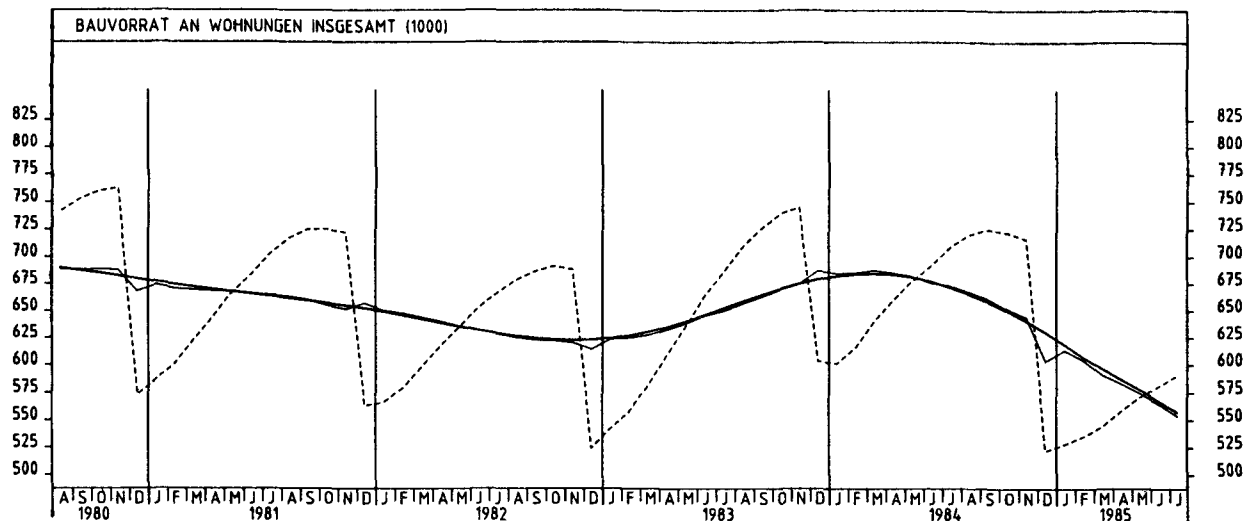
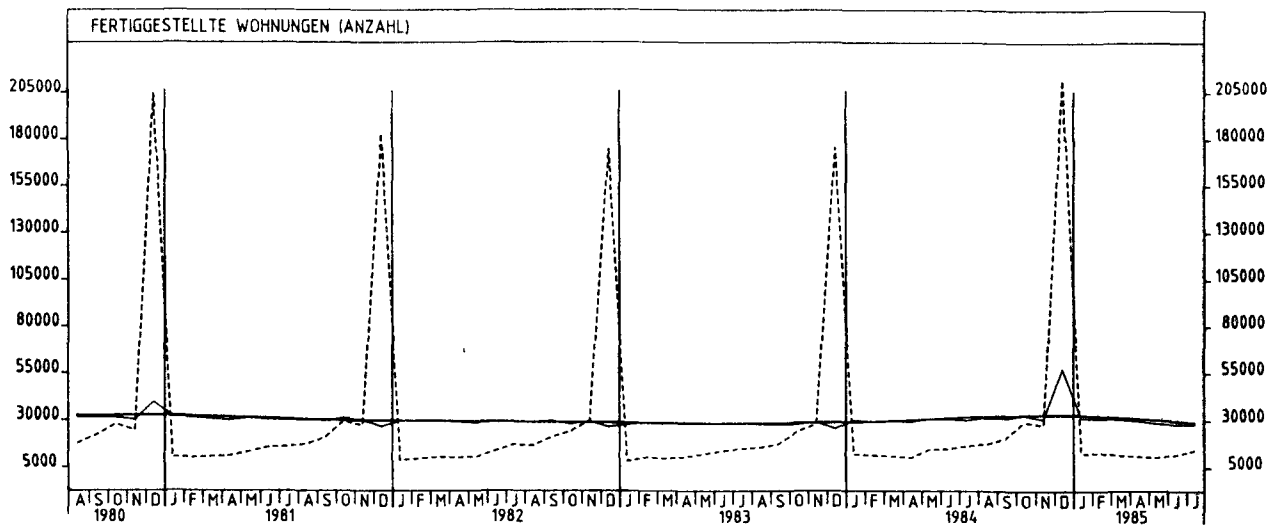
6 BAUGENEHMIGUNGEN, BAUFERTIGSTELLUNGEN, BAUVORRAT

6.4 GENEHMIGTE UND FERTIGGESTELLTE WOHNUNGEN (ANZAHL), BAUVORRAT (1 000)

JAHR	MONAT	ORIGINALWERT			KALENDERBEREINIGTER WERT		KALENDER- UND SAISON- BEREINIGTER WERT		GLATTE KOMPONENTE
		ANZAHL	VERÄNDERUNG VORJAHR	IN O/O GEGEN VORMONAT	ANZAHL	VERÄNDERUNG IN O/O GEGEN VORMONAT	ANZAHL	VERÄNDERUNG IN O/O GEGEN VORMONAT	ANZAHL
GENEHMIGTE WOHNUNGEN INSGESAMT									
1984	JUL	33296	-11,5	+15,3	32610	+9,1	29293	+10,0	27671
	AUG	28336	-25,6	-14,9	27591	-15,4	26596	-9,2	26722
	SEP	26182	-24,3	-7,6	26128	-5,3	26476	-0,5	25767
	OKT	25914	-29,6	-1,0	25096	-3,9	24761	-6,5	24850
	NOV	21067	-39,0	-18,7	21486	-14,4	22897	-7,5	24038
	DEZ	18496	-44,1	-12,2	19076	-11,2	22275	-2,7	23317
1985	JAN	18418	-36,8	-0,4	17738	-7,0	22835	+2,5	22675
	FEB	19944	-25,2	+8,3	21329	+20,2	24561	+7,6	22115
	MAR	21428	-39,8	+7,4	21139	-0,9	20037	-18,4	21578
	APR	25215	-14,3	+17,7	24874	+17,7	23152	+15,5	21082
	MAI	23222	-30,1	-7,9	23956	-3,7	20645	-10,8	20591
	JUN	21904	-24,2	-5,7	21660	-9,6	19707	-4,5	20125
	JUL	24866	-25,3	+13,5	24078	+11,2	20062	-1,8	19708
GENEHMIGTE WOHNUNGEN IN WOHNGBAUEUDEN MIT 1 UND 2 WOHNUNGEN (NEUBAU)									
1984	JUL	15930	-12,3	+8,3	15537	+1,3	12893	+6,4	12485
	AUG	13279	-25,4	-16,6	12671	-17,2	11828	-8,3	12284
	SEP	12349	-20,5	-7,0	12384	-3,8	12325	+4,2	12067
	OKT	11415	-25,3	-7,6	11084	-10,5	11636	-5,6	11862
	NOV	9366	-28,4	-18,0	9475	-14,5	11591	-0,4	11718
	DEZ	8066	-21,5	-13,9	8285	-12,6	12386	+6,9	11580
1985	JAN	8580	-20,8	+6,4	8178	-1,3	11777	-4,9	11438
	FEB	9202	-24,5	+7,2	9896	+21,0	11330	-3,8	11264
	MAR	11486	-24,9	+24,8	11430	+15,5	10549	-6,9	11068
	APR	13773	+4,4	+19,9	13494	+18,1	11931	+13,1	10862
	MAI	12570	-20,4	-8,7	12592	-6,7	10065	-15,6	10641
	JUN	12596	-14,4	+0,2	12508	-0,7	9873	-1,9	10437
	JUL	13666	-14,2	+8,5	13347	+6,7	10438	+5,7	10243
GENEHMIGTE WOHNUNGEN IN WOHNGBAUEUDEN MIT 3 WOHNUNGEN UND MEHR (NEUBAU)									
1984	JUL	13127	-17,9	+13,8	12951	+9,5	12859	+7,7	12271
	AUG	12222	-26,2	-6,9	11846	-8,5	11920	-7,3	11588
	SEP	11450	-26,8	-6,3	11364	-4,1	11632	-2,4	10917
	OKT	11898	-33,7	+3,9	11619	+2,2	10549	-9,3	10268
	NOV	9231	-48,3	-22,4	9367	-19,4	8745	-17,1	9657
	DEZ	8511	-56,6	-7,8	8680	-7,3	7506	-14,2	9120
1985	JAN	7297	-52,4	-14,3	7023	-19,1	8228	+9,6	8639
	FEB	8629	-26,9	+18,3	9192	+30,9	10421	+26,7	8286
	MAR	7882	-53,3	-8,7	7627	-17,0	7326	-29,7	8009
	APR	8257	-36,9	+4,8	8273	+8,5	8438	+15,2	7787
	MAI	7976	-42,8	-3,4	8387	+1,4	8070	-4,4	7593
	JUN	6684	-42,0	-16,2	6424	-23,4	7233	-10,4	7382
	JUL	8357	-36,3	+25,0	8139	+26,7	7685	+6,2	7197
FERTIGGESTELLTE WOHNUNGEN INSGESAMT									
1984	JUL	16615	+10,8	+11,0	15667	-2,2	30139	-2,0	31514
	AUG	17615	+12,6	+6,0	17892	+14,2	31634	+5,0	31974
	SEP	20432	+17,6	+16,0	20243	+13,1	31314	-1,0	32319
	OKT	29037	+20,5	+42,1	27579	+36,2	32795	+4,7	32577
	NOV	27599	-0,8	-5,0	28323	+2,7	30563	-6,8	32761
	DEZ*	212367	+20,7	+669,5	193077	+581,7	57454	+88,0	32812
1985	JAN	12494	+2,7	+94,1	12632	-93,5	31248	-45,6	32614
	FEB	12987	+12,1	+3,9	13728	+8,7	31119	-0,4	32080
	MAR	11688	+5,8	-10,0	11560	-15,8	30757	-1,2	31504
	APR	11172	+7,8	-4,4	10813	-6,5	29896	-2,8	30866
	MAI	10681	-27,6	-4,4	12344	+14,2	28557	-4,5	30195
	JUN	12067	-19,4	+13,0	12720	+3,0	28008	-1,9	29466
	JUL	14422	-13,2	+19,5	13243	+4,1	28171	+0,6	28752

JAHR	MONAT	ORIGINALWERT			KALENDERBEREINIGTER WERT		KALENDER- UND SAISON- BEREINIGTER WERT		GLATTE KOMPONENTE
		1 000	VERAENDERUNG VORJAHR	IN O/O GEGEN VORMONAT	1 000	VERAENDERUNG IN O/O GEGEN VORMONAT	1 000	VERAENDERUNG IN O/O GEGEN VORMONAT	1 000
BAUVORRAT AN WOHNUNGEN INSGESAMT									
1984	JUL	709	+ 3,4	+ 2,5	X	X	673	- 0,4	671
	AUG	720	+ 1,6	+ 1,6	X	X	667	- 0,9	665
	SEP	725	- 0,1	+ 0,7	X	X	661	- 0,9	658
	OKT	722	- 2,3	- 0,4	X	Y	652	- 1,4	650
	NOV	716	- 3,9	- 0,8	X	X	644	- 1,2	641
	DEZ*	522	-13,4	-27,1	X	X	603	- 6,4	630
1985	JAN	528	-12,1	+ 1,1	X	X	613	+ 1,7	619
	FEB	535	-13,1	+ 1,3	X	X	605	- 1,3	607
	MAR	544	-15,1	+ 1,7	X	X	591	- 2,3	597
	APR	558	-15,5	+ 2,6	X	X	583	- 1,4	587
	MAI	571	-15,8	+ 2,3	X	X	574	- 1,5	577
	JUN	581	-16,0	+ 1,8	X	X	565	- 1,6	567
	JUL	591	-16,6	+ 1,7	X	X	554	- 1,9	557





6.5 VERANSCHLAGTE REINE BAUKOSTEN DER GENEHMIGTEN BAUMASSNAHMEN AN BESTEHENDEN GEBÄUDEN (1980 = 100)

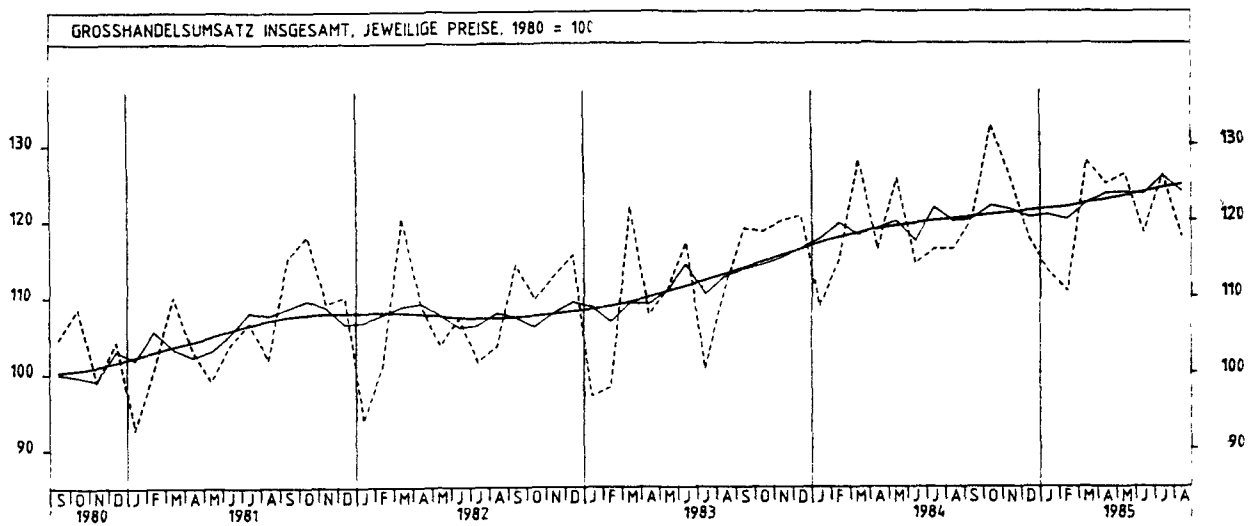
JAHR	MCNAT	ORIGINALWERT			KALENDERBEREINIGTER WERT		KALENDER- UND SAISONBEREINIGTER WERT		GLATTE KOMPONENTE
		1980=100	VERAENDERUNG VORJAHR	IN O/O GEGEN VORMONAT	1980=100	VERAENDERUNG IN O/O GEGEN VORMONAT	1980=100	VERAENDERUNG IN O/O GEGEN VORMONAT	
WOHNGBEAUDE									
1984	JUL	146,0	- 2,7	+20,3	140,5	+11,9	114,5	+10,1	113,3
	AUG	122,1	-10,3	-16,4	117,7	-16,2	111,6	- 2,5	113,2
	SEP	130,3	+16,8	+ 6,7	129,0	+ 9,6	125,7	+12,6	113,1
	OKT	112,5	- 0,5	-12,7	107,6	-16,6	115,7	- 6,0	113,0
	NOV	102,7	+ 3,7	- 8,7	105,6	- 1,9	119,4	+ 3,2	113,1
	DEZ	82,1	-19,8	-20,1	88,7	-16,0	108,3	- 9,3	113,1
1985	JAN	81,7	- 7,6	- 0,5	80,5	- 9,2	112,1	+ 3,5	112,3
	FEB	85,5	- 3,3	+ 4,7	90,3	+12,2	113,7	+ 1,4	112,1
	MAR	104,2	- 9,8	+21,9	100,1	+10,9	107,3	- 5,6	113,1
	APR	129,5	- 0,5	+24,3	132,0	+31,9	112,6	+ 4,9	114,4
	MAI	130,8	- 4,9	+ 1,0	134,7	+ 2,0	111,2	- 1,2	115,9
	JUN	132,5	+ 9,1	+ 1,3	132,5	- 1,6	115,6	+ 4,0	116,5
	JUL	157,9	+ 8,2	+19,2	152,4	+15,0	122,7	+ 6,1	116,5
NICHTWOHNGBEAUDE									
1984	JUL	96,8	-15,1	- 0,7	95,2	+ 0,4	93,5	- 5,1	99,6
	AUG	116,0	- 1,1	+19,8	112,2	+17,9	102,6	+ 9,7	100,9
	SEP	127,5	+17,7	+ 9,9	129,5	+15,4	112,4	+ 9,6	102,5
	OKT	111,2	+ 8,2	-12,8	106,5	-17,8	104,8	- 6,8	104,2
	NOV	97,8	+ 8,2	-12,1	101,9	- 4,3	107,2	+ 2,3	105,9
	DEZ	118,3	+24,4	+21,0	120,4	+18,2	116,6	+ 8,8	107,7
1985	JAN	73,2	- 6,6	-38,1	73,5	-39,0	99,2	-14,9	109,0
	FEB	87,2	+16,3	+19,1	93,7	+27,5	105,8	+10,7	110,7
	MAR	120,5	+28,5	+38,2	115,7	+23,5	115,9	+ 5,6	113,5
	APR	103,7	+23,9	-13,9	108,7	- 5,2	112,5	- 2,9	116,4
	MAI	131,4	+ 4,8	+26,7	130,7	+19,1	115,3	+ 2,5	119,4
	JUN	101,0	+ 3,6	-23,1	104,3	-20,2	112,8	- 2,2	121,7
	JUL	148,5	+53,4	+47,0	142,6	+36,7	136,7	+21,2	124,1

7 UMSATZE DES GROSSHANDELS

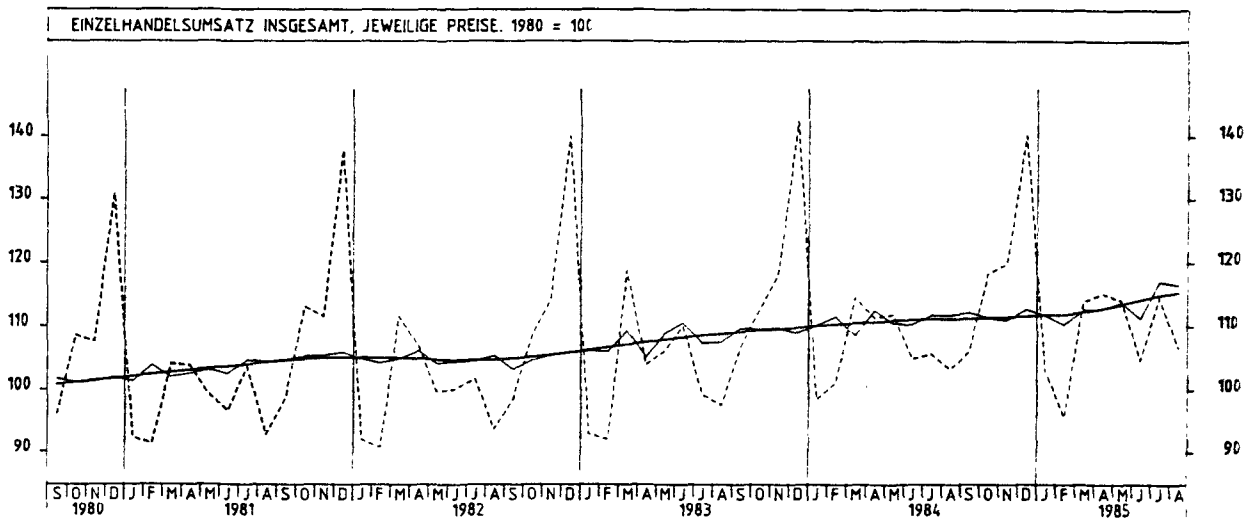
7.1 IN JEWEILIGEN PREISEN (1980 = 100)

JAHR	MONAT	ORIGINALWERT			KALENDERBEREINIGTER WERT		KALENDER- UND SAISON- BEREINIGTER WERT		GLATTE KOMPONENTE
		1980=100	VERÄNDERUNG VORJAHR	IN O/O GEGEN VORMONAT	1980=100	VERÄNDERUNG IN O/O GEGEN VORMONAT	1980=100	VERÄNDERUNG IN O/O GEGEN VORMONAT	1980=100
GROSSHANDEL INSGESAMT									
1984	AUG	116,4	+ 5,0	+ 0,0	110,9	- 2,3	120,0	- 1,4	120,2
	SEP	120,3	+ 1,1	+ 3,4	124,3	+12,1	120,2	+ 0,2	120,5
	OKT	132,6	+11,8	+10,2	125,7	+ 1,1	122,0	+ 1,5	120,7
	NOV	125,6	+ 4,7	- 5,3	126,8	+ 0,9	121,5	- 0,4	121,0
	DEZ	117,7	- 2,5	- 6,3	122,8	- 3,2	120,4	- 0,9	121,2
1985	JAN	113,5	+ 4,3	- 3,6	109,0	-11,2	120,8	+ 0,3	121,5
	FEB	110,7	- 3,7	- 2,5	118,7	+ 8,9	120,2	- 0,5	121,7
	MAR	127,9	- 0,2	+15,5	127,9	+ 7,8	122,3	+ 1,7	122,3
	APR	124,9	+ 7,4	- 2,3	126,7	- 0,9	123,6	+ 1,1	122,7
	MAI	126,2	+ 0,5	+ 1,0	127,5	+ 0,6	123,8	+ 0,2	123,2
	JUN	118,5	+ 3,6	- 6,1	125,2	- 1,8	123,5	- 0,2	123,7
	JUL	126,1	+ 8,3	+ 6,4	119,4	- 4,6	125,9	+ 1,9	124,3
	AUG	118,0	+ 1,4	- 6,4	114,2	- 4,4	123,9	- 1,6	124,8
FESTE BRENNSTOFFE, MINERALÖLERZEUGNISSE									
1984	AUG	112,3	- 2,2	+ 0,7	108,3	- 1,8	110,2	- 3,6	111,5
	SEP	111,3	- 0,7	- 0,9	114,5	+ 5,7	111,4	+ 1,1	111,2
	OKT	113,6	- 0,9	+ 2,1	108,5	- 5,2	108,2	- 2,9	111,0
	NOV	114,4	- 0,5	+ 0,7	115,0	+ 6,0	110,5	+ 2,1	110,8
	DEZ	102,2	-13,0	-10,7	104,1	- 9,5	104,6	- 5,3	110,6
1985	JAN	117,6	+10,7	+15,1	113,5	+ 9,0	116,4	+11,3	110,5
	FEB	106,0	- 2,3	- 9,9	114,1	+ 0,5	113,0	- 2,9	110,6
	MAR	108,4	- 9,3	+ 2,3	108,3	- 5,1	108,7	- 3,6	110,9
	APR	108,1	+ 3,3	- 0,3	108,8	+ 0,5	111,7	+ 2,8	111,1
	MAI	113,7	- 6,1	+ 5,2	114,3	+ 5,1	110,9	- 0,7	111,4
	JUN	107,3	- 1,3	- 5,6	112,2	- 1,8	112,3	+ 1,3	111,8
	JUL	118,5	+ 6,3	+10,4	113,5	+ 1,2	115,0	+ 2,4	112,3
	AUG	116,0	+ 3,3	- 2,1	110,1	- 3,0	112,7	- 2,0	112,8
ERZE, STAHL, NE-METALLEN USW.									
1984	AUG	116,8	+13,8	- 5,4	111,3	- 7,6	124,2	+ 0,2	123,8
	SEP	135,7	+11,9	+16,2	138,3	+24,3	126,4	+ 1,8	125,3
	OKT	132,4	+20,0	- 2,4	127,0	- 8,2	128,7	+ 1,8	126,9
	NOV	128,9	+15,0	- 2,6	131,5	+ 3,5	129,6	+ 0,7	128,6
	DEZ	113,9	+ 8,2	-11,6	117,7	-10,5	128,6	- 0,8	130,3
1985	JAN	126,8	+11,4	+11,3	122,7	+ 4,2	129,6	+ 0,8	132,2
	FEB	123,4	+ 6,9	- 2,7	132,5	+ 8,0	132,4	+ 2,2	134,2
	MAR	143,7	+10,9	+16,5	141,5	+ 6,8	134,6	+ 1,7	136,6
	APR	138,9	+21,0	- 3,3	143,2	+ 1,2	141,3	+ 5,0	138,8
	MAI	147,8	+14,8	+ 6,4	149,2	+ 4,2	142,7	+ 1,0	140,9
	JUN	148,8	+26,2	+ 0,7	153,9	+ 3,2	147,2	+ 3,2	143,0
	JUL	151,1	+22,3	+ 1,5	145,1	- 5,7	147,3	+ 0,1	145,2
	AUG	133,7	+14,5	-11,5	130,1	-10,3	144,4	- 2,0	147,4
HOLZ, BAUSTOFFE, INSTALLATIONSBEDARF									
1984	AUG	113,0	+ 2,6	- 3,2	106,1	- 6,2	103,9	- 5,4	103,7
	SEP	115,9	- 5,0	+ 2,6	118,6	+11,8	102,8	- 1,1	102,8
	OKT	128,4	+ 7,4	+10,8	121,5	+ 2,4	105,5	+ 2,6	102,1
	NOV	112,3	+ 0,3	-12,5	112,0	- 7,8	102,2	- 3,1	101,3
	DEZ	85,2	- 2,9	-24,1	90,7	-19,0	104,5	+ 2,3	100,5
1985	JAN	60,4	-20,8	-29,1	57,0	-37,2	93,3	-10,7	99,7
	FEB	65,5	-22,9	+ 8,4	68,4	+20,0	93,1	- 0,2	98,7
	MAR	92,1	-12,6	+40,6	91,0	+33,0	97,7	+ 4,9	98,7
	APR	102,8	+ 0,1	+11,6	107,1	+17,7	102,2	+ 4,6	98,9
	MAI	108,3	- 9,6	+ 5,4	112,0	+ 4,6	99,8	- 2,3	99,3
	JUN	104,3	- 5,8	- 3,7	111,9	- 0,1	98,4	- 1,4	99,7
	JUL	118,6	+ 1,6	+13,7	111,4	- 0,4	104,0	+ 5,7	100,3
	AUG	109,0	- 3,5	- 8,1	104,1	- 6,6	101,5	- 2,4	100,4
NAHRUNGSMITTEL, GETRÄNKE, TABAKWAREN									
1984	AUG	116,6	+ 5,6	- 0,9	111,1	- 3,2	119,5	- 1,2	120,0
	SEP	110,0	- 1,0	- 5,7	114,8	+ 3,3	118,6	- 0,8	120,3
	OKT*	132,1	+17,1	+20,1	125,0	+ 8,9	123,0	+ 3,7	120,5
	NOV	126,5	+ 7,1	- 4,2	127,7	+ 2,2	121,9	- 0,9	120,7
	DEZ	124,0	- 1,4	- 2,0	129,4	+ 1,3	120,2	- 1,4	120,6
1985	JAN	111,8	+ 7,0	- 9,8	107,1	-17,2	120,5	+ 0,2	120,5
	FEB	106,8	- 4,5	- 4,5	114,8	+ 7,2	118,0	- 2,1	120,0
	MAR	120,9	- 0,1	+13,2	121,9	+ 6,2	120,1	+ 1,8	119,6
	APR	121,4	+ 3,1	+ 0,4	122,5	+ 0,5	118,9	- 1,0	119,2
	MAI	125,9	- 0,2	+ 3,7	125,9	+ 2,8	120,1	+ 1,0	118,8
	JUN	113,9	- 4,8	- 9,5	121,0	- 3,9	115,5	- 3,8	118,5
	JUL	119,3	+ 1,4	+ 4,7	112,8	- 6,8	118,0	+ 2,2	118,1
	AUG	111,2	- 4,6	- 6,8	108,8	- 3,5	117,3	- 0,6	117,5
FAHRZEUGE, MASCHINEN, TECHN.BEDARF									
1984	AUG	106,7	+ 2,0	- 9,2	102,9	-10,5	123,6	- 0,7	124,0
	SEP	121,8	+ 2,7	+14,2	125,7	+22,2	125,4	+ 1,5	124,5
	OKT*	147,4	+18,4	+21,0	139,6	+11,1	132,5	+ 5,7	125,2
	NOV	127,8	+ 1,3	-13,3	131,1	- 6,1	125,8	- 5,1	125,9
	DEZ	135,1	+ 2,8	+ 5,7	138,3	+ 5,5	128,7	+ 2,3	126,8
1985	JAN	106,7	+ 2,4	-21,0	101,9	-26,3	124,3	- 3,4	127,8
	FEB	121,1	- 2,4	+13,5	131,0	+28,6	127,1	+ 2,3	128,5
	MAR	144,5	+ 5,9	+19,3	145,6	+11,1	132,3	+ 4,1	130,3
	APR	139,5	+ 8,2	- 3,5	139,2	- 4,4	131,0	- 1,0	132,1
	MAI	131,5	+ 0,9	- 5,7	131,8	- 5,3	130,3	- 0,5	134,2
	JUN	128,2	+16,0	- 2,5	133,6	+ 1,4	135,5	+ 4,0	136,2
	JUL	147,1	+25,2	+14,7	140,6	+ 5,2	145,8	+ 7,6	138,4
	AUG	117,6	+10,2	-20,1	116,6	-17,1	138,5	- 5,0	139,9

7 UMSÄTZE DES GROSSHANDELS



8 UMSÄTZE DES EINZELHANDELS



8 UMSATZE DES EINZELHANDELS

8.1 IN JEWEILIGEN PREISEN (1980 = 100)

JAHR	MONAT	ORIGINALWERT			KALENDERBEREINIGTER WERT		KALENDER- UND SAISONBEREINIGTER WERT		GLATTE KOMPONENTE
		1980*100	VERÄNDERUNG VORJAHR	IN O/O GEGEN VORMONAT	1980*100	VERÄNDERUNG IN O/O GEGEN VORMONAT	1980*100	VERÄNDERUNG IN O/O GEGEN VORMONAT	
EINZELHANDEL INSGESAMT									
1984	AUG	103,3	+ 5,8	- 2,3	98,3	- 5,5	111,8	+ 0,0	111,2
	SEP	106,0	- 0,7	+ 2,6	109,4	+11,3	112,2	+ 0,4	111,2
	OKT	118,2	+ 5,0	+11,5	114,1	+ 4,3	111,4	- 0,7	111,3
	NOV	119,9	+ 1,3	+ 1,4	120,2	+ 5,3	111,0	- 0,4	111,5
	DEZ	140,2	- 1,5	+16,9	142,3	+18,4	112,7	+ 1,5	111,6
1985	JAN	103,2	+ 4,8	-26,4	98,7	-30,6	111,8	- 0,8	111,8
	FEB	95,7	- 5,3	- 7,3	103,2	+ 4,6	110,3	- 1,3	111,9
	MAR	114,0	- 0,5	+19,1	113,9	+10,4	112,7	+ 2,2	112,3
	APR	115,2	+ 3,4	+ 1,1	116,3	+ 2,1	112,9	+ 0,2	112,9
	MAI	114,2	+ 2,1	- 0,9	112,8	- 3,0	113,9	+ 0,9	113,5
	JUN	104,8	- 0,1	- 8,2	108,5	- 3,8	111,4	- 2,2	114,2
	JUL	114,6	+ 8,4	+ 9,4	110,7	+ 2,0	117,1	+ 5,1	114,9
	AUG	106,8	+ 3,4	- 6,8	104,0	- 6,1	116,6	- 0,4	115,4
NAHRUNGSMITTEL, GETRÄENKE, TABAKWAREN									
1984	AUG	117,9	+ 3,2	+ 1,8	113,7	- 1,0	117,4	+ 0,7	117,5
	SEP	108,8	- 3,9	- 7,7	113,0	- 0,6	116,9	- 0,4	117,5
	OKT	118,5	+ 3,4	+ 8,9	115,8	+ 2,5	117,4	+ 0,4	117,6
	NOV	120,7	+ 2,4	+ 1,9	120,2	+ 3,8	117,7	+ 0,3	117,7
	DEZ	135,9	- 2,7	+12,6	135,4	+12,6	117,6	- 0,1	117,8
1985	JAN	110,4	+ 4,4	-18,8	107,2	-20,8	118,5	+ 0,8	118,0
	FEB	106,0	- 2,2	- 4,0	115,3	+ 7,6	118,4	- 0,1	118,1
	MAR	120,3	- 0,3	+13,5	119,5	+ 3,6	118,4	+ 0,0	118,2
	APR	120,0	+ 2,7	- 0,2	121,5	+ 1,7	118,9	+ 0,4	118,4
	MAI	122,7	+ 4,2	+ 2,3	117,6	- 3,2	119,3	+ 0,3	118,6
	JUN	115,3	- 4,7	- 6,0	119,1	+ 1,3	116,3	- 2,5	118,8
	JUL	120,5	+ 4,1	+ 4,5	117,9	- 1,0	119,6	+ 2,8	119,0
	AUG	119,2	+ 1,1	- 1,1	116,6	- 1,1	120,0	+ 0,3	119,2
TEXTILIEN, BEKLEIDUNG, SCHUHE, LEDERWAREN									
1984	AUG	83,1	+10,7	- 9,9	80,8	-12,6	106,1	+ 1,7	104,8
	SEP	108,9	+ 2,9	+31,0	113,1	+40,0	107,2	+ 1,0	105,1
	OKT	126,8	+ 3,3	+16,4	125,1	+10,6	105,1	- 2,0	105,3
	NOV	126,6	+ 0,3	- 0,2	128,5	+ 2,7	104,0	- 1,0	105,7
	DEZ	151,4	+ 2,7	+19,6	147,8	+15,0	106,9	+ 2,8	106,0
1985	JAN	99,0	+ 9,4	-34,6	95,3	-35,5	106,9	+ 0,0	106,3
	FEB	74,7	- 7,7	-24,5	82,6	-13,3	103,4	- 3,3	106,4
	MAR	105,0	+ 8,4	+40,6	105,7	+28,0	109,9	+ 6,3	106,9
	APR	112,0	+ 2,3	+ 6,7	111,3	+ 5,3	106,3	- 3,3	107,4
	MAI	107,7	+11,3	- 3,8	101,1	- 9,2	110,1	+ 3,6	108,0
	JUN	86,7	- 4,9	-19,5	88,1	-12,9	103,6	- 5,9	108,6
	JUL	99,3	+ 7,7	+14,5	98,5	+11,8	110,1	+ 6,3	109,3
	AUG	87,0	+ 4,7	-12,4	88,1	-10,6	111,7	+ 1,5	109,7
EINRICHTUNGSGEGENSTÄNDE (OH. ELEKTROTECHN. USW.)									
1984	AUG	91,9	+ 5,4	- 7,0	87,2	- 9,9	105,5	- 2,3	105,1
	SEP	100,2	- 1,6	+ 9,0	103,5	+18,7	105,6	+ 0,1	104,8
	OKT	116,8	+ 7,2	+16,6	111,8	+ 8,0	106,3	+ 0,7	104,5
	NOV	117,9	- 1,9	+ 0,9	119,2	+ 6,6	103,2	- 2,9	104,2
	DEZ	144,3	- 2,0	+22,4	146,8	+23,2	105,8	+ 2,5	103,8
1985	JAN	81,4	- 7,2	-43,6	77,3	-47,3	99,7	- 5,8	103,5
	FEB	87,0	-11,2	+ 6,9	93,5	+21,0	100,7	+ 1,0	103,0
	MAR	106,5	- 2,5	+22,4	106,7	+14,1	104,8	+ 4,1	103,1
	APR	104,7	+ 1,7	- 1,7	106,1	- 0,6	105,2	+ 0,4	103,4
	MAI	102,2	- 3,7	- 2,4	102,8	- 3,1	104,7	- 0,5	103,9
	JUN	91,3	- 6,5	-10,7	96,1	- 6,5	100,6	- 3,9	104,4
	JUL	100,0	+ 1,2	+ 9,5	95,1	- 1,0	105,2	+ 4,6	104,9
	AUG	93,8	+ 2,1	- 6,2	91,8	- 3,5	108,4	+ 3,0	105,1
ELEKTROTECHN. ERZEUGNISSE, MUSIKINSTRUMENTE USW.									
1984	AUG	92,9	+ 2,9	- 3,7	88,5	- 6,3	109,4	- 3,4	109,8
	SEP	100,2	+ 2,0	+ 7,9	103,5	+16,9	111,5	+ 1,9	109,9
	OKT	117,4	+ 6,5	+17,2	111,9	+ 8,1	110,0	- 1,3	110,1
	NOV	131,0	- 0,6	+11,6	133,6	+19,4	109,1	- 0,8	110,3
	DEZ	196,6	- 1,7	+50,1	199,4	+49,3	110,8	+ 1,6	110,4
1985	JAN	103,6	+ 0,2	-47,3	100,1	-49,8	108,5	- 2,1	110,6
	FEB	97,0	- 4,7	- 6,4	104,5	+ 4,4	109,7	+ 1,1	110,7
	MAR	106,2	+ 4,9	+ 9,5	106,0	+ 1,4	113,6	+ 3,6	111,1
	APR	98,0	+ 8,2	- 7,7	98,8	- 6,8	112,5	- 1,0	111,5
	MAI	94,7	+ 2,2	- 3,4	94,5	- 4,4	112,6	+ 0,1	112,0
	JUN	89,0	- 3,3	- 6,0	92,9	- 1,7	109,1	- 3,1	112,4
	JUL	99,7	+ 3,3	+12,0	94,5	+ 1,7	112,3	+ 2,9	113,0
	AUG	98,1	+ 5,6	- 1,6	96,5	+ 2,1	116,2	+ 3,5	113,5
FAHRZEUGE, FAHRZEUGTEILE UND -REIFEN									
1984	AUG	103,4	+13,9	- 3,2	97,0	- 6,7	120,9	+ 3,7	116,6
	SEP	109,1	+ 0,3	+ 5,5	111,2	+14,6	118,9	- 1,7	116,2
	OKT	125,0	+15,3	+14,6	120,1	+ 8,0	122,6	+ 3,1	116,0
	NOV	110,8	+ 2,9	-11,4	111,0	- 7,6	118,2	- 3,6	115,9
	DEZ	99,4	- 7,4	-10,3	105,4	- 5,0	117,5	- 0,6	115,7
1985	JAN	97,0	- 3,3	- 2,4	92,0	-12,7	113,5	- 3,4	115,8
	FEB	101,0	-14,7	+ 4,1	107,6	+17,0	109,0	- 4,0	115,1
	MAR	137,1	- 7,7	+35,7	135,5	+25,9	112,3	+ 3,0	116,2
	APR	144,0	+ 3,7	+ 5,0	147,0	+ 8,5	120,6	+ 7,4	117,8
	MAI	133,9	- 7,4	- 7,0	136,0	- 7,5	115,6	- 4,1	119,7
	JUN	125,4	+18,9	- 6,3	129,0	- 5,1	118,4	+ 2,4	121,8
	JUL	137,0	+26,3	+ 9,3	131,4	+ 1,9	137,0	+15,7	123,8
	AUG	104,1	+ 0,7	-24,0	99,6	-24,2	122,9	-10,3	124,7

9 AUSSENHANDEL (SPEZIALHANDEL)

9.1 EINFUHR - TATSÄCHLICHE WERTE (MILL. DM)

JAHR	MONAT	ORIGINALWERT			KALENDERBEREINIGTER WERT		KALENDER- UND SAISON- BEREINIGTER WERT		GLATTE KOMPONENTE
		MILL. DM	VERÄNDERUNG VORJAHR	IN O/O GEGEN VORMONAT	MILL. DM	VERÄNDERUNG IN O/O GEGEN VORMONAT	MILL. DM	VERÄNDERUNG IN O/O GEGEN VORMONAT	MILL. DM
EINFUHR INSGESAMT									
1984	JUL	36476	+17,6	+ 6,8	35313	- 0,8	36690	+ 3,4	36487
	AUG	34164	+14,3	- 6,3	32628	- 7,6	36957	+ 0,7	36770
	SEP	35229	+ 3,1	+ 3,1	36295	+11,2	36477	- 1,3	37040
	OKT	39041	+16,9	+10,8	37571	+ 3,5	37799	+ 3,6	37318
	NOV	38009	+ 7,4	- 2,6	38309	+ 2,0	37258	- 1,4	37617
	DEZ	36111	- 1,7	- 5,0	37254	- 2,8	36810	- 1,2	37922
1985	JAN	39550	+14,2	+ 9,5	38439	+ 3,2	39197	+ 6,5	38237
	FEB	38152	+ 5,1	- 3,5	41187	+ 7,1	38822	- 1,0	38514
	MAR	42500	+12,4	+11,4	42057	+ 2,1	39710	+ 2,3	38919
	APR	39504	+10,8	- 7,0	40308	- 4,2	39055	- 1,6	39126
	MAI	39425	+ 7,5	- 0,2	38951	- 3,4	39097	+ 0,1	39439
	JUN	36603	+ 7,2	- 7,2	37935	- 2,6	38721	- 1,0	39729
	JUL	41136	+12,8	+12,4	39719	+ 4,7	40672	+ 5,0	40043
ERNAHRUNGSWIRTSCHAFT									
1984	JUL	4451	+19,5	- 3,1	4324	- 8,7	4685	+ 0,5	4616
	AUG	4488	+14,5	+ 0,8	4272	- 1,2	4705	+ 0,4	4639
	SEP	4034	- 4,6	-10,1	4153	- 2,8	4479	- 4,8	4663
	OKT	4838	+17,5	+19,9	4653	+12,0	4800	+ 7,2	4689
	NOV	4649	- 3,6	- 3,9	4661	+ 0,2	4454	- 7,2	4715
	DEZ	4623	- 8,9	- 0,6	4816	+ 3,3	4496	+ 0,9	4744
1985	JAN	4973	+18,7	+ 7,6	4838	+ 0,5	5051	+12,3	4786
	FEB	4843	+ 4,1	- 2,6	5219	+ 7,9	4877	- 3,4	4821
	MAR	5182	+12,5	+ 7,0	5111	- 2,1	5021	+ 3,0	4849
	APR	5053	+10,5	- 2,5	5138	+ 0,5	4876	- 2,8	4875
	MAI	5411	+10,2	+ 7,1	5294	+ 3,0	5001	+ 2,5	4902
	JUN	4472	- 2,6	-17,4	4600	-13,1	4651	- 7,0	4935
	JUL	5012	+12,6	+12,1	4839	+ 5,2	5104	+ 9,7	4980
GEWERBLICHE WIRTSCHAFT (OHNE GÜTER DER BUNDESREG.)									
1984	JUL	31319	+17,6	+ 8,9	30342	+ 1,2	31272	+ 3,8	31102
	AUG	28995	+14,5	- 7,4	27760	- 8,5	31478	+ 0,7	31354
	SEP	30367	+ 3,3	+ 4,7	31307	+12,8	31110	- 1,2	31594
	OKT	33341	+17,0	+ 9,8	32175	+ 2,8	32243	+ 3,6	31840
	NOV	32429	+ 8,8	- 2,7	32617	+ 1,4	31917	- 1,0	32105
	DEZ	30730	- 0,2	- 5,2	31523	- 3,4	31558	- 1,1	32376
1985	JAN	33881	+14,3	+10,3	32938	+ 4,5	33420	+ 5,9	32648
	FEB	32390	+ 4,6	- 4,4	35013	+ 6,3	32981	- 1,3	32885
	MAR	36639	+12,7	+13,1	36293	+ 3,7	33946	+ 2,9	33151
	APR	33731	+11,2	- 7,9	34371	- 5,3	33427	- 1,5	33417
	MAI	33295	+ 7,2	- 1,3	32830	- 4,5	33236	- 0,6	33688
	JUN	31220	+ 8,6	- 6,2	32365	- 1,4	33237	+ 0,0	33937
	JUL	35202	+12,4	+12,8	34065	+ 5,3	34672	+ 4,3	34200
ROHSTOFFE UND HALBWAREN									
1984	JUL	11506	+16,2	+ 0,6	11211	- 3,3	11878	+ 2,1	11740
	AUG	11254	+14,3	- 2,2	10903	- 2,7	11877	+ 0,0	11799
	SEP	11446	+ 5,9	+ 1,7	11781	+ 8,1	11718	- 1,3	11857
	OKT	11368	+11,2	- 0,7	11056	- 6,2	11788	+ 0,6	11916
	NOV	11841	+ 4,2	+ 4,2	12059	+ 9,1	11802	+ 0,1	11973
	DEZ	11940	- 1,1	+ 0,8	12013	- 0,4	11652	- 1,3	12038
1985	JAN	13523	+13,1	+13,3	13288	+10,6	12594	+ 8,1	12104
	FEB	11830	- 0,1	-12,5	12873	- 3,1	12083	- 4,1	12179
	MAR	13403	+11,7	+13,3	13170	+ 2,3	12574	+ 4,1	12256
	APR	12024	+ 3,5	-10,3	12342	- 6,3	12163	- 3,3	12336
	MAI	12589	+10,1	+ 4,7	12167	+ 1,4	12543	+ 3,1	12420
	JUN	12008	+ 5,0	- 4,6	12288	+ 1,0	12420	- 1,0	12508
	JUL	12341	+ 7,3	+ 2,8	12085	- 1,7	12663	+ 2,0	12596
ROHSTOFFE									
1984	JUL	4978	+15,1	+ 3,3	4821	- 2,1	4972	+ 2,2	4892
	AUG	4484	+ 7,8	- 9,9	4318	-10,4	4808	- 3,3	4935
	SEP	4748	+ 0,8	+ 5,9	4839	+12,1	4734	- 1,5	4968
	OKT	4391	+ 5,3	- 7,5	4223	-12,7	4762	+ 0,6	4999
	NOV	5116	+12,8	+16,5	5267	+24,7	5121	+ 7,5	5034
	DEZ	5097	+ 6,5	- 0,4	5206	- 1,2	5083	- 0,7	5073
1985	JAN	5252	+ 0,3	+ 3,0	5181	- 0,5	4959	- 2,4	5121
	FEB	5040	+ 0,2	- 4,0	5438	+ 5,0	5092	+ 2,7	5140
	MAR	6131	+33,1	+21,6	5960	+ 9,6	5714	+12,2	5120
	APR	5100	+ 2,7	-16,8	5344	-10,3	5101	-10,7	5084
	MAI	5010	+ 5,2	- 1,8	5007	- 6,3	5097	- 0,1	5041
	JUN	4916	+ 2,0	- 1,9	5073	+ 1,3	4995	- 2,0	5020
	JUL	4667	- 6,2	- 5,1	4489	-11,5	4743	- 5,0	5012
HALBWAREN									
1984	JUL	6528	+20,8	- 1,3	6434	- 3,3	6912	+ 1,9	6834
	AUG	6770	+19,1	+ 3,7	6631	+ 3,1	7063	+ 2,2	6842
	SEP	6697	+ 9,9	- 1,1	6947	+ 4,8	6967	- 1,4	6861
	OKT	6977	+15,3	+ 4,2	6865	- 1,2	7033	+ 0,9	6883
	NOV	6726	- 0,6	- 3,6	6755	- 1,6	6646	- 5,5	6900
	DEZ	6844	- 6,1	+ 1,6	6699	- 0,8	6512	- 2,0	6922
1985	JAN*	8271	+23,1	+20,9	7807	+16,5	7721	+18,6	6935
	FEB	6790	- 0,2	-17,9	7451	- 4,6	6968	- 9,8	6996
	MAR	7272	- 1,6	+ 7,1	7251	- 2,7	6887	- 1,2	7098
	APR	6924	+ 4,0	- 4,8	6925	- 4,5	7037	+ 2,2	7220
	MAI	7579	+13,6	+ 9,5	7168	+ 3,5	7448	+ 5,8	7353
	JUN	7093	+ 7,3	- 6,4	7229	+ 0,9	7434	- 0,2	7468
	JUL	7672	+17,5	+ 8,2	7609	+ 5,3	7896	+ 6,2	7570

9 AUSSENHANDEL (SPEZIALHANDEL)

9.1 EINFUHR - TATSÄCHLICHE WERTE (MILL. DM)

JAHR	MONAT	ORIGINALWERT			KALENDERBEREINIGTER WERT		KALENDER- UND SAISON- BEREINIGTER WERT		GLATTE KOMPONENTE
		MILL.DM	VERÄNDERUNG VORJAHR	IN O/O GEGEN VORMONAT	MILL.DM	VERÄNDERUNG IN O/O GEGEN VORMONAT	MILL.DM	VERÄNDERUNG IN O/O GEGEN VORMONAT	MILL.DM
FERTIGWAREN (OHNE QUETER DER BUNDESREG.)									
1984	JUL	19812	+17,2	+14,4	19115	+ 4,2	19396	+ 5,2	19343
	AUG	17741	+14,7	-10,5	16836	-11,9	19578	+ 0,9	19534
	SEP	18921	+ 1,8	+ 6,7	19476	+15,7	19361	- 1,1	19714
	OKT*	21973	+20,2	+16,1	20990	+ 7,8	20521	+ 6,0	19900
	NOV	20588	+11,2	- 6,3	20523	- 2,2	20079	- 2,2	20107
	DEZ	18790	+ 0,3	- 8,7	19542	- 4,8	19895	- 0,9	20313
1985	JAN	20357	+15,1	+ 8,3	19699	+ 0,8	20846	+ 4,8	20522
	FEB	20560	+ 7,5	+ 1,0	22104	+12,2	20874	+ 0,1	20685
	MAR	23236	+13,4	+13,0	23028	+ 4,2	21333	+ 2,2	20876
	APR	21707	+16,0	- 6,6	22111	- 4,0	21273	- 0,3	21065
	MAI	20706	+ 5,6	+ 4,6	20673	- 6,5	20664	- 2,9	21255
	JUN	19211	+10,9	- 7,2	20047	- 3,0	20807	+ 0,7	21419
	JUL	22861	+15,4	+19,0	21991	+ 9,7	22020	+ 5,8	21596
VORERZEUGNISSE									
1984	JUL	4886	+12,9	+ 5,9	4775	+ 0,2	4734	+ 2,7	4754
	AUG	4322	+19,4	-11,5	4082	-14,5	4858	+ 2,6	4772
	SEP	4511	- 4,3	+ 4,4	4680	+14,6	4632	- 4,7	4793
	OKT	5229	+19,7	+15,9	5072	+ 8,4	5012	+ 8,2	4817
	NOV	4896	+ 6,8	- 6,4	4868	- 4,0	4811	- 4,0	4843
	DEZ	4187	- 0,6	-14,5	4292	-11,8	4833	+ 0,5	4873
1985	JAN	4992	+11,2	+19,2	4826	+12,4	5002	+ 3,5	4909
	FEB	4648	- 4,4	- 6,9	5021	+ 4,0	4797	- 4,1	4948
	MAR	5376	+ 4,1	+15,7	5312	+ 5,8	4984	+ 3,9	5010
	APR	5481	+16,0	+ 2,0	5638	+ 6,1	5274	+ 5,8	5078
	MAI	5619	+ 8,0	+ 2,5	5471	- 3,0	5158	- 2,2	5150
	JUN	4760	+ 3,1	-15,3	4953	- 9,5	4991	- 3,2	5208
	JUL	5771	+18,1	+21,2	5612	+13,3	5483	+ 9,9	5271
ENDERZEUGNISSE (OHNE QUETER DER BUNDESREG.)									
1984	JUL	14926	+18,7	+17,5	14376	+ 6,3	14680	+ 6,4	14585
	AUG	13419	+13,2	-10,1	12770	-11,2	14719	+ 0,3	14756
	SEP	14410	+ 3,9	+ 7,4	14793	+15,8	14719	+ 0,0	14915
	OKT*	16744	+20,4	+16,2	15912	+ 7,6	15524	+ 5,5	15076
	NOV	15692	+12,7	- 6,3	15653	- 1,6	15262	- 1,7	15256
	DEZ	14603	+ 0,6	- 6,9	15203	- 2,9	15038	- 1,5	15431
1985	JAN	15366	+16,5	+ 5,2	14882	- 2,1	15827	+ 5,2	15604
	FEB	15912	+11,5	+ 3,6	17091	+14,8	16075	+ 1,6	15729
	MAR	17860	+16,5	+12,2	17713	+ 3,6	16356	+ 1,7	15859
	APR	16226	+16,1	- 9,1	16458	- 7,1	15988	- 2,2	15981
	MAI	15087	+ 4,7	- 7,0	15177	- 7,8	15496	- 3,1	16101
	JUN	14452	+13,7	- 4,2	15084	- 0,6	15837	+ 2,2	16209
	JUL	17091	+14,5	+18,3	16394	+ 8,7	16530	+ 4,4	16325
HALBWAREN UND VORERZEUGNISSE									
1984	JUL	11414	+17,3	+ 1,7	11217	- 1,8	11649	+ 2,2	11599
	AUG	11092	+19,2	- 2,8	10723	- 4,4	11937	+ 2,5	11629
	SEP	11208	+ 3,7	+ 1,0	11661	+ 8,7	11615	- 2,7	11670
	OKT	12206	+17,2	+ 8,9	11925	+ 2,3	12040	+ 3,7	11718
	NOV	11621	+ 2,4	- 4,8	11628	- 2,5	11476	- 4,7	11763
	DEZ	11031	- 4,1	- 5,1	10990	- 5,5	11353	- 1,1	11818
1985	JAN*	13263	+18,3	+20,2	12774	+16,2	12657	+11,5	11869
	FEB	11438	- 2,0	-13,8	12485	- 2,3	11778	- 6,9	11968
	MAR	12648	+ 0,7	+10,6	12602	+ 0,9	11890	+ 1,0	12130
	APR	12405	+ 9,0	+ 1,9	12538	- 0,5	12309	+ 3,5	12317
	MAI	13198	+11,1	+ 6,4	12614	+ 0,6	12611	+ 2,5	12519
	JUN	11852	+ 5,6	-10,2	12222	- 3,1	12458	- 1,2	12690
	JUL	13443	+17,8	+13,4	13205	+ 8,0	13371	+ 7,3	12852
ERZEUGNISSE DES ERNÄHRUNGSGEWERBES, TABAKWAREN									
1984	JUL	2331	+19,5	+ 2,0	2295	- 1,6	2406	+ 2,3	2352
	AUG	2299	+ 5,9	- 1,4	2205	- 3,9	2334	- 3,0	2354
	SEP	2136	- 1,5	- 7,1	2220	+ 0,7	2323	- 0,5	2357
	OKT	2455	+11,7	+14,9	2373	+ 6,9	2403	+ 3,4	2361
	NOV	2420	- 5,9	- 1,4	2436	+ 2,7	2237	- 6,9	2365
	DEZ	2373	- 8,6	- 1,9	2405	- 1,3	2260	+ 1,0	2369
1985	JAN	2457	+16,9	+ 3,5	2380	- 1,0	2512	+11,2	2378
	FEB	2394	+ 1,2	- 2,6	2598	+ 9,2	2433	- 3,1	2386
	MAR	2489	+ 9,3	+ 4,0	2479	+ 4,6	2494	+ 2,5	2397
	APR	2338	- 0,1	+ 6,1	2370	- 4,4	2335	- 6,4	2406
	MAI	2519	+ 2,0	+ 7,7	2435	+ 2,7	2417	+ 3,5	2418
	JUN	2202	- 3,6	-12,6	2288	- 6,0	2349	- 2,8	2432
	JUL	2571	+10,3	+16,8	2488	+ 8,7	2531	+ 7,7	2450
ERZEUGNISSE DES GRUNDSTOFF- UND PRODUKTIONSQUETERGEWERBES									
1984	JUL	10522	+17,0	+ 3,4	10390	+ 0,6	10363	+ 2,9	10345
	AUG	10521	+21,7	+ 0,0	10183	- 2,0	10735	+ 3,6	10384
	SEP	10296	+ 4,4	- 2,1	10760	+ 5,7	10395	- 3,2	10435
	OKT	11134	+20,7	+ 8,1	10900	+ 1,3	10862	+ 4,5	10493
	NOV	10256	+ 3,9	- 7,9	10243	- 6,0	10281	- 5,3	10546
	DEZ	9746	- 1,1	- 5,0	9650	- 5,8	10283	+ 0,0	10609
1985	JAN	11179	+19,1	+14,7	10845	+12,4	11154	+ 8,5	10666
	FEB	9716	- 3,3	-13,1	10635	- 1,9	10435	- 6,4	10769
	MAR	11177	+ 3,1	+15,0	11184	+ 5,2	10783	+ 3,3	10939
	APR	11221	+12,1	+ 0,4	11325	+ 1,3	11186	+ 3,7	11132
	MAI	12069	+11,9	+ 7,6	11475	+ 1,3	11375	+ 1,7	11340
	JUN	10957	+ 7,7	- 9,2	11326	- 1,3	11331	- 0,4	11511
	JUL	12613	+19,9	+15,1	12404	+ 9,5	12149	+ 7,2	11675

9 AUSSENHANDEL (SPEZIALHANDEL)

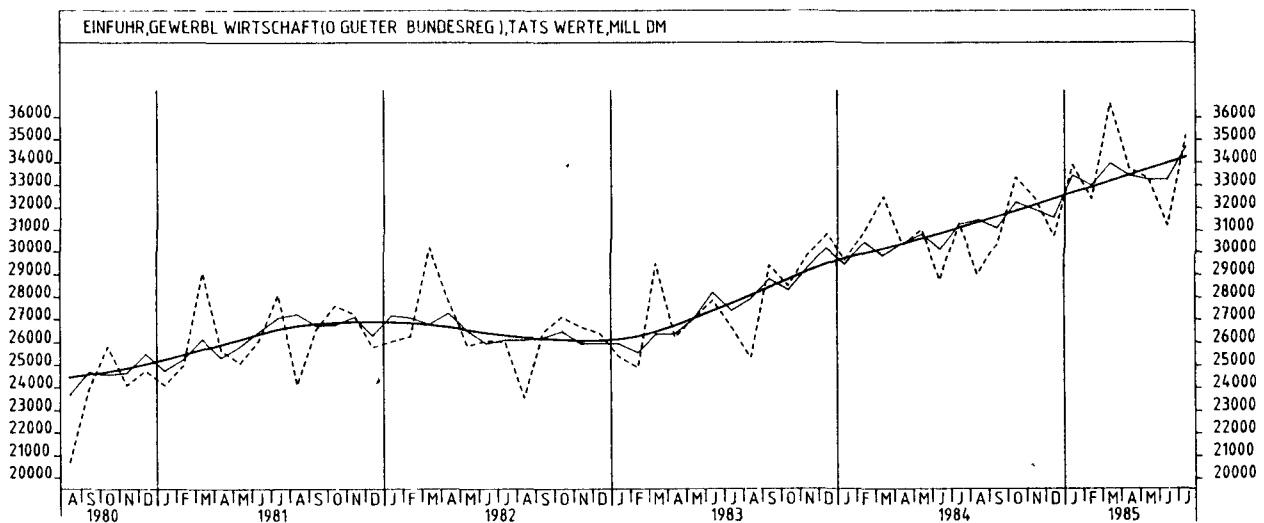
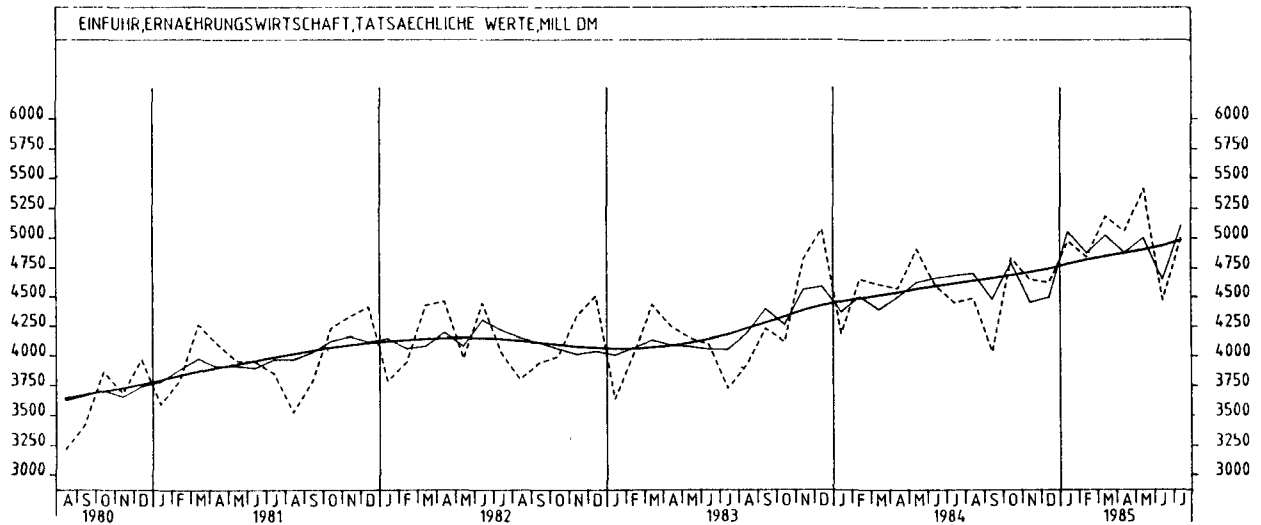
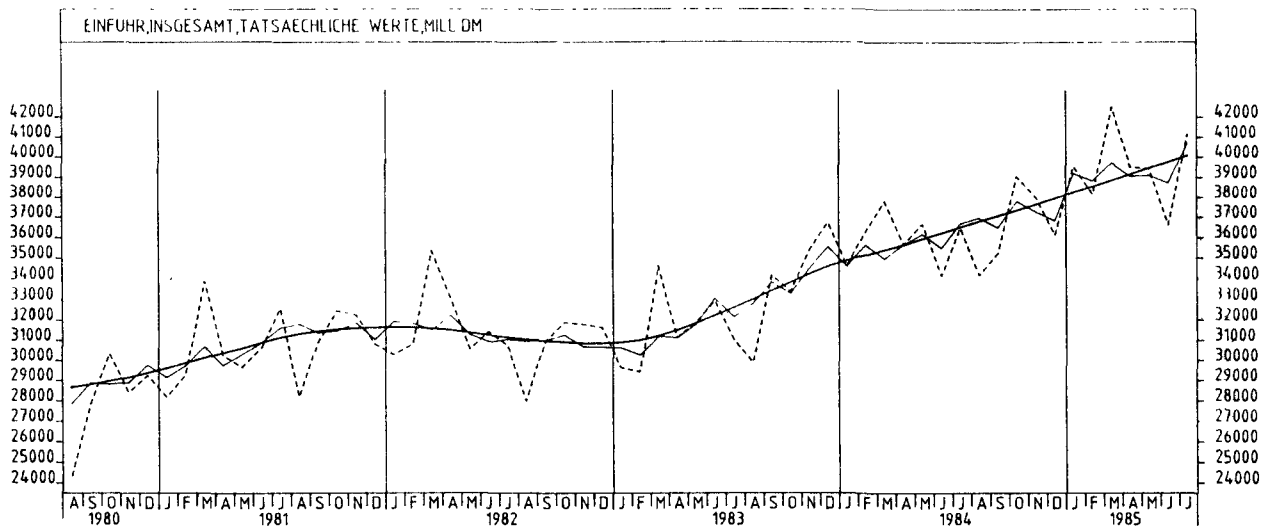
9.1 EINFUHR - TATSÄCHLICHE WERTE (MILL. DM)

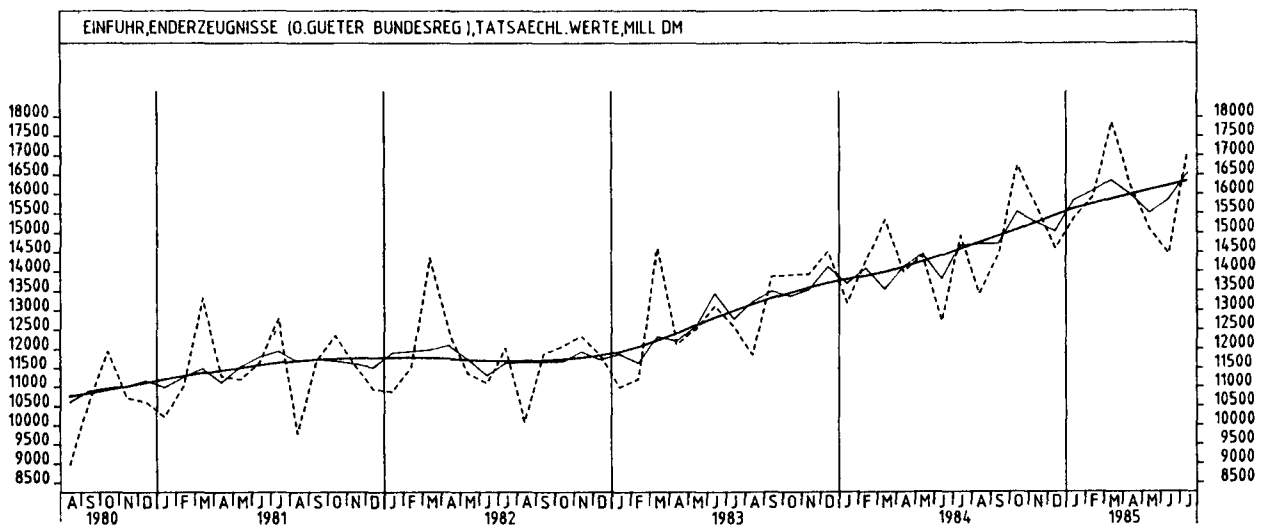
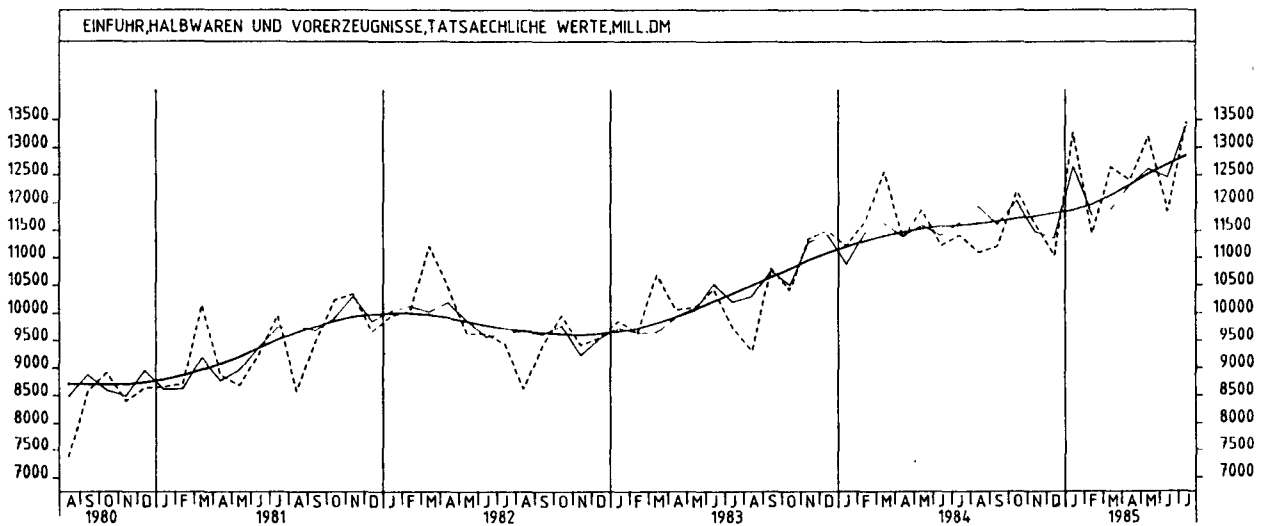
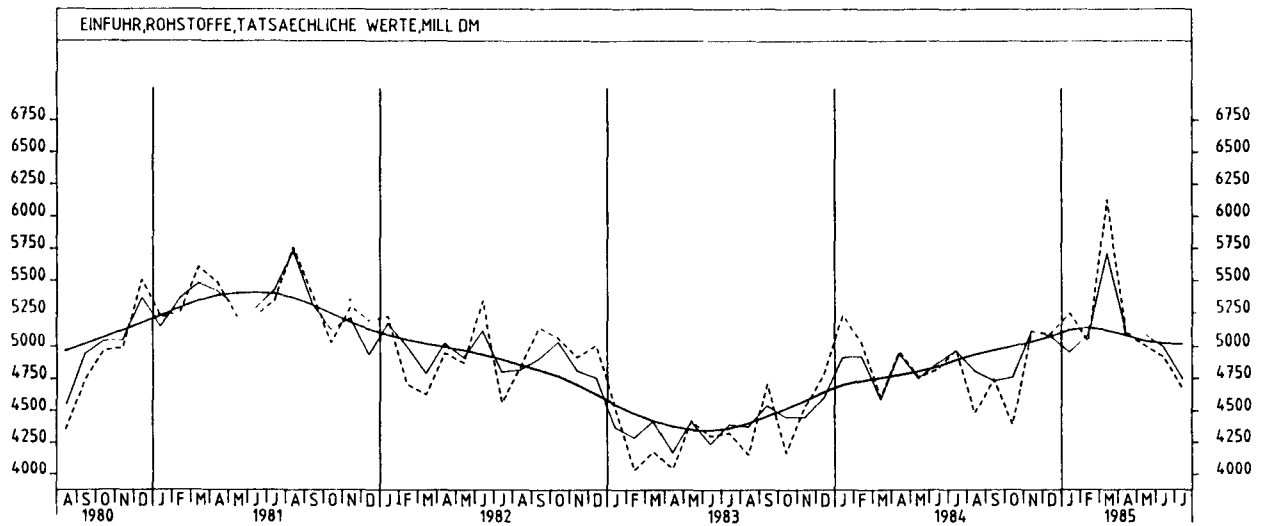
JAHR	MONAT	ORIGINALWERT			KALENDERBEREINIGTER WERT		KALENDER- UND SAISONBEREINIGTER WERT		GLATTE KOMPONENTE
		MILL.DM	VERAENDERUNG VORJAHR	IN O/O GEGEN VORMONAT	MILL.DM	VERAENDERUNG IN O/O GEGEN VORMONAT	MILL.DM	VERAENDERUNG IN O/O GEGEN VORMONAT	MILL.DM
ERZEUGNISSE DES INVESTITIONSGUETER PRODUZIERENDEN GEWERBES									
1984	JUL	9496	+20,5	+16,1	9080	+ 3,6	9576	+ 8,4	9493
	AUG	8178	+10,5	-13,9	7797	-14,1	9508	- 0,7	9631
	SEP	9453	+ 6,5	+15,6	9652	+23,8	9669	+ 1,7	9761
	OKT	11004	+20,4	+16,4	10510	+ 8,9	10086	+ 4,3	9992
	NOV	10690	+15,6	- 2,9	10710	+ 1,9	10139	+ 0,5	10042
	DEZ	10113	+ 1,9	- 5,4	10558	- 1,4	9885	- 2,5	10184
1985	JAN	9791	+18,8	- 3,2	9515	- 9,9	10460	+ 5,8	10334
	FEB	10357	+17,3	+ 5,8	11099	+16,6	10781	+ 3,1	10438
	MAR	11708	+20,5	+13,0	11597	+ 4,5	10861	+ 0,7	10538
	APR	10945	+19,0	- 6,5	11078	- 4,5	10619	- 2,2	10628
	MAI	10299	+ 5,4	- 5,9	10473	- 5,5	10254	- 3,4	10716
	JUN	9808	+19,9	- 4,8	10218	- 2,4	10618	+ 3,5	10797
	JUL	11037	+16,2	+12,5	10548	+ 3,2	10957	+ 3,2	10886
ERZEUGNISSE DES VERBRAUCHSGUETER PRODUZIERENDEN GEWERBES									
1984	JUL	5486	+16,5	+19,8	5382	+13,0	5164	+ 3,0	5135
	AUG	5076	+18,0	- 7,5	4844	-10,0	5247	+ 1,6	5158
	SEP	4969	- 0,5	- 2,1	5178	+ 6,9	5082	- 3,1	5172
	OKT*	5794	+18,1	+16,6	5588	+ 7,9	5398	+ 6,2	5200
	NOV	5099	+ 6,5	-12,0	5059	- 9,5	5151	- 4,6	5221
	DEZ	4447	- 4,5	-12,8	4515	-10,8	5087	- 1,2	5239
1985	JAN	5591	+10,7	+25,7	5387	+19,3	5331	+ 4,8	5249
	FEB	5630	+ 3,1	+ 0,7	6112	+13,5	5359	+ 0,5	5262
	MAR	5937	+ 5,0	+ 5,5	5928	- 3,0	5355	- 0,1	5268
	APR	5206	+ 8,3	-12,3	5280	-10,9	5346	- 0,2	5318
	MAI	4824	+ 1,2	- 7,4	4658	-11,6	5186	- 3,0	5351
	JUN	4563	- 0,3	- 5,4	4767	+ 2,3	5174	- 0,2	5375
	JUL	6075	+10,7	+33,1	5914	+24,1	5582	+ 7,9	5397
INVESTITIONSGUETER									
1984	JUL	3067	+32,5	+11,3	2903	- 1,8	3190	+ 8,7	3049
	AUG	2602	- 7,4	-15,2	2510	-13,5	2885	- 9,6	3119
	SEP	3151	+ 8,4	+21,1	3185	+26,9	3155	+ 9,4	3182
	OKT	3443	+14,4	+ 9,3	3297	+ 3,5	3197	+ 1,3	3244
	NOV	3495	+20,4	+ 1,5	3476	+ 5,4	3337	+ 4,4	3317
	DEZ	3525	+ 2,8	+ 0,9	3656	+ 5,2	3222	- 3,4	3384
1985	JAN	3408	+20,9	- 3,3	3345	- 8,5	3479	+ 8,0	3461
	FEB	3540	+48,9	+ 3,9	3793	+13,4	3877	+11,4	3499
	MAR	3927	+30,2	+10,9	3878	+ 2,2	3624	- 6,5	3503
	APR	3598	+34,0	- 8,4	3595	- 7,3	3583	- 1,1	3495
	MAI	3312	+13,4	- 7,9	3381	- 6,0	3363	- 6,1	3478
	JUN	2969	+ 7,7	-10,4	3065	- 9,3	3207	- 4,6	3477
	JUL	3383	+10,3	+13,9	3244	+ 5,8	3464	+ 8,0	3488
VERBRAUCHSGUETER									
1984	JUL	6248	+14,7	+19,7	6128	+12,8	6118	+ 5,6	6076
	AUG	6218	+15,5	- 0,5	5993	- 2,2	6273	+ 2,5	6067
	SEP	6276	+ 1,1	+ 0,9	6500	+ 8,5	6072	- 3,2	6062
	OKT	6740	+ 6,5	+ 7,4	6554	+ 0,8	6149	+ 1,3	6060
	NOV	5971	+ 4,6	-11,4	5940	- 9,4	6065	- 1,4	6056
	DEZ	5342	- 5,8	-10,5	5328	-10,3	5879	- 3,1	6052
1985	JAN	6575	+14,0	+23,1	6355	+19,3	6405	+ 8,9	6029
	FEB	6093	- 4,6	- 7,3	6612	+ 4,0	6003	- 6,3	6039
	MAR	6469	- 6,2	+ 6,2	6455	- 2,4	5923	- 1,3	6101
	APR	5675	- 4,6	-12,3	5778	-10,5	5933	+ 0,2	6181
	MAI	5604	- 3,4	- 1,3	5487	- 5,0	6077	+ 2,4	6274
	JUN	5694	+ 9,1	+ 1,6	5957	+ 8,6	6427	+ 5,8	6341
	JUL	7082	+13,3	+24,4	6905	+15,9	6715	+ 4,5	6389
EG-LAENDER									
1984	JUL	17566	+16,5	+11,0	16976	+ 2,3	17652	+ 6,9	17472
	AUG	15628	+10,1	-11,0	14968	-11,8	17630	- 0,1	17621
	SEP	17019	+ 4,0	+ 8,9	17482	+16,8	17714	+ 0,5	17761
	OKT	18508	+11,7	+ 8,7	17833	+ 2,0	17914	+ 1,1	17905
	NOV	18182	+ 4,7	- 1,8	18241	+ 2,3	17758	- 0,9	18072
	DEZ	17549	+ 1,2	- 3,5	18060	- 1,0	18004	+ 1,4	18243
1985	JAN	19106	+16,1	+ 8,9	18563	+ 2,8	19061	+ 5,9	18407
	FEB	18475	+ 8,6	- 3,3	19940	+ 7,4	18948	- 0,6	18536
	MAR	21360	+12,3	+15,6	21186	+ 6,2	19172	+ 1,2	18683
	APR	18753	+ 8,4	-12,2	18945	-10,6	18405	- 4,0	18829
	MAI	18811	+ 4,6	+ 0,3	18673	- 1,4	18457	+ 0,3	18979
	JUN	17779	+12,4	- 5,5	18335	- 1,8	18802	+ 1,9	19112
	JUL	19813	+12,8	+11,4	19179	+ 4,6	19585	+ 4,2	19251

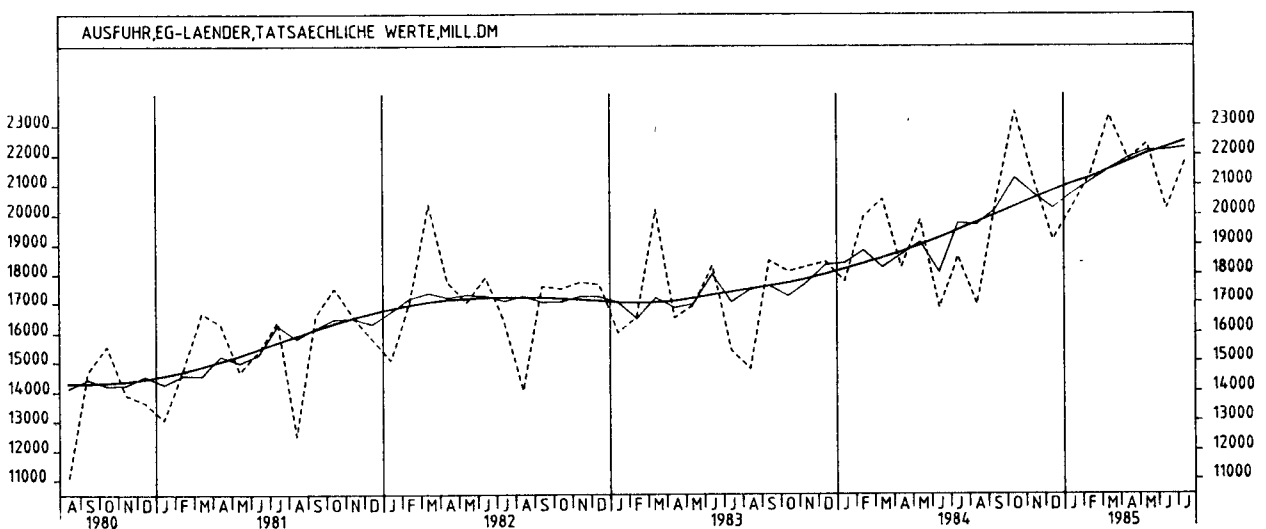
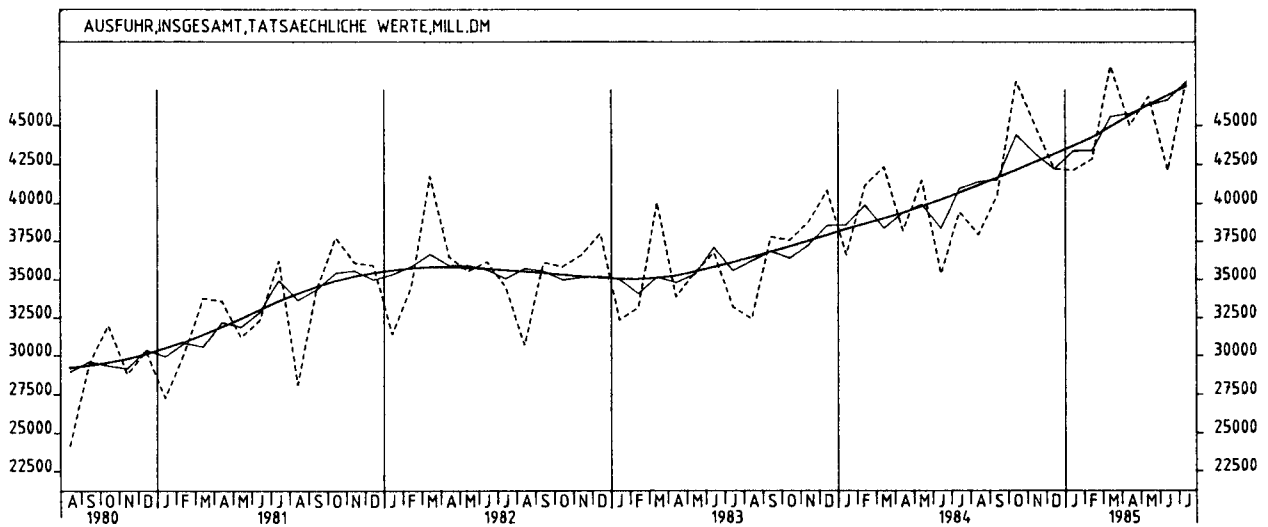
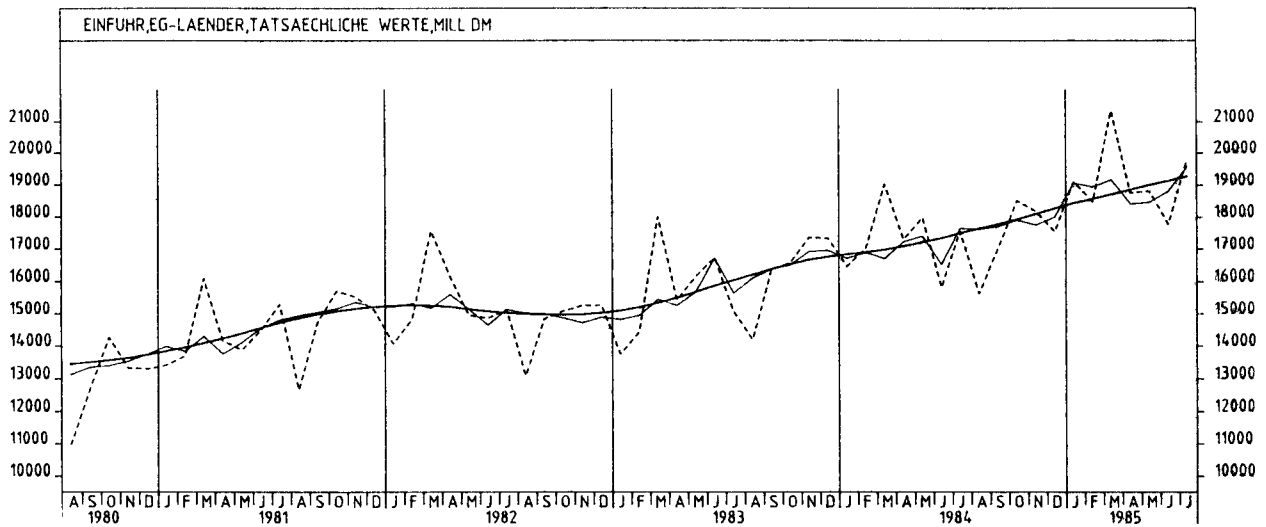
9 AUSSENHANDEL (SPEZIALHANDEL)

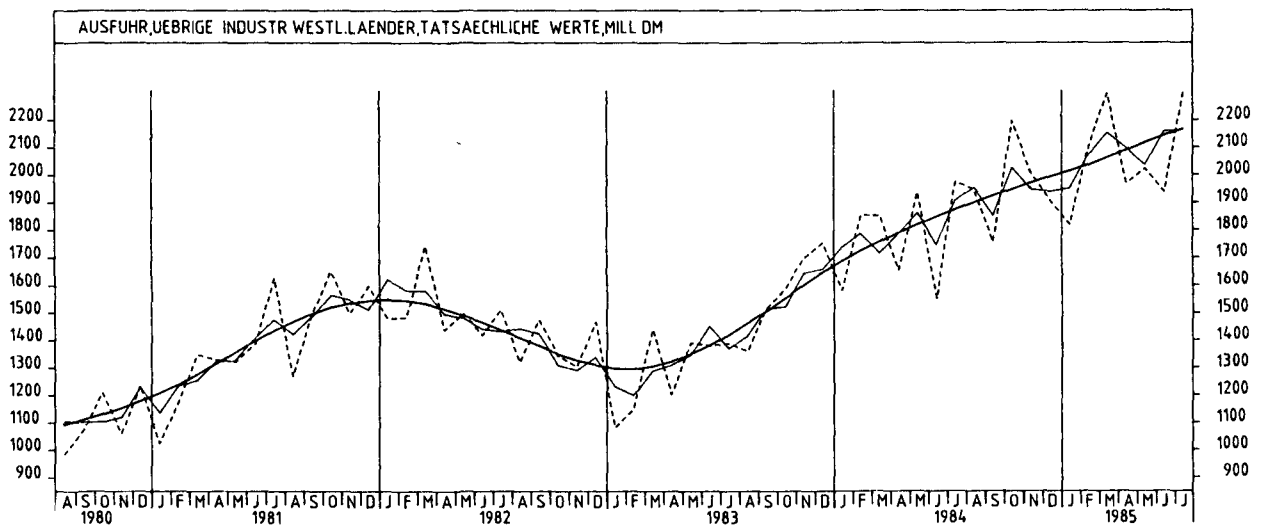
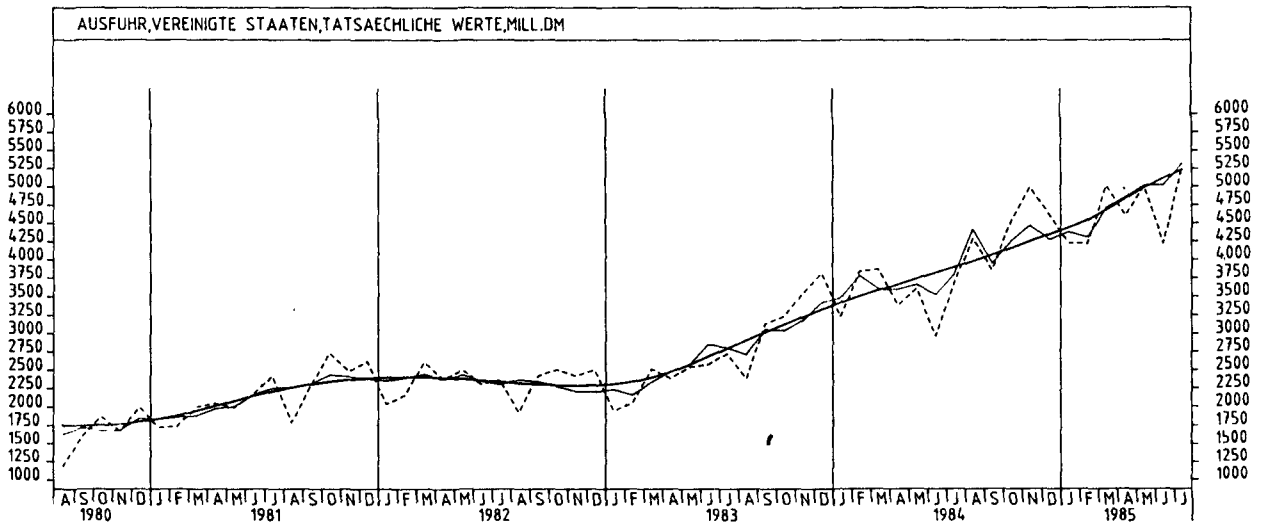
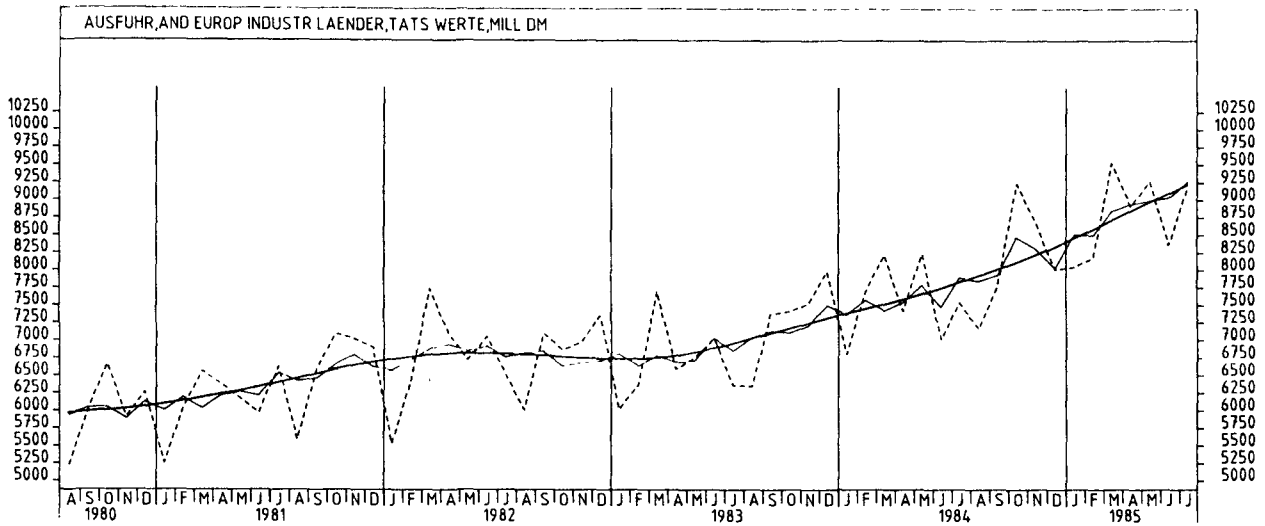
9.1 EINFUHR - TATSÄCHLICHE WERTE (MILL. DM)

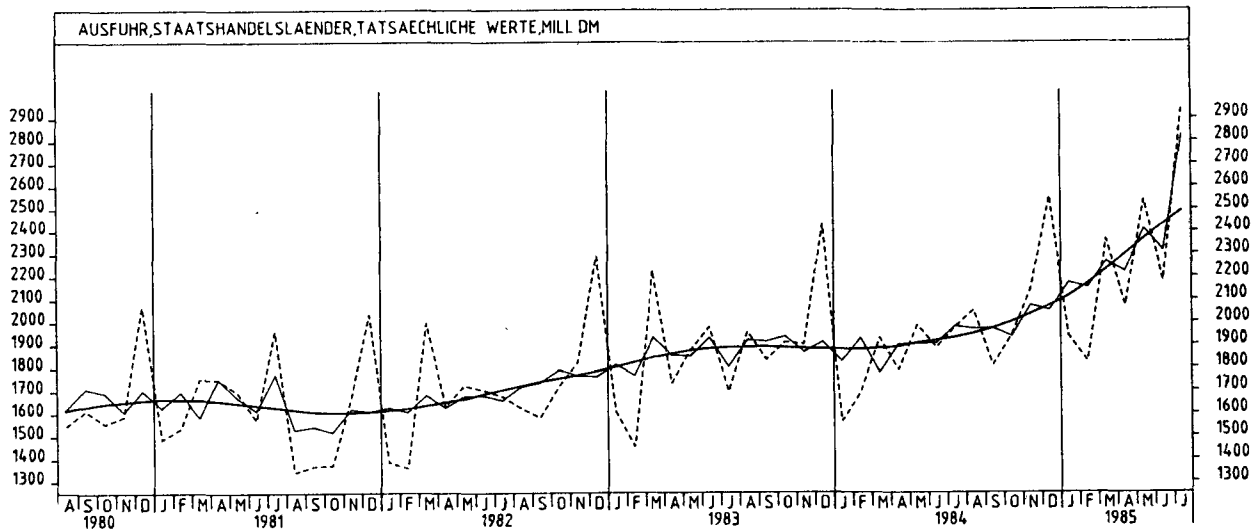
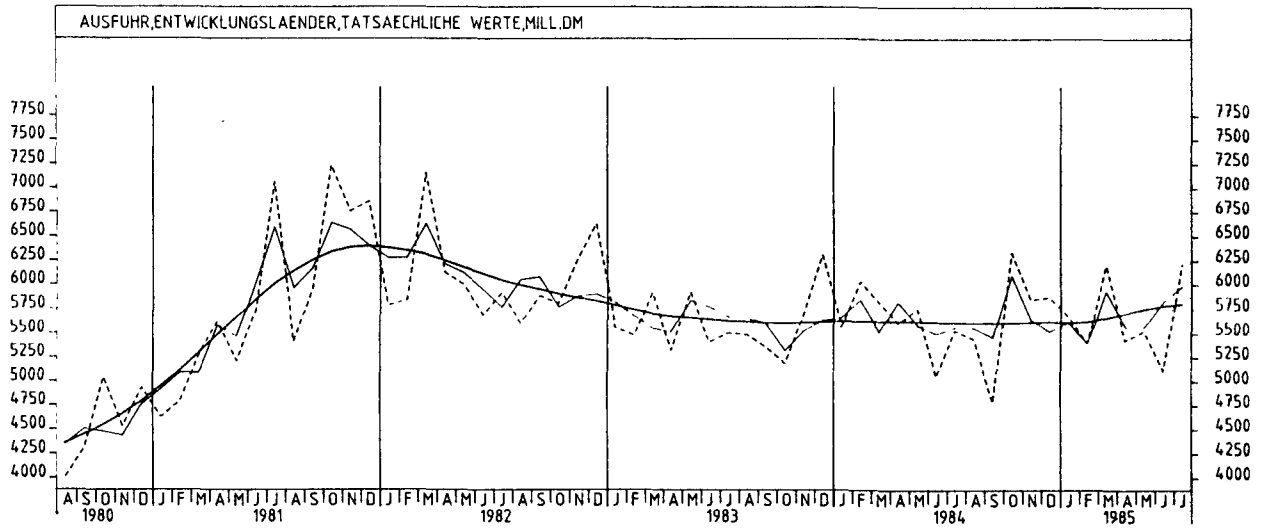
JAHR	MONAT	ORIGINALWERT			KALENDERBEREINIGTER WERT		KALENDER- UND SAISON- BEREINIGTER WERT		GLATTE KOMPONENTE
		MILL.DM	VERAENDERUNG IN O/O GEGEN VORJAHR VORMONAT		MILL.DM	VERAENDERUNG IN O/O GEGEN VORMONAT	MILL.DM	VERAENDERUNG IN O/O GEGEN VORMONAT	MILL.DM
ANDERE EUROPÄISCHE INDUSTRIALISIerte LAENDER									
1984	JUL	5781	+13,6	+ 4,0	5643	- 1,9	5868	+ 1,9	5921
	AUG	5226	+12,7	- 9,6	5014	-11,1	5941	+ 1,2	5955
	SEP	5770	+ 6,3	+10,4	5962	+18,9	6011	+ 1,2	5992
	OKT	6624	+20,1	+14,8	6436	+ 8,0	6273	+ 4,4	6032
	NOV	6474	+11,1	- 2,3	6517	+ 1,3	6176	- 1,5	6076
	DEZ	5783	- 6,7	-10,7	5870	- 9,9	5814	- 5,9	6122
1985	JAN	6389	+11,1	+10,5	6191	+ 5,5	6250	+ 7,5	6172
	FEB	6070	+ 0,4	- 5,0	6584	+ 6,3	6147	- 1,6	6231
	MAR	6884	+13,6	+13,4	6842	+ 3,9	6492	+ 5,6	6314
	APR	6384	+12,0	- 7,3	6474	- 5,4	6415	- 1,2	6403
	MAI	6472	+ 7,8	+ 1,4	6328	- 2,3	6414	+ 0,0	6497
	JUN	6054	+ 8,9	- 6,5	6254	- 1,2	6421	+ 0,1	6577
	JUL	6927	+19,8	+14,4	6731	+ 7,6	6876	+ 7,1	6659
VEREINIGTE STAATEN									
1984	JUL	2456	+11,2	- 0,5	2362	- 8,5	2563	- 0,4	2623
	AUG	2528	+19,5	+ 2,9	2397	+ 1,5	2708	+ 5,7	2665
	SEP	2564	+ 3,4	+ 1,4	2634	+ 9,9	2631	- 2,8	2702
	OKT	2904	+33,8	+13,3	2740	+ 4,0	2863	+ 8,8	2740
	NOV	2761	+16,9	- 4,9	2770	+ 1,1	2779	- 2,9	2780
	DEZ	2664	- 2,7	- 3,5	2809	+ 1,4	2642	- 4,9	2817
1985	JAN	2887	+15,8	+ 8,4	2821	+ 0,4	2855	+ 8,1	2857
	FEB	3084	+13,7	+ 6,8	3301	+17,0	2988	+ 3,6	2882
	MAR	3107	+22,5	+ 0,7	3055	- 7,5	3008	+ 1,7	2902
	APR	3029	+23,5	- 2,5	3119	+ 2,1	2947	- 2,0	2917
	MAI	2973	+16,3	- 1,8	2991	- 4,1	2961	+ 0,5	2929
	JUN	2541	+ 2,9	-14,5	2691	-10,0	2767	- 6,6	2940
	JUL	2859	+16,4	+12,5	2704	+ 0,5	2935	+ 6,1	2959
UEBRIGE INDUSTRIALISIERTE WESTLICHE LAENDER									
1984	JUL	2196	+27,0	- 0,7	2180	- 4,1	2336	+ 2,2	2329
	AUG	2379	+33,2	+ 8,3	2271	+ 4,2	2392	+ 2,4	2352
	SEP	2073	+ 6,4	-12,9	2118	- 6,7	2291	- 4,2	2375
	OKT	2585	+22,7	+24,7	2546	+20,2	2450	+ 6,9	2397
	NOV	2526	+17,1	- 2,3	2488	- 2,3	2399	- 2,1	2418
	DEZ	2461	+ 8,8	- 2,6	2454	- 1,4	2429	+ 1,3	2438
1985	JAN	2517	+18,9	+ 2,3	2428	- 1,1	2484	+ 2,3	2458
	FEB	2296	+ 3,9	- 8,8	2475	+ 1,9	2414	- 2,8	2477
	MAR	2654	+ 9,5	+15,6	2605	+ 5,3	2498	+ 3,5	2499
	APR	2706	+24,0	+ 2,0	2776	+ 6,6	2652	+ 6,2	2522
	MAI	2578	+ 6,4	- 4,7	2535	- 8,7	2487	- 6,2	2545
	JUN	2373	+ 7,3	- 8,0	2428	- 4,2	2489	+ 0,1	2567
	JUL	2554	+16,3	+ 7,6	2500	+ 3,0	2627	+ 5,5	2590
ENTWICKLUNGSLAENDER									
1984	JUL	6353	+25,5	+ 7,1	6167	+ 1,3	6166	+ 1,3	5919
	AUG	6072	+13,9	- 4,4	5799	- 6,0	5959	- 3,4	5943
	SEP	5624	- 6,2	- 7,4	5775	- 0,4	5539	- 7,0	5964
	OKT	5785	+14,9	+ 3,0	5550	- 3,9	5954	+ 7,5	5986
	NOV	5835	+ 5,2	+ 0,7	5959	+ 7,4	5907	- 0,8	6008
	DEZ	5211	-12,2	-10,7	5404	- 9,3	5542	- 6,2	6033
1985	JAN	6393	+11,2	+22,7	6254	+15,7	6234	+12,5	6076
	FEB	6411	+ 3,9	+ 0,3	6914	+10,6	6296	+ 1,0	6112
	MAR	6485	+14,5	+ 1,2	6337	- 8,3	6396	+ 1,6	6114
	APR	6142	+ 6,5	- 5,3	6407	+ 1,1	6249	- 2,3	6109
	MAI	6135	+ 7,3	- 0,1	6056	- 5,5	6253	+ 0,1	6101
	JUN	5779	- 2,6	- 5,8	6006	- 0,8	5985	- 4,3	6118
	JUL	6385	+ 0,5	+10,5	6144	+ 2,3	6086	+ 1,7	6147
STAATSHANDELSLAENDER									
1984	JUL	2095	+14,6	- 2,0	2072	- 2,2	2135	- 2,4	2188
	AUG	2306	+27,9	+10,1	2233	+ 7,8	2283	+ 6,9	2188
	SEP	2153	+11,2	- 6,6	2243	+ 0,4	2210	- 3,2	2192
	OKT	2622	+33,2	+21,8	2571	+14,6	2397	+ 6,5	2196
	NOV	2202	+ 4,4	-16,0	2224	-13,5	2140	-10,7	2193
	DEZ	2426	+ 8,2	+10,2	2376	+ 6,8	2217	+ 3,6	2190
1985	JAN	2235	+ 9,2	- 7,9	2197	- 7,5	2222	+ 0,2	2179
	FEB	1803	-16,5	-19,3	1979	- 9,9	1989	-10,5	2185
	MAR	1994	- 4,0	+10,6	1964	- 0,8	2119	+ 6,5	2221
	APR	2175	- 3,0	+ 9,1	2252	+14,7	2194	+ 3,5	2267
	MAI	2427	+23,3	+11,6	2279	+ 1,2	2450	+11,7	2319
	JUN	2054	- 3,9	-15,4	2130	- 6,5	2261	- 7,7	2353
	JUL	2567	+22,5	+25,0	2530	+18,8	2537	+12,2	2379











9 AUSSENHANDEL (SPEZIALHANDEL)

9.2 AUSFUHR - TATSÄCHLICHE WERTE (MILL. DM)

JAHR	MONAT	ORIGINALWERT			KALENDERBEREINIGTER WERT		KALENDER- UND SAISONBEREINIGTER WERT		GLATTE KOMPONENTE
		MILL. DM	VERÄNDERUNG VORJAHR	IN O/O GEGEN VORMONAT	MILL. DM	VERÄNDERUNG IN O/O GEGEN VORMONAT	MILL. DM	VERÄNDERUNG IN O/O GEGEN VORMONAT	MILL. DM
AUSFUHR INSGESAMT									
1984	JUL	39453	+18,9	+11,4	38481	+ 3,4	40954	+ 6,8	40653
	AUG	37953	+17,0	- 3,8	35853	- 6,8	41374	+ 1,0	41118
	SEP	40563	+ 7,3	+ 6,9	42053	+17,3	41524	+ 0,4	41597
	OKT*	47857	+27,4	+18,0	44797	+ 6,5	44429	+ 7,0	42097
	NOV	44988	+16,1	- 6,0	45431	+ 1,4	43196	- 2,8	42620
	DEZ	42209	+ 3,4	- 6,2	43713	- 3,8	42199	- 2,3	43149
1985	JAN	42107	+14,9	- 0,2	40550	- 7,2	43396	+ 2,8	43676
	FEB	42860	+ 4,2	+ 1,8	46095	+13,7	43419	+ 0,1	44211
	MAR	48873	+15,4	+14,0	48535	+ 5,3	45582	+ 5,0	44894
	APR	45001	+17,8	- 7,9	46402	- 4,4	45757	+ 0,4	45592
	MAI	46890	+13,0	+ 4,2	46910	+ 1,1	46313	+ 1,2	46302
	JUN	42116	+18,9	+10,2	44532	- 5,1	46643	+ 0,7	46899
JUL	47896	+21,4	+13,7	45679	+ 2,6	47863	+ 2,6	47494	
GEWERBLICHE WIRTSCHAFT									
1984	JUL	36946	+19,0	+11,7	36008	+ 3,4	38440	+ 7,1	38166
	AUG	35506	+17,4	- 3,9	33513	- 6,9	38893	+ 1,2	38612
	SEP	38147	+ 7,4	+ 7,4	39513	+17,9	38997	+ 0,3	39072
	OKT*	45075	+27,8	+18,2	42166	+ 6,7	41807	+ 7,2	39555
	NOV	42189	+16,1	- 6,4	42655	+ 1,2	40586	- 2,9	40062
	DEZ	39627	+ 3,2	- 6,1	41098	- 3,7	39598	- 2,4	40576
1985	JAN	39636	+15,6	+ 0,0	38166	- 7,1	40901	+ 3,3	41090
	FEB	40520	+ 4,5	+ 2,2	43560	+14,1	40906	+ 0,0	41612
	MAR	46122	+15,9	+13,8	45780	+ 5,1	42935	+ 5,0	42280
	APR	42470	+18,0	- 7,9	43826	- 4,3	43091	+ 0,4	42965
	MAI	44101	+13,3	+ 3,8	44178	+ 0,8	43643	+ 1,3	43662
	JUN	39686	+20,0	+10,0	41955	- 5,0	44001	+ 0,8	44246
JUL	45183	+22,3	+13,9	43072	+ 2,7	45213	+ 2,8	44828	
ROHSTOFFE UND HALBWAREN									
1984	JUL	4047	+24,6	- 0,2	3943	- 4,9	4127	+ 0,4	4077
	AUG	3717	+ 6,6	- 8,2	3585	- 9,1	3965	- 3,9	4110
	SEP	3899	+ 8,6	+ 4,9	4067	+13,4	4090	+ 3,2	4143
	OKT	4397	+21,2	+12,8	4194	+ 3,1	4197	+ 2,6	4176
	NOV	4413	+16,8	+ 0,4	4446	+ 6,0	4269	+ 1,7	4204
	DEZ	3950	+ 0,9	-10,5	4046	- 9,0	4066	- 4,8	4232
1985	JAN	4370	+11,8	+10,6	4287	+ 6,0	4301	+ 5,8	4273
	FEB	3932	+ 0,3	-10,0	4253	- 0,8	4169	- 3,1	4302
	MAR	4721	+11,2	+20,1	4694	+10,4	4396	+ 5,4	4323
	APR	4544	+23,1	- 3,7	4644	- 1,1	4579	+ 4,2	4343
	MAI	4567	+ 8,1	+ 0,5	4486	- 3,4	4402	- 3,9	4359
	JUN	3967	- 1,7	-12,7	4256	- 5,1	4262	- 3,2	4382
JUL	4459	+10,2	+11,8	4249	- 0,2	4411	+ 3,5	4415	
ROHSTOFFE									
1984	JUL	693	+31,7	+ 3,7	668	- 4,7	721	+ 7,0	695
	AUG	635	+15,5	- 8,4	603	- 9,7	702	- 2,6	701
	SEP	709	+11,3	+11,7	729	+20,9	712	+ 1,4	706
	OKT	799	+16,1	+12,7	752	+ 3,2	710	- 0,3	711
	NOV	717	+ 9,5	-10,3	724	- 3,7	707	- 0,4	716
	DEZ	666	+ 1,0	- 4,3	722	- 0,3	701	- 0,8	722
1985	JAN	682	+ 4,3	- 0,6	665	- 7,9	708	+ 1,0	728
	FEB	689	+ 5,0	+ 1,0	735	+10,5	734	+ 3,7	735
	MAR	813	+12,6	+18,0	802	+ 9,1	763	+ 4,0	741
	APR	747	+15,3	- 8,1	773	- 3,6	758	- 0,7	748
	MAI	770	+ 8,1	+ 3,1	789	+ 2,1	764	+ 0,8	754
	JUN	749	+12,1	- 2,7	798	+ 1,1	772	+ 1,0	761
JUL	749	+ 8,1	+ 0,0	702	-12,0	752	- 2,6	768	
HALBWAREN									
1984	JUL	3353	+23,2	- 1,1	3274	- 5,0	3406	- 1,0	3381
	AUG	3082	+ 4,9	- 8,1	2980	- 9,0	3261	- 4,3	3409
	SEP	3190	+ 8,0	+ 3,5	3329	+11,7	3375	+ 3,5	3437
	OKT	3597	+22,4	+12,8	3444	+ 3,5	3490	+ 3,4	3464
	NOV	3696	+18,3	+ 2,8	3723	+ 8,1	3561	+ 2,0	3487
	DEZ	3264	+ 0,9	-11,7	3327	-10,6	3366	- 5,5	3510
1985	JAN	3668	+13,3	+13,0	3619	+ 8,8	3592	+ 6,7	3544
	FEB	3243	- 0,7	-12,1	3515	- 2,9	3433	- 4,4	3566
	MAR	3908	+10,9	+20,5	3887	+10,6	3633	+ 5,8	3581
	APR	3798	+24,8	- 2,8	3674	- 0,3	3821	+ 5,2	3594
	MAI	3797	+ 8,1	+ 0,0	3706	- 4,3	3639	- 4,8	3604
	JUN	3237	- 4,5	-14,7	3447	- 7,0	3480	- 4,4	3620
JUL	3710	+10,6	+14,6	3550	+ 3,0	3661	+ 5,2	3645	
FERTIGWAREN									
1984	JUL	32899	+18,3	+13,4	32088	+ 4,8	34324	+ 8,1	34086
	AUG	31789	+18,6	- 3,4	29921	- 6,8	34893	+ 1,7	34498
	SEP	34248	+ 7,3	+ 7,7	35399	+18,3	34880	+ 0,0	34923
	OKT*	40679	+28,5	+18,8	38101	+ 7,6	37621	+ 7,9	35373
	NOV	37776	+16,0	- 7,1	38206	+ 0,3	36300	- 3,5	35851
	DEZ	35676	+ 3,4	- 5,6	36997	- 3,2	35526	- 2,1	36336
1985	JAN	35266	+16,1	- 1,1	33890	- 8,4	36586	+ 3,0	36807
	FEB	36588	+ 5,0	+ 3,7	39318	+16,0	36733	+ 0,4	37299
	MAR	41400	+16,5	+13,2	41019	+ 4,3	38493	+ 4,8	37946
	APR	37925	+17,4	- 8,4	39225	- 4,4	38558	+ 0,2	38613
	MAI	39535	+14,0	+ 4,2	39620	+ 1,0	39195	+ 1,7	39295
	JUN	35700	+23,0	- 9,7	37563	- 5,1	39692	+ 1,3	39657
JUL	40724	+23,8	+14,1	38909	+ 3,5	40844	+ 2,9	40406	

9 AUSSENHANDEL (SPEZIALHANDEL)
9.2 AUSFUHR - TATSÄCHLICHE WERTE (MILL. DM)

JAHR	MONAT	ORIGINALWERT			KALENDERBEREINIGTER WERT		KALENDER- UND SAISON- BEREINIGTER WERT		GLATTE KOMPONENTE
		MILL. DM	VERÄNDERUNG VORJAHR	IN O/O GEGEN VORMONAT	MILL. DM	VERÄNDERUNG IN O/O GEGEN VORMONAT	MILL. DM	VERÄNDERUNG IN O/O GEGEN VORMONAT	MILL. DM
VORERZEUGNISSE									
1984	JUL	6994	+26,6	+ 1,6	6859	- 3,4	7258	+ 4,0	7155
	AUG	6778	+23,5	- 3,1	6450	- 6,0	7309	+ 0,7	7224
	SEP	7173	+ 9,0	+ 5,8	7450	+15,5	7231	- 1,1	7295
	OKT	7961	+23,6	+11,0	7631	+ 2,4	7493	+ 3,6	7366
	NOV	7600	+14,8	- 4,5	7695	+ 0,8	7455	- 0,5	7435
	DEZ	6618	+ 0,0	-12,9	6814	-11,4	7165	- 3,9	7503
1985	JAN	7576	+15,7	+14,5	7330	+ 7,6	7606	+ 6,2	7579
	FEB	7238	+ 4,4	- 4,5	7821	+ 6,7	7558	- 0,6	7658
	MAR*	8501	+14,3	+17,4	8414	+ 7,6	7902	+ 4,6	7747
	APR	7931	+18,8	- 6,7	8146	- 3,2	7980	+ 1,0	7838
	MAI	8414	+11,5	+ 6,1	8289	+ 1,8	7993	+ 0,2	7929
	JUN	7544	+ 9,6	-10,3	7921	- 4,4	7914	- 1,0	8015
JUL	8123	+16,1	+ 7,7	7796	- 1,6	8136	+ 2,8	8108	
ENDERZEUGNISSE									
1984	JUL	25906	+16,3	+17,0	25248	+ 7,5	27068	+ 9,3	26923
	AUG	25012	+17,6	- 3,5	23463	- 7,1	27572	+ 1,9	27265
	SEP	27075	+ 6,9	+ 8,2	27937	+19,1	27642	+ 0,3	27619
	OKT*	32718	+29,8	+20,8	30407	+ 8,8	30151	+ 9,1	27997
	NOV	30176	+16,3	- 7,8	30523	+ 0,4	28845	- 4,3	28406
	DEZ	29059	+ 4,2	- 3,7	30190	- 1,1	28368	- 1,7	28821
1985	JAN	27690	+16,2	- 4,7	26558	-12,0	28960	+ 2,1	29218
	FEB	29350	+ 5,1	+ 6,0	31493	+18,6	29174	+ 0,7	29630
	MAR	32899	+17,1	+12,1	32561	+ 3,4	30599	+ 4,9	30188
	APR	29994	+17,0	- 8,8	31084	- 4,5	30575	- 0,1	30763
	MAI	31120	+14,7	+ 3,8	31321	+ 0,8	31188	+ 2,0	31352
	JUN	28156	+27,2	- 9,5	29635	- 5,4	31763	+ 1,8	31828
JUL	32601	+25,8	+15,8	31118	+ 5,0	32694	+ 2,9	32284	
ERZEUGNISSE DES GRUNDSTOFF- UND PRODUKTIONSGÜTERGEWERBES									
1984	JUL	10999	+27,2	+ 4,1	10823	- 0,3	11265	+ 4,0	11042
	AUG	10604	+15,5	- 3,6	10192	- 5,8	11109	- 1,4	11149
	SEP	10938	+ 8,8	+ 3,1	11463	+12,5	11204	+ 0,9	11258
	OKT	12152	+22,4	+11,1	11646	+ 1,6	11510	+ 2,7	11366
	NOV	11798	+16,0	- 2,9	11877	+ 2,0	11572	+ 0,5	11471
	DEZ	10334	- 0,3	-12,4	10494	-11,6	11000	- 4,9	11578
1985	JAN	11734	+14,8	+13,5	11371	+ 8,4	11701	+ 6,4	11704
	FEB	11145	+ 3,2	- 5,0	12097	+ 6,4	11594	- 0,9	11819
	MAR*	13379	+17,8	+20,0	13012	+ 7,6	12622	+ 8,9	11937
	APR	12399	+22,7	- 7,3	12593	- 3,2	12447	- 1,4	12053
	MAI	12891	+12,5	+ 4,0	12601	+ 0,1	12328	- 1,0	12166
	JUN	11075	+ 4,8	-14,1	11770	- 6,6	11973	- 2,9	12278
JUL	12612	+14,7	+13,9	12099	+ 2,8	12431	+ 3,8	12407	
ERZEUGNISSE DES INVESTITIONSGÜTERPRODUZIERENDEN GEWERBES									
1984	JUL	19460	+12,7	+17,0	18994	+ 6,6	20760	+10,9	20880
	AUG	19172	+20,7	- 1,5	17903	- 5,7	21548	+ 3,8	21177
	SEP	20847	+ 5,7	+ 8,7	21497	+20,1	21383	- 0,8	21483
	OKT*	25141	+29,5	+20,6	23749	+10,5	23157	+ 8,3	21813
	NOV	23992	+19,3	- 4,6	24270	+ 2,2	22742	- 1,8	22179
	DEZ	23716	+ 6,8	- 1,2	24629	+ 1,5	22461	- 1,2	22549
1985	JAN	21761	+17,3	- 8,2	20866	-15,3	22652	+ 0,9	22901
	FEB	23143	+ 5,7	+ 6,4	24799	+18,8	22872	+ 1,0	23268
	MAR	25619	+17,3	+10,7	25278	+ 1,9	23856	+ 4,3	23770
	APR	23533	+19,5	- 8,1	24527	- 3,0	24167	+ 1,3	24291
	MAI	24410	+15,5	+ 3,7	24626	+ 0,4	24544	+ 1,6	24624
	JUN	22467	+35,1	- 8,0	23634	- 4,0	25380	+ 3,4	25250
JUL	25466	+30,9	+13,3	24286	+ 2,8	25969	+ 2,3	25655	
ERZEUGNISSE DES VERBRAUCHSGÜTERPRODUZIERENDEN GEWERBES									
1984	JUL	4875	+23,8	+14,3	4750	+ 6,0	4713	- 3,8	4621
	AUG	4381	+16,8	-10,1	4189	-11,8	4693	- 0,4	4664
	SEP	4687	+ 4,5	+ 7,0	4877	+16,4	4629	- 1,4	4709
	OKT*	5501	+23,6	+17,4	5248	+ 7,6	4930	+ 6,5	4755
	NOV	4768	+13,6	-13,3	4792	- 8,7	4796	- 2,7	4799
	DEZ	4166	+ 2,2	-12,6	4292	-10,4	4682	- 2,4	4841
1985	JAN	4732	+15,0	+13,6	4560	+ 6,2	4896	+ 4,6	4885
	FEB	4824	+ 4,4	+ 1,9	5219	+14,5	4885	- 0,2	4934
	MAR	5481	+12,3	+13,6	5491	+ 5,2	5059	+ 3,6	4990
	APR	5004	+17,1	- 8,7	5076	- 7,6	5097	+ 0,8	5047
	MAI	5037	+ 9,4	+ 0,7	4968	- 2,1	5068	- 0,6	5105
	JUN	4758	+11,6	- 5,5	5021	+ 1,1	5127	+ 1,2	5161
JUL	5619	+15,3	+16,1	5401	+ 7,6	5290	+ 3,2	5216	

9 AUSSENHANDEL (SPEZIALHANDEL)

9.2 AUSFUHR - TATSÄCHLICHE WERTE (MILL. DM)

JAHR	MONAT	ORIGINALWERT			KALENDERBEREINIGTER WERT		KALENDER- UND SAISON- BEREINIGTER WERT		GLATTE KOMPONENTE
		MILL.DM	VERÄNDERUNG VORJAHR	IN O/O GEGEN VORMONAT	MILL.DM	VERÄNDERUNG IN O/O GEGEN VORMONAT	MILL.DM	VERÄNDERUNG IN O/O GEGEN VORMONAT	MILL.DM
INVESTITIONSGÜTER									
1984	JUL	8089	+11,3	+14,9	7956	+ 7,9	8722	+11,4	8772
	AUG	8058	+18,5	- 0,4	7628	- 4,1	9046	+ 3,7	8921
	SEP	8948	+ 5,8	+11,0	9323	+22,2	9048	+ 0,0	9076
	OKT*	10644	+35,3	+19,0	10173	+ 9,1	9982	+10,3	9243
	NOV	10309	+23,3	- 3,1	10431	+ 2,5	9754	- 2,3	9428
	DEZ	10992	+10,0	+ 6,6	11101	+ 6,4	9571	- 1,9	9616
1985	JAN	9082	+19,5	-17,4	8718	-21,5	9606	+ 0,4	9795
	FEB	9630	+ 5,3	+ 6,0	10432	+19,7	9669	+ 0,7	9976
	MAR	11065	+23,1	+14,9	11007	+ 5,5	10344	+ 7,0	10225
	APR	9928	+21,1	-10,3	10247	- 6,9	10355	+ 0,1	10480
	MAI	10508	+27,0	+ 5,8	10323	+ 0,7	10772	+ 4,0	10741
	JUN	9603	+36,3	- 8,6	10095	- 2,2	10918	+ 1,4	10944
JUL	10937	+35,2	+13,9	10558	+ 4,6	11289	+ 3,4	11139	
VERBRAUCHSGÜTER									
1984	JUL	4799	+13,7	+50,5	4676	+17,2	5258	+28,5	5266
	AUG	4793	+20,6	- 0,1	4569	- 2,3	5502	+ 4,6	5335
	SEP	5649	+ 4,4	+17,9	5809	+27,1	5368	- 2,4	5406
	OKT	6745	+23,9	+18,4	6493	+11,8	5794	+ 7,9	5484
	NOV	6109	+15,4	- 9,4	6132	- 5,6	5680	- 2,0	5573
	DEZ	5344	+ 4,7	-12,5	5506	-10,2	5574	- 1,9	5665
1985	JAN	5562	+18,3	+ 4,1	5353	- 2,8	5784	+ 3,8	5750
	FEB	6120	+ 7,2	+10,0	6590	+23,1	5823	+ 0,7	5844
	MAR	6492	+11,9	+ 6,1	6459	- 2,0	5912	+ 1,5	5975
	APR	6014	+20,2	- 7,4	6111	- 5,4	6063	+ 2,6	6112
	MAI	5805	+15,0	- 3,5	5836	- 4,5	6097	+ 0,6	6253
	JUN	5492	+72,3	- 5,4	5725	- 1,9	6529	+ 7,1	6365
JUL	6157	+28,3	+12,1	5922	+ 3,4	6499	- 0,5	6469	
EG-LÄNDER									
1984	JUL	18608	+21,0	+10,8	18059	+ 1,6	19720	+ 9,2	19467
	AUG	16911	+14,6	- 9,1	15974	-11,5	19669	- 0,3	19729
	SEP	20468	+10,9	+21,0	21170	+32,5	20198	+ 2,7	19991
	OKT	23455	+29,6	+14,6	22271	+ 5,2	21229	+ 5,1	20253
	NOV	21159	+15,9	- 9,8	21479	- 3,6	20680	- 2,6	20519
	DEZ	19153	+ 4,0	- 9,5	20074	- 6,5	20209	- 2,3	20773
1985	JAN	20222	+14,0	+ 5,6	19492	- 2,9	20697	+ 2,4	21023
	FEB	21379	+ 7,3	+ 5,7	22966	+17,8	21119	+ 2,0	21233
	MAR	23328	+13,7	+ 9,1	23228	+ 1,1	21533	+ 2,0	21501
	APR	21854	+19,9	- 6,3	22384	- 3,6	21906	+ 1,7	21767
	MAI	22382	+12,9	+ 2,4	22589	+ 0,9	22151	+ 1,1	22029
	JUN	20183	+20,1	- 9,8	21373	- 5,4	22164	+ 0,1	22229
JUL	21785	+17,1	+ 7,9	20609	- 3,6	22246	+ 0,4	22445	
ANDERE EUROPÄISCHE INDUSTRIALISIERTE LÄNDER									
1984	JUL	7547	+18,5	+ 7,6	7307	- 1,6	7898	+ 5,6	7828
	AUG	7172	+12,9	- 5,0	6699	- 8,3	7850	- 0,6	7919
	SEP	7776	+ 5,5	+ 8,4	8001	+19,4	7938	+ 1,1	8015
	OKT*	9246	+24,6	+18,9	8629	+ 7,8	8481	+ 6,8	8115
	NOV	8692	+15,4	- 6,0	8814	+ 2,1	8320	- 1,9	8222
	DEZ	8017	+ 0,4	- 7,8	8419	- 4,5	8038	- 3,4	8334
1985	JAN	8056	+18,3	+ 0,5	7745	- 8,0	8515	+ 5,9	8461
	FEB	8188	+ 6,6	+ 1,6	8756	+13,1	8505	- 0,1	8581
	MAR	9537	+15,9	+16,5	9425	+ 7,6	8849	+ 4,0	8711
	APR	8920	+20,2	- 6,5	9245	- 1,9	8946	+ 1,1	8842
	MAI	9275	+12,5	+ 4,0	9355	+ 1,2	8998	+ 0,6	8972
	JUN	8364	+19,2	- 9,8	8839	- 5,5	9039	+ 0,5	9093
JUL	9202	+21,9	+10,0	8720	- 1,3	9269	+ 2,5	9224	
VEREINIGTE STAATEN									
1984	JUL	3682	+35,3	+24,3	3656	+22,0	3796	+ 7,8	3884
	AUG*	4286	+80,0	+16,4	3993	+ 9,2	4415	+16,3	3968
	SEP	3857	+23,0	-10,0	3972	- 0,5	3949	-10,6	4053
	OKT	4531	+40,1	+17,5	4454	+12,1	4250	+ 7,6	4143
	NOV	4991	+40,9	+10,2	5010	+12,5	4468	+ 5,1	4237
	DEZ	4607	+20,8	- 7,7	4552	- 9,1	4273	- 4,4	4335
1985	JAN	4227	+31,1	- 8,2	4114	- 9,6	4379	+ 2,5	4425
	FEB	4215	+ 9,8	- 0,3	4581	+11,4	4299	- 1,6	4530
	MAR	5014	+29,7	+19,0	4935	+ 7,7	4715	+ 9,7	4672
	APR	4605	+36,2	- 8,2	4725	- 4,3	4853	+ 2,9	4821
	MAI	5008	+38,9	+ 8,8	4876	+ 3,2	5022	+ 3,5	4975
	JUN	4220	+42,4	-15,7	4326	-11,3	5021	+ 0,0	5103
JUL	5281	+43,4	+25,1	5190	+20,0	5324	+ 6,0	5225	

9 AUSSENHANDEL (SPEZIALHANDEL)

9.2 AUSFUHR - TATSÄCHLICHE WERTE (MILL. DM)

JAHR	MONAT	ORIGINALWERT			KALENDERBEREINIGTER WERT		KALENDER- UND SAISON- BEREINIGTER WERT		GLATTE KOMPONENTE
		MILL.DM	VERAENDERUNG VORJAHR	IN O/O GEGEN VORMONAT	MILL.DM	VERAENDERUNG IN O/O GEGEN VORMONAT	MILL.DM	VERAENDERUNG IN O/O GEGEN VORMONAT	MILL.DM
UEBRIGE INDUSTRIALISIERTE WESTLICHE LAENDER									
1984	JUL	1975	+42,2	+27,3	1928	+18,6	1907	+9,3	1872
	AUG	1947	+43,2	-1,4	1866	-3,2	1955	+2,5	1897
	SEP	1755	+15,5	-9,9	1794	-3,9	1852	-5,3	1922
	OKT	2198	+38,4	+25,2	2117	+18,0	2026	+9,4	1946
	NOV	2000	+17,6	-9,0	2032	-4,0	1946	-3,9	1970
	DEZ	1906	+8,7	-4,7	1974	-2,9	1941	-0,3	1992
1985	JAN	1819	+15,1	-4,6	1757	-11,0	1952	+0,6	2012
	FEB	2104	+13,5	+15,7	2262	+28,7	2073	+6,2	2033
	MAR*	2298	+24,1	+9,2	2250	-0,5	2154	+3,9	2060
	APR	1970	+19,1	-14,3	2024	-10,0	2097	-2,6	2087
	MAI	2023	+4,4	+2,7	2055	+1,5	2036	-2,9	2115
	JUN	1938	+25,0	-4,2	2004	-2,5	2158	+6,0	2141
	JUL	2300	+16,5	+18,7	2205	+10,0	2166	+0,4	2165
ENTWICKLUNGSLAENDER									
1984	JUL	5535	+0,5	+9,5	5455	+4,8	5568	+1,2	5609
	AUG	5443	-0,8	-1,7	5183	-5,0	5563	-0,1	5606
	SEP	4786	-10,7	-12,1	5047	-2,6	5464	-1,8	5606
	OKT*	6335	+22,0	+32,4	6051	+19,9	6094	+11,5	5609
	NOV	5851	+2,5	-7,6	5846	-3,4	5645	-7,4	5612
	DEZ	5873	-7,0	+0,4	5971	+2,1	5526	-2,1	5618
1985	JAN	5680	+1,9	-3,3	5493	-8,0	5624	+1,8	5612
	FEB	5407	-10,4	-4,8	5648	+6,5	5406	-3,9	5622
	MAR	6203	+6,6	+14,7	6185	+5,8	5934	+9,8	5659
	APR	5426	-3,2	-12,5	5620	-9,1	5568	-6,2	5701
	MAI	5526	-4,0	+1,8	5439	-3,2	5569	+0,0	5749
	JUN	5116	+1,2	-7,4	5494	+1,0	5829	+4,7	5782
	JUL	6214	+12,3	+21,5	5942	+8,2	5987	+2,7	5801
STAATSHANDELSLAENDER									
1984	JUL	1977	+16,6	+4,8	1936	-1,0	1981	+3,8	1929
	AUG	2053	+4,9	+3,8	1974	+2,0	1969	-0,6	1946
	SEP	1808	-1,4	-11,9	1898	-3,9	1973	+0,2	1969
	OKT	1942	+1,6	+7,4	1885	-0,7	1936	+1,9	1997
	NOV	2143	+12,7	+10,4	2157	+14,4	2073	+7,1	2031
	DEZ	2555	+5,2	+19,2	2521	+16,9	2051	-1,1	2068
1985	JAN	1937	+24,0	-24,2	1868	-25,9	2172	+5,9	2110
	FEB	1824	+7,8	-5,8	1995	+6,8	2151	-1,0	2164
	MAR	2363	+22,4	+29,6	2364	+18,5	2265	+5,2	2226
	APR	2070	+15,7	-12,4	2106	-10,9	2221	-1,9	2291
	MAI	2540	+27,8	+22,7	2437	+15,7	2410	+8,5	2359
	JUN	2178	+15,4	-14,3	2274	-6,7	2312	-4,1	2424
	JUL*	2944	+48,9	+35,2	2744	+20,7	2822	+22,1	2488
SALDO INSGESAMT									
1984	JUL	2978	+37,7	+136,5	2950	+108,9	4158	+49,4	4211
	AUG	3789	+49,4	+27,2	3614	+22,5	4549	+9,4	4393
	SEP	5333	+47,3	+40,7	5537	+53,2	4887	+7,4	4600
	OKT*	8815	+111,1	+65,3	7996	+44,4	6584	+34,7	4820
	NOV	6978	+107,1	-20,8	7195	-10,0	6072	-7,8	5038
	DEZ	6097	+48,7	-12,6	6185	-14,0	5256	-13,4	5248
1985	JAN	2556	+27,3	-58,1	2397	-61,2	4478	-14,8	5429
	FEB	4708	-2,6	+84,2	5076	+111,8	4555	+1,7	5651
	MAR	6372	+40,6	+35,3	6365	+25,4	5651	+24,1	6030
	APR	5497	+116,9	-13,7	5673	-10,9	6619	+17,1	6433
	MAI	7465	+55,2	+35,8	7538	+32,9	6935	+4,8	6848
	JUN	5513	+337,9	-26,1	5879	-22,0	7569	+9,1	7146
	JUL	6759	+127,0	+22,6	6399	+8,8	7568	+0,0	7416

9 AUSSENHANDEL (SPEZIALHANDEL)

9.3 EINFUHR - VOLUMEN (MILL. DM)

JAHR	MONAT	ORIGINALWERT			KALENDERBEREINIGTER WERT		KALENDER UND SAISONBEREINIGTER WERT		GLATTE KOMPONENTE
		MILL.DM	VERÄNDERUNG VORJAHR	IN O/O GEGEN VORMONAT	MILL.DM	VERÄNDERUNG IN O/O GEGEN VORMONAT	MILL.DM	VERÄNDERUNG IN O/O GEGEN VORMONAT	MILL.DM
EINFUHR INSGESAMT									
1984	JUL	30211	+10.7	+ 6.1	29143	- 2.5	30146	+ 2.9	30028
	AUG	27962	+ 8.3	- 7.4	26495	- 9.1	30472	+ 1.1	30083
	SEP	28770	- 3.5	+ 2.9	29660	+11.9	29781	- 2.3	30138
	OKT	31924	+ 9.9	+11.0	30619	+ 3.2	30645	+ 2.9	30206
	NOV	31026	+ 1.8	- 2.8	31172	+ 1.8	30117	- 1.7	30291
	DEZ	29032	- 6.0	- 6.4	30216	- 3.1	29912	- 0.7	30375
1985	JAN	30973	+ 7.5	+ 6.7	29998	- 0.7	31286	+ 4.6	30439
	FEB	29698	- 2.2	- 4.1	31972	+ 6.6	30595	- 2.2	30530
	MAR	32903	+ 3.3	+10.8	32564	+ 1.9	30972	+ 1.2	30712
	APR	31247	+ 3.4	- 5.0	31961	- 1.9	30558	- 1.3	30920
	MAI	31298	+ 1.5	+ 0.2	30986	- 3.1	30774	+ 0.7	31151
	JUN	29198	+ 2.5	- 6.7	30322	- 2.1	30524	- 0.8	31328
JUL	33281	+10.2	+14.0	32092	+ 5.8	32518	+ 6.5	31493	
ERNAHRUNGSWIRTSCHAFT									
1984	JUL	3777	+ 9.8	- 2.4	3667	- 8.0	3986	+ 0.3	3934
	AUG	3869	+ 5.8	- 2.4	3707	+ 1.1	4021	+ 0.9	3946
	SEP	3526	- 9.5	- 8.9	3637	- 1.9	3829	- 4.8	3960
	OKT	4158	+10.4	+17.9	4017	+10.4	4072	+ 6.3	3977
	NOV	4052	- 6.9	- 2.5	4055	+ 0.9	3797	- 6.8	3998
	DEZ	3948	-12.0	- 2.6	4090	+ 0.9	3806	+ 0.2	4023
1985	JAN	4282	+18.8	+ 8.5	4169	+ 1.9	4355	+14.4	4055
	FEB	4051	+ 2.2	- 5.4	4380	+ 5.1	4136	- 5.0	4087
	MAR	4262	+ 9.1	+ 5.2	4223	- 3.6	4222	+ 2.1	4115
	APR	4201	+ 7.3	- 1.4	4226	+ 0.1	4077	- 3.4	4143
	MAI	4533	+10.7	+ 7.9	4402	+ 4.2	4249	+ 4.2	4172
	JUN	3803	- 1.7	-16.1	3886	-11.7	3978	- 6.4	4204
JUL	4295	+13.7	+12.9	4174	+ 7.4	4393	+10.4	4243	
GEWERBLICHE WIRTSCHAFT (OHNE GUETER DER BUNDESREG.)									
1984	JUL	25837	+11.0	+ 7.9	24941	- 0.8	25552	+ 3.3	25450
	AUG	23541	+ 9.0	- 8.9	22320	-10.5	25800	+ 1.0	25489
	SEP	24560	- 3.4	+ 4.3	25333	+13.5	25206	- 2.3	25527
	OKT	27047	+10.0	+10.1	26002	+ 2.6	25960	+ 3.0	25575
	NOV	26203	+ 2.9	- 3.1	26276	+ 1.1	25590	- 1.4	25635
	DEZ	24470	- 4.6	- 6.6	25338	- 3.6	25467	- 0.5	25694
1985	JAN	26133	+ 6.6	+ 6.8	25305	- 0.1	26343	+ 3.4	25728
	FEB	24902	- 3.5	- 4.7	26830	+ 6.0	25681	- 2.5	25789
	MAR	28099	+ 2.8	+12.8	27816	+ 3.7	26141	+ 1.8	25937
	APR	26469	+ 3.2	- 5.8	27103	- 2.6	25904	- 0.9	26110
	MAI	26182	+ 0.2	- 1.1	25867	- 4.5	25833	- 0.3	26303
	JUN	24658	+ 3.0	- 5.8	25645	- 0.9	25897	+ 0.2	26447
JUL	28248	+ 9.3	+14.6	27286	+ 6.4	27420	+ 5.9	26573	
ROHSTOFFE UND HALBWAREN									
1984	JUL	8918	+ 7.9	- 0.2	8740	- 3.7	9049	+ 1.3	8994
	AUG	8891	+ 9.9	- 0.3	8598	- 1.6	9255	+ 2.3	8959
	SEP	8677	- 2.3	- 2.4	9003	+ 4.7	8910	- 3.7	8933
	OKT	8568	+ 2.6	- 1.3	8343	- 7.3	8894	- 0.2	8913
	NOV	8699	- 2.1	+ 3.9	9040	+ 8.4	8854	- 0.4	8890
	DEZ	8892	- 5.9	- 0.1	8871	- 1.9	8744	- 1.2	8873
1985	JAN	9630	+ 5.3	+ 8.3	9404	+ 6.0	9220	+ 5.4	8840
	FEB	8209	-11.0	-14.8	8962	- 4.7	8637	- 6.3	8864
	MAR	9331	- 2.0	+13.7	9237	+ 3.1	8896	+ 3.0	8935
	APR	8769	- 6.2	- 6.0	8981	- 2.8	8724	- 1.9	9026
	MAI	9278	+ 2.7	+ 5.8	8902	- 0.9	9169	+ 5.1	9132
	JUN	9109	+ 1.9	- 1.8	9363	+ 5.2	9268	+ 1.1	9217
JUL	9660	+ 8.3	+ 6.0	9488	+ 1.3	9617	+ 3.8	9280	
ROHSTOFFE									
1984	JUL	3809	+ 6.6	+ 1.6	3732	- 2.1	3758	+ 0.2	3720
	AUG	3459	+ 3.4	- 9.2	3362	- 9.9	3711	- 1.3	3715
	SEP	3560	- 5.6	+ 2.9	3667	+ 9.1	3583	- 3.4	3708
	OKT	3248	- 3.2	- 8.8	3165	-12.7	3568	- 0.4	3701
	NOV	3795	+ 2.0	+16.8	3917	+23.8	3771	+ 5.7	3698
	DEZ	3723	+ 0.9	- 1.9	3722	- 5.0	3777	+ 0.2	3696
1985	JAN	3759	- 6.1	+ 1.0	3679	- 1.2	3598	- 4.7	3696
	FEB	3488	-11.4	- 7.2	3801	+ 3.3	3596	- 0.1	3698
	MAR*	4247	+14.6	+21.8	4155	+ 9.3	3985	+10.8	3690
	APR	3750	- 5.5	-11.7	3871	- 6.8	3656	- 8.3	3679
	MAI	3692	- 0.9	- 1.5	3616	- 6.6	3705	+ 1.3	3668
	JUN	3669	- 2.1	- 0.6	3755	+ 3.8	3671	- 0.9	3664
JUL	3644	- 4.3	- 0.7	3553	- 5.4	3597	- 2.0	3661	
HALBWAREN									
1984	JUL	5109	+ 5.9	- 1.5	5008	- 4.9	5288	+ 1.8	5274
	AUG	5432	+14.4	+ 6.3	5273	+ 5.3	5545	+ 4.9	5242
	SEP	5116	+ 0.2	- 5.8	5307	+ 0.6	5300	- 4.4	5223
	OKT	5319	+ 6.4	+ 4.0	5193	- 2.1	5339	+ 0.7	5208
	NOV	5104	- 4.9	- 4.0	5126	- 1.3	5086	- 4.7	5188
	DEZ	5169	-10.3	+ 1.3	5111	- 0.3	4946	- 2.8	5171
1985	JAN	5670	+14.2	+13.6	5735	+12.2	5625	+13.7	5140
	FEB	4720	-10.8	-19.6	5159	-10.0	5027	-10.6	5163
	MAR	5084	-12.5	+ 7.7	5055	- 2.0	4916	- 2.2	5242
	APR	5019	- 6.7	- 1.3	5093	+ 0.8	5083	+ 3.4	5344
	MAI	5585	+ 5.2	+11.3	5326	+ 4.6	5484	+ 7.9	5462
	JUN	5440	+ 4.9	- 2.6	5592	+ 5.0	5589	+ 1.9	5551
JUL	6015	+17.7	+10.6	5932	+ 6.1	6018	+ 7.7	5619	

9 AUSSENHANDEL (SPEZIALHANDEL)

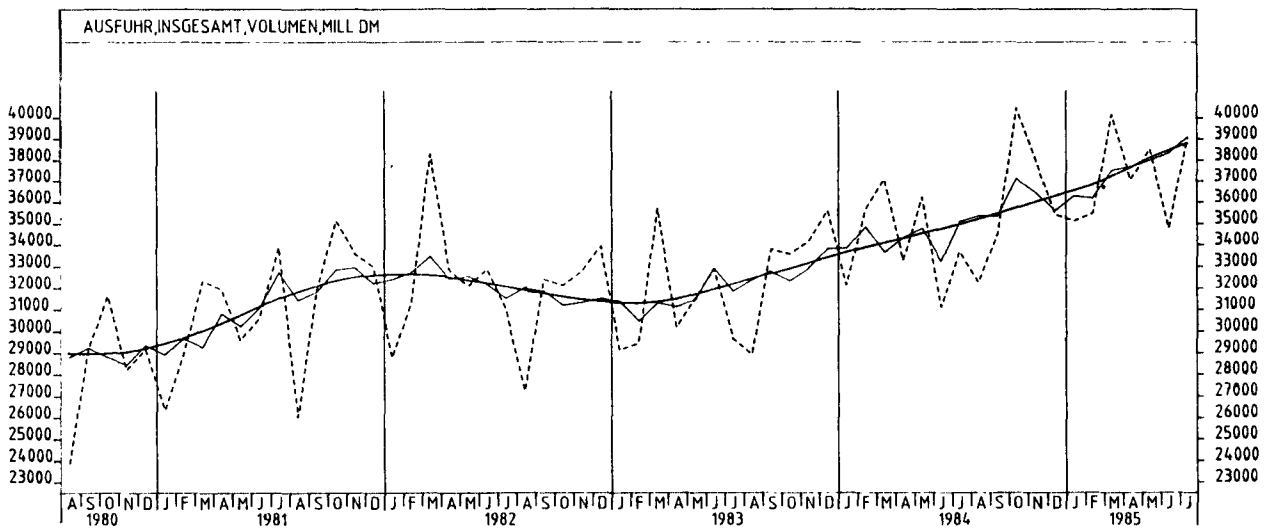
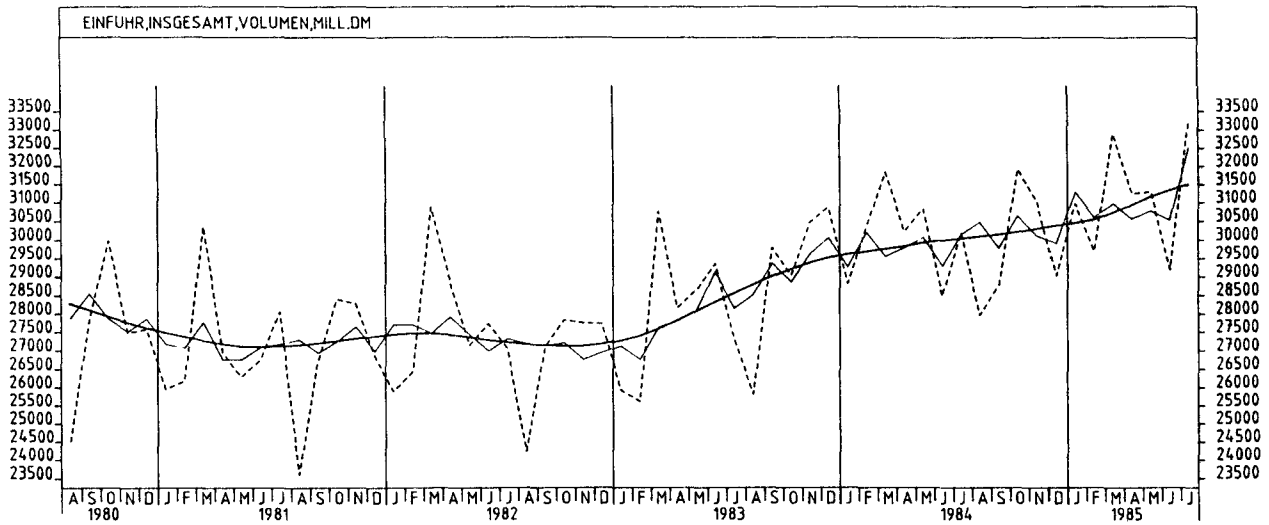
9.3 EINFUHR - VOLUMEN (MILL. DM)

JAHR	MONAT	ORIGINALWERT			KALENDERBEREINIGTER WERT		KALENDER- UND SAISON- BEREINIGTER WERT		GLATTE KOMPONENTE
		MILL.DM	VERÄNDERUNG VORJAHR	IN O/O GEGEN VORMONAT	MILL.DM	VERÄNDERUNG IN O/O GEGEN VORMONAT	MILL.DM	VERÄNDERUNG IN O/O GEGEN VORMONAT	MILL.DM
FERTIGWAREN (OHNE GÜTER DER BUNDESREG.)									
1984	JUL	16919	+12,6	+12,8	16233	+ 1,5	16523	+ 4,7	16454
	AUG	14649	+ 8,5	-13,4	13788	-15,1	16531	+ 0,0	16524
	SEP	15884	- 4,0	+ 8,4	16312	+18,3	16271	- 1,6	16585
	OKT	18480	+13,6	+16,3	17709	+ 8,6	17106	+ 5,1	16651
	NOV	17304	+ 5,7	- 6,4	17148	- 3,2	16688	- 2,4	16731
	DEZ	15578	- 3,9	-10,0	16351	- 4,6	16673	- 0,1	16805
1985	JAN	16504	+ 7,3	+ 5,9	15957	- 2,4	17131	+ 2,7	16873
	FEB	16693	+ 0,7	+ 1,1	17867	+12,0	16998	- 0,8	16914
	MAR	18768	+ 5,4	+12,4	18549	+ 3,8	17256	+ 1,5	16994
	APR	17700	+ 8,6	- 5,7	18112	- 2,4	17197	- 0,3	17081
	MAI	16904	- 1,1	- 4,5	17000	- 6,1	16668	- 3,1	17172
	JUN	15549	+ 3,7	- 8,0	16288	- 4,2	16668	+ 0,0	17235
	JUL	18588	+ 9,9	+19,5	17818	+ 9,4	17808	+ 6,8	17303
VORERZEUGNISSE									
1984	JUL	4278	+ 6,0	+ 5,4	4162	- 1,4	4144	+ 2,4	4171
	AUG	3734	+10,5	-12,7	3512	-15,6	4244	+ 2,4	4169
	SEP	3943	-10,7	+ 5,6	4087	+16,4	4017	- 5,3	4168
	OKT	4545	+14,0	+15,3	4399	+ 7,6	4366	+ 8,7	4171
	NOV	4289	+ 2,8	- 5,6	4246	- 3,5	4190	- 4,0	4176
	DEZ	3611	- 5,7	-15,8	3729	-12,2	4186	- 0,1	4184
1985	JAN	4189	+ 4,4	+16,0	4042	+ 8,4	4266	+ 1,9	4193
	FEB	3951	- 8,9	- 5,7	4257	+ 5,3	4081	- 4,3	4205
	MAR	4526	- 2,7	+14,6	4473	+ 5,1	4178	+ 2,4	4239
	APR	4669	+10,1	+ 3,2	4803	+ 7,4	4435	+ 6,2	4280
	MAI	4689	+ 2,1	+ 0,4	4583	- 4,6	4304	- 3,0	4325
	JUN	3978	- 2,0	-15,2	4149	- 9,5	4154	- 3,5	4355
	JUL	4843	+13,2	+21,7	4702	+13,3	4598	+10,7	4387
ENDERZEUGNISSE (OHNE GÜTER DER BUNDESREG.)									
1984	JUL	12641	+15,1	+15,5	12110	+ 3,4	12394	+ 5,8	12282
	AUG	10916	+ 7,8	-13,6	10292	-15,0	12291	- 0,8	12354
	SEP	11941	- 1,5	+ 9,4	12234	+18,9	12249	- 0,3	12415
	OKT	13935	+13,7	+16,7	13321	+ 8,9	12737	+ 4,0	12478
	NOV	13015	+ 6,7	- 6,6	12915	- 3,0	12506	- 1,8	12552
	DEZ	11967	- 3,4	- 8,1	12584	- 2,6	12473	- 0,3	12618
1985	JAN	12315	+ 8,3	+ 2,9	11915	- 5,3	12844	+ 3,0	12676
	FEB	12742	+ 4,1	+ 3,5	13625	+14,4	12923	+ 0,6	12706
	MAR	14242	+ 8,2	+11,8	14085	+ 3,4	13084	+ 1,2	12752
	APR	13031	+ 8,0	- 8,5	13288	- 5,7	12754	- 2,5	12798
	MAI	12215	- 2,3	- 6,3	12377	- 6,9	12354	- 3,1	12846
	JUN	11571	+ 5,7	- 5,3	12126	- 2,0	12537	+ 1,5	12879
	JUL	13745	+ 8,7	+18,8	13129	+ 8,3	13199	+ 5,3	12914
HALBWAREN UND VORERZEUGNISSE									
1984	JUL	9387	+ 7,6	+ 1,5	9162	- 3,5	9425	+ 1,9	9447
	AUG	9166	+12,8	- 2,4	8784	- 4,1	9802	+ 4,0	9415
	SEP	9059	- 4,9	- 1,2	9422	+ 7,3	9332	- 4,8	9394
	OKT	9864	+ 9,8	+ 8,9	9573	+ 1,6	9693	+ 3,9	9382
	NOV	9393	- 1,5	- 4,8	9375	- 2,1	9283	- 4,2	9368
	DEZ	8780	- 8,5	- 6,5	8851	- 5,5	9138	- 1,6	9359
1985	JAN	10059	+ 9,9	+14,6	9774	+10,4	9898	+ 8,3	9337
	FEB	8672	- 9,9	-13,8	9423	- 3,6	9116	- 7,9	9372
	MAR	9611	- 8,2	+10,8	9553	+ 1,4	9096	- 0,2	9486
	APR	9688	+ 0,7	+ 0,8	9885	+ 3,5	9507	+ 4,5	9629
	MAI	10274	+ 3,8	+ 6,0	9895	+ 0,1	9790	+ 3,0	9792
	JUN	9418	+ 1,9	- 8,3	9776	- 1,2	9762	- 0,3	9912
	JUL	10859	+15,7	+15,3	10621	+ 8,6	10611	+ 8,7	10012
ERZEUGNISSE DES ERNÄHRUNGSGEWERBES, TABAKWAREN									
1984	JUL	2005	+11,2	+ 2,1	1978	- 1,1	2068	+ 2,6	2027
	AUG	1995	- 0,2	- 0,5	1927	- 2,6	2019	- 2,4	2028
	SEP	1865	- 5,7	- 6,5	1944	+ 0,9	2004	- 0,7	2030
	OKT	2113	+ 6,6	+13,3	2048	+ 5,3	2068	+ 3,2	2034
	NOV	2111	- 6,6	- 0,1	2130	+ 4,0	1957	- 5,4	2039
	DEZ	2043	- 9,6	- 3,2	2053	- 3,6	1954	- 0,2	2046
1985	JAN	2129	+18,0	+ 4,2	2063	+ 0,5	2195	+12,3	2056
	FEB	2057	+ 1,4	- 3,4	2241	+ 8,6	2116	- 3,6	2068
	MAR	2122	+ 6,3	+ 3,2	2125	- 5,2	2131	+ 0,7	2080
	APR	2012	- 1,2	- 5,2	2022	- 4,8	2006	- 5,9	2093
	MAI	2209	+ 4,2	+ 9,8	2125	+ 5,1	2117	+ 5,5	2108
	JUN	1935	- 1,5	-12,4	2004	- 5,7	2059	- 2,7	2124
	JUL	2257	+12,6	+16,6	2194	+ 9,5	2223	+ 8,0	2142
ERZEUGNISSE DES GRUNDSTOFF- UND PRODUKTIONSGÜTERGEWERBES									
1984	JUL	8940	+ 8,5	+ 2,6	8738	- 2,5	8769	+ 2,3	8805
	AUG	8930	+16,0	- 0,1	8547	- 2,2	9206	+ 5,0	8790
	SEP	8581	- 3,6	- 3,9	8918	+ 4,3	8717	- 5,3	8766
	OKT	9282	+12,7	+ 8,2	8991	+ 0,8	9096	+ 4,3	8790
	NOV	8660	- 0,2	- 6,6	8664	- 3,6	8685	- 4,5	8790
	DEZ	8181	- 5,5	- 5,6	8285	- 4,4	8663	- 0,3	8794
1985	JAN	9086	+11,6	+11,1	8805	+ 6,3	9243	+ 6,7	8785
	FEB	7872	- 9,9	-13,4	8544	- 3,0	8516	- 7,9	8826
	MAR	9001	- 5,8	+14,3	8950	+ 4,8	8632	+ 1,4	8943
	APR	9161	+ 3,0	+ 1,8	9349	+ 4,5	8991	+ 4,2	9087
	MAI	9816	+ 4,9	+ 7,1	9478	+ 1,4	9246	+ 2,8	9248
	JUN	9007	+ 3,4	- 8,2	9347	- 1,4	9207	- 0,4	9367
	JUL	10479	+17,2	+16,3	10232	+ 9,5	10018	+ 8,8	9468

9 AUSSENHANDEL (SPEZIALHANDEL)

9.3 EINFUHR - VOLUMEN (MILL. DM)

JAHR	MONAT	ORIGINALWERT			KALENDERBEREINIGTER WERT		KALENDER- UND SAISON- BEREINIGTER WERT		GLATTE KOMPONENTE
		MILL.DM	VERAENDERUNG IN O/O GEGEN VORJAHR	VORMONAT	MILL.DM	VERAENDERUNG IN O/O GEGEN VORMONAT	MILL.DM	VERAENDERUNG IN O/O GEGEN VORMONAT	MILL.DM
ERZEUGNISSE DES INVESTITIONSGUETER PRODUZIERENDEN GEWERBES									
1984	JUL	7991	+18,6	+15,7	7601	+ 2,0	7989	+ 7,7	7875
	AUG	6585	+ 6,1	-17,6	6222	-18,1	7848	- 1,8	7940
	SEP	7759	+ 1,7	+17,8	7918	+27,3	7942	+ 1,2	7998
	OKT	9040	+14,2	+16,5	8588	+ 8,5	8168	+ 2,8	8056
	NOV	8612	+ 8,7	- 4,7	8603	+ 0,2	8143	- 0,3	8124
	DEZ	8095	- 1,4	- 6,0	8563	- 0,5	8092	- 0,6	8186
1985	JAN	7684	+ 9,3	- 5,1	7455	-12,9	8308	+ 2,7	8241
	FEB	8218	+ 8,1	+ 6,9	8769	+17,6	8487	+ 2,2	8270
	MAR	9220	+11,9	+12,2	9125	+ 4,1	8554	+ 0,8	8305
	APR	8607	+10,6	- 6,6	8731	- 4,3	8287	- 3,1	8336
	MAI	8071	- 2,5	- 6,2	8278	- 5,2	7980	- 3,7	8367
	JUN	7622	+10,3	- 5,6	7980	- 3,6	8214	+ 2,9	8390
	JUL	8730	+ 9,2	+14,5	8291	+ 3,9	8547	+ 4,1	8415
ERZEUGNISSE DES VERBRAUCHSGUETER PRODUZIERENDEN GEWERBES									
1984	JUL	4683	+ 9,7	+15,7	4587	+ 8,8	4456	+ 3,1	4432
	AUG	4199	+ 9,8	-10,3	3969	-13,5	4476	+ 0,4	4428
	SEP	4184	- 7,4	- 0,4	4367	+10,0	4340	- 3,0	4423
	OKT	4974	+11,3	+18,9	4843	+10,9	4584	+ 5,6	4419
	NOV	4449	+ 1,6	-10,6	4376	- 9,6	4373	- 4,6	4416
	DEZ	3822	- 9,8	-14,1	3884	-11,2	4316	- 1,3	4413
1985	JAN	4643	+ 4,8	+21,5	4464	+14,9	4485	+ 3,9	4405
	FEB	4551	- 3,2	- 2,0	4930	+10,4	4448	- 0,8	4402
	MAR	4874	- 1,8	+ 7,1	4858	- 1,5	4435	- 0,3	4417
	APR	4428	+ 2,3	- 9,2	4521	- 6,9	4461	+ 0,6	4438
	MAI	4155	- 3,7	- 6,2	4005	-11,4	4318	- 3,2	4463
	JUN	3911	- 3,4	- 5,9	4104	+ 2,5	4342	+ 0,6	4479
	JUL	5060	+ 8,1	+29,4	4926	+20,0	4684	+ 7,9	4490
INVESTITIONSGUETER									
1984	JUL	2550	+36,2	+13,8	2402	- 0,5	2642	+ 9,5	2489
	AUG	2051	-12,2	-19,6	1966	-18,2	2319	-12,2	2530
	SEP	2514	+ 2,7	+22,6	2544	+29,4	2529	+ 9,1	2564
	OKT	2792	+10,8	+11,1	2663	+ 4,7	2564	+ 1,4	2597
	NOV	2748	+13,4	- 1,6	2724	+ 2,3	2625	+ 2,4	2636
	DEZ	2741	+ 1,8	- 0,3	2670	+ 5,4	2608	- 0,6	2669
1985	JAN	2682	+12,9	- 2,2	2632	- 8,3	2727	+ 4,6	2706
	FEB	2739	+32,6	+ 2,1	2928	+11,2	2971	+ 8,9	2712
	MAR	3075	+20,7	+12,3	3039	+ 3,8	2798	- 5,8	2695
	APR	2748	+20,7	-10,6	2742	- 9,8	2704	- 3,4	2669
	MAI	2562	+ 4,6	- 6,8	2619	- 4,5	2552	- 5,6	2637
	JUN	2137	- 4,6	-16,6	2222	-15,2	2367	- 7,2	2617
	JUL	2593	+ 1,7	+21,3	2474	+11,3	2621	+10,7	2605
VERBRAUCHSGUETER									
1984	JUL	5262	+10,3	+17,1	5128	+ 9,0	5144	+ 5,6	5086
	AUG	5086	+10,9	- 3,3	4882	- 4,8	5256	+ 2,2	5053
	SEP	5135	- 3,8	+ 1,0	5295	+ 8,5	5041	- 4,1	5026
	OKT	5568	+ 1,8	+ 8,4	5404	+ 2,1	5062	+ 0,4	5001
	NOV	5004	- 0,6	-10,1	4947	- 8,5	4975	- 1,7	4975
	DEZ	4456	- 9,8	-11,0	4446	-10,1	4827	- 3,0	4949
1985	JAN	5305	+ 7,9	+19,1	5137	+15,5	5245	+ 8,7	4908
	FEB	4802	- 9,7	- 9,5	5190	+ 1,0	4843	- 7,7	4901
	MAR	5139	-12,0	+ 7,0	5101	- 1,7	4750	- 1,9	4942
	APR	4671	- 8,9	- 9,1	4792	- 6,1	4801	+ 1,1	5000
	MAI	4624	- 8,0	- 1,0	4566	- 4,7	4909	+ 2,2	5071
	JUN	4690	+ 4,4	+ 1,4	4919	+ 7,7	5188	+ 5,7	5118
	JUL	5787	+10,0	+23,4	5637	+14,6	5471	+ 5,5	5147
EG-LAENDER									
1984	JUL	15303	+11,5	+10,9	14753	+ 1,6	15171	+ 6,6	15034
	AUG	13417	+ 5,4	-12,3	12835	-13,0	15210	+ 0,3	15098
	SEP	14500	- 2,2	+ 8,1	14965	+16,6	15092	- 0,8	15153
	OKT	15917	+ 6,4	+ 9,8	15311	+ 2,3	15210	+ 0,8	15214
	NOV	15739	+ 1,6	- 1,1	15694	+ 2,5	15143	- 0,4	15295
	DEZ	14815	- 2,7	- 5,9	15278	- 2,7	15280	+ 0,9	15376
1985	JAN	15645	+10,6	+ 5,6	15191	- 0,6	16007	+ 4,8	15441
	FEB	15235	+ 4,1	- 2,6	16444	+ 8,2	15858	- 0,9	15488
	MAR	17375	+ 5,2	+14,0	17291	+ 5,2	15796	- 0,4	15567
	APR	15667	+ 3,7	- 9,8	15782	- 8,7	15226	- 3,6	15652
	MAI	15660	- 0,1	+ 0,0	15496	- 1,8	15227	+ 0,0	15744
	JUN	14791	+ 7,2	- 5,5	15330	- 1,1	15542	+ 2,1	15812
	JUL	16686	+ 9,0	+12,8	16155	+ 5,4	16285	+ 4,8	15876
DRITTLAENDER									
1984	JUL	14909	+ 9,8	+ 1,6	14472	- 4,7	15022	+ 0,3	14989
	AUG	14545	+11,2	- 2,4	13742	- 5,0	15261	+ 1,6	14976
	SEP	14270	- 4,8	- 1,9	14725	+ 7,2	14682	- 3,8	14972
	OKT	16007	+13,6	+12,2	15388	+ 4,5	15481	+ 5,4	14976
	NOV	15286	+ 2,1	- 4,5	15415	+ 0,2	14929	- 3,6	14977
	DEZ	14217	- 9,1	- 7,0	14723	- 4,5	14536	- 2,6	14978
1985	JAN	15328	+ 4,5	+ 7,8	14880	+ 1,1	15278	+ 5,1	14975
	FEB	14463	- 7,9	- 5,6	15576	+ 4,7	14719	- 3,7	15023
	MAR	15528	+ 1,3	+ 7,4	15253	- 2,1	15164	+ 3,0	15133
	APR	15581	+ 3,1	+ 0,3	16182	+ 6,1	15350	+ 1,2	15265
	MAI	15639	+ 3,2	+ 0,4	15345	- 5,2	15493	+ 0,9	15413
	JUN	14406	- 1,9	- 7,9	15004	- 2,2	15085	- 2,6	15530
	JUL	16594	+11,3	+15,2	16001	+ 6,6	16246	+ 7,7	15637



9 AUSSENHANDEL (SPEZIALHANDEL)

9.4 AUSFUHR - VOLUMEN (MILL. DM)

JAHR	MONAT	ORIGINALWERT			KALENDERBEREINIGTER WERT		KALENDER- UND SAISONBEREINIGTER WERT		GLATTE KOMPONENTE
		MILL. DM	VERÄNDERUNG VORJAHR	IN O/O GEGEN VORMONAT	MILL. DM	VERÄNDERUNG IN O/O GEGEN VORMONAT	MILL. DM	VERÄNDERUNG IN O/O GEGEN VORMONAT	MILL. DM
AUSFUHR INSGESAMT									
1984	JUL	33687	+13,6	+ 8,3	32879	+ 0,6	35104	+ 5,6	34945
	AUG	32260	+11,5	- 4,2	30337	- 7,7	35360	+ 0,7	35184
	SEP	34525	+ 2,2	+ 7,0	35925	+18,4	35350	+ 0,0	35433
	OKT*	40453	+20,5	+17,2	38299	+ 6,6	37104	+ 5,0	35695
	NOV	38009	+11,3	- 6,0	38357	+ 0,2	36499	- 1,7	35968
	DEZ	35414	- 0,5	- 6,8	36743	- 4,2	35582	- 2,4	36239
1985	JAN	35123	+ 9,4	- 0,8	33738	- 8,2	36274	+ 1,9	36505
	FEB	35482	- 0,5	+ 1,0	38128	+13,0	36176	- 0,3	36783
	MAR	40157	+ 8,3	+13,2	39955	+ 4,8	37522	+ 3,7	37193
	APR	37058	+11,4	- 7,7	38340	- 4,0	37694	+ 0,5	37623
	MAI	38531	+ 6,4	+ 4,0	38563	+ 0,6	37989	+ 0,8	38069
	JUN	34776	+11,8	- 9,7	37082	- 3,8	38330	+ 0,9	38419
	JUL	39070	+16,0	+12,3	37087	+ 0,0	39095	+ 2,0	38764
GEWERBLICHE WIRTSCHAFT									
1984	JUL	31516	+14,0	+ 8,5	30726	+ 0,5	32916	+ 6,0	32754
	AUG	30112	+12,1	- 4,5	28298	- 7,9	33186	+ 0,8	32983
	SEP	32411	+ 2,5	+ 7,6	33689	+19,1	33132	- 0,2	33222
	OKT*	38021	+20,9	+17,3	35982	+ 6,8	34840	+ 5,2	33475
	NOV	35533	+11,3	- 6,5	35894	- 0,2	34170	- 1,9	33738
	DEZ	33099	- 0,9	- 6,8	34400	- 4,2	33269	- 2,6	34002
1985	JAN	32964	+ 9,7	- 0,4	31664	- 8,0	34091	+ 2,5	34263
	FEB	33500	- 0,2	+ 1,6	35979	+13,6	34010	- 0,2	34537
	MAR	37843	+ 8,7	+13,0	37634	+ 4,6	35263	+ 3,7	34940
	APR	34911	+11,6	- 7,7	36141	- 4,0	35426	+ 0,5	35364
	MAI	36148	+ 6,6	+ 3,5	36248	+ 0,3	35717	+ 0,8	35802
	JUN	32716	+12,7	- 9,5	34882	- 3,8	36075	+ 1,0	36148
	JUL	36731	+16,5	+12,3	34844	- 0,1	36815	+ 2,1	36489
ROHSTOFFE UND HALBWAREN									
1984	JUL	3464	+17,9	- 1,6	3395	- 5,1	3502	- 0,4	3464
	AUG	3221	+ 2,3	- 7,0	3125	- 8,0	3385	- 3,3	3474
	SEP	3280	+ 4,4	+ 1,8	3450	+10,4	3469	+ 2,5	3485
	OKT	3711	+15,6	+13,1	3555	+ 3,0	3525	+ 1,6	3494
	NOV	3651	+ 8,3	- 1,6	3677	+ 3,4	3519	- 0,2	3498
	DEZ	3266	- 6,0	-10,5	3315	- 9,8	3327	- 5,5	3501
1985	JAN	3585	+ 8,2	+ 9,8	3504	+ 5,7	3567	+ 7,2	3513
	FEB	3201	- 2,3	-10,7	3487	- 0,5	3469	- 2,7	3517
	MAR	3698	+ 2,5	+15,5	3719	+ 6,7	3529	+ 1,7	3519
	APR	3687	+15,8	- 0,3	3716	- 0,1	3694	+ 4,7	3521
	MAI	3678	+ 0,8	- 0,2	3551	- 4,4	3508	- 5,0	3523
	JUN	3240	- 7,9	-11,9	3455	- 2,7	3427	- 2,3	3527
	JUL	3660	+ 5,7	+13,0	3509	+ 1,6	3577	+ 4,4	3538
ROHSTOFFE									
1984	JUL	585	+19,9	- 1,5	563	- 9,3	607	+ 4,1	590
	AUG	538	+ 3,9	- 8,0	509	- 9,6	586	- 3,5	591
	SEP	597	+ 5,3	+11,0	616	+21,0	603	+ 2,9	592
	OKT	690	+ 9,5	+15,6	647	+ 5,0	594	- 1,5	593
	NOV	597	+ 0,5	-13,5	602	- 7,0	582	- 2,0	594
	DEZ	570	- 9,1	- 4,5	604	+ 0,3	569	- 2,2	595
1985	JAN	538	- 0,7	- 5,6	525	-13,1	587	+ 3,2	598
	FEB	546	+ 1,5	+ 1,5	581	+10,7	609	+ 3,7	602
	MAR	638	+ 5,3	+16,8	631	+ 8,6	621	+ 2,0	605
	APR	608	+ 7,6	- 4,7	627	- 0,6	612	- 1,4	608
	MAI	630	+ 0,6	+ 3,6	646	+ 3,0	616	+ 0,7	611
	JUN	634	+ 6,7	+ 0,6	678	+ 5,0	633	+ 2,8	615
	JUL	606	+ 3,6	- 4,4	564	-16,8	607	- 4,1	619
HALBWAREN									
1984	JUL	2879	+17,5	- 1,6	2824	- 4,7	2895	- 1,3	2875
	AUG	2684	+ 2,0	- 6,8	2613	- 7,5	2799	- 3,3	2886
	SEP	2682	+ 4,1	- 0,1	2820	+ 7,9	2862	+ 2,3	2897
	OKT	3021	+17,1	+12,6	2905	+ 3,0	2936	+ 2,6	2907
	NOV	3054	+ 9,9	+ 1,1	3078	+ 6,0	2939	+ 0,1	2912
	DEZ	2696	- 5,4	-11,7	2722	-11,6	2763	- 6,0	2916
1985	JAN	3047	+10,0	+13,0	2983	+ 9,6	2990	+ 8,2	2927
	FEB	2655	- 3,0	-12,9	2898	- 2,8	2861	- 4,3	2929
	MAR	3160	+ 5,3	+19,0	3173	+ 9,5	2965	+ 3,6	2928
	APR	3079	+17,6	- 2,6	3103	- 2,2	3092	+ 4,3	2925
	MAI	3048	+ 0,8	- 1,0	2928	- 5,6	2904	- 6,1	2922
	JUN	2606	-10,9	-14,5	2771	- 5,4	2789	- 4,0	2921
	JUL	3055	+ 6,1	+17,2	2941	+ 6,1	2976	+ 6,7	2928
FERTIGWAREN									
1984	JUL	28052	+13,6	+ 9,9	27330	+ 1,3	29417	+ 6,8	29287
	AUG	26891	+13,4	- 4,1	25170	- 7,9	29772	+ 1,2	29504
	SEP	29132	+ 2,3	+ 8,3	30160	+19,9	29631	- 0,5	29730
	OKT*	34309	+21,6	+17,8	32534	+ 7,8	31324	+ 5,7	29972
	NOV	31862	+11,6	- 7,1	32214	- 1,0	30636	- 2,2	30229
	DEZ	29833	- 0,4	- 6,4	31061	- 3,6	29936	- 2,3	30487
1985	JAN	29378	+ 9,9	- 1,5	28178	- 9,3	30523	+ 2,0	30733
	FEB	30299	+ 0,1	+ 3,1	32490	+15,3	30527	+ 0,0	31000
	MAR	34045	+ 9,0	+12,4	33747	+ 3,9	31631	+ 3,6	31401
	APR	31225	+11,1	- 8,3	32466	- 3,8	31766	+ 0,4	31825
	MAI	32470	+ 7,3	+ 4,0	32671	+ 0,6	32177	+ 1,3	32265
	JUN	29475	+15,5	- 9,2	31321	- 4,1	32589	+ 1,3	32606
	JUL	33071	+17,9	+12,2	31398	+ 0,2	33275	+ 2,1	32936

9 AUSSENHANDEL (SPEZIALHANDEL)

9.4 AUSFUHR - VOLUMEN (MILL. DM)

JAHR	MONAT	ORIGINALWERT			KALENDERBEREINIGTER WERT		KALENDER- UND SAISON- BEREINIGTER WERT		GLATTE KOMPONENTE
		MILL.DM	VERÄNDERUNG VORJAHR	IN O/O GEGEN VORMONAT	MILL.DM	VERÄNDERUNG IN O/O GEGEN VORMONAT	MILL.DM	VERÄNDERUNG IN O/O GEGEN VORMONAT	MILL.DM
VORERZEUGNISSE									
1984	JUL	6141	+18,7	+ 0,1	6011	- 5,4	6419	+ 3,3	6344
	AUG	5943	+15,9	- 3,2	5637	- 6,2	6461	+ 0,7	6368
	SEP	6331	+ 2,1	+ 6,5	6590	+16,9	6352	- 1,7	6394
	OKT	6968	+15,4	+10,1	6675	+ 1,3	6524	+ 2,7	6421
	NOV	6586	+ 7,3	- 5,5	6645	- 0,4	6453	- 1,1	6449
	DEZ	5761	- 6,0	-12,5	5946	-10,5	6225	- 3,5	6478
1985	JAN	6457	+ 8,3	+12,1	6228	+ 4,7	6537	+ 5,0	6513
	FEB	6243	- 1,1	- 3,3	6746	+ 8,3	6505	- 0,5	6558
	MAR	7236	+ 6,1	+15,9	7206	+ 6,8	6690	+ 2,8	6617
	APR	6743	+11,4	- 6,8	6908	- 4,1	6764	+ 1,1	6680
	MAI	7177	+ 6,2	+ 6,4	7055	+ 2,1	6797	+ 0,5	6747
	JUN	6459	+ 5,2	-10,0	6790	- 3,8	6743	- 0,8	6807
JUL	6866	+11,8	+ 6,3	6590	- 2,9	6936	+ 2,9	6870	
ENDERZEUGNISSE									
1984	JUL	21912	+12,2	+13,0	21347	+ 3,6	23005	+ 7,9	22945
	AUG	20947	+12,7	- 4,4	19550	- 8,4	23311	+ 1,3	23137
	SEP	22801	+ 2,3	+ 8,9	23598	+20,7	23278	- 0,1	23337
	OKT*	27342	+23,2	+19,9	25870	+ 9,6	24809	+ 6,6	23551
	NOV	25296	+12,8	- 7,5	25574	- 1,1	24186	- 2,5	23779
	DEZ	24073	+ 1,1	- 4,8	25078	- 1,9	23704	- 2,0	24007
1985	JAN	22921	+10,4	- 4,8	21946	-12,5	23968	+ 1,1	24217
	FEB	24056	+ 0,4	+ 5,0	25761	+17,4	24025	+ 0,2	24437
	MAR	26809	+ 9,9	+11,4	26555	+ 3,1	24948	+ 3,8	24778
	APR	24482	+11,0	- 8,7	25524	- 3,9	24996	+ 0,2	25137
	MAI	25292	+ 7,5	+ 3,3	25569	+ 0,2	25358	+ 1,4	25510
	JUN	23016	+18,7	- 9,0	24506	- 4,2	25837	+ 1,9	25790
JUL	26205	+19,6	+13,9	24829	+ 1,3	26335	+ 1,9	26056	
ERZEUGNISSE DES GRUNDSTOFF- UND PRODUKTIONSGÜTERGEWERBES									
1984	JUL	9626	+18,7	+ 1,7	9477	- 2,5	9883	+ 2,6	9752
	AUG	9311	+10,5	- 3,3	8934	- 5,7	9826	- 0,6	9795
	SEP	9565	+ 3,0	+ 2,7	10064	+12,6	9824	+ 0,0	9841
	OKT	10587	+15,2	+10,7	10153	+ 0,9	9995	+ 1,7	9888
	NOV	10122	+ 7,8	- 4,4	10198	+ 0,4	9954	- 0,4	9934
	DEZ	8941	- 6,0	-11,7	9086	-10,9	9512	- 4,4	9985
1985	JAN	9960	+ 8,0	+11,4	9625	+ 5,9	10026	+ 5,4	10051
	FEB	9613	- 0,8	- 3,5	10459	+ 8,7	10023	+ 0,0	10117
	MAR	11296	+ 9,3	+17,5	11354	+ 8,6	10493	+ 4,7	10191
	APR	10469	+14,7	- 7,3	10604	- 6,6	10504	+ 0,1	10267
	MAI	10960	+ 7,2	+ 4,7	10625	+ 0,2	10438	- 0,6	10343
	JUN	9431	- 0,3	-14,0	10016	- 5,7	10141	- 2,8	10417
JUL	10730	+11,5	+13,8	10313	+ 3,0	10611	+ 4,6	10504	
ERZEUGNISSE DES INVESTITIONSGÜTER PRODUZIERENDEN GEWERBES									
1984	JUL	16306	+ 9,3	+12,9	15874	+ 2,1	17503	+ 9,6	17599
	AUG	15871	+14,8	- 2,7	14716	- 7,3	18001	+ 2,8	17772
	SEP	17394	+ 1,3	+ 9,6	17969	+22,1	17843	- 0,9	17948
	OKT	20814	+22,6	+19,7	19738	+ 9,8	18954	+ 6,2	18139
	NOV	19902	+15,1	- 4,4	20105	+ 1,9	18804	- 0,8	18349
	DEZ	19408	+ 3,8	- 2,5	20278	+ 0,9	18593	- 1,1	18557
1985	JAN	17834	+11,7	- 8,1	17078	-15,8	18571	- 0,1	18747
	FEB	18731	+ 0,8	+ 5,0	20000	+17,1	18567	+ 0,0	18939
	MAR	20626	+10,0	+10,1	20348	+ 1,7	19211	+ 3,5	19236
	APR	19005	+13,2	- 7,9	19934	- 2,0	19480	+ 1,4	19548
	MAI	19480	+ 7,5	+ 2,5	19811	- 0,6	19602	+ 0,6	19869
	JUN	18019	+24,7	- 7,5	19185	- 3,2	20246	+ 3,3	20109
JUL	20043	+22,9	+11,2	18937	- 1,3	20524	+ 1,4	20332	
ERZEUGNISSE DES VERBRAUCHSGÜTER PRODUZIERENDEN GEWERBES									
1984	JUL	4294	+18,4	+11,8	4173	+ 3,0	4170	+ 3,3	4093
	AUG	3828	+11,2	-10,9	3652	-12,5	4144	- 0,6	4113
	SEP	4127	- 1,1	+ 7,8	4288	+17,4	4045	- 2,4	4137
	OKT	4850	+18,3	+17,5	4649	+ 8,4	4309	+ 6,5	4162
	NOV	4209	+ 7,4	-13,2	4230	- 9,0	4176	- 3,1	4187
	DEZ	3619	- 3,0	-14,0	3750	-11,3	4081	- 2,3	4212
1985	JAN	4105	+ 9,6	+13,4	3950	+ 5,3	4258	+ 4,3	4239
	FEB	4108	- 0,2	+ 0,1	4437	+12,3	4221	- 0,9	4276
	MAR	4677	+ 7,4	+13,9	4688	+ 5,7	4368	+ 3,5	4319
	APR	4304	+13,6	- 8,0	4363	- 6,9	4420	+ 1,2	4366
	MAI	4402	+ 5,2	+ 2,3	4355	- 0,2	4377	- 1,0	4414
	JUN	4215	+ 9,8	- 4,2	4444	+ 2,0	4460	+ 1,9	4460
JUL	4845	+12,8	+14,9	4649	+ 4,6	4579	+ 2,7	4504	
INVESTITIONSGÜTER									
1984	JUL	6706	+ 7,0	+11,0	6630	+ 5,1	7176	+10,4	7175
	AUG	6476	+11,6	- 3,4	6087	- 8,2	7314	+ 1,9	7257
	SEP	7228	+ 0,3	+11,6	7572	+24,4	7323	+ 0,1	7341
	OKT	8478	+26,6	+17,3	8161	+ 7,8	7905	+ 7,9	7433
	NOV	8209	+17,2	- 3,2	8292	+ 1,6	7773	- 1,7	7535
	DEZ	8641	+ 5,4	+ 5,3	8725	+ 5,2	7625	- 1,9	7639
1985	JAN	7146	+12,0	-17,3	6827	-21,8	7547	- 1,0	7735
	FEB	7485	- 0,6	+ 4,7	8102	+18,7	7579	+ 0,4	7828
	MAR	8597	+14,3	+14,9	8571	+ 5,8	8042	+ 6,1	7970
	APR	7726	+14,4	-10,1	8023	- 6,4	8082	+ 0,5	8116
	MAI	8108	+16,9	+ 4,9	7970	- 0,7	8298	+ 2,7	8265
	JUN	7410	+22,7	- 8,6	7882	- 1,1	8348	+ 0,6	8373
JUL	8376	+24,9	+13,0	8038	+ 2,0	8558	+ 2,5	8477	

9 AUSSENHANDEL (SPEZIALHANDEL)

9.4 AUSFUHR - VOLUMEN (MILL. DM)

JAHR	MONAT	ORIGINALWERT			KALENDERBEREINIGTER WERT		KALENDER- UND SAISON- BEREINIGTER WERT		GLATTE KOMPONENTE
		MILL. DM	VERÄNDERUNG VORJAHR	IN O/O GEGEN VORMONAT	MILL. DM	VERÄNDERUNG IN O/O GEGEN VORMONAT	MILL. DM	VERÄNDERUNG IN O/O GEGEN VORMONAT	MILL. DM
VERBRAUCHSGÜTER									
1984	JUL	4093	+12,2	+43,5	3965	+ 9,4	4547	+28,0	4551
	AUG	3992	+12,0	- 2,5	3805	- 4,0	4678	+ 2,9	4593
	SEP	4819	+ 1,3	+20,7	4962	+30,4	4594	- 1,8	4637
	OKT	5801	+19,9	+20,4	5560	+12,1	4933	+ 7,4	4686
	NOV	5194	+11,1	-10,5	5226	- 6,0	4824	- 2,2	4741
	DEZ	4608	+ 3,9	-11,3	4766	- 8,8	4786	- 0,8	4796
1985	JAN	4731	+14,6	+ 2,7	4552	- 4,5	4916	+ 2,7	4846
	FEB	5068	+ 2,5	+ 7,1	5455	+19,8	4850	- 1,3	4901
	MAR	5358	+ 6,8	+ 5,7	5350	- 1,9	4916	+ 1,4	4987
	APR	4960	+13,7	- 7,4	5026	- 6,1	5005	+ 1,8	5079
	MAI	4803	+ 6,6	- 3,2	4843	- 3,6	5005	+ 0,0	5175
	JUN	4606	+61,5	- 4,1	4827	- 0,3	5393	+ 7,8	5249
	JUL	5033	+23,0	+ 9,3	4817	- 0,2	5372	- 0,4	5315
EG-LÄNDER									
1984	JUL	15824	+14,7	+ 7,2	15320	- 2,1	16905	+ 7,5	16795
	AUG	14332	+ 8,3	- 9,4	13524	-11,7	16869	- 0,2	16947
	SEP	17510	+ 5,9	+22,2	18171	+34,4	17293	+ 2,5	17099
	OKT*	20085	+23,2	+14,7	19013	+ 4,6	18063	+ 4,5	17252
	NOV	18141	+11,2	- 9,7	18360	- 3,4	17582	- 2,7	17408
	DEZ	16354	+ 0,1	- 9,9	17117	- 6,8	17174	- 2,3	17555
1985	JAN	17010	+ 8,7	+ 4,0	16386	- 4,3	17475	+ 1,8	17702
	FEB	17887	+ 2,8	+ 5,2	19223	+17,3	17704	+ 1,3	17820
	MAR	19410	+ 8,2	+ 8,5	19373	+ 0,8	17965	+ 1,5	17993
	APR	18184	+14,1	- 6,3	18623	- 3,9	18245	+ 1,6	18168
	MAI	18674	+ 7,4	+ 2,7	18812	+ 1,0	18389	+ 0,8	18343
	JUN	16873	+14,4	- 9,6	17964	- 4,5	18442	+ 0,3	18466
	JUL	17530	+13,3	+ 6,3	16932	- 5,7	18504	+ 0,3	18601
DRITTLÄNDER									
1984	JUL	17864	+12,6	+ 9,3	17567	+ 3,3	18205	+ 4,0	18164
	AUG	17928	+14,3	+ 0,4	16851	- 4,1	18504	+ 1,6	18253
	SEP	17014	- 1,2	- 5,1	17746	+ 5,3	18049	- 2,5	18351
	OKT	20368	+18,0	+19,7	19453	+ 9,6	18982	+ 5,2	18461
	NOV	19868	+11,3	- 2,5	20019	+ 2,9	18903	- 0,4	18577
	DEZ	19060	- 1,0	- 4,1	19604	- 2,1	18413	- 2,6	18700
1985	JAN	18113	+10,0	- 5,0	17366	-11,4	18808	+ 2,1	18816
	FEB	17595	- 3,6	- 2,9	18924	+ 9,0	18478	- 1,8	18973
	MAR	20746	+ 8,4	+17,9	20586	+ 8,8	19555	+ 5,8	19208
	APR	18874	+ 9,0	- 9,0	19668	- 4,5	19450	- 0,5	19463
	MAI	19857	+ 5,4	+ 5,2	19721	+ 0,3	19594	+ 0,7	19733
	JUN	17903	+ 9,5	- 9,8	19067	- 3,3	19881	+ 1,5	19956
	JUL	21140	+18,3	+18,1	20178	+ 5,8	20606	+ 3,6	20165

9 AUSSENHANDEL (SPEZIALHANDEL)

9.5 INDEX DER DURCHSCHNITTSWERTE (1980 = 100)

JAHR	MONAT	ORIGINALWERT /			KALENDERBEREINIGTER WERT		KALENDER- UND SAISON- BEREINIGTER WERT		GLATTE KOMPONENTE
		1980=100	VERÄNDERUNG VOR JAHR	IN O/O GEGEN VORMONAT	1980=100	VERÄNDERUNG IN O/O GEGEN VORMONAT	1980=100	VERÄNDERUNG IN O/O GEGEN VORMONAT	1980=100
EINFUHR INSGESAMT									
1984	JUL	120,7	+ 6,3	+ 0,7	X	X	121,7	+ 0,6	121,5
	AUG	122,2	+ 5,5	+ 1,2	X	X	121,5	- 0,2	122,2
	SEP	122,5	+ 6,8	+ 0,2	X	X	122,8	+ 1,1	122,9
	OKT	122,3	+ 6,3	- 0,2	X	X	123,1	+ 0,2	123,5
	NOV	122,5	+ 5,5	+ 0,2	X	X	123,3	+ 0,2	124,1
	DEZ	124,4	+ 4,5	+ 1,6	X	X	123,5	+ 0,2	124,8
1985	JAN	127,7	+ 6,2	+ 2,7	X	X	125,3	+ 1,5	125,5
	FEB	128,5	+ 7,4	+ 0,6	X	X	126,6	+ 1,0	126,0
	MAR	129,2	+ 8,8	+ 0,5	X	X	128,0	+ 1,1	126,3
	APR	126,4	+ 7,1	- 2,2	X	X	127,3	- 0,5	126,4
	MAI	126,0	+ 6,0	- 0,3	X	X	127,0	- 0,2	126,6
	JUN	125,4	+ 4,6	- 0,5	X	X	126,5	- 0,4	126,8
	JUL	123,6	+ 2,4	- 1,4	X	X	125,3	- 0,9	127,1
AUSFUHR INSGESAMT									
1984	JUL	117,1	+ 4,6	+ 2,9	X	X	117,3	+ 1,9	116,3
	AUG	117,6	+ 4,9	+ 0,4	X	X	117,3	+ 0,0	116,9
	SEP	117,5	+ 5,0	- 0,1	X	X	117,8	+ 0,4	117,4
	OKT	118,3	+ 5,7	+ 0,7	X	X	118,6	+ 0,7	118,0
	NOV	118,4	+ 4,3	+ 0,1	X	X	118,3	- 0,3	118,6
	DEZ	119,2	+ 3,9	+ 0,7	X	X	118,5	+ 0,2	119,1
1985	JAN	119,9	+ 5,1	+ 0,6	X	X	119,7	+ 1,0	119,7
	FEB	120,8	+ 4,7	+ 0,8	X	X	119,8	+ 0,1	120,2
	MAR	121,7	+ 6,6	+ 0,7	X	X	121,4	+ 1,3	120,8
	APR	121,4	+ 5,7	- 0,2	X	X	121,4	+ 0,0	121,4
	MAI	121,7	+ 6,3	+ 0,2	X	X	122,1	+ 0,6	122,0
	JUN	121,1	+ 6,4	- 0,5	X	X	122,7	+ 0,5	122,6
	JUL	122,6	+ 4,7	+ 1,2	X	X	122,8	+ 0,1	123,1

10 VERKEHR

10.1 BEFÖRDERTE GÜTER (1 000 T)

JAHR	MONAT	ORIGINALWERT			KALENDERBEREINIGTER WERT		KALENDER- UND SAISON- BEREINIGTER WERT		GLATTE KOMPONENTE
		1 000 T	VERÄNDERUNG VORJAHR	IN O/O GEGEN VORMONAT	1 000 T	VERÄNDERUNG IN O/O GEGEN VORMONAT	1 000 T	VERÄNDERUNG IN O/O GEGEN VORMONAT	1 000 T
EISENBAHNVERKEHR									
1984	MAI	27823	+ 5,2	+ 6,0	27849	+ 0,5	26933	- 0,6	27379
	JUN	25873	- 0,2	- 7,0	27569	- 1,0	26867	- 0,2	27466
	JUL	27121	+13,4	+ 4,8	25956	- 5,9	27854	+ 3,7	27545
	AUG	26104	+10,4	- 3,7	24567	- 5,4	28086	+ 0,8	27613
	SEP	27095	+ 2,5	+ 3,8	27563	+12,2	27835	- 0,9	27665
	OKT	31856	+10,6	+17,6	30212	+ 9,6	28101	+ 1,0	27706
	NOV	30944	+ 2,6	- 2,9	31236	+ 3,4	27772	- 1,2	27716
	DEZ	25171	- 7,3	-18,7	27239	-12,8	27420	- 1,3	27716
1985	JAN	25976	- 0,9	+ 3,2	25133	- 7,7	27349	- 0,3	27768
	FEB	25797	- 2,1	- 0,7	27394	+ 9,0	27742	+ 1,4	27824
	MAR	29149	+ 0,6	+13,0	28640	+ 4,5	27832	+ 0,3	27907
	APR	27733	+ 5,6	- 4,9	28460	- 0,6	27913	+ 0,3	27942
	MAI	27984	+ 0,6	+ 0,9	28762	+ 1,1	28020	+ 0,4	27959
FERNVERKEHR MIT LASTKRAFTFAHRZEUGEN									
1984	MAI	29157	+ 8,7	+11,0	28714	+ 4,0	26955	+ 1,0	26788
	JUN	26114	- 4,3	-10,4	27495	- 4,2	26231	- 2,7	26806
	JUL	27504	+ 6,5	+ 5,3	26597	- 3,3	27026	+ 3,0	26838
	AUG	26498	+ 1,5	- 3,7	25169	- 5,4	26990	- 0,1	26882
	SEP	28373	- 0,9	+ 7,1	29055	+15,4	27001	+ 0,0	26937
	OKT	31265	+ 7,2	+10,2	29471	+ 1,4	27355	+ 1,3	27004
	NOV	28349	+ 1,2	- 9,3	29003	- 1,6	27293	- 0,2	27074
	DEZ	22663	- 4,5	-20,1	24268	-16,3	27106	- 0,7	27201
	JAN	24445	- 1,1	+ 7,9	23618	- 2,7	26849	- 0,9	27363
	FEB	24666	- 1,6	+ 0,9	26302	+11,4	27617	+ 2,9	27546
	MAR	27895	+ 2,8	+13,1	27621	+ 5,0	27782	+ 0,6	27740
	APR	28028	+ 6,7	+ 0,5	28832	+ 4,4	27957	+ 0,6	27930
MAI	29783	+ 2,1	+ 6,3	30447	+ 5,6	28479	+ 1,9	28095	
BINNENSCHIFFFAHRT									
1984	MAI	21755	+16,7	+ 7,1	21953	+ 2,2	20228	+ 1,2	19538
	JUN	20398	- 5,5	- 6,2	22037	+ 0,4	18758	- 7,3	19442
	JUL	20852	+ 7,8	+ 2,2	19673	-10,7	19481	+ 3,9	19365
	AUG	19551	+ 1,0	- 6,2	18486	- 6,0	19186	- 1,5	19285
	SEP	19720	- 2,4	+ 0,9	20068	+ 8,6	19298	+ 0,6	19177
	OKT	21333	+ 3,3	+ 8,2	20060	+ 0,0	19307	+ 0,0	19023
	NOV	19064	+12,8	-10,6	18753	- 6,5	19885	+ 3,0	18811
	DEZ	17905	- 3,0	- 6,1	18876	+ 0,7	19264	- 3,1	18725
	JAN*	12324	-29,9	-31,2	12589	-33,3	16402	-14,9	18697
	FEB	13821	-19,7	+12,1	14412	+14,5	17286	+ 5,4	18721
1985	MAR	19592	- 5,8	+11,8	19065	+32,3	18719	+ 8,3	18779
	APR	20475	+ 0,8	+ 4,5	21644	+13,5	19567	+ 4,5	18839
	MAI	20875	- 4,0	+ 2,0	21914	+ 1,2	19553	- 0,1	18822
LUFTVERKEHR									
1984	JUN	50,73	+ 6,9	- 9,3	51,94	- 6,8	55,55	- 0,9	56,24
	JUL	55,29	+13,5	+ 9,0	54,02	+ 4,0	57,47	+ 3,5	56,53
	AUG	52,50	+15,6	- 5,0	51,25	- 5,1	57,88	+ 0,7	56,81
	SEP	55,18	+ 8,0	+ 5,1	54,85	+ 7,0	56,67	- 2,1	57,09
	OKT	56,59	+ 2,5	+ 2,6	55,64	+ 1,4	56,20	- 0,8	57,35
	NOV	59,85	+ 8,6	+ 5,8	61,05	+ 9,7	58,70	+ 4,4	57,65
	DEZ	61,88	+ 0,0	+ 3,4	61,74	+ 1,1	56,65	- 3,5	57,95
	JAN	53,42	+ 3,7	-13,7	52,29	-15,3	57,40	+ 1,3	58,29
	FEB	58,00	+ 4,2	+ 8,6	62,61	+19,7	59,25	+ 3,2	58,67
	MAR*	71,33	+12,2	+23,0	67,84	+ 8,4	61,94	+ 4,5	59,05
1985	APR	63,04	+ 9,0	-11,6	64,12	- 5,5	60,20	- 2,8	59,42
	MAI	58,07	+ 3,8	- 7,9	58,20	- 9,2	58,87	- 2,2	59,77
	JUN	56,07	+10,5	- 3,4	55,63	- 4,4	59,76	+ 1,5	60,13
ROHRFERNLEITUNGEN (ROHES ERDÖL)									
1984	JUL	5042	+ 2,5	+ 8,1	4883	+ 0,9	4777	- 1,0	4807
	AUG	4524	- 1,6	-10,3	4485	- 8,2	4748	- 0,6	4795
	SEP	4803	+ 6,6	+ 6,2	4796	+ 6,9	4795	+ 1,0	4780
	OKT	4054	- 9,6	-15,6	3956	-17,5	4531	- 5,5	4765
	NOV	4687	+ 2,4	+15,6	4925	+24,5	4924	+ 8,7	4753
	DEZ	5080	- 1,9	+ 8,4	5055	+ 2,6	4740	- 3,7	4744
	JAN	4740	- 8,9	- 6,7	4665	- 7,7	4634	- 2,2	4740
1985	FEB	4484	-11,4	- 5,4	4864	+ 4,3	4629	- 0,1	4734
	MAR	5134	+ 7,9	+14,5	5009	+ 3,0	4938	+ 6,7	4723
	APR	4890	- 1,5	- 4,8	4973	- 0,7	4853	- 1,7	4709
	MAI	4750	- 3,6	- 2,9	4818	- 3,1	4738	- 2,4	4694
	JUN	4653	- 0,2	- 2,0	4615	- 4,2	4625	- 2,4	4684
	JUL	4748	- 5,8	+ 2,0	4656	+ 0,9	4612	- 0,3	4673
SEESCHIFFFAHRT									
1984	JUL	10800	+ 6,2	+ 5,5	10748	+ 6,3	11246	+ 4,3	11038
	AUG	10083	+ 1,0	- 6,6	9935	- 7,6	10784	- 4,1	11081
	SEP	10951	+ 3,5	+ 8,6	11351	+14,3	11194	+ 3,8	11130
	OKT	10607	+ 8,3	- 3,1	10636	- 6,3	11336	+ 1,3	11183
	NOV	11291	+ 3,8	+ 6,4	11414	+ 7,3	11179	- 1,4	11241
	DEZ	12151	+ 1,1	+ 7,6	11661	+ 2,2	11084	- 0,8	11310
	JAN	12027	+10,9	- 1,0	11787	+ 1,1	11680	+ 5,4	11401
1985	FEB	11003	- 4,9	- 8,5	12145	+ 3,0	11095	- 5,0	11491
	MAR	13030	+ 9,9	+18,4	12922	+ 6,4	11804	+ 6,4	11576
	APR	11806	+ 2,7	- 9,4	11927	- 7,7	11602	- 1,7	11658
	MAI	11980	+14,5	+ 1,5	11185	- 6,2	11918	+ 2,7	11738
	JUN	11462	+12,0	- 4,3	11644	+ 4,1	12185	+ 2,2	11826
	JUL	11156	+ 3,3	- 2,7	11118	- 4,5	11696	- 4,0	11920

10 VERKEHR

10.2 GELEISTETE TONNENKILOMETER (MILL.TKM)

JAHR	MONAT	ORIGINALWERT			KALENDERBEREINIGTER WERT		KALENDER- UND SAISON- BEREINIGTER WERT		GLATTE KOMPONENTE
		MILL.TKM	VERAENDERUNG VORJAHR	IN O/O GEGEN VORMONAT	MILL.TKM	VERAENDERUNG IN O/O GEGEN VORMONAT	MILL.TKM	VERAENDERUNG IN O/O GEGEN VORMONAT	MILL.TKM
EISENBAHNVERKEHR (TARIF-TKM)									
1984	MAI	5305	+ 8,1	+ 7,0	5328	+ 1,7	5063	+ 0,0	5092
	JUN	4928	- 0,8	- 7,1	5247	- 1,5	4959	- 2,1	5121
	JUL	5110	+15,7	+ 3,7	4896	- 6,7	5238	+ 5,6	5151
	AUG	4802	+11,4	- 6,0	4512	- 7,8	5235	+ 0,1	5180
	SEP	5116	+ 0,6	+ 6,5	5183	+14,9	5152	- 1,6	5210
	OKT	5848	+12,6	+14,3	5557	+ 7,2	5320	+ 3,3	5242
	NOV	5764	+ 5,3	- 1,4	5786	+ 4,1	5269	- 1,0	5280
DEZ	4688	- 7,6	-18,7	5054	-12,7	5147	- 2,3	5315	
1985	JAN	5080	+ 7,9	+ 8,4	4918	- 2,7	5378	+ 4,5	5348
	FEB	5194	+ 9,2	+ 2,2	5518	+12,2	5552	+ 3,2	5379
	MAR	5748	+ 4,7	+10,7	5637	+ 2,2	5417	- 2,4	5409
	APR	5512	+11,1	- 4,1	5649	+ 0,2	5462	+ 0,8	5440
	MAI	5470	+ 3,1	- 0,8	5620	- 0,5	5410	- 1,0	5475
FERNVERKEHR MIT LASTKRAFTFAHRZEUGEN (TARIF-TKM)									
1984	MAI	7902	+ 8,5	+10,2	7792	+ 3,5	7365	+ 0,9	7314
	JUN	7031	- 4,6	-11,0	7411	- 4,9	7140	- 3,1	7324
	JUL	7378	+ 7,5	+ 4,9	7127	- 3,8	7393	+ 3,5	7337
	AUG	6972	+ 1,8	- 5,5	6619	- 7,1	7370	- 0,3	7353
	SEP	7606	- 0,8	+ 9,1	7796	+17,8	7383	+ 0,2	7372
	OKT	8509	+ 8,6	+11,9	8030	+ 3,0	7520	+ 1,9	7396
	NOV	7750	+ 0,3	- 8,9	7914	- 1,4	7423	- 1,3	7423
	DEZ	6203	- 6,4	-20,0	6648	-16,0	7358	- 0,9	7462
1985	JAN	7072	+ 1,5	+14,0	6839	+ 2,9	7451	+ 1,3	7504
	FEB	7017	+ 0,3	- 0,8	7495	+ 9,6	7619	+ 2,3	7549
	MAR	7886	+ 4,0	+12,4	7818	+ 4,3	7657	+ 0,5	7595
	APR	7715	+ 7,6	- 2,2	7903	+ 1,1	7667	+ 0,1	7644
	MAI	7996	+ 1,2	+ 3,6	8159	+ 3,2	7713	+ 0,6	7690
BINNENSCHIFFFAHRT (EFFEKTIV-TKM)									
1984	MAI	4750	+17,3	+ 5,6	4767	+ 1,0	4439	+ 0,4	4268
	JUN	4604	- 7,7	- 3,1	4936	+ 3,5	4056	- 8,6	4254
	JUL	4620	+ 4,9	+ 0,3	4367	-11,5	4217	+ 4,0	4244
	AUG	4124	- 1,2	-10,7	3917	-10,3	4152	- 1,5	4232
	SEP	4379	+ 0,7	+ 6,2	4467	+14,0	4283	+ 3,2	4215
	OKT	4669	+ 6,0	+ 6,6	4407	- 1,3	4266	- 0,4	4184
	NOV	4137	+22,6	-11,4	4079	- 7,4	4482	+ 5,1	4138
DEZ	4003	+ 2,7	- 3,2	4143	+ 1,6	4281	- 4,5	4113	
1985	JAN*	2592	-32,7	-35,2	2704	-34,7	3489	-18,5	4095
	FEB	2964	-22,0	+14,4	3109	+15,0	3700	+ 6,0	4087
	MAR	4217	- 7,6	+42,3	4109	+32,2	4022	+ 8,7	4086
	APR	4431	- 1,4	+ 5,1	4676	+13,8	4228	+ 5,1	4090
	MAI	4612	- 2,9	+ 4,1	4790	+ 2,4	4280	+ 1,2	4076
LUFTVERKEHR (EFFEKTIV-TKM)									
1984	JUN	19,19	+ 7,4	-10,9	19,56	- 8,3	21,12	- 0,9	21,32
	JUL	20,34	+12,4	+ 6,0	19,99	+ 2,2	21,72	+ 2,8	21,45
	AUG	19,55	+14,7	- 3,9	19,07	- 4,6	21,87	+ 0,7	21,56
	SEP	20,28	+ 7,3	+ 3,7	20,29	+ 6,4	21,49	- 1,7	21,67
	OKT	21,26	+ 5,0	+ 4,8	20,93	+ 3,2	21,54	+ 0,2	21,78
	NOV	22,57	+ 7,6	+ 6,2	22,95	+ 9,7	22,07	+ 2,5	21,90
	DEZ	23,32	- 0,9	+ 3,3	23,12	+ 0,7	21,31	- 3,4	22,02
1985	JAN	20,87	+ 7,0	-10,5	20,38	-11,9	22,03	+ 3,4	22,14
	FEB	22,74	+ 6,6	+ 9,0	24,61	+20,8	22,77	+ 3,4	22,24
	MAR	27,01	+10,4	+18,8	26,37	+ 7,2	23,00	+ 1,0	22,34
	APR	23,75	+ 5,6	-12,1	24,16	- 8,4	22,32	- 3,0	22,44
	MAI	22,21	+ 3,1	- 6,5	22,05	- 8,7	22,15	- 0,8	22,53
	JUN	20,84	+ 8,6	- 6,2	20,80	- 5,7	22,51	+ 1,6	22,63
ROHRFERNLEITUNGEN (ROHES ERDOEL, EFFEKTIV-TKM)									
1984	JUL	748	+ 2,7	+ 7,8	716	- 0,3	721	+ 3,7	688
	AUG	711	- 2,3	- 4,9	695	- 2,9	711	- 1,4	687
	SEP	748	+ 7,0	+ 5,2	730	+ 5,0	714	+ 0,4	687
	OKT	594	-28,9	-20,6	570	-21,9	590	-17,4	688
	NOV	716	+ 4,4	+20,5	757	+32,8	739	+25,3	691
	DEZ	698	- 4,5	- 2,5	715	- 5,5	696	- 5,8	697
1985	JAN	655	- 9,8	- 6,2	649	- 9,2	694	- 0,3	702
	FEB	646	- 9,1	- 1,4	689	+ 6,2	699	+ 0,7	712
	MAR	759	+ 5,7	+17,5	724	+ 5,1	727	+ 4,0	721
	APR	718	+ 7,2	- 5,4	742	+ 2,5	744	+ 2,3	731
	MAI	806	+22,3	+12,3	839	+13,1	804	+ 8,1	740
	JUN	730	+ 5,2	- 9,4	719	-14,3	718	-10,7	750
	JUL	800	+ 7,0	+ 9,6	777	+ 8,1	769	+ 7,1	758

11 AKTIEN

11.1 INDEX DER AKTIENKURSE (30.12.1980 = 100)

JAHR	MONAT	ORIGINALWERT			KALENDERBEREINIGTER WERT		KALENDER- UND SAISON- BEREINIGTER WERT		GLATTE KOMPONENTE
		1980*100	VERÄNDERUNG IN O/O GEGEN VORJAHR VORMONAT		1980*100	VERÄNDERUNG IN O/O GEGEN VORMONAT	1980*100	VERÄNDERUNG IN O/O GEGEN VORMONAT	
GESAMTINDEX									
1984	SEP	154,1	+12,5	+ 4,9	X	X	157,7	+ 3,8	155,3
	OKT	160,0	+11,1	+ 3,8	X	X	159,9	+ 1,4	157,5
	NOV	161,4	+ 9,1	+ 0,9	X	X	160,9	+ 0,6	160,2
	DEZ	162,8	+ 8,4	+ 0,9	X	X	162,6	+ 1,1	163,4
1985	JAN	170,8	+ 9,9	+ 4,9	X	X	166,5	+ 2,4	167,3
	FEB	174,3	+12,7	+ 2,0	X	X	171,1	+ 2,8	171,8
	MAR	180,4	+19,2	+ 3,5	X	X	178,4	+ 4,3	177,2
	APR	182,7	+20,8	+ 1,3	X	X	182,2	+ 2,1	183,8
	MAI	189,6	+25,0	+ 3,8	X	X	189,4	+ 4,0	190,5
	JUN*	204,7	+36,7	+ 8,0	X	X	204,5	+ 8,0	197,4
	JUL	208,3	+45,0	+ 1,8	X	X	211,0	+ 3,2	204,3
	AUG	209,3	+42,5	+ 0,5	X	X	214,6	+ 1,7	211,3
	SEP*	223,9	+45,3	+ 7,0	X	X	226,1	+ 5,4	218,3
	ENERGIE- UND WASSERVERSORGUNG BERGBAU								
1984	SEP	106,2	- 5,5	+ 0,8	X	X	110,1	- 0,2	109,6
	OKT	110,2	- 7,3	+ 1,6	X	X	109,4	- 0,6	109,3
	NOV	111,9	- 4,8	+ 1,5	X	X	110,6	+ 1,1	109,3
	DEZ	111,5	- 4,9	- 0,4	X	X	110,4	- 0,2	109,6
1985	JAN	113,5	- 5,2	+ 1,8	X	X	110,1	- 0,3	110,1
	FEB	113,2	- 4,2	- 0,3	X	X	110,7	+ 0,5	110,9
	MAR	111,0	- 2,3	- 1,9	X	X	111,6	+ 0,8	112,0
	APR	112,7	+ 0,4	+ 1,5	X	X	113,3	+ 1,5	113,9
	MAI	113,9	+ 2,3	+ 1,1	X	X	115,2	+ 1,7	116,0
	JUN	118,4	+ 7,0	+ 4,0	X	X	119,0	+ 3,3	118,2
	JUL	119,3	+11,0	+ 0,8	X	X	122,0	+ 2,5	120,5
	AUG	122,1	+13,8	+ 2,3	X	X	124,8	+ 2,3	122,9
	SEP*	130,4	+20,5	+ 6,8	X	X	130,8	+ 4,8	125,1
	VERARBEITENDE INDUSTRIE								
1984	SEP	154,1	+ 9,0	+ 3,7	X	X	158,0	+ 3,3	156,2
	OKT	160,1	+ 7,3	+ 3,9	X	X	159,8	+ 1,1	158,2
	NOV	159,9	+ 4,7	- 0,1	X	X	160,2	+ 0,3	160,5
	DEZ	161,9	+ 4,5	+ 1,3	X	X	161,9	+ 1,1	163,5
1985	JAN	168,6	+ 5,2	+ 4,1	X	X	164,9	+ 1,9	167,1
	FEB	174,6	+10,8	+ 3,6	X	X	171,5	+ 4,0	171,5
	MAR	184,4	+19,6	+ 5,6	X	X	180,6	+ 5,3	176,8
	APR	183,7	+19,4	- 0,4	X	X	182,5	+ 1,1	183,0
	MAI	189,0	+22,8	+ 2,9	X	X	188,6	+ 3,3	189,2
	JUN*	202,4	+33,2	+ 7,1	X	X	201,4	+ 6,8	195,5
	JUL	203,0	+40,4	+ 0,3	X	X	207,0	+ 2,8	201,8
	AUG	205,1	+38,0	+ 1,0	X	X	210,5	+ 1,7	208,4
	SEP*	218,8	+42,0	+ 6,7	X	X	221,5	+ 5,2	214,9
	GRUNDSTOFFINDUSTRIE								
1984	SEP	141,9	+ 9,7	+ 3,3	X	X	146,3	+ 3,3	145,0
	OKT	147,4	+ 8,9	+ 3,9	X	X	148,4	+ 1,4	146,9
	NOV	147,9	+ 7,3	+ 0,3	X	X	149,3	+ 0,6	149,1
	DEZ	150,8	+ 7,8	+ 2,0	X	X	151,6	+ 1,5	151,7
1985	JAN	155,0	+ 4,6	+ 2,8	X	X	151,5	- 0,1	154,9
	FEB	160,7	+10,1	+ 3,7	X	X	157,5	+ 4,0	158,7
	MAR	171,8	+20,6	+ 6,9	X	X	167,3	+ 6,2	163,2
	APR	172,0	+20,0	+ 0,1	X	X	168,8	+ 0,9	168,4
	MAI	174,7	+21,7	+ 1,6	X	X	172,9	+ 2,4	173,4
	JUN	183,0	+30,3	+ 4,8	X	X	182,1	+ 5,3	178,5
	JUL	183,9	+37,9	+ 0,5	X	X	188,0	+ 3,2	183,5
	AUG	184,0	+33,9	+ 0,1	X	X	189,6	+ 0,9	188,8
	SEP	192,4	+35,6	+ 4,6	X	X	196,2	+ 3,5	194,1
	INVESTITIONSGÜTERINDUSTRIE								
1984	SEP	167,6	+ 9,8	+ 4,4	X	X	171,4	+ 3,4	169,1
	OKT	175,1	+ 7,4	+ 4,5	X	X	173,4	+ 1,2	171,5
	NOV	174,6	+ 4,0	- 0,3	X	X	173,5	+ 0,1	174,5
	DEZ	176,4	+ 3,3	+ 1,0	X	X	175,2	+ 1,0	178,2
1985	JAN	186,1	+ 7,4	+ 5,5	X	X	181,6	+ 3,7	182,9
	FEB	193,2	+13,7	+ 3,8	X	X	189,9	+ 4,6	188,5
	MAR	202,9	+21,9	+ 5,0	X	X	199,5	+ 5,1	195,3
	APR	201,3	+22,1	- 0,8	X	X	202,1	+ 1,3	203,4
	MAI	209,9	+27,3	+ 4,3	X	X	210,9	+ 4,4	211,5
	JUN*	229,9	+40,7	+ 9,5	X	X	229,7	+ 8,9	219,8
	JUL	230,5	+48,0	+ 0,3	X	X	234,7	+ 2,2	228,1
	AUG	234,8	+46,2	+ 1,9	X	X	240,4	+ 2,4	236,7
	SEP*	254,8	+52,0	+ 8,5	X	X	256,9	+ 6,9	245,3
	BAUINDUSTRIE								
1984	SEP	167,9	+10,5	- 1,9	X	X	165,6	- 1,1	160,9
	OKT	163,7	+ 9,3	- 2,5	X	X	166,7	+ 0,7	161,3
	NOV	159,4	+ 8,0	- 2,6	X	X	165,4	- 0,8	162,4
	DEZ	162,9	+ 8,1	+ 2,2	X	X	166,0	+ 0,4	164,0
1985	JAN	163,5	+ 3,6	+ 0,6	X	X	163,7	- 1,4	165,5
	FEB	161,2	+ 2,7	- 1,6	X	X	163,5	- 0,1	167,3
	MAR	163,3	+ 4,5	+ 1,3	X	X	165,8	+ 1,4	169,2
	APR	166,6	+ 6,6	+ 2,0	X	X	169,7	+ 2,4	173,6
	MAI	172,2	+10,0	+ 3,4	X	X	176,3	+ 3,9	179,1
	JUN*	192,8	+17,1	+12,0	X	X	188,8	+ 7,1	185,2
	JUL	192,2	+13,7	- 0,3	X	X	189,3	+ 0,3	191,6
	AUG*	216,1	+26,3	+12,4	X	X	209,0	+10,4	197,8
	SEP*	235,7	+40,4	+ 9,1	X	X	225,1	+ 7,7	203,1

12 PREISE

12.1 PREISINDIZES (1980 = 100)

JAHR	MONAT	ORIGINALWERT			KALENDERBEREINIGTER WERT		KALENDER- UND SAISON- BEREINIGTER WERT		GLATTE KOMPONENTE
		1980=100	VERÄNDERUNG IN O/O GEGEN VORJAHR VORMONAT		1980=100	VERÄNDERUNG IN O/O GEGEN VORMONAT	1980=100	VERÄNDERUNG IN O/O GEGEN VORMONAT	
ERZEUGERPREISE GEWERBLICHE PRODUKTE									
1984	AUG	119,3	+ 2,6	+ 0,0	X	X	119,4	+ 0,0	119,6
	SEP	119,7	+ 2,7	+ 0,3	X	X	119,7	+ 0,3	119,9
	OKT	120,3	+ 3,1	+ 0,5	X	X	120,2	+ 0,4	120,2
	NOV	120,3	+ 2,9	+ 0,0	X	X	120,4	+ 0,2	120,5
	DEZ	120,4	+ 2,8	+ 0,1	X	X	120,6	+ 0,2	120,8
1985	JAN	121,2	+ 2,9	+ 0,7	X	X	121,0	+ 0,3	121,0
	FEB	121,6	+ 3,1	+ 0,3	X	X	121,4	+ 0,3	121,3
	MAR	121,8	+ 3,0	+ 0,2	X	X	121,7	+ 0,2	121,5
	APR	122,0	+ 2,8	+ 0,2	X	X	121,8	+ 0,1	121,7
	MAI	122,1	+ 2,7	+ 0,1	X	X	122,0	+ 0,2	121,9
	JUN	122,0	+ 2,5	- 0,1	X	X	122,0	+ 0,0	122,1
	JUL	122,1	+ 2,3	+ 0,1	X	X	122,2	+ 0,2	122,3
	AUG	121,9	+ 2,2	- 0,2	X	X	122,2	+ 0,0	122,5
ERZEUGERPREISE LANDWIRTSCH. PRODUKTE									
1984	AUG	106,8	- 1,0	- 1,8	X	X	107,9	- 1,6	108,2
	SEP	107,5	- 2,2	+ 0,7	X	X	107,2	- 0,6	107,5
	OKT	106,7	- 3,0	- 0,7	X	X	106,6	- 0,6	106,9
	NOV	106,0	- 3,9	- 0,7	X	X	105,9	- 0,7	106,2
	DEZ	105,7	- 4,5	- 0,3	X	X	105,3	- 0,6	105,5
1985	JAN	104,6	- 3,6	- 1,0	X	X	105,7	+ 0,4	104,9
	FEB	104,1	- 6,9	- 0,5	X	X	103,6	- 2,0	104,2
	MAR	104,3	- 7,9	+ 0,2	X	X	102,8	- 0,8	103,8
	APR	103,4	- 7,1	- 0,9	X	X	103,2	+ 0,4	103,5
	MAI	103,4	- 5,0	+ 0,0	X	X	104,2	+ 1,0	103,3
	JUN	104,0	- 6,6	+ 0,6	X	X	103,1	- 1,1	103,2
	JUL	103,7	- 4,7	- 0,3	X	X	103,8	+ 0,7	103,0
	AUG	102,7	- 3,8	- 1,0	X	X	103,6	- 0,2	102,8
ERZEUGERPREISE PFLANZLICHER PRODUKTE									
1984	AUG	104,8	- 2,1	-10,7	X	X	109,8	- 5,4	111,8
	SEP	101,0	- 7,3	- 3,6	X	X	107,4	- 2,2	109,9
	OKT	100,7	- 8,3	- 0,3	X	X	106,7	- 0,7	108,0
	NOV	100,7	-10,0	+ 0,0	X	X	105,4	- 1,2	106,2
	DEZ	101,8	-11,0	+ 1,1	X	X	104,4	- 0,9	104,3
1985	JAN	103,5	-10,3	+ 1,7	X	X	104,4	+ 0,0	102,5
	FEB	103,3	-14,7	- 0,2	X	X	100,9	- 3,4	100,9
	MAR	103,7	-17,2	+ 0,4	X	X	98,6	- 2,3	99,8
	APR	104,3	-16,6	+ 0,6	X	X	98,6	+ 0,0	99,0
	MAI	103,6	-15,5	- 0,7	X	X	98,7	+ 0,1	98,5
	JUN	105,0	-18,9	+ 1,4	X	X	97,8	- 0,9	96,2
	JUL	101,6	-13,4	- 3,2	X	X	99,0	+ 1,2	97,9
	AUG	96,7	- 7,7	- 4,8	X	X	101,0	+ 2,0	97,6
ERZEUGERPREISE TIERISCHER PRODUKTE									
1984	AUG	107,5	- 0,6	+ 1,9	X	X	107,2	+ 0,2	106,8
	SEP	110,0	- 0,3	+ 2,3	X	X	107,1	- 0,1	106,6
	OKT	109,1	- 0,8	- 0,8	X	X	106,6	- 0,5	106,4
	NOV	108,0	- 1,5	- 1,0	X	X	106,0	- 0,6	106,2
	DEZ	107,2	- 1,8	- 0,7	X	X	105,7	- 0,3	106,0
1985	JAN	105,1	- 0,7	- 2,0	X	X	106,3	+ 0,6	105,8
	FEB	104,4	- 3,5	- 0,7	X	X	104,6	- 1,6	105,6
	MAR	104,5	- 3,9	+ 0,1	X	X	104,4	- 0,2	105,4
	APR	103,1	- 2,6	- 1,3	X	X	105,1	+ 0,7	105,3
	MAI	103,4	- 0,1	+ 0,3	X	X	106,4	+ 1,2	105,2
	JUN	103,7	- 2,3	+ 0,3	X	X	105,2	- 1,1	105,2
	JUL	104,6	- 0,9	+ 0,9	X	X	105,8	+ 0,6	105,1
	AUG	105,0	- 2,3	+ 0,4	X	X	104,7	- 1,0	104,9
PREISE FUER EINFUHRWAREN									
1984	AUG	123,2	+ 4,7	+ 0,6	X	X	123,6	+ 0,3	124,2
	SEP	124,7	+ 5,4	+ 1,2	X	X	124,1	+ 0,4	124,9
	OKT	125,5	+ 7,0	+ 0,6	X	X	125,5	+ 1,1	125,5
	NOV	124,7	+ 5,2	- 0,6	X	X	125,1	- 0,3	126,0
	DEZ	125,5	+ 4,8	+ 0,6	X	X	125,5	+ 0,3	126,6
1985	JAN	127,0	+ 4,5	+ 1,2	X	X	126,0	+ 0,4	127,0
	FEB	129,5	+ 7,3	+ 2,0	X	X	128,4	+ 1,9	127,6
	MAR	130,4	+ 8,8	+ 0,7	X	X	129,9	+ 1,2	127,7
	APR	128,3	+ 6,5	- 1,6	X	X	128,4	- 1,2	127,5
	MAI	127,7	+ 4,3	- 0,5	X	X	127,3	- 0,9	127,2
	JUN	126,4	+ 3,5	- 1,0	X	X	126,7	- 0,5	126,8
	JUL	124,5	+ 1,6	- 1,5	X	X	125,5	- 0,9	126,5
	AUG	122,4	- 0,6	- 1,7	X	X	124,0	- 1,2	126,4
PREISE FUER AUSFUHRWAREN									
1984	AUG	116,5	+ 3,2	+ 0,3	X	X	116,6	+ 0,3	116,8
	SEP	117,1	+ 3,4	+ 0,5	X	X	117,0	+ 0,3	117,2
	OKT	117,5	+ 3,8	+ 0,3	X	X	117,6	+ 0,5	117,5
	NOV	117,5	+ 3,6	+ 0,0	X	X	117,8	+ 0,2	117,9
	DEZ	117,6	+ 3,3	+ 0,1	X	X	118,0	+ 0,2	118,2
1985	JAN	118,6	+ 3,5	+ 0,9	X	X	118,5	+ 0,4	118,6
	FEB	119,2	+ 3,8	+ 0,5	X	X	119,0	+ 0,4	118,9
	MAR	119,7	+ 4,0	+ 0,4	X	X	119,5	+ 0,4	119,3
	APR	120,0	+ 3,9	+ 0,3	X	X	119,7	+ 0,2	119,5
	MAI	120,2	+ 3,6	+ 0,2	X	X	119,8	+ 0,1	119,7
	JUN	120,1	+ 3,5	- 0,1	X	X	120,0	+ 0,2	120,0
	JUL	120,0	+ 3,3	- 0,1	X	X	120,1	+ 0,1	120,2
	AUG	119,6	+ 2,7	- 0,3	X	X	120,0	- 0,1	120,5

12 PREISE

12.1 PREISINDIZES (1980 = 100)

JAHR	MONAT	ORIGINALWERT			KALENDERBEREINIGTER WERT		KALENDER- UND SAISON- BEREINIGTER WERT		GLATTE KOMPONENTE	
		1980=100	VERAENDERUNG VORJAHR	IN O/O GEGEN VORMONAT	1980=100	VERAENDERUNG IN O/O GEGEN VORMONAT	1980=100	VERAENDERUNG IN O/O GEGEN VORMONAT	1980=100	
VERBRAUCHERPREISE (EINZELH. VERKAUFSPR.)										
1984	AUG	115,3	+ 1,6	- 0,3	X	X	115,7	+ 0,1	115,8	
	SEP	115,2	+ 1,2	- 0,1	X	X	115,6	- 0,1	116,0	
	OKT	115,7	+ 1,7	+ 0,4	X	X	116,1	+ 0,4	116,1	
	NOV	115,9	+ 1,6	+ 0,2	X	X	116,2	+ 0,1	116,3	
	DEZ	116,0	+ 1,5	+ 0,1	X	X	116,3	+ 0,1	116,4	
1985	JAN	116,6	+ 1,6	+ 0,5	X	X	116,6	+ 0,3	116,6	
	FEB	117,1	+ 1,6	+ 0,4	X	X	116,9	+ 0,3	116,8	
	MAR	117,6	+ 1,8	+ 0,4	X	X	117,2	+ 0,3	117,0	
	APR	117,8	+ 1,9	+ 0,2	X	X	117,4	+ 0,2	117,2	
	MAI	118,1	+ 2,0	+ 0,3	X	X	117,6	+ 0,2	117,3	
	JUN	117,9	+ 1,6	- 0,2	X	X	117,4	- 0,2	117,4	
	JUL	117,6	+ 1,6	- 0,3	X	X	117,5	+ 0,1	117,6	
	AUG	117,0	+ 1,5	- 0,5	X	X	117,6	+ 0,1	117,7	
	LEBENSHALTUNG ALLER PRIVATEN HAUSHALTE									
	1984	AUG	118,2	+ 1,7	- 0,2	X	X	118,5	+ 0,1	118,7
SEP		118,3	+ 1,5	+ 0,1	X	X	118,6	+ 0,1	118,9	
OKT		119,0	+ 2,1	+ 0,6	X	X	119,1	+ 0,4	119,2	
NOV		119,2	+ 2,1	+ 0,2	X	X	119,4	+ 0,3	119,4	
DEZ		119,3	+ 2,0	+ 0,1	X	X	119,5	+ 0,1	119,6	
1985	JAN	120,0	+ 2,1	+ 0,6	X	X	119,9	+ 0,3	119,9	
	FEB	120,5	+ 2,3	+ 0,4	X	X	120,2	+ 0,3	120,2	
	MAR	120,9	+ 2,5	+ 0,3	X	X	120,6	+ 0,3	120,4	
	APR	121,1	+ 2,5	+ 0,2	X	X	120,8	+ 0,2	120,6	
	MAI	121,2	+ 2,5	+ 0,1	X	X	121,0	+ 0,2	120,8	
	JUN	121,3	+ 2,3	+ 0,1	X	X	121,0	+ 0,0	121,0	
	JUL	121,1	+ 2,3	- 0,2	X	X	121,2	+ 0,2	121,2	
	AUG	120,7	+ 2,1	- 0,3	X	X	121,2	+ 0,0	121,4	
	NAHRUNGSMITTEL									
	1984	AUG	113,7	+ 1,8	- 1,5	X	X	114,5	+ 0,1	114,4
SEP		112,3	+ 0,6	- 1,2	X	X	114,0	- 0,4	114,4	
OKT		112,3	+ 0,5	+ 0,0	X	X	114,1	+ 0,1	114,4	
NOV		112,5	+ 0,4	+ 0,2	X	X	114,2	+ 0,1	114,4	
DEZ		112,6	+ 0,2	+ 0,1	X	X	114,1	- 0,1	114,4	
1985	JAN	113,8	+ 0,3	+ 1,1	X	X	114,3	+ 0,2	114,4	
	FEB	115,2	+ 0,4	+ 1,2	X	X	114,5	+ 0,2	114,5	
	MAR	115,8	+ 0,3	+ 0,5	X	X	114,6	+ 0,1	114,5	
	APR	116,7	+ 0,9	+ 0,8	X	X	114,9	+ 0,3	114,4	
	MAI	116,8	+ 1,0	+ 0,1	X	X	114,9	+ 0,0	114,3	
	JUN	116,2	- 0,1	- 0,5	X	X	114,2	- 0,6	114,3	
	JUL	115,0	- 0,3	- 1,0	X	X	114,0	- 0,2	114,2	
	AUG	112,9	- 0,7	- 1,8	X	X	113,8	- 0,2	114,2	