

Indikatoren zur Wirtschafts - entwicklung

Zeitreihen mit Saisonbereinigung

9

**September
1985**

Statistisches Bundesamt • Verlag W. Kohlhammer

Abkürzungen

BESCH.	=	Beschäftigte
GES.	=	Gesamt
GRUNDST.	=	Grundstoff
IND.	=	Industrie
INSG.	=	Insgesamt
O.G.BREG.	=	Ohne Güter der Bundes- regierung
O.NUG.	=	Ohne Nahrungs- und Genußmittelgewerbe
VERARB.	=	Verarbeitende

Zeichenerklärung

-	=	nichts vorhanden
...	=	Angabe fällt später an
	=	Zahlenwert unbekannt oder geheim- zuhalten
×	=	Tabellenfach gesperrt (Kalender- bereinigung sachlich nicht sinnvoll)
()	=	Aussagewert eingeschränkt, da der Zahlenwert Fehler aufweisen kann

Legende für Grafiken

----	=	Originalwert
—	=	Kalenderbereinigter bzw. kalender- und saisonbereinigter Wert
—	=	Glatte Komponente

Die Angaben beziehen sich auf das Bundesge-
biet; sie schließen Berlin (West) ein.

H e r a u s g e b e r :
Statistisches Bundesamt
Gustav-Stresemann-Ring 11
6200 Wiesbaden

A u s l i e f e r u n g :
Verlag W. Kohlhammer GmbH
Abt. Veröffentlichungen des Statistischen
Bundesamtes
Philipp-Reis-Str. 3
6500 Mainz 42

Erscheinungsfolge: monatlich

Erschienen im September 1985

Preis: DM 13,20

Bestellnummer: 1010600-85109

Nachdruck - auch auszugsweise - nur mit
Quellenangabe gestattet.

Inhalt

	Seite
Einführung	5
Erläuterungen	6
Berechnungsmethoden	6
Begriffserklärungen	6
1 <u>BESCHÄFTIGUNG UND ARBEITSMARKT</u>	
1.1 Gesamtzahlen (1 000)	
Arbeitslose (insgesamt, männlich, weiblich)	10
Offene Stellen (insgesamt)	10
Kurzarbeiter (insgesamt, männlich)	10
1.2 Beschäftigte im Bergbau und Ver- arbeitenden Gewerbe und im Bau- hauptgewerbe (1980 = 100)	
Bergbau und Verarbeitendes Gewerbe	12
Verarbeitendes Gewerbe	12
Grundstoff- und Produktions- gütergewerbe	12
Investitionsgüter produzierendes Gewerbe	12
Verbrauchsgüter produzierendes Gewerbe	12
Nahrungs- und Genußmittelgewerbe Bauhauptgewerbe	13
2 <u>PRODUKTION IM PRODUZIERENDEN GEWERBE</u>	
2.1 Index der Nettoproduktion (1980=100) - Unternehmen -	
Produzierendes Gewerbe insgesamt ..	14
Produzierendes Gewerbe ohne Bau- hauptgewerbe	14
Bergbau und Verarbeitendes Gewerbe Bergbau	14
Elektrizitäts- und Gasversorgung ..	14
Verarbeitendes Gewerbe	14
Grundstoff- und Produktionsgüter- gewerbe	15
Investitionsgüter produzierendes Gewerbe	15
Verbrauchsgüter produzierendes Gewerbe	15
Nahrungs- und Genußmittelgewerbe ..	15
Ausgewählte Wirtschaftszweige	
Eisenschaffende Industrie	15
Chemische Industrie	16
Maschinenbau	16
Straßenfahrzeugbau, Reparatur von Kraftfahrzeugen usw.	16
Elektrotechnik, Reparatur von Haushaltsgeräten	16
Herstellung von Eisen-, Blech- und Metallwaren	16
Textilgewerbe	16
Bekleidungsgewerbe	17
Ernährungsgewerbe	17
2.2 Geleistete Arbeitsstunden im Bau- hauptgewerbe (1980 = 100)	
Bauhauptgewerbe insgesamt	20
Ausgewählte Bauarten	
Hochbau	20
Tiefbau	20
Wohnungsbau	20
Gewerblicher und industrieller Bau	20
Öffentlicher und Verkehrsbau	20
2.3 Produktionsindex für das Bauhaupt- gewerbe (1980 = 100)	
Bauhauptgewerbe insgesamt	23
Hochbau	23
Tiefbau	23

Statistisches Bundesamt
Bibliothek - Dokumentation - Archiv

	Seite		Seite
3		<u>PRODUKTIVITÄT UND LOHNCOSTEN IM BERGBAU UND VERARBEITENDEN GEWERBE</u>	
3.1		Produktionsergebnis (1980 = 100)	
	24	Je Beschäftigten	
	24	Je Beschäftigtenstunde	
	24	Je Arbeiter	
	24	Je Arbeiterstunde	
3.2		Lohn- und Gehaltssumme (1980 = 100)	
	25	Je Beschäftigten (Bergbau und Verarbeitendes Gewerbe)	
	25	Je Beschäftigtenstunde (Bergbau und Verarbeitendes Gewerbe)	
	25	Je Produkteinheit (Bergbau und Verarbeitendes Gewerbe)	
	25	Je Produkteinheit (Verarbeitendes Gewerbe)	
	25	Je Produkteinheit (Grundstoff- und Produktionsgütergewerbe)	
	25	Je Produkteinheit (Investitionsgüter produzierendes Gewerbe)	
	26	Je Produkteinheit (Verbrauchsgüter produzierendes Gewerbe)	
	26	Je Produkteinheit (Nahrungs- und Genußmittelgewerbe)	
	26	Je Umsatzeinheit (Bergbau und Verarbeitendes Gewerbe)	
4		<u>AUFTRAGSEINGANG IM VERARBEITENDEN GEWERBE UND IM BAUHAUPTGEWERBE</u>	
4.1		Wertindex (1980 = 100) - jeweils insgesamt, Inland, Ausland)	
	29	Verarbeitendes Gewerbe (ohne Nahrungs- und Genußmittelgewerbe)	
	29	Grundstoff- und Produktionsgütergewerbe	
	30	Investitionsgüter produzierendes Gewerbe	
	30	Verbrauchsgüter produzierendes Gewerbe	
	31	Ausgewählte Wirtschaftszweige	
	31	Hochofen-, Stahl- und Warmwalzwerke	
	31	Chemische Industrie	
	32	Maschinenbau	
	32	Straßenfahrzeugbau	
	33	Elektrotechnik	
	33	Herstellung von Eisen-, Blech- und Metallwaren	
	34	Textilgewerbe	
	34	Bekleidungsgewerbe	
	38	Bauhauptgewerbe	
	38	Hochbau	
	38	Wohnungsbau	
	38	Tiefbau	
	38	Straßenbau	
4.2		Volumenindex (1980 = 100) - jeweils insgesamt, Inland, Ausland	
	40	Verarbeitendes Gewerbe (ohne Nahrungs- und Genußmittelgewerbe)	
	40	Grundstoff- und Produktionsgütergewerbe	
	41	Investitionsgüter produzierendes Gewerbe	
	41	Verbrauchsgüter produzierendes Gewerbe	
	42	Ausgewählte Wirtschaftszweige	
	42	Hochofen-, Stahl- und Warmwalzwerke	
	42	Chemische Industrie	
	43	Maschinenbau	
	43	Straßenfahrzeugbau	
	44	Elektrotechnik	
	44	Herstellung von Eisen-, Blech- und Metallwaren	
	45	Textilgewerbe	
	45	Bekleidungsgewerbe	
		Bauhauptgewerbe	49
		Hochbau	49
		Wohnungsbau	49
		Tiefbau	49
		Straßenbau	49
5		<u>UMSÄTZE IM VERARBEITENDEN GEWERBE UND IM BAUHAUPTGEWERBE</u>	
5.1		Wertindex (1980 = 100) - jeweils insgesamt, Inland, Ausland	
	50	Verarbeitendes Gewerbe (ohne Nahrungs- und Genußmittelgewerbe)	
	50	Grundstoff- und Produktionsgütergewerbe	
	51	Investitionsgüter produzierendes Gewerbe	
	51	Verbrauchsgüter produzierendes Gewerbe	
	52	Ausgewählte Wirtschaftszweige	
	52	Hochofen-, Stahl- und Warmwalzwerke	
	52	Chemische Industrie	
	53	Maschinenbau	
	53	Straßenfahrzeugbau	
	54	Elektrotechnik	
	54	Herstellung von Eisen-, Blech- und Metallwaren	
	55	Textilgewerbe	
	55	Bekleidungsgewerbe	
	59	Bauhauptgewerbe	
	59	Wohnungsbau	
	59	Öffentlicher- und Verkehrsbau ...	
5.2		Volumenindex (1980 = 100) - jeweils insgesamt, Inland, Ausland	
	60	Verarbeitendes Gewerbe (ohne Nahrungs- und Genußmittelgewerbe)	
	60	Grundstoff- und Produktionsgütergewerbe	
	61	Investitionsgüter produzierendes Gewerbe	
	61	Verbrauchsgüter produzierendes Gewerbe	
	62	Ausgewählte Wirtschaftszweige	
	62	Hochofen-, Stahl- und Warmwalzwerke	
	62	Chemische Industrie	
	63	Maschinenbau	
	63	Straßenfahrzeugbau	
	64	Elektrotechnik	
	64	Herstellung von Eisen-, Blech- und Metallwaren	
	65	Textilgewerbe	
	65	Bekleidungsgewerbe	
6		<u>BAUGENEHMIGUNGEN, BAUFERTIGSTEL- LUNGEN, BAUVORRAT</u>	
6.1		Veranschlagte reine Baukosten der genehmigten Hochbauvorhaben im Neubau (1980 = 100)	
	69	Wohn- und Nichtwohngebäude	
	69	Wohngebäude	
	69	Wohngebäude von privaten Haushalten	
	69	Nichtwohngebäude	
	69	Öffentliche Bauherren	
	69	Nichtöffentliche Bauherren	
6.2		Rauminhalt der genehmigten Hochbauvorhaben im Neubau (1980 = 100)	
	70	Wohn- und Nichtwohngebäude	
	70	Wohngebäude	
	70	Wohngebäude von privaten Haushalten	
	70	Nichtwohngebäude	
	70	Öffentliche Bauherren	
	70	Nichtöffentliche Bauherren	

Seite		Seite
6.3	Rauminhalt der fertiggestellten Gebäude im Neubau (1980 = 100)	
	Wohn- und Nichtwohngebäude	71
	Wohngebäude	71
	Nichtwohngebäude	71
6.4	Genehmigte und fertiggestellte Wohnungen (Anzahl), Bauvorrat (1 000)	
	Genehmigte Wohnungen insgesamt	72
	Genehmigte Wohnungen in Wohngebäuden mit 1 und 2 Wohnungen	72
	Genehmigte Wohnungen in Wohngebäuden mit 3 Wohnungen und mehr ...	72
	Fertiggestellte Wohnungen insgesamt	72
	Bauvorrat an Wohnungen insgesamt ..	72
6.5	Veranschlagte reine Baukosten der genehmigten Baumaßnahmen an bestehenden Gebäuden (1980 = 100)	
	Wohngebäude	74
	Nichtwohngebäude	74
7	<u>UMSÄTZE DES GROSSHANDELS</u>	
7.1	In jeweiligen Preisen (1980 = 100)	
	Großhandel insgesamt	75
	Kohle und Mineralölerzeugnisse ..	75
	Erze, Metalle und Halbzeug	75
	Holz und Baustoffe u.ä.	75
	Nahrungs- und Genußmittel	75
	Fahrzeuge und Maschinen (a.n.g.)	75
8	<u>UMSÄTZE DES EINZELHANDELS</u>	
8.1	In jeweiligen Preisen (1980 = 100)	
	Einzelhandel insgesamt	77
	Nahrungs- und Genußmittel	77
	Textilwaren, Schuhe	77
	Metallwaren, Hausrat, Wohnbedarf (a.n.g.)	77
	Elektro- und optische Erzeugnisse, Uhren	77
	Fahrzeuge, Maschinen und Büroeinrichtungen	77
9	<u>AUSSENHANDEL (SPEZIALHANDEL)</u>	
9.1	Einfuhr - Tatsächliche Werte (Mill. DM)	
	Einfuhr insgesamt	78
	Einfuhr nach Warengruppen	
	Ernährungswirtschaft	78
	Gewerbliche Wirtschaft (ohne Güter der Bundesregierung)	78
	Rohstoffe und Halbwaren	78
	Rohstoffe	78
	Halbwaren	78
	Fertigwaren (ohne Güter der Bundesregierung)	79
	Vorerzeugnisse	79
	Enderzeugnisse (ohne Güter der Bundesregierung)	79
	Halbwaren und Vorerzeugnisse	79
	Einfuhr nach dem Güterverzeichnis für Produktionsstatistiken	
	Erzeugnisse des Ernährungs- gewerbes, Tabakwaren	79
	Erzeugnisse des Grundstoff- und Produktionsgütergewerbes	79
	Erzeugnisse des Investitionsgüter produzierenden Gewerbes	80
	Erzeugnisse des Verbrauchsgüter produzierenden Gewerbes	80
	Einfuhr von Investitions- und Verbrauchsgütern	
	Investitionsgüter	80
	Verbrauchsgüter	80
	Einfuhr nach Ländergruppen (Herst.- u. Verbr.Länder)	
	EG-Länder	80
	Andere europäische industrialisierte Länder	81
	Vereinigte Staaten	81
	Übrige industrialisierte westliche Länder	81
	Entwicklungsländer	81
	Staatshandelsländer	81
9.2	Ausfuhr - Tatsächliche Werte (Mill. DM)	
	Ausfuhr insgesamt	87
	Ausfuhr nach Warengruppen	
	Gewerbliche Wirtschaft	87
	Rohstoffe und Halbwaren	87
	Rohstoffe	87
	Halbwaren	87
	Fertigwaren	87
	Vorerzeugnisse	88
	Enderzeugnisse	88
	Ausfuhr nach dem Güterverzeichnis für Produktionsstatistiken	
	Erzeugnisse des Grundstoff- und Produktionsgütergewerbes	88
	Erzeugnisse des Investitionsgüter produzierenden Gewerbes	88
	Erzeugnisse des Verbrauchsgüter produzierenden Gewerbes	88
	Ausfuhr von Investitions- und Verbrauchsgütern	
	Investitionsgüter	89
	Verbrauchsgüter	89
	Ausfuhr nach Ländergruppen (Herst.- u. Verbr.Länder)	
	EG-Länder	89
	Andere europäische industrialisierte Länder	89
	Vereinigte Staaten	89
	Übrige industrialisierte westliche Länder	90
	Entwicklungsländer	90
	Staatshandelsländer	90
	Saldo insgesamt	90
9.3	Einfuhr - Volumen (Mill. DM)	
	Einfuhr insgesamt	91
	Einfuhr nach Warengruppen	
	Ernährungswirtschaft	91
	Gewerbliche Wirtschaft (ohne Güter der Bundesregierung)	91
	Rohstoffe und Halbwaren	91
	Rohstoffe	91
	Halbwaren	91
	Fertigwaren (ohne Güter der Bundesregierung)	92
	Vorerzeugnisse	92
	Enderzeugnisse (ohne Güter der Bundesregierung)	92
	Halbwaren und Vorerzeugnisse	92
	Einfuhr nach dem Güterverzeichnis für Produktionsstatistiken	
	Erzeugnisse des Ernährungs- gewerbes, Tabakwaren	92
	Erzeugnisse des Grundstoff- und Produktionsgütergewerbes	92
	Erzeugnisse des Investitionsgüter produzierenden Gewerbes	93
	Erzeugnisse des Verbrauchsgüter produzierenden Gewerbes	93

	Seite		Seite
Einfuhr von Investitions- und Verbrauchsgütern		12 <u>PREISE</u>	
Investitionsgüter	93	12.1 Preisindizes (1980 = 100)	
Verbrauchsgüter	93	Erzeugerpreise gewerblicher Produkte	101
Einfuhr nach Ländergruppen (Herst.- u. Verbr.Länder)		Erzeugerpreise landwirtschaftlicher Produkte	101
EG-Länder	93	Erzeugerpreise pflanzlicher Produkte	101
Drittländer	93	Erzeugerpreise tierischer Produkte	101
9.4 Ausfuhr - Volumen (Mill. DM)		Preise für Einfuhrwaren	101
Ausfuhr insgesamt	95	Preise für Ausfuhrwaren	101
Ausfuhr nach Warengruppen		Verbraucherpreise (Einzelhandelsverkaufspreise - 1976 = 100)	102
Gewerbliche Wirtschaft	95	Lebenshaltung aller privaten Haushalte	102
Rohstoffe und Halbwaren	95	Nahrungsmittel	102
Rohstoffe	95		
Halbwaren	95		
Fertigwaren	95		
Vorzeugnisse	96		
Enderzeugnisse	96		
Ausfuhr nach dem Güterverzeichnis für Produktionsstatistiken			
Erzeugnisse des Grundstoff- und Produktionsgütergewerbes	96		
Erzeugnisse des Investitionsgüter produzierenden Gewerbes ..	96		
Erzeugnisse des Verbrauchsgüter produzierenden Gewerbes	96		
Ausfuhr von Investitions- und Verbrauchsgütern			
Investitionsgüter	96		
Verbrauchsgüter	97		
Ausfuhr nach Ländergruppen (Herst.- u. Verbr.Länder)			
EG-Länder	97		
Drittländer	97		
9.5 Index der Durchschnittswerte (1980 = 100)			
Einfuhr insgesamt	97		
Ausfuhr insgesamt	97		
10 <u>VERKEHR</u>			
10.1 Beförderte Güter (1 000 t)			
Eisenbahnverkehr	98		
Fernverkehr mit Lastkraftfahrzeugen	98		
Binnenschiffahrt	98		
Luftverkehr	98		
Rohrfernleitungen (rohes Erdöl) ..	98		
Seeschiffahrt	98		
10.2 Geleistete Tonnenkilometer (Mill. tkm)			
Eisenbahnverkehr (Tarif-tkm)	99		
Fernverkehr mit Lastkraftfahrzeugen (Tarif-tkm)	99		
Binnenschiffahrt (Effektiv-tkm) ..	99		
Luftverkehr (Effektiv-tkm)	99		
Rohrfernleitungen - rohes Erdöl (Effektiv-tkm)	99		
11 <u>AKTIEN</u>			
11.1 Index der Aktienkurse (30.12.1980 = 100)			
Gesamtindex	100		
Energie- und Wasserversorgung, Bergbau	100		
Verarbeitende Industrie	100		
darunter:			
Grundstoffindustrie	100		
Investitionsgüterindustrie	100		
Bauindustrie	100		

Das Ziel konjunkturanalytischer Untersuchungen ist die Erkennung längerfristiger "Grundtendenzen" aus den Werten wirtschaftlicher Zeitreihen. Die Verwendung unbereinigter Originalwerte der Reihen als Konjunkturindikatoren ist hierfür im allgemeinen wenig geeignet, weil die Originaldaten neben zufälligen Störfaktoren vor allem auch saisonbedingte Einflüsse enthalten.

Für die Ausschaltung von Saisoneinflüssen gibt es eine Reihe von Verfahren, die sich in der Praxis bewährt haben. Auch das Statistische Bundesamt berechnet und veröffentlicht seit Jahren in monatlichen Abständen saisonbereinigte Werte. Mit seiner Entscheidung für ein bestimmtes Verfahren zur Zeitreihenanalyse beabsichtigt das Statistische Bundesamt nicht, dieses Verfahren amtlich zum allein aussagefähigen zu erklären. Für die Wahl des verwendeten Verfahrens war ausschlaggebend, daß sein Grundkonzept theoretisch klar, die mathematischen Ansätze genügend allgemein und ihre Arbeitshypothesen widerspruchsfrei spezifizierbar sein sollten. Außerdem sollte das Verfahren der Zeitreihenanalyse brauchbare saisonbereinigte Werte ergeben.

Das Statistische Bundesamt verwendet das "Berliner Verfahren", das aus der Zusammenarbeit der Technischen Universität, Berlin, mit dem Deutschen Institut für Wirtschaftsforschung, Berlin, hervorgegangen ist¹⁾. Da das Verfahren in seinen beiden ersten Fassungen²⁾ noch nicht allen Erwartungen genügen konnte, ist es zu einer verbesserten Fassung (BV4) weiterentwickelt worden³⁾. Hierbei sind vor allem die Möglichkeiten des Berliner Verfahrens weitgehend ausgeschöpft worden, die spezifischen Eigenarten einzelner Zeitreihen in einem geschlossenen Ansatz zu berücksichtigen, indem alle wesentlichen Optimierungsgesichtspunkte in die Aufstellung universell verwendbarer Filtersätze einbezogen worden sind.

Das Ziel des Verfahrens ist die Ausschaltung von Saisoneinflüssen, weniger das Herausarbeiten der glatten (Trend-Konjunktur-)Komponente. Nicht alle Zeitreihen sind für das Verfahren zur Errechnung saisonbereinigter Werte in gleicher Weise geeignet. So wird man z.B. bei Reihen, die heterogen zusammengesetzt sind und deren Komponenten stark unterschiedlich "Saison- und Strukturentwicklungen" unterworfen sind, eine Saisonbewegung nur unbefriedigend feststellen und eliminieren können. Entsprechendes gilt, wenn saisonale Bewegungen durch starke und häufig auftretende Störfaktoren völlig zugedeckt werden. In solchen Fällen kann kein Verfahren der Zeitreihenanalyse eine sinnvolle Zerlegung der Reihe und damit eine befriedigende Saisonbereinigung liefern.

Eine verstärkte Bedeutung wird der Bereinigung der Monatsdaten von Kalendereinflüssen zugemessen. Während sich die arbeitstäglische Bereinigung bisher ausschließlich auf Informationen aus der Restkomponente stützte und demzufolge auch als letzter Bereinigungsschritt (nach der Saisonbereinigung) vollzogen wurde, setzt die Ermittlung der Kalenderkomponente nunmehr an den Originalwerten an. Diese Kalenderbereinigung, die auch den Ausgleich der Monatslängen einschließt, wird unmittelbar auf die Originalwerte⁴⁾ angewendet und an erster Stelle als Analyseergebnis wiedergegeben; die Ermittlung von glatter und Saisonkomponente geht von kalenderbereinigten Originalwerten aus.

Die meisten derzeit gebräuchlichen Zeitreihenverfahren arbeiten mit gleitenden Durchschnitten. Das hat zur Konsequenz, daß am aktuellen Rande mehr oder weniger starke Instabilitäten auftreten können. Diese Eigenschaft könnte nur behoben werden, wenn die letzten Schätzwerte künstlich stabilisiert würden; dies würde jedoch zu einer Verzerrung der entsprechenden Werte führen. Das Amt wird deshalb wie bisher die durch Revision alter und Hinzufügen neuer Werte entstehenden rückwirkenden Korrekturen veröffentlichen, um dem Benutzer die notwendige Information zugänglich zu machen.

4) Falls erforderlich, wird zuvor eine Extremwertbereinigung durchgeführt.

- 1) Nullau B., Heiler S., Wäsch P., Meissner B., Filip D.: Das "Berliner Verfahren". Ein Beitrag zur Zeitreihenanalyse. In DIW-Beiträge zur Strukturforchung, Heft 7, Berlin 1969.
- 2) Nourney M.: "Methode der Zeitreihenanalyse" in Wirtschaft und Statistik 1/1973, S. 11 ff; sowie Nourney M.: "Weiterentwicklung des Verfahrens der Zeitreihenanalyse" in Wirtschaft und Statistik 2/1975, S. 96 ff.
- 3) Nourney M.: "Umstellung der Zeitreihenanalyse" in Wirtschaft und Statistik 11/1983, S. 841.

Berechnungsmethoden

Die Tabellen enthalten außer den Originalindizes für die letzten 13 Monate mit ihren Veränderungen gegenüber dem Vorjahr und dem Vormonat

- a) die kalenderbereinigten Werte mit ihren Veränderungen gegenüber dem Vormonat,
- b) die kalender- und saisonbereinigten Werte und ihre Veränderungen gegenüber dem Vormonat und
- c) die glatte Komponente (Trend-Konjunktur-Komponente).

Das "Berliner Verfahren" (BV 4) geht von einer additiven Verknüpfung der einzelnen Komponenten in der Originalreihe aus:

- (1) $x_t = G_t + S_t + K_t + R_t$, wobei
 x_t die Originalwerte,
 G_t die glatte (Trend-Konjunktur-) Komponente,
 S_t die Saisonkomponente,
 K_t die Kalenderkomponente und
 R_t die Restkomponente bedeuten.

Viele ökonomische Daten können von der unterschiedlichen Länge und Zusammensetzung der Monate (gemessen z.B. in Arbeits- oder Wochentagen) beeinflusst werden. Die Veröffentlichung enthält in solchen Fällen in der Spalte "kalenderbereinigter Originalwert" eine Zeitreihe ($KB_t = x_t - K_t$), aus der der Einfluß der Kalenderunregelmäßigkeiten schätzungsweise eliminiert ist. Diese Spalte ist mit dem Zeichen X gelöscht, wenn keine Kalendereinflüsse auf die Zeitreihe vorhanden sind ($K_t = 0$); in diesem Fall sind die folgenden Ergebnisse in der Spalte "Kalender- und saisonbereinigter Wert" als lediglich saisonbereinigte Werte zu verstehen.

Weil im Veröffentlichungsausdruck außerdem der Originalwert x_t , der kalender- und saisonbereinigte Wert ($KSB_t = x_t - K_t - S_t = G_t + R_t$ ggf. einschließlich Extremwert) und die glatte Komponente G_t explizit enthalten sind, lassen sich die fehlenden Komponenten über Gleichung (1) wie folgt errechnen:

- (2) $x_t - KB_t = K_t$,
- (3) $KSB_t - G_t = R_t$,
- (4) $KB_t - KSB_t = S_t$.

In Worten: Zieht man vom Originalwert den kalenderbereinigten Wert ab, dann erhält man die Kalenderkomponente. Die Differenz zwischen dem kalender-/saisonbereinigten Wert und der glatten Komponente ist die Restkom-

ponente. Der um den kalender-/saisonbereinigten Wert verminderte kalenderbereinigte Wert ergibt die Saisonkomponente (ggf. einschließlich Extremwert).

Am Ende der Zeitreihen können nur vorläufige Werte berechnet werden, die sich durch die erst in Zukunft anfallenden Informationen noch merklich ändern können.

Die Monate, in denen eine Zeitreihe Extremwerte aufweist, werden mit * gekennzeichnet.

Begriffserklärungen

Arbeitslose bzw. offene Stellen: Personen ohne Arbeitsverhältnis, die als Arbeitssuchende beim Arbeitsamt registriert sind bzw. zu besetzende Arbeitsplätze, die Arbeitgeber dem Arbeitsamt gemeldet haben.

Kurzarbeiter: Personen, die im Abrechnungszeitraum, in den der Stichtag fällt, Anspruch auf Kurzarbeitergeld hatten.

Beschäftigte im Bergbau und Verarbeitenden Gewerbe und im Bauhauptgewerbe: Tätige Inhaber und alle in einem arbeitsrechtlichen Verhältnis stehenden Betriebsangehörigen (Angestellte, Arbeiter, Auszubildende).

Der Index der Nettoproduktion für das produzierende Gewerbe - Unternehmen - auf Basis 1980 wird auf repräsentativer Grundlage unter Ausschaltung der Preisveränderungen berechnet, d.h., bei den Wirtschaftszweigen erfolgt die Fortschreibung im allgemeinen mit einer Auswahl von Erzeugnissen, deren Entwicklung der jeweiligen Gesamtentwicklung entspricht. Der Gewichtung der einzelnen Wirtschaftszweige liegt die Bruttowertschöpfung zu Marktpreisen des Jahres 1980 zugrunde.

Bruttowertschöpfung zu Marktpreisen: Bruttoproduktionswert abzüglich Materialverbrauch, Kosten für vergebene Lohnarbeiten, Einsatz an Handelsware, Kosten für sonstige industrielle/handwerkliche Dienstleistungen, Mieten und Pachten sowie sonstige Kosten; ohne Umsatzsteuer.

Geleistete Arbeitsstunden im Bauhauptgewerbe sind alle von Inhabern, Angestellten, Arbeitern

geleisteten Arbeitsstunden; abgerechnete, aber nicht geleistete Stunden sind nicht enthalten.

Der Produktionsindex für das Bauhauptgewerbe wird durch die geleisteten Arbeitsstunden unter Anwendung eines Produktivitätsfaktors repräsentiert. Der Gewichtung der Teilbereiche Hoch- und Tiefbau liegt die entsprechende Bruttowertschöpfung zu Marktpreisen des Jahres 1980 zugrunde.

Die Indizes des Produktionsergebnisses je Beschäftigten, je Beschäftigtenstunde, je Arbeiter und je Arbeiterstunde (Arbeitsproduktivität) zeigen die Entwicklung der Produktion (gemessen am Index der Nettoproduktion) im Verhältnis zum personellen Aufwand.

Lohnkosten je Beschäftigten, je Beschäftigtenstunde, je Umsatzeinheit, je Produkteinheit: Entwicklung der Lohn- und Gehaltssumme (in Form von Meßzahlen, 1980 = 100) im Verhältnis zur Entwicklung der Beschäftigten, der Beschäftigtenstunden, des Umsatzes (jeweils in Form von Meßzahlen, 1980 = 100) bzw. der Nettoproduktion (kalendermonatlicher Index, 1980 = 100).

Index des Auftragseingangs im Verarbeitenden Gewerbe und im Bauhauptgewerbe: Wertindex in jeweiligen Preisen, Volumenindex unter Ausschaltung der Preisveränderungen (Verarbeiten des Gewerbe Basis 1980 = 100, Bauhauptgewerbe Basis 1980 = 100); der Gewichtung werden die Auftragseingangsanteile im Basisjahr zugrunde gelegt. Als Auftragseingang gilt der Wert der in einem Berichtsmonat von anderen Firmen und sonstigen Kunden akzeptierten Bestellungen (ohne Umsatz(Mehrwert-)steuer).

Umsätze im Verarbeitenden Gewerbe und im Bauhauptgewerbe: Wertindizes in jeweiligen Preisen, Volumenindizes unter Ausschaltung der Preisveränderungen (jeweils Basis 1980 = 100); der Gewichtung werden die Umsatzanteile im Basisjahr zugrunde gelegt.

Umsatz im Verarbeitenden Gewerbe: Erlöse aus dem Verkauf eigener Erzeugnisse und Leistungen; sie resultieren aus den Rechnungsendwerten einschl. Verbrauchsteuern und Kosten für Fracht, Verpackung, Porto und Spesen (ohne Umsatz-(Mehrwert-)steuer).

Umsatz des Bauhauptgewerbes: Als steuerbarer baugewerblicher Umsatz gelten die dem Finanzamt für die Umsatzsteuer zu meldenden steuerbaren Beträge für Bauleistungen im Bundesgebiet einschl. Berlin (West).

Bautätigkeit: Erfassung der genehmigten Hochbauten anhand der erteilten Baugenehmigungen; Erfassung der fertiggestellten Hochbauten aufgrund der Feststellungen der Bauaufsichtsbehörden. Der B a u v o r r a t ist die behelfsmäßige Fortschreibung des Bauüberhangs am Jahresende mit Hilfe der genehmigten und fertiggestellten Bauvorhaben.

Umsätze des Großhandels (in jeweiligen Preisen): Wert aller Lieferungen und Leistungen des Unternehmens einschl. Provisionen, jedoch ohne den Gesamtwert der vermittelten Waren (ohne Umsatz-(Mehrwert-)steuer).

Rabatte, Boni, Skonti u.ä. sind abgesetzt.

Umsätze des Einzelhandels (in jeweiligen Preisen): Wert aller Lieferungen und Leistungen des Unternehmens einschl. Eigenverbrauch (einschl. Umsatz-(Mehrwert-)steuer).

Der Außenhandel (Spezialhandel) umfaßt

die unmittelbare E i n f u h r von Waren und die Einfuhr von ausländischen Waren aus Lager (Freihafenlager und Zollager - ab 1974 einschl. offene Zollager -) in den freien Verkehr, zur zollamtlich bewilligten aktiven Veredelung (Eigenveredelung und Lohnveredelung) und nach zollamtlich bewilligter passiver Veredelung;

die A u s f u h r von Waren aus dem freien Verkehr, nach zollamtlich bewilligter aktiver Veredelung (Eigenveredelung und Lohnveredelung) und zur zollamtlich bewilligten passiven Veredelung.

Die t a t s ä c h l i c h e n W e r t e stellen den Grenzübergangswert, d.h. den Wert frei Grenze des Erhebungsgebietes dar (in der Einfuhr ohne die deutschen Eingangsabgaben).

Das V o l u m e n ist ein nachträglich berechneter Wert, der sich ergeben hätte, wenn die Durchschnittswerte (Preise) des Jahres 1980 in den nachgewiesenen Berichtszeiten unverändert geblieben wären.

Den L ä n d e r g r u p p i e r u n g e n liegen Angaben nach Herstellungs- und Verbrauchsländern zugrunde. Die Zuordnung der Länder zu den einzelnen Gruppen ist aus der Fachserie 7 Außenhandel, Reihe 1 ersichtlich.

Der Güterverkehr enthält alle im gewerblichen Verkehr und Werkverkehr (Eisenbahnen: Dienstgutverkehr) beförderten Güter. Die tonnenkilo-

metrische Leistung (tkm) errechnet sich als Produkt aus Gewicht der Ladung und der im Bundesgebiet zurückgelegten Entfernung.

Index der Aktienkurse
auf Basis 30.12.1980 = 100

Der Gesamtindex wird aus den Kursnotierungen von rd. 280 (Ende 1983) ausgewählten Aktiengesellschaften mit dem Sitz im Bundesgebiet berechnet. In die Teilindizes waren Ende 1983 einbezogen: Energie- und Wasserversorgung, Bergbau mit 26, Verarbeitende Industrie mit 173, Grundstoffindustrie mit 42, Investitionsgüterindustrie mit 60 und Bauindustrie mit 8 Aktiengesellschaften. Die Gewichtung erfolgt mit dem Nominalwert des börsennotierten Stammaktienkapitals, das dem jeweils aktuellen Stand angepaßt wird.

Preisindizes

Erzeugerpreise (gewerbliche und landwirtschaftliche Produkte): Überwiegend Preise der ersten Vermarktungsstufe (Frachtlagen gemäß jeweiligem

Handelsbrauch) von Erzeugerfirmen, Marktverwaltungen, Preisnotierungskommissionen usw.

Gewichtung: Umsatzwerte des Produzierenden Gewerbes 1980 bzw. Verkaufserlöse der Landwirtschaft 1980.

Einfuhr-, Ausfuhrpreise: Preise frei Grenze im Zeitpunkt des Geschäftsabschlusses, nicht im Zeitpunkt des Grenzüberganges; erfragt bei Importeuren bzw. Exporteuren.

Gewichtung: Einfuhr- bzw. Ausfuhrwerte 1980.

Lebenshaltungspreise, Einzelhandelsverkaufspreise: Außer Einzelhandelspreisen auch Preise für Waren und Leistungen des Handwerks, Gastgewerbepreise, Wohnungsmieten, Tarife und Gebühren, Eintrittspreise für öffentliche Veranstaltungen, Preise für Pauschalreisen, Versicherungsprämien usw.

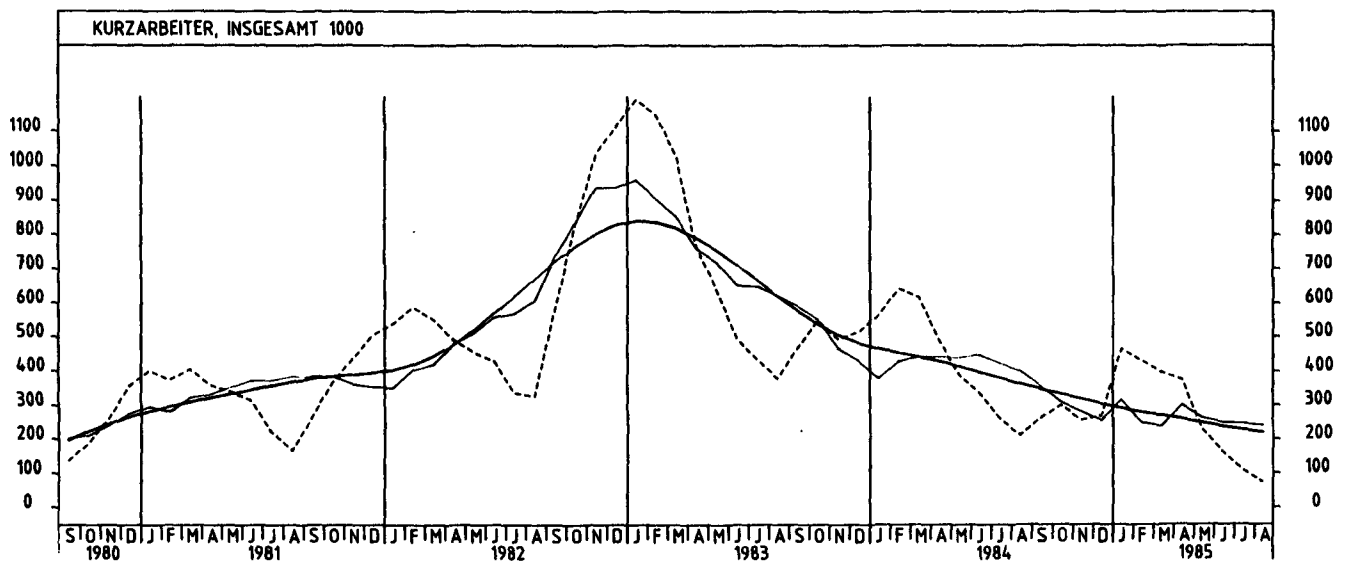
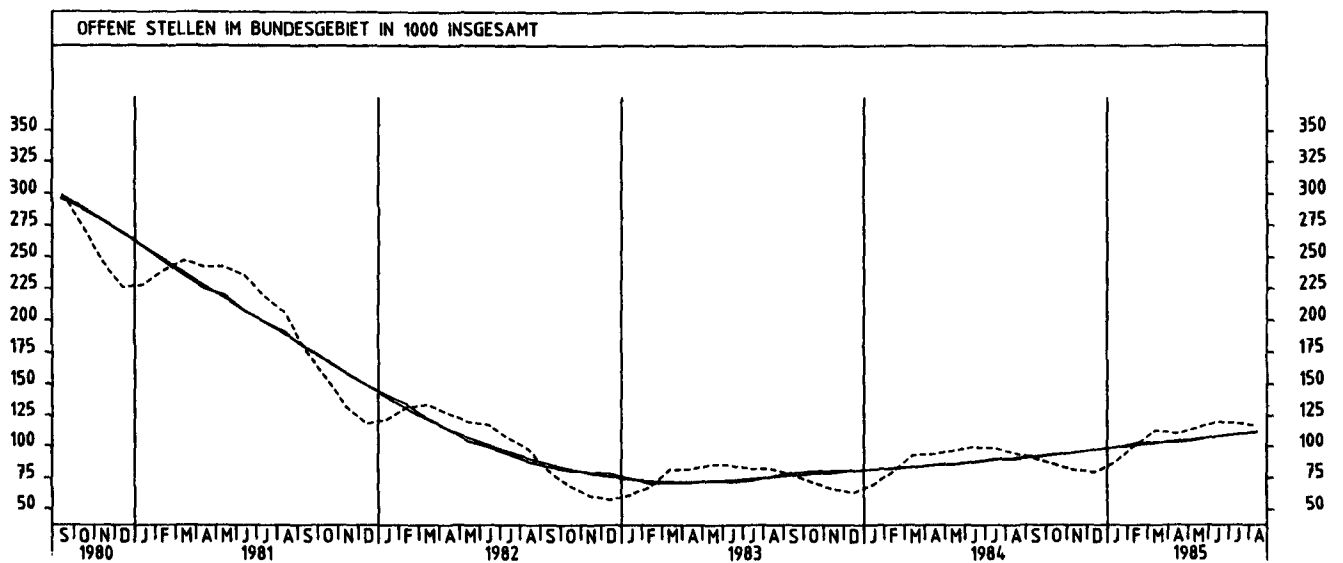
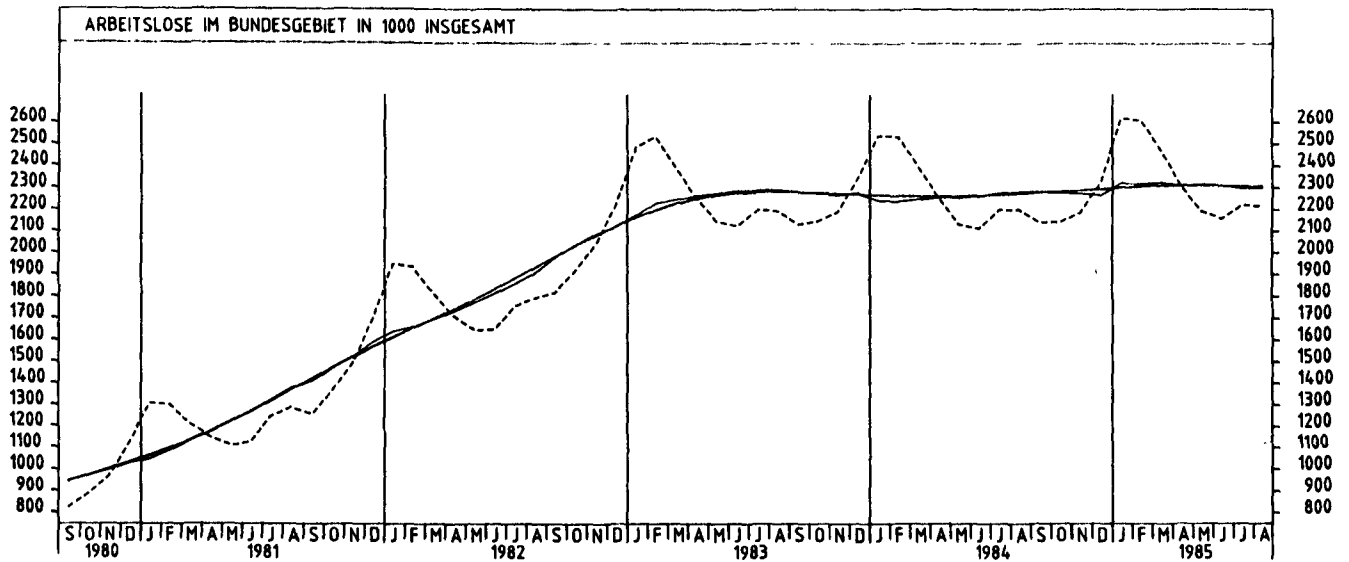
Gewichtung: Ausgaben für die Lebenshaltung 1980 bzw. Umsatzstruktur des Einzelhandels 1976.

Tabellenteil

1 BESCHAEFTIGUNG UND ARBEITSMARKT

1.1 GESAMTZAHLN (1 000)

JAHR	MONAT	ORIGINALWERT			KALENDERBEREINIGTER WERT		KALENDER- UND SAISON- BEREINIGTER WERT		GLATTE KOMPONENTE
		1 000	VERÄNDERUNG VORJAHR	IN O/O GEGEN VORMONAT	1 000	VERÄNDERUNG IN O/O GEGEN VORMONAT	1 000	VERÄNDERUNG IN O/O GEGEN VORMONAT	1 000
ARBEITSLOSE INSGESAMT									
1984	AUG	2201,8	+ 0,3	+ 0,0	X	X	2284,1	+ 0,3	2275,2
	SEP	2143,5	+ 0,4	- 2,6	X	X	2285,2	+ 0,0	2280,5
	OKT	2144,5	- 0,2	+ 0,0	X	X	2278,3	- 0,3	2285,0
	NOV	2189,2	- 0,2	+ 2,1	X	X	2276,4	- 0,1	2289,7
	DEZ	2325,2	- 1,0	+ 6,2	X	X	2266,8	- 0,4	2295,4
1985	JAN	2619,4	+ 3,2	+12,7	X	X	2322,6	+ 2,5	2301,2
	FEB	2611,3	+ 2,9	- 0,3	X	X	2320,0	- 0,1	2307,9
	MAR	2474,5	+ 3,4	- 5,2	X	X	2326,6	+ 0,3	2311,4
	APR	2304,6	+ 2,3	- 6,9	X	X	2310,4	- 0,7	2311,5
	MAI	2192,6	+ 2,8	- 4,9	X	X	2315,8	+ 0,2	2310,4
	JUN	2160,4	+ 2,3	- 1,5	X	X	2311,2	- 0,2	2308,4
	JUL	2221,4	+ 0,9	+ 2,8	X	X	2299,0	- 0,5	2308,1
	AUG	2216,6	+ 0,7	- 0,2	X	X	2300,3	+ 0,1	2309,2
ARBEITSLOSE MÄNNLICH									
1984	AUG	1193,3	+ 1,0	- 1,1	X	X	1292,2	+ 0,2	1286,4
	SEP	1154,8	+ 0,9	- 3,2	X	X	1290,5	- 0,1	1290,4
	OKT	1155,0	+ 0,2	+ 0,0	X	X	1286,6	- 0,3	1293,6
	NOV	1196,4	- 0,2	+ 3,6	X	X	1283,4	- 0,2	1296,5
	DEZ	1318,5	- 1,9	+10,2	X	X	1272,1	- 0,9	1299,9
1985	JAN	1580,5	+ 4,7	+19,9	X	X	1324,3	+ 4,1	1303,1
	FEB	1583,5	+ 4,0	+ 0,2	X	X	1319,0	- 0,4	1306,4
	MAR	1469,7	+ 4,4	- 7,2	X	X	1321,5	+ 0,2	1306,4
	APR	1311,8	+ 2,2	-10,7	X	X	1301,8	- 1,5	1303,2
	MAI	1221,8	+ 2,7	- 6,9	X	X	1302,7	+ 0,1	1299,0
	JUN	1184,7	+ 1,2	- 3,0	X	X	1292,7	- 0,8	1294,0
	JUL	1193,8	- 1,0	+ 0,8	X	X	1279,1	- 1,1	1290,5
	AUG	1176,5	- 1,4	- 1,4	X	X	1277,4	- 0,1	1288,1
ARBEITSLOSE WEIBLICH									
1984	AUG	1008,5	- 0,6	+ 1,2	X	X	991,8	+ 0,4	986,8
	SEP	986,7	- 0,1	- 2,0	X	X	994,6	+ 0,3	990,0
	OKT	989,5	- 0,5	+ 0,1	X	X	991,7	- 0,3	991,4
	NOV	992,8	- 0,2	+ 0,3	X	X	993,0	+ 0,1	993,1
	DEZ	1006,7	+ 0,2	+ 1,4	X	X	994,6	+ 0,2	995,6
1985	JAN	1038,9	+ 0,9	+ 3,2	X	X	998,2	+ 0,4	998,2
	FEB	1027,8	+ 1,3	- 1,1	X	X	1001,1	+ 0,3	1001,5
	MAR	1004,8	+ 1,9	- 2,2	X	X	1005,1	+ 0,4	1005,0
	APR	992,9	+ 2,4	- 1,2	X	X	1006,7	+ 0,4	1006,3
	MAI	970,9	+ 2,9	- 2,2	X	X	1013,2	+ 0,4	1011,4
	JUN	975,7	+ 3,6	+ 0,5	X	X	1018,5	+ 0,5	1014,5
	JUL	1027,6	+ 3,2	+ 5,3	X	X	1019,9	+ 0,1	1017,7
	AUG	1040,2	+ 3,1	+ 1,2	X	X	1023,0	+ 0,3	1021,1
OFFENE STELLEN INSGESAMT									
1984	AUG	94,7	+14,9	- 4,1	X	X	89,7	- 0,3	90,6
	SEP	90,5	+15,7	- 4,4	X	X	91,2	+ 1,7	92,1
	OKT	85,5	+18,3	- 5,5	X	X	93,1	+ 2,1	93,7
	NOV	81,5	+21,5	- 4,7	X	X	95,0	+ 2,0	95,4
	DEZ	80,0	+25,4	- 1,8	X	X	97,2	+ 2,3	97,1
1985	JAN	87,5	+25,0	+ 9,4	X	X	99,3	+ 2,2	98,9
	FEB	101,1	+26,9	+15,5	X	X	102,9	+ 3,6	100,8
	MAR	113,6	+22,0	+12,6	X	X	103,8	+ 0,9	102,8
	APR	110,8	+18,4	- 2,6	X	X	103,3	- 0,5	104,6
	MAI	115,4	+19,6	+ 4,2	X	X	105,5	+ 2,1	106,4
	JUN	120,4	+21,2	+ 4,3	X	X	108,5	+ 2,8	108,2
	JUL	119,4	+21,0	- 0,8	X	X	110,3	+ 1,7	110,1
	AUG	117,4	+24,0	- 1,7	X	X	112,6	+ 2,1	112,1
KURZARBEITER INSGESAMT									
1984	AUG	212,1	-44,1	-19,1	X	X	402,3	- 5,2	362,5
	SEP	262,4	-44,2	+23,7	X	X	357,7	-11,1	346,1
	OKT	300,5	-45,2	+14,5	X	X	309,4	-13,5	331,4
	NOV	257,4	-47,5	-14,3	X	X	282,0	- 6,9	317,4
	DEZ	262,4	-47,8	+ 4,3	X	X	255,3	- 9,5	302,4
1985	JAN	465,8	-17,6	+73,5	X	X	316,0	+23,8	269,4
	FEB	432,3	-32,8	- 7,2	X	X	249,8	-20,9	278,3
	MAR	397,3	-35,7	- 8,1	X	X	239,3	- 4,2	268,9
	APR	375,1	-23,4	- 5,6	X	X	300,2	+25,4	257,9
	MAI	226,4	-41,1	-39,1	X	X	263,6	-12,2	246,7
	JUN	161,7	-52,1	-29,2	X	X	249,5	- 5,3	235,5
	JUL	107,5	-59,0	-33,5	X	X	246,6	- 1,2	226,4
	AUG	73,9	-65,2	-31,3	X	X	241,4	- 2,1	218,0
KURZARBEITER MÄNNLICH									
1984	JUN	265,4	-32,3	-16,6	X	X	378,9	- 0,5	334,7
	JUL	204,8	-43,6	-22,8	X	X	352,3	- 7,0	320,5
	AUG	162,1	-44,0	-10,6	X	X	338,0	- 4,1	308,3
	SEP	220,3	-44,5	+20,3	X	X	299,6	-11,4	296,3
	OKT	249,0	-45,5	+13,0	X	X	259,2	-13,5	282,4
	NOV	204,7	-46,9	-17,8	X	X	235,6	- 9,1	268,3
	DEZ	224,6	-47,7	+ 9,7	X	X	213,0	- 9,6	255,0
1985	JAN	420,1	-13,7	+87,0	X	X	276,3	+29,7	245,1
	FEB	380,3	-33,0	- 9,5	X	X	207,3	-25,0	235,4
	MAR	347,1	-36,0	- 8,7	X	X	200,6	- 3,2	226,3
	APR	328,0	-22,5	- 5,5	X	X	256,9	+29,1	217,4
	MAI	182,7	-44,0	-44,3	X	X	219,6	-15,2	208,6
	JUN	126,8	-52,2	-30,6	X	X	214,3	- 2,4	199,8



1 BESCHAEFTIGUNG UND ARBEITSMARKT

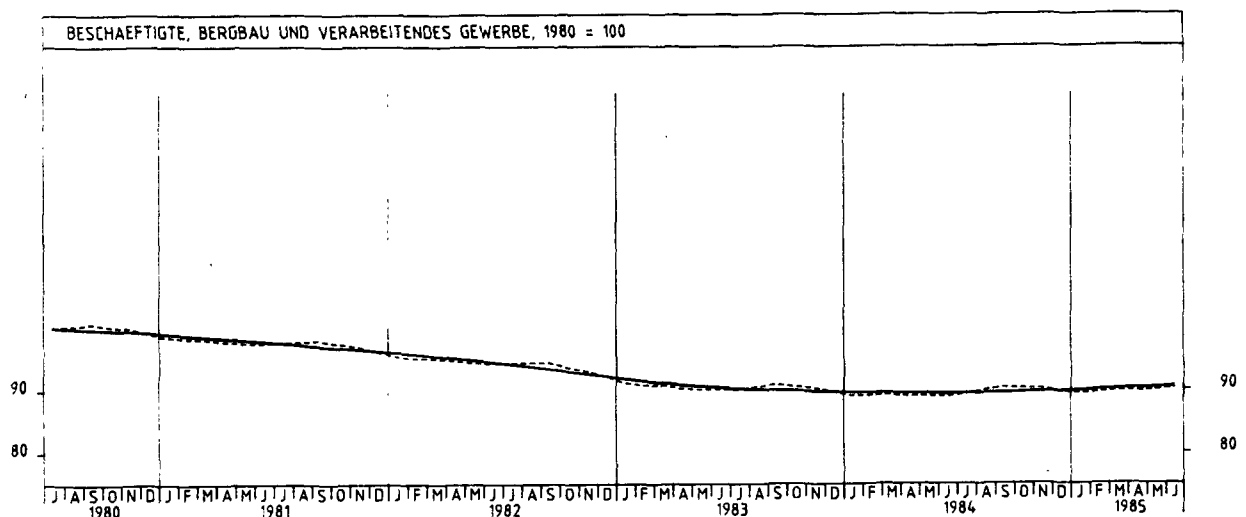
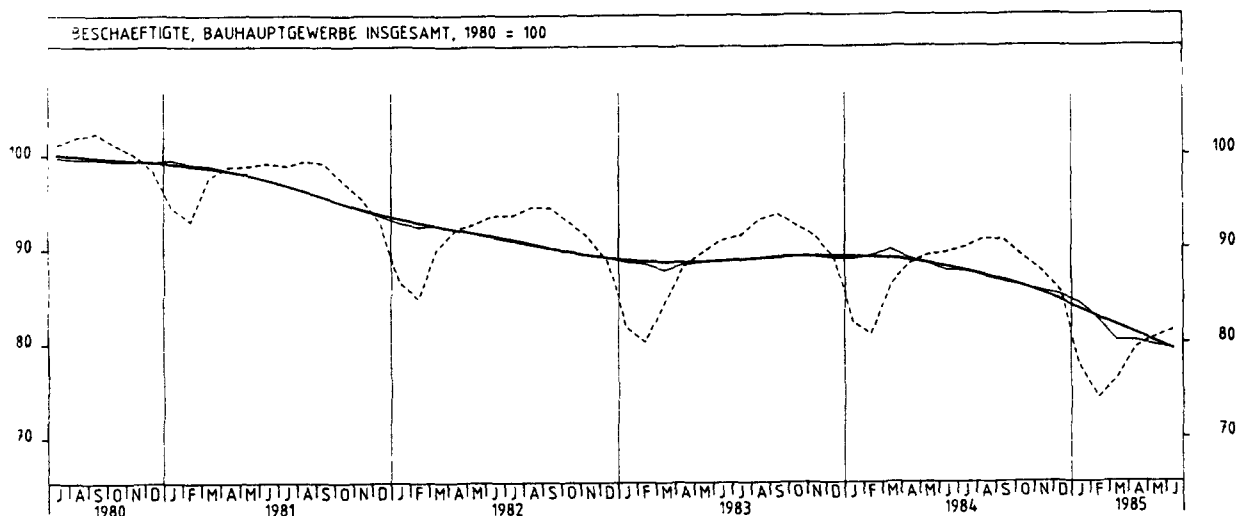
1.2 BESCHAEFTIGTE IM BERGBAU UND VERARBEITENDEN GEWERBE UND IM BAUHAUPTGEWERBE (1980 = 100)

JAHR	MONAT	ORIGINALWERT			KALENDERBEREINIGTER WERT		KALENDER- UND SAISONBEREINIGTER WERT		GLATTE KOMPONENTE
		1980=100	VERÄNDERUNG VORJAHR	IN O/O GEGEN VORMONAT	1980=100	VERÄNDERUNG IN O/O GEGEN VORMONAT	1980=100	VERÄNDERUNG IN O/O GEGEN VORMONAT	
BERGBAU UND VERARBEITENDES GEWERBE									
1984	JUN	88,9	- 1,3	- 0,1	X	X	89,3	- 0,1	89,4
	JUL	89,3	- 0,9	+ 0,4	X	X	89,4	+ 0,1	89,4
	AUG	89,9	- 0,7	+ 0,7	X	X	89,4	+ 0,0	89,4
	SEP	90,3	- 0,7	+ 0,4	X	X	89,4	+ 0,0	89,5
	OKT	90,2	- 0,3	- 0,1	X	X	89,5	+ 0,1	89,5
	NOV	90,1	- 0,2	- 0,1	X	X	89,6	+ 0,1	89,6
	DEZ	89,6	- 0,1	- 0,6	X	X	89,6	+ 0,0	89,7
1985	JAN	89,4	+ 0,3	- 0,2	X	X	89,9	+ 0,3	89,8
	FEB	89,5	+ 0,4	+ 0,1	X	X	89,9	+ 0,0	89,9
	MAR	89,8	+ 0,7	+ 0,3	X	X	90,1	+ 0,2	90,0
	APR	89,7	+ 0,8	- 0,1	X	X	90,2	+ 0,1	90,1
	MAI	89,9	+ 1,0	+ 0,2	X	X	90,3	+ 0,1	90,3
	JUN	90,2	+ 1,5	+ 0,3	X	X	90,6	+ 0,3	90,4
VERARBEITENDES GEWERBE									
1984	JUN	88,8	- 1,1	+ 0,0	X	X	89,2	- 0,1	89,2
	JUL	89,2	- 0,8	+ 0,5	X	X	89,3	- 0,1	89,3
	AUG	89,8	- 0,6	+ 0,7	X	X	89,3	+ 0,0	89,3
	SEP	90,2	- 0,4	+ 0,4	X	X	89,3	+ 0,0	89,3
	OKT	90,1	- 0,2	- 0,1	X	X	89,4	+ 0,1	89,4
	NOV	90,0	- 0,1	- 0,1	X	X	89,4	+ 0,0	89,5
	DEZ	89,5	+ 0,0	- 0,6	X	X	89,5	+ 0,1	89,6
1985	JAN	89,3	+ 0,4	- 0,2	X	X	89,8	+ 0,3	89,7
	FEB	89,4	+ 0,7	+ 0,1	X	X	89,9	+ 0,1	89,8
	MAR	89,7	+ 0,8	+ 0,3	X	X	90,0	+ 0,1	89,9
	APR	89,7	+ 1,0	+ 0,0	X	X	90,2	+ 0,2	90,1
	MAI	89,8	+ 1,1	+ 0,1	X	X	90,2	+ 0,0	90,2
	JUN	90,1	+ 1,5	+ 0,3	X	X	90,5	+ 0,3	90,3
GRUNDSTOFF- UND PRODUKTIONSGÜTERGEWERBE									
1984	JUN	88,6	- 1,8	- 0,2	X	X	88,7	- 0,3	88,8
	JUL	89,0	- 1,3	+ 0,5	X	X	88,8	+ 0,1	88,7
	AUG	89,2	- 1,3	+ 0,6	X	X	88,7	- 0,1	88,7
	SEP	89,6	- 1,3	+ 0,1	X	X	88,6	- 0,1	88,6
	OKT	89,2	- 1,3	- 0,4	X	X	88,5	- 0,1	88,5
	NOV	89,0	- 1,2	- 0,2	X	X	88,5	+ 0,0	88,5
	DEZ	88,3	- 1,2	- 0,8	X	X	88,4	- 0,1	88,4
1985	JAN	87,2	- 1,2	- 1,2	X	X	88,3	- 0,1	88,4
	FEB	87,3	- 1,0	+ 0,1	X	X	88,4	+ 0,1	88,4
	MAR	87,9	- 0,9	+ 0,7	X	X	88,4	+ 0,0	88,4
	APR	88,1	- 0,8	+ 0,2	X	X	88,4	+ 0,0	88,4
	MAI	88,3	- 0,6	+ 0,2	X	X	88,4	+ 0,0	88,4
	JUN	88,5	- 0,1	+ 0,2	X	X	88,6	+ 0,2	88,4
INVESTITIONSGÜTERPRODUZIERENDES GEWERBE									
1984	JUN	90,7	- 1,1	- 0,1	X	X	91,2	- 0,1	91,3
	JUL	91,3	- 0,4	+ 0,7	X	X	91,5	+ 0,3	91,4
	AUG	91,9	- 0,1	+ 0,7	X	X	91,6	+ 0,1	91,6
	SEP	92,5	+ 0,1	+ 0,7	X	X	91,7	+ 0,1	91,7
	OKT	92,6	+ 0,5	+ 0,1	X	X	91,9	+ 0,2	91,9
	NOV	92,6	+ 0,7	+ 0,0	X	X	92,1	+ 0,2	92,1
	DEZ	92,3	+ 0,9	- 0,3	X	X	92,2	+ 0,1	92,4
1985	JAN	92,5	+ 1,6	+ 0,2	X	X	92,7	+ 0,5	92,6
	FEB	92,8	+ 2,1	+ 0,3	X	X	93,1	+ 0,4	92,9
	MAR	93,1	+ 2,3	+ 0,3	X	X	93,3	+ 0,2	93,2
	APR	93,1	+ 2,5	+ 0,0	X	X	93,6	+ 0,3	93,5
	MAI	93,4	+ 2,9	+ 0,3	X	X	93,9	+ 0,3	93,8
	JUN	93,8	+ 3,4	+ 0,4	X	X	94,3	+ 0,4	94,0
VERBRAUCHSGÜTERPRODUZIERENDES GEWERBE									
1984	JUN	83,6	- 0,8	- 0,1	X	X	83,8	- 0,2	83,9
	JUL	83,7	- 0,7	+ 0,1	X	X	83,8	+ 0,0	83,8
	AUG	84,0	- 0,8	+ 0,4	X	X	83,7	- 0,1	83,8
	SEP	84,3	- 0,7	+ 0,4	X	X	83,7	+ 0,0	83,7
	OKT	84,1	- 0,7	- 0,2	X	X	83,6	- 0,1	83,7
	NOV	83,9	- 0,7	- 0,2	X	X	83,6	+ 0,0	83,6
	DEZ	83,4	- 0,7	- 0,6	X	X	83,5	- 0,1	83,5
1985	JAN	83,2	- 0,7	- 0,2	X	X	83,5	+ 0,0	83,5
	FEB	83,2	- 0,8	+ 0,0	X	X	83,4	- 0,1	83,4
	MAR	83,2	- 0,8	+ 0,0	X	X	83,3	- 0,1	83,3
	APR	82,9	- 1,0	- 0,4	X	X	83,2	- 0,1	83,2
	MAI	82,8	- 1,1	- 0,1	X	X	83,1	- 0,1	83,2
	JUN	82,9	- 0,8	+ 0,1	X	X	83,1	+ 0,0	83,1
NAHRUNGS- UND GENUSSMITTELGEWERBE									
1984	JUN	90,8	- 1,3	+ 0,6	X	X	91,5	- 0,1	91,7
	JUL	91,9	- 1,0	+ 1,2	X	X	91,5	+ 0,0	91,7
	AUG	93,4	- 0,5	+ 1,6	X	X	91,7	+ 0,2	91,6
	SEP	93,7	- 0,3	+ 0,3	X	X	91,7	+ 0,0	91,6
	OKT	93,4	- 0,4	- 0,3	X	X	91,6	- 0,1	91,6
	NOV	93,0	- 0,3	- 0,4	X	X	91,6	+ 0,0	91,6
	DEZ	91,5	- 0,5	- 1,6	X	X	91,4	- 0,2	91,6
1985	JAN	90,5	- 0,4	- 1,1	X	X	91,5	+ 0,1	91,5
	FEB	90,4	- 0,1	- 0,1	X	X	91,6	+ 0,1	91,4
	MAR	90,2	- 0,1	- 0,2	X	X	91,5	- 0,1	91,3
	APR	89,5	- 0,7	- 0,8	X	X	91,1	- 0,4	91,2
	MAI	89,4	- 1,0	- 0,1	X	X	90,9	- 0,2	91,1
	JUN	90,1	- 0,8	+ 0,6	X	X	90,9	+ 0,0	91,0

1 BESCHAEFTIGUNG UND ARBEITSMARKT

1.2 BESCHAEFTIGTE IM BERGBAU UND VERARBEITENDEN GEWERBE UND IM BAUHAUPTGEWERBE (1980 = 100)

JAHR	MONAT	ORIGINALWERT			KALENDERBEREINIGTER WERT		KALENDER- UND SAISON- BEREINIGTER WERT		GLATTE KOMPONENTE
		1980=100	VERAENDERUNG VORJAHR	IN O/O GEGEN VORMONAT	1980=100	VERAENDERUNG IN O/O GEGEN VORMONAT	1980=100	VERAENDERUNG IN O/O GEGEN VORMONAT	1980=100
BAUHAUPTGEWERBE (EINSCHL. FERTIGTEILBAU)									
1984	JUN	89,6	- 1,4	+ 0,3	X	X	87,7	- 0,8	88,1
	JUL	90,1	- 1,4	+ 0,6	X	X	87,6	- 0,1	87,6
	AUG	91,0	- 2,3	+ 1,0	X	X	87,0	- 0,7	87,1
	SEP	90,8	- 3,1	- 0,2	X	X	86,4	- 0,7	86,6
	OKT	89,1	- 3,6	- 1,9	X	X	85,9	- 0,6	85,9
	NOV	87,6	- 4,1	- 1,7	X	X	85,4	- 0,6	85,2
	DEZ	85,3	- 4,3	- 2,6	X	X	85,0	- 0,5	84,4
1985	JAN	77,7	- 5,6	- 8,9	X	X	84,1	- 1,1	83,5
	FEB	74,2	- 8,4	- 4,5	X	X	82,4	- 2,0	82,6
	MAR	76,1	- 11,6	+ 2,6	X	X	80,2	- 2,7	81,8
	APR	79,4	- 10,2	+ 4,3	X	X	80,2	+ 0,0	80,5
	MAI	80,5	- 9,9	+ 1,4	X	X	79,7	- 0,6	80,1
	JUN	81,3	- 9,3	+ 1,0	X	X	79,3	- 0,5	79,2



2 PRODUKTION IM PRODUZIERENDEN GEWERBE
2.1 INDEX DER NETTOPRODUKTION (1980 = 100) -UNTERNEHMEN-

JAHR	MONAT	ORIGINALWERT			KALENDERBEREINIGTER WERT		KALENDER- UND SAISON- BEREINIGTER WERT		GLATTE KOMPONENTE
		1980=100	VERÄNDERUNG VORJAHR	IN O/O GEGEN VORMONAT	1980=100	VERÄNDERUNG IN O/O GEGEN VORMONAT	1980=100	VERÄNDERUNG IN O/O GEGEN VORMONAT	1980=100
PRODUZIERENDES GEWERBE INSGESAMT									
1984	JUL	95,3	+10,3	+ 8,4	93,0	+ 0,4	100,1	+ 8,7	97,9
	AUG	91,4	+ 4,0	- 4,1	87,1	- 6,3	98,5	- 1,6	98,1
	SEP	100,3	- 2,7	+ 9,7	102,8	+18,0	97,4	- 1,1	98,3
	OKT	112,9	+10,1	+12,6	108,6	+ 5,6	101,6	+ 4,3	90,6
	NOV	107,9	+ 3,3	- 4,4	109,0	+ 0,4	99,6	- 2,0	98,9
	DEZ	95,3	- 3,1	-11,7	98,3	- 9,8	98,7	- 0,9	99,1
1985	JAN	93,3	+ 1,6	- 2,1	90,1	- 8,3	96,6	- 0,1	99,4
	FEB	92,4	- 4,1	- 1,0	99,3	+10,2	98,6	+ 0,0	95,8
	MAR	103,9	+ 1,3	+12,4	102,9	+ 3,6	100,3	+ 1,7	100,4
	APR	101,6	+ 6,8	- 2,2	103,5	+ 0,6	101,7	+ 1,4	101,1
	MAI	101,7	+ 0,1	+ 0,1	101,8	- 1,6	100,7	- 1,0	101,9
	JUN	98,0	+11,5	- 3,6	102,0	+ 0,2	103,6	+ 3,1	102,5
	JUL	101,6	+ 6,6	+ 3,7	97,4	- 4,5	103,5	- 0,3	103,0
PRODUZIERENDES GEWERBE OHNE BAUHAUPTGEWERBE									
1984	JUL	94,4	+10,2	+ 8,8	92,1	- 0,5	101,1	+ 9,4	99,2
	AUG	90,8	+ 4,6	- 3,8	86,7	- 5,9	100,0	- 1,1	99,5
	SEP	100,2	- 2,0	+10,4	102,6	+18,3	98,9	- 1,1	99,9
	OKT	113,0	+10,7	+12,8	108,6	+ 6,0	103,2	+ 4,3	100,3
	NOV	109,3	+ 4,0	- 3,3	110,4	+ 1,5	101,5	- 1,6	100,7
	DEZ	98,5	- 3,6	- 9,9	101,4	- 8,2	99,7	- 1,8	101,1
1985	JAN	100,0	+ 4,5	+ 1,5	96,8	- 4,5	101,7	+ 2,0	101,6
	FEB	98,6	- 2,0	- 1,4	106,1	+ 9,6	101,4	- 0,3	102,1
	MAR	106,0	+ 3,3	+ 9,5	107,0	+ 0,8	103,0	+ 1,6	102,9
	APR	103,3	+ 7,9	- 4,4	105,1	- 1,8	104,0	+ 1,0	103,7
	MAI	103,0	+ 1,9	- 0,3	103,0	- 2,0	103,4	- 0,6	104,5
	JUN	99,4	+14,5	- 3,5	103,0	+ 0,0	106,2	+ 2,7	105,2
	JUL	102,0	+ 8,1	+ 2,6	98,0	- 4,9	106,2	- 0,0	105,8
BERGBAU UND VERARBEITENDES GEWERBE									
1984	JUL	94,7	+10,1	+ 9,5	92,4	- 0,6	100,5	+10,4	98,6
	AUG	90,8	+ 4,4	- 4,1	86,5	- 6,4	99,3	- 1,2	98,9
	SEP	100,3	- 2,4	+10,5	102,9	+19,0	98,2	- 1,1	99,3
	OKT	113,3	+11,4	+13,0	109,0	+ 5,9	102,9	+ 4,8	99,7
	NOV	108,8	+ 4,5	- 4,0	105,9	+ 0,8	101,2	- 1,7	100,1
	DEZ	97,0	- 3,7	-10,8	100,2	- 6,8	99,3	- 1,9	100,6
1985	JAN	97,1	+ 3,9	+ 0,1	93,9	- 6,3	100,7	+ 1,4	101,1
	FEB	96,9	- 2,2	- 0,2	104,2	+11,0	100,7	- 0,0	101,6
	MAR	106,7	+ 3,4	+10,1	105,8	+ 1,5	102,5	+ 1,8	102,4
	APR	103,0	+ 8,4	- 3,5	104,9	- 0,9	103,7	+ 1,2	103,2
	MAI	103,2	+ 2,2	+ 0,2	103,2	- 1,6	103,0	- 0,7	104,0
	JUN	99,8	+15,4	- 3,3	103,6	+ 0,4	105,7	+ 2,6	104,7
	JUL	102,6	+ 8,3	+ 2,8	98,4	- 5,0	105,7	+ 0,0	105,3
BERGBAU									
1984	JUL	88,7	+10,9	+ 6,6	86,6	+ 2,6	92,2	+ 4,7	86,6
	AUG	86,1	- 1,7	- 2,9	82,1	- 5,2	86,7	- 3,8	88,5
	SEP	83,0	- 4,8	- 3,6	84,9	+ 3,4	88,3	- 0,5	88,5
	OKT	94,4	+ 5,2	+13,7	90,1	+ 6,1	90,0	+ 1,9	88,6
	NOV	92,1	- 2,5	- 2,4	93,3	+ 3,6	88,4	- 1,8	88,7
	DEZ	84,1	-14,1	- 8,7	86,5	- 4,7	85,4	- 3,4	88,9
1985	JAN	95,4	- 5,8	+13,4	92,6	+ 4,4	86,3	+ 1,1	85,0
	FEB	90,9	- 0,2	- 4,7	97,3	+ 4,8	91,8	+ 6,4	89,5
	MAR	97,1	+ 5,2	+ 6,8	95,6	- 1,7	92,9	+ 1,2	90,0
	APR	85,6	+ 5,7	-11,8	87,2	- 8,8	90,2	- 2,9	90,5
	MAI	89,7	+ 1,6	+ 4,8	91,0	+ 4,4	91,9	+ 1,9	91,1
	JUN	83,3	+ 2,0	- 7,1	85,9	- 5,6	90,7	- 1,3	91,7
	JUL	94,2	+ 6,2	+13,1	90,0	+ 4,8	93,5	+ 3,1	92,2
ELEKTRIZITÄTS- UND GASVERSORGUNG									
1984	JUL	90,1	+10,8	- 0,7	88,2	- 5,3	105,1	+ 0,2	105,6
	AUG	90,4	+ 6,9	+ 0,3	88,2	+ 0,0	109,1	+ 0,0	106,8
	SEP	97,6	+ 4,7	+ 8,2	99,0	+12,2	106,7	- 0,4	109,0
	OKT	108,5	+ 1,1	+10,9	105,8	+ 6,9	106,7	- 1,6	109,1
	NOV	115,3	- 2,3	+ 6,3	112,0	+11,5	106,8	- 0,1	109,3
	DEZ	118,9	- 3,8	+ 3,1	119,3	+ 1,1	106,7	- 0,1	109,5
1985	JAN	140,0	+10,7	+17,7	136,7	+14,6	115,6	+ 8,3	109,8
	FEB	121,7	+ 0,6	-13,1	132,2	- 3,3	112,3	- 2,9	110,0
	MAR	125,3	+ 1,0	+ 3,0	123,8	- 6,4	109,8	- 2,2	110,1
	APR	106,2	+ 2,0	-13,6	108,4	-12,4	109,4	- 0,4	110,3
	MAI	101,3	- 0,7	- 6,4	99,9	- 7,8	109,2	- 0,2	110,4
	JUN	94,9	+ 4,6	- 6,3	95,0	- 4,9	110,7	+ 1,4	110,7
	JUL	93,0	+ 3,2	- 2,0	91,3	- 3,9	111,6	+ 0,8	111,1
VERARBEITENDES GEWERBE									
1984	JUL	94,9	+10,1	+ 9,5	92,5	- 0,9	100,7	+10,5	98,9
	AUG	90,9	+ 4,6	- 4,2	86,7	- 6,3	99,6	- 1,1	99,2
	SEP	100,8	- 2,3	+10,9	103,4	+19,3	98,5	- 1,1	99,6
	OKT	113,8	+11,5	+12,9	109,6	+ 6,0	103,3	+ 4,9	100,0
	NOV	109,3	+ 4,7	- 4,0	110,4	+ 0,7	101,6	- 1,6	100,5
	DEZ	97,4	- 3,4	-10,9	100,5	- 9,0	99,7	- 1,9	100,9
1985	JAN	97,2	+ 4,2	- 0,2	93,9	- 6,6	101,1	+ 1,4	101,4
	FEB	97,1	- 2,3	- 0,1	104,4	+11,2	100,9	- 0,2	101,9
	MAR	107,0	+ 3,4	+10,2	106,1	+ 1,6	102,8	+ 1,9	102,7
	APR	103,5	+ 8,5	- 3,3	105,4	- 0,7	104,1	+ 1,3	103,5
	MAI	103,5	+ 2,1	+ 0,0	103,5	- 1,8	103,3	- 0,8	104,4
	JUN	100,2	+15,6	- 3,2	104,1	+ 0,6	106,1	+ 2,7	105,1
	JUL	102,9	+ 8,4	+ 2,7	98,7	- 5,2	106,1	+ 0,0	105,7

2 PRODUKTION IM PRODUZIERENDEN GEWERBE
2.1 INDEX DER NETTOPRODUKTION (1980 = 100) -UNTERNEHMEN-

JAHR	MONAT	ORIGINALWERT			KALENDERBEREINIGTER WERT		KALENDER- UND SAISON- BEREINIGTER WERT		GLATTE KOMPONENTE
		1980=100	VERÄNDERUNG IN O/O GEGEN VORJAHR VORMONAT		1980=100	VERÄNDERUNG IN O/O GEGEN VORMONAT	1980=100	VERÄNDERUNG IN O/O GEGEN VORMONAT	
GRUNDSTOFF- UND PRODUKTIONSGÜTERGEWERBE									
1984	JUL	96,1	+10,0	+ 2,8	94,4	- 1,9	98,7	+ 4,6	96,7
	AUG	91,9	+ 2,6	- 4,4	88,6	- 6,1	96,6	- 2,1	96,6
	SEP	96,3	- 2,2	+ 4,8	98,9	+11,6	95,8	- 0,8	96,5
	OKT	105,4	+ 6,5	+ 9,4	102,0	+ 3,1	98,6	+ 2,9	96,5
	NOV	101,0	+ 0,7	- 4,2	102,5	+ 0,5	96,8	- 1,8	96,5
	DEZ	87,4	- 4,2	-13,5	88,7	-13,5	95,9	- 0,9	96,5
1985	JAN	93,4	- 1,6	+ 6,9	90,6	+ 2,1	95,3	- 0,6	96,5
	FEB	91,1	- 6,7	- 2,5	98,5	+ 8,7	95,5	+ 0,2	96,7
	MAR	101,7	+ 0,6	+11,6	100,8	+ 2,3	97,8	+ 2,4	97,1
	APR	99,4	+ 3,3	- 2,3	101,0	+ 0,2	98,3	+ 0,5	97,5
	MAI	100,0	- 1,5	+ 0,6	99,2	- 1,8	97,6	- 0,7	98,0
	JUN	96,8	+ 3,5	- 3,2	100,3	+ 1,1	99,2	+ 1,6	98,5
	JUL	99,8	+ 3,9	+ 3,1	96,2	- 4,1	99,5	+ 0,3	98,9
INVESTITIONSGÜTER PRODUZIERENDES GEWERBE									
1984	JUL	95,3	+12,4	+18,8	92,5	+ 1,3	103,8	+19,2	101,5
	AUG	90,1	+ 7,8	- 5,5	85,4	- 7,7	103,4	- 0,4	102,2
	SEP	105,2	- 1,7	+16,8	107,5	+25,9	101,7	- 1,6	102,9
	OKT	119,4	+15,4	+13,5	114,9	+ 6,9	108,3	+ 6,5	103,7
	NOV	115,9	+ 8,3	- 2,9	116,7	+ 1,6	106,7	- 1,5	104,7
	DEZ	109,0	- 2,2	- 6,0	112,9	- 3,3	104,0	- 2,5	105,7
1985	JAN	100,0	+ 7,8	- 8,3	96,4	-14,6	106,3	+ 2,2	106,6
	FEB	104,0	+ 1,5	+ 4,0	111,5	+15,7	106,8	+ 0,5	107,6
	MAR	114,2	+ 6,6	+ 9,8	113,0	+ 1,3	108,8	+ 1,9	109,1
	APR	109,7	+12,6	- 3,9	111,6	- 1,2	110,3	+ 1,4	110,6
	MAI	110,1	+ 7,4	+ 0,4	110,6	- 0,5	110,7	+ 0,4	112,1
	JUN	107,1	+33,5	- 2,7	111,0	+ 0,4	115,4	+ 4,2	+13,4
	JUL	109,2	+14,6	+ 2,0	104,8	- 5,6	115,1	- 0,3	114,6
VERBRAUCHSGÜTER PRODUZIERENDES GEWERBE									
1984	JUL	88,1	+10,3	+ 2,8	85,6	- 5,4	95,2	+ 5,3	93,2
	AUG	83,2	+ 2,6	- 5,6	78,7	- 6,1	93,2	- 2,1	93,3
	SEP	97,4	- 3,9	+17,1	99,9	+26,9	92,0	- 1,3	93,3
	OKT	107,8	+ 9,1	+10,7	103,0	+ 3,1	95,8	+ 4,1	93,3
	NOV	99,9	+ 1,1	- 7,3	100,9	- 2,0	93,4	- 2,5	93,2
	DEZ	82,5	- 7,0	-17,4	86,8	-14,0	92,1	- 1,4	93,1
1985	JAN	92,1	+ 0,2	+11,6	88,8	+ 2,3	92,8	+ 0,6	93,1
	FEB	89,4	- 6,9	- 2,9	95,8	+ 7,9	91,6	- 1,3	93,0
	MAR	99,6	- 1,1	+11,4	98,6	- 3,1	93,4	+ 2,0	93,0
	APR	94,0	+ 5,7	- 5,6	96,0	- 2,8	94,7	+ 1,4	93,0
	MAI	91,7	- 4,9	- 2,4	92,7	- 3,4	92,3	- 2,5	93,1
	JUN	87,5	+ 2,1	- 4,6	91,7	- 1,1	93,2	+ 1,0	93,0
	JUL	88,7	+ 0,7	+ 1,4	84,2	- 6,2	93,0	- 0,2	93,0
NAHRUNGS- UND GENUSSMITTELGEWERBE									
1984	JUL	100,0	+ 2,6	+ 2,8	98,0	- 2,6	101,2	+ 2,4	101,5
	AUG	102,4	+ 0,3	+ 2,4	98,2	+ 0,2	101,0	- 0,2	101,9
	SEP	98,6	- 3,4	- 3,7	102,1	+ 4,0	100,9	- 0,1	102,3
	OKT	119,6	+10,2	+21,3	115,2	+12,8	105,1	+ 4,2	102,7
	NOV	115,7	+ 4,0	- 3,3	117,0	+ 1,6	103,9	- 1,1	103,1
	DEZ	99,4	- 2,8	-17,5	97,8	-16,4	102,1	- 1,7	103,5
1985	JAN	102,0	+ 9,3	+ 6,9	98,5	+ 0,7	105,5	+ 3,3	103,9
	FEB	94,5	- 1,2	- 7,4	102,1	+ 3,7	103,7	- 1,7	104,0
	MAR	101,5	+ 2,4	+ 7,4	101,3	- 0,8	103,8	+ 0,1	104,1
	APR	101,8	+ 8,0	+ 0,3	103,6	+ 2,3	105,4	+ 1,5	104,1
	MAI	102,2	- 0,9	+ 0,4	100,9	- 2,6	102,9	- 2,4	104,0
	JUN	98,8	+ 1,5	- 3,3	103,3	+ 2,4	103,0	+ 0,1	103,9
	JUL	104,4	+ 4,4	+ 5,7	100,4	- 2,8	103,8	+ 0,8	104,0
EISENSCHAFFENDE INDUSTRIE									
1984	JUL	86,8	+16,7	+ 0,3	85,8	- 2,4	91,7	+ 5,5	89,8
	AUG	85,0	+15,5	- 2,1	82,5	- 3,8	92,7	+ 1,1	90,1
	SEP	93,6	+ 4,3	+10,1	95,9	+16,2	90,4	- 2,5	90,5
	OKT	97,8	+10,8	+ 4,5	95,5	- 0,4	92,8	+ 2,7	90,9
	NOV	92,9	+ 5,8	- 5,0	94,1	- 1,5	91,2	- 1,7	91,2
	DEZ	76,1	+ 0,5	-15,9	78,0	-17,1	89,1	- 2,3	91,4
1985	JAN	91,1	+ 8,2	+16,6	88,6	+13,6	92,2	+ 3,5	91,5
	FEB	90,2	- 0,4	- 1,0	98,0	+10,6	91,0	- 1,3	91,9
	MAR	100,5	+ 4,7	+11,4	99,8	+ 1,8	92,6	+ 1,6	92,5
	APR	93,4	+ 8,1	- 7,1	94,0	- 5,8	92,9	+ 0,3	93,1
	MAI	95,5	+ 0,4	+ 2,2	93,1	- 1,0	91,1	- 1,9	92,9
	JUN	94,5	+ 9,2	- 1,0	96,6	+ 3,8	95,8	+ 5,2	94,5
	JUL	93,2	+ 7,4	- 1,4	90,8	- 6,0	95,5	- 0,3	94,5

2 PRODUKTION IM PRODUZIERENDEN GEWERBE

2.1 INDEX DER NETTOPRODUKTION (1980 = 100) -UNTERNEHMEN-

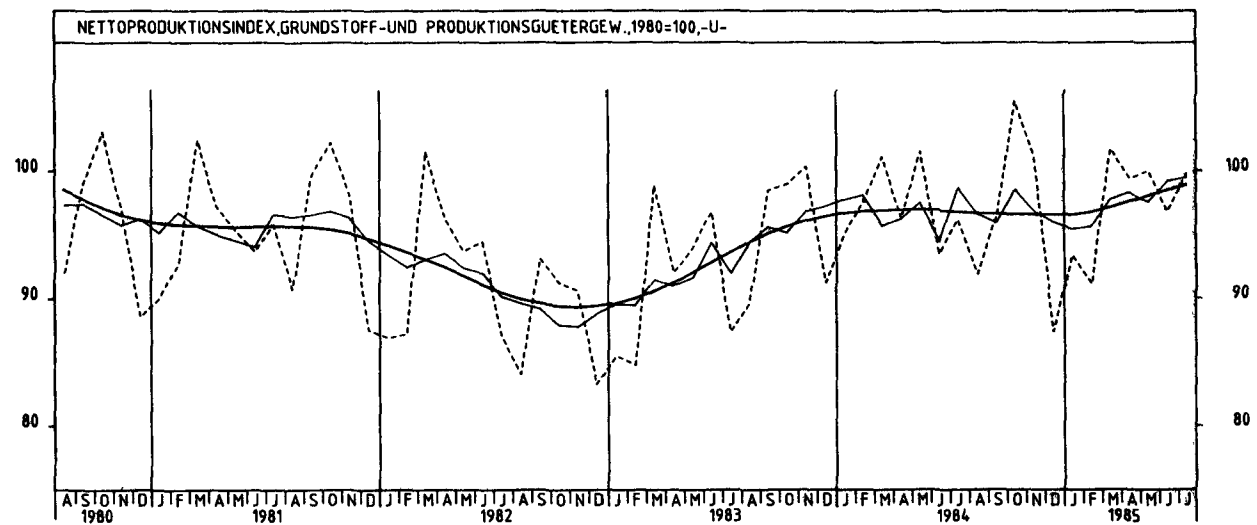
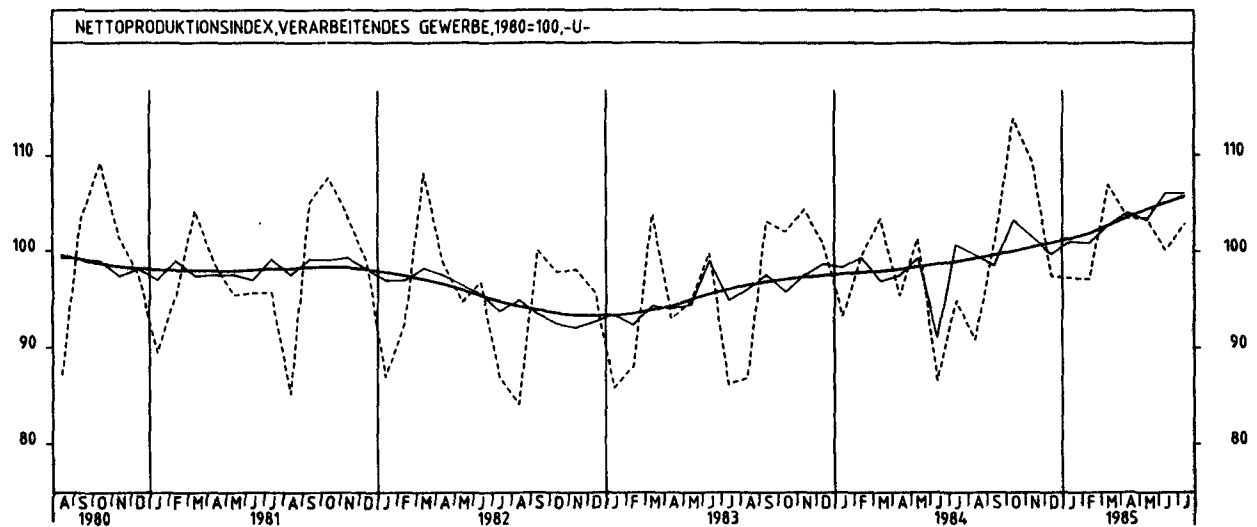
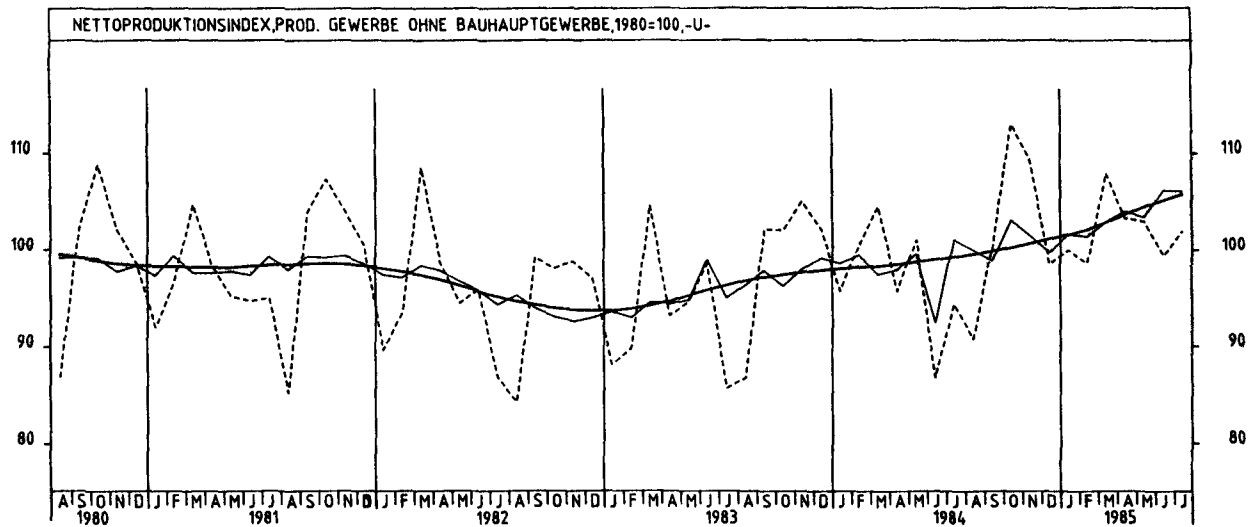
JAHR	MONAT	ORIGINALWERT			KALENDERBEREINIGTER WERT		KALENDER- UND SAISON- BEREINIGTER WERT		GLATTE KOMPONENTE
		1980=100	VERÄNDERUNG VORJAHR	IN O/O GEGEN VORMONAT	1980=100	VERÄNDERUNG IN O/O GEGEN VORMONAT	1980=100	VERÄNDERUNG IN O/O GEGEN VORMONAT	
CHEMISCHE INDUSTRIE									
1984	JUL	107,4	+10,2	+ 0,9	105,3	- 3,6	109,8	+ 2,6	108,2
	AUG	103,3	+ 5,1	- 3,8	100,2	- 4,6	109,1	- 0,6	108,2
	SEP	104,0	- 2,2	+ 0,7	106,7	+ 6,5	106,8	- 2,1	108,3
	OKT	113,7	+ 5,8	+ 9,3	109,7	+ 2,8	109,6	+ 2,6	108,4
	NOV	110,4	+ 2,0	- 2,9	111,8	+ 1,9	108,9	- 0,6	108,6
	DEZ	99,0	- 2,3	-10,3	100,5	-10,1	108,1	- 0,7	108,9
1985	JAN	108,7	- 1,2	+ 9,8	105,9	+ 5,4	107,4	- 0,6	109,2
	FEB	108,3	- 4,2	- 0,4	117,0	+10,5	108,5	+ 1,0	109,8
	MAR	118,4	+ 4,8	+ 9,3	117,0	+ 0,0	112,4	+ 3,6	110,4
	APR	114,6	+ 6,8	- 3,2	116,8	- 0,2	112,7	+ 0,3	111,0
	MAI	113,2	+ 1,8	- 1,2	113,0	- 3,3	112,1	- 0,5	111,7
	JUN	108,9	+ 2,3	- 3,8	113,0	+ 0,0	111,8	- 0,3	112,3
	JUL	114,3	+ 6,4	+ 5,0	110,1	- 2,6	113,7	+ 1,7	113,0
MASCHINENBAU									
1984	JUL	89,4	+ 6,9	+ 3,8	88,2	- 0,8	94,6	+ 7,9	93,2
	AUG	82,1	+ 5,9	- 8,2	78,3	-11,2	94,6	+ 0,0	93,5
	SEP	96,8	- 5,2	+17,9	100,4	+28,2	92,5	- 2,2	93,9
	OKT	104,9	+13,3	+ 8,4	102,0	+ 1,6	98,6	+ 6,6	94,4
	NOV	101,9	+ 4,1	- 2,9	101,9	- 0,1	95,2	- 3,4	94,9
	DEZ	117,9	- 6,0	+15,7	118,6	+16,4	91,8	- 3,6	95,4
1985	JAN	81,1	+ 6,0	-31,2	77,8	-34,4	95,2	+ 3,7	96,0
	FEB	67,3	+ 2,5	+ 7,6	94,7	+21,7	97,6	+ 2,7	96,6
	MAR	100,7	+ 8,4	+15,3	100,7	+ 6,3	100,0	+ 2,2	97,5
	APR	95,5	+10,4	- 4,8	96,8	- 3,9	99,0	- 1,0	98,4
	MAI	96,4	- 1,8	+ 0,5	94,5	- 2,4	95,4	- 3,6	99,4
	JUN	95,3	+10,7	- 1,1	98,9	+ 4,7	100,0	+ 4,8	100,1
	JUL	101,8	+13,9	+ 6,8	98,4	- 0,5	103,2	+ 3,2	100,9
STRASSENFAHRZEUGBAU REPARATUR VON KRAFTFAHRZEUGEN USW.									
1984	JUL	94,4	+ 9,1	+129,1	90,5	+21,2	107,4	+82,3	104,0
	AUG	94,2	+12,3	- 0,2	88,4	- 2,3	110,2	+ 2,6	104,7
	SEP	109,9	- 3,0	+16,7	110,9	+25,5	105,9	- 3,9	105,5
	OKT	125,3	+11,3	+14,0	119,7	+ 7,9	111,7	+ 5,5	106,5
	NOV	124,2	+ 7,8	- 0,9	125,0	+ 4,4	112,0	+ 0,3	107,9
	DEZ	100,6	- 6,0	-19,0	107,0	-14,3	108,1	- 3,5	109,4
1985	JAN	118,4	+ 9,2	+17,7	114,2	+ 6,6	113,1	+ 4,6	110,6
	FEB	115,7	- 1,7	- 2,3	123,3	+ 8,0	109,9	- 2,8	112,2
	MAR	121,5	+ 1,3	+ 5,0	119,6	- 3,0	110,8	+ 0,8	114,7
	APR	117,2	+10,4	- 3,5	119,2	- 0,3	113,7	+ 2,6	117,4
	MAI	116,7	+21,7	- 0,4	116,1	- 0,9	121,2	+ 6,6	120,2
	JUN	109,8	+166,5	- 5,9	112,8	- 4,5	128,2	+ 5,8	122,2
	JUL	109,3	+15,8	- 0,5	105,2	- 6,7	122,1	- 4,6	124,0
ELEKTROTECHNIK REPARATUR VON HAUSHALTSGERÄTEN									
1984	JUL	99,6	+15,1	+ 2,0	96,1	- 6,9	108,3	+ 5,0	107,3
	AUG	93,8	+ 6,9	- 5,8	88,8	- 7,6	107,9	- 0,4	106,2
	SEP	111,5	+ 2,3	+18,9	113,5	+27,8	107,6	- 0,3	109,2
	OKT	125,7	+16,2	+12,7	120,4	+ 6,1	113,3	+ 5,3	110,2
	NOV	123,5	+13,3	- 1,8	124,7	+ 3,6	114,6	+ 1,1	111,4
	DEZ	110,3	+ 0,8	-10,7	115,3	- 7,5	110,9	- 3,2	112,6
1985	JAN	105,6	+ 8,6	- 4,3	102,2	-11,4	112,8	+ 1,7	113,8
	FEB	112,5	+ 3,8	+ 6,5	120,3	+17,7	114,3	+ 1,3	115,2
	MAR	124,1	+10,0	+10,3	122,1	+ 1,5	116,9	+ 2,3	116,8
	APR	119,2	+16,6	- 3,9	122,1	+ 0,0	119,7	+ 2,4	118,5
	MAI	119,2	+ 9,9	+ 0,0	121,0	- 0,9	119,8	+ 0,1	120,3
	JUN	114,9	+17,7	- 3,6	119,2	- 1,5	121,2	+ 1,2	121,8
	JUL	119,8	+20,3	+ 4,3	114,4	- 4,0	125,3	+ 3,4	123,3
HERSTELLUNG VON EISEN-, BLECH- UND METALLWAREN									
1984	JUL	89,2	+12,2	+ 1,9	86,7	- 5,7	98,7	+ 7,2	97,1
	AUG	88,6	+ 9,7	- 0,7	83,8	- 3,2	99,1	+ 0,4	97,4
	SEP	99,9	- 1,6	+12,8	102,4	+22,2	96,6	- 2,3	97,7
	OKT	114,7	+14,7	+14,6	110,0	+ 7,4	102,5	+ 5,9	98,0
	NOV	105,6	+ 3,3	- 7,8	106,5	- 3,2	98,5	- 3,9	98,4
	DEZ	62,2	- 7,2	-19,5	89,9	-15,6	96,4	- 2,1	98,7
1985	JAN	97,6	+ 2,2	+14,6	94,2	- 4,8	96,2	+ 1,9	99,0
	FEB	97,4	- 2,9	- 0,2	104,4	+10,8	98,5	+ 0,3	99,4
	MAR	106,9	+ 2,1	+ 9,8	105,8	+ 1,3	100,1	+ 1,6	100,2
	APR	103,4	+11,5	- 3,3	105,5	- 0,3	103,1	+ 3,0	101,1
	MAI	102,6	+ 0,0	- 0,8	103,5	- 1,9	100,5	- 2,5	102,1
	JUN	96,6	+10,6	- 5,7	100,6	- 2,8	102,9	+ 2,4	102,7
	JUL	98,2	+10,1	+ 1,4	93,5	- 7,1	104,3	+ 1,4	103,3
TEXTILGEWERBE									
1984	JUL	82,6	+10,7	- 3,1	79,6	-11,8	92,7	+ 4,0	91,0
	AUG	65,6	- 1,5	-20,6	61,0	-23,4	89,7	- 3,2	90,9
	SEP	94,9	- 5,9	+44,7	97,4	+59,7	89,0	- 0,8	90,9
	OKT	106,9	+10,4	+12,6	101,6	+ 4,3	94,1	+ 5,7	91,0
	NOV	97,4	+ 0,5	- 8,9	98,4	- 3,1	91,3	- 3,0	91,0
	DEZ	76,1	- 9,0	-21,9	81,5	-17,2	89,8	- 1,6	91,1
1985	JAN	95,5	- 0,1	+25,5	92,1	+13,0	91,3	+ 1,7	91,2
	FEB	93,6	- 6,4	- 2,0	100,1	+ 8,7	90,3	- 1,1	91,4
	MAR	102,3	- 0,7	+ 9,3	101,3	+ 1,2	91,9	+ 1,8	91,7
	APR	95,1	+ 7,8	- 7,0	97,5	- 3,8	94,2	+ 2,5	91,9
	MAI	93,0	- 4,1	- 2,2	94,3	- 3,3	91,4	- 3,0	92,2
	JUN	68,5	+ 3,9	- 4,8	92,9	- 1,5	92,7	+ 1,4	92,5
	JUL	86,4	+ 4,6	- 2,4	81,5	-12,3	93,7	+ 1,1	92,8

2 PRODUKTION IM PRODUZIERENDEN GEWERBE

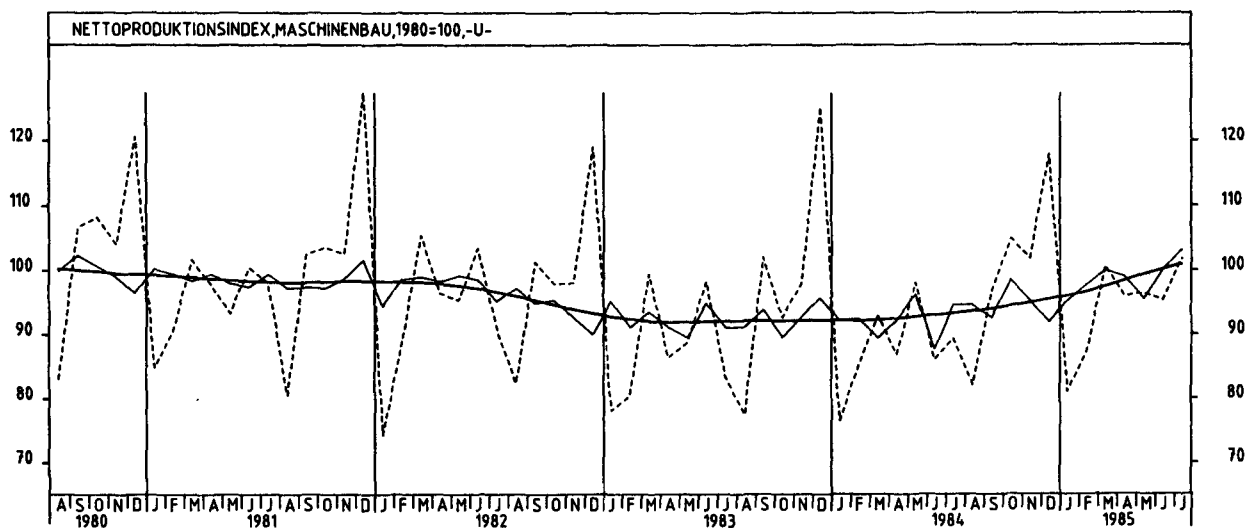
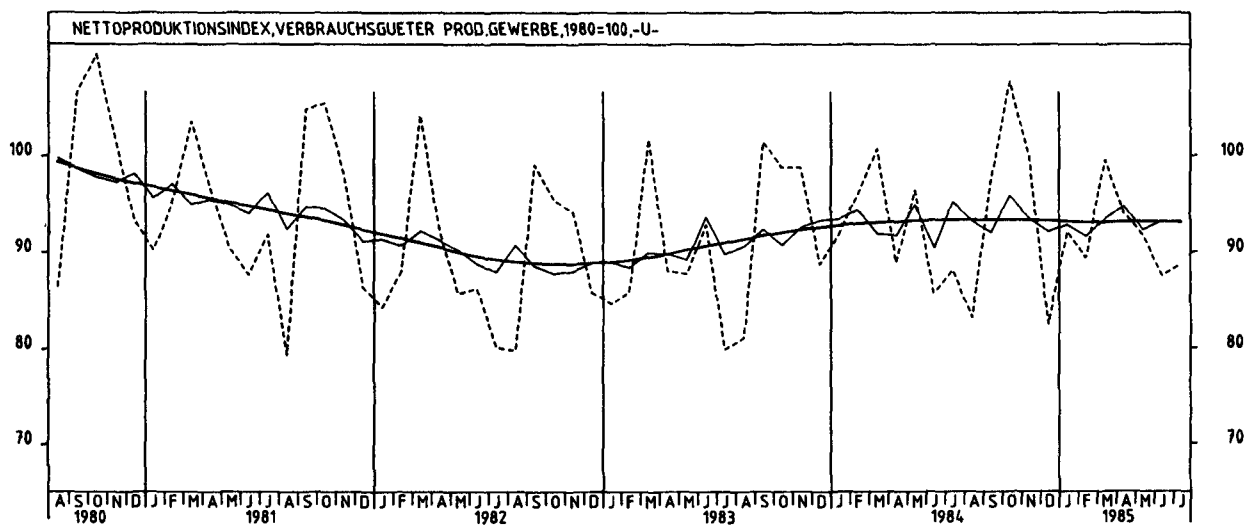
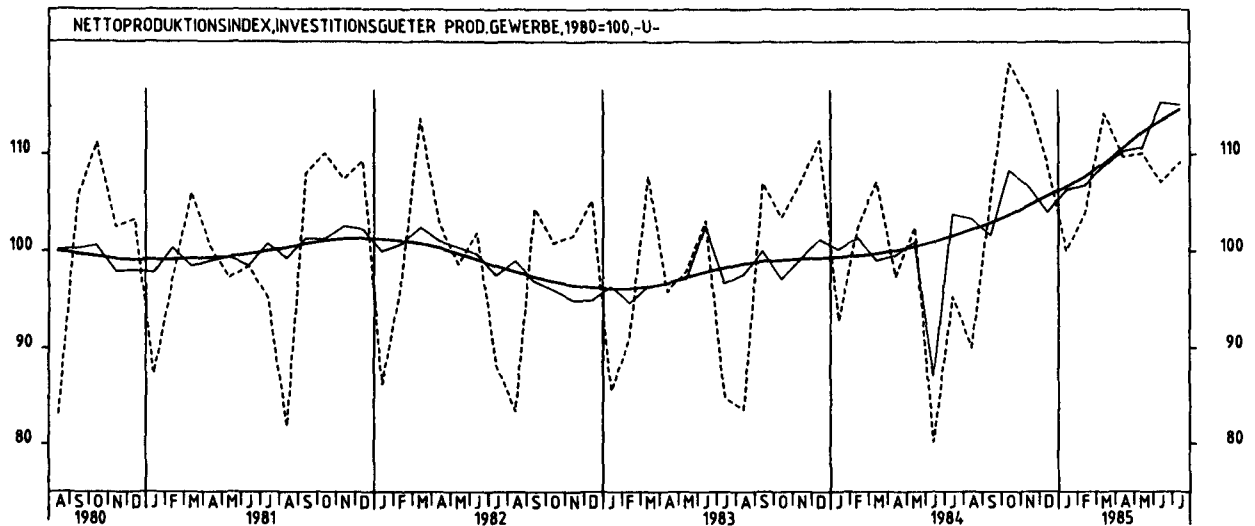
2.1 INDEX DER NETTOPRODUKTION (1980 = 100) -UNTERNEHMEN-

JAHR	MONAT	ORIGINALWERT			KALENDERBEREINIGTER WERT		KALENDER- UND SAISON- BEREINIGTER WERT		GLATTE KOMPONENTE
		1980*100	VERÄNDERUNG VORJAHR	IN O/O GEGEN VORMONAT	1980*100	VERÄNDERUNG IN O/O GEGEN VORMONAT	1980*100	VERÄNDERUNG IN O/O GEGEN VORMONAT	1980*100
BEKLEIDUNGSGEWERBE									
1984	JUL	82,6	+10,3	+30,7	80,4	+19,5	84,5	+7,2	81,9
	AUG	77,4	-1,8	-6,3	73,4	-8,7	81,2	-3,9	81,5
	SEP	94,4	-5,3	+22,0	96,6	+31,6	80,4	-1,0	81,1
	OKT	91,0	+2,4	-3,6	86,5	-10,5	81,7	+1,6	80,8
	NOV	78,9	-4,2	-13,3	80,2	-7,3	80,1	-2,0	80,4
	DEZ	63,3	-9,2	-19,8	66,9	-16,6	80,1	+0,0	80,0
1985	JAN	84,5	-4,4	+33,5	81,4	+21,7	79,3	-1,0	79,7
	FEB	83,8	-11,3	-0,8	89,8	+10,3	77,8	-1,9	79,4
	MAR	93,2	-5,3	+11,2	92,6	+3,1	79,6	+2,3	79,3
	APR	77,1	+1,6	-17,3	78,5	-15,2	80,8	+1,5	79,2
	MAI	67,7	-12,8	-12,2	69,4	-11,6	78,1	-3,3	79,2
	JUN	64,7	+2,4	-4,4	68,3	-1,6	80,7	+3,3	79,1
	JUL	80,1	-3,0	+23,8	75,8	+11,0	79,0	-2,1	79,0
ERNAHRUNGSGEWERBE									
1984	JUL	98,9	+4,9	+0,4	96,7	-5,1	102,5	+1,4	101,8
	AUG	100,2	-1,2	+1,3	96,1	-0,6	100,4	-2,0	102,1
	SEP	98,2	-3,7	-2,0	100,8	+4,9	100,6	+0,2	102,4
	OKT*	121,6	+9,5	+23,8	115,7	+14,8	105,6	+5,0	102,7
	NOV	116,5	+1,6	-4,2	118,4	+2,3	103,0	-2,5	103,0
	DEZ	100,8	-1,4	-13,5	103,9	-12,2	103,5	+0,5	103,3
1985	JAN	98,8	+6,2	-2,0	95,7	-7,9	104,6	+1,1	103,8
	FEB	92,2	-3,2	-6,7	99,4	+3,9	103,0	-1,5	104,0
	MAR	101,3	+2,1	+9,9	100,6	+1,2	104,1	+1,1	104,0
	APR	102,3	+6,5	+1,0	104,1	+3,5	105,4	+1,2	104,0
	MAI	105,6	+1,9	+3,2	104,8	+0,7	104,7	-0,7	104,0
	JUN	99,5	+1,0	-5,8	103,2	-1,5	103,7	-1,5	104,0
	JUL	102,1	+3,2	+2,6	96,1	-4,9	103,8	+0,7	104,1

2 PRODUKTION IM PRODUZIERENDEN GEWERBE



2 PRODUKTION IM PRODUZIERENDEN GEWERBE

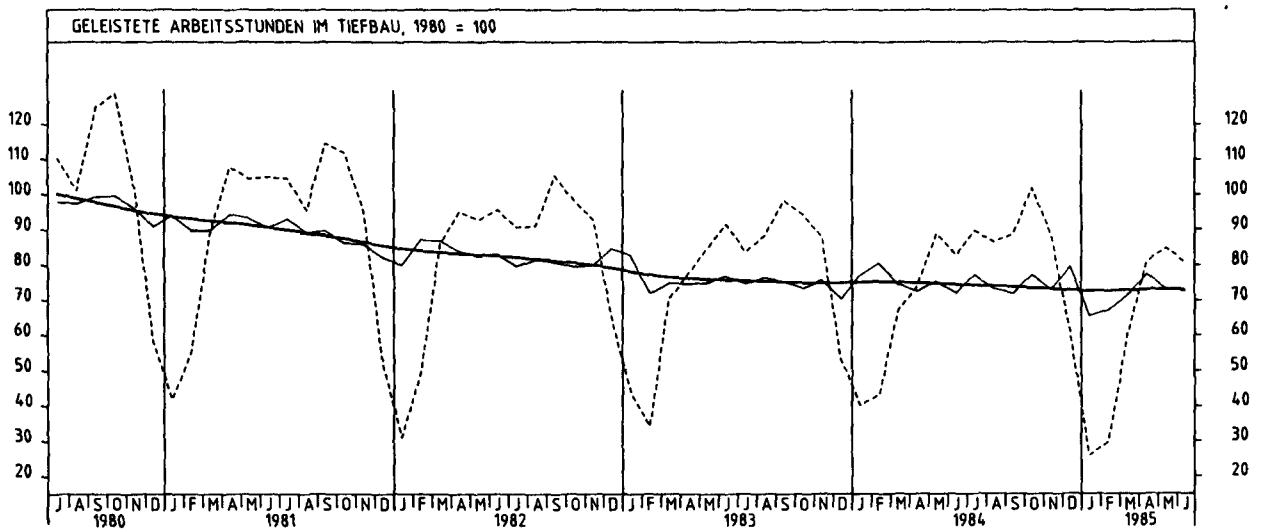
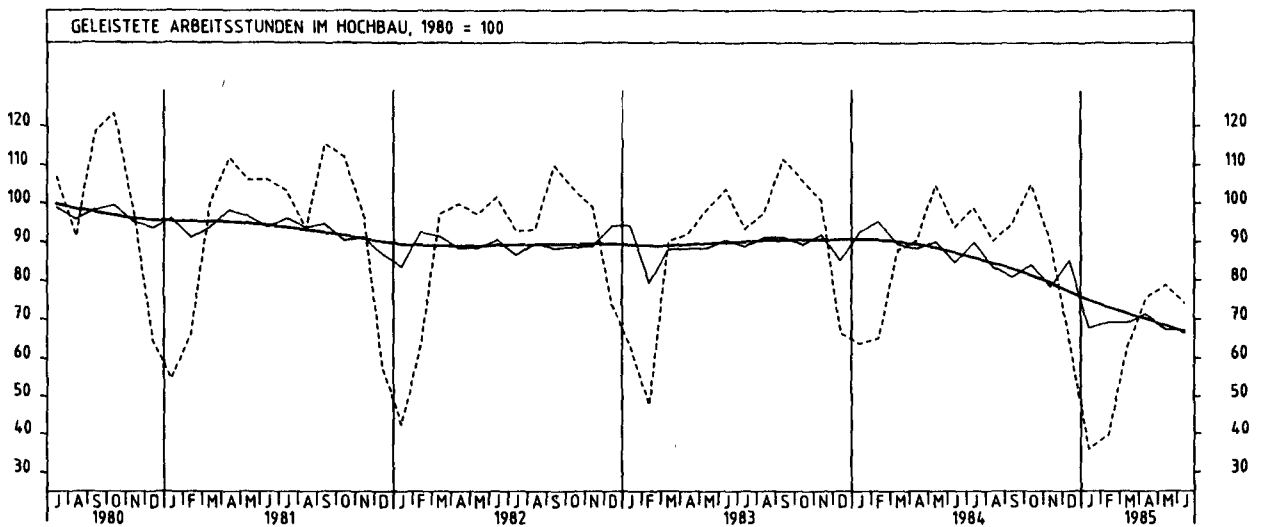
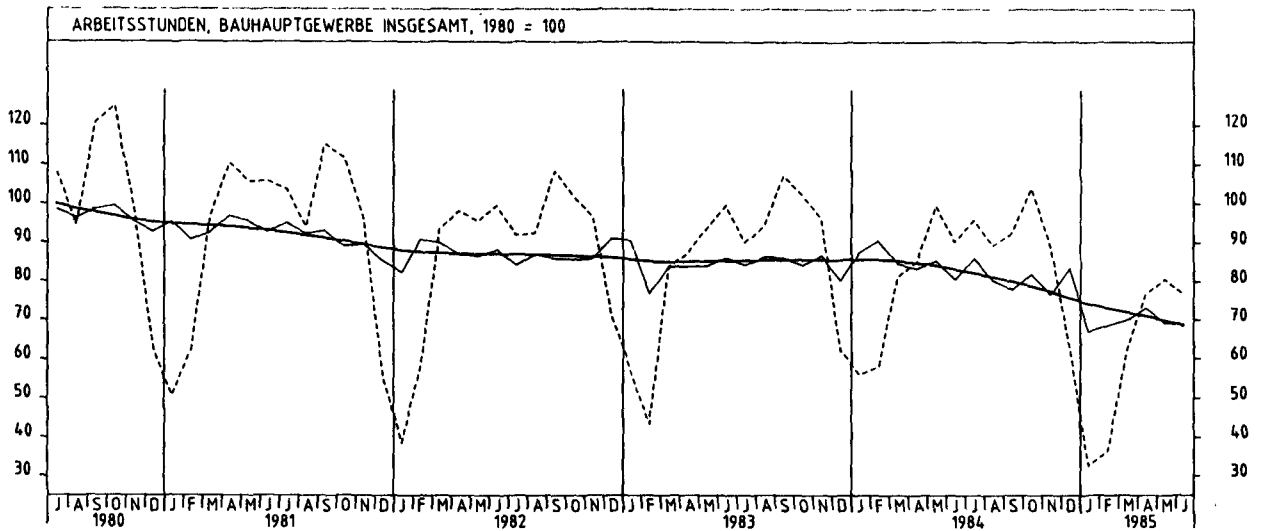


2 PRODUKTION IM PRODUZIERENDEN GEWERBE

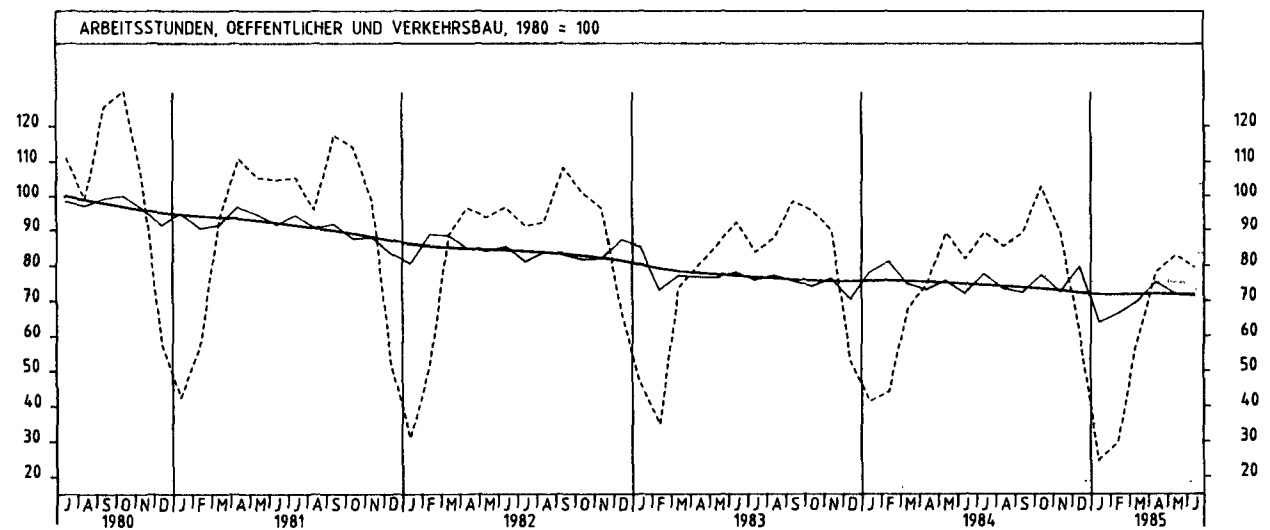
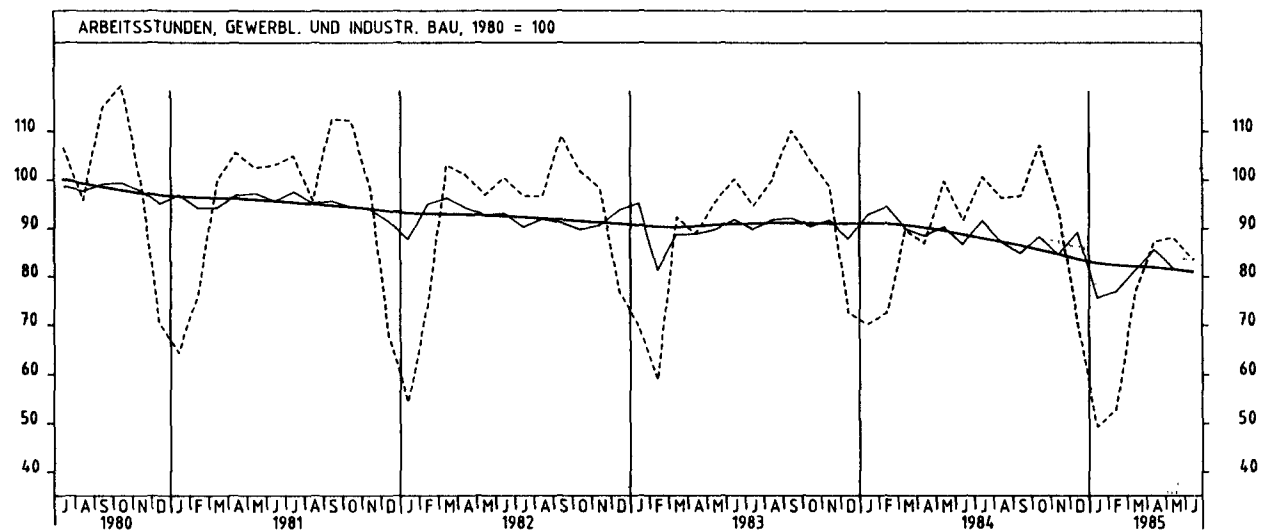
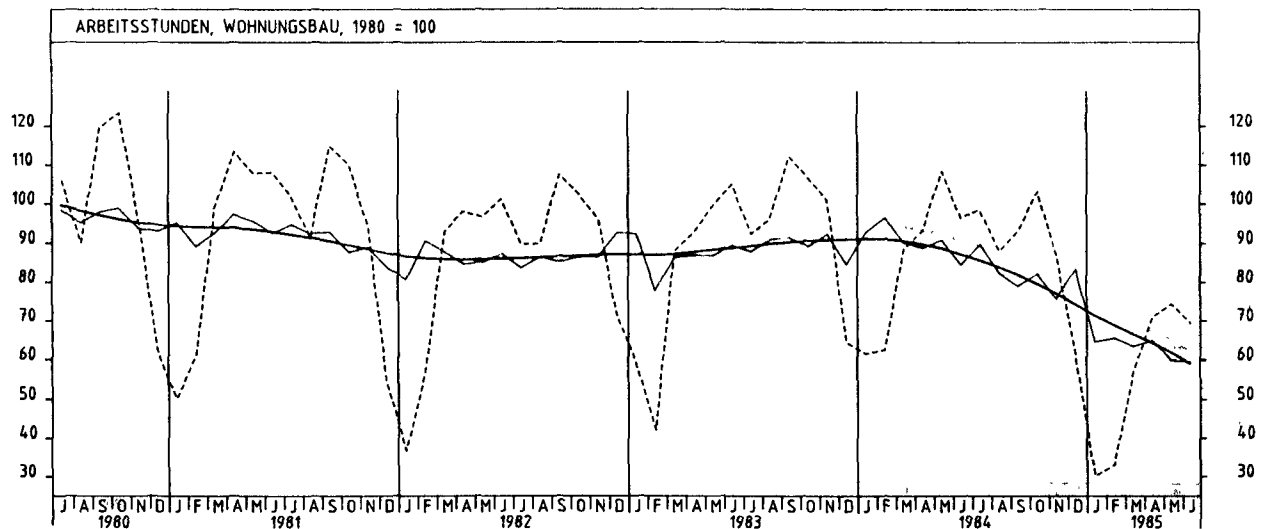
2.2 GELEISTETE ARBEITSSTUNDEN IM BAUHAUPTGEWERBE (1980 = 100)

JAHR	MONAT	ORIGINALWERT			KALENDERBEREINIGTER WERT		KALENDER- UND SAISON- BEREINIGTER WERT		GLATTE KOMPONENTE
		1980=100	VERÄNDERUNG VORJAHR	IN O/O GEGEN VORMONAT	1980=100	VERÄNDERUNG IN O/O GEGEN VORMONAT	1980=100	VERÄNDERUNG IN O/O GEGEN VORMONAT	1980=100
BAUHAUPTGEWERBE INSGESAMT									
1984	JUN	90,3	- 9,4	- 9,3	95,7	- 2,6	80,5	- 5,7	83,1
	JUL	95,9	+ 6,3	+ 6,2	92,9	- 2,9	85,9	+ 6,7	82,1
	AUG	89,2	- 5,5	- 7,0	83,9	- 9,7	80,3	- 6,5	81,1
	SEP	92,7	+13,6	+ 3,9	95,7	+14,1	78,0	- 2,9	80,0
	OKT	104,0	+ 1,7	+12,2	98,6	+ 3,0	81,9	+ 5,0	78,7
	NOV	89,1	- 7,7	-14,3	88,3	-10,4	76,6	- 6,5	77,3
	DEZ	62,9	+ 1,1	-29,4	66,0	-25,3	83,4	+ 8,9	75,7
1985	JAN	32,7	-41,8	-48,0	30,6	-53,6	67,0	-19,7	74,1
	FEB	36,3	-37,5	+11,0	37,6	+22,9	68,5	+ 2,2	72,9
	MAR	62,0	-23,7	+70,8	61,5	+63,6	69,9	+ 2,0	71,9
	APR	76,9	- 9,7	+24,0	80,7	+31,2	73,1	+ 4,6	71,0
	MAI	80,7	-19,0	+ 4,9	82,6	+ 2,4	69,2	- 5,3	69,8
	JUN	76,4	-15,4	- 5,3	83,6	+ 1,2	69,0	- 0,3	68,5
HOCHBAU									
1984	JUN	93,9	- 9,4	-10,4	99,3	- 3,9	84,6	- 6,2	87,2
	JUL	98,9	+ 5,9	+ 5,3	95,9	- 3,4	90,0	+ 6,4	85,9
	AUG	90,5	- 7,1	- 8,5	85,1	-11,3	83,6	- 7,1	84,6
	SEP	94,7	+15,1	+ 4,6	97,8	+14,9	80,9	- 3,2	83,0
	OKT	105,1	- 1,0	+11,0	99,5	+ 1,7	84,2	+ 4,1	81,3
	NOV	89,6	+11,0	-14,7	89,0	-10,6	78,4	- 6,9	79,4
	DEZ	64,0	- 3,8	-28,6	67,5	-24,2	85,3	+ 8,6	77,1
1985	JAN	35,9	-43,7	-43,9	33,8	-49,9	67,7	-20,6	74,9
	FEB	39,5	-39,3	+10,0	41,1	+21,6	69,2	+ 2,2	73,2
	MAR	62,7	-28,8	+58,7	62,3	+51,6	69,1	- 0,1	71,6
	APR	75,5	-16,6	+20,4	75,3	+27,3	71,4	+ 3,3	70,1
	MAI	78,8	-24,8	+ 4,4	80,8	+ 1,9	67,2	- 5,9	68,3
	JUN	74,2	-21,0	- 5,8	81,5	+ 0,9	67,1	- 0,1	66,4
TIEFBAU									
1984	JUN	82,8	- 9,5	- 6,8	88,1	+ 0,2	72,1	- 4,4	74,5
	JUL	89,6	+ 7,2	+ 8,2	86,8	- 1,5	77,2	+ 7,1	74,2
	AUG	86,4	- 2,0	- 3,6	81,4	- 6,2	73,3	- 5,1	74,0
	SEP	88,7	- 9,8	+ 2,7	91,3	+12,2	72,0	- 1,8	73,8
	OKT	101,9	+ 8,2	+14,9	97,0	+ 6,2	77,3	- 7,4	73,5
	NOV	86,1	+ 0,3	-13,5	87,1	-10,2	73,1	- 5,4	73,3
	DEZ	60,7	+13,9	-31,1	63,3	-27,3	79,6	+ 8,9	72,9
1985	JAN	25,9	-35,7	-57,3	24,0	-62,1	65,5	-17,7	72,6
	FEB	29,7	-31,4	+14,7	30,5	+27,1	67,2	+ 2,6	72,7
	MAR	60,4	-10,3	+103,4	59,9	+96,4	71,6	+ 6,5	72,8
	APR	81,2	+ 9,7	+34,4	84,9	+41,7	77,6	+ 8,4	73,1
	MAI	84,6	- 4,7	+ 4,2	86,3	+ 1,6	73,3	- 5,5	73,1
	JUN	80,8	- 2,4	- 4,5	87,6	+ 1,5	72,7	- 0,8	73,0
WOHNUNGSBAU									
1984	JUN	96,5	- 8,2	-11,0	101,6	- 4,7	84,5	- 7,0	87,2
	JUL	98,6	+ 6,7	+ 2,2	95,7	- 5,8	89,8	+ 6,3	85,6
	AUG	88,0	- 8,5	-10,8	83,1	-13,2	82,3	- 8,4	83,8
	SEP	93,3	-16,9	+ 6,0	96,6	+16,2	79,0	- 4,0	81,9
	OKT	103,2	- 3,2	+10,6	97,8	+ 1,2	82,2	+ 4,1	79,6
	NOV	86,8	-14,1	-15,9	86,3	-11,8	75,7	- 7,9	77,1
	DEZ	61,0	- 5,1	-29,7	63,9	-26,0	83,4	+10,2	74,2
1985	JAN	30,2	-50,9	-50,5	28,3	-55,7	64,5	-22,7	71,3
	FEB	33,1	-47,0	+ 9,6	34,4	+21,6	65,5	+ 1,6	68,8
	MAR	56,6	-36,0	+71,0	56,5	+64,2	63,3	- 3,4	66,4
	APR	71,0	-23,9	+25,4	74,4	+31,7	64,8	+ 2,4	64,1
	MAI	74,4	-31,4	+ 4,8	76,0	+ 2,2	59,9	- 7,6	61,7
	JUN	69,3	-28,2	- 6,9	76,5	+ 0,7	59,6	- 0,5	59,0
GEWERBLICHER UND INDUSTRIELLER BAU									
1984	JUN	91,7	- 8,5	- 8,1	97,4	- 1,5	86,8	- 4,0	88,8
	JUL	100,7	+ 6,4	+ 9,8	97,1	- 0,3	91,7	+ 5,6	89,0
	AUG	96,3	- 3,7	- 4,4	90,5	- 6,8	87,3	- 4,8	87,3
	SEP	96,7	-12,3	+ 0,4	99,7	+10,2	84,8	- 2,9	86,5
	OKT	107,2	+ 2,9	+10,9	101,0	+ 1,3	86,4	+ 4,2	85,6
	NOV	93,6	- 5,2	-12,7	93,0	- 7,9	84,6	- 4,3	84,6
	DEZ	70,4	- 3,0	-24,8	75,1	-19,2	89,2	+ 5,4	83,6
1985	JAN	49,4	-29,6	-29,8	47,1	-37,3	76,7	-15,1	82,7
	FEB	52,9	-27,0	+ 7,1	55,4	+17,6	77,0	+ 1,7	82,3
	MAR	77,1	-14,0	+45,7	76,3	+37,7	81,4	+ 5,7	82,1
	APR	67,3	+ 0,3	+13,2	91,3	+19,7	85,7	+ 5,3	81,9
	MAI	88,2	-11,6	+ 1,0	90,4	- 1,0	81,5	- 4,9	81,5
	JUN	83,6	- 8,8	- 5,2	91,2	+ 0,9	81,2	- 0,4	80,9
ÖFFENTLICHER UND VERKEHRSBAU									
1984	JUN	81,9	-11,1	- 8,1	87,2	- 0,9	72,0	- 4,9	74,7
	JUL	89,2	+ 6,4	+ 8,9	86,5	- 0,8	77,6	+ 7,8	74,3
	AUG	85,4	- 2,6	- 4,3	80,3	- 7,2	73,4	- 5,4	74,0
	SEP	89,0	- 9,6	+ 4,2	91,6	+14,1	72,3	- 1,5	73,7
	OKT	102,8	+ 7,4	+15,5	97,8	+ 6,0	77,3	+ 6,9	73,3
	NOV	88,7	- 1,1	-13,7	87,9	-10,1	72,5	- 6,2	72,9
	DEZ	60,5	+14,4	-31,8	63,2	-28,1	79,7	+ 9,9	72,2
1985	JAN	24,7	-40,3	-59,2	22,7	-64,1	64,0	-19,7	71,7
	FEB	29,6	-33,0	+19,8	30,4	+33,9	66,5	+ 3,9	71,7
	MAR	58,7	-13,5	+98,3	58,1	+91,1	68,9	+ 5,1	71,8
	APR	78,2	+ 5,0	+33,2	82,1	+41,3	75,3	+ 7,7	71,9
	MAI	83,0	- 6,8	+ 6,1	84,9	+ 3,4	72,1	- 4,2	71,8
	JUN	79,6	- 2,6	- 4,1	86,3	+ 1,6	71,9	- 0,3	71,5

2 PRODUKTION IM PRODUZIERENDEN GEWERBE



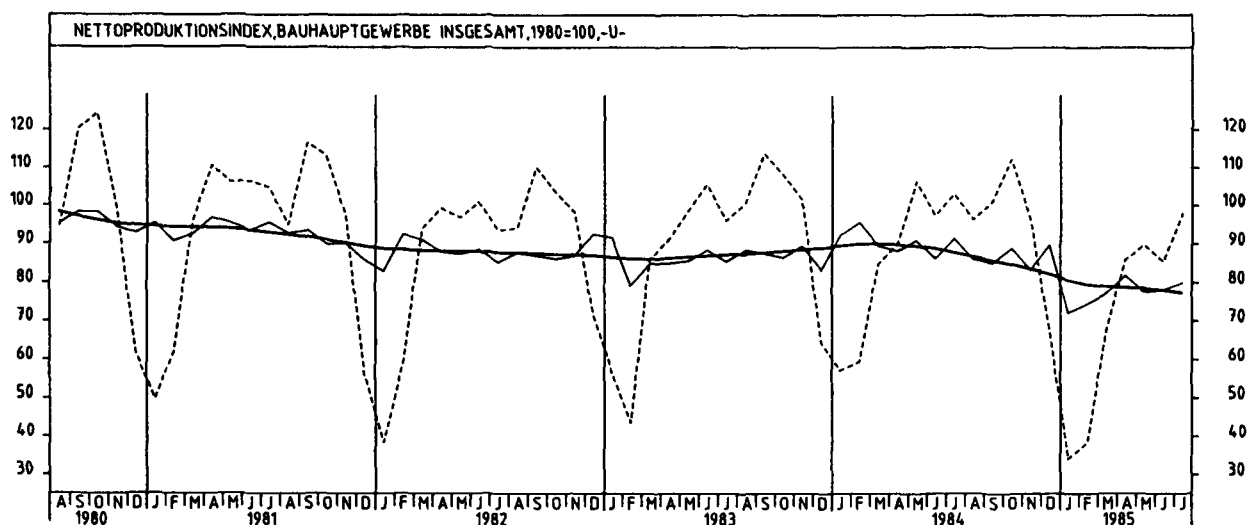
2 PRODUKTION IM PRODUZIERENDEN GEWERBE



2 PRODUKTION IM PRODUZIERENDEN GEWERBE

2.3 PRODUKTIONSINDEX FUER DAS BAUHAUPTGEWERBE (1980 = 100) -UNTERNEHMEN-

JAHR	MONAT	ORIGINALWERT			KALENDERBEREINIGTER WERT		KALENDER- UND SAISON- BEREINIGTER WERT		GLATTE KOMPONENTE
		1980*100	VERAENDERUNG VORJAHR	IN O/O GEGEN VORMONAT	1980*100	VERAENDERUNG IN O/O GEGEN VORMONAT	1980*100	VERAENDERUNG IN O/O GEGEN VORMONAT	1980*100
BAUHAUPTGEWERBE									
1984	JUL	103,1	+ 7,3	+ 5,7	100,8	- 1,4	91,4	+ 5,9	87,7
	AUG	96,5	- 4,2	- 6,4	91,1	- 9,6	86,1	- 5,8	86,7
	SEP	101,1	-11,2	+ 4,8	104,7	+14,9	85,1	- 1,2	85,7
	OKT	112,5	+ 4,0	+11,3	107,3	+ 2,5	88,9	+ 4,5	84,7
	NOV	96,4	- 5,0	-14,3	95,9	-10,6	83,3	- 6,3	83,5
	DEZ	67,8	+ 5,0	-29,7	70,6	-26,4	89,8	+ 7,8	82,2
1985	JAN	34,1	-40,4	-49,7	32,0	-54,7	72,2	-19,6	80,6
	FEB	38,4	-35,5	+12,6	40,0	+25,0	74,5	+ 3,2	79,5
	MAR	67,7	-20,2	+76,3	67,2	+68,0	77,1	+ 3,5	78,9
	APR	85,9	- 4,7	+26,9	89,7	+33,5	81,9	+ 6,2	78,6
	MAI	89,9	-15,5	+ 4,7	91,1	+ 1,6	77,6	- 5,3	78,4
	JUN	85,5	-12,3	- 4,9	93,0	+ 2,1	78,2	+ 0,8	77,9
	JUL	98,2	- 4,8	+14,9	92,3	- 0,8	80,1	+ 2,4	77,3
	HOCHBAU								
1984	JUL	100,9	+ 8,1	+ 3,9	98,6	- 3,1	90,7	+ 5,1	87,2
	AUG	92,3	- 5,0	- 8,5	86,9	-11,5	84,7	- 6,6	85,7
	SEP	92,0	-11,9	+ 6,2	101,6	+16,9	83,8	- 1,1	84,2
	OKT	106,6	+ 1,2	+ 8,8	101,4	- 0,2	86,3	+ 3,0	82,6
	NOV	90,5	- 9,0	-15,1	90,0	-11,2	80,4	- 6,8	80,9
	DEZ	64,5	- 1,5	-28,7	67,8	-24,7	87,1	+ 8,3	78,9
1985	JAN	36,1	-43,1	-44,0	34,0	-49,9	69,1	-20,7	76,7
	FEB	40,2	-38,2	+11,4	41,9	+23,2	71,2	+ 3,0	74,8
	MAR	64,5	-27,0	+60,4	64,1	+53,0	71,6	+ 0,6	73,6
	APR	78,3	-14,7	+21,4	81,8	+27,6	74,1	+ 3,5	72,7
	MAI	82,2	-23,4	+ 5,0	83,5	+ 2,1	70,1	- 5,4	71,9
	JUN	77,9	-18,6	- 5,2	85,1	+ 1,9	70,7	+ 0,9	70,8
	JUL	89,9	-10,9	+15,4	84,1	- 1,2	73,0	+ 3,3	68,5
	TIEFBAU								
1984	JUL	106,4	+ 6,0	+ 8,4	104,1	+ 1,2	92,5	+ 7,3	88,5
	AUG	102,9	- 2,9	- 3,3	97,6	- 6,2	88,1	- 4,8	88,2
	SEP	105,8	-10,3	+ 2,8	109,5	+12,2	87,2	- 1,0	88,1
	OKT	121,6	+ 7,9	+14,9	116,4	+ 6,3	93,0	+ 6,7	87,9
	NOV	105,5	+ 0,9	-13,2	105,0	- 9,8	87,7	- 5,7	87,6
	DEZ	72,8	+15,0	-31,0	74,5	-28,7	93,9	+ 7,1	87,2
1985	JAN	31,1	-34,6	-57,3	29,0	-61,3	77,0	-18,0	86,7
	FEB	35,7	-30,1	+14,8	37,0	+27,6	75,5	+ 3,2	86,6
	MAR	72,6	- 8,7	+103,4	72,0	+94,6	85,6	+ 7,7	87,1
	APR	97,7	+11,7	+34,6	101,8	+41,4	94,0	+ 9,8	87,8
	MAI	101,8	- 3,1	+ 4,2	102,9	+ 1,1	89,2	- 5,1	88,6
	JUN	97,3	- 0,9	- 4,4	105,2	+ 2,2	89,6	+ 0,4	89,0
	JUL	111,0	+ 4,3	+14,1	105,0	- 0,2	91,1	+ 1,7	88,3



3 INDEX DER ARBEITSPRODUKTIVITÄT UND LOHNCOSTEN IM BERGBAU UND VERARBEITENDEN GEWERBE

3.1 PRODUKTIONSERGEBNIS (1980 = 100)

JAHR	MONAT	ORIGINALWERT			KALENDERBEREINIGTER WERT		KALENDER- UND SAISON- BEREINIGTER WERT		GLATTE KOMPONENTE
		1980=100	VERÄNDERUNG IN O/O GEGEN VORJAHR VORMONAT		1980=100	VERÄNDERUNG IN O/O GEGEN VORMONAT	1980=100	VERÄNDERUNG IN O/O GEGEN VORMONAT	
JE BESCHÄFTIGTEN									
1984	JUN*	101,2	- 9,4	- 9,2	107,9	- 1,3	102,5	- 6,5	109,4
	JUL	102,6	+10,2	+ 1,4	99,9	- 7,4	111,4	+ 8,7	109,5
	AUG	95,2	+ 5,0	- 7,2	91,6	- 8,3	110,3	- 1,0	110,3
	SEP	113,9	+ 1,0	+19,6	116,9	+27,6	110,6	+ 0,3	110,8
	OKT	120,4	+ 9,4	+ 5,7	116,2	- 0,6	112,9	+ 2,1	111,3
	NOV	121,1	+ 4,7	+ 0,6	122,8	+ 5,7	112,9	+ 0,0	111,8
	DEZ	110,7	+ 0,7	- 8,6	112,9	- 8,1	112,7	- 0,2	112,3
1985	JAN	104,9	+ 2,8	- 5,2	101,6	-10,0	111,4	- 1,2	112,9
	FEB	116,2	+ 1,2	+10,8	125,7	+23,7	114,1	+ 2,4	113,6
	MAR	117,9	+ 4,6	+ 1,5	117,2	- 6,8	114,5	+ 0,4	114,3
	APR	116,6	+ 5,8	- 1,1	118,2	+ 0,9	114,2	- 0,3	115,0
	MAI	114,4	+ 2,6	- 1,9	113,8	- 3,7	114,4	+ 0,2	115,6
	JUN	114,5	+13,1	+ 0,1	118,5	+ 4,1	117,1	+ 2,4	116,2
JE BESCHÄFTIGTENSTUNDE									
1984	JUN*	106,1	- 4,1	- 4,3	108,4	- 0,2	106,3	- 3,9	110,0
	JUL*	110,8	+ 6,8	+ 4,4	107,9	- 0,5	112,5	+ 5,8	110,4
	AUG	106,1	+ 5,6	- 2,4	105,9	- 1,9	111,3	- 1,1	110,6
	SEP	113,9	+ 3,8	+ 5,4	115,7	+ 9,3	111,5	+ 0,2	111,2
	OKT	114,0	+ 5,0	+ 0,1	112,1	- 3,1	112,4	+ 0,8	111,7
	NOV	115,1	+ 3,7	+ 1,0	116,8	+ 4,2	112,1	- 0,3	112,2
	DEZ	120,6	+ 4,1	+ 4,8	116,5	+ 1,5	113,0	+ 0,8	112,7
1985	JAN	106,8	+ 4,8	-11,4	104,2	-12,1	112,9	- 0,1	113,3
	FEB	109,9	+ 2,7	+ 2,9	119,4	+14,6	115,0	+ 1,9	114,1
	MAR	115,2	+ 4,6	+ 4,8	113,5	- 4,9	114,5	- 0,4	115,0
	APR	113,0	+ 3,0	- 1,9	114,8	+ 1,1	114,7	+ 0,2	115,9
	MAI	114,6	+ 3,3	+ 1,4	113,1	- 1,5	115,5	+ 0,7	116,7
	JUN	119,3	+12,4	+ 4,1	121,3	+ 7,3	119,8	+ 3,7	117,5
JE ARBEITER									
1984	JUN*	103,9	- 9,3	- 9,3	110,7	- 1,4	105,3	- 6,3	112,3
	JUL	105,0	+10,2	+ 1,1	102,3	- 7,6	114,3	+ 8,5	112,7
	AUG	97,4	+ 5,0	- 7,2	93,6	- 8,5	113,1	- 1,0	113,1
	SEP	116,5	+ 0,8	+19,6	119,5	+27,7	113,3	+ 0,2	113,5
	OKT	123,2	+ 9,1	+ 5,8	116,9	- 0,5	115,7	+ 2,1	114,0
	NOV	124,1	+ 4,6	+ 0,7	125,8	+ 5,8	115,7	+ 0,0	114,6
	DEZ	113,6	+ 0,6	- 8,5	115,9	- 7,9	115,6	- 0,1	115,1
1985	JAN	107,6	+ 2,6	- 5,3	104,2	-10,1	114,0	- 1,4	115,6
	FEB	119,1	+ 0,8	+10,7	128,7	+23,5	116,7	+ 2,4	116,3
	MAR	120,8	+ 4,3	+ 1,4	120,0	- 6,8	117,1	+ 0,3	117,0
	APR	115,4	+ 5,5	- 1,2	121,2	+ 1,0	116,8	- 0,3	117,7
	MAI	117,1	+ 2,3	- 1,9	116,6	- 3,8	117,0	+ 0,2	118,2
	JUN	117,0	+12,6	- 0,1	121,1	+ 3,9	119,6	+ 2,2	118,8
JE ARBEITERSTUNDE									
1984	JUN*	109,0	- 4,0	- 4,3	111,2	- 0,3	109,2	- 3,8	112,9
	JUL*	113,4	+ 6,9	+ 4,0	110,6	- 0,5	115,4	+ 5,7	113,2
	AUG	110,6	+ 5,5	- 2,5	108,4	- 2,0	114,2	- 1,0	113,6
	SEP	116,5	+ 3,6	+ 5,3	118,5	+ 9,3	114,3	+ 0,1	114,0
	OKT	116,7	+ 4,8	+ 0,2	114,8	- 3,1	115,2	+ 0,8	114,5
	NOV	117,9	+ 3,5	+ 1,0	119,6	+ 4,2	114,8	- 0,3	115,0
	DEZ	123,8	+ 3,9	+ 5,0	121,4	+ 1,5	115,9	+ 1,0	115,5
1985	JAN	109,6	+ 4,6	-11,5	106,9	-11,9	115,5	- 0,3	116,1
	FEB	112,7	+ 2,5	- 2,8	122,6	+14,7	117,7	+ 1,9	116,9
	MAR	118,1	+ 4,3	+ 4,8	116,5	- 5,0	117,3	- 0,3	117,7
	APR	115,8	+ 2,8	- 1,9	117,5	+ 0,9	117,4	+ 0,1	118,6
	MAI	117,3	+ 3,0	- 1,3	115,6	- 1,6	118,1	+ 0,6	119,4
	JUN	122,0	+11,9	+ 4,0	124,1	+ 7,4	122,5	+ 3,7	120,2

3 INDEX DER ARBEITSPRODUKTIVITÄT UND LOHNCOSTEN IM BERGBAU UND VERARBEITENDEN GEWERBE

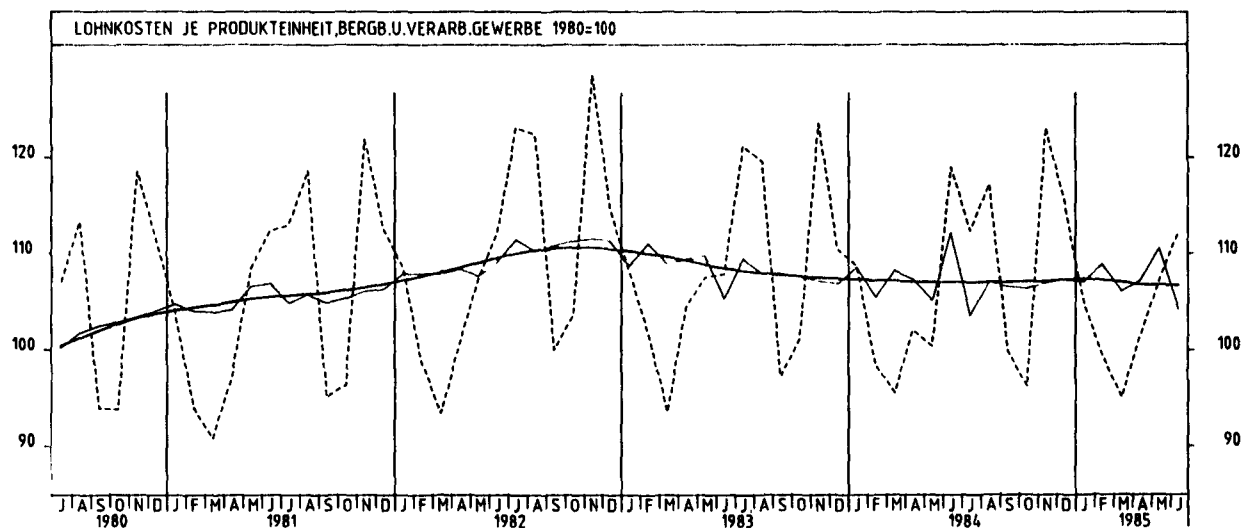
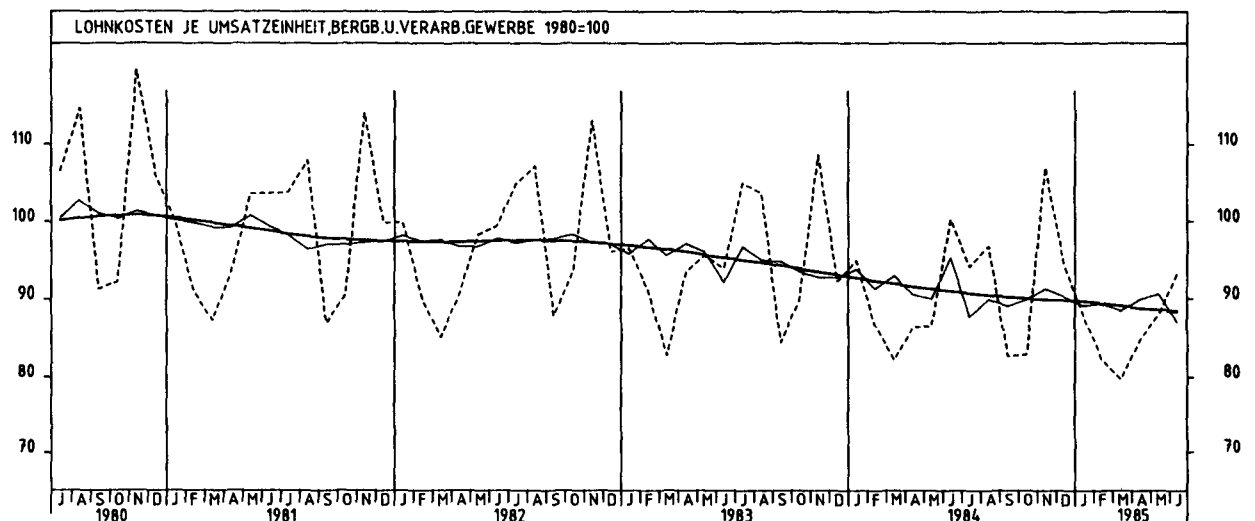
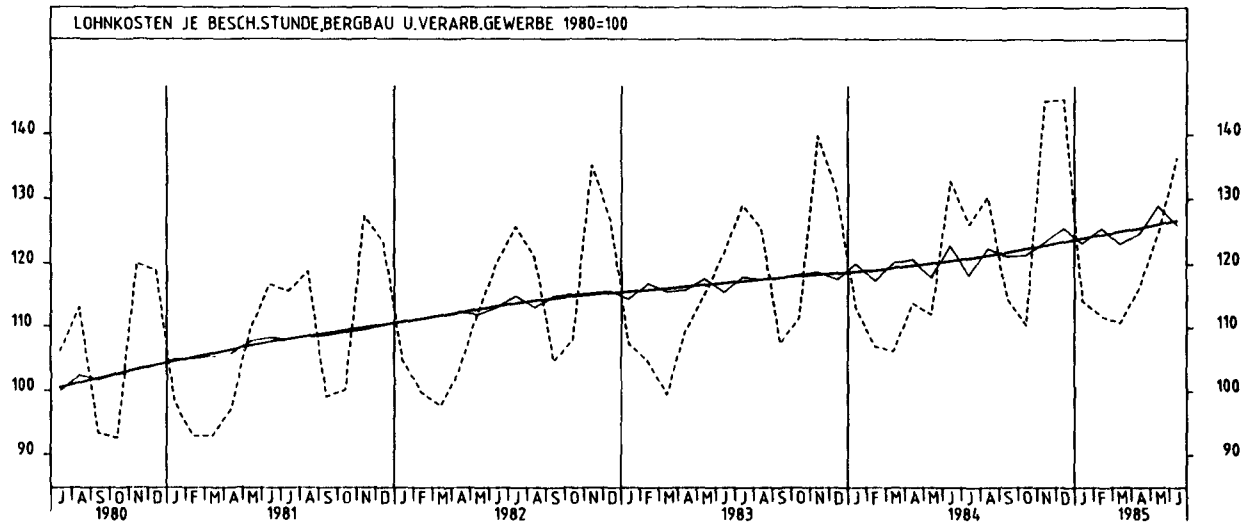
3.2 LOHN- UND GEHALTSSUMME (1980 = 100)

JAHR	MONAT	ORIGINALWERT			KALENDERBEREINIGTER WERT		KALENDER- UND SAISON- BEREINIGTER WERT		GLATTE KOMPONENTE
		1980=100	VERÄNDERUNG VORJAHR	IN O/O GEGEN VORMONAT	1980=100	VERÄNDERUNG IN O/O GEGEN VORMONAT	1980=100	VERÄNDERUNG IN O/O GEGEN VORMONAT	
JE BESCHÄFTIGTEN (BERGBAU UND VERARBEITENDES GEWERBE)									
1984	JUN	116,0	- 3,3	+ 1,0	120,4	+ 5,4	115,6	- 0,3	117,9
	JUL	119,9	+ 3,5	+ 3,4	116,2	- 3,5	117,8	+ 1,9	118,2
	AUG	118,9	+ 3,2	- 0,8	114,8	- 1,2	119,3	+ 1,3	118,6
	SEP	111,9	+ 1,1	- 5,9	113,4	- 1,2	119,0	- 0,3	119,0
	OKT	121,9	+ 6,6	+ 8,9	117,1	+ 3,3	120,7	+ 1,4	119,5
	NOV	150,4	+ 4,7	+23,4	152,0	+29,8	122,4	+ 1,4	120,0
	DEZ	125,7	+ 0,9	-16,4	128,7	-15,3	121,5	- 0,7	120,6
1985	JAN	115,4	+ 0,3	- 8,2	112,9	-12,3	119,9	- 1,3	121,2
	FEB	109,2	- 1,4	- 5,4	117,0	+ 3,6	120,8	+ 0,8	122,1
	MAR	114,3	+ 2,4	+ 4,7	112,0	- 4,3	122,0	+ 1,0	123,0
	APR	117,7	+ 7,4	+ 3,0	120,3	+ 7,4	123,7	+ 1,4	124,0
	MAI	124,1	+ 8,1	+ 5,4	125,6	+ 4,4	127,0	+ 2,7	124,8
	JUN	125,5	+ 8,2	+ 1,1	129,1	+ 2,8	125,4	- 1,3	125,6
JE BESCHÄFTIGTENSTUNDE (BERGBAU UND VERARBEITENDES GEWERBE)									
1984	JUN	132,7	+ 9,2	+18,5	132,0	+19,0	122,9	+ 4,3	120,5
	JUL	126,2	- 2,2	- 4,9	124,0	- 6,1	118,3	- 3,7	120,9
	AUG	130,3	+ 3,9	+ 3,2	130,9	+ 5,6	122,5	+ 3,6	121,3
	SEP	114,6	+ 6,7	-12,0	114,0	-12,9	121,2	- 1,1	121,8
	OKT	110,3	- 1,1	- 3,8	110,2	- 3,3	121,4	+ 0,2	122,3
	NOV	145,3	+ 4,0	+31,7	147,6	+33,9	123,5	+ 1,7	122,9
	DEZ	145,5	+11,2	+ 0,1	138,4	- 6,2	125,6	+ 1,7	123,4
1985	JAN	114,2	+ 1,2	-21,5	114,6	-17,2	123,3	- 1,8	124,0
	FEB	111,8	+ 4,5	- 2,1	121,9	+ 6,4	125,6	+ 1,9	124,6
	MAR	110,7	+ 4,2	- 1,0	106,5	-12,6	123,1	- 2,0	125,1
	APR	116,4	+ 2,3	+ 5,1	118,3	+11,1	124,8	+ 1,4	125,6
	MAI	124,7	+11,3	+ 7,1	122,6	+ 3,6	129,0	+ 3,4	126,2
	JUN	136,4	+ 2,8	+ 9,4	135,8	+10,8	126,1	- 2,2	126,8
JE PRODUKTEINHEIT (BERGBAU UND VERARBEITENDES GEWERBE)									
1984	JUN	119,0	+10,3	+18,5	118,8	+18,7	112,2	+ 6,8	107,1
	JUL	112,4	- 7,3	- 5,5	110,0	- 7,4	103,6	- 7,7	107,0
	AUG	117,2	- 2,0	+ 4,3	117,7	+ 7,0	107,1	+ 3,4	107,0
	SEP	99,9	+ 2,8	-14,8	98,9	-16,0	106,6	- 0,5	107,1
	OKT	96,2	- 4,8	- 3,7	95,6	- 3,3	106,4	- 0,2	107,1
	NOV	123,1	- 0,3	+28,0	125,0	+30,8	107,0	+ 0,6	107,1
	DEZ	115,3	+ 4,3	- 6,3	110,3	-11,8	107,3	+ 0,3	107,3
1985	JAN	105,0	- 3,5	- 8,9	105,6	- 4,3	107,1	- 0,2	107,4
	FEB	99,5	+ 1,0	- 5,2	108,0	+ 2,3	108,9	+ 1,7	107,2
	MAR	95,0	- 0,5	- 4,5	91,0	-15,7	106,1	- 2,6	107,0
	APR	101,5	- 0,6	+ 6,8	103,2	+13,4	107,2	+ 1,0	106,8
	MAI	107,3	+ 6,9	+ 5,7	106,8	+ 3,5	110,6	+ 3,2	106,7
	JUN	112,3	- 5,6	+ 4,7	111,6	+ 4,5	104,2	- 5,8	106,7
JE PRODUKTEINHEIT (VERARBEITENDES GEWERBE)									
1984	JUN	118,2	+10,3	+18,6	117,8	+18,5	111,6	+ 6,6	106,6
	JUL	112,0	- 7,4	- 5,2	109,7	- 6,9	103,1	- 7,6	106,6
	AUG	116,9	- 2,2	+ 4,4	117,5	+ 7,1	106,6	+ 3,4	106,6
	SEP	99,3	+ 3,0	-15,1	98,3	-16,3	106,2	- 0,4	106,6
	OKT	94,2	- 4,8	- 5,1	93,7	- 4,7	106,0	- 0,2	106,6
	NOV	123,1	- 0,5	+30,7	125,1	+33,5	106,5	+ 0,5	106,7
	DEZ	115,3	+ 4,2	- 6,3	110,2	-11,9	106,8	+ 0,3	106,8
1985	JAN	105,2	- 3,6	- 8,8	105,8	- 4,0	106,6	- 0,2	106,9
	FEB	99,5	+ 1,2	- 5,4	108,1	+ 2,2	108,6	+ 1,9	106,8
	MAR	94,7	- 0,4	- 4,6	90,8	-16,0	105,7	- 2,7	106,6
	APR	101,1	- 0,4	+ 6,8	102,6	+13,0	106,8	+ 1,0	106,3
	MAI	106,4	+ 6,7	+ 5,2	105,8	+ 3,1	110,0	+ 3,0	106,3
	JUN	111,7	- 5,5	+ 5,0	110,9	+ 4,8	103,9	- 5,5	106,3
JE PRODUKTEINHEIT (GRUNDSTOFF- UND PRODUKTIONSQUETER GEWERBE)									
1984	JUN	111,8	+ 2,8	+ 9,4	112,8	+10,9	110,0	+ 2,3	107,9
	JUL	104,9	- 6,4	- 6,2	102,1	- 9,5	104,8	- 4,7	108,4
	AUG	109,7	- 0,8	+ 4,6	109,9	+ 7,6	108,9	+ 3,9	108,8
	SEP	104,5	+ 4,0	- 4,7	104,2	- 5,2	108,8	- 0,1	109,3
	OKT	100,4	- 1,0	- 3,9	99,4	- 4,6	108,8	+ 0,0	109,8
	NOV	136,0	+ 2,8	+35,5	137,7	+38,5	110,3	+ 1,4	110,3
	DEZ	136,6	+ 8,2	+ 0,4	132,0	- 4,1	112,3	+ 1,8	110,9
1985	JAN	106,2	+ 3,8	-22,3	106,1	-19,6	112,4	+ 0,1	111,3
	FEB	103,8	+ 5,1	- 2,3	112,8	+ 6,3	113,0	+ 0,5	111,4
	MAR	96,4	+ 1,5	- 7,1	93,3	-17,3	109,3	- 3,3	111,4
	APR	103,7	+ 2,9	+ 7,6	104,7	+12,2	111,1	+ 1,6	111,3
	MAI	109,8	+ 7,4	+ 5,9	108,9	+ 4,0	113,5	+ 2,2	111,5
	JUN	113,6	+ 1,6	+ 3,5	113,4	+ 4,1	110,4	- 2,7	111,6
JE PRODUKTEINHEIT (INVESTITIONSQUETER PRODUZIERENDES GEWERBE)									
1984	JUN	126,5	+19,1	+29,2	125,7	+28,7	115,6	+11,4	106,2
	JUL	115,6	-10,2	- 8,6	113,3	- 9,9	101,0	-12,6	105,9
	AUG	122,1	- 5,1	+ 5,6	122,6	+ 8,2	104,5	+ 3,5	105,6
	SEP	96,8	+ 2,0	-20,7	95,4	-22,2	104,9	+ 0,4	105,3
	OKT	92,0	- 7,6	- 5,0	91,0	- 4,6	104,0	- 0,9	105,1
	NOV	115,6	- 2,2	+25,7	117,9	+29,6	104,7	+ 0,7	104,7
	DEZ	101,6	+ 1,7	-12,1	96,9	-17,8	103,9	- 0,8	104,6
1985	JAN	104,9	- 8,4	+ 3,2	105,9	+ 9,3	102,8	- 1,1	104,4
	FEB	95,2	- 1,2	- 9,2	103,2	- 2,5	106,0	+ 3,1	103,7
	MAR	92,4	- 2,1	- 2,9	88,0	-14,7	103,2	- 2,6	102,9
	APR	97,8	- 2,4	+ 5,8	99,9	+13,5	103,7	+ 0,5	102,1
	MAI	102,7	+ 4,9	+ 5,0	102,9	+ 3,0	107,1	+ 3,3	101,6
	JUN	108,3	-14,4	+ 5,5	107,9	+ 4,9	96,5	- 9,9	101,2

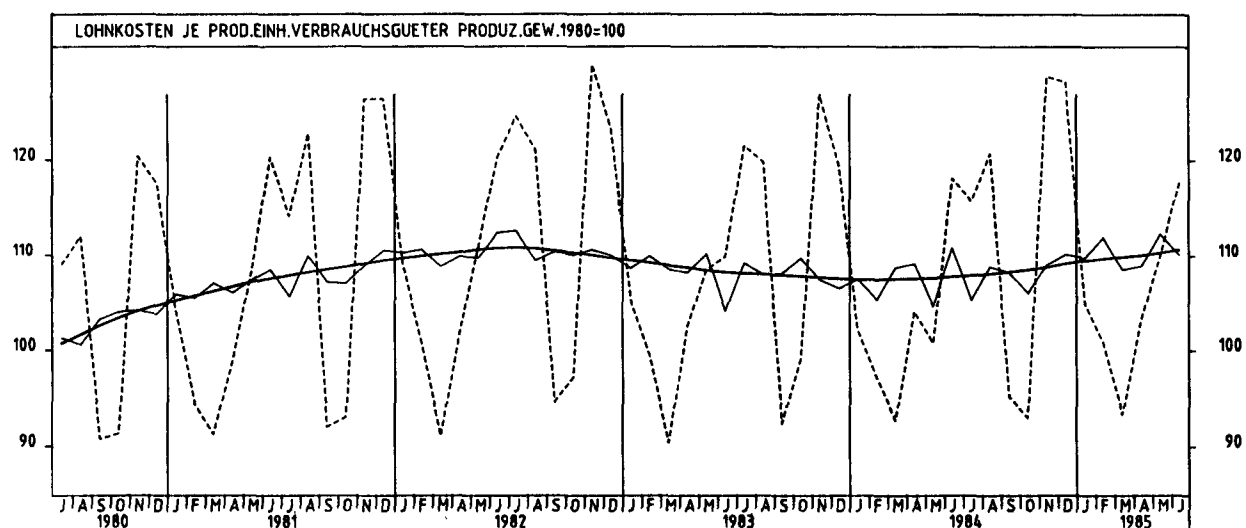
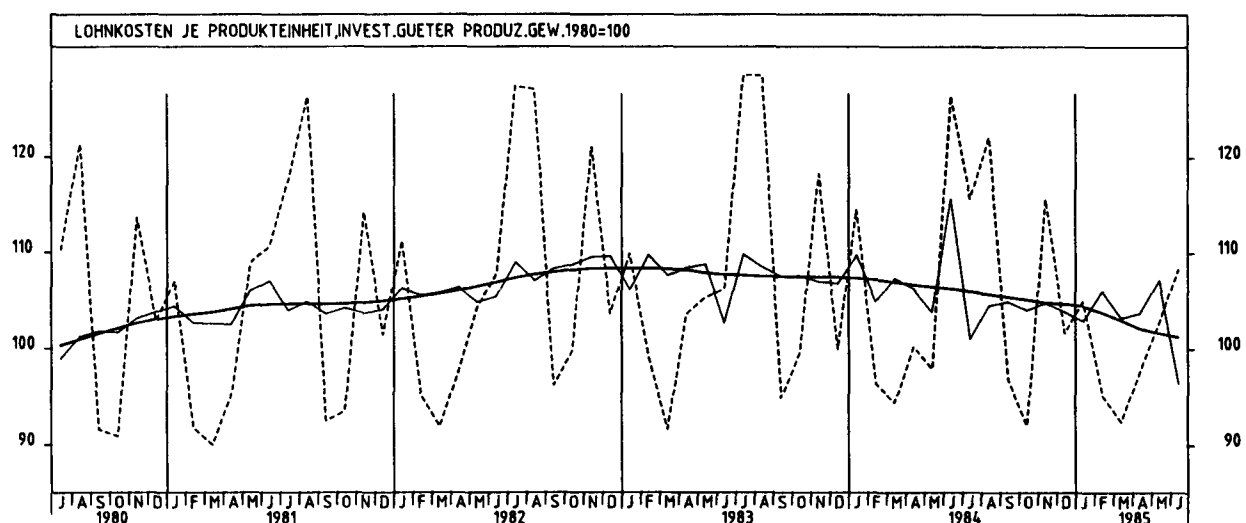
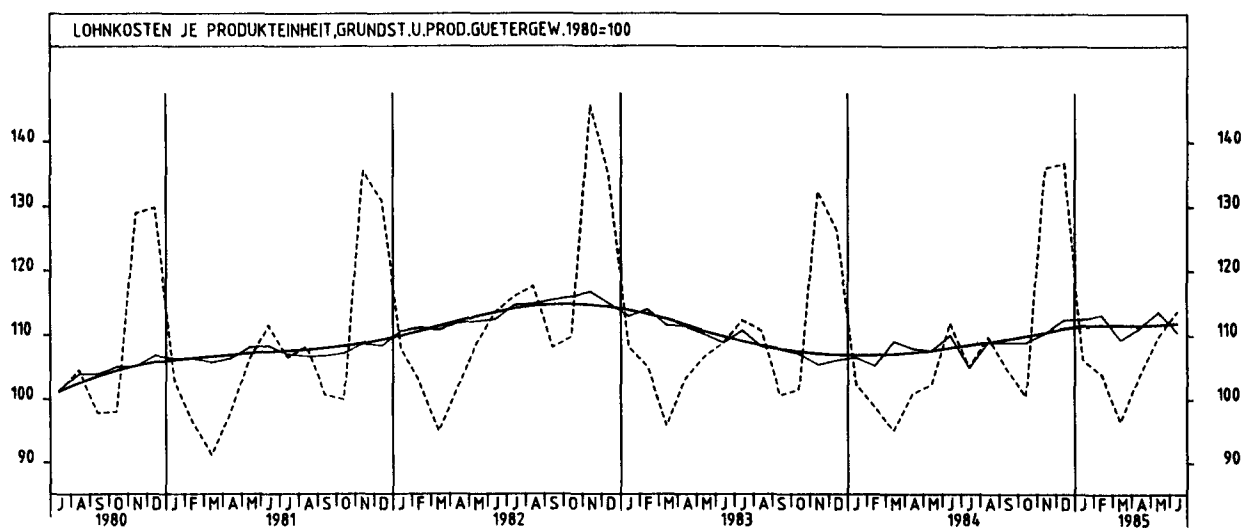
3 INDEX DER ARBEITSPRODUKTIVITÄT UND LOHNCOSTEN IM BERGBAU UND VERARBEITENDEN GEWERBE

3.2 LOHN- UND GEHALTSSUMME (1980 = 100)

JAHR	MONAT	ORIGINALWERT			KALENDERBEREINIGTER WERT		KALENDER- UND SAISON- BEREINIGTER WERT		GLATTE KOMPONENTE
		1980=100	VERÄNDERUNG VORJAHR	IN O/O GEGEN VORMONAT	1980=100	VERÄNDERUNG IN O/O GEGEN VORMONAT	1980=100	VERÄNDERUNG IN O/O GEGEN VORMONAT	1980=100
JE PRODUKTEINHEIT (VERBRAUCHSGÜTER PRODUZIERENDES GEWERBE)									
1984	JUN	118,1	+ 7,5	+17,3	116,9	+19,3	110,9	+ 6,0	107,6
	JUL	115,6	- 4,9	- 2,1	115,0	- 1,6	105,2	- 5,1	107,7
	AUG	120,7	+ 0,6	+ 4,4	121,4	+ 5,6	108,8	+ 3,4	107,9
	SEP	95,1	+ 2,9	-21,2	96,3	-20,7	108,1	- 0,6	108,1
	OKT	93,0	- 6,3	- 2,2	93,7	- 2,7	106,0	- 1,9	108,4
	NOV	128,6	+ 1,5	+38,3	130,3	+39,1	109,0	+ 2,8	108,7
	DEZ	128,0	+ 7,1	- 0,5	120,2	- 7,8	110,2	+ 1,1	109,1
1985	JAN	105,1	+ 2,9	-17,9	104,5	-13,1	109,7	- 0,5	109,4
	FEB	100,7	+ 3,7	- 4,2	110,9	+ 6,1	111,9	+ 2,0	109,6
	MAR	93,3	+ 0,6	- 7,3	91,5	-17,5	108,5	- 3,0	109,8
	APR	103,2	- 0,9	+10,6	103,1	+12,7	108,8	+ 0,3	110,0
	MAI	110,0	+ 9,2	+ 6,6	105,5	+ 2,3	112,3	+ 3,2	110,3
	JUN	117,7	- 0,3	+ 7,0	117,3	+11,2	110,1	- 2,0	110,6
JE PRODUKTEINHEIT (NAHRUNGS- UND GENUSSMITTELGEWERBE)									
1984	JUN	110,2	+ 8,4	+ 6,7	109,7	+ 6,8	110,1	+ 5,8	107,1
	JUL	104,6	- 0,2	- 5,1	102,8	- 6,3	107,6	- 2,3	106,7
	AUG	103,8	- 0,1	- 0,8	104,6	+ 1,8	107,0	- 0,6	106,5
	SEP	104,8	+ 4,9	+ 1,0	103,5	- 1,1	107,3	+ 0,3	106,2
	OKT	88,7	- 6,8	-15,4	89,2	-13,8	105,6	- 1,6	105,9
	NOV	122,6	- 6,1	+38,2	125,1	+40,2	102,5	- 2,9	105,6
	DEZ	120,1	+ 4,0	- 2,0	114,6	- 8,4	107,2	+ 4,6	105,2
1985	JAN	102,0	- 8,6	-15,1	102,3	-10,7	103,0	- 3,9	105,2
	FEB	105,8	- 4,5	+ 3,7	115,2	+12,6	105,6	+ 2,5	105,4
	MAR	100,1	- 1,5	- 5,4	96,1	-16,6	105,5	- 0,1	105,7
	APR	103,8	- 2,8	+ 3,7	105,0	+ 9,3	106,0	+ 0,5	106,0
	MAI	109,0	+ 5,5	+ 5,0	107,8	+ 2,7	109,2	+ 3,0	106,3
	JUN	109,1	- 1,0	+ 0,1	106,8	- 0,9	106,0	- 2,9	106,3
JE UMSATZEINHEIT (BERGBAU UND VERARBEITENDES GEWERBE)									
1984	JUN	100,3	+ 6,8	+16,0	99,8	+16,0	95,3	+ 6,0	90,9
	JUL	94,1	-10,4	- 6,2	92,2	- 7,6	87,7	- 8,0	90,6
	AUG	96,8	- 6,7	+ 2,9	97,8	+ 6,1	89,9	+ 2,5	90,4
	SEP	82,7	- 2,0	-14,6	81,7	-16,5	89,0	- 1,0	90,2
	OKT	82,9	- 7,7	+ 0,2	82,6	+ 1,1	89,9	+ 1,0	90,0
	NOV	107,0	- 1,5	+29,1	109,4	+32,4	91,3	+ 1,6	89,8
	DEZ	94,3	+ 2,3	-11,9	89,7	-18,0	90,2	- 1,2	89,7
1985	JAN	88,0	- 7,3	- 6,7	88,6	- 1,2	89,1	- 1,2	89,6
	FEB	82,3	- 5,0	- 6,5	89,6	+ 1,1	89,3	+ 0,2	89,3
	MAR	79,7	- 3,0	- 3,2	76,5	-14,6	88,4	- 1,0	89,0
	APR	84,7	- 2,0	+ 6,3	85,9	+12,3	89,9	+ 1,7	88,7
	MAI	87,9	+ 1,6	+ 3,8	87,2	+ 1,5	90,6	+ 0,8	88,5
	JUN	93,4	- 6,9	+ 6,3	92,6	+ 6,2	87,0	- 4,0	88,3



3 INDEX DER ARBEITSPRODUKTIVITAET UND LOHNCOSTEN IM BERGBAU UND VERARBEITENDEN GEBIERE



4 AUFTRAGSEINGANG IM VERARBEITENDEN GEWERBE UND IM BAUHAUPTGEWERBE

4.1 WERTINDEX (1980 = 100)

JAHR	MONAT	ORIGINALWERT			KALENDERBEREINIGTER WERT		KALENDER- UND SAISON- BEREINIGTER WERT		GLATTE KOMPONENTE
		1980=100	VERÄNDERUNG VORJAHR	IN O/O GEGEN VORMONAT	1980=100	VERÄNDERUNG IN O/O GEGEN VORMONAT	1980=100	VERÄNDERUNG IN O/O GEGEN VORMONAT	1980=100
VERARBEITENDES GEWERBE (OHNE NAHRUNGS- UND GENUSSMITTELGEWERBE) INSGESAMT									
1984	JUL	111,9	+16,8	+ 7,2	110,3	+ 1,4	120,6	+ 6,3	118,5
	AUG	108,1	+12,0	- 3,4	102,3	- 7,3	119,7	- 0,7	119,3
	SEP	117,9	+ 3,8	+ 9,1	122,5	+19,7	120,1	+ 0,3	120,1
	OKT*	133,0	+16,9	+12,8	127,0	+ 3,7	123,7	+ 3,0	120,9
	NOV	123,8	+ 6,0	- 6,9	125,7	- 1,0	120,7	- 2,4	121,9
	DEZ	115,9	+ 0,3	- 6,4	118,9	- 5,4	120,2	- 0,4	122,9
1985	JAN	129,0	+10,1	+11,3	123,7	+ 4,0	123,0	+ 2,3	124,0
	FEB	127,1	+ 3,5	- 1,5	137,2	+10,9	126,2	+ 2,6	125,2
	MAR	136,4	+ 5,9	+ 8,9	138,3	+ 0,8	126,5	+ 0,2	126,5
	APR	129,6	+13,9	- 6,4	132,6	- 4,1	129,8	+ 2,6	127,9
	MAI	126,6	+ 6,3	- 2,3	125,8	- 5,1	128,7	- 0,8	129,3
	JUN	120,4	+15,3	- 4,9	127,2	+ 1,1	132,6	+ 3,0	130,6
JUL	127,3	+13,8	+ 5,7	121,2	- 4,7	131,1	- 1,1	131,9	
VERARBEITENDES GEWERBE (OHNE NAHRUNGS- UND GENUSSMITTELGEWERBE) INLAND									
1984	JUL	102,6	+13,4	+ 5,1	100,6	- 1,9	111,0	+ 5,2	109,1
	AUG	101,5	+ 9,6	- 1,1	95,8	- 4,8	110,7	- 0,3	109,4
	SEP	110,2	+ 1,7	+ 8,6	114,1	+19,1	110,9	+ 0,2	109,7
	OKT	121,6	+12,9	+10,3	116,3	+ 1,9	113,0	+ 1,9	110,1
	NOV	112,9	+ 2,1	- 7,2	113,8	- 2,1	109,1	- 3,5	110,6
	DEZ	103,2	- 2,8	- 8,6	106,0	- 6,9	109,1	+ 0,0	111,2
1985	JAN	114,1	+ 3,7	+10,6	109,2	+ 3,0	109,7	+ 0,5	111,8
	FEB	113,5	- 0,9	- 0,5	122,2	+11,9	113,2	+ 3,2	112,7
	MAR	124,6	+ 1,6	+ 9,6	124,2	+ 1,6	113,6	+ 0,5	114,1
	APR	117,6	+10,3	- 5,6	120,6	- 2,9	117,3	+ 2,1	115,6
	MAI	114,1	+ 3,4	- 3,0	113,9	- 5,6	116,4	- 0,8	117,2
	JUN	109,9	+12,6	- 3,7	116,2	+ 2,0	120,0	+ 3,1	118,5
JUL	118,0	+15,0	+ 7,4	112,5	- 3,2	121,5	+ 1,3	119,8	
VERARBEITENDES GEWERBE (OHNE NAHRUNGS- UND GENUSSMITTELGEWERBE) AUSLAND									
1984	JUL	132,2	+23,3	+11,2	131,3	+ 7,6	141,2	+ 6,3	138,5
	AUG	122,4	+16,7	- 7,4	117,9	-10,2	139,4	- 1,3	140,4
	SEP	134,6	+ 7,8	+10,0	140,5	+19,2	139,6	+ 0,1	142,1
	OKT*	157,7	+24,2	+17,2	149,1	+ 6,1	148,6	+ 6,4	143,9
	NOV	147,5	+13,2	- 6,5	151,0	+ 1,3	145,4	- 2,2	145,8
	DEZ	143,3	+ 5,7	- 2,6	144,2	- 4,4	143,1	- 1,6	147,7
1985	JAN	161,3	+21,6	+12,6	155,6	+ 7,8	152,0	+ 6,2	149,9
	FEB	156,4	+11,1	- 3,0	170,1	+ 9,3	153,8	+ 1,2	151,6
	MAR	168,3	+13,6	+ 7,6	168,9	- 0,7	153,8	+ 0,0	152,9
	APR	155,5	+20,3	- 7,6	157,1	- 7,0	156,5	+ 1,8	154,1
	MAI	153,6	+11,1	- 1,2	150,9	- 3,9	154,6	- 1,2	155,2
	JUN	143,2	+20,4	- 6,8	150,3	- 0,4	159,3	+ 3,0	156,5
JUL	147,4	+11,5	+ 2,9	141,2	- 6,1	152,7	- 4,1	157,9	
GRUNDSTOFF- UND PRODUKTIONSQUETERGEWERBE INSGESAMT									
1984	JUL	117,6	+15,1	+ 1,1	114,2	- 6,4	122,0	+ 3,7	120,9
	AUG	113,9	+ 8,9	- 3,1	107,2	- 6,1	120,7	- 1,1	121,3
	SEP	116,4	- 0,2	+ 2,2	119,4	+11,4	120,0	- 0,6	121,7
	OKT*	132,8	+12,9	+14,1	125,6	+ 5,2	124,3	+ 3,6	122,1
	NOV	124,8	+ 6,8	- 6,0	125,6	+ 0,0	123,0	- 1,0	122,6
	DEZ	105,6	- 3,5	-12,2	115,0	- 8,4	121,2	- 1,5	123,1
1985	JAN	126,3	+ 6,3	+15,2	122,0	+ 6,1	124,4	+ 2,6	123,9
	FEB	124,6	+ 1,2	- 1,3	133,2	+ 9,2	125,7	+ 1,0	124,6
	MAR	134,0	+ 2,8	+ 7,5	132,1	- 0,8	125,6	- 0,1	125,6
	APR	128,1	+ 7,7	- 4,4	132,6	+ 0,4	127,2	+ 1,3	126,6
	MAI	129,0	+ 2,0	+ 0,7	130,7	- 1,4	127,3	+ 0,1	127,6
	JUN	125,2	+ 7,7	- 2,9	132,0	+ 1,0	128,9	+ 1,3	128,7
JUL	130,6	+11,1	+ 4,3	123,8	- 6,2	130,8	+ 1,5	129,7	
GRUNDSTOFF- UND PRODUKTIONSQUETERGEWERBE INLAND									
1984	JUL	108,6	+12,8	+ 2,1	105,6	- 5,4	111,7	+ 4,9	110,0
	AUG	105,5	+ 5,1	- 2,9	99,4	- 5,9	110,1	- 1,4	110,0
	SEP	106,5	- 2,9	+ 3,2	112,3	+13,0	109,4	- 0,6	110,2
	OKT	123,3	+10,9	+13,2	117,0	+ 4,2	113,1	+ 3,4	110,4
	NOV	112,9	+ 2,9	- 5,4	114,0	- 2,6	111,0	- 1,9	110,7
	DEZ	96,5	- 4,9	-14,5	101,6	-10,7	110,5	- 0,5	111,0
1985	JAN	109,2	+ 2,0	+13,2	105,2	+ 3,3	110,9	+ 0,4	111,4
	FEB	108,0	- 4,6	- 1,1	115,6	+ 9,9	111,0	+ 0,1	112,1
	MAR	118,9	+ 1,3	+10,1	117,8	+ 1,9	113,4	+ 2,2	113,2
	APR	116,0	+ 6,8	- 2,4	119,7	+ 1,6	115,0	+ 1,4	114,3
	MAI	117,1	+ 1,2	+ 0,9	118,1	- 1,3	115,2	+ 0,2	115,6
	JUN	114,2	+ 7,3	- 2,5	120,6	+ 2,1	117,1	+ 1,6	116,7
JUL	121,7	+12,1	+ 6,6	115,3	- 4,4	119,9	+ 2,4	117,8	
GRUNDSTOFF- UND PRODUKTIONSQUETERGEWERBE AUSLAND									
1984	JUL	136,5	+19,1	- 0,6	132,8	- 7,1	143,6	+ 1,6	143,7
	AUG	131,6	+16,0	- 3,6	124,6	- 6,2	143,1	- 0,3	144,6
	SEP	132,3	+ 5,0	+ 0,5	134,4	+ 7,9	141,8	- 0,9	145,5
	OKT*	153,0	+16,6	+15,6	142,5	+ 6,3	149,2	+ 5,4	146,3
	NOV	149,9	+13,7	- 2,0	150,5	+ 5,4	148,5	- 0,7	147,2
	DEZ	137,4	- 1,3	- 8,3	141,3	- 6,1	143,1	- 3,6	148,2
1985	JAN*	162,5	+13,2	+18,3	155,7	+10,2	153,6	+ 7,3	149,5
	FEB	159,7	+10,8	- 1,7	170,9	+ 9,8	156,5	+ 1,9	150,5
	MAR	165,8	+ 4,9	+ 3,6	162,0	- 5,2	150,6	- 3,5	151,2
	APR	153,7	+ 9,3	- 7,3	159,7	- 1,4	153,5	+ 1,9	152,0
	MAI	154,0	+ 3,0	+ 0,2	156,2	- 2,2	152,3	- 0,8	152,7
	JUN	148,2	+ 7,9	- 3,8	154,5	- 1,1	153,4	+ 0,7	153,7
JUL	149,4	+ 9,5	+ 0,8	142,9	- 7,5	154,2	+ 0,5	154,8	

4 AUFTRAGSEINGANG IM VERARBEITENDEN GEWERBE UND IM BAUHAUPTGEWERBE

4.1 WERTINDEX (1980 = 100)

JAHR	MONAT	ORIGINALWERT			KALENDERBEREINIGTER WERT		KALENDER- UND SAISON- BEREINIGTER WERT		GLATTE KOMPONENTE
		1980=100	VERÄNDERUNG VORJAHR	IN O/O GEGEN VORMONAT	1980=100	VERÄNDERUNG IN O/O GEGEN VORMONAT	1980=100	VERÄNDERUNG IN O/O GEGEN VORMONAT	1980=100
INVESTITIONSGÜTER HERSTELLendes GEWERBE INSGESAMT									
1984	JUL	114,4	+20,0	+13,5	114,0	+ 9,3	122,9	+ 8,8	119,7
	AUG	108,4	+16,3	+ 5,2	103,3	- 9,4	122,1	- 0,7	120,9
	SEP	118,5	+ 8,2	+ 9,3	123,9	+19,9	123,1	+ 0,8	122,1
	OKT	132,6	+21,8	+11,9	127,3	+ 2,7	126,8	+ 3,0	123,4
	NOV	126,4	+ 5,9	+ 5,4	126,3	+ 0,8	122,0	- 3,8	124,9
	DEZ	127,7	+ 3,8	+ 1,8	128,7	+ 0,3	122,8	+ 0,7	126,4
1985	JAN	137,5	+14,0	+ 7,7	131,4	+ 2,1	126,0	+ 2,6	128,0
	FEB	133,1	+ 7,1	+ 3,2	144,6	+10,0	131,3	+ 4,2	129,8
	MAR	143,2	+ 9,6	+ 7,6	144,0	- 0,4	131,5	+ 0,2	131,6
	APR	133,4	+20,5	+ 6,8	135,5	- 5,9	136,6	+ 3,9	133,5
	MAI	131,0	+11,7	- 1,8	128,7	- 5,0	135,1	- 1,1	135,3
	JUN	124,2	+23,2	+ 5,2	130,9	+ 1,7	140,2	+ 3,8	137,0
	JUL	133,7	+16,9	+ 7,6	128,0	- 2,2	136,7	- 2,5	138,8
INVESTITIONSGÜTER HERSTELLendes GEWERBE INLAND									
1984	JUL	104,2	+15,6	+ 8,4	103,0	+ 2,5	112,8	+ 6,0	110,5
	AUG	102,5	+15,4	- 1,6	97,6	- 5,2	113,7	+ 0,8	111,0
	SEP	109,9	+ 7,3	+ 7,2	113,8	+16,6	114,2	+ 0,4	111,6
	OKT	116,2	+17,1	+ 7,6	113,8	+ 0,0	115,8	+ 1,4	112,3
	NOV	113,7	+ 1,1	+ 3,8	115,0	+ 1,1	109,5	- 5,4	113,0
	DEZ	114,6	- 0,3	+ 0,8	115,4	+ 0,3	110,4	+ 0,6	113,9
1985	JAN	122,5	+ 4,9	+ 6,9	117,2	+ 1,6	111,0	+ 0,5	114,8
	FEB	120,4	+ 3,3	+ 1,7	130,3	+11,2	118,3	+ 6,6	116,3
	MAR	128,6	+ 2,6	+ 7,0	128,6	- 1,2	117,2	- 0,9	118,3
	APR	120,4	+15,7	+ 6,5	122,5	- 4,9	123,3	+ 5,2	120,5
	MAI	117,2	+ 7,8	- 2,7	116,1	- 5,2	122,1	- 1,0	122,7
	JUN	114,6	+19,3	- 2,2	120,2	+ 3,5	126,9	+ 3,9	124,7
	JUL	125,5	+20,4	+ 9,5	120,5	+ 0,2	128,6	+ 1,3	126,5
INVESTITIONSGÜTER HERSTELLendes GEWERBE AUSLAND									
1984	JUL	131,5	+26,3	+21,2	131,8	+19,2	139,4	+12,8	135,1
	AUG	118,4	+17,7	-10,0	115,0	-12,7	136,8	- 1,9	137,5
	SEP	132,8	+ 9,6	+12,2	139,8	+21,6	137,5	+ 0,5	139,8
	OKT	156,8	+28,2	+18,1	151,4	+ 8,3	146,1	+ 6,3	142,1
	NOV	144,8	+12,9	- 7,7	149,5	- 1,3	142,6	- 2,3	144,6
	DEZ	149,7	+ 9,8	+ 3,4	149,2	- 0,2	143,0	+ 0,1	147,1
1985	JAN	162,6	+28,1	+ 5,6	156,3	+ 4,8	152,1	+ 6,4	149,9
	FEB	154,4	+12,5	+ 5,0	169,1	+ 8,2	152,5	+ 0,3	151,9
	MAR	167,2	+19,9	+ 8,3	169,6	+ 0,3	155,4	+ 1,9	153,5
	APR	155,1	+27,4	- 7,2	154,6	- 8,8	157,9	+ 1,6	154,9
	MAI	153,9	+16,8	- 0,6	149,0	- 3,6	155,7	- 1,4	156,1
	JUN	140,2	+29,2	+ 8,9	146,9	- 1,4	161,1	+ 3,5	157,4
	JUL	147,4	+12,1	+ 5,1	141,6	- 3,5	151,5	- 6,0	159,0
VERBRAUCHSGÜTER HERSTELLendes GEWERBE INSGESAMT									
1984	JUL	96,5	+10,5	+ 0,9	93,3	- 7,8	111,7	+ 3,3	111,3
	AUG	98,3	+ 5,6	+ 1,9	92,9	- 0,4	111,7	+ 0,0	111,6
	SEP	116,6	- 1,2	+20,7	122,3	+31,6	111,4	- 0,3	111,6
	OKT*	134,6	+11,1	+13,5	126,5	+ 3,4	115,7	+ 3,9	112,1
	NOV	116,2	+ 5,2	-12,2	116,7	- 6,2	113,4	- 2,0	112,4
	DEZ	93,4	- 4,9	-21,0	96,3	-17,2	111,2	- 1,9	112,7
1985	JAN	110,1	+ 4,5	+17,9	106,3	+ 8,1	113,6	+ 2,2	113,0
	FEB	114,7	- 3,1	+ 4,2	123,0	+15,7	112,6	- 0,9	113,4
	MAR	132,4	+ 0,8	+15,4	131,3	+ 6,7	114,0	+ 1,2	114,0
	APR	121,6	+ 6,6	+ 8,2	125,0	- 4,8	115,4	+ 1,2	114,7
	MAI	111,2	- 1,2	+ 8,6	112,4	-10,1	113,7	- 1,5	115,4
	JUN	102,7	+ 7,4	- 7,6	109,2	- 2,6	117,0	+ 2,9	116,0
	JUL	104,9	+ 5,7	+ 2,1	99,0	+ 9,3	117,1	+ 0,1	116,5
VERBRAUCHSGÜTER HERSTELLendes GEWERBE INLAND									
1984	JUL	91,8	+ 8,8	+ 2,3	88,8	- 6,6	106,0	+ 3,5	105,5
	AUG	94,6	+ 4,3	+ 3,1	85,3	+ 0,6	106,1	+ 0,1	105,6
	SEP	112,3	- 2,6	+18,7	115,6	+29,7	105,3	- 0,6	105,7
	OKT	126,6	+ 8,2	+12,7	120,7	+ 4,2	107,6	+ 2,4	105,8
	NOV	111,2	+ 3,2	-12,2	111,8	- 7,4	106,6	- 0,9	106,0
	DEZ	86,7	- 6,1	-20,2	93,4	-16,5	105,0	- 1,7	106,1
1985	JAN	103,1	+ 3,2	+16,2	99,3	+ 6,3	106,6	+ 1,7	106,2
	FEB	106,6	- 4,8	+ 3,4	114,4	+15,2	105,5	- 1,2	106,4
	MAR	123,1	- 0,5	+15,5	122,3	+ 6,9	106,9	+ 1,3	106,9
	APR	114,0	+ 4,7	- 7,4	116,9	- 4,4	107,8	- 0,8	107,4
	MAI	104,2	- 2,6	- 8,6	104,9	-10,3	106,3	- 1,4	108,0
	JUN	94,9	+ 5,8	- 8,9	100,7	- 4,0	109,1	+ 2,6	108,4
	JUL	98,5	+ 7,3	+ 3,8	93,2	- 7,4	109,8	+ 0,6	108,8
VERBRAUCHSGÜTER HERSTELLendes GEWERBE AUSLAND									
1984	JUL	122,5	+18,2	+ 4,7	116,6	-11,8	144,0	+ 2,6	144,2
	AUG	116,9	+11,6	- 2,9	112,3	- 5,3	143,0	- 0,7	145,4
	SEP	154,3	+ 5,6	+25,6	158,5	+41,1	145,5	+ 1,7	146,4
	OKT*	179,1	+23,9	+16,1	164,1	+ 3,5	157,8	+ 8,5	147,6
	NOV	157,4	+13,7	-12,1	156,0	- 3,7	150,6	- 4,6	148,7
	DEZ	115,9	+ 1,2	-23,8	126,1	-20,2	146,5	- 2,7	149,9
1985	JAN	145,0	+ 9,7	+24,3	145,1	+15,1	151,3	+ 3,3	151,2
	FEB	159,6	+ 4,0	+ 7,2	171,1	+17,9	152,5	+ 0,8	152,5
	MAR	184,5	+ 5,7	+15,5	181,5	+ 6,1	153,4	+ 0,6	153,9
	APR	163,7	+14,2	-11,3	169,7	- 6,5	158,0	+ 3,0	155,3
	MAI	150,2	+ 4,4	- 8,2	152,8	-10,0	154,7	- 2,1	156,8
	JUN	146,4	+13,9	- 2,5	155,3	+ 1,6	160,9	+ 4,0	158,2
	JUL	140,5	+14,7	+ 4,0	132,3	-14,8	156,6	- 1,4	159,6

4 AUFTRAGSEINGANG IM VERARBEITENDEN GEWERBE UND IM BAUHAUPTGEWERBE

4.1 WERTINDEX (1980 = 100)

JAHR	MONAT	ORIGINALWERT			KALENDERBEREINIGTER WERT		KALENDER- UND SAISON- BEREINIGTER WERT		GLATTE KOMPONENTE
		1980=100	VERÄNDERUNG VORJAHR	IN O/O GEGEN VORMONAT	1980=100	VERÄNDERUNG IN O/O GEGEN VORMONAT	1980=100	VERÄNDERUNG IN O/O GEGEN VORMONAT	
HOCHOFEN-, STAHL- UND WARMWALZWERKE (OHNE HERSTELLUNG VON PRAEZISIONSSTAHLROHREN) INSGESAMT									
1984	JUL	96,9	+19,2	+ 0,6	93,1	- 8,7	104,3	+ 4,7	103,8
	AUG	91,4	+18,5	- 5,7	85,0	- 8,7	104,6	+ 0,3	104,4
	SEP	98,4	+ 4,6	+ 7,7	98,5	+15,9	104,0	- 0,6	105,0
	OKT	117,3	+16,0	+19,2	111,4	+13,1	108,5	+ 4,3	105,7
	NOV	106,8	+ 7,4	- 9,0	107,0	- 3,9	105,3	- 2,9	106,4
	DEZ	96,4	- 6,8	- 9,7	102,8	- 3,9	102,8	- 2,4	107,1
1985	JAN	112,7	+ 7,4	+16,9	109,5	+ 6,5	108,2	+ 5,3	108,0
	FEB	120,5	+ 7,9	+ 6,9	127,6	+16,5	112,1	+ 3,6	108,7
	MAR	123,4	+ 9,5	+ 2,4	119,2	- 6,6	111,9	- 0,2	109,6
	APR	109,2	+12,5	-11,5	114,9	- 3,6	111,7	- 0,2	110,5
	MAI	109,3	+ 0,7	+ 0,1	113,8	- 1,0	109,4	- 2,1	111,4
	JUN	104,5	+ 8,5	- 4,4	108,6	- 4,4	109,4	+ 0,0	112,2
	JUL	110,8	+14,3	+ 6,0	104,5	- 4,0	114,8	+ 4,9	113,2
HOCHOFEN-, STAHL- UND WARMWALZWERKE (OHNE HERSTELLUNG VON PRAEZISIONSSTAHLROHREN) INLAND									
1984	JUL	86,8	+12,3	+ 0,8	84,3	- 6,0	97,9	+ 6,5	98,2
	AUG	82,0	+10,8	- 5,5	76,3	- 9,5	97,7	- 0,2	98,7
	SEP	93,5	+ 3,7	+14,0	95,8	+25,6	100,0	+ 2,4	99,2
	OKT	111,3	+18,5	+19,0	106,0	+10,6	104,4	+ 4,4	99,8
	NOV	104,2	+ 9,3	- 6,4	104,6	- 1,1	101,6	- 2,7	100,4
	DEZ	97,6	+ 1,3	- 6,3	102,1	- 2,6	102,0	+ 0,4	101,1
1985	JAN	108,1	+ 4,6	+10,8	104,9	+ 2,7	100,8	- 1,2	101,7
	FEB	111,2	- 2,2	+ 2,9	118,8	+13,3	100,5	- 0,3	102,4
	MAR	113,7	+ 2,9	+ 2,2	111,1	- 6,5	102,0	+ 1,5	103,7
	APR	107,6	+16,1	- 5,4	112,9	+ 1,6	106,5	+ 6,4	105,1
	MAI	103,8	+ 1,2	- 3,5	105,0	- 7,0	103,3	- 4,8	106,5
	JUN	96,0	+11,5	- 7,5	101,8	- 3,0	106,6	+ 3,4	107,6
	JUL	104,0	+19,8	+ 8,3	98,2	- 3,5	110,9	+ 3,8	108,7
HOCHOFEN-, STAHL- UND WARMWALZWERKE (OHNE HERSTELLUNG VON PRAEZISIONSSTAHLROHREN) AUSLAND									
1984	JUL	115,7	+30,3	+ 0,1	111,4	- 9,1	116,7	+ 2,4	114,5
	AUG	108,9	+31,4	- 5,9	102,7	- 7,8	117,8	+ 0,9	115,3
	SEP	107,6	+ 6,0	- 1,2	107,0	+ 4,2	112,4	- 4,6	116,1
	OKT	128,6	+12,3	+19,5	123,2	+15,1	116,2	+ 3,4	116,8
	NOV	111,7	+ 4,3	-13,1	111,1	- 9,8	112,4	- 3,3	117,5
	DEZ	94,3	-19,3	-15,6	99,9	-10,1	103,2	- 8,2	118,3
1985	JAN	121,3	+12,3	+26,6	117,8	+17,9	121,2	+17,4	119,6
	FEB	137,9	+27,7	+13,7	146,5	+24,4	134,7	+11,1	120,5
	MAR	141,7	+21,4	+ 2,8	137,2	- 6,3	130,7	- 3,0	120,8
	APR	112,0	+ 6,2	-21,0	116,7	-14,9	118,2	- 9,6	120,9
	MAI	119,6	+ 0,2	+ 6,8	124,5	+ 6,7	119,7	+ 1,3	120,9
	JUN	120,5	+ 4,2	+ 0,6	123,5	- 0,8	117,1	- 2,2	121,4
	JUL	123,5	+ 6,7	+ 2,5	118,1	- 4,4	122,5	+ 4,6	122,4
CHEMISCHE INDUSTRIE INSGESAMT									
1984	JUL	125,8	+19,6	- 0,6	125,8	- 7,6	135,1	+ 3,4	133,0
	AUG	126,3	+10,6	- 2,7	120,6	- 4,1	133,8	- 1,0	133,5
	SEP	126,6	- 0,3	+ 0,4	130,6	+ 8,3	131,3	- 1,9	134,1
	OKT*	143,5	+14,3	+13,2	135,3	+ 3,6	137,3	+ 4,6	134,8
	NOV	134,8	+ 7,2	- 6,1	135,6	- 0,2	135,8	- 1,1	135,5
	DEZ	122,5	- 3,7	- 9,1	128,2	- 5,5	133,3	- 1,8	136,2
1985	JAN	143,2	+ 6,5	+16,9	139,3	+ 8,7	137,9	+ 3,5	137,2
	FEB	139,2	+ 2,3	- 2,8	149,6	+ 7,4	138,9	+ 0,7	138,3
	MAR	148,9	+ 6,6	+ 7,0	147,5	- 1,4	141,1	+ 1,6	139,5
	APR	143,3	+11,4	- 3,8	146,1	- 0,9	142,1	+ 0,7	140,7
	MAI	143,6	+ 5,0	+ 0,2	144,0	- 1,4	141,9	- 0,1	142,0
	JUN	140,6	+ 7,7	- 2,1	147,0	+ 2,1	142,8	+ 0,6	143,3
	JUL	144,8	+11,6	+ 3,0	138,1	- 6,1	146,0	+ 2,2	144,7
CHEMISCHE INDUSTRIE INLAND									
1984	JUL	115,3	+17,9	- 1,1	116,0	- 8,2	122,6	+ 3,6	120,1
	AUG	115,7	+ 6,2	- 3,0	110,7	- 4,6	120,5	- 1,7	120,2
	SEP	116,2	- 3,1	+ 0,4	120,3	+ 6,7	118,4	- 1,7	120,5
	OKT*	130,9	+11,5	+12,7	125,0	+ 3,9	123,1	+ 4,0	120,9
	NOV	121,2	- 4,9	- 7,4	121,8	- 2,6	121,9	- 1,0	121,3
	DEZ	107,2	- 5,6	-11,6	111,4	- 6,5	119,4	- 2,1	121,6
1985	JAN	126,6	+ 5,0	+18,1	122,5	+10,0	123,2	+ 3,2	122,4
	FEB	120,4	- 3,0	- 4,9	129,7	+ 5,9	122,0	- 1,0	123,4
	MAR	130,3	+ 4,0	+ 8,2	130,2	+ 0,4	125,9	+ 3,2	124,6
	APR	126,2	+ 8,0	- 3,1	127,8	- 1,8	126,0	+ 0,1	126,1
	MAI	127,6	+ 4,8	+ 1,1	127,4	- 0,3	127,9	+ 1,5	127,6
	JUN	129,4	+ 7,3	+ 1,4	135,6	+ 6,4	128,7	+ 0,6	129,0
	JUL	134,9	+13,1	+ 4,3	129,0	- 4,9	133,2	+ 3,5	130,4
CHEMISCHE INDUSTRIE AUSLAND									
1984	JUL	146,8	+22,2	+ 0,1	141,8	- 6,7	155,3	+ 2,8	153,7
	AUG	142,4	+17,0	- 2,3	136,9	- 3,5	155,1	- 0,1	154,6
	SEP	143,8	+ 3,5	+ 0,3	147,1	+ 7,5	151,7	- 2,2	155,8
	OKT*	163,8	+17,9	+13,9	151,3	+ 2,9	161,2	+ 6,3	156,9
	NOV	156,8	+10,0	- 4,3	157,7	+ 4,2	157,7	- 2,2	158,0
	DEZ	147,3	- 1,5	- 6,1	153,9	- 2,4	155,0	- 1,7	159,3
1985	JAN*	170,1	+ 8,5	+15,5	166,2	+ 8,0	161,6	+ 4,3	160,9
	FEB	169,5	+ 8,9	- 0,4	181,9	+ 9,4	166,1	+ 2,8	162,3
	MAR	179,1	+ 9,8	+ 5,7	175,6	- 3,5	165,1	- 0,6	163,4
	APR	171,1	+16,1	- 4,5	175,9	+ 0,2	169,1	+ 2,4	164,4
	MAI	169,5	+ 5,3	- 0,9	170,4	- 3,1	164,5	- 2,7	165,4
	JUN	158,8	+ 6,2	- 6,3	165,1	- 3,1	165,4	+ 0,5	166,6
	JUL	161,0	+ 9,7	+ 1,4	153,8	- 6,8	167,1	+ 1,0	168,1

4 AUFTRAGSEINGANG IM VERARBEITENDEN GEWERBE UND IM BAUHAUPTGEWERBE

4.1 WERTINDEX (1980 = 100)

JAHR	MONAT	ORIGINALWERT			KALENDERBEREINIGTER WERT		KALENDER- UND SAISONBEREINIGTER WERT		GLATTE KOMPONENTE
		1980=100	VERÄNDERUNG IN O/O GEGEN VORJAHR VORMONAT		1980=100	VERÄNDERUNG IN O/O GEGEN VORMONAT	1980=100	VERÄNDERUNG IN O/O GEGEN VORMONAT	1980=100
MASCHINENBAU INSGESAMT									
1984	JUL	111,3	+19,4	+ 6,6	111,4	+ 4,6	116,8	+ 5,7	114,4
	AUG	104,0	+22,8	- 6,6	99,4	-10,8	117,9	+ 0,9	115,7
	SEP	106,8	+ 9,7	+ 2,7	111,6	+12,3	117,0	- 0,8	117,1
	OKT	127,6	+28,4	+19,5	122,9	+10,1	123,9	+ 5,9	118,4
	NOV	116,4	- 3,9	- 8,8	118,7	- 3,4	109,6	-11,5	119,9
	DEZ	125,8	+ 5,4	+ 8,1	125,2	+ 5,5	116,7	+ 6,5	121,5
1985	JAN	133,1	+21,7	+ 5,8	127,8	+ 2,1	124,2	+ 6,4	123,2
	FEB	130,1	+13,0	- 2,3	141,5	+10,7	129,5	+ 4,3	125,0
	MAR	135,4	+ 9,0	+ 4,1	135,7	- 4,1	125,6	- 3,0	126,6
	APR	128,8	+27,7	- 4,9	131,1	- 3,4	133,6	+ 6,4	128,1
	MAI	127,3	+12,6	- 1,2	124,3	- 5,2	129,3	- 3,2	129,6
	JUN	120,3	+15,2	- 5,5	126,7	+ 1,9	131,5	+ 1,7	131,2
JUL	130,9	+17,6	+ 8,8	125,8	- 0,7	131,1	- 0,3	132,9	
MASCHINENBAU INLAND									
1984	JUL	108,0	+17,9	+11,3	107,7	+ 7,2	110,8	+ 6,1	107,7
	AUG	105,7	+23,9	- 2,1	101,6	- 5,7	113,8	+ 2,7	108,1
	SEP	99,9	+ 1,6	- 5,5	104,2	+ 2,6	108,2	- 4,9	108,5
	OKT	114,0	+20,5	+14,1	110,1	+ 5,7	114,0	+ 5,4	105,0
	NOV	105,5	- 9,7	- 3,9	109,4	- 0,6	98,8	-13,3	109,6
	DEZ	110,9	- 3,7	+ 1,3	109,9	+ 0,5	103,7	+ 5,0	110,5
1985	JAN	115,0	+15,7	+ 3,7	109,9	+ 0,0	112,1	+ 8,1	111,4
	FEB	115,1	+ 7,9	+ 0,1	125,0	+13,7	118,1	+ 5,4	112,9
	MAR	125,3	- 2,2	+ 8,9	126,3	+ 1,0	113,4	- 4,0	114,7
	APR	116,8	+17,2	- 6,6	117,3	- 7,1	120,0	+ 5,8	116,7
	MAI	115,6	+ 7,5	- 1,0	113,2	- 3,5	118,2	- 1,5	118,7
	JUN	112,7	+16,2	- 2,5	118,9	+ 5,0	123,3	+ 4,3	120,7
JUL	127,4	+18,0	+13,0	122,9	+ 3,4	124,0	+ 0,6	122,6	
MASCHINENBAU AUSLAND									
1984	JUL	115,3	+21,4	+ 1,8	115,2	+ 1,0	123,2	+ 4,0	122,8
	AUG	101,9	+21,3	-11,6	98,8	-14,2	123,5	+ 0,2	125,3
	SEP	115,3	+19,9	+13,2	120,3	+21,8	127,4	+ 3,2	127,7
	OKT	144,3	+37,0	+25,2	139,8	+16,2	136,2	+ 6,9	130,1
	NOV	124,8	+ 3,2	-13,5	129,6	- 7,2	123,5	- 5,3	132,6
	DEZ	143,9	+15,7	+15,3	143,6	+10,6	133,2	+ 7,9	135,0
1985	JAN	155,2	+27,7	+ 7,9	150,5	+ 4,8	139,7	+ 4,9	137,7
	FEB	146,4	+18,4	- 4,4	162,3	+ 7,8	142,9	+ 2,3	139,6
	MAR	147,7	+23,7	- 0,5	146,0	- 8,8	140,5	- 1,7	140,9
	APR	143,5	+40,3	- 2,8	144,6	- 2,3	149,4	+ 6,3	141,9
	MAI	141,5	+16,0	- 1,4	136,9	- 5,3	142,0	- 5,0	142,7
	JUN	129,6	+14,4	- 8,4	133,9	- 2,2	140,0	- 1,4	143,7
JUL	135,1	+17,2	+ 4,2	130,5	- 2,5	140,5	+ 0,4	145,1	
STRASSENFAHRZEUGBAU INSGESAMT									
1984	JUL	109,9	- 2,3	+23,8	108,5	+12,6	132,7	+ 9,6	137,4
	AUG	129,5	+31,6	+17,8	122,2	+12,6	148,3	+11,8	139,2
	SEP	139,6	+14,7	+ 7,8	141,8	+16,0	146,3	- 1,3	141,1
	OKT	145,4	+16,5	+ 4,2	139,9	- 1,3	145,6	- 0,5	143,3
	NOV	140,7	+15,5	- 3,2	144,1	+ 3,0	148,3	+ 1,9	145,8
	DEZ	141,9	+ 4,0	+ 0,9	146,0	+ 1,3	144,9	- 2,3	148,7
1985	JAN	183,5	+ 5,8	+29,3	175,6	+20,4	142,7	- 1,5	151,8
	FEB	173,7	+ 7,3	- 5,3	186,6	+ 6,1	155,3	+ 5,8	155,1
	MAR	187,6	+14,2	+ 8,0	184,7	- 1,0	156,6	+ 2,3	159,5
	APR	177,6	+33,5	- 5,3	183,2	- 0,8	174,8	+10,1	164,0
	MAI	155,1	+12,7	-12,7	158,3	-13,6	164,5	- 5,9	168,6
	JUN	140,9	+58,7	- 9,2	145,1	- 5,3	175,2	+ 6,5	172,2
JUL	156,3	+42,2	+10,9	149,7	+ 3,2	176,3	+ 0,6	175,9	
STRASSENFAHRZEUGBAU INLAND									
1984	JUL	100,8	+ 5,1	+17,6	99,5	+ 9,1	126,6	+ 7,4	123,3
	AUG	108,9	+21,3	+ 8,0	104,0	+ 4,5	131,0	+ 3,5	123,8
	SEP	126,8	+25,0	+16,4	127,9	+23,0	136,4	+ 4,1	124,8
	OKT	112,6	- 2,9	-11,2	109,0	-14,8	124,1	- 9,0	126,0
	NOV	106,1	- 0,3	- 4,0	111,5	+ 2,3	124,5	+ 0,3	127,5
	DEZ	119,8	- 2,5	-10,6	121,9	+ 9,3	123,4	- 1,1	129,3
1985	JAN	169,6	-10,7	+41,6	163,1	+33,8	111,5	- 9,4	131,7
	FEB	165,5	+ 5,7	- 2,4	176,5	+ 9,4	141,6	+27,0	135,2
	MAR	174,4	+ 5,3	+ 5,4	172,0	- 3,6	136,2	- 3,8	139,3
	APR	162,6	-39,5	- 6,8	165,4	- 3,8	159,6	+17,2	143,6
	MAI	136,6	+16,6	-16,0	139,2	-15,8	150,0	- 6,0	147,9
	JUN	125,5	+46,6	- 8,1	127,6	- 8,3	155,2	+ 3,5	151,9
JUL	135,9	+34,8	+ 8,3	130,9	+ 2,6	156,9	+ 1,1	155,9	
STRASSENFAHRZEUGBAU AUSLAND									
1984	JUL	119,0	-10,3	+29,2	117,3	- 0,8	139,0	+20,1	153,9
	AUG	150,2	+40,4	+26,2	143,3	+22,2	167,6	+20,6	156,8
	SEP	152,5	+ 7,4	+ 1,5	155,2	+ 8,3	156,3	- 6,7	159,6
	OKT	176,3	+27,1	+16,5	172,2	+11,0	169,1	+ 8,2	162,5
	NOV	173,5	+27,5	- 2,7	176,8	- 2,7	173,7	+ 2,7	165,8
	DEZ	164,2	- 5,4	- 5,4	166,4	- 4,5	166,2	- 4,3	169,2
1985	JAN	197,5	+26,0	+20,3	189,8	+12,7	176,5	+ 6,2	172,7
	FEB	182,0	+ 5,3	- 7,8	195,9	+ 3,2	169,4	- 4,0	175,4
	MAR	200,9	+23,3	+10,4	198,3	+ 1,2	182,3	+ 7,6	179,4
	APR	192,8	+29,0	- 4,0	197,7	- 0,3	189,2	+ 3,8	183,4
	MAI	173,7	+ 9,7	- 9,9	175,2	-11,4	177,6	- 6,1	187,6
	JUN	156,3	+69,7	-10,0	160,4	- 8,4	186,2	+ 4,8	190,4
JUL	176,9	+48,7	+13,2	170,6	+ 6,4	196,7	+ 5,6	193,3	

4 AUFTRAGSEINGANG IM VERARBEITENDEN GEWERBE UND IM BAUHAUPTGEWERBE

4.1 WERTINDEX (1980 = 100)

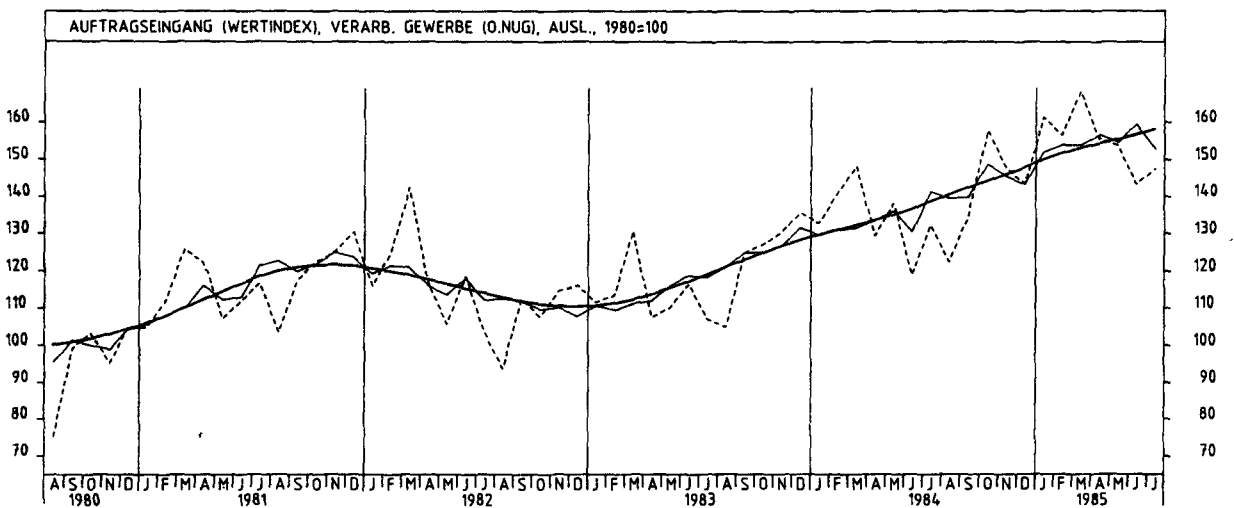
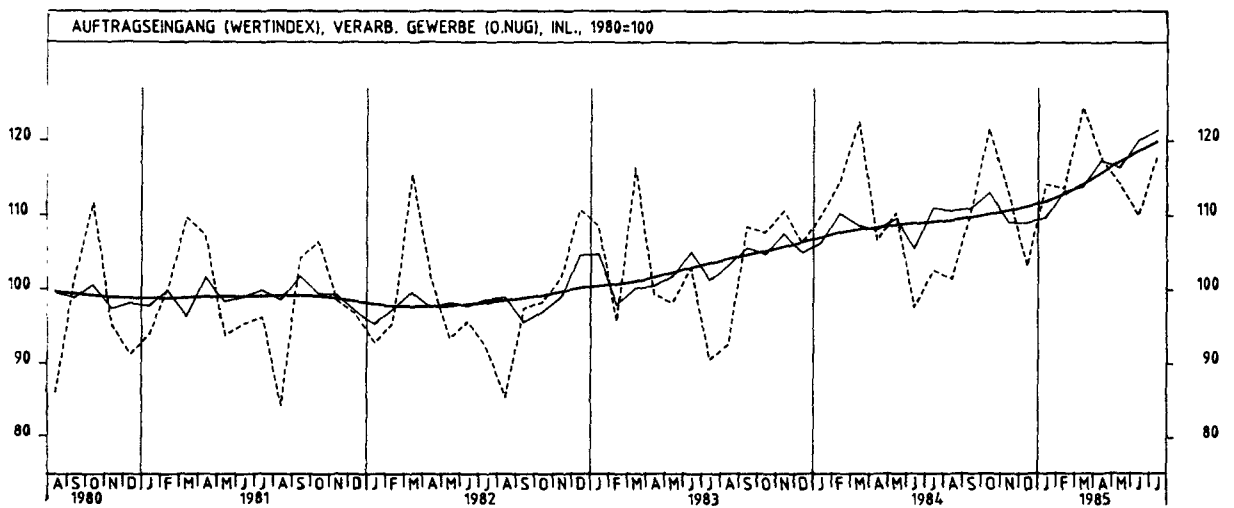
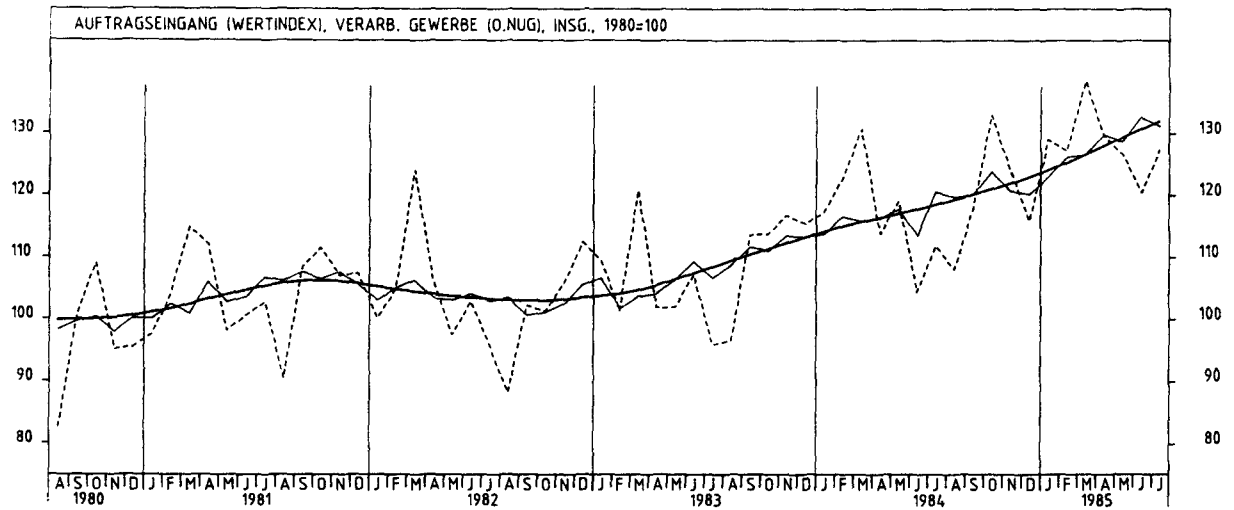
JAHR	MONAT	ORIGINALWERT			KALENDERBEREINIGTER WERT		KALENDER- UND SAISONBEREINIGTER WERT		GLATTE KOMPONENTE
		1980*100	VERÄNDERUNG IN O/O GEGEN VORJAHR	VERÄNDERUNG IN O/O GEGEN VORMONAT	1980*100	VERÄNDERUNG IN O/O GEGEN VORMONAT	1980*100	VERÄNDERUNG IN O/O GEGEN VORMONAT	1980*100
ELEKTROTECHNIK INSGESAMT									
1984	JUL	113,8	+28,4	+11,5	114,1	+10,8	122,6	+10,4	117,6
	AUG	99,3	+13,9	-12,7	96,4	-15,5	118,2	-3,6	118,4
	SEP	119,4	+10,5	+20,2	125,1	+29,8	120,6	+2,0	119,3
	OKT	129,8	+22,9	+8,7	125,3	+0,2	124,0	+2,8	120,2
	NOV	129,3	+7,8	-0,4	131,8	+5,2	120,1	-3,1	121,0
	DEZ	127,2	+0,2	-1,6	126,9	-3,7	116,4	-3,1	121,7
1985	JAN	127,5	+16,7	+0,2	122,9	-3,2	123,4	+6,0	122,3
	FEB	123,8	+1,8	-2,9	135,2	+10,0	122,4	-0,8	123,0
	MAR	133,9	+5,4	+8,2	135,4	+0,1	123,9	+1,2	124,0
	APR	117,7	+11,8	-12,1	117,2	-13,4	123,9	+0,0	125,0
	MAI	121,6	+6,8	+3,3	117,9	+0,6	125,4	+1,2	126,1
	JUN	117,5	+15,1	-3,4	123,1	+4,4	131,2	+4,6	127,0
	JUL	123,3	+8,3	+4,9	118,6	-3,7	125,9	-4,0	127,8
ELEKTROTECHNIK INLAND									
1984	JUL	107,0	+25,0	+11,1	106,1	+6,6	114,6	+8,4	110,5
	AUG	95,9	+12,6	-10,4	92,5	-12,8	111,7	-2,5	111,0
	SEP	110,4	+6,6	+15,1	115,4	+24,8	112,8	+1,0	111,5
	OKT	121,8	+20,4	+10,3	117,9	+2,2	116,1	+2,9	112,1
	NOV	120,9	+3,6	-0,7	122,1	+3,6	110,7	-4,7	112,6
	DEZ	119,9	+0,2	-0,8	120,4	-1,4	110,6	-0,1	113,0
1985	JAN	116,2	+9,1	-3,1	111,4	-7,5	112,1	+1,4	113,2
	FEB	114,2	-2,4	-1,7	124,5	+11,8	112,3	+0,2	113,8
	MAR	122,5	+3,6	+7,3	124,1	-0,3	115,2	+2,6	114,8
	APR	110,2	+10,8	-10,0	109,4	-11,8	115,9	+0,6	115,9
	MAI	112,6	+4,3	+2,2	109,2	-0,2	115,9	+0,0	117,0
	JUN	108,4	+12,6	-3,7	113,2	+3,7	120,1	+3,6	118,0
	JUL	116,9	+9,3	+7,8	113,0	-0,2	119,4	-0,6	118,8
ELEKTROTECHNIK AUSLAND									
1984	JUL	129,2	+35,4	+12,2	129,9	+13,6	139,6	+11,9	133,4
	AUG	106,7	+16,6	-17,4	105,0	-19,2	132,4	-5,2	135,1
	SEP	139,8	+18,0	+31,0	144,7	+37,6	137,1	+3,5	136,8
	OKT	148,1	+28,1	+5,9	143,4	-0,9	142,7	+4,1	136,4
	NOV	148,2	+16,3	+0,1	152,2	+6,1	140,6	-1,5	139,9
	DEZ	143,9	+0,3	-2,9	142,2	-6,6	129,7	-7,8	141,2
1985	JAN	153,0	+32,4	+6,3	148,9	+4,7	150,0	+15,7	142,5
	FEB	145,7	+10,4	-4,8	159,0	+6,8	144,8	-3,5	143,5
	MAR	160,0	+8,7	+9,8	160,2	+0,8	143,0	-1,2	144,5
	APR	134,8	+13,9	-15,8	134,9	-15,8	142,6	-0,3	145,4
	MAI	142,0	+11,5	+5,3	139,2	+3,2	146,7	+2,9	146,3
	JUN	136,2	+20,0	-2,7	143,5	+3,1	153,2	+4,4	147,2
	JUL	138,0	+6,8	-0,1	132,9	-7,4	142,6	-6,9	148,1
HERSTELLUNG VON EISEN-, BLECH- UND METALLWAREN INSGESAMT									
1984	JUL	109,4	+13,1	+2,9	105,2	-5,8	114,9	+4,5	113,6
	AUG	106,3	+10,3	-2,8	98,6	-6,1	114,9	+0,0	113,9
	SEP	111,6	+0,6	+5,0	113,9	+15,3	113,7	-1,0	114,1
	OKT	130,6	+15,7	+17,0	122,5	+7,6	118,0	+3,8	114,5
	NOV	120,3	+4,4	-7,9	122,7	+0,2	115,6	-2,0	114,8
	DEZ	98,3	-6,4	-18,3	106,0	-12,0	114,2	-1,2	115,0
1985	JAN	116,3	+1,4	+18,3	112,5	+4,2	114,1	-0,1	115,3
	FEB	112,7	-5,9	-3,1	119,6	+6,3	112,9	-1,1	115,6
	MAR	123,8	+3,3	+9,8	121,0	+1,2	116,7	+3,4	116,6
	APR	118,1	+7,0	-4,6	123,6	+2,1	118,5	+1,5	117,5
	MAI	119,9	+1,4	+1,5	125,7	-0,7	119,2	+0,6	118,5
	JUN	114,9	+5,1	-4,2	120,3	-2,0	119,8	+0,5	119,3
	JUL	119,1	+8,9	+3,7	111,8	-7,1	120,7	+0,8	120,0
HERSTELLUNG VON EISEN-, BLECH- UND METALLWAREN INLAND									
1984	JUL	103,6	+9,4	+3,5	100,1	-5,4	108,2	+3,3	107,7
	AUG	102,8	+7,6	-0,8	96,1	-4,0	108,9	+0,6	107,6
	SEP	108,1	+1,0	+5,2	110,5	+15,3	107,9	-0,9	107,6
	OKT	123,4	+13,0	+14,2	116,7	+5,3	111,0	+2,9	107,7
	NOV	111,9	+2,8	-9,3	113,0	+3,2	108,4	-2,3	107,7
	DEZ	92,4	-6,9	-17,4	100,0	-11,5	107,7	-0,6	107,8
1985	JAN	106,0	-2,7	+14,7	102,1	+2,1	105,4	-2,1	107,8
	FEB	104,0	-5,1	-1,9	110,6	+8,3	104,7	-0,7	106,2
	MAR	114,8	+10,2	+10,4	113,0	+2,2	109,4	+4,5	109,0
	APR	110,9	+5,6	+3,4	115,2	+1,9	111,2	+1,6	110,1
	MAI	112,5	+1,1	+1,4	114,5	-0,3	111,2	+0,0	111,2
	JUN	107,0	+6,9	-4,9	112,7	-1,9	112,8	+1,4	112,0
	JUL	114,1	+10,1	+6,6	107,5	-4,6	114,6	+1,6	112,8
HERSTELLUNG VON EISEN-, BLECH- UND METALLWAREN AUSLAND									
1984	JUL	130,2	+25,3	+1,5	124,8	-5,9	138,9	+7,7	135,1
	AUG	118,6	+12,0	-8,9	110,1	-11,8	136,6	-1,7	136,4
	SEP	124,2	+6,2	+4,7	126,4	+14,8	135,3	-1,0	137,7
	OKT	156,6	+23,9	+26,1	146,4	+17,4	142,3	+5,2	138,9
	NOV	150,7	+5,4	-3,8	154,8	+4,3	140,2	-1,5	140,0
	DEZ	119,6	-4,4	-20,5	131,7	-14,9	136,2	-2,5	141,0
1985	JAN	153,4	+13,3	+28,0	149,8	+13,7	145,0	+6,5	142,2
	FEB	143,6	+3,2	+6,4	153,0	+2,1	141,9	-2,1	142,9
	MAR	156,0	+12,5	+8,6	151,3	-1,1	143,9	+1,4	143,7
	APR	143,8	+10,8	+7,8	151,0	-0,2	144,2	+0,2	144,3
	MAI	146,5	+9,1	+1,9	147,6	-2,3	146,3	+1,5	144,9
	JUN	143,4	+11,8	-2,1	148,2	+0,4	145,7	-0,4	145,5
	JUL	137,0	+5,2	-4,5	129,3	-12,8	143,3	-1,6	146,2

4 AUFTRAGSEINGANG IM VERARBEITENDEN GEWERBE UND IM BAUHAUPTGEWERBE

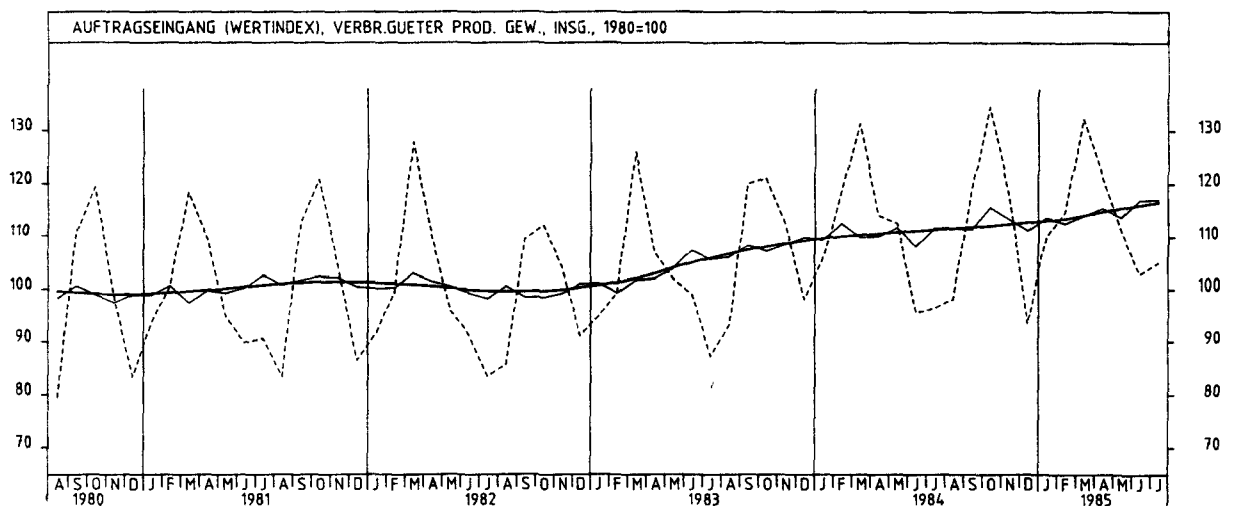
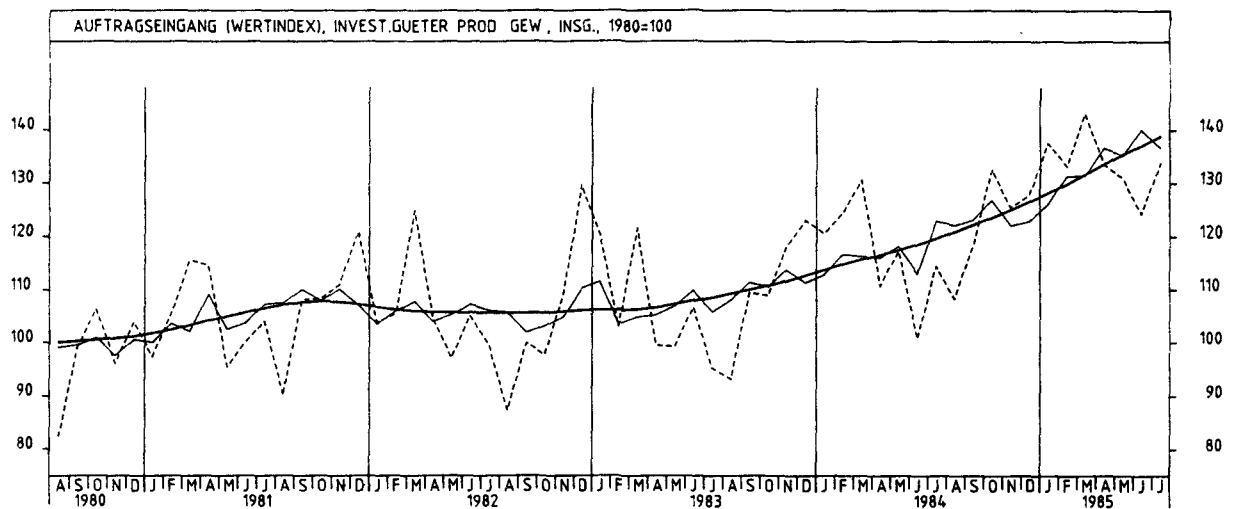
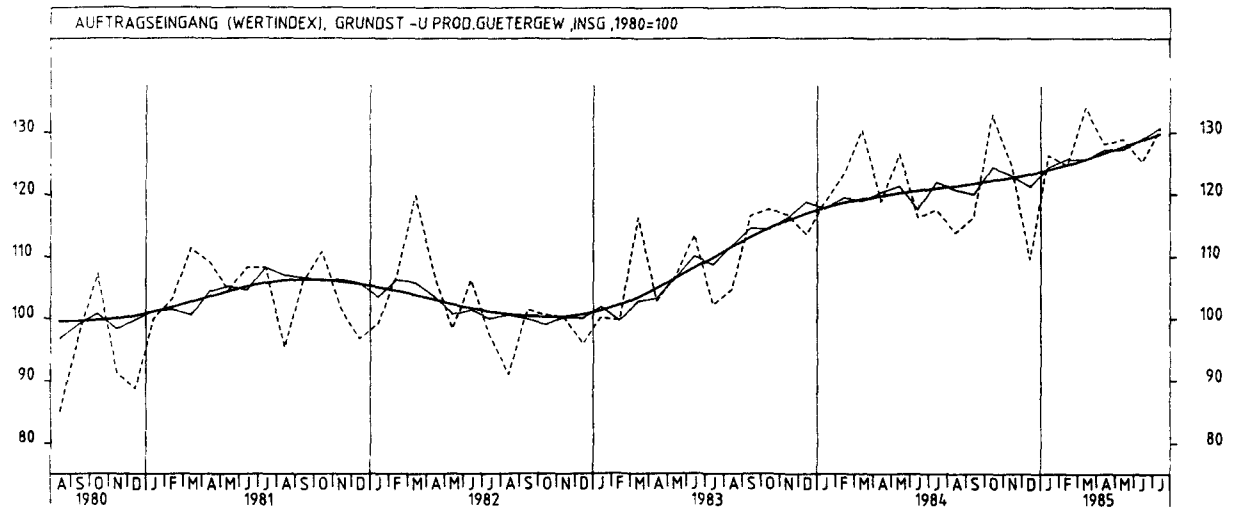
4.1 WERTINDEX (1980 = 100)

JAHR	MONAT	ORIGINALWERT			KALENDERBEREINIGTER WERT		KALENDER- UND SAISONBEREINIGTER WERT		GLATTE KOMPONENTE
		1980=100	VERÄNDERUNG VORJAHR	IN O/O GEGEN VORMONAT	1980=100	VERÄNDERUNG IN O/O GEGEN VORMONAT	1980=100	VERÄNDERUNG IN O/O GEGEN VORMONAT	1980=100
TEXTILGEWERBE INSGESAMT									
1984	JUL	85,6	+ 5,8	+ 4,0	82,9	-11,6	107,1	+ 3,6	107,2
	AUG	80,8	+ 3,1	+ 5,6	76,4	- 7,8	107,5	+ 0,4	107,5
	SEP	115,6	- 3,0	+43,1	118,8	+55,5	107,0	- 0,5	107,8
	OKT	131,6	+ 9,8	+13,8	126,0	+ 6,1	111,6	+ 4,3	108,2
	NOV	117,4	- 0,8	-10,8	118,8	- 5,7	107,6	- 3,6	108,7
	DEZ	92,2	- 3,8	-21,5	96,1	-19,1	108,5	+ 0,8	109,2
1985	JAN	107,4	+ 5,8	+16,5	103,7	+ 7,9	111,3	+ 2,6	109,8
	FEB	117,1	- 2,5	+ 9,0	126,1	+21,6	110,2	- 1,0	110,4
	MAR	134,4	+ 2,0	+14,8	133,3	+ 5,7	111,2	+ 0,9	111,2
	APR	121,0	+10,6	-10,0	123,4	- 7,4	113,9	+ 2,4	112,0
	MAI	110,6	- 1,2	- 8,6	110,5	-10,5	109,9	- 3,5	112,9
	JUN	98,9	+10,9	-10,6	103,6	- 6,2	114,5	+ 4,2	113,7
	JUL	96,0	+12,1	- 2,9	91,2	-12,0	115,3	+ 0,7	114,4
TEXTILGEWERBE INLAND									
1984	JUL	79,5	+ 3,9	- 0,1	76,8	- 8,7	99,8	+ 4,6	99,3
	AUG	75,0	- 2,3	- 5,7	71,1	- 7,4	99,3	- 0,5	99,4
	SEP	108,9	- 4,9	+45,2	111,9	+57,4	98,9	- 0,4	99,4
	OKT	121,8	+ 5,0	+11,8	116,2	+ 3,8	101,8	+ 2,9	99,6
	NOV	106,5	- 4,5	-12,6	108,5	- 6,6	98,6	- 3,1	99,9
	DEZ	83,0	- 7,8	-22,1	87,0	-19,8	99,0	+ 0,4	100,2
1985	JAN	99,3	+ 5,3	+19,6	95,7	+10,0	103,2	+ 4,2	100,7
	FEB	107,6	- 4,3	+ 8,6	116,2	+21,4	101,3	- 1,8	101,3
	MAR	124,1	+ 1,6	+15,1	123,6	+ 6,4	102,7	+ 1,4	101,9
	APR	111,2	+ 8,6	-10,4	112,6	- 8,9	103,9	+ 1,2	102,5
	MAI	100,5	- 4,4	- 9,6	100,5	-10,7	99,8	- 3,9	103,2
	JUN	88,4	+11,1	-12,0	92,7	- 7,8	105,1	+ 5,3	103,8
	JUL	87,1	+ 9,6	- 1,5	82,5	-11,0	105,2	+ 0,1	104,5
TEXTILGEWERBE AUSLAND									
1984	JUL	109,8	+11,8	-14,0	106,4	-19,6	136,3	+ 0,5	138,6
	AUG	103,7	+22,1	- 5,6	97,6	- 8,3	140,2	+ 2,9	139,8
	SEP	142,3	+ 3,0	+37,2	145,1	+48,7	138,0	- 1,6	140,9
	OKT	170,2	+25,8	+19,6	163,1	+12,4	151,5	+ 9,8	142,1
	NOV	160,6	+10,8	- 5,6	160,5	- 1,6	143,2	- 5,5	143,3
	DEZ	128,9	+ 8,8	-19,7	132,8	-17,3	146,2	+ 2,1	144,5
1985	JAN	135,5	+ 7,3	+ 8,2	136,0	+ 2,4	143,8	- 1,6	145,4
	FEB	153,9	+ 2,9	+10,3	165,1	+21,4	145,4	+ 1,1	146,5
	MAR	175,4	+ 3,1	+14,0	171,2	+ 3,7	144,5	- 0,6	146,1
	APR	159,7	+16,4	- 9,0	165,7	- 3,2	153,6	+ 6,3	149,7
	MAI	150,7	+ 8,6	- 5,6	150,8	- 9,0	149,7	- 2,5	151,4
	JUN	140,5	+10,3	- 6,6	146,3	- 3,0	151,2	+ 1,0	152,8
	JUL	131,3	+19,6	- 6,7	125,9	-13,9	156,0	- 3,2	154,0
BEKLEIDUNGSGEWERBE INSGESAMT									
1984	JUL	66,9	+ 8,6	+17,2	65,5	+ 6,3	110,0	+ 1,5	111,7
	AUG	107,4	+ 2,1	+60,5	103,9	+58,6	110,7	+ 0,6	111,7
	SEP	169,4	- 0,2	+57,7	174,4	+67,9	111,6	- 0,5	111,6
	OKT	164,7	+10,2	- 2,8	159,4	- 8,6	116,2	+ 4,1	111,5
	NOV	57,7	+15,7	-40,7	97,0	-39,1	116,7	+ 0,4	111,3
	DEZ	56,2	+ 2,2	-42,5	56,6	-41,4	110,8	- 5,1	110,9
1985	JAN	81,6	+ 2,6	+45,2	78,5	+38,2	110,1	- 0,6	110,2
	FEB	122,2	- 6,6	+49,8	132,2	+68,4	108,3	- 1,6	109,6
	MAR	187,0	- 5,9	+53,0	185,8	+40,5	105,7	- 2,4	109,6
	APR	127,6	- 4,7	-31,8	130,2	-29,9	106,3	- 0,6	109,6
	MAI	73,4	-10,5	-42,5	74,1	-43,1	106,3	+ 0,0	110,0
	JUN	62,8	+10,0	-14,4	69,1	- 6,7	114,5	+ 7,7	110,0
	JUL	66,4	+ 2,2	+ 8,9	64,4	- 6,8	109,5	- 4,4	109,5
BEKLEIDUNGSGEWERBE INLAND									
1984	JUL	65,7	+ 7,5	+15,7	64,4	+ 4,9	103,9	+ 1,3	104,7
	AUG	102,3	+ 2,9	+55,7	98,7	+53,3	105,0	+ 1,1	104,4
	SEP	151,5	- 4,1	+48,1	156,1	+56,2	102,4	- 2,5	104,0
	OKT	148,5	+ 6,2	- 2,0	143,6	- 6,0	106,7	- 4,2	103,6
	NOV	90,0	+ 8,8	-35,4	85,3	-37,6	106,3	- 0,4	103,1
	DEZ	54,4	- 1,8	-39,6	55,3	-38,1	103,4	- 2,7	102,5
1985	JAN	78,1	+ 2,6	+43,6	74,7	+35,1	103,3	- 0,1	101,6
	FEB	112,1	- 9,0	+43,5	121,2	+62,2	99,9	- 3,3	101,0
	MAR	167,6	- 8,6	+49,5	166,8	+37,6	96,4	- 3,5	100,8
	APR	119,4	- 6,3	-28,8	121,5	-27,2	97,9	- 1,6	100,9
	MAI	71,3	-11,5	-40,3	71,6	-41,1	98,6	+ 0,7	101,0
	JUN	58,2	+ 2,5	-18,4	63,9	-10,8	104,1	+ 5,6	100,9
	JUL	65,5	- 0,3	+12,5	61,9	- 3,1	101,3	- 2,7	100,4
BEKLEIDUNGSGEWERBE AUSLAND									
1984	JUL	74,9	+15,4	+28,0	72,2	+15,1	149,4	+ 2,3	156,5
	AUG	140,4	- 1,5	+67,4	137,2	+89,8	146,9	- 4,7	158,6
	SEP	285,1	+16,1	+103,1	289,1	+110,7	171,6	+16,8	160,5
	OKT	269,5	+26,8	- 5,5	262,2	- 9,3	177,2	+ 3,3	162,2
	NOV	147,0	+84,0	-45,5	146,6	-44,1	184,0	+ 3,8	163,7
	DEZ	67,8	+29,4	-53,9	67,6	-53,9	156,7	-13,8	164,8
1985	JAN	103,9	+ 2,8	+53,2	102,4	+51,5	154,1	- 2,9	164,7
	FEB	187,3	- 4,1	+80,3	202,4	+97,7	161,9	- 5,1	164,6
	MAR	311,4	+ 4,5	+66,3	306,3	+51,3	164,9	- 1,9	165,6
	APR	180,6	- 2,5	-42,0	186,3	-39,2	160,1	- 2,9	166,7
	MAI	86,7	- 5,0	-52,0	89,6	-51,8	155,4	- 2,9	167,9
	JUN	92,3	+57,8	+ 6,5	100,4	+11,6	179,7	+15,6	168,3
	JUL	87,6	+17,2	- 4,9	82,5	-17,8	163,6	- 8,8	167,8

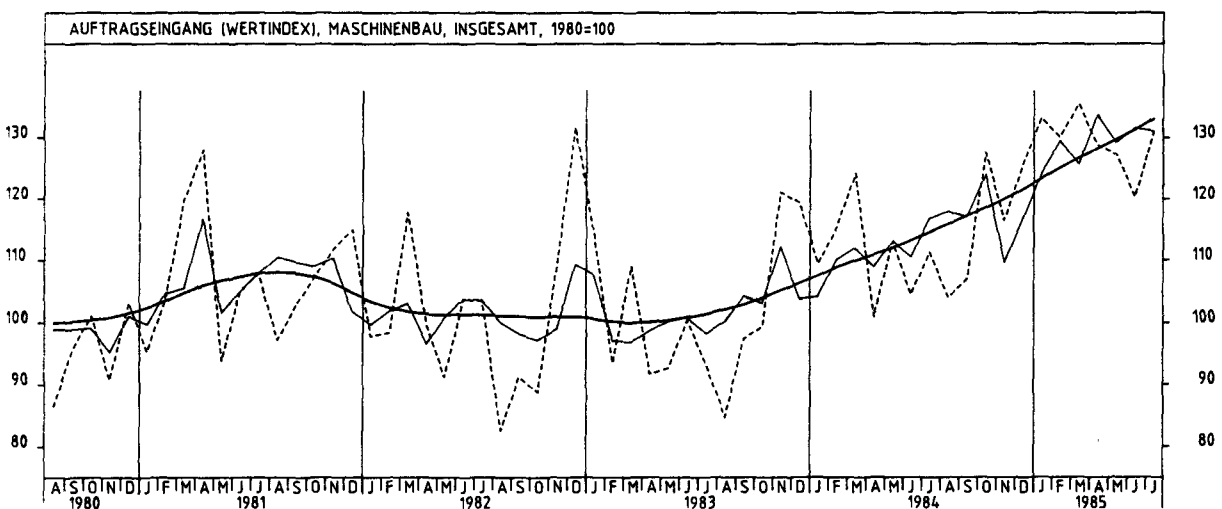
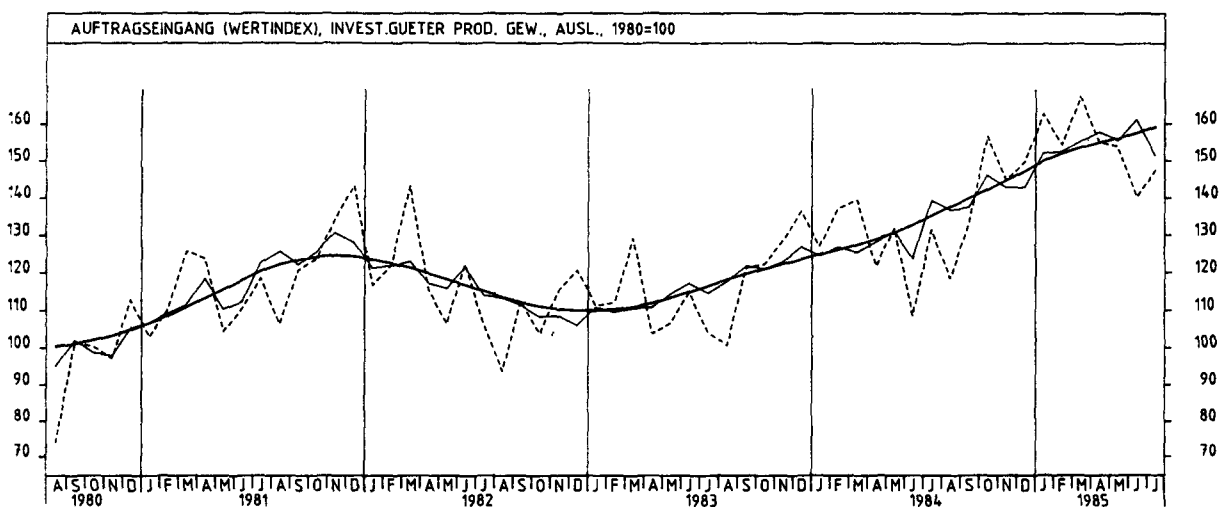
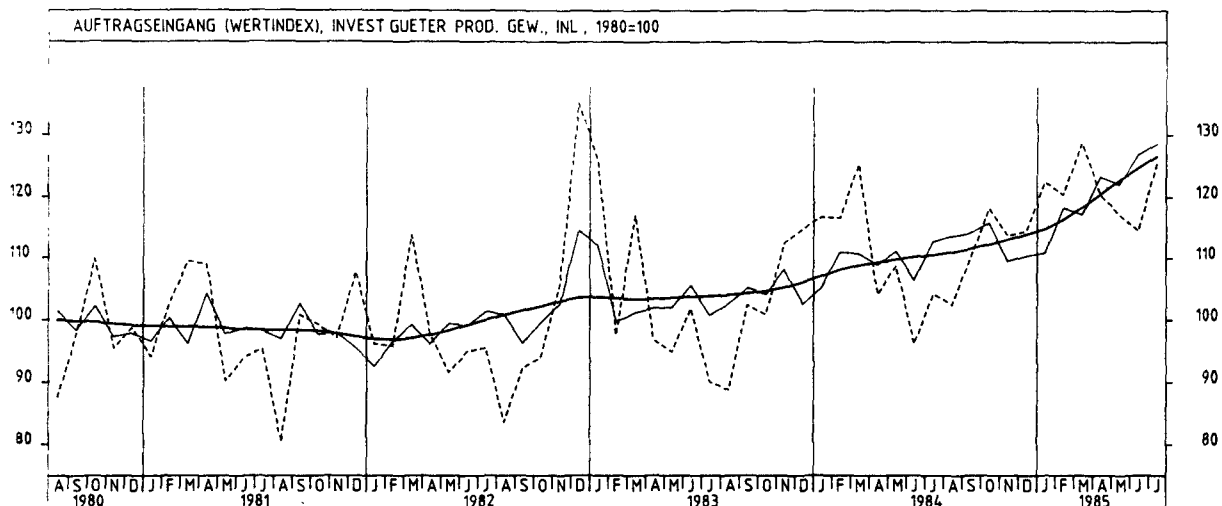
4 AUFTRAGSEINGANG IM VERARBEITENDEN GEWERBE UND IM BAUHAUPTGEWERBE



4 AUFTRAGSEINGANG IM VERARBEITENDEN GEWERBE UND IM BAUHAUPTGEWERBE



4 AUFTRAGSEINGANG IM VERARBEITENDEN GEWERBE UND IM BAUHAUPTGEWERBE

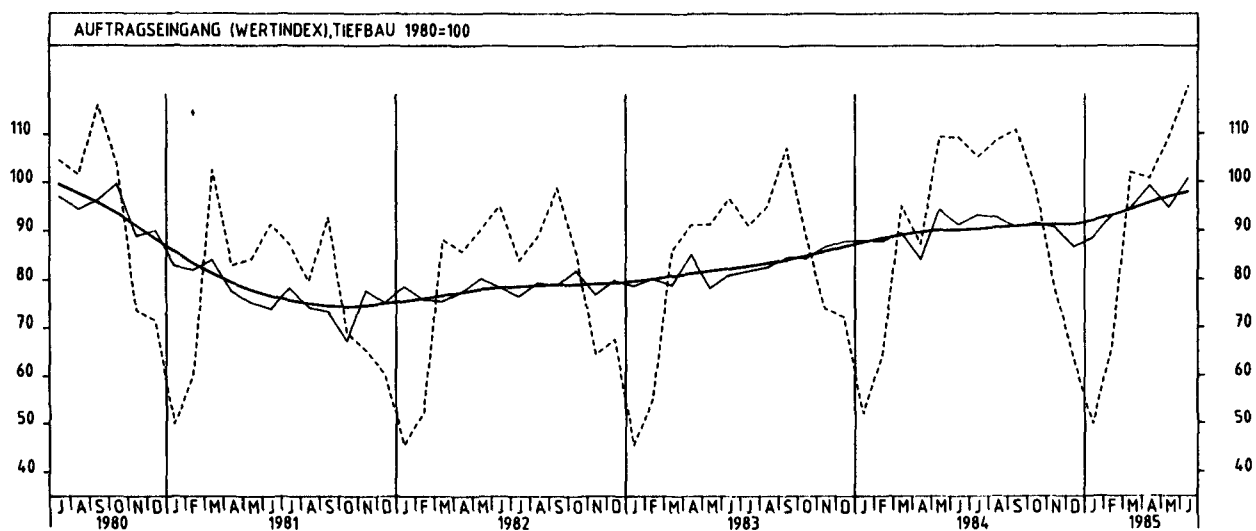
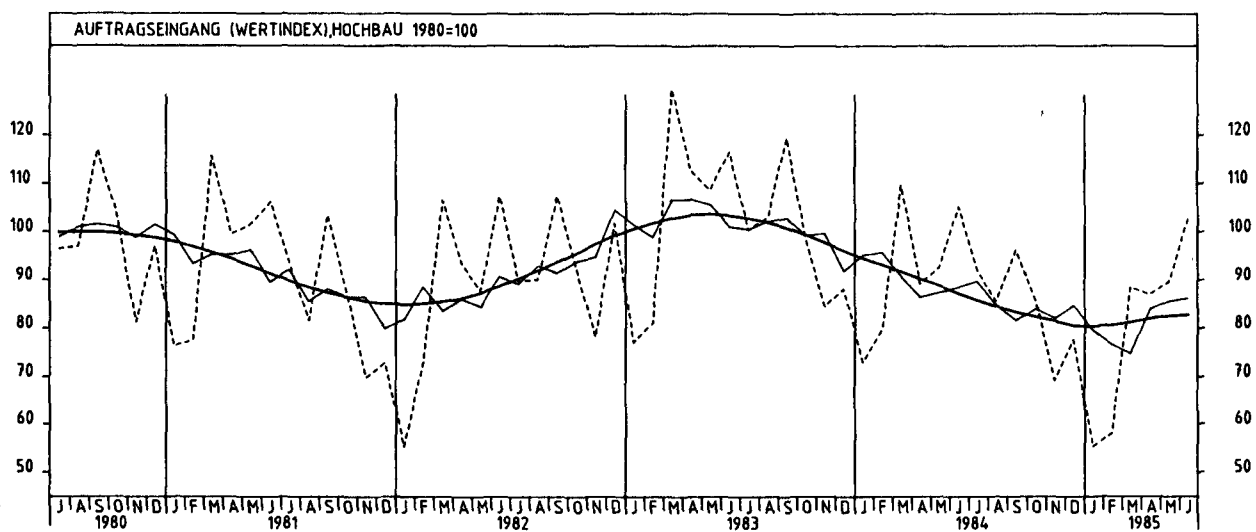
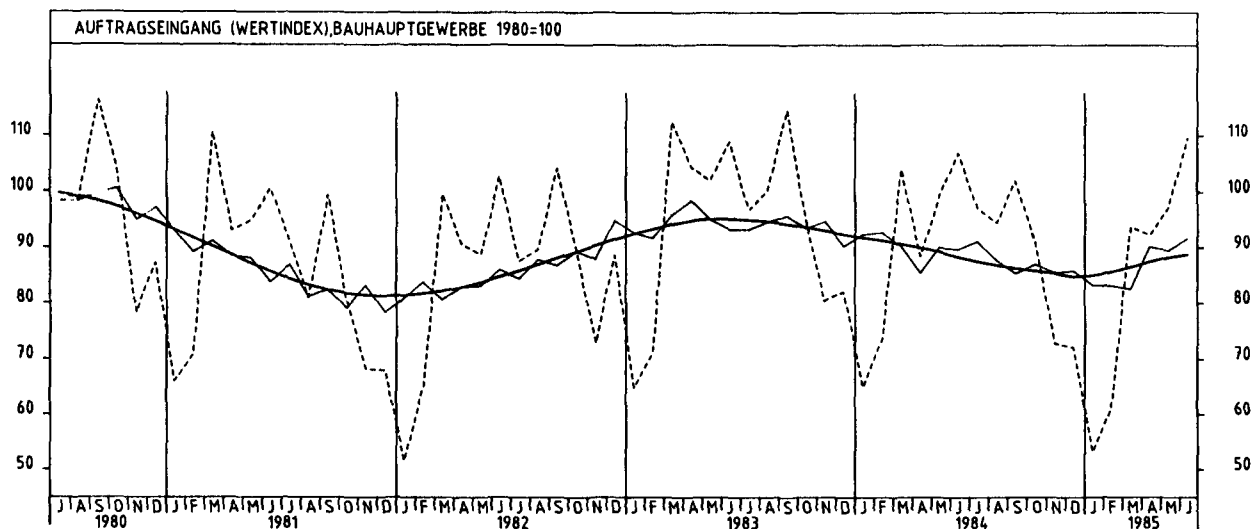


4 AUFTRAGSEINGANG IM VERARBEITENDEN GEWERBE UND IM BAUHAUPTGEWERBE

4.1 WERTINDEX (1980 = 100)

JAHR	MONAT	ORIGINALWERT			KALENDERBEREINIGTER WERT		KALENDER- UND SAISON- BEREINIGTER WERT		GLATTE KOMPONENTE
		1980=100	VERÄNDERUNG VORJAHR	IN O/O GEGEN VORMONAT	1980=100	VERÄNDERUNG IN O/O GEGEN VORMONAT	1980=100	VERÄNDERUNG IN O/O GEGEN VORMONAT	1980=100
BAUHAUPTGEWERBE									
1984	JUN	106,9	- 1,8	+ 7,7	110,4	+12,2	89,7	- 0,3	88,2
	JUL	97,1	+ 0,3	- 9,2	93,5	-15,3	91,1	+ 1,6	87,4
	AUG	94,5	- 5,6	- 2,7	89,5	- 4,3	87,7	- 3,7	86,7
	SEP	102,0	-11,1	+ 7,9	103,8	+16,0	85,3	- 2,7	86,2
	OKT	91,0	- 4,1	-10,8	86,2	-17,0	87,0	+ 2,0	85,7
	NOV	72,9	- 9,3	-19,9	73,9	-14,3	85,4	- 1,8	85,3
	DEZ	72,1	-12,1	- 1,1	76,8	+ 3,9	85,8	+ 0,5	84,6
1985	JAN	53,3	-18,0	-26,1	52,3	-31,9	83,2	- 3,0	84,9
	FEB	61,2	-17,1	+14,8	64,6	+23,5	83,1	- 0,1	85,5
	MAR	93,8	- 9,9	+53,3	90,8	+40,6	82,5	- 0,7	86,3
	APR	92,3	+ 4,4	- 1,6	97,4	+ 7,3	90,1	+ 9,2	87,3
	MAI	97,4	- 1,9	+ 5,5	98,5	+ 1,1	89,5	- 0,7	88,2
	JUN	109,6	+ 2,5	+12,5	114,3	+16,0	91,7	+ 2,5	88,7
HOCHBAU									
1984	JUN	105,3	- 9,7	+13,5	108,5	+18,1	88,5	+ 1,3	87,1
	JUL	91,9	- 8,5	-12,7	86,6	-18,3	89,8	+ 1,5	85,7
	AUG	85,5	-17,1	- 7,0	81,3	- 8,2	84,7	- 5,7	84,4
	SEP	96,3	-19,4	+12,6	98,1	+20,7	81,7	- 3,5	83,2
	OKT	85,9	-12,9	-10,8	81,0	-17,4	84,0	+ 2,8	82,3
	NOV	69,4	-17,9	-19,2	70,3	-13,2	82,1	- 2,3	81,4
	DEZ	77,6	-11,9	+11,8	81,3	+15,6	84,7	+ 3,2	80,4
1985	JAN	55,4	-24,1	-28,6	54,6	-32,8	79,6	- 6,0	80,2
	FEB	58,2	-27,0	+ 5,1	61,6	+12,8	76,7	- 3,6	80,6
	MAR	88,5	-19,3	+52,1	86,1	+39,8	74,8	- 2,5	81,2
	APR	86,9	- 2,6	- 1,8	90,9	+ 5,6	83,9	+12,2	81,9
	MAI	89,6	- 3,4	+ 3,1	90,5	- 0,4	85,5	+ 1,9	82,5
	JUN	103,1	- 2,1	+15,1	108,2	+19,6	86,2	+ 0,8	82,7
WOHNUNGSBAU									
1984	JUN	105,9	-17,4	+10,7	110,6	+15,7	88,5	+ 1,1	88,2
	JUL	78,2	-20,7	-26,2	75,0	-32,2	87,5	- 1,1	85,5
	AUG	81,2	-23,8	+ 3,8	77,4	+ 3,2	84,1	- 3,9	82,9
	SEP	85,2	-29,0	+ 4,9	86,7	+12,0	78,2	- 7,0	80,3
	OKT	83,6	-15,4	- 1,9	79,5	- 8,3	84,7	+ 8,3	77,8
	NOV	65,0	-27,4	-22,2	64,4	-19,0	77,4	- 8,6	75,1
	DEZ	71,4	-30,0	+ 9,8	75,2	+16,8	74,2	- 4,1	72,2
1985	JAN	42,6	-45,2	-40,3	41,5	-44,8	67,8	- 8,6	69,9
	FEB	49,2	-45,3	+15,5	51,8	+24,8	61,7	- 9,0	68,3
	MAR	84,5	-29,9	+71,7	82,8	+59,8	63,0	+ 2,1	67,0
	APR	73,5	-26,9	-13,0	76,2	- 8,0	65,1	+ 3,3	65,6
	MAI	73,7	-23,0	+ 0,3	75,2	- 1,3	67,4	+ 3,5	64,3
	JUN	85,0	-19,7	+15,3	89,2	+18,6	65,6	- 2,7	62,6
TIEFBAU									
1984	JUN	109,4	+13,0	- 0,1	112,0	+ 3,9	91,3	- 3,4	90,1
	JUL	105,4	+15,7	- 3,7	102,2	- 8,8	93,3	+ 2,2	90,2
	AUG	108,9	+14,2	+ 3,3	103,8	+ 1,6	92,8	- 0,4	90,6
	SEP	111,0	+ 3,4	+ 1,9	113,2	+ 9,1	90,9	- 2,2	90,9
	OKT	99,1	+11,2	-10,7	95,5	-15,6	91,7	+ 0,9	91,1
	NOV	78,5	+ 6,2	-20,8	79,5	-16,8	90,8	- 1,0	91,2
	DEZ	63,5	-12,0	-19,1	67,4	-15,2	86,8	- 4,4	91,2
1985	JAN	50,0	- 4,2	-21,3	48,9	-27,4	88,6	+ 2,1	92,0
	FEB	66,0	+ 2,5	+32,0	70,5	+44,2	93,2	+ 5,2	93,1
	MAR	102,1	+ 7,1	+54,7	99,0	+40,4	94,8	+ 1,7	94,3
	APR	100,9	+15,6	- 1,2	105,6	+ 6,7	99,3	+ 4,7	95,7
	MAI	109,7	+ 0,2	+ 8,7	108,8	+ 3,0	94,9	- 4,4	96,9
	JUN	119,9	+ 9,6	+ 9,3	123,3	+13,3	100,8	+ 6,2	97,8
STRASSENBAU									
1984	JUN	114,2	+ 3,4	+ 1,8	116,3	+ 6,7	86,6	- 4,2	88,8
	JUL	120,1	+14,8	+ 5,2	118,8	+ 2,1	93,3	+ 7,7	88,4
	AUG	115,5	+17,3	- 3,8	112,5	- 5,3	93,9	+ 0,6	88,3
	SEP	109,4	+ 1,6	- 5,3	113,2	+ 0,6	88,4	- 5,9	88,2
	OKT	96,3	- 9,7	-12,0	94,6	-16,4	90,2	+ 2,0	87,9
	NOV	63,3	- 7,7	-34,3	63,7	-32,7	83,9	- 7,0	87,6
	DEZ	51,1	-11,7	-19,3	50,2	-21,2	83,9	+ 0,0	87,0
1985	JAN	33,6	+ 8,0	-33,9	31,6	-37,1	86,9	+ 3,6	87,6
	FEB	42,6	-17,4	+26,0	47,1	+49,1	84,7	- 2,5	89,2
	MAR	99,4	- 2,4	+133,3	99,7	+111,7	90,5	+ 6,8	91,1
	APR	103,5	+ 1,9	+ 4,1	104,1	+ 4,4	92,1	+ 1,8	93,4
	MAI	121,5	+ 8,3	+17,4	116,5	+11,9	96,8	+ 5,1	95,1
	JUN	131,1	+14,8	+ 7,9	134,4	+15,4	102,6	+ 6,0	96,4

4 AUFTRAGSEINGANG IM VERARBEITENDEN GEWERBE UND IM BAUHAUPTGEWERBE



4 AUFTRAGSEINGANG IM VERARBEITENDEN GEWERBE UND IM BAUHAUPTGEWERBE

4.2 VOLUMENINDEX (1980 = 100)

JAHR	MONAT	ORIGINALWERT			KALENDERBEREINIGTER WERT		KALENDER- UND SAISONBEREINIGTER WERT		GLATTE KOMPONENTE
		1980=100	VERÄNDERUNG IN O/O GEGEN VORJAHR VORMONAT		1980=100	VERÄNDERUNG IN O/O GEGEN VORMONAT	1980=100	VERÄNDERUNG IN O/O GEGEN VORMONAT	
VERARBEITENDES GEWERBE (OHNE NAHRUNGS- UND GENUSSMITTELGEWERBE) INSGESAMT									
1984	JUL	96,8	+13,1	+7,0	95,4	+0,8	104,4	+6,0	102,6
	AUG	93,4	+8,6	-3,5	88,3	-7,4	103,7	-0,7	103,0
	SEP	101,6	+0,6	+8,8	105,8	+19,8	103,6	-0,1	103,4
	OKT	114,3	+13,2	+12,5	109,0	+3,0	106,0	+2,3	103,9
	NOV	106,3	+2,7	-7,0	108,1	-0,8	103,4	-2,5	104,4
	DEZ	99,4	-2,6	-6,5	102,2	-5,5	102,9	-0,5	105,0
1985	JAN	110,1	+6,8	+10,8	105,4	+3,1	104,8	+1,8	105,7
	FEB	108,1	+0,5	-1,8	116,7	+10,7	107,3	+2,4	106,4
	MAR	117,3	+2,8	+8,5	117,4	+0,6	107,2	-0,1	107,3
	APR	109,3	+10,4	+6,8	111,8	-4,8	109,6	+2,2	108,2
	MAI	106,6	+3,1	-2,5	105,9	-5,3	108,7	-0,8	109,2
	JUN	101,3	+11,9	-5,0	107,3	+1,3	111,9	+2,9	110,1
	JUL	106,9	+10,4	+5,5	101,6	-5,3	110,3	-1,4	110,9
VERARBEITENDES GEWERBE (OHNE NAHRUNGS- UND GENUSSMITTELGEWERBE) INLAND									
1984	JUL	88,8	+9,5	+4,7	87,0	-2,7	96,2	+4,8	94,6
	AUG	87,8	+6,4	-1,1	82,5	-4,8	96,0	-0,2	94,6
	SEP	95,1	-1,3	+8,3	98,7	+19,2	95,8	-0,2	94,7
	OKT	104,7	+9,5	+10,1	100,0	+1,3	97,1	+1,4	94,8
	NOV	97,2	-0,6	-7,2	98,0	-2,0	93,7	-3,5	95,0
	DEZ	88,7	-5,6	-8,7	91,2	-6,9	93,5	-0,2	95,2
1985	JAN	97,6	+0,8	+10,0	93,3	+2,3	93,7	+0,2	95,5
	FEB	96,8	-3,6	-0,8	104,3	+11,8	96,4	+2,9	96,1
	MAR	106,0	+1,1	+9,5	105,9	+1,5	96,8	+0,4	97,0
	APR	99,5	+7,1	-6,1	101,9	-3,8	99,4	+2,7	98,1
	MAI	96,3	+0,4	-3,2	96,0	-5,8	98,5	-0,9	99,2
	JUN	92,7	+9,3	-3,7	98,3	+2,4	101,5	+3,0	100,2
	JUL	99,4	+11,9	+7,2	94,6	-3,8	102,6	+1,1	101,0
VERARBEITENDES GEWERBE (OHNE NAHRUNGS- UND GENUSSMITTELGEWERBE) AUSLAND									
1984	JUL	114,1	+19,0	+10,9	113,4	+7,4	122,0	+8,0	119,7
	AUG	105,3	+12,7	-7,7	101,3	-10,7	120,4	-1,3	120,9
	SEP	115,3	+4,0	+9,5	120,7	+15,2	120,0	-0,2	122,1
	OKT	134,6	+19,5	+16,9	129,6	+7,4	125,7	+4,8	123,2
	NOV	126,1	+9,3	-6,5	129,1	-0,4	124,1	-1,3	124,4
	DEZ	122,3	+2,1	-3,0	123,3	-4,5	121,9	-1,6	125,7
1985	JAN	136,7	+17,4	+11,8	131,7	+6,8	128,7	+5,6	127,1
	FEB	132,1	+7,2	-3,4	143,8	+9,2	129,6	+0,9	128,1
	MAR	141,4	+9,4	+7,0	142,3	-1,0	129,4	-0,3	128,9
	APR	130,2	+15,8	-7,9	131,4	-7,7	131,4	+1,5	129,6
	MAI	125,3	+7,2	-1,5	125,7	-4,3	129,6	-1,4	130,3
	JUN	119,5	+16,1	-6,9	125,7	+0,0	133,6	+3,1	130,9
	JUL	122,9	+7,7	-2,8	117,6	-6,4	127,5	-4,6	131,6
GRUNDSTOFF- UND PRODUKTIONSGÜTERGEWERBE INSGESAMT									
1984	JUL	101,2	+9,9	+0,6	98,1	-7,2	105,0	+3,3	104,2
	AUG	97,9	-4,3	-3,3	91,9	-6,3	103,9	-1,0	104,2
	SEP	99,8	+4,2	+1,9	102,6	+11,6	103,0	-0,9	104,2
	OKT	113,5	+8,3	+13,7	107,5	+4,8	105,8	+2,7	104,3
	NOV	106,7	+2,6	-6,0	107,3	-0,2	104,8	-0,9	104,4
	DEZ	93,4	-7,1	-12,5	98,4	-8,3	103,3	-1,4	104,5
1985	JAN	106,9	+2,4	+14,5	103,2	+4,9	105,3	+1,9	104,8
	FEB	105,1	-2,5	-1,7	112,3	+8,8	105,9	+0,6	105,1
	MAR	112,4	+7,1	+6,9	110,9	-1,2	105,6	-0,3	105,6
	APR	107,0	+3,7	-4,8	110,8	-0,1	106,4	+0,8	106,2
	MAI	107,6	-1,7	+0,6	109,0	+1,6	106,3	-0,1	106,8
	JUN	104,4	+3,6	-3,0	110,4	+1,3	107,5	+1,1	107,4
	JUL	109,0	+7,7	+4,4	103,1	-6,6	109,2	+1,6	108,0
GRUNDSTOFF- UND PRODUKTIONSGÜTERGEWERBE INLAND									
1984	JUL	93,5	+8,2	+1,5	90,8	-6,2	96,3	+4,6	94,9
	AUG	90,8	+0,9	-2,5	85,3	-6,1	94,8	-1,6	94,7
	SEP	93,6	+6,6	+3,1	96,8	+13,5	94,0	-0,8	94,5
	OKT	105,7	+7,0	+12,5	100,2	+3,5	96,7	+2,9	94,5
	NOV	96,6	-0,6	-8,4	97,5	-2,7	94,7	-2,1	94,4
	DEZ	82,5	-8,1	-14,5	87,2	-10,6	94,4	-0,3	94,5
1985	JAN	92,8	-1,3	-12,5	89,2	+2,3	94,2	+0,2	94,6
	FEB	91,4	-7,7	-1,5	97,6	+9,6	93,9	-0,3	94,9
	MAR	100,2	-1,5	+9,6	95,5	+1,7	95,6	+0,1	95,5
	APR	97,1	+3,2	-3,1	100,1	+0,6	96,5	+0,6	96,2
	MAI	97,9	-2,3	+0,8	98,6	+1,5	96,4	-0,1	97,1
	JUN	95,5	+3,7	-2,5	101,2	+2,6	97,9	+1,6	97,7
	JUL	101,8	+8,9	+6,6	96,4	-4,7	100,4	+2,6	98,3
GRUNDSTOFF- UND PRODUKTIONSGÜTERGEWERBE AUSLAND									
1984	JUL	117,4	+13,0	-1,0	114,3	+7,6	123,7	+1,5	123,9
	AUG	112,9	+10,5	-3,8	106,4	-6,5	123,1	-0,5	124,2
	SEP	112,6	+0,0	-0,1	115,0	+8,1	121,9	-1,0	124,5
	OKT	129,7	+10,3	+15,0	124,0	+7,8	125,1	+2,6	124,6
	NOV	127,1	+8,1	-2,0	127,5	+2,8	125,8	+0,6	125,1
	DEZ	116,3	-5,6	-8,5	120,2	-5,7	121,6	-3,3	125,4
1985	JAN	136,7	+8,2	+17,5	132,5	+10,2	128,3	+5,5	126,0
	FEB	133,5	+5,5	-2,3	142,8	+7,8	130,8	+1,9	126,4
	MAR	137,9	-0,4	-3,3	135,0	-5,5	125,3	-4,2	126,6
	APR	127,8	+4,2	-7,3	132,8	-1,6	127,5	+1,8	126,9
	MAI	127,8	+1,1	+0,0	129,3	-2,6	126,6	-0,7	127,3
	JUN	123,1	+3,8	-3,7	128,8	-0,4	127,6	+0,8	127,7
	JUL	124,3	+5,9	+1,0	118,5	-5,0	128,2	+0,5	128,2

4 AUFTRAGSEINGANG IM VERARBEITENDEN GEWERBE UND IM BAUHAUPTGEWERBE

4.2 VOLUMENINDEX (1980 = 100)

JAHR	MONAT	ORIGINALWERT			KALENDERBEREINIGTER WERT		KALENDER- UND SAISONBEREINIGTER WERT		GLATTE KOMPONENTE
		1980=100	VERÄNDERUNG IN O/O GEGEN VORJAHR VORMONAT		1980=100	VERÄNDERUNG IN O/O GEGEN VORMONAT	1980=100	VERÄNDERUNG IN O/O GEGEN VORMONAT	
INVESTITIONSGÜTER PRODUZIERENDES GEWERBE INSGESAMT									
1984	JUL	99,0	+17,4	+13,4	98,6	+ 9,3	106,4	+ 8,4	103,6
	AUG	93,6	+13,7	- 5,5	89,1	- 9,8	105,7	- 0,7	104,4
	SEP	102,1	+ 5,7	+ 9,1	107,0	+20,1	106,2	+ 0,5	105,2
	OKT	114,0	+18,8	+11,7	109,4	+ 2,2	108,8	+ 2,4	106,1
	NOV	107,7	+ 3,2	- 5,5	110,3	+ 0,8	104,6	- 3,9	107,1
	DEZ	109,6	+ 1,1	+ 1,8	110,5	+ 0,2	104,9	+ 0,3	108,1
1985	JAN	117,4	+11,1	+ 7,1	112,0	+ 1,4	107,2	+ 2,2	109,2
	FEB	113,4	+ 4,4	- 3,4	123,3	+10,1	111,7	+ 4,2	110,4
	MAR	121,7	+ 6,9	+ 7,3	122,7	- 0,5	111,7	+ 0,0	111,8
	APR	112,7	+17,3	- 7,4	114,3	- 6,8	115,8	+ 3,7	113,1
	MAI	110,4	+ 8,7	- 2,0	108,2	- 5,3	114,4	- 1,2	114,4
	JUN	104,5	+19,7	- 5,3	110,3	+ 1,9	118,5	+ 3,6	115,7
	JUL	112,4	+13,5	+ 7,6	107,5	- 2,5	115,0	- 3,0	116,9
INVESTITIONSGÜTER PRODUZIERENDES GEWERBE INLAND									
1984	JUL	90,2	+13,2	+ 8,3	89,0	+ 1,7	97,8	+ 5,7	95,7
	AUG	88,7	+13,1	- 1,7	84,2	- 5,4	96,6	+ 0,8	95,9
	SEP	94,8	+ 5,0	+ 6,9	98,2	+16,6	98,7	+ 0,1	96,3
	OKT	101,8	+14,4	+ 7,4	97,8	- 0,4	99,6	+ 0,9	96,7
	NOV	97,8	- 1,3	- 3,9	98,9	+ 1,1	93,9	- 5,7	97,1
	DEZ	98,6	- 2,6	+ 0,8	99,5	+ 0,6	94,4	+ 0,5	97,7
1985	JAN	105,0	+ 2,4	+ 6,5	100,3	+ 0,8	94,7	+ 0,3	98,2
	FEB	102,9	+ 1,0	- 2,0	111,3	+11,0	100,9	+ 6,5	99,3
	MAR	109,5	+ 0,6	+ 6,8	110,0	- 1,2	99,9	+ 1,0	100,7
	APR	102,0	+12,8	- 7,2	103,9	- 5,5	104,8	+ 4,9	102,4
	MAI	99,1	+ 5,0	- 2,8	98,3	- 5,4	103,7	- 1,0	104,1
	JUN	96,8	+16,2	- 2,3	101,7	+ 3,5	107,4	+ 3,6	105,6
	JUL	105,8	+17,3	+ 9,3	101,4	- 0,3	108,7	+ 1,2	106,9
INVESTITIONSGÜTER PRODUZIERENDES GEWERBE AUSLAND									
1984	JUL	113,6	+22,9	+21,1	114,0	+19,2	120,4	+12,5	116,6
	AUG	102,1	+14,5	-10,1	99,2	-13,0	118,2	- 1,6	116,4
	SEP	114,0	+ 6,5	+11,7	120,3	+21,3	118,1	- 0,1	120,1
	OKT	134,4	+24,6	+17,9	129,7	+ 7,8	125,0	+ 5,8	121,7
	NOV	124,0	+ 9,6	- 7,7	128,2	- 1,2	122,0	- 2,4	123,5
	DEZ	128,2	- 6,6	+ 3,4	127,8	- 0,3	121,7	- 0,2	125,3
1985	JAN	138,1	+24,4	+ 7,7	132,6	+ 3,8	129,0	+ 6,0	127,3
	FEB	130,8	+ 9,4	- 5,3	143,4	+ 6,1	129,1	+ 0,1	128,6
	MAR	141,0	+16,3	+ 7,8	143,4	- 0,0	131,2	+ 1,6	129,7
	APR	130,1	+23,3	- 7,7	129,5	- 9,7	132,9	+ 1,3	130,5
	MAI	128,8	+13,0	- 1,0	124,4	- 3,9	130,9	- 1,5	131,2
	JUN	117,2	+24,9	- 9,0	123,0	- 1,1	135,4	+ 3,4	132,0
	JUL	123,0	+ 8,3	+ 4,9	118,2	- 3,9	126,4	- 6,6	133,0
VERBRAUCHSGÜTER PRODUZIERENDES GEWERBE INSGESAMT									
1984	JUL	84,1	+ 6,6	+ 0,5	81,2	- 8,7	97,6	+ 3,0	97,3
	AUG	85,5	+ 1,9	+ 1,7	80,6	- 0,7	97,6	+ 0,0	97,2
	SEP	102,9	+ 4,6	+20,4	106,3	+31,9	96,8	- 0,8	97,2
	OKT	116,4	+ 7,4	+13,1	110,6	+ 4,0	99,2	+ 2,5	97,2
	NOV	102,1	+ 1,7	-12,3	102,4	- 7,4	97,9	- 1,3	97,2
	DEZ	80,6	- 8,1	-21,1	85,2	-16,8	96,2	- 1,7	97,2
1985	JAN	94,8	- 1,2	+17,6	91,4	+ 7,3	97,8	+ 1,7	97,2
	FEB	96,4	- 6,2	+ 3,8	105,4	+15,3	96,4	- 1,4	97,3
	MAR	113,3	- 2,4	-15,1	112,6	+ 6,8	97,5	+ 1,1	97,6
	APR	103,7	+ 3,3	- 8,5	106,6	- 5,3	98,3	+ 0,8	98,0
	MAI	94,6	- 4,2	- 6,8	95,7	-10,2	97,0	- 1,3	96,4
	JUN	87,2	+ 4,2	- 7,8	93,1	- 2,7	99,7	+ 2,8	96,7
	JUL	88,9	+ 5,7	+ 1,9	83,7	-10,1	99,7	+ 0,0	99,0
VERBRAUCHSGÜTER PRODUZIERENDES GEWERBE INLAND									
1984	JUL	80,0	+ 5,0	+ 1,9	77,3	- 7,5	92,6	+ 3,2	92,1
	AUG	82,3	+ 0,6	+ 2,9	77,6	- 0,4	92,6	+ 0,0	91,9
	SEP	97,5	- 6,2	+18,5	100,7	+29,8	91,4	- 1,3	91,7
	OKT	109,5	+ 4,6	+12,3	104,2	+ 3,5	93,1	+ 1,9	91,6
	NOV	96,1	- 0,3	-12,2	96,6	- 7,3	92,2	- 1,0	91,5
	DEZ	76,6	- 5,2	-20,3	80,9	-16,3	90,7	- 1,6	91,4
1985	JAN	88,8	+ 0,0	+15,9	85,3	+ 5,4	92,0	+ 1,4	91,3
	FEB	91,5	- 7,9	+ 3,0	96,1	+15,0	90,4	- 1,7	91,3
	MAR	105,5	- 3,5	+15,3	105,0	+ 7,0	91,5	+ 1,2	91,5
	APR	97,3	+ 1,5	- 7,6	99,7	- 5,0	91,8	+ 0,3	91,6
	MAI	88,8	- 5,4	- 8,7	89,5	-10,2	90,7	- 1,2	92,1
	JUN	80,7	+ 2,8	- 9,1	85,9	- 4,0	93,0	+ 2,5	92,3
	JUL	83,6	+ 4,5	+ 3,6	79,0	- 8,0	93,6	+ 0,6	92,5
VERBRAUCHSGÜTER PRODUZIERENDES GEWERBE AUSLAND									
1984	JUL	106,3	+13,8	- 5,2	102,7	-12,7	125,4	+ 2,2	125,6
	AUG	102,9	+ 7,4	- 3,2	97,0	- 5,6	124,4	- 0,8	126,2
	SEP	133,4	+ 1,9	+29,6	137,2	+41,4	125,8	+ 1,1	126,7
	OKT*	154,3	+19,2	+15,7	142,9	+ 4,2	134,7	+ 7,1	127,3
	NOV	135,5	+10,1	-12,2	135,8	- 5,0	129,6	- 3,8	128,0
	DEZ	102,0	- 2,4	-24,0	108,8	-19,9	126,2	- 2,6	126,6
1985	JAN	127,4	+ 5,9	+23,7	124,0	+14,0	129,5	+ 2,6	129,3
	FEB	136,2	+ 0,2	+ 6,9	145,7	+17,5	129,5	+ 0,0	130,0
	MAR	156,9	+ 2,1	+15,2	154,4	+ 6,0	130,2	+ 0,5	130,9
	APR	138,8	+10,4	-11,5	144,0	- 6,7	133,9	+ 2,8	131,9
	MAI	127,0	+ 1,0	- 8,5	129,5	-10,1	131,2	- 2,0	132,6
	JUN	123,3	+10,0	- 2,9	131,2	+ 1,3	136,0	+ 3,7	133,7
	JUL	118,2	+11,2	- 4,1	111,0	-15,4	134,2	- 1,3	134,6

4 AUFTRAGSEINGANG IM VERARBEITENDEN GEWERBE UND IM BAUHAUPTGEWERBE

4.2 VOLUMENINDEX (1980 = 100)

JAHR	MONAT	ORIGINALWERT			KALENDERBEREINIGTER WERT		KALENDER- UND SAISONBEREINIGTER WERT		GLATTE KOMPONENTE
		1980=100	VERÄNDERUNG VORJAHR	IN O/O GEGEN VORMONAT	1980=100	VERÄNDERUNG IN O/O GEGEN VORMONAT	1980=100	VERÄNDERUNG IN O/O GEGEN VORMONAT	1980=100
HOCHOFEN-, STAHL- UND WARMWALZWERKE (OHNE HERSTELLUNG VON PRAEZISIONSSTAHLROHREN) INSGESAMT									
1984	JUL	82,5	+12,2	+ 0,5	79,6	- 9,0	89,2	+ 4,3	88,5
	AUG	77,8	+12,3	- 5,7	71,9	- 9,7	89,1	- 0,1	88,5
	SEP	83,0	- 0,6	+ 6,7	83,3	+15,5	88,5	- 0,7	88,5
	OKT	98,6	+ 9,1	+18,8	93,7	+12,5	91,0	+ 2,8	88,6
	NOV	89,6	+ 0,7	- 9,1	89,4	- 4,6	87,6	- 3,7	88,7
	DEZ	80,2	-13,0	-10,5	85,4	- 4,5	85,2	- 2,7	88,9
1985	JAN	93,4	+ 1,6	+16,5	90,4	+ 5,9	89,4	+ 4,9	89,2
	FEB	99,4	+ 1,4	+ 6,4	105,3	+16,5	91,9	+ 2,8	89,6
	MAR	101,1	+ 2,7	+ 1,7	97,7	- 7,2	91,8	- 0,1	90,2
	APR	89,8	+ 6,4	-11,2	94,8	- 3,0	92,1	+ 0,3	90,9
	MAI	90,1	- 3,6	+ 0,3	93,3	- 1,6	89,9	- 2,4	91,6
	JUN	86,3	+ 4,1	- 4,2	90,0	- 3,5	90,4	+ 0,6	92,3
JUL	92,1	+11,6	+ 6,7	87,0	- 3,3	95,3	+ 5,4	93,0	
HOCHOFEN-, STAHL- UND WARMWALZWERKE (OHNE HERSTELLUNG VON PRAEZISIONSSTAHLROHREN) INLAND									
1984	JUL	75,3	+ 6,5	- 0,3	73,3	- 6,5	85,3	+ 6,1	85,4
	AUG	71,2	+ 5,3	- 5,4	65,9	-10,1	84,6	- 0,8	85,4
	SEP	80,8	- 0,5	+13,5	82,6	+25,3	86,7	+ 2,5	85,4
	OKT	95,9	+13,0	+16,7	91,5	+10,8	89,8	+ 3,6	85,5
	NOV	89,4	+ 3,1	- 6,6	89,7	- 2,0	86,2	- 4,0	85,7
	DEZ	83,1	- 5,1	- 7,0	86,9	- 3,1	86,2	+ 0,0	85,9
1985	JAN	91,8	+ 0,3	+10,5	88,9	+ 2,3	85,5	- 0,8	86,1
	FEB	94,4	- 6,2	+ 2,8	100,6	+13,4	84,8	- 0,8	86,5
	MAR	95,6	- 1,7	+ 1,3	93,2	- 7,5	85,9	+ 1,3	87,4
	APR	90,1	+10,8	- 5,8	94,9	+ 1,6	91,3	+ 6,3	88,4
	MAI	87,2	- 3,0	- 3,2	87,9	- 7,4	86,6	- 5,1	89,4
	JUN	80,5	+ 6,6	- 7,7	85,2	- 3,1	89,5	+ 3,3	90,2
JUL	87,2	+15,8	+ 8,3	82,4	- 3,3	93,3	+ 4,2	90,9	
HOCHOFEN-, STAHL- UND WARMWALZWERKE (OHNE HERSTELLUNG VON PRAEZISIONSSTAHLROHREN) AUSLAND									
1984	JUL	94,9	+21,0	- 1,0	91,2	-11,1	95,7	+ 1,4	93,9
	AUG	89,0	+23,1	- 6,2	83,0	- 9,0	96,5	+ 0,8	93,6
	SEP	86,6	- 1,3	- 2,7	85,7	+ 3,3	91,7	- 5,0	93,7
	OKT	102,8	+ 2,6	+18,7	90,3	+14,7	92,4	+ 0,8	93,6
	NOV	89,6	- 3,4	-12,8	86,5	-10,0	89,6	- 3,0	93,6
	DEZ	74,9	-25,1	-16,4	80,4	- 9,2	82,9	- 7,5	93,7
1985	JAN	95,7	+ 3,6	+27,8	92,4	+14,9	95,4	+15,1	94,1
	FEB	107,7	+15,7	+12,5	113,8	+23,2	104,6	+9,6	94,6
	MAR	110,4	+10,0	+ 2,5	106,5	- 6,4	101,4	- 2,9	94,9
	APR	88,7	- 1,3	-19,7	92,9	-12,6	93,0	- 8,5	95,1
	MAI	95,0	- 4,3	+ 7,1	99,5	+ 7,1	95,1	+ 2,3	95,4
	JUN	96,6	+ 0,7	+ 1,7	98,7	- 0,8	92,5	- 2,7	96,0
JUL	100,8	+ 6,2	+ 4,3	96,4	- 2,3	95,1	+ 7,1	96,8	
CHEMISCHE INDUSTRIE INSGESAMT									
1984	JUL	111,0	+14,3	- 0,9	107,2	- 6,7	115,3	+ 3,2	113,9
	AUG	107,9	+ 6,0	- 2,8	102,7	- 4,2	114,3	- 0,9	114,1
	SEP	108,1	- 4,3	+ 0,2	111,7	+ 6,8	112,0	- 2,0	114,3
	OKT	121,9	+10,2	+12,8	115,9	+ 3,8	115,7	+ 3,3	114,6
	NOV	114,6	+ 3,8	- 6,0	114,9	- 0,9	115,2	- 0,4	114,9
	DEZ	104,0	- 6,4	- 9,2	109,5	- 4,7	113,5	- 1,5	115,3
1985	JAN	120,7	+ 3,4	+16,1	117,3	+ 7,1	116,5	+ 2,6	115,8
	FEB	116,8	- 0,6	+ 3,2	125,4	+ 6,9	116,7	+ 0,2	116,3
	MAR	124,6	- 3,7	+ 6,7	123,8	- 1,3	118,5	+ 1,5	116,9
	APR	118,9	+ 7,5	- 4,6	121,1	- 2,2	118,0	- 0,4	117,4
	MAI	116,8	+ 1,3	- 0,1	119,3	- 1,5	117,6	- 0,3	118,1
	JUN	116,1	+ 3,7	- 2,3	121,9	+ 2,2	117,8	+ 0,2	118,7
JUL	119,3	+ 7,5	+ 2,8	113,4	- 7,0	120,4	+ 2,2	119,4	
CHEMISCHE INDUSTRIE INLAND									
1984	JUL	101,0	+12,8	- 1,6	98,0	- 9,2	103,6	+ 3,6	101,6
	AUG	97,5	+ 2,0	- 3,1	93,4	- 4,7	101,8	- 1,7	101,7
	SEP	98,1	- 7,0	+ 0,2	101,8	- 9,0	99,9	- 1,9	101,7
	OKT	110,4	+ 8,0	+ 2,5	105,2	+ 3,3	103,6	+ 3,7	101,7
	NOV	102,4	+ 2,2	- 7,2	102,6	- 2,5	102,6	- 1,0	101,5
	DEZ	90,2	- 6,1	-11,9	94,0	- 6,4	100,6	- 1,9	102,0
1985	JAN	105,8	+ 2,1	+17,3	102,2	+ 6,7	103,1	+ 2,5	102,3
	FEB	100,2	- 5,6	+ 5,3	107,9	+ 5,6	101,7	- 1,4	102,8
	MAR	108,2	+ 1,6	+ 8,0	106,4	+ 0,5	105,1	+ 3,3	103,5
	APR	103,7	+ 4,4	- 4,2	104,9	- 3,2	103,8	- 1,2	104,3
	MAI	104,6	+ 1,1	+ 0,9	104,5	- 0,4	105,0	+ 1,2	105,1
	JUN	106,1	+ 3,4	+ 1,4	111,7	+ 6,9	105,2	+ 0,2	105,9
JUL	110,3	+ 9,2	+ 4,0	105,3	- 5,7	109,0	+ 3,6	106,7	
CHEMISCHE INDUSTRIE AUSLAND									
1984	JUL	127,6	+16,6	+ 0,1	120,1	- 7,4	134,9	+ 2,6	133,8
	AUG	124,4	+11,8	- 2,7	118,4	- 2,5	134,9	+ 0,0	134,5
	SEP	124,3	- 0,7	- 0,1	127,5	+ 7,7	131,7	- 2,4	135,0
	OKT	140,5	+12,9	+13,3	132,6	+ 4,0	127,0	+ 4,0	135,6
	NOV	134,9	+ 6,0	- 4,2	135,6	+ 2,3	135,8	- 0,9	136,2
	DEZ	126,8	- 4,5	- 6,0	133,5	- 1,5	133,8	- 1,5	136,8
1985	JAN	145,5	+ 5,2	+14,7	142,3	+ 6,6	138,4	+ 3,4	137,8
	FEB	144,3	+ 5,4	- 0,8	154,7	+ 8,7	141,4	+ 2,2	138,4
	MAR	151,5	+ 5,8	+ 5,0	149,0	- 3,7	140,0	- 1,0	138,7
	APR	144,0	+11,5	- 5,0	147,8	- 0,8	142,1	+ 1,5	139,1
	MAI	142,2	+ 1,4	- 1,3	143,1	- 3,2	138,2	- 2,7	139,3
	JUN	132,8	+ 4,0	- 6,6	138,6	- 3,1	136,5	+ 0,2	139,8
JUL	134,2	+ 5,0	+ 1,1	127,6	- 7,9	139,5	+ 0,7	140,4	

4 AUFTRAGSEINGANG IM VERARBEITENDEN GEWERBE UND IM BAUHAUPTGEWERBE

4.2 VOLUMENINDEX (1980 = 100)

JAHR	MONAT	ORIGINALWERT			KALENDERBEREINIGTER WERT		KALENDER- UND SAISON- BEREINIGTER WERT		GLATTE KOMPONENTE
		1980*100	VERÄNDERUNG VORJAHR	IN O/O GEGEN VORMONAT	1980*100	VERÄNDERUNG IN O/O GEGEN VORMONAT	1980*100	VERÄNDERUNG IN O/O GEGEN VORMONAT	1980*100
MASCHINENBAU INSGESAMT									
1984	JUL	94,3	+16,4	+ 6,4	94,5	+ 4,5	99,1	+ 5,3	97,1
	AUG	88,0	+19,6	- 6,7	84,1	-11,0	100,0	+ 0,9	97,9
	SEP	90,2	+ 6,7	+ 2,5	94,5	+12,4	98,9	+ 1,1	98,8
	OKT	107,6	+24,8	+19,3	103,6	+ 9,6	104,3	+ 5,5	99,7
	NOV	98,1	- 6,5	- 8,8	100,0	- 3,5	91,8	-12,0	100,6
	DEZ	105,9	+ 2,3	+ 8,0	105,4	+ 5,4	97,4	+ 6,1	101,6
1985	JAN	111,1	+18,1	+ 4,9	106,5	+ 1,0	103,4	+ 6,2	102,8
	FEB	108,2	+ 9,6	- 2,6	117,7	+10,5	107,7	+ 4,2	103,9
	MAR	112,4	+ 5,8	+ 3,9	112,9	- 4,1	104,3	- 3,2	105,0
	APR	106,0	+23,3	- 5,7	107,9	- 4,4	110,5	+ 5,9	106,0
	MAI	104,4	+ 8,5	- 1,5	101,8	- 5,7	106,6	- 3,5	106,9
	JUN	98,6	+11,3	- 5,6	104,1	+ 2,3	108,3	+ 1,6	107,9
JUL	107,2	+13,7	+ 8,7	102,9	- 1,2	107,5	- 0,7	109,1	
MASCHINENBAU INLAND									
1984	JUL	91,4	+15,1	+11,2	91,1	+ 6,7	94,0	+ 5,9	91,3
	AUG	89,3	+20,8	- 2,3	85,7	- 5,9	96,4	+ 2,6	91,4
	SEP	84,3	- 0,8	- 5,6	88,0	+ 2,7	91,4	- 5,2	91,5
	OKT	96,0	+17,4	+13,9	92,6	+ 5,2	95,9	+ 4,9	91,6
	NOV	92,1	-12,1	- 4,1	91,8	- 0,9	82,4	-14,1	91,9
	DEZ	93,2	- 6,4	+ 1,2	92,5	+ 0,8	86,2	+ 4,6	92,4
1985	JAN	96,0	+12,3	+ 3,0	91,5	- 1,1	93,3	+ 8,2	92,8
	FEB	95,8	+ 4,8	- 0,2	103,9	+13,6	98,2	+ 5,3	93,8
	MAR	104,0	- 5,0	+ 8,6	105,0	+ 1,1	94,1	- 4,2	95,0
	APR	96,1	+13,2	- 7,6	96,5	- 8,1	99,0	+ 5,2	96,4
	MAI	94,6	+ 3,8	- 1,4	93,0	- 3,6	97,4	- 1,6	97,8
	JUN	92,4	+12,4	- 2,5	97,8	+ 5,2	101,5	+ 4,2	99,2
JUL	104,2	+14,0	+12,8	100,3	- 2,6	101,6	+ 0,1	100,5	
MASCHINENBAU AUSLAND									
1984	JUL	97,9	+18,1	+ 1,7	97,9	+ 1,1	104,7	+ 3,7	104,3
	AUG	86,4	+18,0	-11,7	83,9	-14,3	105,1	+ 0,4	106,2
	SEP	97,5	+16,3	+12,8	102,0	+21,6	107,8	+ 2,6	107,9
	OKT	121,9	+32,9	+25,0	118,1	+15,8	114,7	+ 6,4	109,6
	NOV	105,4	+ 0,3	-13,5	109,9	- 6,9	103,8	- 5,5	111,4
	DEZ	121,5	+12,4	+15,3	121,0	+10,1	111,5	+ 7,4	113,1
1985	JAN	129,5	+23,7	+ 6,6	125,5	+ 3,7	116,4	+ 4,4	115,0
	FEB	123,5	+14,9	- 4,6	135,3	+ 7,8	116,9	+ 2,1	116,3
	MAR	122,6	+20,1	- 0,7	123,1	- 5,0	116,7	- 1,9	117,0
	APR	118,1	+35,3	- 3,7	116,8	- 3,5	123,7	+ 6,0	117,6
	MAI	116,2	+13,9	- 1,6	112,0	- 5,7	117,2	- 5,3	117,9
	JUN	106,2	+10,4	- 8,5	109,9	- 1,9	115,4	- 1,5	118,4
JUL	110,7	+13,1	+ 4,1	106,5	- 2,7	115,4	+ 0,0	119,3	
STRASSENFAHRZEUGBAU INSGESAMT									
1984	JUL	94,0	- 5,6	+23,7	92,0	+13,6	113,4	+ 8,8	117,1
	AUG	110,7	+28,0	+17,6	104,2	+12,0	126,8	+11,8	118,3
	SEP	115,2	+10,9	+ 6,8	120,2	+15,4	124,3	- 2,0	119,6
	OKT	122,4	+12,2	+ 3,6	117,7	- 2,1	122,7	- 1,3	121,1
	NOV	118,4	+11,3	- 3,3	121,5	+ 3,2	125,0	+ 1,9	122,9
	DEZ	119,4	+ 0,2	+ 0,8	123,1	+ 1,3	121,7	- 2,6	124,9
1985	JAN	154,2	+ 2,7	+29,1	147,2	+19,6	118,7	- 2,5	127,2
	FEB	145,8	+ 4,4	- 5,4	156,7	+ 6,5	129,8	+ 9,4	129,6
	MAR	156,9	+11,0	+ 7,6	154,8	- 1,2	132,4	+ 2,0	132,9
	APR	147,3	+29,1	- 6,1	151,8	- 1,9	145,3	+ 9,7	136,3
	MAI	126,1	+ 8,7	-13,0	130,6	-14,0	136,3	- 6,2	139,5
	JUN	116,3	+53,0	- 9,2	119,8	- 8,3	145,6	+ 6,5	142,6
JUL	128,3	+36,5	+10,3	122,7	+ 2,4	145,2	- 0,3	145,3	
STRASSENFAHRZEUGBAU INLAND									
1984	JUL	86,2	+ 5,4	+17,8	85,5	+ 9,6	108,5	+ 7,1	105,1
	AUG	93,2	+18,3	+ 8,1	88,7	+ 3,7	112,1	+ 3,3	105,2
	SEP	107,2	+20,7	+15,0	106,1	+21,9	115,8	+ 3,3	105,7
	OKT	94,5	- 1,2	-11,6	91,6	+15,3	104,6	- 9,7	106,4
	NOV	90,8	- 3,6	- 3,9	93,9	+ 2,5	104,7	+ 0,1	107,2
	DEZ	100,6	- 6,2	+10,8	102,5	+ 9,2	101,0	- 1,6	106,3
1985	JAN	142,0	-13,8	+41,2	136,1	+32,5	91,2	-11,5	109,9
	FEB	138,5	+ 6,7	- 2,5	149,4	+ 9,8	116,1	+25,5	112,4
	MAR	145,7	+ 2,4	+ 5,2	143,9	- 3,7	113,1	- 4,2	115,5
	APR	134,2	+34,3	- 7,9	136,3	- 5,3	132,2	+16,9	118,6
	MAI	112,3	+11,9	-16,3	114,2	-16,2	124,0	- 6,2	122,1
	JUN	103,0	+40,7	- 8,3	104,4	- 8,6	126,2	+ 3,4	125,1
JUL	111,3	+29,1	+ 8,1	107,2	+ 2,7	129,1	+ 0,7	126,1	
STRASSENFAHRZEUGBAU AUSLAND									
1984	JUL	101,9	-13,4	+29,2	100,5	+ 1,1	116,5	+16,4	131,2
	AUG	128,3	+36,5	+25,9	122,5	+21,5	142,6	+21,2	132,4
	SEP	125,1	+ 3,7	+ 0,6	131,5	+ 7,3	132,5	- 7,7	135,4
	OKT	150,7	+23,0	+16,7	145,4	+10,6	143,0	+ 7,9	137,5
	NOV	146,7	+23,3	- 2,7	149,7	+ 3,0	146,9	+ 2,7	140,0
	DEZ	138,8	+ 5,8	- 5,4	142,6	- 4,7	140,0	- 4,7	142,6
1985	JAN	166,5	+22,6	+20,0	159,7	+12,0	148,3	+ 5,9	145,1
	FEB	153,2	+ 2,4	- 8,0	164,9	+ 3,3	141,8	- 4,4	147,0
	MAR	168,0	+19,6	+ 9,7	166,2	+ 0,8	152,3	+ 7,4	150,1
	APR	160,8	+25,4	- 4,3	164,4	- 1,1	157,9	+ 3,7	153,2
	MAI	144,1	+ 6,3	-10,4	145,5	-11,5	147,7	- 6,5	156,3
	JUN	129,5	+64,1	-10,1	132,8	- 8,7	155,6	+ 5,3	158,3
JUL	145,7	+43,0	+12,5	140,4	+ 5,7	162,6	+ 4,5	160,4	

4 AUFTRAGSEINGANG IM VERARBEITENDEN GEWERBE UND IM BAUHAUPTGEWERBE

4.2 VOLUMENINDEX (1980 = 100)

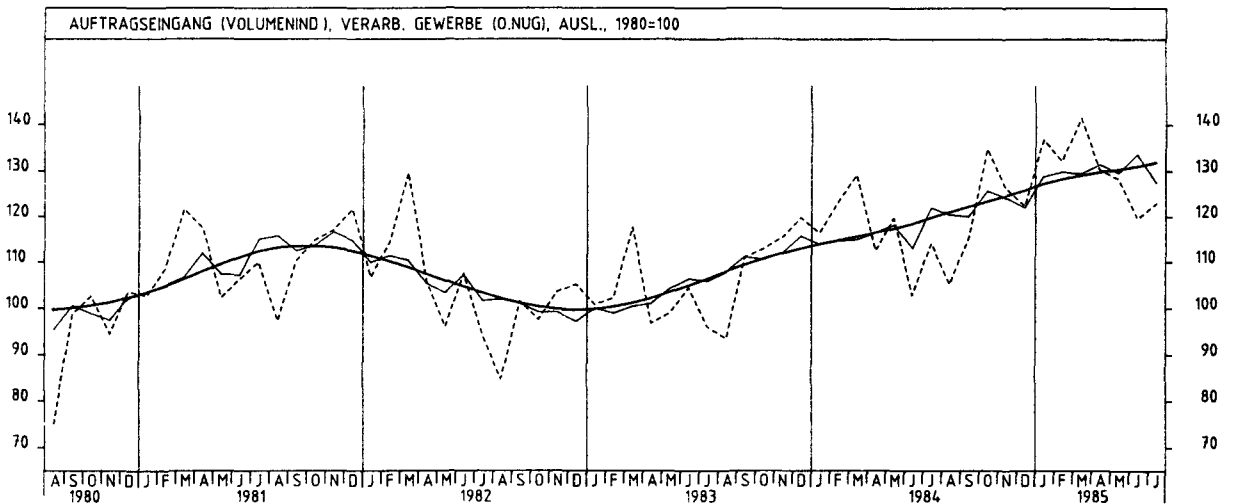
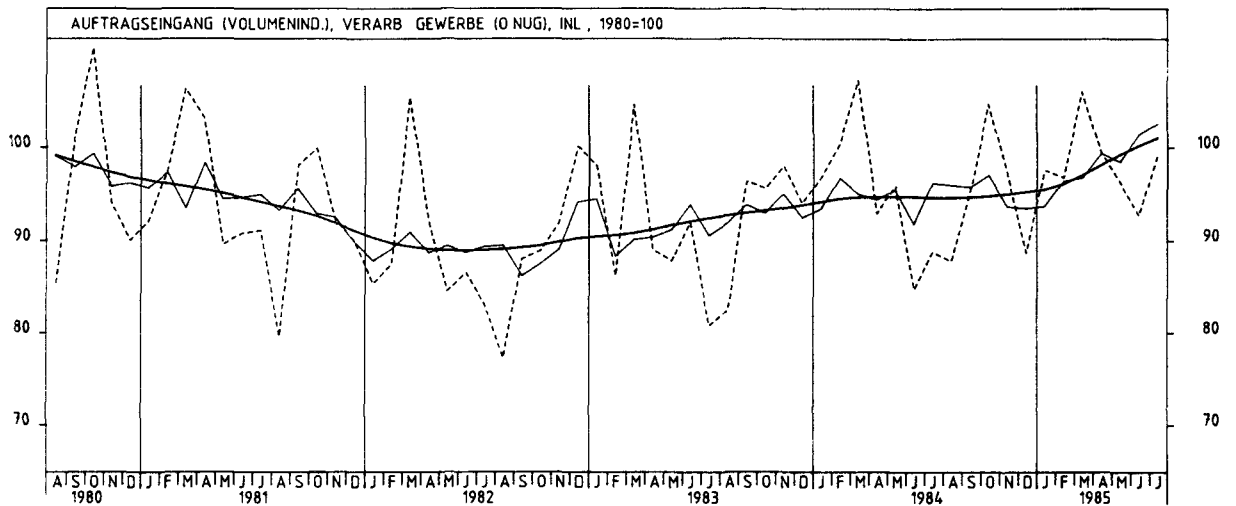
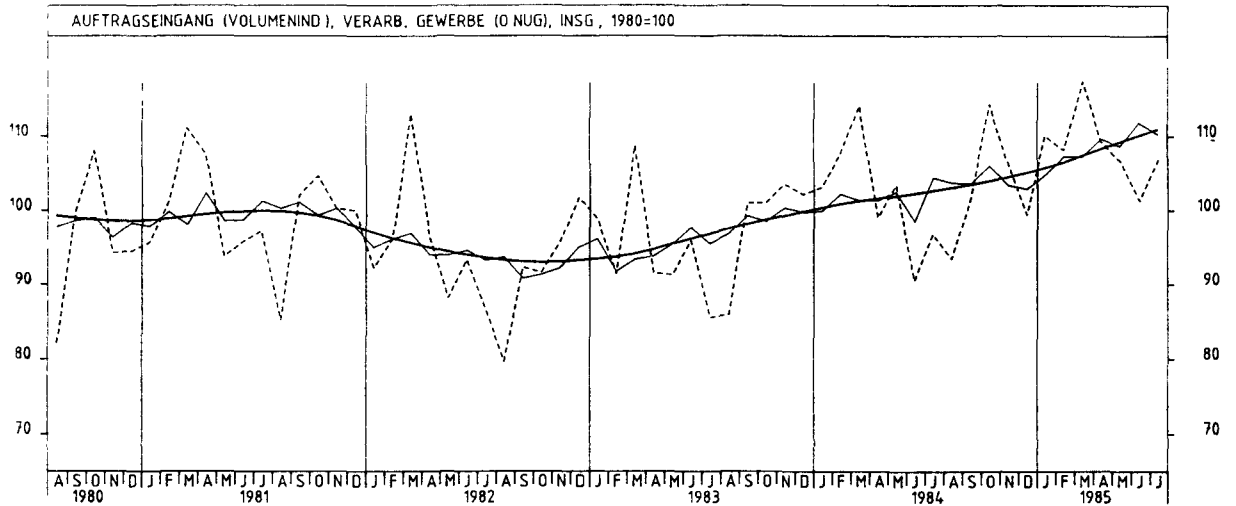
JAHR	MONAT	ORIGINALWERT			KALENDERBEREINIGTER WERT		KALENDER- UND SAISONBEREINIGTER WERT		GLATTE KOMPONENTE
		1980=100	VERÄNDERUNG VORJAHR	IN O/O GEGEN VORMONAT	1980=100	VERÄNDERUNG IN O/O GEGEN VORMONAT	1980=100	VERÄNDERUNG IN O/O GEGEN VORMONAT	
ELEKTROTECHNIK INSGESAMT									
1984	JUL	101,4	+26,8	+11,2	101,7	+10,7	109,5	+10,2	104,9
	AUG	88,4	+12,5	-12,8	85,9	-15,5	105,6	- 3,6	105,5
	SEP	106,2	+ 8,8	+20,1	111,4	+29,7	107,2	+ 1,5	106,1
	OKT	115,5	+21,1	+ 8,8	111,4	+ 0,0	110,0	+ 2,6	106,7
	NOV	114,9	+ 5,9	- 0,5	117,2	+ 5,2	106,4	- 3,3	107,2
	DEZ	113,0	- 1,4	- 1,7	112,8	- 3,8	102,8	- 3,4	107,7
1985	JAN	112,5	+14,3	- 0,4	108,4	- 3,9	108,9	+ 5,9	108,0
	FEB	109,1	- 0,1	- 3,0	119,2	+10,0	107,8	- 1,0	108,4
	MAR	117,7	+ 3,4	+ 7,9	119,2	+ 0,0	109,1	+ 1,2	109,2
	APR	103,2	+ 9,8	-12,3	102,7	-13,8	109,0	- 0,1	109,9
	MAI	106,5	+ 4,7	+ 3,2	103,1	+ 0,4	110,2	+ 1,1	110,7
	JUN	102,8	+12,7	- 3,5	107,9	+ 4,7	115,3	+ 4,6	111,4
	JUL	107,9	+ 6,4	+ 5,0	103,7	- 3,9	110,3	- 4,3	112,0
ELEKTROTECHNIK INLAND									
1984	JUL	95,5	+23,6	+10,9	94,9	+ 6,2	102,7	+ 8,1	99,1
	AUG	85,9	+11,4	-10,3	82,8	-12,8	100,3	- 2,3	99,4
	SEP	98,7	+ 5,2	+14,9	103,4	+24,9	101,0	+ 0,7	99,7
	OKT	108,9	+18,8	+10,3	105,2	+ 1,7	103,6	+ 2,6	100,1
	NOV	108,1	+ 2,2	- 0,7	109,2	+ 3,6	98,6	- 4,8	100,4
	DEZ	107,1	- 1,2	- 0,9	107,7	- 1,4	98,3	- 0,3	100,6
1985	JAN	103,3	+ 7,3	- 3,5	99,0	- 8,1	99,6	+ 1,3	100,7
	FEB	101,3	- 3,9	- 1,9	110,5	+11,6	99,6	+ 0,0	101,1
	MAR	108,5	+ 2,0	+ 7,1	110,0	- 0,5	102,2	+ 2,6	101,8
	APR	97,4	+ 9,2	-10,2	96,7	-12,1	102,7	+ 0,5	102,7
	MAI	99,5	+ 2,7	+ 2,2	96,5	- 0,2	102,7	+ 0,0	103,6
	JUN	95,7	+10,8	- 3,8	100,1	+ 3,7	106,3	+ 3,5	104,4
	JUL	103,2	+ 7,7	+ 7,8	99,6	- 0,5	105,6	- 0,7	105,0
ELEKTROTECHNIK AUSLAND									
1984	JUL	114,0	+33,2	+12,0	114,9	+14,2	123,5	+12,0	117,7
	AUG	94,0	+14,6	-17,5	92,7	-19,3	117,0	- 5,3	119,0
	SEP	123,1	+15,9	+31,0	127,6	+37,6	120,5	+ 3,0	120,1
	OKT	130,0	+25,4	+ 5,6	125,9	- 1,3	125,1	+ 3,8	121,3
	NOV	130,0	+13,5	+ 0,0	133,7	+ 6,2	122,9	- 1,8	122,3
	DEZ	126,0	- 2,2	- 3,1	124,2	- 7,1	112,6	- 8,4	123,1
1985	JAN	133,2	+29,1	+ 5,7	125,7	+ 4,4	130,6	+16,0	123,9
	FEB	126,3	+ 7,5	- 5,2	138,0	+ 6,4	125,5	- 3,9	124,5
	MAR	136,2	+ 5,8	+ 9,4	138,6	+ 0,4	123,6	- 1,5	125,1
	APR	115,9	+10,5	-16,1	115,8	-16,5	123,2	- 0,3	125,7
	MAI	122,0	+ 8,3	- 5,3	115,4	+ 3,1	126,7	+ 2,8	126,3
	JUN	118,7	+16,6	- 2,7	123,4	+ 3,4	132,3	- 4,4	126,8
	JUL	118,3	+ 3,9	- 0,2	114,0	- 7,6	122,5	- 7,4	127,4
HERSTELLUNG VON EISEN-, BLECH- UND METALLWAREN INSGESAMT									
1984	JUL	92,9	- 9,3	+ 2,8	89,1	- 6,5	97,7	+ 4,2	96,5
	AUG	90,1	+ 6,5	- 3,0	83,5	- 6,3	97,9	+ 0,2	96,5
	SEP	94,6	- 2,5	+ 5,0	96,7	+15,8	96,6	- 1,3	96,9
	OKT	110,7	+12,5	+7,0	104,0	+ 7,5	99,4	+ 2,9	97,0
	NOV	101,5	+ 1,6	- 7,5	104,0	+ 0,0	97,8	- 1,6	97,1
	DEZ	83,2	- 9,0	-18,4	92,2	-11,3	96,8	- 1,0	97,1
1985	JAN	98,3	- 1,1	+18,1	95,0	+ 3,0	96,3	- 0,5	97,2
	FEB	95,7	- 8,1	- 3,3	100,8	+ 6,1	95,0	- 1,3	97,4
	MAR	104,1	+ 1,1	+ 9,5	101,8	+ 1,0	95,0	+ 3,2	98,0
	APR	98,9	+ 4,9	- 5,0	103,6	+ 1,8	99,2	+ 1,2	98,6
	MAI	99,5	- 0,6	+ 1,0	102,5	- 1,1	99,5	+ 0,6	99,3
	JUN	95,6	+ 6,0	- 4,1	100,6	+ 1,5	100,2	+ 0,4	99,7
	JUL	99,2	+ 6,6	+ 3,5	92,7	- 7,9	100,6	+ 0,6	100,2
HERSTELLUNG VON EISEN-, BLECH- UND METALLWAREN INLAND									
1984	JUL	68,0	+ 5,9	+ 3,4	84,8	- 6,1	92,1	+ 3,1	91,7
	AUG	87,2	+ 4,3	- 0,9	81,3	- 4,1	92,7	+ 0,6	91,5
	SEP	97,7	- 3,9	+ 5,2	94,1	+15,7	91,7	- 1,2	91,4
	OKT	104,6	+10,3	+14,3	98,6	+ 5,0	94,0	+ 2,5	91,3
	NOV	94,5	- 0,1	- 9,4	95,8	- 3,0	91,8	- 2,3	91,2
	DEZ	78,3	- 9,3	-17,5	85,4	-10,9	91,3	- 0,5	91,2
1985	JAN	89,9	- 4,8	-14,6	86,5	+ 1,3	85,1	- 2,4	91,1
	FEB	85,1	-10,6	- 2,0	93,5	+ 8,1	88,3	- 0,9	91,3
	MAR	97,0	- 1,5	+10,1	95,6	+ 2,2	92,4	+ 4,6	91,9
	APR	93,3	+ 4,1	- 3,6	96,6	- 1,3	93,5	+ 1,2	92,6
	MAI	94,1	- 2,8	+ 0,5	96,4	- 0,4	93,4	- 0,1	93,4
	JUN	89,5	+ 5,2	- 4,9	94,5	- 2,0	94,6	+ 1,3	94,0
	JUL	95,3	+ 8,3	+ 6,5	89,5	- 5,3	96,0	+ 1,5	94,5
HERSTELLUNG VON EISEN-, BLECH- UND METALLWAREN AUSLAND									
1984	JUL	110,3	+20,4	+ 1,2	105,4	- 6,6	117,9	+ 7,6	114,6
	AUG	100,2	+14,1	- 9,2	92,6	-12,1	115,0	- 1,8	115,4
	SEP	104,6	+ 1,8	+ 4,4	106,5	+15,0	114,2	- 1,4	116,1
	OKT	121,7	+18,9	+25,9	124,4	+10,8	115,2	+ 4,4	116,7
	NOV	126,6	+ 4,5	- 0,9	130,2	+ 4,7	117,2	- 1,7	117,3
	DEZ	100,6	- 8,1	-20,5	111,6	-14,3	114,3	- 0,5	117,5
1985	JAN	128,0	+ 9,1	+27,2	125,0	+12,0	121,0	+ 5,5	116,4
	FEB	119,6	- 0,3	- 6,6	127,2	+ 1,8	117,9	- 2,6	118,7
	MAR	129,1	+ 8,6	+ 7,9	125,0	- 1,7	119,0	+ 0,9	119,0
	APR	118,5	+ 6,8	- 8,2	124,8	- 0,2	119,0	+ 0,0	119,3
	MAI	120,5	+ 5,3	- 1,7	121,6	- 2,6	120,8	- 1,5	119,5
	JUN	117,8	+ 8,1	- 2,2	121,8	+ 0,2	119,7	- 0,9	119,7
	JUL	112,4	+ 1,9	- 4,6	105,7	-13,2	117,9	- 1,5	120,1

4 AUFTRAGSEINGANG IM VERARBEITENDEN GEWERBE UND IM BAUHAUPTGEWERBE

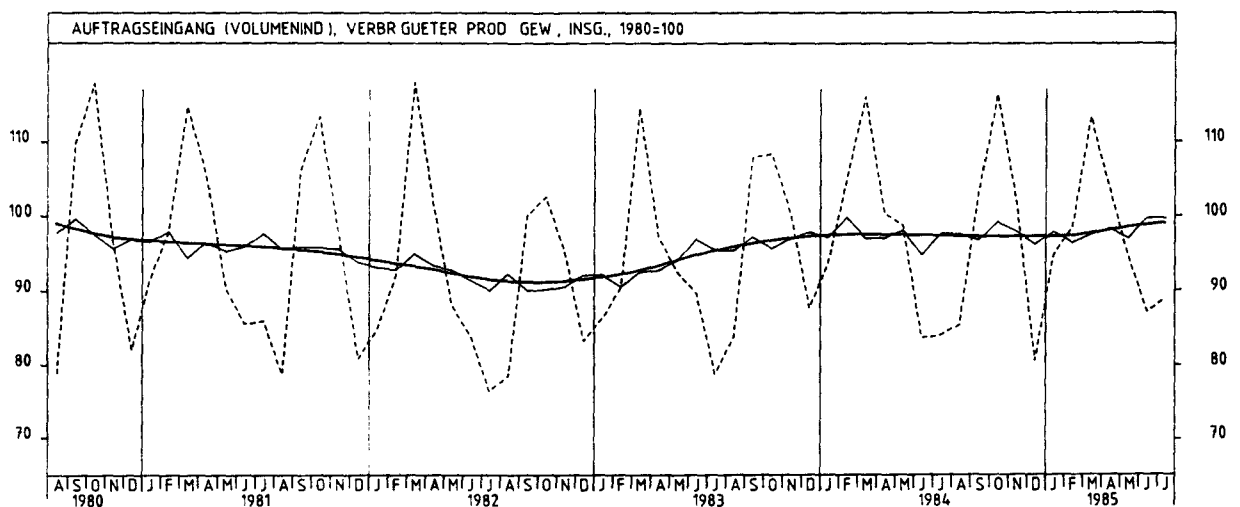
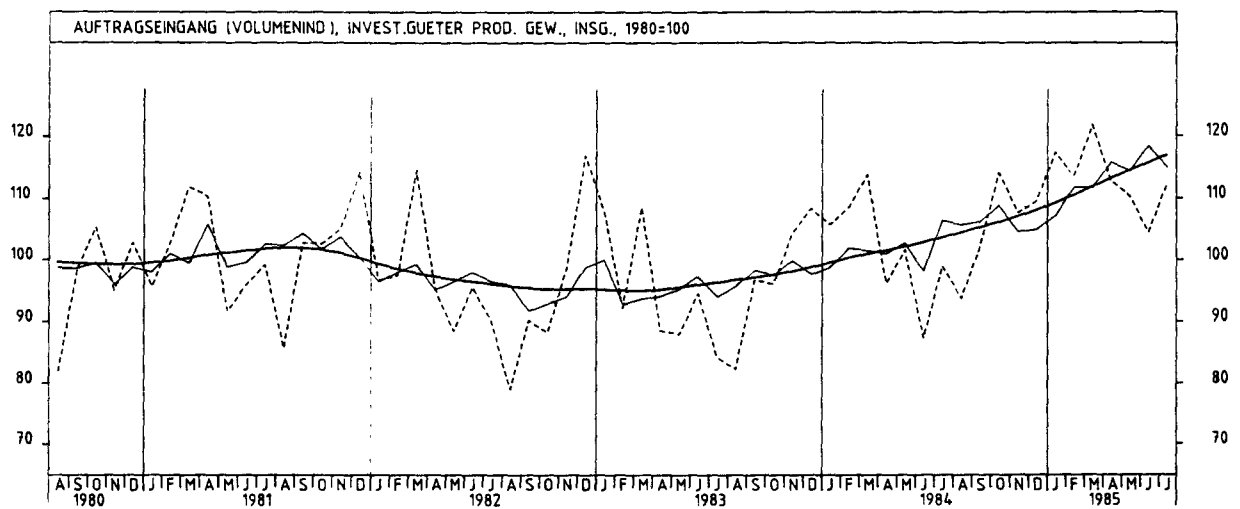
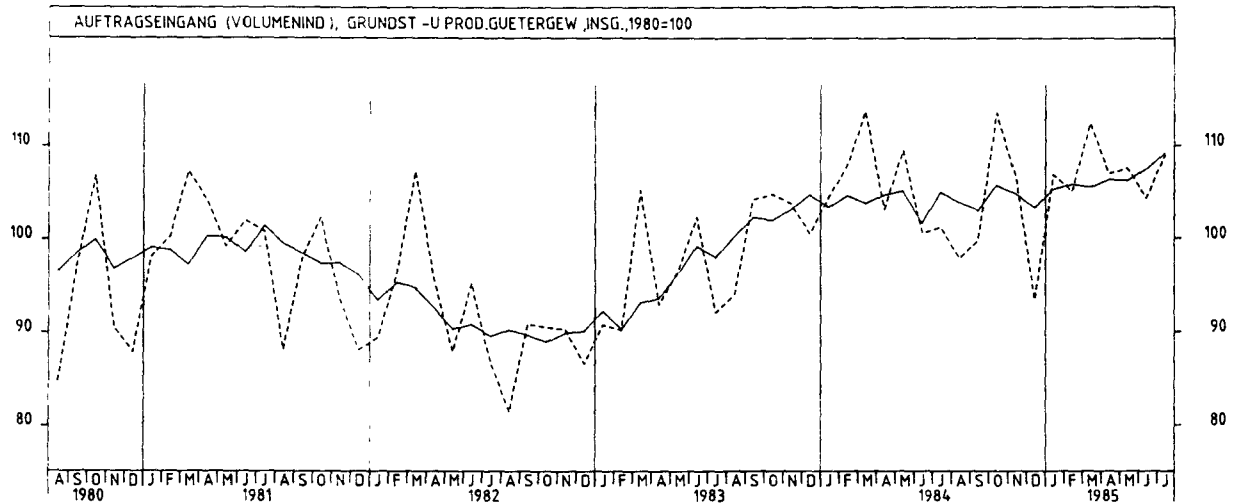
4.2 VOLUMENINDEX (1980 = 100)

JAHR	MONAT	ORIGINALWERT			KALENDERBEREINIGTER WERT		KALENDER- UND SAISON- BEREINIGTER WERT		GLATTE KOMPONENTE
		1980=100	VERÄNDERUNG VORJAHR	IN O/O GEGEN VORMONAT	1980=100	VERÄNDERUNG IN O/O GEGEN VORMONAT	1980=100	VERÄNDERUNG IN O/O GEGEN VORMONAT	1980=100
TEXTILGEWERBE INSGESAMT									
1984	JUL	73,9	+ 1,9	- 4,4	71,3	-12,6	92,7	+ 3,3	92,6
	AUG	69,7	- 0,4	- 5,7	65,8	- 7,7	93,3	+ 0,6	92,6
	SEP	99,5	- 6,2	+42,8	102,3	+55,5	91,9	- 1,5	92,6
	OKT	112,8	+ 6,0	+13,4	107,8	+ 5,4	95,3	+ 3,7	92,6
	NOV	100,3	- 4,2	-11,1	101,5	- 5,8	91,8	- 3,7	92,8
	DEZ	78,7	- 7,2	-21,5	82,4	-18,8	92,7	+ 1,0	93,0
1985	JAN	91,2	+ 2,2	+15,9	88,0	+ 6,8	94,7	+ 2,2	93,2
	FEB	99,2	- 5,6	+ 8,8	106,8	+21,4	93,2	- 1,6	93,5
	MAR	113,5	- 1,4	+14,4	112,8	+ 5,6	93,7	+ 0,5	94,0
	APR	101,9	+ 7,0	-10,2	103,7	- 8,1	95,7	+ 2,1	94,6
	MAI	93,2	- 4,0	- 8,5	93,2	-10,1	92,6	- 3,2	95,2
	JUN	83,2	+ 7,6	-10,7	87,3	- 6,3	96,4	+ 4,1	95,7
	JUL	80,6	+ 9,1	- 3,1	76,5	-12,4	97,4	+ 1,0	96,2
TEXTILGEWERBE INLAND									
1984	JUL	66,3	+ 0,0	- 0,4	65,8	- 9,7	86,0	+ 4,4	85,4
	AUG	64,3	- 6,0	- 5,9	60,9	- 7,4	85,7	- 0,3	85,1
	SEP	93,2	- 5,4	+44,9	95,8	+57,3	84,4	- 1,5	84,9
	OKT	103,8	+ 1,1	+11,4	98,8	+ 3,1	86,4	+ 2,4	84,8
	NOV	90,6	- 8,0	-12,7	92,3	- 6,6	83,7	- 3,1	84,8
	DEZ	70,5	-11,2	-22,2	74,2	-19,6	84,1	+ 0,5	84,9
1985	JAN	84,0	+ 1,8	+19,1	80,9	+ 9,0	87,5	+ 4,0	85,1
	FEB	90,9	- 7,4	+ 8,2	97,9	+21,0	85,3	- 2,5	85,4
	MAR	104,4	- 1,6	+14,9	104,2	+ 6,4	86,3	+ 1,2	85,8
	APR	93,3	+ 5,2	-10,6	94,3	- 9,5	86,9	+ 0,7	86,2
	MAI	84,4	- 7,0	- 9,5	84,4	-10,5	83,8	- 3,6	86,6
	JUN	74,1	+ 6,0	-12,2	77,9	- 7,7	88,3	+ 5,4	87,1
	JUL	72,9	+ 6,7	- 1,6	68,9	-11,6	88,6	+ 0,3	87,5
TEXTILGEWERBE AUSLAND									
1984	JUL	96,7	+ 6,4	-14,4	93,6	-20,3	120,2	+ 0,2	122,2
	AUG	91,3	+15,6	- 5,6	85,7	- 8,4	123,6	+ 3,0	123,0
	SEP	125,2	+ 0,5	+37,1	127,7	+49,0	121,3	- 2,0	123,7
	OKT	149,2	+22,3	+19,2	144,1	+12,8	131,6	+ 8,7	124,4
	NOV	140,3	+ 8,6	- 6,0	139,9	- 2,9	125,2	- 5,0	125,1
	DEZ	112,5	+ 5,6	-15,8	116,2	-16,9	127,5	+ 1,6	125,7
1985	JAN	120,6	+ 3,8	+ 7,2	117,5	+ 1,1	124,5	- 2,4	126,0
	FEB	132,7	- 0,5	+10,0	142,2	+21,0	125,1	+ 0,5	126,6
	MAR	150,7	- 0,4	+13,6	147,1	+ 3,4	123,9	- 1,0	127,6
	APR	136,8	+12,5	- 9,2	142,1	- 3,4	131,5	+ 6,1	128,7
	MAI	128,9	+ 5,0	- 5,8	129,2	- 5,1	128,2	- 2,5	129,9
	JUN	120,2	+ 6,4	- 6,7	125,2	- 3,1	129,2	+ 0,6	130,6
	JUL	111,9	+15,7	- 6,9	107,2	-14,4	132,7	+ 3,5	131,4
BEKLEIDUNGSGEWERBE INSGESAMT									
1984	JUL	57,6	+ 5,1	+16,4	56,4	+ 5,0	95,3	+ 1,0	96,3
	AUG	52,1	- 1,2	+59,9	89,1	+58,0	95,3	+ 0,0	96,0
	SEP	145,0	- 3,3	+57,4	149,5	+67,8	94,9	- 0,4	95,6
	OKT	140,5	+ 6,7	- 3,1	135,8	- 5,2	98,7	+ 4,0	95,3
	NOV	83,4	+14,9	-40,6	82,6	-39,2	95,9	+ 1,2	94,9
	DEZ	47,9	- 1,2	-42,6	46,3	-41,5	95,0	+ 4,9	94,3
1985	JAN	69,3	- 0,7	+44,7	66,6	+37,9	94,0	+ 1,1	93,4
	FEB	103,8	- 9,4	+45,6	112,3	+66,6	91,4	- 2,8	92,8
	MAR	158,6	- 8,7	+52,8	157,8	+40,5	88,2	- 3,5	92,6
	APR	108,0	- 7,5	-31,9	110,0	-30,3	85,4	+ 1,4	92,9
	MAI	62,0	-13,0	-42,6	62,5	-43,2	90,4	+ 1,1	93,1
	JUN	53,0	+ 7,1	-14,5	58,6	- 5,9	97,7	+ 8,1	93,1
	JUL	57,6	+ 0,0	+ 8,7	54,2	- 7,8	92,2	+ 4,6	92,7
BEKLEIDUNGSGEWERBE INLAND									
1984	JUL	56,5	- 4,1	+14,6	55,3	+ 3,4	89,9	+ 0,5	90,3
	AUG	87,6	- 0,2	+55,4	84,6	+53,3	90,6	+ 0,6	89,8
	SEP	129,9	- 6,9	+47,9	134,0	+58,0	87,3	- 3,6	89,2
	OKT	126,9	- 3,1	- 2,3	122,5	- 5,6	90,5	+ 4,1	88,7
	NOV	76,9	+ 5,6	-35,4	76,2	-37,8	91,0	+ 0,1	88,1
	DEZ	46,5	- 4,7	-35,5	47,1	-36,2	85,7	- 2,5	87,3
1985	JAN	66,5	- 0,4	+43,0	63,6	+35,0	88,4	- 0,3	86,4
	FEB	95,5	-11,4	+42,6	103,3	+62,4	84,7	- 4,2	85,8
	MAR	142,5	-11,0	+49,2	142,1	+37,6	80,8	- 4,6	85,6
	APR	101,4	- 5,6	-28,8	103,0	-27,5	82,7	+ 2,4	85,7
	MAI	60,5	-13,6	-40,3	60,8	-41,0	84,1	+ 1,7	85,8
	JUN	49,4	+ 0,4	-18,3	54,7	-10,0	89,2	+ 6,1	85,7
	JUL	55,5	- 1,8	+12,3	52,4	- 4,2	86,6	- 2,9	85,4
BEKLEIDUNGSGEWERBE AUSLAND									
1984	JUL	64,4	+11,0	+25,6	62,2	+13,1	129,6	+ 1,4	134,9
	AUG	120,0	- 5,6	+60,3	117,6	+85,1	126,0	- 2,6	136,0
	SEP	242,4	+10,6	+102,0	248,0	+110,9	143,2	+13,7	136,9
	OKT	227,8	+20,7	- 6,0	221,6	-10,6	142,5	+ 3,9	137,6
	NOV	124,2	+75,2	-45,5	123,6	-44,3	156,6	+ 5,4	138,2
	DEZ	57,2	+22,3	-53,9	56,1	-54,6	135,5	-13,6	138,5
1985	JAN	87,2	- 2,4	+52,4	85,9	+53,1	130,5	- 3,7	137,7
	FEB	156,9	- 1,4	+79,9	169,8	+97,7	134,1	+ 2,8	137,2
	MAR	258,9	- 1,3	+65,0	255,0	+80,2	133,1	- 0,7	137,8
	APR	150,2	- 3,3	-42,0	154,6	-39,4	131,9	- 0,9	138,7
	MAI	71,6	-10,6	-52,3	73,9	-52,2	130,4	- 1,1	139,7
	JUN	75,8	+46,0	+ 5,9	82,9	+12,2	151,3	+16,0	135,9
	JUL	71,6	+11,2	- 5,5	67,4	-18,7	137,5	- 9,1	135,4

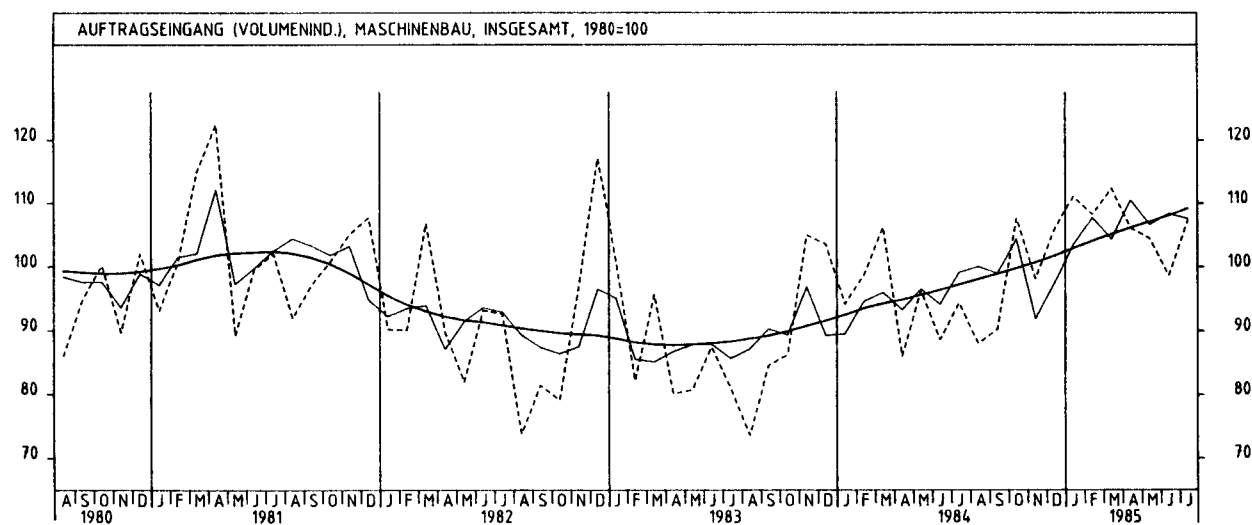
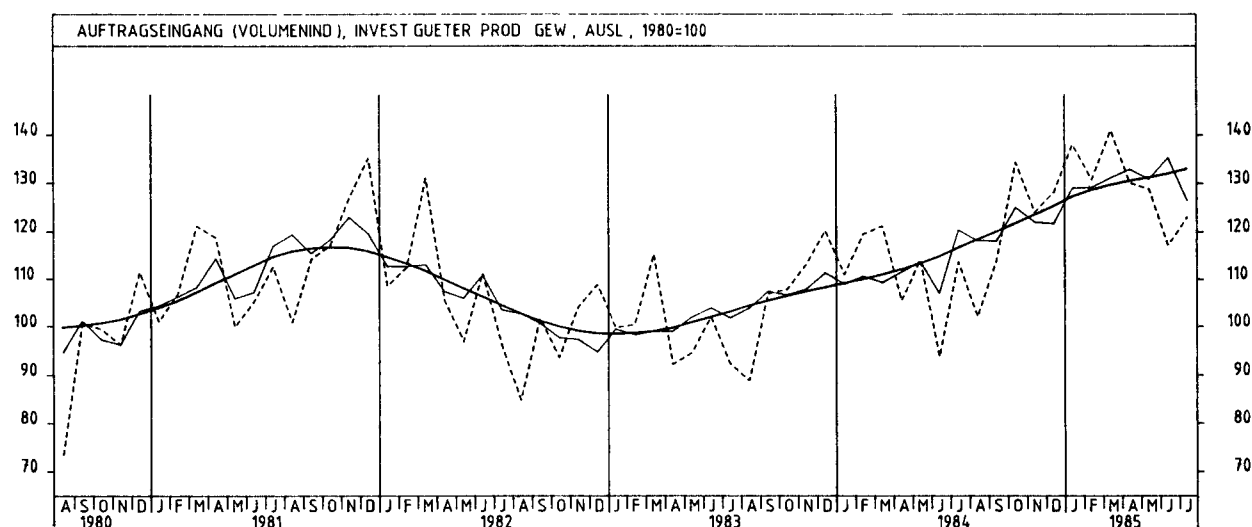
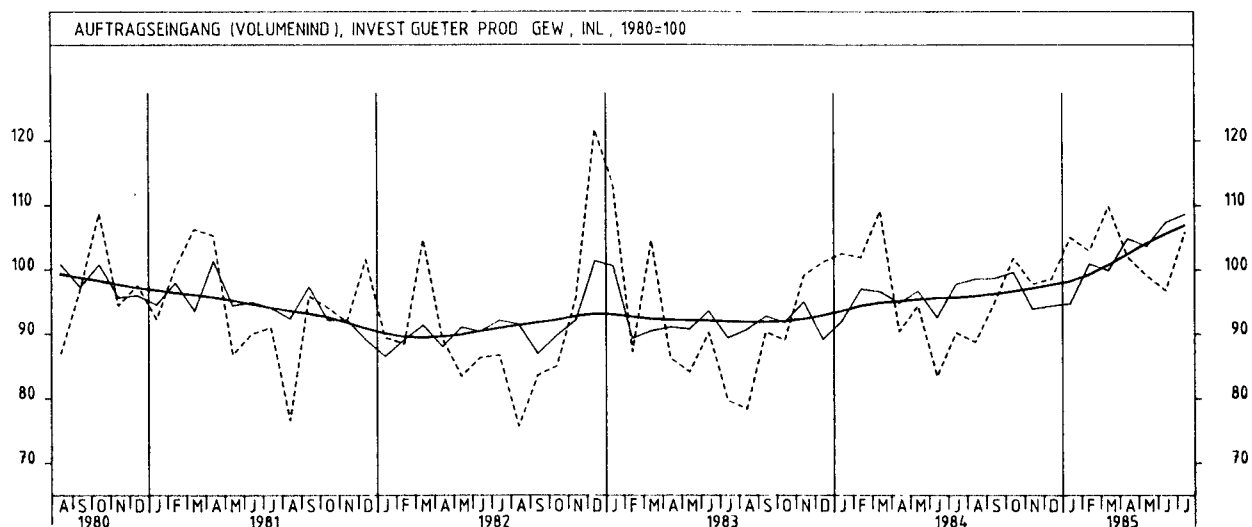
4 AUFTRAGSEINGANG IM VERARBEITENDEN GEWERBE UND IM BAUHAUPTGEWERBE



4 AUFTRAGSEINGANG IM VERARBEITENDEN GEWERBE UND IM BAUHAUPTGEWERBE



4 AUFTRAGSEINGANG IM VERARBEITENDEN GEWERBE UND IM BAUHAUPTGEWERBE



4 AUFTRAGSEINGANG IM VERARBEITENDEN GEWERBE UND IM BAUHAUPTGEWERBE

4.2 VOLUMENINDEX (1980 = 100)

JAHR	MONAT	ORIGINALWERT			KALENDERBEREINIGTER WERT		KALENDER- UND SAISONBEREINIGTER WERT		GLATTE KOMPONENTE
		1980*100	VERÄNDERUNG VORJAHR	IN O/O GEGEN VORMONAT	1980*100	VERÄNDERUNG IN O/O GEGEN VORMONAT	1980*100	VERÄNDERUNG IN O/O GEGEN VORMONAT	1980*100
BAUHAUPTGEWERBE									
1984	JUN	100,1	- 2,7	+ 7,3	103,4	+11,8	84,0	- 0,5	82,8
	JUL	91,1	- 0,5	- 9,0	87,8	-15,1	85,5	+ 1,8	82,0
	AUG	88,9	- 6,0	- 2,4	84,1	- 4,2	82,3	- 3,7	81,4
	SEP	95,8	-11,6	+ 7,8	97,4	+15,8	80,0	- 2,8	80,8
	OKT	85,4	- 4,8	-10,9	81,0	-16,8	81,5	+ 1,9	80,4
	NOV	68,5	- 9,6	-19,8	69,3	-14,4	80,2	- 1,6	80,0
	DEZ	67,4	-12,6	- 1,6	71,9	+ 3,8	80,5	+ 0,4	79,4
1985	JAN	49,9	-18,1	+26,0	48,9	-32,0	78,1	- 3,0	79,6
	FEB	57,5	-17,1	+15,2	60,7	+24,1	77,9	- 0,3	80,3
	MAR	88,1	- 9,8	+53,2	85,1	+40,2	77,5	- 0,5	81,1
	APR	86,7	+ 4,5	- 1,6	91,6	+ 7,6	84,6	+ 9,2	82,0
	MAI	91,5	- 1,9	+ 5,5	92,6	+ 1,1	84,0	- 0,7	82,8
	JUN	102,8	+ 2,7	+12,3	107,2	+15,8	86,1	+ 2,5	83,2
HOCHBAU									
1984	JUN	54,9	-11,1	+13,5	97,8	+18,1	79,9	+ 1,4	78,7
	JUL	82,8	- 9,9	-12,8	79,9	-18,3	81,1	+ 1,5	77,3
	AUG	77,1	-18,1	- 6,9	73,3	- 8,3	76,6	- 5,5	76,2
	SEP	87,0	-20,3	+12,8	88,6	+20,9	73,7	- 3,8	75,1
	OKT	77,6	-13,8	-10,8	73,1	-17,5	75,9	+ 3,0	74,3
	NOV	62,8	-16,4	-19,1	63,6	-13,0	74,3	- 2,1	73,6
	DEZ	70,3	-12,5	+11,9	73,7	+15,9	76,6	+ 3,1	72,7
1985	JAN	50,3	-24,4	-28,4	49,5	-32,8	72,0	- 6,0	72,6
	FEB	52,9	+27,1	+ 5,2	55,9	+12,9	69,4	- 3,6	73,0
	MAR	80,4	-19,1	+52,0	78,1	+39,7	67,9	- 2,2	73,6
	APR	78,9	- 2,0	- 1,9	82,7	+ 5,9	76,4	+12,5	74,4
	MAI	81,4	- 2,6	+ 3,2	82,4	- 0,4	77,9	+ 2,0	75,0
	JUN	93,7	- 1,3	+15,1	98,3	+19,3	78,5	+ 0,8	75,3
WOHNUNGSBAU									
1984	JUN	95,1	-18,9	+10,7	99,3	+15,9	79,7	+ 1,3	79,5
	JUL	70,3	-21,9	-26,1	67,6	-31,9	79,0	- 0,9	77,0
	AUG	73,0	-24,7	+ 3,8	69,5	+ 2,8	75,8	- 4,1	74,6
	SEP	76,6	+29,9	+ 4,9	78,1	+12,4	70,4	- 7,1	72,2
	OKT	75,2	-16,4	- 1,8	71,4	- 8,6	76,2	+ 8,2	69,9
	NOV	58,6	-28,1	-22,1	58,1	-18,6	69,6	- 8,7	67,5
	DEZ	64,4	-30,6	+ 9,9	67,8	+16,7	66,6	- 4,3	65,0
1985	JAN	38,5	-45,5	-40,2	37,5	-44,7	61,0	- 6,4	63,0
	FEB	44,5	-45,5	+15,6	46,8	+24,8	55,5	- 9,0	61,6
	MAR	76,4	-29,9	+71,7	74,8	+59,8	56,8	+ 2,3	60,5
	APR	66,5	-26,6	-13,0	69,1	- 7,6	59,2	+ 4,2	59,6
	MAI	66,7	-22,4	+ 0,3	68,2	- 1,3	61,4	+ 3,7	58,4
	JUN	76,9	-19,1	+15,3	80,8	+18,5	59,8	- 2,6	56,9
TIEFBAU									
1984	JUN	108,3	+11,9	- 0,3	111,0	+ 3,6	90,4	- 3,5	89,3
	JUL	104,3	+14,5	- 3,7	101,2	- 8,8	92,5	+ 2,3	89,4
	AUG	107,6	+12,9	+ 3,2	102,4	+ 1,2	91,8	- 0,8	89,6
	SEP	109,7	+ 2,2	+ 2,0	111,9	+ 9,3	89,9	- 2,1	89,8
	OKT	97,8	+ 9,6	-10,8	94,3	-15,7	90,4	+ 0,6	89,9
	NOV	77,4	+ 4,7	-20,9	78,1	-17,2	89,5	- 1,0	90,0
	DEZ	62,7	-13,0	-19,0	66,6	-14,7	85,7	- 4,2	89,9
1985	JAN	49,3	- 5,4	-21,4	48,2	-27,6	87,4	+ 2,0	90,5
	FEB	64,9	+ 0,8	+31,6	69,3	+43,8	91,5	+ 4,7	91,5
	MAR	100,3	+ 5,7	+54,5	97,3	+40,4	93,1	+ 1,7	92,6
	APR	99,0	+13,9	- 1,3	103,7	+ 6,6	97,2	+ 4,4	93,8
	MAI	107,4	- 1,1	+ 8,5	106,6	+ 2,8	92,7	- 4,6	94,8
	JUN	117,3	+ 8,3	+ 9,2	120,7	+13,2	98,4	+ 6,1	95,6
STRASSENBAU									
1984	JUN	114,2	+ 2,5	+ 1,7	116,4	+ 6,6	86,7	- 4,2	88,9
	JUL	119,9	+13,6	+ 5,0	118,6	+ 1,9	93,3	+ 7,6	88,5
	AUG	115,2	+15,9	- 3,9	112,4	- 5,2	93,9	+ 0,6	88,3
	SEP	109,1	+ 0,4	- 5,3	112,8	+ 0,4	88,1	- 6,2	88,1
	OKT	95,9	- 8,1	-12,1	94,2	-16,5	90,0	+ 2,2	87,7
	NOV	63,0	- 9,1	-34,3	63,4	-32,7	83,7	- 7,0	87,3
	DEZ	50,8	-13,0	-19,4	49,8	-21,5	83,3	- 0,5	86,6
1985	JAN	33,6	+ 6,3	-33,9	31,5	-36,7	86,8	+ 4,2	87,0
	FEB	42,3	-18,8	+25,9	46,8	+48,6	84,1	- 3,1	88,4
	MAR	98,4	- 3,9	+132,6	98,7	+110,9	89,5	+ 6,4	90,1
	APR	102,3	+ 0,3	+ 4,0	102,8	+ 4,2	90,7	+ 1,3	92,1
	MAI	119,7	+ 6,6	+17,0	114,8	+11,7	95,1	+ 4,9	93,7
	JUN	129,2	+13,1	+ 7,9	132,4	+15,3	100,7	+ 5,9	94,7

5 UMSATZE IM VERARBEITENDEN GEWERBE UND IM BAUHAUPTGEWERBE

5.1 WERTINDEX (1980 = 100)

JAHR	MONAT	ORIGINALWERT			KALENDERBEREINIGTER WERT		KALENDER- UND SAISONBEREINIGTER WERT		GLATTE KOMPONENTE
		1980=100	VERÄNDERUNG IN O/O GEGEN VORJAHR	VORMONAT	1980=100	VERÄNDERUNG IN O/O GEGEN VORMONAT	1980=100	VERÄNDERUNG IN O/O GEGEN VORMONAT	
VERARBEITENDES GEWERBE (OHNE NAHRUNGS- UND GENUSSMITTELGEWERBE) INSGESAMT									
1984	JUL*	113,3	+17,3	+14,6	107,1	- 3,2	121,0	+16,8	116,7
	AUG	108,7	+11,6	- 4,1	103,0	- 3,8	118,9	- 1,7	117,6
	SEP	124,1	+ 2,9	+14,2	127,7	+24,0	118,7	- 0,2	118,5
	OKT*	134,0	+17,2	+ 8,0	128,0	+ 0,2	123,2	+ 3,8	119,5
	NOV	126,4	+ 7,6	- 5,7	127,1	- 0,7	120,7	- 2,0	120,6
	DEZ	118,5	- 2,0	- 6,3	123,6	- 2,8	119,4	- 1,1	121,6
1985	JAN	117,6	+ 9,9	- 0,8	113,1	- 8,5	122,2	+ 2,3	122,7
	FEB	121,0	+ 6,4	+ 2,9	130,1	+15,0	126,2	+ 2,5	123,6
	MAR	130,0	+ 7,2	+ 7,4	129,3	- 0,6	124,9	- 0,2	124,9
	APR	124,7	+11,2	- 4,1	126,5	- 2,2	125,0	+ 0,1	126,2
	MAI	128,8	+10,2	+ 3,3	128,7	+ 1,7	128,1	+ 2,5	127,5
	JUN	121,9	+23,3	+ 5,4	126,5	- 1,7	128,4	+ 0,2	128,6
	JUL	124,4	+ 9,6	+ 2,1	119,3	- 5,7	129,6	+ 0,8	129,7
VERARBEITENDES GEWERBE (OHNE NAHRUNGS- UND GENUSSMITTELGEWERBE) INLAND									
1984	JUL*	106,9	+16,1	+15,3	99,4	- 2,3	113,2	+16,2	107,0
	AUG	100,6	+ 6,6	- 5,7	95,5	- 3,5	108,7	- 4,0	107,6
	SEP	113,1	- 2,1	+12,2	116,2	+21,7	107,5	- 1,1	108,1
	OKT*	122,0	+11,3	+ 7,9	117,0	+ 0,7	111,2	+ 3,4	108,8
	NOV	114,7	+ 3,6	- 6,0	115,0	- 1,7	109,4	- 1,6	109,6
	DEZ	105,6	- 5,4	- 7,9	110,3	- 4,1	108,4	- 0,9	110,4
1985	JAN	108,0	+ 8,1	+ 2,3	103,6	- 6,1	111,8	+ 3,1	111,3
	FEB	110,1	+ 4,8	+ 1,9	118,3	+14,2	114,4	+ 2,3	112,2
	MAR	117,1	+ 4,4	+ 6,4	116,8	- 1,3	113,5	- 0,8	113,3
	APR	112,3	+ 7,7	- 4,1	113,3	- 3,0	112,3	- 1,1	114,4
	MAI	118,6	+10,2	+ 5,6	118,5	+ 4,6	117,3	+ 4,5	115,5
	JUN	109,8	+16,4	- 7,4	113,7	- 4,1	115,8	- 1,3	116,5
	JUL	113,9	+ 6,5	+ 3,7	109,5	- 3,7	117,9	+ 1,8	117,5
VERARBEITENDES GEWERBE (OHNE NAHRUNGS- UND GENUSSMITTELGEWERBE) AUSLAND									
1984	JUL	127,8	+19,8	+13,3	124,3	- 2,9	138,4	+16,8	137,9
	AUG	126,6	+22,3	- 0,9	120,3	- 3,2	141,8	+ 2,5	139,6
	SEP	148,8	+12,7	+17,5	153,0	+27,2	143,2	+ 1,0	141,3
	OKT*	160,6	+26,6	+ 7,5	150,7	- 1,5	150,6	+ 5,2	143,0
	NOV	152,4	+14,6	- 5,1	154,2	+ 2,3	145,4	- 3,5	144,6
	DEZ	147,3	+ 4,0	- 3,3	153,0	- 0,8	143,4	- 1,4	146,2
1985	JAN	139,1	+13,1	- 5,6	134,7	-12,0	145,4	+ 1,4	147,7
	FEB	145,3	+ 9,3	+ 4,5	156,2	+16,0	149,2	+ 2,6	149,1
	MAR	156,9	+12,2	+ 9,4	157,2	+ 0,6	150,3	+ 0,7	150,9
	APR	152,5	+17,7	- 4,0	156,3	- 0,6	153,6	+ 2,2	152,7
	MAI	151,7	+10,3	- 0,5	152,5	- 2,4	153,0	- 0,4	154,6
	JUN	148,9	+32,0	- 1,8	154,6	+ 1,5	157,5	+ 2,9	156,0
	JUL	148,0	+15,8	- 0,6	141,3	- 8,7	155,9	- 1,0	157,4
GRUNDSTOFF- UND PRODUKTIONSGÜTERGEWERBE INSGESAMT									
1984	JUL	116,0	+18,4	+ 0,4	112,7	- 6,6	120,4	+ 4,4	116,4
	AUG	115,0	+10,7	- 0,9	106,9	- 3,4	119,3	- 0,9	119,1
	SEP	120,7	+ 1,4	+ 5,0	124,4	+14,2	116,4	+ 0,8	119,7
	OKT	133,1	+15,3	+10,3	126,5	+ 1,7	122,3	+ 3,3	120,4
	NOV	124,8	+ 8,7	- 6,2	126,0	- 0,4	122,0	- 0,2	121,1
	DEZ	102,6	- 1,6	-17,8	108,7	-13,7	120,1	- 1,6	121,8
1985	JAN	117,5	+ 5,6	+14,5	113,5	- 4,4	121,0	+ 0,7	122,6
	FEB	117,3	+ 0,9	- 0,2	125,6	+10,7	122,5	+ 1,2	123,4
	MAR	131,7	+ 6,1	+12,3	130,4	+ 3,8	125,2	+ 2,2	124,4
	APR	129,6	+12,9	- 1,6	132,1	+ 2,1	127,5	+ 1,8	125,4
	MAI	130,3	+ 5,2	+ 0,5	131,2	- 1,4	126,7	- 0,6	126,4
	JUN	124,9	+ 8,1	- 4,1	131,4	+ 0,2	127,2	+ 0,4	127,3
	JUL	126,0	+10,3	+ 2,5	121,3	- 7,7	128,3	+ 0,9	128,3
GRUNDSTOFF- UND PRODUKTIONSGÜTERGEWERBE INLAND									
1984	JUL	107,2	+13,6	+ 2,6	104,1	- 5,2	109,6	+ 5,0	107,7
	AUG	105,7	+ 5,8	- 1,4	99,8	- 4,1	108,0	- 1,5	108,0
	SEP	111,4	- 2,5	+ 5,4	114,9	+15,1	107,2	- 0,7	108,3
	OKT	122,9	+11,7	+10,3	116,7	+ 1,6	110,7	+ 3,3	106,7
	NOV	113,6	+ 5,3	- 7,6	114,5	- 1,9	110,1	- 0,5	109,1
	DEZ	90,5	- 2,5	-20,3	96,4	-15,6	110,0	- 0,1	109,6
1985	JAN	103,1	+ 2,0	+13,9	99,2	+ 2,9	108,4	- 1,5	110,1
	FEB	102,2	- 3,7	- 0,9	109,3	+10,2	108,9	+ 0,5	110,8
	MAR	116,3	+ 3,3	+13,8	115,4	- 5,6	112,2	+ 3,0	111,6
	APR	116,2	+ 9,6	- 0,1	119,2	+ 3,3	113,8	+ 1,4	112,4
	MAI	117,5	+ 3,6	+ 1,1	118,3	- 0,8	113,9	+ 0,1	113,3
	JUN	112,3	+ 7,5	- 4,4	118,3	+ 0,0	114,2	+ 0,3	114,1
	JUL	116,8	+ 9,0	+ 4,0	110,6	- 6,5	115,3	+ 1,0	114,9
GRUNDSTOFF- UND PRODUKTIONSGÜTERGEWERBE AUSLAND									
1984	JUL	135,2	+27,7	- 2,5	131,5	- 5,0	143,9	+ 3,6	141,6
	AUG	135,3	+19,9	+ 0,1	128,9	- 2,0	143,6	- 0,2	142,9
	SEP	140,9	+ 9,0	+ 4,1	144,9	+12,4	142,7	- 0,6	144,2
	OKT*	155,2	+21,9	+10,1	147,0	+ 1,4	147,8	+ 3,6	145,5
	NOV	149,1	+14,8	- 3,9	150,5	+ 2,4	147,7	- 0,1	146,7
	DEZ	128,9	- 0,8	-13,5	134,6	-10,4	142,0	- 3,9	147,9
1985	JAN*	148,6	+11,4	+15,4	143,2	+ 6,2	149,0	+ 4,9	149,3
	FEB	150,2	+ 8,5	+ 0,9	161,2	+12,6	152,1	+ 2,1	150,7
	MAR	165,0	+10,7	+ 9,9	162,8	- 1,0	153,2	+ 0,7	152,0
	APR	158,6	+16,4	- 3,9	163,2	+ 0,2	157,2	+ 2,6	153,3
	MAI	158,1	+ 7,8	- 0,3	159,1	- 2,5	154,4	- 1,8	154,6
	JUN	152,4	+ 9,4	- 3,6	159,9	+ 0,5	155,2	+ 0,5	155,9
	JUL	152,3	+12,6	- 0,1	144,6	- 9,6	156,5	+ 0,8	157,4

5 UMSATZE IM VERARBEITENDEN GEWERBE UND IM BAUHAUPTGEWERBE

5.1 WERTINDEX (1980 = 100)

JAHR	MONAT	ORIGINALWERT			KALENDERBEREINIGTER WERT		KALENDER- UND SAISONBEREINIGTER WERT		GLATTE KOMPONENTE
		1980=100	VERÄNDERUNG VORJAHR	IN O/O GEGEN VORMONAT	1980=100	VERÄNDERUNG IN O/O GEGEN VORMONAT	1980=100	VERÄNDERUNG IN O/O GEGEN VORMONAT	
INVESTITIONSGÜTER PRODUZIERENDES GEWERBE INSGESAMT									
1984	JUL*	115,0	+18,1	+27,9	106,9	- 2,4	125,1	+32,0	119,0
	AUG	107,7	+14,5	- 6,3	103,1	- 3,6	122,7	- 1,9	120,3
	SEP	128,9	+ 4,7	+19,7	132,6	+28,6	122,3	- 0,3	121,6
	OKT	137,1	+19,6	+ 6,4	132,7	+ 0,1	127,7	+ 4,4	122,9
	NOV	131,5	+ 7,7	- 4,1	131,9	- 0,6	123,7	- 3,1	124,3
	DEZ	137,3	- 1,4	+ 4,4	140,3	+ 6,4	122,1	- 1,3	125,8
1985	JAN	119,7	+14,7	-12,8	115,3	-17,8	127,7	+ 4,6	127,2
	FEB	127,2	+13,2	+ 6,3	137,5	+19,3	132,6	+ 3,8	128,5
	MAR	132,0	+ 9,5	+ 3,8	131,8	- 4,1	129,4	- 2,4	130,1
	APR	126,1	+10,5	- 4,5	126,3	- 4,2	127,8	- 1,2	131,9
	MAI	135,7	+17,1	+ 7,6	134,0	+ 6,1	135,2	+ 5,8	133,6
	JUN	127,1	+41,4	- 6,3	130,4	- 2,7	134,2	+ 0,7	134,9
	JUL	127,4	+10,8	+ 0,2	123,8	- 5,1	136,2	+ 1,5	136,3
INVESTITIONSGÜTER PRODUZIERENDES GEWERBE INLAND									
1984	JUL*	110,9	+19,6	+28,5	100,4	- 1,2	118,9	+31,2	108,9
	AUG	99,9	+ 8,0	- 9,9	95,7	- 4,7	111,8	- 6,0	109,8
	SEP	115,5	- 2,0	+15,6	118,4	+23,7	109,8	- 1,8	110,7
	OKT	121,9	+11,0	+ 5,5	118,2	- 0,2	114,4	+ 4,2	111,7
	NOV	117,8	+ 2,8	- 3,4	117,8	- 0,3	111,8	- 2,3	112,9
	DEZ	123,5	- 6,5	+ 4,8	125,6	+ 6,8	109,3	- 2,2	114,2
1985	JAN	112,4	+14,8	- 9,0	107,6	-14,3	118,3	+ 8,2	115,7
	FEB	118,8	+15,1	+ 5,7	128,5	+19,2	123,8	+ 4,6	117,0
	MAR	119,0	+ 6,8	+ 0,2	119,3	- 7,2	118,1	- 4,6	118,5
	APR	112,8	+ 6,3	- 5,2	111,8	- 6,3	114,5	- 3,0	120,0
	MAI	126,1	+20,7	+13,6	126,3	+13,0	125,8	+ 9,9	121,6
	JUN	115,5	+33,6	- 9,8	117,8	- 6,7	121,1	- 3,7	122,8
	JUL	117,7	+ 6,1	+ 1,9	114,9	- 2,5	124,5	+ 2,8	124,3
INVESTITIONSGÜTER PRODUZIERENDES GEWERBE AUSLAND									
1984	JUL	122,0	+15,4	+26,7	118,6	- 1,1	135,3	+29,7	136,1
	AUG	121,3	+25,2	- 0,6	115,5	- 2,6	141,3	+ 4,4	138,1
	SEP	152,2	+15,1	+25,5	156,3	+35,3	143,4	+ 1,5	140,1
	OKT*	163,4	+33,0	+ 7,4	157,0	+ 0,4	150,6	+ 5,2	142,0
	NOV	155,1	+14,7	- 5,1	157,3	+ 0,2	144,4	- 4,2	143,9
	DEZ	161,1	+ 6,4	+ 3,9	165,9	+ 5,5	143,5	- 0,3	145,7
1985	JAN	132,2	+14,5	-17,9	128,0	-22,8	144,0	+ 0,1	147,1
	FEB	141,6	+10,2	+ 7,1	152,4	+19,1	147,6	+ 2,5	148,3
	MAR	154,5	+13,1	+ 9,1	152,7	+ 0,2	146,4	+ 0,5	150,4
	APR	149,3	+16,7	- 3,4	152,7	+ 0,0	151,6	+ 2,2	152,5
	MAI	148,9	+12,0	- 0,3	149,5	- 2,1	152,2	+ 0,4	154,7
	JUN	147,2	+52,9	- 1,1	152,0	+ 1,7	158,2	+ 3,9	156,1
	JUL	144,2	+18,2	- 2,0	138,2	- 9,1	155,8	- 1,5	157,4
VERBRAUCHSGÜTER PRODUZIERENDES GEWERBE INSGESAMT									
1984	JUL	104,9	+13,5	+ 8,5	101,4	- 1,0	110,7	+ 5,1	109,1
	AUG	101,7	+ 7,3	- 3,1	95,5	- 5,8	109,5	- 1,1	109,6
	SEP	117,0	+ 0,4	+15,0	120,3	+26,0	109,7	+ 0,2	110,0
	OKT*	127,2	+13,9	+ 8,7	120,5	+ 0,2	112,1	+ 3,1	110,4
	NOV	115,6	+ 5,3	- 9,1	116,7	- 3,2	111,1	- 1,8	110,8
	DEZ	94,2	- 4,5	-18,5	100,7	-13,7	110,1	- 0,9	111,2
1985	JAN	112,2	+ 4,7	+19,1	108,0	+ 7,2	111,0	+ 0,8	111,6
	FEB	110,5	- 2,1	- 1,5	118,2	+ 9,4	110,7	- 0,3	111,9
	MAR	122,2	+ 2,9	+10,6	121,1	+ 2,5	112,7	+ 1,8	112,3
	APR	113,4	+10,2	- 7,2	116,4	- 3,9	114,4	+ 1,5	112,8
	MAI	108,4	+ 0,0	- 4,4	109,6	- 5,8	112,2	- 1,9	113,2
	JUN	103,6	+ 7,1	- 4,4	108,9	- 0,6	113,4	+ 1,1	113,5
	JUL	111,1	+ 5,9	+ 7,2	105,2	- 3,4	113,8	+ 0,4	113,9
VERBRAUCHSGÜTER PRODUZIERENDES GEWERBE INLAND									
1984	JUL	98,6	+11,8	+ 9,0	95,4	- 0,7	105,1	+ 5,4	103,6
	AUG	96,3	+ 5,6	- 2,3	90,3	- 5,3	104,0	- 1,0	103,9
	SEP	110,6	- 1,7	+14,8	113,9	+26,1	103,7	- 0,3	104,1
	OKT*	121,3	+11,8	+ 9,7	115,3	+ 1,2	106,7	+ 2,5	104,4
	NOV	110,2	+ 3,6	- 9,2	111,2	- 3,6	105,0	- 1,6	104,6
	DEZ	89,8	- 5,7	-18,5	96,0	-13,7	104,3	- 0,7	104,8
1985	JAN	105,4	+ 3,1	+17,4	101,2	+ 5,4	104,5	+ 0,2	104,5
	FEB	103,0	- 4,3	- 2,3	110,2	+ 8,9	103,7	- 0,8	105,0
	MAR	114,3	+ 1,0	+11,0	113,5	+ 3,0	105,6	+ 1,8	105,3
	APR	106,4	+ 7,8	- 6,9	109,0	- 4,0	106,8	+ 1,1	105,6
	MAI	101,3	- 1,9	- 4,8	102,3	- 6,1	104,6	- 1,9	105,9
	JUN	95,7	+ 5,7	- 5,5	100,7	- 1,6	106,0	+ 1,1	106,0
	JUL	102,7	+ 4,2	+ 7,3	97,3	- 3,4	106,3	+ 0,3	106,2
VERBRAUCHSGÜTER PRODUZIERENDES GEWERBE AUSLAND									
1984	JUL	140,5	+21,4	+ 6,6	135,9	- 1,6	142,4	+ 3,3	140,7
	AUG	132,0	+14,7	- 6,0	125,0	- 8,0	141,2	- 0,8	142,2
	SEP	153,1	+10,0	+16,0	151,2	+25,8	144,0	+ 2,0	143,7
	OKT	160,7	+23,5	+ 5,0	152,7	- 2,9	146,1	+ 2,8	145,1
	NOV	146,0	+13,2	- 9,1	146,0	- 3,1	146,4	- 1,1	146,5
	DEZ	119,4	+ 1,4	-18,2	127,2	-14,1	143,4	- 2,0	147,9
1985	JAN	151,1	+11,4	+26,5	146,6	+15,3	148,1	+ 3,3	149,3
	FEB	152,7	+ 6,8	+ 1,1	163,7	+11,7	150,5	+ 1,6	150,7
	MAR	166,8	+11,3	+ 9,2	164,7	+ 0,6	152,7	+ 1,5	152,0
	APR	152,8	+20,6	- 8,4	157,2	- 4,6	156,9	+ 2,8	153,3
	MAI	148,6	+ 7,9	- 2,7	150,2	- 4,5	153,9	- 1,9	154,6
	JUN	148,1	+12,4	- 0,3	155,4	+ 3,5	155,8	+ 1,2	155,9
	JUL	158,3	+12,7	+ 6,9	150,1	- 3,4	156,4	+ 0,4	157,2

5 UMSATZE IM VERARBEITENDEN GEWERBE UND IM BAUHAUPTGEWERBE

5.1 WERTINDEX (1980 = 100)

JAHR	MONAT	ORIGINALWERT			KALENDERBEREINIGTER WERT		KALENDER- UND SAISON- BEREINIGTER WERT		GLATTE KOMPONENTE
		1980=100	VERÄNDERUNG IN O/O GEGEN VORJAHR	VERÄNDERUNG IN O/O GEGEN VORMONAT	1980=100	VERÄNDERUNG IN O/O GEGEN VORMONAT	1980=100	VERÄNDERUNG IN O/O GEGEN VORMONAT	1980=100
HOCHOFEN-, STAHL- UND WARMWALZWERKE (OHNE HERSTELLUNG VON PRAEZISIONSSTAHLROHREN) INSGESAMT									
1984	JUL	92,4	+28,5	- 4,8	90,1	-10,3	101,8	+ 5,2	100,5
	AUG	93,6	+16,7	+ 1,3	90,2	+ 0,1	101,0	- 0,8	101,6
	SEP	113,8	+13,5	+21,6	116,9	+29,6	104,3	+ 3,3	102,7
	OKT	110,6	+22,2	- 2,8	106,5	- 8,9	105,3	+ 1,0	103,7
	NOV	107,6	+18,5	- 2,7	108,4	+ 1,8	107,2	+ 1,8	104,8
	DEZ	98,4	+ 5,4	- 8,6	101,1	- 6,7	104,3	- 2,7	105,8
1985	JAN	96,3	+ 8,9	- 2,1	93,7	- 7,3	103,3	- 1,0	106,6
	FEB	106,1	+ 8,6	+10,2	114,5	+22,2	107,6	+ 4,2	107,6
	MAR	115,8	+12,3	+ 9,1	114,9	+ 0,3	109,3	+ 1,6	108,7
	APR	112,3	+18,6	- 3,0	113,5	- 1,2	111,2	+ 1,7	109,9
	MAI	112,4	+ 9,2	+ 0,1	111,8	- 1,5	109,6	- 1,4	111,1
	JUN	109,2	+12,5	- 2,8	113,2	+ 1,3	110,9	+ 1,2	112,1
	JUL	107,6	+16,5	- 1,5	103,1	- 6,9	113,8	+ 2,6	113,1
HOCHOFEN-, STAHL- UND WARMWALZWERKE (OHNE HERSTELLUNG VON PRAEZISIONSSTAHLROHREN) INLAND									
1984	JUL	83,8	+18,0	- 5,0	81,9	- 9,7	93,6	+ 4,9	93,3
	AUG	85,6	+12,0	+ 2,1	82,4	+ 0,6	92,7	+ 0,1	94,3
	SEP	103,7	+10,4	+21,1	106,1	+28,8	96,7	+ 3,2	95,2
	OKT	103,7	+21,6	+ 0,0	100,3	- 5,5	99,2	+ 2,6	96,2
	NOV	99,4	+14,5	- 4,1	100,1	- 0,2	99,0	- 0,2	97,1
	DEZ	86,5	+ 5,5	-13,0	89,1	-11,0	97,7	- 1,3	98,1
1985	JAN	92,1	+ 7,2	+ 6,5	89,7	+ 0,7	96,1	- 1,6	99,0
	FEB	98,4	+ 5,6	+ 6,8	106,2	+18,4	96,7	+ 2,7	99,9
	MAR	110,0	+10,3	+11,8	108,7	+ 2,4	101,0	+ 2,3	101,1
	APR	105,9	+17,9	- 1,0	110,0	+ 1,2	103,8	+ 2,8	102,3
	MAI	109,6	+12,5	+ 0,6	108,5	- 1,4	103,9	+ 0,1	103,6
	JUN	98,3	+11,5	-10,3	101,1	- 6,8	102,0	- 1,8	104,6
	JUL	99,5	+18,7	+ 1,2	95,8	- 5,2	106,7	+ 4,6	105,6
HOCHOFEN-, STAHL- UND WARMWALZWERKE (OHNE HERSTELLUNG VON PRAEZISIONSSTAHLROHREN) AUSLAND									
1984	JUL	109,9	+48,7	- 4,7	107,4	-10,4	118,6	+ 5,6	115,1
	AUG	109,8	+24,9	- 0,1	106,1	- 1,2	115,7	- 2,4	116,5
	SEP	134,3	+18,6	+22,3	138,7	+30,7	119,5	+ 3,3	117,8
	OKT	124,5	+23,1	- 7,3	119,7	-13,7	118,0	- 1,3	119,1
	NOV	124,4	+25,8	- 0,1	125,9	+ 5,2	124,2	+ 5,3	120,3
	DEZ	122,5	+ 5,2	- 1,5	124,6	- 1,0	117,4	- 5,5	121,3
1985	JAN	104,8	+12,2	-14,4	101,7	-18,4	117,7	+ 0,3	122,0
	FEB	121,6	+13,8	+16,0	131,7	+29,5	125,5	+ 6,6	123,1
	MAR	127,6	+16,0	+ 4,9	127,3	- 3,3	125,9	+ 0,3	124,1
	APR	119,0	+19,5	- 6,7	120,4	- 5,4	126,7	+ 0,6	125,2
	MAI	118,2	+ 3,6	- 0,7	117,8	- 2,2	121,0	- 4,5	126,3
	JUN	131,5	+14,1	+11,3	137,1	+16,4	128,9	+ 6,5	127,5
	JUL	124,0	+12,8	- 5,7	118,7	-13,4	128,4	- 0,4	128,4
CHEMISCHE INDUSTRIE INSGESAMT									
1984	JUL	127,4	+17,5	- 0,8	123,8	- 7,3	133,0	+ 3,1	131,2
	AUG	126,0	+10,1	- 1,1	119,7	- 3,3	131,9	- 0,8	131,8
	SEP	127,4	+ 0,5	+ 1,1	131,2	+ 9,6	130,0	- 1,4	132,5
	OKT*	143,3	+15,3	+12,5	135,6	+ 3,4	135,4	+ 4,2	133,3
	NOV	135,7	+ 8,5	- 5,3	137,1	+ 1,1	134,9	- 0,4	134,0
	DEZ	114,1	- 3,4	-15,9	120,5	-12,1	131,6	- 2,4	134,9
1985	JAN*	140,1	+ 7,5	+22,8	135,3	+12,3	136,5	+ 3,7	136,0
	FEB	135,9	+ 1,2	- 3,0	145,7	+ 7,7	136,5	+ 0,0	137,1
	MAR	148,2	+ 6,2	+ 9,1	146,6	+ 0,6	139,1	+ 1,9	138,2
	APR	144,3	+13,3	- 2,6	148,0	+ 1,0	141,7	+ 1,9	139,3
	MAI	144,3	+ 7,1	+ 0,0	145,1	- 2,0	142,0	+ 0,2	140,4
	JUN	137,5	+ 7,4	- 4,4	144,8	- 0,2	141,3	- 0,5	141,6
	JUL	141,1	+10,8	+ 2,3	133,9	- 7,5	142,7	+ 1,0	142,9
CHEMISCHE INDUSTRIE INLAND									
1984	JUL	117,8	+14,8	+ 1,3	114,4	- 5,9	121,4	+ 3,8	119,3
	AUG	115,6	+ 5,9	- 1,9	109,8	- 4,0	119,7	- 1,4	119,7
	SEP	117,6	- 3,4	+ 1,7	121,3	+10,5	117,6	- 1,8	120,1
	OKT	132,2	+12,2	+12,4	125,4	+ 3,4	122,5	+ 4,2	120,6
	NOV	123,9	- 6,0	- 6,3	125,3	- 0,1	122,4	- 0,1	121,1
	DEZ	102,5	- 3,5	-17,2	108,6	-13,3	120,6	- 1,5	121,7
1985	JAN	125,0	+ 5,3	+22,0	120,9	+11,3	122,6	+ 1,7	122,4
	FEB	120,1	- 3,4	- 3,9	128,8	+ 6,5	121,1	- 1,2	123,3
	MAR	130,1	+ 4,2	+ 8,3	129,3	+ 0,4	125,1	+ 3,3	124,2
	APR	127,3	+ 9,5	- 2,2	130,0	+ 0,5	126,0	+ 0,7	125,2
	MAI	127,9	+ 5,7	+ 0,5	128,6	- 1,1	127,6	+ 1,3	126,3
	JUN	125,0	+ 7,5	- 2,3	131,4	+ 2,2	127,7	+ 0,1	127,3
	JUL	129,1	+ 9,6	+ 3,3	122,5	- 6,8	128,6	+ 0,7	128,3
CHEMISCHE INDUSTRIE AUSLAND									
1984	JUL	143,0	+21,6	- 3,3	138,6	- 9,6	151,3	+ 1,7	150,0
	AUG	142,8	+16,4	- 0,1	136,1	- 1,8	151,5	+ 0,1	151,1
	SEP	143,3	+ 6,2	+ 0,4	147,0	+ 8,0	149,9	- 1,1	152,1
	OKT*	161,0	+19,3	+12,4	151,6	+ 3,1	156,1	+ 4,1	153,2
	NOV	154,8	+11,8	+ 3,9	155,8	+ 2,8	154,8	- 0,6	154,3
	DEZ	132,7	- 3,4	-14,3	135,3	-10,6	149,1	- 3,7	155,5
1985	JAN*	164,5	+10,3	+24,0	154,3	+10,8	161,1	+ 8,0	157,1
	FEB	161,4	+ 7,4	- 1,9	173,0	+12,1	161,0	- 0,1	158,7
	MAR	177,1	+ 8,7	+ 9,7	174,1	+ 0,6	161,2	+ 0,1	160,1
	APR	171,7	+18,3	- 3,0	176,9	+ 1,6	167,3	+ 3,8	161,5
	MAI	170,5	+ 8,7	- 0,7	171,8	- 2,9	165,0	- 1,4	162,9
	JUN	158,6	+ 7,2	- 7,0	166,4	- 3,1	162,9	- 1,3	164,4
	JUL	160,4	+12,2	+ 1,1	152,4	- 8,4	165,2	+ 1,4	166,2

5 UMSÄTZE IM VERARBEITENDEN GEWERBE UND IM BAUHAUPTGEWERBE

5.1 WERTINDEX (1980 = 100)

JAHR	MONAT	ORIGINALWERT			KALENDERBEREINIGTER WERT		KALENDER- UND SAISON- BEREINIGTER WERT		GLATTE KOMPONENTE
		1980=100	VERÄNDERUNG VORJAHR	IN O/O GEGEN VORMONAT	1980=100	VERÄNDERUNG IN O/O GEGEN VORMONAT	1980=100	VERÄNDERUNG IN O/O GEGEN VORMONAT	1980=100
MASCHINENBAU INSGESAMT									
1984	JUL*	124,6	+29,3	+23,6	119,2	+15,4	124,8	+21,2	114,0
	AUG	105,2	+16,6	-15,6	102,0	-14,4	117,1	-6,2	115,6
	SEP	116,1	+2,7	+10,4	122,0	+19,6	115,8	-1,1	117,1
	OKT*	134,8	+32,8	+16,1	128,8	+5,6	129,6	+11,9	118,5
	NOV	115,2	+1,2	-14,5	114,4	-11,2	112,8	-13,0	120,1
	DEZ	145,8	-4,0	+26,6	143,6	+25,5	113,1	+0,3	121,5
1985	JAN	112,0	+27,4	-23,2	107,3	-25,3	125,1	+10,6	123,2
	FEB	126,3	+30,2	+12,8	138,7	+29,3	135,5	+8,3	124,1
	MAR	120,2	+11,3	-4,8	122,3	-11,8	124,1	-8,4	124,9
	APR	115,6	+9,7	-3,8	113,3	-7,4	119,8	-3,5	125,4
	MAI	137,9	+23,5	+19,3	130,4	+15,1	130,4	+8,8	125,9
	JUN	120,1	+19,1	-12,9	123,3	-5,4	126,6	-2,9	126,2
JUL	122,1	-2,0	+1,7	120,8	-2,0	121,5	-4,0	127,0	
MASCHINENBAU INLAND									
1984	JUL*	133,2	+37,9	+41,0	117,4	+18,8	128,9	+32,6	107,6
	AUG	105,9	+18,1	-20,5	103,0	-12,3	113,7	-11,8	109,3
	SEP	104,6	-4,8	-1,2	108,1	+5,0	106,5	-6,3	110,9
	OKT	112,5	+8,2	+7,6	111,1	+2,8	111,7	+4,9	112,5
	NOV	108,0	+2,7	-4,0	105,9	-4,7	108,8	-2,6	114,5
	DEZ	130,4	-11,2	+20,7	128,0	+20,9	102,1	-6,2	116,4
1985	JAN*	121,0	+40,4	-7,2	115,1	-10,1	129,0	+26,3	119,0
	FEB*	137,5	+49,5	+13,6	145,5	+29,9	141,1	+9,4	120,5
	MAR	111,0	+8,5	-19,3	111,8	-25,2	117,3	-16,9	121,2
	APR	105,2	+4,9	-5,2	102,9	-8,0	111,4	-5,0	121,5
	MAI	147,0	+44,4	+39,7	141,5	+37,5	135,2	+21,4	121,6
	JUN	115,8	+22,5	-21,2	117,2	-17,2	120,2	-11,1	122,0
JUL	115,7	-13,1	-0,1	115,7	-1,3	114,3	-4,9	123,1	
MASCHINENBAU AUSLAND									
1984	JUL	113,6	+18,2	+4,2	113,3	+2,4	121,6	+10,0	120,1
	AUG	104,2	+14,6	-8,3	100,5	-11,3	120,7	-0,7	121,3
	SEP	131,0	+12,0	+25,7	137,2	+36,5	125,3	+3,8	122,6
	OKT*	163,6	+66,4	+24,9	137,5	+0,2	158,5	+26,5	123,8
	NOV	124,4	-0,5	-24,0	126,6	-7,9	117,2	-26,1	124,7
	DEZ	165,6	+4,7	+33,1	165,0	+30,2	125,6	+7,2	125,7
1985	JAN	100,4	+11,3	-39,4	96,1	-41,8	121,5	-3,3	126,6
	FEB	111,9	+8,0	+11,5	122,6	+27,6	127,1	+4,6	127,2
	MAR	132,0	+14,4	+18,0	133,2	+8,6	130,7	+2,8	128,5
	APR	129,2	+15,5	-2,1	129,6	-2,7	131,3	+0,5	129,8
	MAI	126,3	+1,4	-2,2	121,5	-6,3	126,1	-4,0	131,1
	JUN	125,7	+15,3	-0,5	130,5	+7,4	133,1	+5,6	132,0
JUL	130,4	+14,8	+3,7	126,1	-3,4	133,4	+0,2	132,9	
STRASSENFAHRZEUGBAU INSGESAMT									
1984	JUL	103,1	+2,5	+184,0	98,9	+8,8	127,1	+123,4	127,4
	AUG	108,7	+22,7	+5,4	103,1	+4,2	138,0	+8,6	129,0
	SEP	132,7	+2,4	+22,1	134,7	+30,6	129,4	+6,2	130,6
	OKT	157,3	+8,6	+18,5	150,9	+12,0	141,1	+9,0	132,4
	NOV	159,7	+15,0	+1,5	161,0	+6,7	142,6	+1,1	134,8
	DEZ	132,9	-2,4	-16,8	135,7	-13,2	134,3	-5,8	137,3
1985	JAN	137,8	+7,2	+3,7	133,3	-4,6	137,8	+2,6	139,7
	FEB	148,9	+4,7	+8,1	159,5	+19,7	141,1	+2,4	142,2
	MAR	159,3	+9,0	+7,0	157,1	-1,5	142,3	+0,9	145,9
	APR	156,8	+18,5	-1,6	159,2	+1,4	147,8	+3,9	149,7
	MAI	150,6	+23,6	-4,0	152,9	-4,0	153,2	-3,7	153,6
	JUN	142,8	+293,4	-5,2	146,3	-4,3	164,5	+7,4	156,4
JUL	126,5	+24,6	-10,0	123,4	-15,7	154,5	-6,1	159,1	
STRASSENFAHRZEUGBAU INLAND									
1984	JUL	82,1	-6,9	+135,2	76,8	+0,3	104,6	+114,2	104,7
	AUG	88,5	+4,7	+7,8	84,0	+6,6	111,5	+6,6	104,8
	SEP	112,8	+11,5	+27,5	114,0	+35,7	104,4	-6,4	105,0
	OKT	124,6	+6,1	+10,5	120,2	+5,4	113,0	+8,2	105,6
	NOV	123,2	+4,3	-1,0	124,0	+3,2	113,6	+0,7	106,8
	DEZ	101,6	-11,1	-17,6	107,1	-13,6	108,3	-4,8	106,2
1985	JAN	99,5	-6,1	-1,7	96,2	-10,2	107,2	-1,0	109,6
	FEB	114,7	-4,7	+14,8	122,8	+27,7	110,3	+2,9	111,7
	MAR	132,7	+2,6	+15,7	130,8	+6,5	113,6	+3,0	115,2
	APR	126,4	+7,4	-3,2	129,8	-0,8	115,6	+1,8	118,9
	MAI	121,6	+13,3	-5,3	123,3	-5,0	120,9	+4,6	122,9
	JUN	117,8	+237,5	-3,1	119,5	-3,1	132,3	+9,4	125,9
JUL	109,1	+32,9	-7,4	105,4	-11,8	130,8	-1,1	128,6	
STRASSENFAHRZEUGBAU AUSLAND									
1984	JUL	126,8	+10,7	+233,7	121,7	+24,3	152,6	+122,4	152,2
	AUG	131,3	+40,9	+3,5	124,9	+2,6	167,2	+9,6	155,5
	SEP	155,2	+6,6	+18,2	157,9	+26,4	157,1	-6,0	156,6
	OKT	194,1	+29,7	+25,1	185,9	+17,7	172,7	+9,9	161,9
	NOV	200,7	+23,7	+3,4	202,1	+6,7	174,4	+1,0	165,7
	DEZ	166,2	+4,5	-16,2	175,1	-13,4	162,8	-6,7	169,5
1985	JAN	180,5	+17,6	+7,3	175,6	+0,3	172,1	+5,7	173,1
	FEB	187,5	+12,4	+3,9	201,0	+14,5	175,3	+1,9	176,3
	MAR	189,2	+14,5	+0,9	186,4	-7,3	174,2	-0,6	180,5
	APR	186,8	+28,8	-0,2	192,7	+3,4	184,3	+5,8	184,7
	MAI	183,3	+32,7	-2,9	186,0	-3,5	189,4	+2,8	188,7
	JUN	170,9	+349,7	-6,8	176,6	-5,1	204,0	+7,7	191,7
JUL	150,3	+18,5	-12,1	144,0	-18,5	181,3	-11,1	194,4	

5 UMSATZE IM VERARBEITENDEN GEWERBE UND IM BAUHAUPTGEWERBE

5.1 WERTINDEX (1980 = 100)

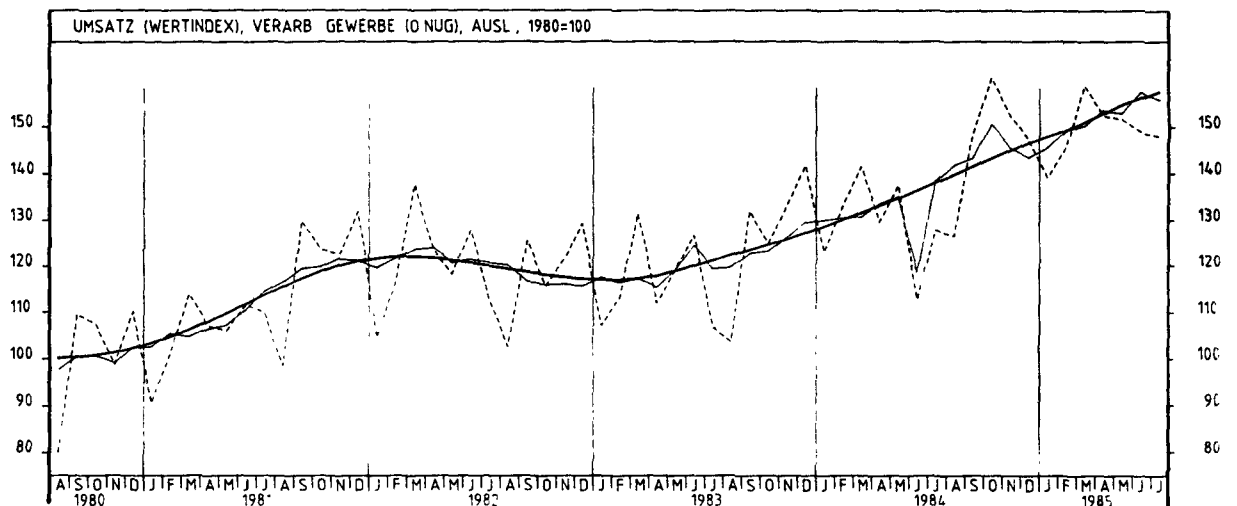
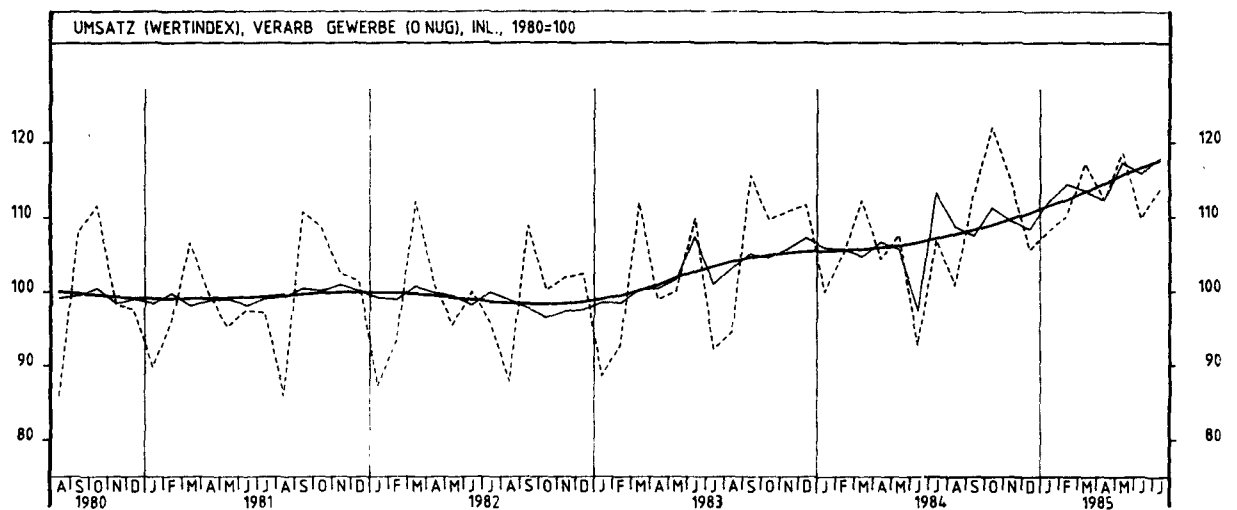
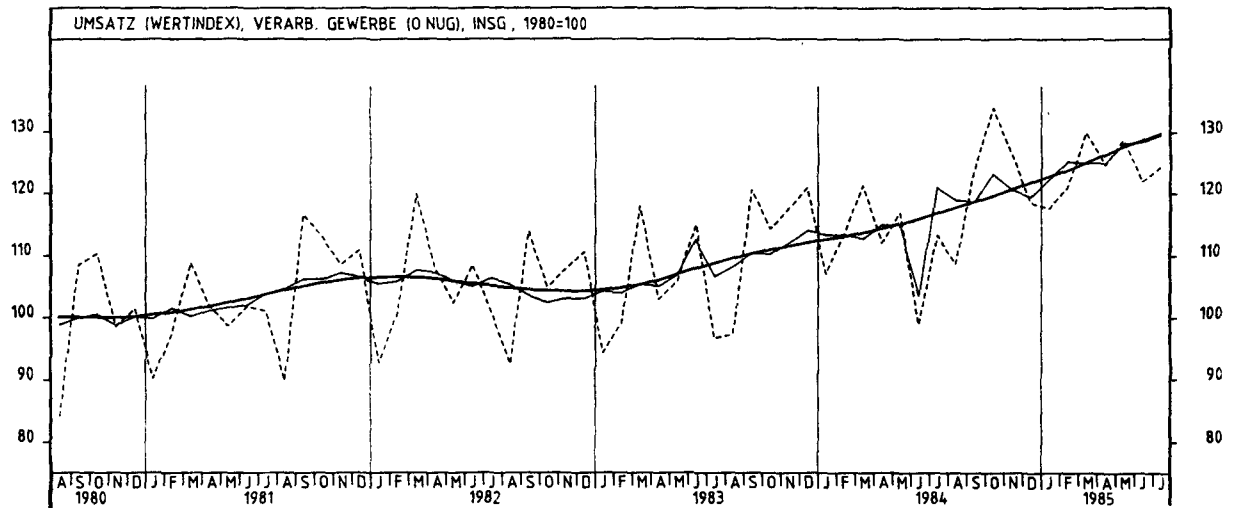
JAHR	MONAT	ORIGINALWERT			KALENDERBEREINIGTER WERT		KALENDER- UND SAISONBEREINIGTER WERT		GLATTE KOMPONENTE
		1980=100	VERÄNDERUNG VORJAHR	IN O/O GEGEN VORMONAT	1980=100	VERÄNDERUNG IN O/O GEGEN VORMONAT	1980=100	VERÄNDERUNG IN O/O GEGEN VORMONAT	1980=100
ELEKTROTECHNIK INSGESAMT									
1984	JUL*	120,0	+26,2	+15,4	106,0	- 2,8	131,4	+19,6	118,0
	AUG	110,1	+11,1	- 8,3	105,3	- 0,7	120,0	- 8,7	119,1
	SEP	132,6	+ 1,4	+20,4	136,2	+29,3	118,9	- 0,9	120,4
	OKT	127,9	+16,2	- 3,5	123,5	- 9,3	124,0	+ 4,3	121,8
	NOV	128,1	+ 5,4	+ 0,2	129,2	+ 4,6	121,6	- 1,9	123,4
	DEZ	135,7	- 0,1	+ 5,9	138,9	+ 7,5	122,5	+ 0,7	125,1
1985	JAN	122,7	+17,4	- 9,6	118,2	-14,9	128,7	+ 5,1	127,1
	FEB	128,9	+14,4	+ 5,1	139,3	+17,9	133,4	+ 3,7	129,0
	MAR	136,6	+11,1	+ 6,0	136,1	- 2,3	130,7	- 2,0	130,9
	APR	122,5	+13,8	+10,3	123,2	- 9,5	129,8	- 0,7	132,9
	MAI	136,3	+19,0	+11,3	134,8	+ 9,4	137,5	+ 5,9	134,8
	JUN	130,2	+25,2	- 4,5	133,6	- 0,9	137,7	+ 0,1	136,7
	JUL	125,0	+ 7,5	- 0,9	124,8	- 6,6	138,0	+ 0,2	138,7
ELEKTROTECHNIK INLAND									
1984	JUL*	116,9	+28,5	+21,5	99,7	- 1,6	128,5	+23,4	111,9
	AUG	105,3	+ 8,0	- 9,9	100,9	+ 1,2	113,7	-11,5	113,1
	SEP	125,6	+ 1,7	+19,3	128,5	+27,4	112,4	- 0,3	114,3
	OKT	123,1	+14,4	- 2,0	119,0	- 7,4	117,8	- 3,9	115,7
	NOV	123,7	+ 2,4	+ 0,5	125,2	+ 5,2	114,6	- 2,7	117,3
	DEZ	127,4	- 1,9	+ 3,0	130,4	+ 4,2	115,3	+ 0,6	119,1
1985	JAN	120,0	+18,7	- 5,8	115,1	-11,7	123,2	+ 6,9	121,1
	FEB	126,4	+18,5	+ 5,3	136,7	+18,8	130,1	+ 5,6	122,9
	MAR	126,1	+11,1	- 0,2	126,1	- 7,8	124,2	- 4,5	124,6
	APR	115,0	+13,2	- 8,8	114,3	- 9,4	122,2	- 1,6	126,3
	MAI	132,3	+22,4	+15,0	130,6	-14,3	132,2	- 8,2	128,0
	JUN	120,3	+25,1	- 9,1	122,5	- 6,2	129,0	- 2,4	129,5
	JUL	120,2	+ 2,8	- 0,1	116,6	- 4,6	130,3	+ 1,0	131,4
ELEKTROTECHNIK AUSLAND									
1984	JUL	126,9	+21,7	+ 4,5	123,0	- 2,8	134,6	+ 7,8	131,8
	AUG	120,9	+18,0	- 4,7	115,9	- 5,8	135,3	+ 0,5	133,0
	SEP	148,1	+ 0,7	+22,5	152,1	+31,2	130,3	- 3,7	134,3
	OKT	136,4	+19,7	- 6,5	132,8	-12,7	138,5	+ 6,3	135,8
	NOV	138,1	+12,1	- 0,2	138,7	+ 4,4	137,6	- 0,6	137,3
	DEZ	154,1	+ 3,4	+11,6	158,1	+14,0	137,8	+ 0,1	138,9
1985	JAN	128,8	+15,0	-16,4	125,4	-20,7	142,3	+ 3,3	140,7
	FEB	134,4	+ 6,6	+ 4,3	144,5	+15,2	140,9	- 1,0	142,7
	MAR	160,0	+11,2	+19,0	158,1	+ 9,4	145,3	+ 3,1	145,0
	APR	139,4	+15,3	-12,9	142,6	- 9,8	146,8	+ 1,0	147,3
	MAI	145,0	+12,7	+ 4,0	145,8	+ 2,2	149,4	+ 1,8	149,7
	JUN	152,4	+25,5	+ 5,1	156,5	+ 6,7	156,9	+ 5,0	152,0
	JUL	148,4	+16,9	- 2,6	142,4	-10,2	153,4	- 2,2	154,2
HERSTELLUNG VON EISEN-, BLECH- UND METALLWAREN INSGESAMT									
1984	JUL	106,8	+12,4	+ 3,7	103,5	- 4,9	112,5	+ 5,2	111,9
	AUG	103,6	+10,4	- 3,0	97,3	- 6,0	113,1	+ 0,5	112,4
	SEP	114,6	+ 1,2	+10,6	117,6	+20,9	112,5	- 0,5	112,9
	OKT*	137,2	+15,8	+14,5	124,6	+ 6,1	116,9	+ 3,5	113,4
	NOV	121,3	+ 6,2	- 7,5	122,7	- 1,7	114,7	- 1,9	113,9
	DEZ	96,0	- 3,2	-15,2	104,7	-14,7	114,0	- 0,6	114,4
1985	JAN	111,3	+ 4,0	+13,6	106,9	+ 2,1	113,4	- 0,5	114,9
	FEB	111,0	- 1,8	- 0,3	118,7	+11,0	114,1	+ 0,6	115,3
	MAR	122,9	+ 3,9	+10,7	121,6	+ 2,4	116,4	+ 2,0	116,2
	APR	118,8	+10,6	- 3,3	122,0	+ 0,3	118,6	+ 1,9	117,0
	MAI	120,0	+ 0,3	+ 1,0	121,3	- 0,6	116,4	- 1,5	118,0
	JUN	113,4	+10,1	- 5,5	116,3	- 2,5	118,6	+ 1,9	118,6
	JUL	117,7	+10,2	+ 3,8	111,8	- 5,5	120,1	+ 1,3	119,3
HERSTELLUNG VON EISEN-, BLECH- UND METALLWAREN INLAND									
1984	JUL	102,6	+11,5	+ 6,8	99,6	- 1,8	107,4	+ 6,3	106,1
	AUG	99,0	+ 7,1	- 3,5	97,4	- 6,2	107,0	- 0,4	106,4
	SEP	109,5	- 1,0	+10,6	112,8	+20,6	106,3	- 0,7	106,7
	OKT*	125,1	+13,0	+14,2	119,4	+ 5,9	105,9	+ 3,4	107,0
	NOV	115,3	+ 4,2	- 7,8	116,5	- 2,4	108,1	- 1,6	107,3
	DEZ	91,8	- 5,2	-20,4	97,5	-16,3	107,1	- 0,9	107,5
1985	JAN	103,8	+ 2,1	+13,1	99,7	+ 2,3	106,4	- 0,7	107,8
	FEB	102,1	- 4,4	- 1,6	109,4	+ 9,7	106,5	- 0,1	108,0
	MAR	114,0	+ 1,4	+11,7	113,4	+ 3,7	108,9	- 2,3	108,6
	APR	110,9	+ 8,8	- 2,7	113,3	- 0,1	110,8	- 1,7	109,3
	MAI	111,7	- 1,0	+ 0,7	112,3	- 0,9	108,7	- 1,9	110,0
	JUN	104,2	+ 8,4	- 6,7	109,2	- 2,8	110,8	- 1,5	110,4
	JUL	109,7	+ 6,9	+ 5,3	104,2	- 4,6	111,3	+ 0,5	110,9
HERSTELLUNG VON EISEN-, BLECH- UND METALLWAREN AUSLAND									
1984	JUL	122,4	+15,5	- 4,9	118,2	-12,8	132,0	+ 2,6	133,4
	AUG	120,4	+27,7	- 1,6	111,8	- 5,4	135,7	+ 2,5	134,7
	SEP	133,6	+ 5,7	+11,0	135,3	+21,0	135,3	- 0,3	136,0
	OKT*	153,9	+25,0	+15,2	145,6	+ 7,8	142,5	- 5,3	137,3
	NOV	143,3	+12,6	- 6,9	145,5	- 0,2	139,0	- 2,5	138,6
	DEZ	120,7	+ 2,8	-15,8	130,1	-10,6	138,8	- 0,1	139,9
1985	JAN	135,3	+ 9,9	+15,4	134,2	+ 3,2	139,1	+ 0,2	141,2
	FEB	144,2	+ 6,3	+ 3,5	153,4	+14,3	142,7	+ 2,6	142,4
	MAR	155,9	+11,1	+ 8,1	152,0	- 0,9	144,2	+ 1,1	144,0
	APR	147,6	+15,4	- 5,2	154,2	+ 1,4	147,3	+ 2,1	145,7
	MAI	150,7	+ 4,1	+ 2,0	154,1	- 0,1	144,9	- 1,6	147,5
	JUN	147,3	+14,5	- 2,3	152,2	- 1,2	147,5	+ 1,8	148,9
	JUL	147,1	+20,2	- 0,1	139,6	- 8,3	152,7	+ 3,5	150,4

5 UMSÄTZE IM VERARBEITENDEN GEWERBE UND IM BAUHAUPTGEWERBE

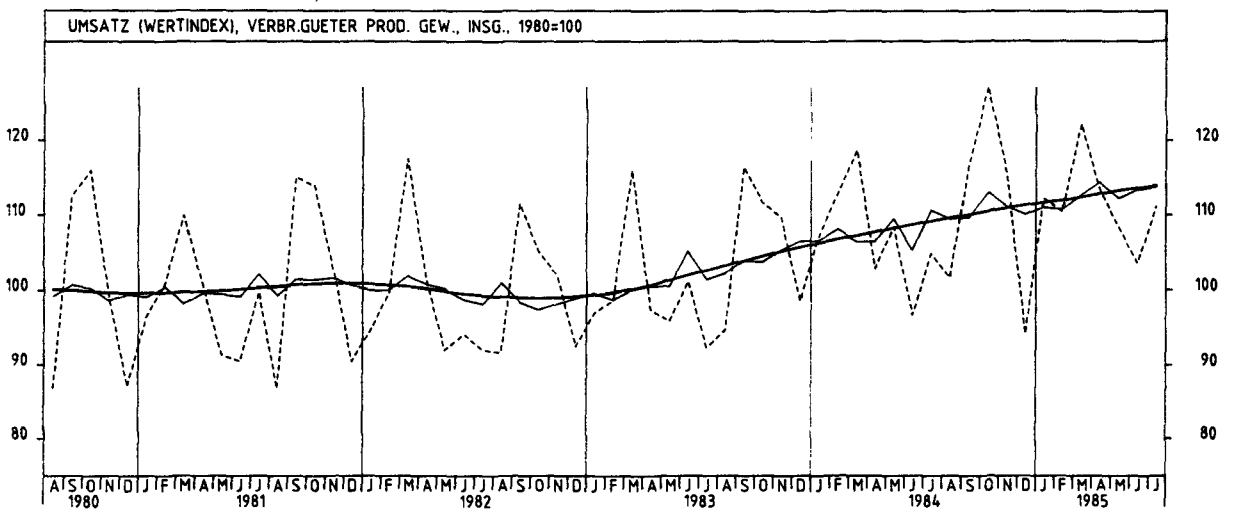
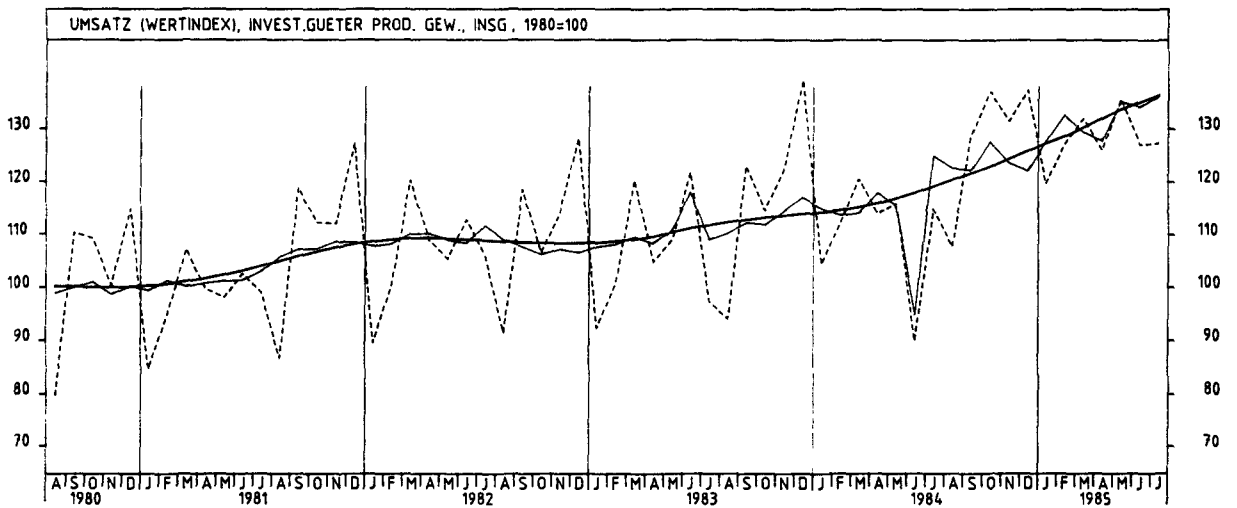
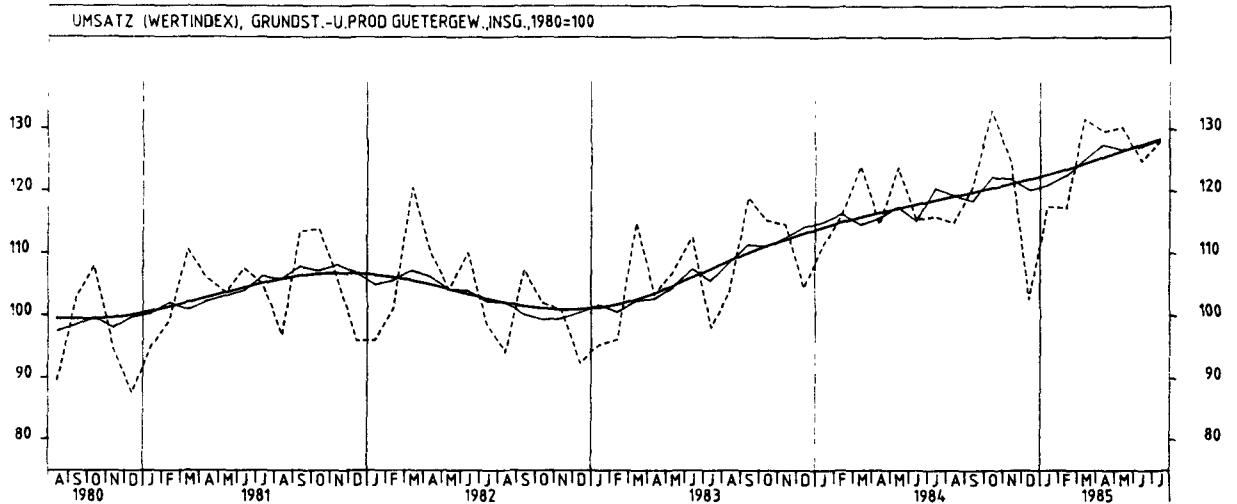
5.1 WERTINDEX (1980 = 100)

JAHR	MONAT	ORIGINALWERT			KALENDERBEREINIGTER WERT		KALENDER- UND SAISON- BEREINIGTER WERT		GLATTE KOMPONENTE
		1980=100	VERÄNDERUNG VORJAHR	IN O/O GEGEN VORMONAT	1980=100	VERÄNDERUNG IN O/O GEGEN VORMONAT	1980=100	VERÄNDERUNG IN O/O GEGEN VORMONAT	1980=100
TEXTILGEWERBE INSGESAMT									
1984	JUL	99,4	+11,4	+ 4,3	95,3	- 5,9	105,1	+ 3,8	104,1
	AUG	81,2	+ 3,8	-18,3	75,6	-20,7	103,4	- 1,6	104,6
	SEP	110,2	- 1,1	+35,7	113,3	+49,9	104,2	+ 0,8	105,1
	OKT*	124,8	+15,1	+13,2	116,8	+ 3,1	109,5	+ 5,1	105,6
	NOV	115,2	+ 7,1	- 7,7	116,3	- 0,4	107,7	- 1,6	106,0
	DEZ	87,5	- 5,9	-24,0	94,5	-18,7	104,9	- 2,6	106,5
1985	JAN	110,5	+ 4,1	+26,3	106,8	+13,0	106,8	+ 1,8	107,1
	FEB	108,1	- 1,9	- 2,2	115,5	+ 8,1	106,1	- 0,7	107,5
	MAR	118,1	+ 3,1	+ 9,3	117,0	+ 1,3	107,9	+ 1,7	108,0
	APR	110,6	+12,5	- 6,4	113,5	- 3,0	110,8	+ 2,7	108,5
	MAI	108,1	+ 1,3	- 2,3	109,5	- 3,5	108,4	- 2,2	108,9
	JUN	102,9	+ 8,0	- 4,8	108,4	- 1,0	109,5	+ 1,0	109,3
	JUL	105,7	+ 6,3	+ 2,7	99,8	- 7,9	109,5	+ 0,0	109,8
TEXTILGEWERBE INLAND									
1984	JUL	92,1	+ 9,3	+ 6,0	86,2	- 4,9	98,2	+ 3,9	97,2
	AUG	75,2	+ 0,1	-18,3	70,0	-20,6	96,2	- 2,0	97,4
	SEP	102,4	- 4,0	+36,2	105,4	+50,6	96,4	+ 0,2	97,6
	OKT	117,3	+12,4	+14,6	111,0	+ 5,3	100,8	+ 4,6	97,8
	NOV	107,2	+ 3,4	- 8,6	108,5	- 2,3	99,3	- 1,5	98,0
	DEZ	80,5	- 7,8	-24,9	87,4	-19,4	97,4	- 1,9	98,2
1985	JAN	101,6	+ 0,5	+26,2	98,0	+12,1	97,9	+ 0,5	98,5
	FEB	98,6	- 5,5	- 3,0	105,4	+ 7,6	96,8	- 1,1	98,6
	MAR	108,5	+ 0,7	+10,0	107,7	+ 2,2	99,0	+ 2,3	98,9
	APR	101,5	+ 9,6	- 6,5	104,0	- 3,4	101,3	+ 2,3	99,2
	MAI	97,9	- 1,7	- 3,5	99,3	- 4,5	99,0	- 2,3	99,4
	JUN	91,9	+ 5,8	- 6,1	97,0	- 2,3	99,9	+ 0,9	99,6
	JUL	95,3	+ 3,5	+ 3,7	89,7	- 7,5	99,5	- 0,4	99,8
TEXTILGEWERBE AUSLAND									
1984	JUL	128,5	+17,6	- 0,5	123,9	- 8,6	133,2	+ 3,6	132,5
	AUG	105,2	+16,4	-18,1	98,3	-20,7	132,6	- 0,5	134,2
	SEP	141,4	+ 8,4	+34,4	144,9	+47,4	135,7	+ 2,3	135,8
	OKT	154,6	+24,4	+ 9,3	147,5	+ 1,8	141,1	+ 4,0	137,5
	NOV	147,1	+19,3	- 4,9	147,5	+ 0,0	141,9	+ 0,6	139,1
	DEZ	115,4	- 0,8	-21,8	122,5	-16,9	134,7	- 5,1	140,6
1985	JAN	146,3	+16,0	+27,1	142,0	+15,9	143,0	+ 6,2	142,2
	FEB	146,2	+ 9,1	- 0,1	156,5	+10,2	143,7	+ 0,5	143,5
	MAR	156,6	+10,4	+ 7,1	154,2	- 1,5	143,7	+ 0,0	144,9
	APR	147,4	+21,7	- 5,9	151,9	- 1,5	149,0	+ 3,7	146,2
	MAI	149,0	+10,0	+ 1,1	150,1	- 1,2	146,5	- 1,7	147,4
	JUN	146,6	+13,6	- 1,5	153,6	+ 2,3	147,9	+ 1,0	146,6
	JUL	147,0	+14,4	+ 0,1	140,0	- 8,9	149,3	+ 0,9	149,8
BEKLEIDUNGSGEWERBE INSGESAMT									
1984	JUL	113,1	+16,6	+62,1	109,9	+62,1	108,8	+ 7,0	106,2
	AUG	132,9	+ 9,9	+17,5	126,5	+15,1	108,5	- 0,3	106,4
	SEP	143,4	+ 1,1	+ 7,9	147,6	+16,7	106,8	- 1,6	106,6
	OKT	119,0	+13,8	-17,0	112,8	-23,6	108,3	+ 1,4	106,6
	NOV	84,3	+ 1,2	-29,2	84,3	-25,3	104,2	- 3,8	106,6
	DEZ	67,9	- 0,3	-19,5	74,0	-12,2	108,0	+ 3,6	106,4
1985	JAN	114,8	- 2,2	+69,1	110,5	+49,3	102,4	- 5,2	106,1
	FEB	127,3	+ 3,4	+10,9	136,6	+23,6	105,4	+ 2,9	105,7
	MAR	136,6	+ 0,1	+ 7,3	135,8	- 0,6	106,9	+ 1,4	105,5
	APR	95,5	+ 3,6	-30,1	97,6	-28,1	102,3	- 1,5	105,3
	MAI	65,3	- 7,6	-31,6	67,3	-31,0	103,7	- 1,5	105,1
	JUN	65,2	+ 5,0	- 0,2	70,7	+ 5,1	106,1	+ 2,3	104,8
	JUL	110,0	- 2,7	+68,7	104,0	+47,1	102,6	- 3,3	104,4
BEKLEIDUNGSGEWERBE INLAND									
1984	JUL	103,5	+14,4	+69,1	100,5	+51,8	102,6	+ 6,3	100,4
	AUG	119,5	+ 8,1	+15,5	113,4	+12,5	102,2	- 0,4	100,4
	SEP	131,9	- 2,0	+10,4	136,1	+20,0	99,7	- 2,4	100,3
	OKT	114,4	+11,7	-13,3	106,4	-20,4	102,0	+ 2,3	100,1
	NOV	64,1	- 0,7	-26,5	84,3	-22,2	98,2	- 3,7	99,8
	DEZ	65,7	- 2,5	-21,9	71,5	-15,2	101,7	+ 3,6	99,5
1985	JAN	104,9	- 4,2	+59,7	100,6	+41,0	95,8	- 5,8	99,0
	FEB	114,4	- 7,3	+ 9,1	122,8	+21,8	97,1	+ 1,4	98,6
	MAR	125,3	- 2,7	+ 9,5	124,8	+ 1,6	99,2	+ 2,2	98,3
	APR	92,2	+ 1,7	-26,4	94,2	-24,5	98,4	- 0,6	98,1
	MAI	66,7	- 7,9	-27,7	68,2	-27,6	97,6	- 0,6	97,9
	JUN	62,1	+ 1,5	- 6,9	67,6	- 0,9	98,9	+ 1,3	97,6
	JUL	99,5	- 3,9	+60,2	93,8	+36,8	95,6	- 3,3	97,2
BEKLEIDUNGSGEWERBE AUSLAND									
1984	JUL	173,4	+25,8	+155,0	168,6	+126,3	147,4	+ 9,6	142,6
	AUG	216,7	+16,5	+25,0	209,7	+24,4	148,4	+ 0,7	144,4
	SEP	215,2	+15,1	- 0,7	216,8	+ 4,3	150,2	+ 1,3	146,0
	OKT	148,0	+24,9	-31,2	141,8	-35,2	148,6	- 1,1	147,3
	NOV	85,2	+15,3	-42,4	84,6	-40,3	141,9	- 4,5	148,5
	DEZ	81,1	+12,5	- 4,1	86,8	- 2,6	145,6	+ 2,6	149,4
1985	JAN	176,7	+ 6,1	+116,3	171,8	+97,9	144,2	- 1,0	149,7
	FEB	207,1	+12,4	+17,2	222,8	+29,7	157,1	+ 8,9	149,8
	MAR	206,8	+10,9	- 0,1	203,8	- 8,5	154,6	- 1,5	149,9
	APR	116,0	+13,9	-43,9	118,3	-42,0	148,5	- 4,1	149,9
	MAI	56,2	- 6,8	-51,6	61,4	-48,1	142,3	- 4,2	149,8
	JUN	85,0	+25,0	+51,2	89,6	+45,9	150,8	+ 6,0	149,7
	JUL	175,5	+ 1,2	+106,5	168,3	+87,8	146,2	- 3,1	149,3

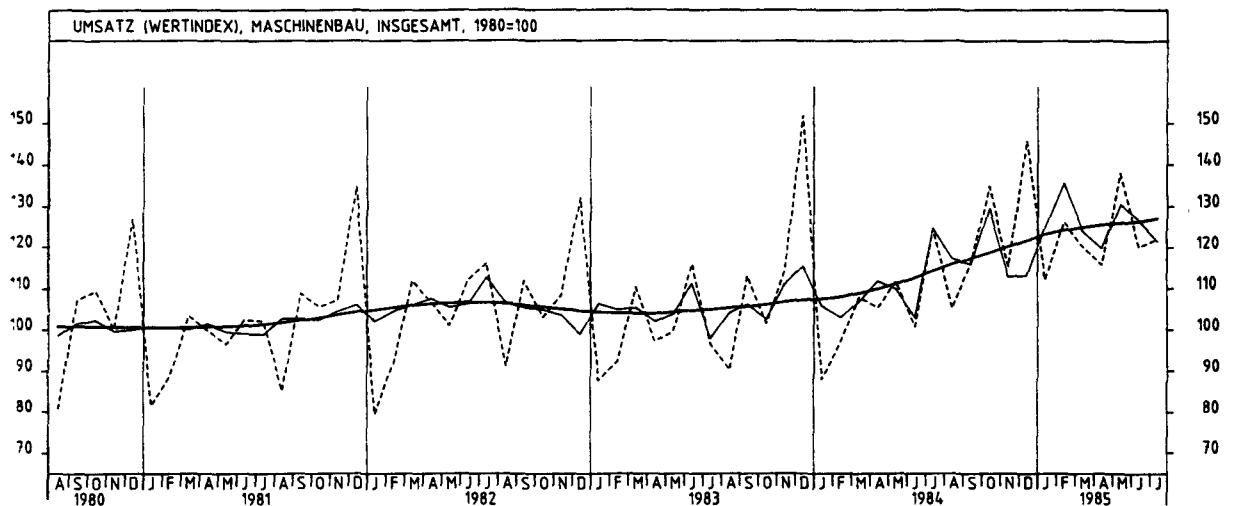
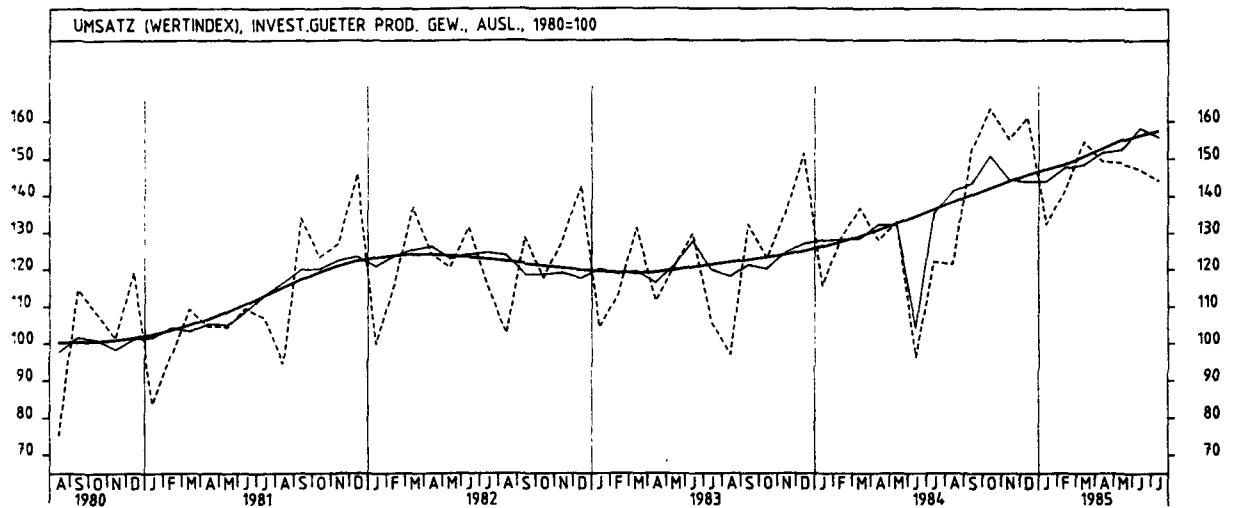
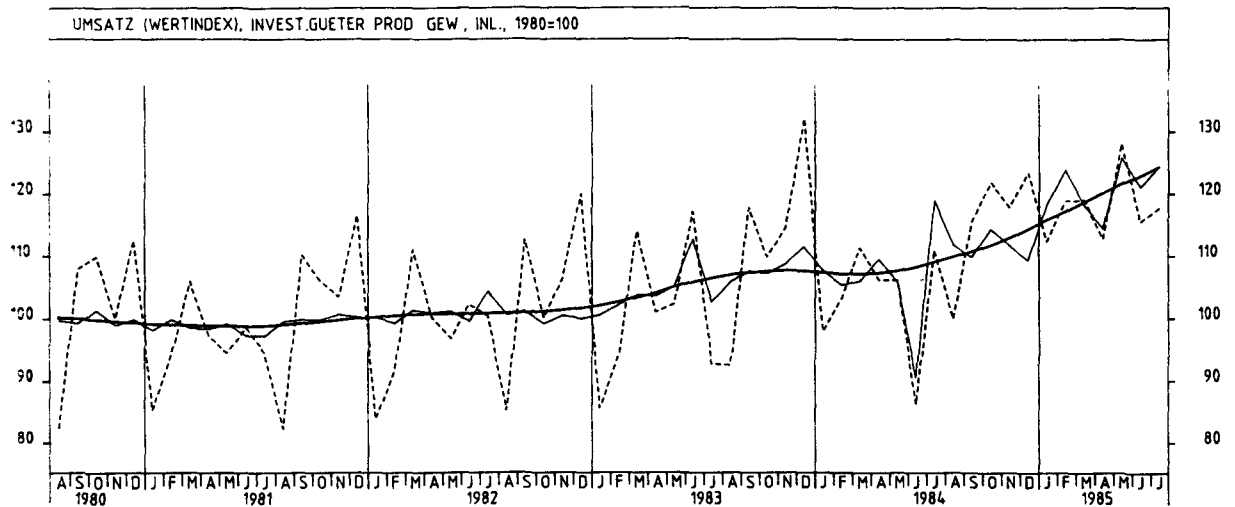
5 UMSATZE IM VERARBEITENDEN GEWERBE UND IM BAUHAUPTGEWERBE



5 UMSATZE IM VERARBEITENDEN GEWERBE UND IM BAUHAUPTGEWERBE



5 UMSATZE IM VERARBEITENDEN GEWERBE UND IM BAUHAUPTGEWERBE



5 UMSATZE IM VERARBEITENDEN GEWERBE UND IM BAUHAUPTGEWERBE

5.1 WERTINDEX (1980 = 100)

JAHR	MONAT	ORIGINALWERT			KALENDERBEREINIGTER WERT		KALENDER- UND SAISON- BEREINIGTER WERT		GLATTE KOMPONENTE
		1980*100	VERÄNDERUNG VORJAHR	IN O/O GEGEN VORMONAT	1980*100	VERÄNDERUNG IN O/O GEGEN VORMONAT	1980*100	VERÄNDERUNG IN O/O GEGEN VORMONAT	1980*100
BAUHAUPTGEWERBE									
1984	JUN	101,2	-22,9	+ 4,7	106,9	+11,5	85,9	-12,1	96,5
	JUL	109,2	+ 9,2	+ 7,9	105,6	- 1,2	99,0	+15,3	96,6
	AUG	104,5	+ 9,7	- 4,3	101,1	- 4,3	100,2	+ 1,2	96,5
	SEP	107,2	+ 0,4	+ 2,6	108,8	+ 7,6	95,9	- 4,3	96,1
	OKT	116,8	+ 6,3	+ 9,0	112,2	+ 3,1	97,7	+ 1,9	95,5
	NOV	117,8	+ 0,8	+ 0,9	118,8	+ 5,9	94,9	- 2,9	94,7
	DEZ	131,6	+ 5,4	+11,7	131,9	+11,0	97,7	+ 3,0	93,6
1985	JAN	51,3	-15,9	-61,0	49,2	-62,7	87,9	-10,0	91,8
	FEB	47,2	-20,0	- 8,0	49,9	+ 1,4	86,8	- 1,3	90,1
	MAR	62,2	-17,7	+31,8	61,8	+23,8	86,2	- 0,7	88,3
	APR	71,5	-12,3	+15,0	73,4	+18,8	85,6	- 0,7	86,5
	MAI	83,6	-13,5	+16,9	86,4	+17,7	85,9	+ 0,4	84,4
	JUN	87,6	-13,4	+ 4,8	92,1	+ 6,6	77,8	- 9,4	82,4
WOHNUNGSBAU									
1984	JUN	107,6	-25,2	+ 0,4	113,3	+ 6,7	87,7	-13,9	100,8
	JUL	112,1	+16,6	+ 4,2	108,5	- 4,2	104,9	+19,6	100,7
	AUG	107,5	+15,7	- 4,1	103,7	- 4,4	105,5	+ 0,6	100,2
	SEP	108,2	+ 0,5	+ 0,7	109,9	+ 6,0	98,7	- 6,4	99,2
	OKT	114,7	+ 3,7	+ 6,0	109,7	- 0,2	98,3	- 0,4	97,7
	NOV	113,6	- 3,1	- 1,0	114,7	+ 4,6	94,3	- 4,1	95,7
	DEZ	134,6	+ 8,0	+18,5	135,2	+17,9	100,9	+ 7,0	93,3
1985	JAN	50,7	-19,3	-62,3	48,4	-64,2	87,0	-13,8	89,5
	FEB	40,0	-36,6	-21,1	42,0	-13,2	80,1	- 7,9	85,9
	MAR	55,1	-31,7	+37,8	54,9	+30,7	79,0	- 1,4	82,1
	APR	66,3	-26,8	+20,3	68,1	+24,0	75,7	- 4,2	78,2
	MAI	76,9	-28,3	+16,0	79,7	+17,0	73,6	- 2,8	73,9
	JUN	75,3	-30,0	- 2,1	80,0	+ 0,4	62,9	-14,5	69,8
ÖFFENTLICHER- UND VERKEHRSBAU									
1984	JUN	88,8	-26,6	+ 6,6	92,9	+13,0	76,2	-13,2	85,5
	JUL	99,3	- 4,2	+11,8	96,8	+ 4,2	84,5	+10,9	85,7
	AUG	98,6	+ 7,3	- 0,7	96,3	- 0,5	90,4	+ 7,0	85,9
	SEP	101,0	+ 1,2	+ 2,4	102,1	+ 6,0	86,8	- 4,0	86,1
	OKT	114,2	+ 7,3	+13,1	110,8	+ 8,5	89,7	+ 3,3	86,2
	NOV	119,7	+ 5,6	+ 4,6	121,6	+ 9,7	89,5	- 0,2	86,2
	DEZ	119,0	+ 5,7	- 0,6	118,0	- 3,0	87,9	- 1,8	86,1
1985	JAN	42,5	-15,5	-64,3	40,8	-65,4	80,9	- 8,0	85,7
	FEB	37,0	-16,5	-12,9	39,4	- 3,4	81,5	+ 0,7	85,5
	MAR	53,1	-10,9	+43,5	52,6	+33,5	82,3	+ 1,0	85,3
	APR	67,6	+ 3,0	+27,3	69,1	+31,4	86,2	+ 4,7	85,0
	MAI	83,8	+ 0,6	+24,0	86,0	+24,5	88,1	+ 2,2	84,6
	JUN	89,6	+ 0,9	+ 6,5	92,5	+ 7,6	81,4	- 7,6	84,0

5 UMSÄTZE IM VERARBEITENDEN GEWERBE UND IM BAUHAUPTGEWERBE

5.2 VOLUMENINDEX (1980 = 100)

JAHR	MONAT	ORIGINALWERT			KALENDERBEREINIGTER WERT		KALENDER- UND SAISONBEREINIGTER WERT		GLATTE KOMPONENTE
		1980=100	VERÄNDERUNG VORJAHR	IN O/O GEGEN VORMONAT	1980=100	VERÄNDERUNG IN O/O GEGEN VORMONAT	1980=100	VERÄNDERUNG IN O/O GEGEN VORMONAT	
VERARBEITENDES GEWERBE (OHNE NAHRUNGS- UND GENUSSMITTELGEWERBE) INSGESAMT									
1984	JUL	98,0	+13,6	+14,2	95,1	- 1,1	103,4	+14,9	101,4
	AUG	93,9	+ 8,4	- 4,2	88,8	- 6,6	103,2	- 0,2	101,9
	SEP	106,9	- 0,3	+13,8	110,2	+24,1	102,5	- 0,7	102,5
	OKT	115,1	+13,5	+ 7,7	110,0	- 0,2	105,5	+ 2,9	103,0
	NOV	108,5	+ 4,1	- 5,7	109,0	- 0,9	103,4	- 2,0	103,6
	DEZ	101,6	- 5,0	- 6,4	106,5	- 2,3	102,4	- 1,0	104,3
1985	JAN	100,3	+ 6,6	- 1,3	96,4	- 9,5	104,5	+ 2,1	104,8
	FEB	102,9	+ 3,3	+ 2,6	110,6	+14,7	106,7	+ 2,1	105,3
	MAR	110,2	+ 4,1	+ 7,1	110,0	- 0,5	106,2	- 0,5	106,0
	APR	105,1	+ 7,7	- 4,6	106,2	- 3,5	105,3	- 0,8	106,7
	MAI	108,4	+ 6,8	+ 3,1	108,3	+ 2,0	108,0	+ 2,6	107,4
	JUN	102,5	+19,5	- 5,4	106,6	- 1,6	108,0	+ 0,0	107,9
	JUL	104,5	+ 6,6	+ 2,0	100,0	- 6,2	107,7	- 0,3	108,4
VERARBEITENDES GEWERBE (OHNE NAHRUNGS- UND GENUSSMITTELGEWERBE) INLAND									
1984	JUL	92,6	+12,7	+15,0	89,9	- 0,1	96,3	+14,5	93,5
	AUG	87,2	+ 3,7	- 5,8	82,6	- 8,1	94,6	- 1,8	93,8
	SEP	97,6	- 5,0	+11,9	100,6	+21,8	93,1	- 1,6	94,0
	OKT	105,1	+ 8,1	+ 7,7	100,6	+ 0,0	95,8	+ 2,9	94,3
	NOV	98,7	+ 0,6	- 6,1	98,9	- 1,7	94,2	- 1,7	94,7
	DEZ	90,7	- 8,2	- 8,1	95,0	- 3,9	93,2	- 1,1	95,1
1985	JAN	92,4	+ 5,1	+ 1,9	88,5	- 6,8	96,1	+ 3,1	95,6
	FEB	93,9	+ 1,8	+ 1,6	101,0	+14,1	97,9	+ 1,9	95,9
	MAR	99,7	+ 1,6	+ 6,2	99,9	- 1,1	97,0	- 0,9	96,4
	APR	95,0	+ 4,5	- 4,7	95,3	- 4,6	94,9	- 2,2	96,8
	MAI	100,1	+ 6,5	+ 5,4	99,7	+ 4,6	99,0	+ 4,3	97,2
	JUN	92,6	+15,0	- 7,5	96,1	- 3,6	97,0	- 2,0	97,6
	JUL	96,0	+ 3,7	+ 3,7	92,2	- 4,1	97,6	+ 0,6	98,0
VERARBEITENDES GEWERBE (OHNE NAHRUNGS- UND GENUSSMITTELGEWERBE) AUSLAND									
1984	JUL	110,3	+15,6	+13,0	107,2	- 3,0	119,6	+16,3	119,1
	AUG	109,0	+18,2	- 1,2	103,4	- 3,5	122,5	+ 2,4	120,3
	SEP	127,5	+ 8,8	+17,0	131,5	+27,2	123,1	+ 0,5	121,4
	OKT	137,3	+23,8	+ 7,7	131,1	- 0,3	127,4	+ 3,5	122,5
	NOV	130,3	+10,6	- 5,1	131,7	+ 0,5	124,0	- 2,7	123,5
	DEZ	125,7	+ 0,4	- 3,5	130,9	- 0,6	122,1	- 1,5	124,5
1985	JAN	117,9	+ 9,3	- 6,2	114,0	-12,9	123,4	+ 1,1	125,3
	FEB	122,7	+ 5,5	+ 4,1	131,9	+15,7	126,0	+ 2,1	126,1
	MAR	133,5	+ 8,0	+ 8,8	132,4	+ 0,4	126,5	+ 0,4	127,3
	APR	127,7	+13,3	- 4,3	130,6	- 1,4	128,7	+ 1,7	128,5
	MAI	126,7	+ 6,5	- 0,8	127,2	- 2,6	128,1	- 0,5	129,8
	JUN	124,3	+27,4	- 1,9	129,6	+ 1,9	132,0	+ 3,0	130,6
	JUL	123,4	+11,9	- 0,7	117,7	- 9,2	130,3	- 1,3	131,4
GRUNDSTOFF- UND PRODUKTIONSGÜTERGEWERBE INSGESAMT									
1984	JUL	99,8	+13,0	- 0,1	96,8	- 7,6	103,6	+ 4,0	102,1
	AUG	96,9	+ 6,0	- 0,9	93,3	- 3,6	102,7	- 0,9	102,3
	SEP	103,5	- 2,6	+ 4,7	106,9	+14,6	101,7	- 1,0	102,6
	OKT	113,8	+10,6	+10,0	107,8	+ 0,8	104,1	+ 2,4	102,8
	NOV	106,7	+ 4,6	- 6,2	107,4	- 0,4	104,0	- 0,1	103,1
	DEZ	87,5	- 5,4	-16,0	92,2	-13,2	102,7	- 1,3	103,4
1985	JAN	99,5	+ 1,7	+13,7	96,0	+ 3,0	102,6	- 0,1	103,7
	FEB	98,9	- 2,8	- 0,6	105,8	+10,2	103,3	+ 0,7	104,1
	MAR	110,5	+ 2,1	+11,7	109,7	+ 3,7	105,4	+ 2,0	104,7
	APR	106,3	+ 8,6	- 2,0	111,2	+ 1,4	106,5	+ 1,0	105,2
	MAI	106,7	+ 1,3	+ 0,4	109,5	- 1,5	105,7	- 0,5	105,8
	JUN	104,2	+ 4,3	- 4,1	110,0	+ 0,5	106,0	+ 0,3	106,3
	JUL	106,8	+ 7,0	+ 2,5	101,0	- 8,2	107,1	+ 1,0	106,8
GRUNDSTOFF- UND PRODUKTIONSGÜTERGEWERBE INLAND									
1984	JUL	92,3	+ 9,0	+ 2,0	89,5	- 6,1	94,4	+ 4,5	93,0
	AUG	91,0	+ 1,7	- 1,4	85,7	- 4,2	93,1	- 1,4	93,0
	SEP	95,8	- 6,1	+ 5,3	99,1	+15,6	92,1	- 1,1	93,0
	OKT	102,4	+ 7,8	+10,0	95,5	+ 0,8	94,6	+ 2,7	93,1
	NOV	97,4	+ 1,7	- 7,6	98,0	- 1,9	94,0	- 0,6	93,2
	DEZ	77,4	- 5,7	-20,5	82,7	-15,6	94,2	+ 0,2	93,3
1985	JAN	87,6	- 1,4	+13,2	84,2	+ 1,8	92,2	- 2,1	93,5
	FEB	86,5	- 6,7	- 1,3	92,5	+ 9,9	92,2	+ 0,0	93,8
	MAR	98,0	+ 0,1	+13,3	97,5	+ 5,4	95,0	+ 3,0	94,2
	APR	97,2	+ 5,8	- 0,6	99,6	+ 2,2	95,3	+ 0,3	94,7
	MAI	98,2	+ 0,0	+ 1,0	96,6	- 0,8	95,3	+ 0,0	95,1
	JUN	93,9	+ 3,8	- 4,4	99,3	+ 0,5	95,5	+ 0,2	95,5
	JUL	97,7	+ 5,9	+ 4,0	92,4	- 6,9	96,5	+ 1,0	95,9
GRUNDSTOFF- UND PRODUKTIONSGÜTERGEWERBE AUSLAND									
1984	JUL	116,3	+21,1	- 3,3	113,1	- 9,6	123,9	+ 3,4	121,8
	AUG	116,0	+14,2	- 0,3	110,2	- 2,6	123,4	- 0,4	122,5
	SEP	120,1	+ 3,7	+ 3,5	123,8	+12,3	122,2	- 1,0	123,1
	OKT	131,5	+15,2	+ 9,5	125,2	+ 1,1	124,9	+ 2,2	123,7
	NOV	126,5	+ 9,1	- 3,8	127,4	+ 1,6	125,0	+ 0,1	124,3
	DEZ	109,1	- 5,1	-13,8	114,4	-10,2	120,5	- 3,6	124,9
1985	JAN	125,1	+ 6,5	+14,7	121,4	- 6,1	124,7	+ 3,5	125,5
	FEB	125,6	+ 3,3	+ 0,4	134,8	+11,0	127,0	+ 1,8	126,2
	MAR	137,3	+ 5,1	+ 9,3	135,7	+ 0,7	127,5	+ 0,4	127,0
	APR	131,8	+12,9	- 4,0	135,4	- 0,2	130,5	+ 2,4	127,8
	MAI	131,2	+ 3,6	- 0,5	131,8	- 2,7	128,1	- 1,8	128,6
	JUN	126,6	+ 5,2	- 3,5	133,0	+ 0,9	128,6	+ 0,4	129,4
	JUL	126,7	+ 8,9	+ 0,1	120,3	- 9,5	130,2	+ 1,2	130,2

5 UMSATZE IM VERARBEITENDEN GEWERBE UND IM BAUHAUPTGEWERBE

5.2 VOLUMENINDEX (1980 = 100)

JAHR	MONAT	ORIGINALWERT			KALENDERBEREINIGTER WERT		KALENDER- UND SAISONBEREINIGTER WERT		GLATTE KOMPONENTE
		1980=100	VERÄNDERUNG IN O/O GEGEN VORJAHR VORMONAT		1980=100	VERÄNDERUNG IN O/O GEGEN VORMONAT	1980=100	VERÄNDERUNG IN O/O GEGEN VORMONAT	
INVESTITIONSGÜTERPRODUZIERENDES GEWERBE INSGESAMT									
1984	JUL	99,5	+15,4	+27,9	96,9	+ 2,2	106,0	+28,6	103,5
	AUG	93,0	+11,9	- 6,5	89,1	- 8,0	106,6	+ 0,6	104,4
	SEP	111,0	+ 2,2	+19,4	114,6	+28,6	105,7	- 0,8	105,3
	OKT	117,9	+16,6	+ 6,2	114,0	- 0,5	109,7	+ 3,8	106,2
	NOV	113,0	+ 4,9	- 4,2	113,2	- 0,7	106,2	- 3,2	107,1
	DEZ	117,9	- 3,8	+ 4,3	120,7	+ 6,6	104,6	- 1,5	108,1
1985	JAN	102,2	+11,7	-13,3	98,3	-18,6	109,4	+ 4,6	109,0
	FEB	108,3	+10,3	+ 6,0	117,2	+19,2	113,2	+ 3,5	109,6
	MAR	112,1	+ 6,7	+ 3,5	112,5	- 4,0	110,3	- 2,6	110,6
	APR	106,5	+ 7,6	- 5,0	106,0	- 5,8	108,0	- 2,1	111,5
	MAI	114,3	+13,8	+ 7,3	112,6	+ 6,2	114,0	+ 5,6	112,5
	JUN	107,0	+37,5	- 6,4	109,9	- 2,4	113,2	- 0,7	113,1
	JUL	107,1	+ 7,6	+ 0,1	104,0	- 5,4	112,6	- 0,5	113,8
INVESTITIONSGÜTERPRODUZIERENDES GEWERBE INLAND									
1984	JUL	96,0	+17,1	+26,3	93,4	+ 6,3	99,7	+25,9	95,2
	AUG	86,4	+ 5,9	-10,0	82,8	-11,3	97,4	- 2,3	95,8
	SEP	99,7	- 4,0	+15,4	102,4	+23,7	95,2	- 2,3	96,4
	OKT	105,0	+ 8,5	+ 5,3	101,6	- 0,8	98,6	+ 3,6	97,0
	NOV	101,4	+ 0,4	- 3,4	101,4	- 0,2	96,4	- 2,2	97,8
	DEZ	106,3	- 6,7	+ 4,8	108,8	+ 7,3	94,0	- 2,5	98,7
1985	JAN	96,3	+12,1	- 9,4	92,3	-15,2	101,8	+ 8,3	99,6
	FEB	104,5	+12,5	+ 5,4	109,8	+19,0	106,1	+ 4,2	100,4
	MAR	101,5	+ 4,5	+ 0,0	102,0	- 7,1	101,2	- 4,6	101,1
	APR	95,6	+ 3,7	- 5,8	94,2	- 7,6	97,0	- 4,2	101,8
	MAI	106,3	+17,6	+13,3	106,8	+13,4	106,6	+ 9,9	102,4
	JUN	97,6	+30,5	- 9,9	98,6	- 6,7	102,4	- 3,9	102,9
	JUL	99,2	+ 3,3	+ 1,6	96,7	- 2,9	101,9	+ 0,5	103,7
INVESTITIONSGÜTERPRODUZIERENDES GEWERBE AUSLAND									
1984	JUL	105,4	+12,4	+26,7	102,5	- 1,0	116,9	+29,6	117,5
	AUG	104,6	+22,1	0,8	99,5	- 2,9	122,1	+ 4,4	118,9
	SEP	130,6	+11,9	+24,9	134,4	+35,1	123,2	+ 0,9	120,3
	OKT	140,0	+29,0	+ 7,2	134,7	+ 0,2	128,8	+ 4,5	121,6
	NOV	132,8	+11,4	- 5,1	134,6	- 0,1	123,2	- 4,3	122,9
	DEZ	137,9	+ 3,3	+ 3,8	142,2	+ 5,6	122,4	- 0,6	124,1
1985	JAN	112,3	+11,2	-18,6	106,5	-23,7	122,5	+ 0,1	124,9
	FEB	120,0	+ 7,1	+ 6,9	129,2	+19,1	125,1	+ 2,1	125,6
	MAR	130,3	+ 9,7	+ 6,6	129,1	- 0,1	125,4	+ 0,2	127,1
	APR	125,3	+13,1	- 3,8	126,0	- 0,9	127,5	+ 1,7	128,6
	MAI	124,6	+ 6,3	- 0,6	124,9	- 2,4	127,8	+ 0,2	130,1
	JUN	123,1	+45,0	- 1,2	127,4	+ 2,0	132,8	+ 3,9	131,0
	JUL	120,4	+14,2	- 2,2	115,3	- 9,5	130,4	- 1,8	131,7
VERBRAUCHSGÜTERPRODUZIERENDES GEWERBE INSGESAMT									
1984	JUL	91,4	+ 5,5	+ 7,9	88,3	- 1,9	96,5	+ 4,6	95,3
	AUG	88,4	+ 3,5	- 3,3	82,7	- 6,3	95,5	- 1,0	95,4
	SEP	101,5	- 3,1	+14,6	104,6	+26,5	95,2	- 0,3	95,5
	OKT	110,0	+10,0	+ 8,4	104,3	- 0,3	97,4	+ 2,3	95,6
	NOV	99,8	+ 1,7	- 9,3	100,7	- 3,5	95,9	- 1,5	95,7
	DEZ	81,3	- 7,6	-18,5	87,5	-13,1	95,3	- 0,6	95,8
1985	JAN	96,6	+ 1,4	+18,8	92,6	+ 6,1	95,5	+ 0,2	95,9
	FEB	94,8	- 5,2	- 1,9	101,4	+ 9,3	94,9	- 0,6	95,9
	MAR	104,5	- 0,4	+10,2	103,8	+ 2,4	96,3	- 1,5	96,1
	APR	96,7	+ 6,9	- 7,5	99,2	- 4,4	97,5	+ 1,2	96,2
	MAI	92,3	- 2,8	- 4,6	93,3	- 5,9	95,7	- 1,8	96,4
	JUN	87,9	+ 3,8	- 4,8	92,7	- 0,6	96,4	+ 0,7	96,5
	JUL	94,2	+ 3,1	+ 7,2	89,0	- 4,0	96,7	+ 0,3	96,6
VERBRAUCHSGÜTERPRODUZIERENDES GEWERBE INLAND									
1984	JUL	86,0	+ 7,9	+ 8,6	83,1	- 1,5	91,7	+ 5,2	90,4
	AUG	83,7	+ 1,8	- 2,7	78,2	- 5,9	90,6	- 1,2	90,4
	SEP	96,0	- 5,1	+14,7	99,0	+26,6	90,0	- 0,7	90,4
	OKT	104,9	+ 6,0	+ 9,3	99,5	+ 0,5	92,0	+ 2,2	90,4
	NOV	95,2	+ 0,0	- 9,2	96,0	- 3,5	90,6	- 1,5	90,3
	DEZ	77,5	- 6,9	-18,6	83,4	-13,1	90,2	- 0,4	90,3
1985	JAN	90,8	+ 0,0	+17,2	87,0	+ 4,3	89,9	- 0,3	90,2
	FEB	88,4	- 7,3	- 2,6	94,5	+ 6,6	88,9	- 1,1	90,1
	MAR	97,9	- 2,1	+10,7	97,5	+ 3,2	90,5	+ 1,8	90,1
	APR	90,8	+ 4,5	- 7,3	92,9	- 4,7	91,1	+ 0,7	90,2
	MAI	86,3	- 4,7	- 5,0	87,1	- 6,2	89,4	- 1,9	90,3
	JUN	81,4	+ 2,8	- 5,7	85,9	- 1,4	90,3	+ 1,0	90,2
	JUL	87,2	+ 1,4	+ 7,1	82,3	- 4,2	90,4	+ 0,1	90,2
VERBRAUCHSGÜTERPRODUZIERENDES GEWERBE AUSLAND									
1984	JUL	122,0	+17,0	+ 6,1	117,7	- 2,6	123,7	+ 2,9	122,3
	AUG	114,3	+10,4	- 6,3	107,9	- 6,3	122,6	- 0,9	123,3
	SEP	132,3	+ 6,1	+15,7	135,9	+25,9	124,5	+ 1,5	124,2
	OKT	138,4	+18,8	+ 4,6	131,1	- 3,5	127,2	+ 2,2	125,1
	NOV	125,6	+ 9,4	- 9,2	127,2	- 3,0	126,0	- 0,5	126,0
	DEZ	102,6	- 2,1	-18,3	110,0	-13,5	123,5	- 2,0	126,8
1985	JAN	129,1	+ 7,5	+25,8	125,2	+13,8	126,6	+ 2,5	127,6
	FEB	130,2	+ 3,0	+ 0,9	139,4	+11,3	128,0	+ 1,1	128,4
	MAR	141,8	+ 7,4	+ 8,9	140,1	+ 0,5	129,6	+ 1,3	129,2
	APR	129,6	+16,8	- 8,6	133,4	- 4,8	133,1	+ 2,7	130,0
	MAI	125,6	+ 4,4	- 3,1	127,2	- 4,6	130,3	- 2,1	130,8
	JUN	124,8	+ 6,5	- 0,6	131,3	+ 3,2	131,3	+ 0,6	131,5
	JUL	133,1	+ 9,1	+ 6,7	125,8	- 4,2	131,6	+ 0,2	132,3

5 UMSÄTZE IM VERARBEITENDEN GEWERBE UND IM BAUHAUPTGEWERBE

5.2 VOLUMENINDEX (1980 = 100)

JAHR	MONAT	ORIGINALWERT			KALENDERBEREINIGTER WERT		KALENDER- UND SAISONBEREINIGTER WERT		GLATTE KOMPONENTE
		1980=100	VERÄNDERUNG IN O/O GEGEN		1980=100	VERÄNDERUNG IN O/O GEGEN VORMONAT	1980=100	VERÄNDERUNG IN O/O GEGEN VORMONAT	
			VORJAHR	VORMONAT					
HOCHOFEN-, STAHL-UND WARMWALZWERKE (OHNE HERSTELLUNG VON PRAEZISIONSSTAHLROHREN) INSGESAMT									
1984	JUL	78,7	+21,1	- 5,9	76,7	-11,6	86,8	+ 4,2	85,7
	AUG	79,7	+10,5	+ 1,3	76,6	- 0,1	86,0	- 0,9	86,2
	SEP	96,0	+ 7,9	+20,5	98,7	+28,9	88,4	+ 2,8	86,6
	OKT	92,9	+14,8	- 3,2	89,6	- 9,2	88,4	+ 0,0	87,1
	NOV	90,3	+11,1	- 2,8	90,6	+ 1,1	89,5	+ 1,2	87,5
	DEZ	81,9	- 1,6	- 9,3	84,4	- 6,8	86,9	- 2,9	88,0
1985	JAN	79,8	+ 3,1	- 2,6	77,4	- 8,3	85,9	- 1,2	88,3
	FEB	87,5	+ 2,1	+ 9,6	94,5	+22,1	88,3	+ 2,8	88,8
	MAR	94,9	+ 5,4	+ 8,5	94,3	- 0,2	89,8	+ 1,7	89,6
	APR	92,4	+12,3	- 2,6	93,0	- 1,4	91,3	+ 1,7	90,5
	MAI	92,7	+ 4,6	+ 0,3	91,9	- 1,2	90,1	- 1,3	91,4
	JUN	90,2	+ 7,9	- 2,7	93,2	+ 1,4	91,0	+ 1,0	92,2
	JUL	89,4	+13,6	- 0,9	85,8	- 7,9	94,6	+ 4,0	92,8
HOCHOFEN-, STAHL-UND WARMWALZWERKE (OHNE HERSTELLUNG VON PRAEZISIONSSTAHLROHREN) INLAND									
1984	JUL	72,7	+11,8	- 6,0	71,0	-10,7	81,2	+ 3,8	81,2
	AUG	74,4	+ 6,6	+ 2,3	71,6	+ 0,6	81,2	+ 0,0	81,6
	SEP	89,6	+ 6,0	+20,4	91,9	+28,4	83,7	+ 3,1	82,1
	OKT	89,4	+16,0	- 0,2	86,6	- 5,8	85,4	+ 2,0	82,6
	NOV	85,2	+ 7,8	- 4,7	85,5	- 1,3	84,2	- 1,4	83,0
	DEZ	73,7	- 1,2	-13,5	75,9	-11,2	83,1	- 1,3	83,5
1985	JAN	78,2	+ 2,8	+ 6,1	76,1	+ 0,3	81,9	- 1,4	84,0
	FEB	83,5	+ 1,2	+ 6,8	90,2	+18,5	83,5	+ 2,0	84,5
	MAR	92,5	+ 5,4	+10,8	91,6	+ 1,6	85,1	+ 1,9	85,3
	APR	91,2	+12,5	- 1,4	91,9	+ 0,3	87,1	+ 2,4	86,1
	MAI	92,0	+ 7,7	+ 0,9	90,6	- 1,4	87,0	- 0,1	87,0
	JUN	82,4	+ 6,6	-10,4	84,7	- 6,5	85,4	- 1,8	87,6
	JUL	83,5	+14,9	+ 1,3	80,5	- 5,0	89,9	+ 5,3	88,3
HOCHOFEN-, STAHL-UND WARMWALZWERKE (OHNE HERSTELLUNG VON PRAEZISIONSSTAHLROHREN) AUSLAND									
1984	JUL	90,2	+38,1	- 5,7	88,2	-12,0	97,6	+ 4,9	94,3
	AUG	89,8	+17,1	- 0,4	86,2	- 2,3	94,7	- 3,0	94,7
	SEP	108,1	+10,5	+20,4	111,6	+29,5	96,9	+ 2,3	95,1
	OKT	99,5	+12,4	- 8,0	95,9	-14,1	94,4	- 2,6	95,5
	NOV	99,8	+16,5	+ 0,3	100,4	+ 4,7	99,3	+ 5,2	95,9
	DEZ	97,3	- 2,4	- 2,5	99,3	- 1,1	93,7	- 5,6	96,2
1985	JAN	82,7	+ 3,5	-15,0	79,7	-19,7	93,1	- 0,6	96,2
	FEB	94,9	+ 2,9	+14,8	102,6	+28,7	97,5	+ 4,7	96,8
	MAR	99,4	+ 5,0	+ 4,7	99,3	- 3,2	98,1	+ 0,6	97,7
	APR	94,3	+11,2	- 5,1	95,2	- 4,1	99,9	+ 1,8	98,8
	MAI	93,9	- 1,1	- 0,4	93,5	- 1,6	95,9	- 4,0	99,9
	JUN	105,5	+10,2	+12,4	109,6	+17,2	102,1	+ 6,5	101,0
	JUL	101,2	+12,2	- 4,1	97,2	-11,3	104,2	+ 2,1	101,7
CHEMISCHE INDUSTRIE INSGESAMT									
1984	JUL	109,0	+12,4	- 1,0	105,6	- 8,3	113,5	+ 2,8	112,3
	AUG	107,7	+ 5,6	- 1,2	102,0	- 3,4	112,6	- 0,8	112,6
	SEP	106,6	- 3,6	+ 0,6	112,1	+ 9,9	110,8	- 1,6	113,0
	OKT	121,8	+11,3	+12,2	115,2	+ 2,6	114,6	+ 3,4	113,3
	NOV	115,4	+ 5,2	- 5,3	116,4	+ 1,0	114,6	+ 0,0	113,7
	DEZ	96,9	- 6,0	-16,0	103,1	-11,4	112,2	- 2,1	114,1
1985	JAN	116,1	+ 4,4	+21,9	114,4	+11,0	115,0	+ 2,5	114,7
	FEB	114,0	- 1,7	- 3,5	122,1	+ 6,7	114,7	- 0,3	115,2
	MAR	124,0	+ 3,2	+ 8,8	123,0	+ 0,7	116,8	+ 1,8	115,7
	APR	119,8	+ 9,4	- 3,4	122,7	- 0,2	117,6	+ 0,7	116,2
	MAI	119,4	+ 3,4	- 0,3	120,3	- 2,0	117,6	+ 0,0	116,7
	JUN	113,9	+ 3,5	+ 4,6	120,1	- 0,2	116,6	- 0,9	117,2
	JUL	116,2	+ 6,6	+ 2,0	109,9	- 8,5	117,5	+ 0,8	117,6
CHEMISCHE INDUSTRIE INLAND									
1984	JUL	99,7	+ 9,9	+ 0,6	96,6	- 7,0	102,5	+ 3,4	101,1
	AUG	97,8	+ 1,6	- 1,9	92,6	- 4,1	101,0	- 1,5	101,2
	SEP	99,3	- 1,2	+ 1,5	102,7	+10,9	99,1	- 1,9	101,3
	OKT	111,5	+ 8,8	+12,3	105,4	+ 2,6	102,9	+ 3,8	101,5
	NOV	104,6	+ 3,2	- 6,2	105,6	+ 0,2	103,0	+ 0,1	101,7
	DEZ	86,3	- 6,0	-17,5	92,1	-12,6	101,9	- 1,1	102,0
1985	JAN	104,4	+ 2,4	+21,0	100,8	+ 9,4	102,5	+ 0,6	102,3
	FEB	99,9	- 5,9	- 4,3	107,1	+ 6,3	101,0	- 1,5	102,7
	MAR	108,1	+ 1,8	+ 8,2	107,7	- 0,6	104,5	+ 3,5	103,1
	APR	104,6	+ 5,9	- 3,2	106,6	- 1,0	103,6	- 0,9	103,6
	MAI	104,6	+ 1,9	+ 0,2	105,5	- 1,0	104,8	+ 1,2	104,0
	JUN	102,5	+ 3,6	- 2,2	108,2	+ 2,6	104,4	- 0,4	104,5
	JUL	105,6	+ 5,9	+ 3,0	99,9	- 7,7	105,1	+ 0,7	105,0
CHEMISCHE INDUSTRIE AUSLAND									
1984	JUL	124,5	+16,0	- 3,3	120,7	- 9,7	131,7	+ 2,0	130,7
	AUG	123,9	+11,3	- 0,5	117,7	- 2,5	131,7	+ 0,0	131,4
	SEP	123,9	+ 2,0	+ 0,0	127,4	+ 8,2	130,2	- 1,1	132,0
	OKT	136,4	+14,3	+11,7	131,5	+ 3,2	133,7	+ 2,7	132,7
	NOV	133,2	+ 7,8	- 3,5	134,0	+ 1,9	133,4	- 0,2	133,3
	DEZ	114,2	- 6,3	-14,3	120,3	-10,2	128,7	- 3,5	134,0
1985	JAN*	140,7	+ 7,0	+23,2	136,8	+13,7	135,5	+ 5,3	134,9
	FEB	137,4	+ 3,9	- 2,3	147,3	+ 7,7	137,3	+ 1,3	135,6
	MAR	149,8	+ 4,7	+ 9,0	147,8	+ 0,3	136,7	- 0,4	136,2
	APR	144,5	+13,7	- 3,5	148,3	+ 0,3	140,5	+ 2,8	136,8
	MAI	143,0	+ 4,7	- 1,0	143,7	- 3,1	138,3	- 1,6	137,4
	JUN	132,6	+ 3,0	- 7,3	139,3	- 3,1	136,2	- 1,5	138,0
	JUL	133,7	+ 7,4	+ 0,8	127,0	- 8,8	138,0	+ 1,3	138,8

5 UMSÄTZE IM VERARBEITENDEN GEWERBE UND IM BAUHAUPTGEWERBE

5.2 VOLUMENINDEX (1980 = 100)

JAHR	MONAT	ORIGINALWERT			KALENDERBEREINIGTER WERT		KALENDER- UND SAISON- BEREINIGTER WERT		GLATTE KOMPONENTE
		1980=100	VERÄNDERUNG VORJAHR	IN O/O GEGEN VORMONAT	1980=100	VERÄNDERUNG IN O/O GEGEN VORMONAT	1980=100	VERÄNDERUNG IN O/O GEGEN VORMONAT	
MASCHINENBAU INSGESAMT									
1984	JUL	105,6	+26,0	+23,4	105,0	+19,6	104,1	+18,6	97,4
	AUG	89,0	+13,5	-15,7	86,2	-17,9	99,6	- 4,3	98,5
	SEP	98,1	+ 0,0	+10,2	103,5	+20,1	98,3	- 1,3	99,6
	OKT	113,7	+28,2	+15,9	111,9	+ 8,1	107,8	+ 9,7	100,5
	NOV	97,1	- 1,6	-14,6	96,2	-14,0	94,9	-12,0	101,5
	DEZ	122,7	- 6,7	+26,4	121,0	+25,8	94,6	- 0,3	102,3
1985	JAN	93,5	+23,7	-23,8	89,4	-26,1	104,9	+10,9	103,2
	FEB*	105,1	+26,3	+12,4	113,3	+26,7	113,9	+ 8,6	103,5
	MAR	99,8	+ 8,1	- 5,0	102,0	-10,0	103,5	- 9,1	103,6
	APR	95,1	+ 5,8	- 4,7	92,8	- 9,0	98,9	- 4,4	103,6
	MAI	113,1	+19,1	+18,9	106,4	+14,7	107,3	+ 8,5	103,4
	JUN	98,4	+15,0	-13,0	101,3	- 4,8	104,1	- 3,0	103,2
	JUL	100,0	- 5,3	+ 1,6	98,9	- 2,4	97,7	- 6,1	103,3
MASCHINENBAU INLAND									
1984	JUL*	112,7	+34,6	+40,7	110,4	+31,3	103,9	+25,3	92,6
	AUG	89,4	+15,1	-20,7	86,9	-21,3	96,9	- 6,7	93,6
	SEP	88,3	- 7,2	- 1,2	91,5	+ 5,3	90,6	- 6,5	94,5
	OKT	94,8	+ 5,3	+ 7,4	93,5	+ 2,2	94,4	+ 4,2	96,0
	NOV	90,8	- 0,1	- 4,2	88,8	- 5,0	91,8	- 2,8	97,3
	DEZ	109,6	-13,7	+20,7	107,8	+21,4	85,6	- 6,8	98,5
1985	JAN	101,0	+36,3	- 7,8	97,4	- 9,6	107,8	+25,9	100,2
	FEB*	114,5	+45,3	+13,4	122,6	+25,9	118,8	+10,2	100,8
	MAR	92,1	+ 5,4	-19,6	93,1	-24,1	98,0	-17,5	100,5
	APR	86,6	+ 1,4	- 6,0	84,2	- 9,6	91,9	- 6,2	99,8
	MAI*	120,6	+39,4	+39,3	115,9	+37,6	111,1	+20,9	98,9
	JUN	94,5	+18,5	-21,3	96,1	-17,1	98,3	-11,5	98,4
	JUL	94,6	-16,1	- 0,3	94,6	- 1,6	88,0	-10,5	98,5
MASCHINENBAU AUSLAND									
1984	JUL	96,4	+14,9	+ 4,0	96,3	+ 2,4	103,6	+10,0	102,4
	AUG	88,3	+11,5	- 8,4	85,1	-11,6	102,6	- 1,0	103,2
	SEP	110,8	+ 8,7	+25,5	116,5	+36,9	106,2	+ 3,5	104,0
	OKT*	138,2	+61,4	+24,7	119,9	+ 2,9	132,0	+24,3	104,7
	NOV	105,1	- 3,3	-24,0	106,9	-10,8	98,5	-25,4	105,3
	DEZ	139,9	+ 1,8	+33,1	139,3	+30,3	105,2	+ 6,8	105,8
1985	JAN	83,8	+ 7,7	-40,1	80,0	-42,6	101,8	- 3,2	106,1
	FEB	93,1	+ 4,7	+11,1	102,1	+27,6	106,2	+ 4,3	106,3
	MAR	109,5	+10,9	+7,6	110,8	+ 8,5	108,9	+ 2,5	107,0
	APR	106,3	+11,3	- 2,9	106,6	- 3,8	108,8	- 0,1	107,8
	MAI	103,7	- 2,2	- 2,4	99,2	- 6,9	104,1	- 4,3	108,6
	JUN	103,1	+11,2	- 0,6	107,3	+ 8,2	109,9	+ 5,6	109,0
	JUL	106,9	+10,9	+ 3,7	103,3	- 2,7	109,7	- 0,2	109,3
STRASSENFAHRZEUGBAU INSGESAMT									
1984	JUL	88,2	- 0,9	+183,6	84,4	+ 4,8	108,7	+128,4	108,9
	AUG	92,9	+19,3	+ 5,3	88,0	+ 4,3	118,5	+ 9,0	110,0
	SEP	112,4	- 5,6	+21,0	114,2	+26,8	109,9	+ 7,3	111,0
	OKT	132,4	+14,2	+17,8	126,6	+10,9	118,9	+ 6,2	112,2
	NOV	134,4	+10,8	+ 1,5	135,6	+ 7,1	120,1	+ 1,0	113,9
	DEZ	111,5	- 6,0	-16,7	118,3	-12,8	113,0	- 5,9	115,6
1985	JAN	115,6	+ 4,0	+ 3,5	111,9	- 5,4	115,9	+ 2,6	117,2
	FEB	125,0	+ 2,0	+ 7,9	133,5	+19,6	118,2	+ 2,0	118,9
	MAR	133,2	+ 6,0	+ 6,6	131,6	- 1,6	118,9	+ 0,6	121,6
	APR	130,0	+14,5	- 2,4	131,7	+ 0,1	122,3	+ 2,9	124,3
	MAI	124,4	+19,2	- 4,3	126,5	- 3,9	126,8	+ 3,7	127,1
	JUN	117,8	+278,8	- 5,3	120,8	- 4,5	135,0	+ 6,5	129,1
	JUL	105,5	+19,6	-10,4	101,1	-16,3	127,4	- 5,6	130,9
STRASSENFAHRZEUGBAU INLAND									
1984	JUL	70,2	-10,1	+134,8	67,4	+ 0,4	89,3	+113,1	89,2
	AUG	75,7	+ 2,0	+ 7,6	71,7	+ 6,4	95,5	+ 6,5	88,9
	SEP	95,4	-14,5	+26,0	96,4	+34,4	88,3	- 7,5	86,9
	OKT	104,6	+ 1,9	+ 9,6	100,8	+ 4,6	95,0	+ 7,6	89,1
	NOV	103,5	+ 0,2	- 1,1	104,2	+ 3,4	95,5	+ 0,5	89,5
	DEZ	85,3	-14,5	-17,6	90,4	-13,2	90,9	- 4,8	90,7
1985	JAN	83,7	- 9,3	- 1,5	80,3	-11,2	89,6	- 1,4	91,5
	FEB	96,0	- 7,2	+14,7	102,8	+28,0	92,1	+ 2,8	93,0
	MAR	110,9	- 0,2	+15,5	109,5	+ 6,5	94,5	+ 2,6	95,6
	APR	105,9	+ 3,3	- 4,5	106,7	- 2,6	95,0	+ 0,5	98,5
	MAI	100,0	+ 8,8	- 5,6	101,5	- 4,9	99,5	+ 4,7	101,5
	JUN	96,7	+223,4	- 3,3	97,8	- 3,6	108,9	+ 9,4	103,7
	JUL	89,4	+27,4	- 7,5	86,4	-11,7	107,7	- 1,1	105,6
STRASSENFAHRZEUGBAU AUSLAND									
1984	JUL	108,6	+ 7,0	+234,2	104,0	+16,5	130,5	+129,3	130,4
	AUG	112,1	+36,9	+ 3,2	106,5	+ 2,4	143,6	+10,2	132,6
	SEP	131,4	+ 3,0	+17,2	133,9	+25,7	133,7	- 7,0	135,1
	OKT	164,1	+25,6	+24,9	156,7	+17,0	146,2	+ 9,3	137,5
	NOV	169,7	+19,7	+ 3,4	170,9	+ 9,1	147,2	+ 0,6	140,4
	DEZ	142,2	+ 1,1	-16,2	148,7	-13,0	137,3	- 6,8	143,1
1985	JAN	152,2	+14,5	+ 7,0	146,0	- 0,5	145,3	+ 5,8	145,7
	FEB	157,8	+ 9,4	+ 3,7	169,1	+14,3	147,1	+ 1,2	147,9
	MAR	158,2	+11,0	+ 0,3	156,1	- 7,7	145,8	- 0,9	151,0
	APR	157,5	+25,3	- 0,4	160,5	+ 2,8	153,6	+ 5,3	154,0
	MAI	152,1	+28,6	- 3,4	154,5	- 3,7	157,6	+ 2,6	156,9
	JUN	141,6	+335,7	- 6,9	146,6	- 5,1	168,1	+ 6,7	158,9
	JUL	123,8	+14,0	-12,6	118,3	-19,3	150,0	-10,8	160,7

5 UMSATZE IM VERARBEITENDEN GEWERBE UND IM BAUHAUPTGEWERBE

5.2 VOLUMENINDEX (1980 = 100)

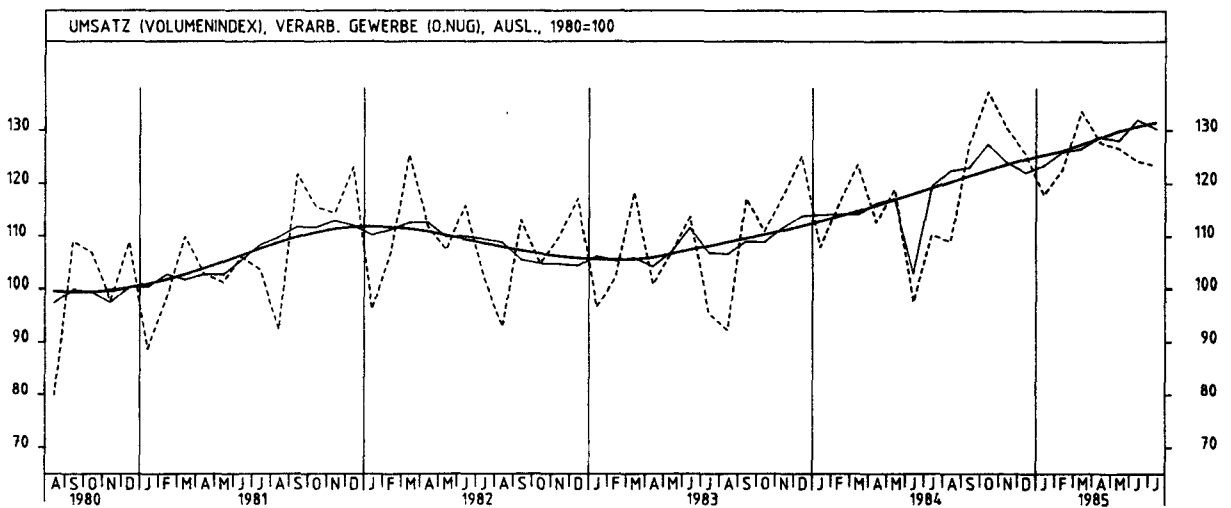
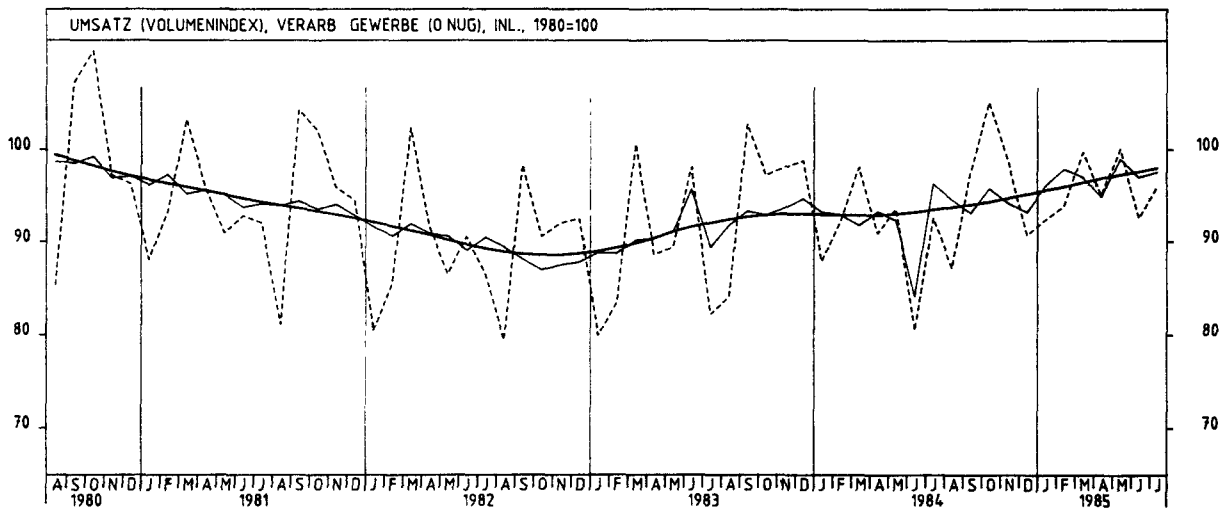
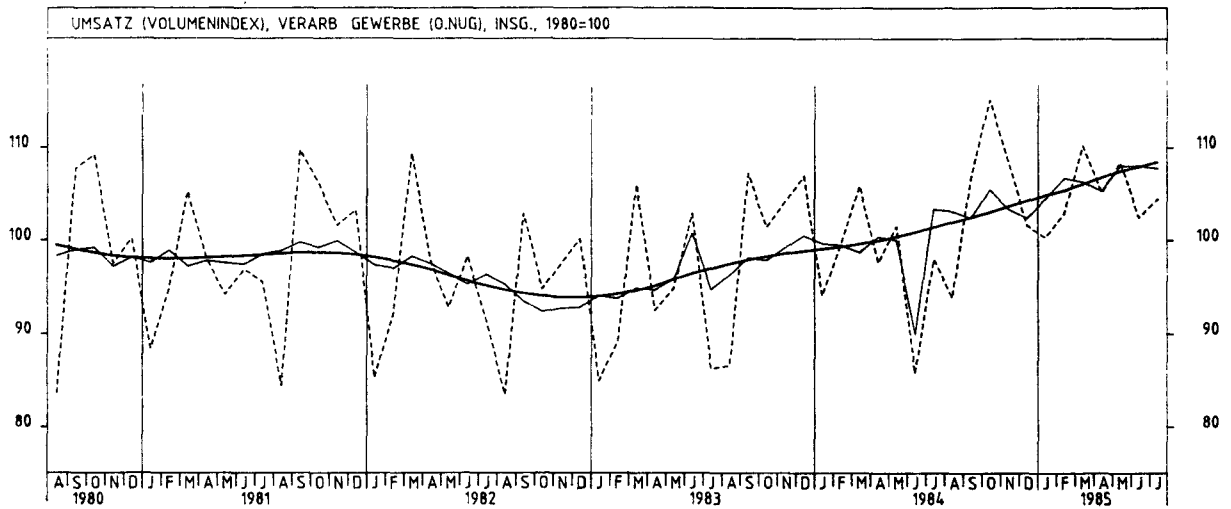
JAHR	MONAT	ORIGINALWERT			KALENDERBEREINIGTER WERT		KALENDER- UND SAISON- BEREINIGTER WERT		GLATTE KOMPONENTE
		1980=100	VERÄNDERUNG VORJAHR	IN O/O GEGEN VORMONAT	1980=100	VERÄNDERUNG IN O/O GEGEN VORMONAT	1980=100	VERÄNDERUNG IN O/O GEGEN VORMONAT	1980=100
ELEKTROTECHNIK INSGESAMT									
1984	JUL*	107,0	+24,7	+15,2	96,9	+ 0,3	116,0	+17,3	105,5
	AUG	98,0	+ 9,6	- 8,4	93,8	- 3,2	107,3	- 7,5	106,4
	SEP	118,0	- 0,1	+20,4	121,5	+29,5	105,8	- 1,4	107,3
	OKT	113,8	+14,4	- 3,6	109,7	- 9,7	110,1	+ 4,1	108,4
	NOV	113,9	+ 3,6	+ 0,1	114,9	+ 4,7	107,8	- 2,1	109,6
	DEZ	120,5	- 1,9	+ 5,8	123,6	+ 7,6	108,4	+ 0,6	110,9
1985	JAN	108,3	+15,1	-10,1	104,3	-15,6	113,9	+ 5,1	112,4
	FEB	113,6	+12,3	+ 4,9	122,8	+17,7	117,7	+ 3,3	113,9
	MAR	120,0	+ 9,0	+ 5,6	119,8	- 2,4	115,1	- 2,2	115,3
	APR	107,4	+11,8	-10,5	107,8	-10,0	114,1	- 0,9	116,8
	MAI	119,4	+16,8	+11,2	118,1	+ 9,6	120,9	+ 6,0	118,2
	JUN	113,9	+22,6	- 4,6	117,1	- 0,8	121,2	+ 0,2	119,6
JUL	112,9	+ 5,5	- 0,9	109,1	- 6,8	119,8	- 1,2	121,2	
ELEKTROTECHNIK INLAND									
1984	JUL*	104,7	+27,1	+21,3	92,3	+ 1,9	113,7	+21,0	100,6
	AUG	94,3	+ 6,9	- 9,9	90,3	- 2,2	102,2	-10,1	101,6
	SEP	112,3	+ 0,4	+15,1	115,0	+27,4	101,5	- 0,7	102,6
	OKT	110,1	+12,8	- 2,0	106,2	- 7,7	105,1	+ 3,5	103,7
	NOV	110,6	+ 1,0	+ 0,5	111,9	+ 5,4	102,3	- 2,7	105,0
	DEZ	113,9	- 3,2	+ 3,0	117,0	+ 4,6	102,9	+ 0,6	106,4
1985	JAN	106,7	+16,7	- 6,3	102,4	-12,5	109,9	+ 6,8	108,0
	FEB	112,2	+16,8	+ 5,2	121,3	+18,5	115,7	+ 5,3	109,4
	MAR	111,7	+ 9,4	- 0,4	111,9	- 7,7	110,3	- 4,7	110,7
	APR	101,7	+11,6	- 9,0	100,8	- 9,9	108,3	- 1,8	111,9
	MAI	116,9	+20,5	+14,9	115,5	+14,6	117,1	+ 8,1	113,0
	JUN	106,2	+23,1	- 9,2	108,4	- 6,1	114,2	- 2,5	114,1
JUL	106,1	+ 1,3	- 0,1	102,8	- 5,2	113,7	- 0,4	115,6	
ELEKTROTECHNIK AUSLAND									
1984	JUL	112,0	+19,8	+ 4,5	108,6	- 2,9	118,9	+ 7,6	116,4
	AUG	106,5	+16,0	- 4,9	102,1	- 6,0	119,5	+ 0,5	117,2
	SEP	130,4	- 1,1	+22,4	134,2	+31,4	114,5	- 4,2	118,1
	OKT	121,5	+17,2	- 6,8	116,4	-13,3	121,3	+ 5,9	119,1
	NOV	121,1	+ 9,4	- 0,3	121,7	+ 4,6	120,3	- 0,8	120,0
	DEZ	134,9	+ 0,8	+11,4	138,6	+13,9	119,9	- 0,3	121,2
1985	JAN	112,1	+12,1	-16,9	109,1	-21,3	124,0	+ 3,4	122,4
	FEB	116,5	+ 3,7	+ 3,9	125,4	+14,9	122,2	- 1,5	123,9
	MAR	138,2	+ 8,2	+18,6	136,8	+ 9,1	125,7	+ 2,9	125,6
	APR	119,9	+12,0	-13,2	122,6	-10,4	126,7	+ 0,8	127,3
	MAI	124,6	+ 9,5	+ 3,9	125,2	+ 2,1	129,0	+ 1,8	129,2
	JUN	130,5	+22,1	+ 5,1	136,3	+ 8,9	135,1	+ 4,7	130,9
JUL	127,4	+13,8	- 2,7	122,1	-10,4	131,9	- 2,4	132,5	
HERSTELLUNG VON EISEN-, BLECH- UND METALLWAREN INSGESAMT									
1984	JUL	90,7	+ 8,6	+ 3,5	87,5	- 5,4	95,7	+ 5,0	95,3
	AUG	87,8	+ 6,7	- 3,2	82,2	- 6,4	96,3	+ 0,6	95,6
	SEP	97,1	- 1,9	+10,6	95,8	+21,4	95,5	- 0,6	95,6
	OKT	111,2	+12,6	+14,5	105,8	+ 6,0	98,6	+ 3,2	96,0
	NOV	102,7	+ 3,2	- 7,6	103,6	- 1,9	96,9	- 1,7	96,3
	DEZ	82,9	- 5,9	-19,3	89,1	-14,2	96,5	- 0,4	96,6
1985	JAN	94,1	+ 1,5	+13,5	90,3	+ 1,3	95,6	- 0,9	96,8
	FEB	93,7	- 4,0	- 0,4	100,1	+10,9	96,0	+ 0,4	97,0
	MAR	103,4	+ 1,7	+10,4	102,5	+ 2,4	97,9	+ 2,0	97,5
	APR	99,5	+ 8,5	- 3,8	102,1	- 0,4	99,3	+ 1,4	98,1
	MAI	100,0	- 1,9	+ 0,5	101,1	- 1,0	97,3	- 2,0	98,7
	JUN	94,5	+ 7,9	- 5,5	98,7	- 2,4	98,9	+ 1,6	99,1
JUL	98,0	+ 8,0	+ 3,7	92,9	- 5,9	100,3	+ 1,4	99,5	
HERSTELLUNG VON EISEN-, BLECH- UND METALLWAREN INLAND									
1984	JUL	87,2	+ 7,9	+ 6,7	84,5	- 2,2	91,4	+ 6,2	90,4
	AUG	84,0	+ 3,8	- 3,7	79,0	- 6,5	91,2	- 0,2	90,5
	SEP	92,9	- 3,8	+10,6	95,8	+21,3	90,3	- 1,0	90,6
	OKT	106,2	+10,3	+14,3	101,1	+ 5,5	93,0	+ 3,0	90,7
	NOV	97,6	+ 1,6	- 7,9	96,8	- 2,3	91,6	- 1,5	90,9
	DEZ	77,8	- 7,6	-20,4	83,2	-15,8	90,8	- 0,9	91,0
1985	JAN	86,0	- 0,1	+13,1	84,4	+ 1,4	90,0	- 0,9	91,1
	FEB	86,5	- 6,2	- 1,7	92,6	+ 9,7	89,5	- 0,1	91,2
	MAR	96,4	- 0,2	+11,4	96,0	+ 3,7	92,0	+ 2,3	91,6
	APR	93,3	+ 7,4	- 3,2	95,2	- 0,8	93,1	+ 1,2	92,0
	MAI	93,5	- 2,7	+ 0,2	94,1	- 1,2	91,2	- 2,0	92,4
	JUN	87,1	+ 6,6	- 6,8	91,4	- 2,9	92,9	+ 1,9	92,6
JUL	91,6	+ 5,0	+ 5,2	86,8	- 5,0	93,2	+ 0,3	92,8	
HERSTELLUNG VON EISEN-, BLECH- UND METALLWAREN AUSLAND									
1984	JUL	103,7	+10,9	- 5,1	99,9	-13,5	112,0	+ 2,7	113,3
	AUG	101,7	+16,8	- 1,9	94,1	- 5,8	115,1	+ 2,8	114,0
	SEP	112,6	+ 4,2	+10,7	114,1	+21,3	114,2	- 0,8	114,7
	OKT	129,4	+19,9	+14,9	122,9	+ 7,7	115,1	+ 4,3	115,5
	NOV	120,4	+ 8,0	- 7,0	122,2	- 0,6	116,4	- 2,3	116,2
	DEZ	101,3	- 1,3	-15,9	109,5	+10,1	116,6	+ 0,2	117,0
1985	JAN	116,3	+ 5,9	+14,8	111,8	+ 1,7	116,1	- 0,4	117,6
	FEB	120,1	+ 2,6	+ 3,3	127,6	+14,1	118,5	+ 2,1	118,3
	MAR	129,1	+ 7,1	+ 7,5	125,9	- 1,3	119,5	+ 0,8	119,3
	APR	121,8	+11,1	- 5,7	127,1	+ 1,0	121,4	+ 1,6	120,5
	MAI	123,9	+ 0,5	+ 1,7	126,8	- 0,2	119,3	- 1,7	121,6
	JUN	121,0	+10,7	- 2,3	125,2	- 1,3	121,1	+ 1,5	122,5
JUL	120,7	+16,4	- 0,2	114,3	- 8,7	125,7	+ 3,8	123,4	

5 UMSÄTZE IM VERARBEITENDEN GEBERBE UND IM BAUHAUPTGEBERBE

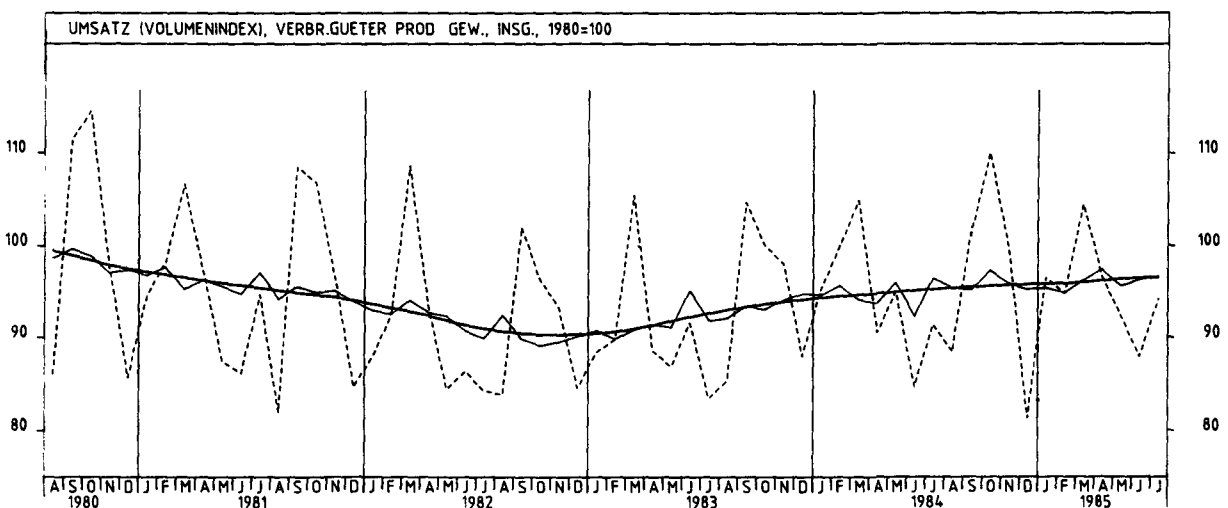
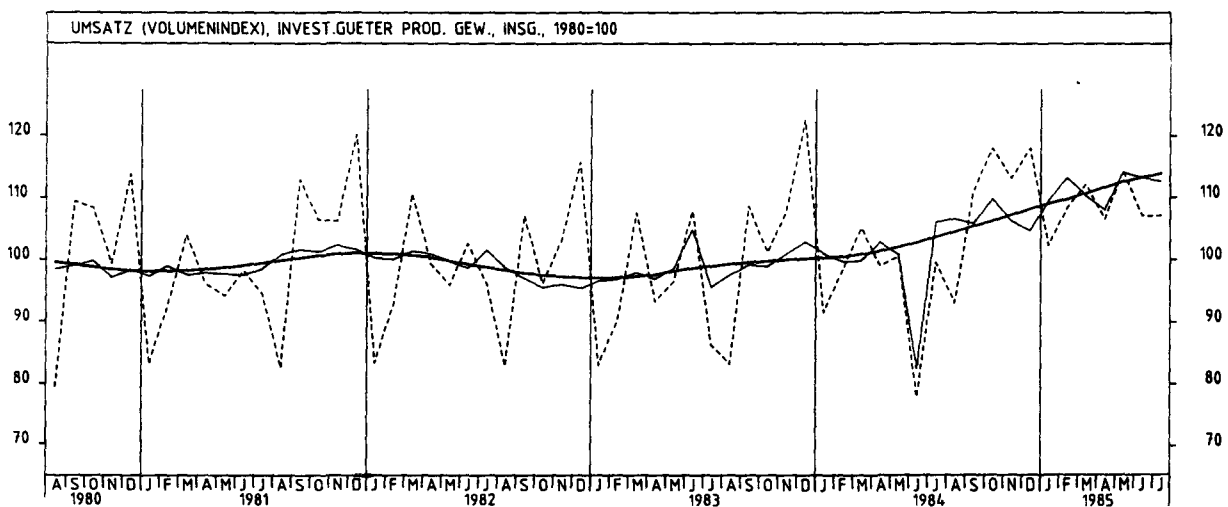
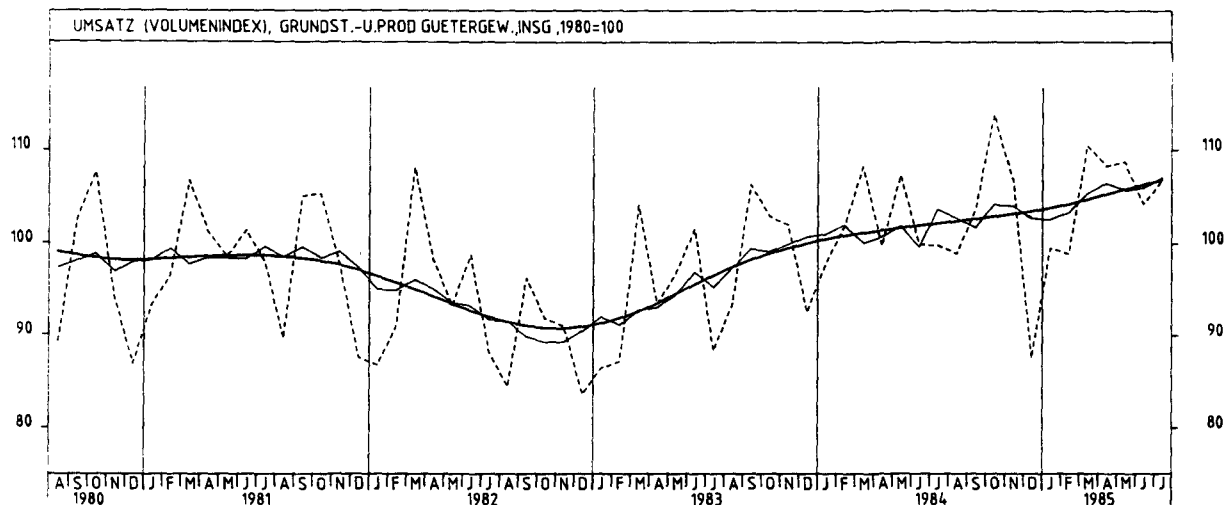
5.2 VOLUMENINDEX (1980 = 100)

JAHR	MONAT	ORIGINALWERT			KALENDERBEREINIGTER WERT		KALENDER- UND SAISONBEREINIGTER WERT		GLATTE KOMPONENTE
		1980=100	VERÄNDERUNG IN O/O GEGEN VORJAHR VORMONAT		1980=100	VERÄNDERUNG IN O/O GEGEN VORMONAT	1980=100	VERÄNDERUNG IN O/O GEGEN VORMONAT	
TEXTILGEWERBE INSGESAMT									
1984	JUL	85,8	+ 7,4	+ 3,9	82,0	- 7,0	90,8	+ 3,4	90,1
	AUG	70,0	+ 0,3	-18,4	65,0	-20,7	89,7	- 1,2	90,2
	SEP	94,8	- 4,4	+35,4	97,5	+50,0	89,6	- 0,1	90,4
	OKT	106,9	+11,0	+12,8	101,0	+ 3,6	92,9	+ 3,7	90,6
	NOV	98,5	+ 3,5	- 7,9	99,4	- 1,6	92,1	- 0,9	90,8
	DEZ	74,7	- 9,2	-24,2	81,4	-18,1	89,8	- 2,5	90,9
1985	JAN	93,9	+ 0,8	+25,7	90,6	+11,3	90,9	+ 1,2	91,1
	FEB	91,5	- 5,1	- 2,6	97,7	+ 7,8	89,9	- 1,1	91,2
	MAR	99,7	- 0,3	+ 9,0	98,9	+ 1,2	91,1	+ 1,3	91,4
	APR	93,2	+ 8,9	- 6,5	95,6	- 3,3	93,3	+ 2,4	91,6
	MAI	91,1	- 1,6	- 2,3	92,4	- 3,3	91,4	- 2,0	91,8
	JUN	86,5	+ 4,7	- 5,0	91,3	- 1,2	92,0	+ 0,7	91,9
JUL	86,7	+ 3,4	+ 2,5	83,5	- 8,5	92,1	+ 0,1	92,1	
TEXTILGEWERBE INLAND									
1984	JUL	79,1	+ 5,0	+ 5,7	75,4	- 6,1	84,3	+ 3,4	83,5
	AUG	64,4	- 3,7	-18,6	59,8	-20,7	83,0	- 1,5	83,5
	SEP	87,6	- 7,6	+36,0	90,3	+51,0	82,3	- 0,8	83,4
	OKT	100,0	+ 8,2	+14,2	94,3	+ 4,4	85,6	+ 4,0	83,4
	NOV	91,2	- 0,4	- 8,8	92,3	- 2,1	84,3	- 1,5	83,3
	DEZ	68,4	-11,2	-25,0	74,9	-18,9	83,0	- 1,5	83,3
1985	JAN	86,0	- 2,8	+25,7	82,9	+10,7	82,9	- 0,1	83,3
	FEB	83,1	- 8,6	- 3,4	88,7	+ 7,0	81,6	- 1,6	83,2
	MAR	91,3	- 2,5	+ 9,9	90,8	+ 2,4	83,3	+ 2,1	83,3
	APR	85,2	+ 6,2	- 6,7	87,2	- 4,0	85,0	+ 2,0	83,4
	MAI	82,2	- 4,5	- 3,5	83,5	- 4,2	83,1	- 2,2	83,4
	JUN	77,0	+ 2,9	- 6,3	81,6	- 2,3	83,7	+ 0,7	83,4
JUL	79,7	+ 0,8	+ 3,5	74,7	- 6,5	83,5	- 0,2	83,5	
TEXTILGEWERBE AUSLAND									
1984	JUL	113,2	+14,2	- 1,0	109,0	- 9,3	117,3	+ 3,3	116,8
	AUG	92,6	+12,9	-18,2	86,2	-20,9	116,9	- 0,3	118,0
	SEP	124,4	+ 5,6	+34,3	127,5	+47,5	119,2	+ 2,0	119,2
	OKT	135,5	+20,9	+ 8,9	129,0	+ 1,2	123,2	+ 3,4	120,3
	NOV	128,5	+17,1	- 5,2	128,7	- 0,2	124,4	+ 1,0	121,4
	DEZ	100,4	- 3,6	-21,9	107,6	-16,4	117,7	- 5,4	122,3
1985	JAN	126,4	+12,2	+25,9	122,6	+13,9	123,8	+ 5,2	123,3
	FEB	126,0	+ 5,5	- 0,3	134,6	+ 9,8	123,7	- 0,1	124,0
	MAR	134,5	+ 6,7	+ 6,7	132,4	- 1,6	123,5	- 0,2	124,6
	APR	126,3	+17,6	- 6,1	130,3	- 1,6	127,7	+ 3,4	125,6
	MAI	127,5	+ 6,4	+ 1,0	128,7	- 1,2	125,4	- 1,6	126,3
	JUN	125,4	+ 9,7	- 1,6	131,4	+ 2,1	126,1	+ 0,6	126,9
JUL	125,3	+10,7	- 0,1	119,0	- 9,4	127,2	+ 0,9	127,5	
BEKLEIDUNGSGEWERBE INSGESAMT									
1984	JUL	97,3	+12,9	+80,5	94,3	+59,6	93,6	+ 5,9	91,6
	AUG	114,0	+ 6,4	+17,2	108,3	+14,8	93,2	- 0,4	91,5
	SEP	122,8	- 2,1	+ 7,7	126,8	+17,1	91,3	- 2,0	91,4
	OKT	101,5	+10,1	-17,3	95,9	-24,4	92,4	+ 1,2	91,2
	NOV	71,9	- 2,2	-29,2	71,6	-25,3	89,1	- 3,6	90,9
	DEZ	57,9	- 3,5	-19,5	63,3	-11,6	82,6	+ 3,9	90,6
1985	JAN	97,5	- 5,4	+68,4	93,7	+48,0	86,8	- 6,3	90,1
	FEB	108,2	- 6,3	+11,0	116,1	+23,9	89,0	+ 2,5	89,7
	MAR	115,9	- 3,2	+ 7,1	115,6	- 0,4	90,3	+ 1,5	89,4
	APR	80,9	+ 0,6	-30,2	82,6	-28,5	89,0	- 1,4	89,1
	MAI	55,2	-10,2	-31,8	57,0	-31,0	86,3	- 0,8	88,9
	JUN	55,0	+ 2,0	- 0,4	60,3	+ 5,6	90,3	+ 2,3	88,5
JUL	92,6	- 4,8	+68,4	87,3	+44,8	86,5	- 4,2	88,1	
BEKLEIDUNGSGEWERBE INLAND									
1984	JUL	89,1	+10,8	+68,1	86,3	+49,3	88,4	+ 5,5	86,6
	AUG	102,6	+ 4,9	+15,2	97,2	+12,6	87,9	- 0,6	86,3
	SEP	113,1	- 4,9	+10,2	117,1	+20,5	88,4	- 2,8	86,0
	OKT	97,8	+ 8,5	-13,5	92,2	-21,3	87,1	+ 2,0	85,7
	NOV	71,8	- 3,8	-26,6	71,8	-22,1	84,4	- 3,4	85,3
	DEZ	56,1	- 5,4	-21,9	61,5	-14,3	87,3	+ 3,6	84,9
1985	JAN	89,4	- 7,0	+59,4	85,8	+39,5	81,5	- 6,6	84,2
	FEB	97,4	- 9,0	+ 8,9	104,5	+21,6	82,2	+ 0,9	82,8
	MAR	106,5	- 5,4	+ 9,3	106,4	+ 1,8	83,9	+ 2,1	83,6
	APR	78,3	- 0,8	-26,5	79,9	-24,9	82,5	- 0,5	83,3
	MAI	56,6	- 9,9	-27,7	58,0	-27,4	83,3	- 0,2	83,1
	JUN	52,7	- 0,6	- 6,9	58,0	+ 0,0	84,5	+ 1,4	82,8
JUL	84,3	- 5,4	+60,0	79,2	+36,6	81,1	- 4,0	82,4	
BEKLEIDUNGSGEWERBE AUSLAND									
1984	JUL	149,1	+21,1	+150,6	144,8	+120,4	126,9	+ 5,2	122,6
	AUG	182,2	+11,6	+24,2	179,2	-23,6	126,0	- 0,7	123,6
	SEP	183,0	+ 9,8	- 1,2	186,4	+ 4,0	127,2	+ 1,0	124,6
	OKT	125,1	+16,9	-31,6	115,6	-35,8	126,2	- 0,8	125,2
	NOV	72,0	+ 9,8	-42,4	70,8	-40,8	121,0	- 4,1	125,5
	DEZ	68,9	+ 7,3	- 4,3	73,2	- 2,4	124,2	+ 2,6	125,7
1985	JAN	148,4	+ 0,9	+115,4	144,1	+96,9	120,2	+ 3,2	125,6
	FEB	173,5	+ 6,4	+16,9	186,6	+29,5	128,4	+ 7,7	125,2
	MAR	171,9	+ 4,8	- 0,9	169,9	- 8,9	127,7	- 1,3	124,9
	APR	96,5	+ 7,5	-43,9	98,2	-42,2	123,6	- 3,2	124,4
	MAI	46,4	-12,3	-51,9	50,9	-46,2	119,8	- 3,1	123,9
	JUN	69,8	+17,3	+50,4	74,5	+46,4	126,0	+ 5,2	123,4
JUL	143,0	- 4,1	+104,9	136,8	+83,6	118,8	- 5,7	122,8	

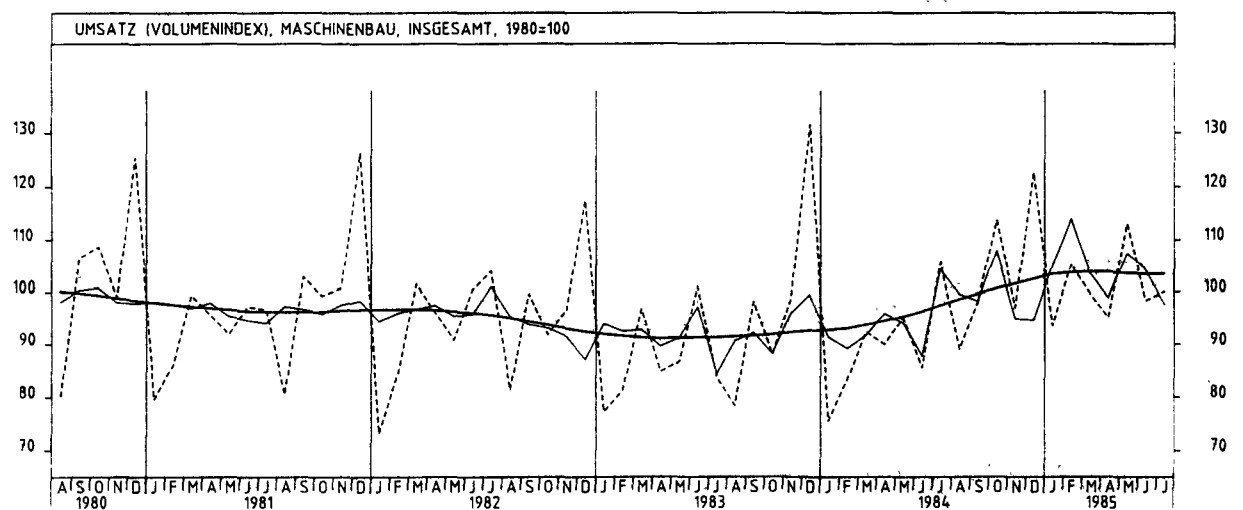
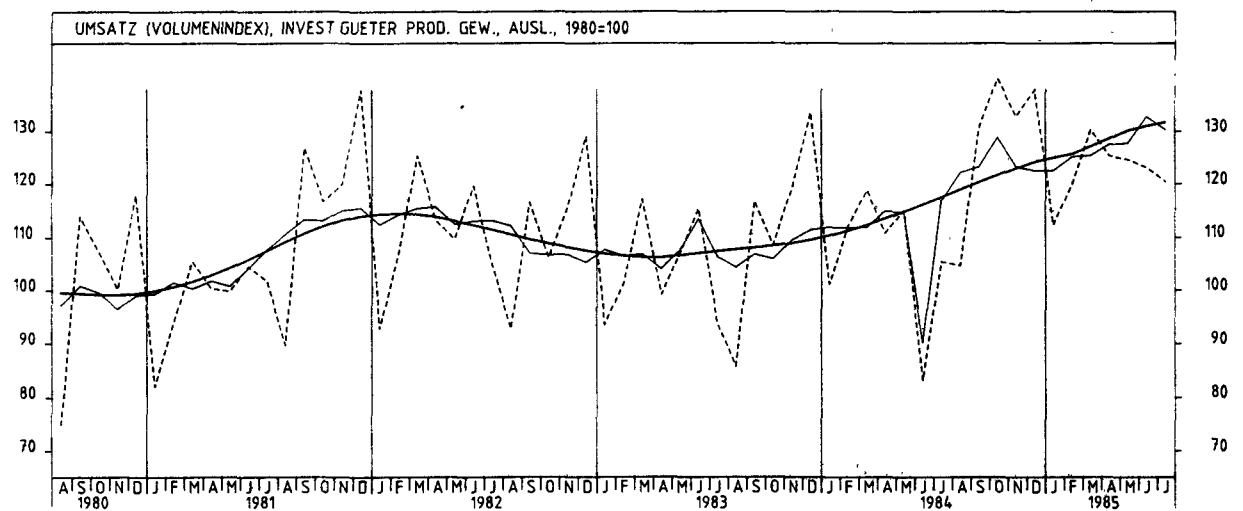
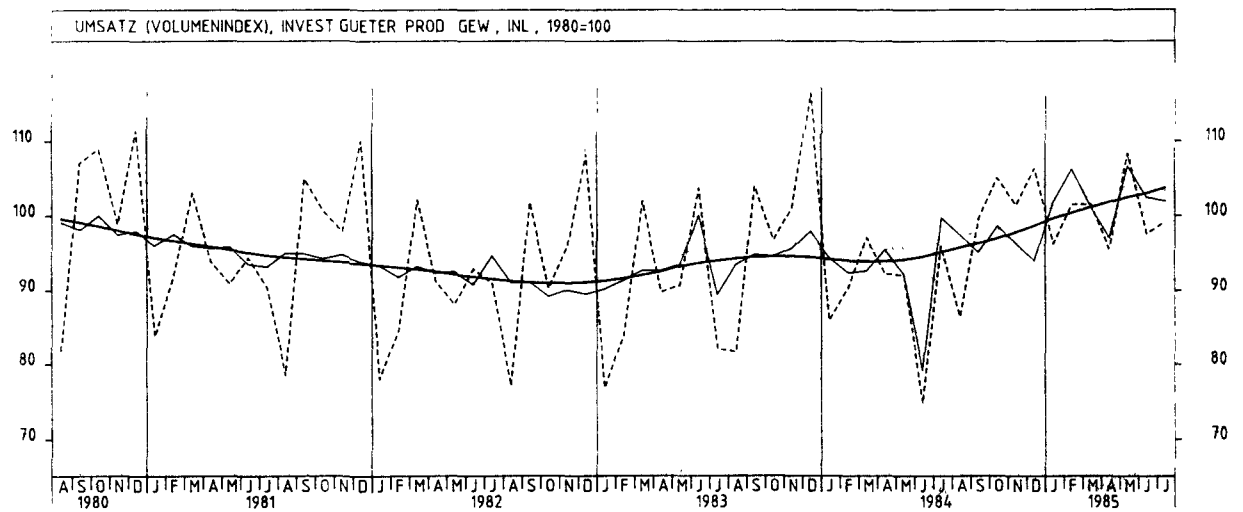
5 UMSATZE IM VERARBEITENDEN GEWERBE UND IM BAUHAUPTGEWERBE



5 UMSÄTZE IM VERARBEITENDEN GEWERBE UND IM BAUHAUPTGEWERBE



5 UMSÄTZE IM VERARBEITENDEN GEWERBE UND IM BAUHAUPTGEWERBE



6 BAUGENEHMIGUNGEN, BAUFERTIGSTELLUNGEN, BAUVORRAT

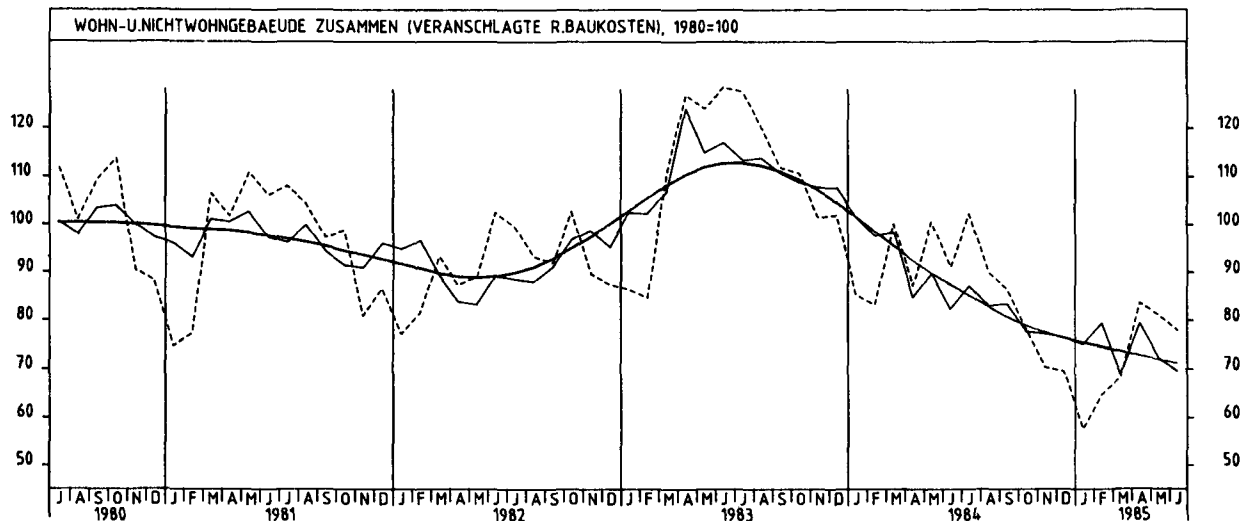
6.1 VERANSCHLAGTE REINE BAUKOSTEN DER GENEHMIGTEN HOCHBAUVORHABEN IM NEUBAU (1980 = 100)

JAHR	MONAT	ORIGINALWERT			KALENDERBEREINIGTER WERT		KALENDER- UND SAISONBEREINIGTER WERT		GLATTE KOMPONENTE
		1980=100	VERÄNDERUNG VORJAHR	IN O/O GEGEN VORMONAT	1980=100	VERÄNDERUNG IN O/O GEGEN VORMONAT	1980=100	VERÄNDERUNG IN O/O GEGEN VORMONAT	
WOHN- UND NICHTWOHNGBAUEUDE									
1984	JUN	91,2	-29,2	- 9,4	93,2	- 6,6	82,4	- 8,3	87,5
	JUL	102,3	-20,0	+12,2	99,8	+ 7,1	87,2	+ 5,8	85,2
	AUG	90,0	-25,1	-12,0	87,2	-12,6	83,1	- 4,7	82,9
	SEP	86,5	-22,8	- 3,9	86,3	- 1,0	83,4	+ 0,4	80,7
	OKT	78,1	-29,5	- 9,7	76,7	-12,3	77,7	- 6,8	78,9
	NOV	70,5	-30,7	- 9,7	72,5	- 4,2	77,3	- 0,5	77,5
	DEZ	69,6	-31,8	- 1,3	71,4	- 1,5	76,5	- 1,0	76,3
1985	JAN	57,7	-32,4	-17,1	56,2	-21,3	75,1	- 1,8	75,4
	FEB	64,8	-22,2	+12,3	69,5	+23,7	79,4	+ 5,7	74,5
	MAR	68,4	-31,7	+ 5,6	66,5	- 4,3	68,9	-13,2	73,6
	APR	83,6	- 4,2	+22,2	83,9	+26,2	79,3	+15,1	72,8
	MAI	81,1	-19,5	- 3,0	81,7	- 2,6	72,2	- 9,0	71,9
	JUN	77,9	-14,6	- 3,9	77,0	- 5,8	69,6	- 3,6	71,2
WOHNGBAUEUDE									
1984	JUN	97,1	-29,5	-12,0	100,2	- 8,2	85,9	- 9,5	92,5
	JUL	109,7	-13,3	+13,0	107,6	+ 7,4	94,5	+10,0	89,7
	AUG	93,4	-26,7	-14,9	91,0	-15,4	85,3	- 9,7	86,7
	SEP	86,1	-22,8	- 7,8	86,3	- 5,2	87,5	+ 2,6	83,9
	OKT	82,4	-29,1	- 4,3	79,8	- 7,5	81,0	- 7,4	81,3
	NOV	66,2	-38,1	-19,7	67,5	-15,4	76,3	- 5,8	79,2
	DEZ	58,3	-41,3	-11,9	60,1	-11,0	76,0	- 0,4	77,2
1985	JAN	58,9	-34,0	+ 1,0	56,5	- 6,0	76,8	+ 1,1	75,5
	FEB	64,5	-26,9	+ 9,5	69,3	+22,7	79,6	+ 3,6	74,1
	MAR	74,1	-35,4	+14,9	73,6	+ 6,2	68,8	-13,6	72,6
	APR	87,7	- 8,9	+18,4	85,8	+16,6	77,3	+12,4	71,3
	MAI	80,3	-27,2	- 8,4	81,4	- 5,1	68,6	-11,3	69,9
	JUN	78,5	-19,2	- 2,2	77,7	- 4,5	67,3	- 1,9	68,5
WOHNGBAUEUDE VON PRIVATEN HAUSHALTEN									
1984	JUN	99,8	-31,2	-10,7	103,5	- 6,6	82,6	- 7,2	89,3
	JUL	112,7	-16,7	+12,9	110,3	+ 6,6	90,8	+ 9,9	87,0
	AUG	90,8	-31,3	-19,4	88,9	-19,4	80,9	-10,9	84,5
	SEP	83,1	-25,5	- 8,5	83,2	- 6,4	84,8	+ 4,8	82,2
	OKT	76,3	-31,0	- 8,2	74,3	-10,7	79,8	- 5,9	80,4
	NOV	60,0	-35,7	-21,4	61,2	-17,6	79,2	- 0,8	79,0
	DEZ	50,3	-35,3	-16,2	51,2	-16,3	81,3	+ 2,7	77,8
1985	JAN	55,4	-30,3	+10,1	52,9	+ 3,3	78,8	- 3,1	76,4
	FEB	62,7	-29,4	+13,2	67,7	+28,0	76,8	- 2,5	75,0
	MAR	81,0	-28,5	+29,2	80,9	+19,5	71,2	- 7,3	73,6
	APR	94,3	- 3,8	+16,4	91,4	+13,0	77,1	+ 6,3	72,1
	MAI	87,3	-21,9	- 7,4	87,2	- 4,6	68,3	-11,4	70,6
	JUN	85,2	-14,6	- 2,4	84,2	- 3,4	67,5	- 1,2	69,3
NICHTWOHNGBAUEUDE									
1984	JUN	80,0	-28,4	- 3,0	79,6	- 3,0	76,7	- 5,1	78,1
	JUL	88,2	-32,4	+10,3	86,0	+ 8,0	73,9	- 3,7	76,9
	AUG	83,6	-21,6	- 5,2	80,6	- 6,3	79,4	+ 7,4	75,7
	SEP	87,5	-22,5	+ 4,7	86,8	+ 7,7	76,4	- 3,8	74,8
	OKT	69,9	-30,5	-20,1	68,4	-21,2	71,6	- 6,3	74,4
	NOV	78,9	-14,1	+12,9	81,2	+18,7	79,1	+10,5	74,5
	DEZ	91,2	-14,8	+15,6	92,0	+13,3	77,8	- 1,6	74,6
1985	JAN	55,4	-29,0	-39,3	55,3	-39,9	71,3	- 8,4	75,1
	FEB	65,3	-11,6	+17,9	70,0	+26,6	78,7	+10,4	75,3
	MAR	57,6	-20,7	-11,8	53,6	-23,4	70,0	-11,1	75,5
	APR	75,8	+ 8,1	+31,6	79,4	+48,1	81,1	+15,9	75,5
	MAI	82,7	+ 0,2	+ 9,1	82,0	+ 3,3	79,2	- 2,3	75,8
	JUN	76,7	- 4,1	- 7,3	75,5	- 7,9	74,3	- 6,2	76,1
ÖFFENTLICHE BAUHERREN									
1984	JUN	62,2	-21,8	+15,8	61,9	+15,5	58,0	-19,1	64,0
	JUL	51,1	-41,5	-17,8	50,3	-18,7	53,3	- 8,1	62,5
	AUG	62,3	-12,4	+21,9	59,1	+17,5	63,7	+19,5	61,3
	SEP	74,5	+ 4,2	+19,6	72,6	+22,8	68,3	+ 7,2	60,3
	OKT	52,6	-18,7	-29,4	50,0	-31,1	60,9	-10,8	59,1
	NOV	69,0	+ 1,8	+31,2	72,3	+44,6	67,1	+10,2	58,2
	DEZ	102,1	-26,7	+48,0	102,7	+42,0	47,9	-28,6	57,2
1985	JAN	43,9	+15,2	-57,0	43,0	-58,1	65,5	+36,7	57,1
	FEB	43,2	-47,7	- 1,6	45,0	+ 4,7	43,6	-33,4	57,5
	MAR	42,3	-28,8	- 2,1	38,2	-15,1	56,3	+29,1	58,4
	APR	64,2	+ 1,7	+51,8	68,2	+81,2	63,6	+13,0	59,4
	MAI	42,2	-21,4	-34,3	45,5	-34,2	60,9	- 4,2	60,2
	JUN	70,6	+10,5	+67,3	70,3	+54,5	65,6	+ 7,7	60,4
NICHTÖFFENTLICHE BAUHERREN									
1984	JUN	90,1	-30,6	- 8,8	91,2	- 8,2	87,8	+ 2,6	85,9
	JUL	109,1	-29,5	+21,1	105,3	+15,5	85,3	- 2,8	84,8
	AUG	95,5	-24,6	-12,5	92,0	-12,6	88,4	+ 3,6	83,7
	SEP	94,7	-30,5	- 0,8	94,1	+ 2,3	81,2	- 8,1	83,0
	OKT	79,6	-34,1	-15,9	77,4	-17,7	77,9	- 4,1	83,1
	NOV	84,4	-20,0	+ 6,0	85,4	+10,3	85,7	+10,0	83,6
	DEZ	85,1	- 4,3	+ 0,8	87,4	+ 2,3	94,9	+10,7	84,4
1985	JAN	61,9	-38,4	-27,3	62,2	-28,8	74,9	-21,1	85,3
	FEB	77,8	+12,9	+25,7	83,0	+33,4	98,0	+30,8	85,5
	MAR	66,2	-17,3	-14,9	61,7	-25,7	78,2	-20,2	85,4
	APR	82,4	+11,2	+24,5	86,9	+40,8	90,6	+15,9	85,0
	MAI	105,5	+ 6,8	+28,0	105,7	+21,6	90,7	+ 0,1	85,1
	JUN	80,1	-11,1	-24,1	80,1	-24,2	79,5	-12,3	85,4

6 BAUGENEHMIGUNGEN, BAUFERTIGSTELLUNGEN, BAUVORRAT

6.2 RAUMINHALT DER GENEHMIGTEN HOCHBAUVORHABEN IM NEUBAU (1980 = 100)

JAHR	MONAT	ORIGINALWERT			KALENDERBEREINIGTER WERT		KALENDER- UND SAISON- BEREINIGTER WERT		GLATTE KOMPONENTE
		1980*100	VERÄNDERUNG VORJAHR	IN O/O GEGEN VORMONAT	1980*100	VERÄNDERUNG IN O/O GEGEN VORMONAT	1980*100	VERÄNDERUNG IN O/O GEGEN VORMONAT	1980*100
WOHN- UND NICHTWOHNGBAUEUDE									
1984	JUN	75,1	-31,0	- 9,4	76,7	- 6,7	68,0	- 4,1	71,4
	JUL	87,2	-22,1	+16,1	85,6	+11,6	71,5	+ 5,1	70,1
	AUG	77,2	-24,9	-11,5	75,2	-12,1	68,8	- 3,8	68,8
	SEP	73,4	-17,2	- 4,9	72,9	- 3,1	72,2	+ 4,9	67,5
	OKT	65,2	-28,0	-11,2	64,1	-12,1	65,9	- 8,7	66,7
	NOV	62,0	-23,2	- 4,9	63,6	- 0,8	67,8	+ 2,9	66,1
	DEZ	55,1	-27,2	-11,1	55,2	-13,2	65,7	- 3,1	65,5
1985	JAN	47,9	-28,5	-13,1	46,4	-15,9	63,7	- 3,0	65,0
	FEB	53,6	-17,8	+11,9	57,8	+24,6	67,4	+ 5,8	64,4
	MAR	58,5	-26,9	+ 9,1	57,0	- 1,4	59,2	-12,2	63,8
	APR	73,1	+ 2,5	+25,0	72,9	+27,9	68,0	+14,9	63,1
	MAI	75,4	- 9,0	+ 3,1	75,2	+ 3,2	64,2	- 5,6	62,3
	JUN	65,2	-13,2	-13,5	63,4	-15,7	58,2	- 9,3	61,6
WOHNGBAUEUDE									
1984	JUN	79,5	-30,6	-12,3	82,3	- 8,5	69,8	- 9,5	75,2
	JUL	88,7	-16,2	+11,6	86,6	+ 5,2	76,1	+ 9,0	73,0
	AUG	76,0	-28,0	-14,3	73,8	-14,8	69,3	- 8,9	70,6
	SEP	70,6	-23,1	- 7,1	70,7	- 4,2	71,8	+ 3,6	68,3
	OKT	66,5	-30,7	- 5,8	64,4	- 8,9	65,5	- 8,8	66,3
	NOV	53,7	-38,4	-19,2	54,7	-15,1	62,4	- 4,7	64,7
	DEZ	47,2	-40,7	-12,1	48,8	-10,8	63,0	+ 1,0	63,2
1985	JAN	47,9	-34,0	+ 1,5	46,0	- 5,7	63,0	+ 0,0	61,8
	FEB	53,0	-25,7	+10,6	56,9	+23,7	65,5	+ 4,0	60,5
	MAR	60,9	-35,1	+14,9	60,3	+ 6,0	55,8	-14,8	59,2
	APR	72,1	- 8,7	+18,4	70,7	+17,2	63,0	+12,9	57,9
	MAI	65,7	-27,6	- 8,9	66,6	- 5,8	55,1	-12,5	56,5
	JUN	63,5	-20,1	- 3,3	62,7	- 5,9	53,7	- 2,5	55,3
WOHNGBAUEUDE VON PRIVATEN HAUSHALTEN									
1984	JUN	81,8	-32,6	-11,4	85,4	- 6,9	67,3	- 7,3	72,6
	JUL	91,6	-18,8	+12,0	89,2	+ 4,4	73,5	+ 9,2	70,8
	AUG	74,2	-32,3	-19,0	72,2	-19,1	65,9	-10,3	68,8
	SEP	68,3	-25,6	- 8,0	68,1	- 5,7	69,8	+ 5,9	67,0
	OKT	61,6	-32,8	- 9,8	59,7	-12,3	64,2	- 8,0	65,6
	NOV	48,5	-36,6	-21,3	49,7	-16,8	64,8	+ 0,9	64,5
	DEZ	40,6	-35,6	-16,3	42,3	-14,9	67,1	+ 3,5	63,6
1985	JAN	45,1	-30,6	+11,1	42,9	+ 1,4	64,4	- 4,0	62,5
	FEB	51,3	-28,8	+13,7	55,2	+28,7	63,2	- 1,9	61,3
	MAR	66,1	-28,7	+28,8	65,9	+19,4	57,6	- 8,9	59,9
	APR	77,3	- 3,5	+16,9	74,8	+13,5	63,2	+ 9,7	58,5
	MAI	71,3	-22,8	- 7,8	71,6	- 4,3	54,8	-13,3	57,1
	JUN	69,3	-15,3	- 2,8	68,0	- 5,0	53,7	- 2,0	55,9
NICHTWOHNGBAUEUDE									
1984	JUN	69,7	-31,6	- 4,7	70,0	- 3,3	66,4	+ 5,1	66,9
	JUL	85,2	-28,6	+22,2	84,1	+20,1	65,7	- 1,1	66,8
	AUG	78,7	-20,8	- 7,6	77,1	- 8,3	68,6	+ 4,4	66,7
	SEP	77,0	- 9,2	- 2,2	76,0	- 1,4	72,8	+ 6,1	66,7
	OKT	63,7	-24,0	-17,3	63,4	-16,6	66,2	- 9,1	67,3
	NOV	72,4	- 0,4	+13,7	74,7	+17,8	74,7	+12,8	68,0
	DEZ	64,8	- 8,5	-10,5	63,2	-15,4	69,0	- 7,6	68,6
1985	JAN	47,9	-20,2	-26,1	47,1	-25,5	64,7	- 6,2	69,0
	FEB	54,3	- 5,9	+13,4	58,8	+24,8	69,6	+ 7,6	69,2
	MAR	55,5	-11,6	+ 2,2	53,0	- 9,9	63,4	- 8,9	69,2
	APR	74,2	+20,3	+33,7	75,6	+42,6	73,7	+16,2	68,0
	MAI	87,3	+19,4	+17,7	86,5	+14,4	75,6	+ 2,6	68,7
	JUN	63,4	- 9,0	-27,4	61,1	-29,4	61,5	-18,7	68,5
OEFFENTLICHE BAUHERREN									
1984	JUN	49,9	-28,8	+ 9,2	50,7	+11,2	46,8	-19,0	52,1
	JUL	50,3	-24,1	+ 0,8	50,2	- 1,0	49,7	+ 6,2	51,6
	AUG	55,9	- 7,1	+11,1	54,3	+ 8,2	52,1	+ 4,8	51,2
	SEP	62,0	+13,6	+10,9	60,0	+10,5	56,9	+ 9,2	50,8
	OKT	50,0	-17,5	-19,4	50,5	-15,6	49,5	-13,0	50,2
	NOV	52,7	- 6,6	+ 5,4	54,4	+ 7,7	50,4	+ 1,8	49,8
	DEZ	73,9	-10,6	+40,2	71,2	+30,9	47,7	- 5,4	49,2
1985	JAN	37,6	+10,9	-49,1	35,6	-50,0	51,4	+ 7,8	48,8
	FEB	37,3	-37,3	- 0,8	40,1	+12,6	40,6	-21,0	48,5
	MAR	39,8	-17,8	+ 6,7	37,9	- 5,5	48,2	+18,7	48,3
	APR	53,2	+11,1	+33,7	53,6	+41,4	53,5	+11,0	48,1
	MAI	32,9	-28,0	-38,2	33,5	-37,5	45,0	-15,9	47,7
	JUN	54,2	+ 8,6	+64,7	51,0	+52,2	48,8	+ 8,4	47,2
NICHTOEFFENTLICHE BAUHERREN									
1984	JUN	74,3	-32,0	- 6,4	74,3	- 5,7	70,2	+ 9,0	70,1
	JUL	93,3	-29,2	+25,6	92,0	+23,8	69,2	- 1,4	70,0
	AUG	84,0	-22,5	-10,0	81,8	-11,1	72,0	+ 4,0	69,9
	SEP	80,4	-12,4	- 4,3	79,6	- 2,7	76,5	+ 6,3	70,1
	OKT	66,8	-25,1	-16,9	65,9	-17,2	69,6	- 9,0	71,0
	NOV	76,9	+ 0,7	+15,1	79,1	+20,0	80,1	+15,1	72,0
	DEZ	62,7	- 7,8	-18,5	62,4	-21,1	74,6	- 6,9	72,9
1985	JAN	50,3	-23,8	-19,8	49,9	-20,0	67,9	- 9,0	73,8
	FEB	58,2	+ 1,6	+15,7	62,6	+25,5	76,3	+12,4	74,4
	MAR	59,2	-10,6	+ 1,7	56,0	-10,5	67,2	-11,9	74,9
	APR	79,1	+21,9	+33,6	82,0	+46,4	79,4	+18,2	75,1
	MAI	99,9	+25,8	+26,3	99,6	+21,5	83,8	+ 5,5	75,3
	JUN	70,3	- 5,4	-29,6	69,0	-30,7	68,6	-18,1	75,6



6.3 RAUMINHALT DER FERTIGGESTELLTEN GEBÄUDE IM NEUBAU (1980 = 100)

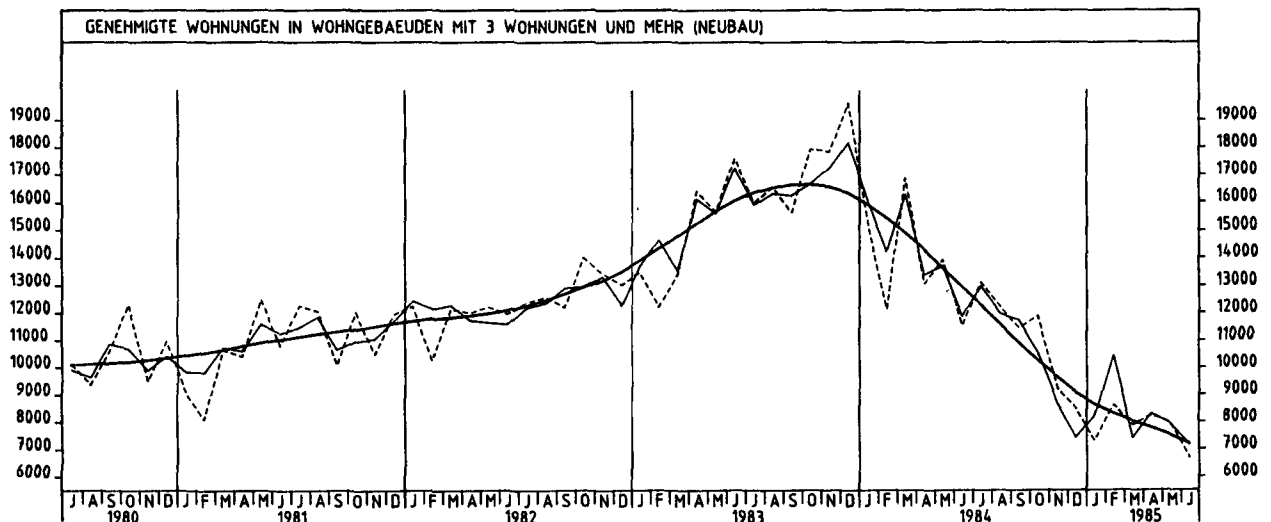
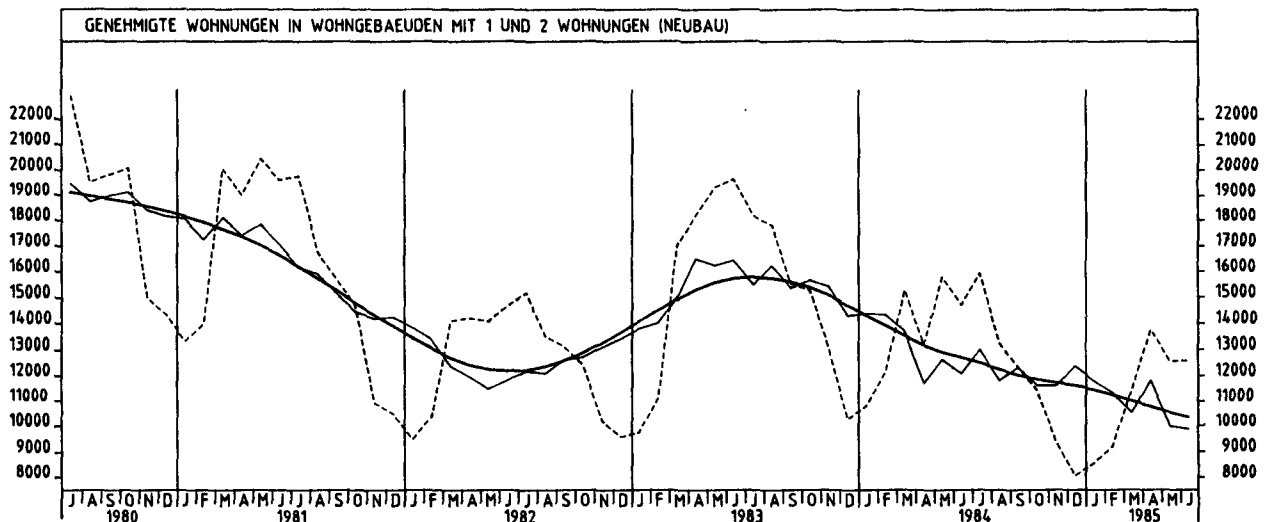
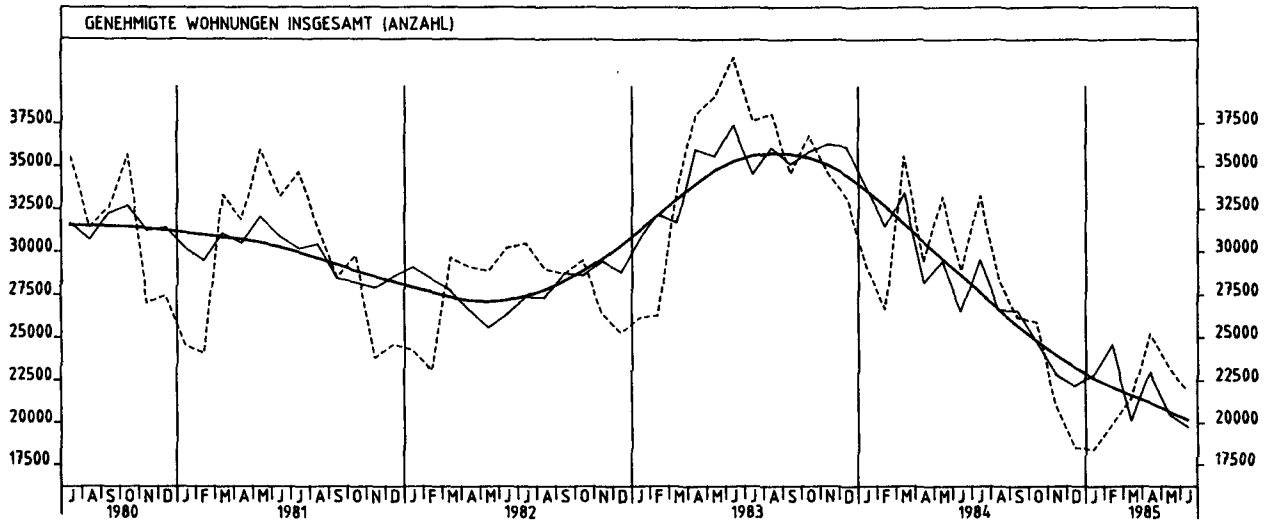
JAHR	MONAT	ORIGINALWERT			KALENDERBEREINIGTER WERT		KALENDER- UND SAISON- BEREINIGTER WERT		GLATTE KOMponente
		1980=100	VERÄNDERUNG IN O/O GEGEN VORJAHR	VERÄNDERUNG IN O/O GEGEN VORMONAT	1980=100	VERÄNDERUNG IN O/O GEGEN VORMONAT	1980=100	VERÄNDERUNG IN O/O GEGEN VORMONAT	1980=100
WOHN- UND NICHTWOHNGBAUEDE									
1984	JUN	36,9	+ 1,9	- 4,7	40,3	+ 2,0	87,3	- 1,7	87,2
	JUL	41,3	+11,6	+11,9	38,5	- 4,5	85,3	- 2,3	88,2
	AUG	43,2	+ 5,6	+ 4,6	43,9	+14,0	88,1	+ 3,3	88,9
	SEP	50,2	+ 5,5	+16,2	50,0	+13,9	85,3	- 3,2	89,5
	OKT	71,8	+ 7,0	+43,0	67,9	+35,8	87,4	+ 2,5	90,0
	NOV	70,4	- 1,7	- 1,9	72,0	+ 6,0	85,1	- 2,6	90,3
	DEZ*	593,8	+ 7,6	+743,5	584,4	+711,7	107,6	+26,4	90,5
1985	JAN	31,4	- 5,4	-94,7	31,6	-94,6	86,9	-19,2	89,6
	FEB	33,5	+16,8	+ 6,7	35,4	+12,0	88,4	+ 1,7	88,1
	MAR	29,5	+ 0,0	-11,9	29,5	-16,7	85,8	- 2,9	86,3
	APR	27,1	- 3,9	- 8,1	25,9	-12,2	82,3	- 4,1	84,3
	MAI	27,2	-29,7	+ 0,4	31,7	+22,4	80,5	- 2,2	82,7
	JUN	27,5	-25,5	+ 1,1	29,5	- 6,9	77,7	- 3,5	81,2
WOHNGBAUEDE									
1984	JUN	37,3	+11,3	+ 1,6	40,2	+ 7,5	82,9	+ 1,0	82,6
	JUL	42,4	+14,6	+13,7	40,0	- 0,5	80,7	- 2,7	83,8
	AUG	43,5	+ 7,6	+ 3,3	44,7	+11,8	83,6	+ 3,6	84,7
	SEP	52,5	+18,0	+19,9	52,2	+16,8	82,9	- 0,8	85,3
	OKT	72,2	+15,3	+37,5	68,1	+30,5	84,9	+ 2,4	86,0
	NOV	65,9	- 2,9	- 8,7	68,0	- 0,1	79,9	- 5,9	86,3
	DEZ*	564,8	+13,4	+757,1	541,4	+696,2	121,9	+52,6	86,3
1985	JAN	28,6	- 9,2	-94,9	29,0	-94,6	80,9	-33,6	85,4
	FEB	30,5	+ 4,1	+ 6,6	32,2	+11,0	81,4	+ 0,6	83,9
	MAR	27,2	- 3,5	-10,8	27,2	-15,5	80,6	- 1,0	82,3
	APR	26,7	- 0,4	- 1,8	25,4	- 6,6	78,1	- 3,1	80,5
	MAI	26,8	-27,0	+ 0,4	31,5	+24,0	76,7	- 1,6	78,9
	JUN	29,8	-20,1	+11,2	31,7	+ 0,6	74,9	- 2,3	77,4
NICHTWOHNGBAUEDE									
1984	JUN	36,3	- 9,0	-12,7	39,6	- 7,0	92,4	- 5,4	92,6
	JUL	39,7	+ 7,0	+ 9,4	36,8	- 7,5	91,4	- 1,1	93,0
	AUG	42,4	+ 2,7	+ 6,8	41,7	+13,3	93,1	+ 1,9	93,3
	SEP	47,0	- 9,6	+10,8	46,7	+12,0	88,0	- 5,5	93,4
	OKT	71,3	- 2,7	+51,7	68,0	+45,6	85,8	+ 2,0	93,6
	NOV	76,6	- 0,1	+ 7,4	77,3	+13,7	91,1	+ 1,4	93,5
	DEZ	632,9	+ 1,1	+727,5	625,6	+709,3	97,2	+ 6,7	93,6
1985	JAN	35,2	- 0,8	-94,4	35,0	-94,4	93,8	- 3,5	93,1
	FEB	37,7	+41,2	+ 7,1	39,7	+13,4	97,4	+ 3,8	91,5
	MAR	32,7	+ 4,8	-13,3	32,0	-19,4	92,2	- 5,3	89,7
	APR	27,6	- 8,3	-15,6	27,2	-15,0	87,2	- 5,4	87,6
	MAI	27,7	-33,4	+ 0,4	31,2	+14,7	84,1	- 3,6	86,1
	JUN	24,3	-33,1	-12,3	25,1	-19,6	80,0	- 4,9	84,8

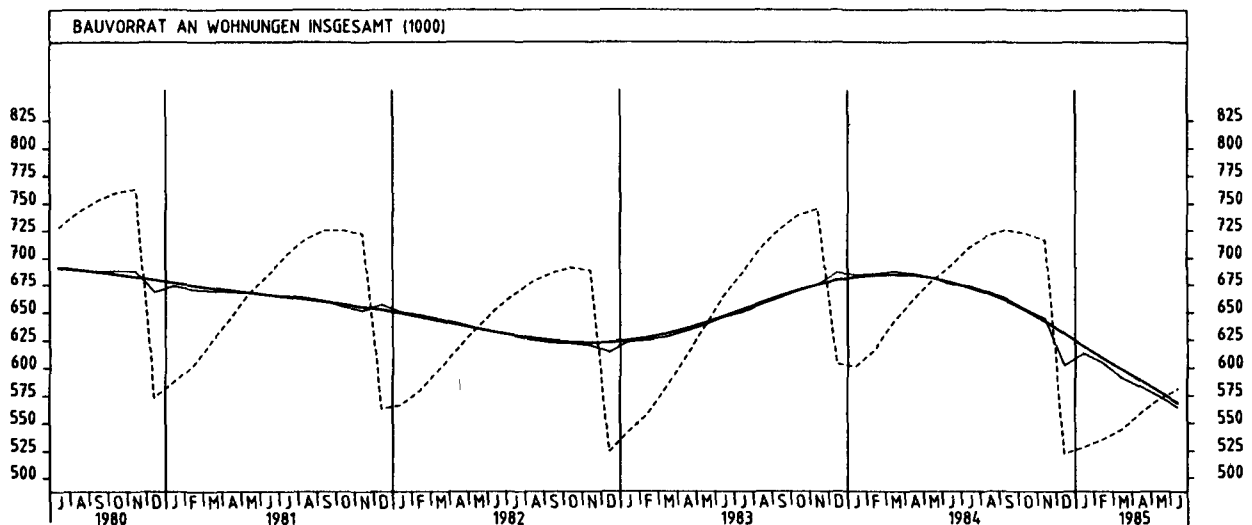
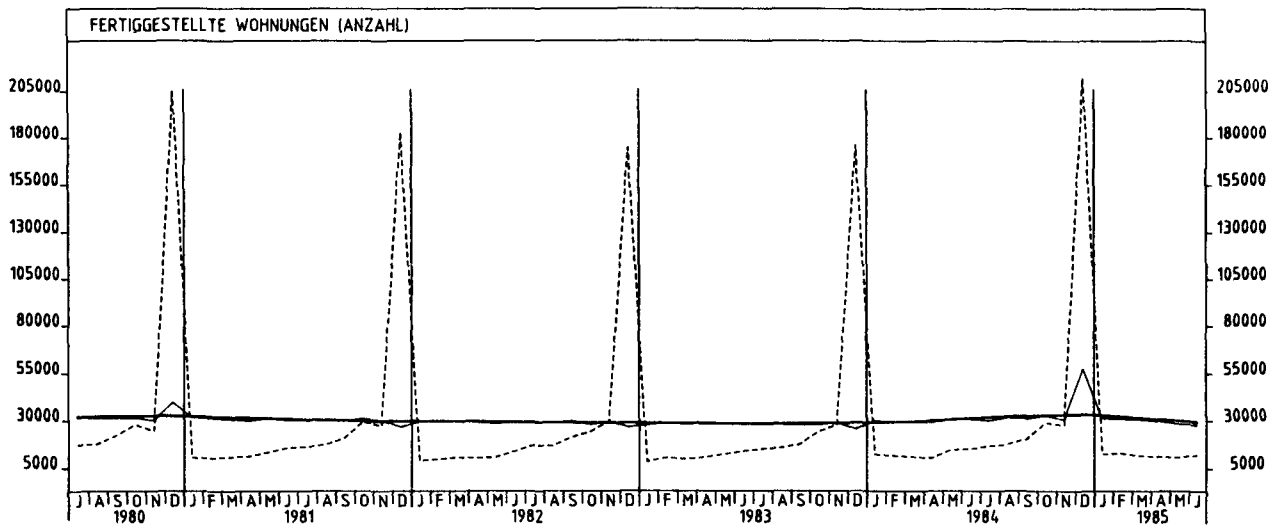
6 BAUGENEHMIGUNGEN, BAUFERTIGSTELLUNGEN, BAUVORRAT

6.4 GENEHMIGTE UND FERTIGGESTELLTE WOHNUNGEN (ANZAHL), BAUVORRAT (1 000)

JAHR	MONAT	ORIGINALWERT			KALENDERBEREINIGTER WERT		KALENDER- UND SAISON- BEREINIGTER WERT		GLATTE KOMPONENTE
		ANZAHL	VERAENDERUNG VORJAHR	IN O/O GEGEN VORMONAT	ANZAHL	VERAENDERUNG IN O/O GEGEN VORMONAT	ANZAHL	VERAENDERUNG IN O/O GEGEN VORMONAT	ANZAHL
GENEHMIGTE WOHNUNGEN INSGESAMT									
1984	JUN	28882	-30,2	-13,1	29820	- 9,2	26549	- 9,8	28640
	JUL	33296	-11,5	+15,3	32627	+ 9,4	29535	+11,2	27664
	AUG	28336	-25,6	-14,9	27700	-15,1	26631	- 9,8	26668
	SEP	26182	-24,3	- 7,6	26280	- 5,1	26581	- 0,2	25698
	OKT	25914	-29,6	- 1,0	25119	- 4,4	24733	- 7,0	24795
	NOV	21067	-39,0	-18,7	21484	-14,5	22877	- 7,5	23991
	DEZ	18496	-44,1	-12,2	18897	-12,0	22169	- 3,1	23260
1985	JAN	18418	-36,8	- 0,4	17756	- 6,0	22840	+ 3,0	22652
	FEB	19944	-25,2	+ 8,3	21453	+20,8	24601	+ 7,7	22130
	MAR	21428	-39,8	+ 7,4	21321	- 0,6	20148	-18,1	21638
	APR	25215	-14,3	+17,7	24644	+15,6	23003	+14,2	21185
	MAI	23222	-30,1	- 7,9	23630	- 4,1	20523	-10,8	20682
	JUN	21904	-24,2	- 5,7	21763	- 7,9	19771	- 3,7	20185
GENEHMIGTE WOHNUNGEN IN WOHNUNGSBÄUDELEN MIT 1 UND 2 WOHNUNGEN (NEUBAU)									
1984	JUN	14714	-25,2	- 6,8	15325	- 2,0	12091	- 4,4	12720
	JUL	15930	-12,3	+ 8,3	15541	+ 1,4	13019	+ 7,7	12509
	AUG	13279	-25,4	-16,6	12886	-17,1	11828	- 9,1	12264
	SEP	12349	-20,5	- 7,0	12420	- 3,6	12357	+ 4,5	12033
	OKT	11415	-25,3	- 7,6	11073	-10,8	11628	- 5,9	11866
	NOV	9366	-28,4	-18,0	9485	-14,3	11624	+ 0,0	11736
	DEZ	8066	-21,5	-13,9	8267	-12,8	12394	+ 6,6	11623
1985	JAN	8580	-20,8	+ 6,4	8178	- 1,1	11806	- 4,7	11453
	FEB	9202	-24,5	+ 7,2	9917	+21,3	11327	- 4,1	11247
	MAR	11486	-24,9	+24,8	11471	+15,7	10542	- 6,9	11024
	APR	13773	+ 4,4	+19,9	13457	+17,3	11837	+12,3	10791
	MAI	12570	-20,4	- 8,7	12536	- 6,8	9999	-15,5	10555
	JUN	12596	-14,4	+ 0,2	12553	+ 0,1	9868	- 1,3	10354
GENEHMIGTE WOHNUNGEN IN WOHNUNGSBÄUDELEN MIT 3 WOHNUNGEN UND MEHR (NEUBAU)									
1984	JUN	11532	-34,5	-17,3	11797	-14,3	11866	-13,5	12963
	JUL	13127	-17,9	+13,8	12947	+ 9,7	12991	+ 9,5	12280
	AUG	12222	-26,2	- 6,9	11938	- 7,8	11975	- 7,8	11606
	SEP	11450	-26,8	- 6,3	11450	- 4,1	11739	- 2,0	10937
	OKT	11898	-33,7	+ 3,9	11645	+ 1,7	10550	-10,1	10265
	NOV	9231	-48,3	-22,4	9358	-19,6	8709	-17,5	9648
	DEZ	8511	-56,6	- 7,8	8549	- 8,6	7416	-14,8	9070
1985	JAN	7297	-52,4	-14,3	7047	-17,6	8222	+10,9	8645
	FEB	8629	-28,9	+18,3	9275	+31,6	10452	+27,1	8318
	MAR	7882	-53,3	- 8,7	7747	-16,5	7405	-29,2	8031
	APR	8257	-36,9	+ 4,8	8090	+ 4,4	8313	+12,3	7783
	MAI	7976	-42,8	- 3,4	8193	+ 1,3	7934	- 4,6	7501
	JUN	6684	-42,0	-16,2	6461	-21,1	7146	- 9,9	7190
FERTIGGESTELLTE WOHNUNGEN INSGESAMT									
1984	JUN	14972	+ 8,6	+ 1,5	16029	+ 5,9	30796	+ 0,2	31108
	JUL	16615	+10,8	+11,0	15667	- 2,3	30099	- 2,3	31651
	AUG	17615	+12,6	+ 6,0	17849	+13,9	31638	+ 5,1	32071
	SEP	20432	+17,6	+16,0	20172	+13,0	31214	- 1,3	32413
	OKT	29037	+20,5	+42,1	27581	+36,7	32854	+ 5,3	32735
	NOV	27599	- 0,8	- 5,0	28327	+ 2,7	30496	- 7,2	32943
	DEZ*	212367	+20,7	+669,5	193467	+583,0	57423	+88,3	33065
1985	JAN	12494	+ 2,7	-94,1	12626	-93,5	31296	-45,5	32706
	FEB	12987	+12,1	+ 3,9	13679	+ 8,3	31080	- 0,7	32107
	MAR	11688	+ 5,8	-10,0	11472	-16,1	30683	- 1,3	31399
	APR	11172	+ 7,8	- 4,4	10918	- 4,8	29809	- 2,8	30616
	MAI	10681	-27,6	- 4,4	12464	+14,2	28488	- 4,4	29922
	JUN	12067	-19,4	+13,0	12650	+ 1,5	27913	- 2,0	29290

JAHR	MONAT	ORIGINALWERT			KALENDERBEREINIGTER WERT		KALENDER- UND SAISON- BEREINIGTER WERT		GLATTE KOMPONENTE
		1 000	VERÄNDERUNG VORJAHR	IN O/O GEGEN VORMONAT	1 000	VERÄNDERUNG IN O/O GEGEN VORMONAT	1 000	VERÄNDERUNG IN O/O GEGEN VORMONAT	1 000
BAUVORRAT AN WOHNUNGEN INSGESAMT									
1984	JUN	692	+ 4,2	+ 2,1	X	X	675	- 0,9	677
	JUL	709	+ 3,4	+ 2,5	X	X	673	- 0,3	672
	AUG	720	+ 1,6	+ 1,6	X	X	668	- 0,7	666
	SEP	725	- 0,1	+ 0,7	X	X	662	- 0,9	659
	OKT	722	- 2,3	- 0,4	X	X	652	- 1,5	651
	NOV	716	- 3,9	- 0,8	X	X	644	- 1,2	642
	DEZ*	522	-13,4	-27,1	X	X	602	- 6,5	630
1985	JAN	528	-12,1	+ 1,1	X	X	613	+ 1,8	619
	FEB	535	-13,1	+ 1,3	X	X	605	- 1,3	608
	MAR	544	-15,1	+ 1,7	X	X	591	- 2,3	598
	APR	558	-15,5	+ 2,6	X	X	583	- 1,4	589
	MAI	571	-15,8	+ 2,3	X	X	574	- 1,5	578
	JUN	581	-16,0	+ 1,8	X	X	564	- 1,7	565





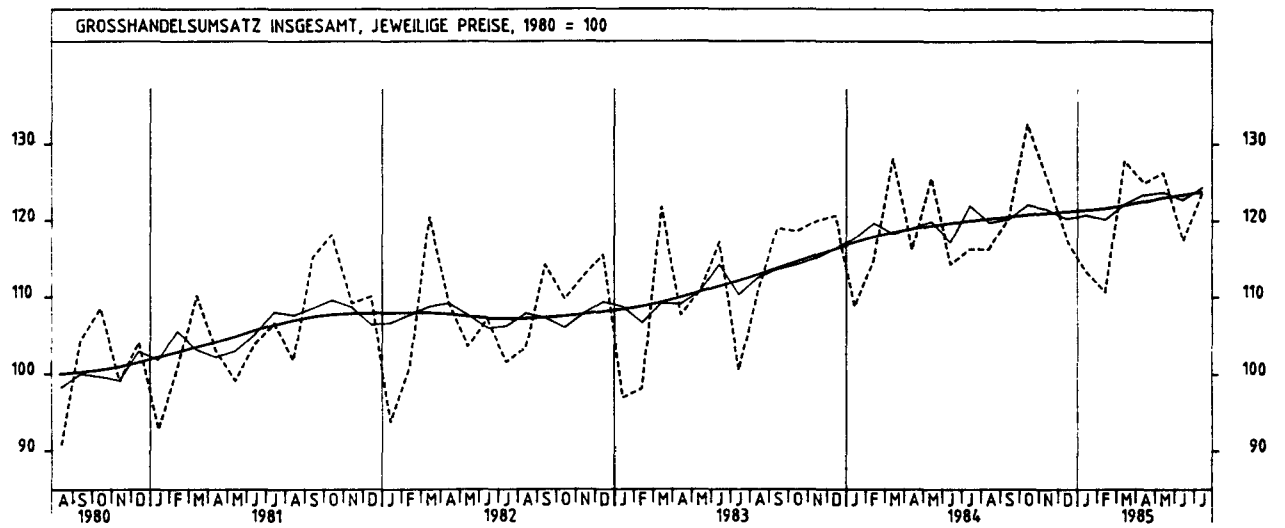
6.5 VERANSCHLAGTE REINE BAUKOSTEN DER GENEHMIGTEN BAUMASSNAHMEN AN BESTEHENDEN GEBÄUDEN (1980 = 100)

JAHR	MONAT	ORIGINALWERT			KALENDERBEREINIGTER WERT		KALENDER- UND SAISONBEREINIGTER WERT		GLATTE KOMPONENTE
		1980=100	VERÄNDERUNG VORJAHR	IN O/O GEGEN VORMONAT	1980=100	VERÄNDERUNG IN O/O GEGEN VORMONAT	1980=100	VERÄNDERUNG IN O/O GEGEN VORMONAT	1980=100
WOHNGBAUEUDE									
1984	JUN	121,4	-21,5	-11,7	125,6	-9,1	102,9	-5,2	114,0
	JUL	146,0	-2,7	+20,3	140,5	+11,9	116,5	+13,2	114,0
	AUG	122,1	-10,3	-16,4	118,0	-16,0	112,1	-3,8	114,0
	SEP	130,3	+16,8	+6,7	129,4	+9,7	127,4	+13,6	113,9
	OKT	112,5	-0,5	-13,7	107,5	-16,9	115,8	-9,1	113,9
	NOV	102,7	+3,7	-8,7	105,7	-1,7	120,1	+3,7	113,6
	DEZ	82,1	-19,8	-20,1	88,5	-16,3	108,3	-9,8	113,6
1985	JAN	81,7	-7,6	-0,5	80,5	-9,0	112,0	+3,4	112,8
	FEB	85,5	-3,3	+4,7	90,6	+12,5	113,8	+1,6	112,7
	MAR	104,2	-9,8	+21,9	100,7	+11,1	107,0	-6,0	112,8
	APR	129,5	-0,5	+24,3	131,1	+30,2	111,3	+4,0	112,8
	MAI	130,8	-4,9	+1,0	134,0	+2,2	108,9	-2,2	112,1
	JUN	132,5	+9,1	+1,3	132,7	-1,0	113,4	+4,1	111,4
NICHTWOHNGBAUEUDE									
1984	JUN	97,5	-8,5	-22,2	94,9	-22,6	97,0	-11,1	99,1
	JUL	96,8	-15,1	-0,7	95,2	+0,3	96,4	-0,6	100,8
	AUG	116,0	-1,1	+19,8	112,2	+17,9	103,2	+7,1	102,4
	SEP	127,5	+17,7	+9,9	129,4	+15,3	113,9	+10,4	104,1
	OKT	111,2	+8,2	-12,8	106,5	-17,7	105,3	-7,6	105,9
	NOV	97,8	+8,2	-12,1	102,0	-4,2	107,9	+2,5	107,6
	DEZ	118,3	+24,4	+21,0	120,6	+18,2	117,0	+8,4	108,8
1985	JAN	73,2	-6,6	-38,1	73,3	-39,2	99,1	-15,3	110,2
	FEB	87,2	+16,3	+19,1	93,6	+27,7	109,6	+10,6	110,8
	MAR	120,5	+28,5	+38,2	115,8	+23,7	114,4	+4,4	111,1
	APR	103,7	+23,9	-13,9	109,6	-5,4	109,8	-4,0	111,2
	MAI	131,4	+4,8	+26,7	131,0	+19,5	112,3	+2,3	111,7
	JUN	101,0	+3,6	-23,1	104,1	-20,5	108,2	-3,7	111,7

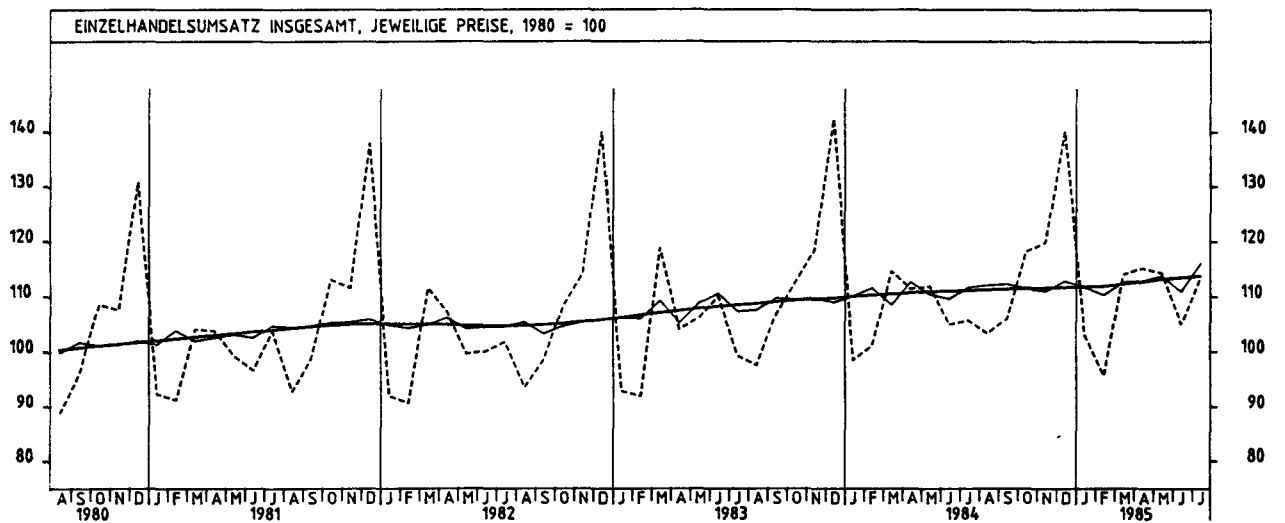
7 UMSATZE DES GROSSHANDELS
7.1 IN JEWEILIGEN PREISEN (1980 = 100)

JAHR	MONAT	ORIGINALWERT			KALENDERBEREINIGTER WERT		KALENDER- UND SAISON- BEREINIGTER WERT		GLATTE KOMPONENTE
		1980=100	VERÄNDERUNG VORJAHR	IN O/O GEGEN VORMONAT	1980=100	VERÄNDERUNG IN O/O GEGEN VORMONAT	1980=100	VERÄNDERUNG IN O/O GEGEN VORMONAT	1980=100
GROSSHANDEL INSGESAMT									
1984	JUL	116,4	+15,8	+ 1,7	113,5	- 5,6	122,0	+ 4,1	120,0
	AUG	116,4	+ 5,0	+ 0,0	111,0	- 2,2	119,8	- 1,8	120,2
	SEP	120,3	+ 1,1	+ 3,4	124,4	+12,1	120,2	+ 0,3	120,5
	OKT	132,6	+11,8	+10,2	125,7	+ 1,0	122,1	+ 1,6	120,8
	NOV	125,6	+ 4,7	- 5,3	126,8	+ 0,9	121,5	- 0,5	121,0
	DEZ	117,7	- 2,5	- 6,3	122,8	- 3,2	120,3	- 1,0	121,2
1985	JAN	113,5	+ 4,3	- 3,6	109,1	-11,2	120,6	+ 0,4	121,4
	FEB	110,7	- 3,7	- 2,5	118,8	+ 8,9	120,2	- 0,5	121,6
	MAR	127,8	- 0,2	+15,4	128,0	+ 7,7	122,2	+ 1,7	122,0
	APR	124,9	+ 7,4	- 2,3	126,5	- 1,2	123,4	+ 1,0	122,5
	MAI	126,3	+ 0,6	+ 1,1	127,5	+ 0,8	123,8	+ 0,3	123,0
	JUN	117,4	+ 2,6	- 7,0	124,2	- 2,6	122,8	- 0,8	123,4
	JUL	123,7	+ 6,3	+ 5,4	117,0	- 5,8	124,4	+ 1,3	123,8
FESTE BRENNSTOFFE, MINERALÖLERZEUGNISSE									
1984	JUL	111,5	+11,4	+ 2,6	110,1	- 1,7	114,7	+ 2,9	111,9
	AUG	112,3	- 2,2	+ 0,7	108,4	- 1,5	109,9	- 4,2	111,6
	SEP	111,3	- 0,7	- 0,9	114,6	+ 5,7	111,5	+ 1,5	111,3
	OKT	113,6	- 0,9	+ 2,1	108,3	- 5,5	107,8	- 3,3	111,1
	NOV	114,4	- 0,5	+ 0,7	115,0	+ 6,2	110,6	+ 2,6	110,8
	DEZ	102,2	-13,0	-10,7	104,1	- 9,5	104,2	- 5,8	110,6
1985	JAN	117,6	+10,7	+15,1	113,6	+ 5,1	116,5	+11,8	110,5
	FEB	106,0	- 2,3	- 9,9	114,1	+ 0,4	113,1	- 2,9	110,5
	MAR	108,0	- 9,6	+ 1,9	108,2	- 5,2	108,4	- 4,2	110,5
	APR	108,0	+ 3,3	+ 0,0	108,4	+ 0,2	111,3	+ 2,7	110,6
	MAI	113,6	- 6,2	+ 5,2	114,1	+ 5,3	110,8	- 0,4	110,7
	JUN	107,2	- 1,4	- 5,6	112,4	- 1,5	112,0	+ 1,1	110,9
	JUL	114,4	+ 2,6	+ 6,7	109,3	- 2,8	112,2	+ 0,2	111,1
ERZE, STAHL, NE-METALLE USW.									
1984	JUL	123,5	+18,3	+ 4,7	120,5	- 1,8	124,4	+ 6,5	122,5
	AUG	116,8	+13,8	- 5,4	111,7	- 7,3	123,6	- 0,6	123,8
	SEP	135,6	+11,8	+15,1	128,5	+24,0	126,4	+ 2,3	125,3
	OKT	132,3	+18,9	- 2,4	126,9	- 8,4	128,8	+ 1,9	126,7
	NOV	128,9	+15,0	- 2,6	131,5	+ 3,6	129,5	+ 0,5	128,3
	DEZ	113,9	+ 8,2	-11,6	117,2	-10,9	128,0	- 1,2	129,9
1985	JAN	126,8	+11,5	+11,3	122,9	+ 4,9	129,5	+ 1,2	131,7
	FEB	123,4	+ 6,9	- 2,7	132,8	+ 8,1	132,2	+ 2,1	133,4
	MAR	143,7	+11,0	+16,5	141,8	+ 6,8	134,3	+ 1,6	135,6
	APR	139,2	+21,4	- 3,1	142,9	+ 0,6	140,6	+ 4,6	137,7
	MAI	148,0	+15,1	+ 6,3	146,9	+ 4,2	142,3	+ 1,1	139,9
	JUN	140,1	+18,8	- 5,3	145,3	- 2,4	141,7	- 0,4	141,8
	JUL	146,4	+16,5	+ 4,5	140,6	- 3,2	144,1	+ 1,7	143,7
HOLZ, BAUSTOFFE, INSTALLATIONSBEDARF									
1984	JUL	116,7	+18,6	+ 5,4	113,2	- 3,8	109,7	+ 9,2	104,5
	AUG	113,0	+ 2,6	- 3,2	106,0	- 6,4	104,0	- 5,2	103,7
	SEP	115,9	- 5,0	+ 2,6	118,6	+11,9	102,9	- 1,1	103,0
	OKT	126,4	+ 7,4	+10,6	121,6	+ 2,5	106,0	+ 3,0	102,3
	NOV	112,3	+ 0,3	-12,5	112,0	- 7,9	102,2	- 3,6	101,4
	DEZ	85,2	- 2,9	-24,1	90,6	-18,9	104,6	+ 2,3	100,5
1985	JAN	60,5	-20,7	-29,0	57,1	-37,1	93,2	-10,9	99,4
	FEB	65,5	-22,9	+ 8,3	66,4	+19,8	93,1	- 0,1	98,7
	MAR	92,2	-12,5	+40,8	91,0	+33,0	97,8	+ 5,0	98,6
	APR	103,0	+ 0,4	+11,7	107,5	+18,1	102,4	+ 4,7	99,1
	MAI	108,4	- 9,5	+ 5,2	112,0	+ 4,2	100,0	- 2,3	99,5
	JUN	103,8	- 6,2	- 4,2	111,4	- 0,5	97,8	- 2,2	99,5
	JUL	118,2	+ 1,3	+13,9	111,1	- 0,3	103,4	+ 5,7	99,4
NAHRUNGSMITTEL, GETRÄNKE, TABAKWAREN									
1984	JUL	117,7	+15,4	- 1,7	114,9	- 8,7	121,0	+ 2,1	119,7
	AUG	116,6	+ 5,6	- 0,9	111,0	- 3,4	119,5	+ 1,2	120,1
	SEP	110,0	- 1,0	- 5,7	114,8	+ 3,4	118,6	- 0,8	120,5
	OKT*	132,1	+17,1	+20,1	124,7	+ 8,6	123,4	+ 4,0	120,7
	NOV	126,6	+ 7,2	- 4,2	127,6	- 2,5	122,0	- 1,1	120,6
	DEZ	124,0	- 1,4	- 2,1	129,5	+ 1,3	120,2	- 1,4	120,6
1985	JAN	111,9	+ 7,1	- 9,8	107,2	-17,2	120,5	+ 0,2	120,6
	FEB	106,8	- 4,5	- 4,6	114,8	+ 7,1	117,9	- 2,2	120,1
	MAR	120,9	- 0,1	+13,2	121,5	+ 6,1	120,0	+ 1,8	119,7
	APR	121,4	+ 3,0	+ 0,4	122,6	+ 0,7	119,0	- 0,8	119,2
	MAI	126,3	+ 0,1	+ 4,0	126,3	+ 3,0	120,2	+ 1,0	118,7
	JUN	114,1	- 4,7	- 9,7	121,1	- 4,1	115,3	- 4,1	116,1
	JUL	118,4	+ 0,6	+ 3,8	111,9	- 7,6	117,3	+ 1,7	117,6
FAHRZEUGE, MASCHINEN, TECHN. BEDARF									
1984	JUL	117,5	+14,7	+ 6,3	115,0	- 3,0	125,6	+11,9	123,5
	AUG	106,7	+ 2,0	- 5,2	103,2	-10,3	123,5	- 1,7	124,4
	SEP	121,6	+ 2,7	+14,2	125,9	+22,0	125,6	+ 1,7	124,9
	OKT*	147,4	+16,4	+21,0	139,5	+10,8	133,4	+ 6,2	125,4
	NOV	127,9	+ 1,4	-13,2	131,1	- 6,0	126,0	- 5,5	126,1
	DEZ	135,1	+ 2,8	+ 5,6	136,0	+ 5,3	126,6	+ 2,2	126,9
1985	JAN	106,8	+ 2,5	-20,9	102,1	-26,0	124,3	- 3,5	127,5
	FEB	121,1	- 2,4	+13,4	131,2	+28,5	127,3	+ 2,4	128,2
	MAR	144,7	+ 6,1	+19,5	146,0	+11,3	132,3	+ 3,9	129,6
	APR	139,1	+ 7,9	- 3,9	138,2	- 5,3	130,3	- 1,5	131,1
	MAI	131,0	+ 0,5	- 5,6	130,9	- 5,3	129,2	- 0,8	132,8
	JUN	128,3	+16,1	- 2,1	133,7	+ 2,1	133,9	+ 3,6	133,9
	JUL	135,7	+15,5	+ 5,8	129,6	- 3,1	138,1	+ 3,1	135,0

7 UMSÄTZE DES GROSSHANDELS



8 UMSÄTZE DES EINZELHANDELS



8 UMSÄTZE DES EINZELHANDELS
8.1 IN JEWEILIGEN PREISEN (1980 = 100)

JAHR	MONAT	ORIGINALWERT			KALENDERBEREINIGTER WERT		KALENDER- UND SAISON- BEREINIGTER WERT		GLATTE KOMPONENTE
		1980*100	VERÄNDERUNG VORJAHR	IN O/O GEGEN VORMONAT	1980*100	VERÄNDERUNG IN O/O GEGEN VORMONAT	1980*100	VERÄNDERUNG IN O/O GEGEN VORMONAT	
EINZELHANDEL INSGESAMT									
1984	JUL	105,7	+ 6,4	+ 0,8	104,0	- 5,0	111,7	+ 1,9	111,2
	AUG	103,3	+ 5,8	- 2,3	98,3	- 5,5	112,1	+ 0,4	111,3
	SEP	106,0	- 0,7	+ 2,6	109,3	+11,2	112,3	+ 0,2	111,4
	OKT	118,2	+ 5,0	+11,5	114,2	+ 4,5	111,5	- 0,7	111,5
	NOV	119,9	+ 1,3	+ 1,4	120,2	+ 5,3	111,0	- 0,4	111,6
	DEZ	140,2	- 1,5	+16,9	142,4	+18,5	112,9	+ 1,7	111,7
1985	JAN	103,2	+ 4,8	-26,4	98,7	-30,7	111,8	- 1,0	111,8
	FEB	95,7	- 5,3	- 7,3	103,2	+ 4,6	110,3	- 1,3	111,9
	MAR	114,0	- 0,5	+19,1	113,8	+10,3	112,6	+ 2,1	112,3
	APR	115,2	+ 3,4	+ 1,1	116,3	+ 2,2	112,9	+ 0,3	112,7
	MAI	114,3	+ 2,1	- 0,8	113,0	- 2,8	113,8	+ 0,8	113,2
	JUN	105,0	+ 0,1	- 8,1	108,6	- 3,9	111,0	- 2,5	113,5
JUL	113,6	+ 7,5	+ 8,2	109,8	+ 1,1	116,1	+ 4,6	113,8	
NAHRUNGSMITTEL, GETRÄENKE, TABAKWAREN									
1984	JUL	115,8	+ 0,3	- 4,3	115,0	- 6,0	116,6	- 1,6	117,5
	AUG	117,9	+ 3,2	+ 1,8	113,6	- 1,2	117,4	+ 0,7	117,5
	SEP	108,8	- 3,9	- 7,7	112,9	- 0,6	116,9	- 0,4	117,6
	OKT	118,5	+ 3,4	+ 8,9	116,0	+ 2,7	117,4	+ 0,4	117,7
	NOV	120,7	+ 2,4	+ 1,9	120,1	+ 3,5	117,6	+ 0,2	117,7
	DEZ	135,9	- 2,7	+12,6	135,4	+12,7	117,6	+ 0,0	117,8
1985	JAN	110,4	+ 4,4	-18,8	107,1	-20,9	118,5	+ 0,8	118,0
	FEB	105,9	- 2,3	- 4,1	115,2	+ 7,6	118,3	- 0,2	118,1
	MAR	120,2	- 0,4	+13,5	119,3	+ 3,6	118,2	- 0,1	118,1
	APR	120,0	+ 2,7	- 0,2	121,6	+ 1,9	118,9	+ 0,6	118,1
	MAI	122,4	+ 4,0	+ 2,0	117,3	- 3,5	118,9	+ 0,0	118,1
	JUN	115,2	- 4,8	- 6,9	118,8	+ 1,3	115,8	- 2,6	118,1
JUL	119,9	+ 3,5	+ 4,1	117,4	- 1,2	119,0	+ 2,8	118,2	
TEXTILIEN, BEKLEIDUNG, SCHUHE, LEDERWAREN									
1984	JUL	92,2	+ 2,2	+ 1,1	92,5	+ 0,4	104,0	- 0,8	104,6
	AUG	83,1	+10,7	- 9,9	80,7	-12,8	106,9	+ 2,8	105,0
	SEP	108,9	+ 2,9	+31,0	113,0	+40,0	107,3	+ 0,4	105,3
	OKT	126,8	+ 3,3	+16,4	125,2	+10,8	105,2	- 2,0	105,6
	NOV	126,6	+ 0,3	- 0,2	128,4	+ 2,6	104,0	- 1,1	105,9
	DEZ	151,4	+ 2,7	+19,6	147,8	+15,1	107,0	+ 2,9	106,2
1985	JAN	99,0	+ 9,4	-34,6	95,3	-35,5	106,9	- 0,1	106,4
	FEB	74,7	- 7,7	-24,5	82,6	-13,3	103,2	- 3,5	106,5
	MAR	105,0	+ 8,4	+40,6	105,6	+27,8	109,7	+ 6,3	106,9
	APR	112,0	+ 2,2	+ 6,7	111,5	+ 5,6	106,4	- 3,0	107,2
	MAI	107,7	+11,3	- 3,5	101,2	- 9,2	105,6	+ 3,0	107,5
	JUN	86,7	- 4,9	-15,5	87,9	-13,1	102,9	- 6,1	107,6
JUL	99,4	+ 7,8	+14,6	98,8	+12,4	109,5	+ 6,4	107,8	
EINRICHTUNGSGEGENSTÄNDE (OH. ELEKTROTECHN. USW.)									
1984	JUL	98,8	+11,5	+ 1,2	96,8	- 6,1	107,8	+ 3,9	105,7
	AUG	91,9	+ 5,4	- 7,0	87,0	-10,1	106,4	+ 1,3	105,5
	SEP	100,2	- 1,8	+ 5,0	103,4	+18,9	105,8	- 0,6	105,2
	OKT	116,8	+ 7,2	+16,6	111,9	+ 8,2	106,7	+ 0,9	105,0
	NOV	117,9	- 1,9	+ 0,9	119,1	+ 6,4	103,3	- 3,2	104,6
	DEZ	144,3	- 2,0	+22,4	146,9	+23,3	106,1	+ 2,7	104,2
1985	JAN	81,4	- 7,2	-43,6	77,2	-47,4	99,6	- 6,1	103,7
	FEB	87,0	-11,2	- 6,9	93,4	+21,0	100,7	+ 1,1	103,2
	MAR	106,5	- 2,5	+22,4	106,6	+14,1	104,6	+ 3,9	103,0
	APR	104,7	+ 1,7	- 1,7	106,3	- 0,3	105,0	+ 0,4	102,9
	MAI	102,3	- 3,6	- 2,3	102,9	- 3,2	104,2	- 0,8	102,7
	JUN	91,6	- 6,1	-10,5	96,2	- 6,5	99,6	- 4,4	102,4
JUL	96,1	- 0,7	+ 7,1	93,4	- 2,9	102,8	+ 3,2	102,0	
ELEKTROTECHN. ERZEUGNISSE, MUSIKINSTRUMENTE USW.									
1984	JUL	96,5	+14,7	+ 4,5	94,5	- 0,9	113,0	+ 3,3	105,6
	AUG	92,9	+ 2,9	- 3,7	88,3	- 6,6	109,9	- 2,7	110,1
	SEP	100,2	+ 2,0	+ 7,9	103,4	+17,1	111,6	- 1,5	110,3
	OKT	117,4	+ 6,5	+17,2	112,0	+ 8,3	110,2	- 1,3	110,5
	NOV	131,0	- 0,8	+11,6	133,6	+19,2	105,2	- 0,9	110,7
	DEZ	196,6	- 1,7	+50,1	195,6	+49,4	111,1	+ 1,7	110,6
1985	JAN	103,6	+ 0,2	-47,3	100,0	-49,9	106,5	- 2,3	110,6
	FEB	97,4	- 4,3	- 6,0	104,8	+ 4,8	110,0	+ 1,4	110,9
	MAR	106,2	+ 4,5	+ 9,0	105,9	+ 1,0	113,4	+ 3,1	111,0
	APR	97,9	+ 8,1	- 7,8	95,0	- 6,5	112,2	- 1,1	111,1
	MAI	94,5	+ 1,9	- 3,5	94,4	- 4,6	112,0	- 0,2	111,1
	JUN	86,8	- 3,5	- 6,0	92,6	- 1,9	106,2	- 3,4	111,1
JUL	100,2	+ 3,6	+12,8	95,0	+ 2,6	111,8	+ 3,3	111,1	
FAHRZEUGE, FAHRZEUGTEILE UND -REIFEN									
1984	JUL	106,8	+12,1	+ 1,2	104,0	-15,8	116,5	+25,3	116,7
	AUG	103,4	+13,9	- 3,2	97,0	- 6,7	120,8	+ 3,7	116,2
	SEP	109,1	+ 0,3	+ 5,5	111,1	+14,5	116,7	- 1,7	115,9
	OKT	125,0	+15,3	+14,6	120,2	+ 8,2	123,2	+ 3,8	115,7
	NOV	110,8	+ 2,9	-11,4	110,9	- 7,7	118,0	- 4,2	115,5
	DEZ	99,4	- 7,4	-10,3	105,4	- 5,0	117,3	- 0,6	115,3
1985	JAN	97,0	- 3,3	- 2,4	92,0	-12,7	113,1	- 3,6	114,6
	FEB	100,9	-14,6	+ 4,0	107,4	+16,7	108,5	- 3,8	114,6
	MAR	137,1	- 7,7	+35,9	135,4	+26,1	112,5	+ 3,4	116,6
	APR	144,0	+ 3,7	+ 5,0	147,0	+ 8,6	121,4	+ 7,9	119,1
	MAI	133,1	- 8,0	- 7,6	135,3	- 8,0	116,2	- 4,3	121,9
	JUN	127,4	+20,8	- 4,3	130,9	- 3,3	120,1	+ 3,4	123,5
JUL	135,0	+26,4	+ 6,0	129,7	- 0,9	136,3	+13,5	124,6	

9 AUSSENHANDEL (SPEZIALHANDEL)

9.1 EINFUHR - TATSÄCHLICHE WERTE (MILL. DM)

JAHR	MONAT	ORIGINALWERT			KALENDERBEREINIGTER WERT		KALENDER- UND SAISON- BEREINIGTER WERT		GLATTE KOMPONENTE
		MILL. DM	VERÄNDERUNG VORJAHR	IN O/O GEGEN VORMONAT	MILL. DM	VERÄNDERUNG IN O/O GEGEN VORMONAT	MILL. DM	VERÄNDERUNG IN O/O GEGEN VORMONAT	MILL. DM
EINFUHR INSGESAMT									
1984	JUN	34150	+ 3,7	- 6,9	35601	- 1,4	35413	- 1,9	36249
	JUL	36476	+17,6	+ 6,8	35315	- 0,8	36899	+ 4,2	36558
	AUG	34164	+14,3	- 6,3	32636	- 7,6	36991	+ 0,2	36840
	SEP	35229	+ 3,1	+ 3,1	36317	+11,3	36455	- 1,4	37112
	OKT	39041	+16,9	+10,8	37558	+ 3,4	37814	+ 3,7	37400
	NOV	38009	+ 7,4	- 2,6	38312	+ 2,0	37277	- 1,4	37701
	DEZ	36111	- 1,7	- 5,0	37265	- 2,7	36846	- 1,2	38026
1985	JAN	39550	+14,2	+ 9,5	38436	+ 3,1	39240	+ 6,5	38299
	FEB	38152	+ 5,1	- 3,5	41195	+ 7,2	38803	- 1,1	38515
	MAR	42500	+12,4	+11,4	42088	+ 2,2	39640	+ 2,2	38707
	APR	39504	+10,8	- 7,0	40281	- 4,3	38894	- 1,9	38881
	MAI	39425	+ 7,5	- 0,2	38946	- 3,3	38923	+ 0,1	39073
	JUN	36603	+ 7,2	- 7,2	37968	- 2,5	38532	- 1,0	39299
ERNAHRUNGSWIRTSCHAFT									
1984	JUN	4593	+12,1	- 6,5	4740	- 2,5	4652	+ 0,3	4598
	JUL	4451	+19,5	- 3,1	4321	- 8,8	4725	+ 1,6	4626
	AUG	4488	+14,5	+ 0,8	4269	- 1,2	4710	- 0,3	4653
	SEP	4034	- 4,6	-10,1	4151	- 2,8	4464	- 5,2	4678
	OKT	4838	+17,5	+19,9	4648	+12,0	4803	+ 7,6	4704
	NOV	4649	- 3,6	- 3,9	4662	+ 0,3	4447	- 7,4	4729
	DEZ	4623	- 8,9	- 0,6	4825	+ 3,5	4505	+ 1,3	4761
1985	JAN	4973	+18,7	+ 7,6	4838	+ 0,3	5064	+12,4	4798
	FEB	4843	+ 4,1	- 2,6	5215	+ 7,8	4868	- 3,9	4813
	MAR	5182	+12,5	+ 7,0	5109	- 2,0	5001	+ 2,7	4822
	APR	5053	+10,5	- 2,5	5144	+ 0,7	4851	- 3,0	4827
	MAI	5411	+10,2	+ 7,1	5308	+ 3,2	4983	+ 2,7	4846
	JUN	4472	- 2,6	-17,4	4605	-13,2	4617	- 7,3	4867
GEWERBLICHE WIRTSCHAFT (OHNE GÜTER DER BUNDESREG.)									
1984	JUN	28756	+ 3,3	- 7,4	29982	- 1,9	30067	- 2,2	30887
	JUL	31319	+17,6	+ 8,9	30345	+ 1,2	31433	+ 4,5	31157
	AUG	28995	+14,5	- 7,4	27767	- 8,5	31503	+ 0,2	31406
	SEP	30367	+ 3,3	+ 4,7	31326	+12,8	31087	- 1,3	31647
	OKT	33341	+17,0	+ 9,8	32166	+ 2,7	32254	+ 3,8	31901
	NOV	32429	+ 8,8	- 2,7	32620	+ 1,4	31935	- 1,0	32168
	DEZ	30730	- 0,2	- 5,2	31528	- 2,3	31585	- 1,1	32459
1985	JAN	33881	+14,3	+10,3	32936	+ 4,5	33451	+ 5,9	32695
	FEB	32390	+ 4,6	- 4,4	35020	+ 6,3	32968	- 1,4	32891
	MAR	36639	+12,7	+13,1	36318	+ 3,7	33896	+ 2,8	33071
	APR	33731	+11,2	- 7,9	34350	- 5,4	33307	- 1,7	33236
	MAI	33295	+ 7,2	- 1,3	32822	- 4,4	33099	- 0,6	33408
	JUN	31220	+ 8,6	- 6,2	32391	- 1,3	33097	+ 0,0	33613
ROHSTOFFE UND HALBWAREN									
1984	JUN	11433	+11,9	+ 0,0	11606	+ 3,9	11640	+ 0,8	11680
	JUL	11506	+18,2	+ 0,6	11197	- 3,5	11899	+ 2,2	11743
	AUG	11254	+14,3	- 2,2	10897	- 2,7	11878	- 0,2	11805
	SEP	11446	+ 5,9	+ 1,7	11775	+ 8,1	11703	- 1,5	11864
	OKT	11368	+11,2	- 0,7	11042	- 6,2	11782	+ 0,7	11919
	NOV	11841	+ 4,8	+ 4,2	12063	+ 9,2	11796	+ 0,1	11974
	DEZ	11940	- 1,1	+ 0,8	12042	- 0,2	11662	- 1,1	12035
1985	JAN*	13523	+13,1	+13,3	13233	+ 9,9	12645	+ 8,4	12104
	FEB	11830	- 0,1	-12,5	12863	- 2,8	12076	- 4,5	12176
	MAR	13403	+11,7	+13,3	13165	+ 2,3	12582	+ 4,2	12252
	APR	12024	+ 3,5	-10,3	12354	- 6,2	12158	- 3,4	12329
	MAI	12589	+10,1	+ 4,7	12204	- 1,2	12549	+ 3,2	12406
	JUN	12008	+ 5,0	- 4,6	12302	+ 0,8	12401	- 1,2	12480
ROHSTOFFE									
1984	JUN	4820	+12,1	+ 1,2	4938	+ 5,9	4905	+ 2,7	4837
	JUL	4978	+15,1	+ 3,3	4816	- 2,5	4904	+ 0,0	4869
	AUG	4484	+ 7,8	- 9,9	4300	-10,7	4786	- 2,4	4899
	SEP	4748	+ 0,8	+ 5,9	4824	+12,2	4692	- 2,0	4929
	OKT	4391	+ 5,3	- 7,5	4209	-12,7	4744	+ 1,1	4961
	NOV	5116	+12,8	+16,5	5275	+25,3	5113	+ 7,8	5001
	DEZ	5097	+ 6,5	- 0,4	5241	- 0,6	5098	- 0,3	5059
1985	JAN	5252	+ 0,3	+ 3,0	5178	- 1,2	4966	- 2,6	5101
	FEB	5040	+ 0,2	- 4,0	5420	+ 4,7	5089	+ 2,5	5128
	MAR*	6131	+33,1	+21,6	5906	+ 9,0	5754	+13,1	5150
	APR	5100	+ 2,7	-16,8	5381	- 8,9	5164	-10,3	5166
	MAI	5010	+ 5,2	- 1,8	5059	- 6,0	5196	+ 0,6	5194
	JUN	4916	+ 2,0	- 1,9	5080	+ 0,4	5091	- 2,0	5234
HALBWAREN									
1984	JUN	6613	+11,7	- 0,9	6669	+ 2,8	6751	+ 0,0	6836
	JUL	6528	+20,8	- 1,3	6426	- 3,6	6999	+ 3,7	6861
	AUG	6770	+19,1	+ 3,7	6637	+ 3,3	7086	+ 1,2	6889
	SEP	6697	+ 9,9	- 1,1	6955	+ 4,8	6998	- 1,2	6913
	OKT	6977	+15,3	+ 4,2	6863	- 1,3	7046	+ 0,7	6930
	NOV	6726	- 0,6	- 3,6	6751	- 1,6	6648	- 5,6	6940
	DEZ	6844	- 6,1	+ 1,8	6700	- 0,8	6511	- 2,1	6937
1985	JAN*	8271	+23,1	+20,9	7859	+17,3	7713	+18,5	6964
	FEB	6790	- 0,2	-17,9	7455	- 5,1	6967	- 9,7	7016
	MAR	7272	- 1,6	+ 7,1	7266	- 2,5	6875	- 1,3	7078
	APR	6924	+ 4,0	- 4,8	6903	- 5,0	6977	+ 1,5	7149
	MAI	7579	+13,6	+ 9,5	7163	+ 3,8	7368	+ 5,6	7204
	JUN	7093	+ 7,3	- 6,4	7236	+ 1,0	7324	- 0,6	7241

9 AUSSENHANDEL (SPEZIALHANDEL)

9.1 EINFUHR - TATSÄCHLICHE WERTE (MILL. DM)

JAHR	MONAT	ORIGINALWERT			KALENDERBEREINIGTER WERT		KALENDER- UND SAISONBEREINIGTER WERT		GLATTE KOMPONENTE
		MILL. DM	VERÄNDERUNG IN O/O GEGEN VORJAHR VORMONAT		MILL. DM	VERÄNDERUNG IN O/O GEGEN VORMONAT	MILL. DM	VERÄNDERUNG IN O/O GEGEN VORMONAT	MILL. DM
FERTIGWAREN (OHNE GÜTER DER BUNDESREG.)									
1984	JUN	17323	- 1,7	-11,7	18336	- 5,7	18386	- 4,3	19199
	JUL	19812	+17,2	+14,4	19120	+ 4,3	19541	+ 6,3	19405
	AUG	17741	+14,7	-10,5	16852	-11,9	19610	+ 0,4	19591
	SEP	18921	+ 1,8	+ 6,7	19503	+15,7	19358	- 1,3	19772
	OKT	21973	+20,2	+16,1	21109	+ 8,2	20476	+ 5,8	19970
	NOV	20588	+11,2	- 6,3	20530	- 2,7	20111	- 1,8	20181
	DEZ	18790	+ 0,3	- 8,7	19533	- 4,9	19922	- 0,9	20411
1985	JAN	20357	+15,1	+ 8,3	19698	+ 0,8	20862	+ 4,7	20577
	FEB	20560	+ 7,5	+ 1,0	22121	+12,3	20872	+ 0,0	20702
	MAR	23236	+13,4	+13,0	23064	+ 4,3	21276	+ 1,9	20805
	APR	21707	+16,0	- 6,6	22071	- 4,3	21159	- 0,5	20893
	MAI	20706	+ 5,6	- 4,6	20640	- 6,5	20530	- 3,0	20989
	JUN	19211	+10,9	- 7,2	20073	- 2,7	20690	+ 0,8	21122
VORERZEUGNISSE									
1984	JUN	4615	+ 2,3	-11,3	4772	- 6,5	4592	- 4,7	4747
	JUL	4886	+12,9	+ 5,9	4771	+ 0,0	4780	+ 4,1	4772
	AUG	4322	+19,4	-11,5	4087	-14,3	4870	+ 1,9	4795
	SEP	4511	- 4,3	+ 4,4	4686	+14,7	4626	- 5,0	4817
	OKT	5229	+19,7	+15,9	5070	+ 8,2	5018	+ 8,5	4840
	NOV	4896	+ 6,8	- 6,4	4869	- 4,0	4822	- 3,9	4865
	DEZ	4187	- 0,6	-14,5	4292	-11,9	4839	+ 0,4	4896
1985	JAN	4992	+11,2	+19,2	4826	+12,4	5008	+ 3,5	4928
	FEB	4648	- 4,4	- 6,9	5025	+ 4,1	4796	- 4,2	4954
	MAR	5376	+ 4,1	+15,7	5323	+ 5,9	4969	+ 3,6	4982
	APR	5481	+16,0	+ 2,0	5626	+ 5,7	5230	+ 5,3	5008
	MAI	5619	+ 8,0	+ 2,5	5466	- 2,8	5105	- 2,4	5038
	JUN	4760	+ 3,1	-15,3	4959	- 9,3	4925	- 3,5	5070
ENDERZEUGNISSE (OHNE GÜTER DER BUNDESREG.)									
1984	JUN	12708	- 3,1	-11,8	13511	- 5,7	13773	- 4,3	14450
	JUL	14926	+18,7	+17,5	14382	+ 6,4	14780	+ 7,3	14630
	AUG	13419	+13,2	-10,1	12774	-11,2	14735	- 0,3	14791
	SEP	14410	+ 3,9	+ 7,4	14808	+15,9	14720	- 0,1	14949
	OKT	16744	+20,4	+16,2	16051	+ 8,4	15464	+ 5,1	15123
	NOV	15692	+12,7	- 6,3	15656	- 2,5	15281	- 1,2	15309
	DEZ	14603	+ 0,6	- 6,9	15204	- 2,9	15064	- 1,4	15507
1985	JAN	15366	+16,5	+ 5,2	14880	- 2,1	15837	+ 5,1	15642
	FEB	15912	+11,5	+ 3,6	17098	+14,9	16073	+ 1,5	15742
	MAR	17860	+16,5	+12,2	17731	+ 3,7	16313	+ 1,5	15822
	APR	16226	+16,1	- 9,1	16442	- 7,3	15926	- 2,4	15887
	MAI	15087	+ 4,7	- 7,0	15162	- 7,8	15423	- 3,2	15955
	JUN	14452	+13,7	- 4,2	15102	- 0,4	15786	+ 2,4	16057
HALBWAREN UND VORERZEUGNISSE									
1984	JUN	11228	+ 7,7	- 5,5	11437	- 1,1	11349	- 2,0	11589
	JUL	11414	+17,3	+ 1,7	11205	- 2,0	11774	+ 3,7	11640
	AUG	11092	+19,2	- 2,8	10748	- 4,1	11976	+ 1,7	11691
	SEP	11208	+ 3,7	+ 1,0	11682	+ 8,7	11639	- 2,8	11738
	OKT	12206	+17,2	+ 8,9	11928	+ 2,1	12058	+ 3,6	11779
	NOV	11621	+ 2,4	- 4,8	11623	- 2,6	11486	- 4,7	11815
	DEZ	11031	- 4,1	- 5,1	10971	- 5,6	11344	- 1,2	11842
1985	JAN*	13263	+18,3	+20,2	12737	+16,1	12697	+11,9	11901
	FEB	11438	- 2,0	-13,8	12504	+ 1,8	11775	- 7,3	11980
	MAR	12648	+ 0,7	+10,6	12640	+ 1,1	11865	+ 0,8	12071
	APR	12405	+ 9,0	- 1,9	12479	- 1,3	12193	+ 2,8	12169
	MAI	13198	+11,1	+ 6,4	12578	+ 0,8	12465	+ 2,2	12254
	JUN	11852	+ 5,6	-10,2	12231	- 2,8	12283	- 1,5	12324
ERZEUGNISSE DES ERNÄHRUNGSGEWERBES, TABAKWAREN									
1984	JUN	2285	+ 9,0	- 7,5	2336	- 3,1	2343	- 2,8	2352
	JUL	2331	+19,5	+ 2,0	2293	- 1,8	2434	+ 3,9	2389
	AUG	2299	+ 5,9	- 1,4	2204	- 3,9	2336	- 3,9	2364
	SEP	2136	- 1,5	- 7,1	2218	+ 0,6	2321	- 0,7	2368
	OKT	2455	+11,7	+14,9	2371	+ 6,9	2405	+ 3,6	2371
	NOV	2420	- 5,9	- 1,4	2436	+ 2,7	2237	- 7,0	2374
	DEZ	2373	- 8,6	- 1,9	2411	- 1,0	2264	+ 1,2	2378
1985	JAN	2457	+16,9	+ 3,5	2380	- 1,3	2516	+11,1	2385
	FEB	2394	+ 1,2	- 2,6	2596	+ 9,1	2428	- 3,5	2385
	MAR	2489	+ 9,3	+ 4,0	2477	- 4,6	2481	+ 2,2	2383
	APR	2338	- 0,1	- 6,1	2373	- 4,2	2321	- 6,4	2380
	MAI	2519	+ 2,0	+ 7,7	2445	+ 3,0	2405	+ 3,6	2383
	JUN	2202	- 3,6	-12,6	2289	- 6,4	2325	- 3,3	2386
ERZEUGNISSE DES GRUNDSTOFF- UND PRODUKTIONSGÜTERGEWERBES									
1984	JUN	10175	+ 6,3	- 5,6	10331	- 1,1	10022	- 3,3	10324
	JUL	10522	+17,0	+ 3,4	10385	+ 0,5	10476	+ 4,5	10382
	AUG	10521	+21,7	+ 0,0	10201	- 1,8	10771	+ 2,8	10443
	SEP	10296	+ 4,4	- 2,1	10786	+ 5,7	10422	- 3,2	10500
	OKT	11134	+20,7	+ 8,1	10893	+ 1,0	10876	+ 4,4	10550
	NOV	10256	+ 3,9	- 7,9	10242	- 6,0	10292	- 5,4	10596
	DEZ	9746	- 1,1	- 5,0	9640	- 5,9	10277	- 0,1	10634
1985	JAN	11179	+19,1	+14,7	10848	+12,5	11164	+ 8,6	10701
	FEB	9716	- 3,3	-13,1	10650	- 1,8	10438	- 6,5	10794
	MAR	11177	+ 3,1	+15,0	11219	+ 5,3	10764	+ 3,1	10898
	APR	11221	+12,1	+ 0,4	11282	+ 0,6	11086	+ 3,0	11009
	MAI	12069	+11,9	+ 7,6	11446	+ 1,5	11250	+ 1,5	11105
	JUN	10957	+ 7,7	- 9,2	11351	- 0,8	11185	- 0,6	11186

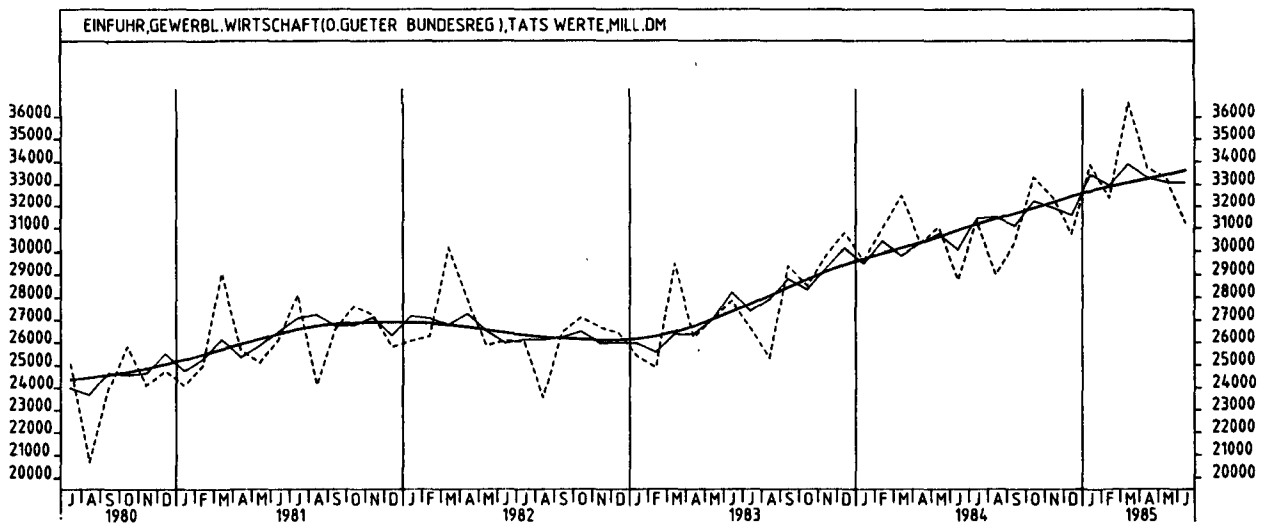
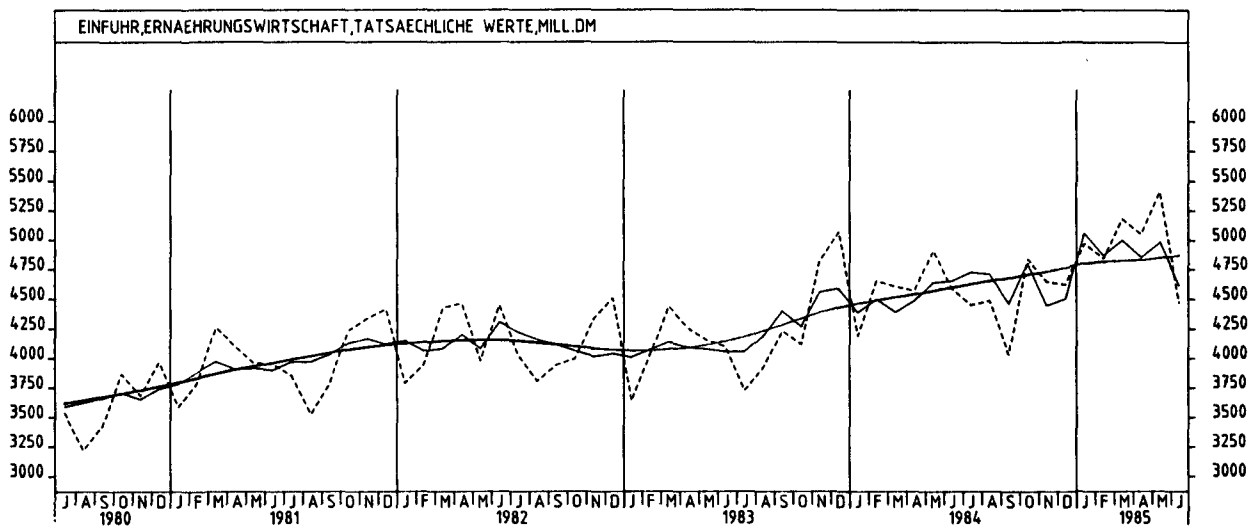
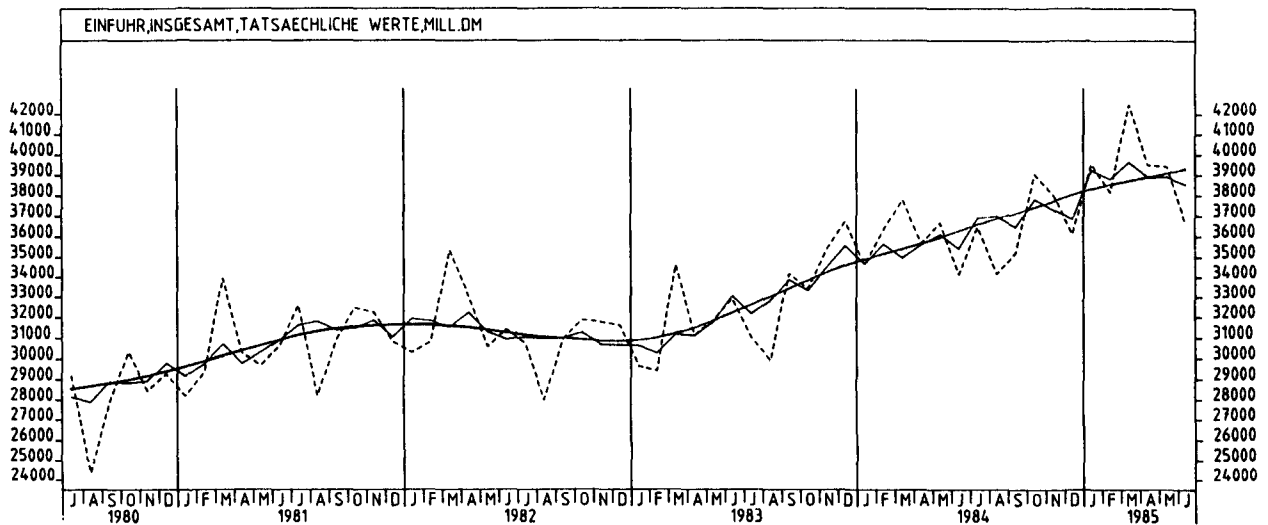
9 AUSSENHANDEL (SPEZIALHANDEL)

9.1 EINFUHR - TATSÄCHLICHE WERTE (MILL. DM)

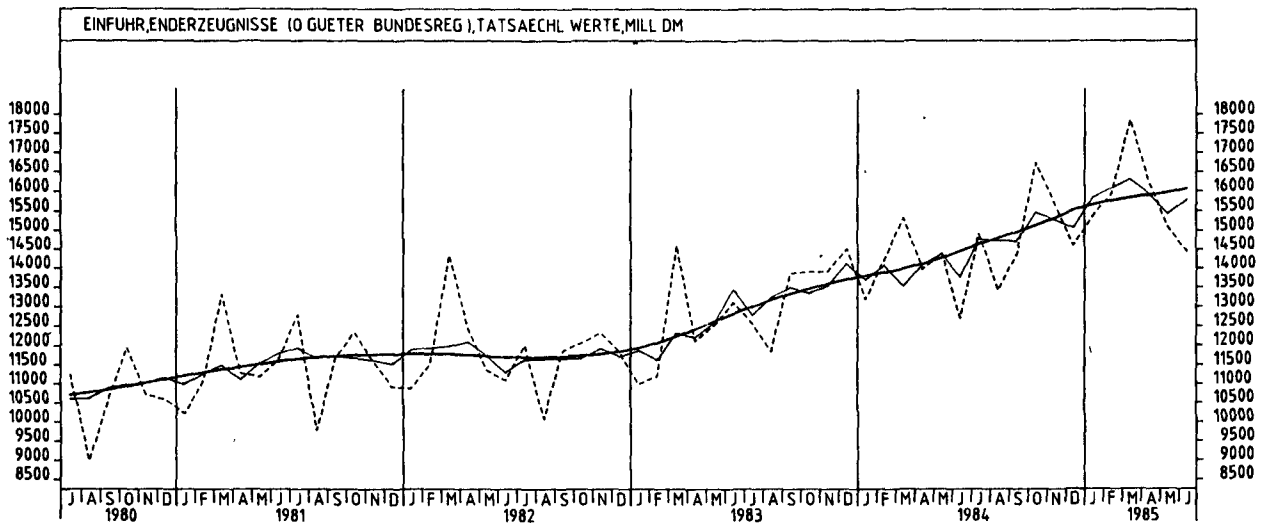
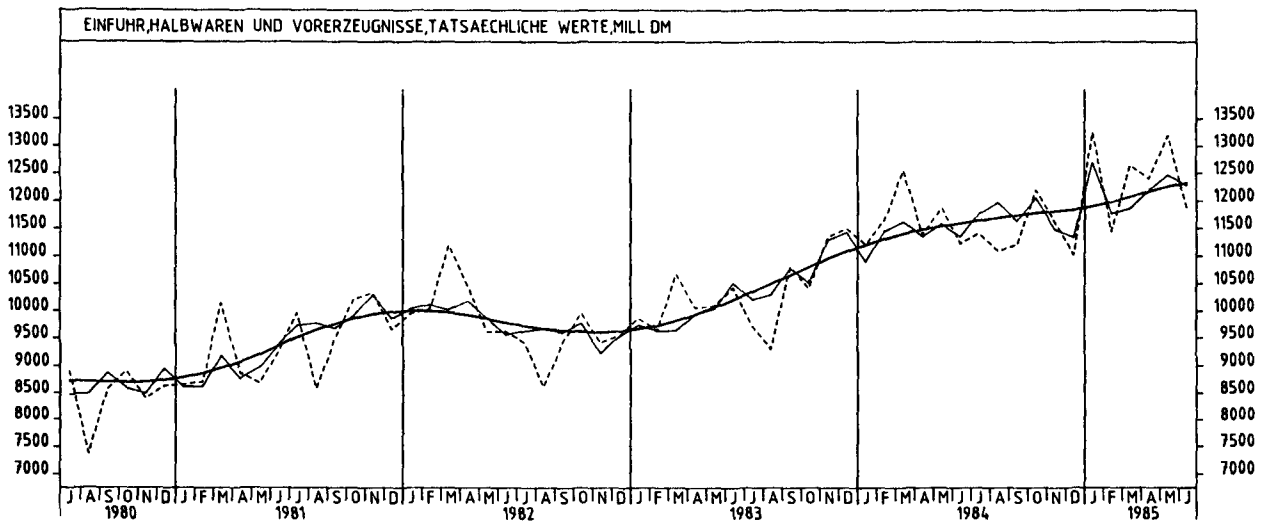
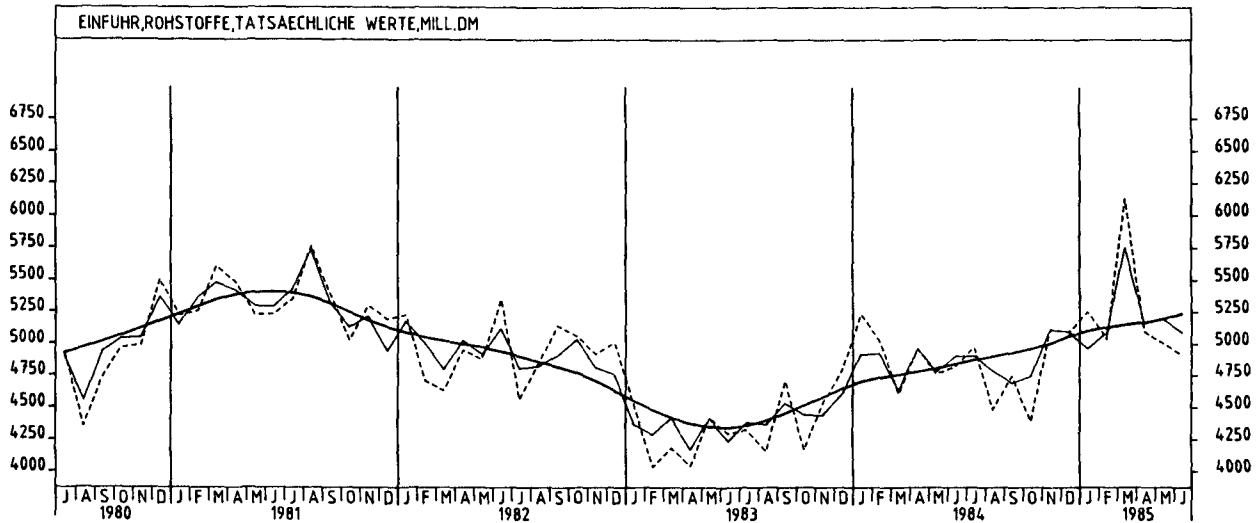
JAHR	MONAT	ORIGINALWERT			KALENDERBEREINIGTER WERT		KALENDER- UND SAISONBEREINIGTER WERT		GLATTE KOMPONENTE
		MILL. DM	VERÄNDERUNG IN O/O GEGEN VORJAHR	VORMONAT	MILL. DM	VERÄNDERUNG IN O/O GEGEN VORMONAT	MILL. DM	VERÄNDERUNG IN O/O GEGEN VORMONAT	MILL. DM
ERZEUGNISSE DES INVESTITIONSGÜTER PRODUZIERENDEN GEWERBES									
1984	JUN	8181	- 6,6	-16,2	8758	-10,3	8826	- 5,6	9369
	JUL	9496	+20,5	+16,1	9086	+ 3,7	9627	+ 9,1	9508
	AUG	8178	+10,5	-13,9	7796	-14,2	9507	- 1,2	9633
	SEP	9453	+ 6,5	+15,6	9658	+23,9	9664	+ 1,7	9760
	OKT	11004	+20,4	+16,4	10508	+ 8,8	10087	+ 4,4	9902
	NOV	10690	+15,6	- 2,9	10711	+ 1,9	10147	+ 0,6	10057
	DEZ	10113	+ 1,9	- 5,4	10559	- 1,4	9899	- 2,4	10224
1985	JAN	9791	+18,8	- 3,2	9512	- 9,9	10459	+ 5,7	10345
	FEB	10357	+17,3	+ 5,8	11100	+16,7	10776	+ 3,0	10437
	MAR	11708	+20,5	+13,0	11602	+ 4,5	10825	+ 0,5	10513
	APR	10945	+19,0	- 6,5	11077	- 4,5	10588	- 2,2	10577
	MAI	10299	+ 5,4	- 5,9	10469	- 5,5	10221	- 3,5	10646
	JUN	9808	+19,9	- 4,8	10227	- 2,3	10603	+ 3,7	10743
ERZEUGNISSE DES VERBRAUCHSGÜTER PRODUZIERENDEN GEWERBES									
1984	JUN	4576	+ 3,7	- 4,0	4761	+ 2,3	4991	- 1,9	5126
	JUL	5486	+16,5	+19,8	5381	+13,0	5225	+ 4,7	5161
	AUG	5076	+18,0	- 7,5	4851	- 9,8	5263	+ 0,7	5189
	SEP	4969	- 0,5	- 2,1	5187	+ 6,9	5087	- 3,3	5212
	OKT	5794	+18,1	+16,6	5641	+ 8,8	5382	+ 5,8	5234
	NOV	5099	+ 6,5	-12,0	5059	-10,3	5160	- 4,1	5254
	DEZ	4447	- 4,5	-12,8	4511	-10,8	5093	- 1,3	5270
1985	JAN	5591	+10,7	+25,7	5388	+19,4	5339	+ 4,8	5271
	FEB	5630	+ 3,1	+ 0,7	6119	+13,6	5357	+ 0,3	5269
	MAR	5937	+ 5,0	+ 5,5	5940	- 2,9	5337	- 0,4	5263
	APR	5208	+ 8,3	-12,3	5263	-11,4	5303	- 0,6	5254
	MAI	4824	+ 1,2	- 7,4	4644	-11,8	5125	- 3,4	5243
	JUN	4563	- 0,3	- 5,4	4772	+ 2,8	5111	- 0,3	5236
INVESTITIONSGÜTER									
1984	JUN	2756	- 2,1	- 5,6	2959	- 0,4	2948	+ 2,4	2985
	JUL	3067	+32,5	+11,3	2903	- 1,9	3216	+ 9,1	3053
	AUG	2602	- 7,4	-15,2	2507	-13,6	2881	-10,4	3112
	SEP	3151	+ 8,4	+21,1	3185	+27,0	3150	+ 9,3	3173
	OKT	3443	+14,4	+ 9,3	3291	+ 3,3	3193	+ 1,4	3243
	NOV	3495	+20,4	+ 1,5	3480	+ 5,7	3335	+ 4,4	3320
	DEZ	3525	+ 2,8	+ 0,9	3664	+ 5,3	3236	- 3,0	3409
1985	JAN	3408	+20,9	- 3,3	3343	- 8,8	3481	+ 7,6	3464
	FEB	3540	+46,9	+ 3,9	3790	+13,4	3868	+11,1	3483
	MAR	3927	+30,2	+10,9	3879	+ 2,3	3600	- 6,9	3485
	APR	3598	+34,0	- 8,4	3598	- 7,2	3571	- 0,8	3477
	MAI	3312	+13,4	- 7,9	3391	- 5,8	3370	- 5,6	3482
	JUN	2969	+ 7,7	-10,4	3072	- 9,4	3226	- 4,3	3510
VERBRAUCHSGÜTER									
1984	JUN	5221	- 5,2	-10,0	5427	- 4,1	5746	- 6,4	6098
	JUL	6248	+14,7	+19,7	6127	+12,9	6209	+ 8,1	6106
	AUG	6218	+15,5	- 0,5	6011	- 1,9	6288	+ 1,4	6110
	SEP	6276	+ 1,1	+ 0,9	6516	+ 8,4	6093	- 3,3	6109
	OKT	6740	+ 8,5	+ 7,4	6560	+ 0,7	6163	+ 1,1	6105
	NOV	5971	+ 4,6	-11,4	5934	- 9,5	6071	- 1,5	6096
	DEZ	5342	- 5,8	-10,5	5306	-10,6	5868	- 3,3	6069
1985	JAN	6575	+14,0	+23,1	6360	+19,9	6417	+ 9,4	6051
	FEB	6093	- 4,6	- 7,3	6627	+ 4,2	6003	- 6,5	6057
	MAR	6469	- 6,2	+ 6,2	6479	- 2,2	5906	- 1,6	6073
	APR	5675	- 4,6	-12,3	5739	-11,4	5865	- 0,7	6095
	MAI	5604	- 3,4	- 1,3	5450	- 5,0	5969	+ 1,8	6100
	JUN	5694	+ 9,1	+ 1,6	5960	+ 9,4	6314	+ 5,8	6094
EG-LÄENDER									
1984	JUN	15821	- 5,4	-12,0	16596	- 6,8	16476	- 5,0	17356
	JUL	17566	+16,5	+11,0	16976	+ 2,3	17787	+ 8,0	17515
	AUG	15628	+10,1	-11,0	14973	-11,8	17645	- 0,8	17654
	SEP	17019	+ 4,0	+ 8,9	17488	+16,8	17722	+ 0,4	17791
	OKT	18508	+11,7	+ 8,7	17830	+ 2,0	17925	+ 1,1	17951
	NOV	18182	+ 4,7	- 1,8	18237	+ 2,3	17765	- 0,9	18120
	DEZ	17549	+ 1,2	- 3,5	18064	- 0,9	18024	+ 1,5	18307
1985	JAN	19106	+16,1	+ 8,9	18565	+ 2,8	19099	+ 6,0	18440
	FEB	18475	+ 8,6	- 3,3	19943	+ 7,4	18935	- 0,9	18539
	MAR	21360	+12,3	+15,6	21196	+ 6,3	19136	+ 1,1	18620
	APR	18753	+ 8,4	-12,2	18931	-10,7	18315	- 4,3	18689
	MAI	18811	+ 4,6	+ 0,3	18674	- 1,4	18355	+ 0,2	18764
	JUN	17779	+12,4	- 5,5	18344	- 1,8	18695	+ 1,9	18866

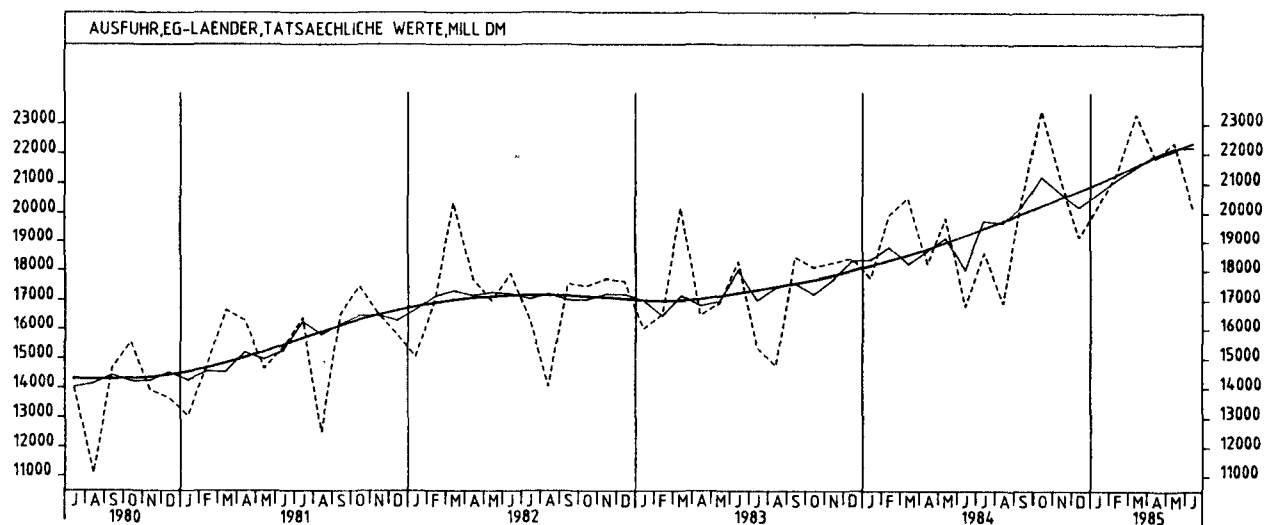
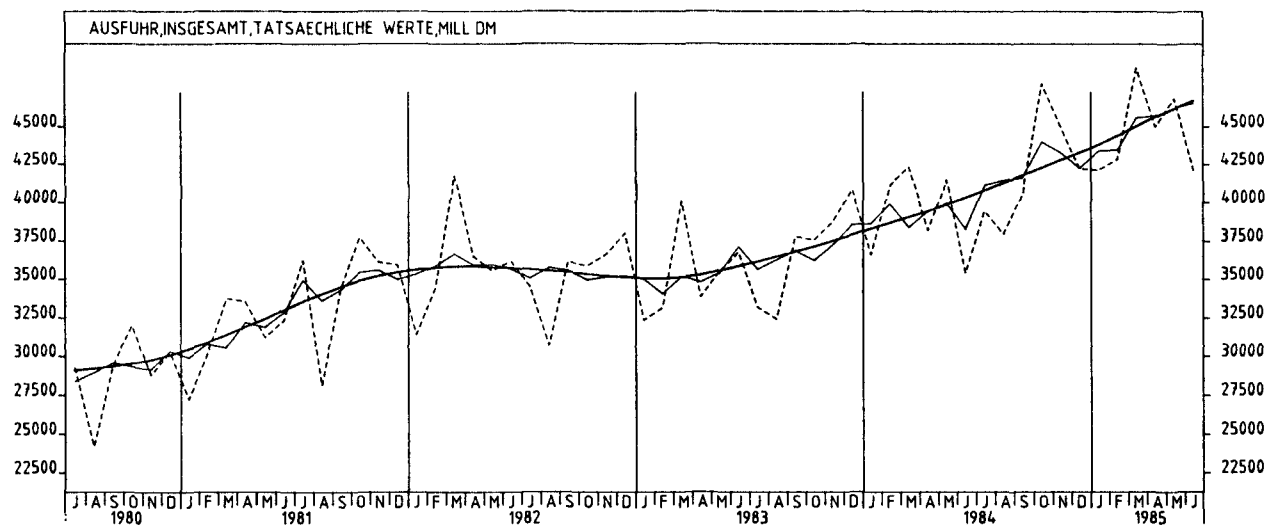
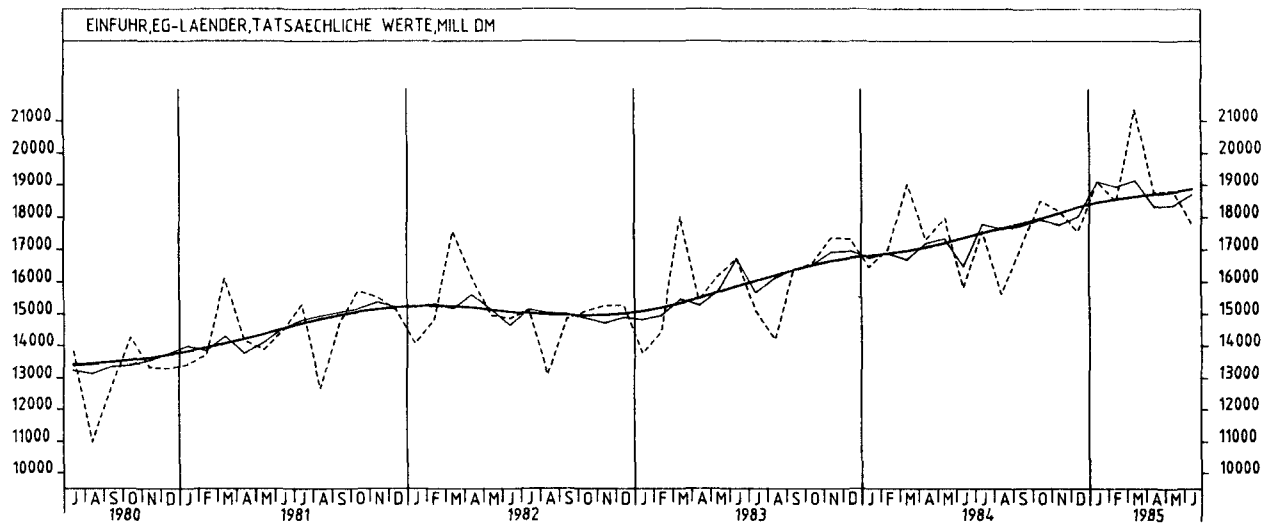
9 AUSSENHANDEL (SPEZIALHANDEL)
9.1 EINFUHR - TATSÄCHLICHE WERTE (MILL. DM)

JAHR	MONAT	ORIGINALWERT			KALENDERBEREINIGTER WERT		KALENDER- UND SAISON- BEREINIGTER WERT		GLATTE KOMPONENTE
		MILL.DM	VERÄNDERUNG VORJAHR	IN O/O GEGEN VORMONAT	MILL.DM	VERÄNDERUNG IN O/O GEGEN VORMONAT	MILL.DM	VERÄNDERUNG IN O/O GEGEN VORMONAT	MILL.DM
ANDERE EUROPÄISCHE INDUSTRIALISIERTE LÄNDER									
1984	JUN	5557	+ 3,6	- 7,4	5749	- 2,0	5731	- 3,4	5899
	JUL	5781	+13,6	+ 4,0	5647	- 1,8	5919	+ 3,3	5939
	AUG	5226	+12,7	- 9,6	5023	-11,1	5954	+ 0,6	5977
	SEP	5770	+ 6,3	+10,4	5971	+18,9	6024	+ 1,2	6015
	OKT	6624	+20,1	+14,8	6443	+ 7,9	6283	+ 4,3	6056
	NOV	6474	+11,1	- 2,3	6513	+ 1,1	6187	- 1,5	6098
	DEZ	5783	- 6,7	-10,7	5854	-10,1	5811	- 6,1	6141
1985	JAN	6389	+11,1	+10,5	6190	+ 5,7	6254	+ 7,6	6188
	FEB	6070	+ 0,4	- 5,0	6593	+ 6,5	6147	- 1,7	6235
	MAR	6884	+13,6	+13,4	6855	+ 4,0	6467	+ 5,2	6281
	APR	6384	+12,0	- 7,3	6455	- 5,8	6363	- 1,6	6327
	MAI	6472	+ 7,8	+ 1,4	6303	- 2,4	6345	- 0,3	6372
	JUN	6054	+ 8,9	- 6,5	6252	- 0,8	6348	+ 0,0	6418
VEREINIGTE STAATEN									
1984	JUN	2469	+ 8,0	- 3,4	2586	+ 1,7	2574	+ 1,2	2584
	JUL	2456	+11,2	- 0,5	2362	- 8,7	2556	- 0,7	2624
	AUG	2528	+19,5	+ 2,9	2393	+ 1,3	2705	+ 5,8	2662
	SEP	2564	+ 3,4	+ 1,4	2631	+ 9,9	2624	- 3,0	2699
	OKT	2904	+33,8	+13,3	2738	+ 4,1	2862	+ 9,1	2738
	NOV	2761	+16,9	- 4,9	2772	+ 1,2	2779	- 2,9	2780
	DEZ	2664	- 2,7	- 3,5	2814	+ 1,5	2648	- 4,7	2824
1985	JAN	2887	+15,8	+ 8,4	2818	+ 0,1	2854	+ 7,8	2859
	FEB	3084	+13,7	+ 6,8	3298	+17,0	2957	+ 3,6	2880
	MAR	3107	+22,5	+ 0,7	3053	- 7,4	3001	+ 1,5	2896
	APR	3029	+23,5	- 2,5	3125	+ 2,4	2943	- 1,9	2907
	MAI	2973	+16,3	- 1,8	3003	- 3,9	2969	+ 0,9	2925
	JUN	2541	+ 2,9	-14,5	2693	-10,3	2770	- 6,7	2945
UEBRIGE INDUSTRIALISIERTE WESTLICHE LÄNDER									
1984	JUN	2212	+19,6	- 8,7	2277	- 5,0	2280	- 2,6	2306
	JUL	2196	+27,0	- 0,7	2179	- 4,3	2349	+ 3,0	2334
	AUG	2379	+33,2	+ 8,3	2271	+ 4,2	2395	+ 2,0	2359
	SEP	2073	+ 6,4	-12,9	2116	- 6,8	2284	- 4,6	2382
	OKT	2585	+22,7	+24,7	2546	+20,3	2452	+ 7,4	2405
	NOV	2526	+17,1	- 2,3	2489	- 2,2	2402	- 2,0	2425
	DEZ	2461	+ 8,8	- 2,6	2455	- 1,4	2431	+ 1,2	2444
1985	JAN	2517	+18,9	+ 2,3	2427	- 1,1	2490	+ 2,4	2462
	FEB	2296	+ 3,9	- 8,8	2475	+ 2,0	2412	- 3,1	2477
	MAR	2654	+ 9,5	+15,6	2605	+ 5,3	2489	+ 3,2	2492
	APR	2706	+24,0	+ 2,0	2776	+ 6,6	2641	+ 6,1	2506
	MAI	2578	+ 6,4	- 4,7	2540	- 8,5	2478	- 6,2	2521
	JUN	2373	+ 7,3	- 8,0	2426	- 4,5	2470	- 0,3	2537
ENTWICKLUNGSLÄNDER									
1984	JUN	5934	+21,4	+ 3,8	6098	+ 9,1	6105	+ 4,3	5885
	JUL	6353	+25,5	+ 7,1	6162	+ 1,0	6162	+ 0,9	5909
	AUG	6072	+13,9	- 4,4	5790	- 6,0	5952	- 3,4	5933
	SEP	5624	- 6,2	- 7,4	5769	- 0,4	5491	- 7,7	5956
	OKT	5795	+14,9	+ 3,0	5540	- 4,0	5946	+ 8,3	5972
	NOV	5835	+ 5,2	+ 0,7	5965	+ 7,7	5893	- 0,9	5995
	DEZ	5211	-12,2	-10,7	5426	- 9,0	5551	- 5,8	6029
1985	JAN	6393	+11,2	+22,7	6254	+15,3	6232	+12,3	6070
	FEB	6411	+ 3,9	+ 0,3	6905	+10,4	6289	+ 0,9	6099
	MAR	6485	+14,5	+ 1,2	6328	- 8,4	6403	+ 1,8	6126
	APR	6142	+ 6,5	- 5,3	6428	+ 1,6	6277	- 2,0	6150
	MAI	6135	+ 7,3	- 0,1	6086	- 5,3	6302	+ 0,4	6186
	JUN	5779	- 2,6	- 5,8	6016	- 1,2	6028	- 4,3	6226
STAATSHANDELSLÄNDER									
1984	JUN	2137	+20,5	+ 8,6	2121	+11,9	2169	+ 5,0	2192
	JUL	2085	+14,6	- 2,0	2070	- 2,4	2169	+ 0,0	2202
	AUG	2306	+27,9	+10,1	2233	+ 7,9	2292	+ 5,7	2211
	SEP	2153	+11,2	- 6,6	2240	+ 0,3	2218	- 3,2	2218
	OKT	2622	+33,2	+21,8	2573	+14,9	2406	+ 8,5	2219
	NOV	2202	+ 4,4	-16,0	2222	-13,6	2145	-10,8	2213
	DEZ	2426	+ 8,2	+10,2	2377	+ 7,0	2218	+ 3,4	2200
1985	JAN	2235	+ 9,2	- 7,9	2197	- 7,6	2222	+ 0,2	2190
	FEB	1803	-16,5	-19,3	1978	-10,0	1987	-10,6	2196
	MAR	1994	- 4,0	+10,6	1962	- 0,8	2101	+ 5,7	2208
	APR	2175	- 3,0	+ 9,1	2250	+14,7	2170	+ 3,3	2222
	MAI	2427	+23,3	+11,6	2281	+ 1,4	2404	+10,8	2227
	JUN	2054	- 3,9	-15,4	2123	- 6,9	2194	- 8,7	2226

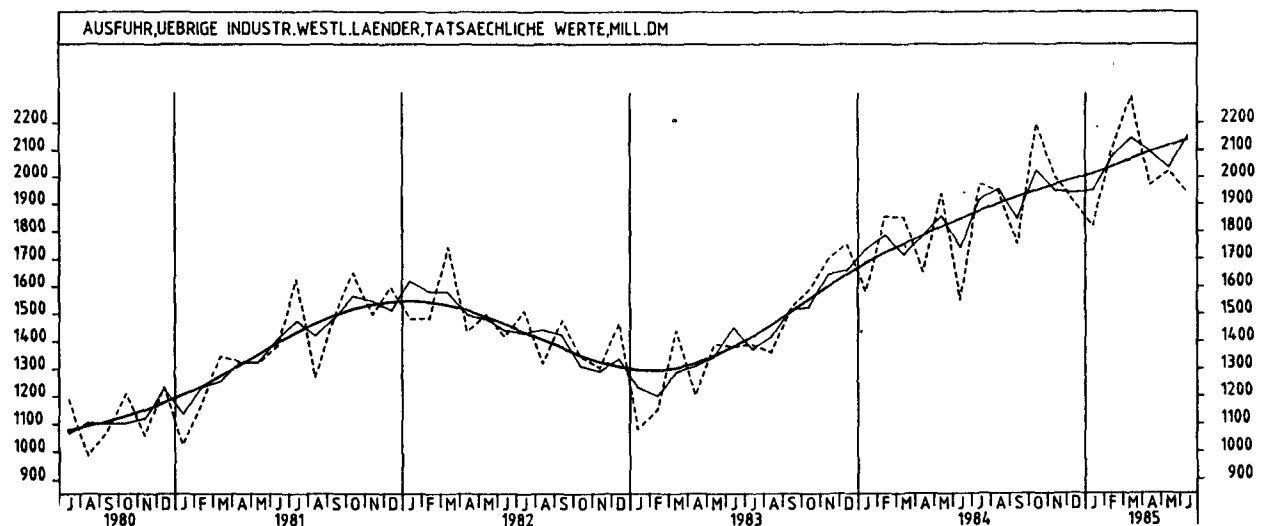
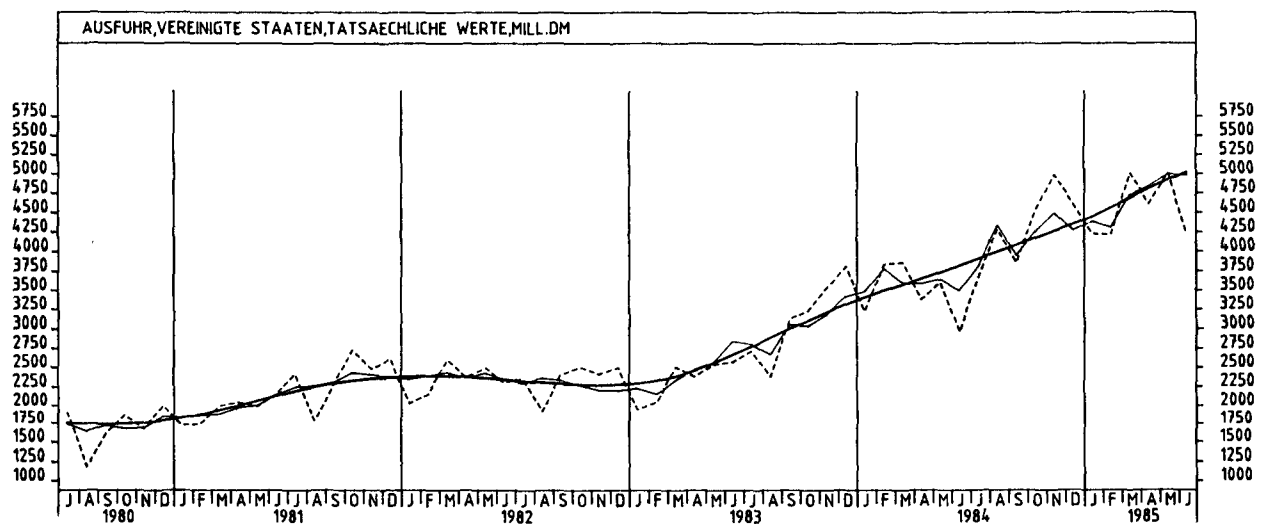
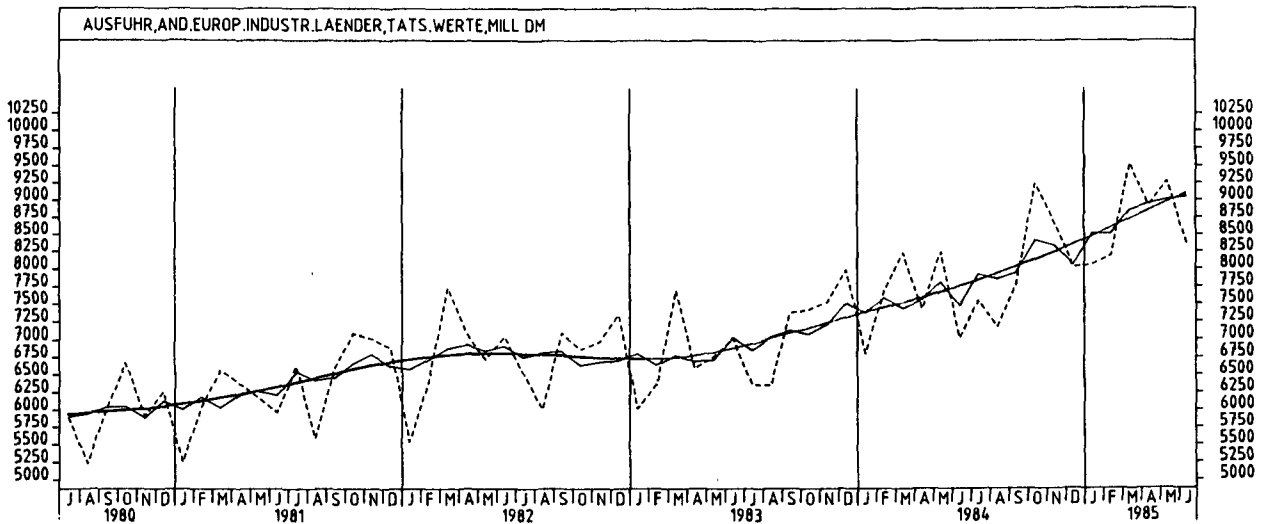


9 AUSSENHANDEL (SPEZIALHANDEL)

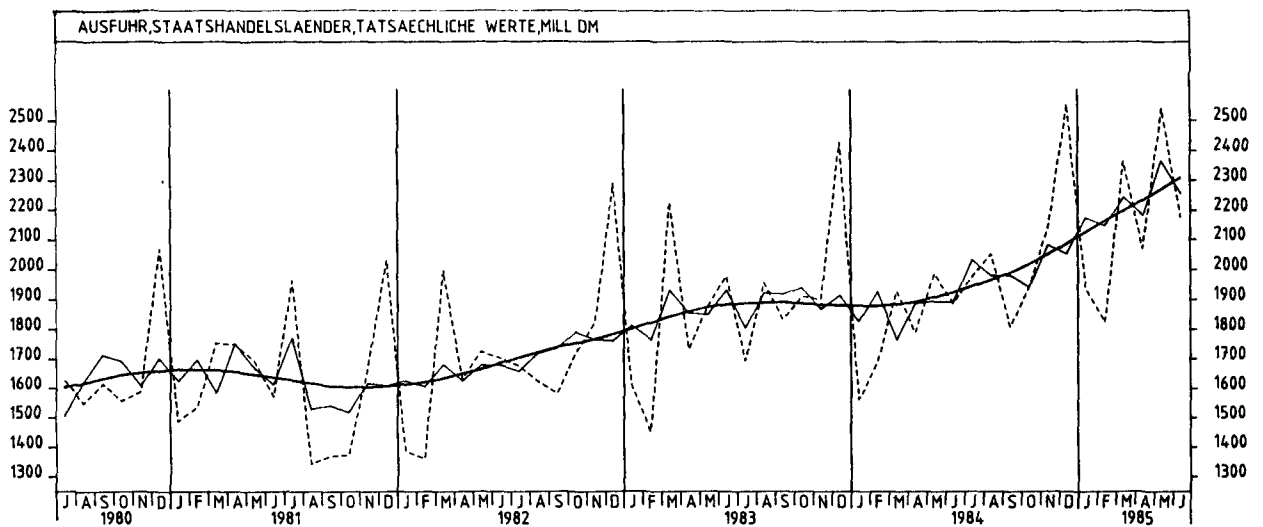
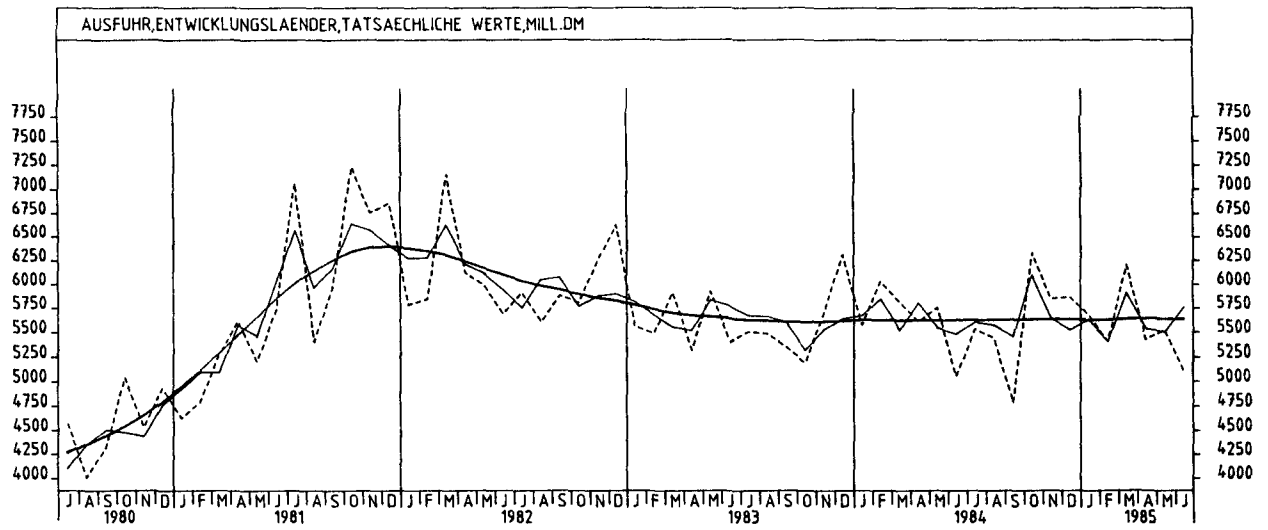




9 AUSSENHANDEL (SPEZIALHANDEL)



9 AUSSENHANDEL (SPEZIALHANDEL)



9 AUSSENHANDEL (SPEZIALHANDEL)

9.2 AUSFUHR - TATSÄCHLICHE WERTE (MILL. DM)

JAHR	MONAT	ORIGINALWERT			KALENDERBEREINIGTER WERT		KALENDER- UND SAISON- BEREINIGTER WERT		GLATTE KOMPONENTE
		MILL.DM	VERÄNDERUNG VORJAHR	IN O/O GEGEN VORMONAT	MILL.DM	VERÄNDERUNG IN O/O GEGEN VORMONAT	MILL.DM	VERÄNDERUNG IN O/O GEGEN VORMONAT	MILL.DM
AUSFUHR INSGESAMT									
1984	JUN	35409	- 3,7	-14,6	37188	- 8,1	38266	- 4,3	40285
	JUL	39453	+18,9	+11,4	38505	+ 3,5	41137	+ 7,5	40763
	AUG	37953	+17,0	- 3,8	35863	- 6,9	41439	+ 0,7	41242
	SEP	40563	+ 7,3	+ 6,9	42110	+17,4	41597	+ 0,4	41732
	OKT	47857	+27,4	+18,0	45682	+ 8,5	44022	+ 5,8	42240
	NOV	44988	+16,1	- 6,0	45444	- 0,5	43288	- 1,7	42762
	DEZ	42209	+ 3,4	- 6,2	43723	- 3,8	42244	- 2,4	43266
1985	JAN	42107	+14,9	- 0,2	40542	- 7,3	43418	+ 2,8	43784
	FEB	42860	+ 4,2	+ 1,8	46121	+13,8	43486	+ 0,2	44386
	MAR	48873	+15,4	+14,0	48596	+ 5,4	45596	+ 4,9	45001
	APR	45001	+17,8	- 7,9	46351	- 4,6	45720	+ 0,3	45617
	MAI	46890	+13,0	+ 4,2	46832	+ 1,0	46225	+ 1,1	46154
	JUN	42116	+18,9	-10,2	44594	- 4,8	46574	+ 0,8	46680
GEWERBLICHE WIRTSCHAFT									
1984	JUN	33081	- 4,6	-15,0	34782	- 8,4	35796	- 4,6	37816
	JUL	36946	+19,0	+11,7	36031	+ 3,6	38623	+ 7,9	38273
	AUG	35506	+17,4	- 3,9	33525	- 7,0	38957	+ 0,9	38732
	SEP	38147	+ 7,4	+ 7,4	39568	+18,0	39065	+ 0,3	39202
	OKT	45075	+27,8	+18,2	42993	+ 8,7	41428	+ 6,0	39692
	NOV	42189	+16,1	- 6,4	42666	- 0,8	40672	- 1,8	40198
	DEZ	39627	+ 3,2	- 6,1	41106	- 3,7	39641	- 2,5	40680
1985	JAN	39636	+15,6	+ 0,0	38161	- 7,2	40925	+ 3,2	41194
	FEB	40520	+ 4,5	+ 2,2	43586	+14,2	40969	+ 0,1	41778
	MAR	46122	+15,9	+13,8	45840	+ 5,2	42949	+ 4,8	42375
	APR	42470	+18,0	- 7,9	43770	- 4,5	43048	+ 0,2	42973
	MAI	44101	+13,3	+ 3,8	44101	+ 0,8	43545	+ 1,2	43493
	JUN	39686	+20,0	-10,0	42011	- 4,7	43921	+ 0,9	44007
ROHSTOFFE UND HALBWAREN									
1984	JUN	4057	+21,1	- 4,0	4144	+ 0,3	4116	- 0,5	4040
	JUL	4047	+24,6	- 0,2	3945	- 4,8	4130	+ 0,3	4074
	AUG	3717	+ 6,6	- 8,2	3580	- 9,3	3962	- 4,1	4110
	SEP	3899	+ 8,6	+ 4,9	4063	+13,5	4083	+ 3,1	4144
	OKT	4397	+21,2	+12,8	4194	+ 3,2	4197	+ 2,8	4174
	NOV	4413	+16,8	+ 0,4	4445	+ 6,0	4265	+ 1,6	4202
	DEZ	3950	+ 0,9	-10,5	4049	- 8,9	4069	- 4,6	4236
1985	JAN	4370	+11,8	+10,6	4286	+ 5,9	4304	+ 5,8	4273
	FEB	3932	+ 0,3	-10,0	4249	- 0,9	4166	- 3,2	4298
	MAR	4721	+11,2	+20,1	4686	+10,3	4390	+ 5,4	4321
	APR	4544	+23,1	- 3,7	4657	- 0,6	4580	+ 4,3	4342
	MAI	4567	+ 8,1	+ 0,5	4493	- 3,5	4412	- 3,7	4372
	JUN	3987	- 1,7	-12,7	4256	- 5,3	4269	- 3,2	4407
ROHSTOFFE									
1984	JUN	668	+ 7,2	- 6,2	701	- 0,4	674	- 2,0	688
	JUL	693	+31,7	+ 3,7	668	- 4,7	720	+ 6,8	693
	AUG	635	+15,5	- 8,4	602	- 9,9	701	- 2,6	699
	SEP	709	+11,3	+11,7	730	+21,3	713	+ 1,7	704
	OKT	799	+16,1	+12,7	752	+ 3,0	709	- 0,6	709
	NOV	717	+ 9,5	-10,3	724	- 3,7	705	- 0,6	714
	DEZ	666	+ 1,0	- 4,3	722	- 0,3	700	- 0,7	719
1985	JAN	682	+ 4,3	- 0,6	665	- 7,9	706	+ 0,9	726
	FEB	689	+ 5,0	+ 1,0	735	+10,5	735	+ 4,1	736
	MAR	813	+12,6	+18,0	802	+ 9,1	765	+ 4,1	746
	APR	747	+15,3	- 8,1	774	- 3,5	763	- 0,3	757
	MAI	770	+ 8,1	+ 3,1	789	+ 1,9	770	+ 0,9	766
	JUN	749	+12,1	- 2,7	799	+ 1,3	778	+ 1,0	775
HALBWAREN									
1984	JUN	3389	+24,3	- 3,5	3447	+ 0,4	3444	- 0,1	3351
	JUL	3353	+23,2	- 1,1	3275	- 5,0	3411	- 1,0	3381
	AUG	3082	+ 4,9	- 8,1	2976	- 9,1	3259	- 4,5	3411
	SEP	3190	+ 8,0	+ 3,5	3326	+11,8	3368	+ 3,3	3440
	OKT	3597	+22,4	+12,8	3444	+ 3,5	3491	+ 3,7	3466
	NOV	3696	+18,3	+ 2,8	3722	+ 8,1	3559	+ 1,9	3488
	DEZ	3264	+ 0,9	-11,7	3330	-10,5	3371	- 5,3	3518
1985	JAN	3688	+13,3	+13,0	3619	+ 8,7	3596	+ 6,7	3547
	FEB	3243	- 0,7	-12,1	3512	- 3,0	3429	- 4,6	3561
	MAR	3908	+10,9	+20,5	3881	+10,5	3625	+ 5,7	3573
	APR	3798	+24,8	- 2,8	3884	+ 0,1	3817	+ 5,3	3583
	MAI	3797	+ 8,1	+ 0,0	3711	- 4,5	3642	- 4,6	3602
	JUN	3237	- 4,5	-14,7	3447	- 7,1	3480	- 4,4	3627
FERTIGWAREN									
1984	JUN	29024	- 7,3	-16,3	30585	- 9,7	31661	- 5,2	33774
	JUL	32899	+18,3	+13,4	32106	+ 5,0	34516	+ 9,0	34197
	AUG	31789	+18,8	- 3,4	29941	- 6,7	34960	+ 1,3	34620
	SEP	34248	+ 7,3	+ 7,7	35452	+18,4	34951	+ 0,0	35055
	OKT	40679	+28,5	+18,8	38889	+ 9,7	37268	+ 6,6	35514
	NOV	37776	+16,0	- 7,1	38209	- 1,7	36386	- 2,4	35991
	DEZ	35676	+ 3,4	- 5,6	37001	- 3,2	35567	- 2,3	36447
1985	JAN	35266	+16,1	- 1,1	33887	- 8,4	36608	+ 2,9	36910
	FEB	36588	+ 5,0	+ 3,7	39348	+16,1	37993	+ 0,5	37462
	MAR	41400	+16,5	+13,2	41085	+ 4,4	38503	+ 4,6	38027
	APR	37925	+17,4	- 8,4	39144	- 4,7	38494	+ 0,0	38594
	MAI	39535	+14,0	+ 4,2	39534	+ 1,0	39064	+ 1,5	39077
	JUN	35700	+23,0	- 9,7	37620	- 4,8	39571	+ 1,3	39549

9 AUSSENHANDEL (SPEZIALHANDEL)

9.2 AUSFUHR - TATSÄCHLICHE WERTE (MILL. DM)

JAHR	MONAT	ORIGINALWERT			KALENDERBEREINIGTER WERT		KALENDER- UND SAISON- BEREINIGTER WERT		GLATTE KOMPONENTE
		MILL. DM	VERÄNDERUNG VORJAHR	IN O/O GEGEN VORMONAT	MILL. DM	VERÄNDERUNG IN O/O GEGEN VORMONAT	MILL. DM	VERÄNDERUNG IN O/O GEGEN VORMONAT	MILL. DM
VORERZEUGNISSE									
1984	JUN	6885	+11,3	- 8,8	7104	- 3,2	6975	- 2,1	7083
	JUL	6994	+26,6	+ 1,6	6858	- 3,5	7277	+ 4,3	7156
	AUG	6778	+23,5	- 3,1	6447	- 6,0	7311	+ 0,5	7230
	SEP	7173	+ 9,0	+ 5,8	7453	+15,6	7228	- 1,1	7303
	OKT	7961	+23,6	+11,0	7624	+ 2,3	7490	+ 3,6	7372
	NOV	7600	+14,8	- 4,5	7702	+ 1,0	7464	- 0,3	7439
	DEZ	6618	+ 0,0	-12,9	6823	-11,4	7168	- 4,0	7503
1985	JAN	7576	+15,7	+14,5	7327	+ 7,4	7609	+ 5,2	7585
	FEB	7238	+ 4,4	- 4,5	7819	+ 6,7	7561	- 0,6	7671
	MAR	8501	+14,3	+17,4	8445	+ 8,0	7885	+ 4,3	7760
	APR	7931	+18,8	- 6,7	8154	- 3,4	7979	+ 1,2	7850
	MAI	8414	+11,5	+ 6,1	8300	+ 1,8	8002	+ 0,3	7936
	JUN	7544	+ 9,6	-10,3	7935	- 4,4	7911	- 1,1	8017
ENDERZEUGNISSE									
1984	JUN	22139	-11,9	-18,4	23466	-11,5	24685	- 6,0	26689
	JUL	25906	+16,3	+17,0	25259	+ 7,6	27242	+10,4	27039
	AUG	25012	+17,6	- 3,5	23491	- 7,0	27643	+ 1,5	27389
	SEP	27075	+ 6,9	+ 8,2	27986	+15,1	27718	+ 0,3	27751
	OKT	32718	+29,8	+20,8	31270	+11,7	29774	+ 7,4	28141
	NOV	30176	+16,3	- 7,8	30518	- 2,4	28925	- 2,9	28551
	DEZ	29059	+ 4,2	- 3,7	30180	- 1,1	28406	- 1,8	28943
1985	JAN	27690	+16,2	- 4,7	26562	-12,0	28988	+ 2,0	29324
	FEB	29350	+ 5,1	+ 6,0	31527	+18,7	29234	+ 0,8	29788
	MAR	32899	+17,1	+12,1	32625	+ 3,5	30616	+ 4,7	30263
	APR	29994	+17,0	- 8,8	30994	- 5,0	30517	- 0,3	30740
	MAI	31120	+14,7	+ 3,8	31227	+ 0,8	31052	+ 1,8	31135
	JUN	28156	+27,2	- 9,5	29660	- 5,0	31647	+ 1,9	31525
ERZEUGNISSE DES GRUNDSTOFF- UND PRODUKTIONSQUETERGEWERBES									
1984	JUN	10565	+10,6	- 7,8	10878	- 2,1	10837	- 1,5	10930
	JUL	10999	+27,2	+ 4,1	10816	- 0,6	11296	+ 4,2	11044
	AUG	10604	+15,5	- 3,6	10180	- 5,9	11109	- 1,7	11158
	SEP	10936	- 8,8	+ 3,1	11456	+12,5	11200	+ 0,8	11271
	OKT	12152	+22,4	+11,1	11627	+ 1,5	11508	+ 2,8	11380
	NOV	11798	+16,0	- 2,9	11895	+ 2,3	11591	+ 0,7	11489
	DEZ	10334	- 0,3	-12,4	10527	-11,5	11021	- 4,9	11604
1985	JAN	11734	+14,8	+13,5	11366	+ 8,0	11716	+ 6,3	11737
	FEB	11145	+ 3,2	- 5,0	12083	+ 6,3	11604	- 1,0	11860
	MAR*	13379	+17,8	+20,0	13246	+ 9,6	12512	+ 7,8	11981
	APR	12399	+22,7	- 7,3	12624	- 4,7	12464	- 0,4	12099
	MAI	12891	+12,5	+ 4,0	12655	+ 0,2	12378	- 0,7	12220
	JUN	11075	+ 4,6	-14,1	11791	- 6,8	11986	- 3,2	12343
ERZEUGNISSE DES INVESTITIONSQUETER PRODUZIERENDEN GEWERBES									
1984	JUN	16636	-16,0	-21,3	17623	-14,6	18699	- 8,2	20621
	JUL	19460	+12,7	+17,0	19009	+ 7,9	20843	+11,5	20908
	AUG	19172	+20,7	- 1,5	17913	- 5,8	21560	+ 3,4	21198
	SEP	20847	+ 5,7	+ 8,7	21515	+20,1	21392	- 0,8	21506
	OKT	25141	+29,5	+20,6	24026	+11,7	23040	+ 7,7	21848
	NOV	23992	+19,3	- 4,6	24261	+ 1,0	22779	- 1,1	22219
	DEZ	23716	+ 6,8	- 1,2	24609	+ 1,4	22457	- 1,4	22577
1985	JAN	21761	+17,3	- 8,2	20864	-15,2	22651	+ 0,9	22931
	FEB	23143	+ 5,7	+ 6,4	24817	+18,9	22901	+ 1,1	23361
	MAR	25619	+17,3	+10,7	25302	+ 2,0	23849	+ 4,1	23804
	APR	23533	+19,5	- 8,1	24488	- 3,2	24122	+ 1,1	24252
	MAI	24410	+15,5	+ 3,7	24571	+ 0,3	24426	+ 1,3	24630
	JUN	22467	+35,1	- 8,0	23631	- 3,8	25339	+ 3,7	25004
ERZEUGNISSE DES VERBRAUCHSQUETER PRODUZIERENDEN GEWERBES									
1984	JUN	4265	+ 7,3	- 7,4	4480	- 0,4	4534	- 1,4	4581
	JUL	4875	+23,8	+14,3	4751	+ 6,0	4745	+ 4,7	4629
	AUG	4381	+16,8	-10,1	4187	-11,9	4698	- 1,0	4677
	SEP	4687	+ 4,5	+ 7,0	4878	+16,5	4626	- 1,5	4723
	OKT	5501	+23,6	+17,4	5281	+ 8,3	4917	+ 6,3	4768
	NOV	4768	+13,6	-13,3	4795	- 9,2	4800	- 2,4	4811
	DEZ	4166	+ 2,2	-12,6	4295	-10,4	4684	- 2,4	4849
1985	JAN	4732	+15,0	+13,6	4559	+ 6,1	4694	+ 4,5	4893
	FEB	4824	+ 4,4	+ 1,9	5219	+14,5	4885	- 0,2	4940
	MAR	5481	+12,3	+13,6	5491	+ 5,2	5049	+ 3,4	4989
	APR	5004	+17,1	- 8,7	5078	- 7,5	5085	+ 0,7	5037
	MAI	5037	+ 9,4	+ 0,7	4970	- 2,1	5056	- 0,6	5081
	JUN	4758	+11,6	- 5,5	5024	+ 1,1	5108	+ 1,0	5123

9 AUSSENHANDEL (SPEZIALHANDEL)

9.2 AUSFUHR - TATSÄCHLICHE WERTE (MILL. DM)

JAHR	MONAT	ORIGINALWERT			KALENDERBEREINIGTER WERT		KALENDER- UND SAISON- BEREINIGTER WERT		GLATTE KOMPONENTE
		MILL. DM	VERÄNDERUNG VORJAHR	IN O/O GEGEN VORMONAT	MILL. DM	VERÄNDERUNG IN O/O GEGEN VORMONAT	MILL. DM	VERÄNDERUNG IN O/O GEGEN VORMONAT	MILL. DM
INVESTITIONSGÜTER									
1984	JUN	7043	-18,8	-14,9	7360	- 7,6	7782	- 7,0	8647
	JUL	8089	+11,3	+14,9	7964	+ 8,2	8760	+12,6	8788
	AUG	8058	+18,5	- 0,4	7639	- 4,1	9054	+ 3,4	8931
	SEP	8948	+ 5,8	+11,0	9335	+22,2	9055	+ 0,0	9084
	OKT*	10644	+35,3	+19,0	10209	+ 9,4	9976	+10,2	9255
	NOV	10309	+23,3	- 3,1	10427	+ 2,1	9772	- 2,0	9442
	DEZ	10992	+10,0	+ 6,6	11077	+ 6,2	9563	- 2,1	9627
1985	JAN	9082	+19,5	-17,4	8719	-21,3	9600	+ 0,4	9802
	FEB	9630	+ 5,3	+ 6,0	10445	+19,8	9683	+ 0,9	10013
	MAR	11065	+23,1	+14,9	11022	+ 5,5	10341	+ 6,8	10228
	APR	9928	+21,1	-10,3	10221	- 7,3	10330	- 0,1	10443
	MAI	10508	+27,0	+ 5,8	10284	+ 0,6	10701	+ 3,6	10625
	JUN	9603	+36,3	- 8,6	10091	- 1,9	10853	+ 1,4	10805
VERBRAUCHSGÜTER									
1984	JUN*	3188	-33,1	-36,9	3944	-20,6	4083	-20,4	5200
	JUL	4799	+13,7	+50,5	4680	+18,7	5268	+29,0	5263
	AUG	4793	+20,6	- 0,1	4575	- 2,2	5501	+ 4,4	5327
	SEP	5649	+ 4,4	+17,9	5815	+27,1	5363	- 2,5	5396
	OKT	6745	+23,9	+19,4	6499	+11,8	5794	+ 8,0	5478
	NOV	6109	+15,4	- 9,4	6128	- 5,7	5682	- 1,9	5569
	DEZ	5344	+ 4,7	-12,5	5489	-10,4	5562	- 2,1	5655
1985	JAN	5562	+18,3	+ 4,1	5354	- 2,5	5783	+ 4,0	5745
	FEB	6120	+ 7,2	+10,0	6598	+23,2	5831	+ 0,8	5865
	MAR	6492	+11,9	+ 6,1	6467	- 2,0	5915	+ 1,4	5990
	APR	6014	+20,2	- 7,4	6097	- 5,7	6058	+ 2,4	6120
	MAI	5805	+15,0	- 3,5	5814	- 4,6	6072	+ 0,2	6225
	JUN	5492	+72,3	- 5,4	5723	- 1,6	6527	+ 7,5	6329
EG-LÄNDER									
1984	JUN	16800	- 8,2	-15,3	17764	- 8,4	18023	- 5,8	19200
	JUL	18608	+21,0	+10,8	18075	+ 1,8	19728	+ 9,5	19455
	AUG	16911	+14,6	- 9,1	15962	-11,7	19654	- 0,4	19709
	SEP	20468	+10,9	+21,0	21180	+32,7	20220	+ 2,9	19967
	OKT	23455	+29,6	+14,6	22264	+ 5,1	21216	+ 4,9	20233
	NOV	21159	+15,9	- 9,8	21485	- 3,5	20684	- 2,5	20502
	DEZ	19153	+ 4,0	- 9,5	20078	- 6,5	20203	- 2,3	20750
1985	JAN	20222	+14,0	+ 5,6	19486	- 2,9	20675	+ 2,3	21002
	FEB	21379	+ 7,3	+ 5,7	22966	+17,9	21139	+ 2,2	21290
	MAR	23328	+13,7	+ 9,1	23228	+ 1,1	21538	+ 1,9	21579
	APR	21854	+19,9	- 6,3	22406	- 3,5	21946	+ 1,9	21867
	MAI	22382	+12,9	+ 2,4	22581	+ 0,8	22190	+ 1,1	22113
	JUN	20183	+20,1	- 9,8	21396	- 5,2	22210	+ 0,1	22354
ANDERE EUROPÄISCHE INDUSTRIALISIERTE LÄNDER									
1984	JUN	7017	- 0,3	-14,9	7425	- 8,2	7472	- 4,4	7751
	JUL	7547	+18,5	+ 7,6	7312	- 1,5	7920	+ 6,0	7840
	AUG	7172	+12,9	- 5,0	6695	- 8,4	7855	- 0,8	7932
	SEP	7776	+ 5,5	+ 8,4	8009	+19,6	7940	+ 1,1	8028
	OKT	9246	+24,6	+18,9	8760	+ 9,4	8416	+ 6,0	8130
	NOV	8692	+15,4	- 6,0	8819	+ 0,7	8335	- 1,0	8237
	DEZ	8017	+ 0,4	- 7,8	8427	- 4,4	8050	- 3,4	8352
1985	JAN	8056	+18,3	+ 0,5	7741	- 8,1	8519	+ 5,8	8477
	FEB	8188	+ 6,6	+ 1,6	8757	+13,1	8515	+ 0,0	8601
	MAR	9537	+15,9	+16,5	9430	+ 7,7	8855	+ 4,0	8726
	APR	8920	+20,2	- 6,5	9250	- 1,9	8948	+ 1,1	8849
	MAI	9275	+12,5	+ 4,0	9350	+ 1,1	9003	+ 0,6	8971
	JUN	8364	+19,2	- 9,8	8856	- 5,3	9048	+ 0,5	9095
VEREINIGTE STAATEN									
1984	JUN	2963	+15,0	-17,8	2994	-14,6	3502	- 4,0	3822
	JUL	3682	+35,3	+24,3	3658	+22,2	3818	+ 9,0	3909
	AUG	4286	+80,0	+16,4	4160	+13,7	4344	+13,8	3996
	SEP	3857	+23,0	-10,0	3977	- 4,4	3951	- 9,0	4082
	OKT	4531	+40,1	+17,5	4457	+12,1	4260	+ 7,8	4170
	NOV	4991	+40,9	+10,2	5010	+12,4	4496	+ 5,5	4263
	DEZ	4607	+20,8	- 7,7	4542	- 9,3	4274	- 4,9	4350
1985	JAN	4227	+31,1	- 8,2	4113	- 9,4	4388	+ 2,7	4442
	FEB	4215	+ 9,8	- 0,3	4587	+11,5	4313	- 1,7	4559
	MAR	5014	+29,7	+19,0	4943	+ 7,8	4725	+ 9,6	4682
	APR	4605	+36,2	- 8,2	4713	- 4,7	4842	+ 2,5	4807
	MAI	5008	+38,9	+ 8,8	4861	+ 3,1	4993	+ 3,1	4916
	JUN	4220	+42,4	-15,7	4326	-11,0	4985	- 0,2	5019

9 AUSSENHANDEL (SPEZIALHANDEL)

9.2 AUSFUHR - TATSÄCHLICHE WERTE (MILL. DM)

JAHR	MONAT	ORIGINALWERT			KALENDERBEREINIGTER WERT		KALENDER- UND SAISON- BEREINIGTER WERT		GLATTE KOMPONENTE
		MILL. DM	VERÄNDERUNG VORJAHR	IN O/O GEGEN VORMONAT	MILL. DM	VERÄNDERUNG IN O/O GEGEN VORMONAT	MILL. DM	VERÄNDERUNG IN O/O GEGEN VORMONAT	MILL. DM
UEBRIGE INDUSTRIALISIERTE WESTLICHE LAENDER									
1984	JUN	1551	+12,3	-20,0	1625	-14,7	1741	- 6,2	1845
	JUL*	1975	+42,2	+27,3	1927	+18,6	1915	+10,0	1873
	AUG	1947	+43,2	- 1,4	1866	- 3,2	1956	+ 2,1	1900
	SEP	1755	+15,5	- 9,9	1795	- 3,8	1846	- 5,6	1925
	OKT	2198	+38,4	+25,2	2117	+17,9	2027	+ 9,8	1949
	NOV	2000	+17,6	- 9,0	2032	- 4,0	1948	- 3,9	1972
	DEZ	1906	+ 8,7	- 4,7	1974	- 2,9	1940	- 0,4	1993
1985	JAN	1819	+15,1	- 4,6	1756	-11,0	1952	+ 0,6	2013
	FEB	2104	+13,5	+15,7	2262	+28,8	2074	+ 6,3	2039
	MAR	2298	+24,1	+ 9,2	2267	+ 0,2	2146	+ 3,5	2066
	APR	1970	+19,1	-14,3	2024	-10,7	2097	- 2,3	2093
	MAI	2023	+ 4,4	+ 2,7	2055	+ 1,5	2035	- 3,0	2116
	JUN	1938	+25,0	- 4,2	2005	- 2,4	2155	+ 5,9	2139
ENTWICKLUNGSLAENDER									
1984	JUN	5056	- 6,5	-12,2	5205	- 6,9	5482	- 1,2	5624
	JUL	5535	+ 0,5	+ 9,5	5453	+ 4,8	5608	+ 2,3	5627
	AUG	5443	- 0,8	- 1,7	5192	- 4,8	5574	- 0,6	5628
	SEP	4786	-10,7	-12,1	5046	- 2,8	5456	- 2,1	5625
	OKT*	6335	+22,0	+32,4	6060	+20,0	6104	+11,9	5632
	NOV	5851	+ 2,5	- 7,6	5840	- 3,6	5644	- 7,5	5633
	DEZ	5873	- 7,0	+ 0,4	5961	+ 2,1	5525	- 2,1	5636
1985	JAN	5680	+ 1,9	- 3,3	5497	- 7,8	5634	+ 2,0	5625
	FEB	5407	-10,4	- 4,8	5853	+ 6,5	5405	- 4,1	5629
	MAR	6203	+ 6,6	+14,7	6191	+ 5,8	5912	+ 9,4	5636
	APR	5426	- 3,2	-12,5	5603	- 9,5	5537	- 6,3	5643
	MAI	5526	- 4,0	+ 1,8	5428	- 3,1	5505	- 0,6	5638
	JUN	5116	+ 1,2	- 7,4	5486	+ 1,1	5760	+ 4,6	5634
STAATSHANDELSLAENDER									
1984	JUN	1887	- 4,6	- 5,0	1957	+ 2,3	1892	- 0,1	1922
	JUL	1977	+16,6	+ 4,8	1934	- 1,2	2033	+ 7,5	1943
	AUG	2053	+ 4,9	+ 3,8	1979	+ 2,3	1979	- 2,7	1964
	SEP	1808	- 1,4	-11,9	1902	- 3,9	1980	+ 0,1	1985
	OKT	1942	+ 1,6	+ 7,4	1885	- 0,9	1942	- 1,9	2016
	NOV	2143	+12,7	+10,4	2157	+14,4	2081	+ 7,2	2048
	DEZ	2555	+ 5,2	+19,2	2517	+16,7	2053	- 1,3	2063
1985	JAN	1937	+24,0	-24,2	1868	-25,8	2175	+ 5,9	2124
	FEB	1824	+ 7,8	- 5,8	1998	+ 7,0	2147	- 1,3	2161
	MAR	2363	+22,4	+29,6	2373	+18,8	2244	+ 4,5	2197
	APR	2070	+15,7	-12,4	2092	-11,8	2182	- 2,8	2232
	MAI	2540	+27,8	+22,7	2432	+16,3	2366	+ 8,4	2270
	JUN	2178	+15,4	-14,3	2275	- 6,5	2258	- 4,6	2307
SALDO INSGESAMT									
1984	JUN	1259	-67,4	-73,8	1402	-69,5	2693	-34,9	4032
	JUL	2978	+37,7	+136,5	2957	+110,9	4191	+55,6	4207
	AUG	3789	+49,4	+27,2	3614	+22,2	4549	+ 8,5	4401
	SEP	5333	+47,3	+40,7	5539	+53,3	4919	+ 8,1	4610
	OKT*	8815	+111,1	+65,3	7891	+42,5	6639	+35,0	4822
	NOV	6978	+107,1	-20,8	7195	- 8,8	6116	- 7,9	5034
	DEZ	6097	+48,7	-12,6	6173	-14,2	5227	-14,5	5201
1985	JAN	2556	+27,3	-58,1	2396	-61,2	4437	-15,1	5416
	FEB	4708	- 2,6	+84,2	5080	+112,0	4584	+ 3,3	5737
	MAR	6372	+40,6	+35,3	6365	+25,3	5639	+23,0	6086
	APR	5497	+116,9	-13,7	5673	-10,9	6619	+17,4	6450
	MAI	7465	+55,2	+35,8	7523	+32,6	6877	+ 3,9	6733
	JUN	5513	+337,9	-26,1	5877	-21,9	7464	+ 8,5	6978

9 AUSSENHANDEL (SPEZIALHANDEL)

9.3 EINFUHR - VOLUMEN (MILL. DM)

JAHR	MONAT	ORIGINALWERT			KALENDERBEREINIGTER WERT		KALENDER- UND SAISON- BEREINIGTER WERT		GLATTE KOMPONENTE
		MILL.DM	VERÄNDERUNG IN O/O GEGEN VORJAHR VORMONAT		MILL.DM	VERÄNDERUNG IN O/O GEGEN VORMONAT	MILL.DM	VERÄNDERUNG IN O/O GEGEN VORMONAT	MILL.DM
EINFUHR INSGESAMT									
1984	JUN	28482	- 3,0	- 7,6	29875	- 1,8	29165	- 2,6	30033
	JUL	30211	+10,7	+ 6,1	29144	- 2,4	30447	+ 4,4	30132
	AUG	27962	+ 8,3	- 7,4	26538	- 8,9	30543	+ 0,3	30206
	SEP	28770	- 3,5	+ 2,9	29707	+11,9	29807	- 2,4	30269
	OKT	31924	+ 9,9	+11,0	30624	+ 3,1	30683	+ 2,9	30342
	NOV	31026	+ 1,8	- 2,8	31163	+ 1,8	30159	- 1,7	30421
	DEZ	29032	- 6,0	- 6,4	30182	- 3,1	29924	- 0,8	30488
1985	JAN	30973	+ 7,5	+ 6,7	30008	- 0,6	31321	+ 4,7	30524
	FEB	29698	- 2,2	- 4,1	32010	+ 6,7	30578	- 2,4	30545
	MAR	32903	+ 3,3	+10,8	32632	+ 1,9	30882	+ 1,0	30559
	APR	31247	+ 3,4	- 5,0	31856	- 2,4	30304	- 1,9	30567
	MAI	31298	+ 1,5	+ 0,2	30895	- 3,0	30447	+ 0,5	30569
	JUN	29198	+ 2,5	- 6,7	30340	- 1,8	30191	- 0,8	30578
ERNAHRUNGSWIRTSCHAFT									
1984	JUN	3869	+ 1,9	- 5,5	3992	- 1,5	3961	+ 0,6	3930
	JUL	3777	+ 9,8	- 2,4	3664	- 8,2	4032	+ 1,8	3946
	AUG	3869	+ 5,8	+ 2,4	3708	+ 1,2	4028	- 0,1	3960
	SEP	3526	- 9,5	- 8,9	3639	- 1,9	3822	- 5,1	3975
	OKT	4158	+10,4	+17,9	4015	+10,3	4076	+ 6,6	3995
	NOV	4052	- 6,9	- 2,5	4056	+ 1,0	3795	- 6,9	4015
	DEZ	3948	-12,0	- 2,6	4093	+ 0,9	3812	+ 0,4	4040
1985	JAN	4282	+18,8	+ 8,5	4170	+ 1,9	4367	+14,6	4069
	FEB	4051	+ 2,2	- 5,4	4381	+ 5,1	4129	- 5,4	4079
	MAR	4262	+ 9,1	+ 5,2	4227	- 3,5	4202	+ 1,8	4085
	APR	4201	+ 7,3	- 1,4	4222	- 0,1	4042	- 3,8	4086
	MAI	4533	+10,7	+ 7,9	4405	+ 4,3	4218	+ 4,4	4099
	JUN	3803	- 1,7	-16,1	3890	-11,7	3936	- 6,7	4112
GEWERBLICHE WIRTSCHAFT (OHNE GÜTER DER BUNDESREG.)									
1984	JUN	23936	- 3,1	- 8,4	25119	- 2,5	24630	- 3,0	25459
	JUL	25837	+11,0	+ 7,9	24943	- 0,7	25800	+ 4,8	25537
	AUG	23541	+ 9,0	- 8,9	22357	-10,4	25860	+ 0,2	25593
	SEP	24560	- 3,4	+ 4,3	25371	+13,5	25224	- 2,5	25638
	OKT	27047	+10,0	+10,1	26008	+ 2,5	25991	+ 3,0	25689
	NOV	26203	+ 2,9	- 3,1	26272	+ 1,0	25630	- 1,4	25743
	DEZ	24470	- 4,6	- 6,6	25310	- 3,7	25475	- 0,6	25786
1985	JAN	26133	+ 6,6	+ 6,8	25314	+ 0,0	26367	+ 3,5	25798
	FEB	24902	- 3,5	- 4,7	26863	+ 6,1	25670	- 2,6	25810
	MAR	28099	+ 2,8	+12,8	27871	+ 3,8	26069	+ 1,6	25820
	APR	26469	+ 3,2	- 5,8	27016	- 3,1	25699	- 1,4	25827
	MAI	26182	+ 0,2	- 1,1	25811	- 4,5	25559	- 0,5	25822
	JUN	24658	+ 3,0	- 5,8	25656	- 0,6	25616	+ 0,2	25823
ROHSTOFFE UND HALBWAREN									
1984	JUN	8936	+ 1,2	- 1,1	9079	+ 3,9	8892	- 0,3	9040
	JUL	8918	+ 7,9	- 0,2	8733	- 3,8	9132	+ 2,7	9020
	AUG	8891	+ 9,9	- 0,3	8613	- 1,4	9281	+ 1,6	9002
	SEP	8677	- 2,3	- 2,4	9020	+ 4,7	8929	- 3,8	8980
	OKT	8568	+ 2,6	- 1,3	8340	- 7,5	8904	- 0,3	8955
	NOV	8899	- 2,1	+ 3,9	9041	+ 8,4	8873	- 0,3	8926
	DEZ	8892	- 5,9	- 0,1	8862	- 2,0	8736	- 1,5	8881
1985	JAN	9630	+ 5,3	+ 8,3	9408	+ 6,2	9238	+ 5,7	8863
	FEB	8209	-11,0	-14,8	8975	- 4,6	8638	- 6,5	8880
	MAR	9331	- 2,0	+13,7	9262	+ 3,2	8886	+ 2,9	8912
	APR	8769	- 6,2	- 6,0	8946	- 3,4	8663	- 2,5	8953
	MAI	9278	+ 2,7	+ 5,8	8876	- 0,8	9074	+ 4,7	8975
	JUN	9109	+ 1,9	- 1,8	9377	+ 5,6	9160	+ 0,9	8978
ROHSTOFFE									
1984	JUN	3748	+ 3,4	+ 0,6	3817	+ 6,5	3761	+ 3,0	3721
	JUL	3809	+ 6,6	+ 1,6	3731	- 2,3	3742	- 0,5	3714
	AUG	3459	+ 3,4	- 9,2	3360	- 9,9	3708	- 0,9	3706
	SEP	3560	- 5,6	+ 2,9	3666	+ 9,1	3567	- 3,8	3699
	OKT	3248	- 3,2	- 8,8	3163	-13,7	3564	- 0,1	3693
	NOV	3795	+ 2,0	+16,8	3920	+23,9	3776	+ 5,9	3691
	DEZ	3723	+ 0,9	- 1,9	3728	- 4,9	3781	+ 0,1	3693
1985	JAN	3759	- 6,1	+ 1,0	3678	- 1,3	3605	- 4,7	3694
	FEB	3488	-11,4	- 7,2	3799	+ 3,3	3597	- 0,2	3697
	MAR	4247	+14,6	+21,8	4174	+ 9,9	3991	+11,0	3703
	APR	3750	- 5,5	-11,7	3874	- 7,2	3673	- 8,0	3708
	MAI	3692	- 0,9	- 1,5	3623	- 6,5	3728	+ 1,5	3713
	JUN	3669	- 2,1	- 0,6	3757	+ 3,7	3696	- 0,9	3720
HALBWAREN									
1984	JUN	5188	- 0,3	- 2,3	5264	+ 1,9	5145	- 2,4	5320
	JUL	5109	+ 8,9	- 1,5	5003	- 5,0	5386	+ 4,7	5306
	AUG	5432	+14,4	+ 6,3	5293	+ 5,8	5576	+ 3,5	5294
	SEP	5116	+ 0,2	- 5,8	5328	+ 0,7	5335	- 4,3	5279
	OKT	5319	+ 6,4	+ 4,0	5197	- 2,5	5355	+ 0,4	5260
	NOV	5104	- 4,9	- 4,0	5118	- 1,5	5097	- 4,8	5232
	DEZ	5169	-10,3	+ 1,3	5090	- 0,5	4933	- 3,2	5184
1985	JAN	5870	+14,2	+13,6	5741	+12,8	5637	+14,3	5166
	FEB	4720	-10,8	-19,6	5176	- 9,8	5027	-10,8	5180
	MAR	5084	-12,5	+ 7,7	5085	- 1,8	4893	- 2,7	5208
	APR	5019	- 6,7	- 1,3	5047	- 0,7	5001	+ 2,2	5245
	MAI	5585	+ 5,2	+11,3	5284	+ 4,7	5363	+ 7,2	5262
	JUN	5440	+ 4,9	- 2,6	5603	+ 6,0	5458	+ 1,8	5259

9 AUSSENHANDEL (SPEZIALHANDEL)

9.3 EINFUHR - VOLUMEN (MILL. DM)

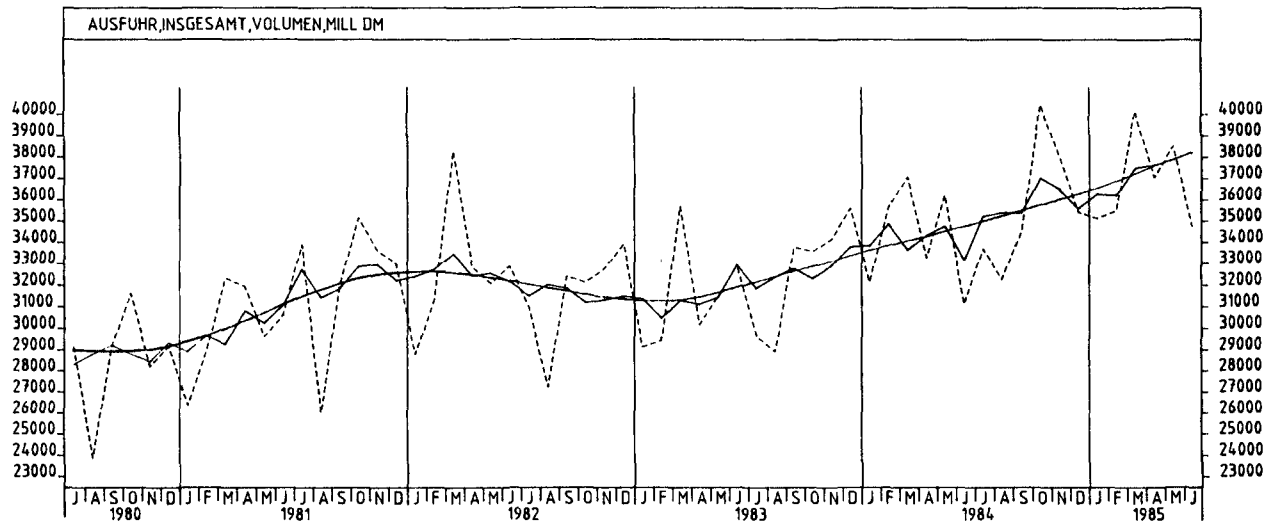
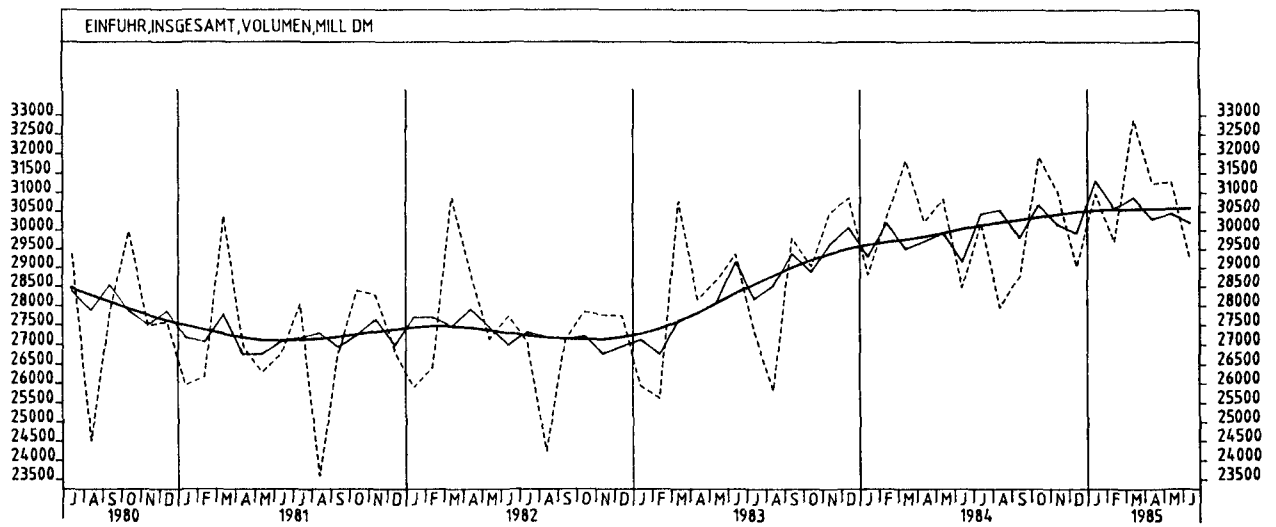
JAHR	MONAT	ORIGINALWERT			KALENDERBEREINIGTER WERT		KALENDER- UND SAISON- BEREINIGTER WERT		GLATTE KOMPONENTE
		MILL. DM	VERÄNDERUNG IN O/O GEGEN VORJAHR VORMONAT		MILL. DM	VERÄNDERUNG IN O/O GEGEN VORMONAT	MILL. DM	VERÄNDERUNG IN O/O GEGEN VORMONAT	MILL. DM
FERTIGWAREN (OHNE GUETER DER BUNDESREG.)									
1984	JUN	15000	- 5,5	-12,3	15992	- 6,2	15721	- 4,8	16418
	JUL	16919	+12,6	+12,8	16235	+ 1,5	16683	+ 6,1	16511
	AUG	14649	+ 8,5	-13,4	13805	-15,0	16562	- 0,7	16582
	SEP	15884	- 4,0	+ 8,4	16334	+18,3	16268	- 1,8	16646
	OKT	18480	+13,8	+16,3	17706	+ 8,4	17123	+ 5,3	16720
	NOV	17304	+ 5,7	- 6,4	17151	- 3,1	16710	- 2,4	16801
	DEZ	15578	- 3,9	-10,0	16338	- 4,7	16689	- 0,1	16888
1985	JAN	16504	+ 7,3	+ 5,9	15959	- 2,3	17142	+ 2,7	16922
	FEB	16693	+ 0,7	+ 1,1	17883	+12,1	16989	- 0,9	16923
	MAR	18768	+ 5,4	+12,4	18580	+ 3,9	17191	+ 1,2	16910
	APR	17700	+ 8,6	- 5,7	18076	- 2,7	17071	- 0,7	16885
	MAI	16904	- 1,1	- 4,5	16971	- 6,1	16509	- 3,3	16867
	JUN	15549	+ 3,7	- 8,0	16307	- 3,9	16510	+ 0,0	16874
VORERZEUGNISSE									
1984	JUN	4058	- 5,0	-11,6	4225	- 6,4	4024	- 5,0	4185
	JUL	4278	+ 6,0	+ 5,4	4160	- 1,5	4192	+ 4,2	4190
	AUG	3734	+10,5	-12,7	3520	-15,4	4257	+ 1,6	4192
	SEP	3943	-10,7	+ 5,6	4096	+16,4	4013	- 5,7	4193
	OKT	4545	+14,0	+15,3	4400	+ 7,4	4373	+ 9,0	4195
	NOV	4289	+ 2,8	- 5,6	4246	- 3,5	4203	- 3,9	4199
	DEZ	3611	- 5,7	-15,8	3723	-12,3	4189	- 0,3	4207
1985	JAN	4189	+ 4,4	+16,0	4043	+ 8,6	4270	+ 1,9	4211
	FEB	3951	- 8,9	- 5,7	4265	+ 5,5	4080	- 4,4	4210
	MAR	4526	- 2,7	+14,6	4487	+ 5,2	4164	+ 2,1	4209
	APR	4669	+10,1	+ 3,2	4784	+ 6,6	4387	+ 5,4	4208
	MAI	4689	+ 2,1	+ 0,4	4567	- 4,5	4242	- 3,3	4208
	JUN	3978	- 2,0	-15,2	4153	- 9,1	4087	- 3,7	4211
ENDERZEUGNISSE (OHNE GUETER DER BUNDESREG.)									
1984	JUN	10942	- 5,7	-12,5	11707	- 6,4	11679	- 4,8	12232
	JUL	12641	+15,1	+15,5	12115	+ 3,5	12507	+ 7,1	12319
	AUG	10916	+ 7,8	-13,6	10298	-15,0	12306	- 1,6	12387
	SEP	11941	- 1,5	+ 9,4	12243	+18,9	12248	- 0,5	12450
	OKT	13935	+13,7	+16,7	13320	+ 8,8	12747	+ 4,1	12520
	NOV	13015	+ 6,7	- 6,6	12915	- 3,0	12511	- 1,9	12596
	DEZ	11967	- 3,4	- 8,1	12579	- 2,6	12487	- 0,2	12675
1985	JAN	12315	+ 8,3	+ 2,9	11915	- 5,3	12849	+ 2,9	12705
	FEB	12742	+ 4,1	+ 3,5	13630	+14,4	12912	+ 0,5	12709
	MAR	14242	+ 8,2	+11,8	14097	+ 3,4	13032	+ 0,9	12699
	APR	13031	+ 8,0	- 8,5	13275	- 5,8	12679	- 2,7	12679
	MAI	12215	- 2,3	- 6,3	12367	- 6,8	12258	- 3,3	12662
	JUN	11571	+ 5,7	- 5,3	12135	- 1,9	12445	+ 1,5	12668
HALBWAREN UND VORERZEUGNISSE									
1984	JUN	9245	- 2,4	- 6,6	9489	- 1,8	9169	- 3,6	9508
	JUL	9387	+ 7,6	+ 1,5	9158	- 3,5	9570	+ 4,4	9499
	AUG	9166	+12,8	- 2,4	8823	- 3,7	9851	+ 2,9	9490
	SEP	9059	- 4,9	- 1,2	9459	+ 7,2	9366	- 4,9	9475
	OKT	9864	+ 9,8	+ 8,9	9585	+ 1,3	9718	+ 3,8	9458
	NOV	9393	- 1,5	- 4,8	9361	- 2,3	9307	- 4,2	9435
	DEZ	8780	- 8,5	- 6,5	8813	- 5,9	9122	- 2,0	9394
1985	JAN	10059	+ 9,9	+14,6	9784	+11,0	9915	+ 8,7	9378
	FEB	8672	- 9,9	-13,8	9457	- 3,3	9116	- 8,1	9392
	MAR	9611	- 8,2	+10,8	9607	+ 1,6	9066	- 0,5	9419
	APR	9688	+ 0,7	+ 0,8	9793	+ 1,9	9364	+ 3,3	9454
	MAI	10274	+ 3,8	+ 6,0	9810	+ 0,2	9593	+ 2,4	9471
	JUN	9418	+ 1,9	- 8,3	9781	- 0,3	9562	- 0,3	9470
ERZEUGNISSE DES ERNAHRUNGSGEWERBES, TABAKWAREN									
1984	JUN	1964	- 0,6	- 7,4	2005	- 2,6	2007	- 2,7	2030
	JUL	2005	+11,2	+ 2,1	1976	- 1,4	2095	+ 4,4	2033
	AUG	1995	- 0,2	- 0,5	1926	- 2,5	2023	- 3,4	2036
	SEP	1865	- 5,7	- 6,5	1943	+ 0,9	2004	- 0,9	2039
	OKT	2113	+ 6,6	+13,3	2044	+ 5,2	2069	+ 3,2	2043
	NOV	2111	- 6,6	- 0,1	2132	+ 4,3	1959	- 5,3	2048
	DEZ	2043	- 9,6	- 3,2	2058	- 3,5	1956	- 0,1	2054
1985	JAN	2129	+18,0	+ 4,2	2062	+ 0,2	2198	+12,3	2064
	FEB	2057	+ 1,4	- 3,4	2239	+ 8,6	2113	- 3,9	2066
	MAR	2122	+ 6,3	+ 3,2	2126	- 5,0	2122	+ 0,4	2067
	APR	2012	- 1,2	- 5,2	2022	- 4,9	1991	- 6,2	2067
	MAI	2209	+ 4,2	+ 9,8	2135	+ 5,6	2105	+ 5,7	2072
	JUN	1935	- 1,5	-12,4	2007	- 6,0	2037	- 3,2	2077
ERZEUGNISSE DES GRUNDSTOFF- UND PRODUKTIONSGUETERGEWERBES									
1984	JUN	8710	- 2,1	- 6,9	8957	- 1,9	8505	- 4,2	8846
	JUL	8940	+ 8,5	+ 2,6	8732	- 2,5	8900	+ 4,6	8854
	AUG	8930	+16,0	- 0,1	8573	- 1,8	9248	+ 3,9	8861
	SEP	8581	- 3,6	- 3,9	8947	+ 4,4	8746	- 5,4	8863
	OKT	9282	+12,7	+ 8,2	8994	+ 0,5	9116	+ 4,2	8861
	NOV	8668	- 0,2	- 6,6	8656	- 3,8	8707	- 4,5	8852
	DEZ	8181	- 5,5	- 5,6	8262	- 4,6	8655	- 0,6	8826
1985	JAN	9086	+11,6	+11,1	8812	+ 6,7	9252	+ 6,9	8822
	FEB	7872	- 9,9	-13,4	8566	- 2,8	8514	- 8,0	8844
	MAR	9001	- 5,8	+14,3	8991	+ 5,0	8597	+ 1,0	8878
	APR	9161	+ 3,0	+ 1,8	9283	+ 3,2	8864	+ 3,1	8920
	MAI*	9816	+ 4,9	+ 7,1	9369	+ 0,9	9097	+ 2,6	8944
	JUN	9007	+ 3,4	- 8,2	9360	- 0,1	9018	- 0,9	8951

9 AUSSENHANDEL (SPEZIALHANDEL)

9.3 EINFUHR - VOLUMEN (MILL. DM)

JAHR	MONAT	ORIGINALWERT			KALENDERBEREINIGTER WERT		KALENDER- UND SAISONBEREINIGTER WERT		GLATTE KOMPONENTE
		MILL.DM	VERÄNDERUNG IN O/O GEGEN VORJAHR VORMONAT		MILL.DM	VERÄNDERUNG IN O/O GEGEN VORMONAT	MILL.DM	VERÄNDERUNG IN O/O GEGEN VORMONAT	MILL.DM
ERZEUGNISSE DES INVESTITIONSGÜTER PRODUZIERENDEN GEWERBES									
1984	JUN	6908	- 8,4	-16,6	7447	-10,4	7396	- 5,6	7821
	JUL	7991	+18,6	+15,7	7605	+ 2,1	8057	+ 8,9	7895
	AUG	6585	+ 6,1	-17,6	6222	-18,2	7853	- 2,5	7955
	SEP	7759	+ 1,7	+17,8	7922	+27,3	7943	+ 1,1	8013
	OKT	9040	+14,2	+16,5	8587	+ 8,4	8172	+ 2,9	8077
	NOV	8612	+ 8,7	- 4,7	8603	+ 0,2	8145	- 0,3	8148
	DEZ	8095	- 1,4	- 6,0	8563	- 0,5	8103	- 0,5	8220
1985	JAN	7684	+ 9,3	- 5,1	7453	-13,0	8306	+ 2,5	8255
	FEB	8218	+ 8,1	+ 6,9	8770	+17,7	8480	+ 2,1	8272
	MAR	9220	+11,9	+12,2	9128	+ 4,1	8519	+ 0,5	8278
	APR	8607	+10,6	- 6,6	8729	- 4,4	8247	- 3,2	8276
	MAI	8071	- 2,5	- 6,2	8276	- 5,2	7933	- 3,8	8275
	JUN	7622	+10,3	- 5,6	7985	- 3,5	8171	+ 3,0	8292
ERZEUGNISSE DES VERBRAUCHSGÜTER PRODUZIERENDEN GEWERBES									
1984	JUN	4048	- 2,2	- 6,1	4215	- 0,2	4299	- 3,5	4447
	JUL	4683	+ 9,7	+15,7	4587	+ 8,8	4513	+ 5,0	4452
	AUG	4199	+ 9,8	-10,3	3978	-13,3	4490	- 0,5	4452
	SEP	4184	- 7,4	- 0,4	4376	+10,0	4344	- 3,3	4449
	OKT	4974	+11,3	+18,9	4845	+10,7	4592	+ 5,7	4446
	NOV	4449	+ 1,6	-10,6	4375	- 9,7	4379	- 4,6	4442
	DEZ	3822	- 9,8	-14,1	3875	-11,4	4316	- 1,4	4435
1985	JAN	4643	+ 4,8	+21,5	4465	+15,2	4489	+ 4,0	4421
	FEB	4551	- 3,2	- 2,0	4939	+10,6	4445	- 1,0	4405
	MAR	4874	- 1,8	+ 7,1	4871	- 1,4	4417	- 0,6	4389
	APR	4428	+ 2,3	- 9,2	4499	- 7,6	4417	+ 0,0	4372
	MAI	4155	- 3,7	- 6,2	3986	-11,4	4253	- 3,7	4352
	JUN	3911	- 3,4	- 5,9	4106	+ 3,0	4277	+ 0,6	4337
INVESTITIONSGÜTER									
1984	JUN	2240	- 4,0	- 8,6	2420	- 3,1	2419	+ 2,2	2454
	JUL	2550	+36,2	+13,8	2401	- 0,8	2678	+10,7	2497
	AUG	2051	-12,2	-15,6	1963	-18,2	2317	-13,5	2531
	SEP	2514	+ 2,7	+22,6	2542	+29,5	2525	+ 9,0	2564
	OKT	2792	+10,8	+11,1	2658	+ 4,6	2563	+ 1,5	2603
	NOV	2748	+13,4	- 1,6	2727	+ 2,6	2621	+ 2,3	2645
	DEZ	2741	+ 1,8	- 0,3	2879	+ 5,6	2620	+ 0,0	2693
1985	JAN	2682	+12,9	- 2,2	2630	- 8,6	2729	+ 4,2	2711
	FEB	2739	+32,6	+ 2,1	2925	+11,2	2962	+ 8,5	2701
	MAR	3075	+20,7	+12,3	3039	+ 3,9	2773	- 6,4	2677
	APR	2748	+20,7	-10,6	2745	- 9,7	2688	- 3,1	2644
	MAI	2562	+ 4,6	- 6,8	2631	- 4,2	2546	- 5,2	2623
	JUN	2137	- 4,6	-16,6	2225	-15,4	2366	- 7,1	2618
VERBRAUCHSGÜTER									
1984	JUN	4494	- 9,0	-10,5	4700	- 4,9	4829	- 7,0	5131
	JUL	5262	+10,3	+17,1	5128	+ 9,1	5234	+ 8,4	5115
	AUG	5086	+10,9	- 3,3	4897	- 4,5	5279	+ 0,9	5095
	SEP	5135	- 3,8	+ 1,0	5310	+ 8,4	5063	- 4,1	5071
	OKT	5568	+ 1,8	+ 8,4	5408	+ 1,8	5074	+ 0,2	5044
	NOV	5004	- 0,6	-10,1	4942	- 8,6	4983	- 1,8	5013
	DEZ	4456	- 9,8	-11,0	4429	-10,4	4819	- 3,3	4966
1985	JAN	5305	+ 7,9	+19,1	5139	+16,0	5251	+ 9,0	4930
	FEB	4802	- 9,7	- 9,5	5203	+ 1,2	4843	- 7,8	4917
	MAR	5139	-12,0	+ 7,0	5124	- 1,5	4732	- 2,3	4914
	APR	4671	- 8,9	- 9,1	4755	- 7,2	4736	+ 0,1	4917
	MAI	4624	- 8,0	- 1,0	4531	- 4,7	4807	+ 1,5	4905
	JUN	4690	+ 4,4	+ 1,4	4923	+ 8,7	5078	+ 5,6	4882
EG-LÄNDER									
1984	JUN	13804	- 9,8	-11,9	14512	- 6,5	14180	- 5,4	15006
	JUL	15303	+11,5	+10,9	14756	+ 1,7	15323	+ 8,1	15084
	AUG	13417	+ 5,4	-12,3	12853	-12,9	15236	- 0,6	15142
	SEP	14500	- 2,2	+ 8,1	14982	+16,6	15106	- 0,9	15197
	OKT	15917	+ 6,4	+ 9,8	15311	+ 2,2	15225	+ 0,8	15271
	NOV	15739	+ 1,6	- 1,1	15689	+ 2,5	15161	- 0,4	15353
	DEZ	14815	- 2,7	- 5,9	15265	- 2,7	15290	+ 0,9	15439
1985	JAN	15645	+10,6	+ 5,6	15196	- 0,5	16035	+ 4,9	15477
	FEB	15235	+ 4,1	- 2,6	16457	+ 8,3	15847	- 1,2	15494
	MAR	17375	+ 5,2	+14,0	17316	+ 5,2	15760	- 0,5	15498
	APR	15667	+ 3,7	- 9,8	15741	- 9,1	15111	- 4,1	15494
	MAI	15660	- 0,1	+ 0,0	15469	- 1,7	15089	- 0,1	15488
	JUN	14791	+ 7,2	- 5,5	15340	- 0,8	15409	+ 2,1	15501
DRITTLÄNDER									
1984	JUN	14678	+ 4,3	- 3,2	15210	+ 2,4	14921	- 0,4	15027
	JUL	14909	+ 9,8	+ 1,6	14456	- 5,0	15167	+ 1,6	15043
	AUG	14545	+11,2	- 2,4	13768	- 4,8	15308	+ 0,9	15054
	SEP	14270	- 4,8	- 1,9	14746	+ 7,1	14688	- 4,1	15058
	OKT	16007	+13,6	+12,2	15383	+ 4,3	15501	+ 5,5	15055
	NOV	15286	+ 2,1	- 4,5	15423	+ 0,3	14959	- 3,5	15049
	DEZ	14217	- 9,1	- 7,0	14722	- 4,5	14542	- 2,8	15026
1985	JAN	15328	+ 4,5	+ 7,8	14881	+ 1,1	15293	+ 5,2	15026
	FEB	14463	- 7,9	- 5,6	15594	+ 4,8	14714	- 3,8	15040
	MAR	15528	+ 1,3	+ 7,4	15297	- 1,9	15111	+ 2,7	15062
	APR	15581	+ 3,1	+ 0,3	16117	+ 5,4	15221	+ 0,7	15087
	MAI	15639	+ 3,2	+ 0,4	15328	- 4,9	15334	+ 0,7	15104
	JUN	14406	- 1,9	- 7,9	15014	- 2,0	14878	- 3,0	15108

9 AUSSENHANDEL (SPEZIALHANDEL)



9 AUSSENHANDEL (SPEZIALHANDEL)

9.4 AUSFUHR - VOLUMEN (MILL. DM)

JAHR	MONAT	ORIGINALWERT			KALENDERBEREINIGTER WERT		KALENDER- UND SAISON- BEREINIGTER WERT		GLATTE KOMPONENTE
		MILL. DM	VERÄNDERUNG VORJAHR	IN O/O GEGEN VORMONAT	MILL. DM	VERÄNDERUNG IN O/O GEGEN VORMONAT	MILL. DM	VERÄNDERUNG IN O/O GEGEN VORMONAT	MILL. DM
AUSFUHR INSGESAMT									
1984	JUN	31102	- 5,5	-14,1	32670	- 7,4	33130	- 4,7	34738
	JUL	33687	+13,6	+ 8,3	32894	+ 0,7	35226	+ 6,3	34990
	AUG	32260	+11,5	- 4,2	30351	- 7,7	35391	+ 0,5	35240
	SEP	34525	+ 2,2	+ 7,0	35970	+18,5	35386	+ 0,0	35494
	OKT	40453	+20,5	+17,2	38477	+ 7,0	37022	+ 4,6	35754
	NOV	38009	+11,3	- 6,0	38361	- 0,3	36507	- 1,4	36024
	DEZ	35414	- 0,5	- 6,8	36730	- 4,3	35583	- 2,5	36273
1985	JAN	35123	+ 9,4	- 0,8	33738	- 8,1	36272	+ 1,9	36542
	FEB	35482	- 0,5	+ 1,0	38153	+13,1	36210	- 0,2	36879
	MAR	40157	+ 8,3	+13,2	40002	+ 4,8	37498	+ 3,6	37233
	APR	37058	+11,4	- 7,7	38296	- 4,3	37637	+ 0,4	37593
	MAI	38531	+ 6,4	+ 4,0	38490	+ 0,5	37876	+ 0,6	37895
	JUN	34776	+11,8	- 9,7	37128	- 3,5	38233	+ 0,9	38187
GEWERBLICHE WIRTSCHAFT									
1984	JUN	29038	- 6,0	-14,4	30551	- 7,6	30969	- 4,9	32556
	JUL	31516	+14,0	+ 8,5	30740	+ 0,6	33037	+ 6,7	32796
	AUG	30112	+12,1	- 4,5	28311	- 7,9	33214	+ 0,5	33035
	SEP	32411	+ 2,5	+ 7,6	33729	+19,1	33162	- 0,2	33279
	OKT	38021	+20,9	+17,3	36132	+ 7,1	34771	+ 4,9	33530
	NOV	35533	+11,3	- 6,5	35897	- 0,7	34212	- 1,6	33790
	DEZ	33099	- 0,9	- 6,8	34390	- 4,2	33271	- 2,8	34033
1985	JAN	32964	+ 9,7	- 0,4	31665	- 7,9	34088	+ 2,5	34297
	FEB	33500	- 0,2	+ 1,6	36001	+13,7	34041	- 0,1	34628
	MAR	37843	+ 8,7	+13,0	37675	+ 4,6	35241	+ 3,5	34976
	APR	34911	+11,6	- 7,7	36102	- 4,2	35372	+ 0,4	35330
	MAI	36148	+ 6,6	+ 3,5	36184	+ 0,2	35607	+ 0,7	35628
	JUN	32716	+12,7	- 9,5	34921	- 3,5	35974	+ 1,0	35917
ROHSTOFFE UND HALBWAREN									
1984	JUN	3519	+15,4	- 3,6	3574	+ 0,7	3513	- 1,2	3452
	JUL	3464	+17,9	- 1,6	3397	- 5,0	3517	+ 0,1	3467
	AUG	3221	+ 2,3	- 7,0	3123	- 8,1	3386	- 3,7	3480
	SEP	3280	+ 4,4	+ 1,8	3449	+10,4	3469	+ 2,5	3492
	OKT	3711	+15,6	+13,1	3557	+ 3,1	3528	+ 1,7	3500
	NOV	3651	+ 8,3	- 1,6	3675	+ 3,3	3515	- 0,4	3503
	DEZ	3266	- 6,0	-10,5	3315	- 9,8	3329	- 5,3	3509
1985	JAN	3585	+ 8,2	+ 9,8	3505	+ 5,7	3568	+ 7,2	3516
	FEB	3201	- 2,3	-10,7	3486	- 0,5	3465	- 2,9	3514
	MAR	3698	+ 2,5	+15,5	3715	+ 6,6	3518	+ 1,5	3511
	APR	3687	+15,8	- 0,3	3723	+ 0,2	3685	+ 4,7	3506
	MAI	3676	+ 0,8	- 0,2	3550	- 4,6	3500	- 5,0	3507
	JUN	3240	- 7,9	-11,9	3453	- 2,7	3417	- 2,4	3513
ROHSTOFFE									
1984	JUN	594	+ 6,8	- 5,1	621	+ 0,3	584	- 1,6	588
	JUL	585	+19,9	- 1,5	564	- 9,2	605	+ 3,6	588
	AUG	538	+ 3,9	- 8,0	509	- 9,8	585	- 3,3	589
	SEP	597	+ 5,3	+11,0	616	+21,0	604	+ 3,2	590
	OKT	690	+ 9,5	+15,6	647	+ 5,0	593	- 1,8	590
	NOV	597	+ 0,5	-13,5	602	- 7,0	580	- 2,2	591
	DEZ	570	- 9,1	- 4,5	603	+ 0,2	568	- 2,1	592
1985	JAN	538	- 0,7	- 5,6	524	-13,1	585	+ 3,0	596
	FEB	546	+ 1,5	+ 1,5	581	+10,9	610	+ 4,3	602
	MAR	638	+ 5,3	+16,8	631	+ 8,6	622	+ 2,0	609
	APR	608	+ 7,6	- 4,7	629	- 0,3	616	- 1,0	615
	MAI	630	+ 0,6	+ 3,6	646	+ 2,7	621	+ 0,8	622
	JUN	634	+ 6,7	+ 0,6	679	+ 5,1	639	+ 2,9	628
HALBWAREN									
1984	JUN	2925	+17,3	- 3,3	2961	+ 0,7	2933	- 1,0	2864
	JUL	2879	+17,5	- 1,6	2825	- 4,6	2911	- 0,8	2879
	AUG	2684	+ 2,0	- 6,8	2611	- 7,6	2801	- 3,8	2893
	SEP	2682	+ 4,1	- 0,1	2819	+ 8,0	2861	+ 2,1	2905
	OKT	3021	+17,1	+12,6	2907	+ 3,1	2939	+ 2,7	2914
	NOV	3054	+ 9,9	+ 1,1	3076	+ 5,8	2937	- 0,1	2918
	DEZ	2696	- 5,4	-11,7	2722	-11,5	2766	- 5,8	2926
1985	JAN	3047	+10,0	+13,0	2984	+ 9,6	2993	+ 8,2	2932
	FEB	2655	- 3,0	-12,9	2897	- 2,9	2857	- 4,5	2925
	MAR	3160	+ 5,3	+19,0	3169	+ 9,4	2953	+ 3,4	2915
	APR	3079	+17,6	- 2,6	3108	- 1,9	3079	+ 4,3	2902
	MAI	3048	+ 0,8	- 1,0	2927	- 5,8	2892	- 6,1	2898
	JUN	2606	-10,9	-14,5	2770	- 5,4	2776	- 4,0	2898
FERTIGWAREN									
1984	JUN	25519	- 8,3	-15,7	26948	- 8,8	27439	- 5,5	29103
	JUL	28052	+13,6	+ 9,9	27341	+ 1,5	29535	+ 7,6	29328
	AUG	26891	+13,4	- 4,1	25191	- 7,9	29803	+ 0,9	29553
	SEP	29132	+ 2,3	+ 8,3	30222	+20,0	29658	- 0,5	29783
	OKT	34309	+21,6	+17,8	32640	+ 8,0	31275	+ 5,5	30024
	NOV	31882	+11,6	- 7,1	32216	- 1,3	30680	- 1,9	30279
	DEZ	29833	- 0,4	- 6,4	31050	- 3,6	29935	- 2,4	30512
1985	JAN	29378	+ 9,9	- 1,5	28181	- 9,2	30521	+ 2,0	30763
	FEB	30299	+ 0,1	+ 3,1	32515	+15,4	30558	+ 0,1	31089
	MAR	34045	+ 9,0	+12,4	33797	+ 3,9	31613	+ 3,5	31432
	APR	31225	+11,1	- 8,3	32408	- 4,1	31702	+ 0,3	31782
	MAI	32470	+ 7,3	+ 4,0	32604	+ 0,6	32056	+ 1,1	32071
	JUN	29475	+15,5	- 9,2	31354	- 3,8	32474	+ 1,3	32347

9 AUSSENHANDEL (SPEZIALHANDEL)

9.4 AUSFUHR - VOLUMEN (MILL. DM)

JAHR	MONAT	ORIGINALWERT			KALENDERBEREINIGTER WERT		KALENDER- UND SAISON- BEREINIGTER WERT		GLATTE KOMPONENTE
		MILL.DM	VERÄNDERUNG VORJAHR	IN O/O GEGEN VORMONAT	MILL.DM	VERÄNDERUNG IN O/O GEGEN VORMONAT	MILL.DM	VERÄNDERUNG IN O/O GEGEN VORMONAT	MILL.DM
VORERZEUGNISSE									
1984	JUN	6137	+ 5,3	- 9,2	6358	- 3,2	6201	- 2,6	6319
	JUL	6141	+18,7	+ 0,1	6011	- 5,5	6443	+ 3,9	6347
	AUG	5943	+15,9	- 3,2	5637	- 6,2	6465	+ 0,3	6375
	SEP	6331	+ 2,1	+ 6,5	6595	+17,0	6354	- 1,7	6403
	OKT	6968	+15,4	+10,1	6671	+ 1,2	6523	+ 2,7	6428
	NOV	6586	+ 7,3	- 5,5	6648	- 0,3	6459	- 1,0	6453
	DEZ	5761	- 6,0	-12,5	5949	-10,5	6223	- 3,7	6476
1985	JAN	6457	+ 8,3	+12,1	6227	+ 4,7	6538	+ 5,1	6517
	FEB	6243	- 1,1	- 3,3	6747	+ 8,4	6507	- 0,5	6567
	MAR	7236	+ 6,1	+15,9	7211	+ 6,9	6685	+ 2,7	6621
	APR	6743	+11,4	- 6,8	6909	- 4,2	6755	+ 1,0	6678
	MAI	7177	+ 6,2	+ 6,4	7056	+ 2,1	6791	+ 0,5	6730
	JUN	6459	+ 5,2	-10,0	6802	- 3,6	6728	- 0,9	6777
ENDERZEUGNISSE									
1984	JUN	19383	-11,9	-17,6	20570	-10,4	21240	- 6,3	22785
	JUL	21912	+12,2	+13,0	21353	+ 3,8	23099	+ 8,8	22982
	AUG	20947	+12,7	- 4,4	19568	- 8,4	23335	+ 1,0	23177
	SEP	22801	+ 2,3	+ 8,9	23627	+20,7	23301	- 0,1	23380
	OKT	27342	+23,2	+19,9	25592	+10,0	24759	+ 6,3	23595
	NOV	25296	+12,8	- 7,5	25572	- 1,6	24222	- 2,2	23823
	DEZ	24073	+ 1,1	- 4,8	25065	- 2,0	23702	- 2,1	24034
1985	JAN	22921	+10,4	- 4,8	21951	-12,4	23967	+ 1,1	24243
	FEB	24056	+ 0,4	+ 5,0	25781	+17,4	24051	+ 0,4	24518
	MAR	26809	+ 9,9	+11,4	26591	+ 3,1	24929	+ 3,7	24806
	APR	24482	+11,0	- 8,7	25478	- 4,2	24950	+ 0,1	25100
	MAI	25292	+ 7,5	+ 3,3	25516	+ 0,1	25249	+ 1,2	25335
	JUN	23016	+18,7	- 9,0	24526	- 3,9	25739	+ 1,9	25563
ERZEUGNISSE DES GRUNDSTOFF- UND PRODUKTIONSGUETERGEWERBES									
1984	JUN	9461	+ 6,2	- 7,5	9730	- 1,5	9626	- 1,8	9708
	JUL	9626	+18,7	+ 1,7	9474	- 2,6	9924	+ 3,1	9757
	AUG	9311	+10,5	- 3,3	8928	- 5,8	9829	+ 1,0	9807
	SEP	9565	+ 3,0	+ 2,7	10061	+12,7	9826	+ 0,0	9855
	OKT	10587	+15,2	+10,7	10143	+ 0,8	9994	+ 1,7	9898
	NOV	10122	+ 7,8	- 4,4	10209	+ 0,7	9961	- 0,3	9943
	DEZ	8941	- 6,0	-11,7	9102	-10,8	9519	- 4,4	9993
1985	JAN	9960	+ 8,0	+11,4	9618	+ 5,7	10024	+ 5,3	10061
	FEB	9613	- 0,8	- 3,5	10452	+ 8,7	10021	+ 0,0	10124
	MAR	11296	+ 9,3	+17,5	11356	+ 8,6	10478	+ 4,6	10187
	APR	10469	+14,7	- 7,3	10614	- 6,5	10486	+ 0,1	10247
	MAI	10960	+ 7,2	+ 4,7	10656	+ 0,4	10442	- 0,4	10312
	JUN	9431	- 0,3	-14,0	10028	- 5,9	10112	- 3,2	10377
ERZEUGNISSE DES INVESTITIONSGUETER PRODUZIERENDEN GEWERBES									
1984	JUN	14447	-16,0	-20,3	15371	-13,2	15958	- 8,0	17431
	JUL	16306	+ 9,3	+12,9	15884	+ 3,3	17545	+ 9,9	17599
	AUG	15871	+14,8	- 2,7	14721	- 7,3	17996	+ 2,6	17765
	SEP	17394	+ 1,3	+ 9,6	17979	+22,1	17836	- 0,9	17942
	OKT	20814	+22,6	+19,7	19744	+ 9,8	18951	+ 6,3	18138
	NOV	19902	+15,1	- 4,4	20101	+ 1,8	18620	- 0,7	18352
	DEZ	19408	+ 3,8	- 2,5	20265	+ 0,8	18581	- 1,3	18554
1985	JAN	17834	+11,7	- 8,1	17078	-15,7	18559	- 0,1	18746
	FEB	18731	+ 0,8	+ 5,0	20010	+17,2	18580	+ 0,1	18996
	MAR	20626	+10,0	+10,1	20360	+ 1,7	19191	+ 3,3	19257
	APR	19005	+13,2	- 7,9	19918	- 2,2	19452	+ 1,4	19523
	MAI	19480	+ 7,5	+ 2,5	19781	- 0,7	19519	+ 0,3	19738
	JUN	18019	+24,7	- 7,5	19186	- 3,0	20231	+ 3,6	19951
ERZEUGNISSE DES VERBRAUCHSGUETER PRODUZIERENDEN GEWERBES									
1984	JUN	3840	+ 2,8	- 8,2	4048	- 1,2	4026	- 2,2	4073
	JUL	4294	+18,4	+11,8	4175	+ 3,1	4197	+ 4,2	4097
	AUG	3828	+11,2	-10,9	3651	-12,6	4147	- 1,2	4121
	SEP	4127	- 1,1	+ 7,8	4289	+17,5	4039	- 2,6	4146
	OKT	4850	+18,3	+17,5	4649	+ 8,4	4311	+ 6,7	4170
	NOV	4209	+ 7,4	-13,2	4231	- 9,0	4178	- 3,1	4193
	DEZ	3619	- 3,0	-14,0	3751	-11,3	4081	- 2,3	4213
1985	JAN	4105	+ 9,6	+13,4	3949	+ 5,3	4256	+ 4,3	4243
	FEB	4108	- 0,2	+ 0,1	4438	+12,4	4220	- 0,8	4279
	MAR	4677	+ 7,4	+13,9	4689	+ 5,7	4358	+ 3,3	4316
	APR	4304	+13,6	- 8,0	4365	- 6,9	4409	+ 1,2	4354
	MAI	4402	+ 5,2	+ 2,3	4354	- 0,3	4363	- 1,0	4389
	JUN	4215	+ 9,8	- 4,2	4446	+ 2,1	4440	+ 1,8	4421
INVESTITIONSGUETER									
1984	JUN	6041	-19,2	-12,9	6291	- 5,2	6461	- 7,2	7107
	JUL	6706	+ 7,0	+11,0	6637	+ 5,5	7200	+11,4	7184
	AUG	6476	+11,6	- 3,4	6101	- 8,1	7321	+ 1,7	7261
	SEP	7228	+ 0,3	+11,6	7587	+24,4	7330	+ 0,1	7344
	OKT	8478	+26,6	+17,3	8174	+ 7,7	7810	+ 7,9	7438
	NOV	8209	+17,2	- 3,2	8286	+ 1,4	7782	- 1,6	7541
	DEZ	8641	+ 5,4	+ 5,3	8695	+ 4,9	7612	- 2,2	7642
1985	JAN	7146	+12,0	-17,3	6830	-21,4	7540	- 0,9	7734
	FEB	7485	- 0,6	+ 4,7	8119	+18,9	7590	+ 0,7	7853
	MAR	8597	+14,3	+14,9	8590	+ 5,8	8040	+ 5,9	7975
	APR	7726	+14,4	-10,1	7991	- 7,0	8062	+ 0,3	8098
	MAI	8108	+16,9	+ 4,9	7920	- 0,9	8241	+ 2,2	8196
	JUN	7410	+22,7	- 8,6	7878	- 0,5	8308	+ 0,8	8293

9 AUSSENHANDEL (SPEZIALHANDEL)

9.4 AUSFUHR - VOLUMEN (MILL. DM)

JAHR	MONAT	ORIGINALWERT			KALENDERBEREINIGTER WERT		KALENDER- UND SAISON- BEREINIGTER WERT		GLATTE KOMPONENTE
		MILL.DM	VERÄNDERUNG VORJAHR	IN O/O GEGEN VORMONAT	MILL.DM	VERÄNDERUNG IN O/O GEGEN VORMONAT	MILL.DM	VERÄNDERUNG IN O/O GEGEN VORMONAT	MILL.DM
VERBRAUCHSGUETER									
1984	JUN*	2852	-32,8	-36,7	3604	-18,8	3537	-21,7	4515
	JUL	4093	+12,2	+43,5	3966	+10,0	4565	+29,1	4555
	AUG	3992	+12,0	-2,5	3810	-3,9	4681	+2,5	4595
	SEP	4819	+1,3	+20,7	4968	+30,4	4592	-1,9	4639
	OKT	5801	+19,9	+20,4	5563	+12,0	4935	+7,5	4690
	NOV	5194	+11,1	-10,5	5223	-6,1	4829	-2,1	4745
	DEZ	4608	+3,9	-11,3	4757	-8,9	4780	-1,0	4796
1985	JAN	4731	+14,6	+2,7	4553	-4,3	4920	+2,9	4847
	FEB	5068	+2,5	+7,1	5460	+19,9	4855	-1,3	4917
	MAR	5358	+6,8	+5,7	5357	-1,9	4916	+1,3	4993
	APR	4960	+13,7	-7,4	5014	-6,4	4993	+1,6	5071
	MAI	4803	+6,6	-3,2	4829	-3,7	4977	-0,3	5133
	JUN	4606	+61,5	-4,1	4828	+0,0	5373	+8,0	5193
EG-LAENDER									
1984	JUN	14755	-10,0	-15,1	15631	-8,0	15684	-6,2	16635
	JUL	15824	+14,7	+7,2	15335	-1,9	16913	+7,8	16782
	AUG	14332	+8,3	-9,4	13515	-11,9	16855	-0,3	16928
	SEP	17510	+5,9	+22,2	18178	+34,5	17311	+2,7	17077
	OKT*	20085	+23,2	+14,7	18919	+4,1	18099	+4,6	17231
	NOV	18141	+11,2	-9,7	18361	-2,9	17582	-2,9	17389
	DEZ	16354	+0,1	-9,9	17111	-6,8	17162	-2,4	17532
1985	JAN	17010	+8,7	+4,0	16383	-4,3	17453	+1,7	17681
	FEB	17887	+2,8	+5,2	19225	+17,3	17717	+1,5	17856
	MAR	19410	+8,2	+8,5	19372	+0,8	17956	+1,3	18034
	APR	18184	+14,1	-6,3	18638	-3,8	18260	+1,7	18212
	MAI	18674	+7,4	+2,7	18796	+0,8	18394	+0,7	18362
	JUN	16873	+14,4	-9,6	17976	-4,4	18451	+0,3	18509
DRITTLAENDER									
1984	JUN	16347	-1,0	-13,2	17004	-6,9	17435	-3,4	18098
	JUL	17864	+12,6	+9,3	17570	+3,3	18313	+5,0	18200
	AUG	17928	+14,3	+0,4	16874	-4,0	18536	+1,2	18302
	SEP	17014	-1,2	-5,1	17779	+5,4	18050	-2,6	18405
	OKT	20368	+18,0	+19,7	19449	+9,4	18992	+5,2	18510
	NOV	19868	+11,3	-2,5	20019	+2,9	18937	-0,3	18621
	DEZ	19060	-1,0	-4,1	19589	-2,1	18409	-2,8	18727
1985	JAN	18113	+10,0	-5,0	17370	-11,3	18814	+2,2	18846
	FEB	17595	-3,6	-2,9	18946	+9,1	18487	-1,7	19006
	MAR	20746	+8,4	+17,9	20632	+8,9	19527	+5,6	19180
	APR	18874	+9,0	-9,0	19607	-5,0	19360	-0,9	19358
	MAI	19857	+5,4	+5,2	19668	+0,3	19460	+0,5	19510
	JUN	17903	+9,5	-9,8	19091	-2,9	19750	+1,5	19654

9 AUSSENHANDEL (SPEZIALHANDEL)

9.5 INDEX DER DURCHSCHNITTSWERTE (1980 = 100)

JAHR	MONAT	ORIGINALWERT			KALENDERBEREINIGTER WERT		KALENDER- UND SAISON- BEREINIGTER WERT		GLATTE KOMPONENTE
		1980=100	VERÄNDERUNG VORJAHR	IN O/O GEGEN VORMONAT	1980=100	VERÄNDERUNG IN O/O GEGEN VORMONAT	1980=100	VERÄNDERUNG IN O/O GEGEN VORMONAT	1980=100
EINFUHR INSGESAMT									
1984	JUN	119,9	+ 7,0	+ 0,8	X	X	121,2	+ 0,6	120,7
	JUL	120,7	+ 6,3	+ 0,7	X	X	121,2	+ 0,0	121,3
	AUG	122,2	+ 5,5	+ 1,2	X	X	121,4	+ 0,2	122,0
	SEP	122,5	+ 6,8	+ 0,2	X	X	122,7	+ 1,1	122,6
	OKT	122,3	+ 6,3	- 0,2	X	X	123,0	+ 0,2	123,3
	NOV	122,5	+ 5,5	+ 0,2	X	X	123,2	+ 0,2	123,9
	DEZ	124,4	+ 4,5	+ 1,6	X	X	123,5	+ 0,2	124,7
1985	JAN	127,7	+ 6,2	+ 2,7	X	X	125,4	+ 1,5	125,4
	FEB	128,5	+ 7,4	+ 0,6	X	X	126,6	+ 1,0	125,9
	MAR	129,2	+ 8,8	+ 0,5	X	X	128,2	+ 1,3	126,4
	APR	126,4	+ 7,1	- 2,2	X	X	127,6	- 0,5	126,9
	MAI	126,0	+ 6,0	- 0,3	X	X	127,4	- 0,1	127,5
	JUN	125,4	+ 4,6	- 0,5	X	X	127,0	- 0,3	128,1
AUSFUHR INSGESAMT									
1984	JUN	113,8	+ 1,8	- 0,6	X	X	115,1	+ 0,3	115,8
	JUL*	117,1	+ 4,6	+ 2,9	X	X	117,4	+ 2,0	116,3
	AUG	117,6	+ 4,9	+ 0,4	X	X	117,3	- 0,1	116,8
	SEP	117,5	+ 5,0	- 0,1	X	X	117,8	+ 0,4	117,4
	OKT	118,3	+ 5,7	+ 0,7	X	X	118,6	+ 0,7	117,9
	NOV	118,4	+ 4,3	+ 0,1	X	X	118,3	- 0,3	118,5
	DEZ	119,2	+ 3,9	+ 0,7	X	X	118,5	+ 0,2	119,1
1985	JAN	119,9	+ 5,1	+ 0,6	X	X	119,7	+ 1,0	119,6
	FEB	120,8	+ 4,7	+ 0,8	X	X	119,8	+ 0,1	120,3
	MAR	121,7	+ 6,6	+ 0,7	X	X	121,5	+ 1,4	120,9
	APR	121,4	+ 5,7	- 0,2	X	X	121,4	- 0,1	121,5
	MAI	121,7	+ 6,3	+ 0,2	X	X	122,2	+ 0,7	122,1
	JUN	121,1	+ 6,4	- 0,5	X	X	122,7	+ 0,4	122,7

10 VERKEHR

10.1 BEFOERDERTE GÜTER (1 000 T)

JAHR	MONAT	ORIGINALWERT			KALENDERBEREINIGTER WERT		KALENDER- UND SAISON- BEREINIGTER WERT		GLATTE KOMPONENTE	
		1 000 T	VERÄNDERUNG VORJAHR	IN O/O GEGEN VORMONAT	1 000 T	VERÄNDERUNG IN O/O GEGEN VORMONAT	1 000 T	VERÄNDERUNG IN O/O GEGEN VORMONAT	1 000 T	
EISENBAHNVERKEHR										
1984	APR	26251	+ 6,8	- 9,4	27715	- 0,5	27075	+ 0,8	27297	
	MAI	27823	+ 5,2	+ 6,0	27856	+ 0,5	26900	- 0,6	27397	
	JUN	25873	- 0,2	- 7,0	27574	- 1,0	26875	- 0,1	27484	
	JUL	27121	+13,4	+ 4,8	25950	- 5,9	27891	+ 3,8	27565	
	AUG	26104	+10,4	- 3,7	24567	- 5,3	28095	+ 0,7	27636	
	SEP	27095	+ 2,5	+ 3,8	27553	+12,2	27837	- 0,9	27688	
	OKT	31856	+10,6	+17,6	30201	+ 9,6	28105	+ 1,0	27736	
	NOV	30944	+ 2,6	- 2,9	31250	+ 3,5	27821	- 1,0	27732	
	DEZ	25171	- 7,3	-18,7	27259	-12,8	27433	- 1,4	27748	
1985	JAN	25976	- 0,9	+ 3,2	25141	- 7,8	27354	- 0,3	27770	
	FEB	25797	- 2,1	- 0,7	27388	+ 8,9	27718	+ 1,3	27797	
	MAR	29149	+ 0,6	+13,0	28630	+ 4,5	27773	+ 0,2	27809	
	APR	27733	+ 5,6	- 4,9	28474	- 0,5	27867	+ 0,3	27833	
FERNVERKEHR MIT LASTKRAFTFAHRZEUGEN										
1984	APR	26260	+ 4,0	- 3,2	27610	+ 4,9	26645	+ 1,6	26780	
	MAI	29157	+ 8,7	+11,0	28708	+ 4,0	27045	+ 1,5	26806	
	JUN	26114	- 4,3	-10,4	27486	- 4,2	26238	- 3,0	26831	
	JUL	27504	+ 6,5	+ 5,3	26611	- 3,2	27060	+ 3,1	26866	
	AUG	26498	- 1,5	- 3,7	25161	- 5,4	26996	- 0,2	26913	
	SEP	28373	- 0,9	+ 7,1	29063	+15,5	27023	+ 0,1	26964	
	OKT	31265	+ 7,2	+10,2	29464	+ 1,4	27352	+ 1,2	27025	
	NOV	28349	+ 1,2	- 9,3	29010	- 1,5	27328	- 0,1	27099	
	DEZ	22663	- 4,5	-20,1	24288	-16,3	27111	- 0,8	27211	
	1985	JAN	24445	- 1,1	+ 7,9	23608	- 2,8	26831	- 1,0	27339
		FEB	24666	- 1,6	+ 0,9	26302	+11,4	27576	+ 2,8	27480
		MAR	27895	+ 2,8	+13,1	27629	+ 5,0	27702	+ 0,5	27601
		APR	28028	+ 6,7	+ 0,5	28833	+ 4,4	27853	+ 0,5	27728
BINNENSCHIFFFAHRT										
1984	MAI	21755	+16,7	+ 7,1	21953	+ 2,2	20228	+ 1,2	19538	
	JUN	20396	- 5,5	- 6,2	22037	+ 0,4	18758	+ 7,3	19442	
	JUL	20852	+ 7,8	- 2,2	19673	-10,7	19481	+ 3,9	19365	
	AUG	19551	+ 1,0	- 6,2	18486	- 6,0	19186	- 1,5	19285	
	SEP	19720	- 2,4	+ 0,9	20066	+ 8,6	19298	+ 0,6	19177	
	OKT	21333	+ 3,3	+ 8,2	20060	+ 0,0	19307	+ 0,0	19023	
	NOV	19064	+12,8	-10,6	18753	- 6,5	19885	+ 3,0	18811	
	DEZ	17905	- 3,0	- 6,1	18876	+ 0,7	19264	- 3,1	18725	
	1985	JAN*	12324	-25,9	-31,2	12589	-33,3	16402	-14,8	18657
		FEB	13521	-15,7	+12,1	14412	+14,5	17286	+ 5,4	18721
		MAR	19552	- 5,8	+41,8	19065	+32,3	18719	+ 8,3	18775
		APR	20475	+ 0,8	+ 4,5	21644	+13,5	19567	+ 4,5	18839
		MAI	20875	- 4,0	+ 2,0	21914	+ 1,2	19553	- 0,1	18822
LUFTVERKEHR										
1984	APR	57,82	+ 7,3	- 5,0	58,62	- 5,2	54,93	+ 0,1	55,59	
	MAI	55,92	+10,6	- 3,3	55,67	- 5,0	55,80	+ 1,6	55,84	
	JUN	50,73	+ 6,9	- 9,3	51,86	- 6,8	55,31	- 0,9	56,10	
	JUL	55,29	+13,5	+ 5,0	54,05	+ 4,2	57,54	+ 4,0	56,38	
	AUG	52,50	+15,6	- 5,0	51,36	- 5,0	57,98	+ 0,8	56,65	
	SEP	55,18	+ 8,0	+ 5,1	54,88	+ 6,9	56,61	- 2,4	56,92	
	OKT	56,55	+ 2,5	+ 2,6	55,76	+ 1,6	56,13	- 0,6	57,12	
	NOV	59,85	+ 8,6	+ 5,8	61,06	+ 9,5	58,76	+ 4,7	57,50	
	DEZ	61,88	+ 0,0	+ 3,4	61,50	+ 0,7	56,64	- 3,6	57,99	
	1985	JAN	53,42	+ 3,7	-12,7	52,29	-15,0	57,51	+ 1,5	56,55
		FEB	56,00	+ 4,2	+ 6,6	62,71	+19,9	59,47	+ 3,4	59,14
		MAR*	71,33	+12,2	+23,0	67,79	+ 6,1	62,28	+ 4,7	59,66
		APR	63,04	+ 9,0	-11,6	63,92	- 5,7	60,46	- 2,2	60,13
ROHRFERNLEITUNGEN (ROHES ERDOEL)										
1984	JUN	4664	- 1,3	- 5,4	4642	+ 0,3	4836	+ 2,6	4816	
	JUL	5042	+ 2,5	- 8,1	4880	+ 0,6	4746	- 1,9	4800	
	AUG	4524	- 1,6	-10,3	4467	- 8,1	4745	- 0,0	4762	
	SEP	4803	+ 6,6	- 6,2	4796	- 6,5	4792	+ 1,0	4767	
	OKT	4054	- 5,6	-15,6	3953	-17,6	4526	- 5,6	4753	
	NOV	4667	- 2,4	+15,6	4925	+24,7	4930	- 8,5	4743	
	DEZ	5080	- 1,5	+ 6,4	5059	+ 2,6	4743	- 3,8	4742	
1985	JAN	4740	- 8,9	- 6,7	4665	- 7,8	4649	- 2,0	4736	
	FEB	4484	-11,4	- 5,4	4864	+ 4,3	4632	- 0,4	4734	
	MAR	5134	+ 7,9	+14,5	5013	+ 3,1	4967	+ 7,2	4734	
	APR	4890	- 1,5	- 4,8	4969	- 0,9	4866	- 2,0	4733	
	MAI	4750	- 3,6	- 2,9	4824	- 2,9	4757	- 2,2	4731	
	JUN	4653	- 0,2	- 2,0	4617	- 4,3	4649	- 2,3	4735	
SEESCHIFFFAHRT										
1984	JUN	10236	+ 4,2	- 2,2	10085	+ 0,4	10780	- 1,3	10987	
	JUL	10800	+ 6,2	+ 5,5	10769	+ 6,8	11196	+ 3,9	11016	
	AUG	10083	+ 1,0	- 6,6	9932	- 7,6	10773	- 3,8	11054	
	SEP	10951	+ 3,5	- 6,6	11366	+14,5	11203	+ 4,0	11103	
	OKT	10607	+ 8,3	- 3,1	10638	- 6,4	11330	+ 1,1	11161	
	NOV	11291	+ 3,6	+ 6,4	11416	+ 7,3	11172	- 1,4	11224	
	DEZ	12151	+ 1,1	+ 7,6	11636	+ 1,5	11076	- 0,9	11304	
1985	JAN	12275	+13,2	+ 1,0	12022	+ 3,3	11835	+ 6,9	11408	
	FEB	11051	- 4,5	-10,0	12207	+ 1,5	11151	- 5,6	11533	
	MAR	13030	+ 9,9	+17,9	12932	+ 5,9	11852	+ 6,3	11671	
	APR	11806	+ 2,7	- 9,4	11933	- 7,7	11687	- 1,4	11815	
	MAI	11980	+14,5	+ 1,5	11148	- 6,6	11996	+ 2,6	11951	
	JUN	11462	+12,0	- 4,3	11665	- 4,6	12316	+ 2,7	12085	

10 VERKEHR

10.2 GELEISTETE TONNENKILOMETER (MILL.TKM)

JAHR	MONAT	ORIGINALWERT			KALENDERBEREINIGTER WERT		KALENDER- UND SAISON- BEREINIGTER WERT		GLATTE KOMPONENTE	
		MILL.TKM	VERÄNDERUNG VORJAHR	IN O/O GEGEN VORMONAT	MILL.TKM	VERÄNDERUNG IN O/O GEGEN VORMONAT	MILL.TKM	VERÄNDERUNG IN O/O GEGEN VORMONAT	MILL.TKM	
EISENBAHNVERKEHR (TARIF-TKM)										
1984	APR	4960	+ 9,0	- 9,6	5236	- 0,2	5069	+ 0,9	5060	
	MAI	5305	+ 8,1	+ 7,0	5328	+ 1,8	5037	- 0,6	5085	
	JUN	4928	- 0,8	- 7,1	5242	- 1,6	4953	- 1,7	5111	
	JUL	5110	+15,7	+ 3,7	4897	- 6,6	5245	+ 5,9	5140	
	AUG	4802	+11,4	- 6,0	4516	- 7,8	5233	- 0,2	5169	
	SEP	5116	+ 0,6	+ 6,5	5185	+14,8	5149	- 1,6	5200	
	OKT	5848	+12,6	+14,3	5563	+ 7,3	5323	+ 3,4	5236	
	NOV	5764	+ 5,3	- 1,4	5782	+ 3,9	5274	- 0,9	5274	
	DEZ	4688	- 7,6	-18,7	5042	-12,8	5144	- 2,5	5315	
1985	JAN	5080	+ 7,9	+ 8,4	4920	- 2,4	5384	+ 4,7	5358	
	FEB	5194	+ 9,2	+ 2,2	5523	+12,3	5564	+ 3,3	5402	
	MAR	5748	+ 4,7	+10,7	5639	+ 2,1	5435	- 2,3	5444	
	APR	5512	+11,1	- 4,1	5641	+ 0,0	5481	+ 0,8	5490	
FERNVERKEHR MIT LASTKRAFTFAHRZEUGEN (TARIF-TKM)										
1984	APR	7170	+ 5,3	- 5,5	7529	+ 2,2	7297	+ 1,8	7304	
	MAI	7902	+ 8,5	+10,2	7788	+ 3,4	7367	+ 1,0	7312	
	JUN	7031	- 4,6	-11,0	7406	- 4,9	7137	- 3,1	7321	
	JUL	7378	+ 7,5	+ 4,9	7132	- 3,7	7400	+ 3,7	7334	
	AUG	6972	+ 1,8	- 5,5	6619	- 7,2	7369	- 0,4	7350	
	SEP	7606	- 0,8	+ 9,1	7801	+17,9	7387	+ 0,2	7369	
	OKT	8509	+ 8,6	+11,9	8032	+ 3,0	7519	+ 1,8	7393	
	NOV	7750	+ 0,3	- 8,9	7914	- 1,5	7431	- 1,2	7423	
	DEZ	6203	- 6,4	-20,0	6646	-16,0	7359	- 1,0	7464	
1985	JAN	7072	+ 1,5	+14,0	6837	+ 2,9	7453	+ 1,3	7509	
	FEB	7017	+ 0,3	- 0,8	7499	+ 9,7	7622	+ 2,3	7557	
	MAR	7886	+ 4,0	+12,4	7823	+ 4,3	7658	+ 0,5	7602	
	APR	7715	+ 7,6	- 2,2	7898	+ 1,0	7663	+ 0,1	7647	
BINNENSCHIFFFAHRT (EFFEKTIV-TKM)										
1984	MAI	4750	+17,3	+ 5,6	4767	+ 1,0	4439	+ 0,4	4268	
	JUN	4604	- 7,7	- 3,1	4936	+ 3,5	4056	- 8,6	4254	
	JUL	4620	+ 4,9	+ 0,3	4367	-11,5	4217	+ 4,0	4244	
	AUG	4124	- 1,2	-10,7	3917	-10,3	4152	- 1,5	4232	
	SEP	4379	+ 0,7	+ 6,2	4467	+14,0	4283	+ 3,2	4215	
	OKT	4669	+ 6,0	+ 6,6	4407	- 1,3	4266	- 0,4	4184	
	NOV	4137	+22,6	-11,4	4079	- 7,4	4482	+ 5,1	4138	
	DEZ	4003	+ 2,7	- 3,2	4143	+ 1,6	4281	- 4,5	4113	
	1985	JAN*	2592	-32,7	-35,2	2704	-34,7	3489	-16,5	4095
FEB		2964	+22,0	+14,4	3109	+15,0	3700	+ 6,0	4087	
MAR		4217	- 7,6	+42,3	4105	+32,2	4022	+ 8,7	4086	
APR		4421	- 1,4	+ 5,1	4676	+13,8	4228	+ 5,1	4090	
MAI		4612	- 2,9	+ 4,1	4790	+ 2,4	4280	+ 1,2	4076	
LUFTVERKEHR (EFFEKTIV-TKM)										
1984	APR	22,50	+ 5,7	- 8,0	22,83	- 4,0	20,67	+ 0,7	21,05	
	MAI	21,54	+11,7	- 4,3	21,32	- 6,6	21,23	+ 1,7	21,16	
	JUN	19,19	+ 7,4	-10,9	19,53	- 8,4	21,04	- 0,9	21,27	
	JUL	20,34	+12,4	+ 6,0	19,99	+ 2,4	21,73	+ 3,3	21,39	
	AUG	19,55	+14,7	+ 3,9	19,12	- 4,4	21,90	+ 0,6	21,50	
	SEP	20,28	+ 7,3	+ 3,7	20,31	+ 6,2	21,47	- 2,0	21,61	
	OKT	21,26	+ 5,0	+ 4,8	20,97	+ 3,2	21,53	+ 0,3	21,72	
	NOV	22,57	+ 7,6	+ 6,2	22,94	+ 9,4	22,08	+ 2,6	21,87	
	DEZ	23,32	- 0,9	+ 3,3	23,03	+ 0,4	21,29	- 3,6	22,03	
	1985	JAN	20,87	+ 7,0	-10,5	20,40	-11,4	22,07	+ 3,7	22,21
		FEB	22,74	+ 6,6	+ 9,0	24,65	+20,6	22,85	+ 3,5	22,40
		MAR	27,01	+10,4	+16,6	26,39	+ 7,1	23,11	+ 1,1	22,57
APR		23,75	+ 5,6	-12,1	24,06	- 8,8	22,42	- 3,0	22,74	
ROHRFERNLEITUNGEN (ROHES ERDOEL, EFFEKTIV-TKM)										
1984	JUN	694	-12,0	- 5,3	720	+ 9,8	696	+12,6	690	
	JUL	748	+ 2,7	+ 7,8	714	- 0,8	725	+ 4,2	688	
	AUG	711	- 2,3	- 4,9	696	- 2,5	712	- 1,8	686	
	SEP	748	+ 7,0	+ 5,2	731	+ 5,0	716	+ 0,6	685	
	OKT	594	-25,9	-20,6	568	-22,3	588	-17,9	687	
	NOV	716	+ 4,4	+20,5	758	+33,5	740	+25,9	691	
	DEZ	698	- 4,5	- 2,5	717	- 5,4	696	- 5,9	695	
1985	JAN	655	- 9,8	- 6,2	648	- 9,6	697	+ 0,1	702	
	FEB	646	- 9,1	- 1,4	689	+ 6,3	700	+ 0,4	712	
	MAR	759	+ 5,7	+17,5	727	+ 5,5	733	+ 4,7	723	
	APR	718	+ 7,2	- 5,4	739	+ 1,7	742	+ 1,2	733	
	MAI	806	+22,3	+12,3	840	+12,7	805	+ 5,5	742	
	JUN	730	+ 5,2	- 9,4	722	-14,0	716	-10,8	745	

11 AKTIEN

11.1 INDEX DER AKTIENKURSE (30.12.1980 = 100)

JAHR	MONAT	ORIGINALWERT			KALENDERBEREINIGTER WERT		KALENDER- UND SAISONBEREINIGTER WERT		GLATTE KOMPONENTE
		1980=100	VERÄNDERUNG VORJAHR	IN O/O GEGEN VORMONAT	1980=100	VERÄNDERUNG IN O/O GEGEN VORMONAT	1980=100	VERÄNDERUNG IN O/O GEGEN VORMONAT	
GESAMTINDEX									
1984	AUG	146,9	+ 5,7	+ 2,2	X	X	151,7	+ 3,6	153,3
	SEP	154,1	+12,5	+ 4,9	X	X	158,2	+ 4,3	155,0
	OKT	160,0	+11,1	+ 3,8	X	X	159,8	+ 1,0	157,1
	NOV	161,4	+ 9,1	+ 0,9	X	X	160,9	+ 0,7	159,7
	DEZ	162,6	+ 8,4	+ 0,9	X	X	162,5	+ 1,0	163,0
1985	JAN	170,8	+ 9,9	+ 4,9	X	X	166,5	+ 2,5	166,8
	FEB	174,3	+12,7	+ 2,0	X	X	171,0	+ 2,7	171,4
	MAR	180,4	+19,2	+ 3,5	X	X	178,5	+ 4,4	177,1
	APR	182,7	+20,8	+ 1,3	X	X	182,2	+ 2,1	183,6
	MAI	189,6	+25,0	+ 3,8	X	X	189,4	+ 4,0	190,3
	JUN*	204,7	+36,7	+ 8,0	X	X	205,0	+ 8,2	197,1
	JUL	208,3	+45,0	+ 1,8	X	X	211,0	+ 2,9	203,8
	AUG	209,3	+42,5	+ 0,5	X	X	214,3	+ 1,6	210,4
ENERGIE- UND WASSERVERSORGUNG, BERGBAU									
1984	AUG	107,3	- 6,8	- 0,2	X	X	110,0	+ 0,2	110,1
	SEP	108,2	- 5,5	+ 0,8	X	X	110,8	+ 0,7	109,7
	OKT	110,2	- 7,3	+ 1,8	X	X	109,5	- 1,2	109,4
	NOV	111,9	- 4,8	+ 1,5	X	X	110,8	+ 1,2	109,4
	DEZ	111,5	- 4,9	- 0,4	X	X	110,4	- 0,4	109,7
1985	JAN	113,5	- 5,2	+ 1,8	X	X	110,2	- 0,2	110,1
	FEB	113,2	- 4,2	- 0,3	X	X	110,7	+ 0,5	110,9
	MAR	111,0	- 2,3	- 1,9	X	X	111,6	+ 0,8	112,2
	APR	112,7	+ 0,4	+ 1,5	X	X	113,3	+ 1,5	113,8
	MAI	113,9	+ 2,3	+ 1,1	X	X	115,0	+ 1,5	115,6
	JUN	118,4	+ 7,0	+ 4,0	X	X	118,7	+ 3,2	117,4
	JUL	119,3	+11,0	+ 0,8	X	X	121,4	+ 2,3	119,2
	AUG	122,1	+13,8	+ 2,3	X	X	124,0	+ 2,1	120,9
VERARBEITENDE INDUSTRIE									
1984	AUG	148,6	+ 3,5	+ 2,8	X	X	152,9	+ 3,6	154,6
	SEP	154,1	+ 9,0	+ 3,7	X	X	158,4	+ 3,6	155,9
	OKT	160,1	+ 7,3	+ 3,9	X	X	159,7	+ 0,8	157,7
	NOV	159,9	+ 4,7	- 0,1	X	X	160,0	+ 0,2	160,0
	DEZ	161,9	+ 4,5	+ 1,3	X	X	161,6	+ 1,1	163,0
1985	JAN	168,6	+ 5,2	+ 4,1	X	X	164,8	+ 1,9	166,6
	FEB	174,6	+10,8	+ 3,6	X	X	171,5	+ 4,1	171,2
	MAR	184,4	+19,6	+ 5,6	X	X	180,8	+ 5,4	176,7
	APR	183,7	+19,4	- 0,4	X	X	182,5	+ 0,9	182,6
	MAI	189,0	+22,8	+ 2,9	X	X	188,5	+ 3,3	188,7
	JUN*	202,4	+33,2	+ 7,1	X	X	201,9	+ 7,1	194,9
	JUL	203,0	+40,4	+ 0,3	X	X	206,8	+ 2,4	201,1
	AUG	205,1	+38,0	+ 1,0	X	X	210,2	+ 1,6	207,3
GRUNDSTOFFINDUSTRIE									
1984	AUG	137,4	+ 3,9	+ 3,0	X	X	141,6	+ 3,6	143,3
	SEP	141,9	+ 9,7	+ 3,3	X	X	146,5	+ 3,5	144,7
	OKT	147,4	+ 8,9	+ 3,9	X	X	148,2	+ 1,2	146,5
	NOV	147,9	+ 7,3	+ 0,3	X	X	149,2	+ 0,7	148,6
	DEZ	150,8	+ 7,6	+ 2,0	X	X	151,5	+ 1,5	151,3
1985	JAN	155,0	+ 4,6	+ 2,8	X	X	151,4	- 0,1	154,5
	FEB	160,7	+10,1	+ 3,7	X	X	157,5	+ 4,0	158,5
	MAR*	171,8	+20,6	+ 6,9	X	X	167,6	+ 6,4	163,2
	APR	172,0	+20,0	+ 0,1	X	X	168,8	+ 0,7	168,1
	MAI	174,7	+21,7	+ 1,6	X	X	172,9	+ 2,4	173,2
	JUN	183,0	+30,3	+ 4,8	X	X	182,1	+ 5,3	178,3
	JUL	183,9	+37,9	+ 0,5	X	X	188,0	+ 3,2	183,4
	AUG	184,0	+38,0	+ 0,1	X	X	189,6	+ 0,9	188,5
INVESTITIONSGÜTERINDUSTRIE									
1984	AUG	160,6	+ 4,4	+ 3,1	X	X	165,5	+ 4,2	167,1
	SEP	167,6	+ 9,8	+ 4,4	X	X	172,0	+ 3,9	168,8
	OKT	175,1	+ 7,4	+ 4,5	X	X	173,3	+ 0,8	171,0
	NOV	174,6	+ 4,0	- 0,3	X	X	173,2	- 0,1	173,9
	DEZ	176,4	+ 3,3	+ 1,0	X	X	175,1	+ 1,1	177,6
1985	JAN	186,1	+ 7,4	+ 5,5	X	X	181,6	+ 3,7	182,3
	FEB	193,2	+13,7	+ 3,8	X	X	189,9	+ 4,6	188,1
	MAR	202,9	+21,9	+ 5,0	X	X	199,7	+ 5,2	195,3
	APR	201,3	+22,1	- 0,8	X	X	202,1	+ 1,2	202,9
	MAI	209,9	+27,3	+ 4,3	X	X	210,7	+ 4,3	210,9
	JUN*	229,9	+40,7	+ 9,5	X	X	230,2	+ 9,3	219,0
	JUL	230,5	+48,0	+ 0,3	X	X	234,5	+ 1,9	227,1
	AUG	234,8	+46,2	+ 1,9	X	X	240,0	+ 2,3	235,2
BAUINDUSTRIE									
1984	AUG	171,1	+ 8,4	+ 1,2	X	X	166,1	+ 1,8	161,0
	SEP	167,9	+10,5	- 1,9	X	X	169,2	+ 1,9	161,6
	OKT	163,7	+ 9,3	- 2,5	X	X	167,3	- 1,1	162,8
	NOV	159,4	+ 8,0	- 2,6	X	X	166,2	- 0,7	164,2
	DEZ	162,9	+ 8,1	+ 2,2	X	X	166,5	+ 0,2	165,4
1985	JAN	163,9	+ 3,6	+ 0,6	X	X	163,7	- 1,7	166,5
	FEB	161,2	+ 2,7	- 1,6	X	X	163,4	- 0,2	167,4
	MAR	163,3	+ 4,5	+ 1,3	X	X	165,3	+ 1,2	169,9
	APR	166,6	+ 6,6	+ 2,0	X	X	169,4	+ 2,5	173,5
	MAI	172,2	+10,0	+ 3,4	X	X	175,1	+ 3,4	177,5
	JUN*	192,8	+17,1	+12,0	X	X	187,8	+ 7,3	181,7
	JUL	192,2	+13,7	- 0,3	X	X	186,2	- 0,9	185,4
	AUG*	216,1	+26,3	+12,4	X	X	204,6	+ 9,9	188,5

12 PREISE

12.1 PREISINDIZES (1980 = 100)

JAHR	MONAT	ORIGINALWERT			KALENDERBEREINIGTER WERT		KALENDER- UND SAISONBEREINIGTER WERT		GLATTE KOMPONENTE
		1980=100	VERAENDERUNG IN O/O GEGEN VORJAHR	VORMONAT	1980=100	VERAENDERUNG IN O/O GEGEN VORMONAT	1980=100	VERAENDERUNG IN O/O GEGEN VORMONAT	
ERZEUGERPREISE GEWERBLICHE PRODUKTE									
1984	JUL	119,3	+ 3,2	+ 0,3	X	X	119,4	+ 0,3	119,3
	AUG	119,3	+ 2,6	+ 0,0	X	X	119,4	+ 0,0	119,6
	SEP	119,7	+ 2,7	+ 0,3	X	X	119,7	+ 0,3	119,9
	OKT	120,3	+ 3,1	+ 0,5	X	X	120,2	+ 0,4	120,2
	NOV	120,3	+ 2,9	+ 0,0	X	X	120,4	+ 0,2	120,5
	DEZ	120,4	+ 2,8	+ 0,1	X	X	120,6	+ 0,2	120,7
1985	JAN	121,2	+ 2,9	+ 0,7	X	X	121,0	+ 0,3	121,0
	FEB	121,6	+ 3,1	+ 0,3	X	X	121,4	+ 0,3	121,3
	MAR	121,8	+ 3,0	+ 0,2	X	X	121,7	+ 0,2	121,5
	APR	122,0	+ 2,8	+ 0,2	X	X	121,8	+ 0,1	121,7
	MAI	122,1	+ 2,7	+ 0,1	X	X	122,0	+ 0,2	121,9
	JUN	122,0	+ 2,5	- 0,1	X	X	122,1	+ 0,1	122,2
	JUL	122,1	+ 2,3	+ 0,1	X	X	122,3	+ 0,2	122,4
ERZEUGERPREISE LANDWIRTSCH. PRODUKTE									
1984	JUL	108,7	+ 1,9	- 2,2	X	X	109,4	- 1,1	108,8
	AUG	106,7	- 1,1	- 1,8	X	X	108,0	- 1,3	108,2
	SEP	107,4	- 2,3	+ 0,7	X	X	107,2	- 0,7	107,6
	OKT	106,7	- 3,0	- 0,7	X	X	106,6	- 0,6	107,0
	NOV	106,0	- 3,9	- 0,7	X	X	105,9	- 0,7	106,3
	DEZ	105,7	- 4,5	- 0,3	X	X	105,2	- 0,7	105,5
1985	JAN	104,6	- 3,6	- 1,0	X	X	105,7	+ 0,5	104,8
	FEB	104,1	- 6,9	- 0,5	X	X	103,6	- 2,0	104,3
	MAR	104,3	- 7,9	+ 0,2	X	X	102,8	- 0,6	103,8
	APR	103,4	- 7,1	- 0,9	X	X	103,2	+ 0,4	103,5
	MAI	103,4	- 5,0	+ 0,0	X	X	104,1	+ 0,9	103,2
	JUN	104,0	- 6,5	+ 0,6	X	X	103,0	- 1,1	102,9
	JUL	103,7	- 4,6	- 0,3	X	X	103,7	+ 0,7	102,6
ERZEUGERPREISE PFLANZLICHER PRODUKTE									
1984	JUL	117,0	+ 9,7	- 6,0	X	X	115,6	- 2,0	113,6
	AUG	104,5	- 2,4	-10,7	X	X	110,0	- 4,8	111,9
	SEP	100,7	- 7,6	- 3,6	X	X	107,4	- 2,4	110,1
	OKT	100,7	- 8,3	+ 0,0	X	X	106,7	- 0,7	108,4
	NOV	100,7	-10,0	+ 0,0	X	X	105,4	- 1,2	106,4
	DEZ	101,8	-11,0	+ 1,1	X	X	104,3	- 1,0	104,5
1985	JAN	103,5	-10,3	+ 1,7	X	X	104,4	+ 0,1	102,6
	FEB	103,3	-14,7	- 0,2	X	X	101,0	- 3,3	101,1
	MAR	103,7	-17,2	+ 0,4	X	X	98,5	- 2,5	99,7
	APR	104,3	-16,6	+ 0,6	X	X	98,4	- 0,1	98,6
	MAI	103,6	-15,5	- 0,7	X	X	98,2	- 0,2	97,6
	JUN	105,0	-15,7	+ 1,4	X	X	97,2	- 1,0	96,7
	JUL	101,4	-13,3	- 3,4	X	X	98,0	+ 0,8	95,8
ERZEUGERPREISE TIERISCHER PRODUKTE									
1984	JUL	105,5	- 1,1	- 0,6	X	X	107,1	- 0,6	107,0
	AUG	107,5	- 0,6	+ 1,9	X	X	107,1	+ 0,0	106,8
	SEP	110,0	- 0,3	+ 2,3	X	X	107,1	+ 0,0	106,6
	OKT	109,1	- 0,8	- 0,8	X	X	106,6	- 0,5	106,4
	NOV	108,0	- 1,5	- 1,0	X	X	106,0	- 0,6	106,2
	DEZ	107,2	- 1,8	- 0,7	X	X	105,6	- 0,4	106,0
1985	JAN	105,1	- 0,7	- 2,0	X	X	106,3	+ 0,7	105,7
	FEB	104,4	- 3,5	- 0,7	X	X	104,6	- 1,6	105,5
	MAR	104,5	- 3,9	+ 0,1	X	X	104,4	- 0,2	105,4
	APR	103,1	- 2,6	- 1,3	X	X	105,2	+ 0,8	105,4
	MAI	103,4	- 0,1	+ 0,3	X	X	106,5	+ 1,2	105,4
	JUN	103,6	- 2,4	+ 0,2	X	X	105,2	- 1,2	105,4
	JUL	104,6	- 0,9	+ 1,0	X	X	105,8	+ 0,6	105,2
PREISE FUER EINFUHRWAREN									
1984	JUL	122,5	+ 6,1	+ 0,3	X	X	123,5	+ 0,6	123,4
	AUG	123,2	+ 4,7	+ 0,6	X	X	123,0	- 0,4	124,0
	SEP	124,7	+ 5,4	+ 1,2	X	X	124,0	+ 0,6	124,7
	OKT	125,5	+ 7,0	+ 0,6	X	X	125,4	+ 1,1	125,2
	NOV	124,7	+ 5,2	- 0,6	X	X	125,0	- 0,3	125,5
	DEZ	125,5	+ 4,8	+ 0,6	X	X	125,4	+ 0,3	126,4
1985	JAN	127,0	+ 4,5	+ 1,2	X	X	126,1	+ 0,6	127,0
	FEB	129,5	+ 7,3	+ 2,0	X	X	128,4	+ 1,8	127,4
	MAR	130,4	+ 8,8	+ 0,7	X	X	129,9	+ 1,2	127,6
	APR	128,3	+ 6,5	- 1,6	X	X	128,6	- 1,0	127,6
	MAI	127,7	+ 4,3	- 0,5	X	X	127,6	- 0,8	127,6
	JUN	126,4	+ 3,5	- 1,0	X	X	127,2	- 0,3	127,7
	JUL	124,5	+ 1,6	- 1,5	X	X	126,2	- 0,8	128,0
PREISE FUER AUSFUHRWAREN									
1984	JUL	116,2	+ 3,4	+ 0,2	X	X	116,3	+ 0,2	116,4
	AUG	116,5	+ 3,2	+ 0,3	X	X	116,5	+ 0,2	116,7
	SEP	117,1	+ 3,4	+ 0,5	X	X	116,9	+ 0,3	117,1
	OKT	117,5	+ 3,6	+ 0,3	X	X	117,5	+ 0,5	117,5
	NOV	117,5	+ 3,6	+ 0,0	X	X	117,8	+ 0,3	117,8
	DEZ	117,6	+ 3,3	+ 0,1	X	X	118,0	+ 0,2	118,2
1985	JAN	118,6	+ 3,5	+ 0,9	X	X	118,5	+ 0,4	118,6
	FEB	119,2	+ 3,8	+ 0,5	X	X	119,0	+ 0,4	118,9
	MAR	119,7	+ 4,0	+ 0,4	X	X	119,5	+ 0,4	119,2
	APR	120,0	+ 3,9	+ 0,3	X	X	119,8	+ 0,3	119,5
	MAI	120,2	+ 3,6	+ 0,2	X	X	119,9	+ 0,1	119,9
	JUN	120,1	+ 3,5	- 0,1	X	X	120,1	+ 0,2	120,2
	JUL	120,0	+ 3,3	- 0,1	X	X	120,3	+ 0,2	120,5

12 PREISE

12.1 PREISINDIZES (1980 = 100)

JAHR	MONAT	ORIGINALWERT			KALENDERBEREINIGTER WERT		KALENDER- UND SAISON- BEREINIGTER WERT		GLATTE KOMPONENTE
		1980=100	VERÄNDERUNG VORJAHR	IN O/O GEGEN VORMONAT	1980=100	VERÄNDERUNG IN O/O GEGEN VORMONAT	1980=100	VERÄNDERUNG IN O/O GEGEN VORMONAT	1980=100
VERBRAUCHERPREISE (EINZELH. VERKAUFSPR.)									
1984	JUL	115,7	+ 2,0	- 0,3	X	X	115,7	+ 0,0	115,7
	AUG	115,3	+ 1,6	- 0,3	X	X	115,6	- 0,1	115,8
	SEP	115,2	+ 1,2	- 0,1	X	X	115,6	+ 0,0	115,9
	OKT	115,7	+ 1,7	+ 0,4	X	X	116,0	+ 0,3	116,1
	NOV	115,9	+ 1,6	+ 0,2	X	X	116,2	+ 0,2	116,2
	DEZ	116,0	+ 1,5	+ 0,1	X	X	116,3	+ 0,1	116,4
1985	JAN	116,6	+ 1,6	+ 0,5	X	X	116,6	+ 0,3	116,6
	FEB	117,1	+ 1,6	+ 0,4	X	X	116,9	+ 0,3	116,8
	MAR	117,6	+ 1,8	+ 0,4	X	X	117,2	+ 0,3	117,0
	APR	117,8	+ 1,9	+ 0,2	X	X	117,4	+ 0,2	117,2
	MAI	118,1	+ 2,0	+ 0,3	X	X	117,6	+ 0,2	117,3
	JUN	117,9	+ 1,6	- 0,2	X	X	117,5	- 0,1	117,5
	JUL	117,6	+ 1,6	- 0,3	X	X	117,6	+ 0,1	117,7
LEBENSHALTUNG ALLER PRIVATEN HAUSHALTE									
1984	JUL	118,4	+ 2,2	- 0,2	X	X	118,5	+ 0,0	118,5
	AUG	118,2	+ 1,7	- 0,2	X	X	118,4	- 0,1	118,7
	SEP	118,3	+ 1,5	+ 0,1	X	X	118,5	+ 0,1	118,9
	OKT	119,0	+ 2,1	+ 0,6	X	X	119,1	+ 0,5	119,1
	NOV	119,2	+ 2,1	+ 0,2	X	X	119,3	+ 0,2	119,3
	DEZ	119,3	+ 2,0	+ 0,1	X	X	119,5	+ 0,2	119,6
1985	JAN	120,0	+ 2,1	+ 0,6	X	X	119,9	+ 0,3	119,9
	FEB	120,5	+ 2,3	+ 0,4	X	X	120,2	+ 0,3	120,2
	MAR	120,9	+ 2,5	+ 0,3	X	X	120,6	+ 0,3	120,4
	APR	121,1	+ 2,5	+ 0,2	X	X	120,9	+ 0,2	120,6
	MAI	121,2	+ 2,5	+ 0,1	X	X	121,0	+ 0,1	120,8
	JUN	121,3	+ 2,3	+ 0,1	X	X	121,1	+ 0,1	121,1
	JUL	121,1	+ 2,3	- 0,2	X	X	121,3	+ 0,2	121,4
NAHRUNGSMITTEL									
1984	JUL	115,4	+ 2,0	- 0,8	X	X	114,4	+ 0,0	114,3
	AUG	113,7	+ 1,8	- 1,5	X	X	114,4	+ 0,0	114,3
	SEP	112,3	+ 0,6	- 1,2	X	X	114,0	- 0,3	114,3
	OKT	112,3	+ 0,5	+ 0,0	X	X	114,1	+ 0,1	114,3
	NOV	112,5	+ 0,4	+ 0,2	X	X	114,2	+ 0,1	114,3
	DEZ	112,6	+ 0,2	+ 0,1	X	X	114,1	- 0,1	114,3
1985	JAN	113,8	+ 0,3	+ 1,1	X	X	114,3	+ 0,2	114,4
	FEB	115,2	+ 0,4	+ 1,2	X	X	114,5	+ 0,2	114,4
	MAR	115,8	+ 0,3	+ 0,5	X	X	114,6	+ 0,1	114,5
	APR	116,7	+ 0,9	+ 0,8	X	X	114,9	+ 0,3	114,5
	MAI	116,8	+ 1,0	+ 0,1	X	X	115,0	+ 0,1	114,5
	JUN	116,2	- 0,1	- 0,5	X	X	114,3	- 0,6	114,5
	JUL	115,0	- 0,3	- 1,0	X	X	114,2	- 0,1	114,6