

Indikatoren zur Wirtschafts - entwicklung

Zeitreihen mit Saisonbereinigung

8

**August
1985**

Statistisches Bundesamt • Verlag W. Kohlhammer

Abkürzungen

BESCH.	=	Beschäftigte
GES.	=	Gesamt
GRUNDST.	=	Grundstoff
IND.	=	Industrie
INSG.	=	Insgesamt
O.G.BREG.	=	Ohne Güter der Bundes- regierung
O.NUG.	=	Ohne Nahrungs- und Genußmittelgewerbe
VERARB.	=	Verarbeitende

Zeichenerklärung

- = nichts vorhanden
- ... = Angabe fällt später an
- . = Zahlenwert unbekannt oder geheim-
zuhalten
- x = Tabellenfach gesperrt (Kalender-
bereinigung sachlich nicht sinnvoll)
- () = Aussagewert eingeschränkt, da der
Zahlenwert Fehler aufweisen kann

Legende für Grafiken

- = Originalwert
- = Kalenderbereinigter bzw. kalender-
und saisonbereinigter Wert
- = Glatte Komponente

Die Angaben beziehen sich auf das Bundesge-
biet; sie schließen Berlin (West) ein.

H e r a u s g e b e r :
Statistisches Bundesamt
Gustav-Stresemann-Ring 11
6200 Wiesbaden

A u s l i e f e r u n g :
Verlag W. Kohlhammer GmbH
Abt. Veröffentlichungen des Statistischen
Bundesamtes
Philipp-Reis-Str. 3
6500 Mainz 42

Erscheinungsfolge: monatlich

Erschienen im August 1985

Preis: DM 13,20

Bestellnummer: 1010600-85108

Nachdruck - auch auszugsweise - nur mit
Quellenangabe gestattet.

Inhalt

	Seite
Einführung	5
Erläuterungen	
Berechnungsmethoden	6
Begriffserklärungen	6
1 <u>BESCHÄFTIGUNG UND ARBEITSMARKT</u>	
1.1 Gesamtzahlen (1 000)	
Arbeitslose (insgesamt, männlich, weiblich)	10
Offene Stellen (insgesamt)	10
Kurzarbeiter (insgesamt, männlich)	10
1.2 Beschäftigte im Bergbau und Ver- arbeitenden Gewerbe und im Bau- hauptgewerbe (1980 = 100)	
Bergbau und Verarbeitendes Gewerbe	12
Verarbeitendes Gewerbe	12
Grundstoff- und Produktions- gütergewerbe	12
Investitionsgüter produzierendes Gewerbe	12
Verbrauchsgüter produzierendes Gewerbe	12
Nahrungs- und Genußmittelgewerbe Bauhauptgewerbe	13
2 <u>PRODUKTION IM PRODUZIERENDEN GEWERBE</u>	
2.1 Index der Nettoproduktion (1980=100) - Unternehmen -	
Produzierendes Gewerbe insgesamt ..	14
Produzierendes Gewerbe ohne Bau- hauptgewerbe	14
Bergbau und Verarbeitendes Gewerbe Bergbau	14
Elektrizitäts- und Gasversorgung ..	14
Verarbeitendes Gewerbe	14
Grundstoff- und Produktionsgüter- gewerbe	15
Investitionsgüter produzierendes Gewerbe	15
Verbrauchsgüter produzierendes Gewerbe	15
Nahrungs- und Genußmittelgewerbe ..	15
Ausgewählte Wirtschaftszweige	
Eisenschaffende Industrie	15
Chemische Industrie	16
Maschinenbau	16
Straßenfahrzeugbau, Reparatur von Kraftfahrzeugen usw.	16
Elektrotechnik, Reparatur von Haushaltsgeräten	16
Herstellung von Eisen-, Blech- und Metallwaren	16
Textilgewerbe	16
Bekleidungsgewerbe	17
Ernährungsgewerbe	17
2.2 Geleistete Arbeitsstunden im Bau- hauptgewerbe (1980 = 100)	
Bauhauptgewerbe insgesamt	20
Ausgewählte Bauarten	
Hochbau	20
Tiefbau	20
Wohnungsbau	20
Gewerblicher und industrieller Bau	20
Öffentlicher und Verkehrsbau	20
2.3 Produktionsindex für das Bauhaupt- gewerbe (1980 = 100)	
Bauhauptgewerbe insgesamt	23
Hochbau	23
Tiefbau	23

3	<u>PRODUKTIVITÄT UND LOHNCOSTEN IM BERGBAU UND VERARBEITENDEN GEWERBE</u>				
3.1	Produktionsergebnis (1980 = 100)				
	Je Beschäftigten	24			
	Je Beschäftigtenstunde	24			
	Je Arbeiter	24			
	Je Arbeiterstunde	24			
3.2	Lohn- und Gehaltssumme (1980 = 100)				
	Je Beschäftigten (Bergbau und Verarbeitendes Gewerbe)	25			
	Je Beschäftigtenstunde (Bergbau und Verarbeitendes Gewerbe)	25			
	Je Produkteinheit (Bergbau und Verarbeitendes Gewerbe)	25			
	Je Produkteinheit (Verarbeitendes Gewerbe)	25			
	Je Produkteinheit (Grundstoff- und Produktionsgütergewerbe)	25			
	Je Produkteinheit (Investitionsgüter produzierendes Gewerbe)	25			
	Je Produkteinheit (Verbrauchsgüter produzierendes Gewerbe)	26			
	Je Produkteinheit (Nahrungs- und Genußmittelgewerbe)	26			
	Je Umsatzeinheit (Bergbau und Verarbeitendes Gewerbe)	26			
4	<u>AUFTRAGSEINGANG IM VERARBEITENDEN GEWERBE UND IM BAUHAUPTGEWERBE</u>				
4.1	Wertindex (1980 = 100) - jeweils insgesamt, Inland, Ausland)				
	Verarbeitendes Gewerbe (ohne Nahrungs- und Genußmittelgewerbe)	29			
	Grundstoff- und Produktionsgütergewerbe	29			
	Investitionsgüter produzierendes Gewerbe	30			
	Verbrauchsgüter produzierendes Gewerbe	30			
	Ausgewählte Wirtschaftszweige				
	Hochofen-, Stahl- und Warmwalzwerke	31			
	Chemische Industrie	31			
	Maschinenbau	32			
	Straßenfahrzeugbau	32			
	Elektrotechnik	33			
	Herstellung von Eisen-, Blech- und Metallwaren	33			
	Textilgewerbe	34			
	Bekleidungsgewerbe	34			
	Bauhauptgewerbe	38			
	Hochbau	38			
	Wohnungsbau	38			
	Tiefbau	38			
	Straßenbau	38			
4.2	Volumenindex (1980 = 100) - jeweils insgesamt, Inland, Ausland				
	Verarbeitendes Gewerbe (ohne Nahrungs- und Genußmittelgewerbe)	40			
	Grundstoff- und Produktionsgütergewerbe	40			
	Investitionsgüter produzierendes Gewerbe	41			
	Verbrauchsgüter produzierendes Gewerbe	41			
	Ausgewählte Wirtschaftszweige				
	Hochofen-, Stahl- und Warmwalzwerke	42			
	Chemische Industrie	42			
	Maschinenbau	43			
	Straßenfahrzeugbau	43			
	Elektrotechnik	44			
	Herstellung von Eisen-, Blech- und Metallwaren	44			
	Textilgewerbe	45			
	Bekleidungsgewerbe	45			
	Bauhauptgewerbe	49			
	Hochbau	49			
	Wohnungsbau	49			
	Tiefbau	49			
	Straßenbau	49			
5	<u>UMSÄTZE IM VERARBEITENDEN GEWERBE UND IM BAUHAUPTGEWERBE</u>				
5.1	Wertindex (1980 = 100) - jeweils insgesamt, Inland, Ausland				
	Verarbeitendes Gewerbe (ohne Nahrungs- und Genußmittelgewerbe)	50			
	Grundstoff- und Produktionsgütergewerbe	50			
	Investitionsgüter produzierendes Gewerbe	51			
	Verbrauchsgüter produzierendes Gewerbe	51			
	Ausgewählte Wirtschaftszweige				
	Hochofen-, Stahl- und Warmwalzwerke	52			
	Chemische Industrie	52			
	Maschinenbau	53			
	Straßenfahrzeugbau	53			
	Elektrotechnik	54			
	Herstellung von Eisen-, Blech- und Metallwaren	54			
	Textilgewerbe	55			
	Bekleidungsgewerbe	55			
	Bauhauptgewerbe	59			
	Wohnungsbau	59			
	Öffentlicher- und Verkehrsbau ...	59			
5.2	Volumenindex (1980 = 100) - jeweils insgesamt, Inland, Ausland				
	Verarbeitendes Gewerbe (ohne Nahrungs- und Genußmittelgewerbe)	60			
	Grundstoff- und Produktionsgütergewerbe	60			
	Investitionsgüter produzierendes Gewerbe	61			
	Verbrauchsgüter produzierendes Gewerbe	61			
	Ausgewählte Wirtschaftszweige				
	Hochofen-, Stahl- und Warmwalzwerke	62			
	Chemische Industrie	62			
	Maschinenbau	63			
	Straßenfahrzeugbau	63			
	Elektrotechnik	64			
	Herstellung von Eisen-, Blech- und Metallwaren	64			
	Textilgewerbe	65			
	Bekleidungsgewerbe	65			
6	<u>BAUGENEHMIGUNGEN, BAUFERTIGSTELLUNGEN, BAUVORRAT</u>				
6.1	Veranschlagte reine Baukosten der genehmigten Hochbauvorhaben im Neubau (1980 = 100)				
	Wohn- und Nichtwohngebäude	69			
	Wohngebäude	69			
	Wohngebäude von privaten Haushalten	69			
	Nichtwohngebäude	69			
	Öffentliche Bauherren	69			
	Nichtöffentliche Bauherren	69			
6.2	Rauminhalt der genehmigten Hochbauvorhaben im Neubau (1980 = 100)				
	Wohn- und Nichtwohngebäude	70			
	Wohngebäude	70			
	Wohngebäude von privaten Haushalten	70			
	Nichtwohngebäude	70			
	Öffentliche Bauherren	70			
	Nichtöffentliche Bauherren	70			

	Seite		Seite
6.3 Rauminhalt der fertiggestellten Gebäude im Neubau (1980 = 100)		Einfuhr nach Ländergruppen (Herst.- u. Verbr.Länder)	
Wohn- und Nichtwohngebäude	71	EG-Länder	80
Wohngebäude	71	Andere europäische industrialisierte Länder	81
Nichtwohngebäude	71	Vereinigte Staaten	81
6.4 Genehmigte und fertiggestellte Wohnungen (Anzahl), Bauvorrat (1 000)		Übrige industrialisierte westliche Länder	81
Genehmigte Wohnungen insgesamt	72	Entwicklungsländer	81
Genehmigte Wohnungen in Wohngebäuden mit 1 und 2 Wohnungen	72	Staatshandelsländer	81
Genehmigte Wohnungen in Wohngebäuden mit 3 Wohnungen und mehr ...	72		
Fertiggestellte Wohnungen insgesamt	72	9.2 Ausfuhr - Tatsächliche Werte (Mill. DM)	
Bauvorrat an Wohnungen insgesamt ..	72	Ausfuhr insgesamt	87
6.5 Veranschlagte reine Baukosten der genehmigten Baumaßnahmen an bestehenden Gebäuden (1980 = 100)		Ausfuhr nach Warengruppen	
Wohngebäude	74	Gewerbliche Wirtschaft	87
Nichtwohngebäude	74	Rohstoffe und Halbwaren	87
7 <u>UMSÄTZE DES GROSSHANDELS</u>		Rohstoffe	87
7.1 In jeweiligen Preisen (1980 = 100)		Halbwaren	87
Großhandel insgesamt	75	Fertigwaren	87
Kohle und Mineralölerzeugnisse ..	75	Vorerzeugnisse	88
Erze, Metalle und Halbzeug	75	Enderzeugnisse	88
Holz und Baustoffe u.ä.	75		
Nahrungs- und Genußmittel	75	Ausfuhr nach dem Güterverzeichnis für Produktionsstatistiken	
Fahrzeuge und Maschinen (a.n.g.)	75	Erzeugnisse des Grundstoff- und Produktionsgütergewerbes	88
8 <u>UMSÄTZE DES EINZELHANDELS</u>		Erzeugnisse des Investitionsgüter produzierenden Gewerbes	88
8.1 In jeweiligen Preisen (1980 = 100)		Erzeugnisse des Verbrauchsgüter produzierenden Gewerbes	88
Einzelhandel insgesamt	77		
Nahrungs- und Genußmittel	77	Ausfuhr von Investitions- und Verbrauchsgütern	
Textilwaren, Schuhe	77	Investitionsgüter	89
Metallwaren, Hausrat, Wohnbedarf (a.n.g.)	77	Verbrauchsgüter	89
Elektro- und optische Erzeugnisse, Uhren	77		
Fahrzeuge, Maschinen und Büroeinrichtungen	77	Ausfuhr nach Ländergruppen (Herst.- u. Verbr.Länder)	
9 <u>AUSSENHANDEL (SPEZIALHANDEL)</u>		EG-Länder	89
9.1 Einfuhr - Tatsächliche Werte (Mill. DM)		Andere europäische industrialisierte Länder	89
Einfuhr insgesamt	78	Vereinigte Staaten	89
Einfuhr nach Warengruppen		Übrige industrialisierte westliche Länder	90
Ernährungswirtschaft	78	Entwicklungsländer	90
Gewerbliche Wirtschaft (ohne Güter der Bundesregierung)	78	Staatshandelsländer	90
Rohstoffe und Halbwaren	78	Saldo insgesamt	90
Rohstoffe	78		
Halbwaren	78	9.3 Einfuhr - Volumen (Mill. DM)	
Fertigwaren (ohne Güter der Bundesregierung)	79	Einfuhr insgesamt	91
Vorerzeugnisse	79	Einfuhr nach Warengruppen	
Enderzeugnisse (ohne Güter der Bundesregierung)	79	Ernährungswirtschaft	91
Halbwaren und Vorerzeugnisse	79	Gewerbliche Wirtschaft (ohne Güter der Bundesregierung)	91
Einfuhr nach dem Güterverzeichnis für Produktionsstatistiken		Rohstoffe und Halbwaren	91
Erzeugnisse des Ernährungsgewerbes, Tabakwaren	79	Rohstoffe	91
Erzeugnisse des Grundstoff- und Produktionsgütergewerbes	79	Halbwaren	91
Erzeugnisse des Investitionsgüter produzierenden Gewerbes	80	Fertigwaren (ohne Güter der Bundesregierung)	92
Erzeugnisse des Verbrauchsgüter produzierenden Gewerbes	80	Vorerzeugnisse	92
Einfuhr von Investitions- und Verbrauchsgütern		Enderzeugnisse (ohne Güter der Bundesregierung)	92
Investitionsgüter	80	Halbwaren und Vorerzeugnisse	92
Verbrauchsgüter	80	Einfuhr nach dem Güterverzeichnis für Produktionsstatistiken	
		Erzeugnisse des Ernährungsgewerbes, Tabakwaren	92
		Erzeugnisse des Grundstoff- und Produktionsgütergewerbes	92
		Erzeugnisse des Investitionsgüter produzierenden Gewerbes	93
		Erzeugnisse des Verbrauchsgüter produzierenden Gewerbes	93

	Seite		Seite
Einfuhr von Investitions- und Verbrauchsgütern		12 <u>PREISE</u>	
Investitionsgüter	93	12.1 Preisindizes (1980 = 100)	
Verbrauchsgüter	93	Erzeugerpreise gewerblicher Produkte	101
Einfuhr nach Ländergruppen (Herst.- u. Verbr.Länder)		Erzeugerpreise landwirtschaftlicher Produkte	101
EG-Länder	93	Erzeugerpreise pflanzlicher Produkte	101
Drittländer	93	Erzeugerpreise tierischer Produkte	101
9.4 Ausfuhr - Volumen (Mill. DM)		Preise für Einfuhrwaren	101
Ausfuhr insgesamt	95	Preise für Ausfuhrwaren	101
Ausfuhr nach Warengruppen		Verbraucherpreise (Einzelhandelsverkaufspreise - 1976 = 100)	102
Gewerbliche Wirtschaft	95	Lebenshaltung aller privaten Haushalte	102
Rohstoffe und Halbwaren	95	Nahrungsmittel	102
Rohstoffe	95		
Halbwaren	95		
Fertigwaren	95		
Vorerzeugnisse	96		
Enderzeugnisse	96		
Ausfuhr nach dem Güterverzeichnis für Produktionsstatistiken			
Erzeugnisse des Grundstoff- und Produktionsgütergewerbes	96		
Erzeugnisse des Investitionsgüter produzierenden Gewerbes ..	96		
Erzeugnisse des Verbrauchsgüter produzierenden Gewerbes	96		
Ausfuhr von Investitions- und Verbrauchsgütern			
Investitionsgüter	96		
Verbrauchsgüter	97		
Ausfuhr nach Ländergruppen (Herst.- u. Verbr.Länder)			
EG-Länder	97		
Drittländer	97		
9.5 Index der Durchschnittswerte (1980 = 100)			
Einfuhr insgesamt	97		
Ausfuhr insgesamt	97		
10 <u>VERKEHR</u>			
10.1 Beförderte Güter (1 000 t)			
Eisenbahnverkehr	98		
Fernverkehr mit Lastkraftfahrzeugen	98		
Binnenschifffahrt	98		
Luftverkehr	98		
Rohrfernleitungen (rohes Erdöl) ..	98		
Seeschifffahrt	98		
10.2 Geleistete Tonnenkilometer (Mill. tkm)			
Eisenbahnverkehr (Tarif-tkm)	99		
Fernverkehr mit Lastkraftfahrzeugen (Tarif-tkm)	99		
Binnenschifffahrt (Effektiv-tkm) ..	99		
Luftverkehr (Effektiv-tkm)	99		
Rohrfernleitungen - rohes Erdöl (Effektiv-tkm)	99		
11 <u>AKTIEN</u>			
11.1 Index der Aktienkurse (30.12.1980 = 100)			
Gesamtindex	100		
Energie- und Wasserversorgung, Bergbau	100		
Verarbeitende Industrie	100		
darunter:			
Grundstoffindustrie	100		
Investitionsgüterindustrie	100		
Bauindustrie	100		

Das Ziel konjunkturanalytischer Untersuchungen ist die Erkennung längerfristiger "Grundtendenzen" aus den Werten wirtschaftlicher Zeitreihen. Die Verwendung unbereinigter Originalwerte der Reihen als Konjunkturindikatoren ist hierfür im allgemeinen wenig geeignet, weil die Originaldaten neben zufälligen Störfaktoren vor allem auch saisonbedingte Einflüsse enthalten.

Für die Ausschaltung von Saisoneinflüssen gibt es eine Reihe von Verfahren, die sich in der Praxis bewährt haben. Auch das Statistische Bundesamt berechnet und veröffentlicht seit Jahren in monatlichen Abständen saisonbereinigte Werte. Mit seiner Entscheidung für ein bestimmtes Verfahren zur Zeitreihenanalyse beabsichtigt das Statistische Bundesamt nicht, dieses Verfahren amtlich zum allein aussagefähigen zu erklären. Für die Wahl des verwendeten Verfahrens war ausschlaggebend, daß sein Grundkonzept theoretisch klar, die mathematischen Ansätze genügend allgemein und ihre Arbeitshypothesen widerspruchsfrei spezifizierbar sein sollten. Außerdem sollte das Verfahren der Zeitreihenanalyse brauchbare saisonbereinigte Werte ergeben.

Das Statistische Bundesamt verwendet das "Berliner Verfahren", das aus der Zusammenarbeit der Technischen Universität, Berlin, mit dem Deutschen Institut für Wirtschaftsforschung, Berlin, hervorgegangen ist¹⁾. Da das Verfahren in seinen beiden ersten Fassungen²⁾ noch nicht allen Erwartungen genügen konnte, ist es zu einer verbesserten Fassung (BV4) weiterentwickelt worden³⁾. Hierbei sind vor allem die Möglichkeiten des Berliner Verfahrens weitgehend ausgeschöpft worden, die spezifischen Eigenarten einzelner Zeitreihen in einem geschlossenen Ansatz zu berücksichtigen, indem alle wesentlichen Optimierungsgesichtspunkte in die Aufstellung universell verwendbarer Filtersätze einbezogen worden sind.

1) Nullau B., Heiler S., Wäsch P., Meissner B., Filip D.: Das "Berliner Verfahren". Ein Beitrag zur Zeitreihenanalyse. In DIW-Beiträge zur Strukturforchung, Heft 7, Berlin 1969.

2) Nourney M.: "Methode der Zeitreihenanalyse" in Wirtschaft und Statistik 1/1973, S. 11 ff; sowie Nourney M.: "Weiterentwicklung des Verfahrens der Zeitreihenanalyse" in Wirtschaft und Statistik 2/1975, S. 96 ff.

3) Nourney M.: "Umstellung der Zeitreihenanalyse" in Wirtschaft und Statistik 11/1983, S. 841.

Das Ziel des Verfahrens ist die Ausschaltung von Saisoneinflüssen, weniger das Herausarbeiten der glatten (Trend-Konjunktur-)Komponente. Nicht alle Zeitreihen sind für das Verfahren zur Errechnung saisonbereinigter Werte in gleicher Weise geeignet. So wird man z.B. bei Reihen, die heterogen zusammengesetzt sind und deren Komponenten stark unterschiedlich "Saison- und Strukturentwicklungen" unterworfen sind, eine Saisonbewegung nur unbefriedigend feststellen und eliminieren können. Entsprechendes gilt, wenn saisonale Bewegungen durch starke und häufig auftretende Störfaktoren völlig zugedeckt werden. In solchen Fällen kann kein Verfahren der Zeitreihenanalyse eine sinnvolle Zerlegung der Reihe und damit eine befriedigende Saisonbereinigung liefern.

Eine verstärkte Bedeutung wird der Bereinigung der Monatsdaten von Kalendereinflüssen zugemessen. Während sich die arbeitstägliche Bereinigung bisher ausschließlich auf Informationen aus der Restkomponente stützte und demzufolge auch als letzter Bereinigungsschritt (nach der Saisonbereinigung) vollzogen wurde, setzt die Ermittlung der Kalenderkomponente nunmehr an den Originalwerten an. Diese Kalendereinigung, die auch den Ausgleich der Monatslängen einschließt, wird unmittelbar auf die Originalwerte⁴⁾ angewendet und an erster Stelle als Analyseergebnis wiedergegeben; die Ermittlung von glatter und Saisonkomponente geht von kalendereinigten Originalwerten aus.

Die meisten derzeit gebräuchlichen Zeitreihenverfahren arbeiten mit gleitenden Durchschnitten. Das hat zur Konsequenz, daß am aktuellen Rande mehr oder weniger starke Instabilitäten auftreten können. Diese Eigenschaft könnte nur behoben werden, wenn die letzten Schätzwerte künstlich stabilisiert würden; dies würde jedoch zu einer Verzerrung der entsprechenden Werte führen. Das Amt wird deshalb wie bisher die durch Revision alter und Hinzufügen neuer Werte entstehenden rückwirkenden Korrekturen veröffentlichen, um dem Benutzer die notwendige Information zugänglich zu machen.

4) Falls erforderlich, wird zuvor eine Extremwertbereinigung durchgeführt.

E r l ä u t e r u n g e n

Berechnungsmethoden

Die Tabellen enthalten außer den Originalindizes für die letzten 13 Monate mit ihren Veränderungen gegenüber dem Vorjahr und dem Vormonat

- a) die kalenderbereinigten Werte mit ihren Veränderungen gegenüber dem Vormonat,
- b) die kalender- und saisonbereinigten Werte und ihre Veränderungen gegenüber dem Vormonat und
- c) die glatte Komponente (Trend-Konjunktur-Komponente).

Das "Berliner Verfahren" (BV 4) geht von einer additiven Verknüpfung der einzelnen Komponenten in der Originalreihe aus:

- (1) $x_t = G_t + S_t + K_t + R_t$, wobei
 x_t die Originalwerte,
 G_t die glatte (Trend-Konjunktur-) Komponente,
 S_t die Saisonkomponente,
 K_t die Kalenderkomponente und
 R_t die Restkomponente bedeuten.

Viele ökonomische Daten können von der unterschiedlichen Länge und Zusammensetzung der Monate (gemessen z.B. in Arbeits- oder Wochentagen) beeinflusst werden. Die Veröffentlichung enthält in solchen Fällen in der Spalte "kalenderbereinigter Originalwert" eine Zeitreihe ($KB_t = x_t - K_t$), aus der der Einfluß der Kalenderunregelmäßigkeiten schätzungsweise eliminiert ist. Diese Spalte ist mit dem Zeichen X gelöscht, wenn keine Kalendereinflüsse auf die Zeitreihe vorhanden sind ($K_t = 0$); in diesem Fall sind die folgenden Ergebnisse in der Spalte "Kalender- und saisonbereinigter Wert" als lediglich saisonbereinigte Werte zu verstehen.

Weil im Veröffentlichungsausdruck außerdem der Originalwert x_t , der kalender- und saisonbereinigte Wert ($KSB_t = x_t - K_t - S_t = G_t + R_t$ ggf. einschließlich Extremwert) und die glatte Komponente G_t explizit enthalten sind, lassen sich die fehlenden Komponenten über Gleichung (1) wie folgt errechnen:

- (2) $x_t - KB_t = K_t$,
- (3) $KSB_t - G_t = R_t$,
- (4) $KB_t - KSB_t = S_t$.

In Worten: Zieht man vom Originalwert den kalenderbereinigten Wert ab, dann erhält man die Kalenderkomponente. Die Differenz zwischen dem kalender-/saisonbereinigten Wert und der glatten Komponente ist die Restkom-

ponente. Der um den kalender-/saisonbereinigten Wert verminderte kalenderbereinigte Wert ergibt die Saisonkomponente (ggf. einschließlich Extremwert).

Am Ende der Zeitreihen können nur vorläufige Werte berechnet werden, die sich durch die erst in Zukunft anfallenden Informationen noch merklich ändern können.

Die Monate, in denen eine Zeitreihe Extremwerte aufweist, werden mit * gekennzeichnet.

Begriffserklärungen

Arbeitslose bzw. offene Stellen: Personen ohne Arbeitsverhältnis, die als Arbeitsuchende beim Arbeitsamt registriert sind bzw. zu besetzende Arbeitsplätze, die Arbeitgeber dem Arbeitsamt gemeldet haben.

Kurzarbeiter: Personen, die im Abrechnungszeitraum, in den der Stichtag fällt, Anspruch auf Kurzarbeitergeld hatten.

Beschäftigte im Bergbau und Verarbeitenden Gewerbe und im Bauhauptgewerbe: Tätige Inhaber und alle in einem arbeitsrechtlichen Verhältnis stehenden Betriebsangehörigen (Angestellte, Arbeiter, Auszubildende).

Der Index der Nettoproduktion für das Produzierende Gewerbe - Unternehmen - auf Basis 1980 wird auf repräsentativer Grundlage unter Ausschaltung der Preisveränderungen berechnet, d.h., bei den Wirtschaftszweigen erfolgt die Fortschreibung im allgemeinen mit einer Auswahl von Erzeugnissen, deren Entwicklung der jeweiligen Gesamtentwicklung entspricht. Der Gewichtung der einzelnen Wirtschaftszweige liegt die Bruttowertschöpfung zu Marktpreisen des Jahres 1980 zugrunde.

Bruttowertschöpfung zu Marktpreisen: Bruttoproduktionswert abzüglich Materialverbrauch, Kosten für vergebene Lohnarbeiten, Einsatz an Handelsware, Kosten für sonstige industrielle/handwerkliche Dienstleistungen, Mieten und Pachten sowie sonstige Kosten; ohne Umsatzsteuer.

Geleistete Arbeitsstunden im Bauhauptgewerbe sind alle von Inhabern, Angestellten, Arbeitern

geleisteten Arbeitsstunden; abgerechnete, aber nicht geleistete Stunden sind nicht enthalten.

Der Produktionsindex für das Bauhauptgewerbe wird durch die geleisteten Arbeitsstunden unter Anwendung eines Produktivitätsfaktors repräsentiert. Der Gewichtung der Teilbereiche Hoch- und Tiefbau liegt die entsprechende Bruttowertschöpfung zu Marktpreisen des Jahres 1980 zugrunde.

Die Indizes des Produktionsergebnisses je Beschäftigten, je Beschäftigtenstunde, je Arbeiter und je Arbeiterstunde (Arbeitsproduktivität) zeigen die Entwicklung der Produktion (gemessen am Index der Nettoproduktion) im Verhältnis zum personellen Aufwand.

Lohnkosten je Beschäftigten, je Beschäftigtenstunde, je Umsatzeinheit, je Produkteinheit: Entwicklung der Lohn- und Gehaltssumme (in Form von Meßzahlen, 1980 = 100) im Verhältnis zur Entwicklung der Beschäftigten, der Beschäftigtenstunden, des Umsatzes (jeweils in Form von Meßzahlen, 1980 = 100) bzw. der Nettoproduktion (kalendermonatlicher Index, 1980 = 100).

Index des Auftragseingangs im Verarbeitenden Gewerbe und im Bauhauptgewerbe: Wertindex in jeweiligen Preisen, Volumenindex unter Ausschaltung der Preisveränderungen (Verarbeiten des Gewerbe Basis 1980 = 100, Bauhauptgewerbe Basis 1980 = 100); der Gewichtung werden die Auftragseingangsanteile im Basisjahr zugrunde gelegt. Als Auftragseingang gilt der Wert der in einem Berichtsmonat von anderen Firmen und sonstigen Kunden akzeptierten Bestellungen (ohne Umsatz(Mehrwert-)steuer).

Umsätze im Verarbeitenden Gewerbe und im Bauhauptgewerbe: Wertindizes in jeweiligen Preisen, Volumenindizes unter Ausschaltung der Preisveränderungen (jeweils Basis 1980 = 100); der Gewichtung werden die Umsatzanteile im Basisjahr zugrunde gelegt.

Umsatz im Verarbeitenden Gewerbe: Erlöse aus dem Verkauf eigener Erzeugnisse und Leistungen; sie resultieren aus den Rechnungsendwerten einschl. Verbrauchsteuern und Kosten für Fracht, Verpackung, Porto und Spesen (ohne Umsatz-(Mehrwert-)steuer).

Umsatz des Bauhauptgewerbes: Als steuerbarer baugewerblicher Umsatz gelten die dem Finanzamt für die Umsatzsteuer zu meldenden steuerbaren Beträge für Bauleistungen im Bundesgebiet einschl. Berlin (West).

Bautätigkeit: Erfassung der genehmigten Hochbauten anhand der erteilten Baugenehmigungen; Erfassung der fertiggestellten Hochbauten aufgrund der Feststellungen der Bauaufsichtsbehörden. Der Bauvorrat ist die behelfsmäßige Fortschreibung des Bauüberhangs am Jahresende mit Hilfe der genehmigten und fertiggestellten Bauvorhaben.

Umsätze des Großhandels (in jeweiligen Preisen): Wert aller Lieferungen und Leistungen des Unternehmens einschl. Provisionen, jedoch ohne den Gesamtwert der vermittelten Waren (ohne Umsatz-(Mehrwert-)steuer).

Rabatte, Boni, Skonti u.ä. sind abgesetzt.

Umsätze des Einzelhandels (in jeweiligen Preisen): Wert aller Lieferungen und Leistungen des Unternehmens einschl. Eigenverbrauch (einschl. Umsatz-(Mehrwert-)steuer).

Der Außenhandel (Spezialhandel) umfaßt

die unmittelbare Einfuhr von Waren und die Einfuhr von ausländischen Waren aus Lager (Freihafenlager und Zollager - ab 1974 einschl. offene Zollager -) in den freien Verkehr, zur zollamtlich bewilligten aktiven Veredelung (Eigenveredelung und Lohnveredelung) und nach zollamtlich bewilligter passiver Veredelung;

die Ausfuhr von Waren aus dem freien Verkehr, nach zollamtlich bewilligter aktiver Veredelung (Eigenveredelung und Lohnveredelung) und zur zollamtlich bewilligten passiven Veredelung.

Die tatsächlichen Werte stellen den Grenzübergangswert, d.h. den Wert frei Grenze des Erhebungsgebietes dar (in der Einfuhr ohne die deutschen Eingangsabgaben).

Das Volumen ist ein nachträglich berechneter Wert, der sich ergeben hätte, wenn die Durchschnittswerte (Preise) des Jahres 1980 in den nachgewiesenen Berichtszeiten unverändert geblieben wären.

Den Ländergruppierungen liegen Angaben nach Herstellungs- und Verbrauchsländern zugrunde. Die Zuordnung der Länder zu den einzelnen Gruppen ist aus der Fachserie 7 Außenhandel, Reihe 1 ersichtlich.

Der Güterverkehr enthält alle im gewerblichen Verkehr und Werkverkehr (Eisenbahnen: Dienstgutverkehr) beförderten Güter. Die tonnenkilo-

metrische Leistung (tkm) errechnet sich als Produkt aus Gewicht der Ladung und der im Bundesgebiet zurückgelegten Entfernung.

Index der Aktienkurse
auf Basis 30.12.1980 = 100

Der Gesamtindex wird aus den Kursnotierungen von rd. 280 (Ende 1983) ausgewählten Aktiengesellschaften mit dem Sitz im Bundesgebiet berechnet. In die Teilindizes waren Ende 1983 einbezogen: Energie- und Wasserversorgung, Bergbau mit 26, Verarbeitende Industrie mit 173, Grundstoffindustrie mit 42, Investitionsgüterindustrie mit 60 und Bauindustrie mit 8 Aktiengesellschaften. Die Gewichtung erfolgt mit dem Nominalwert des börsennotierten Stammaktienkapitals, das dem jeweils aktuellen Stand angepaßt wird.

Preisindizes

Erzeugerpreise (gewerbliche und landwirtschaftliche Produkte): Überwiegend Preise der ersten Vermarktungsstufe (Frachtlagen gemäß jeweiligem

Handelsbrauch) von Erzeugerfirmen, Marktverwaltungen, Preisnotierungskommissionen usw.

Gewichtung: Umsatzwerte des Produzierenden Gewerbes 1980 bzw. Verkaufserlöse der Landwirtschaft 1980.

Einfuhr-, Ausfuhrpreise: Preise frei Grenze im Zeitpunkt des Geschäftsabschlusses, nicht im Zeitpunkt des Grenzüberganges; erfragt bei Importeuren bzw. Exporteuren.

Gewichtung: Einfuhr- bzw. Ausfuhrwerte 1980.

Lebenshaltungspreise, Einzelhandelsverkaufspreise: Außer Einzelhandelspreisen auch Preise für Waren und Leistungen des Handwerks, Gastgewerbepreise, Wohnungsmieten, Tarife und Gebühren, Eintrittspreise für Öffentliche Veranstaltungen, Preise für Pauschalreisen, Versicherungsprämien usw.

Gewichtung: Ausgaben für die Lebenshaltung 1980 bzw. Umsatzstruktur des Einzelhandels 1976.

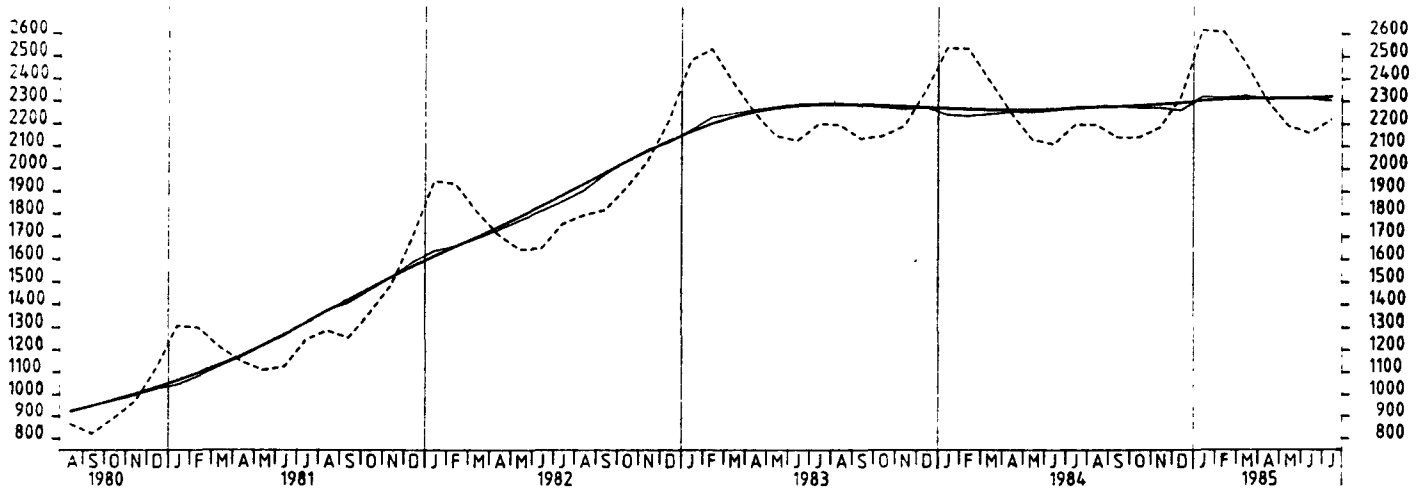
Tabellenteil

1 BESCHAEFTIGUNG UND ARBEITSMARKT

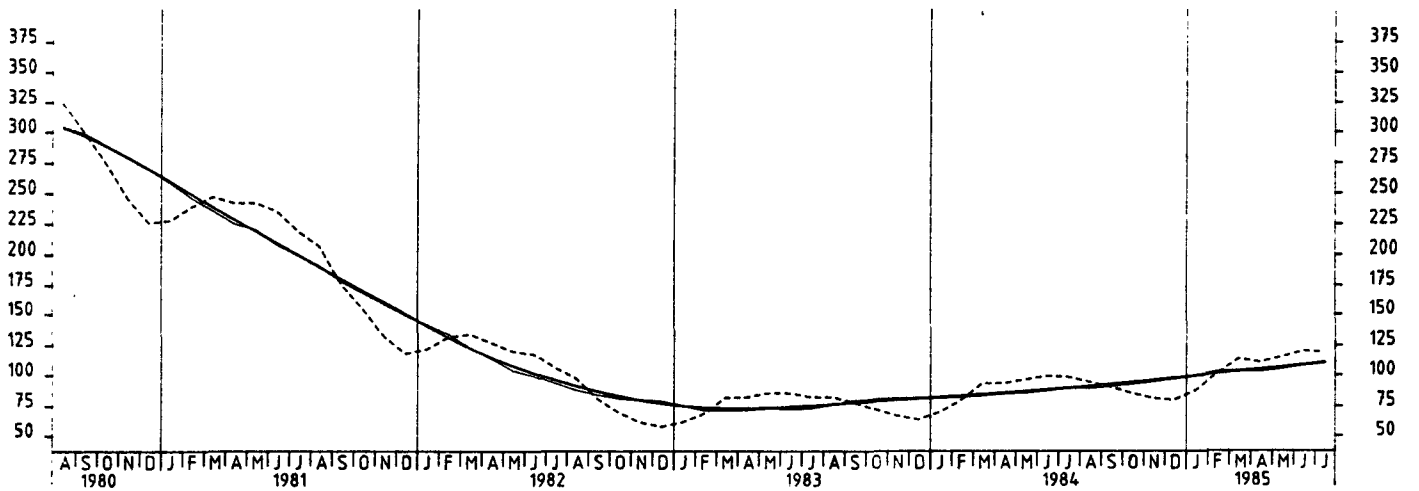
1.1 GESAMTZAHLN (1 000)

JAHR	MONAT	ORIGINALWERT			KALENDERBEREINIGTER WERT		KALENDER- UND SAISON- BEREINIGTER WERT		GLATTE KOMPONENTE
		1 000	VERÄNDERUNG VORJAHR	IN O/O GEGEN VORMONAT	1 000	VERÄNDERUNG IN O/O GEGEN VORMONAT	1 000	VERÄNDERUNG IN O/O GEGEN VORMONAT	1 000
ARBEITSLOSE INSGESAMT									
1984	JUL	2202,2	+ 0,0	+ 4,2	X	X	2280,0	+ 0,6	2270,2
	AUG	2201,8	+ 0,3	+ 0,0	X	X	2282,8	+ 0,1	2274,5
	SEP	2143,5	+ 0,4	- 2,6	X	X	2284,4	+ 0,1	2278,4
	OKT	2144,5	- 0,2	+ 0,0	X	X	2276,7	- 0,3	2282,6
	NOV	2189,2	- 0,2	+ 2,1	X	X	2275,8	+ 0,0	2287,9
	DEZ	2325,2	- 1,0	+ 6,2	X	X	2264,6	- 0,5	2294,1
1985	JAN	2619,4	+ 3,2	+12,7	X	X	2323,1	+ 2,6	2301,8
	FEB	2611,3	+ 2,9	- 0,3	X	X	2319,1	- 0,2	2307,2
	MAR	2474,5	+ 3,4	- 5,2	X	X	2326,3	+ 0,3	2309,7
	APR	2304,6	+ 2,3	- 6,9	X	X	2311,2	- 0,6	2311,0
	MAI	2192,6	+ 2,8	- 4,9	X	X	2316,9	+ 0,2	2311,7
	JUN	2160,4	+ 2,3	- 1,5	X	X	2314,1	- 0,1	2313,8
	JUL	2221,4	+ 0,9	+ 2,8	X	X	2303,8	- 0,4	2317,3
ARBEITSLOSE, MAENNLICH									
1984	JUL	1206,1	+ 0,8	+ 3,0	X	X	1291,4	+ 0,9	1282,4
	AUG	1193,3	+ 1,0	- 1,1	X	X	1290,8	+ 0,0	1286,0
	SEP	1154,8	+ 0,9	- 3,2	X	X	1289,9	- 0,1	1289,0
	OKT	1155,0	+ 0,2	+ 0,0	X	X	1285,3	- 0,4	1291,9
	NOV	1196,4	- 0,2	+ 3,6	X	X	1283,0	- 0,2	1295,4
	DEZ	1318,5	- 1,9	+10,2	X	X	1270,3	- 1,0	1299,1
1985	JAN	1580,5	+ 4,7	+19,9	X	X	1324,8	+ 4,3	1303,8
	FEB	1583,5	+ 4,0	+ 0,2	X	X	1318,4	- 0,5	1305,8
	MAR	1469,7	+ 4,4	- 7,2	X	X	1321,1	+ 0,2	1304,9
	APR	1311,8	+ 2,2	-10,7	X	X	1302,6	- 1,4	1302,9
	MAI	1221,8	+ 2,7	- 6,9	X	X	1303,6	+ 0,1	1300,2
	JUN	1184,7	+ 1,2	- 3,0	X	X	1295,2	- 0,6	1298,9
	JUL	1193,8	- 1,0	+ 0,8	X	X	1283,3	- 0,9	1298,8
ARBEITSLOSE, WEIBLICH									
1984	JUL	996,1	- 1,0	+ 5,8	X	X	988,6	+ 0,4	987,8
	AUG	1008,5	- 0,6	+ 1,2	X	X	992,0	+ 0,3	988,5
	SEP	988,7	- 0,1	- 2,0	X	X	994,4	+ 0,2	989,4
	OKT	989,5	- 0,5	+ 0,1	X	X	991,5	- 0,3	990,6
	NOV	992,8	- 0,2	+ 0,3	X	X	992,8	+ 0,1	992,6
	DEZ	1006,7	+ 0,2	+ 1,4	X	X	994,3	+ 0,2	995,0
1985	JAN	1038,9	+ 0,9	+ 3,2	X	X	998,3	+ 0,4	998,0
	FEB	1027,8	+ 1,3	- 1,1	X	X	1000,7	+ 0,2	1001,4
	MAR	1004,8	+ 1,9	- 2,2	X	X	1005,2	+ 0,4	1004,8
	APR	992,9	+ 2,4	- 1,2	X	X	1008,6	+ 0,3	1008,2
	MAI	970,9	+ 2,9	- 2,2	X	X	1013,4	+ 0,5	1011,5
	JUN	975,7	+ 3,6	+ 0,5	X	X	1018,9	+ 0,5	1015,0
	JUL	1027,6	+ 3,2	+ 5,3	X	X	1020,5	+ 0,2	1018,6
OFFENE STELLEN INSGESAMT									
1984	JUL	98,7	+19,6	- 0,6	X	X	89,9	+ 2,6	89,2
	AUG	94,7	+14,9	- 4,1	X	X	89,6	- 0,3	90,6
	SEP	90,5	+15,7	- 4,4	X	X	91,2	+ 1,8	92,1
	OKT	85,5	+18,3	- 5,5	X	X	93,0	+ 2,0	93,7
	NOV	81,5	+21,5	- 4,7	X	X	95,0	+ 2,2	95,4
	DEZ	80,0	+25,4	- 1,8	X	X	97,3	+ 2,4	97,1
1985	JAN	87,5	+25,0	+ 9,4	X	X	99,3	+ 2,1	98,9
	FEB	101,1	+26,9	+15,5	X	X	103,1	+ 3,8	100,9
	MAR	113,8	+22,0	+12,6	X	X	103,8	+ 0,7	102,6
	APR	110,8	+18,4	- 2,6	X	X	103,1	- 0,7	104,4
	MAI	115,4	+19,6	+ 4,2	X	X	105,4	+ 2,2	106,1
	JUN	120,4	+21,2	+ 4,3	X	X	108,4	+ 2,8	108,0
	JUL	119,4	+21,0	- 0,8	X	X	110,2	+ 1,7	109,8
KURZARBEITER INSGESAMT									
1984	JUL	262,3	-39,7	-22,3	X	X	426,4	- 6,7	378,8
	AUG	212,1	-44,1	-19,1	X	X	407,7	- 4,4	362,3
	SEP	262,4	-44,2	+23,7	X	X	358,5	-12,1	348,0
	OKT	300,5	-45,2	+14,5	X	X	307,4	-14,3	334,0
	NOV	257,4	-47,9	-14,3	X	X	282,1	- 8,2	318,1
	DEZ	268,4	-47,8	+ 4,3	X	X	247,2	-12,4	302,6
1985	JAN	465,8	-17,6	+73,5	X	X	315,8	+27,8	289,2
	FEB	432,3	-32,8	- 7,2	X	X	246,1	-22,1	278,8
	MAR	397,3	-35,7	- 8,1	X	X	238,5	- 3,1	267,2
	APR	375,1	-23,4	- 5,6	X	X	300,8	+26,1	255,9
	MAI	228,4	-41,1	-39,1	X	X	262,9	-12,6	244,4
	JUN	161,7	-52,1	-29,2	X	X	249,1	- 5,2	234,6
	JUL	107,5	-59,0	-33,5	X	X	245,0	- 1,6	224,0
KURZARBEITER, MAENNLICH									
1984	MAI	326,0	-34,8	-22,9	X	X	379,2	- 2,1	347,9
	JUN	265,4	-32,3	-18,6	X	X	387,6	+ 2,2	334,6
	JUL	204,8	-43,6	-22,8	X	X	353,4	- 8,8	323,0
	AUG	183,1	-44,0	-10,6	X	X	341,9	- 3,3	311,5
	SEP	220,3	-44,5	+20,3	X	X	300,1	-12,2	297,9
	OKT	249,0	-45,5	+13,0	X	X	257,8	-14,1	283,2
	NOV	204,7	-48,9	-17,8	X	X	234,1	- 9,2	265,9
	DEZ	224,6	-47,7	+ 9,7	X	X	206,2	-11,9	254,8
1985	JAN	420,1	-13,7	+87,0	X	X	275,7	+33,7	245,4
	FEB	380,3	-33,0	- 9,5	X	X	206,3	-25,2	236,1
	MAR	347,1	-36,0	- 8,7	X	X	200,6	- 2,8	227,4
	APR	328,0	-22,5	- 5,5	X	X	258,8	+29,0	218,1
	MAI	182,7	-44,0	-44,3	X	X	216,5	-16,3	205,7

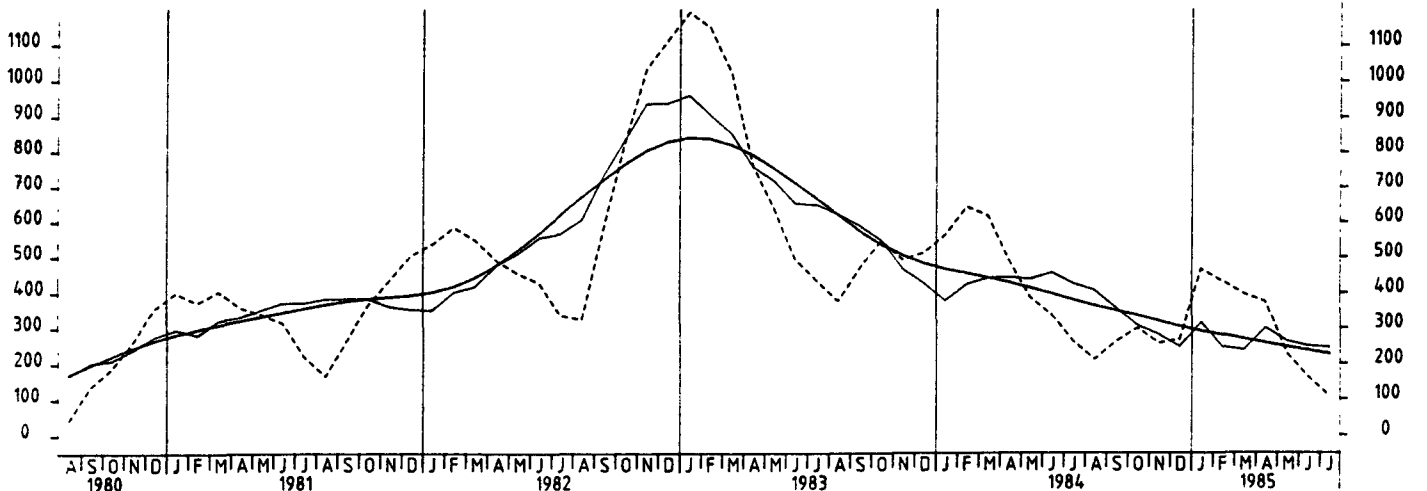
ARBEITSLOSE IM BUNDESGEBIET IN 1000 INSGESAMT



OFFENE STELLEN IM BUNDESGEBIET IN 1000 INSGESAMT



KURZARBEITER, INSGESAMT 1000



1 BESCHAEFTIGUNG UND ARBEITSMARKT

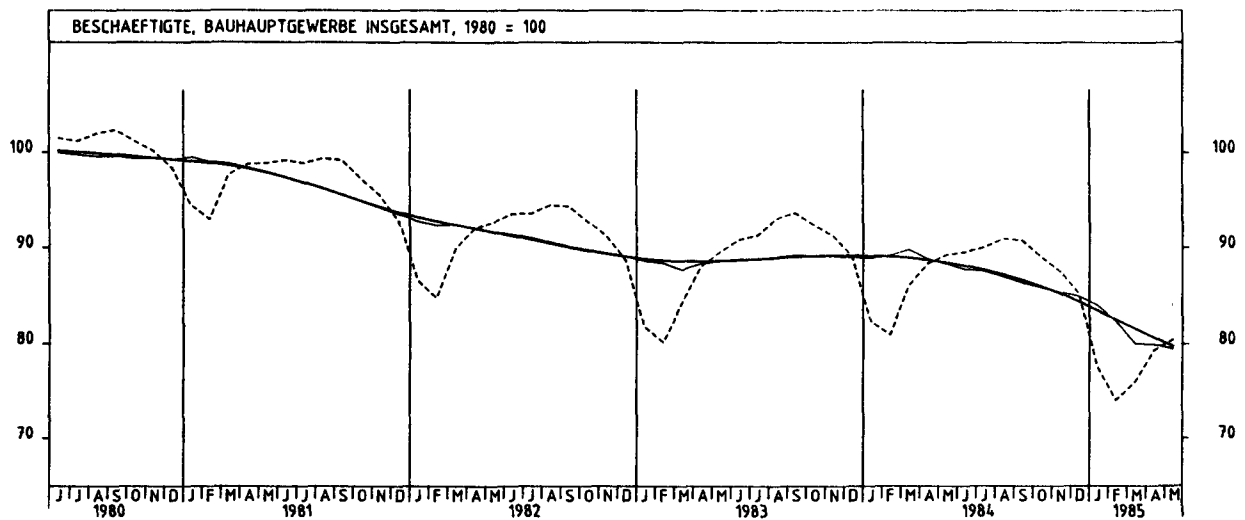
1.2 BESCHAEFTIGTE IM BERGBAU UND VERARBEITENDEN GEWERBE UND IM BAUHAUPTGEWERBE (1980 = 100)

JAHR	MONAT	ORIGINALWERT			KALENDERBEREINIGTER WERT		KALENDER- UND SAISON- BEREINIGTER WERT		GLATTE KOMPONENTE
		1980=100	VERÄNDERUNG IN O/D GEGEN VORJAHR VORMONAT		1980=100	VERÄNDERUNG IN O/D GEGEN VORMONAT	1980=100	VERÄNDERUNG IN O/D GEGEN VORMONAT	1980=100
BERGBAU UND VERARBEITENDES GEWERBE									
1984	Mai	89,0	- 1,2	+ 0,0	X	X	89,4	- 0,1	89,4
	JUN	88,9	- 1,3	- 0,1	X	X	89,3	- 0,1	89,4
	JUL	89,3	- 0,9	+ 0,4	X	X	89,4	+ 0,1	89,4
	AUG	89,9	- 0,7	+ 0,7	X	X	89,4	+ 0,0	89,4
	SEP	90,3	- 0,7	+ 0,4	X	X	89,4	+ 0,0	89,5
	OKT	90,2	- 0,3	- 0,1	X	X	89,5	+ 0,1	89,5
	NOV	90,1	- 0,2	- 0,1	X	X	89,6	+ 0,1	89,6
DEZ	89,6	- 0,1	- 0,6	X	X	89,6	+ 0,0	89,7	
1985	JAN	89,4	+ 0,3	- 0,2	X	X	89,9	+ 0,3	89,8
	FEB	89,5	+ 0,4	+ 0,1	X	X	89,9	+ 0,0	89,9
	MAR	89,8	+ 0,7	+ 0,3	X	X	90,1	+ 0,2	90,0
	APR	89,7	+ 0,8	- 0,1	X	X	90,1	+ 0,0	90,0
	Mai	89,9	+ 1,0	+ 0,2	X	X	90,3	+ 0,2	90,1
VERARBEITENDES GEWERBE									
1984	Mai	88,8	- 1,2	+ 0,0	X	X	89,2	- 0,1	89,2
	JUN	88,8	- 1,1	+ 0,0	X	X	89,2	+ 0,0	89,2
	JUL	89,2	- 0,8	+ 0,5	X	X	89,3	+ 0,1	89,3
	AUG	89,8	- 0,6	+ 0,7	X	X	89,3	+ 0,0	89,3
	SEP	90,2	- 0,4	+ 0,4	X	X	89,3	+ 0,0	89,3
	OKT	90,1	- 0,2	- 0,1	X	X	89,4	+ 0,1	89,4
	NOV	90,0	- 0,1	- 0,1	X	X	89,4	+ 0,0	89,5
DEZ	89,5	+ 0,0	- 0,6	X	X	89,5	+ 0,1	89,6	
1985	JAN	89,3	+ 0,4	- 0,2	X	X	89,8	+ 0,3	89,7
	FEB	89,4	+ 0,7	+ 0,1	X	X	89,9	+ 0,1	89,8
	MAR	89,7	+ 0,6	+ 0,3	X	X	90,0	+ 0,1	89,9
	APR	89,7	+ 1,0	+ 0,0	X	X	90,1	+ 0,1	90,0
	Mai	89,8	+ 1,1	+ 0,1	X	X	90,2	+ 0,1	90,1
GRUNDSTOFF- UND PRODUKTIONSGÜTERGEWERBE									
1984	Mai	88,8	- 1,7	+ 0,0	X	X	88,9	- 0,2	88,9
	JUN	88,6	- 1,8	- 0,2	X	X	88,8	- 0,1	88,8
	JUL	89,0	- 1,3	+ 0,5	X	X	88,8	+ 0,0	88,8
	AUG	89,5	- 1,3	+ 0,6	X	X	88,7	- 0,1	88,7
	SEP	89,6	- 1,3	+ 0,1	X	X	88,6	- 0,1	88,6
	OKT	89,2	- 1,3	- 0,4	X	X	88,5	- 0,1	88,5
	NOV	89,0	- 1,2	- 0,2	X	X	88,5	+ 0,0	88,5
DEZ	88,3	- 1,2	- 0,6	X	X	88,4	- 0,1	88,4	
1985	JAN	87,2	- 1,2	- 1,2	X	X	88,3	- 0,1	88,4
	FEB	87,3	- 1,0	+ 0,1	X	X	88,4	+ 0,1	88,3
	MAR	87,9	- 0,9	+ 0,7	X	X	88,3	- 0,1	88,3
	APR	88,1	- 0,8	+ 0,2	X	X	88,3	+ 0,0	88,3
	Mai	88,3	- 0,6	+ 0,2	X	X	88,4	+ 0,1	88,2
INVESTITIONSGÜTER PRODUZIERENDES GEWERBE									
1984	Mai	90,8	- 1,1	+ 0,0	X	X	91,3	+ 0,0	91,3
	JUN	90,7	- 1,1	- 0,1	X	X	91,2	- 0,1	91,4
	JUL	91,3	- 0,4	+ 0,7	X	X	91,5	+ 0,3	91,5
	AUG	91,9	- 0,1	+ 0,7	X	X	91,6	+ 0,1	91,6
	SEP	92,5	+ 0,1	+ 0,7	X	X	91,7	+ 0,1	91,7
	OKT	92,6	+ 0,5	+ 0,1	X	X	92,0	+ 0,3	91,9
	NOV	92,6	+ 0,7	+ 0,0	X	X	92,1	+ 0,1	92,1
DEZ	92,3	+ 0,9	- 0,3	X	X	92,2	+ 0,1	92,4	
1985	JAN	92,5	+ 1,6	+ 0,2	X	X	92,7	+ 0,5	92,6
	FEB	92,8	+ 2,1	+ 0,3	X	X	93,1	+ 0,4	92,9
	MAR	93,1	+ 2,3	+ 0,3	X	X	93,3	+ 0,2	93,1
	APR	93,1	+ 2,5	+ 0,0	X	X	93,5	+ 0,2	93,4
	Mai	93,4	+ 2,9	+ 0,3	X	X	93,8	+ 0,3	93,6
VERBRAUCHSGÜTER PRODUZIERENDES GEWERBE									
1984	Mai	83,7	- 0,8	+ 0,0	X	X	84,0	+ 0,0	83,9
	JUN	83,6	- 0,8	- 0,1	X	X	83,9	- 0,1	83,9
	JUL	83,7	- 0,7	+ 0,1	X	X	83,8	- 0,1	83,8
	AUG	84,0	- 0,6	+ 0,4	X	X	83,7	- 0,1	83,8
	SEP	84,3	- 0,7	+ 0,4	X	X	83,7	+ 0,0	83,7
	OKT	84,1	- 0,7	- 0,2	X	X	83,6	- 0,1	83,7
	NOV	83,9	- 0,7	- 0,2	X	X	83,6	+ 0,0	83,6
DEZ	83,4	- 0,7	- 0,6	X	X	83,5	- 0,1	83,5	
1985	JAN	83,2	- 0,7	- 0,2	X	X	83,5	+ 0,0	83,5
	FEB	83,2	- 0,8	+ 0,0	X	X	83,4	- 0,1	83,4
	MAR	83,2	- 0,6	+ 0,0	X	X	83,3	- 0,1	83,3
	APR	82,9	- 1,0	- 0,4	X	X	83,2	- 0,1	83,2
	Mai	82,8	- 1,1	- 0,1	X	X	83,1	- 0,1	83,1
NAHRUNGS- UND GENUSSMITTELGEWERBE									
1984	Mai	90,3	- 1,3	+ 0,2	X	X	91,7	+ 0,0	91,7
	JUN	90,8	- 1,3	+ 0,6	X	X	91,5	- 0,2	91,7
	JUL	91,9	- 1,0	+ 1,2	X	X	91,5	+ 0,0	91,7
	AUG	93,4	- 0,5	+ 1,6	X	X	91,7	+ 0,2	91,6
	SEP	93,7	- 0,3	+ 0,3	X	X	91,7	+ 0,0	91,6
	OKT	93,4	- 0,4	- 0,3	X	X	91,6	- 0,1	91,6
	NOV	93,0	- 0,3	- 0,4	X	X	91,6	+ 0,0	91,6
DEZ	91,5	- 0,5	- 1,6	X	X	91,4	- 0,2	91,6	
1985	JAN	90,5	- 0,4	- 1,1	X	X	91,5	+ 0,1	91,5
	FEB	90,4	- 0,1	- 0,1	X	X	91,6	+ 0,1	91,4
	MAR	90,2	- 0,1	- 0,2	X	X	91,5	- 0,1	91,3
	APR	89,5	- 0,7	- 0,8	X	X	91,1	- 0,4	91,2
	Mai	89,4	- 1,0	- 0,1	X	X	90,9	- 0,2	91,1

1 BESCHAEFTIGUNG UND ARBEITSMARKT

1.2 BESCHAEFTIGTE IM BERGBAU UND VERARBEITENDEN GEWERBE UND IM BAUHAUPTGEWERBE (1980 = 100)

JAHR	MONAT	ORIGINALWERT			KALENDERBEREINIGTER WERT		KALENDER- UND SAISON- BEREINIGTER WERT		GLATTE KOMPONENTE
		1980=100	VERAENDERUNG VORJAHR	IN O/O GEGEN VORMONAT	1980=100	VERAENDERUNG IN O/O GEGEN VORMONAT	1980=100	VERAENDERUNG IN O/O GEGEN VORMONAT	1980=100
BAUHAUPTGEWERBE (EINSCHL. FERTIGTEILBAU)									
1984	MAI	89,3	- 0,3	+ 1,0	X	X	88,4	- 0,6	88,5
	JUN	89,6	- 1,4	+ 0,3	X	X	87,8	- 0,7	88,1
	JUL	90,1	- 1,4	+ 0,6	X	X	87,6	- 0,2	87,7
	AUG	91,0	- 2,3	+ 1,0	X	X	87,0	- 0,7	87,2
	SEP	90,8	- 3,1	- 0,2	X	X	86,4	- 0,7	86,7
	OKT	89,1	- 3,6	- 1,9	X	X	85,9	- 0,6	86,0
	NOV	87,6	- 4,1	- 1,7	X	X	85,4	- 0,6	85,3
	DEZ	85,3	- 4,3	- 2,6	X	X	85,0	- 0,5	84,4
1985	JAN	77,7	- 5,6	- 8,9	X	X	84,1	- 1,1	83,5
	FEB	74,2	- 8,4	- 4,5	X	X	82,4	- 2,0	82,6
	MAR	76,1	-11,6	+ 2,6	X	X	80,1	- 2,8	81,6
	APR	79,4	-10,2	+ 4,3	X	X	80,0	- 0,1	80,7
	MAI	80,5	- 9,9	+ 1,4	X	X	79,5	- 0,6	79,8



2 PRODUKTION IM PRODUZIERENDEN GEWERBE

2.1 INDEX DER NETTOPRODUKTION (1980 = 100) -UNTERNEHMEN-

JAHR	MONAT	ORIGINALWERT			KALENDERBEREINIGTER WERT		KALENDER- UND SAISONBEREINIGTER WERT		GLATTE KOMPONENTE
		1980=100	VERÄNDERUNG IN O/O GEGEN VORJAHR VORMONAT		1980=100	VERÄNDERUNG IN O/O GEGEN VORMONAT	1980=100	VERÄNDERUNG IN O/O GEGEN VORMONAT	
PRODUZIERENDES GEWERBE INSGESAMT									
1984	JUN*	87,9	-11,1	-13,5	92,5	- 7,5	91,9	- 6,8	97,7
	JUL	95,3	+10,3	+ 8,4	93,0	+ 0,5	100,4	+ 9,2	97,9
	AUG	91,4	+ 4,0	+ 4,1	87,1	- 6,3	98,5	- 1,9	98,1
	SEP	100,3	- 2,7	+ 9,7	102,8	+18,0	97,3	- 1,2	98,3
	OKT	112,9	+10,1	+12,6	108,6	+ 5,6	101,6	+ 4,4	98,6
	NOV	107,9	+ 3,3	- 4,4	109,0	+ 0,4	99,7	- 1,9	98,8
	DEZ	95,3	- 3,1	-11,7	98,3	- 9,8	98,6	- 1,1	99,0
1985	JAN	93,3	+ 1,6	- 2,1	90,1	- 8,3	98,6	+ 0,0	99,4
	FEB	92,4	- 4,1	- 1,0	99,3	+10,2	98,6	+ 0,0	100,0
	MAR	103,9	+ 1,3	+12,4	102,9	+ 3,6	100,2	+ 1,6	100,7
	APR	101,6	+ 6,8	- 2,2	103,5	+ 0,6	101,7	+ 1,5	101,4
	MAI	101,7	+ 0,1	+ 0,1	101,8	- 1,6	100,7	- 1,0	101,9
	JUN	98,1	+11,6	- 3,5	102,1	+ 0,3	103,7	+ 3,0	102,4
PRODUZIERENDES GEWERBE OHNE BAUHAUPTGEWERBE									
1984	JUN*	86,8	-11,9	-14,1	92,4	- 7,0	92,3	- 7,2	98,9
	JUL	94,4	+10,2	+ 8,8	92,1	- 0,3	101,4	+ 9,9	99,2
	AUG	90,8	+ 4,6	- 3,8	86,7	- 5,9	100,0	- 1,4	99,5
	SEP	100,2	- 2,0	+10,4	102,6	+18,3	98,7	- 1,3	99,8
	OKT	113,0	+10,7	+12,8	108,8	+ 6,0	103,2	+ 4,6	100,2
	NOV	109,3	+ 4,0	- 3,3	110,4	+ 1,5	101,6	- 1,6	100,7
	DEZ	98,5	- 3,6	- 9,9	101,4	- 8,2	99,7	- 1,9	101,0
1985	JAN	100,0	+ 4,5	+ 1,5	96,8	- 4,5	101,7	+ 2,0	101,6
	FEB	98,6	- 2,0	- 1,4	106,1	+ 9,6	101,5	- 0,2	102,3
	MAR	108,0	+ 3,3	+ 9,5	107,0	+ 0,8	102,9	+ 1,4	103,1
	APR	103,3	+ 7,9	- 4,4	105,1	- 1,8	104,0	+ 1,1	103,9
	MAI	103,0	+ 1,9	- 0,3	103,0	- 2,0	103,4	- 0,6	104,6
	JUN	99,6	+14,7	- 3,3	103,2	+ 0,2	106,3	+ 2,8	105,2
BERGBAU UND VERARBEITENDES GEWERBE									
1984	JUN*	86,5	-13,0	-14,4	92,8	- 6,6	90,9	- 8,1	98,3
	JUL	94,7	+10,1	+ 9,5	92,4	- 0,4	100,8	+10,9	98,6
	AUG	90,8	+ 4,4	- 4,1	86,5	- 6,4	99,3	- 1,5	98,9
	SEP	100,3	- 2,4	+10,5	102,9	+19,0	98,1	- 1,2	99,2
	OKT	113,3	+11,4	+13,0	109,0	+ 5,9	102,9	+ 4,9	99,6
	NOV	108,8	+ 4,5	- 4,0	109,9	+ 0,8	101,3	- 1,6	100,1
	DEZ	97,0	- 3,7	-10,8	100,2	- 8,8	99,3	- 2,0	100,5
1985	JAN	97,1	+ 3,9	+ 0,1	93,9	- 6,3	100,7	+ 1,4	101,0
	FEB	96,9	- 2,2	- 0,2	104,2	+11,0	100,7	+ 0,0	101,8
	MAR	106,7	+ 3,4	+10,1	105,8	+ 1,5	102,4	+ 1,7	102,6
	APR	103,0	+ 8,4	- 3,5	104,9	- 0,9	103,7	+ 1,3	103,4
	MAI	103,2	+ 2,2	+ 0,2	103,2	- 1,6	103,0	- 0,7	104,1
	JUN	99,9	+15,5	- 3,2	103,8	+ 0,6	105,8	+ 2,7	104,7
BERGBAU									
1984	JUN	81,7	- 5,4	- 7,5	84,4	- 3,3	87,9	- 0,1	88,7
	JUL	88,7	+10,9	+ 8,6	86,6	+ 2,6	93,0	+ 5,8	88,7
	AUG	86,1	- 1,7	- 2,9	82,1	- 5,2	88,7	- 4,6	88,6
	SEP	83,0	- 4,8	- 3,6	84,9	+ 3,4	88,3	- 0,5	88,7
	OKT	94,4	+ 5,2	+13,7	90,1	+ 6,1	90,0	+ 1,9	88,7
	NOV	92,1	- 2,5	- 2,4	93,3	+ 3,6	88,4	- 1,8	88,8
	DEZ	84,1	-14,1	- 8,7	88,9	- 4,7	85,4	- 3,4	88,8
1985	JAN	95,4	- 5,8	+13,4	92,8	+ 4,4	86,3	+ 1,1	89,0
	FEB	90,9	- 0,2	- 4,7	97,3	+ 4,8	91,7	+ 6,3	89,5
	MAR	97,1	+ 5,2	+ 6,8	95,6	- 1,7	92,7	+ 1,1	90,0
	APR	85,6	+ 5,7	-11,8	87,2	- 8,8	90,0	- 2,9	90,5
	MAI	89,7	+ 1,6	+ 4,8	91,0	+ 4,4	91,7	+ 1,9	90,9
	JUN	83,3	+ 2,0	- 7,1	85,9	- 5,6	90,3	- 1,5	91,1
ELEKTRIZITÄTS- UND GASVERSORGUNG									
1984	JUN	90,7	+ 6,5	-11,1	93,1	- 7,1	108,8	- 0,4	108,5
	JUL	90,1	+10,8	- 0,7	88,2	- 5,3	109,3	+ 0,5	108,7
	AUG	90,4	+ 6,9	+ 0,3	88,2	+ 0,0	109,1	- 0,2	108,9
	SEP	97,8	+ 4,7	+ 8,2	99,0	+12,2	108,7	- 0,4	109,0
	OKT	108,5	+ 1,1	+10,9	105,8	+ 6,9	106,7	- 1,8	109,2
	NOV	115,3	- 2,3	+ 6,3	118,0	+11,5	106,7	+ 0,0	109,3
	DEZ	118,9	- 3,8	+ 3,1	119,3	+ 1,1	106,7	+ 0,0	109,6
1985	JAN	140,0	+10,7	+17,7	136,7	+14,6	115,8	+ 8,5	109,8
	FEB	121,7	+ 0,8	-13,1	132,2	- 3,3	112,2	- 3,1	109,9
	MAR	125,3	+ 1,0	+ 3,0	123,8	- 6,4	109,9	- 2,0	110,0
	APR	108,2	+ 2,0	-13,6	108,4	-12,4	109,3	- 0,5	110,1
	MAI	101,3	- 0,7	- 6,4	99,9	- 7,8	109,1	- 0,2	110,3
	JUN	95,4	+ 5,2	- 5,8	95,5	- 4,4	110,9	+ 1,6	110,6
VERARBEITENDES GEWERBE									
1984	JUN*	86,7	-13,1	-14,5	93,1	- 6,6	90,9	- 8,4	98,6
	JUL	94,9	+10,1	+ 9,5	92,5	- 0,6	101,0	+11,1	98,9
	AUG	90,9	+ 4,6	- 4,2	86,7	- 6,3	99,6	- 1,4	99,2
	SEP	100,8	- 2,3	+10,9	103,4	+19,3	98,3	- 1,3	99,5
	OKT	113,8	+11,5	+12,9	109,6	+ 6,0	103,3	+ 5,1	100,0
	NOV	109,3	+ 4,7	- 4,0	110,4	+ 0,7	101,7	- 1,5	100,4
	DEZ	97,4	- 3,4	-10,9	100,5	- 9,0	99,6	- 2,1	100,8
1985	JAN	97,2	+ 4,2	- 0,2	93,9	- 6,6	101,1	+ 1,5	101,4
	FEB	97,1	- 2,3	- 0,1	104,4	+11,2	101,0	- 0,1	102,1
	MAR	107,0	+ 3,4	+10,2	106,1	+ 1,6	102,7	+ 1,7	102,9
	APR	103,5	+ 8,5	- 3,3	105,4	- 0,7	104,0	+ 1,3	103,8
	MAI	103,5	+ 2,1	+ 0,0	103,5	- 1,8	103,3	- 0,7	104,5
	JUN	100,4	+15,8	- 3,0	104,3	+ 0,8	106,2	+ 2,8	105,1

2 PRODUKTION IM PRODUZIERENDEN GEWERBE

2.1 INDEX DER NETTOPRODUKTION (1980 = 100) -UNTERNEHMEN-

JAHR	MONAT	ORIGINALWERT			KALENDERBEREINIGTER WERT		KALENDER- UND SAISON- BEREINIGTER WERT		GLATTE KOMPONENTE
		1980=100	VERÄNDERUNG VORJAHR	IN O/O GEGEN VORMONAT	1980=100	VERÄNDERUNG IN O/O GEGEN VORMONAT	1980=100	VERÄNDERUNG IN O/O GEGEN VORMONAT	1980=100
GRUNDSTOFF- UND PRODUKTIONSQUETERGEWERBE									
1984	JUN	93,5	- 3,3	- 7,9	96,2	- 3,0	94,2	- 3,4	96,8
	JUL	96,1	+10,0	+ 2,8	94,4	- 1,9	99,1	+ 5,2	96,7
	AUG	91,9	+ 2,6	- 4,4	88,6	- 6,1	96,6	- 2,5	96,6
	SEP	96,3	- 2,2	+ 4,8	98,9	+11,6	95,8	- 0,8	96,6
	OKT	105,4	+ 6,6	+ 9,4	102,0	+ 3,1	98,6	+ 2,9	96,6
	NOV	101,0	+ 0,7	- 4,2	102,5	+ 0,5	96,8	- 1,8	96,6
	DEZ	87,4	- 4,2	-13,5	88,7	-13,5	95,8	- 1,0	96,4
1985	JAN	93,4	- 1,6	+ 6,9	90,6	+ 2,1	95,3	- 0,5	96,5
	FEB	91,1	- 6,7	- 2,5	98,5	+ 8,7	95,5	+ 0,2	96,8
	MAR	101,7	+ 0,6	+11,6	100,8	+ 2,3	97,7	+ 2,3	97,2
	APR	99,4	+ 3,3	- 2,3	101,0	+ 0,2	98,2	+ 0,5	97,7
	MAI	100,0	- 1,5	+ 0,6	99,2	- 1,8	97,5	- 0,7	98,0
	JUN	96,7	+ 3,4	- 3,3	100,2	+ 1,0	98,9	+ 1,4	98,3
INVESTITIONSGUETER PRODUZIERENDES GEWERBE									
1984	JUN*	80,2	-22,3	-21,8	91,1	-10,2	86,9	-13,7	100,9
	JUL	95,3	+12,4	+18,8	92,5	+ 1,5	104,2	+19,9	101,5
	AUG	90,1	+ 7,8	- 5,5	85,4	- 7,7	103,3	- 0,9	102,2
	SEP	105,2	- 1,7	+16,8	107,5	+25,9	101,5	- 1,7	102,9
	OKT	119,4	+15,4	+13,5	114,9	+ 6,9	108,3	+ 6,7	103,7
	NOV	115,9	+ 8,3	- 2,9	116,7	+ 1,6	106,8	- 1,4	104,6
	DEZ	109,0	- 2,2	- 6,0	112,9	- 3,3	104,0	- 2,6	105,5
1985	JAN	100,0	+ 7,8	- 8,3	96,4	-14,6	106,3	+ 2,2	106,5
	FEB	104,0	+ 1,5	+ 4,0	111,5	+15,7	106,8	+ 0,5	107,9
	MAR	114,2	+ 6,6	+ 9,8	113,0	+ 1,3	108,8	+ 1,9	108,3
	APR	109,7	+12,6	- 3,9	111,6	- 1,2	110,3	+ 1,4	110,8
	MAI	110,1	+ 7,4	+ 0,4	110,6	- 0,9	110,5	+ 0,2	112,0
	JUN	107,0	+33,4	- 2,8	110,9	+ 0,3	115,1	+ 4,2	113,1
VERBRAUCHSGUETER PRODUZIERENDES GEWERBE									
1984	JUN	85,7	- 7,7	-11,1	90,2	- 5,2	90,2	- 5,2	93,1
	JUL	88,1	+10,3	+ 2,8	85,6	- 5,1	95,4	+ 5,8	93,2
	AUG	83,2	+ 2,6	- 5,6	78,7	- 8,1	93,1	- 2,4	93,2
	SEP	97,4	- 3,9	+17,1	99,9	+26,9	91,8	- 1,4	93,2
	OKT	107,8	+ 9,1	+10,7	103,0	+ 3,1	95,8	+ 4,4	93,2
	NOV	99,9	+ 1,1	- 7,3	100,9	- 2,0	93,4	- 2,5	93,1
	DEZ	82,5	- 7,0	-17,4	86,8	-14,0	92,0	- 1,5	93,0
1985	JAN	92,1	+ 0,2	+11,6	88,8	+ 2,3	92,8	+ 0,9	93,1
	FEB	89,4	- 6,9	- 2,9	95,8	+ 7,9	91,7	- 1,2	93,2
	MAR	99,6	- 1,1	+11,4	96,8	+ 3,1	93,4	+ 1,9	93,4
	APR	94,0	+ 5,7	- 5,6	96,0	- 2,8	94,9	+ 1,6	93,7
	MAI	91,7	- 4,9	- 2,4	92,7	- 3,4	92,5	- 2,5	93,8
	JUN	89,5	+ 4,4	- 2,4	93,7	+ 1,1	94,6	+ 2,3	93,9
NAHRUNGS- UND GENUSSMITTELGEWERBE									
1984	JUN	97,3	- 5,8	- 5,6	100,6	+ 0,1	99,0	- 3,8	101,1
	JUL	100,0	+ 2,6	+ 2,8	98,0	- 2,6	101,1	+ 2,1	101,6
	AUG	102,4	+ 0,3	+ 2,4	98,2	+ 0,2	101,0	- 0,1	101,9
	SEP	98,6	- 3,4	- 3,7	102,1	+ 4,0	100,8	- 0,2	102,3
	OKT	119,6	+10,2	+21,3	115,2	+12,8	105,1	+ 4,3	102,7
	NOV	115,7	+ 4,0	- 3,3	117,0	+ 1,6	104,0	- 1,0	103,1
	DEZ	95,4	- 2,8	-17,5	97,8	-16,4	102,2	- 1,7	103,7
1985	JAN	102,0	+ 9,3	+ 6,9	98,5	+ 0,7	105,5	+ 3,2	103,9
	FEB	94,5	- 1,2	- 7,4	102,1	+ 3,7	103,7	- 1,7	103,9
	MAR	101,5	+ 2,4	+ 7,4	101,3	- 0,8	103,5	- 0,2	103,8
	APR	101,8	+ 8,0	+ 0,3	103,6	+ 2,3	105,3	+ 1,7	103,7
	MAI	102,2	- 0,9	+ 0,4	100,9	- 2,6	102,7	- 2,5	103,6
	JUN	97,9	+ 0,6	- 4,2	102,3	+ 1,4	102,4	- 0,3	103,8
EISENSCHAFFENDE INDUSTRIE									
1984	JUN	86,5	+ 3,0	+ 9,0	87,9	- 5,5	86,5	- 3,6	89,4
	JUL	86,8	+16,7	+ 0,3	85,8	- 2,4	92,2	+ 6,6	89,8
	AUG	85,0	+15,5	- 2,1	82,5	- 3,8	92,7	+ 0,5	90,3
	SEP	93,6	+ 4,3	+10,1	95,9	+16,2	90,5	- 2,4	90,7
	OKT	97,8	+10,8	+ 4,5	95,5	- 0,4	92,8	+ 2,5	91,0
	NOV	92,9	+ 5,8	- 5,0	94,1	- 1,5	91,4	- 1,5	91,3
	DEZ	78,1	+ 0,5	-15,9	78,0	-17,1	89,0	- 2,6	91,3
1985	JAN	91,1	+ 8,2	+16,6	88,6	+13,6	92,1	+ 3,5	91,5
	FEB	90,2	- 0,4	- 1,0	98,0	+10,6	91,0	- 1,2	92,1
	MAR	100,5	+ 4,7	+11,4	99,8	+ 1,8	92,4	+ 1,5	92,7
	APR	93,4	+ 8,1	- 7,1	94,0	- 5,8	92,8	+ 0,4	93,3
	MAI	95,5	+ 0,4	+ 2,2	93,1	- 1,0	90,9	- 2,0	93,7
	JUN	94,5	+ 9,2	- 1,0	96,7	+ 3,9	95,5	+ 5,1	94,0

2 PRODUKTION IM PRODUZIERENDEN GEWERBE

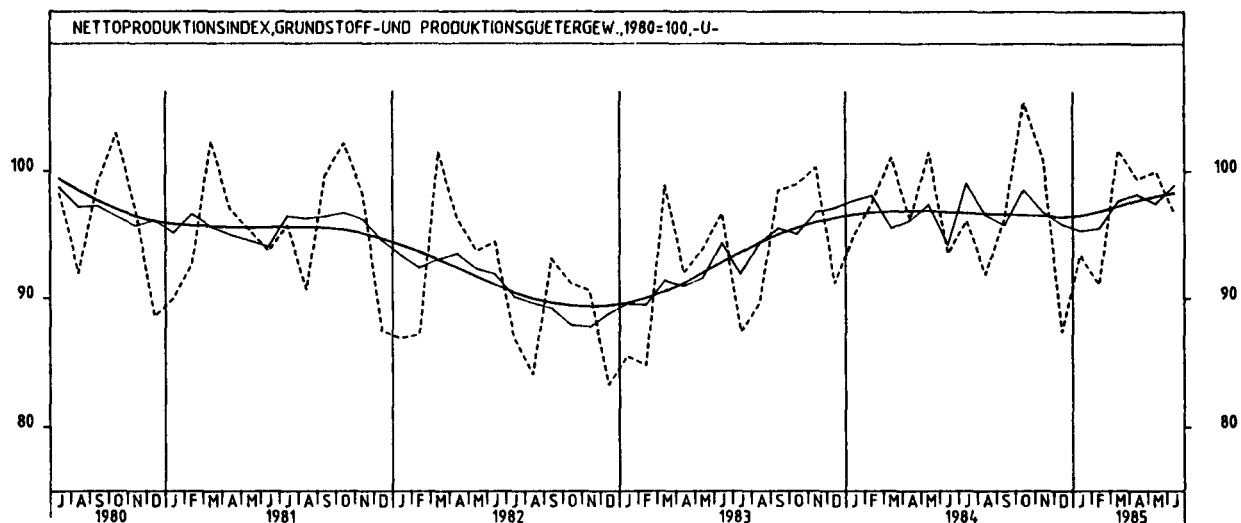
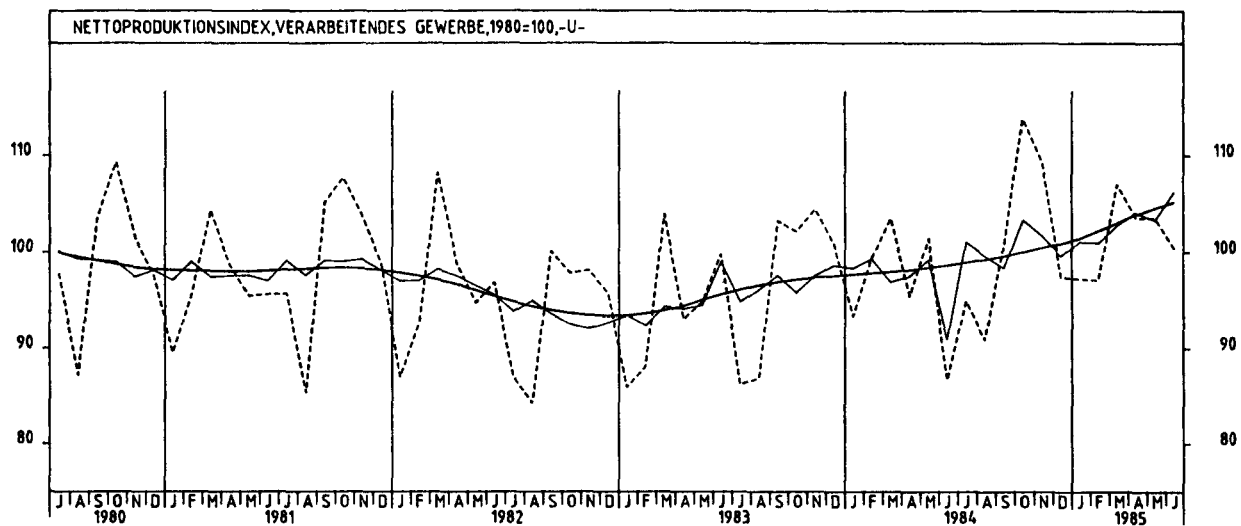
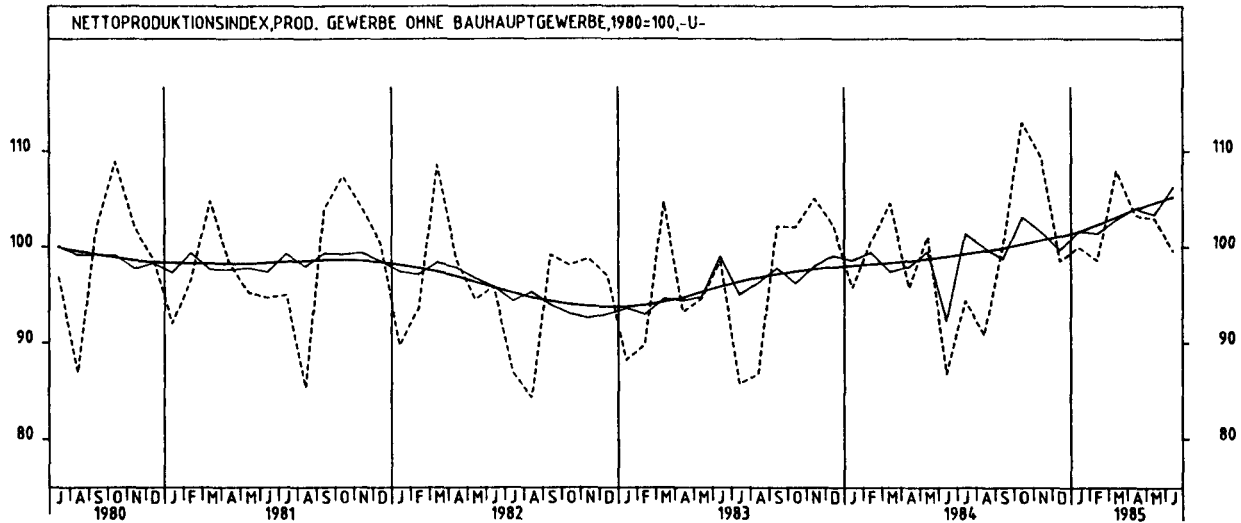
2.1 INDEX DER NETTOPRODUKTION (1980 = 100) -UNTERNEHMEN-

JAHR	MONAT	ORIGINALWERT			KALENDERBEREINIGTER WERT		KALENDER- UND SAISONBEREINIGTER WERT		GLATTE KOMPONENTE
		1980=100	VERÄNDERUNG VORJAHR	IN O/O GEGEN VORMONAT	1980=100	VERÄNDERUNG IN O/O GEGEN VORMONAT	1980=100	VERÄNDERUNG IN O/O GEGEN VORMONAT	1980=100
CHEMISCHE INDUSTRIE									
1984	JUN	106,4	+ 0,7	- 4,3	109,2	+ 0,2	106,9	- 1,3	108,1
	JUL	107,4	+10,2	+ 0,9	105,3	- 3,6	110,2	+ 3,1	108,1
	AUG	103,3	+ 5,1	- 3,8	100,2	- 4,8	109,1	- 1,0	108,2
	SEP	104,0	- 2,2	+ 0,7	106,7	+ 6,5	106,7	- 2,2	108,3
	OKT	113,7	+ 5,8	+ 9,3	109,7	+ 2,8	109,6	+ 2,7	108,4
	NOV	110,4	+ 2,0	- 2,9	111,8	+ 1,9	109,0	- 0,5	108,6
	DEZ	99,0	- 2,3	-10,3	100,5	-10,1	108,1	- 0,8	108,6
1985	JAN	108,7	- 1,2	+ 9,8	105,9	+ 5,4	107,4	- 0,6	109,2
	FEB	108,3	- 4,2	- 0,4	117,0	+10,5	108,5	+ 1,0	109,8
	MAR	118,4	+ 4,8	+ 9,3	117,0	+ 0,0	112,2	+ 3,4	110,4
	APR	114,6	+ 6,8	- 3,2	116,8	- 0,2	112,6	+ 0,4	111,0
	MAI	113,2	+ 1,8	- 1,2	113,0	- 3,3	112,1	- 0,4	111,6
	JUN	108,8	+ 2,3	- 3,9	112,9	- 0,1	111,5	- 0,5	112,2
MASCHINENBAU									
1984	JUN	86,1	-12,4	-12,3	88,9	- 7,3	87,4	- 8,9	93,0
	JUL	89,4	+ 6,9	+ 3,8	88,2	- 0,8	95,3	+ 9,0	93,4
	AUG	82,1	+ 5,9	- 8,2	78,3	-11,2	94,7	- 0,6	93,8
	SEP	96,8	- 5,2	+17,9	100,4	+28,2	92,5	- 2,3	94,2
	OKT	104,9	+13,3	+ 8,4	102,0	+ 1,6	98,6	+ 6,6	94,6
	NOV	101,9	+ 4,1	- 2,9	101,9	- 0,1	95,4	- 3,2	95,1
	DEZ	117,9	- 6,0	+15,7	118,6	+16,4	91,9	- 3,7	95,6
1985	JAN	81,1	+ 6,0	-31,2	77,8	-34,4	95,1	+ 3,5	96,1
	FEB	87,3	+ 2,5	+ 7,6	94,7	+21,7	97,7	+ 2,7	96,6
	MAR	100,7	+ 8,4	+15,3	100,7	+ 6,3	99,6	+ 1,9	97,1
	APR	95,9	+10,4	- 4,8	96,8	- 3,9	98,6	- 1,0	97,6
	MAI	96,4	- 1,8	+ 0,5	94,5	- 2,4	94,8	- 3,9	97,9
	JUN	94,3	+ 9,5	- 2,2	97,9	+ 3,6	96,5	+ 3,9	98,4
STRASSENFAHRZEUGBAU, REPARATUR VON KRAFTFAHRZEUGEN USW.									
1984	JUN*	41,2	-63,4	-57,0	74,2	-22,9	58,6	-39,8	103,2
	JUL	94,4	+ 9,1	+129,1	90,5	+22,0	107,3	+83,1	103,6
	AUG	94,2	+12,3	- 0,2	88,4	- 2,3	110,0	+ 2,5	104,1
	SEP	109,9	- 3,0	+16,7	110,9	+25,5	105,8	- 3,8	104,9
	OKT	125,3	+11,3	+14,0	119,7	+ 7,9	111,5	+ 5,4	106,0
	NOV	124,2	+ 7,8	- 0,9	125,0	+ 4,4	112,2	+ 0,6	107,4
	DEZ	100,6	- 6,0	-19,0	107,1	-14,3	107,8	- 3,9	108,7
1985	JAN	118,4	+ 9,2	+17,7	114,2	+ 6,6	113,2	+ 5,0	110,3
	FEB	115,7	- 1,7	- 2,3	123,3	+ 8,0	110,1	- 2,7	113,0
	MAR	121,5	+ 1,3	+ 5,0	119,6	- 3,0	111,4	+ 1,2	116,1
	APR	117,2	+10,4	- 3,5	119,2	- 0,3	114,4	+ 2,7	119,3
	MAI	116,7	+21,7	- 0,4	118,1	- 0,9	121,7	+ 6,4	121,7
	JUN	110,4	+168,0	- 5,4	113,5	- 3,9	129,3	+ 6,2	123,8
ELEKTROTECHNIK, REPARATUR VON HAUSHALTSGERÄTEN									
1984	JUN	97,6	- 4,2	-10,0	103,2	- 4,3	102,8	- 3,5	106,6
	JUL	99,6	+15,1	+ 2,0	96,1	- 6,9	108,8	+ 5,8	107,4
	AUG	93,8	+ 8,9	- 5,8	88,8	- 7,6	107,9	- 0,8	108,3
	SEP	111,8	+ 2,3	+18,9	113,5	+27,8	107,5	- 0,4	109,3
	OKT	125,7	+16,2	+12,7	120,4	+ 6,1	113,3	+ 5,4	110,4
	NOV	123,5	+13,3	- 1,8	124,7	+ 3,6	114,8	+ 1,3	111,5
	DEZ	110,3	+ 0,8	-10,7	115,3	- 7,5	110,9	- 3,4	112,7
1985	JAN	105,6	+ 8,6	- 4,3	102,2	-11,4	112,8	+ 1,7	113,9
	FEB	112,5	+ 3,8	+ 6,5	120,3	+17,7	114,3	+ 1,3	115,3
	MAR	124,1	+10,0	+10,3	122,1	+ 1,5	116,7	+ 2,1	116,7
	APR	119,2	+16,6	- 3,9	122,1	+ 0,0	119,4	+ 2,3	118,1
	MAI	119,2	+ 9,9	+ 0,0	121,0	- 0,9	119,4	+ 0,0	119,4
	JUN	115,1	+17,9	- 3,4	119,4	- 1,3	120,7	+ 1,1	120,6
HERSTELLUNG VON EISEN-,BLECH-UND METALLWAREN									
1984	JUN	87,5	-10,0	-14,7	91,9	- 9,5	91,6	- 6,5	96,8
	JUL	89,2	+12,2	+ 1,9	86,7	- 5,7	99,1	+ 8,2	97,1
	AUG	88,6	+ 9,7	- 0,7	83,8	- 3,3	99,1	+ 0,0	97,4
	SEP	99,9	- 1,6	+12,8	102,4	+22,2	96,8	- 2,3	97,7
	OKT	114,7	+14,7	+14,8	110,0	+ 7,4	102,5	+ 5,9	98,1
	NOV	105,8	+ 3,3	- 7,8	106,5	- 3,2	98,6	- 3,8	98,4
	DEZ	85,2	- 7,2	-19,5	89,9	-15,6	96,4	- 2,2	98,6
1985	JAN	97,6	+ 2,2	+14,6	94,2	+ 4,8	98,2	+ 1,9	99,0
	FEB	97,4	- 2,9	- 0,2	104,4	+10,8	98,6	+ 0,4	99,8
	MAR	106,9	+ 2,1	+ 9,8	105,8	+ 1,3	100,0	+ 1,4	100,6
	APR	103,4	+11,5	- 3,3	105,5	- 0,3	103,1	+ 3,1	101,4
	MAI	102,6	+ 0,0	- 0,8	103,5	- 1,9	100,4	- 2,6	102,0
	JUN	98,4	+12,5	- 4,1	102,2	- 1,3	103,6	+ 3,2	102,6
TEXTILGEWERBE									
1984	JUN	85,2	- 6,6	-12,2	90,3	- 5,8	89,0	- 4,7	91,0
	JUL	82,6	+10,7	- 3,1	79,6	-11,8	93,0	+ 4,5	91,0
	AUG	65,6	- 1,5	-20,6	61,0	-23,4	89,7	- 3,5	91,0
	SEP	94,9	- 5,9	+44,7	97,4	+59,7	88,8	- 1,0	91,0
	OKT	106,9	+10,4	+12,6	101,6	+ 4,3	94,1	+ 6,0	91,0
	NOV	97,4	+ 0,5	- 8,9	98,4	- 3,1	91,3	- 3,0	91,0
	DEZ	76,1	- 9,0	-21,9	81,5	-17,2	89,8	- 1,6	91,1
1985	JAN	95,5	- 0,1	+25,5	92,1	+13,0	91,3	+ 1,7	91,2
	FEB	93,6	- 6,4	- 2,0	100,1	+ 8,7	90,3	- 1,1	91,5
	MAR	102,3	- 0,7	+ 9,3	101,3	+ 1,2	91,8	+ 1,7	91,7
	APR	95,1	+ 7,8	- 7,0	97,5	- 3,8	94,0	+ 2,4	92,0
	MAI	93,0	- 4,1	- 2,2	94,3	- 3,3	91,3	- 2,9	92,2
	JUN	88,6	+ 4,0	- 4,7	93,1	- 1,3	92,6	+ 1,4	92,4

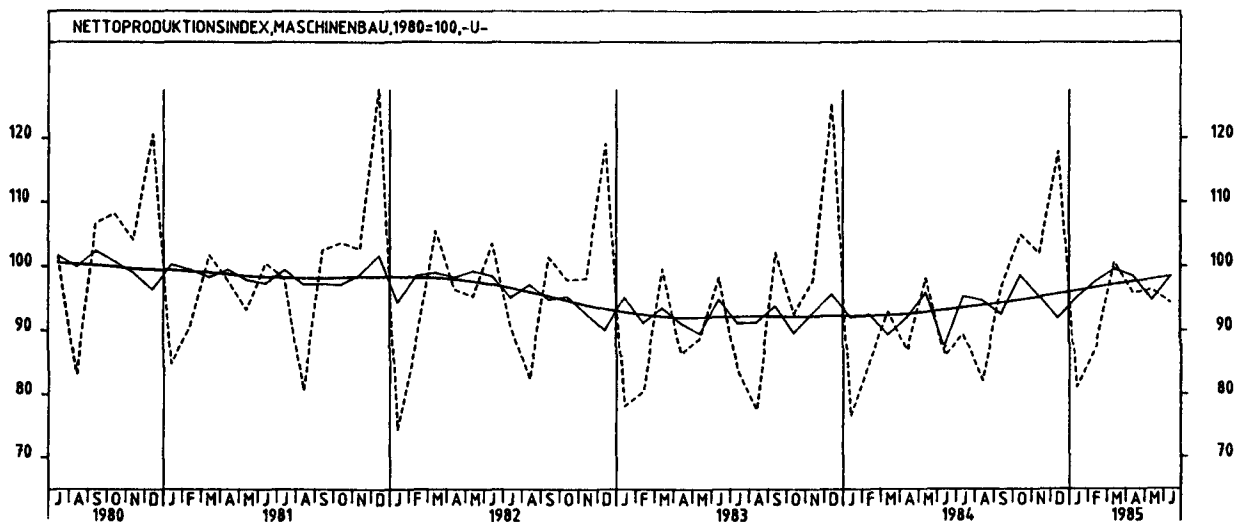
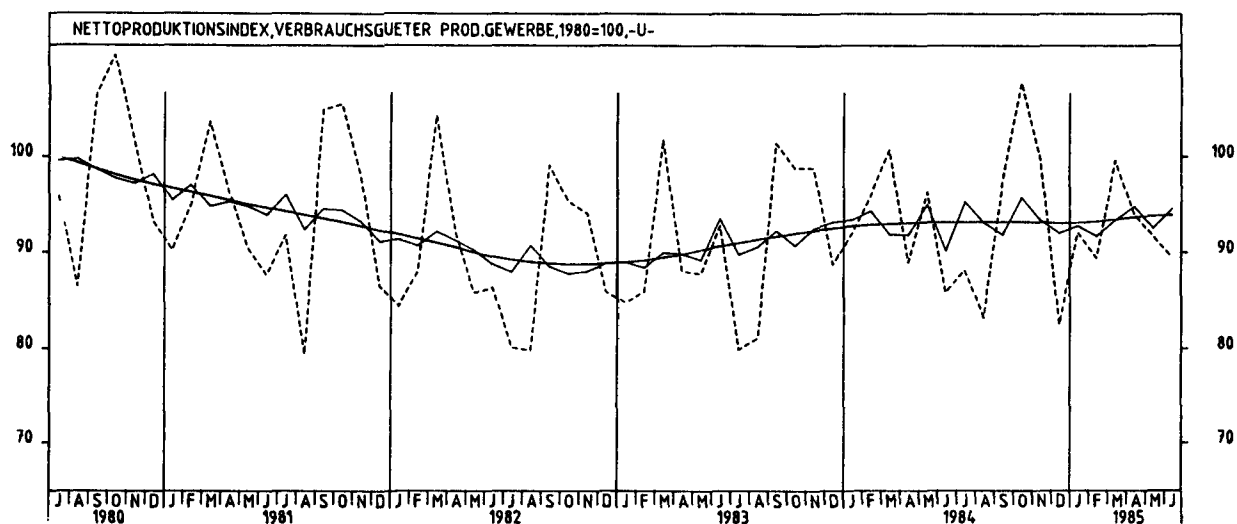
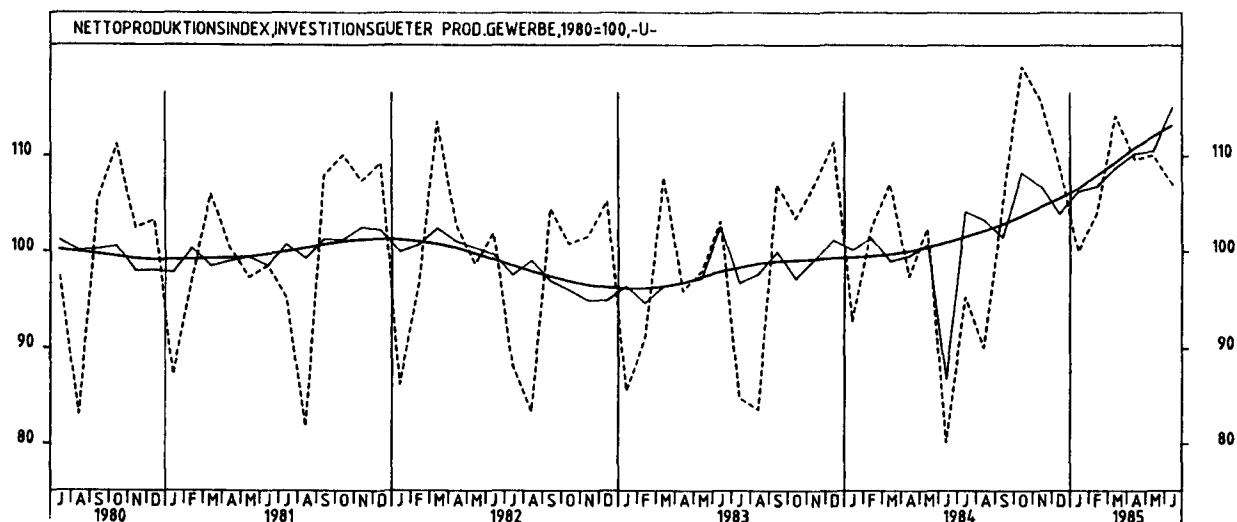
2 PRODUKTION IM PRODUZIERENDEN GEWERBE
2.1 INDEX DER NETTOPRODUKTION (1980 = 100) -UNTERNEHMEN-

JAHR	MONAT	ORIGINALWERT			KALENDERBEREINIGTER WERT		KALENDER- UND SAISON- BEREINIGTER WERT		GLATTE KOMPONENTE
		1980=100	VERÄNDERUNG IN O/O GEGEN VORJAHR VORMONAT		1980=100	VERÄNDERUNG IN O/O GEGEN VORMONAT	1980=100	VERÄNDERUNG IN O/O GEGEN VORMONAT	1980=100
BEKLEIDUNGSGEWERBE									
1984	JUN	63,2	-13,9	-18,6	67,3	-11,7	78,5	- 8,4	82,1
	JUL	82,6	+10,3	+30,7	80,4	+19,5	84,8	+ 8,0	81,8
	AUG	77,4	- 1,8	- 6,3	73,4	- 8,7	81,2	- 4,2	81,4
	SEP	94,4	+ 5,3	+22,0	96,6	+31,6	80,3	- 1,1	81,0
	OKT	91,0	+ 2,4	- 3,6	86,5	-10,5	81,6	+ 1,6	80,7
	NOV	78,9	- 4,2	-13,3	80,2	- 7,3	80,1	- 1,8	80,3
	DEZ	63,3	- 9,2	-19,8	66,9	-16,6	80,0	- 0,1	79,8
1985	JAN	84,5	+ 4,4	+33,5	81,4	+21,7	79,3	- 0,9	79,6
	FEB	83,8	-11,3	- 0,8	89,8	+10,3	77,9	- 1,8	79,7
	MAR	93,2	+ 5,3	+11,2	92,6	+ 3,1	79,7	+ 2,3	79,8
	APR	77,1	+ 1,6	-17,3	78,5	-15,2	81,1	+ 1,8	80,1
	MAI	67,7	-12,8	-12,2	69,4	-11,6	78,5	+ 3,2	80,2
	JUN	66,7	+ 5,5	- 1,5	70,3	+ 1,3	82,2	+ 4,7	80,2
ERNAHRUNGSGEWERBE									
1984	JUN	98,5	- 2,0	- 4,9	101,9	+ 0,4	101,2	- 1,0	101,5
	JUL	98,9	+ 4,9	+ 0,4	96,7	- 5,1	102,4	+ 1,2	101,8
	AUG	100,2	- 1,2	+ 1,3	96,1	- 0,6	100,4	- 2,0	102,0
	SEP	98,2	- 3,7	- 2,0	100,8	+ 4,9	100,3	- 0,1	102,3
	OKT*	121,6	+ 9,5	+23,8	115,6	+14,7	105,6	+ 5,3	102,6
	NOV	116,5	+ 1,6	- 4,2	118,4	+ 2,4	103,0	- 2,5	103,0
	DEZ	100,8	- 1,4	-13,5	103,9	-12,2	103,6	+ 0,6	103,4
1985	JAN	98,8	+ 6,2	- 2,0	95,7	- 7,9	104,6	+ 1,0	103,7
	FEB	92,2	- 3,2	- 6,7	99,4	+ 3,9	103,0	- 1,5	103,9
	MAR	101,3	+ 2,1	+ 9,9	100,6	+ 1,2	104,0	+ 1,0	104,0
	APR	102,3	+ 6,5	+ 1,0	104,1	+ 3,5	105,5	+ 1,4	104,1
	MAI	105,6	+ 1,9	+ 3,2	104,8	+ 0,7	104,9	- 0,6	104,3
	JUN	99,7	+ 1,2	- 5,6	103,4	- 1,3	103,4	- 1,4	104,6

2 PRODUKTION IM PRODUZIERENDEN GEWERBE



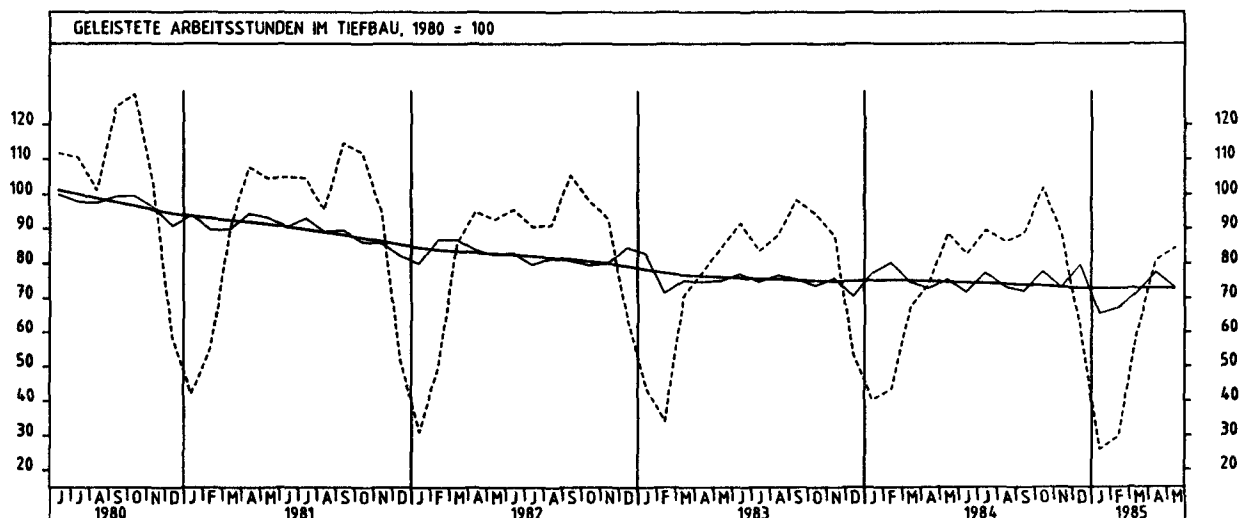
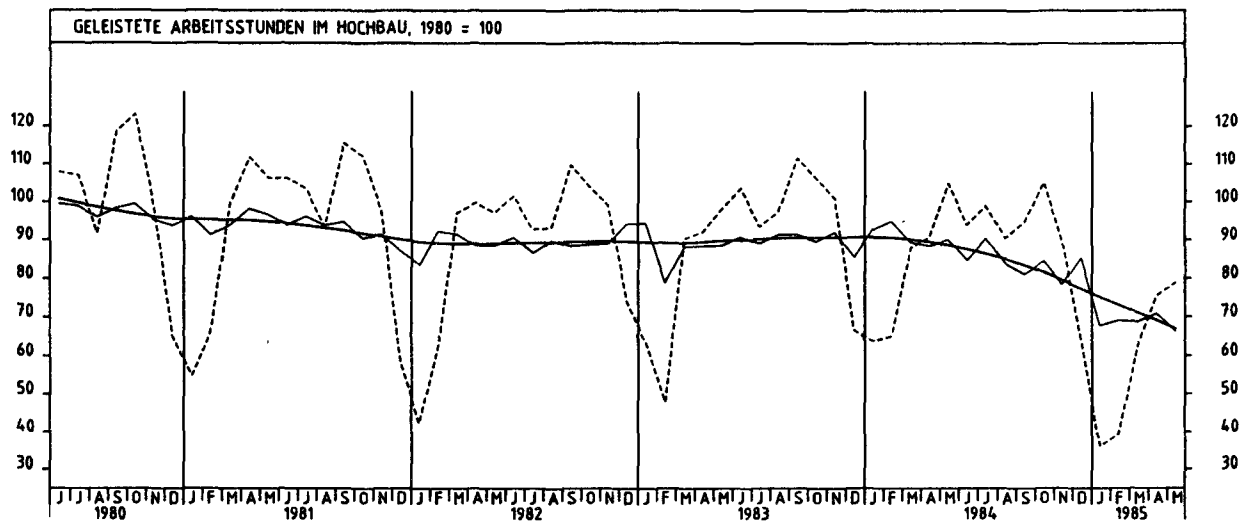
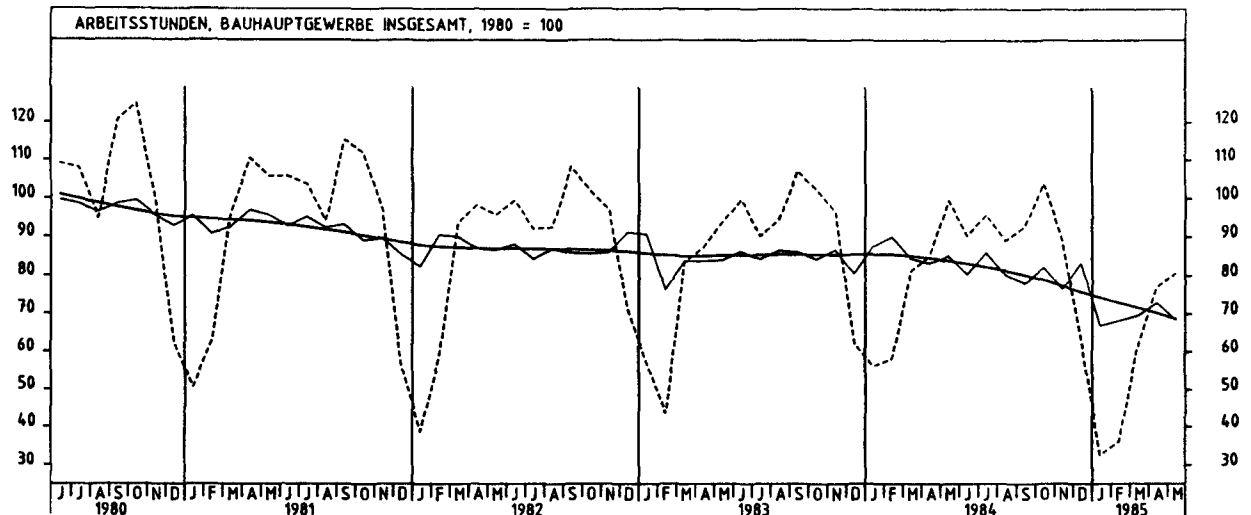
2 PRODUKTION IM PRODUZIERENDEN GEWERBE



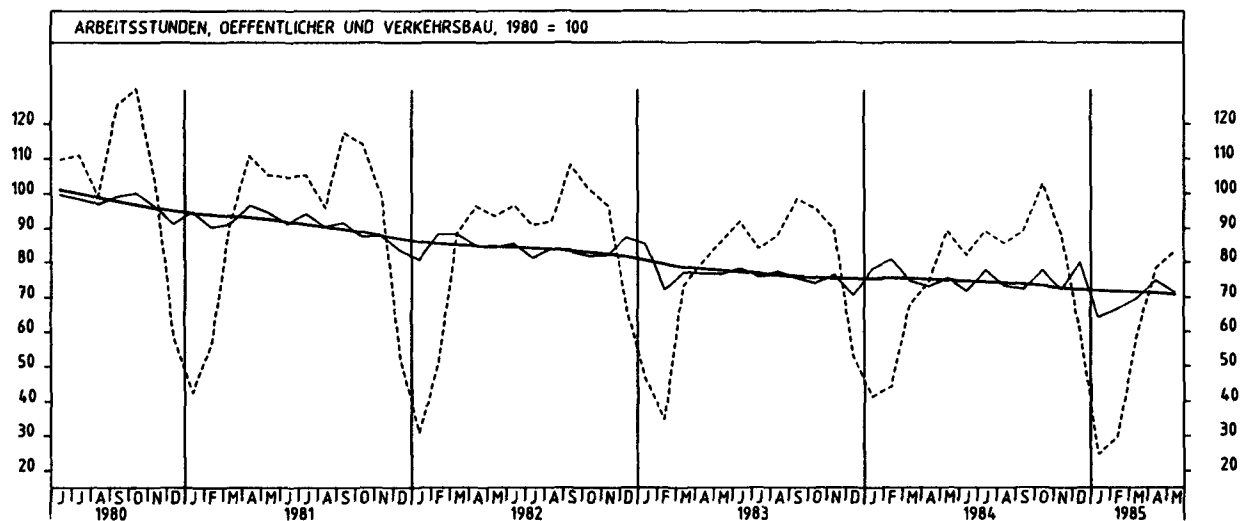
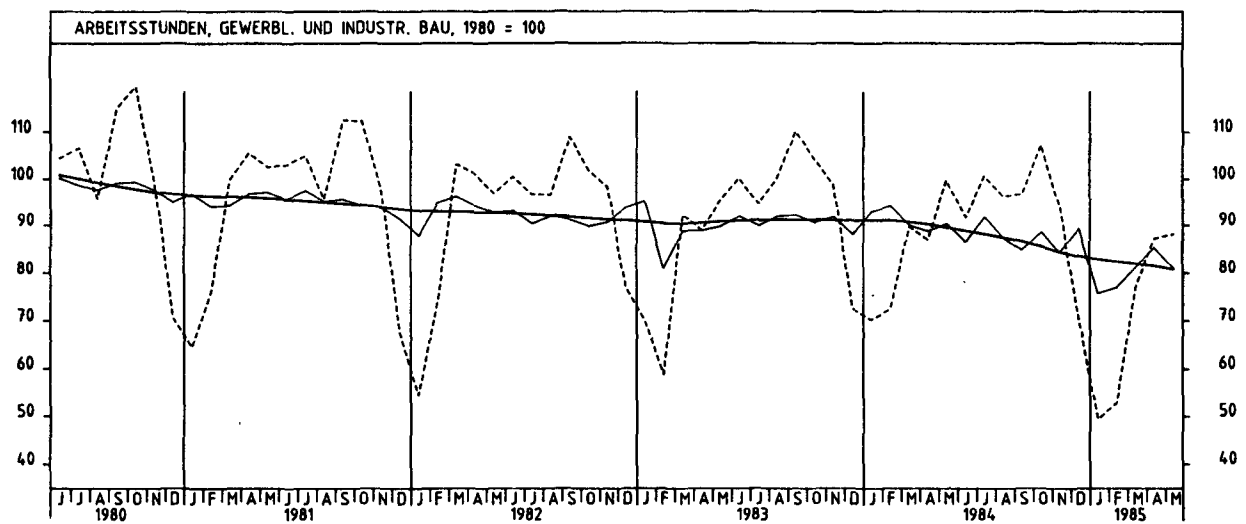
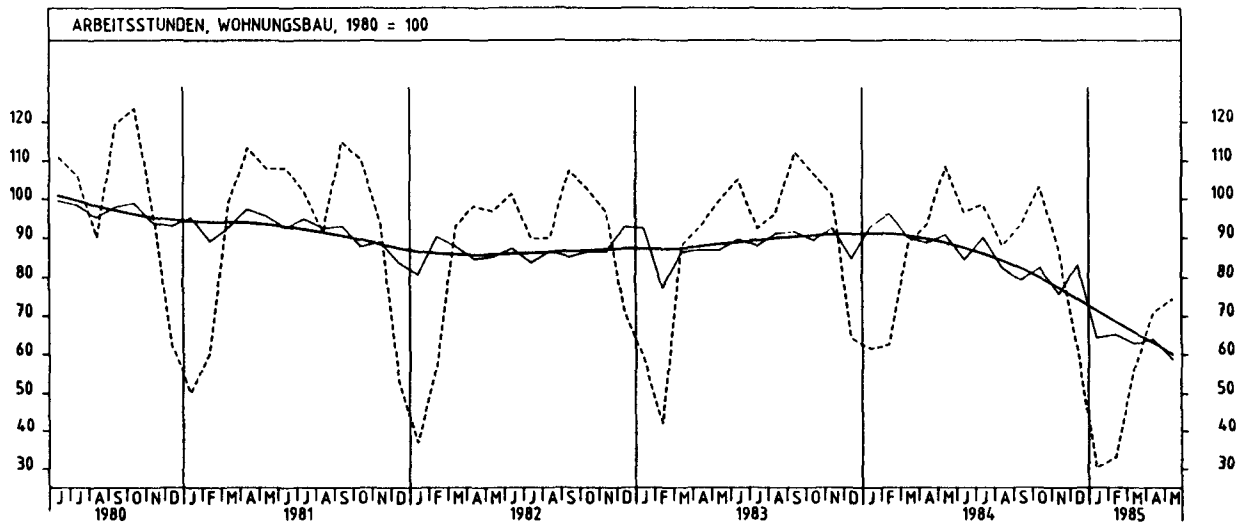
2 PRODUKTION IM PRODUZIERENDEN GEWERBE

2.2 GELEISTETE ARBEITSSTUNDEN IM BAUHAUPTGEWERBE (1980 = 100)

JAHR	MONAT	ORIGINALWERT			KALENDERBEREINIGTER WERT		KALENDER- UND SAISON- BEREINIGTER WERT		GLATTE KOMPONENTE
		1980*100	VERÄNDERUNG VORJAHR	IN O/O GEGEN VORMONAT	1980*100	VERÄNDERUNG IN O/O GEGEN VORMONAT	1980*100	VERÄNDERUNG IN O/O GEGEN VORMONAT	1980*100
BAUHAUPTGEWERBE INSGESAMT									
1984	MAI	99,6	+ 6,2	+16,9	98,3	+ 9,2	85,3	+ 2,4	84,0
	JUN	90,3	- 9,4	- 9,3	95,5	- 2,8	80,5	- 5,6	83,3
	JUL	95,9	+ 6,3	+ 6,2	93,0	- 2,6	86,1	+ 7,0	82,4
	AUG	89,2	- 5,5	- 7,0	84,0	- 9,7	80,3	- 6,7	81,5
	SEP	92,7	+13,6	+ 3,9	95,7	+13,9	78,1	- 2,7	80,3
	OKT	104,0	+ 1,7	+12,2	98,7	+ 3,1	82,3	+ 5,4	79,0
	NOV	89,1	- 7,7	-14,3	88,2	-10,6	76,5	- 7,0	77,4
DEZ	62,9	+ 1,1	-29,4	65,9	-25,3	83,4	+ 9,0	75,8	
1985	JAN	32,7	-41,8	-48,0	30,7	-53,4	67,0	-19,7	74,3
	FEB	36,3	-37,5	+11,0	37,8	+23,1	68,4	+ 2,1	72,9
	MAR	62,0	-23,7	+70,8	61,6	+63,0	69,6	+ 1,8	71,6
	APR	77,3	- 9,3	+24,7	80,9	+31,3	72,9	+ 4,7	70,3
	MAI	80,7	-19,0	+ 4,4	82,1	+ 1,5	68,5	- 6,0	68,7
HOCHBAU									
1984	MAI	104,8	+ 6,7	+15,8	103,3	+ 8,2	90,0	+ 1,9	88,5
	JUN	93,9	- 9,4	-10,4	99,1	- 4,1	84,7	- 5,9	87,5
	JUL	98,9	+ 5,9	+ 5,3	96,0	- 3,1	90,3	+ 6,6	86,3
	AUG	90,5	- 7,1	- 8,5	85,2	-11,3	83,7	- 7,3	85,0
	SEP	94,7	+15,1	+ 4,6	97,9	+14,9	81,1	- 3,1	83,4
	OKT	105,1	- 1,0	+11,0	99,6	+ 1,7	84,5	+ 4,2	81,6
	NOV	89,6	-11,0	-14,7	88,9	-10,7	78,3	- 7,3	79,5
DEZ	64,0	- 3,8	-28,6	67,3	-24,3	85,3	+ 8,9	77,2	
1985	JAN	35,9	-43,7	-43,9	33,8	-49,8	67,7	-20,6	75,1
	FEB	39,5	-39,3	+10,0	41,2	+21,9	69,1	+ 2,1	73,0
	MAR	62,7	-28,8	+58,7	62,4	+51,5	68,7	- 0,6	71,0
	APR	75,5	-16,6	+20,4	79,0	+26,6	70,8	+ 3,1	69,0
	MAI	78,8	-24,8	+ 4,4	80,2	+ 1,5	66,2	- 6,5	66,8
TIEFBAU									
1984	MAI	88,8	+ 4,7	+20,0	87,9	+12,3	75,4	+ 3,4	74,7
	JUN	82,8	- 9,5	- 6,8	88,0	+ 0,1	71,7	- 4,9	74,5
	JUL	89,6	+ 7,2	+ 8,2	86,8	- 1,4	77,3	+ 7,8	74,3
	AUG	86,4	- 2,0	- 3,6	81,4	- 6,2	73,3	- 5,2	74,1
	SEP	88,7	+ 5,6	+ 2,7	91,3	+12,2	72,0	- 1,8	73,9
	OKT	101,9	+ 8,2	+14,9	97,0	+ 6,2	77,6	+ 7,8	73,5
	NOV	88,1	+ 0,3	-13,5	87,1	-10,2	73,0	- 5,9	73,1
DEZ	60,7	+13,9	-31,1	63,3	-27,3	79,7	+ 9,2	72,9	
1985	JAN	25,9	-35,7	-57,3	24,0	-62,1	65,6	-17,7	72,6
	FEB	29,7	-31,4	+14,7	30,6	+27,5	67,2	+ 2,4	72,8
	MAR	60,4	-10,3	+103,4	59,8	+95,4	71,5	+ 6,4	72,9
	APR	81,2	+ 9,7	+34,4	84,9	+42,0	77,5	+ 8,4	72,9
	MAI	84,6	- 4,7	+ 4,2	86,1	+ 1,4	73,1	- 5,7	72,6
WOHNUNGSBAU									
1984	MAI	108,4	+ 9,1	+16,2	106,6	+ 8,8	90,8	+ 2,4	88,7
	JUN	96,5	- 8,2	-11,0	101,4	- 4,9	84,5	- 6,9	87,5
	JUL	98,6	+ 6,7	+ 2,2	95,9	- 5,4	90,1	+ 6,6	86,0
	AUG	88,0	- 8,5	-10,8	83,2	-13,2	82,4	- 8,5	84,3
	SEP	93,3	-16,9	+ 6,0	96,7	+16,2	79,2	- 3,9	82,3
	OKT	103,2	- 3,2	+10,6	98,0	+ 1,3	82,5	+ 4,2	80,0
	NOV	86,8	-14,1	-15,9	86,2	-12,0	75,7	- 8,2	77,3
DEZ	61,0	- 5,1	-29,7	63,6	-26,2	83,3	+10,0	74,4	
1985	JAN	30,2	-50,9	-50,5	28,3	-55,5	64,4	-22,7	71,5
	FEB	33,1	-47,0	+ 9,6	34,6	+22,3	65,3	+ 1,4	68,6
	MAR	56,6	-36,0	+71,0	56,7	+63,9	62,9	- 3,7	65,8
	APR	71,0	-23,9	+25,4	74,1	+30,7	64,1	+ 1,9	63,0
	MAI	74,4	-31,4	+ 4,8	75,3	+ 1,6	58,8	- 8,3	60,1
GEWERBLICHER UND INDUSTRIELLER BAU									
1984	MAI	99,8	+ 4,6	+14,7	98,9	+ 6,7	90,3	+ 1,7	89,5
	JUN	91,7	- 8,5	- 8,1	97,3	- 1,6	86,6	- 4,1	88,8
	JUL	100,7	+ 6,4	+ 9,8	97,2	- 0,1	91,8	+ 6,0	88,2
	AUG	96,3	- 3,7	- 4,4	90,5	- 6,9	87,4	- 4,8	87,5
	SEP	96,7	-12,3	+ 0,4	99,7	+10,2	84,9	- 2,9	86,6
	OKT	107,2	+ 2,9	+10,9	101,1	+ 1,4	88,6	+ 4,4	85,7
	NOV	93,6	- 5,2	-12,7	92,9	- 8,1	84,5	- 4,6	84,5
DEZ	70,4	- 3,0	-24,8	75,0	-19,3	89,3	+ 5,7	83,6	
1985	JAN	49,4	-29,6	-29,8	47,1	-37,2	75,7	-15,2	82,9
	FEB	52,9	-27,0	+ 7,1	55,4	+17,6	77,0	+ 1,7	82,4
	MAR	77,1	-14,0	+45,7	76,3	+37,7	81,2	+ 5,5	82,0
	APR	87,3	+ 0,3	+13,2	91,2	+19,5	85,4	+ 5,2	81,5
	MAI	88,2	-11,6	+ 1,0	90,1	- 1,2	81,0	- 5,2	80,6
ÖFFENTLICHER UND VERKEHRSBAU									
1984	MAI	89,1	+ 3,8	+19,6	88,1	+11,8	75,6	+ 3,3	75,0
	JUN	81,9	-11,1	- 8,1	87,1	- 1,1	71,9	- 4,9	74,7
	JUL	89,2	+ 6,4	+ 8,9	86,6	- 0,6	77,8	+ 8,2	74,5
	AUG	85,4	- 2,6	- 4,3	80,3	- 7,3	73,5	- 5,5	74,2
	SEP	89,0	- 9,6	+ 4,2	91,6	+14,1	72,4	- 1,5	73,9
	OKT	102,8	+ 7,4	+15,5	97,9	+ 6,9	77,6	+ 7,2	73,4
	NOV	88,7	- 1,1	-13,7	87,9	-10,2	72,4	- 6,7	72,8
DEZ	60,5	+14,4	-31,8	63,2	-28,1	79,8	+10,2	72,3	
1985	JAN	24,7	-40,3	-59,2	22,7	-64,1	64,0	-19,8	71,9
	FEB	29,6	-33,0	+19,8	30,4	+33,9	66,4	+ 3,8	71,7
	MAR	58,7	-13,5	+98,3	58,1	+91,1	69,6	+ 4,8	71,6
	APR	78,2	+ 5,0	+33,2	82,1	+41,3	75,0	+ 7,8	71,3
	MAI	83,0	- 6,8	+ 6,1	84,7	+ 3,2	71,5	- 4,7	70,8

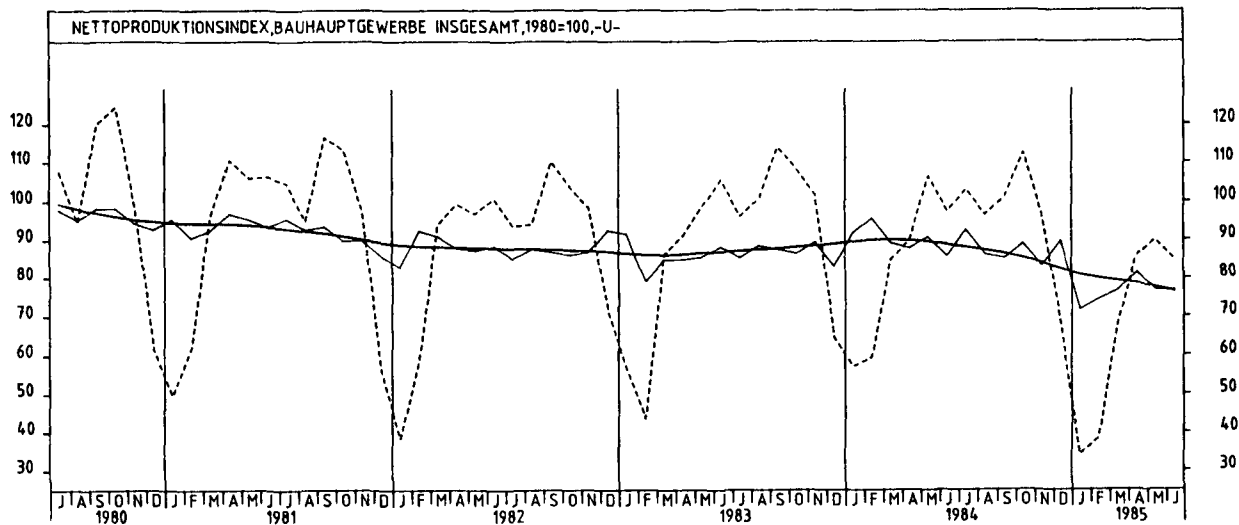


2 PRODUKTION IM PRODUZIERENDEN GEWERBE



2 PRODUKTION IM PRODUZIERENDEN GEWERBE
2.3 PRODUKTIONSINDEX FUER DAS BAUHAUPTGEWERBE (1980 = 100) -UNTERNEHMEN-

JAHR	MONAT	ORIGINALWERT			KALENDERBEREINIGTER WERT		KALENDER- UND SAISON- BEREINIGTER WERT		GLATTE KOMPONENTE
		1980=100	VERAENDERUNG VOR JAHR	IN O/O GEGEN VORMONAT	1980=100	VERAENDERUNG IN O/O GEGEN VORMONAT	1980=100	VERAENDERUNG IN O/O GEGEN VORMONAT	1980=100
BAUHAUPTGEWERBE									
1984	JUN	97,5	- 7,7	- 8,4	102,2	- 2,2	85,8	- 5,5	88,6
	JUL	103,1	+ 7,3	+ 5,7	100,8	- 1,4	92,5	+ 7,8	87,9
	AUG	96,5	- 4,2	- 6,4	91,1	- 9,6	86,2	- 6,8	87,2
	SEP	101,1	-11,2	+ 4,8	104,7	+14,9	85,3	- 1,0	86,3
	OKT	112,5	+ 4,0	+11,3	107,3	+ 2,5	89,0	+ 4,3	85,1
	NOV	96,4	- 5,0	-14,3	95,9	-10,6	83,3	- 6,4	83,9
	DEZ	67,8	+ 5,0	-29,7	70,6	-26,4	89,6	+ 7,6	82,2
1985	JAN	34,1	-40,4	-49,7	32,0	-54,7	71,8	-19,9	80,7
	FEB	38,4	-35,5	+12,6	40,0	+25,0	74,4	+ 3,6	79,8
	MAR	67,7	-20,2	+75,3	67,2	+68,0	76,6	+ 3,0	79,0
	APR	85,9	- 4,7	+26,9	89,7	+33,5	81,4	+ 6,3	78,3
	MAI	89,9	-15,5	+ 4,7	91,1	+ 1,6	76,9	- 5,5	77,3
	JUN	84,9	-12,9	- 5,6	92,4	+ 1,4	76,6	- 0,4	76,2
HOCHBAU									
1984	JUN	97,1	- 6,2	- 9,5	101,8	- 3,4	85,8	- 6,0	88,7
	JUL	100,9	+ 8,1	+ 3,9	98,6	- 3,1	92,0	+ 7,2	87,5
	AUG	92,3	- 5,0	- 8,5	86,9	-11,9	85,0	- 7,6	86,3
	SEP	98,0	-11,9	+ 6,2	101,6	+16,9	83,9	- 1,3	84,9
	OKT	106,6	+ 1,2	+ 8,8	101,4	- 0,2	86,5	+ 3,1	83,2
	NOV	90,5	- 9,0	-15,1	90,0	-11,2	80,5	- 6,9	81,4
	DEZ	64,5	- 1,5	-28,7	67,8	-24,7	87,0	+ 8,1	79,1
1985	JAN	36,1	-43,1	-44,0	34,0	-49,9	68,7	-21,0	76,9
	FEB	40,2	-38,2	+11,4	41,9	+23,2	71,1	+ 3,5	75,1
	MAR	64,5	-27,0	+60,4	64,1	+53,0	71,0	- 0,1	73,5
	APR	78,3	-14,7	+21,4	81,8	+27,6	73,4	+ 3,4	72,0
	MAI	82,2	-23,4	+ 5,0	83,5	+ 2,1	69,1	- 5,9	70,3
	JUN	77,1	-20,6	- 6,2	84,3	+ 1,0	68,8	- 0,4	68,3
TIEFBAU									
1984	JUN	98,2	- 9,7	- 6,6	102,9	- 0,3	85,8	- 4,7	88,6
	JUL	106,4	+ 6,0	+ 8,4	104,1	+ 1,2	93,3	+ 8,7	88,5
	AUG	102,9	- 2,9	- 3,3	97,6	- 6,2	88,2	- 5,5	88,5
	SEP	105,8	-10,3	+ 2,8	109,5	+12,2	87,2	- 1,1	88,5
	OKT	121,6	+ 7,9	+14,9	116,4	+ 6,3	93,0	+ 6,7	88,1
	NOV	105,5	+ 0,9	-13,2	105,0	- 9,8	87,8	- 5,6	87,7
	DEZ	72,8	+15,0	-31,0	74,9	-28,7	93,7	+ 6,7	87,1
1985	JAN	31,1	-34,8	-57,3	29,0	-61,3	76,5	-18,2	86,7
	FEB	35,7	-30,1	+14,8	37,0	+27,6	79,5	+ 3,8	87,0
	MAR	72,6	- 8,7	+103,4	72,0	+94,6	85,4	+ 7,4	87,4
	APR	97,7	+11,7	+34,6	101,8	+41,4	93,7	+ 9,7	88,0
	MAI	101,8	- 3,1	+ 4,2	102,9	+ 1,1	88,8	- 5,2	88,2
	JUN	96,9	- 1,3	- 4,8	104,8	+ 1,8	88,6	- 0,2	88,2



3 INDEX DER ARBEITSPRODUKTIVITÄT UND LOHNCOSTEN IM BERGBAU UND VERARBEITENDEN GEWERBE

3.1 PRODUKTIONSERGEBNIS (1980 = 100)

JAHR	MONAT	ORIGINALWERT			KALENDERBEREINIGTER WERT		KALENDER- UND SAISONBEREINIGTER WERT		GLATTE KOMPONENTE
		1980=100	VERÄNDERUNG VORJAHR	IN O/O GEGEN VORMONAT	1980=100	VERÄNDERUNG IN O/O GEGEN VORMONAT	1980=100	VERÄNDERUNG IN O/O GEGEN VORMONAT	1980=100
JE BESCHÄFTIGTEN									
1984	MAI	111,5	+ 6,8	+ 1,2	109,3	- 3,1	109,5	+ 1,5	109,1
	JUN*	101,2	- 9,4	- 9,2	107,7	- 1,5	102,3	- 6,6	109,5
	JUL	102,6	+10,2	+ 1,4	100,0	- 7,1	111,4	+ 8,9	109,9
	AUG	95,2	+ 5,0	- 7,2	91,6	- 8,4	110,3	- 1,0	110,3
	SEP	113,9	+ 1,0	+19,6	117,0	+27,7	110,7	+ 0,4	110,9
	OKT	120,4	+ 9,4	+ 5,7	116,2	- 0,7	113,1	+ 2,2	111,4
	NOV	121,1	+ 4,7	+ 0,6	122,8	+ 5,7	113,0	- 0,1	112,1
DEZ	110,7	+ 0,7	- 8,6	113,0	- 8,0	113,0	+ 0,0	112,6	
1985	JAN	104,9	+ 2,8	- 5,2	101,6	-10,1	111,4	- 1,4	113,0
	FEB	116,6	+ 1,6	+11,2	126,1	+24,1	114,4	+ 2,7	113,4
	MAR	118,3	+ 5,0	+ 1,5	117,6	- 6,7	114,6	+ 0,2	113,8
	APR	117,0	+ 6,2	- 1,1	118,7	+ 0,9	114,2	- 0,3	114,3
	MAI	114,7	+ 2,9	- 2,0	114,1	- 3,9	114,4	+ 0,2	114,8
JE BESCHÄFTIGTENSTUNDE									
1984	MAI	110,9	+ 5,3	+ 1,1	108,5	- 2,1	110,3	+ 0,0	109,7
	JUN*	106,1	- 4,1	- 4,3	108,2	- 0,3	106,2	- 3,7	110,0
	JUL*	110,8	+ 6,8	+ 4,4	106,5	- 1,6	113,4	+ 6,8	110,4
	AUG	108,1	+ 5,6	- 2,4	105,9	- 0,6	111,4	- 1,8	110,8
	SEP	113,9	+ 3,8	+ 5,4	115,8	+ 9,3	111,5	+ 0,1	111,3
	OKT	114,0	+ 5,0	+ 0,1	112,2	- 3,1	112,6	+ 1,0	111,8
	NOV	115,1	+ 3,7	+ 1,0	116,8	+ 4,1	112,1	- 0,4	112,4
DEZ	120,6	+ 4,1	+ 4,8	118,2	+ 1,2	113,0	+ 0,8	112,9	
1985	JAN	106,8	+ 4,8	-11,4	104,2	-11,8	112,8	- 0,2	113,3
	FEB	110,2	+ 3,0	+ 3,2	119,9	+15,1	114,9	+ 1,9	113,7
	MAR	115,6	+ 5,0	+ 4,9	113,8	- 5,1	114,2	- 0,6	114,0
	APR	113,4	+ 3,4	- 1,9	115,3	+ 1,3	114,4	+ 0,2	114,5
	MAI	115,0	+ 3,7	+ 1,4	113,2	- 1,8	114,9	+ 0,4	115,0
JE ARBEITER									
1984	MAI	114,5	+ 6,8	+ 1,1	112,3	- 3,1	112,4	+ 1,5	111,9
	JUN*	103,9	- 9,3	- 9,3	110,4	- 1,7	105,2	- 6,4	112,3
	JUL	105,0	+10,2	+ 1,1	102,3	- 7,3	114,3	+ 8,7	112,7
	AUG	97,4	+ 5,0	- 7,2	93,6	- 8,5	113,1	- 1,0	113,1
	SEP	116,5	+ 0,8	+19,6	119,6	+27,8	113,4	+ 0,3	113,6
	OKT	123,2	+ 9,1	+ 5,8	118,9	- 0,6	115,8	+ 2,1	114,2
	NOV	124,1	+ 4,6	+ 0,7	125,8	+ 5,8	115,8	+ 0,0	114,8
DEZ	113,6	+ 0,6	- 8,5	116,0	- 7,8	115,8	+ 0,0	115,3	
1985	JAN	107,6	+ 2,6	- 5,3	104,2	-10,2	114,1	- 1,5	115,7
	FEB	119,4	+ 1,1	+11,0	129,1	+23,9	116,9	+ 2,5	116,1
	MAR	121,1	+ 4,6	+ 1,4	120,3	- 6,8	117,1	+ 0,2	116,4
	APR	119,6	+ 5,7	- 1,2	121,4	+ 0,9	116,7	- 0,3	116,8
	MAI	117,3	+ 2,4	- 1,9	116,8	- 3,8	116,9	+ 0,2	117,3
JE ARBEITERSTUNDE									
1984	MAI	113,9	+ 5,4	+ 1,1	111,3	- 2,1	113,3	+ 0,1	112,6
	JUN*	109,0	- 4,0	- 4,3	111,1	- 0,2	109,1	- 3,7	112,9
	JUL*	113,4	+ 6,9	+ 4,0	109,2	- 1,7	116,4	+ 6,7	113,3
	AUG	110,6	+ 5,5	- 2,5	108,4	- 0,7	114,2	- 1,9	113,7
	SEP	116,5	+ 3,6	+ 5,3	118,5	+ 9,3	114,3	+ 0,1	114,2
	OKT	116,7	+ 4,8	+ 0,2	114,9	- 3,0	115,4	+ 1,0	114,6
	NOV	117,9	+ 3,5	+ 1,0	119,6	+ 4,1	114,9	- 0,4	115,1
DEZ	123,8	+ 3,9	+ 5,0	121,1	+ 1,3	115,8	+ 0,8	115,6	
1985	JAN	109,6	+ 4,6	-11,5	106,9	-11,7	115,4	- 0,3	116,0
	FEB	112,9	+ 2,6	+ 3,0	122,9	+15,0	117,6	+ 1,9	116,3
	MAR	118,3	+ 4,5	+ 4,8	116,6	- 5,1	116,8	- 0,7	116,6
	APR	116,0	+ 2,9	- 1,9	117,7	+ 0,9	116,9	+ 0,1	117,0
	MAI	117,5	+ 3,2	+ 1,3	115,5	- 1,9	117,2	+ 0,3	117,4

3 INDEX DER ARBEITSPRODUKTIVITÄT UND LOHNCOSTEN IM BERGBAU UND VERARBEITENDEN GEWERBE

3.2 LOHN- UND GEHALTSSUMME (1980 = 100)

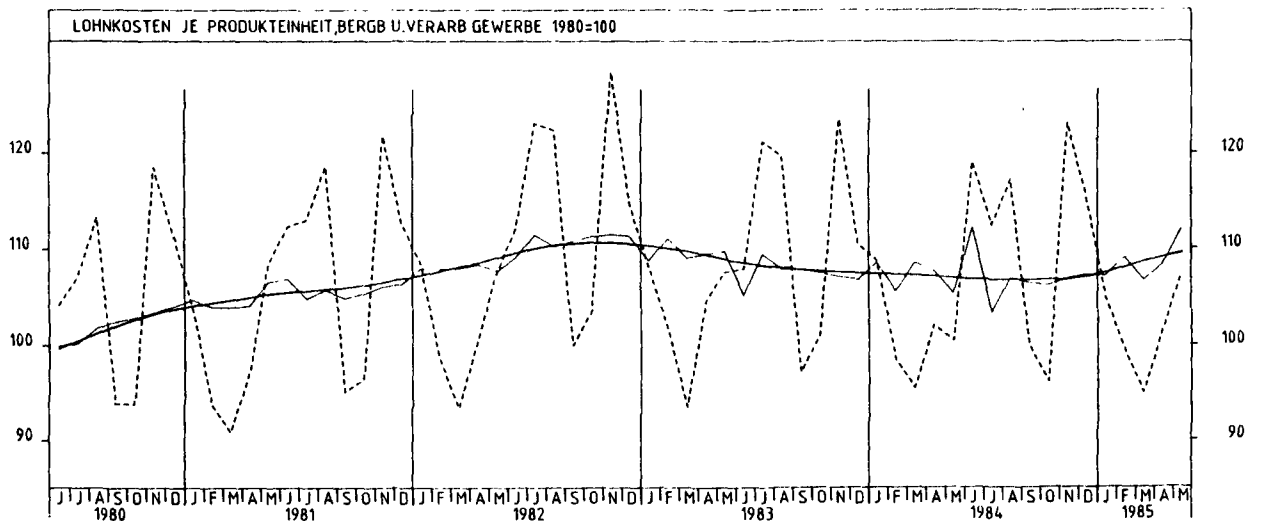
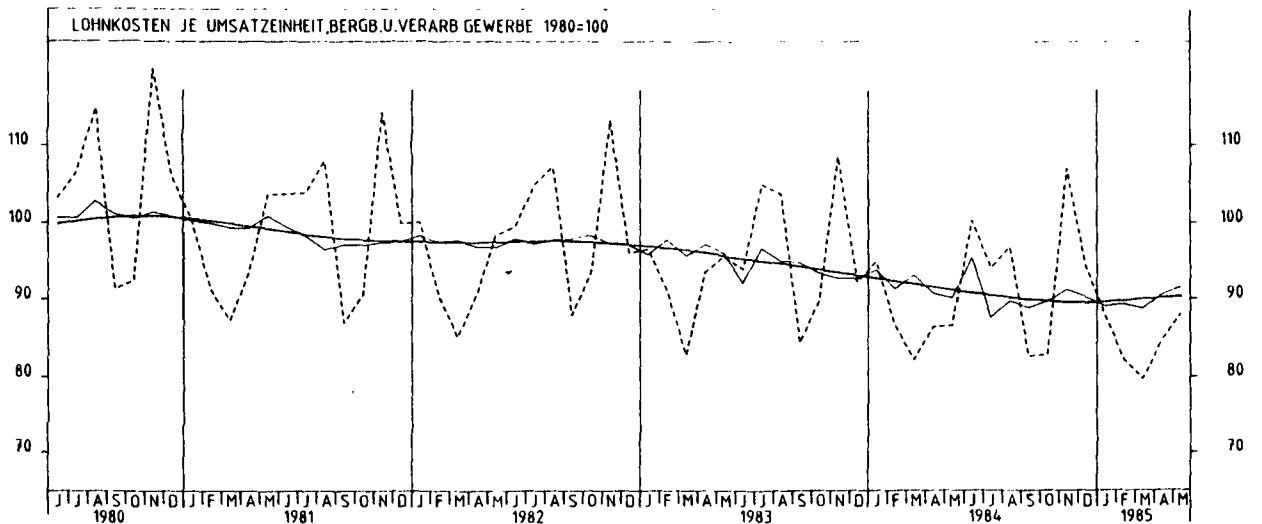
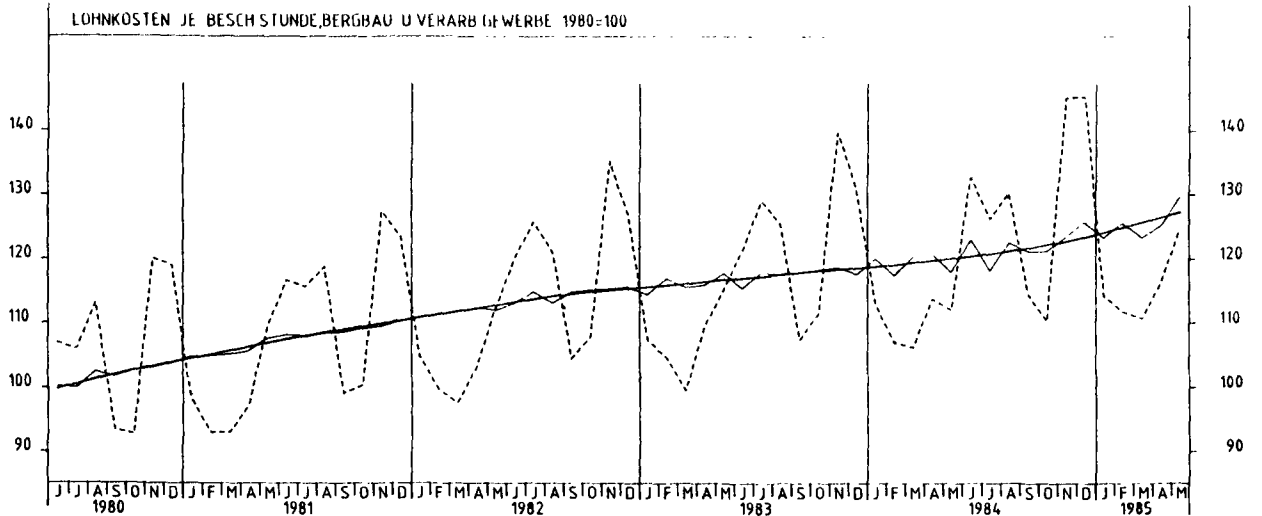
JAHR	MONAT	ORIGINALWERT			KALENDERBEREINIGTER WERT		KALENDER- UND SAISON- BEREINIGTER WERT		GLATTE KOMPONENTE
		1980=100	VERÄNDERUNG VORJAHR	IN O/O GEGEN VORMONAT	1980=100	VERÄNDERUNG IN O/O GEGEN VORMONAT	1980=100	VERÄNDERUNG IN O/O GEGEN VORMONAT	
JE BESCHÄFTIGTEN (BERGBAU UND VERARBEITENDES GEWERBE)									
1984	MAI	114,8	+ 1,0	+ 4,7	114,2	+ 0,3	116,0	- 0,7	117,6
	JUN	116,0	- 3,3	+ 1,0	120,6	+ 5,6	115,3	- 0,6	117,8
	JUL	119,9	+ 3,5	+ 3,4	116,1	- 3,7	117,7	+ 2,1	118,1
	AUG	118,9	+ 3,2	- 0,8	114,7	- 1,2	119,3	+ 1,4	118,5
	SEP	111,9	+ 1,1	- 5,9	113,3	- 1,2	118,9	- 0,3	118,9
	OKT	121,9	+ 6,6	+ 8,9	117,0	+ 3,3	120,7	+ 1,5	119,4
	NOV	150,4	+ 4,7	+23,4	152,0	+29,9	122,4	+ 1,4	120,0
DEZ	125,7	+ 0,9	-16,4	128,9	-15,2	121,7	- 0,6	120,6	
1985	JAN	115,4	+ 0,3	- 8,2	112,8	-12,5	120,1	- 1,3	121,4
	FEB	109,2	- 1,4	- 5,4	116,9	+ 3,6	120,9	+ 0,7	122,2
	MAR	114,3	+ 2,4	+ 4,7	112,0	- 4,2	122,1	+ 1,0	123,1
	APR	117,7	+ 7,4	+ 3,0	120,4	+ 7,5	123,8	+ 1,4	124,0
	MAI	124,1	+ 8,1	+ 5,4	125,9	+ 4,6	127,2	+ 2,7	124,8
JE BESCHÄFTIGTENSTUNDE (BERGBAU UND VERARBEITENDES GEWERBE)									
1984	MAI	112,0	- 2,8	- 1,6	111,0	- 3,0	117,9	- 2,4	120,0
	JUN	132,7	+ 9,2	+18,5	132,1	+19,0	123,0	+ 4,3	120,3
	JUL	126,2	- 2,2	- 4,9	123,9	- 6,2	118,1	- 4,0	120,7
	AUG	130,3	+ 3,9	+ 3,2	130,8	+ 5,6	122,5	+ 3,7	121,2
	SEP	114,6	+ 6,7	-12,0	113,9	-12,9	121,1	- 1,1	121,7
	OKT	110,3	- 1,1	- 3,8	110,1	- 3,3	121,2	+ 0,1	122,2
	NOV	145,3	+ 4,0	+31,7	147,7	+34,2	123,4	+ 1,8	122,7
DEZ	145,5	+11,2	+ 0,1	138,7	- 6,1	125,7	+ 1,9	123,3	
1985	JAN	114,2	+ 1,2	-21,5	114,6	-17,4	123,3	- 1,9	124,1
	FEB	111,8	+ 4,5	- 2,1	121,8	+ 6,3	125,6	+ 1,9	124,9
	MAR	110,7	+ 4,2	- 1,0	106,5	-12,6	123,3	- 1,8	125,7
	APR	116,4	+ 2,3	+ 5,1	118,5	+11,3	125,2	+ 1,5	126,4
	MAI	124,7	+11,3	+ 7,1	123,0	+ 3,8	129,6	+ 3,5	127,2
JE PRODUKTEINHEIT (BERGBAU UND VERARBEITENDES GEWERBE)									
1984	MAI	100,4	- 6,7	- 1,7	100,3	- 2,8	105,3	- 2,2	106,8
	JUN	119,0	+10,3	+18,5	119,1	+18,7	112,1	+ 6,5	106,7
	JUL	112,4	- 7,3	- 5,5	109,8	- 7,8	103,4	- 7,8	106,7
	AUG	117,2	- 2,0	+ 4,3	117,6	+ 7,1	106,9	+ 3,4	106,6
	SEP	99,9	+ 2,8	-14,8	98,7	-16,1	106,4	- 0,5	106,6
	OKT	96,2	- 4,8	- 3,7	95,5	- 3,2	106,2	- 0,2	106,7
	NOV	123,1	- 0,3	+28,0	125,1	+31,0	106,9	+ 0,7	106,7
DEZ	115,3	+ 4,3	- 6,3	110,6	-11,6	107,3	+ 0,4	107,0	
1985	JAN	105,0	- 3,5	- 8,9	105,6	- 4,5	107,2	- 0,1	107,4
	FEB	99,5	+ 1,0	- 5,2	107,9	+ 2,2	109,1	+ 1,8	108,0
	MAR	95,0	- 0,5	- 4,5	90,8	-15,8	106,7	- 2,2	108,5
	APR	101,5	- 0,6	+ 6,8	103,5	+14,0	108,3	+ 1,5	109,0
	MAI	107,3	+ 6,9	+ 5,7	107,4	+ 3,8	111,9	+ 3,3	109,4
JE PRODUKTEINHEIT (VERARBEITENDES GEWERBE)									
1984	MAI	99,7	- 6,8	- 1,8	99,5	- 2,9	104,9	- 2,1	106,4
	JUN	118,2	+10,3	+18,6	118,1	+18,7	111,6	+ 6,4	106,3
	JUL	112,0	- 7,4	- 5,2	109,5	- 7,3	102,9	- 7,8	106,2
	AUG	116,9	- 2,2	+ 4,4	117,4	+ 7,2	106,4	+ 3,4	106,2
	SEP	99,3	+ 3,0	-15,1	98,1	-16,4	106,0	- 0,4	106,2
	OKT	94,2	- 4,8	- 5,1	93,6	- 4,6	105,8	- 0,2	106,3
	NOV	123,1	- 0,5	+30,7	125,2	+33,8	106,4	+ 0,6	106,3
DEZ	115,3	+ 4,2	- 6,3	110,5	-11,7	106,7	+ 0,3	106,5	
1985	JAN	105,2	- 3,6	- 8,8	105,8	- 4,3	106,6	- 0,1	107,0
	FEB	99,5	+ 1,2	- 5,4	108,0	+ 2,1	108,8	+ 2,1	107,5
	MAR	94,7	- 0,4	- 4,8	90,6	-16,1	106,3	- 2,3	108,1
	APR	101,1	- 0,4	+ 6,8	102,9	+13,6	107,9	+ 1,5	108,5
	MAI	106,4	+ 6,7	+ 5,2	106,3	+ 3,3	111,3	+ 3,2	108,9
JE PRODUKTEINHEIT (GRUNDSTOFF- UND PRODUKTIONSGUETER GEWERBE)									
1984	MAI	102,2	- 4,1	+ 1,4	101,8	+ 0,3	107,7	- 0,4	107,4
	JUN	111,8	+ 2,8	+ 9,4	113,0	+11,0	109,9	+ 2,0	107,8
	JUL	104,9	- 6,4	- 6,2	102,1	- 9,6	104,7	- 4,7	108,1
	AUG	109,7	- 0,8	+ 4,6	109,8	+ 7,5	108,8	+ 3,9	108,5
	SEP	104,5	+ 4,0	- 4,7	104,1	- 5,2	108,7	- 0,1	109,0
	OKT	100,4	- 1,0	- 3,9	99,3	- 4,6	108,6	- 0,1	109,6
	NOV	136,0	+ 2,8	+35,5	137,6	+38,8	110,3	+ 1,6	110,2
DEZ	136,6	+ 8,2	+ 0,4	132,2	- 4,1	112,4	+ 1,9	110,8	
1985	JAN	106,2	+ 3,8	-22,3	106,0	-19,8	112,4	+ 0,0	111,2
	FEB	103,8	+ 5,1	- 2,3	112,7	+ 6,3	113,0	+ 0,5	111,6
	MAR	96,4	+ 1,5	- 7,1	93,2	-17,3	109,6	- 3,0	112,0
	APR	103,7	+ 2,9	+ 7,6	104,9	+12,6	111,7	+ 1,9	112,4
	MAI	109,8	+ 7,4	+ 5,9	109,3	+ 4,2	114,4	+ 2,4	112,9
JE PRODUKTEINHEIT (INVESTITIONSGUETER PRODUZIERENDES GEWERBE)									
1984	MAI	97,9	- 7,0	- 2,3	97,9	- 4,0	104,2	- 2,4	106,0
	JUN	126,5	+19,1	+29,2	126,1	+28,8	115,5	+10,8	105,6
	JUL	115,6	-10,2	- 8,6	113,0	-10,4	100,6	-12,9	105,2
	AUG	122,1	- 5,1	+ 5,6	122,4	+ 8,3	104,0	+ 3,4	104,9
	SEP	96,8	+ 2,0	-20,7	95,1	-22,3	104,5	+ 0,5	104,6
	OKT	92,0	- 7,6	- 5,0	90,9	- 4,4	103,7	- 0,8	104,3
	NOV	115,6	- 2,2	+25,7	118,0	+29,8	104,5	+ 0,8	103,9
DEZ	101,6	+ 1,7	-12,1	97,3	-17,5	103,7	- 0,8	104,0	
1985	JAN	104,9	- 8,4	+ 3,2	105,9	+ 8,8	102,9	- 0,8	104,5
	FEB	95,2	- 1,2	- 9,2	102,9	- 2,8	106,3	+ 3,3	105,1
	MAR	92,4	- 2,1	- 2,9	87,7	-14,8	104,2	- 2,0	105,7
	APR	97,8	- 2,4	+ 5,8	100,4	+14,5	105,7	+ 1,4	106,2
	MAI	102,7	+ 4,9	+ 5,0	103,8	+ 3,4	109,5	+ 3,6	106,5

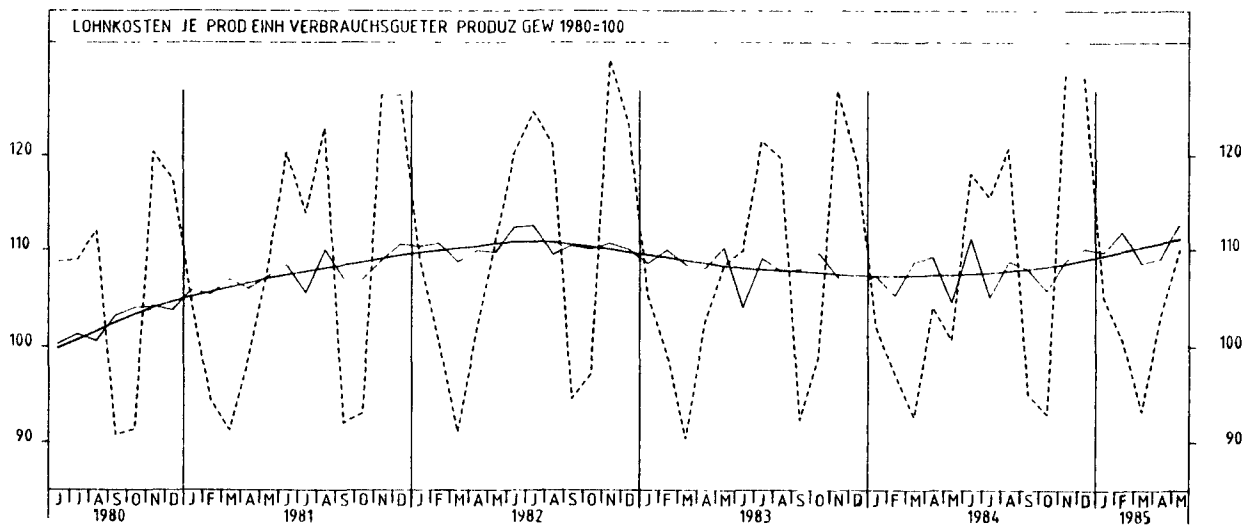
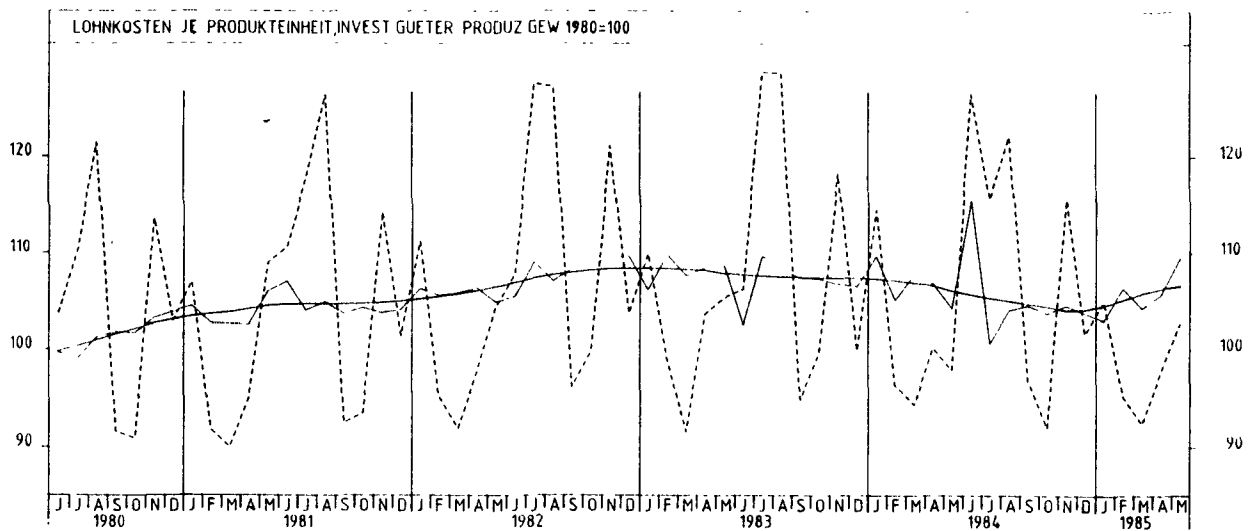
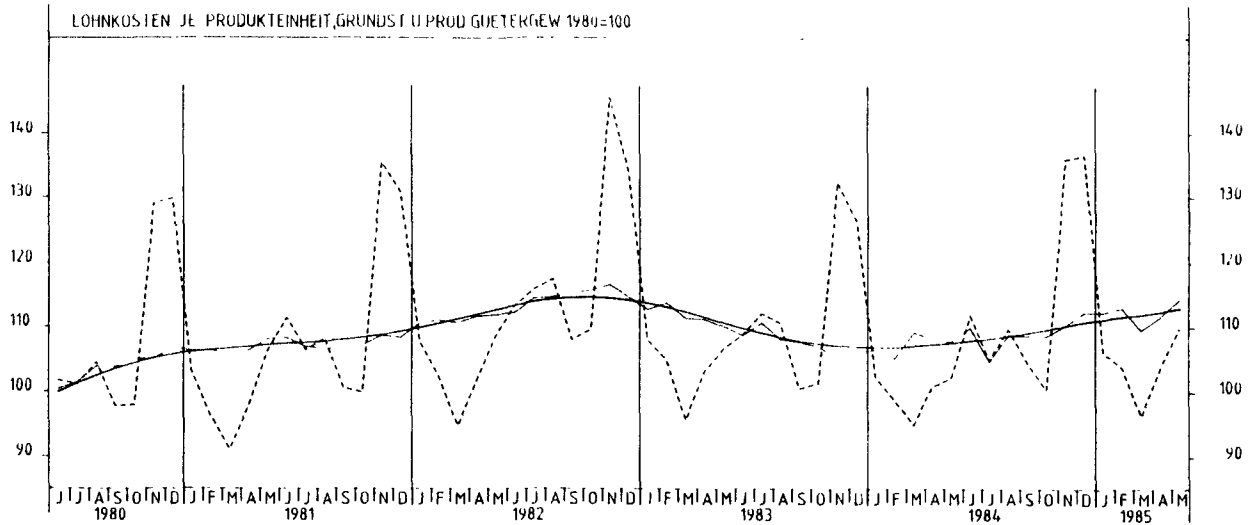
3 INDEX DER ARBEITSPRODUKTIVITÄT UND LOHNCOSTEN IM BERGBAU UND VERARBEITENDEN GEWERBE

3.2 LOHN- UND GEHALTSSUMME (1980 = 100)

JAHR	MONAT	ORIGINALWERT			KALENDERBEREINIGTER WERT		KALENDER- UND SAISON- BEREINIGTER WERT		GLATTE KOMPONENTE
		1980*100	VERÄNDERUNG VORJAHR	IN O/O GEGEN VORMONAT	1980*100	VERÄNDERUNG IN O/O GEGEN VORMONAT	1980*100	VERÄNDERUNG IN O/O GEGEN VORMONAT	
JE PRODUKTEINHEIT (VERBRAUCHSGÜTERPRODUZIERENDES GEWERBE)									
1984	MAI	100,7	- 7,1	- 3,3	98,0	- 5,3	104,6	- 4,3	107,4
	JUN	118,1	+ 7,5	+17,3	116,9	+19,3	111,1	+ 6,2	107,5
	JUL	115,6	- 4,9	- 2,1	114,9	- 1,7	105,1	- 5,4	107,6
	AUG	120,7	+ 0,8	+ 4,4	121,4	+ 5,7	108,8	+ 3,5	107,8
	SEP	95,1	+ 2,9	-21,2	96,3	-20,7	108,0	- 0,7	108,0
	OKT	93,0	- 6,3	- 2,2	93,7	- 2,7	105,8	- 2,0	108,3
	NOV	128,6	+ 1,5	+38,3	130,3	+39,1	108,9	+ 2,9	108,6
	DEZ	128,0	+ 7,1	- 0,5	120,2	- 7,8	110,1	+ 1,1	109,0
	JAN	105,1	+ 2,9	-17,9	104,5	-13,1	109,8	- 0,3	109,4
	FEB	100,7	+ 3,7	- 4,2	110,8	+ 6,0	111,9	+ 1,9	109,8
1985	MAR	93,3	+ 0,6	- 7,3	91,4	-17,5	108,6	+ 2,9	110,2
	APR	103,2	- 0,9	+10,6	103,2	+12,9	109,2	+ 0,6	110,7
	MAI	110,0	+ 9,2	+ 6,6	105,6	+ 2,3	112,7	+ 3,2	111,1
JE PRODUKTEINHEIT (NAHRUNGS- UND GENUSSMITTELGEWERBE)									
1984	MAI	103,3	- 9,1	- 3,3	102,8	- 3,7	104,0	- 2,7	107,3
	JUN	110,2	+ 8,4	+ 6,7	109,9	+ 6,9	110,5	+ 6,3	107,0
	JUL	104,6	- 0,2	- 5,1	102,7	- 6,6	107,6	- 2,6	106,7
	AUG	103,8	- 0,1	- 0,8	104,5	+ 1,8	107,0	- 0,6	106,5
	SEP	104,6	+ 4,9	+ 1,0	103,5	- 1,0	107,2	+ 0,2	106,1
	OKT	88,7	- 6,8	-15,4	89,1	-13,9	105,5	- 1,6	105,8
	NOV	122,6	- 6,1	+38,2	125,1	+40,4	102,4	- 2,9	105,3
	DEZ	120,1	+ 4,0	- 2,0	114,7	- 8,3	107,3	+ 4,8	105,1
	JAN	102,0	- 8,6	-15,1	102,2	-10,9	103,1	- 3,9	105,4
	FEB	105,8	- 4,5	+ 3,7	115,2	+12,7	105,8	+ 2,6	105,9
1985	MAR	100,1	- 1,5	- 5,4	96,0	-16,7	105,9	+ 0,1	106,4
	APR	103,8	- 2,8	+ 3,7	105,1	+ 9,5	106,1	+ 0,2	106,6
	MAI	109,0	+ 5,5	+ 5,0	108,0	+ 2,8	109,4	+ 3,1	106,7
JE UMSATZEINHEIT (BERGBAU UND VERARBEITENDES GEWERBE)									
1984	MAI	86,5	- 9,5	+ 0,1	86,1	- 0,5	90,1	- 0,7	91,1
	JUN	100,3	+ 6,8	+16,0	100,0	+16,1	95,4	+ 5,9	90,7
	JUL	94,1	-10,4	- 6,2	92,1	- 7,9	87,6	- 6,2	90,4
	AUG	96,8	- 6,7	+ 2,9	97,7	+ 6,1	89,7	+ 2,4	90,1
	SEP	82,7	- 2,0	-14,6	81,6	-16,5	88,9	- 0,9	89,9
	OKT	82,9	- 7,7	+ 0,2	82,5	+ 1,1	89,7	+ 0,9	89,7
	NOV	107,0	- 1,5	+29,1	109,4	+32,6	91,2	+ 1,7	89,5
	DEZ	94,3	+ 2,3	-11,9	90,0	-17,7	90,3	- 1,0	89,5
	JAN	88,0	- 7,3	- 6,7	88,6	- 1,6	89,1	- 1,3	89,6
	FEB	82,3	- 5,0	- 6,5	89,5	+ 1,0	89,4	+ 0,3	89,8
1985	MAR	79,7	- 3,0	- 3,2	76,3	-14,7	88,8	- 0,7	90,0
	APR	84,7	- 2,0	+ 6,3	86,1	+12,8	90,6	+ 2,0	90,1
	MAI	87,9	- 1,6	+ 3,8	87,6	+ 1,7	91,5	+ 1,0	90,2

3 INDEX DER ARBEITSPRODUKTIVITÄT UND LOHNCOSTEN IM BERGBAU UND VERARBEITENDEN GEWERBE





4 AUFTRAGSEINGANG IM VERARBEITENDEN GEWERBE UND IM BAUHAUPTGEWERBE

4.1 WERTINDEX (1980 = 100)

JAHR	MONAT	ORIGINALWERT			KALENDERBEREINIGTER WERT		KALENDER- UND SAISON- BEREINIGTER WERT		GLATTE KOMPONENTE
		1980=100	VERÄNDERUNG VORJAHR	IN O/O GEGEN VORMONAT	1980=100	VERÄNDERUNG IN O/O GEGEN VORMONAT	1980=100	VERÄNDERUNG IN O/O GEGEN VORMONAT	1980=100
VERARBEITENDES GEWERBE (OHNE NAHRUNGS- UND GENUSSMITTELGEWERBE) INSGESAMT									
1984	JUN	104,4	- 2,6	-12,3	108,7	- 5,5	113,3	- 3,9	117,6
	JUL	111,9	+16,8	+ 7,2	110,4	+ 1,6	120,6	+ 6,4	118,3
	AUG	108,1	+12,0	- 3,4	102,3	- 7,3	119,6	- 0,8	119,1
	SEP	117,9	+ 3,8	+ 9,1	122,6	+19,8	120,1	+ 0,4	119,9
	OKT	133,0	+16,9	+12,8	127,0	+ 3,6	123,6	+ 2,9	120,7
	NOV	123,8	+ 6,0	- 6,9	125,8	- 0,9	120,6	- 2,4	121,7
	DEZ	115,9	+ 0,3	- 6,4	118,8	- 5,6	120,1	- 0,4	122,6
1985	JAN	129,0	+10,1	+11,3	123,7	+ 4,1	122,8	+ 2,2	123,8
	FEB	127,1	+ 3,8	- 1,5	137,3	+11,0	126,3	+ 2,9	125,4
	MAR	138,4	+ 5,9	+ 8,9	138,3	+ 0,7	126,6	+ 0,2	127,0
	APR	129,6	+13,9	- 6,4	132,7	- 4,0	130,1	+ 2,8	128,7
	MAI	126,6	+ 6,3	- 2,3	125,7	- 5,3	129,0	- 0,8	130,2
	JUN	120,9	+15,8	- 4,5	127,9	+ 1,8	133,5	+ 3,5	131,7
VERARBEITENDES GEWERBE (OHNE NAHRUNGS- UND GENUSSMITTELGEWERBE) INLAND									
1984	JUN	97,6	- 5,2	-11,5	102,5	- 4,5	105,1	- 3,9	108,8
	JUL	102,6	+13,4	+ 5,1	100,7	- 1,8	111,5	+ 6,1	109,1
	AUG	101,5	+ 9,6	- 1,1	95,8	- 4,9	110,7	- 0,7	109,5
	SEP	110,2	+ 1,7	+ 8,6	114,2	+19,2	111,1	+ 0,4	109,9
	OKT	121,6	+12,9	+10,3	116,3	+ 1,6	113,0	+ 1,7	110,2
	NOV	112,9	+ 2,1	- 7,2	113,7	- 2,2	109,0	- 3,5	110,7
	DEZ	103,2	- 2,8	- 8,6	105,8	- 6,9	108,9	- 0,1	111,1
1985	JAN	114,1	+ 3,7	+10,6	109,2	+ 3,2	109,4	+ 0,5	111,8
	FEB	113,5	- 0,9	- 0,5	122,3	+12,0	113,3	+ 3,6	113,0
	MAR	124,6	+ 1,6	+ 9,8	124,3	+ 1,6	113,8	+ 0,4	114,3
	APR	117,6	+10,3	- 5,6	120,6	- 3,0	117,3	+ 3,1	115,7
	MAI	114,1	+ 3,4	- 3,0	113,6	- 5,8	116,1	- 1,0	116,9
	JUN	110,5	+13,2	- 3,2	116,9	+ 2,9	120,1	+ 3,4	117,9
VERARBEITENDES GEWERBE (OHNE NAHRUNGS- UND GENUSSMITTELGEWERBE) AUSLAND									
1984	JUN	118,9	+ 2,1	-14,0	121,9	- 7,9	130,7	- 4,5	136,5
	JUL	132,2	+23,3	+11,2	131,4	+ 7,8	140,2	+ 7,3	138,1
	AUG	122,4	+16,7	- 7,4	117,6	-10,5	139,1	- 0,8	139,5
	SEP	134,6	+ 7,6	+10,0	140,6	+19,6	139,3	+ 0,1	141,5
	OKT*	157,7	+24,2	+17,2	150,4	+ 7,0	147,6	+ 6,0	143,3
	NOV	147,5	+13,2	- 6,5	151,1	+ 0,5	145,3	- 1,6	145,2
	DEZ	143,3	+ 5,7	- 2,8	144,5	- 4,4	143,2	- 1,4	147,4
1985	JAN	161,3	+21,6	+12,6	155,5	+ 7,6	152,0	+ 6,1	149,6
	FEB	156,4	+11,1	- 3,0	170,1	+ 9,4	154,1	+ 1,4	151,8
	MAR	168,3	+13,6	+ 7,6	168,9	- 0,7	154,3	+ 0,1	154,1
	APR	155,5	+20,3	- 7,6	157,6	- 6,7	157,7	+ 2,2	156,3
	MAI	153,6	+11,1	- 1,2	150,9	- 4,3	156,3	- 0,9	158,5
	JUN	143,3	+20,5	- 6,7	150,8	- 0,1	161,6	+ 3,4	160,8
GRUNDSTOFF- UND PRODUKTIONSGÜTERGEWERBE INSGESAMT									
1984	JUN	116,3	+ 2,6	- 8,1	121,9	- 2,2	117,5	- 3,2	120,5
	JUL	117,6	+15,1	+ 1,1	114,2	- 6,3	122,3	+ 4,1	120,9
	AUG	113,9	+ 8,9	- 3,1	107,3	- 6,0	120,8	- 1,2	121,3
	SEP	116,4	- 0,2	+ 2,2	119,5	+11,4	119,9	- 0,7	121,7
	OKT*	132,8	+12,9	+14,1	125,9	+ 5,4	124,1	+ 3,5	122,2
	NOV	124,8	+ 6,8	- 6,0	125,7	- 0,2	123,2	- 0,7	122,6
	DEZ	109,6	- 3,5	-12,2	115,0	- 8,5	121,2	- 1,6	123,2
1985	JAN	126,3	+ 6,3	+15,2	122,0	+ 6,1	124,4	+ 2,6	123,9
	FEB	124,6	+ 1,2	- 1,3	133,2	+ 9,2	125,7	+ 1,0	124,8
	MAR	134,0	+ 2,8	+ 7,5	132,2	- 0,8	125,5	- 0,2	125,7
	APR	128,1	+ 7,7	- 4,4	132,5	+ 0,2	127,2	+ 1,4	126,6
	MAI	129,0	+ 2,0	+ 0,7	130,6	- 1,4	127,2	+ 0,0	127,6
	JUN	125,7	+ 8,1	- 2,6	132,6	+ 1,5	129,2	+ 1,6	128,5
GRUNDSTOFF- UND PRODUKTIONSGÜTERGEWERBE INLAND									
1984	JUN	106,4	- 3,6	- 8,0	111,5	- 1,8	106,1	- 3,8	110,0
	JUL	108,6	+12,8	+ 2,1	105,6	- 5,3	112,3	+ 5,6	110,1
	AUG	105,5	+ 5,1	- 2,9	99,5	- 5,8	110,2	- 1,9	110,2
	SEP	108,9	- 2,9	+ 3,2	112,4	+13,0	109,4	- 0,7	110,3
	OKT	123,3	+10,9	+13,2	117,0	+ 4,1	113,1	+ 3,4	110,5
	NOV	112,9	+ 2,9	- 8,4	114,0	- 2,6	111,1	- 1,8	110,8
	DEZ	96,5	- 4,9	-14,5	101,6	-10,9	110,4	- 0,6	111,0
1985	JAN	109,2	+ 2,0	+13,2	105,2	+ 3,5	110,8	+ 0,4	111,5
	FEB	108,0	- 4,6	- 1,1	115,7	+10,0	111,0	+ 0,2	112,3
	MAR	118,9	+ 1,3	+10,1	118,0	+ 2,0	113,3	+ 2,1	113,2
	APR	116,0	+ 6,5	- 2,4	119,5	+ 1,3	114,7	+ 1,2	114,2
	MAI	117,1	+ 1,2	+ 0,9	117,8	- 1,4	114,8	+ 0,1	115,0
	JUN	114,9	+ 8,0	- 1,9	121,4	+ 3,1	117,1	+ 2,0	115,8
GRUNDSTOFF- UND PRODUKTIONSGÜTERGEWERBE AUSLAND									
1984	JUN	137,3	+14,8	- 8,2	143,1	- 3,3	141,5	- 2,4	142,8
	JUL	136,5	+19,1	- 0,6	132,7	- 7,3	143,3	+ 1,3	143,7
	AUG	131,6	+16,0	- 3,6	124,5	- 6,2	143,1	- 0,1	144,6
	SEP	132,3	+ 5,0	+ 0,5	134,4	+ 8,0	141,5	- 1,1	145,5
	OKT*	153,0	+16,6	+15,6	144,3	+ 7,4	148,6	+ 5,0	146,3
	NOV	149,9	+13,7	- 2,0	150,6	+ 4,4	148,6	+ 0,0	147,3
	DEZ	137,4	- 1,3	- 8,3	141,7	- 5,9	143,4	- 3,5	148,4
1985	JAN*	162,5	+13,2	+18,3	155,3	+ 9,6	153,9	+ 7,3	149,6
	FEB	159,7	+10,8	- 1,7	170,8	+10,0	156,5	+ 1,7	150,5
	MAR	165,8	+ 4,9	+ 3,8	161,9	- 5,2	150,6	- 3,8	151,4
	APR	153,7	+ 9,3	- 7,3	159,9	- 1,2	153,8	+ 2,1	152,3
	MAI	154,0	+ 3,0	+ 0,2	156,5	- 2,1	152,8	- 0,7	153,5
	JUN	148,6	+ 8,2	- 3,5	155,0	- 1,0	154,2	+ 0,9	154,8

4 AUFTRAGSEINGANG IM VERARBEITENDEN GEWERBE UND IM BAUHAUPTGEWERBE

4.1 WERTINDEX (1980 = 100)

JAHR	MONAT	ORIGINALWERT			KALENDERBEREINIGTER WERT		KALENDER- UND SAISONBEREINIGTER WERT		GLATTE KOMPONENTE
		1980=100	VERÄNDERUNG VORJAHR	IN O/O GEGEN VORMONAT	1980=100	VERÄNDERUNG IN O/O GEGEN VORMONAT	1980=100	VERÄNDERUNG IN O/O GEGEN VORMONAT	
INVESTITIONSGÜTER PRODUZIERENDES GEWERBE INSGESAMT									
1984	JUN	100,8	- 5,5	-14,1	104,2	- 6,7	112,8	- 4,8	118,3
	JUL	114,4	+20,0	+13,5	114,2	+ 9,6	122,7	+ 8,8	119,3
	AUG	108,4	+16,3	- 5,2	103,2	- 9,6	121,9	- 0,7	120,5
	SEP	118,5	+ 8,2	+ 9,3	124,0	+20,2	123,2	+ 1,1	121,8
	OKT	132,6	+21,8	+11,9	127,3	+ 2,7	126,6	+ 2,8	123,0
	NOV	125,4	+ 5,9	- 5,4	128,3	+ 0,8	121,8	- 3,8	124,4
	DEZ	127,7	+ 3,8	+ 1,8	128,6	+ 0,2	122,7	+ 0,7	125,9
1985	JAN	137,5	+14,0	+ 7,7	131,4	+ 2,2	125,6	+ 2,4	127,7
	FEB	133,1	+ 7,1	- 3,2	144,6	+10,0	131,4	+ 4,6	130,0
	MAR	143,2	+ 9,6	+ 7,6	144,0	- 0,4	131,8	+ 0,3	132,4
	APR	133,4	+20,5	- 6,8	135,7	- 5,8	137,3	+ 4,2	134,9
	MAI	131,0	+11,7	- 1,8	128,6	- 5,2	135,9	- 1,0	137,1
	JUN	124,6	+23,6	- 4,9	131,6	+ 2,3	141,4	+ 4,0	139,2
INVESTITIONSGÜTER PRODUZIERENDES GEWERBE INLAND									
1984	JUN	96,1	- 5,7	-11,6	100,4	- 4,4	105,8	- 4,7	110,0
	JUL	104,2	+15,6	+ 8,4	103,1	+ 2,7	113,5	+ 7,3	110,5
	AUG	102,5	+15,4	- 1,6	97,5	- 5,4	113,7	+ 0,2	111,1
	SEP	109,9	+ 7,3	+ 7,2	113,9	+16,8	114,6	+ 0,8	111,8
	OKT	118,2	+17,1	+ 7,6	113,8	- 0,1	115,8	+ 1,0	112,3
	NOV	113,7	+ 1,1	- 3,8	115,0	+ 1,1	109,3	- 5,6	113,1
	DEZ	114,6	- 0,3	+ 0,8	115,2	+ 0,2	110,1	+ 0,7	113,7
1985	JAN	122,5	+ 4,9	+ 6,9	117,2	+ 1,7	110,5	+ 0,4	114,9
	FEB	120,4	+ 3,3	- 1,7	130,3	+11,2	118,4	+ 7,1	116,6
	MAR	128,8	+ 2,8	+ 7,0	128,8	- 1,2	117,3	- 0,9	118,6
	APR	120,4	+15,7	- 6,5	122,5	- 4,9	123,3	+ 5,1	120,6
	MAI	117,2	+ 7,8	- 2,7	115,8	- 5,5	121,8	- 1,2	122,3
	JUN	115,2	+19,9	- 1,7	120,9	+ 4,4	126,8	+ 4,1	123,8
INVESTITIONSGÜTER PRODUZIERENDES GEWERBE AUSLAND									
1984	JUN	108,5	- 5,5	-17,7	110,5	-11,1	123,9	- 6,0	132,4
	JUL	131,5	+26,3	+21,2	132,0	+19,5	138,0	+11,4	134,4
	AUG	118,4	+17,7	-10,0	114,7	-13,1	136,2	- 1,3	136,5
	SEP	132,8	+ 9,6	+12,2	139,9	+22,0	137,0	+ 0,6	138,7
	OKT	156,8	+28,2	+18,1	151,1	+ 8,0	145,7	+ 6,4	141,1
	NOV	144,8	+12,9	- 7,7	149,7	- 0,9	142,5	- 2,2	143,6
	DEZ	149,7	+ 9,8	+ 3,4	149,4	- 0,2	142,9	+ 0,3	146,4
1985	JAN	162,6	+28,1	+ 8,6	156,2	+ 4,6	151,9	+ 6,3	149,2
	FEB	154,4	+12,5	- 5,0	169,0	+ 8,2	152,8	+ 0,6	152,1
	MAR	167,2	+19,9	+ 8,3	169,5	+ 0,3	156,0	+ 2,1	155,0
	APR	155,1	+27,4	- 7,2	155,2	- 8,4	155,5	+ 2,2	157,9
	MAI	153,9	+16,8	- 0,8	149,2	- 3,9	157,9	- 1,0	160,6
	JUN	140,3	+29,3	- 8,8	147,5	- 1,1	164,0	+ 3,9	163,5
VERBRAUCHSGÜTER PRODUZIERENDES GEWERBE INSGESAMT									
1984	JUN	95,6	- 3,5	-15,1	101,2	- 8,7	107,9	- 3,3	111,0
	JUL	96,5	+10,5	+ 0,9	93,3	- 7,8	111,9	+ 3,7	111,3
	AUG	98,3	+ 5,6	+ 1,9	92,9	- 0,4	111,7	- 0,2	111,5
	SEP	118,6	- 1,2	+20,7	122,4	+31,8	111,4	- 0,3	111,8
	OKT*	134,6	+11,1	+13,5	126,0	+ 2,9	115,9	+ 4,0	112,0
	NOV	118,2	+ 5,2	-12,2	118,8	- 5,7	113,5	- 2,1	112,4
	DEZ	93,4	- 4,9	-21,0	98,2	-17,3	111,1	- 2,1	112,6
1985	JAN	110,1	+ 4,5	+17,9	106,3	+ 8,2	113,6	+ 2,3	113,0
	FEB	114,7	- 3,1	+ 4,2	123,0	+15,7	112,7	- 0,8	113,5
	MAR	132,4	+ 0,8	+15,4	131,4	+ 6,8	114,0	+ 1,2	114,1
	APR	121,6	+ 6,6	- 8,2	124,9	- 4,9	115,4	+ 1,2	114,8
	MAI	111,2	- 1,2	- 8,6	112,2	-10,2	113,6	- 1,6	115,3
	JUN	103,3	+ 8,1	- 7,1	110,0	- 2,0	117,3	+ 3,3	115,8
VERBRAUCHSGÜTER PRODUZIERENDES GEWERBE INLAND									
1984	JUN	89,7	- 6,3	-16,2	95,1	- 9,7	102,1	- 3,6	105,4
	JUL	91,6	+ 8,8	+ 2,3	88,9	- 6,5	106,3	+ 4,1	105,5
	AUG	94,6	+ 4,3	+ 3,1	89,4	+ 0,6	106,1	- 0,2	105,6
	SEP	112,3	- 2,8	+18,7	116,0	+29,8	105,4	- 0,7	105,7
	OKT*	126,6	+ 8,3	+12,7	120,5	+ 3,9	107,9	+ 2,4	105,9
	NOV	111,2	+ 3,2	-12,2	111,8	- 7,2	106,9	- 0,9	106,0
	DEZ	88,7	- 6,1	-20,2	93,3	-16,5	104,9	- 1,9	106,1
1985	JAN	103,1	+ 3,2	+16,2	99,3	+ 6,4	106,8	+ 1,8	106,3
	FEB	106,6	- 4,8	+ 3,4	114,4	+15,2	105,6	- 1,1	106,6
	MAR	123,1	- 0,5	+15,5	122,4	+ 7,0	106,9	+ 1,2	107,0
	APR	114,0	+ 4,7	- 7,4	116,8	- 4,6	107,7	+ 0,7	107,5
	MAI	104,2	- 2,6	- 8,6	104,8	-10,3	106,1	- 1,5	107,8
	JUN	95,6	+ 6,6	- 8,3	101,6	- 3,1	105,3	+ 3,0	108,0
VERBRAUCHSGÜTER PRODUZIERENDES GEWERBE AUSLAND									
1984	JUN	128,5	+ 8,8	-10,7	134,4	- 5,5	140,3	- 2,3	142,5
	JUL	122,5	+18,2	- 4,7	118,6	-11,8	143,5	+ 2,3	143,9
	AUG	118,9	+11,6	- 2,9	112,4	- 5,2	142,8	- 0,5	144,9
	SEP	154,3	+ 5,6	+29,8	158,6	+41,1	145,2	+ 1,7	145,9
	OKT*	175,1	+23,9	+16,1	161,5	+ 1,8	158,9	+ 9,4	147,0
	NOV	157,4	+13,7	-12,1	158,0	- 2,2	150,5	- 5,3	148,2
	DEZ	119,9	+ 1,2	-23,8	126,0	-20,3	146,3	- 2,8	149,5
1985	JAN	149,0	+ 9,7	+24,3	145,1	+15,2	151,4	+ 3,5	150,8
	FEB	159,8	+ 4,0	+ 7,2	171,1	+17,9	152,5	+ 0,7	152,4
	MAR	184,5	+ 5,7	+15,5	181,5	+ 6,1	153,5	+ 0,7	154,0
	APR	163,7	+14,2	-11,3	169,7	- 6,5	158,2	+ 3,1	155,7
	MAI	150,2	+ 4,4	- 8,2	152,6	-10,1	154,9	- 2,1	157,3
	JUN	146,4	+13,9	- 2,5	155,4	+ 1,8	161,2	+ 4,1	158,9

4 AUFTRAGSEINGANG IM VERARBEITENDEN GEWERBE UND IM BAUHAUPTGEWERBE

4.1 WERTINDEX (1980 = 100)

JAHR	MONAT	ORIGINALWERT			KALENDERBEREINIGTER WERT		KALENDER- UND SAISON- BEREINIGTER WERT		GLATTE KOMPONENTE
		1980=100	VERÄNDERUNG VORJAHR	IN O/O GEGEN VORMONAT	1980=100	VERÄNDERUNG IN O/O GEGEN VORMONAT	1980=100	VERÄNDERUNG IN O/O GEGEN VORMONAT	1980=100
HOCHOFEN-, STAHL-UND WARMWALZWERKE (OHNE HERSTELLUNG VON PRAEZISIONSSTAHLROHREN) INSGESAMT									
1984	JUN	96,3	+ 3,5	-11,2	102,0	- 6,8	99,1	- 5,5	103,2
	JUL	96,9	+19,2	+ 0,6	93,1	- 8,7	104,8	+ 5,8	103,9
	AUG	91,4	+18,5	- 5,7	85,0	- 8,7	104,7	- 0,1	104,5
	SEP	98,4	+ 4,6	+ 7,7	98,5	+15,9	104,0	- 0,7	105,1
	OKT	117,3	+16,0	+19,2	111,3	+13,0	108,4	+ 4,2	105,8
	NOV	106,8	+ 7,4	- 9,0	107,0	- 3,9	105,4	- 2,8	106,5
	DEZ	96,4	- 6,8	- 9,7	102,9	- 3,8	102,8	- 2,5	107,3
1985	JAN	112,7	+ 7,4	+16,9	109,5	+ 6,4	108,2	+ 5,3	108,2
	FEB	120,5	+ 7,9	+ 6,9	127,6	+16,5	112,2	+ 3,7	108,9
	MAR	123,4	+ 9,5	+ 2,4	119,3	- 6,5	111,6	- 0,5	109,6
	APR	109,2	+12,5	-11,5	114,9	- 3,7	111,6	+ 0,0	110,3
	MAI	109,3	+ 0,7	+ 0,1	113,9	- 0,9	109,4	- 2,0	111,1
	JUN	106,4	+10,5	- 2,7	110,9	- 2,6	110,4	+ 0,9	111,9
HOCHOFEN-, STAHL-UND WARMWALZWERKE (OHNE HERSTELLUNG VON PRAEZISIONSSTAHLROHREN) INLAND									
1984	JUN	86,1	- 4,9	-16,1	89,6	-11,6	91,1	- 7,4	97,7
	JUL	86,8	+12,3	+ 0,8	84,4	- 5,8	98,5	+ 8,1	98,3
	AUG	82,0	+10,8	- 5,5	76,2	- 9,7	97,7	- 0,8	98,8
	SEP	93,5	+ 3,7	+14,0	95,8	+25,7	100,2	+ 2,6	99,3
	OKT	111,3	+18,5	+19,0	106,1	+10,8	104,4	+ 4,2	99,9
	NOV	104,2	+ 9,3	- 6,4	104,8	- 1,2	101,7	- 2,6	100,6
	DEZ	97,6	+ 1,3	- 6,3	101,9	- 2,8	101,9	+ 0,2	101,2
1985	JAN	108,1	+ 4,6	+10,8	104,9	+ 2,9	100,7	- 1,2	101,9
	FEB	111,2	- 2,2	+ 2,9	118,9	+13,3	100,6	- 0,1	102,8
	MAR	113,7	+ 2,9	+ 2,2	111,1	- 6,6	101,7	+ 1,1	103,8
	APR	107,6	+16,1	- 5,4	112,9	+ 1,6	108,2	+ 6,4	104,8
	MAI	103,8	+ 1,2	- 3,5	104,8	- 7,2	102,8	- 5,0	105,7
	JUN	97,8	+13,6	- 5,8	103,6	- 1,1	107,3	+ 4,4	106,5
HOCHOFEN-, STAHL-UND WARMWALZWERKE (OHNE HERSTELLUNG VON PRAEZISIONSSTAHLROHREN) AUSLAND									
1984	JUN	115,6	+18,3	- 3,2	123,0	+ 1,6	114,1	- 3,1	113,5
	JUL	115,7	+30,3	+ 0,1	111,2	- 9,6	116,9	+ 2,5	114,4
	AUG	108,9	+31,4	- 5,9	102,7	- 7,6	117,8	+ 0,8	115,3
	SEP	107,6	+ 6,0	- 1,2	106,9	+ 4,1	112,0	- 4,9	116,0
	OKT	128,6	+12,3	+19,5	123,0	+15,1	116,1	+ 3,7	116,7
	NOV	111,7	+ 4,3	-13,1	111,2	- 9,6	112,3	- 3,3	117,5
	DEZ	94,3	-19,3	-15,6	100,2	- 9,9	103,4	- 7,9	118,5
1985	JAN	121,3	+12,3	+28,6	117,8	+17,6	121,3	+17,3	119,7
	FEB	137,9	+27,7	+13,7	146,4	+24,3	134,6	+11,0	120,3
	MAR	141,7	+21,4	+ 2,8	137,1	- 6,4	130,1	- 3,3	120,7
	APR	112,0	+ 6,2	-21,0	116,8	-14,8	118,4	- 9,0	121,0
	MAI	119,6	+ 0,2	+ 6,8	125,1	+ 7,1	120,5	+ 1,8	121,8
	JUN	122,5	+ 6,0	+ 2,4	125,6	+ 0,4	118,7	- 1,5	122,6
CHEMISCHE INDUSTRIE INSGESAMT									
1984	JUN	130,6	+ 5,7	- 4,5	136,2	+ 0,8	130,5	- 2,0	132,4
	JUL	129,8	+19,6	- 0,6	125,8	- 7,6	135,5	+ 3,8	133,0
	AUG	126,3	+10,6	- 2,7	120,6	- 4,1	133,9	- 1,2	133,6
	SEP	126,8	- 0,3	+ 0,4	130,7	+ 8,4	131,1	- 2,1	134,2
	OKT*	143,5	+14,3	+13,2	134,9	+ 3,2	137,4	+ 4,8	134,8
	NOV	134,8	+ 7,2	- 6,1	135,6	+ 0,5	135,8	- 1,2	135,5
	DEZ	122,5	- 3,7	- 9,1	128,2	- 5,5	133,3	- 1,8	136,3
1985	JAN	143,2	+ 6,5	+16,9	139,2	+ 8,6	137,9	+ 3,5	137,3
	FEB	139,2	+ 2,3	- 2,8	149,6	+ 7,5	138,9	+ 0,7	138,3
	MAR	148,9	+ 6,6	+ 7,0	147,6	- 1,3	140,9	+ 1,4	139,5
	APR	143,3	+11,4	- 3,8	146,0	- 1,1	142,0	+ 0,8	140,6
	MAI	143,6	+ 5,0	+ 0,2	144,0	- 1,4	141,7	- 0,2	141,8
	JUN	140,7	+ 7,7	- 2,0	147,2	+ 2,2	142,6	+ 0,6	143,0
CHEMISCHE INDUSTRIE INLAND									
1984	JUN	120,6	+ 0,5	- 1,0	126,2	+ 5,6	117,7	- 1,7	120,0
	JUL	119,3	+17,9	- 1,1	116,1	- 8,0	123,6	+ 5,0	120,2
	AUG	115,7	+ 6,2	- 3,0	110,8	- 4,6	120,7	- 2,3	120,5
	SEP	116,2	- 3,1	+ 0,4	120,4	+ 8,7	118,4	- 1,9	120,8
	OKT	130,9	+11,5	+12,7	125,1	+ 3,9	123,2	+ 4,1	121,1
	NOV	121,2	+ 4,9	- 7,4	121,9	- 2,6	122,1	- 0,9	121,5
	DEZ	107,2	- 5,6	-11,6	111,2	- 8,8	119,3	- 2,3	121,8
1985	JAN	126,6	+ 5,0	+18,1	122,5	+10,2	123,2	+ 3,3	122,5
	FEB	120,4	- 3,0	- 4,9	129,8	+ 6,0	122,0	- 1,0	123,4
	MAR	130,3	+ 4,0	+ 8,2	130,4	+ 0,5	125,7	+ 3,0	124,5
	APR	126,2	+ 8,0	- 3,1	127,5	- 2,2	125,6	- 0,1	125,6
	MAI	127,6	+ 4,8	+ 1,1	127,1	- 0,3	127,2	+ 1,3	126,6
	JUN	129,7	+ 7,5	+ 1,6	136,0	+ 7,0	128,2	+ 0,8	127,5
CHEMISCHE INDUSTRIE AUSLAND									
1984	JUN	146,7	+13,5	- 8,9	152,1	- 4,8	151,4	- 2,1	152,6
	JUL	146,8	+22,2	+ 0,1	141,8	- 6,8	155,1	+ 2,4	153,7
	AUG	143,4	+17,0	- 2,3	136,7	- 3,6	155,1	+ 0,0	154,8
	SEP	143,8	+ 3,5	+ 0,3	147,2	+ 7,7	151,4	- 2,4	155,9
	OKT*	163,8	+17,9	+13,9	153,2	+ 4,1	160,0	+ 5,7	156,9
	NOV	156,8	+10,0	- 4,3	157,9	+ 3,1	157,8	- 1,4	158,1
	DEZ	147,3	- 1,5	- 6,1	154,3	- 2,3	155,3	- 1,6	159,5
1985	JAN*	170,1	+ 8,5	+15,5	165,7	+ 7,4	162,0	+ 4,3	161,1
	FEB	169,5	+ 8,9	- 0,4	181,8	+ 9,7	166,2	+ 2,6	162,4
	MAR	179,1	+ 9,8	+ 5,7	175,7	- 3,4	165,2	- 0,6	163,6
	APR	171,1	+16,1	- 4,5	176,0	+ 0,2	169,3	+ 2,5	164,9
	MAI	169,5	+ 5,3	- 0,9	170,7	- 3,0	165,2	- 2,4	166,3
	JUN	158,4	+ 8,0	- 6,5	165,0	- 3,3	166,0	+ 0,5	168,0

4 AUFTRAGSEINGANG IM VERARBEITENDEN GEWERBE UND IM BAUHAUPTGEWERBE

4.1 WERTINDEX (1980 = 100)

JAHR	MONAT	ORIGINALWERT			KALENDERBEREINIGTER WERT		KALENDER- UND SAISON- BEREINIGTER WERT		GLATTE KOMPONENTE
		1980*100	VERÄNDERUNG VORJAHR	IN O/D GEGEN VORMONAT	1980*100	VERÄNDERUNG IN O/D GEGEN VORMONAT	1980*100	VERÄNDERUNG IN O/D GEGEN VORMONAT	1980*100
MASCHINENBAU INSGESAMT									
1984	JUN	104,4	+ 4,0	- 7,7	106,4	- 1,5	110,4	- 2,6	112,9
	JUL	111,3	+19,4	+ 6,6	111,5	+ 4,8	116,5	+ 5,5	114,1
	AUG	104,0	+22,8	- 6,6	99,3	-10,9	117,7	+ 1,0	115,4
	SEP	106,8	+ 9,7	+ 2,7	111,6	+12,4	116,9	- 0,7	116,7
	OKT	127,6	+28,4	+19,5	122,9	+10,1	123,8	+ 5,9	118,0
	NOV	116,4	- 3,9	- 8,8	118,7	- 3,4	109,1	-11,9	119,5
	DEZ	125,8	+ 5,4	+ 8,1	125,3	+ 5,6	116,6	+ 6,9	121,2
1985	JAN	133,1	+21,7	+ 5,8	127,8	+ 2,0	123,9	+ 6,3	123,0
	FEB	130,1	+13,0	- 2,3	141,4	+10,6	129,6	+ 4,6	125,1
	MAR	135,4	+ 9,0	+ 4,1	135,6	- 4,1	125,9	- 2,9	127,1
	APR	128,8	+27,7	- 4,9	131,5	- 3,0	134,3	+ 6,7	129,2
	MAI	127,3	+12,6	- 1,2	124,4	- 5,4	130,1	- 3,1	131,1
	JUN	120,9	+15,8	- 5,0	127,5	+ 2,5	132,8	+ 2,1	133,1
MASCHINENBAU INLAND									
1984	JUN	97,0	- 2,7	- 9,8	100,3	- 3,5	104,0	- 4,7	107,4
	JUL	108,0	+17,9	+11,3	107,8	+ 7,5	111,4	+ 7,1	107,7
	AUG	105,7	+23,9	- 2,1	101,6	- 5,8	113,8	+ 2,2	108,2
	SEP	99,9	+ 1,6	- 5,5	104,3	+ 2,7	108,3	- 4,8	108,7
	OKT	114,0	+20,5	+14,1	110,2	+ 5,7	114,0	+ 5,3	108,9
	NOV	109,5	- 9,7	- 3,9	109,3	- 0,8	98,2	-13,9	109,5
	DEZ	110,9	- 3,7	+ 1,3	109,7	+ 0,4	103,4	+ 5,3	110,2
1985	JAN	115,0	+15,7	+ 3,7	109,8	+ 0,1	111,3	+ 7,6	111,3
	FEB	115,1	+ 7,9	+ 0,1	125,0	+13,8	118,2	+ 6,2	113,1
	MAR	125,3	- 2,2	+ 8,9	126,3	+ 1,0	113,8	- 3,7	115,0
	APR	116,8	+17,2	- 6,8	117,5	- 7,0	120,1	+ 5,5	117,0
	MAI	115,6	+ 7,5	- 1,0	113,0	- 3,8	118,0	- 1,7	118,7
	JUN	113,1	+16,6	- 2,2	115,4	+ 5,7	123,4	+ 4,6	120,2
MASCHINENBAU AUSLAND									
1984	JUN	113,3	+12,0	- 5,5	114,1	+ 0,4	118,6	- 0,7	120,0
	JUL	115,3	+21,4	+ 1,8	115,3	+ 1,1	122,2	+ 3,0	122,4
	AUG	101,9	+21,3	-11,6	98,5	-14,6	123,1	+ 0,7	124,6
	SEP	115,3	+19,9	+13,2	120,2	+22,0	127,1	+ 3,2	127,0
	OKT	144,3	+37,0	+25,2	139,6	+16,1	136,0	+ 7,0	129,5
	NOV	124,8	+ 3,2	-13,5	129,9	- 6,9	123,1	- 9,5	132,1
	DEZ	143,9	+15,7	+15,3	143,9	+10,8	133,4	+ 8,4	134,9
1985	JAN	155,2	+27,7	+ 7,9	150,3	+ 4,4	139,9	+ 4,9	137,4
	FEB	148,4	+18,4	- 4,4	162,0	+ 7,8	143,0	+ 2,2	139,6
	MAR	147,7	+23,7	- 0,5	147,7	- 8,8	140,4	- 1,8	141,5
	APR	143,5	+40,3	- 2,8	145,3	- 1,6	150,3	+ 7,1	143,2
	MAI	141,5	+18,0	- 1,4	137,4	- 5,4	143,5	- 4,5	145,2
	JUN	130,3	+15,0	- 7,9	134,8	- 1,9	142,2	- 0,9	147,4
STRASSENFAHRZEUGBAU INSGESAMT									
1984	JUN*	88,8	-28,4	-35,5	98,5	-26,5	119,5	-15,1	136,1
	JUL	109,9	- 2,3	+23,8	108,6	+10,3	132,2	+10,6	137,5
	AUG	129,5	+31,6	+17,8	122,2	+12,5	148,3	+12,2	139,3
	SEP	139,6	+14,7	+ 7,8	141,8	+16,0	147,0	- 0,9	141,2
	OKT	145,4	+16,5	+ 4,2	140,2	- 1,1	145,7	- 0,9	143,2
	NOV	140,7	+15,5	- 3,2	144,0	+ 2,7	148,4	+ 1,9	145,8
	DEZ	141,9	+ 4,0	+ 0,9	145,7	+ 1,2	144,9	- 2,4	148,7
1985	JAN	183,5	+ 5,8	+29,3	175,7	+20,6	142,3	- 1,8	151,9
	FEB	173,7	+ 7,3	- 5,3	186,7	+ 6,3	155,7	+ 9,4	155,7
	MAR	187,6	+14,2	+ 8,0	184,7	- 1,1	159,2	+ 2,2	159,7
	APR	177,6	+33,5	- 5,3	183,2	- 0,8	175,2	+10,1	163,8
	MAI	155,1	+12,7	-12,7	157,9	-13,8	164,2	- 6,3	167,3
	JUN	140,9	+58,7	- 9,2	145,0	- 8,2	173,7	+ 5,8	171,1
STRASSENFAHRZEUGBAU INLAND									
1984	JUN	85,6	-18,0	-27,0	91,2	-20,3	117,3	- 8,8	122,6
	JUL	100,8	+ 9,1	+17,8	99,5	+ 9,1	126,7	+ 8,0	122,9
	AUG	108,9	+21,3	+ 8,0	103,9	+ 4,4	130,9	+ 3,3	123,7
	SEP	126,8	+25,0	+16,4	127,9	+23,1	137,6	+ 5,1	124,7
	OKT	112,6	+ 2,9	-11,2	109,0	-14,8	124,0	- 9,9	125,6
	NOV	108,1	+ 0,3	- 4,0	111,5	+ 2,3	124,2	+ 0,2	127,0
	DEZ	119,8	- 2,5	+10,8	121,8	+ 9,2	122,8	- 1,1	128,5
1985	JAN	169,6	-10,7	+41,6	163,1	+33,9	110,7	- 9,9	131,5
	FEB	165,5	+ 9,7	- 2,4	178,5	+ 9,4	141,9	+28,2	135,6
	MAR	174,4	+ 5,3	+ 5,4	172,0	- 3,6	136,6	- 3,7	140,0
	APR	162,6	+39,5	- 6,8	165,5	- 3,8	160,1	+17,2	144,7
	MAI	136,6	+16,6	-16,0	139,1	-16,0	150,5	- 6,0	148,7
	JUN	125,6	+46,7	- 8,1	127,8	- 8,1	155,3	+ 3,2	152,5
STRASSENFAHRZEUGBAU AUSLAND									
1984	JUN*	92,1	-36,0	-41,8	116,9	-24,5	115,6	-25,0	151,6
	JUL	119,0	-10,3	+29,2	117,4	+ 0,4	138,3	+15,6	154,3
	AUG	150,2	+40,4	+26,2	143,4	+22,1	167,7	+21,3	156,9
	SEP	152,5	+ 7,4	+ 1,5	155,2	+ 8,2	156,1	- 6,9	159,6
	OKT	178,3	+27,1	+16,9	172,4	+11,1	169,3	+ 8,5	162,7
	NOV	173,5	+27,5	- 2,7	176,7	+ 2,5	174,0	+ 2,8	166,2
	DEZ	164,2	+ 9,4	- 5,4	168,1	- 4,9	166,5	- 4,3	170,2
1985	JAN	197,5	+26,0	+20,3	189,7	+12,8	176,8	+ 6,2	173,1
	FEB	182,0	+ 5,3	- 7,8	195,9	+ 3,3	169,7	- 4,0	175,8
	MAR	200,9	+23,3	+10,4	198,3	+ 1,2	182,0	+ 7,2	178,4
	APR	192,8	+29,0	- 4,0	197,5	- 0,4	188,6	+ 3,6	180,7
	MAI	173,7	+ 9,7	- 9,9	175,0	-11,4	175,8	- 6,8	183,0
	JUN	156,1	+69,5	-10,1	160,0	- 8,6	184,9	+ 5,2	186,0

4 AUFTRAGSEINGANG IM VERARBEITENDEN GEWERBE UND IM BAUHAUPTGEWERBE

4.1 WERTINDEX (1980 = 100)

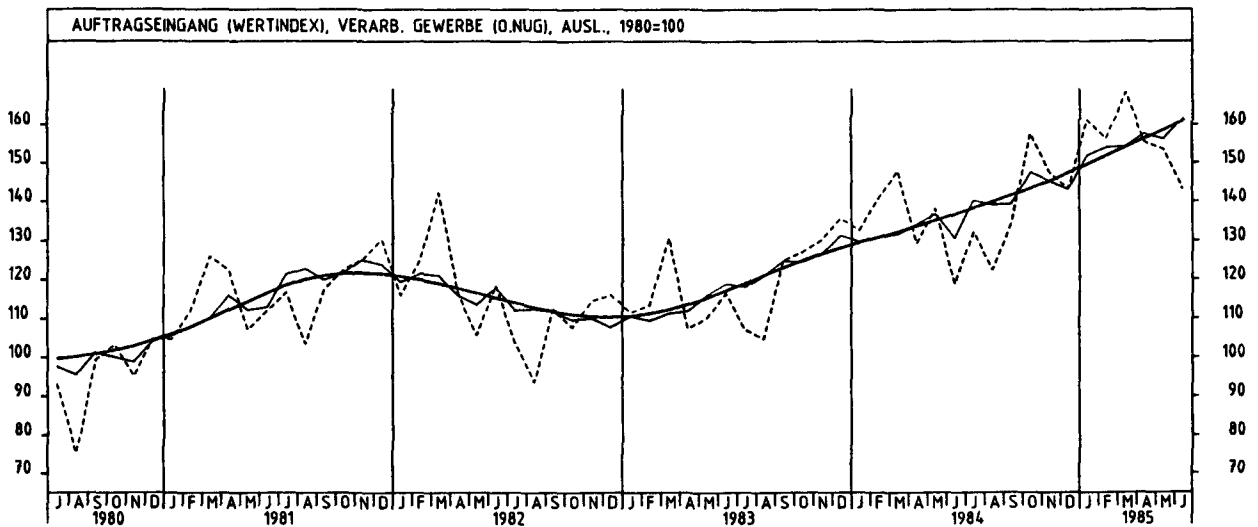
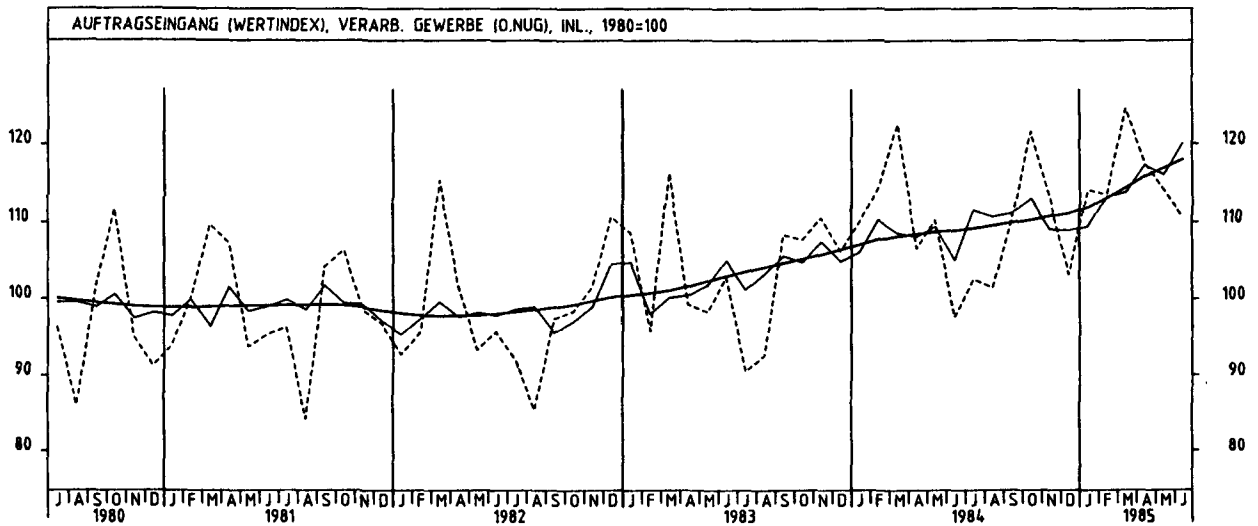
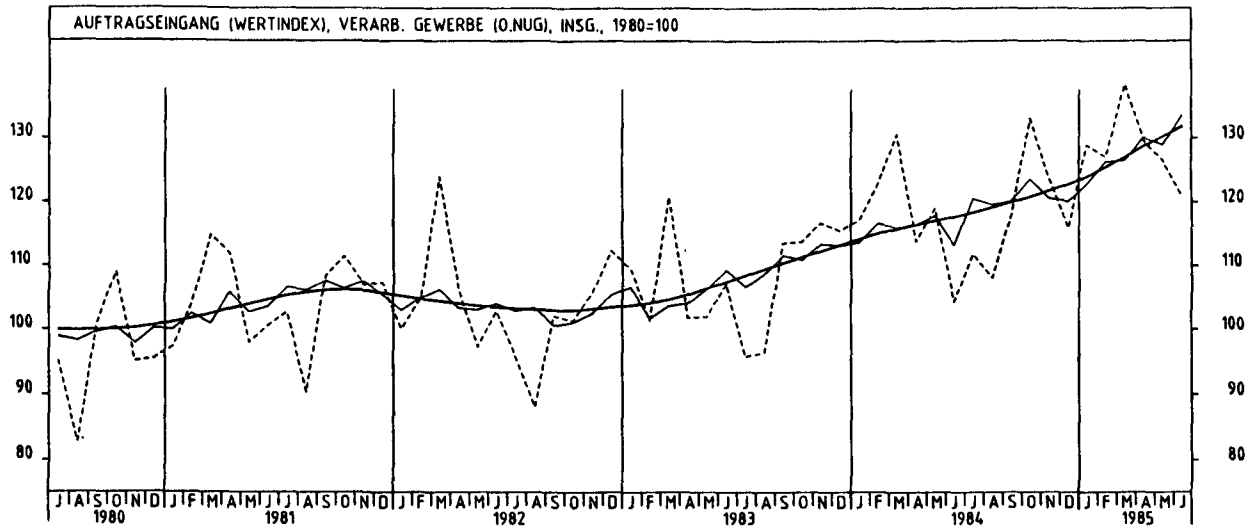
JAHR	MONAT	ORIGINALWERT			KALENDERBEREINIGTER WERT		KALENDER- UND SAISONBEREINIGTER WERT		GLATTE KOMPONENTE
		1980=100	VERÄNDERUNG IN O/O GEGEN VORJAHR	VORMONAT	1980=100	VERÄNDERUNG IN O/O GEGEN VORMONAT	1980=100	VERÄNDERUNG IN O/O GEGEN VORMONAT	1980=100
ELEKTROTECHNIK INSGESAMT									
1984	JUN	102,1	+ 0,4	-10,4	102,8	- 5,5	110,8	- 4,8	116,4
	JUL	113,8	+28,4	+11,5	114,2	+11,1	122,8	+10,8	117,3
	AUG	99,3	+13,9	-12,7	96,3	-15,7	118,1	- 3,8	118,2
	SEP	119,4	+10,5	+20,2	125,2	+30,0	120,7	+ 2,2	119,1
	OKT	129,8	+22,9	+ 8,7	125,2	+ 0,0	123,8	+ 2,6	119,9
	NOV	129,3	+ 7,8	- 0,4	131,8	+ 5,3	120,0	- 3,1	120,7
	DEZ	127,2	+ 0,2	- 1,6	127,0	- 3,6	116,2	- 3,2	121,2
1985	JAN	127,5	+16,7	+ 0,2	122,8	- 3,3	123,2	+ 6,0	122,0
	FEB	123,8	+ 1,8	- 2,9	135,3	+10,2	122,6	- 0,5	123,4
	MAR	133,9	+ 5,4	+ 8,2	135,5	+ 0,1	124,2	+ 1,3	124,9
	APR	117,7	+11,8	-12,1	117,4	-13,4	124,5	+ 0,2	126,6
	MAI	121,6	+ 6,8	+ 3,3	117,7	+ 0,3	126,0	+ 1,2	127,9
	JUN	118,1	+15,7	- 2,9	124,0	+ 5,4	132,4	+ 5,1	128,9
ELEKTROTECHNIK INLAND									
1984	JUN	96,3	- 3,0	-10,8	99,4	- 4,5	105,1	- 5,1	109,9
	JUL	107,0	+25,0	+11,1	106,2	+ 6,8	115,3	+ 9,7	110,5
	AUG	95,9	+12,6	-10,4	92,4	-13,0	111,7	- 3,1	111,1
	SEP	110,4	+ 6,6	+15,1	115,6	+25,1	113,1	+ 1,3	111,7
	OKT	121,8	+20,4	+10,3	117,9	+ 2,0	116,1	+ 2,7	112,1
	NOV	120,9	+ 3,6	- 0,7	122,1	+ 3,6	110,6	- 4,7	112,6
	DEZ	119,9	+ 0,2	- 0,8	120,4	- 1,4	110,4	- 0,2	112,7
1985	JAN	116,2	+ 9,1	- 3,1	111,4	- 7,5	111,8	+ 1,3	113,2
	FEB	114,2	- 2,4	- 1,7	124,6	+11,8	112,4	+ 0,5	114,2
	MAR	122,5	+ 3,6	+ 7,3	124,1	- 0,4	115,4	+ 2,7	115,4
	APR	110,2	+10,8	+10,0	109,5	-11,8	116,0	+ 0,5	116,7
	MAI	112,6	+ 4,3	+ 2,2	109,0	- 0,5	115,9	- 0,1	117,5
	JUN	109,6	+13,8	- 2,7	114,5	+ 5,0	120,8	+ 4,2	118,2
ELEKTROTECHNIK AUSLAND									
1984	JUN	115,2	+ 7,6	- 9,6	114,2	- 6,5	124,9	- 4,1	131,3
	JUL	129,2	+35,4	+12,2	130,0	+13,8	139,1	+11,4	132,9
	AUG	106,7	+16,6	-17,4	104,9	-19,3	132,1	- 5,0	134,5
	SEP	139,8	+18,0	+31,0	144,8	+38,0	137,0	+ 3,7	136,1
	OKT	148,1	+28,1	+ 5,9	143,1	- 1,2	142,4	+ 3,9	137,8
	NOV	148,2	+16,3	+ 0,1	152,3	+ 6,4	140,4	- 1,4	139,3
	DEZ	143,9	+ 0,3	- 2,9	142,3	- 6,6	129,5	- 7,8	140,5
1985	JAN	153,0	+32,4	+ 6,3	148,9	+ 4,6	150,1	+15,9	141,9
	FEB	145,7	+10,4	- 4,8	158,9	+ 6,7	144,9	- 3,5	143,6
	MAR	160,0	+ 8,7	+ 9,6	160,2	+ 0,8	143,4	- 1,0	145,9
	APR	134,8	+13,9	-15,6	135,2	-15,6	143,8	+ 0,3	148,0
	MAI	142,0	+11,5	+ 5,3	139,3	+ 3,0	148,3	+ 3,1	149,6
	JUN	137,5	+19,4	- 3,2	143,2	+ 2,8	154,6	+ 4,2	151,3
HERSTELLUNG VON EISEN-,BLECH-UND METALLWAREN INSGESAMT									
1984	JUN	106,3	- 1,5	-10,1	111,7	- 4,5	109,7	- 3,9	113,2
	JUL	109,4	+13,1	+ 2,9	105,3	- 5,7	115,1	+ 4,9	113,5
	AUG	106,3	+10,3	- 2,8	98,8	- 6,2	114,9	- 0,2	113,8
	SEP	111,6	+ 0,6	+ 5,0	114,0	+15,4	113,7	- 1,0	114,1
	OKT*	130,6	+15,7	+17,0	120,9	+ 6,1	118,7	+ 4,4	114,3
	NOV	120,3	+ 4,4	- 7,9	122,7	+ 1,5	115,6	- 2,6	114,6
	DEZ	98,3	- 6,4	-18,3	107,9	-12,1	114,1	- 1,3	114,8
1985	JAN	116,3	+ 1,4	+18,3	112,5	+ 4,3	114,0	- 0,1	115,2
	FEB	112,7	- 5,9	- 3,1	119,7	+ 6,4	113,0	- 0,9	115,9
	MAR	123,8	+ 3,3	+ 9,8	121,1	+ 1,2	116,5	+ 3,1	116,7
	APR	118,1	+ 7,0	- 4,6	123,5	+ 2,0	118,4	+ 1,6	117,6
	MAI	119,9	+ 1,4	+ 1,5	122,5	- 0,8	118,9	+ 0,4	118,3
	JUN	115,0	+ 8,2	- 4,1	120,5	- 1,6	119,6	+ 0,6	119,0
HERSTELLUNG VON EISEN-,BLECH-UND METALLWAREN INLAND									
1984	JUN	100,1	- 4,3	-12,0	105,7	- 6,0	104,4	- 4,1	107,7
	JUL	103,6	+ 9,4	+ 3,5	100,2	- 5,2	108,7	+ 4,1	107,8
	AUG	102,8	+ 7,6	- 0,8	96,2	- 4,0	109,0	+ 0,3	107,8
	SEP	108,1	- 1,0	+ 5,2	111,0	+15,4	108,1	- 0,8	107,9
	OKT	123,4	+13,0	+14,2	116,7	+ 5,1	111,1	+ 2,8	107,8
	NOV	111,9	+ 2,8	- 9,3	113,0	- 3,2	108,5	- 2,3	107,8
	DEZ	92,4	- 6,9	-17,4	99,9	-11,6	107,6	- 0,8	107,7
1985	JAN	106,0	- 2,7	+14,7	102,1	+ 2,2	105,3	- 2,1	107,9
	FEB	104,0	- 9,1	- 1,9	110,7	+ 8,4	104,8	- 0,5	108,4
	MAR	114,8	+ 0,2	+10,4	113,2	+ 2,3	109,3	+ 4,3	109,1
	APR	110,9	+ 5,6	- 3,4	115,0	+ 1,6	111,0	+ 1,6	109,9
	MAI	112,5	- 1,1	+ 1,4	114,7	- 0,3	110,7	- 0,3	110,5
	JUN	107,2	+ 7,1	- 4,7	113,0	- 1,5	112,4	+ 1,5	110,9
HERSTELLUNG VON EISEN-,BLECH-UND METALLWAREN AUSLAND									
1984	JUN	128,3	+ 7,0	- 4,5	132,6	- 0,4	126,9	- 3,2	133,6
	JUL	130,2	+25,3	+ 1,5	124,8	- 5,9	138,7	+ 7,6	134,9
	AUG	118,6	+19,0	- 8,9	110,0	-11,9	136,5	- 1,6	136,1
	SEP	124,2	+ 6,2	+ 4,7	126,5	+15,0	135,0	- 1,1	137,4
	OKT	156,6	+23,9	+26,1	148,1	+17,1	142,1	+ 5,3	138,6
	NOV	150,7	+ 9,4	- 3,6	155,0	+ 4,7	140,5	- 1,1	139,8
	DEZ	119,8	- 4,4	-20,5	132,0	-14,8	136,2	- 3,1	140,8
1985	JAN	153,4	+13,3	+28,0	149,8	+13,5	145,2	+ 6,6	141,9
	FEB	143,6	+ 3,2	- 6,4	153,0	+ 2,1	142,0	- 2,2	143,1
	MAR	156,0	+12,9	+ 8,6	151,3	- 1,1	144,0	+ 1,4	144,4
	APR	143,8	+10,8	- 7,8	151,3	+ 0,0	144,8	+ 0,6	145,7
	MAI	146,5	+ 9,1	+ 1,9	147,8	- 2,3	147,3	+ 1,7	146,8
	JUN	142,9	+11,4	- 2,5	148,1	+ 0,2	146,4	- 0,6	147,9

4 AUFTRAGSEINGANG IM VERARBEITENDEN GEWERBE UND IM BAUHAUPTGEWERBE

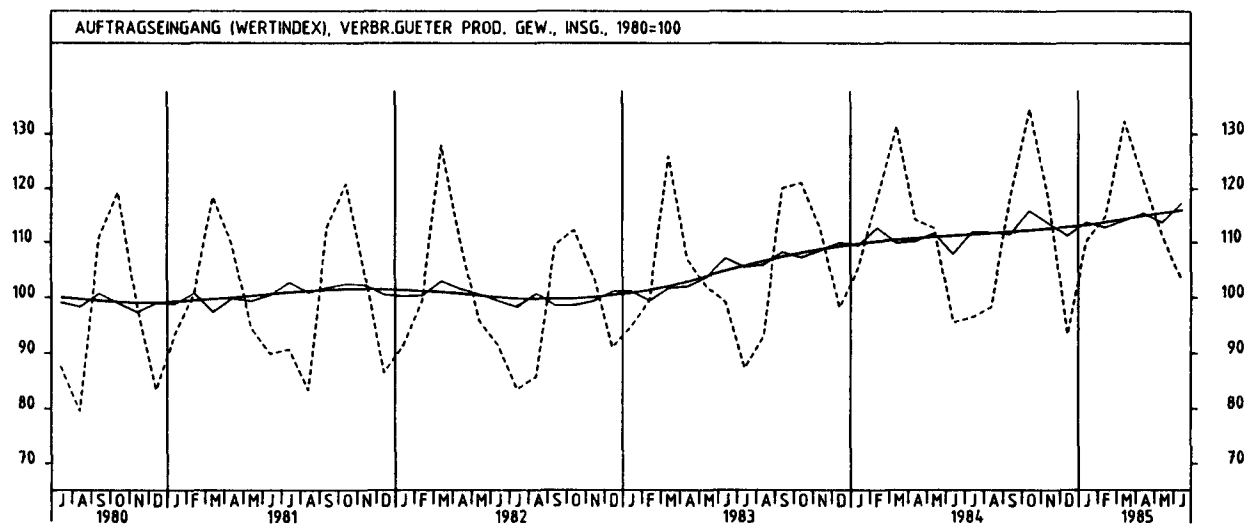
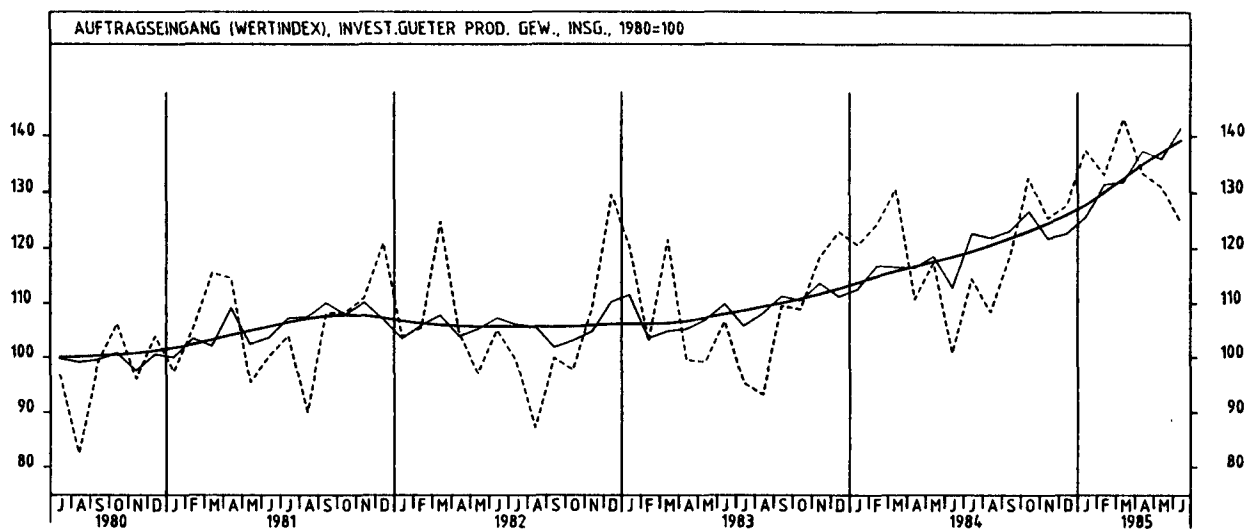
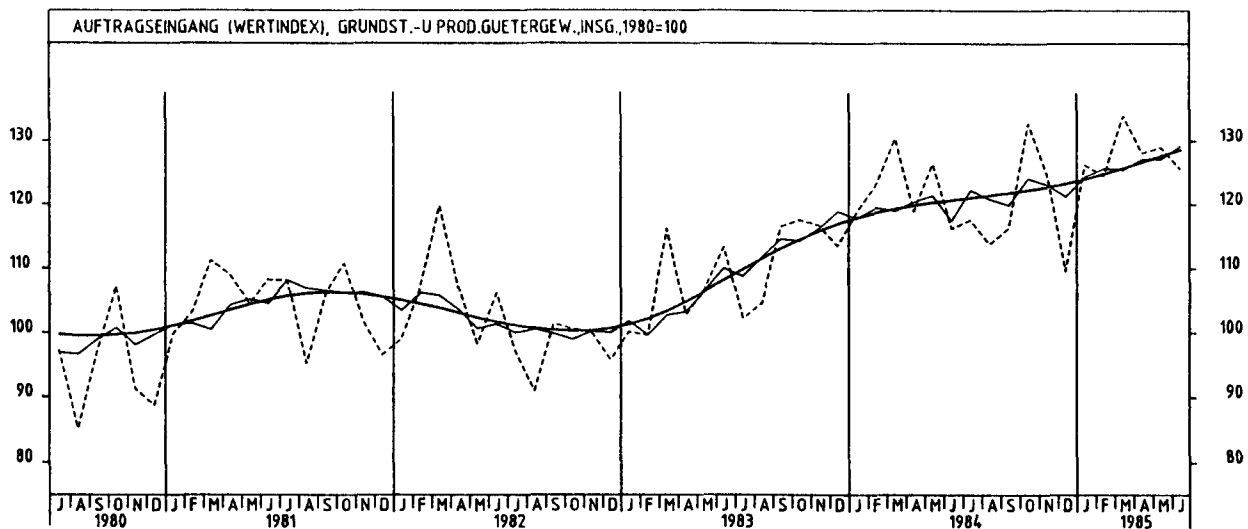
4.1 WERTINDEX (1980 = 100)

JAHR	MONAT	ORIGINALWERT			KALENDERBEREINIGTER WERT		KALENDER- UND SAISON- BEREINIGTER WERT		GLATTE KOMPONENTE
		1980=100	VERÄNDERUNG VORJAHR	IN O/O GEGEN VORMONAT	1980=100	VERÄNDERUNG IN O/O GEGEN VORMONAT	1980=100	VERÄNDERUNG IN O/O GEGEN VORMONAT	1980=100
TEXTILGEWERBE INSGESAMT									
1984	JUN	89,2	+ 6,4	-20,3	93,7	-14,8	103,2	- 4,9	107,0
	JUL	85,6	+ 5,8	- 4,0	82,9	-11,5	107,3	+ 4,0	107,2
	AUG	80,8	+ 3,1	- 5,6	76,4	- 7,8	107,5	+ 0,2	107,5
	SEP	115,6	- 3,0	+43,1	118,9	+55,6	107,0	- 0,5	107,7
	OKT	131,6	+ 9,8	+13,8	125,9	+ 5,9	111,6	+ 4,3	108,1
	NOV	117,4	- 0,8	-10,8	118,9	- 5,6	107,7	- 3,5	108,7
	DEZ	92,2	- 3,8	-21,5	96,1	-19,2	108,5	+ 0,7	109,2
1985	JAN	107,4	+ 5,8	+16,5	103,7	+ 7,9	111,3	+ 2,6	109,8
	FEB	117,1	- 2,5	+ 9,0	126,2	+21,7	110,3	- 0,9	110,5
	MAR	134,4	+ 2,0	+14,8	133,5	+ 5,8	111,1	+ 0,7	111,3
	APR	121,0	+10,6	-10,0	123,3	- 7,6	113,8	+ 2,4	112,0
	MAI	110,6	- 1,2	- 8,6	110,3	-10,5	109,7	- 3,6	112,7
	JUN	99,6	+11,7	- 9,9	104,6	- 5,2	115,0	+ 4,6	113,5
TEXTILGEWERBE INLAND									
1984	JUN	79,6	-11,3	-24,3	84,1	-18,5	95,2	- 6,5	99,3
	JUL	79,5	+ 3,9	- 0,1	76,9	- 8,6	100,0	+ 5,0	99,3
	AUG	75,0	- 2,3	- 5,7	71,1	- 7,5	99,3	- 0,7	99,3
	SEP	108,9	- 4,9	+45,2	112,1	+57,7	98,9	- 0,4	99,3
	OKT	121,8	+ 5,0	+11,8	116,2	+ 3,7	101,7	+ 2,8	99,5
	NOV	106,5	- 4,5	-12,6	108,5	- 6,6	98,7	- 2,9	99,8
	DEZ	83,0	- 7,8	-22,1	86,9	-19,9	98,9	+ 0,2	100,2
1985	JAN	99,3	+ 5,3	+19,6	95,7	+10,1	103,1	+ 4,2	100,8
	FEB	107,8	- 4,3	+ 8,6	116,3	+21,5	101,4	- 1,6	101,3
	MAR	124,1	+ 1,6	+15,1	123,7	+ 6,4	102,6	+ 1,2	101,9
	APR	111,2	+ 8,6	-10,4	112,6	- 9,0	103,8	+ 1,2	102,6
	MAI	100,5	- 4,4	- 9,6	100,3	-10,9	99,8	- 3,9	103,2
	JUN	88,9	+11,7	-11,5	93,5	- 6,8	105,6	+ 5,8	103,8
TEXTILGEWERBE AUSLAND									
1984	JUN	127,7	+ 8,9	- 8,0	132,2	- 4,0	135,1	+ 0,0	137,5
	JUL	109,8	+11,8	-14,0	106,5	-19,4	136,4	+ 1,0	138,7
	AUG	103,7	+22,1	- 5,6	97,8	- 8,2	140,3	+ 2,9	139,8
	SEP	142,3	+ 3,0	+37,2	145,2	+48,5	137,7	- 1,9	141,0
	OKT*	170,2	+25,8	+19,6	162,3	+11,8	152,0	+10,4	142,2
	NOV	160,6	+10,8	- 5,6	160,5	- 1,1	143,3	- 5,7	143,4
	DEZ	128,9	+ 8,8	-19,7	132,5	-17,4	146,0	+ 1,9	144,5
1985	JAN	139,5	+ 7,3	+ 8,2	136,0	+ 2,6	143,9	- 1,4	145,5
	FEB	153,9	+ 2,9	+10,3	165,3	+21,5	145,5	+ 1,1	146,7
	MAR	175,4	+ 3,1	+14,0	171,4	+ 3,7	144,4	- 0,8	147,9
	APR	159,7	+16,4	- 9,0	165,4	- 3,5	153,1	+ 6,0	149,1
	MAI	150,7	+ 8,6	- 5,6	150,3	- 9,1	148,9	- 2,7	150,2
	JUN	142,0	+11,2	- 5,8	147,3	- 2,0	151,2	+ 1,5	151,2
BEKLEIDUNGSGEWERBE INSGESAMT									
1984	JUN	57,1	- 2,9	-30,4	61,3	-23,3	107,9	- 1,5	111,7
	JUL	66,9	+ 8,6	+17,2	65,6	+ 7,0	110,1	+ 2,0	111,8
	AUG	107,4	+ 2,1	+60,5	104,1	+58,7	110,7	+ 0,5	111,7
	SEP	169,4	- 0,2	+57,7	174,5	+67,6	111,7	+ 0,9	111,7
	OKT	164,7	+10,2	- 2,8	159,7	- 8,5	116,3	+ 4,1	111,6
	NOV	97,7	+18,7	-40,7	96,9	-39,3	116,8	+ 0,4	111,4
	DEZ	56,2	+ 2,2	-42,5	56,2	-42,0	110,5	- 5,4	110,8
1985	JAN	81,6	+ 2,6	+45,2	78,6	+39,9	110,0	- 0,5	110,1
	FEB	122,2	- 6,6	+49,8	132,4	+68,4	108,4	- 1,5	109,9
	MAR	187,0	- 5,9	+53,0	185,8	+40,3	106,0	- 2,2	109,9
	APR	127,6	- 4,7	-31,8	129,8	-30,1	106,1	+ 0,1	110,0
	MAI	73,4	-10,5	-42,5	73,3	-43,5	105,7	- 0,4	109,8
	JUN	63,9	+11,9	-12,9	69,9	- 4,6	114,9	+ 8,7	109,4
BEKLEIDUNGSGEWERBE INLAND									
1984	JUN	56,8	- 5,3	-29,5	61,2	-22,1	102,0	- 1,7	105,0
	JUL	65,7	+ 7,5	+15,7	64,5	+ 5,4	104,2	+ 2,2	104,8
	AUG	102,3	+ 2,9	+55,7	98,9	+53,3	105,1	+ 0,9	104,5
	SEP	151,5	- 4,1	+48,1	156,2	+67,9	102,3	- 2,7	104,1
	OKT	148,5	+ 6,2	- 2,0	143,8	- 7,9	106,9	+ 4,5	103,7
	NOV	90,0	+ 8,8	-39,4	89,2	-38,0	106,3	- 0,6	103,3
	DEZ	54,4	- 1,8	-39,6	54,8	-38,6	103,1	- 3,0	102,5
1985	JAN	78,1	+ 2,6	+43,6	74,8	+36,5	103,3	+ 0,2	101,6
	FEB	112,1	- 9,0	+43,5	121,4	+62,3	100,0	- 3,2	101,3
	MAR	167,6	- 8,6	+49,5	166,9	+37,5	96,5	- 3,5	101,0
	APR	119,4	- 6,3	-28,8	121,2	-27,4	97,6	+ 1,1	101,0
	MAI	71,3	-11,5	-40,3	71,0	-41,4	97,9	+ 0,3	100,6
	JUN	59,4	+ 4,6	-16,7	64,9	- 8,6	104,4	+ 6,6	100,1
BEKLEIDUNGSGEWERBE AUSLAND									
1984	JUN	58,5	+14,3	-35,9	62,4	-30,6	145,6	- 1,0	154,4
	JUL	74,9	+15,4	+26,0	72,6	+16,3	148,2	+ 1,8	156,5
	AUG	140,4	- 1,5	+87,4	137,3	+89,1	146,8	- 0,9	158,4
	SEP*	285,1	+16,1	+103,1	288,9	+110,4	172,6	+17,6	160,3
	OKT	265,5	+26,8	- 5,5	262,6	- 9,1	177,3	+ 2,7	162,0
	NOV	147,0	+84,0	-45,5	146,4	-44,2	184,5	+ 4,1	163,6
	DEZ	67,8	+29,4	-53,9	67,0	-54,2	158,3	-14,2	164,6
1985	JAN	103,9	+ 2,8	+53,2	102,4	+52,8	153,6	- 3,0	164,4
	FEB	187,3	+ 4,1	+80,3	202,6	+97,9	162,3	+ 5,7	165,4
	MAR	311,4	+ 4,5	+66,3	306,2	+51,1	166,1	+ 2,3	166,5
	APR*	180,6	+ 2,5	-42,0	186,5	-39,1	160,3	- 3,5	167,8
	MAI	86,7	- 5,0	-52,0	89,1	-52,2	155,0	- 3,3	168,2
	JUN	92,8	+58,6	+ 7,0	100,4	+12,7	180,2	+16,3	168,5

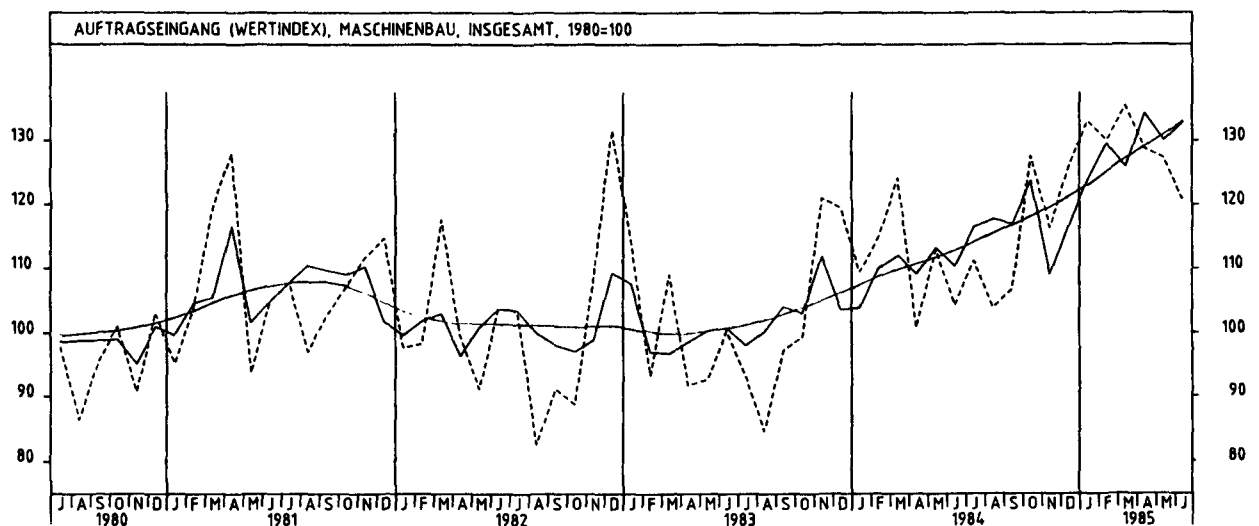
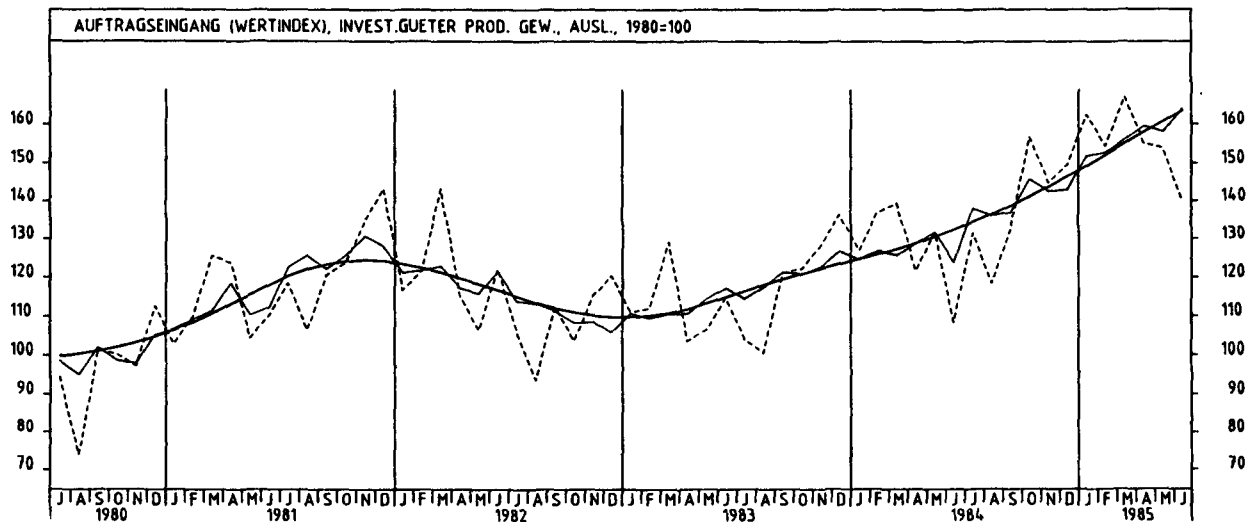
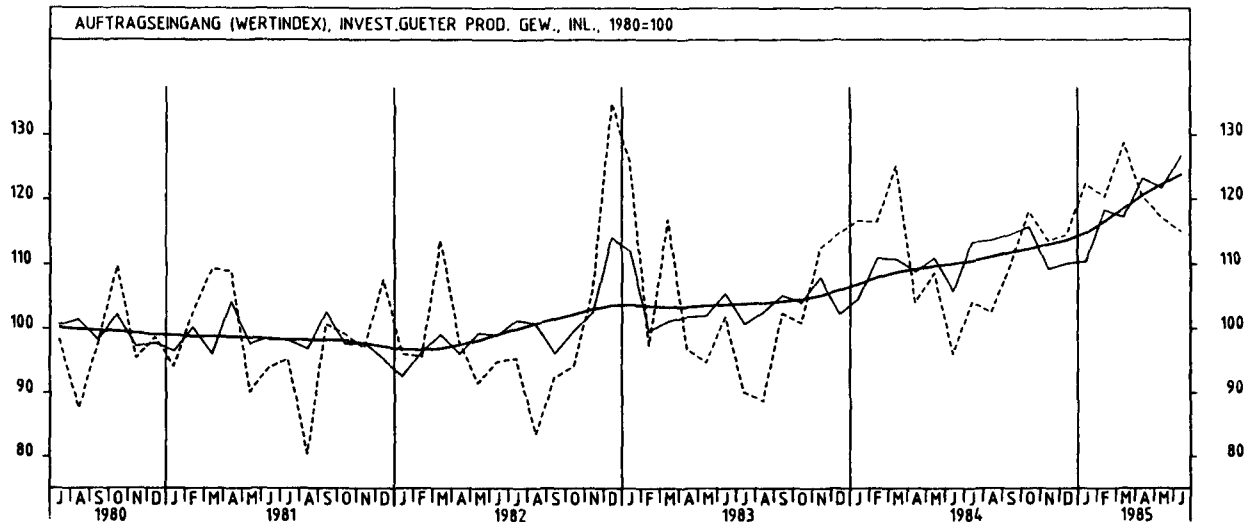
4 AUFTRAGSEINGANG IM VERARBEITENDEN GEWERBE UND IM BAUHAUPTGEWERBE



4 AUFTRAGSEINGANG IM VERARBEITENDEN GEWERBE UND IM BAUHAUPTGEWERBE



4 AUFTRAGSEINGANG IM VERARBEITENDEN GEWERBE UND IM BAUHAUPTGEWERBE

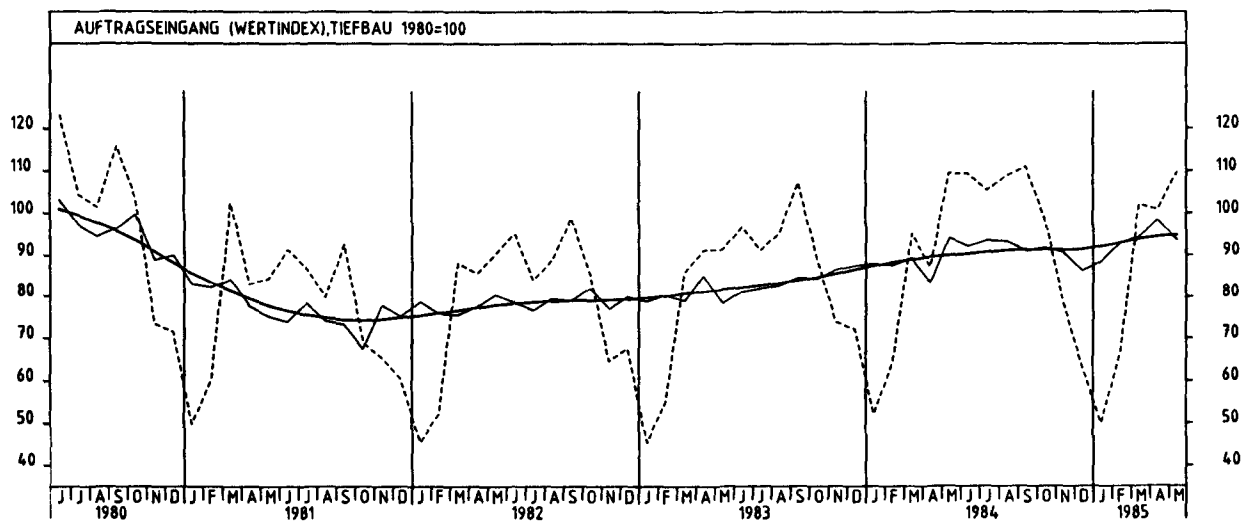
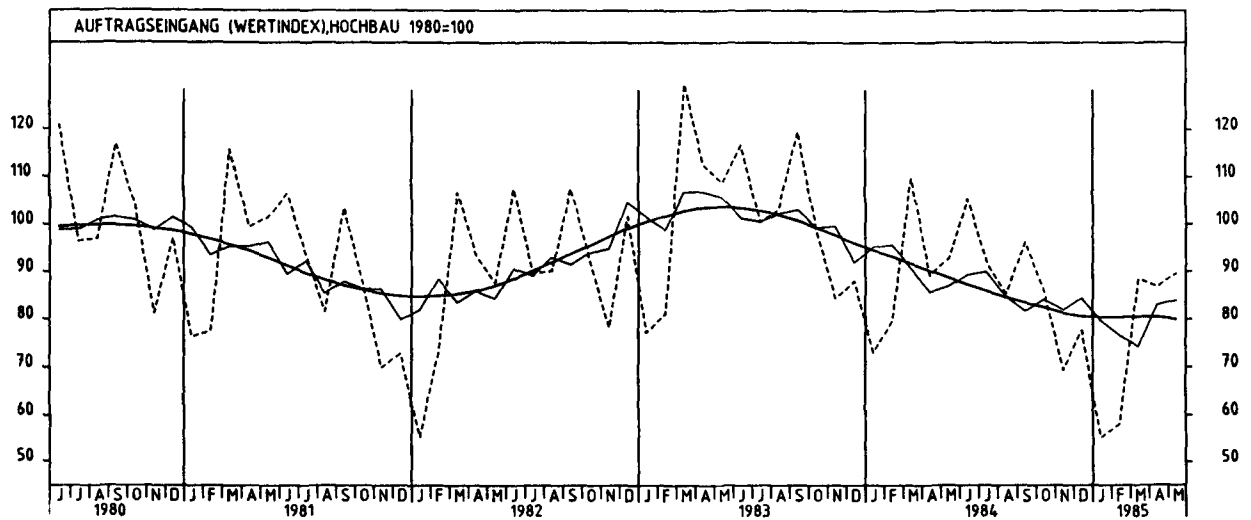
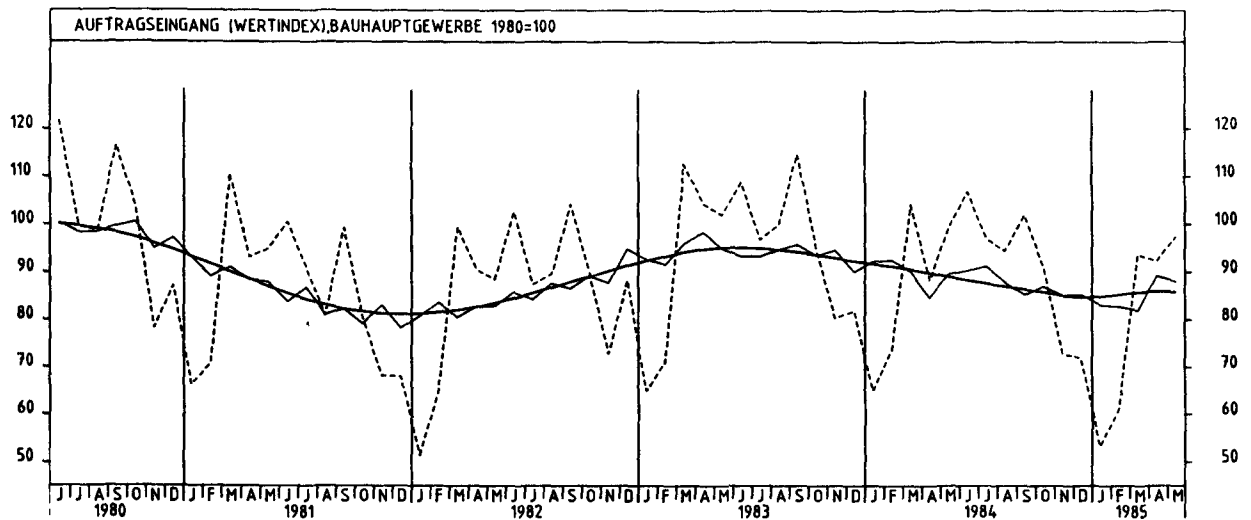


4 AUFTRAGSEINGANG IM VERARBEITENDEN GEWERBE UND IM BAUHAUPTGEWERBE

4.1 WERTINDEX (1980 = 100)

JAHR	MONAT	ORIGINALWERT			KALENDERBEREINIGTER WERT		KALENDER- UND SAISONBEREINIGTER WERT		GLATTE KOMPONENTE
		1980=100	VERÄNDERUNG VORJAHR	IN O/O GEGEN VORMONAT	1980=100	VERÄNDERUNG IN O/O GEGEN VORMONAT	1980=100	VERÄNDERUNG IN O/O GEGEN VORMONAT	1980=100
BAUHAUPTGEWERBE									
1984	MAI	99,3	- 2,6	+12,3	98,3	+ 5,4	89,7	+ 5,8	89,1
	JUN	106,9	- 1,8	+ 7,7	110,2	+12,1	90,4	+ 0,8	88,4
	JUL	97,1	+ 0,3	- 9,2	93,6	-15,1	91,3	+ 1,0	87,7
	AUG	94,5	- 5,6	- 2,7	89,6	- 4,3	88,0	- 3,6	87,1
	SEP	102,0	-11,1	+ 7,9	103,8	+15,8	85,4	- 3,0	86,5
	OKT	91,0	- 4,1	-10,8	86,4	-16,8	87,2	+ 2,1	85,9
	NOV	72,9	- 9,3	-19,9	73,8	-14,6	85,3	- 2,2	85,1
DEZ	72,1	-12,1	- 1,1	76,6	+ 3,8	85,5	+ 0,2	84,8	
1985	JAN	53,3	-18,0	-26,1	52,4	-31,6	83,2	- 2,7	85,0
	FEB	61,2	-17,1	+14,8	64,8	+23,7	82,9	- 0,4	85,3
	MAR	93,8	- 9,9	+53,3	90,8	+40,1	82,0	- 1,1	85,8
	APR	92,3	+ 4,4	- 1,6	97,2	+ 7,0	89,3	+ 8,9	86,0
	MAI	97,4	- 1,9	+ 5,5	97,9	+ 0,7	88,1	- 1,3	85,9
HOCHBAU									
1984	MAI	92,8	-14,6	+ 4,0	91,9	- 2,4	87,0	+ 1,4	88,7
	JUN	105,3	- 9,7	+13,5	108,3	+17,8	89,3	+ 2,6	87,3
	JUL	91,9	- 8,5	-12,7	88,7	-18,1	89,9	+ 0,7	86,0
	AUG	85,5	-17,1	- 7,0	81,4	- 8,2	84,9	- 5,6	84,7
	SEP	96,3	-19,4	+12,6	98,0	+20,4	81,7	- 3,8	83,5
	OKT	85,9	-12,9	-10,8	81,1	-17,2	84,3	+ 3,2	82,6
	NOV	69,4	-17,9	-19,2	70,2	-13,4	82,0	- 2,7	81,3
DEZ	77,6	-11,9	+11,8	81,2	+15,7	84,5	+ 3,0	80,6	
1985	JAN	55,4	-24,1	-28,6	54,8	-32,5	79,7	- 5,7	80,4
	FEB	58,2	-27,0	+ 5,1	61,7	+12,6	76,5	- 4,0	80,4
	MAR	88,5	-19,3	+52,1	86,0	+39,4	74,2	- 3,0	80,5
	APR	86,9	- 2,6	- 1,8	90,9	+ 5,7	83,1	+12,0	80,4
	MAI	89,6	- 3,4	+ 3,1	90,0	- 1,0	84,1	+ 1,2	79,9
WOHNUNGSBAU									
1984	MAI	95,7	-21,6	- 4,9	95,7	- 9,1	87,1	- 7,2	91,0
	JUN	105,9	-17,4	+10,7	110,5	+15,5	89,3	+ 2,5	88,5
	JUL	78,2	-20,7	-26,2	75,0	-32,1	87,7	- 1,8	85,9
	AUG	81,2	-23,8	+ 3,6	77,4	+ 3,2	84,3	- 3,9	83,3
	SEP	85,2	-29,0	+ 4,9	86,6	+11,9	78,2	- 7,2	80,7
	OKT	83,6	-15,4	- 1,9	79,5	- 8,2	85,3	+ 9,1	78,1
	NOV	65,0	-27,4	-22,2	64,4	-19,0	77,3	- 9,4	75,1
DEZ	71,4	-30,0	+ 9,8	75,3	+16,9	74,2	- 4,0	72,5	
1985	JAN	42,6	-45,2	-40,3	41,6	-44,8	67,9	- 8,5	70,2
	FEB	49,2	-45,3	+15,5	51,8	+24,5	61,5	- 9,4	68,3
	MAR	84,5	-29,9	+71,7	82,7	+59,7	62,4	+ 1,5	66,4
	APR	73,5	-26,9	-13,0	76,2	- 7,9	64,4	+ 3,2	64,4
	MAI	73,7	-23,0	+ 0,3	75,2	- 1,3	66,2	+ 2,8	62,1
TIEFBAU									
1984	MAI	109,5	+19,8	+25,4	107,7	+18,4	94,1	+12,7	89,9
	JUN	109,4	+13,0	- 0,1	111,8	+ 3,8	92,1	- 2,1	90,3
	JUL	105,4	+15,7	- 3,7	102,3	- 8,5	93,6	+ 1,6	90,7
	AUG	108,9	+14,2	+ 3,3	103,9	+ 1,6	93,3	- 0,3	91,1
	SEP	111,0	+ 3,4	+ 1,9	113,4	+ 9,1	91,0	- 2,5	91,2
	OKT	99,1	+11,2	-10,7	95,7	-15,6	91,8	+ 0,9	91,3
	NOV	78,5	+ 6,2	-20,8	79,4	-17,0	90,7	- 1,2	91,2
DEZ	63,5	-12,0	-19,1	67,2	-15,4	86,4	- 4,7	91,3	
1985	JAN	50,0	- 4,2	-21,3	48,9	-27,2	88,5	+ 2,4	92,1
	FEB	66,0	+ 2,5	+32,0	70,6	+44,4	92,9	+ 5,0	92,9
	MAR	102,1	+ 7,1	+54,7	99,1	+40,4	94,4	+ 1,6	93,8
	APR	100,9	+15,6	- 1,2	105,5	+ 6,5	98,4	+ 4,2	94,4
	MAI	109,7	+ 0,2	+ 8,7	108,4	+ 2,7	93,6	- 4,9	94,8
STRASSENBAU									
1984	MAI	112,2	+13,1	+10,4	108,6	+ 5,5	89,5	- 0,1	89,3
	JUN	114,2	+ 3,4	+ 1,8	115,7	+ 6,5	87,6	- 2,1	89,3
	JUL	120,1	+14,8	+ 5,2	119,2	+ 3,0	93,9	+ 7,2	89,4
	AUG	115,5	+17,3	- 3,8	112,9	- 5,3	95,0	+ 1,2	89,4
	SEP	109,4	+ 1,6	- 5,3	113,6	+ 0,6	88,9	- 6,4	89,1
	OKT	96,3	+ 9,7	-12,0	94,9	-16,5	90,6	+ 1,9	88,6
	NOV	63,3	- 7,7	-34,3	63,5	-33,1	83,8	- 7,5	87,7
DEZ	51,1	-11,7	-19,3	49,3	-22,4	83,3	- 0,6	87,4	
1985	JAN	33,8	+ 8,0	-33,9	31,7	-35,7	86,8	+ 4,2	87,9
	FEB	42,6	-17,4	+26,0	47,6	+50,2	84,3	- 2,9	88,5
	MAR	99,4	- 2,4	+133,3	100,1	+110,3	89,8	+ 6,5	89,4
	APR	103,5	+ 1,9	+ 4,1	103,4	+ 3,3	90,0	+ 0,2	89,8
	MAI	121,5	+ 8,3	+17,4	115,0	+11,2	93,7	+ 4,1	89,9

4 AUFTRAGSEINGANG IM VERARBEITENDEN GEWERBE UND IM BAUHAUPTGEWERBE



4 AUFTRAGSEINGANG IM VERARBEITENDEN GEWERBE UND IM BAUHAUPTGEWERBE

4.2 VOLUMENINDEX (1980 = 100)

JAHR	MONAT	ORIGINALWERT			KALENDERBEREINIGTER WERT		KALENDER- UND SAISON- BEREINIGTER WERT		GLATTE KOMPONENTE
		1980*100	VERÄNDERUNG IN O/O GEGEN VORJAHR	VERÄNDERUNG IN O/O GEGEN VORMONAT	1980*100	VERÄNDERUNG IN O/O GEGEN VORMONAT	1980*100	VERÄNDERUNG IN O/O GEGEN VORMONAT	1980*100
VERARBEITENDES GEWERBE (OHNE NÄHRUNGS- UND GENUSSMITTELGEWERBE) INSGESAMT									
1984	JUN	90,5	- 5,6	-12,5	94,5	- 5,2	98,3	- 4,1	102,1
	JUL	96,8	+13,1	+ 7,0	95,5	+ 1,1	104,4	+ 6,2	102,4
	AUG	93,4	+ 8,6	- 3,5	88,2	- 7,6	103,6	- 0,8	102,8
	SEP	101,6	+ 0,6	+ 8,8	105,9	+20,1	103,6	+ 0,0	103,3
	OKT	114,3	+13,2	+12,5	108,9	+ 2,8	105,9	+ 2,2	103,7
	NOV	106,3	+ 2,7	- 7,0	108,1	- 0,7	103,3	- 2,5	104,2
	DEZ	99,4	- 2,6	- 6,5	102,2	- 5,5	102,8	- 0,5	104,8
1985	JAN	110,1	+ 6,8	+10,8	105,4	+ 3,1	104,6	+ 1,8	105,5
	FEB	108,1	+ 0,5	- 1,8	116,7	+10,7	107,4	+ 2,7	106,6
	MAR	117,3	+ 2,8	+ 8,5	117,5	+ 0,7	107,4	+ 0,0	107,8
	APR	109,3	+10,4	- 6,8	111,9	- 4,8	110,0	+ 2,4	109,0
	MAI	106,6	+ 3,1	- 2,5	105,8	- 5,5	109,0	- 0,9	110,0
	JUN	101,7	+12,4	- 4,6	107,9	+ 2,0	112,6	+ 3,3	111,0
VERARBEITENDES GEWERBE (OHNE NÄHRUNGS- UND GENUSSMITTELGEWERBE) INLAND									
1984	JUN	84,8	- 7,8	-11,6	89,3	- 4,2	91,4	- 4,1	94,6
	JUL	88,8	+ 9,9	+ 4,7	87,1	- 2,5	96,7	+ 5,8	94,6
	AUG	87,8	+ 6,4	- 1,1	82,8	- 4,9	96,0	- 0,7	94,7
	SEP	95,1	- 1,3	+ 8,3	98,8	+19,3	96,0	+ 0,0	94,8
	OKT	104,7	+ 9,5	+10,1	100,0	+ 1,2	97,1	+ 1,1	94,9
	NOV	97,2	- 0,8	- 7,2	97,9	- 2,1	93,6	- 3,6	95,0
	DEZ	88,7	- 5,6	- 8,7	91,1	- 6,9	93,3	- 0,3	95,1
1985	JAN	97,6	+ 0,8	+10,0	93,3	+ 2,4	93,4	+ 0,1	95,5
	FEB	96,8	- 3,6	- 0,8	104,3	+11,8	96,5	+ 3,3	96,3
	MAR	106,0	- 1,1	+ 9,5	106,0	+ 1,6	96,8	+ 0,3	97,2
	APR	99,5	+ 7,1	- 6,1	101,9	- 3,9	99,3	+ 2,6	98,2
	MAI	96,3	+ 0,4	- 3,2	95,8	- 6,0	98,2	- 1,1	98,9
	JUN	93,2	+ 9,9	- 3,2	98,9	+ 3,2	101,5	+ 3,4	99,6
VERARBEITENDES GEWERBE (OHNE NÄHRUNGS- UND GENUSSMITTELGEWERBE) AUSLAND									
1984	JUN	102,9	- 1,5	-14,0	105,5	- 7,7	113,1	- 4,7	118,3
	JUL	114,1	+19,0	+10,9	113,6	+ 7,7	121,1	+ 7,1	119,3
	AUG	105,3	+12,7	- 7,7	101,2	-10,9	120,1	- 0,8	120,3
	SEP	115,3	+ 4,0	+ 9,5	120,8	+19,4	119,6	- 0,4	121,4
	OKT	134,8	+19,5	+16,9	129,4	+ 7,1	125,4	+ 4,8	122,6
	NOV	126,1	+ 9,3	- 6,5	129,2	- 0,2	123,9	- 1,2	123,9
	DEZ	122,3	+ 2,1	- 3,0	123,4	- 4,5	121,8	- 1,7	125,3
1985	JAN	136,7	+17,4	+11,8	131,6	+ 6,6	128,7	+ 5,7	126,7
	FEB	132,1	+ 7,2	- 3,4	143,8	+ 9,3	130,0	+ 1,0	128,3
	MAR	141,4	+ 9,4	+ 7,0	142,2	- 1,1	129,7	- 0,2	129,8
	APR	130,2	+15,8	- 7,9	131,8	- 7,3	132,4	+ 2,1	131,4
	MAI	128,3	+ 7,2	- 1,5	125,8	- 4,6	131,0	- 1,1	132,9
	JUN	119,6	+16,2	- 6,8	126,2	+ 0,3	135,4	+ 3,4	134,5
GRUNDSTOFF- UND PRODUKTIONSGÜTERGEWERBE INSGESAMT									
1984	JUN	100,6	- 1,7	- 8,1	105,7	- 2,0	101,4	- 3,5	104,3
	JUL	101,2	+ 9,9	+ 0,6	98,1	- 7,2	105,3	+ 3,8	104,3
	AUG	97,9	+ 4,3	- 3,3	92,0	- 6,2	104,0	- 1,2	104,3
	SEP	99,8	- 4,2	+ 1,9	102,7	+11,6	103,0	- 1,0	104,3
	OKT	113,5	+ 8,3	+13,7	107,5	+ 4,7	105,8	+ 2,7	104,3
	NOV	106,7	+ 2,8	- 6,0	107,3	- 0,2	104,9	- 0,9	104,4
	DEZ	93,4	- 7,1	-12,5	98,3	- 8,4	103,3	- 1,5	104,6
1985	JAN	106,9	+ 2,4	+14,5	103,2	+ 5,0	105,3	+ 1,9	104,9
	FEB	105,1	- 2,5	- 1,7	112,4	+ 8,9	105,9	+ 0,6	105,2
	MAR	112,4	- 1,1	+ 6,9	111,1	- 1,2	105,5	- 0,4	105,6
	APR	107,0	+ 3,7	- 4,8	110,7	- 0,4	106,2	+ 0,7	106,1
	MAI	107,6	- 1,7	+ 0,6	108,8	- 1,7	106,1	- 0,1	106,5
	JUN	104,8	+ 4,2	- 2,6	110,9	+ 1,9	107,6	+ 1,4	107,0
GRUNDSTOFF- UND PRODUKTIONSGÜTERGEWERBE INLAND									
1984	JUN	92,1	- 7,2	- 8,1	96,7	- 1,6	91,7	- 4,1	95,2
	JUL	93,5	+ 8,2	+ 1,5	90,9	- 6,0	96,9	+ 5,7	95,0
	AUG	90,8	+ 0,9	- 2,9	85,4	- 6,1	94,9	- 2,1	94,8
	SEP	93,6	- 6,6	+ 3,1	96,9	+13,5	94,0	- 0,9	94,7
	OKT	105,7	+ 7,0	+12,9	100,2	+ 3,4	96,7	+ 2,9	94,6
	NOV	96,8	- 0,6	- 8,4	97,6	- 2,6	94,8	- 2,0	94,6
	DEZ	82,5	- 8,1	-14,8	87,1	-10,8	94,3	- 0,5	94,5
1985	JAN	92,8	- 1,3	+12,5	89,2	+ 2,4	94,2	- 0,1	94,7
	FEB	91,4	- 7,7	- 1,5	97,9	+ 9,8	93,9	- 0,3	95,0
	MAR	100,2	- 1,9	+ 9,6	99,7	+ 1,8	95,8	+ 2,0	95,5
	APR	97,1	+ 3,2	- 3,1	99,9	+ 0,2	96,2	+ 0,4	96,0
	MAI	97,9	- 2,3	+ 0,8	98,3	- 1,6	95,9	- 0,3	96,4
	JUN	96,1	+ 4,3	- 1,8	101,9	+ 3,7	97,8	+ 2,0	96,8
GRUNDSTOFF- UND PRODUKTIONSGÜTERGEWERBE AUSLAND									
1984	JUN	116,6	+ 8,8	- 8,2	123,7	- 3,1	121,9	- 2,8	123,5
	JUL	117,4	+13,0	- 1,0	114,3	- 7,6	123,5	+ 1,3	123,5
	AUG	112,9	+10,5	- 3,8	106,4	- 6,9	123,1	- 0,3	124,2
	SEP	112,8	+ 0,0	- 0,1	115,0	+ 8,1	121,5	- 1,3	124,5
	OKT	129,7	+10,3	+15,0	124,0	+ 7,8	125,1	+ 3,0	124,7
	NOV	127,1	+ 8,1	- 2,0	127,5	+ 2,8	125,9	+ 0,6	125,0
	DEZ	116,3	- 5,6	- 8,5	120,2	- 5,7	121,6	- 3,4	125,5
1985	JAN	136,7	+ 8,2	+17,5	132,5	+10,2	128,4	+ 5,6	126,0
	FEB	133,5	+ 5,5	- 2,3	142,8	+ 7,8	130,8	+ 1,9	126,3
	MAR	137,9	- 0,4	+ 3,3	135,0	- 5,5	125,2	- 4,3	126,6
	APR	127,8	+ 4,2	- 7,3	132,9	- 1,6	127,6	+ 1,9	126,9
	MAI	127,8	- 1,1	+ 0,0	129,4	- 2,6	126,7	- 0,7	127,5
	JUN	123,4	+ 4,0	- 3,4	129,0	- 0,3	128,0	+ 1,0	128,1

4 AUFTRAGSEINGANG IM VERARBEITENDEN GEWERBE UND IM BAUHAUPTGEWERBE

4.2 VOLUMENINDEX (1980 = 100)

JAHR	MONAT	ORIGINALWERT			KALENDERBEREINIGTER WERT		KALENDER- UND SAISON- BEREINIGTER WERT		GLATTE KOMPONENTE
		1980=100	VERÄNDERUNG VORJAHR	IN O/O GEGEN VORMONAT	1980=100	VERÄNDERUNG IN O/O GEGEN VORMONAT	1980=100	VERÄNDERUNG IN O/O GEGEN VORMONAT	1980=100
INVESTITIONSGUETER PRODUZIERENDES GEWERBE INSGESAMT									
1984	JUN	87,3	- 7,6	-14,1	90,3	- 6,3	98,0	- 4,8	102,6
	JUL	99,0	+17,4	+13,4	98,9	+ 9,5	106,2	+ 8,4	103,3
	AUG	93,6	+13,7	- 5,5	89,0	-10,0	105,5	- 0,7	104,0
	SEP	102,1	+ 5,7	+ 9,1	107,1	+20,3	106,2	+ 0,7	104,9
	OKT	114,0	+18,8	+11,7	109,4	+ 2,1	108,7	+ 2,4	105,7
	NOV	107,7	+ 3,2	- 5,5	110,4	+ 0,9	104,4	- 4,0	106,7
	DEZ	109,6	+ 1,1	+ 1,8	110,4	+ 0,0	104,8	+ 0,4	107,7
1985	JAN	117,4	+11,1	+ 7,1	111,9	+ 1,4	106,9	+ 2,0	109,0
	FEB	113,4	+ 4,4	- 3,4	123,3	+10,2	111,9	+ 4,7	110,7
	MAR	121,7	+ 6,9	+ 7,3	122,7	- 0,5	112,0	+ 0,1	112,5
	APR	112,7	+17,3	- 7,4	114,5	- 6,7	116,4	+ 3,9	114,4
	MAI	110,4	+ 8,7	- 2,0	108,1	- 5,6	115,1	- 1,1	116,0
	JUN	104,9	+20,2	- 5,0	111,0	+ 2,7	119,6	+ 3,9	117,6
INVESTITIONSGUETER PRODUZIERENDES GEWERBE INLAND									
1984	JUN	83,3	- 7,6	-11,8	87,3	- 4,3	92,1	- 4,7	95,5
	JUL	90,2	+13,2	+ 8,3	89,1	+ 2,1	98,4	+ 6,8	95,7
	AUG	88,7	+13,1	- 1,7	84,2	- 5,5	98,6	+ 0,2	96,1
	SEP	94,8	+ 5,0	+ 6,9	98,3	+16,7	99,1	+ 0,5	96,5
	OKT	101,8	+14,4	+ 7,4	97,9	- 0,4	99,6	+ 0,5	96,7
	NOV	97,8	- 1,3	- 3,9	98,9	+ 1,0	93,7	- 5,9	97,1
	DEZ	98,6	- 2,6	+ 0,8	99,3	+ 0,4	94,2	+ 0,5	97,5
1985	JAN	105,0	+ 2,4	+ 6,5	100,3	+ 1,0	94,3	+ 0,1	98,2
	FEB	102,9	+ 1,0	- 2,0	111,3	+11,0	101,0	+ 7,1	99,5
	MAR	109,9	+ 0,6	+ 6,8	110,0	- 1,2	100,0	- 1,0	101,0
	APR	102,0	+12,8	- 7,2	103,9	- 5,5	104,8	+ 4,8	102,6
	MAI	99,1	+ 5,0	- 2,6	98,1	- 5,6	103,3	- 1,4	103,8
	JUN	97,3	+16,8	- 1,8	102,3	+ 4,3	107,3	+ 3,9	104,8
INVESTITIONSGUETER PRODUZIERENDES GEWERBE AUSLAND									
1984	JUN	93,8	- 8,0	-17,7	95,5	-10,9	107,3	- 6,1	114,6
	JUL	113,6	+22,9	+21,1	114,1	+19,5	119,2	+11,1	116,0
	AUG	102,1	+14,8	-10,1	99,0	-13,2	117,7	- 1,3	117,5
	SEP	114,0	+ 6,5	+11,7	120,4	+21,6	117,7	+ 0,0	119,1
	OKT	134,4	+24,6	+17,9	129,5	+ 7,6	124,6	+ 5,9	120,8
	NOV	124,0	+ 9,6	- 7,7	128,3	- 0,9	121,7	- 2,3	122,6
	DEZ	128,2	+ 6,6	+ 3,4	127,9	- 0,3	121,6	- 0,1	124,6
1985	JAN	138,1	+24,4	+ 7,7	132,5	+ 3,6	128,9	+ 6,0	126,7
	FEB	130,8	+ 9,4	- 5,3	143,4	+ 8,2	129,3	+ 0,3	128,6
	MAR	141,0	+16,3	+ 7,8	143,3	- 0,1	131,7	+ 1,9	131,0
	APR	130,1	+23,3	- 7,7	130,0	- 9,3	134,4	+ 2,1	133,2
	MAI	128,8	+13,0	- 1,0	124,5	- 4,2	132,8	- 1,2	135,2
	JUN	117,3	+25,1	- 8,9	123,6	- 0,7	138,0	+ 3,9	137,3
VERBRAUCHSGUETER PRODUZIERENDES GEWERBE INSGESAMT									
1984	JUN	83,7	- 6,7	-15,2	88,8	- 8,6	94,6	- 3,4	97,4
	JUL	84,1	+ 6,6	+ 0,5	81,3	- 8,4	97,9	+ 3,5	97,3
	AUG	85,5	+ 1,9	+ 1,7	80,6	- 0,9	97,6	- 0,3	97,3
	SEP	102,9	- 4,6	+20,4	106,4	+32,0	96,8	- 0,8	97,2
	OKT	116,4	+ 7,4	+13,1	110,6	+ 3,9	99,2	+ 2,5	97,2
	NOV	102,1	+ 1,7	-12,3	102,5	- 7,3	98,0	- 1,2	97,2
	DEZ	80,6	- 8,1	-21,1	85,1	-17,0	96,1	- 1,9	97,2
1985	JAN	94,8	+ 1,2	+17,6	91,4	+ 7,4	97,8	+ 1,8	97,2
	FEB	98,4	- 6,2	+ 3,8	105,5	+15,4	96,5	- 1,3	97,4
	MAR	113,3	- 2,4	+15,1	112,7	+ 6,8	97,4	+ 0,9	97,7
	APR	103,7	+ 3,3	- 8,5	106,5	- 5,5	98,2	+ 0,8	98,1
	MAI	94,6	- 4,2	- 8,8	95,5	-10,3	96,8	- 1,4	98,3
	JUN	87,7	+ 4,8	- 7,3	93,8	- 1,8	100,0	+ 3,3	98,5
VERBRAUCHSGUETER PRODUZIERENDES GEWERBE INLAND									
1984	JUN	78,5	- 9,5	-16,4	83,5	- 9,6	89,4	- 3,8	92,3
	JUL	80,0	+ 5,0	+ 1,9	77,4	- 7,3	93,0	+ 4,0	92,2
	AUG	82,3	+ 0,6	+ 2,9	77,6	+ 0,3	92,6	- 0,4	92,0
	SEP	97,5	- 6,2	+18,5	100,8	+29,9	91,5	- 1,2	91,8
	OKT	109,5	+ 4,6	+12,3	104,2	+ 3,4	93,1	+ 1,7	91,7
	NOV	96,1	- 0,3	-12,2	96,6	- 7,3	92,3	- 0,9	91,6
	DEZ	76,6	- 9,3	-20,3	80,8	-16,4	90,7	- 1,7	91,4
1985	JAN	88,8	+ 0,0	+15,9	85,4	+ 5,7	92,0	+ 1,4	91,3
	FEB	91,5	- 7,9	+ 3,0	98,2	+15,0	90,4	- 1,7	91,4
	MAR	105,5	- 3,5	+15,3	105,1	+ 7,0	91,4	+ 1,1	91,6
	APR	97,3	+ 1,5	- 7,8	99,6	- 5,2	91,7	+ 0,3	91,8
	MAI	88,8	- 5,4	- 8,7	89,2	-10,4	90,4	- 1,4	91,8
	JUN	81,3	+ 3,6	- 8,4	86,7	- 2,8	93,2	+ 3,1	91,9
VERBRAUCHSGUETER PRODUZIERENDES GEWERBE AUSLAND									
1984	JUN	112,1	+ 5,0	-10,6	117,7	- 5,3	122,6	- 2,3	124,9
	JUL	106,3	+13,8	- 5,2	102,8	-12,7	125,0	+ 2,0	125,4
	AUG	102,9	+ 7,4	- 3,2	97,0	- 5,6	124,3	- 0,6	125,9
	SEP	133,4	+ 1,9	+29,6	137,3	+41,5	125,7	+ 1,1	126,5
	OKT*	154,3	+19,2	+15,7	141,7	+ 3,2	135,2	+ 7,6	127,1
	NOV	135,5	+10,1	-12,2	135,8	- 4,2	129,5	- 4,2	127,7
	DEZ	103,0	- 2,4	-24,0	108,7	-20,0	126,1	- 2,6	126,4
1985	JAN	127,4	+ 5,9	+23,7	124,0	+14,1	129,6	+ 2,8	129,1
	FEB	136,2	+ 0,2	+ 6,9	145,7	+17,5	129,5	- 0,1	130,0
	MAR	156,9	+ 2,1	+15,2	154,5	+ 6,0	130,2	+ 0,5	131,1
	APR	138,8	+10,4	-11,5	143,9	- 6,9	133,9	+ 2,8	132,2
	MAI	127,0	+ 1,0	- 8,5	129,3	-10,1	131,3	- 1,9	133,2
	JUN	123,3	+10,0	- 2,9	131,4	+ 1,6	136,2	+ 3,7	134,1

4 AUFTRAGSEINGANG IM VERARBEITENDEN GEWERBE UND IM BAUHAUPTGEWERBE

4.2 VOLUMENINDEX (1980 = 100)

JAHR	MONAT	ORIGINALWERT			KALENDERBEREINIGTER WERT		KALENDER- UND SAISON- BEREINIGTER WERT		GLATTE KOMPONENTE
		1980=100	VERÄNDERUNG IN O/O GEGEN VORJAHR	VORMONAT	1980=100	VERÄNDERUNG IN O/O GEGEN VORMONAT	1980=100	VERÄNDERUNG IN O/O GEGEN VORMONAT	
HOCHOFEN-, STAHL- UND WARMWALZWERKE (OHNE HERSTELLUNG VON PRAEZISIONSSTAHLROHREN) INSGESAMT									
1984	JUN	82,9	- 0,8	-11,3	87,6	- 6,8	85,0	- 6,0	88,6
	JUL	82,5	+12,2	- 0,5	79,6	- 9,1	89,8	+ 5,6	88,6
	AUG	77,8	+12,3	- 5,7	71,9	- 9,7	89,2	- 0,7	88,7
	SEP	83,0	- 0,6	+ 6,7	83,4	+16,0	88,7	- 0,6	88,7
	OKT	98,6	+ 9,1	+18,8	93,7	+12,4	91,0	+ 2,6	88,8
	NOV	89,6	+ 0,7	- 9,1	89,4	- 4,6	87,7	- 3,6	88,9
	DEZ	80,2	-13,0	-10,5	85,4	- 4,5	85,2	- 2,9	89,1
1985	JAN	93,4	+ 1,6	+16,5	90,4	+ 5,9	89,3	+ 4,8	89,4
	FEB	99,4	+ 1,4	+ 6,4	105,3	+16,5	92,0	+ 3,0	89,8
	MAR	101,1	+ 2,7	+ 1,7	97,8	- 7,1	91,5	- 0,5	90,2
	APR	89,8	+ 6,4	-11,2	94,8	- 3,1	91,8	+ 0,3	90,6
	MAI	90,1	- 3,6	+ 0,3	93,2	- 1,7	89,6	- 2,4	91,0
	JUN	87,9	+ 6,0	- 2,4	91,8	- 1,5	90,9	+ 1,5	91,5
HOCHOFEN-, STAHL- UND WARMWALZWERKE (OHNE HERSTELLUNG VON PRAEZISIONSSTAHLROHREN) INLAND									
1984	JUN	75,5	- 7,5	-16,0	78,3	-11,8	79,7	- 7,6	85,4
	JUL	75,3	+ 6,5	- 0,3	73,4	- 6,3	85,9	+ 7,8	85,5
	AUG	71,2	+ 5,3	- 5,4	65,9	-10,2	84,7	- 1,4	85,5
	SEP	80,8	- 0,5	+13,5	82,7	+25,5	86,9	+ 2,6	85,6
	OKT	95,9	+13,0	+18,7	91,5	+10,6	89,9	+ 3,5	85,7
	NOV	89,4	+ 3,1	- 6,8	89,7	- 2,0	86,4	- 3,9	85,9
	DEZ	83,1	- 5,1	- 7,0	86,7	- 3,3	86,2	- 0,2	86,0
1985	JAN	91,8	+ 0,3	+10,5	88,9	+ 2,5	85,3	- 1,0	86,3
	FEB	94,4	- 6,2	+ 2,8	100,9	+13,5	84,9	- 0,5	86,8
	MAR	95,6	- 1,7	+ 1,3	93,3	- 7,5	85,7	+ 0,9	87,4
	APR	90,1	+10,8	- 5,8	94,9	+ 1,7	91,1	+ 6,3	88,1
	MAI	87,2	- 3,0	- 3,2	87,6	- 7,7	86,0	- 5,6	88,5
	JUN	82,0	+ 8,6	- 6,0	86,8	- 0,9	89,9	+ 4,5	89,0
HOCHOFEN-, STAHL- UND WARMWALZWERKE (OHNE HERSTELLUNG VON PRAEZISIONSSTAHLROHREN) AUSLAND									
1984	JUN	95,9	+ 9,9	- 3,4	102,9	+ 1,8	94,2	- 3,7	94,0
	JUL	94,9	+21,0	- 1,0	91,0	-11,6	96,4	+ 2,3	94,0
	AUG	89,0	+23,1	- 6,2	83,0	- 8,8	96,7	+ 0,3	94,0
	SEP	86,6	- 1,3	- 2,7	85,7	+ 3,3	91,6	- 5,3	93,9
	OKT	102,8	+ 2,6	+18,7	98,2	+14,6	92,4	+ 0,9	93,8
	NOV	89,6	- 3,4	-12,8	88,6	- 9,8	89,6	- 3,0	93,8
	DEZ	74,9	-25,1	-16,4	80,6	- 9,0	83,0	- 7,4	93,9
1985	JAN	95,7	+ 3,6	+27,8	92,3	+14,5	95,5	+15,1	94,4
	FEB	107,7	+15,7	+12,5	113,8	+23,3	104,5	+ 9,4	94,6
	MAR	110,4	+10,0	+ 2,5	106,5	- 6,4	101,1	- 3,3	94,7
	APR	88,7	- 1,3	-19,7	92,8	-12,5	92,8	- 8,2	94,7
	MAI	95,0	- 4,3	+ 7,1	100,0	+ 7,8	95,2	+ 2,6	95,1
	JUN	98,2	+ 2,4	+ 3,4	100,5	+ 0,5	93,2	- 2,1	95,5
CHEMISCHE INDUSTRIE INSGESAMT									
1984	JUN	112,0	+ 0,9	- 4,5	117,3	+ 1,1	111,6	- 2,2	113,7
	JUL	111,0	+14,3	- 0,9	107,2	- 8,6	115,7	+ 3,7	113,9
	AUG	107,9	+ 6,0	- 2,8	102,8	- 4,1	114,4	- 1,1	114,2
	SEP	108,1	- 4,3	+ 0,2	111,7	+ 8,7	111,8	- 2,3	114,4
	OKT	121,9	+10,2	+12,8	115,8	+ 3,7	115,7	+ 3,5	114,7
	NOV	114,6	+ 3,8	- 6,0	115,0	- 0,7	115,3	- 0,3	115,0
	DEZ	104,0	- 6,4	- 9,2	109,5	- 4,8	113,5	- 1,6	115,4
1985	JAN	120,7	+ 3,4	+16,1	117,3	+ 7,1	116,5	+ 2,6	115,9
	FEB	116,8	- 0,6	- 3,2	125,4	+ 6,9	116,7	+ 0,2	116,3
	MAR	124,6	+ 3,7	+ 6,7	123,8	- 1,3	118,3	+ 1,4	116,8
	APR	118,9	+ 7,5	- 4,6	121,0	- 2,3	117,8	- 0,4	117,3
	MAI	118,8	+ 1,3	- 0,1	119,2	- 1,5	117,4	- 0,3	117,8
	JUN	116,2	+ 3,8	- 2,2	122,1	+ 2,4	117,7	+ 0,3	118,3
CHEMISCHE INDUSTRIE INLAND									
1984	JUN	102,6	- 3,7	- 0,9	107,8	+ 6,1	99,6	- 2,1	101,9
	JUL	101,0	+12,8	- 1,6	98,1	- 9,0	104,4	+ 4,8	101,9
	AUG	97,9	+ 2,0	- 3,1	93,5	- 4,7	102,0	- 2,3	101,9
	SEP	98,1	- 7,0	+ 0,2	102,0	+ 9,1	99,8	- 2,2	101,9
	OKT	110,4	+ 8,0	+12,5	105,3	+ 3,2	103,6	+ 3,8	101,9
	NOV	102,4	+ 2,2	- 7,2	102,6	- 2,6	102,8	- 0,8	102,1
	DEZ	90,2	- 8,1	-11,9	93,9	- 8,5	100,5	- 2,2	102,1
1985	JAN	105,8	+ 2,1	+17,3	102,2	+ 8,8	103,1	+ 2,6	102,4
	FEB	100,2	- 5,6	- 5,3	108,0	+ 5,7	101,7	- 1,4	102,8
	MAR	108,2	+ 1,6	+ 8,0	108,5	+ 0,5	104,8	+ 3,0	103,3
	APR	103,7	+ 4,4	- 4,2	104,7	- 3,5	103,3	- 1,4	103,8
	MAI	104,6	+ 1,1	+ 0,9	104,2	- 0,5	104,4	+ 1,1	104,2
	JUN	106,3	+ 3,6	+ 1,6	111,9	+ 7,4	104,7	+ 0,3	104,6
CHEMISCHE INDUSTRIE AUSLAND									
1984	JUN	127,7	+ 7,8	- 8,9	133,0	- 4,5	131,7	- 2,2	133,2
	JUL	127,8	+16,6	+ 0,1	123,1	- 7,4	134,8	+ 2,4	133,8
	AUG	124,4	+11,8	- 2,7	116,4	- 3,8	134,8	+ 0,0	134,4
	SEP	124,3	- 0,7	- 0,1	127,5	+ 7,7	131,3	- 2,6	134,9
	OKT*	140,8	+12,9	+13,3	133,1	+ 4,4	136,6	+ 4,0	135,5
	NOV	134,9	+ 6,0	- 4,2	135,6	+ 1,9	135,9	- 0,5	136,1
	DEZ	126,8	- 4,5	- 6,0	133,6	- 1,5	134,0	- 1,4	137,0
1985	JAN	145,5	+ 5,2	+14,7	142,2	+ 6,4	138,5	+ 3,4	137,8
	FEB	144,3	+ 5,4	- 0,8	154,7	+ 8,8	141,4	+ 2,1	138,3
	MAR	151,5	+ 5,8	+ 5,0	149,0	- 3,7	140,0	- 1,0	138,8
	APR	144,0	+11,5	- 5,0	147,8	- 0,8	142,2	+ 1,6	139,3
	MAI	142,2	+ 1,4	- 1,3	143,2	- 3,1	138,7	- 2,5	140,0
	JUN	132,4	+ 3,7	- 6,9	138,4	- 3,4	138,8	+ 0,1	140,8

4 AUFTRAGSEINGANG IM VERARBEITENDEN GEWERBE UND IM BAUHAUPTGEWERBE

4.2 VOLUMENINDEX (1980 = 100)

JAHR	MONAT	ORIGINALWERT			KALENDERBEREINIGTER WERT		KALENDER- UND SAISON- BEREINIGTER WERT		GLATTE KOMPONENTE
		1980=100	VERÄNDERUNG VORJAHR	IN O/O GEGEN VORMONAT	1980=100	VERÄNDERUNG IN O/O GEGEN VORMONAT	1980=100	VERÄNDERUNG IN O/O GEGEN VORMONAT	1980=100
MASCHINENBAU INSGESAMT									
1984	JUN	88,6	+ 1,4	- 7,9	90,3	- 1,4	94,0	- 2,8	96,1
	JUL	94,3	+16,4	+ 6,4	94,6	+ 4,8	98,9	+ 5,2	96,9
	AUG	88,0	+19,6	- 6,7	83,9	-11,3	99,9	+ 1,0	97,7
	SEP	90,2	+ 6,7	+ 2,5	94,5	+12,6	98,9	- 1,0	98,5
	OKT	107,6	+24,8	+19,3	103,5	+ 9,5	104,1	+ 5,3	99,3
	NOV	98,1	- 6,5	- 8,8	100,1	- 3,3	91,4	-12,2	100,3
	DEZ	105,9	+ 2,3	+ 8,0	105,4	+ 5,3	97,4	+ 6,6	101,4
1985	JAN	111,1	+18,1	+ 4,9	106,5	+ 1,0	103,1	+ 5,9	102,6
	FEB	108,2	+ 9,6	- 2,6	117,7	+10,5	107,7	+ 4,5	104,0
	MAR	112,4	+ 5,8	+ 3,9	112,8	- 4,2	104,5	- 3,0	105,5
	APR	106,0	+23,3	- 5,7	108,2	- 4,1	111,1	+ 6,3	106,9
	MAI	104,4	+ 8,5	- 1,5	101,9	- 5,8	107,2	- 3,5	108,2
	JUN	99,1	+11,9	- 5,1	104,8	+ 2,8	109,4	+ 2,1	109,6
MASCHINENBAU INLAND									
1984	JUN	82,2	- 5,0	-10,0	85,3	- 3,4	88,5	- 4,8	91,2
	JUL	91,4	+15,1	+11,2	91,2	+ 6,9	94,6	+ 6,9	91,3
	AUG	89,3	+20,8	- 2,3	85,6	- 6,1	96,4	+ 1,9	91,5
	SEP	84,3	- 0,8	- 5,6	88,0	+ 2,8	91,5	- 5,1	91,7
	OKT	96,0	+17,4	+13,9	92,6	+ 5,2	95,9	+ 4,8	91,6
	NOV	92,1	-12,1	- 4,1	91,8	- 0,9	81,9	-14,6	91,8
	DEZ	93,2	- 6,4	+ 1,2	92,3	+ 0,5	86,0	+ 5,0	92,1
1985	JAN	96,0	+12,3	+ 3,0	91,5	- 0,9	92,7	+ 7,8	92,8
	FEB	95,8	+ 4,8	- 0,2	104,0	+13,7	98,3	+ 6,0	94,0
	MAR	104,0	- 5,0	+ 8,6	104,9	+ 0,9	94,4	- 4,0	95,3
	APR	96,1	+13,2	- 7,6	96,7	- 7,8	99,2	+ 5,1	96,7
	MAI	94,8	+ 3,8	- 1,4	92,8	- 4,0	97,3	- 1,9	97,8
	JUN	92,7	+12,8	- 2,2	98,2	+ 5,6	101,5	+ 4,3	98,8
MASCHINENBAU AUSLAND									
1984	JUN	96,3	+ 8,9	- 5,6	96,8	+ 0,5	101,1	- 0,9	102,3
	JUL	97,9	+18,1	+ 1,7	98,0	+ 1,2	103,9	+ 2,8	104,0
	AUG	86,4	+18,0	-11,7	83,6	-14,7	104,8	+ 0,9	105,6
	SEP	97,6	+16,3	+12,8	101,9	+21,9	107,5	+ 2,6	107,3
	OKT	121,9	+32,9	+25,0	117,9	+15,7	114,5	+ 6,5	109,1
	NOV	105,4	+ 0,3	-13,5	110,0	- 6,7	103,5	- 9,6	110,9
	DEZ	121,5	+12,4	+15,3	121,3	+10,3	111,7	+ 7,9	112,9
1985	JAN	129,5	+23,7	+ 6,6	125,3	+ 3,3	116,5	+ 4,3	114,8
	FEB	123,5	+14,9	- 4,6	135,1	+ 7,8	119,0	+ 2,1	116,2
	MAR	122,6	+20,1	- 0,7	122,9	- 9,0	116,6	- 2,0	117,5
	APR	118,1	+35,3	- 3,7	119,4	- 2,8	124,4	+ 6,7	118,7
	MAI	116,2	+13,9	- 1,6	112,4	- 5,9	118,5	- 4,7	120,0
	JUN	106,9	+11,0	- 8,0	110,7	- 1,5	117,3	- 1,0	121,6
STRASSENFAHRZEUGBAU INSGESAMT									
1984	JUN	76,0	-30,8	-35,5	81,8	-28,6	103,7	-13,9	116,0
	JUL	94,0	- 5,6	+23,7	93,1	+13,8	112,8	+ 8,8	116,9
	AUG	110,7	+28,0	+17,8	104,2	+11,9	126,7	+12,3	118,0
	SEP	118,2	+10,9	+ 6,8	120,2	+15,4	124,7	- 1,6	119,3
	OKT	122,4	+12,2	+ 3,6	117,9	- 1,9	122,7	- 1,6	120,7
	NOV	118,4	+11,3	- 3,3	121,4	+ 3,0	124,9	+ 1,8	122,6
	DEZ	119,4	+ 0,2	+ 0,8	122,8	+ 1,2	121,5	- 2,7	124,6
1985	JAN	154,2	+ 2,7	+29,1	147,2	+19,9	118,2	- 2,7	127,1
	FEB	145,8	+ 4,4	- 5,4	156,7	+ 6,5	130,1	+10,1	130,1
	MAR	156,9	+11,0	+ 7,6	154,8	- 1,2	132,8	+ 2,1	133,3
	APR	147,3	+29,1	- 6,1	151,8	- 1,9	145,7	+ 9,7	136,6
	MAI	128,1	+ 8,7	-13,0	130,4	-14,1	136,2	- 6,5	139,3
	JUN	116,3	+53,0	- 9,2	119,7	- 8,2	145,4	+ 6,8	142,3
STRASSENFAHRZEUGBAU INLAND									
1984	JUN	73,2	-20,8	-27,1	77,9	-20,3	100,8	- 8,8	104,8
	JUL	86,2	+ 5,4	+17,8	85,5	+ 9,8	108,7	+ 7,8	104,7
	AUG	93,2	+18,3	+ 8,1	88,7	+ 3,7	112,1	+ 3,1	105,1
	SEP	107,2	+20,7	+15,0	108,2	+22,0	116,9	+ 4,3	105,7
	OKT	94,5	- 1,2	-11,8	91,6	-15,3	104,5	-10,6	106,0
	NOV	90,8	- 3,6	- 3,9	93,9	+ 2,5	104,4	- 0,1	106,8
	DEZ	100,6	- 6,2	+10,8	102,4	+ 9,1	102,7	- 1,6	107,6
1985	JAN	142,0	+13,8	+41,2	136,1	+32,9	90,2	+12,2	109,7
	FEB	138,5	+ 6,7	- 2,5	149,4	+ 9,8	118,3	+31,2	112,8
	MAR	145,7	+ 2,4	+ 5,2	144,0	- 3,6	113,5	- 4,1	116,2
	APR	134,2	+34,3	- 7,9	136,3	- 5,3	132,6	+16,8	119,8
	MAI	112,3	+11,9	-16,3	114,1	-16,3	124,4	- 6,2	122,8
	JUN	103,1	+40,8	- 8,2	104,6	- 8,3	128,3	+ 3,1	125,7
STRASSENFAHRZEUGBAU AUSLAND									
1984	JUN*	78,9	-38,2	-41,8	98,6	-25,6	95,9	-24,4	129,6
	JUL	101,9	-13,4	+29,2	100,6	+ 2,0	117,8	+17,9	131,5
	AUG	128,3	+36,5	+25,9	122,6	+21,9	143,7	+22,0	133,4
	SEP	129,1	+ 3,7	+ 0,6	131,6	+ 7,3	132,3	- 7,9	135,3
	OKT	150,7	+23,0	+16,7	145,5	+10,6	143,2	+ 8,2	137,7
	NOV	146,7	+23,3	- 2,7	149,6	+ 2,8	147,2	+ 2,8	140,3
	DEZ	138,8	+ 5,8	- 5,4	142,3	- 4,9	140,2	- 4,8	143,3
1985	JAN	166,5	+22,6	+20,0	159,7	+12,2	148,6	+ 6,0	145,5
	FEB	153,2	+ 2,4	- 8,0	165,0	+ 3,3	142,1	- 4,4	147,5
	MAR	168,0	+19,6	+ 9,7	166,2	+ 0,7	152,2	+ 7,1	149,4
	APR	160,8	+25,4	- 4,3	164,3	- 1,1	157,4	+ 3,4	151,1
	MAI	144,1	+ 6,3	-10,4	145,3	-11,6	146,3	- 7,1	152,7
	JUN	129,3	+63,9	-10,3	132,5	- 8,8	154,4	+ 5,5	154,9

4 AUFTRAGSEINGANG IM VERARBEITENDEN GEWERBE UND IM BAUHAUPTGEWERBE

4.2 VOLUMENINDEX (1980 = 100)

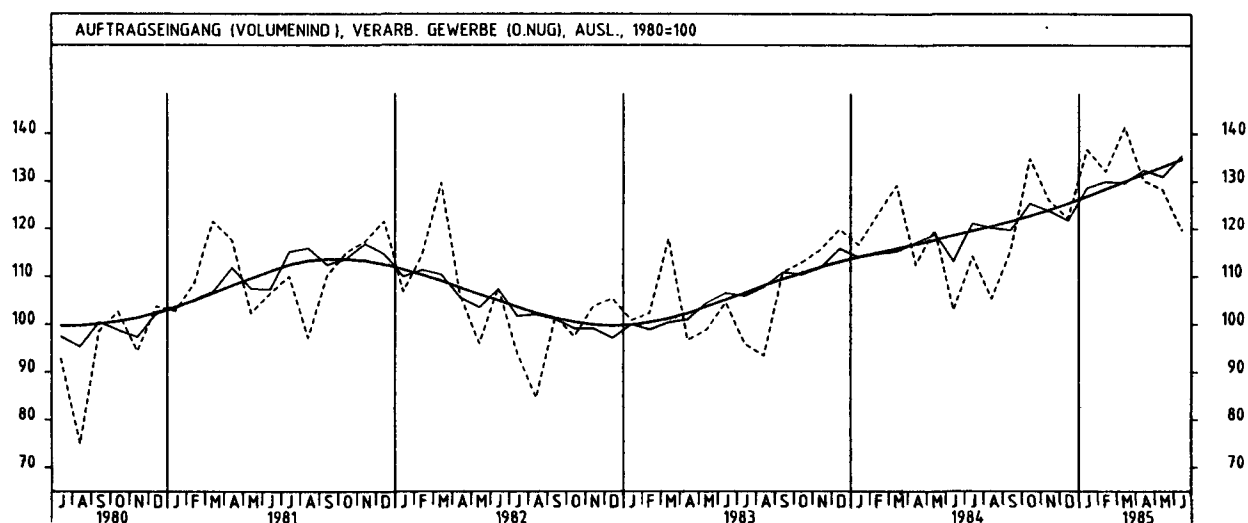
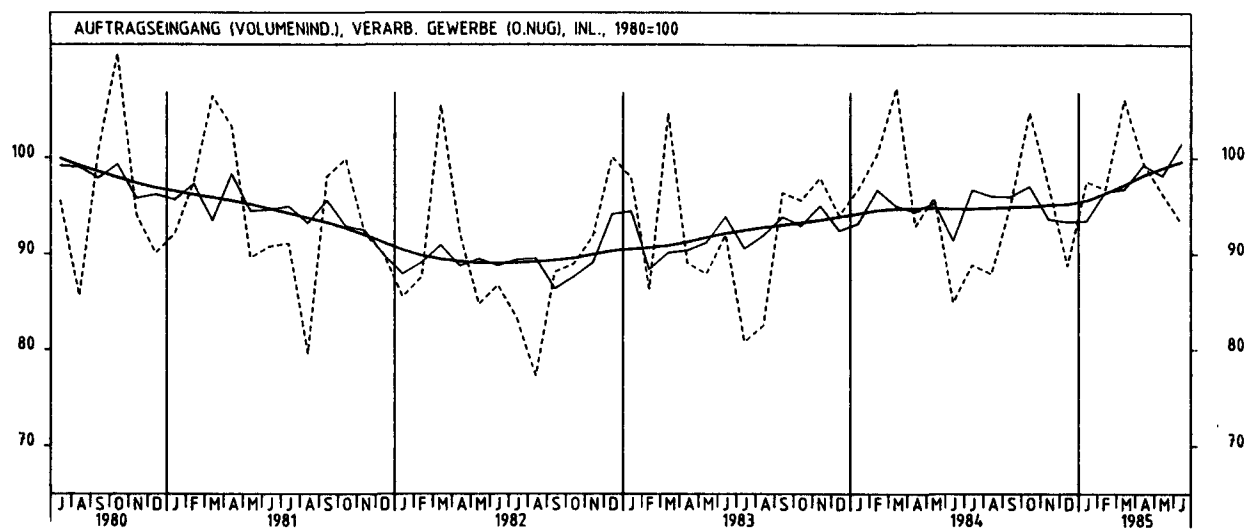
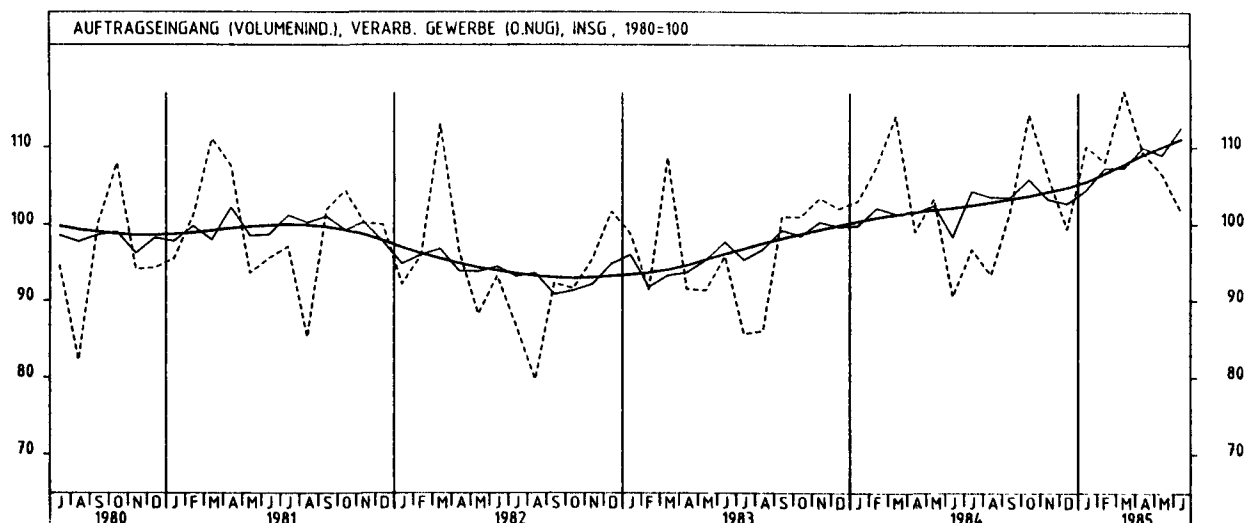
JAHR	MONAT	ORIGINALWERT			KALENDERBEREINIGTER WERT		KALENDER- UND SAISON- BEREINIGTER WERT		GLATTE KOMPONENTE
		1980=100	VERÄNDERUNG VORJAHR	IN O/O GEGEN VORMONAT	1980=100	VERÄNDERUNG IN O/O GEGEN VORMONAT	1980=100	VERÄNDERUNG IN O/O GEGEN VORMONAT	1980=100
ELEKTROTECHNIK INSGESAMT									
1984	JUN	91,2	- 0,7	-10,3	91,7	- 5,5	99,1	- 5,0	104,0
	JUL	101,4	+26,8	+11,2	101,8	+11,0	109,6	+10,6	104,7
	AUG	88,4	+12,5	-12,8	85,8	-15,7	105,5	- 3,7	105,3
	SEP	106,2	+ 8,8	+20,1	111,6	+30,1	107,4	+ 1,8	106,0
	OKT	115,5	+21,1	+ 8,8	111,3	- 0,3	109,9	+ 2,3	106,5
	NOV	114,9	+ 5,9	- 0,5	117,3	+ 5,4	106,3	- 3,3	107,0
	DEZ	113,0	- 1,4	- 1,7	112,8	- 3,8	102,6	- 3,5	107,2
1985	JAN	112,5	+14,3	- 0,4	108,4	- 3,9	108,7	+ 5,9	107,7
	FEB	109,1	- 0,1	- 3,0	119,3	+10,1	107,9	- 0,7	108,8
	MAR	117,7	+ 3,4	+ 7,9	119,3	+ 0,0	109,3	+ 1,3	110,0
	APR	103,2	+ 9,8	-12,3	102,9	-13,7	109,5	+ 0,2	111,4
	MAI	106,5	+ 4,7	+ 3,2	102,9	+ 0,0	110,8	+ 1,2	112,4
	JUN	103,3	+13,3	- 3,0	108,7	+ 5,6	116,3	+ 5,0	113,1
ELEKTROTECHNIK INLAND									
1984	JUN	86,4	- 3,9	-10,8	89,3	- 4,4	94,5	- 5,1	98,6
	JUL	95,8	+23,6	+10,9	95,0	+ 6,4	103,4	+ 9,4	99,0
	AUG	85,9	+11,4	-10,3	82,7	-12,9	100,3	- 3,0	99,5
	SEP	98,7	+ 5,2	+14,9	103,5	+25,2	101,2	+ 0,9	99,9
	OKT	108,9	+18,8	+10,3	105,2	+ 1,6	103,5	+ 2,3	100,1
	NOV	108,1	+ 2,2	- 0,7	109,2	+ 3,8	98,5	- 4,8	100,4
	DEZ	107,1	- 1,2	- 0,9	107,6	- 1,5	98,2	- 0,3	100,3
1985	JAN	103,3	+ 7,3	- 3,5	99,0	- 8,0	99,2	+ 1,0	100,6
	FEB	101,3	- 3,9	- 1,9	110,5	+11,6	99,7	+ 0,5	101,4
	MAR	108,5	+ 2,0	+ 7,1	110,1	- 0,4	102,3	+ 2,6	102,3
	APR	97,4	+ 9,2	-10,2	96,7	-12,2	102,8	+ 0,5	103,4
	MAI	99,5	+ 2,7	+ 2,2	96,4	- 0,3	102,7	- 0,1	104,1
	JUN	96,7	+11,9	- 2,8	101,3	+ 5,1	106,9	+ 4,1	104,5
ELEKTROTECHNIK AUSLAND									
1984	JUN	101,8	+ 5,8	- 9,6	100,6	- 6,6	110,4	- 4,5	116,2
	JUL	114,0	+33,2	+12,0	114,9	+14,2	123,1	+11,5	117,4
	AUG	94,0	+14,6	-17,5	92,6	-18,4	116,8	- 5,1	118,5
	SEP	123,1	+15,9	+31,0	127,7	+37,9	120,4	+ 3,1	119,6
	OKT	130,0	+25,4	+ 5,6	125,7	- 1,6	124,8	+ 3,7	120,8
	NOV	130,0	+13,5	+ 0,0	133,8	+ 6,4	122,6	- 1,8	121,8
	DEZ	126,0	- 2,2	- 3,1	124,3	- 7,1	112,4	- 8,3	122,4
1985	JAN	133,2	+29,1	+ 5,7	129,6	+ 4,3	130,7	+16,3	123,4
	FEB	126,3	+ 7,5	- 5,2	138,0	+ 6,5	125,6	- 3,9	124,8
	MAR	138,2	+ 5,8	+ 9,4	138,6	+ 0,4	124,0	- 1,3	126,4
	APR	115,9	+10,5	-16,1	116,1	-16,2	124,3	+ 0,2	128,0
	MAI	122,0	+ 8,3	+ 5,3	119,4	+ 2,8	128,1	+ 3,1	129,3
	JUN	118,1	+16,0	- 3,2	123,2	+ 3,2	133,5	+ 4,2	130,4
HERSTELLUNG VON EISEN-,BLECH-UND METALLWAREN INSGESAMT									
1984	JUN	90,4	- 4,8	-10,2	95,2	- 4,6	93,5	- 4,2	96,7
	JUL	92,9	+ 9,3	+ 2,8	89,2	- 6,3	96,0	+ 4,8	96,8
	AUG	90,1	+ 6,5	- 3,0	83,5	- 6,4	97,9	- 0,1	96,9
	SEP	94,6	- 2,5	+ 5,0	96,8	+15,9	96,6	- 1,3	97,0
	OKT	110,7	+12,5	+17,0	103,9	+ 7,3	99,4	+ 2,9	97,0
	NOV	101,9	+ 1,6	- 7,9	104,0	+ 0,1	97,8	- 1,6	97,1
	DEZ	83,2	- 9,0	-18,4	92,2	-11,3	96,7	- 1,1	97,1
1985	JAN	98,3	- 1,1	+18,1	95,0	+ 3,0	96,2	- 0,5	97,2
	FEB	95,1	- 8,1	- 3,3	100,8	+ 6,1	95,0	- 1,2	97,7
	MAR	104,1	+ 1,1	+ 9,5	101,9	+ 1,1	98,0	+ 3,2	98,2
	APR	98,9	+ 4,9	- 5,0	103,5	+ 1,6	99,2	+ 1,2	98,7
	MAI	99,9	- 0,8	+ 1,0	102,3	- 1,2	99,6	+ 0,4	99,1
	JUN	95,8	+ 6,0	- 4,1	100,7	- 1,6	100,0	+ 0,4	99,5
HERSTELLUNG VON EISEN-,BLECH-UND METALLWAREN INLAND									
1984	JUN	85,1	- 7,4	-12,1	90,2	- 5,9	89,0	- 4,2	92,0
	JUL	88,0	+ 5,9	+ 3,4	84,9	- 5,9	92,5	+ 3,9	91,8
	AUG	87,2	+ 4,3	- 0,9	81,4	- 4,1	92,9	+ 0,4	91,7
	SEP	91,7	- 3,9	+ 5,2	94,2	+15,7	91,8	- 1,2	91,6
	OKT	104,8	+10,3	+14,3	98,8	+ 4,9	94,1	+ 2,5	91,5
	NOV	94,9	+ 0,1	- 9,4	95,8	- 3,0	91,8	- 2,4	91,3
	DEZ	78,3	- 9,3	-17,5	85,3	-11,0	91,2	- 0,7	91,1
1985	JAN	89,9	- 4,8	+14,8	86,5	+ 1,4	89,0	- 2,4	91,2
	FEB	88,1	-10,8	- 2,0	93,6	+ 8,2	88,4	- 0,7	91,5
	MAR	97,0	- 1,5	+10,1	95,7	+ 2,2	92,3	+ 4,4	91,9
	APR	93,3	+ 4,1	- 3,8	96,7	+ 1,0	93,3	+ 1,1	92,5
	MAI	94,1	- 2,8	+ 0,9	96,2	- 0,5	93,0	- 0,3	92,8
	JUN	89,6	+ 5,3	- 4,8	94,7	- 1,6	94,2	+ 1,3	93,0
HERSTELLUNG VON EISEN-,BLECH-UND METALLWAREN AUSLAND									
1984	JUN	109,0	+ 2,9	- 4,7	112,8	- 0,5	109,4	- 3,9	113,7
	JUL	110,3	+20,4	+ 1,2	105,4	- 6,6	117,8	+ 7,7	114,5
	AUG	100,2	+14,1	- 9,2	92,5	-12,2	115,7	- 1,8	115,2
	SEP	104,6	+ 1,8	+ 4,4	106,6	+15,2	114,0	- 1,5	115,8
	OKT	131,7	+18,9	+25,9	124,2	+16,5	119,0	+ 4,4	116,5
	NOV	126,6	+ 4,9	- 3,9	130,3	+ 4,9	117,4	- 1,3	117,1
	DEZ	100,6	- 8,1	-20,5	111,8	-14,2	114,3	- 2,6	117,6
1985	JAN	128,0	+ 9,1	+27,2	124,9	+11,7	121,0	+ 5,9	118,2
	FEB	119,6	- 0,3	- 6,6	127,2	+ 1,8	118,0	- 2,5	118,9
	MAR	129,1	+ 8,8	+ 7,9	125,1	- 1,7	119,0	+ 0,8	119,6
	APR	118,5	+ 6,8	- 8,2	125,0	- 0,1	119,4	+ 0,3	120,3
	MAI	120,5	+ 5,3	+ 1,7	121,7	- 2,6	121,5	+ 1,8	121,0
	JUN	117,4	+ 7,7	- 2,6	121,8	+ 0,1	120,3	- 1,0	121,6

4 AUFTRAGSEINGANG IM VERARBEITENDEN GEWERBE UND IM BAUHAUPTGEWERBE

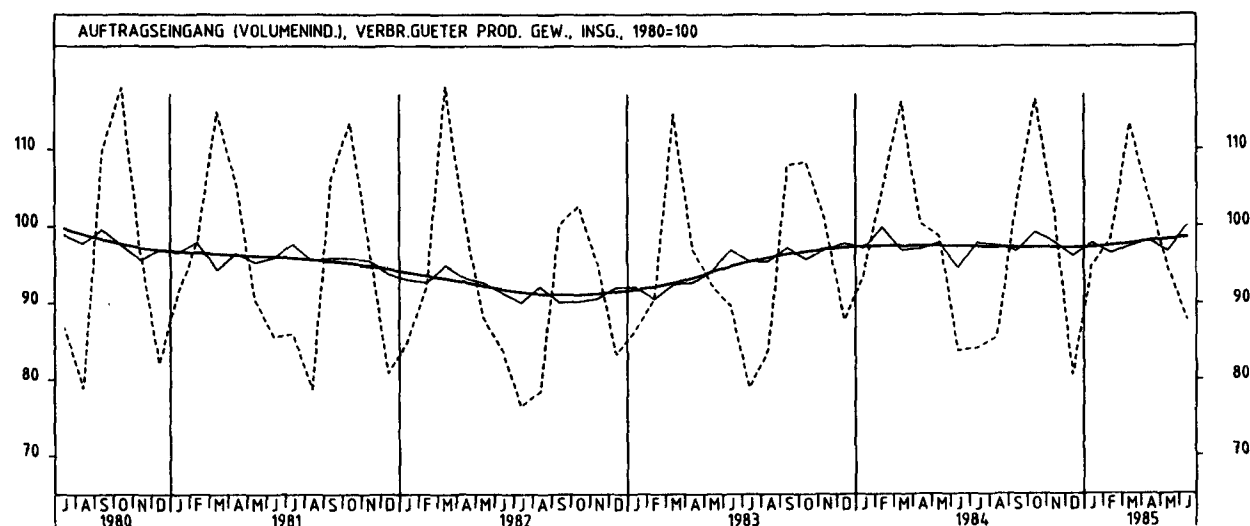
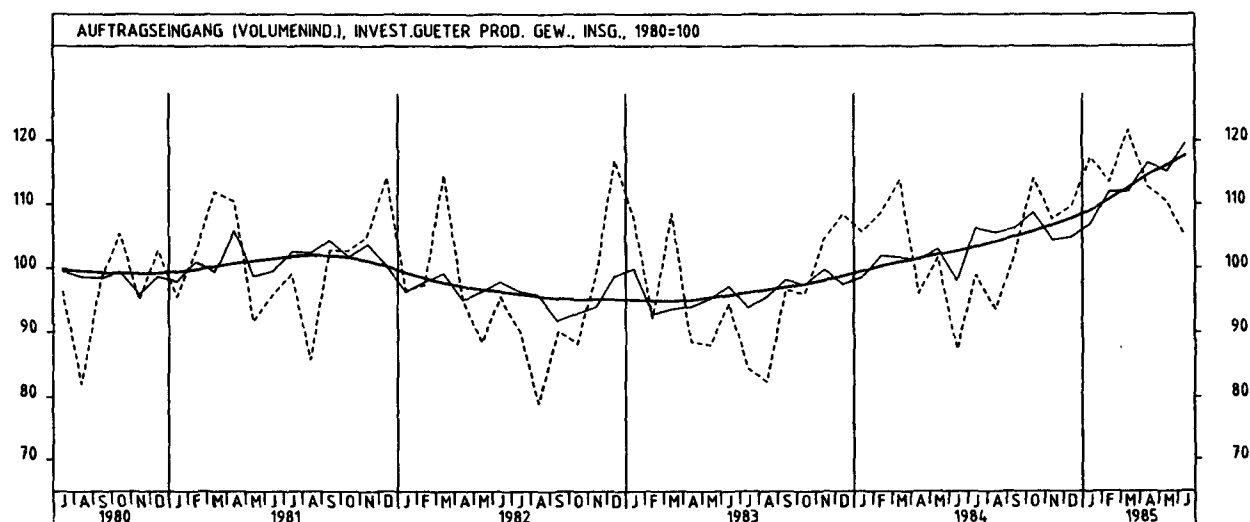
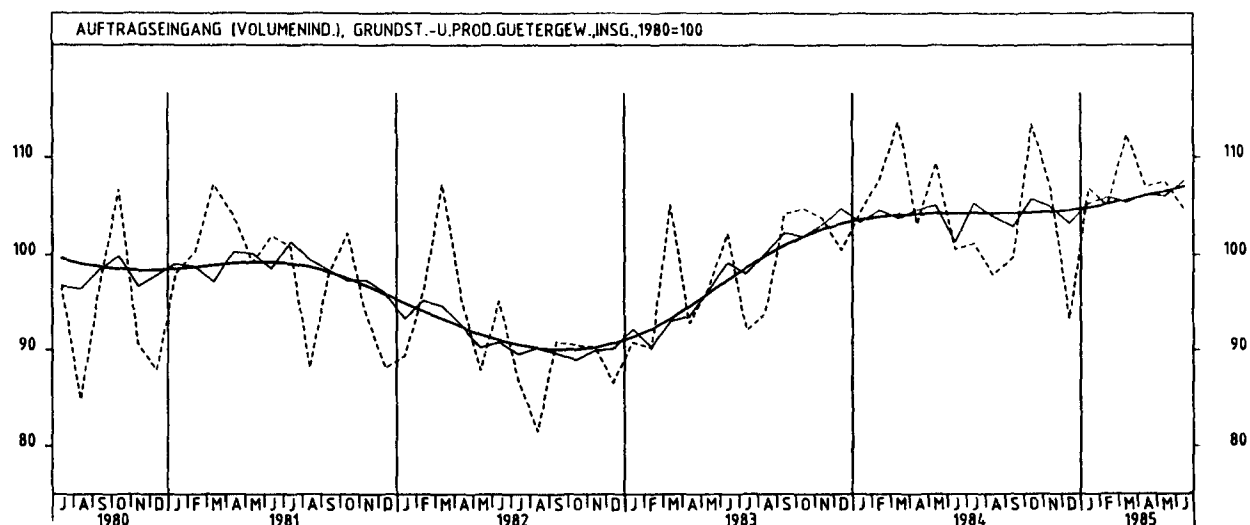
4.2 VOLUMENINDEX (1980 = 100)

JAHR	MONAT	ORIGINALWERT			KALENDERBEREINIGTER WERT		KALENDER- UND SAISONBEREINIGTER WERT		GLATTE KOMPONENTE
		1980=100	VERÄNDERUNG VORJAHR	IN O/O GEGEN VORMONAT	1980=100	VERÄNDERUNG IN O/O GEGEN VORMONAT	1980=100	VERÄNDERUNG IN O/O GEGEN VORMONAT	1980=100
TEXTILGEWERBE INSGESAMT									
1984	JUN	77,3	-10,0	-20,4	81,6	-14,6	89,4	- 4,9	92,8
	JUL	73,9	+ 1,9	- 4,4	71,3	-12,6	92,9	+ 3,9	92,7
	AUG	69,7	- 0,4	- 5,7	65,9	- 7,6	93,4	+ 0,5	92,6
	SEP	99,5	- 6,2	+42,8	102,5	+55,5	91,9	- 1,6	92,6
	OKT	112,8	+ 6,0	+13,4	107,7	+ 5,1	95,3	+ 3,7	92,7
	NOV	100,3	- 4,2	-11,1	101,5	- 5,8	91,9	- 3,6	92,8
	DEZ	78,7	- 7,2	-21,5	82,3	-18,9	92,6	+ 0,8	93,0
1985	JAN	91,2	+ 2,2	+15,9	88,0	+ 6,9	94,8	+ 2,4	93,2
	FEB	99,2	- 5,6	+ 8,8	106,9	+21,5	93,2	- 1,7	93,6
	MAR	113,5	- 1,4	+14,4	113,0	+ 5,7	93,6	+ 0,4	94,0
	APR	101,9	+ 7,0	-10,2	103,6	- 8,3	95,5	+ 2,0	94,5
	MAI	93,2	- 4,0	- 8,5	92,9	-10,3	92,3	- 3,4	94,8
	JUN	83,8	+ 8,4	-10,1	88,2	- 5,1	96,7	+ 4,8	95,2
TEXTILGEWERBE INLAND									
1984	JUN	68,6	-14,8	-24,4	72,8	-18,5	82,2	- 6,5	85,6
	JUL	68,3	+ 0,0	- 0,4	65,8	- 9,6	86,2	+ 4,9	85,4
	AUG	64,3	- 6,0	- 5,9	60,9	- 7,4	85,7	- 0,6	85,1
	SEP	93,2	- 8,4	+44,9	96,0	+57,6	84,5	- 1,4	84,9
	OKT	103,8	+ 1,1	+11,4	98,8	+ 2,9	86,3	+ 2,1	84,8
	NOV	90,6	- 8,0	-12,7	92,3	- 6,6	83,8	- 2,9	84,8
	DEZ	70,5	-11,2	-22,2	74,1	-19,7	84,0	+ 0,2	84,9
1985	JAN	84,0	+ 1,8	+19,1	80,9	+ 9,2	87,5	+ 4,2	85,1
	FEB	90,9	- 7,4	+ 8,2	98,0	+21,1	85,3	- 2,5	85,4
	MAR	104,4	- 1,6	+14,9	104,3	+ 6,4	86,1	+ 0,9	85,8
	APR	93,3	+ 5,2	-10,6	94,2	- 9,7	86,8	+ 0,8	86,1
	MAI	84,4	- 7,0	- 9,5	84,3	-10,5	83,7	- 3,6	86,5
	JUN	74,5	+ 8,6	-11,7	78,5	- 6,9	88,6	+ 5,9	86,8
TEXTILGEWERBE AUSLAND									
1984	JUN	113,0	+ 5,7	- 8,0	117,5	- 3,7	119,5	+ 0,1	121,7
	JUL	96,7	+ 8,4	-14,4	93,6	-20,3	120,5	+ 0,8	122,5
	AUG	91,3	+18,6	- 5,6	85,9	- 8,2	124,0	+ 2,9	123,2
	SEP	125,2	+ 0,5	+37,1	127,8	+48,8	121,1	- 2,3	123,9
	OKT	149,2	+22,3	+19,2	144,2	+12,8	132,0	+ 9,0	124,7
	NOV	140,3	+ 8,8	- 6,0	139,9	- 3,0	125,4	- 5,0	125,4
	DEZ	112,5	+ 5,6	-19,8	115,9	-17,2	127,4	+ 1,6	125,9
1985	JAN	120,6	+ 3,8	+ 7,2	117,5	+ 1,4	124,7	- 2,1	126,2
	FEB	132,7	- 0,5	+10,0	142,4	+21,2	125,2	+ 0,4	126,8
	MAR	150,7	- 0,4	+13,6	147,3	+ 3,4	123,8	- 1,1	127,4
	APR	136,8	+12,5	- 9,2	141,7	- 3,8	131,0	+ 5,8	128,1
	MAI	128,9	+ 5,0	- 5,8	128,8	- 9,1	127,3	- 2,8	128,6
	JUN	121,3	+ 7,3	- 5,9	126,2	- 2,0	128,9	+ 1,3	128,9
BEKLEIDUNGSGEWERBE INSGESAMT									
1984	JUN	49,5	- 5,9	-30,6	53,5	-23,0	93,9	- 1,4	96,6
	JUL	57,6	+ 5,1	+16,4	56,5	+ 5,6	95,4	+ 1,6	96,4
	AUG	92,1	- 1,2	+59,9	89,3	+58,1	95,4	+ 0,0	96,1
	SEP	145,0	- 3,3	+57,4	149,6	+67,5	95,0	- 0,4	95,8
	OKT	140,5	+ 6,7	- 3,1	136,1	- 9,0	98,9	+ 4,1	95,4
	NOV	83,4	+14,9	-40,6	82,5	-39,4	100,0	+ 1,1	95,0
	DEZ	47,9	- 1,2	-42,6	47,8	-42,1	94,7	- 5,3	94,2
1985	JAN	69,3	- 0,7	+44,7	66,6	+39,3	93,9	- 0,8	93,4
	FEB	103,8	- 9,4	+49,8	112,5	+68,9	91,5	- 2,6	93,1
	MAR	158,6	- 8,7	+52,8	157,9	+40,4	88,4	- 3,4	93,0
	APR	108,0	- 7,5	-31,9	109,7	-30,5	89,1	+ 0,8	93,1
	MAI	62,0	-13,0	-42,6	61,9	-43,6	89,8	+ 0,8	92,8
	JUN	53,9	+ 8,9	-13,1	59,4	- 4,0	97,9	+ 9,0	92,3
BEKLEIDUNGSGEWERBE INLAND									
1984	JUN	49,2	- 8,2	-29,7	53,3	-21,8	88,8	- 1,4	90,9
	JUL	56,5	+ 4,1	+14,8	55,4	+ 3,9	90,2	+ 1,6	90,4
	AUG	87,8	- 0,2	+55,4	85,0	+53,4	90,7	+ 0,6	89,9
	SEP	129,9	- 6,9	+47,9	134,2	+57,9	87,2	- 3,9	89,4
	OKT	126,9	+ 3,1	- 2,3	122,7	- 8,6	91,0	+ 4,4	88,8
	NOV	76,9	+ 5,6	-39,4	76,1	-38,0	91,1	+ 0,1	88,2
	DEZ	46,5	- 4,7	-39,5	46,7	-38,6	88,4	- 3,0	87,3
1985	JAN	66,5	- 0,4	+43,0	63,7	+36,4	88,4	+ 0,0	86,4
	FEB	95,5	-11,4	+43,6	103,5	+62,5	84,8	- 4,1	86,0
	MAR	142,5	-11,0	+49,2	142,3	+37,5	80,8	- 4,7	85,8
	APR	101,4	- 8,6	-28,8	102,6	-27,9	82,3	+ 1,9	85,7
	MAI	60,5	-13,6	-40,3	60,2	-41,3	83,5	+ 1,5	85,4
	JUN	50,4	+ 2,4	-16,7	55,6	- 7,6	89,4	+ 7,1	84,9
BEKLEIDUNGSGEWERBE AUSLAND									
1984	JUN	51,2	+11,1	-36,1	54,7	-30,5	127,3	- 1,0	133,9
	JUL	64,4	+11,0	+25,8	62,5	+14,3	128,9	+ 1,3	135,0
	AUG	120,0	- 5,6	+86,3	117,8	+88,5	126,0	- 2,2	136,0
	SEP	242,4	+10,8	+102,0	248,0	+110,5	143,9	+14,2	136,9
	OKT	227,8	+20,7	- 6,0	222,3	-10,4	149,0	+ 3,5	137,6
	NOV	124,2	+75,2	-45,5	123,4	-44,5	157,3	+ 5,6	138,3
	DEZ	57,2	+23,3	-53,9	55,5	-55,0	135,1	-14,1	138,2
1985	JAN	87,2	- 2,4	+52,4	85,9	+54,8	130,1	- 3,7	137,5
	FEB	156,9	- 1,4	+79,9	170,0	+97,9	134,4	+ 3,3	137,9
	MAR	258,9	- 1,3	+65,0	255,0	+50,0	133,8	- 0,4	138,5
	APR	150,2	- 3,3	-42,0	154,4	-39,5	132,0	- 1,3	139,4
	MAI	71,6	-10,6	-52,3	73,1	-52,7	129,7	- 1,7	139,4
	JUN	76,2	+48,8	+ 6,4	82,8	+13,3	151,2	+16,6	139,2

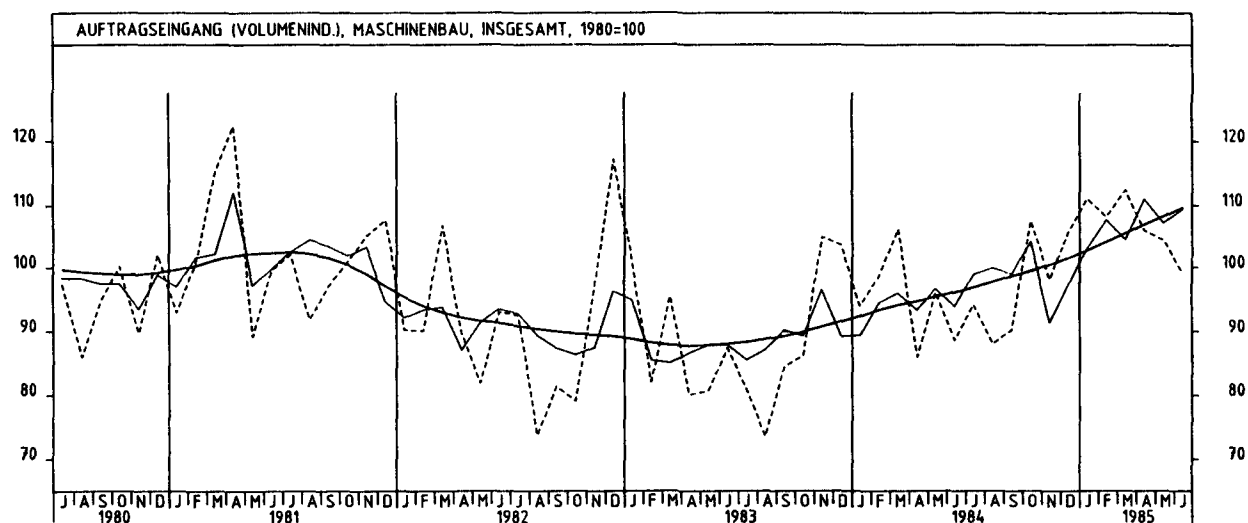
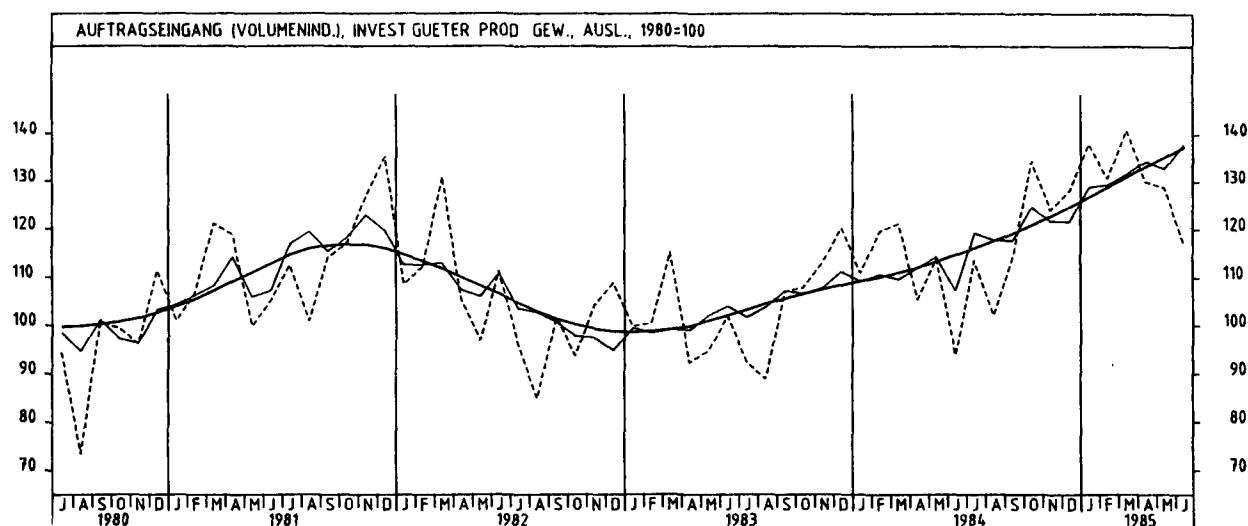
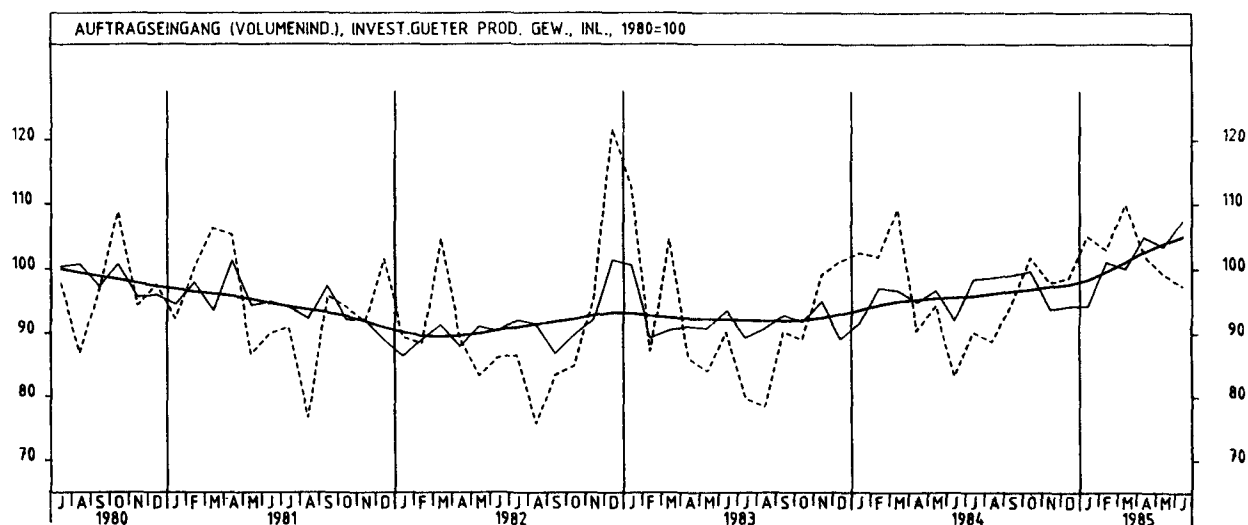
4 AUFTRAGSEINGANG IM VERARBEITENDEN GEWERBE UND IM BAUHAUPTGEWERBE



4 AUFTRAGSEINGANG IM VERARBEITENDEN GEWERBE UND IM BAUHAUPTGEWERBE



4



4 AUFTRAGSEINGANG IM VERARBEITENDEN GEWERBE UND IM BAUHAUPTGEWERBE

4.2 VOLUMENINDEX (1980 = 100)

JAHR	MONAT	ORIGINALWERT			KALENDERBEREINIGTER WERT		KALENDER- UND SAISONBEREINIGTER WERT		GLATTE KOMPONENTE
		1980=100	VERÄNDERUNG VORJAHR	IN O/O GEGEN VORMONAT	1980=100	VERÄNDERUNG IN O/O GEGEN VORMONAT	1980=100	VERÄNDERUNG IN O/O GEGEN VORMONAT	1980=100
BAUHAUPTGEWERBE									
1984	MAI	93,3	- 3,4	+12,4	92,5	+ 5,4	84,1	+ 5,5	83,6
	JUN	100,1	- 2,7	+ 7,3	103,2	+11,6	84,8	+ 0,8	82,9
	JUL	91,1	- 0,5	- 9,0	87,9	-14,8	85,7	+ 1,1	82,3
	AUG	88,9	- 6,0	- 2,4	84,2	- 4,2	82,5	- 3,7	81,7
	SEP	95,8	-11,6	+ 7,8	97,4	+15,7	80,1	- 2,9	81,1
	OKT	85,4	- 4,8	-10,9	81,1	-16,7	81,7	+ 2,0	80,6
	NOV	68,5	- 9,6	-19,8	69,2	-14,7	80,0	- 2,1	79,9
DEZ	67,4	-12,6	- 1,6	71,6	+ 3,5	80,2	+ 0,3	79,5	
1985	JAN	49,9	-18,1	-26,0	49,0	-31,6	78,1	- 2,6	79,7
	FEB	57,5	-17,1	+15,2	60,8	+24,1	77,7	- 0,5	80,1
	MAR	88,1	- 9,8	+53,2	85,1	+40,0	77,1	- 0,8	80,6
	APR	86,7	+ 4,5	- 1,6	91,5	+ 7,5	83,9	+ 8,8	80,8
	MAI	91,5	- 1,9	+ 5,5	92,1	+ 0,7	82,7	- 1,4	80,7
HOCHBAU									
1984	MAI	83,6	-16,2	+ 3,9	82,9	- 2,7	78,5	+ 1,2	80,2
	JUN	94,9	-11,1	+13,5	97,6	+17,7	80,7	+ 2,8	78,8
	JUL	82,8	- 9,9	-12,8	79,9	-18,1	81,2	+ 0,6	77,6
	AUG	77,1	-18,1	- 6,9	73,4	- 8,1	76,7	- 5,5	76,4
	SEP	87,0	-20,3	+12,8	88,5	+20,6	73,8	- 3,8	75,4
	OKT	77,6	-13,8	-10,8	73,3	-17,2	76,1	+ 3,1	74,5
	NOV	62,8	-18,4	-19,1	63,5	-13,4	74,2	- 2,5	73,4
DEZ	70,3	-12,5	+11,9	73,6	+15,9	76,5	+ 3,1	72,8	
1985	JAN	50,3	-24,4	-26,4	49,7	-32,5	72,1	- 5,8	72,7
	FEB	52,9	-27,1	+ 5,2	56,0	+12,7	69,2	- 4,0	72,8
	MAR	80,4	-19,1	+52,0	78,0	+39,3	67,4	- 2,6	73,1
	APR	78,9	- 2,0	- 1,9	82,6	+ 5,9	75,6	+12,2	73,1
	MAI	81,4	- 2,6	+ 3,2	82,0	- 0,7	76,6	+ 1,3	72,7
WOHNUNGSBAU									
1984	MAI	85,9	-23,2	- 5,2	85,8	- 9,6	78,3	- 7,7	82,0
	JUN	95,1	-18,9	+10,7	99,3	+15,7	80,5	+ 2,8	79,7
	JUL	70,3	-21,9	-26,1	67,6	-31,9	79,1	- 1,7	77,3
	AUG	73,0	-24,7	+ 3,8	69,5	+ 2,8	76,0	- 3,9	74,9
	SEP	76,6	-29,9	+ 4,9	77,9	+12,1	70,4	- 7,4	72,5
	OKT	75,2	-16,4	- 1,8	71,4	- 8,3	76,7	+ 8,9	70,2
	NOV	58,6	-28,1	-22,1	58,1	-18,6	69,5	- 9,4	67,5
DEZ	64,4	-30,6	+ 9,9	68,0	+17,0	66,6	- 4,2	65,2	
1985	JAN	36,5	-45,5	-40,2	37,6	-44,7	61,1	- 8,3	63,3
	FEB	44,5	-45,5	+15,6	46,8	+24,5	55,3	- 9,5	61,6
	MAR	76,4	-29,9	+71,7	74,7	+59,6	56,3	+ 1,8	60,0
	APR	66,5	-26,6	-13,0	69,1	- 7,5	50,5	+ 3,9	58,3
	MAI	66,7	-22,4	+ 0,3	68,3	- 1,2	60,4	+ 3,2	56,3
TIEFBAU									
1984	MAI	108,6	+18,7	+25,0	107,0	+17,8	93,3	+12,3	89,2
	JUN	108,3	+11,9	- 0,3	110,8	+ 3,6	91,1	- 2,4	89,5
	JUL	104,3	+14,5	- 3,7	101,3	- 8,6	92,7	+ 1,8	89,8
	AUG	107,6	+12,9	+ 3,2	102,5	+ 1,2	92,2	- 0,5	90,1
	SEP	109,7	+ 2,2	+ 2,0	112,0	+ 9,3	90,0	- 2,4	90,2
	OKT	97,6	+ 9,6	-10,8	94,4	-15,7	90,6	+ 0,7	90,2
	NOV	77,4	+ 4,7	-20,9	78,1	-17,3	89,4	- 1,3	90,0
DEZ	62,7	-13,0	-19,0	66,3	-15,1	85,4	- 4,5	90,0	
1985	JAN	49,3	- 5,4	-21,4	48,2	-27,3	87,3	+ 2,2	90,6
	FEB	64,9	+ 0,8	+31,6	69,4	+44,0	91,3	+ 4,6	91,3
	MAR	100,3	+ 5,7	+54,5	97,3	+40,2	92,7	+ 1,5	92,1
	APR	99,0	+13,9	- 1,3	103,5	+ 6,4	96,4	+ 4,0	92,5
	MAI	107,4	+ 1,1	+ 8,5	106,1	+ 2,5	91,4	- 5,2	92,8
STRASSENBAU									
1984	MAI	112,3	+12,2	+10,1	108,9	+ 5,4	89,7	- 0,2	89,6
	JUN	114,2	+ 2,5	+ 1,7	115,8	+ 6,3	87,6	- 2,3	89,4
	JUL	119,9	+13,6	+ 5,0	118,9	+ 2,7	93,8	+ 7,1	89,4
	AUG	115,2	+15,9	- 3,9	112,8	- 5,1	95,0	+ 1,3	89,3
	SEP	109,1	+ 0,4	- 5,3	113,2	+ 0,4	88,5	- 6,8	88,9
	OKT	95,9	+ 8,1	-12,1	94,5	-16,5	90,4	+ 2,1	88,3
	NOV	63,0	- 9,1	-34,3	63,2	-33,1	83,6	- 7,5	87,4
DEZ	50,8	-13,0	-19,4	48,8	-22,8	82,7	- 1,1	87,0	
1985	JAN	33,6	+ 6,3	-33,9	31,6	-35,2	86,7	+ 4,8	87,3
	FEB	42,3	-18,8	+25,9	47,3	+49,7	83,7	- 3,5	87,7
	MAR	98,4	- 3,9	+132,6	99,2	+109,7	88,8	+ 6,1	88,4
	APR	102,3	+ 0,3	+ 4,0	102,1	+ 2,9	88,7	- 0,1	88,6
	MAI	119,7	+ 6,6	+17,0	113,3	+11,0	92,0	+ 3,7	88,6

5 UMSATZE IM VERARBEITENDEN GEWERBE UND IM BAUHAUPTGEWERBE

5.1 WERTINDEX (1980 = 100)

JAHR	MONAT	ORIGINALWERT			KALENDERBEREINIGTER WERT		KALENDER- UND SAISONBEREINIGTER WERT		GLATTE KOMPONENTE
		1980=100	VERÄNDERUNG IN O/O GEGEN VORJAHR VORMONAT		1980=100	VERÄNDERUNG IN O/O GEGEN VORMONAT	1980=100	VERÄNDERUNG IN O/O GEGEN VORMONAT	
VERARBEITENDES GEWERBE (OHNE NAHRUNGS- UND GENUSSMITTELGEWERBE) INSGESAMT									
1984	JUN*	98,9	-14,0	-15,4	109,9	-4,5	103,6	-9,6	115,7
	JUL*	113,3	+17,3	+14,6	106,3	-3,3	121,7	+17,5	116,6
	AUG	108,7	+11,8	-4,1	103,0	-3,1	118,8	-2,4	117,5
	SEP	124,1	+2,9	+14,2	127,7	+24,0	118,6	-0,2	118,4
	OKT	134,0	+17,2	+8,0	128,4	+0,5	122,9	+3,6	119,4
	NOV	126,4	+7,6	-5,7	127,1	-1,0	120,7	-1,8	120,4
	DEZ	118,5	-2,0	-6,3	123,6	-2,8	119,3	-1,2	121,5
1985	JAN	117,6	+9,9	-0,8	113,1	-8,5	122,1	+2,3	122,6
	FEB	121,0	+6,4	+2,9	130,1	+15,0	125,3	+2,6	123,8
	MAR	130,0	+7,2	+7,4	129,4	-0,5	124,8	-0,4	125,1
	APR	124,7	+11,2	-4,1	126,5	-2,2	125,0	+0,2	126,4
	MAI	128,8	+10,2	+3,3	128,6	+1,7	128,0	+2,4	127,5
	JUN	121,6	+23,0	-5,6	126,3	-1,8	128,4	+0,3	128,6
VERARBEITENDES GEWERBE (OHNE NAHRUNGS- UND GENUSSMITTELGEWERBE) INLAND									
1984	JUN*	92,7	-15,6	-13,8	100,7	-5,2	97,7	-7,7	106,4
	JUL*	106,9	+16,1	+15,3	98,8	-1,9	113,8	+16,5	106,9
	AUG	100,8	+6,8	-5,7	95,5	-3,3	108,6	-4,6	107,4
	SEP	113,1	-2,1	+12,2	116,2	+21,7	107,3	-1,2	107,9
	OKT	122,0	+11,3	+7,9	117,0	+0,7	111,1	+3,5	108,6
	NOV	114,7	+3,6	-6,0	115,1	-1,6	109,4	-1,5	109,4
	DEZ	105,6	-5,4	-7,9	110,2	-4,3	108,2	-1,1	110,3
1985	JAN	106,0	+8,1	+2,3	103,6	-6,0	111,8	+3,3	111,2
	FEB	110,1	+4,8	+1,9	118,3	+14,2	114,4	+2,3	112,3
	MAR	117,1	+4,4	+6,4	116,8	-1,3	113,3	-1,0	113,4
	APR	112,3	+7,7	-4,1	113,3	-3,0	112,2	-1,0	114,4
	MAI	118,6	+10,2	+5,6	118,4	+4,5	117,1	+4,4	115,4
	JUN	109,5	+18,1	-7,7	113,5	-4,1	115,9	-1,0	116,4
VERARBEITENDES GEWERBE (OHNE NAHRUNGS- UND GENUSSMITTELGEWERBE) AUSLAND									
1984	JUN*	112,8	-11,0	-18,0	128,0	-5,3	118,4	-12,3	136,3
	JUL*	127,8	+19,6	+13,3	124,2	-3,0	138,6	+17,1	138,1
	AUG	126,6	+22,3	-0,9	120,3	-3,1	141,8	+2,3	139,6
	SEP	148,8	+12,7	+17,5	153,1	+27,3	143,5	+1,2	141,5
	OKT*	160,6	+28,6	+7,9	153,5	+0,3	149,3	+4,0	143,2
	NOV	152,4	+14,6	-5,1	154,2	+0,5	145,6	-2,5	144,6
	DEZ	147,3	+4,0	-3,3	153,0	-0,8	143,4	-1,5	146,4
1985	JAN	139,1	+13,1	-5,6	134,6	-12,0	145,3	+1,3	147,8
	FEB	145,3	+9,3	+4,5	156,2	+16,0	149,4	+2,8	149,7
	MAR	158,9	+12,2	+9,4	157,2	+0,6	150,6	+0,8	151,6
	APR	152,5	+17,7	-4,0	156,3	-0,6	154,0	+2,3	153,6
	MAI	151,7	+10,3	-0,5	152,4	-2,5	153,2	-0,5	155,2
	JUN	148,7	+31,8	-2,0	154,7	+1,5	157,7	+2,9	156,7
GRUNDSTOFF- UND PRODUKTIONSGUETERGEWERBE INSGESAMT									
1984	JUN	115,5	+2,6	-6,8	120,7	-0,9	115,1	-2,2	117,7
	JUL	116,0	+18,4	+0,4	112,8	-6,5	120,6	+4,8	118,4
	AUG	115,0	+10,7	-0,9	108,9	-3,5	119,3	-1,1	119,0
	SEP	120,7	+1,4	+5,0	124,5	+14,3	118,3	-0,8	119,7
	OKT	133,1	+15,3	+10,3	126,5	+1,6	122,2	+3,3	120,3
	NOV	124,8	+8,7	-6,2	126,0	-0,4	122,2	+0,0	121,0
	DEZ	102,6	-1,8	-17,8	108,6	-13,8	120,0	-1,8	121,7
1985	JAN	117,5	+5,6	+14,5	113,5	+4,5	120,9	+0,8	122,5
	FEB	117,3	+0,9	-0,2	125,7	+10,7	122,6	+1,4	123,6
	MAR	131,7	+6,1	+12,3	130,5	+3,8	125,2	+2,1	124,7
	APR	129,6	+12,9	-1,6	133,1	+2,0	127,6	+1,9	125,9
	MAI	130,3	+5,2	+0,5	131,1	-1,5	126,9	-0,5	126,9
	JUN	125,4	+8,6	+3,8	132,1	+0,8	127,7	+0,6	127,9
GRUNDSTOFF- UND PRODUKTIONSGUETERGEWERBE INLAND									
1984	JUN	104,5	-3,2	-7,8	109,7	-1,6	104,1	-3,1	107,3
	JUL	107,2	+13,6	+2,6	104,1	-5,1	109,9	+5,6	107,6
	AUG	105,7	+5,8	-1,4	99,8	-4,1	108,0	-1,7	107,9
	SEP	111,4	-2,5	+5,4	115,0	+15,2	107,1	-0,8	108,3
	OKT	122,9	+11,7	+10,3	116,7	+1,5	110,7	+3,4	108,7
	NOV	113,6	+5,3	-7,6	114,5	-1,9	110,2	-0,5	109,1
	DEZ	90,5	-2,5	-20,3	96,4	-15,8	109,9	-0,3	109,5
1985	JAN	103,1	+2,0	+13,9	99,2	+2,9	108,3	-1,5	110,1
	FEB	102,2	-3,7	-0,9	109,4	+10,3	108,9	+0,6	110,9
	MAR	116,3	+3,3	+13,8	115,5	+5,6	112,2	+3,0	111,9
	APR	116,2	+9,6	-0,1	119,2	+3,2	113,8	+1,4	112,8
	MAI	117,5	+3,6	+1,1	118,2	-0,8	113,9	+0,1	113,6
	JUN	113,0	+6,1	+3,8	119,1	+0,8	114,7	+0,7	114,4
GRUNDSTOFF- UND PRODUKTIONSGUETERGEWERBE AUSLAND									
1984	JUN	139,3	+13,3	-5,0	144,5	+0,1	138,9	-0,8	140,1
	JUL	135,2	+27,7	-2,9	131,6	-8,9	143,9	+3,6	141,5
	AUG	135,3	+19,9	+0,1	128,9	-2,1	143,5	-0,3	142,8
	SEP	140,9	+9,0	+4,1	145,0	+12,5	142,5	-0,7	144,1
	OKT*	155,2	+21,9	+10,1	146,4	+1,0	148,0	+3,9	145,3
	NOV	149,1	+14,8	-3,9	150,5	+2,8	147,8	-0,1	146,5
	DEZ	128,9	-0,8	-13,5	134,8	-10,4	141,9	-4,0	147,7
1985	JAN*	148,8	+11,4	+15,4	143,6	+6,5	148,7	+4,8	149,2
	FEB	150,2	+8,5	+0,9	161,2	+12,3	152,1	+2,3	150,7
	MAR	165,0	+10,7	+9,9	162,8	+1,0	153,2	+0,7	152,3
	APR	158,6	+18,4	-3,5	163,2	+0,2	157,4	+2,7	153,9
	MAI	158,1	+7,8	-0,3	159,1	-2,5	154,7	-1,7	155,4
	JUN	152,4	+9,4	-3,6	160,1	+0,6	155,6	+0,6	156,9

5 UMSÄTZE IM VERARBEITENDEN GEWERBE UND IM BAUHAUPTGEWERBE

5.1 WERTINDEX (1980 = 100)

JAHR	MONAT	ORIGINALWERT			KALENDERBEREINIGTER WERT		KALENDER- UND SAISON- BEREINIGTER WERT		GLATTE KOMPONENTE
		1980*100	VERÄNDERUNG IN O/O GEGEN VORJAHR VORMONAT		1980*100	VERÄNDERUNG IN O/O GEGEN VORMONAT	1980*100	VERÄNDERUNG IN O/O GEGEN VORMONAT	
INVESTITIONSGÜTER PRODUZIERENDES GEWERBE INSGESAMT									
1984	JUN*	89,9	-26,2	-22,4	107,8	- 5,5	95,4	-17,5	117,7
	JUL*	115,0	+18,1	+27,9	106,5	- 1,2	125,5	+31,6	118,9
	AUG	107,7	+14,5	- 6,3	103,1	- 3,2	122,6	- 2,3	120,1
	SEP	128,9	+ 4,7	+19,7	132,6	+28,6	122,3	- 0,2	121,3
	OKT	137,1	+19,6	+ 6,4	132,7	+ 0,1	127,6	+ 4,3	122,7
	NOV	131,5	+ 7,7	- 4,1	131,9	- 0,6	123,7	- 3,1	124,2
	DEZ	137,3	- 1,4	+ 4,4	140,3	+ 6,4	122,0	- 1,4	125,6
1985	JAN	119,7	+14,7	-12,8	115,3	-17,8	127,7	+ 4,7	127,1
	FEB	127,2	+13,2	+ 6,3	137,5	+19,3	132,6	+ 3,8	128,7
	MAR	132,0	+ 9,5	+ 3,8	131,8	- 4,1	129,3	- 2,5	130,3
	APR	126,1	+10,5	- 4,5	126,3	- 4,2	127,7	- 1,2	131,9
	MAI	135,7	+17,1	+ 7,6	134,0	+ 6,1	134,9	+ 5,6	133,2
	JUN	126,1	+40,3	- 7,1	129,3	- 3,5	134,0	- 0,7	134,6
INVESTITIONSGÜTER PRODUZIERENDES GEWERBE INLAND									
1984	JUN*	86,3	-26,4	-18,7	98,9	- 5,5	91,8	-13,3	107,9
	JUL*	110,9	+19,6	+28,5	100,1	+ 1,2	119,3	+30,0	108,6
	AUG	99,9	+ 8,0	- 9,9	95,7	- 4,4	111,7	- 6,4	109,3
	SEP	115,5	- 2,0	+15,6	118,5	+23,8	109,5	- 2,0	110,2
	OKT	121,9	+11,0	+ 5,5	118,1	- 0,3	114,2	+ 4,3	111,3
	NOV	117,8	+ 2,8	- 3,4	117,9	- 0,2	111,6	- 2,3	112,6
	DEZ	123,5	- 6,5	+ 4,8	125,8	+ 6,7	109,1	- 2,2	114,0
1985	JAN	112,4	+14,8	- 9,0	107,8	-14,3	118,3	+ 8,4	115,5
	FEB	118,8	+15,1	+ 5,7	128,5	+19,2	123,7	+ 4,6	117,1
	MAR	119,0	+ 6,8	+ 0,2	119,3	- 7,2	117,9	- 4,7	118,6
	APR	112,8	+ 6,3	- 5,2	111,8	- 6,3	114,3	- 3,1	120,1
	MAI	128,1	+20,7	+13,6	126,3	+13,0	125,7	+10,0	121,5
	JUN	114,1	+32,2	-10,9	116,5	- 7,8	121,3	- 3,5	122,9
INVESTITIONSGÜTER PRODUZIERENDES GEWERBE AUSLAND									
1984	JUN*	96,3	-25,8	-27,5	118,9	- 9,0	104,3	-20,9	134,1
	JUL	122,0	+15,4	+26,7	118,7	- 0,2	135,1	+29,5	136,0
	AUG	121,3	+25,2	- 0,6	115,5	- 2,7	141,2	+ 4,5	138,0
	SEP	152,2	+15,1	+25,5	156,2	+35,2	143,7	+ 1,8	139,9
	OKT	163,4	+33,0	+ 7,4	157,4	+ 0,8	150,7	+ 4,9	144,9
	NOV	155,1	+14,7	- 5,1	157,2	- 0,1	144,4	- 4,2	143,8
	DEZ	161,1	+ 6,4	+ 3,9	165,8	+ 5,5	143,8	- 0,4	145,4
1985	JAN	132,2	+14,5	-17,9	127,9	-22,9	143,8	+ 0,0	146,9
	FEB	141,6	+10,2	+ 7,1	152,4	+19,2	147,8	+ 2,8	148,9
	MAR	154,5	+13,1	+ 9,1	152,6	+ 0,1	148,5	+ 0,5	151,0
	APR	149,3	+16,7	- 3,4	152,7	+ 0,1	151,9	+ 2,3	153,2
	MAI	148,9	+12,0	- 0,3	149,5	- 2,1	152,1	+ 0,1	154,7
	JUN	147,0	+52,6	- 1,3	151,6	+ 1,4	158,2	+ 4,0	156,2
VERBRAUCHSGÜTER PRODUZIERENDES GEWERBE INSGESAMT									
1984	JUN	96,7	- 4,4	-10,8	102,4	- 4,2	105,2	- 4,0	108,6
	JUL	104,9	+13,5	+ 8,5	101,5	- 0,9	110,9	+ 5,4	109,0
	AUG	101,7	+ 7,3	- 3,1	95,5	- 5,9	109,5	- 1,3	109,5
	SEP	117,0	+ 0,4	+15,0	120,4	+26,1	109,7	+ 0,2	109,9
	OKT*	127,2	+13,9	+ 8,7	119,6	- 0,7	113,4	+ 3,4	110,3
	NOV	115,6	+ 5,3	- 9,1	116,7	- 2,4	111,1	- 2,0	110,7
	DEZ	94,2	- 4,5	-18,5	100,7	-13,7	110,0	- 1,0	111,1
1985	JAN	112,2	+ 4,7	+19,1	107,9	+ 7,1	110,9	+ 0,8	111,5
	FEB	110,5	- 2,1	- 1,5	118,2	+ 9,5	110,8	- 0,1	112,0
	MAR	122,2	+ 2,9	+10,6	121,2	+ 2,5	112,6	+ 1,6	112,4
	APR	113,4	+10,2	- 7,2	116,4	- 4,0	114,4	+ 1,6	113,0
	MAI	108,4	+ 0,0	- 4,4	109,5	- 5,9	112,2	- 1,9	113,4
	JUN	103,8	+ 7,3	- 4,2	109,2	- 0,3	113,6	+ 1,2	113,7
VERBRAUCHSGÜTER PRODUZIERENDES GEWERBE INLAND									
1984	JUN	90,5	- 7,5	-12,4	96,1	- 5,5	99,5	- 4,5	103,3
	JUL	98,6	+11,8	+ 9,0	95,4	- 0,7	105,3	+ 5,8	103,6
	AUG	96,3	+ 5,6	- 2,3	90,3	- 5,3	103,9	- 1,3	103,6
	SEP	110,6	- 1,7	+14,8	113,9	+26,1	103,7	- 0,2	104,1
	OKT*	121,3	+11,8	+ 9,7	114,8	+ 0,8	106,8	+ 3,0	104,3
	NOV	110,2	+ 3,6	- 9,2	111,2	- 3,1	105,0	- 1,7	104,6
	DEZ	89,6	- 5,7	-18,5	96,0	-13,7	104,2	- 0,8	104,7
1985	JAN	105,4	+ 3,1	+17,4	101,2	+ 5,4	104,4	+ 0,2	104,9
	FEB	103,0	- 4,3	- 2,3	110,2	+ 8,9	103,7	- 0,7	105,2
	MAR	114,3	+ 1,0	+11,0	113,6	+ 3,1	105,6	+ 1,8	105,5
	APR	106,4	+ 7,5	- 6,9	109,0	- 4,0	106,8	+ 1,1	105,8
	MAI	101,3	- 1,5	- 4,8	102,2	- 6,2	104,8	- 1,9	106,0
	JUN	96,0	+ 6,1	- 5,2	101,1	- 4,1	106,1	+ 1,2	106,2
VERBRAUCHSGÜTER PRODUZIERENDES GEWERBE AUSLAND									
1984	JUN	131,8	+ 9,6	- 4,3	138,0	+ 1,6	137,7	- 1,9	139,0
	JUL	140,5	+21,4	+ 6,6	135,9	- 1,5	142,4	+ 3,4	140,5
	AUG	132,0	+14,7	- 6,0	124,9	- 8,1	141,1	- 0,9	142,0
	SEP	153,1	+10,0	+16,0	157,2	+25,6	144,0	+ 2,1	143,5
	OKT*	160,7	+23,5	+ 5,0	151,5	- 3,6	148,5	+ 3,1	144,9
	NOV	146,0	+13,2	- 9,1	148,1	- 2,2	146,4	- 1,4	146,3
	DEZ	119,4	+ 1,4	-18,2	127,3	-14,0	143,4	- 2,0	147,6
1985	JAN	151,1	+11,4	+26,5	146,6	+15,2	148,0	+ 3,2	149,1
	FEB	152,7	+ 6,8	+ 1,1	163,7	+11,7	150,5	+ 1,7	150,7
	MAR	166,8	+11,3	+ 9,2	164,6	+ 0,5	152,6	+ 1,4	152,2
	APR	152,8	+20,6	- 8,4	157,4	- 4,4	157,1	+ 2,9	153,7
	MAI	148,6	+ 7,9	- 2,7	150,3	- 4,5	154,2	- 1,8	155,2
	JUN	147,9	+12,2	- 0,5	155,3	+ 3,3	156,0	+ 1,2	156,6

5 UMSATZE IM VERARBEITENDEN GEWERBE UND IM BAUHAUPTGEWERBE

5.1 WERTINDEX (1980 = 100)

JAHR	MONAT	ORIGINALWERT			KALENDERBEREINIGTER WERT		KALENDER- UND SAISONBEREINIGTER WERT		GLATTE KOMPONENTE
		1980=100	VERÄNDERUNG VORJAHR	IN O/O GEGEN VORMONAT	1980=100	VERÄNDERUNG IN O/O GEGEN VORMONAT	1980=100	VERÄNDERUNG IN O/O GEGEN VORMONAT	
HOCHOFEN-, STAHL- UND WARMWALZWERKE (OHNE HERSTELLUNG VON PRAEZISIONSSTAHLROHREN) INSGESAMT									
1984	JUN	97,1	+ 8,0	- 5,6	100,4	- 0,7	96,2	- 2,0	99,4
	JUL	92,4	+28,5	- 4,8	90,2	-10,2	102,2	+ 6,2	100,5
	AUG	93,6	+16,7	+ 1,3	90,2	+ 0,0	101,1	- 1,1	101,7
	SEP	113,8	+13,5	+21,6	117,1	+29,8	104,6	+ 3,5	102,8
	OKT	110,6	+22,2	- 2,8	106,4	- 9,1	105,3	+ 0,7	103,8
	NOV	107,6	+18,5	- 2,7	108,5	+ 2,0	107,6	+ 2,2	104,9
	DEZ	98,4	+ 5,4	- 8,6	101,1	- 6,8	104,2	- 3,2	105,7
1985	JAN	96,3	+ 8,9	- 2,1	93,7	- 7,3	103,1	- 1,1	106,7
	FEB	106,1	+ 8,6	+10,2	114,6	+22,3	107,6	+ 4,4	107,8
	MAR	115,8	+12,3	+ 9,1	115,0	+ 0,3	109,1	+ 1,4	109,0
	APR	112,3	+18,6	- 3,0	113,4	- 1,4	111,2	+ 1,9	110,2
	MAI	112,4	+ 9,2	+ 0,1	111,6	- 1,6	109,5	- 1,5	111,2
	JUN	110,8	+14,1	- 1,4	115,0	+ 3,0	111,9	+ 2,2	112,2
HOCHOFEN-, STAHL- UND WARMWALZWERKE (OHNE HERSTELLUNG VON PRAEZISIONSSTAHLROHREN) INLAND									
1984	JUN	88,2	+ 1,8	- 9,4	90,7	- 5,6	88,5	- 3,7	92,4
	JUL	83,8	+18,0	- 5,0	81,9	- 9,7	93,9	+ 6,1	93,3
	AUG	85,6	+12,0	+ 2,1	82,5	+ 0,7	93,7	- 0,2	94,3
	SEP	103,7	+10,4	+21,1	106,2	+28,7	97,0	+ 3,5	95,3
	OKT	103,7	+21,6	+ 0,0	100,3	- 5,6	99,2	+ 2,3	96,2
	NOV	99,4	+14,5	- 4,1	100,1	- 0,2	99,2	+ 0,0	97,2
	DEZ	86,5	+ 5,5	-13,0	89,1	-11,0	97,7	- 1,5	98,1
1985	JAN	92,1	+ 7,2	+ 6,5	89,6	+ 0,6	96,0	- 1,7	99,1
	FEB	98,4	+ 5,6	+ 6,8	106,3	+18,6	98,8	+ 2,9	100,3
	MAR	110,0	+10,3	+11,8	108,9	+ 2,4	100,9	+ 2,1	101,4
	APR	108,9	+17,9	- 1,0	109,9	+ 0,9	103,8	+ 2,9	102,6
	MAI	109,6	+12,5	+ 0,6	108,4	- 1,4	103,9	+ 0,1	103,7
	JUN	101,2	+14,7	- 7,7	104,2	- 3,9	103,7	- 0,2	104,7
HOCHOFEN-, STAHL- UND WARMWALZWERKE (OHNE HERSTELLUNG VON PRAEZISIONSSTAHLROHREN) AUSLAND									
1984	JUN	115,3	+19,4	+ 1,1	119,7	+ 7,7	111,9	+ 0,9	113,6
	JUL	109,9	+48,7	- 4,7	107,5	-10,2	119,2	+ 6,5	115,2
	AUG	109,8	+24,9	- 0,1	106,1	- 1,3	115,8	- 2,9	116,7
	SEP	134,3	+18,6	+22,3	139,0	+31,0	119,9	+ 3,5	118,0
	OKT	124,5	+23,1	- 7,3	119,7	-13,9	118,0	- 1,6	119,2
	NOV	124,4	+25,8	- 0,1	125,9	+ 5,2	124,6	+ 5,6	120,4
	DEZ	122,5	+ 5,2	- 1,5	124,5	- 1,1	117,3	- 5,9	121,2
1985	JAN	104,8	+12,2	-14,4	101,6	-18,4	117,3	+ 0,0	122,0
	FEB	121,6	+13,8	+16,0	131,8	+29,7	125,5	+ 7,0	123,1
	MAR	127,6	+16,0	+ 4,9	127,5	- 3,3	125,4	- 0,1	124,3
	APR	119,0	+19,5	- 6,7	120,3	- 5,6	126,5	+ 0,9	125,5
	MAI	118,2	+ 3,6	- 0,7	117,5	- 2,3	120,7	- 4,6	126,4
	JUN	130,4	+13,1	+10,3	136,3	+16,0	128,1	+ 6,1	127,3
CHEMISCHE INDUSTRIE INSGESAMT									
1984	JUN	128,4	+ 6,2	- 4,7	133,7	+ 0,8	129,1	- 1,1	130,4
	JUL	127,4	+17,5	- 0,8	123,8	- 7,4	133,0	+ 3,0	131,0
	AUG	126,0	+10,1	- 1,1	119,7	- 3,3	131,8	- 0,9	131,6
	SEP	127,4	+ 0,5	+ 1,1	131,2	+ 9,6	129,7	- 1,6	132,3
	OKT*	143,3	+15,3	+12,5	134,3	+ 2,4	135,9	+ 4,8	133,0
	NOV	135,7	+ 8,5	- 5,3	137,2	+ 2,2	135,0	- 0,7	133,8
	DEZ	114,1	- 3,4	-15,9	120,5	-12,2	131,6	- 2,5	134,7
1985	JAN*	140,1	+ 7,5	+22,8	135,7	+12,6	136,3	+ 3,6	135,8
	FEB	135,9	+ 1,2	- 3,0	145,8	+ 7,4	136,6	+ 0,2	137,1
	MAR	148,2	+ 6,2	+ 9,1	146,7	+ 0,6	139,1	+ 1,8	138,3
	APR	144,3	+13,3	- 2,6	147,9	+ 0,8	141,9	+ 2,0	139,7
	MAI	144,3	+ 7,1	+ 0,0	145,1	- 1,9	142,2	+ 0,2	141,0
	JUN	138,1	+ 7,6	- 4,3	145,1	+ 0,0	141,6	- 0,4	142,3
CHEMISCHE INDUSTRIE INLAND									
1984	JUN	116,3	+ 0,7	- 3,9	121,7	+ 2,3	116,9	- 1,3	118,9
	JUL	117,8	+14,8	+ 1,3	114,4	- 6,0	121,6	+ 4,0	119,3
	AUG	115,6	+ 5,9	- 1,9	109,8	- 4,0	119,7	- 1,6	119,6
	SEP	117,6	- 3,4	+ 1,7	121,4	+10,6	117,3	- 2,0	120,1
	OKT*	132,2	+12,2	+12,4	125,3	+ 3,2	122,4	+ 4,3	120,5
	NOV	123,9	+ 6,0	- 6,3	125,4	+ 0,1	122,5	+ 0,1	121,0
	DEZ	102,5	- 3,5	-17,3	108,6	-13,4	120,5	- 1,6	121,6
1985	JAN	125,0	+ 5,3	+22,0	120,9	+11,3	122,6	+ 1,7	122,4
	FEB	120,1	- 3,4	- 3,9	128,9	+ 6,6	121,2	- 1,1	123,4
	MAR	130,1	+ 4,2	+ 8,3	129,4	+ 0,4	125,1	+ 3,2	124,4
	APR	127,3	+ 9,5	- 2,2	129,9	+ 0,4	126,0	+ 0,7	125,5
	MAI	127,9	+ 5,7	+ 0,5	128,5	- 1,1	127,7	+ 1,3	126,6
	JUN	125,3	- 7,7	- 2,0	131,8	+ 2,6	127,9	+ 0,2	127,6
CHEMISCHE INDUSTRIE AUSLAND									
1984	JUN	147,9	+14,0	- 5,7	153,4	- 1,1	148,9	- 1,0	148,8
	JUL	143,0	+21,6	- 3,3	138,6	- 9,6	151,1	+ 1,5	149,8
	AUG	142,8	+16,4	- 0,1	136,0	- 1,9	151,4	+ 0,2	150,9
	SEP	143,3	+ 6,2	+ 0,4	146,9	+ 8,0	149,6	- 1,2	152,0
	OKT*	161,0	+19,3	+12,4	151,1	+ 2,9	156,3	+ 4,5	153,0
	NOV	154,8	+11,8	- 3,9	155,9	+ 3,2	154,8	- 1,0	154,1
	DEZ	132,7	- 3,4	-14,3	139,4	-10,6	149,1	- 3,7	155,4
1985	JAN*	164,5	+10,3	+24,0	154,9	+11,1	160,7	+ 7,8	157,1
	FEB	161,4	+ 7,4	- 1,9	172,8	+11,6	161,0	+ 0,2	158,7
	MAR	177,1	+ 8,7	+ 9,7	174,0	+ 0,6	161,2	+ 0,1	160,4
	APR	171,7	+18,3	- 3,0	177,0	+ 1,7	167,6	+ 4,0	162,1
	MAI	170,5	+ 8,7	- 0,7	172,2	- 2,7	165,7	- 1,1	163,9
	JUN	158,6	+ 7,2	- 7,0	166,4	- 3,4	163,4	- 1,4	165,8

5 UMSATZE IM VERARBEITENDEN GEWERBE UND IM BAUHAUPTGEWERBE

5.1 WERTINDEX (1980 = 100)

JAHR	MONAT	ORIGINALWERT			KALENDERBEREINIGTER WERT		KALENDER- UND SAISON- BEREINIGTER WERT		GLATTE KOMPONENTE
		1980=100	VERAENDERUNG VORJAHR	IN O/O GEGEN VORMONAT	1980=100	VERAENDERUNG IN O/O GEGEN VORMONAT	1980=100	VERAENDERUNG IN O/O GEGEN VORMONAT	1980=100
MASCHINENBAU INSGESAMT									
1984	JUN	100,8	-13,0	- 9,8	103,3	- 4,0	103,6	- 6,5	112,4
	JUL*	124,6	+29,3	+23,6	118,3	+14,5	125,1	+20,8	113,9
	AUG	105,2	+16,6	-15,6	101,8	-13,9	116,9	- 6,6	115,3
	SEP	116,1	+ 2,7	+10,4	122,0	+19,8	116,6	- 1,1	116,7
	OKT*	134,8	+32,8	+16,1	131,3	+ 7,6	128,1	+10,8	118,3
	NOV	115,2	+ 1,2	-14,5	114,5	-12,8	112,4	-12,3	119,9
	DEZ	145,8	- 4,0	+26,6	143,9	+25,7	113,1	+ 0,6	121,4
1985	JAN	112,0	+27,4	-23,2	107,9	-25,4	125,0	+10,5	122,9
	FEB	126,3	+30,2	+12,8	138,6	+29,2	135,6	+ 8,5	124,4
	MAR	120,2	+11,3	- 4,8	122,3	-11,8	124,2	- 8,4	125,7
	APR	115,6	+ 9,7	- 3,8	113,6	- 7,1	120,5	- 3,0	127,0
	MAI	137,9	+23,5	+19,3	130,6	+15,0	131,7	+ 9,3	128,1
	JUN	116,7	+15,8	-15,4	120,2	- 8,0	125,9	- 4,4	129,3
MASCHINENBAU INLAND									
1984	JUN	94,5	-17,2	- 7,2	98,9	- 1,2	98,6	- 2,0	105,9
	JUL*	133,2	+37,9	+41,0	118,6	+19,9	127,3	+29,1	107,2
	AUG	105,9	+18,1	-20,5	103,0	-13,2	113,4	-10,9	108,6
	SEP	104,6	- 4,8	- 1,2	108,2	+ 5,0	105,8	- 6,7	109,9
	OKT	112,5	+ 8,2	+ 7,6	110,9	+ 2,5	111,3	+ 5,2	111,7
	NOV	108,0	+ 2,7	- 4,0	105,9	- 4,5	108,5	- 2,5	113,8
	DEZ	130,4	-11,2	+20,7	128,1	+21,0	102,0	- 6,0	115,9
1985	JAN*	121,0	+40,4	- 7,2	114,7	-10,5	129,3	+26,8	118,3
	FEB*	137,5	+49,5	+13,6	150,0	+30,8	141,0	+ 9,0	120,2
	MAR	111,0	+ 8,5	-19,3	112,0	-25,3	117,6	-16,6	121,8
	APR	105,2	+ 4,9	- 5,2	102,8	- 8,2	112,2	- 4,6	123,4
	MAI	147,0	+44,4	+39,7	141,5	+37,6	137,1	+22,2	125,2
	JUN	109,9	+16,3	-25,2	111,7	-21,1	119,0	-13,2	127,0
MASCHINENBAU AUSLAND									
1984	JUN	109,0	- 7,9	-12,4	110,5	- 7,1	110,1	-10,6	119,2
	JUL	113,6	+18,2	+ 4,2	113,4	+ 2,6	122,3	+11,1	120,5
	AUG	104,2	+14,8	- 8,3	100,4	-11,5	120,8	- 1,2	121,9
	SEP	131,0	+12,0	+25,7	137,3	+36,8	125,8	+ 4,1	123,2
	OKT*	163,6	+66,4	+24,9	140,1	+ 2,0	157,3	+25,0	124,3
	NOV	124,4	- 0,5	-24,0	126,6	- 9,6	116,9	-25,7	125,2
	DEZ	165,6	+ 4,7	+33,1	165,1	+30,4	125,7	+ 7,5	126,1
1985	JAN	100,4	+11,3	-39,4	96,1	-41,8	121,2	- 3,6	126,8
	FEB	111,9	+ 8,0	+11,5	122,5	+27,5	127,3	+ 5,0	127,9
	MAR	132,0	+14,4	+18,0	133,2	+ 8,7	130,7	+ 2,7	128,9
	APR	129,2	+15,5	- 2,1	129,7	- 2,6	131,3	+ 0,5	130,0
	MAI	126,3	+ 1,4	- 2,2	121,5	- 6,3	125,9	- 4,1	130,7
	JUN	125,4	+15,0	- 0,7	130,3	+ 7,2	132,6	+ 5,3	131,4
STRASSENFAHRZEUGBAU INSGESAMT									
1984	JUN*	36,3	-73,0	-70,2	91,6	-24,7	56,2	-53,0	126,0
	JUL	103,1	+ 2,5	+184,0	98,9	+ 8,0	126,1	+124,4	127,1
	AUG	108,7	+22,7	+ 5,4	103,2	+ 4,3	137,7	+ 9,2	128,2
	SEP	132,7	- 2,4	+22,1	134,8	+30,6	129,0	- 6,3	129,7
	OKT	157,3	+18,6	+18,5	151,0	+12,0	140,9	+ 9,2	131,7
	NOV	159,7	+15,0	+ 1,5	161,0	+ 6,6	143,0	+ 1,5	134,1
	DEZ	132,9	- 2,4	-16,8	139,3	-13,5	134,0	- 6,3	136,5
1985	JAN	137,8	+ 7,2	+ 3,7	133,3	- 4,3	137,9	+ 2,9	139,1
	FEB	148,9	+ 4,7	+ 8,1	159,6	+19,7	141,7	+ 2,8	143,1
	MAR	159,3	+ 9,0	+ 7,0	157,2	- 1,5	143,1	+ 1,0	147,4
	APR	156,8	+18,5	- 1,6	159,1	+ 1,2	149,0	+ 4,1	151,9
	MAI	150,6	+23,6	- 4,0	152,5	- 4,1	154,0	+ 3,4	155,3
	JUN	142,7	+293,1	- 5,2	146,3	- 4,1	165,2	+ 7,3	158,7
STRASSENFAHRZEUGBAU INLAND									
1984	JUN*	34,9	-72,3	-67,5	78,3	-27,0	48,0	-52,8	105,0
	JUL	82,1	- 6,9	+135,2	78,9	+ 0,8	105,1	+119,0	104,7
	AUG	88,5	+ 4,7	+ 7,8	84,3	+ 6,8	111,6	+ 6,2	104,6
	SEP	112,8	-11,5	+27,5	114,3	+35,6	104,3	- 6,5	104,7
	OKT	124,6	+ 6,1	+10,5	120,5	+ 5,4	113,1	+ 8,4	105,5
	NOV	123,3	+ 4,3	- 1,0	124,0	+ 2,9	114,2	+ 1,0	106,6
	DEZ	101,6	-11,1	-17,6	106,5	-14,1	107,9	- 5,5	107,9
1985	JAN	99,9	- 6,1	- 1,7	96,2	- 9,7	107,3	- 0,6	109,5
	FEB	114,7	- 4,7	+14,8	123,2	+28,1	110,7	+ 3,2	112,4
	MAR	132,7	+ 2,6	+15,7	131,2	+ 6,5	113,7	+ 2,7	115,6
	APR	128,4	+ 7,4	- 3,2	129,1	- 1,6	115,4	+ 1,5	119,0
	MAI	121,6	+13,3	- 5,3	122,5	- 5,1	120,0	+ 4,0	121,6
	JUN	117,7	+237,2	- 3,2	119,2	- 2,7	131,4	+ 9,5	124,0
STRASSENFAHRZEUGBAU AUSLAND									
1984	JUN*	36,0	-73,7	-72,5	99,3	-28,0	68,1	-51,3	148,8
	JUL	126,8	+10,7	+233,7	121,8	+22,7	149,7	+116,8	151,3
	AUG	131,3	+40,9	+ 3,5	124,8	+ 2,5	166,5	+11,2	153,9
	SEP	155,2	+ 6,6	+18,2	157,9	+26,5	156,4	- 6,1	156,6
	OKT	194,1	+29,7	+25,1	185,9	+17,7	172,3	+10,2	160,3
	NOV	200,7	+23,7	+ 3,4	202,3	+ 8,8	174,8	+ 1,5	164,2
	DEZ	168,2	+ 4,5	-16,2	174,9	-13,5	162,3	- 7,2	168,0
1985	JAN	180,5	+17,6	+ 7,3	175,5	+ 0,3	172,2	+ 6,1	172,0
	FEB	187,5	+12,4	+ 3,9	201,0	+14,5	176,2	+ 2,3	177,6
	MAR	189,2	+14,5	+ 0,9	186,2	- 7,4	175,7	- 0,3	183,5
	APR	188,8	+28,8	- 0,2	193,2	+ 3,8	187,3	+ 6,6	189,7
	MAI	183,3	+32,7	- 2,9	186,1	- 3,7	192,4	+ 2,7	194,5
	JUN	170,9	+349,7	- 6,8	176,7	- 5,1	206,8	+ 7,5	199,2

5 UMSATZE IM VERARBEITENDEN GEWERBE UND IM BAUHAUPTGEWERBE

5.1 WERTINDEX (1980 = 100)

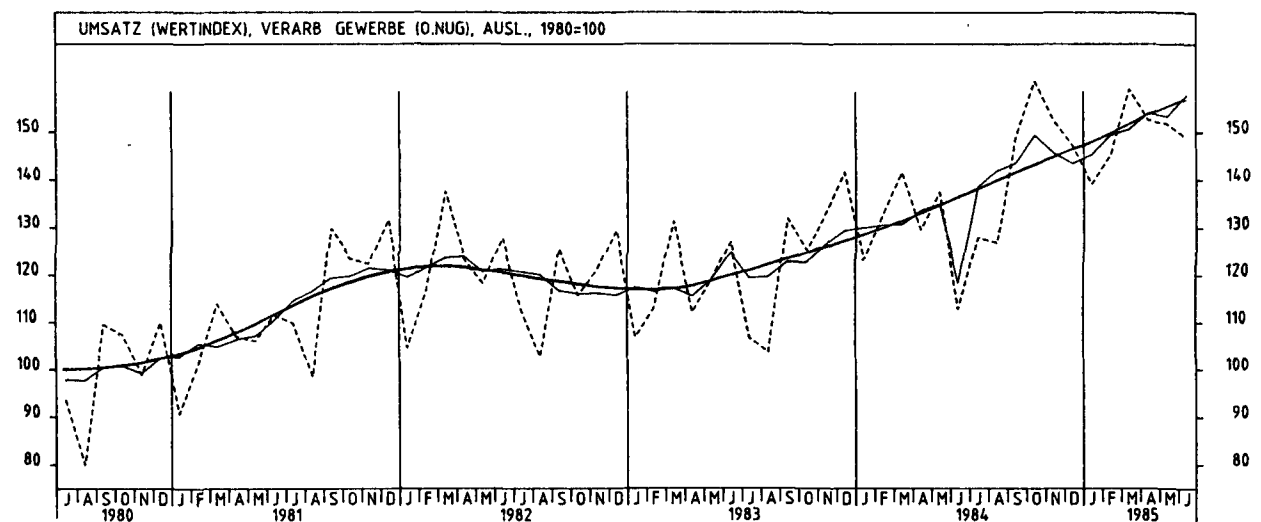
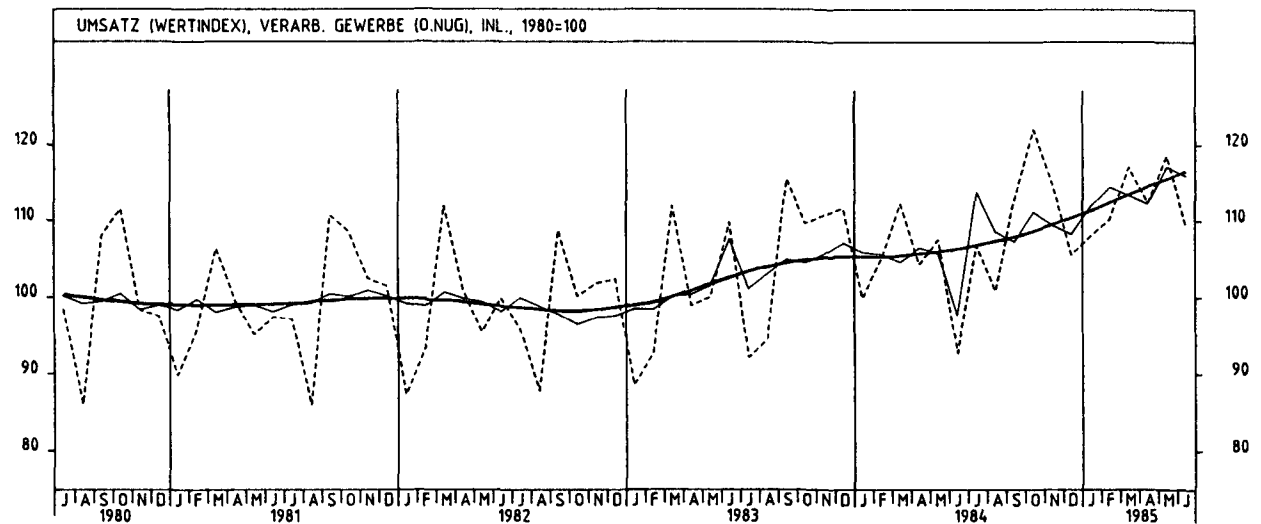
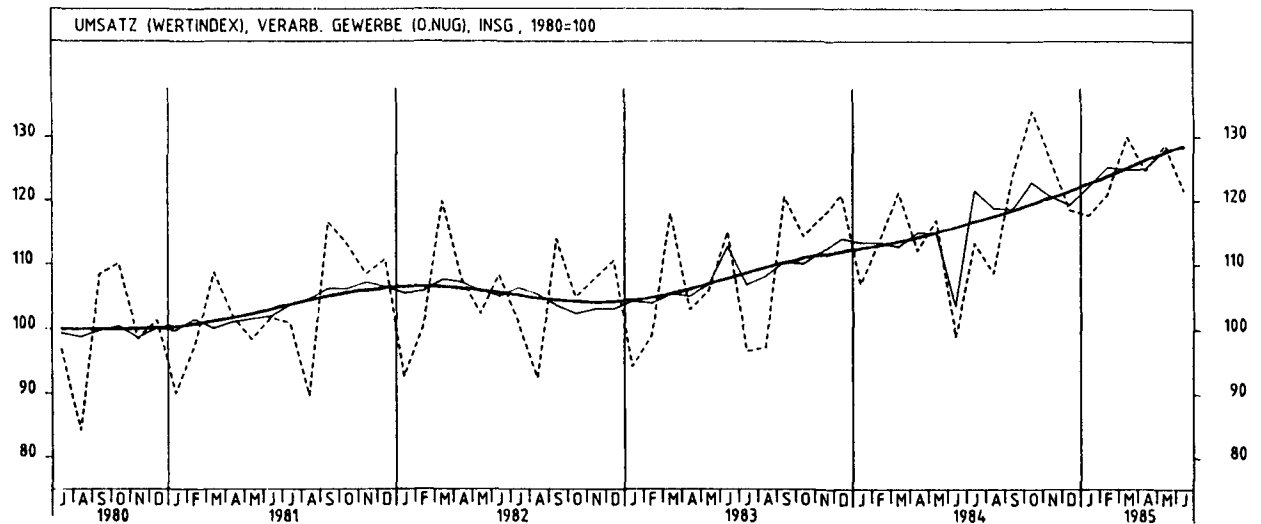
JAHR	MONAT	ORIGINALWERT			KALENDERBEREINIGTER WERT		KALENDER- UND SAISONBEREINIGTER WERT		GLATTE KOMPONENTE
		1980=100	VERÄNDERUNG IN O/O GEGEN VORJAHR VORMONAT		1980=100	VERÄNDERUNG IN O/O GEGEN VORMONAT	1980=100	VERÄNDERUNG IN O/O GEGEN VORMONAT	1980=100
ELEKTROTECHNIK INSGESAMT									
1984	JUN	104,0	- 8,5	- 9,2	108,1	- 3,7	110,3	- 5,6	116,6
	JUL*	120,0	+26,2	+15,4	105,3	- 2,6	131,6	+19,3	117,6
	AUG	110,1	+11,1	- 8,3	105,2	- 0,1	119,8	- 9,0	118,7
	SEP	132,6	+ 1,4	+20,4	136,1	+29,4	118,5	- 1,1	119,9
	OKT	127,9	+16,2	- 3,5	123,5	- 9,3	123,8	+ 4,5	121,3
	NOV	128,1	+ 5,4	+ 0,2	129,2	+ 4,6	121,3	- 2,0	123,0
	DEZ	135,7	- 0,1	+ 5,9	139,0	+ 7,6	122,4	+ 0,9	124,8
1985	JAN	122,7	+17,4	- 9,6	118,1	-15,0	128,8	+ 5,2	126,9
	FEB	128,9	+14,4	+ 5,1	139,2	+17,9	133,4	+ 3,6	129,0
	MAR	136,6	+11,1	+ 6,0	135,9	- 2,4	130,7	- 2,0	131,2
	APR	122,5	+13,8	-10,3	123,5	- 9,1	130,2	- 0,4	133,4
	MAI	136,3	+19,0	+11,3	135,0	+ 9,3	138,0	+ 6,0	135,6
	JUN	130,6	+25,6	- 4,2	134,1	- 0,7	138,8	+ 0,6	137,8
ELEKTROTECHNIK INLAND									
1984	JUN	96,2	-12,2	-11,0	100,7	- 5,2	104,3	- 5,7	110,5
	JUL*	116,9	+28,5	+21,5	99,4	- 1,3	128,6	+23,3	111,5
	AUG	105,3	+ 8,0	- 9,9	100,7	+ 1,3	113,4	-11,8	112,6
	SEP	125,6	+ 1,7	+19,3	128,4	+27,5	113,1	- 0,3	113,8
	OKT	123,1	+14,4	- 2,0	118,9	- 7,4	117,6	+ 4,0	115,3
	NOV	123,7	+ 2,4	+ 0,5	125,3	+ 5,4	114,4	- 2,7	117,0
	DEZ	127,4	- 1,9	+ 3,0	130,6	+ 4,2	115,3	+ 0,8	118,8
1985	JAN	120,0	+18,7	- 5,8	115,1	-11,9	123,3	+ 6,9	121,0
	FEB	126,4	+18,5	+ 5,3	136,6	+18,7	130,1	+ 5,5	123,0
	MAR	126,1	+11,1	- 0,2	125,9	- 7,6	124,3	- 4,5	125,0
	APR	115,0	+13,2	- 8,8	114,7	- 8,9	122,7	- 1,3	127,0
	MAI	132,3	+22,4	+15,0	130,9	+14,1	133,0	+ 8,4	129,0
	JUN	121,1	+25,9	- 8,5	123,4	- 5,7	130,4	- 2,0	131,1
ELEKTROTECHNIK AUSLAND									
1984	JUN	121,4	- 1,0	- 5,7	126,6	- 0,4	124,9	- 4,5	130,6
	JUL	126,9	+21,7	+ 4,5	123,0	- 2,8	134,6	+ 7,8	131,7
	AUG	120,9	+18,0	- 4,7	116,0	- 5,7	135,2	+ 0,4	132,9
	SEP	148,1	+ 0,7	+22,5	152,1	+31,1	129,8	- 4,0	134,2
	OKT	138,4	+19,7	- 6,5	132,8	-12,7	136,4	+ 6,6	135,6
	NOV	138,1	+12,1	- 0,2	138,6	+ 4,4	137,3	- 0,8	137,0
	DEZ	154,1	+ 3,4	+11,6	158,0	+14,0	137,6	+ 0,2	138,6
1985	JAN	125,8	+15,0	-16,4	125,4	-20,6	142,5	+ 3,6	140,5
	FEB	134,4	+ 6,6	+ 4,3	144,6	+15,3	141,0	- 1,1	142,9
	MAR	160,0	+11,2	+19,0	158,1	+ 9,3	145,6	+ 3,3	145,4
	APR	139,4	+15,3	-12,9	142,6	- 9,8	147,1	+ 1,0	148,0
	MAI	145,0	+12,7	+ 4,0	145,7	+ 2,2	149,7	+ 1,8	150,4
	JUN	151,5	+24,8	+ 4,5	157,6	+ 8,2	156,5	+ 4,5	152,6
HERSTELLUNG VON EISEN-,BLECH-UND METALLWAREN INSGESAMT									
1984	JUN	103,0	- 5,9	-13,9	108,7	- 7,8	106,6	- 5,7	111,4
	JUL	106,8	+12,4	+ 3,7	103,6	- 4,7	112,8	+ 5,8	111,9
	AUG	103,6	+10,4	- 3,0	97,3	- 6,1	113,1	+ 0,3	112,4
	SEP	114,6	+ 1,2	+10,6	117,7	+21,0	112,5	- 0,5	112,9
	OKT*	131,2	+15,8	+14,5	123,8	+ 5,2	117,4	+ 4,4	113,4
	NOV	121,3	+ 6,2	- 7,5	122,7	- 0,9	114,8	- 2,2	113,9
	DEZ	98,0	- 3,2	-19,2	104,6	-14,8	113,9	- 0,8	114,3
1985	JAN	111,3	+ 4,0	+13,6	106,9	+ 2,2	113,3	- 0,5	114,8
	FEB	111,0	- 1,8	- 0,3	118,8	+11,1	114,1	+ 0,7	115,5
	MAR	122,9	+ 3,9	+10,7	121,7	+ 2,4	116,3	+ 1,9	116,2
	APR	118,8	+10,6	- 3,3	121,9	+ 0,2	118,3	+ 1,7	116,9
	MAI	120,0	+ 0,3	+ 1,0	121,1	- 0,7	116,1	- 1,9	117,5
	JUN	113,7	+10,4	- 5,3	118,7	- 2,0	118,4	+ 2,0	118,1
HERSTELLUNG VON EISEN-,BLECH-UND METALLWAREN INLAND									
1984	JUN	96,1	- 8,7	-14,8	101,3	- 8,6	100,7	- 6,1	105,8
	JUL	102,6	+11,5	+ 6,8	99,7	- 1,6	107,7	+ 7,0	106,1
	AUG	99,0	+ 7,1	- 3,5	93,4	- 6,3	107,0	- 0,6	106,4
	SEP	109,5	- 1,0	+10,6	112,9	+20,9	106,4	- 0,6	106,7
	OKT*	125,1	+13,0	+14,2	119,1	+ 5,5	110,1	+ 3,5	107,0
	NOV	115,3	+ 4,2	- 7,8	116,5	- 2,2	108,2	- 1,7	107,3
	DEZ	91,8	- 5,2	-20,4	97,5	-16,3	107,0	- 1,1	107,5
1985	JAN	103,8	+ 2,1	+13,1	99,7	+ 2,3	106,3	- 0,7	107,8
	FEB	102,1	- 4,4	- 1,6	109,5	+ 9,8	106,6	+ 0,3	108,3
	MAR	114,0	+ 1,4	+11,7	113,5	+ 3,7	108,8	+ 2,1	108,9
	APR	110,9	+ 6,8	- 2,7	113,2	- 0,3	110,7	+ 1,7	109,5
	MAI	111,7	- 1,0	+ 0,7	112,1	- 1,0	108,6	- 1,9	109,9
	JUN	104,5	- 6,7	- 6,4	109,6	- 2,2	110,9	+ 2,1	110,3
HERSTELLUNG VON EISEN-,BLECH-UND METALLWAREN AUSLAND									
1984	JUN	128,7	+ 3,3	-11,1	135,6	- 5,7	127,9	- 5,0	132,1
	JUL	122,4	+15,5	- 4,9	118,2	-12,8	132,4	+ 3,5	133,5
	AUG	120,4	+21,7	- 1,6	111,8	- 5,4	135,7	+ 2,5	134,8
	SEP	133,6	+ 6,7	+11,0	135,2	+20,9	135,2	- 0,4	136,1
	OKT*	153,9	+25,0	+15,2	143,9	+ 6,4	143,5	+ 6,1	137,4
	NOV	143,3	+12,6	- 6,9	145,4	+ 1,0	139,1	- 3,1	138,7
	DEZ	120,7	+ 2,8	-15,8	130,1	-10,5	138,8	- 0,2	139,9
1985	JAN	139,3	+ 9,9	+15,4	134,1	+ 3,1	139,1	+ 0,2	141,2
	FEB	144,2	+ 6,3	+ 3,5	153,4	+14,4	142,6	+ 2,5	142,4
	MAR	155,9	+11,1	+ 8,1	152,0	- 0,9	143,8	+ 0,8	143,6
	APR	147,8	+15,4	- 5,2	154,2	+ 1,4	146,7	+ 2,0	144,8
	MAI	150,7	+ 4,1	+ 2,0	154,1	- 0,1	144,2	- 1,7	145,9
	JUN	147,9	+14,9	- 1,9	152,7	- 0,9	146,9	+ 1,9	147,1

5 UMSÄTZE IM VERARBEITENDEN GEWERBE UND IM BAUHAUPTGEWERBE

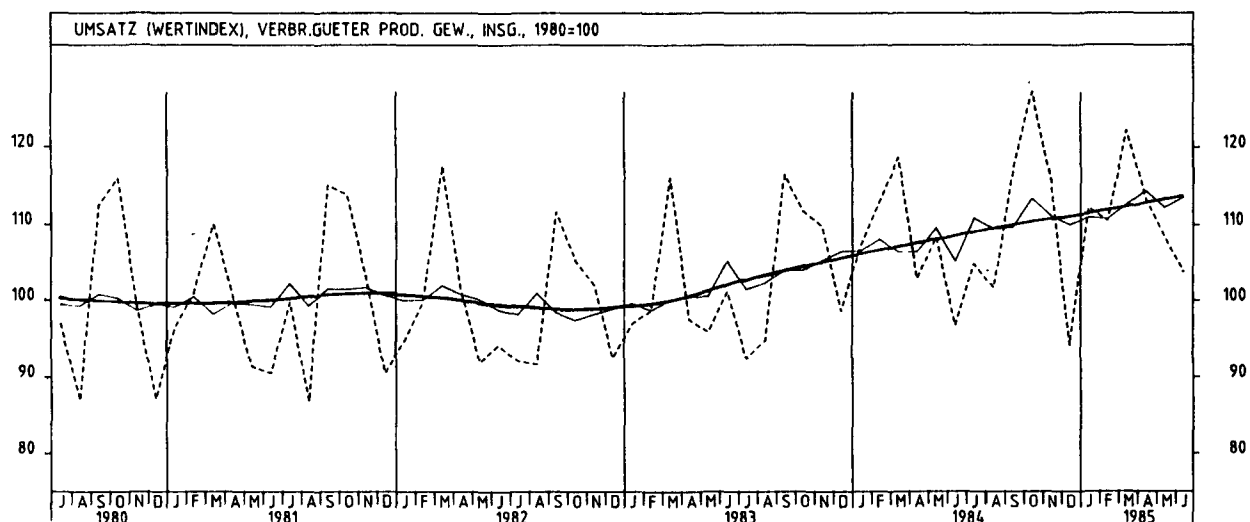
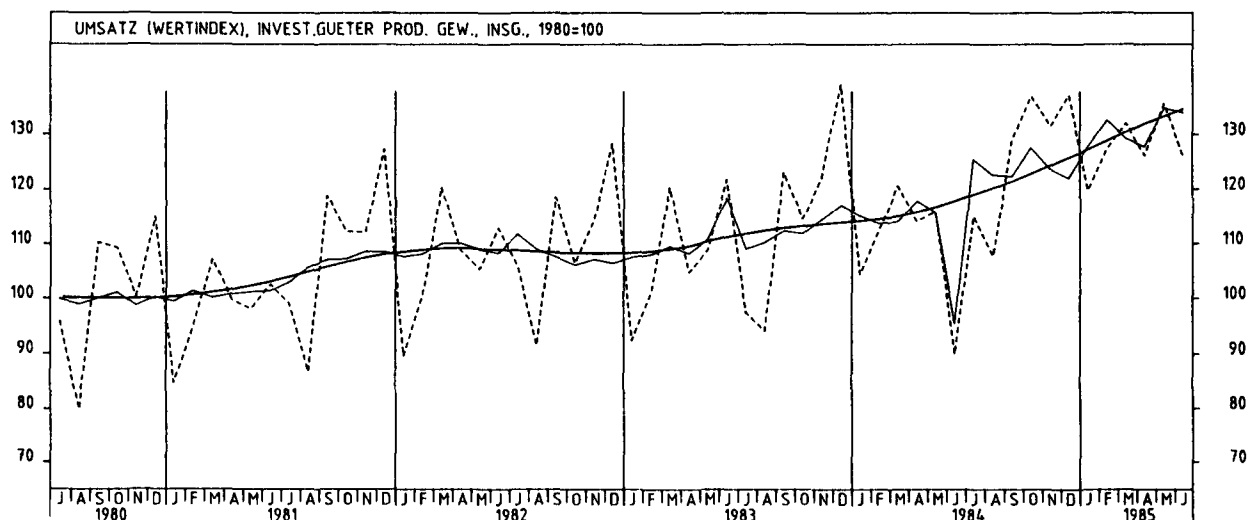
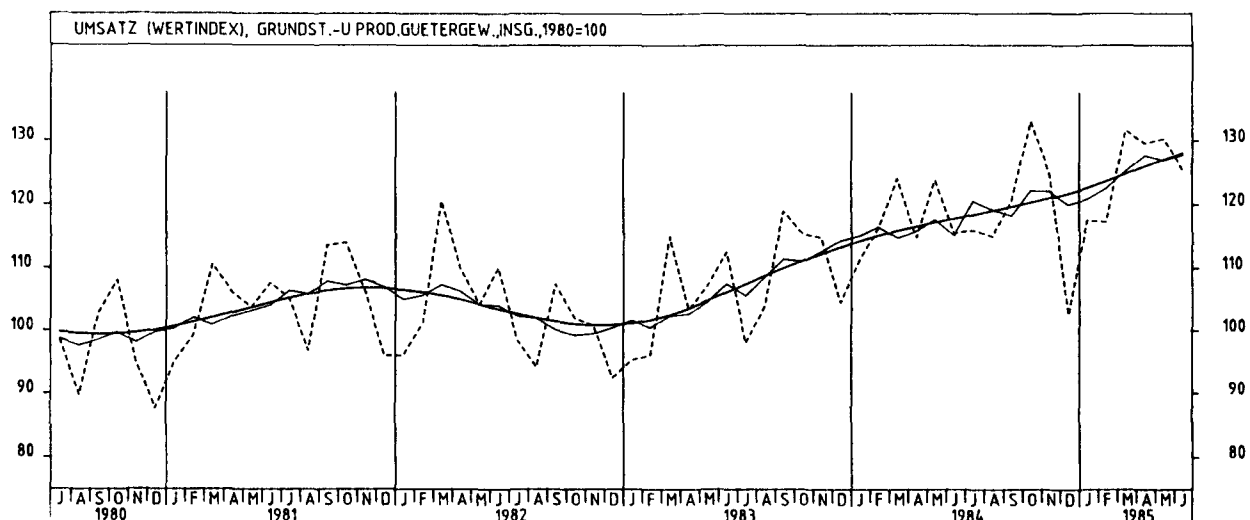
5.1 WERTINDEX (1980 = 100)

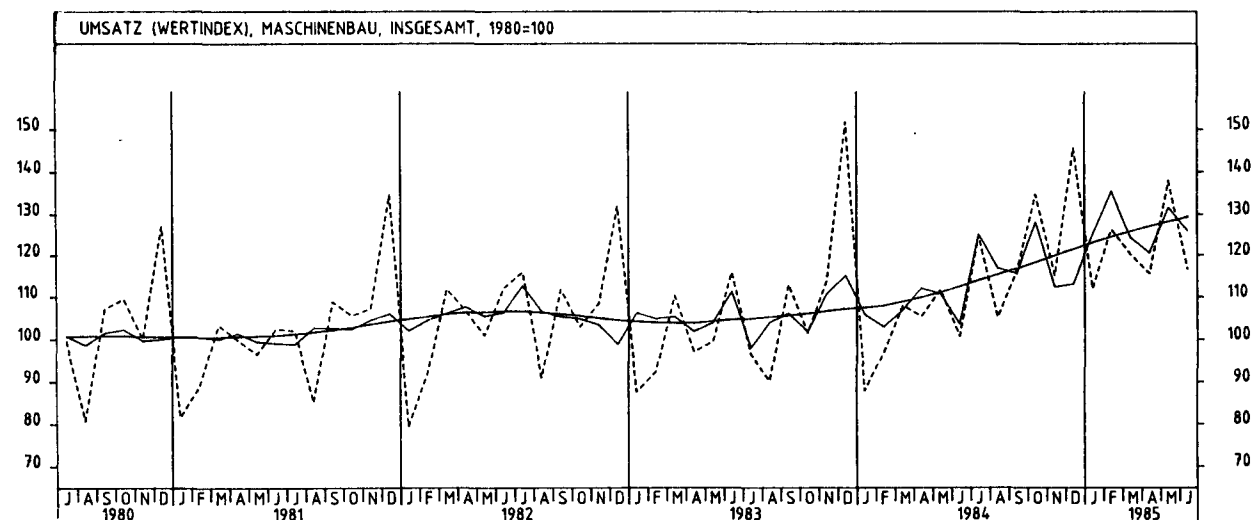
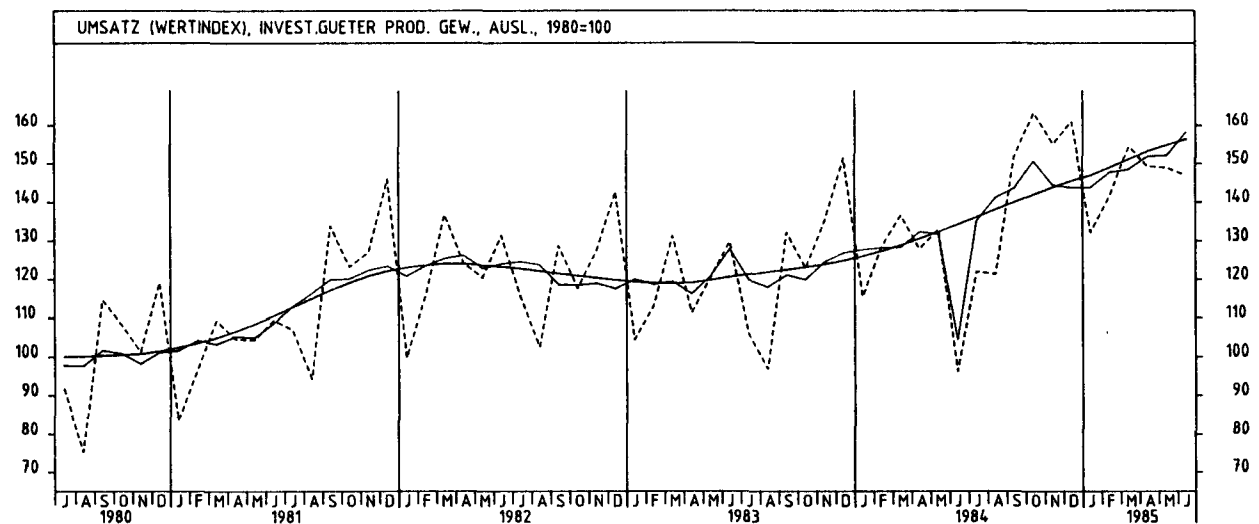
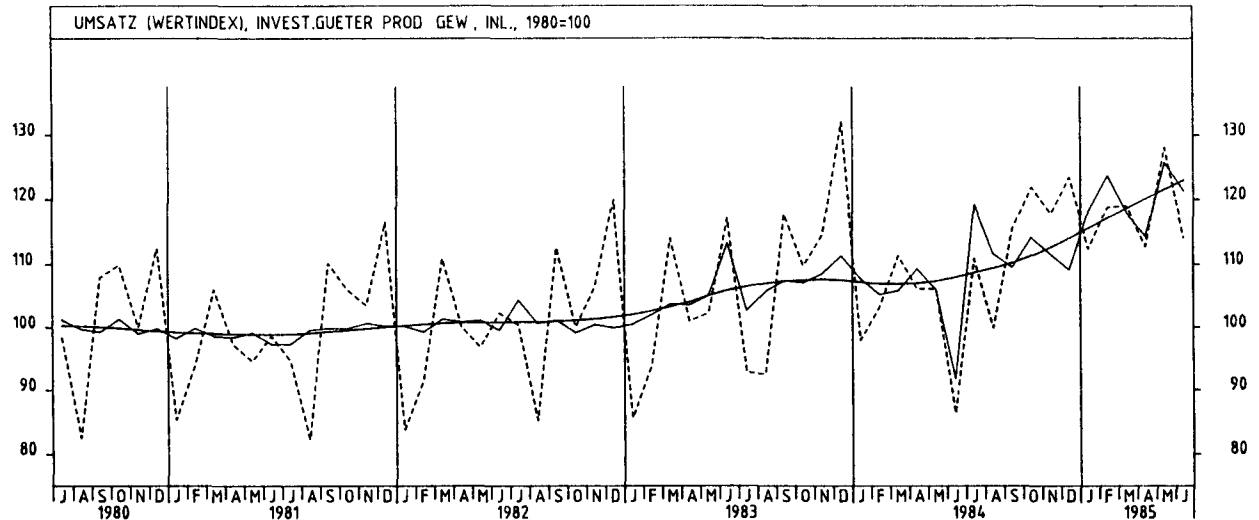
JAHR	MONAT	ORIGINALWERT			KALENDERBEREINIGTER WERT		KALENDER- UND SAISON- BEREINIGTER WERT		GLATTE KOMPONENTE
		1980=100	VERÄNDERUNG VORJAHR	IN O/O GEGEN VORMONAT	1980=100	VERÄNDERUNG IN O/O GEGEN VORMONAT	1980=100	VERÄNDERUNG IN O/O GEGEN VORMONAT	1980=100
TEXTILGEWERBE INSGESAMT									
1984	JUN	95,3	- 3,3	-10,7	101,3	- 4,1	101,3	- 3,7	103,6
	JUL	99,4	+11,4	+ 4,3	95,4	- 5,8	105,1	+ 3,8	104,0
	AUG	81,2	+ 3,8	-18,3	75,6	-20,8	103,3	- 1,7	104,5
	SEP	110,2	- 1,1	+35,7	113,3	+49,9	104,0	+ 0,7	104,9
	OKT*	124,8	+15,1	+13,2	116,3	+ 2,6	109,7	+ 5,5	105,4
	NOV	115,2	+ 7,1	- 7,7	116,3	+ 0,0	107,8	- 1,7	105,9
	DEZ	87,5	- 5,9	-24,0	94,6	-18,7	104,9	- 2,7	106,4
1985	JAN	110,5	+ 4,1	+26,3	106,7	+12,8	106,7	+ 1,7	107,0
	FEB	108,1	- 1,9	- 2,2	115,5	+ 8,2	106,2	- 0,5	107,6
	MAR	118,1	+ 3,1	+ 9,3	116,9	+ 1,2	107,9	+ 1,6	108,2
	APR	110,6	+12,5	- 6,4	113,6	- 2,8	110,9	+ 2,8	108,8
	MAI	108,1	+ 1,3	- 2,3	109,5	- 3,6	108,6	- 2,1	109,4
	JUN	103,3	+ 8,4	- 4,4	108,9	- 0,5	110,0	+ 1,3	109,9
TEXTILGEWERBE INLAND									
1984	JUN	86,9	- 6,4	-12,8	92,7	- 5,9	94,5	- 4,4	97,0
	JUL	92,1	+ 9,3	+ 6,0	88,2	- 4,9	98,2	+ 3,9	97,1
	AUG	75,2	+ 0,1	-18,3	70,0	-20,6	96,2	- 2,0	97,3
	SEP	102,4	- 4,0	+36,2	105,4	+50,6	96,2	+ 0,0	97,5
	OKT	117,3	+12,4	+14,6	111,0	+ 5,3	100,7	+ 4,7	97,7
	NOV	107,2	+ 3,4	- 8,6	108,5	- 2,3	99,4	- 1,3	97,9
	DEZ	80,5	- 7,6	-24,9	87,4	-19,4	97,4	- 2,0	98,1
1985	JAN	101,6	+ 0,5	+26,2	98,0	+12,1	97,8	+ 0,4	98,4
	FEB	98,6	- 5,5	- 3,0	105,4	+ 7,6	96,9	- 0,9	98,8
	MAR	108,5	+ 0,7	+10,0	107,7	+ 2,2	99,0	+ 2,2	99,2
	APR	101,5	+ 9,6	- 6,5	104,1	- 3,3	101,5	+ 2,5	99,6
	MAI	97,9	- 1,7	- 3,5	99,3	- 4,6	99,2	- 2,3	99,9
	JUN	92,4	+ 6,3	- 5,6	97,6	- 1,7	100,5	+ 1,3	100,2
TEXTILGEWERBE AUSLAND									
1984	JUN	129,2	+ 5,8	- 4,6	135,4	+ 0,7	128,5	- 2,2	130,7
	JUL	128,5	+17,8	- 0,5	124,0	- 8,4	133,2	+ 3,7	132,3
	AUG	105,2	+16,4	-18,1	98,2	-20,8	132,4	- 0,6	133,9
	SEP	141,4	+ 8,4	+34,4	144,9	+47,6	135,6	+ 2,4	135,6
	OKT*	154,6	+24,4	+ 9,3	145,5	+ 0,4	142,0	+ 4,7	137,2
	NOV	147,1	+19,3	- 4,9	147,6	+ 1,4	142,0	+ 0,0	138,9
	DEZ	115,1	- 0,8	-21,8	122,6	-16,9	134,7	- 5,1	140,4
1985	JAN	146,3	+16,0	+27,1	142,0	+15,8	142,9	+ 6,1	142,0
	FEB	146,2	+ 9,1	- 0,1	156,5	+10,2	143,7	+ 0,6	143,4
	MAR	156,6	+10,4	+ 7,1	154,1	- 1,5	143,5	- 0,1	144,8
	APR	147,4	+21,7	- 5,9	152,2	- 1,2	149,0	+ 3,8	146,2
	MAI	149,0	+10,0	+ 1,1	150,0	- 1,4	146,6	- 1,6	147,5
	JUN	146,6	+13,5	- 1,6	153,4	+ 2,3	147,9	+ 0,9	148,9
BEKLEIDUNGSGEWERBE INSGESAMT									
1984	JUN	62,1	- 6,5	-12,2	67,3	- 3,3	101,7	- 3,7	105,8
	JUL	113,1	+16,6	+82,1	109,9	+63,3	108,8	+ 7,0	106,1
	AUG	132,9	+ 9,9	+17,5	126,4	+15,0	108,4	- 0,4	106,4
	SEP	143,4	+ 1,1	+ 7,9	147,7	+16,9	106,9	- 1,4	106,5
	OKT	119,0	+13,8	-17,0	112,8	-23,6	108,2	+ 1,2	106,5
	NOV	84,3	+ 1,2	-29,2	84,3	-25,3	104,0	- 3,9	106,4
	DEZ	67,9	- 0,3	-19,5	73,9	-12,3	107,8	+ 3,7	106,2
1985	JAN	114,8	- 2,2	+69,1	110,5	+49,5	102,2	- 5,2	105,9
	FEB	127,3	- 3,4	+10,9	136,7	+23,7	105,5	+ 3,2	105,9
	MAR	136,6	- 0,1	+ 7,3	135,8	- 0,7	107,1	+ 1,5	106,1
	APR	95,5	+ 3,6	-30,1	97,7	-28,1	105,7	- 1,3	106,2
	MAI	65,3	- 7,6	-31,6	67,2	-31,2	104,1	- 1,5	106,1
	JUN	65,3	+ 5,2	+ 0,0	70,9	+ 5,5	106,5	+ 2,3	105,9
BEKLEIDUNGSGEWERBE INLAND									
1984	JUN	61,2	- 8,4	-15,5	66,2	- 6,8	96,5	- 3,9	100,3
	JUL	103,5	+14,4	+69,1	100,6	+52,0	102,6	+ 6,3	100,3
	AUG	119,5	+ 8,1	+15,5	113,4	+12,7	102,2	- 0,4	100,3
	SEP	131,9	- 2,0	+10,4	136,1	+20,0	99,7	- 2,4	100,2
	OKT	114,4	+11,7	-13,3	106,4	-20,4	101,9	+ 2,2	100,0
	NOV	84,1	- 0,7	-26,5	84,3	-22,2	98,1	- 3,7	99,7
	DEZ	65,7	- 2,5	-21,9	71,5	-15,2	101,5	+ 3,5	99,3
1985	JAN	104,9	- 4,2	+59,7	100,8	+41,0	95,6	- 5,8	98,9
	FEB	114,4	- 7,3	+ 9,1	122,8	+21,8	97,2	+ 1,7	98,8
	MAR	125,3	- 2,7	+ 9,5	124,8	+ 1,6	99,3	+ 2,2	98,9
	APR	92,2	+ 1,7	-26,4	94,3	-24,4	98,8	- 0,5	99,1
	MAI	66,7	- 7,9	-27,7	68,2	-27,7	97,9	- 0,9	98,9
	JUN	62,4	+ 2,0	- 6,4	67,9	- 0,4	99,4	+ 1,5	98,7
BEKLEIDUNGSGEWERBE AUSLAND									
1984	JUN	68,0	+ 5,8	+12,8	74,5	+22,1	134,3	- 3,0	140,5
	JUL*	173,4	+25,8	+155,0	166,3	+123,2	148,7	+10,7	142,5
	AUG	216,7	+16,5	+25,0	209,8	+26,2	148,6	- 0,1	144,3
	SEP	215,2	+15,1	- 0,7	218,9	+ 4,3	150,8	+ 1,5	145,8
	OKT	148,0	+24,9	-31,2	141,8	-35,2	148,4	- 1,6	147,1
	NOV	85,2	+15,3	-42,4	84,4	-40,5	141,2	- 4,9	148,3
	DEZ	81,7	+12,5	- 4,1	86,7	+ 2,7	145,3	+ 2,9	145,0
1985	JAN	176,7	+ 6,1	+116,3	171,8	+98,2	143,7	- 1,1	149,3
	FEB	207,1	+12,4	+17,2	222,8	+29,7	156,8	+ 9,1	149,8
	MAR	206,8	+10,9	- 0,1	204,0	- 8,4	154,9	- 1,2	150,3
	APR	116,0	+13,9	-43,9	118,3	-42,0	148,4	- 4,2	150,7
	MAI	56,2	- 6,8	-51,6	61,3	-48,2	142,3	- 4,1	150,6
	JUN	83,5	+22,8	+48,6	88,3	+44,0	150,1	+ 5,5	150,6

5 UMSÄTZE IM VERARBEITENDEN GEWERBE UND IM BAUHAUPTGEWERBE



5 UMSÄTZE IM VERARBEITENDEN GEWERBE UND IM BAUHAUPTGEWERBE





5 UMSATZE IM VERARBEITENDEN GEWERBE UND IM BAUHAUPTGEWERBE

5.1 WERTINDEX (1980 = 100)

JAHR	MONAT	ORIGINALWERT			KALENDERBEREINIGTER WERT		KALENDER- UND SAISONBEREINIGTER WERT		GLATTE KOMPONENTE
		1980=100	VERÄNDERUNG VORJAHR	IN O/O GEGEN VORMONAT	1980=100	VERÄNDERUNG IN O/O GEGEN VORMONAT	1980=100	VERÄNDERUNG IN O/O GEGEN VORMONAT	1980=100
BAUHAUPTGEWERBE									
1984	MAI	96,7	+ 8,8	+18,7	96,0	+14,4	98,2	+ 1,1	96,3
	JUN	101,2	-22,9	+ 4,7	107,1	+11,6	83,6	-14,9	96,3
	JUL	109,2	+ 9,2	+ 7,9	105,5	- 1,5	98,9	+18,3	96,3
	AUG	104,5	+ 9,7	- 4,3	101,1	- 4,2	100,5	+ 1,6	96,1
	SEP	107,2	+ 0,4	+ 2,6	108,7	+ 7,5	95,7	- 4,8	95,8
	OKT	116,8	+ 6,3	+ 9,0	112,2	+ 3,2	97,7	+ 2,1	95,2
	NOV	117,8	+ 0,8	+ 0,9	118,9	+ 6,0	95,0	- 2,8	94,6
	DEZ	131,6	+ 5,4	+11,7	132,0	+11,0	97,7	+ 2,8	93,4
1985	JAN	51,3	-15,9	-61,0	49,1	-62,8	88,1	- 9,8	92,0
	FEB	47,2	-20,0	- 8,0	49,9	+ 1,6	87,3	- 0,9	90,5
	MAR	62,2	-17,7	+31,8	61,8	+23,8	86,7	- 0,7	88,9
	APR	71,5	-12,3	+15,0	73,6	+19,1	86,4	- 0,3	87,5
	MAI	83,6	-13,5	+16,9	86,6	+17,7	87,1	+ 0,8	86,3
WOHNUNGSBAU									
1984	MAI	107,2	+12,3	+18,3	106,1	+13,2	102,5	- 0,4	100,8
	JUN	107,6	-25,2	+ 0,4	113,3	+ 6,8	84,8	-17,3	100,7
	JUL	112,1	+16,6	+ 4,2	108,5	- 4,2	104,8	+23,6	100,5
	AUG	107,5	+15,7	- 4,1	103,5	- 4,3	106,0	+ 1,1	99,9
	SEP	108,2	+ 0,5	+ 0,7	110,0	+ 6,0	98,6	- 7,0	99,0
	OKT	114,7	+ 3,7	+ 6,0	109,7	- 0,3	98,2	- 0,4	97,5
	NOV	113,6	- 3,1	- 1,0	114,8	+ 4,6	94,5	- 3,8	95,8
	DEZ	134,6	+ 8,0	+18,5	135,1	+17,7	100,8	+ 6,7	93,1
1985	JAN	50,7	-19,3	-62,3	48,4	-64,2	87,3	-13,4	89,8
	FEB	40,0	-36,6	-21,1	42,1	-13,0	80,6	- 7,7	86,3
	MAR	55,1	-31,7	+37,8	55,1	+30,9	79,6	- 1,2	82,8
	APR	66,3	-26,8	+20,3	68,0	+23,4	76,5	- 3,9	79,5
	MAI	76,9	-28,3	+16,0	79,5	+16,9	74,9	- 2,1	76,4
ÖFFENTLICHER- UND VERKEHRSBAU									
1984	MAI	83,3	+ 4,9	+27,0	82,3	+23,4	88,1	+ 3,9	85,2
	JUN	88,8	-26,6	+ 6,6	93,2	+13,2	74,3	-15,7	85,3
	JUL	99,3	- 4,2	+11,8	96,7	+ 3,8	84,4	+13,6	85,4
	AUG	98,6	+ 7,3	- 0,7	96,2	- 0,5	90,7	+ 7,5	85,6
	SEP	101,0	+ 1,2	+ 2,4	102,0	+ 6,0	86,6	- 4,5	85,7
	OKT	114,2	+ 7,3	+13,1	110,6	+ 8,4	89,7	+ 3,6	85,9
	NOV	119,7	+ 5,6	+ 4,8	121,6	+ 9,9	89,6	- 0,1	86,1
	DEZ	119,0	+ 5,7	- 0,6	118,3	- 2,7	87,8	- 2,0	86,0
1985	JAN	42,5	-15,5	-64,3	40,7	-65,6	81,1	- 7,6	85,9
	FEB	37,0	-16,5	-12,9	39,2	- 3,7	81,9	+ 1,0	85,8
	MAR	53,1	-10,9	+43,5	52,5	+33,9	62,8	+ 1,1	85,7
	APR	67,6	+ 3,0	+27,3	69,3	+32,0	86,5	+ 5,0	85,7
	MAI	83,8	+ 0,6	+24,0	86,5	+24,8	89,2	+ 2,6	85,7

5 UMSATZE IM VERARBEITENDEN GEWERBE UND IM BAUHAUPTGEWERBE

5.2 VOLUMENINDEX (1980 = 100)

JAHR	MONAT	ORIGINALWERT			KALENDERBEREINIGTER WERT		KALENDER- UND SAISON- BEREINIGTER WERT		GLATTE KOMPONENTE
		1980*100	VERÄNDERUNG VORJAHR	IN O/O GEGEN VORMONAT	1980*100	VERÄNDERUNG IN O/O GEGEN VORMONAT	1980*100	VERÄNDERUNG IN O/O GEGEN VORMONAT	
VERARBEITENDES GEWERBE (OHNE NÄHRUNGS- UND GENUSSMITTELGEWERBE) INSGESAMT									
1984	JUN*	85,8	-16,6	-15,5	95,8	- 4,2	90,0	-10,1	100,8
	JUL	98,0	+13,6	+14,2	95,1	- 0,7	103,6	+15,1	101,3
	AUG	93,9	+ 8,4	- 4,2	88,8	- 6,6	103,1	- 0,5	101,8
	SEP	106,9	- 0,3	+13,8	110,3	+24,2	102,4	- 0,7	102,3
	OKT	115,1	+13,5	+ 7,7	110,0	- 0,3	105,4	+ 2,9	102,9
	NOV	108,5	+ 4,1	- 5,7	109,0	- 0,9	103,4	- 1,9	103,5
	DEZ	101,6	- 5,0	- 6,4	106,5	- 2,3	102,3	- 1,1	104,1
1985	JAN	100,3	+ 6,6	- 1,3	96,3	- 9,6	104,5	+ 2,2	104,7
	FEB	102,9	+ 3,3	+ 2,6	110,6	+14,8	106,7	+ 2,1	105,5
	MAR	110,2	+ 4,1	+ 7,1	110,0	- 0,5	106,3	- 0,4	106,3
	APR	105,1	+ 7,7	- 4,6	106,2	- 3,5	105,4	- 0,8	107,2
	MAI	108,4	+ 6,8	+ 3,1	108,2	+ 1,9	108,1	+ 2,6	107,8
	JUN	102,3	+19,2	- 5,6	106,6	- 1,5	108,2	+ 0,1	108,4
VERARBEITENDES GEWERBE (OHNE NÄHRUNGS- UND GENUSSMITTELGEWERBE) INLAND									
1984	JUN*	80,5	-17,9	-14,0	89,9	- 2,6	84,1	- 9,1	93,2
	JUL	92,6	+12,7	+15,0	90,0	+ 0,1	96,6	+14,9	93,4
	AUG	87,2	+ 3,7	- 5,8	82,6	- 8,2	94,6	- 2,1	93,6
	SEP	97,6	- 5,0	+11,9	100,7	+21,9	93,0	- 1,7	93,9
	OKT	105,1	+ 8,1	+ 7,7	100,5	- 0,2	95,7	+ 2,9	94,2
	NOV	98,7	+ 0,6	- 6,1	98,9	- 1,6	94,2	- 1,6	94,6
	DEZ	90,7	- 8,2	- 8,1	94,9	- 4,0	93,1	- 1,2	95,0
1985	JAN	92,4	+ 5,1	+ 1,9	88,5	- 6,7	96,0	+ 3,1	95,5
	FEB	93,9	+ 1,6	+ 1,6	101,1	+14,2	97,9	+ 2,0	96,0
	MAR	99,7	+ 1,6	+ 6,2	100,0	- 1,1	97,0	- 0,9	96,6
	APR	95,0	+ 4,5	- 4,7	95,2	- 4,8	94,9	- 2,2	97,2
	MAI	100,1	+ 6,9	+ 5,4	99,5	+ 4,5	99,1	+ 4,4	97,6
	JUN	92,3	+14,7	- 7,8	96,0	- 3,5	97,1	- 2,0	98,1
VERARBEITENDES GEWERBE (OHNE NÄHRUNGS- UND GENUSSMITTELGEWERBE) AUSLAND									
1984	JUN*	97,6	-14,2	-18,0	110,3	- 5,6	102,6	-12,3	118,0
	JUL	110,3	+15,6	+13,0	107,3	- 2,7	119,6	+16,6	119,1
	AUG	109,0	+18,2	- 1,2	103,4	- 3,6	122,5	+ 2,4	120,3
	SEP	127,5	+ 8,8	+17,0	131,6	+27,3	123,3	+ 0,7	121,4
	OKT	137,3	+23,8	+ 7,7	131,4	- 0,2	127,3	+ 3,2	122,5
	NOV	130,3	+10,6	- 5,1	131,7	+ 0,2	124,1	- 2,5	123,5
	DEZ	125,7	+ 0,4	- 3,5	130,9	- 0,6	122,0	- 1,7	124,4
1985	JAN	117,9	+ 9,3	- 6,2	114,0	-12,9	123,3	+ 1,1	125,2
	FEB	122,7	+ 5,5	+ 4,1	132,0	+15,8	126,1	+ 2,3	126,5
	MAR	133,5	+ 8,0	+ 8,8	132,4	+ 0,3	126,7	+ 0,5	127,7
	APR	127,7	+13,3	- 4,3	130,6	- 1,4	128,9	+ 1,7	129,1
	MAI	126,7	+ 6,5	- 0,8	127,0	- 2,8	128,1	- 0,6	130,0
	JUN	124,1	+27,2	- 2,1	129,4	+ 1,9	132,0	+ 3,0	130,9
GRUNDSTOFF- UND PRODUKTIONS- GÜTERGEWERBE INSGESAMT									
1984	JUN	99,9	- 1,7	- 6,9	104,8	- 0,8	99,4	- 2,5	101,8
	JUL	99,8	+13,0	- 0,1	96,9	- 7,5	103,9	+ 4,5	102,1
	AUG	98,9	+ 6,0	- 0,9	93,3	- 3,7	102,7	- 1,2	102,3
	SEP	103,5	- 2,6	+ 4,7	107,0	+14,7	101,6	- 1,1	102,6
	OKT	113,8	+10,6	+10,0	107,8	+ 0,7	104,1	+ 2,5	102,8
	NOV	106,7	+ 4,6	- 6,2	107,5	- 0,3	104,1	+ 0,0	103,1
	DEZ	87,5	- 5,4	-18,0	93,2	-13,3	102,6	- 1,4	103,4
1985	JAN	99,5	+ 1,7	+13,7	95,9	+ 2,9	102,5	- 0,1	103,7
	FEB	98,9	- 2,8	- 0,6	105,9	+10,4	103,4	+ 0,9	104,3
	MAR	110,5	+ 2,1	+11,7	109,7	+ 3,6	105,3	+ 1,8	104,8
	APR	108,3	+ 8,6	- 2,0	111,1	+ 1,3	106,5	+ 1,1	105,5
	MAI	108,7	+ 1,3	+ 0,4	109,3	- 1,6	105,7	- 0,8	106,0
	JUN	104,6	+ 4,7	- 3,8	110,5	+ 1,1	106,3	+ 0,6	106,5
GRUNDSTOFF- UND PRODUKTIONS- GÜTERGEWERBE INLAND									
1984	JUN	90,5	- 6,6	- 7,8	95,2	- 1,3	90,0	- 3,3	92,9
	JUL	92,3	+ 9,0	+ 2,0	89,6	- 5,9	94,7	+ 5,2	92,9
	AUG	91,0	+ 1,7	- 1,4	85,8	- 4,2	93,1	- 1,7	92,9
	SEP	95,8	- 6,1	+ 5,3	99,2	+15,6	92,0	- 1,2	93,0
	OKT	105,4	+ 7,8	+10,0	99,9	+ 0,7	94,6	+ 2,8	93,0
	NOV	97,4	+ 1,7	- 7,6	98,0	- 1,9	94,1	- 0,5	93,2
	DEZ	77,4	- 5,7	-20,5	82,6	-15,7	94,1	+ 0,0	93,3
1985	JAN	87,6	- 1,4	+13,2	84,2	+ 1,9	92,1	- 2,1	93,5
	FEB	86,5	- 6,7	- 1,3	92,6	+10,0	92,3	+ 0,2	93,9
	MAR	98,0	+ 0,1	+13,3	97,6	+ 5,4	94,9	+ 2,8	94,4
	APR	97,2	+ 5,8	- 0,8	99,6	+ 2,0	95,3	+ 0,4	94,9
	MAI	98,2	+ 0,0	+ 1,0	98,6	- 1,0	95,2	- 0,1	95,3
	JUN	94,5	+ 4,4	- 3,8	100,0	+ 1,4	95,9	+ 0,7	95,6
GRUNDSTOFF- UND PRODUKTIONS- GÜTERGEWERBE AUSLAND									
1984	JUN	120,3	+ 7,4	- 5,1	125,1	+ 0,3	119,6	- 1,1	121,1
	JUL	116,3	+21,1	- 3,3	113,2	- 9,5	124,1	+ 3,8	121,8
	AUG	116,0	+14,2	- 0,3	110,2	- 2,7	123,4	- 0,6	122,5
	SEP	120,1	+ 3,7	+ 3,5	123,9	+12,4	122,1	- 1,1	123,1
	OKT	131,5	+15,2	+ 9,5	125,1	+ 1,0	124,9	+ 2,3	123,7
	NOV	126,5	+ 9,1	- 3,8	127,5	+ 1,9	125,1	+ 0,2	124,3
	DEZ	109,1	- 5,1	-13,8	114,4	-10,3	120,4	- 3,8	124,8
1985	JAN	125,1	+ 6,5	+14,7	121,4	+ 6,1	124,7	+ 3,6	125,5
	FEB	125,6	+ 3,3	+ 0,4	134,8	+11,0	127,1	+ 1,9	126,3
	MAR	137,3	+ 5,1	+ 9,3	135,8	+ 0,7	127,4	+ 0,2	127,2
	APR	131,8	+12,9	- 4,0	135,4	- 0,3	130,5	+ 2,4	128,1
	MAI	131,2	+ 3,6	- 0,5	131,7	- 2,7	128,2	- 1,8	128,9
	JUN	126,6	+ 5,2	- 3,5	133,2	+ 1,1	128,8	+ 0,5	129,7

5 UMSATZE IM VERARBEITENDEN GEWERBE UND IM BAUHAUPTGEWERBE

5.2 VOLUMENINDEX (1980 = 100)

JAHR	MONAT	ORIGINALWERT			KALENDERBEREINIGTER WERT		KALENDER- UND SAISONBEREINIGTER WERT		GLATTE KOMPONENTE
		1980=100	VERÄNDERUNG VORJAHR	IN O/D GEGEN VORMONAT	1980=100	VERÄNDERUNG IN O/D GEGEN VORMONAT	1980=100	VERÄNDERUNG IN O/D GEGEN VORMONAT	
INVESTITIONSGUETER PRODUZIERENDES GEWERBE INSGESAMT									
1984	JUN*	77,8	-27,9	-22,5	94,2	- 4,7	82,6	-18,1	102,6
	JUL	99,5	+15,4	+27,9	96,9	+ 2,9	106,2	+28,6	103,5
	AUG	93,0	+11,9	- 6,5	89,1	- 8,0	106,5	+ 0,3	104,3
	SEP	111,0	+ 2,2	+19,4	114,6	+28,6	105,7	- 0,8	105,1
	OKT	117,9	+16,6	+ 6,2	114,0	- 0,5	109,6	+ 3,7	106,0
	NOV	113,0	+ 4,9	- 4,2	113,2	- 0,7	106,2	- 3,1	107,0
	DEZ	117,9	- 3,8	+ 4,3	120,7	+ 6,6	104,5	- 1,6	107,9
1985	JAN	102,2	+11,7	-13,3	98,3	-18,6	109,4	+ 4,7	108,8
	FEB	108,3	+10,3	+ 6,0	117,2	+19,2	113,2	+ 3,5	109,9
	MAR	112,1	+ 6,7	+ 3,5	112,5	- 4,0	110,3	- 2,6	111,0
	APR	106,5	+ 7,6	- 5,0	106,0	- 5,8	108,1	- 2,0	112,1
	MAI	114,3	+13,8	+ 7,3	112,6	+ 6,2	114,2	+ 5,6	112,9
	JUN	106,1	+36,4	- 7,2	109,1	- 3,1	113,0	- 1,1	113,7
INVESTITIONSGUETER PRODUZIERENDES GEWERBE INLAND									
1984	JUN*	74,8	-27,9	-18,8	87,4	- 4,0	79,5	-14,1	94,5
	JUL	96,0	+17,1	+28,3	93,4	+ 6,9	99,9	+25,7	95,0
	AUG	86,4	+ 5,9	-10,0	82,8	-11,3	97,3	- 2,6	95,5
	SEP	99,7	- 4,0	+15,4	102,5	+23,8	95,0	- 2,4	96,0
	OKT	105,0	+ 8,5	+ 5,3	101,5	- 1,0	98,4	+ 3,6	96,7
	NOV	101,4	+ 0,4	- 3,4	101,4	- 0,1	96,3	- 2,1	97,6
	DEZ	106,3	- 8,7	+ 4,8	108,8	+ 7,3	93,9	- 2,5	98,4
1985	JAN	96,3	+12,1	- 9,4	92,3	-15,2	101,8	+ 8,4	99,4
	FEB	101,5	+12,5	+ 5,4	109,8	+19,0	106,2	+ 4,3	100,5
	MAR	101,5	+ 4,5	+ 0,0	102,1	- 7,0	101,2	- 4,7	101,5
	APR	95,6	+ 3,7	- 5,8	94,2	- 7,7	97,3	- 3,9	102,5
	MAI	108,3	+17,6	+13,3	106,8	+13,4	107,0	+10,0	103,4
	JUN	96,4	+28,9	-11,0	98,6	- 7,7	102,5	- 4,2	104,3
INVESTITIONSGUETER PRODUZIERENDES GEWERBE AUSLAND									
1984	JUN*	83,2	-27,8	-27,7	102,9	- 8,8	90,1	-21,2	116,0
	JUL	105,4	+12,4	+26,7	102,5	- 0,4	116,8	+29,6	117,4
	AUG	104,6	+22,1	- 0,8	99,5	- 2,9	122,0	+ 4,5	118,8
	SEP	130,6	+11,9	+24,9	134,4	+35,1	123,5	+ 1,2	120,2
	OKT	140,0	+29,0	+ 7,2	134,8	+ 0,3	128,8	+ 4,3	121,5
	NOV	132,8	+11,4	- 5,1	134,5	- 0,2	123,2	- 4,3	122,8
	DEZ	137,9	+ 3,3	+ 3,8	142,1	+ 5,7	122,3	- 0,7	123,9
1985	JAN	112,3	+11,2	-18,6	108,5	-23,6	122,4	+ 0,1	124,7
	FEB	120,0	+ 7,1	+ 6,9	129,3	+19,2	125,2	+ 2,3	126,1
	MAR	130,3	+ 9,7	+ 8,6	129,0	- 0,2	125,5	+ 0,2	127,6
	APR	125,3	+13,1	- 3,8	128,0	- 0,8	127,7	+ 1,8	129,1
	MAI	124,6	+ 8,3	- 0,6	124,8	- 2,5	127,6	- 0,1	130,0
	JUN	122,9	+47,7	- 1,4	127,0	+ 1,8	132,6	+ 3,9	131,0
VERBRAUCHSGUETER PRODUZIERENDES GEWERBE INSGESAMT									
1984	JUN	84,7	- 7,5	-10,8	90,0	- 3,8	92,1	- 4,2	95,1
	JUL	91,4	+ 9,5	+ 7,9	88,3	- 1,9	96,7	+ 5,0	95,3
	AUG	88,4	+ 3,5	- 3,3	82,7	- 6,3	95,5	- 1,2	95,4
	SEP	101,5	- 3,1	+14,8	104,6	+26,5	95,2	- 0,3	95,5
	OKT	110,0	+10,0	+ 8,4	104,2	- 0,4	97,3	+ 2,2	95,6
	NOV	99,8	+ 1,7	- 9,3	100,7	- 3,4	96,0	- 1,3	95,7
	DEZ	81,3	- 7,6	-18,5	87,5	-13,1	95,3	- 0,7	95,8
1985	JAN	96,6	+ 1,4	+18,8	92,7	+ 5,9	95,4	+ 0,1	95,9
	FEB	94,8	- 5,2	- 1,9	101,4	+ 9,4	94,9	- 0,5	96,1
	MAR	104,5	- 0,4	+10,2	103,8	+ 2,4	96,3	+ 1,5	96,2
	APR	96,7	+ 6,9	- 7,5	99,3	- 4,3	97,5	+ 1,2	96,4
	MAI	92,3	- 2,8	- 4,6	93,3	- 6,0	95,7	- 1,8	96,6
	JUN	88,1	+ 4,0	- 4,6	93,0	- 0,3	96,6	+ 0,9	96,7
VERBRAUCHSGUETER PRODUZIERENDES GEWERBE INLAND									
1984	JUN	79,2	-10,6	-12,6	84,3	- 5,5	87,1	- 4,7	90,4
	JUL	86,0	+ 7,9	+ 8,6	83,2	- 1,3	92,0	+ 5,6	90,5
	AUG	83,7	+ 1,8	- 2,7	78,2	- 6,0	90,6	- 1,5	90,4
	SEP	96,0	- 5,1	+14,7	99,1	+26,7	90,0	- 0,7	90,4
	OKT	104,9	+ 8,0	+ 9,3	99,4	+ 0,3	92,0	+ 2,2	90,4
	NOV	95,2	+ 0,0	- 9,2	96,0	- 3,4	90,6	- 1,5	90,4
	DEZ	77,5	- 8,9	-18,6	83,4	-13,1	90,2	- 0,4	90,3
1985	JAN	90,8	+ 0,0	+17,2	86,9	+ 4,2	89,9	- 0,3	90,2
	FEB	88,4	- 7,3	- 2,6	94,6	+ 8,9	88,9	- 1,1	90,2
	MAR	97,9	- 2,1	+10,7	97,5	+ 3,1	90,5	+ 1,8	90,3
	APR	90,8	+ 4,5	- 7,3	92,5	- 4,7	91,0	+ 0,6	90,4
	MAI	86,3	- 4,7	- 5,0	87,0	- 6,4	89,3	- 1,9	90,3
	JUN	81,6	+ 3,0	- 5,4	86,2	- 0,9	90,4	+ 1,2	90,3
VERBRAUCHSGUETER PRODUZIERENDES GEWERBE AUSLAND									
1984	JUN	115,0	+ 5,7	- 4,4	120,8	+ 1,7	120,2	- 2,0	121,3
	JUL	122,0	+17,0	+ 6,1	117,8	- 2,5	123,7	+ 2,9	122,2
	AUG	114,3	+10,4	- 6,3	107,8	- 8,5	122,5	- 1,0	123,2
	SEP	132,3	+ 6,1	+15,7	135,9	+26,1	124,5	+ 1,6	124,1
	OKT*	138,4	+18,8	+ 4,6	130,5	- 4,0	127,4	+ 2,3	125,0
	NOV	125,6	+ 9,4	- 9,2	127,3	- 2,5	126,0	- 1,1	125,8
	DEZ	102,6	- 2,1	-18,3	110,1	-13,5	123,5	- 2,0	126,6
1985	JAN	129,1	+ 7,5	+25,8	125,1	+13,6	126,5	+ 2,4	127,5
	FEB	130,2	+ 3,0	+ 0,9	139,3	+11,4	128,0	+ 1,2	128,5
	MAR	141,8	+ 7,4	+ 8,9	140,0	+ 0,5	129,6	+ 1,3	129,4
	APR	129,6	+16,8	- 8,6	133,7	- 4,5	133,2	+ 2,8	130,4
	MAI	125,6	+ 4,4	- 3,1	127,4	- 4,7	130,5	- 2,0	131,2
	JUN	124,6	+ 8,3	- 0,8	131,2	+ 3,0	131,4	+ 0,7	132,1

5 UMSÄTZE IM VERARBEITENDEN GEWERBE UND IM BAUHAUPTGEWERBE

5.2 VOLUMENINDEX (1980 = 100)

JAHR	MONAT	ORIGINALWERT			KALENDERBEREINIGTER WERT		KALENDER- UND SAISON- BEREINIGTER WERT		GLATTE KOMPONENTE
		1980=100	VERÄNDERUNG VORJAHR	IN O/O GEGEN VORMONAT	1980=100	VERÄNDERUNG IN O/O GEGEN VORMONAT	1980=100	VERÄNDERUNG IN O/O GEGEN VORMONAT	1980=100
HOCHOFEN-, STAHL-UND WARMWALZWERKE (OHNE HERSTELLUNG VON PRAEZISIONSSTAHLROHREN) INSGESAMT									
1984	JUN	83,6	+ 3,5	- 5,6	86,7	- 0,6	82,6	- 2,4	85,3
	JUL	78,7	+21,1	- 5,9	76,7	-11,5	87,4	+ 5,8	85,8
	AUG	79,7	+10,5	+ 1,3	76,7	+ 0,0	86,2	- 1,4	86,3
	SEP	96,0	+ 7,9	+20,5	98,9	+28,9	88,7	+ 2,9	86,9
	OKT	92,9	+14,8	- 3,2	89,6	- 9,4	88,4	- 0,3	87,3
	NOV	90,3	+11,1	- 2,8	90,6	+ 1,1	89,8	+ 1,6	87,7
	DEZ	81,9	- 1,6	- 9,3	84,2	- 7,1	86,8	- 3,3	88,0
1985	JAN	79,8	+ 3,1	- 2,6	77,4	- 8,1	85,7	- 1,3	88,4
	FEB	87,5	+ 2,1	+ 9,6	94,6	+22,2	86,4	+ 3,2	89,0
	MAR	94,9	+ 5,4	+ 8,5	94,5	- 0,1	89,6	+ 1,4	89,7
	APR	92,4	+12,3	- 2,6	92,8	- 1,8	91,0	+ 1,6	90,4
	MAI	92,7	+ 4,6	+ 0,3	91,5	- 1,4	89,6	- 1,5	90,9
	JUN	91,5	+ 9,4	- 1,3	94,7	+ 3,5	91,4	+ 2,0	91,4
HOCHOFEN-, STAHL-UND WARMWALZWERKE (OHNE HERSTELLUNG VON PRAEZISIONSSTAHLROHREN) INLAND									
1984	JUN	77,3	- 1,0	- 9,5	79,5	- 5,6	77,5	- 4,2	80,8
	JUL	72,7	+11,8	- 6,0	71,0	-10,7	81,7	+ 5,4	81,2
	AUG	74,4	+ 6,6	+ 2,3	71,7	+ 1,0	81,3	- 0,5	81,7
	SEP	89,6	+ 6,0	+20,4	92,0	+28,3	84,0	+ 3,3	82,2
	OKT	89,4	+16,0	- 0,2	86,6	- 5,9	85,4	+ 1,7	82,7
	NOV	85,2	+ 7,8	- 4,7	85,5	- 1,3	84,5	- 1,1	83,2
	DEZ	73,7	- 1,2	-13,5	75,8	-11,3	83,0	- 1,8	83,6
1985	JAN	78,2	+ 2,8	+ 6,1	76,1	+ 0,4	81,8	- 1,4	84,1
	FEB	83,5	+ 1,2	+ 6,8	90,3	+18,7	83,6	+ 2,2	84,8
	MAR	92,5	+ 5,4	+10,8	91,7	+ 1,6	85,0	+ 1,7	85,4
	APR	91,2	+12,5	- 1,4	91,7	+ 0,0	87,0	+ 2,4	86,1
	MAI	92,0	+ 7,7	+ 0,9	90,4	- 1,4	86,7	- 0,3	86,7
	JUN	84,8	+ 9,7	- 7,8	87,2	- 3,5	86,6	- 0,1	87,3
HOCHOFEN-, STAHL-UND WARMWALZWERKE (OHNE HERSTELLUNG VON PRAEZISIONSSTAHLROHREN) AUSLAND									
1984	JUN	95,7	+10,9	+ 0,8	100,0	+ 8,0	92,5	+ 0,7	94,0
	JUL	90,2	+38,1	- 5,7	88,3	-11,7	98,6	+ 6,6	94,6
	AUG	85,8	+17,1	- 0,4	86,4	- 2,2	95,0	- 3,7	95,1
	SEP	108,1	+10,5	+20,4	111,9	+29,5	97,4	+ 2,5	95,6
	OKT	99,5	+12,4	- 8,0	95,9	-14,3	94,5	- 3,0	95,9
	NOV	99,8	+16,5	+ 0,3	100,4	+ 4,7	99,7	+ 5,5	96,2
	DEZ	97,3	- 2,4	- 2,5	99,0	- 1,4	93,5	- 6,2	96,2
1985	JAN	82,7	+ 3,5	-15,0	79,7	-19,5	92,7	- 0,9	96,3
	FEB	94,9	+ 2,9	+14,8	102,8	+29,0	97,4	+ 5,1	96,9
	MAR	99,4	+ 5,0	+ 4,7	99,6	- 3,1	97,6	+ 0,2	97,6
	APR	94,3	+11,2	- 5,1	94,9	- 4,7	99,4	+ 1,8	98,4
	MAI	93,9	- 1,1	- 0,4	93,0	- 2,0	95,0	- 4,4	98,9
	JUN	104,6	+ 9,3	+11,4	108,9	+17,1	100,7	+ 6,0	99,2
CHEMISCHE INDUSTRIE INSGESAMT									
1984	JUN	110,1	+ 1,4	- 4,7	115,1	+ 1,1	110,4	- 1,3	111,9
	JUL	109,0	+12,4	- 1,0	105,6	- 8,3	113,6	+ 2,9	112,2
	AUG	107,7	+ 5,6	- 1,2	102,0	- 3,4	112,6	- 0,9	112,5
	SEP	108,6	- 3,6	+ 0,8	112,1	+ 9,9	110,6	- 1,8	112,8
	OKT*	121,8	+11,3	+12,2	115,1	+ 2,7	114,5	+ 3,5	113,2
	NOV	115,4	+ 5,2	- 5,3	116,4	+ 1,1	114,6	+ 0,1	113,6
	DEZ	96,9	- 6,0	-16,0	103,1	-11,4	112,2	- 2,1	114,1
1985	JAN	118,1	+ 4,4	+21,9	114,4	+11,0	115,0	+ 2,5	114,7
	FEB	114,0	- 1,7	- 3,5	122,1	+ 6,7	114,7	- 0,3	115,3
	MAR	124,0	+ 3,2	+ 8,8	123,0	+ 0,7	116,8	+ 1,8	115,9
	APR	119,8	+ 9,4	- 3,4	122,7	- 0,2	117,7	+ 0,8	116,5
	MAI	119,4	+ 3,4	- 0,3	120,2	- 2,0	117,8	+ 0,1	117,2
	JUN	114,0	+ 3,5	- 4,5	120,3	+ 0,1	116,9	- 0,8	117,8
CHEMISCHE INDUSTRIE INLAND									
1984	JUN	98,9	- 3,5	- 3,8	103,8	+ 2,7	99,0	- 1,5	101,0
	JUL	99,7	+ 9,9	+ 0,8	96,7	- 6,8	102,8	+ 3,8	101,1
	AUG	97,8	+ 1,6	- 1,9	92,6	- 4,2	101,0	- 1,8	101,2
	SEP	99,3	- 7,2	+ 1,5	102,8	+11,0	98,9	- 2,1	101,3
	OKT	111,5	+ 8,8	+12,3	105,4	+ 2,5	102,8	+ 3,9	101,4
	NOV	104,6	+ 3,2	- 6,2	105,6	+ 0,2	103,1	+ 0,3	101,7
	DEZ	86,3	- 6,0	-17,5	92,0	-12,9	101,9	- 1,2	102,0
1985	JAN	104,4	+ 2,4	+21,0	100,8	+ 9,6	102,5	+ 0,6	102,3
	FEB	99,9	- 5,9	- 4,3	107,1	+ 6,3	101,0	- 1,5	102,8
	MAR	108,1	+ 1,8	+ 8,2	107,8	+ 0,7	104,4	+ 3,4	103,3
	APR	104,6	+ 5,9	- 3,2	106,6	- 1,1	103,7	- 0,7	103,8
	MAI	104,8	+ 1,9	+ 0,2	105,4	- 1,1	104,8	+ 1,1	104,2
	JUN	102,7	+ 3,8	- 2,0	108,5	+ 2,9	104,7	- 0,1	104,7
CHEMISCHE INDUSTRIE AUSLAND									
1984	JUN	128,7	+ 8,2	- 5,8	133,7	- 1,0	129,3	- 1,1	129,9
	JUL	124,5	+16,0	- 3,3	120,7	- 9,7	131,6	+ 1,8	130,6
	AUG	123,9	+11,3	- 0,5	117,7	- 2,5	131,6	+ 0,0	131,2
	SEP	123,9	+ 2,0	+ 0,0	127,4	+ 8,2	130,0	- 1,2	131,8
	OKT*	138,4	+14,3	+11,7	130,8	+ 2,7	134,0	+ 3,1	132,4
	NOV	133,2	+ 7,8	- 3,8	134,1	+ 2,5	133,4	- 0,4	133,1
	DEZ	114,2	- 6,3	-14,3	120,4	-10,2	128,7	- 3,5	133,9
1985	JAN	140,7	+ 7,0	+23,2	136,9	+13,7	135,4	+ 5,2	134,8
	FEB	137,4	+ 3,9	- 2,3	147,3	+ 7,6	137,3	+ 1,4	135,6
	MAR	149,8	+ 4,7	+ 9,0	147,8	+ 0,3	136,7	- 0,4	136,4
	APR	144,5	+13,7	- 3,5	148,5	+ 0,5	140,6	+ 2,9	137,1
	MAI	143,0	+ 4,7	- 1,0	143,8	- 3,2	138,7	- 1,4	138,0
	JUN	132,6	+ 3,0	- 7,3	139,4	- 3,1	136,6	- 1,5	139,0

5 UMSATZE IM VERARBEITENDEN GEWERBE UND IM BAUHAUPTGEWERBE

5.2 VOLUMENINDEX (1980 = 100)

JAHR	MONAT	ORIGINALWERT			KALENDERBEREINIGTER WERT		KALENDER- UND SAISON- BEREINIGTER WERT		GLATTE KOMPONENTE
		1980=100	VERÄNDERUNG VORJAHR	IN O/O GEGEN VORMONAT	1980=100	VERÄNDERUNG IN O/O GEGEN VORMONAT	1980=100	VERÄNDERUNG IN O/O GEGEN VORMONAT	1980=100
MASCHINENBAU INSGESAMT									
1984	JUN	85,6	-15,2	- 9,9	87,8	- 3,9	88,3	- 7,0	96,1
	JUL	105,6	+26,0	+23,4	105,0	+19,6	103,8	+17,6	97,1
	AUG	89,0	+13,5	-15,7	86,1	-18,0	99,4	- 4,2	98,1
	SEP	98,1	+ 0,0	+10,2	103,5	+20,2	98,0	- 1,4	99,0
	OKT	113,7	+29,2	+15,9	111,7	+ 7,9	107,5	+ 9,7	100,0
	NOV	97,1	- 1,5	-14,6	96,3	-13,8	94,5	-12,1	101,0
	DEZ	122,7	- 6,7	+26,4	121,2	+25,9	94,5	+ 0,0	101,8
1985	JAN	93,5	+23,7	-23,8	89,4	-26,2	104,7	+10,8	102,7
	FEB*	105,1	+26,3	+12,4	113,3	+26,7	113,9	+ 8,8	103,7
	MAR	99,8	+ 8,1	- 5,0	102,0	-10,0	103,7	- 9,0	104,5
	APR	95,1	+ 5,8	- 4,7	93,1	- 8,7	99,6	+ 4,0	105,3
	MAI	113,1	+19,1	+18,9	106,6	+14,5	108,6	+ 9,0	106,0
	JUN	95,7	+11,8	-15,4	98,8	- 7,3	103,9	- 4,3	106,5
MASCHINENBAU INLAND									
1984	JUN	80,1	-19,1	- 7,4	84,1	- 1,1	84,2	- 2,4	90,9
	JUL*	112,7	+34,6	+40,7	110,5	+31,4	102,8	+22,1	91,9
	AUG	89,4	+15,1	-20,7	86,9	-21,4	96,5	- 6,1	92,8
	SEP	88,3	- 7,2	- 1,2	91,7	+ 5,5	89,8	- 6,9	93,7
	OKT	94,8	+ 5,3	+ 7,4	93,3	+ 1,7	93,9	+ 4,6	94,9
	NOV	90,8	- 0,1	- 4,2	88,9	- 4,7	91,4	- 2,7	96,3
	DEZ	109,6	-13,7	+20,7	107,9	+21,4	85,3	- 6,7	97,6
1985	JAN	101,0	+36,3	- 7,8	97,4	- 9,7	107,7	+26,3	99,2
	FEB*	114,5	+45,3	+13,4	122,3	+25,6	118,9	+10,4	100,5
	MAR	92,1	+ 5,4	-19,6	93,4	-23,6	98,5	-17,2	101,7
	APR	86,6	+ 1,4	- 6,0	84,1	-10,0	93,1	- 5,5	102,8
	MAI*	120,6	+39,4	+39,3	115,9	+37,8	113,5	+21,9	104,0
	JUN	90,1	+12,5	-25,3	91,7	-20,9	98,4	-13,3	105,0
MASCHINENBAU AUSLAND									
1984	JUN	92,7	-10,3	-12,5	93,9	- 7,0	93,7	-11,2	101,7
	JUL	96,4	+14,9	+ 4,0	96,4	+ 2,7	104,1	+11,1	102,6
	AUG	88,3	+11,5	- 8,4	85,0	-11,8	102,6	- 1,4	103,5
	SEP	110,8	+ 8,7	+25,5	116,6	+37,2	106,6	+ 3,9	104,3
	OKT*	138,2	+61,4	+24,7	120,4	+ 3,3	131,8	+23,6	105,0
	NOV	105,1	- 3,3	-24,0	106,9	-11,2	98,1	-25,6	105,5
	DEZ	139,9	+ 1,8	+33,1	139,4	+30,4	105,2	+ 7,2	105,9
1985	JAN	83,8	+ 7,7	-40,1	80,0	-42,6	101,5	- 3,5	106,2
	FEB	93,1	+ 4,7	+11,1	102,1	+27,6	106,3	+ 4,7	106,7
	MAR	109,5	+10,9	+17,6	110,8	+ 8,5	108,9	+ 2,4	107,3
	APR	106,3	+11,3	- 2,9	106,6	- 3,8	108,7	- 0,2	107,8
	MAI	103,7	- 2,2	- 2,4	99,2	- 6,9	103,8	- 4,5	108,1
	JUN	102,9	+11,0	- 0,8	107,2	+ 8,1	109,4	+ 5,4	108,3
STRASSENFAHRZEUGBAU INSGESAMT									
1984	JUN*	31,1	-73,9	-70,2	80,7	-22,6	47,1	-54,0	108,0
	JUL	88,2	- 0,9	+183,6	84,5	+ 4,7	107,9	+129,1	108,6
	AUG	92,9	+19,3	+ 5,3	88,1	+ 4,3	118,3	+ 5,6	109,3
	SEP	112,4	- 5,6	+21,0	114,3	+29,7	109,6	- 7,4	110,2
	OKT	132,4	+14,2	+17,8	126,7	+10,8	118,7	+ 8,3	111,6
	NOV	134,4	+10,8	+ 1,5	135,6	+ 7,0	120,5	+ 1,5	113,3
	DEZ	111,9	- 6,0	-16,7	118,0	-13,0	112,7	- 6,5	115,0
1985	JAN	115,8	+ 4,0	+ 3,5	111,9	- 5,2	116,0	+ 2,9	116,8
	FEB	125,0	+ 2,0	+ 7,9	133,9	+19,7	118,6	+ 2,2	119,7
	MAR	133,2	+ 6,0	+ 6,6	131,7	- 1,6	119,5	+ 0,8	122,8
	APR	130,0	+14,5	- 2,4	131,6	- 0,1	123,1	+ 3,0	126,0
	MAI	124,4	+19,2	+ 4,3	126,2	- 4,1	127,3	+ 3,4	128,5
	JUN	117,7	+278,5	- 5,4	120,7	- 4,4	135,6	+ 6,5	130,8
STRASSENFAHRZEUGBAU INLAND									
1984	JUN*	29,9	-73,2	-67,5	66,9	-27,1	41,1	-52,8	89,7
	JUL	70,2	-10,1	+134,8	67,5	+ 0,9	89,9	+118,7	89,2
	AUG	75,7	+ 2,0	+ 7,8	72,0	+ 6,7	95,6	+ 6,3	88,8
	SEP	95,4	-14,5	+26,0	96,6	+34,2	88,3	- 7,6	88,7
	OKT	104,6	+ 1,9	+ 9,6	101,0	+ 4,6	95,0	+ 7,6	89,0
	NOV	103,5	+ 0,2	- 1,1	104,2	+ 3,2	95,9	+ 0,9	89,7
	DEZ	85,3	-14,5	-17,6	89,9	-13,7	90,6	- 5,5	90,4
1985	JAN	83,7	- 9,3	- 1,9	80,3	-10,7	89,7	- 1,0	91,5
	FEB	96,0	- 7,2	+14,7	103,1	+28,4	92,4	+ 3,0	93,6
	MAR	110,9	- 0,2	+15,5	109,8	+ 6,5	94,6	+ 2,4	95,9
	APR	105,9	+ 3,3	- 4,5	106,1	- 3,4	94,7	+ 0,1	98,4
	MAI	100,0	+ 8,8	- 5,6	100,7	- 5,1	98,6	+ 4,1	100,2
	JUN	96,6	+223,1	- 3,4	97,6	- 3,1	108,0	+ 9,5	101,9
STRASSENFAHRZEUGBAU AUSLAND									
1984	JUN*	32,5	-74,6	-72,5	88,7	-25,0	56,6	-52,7	127,8
	JUL	108,6	+ 7,0	+234,2	104,1	+17,4	128,1	+126,3	126,6
	AUG	112,1	+36,9	+ 3,2	106,4	+ 2,2	143,2	+11,8	131,5
	SEP	131,4	+ 3,0	+17,2	133,9	+25,8	133,0	- 7,1	133,6
	OKT	164,1	+25,6	+24,9	156,7	+17,0	145,8	+ 9,6	136,2
	NOV	169,7	+19,7	+ 3,4	171,0	+ 9,1	147,7	+ 1,3	139,2
	DEZ	142,2	+ 1,1	-16,2	148,5	-13,2	136,9	- 7,3	141,9
1985	JAN	152,2	+14,5	+ 7,0	147,9	- 0,4	145,4	+ 6,2	144,8
	FEB	157,8	+ 9,4	+ 3,7	169,1	+14,3	147,8	+ 1,7	149,0
	MAR	158,2	+11,0	+ 0,3	156,0	- 7,7	147,0	- 0,5	153,4
	APR	157,5	+25,3	- 0,4	160,9	+ 3,1	155,9	+ 6,1	158,1
	MAI	152,1	+28,6	- 3,4	154,6	- 3,9	160,0	+ 2,6	161,6
	JUN	141,6	+335,7	- 6,9	146,7	- 5,1	170,4	+ 6,5	165,0

5 UMSATZE IM VERARBEITENDEN GEWERBE UND IM BAUHAUPTGEWERBE

5.2 VOLUMENINDEX (1980 = 100)

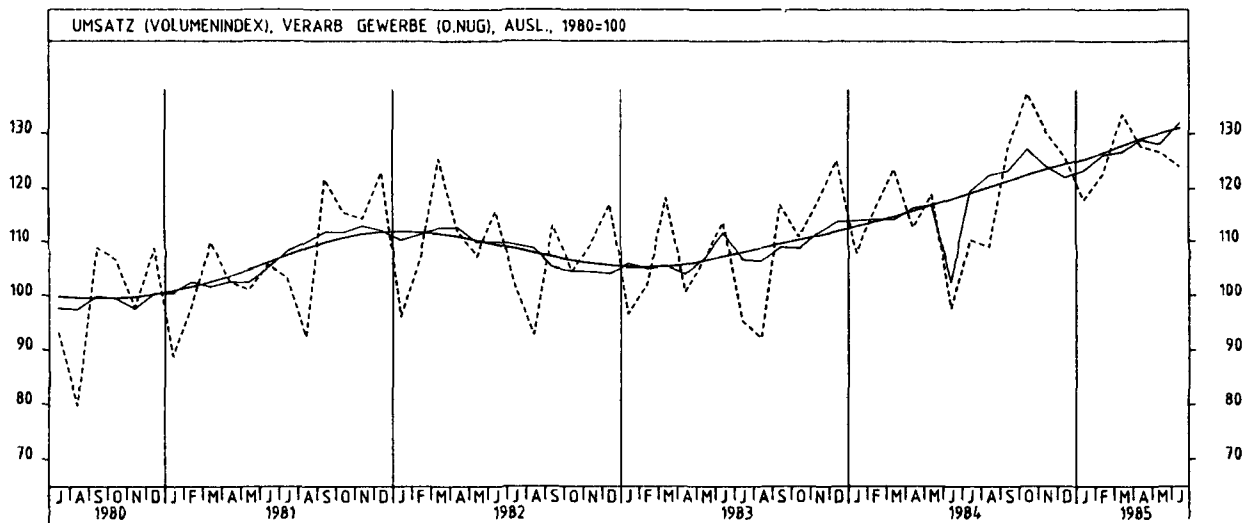
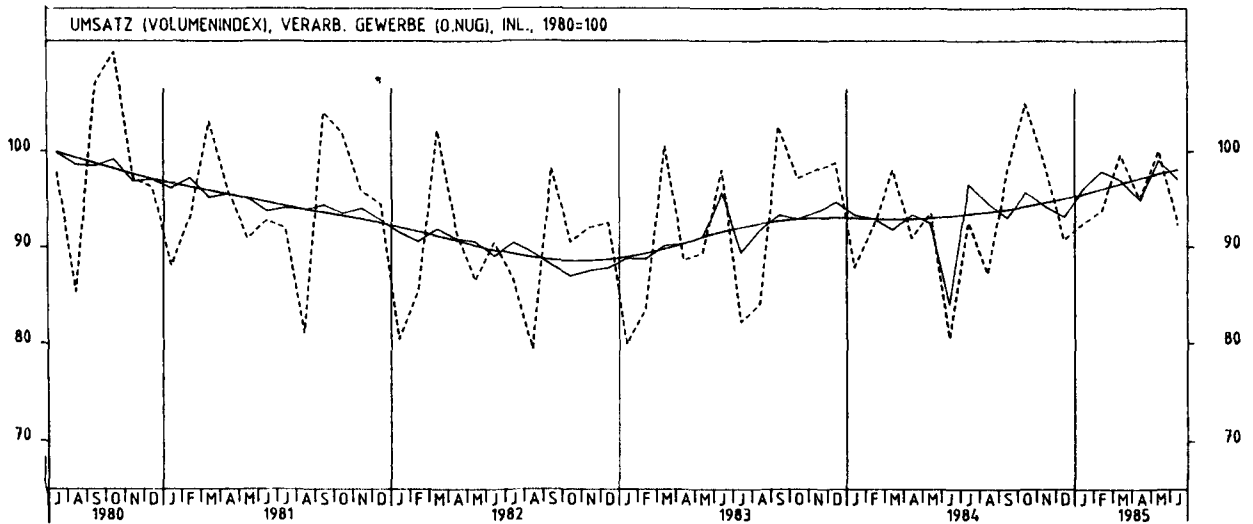
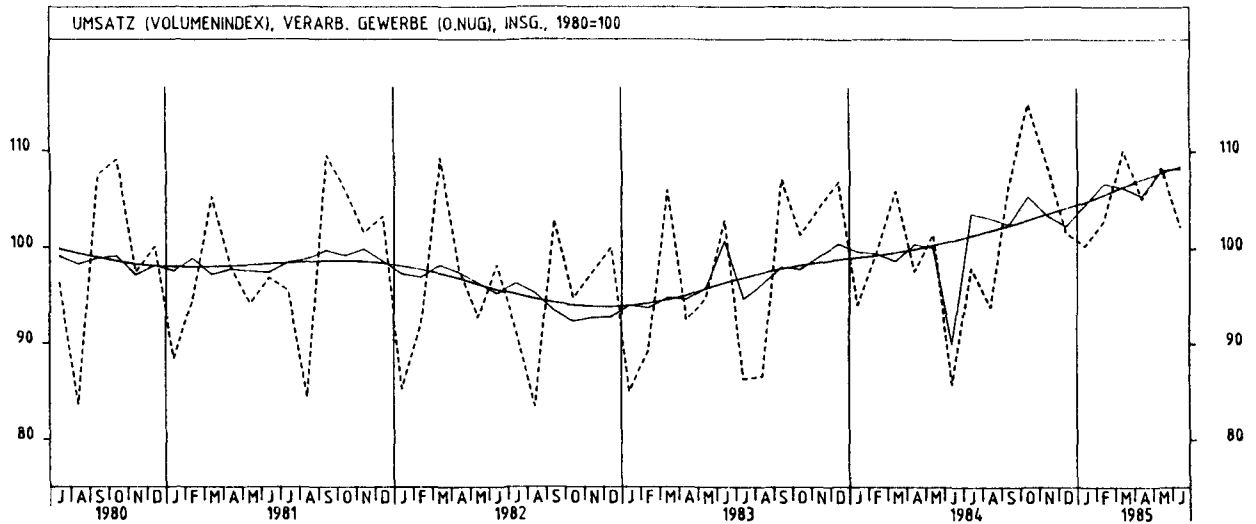
JAHR	MONAT	ORIGINALWERT			KALENDERBEREINIGTER WERT		KALENDER- UND SAISON- BEREINIGTER WERT		GLATTE KOMPONENTE
		1980=100	VERÄNDERUNG VORJAHR	IN O/O GEGEN VORMONAT	1980=100	VERÄNDERUNG IN O/O GEGEN VORMONAT	1980=100	VERÄNDERUNG IN O/O GEGEN VORMONAT	1980=100
ELEKTROTECHNIK INSGESAMT									
1984	JUN	92,9	- 9,4	- 9,1	96,6	- 3,5	98,9	- 5,6	104,5
	JUL*	107,0	+24,7	+15,2	96,9	+ 0,3	115,9	+17,2	105,2
	AUG	98,0	+ 9,6	- 8,4	93,7	- 3,3	107,1	- 7,6	106,1
	SEP	118,0	- 0,1	+20,4	121,5	+29,7	105,5	- 1,5	107,0
	OKT	113,8	+14,4	- 3,6	109,6	- 9,8	109,9	+ 4,2	108,1
	NOV	113,9	+ 3,6	+ 0,1	115,0	+ 4,9	107,7	- 2,0	109,3
	DEZ	120,5	- 1,9	+ 5,8	123,7	+ 7,6	108,4	+ 0,6	110,6
1985	JAN	108,3	+15,1	-10,1	104,3	-15,7	114,0	+ 5,2	112,3
	FEB	113,6	+12,3	+ 4,9	122,7	+17,6	117,8	+ 3,3	114,0
	MAR	120,0	+ 9,0	+ 5,6	119,7	- 2,4	115,3	- 2,1	115,8
	APR	107,4	+11,8	-10,5	108,0	- 9,8	114,6	- 0,6	117,7
	MAI	119,4	+16,8	+11,2	118,2	+ 9,4	121,6	+ 6,1	119,4
	JUN	114,3	+23,0	- 4,3	117,7	- 0,4	122,1	+ 0,4	121,1
ELEKTROTECHNIK INLAND									
1984	JUN	86,3	-13,0	-11,0	90,7	- 4,8	94,0	- 5,8	99,6
	JUL*	104,7	+27,1	+21,3	92,2	+ 1,7	113,5	+20,7	100,4
	AUG	94,3	+ 6,9	- 9,9	90,2	- 2,2	102,0	-10,1	101,2
	SEP	112,3	+ 0,4	+19,1	115,0	+27,5	101,3	- 0,7	102,1
	OKT	110,1	+12,8	- 2,0	106,1	- 7,7	104,9	+ 3,6	103,3
	NOV	110,6	+ 1,0	+ 0,5	112,0	+ 5,6	102,1	- 2,7	104,7
	DEZ	113,9	- 3,2	+ 3,0	117,2	+ 4,6	102,9	+ 0,8	106,1
1985	JAN	106,7	+16,7	- 6,3	102,3	-12,7	110,0	+ 6,9	107,9
	FEB	112,2	+16,8	+ 5,2	121,2	+18,5	115,8	+ 5,3	109,5
	MAR	111,7	+ 9,4	- 0,4	111,8	- 7,8	110,5	- 4,6	111,2
	APR	101,7	+11,6	- 9,0	101,1	- 9,6	108,9	- 1,4	112,9
	MAI	116,9	+20,5	+14,9	115,8	+14,5	118,1	+ 8,4	114,6
	JUN	106,9	+23,9	- 8,6	109,3	- 5,6	115,6	- 2,1	116,2
ELEKTROTECHNIK AUSLAND									
1984	JUN	107,2	- 2,7	- 5,8	111,8	- 0,4	110,4	- 4,9	115,6
	JUL	112,0	+19,8	+ 4,5	108,6	- 2,9	118,9	+ 7,7	116,3
	AUG	106,5	+16,0	- 4,9	102,2	- 5,9	119,4	+ 0,4	117,1
	SEP	130,4	- 1,1	+22,4	134,2	+31,3	114,1	- 4,4	118,0
	OKT	121,5	+17,2	- 6,8	116,5	+13,2	121,2	+ 6,2	118,9
	NOV	121,1	+ 9,4	- 0,3	121,6	+ 4,4	120,1	- 0,9	119,9
	DEZ	134,9	+ 0,8	+11,4	138,5	+13,9	119,8	- 0,2	120,9
1985	JAN	112,1	+12,1	-16,9	109,1	-21,2	124,2	+ 3,7	122,3
	FEB	116,5	+ 3,7	+ 3,9	125,4	+14,9	122,2	- 1,6	124,0
	MAR	138,2	+ 8,2	+18,6	136,8	+ 9,1	126,0	+ 3,1	125,9
	APR	119,9	+12,0	-13,2	122,6	-10,4	127,0	+ 0,8	127,9
	MAI	124,6	+ 9,5	+ 3,9	125,2	+ 2,1	129,2	+ 1,7	129,7
	JUN	130,2	+21,5	+ 4,5	135,6	+ 6,3	134,8	+ 4,3	131,4
HERSTELLUNG VON EISEN-,BLECH-UND METALLWAREN INSGESAMT									
1984	JUN	87,6	- 9,0	-14,0	92,8	- 7,7	90,8	- 5,9	95,1
	JUL	90,7	+ 8,6	+ 3,5	87,8	- 5,4	96,1	+ 5,8	95,4
	AUG	87,8	+ 6,7	- 3,2	82,2	- 6,4	96,3	+ 0,2	95,6
	SEP	97,1	- 1,9	+10,6	99,8	+21,4	95,5	- 0,8	95,9
	OKT	111,2	+12,6	+14,5	105,8	+ 6,0	98,6	+ 3,2	96,1
	NOV	102,7	+ 3,2	- 7,6	103,8	- 1,9	97,0	- 1,6	96,4
	DEZ	82,9	- 5,9	-19,3	89,1	-14,2	96,5	- 0,5	96,6
1985	JAN	94,1	+ 1,5	+13,5	90,2	+ 1,2	95,6	- 0,9	96,9
	FEB	93,7	- 4,0	- 0,4	100,2	+11,1	96,1	+ 0,5	97,2
	MAR	103,4	+ 1,7	+10,4	102,6	+ 2,4	97,9	+ 1,9	97,6
	APR	99,5	+ 8,5	- 3,8	102,0	- 0,6	99,1	+ 1,2	98,0
	MAI	100,0	- 1,9	+ 0,5	100,9	- 1,1	97,0	- 2,1	98,3
	JUN	94,8	+ 8,2	- 5,2	99,1	- 1,8	98,9	+ 2,0	98,6
HERSTELLUNG VON EISEN-,BLECH-UND METALLWAREN INLAND									
1984	JUN	81,7	-11,7	-15,0	86,4	- 8,6	85,9	- 6,1	90,3
	JUL	87,2	+ 7,9	+ 6,7	84,6	- 2,1	91,7	+ 6,8	90,5
	AUG	84,0	+ 3,8	- 3,7	79,1	- 6,5	91,2	- 0,5	90,5
	SEP	92,9	- 3,8	+10,6	95,9	+21,2	90,4	- 0,9	90,6
	OKT	106,2	+10,3	+14,3	101,1	+ 5,4	93,0	+ 2,9	90,7
	NOV	97,8	+ 1,6	- 7,9	98,8	- 2,3	91,6	- 1,5	90,9
	DEZ	77,6	- 7,6	-20,4	83,2	-15,8	90,8	- 0,9	91,0
1985	JAN	88,0	- 0,1	+13,1	84,4	+ 1,4	89,9	- 1,0	91,1
	FEB	86,5	- 6,2	- 1,7	92,7	+ 9,8	90,0	+ 0,1	91,4
	MAR	96,4	- 0,2	+11,4	96,1	+ 3,7	92,0	+ 2,2	91,8
	APR	93,3	+ 7,4	- 3,2	95,1	- 1,0	93,1	+ 1,2	92,1
	MAI	93,5	- 2,7	+ 0,2	93,9	- 1,3	91,1	- 2,1	92,3
	JUN	87,4	+ 7,0	- 6,5	91,8	- 2,2	93,0	+ 2,1	92,5
HERSTELLUNG VON EISEN-,BLECH-UND METALLWAREN AUSLAND									
1984	JUN	109,3	- 0,7	-11,4	115,5	- 5,8	108,7	- 5,4	112,6
	JUL	103,7	+10,9	- 5,1	100,0	-13,4	112,5	+ 3,5	113,4
	AUG	101,7	+16,8	- 1,9	94,1	- 5,9	115,1	+ 2,3	114,2
	SEP	112,6	+ 4,3	+10,7	114,1	+21,3	114,2	- 0,8	115,0
	OKT*	129,4	+19,9	+14,9	122,4	+ 7,3	115,5	+ 4,6	115,7
	NOV	120,4	+ 8,0	- 7,0	122,1	- 0,2	116,4	- 2,6	116,5
	DEZ	101,3	- 1,3	-15,9	109,9	-10,0	116,6	+ 0,2	117,1
1985	JAN	116,3	+ 5,9	+14,8	111,8	+ 1,7	116,1	- 0,4	117,8
	FEB	120,1	+ 2,6	+ 3,3	127,6	+14,1	118,5	+ 2,1	118,4
	MAR	129,1	+ 7,1	+ 7,5	125,9	- 1,3	119,2	+ 0,6	119,0
	APR	121,8	+11,1	- 5,7	127,1	+ 1,0	120,9	+ 1,4	119,6
	MAI	123,9	+ 0,5	+ 1,7	126,8	- 0,2	118,6	- 1,9	120,2
	JUN	121,5	+11,2	- 1,9	125,6	- 0,9	120,5	+ 1,6	120,8

5 UMSATZE IM VERARBEITENDEN GEWERBE UND IM BAUHAUPTGEWERBE

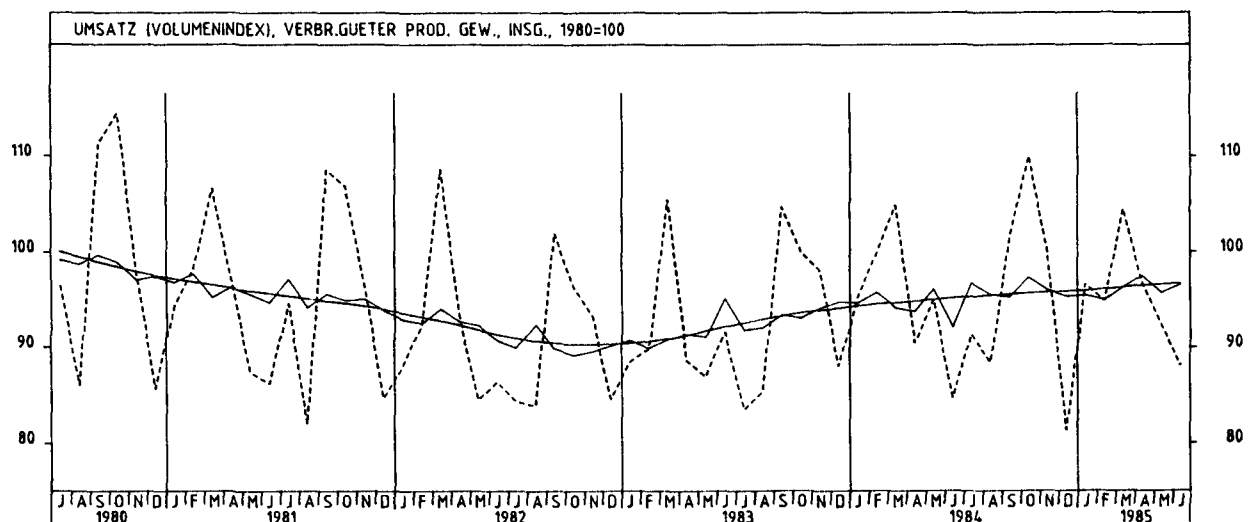
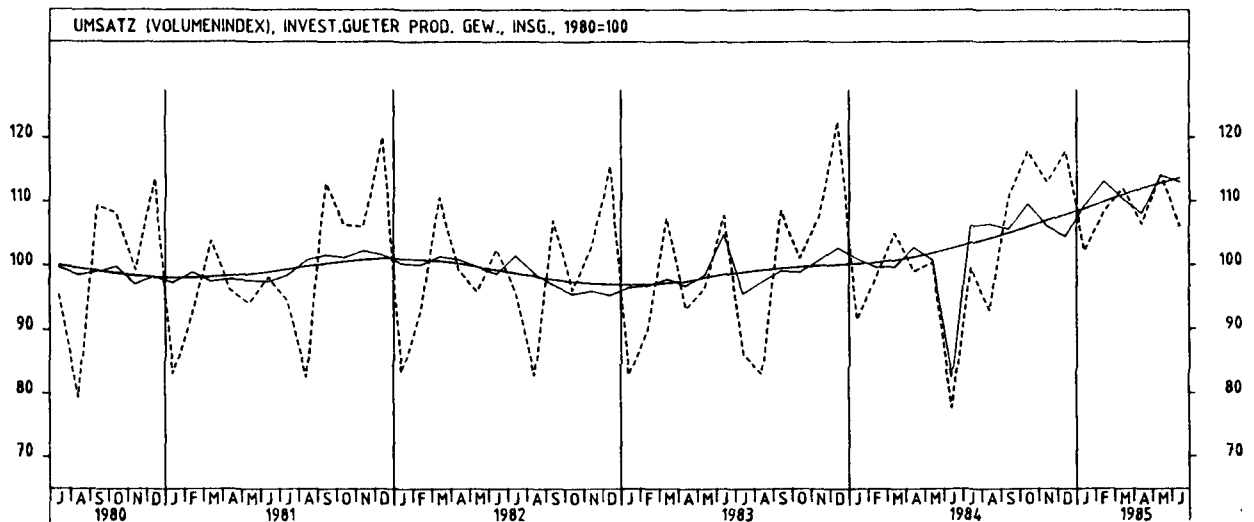
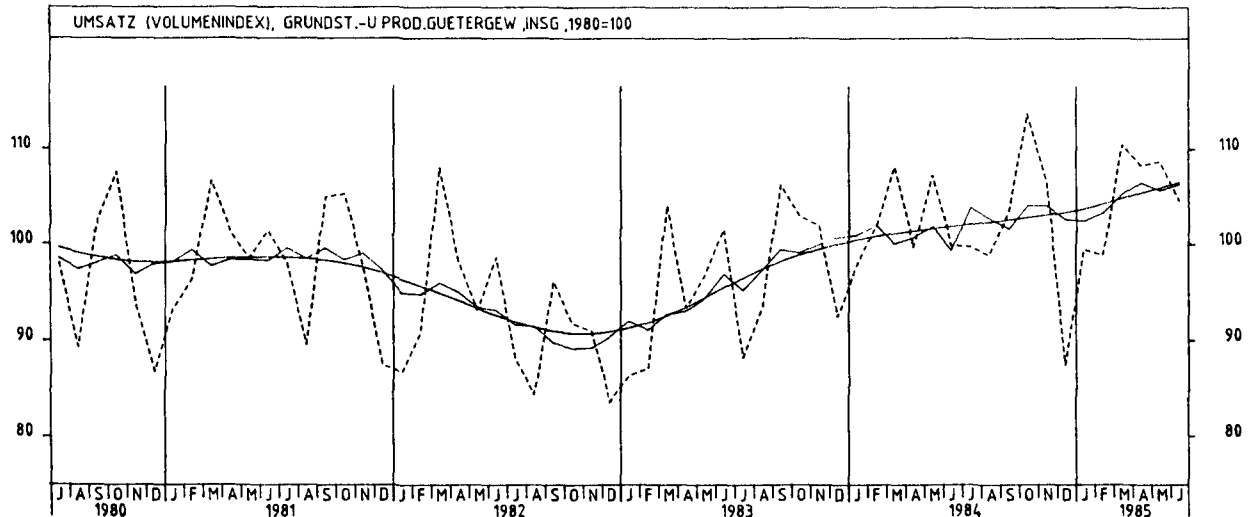
5.2 VOLUMENINDEX (1980 = 100)

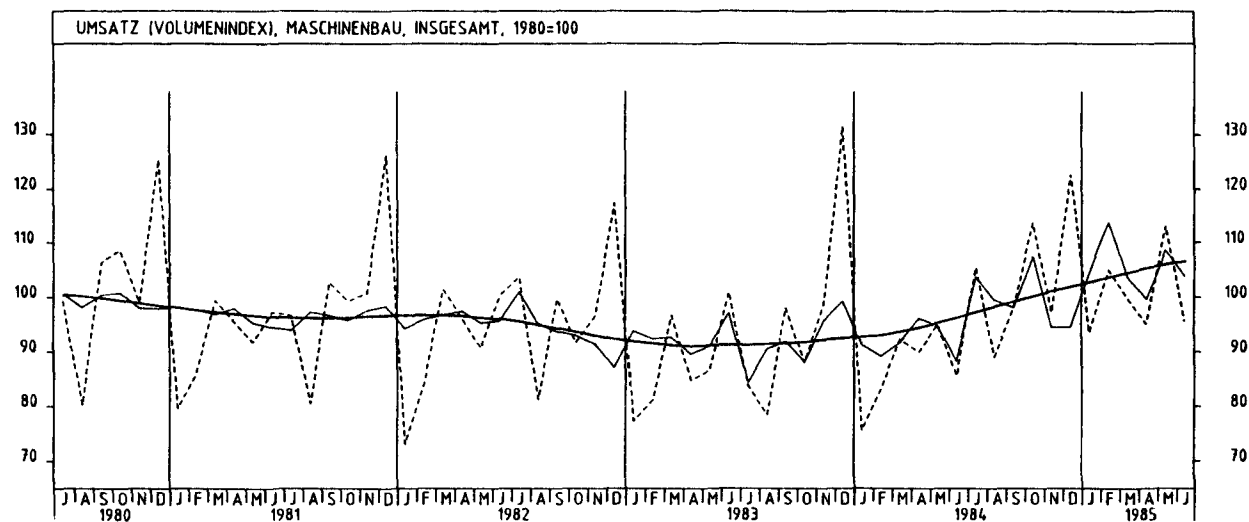
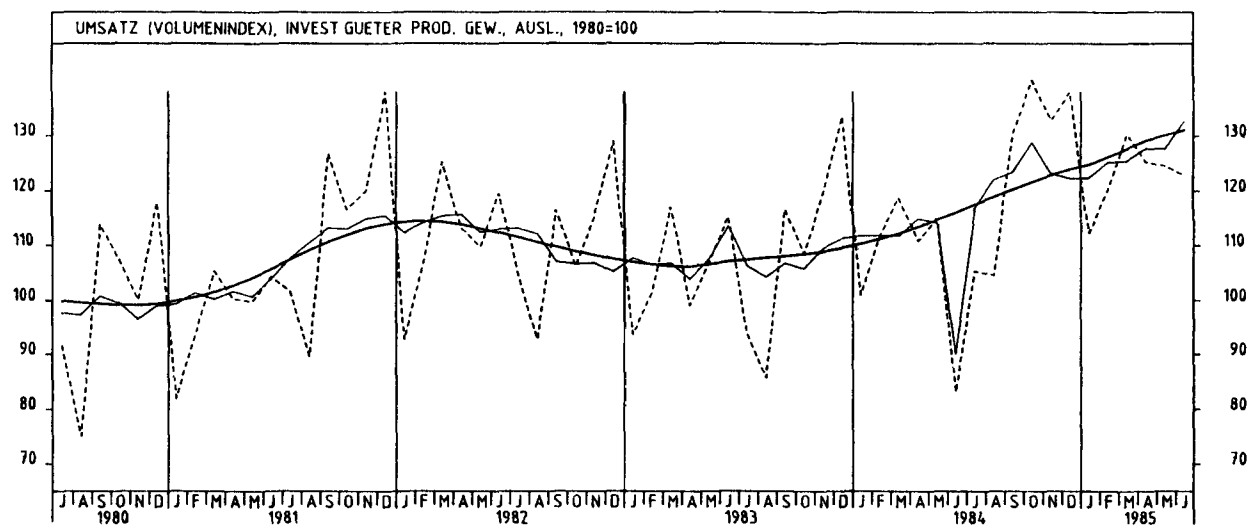
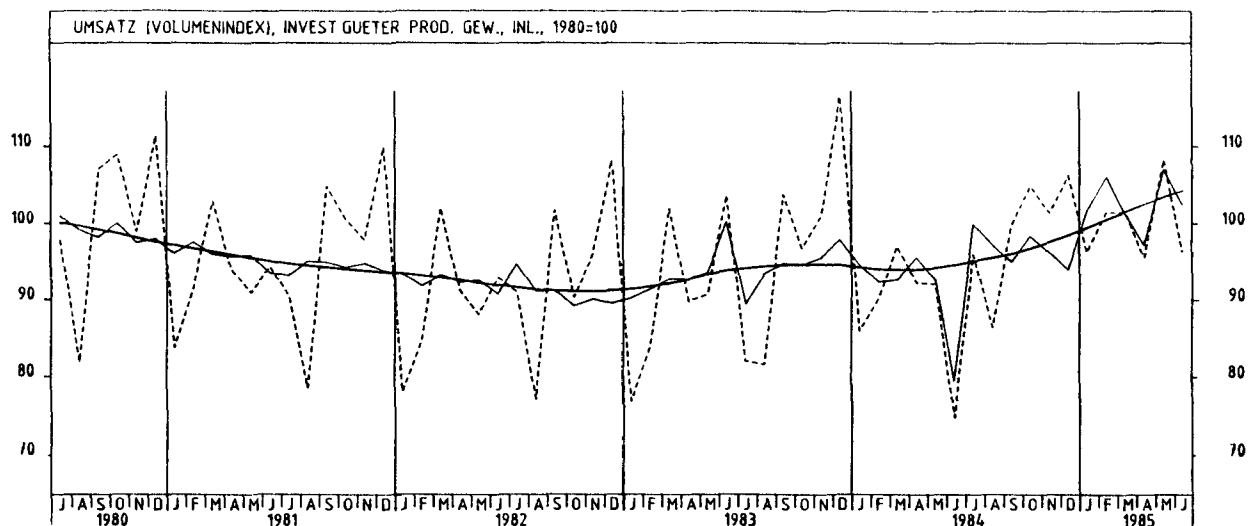
JAHR	MONAT	ORIGINALWERT			KALENDERBEREINIGTER WERT		KALENDER- UND SAISON- BEREINIGTER WERT		GLATTE KOMPONENTE
		1980=100	VERÄNDERUNG VORJAHR	IN O/O GEGEN VORMONAT	1980=100	VERÄNDERUNG IN O/O GEGEN VORMONAT	1980=100	VERÄNDERUNG IN O/O GEGEN VORMONAT	
TEXTILGEWERBE INSGESAMT									
1984	JUN	82,6	- 7,0	-10,8	88,2	- 3,9	87,8	- 3,7	89,9
	JUL	85,6	+ 7,4	+ 3,9	82,0	- 7,0	90,8	+ 3,4	90,0
	AUG	70,0	+ 0,3	-18,4	64,9	-20,9	89,6	- 1,3	90,2
	SEP	94,8	- 4,4	+35,4	97,6	+50,4	89,5	- 0,1	90,4
	OKT	106,9	+11,0	+12,8	101,0	+ 3,5	92,8	+ 3,7	90,6
	NOV	98,5	+ 3,5	- 7,9	99,5	- 1,5	92,2	- 0,6	90,7
	DEZ	74,7	- 9,2	-24,2	81,4	-18,2	89,8	- 2,6	90,9
1985	JAN	93,9	+ 0,8	+25,7	90,6	+11,3	90,8	+ 1,1	91,1
	FEB	91,5	- 5,1	- 2,6	97,7	+ 7,8	89,9	- 1,0	91,3
	MAR	99,7	- 0,3	+ 9,0	98,9	+ 1,2	91,1	+ 1,3	91,6
	APR	93,2	+ 8,9	- 6,5	95,7	- 3,2	93,3	+ 2,4	91,9
	MAI	91,1	- 1,6	- 2,3	92,4	- 3,4	91,5	- 1,9	92,1
	JUN	86,9	+ 5,2	- 4,6	91,8	- 0,6	92,4	+ 1,0	92,3
TEXTILGEWERBE INLAND									
1984	JUN	74,8	-10,2	-13,1	80,2	- 5,9	81,4	- 4,6	83,6
	JUL	79,1	+ 5,0	+ 5,7	75,5	- 5,9	84,4	+ 3,7	83,5
	AUG	64,4	- 3,7	-18,6	59,7	-20,9	82,9	- 1,8	83,4
	SEP	87,6	- 7,6	+36,0	90,3	+51,3	82,2	- 0,8	83,3
	OKT	100,0	+ 8,2	+14,2	94,3	+ 4,4	85,5	+ 4,0	83,3
	NOV	91,2	- 0,4	- 8,8	92,3	- 2,1	84,4	- 1,3	83,2
	DEZ	68,4	-11,2	-25,0	74,9	-18,9	83,0	- 1,7	83,2
1985	JAN	86,0	- 2,8	+25,7	82,6	+10,5	82,8	- 0,2	83,3
	FEB	83,1	- 8,6	- 3,4	88,7	+ 7,1	81,6	- 1,4	83,4
	MAR	91,3	- 2,5	+ 9,9	90,8	+ 2,4	83,3	+ 2,1	83,5
	APR	85,2	+ 6,2	- 6,7	87,3	- 3,9	85,0	+ 2,0	83,7
	MAI	82,2	- 4,5	- 3,5	83,5	- 4,4	83,2	- 2,1	83,8
	JUN	77,5	+ 3,6	- 5,7	82,2	- 1,6	84,2	+ 1,2	83,9
TEXTILGEWERBE AUSLAND									
1984	JUN	114,3	+ 2,7	- 4,6	120,2	+ 0,9	113,5	- 2,2	115,6
	JUL	113,2	+14,2	- 1,0	109,0	- 9,3	117,4	+ 3,4	116,8
	AUG	92,6	+12,9	-18,2	86,2	-20,9	116,9	- 0,4	116,0
	SEP	124,4	+ 5,6	+34,3	127,5	+47,9	119,2	+ 2,0	119,2
	OKT*	135,5	+20,9	+ 8,9	128,7	+ 0,9	123,3	+ 3,4	120,3
	NOV	128,5	+17,1	- 5,2	128,8	+ 0,1	124,6	+ 1,1	121,4
	DEZ	100,4	- 3,6	-21,9	107,7	-16,4	117,8	- 5,5	122,4
1985	JAN	126,4	+12,2	+25,9	122,6	+13,8	123,8	+ 5,1	123,2
	FEB	126,0	+ 5,5	- 0,3	134,6	+ 9,8	123,8	+ 0,0	124,1
	MAR	134,5	+ 6,7	+ 6,7	132,4	- 1,6	123,3	- 0,4	124,9
	APR	126,3	+17,6	- 6,1	130,5	- 1,4	127,6	+ 3,5	125,6
	MAI	127,5	+ 6,4	+ 1,0	128,8	- 1,3	125,5	- 1,6	126,3
	JUN	125,2	+ 9,5	- 1,8	131,3	+ 1,9	125,9	+ 0,3	127,0
BEKLEIDUNGSGEWERBE INSGESAMT									
1984	JUN	53,9	- 9,3	-12,4	58,9	- 2,6	88,4	- 3,8	91,5
	JUL	97,3	+12,9	+80,5	94,3	+60,1	93,6	+ 5,9	91,5
	AUG	114,0	+ 6,4	+17,2	108,3	+14,8	93,1	- 0,5	91,4
	SEP	122,8	- 2,1	+ 7,7	126,8	+17,1	91,3	- 1,9	91,3
	OKT	101,5	+10,1	-17,3	95,9	-24,4	92,3	+ 1,1	91,1
	NOV	71,9	- 2,2	-29,2	71,6	-25,3	88,9	- 3,7	90,8
	DEZ	57,9	- 3,5	-19,5	63,3	-11,6	92,5	+ 4,0	90,3
1985	JAN	97,5	- 5,4	+68,4	93,7	+48,0	86,6	+ 6,4	89,9
	FEB	108,2	- 6,3	+11,0	116,1	+23,9	89,0	+ 2,8	89,9
	MAR	115,9	- 3,2	+ 7,1	115,5	- 0,5	90,4	+ 1,6	89,9
	APR	80,9	+ 0,6	-30,2	82,7	-28,4	89,4	- 1,1	90,0
	MAI	55,2	-10,2	-31,8	56,9	-31,2	88,6	- 0,9	89,9
	JUN	55,1	+ 2,2	- 0,2	60,5	+ 6,3	90,7	+ 2,4	89,6
BEKLEIDUNGSGEWERBE INLAND									
1984	JUN	53,0	-11,2	-15,6	57,7	- 6,3	83,8	- 3,9	86,7
	JUL	89,1	+10,8	+68,1	86,4	+49,7	88,3	+ 5,4	86,5
	AUG	102,6	+ 4,9	+15,2	97,1	+12,4	87,9	- 0,5	86,3
	SEP	113,1	- 4,9	+10,2	117,1	+20,6	85,3	- 3,0	86,0
	OKT	97,8	+ 8,5	-13,5	92,2	-21,3	87,1	+ 2,1	85,6
	NOV	71,8	- 3,8	-26,6	71,8	-22,1	84,0	- 3,6	85,2
	DEZ	56,1	- 5,4	-21,9	61,5	-14,3	87,2	+ 3,8	84,6
1985	JAN	89,4	- 7,0	+59,4	85,8	+39,5	81,3	- 6,8	84,2
	FEB	97,4	- 9,8	+ 8,9	104,5	+21,8	82,3	+ 1,2	84,1
	MAR	106,5	- 5,4	+ 9,3	106,4	+ 1,8	84,1	+ 2,2	84,1
	APR	78,3	- 0,8	-26,5	80,1	-24,7	83,8	- 0,4	84,2
	MAI	56,6	- 9,9	-27,7	57,9	-27,7	83,6	- 0,2	84,0
	JUN	52,9	- 0,2	- 6,5	58,2	+ 0,5	84,9	+ 1,6	83,8
BEKLEIDUNGSGEWERBE AUSLAND									
1984	JUN	59,5	+ 2,8	+12,5	65,7	+22,8	117,4	- 3,1	121,7
	JUL	149,1	+21,1	+150,6	144,9	+120,5	126,7	+ 7,9	122,7
	AUG	185,2	+11,6	+24,2	179,1	+23,6	126,0	- 0,6	123,7
	SEP	183,0	+ 9,8	- 1,2	186,6	+ 4,2	127,5	+ 1,2	124,4
	OKT	125,1	+18,9	-31,6	119,5	-36,0	126,1	- 1,1	125,0
	NOV	72,0	+ 9,8	-42,4	70,8	-40,8	120,6	- 4,4	125,3
	DEZ	68,9	+ 7,3	- 4,3	73,2	+ 3,4	124,0	+ 2,8	125,4
1985	JAN	148,4	+ 0,9	+115,4	144,0	+96,7	119,9	- 3,3	125,2
	FEB	173,5	+ 6,4	+16,9	186,6	+29,6	129,4	+ 7,9	125,4
	MAR	171,9	+ 4,8	- 0,9	170,0	- 8,9	128,0	- 1,1	125,6
	APR	96,5	+ 7,5	-43,9	98,2	-42,2	124,1	- 3,0	125,9
	MAI	46,4	-12,3	-51,9	50,9	-48,2	120,4	- 3,0	125,7
	JUN	68,6	+15,3	+47,8	73,4	+44,2	126,1	+ 4,7	125,5

5 UMSÄTZE IM VERARBEITENDEN GEWERBE UND IM BAUHAUPTGEWERBE



5 UMSÄTZE IM VERARBEITENDEN GEWERBE UND IM BAUHAUPTGEWERBE





6 BAUGENEHMIGUNGEN, BAUFERTIGSTELLUNGEN, BAUVORRAT

6.1 VERANSCHLAGTE REINE BAUKOSTEN DER GENEHMIGTEN HOCHBAUVORHABEN IM NEUBAU (1980 = 100)

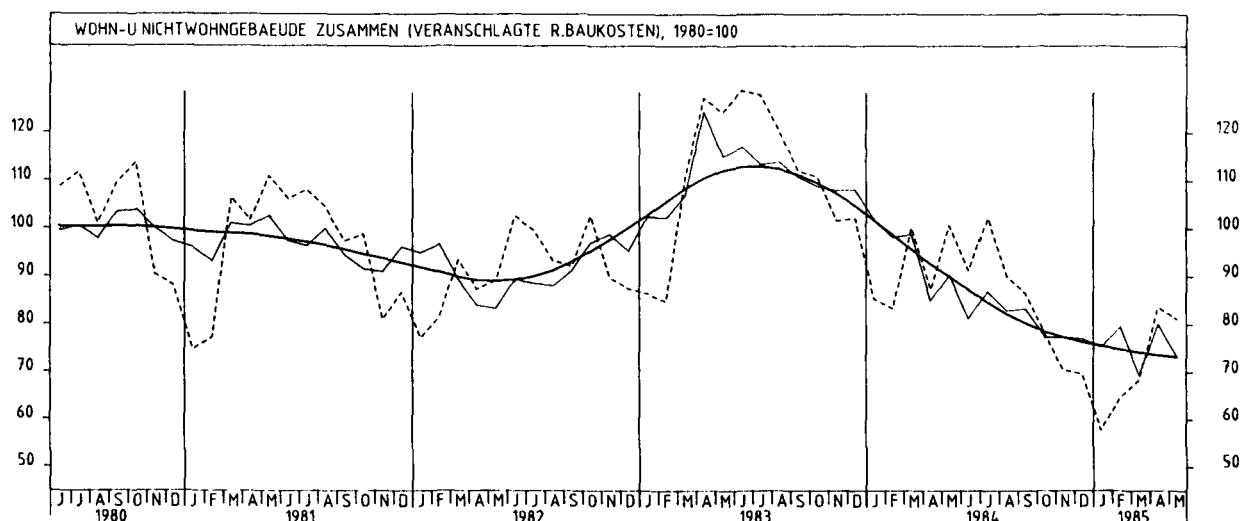
JAHR	MONAT	ORIGINALWERT			KALENDERBEREINIGTER WERT		KALENDER- UND SAISONBEREINIGTER WERT		GLATTE KOMPONENTE
		1980=100	VERÄNDERUNG VORJAHR	IN O/O GEGEN VORMONAT	1980=100	VERÄNDERUNG IN O/O GEGEN VORMONAT	1980=100	VERÄNDERUNG IN O/O GEGEN VORMONAT	
WOHN- UND NICHTWOHNGEBÄUDE									
1984	MAI	100,7	-18,9	+15,3	99,9	+11,4	90,3	+ 6,2	89,9
	JUN	91,2	-29,2	- 9,4	93,4	- 6,5	81,2	-10,1	87,2
	JUL	102,3	-20,0	+12,2	99,7	+ 6,7	86,9	+ 7,0	84,6
	AUG	90,0	-25,1	-12,0	87,1	-12,6	82,9	- 4,6	82,2
	SEP	86,5	-22,8	- 3,9	86,2	- 1,0	83,3	+ 0,5	80,1
	OKT	78,1	-29,5	- 9,7	75,6	-12,3	77,4	- 7,1	78,4
	NOV	70,5	-30,7	- 9,7	72,6	- 4,0	77,4	+ 0,0	77,3
	DEZ	69,6	-31,8	- 1,3	71,6	- 1,4	77,0	- 0,5	76,2
1985	JAN	57,7	-32,4	+17,1	56,2	-21,5	75,4	- 2,1	75,4
	FEB	64,8	-22,2	+12,3	69,4	+23,5	79,6	+ 5,6	74,7
	MAR	68,4	-31,7	+ 5,6	66,5	- 4,2	69,4	-12,8	74,1
	APR	83,6	- 4,2	+22,2	84,1	+26,5	80,0	+15,3	73,6
	MAI	81,1	-19,5	- 3,0	82,1	- 2,4	73,2	- 8,5	73,1
WOHNGEBÄUDE									
1984	MAI	110,3	-15,2	+14,5	109,2	+ 9,7	95,3	+ 7,3	95,5
	JUN	97,1	-29,5	-12,0	100,4	- 8,1	84,6	-11,2	92,3
	JUL	109,7	-13,3	+13,0	107,5	+ 7,1	94,3	+11,5	89,2
	AUG	93,4	-26,7	-14,9	90,9	-15,4	85,0	- 9,9	86,1
	SEP	86,1	-22,8	- 7,8	86,2	- 5,2	87,3	+ 2,7	83,4
	OKT	82,4	-29,1	- 4,3	79,7	- 7,5	81,0	- 7,2	81,0
	NOV	66,2	-38,1	-19,7	67,5	-15,3	76,4	- 5,7	79,1
	DEZ	58,3	-41,3	-11,9	60,3	-10,7	76,5	+ 0,1	77,2
1985	JAN	58,9	-34,0	+ 1,0	56,5	- 6,3	77,1	+ 0,6	75,6
	FEB	64,5	-26,9	+ 9,5	69,2	+22,5	79,9	+ 3,6	74,2
	MAR	74,1	-35,4	+14,9	73,5	+ 6,2	69,2	-13,4	72,9
	APR	87,7	- 8,9	+18,4	86,0	+17,0	77,6	+12,1	71,6
	MAI	80,3	-27,2	- 8,4	81,8	- 4,9	69,3	-10,7	70,5
WOHNGEBÄUDE VON PRIVATEN HAUSHALTEN									
1984	MAI	111,8	-21,7	+14,1	111,0	+ 8,9	89,5	+ 6,9	91,9
	JUN	99,8	-31,2	-10,7	103,7	- 6,6	81,3	- 9,2	89,1
	JUL	112,7	-16,7	+12,9	110,2	+ 6,3	90,5	+11,3	86,4
	AUG	90,8	-31,3	-19,4	88,7	-19,5	80,2	-11,4	83,7
	SEP	83,1	-25,5	- 8,5	83,0	- 6,4	84,6	+ 5,5	81,6
	OKT	76,3	-31,0	- 8,2	74,2	-10,6	79,7	- 5,6	80,0
	NOV	60,0	-35,7	-21,4	61,2	-17,5	79,4	- 0,4	79,0
	DEZ	50,3	-35,3	-16,2	51,6	-15,7	81,9	+ 3,1	77,8
1985	JAN	55,4	-30,3	+10,1	53,0	+ 2,7	79,1	- 3,4	76,4
	FEB	62,7	-29,4	+13,2	67,6	+27,5	77,3	- 2,3	75,0
	MAR	81,0	-28,5	+29,2	80,7	+19,4	71,6	- 7,4	73,7
	APR	94,3	- 3,8	+16,4	91,7	+13,6	77,5	+ 8,2	72,5
	MAI	87,3	-21,9	- 7,4	87,7	- 4,4	69,3	-10,6	71,6
NICHTWOHNGEBÄUDE									
1984	MAI	82,5	-27,1	+17,7	82,1	+12,6	81,3	+11,8	79,6
	JUN	80,0	-28,4	- 3,0	79,6	- 3,0	76,0	- 6,5	77,8
	JUL	88,2	-32,4	+10,3	85,9	+ 7,9	73,7	- 3,0	76,2
	AUG	83,6	-21,6	- 5,2	80,6	- 6,2	79,5	+ 7,9	74,9
	SEP	87,5	-22,5	+ 4,7	86,9	+ 7,8	76,3	- 4,0	74,2
	OKT	69,9	-30,5	-20,1	68,3	-21,4	70,9	- 7,1	73,9
	NOV	78,9	-14,1	+12,9	81,4	+19,2	79,3	+11,8	74,1
	DEZ	91,2	-14,8	+15,6	92,3	+13,4	78,4	- 1,1	74,4
1985	JAN	55,4	-29,0	+39,3	55,2	+40,2	71,4	- 8,9	74,9
	FEB	65,3	-11,6	+17,9	70,0	+26,8	78,8	+10,4	75,5
	MAR	57,6	-20,7	-11,8	53,7	-23,3	70,6	-10,4	76,2
	APR	75,8	+ 8,1	+31,6	79,5	+48,0	81,8	+15,9	76,7
	MAI	82,7	+ 0,2	+ 9,1	82,2	+ 3,4	80,4	- 1,7	77,2
ÖFFENTLICHE BAUHERREN									
1984	MAI	53,7	+10,0	-14,9	53,1	-20,5	71,4	+24,6	65,8
	JUN	62,2	-21,8	+15,6	61,5	+15,8	58,6	-17,9	64,4
	JUL	51,1	-41,5	-17,8	50,6	-17,7	53,6	- 8,5	63,1
	AUG	62,3	-12,4	+21,9	59,4	+17,4	64,3	+20,0	61,9
	SEP	74,5	+ 4,2	+19,6	73,2	+23,2	68,8	+ 7,0	61,0
	OKT	52,6	-18,7	-29,4	50,2	-31,4	61,0	-11,3	59,7
	NOV	69,0	+ 1,8	+31,2	72,3	+44,0	67,4	+10,5	58,8
	DEZ	102,1	-26,7	+48,0	101,9	+40,9	48,8	-27,6	57,7
1985	JAN	43,9	+15,2	-57,0	43,0	-57,8	65,4	+34,0	57,1
	FEB	43,2	-47,7	- 1,6	45,5	+ 5,8	43,4	-33,6	56,6
	MAR	42,3	-28,8	- 2,1	38,8	-14,7	56,0	+29,0	56,3
	APR	64,2	+ 1,7	+51,8	68,5	+76,5	61,8	+10,4	55,8
	MAI	42,2	-21,4	-34,3	44,3	-35,3	52,7	- 5,0	55,4
NICHTÖFFENTLICHE BAUHERREN									
1984	MAI	98,8	-33,8	+33,3	99,7	+27,7	86,6	+ 8,5	87,1
	JUN	90,1	-30,6	- 8,8	92,0	- 7,7	86,6	+ 0,0	85,1
	JUL	109,1	-29,5	+21,1	105,0	+14,1	84,5	- 2,4	83,3
	AUG	95,5	-24,6	-12,5	91,5	-12,9	88,1	+ 4,3	82,0
	SEP	94,7	-30,5	- 0,8	93,6	+ 2,3	80,6	- 8,5	81,5
	OKT	79,6	-34,1	-15,9	77,0	-17,7	76,9	- 4,6	81,9
	NOV	84,4	-20,0	+ 6,0	85,8	+11,4	85,7	+11,4	82,7
	DEZ	85,1	- 4,3	+ 0,8	88,6	+ 3,3	95,4	+11,3	83,9
1985	JAN	61,9	-38,4	-27,3	62,1	-29,9	75,2	-21,2	85,2
	FEB	77,8	+12,9	+25,7	82,4	+32,7	98,3	+30,7	86,6
	MAR	66,2	-17,3	-14,9	61,2	-25,7	79,3	-19,3	88,0
	APR	82,4	+11,2	+24,5	87,7	+43,3	93,2	+17,5	89,3
	MAI	105,5	+ 6,8	+28,0	107,6	+22,7	94,5	+ 1,4	90,5

6 BAUGENEHMIGUNGEN, BAUFERTIGSTELLUNGEN, BAUVORRAT

6.2 RAUMINHALT DER GENEHMIGTEN HOCHBAUVORHABEN IM NEUBAU (1980 = 100)

JAHR	MONAT	ORIGINALWERT			KALENDERBEREINIGTER WERT		KALENDER- UND SAISONBEREINIGTER WERT		GLATTE KOMPONENTE
		1980=100	VERÄNDERUNG VORJAHR	IN O/O GEGEN VORMONAT	1980=100	VERÄNDERUNG IN O/O GEGEN VORMONAT	1980=100	VERÄNDERUNG IN O/O GEGEN VORMONAT	
WOHN- UND NICHTWOHNGBAUEUDE									
1984	MAI	82,9	-24,7	+16,3	82,4	+13,3	71,5	+ 7,2	72,8
	JUN	75,1	-31,0	- 9,4	77,1	- 6,4	66,8	- 6,6	71,0
	JUL	87,2	-22,1	+16,1	85,4	+10,8	71,1	+ 6,4	69,3
	AUG	77,2	-24,9	-11,5	75,0	-12,2	68,4	- 3,8	67,8
	SEP	73,4	-17,2	- 4,9	72,6	- 3,2	71,8	+ 5,0	66,8
	OKT	65,2	-28,0	-11,2	63,9	-12,0	65,6	- 8,6	66,1
	NOV	62,0	-23,2	- 4,9	63,7	- 0,3	67,8	+ 3,4	65,7
DEZ	55,1	-27,2	-11,1	55,9	-12,2	66,2	- 2,4	65,3	
1985	JAN	47,9	-28,5	-13,1	46,4	-17,0	64,0	- 3,3	65,1
	FEB	53,6	-17,8	+11,9	57,5	+23,9	67,9	+ 6,1	65,1
	MAR	58,5	-26,9	+ 9,1	56,7	- 1,4	59,9	-11,8	65,0
	APR	73,1	+ 2,5	+25,0	73,4	+29,5	69,2	+15,5	64,9
	MAI	75,4	- 9,0	+ 3,1	76,3	+ 4,0	66,1	- 4,5	64,8
WOHNGBAUEUDE									
1984	MAI	90,7	-17,1	+14,8	90,0	+11,5	77,5	+ 7,2	77,5
	JUN	79,5	-30,6	-12,3	82,5	- 8,3	68,6	-11,5	75,0
	JUL	88,7	-16,2	+11,6	86,5	+ 4,8	75,9	+10,6	72,4
	AUG	76,0	-28,0	-14,3	73,7	-14,8	68,9	- 9,2	70,0
	SEP	70,6	-23,1	- 7,1	70,5	- 4,3	71,6	+ 3,5	67,8
	OKT	66,5	-30,7	- 5,8	64,3	- 8,8	65,4	- 8,7	65,9
	NOV	53,7	-38,4	-19,2	54,7	-14,9	62,5	- 4,4	64,6
DEZ	47,2	-40,7	-12,1	49,1	-10,2	63,4	+ 1,4	63,1	
1985	JAN	47,9	-34,0	+ 1,5	46,0	- 6,3	63,2	- 0,3	61,9
	FEB	53,0	-25,7	+10,6	56,7	+23,3	65,8	+ 4,1	60,7
	MAR	60,9	-35,1	+14,9	60,2	+ 6,2	56,3	-14,4	59,5
	APR	72,1	- 8,7	+18,4	70,9	+17,8	63,6	+13,0	58,5
	MAI	65,7	-27,6	- 8,9	67,1	- 5,4	56,0	-11,9	57,5
WOHNGBAUEUDE VON PRIVATEN HAUSHALTEN									
1984	MAI	92,3	-22,8	+15,2	91,9	+13,0	73,0	+ 6,4	74,6
	JUN	81,8	-32,6	-11,4	85,7	- 6,7	66,1	- 9,5	72,4
	JUL	91,6	-18,8	+12,0	89,1	+ 4,0	73,1	+10,6	70,1
	AUG	74,2	-32,3	-19,0	72,0	-19,2	65,3	-10,7	68,0
	SEP	68,3	-25,6	- 8,0	67,9	- 5,7	69,5	+ 6,4	66,4
	OKT	61,6	-32,8	- 9,8	59,6	-12,2	64,1	- 7,8	65,1
	NOV	48,5	-36,6	-21,3	49,7	-16,6	64,9	+ 1,2	64,5
DEZ	40,6	-35,6	-16,3	42,7	-14,1	67,7	+ 4,3	63,5	
1985	JAN	45,1	-30,6	+11,1	42,9	+ 0,5	64,7	- 4,4	62,5
	FEB	51,3	-26,8	+13,7	55,0	+28,2	63,6	- 1,7	61,4
	MAR	66,1	-28,7	+26,6	65,7	+19,5	58,0	- 8,8	60,2
	APR	77,3	- 3,5	+16,9	75,2	+14,5	63,9	+10,2	59,3
	MAI	71,3	-22,8	- 7,8	72,2	- 4,0	56,0	-12,4	58,6
NICHTWOHNGBAUEUDE									
1984	MAI	73,1	-34,1	+18,5	72,8	+15,6	64,1	+ 7,0	66,9
	JUN	69,7	-31,6	- 4,7	70,6	- 3,0	64,8	+ 1,1	66,2
	JUL	85,2	-26,6	+22,2	83,8	+16,7	65,0	+ 0,3	65,5
	AUG	78,7	-20,8	- 7,6	76,7	- 8,5	68,2	+ 4,9	65,2
	SEP	77,0	- 9,2	- 2,2	75,5	- 1,6	72,2	+ 5,9	65,5
	OKT	63,7	-24,0	-17,3	63,0	-16,6	65,6	- 9,1	66,3
	NOV	72,4	- 0,4	+13,7	74,9	+18,9	74,7	+13,9	67,1
DEZ	64,8	- 8,5	-10,5	64,3	-14,2	69,5	- 7,0	68,0	
1985	JAN	47,9	-20,2	-26,1	47,0	-26,9	65,2	- 6,2	69,2
	FEB	54,3	- 5,9	+13,4	58,3	+24,0	70,4	+ 8,0	70,6
	MAR	55,5	-11,6	+ 2,2	52,5	- 9,9	64,6	- 8,2	72,0
	APR	74,2	+20,3	+33,7	76,5	+45,7	76,2	+18,0	73,1
	MAI	87,3	+19,4	+17,7	88,2	+15,3	79,1	+ 3,8	73,9
ÖFFENTLICHE BAUHERREN									
1984	MAI	45,7	+ 5,8	- 4,6	45,4	- 4,6	57,8	+22,2	52,8
	JUN	49,9	-28,8	+ 9,2	50,5	+11,2	46,4	-19,7	52,2
	JUL	50,2	-24,1	+ 0,8	50,3	- 0,4	49,8	+ 7,3	51,8
	AUG	55,9	- 7,1	+11,1	54,4	+ 8,2	52,3	+ 5,0	51,3
	SEP	62,0	+13,6	+10,9	60,3	+10,8	57,1	+ 9,2	51,0
	OKT	50,0	-17,5	-19,4	50,6	-16,1	49,5	-13,3	50,3
	NOV	52,7	- 6,6	+ 5,4	54,4	+ 7,5	50,6	+ 2,2	50,1
DEZ	73,9	-10,6	+40,2	70,8	+30,1	47,9	- 5,3	49,4	
1985	JAN	37,6	+10,9	-49,1	35,5	-49,9	51,4	+ 7,3	48,7
	FEB	37,3	-37,3	- 0,8	40,3	+13,5	40,9	-20,4	48,0
	MAR	35,8	-17,8	+ 6,7	38,2	- 5,2	48,2	+17,6	47,3
	APR	53,2	+11,1	+33,7	53,3	+39,5	52,8	+ 9,5	46,6
	MAI	32,9	-28,0	-38,2	32,9	-36,3	44,2	-16,2	46,0
NICHTÖFFENTLICHE BAUHERREN									
1984	MAI	79,4	-37,3	+22,3	78,3	+17,5	65,4	+ 2,6	70,1
	JUN	74,3	-32,0	- 6,4	75,0	- 5,4	68,8	+ 5,2	69,3
	JUL	93,3	-29,2	+25,6	91,6	+22,1	68,5	- 0,4	68,6
	AUG	84,0	-22,5	-10,0	81,3	-11,2	71,5	+ 4,4	68,3
	SEP	80,4	-12,4	- 4,3	79,0	- 2,8	75,9	+ 6,2	68,8
	OKT	66,8	-25,1	-16,9	65,5	-17,1	66,9	- 9,2	69,9
	NOV	76,9	+ 0,7	+15,1	79,4	+21,2	80,1	+16,3	71,0
DEZ	62,7	- 7,8	-18,5	63,7	-19,8	75,1	- 6,2	72,3	
1985	JAN	50,3	-23,8	-19,8	49,8	-21,8	68,4	- 8,9	74,0
	FEB	58,2	+ 1,6	+15,7	62,0	+24,5	77,0	+12,6	75,9
	MAR	59,2	-10,6	+ 1,7	55,4	-10,6	68,4	-11,2	77,8
	APR	79,1	+21,9	+33,6	83,0	+49,8	82,1	+20,0	79,3
	MAI	99,9	+25,8	+26,3	101,5	+22,3	87,5	+ 6,6	80,6

6 BAUGENEHMIGUNGEN, BAUFERTIGSTELLUNGEN, BAUVORRAT



6 BAUGENEHMIGUNGEN, BAUFERTIGSTELLUNGEN, BAUVORRAT

6.3 RAUMINHALT DER FERTIGGESTELLTEN GEBÄUDE IM NEUBAU (1980 = 100)

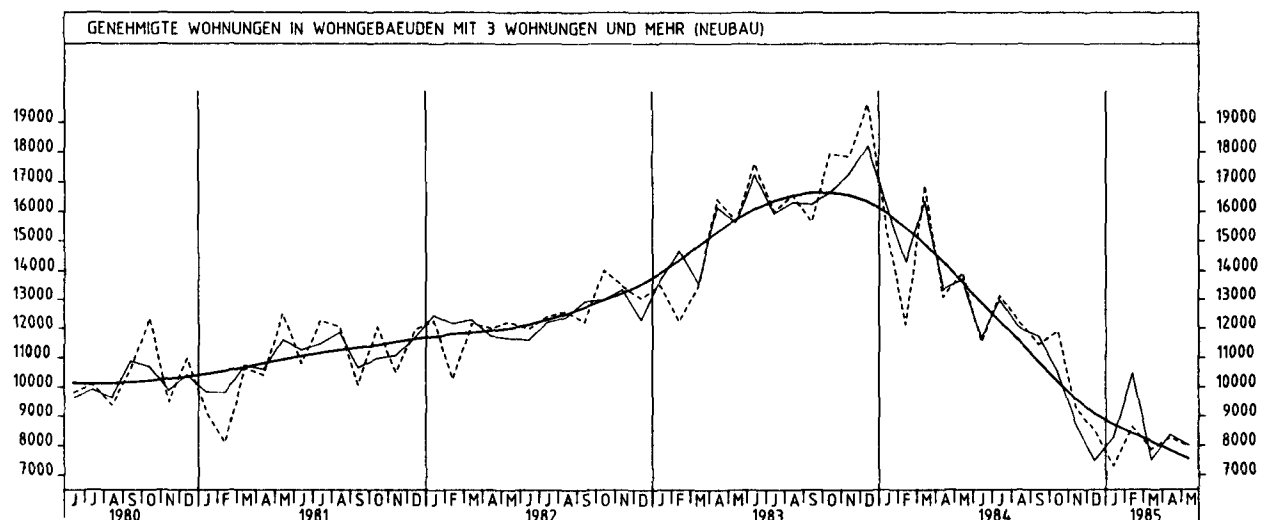
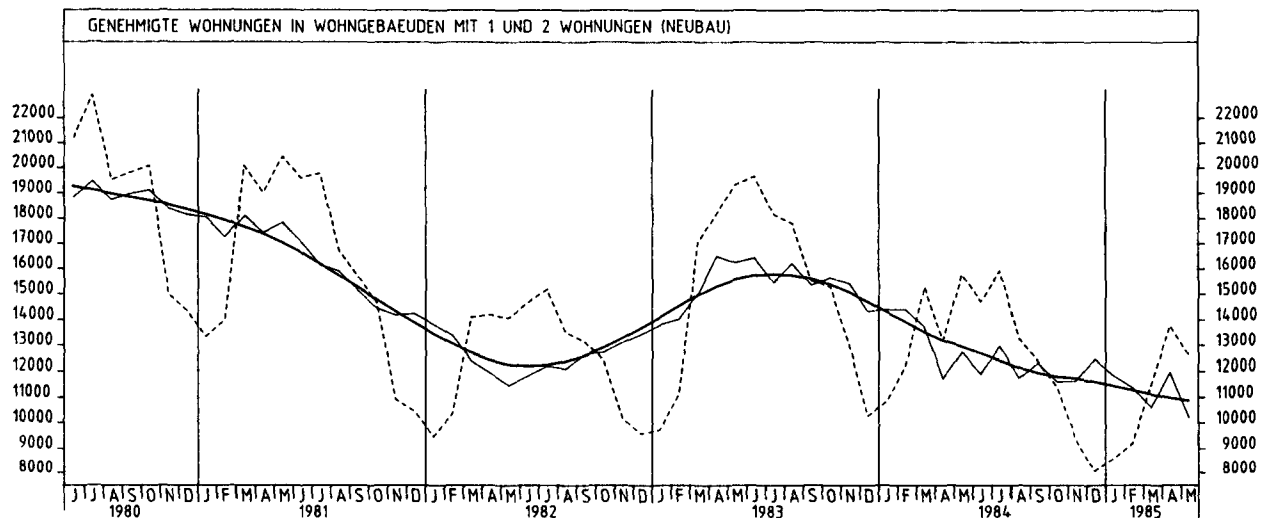
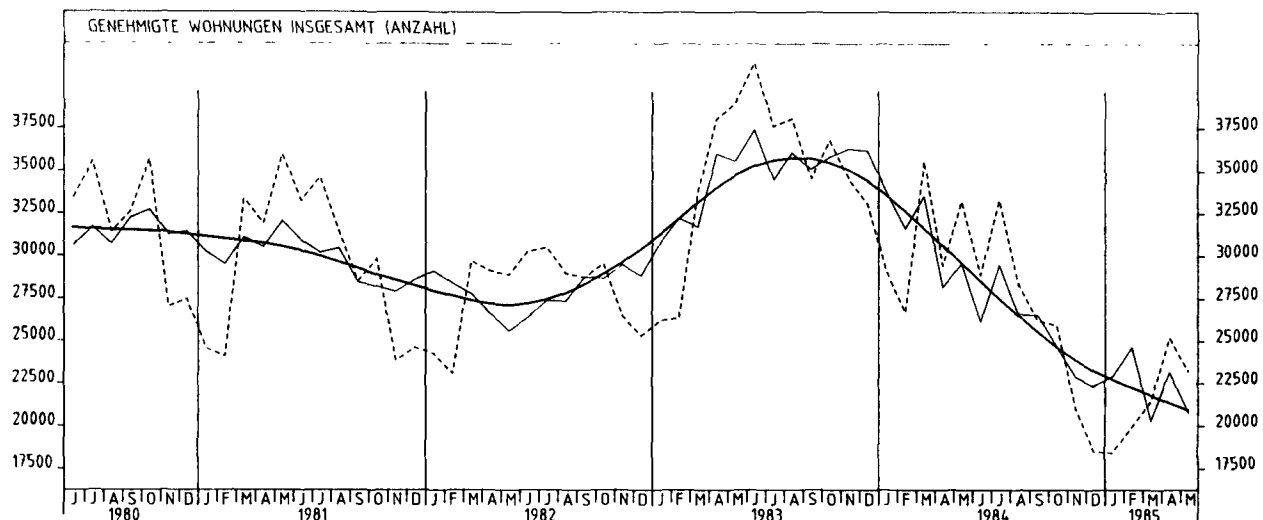
JAHR	MONAT	ORIGINALWERT			KALENDERBEREINIGTER WERT		KALENDER- UND SAISONBEREINIGTER WERT		GLATTE KOMPONENTE
		1980*100	VERÄNDERUNG VORJAHR	IN O/O GEGEN VORMONAT	1980*100	VERÄNDERUNG IN O/O GEGEN VORMONAT	1980*100	VERÄNDERUNG IN O/O GEGEN VORMONAT	
WOHN- UND NICHTWOHNGBAUEUDE									
1984	MAI	38,7	+32,5	+37,2	39,5	+35,7	89,4	+ 5,8	86,2
	JUN	36,9	+ 1,9	- 4,7	40,6	+ 2,8	86,9	- 2,6	87,2
	JUL	41,3	+11,6	+11,9	38,4	- 5,4	85,1	- 2,1	87,9
	AUG	43,2	+ 5,6	+ 4,6	43,9	+14,3	87,9	+ 3,3	88,6
	SEP	50,2	+ 5,5	+16,2	50,0	+13,9	85,2	- 3,1	89,3
	OKT	71,8	+ 7,0	+43,0	67,8	+35,6	87,1	+ 2,2	89,9
	NOV	70,4	- 1,7	- 1,9	72,1	+ 6,3	85,2	+ 2,2	90,5
	DEZ	593,8	+ 7,6	+743,5	584,5	+710,7	108,1	+26,9	90,3
1985	JAN	31,4	- 5,4	-94,7	31,6	-94,6	86,8	-19,7	89,3
	FEB	33,5	+18,8	+ 6,7	35,4	+12,0	88,6	+ 2,1	88,1
	MAR	29,5	+ 0,0	-11,9	29,6	-16,4	86,2	- 2,7	86,7
	APR	27,1	- 3,9	- 8,1	26,0	-12,2	83,0	- 3,7	85,6
	MAI	27,2	-29,7	+ 0,4	31,9	+22,7	81,7	- 1,6	84,8
WOHNGBAUEUDE									
1984	MAI	36,7	+21,9	+36,9	37,3	+33,2	82,5	+ 3,6	81,5
	JUN	37,3	+11,3	+ 1,6	40,3	+ 8,0	82,9	+ 0,5	82,8
	JUL	42,4	+14,6	+13,7	39,9	- 1,0	80,6	- 2,8	83,7
	AUG	43,8	+ 7,6	+ 3,3	44,7	+12,0	83,5	+ 3,6	84,6
	SEP	52,5	+18,0	+19,9	52,2	+16,8	82,9	- 0,7	85,4
	OKT	72,2	+15,3	+37,5	68,0	+30,3	84,8	+ 2,3	86,1
	NOV	65,9	- 2,9	- 8,7	68,0	+ 0,0	80,1	- 5,5	86,7
	DEZ*	564,8	+13,4	+757,1	542,0	+697,1	122,0	+52,3	86,4
1985	JAN	28,6	- 9,2	-94,9	28,9	-94,7	80,8	-33,6	85,2
	FEB	30,5	+ 4,1	+ 6,6	32,2	+11,4	81,6	+ 1,0	83,9
	MAR	27,2	- 3,5	-10,8	27,3	-15,2	80,8	- 1,0	82,4
	APR	26,7	- 0,4	- 1,8	25,2	- 7,3	78,3	- 3,1	81,1
	MAI	26,8	-27,0	+ 0,4	31,4	+24,1	77,3	- 1,3	80,0
NICHTWOHNGBAUEUDE									
1984	MAI	41,6	+48,6	+38,2	42,8	+35,9	98,4	+ 7,7	91,9
	JUN	36,3	- 9,0	-12,7	40,2	- 6,1	91,4	- 7,1	92,3
	JUL	39,7	+ 7,0	+ 9,4	36,7	- 8,7	91,1	- 0,3	92,5
	AUG	42,4	+ 2,7	+ 6,8	41,6	+13,4	92,9	+ 2,0	92,6
	SEP	47,0	- 9,6	+10,8	46,8	+12,5	87,9	- 5,4	92,9
	OKT	71,3	- 2,7	+51,7	67,9	+45,1	89,3	+ 1,6	93,1
	NOV	76,6	- 0,1	+ 7,4	77,4	+14,0	91,2	+ 2,1	93,4
	DEZ	633,9	+ 1,1	+727,5	625,7	+708,4	97,6	+ 7,0	93,3
1985	JAN	35,2	- 0,8	-94,4	34,8	-94,4	93,6	- 3,9	92,7
	FEB	37,7	+11,2	+ 7,1	39,7	+14,1	97,7	+ 4,2	91,8
	MAR	32,7	+ 4,6	-13,3	32,1	-19,1	93,0	- 4,8	90,8
	APR	27,6	- 8,3	-15,6	27,4	-14,6	88,6	- 4,7	90,1
	MAI	27,7	-33,4	+ 0,4	31,5	+15,0	86,1	- 2,8	89,6

6 BAUGENEHMIGUNGEN, BAUFERTIGSTELLUNGEN, BAUVORRAT

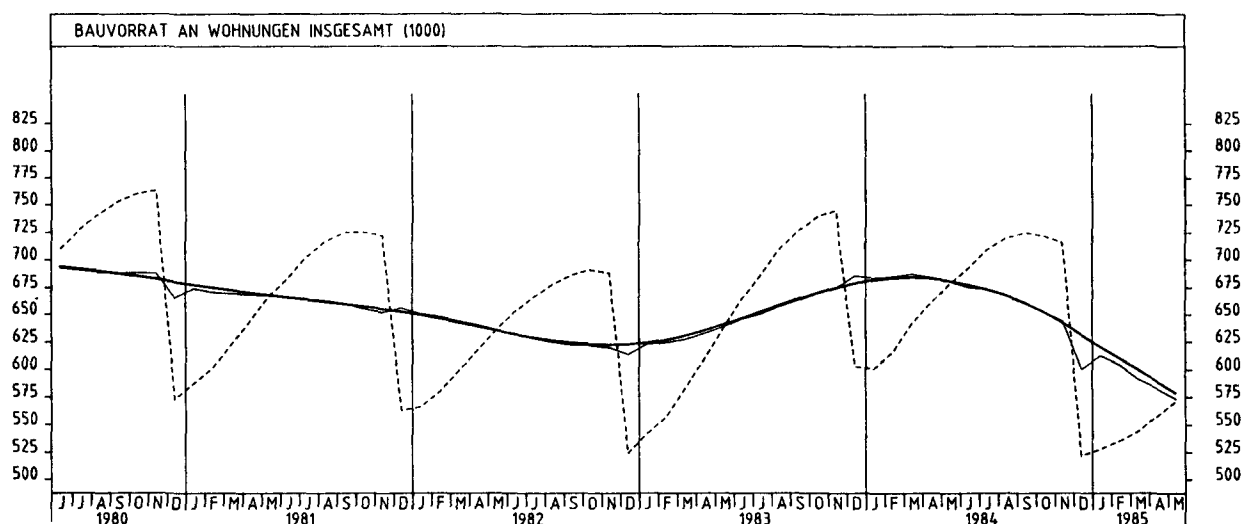
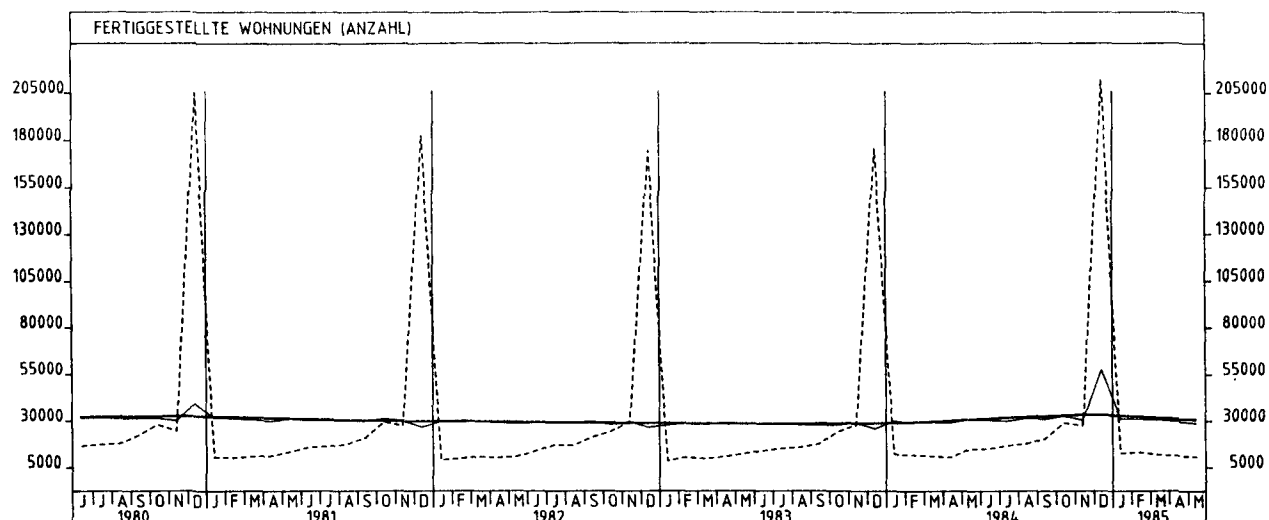
6.4 GENEHMIGTE UND FERTIGGESTELLTE WOHNUNGEN (ANZAHL), BAUVORRAT (1 000)

JAHR	MONAT	ORIGINALWERT			KALENDERBEREINIGTER WERT		KALENDER- UND SAISON- BEREINIGTER WERT		GLATTE KOMPONENTE
		ANZAHL	VERÄNDERUNG VORJAHR	IN O/O GEGEN VORMONAT	ANZAHL	VERÄNDERUNG IN O/O GEGEN VORMONAT	ANZAHL	VERÄNDERUNG IN O/O GEGEN VORMONAT	ANZAHL
GENEHMIGTE WOHNUNGEN INSGESAMT									
1984	MAI	33235	-15,0	+13,0	32908	+ 9,7	29541	+ 4,8	29600
	JUN	28682	-30,2	-13,1	29897	- 9,1	26134	-11,5	28554
	JUL	33296	-11,5	+15,3	32577	+ 9,0	29462	+12,7	27518
	AUG	28336	-25,6	-14,9	27659	-15,1	26567	- 9,8	26498
	SEP	26182	-24,3	- 7,6	26230	- 5,2	26522	- 0,2	25545
	OKT	25914	-29,6	- 1,0	25069	- 4,4	24701	- 6,9	24665
	NOV	21067	-39,0	-18,7	21504	-14,2	22893	- 7,3	23922
DEZ	18496	-44,1	-12,2	19011	-11,6	22323	- 2,5	23241	
1985	JAN	18418	-36,8	- 0,4	17760	- 6,6	22948	+ 2,8	22710
	FEB	19944	-25,2	+ 8,3	21398	+20,5	24664	+ 7,5	22245
	MAR	21428	-39,8	+ 7,4	21270	- 0,6	20323	-17,6	21806
	APR	25215	-14,3	+17,7	24739	+16,3	23162	+14,0	21353
	MAI	23222	-30,1	- 7,9	23820	- 3,7	20790	-10,2	20933
GENEHMIGTE WOHNUNGEN IN WOHNGEBÄUDEEN MIT 1 UND 2 WOHNUNGEN (NEUBAU)									
1984	MAI	15790	-18,4	+19,7	15680	+16,9	12735	+ 8,6	12947
	JUN	14714	-25,2	- 6,8	15361	- 2,0	11902	- 6,5	12679
	JUL	15930	-12,3	+ 8,3	15517	+ 1,0	12967	+ 8,9	12398
	AUG	13279	-25,4	-16,6	12861	-17,1	11733	- 9,5	12132
	SEP	12349	-20,5	- 7,0	12379	- 3,7	12312	+ 4,9	11934
	OKT	11415	-25,3	- 7,6	11061	-10,6	11616	- 5,7	11791
	NOV	9366	-28,4	-18,0	9485	-14,2	11638	+ 0,2	11726
DEZ	8066	-21,5	-13,9	8329	-12,2	12454	+ 7,0	11597	
1985	JAN	8580	-20,8	+ 6,4	8183	- 1,8	11844	+ 4,9	11445
	FEB	9202	-24,5	+ 7,2	9856	+20,8	11402	- 3,7	11267
	MAR	11486	-24,9	+24,6	11429	+15,6	10615	- 6,9	11122
	APR	13773	+ 4,4	+19,9	13503	+18,1	11963	+12,7	10976
	MAI	12570	-20,4	- 8,7	12628	- 6,5	10214	-14,6	10863
GENEHMIGTE WOHNUNGEN IN WOHNGEBÄUDEEN MIT 3 WOHNUNGEN UND MEHR (NEUBAU)									
1984	MAI	13940	-11,1	+ 6,6	13765	+ 3,1	13718	+ 2,8	13612
	JUN	11532	-34,5	-17,3	11816	-14,1	11658	-15,0	12916
	JUL	13127	-17,9	+13,8	12938	+ 9,5	12972	+11,3	12238
	AUG	12222	-26,2	- 6,9	11928	- 7,8	11999	- 7,5	11561
	SEP	11450	-26,8	- 6,3	11449	- 4,0	11723	- 2,3	10878
	OKT	11898	-33,7	+ 3,9	11622	+ 1,5	10540	-10,1	10205
	NOV	9231	-48,3	-22,4	9374	-19,3	8706	-17,4	9587
DEZ	8511	-56,6	- 7,8	8573	- 8,5	7486	-14,0	9063	
1985	JAN	7297	-52,4	-14,3	7039	-17,9	8271	+10,5	8702
	FEB	8629	-28,9	+18,3	9261	+31,6	10463	+26,5	8407
	MAR	7682	-53,3	- 8,7	7746	-16,3	7522	-28,1	8143
	APR	8257	-36,9	+ 4,8	8116	+ 4,7	8358	+11,1	7837
	MAI	7976	-42,8	- 3,4	8254	+ 1,7	8004	- 4,2	7536
FERTIGGESTELLTE WOHNUNGEN INSGESAMT									
1984	MAI	14753	+21,4	+42,4	15156	+40,0	30935	+ 5,8	30582
	JUN	14972	+ 8,6	+ 1,5	16105	+ 6,3	30645	- 0,9	31140
	JUL	16615	+10,8	+11,0	15631	- 2,9	30032	- 2,0	31561
	AUG	17615	+12,6	+ 6,0	17825	+14,0	31546	+ 5,0	31938
	SEP	20432	+17,6	+16,0	20155	+13,1	31205	- 1,1	32404
	OKT	29037	+20,5	+42,1	27543	+36,7	32858	+ 5,3	32767
	NOV	27599	- 0,6	- 5,0	28358	+ 3,0	30593	- 6,9	33122
DEZ	21236	+20,7	+669,5	193686	+583,0	57724	+88,7	33055	
1985	JAN	12494	+ 2,7	-94,1	12611	-93,5	31267	-45,8	32628
	FEB	12967	+12,1	+ 3,9	13656	+ 8,3	31123	- 0,5	32084
	MAR	11688	+ 5,8	-10,0	11476	-16,0	30737	- 1,2	31463
	APR	11172	+ 7,8	- 4,4	10930	- 4,8	29972	- 2,5	30959
	MAI	10681	-27,6	- 4,4	12536	+14,7	28888	- 3,6	30589

JAHR	MONAT	ORIGINALWERT			KALENDERBEREINIGTER WERT		KALENDER- UND SAISON- BEREINIGTER WERT		GLATTE KOMPONENTE	
		1 000	VERAENDERUNG VORJAHR	VORMONAT	1 000	VERAENDERUNG IN O/O GEGEN VORMONAT	1 000	VERAENDERUNG IN O/O GEGEN VORMONAT	1 000	
BAUVORRAT AN WOHNUNGEN INSGESAMT										
1984	MAI	678	+ 6,6	+ 2,7	X	X	681	- 0,4	681	
	JUN	692	+ 4,2	+ 2,1	X	X	676	- 0,7	677	
	JUL	709	+ 3,4	+ 2,5	X	X	674	- 0,3	673	
	AUG	720	+ 1,6	+ 1,6	X	X	668	- 0,9	668	
	SEP	725	- 0,1	+ 0,7	X	X	662	- 0,9	661	
	OKT	722	- 2,3	- 0,4	X	X	653	- 1,4	652	
	NOV	716	- 3,9	- 0,8	X	X	644	- 1,4	642	
	DEZ*	522	-13,4	-27,1	X	X	601	- 6,7	631	
	1985	JAN	528	-12,1	+ 1,1	X	X	613	+ 2,0	620
		FEB	535	-13,1	+ 1,3	X	X	605	- 1,3	610
MAR		544	-15,1	+ 1,7	X	X	591	- 2,3	600	
APR		558	-15,5	+ 2,6	X	X	583	- 1,4	589	
MAI		571	-15,8	+ 2,3	X	X	573	- 1,7	578	



6 BAUGENEHMIGUNGEN, BAUFERTIGSTELLUNGEN, BAUVORRAT



6 BAUGENEHMIGUNGEN, BAUFERTIGSTELLUNGEN, BAUVORRAT

6.5 VERANSCHLAGTE REINE BAUKOSTEN DER GENEHMIGTEN BAUMASSNAHMEN AN BESTEHENDEN GEBÄUDEN (1980 = 100)

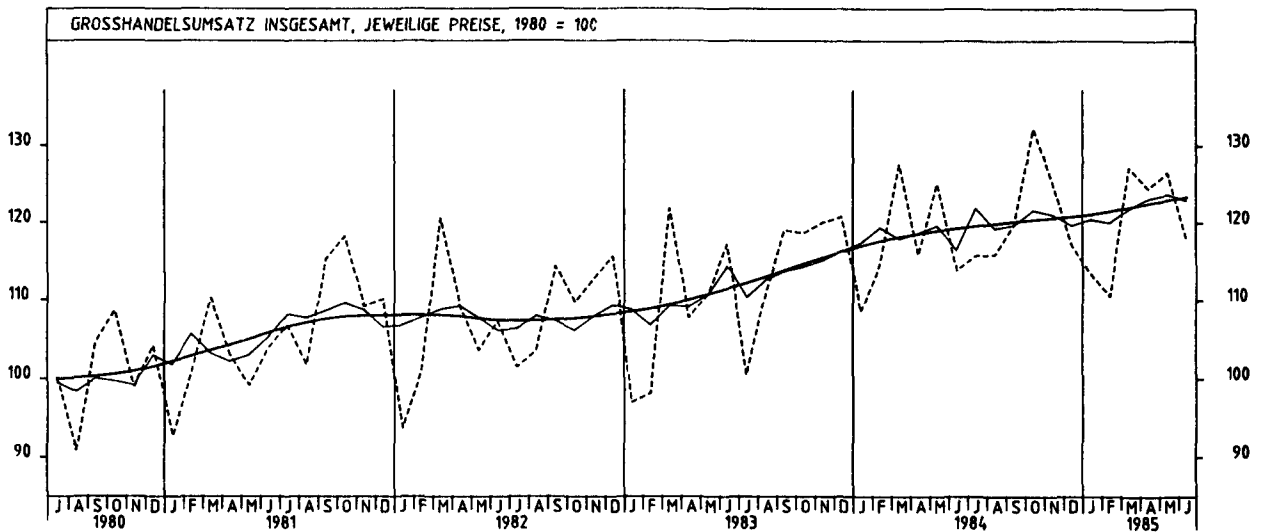
JAHR	MONAT	ORIGINALWERT			KALENDERBEREINIGTER WERT		KALENDER- UND SAISON- BEREINIGTER WERT		GLATTE KOMPONENTE
		1980=100	VERÄNDERUNG VORJAHR	IN O/O GEGEN VORMONAT	1980=100	VERÄNDERUNG IN O/O GEGEN VORMONAT	1980=100	VERÄNDERUNG IN O/O GEGEN VORMONAT	1980=100
WOHNGEBÄUDE									
1984	MAI	137,5	-16,5	+ 5,7	138,2	+ 2,4	108,6	- 4,9	114,4
	JUN	121,4	-21,5	-11,7	125,8	- 9,0	102,6	- 5,5	114,4
	JUL	146,0	- 2,7	+20,3	140,4	+11,6	116,5	+13,5	114,2
	AUG	122,1	-10,3	-16,4	118,0	-16,0	111,9	- 3,9	114,1
	SEP	130,3	+16,8	+ 6,7	129,3	+ 9,6	127,5	+13,9	114,3
	OKT	112,5	- 0,5	-13,7	107,3	-17,0	116,1	- 8,9	114,4
	NOV	102,7	+ 3,7	- 8,7	106,0	- 1,2	120,5	+ 3,8	114,6
	DEZ	82,1	-19,8	-20,1	88,9	-16,1	109,0	- 9,5	114,1
1985	JAN	81,7	- 7,6	- 0,5	80,5	- 9,4	112,2	+ 2,9	113,2
	FEB	85,5	- 3,3	+ 4,7	90,5	+12,4	113,6	+ 1,2	112,1
	MAR	104,2	- 9,8	+21,9	100,7	+11,3	106,4	- 6,3	111,0
	APR	129,5	- 0,5	+24,3	131,3	+30,4	110,4	+ 3,8	109,9
	MAI	130,6	- 4,9	+ 1,0	134,5	+ 2,4	108,2	- 2,0	109,0
NICHTWOHNGEBÄUDE									
1984	MAI	125,4	+13,6	+49,8	122,7	+37,2	109,9	+35,7	97,5
	JUN	97,5	- 8,5	-22,2	95,3	-22,3	96,4	-12,3	98,9
	JUL	96,8	-15,1	- 0,7	95,0	- 0,3	96,1	- 0,3	100,2
	AUG	116,0	- 1,1	+19,8	112,0	+17,9	103,0	+ 7,2	101,7
	SEP	127,5	+17,7	+ 9,9	129,3	+15,4	113,8	+10,5	103,8
	OKT	111,2	+ 8,2	-12,8	106,2	-17,9	105,1	- 7,6	105,7
	NOV	97,8	+ 8,2	-12,1	102,1	- 3,9	108,0	+ 2,8	107,4
	DEZ	118,3	+24,4	+21,0	121,3	+18,8	117,9	+ 9,2	108,6
1985	JAN	73,2	- 6,6	-38,1	73,2	-39,7	99,1	-15,9	109,8
	FEB	87,2	+16,3	+19,1	93,4	+27,6	109,5	+10,5	111,0
	MAR	120,5	+28,5	+38,2	115,8	+24,0	114,9	+ 4,9	112,0
	APR	103,7	+23,9	-13,9	102,9	- 5,1	110,7	- 3,7	112,7
	MAI	131,4	+ 4,8	+26,7	132,0	+20,1	114,1	+ 3,1	113,4

7 UMSATZE DES GROSSHANDELS

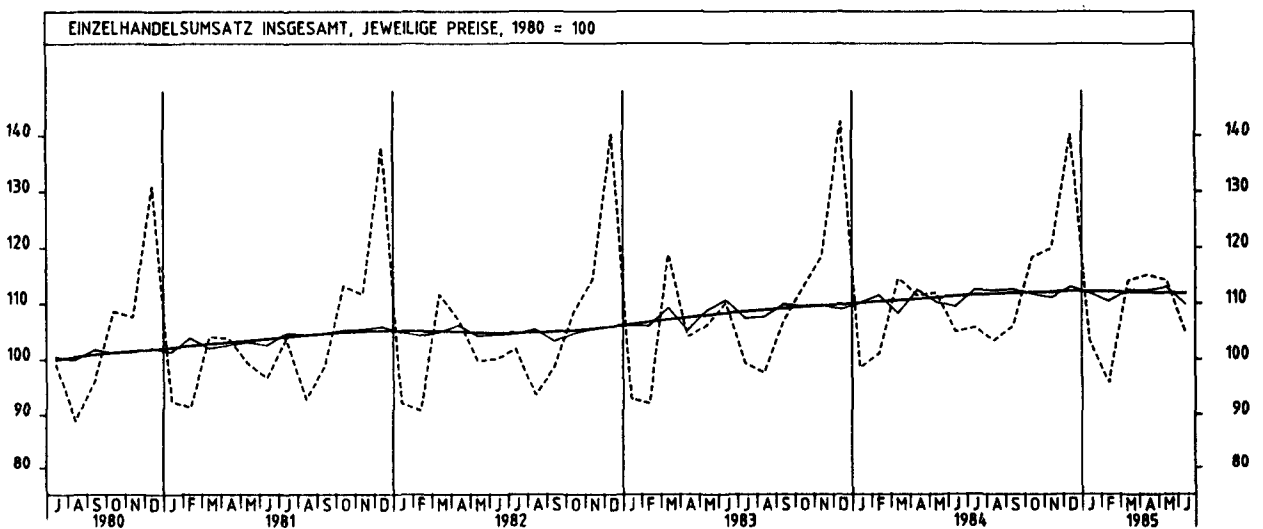
7.1 IN JEWEILIGEN PREISEN (1980 = 100)

JAHR	MONAT	ORIGINALWERT			KALENDERBEREINIGTER WERT		KALENDER- UND SAISON- BEREINIGTER WERT		GLATTE KOMPONENTE
		1980*100	VERÄNDERUNG IN O/O GEGEN VORJAHR	IN O/O GEGEN VORMONAT	1980*100	VERÄNDERUNG IN O/O GEGEN VORMONAT	1980*100	VERÄNDERUNG IN O/O GEGEN VORMONAT	1980*100
GROSSHANDEL INSGESAMT									
1984	JUN	113,8	- 2,9	- 9,0	119,5	- 2,5	116,4	- 2,7	119,1
	JUL	115,7	+15,1	+ 1,7	112,9	- 5,5	121,8	+ 4,6	119,5
	AUG	115,8	+ 4,4	+ 0,1	110,4	- 2,2	119,2	- 2,1	119,8
	SEP	119,7	+ 0,6	+ 3,4	123,9	+12,2	119,7	+ 0,4	120,0
	OKT	132,2	+11,5	+10,4	125,4	+ 1,2	121,6	+ 1,6	120,3
	NOV	125,2	+ 4,3	- 5,3	126,5	+ 0,9	121,0	- 0,5	120,5
	DEZ	117,1	- 3,0	- 6,5	122,1	- 3,5	119,6	- 1,2	120,7
1985	JAN	113,3	+ 4,4	- 3,2	108,9	-10,8	120,4	+ 0,7	121,0
	FEB	110,5	- 3,6	- 2,5	118,6	+ 8,9	120,0	- 0,3	121,4
	MAR	127,2	- 0,3	+15,1	127,5	+ 7,5	121,8	+ 1,5	121,9
	APR	124,5	+ 7,5	- 2,1	126,0	- 1,2	123,1	+ 1,1	122,4
	MAI	126,5	+ 1,1	+ 1,6	127,5	+ 1,2	123,7	+ 0,5	122,9
	JUN	117,6	+ 3,5	- 6,9	124,6	- 2,3	122,9	- 0,6	123,2
FESTE BRENNSTOFFE, MINERALÖLERZEUGNISSE									
1984	JUN	108,7	- 1,6	-10,6	112,2	- 5,7	111,5	- 4,8	112,2
	JUL	111,2	+11,1	+ 2,3	109,7	- 2,2	115,1	+ 3,2	111,9
	AUG	112,0	+ 2,4	+ 0,7	108,0	- 1,5	109,8	- 4,6	111,6
	SEP	111,0	- 1,0	- 0,9	114,3	+ 5,8	111,4	+ 1,5	111,4
	OKT	113,5	- 1,0	+ 2,3	108,0	- 5,5	107,7	- 3,3	111,0
	NOV	114,3	- 0,6	+ 0,7	115,1	+ 6,6	110,5	+ 2,6	110,7
	DEZ	102,0	-13,2	-10,8	104,2	- 9,5	104,1	- 5,8	110,4
1985	JAN	117,4	+10,1	+15,1	113,3	+ 8,7	116,5	+11,9	110,4
	FEB	105,9	- 2,8	- 9,8	113,9	+ 0,5	112,9	- 3,1	110,5
	MAR	107,9	-10,1	+ 1,9	108,1	- 5,1	108,3	- 4,1	110,6
	APR	108,2	+ 2,9	+ 0,3	108,8	+ 0,6	111,5	+ 3,0	110,9
	MAI	113,8	- 6,4	+ 5,2	114,7	+ 5,4	111,2	- 0,3	111,2
	JUN	109,2	+ 0,5	- 4,0	114,7	+ 0,0	113,5	+ 2,1	111,3
ERZE, STAHL, NE-METALLEN USW.									
1984	JUN	117,3	- 1,8	- 8,1	122,0	- 2,5	116,0	- 3,5	120,3
	JUL	122,9	+17,7	+ 4,8	119,9	- 1,7	123,9	+ 6,8	121,6
	AUG	116,2	+13,3	- 5,5	111,1	- 7,3	122,9	- 0,2	123,0
	SEP	135,1	+11,4	+16,3	138,0	+24,2	125,8	+ 2,4	124,4
	OKT	131,4	+19,1	- 2,7	126,1	- 8,6	127,9	+ 1,7	125,9
	NOV	128,2	+14,4	- 2,4	130,8	+ 3,7	128,7	+ 0,6	127,5
	DEZ	113,4	+ 7,7	-11,5	116,7	-10,8	127,3	- 1,1	129,2
1985	JAN	126,2	+11,5	+11,3	122,3	+ 4,8	129,0	+ 1,3	131,2
	FEB	122,8	+ 7,2	- 2,7	132,2	+ 8,1	132,0	+ 2,3	133,4
	MAR	143,2	+11,4	+16,6	141,4	+ 7,0	134,2	+ 1,7	135,7
	APR	139,6	+22,7	- 2,5	143,3	+ 1,3	141,2	+ 5,2	138,1
	MAI	149,0	+16,7	+ 6,7	149,7	+ 4,5	143,2	+ 1,4	140,3
	JUN	140,3	+19,6	- 5,8	145,5	- 2,8	141,9	- 0,9	142,4
HOLZ, BAUSTOFFE, INSTALLATIONSBEDARF									
1984	JUN	110,0	-11,1	- 7,4	116,8	- 0,6	99,2	- 6,6	104,6
	JUL	116,1	+18,0	+ 5,5	112,7	- 3,5	110,8	+11,7	104,1
	AUG	112,4	+ 2,1	- 3,2	105,5	- 6,4	103,6	- 6,5	103,6
	SEP	115,1	- 5,7	+ 2,4	118,0	+11,8	102,3	- 1,3	103,0
	OKT	127,6	+ 6,7	+10,9	120,8	+ 2,4	105,3	+ 2,9	102,1
	NOV	111,5	- 0,4	-12,6	111,2	- 7,9	101,6	- 3,5	101,2
	DEZ	84,8	- 3,3	-23,9	90,3	-18,8	103,9	+ 2,3	100,1
1985	JAN	60,3	-20,6	-28,9	56,9	-37,0	92,5	-11,0	99,1
	FEB	65,3	-22,7	+ 8,3	68,3	+20,0	92,9	+ 0,4	98,7
	MAR	91,9	-12,2	+40,7	90,9	+33,1	97,1	+ 4,5	98,5
	APR	102,4	+ 0,3	+11,4	106,7	+17,4	101,3	+ 4,3	98,4
	MAI	108,1	- 9,0	+ 5,6	111,4	+ 4,4	98,9	- 2,4	97,8
	JUN	104,1	- 5,4	- 3,7	111,6	+ 0,2	96,7	- 2,2	97,2
NAHRUNGSMITTEL, GETRÄNKE, TABAKWAREN									
1984	JUN	119,6	+ 0,0	- 5,2	125,9	+ 2,0	118,7	+ 0,8	119,5
	JUL	117,7	+15,4	- 1,6	114,8	- 8,6	121,4	+ 2,3	120,1
	AUG	116,6	+ 5,6	- 0,9	110,9	- 3,4	119,7	- 1,4	120,6
	SEP	110,4	- 0,6	- 5,3	115,0	+ 3,7	118,8	- 0,8	121,0
	OKT*	133,6	+18,4	+21,0	124,8	+ 8,5	125,2	+ 5,4	121,3
	NOV	127,7	+ 8,1	- 4,4	128,9	+ 3,3	122,9	- 1,8	121,5
	DEZ	123,8	- 1,5	- 3,1	129,6	+ 0,5	120,7	- 1,8	121,5
1985	JAN	113,6	+ 7,9	- 8,2	108,9	-16,0	121,4	+ 0,6	121,2
	FEB	108,1	- 3,8	- 4,8	116,1	+ 6,6	118,6	- 2,3	120,7
	MAR	121,3	+ 0,0	+12,2	122,0	+ 5,1	120,1	+ 1,3	120,1
	APR	121,7	+ 3,4	+ 0,3	123,1	+ 0,9	119,5	- 0,5	119,5
	MAI	126,2	+ 0,0	+ 3,7	126,6	+ 2,8	120,3	+ 0,7	118,9
	JUN	113,4	- 5,2	-10,1	120,3	- 5,0	114,9	- 4,5	116,4
FAHRZEUGE, MASCHINEN, TECHN.BEDARF									
1984	JUN*	108,5	-18,6	-15,8	117,5	- 6,4	108,9	-10,7	122,2
	JUL	115,3	+12,6	+ 6,3	113,1	- 3,7	124,9	+14,7	122,6
	AUG	105,3	+ 0,7	- 8,7	101,8	-10,0	122,0	- 2,3	123,0
	SEP	120,1	+ 1,3	+14,1	124,4	+22,2	124,1	+ 1,7	123,5
	OKT*	145,6	+16,9	+21,2	139,4	+12,1	131,0	+ 5,6	124,0
	NOV	126,6	+ 0,4	-13,0	129,6	- 7,0	124,2	- 5,2	124,7
	DEZ	133,0	+ 1,2	+ 5,1	135,7	+ 4,7	126,6	+ 1,9	125,4
1985	JAN	105,0	+ 2,0	-21,1	100,3	-26,1	122,6	- 3,2	126,0
	FEB	119,5	- 2,8	+13,8	129,6	+29,2	126,0	+ 2,8	127,1
	MAR	143,0	+ 6,0	+19,7	144,5	+11,5	130,9	+ 3,9	128,2
	APR	137,5	+ 7,9	- 3,8	136,5	- 5,5	128,7	- 1,7	129,4
	MAI	129,0	+ 0,1	- 6,2	128,3	- 6,0	126,6	- 1,6	130,2
	JUN	130,2	+20,0	+ 0,9	135,6	+ 5,7	133,6	+ 5,5	131,1

7 UMSÄTZE DES GROSSHANDELS



8 UMSÄTZE DES EINZELHANDELS



8 UMSATZE DES EINZELHANDELS

8.1 IN JEWEILIGEN PREISEN (1980 = 100)

JAHR	MONAT	ORIGINALWERT			KALENDERBEREINIGTER WERT		KALENDER- UND SAISON- BEREINIGTER WERT		GLATTE KOMPONENTE
		1980=100	VERÄNDERUNG IN O/O GEGEN VORJAHR VORMONAT		1980=100	VERÄNDERUNG IN O/O GEGEN VORMONAT	1980=100	VERÄNDERUNG IN O/O GEGEN VORMONAT	1980=100
EINZELHANDEL INSGESAMT									
1984	JUN	104,9	- 4,7	- 6,3	109,5	- 0,2	109,4	- 0,7	111,2
	JUL	105,7	+ 6,4	+ 0,8	104,0	- 5,0	112,4	+ 2,7	111,4
	AUG	103,3	+ 5,8	- 2,3	98,4	- 5,4	112,3	- 0,1	111,6
	SEP	106,0	- 0,7	+ 2,6	109,4	+11,2	112,5	+ 0,2	111,8
	OKT	118,3	+ 5,1	+11,6	114,3	+ 4,5	111,7	- 0,7	111,9
	NOV	119,9	+ 1,3	+ 1,4	120,1	+ 5,1	111,0	- 0,6	112,0
	DEZ	140,2	- 1,5	+16,9	142,3	+18,5	112,9	+ 1,7	112,1
1985	JAN	103,3	+ 4,9	-26,3	98,8	-30,6	111,8	- 1,0	112,0
	FEB	95,8	- 5,1	- 7,3	103,3	+ 4,6	110,4	- 1,3	112,0
	MAR	114,0	- 0,4	+19,0	113,9	+10,3	112,3	+ 1,7	112,0
	APR	115,1	+ 3,3	+ 1,0	116,0	+ 1,8	112,3	+ 0,0	111,9
	MAI	114,2	+ 2,1	- 0,8	112,7	- 2,8	112,9	+ 0,5	111,7
	JUN	104,7	- 0,2	- 8,3	108,2	- 4,0	109,8	- 2,7	111,7
NAHRUNGSMITTEL, GETRÄNKE, TABAKWAREN									
1984	JUN	121,0	+ 4,7	+ 2,9	122,2	+ 6,4	118,5	+ 1,8	117,4
	JUL	115,8	+ 0,3	- 4,3	115,0	- 5,9	116,7	- 1,5	117,5
	AUG	117,8	+ 3,2	+ 1,7	113,6	- 1,2	117,5	+ 0,7	117,6
	SEP	108,7	- 4,0	- 7,7	112,7	- 0,8	116,7	- 0,7	117,7
	OKT	118,5	+ 3,4	+ 9,0	116,0	+ 2,9	117,5	+ 0,7	117,8
	NOV	120,6	+ 2,3	+ 1,8	120,0	+ 3,4	117,6	+ 0,1	117,9
	DEZ	135,9	- 2,7	+12,7	135,4	+12,8	117,7	+ 0,1	118,1
1985	JAN	110,7	+ 4,7	-18,5	107,5	-20,6	118,7	+ 0,8	118,1
	FEB	106,1	- 2,1	- 4,2	115,4	+ 7,3	118,4	- 0,3	118,0
	MAR	120,1	- 0,4	+13,2	119,1	+ 3,2	117,9	- 0,4	117,8
	APR	120,1	+ 2,8	+ 0,0	121,7	+ 2,2	118,6	+ 0,6	117,6
	MAI	122,4	+ 4,1	+ 1,9	117,4	- 3,5	118,6	+ 0,0	117,5
	JUN	115,3	- 4,7	- 5,8	118,7	+ 1,1	115,5	- 2,6	117,6
TEXTILIEN, BEKLEIDUNG, SCHUHE, LEDERWAREN									
1984	JUN	91,2	+ 0,1	- 5,8	92,2	- 0,5	104,7	+ 3,7	104,4
	JUL	92,2	+ 2,2	+ 1,1	92,4	+ 0,2	104,5	- 0,2	104,6
	AUG	83,1	+10,7	- 9,9	80,7	-12,7	106,9	+ 2,3	105,2
	SEP	108,9	+ 2,9	+31,0	112,8	+39,8	107,5	+ 0,6	105,6
	OKT	126,8	+ 3,3	+16,4	125,3	+11,1	105,3	- 2,0	105,9
	NOV	126,6	+ 0,3	- 0,2	128,3	+ 2,4	103,9	- 1,3	106,2
	DEZ	151,5	+ 2,8	+19,7	147,9	+15,3	107,1	+ 3,1	106,5
1985	JAN	98,9	+ 9,3	-34,7	95,2	-35,6	106,9	- 0,2	106,6
	FEB	74,6	- 7,8	-24,6	82,4	-13,4	103,1	- 3,6	106,5
	MAR	105,0	+ 8,4	+40,8	105,4	+27,9	109,3	+ 6,0	106,4
	APR	112,2	+ 2,5	+ 6,9	111,7	+ 6,0	106,2	- 2,8	106,3
	MAI	107,7	+11,3	- 4,0	101,4	- 9,2	109,0	+ 2,6	106,1
	JUN	86,5	- 5,2	-19,7	87,4	-13,8	101,8	- 6,6	106,1
EINRICHTUNGSGEGENSTÄNDE (OH. ELEKTROTECHN. USW.)									
1984	JUN	97,6	- 8,2	- 8,0	103,1	- 0,6	103,6	- 1,5	105,8
	JUL	98,8	+11,5	+ 1,2	96,9	- 6,0	108,4	+ 4,6	105,8
	AUG	91,9	+ 5,4	- 7,0	87,0	-10,2	106,4	- 1,8	105,6
	SEP	100,2	- 1,8	+ 9,0	103,4	+18,9	105,9	- 0,5	105,4
	OKT	116,8	+ 7,2	+16,6	111,9	+ 8,2	106,8	+ 0,8	105,1
	NOV	117,9	- 1,9	+ 0,9	119,1	+ 6,4	103,3	- 3,3	104,7
	DEZ	144,3	- 2,0	+22,4	147,0	+23,4	106,1	+ 2,7	104,3
1985	JAN	81,4	- 7,2	-43,6	77,2	-47,5	99,4	- 6,3	103,8
	FEB	86,9	-11,3	+ 6,8	93,3	+20,9	100,6	+ 1,2	103,4
	MAR	106,5	- 2,5	+22,6	106,5	+14,1	104,4	+ 3,8	103,2
	APR	104,5	+ 1,6	- 1,9	106,2	- 0,3	104,9	+ 0,5	102,9
	MAI	102,3	- 3,6	- 2,1	103,0	- 3,0	103,9	- 1,0	102,4
	JUN	92,2	- 5,5	- 9,9	96,7	- 6,1	99,5	- 4,2	102,0
ELEKTROTECHN. ERZEUGNISSE, MUSIKINSTRUMENTE USW.									
1984	JUN	92,1	- 1,9	- 0,8	95,6	+ 5,8	109,3	+ 1,3	109,7
	JUL	96,6	+14,9	+ 4,9	94,6	- 1,0	113,8	+ 4,1	110,0
	AUG	93,1	+ 3,1	- 3,6	88,5	- 6,4	110,1	- 3,3	110,4
	SEP	100,3	+ 2,1	+ 7,7	103,6	+17,1	112,0	+ 1,7	110,6
	OKT	117,6	+ 6,7	+17,2	112,1	+ 8,2	110,4	- 1,4	110,9
	NOV	131,2	- 0,6	+11,6	133,8	+19,4	109,3	- 1,0	111,1
	DEZ	196,7	- 1,7	+49,9	199,7	+49,3	111,3	+ 1,8	111,2
1985	JAN	104,2	+ 0,8	-47,0	100,5	-49,7	108,8	- 2,2	111,2
	FEB	98,0	- 3,7	- 6,0	105,5	+ 5,0	110,5	+ 1,6	111,4
	MAR	106,6	+ 5,3	+ 8,8	106,4	+ 0,9	113,7	+ 2,9	111,4
	APR	98,6	+ 8,8	- 7,5	99,6	- 6,4	112,7	- 0,9	111,5
	MAI	94,8	+ 2,2	- 3,9	94,6	- 5,0	112,2	- 0,4	111,4
	JUN	89,1	- 3,3	- 6,0	93,1	- 1,6	108,4	- 3,4	111,4
FAHRZEUGE, FAHRZEUGTEILE UND -REIFEN									
1984	JUN*	105,5	-31,7	-27,0	125,2	-12,6	91,1	-24,8	118,2
	JUL	106,8	+12,1	+ 1,2	103,9	-17,0	120,8	+32,6	118,3
	AUG	103,4	+13,9	- 3,2	97,2	- 6,4	121,6	+ 0,7	118,3
	SEP	109,1	+ 0,3	+ 5,5	111,6	+14,8	120,0	- 1,3	118,1
	OKT	125,5	+15,8	+15,0	120,8	+ 8,2	124,0	+ 3,3	117,8
	NOV	111,2	+ 3,2	-11,4	111,0	- 8,1	118,8	- 4,2	117,4
	DEZ	99,7	- 7,1	-10,3	105,8	- 4,7	117,9	- 0,8	116,8
1985	JAN	97,3	- 3,0	- 2,4	92,3	-12,8	113,3	- 3,9	115,8
	FEB	101,1	-14,6	+ 3,9	108,0	+17,0	108,9	- 3,9	115,4
	MAR	137,5	- 7,4	+36,0	136,5	+26,4	111,6	+ 2,5	115,0
	APR	143,5	+ 3,4	+ 4,4	145,5	+ 6,6	118,4	+ 6,1	114,8
	MAI	132,8	- 8,2	- 7,5	134,0	- 7,9	111,7	- 5,7	113,9
	JUN	124,4	+17,9	- 6,3	127,9	- 4,6	112,7	+ 0,9	113,1

9 AUSSENHANDEL (SPEZIALHANDEL)

9.1 EINFUHR - TATSÄCHLICHE WERTE (MILL. DM)

JAHR	MONAT	ORIGINALWERT			KALENDERBEREINIGTER WERT		KALENDER- UND SAISON- BEREINIGTER WERT		GLATTE KOMPONENTE
		MILL. DM	VERÄNDERUNG VORJAHR	IN O/O GEGEN VORMONAT	MILL. DM	VERÄNDERUNG IN O/O GEGEN VORMONAT	MILL. DM	VERÄNDERUNG IN O/O GEGEN VORMONAT	MILL. DM
EINFUHR INSGESAMT									
1984	MAI	36671	+15,1	+ 2,8	36135	- 2,1	36201	+ 1,5	35920
	JUN	34150	+ 3,7	- 6,9	35667	- 1,3	35134	- 2,9	36186
	JUL	36476	+17,6	+ 6,8	35287	- 1,1	36848	+ 4,9	36459
	AUG	34164	+14,3	- 6,3	32604	- 7,6	36962	+ 0,3	36732
	SEP	35229	+ 3,1	+ 3,1	36291	+11,3	36412	- 1,5	37005
	OKT	39041	+16,9	+10,8	37538	+ 3,4	37796	+ 3,8	37308
	NOV	38009	+ 7,4	- 2,6	38317	+ 2,1	37277	- 1,4	37653
1985	DEZ	36111	- 1,7	- 5,0	37320	- 2,6	36889	- 1,0	37982
	JAN	39550	+14,2	+ 9,5	38426	+ 3,0	39279	+ 6,5	38297
	FEB	38152	+ 5,1	- 3,5	41166	+ 7,1	38910	- 0,9	38602
	MAR	42500	+12,4	+11,4	42060	+ 2,2	39754	+ 2,2	38901
	APR	39504	+10,8	- 7,0	40352	- 4,1	39121	+ 1,6	39220
	MAI	39425	+ 7,5	- 0,2	39076	- 3,2	39238	+ 0,3	39568
	ERNAHRUNGSWIRTSCHAFT								
1984	MAI	4910	+18,3	+ 7,4	4863	+ 1,7	4665	+ 3,5	4553
	JUN	4593	+12,1	- 6,5	4754	+ 2,2	4600	- 1,4	4574
	JUL	4451	+19,5	+ 3,1	4316	- 9,2	4712	+ 2,4	4598
	AUG	4488	+14,5	+ 0,8	4262	- 1,3	4704	- 0,2	4622
	SEP	4034	- 4,6	-10,1	4146	- 2,7	4452	- 5,4	4644
	OKT	4838	+17,5	+19,9	4642	+12,0	4797	+ 7,7	4673
	NOV	4649	- 3,6	- 3,9	4667	+ 0,5	4441	- 7,4	4696
1985	DEZ	4623	- 8,9	- 0,6	4839	+ 3,7	4505	+ 1,4	4740
	JAN	4973	+18,7	+ 7,6	4833	- 0,1	5071	+12,6	4798
	FEB	4843	+ 4,1	- 2,6	5209	+ 7,8	4900	- 3,4	4858
	MAR	5182	+12,5	+ 7,0	5107	- 2,0	5049	+ 3,0	4922
	APR	5053	+10,5	- 2,5	5154	+ 0,9	4928	- 2,4	4978
	MAI	5411	+10,2	+ 7,1	5334	+ 3,5	5080	+ 3,1	5031
	GEWERBLICHE WIRTSCHAFT (OHNE GÜTER DER BUNDESREG.)								
1984	MAI	31048	+14,6	+ 2,4	30575	- 2,3	30820	+ 1,4	30609
	JUN	28756	+ 3,3	- 7,4	30023	- 1,6	29845	- 3,2	30848
	JUL	31319	+17,6	+ 8,9	30330	+ 1,0	31400	+ 5,2	31090
	AUG	28995	+14,5	- 7,4	27748	- 8,5	31484	+ 0,3	31331
	SEP	30367	+ 3,3	+ 4,7	31313	+12,8	31061	- 1,3	31573
	OKT	33341	+17,0	+ 9,8	32156	+ 2,7	32245	+ 3,8	31840
	NOV	32429	+ 6,8	- 2,7	32617	+ 1,4	31941	- 0,9	32152
1985	DEZ	30730	- 0,2	- 5,2	31555	- 3,3	31616	- 1,0	32435
	JAN	33881	+14,3	+10,3	32930	+ 4,4	33478	+ 5,9	32689
	FEB	32390	+ 4,6	- 4,4	35006	+ 6,3	33045	- 1,3	32930
	MAR	36639	+12,7	+13,1	36304	+ 3,7	33966	+ 2,8	33164
	APR	33731	+11,2	- 7,9	34390	- 5,3	33447	- 1,5	33425
	MAI	33295	+ 7,2	- 1,3	32895	- 4,3	33300	- 0,4	33719
	ROHSTOFFE UND HALBWAREN								
1984	MAI	11435	+11,5	+ 1,6	11160	- 6,5	11557	- 1,4	11607
	JUN	11433	+11,9	+ 0,0	11619	+ 4,1	11615	+ 0,5	11671
	JUL	11506	+18,2	+ 0,6	11200	- 3,6	11897	+ 2,4	11740
	AUG	11254	+14,3	- 2,2	10889	- 2,8	11883	- 0,1	11805
	SEP	11446	+ 5,9	+ 1,7	11784	+ 8,2	11705	- 1,5	11856
	OKT	11368	+11,2	- 0,7	11027	- 6,4	11742	+ 0,3	11912
	NOV	11841	+ 4,8	+ 4,2	12065	+ 9,4	11796	+ 0,5	11969
1985	DEZ	11940	- 1,1	+ 0,8	12050	- 0,1	11666	- 1,1	12035
	JAN	13523	+13,1	+13,3	13278	+10,2	12621	+ 8,2	12120
	FEB	11830	- 0,1	-12,5	12859	- 3,2	12098	- 4,1	12209
	MAR	13403	+11,7	+13,3	13179	+ 2,5	12626	+ 4,4	12302
	APR	12024	+ 3,5	-10,3	12358	- 6,2	12182	- 3,5	12386
	MAI	12589	+10,1	+ 4,7	12224	- 1,1	12552	+ 3,4	12478
	ROHSTOFFE								
1984	MAI	4761	+ 7,7	+ 4,1	4670	- 8,8	4800	- 4,2	4797
	JUN	4820	+12,1	+ 1,2	4959	+ 6,2	4877	+ 1,6	4820
	JUL	4978	+15,1	+ 3,3	4810	- 3,0	4893	+ 0,3	4849
	AUG	4484	+ 7,8	- 9,9	4290	-10,8	4764	- 2,6	4880
	SEP	4748	+ 0,8	+ 5,9	4818	+12,3	4682	- 1,7	4905
	OKT	4391	+ 5,3	- 7,5	4195	-12,9	4706	+ 0,6	4940
	NOV	5116	+12,8	+16,5	5283	+25,9	5118	+ 8,7	4993
1985	DEZ	5097	+ 6,5	- 0,4	5270	- 0,2	5111	- 0,1	5052
	JAN	5252	+ 0,3	+ 3,0	5170	- 1,9	4971	- 2,7	5104
	FEB	5040	+ 0,2	- 4,0	5408	+ 4,6	5116	+ 2,9	5159
	MAR	6131	+33,1	+21,6	5938	+ 9,8	5778	+12,9	5213
	APR	5100	+ 2,7	-16,8	5395	- 9,1	5225	- 9,6	5273
	MAI	5010	+ 5,2	- 1,6	5104	- 5,4	5264	+ 1,1	5343
	HALBWAREN								
1984	MAI	6674	+14,5	+ 0,3	6474	- 4,4	6735	+ 0,2	6808
	JUN	6613	+11,7	- 0,9	6648	+ 2,7	6752	+ 0,3	6842
	JUL	6528	+20,8	- 1,3	6434	- 3,2	7007	+ 3,8	6876
	AUG	6770	+19,1	+ 3,7	6649	+ 3,3	7117	+ 1,6	6904
	SEP	6697	+ 9,9	- 1,1	6974	+ 4,9	7008	- 1,5	6921
	OKT	6977	+15,3	+ 4,2	6867	- 1,5	7040	+ 0,5	6933
	NOV	6726	- 0,6	- 3,6	6744	- 1,8	6638	- 5,7	6925
1985	DEZ	6844	- 6,1	+ 1,8	6672	- 1,1	6492	- 2,2	6927
	JAN*	8271	+23,1	+20,9	7745	+16,1	7760	+19,5	6961
	FEB	6790	- 0,2	-17,9	7470	- 3,6	6958	-10,3	7002
	MAR	7272	- 1,6	+ 7,1	7284	- 2,5	6870	- 1,3	7046
	APR	6924	+ 4,0	- 4,8	6880	- 5,5	6925	+ 0,8	7074
	MAI	7579	+13,6	+ 9,5	7111	+ 3,4	7292	+ 5,3	7095

9 AUSSENHANDEL (SPEZIALHANDEL)

9.1 EINFUHR - TATSÄCHLICHE WERTE (MILL. DM)

JAHR	MONAT	ORIGINALWERT			KALENDERBEREINIGTER WERT		KALENDER- UND SAISON- BEREINIGTER WERT		GLATTE KOMPONENTE
		MILL. DM	VERÄNDERUNG VORJAHR	IN O/O GEGEN VORMONAT	MILL. DM	VERÄNDERUNG IN O/O GEGEN VORMONAT	MILL. DM	VERÄNDERUNG IN O/O GEGEN VORMONAT	MILL. DM
FERTIGWAREN (OHNE GUETER DER BUNDESREG.)									
1984	MAI	19613	+16,8	+ 4,9	19469	+ 0,2	19276	+ 3,0	18995
	JUN	17323	- 1,7	-11,7	18369	- 5,7	18187	- 5,6	19169
	JUL	19812	+17,2	+14,4	19105	+ 4,0	19512	+ 7,3	19343
	AUG	17741	+14,7	-10,5	16832	-11,9	19583	+ 0,4	19519
	SEP	18921	+ 1,8	+ 6,7	19481	+15,7	19333	- 1,3	19710
	OKT	21973	+20,2	+16,1	21103	+ 8,3	20505	+ 6,1	19921
	NOV	20588	+11,2	- 6,3	20523	- 2,7	20119	- 1,9	20177
	DEZ	18790	+ 0,3	- 8,7	19576	- 4,6	19965	- 0,8	20396
1985	JAN	20357	+15,1	+ 8,3	19696	+ 0,6	20885	+ 4,6	20563
	FEB	20560	+ 7,5	+ 1,0	22100	+12,2	20927	+ 0,2	20714
	MAR	23236	+13,4	+13,0	23039	+ 4,2	21311	+ 1,8	20853
	APR	21707	+16,0	- 6,6	22106	- 4,0	21272	- 0,2	21032
	MAI	20706	+ 5,6	- 4,6	20718	- 6,3	20704	- 2,7	21234
VORERZEUGNISSE									
1984	MAI	5205	+21,9	+10,2	5103	+ 4,0	4839	+ 4,9	4715
	JUN	4615	+ 2,3	-11,3	4774	- 6,4	4530	- 6,4	4733
	JUL	4886	+12,9	+ 5,9	4771	- 0,1	4773	+ 5,4	4754
	AUG	4322	+19,4	-11,5	4085	-14,4	4871	+ 2,1	4777
	SEP	4511	- 4,3	+ 4,4	4688	+14,8	4622	- 5,1	4797
	OKT	5229	+19,7	+15,9	5070	+ 8,1	5021	+ 8,6	4821
	NOV	4896	+ 6,8	- 6,4	4864	- 4,1	4816	- 4,1	4848
	DEZ	4187	- 0,6	-14,5	4291	-11,8	4836	+ 0,4	4886
1985	JAN	4992	+11,2	+19,2	4824	+12,4	5015	+ 3,7	4928
	FEB	4648	- 4,4	- 6,9	5026	+ 4,2	4819	- 3,9	4975
	MAR	5376	+ 4,1	+15,7	5327	+ 6,0	4999	+ 3,7	5025
	APR	5481	+16,0	+ 2,0	5622	+ 5,5	5266	+ 5,3	5079
	MAI	5619	+ 8,0	+ 2,5	5462	- 2,8	5148	- 2,2	5129
ENDERZEUGNISSE (OHNE GUETER DER BUNDESREG.)									
1984	MAI	14408	+15,1	+ 3,1	14352	- 1,3	14431	+ 2,2	14281
	JUN	12708	- 3,1	-11,8	13534	- 5,7	13635	- 5,5	14436
	JUL	14926	+18,7	+17,5	14371	+ 6,2	14760	+ 8,3	14588
	AUG	13419	+13,2	-10,1	12763	-11,2	14712	- 0,3	14741
	SEP	14410	+ 3,9	+ 7,4	14792	+15,9	14704	- 0,1	14910
	OKT	16744	+20,4	+16,2	16046	+ 8,5	15489	+ 5,3	15096
	NOV	15692	+12,7	- 6,3	15657	- 2,4	15297	- 1,2	15324
	DEZ	14603	+ 0,6	- 6,9	15238	- 2,7	15104	- 1,3	15504
1985	JAN	15366	+16,5	+ 5,2	14879	- 2,4	15853	+ 5,0	15627
	FEB	15912	+11,5	+ 3,6	17083	+14,8	16106	+ 1,6	15731
	MAR	17860	+16,5	+12,2	17713	+ 3,7	16316	+ 1,3	15817
	APR	16226	+16,1	- 9,1	16467	- 7,0	15992	- 2,0	15941
	MAI	15087	+ 4,7	- 7,0	15223	- 7,6	15538	- 2,8	16091
HALBWAREN UND VORERZEUGNISSE									
1984	MAI	11879	+17,6	+ 4,4	11550	- 1,0	11575	+ 2,1	11530
	JUN	11226	+ 7,7	- 5,5	11426	- 1,1	11299	- 2,4	11583
	JUL	11414	+17,3	+ 1,7	11213	- 1,9	11776	+ 4,2	11639
	AUG	11092	+19,2	- 2,8	10748	- 4,1	12006	+ 2,0	11692
	SEP	11208	+ 3,7	+ 1,0	11701	+ 8,9	11645	- 3,0	11731
	OKT	12206	+17,2	+ 8,9	11923	+ 1,9	12052	+ 3,5	11769
	NOV	11621	+ 2,4	- 4,8	11620	- 2,5	11476	- 4,8	11790
	DEZ	11031	- 4,1	- 5,1	10961	- 5,7	11333	- 1,2	11830
1985	JAN*	13263	+18,3	+20,2	12664	+15,5	12728	+12,3	11907
	FEB	11438	- 2,0	-13,8	12513	- 1,2	11789	- 7,4	11992
	MAR	12648	+ 0,7	+10,6	12656	+ 1,1	11888	+ 0,8	12087
	APR	12405	+ 9,0	- 1,9	12471	- 1,5	12185	+ 2,5	12165
	MAI	13198	+11,1	+ 6,4	12547	+ 0,6	12446	+ 2,1	12236
ERZEUGNISSE DES ERNÄHRUNGSGEWERBES, TABAKWAREN									
1984	MAI	2469	+23,3	+ 5,5	2408	- 0,8	2418	+ 2,5	2342
	JUN	2285	+ 9,0	- 7,5	2337	- 2,9	2329	- 3,7	2348
	JUL	2331	+19,5	+ 2,0	2294	- 1,8	2432	+ 4,4	2354
	AUG	2299	+ 5,9	- 1,4	2205	- 3,9	2335	- 4,0	2359
	SEP	2136	- 1,5	- 7,1	2220	+ 0,7	2320	- 0,6	2362
	OKT	2455	+11,7	+14,9	2370	+ 6,8	2406	+ 3,7	2366
	NOV	2420	- 5,9	- 1,4	2437	+ 2,8	2236	- 7,1	2366
	DEZ	2373	- 8,6	- 1,9	2409	- 1,1	2261	+ 1,1	2373
1985	JAN	2457	+16,9	+ 3,5	2379	- 1,2	2516	+11,3	2383
	FEB	2394	+ 1,2	- 2,6	2597	+ 9,2	2438	- 3,1	2392
	MAR	2489	+ 9,3	+ 4,0	2481	- 4,5	2491	+ 2,2	2402
	APR	2338	- 0,1	- 6,1	2371	- 4,4	2335	- 6,3	2411
	MAI	2519	+ 2,0	+ 7,7	2444	+ 3,1	2422	+ 3,7	2419
ERZEUGNISSE DES GRUNDSTOFF- UND PRODUKTIONSQUETERGEWERBES									
1984	MAI	10784	+21,0	+ 7,7	10423	+ 1,8	10363	+ 3,2	10264
	JUN	10175	+ 6,3	- 5,6	10306	- 1,1	9970	- 3,8	10326
	JUL	10522	+17,0	+ 3,4	10399	+ 0,9	10485	+ 5,2	10391
	AUG	10521	+21,7	+ 0,0	10213	- 1,8	10813	+ 3,1	10453
	SEP	10296	+ 4,4	- 2,1	10812	+ 5,9	10437	- 3,5	10505
	OKT	11134	+20,7	+ 8,1	10904	+ 0,9	10883	+ 4,3	10553
	NOV	10256	+ 3,9	- 7,9	10232	- 6,2	10285	- 5,5	10586
	DEZ	9746	- 1,1	- 5,0	9601	- 6,2	10265	- 0,2	10634
1985	JAN	11179	+19,1	+14,7	10848	+13,0	11165	+ 8,8	10712
	FEB	9716	- 3,3	-13,1	10672	- 1,6	10450	- 6,4	10797
	MAR	11177	+ 3,1	+15,0	11244	+ 5,4	10776	+ 3,1	10890
	APR	11221	+12,1	+ 0,4	11251	+ 0,1	11055	+ 2,6	10971
	MAI	12069	+11,9	+ 7,6	11373	+ 1,1	11193	+ 1,2	11043

9 AUSSENHANDEL (SPEZIALHANDEL)

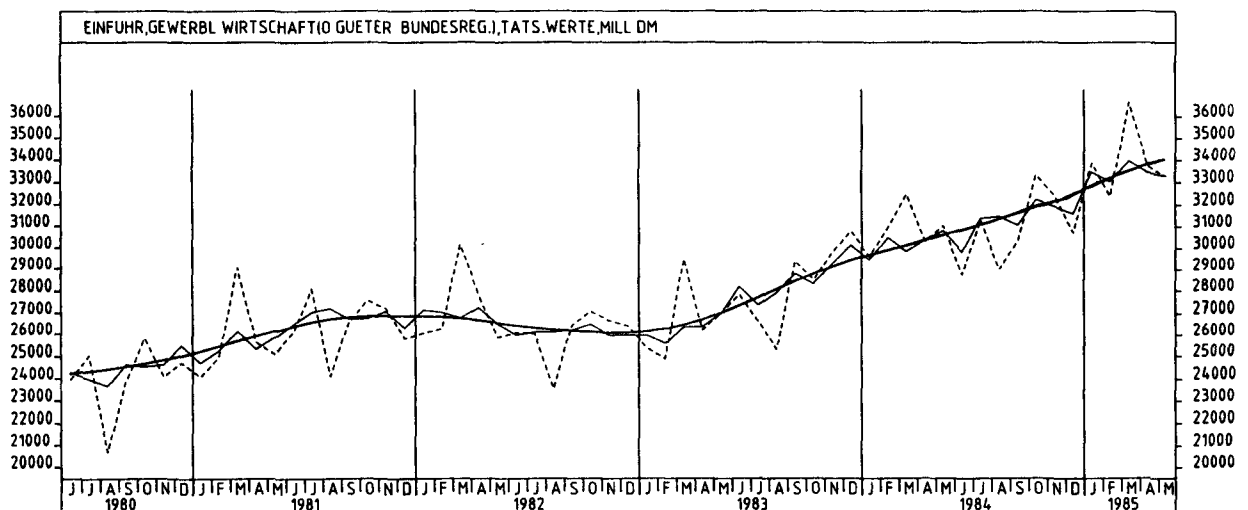
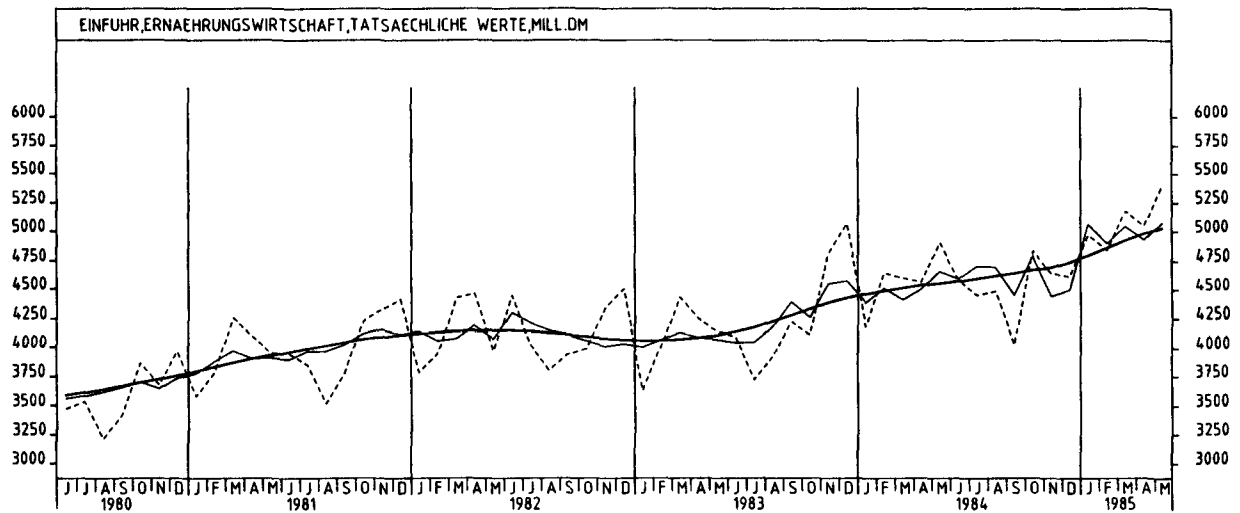
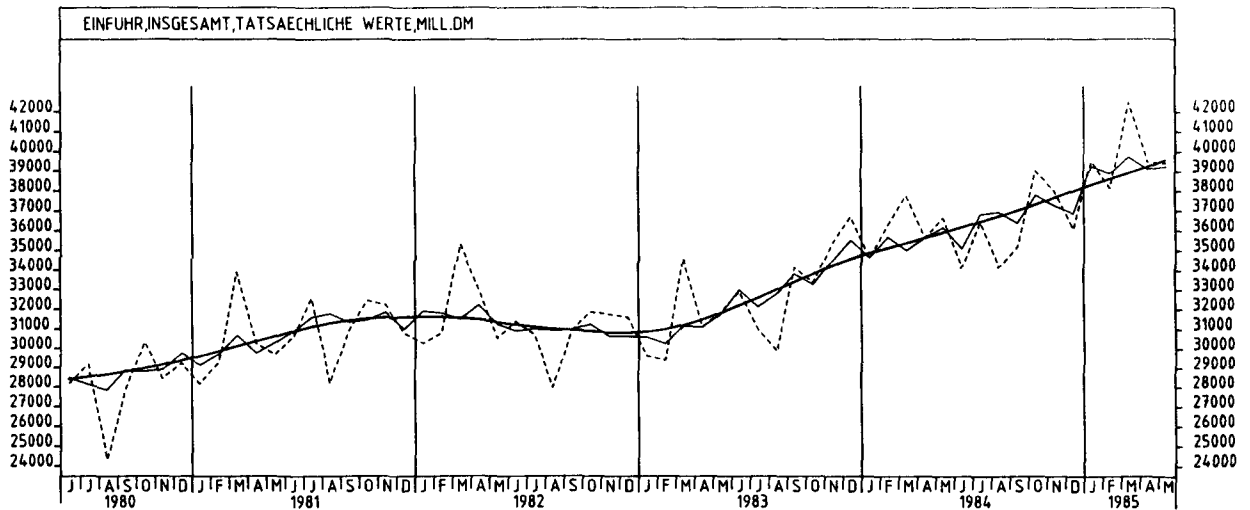
9.1 EINFUHR - TATSÄCHLICHE WERTE (MILL. DM)

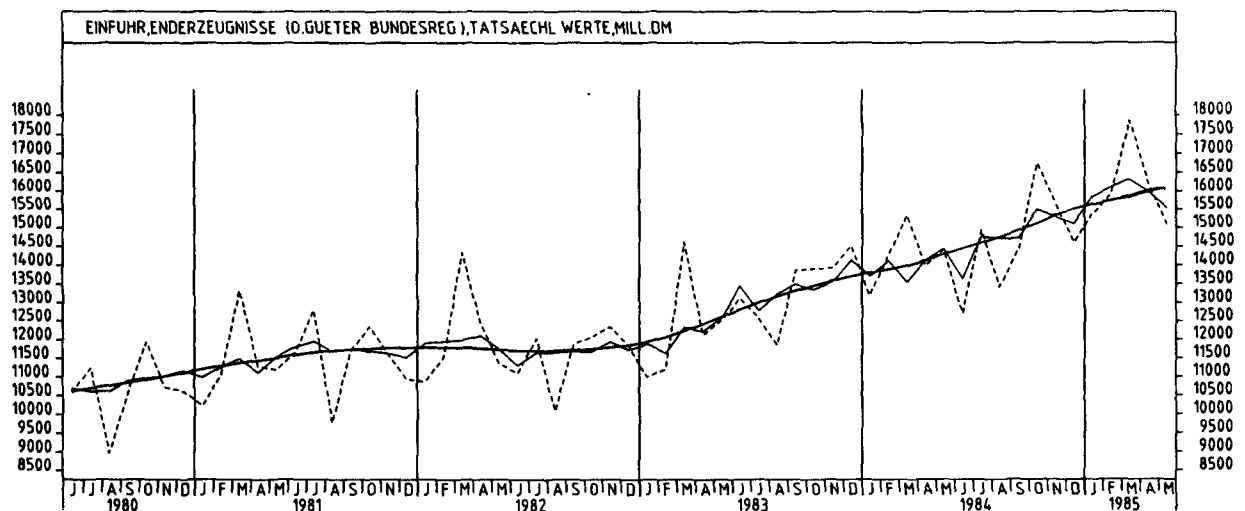
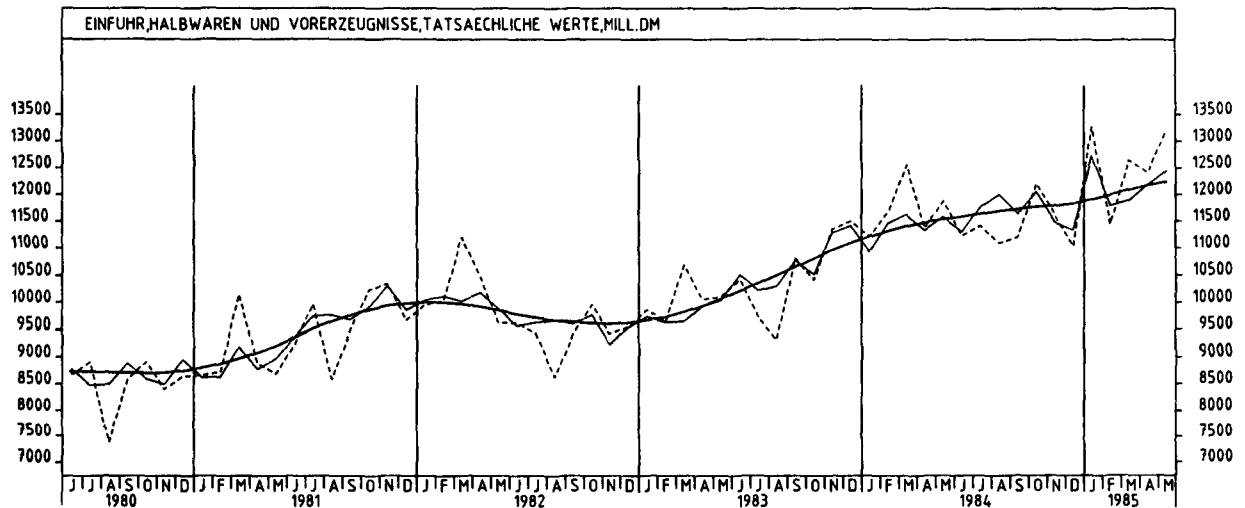
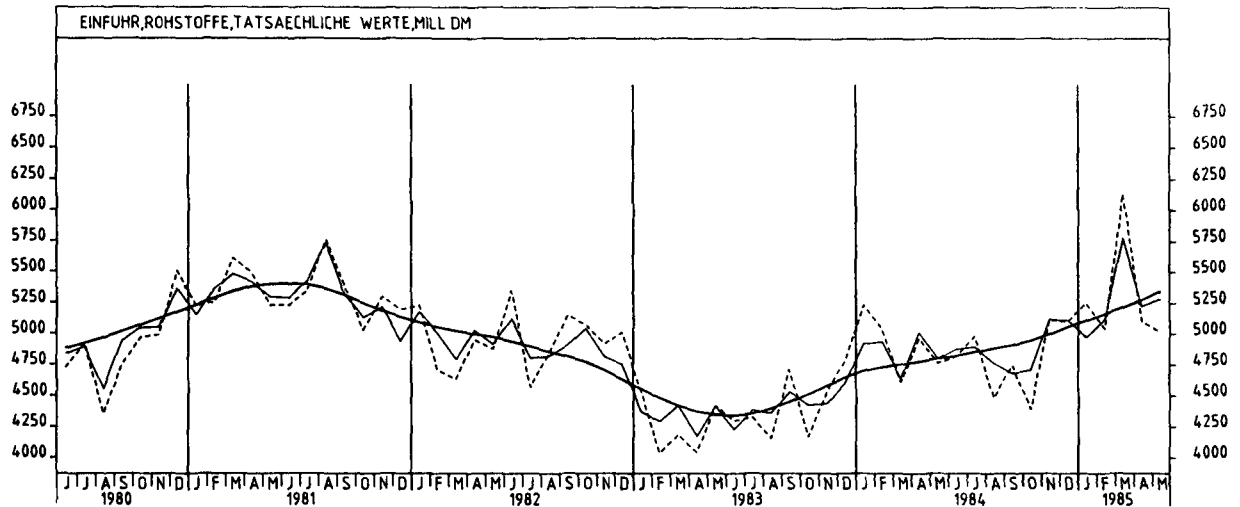
JAHR	MONAT	ORIGINALWERT			KALENDERBEREINIGTER WERT		KALENDER- UND SAISON- BEREINIGTER WERT		GLATTE KOMPONENTE
		MILL. DM	VERÄNDERUNG VORJAHR	IN O/O GEGEN VORMONAT	MILL. DM	VERÄNDERUNG IN O/O GEGEN VORMONAT	MILL. DM	VERÄNDERUNG IN O/O GEGEN VORMONAT	MILL. DM
ERZEUGNISSE DES INVESTITIONSGÜTER PRODUZIERENDEN GEWERBES									
1984	MAI	9768	+13,7	+ 6,2	9779	+ 2,2	9377	+ 2,4	9245
	JUN	8181	- 6,6	-16,2	8777	-10,2	8733	- 6,9	9363
	JUL	9496	+20,5	+16,1	9076	+ 3,4	9612	+10,1	9478
	AUG	8178	+10,5	-13,9	7785	-14,2	9481	- 1,4	9597
	SEP	9453	+ 6,5	+15,6	9643	+23,9	9652	+ 1,8	9735
	OKT	11004	+20,4	+16,4	10500	+ 8,9	10102	+ 4,7	9887
	NOV	10690	+15,6	- 2,9	10716	+ 2,1	10165	+ 0,6	10075
	DEZ	10113	+ 1,9	- 5,4	10593	- 1,1	9938	- 2,2	10228
1985	JAN	9791	+18,8	- 3,2	9511	-10,2	10469	+ 5,3	10330
	FEB	10357	+17,3	+ 5,8	11086	+16,6	10793	+ 3,1	10414
	MAR	11708	+20,5	+13,0	11587	+ 4,5	10814	+ 0,2	10484
	APR	10945	+19,0	- 6,5	11100	- 4,2	10627	- 1,7	10588
	MAI	10299	+ 5,4	- 5,9	10525	- 5,2	10300	- 3,1	10712
ERZEUGNISSE DES VERBRAUCHSGÜTER PRODUZIERENDEN GEWERBES									
1984	MAI	4769	+16,9	- 0,8	4653	- 5,6	5100	+ 1,7	5087
	JUN	4579	+ 3,7	- 4,0	4764	+ 2,4	4950	- 2,9	5121
	JUL	5486	+16,5	+19,8	5380	+12,9	5221	+ 5,5	5151
	AUG	5076	+18,0	- 7,5	4850	- 9,9	5268	+ 0,9	5178
	SEP	4969	- 0,5	- 2,1	5187	+ 6,9	5083	- 3,5	5202
	OKT	5794	+18,1	+16,6	5642	+ 8,8	5392	+ 6,1	5225
	NOV	5099	+ 6,5	-12,0	5057	-10,4	5159	- 4,3	5250
	DEZ	4447	- 4,5	-12,8	4509	-10,8	5091	- 1,3	5264
1985	JAN	5591	+10,7	+25,7	5387	+19,5	5342	+ 4,9	5273
	FEB	5630	+ 3,1	+ 0,7	6119	+13,6	5373	+ 0,6	5280
	MAR	5937	+ 5,0	+ 5,5	5941	- 2,9	5351	- 0,4	5285
	APR	5208	+ 8,3	-12,3	5264	-11,4	5325	- 0,5	5292
	MAI	4824	+ 1,2	- 7,4	4647	-11,7	5155	- 3,2	5302
INVESTITIONSGÜTER									
1984	MAI	2921	+ 1,7	+ 8,8	2986	+ 6,4	2915	+ 1,0	2911
	JUN	2756	- 2,1	- 5,6	2984	- 0,1	2879	- 1,2	2960
	JUL	3067	+32,5	+11,3	2890	- 3,2	3194	+10,9	3009
	AUG	2602	- 7,4	-15,2	2491	-13,8	2838	-11,1	3062
	SEP	3151	+ 8,4	+21,1	3165	+27,1	3129	+10,3	3130
	OKT	3443	+14,4	+ 9,3	3277	+ 3,5	3182	+ 1,7	3207
	NOV	3495	+20,4	+ 1,5	3486	+ 6,4	3338	+ 4,9	3301
	DEZ	3525	+ 2,8	+ 0,9	3707	+ 6,3	3264	- 2,2	3390
1985	JAN	3408	+20,9	- 3,3	3340	- 9,9	3491	+ 7,0	3457
	FEB	3540	+48,9	+ 3,9	3770	+12,9	3888	+11,4	3516
	MAR	3927	+30,2	+10,9	3859	+ 2,4	3631	- 6,6	3566
	APR	3598	+34,0	- 8,4	3629	- 6,0	3667	+ 1,0	3634
	MAI	3312	+13,4	- 7,9	3461	- 4,6	3508	- 4,3	3704
VERBRAUCHSGÜTER									
1984	MAI	5799	+15,1	- 2,5	5638	- 7,3	6118	+ 0,6	6107
	JUN	5221	- 5,2	-10,0	5397	- 4,3	5758	- 5,9	6129
	JUL	6248	+14,7	+19,7	6141	+13,8	6228	+ 8,2	6144
	AUG	6218	+15,5	- 0,5	6033	- 1,8	6342	+ 1,8	6150
	SEP	6276	+ 1,1	+ 0,9	6544	+ 8,5	6117	- 3,5	6147
	OKT	6740	+ 8,5	+ 7,4	6573	+ 0,4	6183	+ 1,1	6142
	NOV	5971	+ 4,6	-11,4	5928	- 9,8	6081	- 1,6	6132
	DEZ	5342	- 5,8	-10,5	5256	-11,3	5844	- 3,9	6094
1985	JAN	6575	+14,0	+23,1	6364	+21,1	6411	+ 9,7	6051
	FEB	6093	- 4,6	- 7,3	6653	+ 4,5	5990	- 6,6	6003
	MAR	6469	- 6,2	+ 6,2	6508	- 2,2	5862	- 2,1	5953
	APR	5675	- 4,6	-12,3	5698	-12,4	5762	- 1,7	5906
	MAI	5604	- 3,4	- 1,3	5371	- 5,7	5837	+ 1,3	5867
EG-LÄNDER									
1984	MAI	17983	+11,3	+ 4,0	17815	- 0,5	17381	+ 1,2	17213
	JUN	15821	- 5,4	-12,0	16624	- 6,7	16338	- 6,0	17349
	JUL	17566	+16,5	+11,0	16966	+ 2,1	17770	+ 8,8	17481
	AUG	15628	+10,1	-11,0	14955	-11,9	17627	- 0,8	17613
	SEP	17019	+ 4,0	+ 8,9	17474	+16,8	17710	+ 0,5	17761
	OKT	18508	+11,7	+ 8,7	17818	+ 2,0	17926	+ 1,2	17934
	NOV	18182	+ 4,7	- 1,8	18240	+ 2,4	17789	- 0,8	18150
	DEZ	17549	+ 1,2	- 3,5	18100	- 0,8	18063	+ 1,5	18314
1985	JAN	19106	+16,1	+ 8,9	18559	+ 2,5	19111	+ 5,8	18420
	FEB	18475	+ 8,6	- 3,3	19926	+ 7,4	18950	- 0,8	18504
	MAR	21360	+12,3	+15,6	21181	+ 6,3	19141	+ 1,0	18570
	APR	18753	+ 8,4	-12,2	18964	-10,5	18354	- 4,1	18673
	MAI	18811	+ 4,6	+ 0,3	18740	- 1,2	18448	+ 0,5	18817

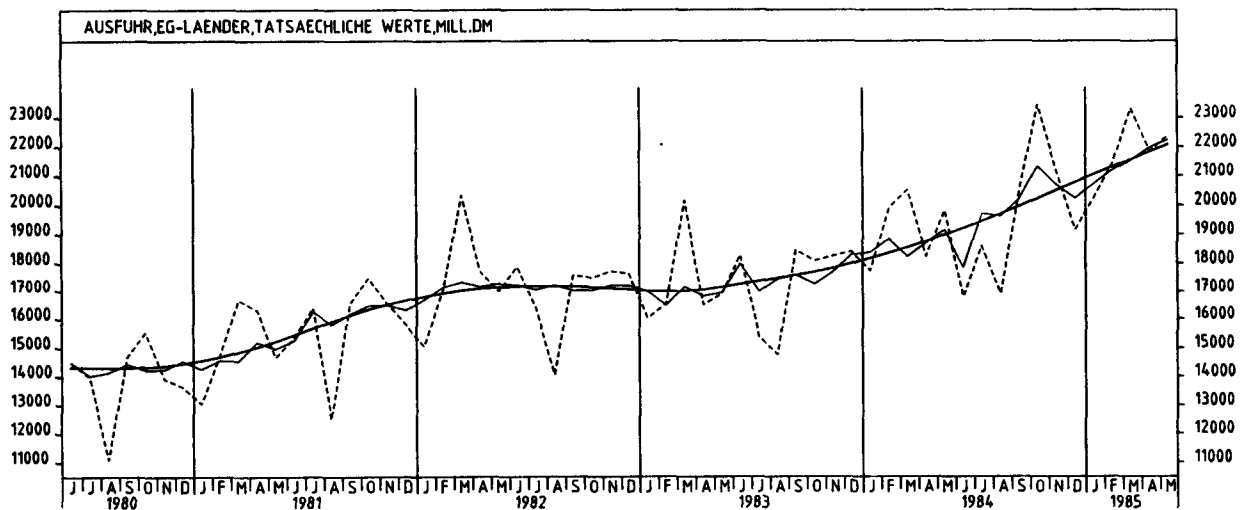
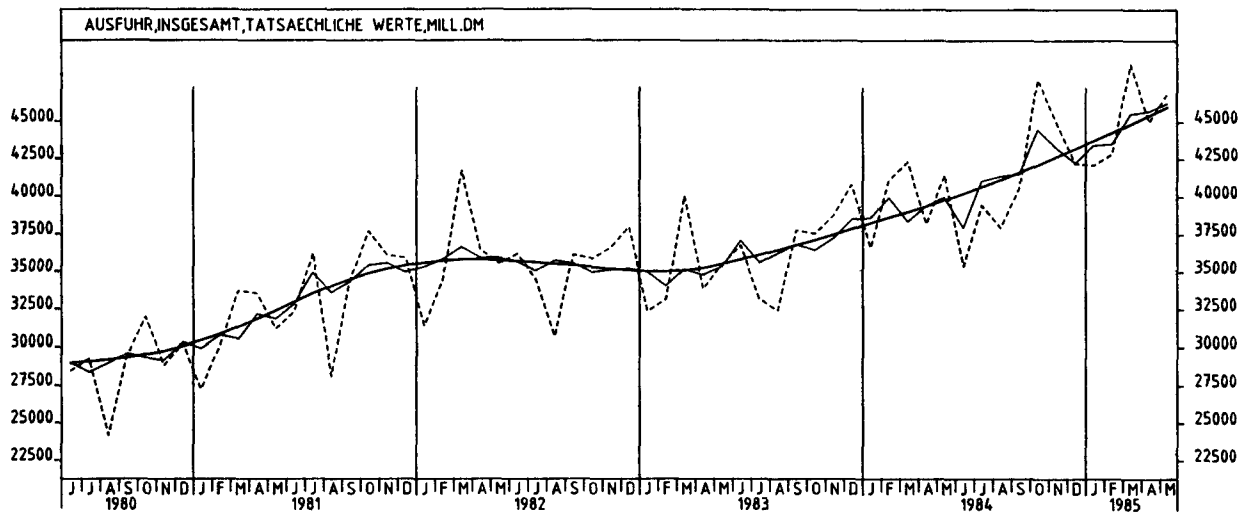
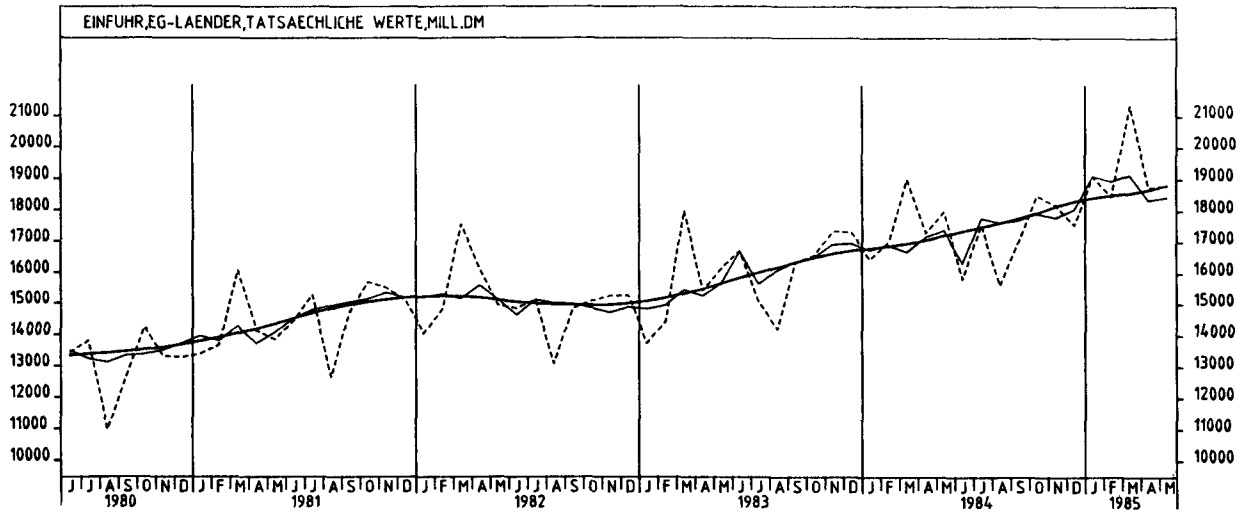
9 AUSSENHANDEL (SPEZIALHANDEL)

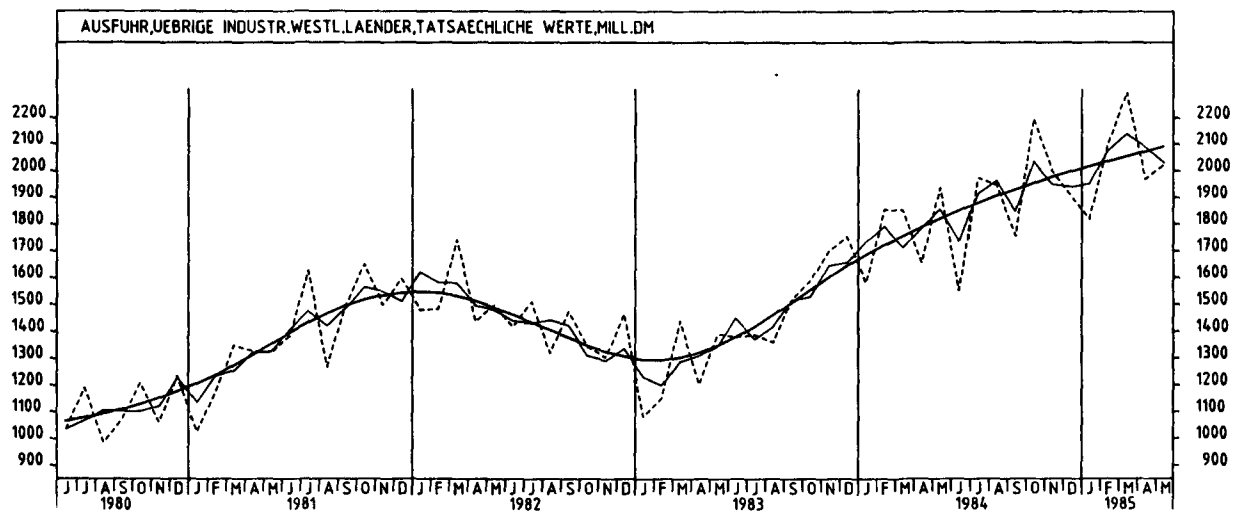
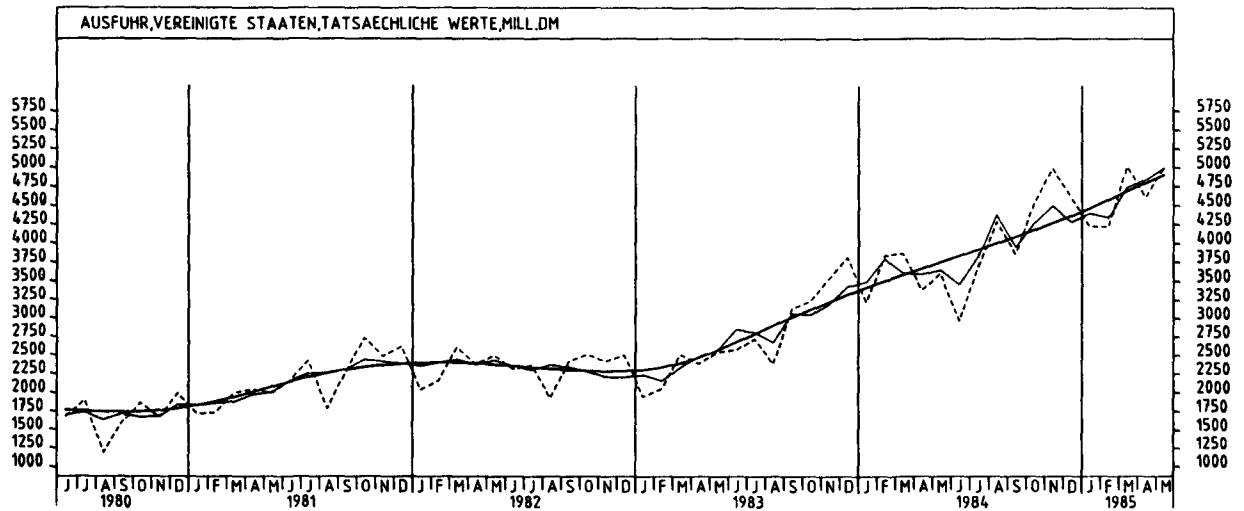
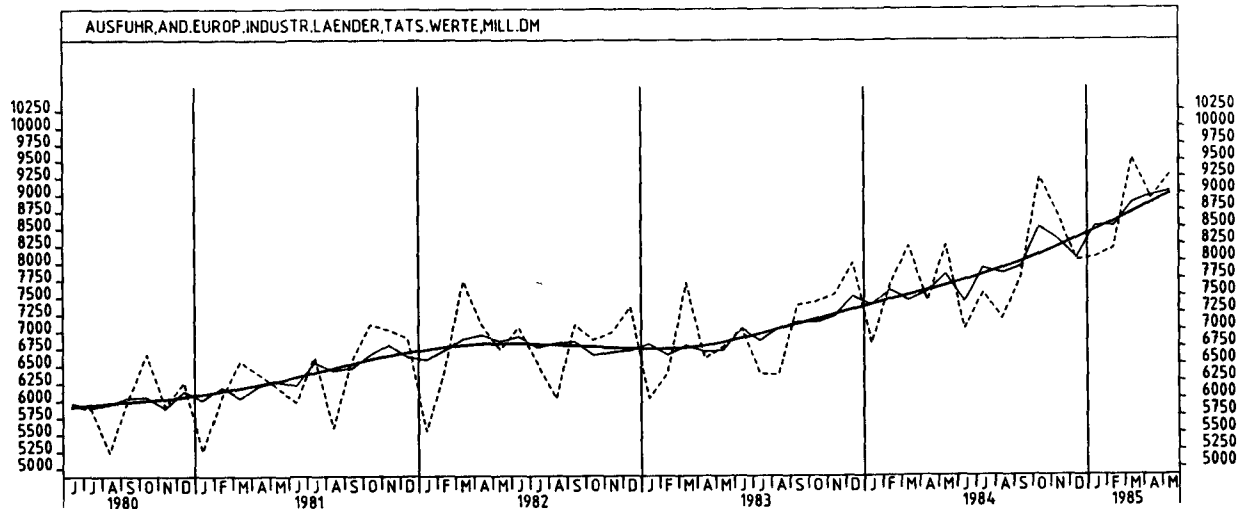
9.1 EINFUHR - TATSÄCHLICHE WERTE (MILL. DM)

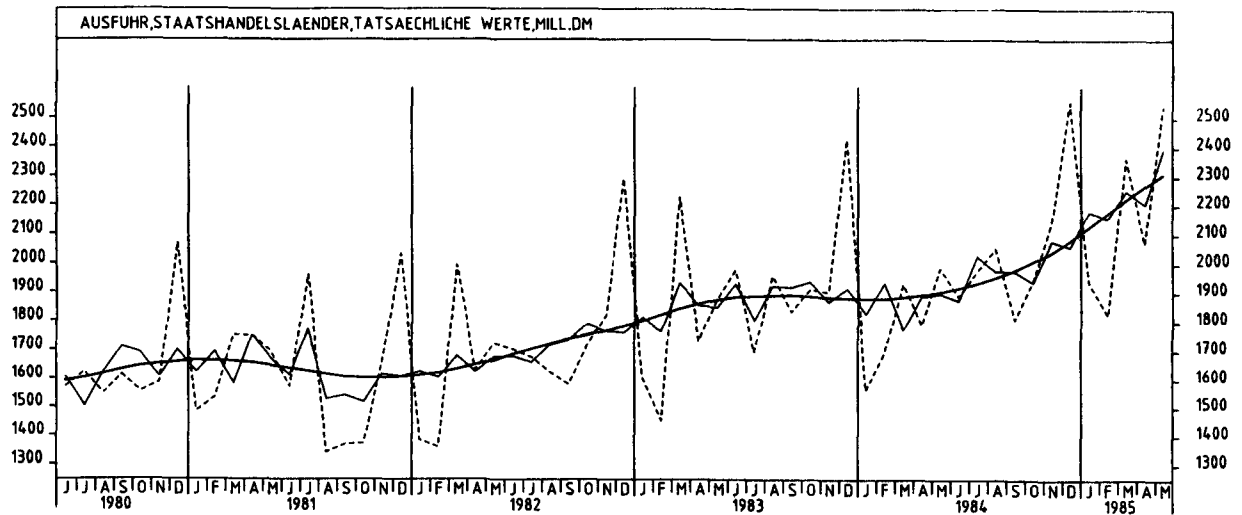
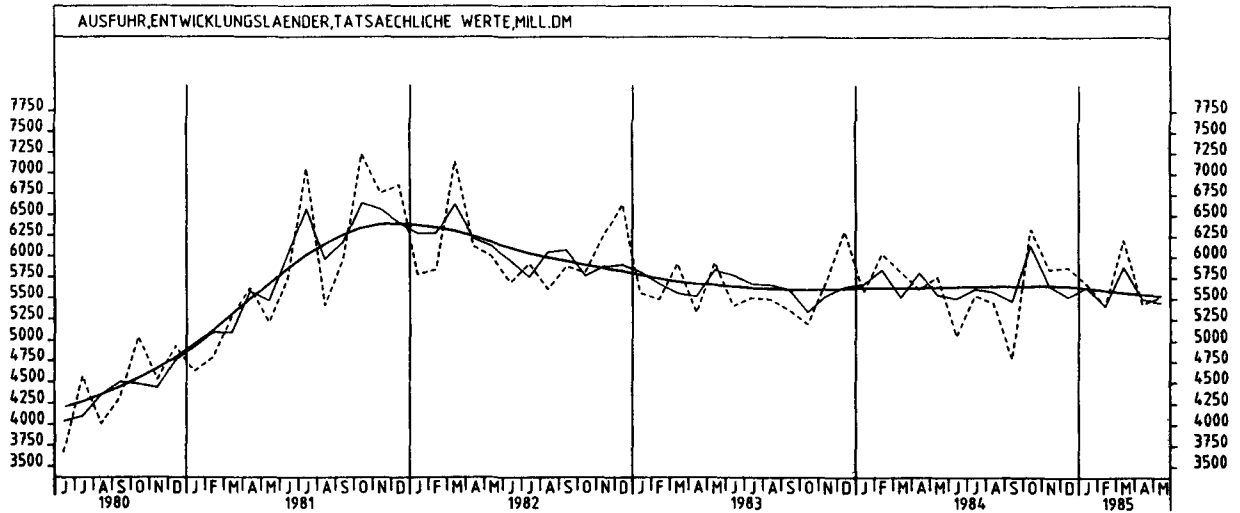
JAHR	MONAT	ORIGINALWERT			KALENDERBEREINIGTER WERT		KALENDER- UND SAISON- BEREINIGTER WERT		GLATTE KOMPONENTE
		MILL. DM	VERÄNDERUNG VORJAHR	IN O/O GEGEN VORMONAT	MILL. DM	VERÄNDERUNG IN O/O GEGEN VORMONAT	MILL. DM	VERÄNDERUNG IN O/O GEGEN VORMONAT	MILL. DM
ANDERE EUROPÄISCHE INDUSTRIALISIERTE LÄNDER									
1984	MAI	6003	+20,2	+ 5,4	5873	+ 0,8	5940	+ 3,6	5856
	JUN	5557	+ 3,6	- 7,4	5755	- 2,0	5691	- 4,2	5891
	JUL	5781	+13,6	+ 4,0	5645	- 1,9	5913	+ 3,9	5927
	AUG	5226	+12,7	- 9,6	5019	-11,1	5946	+ 0,6	5963
	SEP	5770	+ 6,3	+10,4	5967	+18,9	6020	+ 1,2	6003
	OKT*	6624	+20,1	+14,8	6432	+ 7,8	6299	+ 4,6	6045
	NOV	6474	+11,1	- 2,3	6513	+ 1,3	6186	- 1,8	6090
	DEZ	5783	- 6,7	-10,7	5865	- 9,9	5823	- 5,9	6137
1985	JAN	6389	+11,1	+10,5	6190	+ 5,5	6259	+ 7,5	6189
	FEB	6070	+ 0,4	- 5,0	6588	+ 6,4	6160	- 1,6	6243
	MAR	6884	+13,6	+13,4	6850	+ 4,0	6474	+ 5,1	6299
	APR	6384	+12,0	- 7,3	6460	- 5,7	6382	- 1,4	6355
	MAI	6472	+ 7,8	+ 1,4	6320	- 2,2	6374	- 0,1	6411
VEREINIGTE STAATEN									
1984	MAI	2556	+18,0	+ 4,2	2547	- 2,6	2561	+ 4,9	2538
	JUN	2469	+ 8,0	- 3,4	2596	+ 1,9	2534	- 1,1	2569
	JUL	2456	+11,2	- 0,5	2357	- 9,2	2545	+ 0,4	2602
	AUG	2528	+19,5	+ 2,9	2389	+ 1,4	2700	+ 6,1	2638
	SEP	2564	+ 3,4	+ 1,4	2628	+10,0	2615	- 3,1	2676
	OKT	2904	+33,8	+13,3	2730	+ 3,9	2858	+ 9,3	2717
	NOV	2761	+16,9	- 4,9	2775	+ 1,6	2777	- 2,8	2765
	DEZ	2664	- 2,7	- 3,5	2830	+ 2,0	2656	- 4,4	2811
1985	JAN	2887	+15,8	+ 8,4	2816	- 0,5	2860	+ 7,7	2859
	FEB	3064	+13,7	+ 6,8	3291	+16,9	2983	+ 4,3	2908
	MAR	3107	+22,5	+ 0,7	3050	- 7,3	3030	+ 1,6	2957
	APR	3029	+23,5	- 2,5	3135	+ 2,8	2994	- 1,2	3003
	MAI	2973	+16,3	- 1,6	3031	- 3,2	3042	+ 1,6	3051
ÜBRIGE INDUSTRIALISIERTE WESTLICHE LÄNDER									
1984	MAI	2424	+36,1	+11,0	2396	+ 6,4	2347	+ 6,4	2276
	JUN	2212	+19,6	- 8,7	2281	- 4,8	2263	- 3,6	2302
	JUL	2196	+27,0	- 0,7	2178	- 4,5	2346	+ 3,7	2328
	AUG	2379	+33,2	+ 8,3	2271	+ 4,3	2397	+ 2,2	2353
	SEP	2073	+ 6,4	-12,9	2116	- 6,8	2282	- 4,8	2375
	OKT	2585	+22,7	+24,7	2545	+20,3	2455	+ 7,6	2399
	NOV	2526	+17,1	- 2,3	2488	- 2,2	2399	- 2,3	2418
	DEZ	2461	- 8,8	- 2,6	2457	- 1,2	2430	+ 1,3	2439
1985	JAN	2517	+18,9	+ 2,3	2426	- 1,3	2491	+ 2,5	2463
	FEB	2296	+ 3,9	- 8,8	2474	+ 2,0	2420	- 2,9	2487
	MAR	2654	+ 9,5	+15,6	2606	+ 5,3	2499	+ 3,3	2513
	APR	2706	+24,0	+ 2,0	2775	+ 6,5	2656	+ 6,3	2538
	MAI	2578	+ 6,4	- 4,7	2544	- 8,3	2497	- 6,0	2559
ENTWICKLUNGSLÄNDER									
1984	MAI	5719	+14,3	- 0,8	5591	- 6,7	5673	- 1,8	5843
	JUN	5934	+21,4	+ 3,8	6100	+ 9,1	6073	+ 3,4	5862
	JUL	6353	+25,5	+ 7,1	6164	+ 1,0	6156	+ 1,4	5891
	AUG	6072	+13,9	- 4,4	5788	- 6,1	5946	- 3,4	5917
	SEP	5624	- 6,2	- 7,4	5770	- 0,3	5482	- 7,8	5927
	OKT	5795	+14,9	+ 3,0	5540	- 4,0	5914	+ 7,9	5942
	NOV	5835	+ 5,2	+ 0,7	5960	+ 7,6	5879	- 0,6	5960
	DEZ	5211	-12,2	-10,7	5421	- 9,0	5535	- 5,9	6006
1985	JAN	6393	+11,2	+22,7	6252	+15,3	6236	+12,7	6073
	FEB	6411	+ 3,9	+ 0,3	6905	+10,4	6321	+ 1,4	6147
	MAR	6485	+14,5	+ 1,2	6329	- 8,3	6454	+ 2,1	6224
	APR	6142	+ 6,5	- 5,3	6431	+ 1,6	6344	- 1,7	6292
	MAI	6135	+ 7,3	- 0,1	6091	- 5,3	6371	+ 0,4	6357
STAATSHANDELSLÄNDER									
1984	MAI	1968	+13,2	-12,2	1892	-18,2	2063	- 8,5	2178
	JUN	2137	+20,5	+ 8,6	2119	+12,0	2159	+ 4,7	2191
	JUL	2095	+14,6	- 2,0	2071	- 2,3	2170	+ 0,5	2204
	AUG	2306	+27,9	-10,1	2236	+ 8,0	2303	+ 6,1	2215
	SEP	2153	+11,2	- 6,6	2244	+ 0,4	2220	- 3,6	2220
	OKT	2622	+33,2	+21,8	2574	+14,7	2411	+ 8,6	2219
	NOV	2202	+ 4,4	-16,0	2222	-13,7	2140	-11,2	2204
	DEZ	2426	+ 8,2	+10,2	2371	+ 6,7	2214	+ 3,5	2197
1985	JAN	2235	+ 9,2	- 7,9	2198	- 7,3	2226	+ 0,5	2202
	FEB	1803	-16,5	-19,3	1982	- 9,8	1995	-10,4	2212
	MAR	1994	- 4,0	+10,6	1967	- 0,6	2105	+ 5,5	2226
	APR	2175	- 3,0	+ 9,1	2245	+14,1	2171	+ 3,1	2234
	MAI	2427	+23,3	+11,6	2269	+ 1,1	2397	+10,4	2233











9 AUSSENHANDEL (SPEZIALHANDEL)

9.2 AUSFUHR - TATSÄCHLICHE WERTE (MILL. DM)

JAHR	MONAT	ORIGINALWERT			KALENDERBEREINIGTER WERT		KALENDER- UND SAISON- BEREINIGTER WERT		GLATTE KOMPONENTE
		MILL. DM	VERAENDERUNG VORJAHR	IN O/O GEGEN VORMONAT	MILL. DM	VERAENDERUNG IN O/O GEGEN VORMONAT	MILL. DM	VERAENDERUNG IN O/O GEGEN VORMONAT	MILL. DM
AUSFUHR INSGESAMT									
1984	MAI	41480	+16,8	+ 8,6	40516	+ 1,4	39979	+ 1,4	39789
	JUN	35409	- 3,7	-14,6	37242	- 8,1	37972	- 5,0	40209
	JUL	39453	+18,9	+11,4	38480	+ 3,3	41084	+ 8,2	40657
	AUG	37953	+17,0	- 3,8	35843	- 6,9	41400	+ 0,8	41123
	SEP	40563	+ 7,3	+ 6,9	42065	+17,4	41535	+ 0,3	41604
	OKT*	47857	+27,4	+18,0	44768	+ 6,4	44514	+ 7,2	42114
	NOV	44988	+16,1	- 6,0	45435	+ 1,5	43254	- 2,8	42646
	DEZ	42209	+ 3,4	- 6,2	43761	- 3,7	42252	- 2,3	43182
1985	JAN	42107	+14,9	- 0,2	40545	- 7,3	43448	+ 2,8	43729
	FEB	42860	+ 4,2	+ 1,8	46087	+13,7	43547	+ 0,2	44284
	MAR	48873	+15,4	+14,0	48550	+ 5,3	45540	+ 4,6	44844
	APR	45001	+17,8	- 7,9	46420	- 4,4	45720	+ 0,4	45414
	MAI	46890	+13,0	+ 4,2	46964	+ 1,2	46252	+ 1,2	45971
GEWERBLICHE WIRTSCHAFT									
1984	MAI	38909	+16,8	+ 8,1	38018	+ 1,0	37516	+ 1,2	37351
	JUN	33081	- 4,6	-15,0	34833	- 8,4	35511	- 5,3	37753
	JUL	36946	+19,0	+11,7	36006	+ 3,4	38577	+ 8,6	38181
	AUG	35506	+17,4	- 3,9	33507	- 6,9	38928	+ 0,9	38629
	SEP	38147	+ 7,4	+ 7,4	39528	+18,0	39013	+ 0,2	39092
	OKT*	45075	+27,8	+18,2	42226	+ 6,8	41858	+ 7,3	39586
	NOV	42189	+16,1	- 6,4	42657	+ 1,0	40646	- 2,9	40104
	DEZ	39627	+ 3,2	- 6,1	41140	- 3,6	39655	- 2,4	40624
1985	JAN	39636	+15,6	+ 0,0	38164	- 7,2	40959	+ 3,3	41150
	FEB	40520	+ 4,5	+ 2,2	43556	+14,1	41034	+ 0,2	41682
	MAR	46122	+15,9	+13,8	45798	+ 5,1	42897	+ 4,5	42217
	APR	42470	+18,0	- 7,9	43835	- 4,3	43047	+ 0,3	42766
	MAI	44101	+13,3	+ 3,8	44222	+ 0,9	43567	+ 1,2	43304
ROHSTOFFE UND HALBWAREN									
1984	MAI	4225	+31,5	+14,5	4134	+ 6,8	4151	+ 5,4	3992
	JUN	4057	+21,1	- 4,0	4142	+ 0,2	4083	- 1,6	4025
	JUL	4047	+24,6	- 0,2	3947	- 4,7	4126	+ 1,1	4061
	AUG	3717	+ 6,6	- 8,2	3581	- 9,3	3943	- 4,4	4096
	SEP	3899	+ 8,6	+ 4,9	4063	+13,5	4078	+ 3,4	4126
	OKT*	4397	+21,2	+12,8	4198	+ 3,3	4190	+ 2,7	4156
	NOV	4413	+16,8	+ 0,4	4439	+ 5,7	4254	+ 1,5	4179
	DEZ	3950	- 0,9	-10,5	4045	- 8,9	4061	- 4,5	4222
1985	JAN	4370	+11,8	+10,6	4287	+ 6,0	4306	+ 6,0	4271
	FEB	3932	+ 0,3	-10,0	4249	- 0,9	4178	- 3,0	4323
	MAR	4721	+11,2	+20,1	4685	+10,3	4416	+ 5,7	4379
	APR	4544	+23,1	- 3,7	4655	- 0,6	4621	+ 4,6	4436
	MAI	4567	+ 8,1	+ 0,5	4492	- 3,5	4456	- 3,6	4484
ROHSTOFFE									
1984	MAI	712	+20,7	+ 9,9	705	+ 2,2	687	+ 0,3	683
	JUN	668	+ 7,2	- 6,2	701	- 0,6	672	- 2,2	688
	JUL	693	+31,7	+ 3,7	669	- 4,6	720	+ 7,1	694
	AUG	635	+15,5	- 8,4	602	-10,0	701	- 2,6	700
	SEP	709	+11,3	+11,7	730	+21,3	713	+ 1,7	704
	OKT*	793	+16,1	+12,7	752	+ 3,0	709	- 0,6	709
	NOV	717	+ 9,5	-10,3	724	- 3,7	705	- 0,6	713
	DEZ	686	+ 1,0	- 4,3	722	- 0,3	699	- 0,9	719
1985	JAN	682	+ 4,3	- 0,6	665	- 7,9	707	+ 1,1	728
	FEB	689	+ 5,0	+ 1,0	734	+10,4	736	+ 4,1	737
	MAR	813	+12,6	+18,0	802	+ 9,3	765	+ 3,9	747
	APR	747	+15,3	- 8,1	774	- 3,5	762	- 0,4	755
	MAI	770	+ 8,1	+ 3,1	790	+ 2,1	769	+ 0,9	763
HALBWAREN									
1984	MAI	3513	+33,9	+15,4	3434	+ 8,0	3463	+ 6,4	3309
	JUN	3389	+24,3	- 3,5	3445	+ 0,3	3410	- 1,5	3336
	JUL	3353	+23,2	- 1,1	3277	- 4,9	3407	- 0,1	3366
	AUG	3062	+ 4,9	- 8,1	2977	- 9,2	3239	- 4,9	3395
	SEP	3190	+ 8,0	+ 3,5	3326	+11,7	3362	+ 3,6	3421
	OKT*	3597	+22,4	+12,8	3448	+ 3,7	3484	+ 3,6	3447
	NOV	3696	+18,3	+ 2,8	3715	+ 7,7	3549	+ 1,9	3466
	DEZ	3264	+ 0,9	-11,7	3324	-10,5	3363	- 5,2	3503
1985	JAN	3688	+13,3	+13,0	3620	+ 8,9	3597	+ 7,0	3543
	FEB	3243	- 0,7	-12,1	3513	- 3,0	3442	- 4,3	3586
	MAR	3908	+10,9	+20,5	3881	+10,5	3652	+ 6,1	3632
	APR	3798	+24,8	- 2,8	3679	- 0,1	3859	+ 5,7	3681
	MAI	3797	+ 8,1	+ 0,0	3707	- 4,4	3687	- 4,5	3721
FERTIGWAREN									
1984	MAI	34684	+15,2	+ 7,4	33889	+ 0,4	33385	+ 0,8	33364
	JUN	29024	- 7,3	-16,3	30637	- 9,6	31407	- 5,9	33735
	JUL	32899	+18,3	+13,4	32082	+ 4,7	34478	+ 9,8	34129
	AUG	31789	+18,8	- 3,4	29925	- 6,7	34956	+ 1,4	34542
	SEP	34248	+ 7,3	+ 7,7	35422	+18,4	34914	- 0,1	34976
	OKT*	40679	+28,5	+18,8	38251	+ 8,0	37647	+ 7,8	35441
	NOV	37776	+16,0	- 7,1	38208	- 0,1	36379	- 3,4	35935
	DEZ	35676	+ 3,4	- 5,6	37034	- 3,1	35590	- 2,2	36410
1985	JAN	35266	+16,1	- 1,1	33888	- 8,5	36645	+ 3,0	36881
	FEB	36588	+ 5,0	+ 3,7	39322	+16,0	36854	+ 0,6	37354
	MAR	41400	+16,5	+13,2	41056	+ 4,4	38438	+ 4,3	37826
	APR	37925	+17,4	- 8,4	39200	- 4,5	38458	+ 0,1	38313
	MAI	39535	+14,0	+ 4,2	39645	+ 1,1	39053	+ 1,5	38798

9 AUSSENHANDEL (SPEZIALHANDEL)

9.2 AUSFUHR - TATSÄCHLICHE WERTE (MILL. DM)

JAHR	MONAT	ORIGINALWERT			KALENDERBEREINIGTER WERT		KALENDER- UND SAISON- BEREINIGTER WERT		GLATTE KOMPONENTE
		MILL. DM	VERÄNDERUNG VORJAHR	IN O/O GEGEN VORMONAT	MILL. DM	VERÄNDERUNG IN O/O GEGEN VORMONAT	MILL. DM	VERÄNDERUNG IN O/O GEGEN VORMONAT	MILL. DM
VORERZEUGNISSE									
1984	MAI	7548	+27,7	+13,0	7342	+ 5,3	7131	+ 4,3	7002
	JUN	6865	+11,3	- 8,8	7112	- 3,1	6933	- 2,8	7072
	JUL	6994	+26,6	+ 1,6	6856	- 3,6	7274	+ 4,9	7147
	AUG	6778	+23,5	- 3,1	6443	- 6,0	7315	+ 0,6	7221
	SEP	7173	+ 9,0	+ 5,8	7449	+15,6	7223	- 1,3	7288
	OKT	7961	+23,6	+11,0	7621	+ 2,3	7492	+ 3,7	7356
	NOV	7600	+14,8	- 4,5	7700	+ 1,0	7454	- 0,5	7414
	DEZ	6618	+ 0,0	-12,9	6832	-11,3	7165	- 3,9	7489
1985	JAN	7576	+15,7	+14,5	7326	+ 7,2	7614	+ 6,3	7587
	FEB	7238	+ 4,4	- 4,5	7814	+ 6,7	7578	- 0,5	7691
	MAR*	8501	+14,3	+17,4	8393	+ 7,4	7924	+ 4,6	7800
	APR	7931	+18,8	- 6,7	8159	- 2,8	8005	+ 1,0	7900
	MAI	8414	+11,5	+ 6,1	8318	+ 1,9	8035	+ 0,4	7989
ENDERZEUGNISSE									
1984	MAI	27136	+12,2	+ 5,9	26536	- 0,9	26242	- 0,2	26369
	JUN	22139	-11,9	-18,4	23507	-11,4	24476	- 6,7	26672
	JUL	25906	+16,3	+17,0	25241	+ 7,4	27214	+11,2	26993
	AUG	25012	+17,6	- 3,5	23482	- 7,0	27643	+ 1,6	27332
	SEP	27075	+ 6,9	+ 8,2	27967	+19,1	27694	+ 0,2	27700
	OKT*	32718	+29,8	+20,8	30750	+10,0	30101	+ 8,7	28096
	NOV	30176	+16,3	- 7,8	30520	- 0,7	28934	- 3,9	28533
	DEZ	29059	+ 4,2	- 3,7	30201	- 1,0	28435	- 1,7	28930
1985	JAN	27690	+16,2	- 4,7	26562	-12,0	29018	+ 2,1	29300
	FEB	29350	+ 5,1	+ 6,0	31511	+18,6	29261	+ 0,9	29664
	MAR	32899	+17,1	+12,1	32610	+ 3,5	30539	+ 4,3	30023
	APR	29994	+17,0	- 6,8	31029	- 4,8	30447	- 0,3	30406
	MAI	31120	+14,7	+ 3,6	31306	+ 0,9	31002	+ 1,8	30798
ERZEUGNISSE DES GRUNDSTOFF- UND PRODUKTIONSGÜTERGEWERBES									
1984	MAI	11461	+28,0	+13,4	11124	+ 5,5	11036	+ 4,7	10793
	JUN	10565	+10,6	- 7,8	10902	- 2,0	10728	- 2,8	10892
	JUL	10999	+27,2	+ 4,1	10808	- 0,9	11278	+ 5,1	11002
	AUG	10604	+15,5	- 3,6	10167	- 5,9	11084	- 1,7	11114
	SEP	10938	+ 8,8	+ 3,1	11439	+12,5	11177	+ 0,8	11217
	OKT	12152	+22,4	+11,1	11619	+ 1,6	11497	+ 2,9	11325
	NOV	11798	+16,0	- 2,9	11891	+ 2,3	11567	+ 0,6	11420
	DEZ	10334	- 0,3	-12,4	10560	-11,2	11017	- 4,8	11557
1985	JAN	11734	+14,8	+13,5	11361	+ 7,6	11725	+ 6,4	11729
	FEB	11145	+ 3,2	- 5,0	12065	+ 6,2	11642	- 0,7	11914
	MAR*	13379	+17,8	+20,0	13058	+ 6,2	12646	+ 8,6	12108
	APR	12399	+22,7	- 7,3	12644	- 3,2	12565	- 0,6	12289
	MAI	12891	+12,5	+ 4,0	12717	+ 0,6	12510	- 0,4	12451
ERZEUGNISSE DES INVESTITIONSGÜTERPRODUZIERENDEN GEWERBES									
1984	MAI	21128	+12,4	+ 7,3	20640	+ 0,1	20367	+ 0,6	20407
	JUN	16636	-16,0	-21,3	17641	-14,5	18563	- 6,9	20661
	JUL	19460	+12,7	+17,0	19001	+ 7,7	20846	+12,3	20926
	AUG	19172	+20,7	- 1,5	17913	- 5,7	21605	+ 3,6	21217
	SEP	20847	+ 5,7	+ 8,7	21517	+20,1	21409	- 0,9	21537
	OKT	25141	+29,5	+20,6	24018	+11,6	23128	+ 8,0	21890
	NOV	23992	+19,3	- 4,6	24266	+ 1,0	22622	- 1,3	22292
	DEZ	23716	- 6,6	- 1,2	24627	+ 1,5	22519	- 1,3	22640
1985	JAN	21761	+17,3	- 8,2	20861	-15,3	22683	+ 0,7	22942
	FEB	23143	+ 5,7	+ 6,4	24813	+18,9	22945	+ 1,2	23235
	MAR	25619	+17,3	+10,7	25309	+ 2,0	23763	+ 3,6	23519
	APR	23533	+19,5	- 8,1	24491	- 3,2	24000	+ 1,0	23841
	MAI	24410	+15,5	+ 3,7	24603	+ 0,5	24314	+ 1,3	24176
ERZEUGNISSE DES VERBRAUCHSGÜTERPRODUZIERENDEN GEWERBES									
1984	MAI	4606	+21,1	+ 7,8	4501	+ 1,9	4598	+ 3,4	4529
	JUN	4265	+ 7,3	- 7,4	4481	- 0,4	4522	- 1,7	4576
	JUL	4875	+23,8	+14,3	4751	+ 6,0	4744	+ 4,9	4625
	AUG	4381	+16,8	-10,1	4186	-11,9	4697	- 1,0	4672
	SEP	4687	+ 4,5	+ 7,0	4874	+16,4	4622	- 1,6	4716
	OKT*	5501	+23,6	+17,4	5221	+ 7,2	4952	+ 7,1	4760
	NOV	4768	+13,6	-13,3	4791	- 8,3	4783	- 3,2	4798
	DEZ	4166	+ 2,2	-12,6	4296	-10,3	4677	- 2,4	4840
1985	JAN	4732	+15,0	+13,6	4560	+ 6,1	4894	+ 4,6	4889
	FEB	4824	+ 4,4	+ 1,9	5217	+14,4	4889	- 0,1	4939
	MAR	5481	+12,2	+13,6	5487	+ 5,2	5046	+ 3,2	4990
	APR	5004	+17,1	- 8,7	5081	- 7,4	5087	+ 0,8	5037
	MAI	5037	+ 9,4	+ 0,7	4973	- 2,1	5053	- 0,7	5079

9 AUSSENHANDEL (SPEZIALHANDEL)

9.2 AUSFUHR - TATSÄCHLICHE WERTE (MILL. DM)

JAHR	MONAT	ORIGINALWERT			KALENDERBEREINIGTER WERT		KALENDER- UND SAISON- BEREINIGTER WERT		GLATTE KOMPONENTE
		MILL. DM	VERÄNDERUNG VORJAHR	IN O/O GEGEN VORMONAT	MILL. DM	VERÄNDERUNG IN O/O GEGEN VORMONAT	MILL. DM	VERÄNDERUNG IN O/O GEGEN VORMONAT	MILL. DM
INVESTITIONSGÜTER									
1984	MAI	8274	+ 6,8	+ 0,9	7970	- 5,5	8363	- 2,1	8526
	JUN	7043	-18,8	-14,9	7373	- 7,5	7687	- 8,1	8641
	JUL	8089	+11,3	+14,9	7956	+ 7,9	8747	+13,8	8766
	AUG	8058	+18,5	- 0,4	7640	- 4,0	9056	+ 3,5	8905
	SEP	8948	+ 5,8	+11,0	9331	+22,1	9047	- 0,1	9062
	OKT*	10644	+35,3	+19,0	10023	+ 7,4	10087	+11,5	9237
	NOV	10309	+23,3	- 3,1	10428	+ 4,0	9782	- 3,0	9441
	DEZ	10992	+10,0	+ 6,6	11087	+ 6,3	9582	- 2,0	9625
1985	JAN	9082	+19,5	+17,4	8721	-21,3	9617	+ 0,4	9794
	FEB	9630	+ 5,3	+ 6,0	10441	+19,7	9712	+ 1,0	9961
	MAR	11065	+23,1	+14,9	11022	+ 5,6	10319	+ 6,3	10127
	APR	9928	+21,1	-10,3	10225	- 7,2	10299	- 0,2	10305
	MAI	10508	+27,0	+ 5,8	10307	+ 0,6	10684	+ 3,7	10491
VERBRAUCHSGÜTER									
1984	MAI	5049	+ 8,9	+ 0,9	4964	- 4,1	5116	+ 0,2	5165
	JUN*	3188	-33,1	-36,9	3946	-20,5	4055	-20,7	5223
	JUL	4799	+13,7	+50,5	4682	+18,7	5276	+30,1	5282
	AUG	4793	+20,6	- 0,1	4584	- 2,1	5530	+ 4,8	5346
	SEP	5649	+ 4,4	+17,9	5822	+27,0	5376	- 2,8	5419
	OKT	6745	+23,9	+19,4	6503	+11,7	5526	+ 8,4	5503
	NOV	6109	+15,4	- 9,4	6127	- 5,8	5698	- 2,2	5603
	DEZ	5344	+ 4,7	-12,5	5477	-10,6	5577	- 2,1	5683
1985	JAN	5562	+18,3	+ 4,1	5355	- 2,2	5790	+ 3,8	5748
	FEB	6120	+ 7,2	+10,0	6606	+23,4	5835	+ 0,8	5807
	MAR	6492	+11,9	+ 6,1	6476	- 2,0	5872	+ 0,6	5864
	APR	6014	+20,2	- 7,4	6082	- 6,1	5984	+ 1,9	5933
	MAI	5805	+15,0	- 3,5	5797	- 4,7	5965	+ 0,1	6009
EG-LÄNDER									
1984	MAI	19630	+17,4	+ 8,8	19403	+ 1,7	19152	+ 2,5	18958
	JUN	16800	- 8,2	-15,3	17789	- 6,3	17852	- 6,8	19166
	JUL	18608	+21,0	+10,6	18065	+ 1,6	19714	+10,4	19426
	AUG	16911	+14,6	- 9,1	15946	-11,7	19630	- 0,4	19676
	SEP	20468	+10,9	+21,0	21160	+32,7	20206	+ 2,9	19937
	OKT*	23455	+29,6	+14,6	22141	+ 4,6	21324	+ 5,5	20209
	NOV	21159	+15,9	- 9,5	21489	- 2,9	20687	- 3,0	20480
	DEZ	19183	+ 4,0	- 9,5	20117	- 6,4	20231	- 2,2	20745
1985	JAN	20222	+14,0	+ 5,6	19484	- 3,1	20703	+ 2,3	21010
	FEB	21379	+ 7,3	+ 5,7	22945	+17,8	21161	+ 2,3	21274
	MAR	23328	+13,7	+ 9,1	23204	+ 1,1	21530	+ 1,6	21537
	APR	21854	+19,9	- 6,3	22450	+ 3,2	21978	+ 2,1	21609
	MAI	22382	+12,9	+ 2,4	22653	+ 0,9	22242	+ 1,2	22063
ANDERE EUROPÄISCHE INDUSTRIALISIERTE LÄNDER									
1984	MAI	8242	+21,9	+11,0	8096	+ 3,6	7821	+ 3,4	7654
	JUN	7017	- 0,3	-14,9	7433	- 8,2	7415	- 5,2	7729
	JUL	7547	+16,5	+ 7,6	7308	- 1,7	7909	+ 6,7	7813
	AUG	7172	+12,9	- 5,0	6691	- 8,4	7833	- 1,0	7902
	SEP	7776	+ 5,5	+ 8,4	8000	+19,6	7925	+ 1,2	7995
	OKT*	9246	+24,6	+18,9	8585	+ 7,3	8510	+ 7,4	8097
	NOV	8692	+15,4	- 6,0	8814	+ 2,7	8325	- 2,2	8207
	DEZ	8017	+ 0,4	- 7,8	8430	- 4,4	8047	- 3,3	8331
1985	JAN	8056	+18,3	+ 0,5	7743	- 8,1	8522	+ 5,9	8456
	FEB	8188	+ 6,6	+ 1,6	8751	+13,0	8523	+ 0,0	8584
	MAR	9537	+15,9	+16,5	9419	+ 7,6	8856	+ 3,9	8713
	APR	8920	+20,2	- 6,5	9263	- 1,7	8963	+ 1,2	8847
	MAI	9275	+12,5	+ 4,0	9371	+ 1,2	9024	+ 0,7	8979
VEREINIGTE STAATEN									
1984	MAI	3606	+41,9	+ 6,6	3506	+ 1,2	3648	+ 1,6	3740
	JUN	2963	+15,0	-17,8	2996	-14,5	3455	- 5,3	3821
	JUL	3682	+35,3	+24,3	3657	+22,1	3816	+10,4	3905
	AUG	4286	+80,0	+16,4	4161	+13,8	4379	+14,8	3992
	SEP	3857	+23,0	-10,0	3980	- 4,3	3951	- 9,8	4077
	OKT	4531	+40,1	+17,5	4456	+12,0	4263	+ 7,9	4167
	NOV	4991	+40,9	+10,2	5011	+12,5	4498	+ 5,5	4261
	DEZ	4607	+20,8	- 7,7	4541	- 9,4	4282	- 4,8	4351
1985	JAN	4227	+31,1	- 8,2	4112	- 9,4	4398	+ 2,7	4455
	FEB	4215	+ 9,8	- 0,3	4588	+11,6	4338	- 1,4	4565
	MAR	5014	+29,7	+19,0	4948	+ 7,8	4736	+ 9,2	4679
	APR	4605	+36,2	- 8,2	4709	- 4,8	4838	+ 2,2	4786
	MAI	5008	+38,9	+ 8,8	4863	+ 3,3	4994	+ 3,2	4894

9 AUSSENHANDEL (SPEZIALHANDEL)

9.2 AUSFUHR - TATSÄCHLICHE WERTE (MILL. DM)

JAHR	MONAT	ORIGINALWERT			KALENDERBEREINIGTER WERT		KALENDER- UND SAISON- BEREINIGTER WERT		GLATTE KOMPONENTE
		MILL.DM	VERAENDERUNG VORJAHR	IN O/O GEGEN VORMONAT	MILL.DM	VERAENDERUNG IN O/O GEGEN VORMONAT	MILL.DM	VERAENDERUNG IN O/O GEGEN VORMONAT	MILL.DM
UEBRIGE INDUSTRIALISIERTE WESTLICHE LAENDER									
1984	MAI	1938	+39,3	+17,2	1905	+11,5	1856	+ 4,0	1819
	JUN	1551	+12,3	-20,0	1628	-14,5	1735	- 6,5	1848
	JUL	1975	+42,2	+27,3	1926	+18,4	1916	+10,4	1878
	AUG	1947	+43,2	- 1,4	1866	- 3,2	1964	+ 2,5	1906
	SEP	1755	+15,5	- 9,9	1795	- 3,8	1847	- 6,0	1929
	OKT	2198	+38,4	+25,2	2116	+17,9	2033	+10,1	1953
	NOV	2000	+17,6	- 9,0	2033	- 3,9	1950	- 4,1	1977
	DEZ	1906	+ 8,7	- 4,7	1976	- 2,8	1940	- 0,5	1997
1985	JAN	1819	+15,1	- 4,6	1755	-11,2	1953	+ 0,7	2016
	FEB	2104	+13,5	+15,7	2261	+28,8	2078	+ 6,4	2034
	MAR	2298	+24,1	+ 9,2	2267	+ 0,3	2140	+ 3,0	2052
	APR	1970	+19,1	-14,3	2025	-10,7	2089	- 2,4	2071
	MAI	2023	+ 4,4	+ 2,7	2060	+ 1,7	2026	- 2,9	2090
ENTWICKLUNGSLAENDER									
1984	MAI	5757	- 2,9	+ 2,7	5587	- 4,5	5541	- 4,6	5633
	JUN	5056	- 6,5	-12,2	5199	- 6,9	5495	- 0,8	5638
	JUL	5535	+ 0,5	+ 9,5	5455	+ 4,9	5614	+ 2,2	5642
	AUG	5443	- 0,8	- 1,7	5200	- 4,7	5577	- 0,7	5644
	SEP	4786	-10,7	-12,1	5054	- 2,8	5463	- 2,0	5645
	OKT*	6335	+22,0	+32,4	6052	+19,7	6136	+12,3	5648
	NOV	5851	+ 2,5	- 7,6	5837	- 3,6	5651	- 7,9	5657
	DEZ	5873	- 7,0	+ 0,4	5948	+ 1,9	5517	- 2,4	5649
1985	JAN	5680	+ 1,9	- 3,3	5501	- 7,5	5634	+ 2,1	5626
	FEB	5407	-10,4	- 4,8	5861	+ 6,5	5408	- 4,0	5599
	MAR	6203	+ 6,6	+14,7	6196	+ 5,7	5879	+ 8,7	5569
	APR	5426	- 3,2	-12,5	5589	- 9,8	5491	- 6,6	5547
	MAI	5526	- 4,0	+ 1,8	5408	- 3,2	5450	- 0,7	5535
STAATSHANDELSLAENDER									
1984	MAI	1887	+ 5,9	+11,1	1817	+ 5,0	1898	+ 0,6	1902
	JUN	1887	- 4,6	- 5,0	1961	+ 2,3	1873	- 1,3	1915
	JUL	1977	+16,6	+ 4,8	1932	- 1,5	2028	+ 8,3	1932
	AUG	2053	+ 4,9	+ 3,8	1976	+ 2,3	1976	- 2,6	1951
	SEP	1808	- 1,4	-11,9	1897	- 4,0	1976	+ 0,0	1977
	OKT	1942	+ 1,6	+ 7,4	1882	- 0,8	1936	- 2,0	2006
	NOV	2143	+12,7	+10,4	2159	+14,7	2078	+ 7,4	2038
	DEZ	2555	+ 5,2	+19,2	2527	+17,0	2059	- 1,0	2078
1985	JAN	1937	+24,0	-24,2	1868	-26,1	2179	+ 5,8	2124
	FEB	1824	+ 7,8	- 5,8	1994	+ 6,7	2155	- 1,1	2171
	MAR	2363	+22,4	+29,6	2367	+18,7	2251	+ 4,5	2220
	APR	2070	+15,7	-12,4	2100	-11,2	2204	- 2,1	2265
	MAI	2540	+27,8	+22,7	2447	+16,5	2393	+ 8,6	2308
SALDO INSGESAMT									
1984	MAI	4809	+32,1	+85,5	4594	+74,7	4087	+14,7	3903
	JUN	1259	-67,4	-73,5	1402	-69,5	2657	-35,0	4070
	JUL	2978	+37,7	+136,5	2956	+110,8	4209	+56,4	4255
	AUG	3789	+49,4	+27,2	3617	+22,4	4583	+ 8,9	4454
	SEP	5333	+47,3	+40,7	5537	+53,1	4936	+ 7,7	4663
	OKT*	8815	+111,1	+65,3	7760	+40,1	6809	+37,9	4872
	NOV	6978	+107,1	-20,8	7199	- 7,2	6131	-10,0	5065
	DEZ	6097	+48,7	-12,6	6177	-14,2	5224	-14,8	5244
1985	JAN	2556	+27,3	-58,1	2398	-61,2	4452	-14,8	5431
	FEB	4706	- 2,6	+84,2	5078	+111,8	4589	+ 3,1	5625
	MAR	6372	+40,6	+35,3	6363	+25,3	5528	+20,5	5826
	APR	5497	+116,9	- 3,7	5675	-10,8	6456	+16,8	6028
	MAI	7465	+55,2	+35,8	7528	+32,7	6684	+ 3,5	6199

9 AUSSENHANDEL (SPEZIALHANDEL)

9.3 EINFUHR - VOLUMEN (MILL. DM)

JAHR	MONAT	ORIGINALWERT			KALENDERBEREINIGTER WERT		KALENDER- UND SAISONBEREINIGTER WERT		GLATTE KOMPONENTE
		MILL. DM	VERÄNDERUNG VORJAHR	IN O/O GEGEN VORMONAT	MILL. DM	VERÄNDERUNG IN O/O GEGEN VORMONAT	MILL. DM	VERÄNDERUNG IN O/O GEGEN VORMONAT	MILL. DM
EINFUHR INSGESAMT									
1984	MAI	30837	+ 7,6	+ 2,0	30425	- 3,1	29985	+ 1,0	29935
	JUN	26482	- 3,0	- 7,6	29906	- 1,7	28984	- 3,3	30014
	JUL	30211	+10,7	+ 6,1	29134	- 2,6	30424	+ 5,0	30087
	AUG	27962	+ 8,3	- 7,4	26519	+ 9,0	30556	+ 0,4	30154
	SEP	28770	- 3,5	+ 2,9	29698	+12,0	29792	- 2,5	30223
	OKT	31924	+ 9,9	+11,0	30608	+ 3,1	30683	+ 3,0	30308
	NOV	31026	+ 1,8	- 2,8	31164	+ 1,8	30167	- 1,7	30415
DEZ	29032	- 6,0	- 6,4	30220	- 3,0	29966	- 0,7	30476	
1985	JAN	30973	+ 7,5	+ 6,7	30002	- 0,7	31344	+ 4,6	30529
	FEB	29698	- 2,2	- 4,1	31995	+ 6,6	30645	- 2,2	30572
	MAR	32903	+ 3,3	+10,8	32624	+ 2,0	30929	+ 0,9	30612
	APR	31247	+ 3,4	- 5,0	31886	- 2,3	30381	- 1,8	30660
	MAI	31298	+ 1,5	+ 0,2	30956	- 2,9	30580	+ 0,7	30733
ERNAHRUNGSWIRTSCHAFT									
1984	MAI	4096	+ 5,1	+ 4,6	4057	- 0,4	3954	+ 2,6	3905
	JUN	3869	+ 1,9	- 5,5	4009	- 1,2	3926	- 0,7	3912
	JUL	3777	+ 9,8	- 2,4	3658	- 8,8	4020	+ 2,4	3922
	AUG	3869	+ 5,8	+ 2,4	3698	+ 1,1	4024	+ 0,1	3934
	SEP	3526	- 9,5	- 8,9	3632	- 1,8	3811	- 5,3	3949
	OKT	4158	+10,4	+17,9	4004	+10,2	4070	+ 6,8	3971
	NOV	4052	- 6,9	- 2,5	4063	+ 1,5	3793	- 6,8	3992
DEZ	3948	-12,0	- 2,6	4116	+ 1,3	3819	+ 0,7	4025	
1985	JAN	4282	+18,8	+ 8,5	4164	+ 1,2	4372	+14,5	4068
	FEB	4051	+ 2,2	- 5,4	4371	+ 5,0	4151	- 5,1	4112
	MAR	4262	+ 9,1	+ 5,2	4221	- 3,4	4237	+ 2,1	4157
	APR	4201	+ 7,3	- 1,4	4238	+ 0,4	4102	- 3,2	4197
	MAI	4533	+10,7	+ 7,9	4442	+ 4,8	4302	+ 4,9	4235
GEWERBLICHE WIRTSCHAFT (OHNE GÜTER DER BUNDESREG.)									
1984	MAI	26129	+ 8,2	+ 1,8	25753	- 3,1	25428	+ 0,9	25390
	JUN	23936	- 3,1	- 8,4	25128	- 2,4	24490	- 3,7	25456
	JUL	25837	+11,0	+ 7,9	24942	- 0,7	25792	+ 5,3	25518
	AUG	23541	+ 9,0	- 8,9	22353	-10,4	25861	+ 0,3	25570
	SEP	24560	- 3,4	+ 4,3	25377	+13,5	25223	- 2,5	25620
	OKT	27047	+10,0	+10,1	26005	+ 2,5	26002	+ 3,1	25676
	NOV	26203	+ 2,9	- 3,1	26265	+ 1,0	25640	- 1,4	25755
DEZ	24470	- 4,6	- 6,6	25314	- 3,6	25502	- 0,5	25769	
1985	JAN	26133	+ 6,6	+ 6,8	25312	+ 0,0	26381	+ 3,4	25800
	FEB	24902	- 3,5	- 4,7	26865	+ 6,1	25715	- 2,5	25803
	MAR	26099	+ 2,8	+12,8	27880	+ 3,8	26084	+ 1,4	25801
	APR	26469	+ 3,2	- 5,8	27013	- 3,1	25709	- 1,4	25814
	MAI	26182	+ 0,2	- 1,1	25813	- 4,4	25597	- 0,4	25851
ROHSTOFFE UND HALBWAREN									
1984	MAI	9033	+ 2,1	- 3,4	8718	- 8,7	8891	- 2,5	9068
	JUN	8936	+ 1,2	- 1,1	9056	+ 3,9	8917	+ 0,3	9061
	JUL	8918	+ 7,9	- 0,2	8743	- 3,5	9147	+ 2,6	9052
	AUG	8891	+ 9,9	+ 0,3	8629	- 1,3	9328	+ 2,0	9037
	SEP	8677	- 2,3	- 2,4	9045	+ 4,8	8950	- 4,1	9011
	OKT	8568	+ 2,6	- 1,3	8346	- 7,7	8895	- 0,6	8983
	NOV	8899	- 2,1	+ 3,9	9037	+ 8,3	8875	- 0,2	8942
DEZ	8892	- 5,9	- 0,1	8825	- 2,3	8723	- 1,7	8897	
1985	JAN	9630	+ 5,3	+ 8,3	9412	+ 6,7	9237	+ 5,9	8876
	FEB	8209	-11,0	-14,8	8996	- 4,4	8634	- 6,5	8859
	MAR	9331	- 2,0	+13,7	9288	+ 3,2	8864	+ 2,7	8847
	APR	8769	- 6,2	- 6,0	8917	- 4,0	8584	- 3,2	8819
	MAI	9278	+ 2,7	+ 5,8	8812	- 1,2	8963	+ 4,4	8793
ROHSTOFFE									
1984	MAI	3724	- 1,6	- 6,2	3586	-10,4	3657	- 4,0	3725
	JUN	3746	+ 3,4	+ 0,6	3827	+ 6,7	3761	+ 2,8	3717
	JUL	3809	+ 6,6	+ 1,6	3728	- 2,6	3739	- 0,6	3710
	AUG	3459	+ 3,4	- 9,2	3356	-10,0	3705	- 0,9	3704
	SEP	3560	+ 5,6	+ 2,9	3663	+ 9,1	3563	- 3,8	3693
	OKT	3248	- 3,2	- 8,8	3156	-13,8	3545	- 0,5	3687
	NOV	3795	+ 2,0	+16,8	3924	+24,3	3777	+ 6,5	3688
DEZ	3723	+ 0,9	- 1,9	3742	- 4,6	3786	+ 0,2	3691	
1985	JAN	3759	- 6,1	+ 1,0	3675	- 1,8	3607	- 4,7	3698
	FEB	3488	-11,4	- 7,2	3794	+ 3,2	3611	+ 0,1	3709
	MAR	4247	+14,6	+21,8	4174	+10,0	4005	+10,9	3722
	APR	3750	- 5,5	-11,7	3879	- 7,1	3627	- 7,9	3732
	MAI	3692	- 0,9	- 1,5	3643	- 6,1	3751	+ 1,7	3746
HALBWAREN									
1984	MAI	5310	+ 5,0	- 1,3	5147	- 6,6	5243	- 1,3	5343
	JUN	5188	- 0,3	- 2,3	5238	+ 1,8	5172	- 1,4	5343
	JUL	5109	+ 8,9	- 1,5	5015	- 4,3	5404	+ 4,5	5339
	AUG	5432	+14,4	+ 6,3	5308	+ 5,8	5624	+ 4,1	5330
	SEP	5116	+ 0,2	- 5,8	5352	+ 0,8	5357	- 4,7	5314
	OKT	5319	+ 6,4	+ 4,0	5205	- 2,7	5364	+ 0,1	5291
	NOV	5104	- 4,9	- 4,0	5110	- 1,8	5097	- 5,0	5247
DEZ	5169	-10,3	+ 1,3	5052	- 1,1	4920	- 3,5	5201	
1985	JAN	5870	+14,2	+13,6	5745	+13,7	5633	+14,5	5176
	FEB	4720	-10,8	-19,6	5197	- 9,5	5010	-11,1	5151
	MAR	5084	-12,5	+ 7,7	5109	- 1,7	4862	- 3,0	5131
	APR	5019	- 6,7	- 1,3	5015	- 1,8	4913	+ 1,0	5097
	MAI	5585	+ 5,2	+11,3	5215	+ 4,0	5242	+ 6,7	5060

9 AUSSENHANDEL (SPEZIALHANDEL)

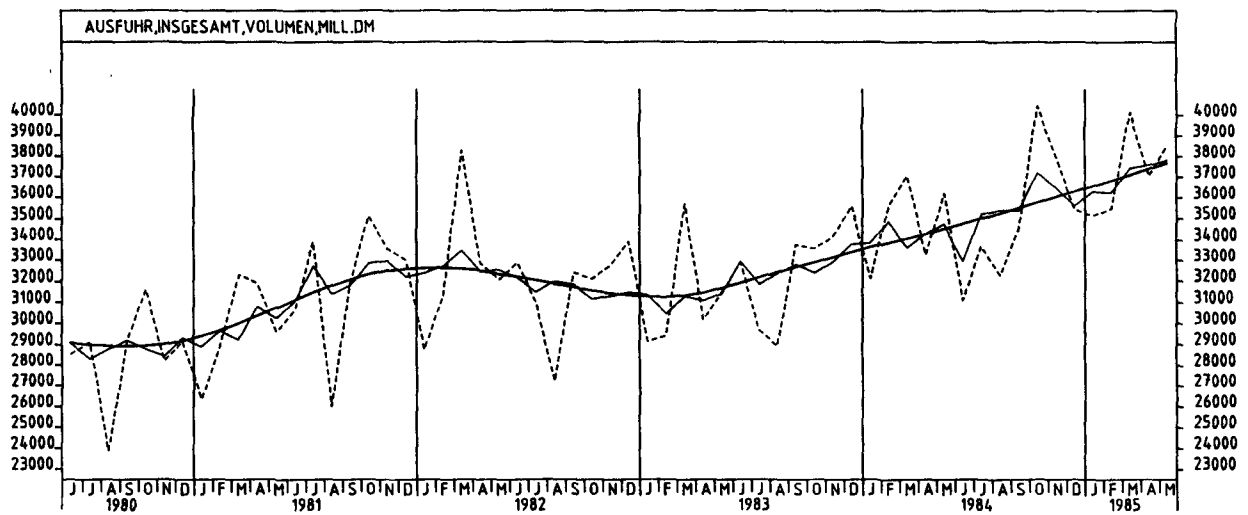
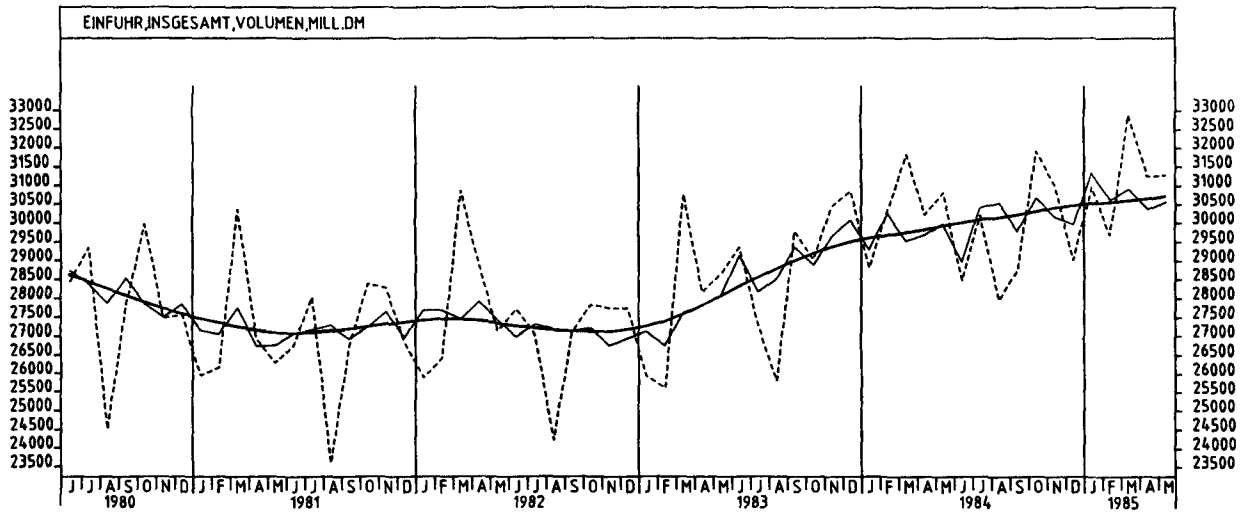
9.3 EINFUHR - VOLUMEN (MILL. DM)

JAHR	MONAT	ORIGINALWERT			KALENDERBEREINIGTER WERT		KALENDER- UND SAISON- BEREINIGTER WERT		GLATTE KOMPONENTE
		MILL.DM	VERAENDERUNG VORJAHR	IN O/O GEGEN VORMONAT	MILL.DM	VERAENDERUNG IN O/O GEGEN VORMONAT	MILL.DM	VERAENDERUNG IN O/O GEGEN VORMONAT	MILL.DM
FERTIGWAREN (OHNE GUETER DER BUNDESREG.)									
1984	MAI	17096	+11,6	+ 4,9	17068	+ 0,3	16562	+ 2,7	16327
	JUN	15000	- 5,5	-12,3	16016	- 6,2	15556	- 6,1	16398
	JUL	16919	+12,6	+12,8	16224	+ 1,3	16662	+ 7,1	16464
	AUG	14649	+ 8,5	-13,4	13791	-15,0	16539	- 0,7	16528
	SEP	15884	- 4,0	+ 8,4	16318	+18,3	16250	- 1,7	16600
	OKT	18480	+13,8	+16,3	17702	+ 8,5	17148	+ 5,5	16684
	NOV	17304	+ 5,7	- 6,4	17146	- 3,1	16717	- 2,5	16800
DEZ	15578	- 3,9	-10,0	16370	- 4,5	16723	+ 0,0	16877	
1985	JAN	16504	+ 7,3	+ 5,9	15958	- 2,5	17159	+ 2,6	16911
	FEB	16693	+ 0,7	+ 1,1	17868	+12,0	17037	- 0,7	16933
	MAR	18768	+ 5,4	+12,4	18563	+ 3,9	17219	+ 1,1	16946
	APR	17700	+ 8,6	- 5,7	18099	- 2,5	17156	- 0,4	16992
	MAI	16904	- 1,1	- 4,5	17025	- 5,9	16643	- 3,0	17057
VORERZEUGNISSE									
1984	MAI	4591	+12,1	+ 8,2	4517	+ 2,5	4254	+ 4,1	4177
	JUN	4058	- 5,0	-11,6	4227	- 6,4	3970	- 6,7	4175
	JUL	4278	+ 6,0	+ 5,4	4160	- 1,6	4186	+ 5,4	4175
	AUG	3734	+10,5	-12,7	3518	-15,4	4257	+ 1,7	4175
	SEP	3943	-10,7	+ 5,6	4098	+16,5	4009	- 5,8	4175
	OKT	4545	+14,0	+15,3	4399	+ 7,3	4378	+ 9,2	4180
	NOV	4289	+ 2,8	- 5,6	4243	- 3,5	4201	- 4,0	4188
DEZ	3611	- 5,7	-15,8	3724	-12,2	4189	- 0,3	4199	
1985	JAN	4189	+ 4,4	+16,0	4042	+ 8,5	4275	+ 2,1	4211
	FEB	3951	- 8,9	- 5,7	4265	+ 5,5	4101	- 4,1	4225
	MAR	4526	- 2,7	+14,6	4489	+ 5,3	4187	+ 2,1	4240
	APR	4669	+10,1	+ 3,2	4763	+ 6,5	4416	+ 5,5	4261
	MAI	4689	+ 2,1	+ 0,4	4565	- 4,6	4280	- 3,1	4281
ENDERZEUGNISSE (OHNE GUETER DER BUNDESREG.)									
1984	MAI	12505	+11,5	+ 3,7	12522	- 0,7	12302	+ 1,9	12152
	JUN	10942	- 5,7	-12,5	11725	- 6,4	11569	- 6,0	12224
	JUL	12641	+15,1	+15,5	12106	+ 3,2	12492	+ 8,0	12290
	AUG	10916	+ 7,8	-12,6	10290	-15,0	12286	- 1,6	12353
	SEP	11941	- 1,5	+ 9,4	12232	+18,9	12237	- 0,4	12424
	OKT	13935	+13,7	+16,7	13316	+ 8,9	12767	+ 4,3	12503
	NOV	13015	+ 6,7	- 6,6	12915	- 3,0	12523	- 1,9	12609
DEZ	11967	- 3,4	- 8,1	12604	- 2,4	12518	+ 0,0	12674	
1985	JAN	12315	+ 8,3	+ 2,9	11915	- 5,5	12861	+ 2,7	12695
	FEB	12742	+ 4,1	+ 3,5	13619	+14,3	12940	+ 0,6	12701
	MAR	14242	+ 8,2	+11,8	14084	+ 3,4	13034	+ 0,7	12656
	APR	13031	+ 8,0	- 6,5	13292	- 5,6	12726	- 2,4	12720
	MAI	12215	- 2,3	- 6,3	12411	- 6,6	12344	- 3,0	12763
HALBWAREN UND VORERZEUGNISSE									
1984	MAI	9901	+ 8,2	+ 2,9	9647	- 2,7	9499	+ 1,2	9523
	JUN	9245	- 2,4	- 6,6	9464	- 1,9	9146	- 3,7	9523
	JUL	9387	+ 7,6	+ 1,5	9171	- 3,1	9582	+ 4,8	9519
	AUG	9166	+12,8	- 2,4	8835	- 3,7	9901	+ 3,3	9511
	SEP	9059	- 4,9	- 1,2	9483	+ 7,3	9384	- 5,2	9495
	OKT	9864	+ 9,8	+ 8,9	9593	+ 1,2	9731	+ 3,7	9477
	NOV	9393	- 1,5	- 4,8	9355	- 2,5	9307	- 4,4	9442
DEZ	8780	- 8,5	- 6,5	8778	- 6,2	9110	- 2,1	9405	
1985	JAN	10059	+ 9,9	+14,6	9787	+11,5	9914	+ 8,8	9388
	FEB	8672	- 9,9	-13,8	9477	- 3,2	9118	- 8,0	9374
	MAR	9611	- 8,2	+10,8	9631	+ 1,6	9054	- 0,7	9367
	APR	9688	+ 0,7	+ 0,8	9763	+ 1,4	9301	+ 2,7	9350
	MAI	10274	+ 3,6	+ 6,0	9741	- 0,2	9503	+ 2,2	9329
ERZEUGNISSE DES ERNAHRUNGSGEWERBES, TABAKWAREN									
1984	MAI	2120	+11,7	+ 4,1	2058	- 1,9	2069	+ 1,9	2025
	JUN	1864	- 0,6	- 7,4	2004	- 2,6	1995	- 3,6	2026
	JUL	2005	+11,2	+ 2,1	1977	- 1,3	2093	+ 4,9	2029
	AUG	1995	- 0,2	- 0,5	1928	- 2,5	2021	- 3,4	2031
	SEP	1865	- 5,7	- 6,5	1945	+ 0,9	2004	- 0,8	2034
	OKT	2113	+ 6,6	+13,3	2045	+ 5,1	2070	+ 3,3	2039
	NOV	2111	- 6,6	- 0,1	2132	+ 4,3	1959	- 5,4	2044
DEZ	2043	- 9,6	- 3,2	2055	- 3,6	1956	- 0,2	2051	
1985	JAN	2129	+18,0	+ 4,2	2062	+ 0,3	2199	+12,4	2061
	FEB	2057	+ 1,4	- 3,4	2241	+ 8,7	2119	- 3,6	2069
	MAR	2122	+ 6,3	+ 3,2	2128	- 5,0	2172	+ 0,4	2077
	APR	2012	- 1,2	- 5,2	2020	- 5,1	2000	- 6,0	2086
	MAI	2209	+ 4,2	+ 9,8	2131	+ 5,5	2117	+ 5,9	2094
ERZEUGNISSE DES GRUNDSTOFF- UND PRODUKTIONSGUETERGEWERBES									
1984	MAI	9359	+11,4	+ 5,3	9116	- 0,6	8868	+ 2,1	8844
	JUN	8710	- 2,1	- 6,9	8933	- 2,0	8477	- 4,4	8856
	JUL	8940	+ 8,5	+ 2,6	8745	- 2,1	8911	+ 5,1	8871
	AUG	8930	+16,0	- 0,1	8584	- 1,8	9296	+ 4,3	8879
	SEP	8581	- 3,6	- 3,9	8971	+ 4,5	8764	- 5,7	8880
	OKT	9282	+12,7	+ 8,2	9001	+ 0,3	9127	+ 4,1	8876
	NOV	8668	- 0,2	- 6,6	8649	- 3,9	8706	- 4,6	8857
DEZ	8181	- 5,5	- 5,6	8230	- 4,8	8648	- 0,7	8835	
1985	JAN	9086	+11,6	+11,1	8812	+ 7,1	9252	+ 7,0	8832
	FEB	7872	- 9,9	-13,4	8586	- 2,6	8517	- 7,9	8831
	MAR	9001	- 5,8	+14,3	9015	+ 5,0	8590	+ 0,9	8836
	APR	9161	+ 3,0	+ 1,8	9256	+ 2,7	8812	+ 2,6	8833
	MAI*	9816	+ 4,9	+ 7,1	9321	+ 0,7	9014	+ 2,3	8825

9 AUSSENHANDEL (SPEZIALHANDEL)

9.3 EINFUHR - VOLUMEN (MILL. DM)

JAHR	MONAT	ORIGINALWERT			KALENDERBEREINIGTER WERT		KALENDER- UND SAISON- BEREINIGTER WERT		GLATTE KOMPONENTE
		MILL.DM	VERÄNDERUNG IN O/O GEGEN VORJAHR VORMONAT		MILL.DM	VERÄNDERUNG IN O/O GEGEN VORMONAT	MILL.DM	VERÄNDERUNG IN O/O GEGEN VORMONAT	MILL.DM
ERZEUGNISSE DES INVESTITIONSGUETER PRODUZIERENDEN GEWERBES									
1984	MAI	8281	+10,4	+ 6,5	8318	+ 2,2	7858	+ 2,3	7757
	JUN	6908	- 8,4	-16,6	7460	-10,3	7324	- 6,8	7819
	JUL	7991	+18,6	+15,7	7599	+ 1,9	8048	+ 9,9	7877
	AUG	6585	+ 6,1	-17,6	6215	-18,2	7835	- 2,6	7933
	SEP	7759	+ 1,7	+17,8	7912	+27,3	7936	+ 1,3	7998
	OKT	9040	+14,2	+16,5	8582	+ 8,5	8185	+ 3,1	8069
	NOV	8612	+ 8,7	- 4,7	8605	+ 0,3	8157	- 0,3	8164
DEZ	8095	- 1,4	- 6,0	8586	- 0,2	8132	- 0,3	8223	
1985	JAN	7684	+ 9,3	- 5,1	7453	-13,2	8313	+ 2,2	8247
	FEB	8218	+ 8,1	+ 6,9	8761	+17,5	8497	+ 2,2	8257
	MAR	9220	+11,9	+12,2	9118	+ 4,1	8510	+ 0,2	8258
	APR	8607	+10,6	- 6,6	8743	- 4,1	8271	- 2,8	8281
	MAI	8071	- 2,5	- 6,2	8314	- 4,9	7986	- 3,4	8319
ERZEUGNISSE DES VERBRAUCHSGUETER PRODUZIERENDEN GEWERBES									
1984	MAI	4313	+10,9	- 0,3	4220	- 5,6	4459	+ 0,9	4441
	JUN	4048	- 2,2	- 6,1	4212	- 0,2	4268	- 4,3	4446
	JUL	4683	+ 9,7	+15,7	4589	+ 9,0	4512	+ 5,7	4449
	AUG	4199	+ 9,8	-10,3	3981	-13,2	4495	- 0,4	4448
	SEP	4184	- 7,4	- 0,4	4380	+10,0	4344	- 3,4	4445
	OKT	4974	+11,3	+18,9	4849	+10,7	4605	+ 6,0	4443
	NOV	4449	+ 1,6	-10,6	4372	- 9,8	4379	- 4,9	4442
DEZ	3822	- 9,8	-14,1	3865	-11,6	4312	- 1,5	4434	
1985	JAN	4643	+ 4,8	+21,5	4466	+15,5	4491	+ 4,2	4421
	FEB	4551	- 3,2	- 2,0	4943	+10,7	4455	- 0,8	4406
	MAR	4874	- 1,8	+ 7,1	4875	- 1,4	4420	- 0,8	4389
	APR	4428	+ 2,3	- 9,2	4495	- 7,8	4422	+ 0,0	4377
	MAI	4155	- 3,7	- 6,2	3975	-11,6	4257	- 3,7	4367
INVESTITIONSGUETER									
1984	MAI	2450	- 0,5	+ 7,6	2510	+ 5,2	2395	- 0,7	2404
	JUN	2240	- 4,0	- 8,6	2440	- 2,6	2360	- 1,5	2434
	JUL	2550	+36,2	+13,8	2391	- 2,0	2661	+12,8	2462
	AUG	2051	-12,2	-19,6	1951	-18,4	2280	-14,3	2491
	SEP	2514	+ 2,7	+22,6	2527	+29,5	2508	+10,0	2530
	OKT	2792	+10,8	+11,1	2647	+ 4,7	2556	+ 1,9	2574
	NOV	2748	+13,4	- 1,6	2733	+ 3,2	2623	+ 2,6	2629
DEZ	2741	+ 1,6	- 0,3	2912	+ 6,5	2640	+ 0,6	2676	
1985	JAN	2682	+12,9	- 2,2	2629	- 9,7	2737	+ 3,7	2707
	FEB	2739	+32,6	+ 2,1	2910	+10,7	2982	+ 9,0	2731
	MAR	3075	+20,7	+12,3	3023	+ 3,9	2801	- 6,1	2749
	APR	2748	+20,7	-10,6	2769	- 8,4	2767	- 1,2	2778
	MAI	2562	+ 4,6	- 6,8	2684	- 2,1	2661	- 3,8	2810
VERBRAUCHSGUETER									
1984	MAI	5024	+ 9,1	- 2,0	4926	- 6,6	5168	+ 0,6	5162
	JUN	4494	- 9,0	-10,5	4675	- 5,1	4841	- 6,3	5157
	JUL	5262	+10,3	+17,1	5140	+ 9,9	5251	+ 8,5	5147
	AUG	5086	+10,9	- 3,3	4914	- 4,4	5318	+ 1,3	5130
	SEP	5135	- 3,8	+ 1,0	5332	+ 8,5	5083	- 4,4	5104
	OKT	5568	+ 1,8	+ 8,4	5419	+ 1,6	5092	+ 0,2	5076
	NOV	5004	- 0,6	-10,1	4936	- 8,9	4990	- 2,0	5042
DEZ	4456	- 9,8	-11,0	4390	-11,1	4800	- 3,8	4987	
1985	JAN	5305	+ 7,9	+19,1	5143	+17,2	5246	+ 9,3	4931
	FEB	4802	- 9,7	- 9,5	5224	+ 1,6	4828	- 8,0	4872
	MAR	5139	+12,0	+ 7,0	5146	- 1,5	4693	- 2,8	4812
	APR	4671	- 8,9	- 9,1	4721	- 8,3	4645	- 1,0	4752
	MAI	4624	- 8,0	- 1,0	4466	- 5,4	4691	+ 1,0	4699
EG-LÄNDER									
1984	MAI	15676	+ 5,5	+ 3,7	15538	- 0,9	15010	+ 0,9	14947
	JUN	13804	- 9,8	-11,9	14528	- 6,5	14069	- 6,3	15009
	JUL	15303	+11,5	+10,9	14750	+ 1,5	15312	+ 8,8	15063
	AUG	13417	+ 5,4	-12,3	12840	-12,9	15234	- 0,5	15115
	SEP	14500	- 2,2	+ 8,1	14973	+16,6	15102	- 0,9	15182
	OKT	15917	+ 6,4	+ 9,8	15304	+ 2,2	15232	+ 0,9	15268
	NOV	15739	+ 1,6	- 1,1	15689	+ 2,5	15183	- 0,3	15390
DEZ	14815	- 2,7	- 5,9	15293	- 2,5	15330	+ 1,0	15452	
1985	JAN	15645	+10,6	+ 5,6	15192	- 0,7	16042	+ 4,6	15462
	FEB	15235	+ 4,1	- 2,6	16445	+ 8,2	15855	- 1,2	15450
	MAR	17375	+ 5,2	+14,0	17306	+ 5,2	15750	- 0,7	15423
	APR	15667	+ 3,7	- 9,8	15761	- 8,9	15113	- 4,0	15427
	MAI	15660	- 0,1	+ 0,0	15512	- 1,6	15135	+ 0,1	15470
DRITTLÄNDER									
1984	MAI	15161	+ 9,9	+ 0,3	14860	- 5,5	14995	+ 0,9	14995
	JUN	14678	+ 4,3	- 3,2	15226	+ 2,5	14859	+ 0,9	15009
	JUL	14909	+ 9,8	+ 1,6	14452	- 5,1	15157	+ 2,0	15026
	AUG	14545	+11,2	- 2,4	13758	- 4,8	15326	+ 1,1	15038
	SEP	14270	- 4,8	- 1,9	14746	+ 7,2	14681	- 4,2	15035
	OKT	16007	+13,6	+12,2	15369	+ 4,2	15497	+ 5,6	15032
	NOV	15286	+ 2,1	- 4,5	15428	+ 0,4	14947	- 3,5	15010
DEZ	14217	- 9,1	- 7,0	14742	- 4,4	14549	- 2,7	15008	
1985	JAN	15328	+ 4,5	+ 7,8	14876	+ 0,9	15306	+ 5,2	15049
	FEB	14463	- 7,9	- 5,6	15587	+ 4,8	14768	- 3,5	15101
	MAR	15528	+ 1,3	+ 7,4	15300	- 1,8	15157	+ 2,6	15165
	APR	15581	+ 3,1	+ 0,3	16131	+ 5,4	15280	+ 0,8	15209
	MAI	15639	+ 3,2	+ 0,4	15352	- 4,8	15403	+ 0,8	15236



9 AUSSENHANDEL (SPEZIALHANDEL)

9.4 AUSFUHR - VOLUMEN (MILL. DM)

JAHR	MONAT	ORIGINALWERT			KALENDERBEREINIGTER WERT		KALENDER- UND SAISON- BEREINIGTER WERT		GLATTE KOMPONENTE
		MILL.DM	VERÄNDERUNG VORJAHR	IN O/O GEGEN VORMONAT	MILL.DM	VERÄNDERUNG IN O/O GEGEN VORMONAT	MILL.DM	VERÄNDERUNG IN O/O GEGEN VORMONAT	
AUSFUHR INSGESAMT									
1984	Mai	36219	+15,0	+ 8,9	35276	+ 1,1	34762	+ 1,3	34507
	JUN	31102	- 5,5	-14,1	32681	- 7,4	32941	- 5,2	34735
	JUL	33687	+13,6	+ 8,3	32887	+ 0,6	35221	+ 6,9	34976
	AUG	32260	+11,5	- 4,2	30354	- 7,7	35403	+ 0,5	35227
	SEP	34525	+ 2,2	+ 7,0	35963	+18,5	35381	- 0,1	35477
	OKT*	40453	+20,5	+17,2	38256	+ 6,4	37206	+ 5,2	35740
	NOV	38009	+11,3	- 6,0	38351	+ 0,2	36508	- 1,9	36014
DEZ	35414	- 0,5	- 6,8	36738	- 4,2	35599	- 2,5	36278	
1985	JAN	35123	+ 9,4	- 0,8	33747	- 8,1	36303	+ 2,0	36542
	FEB	35482	- 0,5	+ 1,0	38148	+13,0	36261	- 0,1	36811
	MAR	40157	+ 8,3	+13,2	39994	+ 4,8	37443	+ 3,3	37085
	APR	37058	+11,4	- 7,7	38308	- 4,2	37587	+ 0,4	37375
	Mai	38531	+ 6,4	+ 4,0	38517	+ 0,5	37825	+ 0,6	37654
GEWERBLICHE WIRTSCHAFT									
1984	Mai	33925	+15,3	+ 6,4	33065	+ 0,7	32587	+ 1,2	32341
	JUN	29038	- 6,0	-14,4	30561	- 7,6	30785	- 5,5	32559
	JUL	31516	+14,0	+ 8,5	30734	+ 0,6	33035	+ 7,3	32792
	AUG	30112	+12,1	- 4,5	28314	- 7,9	33234	+ 0,6	33032
	SEP	32411	+ 2,5	+ 7,6	33725	+19,1	33162	- 0,2	33271
	OKT*	38021	+20,9	+17,3	35990	+ 6,7	34921	+ 5,3	33525
	NOV	35533	+11,3	- 6,5	35888	- 0,3	34217	- 2,0	33789
DEZ	33099	- 0,9	- 6,8	34393	- 4,2	33287	- 2,7	34047	
1985	JAN	32964	+ 9,7	- 0,4	31673	- 7,9	34122	+ 2,5	34304
	FEB	33500	- 0,2	+ 1,6	35999	+13,7	34095	- 0,1	34567
	MAR	37843	+ 8,7	+13,0	37671	+ 4,6	35191	+ 3,2	34833
	APR	34911	+11,6	- 7,7	36112	- 4,1	35324	+ 0,4	35116
	Mai	36148	+ 6,6	+ 3,5	36204	+ 0,3	35553	+ 0,6	35388
ROHSTOFFE UND HALBWAREN									
1984	Mai	3650	+25,4	+14,7	3549	+ 7,0	3564	+ 5,0	3428
	JUN	3519	+15,4	- 3,6	3571	+ 0,6	3491	- 2,0	3443
	JUL	3464	+17,9	- 1,6	3398	- 4,8	3516	+ 0,7	3459
	AUG	3221	+ 2,3	- 7,0	3123	- 8,1	3375	- 4,0	3472
	SEP	3280	+ 4,4	+ 1,8	3448	+10,4	3465	+ 2,7	3482
	OKT	3711	+15,6	+13,1	3560	+ 3,2	3524	+ 1,7	3489
	NOV	3651	+ 8,3	- 1,6	3671	+ 3,1	3508	- 0,5	3487
DEZ	3266	- 6,0	-10,5	3312	- 9,8	3323	- 5,3	3499	
1985	JAN	3585	+ 8,2	+ 9,8	3507	+ 5,9	3570	+ 7,4	3514
	FEB	3201	- 2,3	-10,7	3486	- 0,6	3470	- 2,8	3532
	MAR	3698	+ 2,5	+15,5	3713	+ 6,5	3532	+ 1,8	3550
	APR	3687	+15,8	- 0,3	3722	+ 0,2	3713	+ 5,1	3571
	Mai	3678	+ 0,6	- 0,2	3546	- 4,7	3526	- 5,0	3583
ROHSTOFFE									
1984	Mai	626	+16,4	+10,8	619	+ 2,3	594	- 0,2	588
	JUN	594	+ 6,8	- 5,1	620	+ 0,2	585	- 1,5	588
	JUL	585	+19,9	- 1,5	564	- 9,0	606	+ 3,6	590
	AUG	536	+ 3,9	- 8,0	509	- 9,8	585	- 3,5	591
	SEP	597	+ 5,3	+11,0	616	+21,0	604	+ 3,2	591
	OKT	690	+ 9,5	+15,6	647	+ 5,0	594	- 1,7	591
	NOV	597	+ 0,5	-13,5	602	- 7,0	580	- 2,4	591
DEZ	570	- 9,1	- 4,5	603	+ 0,2	568	- 2,1	593	
1985	JAN	538	- 0,7	- 5,6	525	-12,9	585	+ 3,0	597
	FEB	546	+ 1,5	+ 1,5	581	+10,7	609	+ 4,1	601
	MAR	636	+ 5,3	+16,8	631	+ 8,6	620	+ 1,8	606
	APR	608	+ 7,6	- 4,7	629	- 0,3	613	- 1,1	611
	Mai	630	+ 0,6	+ 3,6	646	+ 2,7	617	+ 0,7	614
HALBWAREN									
1984	Mai	3024	+27,4	+15,5	2941	+ 8,2	2974	+ 6,2	2836
	JUN	2925	+17,3	- 3,3	2960	+ 0,6	2906	- 2,3	2852
	JUL	2879	+17,5	- 1,6	2825	- 4,6	2908	+ 0,1	2867
	AUG	2684	+ 2,0	- 6,8	2612	- 7,5	2788	- 4,1	2881
	SEP	2682	+ 4,1	- 0,1	2817	+ 7,6	2856	+ 2,4	2891
	OKT	3021	+17,1	+12,6	2809	+ 3,3	2934	+ 2,7	2900
	NOV	3054	+ 9,9	+ 1,1	3073	+ 5,6	2931	- 0,1	2901
DEZ	2696	- 5,4	-11,7	2721	-11,5	2762	- 5,8	2915	
1985	JAN	3047	+10,0	+13,0	2985	+ 9,7	2995	+ 8,4	2929
	FEB	2655	- 3,0	-12,9	2897	- 2,9	2865	- 4,3	2945
	MAR	3160	+ 5,3	+19,0	3167	+ 9,3	2972	+ 3,7	2962
	APR	3079	+17,6	- 2,6	3107	- 1,9	3114	+ 4,8	2982
	Mai	3048	+ 0,8	- 1,0	2927	- 5,6	2929	- 5,9	2994
FERTIGWAREN									
1984	Mai	30275	+14,1	+ 7,7	29547	+ 0,2	29046	+ 0,8	28913
	JUN	25519	- 8,3	-15,7	26962	- 8,7	27272	- 6,1	29117
	JUL	28052	+13,6	+ 9,9	27334	+ 1,4	29536	+ 8,3	29334
	AUG	26891	+13,4	- 4,1	25191	- 7,8	29831	+ 1,0	29559
	SEP	29132	+ 2,3	+ 8,3	30216	+20,0	29663	- 0,6	29788
	OKT*	34309	+21,6	+17,8	32541	+ 7,7	31412	+ 5,9	30034
	NOV	31682	+11,6	- 7,1	32211	- 1,0	30693	- 2,3	30296
DEZ	29833	- 0,4	- 6,4	31056	- 3,6	29959	- 2,4	30539	
1985	JAN	29378	+ 9,9	- 1,5	28186	- 9,2	30554	+ 2,0	30776
	FEB	30299	+ 0,1	+ 3,1	32512	+15,3	30611	+ 0,2	31016
	MAR	34045	+ 9,0	+12,4	33794	+ 3,9	31553	+ 3,1	31256
	APR	31225	+11,1	- 8,3	32420	- 4,1	31636	+ 0,3	31518
	Mai	32470	+ 7,3	+ 4,0	32627	+ 0,6	31984	+ 1,1	31772

9 AUSSENHANDEL (SPEZIALHANDEL)

9.4 AUSFUHR - VOLUMEN (MILL. DM)

JAHR	MONAT	ORIGINALWERT			KALENDERBEREINIGTER WERT		KALENDER- UND SAISON- BEREINIGTER WERT		GLATTE KOMponente
		MILL. DM	VERÄNDERUNG VORJAHR	IN O/O GEGEN VORMONAT	MILL. DM	VERÄNDERUNG IN O/O GEGEN VORMONAT	MILL. DM	VERÄNDERUNG IN O/O GEGEN VORMONAT	MILL. DM
VORERZEUGNISSE									
1984	Mai	6757	+20,8	+11,6	6574	+ 4,1	6373	+ 3,3	6266
	JUN	6137	+ 5,3	- 9,2	6360	- 3,3	6170	- 3,2	6313
	JUL	6141	+18,7	+ 0,1	6011	- 5,5	6442	+ 4,4	6343
	AUG	5943	+15,9	- 3,2	5636	- 6,2	6473	+ 0,5	6372
	SEP	6331	+ 2,1	+ 6,5	6595	+17,0	6352	- 1,9	6396
	OKT	6968	+15,4	+10,1	6669	+ 1,1	6527	+ 2,8	6420
	NOV	6586	+ 7,3	- 5,5	6646	- 0,3	6453	- 1,1	6439
	DEZ	5761	- 6,0	-12,5	5952	-10,4	6223	- 3,6	6471
1985	JAN	6457	+ 8,3	+12,1	6227	+ 4,6	6544	+ 5,2	6524
	FEB	6243	- 1,1	- 3,3	6745	+ 8,3	6522	- 0,3	6583
	MAR	7236	+ 6,1	+15,9	7211	+ 6,9	6697	+ 2,7	6646
	APR	6743	+11,4	- 6,8	6911	- 4,2	6767	+ 1,0	6702
	Mai	7177	+ 6,2	+ 6,4	7061	+ 2,2	6803	+ 0,5	6751
ENDERZEUGNISSE									
1984	Mai	23518	+12,4	+ 6,7	22952	- 0,8	22664	+ 0,1	22635
	JUN	19383	-11,9	-17,6	20576	-10,4	21107	- 6,9	22813
	JUL	21912	+12,2	+13,0	21350	+ 3,8	23107	+ 9,5	23002
	AUG	20947	+12,7	- 4,4	19573	- 8,3	23362	+ 1,1	23198
	SEP	22801	+ 2,3	+ 8,9	23631	+20,7	23315	- 0,2	23404
	OKT*	27342	+23,2	+19,9	25985	+10,0	24854	+ 6,6	23625
	NOV	25296	+12,8	- 7,5	25570	- 1,6	24247	- 2,4	23869
	DEZ	24073	+ 1,1	- 4,8	25062	- 2,0	23728	- 2,1	24076
1985	JAN	22921	+10,4	- 4,8	21956	-12,4	23996	+ 1,1	24258
	FEB	24056	+ 0,4	+ 5,0	25785	+17,4	24094	+ 0,4	24436
	MAR	26809	+ 9,9	+11,4	26597	+ 3,1	24863	+ 3,2	24611
	APR	24482	+11,0	- 8,7	25476	- 4,2	24866	+ 0,0	24811
	Mai	25292	+ 7,5	+ 3,3	25517	+ 0,2	25159	+ 1,2	25014
ERZEUGNISSE DES GRUNDSTOFF- UND PRODUKTIONSQUETERGEWERBES									
1984	Mai	10224	+22,1	+12,0	9893	+ 4,1	9831	+ 3,8	9638
	JUN	9461	+ 6,2	- 7,5	9750	- 1,4	9541	- 2,9	9677
	JUL	9626	+16,7	+ 1,7	9463	- 2,9	9909	+ 3,9	9725
	AUG	9311	+10,5	- 3,3	8918	- 5,8	9817	- 0,9	9774
	SEP	9565	+ 3,0	+ 2,7	10046	+12,6	9808	- 0,1	9815
	OKT	10587	+15,2	+10,7	10134	+ 0,9	9987	+ 1,8	9860
	NOV	10122	+ 7,8	- 4,4	10207	+ 0,7	9947	- 0,4	9898
	DEZ	8941	- 6,0	-11,7	9134	-10,5	9525	- 4,2	9969
1985	JAN	9960	+ 8,0	+11,4	9618	+ 5,3	10042	+ 5,4	10071
	FEB	9613	- 0,8	- 3,5	10436	+ 8,5	10056	+ 0,1	10185
	MAR	11296	+ 9,3	+17,5	11340	+ 8,7	10530	+ 4,7	10306
	APR	10462	+14,7	- 7,3	10636	- 6,2	10574	+ 0,4	10416
	Mai	10960	+ 7,2	+ 4,7	10712	+ 0,7	10555	- 0,2	10513
ERZEUGNISSE DES INVESTITIONSQUETERPRODUZIERENDEN GEWERBES									
1984	Mai	18118	+11,1	+ 7,9	17704	- 0,1	17347	+ 0,4	17326
	JUN*	14447	-16,0	-20,3	15441	-12,8	15829	- 8,8	17476
	JUL	16306	+ 9,3	+12,9	15883	+ 2,9	17558	+10,9	17633
	AUG	15871	+14,8	- 2,7	14727	- 7,3	18037	+ 2,7	17800
	SEP	17394	+ 1,3	+ 9,6	17989	+22,1	17859	- 1,0	17984
	OKT	20814	+22,6	+19,7	19744	+ 9,8	19023	+ 6,5	18186
	NOV	19902	+15,1	- 4,4	20101	+ 1,8	18857	- 0,9	18423
	DEZ	19408	+ 3,8	- 2,5	20262	+ 0,8	18621	- 1,3	18612
1985	JAN	17834	+11,7	- 8,1	17080	-15,7	18584	+ 0,2	18757
	FEB	18731	+ 0,8	+ 5,0	20016	+17,2	18612	+ 0,2	18893
	MAR	20626	+10,0	+10,1	20371	+ 1,8	19115	+ 2,7	19022
	APR	19005	+13,2	- 7,9	19910	- 2,3	19344	+ 1,2	19187
	Mai	19480	+ 7,5	+ 2,5	19772	- 0,7	19405	+ 0,3	19363
ERZEUGNISSE DES VERBRAUCHSQUETERPRODUZIERENDEN GEWERBES									
1984	Mai	4183	+16,4	+10,4	4097	+ 4,5	4115	+ 3,4	4050
	JUN	3840	+ 2,8	- 8,2	4046	- 1,2	4022	- 2,3	4074
	JUL	4294	+16,4	+11,8	4176	+ 3,2	4199	+ 4,4	4100
	AUG	3828	+11,2	-10,9	3652	-12,5	4151	- 1,7	4126
	SEP	4127	- 1,1	+ 7,8	4289	+17,4	4041	- 2,6	4148
	OKT*	4850	+16,3	+17,5	4651	+ 8,4	4320	+ 6,9	4172
	NOV	4209	+ 7,4	-13,2	4229	- 9,1	4175	- 3,4	4190
	DEZ	3619	- 3,0	-14,0	3749	-11,4	4077	- 2,3	4214
1985	JAN	4105	+ 9,6	+13,4	3950	+ 5,4	4257	+ 4,4	4245
	FEB	4108	- 0,2	+ 0,1	4439	+12,4	4224	- 0,8	4277
	MAR	4677	+ 7,4	+13,9	4688	+ 5,6	4353	+ 3,1	4311
	APR	4304	+13,6	- 8,0	4364	- 6,9	4402	+ 1,1	4342
	Mai	4402	+ 5,2	+ 2,3	4349	- 0,3	4350	- 1,2	4368
INVESTITIONSQUETER									
1984	Mai	6933	+ 5,7	+ 2,7	6644	- 4,9	6961	- 1,7	7050
	JUN	6041	-19,2	-12,9	6305	- 5,1	6391	- 6,2	7110
	JUL	6706	+ 7,0	+11,0	6631	+ 5,2	7195	+12,6	7179
	AUG	6476	+11,6	- 3,4	6094	- 8,1	7322	+ 1,8	7255
	SEP	7228	+ 0,3	+11,6	7581	+24,4	7330	+ 0,1	7342
	OKT	8478	+26,6	+17,3	8163	+ 7,7	7934	+ 8,2	7439
	NOV	8209	+17,2	- 3,2	8288	+ 1,5	7793	- 1,8	7555
	DEZ	8641	+ 5,4	+ 5,3	8719	+ 5,2	7634	- 2,0	7655
1985	JAN	7146	+12,0	-17,3	6830	-21,7	7557	- 1,0	7744
	FEB	7485	- 0,6	+ 4,7	8109	+18,7	7617	+ 0,8	7833
	MAR	8597	+14,3	+14,9	8583	+ 5,8	8030	+ 5,4	7921
	APR	7726	+14,4	-10,1	8007	- 6,7	8054	+ 0,3	8019
	Mai	8108	+16,9	+ 4,9	7955	- 0,6	8249	+ 2,4	8120

9 AUSSENHANDEL (SPEZIALHANDEL)

9.4 AUSFUHR - VOLUMEN (MILL. DM)

JAHR	MONAT	ORIGINALWERT			KALENDERBEREINIGTER WERT		KALENDER- UND SAISON- BEREINIGTER WERT		GLATTE KOMPONENTE
		MILL. DM	VERÄNDERUNG VORJAHR	IN O/O GEGEN VORMONAT	MILL. DM	VERÄNDERUNG IN O/O GEGEN VORMONAT	MILL. DM	VERÄNDERUNG IN O/O GEGEN VORMONAT	MILL. DM
VERBRAUCHSGÜTER									
1984	MAI	4507	+ 8,7	+ 3,3	4436	- 1,8	4505	+ 1,0	4498
	JUN*	2852	-32,8	-36,7	3612	-18,6	3521	-21,8	4537
	JUL	4093	+12,2	+43,5	3970	+ 9,9	4575	+29,9	4575
	AUG	3992	+12,0	- 2,5	3816	- 3,9	4701	+ 2,8	4616
	SEP	4819	+ 1,3	+20,7	4975	+30,4	4604	- 2,1	4663
	OKT	5801	+19,9	+20,4	5565	+11,9	4962	+ 7,8	4716
	NOV	5194	+11,1	-10,5	5222	- 6,2	4843	- 2,4	4779
	DEZ	4608	+ 3,9	-11,3	4749	- 9,1	4795	- 1,0	4821
1985	JAN	4731	+14,6	+ 2,7	4554	- 4,1	4922	+ 2,6	4846
	FEB	5068	+ 2,5	+ 7,1	5466	+20,0	4853	- 1,4	4866
	MAR	5358	+ 6,8	+ 5,7	5366	- 1,8	4877	+ 0,5	4882
	APR	4960	+13,7	- 7,4	5001	- 6,8	4925	+ 1,0	4910
	MAI	4803	+ 6,6	- 3,2	4814	- 3,7	4903	- 0,4	4945
EG-LÄNDER									
1984	MAI	17385	+14,7	+ 9,1	17000	- 2,0	16732	+ 2,5	16500
	JUN	14755	-10,0	-15,1	15641	- 8,0	15556	- 7,0	16629
	JUL	15824	+14,7	+ 7,2	15331	- 2,0	16907	+ 8,7	16765
	AUG	14332	+ 8,3	- 9,4	13509	-11,9	16538	- 0,4	16907
	SEP	17510	+ 5,9	+22,2	18170	+34,5	17306	+ 2,8	17060
	OKT*	20085	+23,2	+14,7	18820	+ 3,6	16185	+ 5,1	17219
	NOV	18141	+11,2	- 9,7	18361	- 2,4	17586	- 3,3	17379
	DEZ	16354	+ 0,1	- 9,9	17130	- 6,7	17185	- 2,3	17533
1985	JAN	17010	+ 8,7	+ 4,0	16384	- 4,4	17472	+ 1,7	17680
	FEB	17887	+ 2,8	+ 5,2	19215	+17,3	17741	+ 1,5	17828
	MAR	19410	+ 8,2	+ 8,5	19360	+ 0,8	17937	+ 1,1	17975
	APR	18184	+14,1	- 6,3	18660	- 3,6	18263	+ 1,8	18135
	MAI	18674	+ 7,4	+ 2,7	18829	- 0,9	18406	+ 0,6	18282
DRITTLÄNDER									
1984	MAI	18834	+15,3	+ 8,7	18272	+ 0,4	18042	+ 0,3	18011
	JUN	16347	- 1,0	-13,2	17004	- 6,9	17376	- 3,7	18110
	JUL	17864	+12,6	+ 9,3	17569	+ 3,3	18320	+ 5,4	18216
	AUG	17928	+14,3	+ 0,4	16881	- 3,9	18571	+ 1,4	18322
	SEP	17014	- 1,2	- 5,1	17782	+ 5,3	18056	- 2,8	18418
	OKT	20368	+18,0	+19,7	19453	+ 9,4	19029	+ 5,4	18523
	NOV	19866	+11,3	- 2,5	20012	+ 2,9	18942	- 0,5	18637
	DEZ	19060	- 1,0	- 4,1	19582	- 2,1	18407	- 2,8	18746
1985	JAN	18113	+10,0	- 5,0	17375	-11,3	18631	+ 2,3	18860
	FEB	17595	- 3,6	- 2,9	18950	+ 9,1	18520	- 1,7	18979
	MAR	20746	+ 8,4	+17,9	20636	+ 8,9	19497	- 5,3	19104
	APR	18874	+ 9,0	- 9,0	19599	- 5,0	19317	- 0,9	19232
	MAI	19857	+ 5,4	+ 5,2	19663	+ 0,3	19406	+ 0,5	19363

9.5 INDEX DER DURCHSCHNITTSWERTE (1980 = 100)

JAHR	MONAT	ORIGINALWERT			KALENDERBEREINIGTER WERT		KALENDER- UND SAISON- BEREINIGTER WERT		GLATTE KOMPONENTE
		1980=100	VERÄNDERUNG VORJAHR	IN O/O GEGEN VORMONAT	1980=100	VERÄNDERUNG IN O/O GEGEN VORMONAT	1980=100	VERÄNDERUNG IN O/O GEGEN VORMONAT	
EINFUHR INSGESAMT									
1984	MAI	118,9	+ 6,9	+ 0,8	X	X	120,6	+ 0,7	120,0
	JUN	119,9	+ 7,0	+ 0,8	X	X	121,0	+ 0,3	120,6
	JUL	120,7	+ 6,3	+ 0,7	X	X	121,2	+ 0,2	121,2
	AUG	122,2	+ 5,5	+ 1,2	X	X	121,3	+ 0,1	121,9
	SEP	122,5	+ 6,8	+ 0,2	X	X	122,7	+ 1,2	122,5
	OKT	122,3	+ 6,3	- 0,2	X	X	123,0	+ 0,2	123,1
	NOV	122,5	+ 5,5	+ 0,2	X	X	122,2	+ 0,2	123,8
	DEZ	124,4	+ 4,5	+ 1,6	X	X	123,5	+ 0,2	124,6
1985	JAN	127,7	+ 6,2	+ 2,7	X	X	125,4	+ 1,5	125,3
	FEB	128,5	+ 7,4	+ 0,6	X	X	126,7	+ 1,0	126,1
	MAR	129,2	+ 8,8	+ 0,5	X	X	128,4	+ 1,3	126,8
	APR	126,4	+ 7,1	- 2,2	X	X	127,9	- 0,4	127,6
	MAI	126,0	+ 6,0	- 0,3	X	X	127,8	- 0,1	128,3
AUSFUHR INSGESAMT									
1984	MAI	114,5	+ 1,6	- 0,3	X	X	114,7	- 0,1	115,3
	JUN	113,8	+ 1,5	- 0,6	X	X	115,0	+ 0,3	115,8
	JUL*	117,1	+ 4,6	+ 2,9	X	X	117,3	+ 2,0	116,3
	AUG	117,6	+ 4,9	+ 0,4	X	X	117,4	+ 0,1	116,8
	SEP	117,5	+ 5,0	- 0,1	X	X	117,8	+ 0,3	117,4
	OKT	118,3	+ 5,7	+ 0,7	X	X	118,6	- 0,7	117,9
	NOV	116,4	+ 4,3	+ 0,1	X	X	118,3	- 0,3	116,5
	DEZ	119,2	+ 3,9	+ 0,7	X	X	118,5	+ 0,2	119,1
1985	JAN	119,9	+ 5,1	- 0,6	X	X	119,7	+ 1,0	119,7
	FEB	120,6	+ 4,7	+ 0,8	X	X	119,9	+ 0,2	120,3
	MAR	121,7	+ 6,6	+ 0,7	X	X	121,5	+ 1,3	120,9
	APR	121,4	+ 5,7	- 0,2	X	X	121,4	- 0,1	121,4
	MAI	121,7	+ 6,3	+ 0,2	X	X	122,1	+ 0,6	122,0

10 VERKEHR

10.1 BEFOERDERTE GÜTER (1 000 T)

JAHR	MONAT	ORIGINALWERT			KALENDERBEREINIGTER WERT		KALENDER- UND SAISONBEREINIGTER WERT		GLATTE KOMPONENTE
		1 000 T	VERÄNDERUNG VORJAHR	IN O/O GEGEN VORMONAT	1 000 T	VERÄNDERUNG IN O/O GEGEN VORMONAT	1 000 T	VERÄNDERUNG IN O/O GEGEN VORMONAT	1 000 T
EISENBAHNVERKEHR									
1984	MAR	28979	+ 3,0	+10,0	27838	+ 3,6	26850	- 2,0	27197
	APR	26251	+ 6,8	- 9,4	27735	- 0,4	27085	+ 0,9	27313
	MAI	27823	+ 5,2	+ 6,0	27870	+ 0,5	26906	- 0,7	27413
	JUN	25873	- 0,2	- 7,0	27564	- 1,1	26807	- 0,4	27503
	JUL	27121	+13,4	+ 4,8	25959	- 5,8	27905	+ 4,1	27585
	AUG	26104	+10,4	- 3,7	24541	- 5,5	28092	+ 0,7	27658
	SEP	27095	+ 2,5	+ 3,8	27530	+12,2	27838	- 0,9	27722
	OKT	31856	+10,6	+17,6	30212	+ 9,7	28142	+ 1,1	27749
	NOV	30944	+ 2,6	- 2,9	31238	+ 3,4	27804	- 1,2	27736
	DEZ	25171	- 7,3	-18,7	27268	-12,7	27440	- 1,3	27718
	JAN	25976	- 0,9	+ 3,2	25139	- 7,8	27315	- 0,5	27701
	FEB	25797	- 2,1	- 0,7	27373	+ 8,9	27675	+ 1,3	27714
MAR	29149	+ 0,6	+13,0	28590	+ 4,4	27721	+ 0,2	27728	
FERNVERKEHR MIT LASTKRAFTFAHRZEUGEN									
1984	MAR	27140	- 1,2	+ 8,2	26296	+ 3,3	26177	- 2,6	26757
	APR	26260	+ 4,0	- 3,2	27636	+ 5,1	26675	+ 1,9	26787
	MAI	29157	+ 8,7	+11,0	28728	+ 4,0	27051	+ 1,4	26812
	JUN	26114	- 4,3	-10,4	27488	- 4,3	26171	- 3,3	26837
	JUL	27504	+ 6,5	+ 5,3	26615	- 3,2	27071	+ 3,4	26875
	AUG	26498	+ 1,5	- 3,7	25138	- 5,5	26986	- 0,3	26922
	SEP	28373	- 0,9	+ 7,1	29043	+15,5	27018	+ 0,1	26966
	OKT	31265	+ 7,2	+10,2	29464	+ 1,4	27390	+ 1,4	27037
	NOV	28349	+ 1,2	- 9,3	28993	- 1,6	27321	- 0,3	27113
	DEZ	22663	- 4,5	-20,1	24320	-16,1	27140	- 0,7	27199
	JAN	24445	- 1,1	+ 7,9	23606	- 2,9	26814	- 1,2	27295
	FEB	24666	- 1,6	+ 0,9	26283	+11,3	27536	+ 2,7	27400
MAR	27895	+ 2,8	+13,1	27602	+ 5,0	27645	+ 0,4	27489	
BINNENSCHIFFFAHRT									
1984	APR	20318	+16,7	- 2,3	21496	+ 8,1	19886	+ 3,3	19624
	MAI	21785	+16,7	+ 7,1	21958	+ 2,1	20490	+ 3,0	19594
	JUN	20398	- 5,5	- 6,2	22058	+ 0,5	18813	- 6,2	19550
	JUL	20852	+ 7,8	+ 2,2	19663	-10,9	19522	+ 3,8	19492
	AUG	19551	+ 1,0	- 6,2	18470	- 6,1	19217	- 1,6	19399
	SEP	19720	- 2,4	+ 0,9	20059	+ 8,6	19316	+ 0,5	19277
	OKT	21333	+ 3,3	+ 8,2	20018	- 0,2	19269	- 0,2	19038
	NOV	19064	+12,8	-10,6	18789	- 6,1	19886	+ 3,2	18861
	DEZ	17905	- 3,0	- 6,1	18949	+ 0,9	19266	- 3,1	18752
	JAN*	12324	-29,9	-31,2	12618	-33,4	16373	-15,0	18675
	FEB	13821	-19,7	+12,1	14387	+14,0	17161	+ 4,8	18633
	MAR	19592	- 5,8	+41,8	19051	+32,4	18547	+ 8,1	18557
APR	20476	+ 0,8	+ 4,5	21690	+13,9	19362	+ 4,4	18415	
LUFTVERKEHR									
1984	MAR	63,57	+ 8,6	+14,2	61,80	+ 6,4	54,77	- 0,4	55,34
	APR	57,82	+ 7,3	- 9,0	58,62	- 5,1	54,86	+ 0,2	55,60
	MAI	55,92	+10,8	- 3,3	55,68	- 5,0	55,82	+ 1,7	55,88
	JUN	50,73	+ 6,9	- 9,3	51,86	- 6,9	55,23	- 1,1	56,16
	JUL	55,29	+13,5	+ 9,0	54,05	+ 4,2	57,55	+ 4,2	56,40
	AUG	52,50	+15,6	- 5,0	51,36	- 5,0	58,06	+ 0,9	56,66
	SEP	55,18	+ 8,0	+ 5,1	54,86	+ 6,8	56,58	- 2,5	56,87
	OKT	56,59	+ 2,5	+ 2,6	55,78	+ 1,7	56,10	- 0,8	57,16
	NOV	59,85	+ 8,6	+ 5,8	61,04	+ 9,4	58,77	+ 4,8	57,56
	DEZ	61,88	+ 0,0	+ 3,4	61,48	+ 0,7	56,74	- 3,5	58,01
	JAN	53,42	+ 3,7	-13,7	52,29	-14,9	57,46	+ 1,3	58,51
	FEB	58,00	+ 4,2	+ 8,6	62,71	+19,9	59,38	+ 3,3	58,97
MAR*	71,33	+12,2	+23,0	67,72	+ 8,0	62,15	+ 4,7	59,35	
ROHRFERNLEITUNGEN (ROHES ERDOEL)									
1984	MAI	4928	- 2,1	- 0,7	4833	- 1,8	4721	- 4,6	4823
	JUN	4664	- 1,3	- 5,4	4858	+ 0,5	4817	+ 2,0	4804
	JUL	5042	+ 2,5	+ 8,1	4875	+ 0,3	4737	- 1,7	4786
	AUG	4524	- 1,6	-10,3	4478	- 8,1	4733	- 0,1	4769
	SEP	4803	+ 6,6	+ 6,2	4790	+ 7,0	4783	+ 1,1	4750
	OKT	4054	- 9,6	-15,6	3944	-17,7	4494	- 6,0	4737
	NOV	4687	+ 2,4	+15,6	4935	+25,1	4930	+ 9,7	4731
	DEZ	5080	- 1,9	+ 8,4	5079	+ 2,9	4757	- 3,5	4735
	JAN	4740	- 8,9	- 6,7	4659	- 8,3	4655	- 2,1	4745
	FEB	4484	-11,4	- 5,4	4854	+ 4,2	4658	+ 0,1	4761
	MAR	5134	+ 7,9	+14,5	5009	+ 3,2	5000	+ 7,3	4780
	APR	4890	- 1,5	- 4,8	4983	- 0,5	4906	- 1,9	4801
MAI	4750	- 3,6	- 2,9	4860	- 2,5	4812	- 1,9	4820	
SEESCHIFFFAHRT									
1984	MAI	10467	+ 3,1	- 8,9	10038	-12,6	10884	- 3,6	10972
	JUN	10238	+ 4,2	- 2,2	10058	+ 0,2	10802	- 0,8	11003
	JUL	10800	+ 6,2	+ 5,5	10781	+ 7,2	11214	+ 3,8	11046
	AUG	10083	+ 1,0	- 6,6	9950	- 7,7	10763	- 4,0	11091
	SEP	10951	+ 3,5	+ 8,6	11386	+14,4	11219	+ 4,2	11128
	OKT	10607	+ 8,3	- 3,1	10651	- 6,5	11357	+ 1,2	11183
	NOV	11291	+ 3,8	+ 6,4	11404	+ 7,1	11173	- 1,6	11242
	DEZ	12151	+ 1,1	+ 7,6	11596	+ 1,7	11025	- 1,3	11324
	JAN	12275	+13,2	+ 1,0	12030	+ 3,7	11834	+ 7,3	11403
	FEB	11051	- 4,5	-10,0	12226	+ 1,6	11145	- 5,8	11483
	MAR	13030	+ 9,9	+17,9	12950	+ 5,9	11818	+ 6,0	11568
	APR	11806	+ 2,7	- 9,4	11900	- 8,1	11612	- 1,7	11662
MAI	11980	+14,5	+ 1,5	11085	- 6,8	11881	+ 2,3	11753	

10. VERKEHR

10.2 GELEISTETE TONNENKILOMETER (MILL.TKM)

JAHR	MONAT	ORIGINALWERT			KALENDERBEREINIGTER WERT		KALENDER- UND SAISON- BEREINIGTER WERT		GLATTE KOMPONENTE	
		MILL.TKM	VERÄNDERUNG VORJAHR	IN O/O GEGEN VORMONAT	MILL.TKM	VERÄNDERUNG IN O/O GEGEN VORMONAT	MILL.TKM	VERÄNDERUNG IN O/O GEGEN VORMONAT	MILL.TKM	
EISENBAHNVERKEHR (TARIF-TKM)										
1984	MAR	5488	+ 5,9	+15,4	5240	+ 8,0	5023	+ 0,7	5033	
	APR	4960	+ 9,0	- 9,6	5242	+ 0,0	5066	+ 0,9	5056	
	MAI	5305	+ 8,1	+ 7,0	5333	+ 1,7	5038	- 0,6	5082	
	JUN	4928	- 0,8	- 7,1	5247	- 1,6	4936	- 2,0	5108	
	JUL	5110	+15,7	+ 3,7	4893	- 6,7	5243	+ 6,2	5136	
	AUG	4802	+11,4	- 6,0	4511	- 7,8	5231	- 0,2	5166	
	SEP	5116	+ 0,6	+ 6,5	5180	+14,8	5146	- 1,6	5196	
	OKT	5848	+12,6	+14,3	5558	+ 7,3	5326	+ 3,5	5235	
	NOV	5764	+ 5,3	- 1,4	5783	+ 4,0	5276	- 0,9	5277	
	DEZ	4688	- 7,6	-18,7	5058	-12,5	5159	- 2,2	5321	
	1985	JAN	5080	+ 7,9	+ 8,4	4921	- 2,7	5388	+ 4,4	5367
		FEB	5194	+ 9,2	+ 2,2	5516	+12,1	5568	+ 3,3	5415
MAR		5748	+ 4,7	+10,7	5631	+ 2,1	5437	- 2,4	5459	
FERNVERKEHR MIT LASTKRAFTFAHRZEUGEN (TARIF-TKM)										
1984	MAR	7586	- 0,3	+ 8,4	7354	+ 3,1	7162	- 1,8	7295	
	APR	7170	+ 5,3	- 5,5	7538	+ 2,5	7301	+ 1,9	7303	
	MAI	7902	+ 8,5	+10,2	7797	+ 3,4	7369	+ 0,9	7310	
	JUN	7031	- 4,6	-11,0	7410	- 5,0	7116	- 3,4	7319	
	JUL	7378	+ 7,5	+ 4,9	7130	- 3,8	7399	+ 4,0	7332	
	AUG	6972	+ 1,8	- 5,5	6612	- 7,3	7364	- 0,5	7348	
	SEP	7606	- 0,8	+ 9,1	7794	+17,9	7384	+ 0,3	7365	
	OKT	8509	+ 8,6	+11,9	8029	+ 3,0	7528	+ 2,0	7393	
	NOV	7750	+ 0,3	- 8,9	7906	- 1,5	7428	- 1,3	7428	
	DEZ	6203	- 6,4	-20,0	6660	-15,8	7375	- 0,7	7467	
	1985	JAN	7072	+ 1,5	+14,0	6838	+ 2,7	7457	+ 1,1	7511
		FEB	7017	+ 0,3	- 0,8	7491	+ 9,5	7618	+ 2,2	7554
MAR		7886	+ 4,0	+12,4	7816	+ 4,3	7653	+ 0,5	7593	
BINNENSCHIFFFAHRT (EFFEKTIV-TKM)										
1984	APR	4466	+19,2	- 1,5	4727	+ 7,5	4397	+ 3,7	4282	
	MAI	4750	+17,3	+ 5,6	4770	+ 0,9	4515	+ 2,7	4286	
	JUN	4604	- 7,7	- 3,1	4943	+ 3,6	4072	- 9,8	4285	
	JUL	4620	+ 4,9	+ 0,3	4363	-11,7	4223	- 3,7	4280	
	AUG	4124	- 1,2	-10,7	3909	-10,4	4160	- 1,5	4266	
	SEP	4379	+ 0,7	+ 6,2	4463	+14,2	4291	+ 3,1	4246	
	OKT	4669	+ 6,0	+ 6,6	4396	- 1,5	4260	- 0,7	4197	
	NOV	4137	+22,6	-11,4	4088	- 7,0	4478	+ 5,1	4155	
	DEZ	4003	+ 2,7	- 3,2	4166	+ 1,9	4282	- 4,4	4115	
	1985	JAN*	2592	-32,7	-35,2	2719	-34,7	3474	-18,9	4077
		FEB	2964	-22,0	+14,4	3101	+14,0	3660	+ 5,4	4046
		MAR	4217	- 7,6	+42,3	4103	+32,3	3971	+ 8,5	4013
APR		4431	- 1,4	+ 5,1	4693	+14,4	4175	+ 5,1	3967	
LUFTVERKEHR (EFFEKTIV-TKM)										
1984	MAR	24,46	+ 8,5	+14,6	23,77	+ 6,5	20,73	- 0,2	20,92	
	APR	22,50	+ 5,7	- 8,0	22,85	- 3,9	20,74	+ 0,0	21,02	
	MAI	21,54	+11,7	- 4,3	21,34	- 6,6	21,22	+ 2,3	21,12	
	JUN	19,19	+ 7,4	-10,9	19,54	- 8,4	21,01	- 1,0	21,23	
	JUL	20,34	+12,4	+ 6,0	19,98	+ 2,3	21,71	+ 3,3	21,34	
	AUG	19,55	+14,7	- 3,8	19,11	- 4,4	21,91	+ 0,9	21,45	
	SEP	20,28	+ 7,3	+ 3,7	20,30	+ 6,2	21,44	- 2,1	21,54	
	OKT	21,26	+ 5,0	+ 4,8	20,95	+ 3,2	21,50	+ 0,3	21,69	
	NOV	22,57	+ 7,6	+ 6,2	22,94	+ 9,5	22,11	+ 2,8	21,90	
	DEZ	23,32	- 0,9	+ 3,3	23,08	+ 0,6	21,40	- 3,2	22,12	
	1985	JAN	20,87	+ 7,0	-10,5	20,40	-11,6	22,14	+ 3,5	22,37
		FEB	22,74	+ 6,6	+ 9,0	24,63	+20,7	22,93	+ 3,6	22,61
MAR		27,01	+10,4	+18,8	26,39	+ 7,1	23,21	+ 1,2	22,80	
ROHRFERNLEITUNGEN (ROHES ERDOEL, EFFEKTIV-TKM)										
1984	MAI	659	-27,2	- 1,6	659	- 2,8	620	- 7,2	691	
	JUN	694	-12,0	+ 5,3	725	+10,0	688	+11,0	685	
	JUL	748	+ 2,7	+ 7,8	712	- 1,8	722	+ 4,9	681	
	AUG	711	- 2,3	- 4,9	693	- 2,7	710	- 1,7	679	
	SEP	748	+ 7,0	+ 5,2	727	+ 4,9	712	+ 0,3	678	
	OKT	594	-28,9	-20,6	565	-22,3	582	-18,3	680	
	NOV	716	+ 4,4	+20,5	760	+34,5	739	+27,0	685	
	DEZ	698	- 4,5	- 2,5	725	- 4,6	699	- 5,4	692	
	1985	JAN	655	- 9,8	- 6,2	647	-10,8	700	+ 0,1	706
		FEB	646	- 9,1	- 1,4	685	+ 5,9	706	+ 0,9	724
		MAR	759	+ 5,7	+17,5	723	+ 5,5	745	+ 5,5	742
		APR	718	+ 7,2	- 5,4	745	+ 3,0	755	+ 1,3	756
MAI		806	+22,3	+12,3	854	+14,6	825	+ 9,3	770	

11 AKTIEN

11.1 INDEX DER AKTIENKURSE (30.12.1980 = 100)

JAHR	MONAT	ORIGINALWERT			KALENDERBEREINIGTER WERT		KALENDER- UND SAISON- BEREINIGTER WERT		GLATTE KOMPONENTE
		1980=100	VERÄNDERUNG VORJAHR	IN O/O GEGEN VORMONAT	1980=100	VERÄNDERUNG IN O/O GEGEN VORMONAT	1980=100	VERÄNDERUNG IN O/O GEGEN VORMONAT	
GESAMTINDEX									
1984	JUL	143,7	+ 1,0	- 4,0	X	X	146,1	- 2,5	151,9
	AUG	146,9	+ 5,7	+ 2,2	X	X	151,8	+ 3,9	153,1
	SEP	154,1	+12,5	+ 4,9	X	X	158,1	+ 4,2	154,7
	OKT	160,0	+11,1	+ 3,8	X	X	160,0	+ 1,2	155,8
	NOV	161,4	+ 9,1	+ 0,9	X	X	160,8	+ 0,5	159,4
	DEZ	162,8	+ 8,4	+ 0,9	X	X	162,4	+ 1,0	162,7
1985	JAN	170,8	+ 9,9	+ 4,9	X	X	166,4	+ 2,5	166,4
	FEB	174,3	+12,7	+ 2,0	X	X	171,4	+ 3,0	171,5
	MAR	180,4	+19,2	+ 3,5	X	X	178,7	+ 4,3	177,3
	APR	182,7	+20,8	+ 1,3	X	X	182,3	+ 2,0	183,6
	MAI	189,6	+25,0	+ 3,8	X	X	189,4	+ 3,9	190,0
	JUN*	204,7	+36,7	+ 8,0	X	X	204,6	+ 8,0	196,3
	JUL	208,3	+45,0	+ 1,8	X	X	210,4	+ 2,8	202,3
ENERGIE- UND WASSERVERSORGUNG, BERGBAU									
1984	JUL	107,5	- 8,1	- 2,9	X	X	109,5	- 1,2	110,6
	AUG	107,3	- 6,8	- 0,2	X	X	110,4	+ 0,8	110,1
	SEP	108,2	- 5,5	+ 0,8	X	X	110,9	+ 0,5	109,7
	OKT	110,2	- 7,3	+ 1,8	X	X	109,5	- 1,3	109,5
	NOV	111,9	- 4,8	+ 1,5	X	X	110,8	+ 1,2	109,5
	DEZ	111,5	- 4,9	- 0,4	X	X	110,5	- 0,3	109,7
1985	JAN	113,5	- 5,2	+ 1,8	X	X	110,2	- 0,3	110,1
	FEB	113,2	- 4,2	- 0,3	X	X	110,9	+ 0,6	111,0
	MAR	111,0	- 2,3	- 1,9	X	X	111,6	+ 0,6	112,2
	APR	112,7	+ 0,4	+ 1,5	X	X	113,1	+ 1,3	113,6
	MAI	113,9	+ 2,3	+ 1,1	X	X	114,8	+ 1,5	115,1
	JUN	118,4	+ 7,0	+ 4,0	X	X	118,3	+ 3,0	116,4
	JUL	119,3	+11,0	+ 0,8	X	X	120,8	+ 2,1	117,7
VERARBEITENDE INDUSTRIE									
1984	JUL	144,6	- 1,1	- 4,8	X	X	147,5	- 2,9	153,4
	AUG	148,6	+ 3,5	+ 2,8	X	X	152,7	+ 3,5	154,2
	SEP	154,1	+ 9,0	+ 3,7	X	X	158,2	+ 3,6	155,4
	OKT	160,1	+ 7,3	+ 3,9	X	X	159,7	+ 0,9	157,1
	NOV	159,9	+ 4,7	- 0,1	X	X	159,9	+ 0,1	159,5
	DEZ	161,9	+ 4,5	+ 1,3	X	X	161,7	+ 1,1	162,5
1985	JAN	168,6	+ 5,2	+ 4,1	X	X	164,8	+ 1,9	166,2
	FEB	174,6	+10,8	+ 3,6	X	X	171,9	+ 4,3	171,3
	MAR	184,4	+19,6	+ 5,6	X	X	181,1	+ 5,4	176,8
	APR	183,7	+19,4	- 0,4	X	X	182,6	+ 0,8	182,7
	MAI	189,0	+22,8	+ 2,9	X	X	188,7	+ 3,3	186,8
	JUN*	202,4	+33,2	+ 7,1	X	X	201,7	+ 6,9	194,8
	JUL	203,0	+40,4	+ 0,3	X	X	206,8	+ 2,5	200,7
GRUNDSTOFFINDUSTRIE									
1984	JUL	133,4	- 0,4	- 5,0	X	X	136,7	- 2,8	142,0
	AUG	137,4	+ 3,9	+ 3,0	X	X	141,0	+ 3,1	143,0
	SEP	141,9	+ 9,7	+ 3,3	X	X	146,3	+ 3,8	144,2
	OKT	147,4	+ 8,9	+ 3,9	X	X	148,2	+ 1,3	145,9
	NOV	147,9	+ 7,3	+ 0,3	X	X	149,0	+ 0,5	148,0
	DEZ	150,8	+ 7,8	+ 2,0	X	X	151,4	+ 1,6	150,8
1985	JAN	155,0	+ 4,6	+ 2,8	X	X	151,3	- 0,1	154,1
	FEB	160,7	+10,1	+ 3,7	X	X	157,8	+ 4,3	158,4
	MAR*	171,8	+20,6	+ 6,9	X	X	167,8	+ 6,3	163,2
	APR	172,0	+20,0	+ 0,1	X	X	168,9	+ 0,7	168,2
	MAI	174,7	+21,7	+ 1,6	X	X	173,2	+ 2,5	173,4
	JUN	183,0	+30,3	+ 4,8	X	X	182,5	+ 5,4	178,5
	JUL	183,9	+37,9	+ 0,5	X	X	188,3	+ 3,2	183,6
INVESTITIONSGÜTERINDUSTRIE									
1984	JUL	155,7	- 1,3	- 4,7	X	X	158,6	- 3,2	165,8
	AUG	160,6	+ 4,4	+ 3,1	X	X	165,5	+ 4,4	166,8
	SEP	167,6	+ 9,8	+ 4,4	X	X	171,8	+ 3,8	168,2
	OKT	175,1	+ 7,4	+ 4,5	X	X	173,3	+ 0,9	170,3
	NOV	174,6	+ 4,0	- 0,3	X	X	173,1	- 0,1	173,3
	DEZ	176,4	+ 3,3	+ 1,0	X	X	174,9	+ 1,0	177,2
1985	JAN	186,1	+ 7,4	+ 5,5	X	X	181,6	+ 3,8	181,8
	FEB	193,2	+13,7	+ 3,8	X	X	190,4	+ 4,8	188,3
	MAR	202,9	+21,9	+ 5,0	X	X	200,0	+ 5,0	195,4
	APR	201,3	+22,1	- 0,8	X	X	202,2	+ 1,1	202,9
	MAI	209,9	+27,3	+ 4,3	X	X	210,8	+ 4,3	210,6
	JUN*	229,9	+40,7	+ 9,5	X	X	229,6	+ 8,9	218,3
	JUL	230,5	+48,0	+ 0,3	X	X	234,2	+ 2,0	225,9
BAUINDUSTRIE									
1984	JUL	169,0	+ 0,1	+ 2,6	X	X	162,1	+ 1,0	160,6
	AUG	171,1	+ 8,4	+ 1,2	X	X	169,1	+ 4,3	161,6
	SEP	167,9	+10,5	- 1,9	X	X	169,7	+ 0,4	162,8
	OKT	163,7	+ 9,3	- 2,5	X	X	168,2	- 0,9	164,1
	NOV	159,4	+ 8,0	- 2,6	X	X	166,6	- 1,0	165,3
	DEZ	162,9	+ 8,1	+ 2,2	X	X	166,5	- 0,1	166,3
1985	JAN	163,9	+ 3,6	+ 0,6	X	X	163,5	- 1,8	166,5
	FEB	161,2	+ 2,7	- 1,6	X	X	163,2	- 0,2	167,8
	MAR	163,3	+ 4,5	+ 1,3	X	X	165,1	+ 1,2	170,1
	APR	166,6	+ 6,6	+ 2,0	X	X	168,5	+ 2,1	172,5
	MAI	172,2	+10,0	+ 3,4	X	X	173,6	+ 3,0	175,1
	JUN*	192,8	+17,1	+12,0	X	X	186,5	+ 7,4	177,1
	JUL	192,2	+13,7	- 0,3	X	X	182,7	- 2,0	178,4

12 PREISE

12.1 PREISINDIZES (1980 = 100)

JAHR	MONAT	ORIGINALWERT			KALENDERBEREINIGTER WERT		KALENDER- UND SAISON- BEREINIGTER WERT		GLATTE KOMPONENTE
		1980=100	VERÄNDERUNG VORJAHR	IN O/O GEGEN VORMONAT	1980=100	VERÄNDERUNG IN O/O GEGEN VORMONAT	1980=100	VERÄNDERUNG IN O/O GEGEN VORMONAT	1980=100
ERZEUGERPREISE GEWERBLICHE PRODUKTE									
1984	JUN	119,0	+ 3,0	+ 0,1	X	X	119,1	+ 0,2	119,0
	JUL	119,3	+ 3,2	+ 0,3	X	X	119,4	+ 0,3	119,3
	AUG	119,3	+ 2,6	+ 0,0	X	X	119,4	+ 0,0	119,6
	SEP	119,7	+ 2,7	+ 0,3	X	X	119,7	+ 0,3	119,9
	OKT	120,3	+ 3,1	+ 0,5	X	X	120,2	+ 0,4	120,2
	NOV	120,3	+ 2,9	+ 0,0	X	X	120,4	+ 0,2	120,5
	DEZ	120,4	+ 2,8	+ 0,1	X	X	120,6	+ 0,2	120,7
1985	JAN	121,2	+ 2,9	+ 0,7	X	X	121,0	+ 0,3	121,0
	FEB	121,6	+ 3,1	+ 0,3	X	X	121,4	+ 0,3	121,3
	MAR	121,8	+ 3,0	+ 0,2	X	X	121,7	+ 0,2	121,5
	APR	122,0	+ 2,8	+ 0,2	X	X	121,8	+ 0,1	121,8
	MAI	122,1	+ 2,7	+ 0,1	X	X	122,0	+ 0,2	122,0
	JUN	122,0	+ 2,5	- 0,1	X	X	122,1	+ 0,1	122,3
ERZEUGERPREISE LANDWIRTSCH. PRODUKTE									
1984	JUN	111,2	+ 3,2	+ 2,2	X	X	110,5	+ 0,5	109,4
	JUL	108,7	+ 1,9	- 2,2	X	X	109,7	- 0,7	108,9
	AUG	106,7	- 1,1	- 1,8	X	X	108,0	- 1,5	108,4
	SEP	107,4	- 2,3	+ 0,7	X	X	107,2	- 0,7	107,8
	OKT	106,7	- 3,0	- 0,7	X	X	106,6	- 0,6	107,1
	NOV	106,0	- 3,9	- 0,7	X	X	105,9	- 0,7	106,4
	DEZ	105,7	- 4,5	- 0,3	X	X	105,2	- 0,7	105,6
1985	JAN	104,6	- 3,6	- 1,0	X	X	105,6	+ 0,4	104,9
	FEB	104,1	- 6,9	- 0,5	X	X	103,6	- 1,9	104,3
	MAR	104,3	- 7,9	+ 0,2	X	X	102,8	- 0,8	103,8
	APR	103,4	- 7,1	- 0,9	X	X	103,1	+ 0,3	103,3
	MAI	103,2	- 5,1	- 0,2	X	X	103,8	+ 0,7	102,8
	JUN	104,0	- 6,5	+ 0,8	X	X	102,6	- 1,2	102,3
ERZEUGERPREISE PFLANZLICHER PRODUKTE									
1984	JUN	124,5	+13,1	+ 1,5	X	X	117,8	- 0,2	115,2
	JUL	117,0	+ 9,7	- 6,0	X	X	116,3	- 1,3	113,7
	AUG	104,5	- 2,4	-10,7	X	X	110,2	- 5,2	112,2
	SEP	100,7	- 7,5	- 3,6	X	X	107,3	- 2,6	110,6
	OKT	100,7	- 8,3	+ 0,0	X	X	106,8	- 0,5	108,7
	NOV	100,7	-10,0	+ 0,0	X	X	105,4	- 1,3	106,6
	DEZ	101,8	-11,0	+ 1,1	X	X	104,3	- 1,0	104,5
1985	JAN	103,5	-10,3	+ 1,7	X	X	104,3	+ 0,0	102,8
	FEB	103,3	-14,7	- 0,2	X	X	100,8	- 3,4	101,1
	MAR	103,7	-17,2	+ 0,4	X	X	98,5	- 2,3	99,6
	APR	104,3	-16,6	+ 0,6	X	X	98,1	- 0,4	98,3
	MAI	103,6	-15,5	- 0,7	X	X	97,7	- 0,4	97,1
	JUN	105,0	-15,7	+ 1,4	X	X	96,6	- 1,1	95,7
ERZEUGERPREISE TIERISCHER PRODUKTE									
1984	JUN	106,1	- 0,7	+ 2,5	X	X	107,7	+ 0,7	107,2
	JUL	105,5	- 1,1	- 0,6	X	X	107,2	- 0,5	107,1
	AUG	107,5	- 0,6	+ 1,9	X	X	107,2	+ 0,0	106,9
	SEP	110,0	- 0,3	+ 2,3	X	X	107,2	+ 0,0	106,7
	OKT	109,1	- 0,8	- 0,8	X	X	106,7	- 0,5	106,5
	NOV	108,0	- 1,5	- 1,0	X	X	106,0	- 0,7	106,3
	DEZ	107,2	- 1,8	- 0,7	X	X	105,6	- 0,4	106,0
1985	JAN	105,1	- 0,7	- 2,0	X	X	106,2	+ 0,6	105,7
	FEB	104,4	- 3,5	- 0,7	X	X	104,6	- 1,5	105,5
	MAR	104,5	- 3,9	+ 0,1	X	X	104,4	- 0,2	105,4
	APR	103,1	- 2,6	- 1,3	X	X	105,1	+ 0,7	105,2
	MAI	103,0	- 0,5	- 0,1	X	X	106,1	+ 1,0	105,0
	JUN	103,6	- 2,4	+ 0,6	X	X	104,9	- 1,1	104,8
PREISE FUER EINFUHRWAREN									
1984	JUN	122,1	+ 6,6	- 0,2	X	X	123,1	+ 0,1	122,6
	JUL	122,5	+ 6,1	+ 0,3	X	X	123,0	- 0,1	123,3
	AUG	123,2	+ 4,7	+ 0,6	X	X	122,9	- 0,1	123,9
	SEP	124,7	+ 5,4	+ 1,2	X	X	123,9	+ 0,8	124,4
	OKT	125,5	+ 7,0	+ 0,6	X	X	125,4	+ 1,2	125,0
	NOV	124,7	+ 5,2	- 0,6	X	X	124,9	- 0,4	125,6
	DEZ	125,5	+ 4,8	+ 0,6	X	X	125,4	+ 0,4	126,3
1985	JAN	127,0	+ 4,5	+ 1,2	X	X	126,1	+ 0,6	126,9
	FEB	129,5	+ 7,3	+ 2,0	X	X	128,5	+ 1,9	127,3
	MAR	130,4	+ 8,8	+ 0,7	X	X	130,0	+ 1,2	127,7
	APR	128,3	+ 6,5	- 1,6	X	X	128,8	- 0,9	128,0
	MAI	127,7	+ 4,3	- 0,5	X	X	128,1	- 0,5	128,5
	JUN	126,4	+ 3,5	- 1,0	X	X	127,8	- 0,2	129,0
PREISE FUER AUSFUHRWAREN									
1984	JUN	116,0	+ 3,6	+ 0,0	X	X	116,1	+ 0,3	116,0
	JUL	116,2	+ 3,4	+ 0,2	X	X	116,3	+ 0,2	116,4
	AUG	116,5	+ 3,2	+ 0,3	X	X	116,5	+ 0,2	116,7
	SEP	117,1	+ 3,4	+ 0,5	X	X	116,9	+ 0,3	117,1
	OKT	117,5	+ 3,8	+ 0,3	X	X	117,5	+ 0,5	117,4
	NOV	117,5	+ 3,6	+ 0,0	X	X	117,8	+ 0,3	117,8
	DEZ	117,6	+ 3,3	+ 0,1	X	X	118,0	+ 0,2	118,2
1985	JAN	118,6	+ 3,5	+ 0,9	X	X	118,5	+ 0,4	118,5
	FEB	119,2	+ 3,8	+ 0,5	X	X	119,0	+ 0,4	118,9
	MAR	119,7	+ 4,0	+ 0,4	X	X	119,5	+ 0,4	119,3
	APR	120,0	+ 3,9	+ 0,3	X	X	119,8	+ 0,3	119,6
	MAI	120,2	+ 3,6	+ 0,2	X	X	120,0	+ 0,2	120,0
	JUN	120,1	+ 3,5	- 0,1	X	X	120,2	+ 0,2	120,3

12 PREISE

12.1 PREISINDIZES (1980 = 100)

JAHR	MONAT	ORIGINALWERT			KALENDERBEREINIGTER WERT		KALENDER- UND SAISON- BEREINIGTER WERT		GLATTE KOMPONENTE
		1980=100	VERÄNDERUNG IN O/O GEGEN VORJAHR VORMONAT		1980=100	VERÄNDERUNG IN O/O GEGEN VORMONAT	1980=100	VERÄNDERUNG IN O/O GEGEN VORMONAT	1980=100
VERBRAUCHERPREISE (EINZELH. VERKAUFSPR.)									
1984	JUN	116,1	+ 2,6	+ 0,3	X	X	115,7	+ 0,2	115,5
	JUL	115,7	+ 2,0	- 0,3	X	X	115,6	- 0,1	115,6
	AUG	115,3	+ 1,6	- 0,3	X	X	115,6	+ 0,0	115,8
	SEP	115,2	+ 1,2	- 0,1	X	X	115,6	+ 0,0	115,9
	OKT	115,7	+ 1,7	+ 0,4	X	X	116,0	+ 0,3	116,1
	NOV	115,9	+ 1,6	+ 0,2	X	X	116,2	+ 0,2	116,2
	DEZ	116,0	+ 1,5	+ 0,1	X	X	116,3	+ 0,1	116,4
1985	JAN	116,6	+ 1,6	+ 0,5	X	X	116,6	+ 0,3	116,6
	FEB	117,1	+ 1,6	+ 0,4	X	X	116,9	+ 0,3	116,8
	MAR	117,6	+ 1,8	+ 0,4	X	X	117,2	+ 0,3	117,0
	APR	117,8	+ 1,9	+ 0,2	X	X	117,4	+ 0,2	117,2
	MAI	118,1	+ 2,0	+ 0,3	X	X	117,6	+ 0,2	117,4
	JUN	117,9	+ 1,6	- 0,2	X	X	117,5	- 0,1	117,6
LEBENSHALTUNG ALLER PRIVATEN HAUSHALTE									
1984	JUN	118,6	+ 2,8	+ 0,3	X	X	118,5	+ 0,3	118,3
	JUL	118,4	+ 2,2	- 0,2	X	X	118,4	- 0,1	118,5
	AUG	118,2	+ 1,7	- 0,2	X	X	118,4	+ 0,0	118,7
	SEP	118,3	+ 1,5	+ 0,1	X	X	118,5	+ 0,1	118,9
	OKT	119,0	+ 2,1	+ 0,6	X	X	119,1	+ 0,5	119,1
	NOV	119,2	+ 2,1	+ 0,2	X	X	119,3	+ 0,2	119,3
	DEZ	119,3	+ 2,0	+ 0,1	X	X	119,5	+ 0,2	119,6
1985	JAN	120,0	+ 2,1	+ 0,6	X	X	119,9	+ 0,3	119,9
	FEB	120,5	+ 2,3	+ 0,4	X	X	120,2	+ 0,3	120,1
	MAR	120,9	+ 2,5	+ 0,3	X	X	120,7	+ 0,4	120,4
	APR	121,1	+ 2,5	+ 0,2	X	X	120,9	+ 0,2	120,6
	MAI	121,2	+ 2,5	+ 0,1	X	X	121,1	+ 0,2	120,9
	JUN	121,3	+ 2,3	+ 0,1	X	X	121,2	+ 0,1	121,2
NAHRUNGSMITTEL									
1984	JUN	116,3	+ 2,4	+ 0,5	X	X	114,4	+ 0,2	114,3
	JUL	115,4	+ 2,0	- 0,8	X	X	114,4	+ 0,0	114,3
	AUG	113,7	+ 1,8	- 1,5	X	X	114,4	+ 0,0	114,3
	SEP	112,3	+ 0,6	- 1,2	X	X	113,9	- 0,4	114,3
	OKT	112,3	+ 0,5	+ 0,0	X	X	114,1	+ 0,2	114,3
	NOV	112,5	+ 0,4	+ 0,2	X	X	114,1	+ 0,0	114,3
	DEZ	112,6	+ 0,2	+ 0,1	X	X	114,1	+ 0,0	114,3
1985	JAN	113,8	+ 0,3	+ 1,1	X	X	114,3	+ 0,2	114,4
	FEB	115,2	+ 0,4	+ 1,2	X	X	114,5	+ 0,2	114,4
	MAR	115,8	+ 0,3	+ 0,5	X	X	114,6	+ 0,1	114,5
	APR	116,7	+ 0,9	+ 0,8	X	X	115,0	+ 0,3	114,6
	MAI	116,8	+ 1,0	+ 0,1	X	X	115,1	+ 0,1	114,7
	JUN	116,2	- 0,1	- 0,5	X	X	114,4	- 0,6	114,8