

Indikatoren zur Wirtschafts - entwicklung

Zeitreihen mit Saisonbereinigung

7

**Juli
1985**

Statistisches Bundesamt • Verlag W. Kohlhammer

Abkürzungen

BESCH.	=	Beschäftigte
GES.	=	Gesamt
GRUNDST.	=	Grundstoff
IND.	=	Industrie
INSG.	=	Insgesamt
O.G.BREG.	=	Ohne Güter der Bundes- regierung
O.NUG.	=	Ohne Nahrungs- und Genußmittelgewerbe
VERARB.	=	Verarbeitende

Zeichenerklärung

- = nichts vorhanden
- ... = Angabe fällt später an
- . = Zahlenwert unbekannt oder geheim-
zuhalten
- x = Tabellenfach gesperrt (Kalender-
bereinigung sachlich nicht sinnvoll)
- () = Aussagewert eingeschränkt, da der
Zahlenwert Fehler aufweisen kann

Legende für Grafiken

- = Originalwert
- = Kalenderbereinigter bzw. kalender-
und saisonbereinigter Wert
- = Glatte Komponente

Die Angaben beziehen sich auf das Bundesge-
biet; sie schließen Berlin (West) ein.

H e r a u s g e b e r :
Statistisches Bundesamt
Gustav-Stresemann-Ring 11
6200 Wiesbaden

A u s l i e f e r u n g :
Verlag W. Kohlhammer GmbH
Abt. Veröffentlichungen des Statistischen
Bundesamtes
Philipp-Reis-Str. 3
6500 Mainz 42

Erscheinungsfolge: monatlich

Erschienen im Juli 1985

Preis: DM 13,20

Bestellnummer: 1010600-85107

Nachdruck - auch auszugsweise - nur mit
Quellenangabe gestattet.

Inhalt

	Seite
Einführung	5
Erläuterungen	
Berechnungsmethoden	6
Begriffserklärungen	6
1 <u>BESCHÄFTIGUNG UND ARBEITSMARKT</u>	
1.1 Gesamtzahlen (1 000)	
Arbeitslose (insgesamt, männlich, weiblich)	10
Offene Stellen (insgesamt)	10
Kurzarbeiter (insgesamt, männlich)	10
1.2 Beschäftigte im Bergbau und Ver- arbeitenden Gewerbe und im Bau- hauptgewerbe (1980 = 100)	
Bergbau und Verarbeitendes Gewerbe	12
Verarbeitendes Gewerbe	12
Grundstoff- und Produktions- gütergewerbe	12
Investitionsgüter produzierendes Gewerbe	12
Verbrauchsgüter produzierendes Gewerbe	12
Nahrungs- und Genußmittelgewerbe Bauhauptgewerbe	13
2 <u>PRODUKTION IM PRODUZIERENDEN GEWERBE</u>	
2.1 Index der Nettoproduktion (1980=100) - Unternehmen -	
Produzierendes Gewerbe insgesamt ..	14
Produzierendes Gewerbe ohne Bau- hauptgewerbe	14
Bergbau und Verarbeitendes Gewerbe Bergbau	14
Elektrizitäts- und Gasversorgung ..	14
Verarbeitendes Gewerbe	14
Grundstoff- und Produktionsgüter- gewerbe	15
Investitionsgüter produzierendes Gewerbe	15
Verbrauchsgüter produzierendes Gewerbe	15
Nahrungs- und Genußmittelgewerbe	15
Ausgewählte Wirtschaftszweige	
Eisenschaffende Industrie	15
Chemische Industrie	16
Maschinenbau	16
Straßenfahrzeugbau, Reparatur von Kraftfahrzeugen usw.	16
Elektrotechnik, Reparatur von Haushaltsgeräten	16
Herstellung von Eisen-, Blech- und Metallwaren	16
Textilgewerbe	16
Bekleidungsgewerbe	17
Ernährungsgewerbe	17
2.2 Geleistete Arbeitsstunden im Bau- hauptgewerbe (1980 = 100)	
Bauhauptgewerbe insgesamt	20
Ausgewählte Bauarten	
Hochbau	20
Tiefbau	20
Wohnungsbau	20
Gewerblicher und industrieller Bau	20
Öffentlicher und Verkehrsbau	20
2.3 Produktionsindex für das Bauhaupt- gewerbe (1980 = 100)	
Bauhauptgewerbe insgesamt	23
Hochbau	23
Tiefbau	23

	Seite		Seite
3		<u>PRODUKTIVITÄT UND LOHNCOSTEN IM BERGBAU UND VERARBEITENDEN GEWERBE</u>	
3.1		Produktionsergebnis (1980 = 100)	
	24	Je Beschäftigten	
	24	Je Beschäftigtenstunde	
	24	Je Arbeiter	
	24	Je Arbeiterstunde	
3.2		Lohn- und Gehaltssumme (1980 = 100)	
	25	Je Beschäftigten (Bergbau und Verarbeitendes Gewerbe)	
	25	Je Beschäftigtenstunde (Bergbau und Verarbeitendes Gewerbe)	
	25	Je Produkteinheit (Bergbau und Verarbeitendes Gewerbe)	
	25	Je Produkteinheit (Verarbeitendes Gewerbe)	
	25	Je Produkteinheit (Grundstoff- und Produktionsgütergewerbe)	
	25	Je Produkteinheit (Investitionsgüter produzierendes Gewerbe)	
	26	Je Produkteinheit (Verbrauchsgüter produzierendes Gewerbe)	
	26	Je Produkteinheit (Nahrungs- und Genußmittelgewerbe)	
	26	Je Umsatzeinheit (Bergbau und Verarbeitendes Gewerbe)	
4		<u>AUFTRAGSEINGANG IM VERARBEITENDEN GEWERBE UND IM BAUHAUPTGEWERBE</u>	
4.1		Wertindex (1980 = 100) - jeweils insgesamt, Inland, Ausland)	
	29	Verarbeitendes Gewerbe (ohne Nahrungs- und Genußmittelgewerbe)	
	29	Grundstoff- und Produktionsgütergewerbe	
	30	Investitionsgüter produzierendes Gewerbe	
	30	Verbrauchsgüter produzierendes Gewerbe	
	31	Ausgewählte Wirtschaftszweige	
	31	Hochofen-, Stahl- und Warmwalzwerke	
	32	Chemische Industrie	
	32	Maschinenbau	
	33	Straßenfahrzeugbau	
	33	Elektrotechnik	
	33	Herstellung von Eisen-, Blech- und Metallwaren	
	34	Textilgewerbe	
	34	Bekleidungsgewerbe	
	38	Bauhauptgewerbe	
	38	Hochbau	
	38	Wohnungsbau	
	38	Tiefbau	
	38	Straßenbau	
4.2		Volumenindex (1980 = 100) - jeweils insgesamt, Inland, Ausland	
	40	Verarbeitendes Gewerbe (ohne Nahrungs- und Genußmittelgewerbe)	
	40	Grundstoff- und Produktionsgütergewerbe	
	41	Investitionsgüter produzierendes Gewerbe	
	41	Verbrauchsgüter produzierendes Gewerbe	
	42	Ausgewählte Wirtschaftszweige	
	42	Hochofen-, Stahl- und Warmwalzwerke	
	43	Chemische Industrie	
	43	Maschinenbau	
	44	Straßenfahrzeugbau	
	44	Elektrotechnik	
	44	Herstellung von Eisen-, Blech- und Metallwaren	
	45	Textilgewerbe	
	45	Bekleidungsgewerbe	
		Bauhauptgewerbe	49
		Hochbau	49
		Wohnungsbau	49
		Tiefbau	49
		Straßenbau	49
5		<u>UMSÄTZE IM VERARBEITENDEN GEWERBE UND IM BAUHAUPTGEWERBE</u>	
5.1		Wertindex (1980 = 100) - jeweils insgesamt, Inland, Ausland	
	50	Verarbeitendes Gewerbe (ohne Nahrungs- und Genußmittelgewerbe)	
	50	Grundstoff- und Produktionsgütergewerbe	
	51	Investitionsgüter produzierendes Gewerbe	
	51	Verbrauchsgüter produzierendes Gewerbe	
	52	Ausgewählte Wirtschaftszweige	
	52	Hochofen-, Stahl- und Warmwalzwerke	
	53	Chemische Industrie	
	53	Maschinenbau	
	54	Straßenfahrzeugbau	
	54	Elektrotechnik	
	54	Herstellung von Eisen-, Blech- und Metallwaren	
	55	Textilgewerbe	
	55	Bekleidungsgewerbe	
	59	Bauhauptgewerbe	
	59	Wohnungsbau	
	59	Öffentlicher- und Verkehrsbau ...	
5.2		Volumenindex (1980 = 100) - jeweils insgesamt, Inland, Ausland	
	60	Verarbeitendes Gewerbe (ohne Nahrungs- und Genußmittelgewerbe)	
	60	Grundstoff- und Produktionsgütergewerbe	
	61	Investitionsgüter produzierendes Gewerbe	
	61	Verbrauchsgüter produzierendes Gewerbe	
	62	Ausgewählte Wirtschaftszweige	
	62	Hochofen-, Stahl- und Warmwalzwerke	
	63	Chemische Industrie	
	63	Maschinenbau	
	64	Straßenfahrzeugbau	
	64	Elektrotechnik	
	64	Herstellung von Eisen-, Blech- und Metallwaren	
	65	Textilgewerbe	
	65	Bekleidungsgewerbe	
6		<u>BAUGENEHMIGUNGEN, BAUFERTIGSTEL- LUNGEN, BAUVORRAT</u>	
6.1		Veranschlagte reine Baukosten der genehmigten Hochbauvorhaben im Neubau (1980 = 100)	
	69	Wohn- und Nichtwohngebäude	
	69	Wohngebäude	
	69	Wohngebäude von privaten Haushalten	
	69	Nichtwohngebäude	
	69	Öffentliche Bauherren	
	69	Nichtöffentliche Bauherren	
6.2		Rauminhalt der genehmigten Hochbauvorhaben im Neubau (1980 = 100)	
	70	Wohn- und Nichtwohngebäude	
	70	Wohngebäude	
	70	Wohngebäude von privaten Haushalten	
	70	Nichtwohngebäude	
	70	Öffentliche Bauherren	
	70	Nichtöffentliche Bauherren	

	Seite		Seite
6.3 Rauminhalt der fertiggestellten Gebäude im Neubau (1980 = 100)		Einfuhr nach Ländergruppen (Herst.- u. Verbr.Länder)	
Wohn- und Nichtwohngebäude	71	EG-Länder	80
Wohngebäude	71	Andere europäische industrialisierte Länder	81
Nichtwohngebäude	71	Vereinigte Staaten	81
6.4 Genehmigte und fertiggestellte Wohnungen (Anzahl), Bauvorrat (1 000)		Übrige industrialisierte westliche Länder	81
Genehmigte Wohnungen insgesamt	72	Entwicklungsländer	81
Genehmigte Wohnungen in Wohngebäuden mit 1 und 2 Wohnungen	72	Staatshandelsländer	81
Genehmigte Wohnungen in Wohngebäuden mit 3 Wohnungen und mehr ...	72		
Fertiggestellte Wohnungen insgesamt	72	9.2 Ausfuhr - Tatsächliche Werte (Mill. DM)	
Bauvorrat an Wohnungen insgesamt ..	72	Ausfuhr insgesamt	87
6.5 Veranschlagte reine Baukosten der genehmigten Baumaßnahmen an bestehenden Gebäuden (1980 = 100)		Ausfuhr nach Warengruppen	
Wohngebäude	74	Gewerbliche Wirtschaft	87
Nichtwohngebäude	74	Rohstoffe und Halbwaren	87
		Rohstoffe	87
7 <u>UMSÄTZE DES GROSSHANDELS</u>		Halbwaren	87
7.1 In jeweiligen Preisen (1980 = 100)		Fertigwaren	87
Großhandel insgesamt	75	Vorerzeugnisse	88
Kohle und Mineralölzeugnisse ..	75	Enderzeugnisse	88
Erze, Metalle und Halbzeug	75		
Holz und Baustoffe u.ä.	75	Ausfuhr nach dem Güterverzeichnis für Produktionsstatistiken	
Nahrungs- und Genußmittel	75	Erzeugnisse des Grundstoff- und Produktionsgütergewerbes	88
Fahrzeuge und Maschinen (a.n.g.)	75	Erzeugnisse des Investitionsgüter produzierenden Gewerbes	88
8 <u>UMSÄTZE DES EINZELHANDELS</u>		Erzeugnisse des Verbrauchsgüter produzierenden Gewerbes	88
8.1 In jeweiligen Preisen (1980 = 100)			
Einzelhandel insgesamt	77	Ausfuhr von Investitions- und Verbrauchsgütern	
Nahrungs- und Genußmittel	77	Investitionsgüter	89
Textilwaren, Schuhe	77	Verbrauchsgüter	89
Metallwaren, Hausrat, Wohnbedarf (a.n.g.)	77		
Elektro- und optische Erzeugnisse, Uhren	77	Ausfuhr nach Ländergruppen (Herst.- u. Verbr.Länder)	
Fahrzeuge, Maschinen und Bürorichtungen	77	EG-Länder	89
9 <u>AUSSENHANDEL (SPEZIALHANDEL)</u>		Andere europäische industrialisierte Länder	89
9.1 Einfuhr - Tatsächliche Werte (Mill. DM)		Vereinigte Staaten	89
Einfuhr insgesamt	78	Übrige industrialisierte westliche Länder	90
Einfuhr nach Warengruppen		Entwicklungsländer	90
Ernährungswirtschaft	78	Staatshandelsländer	90
Gewerbliche Wirtschaft (ohne Güter der Bundesregierung)	78	Saldo insgesamt	90
Rohstoffe und Halbwaren	78		
Rohstoffe	78	9.3 Einfuhr - Volumen (Mill. DM)	
Halbwaren	78	Einfuhr insgesamt	91
Fertigwaren (ohne Güter der Bundesregierung)	79	Einfuhr nach Warengruppen	
Vorerzeugnisse	79	Ernährungswirtschaft	91
Enderzeugnisse (ohne Güter der Bundesregierung)	79	Gewerbliche Wirtschaft (ohne Güter der Bundesregierung)	91
Halbwaren und Vorerzeugnisse	79	Rohstoffe und Halbwaren	91
		Rohstoffe	91
Einfuhr nach dem Güterverzeichnis für Produktionsstatistiken		Halbwaren	91
Erzeugnisse des Ernährungs- gewerbes, Tabakwaren	79	Fertigwaren (ohne Güter der Bundesregierung)	92
Erzeugnisse des Grundstoff- und Produktionsgütergewerbes	79	Vorerzeugnisse	92
Erzeugnisse des Investitionsgüter produzierenden Gewerbes	80	Enderzeugnisse (ohne Güter der Bundesregierung)	92
Erzeugnisse des Verbrauchsgüter produzierenden Gewerbes	80	Halbwaren und Vorerzeugnisse	92
Einfuhr von Investitions- und Verbrauchsgütern		Einfuhr nach dem Güterverzeichnis für Produktionsstatistiken	
Investitionsgüter	80	Erzeugnisse des Ernährungs- gewerbes, Tabakwaren	92
Verbrauchsgüter	80	Erzeugnisse des Grundstoff- und Produktionsgütergewerbes	92
		Erzeugnisse des Investitionsgüter produzierenden Gewerbes	93
		Erzeugnisse des Verbrauchsgüter produzierenden Gewerbes	93

	Seite		Seite
Einfuhr von Investitions- und Verbrauchsgütern		12 <u>PREISE</u>	
Investitionsgüter	93	12.1 Preisindizes (1980 = 100)	
Verbrauchsgüter	93	Erzeugerpreise gewerblicher Produkte	101
Einfuhr nach Ländergruppen (Herst.- u. Verbr.Länder)		Erzeugerpreise landwirtschaftlicher Produkte	101
EG-Länder	93	Erzeugerpreise pflanzlicher Produkte	101
Drittländer	93	Erzeugerpreise tierischer Produkte	101
9.4 Ausfuhr - Volumen (Mill. DM)		Preise für Einfuhrwaren	101
Ausfuhr insgesamt	95	Preise für Ausfuhrwaren	101
Ausfuhr nach Warengruppen		Verbraucherpreise (Einzelhandelsverkaufspreise - 1976 = 100)	102
Gewerbliche Wirtschaft	95	Lebenshaltung aller privaten Haushalte	102
Rohstoffe und Halbwaren	95	Nahrungsmittel	102
Rohstoffe	95		
Halbwaren	95		
Fertigwaren	95		
Vorerzeugnisse	96		
Enderzeugnisse	96		
Ausfuhr nach dem Güterverzeichnis für Produktionsstatistiken			
Erzeugnisse des Grundstoff- und Produktionsgütergewerbes	96		
Erzeugnisse des Investitionsgüter produzierenden Gewerbes ..	96		
Erzeugnisse des Verbrauchsgüter produzierenden Gewerbes	96		
Ausfuhr von Investitions- und Verbrauchsgütern			
Investitionsgüter	96		
Verbrauchsgüter	97		
Ausfuhr nach Ländergruppen (Herst.- u. Verbr.Länder)			
EG-Länder	97		
Drittländer	97		
9.5 Index der Durchschnittswerte (1980 = 100)			
Einfuhr insgesamt	97		
Ausfuhr insgesamt	97		
10 <u>VERKEHR</u>			
10.1 Beförderte Güter (1 000 t)			
Eisenbahnverkehr	98		
Fernverkehr mit Lastkraftfahrzeugen	98		
Binnenschifffahrt	98		
Luftverkehr	98		
Rohrfernleitungen (rohes Erdöl) ..	98		
Seeschifffahrt	98		
10.2 Geleistete Tonnenkilometer (Mill. tkm)			
Eisenbahnverkehr (Tarif-tkm)	99		
Fernverkehr mit Lastkraftfahrzeugen (Tarif-tkm)	99		
Binnenschifffahrt (Effektiv-tkm) ..	99		
Luftverkehr (Effektiv-tkm)	99		
Rohrfernleitungen - rohes Erdöl (Effektiv-tkm)	99		
11 <u>AKTIEN</u>			
11.1 Index der Aktienkurse (30.12.1980 = 100)			
Gesamtindex	100		
Energie- und Wasserversorgung, Bergbau	100		
Verarbeitende Industrie	100		
darunter:			
Grundstoffindustrie	100		
Investitionsgüterindustrie	100		
Bauindustrie	100		

Das Ziel konjunkturanalytischer Untersuchungen ist die Erkennung längerfristiger "Grundtendenzen" aus den Werten wirtschaftlicher Zeitreihen. Die Verwendung unbereinigter Originalwerte der Reihen als Konjunkturindikatoren ist hierfür im allgemeinen wenig geeignet, weil die Originaldaten neben zufälligen Störfaktoren vor allem auch saisonbedingte Einflüsse enthalten.

Für die Ausschaltung von Saisoneinflüssen gibt es eine Reihe von Verfahren, die sich in der Praxis bewährt haben. Auch das Statistische Bundesamt berechnet und veröffentlicht seit Jahren in monatlichen Abständen saisonbereinigte Werte. Mit seiner Entscheidung für ein bestimmtes Verfahren zur Zeitreihenanalyse beabsichtigt das Statistische Bundesamt nicht, dieses Verfahren amtlich zum allein aussagefähigen zu erklären. Für die Wahl des verwendeten Verfahrens war ausschlaggebend, daß sein Grundkonzept theoretisch klar, die mathematischen Ansätze genügend allgemein und ihre Arbeitshypothesen widerspruchsfrei spezifizierbar sein sollten. Außerdem sollte das Verfahren der Zeitreihenanalyse brauchbare saisonbereinigte Werte ergeben.

Das Statistische Bundesamt verwendet das "Berliner Verfahren", das aus der Zusammenarbeit der Technischen Universität, Berlin, mit dem Deutschen Institut für Wirtschaftsforschung, Berlin, hervorgegangen ist¹⁾. Da das Verfahren in seinen beiden ersten Fassungen²⁾ noch nicht allen Erwartungen genügen konnte, ist es zu einer verbesserten Fassung (BV4) weiterentwickelt worden³⁾. Hierbei sind vor allem die Möglichkeiten des Berliner Verfahrens weitgehend ausgeschöpft worden, die spezifischen Eigenarten einzelner Zeitreihen in einem geschlossenen Ansatz zu berücksichtigen, indem alle wesentlichen Optimierungsgesichtspunkte in die Aufstellung universell verwendbarer Filtersätze einbezogen worden sind.

1) Nullau B., Heiler S., Wäsch P., Meissner B., Filip D.: Das "Berliner Verfahren". Ein Beitrag zur Zeitreihenanalyse. In DIW-Beiträge zur Strukturforchung, Heft 7, Berlin 1969.

2) Nourney M.: "Methode der Zeitreihenanalyse" in Wirtschaft und Statistik 1/1973, S. 11 ff; sowie Nourney M.: "Weiterentwicklung des Verfahrens der Zeitreihenanalyse" in Wirtschaft und Statistik 2/1975, S. 96 ff.

3) Nourney M.: "Umstellung der Zeitreihenanalyse" in Wirtschaft und Statistik 11/1983, S. 841.

Das Ziel des Verfahrens ist die Ausschaltung von Saisoneinflüssen, weniger das Herausarbeiten der glatten (Trend-Konjunktur-)Komponente. Nicht alle Zeitreihen sind für das Verfahren zur Errechnung saisonbereinigter Werte in gleicher Weise geeignet. So wird man z.B. bei Reihen, die heterogen zusammengesetzt sind und deren Komponenten stark unterschiedlich "Saison- und Strukturentwicklungen" unterworfen sind, eine Saisonbewegung nur unbefriedigend feststellen und eliminieren können. Entsprechendes gilt, wenn saisonale Bewegungen durch starke und häufig auftretende Störfaktoren völlig zugedeckt werden. In solchen Fällen kann kein Verfahren der Zeitreihenanalyse eine sinnvolle Zerlegung der Reihe und damit eine befriedigende Saisonbereinigung liefern.

Eine verstärkte Bedeutung wird der Bereinigung der Monatsdaten von Kalendereinflüssen zugemessen. Während sich die arbeitstägliche Bereinigung bisher ausschließlich auf Informationen aus der Restkomponente stützte und demzufolge auch als letzter Bereinigungsschritt (nach der Saisonbereinigung) vollzogen wurde, setzt die Ermittlung der Kalenderkomponente nunmehr an den Originalwerten an. Diese Kalenderbereinigung, die auch den Ausgleich der Monatslängen einschließt, wird unmittelbar auf die Originalwerte⁴⁾ angewendet und an erster Stelle als Analyseergebnis wiedergegeben; die Ermittlung von glatter und Saisonkomponente geht von kalenderbereinigten Originalwerten aus.

Die meisten derzeit gebräuchlichen Zeitreihenverfahren arbeiten mit gleitenden Durchschnitten. Das hat zur Konsequenz, daß am aktuellen Rande mehr oder weniger starke Instabilitäten auftreten können. Diese Eigenschaft könnte nur behoben werden, wenn die letzten Schätzwerte künstlich stabilisiert würden; dies würde jedoch zu einer Verzerrung der entsprechenden Werte führen. Das Amt wird deshalb wie bisher die durch Revision alter und Hinzufügen neuer Werte entstehenden rückwirkenden Korrekturen veröffentlichen, um dem Benutzer die notwendige Information zugänglich zu machen.

4) Falls erforderlich, wird zuvor eine Extremwertbereinigung durchgeführt.

Erläuterungen

Berechnungsmethoden

Die Tabellen enthalten außer den Originalindizes für die letzten 13 Monate mit ihren Veränderungen gegenüber dem Vorjahr und dem Vormonat

- a) die kalenderbereinigten Werte mit ihren Veränderungen gegenüber dem Vormonat,
- b) die kalender- und saisonbereinigten Werte und ihre Veränderungen gegenüber dem Vormonat und
- c) die glatte Komponente (Trend-Konjunktur-Komponente).

Das "Berliner Verfahren" (BV 4) geht von einer additiven Verknüpfung der einzelnen Komponenten in der Originalreihe aus:

- (1) $x_t = G_t + S_t + K_t + R_t$, wobei
 x_t die Originalwerte,
 G_t die glatte (Trend-Konjunktur-) Komponente,
 S_t die Saisonkomponente,
 K_t die Kalenderkomponente und
 R_t die Restkomponente bedeuten.

Viele ökonomische Daten können von der unterschiedlichen Länge und Zusammensetzung der Monate (gemessen z.B. in Arbeits- oder Wochentagen) beeinflusst werden. Die Veröffentlichung enthält in solchen Fällen in der Spalte "kalenderbereinigter Originalwert" eine Zeitreihe ($KB_t = x_t - K_t$), aus der der Einfluß der Kalenderunregelmäßigkeiten schätzungsweise eliminiert ist. Diese Spalte ist mit dem Zeichen X gelöscht, wenn keine Kalendereinflüsse auf die Zeitreihe vorhanden sind ($K_t = 0$); in diesem Fall sind die folgenden Ergebnisse in der Spalte "Kalender- und saisonbereinigter Wert" als lediglich saisonbereinigte Werte zu verstehen.

Weil im Veröffentlichungsausdruck außerdem der Originalwert x_t , der kalender- und saisonbereinigte Wert ($KSB_t = x_t - K_t - S_t = G_t + R_t$ ggf. einschließlich Extremwert) und die glatte Komponente G_t explizit enthalten sind, lassen sich die fehlenden Komponenten über Gleichung (1) wie folgt errechnen:

- (2) $x_t - KB_t = K_t$,
- (3) $KSB_t - G_t = R_t$,
- (4) $KB_t - KSB_t = S_t$.

In Worten: Zieht man vom Originalwert den kalenderbereinigten Wert ab, dann erhält man die Kalenderkomponente. Die Differenz zwischen dem kalender-/saisonbereinigten Wert und der glatten Komponente ist die Restkom-

ponente. Der um den kalender-/saisonbereinigten Wert verminderte kalenderbereinigte Wert ergibt die Saisonkomponente (ggf. einschließlich Extremwert).

Am Ende der Zeitreihen können nur vorläufige Werte berechnet werden, die sich durch die erst in Zukunft anfallenden Informationen noch merklich ändern können.

Die Monate, in denen eine Zeitreihe Extremwerte aufweist, werden mit * gekennzeichnet.

Begriffserklärungen

Arbeitslose bzw. offene Stellen: Personen ohne Arbeitsverhältnis, die als Arbeitsuchende beim Arbeitsamt registriert sind bzw. zu besetzende Arbeitsplätze, die Arbeitgeber dem Arbeitsamt gemeldet haben.

Kurzarbeiter: Personen, die im Abrechnungszeitraum, in den der Stichtag fällt, Anspruch auf Kurzarbeitergeld hatten.

Beschäftigte im Bergbau und Verarbeitenden Gewerbe und im Bauhauptgewerbe: Tätige Inhaber und alle in einem arbeitsrechtlichen Verhältnis stehenden Betriebsangehörigen (Angestellte, Arbeiter, Auszubildende).

Der Index der Nettoproduktion für das Produzierende Gewerbe - Unternehmen - auf Basis 1980 wird auf repräsentativer Grundlage unter Ausschaltung der Preisveränderungen berechnet, d.h., bei den Wirtschaftszweigen erfolgt die Fortschreibung im allgemeinen mit einer Auswahl von Erzeugnissen, deren Entwicklung der jeweiligen Gesamtentwicklung entspricht. Der Gewichtung der einzelnen Wirtschaftszweige liegt die Bruttowertschöpfung zu Marktpreisen des Jahres 1980 zugrunde.

Bruttowertschöpfung zu Marktpreisen: Bruttoproduktionswert abzüglich Materialverbrauch, Kosten für vergebene Lohnarbeiten, Einsatz an Handelsware, Kosten für sonstige industrielle/handwerkliche Dienstleistungen, Mieten und Pachten sowie sonstige Kosten; ohne Umsatzsteuer.

Geleistete Arbeitsstunden im Bauhauptgewerbe sind alle von Inhabern, Angestellten, Arbeitern

geleisteten Arbeitsstunden; abgerechnete, aber nicht geleistete Stunden sind nicht enthalten.

Der Produktionsindex für das Bauhauptgewerbe wird durch die geleisteten Arbeitsstunden unter Anwendung eines Produktivitätsfaktors repräsentiert. Der Gewichtung der Teilbereiche Hoch- und Tiefbau liegt die entsprechende Bruttowertschöpfung zu Marktpreisen des Jahres 1980 zugrunde.

Die Indizes des Produktionsergebnisses je Beschäftigten, je Beschäftigtenstunde, je Arbeiter und je Arbeiterstunde (Arbeitsproduktivität) zeigen die Entwicklung der Produktion (gemessen am Index der Nettoproduktion) im Verhältnis zum personellen Aufwand.

Lohnkosten je Beschäftigten, je Beschäftigtenstunde, je Umsatzeinheit, je Produkteinheit: Entwicklung der Lohn- und Gehaltssumme (in Form von Meßzahlen, 1980 = 100) im Verhältnis zur Entwicklung der Beschäftigten, der Beschäftigtenstunden, des Umsatzes (jeweils in Form von Meßzahlen, 1980 = 100) bzw. der Nettoproduktion (kalendermonatlicher Index, 1980 = 100).

Index des Auftragseingangs im Verarbeitenden Gewerbe und im Bauhauptgewerbe: Wertindex in jeweiligen Preisen, Volumenindex unter Ausschaltung der Preisveränderungen (Verarbeiten des Gewerbe Basis 1980 = 100, Bauhauptgewerbe Basis 1980 = 100); der Gewichtung werden die Auftragseingangsanteile im Basisjahr zugrunde gelegt. Als Auftragseingang gilt der Wert der in einem Monatsbericht von anderen Firmen und sonstigen Kunden akzeptierten Bestellungen (ohne Umsatz(Mehrwert-)steuer).

Umsätze im Verarbeitenden Gewerbe und im Bauhauptgewerbe: Wertindizes in jeweiligen Preisen, Volumenindizes unter Ausschaltung der Preisveränderungen (jeweils Basis 1980 = 100); der Gewichtung werden die Umsatzanteile im Basisjahr zugrunde gelegt.

Umsatz im Verarbeitenden Gewerbe: Erlöse aus dem Verkauf eigener Erzeugnisse und Leistungen; sie resultieren aus den Rechnungsendwerten einschl. Verbrauchsteuern und Kosten für Fracht, Verpackung, Porto und Spesen (ohne Umsatz-(Mehrwert-)steuer).

Umsatz des Bauhauptgewerbes: Als steuerbarer baugewerblicher Umsatz gelten die dem Finanzamt für die Umsatzsteuer zu meldenden steuerbaren Beträge für Bauleistungen im Bundesgebiet einschl. Berlin (West).

Bautätigkeit: Erfassung der genehmigten Hochbauten anhand der erteilten Baugenehmigungen; Erfassung der fertiggestellten Hochbauten aufgrund der Feststellungen der Bauaufsichtsbehörden. Der Bauvorrat ist die behelfsmäßige Fortschreibung des Bauüberhangs am Jahresende mit Hilfe der genehmigten und fertiggestellten Bauvorhaben.

Umsätze des Großhandels (in jeweiligen Preisen): Wert aller Lieferungen und Leistungen des Unternehmens einschl. Provisionen, jedoch ohne den Gesamtwert der vermittelten Waren (ohne Umsatz-(Mehrwert-)steuer).
Rabatte, Boni, Skonti u.ä. sind abgesetzt.

Umsätze des Einzelhandels (in jeweiligen Preisen): Wert aller Lieferungen und Leistungen des Unternehmens einschl. Eigenverbrauch (einschl. Umsatz-(Mehrwert-)steuer).

Der Außenhandel (Spezialhandel) umfaßt

die unmittelbare Einfuhr von Waren und die Einfuhr von ausländischen Waren aus Lager (Freihafenlager und Zolllager - ab 1974 einschl. offene Zolllager -) in den freien Verkehr, zur zollamtlich bewilligten aktiven Veredelung (Eigenveredelung und Lohnveredelung) und nach zollamtlich bewilligter passiver Veredelung;

die Ausfuhr von Waren aus dem freien Verkehr, nach zollamtlich bewilligter aktiver Veredelung (Eigenveredelung und Lohnveredelung) und zur zollamtlich bewilligten passiven Veredelung.

Die tatsächlichen Werte stellen den Grenzübergangswert, d.h. den Wert frei Grenze des Erhebungsgebietes dar (in der Einfuhr ohne die deutschen Eingangsabgaben).

Das Volumen ist ein nachträglich berechneter Wert, der sich ergeben hätte, wenn die Durchschnittswerte (Preise) des Jahres 1980 in den nachgewiesenen Berichtszeiten unverändert geblieben wären.

Den Ländergruppierungen liegen Angaben nach Herstellungs- und Verbrauchsländern zugrunde. Die Zuordnung der Länder zu den einzelnen Gruppen ist aus der Fachserie 7 Außenhandel, Reihe 1 ersichtlich.

Der Güterverkehr enthält alle im gewerblichen Verkehr und Werkverkehr (Eisenbahnen: Dienstgutverkehr) beförderten Güter. Die tonnenkilo-

metrische Leistung (tkm) errechnet sich als Produkt aus Gewicht der Ladung und der im Bundesgebiet zurückgelegten Entfernung.

Index der Aktienkurse

auf Basis 30.12.1980 = 100

Der Gesamtindex wird aus den Kursnotierungen von rd. 280 (Ende 1983) ausgewählten Aktiengesellschaften mit dem Sitz im Bundesgebiet berechnet. In die Teilindizes waren Ende 1983 einbezogen: Energie- und Wasserversorgung, Bergbau mit 26, Verarbeitende Industrie mit 173, Grundstoffindustrie mit 42, Investitionsgüterindustrie mit 60 und Bauindustrie mit 8 Aktiengesellschaften. Die Gewichtung erfolgt mit dem Nominalwert des börsennotierten Stammaktienkapitals, das dem jeweils aktuellen Stand angepaßt wird.

Preisindizes

Erzeugerpreise (gewerbliche und landwirtschaftliche Produkte): Überwiegend Preise der ersten Vermarktungsstufe (Frachtlagen gemäß jeweiligem

Handelsbrauch) von Erzeugerfirmen, Marktverwaltungen, Preisnotierungskommissionen usw.

Gewichtung: Umsatzwerte des Produzierenden Gewerbes 1980 bzw. Verkaufserlöse der Landwirtschaft 1980.

Einfuhr-, Ausfuhrpreise: Preise frei Grenze im Zeitpunkt des Geschäftsabschlusses, nicht im Zeitpunkt des Grenzüberganges; erfragt bei Importeuren bzw. Exporteuren.

Gewichtung: Einfuhr- bzw. Ausfuhrwerte 1980.

Lebenshaltungspreise, Einzelhandelsverkaufspreise: Außer Einzelhandelspreisen auch Preise für Waren und Leistungen des Handwerks, Gastgewerbepreise, Wohnungsmieten, Tarife und Gebühren, Eintrittspreise für öffentliche Veranstaltungen, Preise für Pauschalreisen, Versicherungsprämien usw.

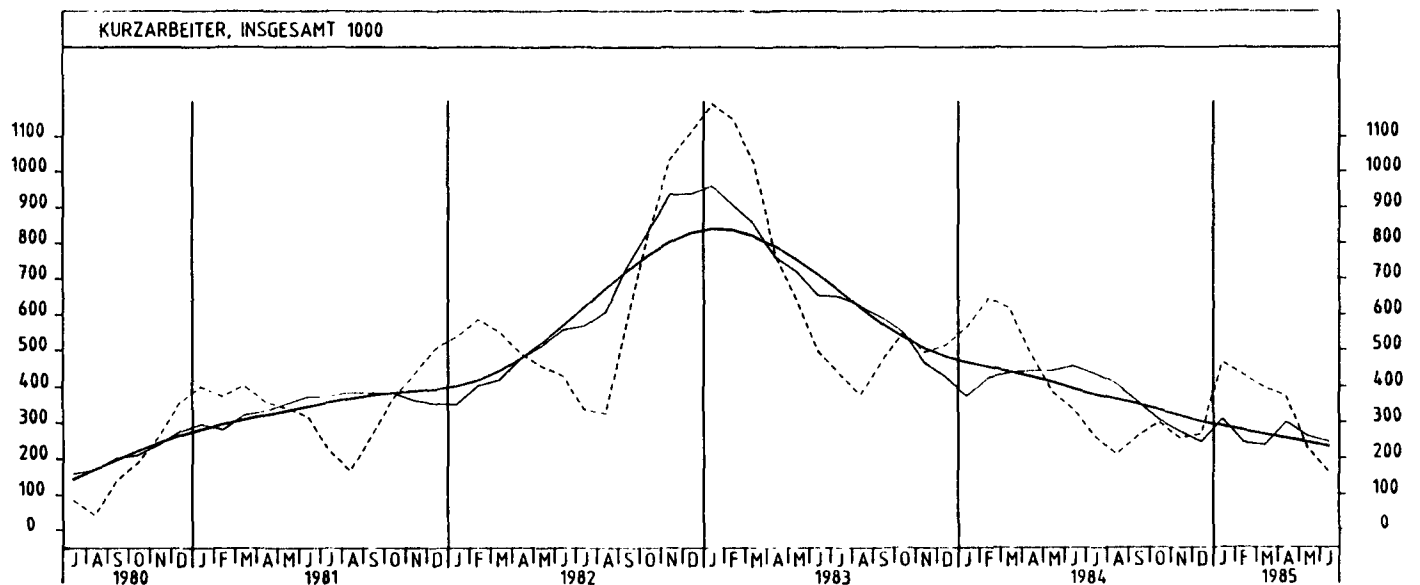
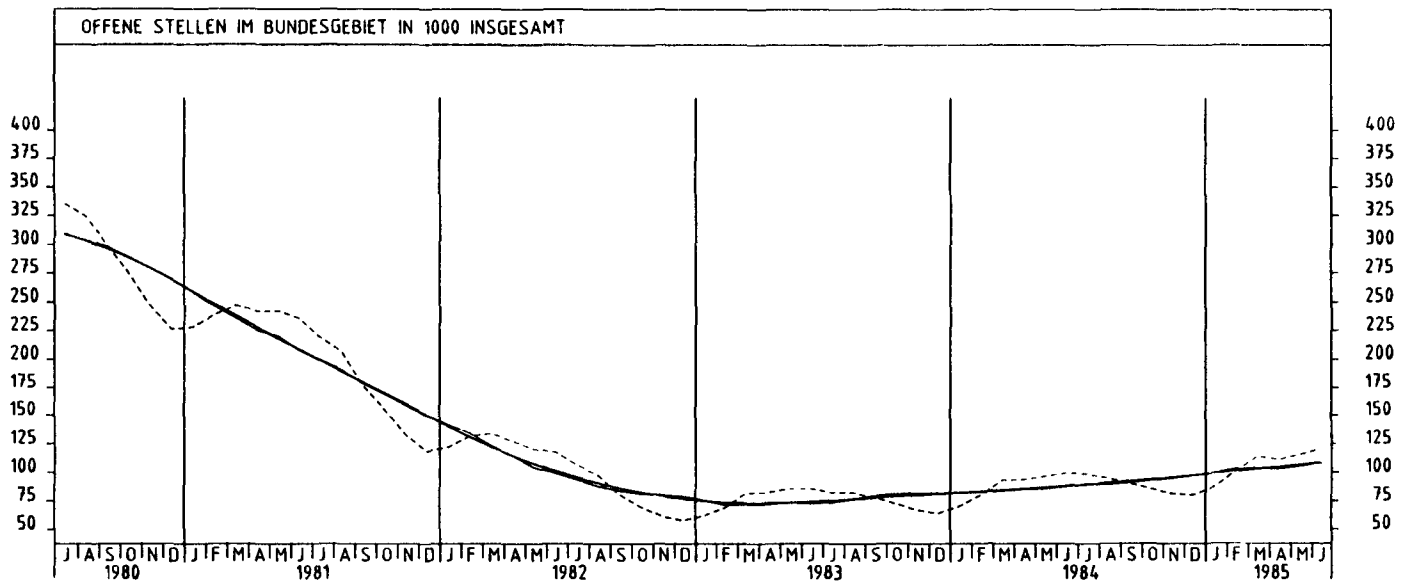
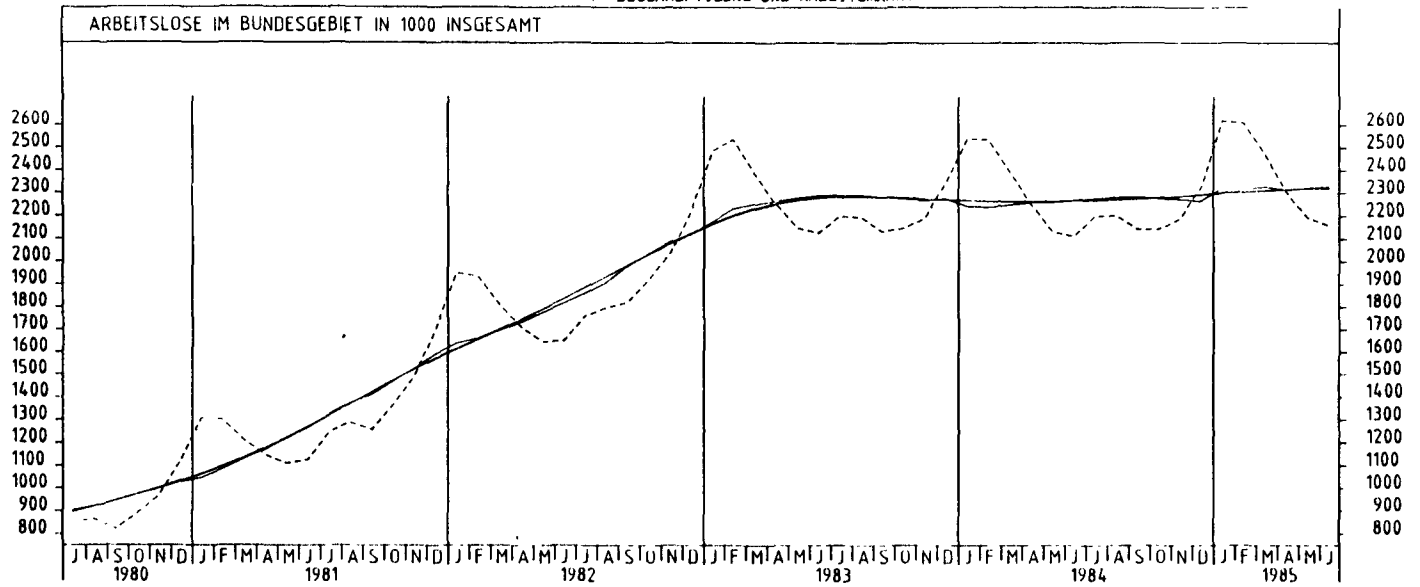
Gewichtung: Ausgaben für die Lebenshaltung 1980 bzw. Umsatzstruktur des Einzelhandels 1976.

Tabellenteil

1 BESCHAEFTIGUNG UND ARBEITSMARKT

1.1 GESAMTZAHLN (1 000)

JAHR	MONAT	ORIGINALWERT			KALENDERBEREINIGTER WERT		KALENDER- UND SAISON- BEREINIGTER WERT		GLATTE KOMPONENTE
		1 000	VERAENDERUNG VORJAHR	IN O/O GEGEN VORMONAT	1 000	VERAENDERUNG IN O/O GEGEN VORMONAT	1 000	VERAENDERUNG IN O/O GEGEN VORMONAT	1 000
ARBEITSLOSE INSGESAMT									
1984	JUN	2112,6	- 0,7	- 1,0	X	X	2268,0	+ 0,4	2265,9
	JUL	2202,2	+ 0,0	+ 4,2	X	X	2277,4	+ 0,4	2268,7
	AUG	2201,8	+ 0,3	+ 0,0	X	X	2281,6	+ 0,2	2271,4
	SEP	2143,5	+ 0,4	- 2,6	X	X	2283,7	+ 0,1	2274,7
	OKT	2144,5	- 0,2	+ 0,0	X	X	2275,8	- 0,3	2279,6
	NOV	2189,2	- 0,2	+ 2,1	X	X	2273,8	- 0,1	2285,4
	DEZ	2325,2	- 1,0	+ 6,2	X	X	2264,7	- 0,4	2293,2
1985	JAN	2619,4	+ 3,2	+12,7	X	X	2322,6	+ 2,6	2300,4
	FEB	2611,3	+ 2,9	- 0,3	X	X	2319,3	- 0,1	2306,0
	MAR	2474,5	+ 3,4	- 5,2	X	X	2327,9	+ 0,4	2310,9
	APR	2304,6	+ 2,3	- 6,9	X	X	2314,0	- 0,6	2315,4
	MAI	2192,6	+ 2,8	- 4,9	X	X	2321,6	+ 0,3	2320,7
	JUN	2160,4	+ 2,3	- 1,5	X	X	2320,7	+ 0,0	2327,1
ARBEITSLOSE, MAENNLICH									
1984	JUN	1170,7	- 0,2	- 1,6	X	X	1282,7	+ 0,7	1278,5
	JUL	1206,1	+ 0,8	+ 3,0	X	X	1288,8	+ 0,5	1281,2
	AUG	1193,3	+ 1,0	- 1,1	X	X	1289,9	+ 0,1	1283,6
	SEP	1154,8	+ 0,9	- 3,2	X	X	1289,0	- 0,1	1286,1
	OKT	1155,0	+ 0,2	+ 0,0	X	X	1284,5	- 0,3	1289,6
	NOV	1196,4	- 0,2	+ 3,6	X	X	1281,3	- 0,2	1293,4
	DEZ	1318,5	- 1,9	+10,2	X	X	1270,5	- 0,8	1298,5
1985	JAN	1580,5	+ 4,7	+19,9	X	X	1324,8	+ 4,3	1302,5
	FEB	1583,5	+ 4,0	+ 0,2	X	X	1318,5	- 0,5	1304,7
	MAR	1469,7	+ 4,4	- 7,2	X	X	1322,7	+ 0,3	1306,2
	APR	1311,8	+ 2,2	-10,7	X	X	1305,3	- 1,3	1307,1
	MAI	1221,8	+ 2,7	- 6,9	X	X	1307,9	+ 0,2	1308,9
	JUN	1184,7	+ 1,2	- 3,0	X	X	1301,3	- 0,5	1311,6
ARBEITSLOSE, WEIBLICH									
1984	JUN	941,9	- 1,2	- 0,2	X	X	985,3	+ 0,0	987,3
	JUL	996,1	- 1,0	+ 5,8	X	X	988,6	+ 0,3	987,5
	AUG	1008,5	- 0,6	+ 1,2	X	X	991,8	+ 0,3	987,8
	SEP	988,7	- 0,1	- 2,0	X	X	994,6	+ 0,3	988,6
	OKT	989,5	- 0,5	+ 0,1	X	X	991,3	- 0,3	990,0
	NOV	992,8	- 0,2	+ 0,3	X	X	992,4	+ 0,1	992,1
	DEZ	1006,7	+ 0,2	+ 1,4	X	X	994,3	+ 0,2	994,7
1985	JAN	1038,9	+ 0,9	+ 3,2	X	X	997,9	+ 0,4	998,0
	FEB	1027,8	+ 1,3	- 1,1	X	X	1000,8	+ 0,3	1001,3
	MAR	1004,8	+ 1,9	- 2,2	X	X	1005,1	+ 0,4	1004,8
	APR	992,9	+ 2,4	- 1,2	X	X	1008,8	+ 0,4	1008,3
	MAI	970,9	+ 2,9	- 2,2	X	X	1013,8	+ 0,5	1011,8
	JUN	975,7	+ 3,6	+ 0,5	X	X	1019,4	+ 0,6	1015,5
OFFENE STELLEN INSGESAMT									
1984	JUN	99,3	+16,0	+ 2,9	X	X	87,5	+ 2,2	87,8
	JUL	98,7	+19,6	- 0,6	X	X	90,1	+ 3,0	89,2
	AUG	94,7	+14,9	- 4,1	X	X	89,6	- 0,6	90,6
	SEP	90,5	+15,7	- 4,4	X	X	91,1	+ 1,7	92,1
	OKT	85,5	+18,3	- 5,5	X	X	93,0	+ 2,1	93,7
	NOV	81,5	+21,5	- 4,7	X	X	95,1	+ 2,3	95,3
	DEZ	80,0	+25,4	- 1,8	X	X	97,3	+ 2,3	97,1
1985	JAN	87,5	+25,0	+ 9,4	X	X	99,3	+ 2,1	98,9
	FEB	101,1	+26,9	+15,5	X	X	103,0	+ 3,7	100,7
	MAR	113,8	+22,0	+12,6	X	X	103,7	+ 0,7	102,5
	APR	110,8	+18,4	- 2,6	X	X	102,9	- 0,8	104,3
	MAI	115,4	+19,6	+ 4,2	X	X	105,3	+ 2,3	106,0
	JUN	120,4	+21,2	+ 4,3	X	X	108,4	+ 2,9	107,8
KURZARBEITER INSGESAMT									
1984	JUN	337,4	-31,8	-13,0	X	X	456,4	+ 2,8	394,4
	JUL	262,3	-39,7	-22,3	X	X	434,0	- 4,9	378,4
	AUG	212,1	-44,1	-19,1	X	X	408,8	- 5,8	364,9
	SEP	262,4	-44,2	+23,7	X	X	360,3	-11,9	351,4
	OKT	300,5	-45,2	+14,5	X	X	307,6	-14,6	335,4
	NOV	257,4	-47,9	-14,3	X	X	275,7	-10,4	318,4
	DEZ	268,4	-47,8	+ 4,3	X	X	246,5	-10,6	301,4
1985	JAN	465,8	-17,6	+73,5	X	X	309,7	+25,6	289,1
	FEB	432,3	-32,8	- 7,2	X	X	245,2	-20,8	277,6
	MAR	397,3	-35,7	- 8,1	X	X	238,1	- 2,9	266,7
	APR	375,1	-23,4	- 5,6	X	X	301,0	+26,4	256,0
	MAI	228,4	-41,1	-39,1	X	X	262,2	-12,9	244,7
	JUN	161,7	-52,1	-29,2	X	X	247,0	- 5,8	232,6
KURZARBEITER, MAENNLICH									
1984	APR	423,0	-30,5	-22,0	X	X	384,4	+ 1,4	360,5
	MAI	326,0	-34,8	-22,9	X	X	387,0	+ 0,7	348,2
	JUN	265,4	-32,3	-18,6	X	X	388,6	+ 0,4	337,1
	JUL	204,8	-43,6	-22,8	X	X	357,4	- 8,0	325,9
	AUG	183,1	-44,0	-10,6	X	X	342,6	- 4,1	313,7
	SEP	220,3	-44,5	+20,3	X	X	301,4	-12,0	299,2
	OKT	249,0	-45,5	+13,0	X	X	256,1	-15,0	279,8
	NOV	204,7	-48,9	-17,8	X	X	228,3	-10,9	265,4
	DEZ	224,6	-47,7	+ 9,7	X	X	206,0	- 9,8	255,8
1985	JAN	420,1	-13,7	+87,0	X	X	273,5	+32,8	247,1
	FEB	380,3	-33,0	- 9,5	X	X	206,1	-24,6	238,7
	MAR	347,1	-36,0	- 8,7	X	X	199,1	- 3,4	226,6
	APR	328,0	-22,5	- 5,5	X	X	254,8	+28,0	211,0



1 BESCHAEFTIGUNG UND ARBEITSMARKT

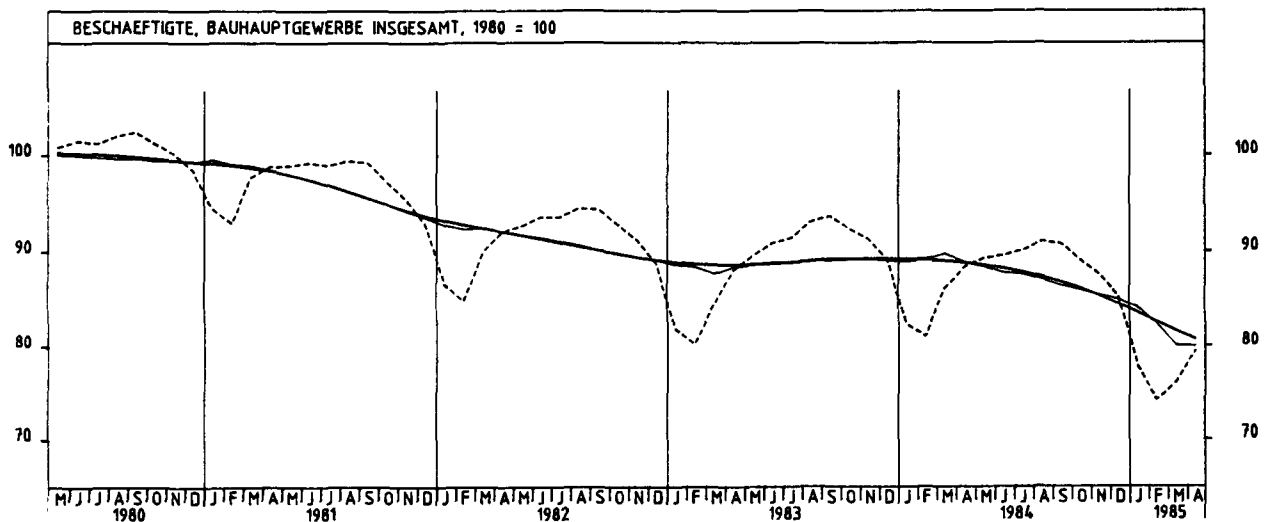
1.2 BESCHAEFTIGTE IM BERGBAU UND VERARBEITENDEN GEWERBE UND IM BAUHAUPTGEWERBE (1980 = 100)

JAHR	MONAT	ORIGINALWERT			KALENDERBEREINIGTER WERT		KALENDER- UND SAISONBEREINIGTER WERT		GLATTE KOMPONENTE
		1980=100	VERÄNDERUNG VORJAHR	IN O/O GEGEN VORMONAT	1980=100	VERÄNDERUNG IN O/O GEGEN VORMONAT	1980=100	VERÄNDERUNG IN O/O GEGEN VORMONAT	
BERGBAU UND VERARBEITENDES GEWERBE									
1984	APR	89,0	- 1,4	- 0,2	X	X	89,5	+ 0,0	89,4
	MAI	89,0	- 1,2	+ 0,0	X	X	89,5	+ 0,0	89,4
	JUN	88,9	- 1,3	- 0,1	X	X	89,3	- 0,2	89,4
	JUL	89,3	- 0,9	+ 0,4	X	X	89,4	+ 0,1	89,4
	AUG	89,9	- 0,7	+ 0,7	X	X	89,4	+ 0,0	89,4
	SEP	90,3	- 0,7	+ 0,4	X	X	89,4	+ 0,0	89,5
	OKT	90,2	- 0,3	- 0,1	X	X	89,5	+ 0,1	89,5
	NOV	90,1	- 0,2	- 0,1	X	X	89,6	+ 0,1	89,6
	DEZ	89,6	- 0,1	- 0,6	X	X	89,6	+ 0,0	89,7
	JAN	89,4	+ 0,3	- 0,2	X	X	89,9	+ 0,3	89,7
	FEB	89,5	+ 0,4	+ 0,1	X	X	89,9	+ 0,0	89,8
	MAR	89,8	+ 0,7	+ 0,3	X	X	90,0	+ 0,1	89,9
APR	89,7	+ 0,8	- 0,1	X	X	90,1	+ 0,1	90,0	
VERARBEITENDES GEWERBE									
1984	APR	88,8	- 1,3	- 0,2	X	X	89,3	+ 0,0	89,2
	MAI	88,8	- 1,2	+ 0,0	X	X	89,2	- 0,1	89,2
	JUN	88,8	- 1,1	+ 0,0	X	X	89,2	+ 0,0	89,2
	JUL	89,2	- 0,8	+ 0,5	X	X	89,3	+ 0,1	89,3
	AUG	89,8	- 0,6	+ 0,7	X	X	89,3	+ 0,0	89,3
	SEP	90,2	- 0,4	+ 0,4	X	X	89,3	+ 0,0	89,3
	OKT	90,1	- 0,2	- 0,1	X	X	89,4	+ 0,1	89,4
	NOV	90,0	- 0,1	- 0,1	X	X	89,5	+ 0,1	89,5
	DEZ	89,5	+ 0,0	- 0,6	X	X	89,5	+ 0,0	89,6
	JAN	89,3	+ 0,4	- 0,2	X	X	89,8	+ 0,3	89,7
	FEB	89,4	+ 0,7	+ 0,1	X	X	89,9	+ 0,1	89,8
	MAR	89,7	+ 0,8	+ 0,3	X	X	90,0	+ 0,1	89,9
APR	89,7	+ 1,0	+ 0,0	X	X	90,1	+ 0,1	89,9	
GRUNDSTOFF- UND PRODUKTIONSGÜTERGEWERBE									
1984	APR	88,8	- 1,8	+ 0,1	X	X	89,1	+ 0,0	89,0
	MAI	88,8	- 1,7	+ 0,0	X	X	89,0	- 0,1	89,9
	JUN	88,6	- 1,8	- 0,2	X	X	88,8	- 0,2	88,8
	JUL	89,0	- 1,3	+ 0,5	X	X	88,8	+ 0,0	88,8
	AUG	89,5	- 1,3	+ 0,6	X	X	88,7	- 0,1	88,7
	SEP	89,6	- 1,3	+ 0,1	X	X	88,6	- 0,1	88,6
	OKT	89,2	- 1,3	- 0,4	X	X	88,5	- 0,1	88,5
	NOV	89,0	- 1,2	- 0,2	X	X	88,5	+ 0,0	88,5
	DEZ	88,3	- 1,2	- 0,8	X	X	88,4	- 0,1	88,4
	JAN	87,2	- 1,2	- 1,2	X	X	88,3	- 0,1	88,4
	FEB	87,3	- 1,0	+ 0,1	X	X	88,3	+ 0,0	88,3
	MAR	87,9	- 0,9	+ 0,7	X	X	88,3	+ 0,0	88,3
APR	88,1	- 0,8	+ 0,2	X	X	88,3	+ 0,0	88,2	
INVESTITIONSGÜTER PRODUZIERENDES GEWERBE									
1984	APR	90,8	- 1,3	- 0,2	X	X	91,3	+ 0,1	91,2
	MAI	90,8	- 1,1	+ 0,0	X	X	91,3	+ 0,0	91,3
	JUN	90,7	- 1,1	- 0,1	X	X	91,2	- 0,1	91,3
	JUL	91,3	- 0,4	+ 0,7	X	X	91,5	+ 0,3	91,4
	AUG	91,9	- 0,1	+ 0,7	X	X	91,6	+ 0,1	91,6
	SEP	92,5	+ 0,1	+ 0,7	X	X	91,7	+ 0,1	91,7
	OKT	92,6	+ 0,5	+ 0,1	X	X	92,0	+ 0,3	91,9
	NOV	92,6	+ 0,7	+ 0,0	X	X	92,1	+ 0,1	92,1
	DEZ	92,3	+ 0,9	- 0,3	X	X	92,2	+ 0,1	92,4
	JAN	92,5	+ 1,6	+ 0,2	X	X	92,7	+ 0,5	92,6
	FEB	92,8	+ 2,1	+ 0,3	X	X	93,1	+ 0,4	92,8
	MAR	93,1	+ 2,3	+ 0,3	X	X	93,3	+ 0,2	93,1
APR	93,1	+ 2,5	+ 0,0	X	X	93,5	+ 0,2	93,3	
VERBRAUCHSGÜTER PRODUZIERENDES GEWERBE									
1984	APR	83,7	- 1,1	- 0,2	X	X	84,0	- 0,1	84,0
	MAI	83,7	- 0,8	+ 0,0	X	X	84,0	+ 0,0	83,9
	JUN	83,6	- 0,8	- 0,1	X	X	83,9	- 0,1	83,9
	JUL	83,7	- 0,7	+ 0,1	X	X	83,8	- 0,1	83,8
	AUG	84,0	- 0,8	+ 0,4	X	X	83,7	- 0,1	83,8
	SEP	84,3	- 0,7	+ 0,4	X	X	83,7	+ 0,0	83,7
	OKT	84,1	- 0,7	- 0,2	X	X	83,6	- 0,1	83,7
	NOV	83,9	- 0,7	- 0,2	X	X	83,6	+ 0,0	83,6
	DEZ	83,4	- 0,7	- 0,6	X	X	83,5	- 0,1	83,5
	JAN	83,2	- 0,7	- 0,2	X	X	83,5	+ 0,0	83,5
	FEB	83,2	- 0,8	+ 0,0	X	X	83,4	- 0,1	83,4
	MAR	83,2	- 0,8	+ 0,0	X	X	83,3	- 0,1	83,3
APR	82,9	- 1,0	- 0,4	X	X	83,2	- 0,1	83,2	
NAHRUNGS- UND GENUSSMITTELGEWERBE									
1984	APR	90,1	- 1,2	- 0,2	X	X	91,8	+ 0,0	91,7
	MAI	90,3	- 1,3	+ 0,2	X	X	91,6	- 0,2	91,7
	JUN	90,8	- 1,3	+ 0,6	X	X	91,5	- 0,1	91,6
	JUL	91,9	- 1,0	+ 1,2	X	X	91,5	+ 0,0	91,6
	AUG	93,4	- 0,5	+ 1,6	X	X	91,6	+ 0,1	91,6
	SEP	93,7	- 0,3	+ 0,3	X	X	91,7	+ 0,1	91,6
	OKT	93,4	- 0,4	- 0,3	X	X	91,6	- 0,1	91,6
	NOV	93,0	- 0,3	- 0,4	X	X	91,6	+ 0,0	91,6
	DEZ	91,5	- 0,5	- 1,6	X	X	91,4	- 0,2	91,5
	JAN	90,5	- 0,4	- 1,1	X	X	91,5	+ 0,1	91,5
	FEB	90,4	- 0,1	- 0,1	X	X	91,6	+ 0,1	91,5
	MAR	90,2	- 0,1	- 0,2	X	X	91,6	+ 0,0	91,4
APR	89,5	- 0,7	- 0,8	X	X	91,2	- 0,4	91,4	

1 BESCHAEFTIGUNG UND ARBEITSMARKT

1.2 BESCHAEFTIGTE IM BERGBAU UND VERARBEITENDEN GEWERBE UND IM BAUHAUPTGEWERBE (1980 = 100)

JAHR	MONAT	ORIGINALWERT			KALENDERBEREINIGTER WERT		KALENDER- UND SAISON- BEREINIGTER WERT		GLATTE KOMPONENTE
		1980=100	VERAENDERUNG VORJAHR	IN O/O GEGEN VORMONAT	1980=100	VERAENDERUNG IN O/O GEGEN VORMONAT	1980=100	VERAENDERUNG IN O/O GEGEN VORMONAT	
BAUHAUPTGEWERBE (EINSCHL. FERTIGTEILBAU)									
1984	APR	88,4	+ 0,3	+ 2,7	X	X	88,9	- 1,0	88,8
	MAI	89,3	- 0,3	+ 1,0	X	X	88,4	- 0,6	88,5
	JUN	89,6	- 1,4	+ 0,3	X	X	87,8	- 0,7	88,2
	JUL	90,1	- 1,4	+ 0,6	X	X	87,6	- 0,2	87,8
	AUG	91,0	- 2,3	+ 1,0	X	X	87,1	- 0,6	87,3
	SEP	90,8	- 3,1	- 0,2	X	X	86,4	- 0,8	86,8
	OKT	89,1	- 3,6	- 1,9	X	X	86,0	- 0,5	86,1
	NOV	87,6	- 4,1	- 1,7	X	X	85,4	- 0,7	85,3
	DEZ	85,3	- 4,3	- 2,6	X	X	85,0	- 0,5	84,4
1985	JAN	77,7	- 5,6	- 8,9	X	X	84,0	- 1,2	83,5
	FEB	74,2	- 8,4	- 4,5	X	X	82,3	- 2,0	82,5
	MAR	76,1	- 11,6	+ 2,6	X	X	80,0	- 2,8	81,6
	APR	79,4	- 10,2	+ 4,3	X	X	80,0	+ 0,0	80,7



2 PRODUKTION IM PRODUZIERENDEN GEWERBE

2.1 INDEX DER NETTOPRODUKTION (1980 = 100) -UNTERNEHMEN-

JAHR	MONAT	ORIGINALWERT			KALENDERBEREINIGTER WERT		KALENDER- UND SAISON- BEREINIGTER WERT		GLATTE KOMPONENTE	
		1980=100	VERÄNDERUNG VOR JAHR	IN O/O GEGEN VORMONAT	1980=100	VERÄNDERUNG IN O/O GEGEN VORMONAT	1980=100	VERÄNDERUNG IN O/O GEGEN VORMONAT		
PRODUZIERENDES GEWERBE INSGESAMT										
1984	MAI	101,6	+ 7,3	+ 6,8	100,0	+ 1,4	98,6	+ 2,0	97,7	
	JUN*	87,9	-11,1	-13,5	92,6	- 7,4	91,7	- 7,0	97,9	
	JUL	95,3	+10,3	+ 8,4	93,0	+ 0,4	100,5	+ 9,6	98,1	
	AUG	91,4	+ 4,0	- 4,1	87,1	- 6,3	98,6	- 1,9	98,3	
	SEP	100,3	- 2,7	+ 9,7	102,8	+18,0	97,4	- 1,2	98,5	
	OKT	112,9	+10,1	+12,6	108,6	+ 5,6	101,9	+ 4,6	98,8	
	NOV	107,9	+ 3,3	- 4,4	109,0	+ 0,4	99,8	- 2,1	99,0	
DEZ	95,3	- 3,1	-11,7	98,3	- 9,8	98,8	- 1,0	99,2		
1985	JAN	93,3	+ 1,6	- 2,1	90,1	- 8,3	98,6	- 0,2	99,4	
	FEB	92,4	- 4,1	- 1,0	99,3	+10,2	98,6	+ 0,0	99,6	
	MAR	103,9	+ 1,3	+12,4	102,9	+ 3,6	99,8	+ 1,2	99,7	
	APR	101,6	+ 6,8	- 2,2	103,5	+ 0,6	101,2	+ 1,4	100,0	
	MAI	101,1	- 0,5	- 0,5	101,3	- 2,1	99,8	- 1,4	100,2	
PRODUZIERENDES GEWERBE OHNE BAUHAUPTGEWERBE										
1984	MAI	101,1	+ 6,9	+ 5,6	99,4	+ 0,4	99,5	+ 1,8	98,8	
	JUN*	86,8	-11,9	-14,1	92,6	- 6,8	92,0	- 7,5	99,1	
	JUL	94,4	+10,2	+ 8,8	92,1	- 0,5	101,4	+10,2	99,3	
	AUG	90,8	+ 4,6	- 3,8	86,7	- 5,9	100,1	- 1,3	99,6	
	SEP	100,2	- 2,0	+10,4	102,6	+18,3	98,8	- 1,3	100,0	
	OKT	113,0	+10,7	+12,8	108,8	+ 6,0	103,4	+ 4,7	100,4	
	NOV	109,3	+ 4,0	- 3,3	110,4	+ 1,5	101,7	- 1,6	100,8	
	DEZ	98,5	- 3,6	- 9,9	101,4	- 8,2	99,8	- 1,9	101,2	
	1985	JAN	100,0	+ 4,5	+ 1,5	96,8	- 4,5	101,7	+ 1,9	101,6
		FEB	98,6	- 2,0	- 1,4	106,1	+ 9,6	101,4	- 0,3	101,9
MAR		108,0	+ 3,3	+ 9,5	107,0	+ 0,8	102,6	+ 1,2	102,2	
APR		103,3	+ 7,9	- 4,4	105,1	- 1,8	103,6	+ 1,0	102,6	
MAI		102,5	+ 1,4	- 0,8	102,4	- 2,6	102,5	- 1,1	103,0	
BERGBAU UND VERARBEITENDES GEWERBE										
1984	MAI	101,0	+ 6,7	+ 6,3	99,4	+ 1,0	98,9	+ 2,0	98,1	
	JUN*	86,5	-13,0	-14,4	93,0	- 6,4	90,5	- 8,5	98,4	
	JUL	94,7	+10,1	+ 9,5	92,4	- 0,6	100,9	+11,5	98,7	
	AUG	90,8	+ 4,4	- 4,1	86,5	- 6,4	99,4	- 1,5	99,0	
	SEP	100,3	- 2,4	+10,5	102,9	+19,0	98,2	- 1,2	99,4	
	OKT	113,3	+11,4	+13,0	109,0	+ 5,9	103,2	+ 5,1	99,8	
	NOV	108,8	+ 4,5	- 4,0	109,9	+ 0,8	101,4	- 1,7	100,3	
	DEZ	97,0	- 3,7	-10,8	100,2	- 8,8	99,4	- 2,0	100,7	
	1985	JAN	97,1	+ 3,9	+ 0,1	93,9	- 6,3	100,7	+ 1,3	101,0
		FEB	96,9	- 2,2	- 0,2	104,2	+11,0	100,7	+ 0,0	101,4
MAR		106,7	+ 3,4	+10,1	105,8	+ 1,5	102,1	+ 1,4	101,7	
APR		103,0	+ 8,4	- 3,5	104,9	- 0,9	103,2	+ 1,1	102,1	
MAI		102,5	+ 1,5	- 0,5	102,6	- 2,2	102,1	- 1,1	102,5	
BERGBAU										
1984	MAI	88,3	- 2,6	+ 9,0	87,3	+ 2,1	88,0	+ 0,9	88,7	
	JUN	81,7	- 5,4	- 7,5	84,4	- 3,3	87,6	- 0,5	88,6	
	JUL	88,7	+10,9	+ 8,6	86,6	+ 2,6	92,9	+ 6,1	88,5	
	AUG	86,1	- 1,7	- 2,9	82,1	- 5,2	88,7	- 4,5	88,5	
	SEP	83,0	- 4,8	- 3,6	84,9	+ 3,4	88,3	- 0,5	88,5	
	OKT	94,4	+ 5,2	+13,7	90,1	+ 6,1	90,1	+ 2,0	88,6	
	NOV	92,1	- 2,5	- 2,4	93,3	+ 3,6	88,4	- 1,9	88,5	
	DEZ	84,1	-14,1	- 8,7	88,9	- 4,7	85,4	- 3,4	88,7	
	1985	JAN	95,4	- 5,8	+13,4	92,8	+ 4,4	86,5	+ 1,3	89,2
		FEB	90,9	- 0,2	- 4,7	97,3	+ 4,8	91,9	+ 6,2	89,9
MAR		97,1	+ 5,2	+ 6,8	95,6	- 1,7	93,0	+ 1,2	90,6	
APR		85,6	+ 5,7	-11,8	87,2	- 8,8	90,2	- 3,0	91,0	
MAI		90,0	+ 1,9	+ 5,1	91,4	+ 4,8	92,1	+ 2,1	91,3	
ELEKTRIZITÄTS- UND GASVERSORGUNG										
1984	MAI	102,0	+ 9,6	- 3,9	100,2	- 7,0	109,1	+ 0,7	108,2	
	JUN	90,7	+ 6,5	-11,1	93,1	- 7,1	108,9	- 0,2	108,5	
	JUL	90,1	+10,8	- 0,7	88,2	- 5,3	109,3	+ 0,4	108,7	
	AUG	90,4	+ 6,9	+ 0,3	88,2	+ 0,0	109,2	- 0,1	108,9	
	SEP	97,8	+ 4,7	+ 8,2	99,0	+12,2	108,7	- 0,5	109,0	
	OKT	108,5	+ 1,1	+10,9	105,8	+ 6,9	106,6	- 1,9	109,2	
	NOV	115,3	- 2,3	+ 6,3	118,0	+11,5	106,7	+ 0,1	109,4	
	DEZ	118,9	- 3,8	+ 3,1	119,3	+ 1,1	106,7	+ 0,0	109,6	
1985	JAN	140,0	+10,7	+17,7	136,7	+14,6	115,8	+ 8,5	109,8	
	FEB	121,7	+ 0,8	-13,1	132,2	- 3,3	112,2	- 3,1	109,9	
	MAR	125,3	+ 1,0	+ 3,0	123,8	- 6,4	109,9	- 2,0	110,0	
	APR	108,2	+ 2,0	-13,6	108,4	-12,4	109,3	- 0,5	110,2	
	MAI	102,1	+ 0,1	- 5,6	100,6	- 7,2	109,6	+ 0,3	110,4	
VERARBEITENDES GEWERBE										
1984	MAI	101,4	+ 7,0	+ 6,3	99,7	+ 0,9	99,2	+ 2,0	98,4	
	JUN*	86,7	-13,1	-14,5	93,3	- 6,4	90,6	- 8,7	98,7	
	JUL	94,9	+10,1	+ 9,5	92,5	- 0,9	101,1	+11,6	99,0	
	AUG	90,9	+ 4,6	- 4,2	86,7	- 6,3	99,7	- 1,4	99,3	
	SEP	100,8	- 2,3	+10,9	103,4	+19,3	98,4	- 1,3	99,7	
	OKT	113,8	+11,5	+12,9	109,6	+ 6,0	103,6	+ 5,3	100,1	
	NOV	109,3	+ 4,7	- 4,0	110,4	+ 0,7	101,8	- 1,7	100,6	
	DEZ	97,4	- 3,4	-10,9	100,5	- 9,0	99,8	- 2,0	101,0	
1985	JAN	97,2	+ 4,2	- 0,2	93,9	- 6,6	101,1	+ 1,3	101,4	
	FEB	97,1	- 2,3	- 0,1	104,4	+11,2	100,9	- 0,2	101,7	
	MAR	107,0	+ 3,4	+10,2	106,1	+ 1,6	102,4	+ 1,5	102,0	
	APR	103,5	+ 8,5	- 3,3	105,4	- 0,7	103,6	+ 1,2	102,4	
	MAI	102,8	+ 1,4	- 0,7	102,9	- 2,4	102,4	- 1,2	102,9	

2 PRODUKTION IM PRODUZIERENDEN GEWERBE

2.1 INDEX DER NETTOPRODUKTION (1980 = 100) -UNTERNEHMEN-

JAHR	MONAT	ORIGINALWERT			KALENDERBEREINIGTER WERT		KALENDER- UND SAISONBEREINIGTER WERT		GLATTE KOMPONENTE
		1980=100	VERÄNDERUNG VORJAHR	IN O/O GEGEN VORMONAT	1980=100	VERÄNDERUNG IN O/O GEGEN VORMONAT	1980=100	VERÄNDERUNG IN O/O GEGEN VORMONAT	1980=100
GRUNDSTOFF- UND PRODUKTIONSGÜTERGEWERBE									
1984	MAI	101,5	+ 8,1	+ 5,5	99,2	+ 0,4	97,4	+ 1,5	96,9
	JUN	93,5	- 3,3	- 7,9	96,2	- 3,0	94,1	- 3,4	96,8
	JUL	96,1	+10,0	+ 2,8	94,4	- 1,9	99,1	+ 5,3	96,8
	AUG	91,9	+ 2,6	- 4,4	88,6	- 6,1	96,6	- 2,5	96,8
	SEP	96,3	- 2,2	+ 4,8	98,9	+11,6	95,8	- 0,8	96,7
	OKT	105,4	+ 6,5	+ 9,4	102,0	+ 3,1	98,8	+ 3,1	96,6
	NOV	101,0	+ 0,7	- 4,2	102,5	+ 0,5	96,8	- 2,0	96,5
	DEZ	87,4	- 4,2	-13,5	88,7	-13,5	95,9	- 0,9	96,5
1985	JAN	93,4	- 1,6	+ 6,9	90,6	+ 2,1	95,3	- 0,6	96,5
	FEB	91,1	- 6,7	- 2,5	98,5	+ 8,7	95,6	+ 0,3	96,7
	MAR	101,7	+ 0,6	+11,6	100,8	+ 2,3	97,5	+ 2,0	96,9
	APR	99,4	+ 3,3	- 2,3	101,0	+ 0,2	98,0	+ 0,5	97,0
	MAI	99,8	- 1,7	+ 0,4	98,9	- 2,1	96,9	- 1,1	97,1
INVESTITIONSGÜTER PRODUZIERENDES GEWERBE									
1984	MAI	102,5	+ 4,6	+ 5,2	101,5	+ 0,3	100,7	+ 1,5	100,8
	JUN*	80,2	-22,3	-21,8	91,5	- 9,9	86,3	-14,3	101,2
	JUL	95,3	+12,4	+18,8	92,5	+ 1,1	104,3	+20,9	101,8
	AUG	90,1	+ 7,8	- 5,5	85,4	- 7,7	103,5	- 0,8	102,4
	SEP	105,2	- 1,7	+16,8	107,5	+25,9	101,6	- 1,8	103,1
	OKT	119,4	+15,4	+13,5	114,9	+ 6,9	108,7	+ 7,0	104,0
	NOV	115,9	+ 8,3	- 2,9	116,7	+ 1,6	107,0	- 1,6	105,0
	DEZ	109,0	- 2,2	- 6,0	112,9	- 3,3	104,2	- 2,6	105,8
1985	JAN	100,0	+ 7,8	- 8,3	96,4	-14,6	106,3	+ 2,0	106,5
	FEB	104,0	+ 1,5	+ 4,0	111,5	+15,7	106,8	+ 0,5	107,2
	MAR	114,2	+ 6,6	+ 9,8	113,0	+ 1,3	108,3	+ 1,4	107,9
	APR	109,7	+12,6	- 3,9	111,6	- 1,2	109,5	+ 1,1	108,6
	MAI	109,2	+ 6,5	- 0,5	109,8	- 1,6	109,2	- 0,3	109,4
VERBRAUCHSGÜTER PRODUZIERENDES GEWERBE									
1984	MAI	96,4	+ 9,9	+ 8,4	95,1	+ 2,6	95,0	+ 3,6	93,1
	JUN	85,7	- 7,7	-11,1	90,2	- 5,2	90,0	- 5,3	93,2
	JUL	88,1	+10,3	+ 2,8	85,6	- 5,1	95,4	+ 6,0	93,2
	AUG	83,2	+ 2,6	- 5,6	78,7	- 8,1	93,2	- 2,3	93,3
	SEP	97,4	- 3,9	+17,1	99,9	+26,9	91,9	- 1,4	93,3
	OKT	107,8	+ 9,1	+10,7	103,0	+ 3,1	96,0	+ 4,5	93,3
	NOV	99,9	+ 1,1	- 7,3	100,9	- 2,0	93,4	- 2,7	93,2
	DEZ	82,5	- 7,0	-17,4	86,8	-14,0	92,0	- 1,5	93,1
1985	JAN	92,1	+ 0,2	+11,6	88,8	+ 2,3	92,8	+ 0,9	93,1
	FEB	89,4	- 6,9	- 2,9	95,8	+ 7,9	91,7	- 1,2	93,1
	MAR	99,6	- 1,1	+11,4	98,8	+ 3,1	93,2	+ 1,6	93,1
	APR	94,0	+ 5,7	- 5,6	96,0	- 2,8	94,6	+ 1,5	93,1
	MAI	91,8	+ 4,8	- 2,3	92,8	- 3,3	92,3	- 2,4	93,0
NAHRUNGS- UND GENUSSMITTELGEWERBE									
1984	MAI	103,1	+ 9,8	+ 9,3	100,5	+ 3,0	103,3	+ 2,7	100,8
	JUN	97,3	- 5,8	- 5,6	100,6	+ 0,1	98,4	- 4,7	101,1
	JUL	100,0	+ 2,6	+ 2,8	98,0	- 2,6	101,1	+ 2,7	101,4
	AUG	102,4	+ 0,3	+ 2,4	98,2	+ 0,2	100,9	- 0,2	101,8
	SEP	98,6	- 3,4	- 3,7	102,1	+ 4,0	100,8	- 0,1	102,2
	OKT	119,6	+10,2	+21,3	115,2	+12,8	105,2	+ 4,4	102,6
	NOV	115,7	+ 4,0	- 3,3	117,0	+ 1,6	104,0	- 1,1	103,2
	DEZ	95,4	- 2,8	-17,5	97,8	-16,4	102,0	- 1,9	103,6
1985	JAN	102,0	+ 9,3	+ 6,9	98,5	+ 0,7	105,5	+ 3,4	103,7
	FEB	94,5	- 1,2	- 7,4	102,1	+ 3,7	103,6	- 1,8	103,7
	MAR	101,5	+ 2,4	+ 7,4	101,3	- 0,8	103,4	- 0,2	103,6
	APR	101,8	+ 8,0	+ 0,3	103,6	+ 2,3	105,4	+ 1,9	103,8
	MAI	100,1	- 2,9	- 1,7	99,1	- 4,3	101,9	- 3,3	104,0
EISENSCHAFFENDE INDUSTRIE									
1984	MAI	95,1	+12,5	+10,1	93,0	+ 5,1	89,4	+ 4,2	89,0
	JUN	66,5	+ 3,0	- 9,0	87,9	- 5,5	86,8	- 2,9	89,6
	JUL	86,8	+16,7	+ 0,3	85,8	- 2,4	92,3	+ 6,3	90,1
	AUG	85,0	+15,5	- 2,1	82,5	- 3,8	93,1	+ 0,9	90,6
	SEP	93,6	+ 4,3	+10,1	95,9	+16,2	90,6	- 2,7	91,0
	OKT	97,8	+10,8	+ 4,5	95,5	- 0,4	93,2	+ 2,9	91,3
	NOV	92,9	+ 5,8	- 5,0	94,1	- 1,5	91,4	- 1,9	91,4
	DEZ	78,1	+ 0,5	-15,9	78,0	-17,1	89,1	- 2,5	91,5
1985	JAN	91,1	+ 8,2	+16,6	88,6	+13,6	92,1	+ 3,4	91,6
	FEB	90,2	- 0,4	- 1,0	98,0	+10,6	90,8	- 1,4	91,8
	MAR	100,5	+ 4,7	+11,4	99,8	+ 1,8	91,9	+ 1,2	91,9
	APR	93,4	+ 8,1	- 7,1	94,0	- 5,8	92,1	+ 0,2	91,9
	MAI	95,5	+ 0,4	+ 2,2	93,1	- 1,0	90,1	- 2,2	91,9

2 PRODUKTION IM PRODUZIERENDEN GEWERBE

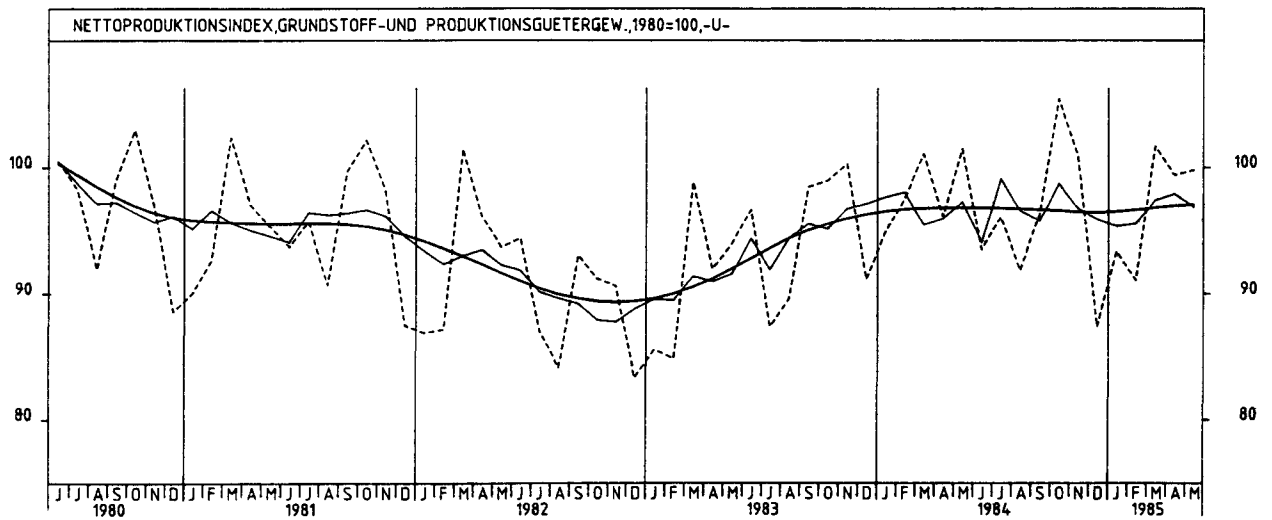
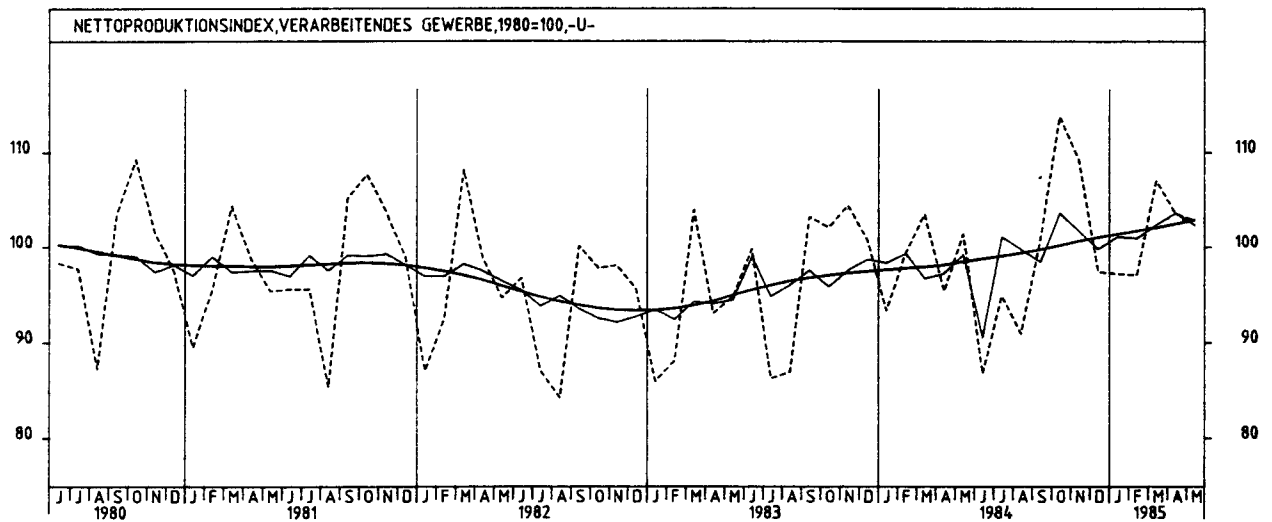
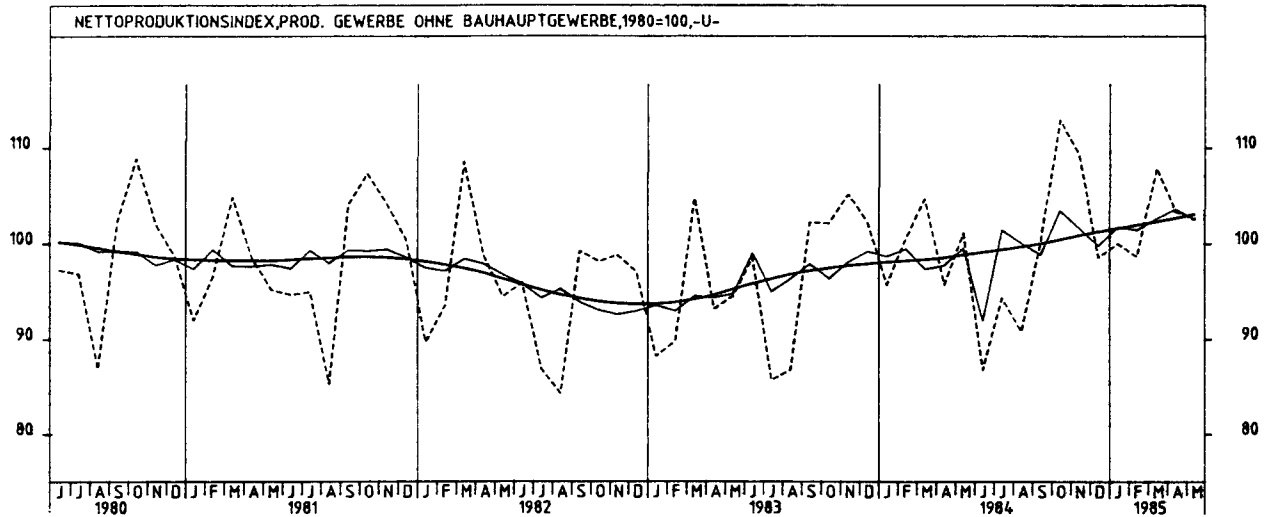
2.1 INDEX DER NETTOPRODUKTION (1980 = 100) -UNTERNEHMEN-

JAHR	MONAT	ORIGINALWERT			KALENDERBEREINIGTER WERT		KALENDER- UND SAISON- BEREINIGTER WERT		GLATTE KOMPONENTE
		1980=100	VERÄNDERUNG VORJAHR	IN O/O GEGEN VORMONAT	1980=100	VERÄNDERUNG IN O/O GEGEN VORMONAT	1980=100	VERÄNDERUNG IN O/O GEGEN VORMONAT	
CHEMISCHE INDUSTRIE									
1984	MAI	111,2	+ 8,7	+ 3,6	109,0	- 1,4	108,4	+ 1,5	107,9
	JUN	106,4	+ 0,7	- 4,3	109,2	+ 0,2	106,5	- 1,8	108,0
	JUL	107,4	+10,2	+ 0,9	105,3	- 3,6	110,1	+ 3,4	108,0
	AUG	103,3	+ 5,1	- 3,8	100,2	- 4,8	109,2	- 0,8	108,1
	SEP	104,0	- 2,2	+ 0,7	106,7	+ 6,5	106,6	- 2,4	108,2
	OKT	113,7	+ 5,8	+ 9,3	109,7	+ 2,8	109,6	+ 2,8	108,3
	NOV	110,4	+ 2,0	- 2,9	111,8	+ 1,9	108,9	- 0,6	108,4
	DEZ	99,0	- 2,3	-10,3	100,5	-10,1	108,1	- 0,7	108,7
1985	JAN	108,7	- 1,2	+ 9,8	105,9	+ 5,4	107,5	- 0,6	109,3
	FEB	106,3	- 4,2	- 0,4	117,0	+10,5	108,7	+ 1,1	110,0
	MAR	118,4	+ 4,8	+ 9,3	117,0	+ 0,0	112,3	+ 3,3	110,8
	APR	114,6	+ 6,8	- 3,2	116,8	- 0,2	112,9	+ 0,5	111,4
	MAI	113,4	+ 2,0	- 1,0	113,1	- 3,2	112,3	- 0,5	112,0
MASCHINENBAU									
1984	MAI	98,2	+10,7	+13,0	95,9	+ 6,9	96,0	+ 4,3	92,8
	JUN	86,1	-12,4	-12,3	88,9	- 7,3	86,8	- 9,6	93,1
	JUL	89,4	+ 6,9	+ 3,8	88,2	- 0,8	95,3	+ 9,8	93,5
	AUG	82,1	+ 5,9	- 8,2	78,3	-11,2	94,8	- 0,5	93,8
	SEP	96,8	- 5,2	+17,9	100,4	+28,2	92,5	- 2,4	94,2
	OKT	104,9	+13,3	+ 8,4	102,0	+ 1,6	98,9	+ 6,9	94,7
	NOV	101,9	+ 4,1	- 2,9	101,9	- 0,1	95,5	- 3,4	95,3
	DEZ	117,9	- 6,0	+15,7	118,6	+16,4	92,1	- 3,6	95,8
1985	JAN	81,1	+ 6,0	-31,2	77,8	-34,4	95,2	+ 3,4	96,0
	FEB	87,3	+ 2,5	+ 7,6	94,7	+21,7	97,7	+ 2,6	96,2
	MAR	100,7	+ 8,4	+15,3	100,7	+ 6,3	99,4	+ 1,7	96,3
	APR	95,9	+10,4	- 4,8	96,8	- 3,9	98,3	- 1,1	96,6
	MAI	95,9	- 2,3	+ 0,0	94,1	- 2,8	94,3	- 4,1	97,0
STRASSENFAHRZEUGBAU, REPARATUR VON KRAFTFAHRZEUGEN USW.									
1984	MAI	95,9	-12,2	- 9,7	96,3	-13,2	97,0	- 5,7	103,6
	JUN*	41,2	-63,4	-57,0	74,9	-22,2	57,5	-40,7	103,9
	JUL	94,4	+ 9,1	+129,1	90,5	+20,8	107,6	+87,1	104,2
	AUG	94,2	+12,3	- 0,2	88,4	- 2,3	110,8	+ 3,0	104,7
	SEP	109,9	- 3,0	+16,7	110,9	+25,5	106,1	- 4,2	105,5
	OKT	125,3	+11,3	+14,0	119,7	+ 7,9	112,2	+ 5,7	106,7
	NOV	124,2	+ 7,8	- 0,9	125,0	+ 4,4	112,6	+ 0,4	108,3
	DEZ	100,6	- 6,0	-19,0	107,1	-14,3	108,4	- 3,7	109,4
1985	JAN	118,4	+ 9,2	+17,7	114,2	+ 6,6	113,4	+ 4,6	110,5
	FEB	115,7	- 1,7	- 2,3	123,3	+ 8,0	110,0	- 3,0	111,5
	MAR	121,5	+ 1,3	+ 5,0	119,6	- 3,0	110,1	+ 0,1	112,5
	APR	117,2	+10,4	- 3,5	119,2	- 0,3	112,3	+ 2,0	113,6
	MAI	114,6	+19,5	- 2,2	116,2	- 2,5	118,2	+ 5,3	114,9
ELEKTROTECHNIK, REPARATUR VON HAUSHALTSGERÄTEN									
1984	MAI	108,5	+10,7	+ 6,2	107,8	+ 1,5	106,6	+ 2,9	105,8
	JUN	97,6	- 4,2	-10,0	103,2	- 4,3	102,3	- 4,0	106,5
	JUL	99,6	+15,1	+ 2,0	96,1	- 6,9	108,8	+ 6,4	107,4
	AUG	93,8	+ 8,9	- 5,8	88,8	- 7,6	107,9	- 0,8	108,3
	SEP	111,5	+ 2,3	+18,9	113,5	+27,8	107,5	- 0,4	109,2
	OKT*	125,7	+16,2	+12,7	120,1	+ 5,8	113,6	+ 5,7	110,3
	NOV	123,5	+13,3	- 1,8	124,7	+ 3,8	114,8	+ 1,1	111,5
	DEZ	110,3	+ 0,8	-10,7	115,3	- 7,5	111,0	- 3,3	112,7
1985	JAN	105,6	+ 8,6	- 4,3	102,2	-11,4	112,8	+ 1,6	113,9
	FEB	112,5	+ 3,8	+ 6,5	120,3	+17,7	114,4	+ 1,4	115,1
	MAR	124,1	+10,0	+10,3	122,1	+ 1,5	116,6	+ 1,9	116,3
	APR	119,2	+16,6	- 3,9	122,1	+ 0,0	119,2	+ 2,2	117,6
	MAI	118,8	+ 9,5	- 0,3	120,6	- 1,2	119,1	- 0,1	118,9
HERSTELLUNG VON EISEN-, BLECH- UND METALLWAREN									
1984	MAI	102,6	+ 9,1	+10,7	101,5	+ 5,0	98,0	+ 3,7	96,7
	JUN	87,5	-10,0	-14,7	91,9	- 9,5	91,2	- 6,9	97,0
	JUL	89,2	+12,2	+ 1,9	86,7	- 5,7	99,2	+ 8,8	97,3
	AUG	88,6	+ 9,7	- 0,7	83,8	- 3,3	99,4	+ 0,2	97,6
	SEP	99,9	- 1,6	+12,8	102,4	+22,2	96,8	- 2,6	97,9
	OKT	114,7	+14,7	+14,8	110,0	+ 7,4	102,8	+ 6,2	98,2
	NOV	105,8	+ 3,3	- 7,8	106,5	- 3,2	98,6	- 4,1	98,5
	DEZ	85,2	- 7,2	-19,5	89,9	-15,6	96,4	- 2,2	98,8
1985	JAN	97,6	+ 2,2	+14,6	94,2	+ 4,8	98,2	+ 1,9	99,1
	FEB	97,4	- 2,9	- 0,2	104,4	+10,8	98,6	+ 0,4	99,4
	MAR	106,9	+ 2,1	+ 9,8	105,8	+ 1,3	99,7	+ 1,1	99,8
	APR	103,4	+11,5	- 3,3	105,5	- 0,3	102,6	+ 2,9	100,1
	MAI	102,1	- 0,5	- 1,3	103,0	- 2,4	99,5	- 3,0	100,4
TEXTILGEWERBE									
1984	MAI	97,0	+10,9	+10,0	95,9	+ 4,0	93,4	+ 4,9	91,0
	JUN	85,2	- 6,6	-12,2	90,3	- 5,8	88,7	- 5,0	91,0
	JUL	82,6	+10,7	- 3,1	79,6	-11,8	93,0	+ 4,8	91,0
	AUG	65,6	- 1,5	-20,6	61,0	-23,4	89,6	- 3,7	91,0
	SEP	94,9	- 5,9	+44,7	97,4	+59,7	88,9	- 0,8	91,0
	OKT	106,9	+10,4	+12,6	101,6	+ 4,3	94,3	+ 6,1	91,0
	NOV	97,4	+ 0,5	- 8,9	98,4	- 3,1	91,3	- 3,2	91,0
	DEZ	76,1	- 9,0	-21,9	81,5	-17,2	89,8	- 1,6	91,1
1985	JAN	95,5	- 0,1	+25,5	92,1	+13,0	91,3	+ 1,7	91,2
	FEB	93,6	- 6,4	- 2,0	100,1	+ 8,7	90,4	- 1,0	91,4
	MAR	102,3	- 0,7	+ 9,3	101,3	+ 1,2	91,7	+ 1,4	91,5
	APR	95,1	+ 7,8	- 7,0	97,5	- 3,8	94,0	+ 2,5	91,8
	MAI	93,0	- 4,1	- 2,2	94,3	- 3,3	91,3	- 2,9	91,9

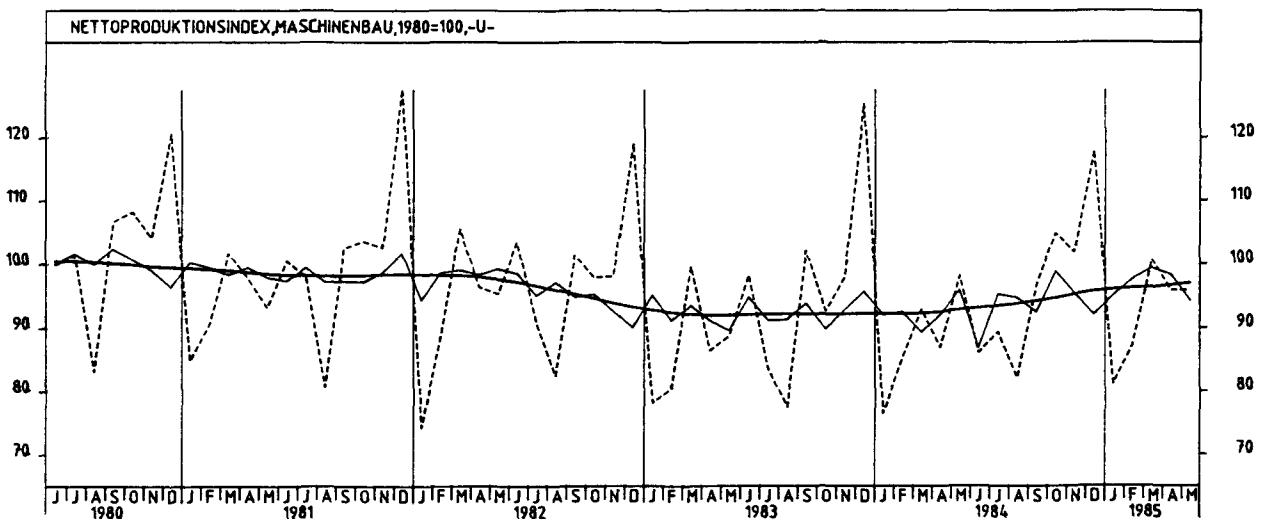
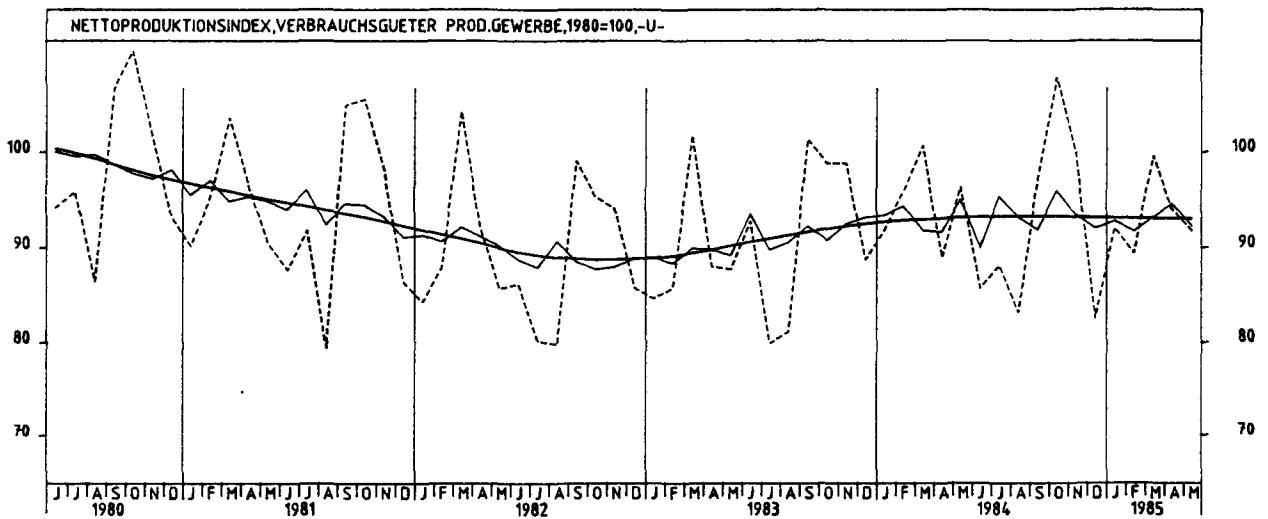
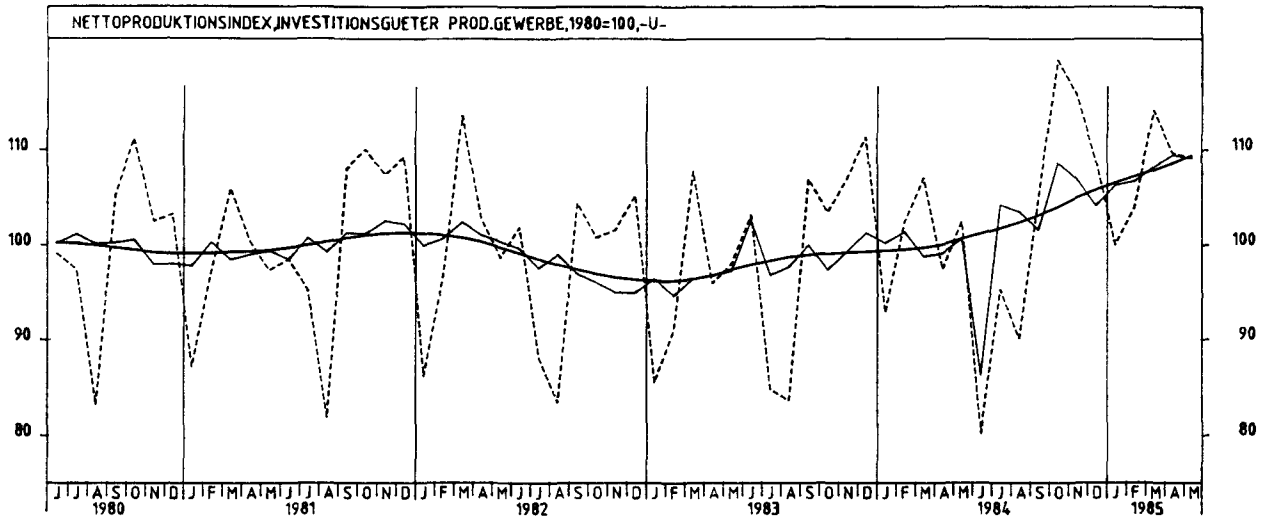
2 PRODUKTION IM PRODUZIERENDEN GEWERBE
2.1 INDEX DER NETTOPRODUKTION (1980 = 100) -UNTERNEHMEN-

JAHR	MONAT	ORIGINALWERT			KALENDERBEREINIGTER WERT		KALENDER- UND SAISON- BEREINIGTER WERT		GLATTE KOMPONENTE
		1980=100	VERÄNDERUNG VORJAHR	IN O/O GEGEN VORMONAT	1980=100	VERÄNDERUNG IN O/O GEGEN VORMONAT	1980=100	VERÄNDERUNG IN O/O GEGEN VORMONAT	
BEKLEIDUNGSGEWERBE									
1984	MAI	77,6	+17,6	+ 2,2	76,2	- 3,7	85,4	+ 4,4	82,5
	JUN	63,2	-13,9	-18,6	67,3	-11,7	78,5	- 8,1	82,2
	JUL	82,6	+10,3	+30,7	80,4	+19,5	84,8	+ 8,0	81,9
	AUG	77,4	- 1,8	- 6,3	73,4	- 8,7	81,2	- 4,2	81,6
	SEP	94,4	- 5,3	+22,0	96,6	+31,6	80,3	- 1,1	81,2
	OKT	91,0	+ 2,4	- 3,6	86,5	-10,5	81,8	+ 1,9	80,8
	NOV	78,9	- 4,2	-13,3	80,2	- 7,3	80,1	- 2,1	80,3
	DEZ	63,3	- 9,2	-19,8	66,9	-16,6	80,1	+ 0,0	80,0
1985	JAN	84,5	- 4,4	+33,5	81,4	+21,7	79,4	- 0,9	79,8
	FEB	83,8	-11,3	- 0,8	89,8	+10,3	77,9	- 1,9	79,6
	MAR	93,2	- 5,3	+11,2	92,6	+ 3,1	79,5	+ 2,1	79,5
	APR	77,1	+ 1,6	-17,3	78,5	-15,2	80,8	+ 1,6	79,3
	MAI	69,8	-10,1	- 9,5	71,5	- 8,9	79,3	- 1,9	79,1
ERNAHRUNGSGEWERBE									
1984	MAI	103,6	+ 5,4	+ 7,8	101,5	+ 2,1	102,7	+ 0,4	101,3
	JUN	98,5	- 2,0	- 4,9	101,9	+ 0,4	100,9	- 1,8	101,5
	JUL	98,9	+ 4,9	+ 0,4	96,7	- 5,1	102,4	+ 1,5	101,8
	AUG	100,2	- 1,2	+ 1,3	96,1	- 0,6	100,2	- 2,1	102,1
	SEP	98,2	- 3,7	- 2,0	100,8	+ 4,9	100,3	+ 0,1	102,3
	OKT*	121,6	+ 9,5	+23,8	115,7	+14,8	105,6	+ 5,3	102,6
	NOV	116,5	+ 1,6	- 4,2	118,4	+ 2,3	103,0	- 2,5	103,0
	DEZ	100,8	- 1,4	-13,5	103,9	-12,2	103,4	+ 0,4	103,3
1985	JAN	98,8	+ 6,2	- 2,0	95,7	- 7,9	104,5	+ 1,1	103,5
	FEB	92,2	- 3,2	- 6,7	99,4	+ 3,9	102,8	- 1,6	103,6
	MAR	101,3	+ 2,1	+ 9,9	100,6	+ 1,2	103,8	+ 1,0	103,6
	APR	102,3	+ 6,5	+ 1,0	104,1	+ 3,5	105,5	+ 1,6	103,9
	MAI	102,1	- 1,4	- 0,2	101,6	- 2,4	103,0	- 2,4	104,1

2 PRODUKTION IM PRODUZIERENDEN GEWERBE



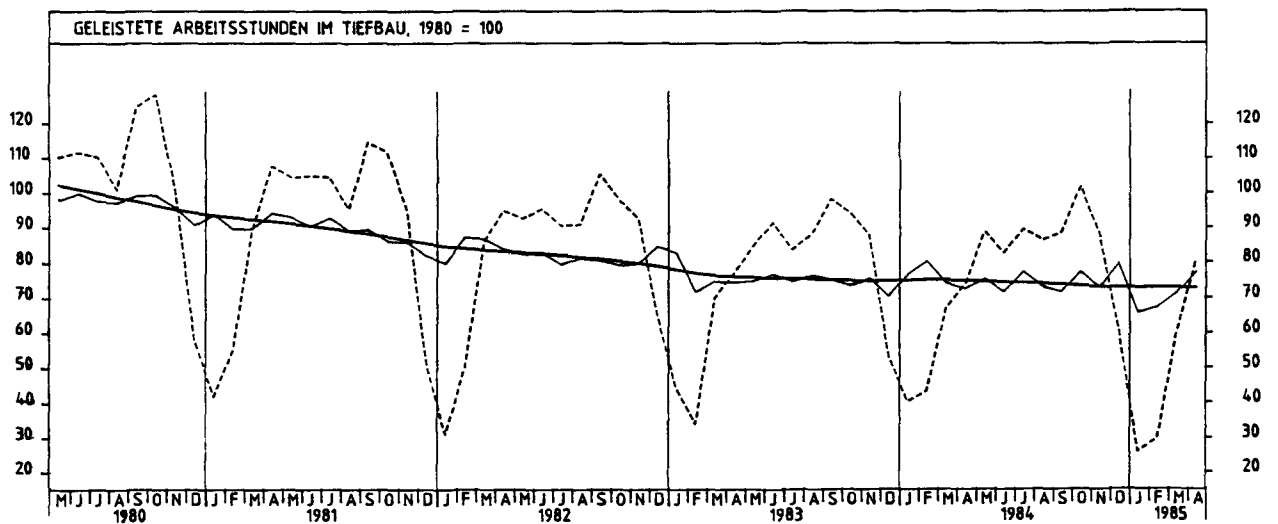
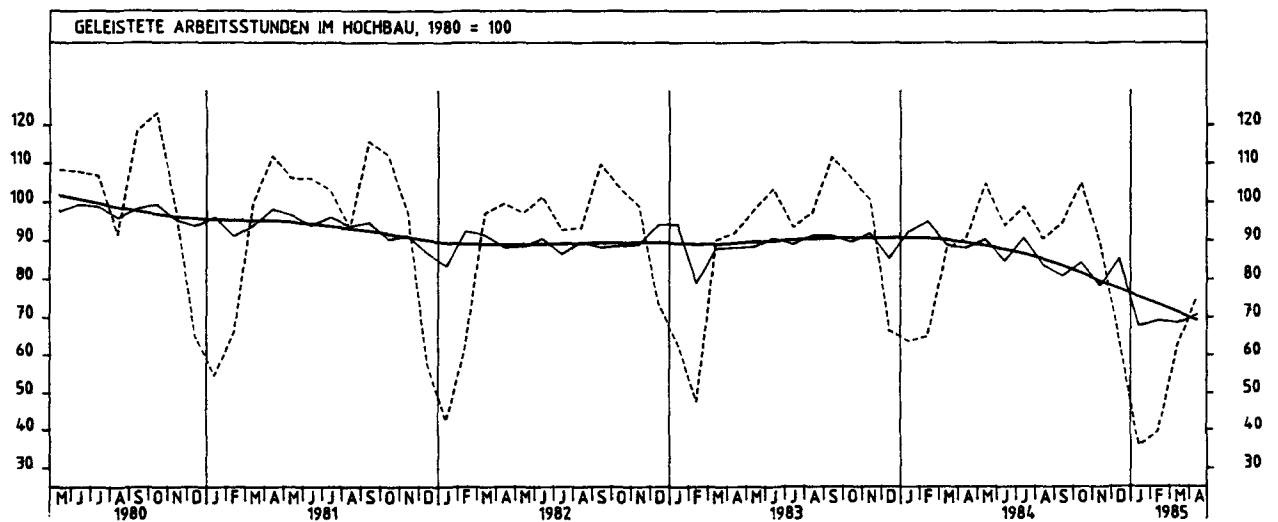
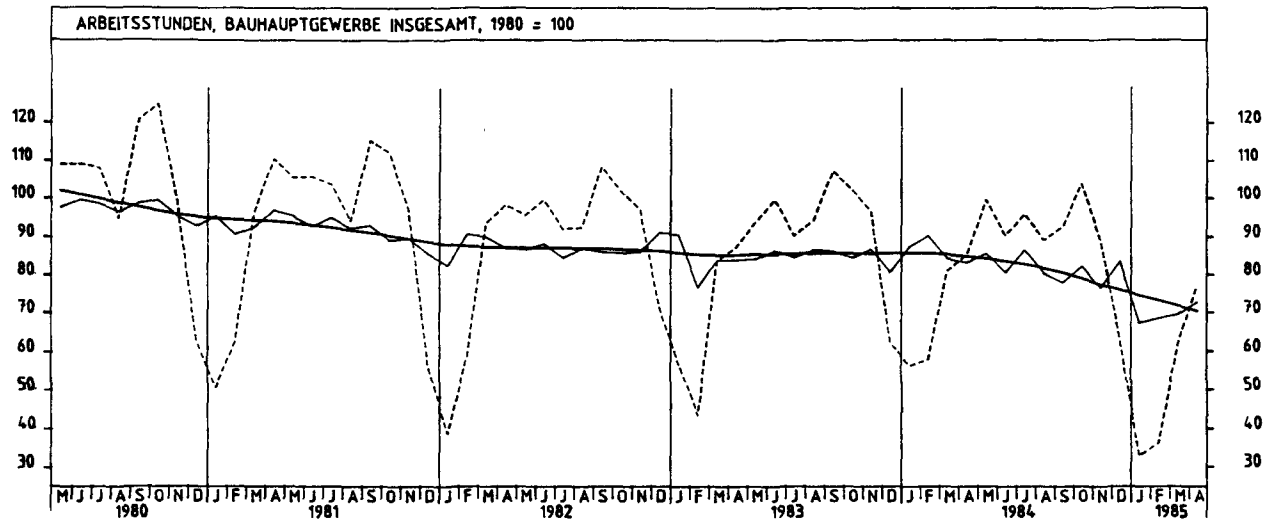
2 PRODUKTION IM PRODUZIERENDEN GEWERBE



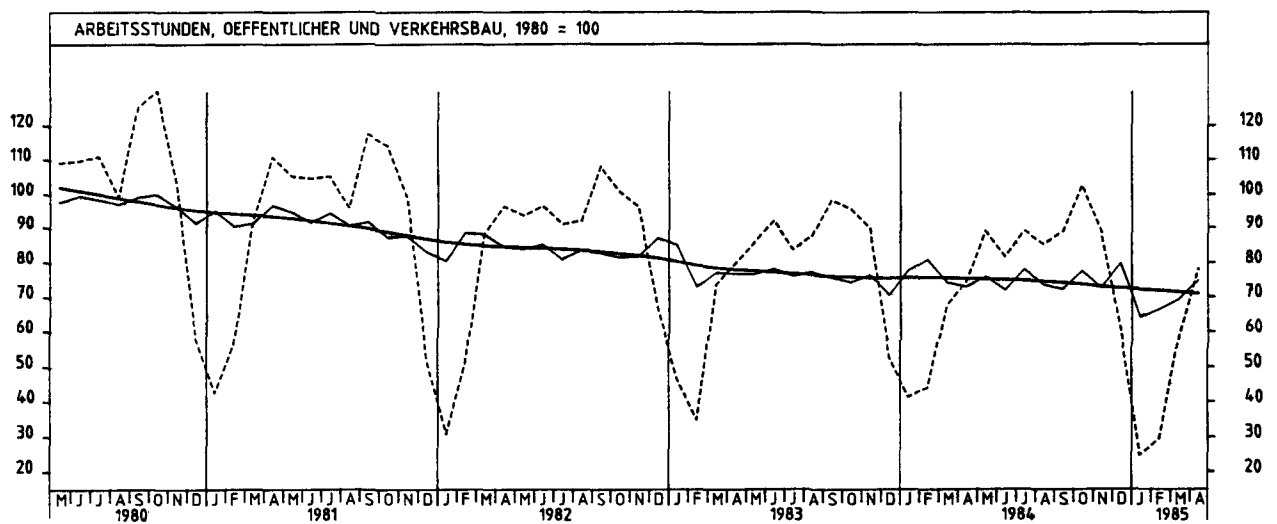
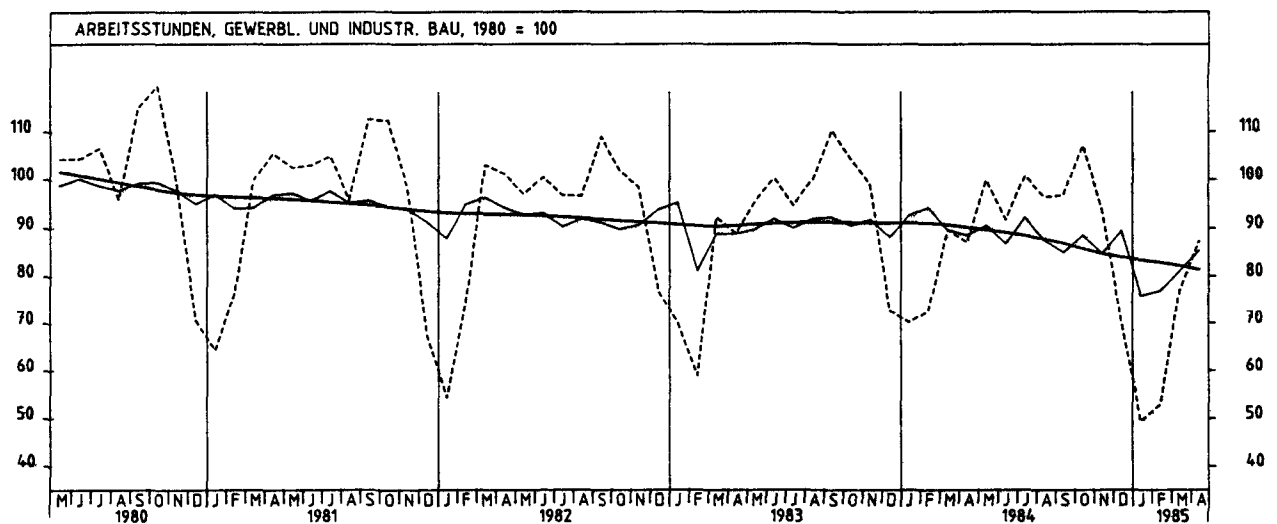
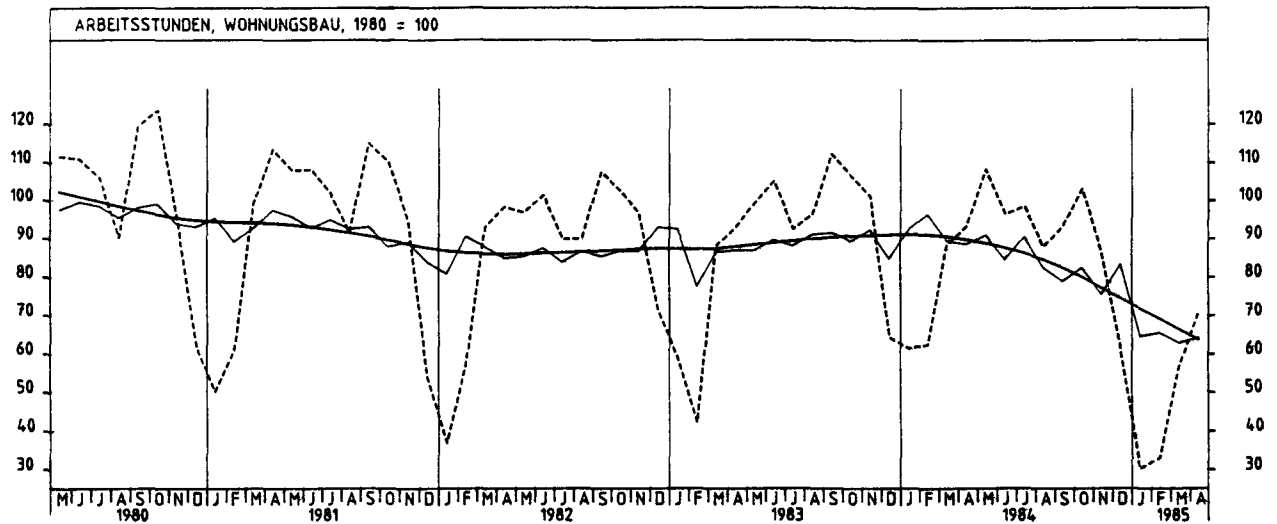
2 PRODUKTION IM PRODUZIERENDEN GEWERBE

2.2 GELEISTETE ARBEITSSTUNDEN IM BAUHAUPTGEWERBE (1980 = 100)

JAHR	MONAT	ORIGINALWERT			KALENDERBEREINIGTER WERT		KALENDER- UND SAISON- BEREINIGTER WERT		GLATTE KOMPONENTE	
		1980=100	VERÄNDERUNG VORJAHR	IN 0/0 GEGEN VORMONAT	1980=100	VERÄNDERUNG IN 0/0 GEGEN VORMONAT	1980=100	VERÄNDERUNG IN 0/0 GEGEN VORMONAT	1980=100	
BAUHAUPTGEWERBE INSGESAMT										
1984	APR	85,2	- 2,4	+ 4,8	90,0	+16,4	83,2	- 1,0	84,7	
	MAI	99,6	+ 6,2	+16,9	98,3	+ 9,2	85,5	+ 2,8	84,1	
	JUN	90,3	- 9,4	- 9,3	95,6	- 2,7	80,5	- 5,8	83,4	
	JUL	95,9	+ 6,3	+ 6,2	93,0	- 2,7	86,5	+ 7,5	82,6	
	AUG	89,2	- 5,5	- 7,0	84,0	- 9,7	80,3	- 7,2	81,6	
	SEP	92,7	-13,6	+ 3,9	95,7	+13,9	77,9	- 3,0	80,5	
	OKT	104,0	+ 1,7	+12,2	98,7	+ 3,1	82,2	+ 5,5	79,0	
	NOV	89,1	- 7,7	-14,3	88,3	-10,5	76,6	- 6,8	77,4	
	DEZ	62,9	+ 1,1	-29,4	66,1	-25,1	83,5	+ 9,0	76,0	
1985	JAN	32,7	-41,8	-48,0	30,7	-53,6	67,2	-19,5	74,5	
	FEB	36,3	-37,5	+11,0	37,7	+22,8	68,5	+ 1,9	73,2	
	MAR	62,0	-23,7	+70,8	61,6	+63,4	69,5	+ 1,5	71,7	
	APR	77,3	- 9,3	+24,7	81,0	+31,5	72,8	+ 4,7	70,3	
HOCHBAU										
1984	APR	90,5	- 1,7	+ 2,8	95,6	+13,9	88,1	- 0,8	89,4	
	MAI	104,8	+ 6,7	+15,8	103,3	+ 8,1	90,3	+ 2,5	88,6	
	JUN	93,9	- 9,4	-10,4	99,1	- 4,1	84,7	- 6,2	87,7	
	JUL	98,9	+ 5,9	+ 5,3	96,0	- 3,1	90,7	+ 7,1	86,6	
	AUG	90,5	- 7,1	- 8,5	85,2	-11,3	83,7	- 7,7	85,2	
	SEP	94,7	-15,1	+ 4,6	97,9	+14,9	80,9	- 3,3	83,6	
	OKT	105,1	- 1,0	+11,0	99,5	+ 1,6	84,4	+ 4,3	81,7	
	NOV	89,6	-11,0	-14,7	89,0	-10,6	78,3	- 7,2	79,5	
	DEZ	64,0	- 3,8	-28,6	67,5	-24,2	85,3	+ 8,9	77,4	
	1985	JAN	35,9	-43,7	-43,9	33,8	-49,9	67,9	-20,4	75,3
		FEB	39,5	-39,3	+10,0	41,2	+21,9	69,2	+ 1,9	73,4
		MAR	62,7	-28,8	+58,7	62,4	+51,5	68,5	- 1,0	71,2
		APR	75,5	-16,6	+20,4	79,1	+26,8	70,7	+ 3,2	69,2
TIEFBAU										
1984	APR	74,0	- 4,4	+10,0	78,3	+23,3	72,6	- 2,2	74,9	
	MAI	88,8	+ 4,7	+20,0	87,9	+12,3	75,5	+ 4,0	74,7	
	JUN	82,8	- 9,5	- 6,8	88,0	+ 0,1	71,7	- 5,0	74,5	
	JUL	89,6	+ 7,2	+ 8,2	86,8	- 1,4	77,6	+ 8,2	74,4	
	AUG	86,4	- 2,0	- 3,6	81,4	- 6,2	73,3	- 5,5	74,2	
	SEP	88,7	- 9,8	+ 2,7	91,3	+12,2	71,8	- 2,0	73,9	
	OKT	101,9	+ 8,2	+14,9	97,0	+ 6,2	77,5	+ 7,9	73,5	
	NOV	88,1	+ 0,3	-13,5	87,1	-10,2	73,1	- 5,7	73,1	
	DEZ	60,7	+13,9	-31,1	63,5	-27,1	79,8	+ 9,2	73,0	
	1985	JAN	25,9	-35,7	-57,3	24,0	-62,2	65,8	-17,5	72,9
		FEB	29,7	-31,4	+14,7	30,5	+27,1	67,4	+ 2,4	73,0
		MAR	60,4	-10,3	+103,4	59,8	+96,1	71,4	+ 5,9	72,9
		APR	81,2	+ 9,7	+34,4	85,0	+42,1	77,4	+ 8,4	72,7
WOHNUNGSBAU										
1984	APR	93,3	+ 0,5	+ 5,4	98,0	+15,6	88,6	- 1,0	89,8	
	MAI	108,4	+ 9,1	+16,2	106,6	+ 8,8	91,0	+ 2,7	88,8	
	JUN	96,5	- 8,2	-11,0	101,4	- 4,9	84,6	- 7,0	87,7	
	JUL	98,6	+ 6,7	+ 2,2	95,9	- 5,4	90,5	+ 7,0	86,3	
	AUG	88,0	- 8,5	-10,8	83,1	-13,3	82,4	- 9,0	84,5	
	SEP	93,3	-16,9	+ 6,0	96,7	+16,4	79,0	- 4,1	82,5	
	OKT	103,2	- 3,2	+10,6	97,9	+ 1,2	82,4	+ 4,3	80,1	
	NOV	86,8	-14,1	-15,9	86,2	-12,0	75,6	- 8,3	77,3	
	DEZ	61,0	- 5,1	-29,7	63,8	-26,0	83,3	+10,2	74,5	
	1985	JAN	30,2	-50,9	-50,5	28,3	-55,6	64,6	-22,4	71,8
		FEB	33,1	-47,0	+ 9,6	34,5	+21,9	65,5	+ 1,4	69,1
		MAR	56,6	-36,0	+71,0	56,6	+64,1	62,8	- 4,1	66,3
		APR	71,0	-23,9	+25,4	74,2	+31,1	64,2	+ 2,2	63,7
GEWERBLICHER UND INDUSTRIELLER BAU										
1984	APR	87,0	- 2,1	- 3,0	92,7	+ 8,5	88,5	- 1,2	90,1	
	MAI	99,8	+ 4,6	+14,7	98,9	+ 6,7	90,6	+ 2,4	89,6	
	JUN	91,7	- 8,5	- 6,1	97,3	- 1,6	86,6	- 4,4	89,0	
	JUL	100,7	+ 6,4	+ 9,8	97,2	- 0,1	92,2	+ 6,5	88,4	
	AUG	96,3	- 3,7	- 4,4	90,5	- 6,9	87,4	- 5,2	87,6	
	SEP	96,7	-12,3	+ 0,4	99,7	+10,2	84,8	- 3,0	86,8	
	OKT	107,2	+ 2,9	+10,9	101,0	+ 1,3	88,5	+ 4,4	85,6	
	NOV	93,6	- 5,2	-12,7	93,0	- 7,9	84,5	- 4,5	84,5	
	DEZ	70,4	- 3,0	-24,8	75,2	-19,1	89,4	+ 5,8	83,8	
	1985	JAN	49,4	-29,6	-29,8	47,1	-37,4	75,9	-15,1	83,2
		FEB	52,9	-27,0	+ 7,1	55,4	+17,6	77,0	+ 1,4	82,7
		MAR	77,1	-14,0	+45,7	76,3	+37,7	81,1	+ 5,3	82,0
		APR	87,3	+ 0,3	+13,2	91,3	+19,7	85,3	+ 5,2	81,2
ÖFFENTLICHER UND VERKEHRSBAU										
1984	APR	74,5	- 6,6	+ 9,7	78,8	+22,9	73,0	- 1,6	75,3	
	MAI	89,1	+ 3,8	+19,6	88,1	+11,8	75,9	+ 4,0	75,1	
	JUN	81,9	-11,1	- 8,1	87,2	- 1,0	71,9	- 5,3	74,9	
	JUL	89,2	+ 6,4	+ 8,9	86,6	- 0,7	78,1	+ 8,6	74,7	
	AUG	85,4	- 2,6	- 4,3	80,3	- 7,3	73,4	- 6,0	74,4	
	SEP	89,0	- 9,6	+ 4,2	91,5	+13,9	72,2	- 1,6	74,0	
	OKT	102,8	+ 7,4	+15,5	97,8	+ 6,9	77,6	+ 7,5	73,5	
	NOV	88,7	- 1,1	-13,7	88,0	-10,0	72,5	- 6,6	72,9	
	DEZ	60,5	+14,4	-31,8	63,4	-28,0	79,9	+10,2	72,4	
	1985	JAN	24,7	-40,3	-59,2	22,7	-64,2	64,2	-19,6	72,0
		FEB	29,6	-33,0	+19,8	30,4	+33,9	66,5	+ 3,6	71,7
		MAR	58,7	-13,5	+98,3	58,1	+91,1	69,3	+ 4,2	71,2
		APR	76,2	+ 5,0	+33,2	82,1	+41,3	74,8	+ 7,9	70,8



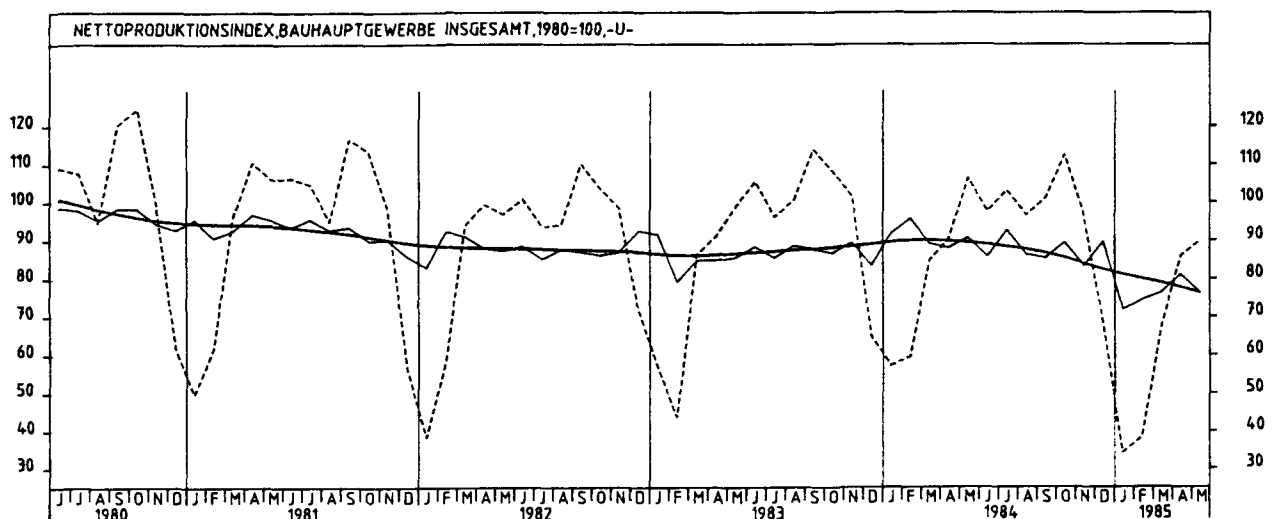
2 PRODUKTION IM PRODUZIERENDEN GEWERBE



2 PRODUKTION IM PRODUZIERENDEN GEWERBE

2.3 PRODUKTIONSINDEX FUER DAS BAUHAUPTGEWERBE (1980 = 100) -UNTERNEHMEN-

JAHR	MONAT	ORIGINALWERT			KALENDERBEREINIGTER WERT		KALENDER- UND SAISON- BEREINIGTER WERT		GLATTE KOMPONENTE
		1980=100	VERAENDERUNG VORJAHR	IN O/O GEGEN VORMONAT	1980=100	VERAENDERUNG IN O/O GEGEN VORMONAT	1980=100	VERAENDERUNG IN O/O GEGEN VORMONAT	
BAUHAUPTGEWERBE									
1984	MAI	106,4	+ 7,8	+18,1	104,5	+10,1	90,6	+ 3,0	89,3
	JUN	97,5	- 7,7	- 8,4	102,2	- 2,2	85,7	- 5,4	88,8
	JUL	103,1	+ 7,3	+ 5,7	100,8	- 1,4	92,7	+ 8,2	88,3
	AUG	96,5	- 4,2	- 6,4	91,1	- 9,6	86,3	- 6,9	87,5
	SEP	101,1	-11,2	+ 4,8	104,7	+14,9	85,3	- 1,2	86,6
	OKT	112,5	+ 4,0	+11,3	107,3	+ 2,5	89,3	+ 4,7	85,4
	NOV	96,4	- 5,0	-14,3	95,9	-10,6	83,3	- 6,7	83,8
	DEZ	67,8	+ 5,0	-29,7	70,6	-26,4	89,6	+ 7,6	82,3
1985	JAN	34,1	-40,4	-49,7	32,0	-54,7	71,8	-19,9	81,0
	FEB	38,4	-35,5	+12,6	40,0	+25,0	74,4	+ 3,6	79,9
	MAR	67,7	-20,2	+76,3	67,2	+68,0	76,3	+ 2,6	78,8
	APR	85,9	- 4,7	+26,9	89,7	+33,5	81,1	+ 6,3	77,6
	MAI	89,8	-15,6	+ 4,5	91,0	+ 1,4	76,2	- 6,0	76,2
HOCHBAU									
1984	MAI	107,3	+ 9,6	+16,9	105,4	+ 8,9	91,1	+ 2,6	89,8
	JUN	97,1	- 6,2	- 9,5	101,8	- 3,4	85,8	- 5,8	88,9
	JUL	100,9	+ 8,1	+ 3,9	98,6	- 3,1	92,2	+ 7,5	87,9
	AUG	92,3	- 5,0	- 8,5	86,9	-11,9	85,0	- 7,8	86,7
	SEP	98,0	-11,9	+ 6,2	101,6	+16,9	84,1	- 1,1	85,3
	OKT	106,6	+ 1,2	+ 8,8	101,4	- 0,2	86,7	+ 3,1	83,5
	NOV	90,5	- 9,0	-15,1	90,0	-11,2	80,5	- 7,2	81,4
	DEZ	64,5	- 1,5	-28,7	67,8	-24,7	87,0	+ 8,1	79,2
1985	JAN	36,1	-43,1	-44,0	34,0	-49,9	68,7	-21,0	77,1
	FEB	40,2	-38,2	+11,4	41,9	+23,2	71,1	+ 3,5	75,1
	MAR	64,5	-27,0	+60,4	64,1	+53,0	70,6	- 0,7	73,2
	APR	78,3	-14,7	+21,4	81,8	+27,6	72,9	+ 3,3	71,1
	MAI	81,9	-23,7	+ 4,6	83,2	+ 1,7	68,3	- 6,3	68,9
TIEFBAU									
1984	MAI	105,1	+ 5,2	+20,1	103,2	+12,2	89,8	+ 3,6	88,6
	JUN	98,2	- 9,7	- 6,6	102,9	- 0,3	85,6	- 4,7	88,7
	JUL	106,4	+ 6,0	+ 8,4	104,1	+ 1,2	93,4	+ 9,1	88,8
	AUG	102,9	- 2,9	- 3,3	97,6	- 6,2	88,3	- 5,5	88,8
	SEP	105,8	-10,3	+ 2,8	109,5	+12,2	87,3	- 1,1	88,7
	OKT	121,6	+ 7,9	+14,9	116,4	+ 6,3	93,4	+ 7,0	88,3
	NOV	105,5	+ 0,9	+13,2	105,0	- 9,8	87,7	- 6,1	87,5
	DEZ	72,8	+15,0	-31,0	74,9	-28,7	93,6	+ 6,7	87,1
1985	JAN	31,1	-34,8	-57,3	29,0	-61,3	76,7	-18,1	87,0
	FEB	35,7	-30,1	+14,8	37,0	+27,6	79,6	+ 3,8	87,2
	MAR	72,6	- 8,7	+103,4	72,0	+94,6	85,2	+ 7,0	87,5
	APR	97,7	+11,7	+34,6	101,8	+41,4	93,5	+ 9,7	87,6
	MAI	101,9	- 3,0	+ 4,3	103,0	+ 1,2	88,4	- 5,5	87,3



3 INDEX DER ARBEITSPRODUKTIVITAET UND LOHNCOSTEN IM BERGBAU UND VERARBEITENDEN GEWERBE

3.1 PRODUKTIONSERGEBNIS (1980 = 100)

JAHR	MONAT	ORIGINALWERT			KALENDERBEREINIGTER WERT		KALENDER- UND SAISONBEREINIGTER WERT		GLATTE KOMPONENTE
		1980=100	VERAENDERUNG VORJAHR	IN O/O GEGEN VORMONAT	1980=100	VERAENDERUNG IN O/O GEGEN VORMONAT	1980=100	VERAENDERUNG IN O/O GEGEN VORMONAT	1980=100
JE BESCHAEFFTIGTEN									
1984	APR	110,2	+ 3,9	- 2,2	112,7	+ 1,7	108,0	- 0,1	108,7
	MAI	111,5	+ 6,8	+ 1,2	109,2	- 3,1	109,4	+ 1,3	109,0
	JUN*	101,2	- 9,4	- 9,2	107,7	- 1,4	102,2	- 6,6	109,4
	JUL	102,6	+10,2	+ 1,4	100,1	- 7,1	111,6	+ 9,2	109,8
	AUG	95,2	+ 5,0	- 7,2	91,6	- 8,5	110,3	- 1,2	110,2
	SEP	113,9	+ 1,0	+19,6	117,1	+27,8	110,7	+ 0,4	110,8
	OKT	120,4	+ 9,4	+ 5,7	116,3	- 0,7	113,1	+ 2,2	111,5
	NOV	121,1	+ 4,7	+ 0,6	122,8	+ 5,6	113,1	+ 0,0	112,1
	DEZ	110,7	+ 0,7	- 8,6	112,8	- 8,1	112,9	- 0,2	112,6
	1985	JAN	104,9	+ 2,8	- 5,2	101,6	- 9,9	111,5	- 1,2
FEB		116,6	+ 1,6	+11,2	126,2	+24,2	114,5	+ 2,7	113,5
MAR		118,3	+ 5,0	+ 1,5	117,7	- 6,7	114,8	+ 0,3	114,1
APR		117,0	+ 6,2	- 1,1	118,5	+ 0,7	114,3	- 0,4	114,8
JE BESCHAEFFTIGTENSTUNDE									
1984	APR	109,7	+ 6,3	- 0,4	110,8	+ 2,2	110,4	+ 1,5	109,4
	MAI	110,9	+ 5,3	+ 1,1	108,5	- 2,1	110,4	+ 0,0	109,7
	JUN*	106,1	- 4,1	- 4,3	108,4	- 0,1	106,1	- 3,9	110,1
	JUL*	110,8	+ 6,8	+ 4,4	107,0	- 1,3	113,2	+ 6,7	110,4
	AUG	108,1	+ 5,6	- 2,4	106,0	- 0,9	111,4	- 1,6	110,9
	SEP	113,9	+ 3,8	+ 5,4	115,9	+ 9,3	111,6	+ 0,2	111,3
	OKT	114,0	+ 5,0	+ 0,1	112,2	- 3,2	112,6	+ 0,9	111,9
	NOV	115,1	+ 3,7	+ 1,0	116,8	+ 4,1	112,2	- 0,4	112,4
	DEZ	120,6	+ 4,1	+ 4,8	118,2	+ 1,2	113,0	+ 0,7	112,9
	1985	JAN	106,8	+ 4,8	-11,4	104,3	-11,8	112,9	- 0,1
FEB		110,2	+ 3,0	+ 3,2	119,9	+15,0	115,0	+ 1,9	113,8
MAR		115,6	+ 5,0	+ 4,9	114,0	- 4,9	114,4	- 0,5	114,3
APR		113,4	+ 3,4	- 1,9	115,1	+ 1,0	114,5	+ 0,1	114,8
JE ARBEITER									
1984	APR	113,2	+ 3,9	- 2,2	115,8	+ 1,8	110,8	+ 0,0	111,5
	MAI	114,5	+ 6,8	+ 1,1	112,2	- 3,1	112,3	+ 1,4	111,9
	JUN*	103,9	- 9,3	- 9,3	110,5	- 1,5	109,0	- 6,5	112,2
	JUL	105,0	+10,2	+ 1,1	102,4	- 7,3	114,5	+ 9,0	112,6
	AUG	97,4	+ 5,0	- 7,2	93,7	- 8,5	113,1	- 1,2	113,1
	SEP	116,5	+ 0,8	+19,6	119,7	+27,7	113,4	+ 0,3	113,6
	OKT	123,2	+ 9,1	+ 5,8	119,0	- 0,6	115,9	+ 2,2	114,2
	NOV	124,1	+ 4,6	+ 0,7	125,8	+ 5,7	115,9	+ 0,0	114,8
	DEZ	113,6	+ 0,6	- 8,5	115,8	- 7,9	115,8	- 0,1	115,3
	1985	JAN	107,6	+ 2,6	- 5,3	104,2	-10,0	114,1	- 1,5
FEB		119,4	+ 1,1	+11,0	129,2	+24,0	117,0	+ 2,5	116,2
MAR		121,1	+ 4,6	+ 1,4	120,4	- 6,8	117,3	+ 0,3	116,7
APR		119,6	+ 5,7	- 1,2	121,2	+ 0,7	116,8	- 0,4	117,3
JE ARBEITERSTUNDE									
1984	APR	112,7	+ 6,3	- 0,4	113,7	+ 2,0	113,4	+ 1,5	112,3
	MAI	113,9	+ 5,4	+ 1,1	111,3	- 2,1	113,3	- 0,1	112,6
	JUN*	109,0	- 4,0	- 4,3	111,2	- 0,1	109,0	- 3,6	113,0
	JUL*	113,4	+ 6,9	+ 4,0	109,7	- 1,3	116,1	+ 6,5	113,3
	AUG	110,6	+ 5,5	- 2,5	108,5	- 1,1	114,3	- 1,6	113,7
	SEP	116,5	+ 3,6	+ 5,3	118,6	+ 9,3	114,4	+ 0,1	114,2
	OKT	116,7	+ 4,8	+ 0,2	114,9	- 3,1	115,4	+ 0,9	114,7
	NOV	117,9	+ 3,5	+ 1,0	119,5	+ 4,0	114,9	- 0,4	115,2
	DEZ	123,8	+ 3,9	+ 5,0	121,1	+ 1,3	115,8	+ 0,8	115,6
	1985	JAN	109,6	+ 4,6	-11,5	107,0	-11,6	115,5	- 0,3
FEB		112,9	+ 2,6	+ 3,0	122,9	+14,9	117,6	+ 1,8	116,4
MAR		118,3	+ 4,5	+ 4,8	116,8	- 5,0	117,0	- 0,5	116,9
APR		116,0	+ 2,9	- 1,9	117,6	+ 0,7	117,0	+ 0,0	117,4

3 INDEX DER ARBEITSPRODUKTIVITÄT UND LOHNKOSTEN IM BERGBAU UND VERARBEITENDEN GEWERBE

3.2 LOHN- UND GEHALTSSUMME (1980 = 100)

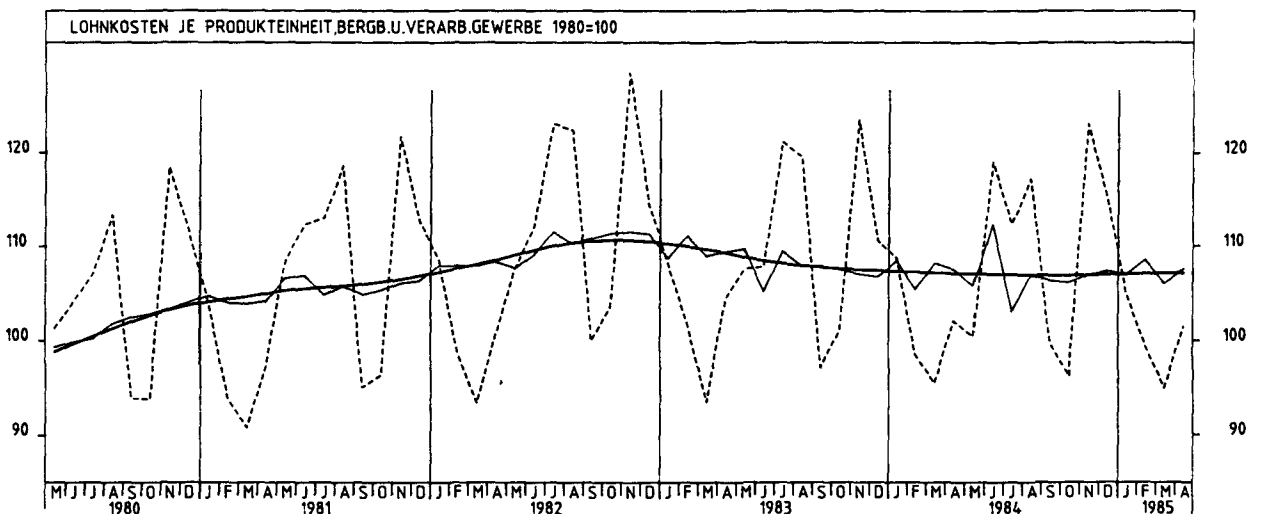
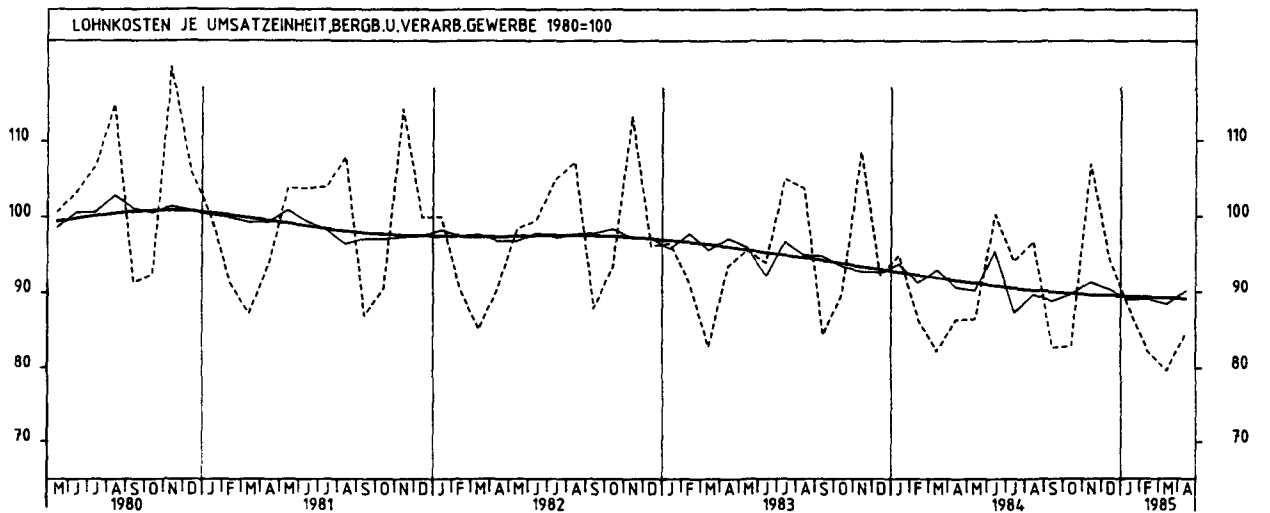
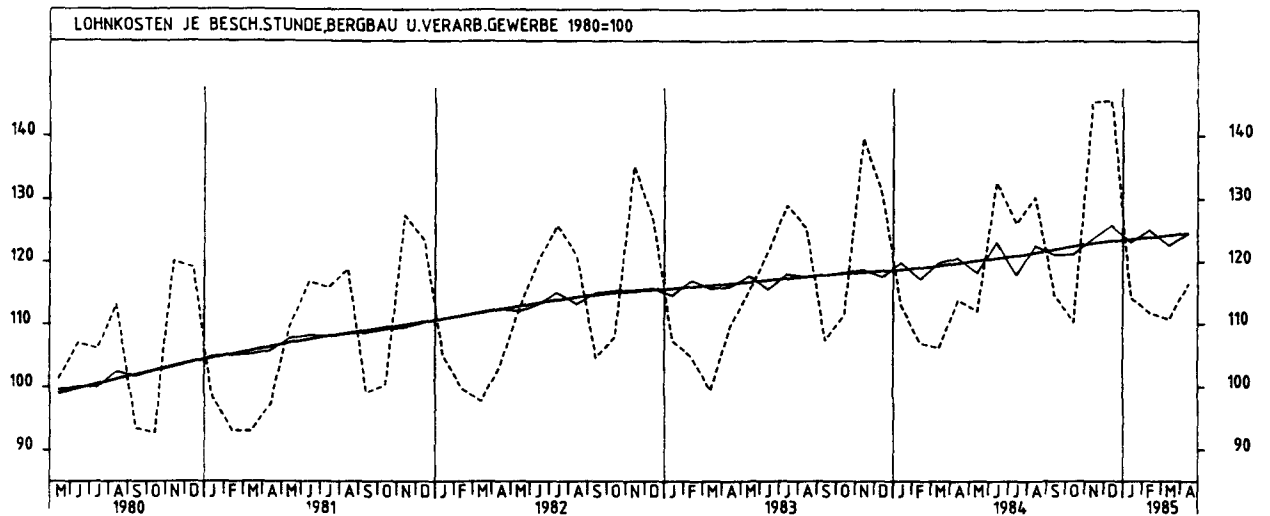
JAHR	MONAT	ORIGINALWERT			KALENDERBEREINIGTER WERT		KALENDER- UND SAISON- BEREINIGTER WERT		GLATTE KOMPONENTE
		1980=100	VERÄNDERUNG VORJAHR	IN O/O GEGEN VORMONAT	1980=100	VERÄNDERUNG IN O/O GEGEN VORMONAT	1980=100	VERÄNDERUNG IN O/O GEGEN VORMONAT	
JE BESCHÄFTIGTEN (BERGBAU UND VERARBEITENDES GEWERBE)									
1984	APR	109,6	+ 1,3	- 1,8	114,0	+ 5,7	116,6	- 0,7	117,6
	MAI	114,8	+ 1,0	+ 4,7	114,3	+ 0,3	116,3	- 0,3	117,8
	JUN	116,0	- 3,3	+ 1,0	120,7	+ 5,6	115,4	- 0,8	118,0
	JUL	119,9	+ 3,5	+ 3,4	116,0	- 3,9	117,7	+ 2,0	118,3
	AUG	118,9	+ 3,2	- 0,8	114,7	- 1,1	119,4	+ 1,4	118,7
	SEP	111,9	+ 1,1	- 5,9	113,2	- 1,3	118,9	- 0,4	119,1
	OKT	121,9	+ 6,6	+ 8,9	116,8	+ 3,2	120,8	+ 1,6	119,7
	NOV	150,4	+ 4,7	+23,4	152,2	+30,3	122,7	+ 1,6	120,2
	DEZ	125,7	+ 0,9	-16,4	129,2	-15,1	121,7	- 0,8	120,6
	1985	JAN	115,4	+ 0,3	- 8,2	112,9	-12,6	120,0	- 1,4
FEB		109,2	- 1,4	- 5,4	116,8	+ 3,5	120,5	+ 0,4	121,3
MAR		114,3	+ 2,4	+ 4,7	111,9	- 4,2	121,5	+ 0,8	121,8
APR		117,7	+ 7,4	+ 3,0	120,5	+ 7,7	123,2	+ 1,4	122,3
JE BESCHÄFTIGTENSTUNDE (BERGBAU UND VERARBEITENDES GEWERBE)									
1984	APR	113,8	+ 3,9	+ 7,2	114,5	+ 9,9	120,7	+ 0,7	119,8
	MAI	112,0	- 2,8	- 1,6	111,1	- 3,0	118,2	- 2,1	120,2
	JUN	132,7	+ 9,2	+18,5	132,3	+19,1	123,1	+ 4,1	120,6
	JUL	126,2	- 2,2	- 4,9	123,8	- 6,4	117,9	- 4,2	121,0
	AUG	130,3	+ 3,9	+ 3,2	130,8	+ 5,7	122,6	+ 4,0	121,4
	SEP	114,6	+ 6,7	-12,0	113,8	-13,0	121,1	- 1,2	121,9
	OKT	110,3	- 1,1	- 3,8	109,9	- 3,4	121,2	+ 0,1	122,5
	NOV	145,3	+ 4,0	+31,7	147,9	+34,6	123,7	+ 2,1	122,9
	DEZ	145,5	+11,2	+ 0,1	139,0	- 6,0	125,8	+ 1,7	123,3
	1985	JAN	114,2	+ 1,2	-21,5	114,6	-17,6	123,2	- 2,1
FEB		111,8	+ 4,5	- 2,1	121,7	+ 6,2	125,1	+ 1,5	123,8
MAR		110,7	+ 4,2	- 1,0	106,3	-12,7	122,6	- 2,0	124,2
APR		116,4	+ 2,3	+ 5,1	118,7	+11,7	124,6	+ 1,6	124,6
JE PRODUKTEINHEIT (BERGBAU UND VERARBEITENDES GEWERBE)									
1984	APR	102,1	- 2,3	+ 6,9	103,3	+11,0	107,5	- 0,6	107,1
	MAI	100,4	- 6,7	- 1,7	100,3	- 2,9	105,8	- 1,6	107,0
	JUN	119,0	+10,3	+18,5	119,2	+18,8	112,3	+ 6,1	107,0
	JUL	112,4	- 7,3	- 5,5	109,7	- 8,0	103,1	- 8,2	107,0
	AUG	117,2	- 2,0	+ 4,3	117,5	+ 7,1	107,0	+ 3,8	106,9
	SEP	99,9	+ 2,8	-14,8	98,6	-16,1	106,4	- 0,6	106,9
	OKT	96,2	- 4,8	- 3,7	95,3	- 3,3	106,1	- 0,3	106,9
	NOV	123,1	- 0,3	+28,0	125,2	+31,4	107,0	+ 0,8	106,9
	DEZ	115,3	+ 4,3	- 6,3	110,9	-11,4	107,4	+ 0,4	107,0
	1985	JAN	105,0	- 3,5	- 8,9	105,6	- 4,8	107,0	- 0,4
FEB		99,5	+ 1,0	- 5,2	107,7	+ 2,0	108,6	+ 1,5	107,1
MAR		95,0	- 0,5	- 4,5	90,7	-15,8	106,0	- 2,4	107,1
APR		101,5	- 0,6	+ 6,8	103,7	+14,3	107,6	+ 1,5	107,1
JE PRODUKTEINHEIT (VERARBEITENDES GEWERBE)									
1984	APR	101,5	- 2,5	+ 6,7	102,6	+10,6	107,0	- 0,8	106,6
	MAI	99,7	- 6,8	- 1,8	99,6	- 2,9	105,3	- 1,6	106,6
	JUN	118,2	+10,3	+18,6	118,2	+18,7	111,8	+ 6,2	106,5
	JUL	112,0	- 7,4	- 5,2	109,4	- 7,4	102,6	- 8,2	106,5
	AUG	116,9	- 2,2	+ 4,4	117,3	+ 7,2	106,4	+ 3,7	106,5
	SEP	99,3	+ 3,0	-15,1	98,0	-16,5	106,0	- 0,4	106,4
	OKT	94,2	- 4,8	- 5,1	93,4	- 4,7	105,8	- 0,2	106,4
	NOV	123,1	- 0,5	+30,7	125,3	+34,2	106,5	+ 0,7	106,5
	DEZ	115,3	+ 4,2	- 6,3	110,8	-11,6	106,8	+ 0,3	106,5
	1985	JAN	105,2	- 3,6	- 8,8	105,8	- 4,5	106,5	- 0,3
FEB		99,5	+ 1,2	- 5,4	107,8	+ 1,9	108,3	+ 1,7	106,7
MAR		94,7	- 0,4	- 4,8	90,5	-16,0	105,7	- 2,4	106,7
APR		101,1	- 0,4	+ 6,8	103,1	+13,9	107,2	+ 1,4	106,8
JE PRODUKTEINHEIT (GRUNDSTOFF- UND PRODUKTIONSQUETER GEWERBE)									
1984	APR	100,8	- 2,3	+ 6,1	101,5	+ 8,9	108,1	- 0,8	107,2
	MAI	102,2	- 4,1	+ 1,4	101,8	+ 0,3	108,1	+ 0,0	107,5
	JUN	111,8	+ 2,8	+ 9,4	113,1	+11,1	110,0	+ 1,8	107,9
	JUL	104,9	- 6,4	- 6,2	102,0	- 9,8	104,3	- 5,2	108,2
	AUG	109,7	- 0,8	+ 4,6	109,7	+ 7,5	108,8	+ 4,3	108,7
	SEP	104,5	+ 4,0	- 4,7	104,1	- 5,1	108,7	- 0,1	109,2
	OKT	100,4	- 1,0	- 3,9	99,2	- 4,7	108,6	- 0,1	109,8
	NOV	136,0	+ 2,8	+35,5	137,9	+39,0	110,2	+ 1,5	110,3
	DEZ	136,6	+ 8,2	+ 0,4	132,4	- 4,0	112,4	+ 2,0	110,6
	1985	JAN	106,2	+ 3,8	-22,3	106,0	-19,9	112,2	- 0,2
FEB		103,8	+ 5,1	- 2,3	112,6	+ 6,2	112,7	+ 0,4	111,0
MAR		96,4	+ 1,5	- 7,1	93,1	-17,3	109,3	- 3,0	111,2
APR		103,7	+ 2,9	+ 7,6	105,1	+12,9	111,5	+ 2,0	111,5
JE PRODUKTEINHEIT (INVESTITIONSGUETER PRODUZIERENDES GEWERBE)									
1984	APR	100,2	- 3,3	+ 6,1	102,1	+11,3	106,5	- 0,8	106,5
	MAI	97,9	- 7,0	- 2,3	98,0	- 4,0	104,7	- 1,7	106,2
	JUN	126,5	+19,1	+29,2	126,2	+28,8	115,7	+10,5	105,9
	JUL	115,6	-10,2	- 8,6	113,0	-10,5	100,3	-13,3	105,6
	AUG	122,1	- 5,1	+ 5,6	122,3	+ 8,2	104,1	+ 3,8	105,3
	SEP	96,8	+ 2,0	-20,7	95,0	-22,3	104,5	+ 0,4	104,9
	OKT	92,0	- 7,6	- 5,0	90,7	- 4,5	103,6	- 0,9	104,4
	NOV	115,6	- 2,2	+25,7	118,1	+30,2	104,5	+ 0,9	104,2
	DEZ	101,6	+ 1,7	-12,1	97,7	-17,3	103,9	- 0,6	104,1
	1985	JAN	104,9	- 8,4	+ 3,2	105,9	+ 8,4	102,8	- 1,1
FEB		95,2	- 1,2	- 9,2	102,8	- 2,9	105,8	+ 2,9	104,2
MAR		92,4	- 2,1	- 2,9	87,6	-14,8	103,4	- 2,3	104,1
APR		97,6	- 2,4	+ 5,8	100,6	+14,8	104,7	+ 1,3	103,9

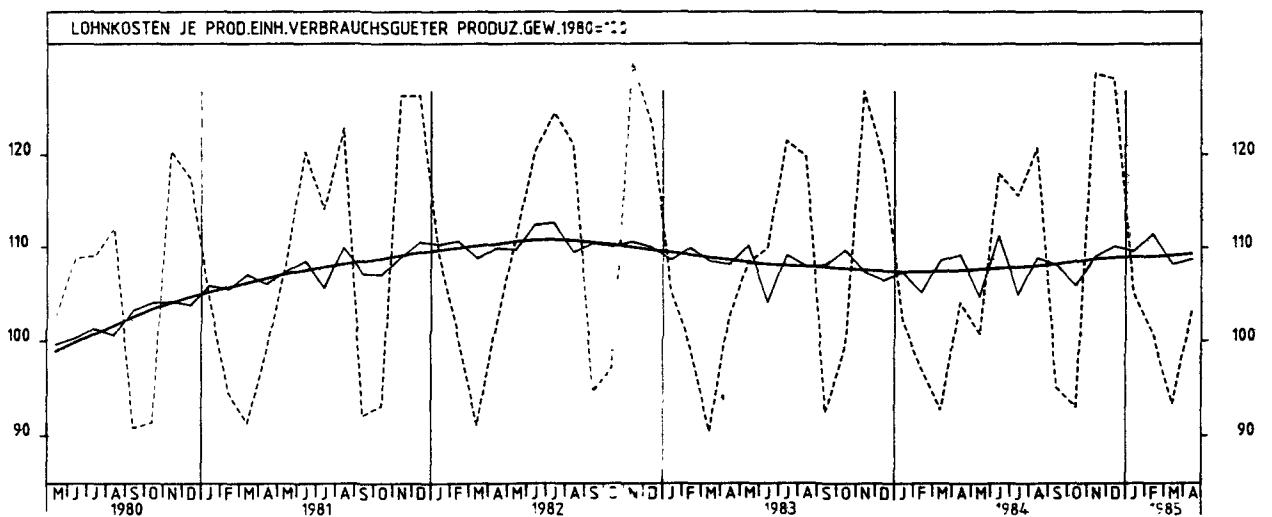
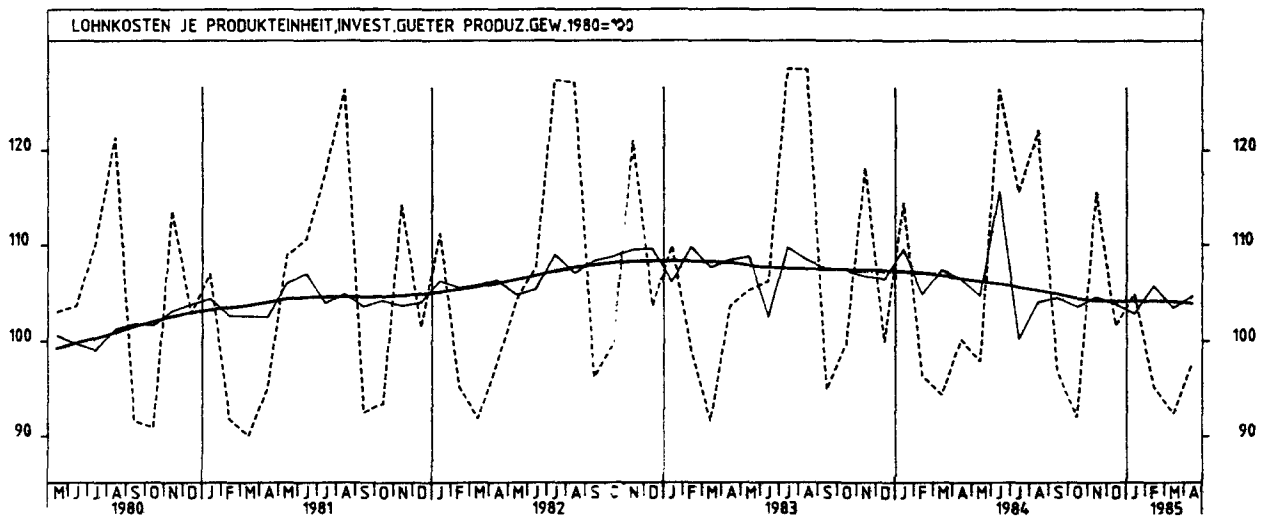
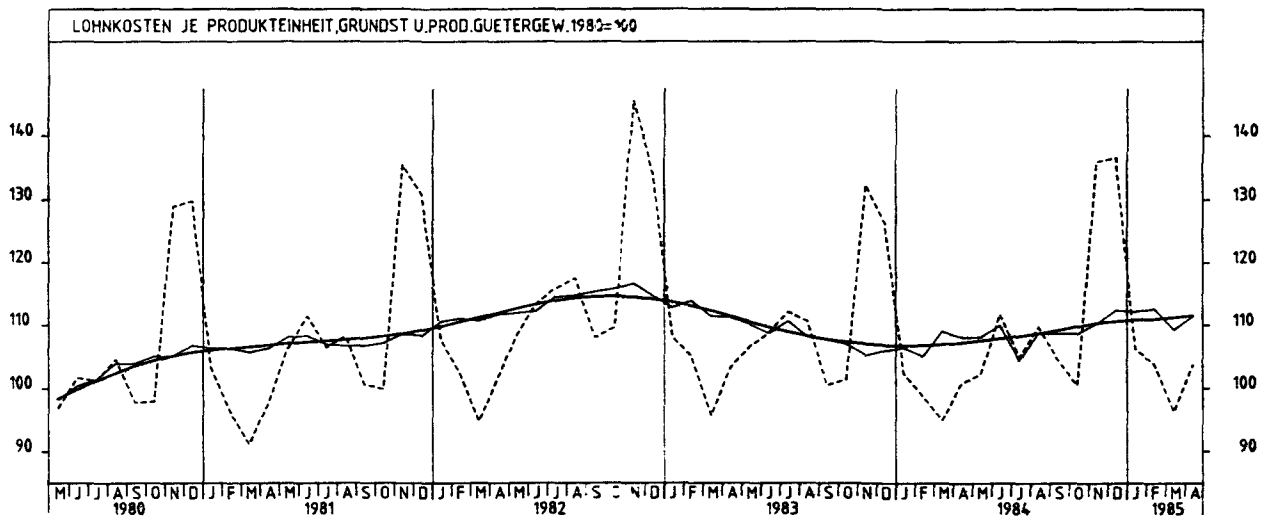
3 INDEX DER ARBEITSPRODUKTIVITÄT UND LOHNCOSTEN IM BERGBAU UND VERARBEITENDEN GEWERBE

3.2 LOHN- UND GEHALTSSUMME (1980 = 100)

JAHR	MONAT	ORIGINALWERT			KALENDERBEREINIGTER WERT		KALENDER- UND SAISON- BEREINIGTER WERT		GLATTE KOMPONENTE	
		1980=100	VERÄNDERUNG IN O/O GEGEN VORJAHR VORMONAT		1980=100	VERÄNDERUNG IN O/O GEGEN VORMONAT	1980=100	VERÄNDERUNG IN O/O GEGEN VORMONAT		1980=100
JE PRODUKTEINHEIT (VERBRAUCHSGÜTER PRODUZIERENDES GEWERBE)										
1984	APR	104,1	+ 1,6	+12,3	103,5	+12,6	109,2	+ 0,6	107,4	
	MAI	100,7	- 7,1	- 3,3	98,1	- 5,2	104,7	- 4,1	107,5	
	JUN	118,1	+ 7,5	+17,3	117,0	+19,3	111,2	+ 6,2	107,7	
	JUL	115,6	- 4,9	- 2,1	114,9	- 1,8	104,9	- 5,7	107,8	
	AUG	120,7	+ 0,8	+ 4,4	121,4	+ 5,7	108,9	+ 3,8	108,0	
	SEP	95,1	+ 2,9	-21,2	96,2	-20,8	108,1	- 0,7	108,2	
	OKT	93,0	- 6,3	- 2,2	93,6	- 2,7	105,9	- 2,0	108,4	
	NOV	128,6	+ 1,5	+38,3	130,4	+39,3	109,1	+ 3,0	108,7	
	DEZ	128,0	+ 7,1	- 0,5	120,4	- 7,7	110,1	+ 0,9	108,9	
	1985	JAN	105,1	+ 2,9	-17,9	104,5	-13,2	109,6	- 0,5	109,0
		FEB	100,7	+ 3,7	- 4,2	110,8	+ 6,0	111,5	+ 1,7	109,0
		MAR	93,3	+ 0,6	- 7,3	91,4	-17,5	108,2	- 3,0	109,1
APR		103,2	- 0,9	+10,6	103,3	+13,0	108,7	+ 0,5	109,3	
JE PRODUKTEINHEIT (NAHRUNGS- UND GENUSSMITTELGEWERBE)										
1984	APR	106,8	- 3,8	+ 5,1	106,9	+ 7,4	106,7	- 2,6	107,7	
	MAI	103,3	- 9,1	- 3,3	102,9	- 3,7	104,3	- 2,2	107,5	
	JUN	110,2	+ 8,4	+ 6,7	110,1	+ 7,0	110,7	+ 6,1	107,4	
	JUL	104,6	- 0,2	- 5,1	102,6	- 6,8	107,7	- 2,7	107,1	
	AUG	103,8	- 0,1	- 0,8	104,4	+ 1,8	107,1	- 0,6	106,8	
	SEP	104,8	+ 4,9	+ 1,0	103,3	- 1,1	107,3	+ 0,2	106,5	
	OKT	88,7	- 6,8	-15,4	88,9	-13,9	105,4	- 1,8	106,0	
	NOV	122,6	- 6,1	+38,2	125,2	+40,8	102,5	- 2,8	105,6	
	DEZ	120,1	+ 4,0	- 2,0	115,1	- 8,1	107,5	+ 4,9	105,3	
	1985	JAN	102,0	- 8,6	-15,1	102,2	-11,2	103,1	- 4,1	105,1
		FEB	105,8	- 4,5	+ 3,7	114,9	+12,4	105,3	+ 2,1	104,9
		MAR	100,1	- 1,5	- 5,4	95,9	-16,5	105,1	- 0,2	104,7
APR		103,8	- 2,8	+ 3,7	105,4	+ 9,9	105,2	+ 0,1	104,3	
JE UMSATZEINHEIT (BERGBAU UND VERARBEITENDES GEWERBE)										
1984	APR	86,4	- 7,6	+ 5,1	86,5	+ 7,1	90,6	- 2,6	91,5	
	MAI	86,5	- 9,5	+ 0,1	86,1	- 0,5	90,2	- 0,4	91,2	
	JUN	100,3	+ 6,8	+16,0	100,0	+16,1	95,5	+ 5,9	90,8	
	JUL	94,1	-10,4	- 6,2	92,1	- 7,9	87,4	- 8,5	90,5	
	AUG	96,8	- 6,7	+ 2,9	97,7	+ 6,1	89,7	+ 2,6	90,2	
	SEP	82,7	- 2,0	-14,6	81,5	-16,6	88,8	- 1,0	90,0	
	OKT	82,9	- 7,7	+ 0,2	82,5	+ 1,2	89,7	+ 1,0	89,8	
	NOV	107,0	- 1,5	+29,1	109,5	+32,7	91,3	+ 1,8	89,6	
	DEZ	94,3	+ 2,3	-11,9	90,1	-17,7	90,3	- 1,1	89,5	
	1985	JAN	88,0	- 7,3	- 6,7	88,6	- 1,7	89,0	- 1,4	89,4
		FEB	82,3	- 5,0	- 6,5	89,4	+ 0,9	89,1	+ 0,1	89,3
		MAR	79,7	- 3,0	- 3,2	76,3	-14,7	88,5	- 0,7	89,3
APR		84,7	- 2,0	+ 6,3	86,1	+12,8	90,2	+ 1,9	89,1	

3 INDEX DER ARBEITSPRODUKTIVITAET UND LOHNCOSTEN IM BERGBAU UND VERARBEITENDEN GEWERBE





4 AUFTRAGSEINGANG IM VERARBEITENDEN GEWERBE UND IM BAUHAUPTGEWERBE

4.1 WERTINDEX (1980 = 100)

JAHR	MONAT	ORIGINALWERT			KALENDERBEREINIGTER WERT		KALENDER- UND SAISON- BEREINIGTER WERT		GLATTE KOMPONENTE
		1980=100	VERÄNDERUNG IN O/O GEGEN VORJAHR VORMONAT		1980=100	VERÄNDERUNG IN O/O GEGEN VORMONAT	1980=100	VERÄNDERUNG IN O/O GEGEN VORMONAT	
VERARBEITENDES GEWERBE (OHNE NAHRUNGS- UND GENUSSMITTELGEWERBE) INSGESAMT									
1984	MAI	119,1	+16,8	+ 4,7	114,9	- 2,8	117,8	+ 1,2	117,0
	JUN	104,4	- 2,6	-12,3	108,5	- 5,6	113,0	- 4,1	117,7
	JUL	111,9	+16,8	+ 7,2	110,5	+ 1,8	120,7	+ 6,8	118,5
	AUG	108,1	+12,0	- 3,4	102,4	- 7,3	119,8	- 0,7	119,3
	SEP	117,9	+ 3,8	+ 9,1	122,8	+19,9	120,2	+ 0,3	120,0
	OKT*	133,0	+16,9	+12,8	126,5	+ 3,0	124,2	+ 3,3	120,8
	NOV	123,8	+ 6,0	- 6,9	125,7	- 0,6	120,6	- 2,9	121,7
DEZ	115,9	+ 0,3	- 6,4	118,5	- 5,7	119,8	- 0,7	122,7	
1985	JAN	129,0	+10,1	+11,3	123,7	+ 4,4	122,8	+ 2,5	123,8
	FEB	127,1	+ 3,5	- 1,5	137,4	+11,1	126,4	+ 2,9	124,9
	MAR	138,4	+ 5,9	+ 8,9	138,4	+ 0,7	126,3	- 0,1	126,0
	APR	129,6	+13,9	- 6,4	132,5	- 4,3	129,5	+ 2,5	127,2
	MAI	126,6	+ 6,3	- 2,3	125,1	- 5,6	128,0	- 1,2	128,3
VERARBEITENDES GEWERBE (OHNE NAHRUNGS- UND GENUSSMITTELGEWERBE) INLAND									
1984	MAI	110,3	+12,3	+ 3,5	107,1	- 3,3	109,2	+ 1,1	108,7
	JUN	97,6	- 5,2	-11,5	102,2	- 4,6	105,0	- 3,8	109,0
	JUL	102,6	+13,4	+ 5,1	100,9	- 1,3	111,7	+ 6,4	109,4
	AUG	101,5	+ 9,6	- 1,1	96,0	- 4,9	111,0	- 0,6	109,8
	SEP	110,2	+ 1,7	+ 8,6	114,4	+19,2	111,3	+ 0,3	110,1
	OKT*	121,6	+12,9	+10,3	116,5	+ 1,8	113,3	+ 1,8	110,4
	NOV	112,9	+ 2,1	- 7,2	113,6	- 2,5	109,0	- 3,8	110,8
DEZ	103,2	- 2,8	- 8,6	105,5	- 7,1	108,5	- 0,5	111,3	
1985	JAN	114,1	+ 3,7	+10,6	109,3	+ 3,6	109,5	+ 0,9	111,9
	FEB	113,5	- 0,9	- 0,5	122,5	+12,1	113,4	+ 3,6	112,6
	MAR	124,6	+ 1,6	+ 9,8	124,5	+ 1,6	113,5	+ 0,1	113,4
	APR	117,6	+10,3	- 5,6	120,3	- 3,4	116,5	+ 2,6	114,1
	MAI	114,3	+ 3,6	- 2,8	113,1	- 6,0	115,0	- 1,3	114,8
VERARBEITENDES GEWERBE (OHNE NAHRUNGS- UND GENUSSMITTELGEWERBE) AUSLAND									
1984	MAI	138,2	+25,4	+ 6,9	132,2	- 0,5	136,9	+ 2,0	135,0
	JUN	118,9	+ 2,1	-14,0	121,7	- 7,9	130,0	- 5,0	136,5
	JUL	132,2	+23,3	+11,2	131,6	+ 8,1	140,3	+ 7,9	138,1
	AUG	122,4	+16,7	- 7,4	117,8	-10,5	139,0	- 0,9	139,7
	SEP	134,6	+ 7,8	+10,0	140,7	+19,4	139,3	+ 0,2	141,3
	OKT*	157,7	+24,2	+17,2	149,1	+ 6,0	148,6	+ 6,7	143,2
	NOV	147,5	+13,2	- 6,5	150,9	+ 1,2	145,2	- 2,3	145,2
DEZ	143,3	+ 5,7	- 2,8	144,0	- 4,6	143,1	- 1,4	147,4	
1985	JAN	161,3	+21,6	+12,6	155,6	+ 8,1	152,0	+ 6,2	149,3
	FEB	156,4	+11,1	- 3,0	170,2	+ 9,4	154,0	+ 1,3	151,1
	MAR	168,3	+13,6	+ 7,6	168,9	- 0,8	154,0	+ 0,0	152,9
	APR	155,5	+20,3	- 7,6	157,4	- 6,8	157,3	+ 2,1	155,0
	MAI	153,3	+10,9	- 1,4	150,2	- 4,6	155,5	- 1,1	157,1
GRUNDSTOFF- UND PRODUKTIONSSEKTERGEWERBE INSGESAMT									
1984	MAI	126,5	+18,4	+ 6,4	124,6	- 0,5	121,4	+ 0,8	120,1
	JUN	116,3	+ 2,6	- 8,1	121,8	- 2,2	117,0	- 3,6	120,5
	JUL	117,6	+15,1	+ 1,1	114,3	- 6,2	122,3	+ 4,5	120,9
	AUG	113,9	+ 8,9	- 3,1	107,3	- 6,1	120,7	- 1,3	121,3
	SEP	116,4	- 0,2	+ 2,2	119,6	+11,5	119,9	- 0,7	121,6
	OKT*	132,8	+12,9	+14,1	124,3	+ 3,9	125,0	+ 4,3	122,0
	NOV	124,8	+ 6,8	- 6,0	125,6	+ 1,0	123,0	- 1,6	122,5
DEZ	109,6	- 3,5	-12,2	114,7	- 8,7	121,1	- 1,5	123,1	
1985	JAN	126,3	+ 6,3	+15,2	122,1	+ 6,5	124,3	+ 2,6	123,7
	FEB	124,6	+ 1,2	- 1,3	133,3	+ 9,2	125,6	+ 1,0	124,3
	MAR	134,0	+ 2,8	+ 7,5	132,2	- 0,8	125,2	- 0,3	125,0
	APR	128,1	+ 7,7	- 4,4	132,4	+ 0,2	126,7	+ 1,2	125,7
	MAI	128,3	+ 1,4	+ 0,2	129,7	- 2,0	126,2	- 0,4	126,5
GRUNDSTOFF- UND PRODUKTIONSSEKTERGEWERBE INLAND									
1984	MAI	115,7	+12,0	+ 6,5	113,5	- 0,5	110,2	+ 0,5	110,0
	JUN	106,4	- 3,6	- 8,0	111,4	- 1,9	105,9	- 3,9	110,1
	JUL	108,6	+12,8	+ 2,1	105,7	- 5,1	112,4	+ 6,1	110,2
	AUG	105,5	+ 5,1	- 2,9	99,5	- 5,9	110,2	- 2,0	110,3
	SEP	108,9	- 2,9	+ 3,2	112,5	+13,1	109,5	- 0,6	110,5
	OKT*	123,3	+10,9	+13,2	117,1	+ 4,1	113,4	+ 3,6	110,6
	NOV	112,9	+ 2,9	- 8,4	113,9	- 2,7	111,1	- 2,0	110,8
DEZ	96,5	- 4,9	-14,5	101,6	-10,8	110,5	- 0,5	111,2	
1985	JAN	109,2	+ 2,0	+13,2	105,2	+ 3,5	110,9	+ 0,4	111,6
	FEB	108,0	- 4,6	- 1,1	115,7	+10,0	111,1	+ 0,2	112,0
	MAR	118,9	+ 1,3	+10,1	118,0	+ 2,0	113,0	+ 1,7	112,6
	APR	116,0	+ 6,8	- 2,4	119,4	+ 1,2	114,2	+ 1,1	113,1
	MAI	116,8	+ 1,0	+ 0,7	117,3	- 1,8	113,9	- 0,3	113,6
GRUNDSTOFF- UND PRODUKTIONSSEKTERGEWERBE AUSLAND									
1984	MAI	149,5	+30,7	+ 6,3	148,1	+ 0,5	145,4	+ 1,5	141,7
	JUN	137,3	+14,8	- 8,2	143,3	- 3,2	141,1	- 3,0	142,6
	JUL	136,5	+19,1	- 0,6	132,6	- 7,5	143,1	+ 1,4	143,5
	AUG	131,6	+16,0	- 3,6	124,5	- 6,1	142,9	- 0,1	144,4
	SEP	132,3	+ 5,0	+ 0,5	134,4	+ 8,0	141,3	- 1,1	145,2
	OKT*	153,0	+16,6	+15,6	143,5	+ 6,8	148,8	+ 5,3	146,0
	NOV	149,9	+13,7	- 2,0	150,6	+ 4,9	148,5	- 0,2	146,9
DEZ	137,4	- 1,3	- 8,3	141,8	- 5,8	143,3	- 3,5	148,1	
1985	JAN*	162,5	+13,2	+18,3	153,2	+ 8,0	154,9	+ 8,1	149,1
	FEB	159,7	+10,8	- 1,7	170,7	+11,4	156,0	+ 0,7	150,0
	MAR	165,8	+ 4,9	+ 3,8	161,9	- 5,2	150,4	- 3,6	151,0
	APR	153,7	+ 9,3	- 7,3	160,1	- 1,1	154,0	+ 2,4	152,3
	MAI	152,6	+ 2,1	- 0,7	155,5	- 2,9	152,3	- 1,1	153,6

4 AUFTRAGSEINGANG IM VERARBEITENDEN GEWERBE UND IM BAUHAUPTGEWERBE

4.1 WERTINDEX (1980 = 100)

JAHR	MONAT	ORIGINALWERT			KALENDERBEREINIGTER WERT		KALENDER- UND SAISON- BEREINIGTER WERT		GLATTE KOMPONENTE
		1980=100	VERÄNDERUNG VOR JAHR	IN O/O GEGEN VORMONAT	1980=100	VERÄNDERUNG IN O/O GEGEN VORMONAT	1980=100	VERÄNDERUNG IN O/O GEGEN VORMONAT	1980=100
INVESTITIONSGUETER PRODUZIERENDES GEWERBE INSGESAMT									
1984	MAI	117,3	+18,2	+ 6,0	111,5	- 1,8	118,3	+ 1,5	117,5
	JUN	100,8	- 5,5	-14,1	103,9	- 6,8	112,5	- 4,9	118,5
	JUL	114,4	+20,0	+13,5	114,3	+10,0	122,9	+ 9,2	119,6
	AUG	108,4	+16,3	- 5,2	103,3	- 9,6	122,2	- 0,6	120,9
	SEP	118,5	+ 8,2	+ 9,3	124,2	+20,2	123,3	+ 0,9	122,0
	OKT	132,6	+21,8	+11,9	127,5	+ 2,7	127,1	+ 3,1	123,2
	NOV	125,4	+ 5,9	- 5,4	128,2	+ 0,5	121,8	- 4,2	124,6
DEZ	127,7	+ 3,8	+ 1,8	128,2	+ 0,0	122,3	+ 0,4	126,1	
1985	JAN	137,5	+14,0	+ 7,7	131,4	+ 2,5	125,7	+ 2,8	127,8
	FEB	133,1	+ 7,1	- 3,2	144,8	+10,2	131,6	+ 4,7	129,5
	MAR	143,2	+ 9,6	+ 7,6	144,1	- 0,5	131,5	- 0,1	131,3
	APR	133,4	+20,5	- 6,8	135,5	- 6,0	136,5	+ 3,8	133,0
	MAI	131,0	+11,7	- 1,8	128,0	- 5,5	134,7	- 1,3	134,7
INVESTITIONSGUETER PRODUZIERENDES GEWERBE INLAND									
1984	MAI	108,7	+14,7	+ 4,4	104,8	- 1,9	110,7	+ 1,7	109,7
	JUN	96,1	- 5,7	-11,6	99,9	- 4,7	105,8	- 4,4	110,2
	JUL	104,2	+15,6	+ 8,4	103,3	+ 3,4	113,8	+ 7,6	110,9
	AUG	102,5	+15,4	- 1,6	97,7	- 5,4	114,3	+ 0,4	111,7
	SEP	109,9	+ 7,3	+ 7,2	114,2	+16,9	114,9	+ 0,5	112,1
	OKT	118,2	+17,1	+ 7,6	114,1	- 0,1	116,2	+ 1,1	112,6
	NOV	113,7	+ 1,1	- 3,8	114,8	+ 0,6	109,3	- 5,9	113,2
DEZ	114,6	- 0,3	+ 0,8	114,6	- 0,2	109,4	+ 0,1	113,9	
1985	JAN	122,5	+ 4,9	+ 6,9	117,3	+ 2,4	110,5	+ 1,0	115,0
	FEB	120,4	+ 3,3	- 1,7	130,6	+11,3	118,5	+ 7,2	116,2
	MAR	128,8	+ 2,8	+ 7,0	129,1	- 1,1	116,9	- 1,4	117,4
	APR	120,4	+15,7	- 6,5	122,1	- 5,4	122,3	+ 4,6	118,6
	MAI	117,2	+ 7,8	- 2,7	115,0	- 5,8	120,2	- 1,7	119,5
INVESTITIONSGUETER PRODUZIERENDES GEWERBE AUSLAND									
1984	MAI	131,8	+23,6	+ 8,3	124,2	+ 0,5	131,9	+ 2,2	130,6
	JUN	108,5	- 5,5	-17,7	110,3	-11,2	123,0	- 6,7	132,5
	JUL	131,5	+26,3	+21,2	132,1	+19,8	138,1	+12,3	134,4
	AUG	118,4	+17,7	-10,0	114,8	-13,1	136,2	- 1,4	136,4
	SEP	132,8	+ 9,6	+12,2	140,0	+22,0	137,0	+ 0,6	138,7
	OKT	156,8	+28,2	+18,1	151,3	+ 8,1	146,2	+ 6,7	141,1
	NOV	144,8	+12,9	- 7,7	149,6	- 1,1	142,6	- 2,5	143,8
DEZ	149,7	+ 9,8	+ 3,4	149,2	- 0,3	143,1	+ 0,4	146,6	
1985	JAN	162,6	+28,1	+ 8,6	156,2	+ 4,7	152,1	+ 6,3	149,1
	FEB	154,4	+12,5	- 5,0	169,1	+ 8,3	152,9	+ 0,5	151,5
	MAR	167,2	+19,9	+ 8,3	169,5	+ 0,2	155,7	+ 1,8	153,8
	APR	155,1	+27,4	- 7,2	155,1	- 8,5	159,2	+ 2,2	156,4
	MAI	154,0	+16,8	- 0,7	149,0	- 3,9	157,5	- 1,1	159,1
VERBRAUCHSGUETER PRODUZIERENDES GEWERBE INSGESAMT									
1984	MAI	112,6	+10,5	- 1,3	110,9	- 7,1	111,4	+ 1,2	110,9
	JUN	95,6	- 3,5	-15,1	101,0	- 8,9	107,8	- 3,2	111,1
	JUL	96,5	+10,5	+ 0,9	93,4	- 7,5	111,9	+ 3,8	111,4
	AUG	98,3	+ 5,6	+ 1,9	93,0	- 0,4	111,8	- 0,1	111,7
	SEP	118,6	- 1,2	+20,7	122,5	+31,7	111,5	- 0,3	111,9
	OKT*	134,6	+11,1	+13,5	125,8	+ 2,7	116,2	+ 4,2	112,1
	NOV	118,2	+ 5,2	-12,2	118,7	- 5,6	113,5	- 2,3	112,5
DEZ	93,4	- 4,9	-21,0	98,1	-17,4	111,1	- 2,1	112,8	
1985	JAN	110,1	+ 4,5	+17,9	106,4	+ 8,5	113,6	+ 2,3	113,0
	FEB	114,7	- 3,1	+ 4,2	123,1	+15,7	112,8	- 0,7	113,3
	MAR	132,4	+ 0,8	+15,4	131,5	+ 6,8	113,7	+ 0,8	113,5
	APR	121,6	+ 6,6	- 8,2	124,8	- 5,1	114,9	+ 1,1	113,8
	MAI	112,2	- 0,4	- 7,7	112,9	- 9,5	113,6	- 1,1	114,2
VERBRAUCHSGUETER PRODUZIERENDES GEWERBE INLAND									
1984	MAI	107,0	+ 8,4	- 1,7	105,2	- 7,5	105,7	+ 1,1	105,4
	JUN	89,7	- 6,3	-16,2	95,0	- 9,7	102,0	- 3,8	105,5
	JUL	91,8	+ 8,8	+ 2,3	88,9	- 6,4	106,4	+ 4,3	105,6
	AUG	94,6	+ 4,3	+ 3,1	89,4	+ 0,6	106,3	- 0,1	105,7
	SEP	112,3	- 2,8	+18,7	116,0	+29,8	105,5	- 0,8	105,8
	OKT*	126,6	+ 8,3	+12,7	120,4	+ 3,8	108,2	+ 2,6	106,0
	NOV	111,2	+ 3,2	-12,2	111,8	- 7,1	106,9	- 1,2	106,2
DEZ	88,7	- 6,1	-20,2	93,1	-16,7	104,9	- 1,9	106,3	
1985	JAN	103,1	+ 3,2	+16,2	99,3	+ 6,7	106,8	+ 1,8	106,3
	FEB	106,6	- 4,8	+ 3,4	114,5	+15,3	105,7	- 1,0	106,4
	MAR	123,1	- 0,5	+15,5	122,5	+ 7,0	106,6	+ 0,9	106,4
	APR	114,0	+ 4,7	- 7,4	116,7	- 4,7	107,3	+ 0,7	106,6
	MAI	105,2	- 1,7	- 7,7	105,5	- 9,6	106,1	- 1,1	106,7
VERBRAUCHSGUETER PRODUZIERENDES GEWERBE AUSLAND									
1984	MAI	143,9	+20,0	+ 0,3	142,0	- 5,8	143,4	+ 2,0	142,1
	JUN	128,5	+ 8,8	-10,7	134,2	- 5,5	140,4	- 2,1	143,1
	JUL	122,5	+18,2	- 4,7	118,8	-11,5	143,7	+ 2,4	144,2
	AUG	118,9	+11,6	- 2,9	112,5	- 5,3	142,8	- 0,6	145,3
	SEP	154,3	+ 5,6	+29,8	158,8	+41,2	145,5	+ 1,9	146,2
	OKT*	179,1	+23,9	+16,1	162,4	+ 2,3	158,7	+ 9,1	147,3
	NOV	157,4	+13,7	-12,1	157,9	- 2,8	150,6	- 5,1	148,6
DEZ	119,9	+ 1,2	-23,8	125,6	-20,5	146,1	- 3,0	149,8	
1985	JAN	149,0	+ 9,7	+24,3	145,1	+15,5	151,4	+ 3,6	150,9
	FEB	159,8	+ 4,0	+ 7,2	171,4	+18,1	152,8	+ 0,9	152,0
	MAR	184,5	+ 5,7	+15,5	181,8	+ 6,1	153,2	+ 0,3	153,2
	APR	163,7	+14,2	-11,3	169,4	- 6,8	157,5	+ 2,8	154,5
	MAI	151,2	+ 5,1	- 7,6	152,9	- 9,7	154,5	- 1,9	155,8

4 AUFTRAGSEINGANG IM VERARBEITENDEN GEWERBE UND IM BAUHAUPTGEWERBE

4.1 WERTINDEX (1980 = 100)

JAHR	MONAT	ORIGINALWERT			KALENDERBEREINIGTER WERT		KALENDER- UND SAISONBEREINIGTER WERT		GLATTE KOMPONENTE
		1980=100	VERÄNDERUNG IN O/O GEGEN VORJAHR	VERÄNDERUNG IN O/O GEGEN VORMONAT	1980=100	VERÄNDERUNG IN O/O GEGEN VORMONAT	1980=100	VERÄNDERUNG IN O/O GEGEN VORMONAT	
HOCHOFEN-, STAHL-UND WARMWALZWERKE (OHNE HERSTELLUNG VON PRAEZISIONSSTAHLROHREN) INSGESAMT									
1984	MAI	108,5	+26,8	+11,7	109,5	+ 5,6	105,3	+ 4,8	102,5
	JUN	96,3	+ 3,5	-11,2	102,3	- 6,6	98,4	- 6,6	103,1
	JUL	96,9	+19,2	+ 0,6	92,9	- 9,2	104,7	+ 6,4	103,8
	AUG	91,4	+18,5	- 5,7	84,8	- 8,7	104,6	- 0,1	104,4
	SEP	98,4	+ 4,6	+ 7,7	98,4	+16,0	103,9	- 0,7	105,0
	OKT	117,3	+16,0	+19,2	111,2	+13,0	108,7	+ 4,6	105,7
	NOV	106,8	+ 7,4	- 9,0	107,1	- 3,7	105,5	- 2,9	106,5
DEZ	96,4	- 6,8	- 9,7	103,3	- 3,5	103,1	- 2,3	107,3	
1985	JAN	112,7	+ 7,4	+16,9	109,4	+ 5,9	108,2	+ 4,9	108,0
	FEB	120,5	+ 7,9	+ 6,9	127,4	+16,5	112,4	+ 3,9	108,8
	MAR	123,4	+ 9,5	+ 2,4	119,2	- 6,4	111,4	- 0,9	109,5
	APR	109,2	+12,5	-11,5	115,2	- 3,4	111,9	+ 0,4	110,3
	MAI	107,3	- 1,1	- 1,7	112,6	- 2,3	108,7	- 2,9	111,2
HOCHOFEN-, STAHL-UND WARMWALZWERKE (OHNE HERSTELLUNG VON PRAEZISIONSSTAHLROHREN) INLAND									
1984	MAI	102,6	+17,5	+10,7	101,3	+ 3,2	98,4	+ 3,9	97,4
	JUN	86,1	- 4,9	-16,1	89,5	-11,6	90,6	- 7,9	97,9
	JUL	86,8	+12,3	+ 0,8	84,5	- 5,6	98,6	+ 8,8	98,4
	AUG	82,0	+10,8	- 5,5	76,3	- 9,7	97,7	- 0,9	98,9
	SEP	93,5	+ 3,7	+14,0	96,0	+25,8	100,3	+ 2,7	99,5
	OKT	111,3	+18,5	+19,0	106,2	+10,6	104,9	+ 4,6	100,1
	NOV	104,2	+ 9,3	- 6,4	104,7	- 1,4	101,8	- 3,0	100,8
DEZ	97,6	+ 1,3	- 6,3	101,8	- 2,8	102,2	+ 0,4	101,4	
1985	JAN	108,1	+ 4,6	+10,8	104,9	+ 3,0	100,8	- 1,4	101,8
	FEB	111,2	- 2,2	+ 2,9	119,0	+13,4	100,9	+ 0,1	102,2
	MAR	113,7	+ 2,9	+ 2,2	111,3	- 6,5	101,2	+ 0,3	102,6
	APR	107,6	+16,1	- 5,4	112,8	+ 1,3	107,6	+ 6,3	103,3
	MAI	103,0	+ 0,4	- 4,3	103,6	- 8,2	101,6	- 5,6	103,8
HOCHOFEN-, STAHL-UND WARMWALZWERKE (OHNE HERSTELLUNG VON PRAEZISIONSSTAHLROHREN) AUSLAND									
1984	MAI	119,4	+45,1	+13,2	121,4	+ 8,8	118,7	+ 6,8	112,4
	JUN	115,6	+18,3	- 3,2	123,6	+ 1,8	113,3	- 4,5	113,3
	JUL	115,7	+30,3	+ 0,1	110,9	-10,3	116,7	+ 3,0	114,1
	AUG	108,9	+31,4	- 5,9	102,3	- 7,8	117,8	+ 0,9	114,9
	SEP	107,6	+ 6,0	- 1,2	106,4	+ 4,0	111,7	- 5,2	115,5
	OKT	128,6	+12,3	+19,5	122,7	+15,3	116,0	+ 3,8	116,2
	NOV	111,7	+ 4,3	-13,1	111,4	- 9,2	112,3	- 3,2	117,1
DEZ	94,3	-19,3	-15,6	101,1	- 9,2	103,5	- 7,8	118,1	
1985	JAN	121,3	+12,3	+28,6	117,7	+16,4	121,3	+17,2	119,4
	FEB	137,9	+27,7	+13,7	145,9	+24,0	134,5	+10,9	120,6
	MAR	141,7	+21,4	+ 2,8	136,8	- 6,2	130,3	- 3,1	121,6
	APR	112,0	+ 6,2	-21,0	117,5	-14,1	119,4	- 8,4	122,7
	MAI	115,5	- 3,3	+ 3,1	122,7	+ 4,4	119,9	+ 0,4	123,9
CHEMISCHE INDUSTRIE INSGESAMT									
1984	MAI	136,8	+17,0	+ 6,4	135,1	+ 0,4	133,2	+ 1,3	131,8
	JUN	130,6	+ 5,7	- 4,5	136,1	+ 0,7	130,0	- 2,4	132,3
	JUL	129,8	+19,6	- 0,6	125,9	- 7,5	135,6	+ 4,3	132,9
	AUG	126,3	+10,6	- 2,7	120,6	- 4,2	133,9	- 1,3	133,5
	SEP	126,8	- 0,3	+ 0,4	130,7	+ 8,4	131,0	- 2,2	134,0
	OKT*	143,5	+14,3	+13,2	134,4	+ 2,8	137,6	+ 5,0	134,6
	NOV	134,8	+ 7,2	- 6,1	135,6	+ 0,9	135,7	- 1,4	135,2
DEZ	122,5	- 3,7	- 9,1	128,2	- 5,5	133,3	- 1,8	136,1	
1985	JAN	143,2	+ 6,5	+16,9	139,2	+ 8,6	137,9	+ 3,5	137,1
	FEB	139,2	+ 2,3	- 2,8	149,6	+ 7,5	139,0	+ 0,8	138,2
	MAR*	148,9	+ 6,6	+ 7,0	146,8	- 1,9	141,2	+ 1,6	139,4
	APR	143,3	+11,4	- 3,8	146,0	- 0,5	142,0	+ 0,6	140,6
	MAI	143,4	+ 4,8	+ 0,1	143,8	- 1,5	141,6	- 0,3	141,7
CHEMISCHE INDUSTRIE INLAND									
1984	MAI	121,8	+11,8	+ 4,2	119,5	- 1,6	119,7	+ 0,3	119,7
	JUN	120,6	+ 0,5	- 1,0	126,1	+ 5,5	117,5	- 1,8	120,0
	JUL	119,3	+17,9	- 1,1	116,1	- 7,9	123,6	+ 5,2	120,3
	AUG	115,7	+ 6,2	- 3,0	110,9	- 4,5	120,8	- 2,3	120,6
	SEP	116,2	- 3,1	+ 0,4	120,5	+ 8,7	118,4	- 2,0	120,8
	OKT	130,9	+11,5	+12,7	125,1	+ 3,8	123,3	+ 4,1	121,1
	NOV	121,2	+ 4,9	- 7,4	121,8	- 2,6	122,0	- 1,1	121,4
DEZ	107,2	- 5,6	-11,6	111,2	- 8,7	119,4	- 2,1	121,9	
1985	JAN	126,6	+ 5,0	+18,1	122,5	+10,2	123,3	+ 3,3	122,6
	FEB	120,4	- 3,0	- 4,9	129,9	+ 6,0	122,2	- 0,9	123,5
	MAR	130,3	+ 4,0	+ 8,2	130,4	+ 0,4	125,6	+ 2,8	124,4
	APR	126,2	+ 8,0	- 3,1	127,4	- 2,3	125,3	- 0,2	125,2
	MAI	127,9	+ 5,0	+ 1,3	127,3	- 0,1	127,1	+ 1,4	125,9
CHEMISCHE INDUSTRIE AUSLAND									
1984	MAI	161,0	+23,9	+ 9,2	159,9	+ 3,4	155,1	+ 2,9	151,2
	JUN	146,7	+13,5	- 8,9	152,3	- 4,8	150,6	- 2,9	152,2
	JUL	146,8	+22,2	+ 0,1	141,7	- 7,0	154,9	+ 2,9	153,3
	AUG	143,4	+17,0	- 2,3	136,6	- 3,6	154,9	+ 0,0	154,3
	SEP	143,8	+ 3,5	+ 0,3	147,0	+ 7,6	151,1	- 2,5	155,2
	OKT*	163,8	+17,9	+13,9	151,4	+ 3,0	160,6	+ 6,3	156,3
	NOV	156,8	+10,0	- 4,3	157,8	+ 4,2	157,6	- 1,9	157,4
DEZ	147,3	- 1,5	- 6,1	154,5	- 2,1	155,3	- 1,5	159,0	
1985	JAN*	170,1	+ 8,5	+15,5	164,6	+ 6,5	162,4	+ 4,6	160,6
	FEB	169,5	+ 8,9	- 0,4	181,7	+10,4	166,1	+ 2,3	162,3
	MAR	179,1	+ 9,8	+ 5,7	175,5	- 3,4	165,3	- 0,5	164,0
	APR	171,1	+16,1	- 4,5	176,4	+ 0,5	170,1	+ 2,9	165,9
	MAI	168,5	+ 4,7	- 1,5	170,4	- 3,4	165,6	- 2,6	167,7

4 AUFTRAGSEINGANG IM VERARBEITENDEN GEWERBE UND IM BAUHAUPTGEWERBE

4.1 WERTINDEX (1980 = 100)

JAHR	MONAT	ORIGINALWERT			KALENDERBEREINIGTER WERT		KALENDER- UND SAISON- BEREINIGTER WERT		GLATTE KOMPONENTE
		1980=100	VERÄNDERUNG VORJAHR	IN O/O GEGEN VORMONAT	1980=100	VERÄNDERUNG IN O/O GEGEN VORMONAT	1980=100	VERÄNDERUNG IN O/O GEGEN VORMONAT	
MASCHINENBAU INSGESAMT									
1984	MAI	113,1	+22,0	+12,1	107,9	+ 3,4	113,5	+ 3,6	111,8
	JUN	104,4	+ 4,0	- 7,7	106,2	- 1,6	109,9	- 3,2	112,9
	JUL	111,3	+19,4	+ 6,6	111,6	+ 5,1	116,6	+ 6,1	114,1
	AUG	104,0	+22,8	- 6,6	99,4	-10,9	118,0	+ 1,2	115,5
	SEP	106,8	+ 9,7	+ 2,7	111,7	+12,4	117,0	- 0,8	116,6
	OKT	127,6	+28,4	+19,5	123,0	+10,1	124,2	+ 6,2	117,9
	NOV	116,4	- 3,9	- 8,8	118,6	- 3,6	109,0	-12,2	119,3
	DEZ	125,8	+ 5,4	+ 8,1	125,0	+ 5,4	116,0	+ 6,4	121,1
1985	JAN	133,1	+21,7	+ 5,8	127,8	+ 2,2	124,0	+ 6,9	123,1
	FEB	130,1	+13,0	- 2,3	141,6	+10,8	130,0	+ 4,8	125,2
	MAR	135,4	+ 9,0	+ 4,1	135,7	- 4,2	126,1	- 3,0	127,2
	APR	128,8	+27,7	- 4,9	131,3	- 3,2	134,3	+ 6,5	129,2
	MAI	127,7	+12,9	- 0,9	124,4	- 5,3	130,1	- 3,1	131,1
MASCHINENBAU INLAND									
1984	MAI	107,5	+17,6	+ 7,8	103,7	+ 1,0	108,9	+ 1,8	107,3
	JUN	97,0	- 2,7	- 9,8	99,8	- 3,8	103,9	- 4,6	107,6
	JUL	108,0	+17,9	+11,3	108,1	+ 8,3	111,8	+ 7,6	108,2
	AUG	105,7	+23,9	- 2,1	101,9	- 5,7	114,8	+ 2,7	108,9
	SEP	99,9	+ 1,6	- 5,5	104,7	+ 2,7	108,5	- 5,5	109,0
	OKT	114,0	+20,5	+14,1	110,5	+ 5,5	114,5	+ 5,5	109,1
	NOV	109,5	- 9,7	- 3,9	109,1	- 1,3	98,1	-14,3	109,7
	DEZ	110,9	- 3,7	+ 1,3	108,9	- 0,2	102,1	+ 4,1	110,4
1985	JAN	115,0	+15,7	+ 3,7	109,9	+ 0,9	111,3	+ 9,0	111,5
	FEB	115,1	+ 7,9	+ 0,1	125,4	+14,1	118,3	+ 6,3	112,6
	MAR	125,3	- 2,2	+ 8,9	126,6	+ 1,0	113,7	- 3,9	113,9
	APR	116,8	+17,2	- 6,8	117,0	- 7,6	119,0	+ 4,7	114,9
	MAI	115,5	+ 7,4	- 1,1	111,7	- 4,5	116,2	- 2,4	116,0
MASCHINENBAU AUSLAND									
1984	MAI	118,9	+27,1	+17,2	113,9	+ 9,2	120,0	+ 6,9	117,6
	JUN	113,3	+12,0	- 5,5	114,4	+ 0,4	117,4	- 2,2	119,6
	JUL	115,3	+21,4	+ 1,8	115,1	+ 0,6	121,9	+ 3,8	121,6
	AUG	101,9	+21,3	-11,6	98,3	-14,6	122,7	+ 0,7	123,8
	SEP	115,3	+19,9	+13,2	120,0	+22,1	126,8	+ 3,3	126,2
	OKT	144,3	+37,0	+25,2	139,5	+16,3	136,3	+ 7,5	128,9
	NOV	124,8	+ 3,2	-13,5	130,1	- 6,7	123,2	- 9,6	131,5
	DEZ	143,9	+15,7	+15,3	144,4	+11,0	133,7	+ 8,5	134,5
1985	JAN	155,2	+27,7	+ 7,9	150,3	+ 4,1	140,1	+ 4,8	137,4
	FEB	148,4	+18,4	- 4,4	161,9	+ 7,7	143,8	+ 2,6	140,3
	MAR	147,7	+23,7	- 0,5	147,6	- 8,8	141,2	- 1,8	143,2
	APR	143,5	+40,3	- 2,8	145,4	- 1,5	151,9	+ 7,6	146,1
	MAI	142,6	+18,9	- 0,6	139,1	- 4,3	146,3	- 3,7	148,9
STRASSENFAHRZEUGBAU INSGESAMT									
1984	MAI	137,6	+20,5	+ 3,5	134,0	- 1,4	140,7	+ 5,1	135,0
	JUN*	88,8	-28,4	-35,5	97,8	-27,0	118,6	-15,7	136,0
	JUL	109,9	- 2,3	+23,8	108,6	+11,0	132,2	+11,5	137,5
	AUG	129,5	+31,6	+17,8	122,1	+12,4	149,2	+12,9	139,3
	SEP	139,6	+14,7	+ 7,8	141,8	+16,1	147,0	- 1,5	141,1
	OKT	145,4	+16,5	+ 4,2	140,1	- 1,2	146,0	- 0,7	143,2
	NOV	140,7	+15,5	- 3,2	144,0	+ 2,8	148,5	+ 1,7	145,9
	DEZ	141,9	+ 4,0	+ 0,9	145,9	+ 1,3	144,8	- 2,5	149,0
1985	JAN	183,5	+ 5,8	+29,3	175,6	+20,4	142,5	- 1,6	151,9
	FEB	173,7	+ 7,3	- 5,3	186,6	+ 6,3	156,1	+ 9,5	154,9
	MAR	187,6	+14,2	+ 8,0	184,6	- 1,1	158,8	+ 1,7	157,9
	APR	177,6	+33,5	- 5,3	183,4	- 0,7	174,8	+10,1	161,3
	MAI	154,3	+12,1	-13,1	157,6	-14,1	163,2	- 6,6	164,5
STRASSENFAHRZEUGBAU INLAND									
1984	MAI	117,2	+17,9	+ 0,5	114,5	- 2,8	128,3	+ 8,3	122,3
	JUN	85,6	-18,0	-27,0	91,3	-20,3	117,0	- 8,8	122,4
	JUL	100,8	+ 9,1	+17,8	99,5	+ 9,0	126,8	+ 8,4	123,1
	AUG	108,9	+21,3	+ 8,0	103,8	+ 4,3	131,7	+ 3,9	124,1
	SEP	126,8	+25,0	+16,4	127,8	+23,1	137,6	+ 4,5	124,7
	OKT	112,6	+ 2,9	-11,2	108,9	-14,8	124,0	- 9,9	125,4
	NOV	108,1	+ 0,3	- 4,0	111,5	+ 2,4	123,9	- 0,1	126,2
	DEZ	119,8	- 2,5	+10,8	122,1	+ 9,5	121,8	- 1,7	128,6
1985	JAN	169,6	-10,7	+41,6	163,0	+33,5	110,9	- 8,9	132,0
	FEB	165,5	+ 9,7	- 2,4	178,3	+ 9,4	142,6	+28,6	135,9
	MAR	174,4	+ 5,3	+ 5,4	171,9	- 3,6	136,8	- 4,1	140,0
	APR	162,6	+39,5	- 6,8	165,9	- 3,5	160,1	+17,0	143,7
	MAI	136,1	+16,1	-16,3	139,2	-16,1	149,7	- 6,5	146,7
STRASSENFAHRZEUGBAU AUSLAND									
1984	MAI	158,3	+22,5	+ 5,9	154,8	+ 1,4	155,0	+ 3,3	149,7
	JUN*	92,1	-36,0	-41,8	119,6	-22,7	112,0	-27,7	151,8
	JUL	119,0	-10,3	+29,2	117,3	- 1,9	138,2	+23,4	154,1
	AUG	150,2	+40,4	+26,2	143,5	+22,3	168,8	+22,1	156,6
	SEP	152,5	+ 7,4	+ 1,5	155,2	+ 8,2	156,2	- 7,5	159,5
	OKT	178,3	+27,1	+16,9	172,4	+11,1	170,0	+ 8,8	162,8
	NOV	173,5	+27,5	- 2,7	176,8	+ 2,6	174,6	+ 2,7	167,0
	DEZ	164,2	+ 9,4	- 5,4	167,8	- 5,1	166,9	- 4,4	170,7
1985	JAN	197,5	+26,0	+20,3	189,7	+13,1	177,2	+ 6,2	172,9
	FEB	182,0	+ 5,3	- 7,8	196,1	+ 3,4	170,2	- 4,0	174,8
	MAR	200,9	+23,3	+10,4	198,4	+ 1,2	181,8	+ 6,8	176,4
	APR	192,8	+29,0	- 4,0	197,5	- 0,5	188,8	+ 3,9	179,2
	MAI	172,6	+ 9,0	-10,5	173,9	-11,9	175,7	- 6,9	182,4

4 AUFTRAGSEINGANG IM VERARBEITENDEN GEWERBE UND IM BAUHAUPTGEWERBE

4.1 WERTINDEX (1980 = 100)

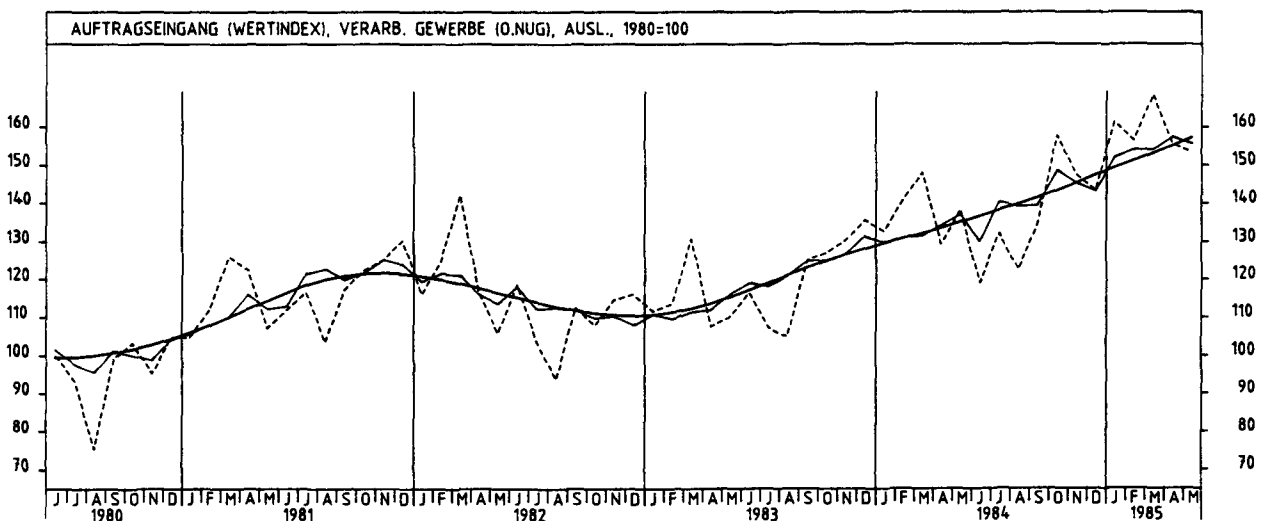
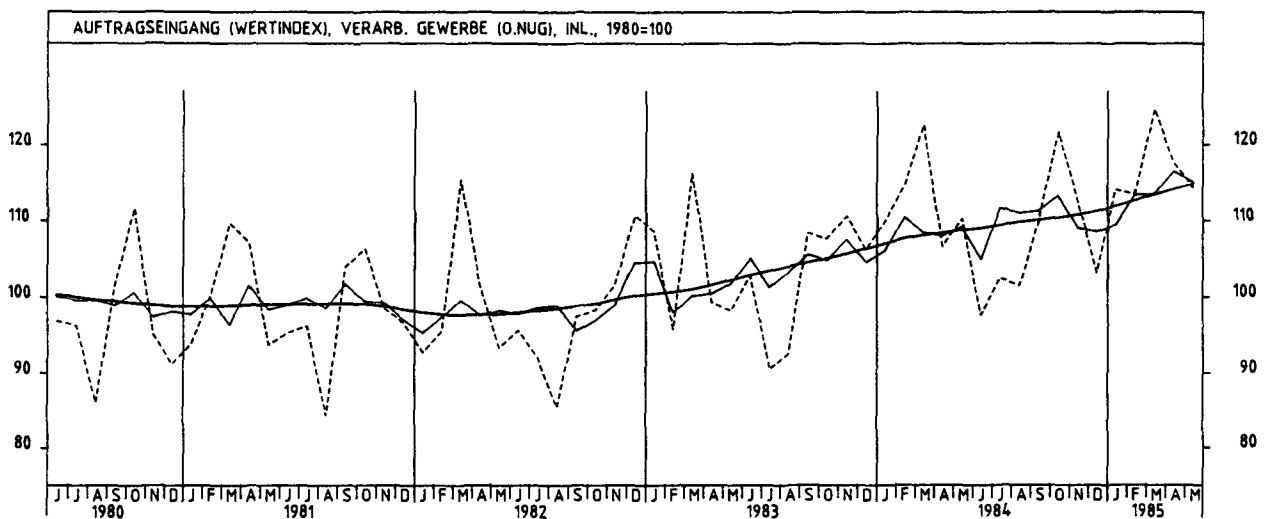
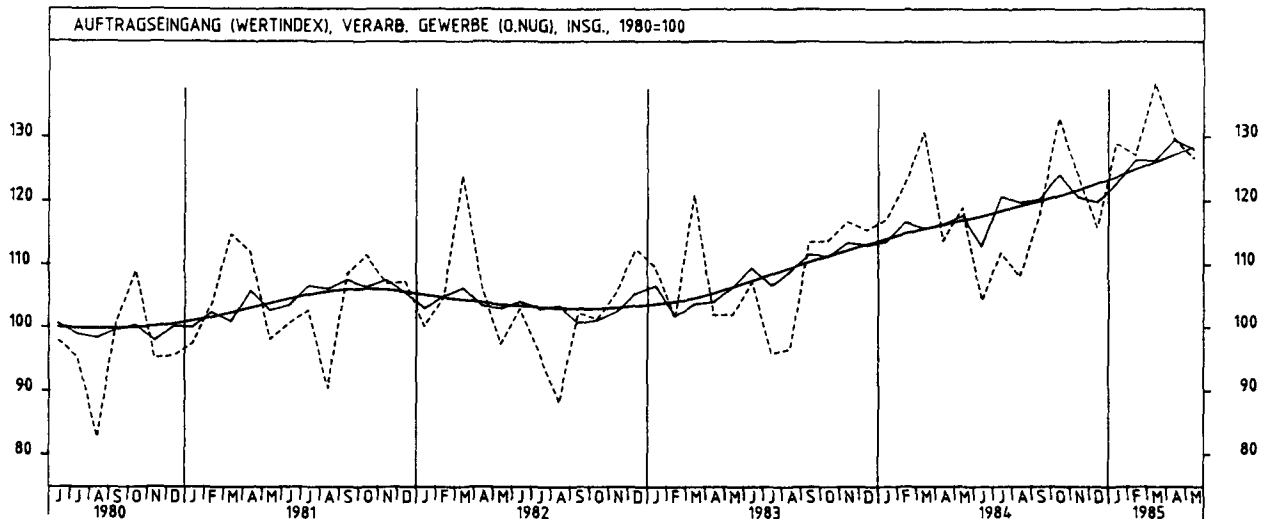
JAHR	MONAT	ORIGINALWERT			KALENDERBEREINIGTER WERT		KALENDER- UND SAISON- BEREINIGTER WERT		GLATTE KOMPONENTE
		1980=100	VERÄNDERUNG VORJAHR	IN O/O GEGEN VORMONAT	1980=100	VERÄNDERUNG IN O/O GEGEN VORMONAT	1980=100	VERÄNDERUNG IN O/O GEGEN VORMONAT	
ELEKTROTECHNIK INSGESAMT									
1984	MAI	113,9	+18,8	+ 8,2	108,5	- 0,1	116,0	+ 1,5	115,8
	JUN	102,1	+ 0,4	-10,4	102,3	- 5,7	110,9	- 4,4	116,9
	JUL	113,8	+28,4	+11,5	114,5	+11,9	123,1	+11,0	117,9
	AUG	99,3	+13,9	-12,7	96,6	-15,6	118,4	- 3,8	118,9
	SEP	119,4	+10,5	+20,2	125,6	+30,0	121,1	+ 2,3	119,7
	OKT	129,8	+22,9	+ 8,7	125,4	- 0,2	124,3	+ 2,6	120,5
	NOV	129,3	+ 7,8	- 0,4	131,7	+ 5,0	120,1	- 3,4	121,1
	DEZ	127,2	+ 0,2	- 1,6	126,2	- 4,2	115,8	- 3,6	121,5
1985	JAN	127,5	+16,7	+ 0,2	122,9	- 2,6	123,1	+ 6,3	122,1
	FEB	123,8	+ 1,8	- 2,9	135,6	+10,3	122,5	- 0,5	122,7
	MAR	133,9	+ 5,4	+ 8,2	135,9	+ 0,2	123,6	+ 0,9	123,3
	APR	117,7	+11,8	-12,1	116,8	-14,1	123,0	- 0,5	123,8
	MAI	122,4	+ 7,5	+ 4,0	117,3	+ 0,4	124,4	+ 1,1	124,2
ELEKTROTECHNIK INLAND									
1984	MAI	108,0	+16,9	+ 8,5	103,9	+ 2,2	110,3	+ 2,5	109,5
	JUN	96,3	- 3,0	-10,8	99,0	- 4,7	105,2	- 4,6	110,2
	JUL	107,0	+25,0	+11,1	106,4	+ 7,5	115,5	+ 9,8	110,9
	AUG	95,9	+12,6	-10,4	92,6	-13,0	112,0	- 3,0	111,6
	SEP	110,4	+ 6,6	+15,1	115,9	+25,2	113,4	+ 1,3	112,1
	OKT	121,8	+20,4	+10,3	118,1	+ 1,9	116,5	+ 2,7	112,5
	NOV	120,9	+ 3,6	- 0,7	122,0	+ 3,3	110,5	- 5,2	112,8
	DEZ	119,9	+ 0,2	- 0,8	119,8	- 1,8	110,0	- 0,5	113,0
1985	JAN	116,2	+ 9,1	- 3,1	111,4	- 7,0	111,8	+ 1,6	113,4
	FEB	114,2	- 2,4	- 1,7	124,8	+12,0	112,5	+ 0,6	113,8
	MAR	122,5	+ 3,6	+ 7,3	124,4	- 0,3	115,0	+ 2,2	114,3
	APR	110,2	+10,8	-10,0	109,0	-12,4	114,9	- 0,1	114,6
	MAI	113,7	+ 5,3	+ 3,2	109,1	+ 0,1	114,9	+ 0,0	114,6
ELEKTROTECHNIK AUSLAND									
1984	MAI	127,4	+23,0	+ 7,6	121,7	- 0,2	129,9	+ 1,6	129,9
	JUN	115,2	+ 7,6	- 9,6	113,7	- 6,6	125,0	- 3,8	131,8
	JUL	129,2	+35,4	+12,2	130,2	+14,5	139,4	+11,5	133,5
	AUG	106,7	+16,6	-17,4	105,2	-19,2	132,3	- 5,1	135,2
	SEP	139,8	+18,0	+31,0	145,3	+38,1	137,5	+ 3,9	136,8
	OKT	148,1	+28,1	+ 5,9	143,4	- 1,3	143,0	+ 4,0	138,4
	NOV	148,2	+16,3	+ 0,1	152,2	+ 6,1	140,5	- 1,7	139,8
	DEZ	143,9	+ 0,3	- 2,9	141,5	- 7,0	129,0	- 8,2	140,9
1985	JAN	153,0	+32,4	+ 6,3	149,0	+ 5,3	150,1	+16,4	142,0
	FEB	145,7	+10,4	- 4,8	159,4	+ 7,0	144,6	- 3,7	143,0
	MAR	160,0	+ 8,7	+ 9,8	160,7	+ 0,8	142,7	- 1,3	144,0
	APR	134,8	+13,9	-15,8	134,6	-16,2	142,2	- 0,4	144,9
	MAI	142,4	+11,8	+ 5,6	138,4	+ 2,8	146,4	+ 3,0	145,9
HERSTELLUNG VON EISEN-,BLECH-UND METALLWAREN INSGESAMT									
1984	MAI	118,2	+13,3	+ 7,1	117,1	- 0,2	114,1	+ 1,4	112,9
	JUN	106,3	- 1,5	-10,1	111,8	- 4,5	109,4	- 4,1	113,2
	JUL	109,4	+13,1	+ 2,9	105,3	- 5,8	115,1	+ 5,2	113,6
	AUG	106,3	+10,3	- 2,8	98,8	- 6,2	115,0	- 0,1	113,9
	SEP	111,6	+ 0,6	+ 5,0	114,0	+15,4	113,7	- 1,1	114,1
	OKT*	130,6	+15,7	+17,0	120,0	+ 5,3	119,2	+ 4,8	114,4
	NOV	120,3	+ 4,4	- 7,9	122,7	+ 2,3	115,5	- 3,1	114,5
	DEZ	98,3	- 6,4	-18,3	108,0	-12,0	114,1	- 1,2	114,8
1985	JAN	116,3	+ 1,4	+18,3	112,5	+ 4,2	114,0	- 0,1	115,2
	FEB	112,7	- 5,9	- 3,1	119,6	+ 6,3	113,0	- 0,9	115,7
	MAR	123,8	+ 3,3	+ 9,8	121,1	+ 1,3	116,3	+ 2,9	116,2
	APR	118,1	+ 7,0	- 4,6	123,6	+ 2,1	118,1	+ 1,5	116,8
	MAI	119,2	+ 0,8	+ 0,9	122,0	- 1,3	118,2	+ 0,1	117,2
HERSTELLUNG VON EISEN-,BLECH-UND METALLWAREN INLAND									
1984	MAI	113,7	+12,0	+ 8,3	112,4	+ 1,3	108,8	+ 1,4	107,7
	JUN	100,1	- 4,3	-12,0	105,8	- 5,9	104,3	- 4,1	107,8
	JUL	103,6	+ 9,4	+ 3,5	100,2	- 5,3	108,7	+ 4,2	107,9
	AUG	102,8	+ 7,6	- 0,8	96,2	- 4,0	109,2	+ 0,5	108,0
	SEP	108,1	- 1,0	+ 5,2	111,0	+15,4	108,1	- 1,0	108,0
	OKT*	123,4	+13,0	+14,2	115,8	+ 4,3	111,7	+ 3,3	107,9
	NOV	111,9	+ 2,8	- 9,3	113,0	- 2,4	108,4	- 3,0	107,8
	DEZ	92,4	- 6,9	-17,4	100,0	-11,5	107,6	- 0,7	107,8
1985	JAN	106,0	- 2,7	+14,7	102,1	+ 2,1	105,3	- 2,1	107,9
	FEB	104,0	- 9,1	- 1,9	110,7	+ 8,4	104,7	- 0,6	108,1
	MAR	114,8	+ 0,2	+10,4	113,2	+ 2,3	109,0	+ 4,1	108,4
	APR	110,9	+ 5,6	- 3,4	115,0	+ 1,6	110,4	+ 1,3	108,7
	MAI	111,7	- 1,8	+ 0,7	113,9	- 1,0	109,5	- 0,8	108,8
HERSTELLUNG VON EISEN-,BLECH-UND METALLWAREN AUSLAND									
1984	MAI	134,3	+17,4	+ 3,5	133,0	- 3,6	133,3	+ 1,3	132,2
	JUN	128,3	+ 7,0	- 4,5	132,7	- 0,2	128,4	- 3,7	133,6
	JUL	130,2	+25,3	+ 1,5	124,8	- 6,0	138,6	+ 7,9	134,8
	AUG	118,6	+19,0	- 8,9	110,0	-11,9	136,5	- 1,5	136,1
	SEP	124,2	+ 6,2	+ 4,7	126,6	+15,1	135,1	- 1,0	137,3
	OKT*	156,6	+23,9	+26,1	147,5	+16,5	142,4	+ 5,4	138,6
	NOV	150,7	+ 9,4	- 3,8	155,0	+ 5,1	140,4	- 1,4	139,6
	DEZ	119,8	- 4,4	-20,5	132,0	-14,8	136,2	- 3,0	140,7
1985	JAN	153,4	+13,3	+28,0	149,7	+13,4	145,2	+ 6,6	141,9
	FEB	143,6	+ 3,2	- 6,4	153,0	+ 2,2	142,2	- 2,1	143,1
	MAR	156,0	+12,9	+ 8,6	151,5	- 1,0	144,0	+ 1,3	144,3
	APR	143,8	+10,8	- 7,8	151,3	- 0,1	144,9	+ 0,6	145,5
	MAI	146,1	+ 8,8	+ 1,6	147,5	- 2,5	147,1	+ 1,5	146,5

4 AUFTRAGSEINGANG IM VERARBEITENDEN GEWERBE UND IM BAUHAUPTGEWERBE

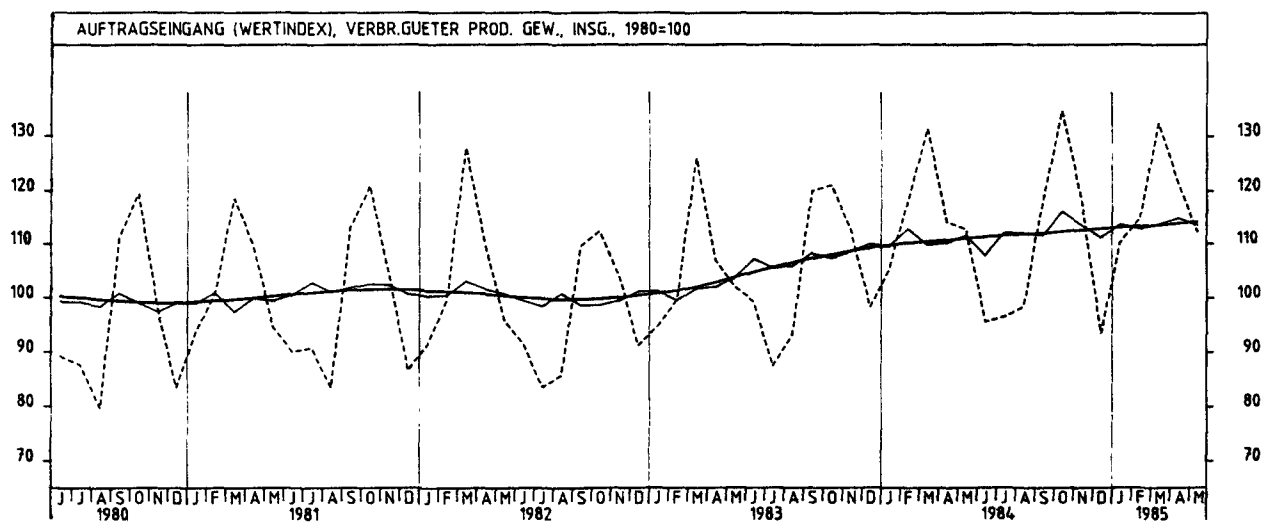
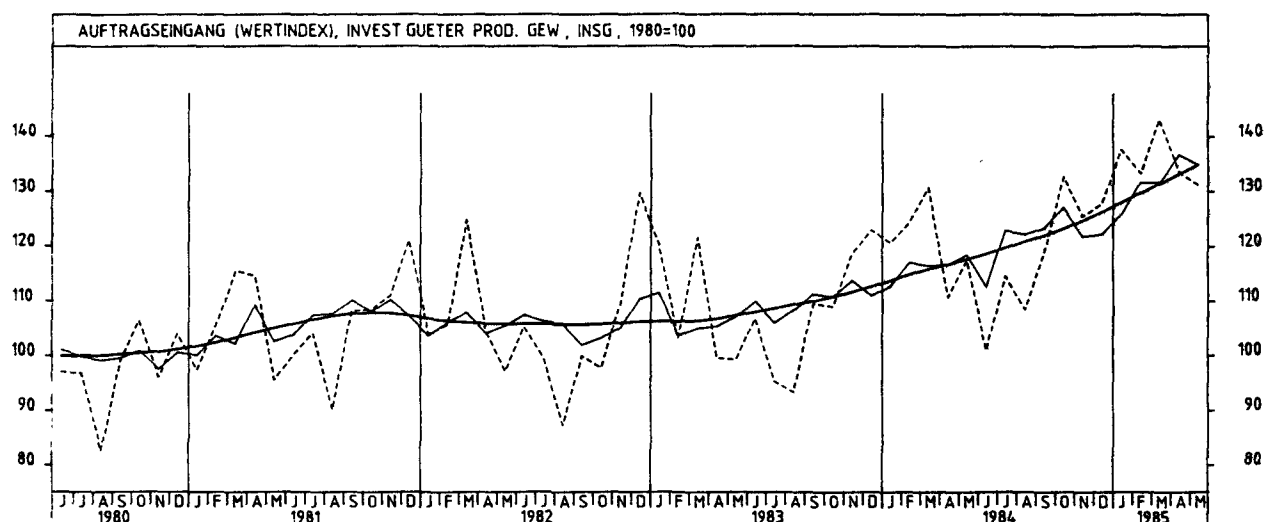
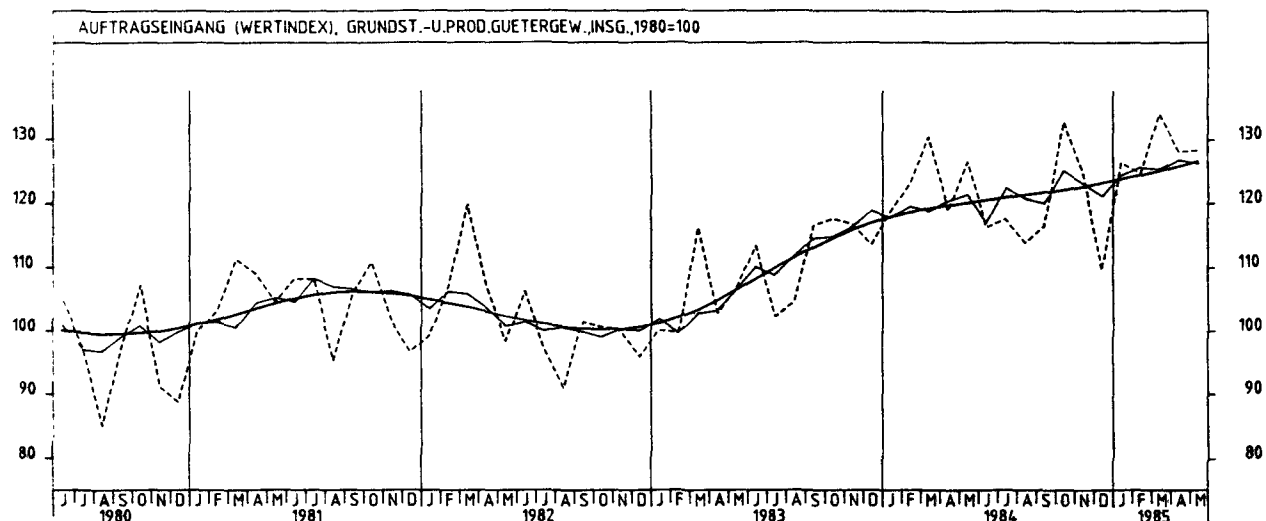
4.1 WERTINDEX (1980 = 100)

JAHR	MONAT	ORIGINALWERT			KALENDERBEREINIGTER WERT		KALENDER- UND SAISON- BEREINIGTER WERT		GLATTE KOMPONENTE
		1980=100	VERÄNDERUNG VORJAHR	IN O/O GEGEN VORMONAT	1980=100	VERÄNDERUNG IN O/O GEGEN VORMONAT	1980=100	VERÄNDERUNG IN O/O GEGEN VORMONAT	1980=100
TEXTILGEWERBE INSGESAMT									
1984	MAI	111,9	+ 9,1	+ 2,3	110,0	- 3,3	108,3	+ 4,1	106,9
	JUN	89,2	- 6,4	-20,3	93,6	-14,9	103,0	- 4,9	107,1
	JUL	85,6	+ 5,8	- 4,0	83,0	-11,3	107,3	+ 4,2	107,3
	AUG	80,8	+ 3,1	- 5,6	76,4	- 8,0	107,6	+ 0,3	107,5
	SEP	115,6	- 3,0	+43,1	119,0	+55,8	107,0	- 0,6	107,8
	OKT	131,6	+ 9,8	+13,8	126,0	+ 5,9	111,9	+ 4,6	108,2
	NOV	117,4	- 0,8	-10,8	118,8	- 5,7	107,7	- 3,8	108,9
	DEZ	92,2	- 3,8	-21,5	95,9	-19,3	108,5	+ 0,7	109,4
1985	JAN	107,4	+ 5,8	+16,5	103,7	+ 8,1	111,3	+ 2,6	109,8
	FEB	117,1	- 2,5	+ 9,0	126,3	+21,8	110,5	- 0,7	110,2
	MAR	134,4	+ 2,0	+14,8	133,5	+ 5,7	110,8	+ 0,3	110,6
	APR	121,0	+10,6	-10,0	123,2	- 7,7	113,4	+ 2,3	111,1
	MAI	111,9	+ 0,0	- 7,5	111,2	- 9,7	109,9	- 3,1	111,6
TEXTILGEWERBE INLAND									
1984	MAI	105,1	+ 8,4	+ 2,6	103,2	- 2,9	101,6	+ 4,6	99,5
	JUN	79,6	-11,3	-24,3	83,9	-18,7	95,0	- 6,5	99,4
	JUL	79,5	+ 3,9	- 0,1	76,9	- 8,3	100,1	+ 5,4	99,3
	AUG	75,0	- 2,3	- 5,7	71,1	- 7,5	99,3	- 0,8	99,3
	SEP	108,9	- 4,9	+45,2	112,1	+57,7	99,0	- 0,3	99,4
	OKT	121,8	+ 5,0	+11,8	116,3	+ 3,7	102,0	+ 3,0	99,6
	NOV	106,5	- 4,5	-12,6	108,4	- 6,8	98,8	- 3,1	100,0
	DEZ	83,0	- 7,8	-22,1	86,8	-19,9	99,1	+ 0,3	100,4
1985	JAN	99,3	+ 5,3	+19,6	95,7	+10,3	103,2	+ 4,1	100,7
	FEB	107,8	- 4,3	+ 8,6	116,3	+21,5	101,6	- 1,6	100,9
	MAR	124,1	+ 1,6	+15,1	123,7	+ 6,4	102,2	+ 0,6	101,1
	APR	111,2	+ 8,6	-10,4	112,6	- 9,0	103,4	+ 1,2	101,5
	MAI	101,7	- 3,2	- 8,5	101,2	-10,1	100,0	- 3,3	101,9
TEXTILGEWERBE AUSLAND									
1984	MAI	138,8	+11,1	+ 1,2	137,6	- 3,8	135,0	+ 2,8	136,3
	JUN	127,7	+ 8,9	- 8,0	132,1	- 4,0	134,8	- 0,1	137,5
	JUL	109,8	+11,8	-14,0	106,5	-19,4	136,4	+ 1,2	138,6
	AUG	103,7	+22,1	- 5,6	97,9	- 8,1	140,4	+ 2,9	139,8
	SEP	142,3	+ 3,0	+37,2	145,4	+48,5	137,8	- 1,9	140,9
	OKT*	170,2	+25,8	+19,6	162,3	+11,6	152,4	+10,6	142,2
	NOV	160,6	+10,8	- 5,6	160,5	- 1,1	143,3	- 6,0	143,5
	DEZ	128,9	+ 8,8	-19,7	132,2	-17,6	145,9	+ 1,8	144,5
1985	JAN	139,5	+ 7,3	+ 8,2	136,0	+ 2,9	144,0	- 1,3	145,6
	FEB	153,9	+ 2,9	+10,3	165,5	+21,7	146,1	+ 1,5	146,8
	MAR	175,4	+ 3,1	+14,0	171,6	+ 3,7	144,6	- 1,0	147,9
	APR	159,7	+16,4	- 9,0	165,1	- 3,8	152,9	+ 5,7	149,0
	MAI	152,2	+ 9,7	- 4,7	151,2	- 8,4	149,5	- 2,2	150,2
BEKLEIDUNGSGEWERBE INSGESAMT									
1984	MAI	82,0	+ 7,9	-38,8	79,6	-41,9	108,5	- 3,5	111,9
	JUN	57,1	- 2,9	-30,4	60,6	-23,9	108,8	+ 0,3	112,2
	JUL	66,9	+ 8,6	+17,2	66,0	+ 8,9	110,5	+ 1,6	112,5
	AUG	107,4	+ 2,1	+60,5	104,6	+58,5	111,2	+ 0,6	112,5
	SEP	169,4	- 0,2	+57,7	175,1	+67,4	112,2	+ 0,9	112,5
	OKT	164,7	+10,2	- 2,8	160,2	- 8,5	116,8	+ 4,1	112,3
	NOV	97,7	+18,7	-40,7	96,6	-39,7	116,9	+ 0,1	112,2
	DEZ	56,2	+ 2,2	-42,5	55,0	-43,1	109,9	- 6,0	111,4
1985	JAN	81,6	+ 2,6	+45,2	78,7	+43,1	110,0	+ 0,1	110,3
	FEB	122,2	- 6,6	+49,8	133,0	+69,0	108,6	- 1,3	109,2
	MAR	187,0	- 5,9	+53,0	186,5	+40,2	105,3	- 3,0	108,0
	APR	127,6	- 4,7	-31,8	128,7	-31,0	104,1	- 1,1	106,9
	MAI	78,1	- 4,8	-38,8	75,8	-41,1	105,7	+ 1,5	106,0
BEKLEIDUNGSGEWERBE INLAND									
1984	MAI	80,6	+ 7,6	-36,7	78,3	-39,9	102,9	- 3,0	105,5
	JUN	56,8	- 5,3	-29,5	60,5	-22,7	102,7	- 0,2	105,5
	JUL	65,7	+ 7,5	+15,7	64,8	+ 7,1	104,5	+ 1,8	105,4
	AUG	102,3	+ 2,9	+55,7	99,4	+53,4	105,7	+ 1,1	105,1
	SEP	151,5	- 4,1	+48,1	156,7	+57,6	102,7	- 2,8	104,8
	OKT	148,5	+ 6,2	- 2,0	144,3	- 7,9	107,3	+ 4,5	104,3
	NOV	90,0	+ 8,8	-39,4	88,9	-38,4	106,4	- 0,8	103,9
	DEZ	54,4	- 1,8	-39,6	53,7	-39,6	102,6	- 3,6	102,9
1985	JAN	78,1	+ 2,6	+43,6	75,0	+39,7	103,2	+ 0,6	101,8
	FEB	112,1	- 9,0	+43,5	122,0	+62,7	100,3	- 2,8	100,6
	MAR	167,6	- 8,6	+49,5	167,5	+37,3	95,9	- 4,4	99,5
	APR	119,4	- 6,3	-28,8	120,1	-28,3	95,9	+ 0,0	98,4
	MAI	74,9	- 7,1	-37,3	72,5	-39,6	97,6	+ 1,8	97,3
BEKLEIDUNGSGEWERBE AUSLAND									
1984	MAI	91,3	+ 9,9	-48,2	89,3	-50,4	144,7	- 5,6	153,0
	JUN	58,5	+14,3	-35,9	61,5	-31,1	147,7	+ 2,1	155,5
	JUL	74,9	+15,4	+28,0	73,0	+18,7	148,7	+ 0,7	157,7
	AUG	140,4	- 1,5	+87,4	138,0	+89,0	146,4	- 1,5	159,8
	SEP*	285,1	+16,1	+103,1	289,3	+109,6	173,5	+18,5	161,8
	OKT	269,5	+26,8	- 5,5	263,1	- 9,1	178,5	+ 2,9	163,5
	NOV	147,0	+84,0	-45,5	146,1	-44,5	185,1	+ 3,7	165,7
	DEZ	67,8	+29,4	-53,9	65,5	-55,2	187,5	-14,9	165,9
1985	JAN	103,9	+ 2,8	+53,2	102,5	+56,5	183,5	- 2,5	168,1
	FEB	187,3	+ 4,1	+80,3	203,3	+98,3	162,4	+ 5,8	164,0
	MAR	311,4	+ 4,5	+66,3	307,0	+51,0	165,0	+ 1,6	162,7
	APR	180,6	+ 2,5	-42,0	184,8	-39,8	157,1	- 4,8	161,9
	MAI	98,8	+ 8,2	-45,3	98,7	-46,6	158,1	+ 0,6	161,7

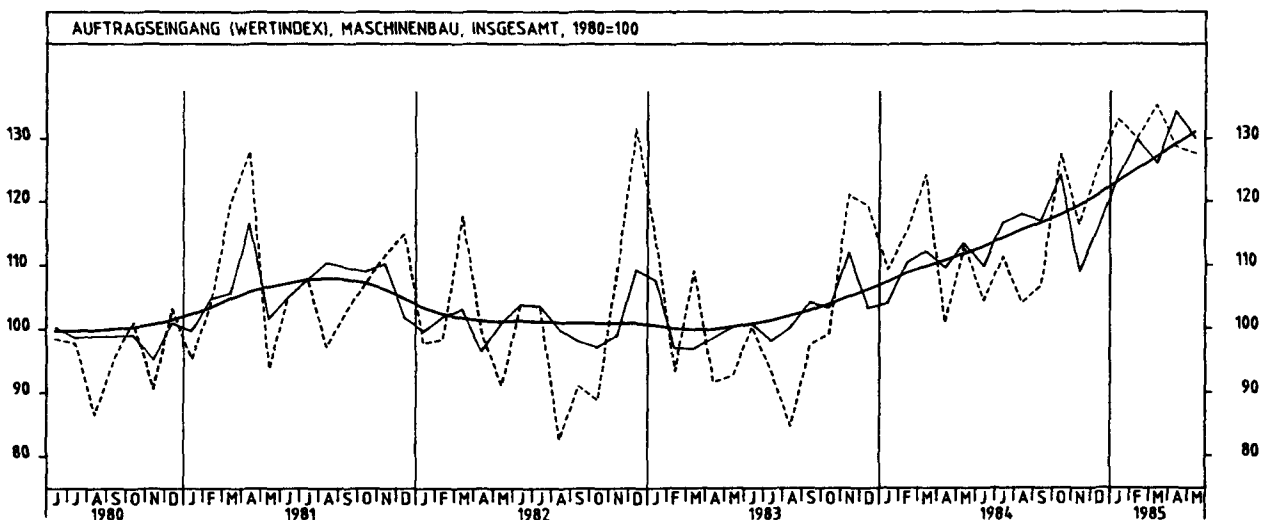
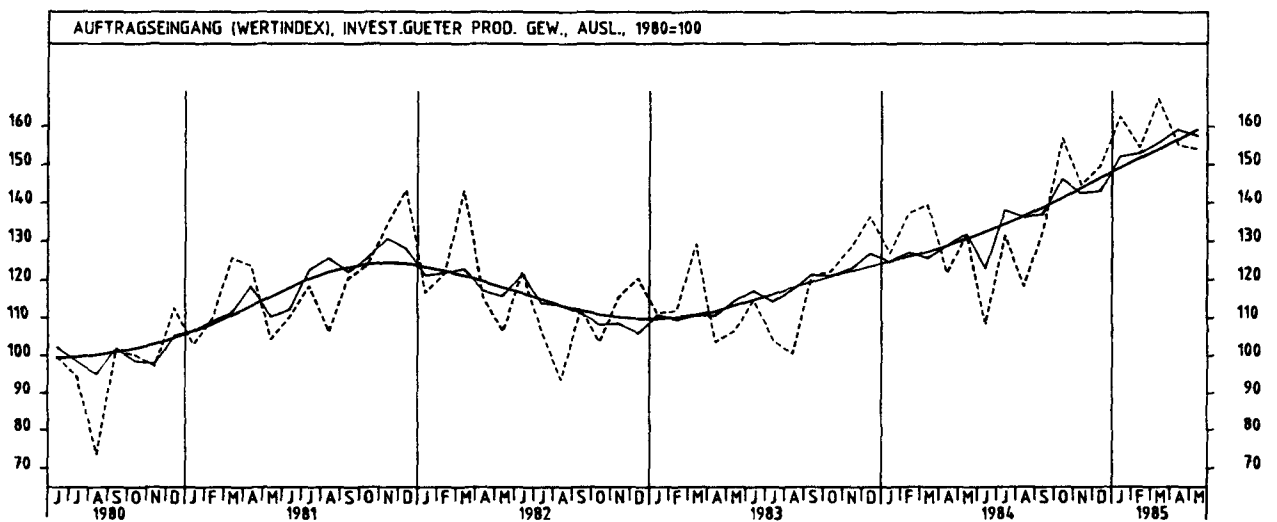
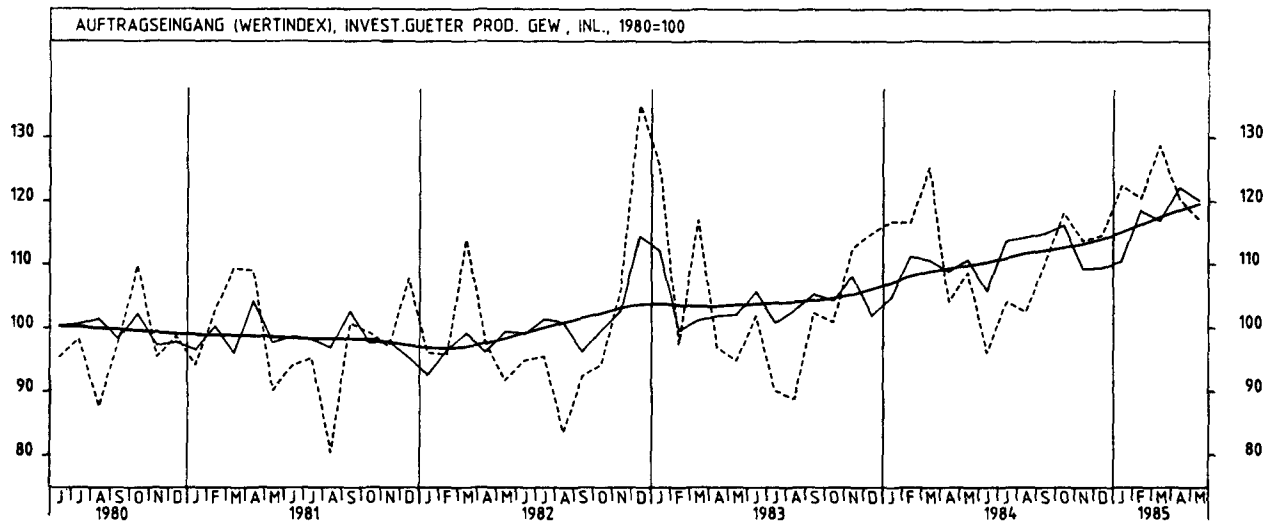
4 AUFTRAGSEINGANG IM VERARBEITENDEN GEWERBE UND IM BAUHAUPTGEWERBE



4 AUFTRAGSEINGANG IM VERARBEITENDEN GEWERBE UND IM BAUHAUPTGEWERBE



4 AUFTRAGSEINGANG IM VERARBEITENDEN GEWERBE UND IM BAUHAUPTGEWERBE

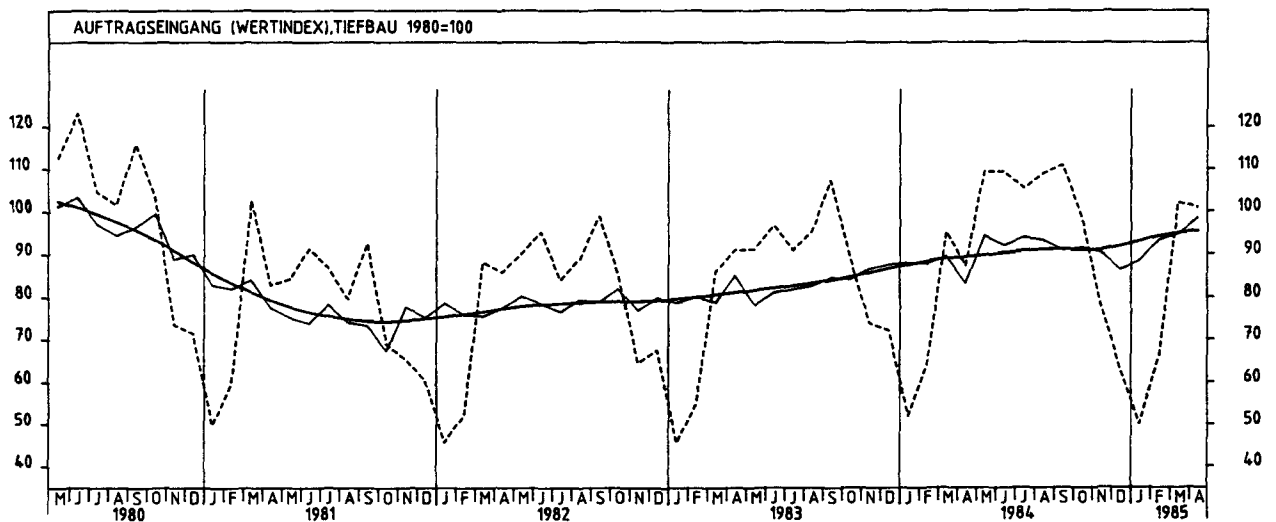
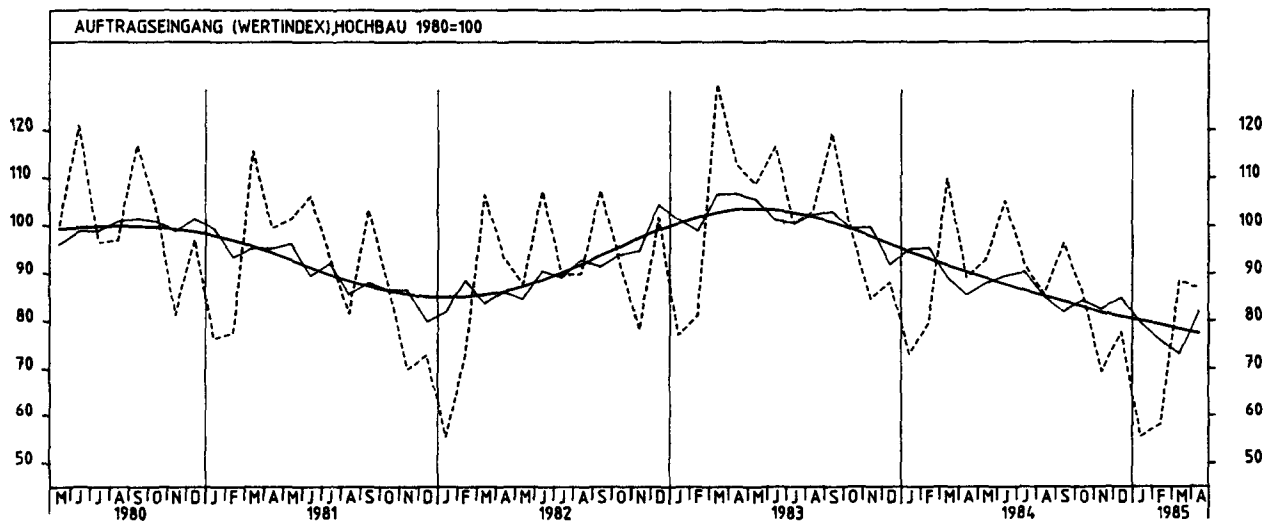
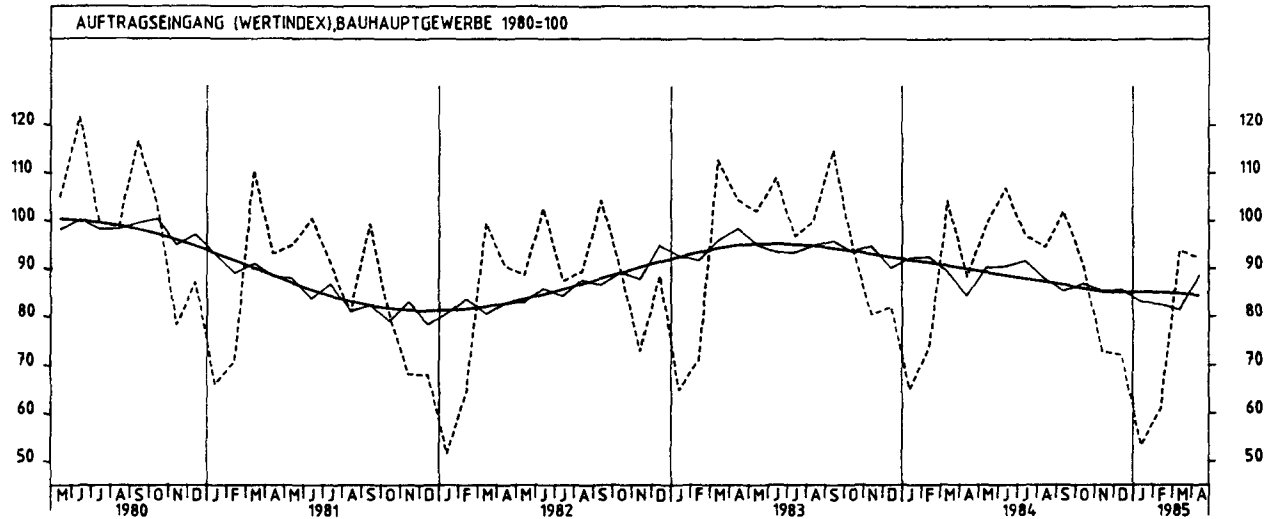


4 AUFTRAGSEINGANG IM VERARBEITENDEN GEWERBE UND IM BAUHAUPTGEWERBE

4.1 WERTINDEX (1980 = 100)

JAHR	MONAT	ORIGINALWERT			KALENDERBEREINIGTER WERT		KALENDER- UND SAISONBEREINIGTER WERT		GLATTE KOMPONENTE
		1980=100	VERÄNDERUNG VORJAHR	IN O/D GEGEN VORMONAT	1980=100	VERÄNDERUNG IN O/D GEGEN VORMONAT	1980=100	VERÄNDERUNG IN O/D GEGEN VORMONAT	
BAUHAUPTGEWERBE									
1984	APR	88,4	-15,3	-15,1	93,4	- 7,5	84,4	- 5,5	89,9
	MAI	99,3	- 2,6	+12,3	98,4	+ 5,4	90,3	+ 7,0	89,3
	JUN	106,9	- 1,8	+ 7,7	110,3	+12,1	90,6	+ 0,3	88,6
	JUL	97,1	+ 0,3	- 9,2	93,6	-15,1	91,7	+ 1,2	87,9
	AUG	94,5	- 5,6	- 2,7	89,4	- 4,5	88,0	- 4,0	87,3
	SEP	102,0	-11,1	+ 7,9	103,8	+16,1	85,4	- 3,0	86,7
	OKT	91,0	- 4,1	-10,8	86,3	-16,9	87,0	+ 1,9	86,0
	NOV	72,9	- 9,3	-19,9	73,9	-14,4	85,5	- 1,7	85,3
	DEZ	72,1	-12,1	- 1,1	76,9	+ 4,1	85,7	+ 0,2	85,1
	1985	JAN	53,3	-18,0	-26,1	52,3	-32,0	83,1	- 3,0
FEB		61,2	-17,1	+14,8	64,7	+23,7	82,6	- 0,6	85,1
MAR		93,8	- 9,9	+53,3	90,7	+40,2	81,4	- 1,5	84,8
APR		92,3	+ 4,4	- 1,6	97,5	+ 7,5	88,7	+ 9,0	84,5
HOCHBAU									
1984	APR	89,2	-20,9	-18,7	94,4	-11,1	85,3	- 4,4	90,4
	MAI	92,8	-14,6	+ 4,0	92,0	- 2,5	87,9	+ 3,0	89,0
	JUN	105,3	- 9,7	+13,5	108,4	+17,8	89,5	+ 1,8	87,6
	JUL	91,9	- 8,5	-12,7	88,6	-18,3	90,4	+ 1,0	86,3
	AUG	85,5	-17,1	- 7,0	81,2	- 8,4	84,9	- 6,1	85,1
	SEP	96,3	-19,4	+12,6	97,9	+20,6	81,8	- 3,7	83,9
	OKT	85,9	-12,9	-10,8	80,9	-17,4	84,2	+ 2,9	82,9
	NOV	69,4	-17,9	-19,2	70,4	-13,0	82,4	- 2,1	81,6
	DEZ	77,6	-11,9	+11,8	81,6	+15,9	84,7	+ 2,8	80,8
	1985	JAN	55,4	-24,1	-28,6	54,7	-33,0	79,5	- 6,1
FEB		58,2	-27,0	+ 5,1	61,5	+12,4	75,9	- 4,5	79,3
MAR		88,5	-19,3	+52,1	85,9	+39,7	73,1	- 3,7	78,3
APR		86,9	- 2,6	- 1,8	91,1	+ 6,1	82,0	+12,2	77,4
WOHNUNGSBAU									
1984	APR	100,6	-14,6	-16,5	105,3	- 9,2	93,5	+ 2,9	93,7
	MAI	95,7	-21,6	- 4,9	95,7	- 9,1	87,9	- 6,0	91,4
	JUN	105,9	-17,4	+10,7	110,6	+15,6	89,5	+ 1,8	88,9
	JUL	78,2	-20,7	-26,2	75,0	-32,2	88,0	- 1,7	86,3
	AUG	81,2	-23,8	+ 3,8	77,4	+ 3,2	84,5	- 4,0	83,9
	SEP	85,2	-29,0	+ 4,9	86,6	+11,9	78,3	- 7,3	81,3
	OKT	83,6	-15,4	- 1,9	79,4	- 8,3	85,4	+ 9,1	78,6
	NOV	65,0	-27,4	-22,2	64,5	-18,8	77,6	- 9,1	75,5
	DEZ	71,4	-30,0	+ 9,8	75,4	+16,9	74,1	- 4,5	72,5
	1985	JAN	42,6	-45,2	-40,3	41,6	-44,8	67,4	- 9,0
FEB		49,2	-45,3	+15,5	51,8	+24,5	60,8	- 9,8	66,7
MAR		84,5	-29,9	+71,7	82,7	+59,7	61,1	+ 0,5	63,8
APR		73,5	-26,9	-13,0	76,2	- 7,9	62,9	+ 2,9	60,9
TIEFBAU									
1984	APR	87,3	- 4,4	- 8,4	90,9	- 2,8	83,2	- 7,1	89,3
	MAI	109,5	+19,8	+25,4	107,6	+18,4	94,3	+13,3	89,8
	JUN	109,4	+13,0	- 0,1	111,7	+ 3,8	92,1	- 2,3	90,3
	JUL	105,4	+15,7	- 3,7	102,4	- 8,3	93,9	+ 2,0	90,7
	AUG	108,9	+14,2	+ 3,3	103,9	+ 1,5	93,3	- 0,6	91,0
	SEP	111,0	+ 3,4	+ 1,9	113,4	+ 9,1	91,0	- 2,5	91,1
	OKT	99,1	+11,2	-10,7	95,8	-15,5	91,6	+ 0,7	90,8
	NOV	78,5	+ 6,2	-20,8	79,3	-17,2	90,5	- 1,2	91,0
	DEZ	63,5	-12,0	-19,1	66,9	-15,6	86,4	- 4,5	91,8
	1985	JAN	50,0	- 4,2	-21,3	48,8	-27,1	88,5	+ 2,4
FEB		66,0	+ 2,5	+32,0	70,8	+45,1	93,3	+ 5,4	94,2
MAR		102,1	+ 7,1	+54,7	99,2	+40,1	94,8	+ 1,6	94,9
APR		100,9	+15,6	- 1,2	105,3	+ 6,1	98,5	+ 3,9	95,3
STRASSENBAU									
1984	APR	101,6	+ 8,2	- 0,2	103,1	+ 3,1	89,0	- 1,5	89,4
	MAI	112,2	+13,1	+10,4	108,8	+ 5,5	90,7	+ 1,9	89,7
	JUN	114,2	+ 3,4	+ 1,8	115,9	+ 6,5	88,0	- 3,0	90,0
	JUL	120,1	+14,8	+ 5,2	119,1	+ 2,8	94,6	+ 7,5	90,1
	AUG	115,5	+17,3	- 3,8	112,7	- 5,4	95,2	+ 0,6	90,1
	SEP	109,4	+ 1,6	- 5,3	113,4	+ 0,6	88,7	- 6,8	89,6
	OKT	96,3	+ 9,7	-12,0	94,7	-16,5	90,5	+ 2,0	88,7
	NOV	63,3	- 7,7	-34,3	63,6	-32,8	83,8	- 7,4	88,0
	DEZ	51,1	-11,7	-19,3	49,7	-21,9	83,4	- 0,5	87,8
	1985	JAN	33,8	+ 8,0	-33,9	31,7	-36,2	86,3	+ 3,5
FEB		42,6	-17,4	+26,0	47,3	+49,2	83,5	- 3,2	87,7
MAR		99,4	- 2,4	+133,3	99,9	+111,2	88,7	+ 6,2	87,4
APR		103,5	+ 1,9	+ 4,1	103,8	+ 3,9	88,6	- 0,1	86,8

4 AUFTRAGSEINGANG IM VERARBEITENDEN GEWERBE UND IM BAUHAUPTGEWERBE



4 AUFTRAGSEINGANG IM VERARBEITENDEN GEWERBE UND IM BAUHAUPTGEWERBE

4.2 VOLUMENINDEX (1980 = 100)

JAHR	MONAT	ORIGINALWERT			KALENDERBEREINIGTER WERT		KALENDER- UND SAISON- BEREINIGTER WERT		GLATTE KOMPONENTE
		1980=100	VERÄNDERUNG VORJAHR	IN O/O GEGEN VORMONAT	1980=100	VERÄNDERUNG IN O/O GEGEN VORMONAT	1980=100	VERÄNDERUNG IN O/O GEGEN VORMONAT	1980=100
VERARBEITENDES GEWERBE (OHNE NÄHRUNGS- UND GENUSSMITTELGEWERBE) INSGESAMT									
1984	MAI	103,4	+13,3	+ 4,4	99,7	- 3,1	102,4	+ 0,9	101,9
	JUN	90,5	- 5,6	-12,5	94,3	- 5,4	98,2	- 4,1	102,2
	JUL	96,8	+13,1	+ 7,0	95,6	+ 1,4	104,6	+ 6,5	102,6
	AUG	93,4	+ 8,6	- 3,5	88,3	- 7,6	103,8	- 0,8	103,1
	SEP	101,6	+ 0,6	+ 8,8	106,0	+20,0	103,7	- 0,1	103,4
	OKT	114,3	+13,2	+12,5	109,1	+ 2,9	106,2	+ 2,4	103,8
	NOV	106,3	+ 2,7	- 7,0	108,0	- 1,0	103,3	- 2,7	104,4
	DEZ	99,4	- 2,6	- 6,5	101,9	- 5,6	102,6	- 0,7	104,9
1985	JAN	110,1	+ 6,8	+10,8	105,4	+ 3,4	104,6	+ 1,9	105,6
	FEB	108,1	+ 0,5	- 1,8	116,9	+10,9	107,4	+ 2,7	106,2
	MAR	117,3	+ 2,8	+ 8,5	117,6	+ 0,6	107,1	- 0,3	106,9
	APR	109,3	+10,4	- 6,8	111,7	- 5,0	109,4	+ 2,1	107,6
	MAI	106,6	+ 3,1	- 2,5	105,3	- 5,7	108,1	- 1,2	108,3
VERARBEITENDES GEWERBE (OHNE NÄHRUNGS- UND GENUSSMITTELGEWERBE) INLAND									
1984	MAI	95,9	+ 9,2	+ 3,2	93,1	- 3,5	95,1	+ 0,8	94,8
	JUN	84,6	- 7,8	-11,6	89,0	- 4,4	91,4	- 3,9	94,8
	JUL	88,8	+ 9,9	+ 4,7	87,2	- 2,0	96,9	+ 6,0	94,9
	AUG	87,8	+ 6,4	- 1,1	82,9	- 4,9	96,3	- 0,6	95,0
	SEP	95,1	- 1,3	+ 8,3	99,0	+19,4	96,1	- 0,2	95,0
	OKT	104,7	+ 9,5	+10,1	100,1	+ 1,1	97,4	+ 1,4	95,0
	NOV	97,2	- 0,8	- 7,2	97,8	- 2,3	93,6	- 3,9	95,1
	DEZ	88,7	- 5,6	- 8,7	90,8	- 7,2	93,0	- 0,6	95,3
1985	JAN	97,6	+ 0,8	+10,0	93,3	+ 2,8	93,5	+ 0,5	95,6
	FEB	96,8	- 3,6	- 0,8	104,5	+12,0	96,6	+ 3,3	96,0
	MAR	106,0	- 1,1	+ 9,5	106,1	+ 1,5	96,5	- 0,1	96,4
	APR	99,5	+ 7,1	- 6,1	101,6	- 4,2	98,6	+ 2,2	96,8
	MAI	96,5	+ 0,6	- 3,0	95,4	- 6,1	97,3	- 1,3	97,1
VERARBEITENDES GEWERBE (OHNE NÄHRUNGS- UND GENUSSMITTELGEWERBE) AUSLAND									
1984	MAI	119,7	+21,0	+ 6,5	114,2	- 1,1	118,8	+ 1,6	117,4
	JUN	102,9	- 1,5	-14,0	105,3	- 7,8	112,6	+ 5,2	118,4
	JUL	114,1	+19,0	+10,9	113,7	+ 8,0	121,2	+ 7,6	119,4
	AUG	105,3	+12,7	- 7,7	101,2	-11,0	120,2	- 0,8	120,4
	SEP	115,3	+ 4,0	+ 9,5	121,0	+19,6	119,7	- 0,4	121,5
	OKT	134,8	+19,5	+16,9	129,6	+ 7,1	125,7	+ 5,0	122,7
	NOV	126,1	+ 9,3	- 6,5	129,1	- 0,4	124,0	- 1,4	124,1
	DEZ	122,3	+ 2,1	- 3,0	123,1	- 4,6	121,8	- 1,8	125,4
1985	JAN	136,7	+17,4	+11,8	131,7	+ 7,0	128,7	+ 5,7	126,6
	FEB	132,1	+ 7,2	- 3,4	143,9	+ 9,3	129,9	+ 0,9	127,8
	MAR	141,4	+ 9,4	+ 7,0	142,3	- 1,1	129,4	- 0,4	128,9
	APR	130,2	+15,8	- 7,9	131,6	- 7,5	131,9	+ 1,9	130,2
	MAI	128,1	+ 7,0	- 1,6	125,2	- 4,9	130,2	- 1,3	131,5
GRUNDSTOFF- UND PRODUKTIONSGÜTERGEWERBE INSGESAMT									
1984	MAI	109,5	+13,5	+ 6,1	107,9	- 0,8	105,2	+ 0,5	104,3
	JUN	100,6	- 1,7	- 8,1	105,6	- 2,1	101,1	- 3,9	104,4
	JUL	101,2	+ 9,9	+ 0,6	98,2	- 7,0	105,4	+ 4,3	104,4
	AUG	97,9	+ 4,3	- 3,3	92,0	- 6,3	104,0	- 1,3	104,4
	SEP	99,8	- 4,2	+ 1,9	102,8	+11,7	103,1	- 0,9	104,4
	OKT	113,5	+ 8,3	+13,7	107,6	+ 4,7	105,9	+ 2,7	104,4
	NOV	106,7	+ 2,8	- 6,0	107,2	- 0,4	105,0	- 0,8	104,5
	DEZ	93,4	- 7,1	-12,5	98,2	- 8,4	103,3	- 1,6	104,7
1985	JAN	106,9	+ 2,4	+14,5	103,2	+ 5,1	105,3	+ 1,9	104,8
	FEB	105,1	- 2,5	- 1,7	112,4	+ 8,9	105,8	+ 0,5	104,9
	MAR	112,4	- 1,1	+ 6,9	111,2	- 1,1	105,3	- 0,5	105,1
	APR	107,0	+ 3,7	- 4,8	110,6	- 0,5	105,9	+ 0,6	105,3
	MAI	107,0	- 2,3	+ 0,0	108,0	- 2,4	105,3	- 0,6	105,6
GRUNDSTOFF- UND PRODUKTIONSGÜTERGEWERBE INLAND									
1984	MAI	100,2	+ 8,0	+ 6,5	98,3	- 0,8	95,5	+ 0,2	95,5
	JUN	92,1	- 7,2	- 8,1	96,7	- 1,6	91,4	- 4,3	95,3
	JUL	93,5	+ 8,2	+ 1,5	90,9	- 6,0	97,0	+ 6,1	95,1
	AUG	90,8	+ 0,9	- 2,9	85,4	- 6,1	94,9	- 2,2	95,0
	SEP	93,6	- 6,6	+ 3,1	96,9	+13,5	94,1	- 0,8	94,8
	OKT	105,7	+ 7,0	+12,9	100,2	+ 3,4	96,9	+ 3,0	94,7
	NOV	96,8	- 0,6	- 8,4	97,5	- 2,7	94,9	- 2,1	94,7
	DEZ	82,5	- 8,1	-14,8	87,1	-10,7	94,5	- 0,4	94,7
1985	JAN	92,8	- 1,3	+12,5	89,3	+ 2,5	94,2	- 0,3	94,7
	FEB	91,4	- 7,7	- 1,5	97,9	+ 9,6	94,0	- 0,2	94,8
	MAR	100,2	- 1,9	+ 9,6	99,7	+ 1,8	95,5	+ 1,6	94,9
	APR	97,1	+ 3,2	- 3,1	99,6	+ 0,1	95,7	+ 0,2	95,1
	MAI	97,7	- 2,5	+ 0,6	98,0	- 1,8	95,3	- 0,4	95,2
GRUNDSTOFF- UND PRODUKTIONSGÜTERGEWERBE AUSLAND									
1984	MAI	129,2	+23,5	+ 5,4	127,6	- 0,8	125,6	+ 0,7	123,2
	JUN	118,6	+ 8,8	- 8,2	123,6	- 3,1	121,6	- 3,2	123,6
	JUL	117,4	+13,0	- 1,0	114,3	- 7,5	123,6	+ 1,6	123,9
	AUG	112,9	+10,5	- 3,8	106,5	- 6,8	123,1	- 0,4	124,3
	SEP	112,8	+ 0,0	- 0,1	115,1	+ 8,1	121,6	- 1,2	124,5
	OKT	129,7	+10,3	+15,0	124,0	+ 7,7	125,1	+ 2,9	124,7
	NOV	127,1	+ 8,1	- 2,0	127,5	+ 2,8	125,9	+ 0,6	125,1
	DEZ	116,3	- 5,6	- 8,5	120,0	- 5,9	121,5	- 3,5	125,6
1985	JAN	136,7	+ 8,2	+17,5	132,5	+10,4	128,3	+ 5,6	125,8
	FEB	133,5	+ 5,5	- 2,3	142,9	+ 7,8	130,5	+ 1,7	126,0
	MAR	137,9	- 0,4	+ 3,3	135,1	- 5,5	125,1	- 4,1	126,2
	APR	127,8	+ 4,2	- 7,3	132,8	- 1,7	127,5	+ 1,9	126,6
	MAI	126,6	- 2,0	- 0,9	127,9	- 3,7	125,9	- 1,3	127,2

4 AUFTRAGSEINGANG IM VERARBEITENDEN GEWERBE UND IM BAUHAUPTGEWERBE

4.2 VOLUMENINDEX (1980 = 100)

JAHR	MONAT	ORIGINALWERT			KALENDERBEREINIGTER WERT		KALENDER- UND SAISON- BEREINIGTER WERT		GLATTE KOMPONENTE	
		1980=100	VERÄNDERUNG VORJAHR	IN O/O GEGEN VORMONAT	1980=100	VERÄNDERUNG IN O/O GEGEN VORMONAT	1980=100	VERÄNDERUNG IN O/O GEGEN VORMONAT		
INVESTITIONSGÜTER PRODUZIERENDES GEWERBE INSGESAMT										
1984	MAI	101,6	+15,6	+ 5,7	96,3	- 2,1	102,8	+ 1,4	102,1	
	JUN	87,3	- 7,6	-14,1	90,1	- 6,4	97,8	- 4,9	102,7	
	JUL	99,0	+17,4	+13,4	99,1	+10,0	106,4	+ 8,8	103,5	
	AUG	93,6	+13,7	- 5,5	89,1	-10,1	105,8	- 0,6	104,4	
	SEP	102,1	+ 5,7	+ 9,1	107,3	+20,4	106,4	+ 0,6	105,1	
	OKT	114,0	+18,8	+11,7	109,5	+ 2,1	109,0	+ 2,4	105,9	
	NOV	107,7	+ 3,2	- 5,5	110,3	+ 0,7	104,4	- 4,2	106,8	
1985	DEZ	109,6	+ 1,1	+ 1,8	110,1	- 0,2	104,4	+ 0,0	107,9	
	JAN	117,4	+11,1	+ 7,1	112,0	+ 1,7	106,9	+ 2,4	109,0	
	FEB	113,4	+ 4,4	- 3,4	123,5	+10,3	112,0	+ 4,8	110,3	
	MAR	121,7	+ 6,9	+ 7,3	122,8	- 0,6	111,7	- 0,3	111,5	
	APR	112,7	+17,3	- 7,4	114,3	- 6,9	115,7	+ 3,6	112,8	
1985	MAI	110,4	+ 8,7	- 2,0	107,6	- 5,9	114,0	- 1,5	114,0	
	INVESTITIONSGÜTER PRODUZIERENDES GEWERBE INLAND									
	1984	MAI	94,4	+12,4	+ 4,4	91,0	- 1,9	96,4	+ 1,7	95,4
		JUN	83,3	- 7,6	-11,8	87,0	- 4,4	92,1	- 4,5	95,7
		JUL	90,2	+13,2	+ 8,3	89,3	+ 2,6	98,7	+ 7,2	96,1
AUG		88,7	+13,1	- 1,7	84,3	- 5,6	99,1	+ 0,4	96,6	
SEP		94,8	+ 5,0	+ 6,9	98,6	+17,0	99,3	+ 0,2	96,7	
OKT		101,8	+14,4	+ 7,4	98,1	- 0,5	100,0	+ 0,7	96,9	
NOV		97,8	- 1,3	- 3,9	98,7	+ 0,6	93,7	- 6,3	97,2	
1985	DEZ	98,6	- 2,6	+ 0,8	98,9	+ 0,2	93,5	- 0,2	97,7	
	JAN	105,0	+ 2,4	+ 6,5	100,3	+ 1,4	94,3	+ 0,9	98,4	
	FEB	102,9	+ 1,0	- 2,0	111,5	+11,2	101,2	+ 7,3	99,2	
	MAR	109,9	+ 0,6	+ 6,8	110,2	- 1,2	99,7	- 1,5	100,1	
	APR	102,0	+12,8	- 7,2	103,6	- 6,0	103,9	+ 4,2	100,8	
1985	MAI	99,1	+ 5,0	- 2,8	97,3	- 6,1	102,0	- 1,8	101,4	
	INVESTITIONSGÜTER PRODUZIERENDES GEWERBE AUSLAND									
	1984	MAI	114,0	+20,4	+ 8,1	107,1	+ 0,1	114,4	+ 2,0	113,4
		JUN	93,8	- 8,0	-17,7	95,3	-11,0	106,6	- 6,8	114,7
		JUL	113,6	+22,9	+21,1	114,2	+19,8	119,3	+11,9	116,1
AUG		102,1	+14,8	-10,1	99,0	-13,3	117,8	- 1,3	117,5	
SEP		114,0	+ 6,5	+11,7	120,5	+21,7	117,7	- 0,1	119,1	
OKT		134,4	+24,6	+17,9	129,6	+ 7,6	125,0	+ 6,2	120,9	
NOV		124,0	+ 9,6	- 7,7	128,2	- 1,1	121,8	- 2,6	122,8	
1985	DEZ	128,2	+ 6,6	+ 3,4	127,7	- 0,4	121,8	+ 0,0	124,8	
	JAN	138,1	+24,4	+ 7,7	132,5	+ 3,8	129,0	+ 5,9	126,6	
	FEB	130,8	+ 9,4	- 5,3	143,5	+ 8,3	129,4	+ 0,3	128,3	
	MAR	141,0	+16,3	+ 7,8	143,3	- 0,1	131,4	+ 1,5	130,0	
	APR	130,1	+23,3	- 7,7	129,9	- 9,4	134,0	+ 2,0	131,8	
1985	MAI	128,9	+13,1	- 0,9	124,3	- 4,3	132,3	- 1,3	133,7	
	VERBRAUCHSGÜTER PRODUZIERENDES GEWERBE INSGESAMT									
	1984	MAI	98,7	+ 6,8	- 1,7	97,2	- 7,6	97,7	+ 0,8	97,5
		JUN	83,7	- 6,7	-15,2	88,7	- 8,7	94,6	- 3,2	97,5
		JUL	84,1	+ 6,6	+ 0,5	81,3	- 8,3	97,9	+ 3,5	97,5
AUG		85,5	+ 1,9	+ 1,7	80,7	- 0,7	97,7	- 0,2	97,4	
SEP		102,9	- 4,6	+20,4	106,5	+32,0	96,9	- 0,8	97,4	
OKT		116,4	+ 7,4	+13,1	110,7	+ 3,9	99,3	+ 2,5	97,4	
NOV		102,1	+ 1,7	-12,3	102,4	- 7,5	98,0	- 1,3	97,4	
1985	DEZ	80,6	- 8,1	-21,1	85,0	-17,0	96,1	- 1,9	97,4	
	JAN	94,8	+ 1,2	+17,6	91,5	+ 7,6	97,9	+ 1,9	97,3	
	FEB	98,4	- 6,2	+ 3,8	105,6	+15,4	96,6	- 1,3	97,2	
	MAR	113,3	- 2,4	+15,1	112,8	+ 6,8	97,2	+ 0,6	97,1	
	APR	103,7	+ 3,3	- 8,5	106,3	- 5,8	97,7	+ 0,5	97,1	
1985	MAI	95,5	- 3,2	- 7,9	96,0	- 9,7	96,7	- 1,0	97,1	
	VERBRAUCHSGÜTER PRODUZIERENDES GEWERBE INLAND									
	1984	MAI	93,9	+ 4,9	- 2,1	92,4	- 7,9	92,7	+ 0,7	92,6
		JUN	78,5	- 9,5	-16,4	83,4	- 9,7	89,4	- 3,6	92,4
		JUL	80,0	+ 5,0	+ 1,9	77,4	- 7,2	93,1	+ 4,1	92,3
AUG		82,3	+ 0,6	+ 2,9	77,7	+ 0,4	92,8	- 0,3	92,1	
SEP		97,5	- 6,2	+18,5	100,9	+29,9	91,6	- 1,3	92,0	
OKT		109,5	+ 4,6	+12,3	104,2	+ 3,3	93,2	+ 1,7	91,8	
NOV		96,1	- 0,3	-12,2	96,5	- 7,4	92,3	- 1,0	91,7	
1985	DEZ	76,6	- 9,3	-20,3	80,7	-16,4	90,7	- 1,7	91,6	
	JAN	88,8	+ 0,0	+15,9	85,4	+ 5,8	92,0	+ 1,4	91,4	
	FEB	91,5	- 7,9	+ 3,0	98,3	+15,1	90,5	- 1,6	91,2	
	MAR	105,5	- 3,5	+15,3	105,2	+ 7,0	91,2	+ 0,8	91,0	
	APR	97,3	+ 1,5	- 7,8	99,5	- 5,4	91,2	+ 0,0	90,9	
1985	MAI	89,6	- 4,6	- 7,9	89,8	- 9,7	90,3	- 1,0	90,7	
	VERBRAUCHSGÜTER PRODUZIERENDES GEWERBE AUSLAND									
	1984	MAI	125,7	+15,6	+ 0,0	124,1	- 6,3	125,3	+ 1,6	124,5
		JUN	112,1	+ 5,0	-10,8	117,4	- 5,4	122,7	- 2,1	125,1
		JUL	106,3	+13,8	- 5,2	102,9	-12,4	125,2	+ 2,0	125,7
AUG		102,9	+ 7,4	- 3,2	97,2	- 5,5	124,3	- 0,7	126,3	
SEP		133,4	+ 1,9	+29,6	137,5	+41,5	125,9	+ 1,3	126,7	
OKT*		154,3	+19,2	+15,7	142,2	+ 3,4	135,2	+ 7,4	127,3	
NOV		135,5	+10,1	-12,2	135,8	- 4,5	129,6	- 4,1	128,0	
1985	DEZ	103,0	- 2,4	-24,0	108,4	-20,2	125,9	- 2,9	128,6	
	JAN	127,4	+ 5,9	+23,7	124,0	+14,4	129,6	+ 2,9	129,2	
	FEB	136,2	+ 0,2	+ 6,9	145,9	+17,7	129,7	+ 0,1	129,7	
	MAR	156,9	+ 2,1	+15,2	154,7	+ 6,0	129,9	+ 0,2	130,3	
	APR	138,8	+10,4	-11,5	143,6	- 7,2	133,3	+ 2,6	131,0	
1985	MAI	127,8	+ 1,7	- 7,9	129,5	- 9,8	130,8	- 1,9	131,7	

4 AUFTRAGSEINGANG IM VERARBEITENDEN GEWERBE UND IM BAUHAUPTGEWERBE

4.2 VOLUMENINDEX (1980 = 100)

JAHR	MONAT	ORIGINALWERT			KALENDERBEREINIGTER WERT		KALENDER- UND SAISON- BEREINIGTER WERT		GLATTE KOMponente
		1980=100	VERAENDERUNG VORJAHR	IN O/O GEGEN VORMONAT	1980=100	VERAENDERUNG IN O/O GEGEN VORMONAT	1980=100	VERAENDERUNG IN O/O GEGEN VORMONAT	1980=100
HOCHOFEN-, STAHL-UND WARMWALZWERKE (OHNE HERSTELLUNG VON PRAEZISIONSSTAHLROHREN) INSGESAMT									
1984	MAI	93,5	+21,1	+10,8	94,1	+ 4,2	90,6	+ 3,7	88,5
	JUN	82,9	- 0,8	-11,3	87,8	- 6,7	84,5	- 6,7	88,6
	JUL	82,5	+12,2	- 0,5	79,5	- 9,5	89,8	+ 6,3	88,6
	AUG	77,8	+12,3	- 5,7	71,8	- 9,7	89,2	- 0,7	88,7
	SEP	83,0	- 0,6	+ 6,7	83,3	+16,0	88,6	- 0,7	88,7
	OKT	98,6	+ 9,1	+18,8	93,6	+12,4	91,2	+ 2,9	88,7
	NOV	89,6	+ 0,7	- 9,1	89,5	- 4,4	87,7	- 3,8	88,9
DEZ	80,2	-13,0	-10,5	85,7	- 4,2	85,4	- 2,6	89,1	
1985	JAN	93,4	+ 1,6	+16,5	90,4	+ 5,5	89,4	+ 4,7	89,3
	FEB	99,4	+ 1,4	+ 6,4	105,2	+16,4	92,1	+ 3,0	89,6
	MAR	101,1	+ 2,7	+ 1,7	97,7	- 7,1	91,2	- 1,0	89,9
	APR	89,8	+ 6,4	-11,2	95,0	- 2,8	91,9	+ 0,8	90,3
	MAI	88,5	- 5,3	- 1,4	92,1	- 3,1	88,8	- 3,4	90,6
HOCHOFEN-, STAHL-UND WARMWALZWERKE (OHNE HERSTELLUNG VON PRAEZISIONSSTAHLROHREN) INLAND									
1984	MAI	89,9	+13,9	+10,6	88,7	+ 2,7	86,2	+ 3,1	85,5
	JUN	75,5	- 7,5	-16,0	78,2	-11,8	79,3	- 8,0	85,6
	JUL	75,3	+ 6,5	- 0,3	73,5	- 6,0	86,0	+ 8,4	85,6
	AUG	71,2	+ 5,3	- 5,4	65,9	-10,3	84,6	- 1,6	85,6
	SEP	80,8	- 0,5	+13,5	82,9	+25,8	87,0	+ 2,8	85,7
	OKT	95,9	+13,0	+18,7	91,6	+10,5	90,3	+ 3,8	85,9
	NOV	89,4	+ 3,1	- 6,8	89,7	- 2,1	86,5	- 4,2	86,1
DEZ	83,1	- 5,1	- 7,0	86,6	- 3,5	86,4	- 0,1	86,2	
1985	JAN	91,8	+ 0,3	+10,5	88,9	+ 2,7	85,4	- 1,2	86,3
	FEB	94,4	- 6,2	+ 2,8	101,0	+13,6	85,1	- 0,4	86,3
	MAR	95,6	- 1,7	+ 1,3	93,4	- 7,5	85,3	+ 0,2	86,4
	APR	90,1	+10,8	- 5,8	94,7	+ 1,4	90,5	+ 6,1	86,6
	MAI	86,5	- 3,8	- 4,0	86,6	- 8,6	84,9	- 6,2	86,8
HOCHOFEN-, STAHL-UND WARMWALZWERKE (OHNE HERSTELLUNG VON PRAEZISIONSSTAHLROHREN) AUSLAND									
1984	MAI	99,3	+34,4	+10,5	101,3	+ 6,2	98,4	+ 5,1	93,8
	JUN	95,9	+ 9,9	- 3,4	103,3	+ 2,0	93,7	- 4,8	93,8
	JUL	94,9	+21,0	- 1,0	90,8	-12,1	96,2	+ 2,7	93,8
	AUG	89,0	+23,1	- 6,2	82,7	- 8,9	96,8	+ 0,6	93,8
	SEP	86,6	- 1,3	- 2,7	85,4	+ 3,3	91,4	- 5,6	93,6
	OKT	102,8	+ 2,6	+18,7	97,9	+14,6	92,3	+ 1,0	93,5
	NOV	89,6	- 3,4	-12,8	88,7	- 9,4	89,5	- 3,0	93,4
DEZ	74,9	-25,1	-16,4	81,4	- 8,2	83,1	- 7,2	93,7	
1985	JAN	95,7	+ 3,6	+27,8	92,2	+13,3	95,5	+14,9	94,2
	FEB	107,7	+15,7	+12,5	113,4	+23,0	104,5	+ 9,4	94,7
	MAR	110,4	+10,0	+ 2,5	106,3	- 6,3	101,1	- 3,3	95,3
	APR	88,7	- 1,3	-19,7	93,3	-12,2	93,5	- 7,5	95,7
	MAI	91,7	- 7,7	+ 3,4	97,9	+ 4,9	94,4	+ 1,0	96,2
CHEMISCHE INDUSTRIE INSGESAMT									
1984	MAI	117,3	+11,8	+ 6,1	116,0	+ 0,0	114,2	+ 0,8	113,4
	JUN	112,0	+ 0,9	- 4,5	117,4	+ 1,2	111,1	- 2,7	113,6
	JUL	111,0	+14,3	- 0,9	107,2	- 8,7	115,7	+ 4,1	113,8
	AUG	107,9	+ 6,0	- 2,8	102,7	- 4,2	114,4	- 1,1	114,1
	SEP	108,1	- 4,3	+ 0,2	111,7	+ 8,8	111,8	- 2,3	114,3
	OKT	121,9	+10,2	+12,8	115,8	+ 3,7	115,8	+ 3,6	114,6
	NOV	114,6	+ 3,8	- 6,0	115,0	- 0,7	115,3	- 0,4	114,9
DEZ	104,0	- 6,4	- 9,2	109,6	- 4,7	113,6	- 1,5	115,4	
1985	JAN	120,7	+ 3,4	+16,1	117,3	+ 7,0	116,6	+ 2,6	115,9
	FEB	116,8	- 0,6	- 3,2	125,4	+ 6,9	116,8	+ 0,2	116,4
	MAR	124,6	+ 3,7	+ 6,7	123,8	- 1,3	118,3	+ 1,3	116,9
	APR	118,9	+ 7,5	- 4,6	121,1	- 2,2	118,0	- 0,3	117,5
	MAI	118,6	+ 1,1	- 0,3	119,2	- 1,6	117,6	- 0,3	118,1
CHEMISCHE INDUSTRIE INLAND									
1984	MAI	103,5	+ 7,5	+ 4,2	101,6	- 1,6	101,7	+ 0,0	101,9
	JUN	102,6	- 3,7	- 0,8	107,8	+ 6,1	99,3	- 2,4	101,9
	JUL	101,0	+12,8	- 1,6	98,1	- 9,0	104,4	+ 5,1	101,9
	AUG	97,9	+ 2,0	- 3,1	93,5	- 4,7	102,0	- 2,3	101,9
	SEP	98,1	- 7,0	+ 0,2	102,0	+ 9,1	99,8	- 2,2	101,9
	OKT	110,4	+ 8,0	+12,5	105,2	+ 3,1	103,7	+ 3,9	101,9
	NOV	102,4	+ 2,2	- 7,2	102,6	- 2,5	102,7	- 1,0	102,0
DEZ	90,2	- 8,1	-11,9	93,9	- 8,5	100,7	- 1,9	102,2	
1985	JAN	105,8	+ 2,1	+17,3	102,2	+ 8,8	103,2	+ 2,5	102,5
	FEB	100,2	- 5,6	- 5,3	108,0	+ 5,7	101,8	- 1,4	102,8
	MAR	108,2	+ 1,6	+ 8,0	108,5	+ 0,5	104,8	+ 2,9	103,2
	APR	103,7	+ 4,4	- 4,2	104,6	- 3,6	103,3	- 1,4	103,6
	MAI	104,8	+ 1,3	+ 1,1	104,4	- 0,2	104,4	+ 1,1	104,0
CHEMISCHE INDUSTRIE AUSLAND									
1984	MAI	140,2	+17,4	+ 8,6	139,3	+ 2,7	135,0	+ 2,3	132,4
	JUN	127,7	+ 7,8	- 8,9	133,2	- 4,4	131,0	- 3,0	133,0
	JUL	127,8	+16,6	+ 0,1	123,0	- 7,7	134,7	+ 2,8	133,5
	AUG	124,4	+11,8	- 2,7	118,3	- 3,8	134,7	+ 0,0	134,1
	SEP	124,3	- 0,7	- 0,1	127,4	+ 7,7	131,2	- 2,6	134,6
	OKT*	140,8	+12,9	+13,3	132,5	+ 4,0	136,8	+ 4,3	135,2
	NOV	134,9	+ 6,0	- 4,2	135,7	+ 2,4	135,8	- 0,7	135,9
DEZ	126,8	- 4,5	- 6,0	133,9	- 1,3	134,1	- 1,3	136,8	
1985	JAN	145,5	+ 5,2	+14,7	142,2	+ 6,2	138,5	+ 3,3	137,6
	FEB	144,3	+ 5,4	- 0,8	154,6	+ 8,7	141,5	+ 2,2	138,5
	MAR	151,5	+ 5,8	+ 5,0	148,9	- 3,7	140,1	- 1,0	139,3
	APR	144,0	+11,5	- 5,0	148,1	- 0,5	142,8	+ 1,9	140,3
	MAI	141,4	+ 0,9	- 1,8	143,0	- 3,4	139,1	- 2,6	141,3

4 AUFTRAGSEINGANG IM VERARBEITENDEN GEWERBE UND IM BAUHAUPTGEWERBE

4.2 VOLUMENINDEX (1980 = 100)

JAHR	MONAT	ORIGINALWERT			KALENDERBEREINIGTER WERT		KALENDER- UND SAISON- BEREINIGTER WERT		GLATTE KOMPONENTE
		1980=100	VERÄNDERUNG VORJAHR	IN O/O GEGEN VORMONAT	1980=100	VERÄNDERUNG IN O/O GEGEN VORMONAT	1980=100	VERÄNDERUNG IN O/O GEGEN VORMONAT	1980=100
MASCHINENBAU INSGESAMT									
1984	MAI	96,2	+19,2	+11,9	91,6	+ 3,0	96,8	+ 3,2	95,4
	JUN	88,6	+ 1,4	- 7,9	90,2	- 1,5	93,5	- 3,4	96,0
	JUL	94,3	+16,4	+ 6,4	94,7	+ 5,0	99,0	+ 5,9	96,9
	AUG	88,0	+19,6	- 6,7	84,0	-11,3	100,2	+ 1,2	97,8
	SEP	90,2	+ 6,7	+ 2,5	94,6	+12,6	98,9	- 1,3	98,5
	OKT	107,6	+24,8	+19,3	103,7	+ 9,6	104,5	+ 5,7	99,2
	NOV	98,1	- 6,5	- 8,8	100,0	- 3,6	91,3	-12,6	100,2
	DEZ	105,9	+ 2,3	+ 8,0	105,1	+ 5,1	96,8	+ 6,0	101,3
1985	JAN	111,1	+18,1	+ 4,9	106,5	+ 1,3	103,2	+ 6,6	102,7
	FEB	108,2	+ 9,6	- 2,6	117,8	+10,6	108,1	+ 4,7	104,1
	MAR	112,4	+ 5,8	+ 3,9	112,9	- 4,2	104,6	- 3,2	105,5
	APR	106,0	+23,3	- 5,7	108,1	- 4,3	111,0	+ 6,1	106,8
	MAI	104,8	+ 8,9	- 1,1	101,8	- 5,8	107,2	- 3,4	108,1
MASCHINENBAU INLAND									
1984	MAI	91,3	+15,0	+ 7,5	88,1	+ 0,6	92,8	+ 1,4	91,4
	JUN	82,2	- 5,0	-10,0	84,8	- 3,7	88,5	- 4,6	91,4
	JUL	91,4	+15,1	+11,2	91,5	+ 7,9	94,9	+ 7,2	91,8
	AUG	89,3	+20,8	- 2,3	85,9	- 6,1	97,2	+ 2,4	92,1
	SEP	84,3	- 0,8	- 5,6	88,4	+ 2,9	91,7	- 5,7	91,9
	OKT	96,0	+17,4	+13,9	92,9	+ 5,1	96,3	+ 5,0	91,8
	NOV	92,1	-12,1	- 4,1	91,6	- 1,4	81,8	-15,1	92,0
	DEZ	93,2	- 6,4	+ 1,2	91,6	+ 0,0	84,8	+ 3,7	92,3
1985	JAN	96,0	+12,3	+ 3,0	91,6	+ 0,0	92,7	+ 9,3	92,9
	FEB	95,8	+ 4,8	- 0,2	104,3	+13,9	98,4	+ 6,1	93,6
	MAR	104,0	- 5,0	+ 8,6	105,2	+ 0,9	94,3	- 4,2	94,3
	APR	96,1	+13,2	- 7,6	96,2	- 8,6	98,2	+ 4,1	94,9
	MAI	94,7	+ 3,7	- 1,5	91,7	- 4,7	95,7	- 2,5	95,6
MASCHINENBAU AUSLAND									
1984	MAI	102,0	+23,9	+16,8	96,4	+ 8,7	102,4	+ 6,4	100,5
	JUN	96,3	+ 8,9	- 5,6	97,0	+ 0,6	100,1	- 2,2	101,9
	JUL	97,9	+18,1	+ 1,7	97,9	+ 0,9	103,6	+ 3,5	103,4
	AUG	86,4	+18,0	-11,7	83,5	-14,7	104,5	+ 0,9	105,0
	SEP	97,5	+16,3	+12,8	101,8	+21,9	107,3	+ 2,7	106,7
	OKT	121,9	+32,9	+25,0	117,8	+15,7	114,8	+ 7,0	108,6
	NOV	105,4	+ 0,3	-13,5	110,1	- 6,5	103,5	- 9,8	110,5
	DEZ	121,5	+12,4	+15,3	121,6	+10,4	111,9	+ 8,1	112,7
1985	JAN	129,5	+23,7	+ 6,6	125,3	+ 3,0	116,7	+ 4,3	114,8
	FEB	123,5	+14,9	- 4,6	135,0	+ 7,7	119,7	+ 2,6	116,9
	MAR	122,6	+20,1	- 0,7	122,8	- 9,0	117,3	- 2,0	118,9
	APR	118,1	+35,3	- 3,7	119,5	- 2,7	125,7	+ 7,2	121,0
	MAI	117,1	+14,8	- 0,8	113,8	- 4,8	120,7	- 4,0	123,0
STRASSENFAHRZEUGBAU INSGESAMT									
1984	MAI	117,9	+16,5	+ 3,3	114,5	- 1,6	120,5	+ 4,8	115,6
	JUN	76,0	-30,8	-35,5	81,9	-28,5	102,8	-14,7	116,2
	JUL	94,0	- 5,6	+23,7	93,1	+13,7	112,9	+ 9,8	117,1
	AUG	110,7	+28,0	+17,8	104,1	+11,8	127,6	+13,0	118,3
	SEP	118,2	+10,9	+ 6,8	120,2	+15,5	124,8	- 2,2	119,5
	OKT	122,4	+12,2	+ 3,6	117,9	- 1,9	123,0	- 1,4	120,9
	NOV	118,4	+11,3	- 3,3	121,4	+ 3,0	125,1	+ 1,7	122,8
	DEZ	119,4	+ 0,2	+ 0,8	123,0	+ 1,3	121,5	- 2,9	125,0
1985	JAN	154,2	+ 2,7	+29,1	147,1	+19,6	118,4	- 2,6	127,1
	FEB	145,8	+ 4,4	- 5,4	156,6	+ 6,5	130,4	+10,1	129,3
	MAR	156,9	+11,0	+ 7,6	154,7	- 1,2	132,3	+ 1,5	131,4
	APR	147,3	+29,1	- 6,1	152,0	- 1,7	145,1	+ 9,7	133,9
	MAI	127,4	+ 8,1	-13,5	130,1	-14,4	135,1	- 6,9	136,2
STRASSENFAHRZEUGBAU INLAND									
1984	MAI	100,4	+14,1	+ 0,5	97,8	- 2,9	110,2	+ 8,0	104,9
	JUN	73,2	-20,8	-27,1	78,1	-20,1	100,6	- 8,7	104,7
	JUL	86,2	+ 5,4	+17,8	85,5	+ 9,5	108,9	+ 8,3	105,0
	AUG	93,2	+18,3	+ 8,1	88,6	+ 3,6	112,9	+ 3,7	105,5
	SEP	107,2	+20,7	+15,0	108,1	+22,0	116,9	+ 3,5	105,7
	OKT	94,5	- 1,2	-11,8	91,5	-15,4	104,5	-10,6	105,9
	NOV	90,8	- 3,6	- 3,9	94,0	+ 2,7	104,2	- 0,3	106,1
	DEZ	100,6	- 6,2	+10,8	102,7	+ 9,3	101,9	- 2,2	107,7
1985	JAN	142,0	-13,8	+41,2	136,0	+32,4	90,5	-11,2	110,2
	FEB	138,5	+ 6,7	- 2,5	149,3	+ 9,8	118,9	+31,4	113,1
	MAR	145,7	+ 2,4	+ 5,2	143,8	- 3,7	113,6	- 4,5	116,2
	APR	134,2	+34,3	- 7,9	136,7	- 4,9	132,6	+16,7	118,9
	MAI	111,9	+11,5	-16,6	114,3	-16,4	123,6	- 6,8	121,0
STRASSENFAHRZEUGBAU AUSLAND									
1984	MAI	135,6	+18,2	+ 5,8	132,4	+ 1,3	132,7	+ 3,0	128,2
	JUN*	78,9	-38,2	-41,8	99,0	-25,2	97,7	-26,4	129,7
	JUL	101,9	-13,4	+29,2	100,6	+ 1,6	117,6	+20,4	131,2
	AUG	128,3	+36,5	+25,9	122,7	+22,0	144,7	+23,0	133,1
	SEP	129,1	+ 3,7	+ 0,6	131,7	+ 7,3	132,3	- 8,6	135,2
	OKT	150,7	+23,0	+16,7	145,6	+10,6	143,7	+ 8,6	137,6
	NOV	146,7	+23,3	- 2,7	149,6	+ 2,7	147,7	+ 2,8	140,9
	DEZ	138,8	+ 5,8	- 5,4	142,0	- 5,1	140,6	- 4,8	143,6
1985	JAN	166,5	+22,6	+20,0	159,7	+12,5	148,8	+ 5,8	145,1
	FEB	153,2	+ 2,4	- 8,0	165,1	+ 3,4	142,4	- 4,3	146,3
	MAR	168,0	+19,6	+ 9,7	166,4	+ 0,8	151,9	+ 6,7	147,3
	APR	160,8	+25,4	- 4,3	164,1	- 1,4	157,3	+ 3,6	149,3
	MAI	143,2	+ 5,6	-10,9	144,3	-12,1	146,0	- 7,2	151,6

4 AUFTRAGSEINGANG IM VERARBEITENDEN GEWERBE UND IM BAUHAUPTGEWERBE

4.2 VOLUMENINDEX (1980 = 100)

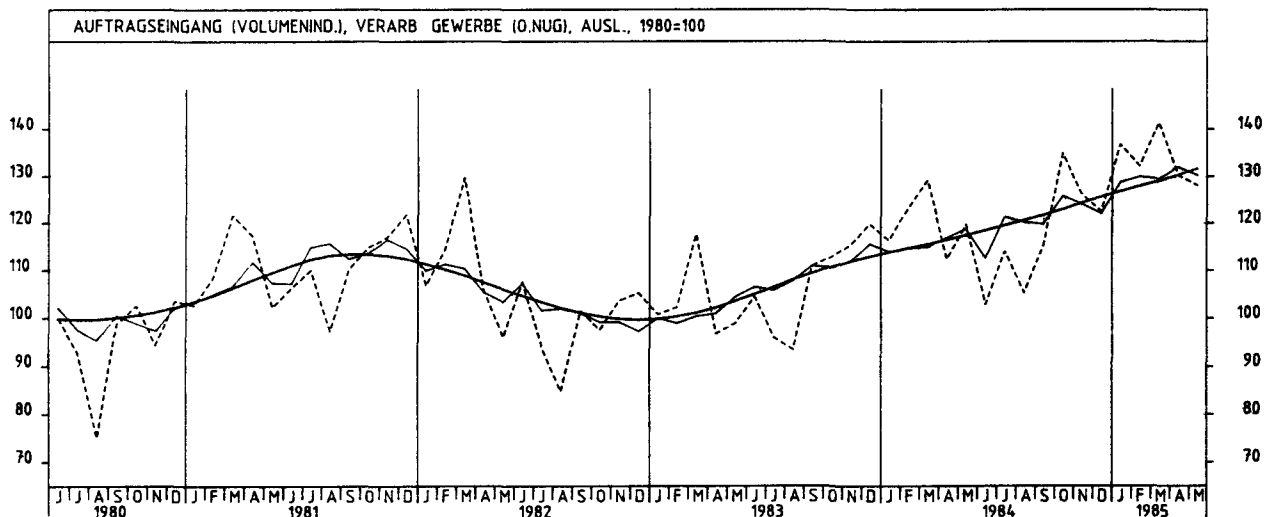
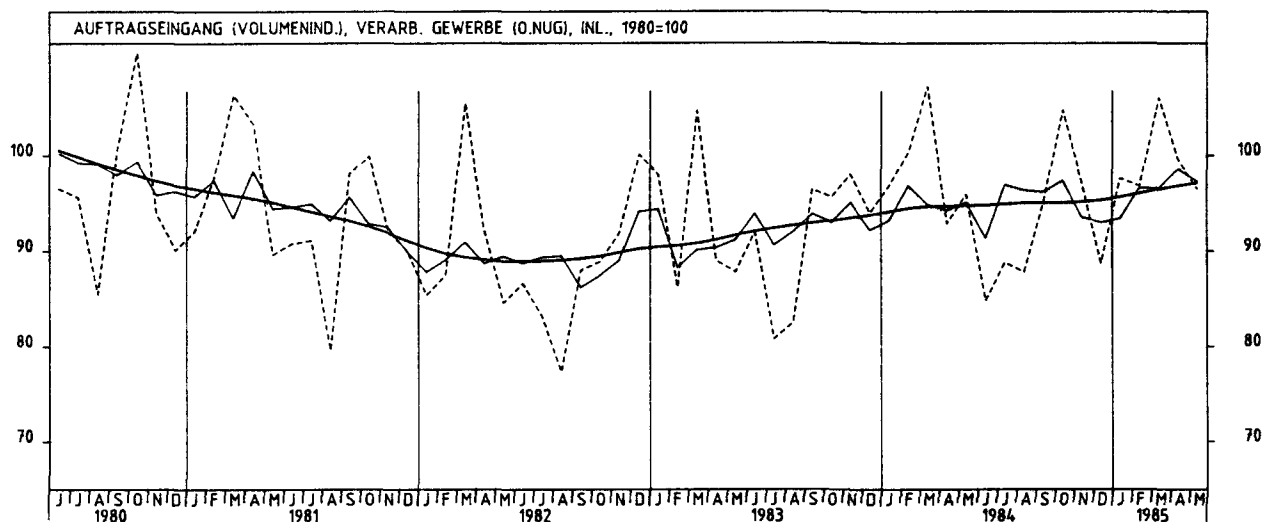
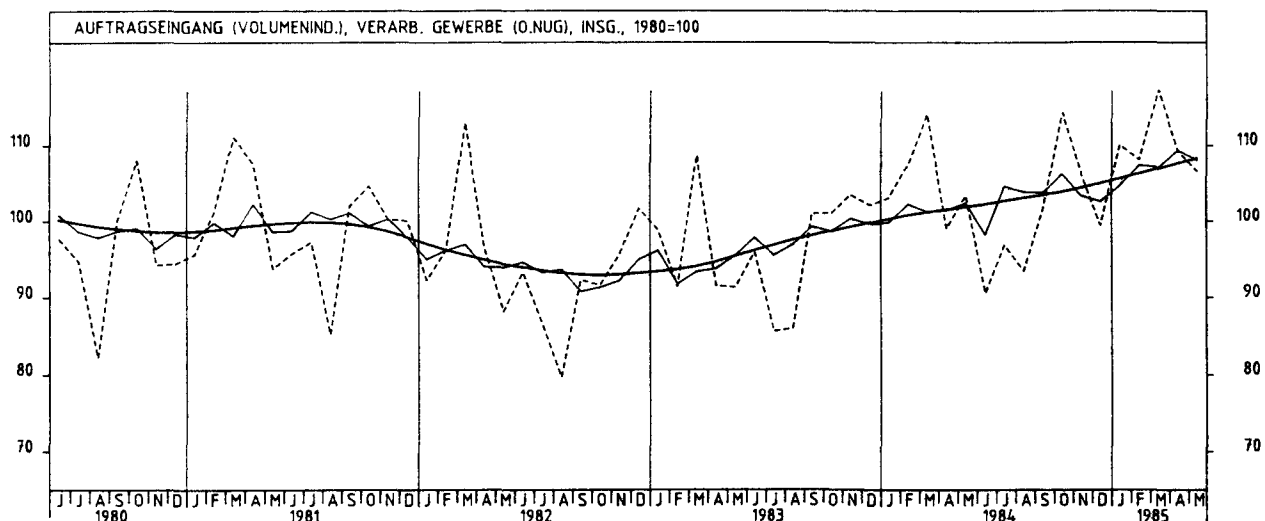
JAHR	MONAT	ORIGINALWERT			KALENDERBEREINIGTER WERT		KALENDER- UND SAISONBEREINIGTER WERT		GLATTE KOMPONENTE
		1980=100	VERÄNDERUNG VORJAHR	IN O/O GEGEN VORMONAT	1980=100	VERÄNDERUNG IN O/O GEGEN VORMONAT	1980=100	VERÄNDERUNG IN O/O GEGEN VORMONAT	
ELEKTROTECHNIK INSGESAMT									
1984	MAI	101,7	+17,4	+ 8,2	96,8	- 0,2	103,9	+ 1,4	103,6
	JUN	91,2	- 0,7	-10,3	91,3	- 5,7	99,3	- 4,4	104,4
	JUL	101,4	+26,8	+11,2	102,1	+11,8	110,0	+10,8	105,3
	AUG	88,4	+12,5	-12,8	86,1	-15,7	105,9	- 3,7	106,0
	SEP	106,2	+ 8,8	+20,1	111,9	+30,0	107,7	+ 1,7	106,5
	OKT	115,5	+21,1	+ 8,8	111,5	- 0,4	110,4	+ 2,5	107,0
	NOV	114,9	+ 5,9	- 0,5	117,1	+ 5,0	106,3	- 3,7	107,3
	DEZ	113,0	- 1,4	- 1,7	112,1	- 4,3	102,2	- 3,9	107,5
1985	JAN	112,5	+14,3	- 0,4	108,4	- 3,3	108,6	+ 6,3	107,9
	FEB	109,1	- 0,1	- 3,0	119,6	+10,3	107,9	- 0,6	108,2
	MAR	117,7	+ 3,4	+ 7,9	119,6	+ 0,0	108,8	+ 0,8	108,6
	APR	103,2	+ 9,8	-12,3	102,4	-14,4	108,2	- 0,6	108,8
	MAI	107,2	+ 5,4	+ 3,9	102,5	+ 0,1	109,2	+ 0,9	109,0
ELEKTROTECHNIK INLAND									
1984	MAI	96,9	+15,6	+ 8,6	93,2	+ 2,1	99,2	+ 2,5	98,4
	JUN	86,4	- 3,9	-10,8	89,0	- 4,5	94,6	- 4,6	98,9
	JUL	95,8	+23,6	+10,9	95,2	+ 7,0	103,6	+ 9,5	99,5
	AUG	85,9	+11,4	-10,3	82,9	-12,9	100,6	- 2,9	100,0
	SEP	98,7	+ 5,2	+14,9	103,7	+25,1	101,5	+ 0,9	100,3
	OKT	108,9	+18,8	+10,3	105,4	+ 1,6	104,0	+ 2,5	100,5
	NOV	108,1	+ 2,2	- 0,7	109,0	+ 3,4	98,4	- 5,4	100,6
	DEZ	107,1	- 1,2	- 0,9	107,2	- 1,7	97,8	- 0,6	100,6
1985	JAN	103,3	+ 7,3	- 3,5	99,0	- 7,6	99,2	+ 1,4	100,8
	FEB	101,3	- 3,9	- 1,9	110,7	+11,8	99,7	+ 0,5	101,1
	MAR	108,5	+ 2,0	+ 7,1	110,3	- 0,4	101,9	+ 2,2	101,4
	APR	97,4	+ 9,2	-10,2	96,3	-12,7	101,8	- 0,1	101,5
	MAI	100,4	+ 3,6	+ 3,1	96,4	+ 0,1	101,7	- 0,1	101,6
ELEKTROTECHNIK AUSLAND									
1984	MAI	112,6	+21,2	+ 7,3	107,3	- 0,6	115,3	+ 1,3	115,2
	JUN	101,8	+ 5,8	- 9,6	100,1	- 6,7	110,6	- 4,1	116,6
	JUL	114,0	+33,2	+12,0	115,2	+15,1	123,4	+11,6	117,9
	AUG	94,0	+14,6	-17,5	93,0	-19,3	117,0	- 5,2	119,2
	SEP	123,1	+15,9	+31,0	128,2	+37,8	120,9	+ 3,3	120,2
	OKT	130,0	+25,4	+ 5,6	125,9	- 1,8	125,4	+ 3,7	121,3
	NOV	130,0	+13,5	+ 0,0	133,8	+ 6,3	122,8	- 2,1	122,2
	DEZ	126,0	- 2,2	- 3,1	123,5	- 7,7	111,8	- 9,0	122,8
1985	JAN	133,2	+29,1	+ 5,7	129,7	+ 5,0	130,6	+16,8	123,5
	FEB	126,3	+ 7,5	- 5,2	138,4	+ 6,7	125,3	- 4,1	124,1
	MAR	138,2	+ 5,8	+ 9,4	139,1	+ 0,5	123,3	- 1,6	124,7
	APR	115,9	+10,5	-16,1	115,5	-17,0	122,8	- 0,4	125,1
	MAI	122,3	+ 8,6	+ 5,5	118,5	+ 2,6	126,2	+ 2,8	125,7
HERSTELLUNG VON EISEN-, BLECH- UND METALLWAREN INSGESAMT									
1984	MAI	100,7	+ 9,5	+ 6,8	99,8	- 0,8	97,6	+ 1,2	96,7
	JUN	90,4	- 4,8	-10,2	95,3	- 4,5	93,3	- 4,4	96,8
	JUL	92,9	+ 9,3	+ 2,8	89,2	- 6,4	98,0	+ 5,0	96,9
	AUG	90,1	+ 6,5	- 3,0	83,4	- 6,5	98,0	+ 0,0	97,0
	SEP	94,6	- 2,5	+ 5,0	96,8	+16,1	96,7	- 1,3	97,1
	OKT	110,7	+12,5	+17,0	103,9	+ 7,3	99,5	+ 2,9	97,2
	NOV	101,9	+ 1,6	- 7,9	104,0	+ 0,1	97,9	- 1,6	97,1
	DEZ	83,2	- 9,0	-18,4	92,3	-11,3	96,8	- 1,1	97,2
1985	JAN	98,3	- 1,1	+18,1	95,0	+ 2,9	96,3	- 0,5	97,3
	FEB	95,1	- 8,1	- 3,3	100,8	+ 6,1	95,1	- 1,2	97,5
	MAR	104,1	+ 1,1	+ 9,5	101,9	+ 1,1	97,8	+ 2,8	97,8
	APR	98,9	+ 4,9	- 5,0	103,6	+ 1,7	99,0	+ 1,2	98,0
	MAI	99,3	- 1,4	+ 0,4	101,9	- 1,6	99,0	+ 0,0	98,1
HERSTELLUNG VON EISEN-, BLECH- UND METALLWAREN INLAND									
1984	MAI	96,8	+ 8,2	+ 8,0	95,9	+ 0,8	92,9	+ 1,2	92,2
	JUN	85,1	- 7,4	-12,1	90,2	- 5,9	89,0	- 4,2	92,1
	JUL	88,0	+ 5,9	+ 3,4	84,9	- 5,9	92,5	+ 3,9	92,0
	AUG	87,2	+ 4,3	- 0,9	81,4	- 4,1	93,1	+ 0,6	91,9
	SEP	91,7	- 3,9	+ 5,2	94,2	+15,7	91,9	- 1,3	91,8
	OKT	104,8	+10,3	+14,3	98,8	+ 4,9	94,3	+ 2,6	91,6
	NOV	94,9	+ 0,1	- 9,4	95,8	- 3,0	91,9	- 2,5	91,4
	DEZ	78,3	- 9,3	-17,5	85,4	+10,9	91,3	- 0,7	91,3
1985	JAN	89,9	- 4,8	+14,8	86,5	+ 1,3	89,0	- 2,5	91,2
	FEB	88,1	-10,8	- 2,0	93,6	+ 8,2	88,4	- 0,7	91,3
	MAR	97,0	- 1,5	+10,1	95,7	+ 2,2	92,1	+ 4,2	91,4
	APR	93,3	+ 4,1	- 3,8	96,7	+ 1,0	92,9	+ 0,9	91,5
	MAI	93,5	- 3,4	+ 0,2	95,6	- 1,1	92,1	- 0,9	91,5
HERSTELLUNG VON EISEN-, BLECH- UND METALLWAREN AUSLAND									
1984	MAI	114,4	+13,2	+ 3,1	113,4	- 4,2	113,9	+ 1,1	113,0
	JUN	109,0	+ 2,9	- 4,7	112,8	- 0,5	108,9	- 4,4	113,7
	JUL	110,3	+20,4	+ 1,2	105,4	- 6,6	117,8	+ 8,2	114,5
	AUG	100,2	+14,1	- 9,2	92,5	-12,2	115,8	- 1,7	115,2
	SEP	104,6	+ 1,8	+ 4,4	106,7	+15,4	114,0	- 1,8	115,8
	OKT	131,7	+18,9	+25,9	124,1	+16,3	119,0	+ 4,4	116,6
	NOV	126,6	+ 4,9	- 3,9	130,4	+ 5,1	117,4	- 1,3	117,0
	DEZ	100,6	- 8,1	-20,5	111,9	-14,2	114,3	- 2,6	117,6
1985	JAN	128,0	+ 9,1	+27,2	124,9	+11,6	121,1	+ 5,9	118,3
	FEB	119,6	- 0,3	- 6,6	127,2	+ 1,8	118,1	- 2,5	118,9
	MAR	129,1	+ 8,8	+ 7,9	125,2	- 1,6	119,0	+ 0,8	119,5
	APR	118,5	+ 6,8	- 8,2	125,0	- 0,2	119,5	+ 0,4	120,2
	MAI	120,1	+ 5,0	+ 1,4	121,4	- 2,9	121,3	+ 1,5	120,7

4 AUFTRAGSEINGANG IM VERARBEITENDEN GEWERBE UND IM BAUHAUPTGEWERBE

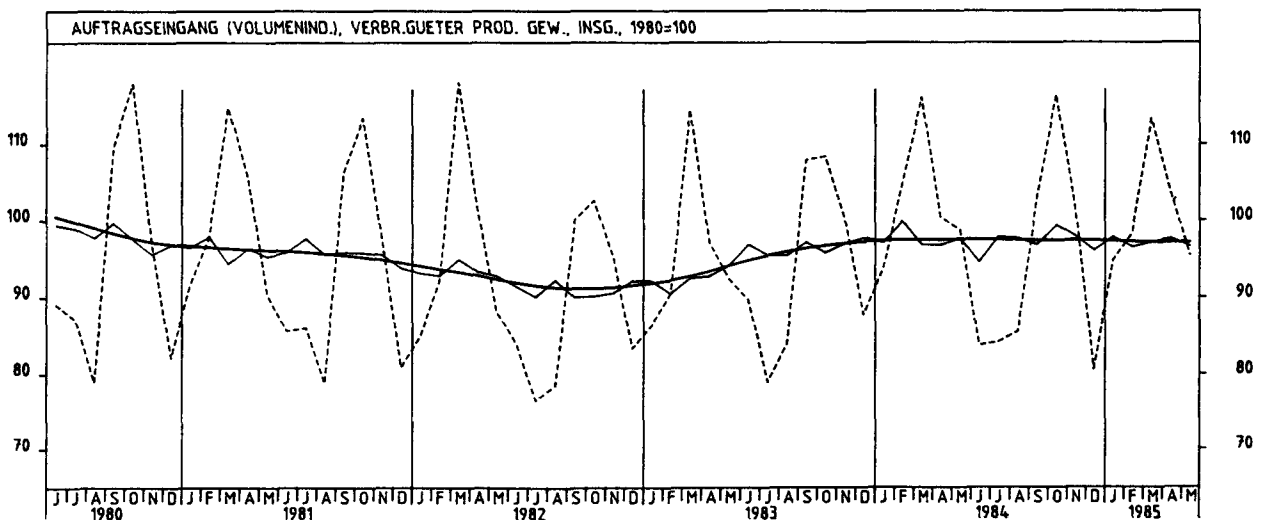
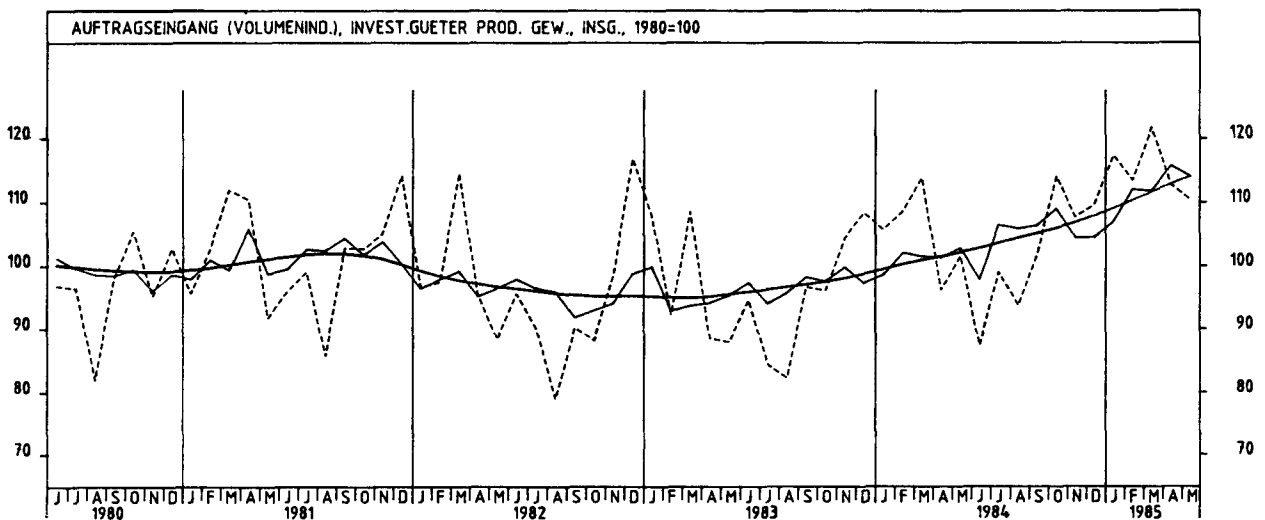
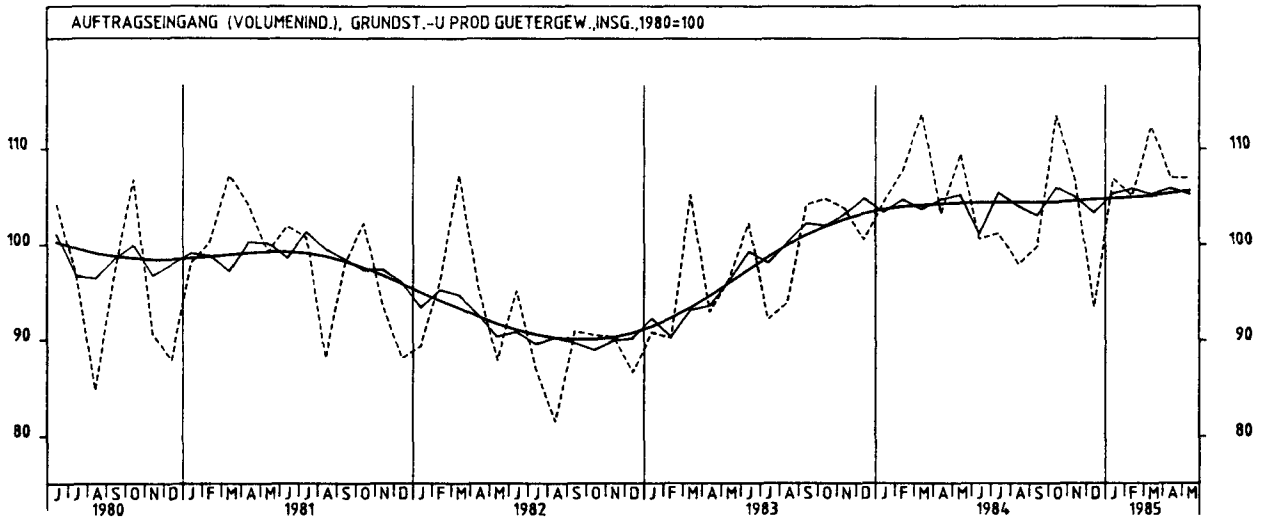
4.2 VOLUMENINDEX (1980 = 100)

JAHR	MONAT	ORIGINALWERT			KALENDERBEREINIGTER WERT		KALENDER- UND SAISON- BEREINIGTER WERT		GLATTE KOMPONENTE
		1980=100	VERÄNDERUNG VORJAHR	IN O/O GEGEN VORMONAT	1980=100	VERÄNDERUNG IN O/O GEGEN VORMONAT	1980=100	VERÄNDERUNG IN O/O GEGEN VORMONAT	
TEXTILGEWERBE INSGESAMT									
1984	MAI	97,1	+ 4,6	+ 2,0	95,6	- 3,4	93,9	+ 4,0	93,0
	JUN	77,3	-10,0	-20,4	81,5	-14,7	89,3	+ 4,9	92,9
	JUL	73,9	+ 1,9	- 4,4	71,4	-12,4	93,0	+ 4,1	92,8
	AUG	69,7	- 0,4	- 5,7	65,9	- 7,7	93,5	+ 0,5	92,7
	SEP	99,5	+ 6,2	+42,8	102,6	+55,7	92,0	- 1,6	92,7
	OKT	112,8	+ 6,0	+13,4	107,8	+ 5,1	95,6	+ 3,9	92,8
	NOV	100,3	- 4,2	-11,1	101,4	- 5,9	91,9	- 3,9	93,0
DEZ	78,7	- 7,2	-21,5	82,1	-19,0	92,7	+ 0,9	93,1	
1985	JAN	91,2	+ 2,2	+15,9	88,0	+ 7,2	94,8	+ 2,3	93,2
	FEB	99,2	+ 5,6	+ 8,8	107,0	+21,6	93,4	- 1,5	93,3
	MAR	113,5	- 1,4	+14,4	113,0	+ 5,6	93,3	- 0,1	93,4
	APR	101,9	+ 7,0	-10,2	103,4	- 8,5	95,1	+ 1,9	93,5
	MAI	94,3	- 2,9	- 7,5	93,6	- 9,5	92,3	- 2,9	93,6
TEXTILGEWERBE INLAND									
1984	MAI	90,8	+ 3,9	+ 2,4	89,3	- 3,1	87,7	+ 4,5	86,1
	JUN	68,6	-14,8	-24,4	72,7	-18,6	82,1	- 6,4	85,7
	JUL	68,3	+ 0,0	- 0,4	65,9	- 9,4	86,3	+ 5,1	85,4
	AUG	64,3	- 6,0	- 5,9	60,9	- 7,6	85,8	- 0,6	85,1
	SEP	93,2	- 8,4	+44,9	96,0	+57,6	84,5	- 1,5	85,0
	OKT	103,8	+ 1,1	+11,4	98,9	+ 3,0	86,6	+ 2,5	84,9
	NOV	90,6	- 8,0	-12,7	92,2	- 6,8	83,8	- 3,2	85,0
DEZ	70,5	-11,2	-22,2	74,0	-19,7	84,1	+ 0,4	85,1	
1985	JAN	84,0	+ 1,8	+19,1	80,9	+ 9,3	87,6	+ 4,2	85,1
	FEB	90,9	- 7,4	+ 8,2	98,1	+21,3	85,5	- 2,4	85,1
	MAR	104,4	- 1,6	+14,9	104,3	+ 6,3	85,7	+ 0,2	85,0
	APR	93,3	+ 5,2	-10,6	94,2	- 9,7	86,3	+ 0,7	85,1
	MAI	85,4	- 5,9	- 8,5	85,0	- 9,8	83,7	- 3,0	85,1
TEXTILGEWERBE AUSLAND									
1984	MAI	122,8	+ 7,3	+ 1,0	121,9	- 3,9	119,3	+ 2,7	120,9
	JUN	113,0	+ 5,7	- 8,0	117,4	- 3,7	119,3	+ 0,0	121,7
	JUL	96,7	+ 8,4	-14,4	93,6	-20,3	120,5	+ 1,0	122,5
	AUG	91,3	+18,6	- 5,6	86,0	- 8,1	124,2	+ 3,1	123,2
	SEP	125,2	+ 0,5	+37,1	128,0	+48,8	121,2	- 2,4	124,0
	OKT	149,2	+22,3	+19,2	144,3	+12,7	132,3	+ 9,2	124,7
	NOV	140,3	+ 8,8	- 6,0	139,9	- 3,0	125,4	- 5,2	125,5
DEZ	112,5	+ 5,6	-19,8	115,7	-17,3	127,3	+ 1,5	125,9	
1985	JAN	120,6	+ 3,8	+ 7,2	117,5	+ 1,6	124,8	- 2,0	126,4
	FEB	132,7	- 0,5	+10,0	142,6	+21,4	125,6	+ 0,6	126,9
	MAR	150,7	- 0,4	+13,6	147,5	+ 3,4	123,9	- 1,4	127,4
	APR	136,8	+12,5	- 9,2	141,4	- 4,1	130,8	+ 5,6	127,8
	MAI	130,2	+ 6,0	- 4,8	129,5	- 8,4	127,8	- 2,3	128,3
BEKLEIDUNGSGEWERBE INSGESAMT									
1984	MAI	71,3	+ 4,7	-38,9	69,2	-42,0	94,2	- 3,5	97,1
	JUN	49,5	- 5,9	-30,6	52,7	-23,8	94,9	+ 0,7	97,2
	JUL	57,6	+ 5,1	+16,4	56,8	+ 7,8	95,8	+ 0,9	97,1
	AUG	92,1	- 1,2	+59,9	89,9	+58,3	95,9	+ 0,1	96,9
	SEP	145,0	- 3,3	+57,4	150,1	+67,0	95,4	- 0,5	96,5
	OKT	140,5	+ 6,7	- 3,1	136,5	- 9,1	99,3	+ 4,1	96,2
	NOV	83,4	+14,9	-40,6	82,2	-39,8	100,1	+ 0,8	95,7
DEZ	47,9	- 1,2	-42,6	46,7	-43,2	94,3	- 5,8	94,7	
1985	JAN	69,3	- 0,7	+44,7	66,8	+43,0	93,9	- 0,4	93,6
	FEB	103,8	- 9,4	+49,8	113,1	+69,3	91,6	- 2,4	92,3
	MAR	158,6	- 8,7	+52,8	158,5	+40,1	87,7	- 4,3	91,1
	APR	108,0	- 7,5	-31,9	108,5	-31,5	87,1	- 0,7	90,0
	MAI	66,0	- 7,4	-38,9	63,8	-41,2	89,3	+ 2,5	88,9
BEKLEIDUNGSGEWERBE INLAND									
1984	MAI	70,0	+ 4,5	-36,9	67,9	-40,2	89,3	- 2,9	91,6
	JUN	49,2	- 8,2	-29,7	52,6	-22,5	89,5	+ 0,2	91,3
	JUL	56,5	+ 4,1	+14,8	55,7	+ 5,9	90,6	+ 1,2	91,0
	AUG	87,8	- 0,2	+55,4	85,5	+53,5	91,3	+ 0,8	90,6
	SEP	129,9	- 6,9	+47,9	134,6	+57,4	87,6	- 4,1	90,0
	OKT	126,9	+ 3,1	- 2,3	123,1	- 8,5	91,4	+ 4,3	89,4
	NOV	76,9	+ 5,6	-39,4	75,8	-38,4	91,1	- 0,3	88,8
DEZ	46,5	- 4,7	-39,5	45,7	-39,7	88,0	- 3,4	87,7	
1985	JAN	66,5	- 0,4	+43,0	63,8	+39,6	88,3	+ 0,3	86,6
	FEB	95,5	-11,4	+43,6	104,0	+63,0	84,9	- 3,9	85,4
	MAR	142,5	-11,0	+49,2	142,8	+37,3	80,2	- 5,5	84,2
	APR	101,4	- 8,6	-28,8	101,6	-28,9	80,5	+ 0,4	83,1
	MAI	63,6	- 9,1	-37,3	61,4	-39,6	82,9	+ 3,0	82,0
BEKLEIDUNGSGEWERBE AUSLAND									
1984	MAI	80,1	+ 6,4	-48,5	78,1	-50,7	126,4	- 5,7	133,4
	JUN	51,2	+11,1	-36,1	53,8	-31,1	129,7	+ 2,6	135,0
	JUL	64,4	+11,0	+25,8	62,9	+16,9	129,5	- 0,2	136,3
	AUG	120,0	- 5,6	+86,3	118,4	+88,2	125,8	- 2,9	137,5
	SEP	242,4	+10,8	+102,0	248,7	+110,1	144,6	+14,9	138,5
	OKT	227,8	+20,7	- 6,0	222,7	-10,5	150,0	+ 3,7	139,2
	NOV	124,2	+75,2	-45,5	123,1	-44,7	157,8	+ 5,2	140,2
DEZ	57,2	+23,3	-53,9	54,1	-56,1	134,4	-14,8	139,5	
1985	JAN	87,2	- 2,4	+52,4	86,1	+59,1	130,0	- 3,3	138,1
	FEB	156,9	- 1,4	+79,9	170,7	+98,3	134,3	+ 3,3	136,5
	MAR	258,9	- 1,3	+65,0	255,7	+49,8	132,5	- 1,3	134,8
	APR	150,2	- 3,3	-42,0	153,1	-40,1	128,5	- 3,0	133,4
	MAI	81,6	+ 1,9	-45,7	80,6	-47,4	131,2	+ 2,1	132,4

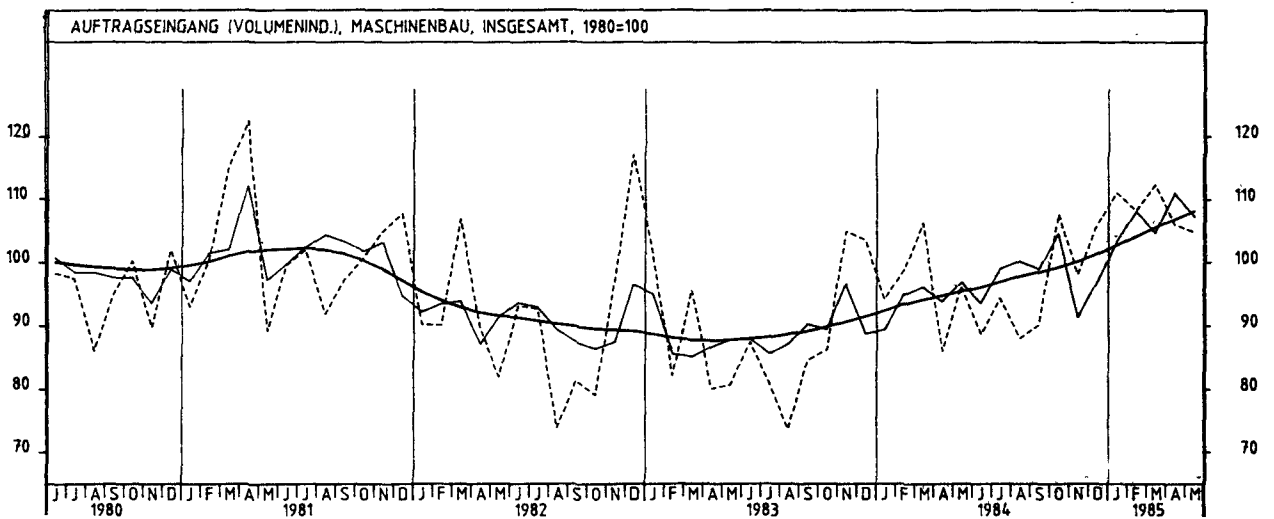
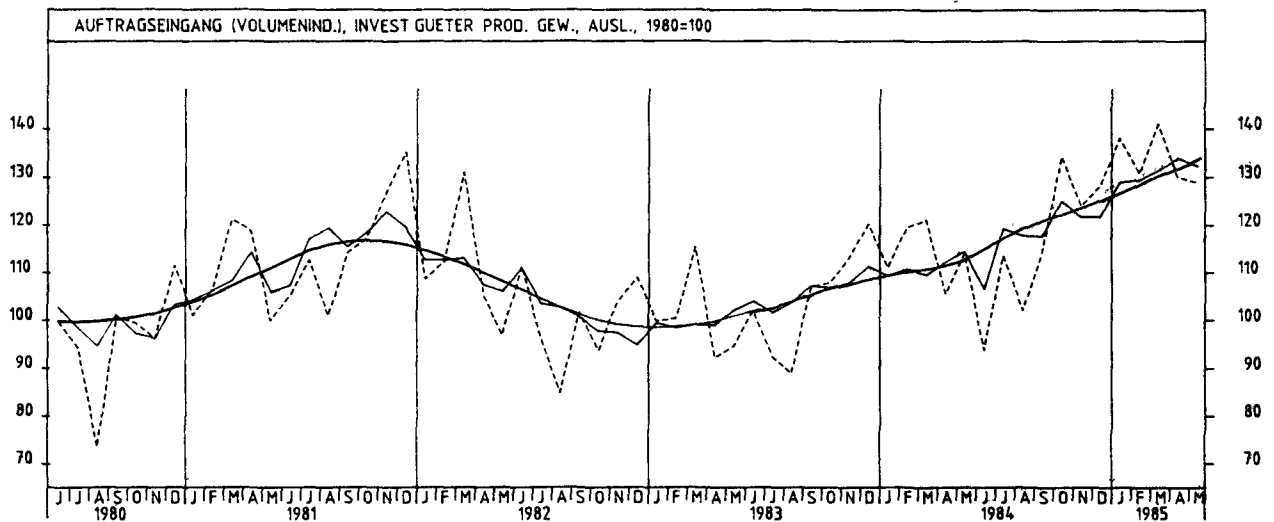
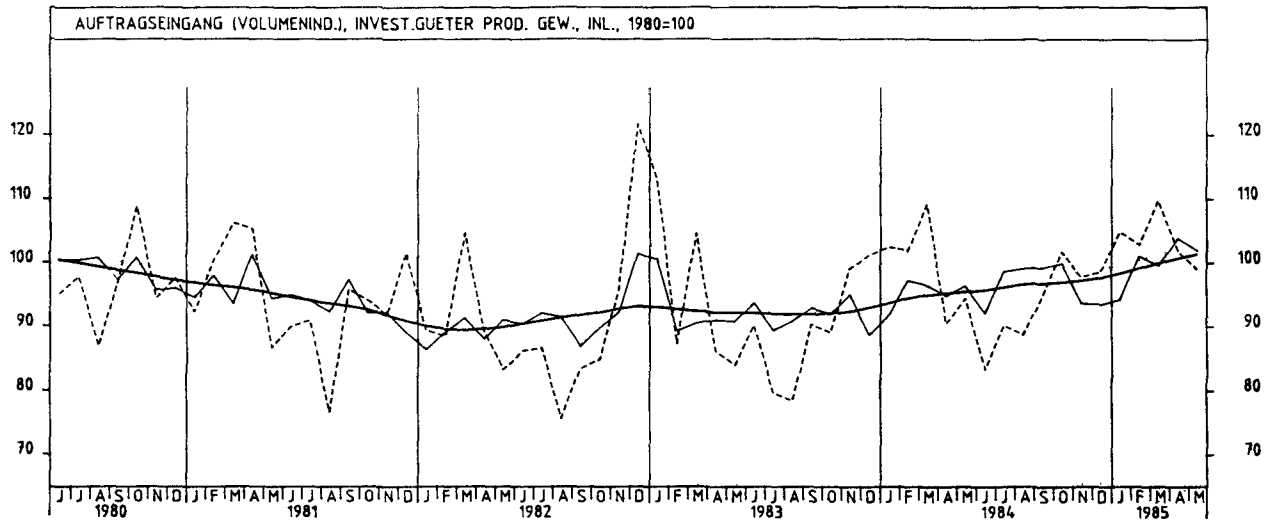
4 AUFTRAGSEINGANG IM VERARBEITENDEN GEWERBE UND IM BAUHAUPTGEWERBE



4 AUFTRAGSEINGANG IM VERARBEITENDEN GEWERBE UND IM BAUHAUPTGEWERBE



4 AUFTRAGSEINGANG IM VERARBEITENDEN GEWERBE UND IM BAUHAUPTGEWERBE



4 AUFTRAGSEINGANG IM VERARBEITENDEN GEWERBE UND IM BAUHAUPTGEWERBE

4.2 VOLUMENINDEX (1980 = 100)

JAHR	MONAT	ORIGINALWERT			KALENDERBEREINIGTER WERT		KALENDER- UND SAISON- BEREINIGTER WERT		GLATTE KOMPONENTE	
		1980=100	VERÄNDERUNG VORJAHR	IN 0/0 GEGEN VORMONAT	1980=100	VERÄNDERUNG IN 0/0 GEGEN VORMONAT	1980=100	VERÄNDERUNG IN 0/0 GEGEN VORMONAT		
BAUHAUPTGEWERBE										
1984	APR	83,0	-16,2	-15,0	87,8	- 7,1	79,3	- 5,1	84,4	
	MAI	93,3	- 3,4	+12,4	92,5	+ 5,4	84,7	+ 6,8	83,8	
	JUN	100,1	- 2,7	+ 7,3	103,3	+11,7	84,9	+ 0,2	83,1	
	JUL	91,1	- 0,5	- 9,0	87,9	-14,9	86,1	+ 1,4	82,5	
	AUG	88,9	- 6,0	- 2,4	84,0	- 4,4	82,5	- 4,2	81,9	
	SEP	95,8	-11,6	+ 7,8	97,4	+16,0	80,1	- 2,9	81,3	
	OKT	85,4	- 4,8	-10,9	81,0	-16,8	81,6	+ 1,9	80,6	
	NOV	68,5	- 9,6	-19,8	69,3	-14,4	80,2	- 1,7	80,0	
	DEZ	67,4	-12,6	- 1,6	71,9	+ 3,8	80,4	+ 0,2	79,8	
	1985	JAN	49,9	-18,1	-26,0	49,0	-31,8	78,0	- 3,0	79,9
		FEB	57,5	-17,1	+15,2	60,7	+23,9	77,5	- 0,6	80,0
		MAR	88,2	- 9,7	+53,4	85,2	+40,4	76,6	- 1,2	79,7
APR		86,9	+ 4,7	- 1,5	91,9	+ 7,9	83,5	+ 9,0	79,4	
HOCHBAU										
1984	APR	80,5	-22,5	-19,0	85,3	-11,1	77,2	- 4,0	81,7	
	MAI	83,6	-16,2	+ 3,9	83,0	- 2,7	79,3	+ 2,7	80,5	
	JUN	94,9	-11,1	+13,5	97,8	+17,8	80,9	+ 2,0	79,1	
	JUL	82,8	- 9,9	-12,8	79,9	-18,3	81,6	+ 0,9	77,9	
	AUG	77,1	-18,1	- 6,9	73,2	- 8,4	76,8	- 5,9	76,8	
	SEP	87,0	-20,3	+12,8	88,4	+20,8	73,8	- 3,9	75,7	
	OKT	77,6	-13,8	-10,8	73,1	-17,3	76,1	+ 3,1	74,8	
	NOV	62,8	-18,4	-19,1	63,6	-13,0	74,5	- 2,1	73,7	
	DEZ	70,3	-12,5	+11,9	74,0	+16,4	76,6	+ 2,8	73,0	
	1985	JAN	50,3	-24,4	-28,4	49,6	-33,0	72,0	- 6,0	72,4
		FEB	52,9	-27,1	+ 5,2	55,9	+12,7	68,6	- 4,7	71,8
		MAR	80,4	-19,1	+52,0	77,9	+39,4	66,3	- 3,4	70,9
APR		78,9	- 2,0	- 1,9	82,9	+ 6,4	74,5	+12,4	70,1	
WOHNUNGSBAU										
1984	APR	90,6	-16,5	-16,9	95,0	- 9,4	84,3	+ 3,2	84,6	
	MAI	85,9	-23,2	- 5,2	85,8	- 9,7	79,0	- 6,3	82,4	
	JUN	95,1	-18,9	+10,7	99,3	+15,7	80,7	+ 2,2	80,1	
	JUL	70,3	-21,9	-26,1	67,6	-31,9	79,5	- 1,5	77,7	
	AUG	73,0	-24,7	+ 3,8	69,5	+ 2,8	76,2	- 4,2	75,4	
	SEP	76,6	-29,9	+ 4,9	77,9	+12,1	70,5	- 7,5	73,1	
	OKT	75,2	-16,4	- 1,8	71,4	- 8,3	76,8	+ 8,9	70,7	
	NOV	58,6	-28,1	-22,1	58,1	-18,6	69,9	- 9,0	67,9	
	DEZ	64,4	-30,6	+ 9,9	68,0	+17,0	66,6	- 4,7	65,2	
	1985	JAN	38,5	-45,5	-40,2	37,5	-44,9	60,6	- 9,0	62,6
		FEB	44,5	-45,5	+15,6	46,8	+24,8	54,6	- 9,9	60,1
		MAR	76,4	-29,9	+71,7	74,7	+59,6	55,0	+ 0,7	57,5
APR		66,5	-26,6	-13,0	69,1	- 7,5	57,1	+ 3,8	54,9	
TIEFBAU										
1984	APR	86,9	- 4,9	- 8,4	90,6	- 2,4	82,8	- 6,9	88,7	
	MAI	108,6	+18,7	+25,0	106,9	+18,0	93,5	+12,9	89,1	
	JUN	108,3	+11,9	- 0,3	110,7	+ 3,6	91,1	- 2,6	89,5	
	JUL	104,3	+14,5	- 3,7	101,4	- 8,4	93,1	+ 2,2	89,8	
	AUG	107,6	+12,9	+ 3,2	102,5	+ 1,1	92,2	- 1,0	90,0	
	SEP	109,7	+ 2,2	+ 2,0	112,1	+ 9,4	90,0	- 2,4	90,0	
	OKT	97,8	+ 9,6	-10,8	94,6	-15,6	90,4	+ 0,4	89,7	
	NOV	77,4	+ 4,7	-20,9	78,0	-17,5	89,3	- 1,2	89,8	
	DEZ	62,7	-13,0	-19,0	66,1	-15,3	85,4	- 4,4	90,6	
	1985	JAN	49,3	- 5,4	-21,4	48,1	-27,2	87,4	+ 2,3	91,6
		FEB	64,9	+ 0,8	+31,6	69,5	+44,5	91,8	+ 5,0	92,7
		MAR	100,6	+ 6,0	+55,0	97,7	+40,6	93,4	+ 1,7	93,4
APR		99,5	+14,5	- 1,1	103,9	+ 6,3	96,9	+ 3,7	93,8	
STRASSENBAU										
1984	APR	102,0	+ 7,6	- 0,4	103,5	+ 3,0	89,4	- 1,4	89,6	
	MAI	112,3	+12,2	+10,1	109,0	+ 5,3	90,8	+ 1,6	89,9	
	JUN	114,2	+ 2,5	+ 1,7	115,9	+ 6,3	87,9	- 3,2	90,0	
	JUL	119,9	+13,6	+ 5,0	118,9	+ 2,6	94,5	+ 7,5	90,1	
	AUG	115,2	+15,9	- 3,9	112,6	- 5,3	95,1	+ 0,6	90,0	
	SEP	109,1	+ 0,4	- 5,3	113,0	+ 0,4	88,4	- 7,0	89,4	
	OKT	95,9	+ 8,1	-12,1	94,3	-16,5	90,3	+ 2,1	88,4	
	NOV	63,0	- 9,1	-34,3	63,3	-32,9	83,6	- 7,4	87,7	
	DEZ	50,8	-13,0	-19,4	49,3	-22,1	82,9	- 0,8	87,4	
	1985	JAN	33,6	+ 6,3	-33,9	31,6	-35,9	86,2	+ 4,0	87,2
		FEB	42,3	-18,8	+25,9	47,0	+48,7	83,1	- 3,6	87,1
		MAR	98,7	- 3,6	+133,3	99,2	+111,1	88,0	+ 5,9	86,7
APR		102,8	+ 0,8	+ 4,2	103,0	+ 3,8	87,7	- 0,3	86,0	

5 UMSÄTZE IM VERARBEITENDEN GEWERBE UND IM BAUHAUPTGEWERBE

5.1 WERTINDEX (1980 = 100)

JAHR	MONAT	ORIGINALWERT			KALENDERBEREINIGTER WERT		KALENDER- UND SAISONBEREINIGTER WERT		GLATTE KOMPONENTE
		1980=100	VERÄNDERUNG VORJAHR	IN O/O GEGEN VORMONAT	1980=100	VERÄNDERUNG IN O/O GEGEN VORMONAT	1980=100	VERÄNDERUNG IN O/O GEGEN VORMONAT	
VERARBEITENDES GEWERBE (OHNE NAHRUNGS- UND GENUSSMITTELGEWERBE) INSGESAMT									
1984	MAI	116,9	+10,4	+ 4,3	115,2	- 1,4	114,9	+ 0,0	114,9
	JUN*	98,9	-14,0	-15,4	109,8	- 4,7	102,9	-10,4	115,7
	JUL*	113,3	+17,3	+14,6	106,4	- 3,1	121,5	+18,1	116,5
	AUG	108,7	+11,8	- 4,1	102,9	- 3,3	118,9	- 2,1	117,3
	SEP	124,1	+ 2,9	+14,2	127,7	+24,1	118,6	- 0,3	118,3
	OKT*	134,0	+17,2	+ 8,0	128,0	+ 0,2	123,2	+ 3,9	119,3
	NOV	126,4	+ 7,6	- 5,7	127,2	- 0,6	120,8	- 1,9	120,5
	DEZ	118,5	- 2,0	- 6,3	123,7	- 2,8	119,5	- 1,1	121,6
1985	JAN	117,6	+ 9,9	- 0,8	113,1	- 8,6	122,2	+ 2,3	122,6
	FEB	121,0	+ 6,4	+ 2,9	130,0	+14,9	125,4	+ 2,6	123,6
	MAR	130,0	+ 7,2	+ 7,4	129,3	- 0,5	124,8	- 0,5	124,6
	APR	124,7	+11,2	- 4,1	126,7	- 2,0	124,9	+ 0,1	125,7
	MAI	128,4	+ 9,8	+ 3,0	128,6	+ 1,5	127,9	+ 2,4	126,8
VERARBEITENDES GEWERBE (OHNE NAHRUNGS- UND GENUSSMITTELGEWERBE) INLAND									
1984	MAI	107,6	+ 7,6	+ 3,2	106,2	- 2,1	105,9	- 0,6	106,0
	JUN*	92,7	-15,6	-13,8	101,2	- 4,7	96,6	- 8,8	106,4
	JUL*	106,9	+16,1	+15,3	99,0	- 2,2	113,6	+17,6	106,8
	AUG	100,8	+ 6,8	- 5,7	95,4	- 3,6	108,7	- 4,3	107,2
	SEP	113,1	- 2,1	+12,2	116,2	+21,8	107,3	- 1,3	107,8
	OKT	122,0	+11,3	+ 7,9	116,8	+ 0,5	111,3	+ 3,7	108,5
	NOV	114,7	+ 3,6	- 6,0	115,1	- 1,5	109,5	- 1,6	109,4
	DEZ	105,6	- 5,4	- 7,9	110,5	- 4,0	108,6	- 0,8	110,4
1985	JAN	108,0	+ 8,1	+ 2,3	103,5	- 6,3	112,0	+ 3,1	111,3
	FEB	110,1	+ 4,8	+ 1,9	118,2	+14,2	114,7	+ 2,4	112,3
	MAR	117,1	+ 4,4	+ 6,4	116,8	- 1,2	113,4	- 1,1	113,2
	APR	112,3	+ 7,7	- 4,1	113,5	- 2,8	112,4	- 0,9	114,2
	MAI	118,4	+10,0	+ 5,4	118,6	+ 4,5	117,5	+ 4,5	115,3
VERARBEITENDES GEWERBE (OHNE NAHRUNGS- UND GENUSSMITTELGEWERBE) AUSLAND									
1984	MAI	137,5	+15,5	+ 6,1	135,0	- 0,1	134,8	+ 1,0	134,4
	JUN*	112,8	-11,0	-18,0	125,5	- 7,0	118,8	-11,9	136,1
	JUL*	127,8	+19,8	+13,3	123,0	- 2,0	139,1	+17,1	137,7
	AUG	126,6	+22,3	- 0,9	120,2	- 2,3	141,9	+ 2,0	139,5
	SEP	148,8	+12,7	+17,5	153,1	+27,4	143,4	+ 1,1	141,2
	OKT*	160,6	+28,6	+ 7,9	151,9	- 0,8	150,3	+ 4,8	142,9
	NOV	152,4	+14,6	- 5,1	154,3	+ 1,6	145,6	- 3,1	144,6
	DEZ	147,3	+ 4,0	- 3,3	153,0	- 0,8	143,4	- 1,5	146,2
1985	JAN	139,1	+13,1	- 5,6	134,5	-12,1	145,1	+ 1,2	147,5
	FEB	145,3	+ 9,3	+ 4,5	156,2	+16,1	149,1	+ 2,8	148,8
	MAR	158,9	+12,2	+ 9,4	157,2	+ 0,6	149,8	+ 0,5	150,0
	APR	152,5	+17,7	- 4,0	156,4	- 0,5	153,2	+ 2,3	151,4
	MAI	150,7	+ 9,6	- 1,2	151,6	- 3,1	151,7	- 1,0	152,7
GRUNDSTOFF- UND PRODUKTIONSGÜTERGEWERBE INSGESAMT									
1984	MAI	123,9	+15,6	+ 7,9	121,8	+ 0,9	117,8	+ 1,6	117,2
	JUN	115,5	+ 2,6	- 6,8	120,7	- 0,9	114,7	- 2,6	117,8
	JUL	116,0	+18,4	+ 0,4	112,8	- 6,5	120,7	+ 5,2	118,4
	AUG	115,0	+10,7	- 0,9	108,8	- 3,5	119,3	- 1,2	119,1
	SEP	120,7	+ 1,4	+ 5,0	124,5	+14,4	118,3	- 0,8	119,7
	OKT	133,1	+15,3	+10,3	126,4	+ 1,5	122,4	+ 3,5	120,3
	NOV	124,8	+ 8,7	- 6,2	126,0	- 0,3	122,1	- 0,2	120,9
	DEZ	102,6	- 1,8	-17,8	108,7	-13,7	120,1	- 1,6	121,6
1985	JAN	117,5	+ 5,6	+14,5	113,5	+ 4,4	120,8	+ 0,6	122,4
	FEB	117,3	+ 0,9	- 0,2	125,6	+10,7	122,5	+ 1,4	123,3
	MAR*	131,7	+ 6,1	+12,3	129,5	+ 3,1	125,4	+ 2,4	124,2
	APR	129,6	+12,9	- 1,6	133,2	+ 2,9	127,3	+ 1,5	125,1
	MAI	128,4	+ 3,6	- 0,9	129,3	- 2,9	125,4	- 1,5	125,9
GRUNDSTOFF- UND PRODUKTIONSGÜTERGEWERBE INLAND									
1984	MAI	113,4	+11,2	+ 7,0	111,6	+ 0,3	107,5	+ 1,1	107,1
	JUN	104,5	- 3,2	- 7,8	109,7	- 1,7	103,8	- 3,4	107,4
	JUL	107,2	+13,6	+ 2,6	104,1	- 5,1	109,9	+ 5,9	107,7
	AUG	105,7	+ 5,8	- 1,4	99,8	- 4,1	108,1	- 1,6	108,1
	SEP	111,4	- 2,5	+ 5,4	114,9	+15,1	107,1	- 0,9	108,4
	OKT	122,9	+11,7	+10,3	116,7	+ 1,6	110,9	+ 3,5	108,7
	NOV	113,6	+ 5,3	- 7,6	114,5	- 1,9	110,2	- 0,6	109,1
	DEZ	90,5	- 2,5	-20,3	96,5	-15,7	110,0	- 0,2	109,6
1985	JAN	103,1	+ 2,0	+13,9	99,2	+ 2,8	108,3	- 1,5	110,1
	FEB	102,2	- 3,7	- 0,9	109,3	+10,2	108,9	+ 0,6	110,7
	MAR	116,3	+ 3,3	+13,8	115,5	+ 5,7	111,9	+ 2,8	111,3
	APR	116,2	+ 9,6	- 0,1	119,2	+ 3,2	113,5	+ 1,4	111,9
	MAI	115,7	+ 2,0	- 0,4	116,5	- 2,3	112,5	- 0,9	112,5
GRUNDSTOFF- UND PRODUKTIONSGÜTERGEWERBE AUSLAND									
1984	MAI	146,6	+23,8	+ 9,5	144,4	+ 2,6	140,2	+ 2,6	138,7
	JUN	139,3	+13,3	- 5,0	144,6	+ 0,1	138,4	- 1,3	140,0
	JUL	135,2	+27,7	- 2,9	131,6	- 9,0	143,9	+ 4,0	141,4
	AUG	135,3	+19,9	+ 0,1	128,8	- 2,1	143,6	- 0,2	142,7
	SEP	140,9	+ 9,0	+ 4,1	144,9	+12,5	142,5	- 0,8	143,9
	OKT*	155,2	+21,9	+10,1	146,1	+ 0,8	148,1	+ 3,9	145,1
	NOV	149,1	+14,8	- 3,9	150,5	+ 3,0	147,6	- 0,3	146,1
	DEZ	128,9	- 0,8	-13,5	134,9	-10,4	141,8	- 3,9	147,4
1985	JAN*	148,8	+11,4	+15,4	143,0	+ 6,0	148,8	+ 4,9	149,0
	FEB	150,2	+ 8,5	+ 0,9	161,1	+12,7	152,1	+ 2,2	150,6
	MAR*	165,0	+10,7	+ 9,9	161,5	+ 0,2	153,7	+ 1,1	152,2
	APR	158,6	+18,4	- 3,9	163,4	+ 1,2	157,5	+ 2,5	153,9
	MAI	156,2	+ 6,5	- 1,5	157,6	- 3,5	153,7	- 2,4	155,3

5 UMSÄTZE IM VERARBEITENDEN GEWERBE UND IM BAUHAUPTGEWERBE

5.1 WERTINDEX (1980 = 100)

JAHR	MONAT	ORIGINALWERT			KALENDERBEREINIGTER WERT		KALENDER- UND SAISON- BEREINIGTER WERT		GLATTE KOMPONENTE
		1980=100	VERÄNDERUNG VORJAHR	IN O/O GEGEN VORMONAT	1980=100	VERÄNDERUNG IN O/O GEGEN VORMONAT	1980=100	VERÄNDERUNG IN O/O GEGEN VORMONAT	
INVESTITIONSGÜTER PRODUZIERENDES GEWERBE INSGESAMT									
1984	MAI	115,9	+ 6,4	+ 1,6	114,2	- 2,9	115,7	- 1,7	116,7
	JUN*	89,9	-26,2	-22,4	108,6	- 4,9	93,9	-18,8	117,7
	JUL*	115,0	+18,1	+27,9	106,0	- 2,4	125,6	+33,8	118,7
	AUG	107,7	+14,5	- 6,3	103,0	- 2,8	122,8	- 2,2	119,8
	SEP	128,9	+ 4,7	+19,7	132,5	+28,6	122,2	- 0,5	121,1
	OKT	137,1	+19,6	+ 6,4	132,5	+ 0,0	127,9	+ 4,7	122,6
	NOV	131,5	+ 7,7	- 4,1	132,0	- 0,4	123,8	- 3,2	124,3
DEZ	137,3	- 1,4	+ 4,4	140,6	+ 6,5	122,3	- 1,2	125,8	
1985	JAN	119,7	+14,7	-12,8	115,2	-18,1	127,9	+ 4,6	127,1
	FEB	127,2	+13,2	+ 6,3	137,4	+19,3	132,8	+ 3,8	128,5
	MAR	132,0	+ 9,5	+ 3,8	131,7	- 4,1	129,3	- 2,6	129,8
	APR	126,1	+10,5	- 4,5	126,6	- 3,9	127,9	- 1,1	131,2
	MAI	135,8	+17,2	+ 7,7	134,8	+ 6,5	135,5	+ 5,9	132,7
INVESTITIONSGÜTER PRODUZIERENDES GEWERBE INLAND									
1984	MAI	106,1	+ 3,7	+ 0,0	104,9	- 3,7	106,2	- 2,8	107,4
	JUN*	86,3	-26,4	-18,7	100,9	- 3,8	89,4	-15,8	107,8
	JUL*	110,9	+19,6	+28,5	99,8	- 1,1	119,2	+33,3	108,3
	AUG	99,9	+ 8,0	- 9,9	95,6	- 4,2	111,8	- 6,2	109,0
	SEP	115,5	- 2,0	+15,6	118,3	+23,7	109,4	- 2,1	109,9
	OKT	121,9	+11,0	+ 5,5	117,9	- 0,3	114,4	+ 4,6	111,1
	NOV	117,8	+ 2,8	- 3,4	117,9	+ 0,0	111,8	- 2,3	112,6
DEZ	123,5	- 6,5	+ 4,8	126,2	+ 7,0	109,6	- 2,0	114,1	
1985	JAN	112,4	+14,8	- 9,0	107,8	-14,6	118,7	+ 8,3	115,7
	FEB	118,8	+15,1	+ 5,7	128,3	+19,0	124,2	+ 4,6	117,3
	MAR	119,0	+ 6,8	+ 0,2	119,2	- 7,1	118,4	- 4,7	118,8
	APR	112,8	+ 6,3	- 5,2	112,1	- 6,0	115,1	- 2,8	120,5
	MAI	128,7	+21,3	+14,1	127,6	+13,8	127,2	+10,5	122,2
INVESTITIONSGÜTER PRODUZIERENDES GEWERBE AUSLAND									
1984	MAI	132,9	+10,3	+ 3,9	130,4	- 1,6	131,6	- 0,3	132,4
	JUN*	96,3	-25,8	-27,5	117,3	-10,0	104,3	-20,7	134,3
	JUL*	122,0	+15,4	+26,7	118,4	+ 0,9	135,3	+29,7	136,2
	AUG	121,3	+25,2	- 0,6	115,6	- 2,4	141,6	+ 4,7	138,1
	SEP	152,2	+15,1	+25,5	156,4	+35,3	143,8	+ 1,6	140,2
	OKT	163,4	+33,0	+ 7,4	157,3	+ 0,6	151,3	+ 5,2	142,2
	NOV	155,1	+14,7	- 5,1	157,3	+ 0,0	144,7	- 4,4	144,2
DEZ	161,1	+ 6,4	+ 3,9	165,7	+ 5,3	144,0	- 0,5	145,7	
1985	JAN	132,2	+14,5	-17,9	127,9	-22,8	143,8	- 0,1	146,9
	FEB	141,6	+10,2	+ 7,1	152,5	+19,2	147,6	+ 2,6	147,9
	MAR	154,5	+13,1	+ 9,1	152,9	+ 0,3	147,7	+ 0,1	148,8
	APR	149,3	+16,7	- 3,4	152,7	- 0,1	150,7	+ 2,0	149,9
	MAI	148,2	+11,5	- 0,7	148,8	- 2,6	150,5	- 0,1	151,1
VERBRAUCHSGÜTER PRODUZIERENDES GEWERBE INSGESAMT									
1984	MAI	108,4	+13,0	+ 5,3	106,9	- 1,1	109,6	+ 2,8	108,1
	JUN	96,7	- 4,4	-10,8	102,5	- 4,1	104,7	- 4,5	108,5
	JUL	104,9	+13,5	+ 8,5	101,5	- 1,0	110,8	+ 5,8	109,0
	AUG	101,7	+ 7,3	- 3,1	95,4	- 6,0	109,4	- 1,3	109,4
	SEP	117,0	+ 0,4	+15,0	120,3	+26,1	109,7	+ 0,3	109,9
	OKT*	127,2	+13,9	+ 8,7	119,3	- 0,8	113,7	+ 3,6	110,3
	NOV	115,6	+ 5,3	- 9,1	116,7	- 2,2	111,1	- 2,3	110,7
DEZ	94,2	- 4,5	-18,5	100,8	-13,6	110,1	- 0,9	111,1	
1985	JAN	112,2	+ 4,7	+19,1	107,9	+ 7,0	111,0	+ 0,8	111,5
	FEB	110,5	- 2,1	- 1,5	118,2	+ 9,5	110,9	- 0,1	111,9
	MAR	122,2	+ 2,9	+10,6	121,1	+ 2,5	112,6	+ 1,5	112,3
	APR	113,4	+10,2	- 7,2	116,5	- 3,8	114,4	+ 1,6	112,8
	MAI	108,9	+ 0,5	- 4,0	110,1	- 5,5	112,5	- 1,7	113,2
VERBRAUCHSGÜTER PRODUZIERENDES GEWERBE INLAND									
1984	MAI	103,3	+11,0	+ 4,7	101,8	- 1,7	104,2	+ 2,5	103,0
	JUN	90,5	- 7,5	-12,4	96,1	- 5,6	99,0	- 5,0	103,3
	JUL	98,6	+11,8	+ 9,0	95,4	- 0,7	105,3	+ 6,4	103,5
	AUG	96,3	+ 5,6	- 2,3	90,3	- 5,3	103,9	- 1,3	103,8
	SEP	110,6	- 1,7	+14,8	113,9	+26,1	103,7	- 0,2	104,1
	OKT*	121,3	+11,8	+ 9,7	114,5	+ 0,5	107,1	+ 3,3	104,3
	NOV	110,2	+ 3,6	- 9,2	111,2	- 2,9	105,0	- 2,0	104,6
DEZ	89,8	- 5,7	-18,5	96,1	-13,6	104,3	- 0,7	104,8	
1985	JAN	105,4	+ 3,1	+17,4	101,2	+ 5,3	104,5	+ 0,2	104,9
	FEB	103,0	- 4,3	- 2,3	110,2	+ 8,9	103,9	- 0,6	105,1
	MAR	114,3	+ 1,0	+11,0	113,6	+ 3,1	105,5	+ 1,5	105,3
	APR	106,4	+ 7,8	- 6,9	109,0	- 4,0	106,8	+ 1,2	105,5
	MAI	101,8	- 1,5	- 4,3	102,7	- 5,8	105,0	- 1,7	105,7
VERBRAUCHSGÜTER PRODUZIERENDES GEWERBE AUSLAND									
1984	MAI	137,7	+23,2	+ 8,7	135,9	+ 2,0	140,4	+ 4,6	137,5
	JUN	131,8	+ 9,6	- 4,3	138,1	+ 1,6	137,4	- 2,1	139,0
	JUL	140,5	+21,4	+ 6,6	135,9	- 1,6	142,4	+ 3,6	140,5
	AUG	132,0	+14,7	- 6,0	124,8	- 8,2	140,9	- 1,1	142,0
	SEP	153,1	+10,0	+16,0	157,1	+25,9	143,9	+ 2,1	143,4
	OKT*	160,7	+23,5	+ 5,0	151,2	- 3,8	148,8	+ 3,4	144,8
	NOV	146,0	+13,2	- 9,1	148,1	- 2,1	146,3	- 1,7	146,1
DEZ	119,4	+ 1,4	-18,2	127,5	-13,9	143,3	- 2,1	147,6	
1985	JAN	151,1	+11,4	+26,5	146,6	+15,0	148,1	+ 3,3	149,2
	FEB	152,7	+ 6,8	+ 1,1	163,6	+11,6	150,7	+ 1,8	150,8
	MAR	166,8	+11,3	+ 9,2	164,5	+ 0,6	152,6	+ 1,3	152,5
	APR	152,8	+20,6	- 8,4	157,6	- 4,2	157,4	+ 3,1	154,1
	MAI	148,7	+ 8,0	- 2,7	150,6	- 4,4	154,5	- 1,8	155,5

5 UMSATZE IM VERARBEITENDEN GEWERBE UND IM BAUHAUPTGEWERBE

5.1 WERTINDEX (1980 = 100)

JAHR	MONAT	ORIGINALWERT			KALENDERBEREINIGTER WERT		KALENDER- UND SAISON- BEREINIGTER WERT		GLATTE KOMPONENTE
		1980=100	VERÄNDERUNG VORJAHR	IN O/O GEGEN VORMONAT	1980=100	VERÄNDERUNG IN O/O GEGEN VORMONAT	1980=100	VERÄNDERUNG IN O/O GEGEN VORMONAT	
HOCHOFEN-, STAHL-UND WARMWALZWERKE (OHNE HERSTELLUNG VON PRAEZISIONSSTAHLROHREN) INSGESAMT									
1984	MAI	102,9	+19,0	+ 8,7	101,1	+ 3,3	98,9	+ 3,8	98,5
	JUN	97,1	+ 8,0	- 5,6	100,4	- 0,7	96,1	- 2,8	99,8
	JUL	92,4	+28,5	- 4,8	90,2	-10,2	102,4	+ 6,6	101,0
	AUG	93,6	+16,7	+ 1,3	90,2	+ 0,0	101,2	- 1,2	102,2
	SEP	113,8	+13,5	+21,6	117,1	+29,8	104,7	+ 3,5	103,2
	OKT	110,6	+22,2	- 2,8	106,3	- 9,2	105,6	+ 0,9	104,2
	NOV	107,6	+18,5	- 2,7	108,5	+ 2,1	107,7	+ 2,0	105,2
DEZ	98,4	+ 5,4	- 8,6	101,3	- 6,6	104,4	- 3,1	105,8	
1985	JAN	96,3	+ 8,9	- 2,1	93,6	- 7,6	102,9	- 1,4	106,3
	FEB	106,1	+ 8,6	+10,2	114,5	+22,3	107,1	+ 4,1	106,7
	MAR	115,8	+12,3	+ 9,1	115,0	+ 0,4	108,0	+ 0,8	107,0
	APR	112,3	+18,6	- 3,0	113,6	- 1,2	110,1	+ 1,9	107,4
	MAI	103,3	+ 0,4	- 8,0	103,1	- 9,2	103,0	- 6,4	107,8
HOCHOFEN-, STAHL-UND WARMWALZWERKE (OHNE HERSTELLUNG VON PRAEZISIONSSTAHLROHREN) INLAND									
1984	MAI	97,4	+15,4	+ 5,4	96,1	+ 0,6	92,8	+ 4,0	91,7
	JUN	88,2	+ 1,8	- 9,4	90,9	- 5,4	88,2	- 5,0	92,7
	JUL	83,8	+18,0	- 5,0	81,8	-10,0	94,0	+ 6,6	93,7
	AUG	85,6	+12,0	+ 2,1	82,3	+ 0,6	93,8	- 0,2	94,6
	SEP	103,7	+10,4	+21,1	106,2	+29,0	97,0	+ 3,4	99,6
	OKT	103,7	+21,6	+ 0,0	100,0	- 5,8	99,5	+ 2,6	96,5
	NOV	99,4	+14,5	- 4,1	100,2	+ 0,2	99,4	- 0,1	97,4
DEZ	86,5	+ 5,5	-13,0	89,5	-10,7	97,9	- 1,5	98,2	
1985	JAN	92,1	+ 7,2	+ 6,5	89,6	+ 0,1	95,8	- 2,1	98,7
	FEB	98,4	+ 5,6	+ 6,8	106,1	+18,4	98,3	+ 2,6	99,1
	MAR	110,0	+10,3	+11,8	108,8	+ 2,5	100,0	+ 1,7	99,5
	APR	108,9	+17,9	- 1,0	110,2	+ 1,3	103,0	+ 3,0	100,1
	MAI	99,8	+ 2,5	- 8,4	99,5	- 9,7	97,4	- 5,4	100,6
HOCHOFEN-, STAHL-UND WARMWALZWERKE (OHNE HERSTELLUNG VON PRAEZISIONSSTAHLROHREN) AUSLAND									
1984	MAI	114,1	+25,7	+14,6	111,0	+ 8,5	111,3	+ 3,1	112,3
	JUN	115,3	+19,4	+ 1,1	119,7	+ 7,8	112,5	+ 1,1	114,2
	JUL	109,9	+48,7	- 4,7	107,6	-10,1	119,5	+ 6,2	115,9
	AUG	109,8	+24,9	- 0,1	106,1	- 1,4	115,9	- 3,0	117,4
	SEP	134,3	+18,6	+22,3	139,0	+31,0	120,1	+ 3,6	118,8
	OKT	124,5	+23,1	- 7,3	119,7	-13,9	118,3	- 1,5	119,8
	NOV	124,4	+25,8	- 0,1	125,9	+ 5,2	124,7	+ 5,4	120,9
DEZ	122,5	+ 5,2	- 1,5	124,5	- 1,1	117,3	- 5,9	121,3	
1985	JAN	104,8	+12,2	-14,4	101,6	-18,4	116,9	- 0,3	121,7
	FEB	121,6	+13,8	+16,0	131,7	+29,6	124,9	+ 6,8	122,0
	MAR	127,6	+16,0	+ 4,9	127,5	- 3,2	124,1	- 0,6	122,1
	APR	119,0	+19,5	- 6,7	120,4	- 5,6	125,0	+ 0,7	122,2
	MAI	110,5	- 3,2	- 7,1	110,1	- 8,6	114,4	- 8,5	122,4
CHEMISCHE INDUSTRIE INSGESAMT									
1984	MAI	134,7	+17,0	+ 5,7	132,8	- 1,0	130,7	+ 1,0	129,7
	JUN	128,4	+ 6,2	- 4,7	133,7	+ 0,7	128,5	- 1,7	130,2
	JUL	127,4	+17,5	- 0,8	123,8	- 7,4	133,0	+ 3,5	130,8
	AUG	126,0	+10,1	- 1,1	119,6	- 3,4	131,7	- 1,0	131,5
	SEP	127,4	+ 0,5	+ 1,1	131,1	+ 9,6	129,6	- 1,6	132,1
	OKT*	143,3	+15,3	+12,5	134,3	+ 2,4	135,9	+ 4,9	132,8
	NOV	135,7	+ 8,5	- 5,3	137,1	+ 2,1	134,8	- 0,8	133,4
DEZ	114,1	- 3,4	-15,9	120,6	-12,0	131,5	- 2,4	134,5	
1985	JAN*	140,1	+ 7,5	+22,8	135,2	+12,1	136,6	+ 3,9	135,7
	FEB	135,9	+ 1,2	- 3,0	145,7	+ 7,8	136,7	+ 0,1	137,1
	MAR*	148,2	+ 6,2	+ 9,1	145,8	+ 0,1	139,5	+ 2,0	138,5
	APR	144,3	+13,3	- 2,6	148,1	+ 1,6	142,1	+ 1,9	140,0
	MAI	143,9	+ 6,8	- 0,3	145,0	- 2,1	142,2	+ 0,1	141,3
CHEMISCHE INDUSTRIE INLAND									
1984	MAI	121,0	+11,3	+ 4,0	119,0	- 2,5	118,4	- 0,1	118,6
	JUN	116,3	+ 0,7	- 3,9	121,7	+ 2,3	116,6	- 1,5	118,9
	JUL	117,8	+14,8	+ 1,3	114,4	- 6,0	121,7	+ 4,4	119,2
	AUG	115,6	+ 5,9	- 1,9	109,8	- 4,0	119,6	- 1,7	119,6
	SEP	117,6	- 3,4	+ 1,7	121,4	+10,6	117,3	- 1,9	119,9
	OKT*	132,2	+12,2	+12,4	124,6	+ 2,6	122,9	+ 4,8	120,4
	NOV	123,9	+ 6,0	- 6,3	125,3	+ 0,6	122,4	- 0,4	120,8
DEZ	102,5	- 3,5	-17,3	108,7	-13,2	120,6	- 1,5	121,5	
1985	JAN	125,0	+ 5,3	+22,0	121,0	+11,3	122,7	+ 1,7	122,4
	FEB	120,1	- 3,4	- 3,9	128,8	+ 6,4	121,3	- 1,1	123,3
	MAR	130,1	+ 4,2	+ 8,3	129,4	+ 0,5	125,0	+ 3,1	124,3
	APR	127,3	+ 9,5	- 2,2	130,0	+ 0,5	126,0	+ 0,8	125,3
	MAI	127,8	+ 5,6	+ 0,4	128,5	- 1,2	127,5	+ 1,2	126,2
CHEMISCHE INDUSTRIE AUSLAND									
1984	MAI	156,8	+25,2	+ 8,0	155,3	+ 1,6	150,7	+ 2,9	147,6
	JUN	147,9	+14,0	- 5,7	153,8	- 1,0	148,1	- 1,7	148,4
	JUL	143,0	+21,6	- 3,3	138,5	- 9,9	150,9	+ 1,9	149,5
	AUG	142,8	+16,4	- 0,1	135,8	- 1,9	151,2	+ 0,2	150,5
	SEP	143,3	+ 6,2	+ 0,4	146,7	+ 8,0	149,3	- 1,3	151,5
	OKT*	161,0	+19,3	+12,4	151,3	+ 3,1	155,9	+ 4,4	152,4
	NOV	154,8	+11,8	- 3,9	155,9	+ 3,0	154,6	- 0,8	153,3
DEZ	132,7	- 3,4	-14,3	139,9	-10,3	149,0	- 3,6	154,9	
1985	JAN*	164,5	+10,3	+24,0	152,6	+ 9,1	161,8	+ 8,6	156,9
	FEB	161,4	+ 7,4	- 1,9	172,7	+13,2	161,3	- 0,3	159,2
	MAR*	177,1	+ 8,7	+ 9,7	173,9	+ 0,7	161,7	+ 0,2	161,5
	APR	171,7	+18,3	- 3,0	177,4	+ 2,0	168,5	+ 4,2	163,8
	MAI	169,8	+ 8,3	- 1,1	172,4	- 2,8	166,5	- 1,2	165,8

5 UMSÄTZE IM VERARBEITENDEN GEWERBE UND IM BAUHAUPTGEWERBE

5.1 WERTINDEX (1980 = 100)

JAHR	MONAT	ORIGINALWERT			KALENDERBEREINIGTER WERT		KALENDER- UND SAISON- BEREINIGTER WERT		GLATTE KOMPONENTE
		1980=100	VERÄNDERUNG IN O/O GEGEN VORJAHR VORMONAT		1980=100	VERÄNDERUNG IN O/O GEGEN VORMONAT	1980=100	VERÄNDERUNG IN O/O GEGEN VORMONAT	
MASCHINENBAU INSGESAMT									
1984	MAI	111,7	+12,3	+ 6,0	107,6	+ 0,3	111,2	- 0,6	111,0
	JUN	100,8	-13,0	- 9,8	103,4	- 3,9	101,8	- 8,5	112,2
	JUL*	124,6	+29,3	+23,6	118,3	+14,4	124,9	+22,7	113,5
	AUG	105,2	+16,6	-15,6	101,6	-14,1	116,9	- 6,4	114,8
	SEP	116,1	+ 2,7	+10,4	122,0	+20,1	115,5	- 1,2	116,4
	OKT*	134,8	+32,8	+16,1	131,7	+ 8,0	128,2	+11,0	118,0
	NOV	115,2	+ 1,2	-14,5	114,6	-13,0	112,5	-12,2	119,6
	DEZ	145,8	- 4,0	+26,6	144,2	+25,8	113,6	+ 1,0	121,3
1985	JAN	112,0	+27,4	-23,2	107,2	-25,7	125,2	+10,2	123,0
	FEB	126,3	+30,2	+12,8	138,4	+29,1	135,9	+ 8,5	124,6
	MAR	120,2	+11,3	- 4,8	122,2	-11,7	124,7	- 8,2	126,1
	APR	115,6	+ 9,7	- 3,8	114,1	- 6,6	121,3	- 2,7	127,7
	MAI	137,4	+23,0	+18,9	130,7	+14,5	132,6	+ 9,3	129,2
MASCHINENBAU INLAND									
1984	MAI	101,8	+ 2,6	+ 1,5	100,2	- 1,8	101,5	- 5,4	104,4
	JUN	94,5	-17,2	- 7,2	99,0	- 1,2	95,5	- 5,9	105,2
	JUL*	133,2	+37,9	+41,0	119,0	+20,2	126,7	+32,7	106,1
	AUG	105,9	+18,1	-20,5	102,9	-13,5	113,5	-10,4	107,3
	SEP	104,6	- 4,8	- 1,2	108,2	+ 5,2	105,5	- 7,0	108,8
	OKT	112,5	+ 8,2	+ 7,6	110,7	+ 2,3	111,1	+ 5,3	110,7
	NOV	108,0	+ 2,7	- 4,0	105,9	- 4,3	108,4	- 2,4	112,9
	DEZ	130,4	-11,2	+20,7	128,3	+21,2	102,3	- 5,6	115,4
1985	JAN*	121,0	+40,4	- 7,2	116,6	- 9,1	128,9	+26,0	118,3
	FEB*	137,5	+49,5	+13,6	148,5	+27,4	142,6	+10,6	121,3
	MAR	111,0	+ 8,5	+19,3	112,0	-24,6	119,2	-16,4	124,3
	APR	105,2	+ 4,9	- 5,2	103,0	- 8,0	114,4	- 4,0	127,1
	MAI	146,9	+44,3	+39,6	141,8	+37,7	139,9	+22,3	129,9
MASCHINENBAU AUSLAND									
1984	MAI	124,5	+24,7	+11,3	118,8	+ 4,5	123,3	+ 5,6	118,0
	JUN	109,0	- 7,9	-12,4	110,3	- 7,2	109,4	-11,3	119,5
	JUL	113,6	+18,2	+ 4,2	113,5	+ 2,9	122,5	+12,0	120,9
	AUG	104,2	+14,8	- 8,3	100,6	-11,4	120,9	- 1,3	122,2
	SEP	131,0	+12,0	+25,7	137,6	+36,8	126,1	+ 4,3	123,6
	OKT*	163,6	+66,4	+24,9	140,0	+ 1,7	158,3	+25,5	124,6
	NOV	124,4	- 0,5	-24,0	126,5	- 9,6	117,0	-26,1	125,6
	DEZ	165,6	+ 4,7	+33,1	164,6	+30,1	126,1	+ 7,8	126,3
1985	JAN	100,4	+11,3	-39,4	96,0	-41,7	121,1	- 4,0	126,7
	FEB	111,9	+ 8,0	+11,5	122,8	+27,9	127,0	+ 4,9	127,0
	MAR	132,0	+14,4	+18,0	133,4	+ 8,6	130,1	+ 2,4	127,1
	APR	129,2	+15,5	- 2,1	129,4	- 3,0	130,3	+ 0,2	127,5
	MAI	125,2	+ 0,6	- 3,1	119,7	- 7,5	123,9	- 4,9	127,8
STRASSENFAHRZEUGBAU INSGESAMT									
1984	MAI	121,8	- 8,2	- 7,9	121,7	-11,5	118,9	- 5,2	125,7
	JUN*	36,3	-73,0	-70,2	90,7	-25,5	55,8	-53,1	126,4
	JUL	103,1	+ 2,5	+184,0	98,9	+ 9,0	126,2	+126,2	127,3
	AUG	108,7	+22,7	+ 5,4	103,1	+ 4,2	138,8	+10,0	128,4
	SEP	132,7	- 2,4	+22,1	134,7	+30,6	129,2	- 6,9	130,1
	OKT	157,3	+18,6	+18,5	150,8	+12,0	141,7	+ 9,7	132,2
	NOV	159,7	+15,0	+ 1,5	161,1	+ 6,8	143,5	+ 1,3	135,0
	DEZ	132,9	- 2,4	-16,8	139,6	-13,3	134,7	- 6,1	137,3
1985	JAN	137,8	+ 7,2	+ 3,7	133,3	- 4,5	138,2	+ 2,6	139,4
	FEB	148,9	+ 4,7	+ 8,1	159,5	+19,7	141,7	+ 2,5	141,5
	MAR	159,3	+ 9,0	+ 7,0	157,3	- 1,4	141,9	+ 0,1	143,6
	APR	156,8	+18,5	- 1,6	159,1	+ 1,1	146,8	+ 3,5	146,0
	MAI	150,8	+23,8	- 3,8	153,2	- 3,7	152,0	+ 3,5	148,5
STRASSENFAHRZEUGBAU INLAND									
1984	MAI	107,3	-12,0	-10,3	107,3	-12,7	101,2	- 4,8	106,2
	JUN*	34,9	-72,3	-67,5	79,7	-25,7	46,8	-53,8	105,7
	JUL	82,1	- 6,9	+135,2	78,8	- 1,1	105,3	+125,0	105,2
	AUG	88,5	+ 4,7	+ 7,8	84,2	+ 6,9	112,5	+ 6,8	105,1
	SEP	112,8	-11,5	+27,5	114,2	+35,6	104,6	- 7,0	105,4
	OKT	124,6	+ 6,1	+10,5	120,3	+ 5,3	113,9	+ 8,9	106,2
	NOV	123,3	+ 4,3	- 1,0	124,1	+ 3,2	114,8	+ 0,8	107,7
	DEZ	101,6	-11,1	-17,6	107,0	-13,8	108,8	- 5,2	108,8
1985	JAN	99,9	- 6,1	- 1,7	96,1	-10,2	107,7	- 1,0	109,8
	FEB	114,7	- 4,7	+14,8	123,0	+28,0	110,6	+ 2,7	110,9
	MAR	132,7	+ 2,6	+15,7	131,2	+ 6,7	112,5	+ 1,7	111,9
	APR	128,4	+ 7,4	- 3,2	129,1	- 1,6	113,3	+ 0,7	113,3
	MAI	121,7	+13,4	- 5,2	123,0	- 4,7	118,0	+ 4,1	114,9
STRASSENFAHRZEUGBAU AUSLAND									
1984	MAI	138,1	- 4,7	- 5,8	137,8	-10,2	138,6	- 5,3	146,7
	JUN*	38,0	-73,7	-72,5	95,3	-30,8	68,6	-50,5	148,8
	JUL*	126,8	+10,7	+233,7	118,2	+24,0	151,4	+120,7	151,0
	AUG	131,3	+40,9	+ 3,5	124,8	+ 5,6	167,8	+10,8	153,6
	SEP	155,2	+ 6,6	+18,2	157,9	+26,5	156,4	- 6,8	156,7
	OKT	194,1	+29,7	+25,1	185,8	+17,7	173,0	+10,6	160,4
	NOV	200,7	+23,7	+ 3,4	202,4	+ 8,9	175,2	+ 1,3	164,8
	DEZ	168,2	+ 4,5	-16,2	174,9	-13,6	162,7	- 7,1	168,6
1985	JAN	180,5	+17,6	+ 7,3	175,5	+ 0,3	172,2	+ 5,8	171,9
	FEB	187,5	+12,4	+ 3,9	201,0	+14,5	175,9	+ 2,1	175,1
	MAR	189,2	+14,5	+ 0,9	186,3	- 7,3	173,7	- 1,3	178,2
	APR	188,8	+28,8	- 0,2	193,2	+ 3,7	184,2	+ 6,0	181,7
	MAI	183,4	+32,8	- 2,9	186,4	- 3,5	189,2	+ 2,7	185,6

5 UMSATZE IM VERARBEITENDEN GEWERBE UND IM BAUHAUPTGEWERBE

5.1 WERTINDEX (1980 = 100)

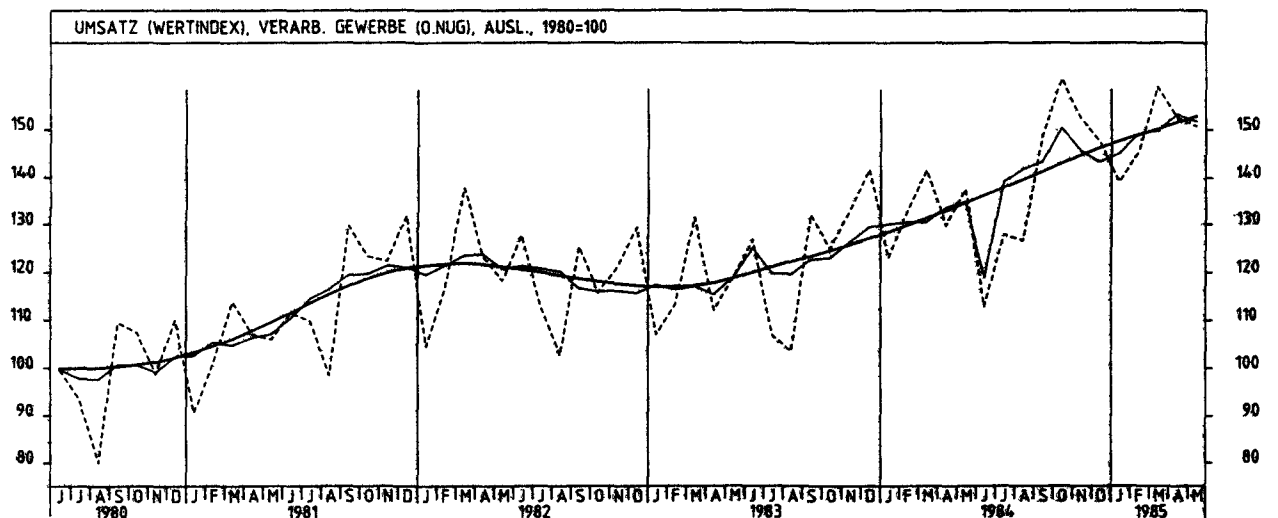
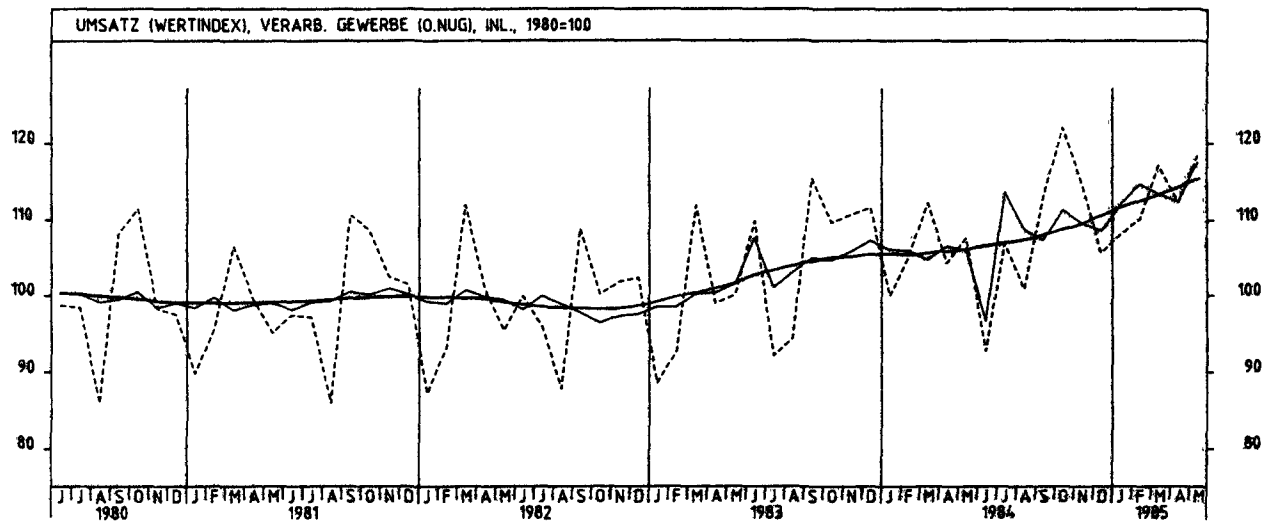
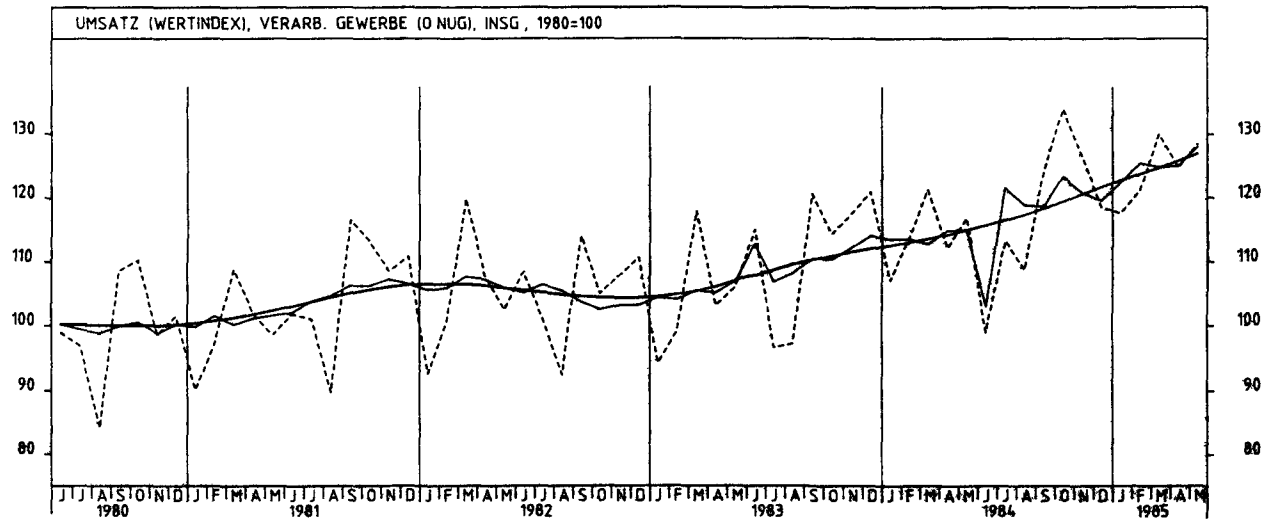
JAHR	MONAT	ORIGINALWERT			KALENDERBEREINIGTER WERT		KALENDER- UND SAISON- BEREINIGTER WERT		GLATTE KOMPONENTE
		1980*100	VERÄNDERUNG VORJAHR	IN O/O GEGEN VORMONAT	1980*100	VERÄNDERUNG IN O/O GEGEN VORMONAT	1980*100	VERÄNDERUNG IN O/O GEGEN VORMONAT	1980*100
ELEKTROTECHNIK INSGESAMT									
1984	MAI	114,5	+11,8	+ 6,4	112,2	+ 0,9	116,8	+ 0,1	115,8
	JUN	104,0	- 8,5	- 9,2	108,1	- 3,7	109,7	- 6,1	116,6
	JUL*	120,0	+26,2	+15,4	106,0	- 1,9	131,3	+19,7	117,5
	AUG	110,1	+11,1	- 8,3	105,2	- 0,8	119,9	- 8,7	118,6
	SEP	132,6	+ 1,4	+20,4	136,3	+29,6	118,6	- 1,1	119,9
	OKT	127,9	+16,2	- 3,5	123,4	- 9,5	124,0	+ 4,6	121,4
	NOV	128,1	+ 5,4	+ 0,2	129,2	+ 4,7	121,5	- 2,0	123,0
	DEZ	135,7	- 0,1	+ 5,9	139,0	+ 7,6	122,7	+ 1,0	125,0
1985	JAN	122,7	+17,4	- 9,6	118,1	-15,0	129,0	+ 5,1	126,9
	FEB	128,9	+14,4	+ 5,1	139,2	+17,9	133,6	+ 3,6	128,8
	MAR	136,6	+11,1	+ 6,0	136,1	- 2,2	130,8	- 2,1	130,7
	APR	122,5	+13,8	-10,3	123,4	- 9,3	130,1	- 0,5	132,7
	MAI	136,9	+19,6	+11,8	135,7	+10,0	138,4	+ 6,4	134,8
ELEKTROTECHNIK INLAND									
1984	MAI	108,1	+11,2	+ 6,4	106,2	+ 1,7	110,8	+ 0,3	109,7
	JUN	96,2	-12,2	-11,0	100,8	- 5,1	103,2	- 6,9	110,4
	JUL*	116,9	+28,5	+21,5	99,5	- 1,3	128,3	+24,3	111,2
	AUG	105,3	+ 8,0	- 9,9	100,7	+ 1,2	113,4	-11,6	112,2
	SEP	125,6	+ 1,7	+19,3	128,4	+27,5	113,0	- 0,4	113,5
	OKT	123,1	+14,4	- 2,0	118,8	- 7,5	117,7	+ 4,2	115,0
	NOV	123,7	+ 2,4	+ 0,5	125,3	+ 5,5	114,5	- 2,7	116,8
	DEZ	127,4	- 1,9	+ 3,0	130,7	+ 4,3	115,5	+ 0,9	118,8
1985	JAN	120,0	+18,7	- 5,8	115,1	-11,9	123,5	+ 6,9	120,9
	FEB	126,4	+18,5	+ 5,3	136,5	+18,6	130,5	+ 5,7	123,0
	MAR	126,1	+11,1	- 0,2	125,9	- 7,8	124,5	- 4,6	125,1
	APR	115,0	+13,2	- 8,8	114,8	- 8,8	123,1	- 1,1	127,2
	MAI	133,0	+23,0	+15,7	131,9	+14,9	134,1	+ 8,9	129,4
ELEKTROTECHNIK AUSLAND									
1984	MAI	128,7	+12,8	+ 6,5	126,9	+ 1,0	130,4	+ 0,2	129,8
	JUN	121,4	- 1,0	- 5,7	126,4	- 0,4	125,0	- 4,1	130,9
	JUL	126,9	+21,7	+ 4,5	123,1	- 2,6	134,8	+ 7,8	132,1
	AUG	120,9	+18,0	- 4,7	116,1	- 5,7	135,6	+ 0,6	133,3
	SEP	148,1	+ 0,7	+22,5	152,4	+31,3	130,1	- 4,1	134,6
	OKT	138,4	+19,7	- 6,5	132,8	-12,9	138,8	+ 6,7	136,0
	NOV	138,1	+12,1	- 0,2	138,6	+ 4,4	137,5	- 0,9	137,4
	DEZ	154,1	+ 3,4	+11,6	157,7	+13,8	137,8	+ 0,2	139,0
1985	JAN	128,8	+15,0	-16,4	125,4	-20,5	142,5	+ 3,4	140,6
	FEB	134,4	+ 6,6	+ 4,3	144,8	+15,5	140,7	- 1,3	142,2
	MAR	160,0	+11,2	+19,0	158,5	+ 9,5	145,2	+ 3,2	143,8
	APR	139,4	+15,3	-12,9	142,3	-10,2	146,0	+ 0,6	145,5
	MAI	145,5	+13,1	+ 4,4	145,6	+ 2,3	148,5	+ 1,7	147,2
HERSTELLUNG VON EISEN-,BLECH-UND METALLWAREN INSGESAMT									
1984	MAI	119,6	+14,9	+11,4	117,9	+ 5,1	113,1	+ 3,8	110,9
	JUN	103,0	- 5,9	-13,9	108,8	- 7,7	106,0	- 6,3	111,3
	JUL	106,8	+12,4	+ 3,7	103,6	- 4,8	112,8	+ 6,4	111,8
	AUG	103,6	+10,4	- 3,0	97,3	- 6,1	113,1	+ 0,3	112,3
	SEP	114,6	+ 1,2	+10,6	117,7	+21,0	112,5	- 0,5	112,8
	OKT*	131,2	+15,8	+14,5	122,2	+ 3,8	118,3	+ 5,2	113,3
	NOV	121,3	+ 6,2	- 7,5	122,7	+ 0,4	114,8	- 3,0	113,8
	DEZ	98,0	- 3,2	-19,2	104,6	-14,8	113,9	- 0,8	114,3
1985	JAN	111,3	+ 4,0	+13,6	106,9	+ 2,2	113,3	- 0,5	114,7
	FEB	111,0	- 1,8	- 0,3	118,8	+11,1	114,2	+ 0,8	115,1
	MAR	122,9	+ 3,9	+10,7	121,7	+ 2,4	116,0	+ 1,6	115,6
	APR	118,8	+10,6	- 3,3	121,9	+ 0,2	118,1	+ 1,8	116,1
	MAI	119,9	+ 0,3	+ 0,9	121,1	- 0,7	115,8	- 1,9	116,6
HERSTELLUNG VON EISEN-,BLECH-UND METALLWAREN INLAND									
1984	MAI	112,8	+12,0	+10,7	110,8	+ 4,2	107,2	+ 3,3	105,6
	JUN	96,1	- 8,7	-14,8	101,3	- 8,6	100,2	- 6,5	105,8
	JUL	102,6	+11,5	+ 6,8	99,8	- 1,5	107,7	+ 7,5	106,1
	AUG	99,0	+ 7,1	- 3,5	93,4	- 6,4	107,1	- 0,6	106,4
	SEP	109,5	- 1,0	+10,6	113,0	+21,0	106,4	- 0,7	106,6
	OKT*	125,1	+13,0	+14,2	117,9	+ 4,3	110,8	+ 4,1	106,9
	NOV	115,3	+ 4,2	- 7,8	116,4	- 1,3	108,2	- 2,3	107,2
	DEZ	91,8	- 5,2	-20,4	97,3	-16,4	107,0	- 1,1	107,5
1985	JAN	103,8	+ 2,1	+13,1	99,7	+ 2,5	106,3	- 0,7	107,7
	FEB	102,1	- 4,4	- 1,6	109,6	+ 9,9	106,6	+ 0,3	107,9
	MAR	114,0	+ 1,4	+11,7	113,5	+ 3,6	108,6	+ 1,9	108,1
	APR	110,9	+ 8,8	- 2,7	113,2	- 0,3	110,3	+ 1,6	108,4
	MAI	111,6	- 1,1	+ 0,6	111,9	- 1,1	108,1	- 2,0	108,7
HERSTELLUNG VON EISEN-,BLECH-UND METALLWAREN AUSLAND									
1984	MAI	144,8	+24,0	+13,0	143,9	+ 6,7	134,6	+ 4,8	130,6
	JUN	128,7	+ 3,3	-11,1	135,9	- 5,6	127,4	- 5,3	131,9
	JUL	122,4	+15,5	- 4,9	118,1	-13,1	132,3	+ 3,8	133,2
	AUG	120,4	+21,7	- 1,6	111,7	- 5,4	135,6	+ 2,5	134,5
	SEP	133,6	+ 8,7	+11,0	135,1	+20,9	135,1	- 0,4	135,8
	OKT*	153,9	+25,0	+15,2	141,8	+ 5,0	144,5	+ 7,0	137,1
	NOV	143,3	+12,6	- 6,9	145,5	+ 2,6	139,0	- 3,8	138,4
	DEZ	120,7	+ 2,8	-15,8	130,3	-10,4	138,8	- 0,1	139,7
1985	JAN	139,3	+ 9,9	+15,4	134,1	+ 2,9	139,1	+ 0,2	140,8
	FEB	144,2	+ 6,3	+ 3,5	153,2	+14,2	142,6	+ 2,5	142,0
	MAR*	155,9	+11,1	+ 8,1	150,8	- 1,6	144,0	+ 1,0	143,1
	APR	147,8	+15,4	- 5,2	154,4	+ 2,4	146,8	+ 1,9	144,4
	MAI	150,8	+ 4,1	+ 2,0	154,7	+ 0,2	144,4	- 1,6	145,5

5 UMSÄTZE IM VERARBEITENDEN GEWERBE UND IM BAUHAUPTGEWERBE

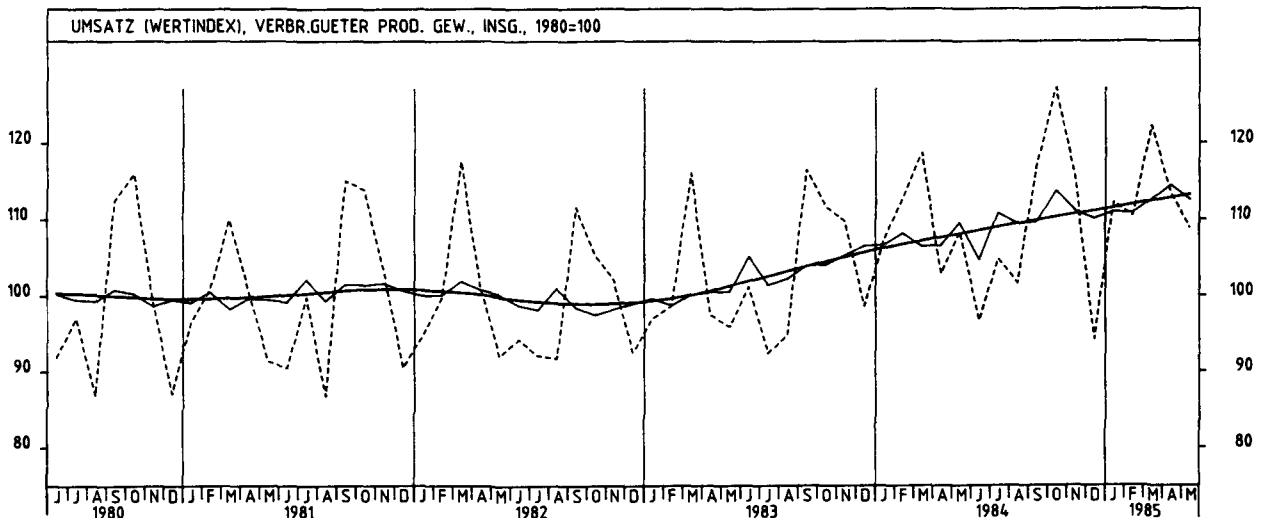
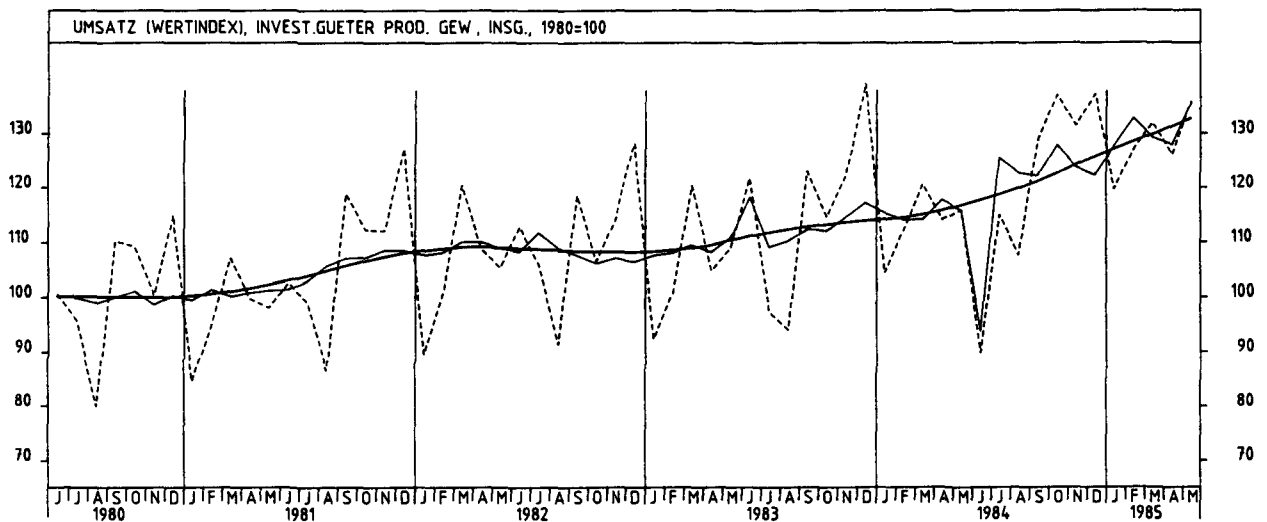
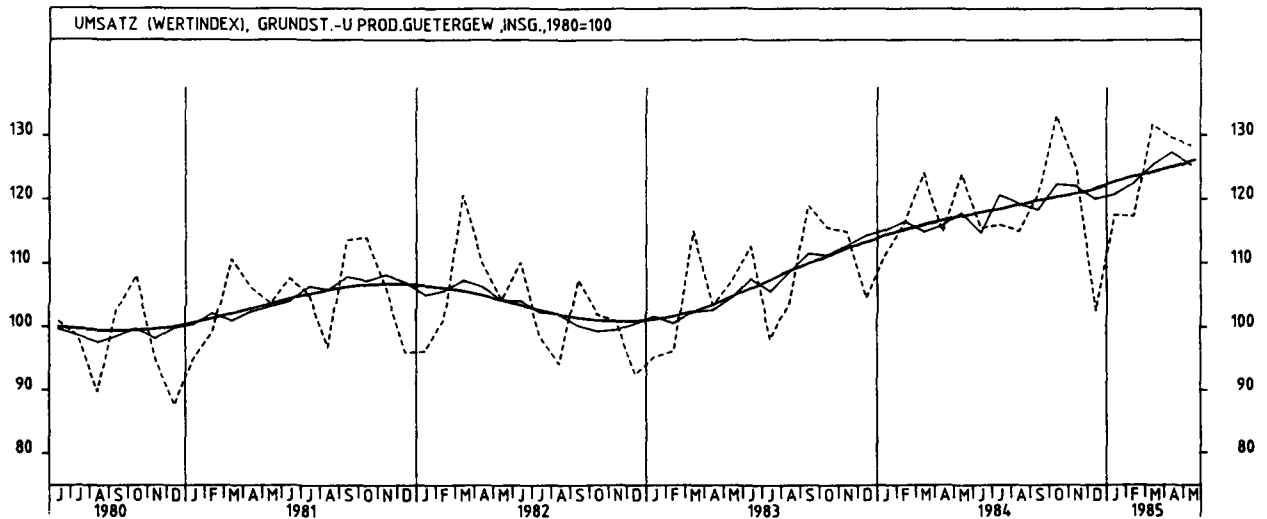
5.1 WERTINDEX (1980 = 100)

JAHR	MONAT	ORIGINALWERT			KALENDERBEREINIGTER WERT		KALENDER- UND SAISON- BEREINIGTER WERT		GLATTE KOMPONENTE
		1980*100	VERÄNDERUNG VORJAHR	IN O/O GEGEN VORMONAT	1980*100	VERÄNDERUNG IN O/O GEGEN VORMONAT	1980*100	VERÄNDERUNG IN O/O GEGEN VORMONAT	
TEXTILGEWERBE INSGESAMT									
1984	MAI	106,7	+12,1	+ 8,5	105,7	+ 2,3	105,2	+ 4,1	103,1
	JUN	95,3	- 3,3	-10,7	101,3	- 4,2	100,9	- 4,1	103,5
	JUL	99,4	+11,4	+ 4,3	95,4	- 5,8	105,1	+ 4,2	104,0
	AUG	81,2	+ 3,8	-18,3	75,5	-20,9	103,1	- 1,9	104,4
	SEP	110,2	- 1,1	+35,7	113,3	+50,1	104,0	+ 0,9	104,9
	OKT*	124,8	+15,1	+13,2	116,2	+ 2,6	109,8	+ 5,6	105,4
	NOV	115,2	+ 7,1	- 7,7	116,3	+ 0,1	107,8	- 1,8	105,9
	DEZ	87,5	- 5,9	-24,0	94,6	-18,7	105,0	- 2,6	106,4
1985	JAN	110,5	+ 4,1	+26,3	106,7	+12,8	106,8	+ 1,7	107,0
	FEB	108,1	- 1,9	- 2,2	115,5	+ 8,2	106,3	- 0,5	107,6
	MAR	118,1	+ 3,1	+ 9,3	116,9	+ 1,2	107,9	+ 1,5	108,2
	APR	110,6	+12,5	- 6,4	113,7	- 2,7	111,0	+ 2,9	108,8
	MAI	108,8	+ 2,0	- 1,6	110,2	- 3,1	109,1	- 1,7	109,4
TEXTILGEWERBE INLAND									
1984	MAI	99,6	+10,4	+ 7,6	98,5	+ 1,3	98,8	+ 4,0	96,8
	JUN	86,9	- 6,4	-12,8	92,7	- 5,9	94,2	- 4,7	97,0
	JUL	92,1	+ 9,3	+ 6,0	88,3	- 4,7	98,2	+ 4,2	97,1
	AUG	75,2	+ 0,1	-18,3	69,9	-20,8	96,0	- 2,2	97,3
	SEP	102,4	- 4,0	+36,2	105,4	+50,8	96,3	+ 0,3	97,5
	OKT	117,3	+12,4	+14,6	111,0	+ 5,3	101,0	+ 4,9	97,7
	NOV	107,2	+ 3,4	- 8,6	108,5	- 2,3	99,4	- 1,6	97,9
	DEZ	80,5	- 7,8	-24,9	87,5	-19,4	97,6	- 1,8	98,2
1985	JAN	101,6	+ 0,5	+26,2	98,0	+12,0	97,8	+ 0,2	98,5
	FEB	98,6	- 5,5	- 3,0	105,4	+ 7,6	97,0	- 0,8	98,7
	MAR	108,5	+ 0,7	+10,0	107,7	+ 2,2	99,0	+ 2,1	99,0
	APR	101,5	+ 9,6	- 6,5	104,1	- 3,3	101,5	+ 2,5	99,4
	MAI	98,4	- 1,2	- 3,1	99,8	- 4,1	99,4	- 2,1	99,7
TEXTILGEWERBE AUSLAND									
1984	MAI	135,4	+17,7	+11,8	134,5	+ 5,2	131,4	+ 4,6	129,0
	JUN	129,2	+ 5,8	- 4,6	135,6	+ 0,8	128,0	- 2,6	130,5
	JUL	128,5	+17,8	- 0,5	124,0	- 8,6	133,1	+ 4,0	132,1
	AUG	105,2	+16,4	-18,1	98,1	-20,9	132,1	- 0,8	133,7
	SEP	141,4	+ 8,4	+34,4	144,9	+47,7	135,5	+ 2,6	135,4
	OKT*	154,6	+24,4	+ 9,3	144,9	+ 0,0	142,4	+ 5,1	137,0
	NOV	147,1	+19,3	- 4,9	147,6	+ 1,9	142,0	- 0,3	138,7
	DEZ	115,1	- 0,8	-21,8	122,7	-16,9	134,6	- 5,2	140,3
1985	JAN	146,3	+16,0	+27,1	142,0	+15,7	143,0	+ 6,2	141,9
	FEB	146,2	+ 9,1	- 0,1	156,4	+10,1	143,9	+ 0,6	143,5
	MAR	156,6	+10,4	+ 7,1	154,0	- 1,5	143,6	- 0,2	145,1
	APR	147,4	+21,7	- 5,9	152,4	- 1,0	149,4	+ 4,0	146,7
	MAI	149,9	+10,7	+ 1,7	151,2	- 0,8	147,6	- 1,2	148,3
BEKLEIDUNGSGEWERBE INSGESAMT									
1984	MAI	70,7	+20,2	-23,3	69,5	-28,5	105,1	- 0,2	105,5
	JUN	62,1	- 6,5	-12,2	67,2	- 3,3	101,3	- 3,6	105,9
	JUL	113,1	+16,6	+82,1	110,0	+63,7	108,9	+ 7,5	106,2
	AUG	132,9	+ 9,9	+17,5	126,6	+15,1	108,8	- 0,1	106,5
	SEP	143,4	+ 1,1	+ 7,9	147,9	+16,8	107,0	- 1,7	106,6
	OKT	119,0	+13,8	-17,0	113,0	-23,6	108,4	+ 1,3	106,6
	NOV	84,3	+ 1,2	-29,2	84,1	-25,6	104,0	- 4,1	106,5
	DEZ	67,9	- 0,3	-19,5	73,5	-12,6	107,7	+ 3,6	106,3
1985	JAN	114,8	- 2,2	+69,1	110,5	+50,3	102,3	- 5,0	106,2
	FEB	127,3	- 3,4	+10,9	136,8	+23,8	105,8	+ 3,4	106,2
	MAR	136,6	- 0,1	+ 7,3	136,0	- 0,6	107,2	+ 1,3	106,1
	APR	95,5	+ 3,6	-30,1	97,5	-28,3	105,5	- 1,6	106,0
	MAI	68,8	- 2,7	-28,0	70,1	-28,1	105,7	+ 0,2	105,9
BEKLEIDUNGSGEWERBE INLAND									
1984	MAI	72,4	+17,2	-20,2	70,9	-25,8	100,0	- 0,3	100,2
	JUN	61,2	- 8,4	-15,5	66,0	- 6,9	96,2	- 3,8	100,3
	JUL	103,5	+14,4	+69,1	100,7	+52,6	102,7	+ 6,8	100,4
	AUG	119,5	+ 8,1	+15,5	113,5	+12,7	102,5	- 0,2	100,4
	SEP	131,9	- 2,0	+10,4	136,3	+20,1	99,8	- 2,6	100,3
	OKT	114,4	+11,7	-13,3	108,5	-20,4	102,2	+ 2,4	100,1
	NOV	84,1	- 0,7	-26,5	84,1	-22,5	98,0	- 4,1	99,7
	DEZ	65,7	- 2,5	-21,9	71,1	-15,5	101,4	+ 3,5	99,4
1985	JAN	104,9	- 4,2	+59,7	100,8	+41,8	95,7	- 5,6	99,2
	FEB	114,4	- 7,3	+ 9,1	123,0	+22,0	97,4	+ 1,8	99,0
	MAR	125,3	- 2,7	+ 9,5	125,0	+ 1,6	99,4	+ 2,1	98,9
	APR	92,2	+ 1,7	-26,4	94,0	-24,8	98,6	- 0,8	98,8
	MAI	69,7	- 3,7	-24,4	70,5	-25,0	99,2	+ 0,6	98,5
BEKLEIDUNGSGEWERBE AUSLAND									
1984	MAI	60,3	+49,3	-40,8	61,1	-42,6	137,5	+ 0,7	138,3
	JUN	68,0	+ 5,8	+12,8	74,6	+22,1	133,8	- 2,7	140,4
	JUL*	173,4	+25,8	+155,0	165,1	+121,3	149,3	+11,6	142,4
	AUG	216,7	+16,5	+25,0	209,8	+27,1	149,4	+ 0,1	144,2
	SEP	215,2	+15,1	- 0,7	218,8	+ 4,3	150,7	+ 0,9	145,6
	OKT	148,0	+24,9	-31,2	141,9	-35,1	148,6	- 1,4	147,1
	NOV	85,2	+15,3	-42,4	84,4	-40,5	141,2	- 5,0	148,4
	DEZ	81,7	+12,5	- 4,1	86,6	+ 2,6	145,1	+ 2,8	149,1
1985	JAN	176,7	+ 6,1	+116,3	171,8	+98,4	143,9	- 0,8	149,8
	FEB	207,1	+12,4	+17,2	222,8	+29,7	157,2	+ 9,2	150,3
	MAR	206,8	+10,9	- 0,1	203,8	- 8,5	155,1	- 1,3	150,7
	APR	116,0	+13,9	-43,9	118,5	-41,9	148,7	- 4,1	150,9
	MAI	62,5	+ 3,6	-46,1	67,7	-42,9	146,3	- 1,6	151,3

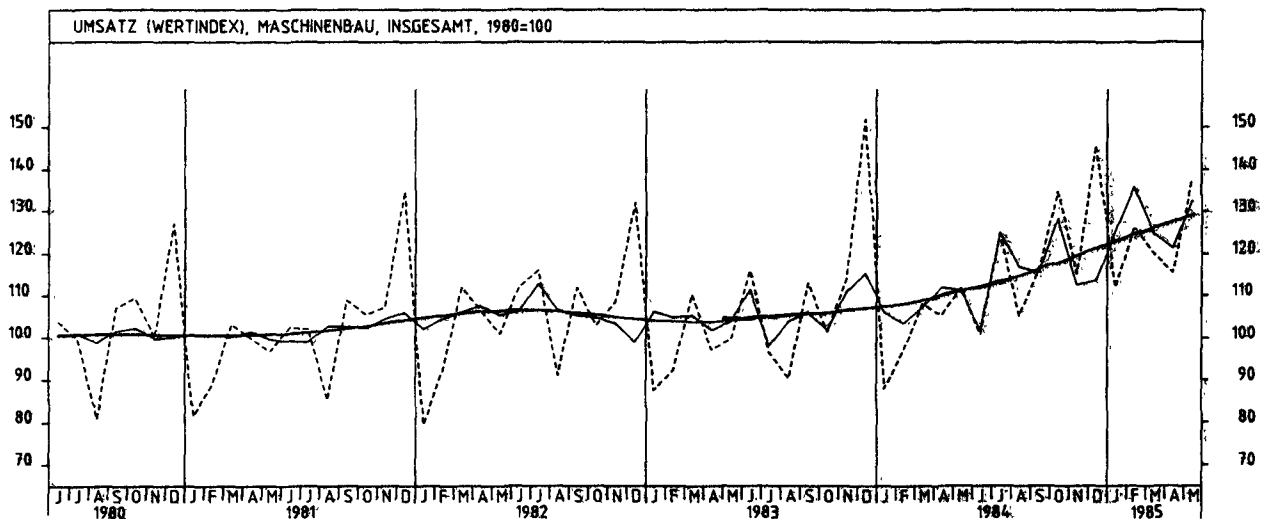
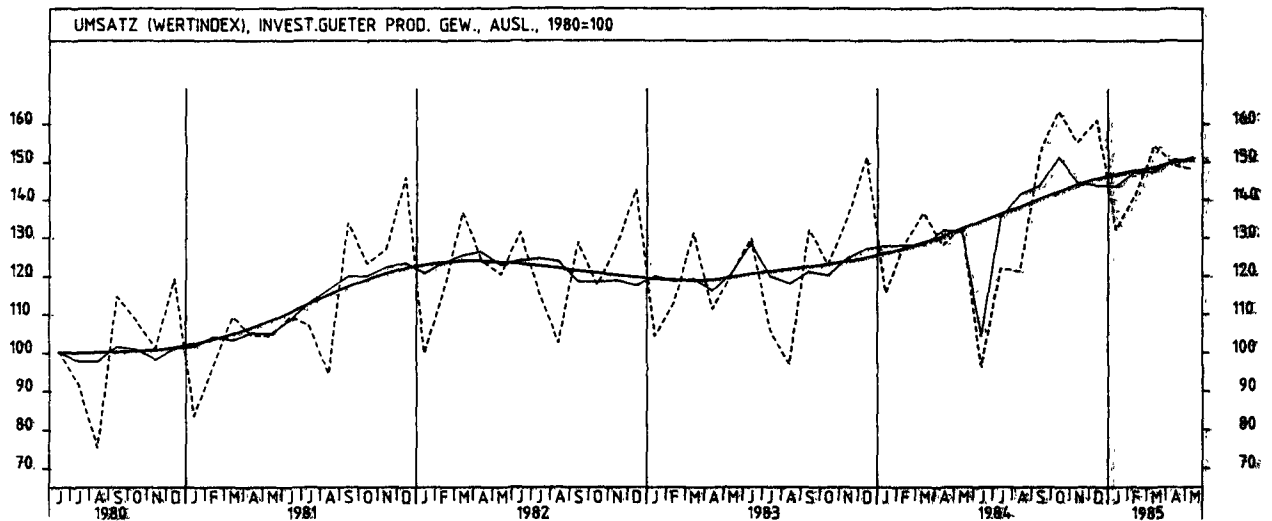
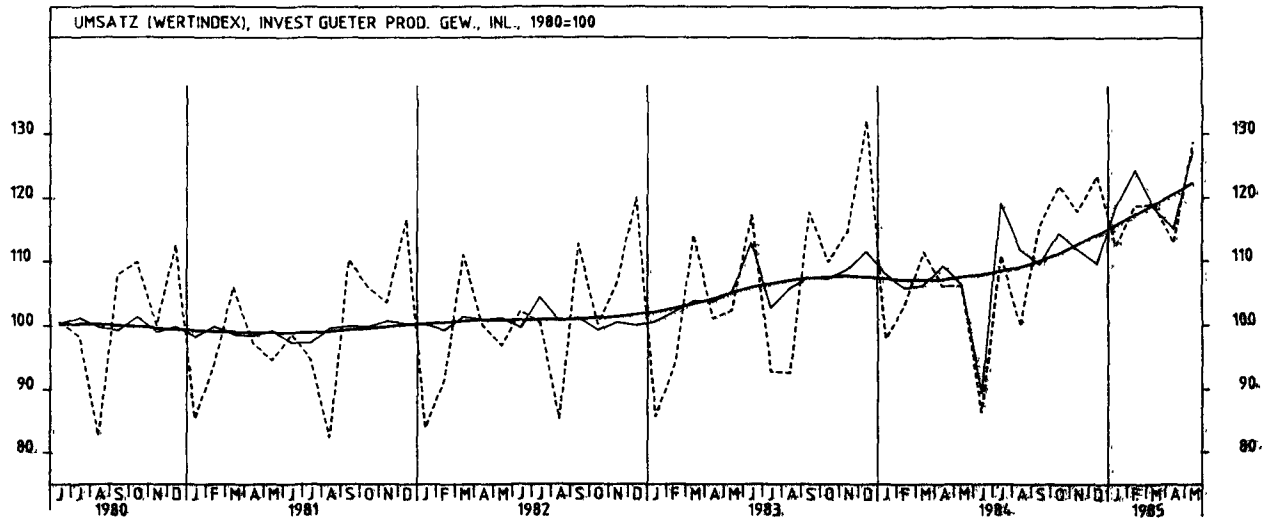
5 UMSÄTZE IM VERARBEITENDEN GEWERBE UND IM BAUHAUPTGEWERBE



5 UMSATZE IM VERARBEITENDEN GEWERBE UND IM BAUHAUPTGEWERBE



5 UMSATZE IM VERARBEITENDEN GEWERBE UND IM BAUHAUPTGEWERBE



5 UMSATZE IM VERARBEITENDEN GEWERBE UND IM BAUHAUPTGEWERBE

5.1 WERTINDEX (1980 = 100)

JAHR	MONAT	ORIGINALWERT			KALENDERBEREINIGTER WERT		KALENDER- UND SAISON- BEREINIGTER WERT		GLATTE KOMPONENTE	
		1980=100	VERÄNDERUNG VORJAHR	IN O/O GEGEN VORMONAT	1980=100	VERÄNDERUNG IN O/O GEGEN VORMONAT	1980=100	VERÄNDERUNG IN O/O GEGEN VORMONAT		
BAUHAUPTGEWERBE										
1984	APR	81,5	+ 5,4	+ 7,8	84,0	+15,1	97,0	- 1,4	96,2	
	MAI	96,7	+ 8,8	+18,7	96,1	+14,4	99,0	+ 2,1	96,5	
	JUN	101,2	-22,9	+ 4,7	107,2	+11,6	83,7	-15,5	96,5	
	JUL	109,2	+ 9,2	+ 7,9	105,5	- 1,6	99,1	+18,4	96,5	
	AUG	104,5	+ 9,7	- 4,3	101,0	- 4,3	100,5	+ 1,4	96,4	
	SEP	107,2	+ 0,4	+ 2,6	108,6	+ 7,5	95,7	- 4,8	96,1	
	OKT	116,8	+ 6,3	+ 9,0	112,0	+ 3,1	97,8	+ 2,2	95,7	
	NOV	117,8	+ 0,8	+ 0,9	119,0	+ 6,3	95,1	- 2,8	94,8	
	DEZ	131,6	+ 5,4	+11,7	132,2	+11,1	97,7	+ 2,7	93,3	
	1985	JAN	51,3	-15,9	-61,0	49,2	-62,8	87,8	-10,1	91,6
		FEB	47,2	-20,0	- 8,0	49,7	+ 1,0	86,9	- 1,0	89,9
		MAR	62,2	-17,7	+31,8	61,6	+23,9	86,4	- 0,6	88,4
APR		71,5	-12,3	+15,0	73,8	+19,8	86,2	- 0,2	87,1	
WOHNUNGSBAU										
1984	APR	90,6	+14,7	+12,3	93,9	+20,8	103,0	+ 0,1	100,6	
	MAI	107,2	+12,3	+18,3	106,2	+13,1	102,9	- 0,1	101,0	
	JUN	107,6	-25,2	+ 0,4	113,4	+ 6,8	84,9	-17,5	100,9	
	JUL	112,1	+16,6	+ 4,2	108,4	- 4,4	105,2	+23,9	100,7	
	AUG	107,5	+15,7	- 4,1	103,8	- 4,2	106,0	+ 0,8	100,2	
	SEP	108,2	+ 0,5	+ 0,7	109,9	+ 5,9	98,6	- 7,0	99,3	
	OKT	114,7	+ 3,7	+ 6,0	109,5	- 0,4	98,3	- 0,3	98,1	
	NOV	113,6	- 3,1	- 1,0	114,8	+ 4,8	94,5	- 3,9	95,9	
	DEZ	134,6	+ 8,0	+18,5	135,3	+17,9	100,7	+ 6,6	92,9	
	1985	JAN	50,7	-19,3	-62,3	48,5	-64,2	87,0	-13,6	89,6
		FEB	40,0	-36,6	-21,1	42,0	-13,4	80,4	- 7,6	86,1
		MAR	55,1	-31,7	+37,8	55,0	+31,0	79,5	- 1,1	83,1
APR		66,3	-26,8	+20,3	68,1	+23,8	76,8	- 3,4	80,2	
ÖFFENTLICHER- UND VERKEHRSBAU										
1984	APR	65,6	- 8,0	+10,1	66,8	+15,4	84,6	- 3,4	85,4	
	MAI	83,3	+ 4,9	+27,0	82,3	+23,2	89,5	+ 5,8	85,5	
	JUN	88,8	-26,6	+ 6,6	93,2	+13,2	74,4	-16,9	85,6	
	JUL	99,3	- 4,2	+11,8	96,7	+ 3,8	84,4	+13,4	85,8	
	AUG	98,6	+ 7,3	- 0,7	96,1	- 0,6	90,8	+ 7,6	86,0	
	SEP	101,0	+ 1,2	+ 2,4	101,9	+ 6,0	86,6	- 4,6	86,1	
	OKT	114,2	+ 7,3	+13,1	110,6	+ 8,5	89,8	+ 3,7	86,4	
	NOV	119,7	+ 5,6	+ 4,8	121,7	+10,0	89,7	- 0,1	86,4	
	DEZ	119,0	+ 5,7	- 0,6	118,5	- 2,6	87,7	- 2,2	85,8	
	1985	JAN	42,5	-15,5	-64,3	40,7	-65,7	80,8	- 7,9	85,2
		FEB	37,0	-16,5	-12,9	39,1	- 3,9	81,3	+ 0,6	84,6
		MAR	53,1	-10,9	+43,5	52,4	+34,0	82,0	+ 0,9	84,2
APR		67,6	+ 3,0	+27,3	69,5	+32,6	86,1	+ 5,0	83,8	

5 UMSÄTZE IM VERARBEITENDEN GEWERBE UND IM BAUHAUPTGEWERBE

5.2 VOLUMENINDEX (1980 = 100)

JAHR	MONAT	ORIGINALWERT			KALENDERBEREINIGTER WERT		KALENDER- UND SAISON- BEREINIGTER WERT		GLATTE KOMPONENTE
		1980=100	VERÄNDERUNG IN O/O GEGEN VORJAHR VORMONAT		1980=100	VERÄNDERUNG IN O/O GEGEN VORMONAT	1980=100	VERÄNDERUNG IN O/O GEGEN VORMONAT	
VERARBEITENDES GEWERBE (OHNE NAHRUNGS- UND GENUSSMITTELGEWERBE) INSGESAMT									
1984	MAI	101,5	+ 7,1	+ 4,0	100,0	- 1,9	100,1	- 0,2	100,4
	JUN*	85,8	-16,6	-15,5	95,9	- 4,1	89,3	-10,8	100,8
	JUL	98,0	+13,6	+14,2	95,1	- 0,8	103,5	+15,9	101,3
	AUG	93,9	+ 8,4	- 4,2	88,8	- 6,6	103,2	- 0,3	101,7
	SEP	106,9	- 0,3	+13,8	110,3	+24,2	102,4	- 0,8	102,3
	OKT	115,1	+13,5	+ 7,7	109,9	- 0,4	105,6	+ 3,1	102,9
	NOV	108,5	+ 4,1	- 5,7	109,1	- 0,7	103,5	- 2,0	103,6
DEZ	101,6	- 5,0	- 6,4	106,7	- 2,2	102,6	- 0,9	104,2	
1985	JAN	100,3	+ 6,6	- 1,3	96,3	- 9,7	104,6	+ 1,9	104,8
	FEB	102,9	+ 3,3	+ 2,6	110,5	+14,7	106,8	+ 2,1	105,4
	MAR	110,2	+ 4,1	+ 7,1	110,0	- 0,5	106,2	- 0,6	105,9
	APR	105,1	+ 7,7	- 4,6	106,4	- 3,3	105,4	- 0,8	106,5
	MAI	108,1	+ 6,5	+ 2,9	108,3	+ 1,8	108,1	+ 2,6	107,2
VERARBEITENDES GEWERBE (OHNE NAHRUNGS- UND GENUSSMITTELGEWERBE) INLAND									
1984	MAI	93,6	+ 4,7	+ 3,0	92,4	- 2,3	92,6	- 0,8	93,0
	JUN*	80,5	-17,9	-14,0	90,1	- 2,5	83,3	-10,0	93,1
	JUL	92,6	+12,7	+15,0	89,9	- 0,2	96,5	+15,8	93,2
	AUG	87,2	+ 3,7	- 5,8	82,5	- 8,2	94,5	- 2,1	93,4
	SEP	97,6	- 5,0	+11,9	100,6	+21,9	93,0	- 1,6	93,7
	OKT	105,1	+ 8,1	+ 7,7	100,4	- 0,2	95,8	+ 3,0	94,1
	NOV	98,7	+ 0,6	- 6,1	99,0	- 1,4	94,3	- 1,6	94,5
DEZ	90,7	- 8,2	- 8,1	95,3	- 3,7	93,4	- 1,0	95,0	
1985	JAN	92,4	+ 5,1	+ 1,9	88,5	- 7,1	96,2	+ 3,0	95,6
	FEB	93,9	+ 1,8	+ 1,6	100,9	+14,0	98,1	+ 2,0	96,1
	MAR	99,7	+ 1,6	+ 6,2	99,8	- 1,1	97,1	- 1,0	96,7
	APR	95,0	+ 4,5	- 4,7	95,5	- 4,3	95,3	- 1,9	97,3
	MAI	99,9	+ 6,7	+ 5,2	100,0	+ 4,7	99,6	+ 4,5	97,9
VERARBEITENDES GEWERBE (OHNE NAHRUNGS- UND GENUSSMITTELGEWERBE) AUSLAND									
1984	MAI	119,0	+11,4	+ 5,6	116,7	- 0,8	116,9	+ 0,5	117,0
	JUN*	97,6	-14,2	-18,0	109,1	- 6,5	102,7	-12,1	118,1
	JUL	110,3	+15,6	+13,0	107,3	- 1,6	119,6	+16,5	119,2
	AUG	109,0	+18,2	- 1,2	103,4	- 3,6	122,8	+ 2,7	120,4
	SEP	127,5	+ 8,8	+17,0	131,7	+27,4	123,4	+ 0,5	121,5
	OKT	137,3	+23,8	+ 7,7	131,4	- 0,2	127,6	+ 3,4	122,6
	NOV	130,3	+10,6	- 5,1	131,7	+ 0,2	124,2	- 2,7	123,7
DEZ	125,7	+ 0,4	- 3,5	130,9	- 0,6	122,1	- 1,7	124,6	
1985	JAN	117,9	+ 9,3	- 6,2	113,9	-13,0	123,3	+ 1,0	125,2
	FEB	122,7	+ 5,5	+ 4,1	132,0	+15,9	126,0	+ 2,2	125,9
	MAR	133,5	+ 8,0	+ 8,8	132,6	+ 0,5	126,2	+ 0,2	126,4
	APR	127,7	+13,3	- 4,3	130,6	- 1,5	128,2	+ 1,6	127,1
	MAI	125,9	+ 5,8	- 1,4	126,3	- 3,3	126,9	- 1,0	127,8
GRUNDSTOFF- UND PRODUKTIONSGÜTERGEWERBE INSGESAMT									
1984	MAI	107,3	+10,8	+ 7,6	105,6	+ 0,6	102,0	+ 1,2	101,7
	JUN*	99,9	- 1,7	- 6,9	104,8	- 0,8	99,1	- 2,8	101,9
	JUL	99,8	+13,0	- 0,1	96,9	- 7,5	103,9	+ 4,8	102,1
	AUG	98,9	+ 6,0	- 0,9	93,3	- 3,7	102,7	- 1,2	102,4
	SEP	103,5	- 2,6	+ 4,7	107,0	+14,7	101,6	- 1,1	102,6
	OKT	113,8	+10,6	+10,0	107,8	+ 0,7	104,3	+ 2,7	102,8
	NOV	106,7	+ 4,6	- 6,2	107,5	- 0,3	104,1	- 0,2	103,1
DEZ	87,5	- 5,4	-18,0	93,3	-13,2	102,7	- 1,3	103,4	
1985	JAN	99,5	+ 1,7	+13,7	95,9	+ 2,8	102,5	- 0,2	103,7
	FEB	98,9	- 2,8	- 0,6	105,8	+10,3	103,3	+ 0,8	104,1
	MAR	110,5	+ 2,1	+11,7	109,7	+ 3,7	105,1	+ 1,7	104,5
	APR	108,3	+ 8,6	- 2,0	111,2	+ 1,4	106,3	+ 1,1	104,9
	MAI	107,1	- 0,2	- 1,1	107,9	- 3,0	104,6	- 1,6	105,3
GRUNDSTOFF- UND PRODUKTIONSGÜTERGEWERBE INLAND									
1984	MAI	98,2	+ 7,2	+ 6,9	96,6	- 0,1	93,2	+ 0,9	93,0
	JUN*	90,5	- 6,6	- 7,8	95,3	- 1,3	89,7	- 3,8	93,0
	JUL	92,3	+ 9,0	+ 2,0	89,6	- 6,0	94,8	+ 5,7	93,0
	AUG	91,0	+ 1,7	- 1,4	85,7	- 4,4	93,1	- 1,8	93,0
	SEP	95,8	- 6,1	+ 5,3	99,1	+15,6	92,1	- 1,1	93,0
	OKT	105,4	+ 7,8	+10,0	99,9	+ 0,8	94,7	+ 2,8	93,1
	NOV	97,4	+ 1,7	- 7,6	98,0	- 1,9	94,1	- 0,6	93,2
DEZ	77,4	- 5,7	-20,5	82,8	-15,5	94,2	+ 0,1	93,3	
1985	JAN	87,6	- 1,4	+13,2	84,2	+ 1,7	92,1	- 2,2	93,5
	FEB	86,5	- 6,7	- 1,3	92,5	+ 9,9	92,2	+ 0,1	93,7
	MAR	98,0	+ 0,1	+13,3	97,6	+ 5,5	94,7	+ 2,7	93,9
	APR	97,2	+ 5,8	- 0,8	99,6	+ 2,0	95,0	+ 0,3	94,1
	MAI	96,7	- 1,5	- 0,5	97,3	- 2,3	94,0	- 1,1	94,3
GRUNDSTOFF- UND PRODUKTIONSGÜTERGEWERBE AUSLAND									
1984	MAI	126,7	+17,1	+ 8,6	124,7	+ 1,6	121,1	+ 1,9	120,4
	JUN*	120,3	+ 7,4	- 5,1	125,2	+ 0,4	119,3	- 1,5	121,1
	JUL	116,3	+21,1	- 3,3	113,2	- 9,6	124,1	+ 4,0	121,9
	AUG	116,0	+14,2	- 0,3	110,1	- 2,7	123,5	- 0,5	122,6
	SEP	120,1	+ 3,7	+ 3,5	123,8	+12,4	122,1	- 1,1	123,1
	OKT	131,5	+15,2	+ 9,5	125,0	+ 1,0	125,0	+ 2,4	123,7
	NOV	126,5	+ 9,1	- 3,8	127,5	+ 2,0	125,1	+ 0,1	124,1
DEZ	109,1	- 5,1	-13,8	114,5	-10,2	120,4	- 3,8	124,7	
1985	JAN	125,1	+ 6,5	+14,7	121,3	+ 5,9	124,7	+ 3,6	125,5
	FEB	125,6	+ 3,3	+ 0,4	134,7	+11,0	127,1	+ 1,9	126,4
	MAR	137,3	+ 5,1	+ 9,3	135,8	+ 0,8	127,4	+ 0,2	127,2
	APR	131,8	+12,9	- 4,0	135,5	- 0,2	130,6	+ 2,5	128,0
	MAI	129,6	+ 2,3	- 1,7	130,4	- 3,8	127,3	- 2,5	128,8

5 UMSÄTZE IM VERARBEITENDEN GEWERBE UND IM BAUHAUPTGEWERBE

5.2 VOLUMENINDEX (1980 = 100)

JAHR	MONAT	ORIGINALWERT			KALENDERBEREINIGTER WERT		KALENDER- UND SAISONBEREINIGTER WERT		GLATTE KOMPONENTE
		1980*100	VERAENDERUNG VORJAHR	IN O/O GEGEN VORMONAT	1980*100	VERAENDERUNG IN O/O GEGEN VORMONAT	1980*100	VERAENDERUNG IN O/O GEGEN VORMONAT	
INVESTITIONSGUETER PRODUZIERENDES GEWERBE INSGESAMT									
1984	MAI	100,4	+ 4,0	+ 1,4	98,8	- 3,0	100,8	- 1,8	101,9
	JUN*	77,8	-27,9	-22,5	94,5	- 4,4	81,6	-19,0	102,6
	JUL	99,5	+15,4	+27,9	96,8	+ 2,4	106,1	+30,0	103,3
	AUG	93,0	+11,9	- 6,5	89,0	- 8,1	106,7	+ 0,6	104,1
	SEP	111,0	+ 2,2	+19,4	114,5	+28,7	105,7	- 0,9	105,0
	OKT	117,9	+16,6	+ 6,2	113,8	- 0,6	109,9	+ 4,0	106,0
	NOV	113,0	+ 4,9	- 4,2	113,3	- 0,4	106,3	- 3,3	107,1
1985	DEZ	117,9	- 3,8	+ 4,3	121,0	+ 6,8	104,8	- 1,4	108,0
	JAN	102,2	+11,7	-13,3	98,3	-18,8	109,6	+ 4,6	108,9
	FEB	108,3	+10,3	+ 6,0	117,1	+19,1	113,4	+ 3,5	109,8
	MAR	112,1	+ 6,7	+ 3,5	112,4	- 4,0	110,3	- 2,7	110,6
	APR	106,5	+ 7,6	- 5,0	106,2	- 5,5	108,2	- 1,9	111,5
MAI	114,4	+13,9	+ 7,4	113,2	+ 6,6	114,6	+ 5,9	112,4	
INVESTITIONSGUETER PRODUZIERENDES GEWERBE INLAND									
1984	MAI	92,1	+ 1,5	- 0,1	91,1	- 3,7	92,8	- 2,8	94,1
	JUN*	74,8	-27,9	-18,8	88,0	- 3,4	78,0	-15,9	94,3
	JUL	96,0	+17,1	+28,3	93,3	+ 6,0	99,7	+27,8	94,7
	AUG	86,4	+ 5,9	-10,0	82,7	-11,4	97,4	- 2,3	95,1
	SEP	99,7	- 4,0	+15,4	102,3	+23,7	94,8	- 2,7	95,6
	OKT	105,0	+ 8,5	+ 5,3	101,3	- 1,0	98,5	+ 3,9	96,4
	NOV	101,4	+ 0,4	- 3,4	101,5	+ 0,2	96,4	- 2,1	97,4
1985	DEZ	106,3	- 8,7	+ 4,8	109,2	+ 7,6	94,2	- 2,3	98,4
	JAN	96,3	+12,1	- 9,4	92,3	-15,5	102,2	+ 8,5	99,5
	FEB	101,5	+12,5	+ 5,4	109,6	+18,7	106,5	+ 4,2	100,7
	MAR	101,5	+ 4,5	+ 0,0	102,0	- 6,9	101,5	- 4,7	101,8
	APR	95,6	+ 3,7	- 5,8	94,5	- 7,4	97,9	- 3,5	103,0
MAI	108,8	+18,1	+13,8	108,0	+14,3	108,3	+10,6	104,1	
INVESTITIONSGUETER PRODUZIERENDES GEWERBE AUSLAND									
1984	MAI	115,0	+ 7,5	+ 3,8	112,7	- 1,9	114,2	- 0,4	114,9
	JUN*	83,2	-27,8	-27,7	102,0	- 9,5	89,9	-21,3	116,3
	JUL	105,4	+12,4	+26,7	102,5	+ 0,5	116,8	+29,9	117,7
	AUG	104,6	+22,1	- 0,8	99,6	- 2,8	122,5	+ 4,9	119,0
	SEP	130,6	+11,9	+24,9	134,6	+35,1	123,7	+ 1,0	120,5
	OKT	140,0	+29,0	+ 7,2	134,7	+ 0,1	129,4	+ 4,6	121,9
	NOV	132,8	+11,4	- 5,1	134,6	- 0,1	123,4	- 4,6	123,3
1985	DEZ	137,9	+ 3,3	+ 3,8	142,0	+ 5,5	122,5	- 0,7	124,2
	JAN	112,3	+11,2	-18,6	108,5	-23,6	122,4	- 0,1	124,8
	FEB	120,0	+ 7,1	+ 6,9	129,3	+19,2	125,1	+ 2,2	125,3
	MAR	130,3	+ 9,7	+ 8,6	129,3	+ 0,0	124,9	- 0,2	125,7
	APR	125,3	+13,1	- 3,8	127,9	- 1,1	126,7	+ 1,4	126,3
MAI	124,0	+ 7,8	- 1,0	124,1	- 3,0	126,2	- 0,4	126,9	
VERBRAUCHSGUETER PRODUZIERENDES GEWERBE INSGESAMT									
1984	MAI	95,0	+ 9,3	+ 5,0	93,6	- 1,8	96,1	+ 2,5	95,0
	JUN	84,7	- 7,5	-10,8	90,0	- 3,8	91,8	- 4,5	95,1
	JUL	91,4	+ 9,5	+ 7,9	88,3	- 1,9	96,7	+ 5,3	95,2
	AUG	88,4	+ 3,5	- 3,3	82,7	- 6,3	95,5	- 1,2	95,4
	SEP	101,5	- 3,1	+14,8	104,6	+26,5	95,3	- 0,2	95,5
	OKT	110,0	+10,0	+ 8,4	104,2	- 0,4	97,5	+ 2,3	95,6
	NOV	99,8	+ 1,7	- 9,3	100,7	- 3,4	96,0	- 1,5	95,8
1985	DEZ	81,3	- 7,6	-18,5	87,5	-13,1	95,4	- 0,6	95,8
	JAN	96,6	+ 1,4	+18,8	92,7	+ 5,9	95,5	+ 0,1	95,9
	FEB	94,8	- 5,2	- 1,9	101,4	+ 9,4	95,0	- 0,5	96,0
	MAR	104,5	- 0,4	+10,2	103,8	+ 2,4	96,3	+ 1,4	96,1
	APR	96,7	+ 6,9	- 7,5	99,3	- 4,3	97,5	+ 1,2	96,3
MAI	92,7	- 2,4	- 4,1	93,7	- 5,6	95,9	- 1,6	96,4	
VERBRAUCHSGUETER PRODUZIERENDES GEWERBE INLAND									
1984	MAI	90,6	+ 7,3	+ 4,3	89,2	- 2,4	91,4	+ 2,0	90,5
	JUN	79,2	-10,6	-12,6	84,3	- 5,5	86,7	- 5,1	90,5
	JUL	86,0	+ 7,9	+ 8,6	83,2	- 1,3	92,0	+ 6,1	90,5
	AUG	83,7	+ 1,8	- 2,7	78,2	- 6,0	90,6	- 1,5	90,4
	SEP	96,0	- 5,1	+14,7	99,1	+26,7	90,0	- 0,7	90,4
	OKT	104,9	+ 8,0	+ 9,3	99,4	+ 0,3	92,1	+ 2,3	90,4
	NOV	95,2	+ 0,0	- 9,2	96,0	- 3,4	90,7	- 1,5	90,4
1985	DEZ	77,5	- 8,9	-18,6	83,4	-13,1	90,3	- 0,4	90,3
	JAN	90,8	+ 0,0	+17,2	86,9	+ 4,2	89,9	- 0,4	90,3
	FEB	88,4	- 7,3	- 2,6	94,6	+ 8,9	89,0	- 1,0	90,2
	MAR	97,9	- 2,1	+10,7	97,5	+ 3,1	90,4	+ 1,6	90,1
	APR	90,8	+ 4,5	- 7,3	92,9	- 4,7	91,0	+ 0,7	90,0
MAI	86,7	- 4,3	- 4,5	87,4	- 5,9	89,5	- 1,6	90,0	
VERBRAUCHSGUETER PRODUZIERENDES GEWERBE AUSLAND									
1984	MAI	120,3	+18,6	+ 8,4	118,9	+ 1,5	122,7	+ 4,3	120,3
	JUN	115,0	+ 5,7	- 4,4	120,9	+ 1,7	119,9	- 2,3	121,2
	JUL	122,0	+17,0	+ 6,1	117,8	- 2,6	123,7	+ 3,2	122,2
	AUG	114,3	+10,4	- 6,3	107,7	- 8,6	122,4	- 1,1	123,1
	SEP	132,3	+ 6,1	+15,7	135,8	+26,1	124,4	+ 1,6	124,0
	OKT*	138,4	+18,8	+ 4,6	130,6	- 3,8	127,5	+ 2,5	124,9
	NOV	125,6	+ 9,4	- 9,2	127,3	- 2,5	125,9	- 1,3	125,7
1985	DEZ	102,6	- 2,1	-18,3	110,3	-13,4	123,5	- 1,9	126,6
	JAN	129,1	+ 7,5	+25,8	125,1	+13,4	126,6	+ 2,5	127,6
	FEB	130,2	+ 3,0	+ 0,9	139,3	+11,4	128,1	+ 1,2	128,6
	MAR	141,8	+ 7,4	+ 8,9	139,9	+ 0,4	129,7	+ 1,2	129,7
	APR	129,6	+16,8	- 8,6	133,8	- 4,4	133,5	+ 2,9	130,8
MAI	125,7	+ 4,5	- 3,0	127,7	- 4,6	130,9	- 1,9	131,7	

5 UMSATZE IM VERARBEITENDEN GEWERBE UND IM BAUHAUPTGEWERBE

5.2 VOLUMENINDEX (1980 = 100)

JAHR	MONAT	ORIGINALWERT			KALENDERBEREINIGTER WERT		KALENDER- UND SAISON- BEREINIGTER WERT		GLATTE KOMPONENTE
		1980=100	VERÄNDERUNG VORJAHR	IN O/O GEGEN VORMONAT	1980=100	VERÄNDERUNG IN O/O GEGEN VORMONAT	1980=100	VERÄNDERUNG IN O/O GEGEN VORMONAT	
HOCHOFEN-, STAHL-UND WARMWALZWERKE (OHNE HERSTELLUNG VON PRAEZISIONSSTAHLROHREN) INSGESAMT									
1984	MAI	88,6	+13,6	+ 7,7	87,2	+ 2,7	85,1	+ 2,9	85,0
	JUN	83,6	+ 3,5	- 5,6	86,7	- 0,6	82,7	- 2,8	85,7
	JUL	78,7	+21,1	- 5,9	76,8	-11,4	87,6	+ 5,9	86,3
	AUG	79,7	+10,5	+ 1,3	76,7	- 0,1	86,3	- 1,5	86,6
	SEP	96,0	+ 7,9	+20,5	98,9	+28,9	88,9	+ 3,0	87,3
	OKT	92,9	+14,8	- 3,2	89,5	- 9,5	88,7	- 0,2	87,6
	NOV	90,3	+11,1	- 2,8	90,6	+ 1,2	89,8	+ 1,2	88,0
	DEZ	81,9	- 1,6	- 9,3	84,4	- 6,8	86,9	- 3,2	88,1
1985	JAN	79,8	+ 3,1	- 2,6	77,4	- 8,3	85,5	- 1,6	88,1
	FEB	87,5	+ 2,1	+ 9,6	94,5	+22,1	88,0	+ 2,9	88,0
	MAR	94,9	+ 5,4	+ 8,5	94,5	+ 0,0	88,7	+ 0,8	87,9
	APR	92,4	+12,3	- 2,6	92,9	- 1,7	90,0	+ 1,5	87,9
	MAI	85,2	- 3,8	- 7,8	84,4	- 9,1	84,1	- 6,6	87,8
HOCHOFEN-, STAHL-UND WARMWALZWERKE (OHNE HERSTELLUNG VON PRAEZISIONSSTAHLROHREN) INLAND									
1984	MAI	85,4	+12,1	+ 5,3	84,3	+ 0,8	81,6	+ 3,9	80,6
	JUN	77,3	- 1,0	- 9,5	79,6	- 5,6	77,3	- 5,3	81,1
	JUL	72,7	+11,8	- 6,0	71,0	-10,8	81,8	+ 5,8	81,6
	AUG	74,4	+ 6,6	+ 2,3	71,6	+ 0,8	81,4	- 0,5	82,0
	SEP	89,6	+ 6,0	+20,4	92,0	+28,5	84,1	+ 3,3	82,5
	OKT	89,4	+16,0	- 0,2	86,4	- 6,1	85,7	+ 1,9	82,9
	NOV	85,2	+ 7,8	- 4,7	85,6	- 0,9	84,6	- 1,3	83,4
	DEZ	73,7	- 1,2	-13,5	76,1	-11,1	83,2	- 1,7	83,6
1985	JAN	78,2	+ 2,8	+ 6,1	76,0	- 0,1	81,6	- 1,9	83,7
	FEB	83,5	+ 1,2	+ 6,8	90,1	+18,6	83,2	+ 2,0	83,8
	MAR	92,5	+ 5,4	+10,8	91,7	+ 1,8	84,2	+ 1,2	83,8
	APR	91,2	+12,5	- 1,4	92,0	+ 0,3	86,2	+ 2,4	83,9
	MAI	83,8	- 1,9	- 8,1	82,9	- 9,9	81,2	- 5,8	84,1
HOCHOFEN-, STAHL-UND WARMWALZWERKE (OHNE HERSTELLUNG VON PRAEZISIONSSTAHLROHREN) AUSLAND									
1984	MAI	94,9	+16,3	+11,9	92,5	+ 6,6	92,0	+ 1,0	93,7
	JUN	95,7	+10,9	+ 0,8	99,9	+ 8,0	93,0	+ 1,1	94,5
	JUL	90,2	+38,1	- 5,7	88,4	-11,5	98,9	+ 6,3	95,3
	AUG	89,8	+17,1	- 0,4	86,4	- 2,3	95,2	- 3,7	95,9
	SEP	108,1	+10,5	+20,4	112,0	+29,6	97,7	+ 2,6	96,3
	OKT	99,5	+12,4	- 8,0	98,9	-14,4	94,7	- 3,1	96,5
	NOV	99,8	+16,5	+ 0,3	100,4	+ 4,7	99,7	+ 5,3	96,6
	DEZ	97,3	- 2,4	- 2,5	99,0	- 1,4	93,5	- 6,2	96,4
1985	JAN	82,7	+ 3,5	-15,0	79,7	-19,5	92,5	- 1,1	96,2
	FEB	94,9	+ 2,9	+14,8	102,9	+29,1	97,0	+ 4,9	96,0
	MAR	99,4	+ 5,0	+ 4,7	99,7	- 3,1	96,5	- 0,5	95,7
	APR	94,3	+11,2	- 5,1	94,8	- 4,9	97,9	+ 1,5	95,3
	MAI	87,8	- 7,5	- 6,9	86,9	- 8,3	89,5	- 8,6	95,0
CHEMISCHE INDUSTRIE INSGESAMT									
1984	MAI	115,5	+11,8	+ 5,5	114,0	- 1,5	112,0	+ 0,5	111,6
	JUN	110,1	+ 1,4	- 4,7	115,2	+ 1,1	109,9	- 1,9	111,8
	JUL	109,0	+12,4	- 1,0	105,6	- 8,3	113,5	+ 3,3	112,1
	AUG	107,7	+ 5,6	- 1,2	101,9	- 3,5	112,5	- 0,9	112,4
	SEP	108,6	- 3,6	+ 0,8	112,0	+ 9,9	110,5	- 1,8	112,7
	OKT	121,8	+11,3	+12,2	115,1	+ 2,8	114,5	+ 3,6	113,0
	NOV	115,4	+ 5,2	- 5,3	116,4	+ 1,1	114,6	+ 0,1	113,4
	DEZ	96,9	- 6,0	-16,0	103,3	-11,3	112,3	- 2,0	114,0
1985	JAN	118,1	+ 4,4	+21,9	114,4	+10,7	115,1	+ 2,5	114,7
	FEB	114,0	- 1,7	- 3,5	122,0	+ 6,6	114,9	- 0,2	115,4
	MAR	124,0	+ 3,2	+ 8,8	122,9	+ 0,7	116,9	+ 1,7	116,2
	APR	119,8	+ 9,4	- 3,4	122,9	+ 0,0	118,0	+ 0,9	117,0
	MAI	119,0	+ 3,0	- 0,7	120,2	- 2,2	118,1	+ 0,1	117,8
CHEMISCHE INDUSTRIE INLAND									
1984	MAI	102,8	+ 7,0	+ 4,0	101,2	- 2,7	100,5	- 0,6	101,0
	JUN	98,9	- 3,5	- 3,8	103,9	+ 2,7	98,7	- 1,8	101,0
	JUL	99,7	+ 9,9	+ 0,8	96,7	- 6,9	102,7	+ 4,1	101,0
	AUG	97,8	+ 1,6	- 1,9	92,5	- 4,3	101,0	- 1,7	101,1
	SEP	99,3	- 7,2	+ 1,5	102,7	+11,0	98,8	- 2,2	101,2
	OKT	111,5	+ 8,8	+12,3	105,4	+ 2,6	102,9	+ 4,1	101,4
	NOV	104,6	+ 3,2	- 6,2	105,6	+ 0,2	103,1	+ 0,2	101,6
	DEZ	86,3	- 6,0	-17,5	92,2	-12,7	102,0	- 1,1	102,0
1985	JAN	104,4	+ 2,4	+21,0	100,8	+ 9,3	102,6	+ 0,6	102,4
	FEB	99,9	- 5,9	- 4,3	107,0	+ 6,2	101,1	- 1,5	102,8
	MAR	108,1	+ 1,8	+ 8,2	107,7	+ 0,7	104,4	+ 3,3	103,2
	APR	104,6	+ 5,9	- 3,2	106,7	- 0,9	103,7	- 0,7	103,7
	MAI	104,8	+ 1,9	+ 0,2	105,6	- 1,0	104,9	+ 1,2	104,2
CHEMISCHE INDUSTRIE AUSLAND									
1984	MAI	136,6	+18,7	+ 7,5	135,2	+ 0,8	131,1	+ 2,2	129,1
	JUN	128,7	+ 8,2	- 5,8	134,0	- 0,9	128,5	- 2,0	129,7
	JUL	124,5	+16,0	- 3,3	120,6	-10,0	131,4	+ 2,3	130,3
	AUG	123,9	+11,3	- 0,5	117,5	- 2,6	131,4	+ 0,0	130,9
	SEP	123,9	+ 2,0	+ 0,0	127,2	+ 8,3	129,8	- 1,2	131,4
	OKT*	138,4	+14,3	+11,7	131,2	+ 3,1	133,5	+ 2,9	132,0
	NOV	133,2	+ 7,8	- 3,8	134,1	+ 2,2	133,3	- 0,1	132,6
	DEZ	114,2	- 6,3	-14,3	120,9	- 9,8	128,8	- 3,4	133,6
1985	JAN*	140,7	+ 7,0	+23,2	135,6	+12,2	136,1	+ 5,7	134,7
	FEB	137,4	+ 3,9	- 2,3	147,0	+ 8,4	137,5	+ 1,0	136,0
	MAR	149,8	+ 4,7	+ 9,0	147,5	+ 0,3	137,1	- 0,3	137,3
	APR	144,5	+13,7	- 3,5	148,9	+ 0,9	141,5	+ 3,2	138,6
	MAI	142,4	+ 4,2	- 1,5	144,1	- 3,2	139,6	- 1,3	139,8

5 UMSÄTZE IM VERARBEITENDEN GEWERBE UND IM BAUHAUPTGEWERBE

5.2 VOLUMENINDEX (1980 = 100)

JAHR	MONAT	ORIGINALWERT			KALENDERBEREINIGTER WERT		KALENDER- UND SAISON- BEREINIGTER WERT		GLATTE KOMPONENTE
		1980*100	VERAENDERUNG VORJAHR	IN O/O GEGEN VORMONAT	1980*100	VERAENDERUNG IN O/O GEGEN VORMONAT	1980*100	VERAENDERUNG IN O/O GEGEN VORMONAT	
MASCHINENBAU INSGESAMT									
1984	MAI	95,0	+ 9,6	+ 5,7	91,4	- 0,2	95,1	- 0,8	95,1
	JUN	85,6	-15,2	- 9,9	87,9	- 3,8	86,8	- 8,7	96,0
	JUL	105,6	+26,0	+23,4	105,0	+19,5	103,7	+19,5	96,9
	AUG	89,0	+13,5	-15,7	85,9	-18,2	99,3	- 4,2	97,8
	SEP	98,1	+ 0,0	+10,2	103,5	+20,5	97,9	- 1,4	98,8
	OKT	113,7	+29,2	+15,9	111,5	+ 7,7	107,8	+10,1	99,8
	NOV	97,1	- 1,5	-14,6	96,4	-13,5	94,5	-12,3	100,8
	DEZ	122,7	- 6,7	+26,4	121,5	+26,0	94,9	+ 0,4	101,7
1985	JAN	93,5	+23,7	-23,8	89,3	-26,5	104,9	+10,5	102,8
	FEB*	105,1	+26,3	+12,4	113,2	+26,8	114,1	+ 8,8	103,8
	MAR	99,8	+ 8,1	- 5,0	101,9	-10,0	104,0	- 8,9	104,8
	APR	95,1	+ 5,8	- 4,7	93,5	- 8,2	100,2	- 3,7	105,7
	MAI	112,7	+18,6	+18,5	106,8	+14,2	109,2	+ 9,0	106,5
MASCHINENBAU INLAND									
1984	MAI	86,5	+ 0,3	+ 1,3	85,1	- 2,1	86,9	- 5,4	89,8
	JUN	80,1	-19,1	- 7,4	84,2	- 1,1	81,7	- 6,0	90,3
	JUL*	112,7	+34,6	+40,7	110,3	+31,0	102,5	+25,5	91,0
	AUG	89,4	+15,1	-20,7	86,9	-21,2	96,6	- 5,8	91,8
	SEP	88,3	- 7,2	- 1,2	91,6	+ 5,4	89,5	- 7,3	92,7
	OKT	94,8	+ 5,3	+ 7,4	93,1	+ 1,6	93,7	+ 4,7	94,0
	NOV	90,8	- 0,1	- 4,2	88,8	- 4,6	91,2	- 2,7	95,4
	DEZ	109,6	-13,7	+20,7	108,0	+21,6	85,5	- 6,3	97,1
1985	JAN	101,0	+36,3	- 7,8	97,3	- 9,9	108,1	+26,4	99,3
	FEB*	114,5	+45,3	+13,4	122,6	+26,0	119,6	+10,6	101,5
	MAR	92,1	+ 5,4	-19,6	93,3	-23,9	99,7	-16,6	103,7
	APR	86,6	+ 1,4	- 6,0	84,3	- 9,6	94,8	- 4,9	105,6
	MAI	120,5	+39,3	+39,1	116,2	+37,8	115,6	+21,9	107,5
MASCHINENBAU AUSLAND									
1984	MAI	106,0	+21,7	+11,0	100,8	+ 3,9	105,5	+ 5,4	101,0
	JUN	92,7	-10,3	-12,5	93,7	- 7,0	93,2	-11,7	102,0
	JUL	96,4	+14,9	+ 4,0	96,5	+ 3,0	104,3	+11,9	102,9
	AUG	88,3	+11,5	- 8,4	85,1	-11,8	102,8	- 1,4	103,8
	SEP	110,8	+ 8,7	+25,5	116,8	+37,3	106,8	+ 3,9	104,8
	OKT*	138,2	+61,4	+24,7	120,6	+ 3,3	132,6	+24,2	105,4
	NOV	105,1	- 3,3	-24,0	106,8	-11,4	98,3	-25,9	105,9
	DEZ	139,9	+ 1,8	+33,1	138,9	+30,1	105,4	+ 7,2	106,2
1985	JAN	83,8	+ 7,7	-40,1	80,0	-42,4	101,4	- 3,8	106,1
	FEB	93,1	+ 4,7	+11,1	102,3	+27,9	106,0	+ 4,5	106,0
	MAR	109,5	+10,9	+17,6	111,0	+ 8,5	108,3	+ 2,2	105,7
	APR	106,3	+11,3	- 2,9	106,4	- 4,1	107,8	- 0,5	105,7
	MAI	102,8	- 3,0	- 3,3	97,7	- 8,2	102,1	- 5,3	105,6
STRASSENFAHRZEUGBAU INSGESAMT									
1984	MAI	104,4	-11,2	- 8,0	104,4	-11,7	101,9	- 5,4	108,1
	JUN*	31,1	-73,9	-70,2	80,8	-22,6	46,1	-54,5	108,4
	JUL	88,2	- 0,9	+183,6	84,4	+ 4,5	107,9	+132,5	108,9
	AUG	92,9	+19,3	+ 5,3	88,0	+ 4,3	119,3	+10,6	109,5
	SEP	112,4	- 5,6	+21,0	114,2	+29,8	109,7	- 8,0	110,6
	OKT	132,4	+14,2	+17,8	126,5	+10,8	119,3	+ 8,8	112,1
	NOV	134,4	+10,8	+ 1,5	135,8	+ 7,4	121,0	+ 1,4	114,1
	DEZ	111,9	- 6,0	-16,7	118,4	-12,8	113,4	- 6,3	115,6
1985	JAN	115,8	+ 4,0	+ 3,5	111,8	- 5,6	116,3	+ 2,6	117,1
	FEB	125,0	+ 2,0	+ 7,9	133,8	+19,7	118,7	+ 2,1	118,5
	MAR	133,2	+ 6,0	+ 6,6	131,7	- 1,6	118,5	- 0,2	119,9
	APR	130,0	+14,5	- 2,4	131,7	+ 0,0	121,6	+ 2,6	121,5
	MAI	124,5	+19,3	- 4,2	126,9	- 3,6	126,0	+ 3,6	123,3
STRASSENFAHRZEUGBAU INLAND									
1984	MAI	91,9	-14,8	-10,3	91,9	-12,7	86,5	- 4,9	90,9
	JUN*	29,9	-73,2	-67,5	67,6	-26,4	40,4	-53,3	90,2
	JUL	70,2	-10,1	+134,8	67,4	- 0,3	90,0	+122,8	89,6
	AUG	75,7	+ 2,0	+ 7,8	71,9	+ 6,7	96,4	+ 7,1	89,1
	SEP	95,4	-14,5	+26,0	96,6	+34,4	88,5	- 8,2	89,2
	OKT	104,6	+ 1,9	+ 9,6	100,8	+ 4,3	95,6	+ 8,0	89,6
	NOV	103,5	+ 0,2	- 1,1	104,3	+ 3,5	96,4	+ 0,8	90,6
	DEZ	85,3	-14,5	-17,6	90,2	-13,5	91,4	- 5,2	91,2
1985	JAN	83,7	- 9,3	- 1,9	80,3	-11,0	90,0	- 1,5	91,7
	FEB	96,0	- 7,2	+14,7	102,9	+28,1	92,3	+ 2,6	92,3
	MAR	110,9	- 0,2	+15,5	109,8	+ 6,7	93,5	+ 1,3	92,8
	APR	105,9	+ 3,3	- 4,5	106,1	- 3,4	93,0	- 0,5	93,6
	MAI	100,1	+ 8,9	- 5,5	101,3	- 4,5	97,0	+ 4,3	94,5
STRASSENFAHRZEUGBAU AUSLAND									
1984	MAI	118,3	- 8,1	- 5,9	118,2	-10,5	119,0	- 5,6	126,7
	JUN*	32,5	-74,6	-72,5	86,4	-26,9	56,6	-52,4	128,2
	JUL	108,6	+ 7,0	+234,2	104,0	+20,4	128,1	+126,3	129,8
	AUG	112,1	+36,9	+ 3,2	106,5	+ 2,4	144,5	+12,8	131,6
	SEP	131,4	+ 3,0	+17,2	133,9	+25,7	133,2	- 7,8	133,9
	OKT	164,1	+25,6	+24,9	156,6	+17,0	146,5	+10,0	136,7
	NOV	169,7	+19,7	+ 3,4	171,1	+ 9,3	148,1	+ 1,1	139,9
	DEZ	142,2	+ 1,1	-16,2	148,6	-13,2	137,5	- 7,2	142,6
1985	JAN	152,2	+14,5	+ 7,0	147,9	- 0,5	145,7	+ 6,0	145,0
	FEB	157,8	+ 8,4	+ 3,7	169,1	+14,3	147,9	+ 1,5	147,4
	MAR	158,2	+11,0	+ 0,3	156,1	- 7,7	145,8	- 1,4	149,7
	APR	157,5	+25,3	- 0,4	160,8	+ 3,0	153,8	+ 5,5	152,2
	MAI	152,2	+28,7	- 3,4	154,9	- 3,7	157,9	+ 2,7	155,0

5 UMSATZE IM VERARBEITENDEN GEWERBE UND IM BAUHAUPTGEWERBE

5.2 VOLUMENINDEX (1980 = 100)

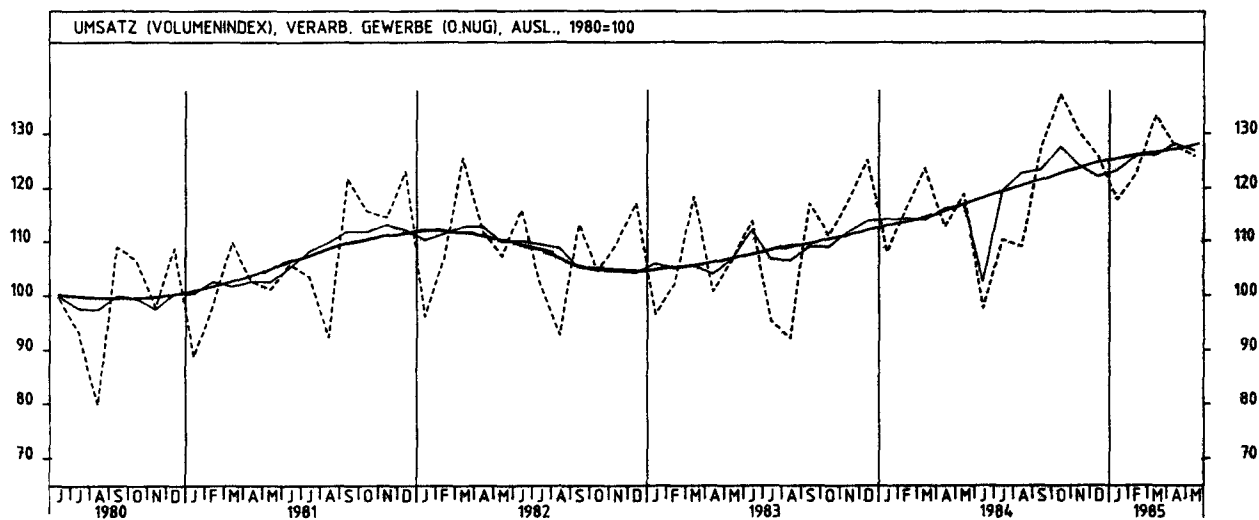
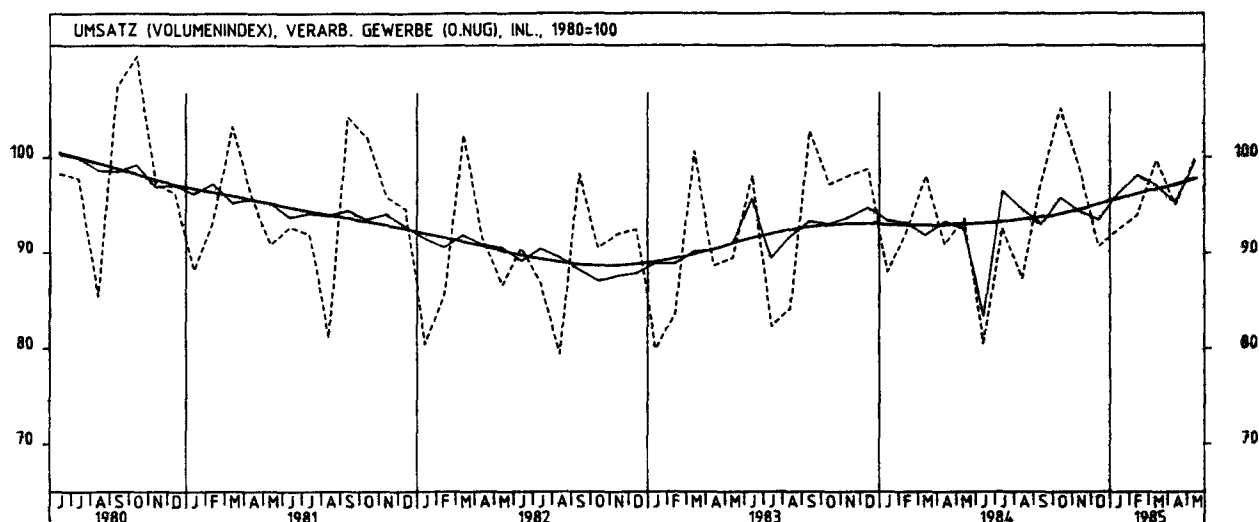
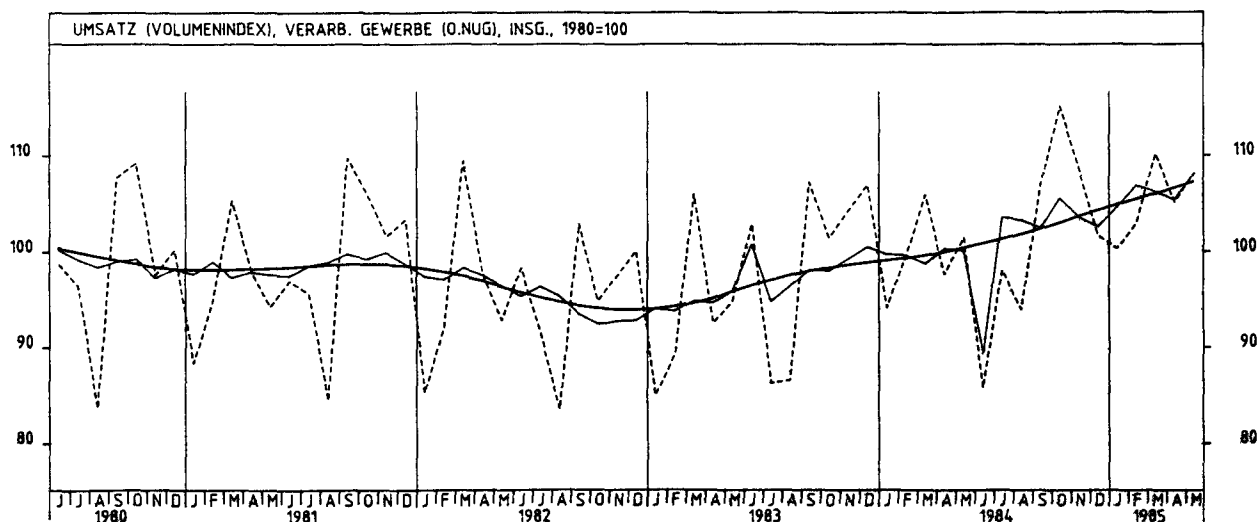
JAHR	MONAT	ORIGINALWERT			KALENDERBEREINIGTER WERT		KALENDER- UND SAISON- BEREINIGTER WERT		GLATTE KOMPONENTE
		1980=100	VERÄNDERUNG VORJAHR	IN O/O GEGEN VORMONAT	1980=100	VERÄNDERUNG IN O/O GEGEN VORMONAT	1980=100	VERÄNDERUNG IN O/O GEGEN VORMONAT	1980=100
ELEKTROTECHNIK INSGESAMT									
1984	MAI	102,2	+10,5	+ 6,3	100,1	+ 0,7	104,8	+ 0,1	103,9
	JUN	92,9	- 9,4	- 9,1	96,7	- 3,4	98,4	- 6,1	104,5
	JUL*	107,0	+24,7	+15,2	97,3	+ 0,6	115,7	+17,6	105,2
	AUG	98,0	+ 9,6	- 8,4	93,7	- 3,7	107,3	- 7,3	106,0
	SEP	118,0	- 0,1	+20,4	121,5	+29,7	105,6	- 1,6	107,0
	OKT	113,8	+14,4	- 3,6	109,6	- 9,8	110,1	+ 4,3	108,1
	NOV	113,9	+ 3,6	+ 0,1	115,0	+ 4,9	107,7	- 2,2	109,3
	DEZ	120,5	- 1,9	+ 5,8	123,7	+ 7,6	108,5	+ 0,7	110,8
1985	JAN	108,3	+15,1	-10,1	104,3	-15,7	114,2	+ 5,3	112,3
	FEB	113,6	+12,3	+ 4,9	122,7	+17,6	117,9	+ 3,2	113,8
	MAR	120,0	+ 9,0	+ 5,6	119,8	- 2,4	115,3	- 2,2	115,3
	APR	107,4	+11,8	-10,5	108,0	- 9,8	114,5	- 0,7	116,9
	MAI	119,9	+17,3	+11,6	118,8	+10,0	121,8	+ 6,4	118,5
ELEKTROTECHNIK INLAND									
1984	MAI	97,0	+10,1	+ 6,5	95,4	+ 1,8	99,9	+ 0,4	98,9
	JUN	86,3	-13,0	-11,0	90,7	- 4,9	93,1	- 6,8	99,4
	JUL*	104,7	+27,1	+21,3	92,3	+ 1,8	113,4	+21,8	100,1
	AUG	94,3	+ 6,9	- 9,9	90,1	- 2,4	102,0	-10,1	100,9
	SEP	112,3	+ 0,4	+19,1	115,0	+27,6	101,2	- 0,8	101,9
	OKT	110,1	+12,8	- 2,0	106,0	- 7,8	105,0	+ 3,8	103,1
	NOV	110,6	+ 1,0	+ 0,5	112,0	+ 5,7	102,2	- 2,7	104,5
	DEZ	113,9	- 3,2	+ 3,0	117,3	+ 4,7	103,1	+ 0,9	106,1
1985	JAN	106,7	+16,7	- 6,3	102,3	-12,8	110,1	+ 6,8	107,8
	FEB	112,2	+16,8	+ 5,2	121,1	+18,4	116,1	+ 5,4	109,5
	MAR	111,7	+ 9,4	- 0,4	111,8	- 7,7	110,7	- 4,7	111,3
	APR	101,7	+11,6	- 9,0	101,3	- 9,4	108,2	- 1,4	113,0
	MAI	117,5	+21,1	+15,5	116,6	+15,1	119,0	+ 9,0	114,8
ELEKTROTECHNIK AUSLAND									
1984	MAI	113,8	+11,2	+ 6,3	112,1	+ 0,7	115,8	+ 0,2	115,1
	JUN	107,2	- 2,7	- 5,8	111,6	- 0,4	110,6	- 4,5	115,8
	JUL	112,0	+19,8	+ 4,5	108,7	- 2,6	119,1	+ 7,7	116,6
	AUG	106,5	+16,0	- 4,9	102,3	- 5,9	119,9	+ 0,7	117,5
	SEP	130,4	- 1,1	+22,4	134,5	+31,5	114,3	- 4,7	118,3
	OKT	121,5	+17,2	- 6,8	116,5	-13,4	121,6	+ 6,4	119,3
	NOV	121,1	+ 9,4	- 0,3	121,6	+ 4,4	120,2	- 1,2	120,2
	DEZ	134,9	+ 0,8	+11,4	138,2	+13,7	119,9	- 0,2	121,2
1985	JAN	112,1	+12,1	-16,9	109,1	-21,1	124,2	+ 3,6	122,3
	FEB	116,5	+ 3,7	+ 3,9	125,6	+15,1	122,0	- 1,8	123,4
	MAR	138,2	+ 8,2	+18,6	137,1	+ 9,2	125,6	+ 3,0	124,5
	APR	119,9	+12,0	-13,2	122,3	-10,8	126,0	+ 0,3	125,7
	MAI	125,0	+ 9,8	+ 4,3	125,0	+ 2,2	128,0	+ 1,6	126,9
HERSTELLUNG VON EISEN-,BLECH-UND METALLWAREN INSGESAMT									
1984	MAI	101,9	+11,0	+11,1	100,5	+ 4,6	96,6	+ 3,5	94,9
	JUN	87,6	- 9,0	-14,0	92,8	- 7,7	90,4	- 6,4	95,2
	JUL	90,7	+ 8,6	+ 3,5	87,8	- 5,4	96,1	+ 6,3	95,4
	AUG	87,8	+ 6,7	- 3,2	82,2	- 6,4	96,4	+ 0,3	95,7
	SEP	97,1	- 1,9	+10,6	99,9	+21,5	95,6	- 0,8	95,9
	OKT	111,2	+12,6	+14,5	105,8	+ 5,9	98,8	+ 3,3	96,2
	NOV	102,7	+ 3,2	- 7,6	103,8	- 1,9	97,1	- 1,7	96,5
	DEZ	82,9	- 5,9	-19,3	89,1	-14,2	96,6	- 0,5	96,7
1985	JAN	94,1	+ 1,5	+13,5	90,2	+ 1,2	95,6	- 1,0	96,9
	FEB	93,7	- 4,0	- 0,4	100,2	+11,1	96,2	+ 0,6	97,0
	MAR	103,4	+ 1,7	+10,4	102,6	+ 2,4	97,7	+ 1,6	97,1
	APR	99,5	+ 8,5	- 3,8	102,0	- 0,6	98,9	+ 1,2	97,4
	MAI	99,9	- 2,0	+ 0,4	100,8	- 1,2	96,7	- 2,2	97,6
HERSTELLUNG VON EISEN-,BLECH-UND METALLWAREN INLAND									
1984	MAI	96,1	+ 8,2	+10,6	94,5	+ 4,0	91,6	+ 3,2	90,4
	JUN	81,7	-11,7	-15,0	86,3	- 8,7	85,5	- 6,7	90,4
	JUL	87,2	+ 7,9	+ 6,7	84,6	- 2,0	91,7	+ 7,3	90,5
	AUG	84,0	+ 3,8	- 3,7	79,1	- 6,5	91,3	- 0,4	90,6
	SEP	92,9	- 3,8	+10,6	96,0	+21,4	90,4	- 1,0	90,7
	OKT	106,2	+10,3	+14,3	101,1	+ 5,3	93,2	+ 3,1	90,8
	NOV	97,8	+ 1,6	- 7,9	98,8	- 2,3	91,7	- 1,6	91,0
	DEZ	77,8	- 7,6	-20,4	83,1	-15,9	90,9	- 0,9	91,1
1985	JAN	88,0	- 0,1	+13,1	84,4	+ 1,6	90,0	- 1,0	91,1
	FEB	86,5	- 6,2	- 1,7	92,8	+10,0	90,1	+ 0,1	91,2
	MAR	96,4	- 0,2	+11,4	96,2	+ 3,7	91,8	+ 1,9	91,2
	APR	93,3	+ 7,4	- 3,2	95,1	- 1,1	92,8	+ 1,1	91,3
	MAI	93,4	- 2,8	+ 0,1	93,7	- 1,5	90,7	- 2,3	91,4
HERSTELLUNG VON EISEN-,BLECH-UND METALLWAREN AUSLAND									
1984	MAI	123,3	+19,5	+12,5	122,6	+ 6,0	115,0	+ 4,5	111,7
	JUN	109,3	- 0,7	-11,4	115,7	- 5,6	108,3	- 5,8	112,5
	JUL	103,7	+10,9	- 5,1	99,9	-13,7	112,4	+ 3,8	113,3
	AUG	101,7	+16,8	- 1,9	94,0	- 5,9	115,2	+ 2,5	114,1
	SEP	112,6	+ 4,3	+10,7	114,0	+21,3	114,1	- 1,0	114,9
	OKT*	129,4	+19,9	+14,9	121,7	+ 6,8	120,0	+ 5,2	115,7
	NOV	120,4	+ 8,0	- 7,0	122,2	+ 0,4	116,5	- 2,9	116,4
	DEZ	101,3	- 1,3	-15,9	110,2	- 9,8	116,7	+ 0,2	117,2
1985	JAN	116,3	+ 5,9	+14,8	111,8	+ 1,5	116,1	- 0,5	117,7
	FEB	120,1	+ 2,6	+ 3,3	127,5	+14,0	118,6	+ 2,2	118,3
	MAR	129,1	+ 7,1	+ 7,5	125,9	- 1,3	119,0	+ 0,3	118,8
	APR	121,8	+11,1	- 5,7	127,3	+ 1,1	121,0	+ 1,7	119,4
	MAI	124,0	+ 0,6	+ 1,8	127,3	+ 0,0	118,9	- 1,7	120,0

5 UMSÄTZE IM VERARBEITENDEN GEWERBE UND IM BAUHAUPTGEWERBE

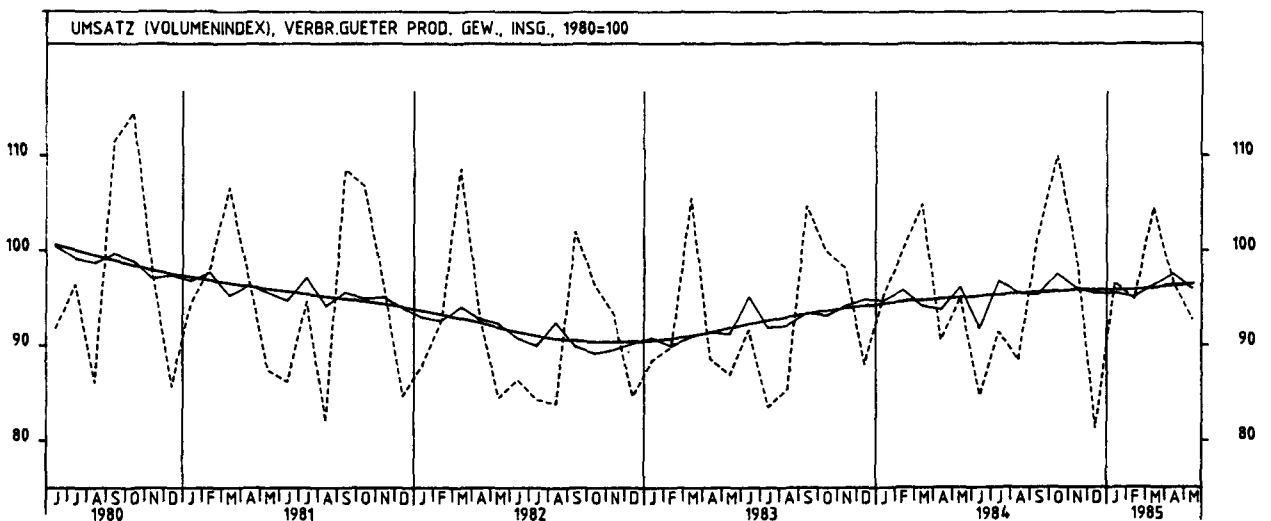
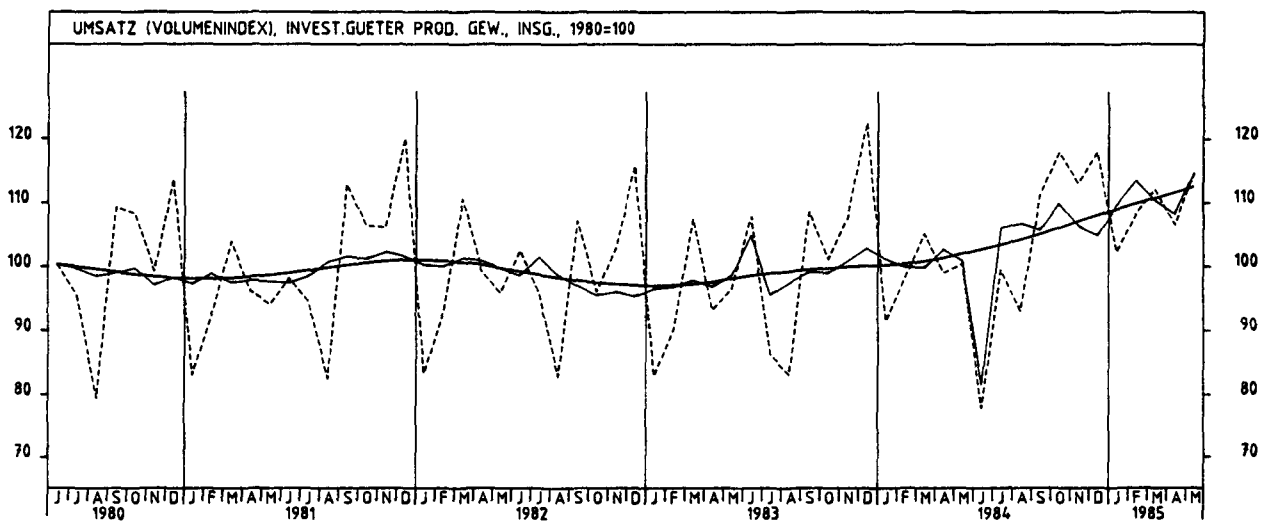
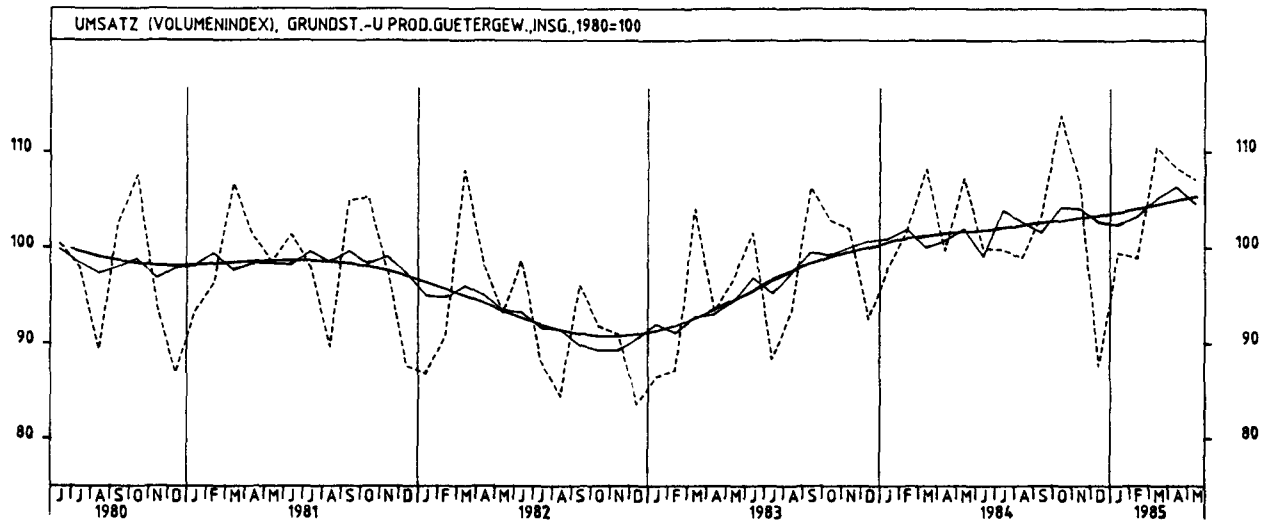
5.2 VOLUMENINDEX (1980 = 100)

JAHR	MONAT	ORIGINALWERT			KALENDERBEREINIGTER WERT		KALENDER- UND SAISON- BEREINIGTER WERT		GLATTE KOMPONENTE
		1980=100	VERÄNDERUNG VORJAHR	IN O/O GEGEN VORMONAT	1980=100	VERÄNDERUNG IN O/O GEGEN VORMONAT	1980=100	VERÄNDERUNG IN O/O GEGEN VORMONAT	1980=100
TEXTILGEWERBE INSGESAMT									
1984	MAI	92,6	+ 7,5	+ 8,2	91,8	+ 1,9	91,2	+ 3,8	89,7
	JUN	82,6	- 7,0	-10,8	88,2	- 3,9	87,5	- 4,1	89,8
	JUL	85,8	+ 7,4	+ 3,9	82,0	- 7,0	90,8	+ 3,8	90,0
	AUG	70,0	+ 0,3	-18,4	64,9	-20,9	89,5	- 1,4	90,1
	SEP	94,8	- 4,4	+35,4	97,6	+50,4	89,5	+ 0,0	90,3
	OKT	106,9	+11,0	+12,8	101,0	+ 3,5	93,0	+ 3,9	90,5
	NOV	98,5	+ 3,5	- 7,9	99,5	- 1,5	92,3	- 0,8	90,7
	DEZ	74,7	- 9,2	-24,2	81,5	-18,1	90,0	- 2,5	90,9
1985	JAN	93,9	+ 0,8	+25,7	90,5	+11,0	90,9	+ 1,0	91,1
	FEB	91,5	- 5,1	- 2,6	97,7	+ 8,0	90,0	- 1,0	91,3
	MAR	99,7	- 0,3	+ 9,0	98,9	+ 1,2	91,1	+ 1,2	91,6
	APR	93,2	+ 8,9	- 6,5	95,7	- 3,2	93,4	+ 2,5	91,8
	MAI	91,7	- 1,0	- 1,6	93,0	- 2,8	91,9	- 1,6	92,0
TEXTILGEWERBE INLAND									
1984	MAI	86,1	+ 5,9	+ 7,4	85,2	+ 1,1	85,3	+ 3,8	83,7
	JUN	74,8	-10,2	-13,1	80,2	- 5,9	81,2	- 4,8	83,6
	JUL	79,1	+ 5,0	+ 5,7	75,5	- 5,9	84,4	+ 3,9	83,5
	AUG	64,4	- 3,7	-18,6	59,7	-20,9	82,8	- 1,9	83,4
	SEP	87,6	- 7,6	+36,0	90,3	+51,3	82,3	- 0,6	83,3
	OKT	100,0	+ 8,2	+14,2	94,3	+ 4,4	85,7	+ 4,1	83,3
	NOV	91,2	- 0,4	- 8,8	92,3	- 2,1	84,4	- 1,5	83,3
	DEZ	68,4	-11,2	-25,0	74,9	-18,9	83,1	- 1,5	83,3
1985	JAN	86,0	- 2,8	+25,7	82,8	+10,5	82,9	- 0,2	83,3
	FEB	83,1	- 8,6	- 3,4	88,7	+ 7,1	81,7	- 1,4	83,3
	MAR	91,3	- 2,5	+ 9,9	90,8	+ 2,4	83,3	+ 2,0	83,3
	APR	85,2	+ 6,2	- 6,7	87,3	- 3,9	85,0	+ 2,0	83,4
	MAI	82,6	- 4,1	- 3,1	83,8	- 4,0	83,4	- 1,9	83,5
TEXTILGEWERBE AUSLAND									
1984	MAI	119,8	+13,8	+11,5	119,2	+ 4,9	116,2	+ 4,3	114,4
	JUN	114,3	+ 2,7	- 4,6	120,3	+ 0,9	113,1	- 2,7	115,5
	JUL	113,2	+14,2	- 1,0	108,9	- 9,5	117,3	+ 3,7	116,7
	AUG	92,6	+12,9	-18,2	86,1	-20,9	116,7	- 0,5	117,9
	SEP	124,4	+ 8,6	+34,3	127,5	+48,1	119,1	+ 2,1	119,0
	OKT*	135,5	+20,9	+ 8,9	128,4	+ 0,7	123,6	+ 3,8	120,2
	NOV	128,5	+17,1	- 5,2	128,8	+ 0,3	124,6	+ 0,8	121,3
	DEZ	100,4	- 3,6	-21,9	107,9	-16,2	117,7	- 5,5	122,3
1985	JAN	126,4	+12,2	+25,9	122,5	+13,5	123,8	+ 5,2	123,3
	FEB	126,0	+ 5,5	- 0,3	134,5	+ 9,8	123,9	+ 0,1	124,2
	MAR	134,5	+ 6,7	+ 6,7	132,3	- 1,6	123,4	- 0,4	125,1
	APR	126,3	+17,6	- 6,1	130,6	- 1,3	128,0	+ 3,7	126,1
	MAI	128,2	+ 7,0	+ 1,5	129,7	- 0,7	126,3	- 1,3	126,9
BEKLEIDUNGSGEWERBE INSGESAMT									
1984	MAI	61,5	+16,7	-23,5	60,4	-28,9	91,5	- 0,2	91,5
	JUN	53,9	- 9,3	-12,4	58,7	- 2,8	88,2	- 3,6	91,6
	JUL	97,3	+12,9	+80,5	94,5	+61,0	93,7	+ 6,2	91,6
	AUG	114,0	+ 6,4	+17,2	108,4	+14,7	93,4	- 0,3	91,6
	SEP	122,8	- 2,1	+ 7,7	127,0	+17,2	91,4	- 2,1	91,5
	OKT	101,5	+10,1	-17,3	96,0	-24,4	92,5	+ 1,2	91,2
	NOV	71,9	- 2,2	-29,2	71,5	-25,5	88,9	- 3,9	90,8
	DEZ	57,9	- 3,5	-19,5	62,9	-12,0	92,4	+ 3,9	90,4
1985	JAN	97,5	- 5,4	+68,4	93,7	+49,0	86,7	- 6,2	90,2
	FEB	108,2	- 6,3	+11,0	116,3	+24,1	89,2	+ 2,9	90,0
	MAR	115,9	- 3,2	+ 7,1	115,7	- 0,5	90,5	+ 1,5	89,9
	APR	80,9	+ 0,6	-30,2	82,4	-28,8	89,1	- 1,5	89,6
	MAI	58,2	- 5,4	-28,1	59,2	-28,2	89,8	+ 0,8	89,3
BEKLEIDUNGSGEWERBE INLAND									
1984	MAI	62,8	+13,6	-20,4	61,4	-26,4	86,8	- 0,5	86,9
	JUN	53,0	-11,2	-15,6	57,5	- 6,4	83,6	- 3,7	86,8
	JUL	89,1	+10,8	+68,1	86,5	+50,4	88,4	+ 5,7	86,6
	AUG	102,6	+ 4,9	+15,2	97,3	+12,5	88,2	- 0,2	86,4
	SEP	113,1	- 4,9	+10,2	117,2	+20,5	85,4	- 3,2	86,1
	OKT	97,8	+ 8,5	-13,5	92,4	-21,2	87,2	+ 2,1	85,7
	NOV	71,8	- 3,8	-26,6	71,7	-22,4	83,9	- 3,8	85,2
	DEZ	56,1	- 5,4	-21,9	61,1	-14,8	87,2	+ 3,9	84,7
1985	JAN	89,4	- 7,0	+59,4	85,8	+40,4	81,3	- 6,8	84,4
	FEB	97,4	- 9,8	+ 8,9	104,7	+22,0	82,5	+ 1,5	84,2
	MAR	106,5	- 5,4	+ 9,3	106,6	+ 1,8	84,1	+ 1,9	84,0
	APR	78,3	- 0,8	-26,5	79,8	-25,1	83,5	- 0,7	83,7
	MAI	59,2	- 5,7	-24,4	59,8	-25,1	84,5	+ 1,2	83,4
BEKLEIDUNGSGEWERBE AUSLAND									
1984	MAI	52,9	+44,5	-41,1	53,5	-43,1	120,3	+ 0,2	120,6
	JUN	59,5	+ 2,8	+12,5	65,6	+22,6	117,3	- 2,5	121,7
	JUL	149,1	+21,1	+150,6	144,9	+120,9	126,8	+ 8,1	122,9
	AUG	185,2	+11,6	+24,2	179,2	+23,7	126,3	- 0,4	123,8
	SEP	183,0	+ 9,8	- 1,2	186,6	+ 4,1	127,6	+ 1,0	124,6
	OKT	125,1	+18,9	-31,6	119,6	-35,9	126,2	- 1,1	125,1
	NOV	72,0	+ 9,8	-42,4	70,7	-40,9	120,7	- 4,4	125,5
	DEZ	68,9	+ 7,3	- 4,3	73,0	+ 3,3	124,0	+ 2,7	125,5
1985	JAN	148,4	+ 0,9	+115,4	144,0	+97,3	120,1	- 3,1	125,7
	FEB	173,5	+ 6,4	+16,9	186,7	+29,7	129,7	+ 8,0	125,8
	MAR	171,9	+ 4,8	- 0,9	170,0	- 8,9	128,2	- 1,2	125,9
	APR	96,5	+ 7,5	-43,9	98,1	-42,3	124,0	- 3,3	125,8
	MAI	51,6	- 2,5	-46,5	55,8	-43,1	123,3	- 0,6	125,8

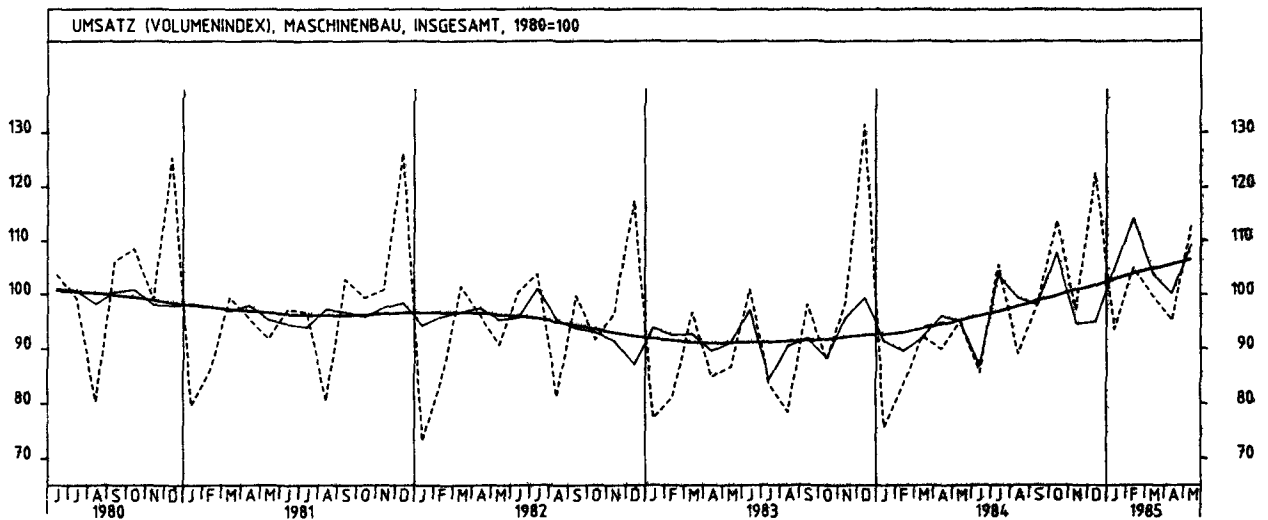
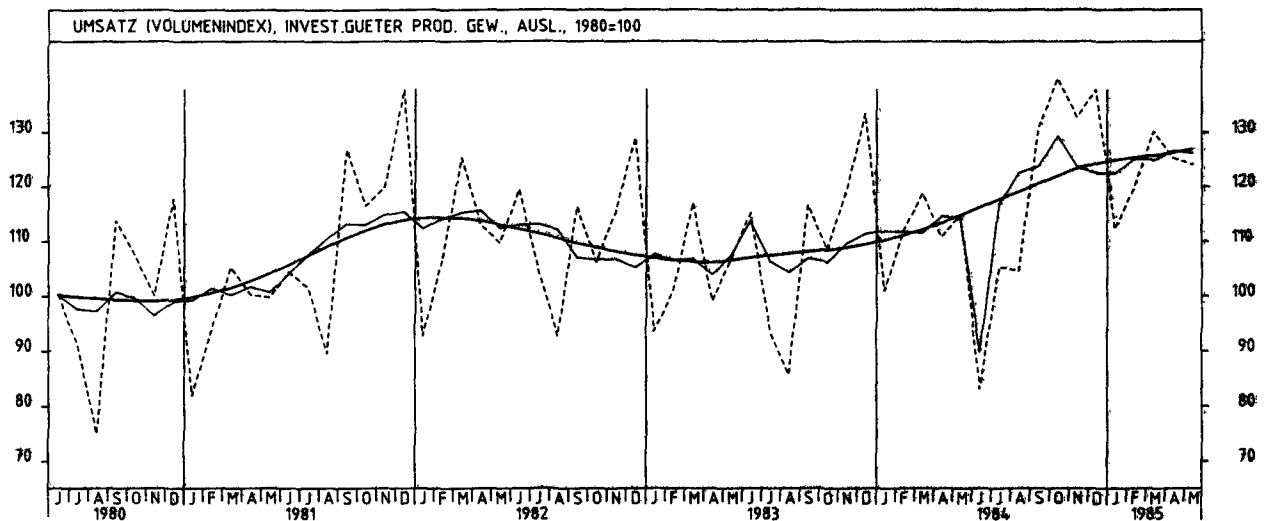
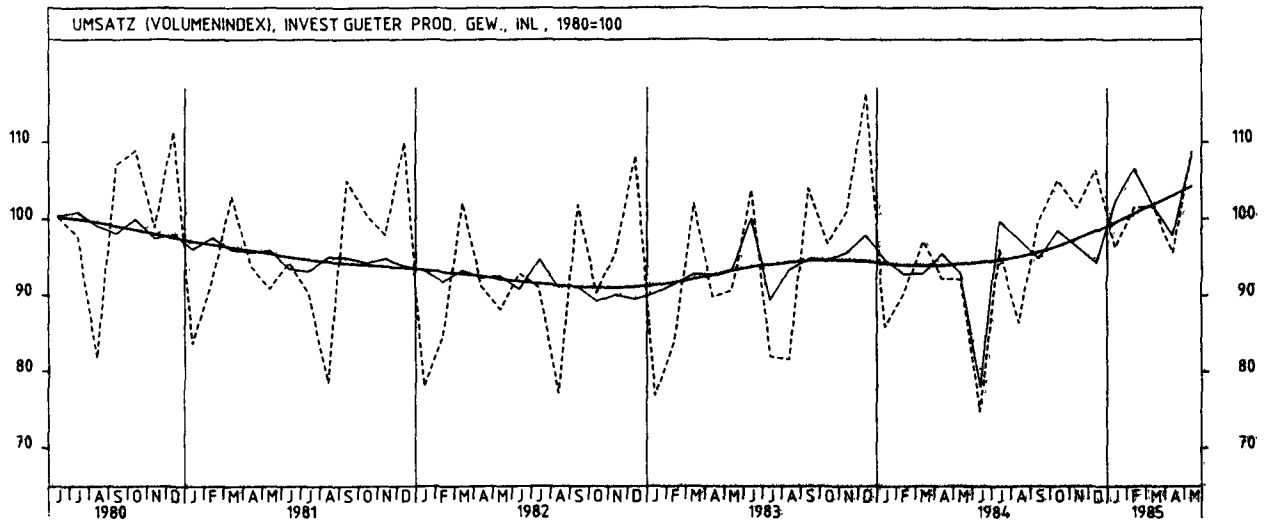
5 UMSATZE IM VERARBEITENDEN GEWERBE UND IM BAUHAUPTGEWERBE



5 UMSATZE IM VERARBEITENDEN GEWERBE UND IM BAUHAUPTGEWERBE



5 UMSATZE IM VERARBEITENDEN GEWERBE UND IM BAUHAUPTGEWERBE



6 BAUGENEHMIGUNGEN, BAUFERTIGSTELLUNGEN, BAUVORRAT

6.1 VERANSCHLAGTE REINE BAUKOSTEN DER GENEHMIGTEN HOCHBAUVORHABEN IM NEUBAU (1980 = 100)

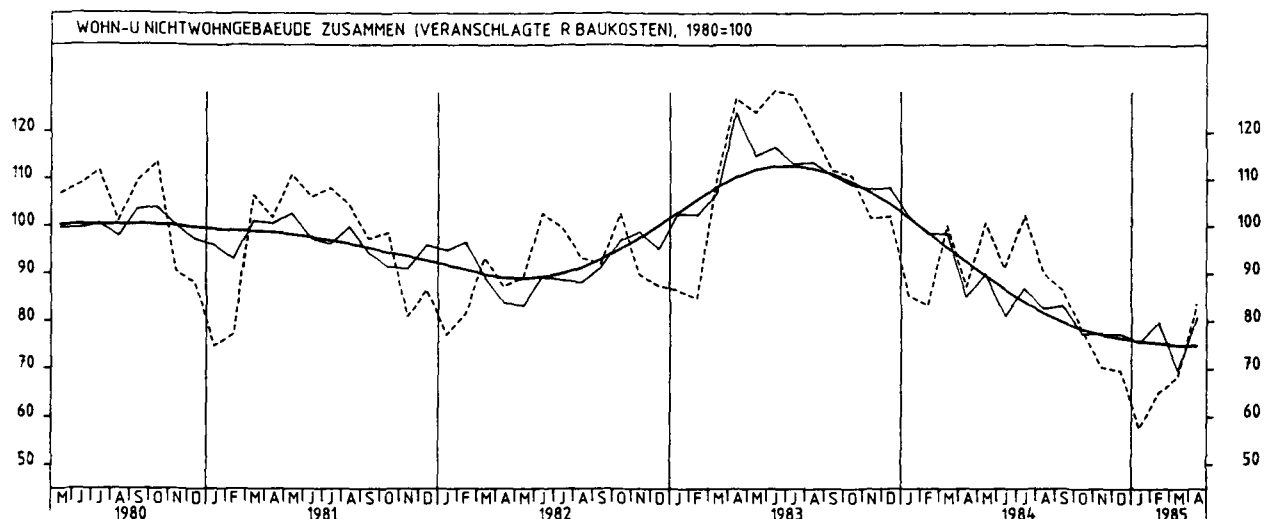
JAHR	MONAT	ORIGINALWERT			KALENDERBEREINIGTER WERT		KALENDER- UND SAISONBEREINIGTER WERT		GLATTE KOMPONENTE
		1980*100	VERÄNDERUNG VORJAHR	IN O/O GEGEN VORMONAT	1980*100	VERÄNDERUNG IN O/O GEGEN VORMONAT	1980*100	VERÄNDERUNG IN O/O GEGEN VORMONAT	
WOHN- UND NICHTWOHNGEBÄUDE									
1984	APR	87,3	-31,4	-12,9	89,9	-7,4	85,1	-13,6	92,6
	MAI	100,7	-18,9	+15,3	100,1	+11,3	89,9	+5,6	89,6
	JUN	91,2	-29,2	-9,4	93,5	-6,6	81,1	-9,8	86,7
	JUL	102,3	-20,0	+12,2	99,6	+6,5	86,9	+7,2	84,0
	AUG	90,0	-25,1	-12,0	87,0	-12,7	82,7	-4,8	81,6
	SEP	86,5	-22,8	-3,9	86,0	-1,1	83,2	+0,6	79,7
	OKT	78,1	-29,5	-9,7	75,4	-12,3	77,4	-7,0	78,3
	NOV	70,5	-30,7	-9,7	72,7	-3,6	77,5	+0,1	77,2
	DEZ	69,6	-31,8	-1,3	72,1	-0,8	77,3	-0,3	76,4
	1985	JAN	57,7	-32,4	-17,1	56,2	-22,1	75,6	-2,2
FEB		64,8	-22,2	+12,3	68,2	+23,1	79,8	+5,6	75,4
MAR		68,4	-31,7	+5,6	66,2	-4,3	69,7	-12,7	74,9
APR		83,6	-4,2	+22,2	84,5	+27,6	80,7	+15,8	74,7
WOHNGEBÄUDE									
1984	APR*	96,3	-25,0	-16,0	99,6	-10,1	89,0	-16,4	98,5
	MAI	110,3	-15,2	+14,5	109,4	+9,8	94,5	+6,2	95,1
	JUN	97,1	-29,5	-12,0	100,6	-8,0	84,4	-10,7	91,8
	JUL	109,7	-13,3	+13,0	107,3	+6,7	94,5	+12,0	88,6
	AUG	93,4	-26,7	-14,9	90,8	-15,4	84,7	-10,4	85,6
	SEP	86,1	-22,8	-7,8	86,0	-5,3	87,2	+3,0	82,9
	OKT	82,4	-29,1	-4,3	79,5	-7,6	80,9	-7,2	80,7
	NOV	66,2	-38,1	-19,7	67,7	-14,8	76,6	-5,3	78,9
	DEZ	58,3	-41,3	-11,9	60,8	-10,2	76,9	+0,4	77,5
	1985	JAN	58,9	-34,0	+1,0	56,6	-6,9	77,5	+0,8
FEB		64,5	-26,9	+9,5	69,0	+21,9	80,3	+3,6	75,3
MAR		74,1	-35,4	+14,9	73,3	+6,2	69,8	-13,1	74,3
APR		87,7	-8,9	+18,4	86,3	+17,7	78,6	+12,6	73,5
WOHNGEBÄUDE VON PRIVATEN HAUSHALTEN									
1984	APR*	98,0	-28,3	-13,5	102,3	-6,4	84,2	-15,9	94,6
	MAI	111,8	-21,7	+14,1	111,3	+8,8	88,3	+4,9	91,4
	JUN	99,8	-31,2	-10,7	104,0	-6,6	81,0	-8,3	88,3
	JUL	112,7	-16,7	+12,9	109,9	+5,7	90,5	+11,7	85,4
	AUG	90,8	-31,3	-19,4	88,6	-19,4	79,9	-11,7	82,9
	SEP	83,1	-25,5	-8,5	82,7	-6,7	84,3	+5,5	80,9
	OKT	76,3	-31,0	-8,2	74,0	-10,5	79,8	-5,3	79,9
	NOV	60,0	-35,7	-21,4	61,3	-17,2	79,7	-0,1	78,9
	DEZ	50,3	-35,3	-16,2	52,3	-14,7	82,4	+3,4	77,8
	1985	JAN	55,4	-30,3	+10,1	53,1	+1,5	79,7	-3,3
FEB		62,7	-29,4	+13,2	67,3	+26,7	78,0	-2,1	75,9
MAR		81,0	-28,5	+29,2	80,4	+19,5	72,5	-7,1	75,3
APR		94,3	-3,8	+16,4	92,1	+14,6	79,0	+9,0	75,2
NICHTWOHNGEBÄUDE									
1984	APR	70,1	-43,9	-3,4	73,1	+3,7	72,7	-12,7	81,6
	MAI	82,5	-27,1	+17,7	82,1	+12,3	81,9	+12,7	79,5
	JUN	80,0	-28,4	-3,0	79,8	-2,8	76,0	-7,2	77,5
	JUL	88,2	-32,4	+10,3	85,9	+7,6	73,3	-3,6	75,7
	AUG	83,6	-21,6	-5,2	80,2	-6,6	79,3	+8,2	74,6
	SEP	87,5	-22,5	+4,7	86,8	+8,2	76,6	-3,4	74,1
	OKT	69,9	-30,5	-20,1	68,1	-21,5	70,9	-7,4	74,2
	NOV	78,9	-14,1	+12,9	81,5	+19,7	79,3	+11,8	74,3
	DEZ	91,2	-14,8	+15,6	92,9	+14,0	78,8	-0,6	74,5
	1985	JAN	55,4	-29,0	-39,3	55,1	-40,7	71,2	-9,6
FEB		65,3	-11,6	+17,9	69,8	+26,7	78,5	+10,3	75,1
MAR		57,6	-20,7	-11,8	53,5	-23,4	70,2	-10,6	75,4
APR		75,8	+8,1	+31,6	79,9	+49,3	81,8	+16,5	76,0
ÖFFENTLICHE BAUHERREN									
1984	APR	63,1	-34,7	+6,2	66,7	+18,5	57,3	-25,2	67,2
	MAI	53,7	+10,0	-14,9	53,2	-20,2	72,7	+26,9	66,0
	JUN	62,2	-21,8	+15,8	61,5	+15,6	58,7	-19,3	64,7
	JUL	51,1	-41,5	-17,8	50,5	-17,9	52,6	-10,4	63,4
	AUG	62,3	-12,4	+21,9	59,5	+17,8	64,4	+22,4	62,2
	SEP	74,5	+4,2	+19,6	73,1	+22,9	69,0	+7,1	61,3
	OKT	52,6	-18,7	-29,4	50,2	-31,3	61,0	-11,6	59,9
	NOV	69,0	+1,8	+31,2	72,4	+44,2	67,3	+10,3	59,0
	DEZ	102,1	-26,7	+48,0	101,9	+40,7	48,7	-27,6	57,9
	1985	JAN	43,9	+15,2	-57,0	43,1	-57,7	64,4	+32,2
FEB		43,2	-47,7	-1,6	45,5	+5,6	43,0	-33,2	56,1
MAR		42,3	-28,8	-2,1	38,7	-14,9	55,5	+29,1	55,4
APR		64,2	+1,7	+51,8	68,5	+77,0	61,0	+9,9	54,6
NICHTÖFFENTLICHE BAUHERREN									
1984	APR	74,1	-47,4	-7,4	78,1	+1,8	79,9	-7,7	89,6
	MAI	98,8	-33,8	+33,3	99,6	+27,5	86,9	+8,8	87,0
	JUN	90,1	-30,6	-8,8	91,8	-7,8	86,4	-0,6	84,6
	JUL	109,1	-29,5	+21,1	105,2	+14,6	84,5	-2,2	82,6
	AUG	95,5	-24,6	-12,5	91,4	-13,1	87,9	+4,0	81,5
	SEP	94,7	-30,5	-0,8	93,7	+2,5	81,0	-7,8	81,2
	OKT	79,6	-34,1	-15,9	77,1	-17,7	77,1	-4,8	82,2
	NOV	84,4	-20,0	+6,0	85,8	+11,3	85,8	+11,3	82,8
	DEZ	85,1	-4,3	+0,8	88,7	+3,4	95,6	+11,4	83,8
	1985	JAN	61,9	-38,4	-27,3	61,9	-30,2	75,2	-21,3
FEB		77,8	+12,9	+25,7	82,5	+33,3	97,9	+30,2	85,8
MAR		66,2	-17,3	-14,9	61,2	-25,8	78,7	-19,6	86,5
APR		82,4	+11,2	+24,5	87,8	+43,5	93,0	+18,2	87,9

6 BAUGENEHMIGUNGEN, BAUFERTIGSTELLUNGEN, BAUVORRAT

6.2 RAUMINHALT DER GENEHMIGTEN HOCHBAUVORHABEN IM NEUBAU (1980 = 100)

JAHR	MONAT	ORIGINALWERT			KALENDERBEREINIGTER WERT		KALENDER- UND SAISONBEREINIGTER WERT		GLATTE KOMPONENTE
		1980*100	VERÄNDERUNG VORJAHR	IN O/O GEGEN VORMONAT	1980*100	VERÄNDERUNG IN O/O GEGEN VORMONAT	1980*100	VERÄNDERUNG IN O/O GEGEN VORMONAT	1980*100
WOHN- UND NICHTWOHNGBAUEUDE									
1984	APR	71,3	-34,8	-10,9	72,8	- 5,6	66,8	-13,9	74,7
	MAI	82,9	-24,7	+16,3	82,5	+13,3	71,3	+ 6,7	72,7
	JUN	75,1	-31,0	- 9,4	77,2	- 6,4	66,7	- 6,5	70,6
	JUL	87,2	-22,1	+16,1	85,3	+10,5	71,2	+ 6,7	68,9
	AUG	77,2	-24,9	-11,5	74,8	-12,3	68,3	- 4,1	67,5
	SEP	73,4	-17,2	- 4,9	72,4	- 3,2	72,0	+ 5,4	66,6
	OKT	65,2	-28,0	-11,2	63,8	-11,9	65,6	- 8,9	66,2
	NOV	62,0	-23,2	- 4,9	63,9	+ 0,2	68,2	+ 4,0	65,8
	DEZ	55,1	-27,2	-11,1	56,2	-12,1	66,5	- 2,5	65,4
	JAN	47,9	-28,5	-13,1	46,4	-17,4	64,1	- 3,6	65,1
	FEB	53,6	-17,8	+11,9	57,4	+23,7	67,9	+ 5,9	64,9
	MAR	58,5	-26,9	+ 9,1	56,5	- 1,6	59,8	-11,9	64,7
APR	73,1	+ 2,5	+25,0	73,7	+30,4	69,5	+16,2	64,8	
WOHNGBAUEUDE									
1984	APR	79,0	-26,6	-15,9	80,9	-10,8	72,5	-16,4	80,0
	MAI	90,7	-17,1	+14,8	90,2	+11,5	76,7	+ 5,8	77,2
	JUN	79,5	-30,6	-12,3	82,6	- 8,4	68,4	-10,8	74,4
	JUL	88,7	-16,2	+11,6	86,4	+ 4,6	75,9	+11,0	71,8
	AUG	76,0	-28,0	-14,3	73,6	-14,8	68,7	- 9,5	69,4
	SEP	70,6	-23,1	- 7,1	70,3	- 4,5	71,5	+ 4,1	67,3
	OKT	66,5	-30,7	- 5,8	64,2	- 8,7	65,4	- 8,5	65,7
	NOV	53,7	-38,4	-19,2	54,8	-14,6	62,6	- 4,3	64,4
	DEZ	47,2	-40,7	-12,1	49,4	- 9,9	63,8	+ 1,9	63,3
	JAN	47,9	-34,0	+ 1,5	46,1	- 6,7	63,7	- 0,2	62,4
	FEB	53,0	-25,7	+10,6	56,6	+22,8	66,2	+ 3,9	61,7
	MAR	60,9	-35,1	+14,9	60,0	+ 6,0	56,9	-14,0	60,9
APR	72,1	- 8,7	+18,4	71,2	+18,7	64,6	+13,5	60,5	
WOHNGBAUEUDE VON PRIVATEN HAUSHALTEN									
1984	APR	80,1	-30,2	-13,6	81,5	- 8,8	69,1	-14,8	76,8
	MAI	92,3	-22,8	+15,2	92,1	+13,0	71,9	+ 4,1	74,2
	JUN	81,8	-32,6	-11,4	85,9	- 6,7	65,8	- 8,5	71,6
	JUL	91,6	-18,8	+12,0	88,9	+ 3,5	73,1	+11,1	69,2
	AUG	74,2	-32,3	-19,0	71,9	-19,1	65,0	-11,1	67,2
	SEP	68,3	-25,6	- 8,0	67,7	- 5,8	69,3	+ 6,6	65,7
	OKT	61,6	-32,8	- 9,8	59,4	-12,3	64,2	- 7,4	65,0
	NOV	48,5	-36,6	-21,3	49,8	-16,2	65,2	+ 1,6	64,3
	DEZ	40,6	-35,6	-16,3	43,3	-13,1	68,1	+ 4,4	63,6
	JAN	45,1	-30,6	+11,1	43,0	- 0,7	65,3	- 4,1	62,9
	FEB	51,3	-28,8	+13,7	54,8	+27,4	64,3	- 1,5	62,3
	MAR	66,1	-28,7	+28,8	65,4	+19,3	58,8	- 8,6	61,9
APR	77,3	- 3,5	+16,9	75,4	+15,3	65,4	+11,2	61,9	
NICHTWOHNGBAUEUDE									
1984	APR	61,7	-44,8	- 1,8	63,0	+ 4,5	59,7	- 9,7	68,3
	MAI	73,1	-34,1	+18,5	72,8	+15,6	64,8	+ 8,5	67,2
	JUN	69,7	-31,6	- 4,7	70,6	- 3,0	64,7	- 0,2	66,0
	JUL	85,2	-28,6	+22,2	83,9	+18,8	65,0	+ 0,5	65,3
	AUG	78,7	-20,8	- 7,6	76,6	- 8,7	68,2	+ 4,9	65,3
	SEP	77,0	- 9,2	- 2,2	75,5	- 1,4	72,7	+ 6,6	65,7
	OKT	63,7	-24,0	-17,3	63,1	-16,4	65,9	- 9,4	66,9
	NOV	72,4	- 0,4	+13,7	75,0	+18,9	75,1	+14,0	67,5
	DEZ	64,8	- 8,5	-10,5	64,4	-14,1	69,6	- 7,3	67,9
	JAN	47,9	-20,2	-26,1	46,9	-27,2	64,8	- 6,9	68,4
	FEB	54,3	- 5,9	+13,4	58,3	+24,3	69,7	+ 7,6	68,8
	MAR	55,5	-11,6	+ 2,2	52,5	- 9,9	63,4	- 9,0	69,2
APR	74,2	+20,3	+33,7	76,5	+45,7	75,2	+18,6	69,9	
OEFFENTLICHE BAUHERREN									
1984	APR	47,9	-29,5	- 1,0	47,5	+ 2,8	47,6	-19,5	53,1
	MAI	45,7	+ 5,8	- 4,6	45,3	- 4,6	57,9	+21,6	52,5
	JUN	49,9	-28,8	+ 9,2	50,4	+11,3	46,2	-20,2	52,0
	JUL	50,3	-24,1	+ 0,8	50,3	- 0,2	49,5	+ 7,1	51,5
	AUG	55,9	- 7,1	+11,1	54,5	+ 8,3	52,3	+ 5,7	51,1
	SEP	62,0	+13,6	+10,9	60,3	+10,6	57,1	+ 9,2	50,7
	OKT	50,0	-17,5	-19,4	50,7	-15,9	49,4	-13,5	50,1
	NOV	52,7	- 6,6	+ 5,4	54,4	+ 7,3	50,2	+ 1,6	49,9
	DEZ	73,9	-10,6	+40,2	70,6	+29,8	47,9	- 4,6	49,5
	JAN	37,6	+10,9	-49,1	35,5	-49,7	50,9	+ 6,3	49,3
	FEB	37,3	-37,3	- 0,8	40,4	+13,8	41,5	-18,5	49,1
	MAR	39,8	-17,8	+ 6,7	38,2	- 5,4	48,9	+17,8	49,0
APR	53,2	+11,1	+33,7	53,2	+39,3	53,6	+ 9,6	48,8	
NICHTOEFFENTLICHE BAUHERREN									
1984	APR	64,9	-46,3	- 2,0	67,5	+ 7,0	63,3	- 6,4	71,7
	MAI	79,4	-37,3	+22,3	79,2	+17,3	66,1	+ 4,4	70,5
	JUN	74,3	-32,0	- 6,4	75,0	- 5,3	68,7	+ 3,9	69,2
	JUL	93,3	-29,2	+25,6	91,7	+22,3	68,6	- 0,1	68,4
	AUG	84,0	-22,5	-10,0	81,2	-11,5	71,5	+ 4,2	68,5
	SEP	80,4	-12,4	- 4,3	79,0	- 2,7	76,4	+ 6,9	69,2
	OKT	66,8	-25,1	-16,9	65,5	-17,1	69,3	- 9,3	70,7
	NOV	76,9	+ 0,7	+15,1	79,5	+21,4	80,6	+16,3	71,5
	DEZ	62,7	- 7,8	-18,5	63,8	-19,7	75,2	- 6,7	72,2
	JAN	50,3	-23,8	-19,8	49,7	-22,1	68,0	- 9,6	72,8
	FEB	58,2	+ 1,6	+15,7	62,0	+24,7	76,1	+11,9	73,4
	MAR	59,2	-10,6	+ 1,7	55,4	-10,6	66,7	-12,4	74,0
APR	79,1	+21,9	+33,6	83,0	+49,8	80,7	+21,0	75,0	

6 BAUGENEHMIGUNGEN, BAUFERTIGSTELLUNGEN, BAUVORRAT



6.3 RAUMINHALT DER FERTIGGESTELLTEN GEBÄUDE IM NEUBAU (1980 = 100)

JAHR	MONAT	ORIGINALWERT			KALENDERBEREINIGTER WERT		KALENDER- UND SAISON- BEREINIGTER WERT		GLATTE KOMPONENTE	
		1980=100	VERÄNDERUNG IN O/O GEGEN VORJAHR	VORMONAT	1980=100	VERÄNDERUNG IN O/O GEGEN VORMONAT	1980=100	VERÄNDERUNG IN O/O GEGEN VORMONAT	1980=100	
WOHN- UND NICHTWOHNGBAUEUDE										
1984	APR	28,2	- 2,1	- 4,4	29,1	+ 2,5	85,0	- 1,0	85,2	
	MAI	38,7	+32,5	+37,2	39,5	+35,7	89,2	+ 4,9	86,1	
	JUN	36,9	+ 1,9	- 4,7	40,7	+ 3,0	86,8	- 2,7	86,9	
	JUL	41,3	+11,6	+11,9	38,4	- 5,7	84,6	- 2,5	87,6	
	AUG	43,2	+ 5,6	+ 4,6	43,9	+14,3	87,9	+ 3,9	88,3	
	SEP	50,2	+ 5,5	+16,2	50,0	+13,9	84,8	- 3,5	89,1	
	OKT	71,8	+ 7,0	+43,0	67,7	+35,4	87,1	+ 2,7	90,0	
	NOV	70,4	- 1,7	- 1,9	72,1	+ 6,5	84,8	- 2,6	90,3	
	DEZ	593,8	+ 7,6	+743,5	584,6	+710,8	108,1	+27,5	90,1	
	1985	JAN	31,4	- 5,4	-94,7	31,6	-94,6	87,2	-19,3	89,5
		FEB	33,5	+18,8	+ 6,7	35,4	+12,0	88,9	+ 1,9	88,7
		MAR	29,5	+ 0,0	-11,9	29,6	-16,4	86,9	- 2,2	88,2
APR		27,1	- 3,9	- 8,1	25,9	-12,5	84,0	- 3,3	87,9	
WOHNGBAUEUDE										
1984	APR	26,8	+ 2,3	- 5,0	28,0	+ 4,1	80,0	- 1,0	80,3	
	MAI	36,7	+21,9	+36,9	37,4	+33,6	82,3	+ 2,9	81,5	
	JUN	37,3	+11,3	+ 1,6	40,5	+ 8,3	82,8	+ 0,6	82,6	
	JUL	42,4	+14,6	+13,7	39,8	- 1,7	80,1	- 3,3	83,5	
	AUG	43,8	+ 7,6	+ 3,3	44,6	+12,1	83,4	+ 4,1	84,4	
	SEP	52,5	+18,0	+19,9	52,2	+17,0	82,7	- 0,8	85,4	
	OKT	72,2	+15,3	+37,5	67,9	+30,1	84,9	+ 2,7	86,4	
	NOV	65,9	- 2,9	- 8,7	68,1	+ 0,3	79,8	- 6,0	86,6	
	DEZ*	564,8	+13,4	+757,1	542,4	+696,5	121,9	+52,8	86,1	
	1985	JAN	28,6	- 9,2	-94,9	29,0	-94,7	81,2	-33,4	85,2
		FEB	30,5	+ 4,1	+ 6,6	32,1	+10,7	81,8	+ 0,7	84,1
		MAR	27,2	- 3,5	-10,8	27,3	-15,0	81,2	- 0,7	83,3
APR		26,7	- 0,4	- 1,8	25,4	- 7,0	79,2	- 2,5	82,9	
NICHTWOHNGBAUEUDE										
1984	APR	30,1	- 7,4	- 3,5	31,5	+ 6,1	92,0	- 0,5	91,4	
	MAI	41,6	+48,6	+38,2	42,8	+35,9	98,3	+ 6,8	91,6	
	JUN	36,3	- 9,0	-12,7	40,2	- 6,1	91,2	- 7,2	91,9	
	JUL	39,7	+ 7,0	+ 9,4	36,7	- 8,7	90,8	- 0,4	92,1	
	AUG	42,4	+ 2,7	+ 6,8	41,6	+13,4	92,7	+ 2,1	92,2	
	SEP	47,0	- 9,6	+10,8	46,8	+12,5	87,3	- 5,8	92,5	
	OKT	71,3	- 2,7	+51,7	67,9	+45,1	89,2	+ 2,2	92,7	
	NOV	76,6	- 0,1	+ 7,4	77,3	+13,8	90,6	+ 1,6	93,0	
	DEZ	633,9	+ 1,1	+727,5	625,6	+709,3	97,6	+ 7,7	93,2	
	1985	JAN	35,2	- 0,8	-94,4	34,8	-94,4	94,4	- 3,3	93,2
		FEB	37,7	+41,2	+ 7,1	39,7	+14,1	98,3	+ 4,1	93,2
		MAR	32,7	+ 4,8	-13,3	32,1	-19,1	94,1	- 4,3	93,2
APR		27,6	- 8,3	-15,6	27,3	-15,0	89,8	- 4,6	93,2	

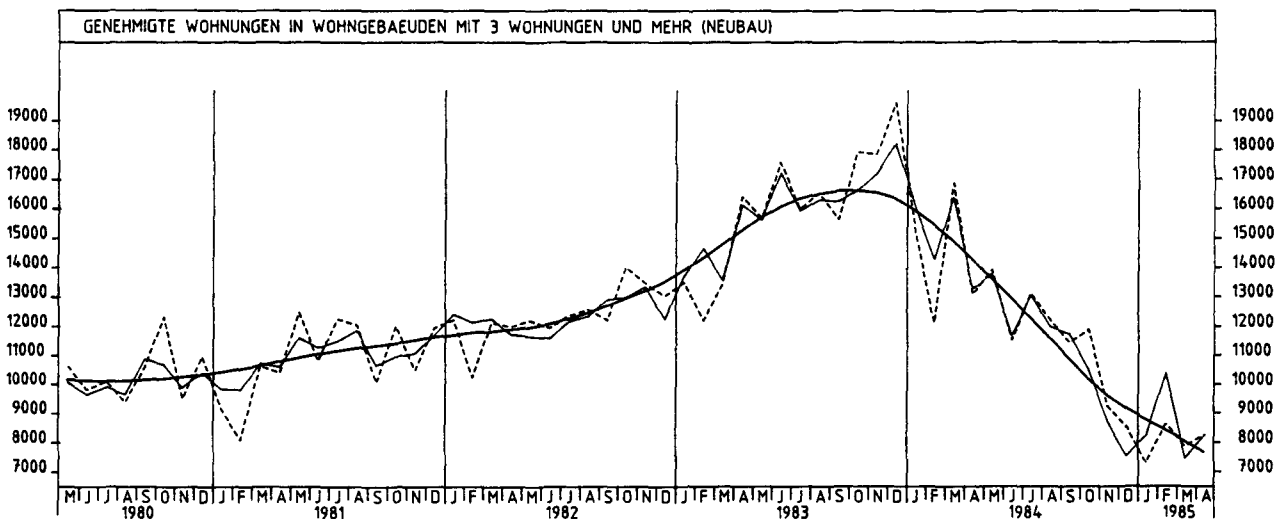
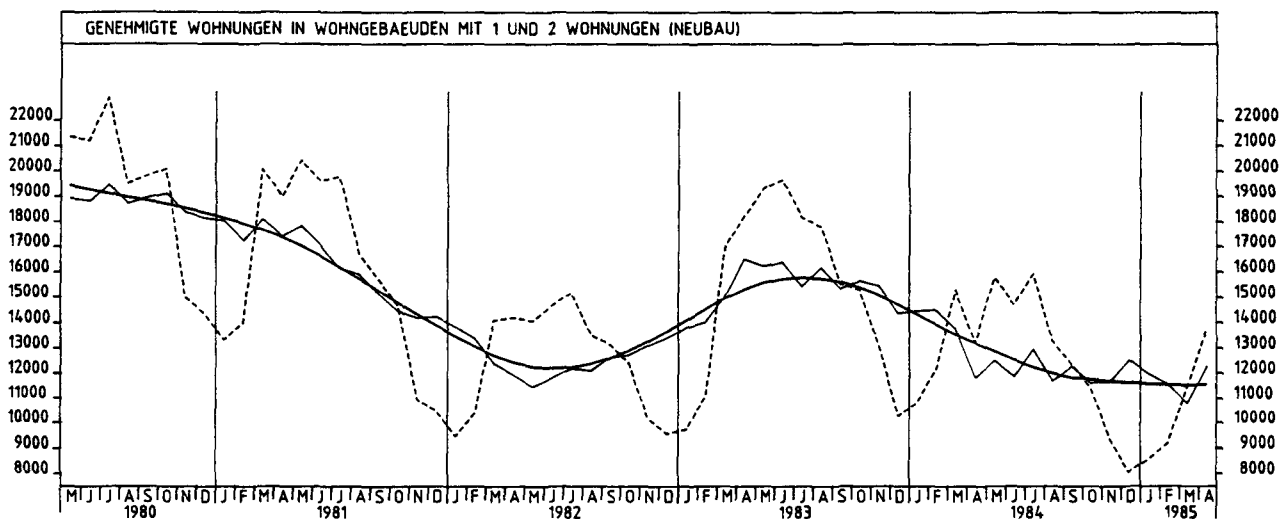
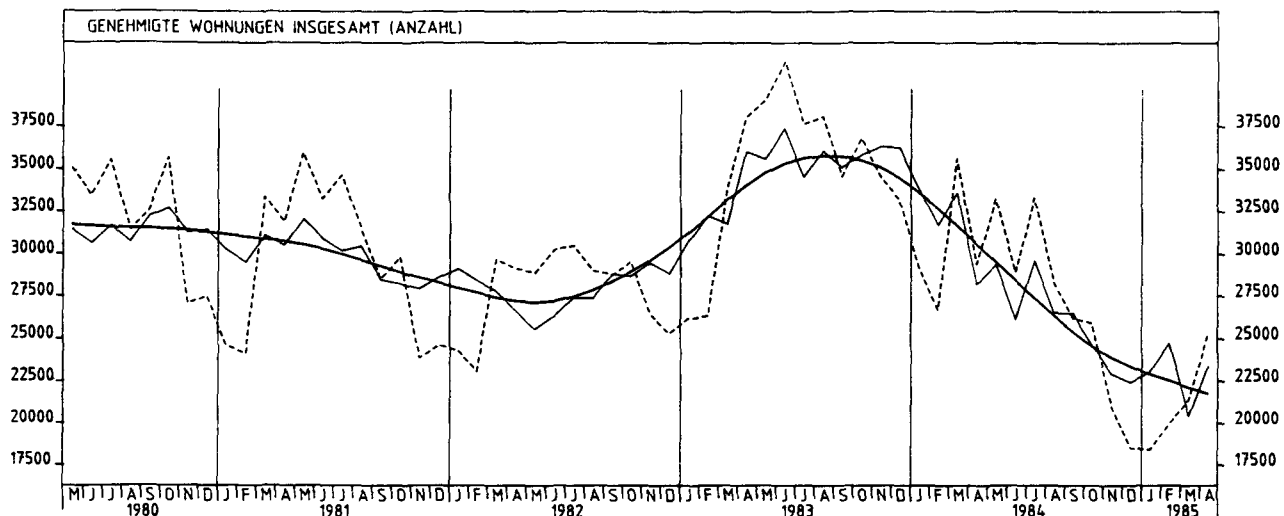
6 BAUGENEHMIGUNGEN, BAUFERTIGSTELLUNGEN, BAUVORRAT

6.4 GENEHMIGTE UND FERTIGGESTELLTE WOHNUNGEN (ANZAHL), BAUVORRAT (1 000)

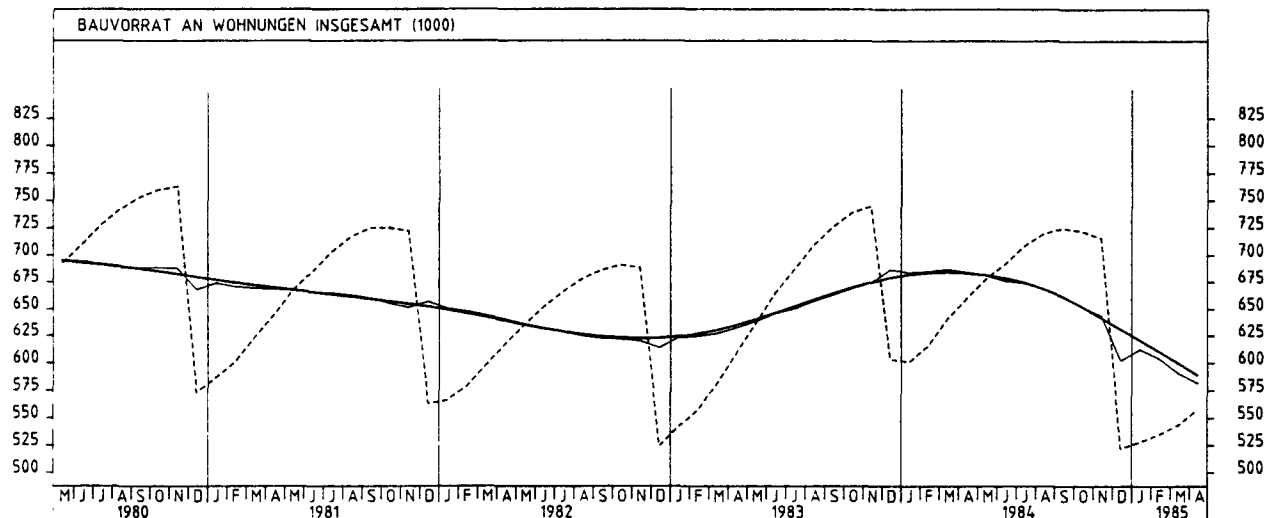
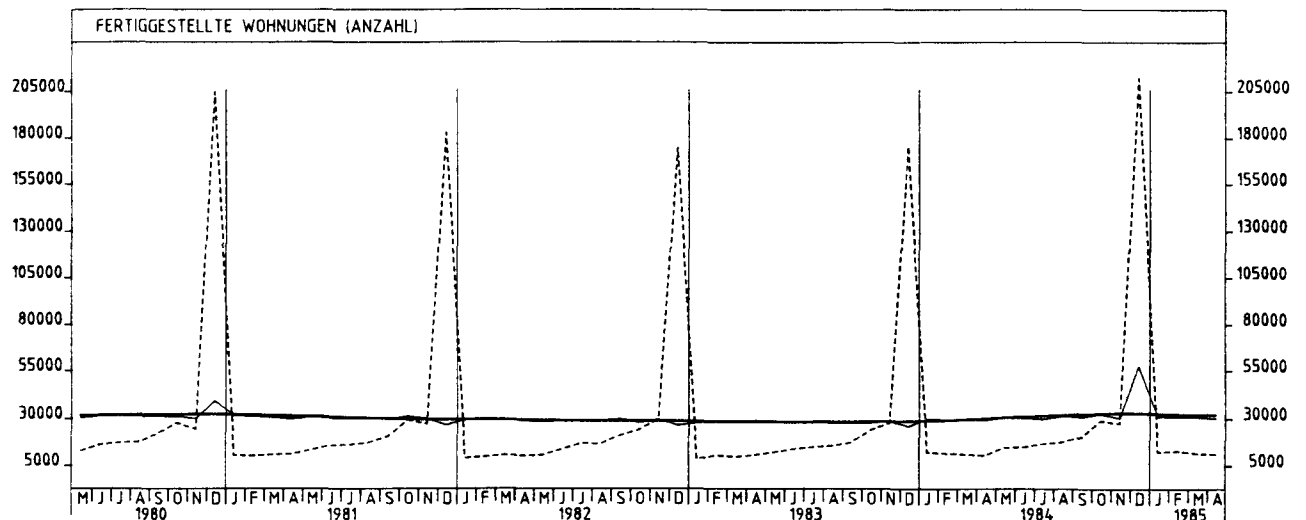
JAHR	MONAT	ORIGINALWERT			KALENDERBEREINIGTER WERT		KALENDER- UND SAISON- BEREINIGTER WERT		GLATTE KOMPONENTE
		ANZAHL	VERÄNDERUNG VORJAHR	IN O/O GEGEN VORMONAT	ANZAHL	VERÄNDERUNG IN O/O GEGEN VORMONAT	ANZAHL	VERÄNDERUNG IN O/O GEGEN VORMONAT	ANZAHL
GENEHMIGTE WOHNUNGEN INSGESAMT									
1984	APR	29423	-22,7	-17,4	30054	-12,9	28194	-16,1	30588
	MAI	33235	-15,0	+13,0	32963	+9,7	29378	+4,2	29508
	JUN	28882	-30,2	-13,1	29947	-9,1	26099	-11,2	28431
	JUL	33296	-11,5	+15,3	32525	+8,6	29597	+13,4	27389
	AUG	28336	-25,6	-14,9	27633	-15,0	26512	-10,4	26361
	SEP	26182	-24,3	-7,6	26167	-5,3	26477	-0,1	25419
	OKT	25914	-29,6	-1,0	25024	-4,4	24667	-6,8	24571
	NOV	21067	-39,0	-18,7	21525	-14,0	22925	-7,1	23688
	DEZ	18496	-44,1	-12,2	19116	-11,2	22424	-2,2	23343
	1985	JAN	18418	-36,8	-0,4	17791	-6,9	23052	+2,8
FEB		19944	-25,2	+8,3	21339	+19,9	24747	+7,4	22520
MAR		21428	-39,8	+7,4	21190	-0,7	20447	-17,4	22115
APR		25215	-14,3	+17,7	24847	+17,3	23349	+14,2	21751
GENEHMIGTE WOHNUNGEN IN WOHNGBAUEUDEN MIT 1 UND 2 WOHNUNGEN (NEUBAU)									
1984	APR	13194	-27,6	-13,7	13435	-8,8	11813	-14,2	13204
	MAI	15790	-18,4	+19,7	15717	+17,0	12506	+5,9	12866
	JUN	14714	-25,2	-6,8	15394	-2,1	11852	-5,2	12532
	JUL	15930	-12,3	+8,3	15482	+0,6	12955	+9,3	12232
	AUG	13279	-25,4	-16,6	12850	-17,0	11684	-9,8	11986
	SEP	12349	-20,5	-7,0	12343	-3,9	12273	+5,0	11809
	OKT	11415	-25,3	-7,6	11035	-10,6	11614	-5,4	11749
	NOV	9366	-28,4	-18,0	9501	-13,9	11676	+0,5	11675
	DEZ	8066	-21,5	-13,9	8406	-11,5	12526	+7,3	11613
	1985	JAN	8580	-20,8	+6,4	8204	-2,4	11963	-4,5
FEB		9202	-24,5	+7,2	9857	+20,1	11553	-3,4	11528
MAR		11486	-24,9	+24,8	11390	+15,6	10800	-6,5	11502
APR		13773	+4,4	+19,9	13543	+18,9	12257	+13,5	11543
GENEHMIGTE WOHNUNGEN IN WOHNGBAUEUDEN MIT 3 WOHNUNGEN UND MEHR (NEUBAU)									
1984	APR	13077	-20,3	-22,5	13370	-18,2	13276	-19,0	14266
	MAI	13940	-11,1	+6,6	13775	+3,0	13789	+3,9	13609
	JUN	11532	-34,5	-17,3	11835	-14,1	11677	-15,3	12949
	JUL	13127	-17,9	+13,8	12929	+9,2	13058	+11,8	12285
	AUG	12222	-26,2	-6,9	11910	-7,9	11996	-8,1	11579
	SEP	11450	-26,8	-6,3	11426	-4,1	11744	-2,1	10887
	OKT	11898	-33,7	+3,9	11595	+1,5	10511	-10,5	10176
	NOV	9231	-48,3	-22,4	9392	-19,0	8700	-17,2	9611
	DEZ	8511	-56,6	-7,8	8615	-8,3	7520	-13,6	9146
	1985	JAN	7297	-52,4	-14,3	7040	-18,3	8245	+9,6
FEB		8629	-28,9	+18,3	9232	+31,1	10399	+26,1	8413
MAR		7882	-53,3	-8,7	7717	-16,4	7457	-28,3	8045
APR		8257	-36,9	+4,8	8173	+5,9	8243	+10,5	7659
FERTIGGESTELLTE WOHNUNGEN INSGESAMT									
1984	APR	10360	-2,5	-6,2	10830	+4,1	29455	-0,7	30021
	MAI	14753	+21,4	+42,4	15156	+39,9	30652	+4,1	30531
	JUN	14972	+8,6	+1,5	16090	+6,2	30555	-0,3	30951
	JUL	16615	+10,8	+11,0	15653	-2,7	29811	-2,4	31343
	AUG	17615	+12,6	+6,0	17838	+14,0	31493	+5,6	31770
	SEP	20432	+17,6	+16,0	20175	+13,1	31084	-1,3	32290
	OKT	29037	+20,5	+42,1	27565	+36,6	32905	+5,9	32815
	NOV	27599	-0,8	-5,0	28306	+2,7	30460	-7,4	33009
	DEZ*	212367	+20,7	+669,5	193474	+583,5	57735	+69,5	32908
	1985	JAN	12494	+2,7	-94,1	12606	-93,5	31374	-45,7
FEB		12987	+12,1	+3,9	13675	+8,5	31278	-0,3	32301
MAR		11688	+5,8	-10,0	11508	-15,8	31085	-0,6	32101
APR		11172	+7,8	-4,4	10869	-5,6	30453	-2,0	32022

JAHR	MONAT	ORIGINALWERT			KALENDERBEREINIGTER WERT		KALENDER- UND SAISON- BEREINIGTER WERT		GLATTE KOMPONENTE
		1 000	VERÄNDERUNG VORJAHR	IN O/O GEGEN VORMONAT	1 000	VERÄNDERUNG IN O/O GEGEN VORMONAT	1 000	VERÄNDERUNG IN O/O GEGEN VORMONAT	1 000
BAUVORRAT AN WOHNUNGEN INSGESAMT									
1984	APR	660	+ 8,4	+ 3,0	X	X	684	- 0,4	683
	MAI	678	+ 6,6	+ 2,7	X	X	681	- 0,4	681
	JUN	692	+ 4,2	+ 2,1	X	X	676	- 0,7	678
	JUL	709	+ 3,4	+ 2,5	X	X	674	- 0,3	674
	AUG	720	+ 1,6	+ 1,6	X	X	669	- 0,7	668
	SEP	725	- 0,1	+ 0,7	X	X	662	- 1,0	661
	OKT	722	- 2,3	- 0,4	X	X	652	- 1,5	652
	NOV	716	- 3,9	- 0,8	X	X	644	- 1,2	642
	DEZ*	522	-13,4	-27,1	X	X	602	- 6,5	631
	1985	JAN	528	-12,1	+ 1,1	X	X	612	+ 1,7
FEB		535	-13,1	+ 1,3	X	X	604	- 1,3	610
MAR		544	-15,1	+ 1,7	X	X	591	- 2,2	600
APR		558	-15,5	+ 2,6	X	X	582	- 1,5	589

6 BAUGENEHMIGUNGEN, BAUFERTIGSTELLUNGEN, BAUVORRAT



6 BAUGENEHMIGUNGEN, BAUFERTIGSTELLUNGEN, BAUVORRAT



6.5 VERANSCHLAGTE REINE BAUKOSTEN DER GENEHMIGTEN BAUMASSNAHMEN AN BESTEHENDEN GEBÄUDEN (1980 = 100)

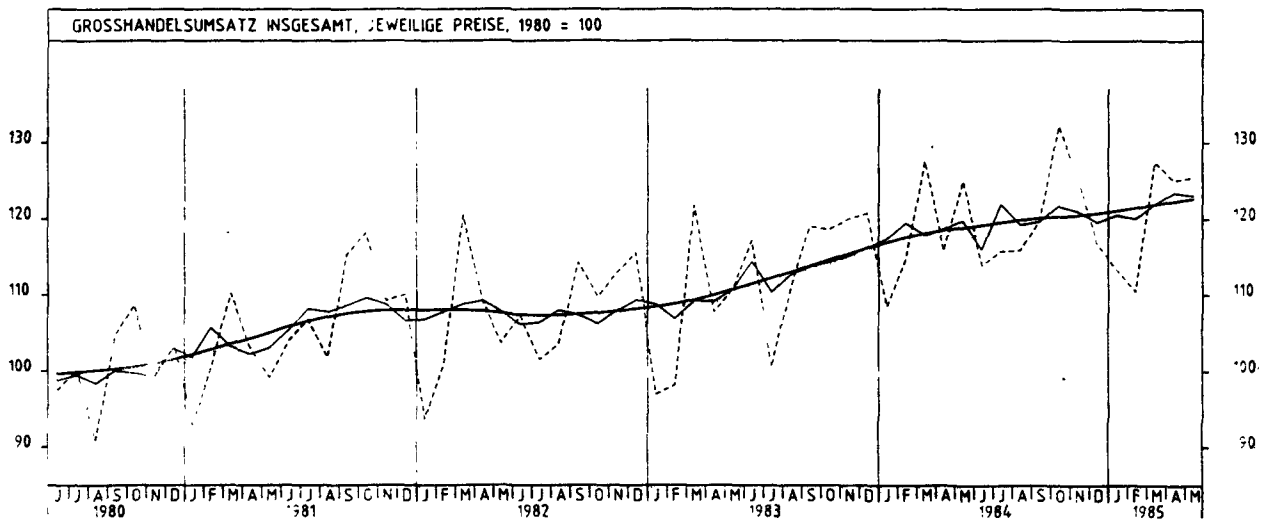
JAHR	MONAT	ORIGINALWERT			KALENDERBEREINIGTER WERT		KALENDER- UND SAISON- BEREINIGTER WERT		GLATTE KOMPONENTE	
		1980*100	VERAENDERUNG VORJAHR	IN O/O GEGEN VORMONAT	1980*100	VERAENDERUNG IN O/O GEGEN VORMONAT	1980*100	VERAENDERUNG IN O/O GEGEN VORMONAT	1980*100	
WOHNGBAEUDE										
1984	APR	130,1	- 6,1	+12,6	135,0	+21,1	114,6	- 0,8	114,6	
	MAI	137,5	-16,5	+ 5,7	138,3	+ 2,4	107,6	- 6,1	114,4	
	JUN	121,4	-21,5	-11,7	125,8	- 9,0	102,4	- 4,8	114,0	
	JUL	146,0	- 2,7	+20,3	140,3	+11,5	116,5	+13,8	113,7	
	AUG	122,1	-10,3	-16,4	117,9	-16,0	111,9	- 3,9	113,9	
	SEP	130,3	+16,8	+ 6,7	129,2	+ 9,6	128,1	+14,5	114,2	
	OKT	112,5	- 0,5	-13,7	107,3	-17,0	116,3	- 9,2	114,9	
	NOV	102,7	+ 3,7	- 8,7	106,0	- 1,2	120,8	+ 3,9	114,7	
	DEZ	82,1	-19,8	-20,1	89,1	-15,9	109,1	- 9,7	113,8	
	1985	JAN	81,7	- 7,6	- 0,5	80,6	- 9,5	112,0	+ 2,7	112,8
		FEB	85,5	- 3,3	+ 4,7	90,4	+12,2	113,4	+ 1,3	111,6
		MAR	104,2	- 9,8	+21,9	100,6	+11,3	106,4	- 6,2	110,8
APR		129,5	- 0,5	+24,3	131,5	+30,7	111,1	+ 4,4	110,5	
NICHTWOHNGBAEUDE										
1984	APR	83,7	-41,1	-10,8	89,3	- 2,8	80,8	-11,1	96,4	
	MAI*	125,4	+13,6	+49,8	122,3	+37,0	111,7	+38,2	97,6	
	JUN	97,5	- 8,5	-22,2	95,0	-22,3	96,1	-14,0	98,6	
	JUL	96,8	-15,1	- 0,7	95,3	+ 0,3	95,6	- 0,5	99,7	
	AUG	116,0	- 1,1	+19,8	112,0	+17,5	102,9	+ 7,6	101,6	
	SEP	127,5	+17,7	+ 9,9	129,6	+15,7	114,5	+11,3	103,7	
	OKT	111,2	+ 8,2	-12,8	106,4	-17,9	105,2	- 8,1	105,7	
	NOV	97,8	+ 8,2	-12,1	102,0	- 4,1	107,8	+ 2,5	107,3	
	DEZ	118,3	+24,4	+21,0	120,9	+18,5	117,7	+ 9,2	108,8	
	1985	JAN	73,2	- 6,6	-38,1	73,0	-39,6	98,9	-16,0	110,2
		FEB	87,2	+16,3	+19,1	93,6	+28,2	109,3	+10,5	111,5
		MAR	120,5	+28,5	+38,2	116,1	+24,0	115,0	+ 5,2	112,4
APR		103,7	+23,9	-13,9	109,5	- 5,7	110,3	- 4,1	113,3	

7 UMSATZE DES GROSSHANDELS

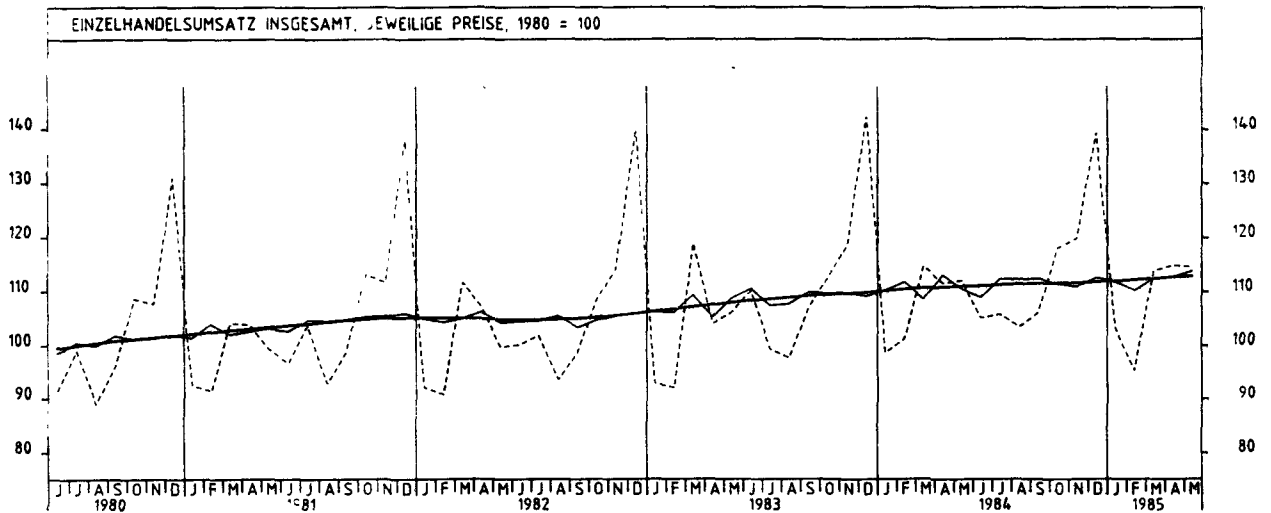
7.1 IN JEWEILIGEN PREISEN (1980 = 100)

JAHR	MONAT	ORIGINALWERT			KALENDERBEREINIGTER WERT		KALENDER- UND SAISON- BEREINIGTER WERT		GLATTE KOMPONENTE	
		1980=100	VERÄNDERUNG VORJAHR	IN O/O GEGEN VORMONAT	1980=100	VERÄNDERUNG IN O/O GEGEN VORMONAT	1980=100	VERÄNDERUNG IN O/O GEGEN VORMONAT	1980=100	
GROSSHANDEL INSGESAMT										
1984	MAI	125,1	+12,9	+ 8,0	122,7	+ 1,3	119,8	+ 0,9	118,8	
	JUN	113,9	- 2,8	- 9,0	119,7	- 2,4	116,0	- 3,2	119,2	
	JUL	115,8	+15,2	+ 1,7	113,0	- 5,6	121,9	+ 5,1	119,5	
	AUG	115,9	+ 4,5	+ 0,1	110,4	- 2,3	119,2	- 2,2	119,8	
	SEP	119,7	+ 0,6	+ 3,3	123,9	+12,2	119,7	+ 0,4	120,1	
	OKT	132,3	+11,6	+10,5	125,4	+ 1,2	121,7	+ 1,7	120,3	
	NOV	125,2	+ 4,3	- 5,4	126,4	+ 0,8	121,0	- 0,6	120,5	
DEZ	116,9	- 3,1	- 6,6	122,0	- 3,5	119,6	- 1,2	120,7		
1985	JAN	113,4	+ 4,5	- 3,0	109,0	-10,7	120,5	+ 0,8	121,1	
	FEB	110,4	- 3,7	- 2,6	118,5	+ 8,7	120,0	- 0,4	121,5	
	MAR	127,5	- 0,1	+15,5	127,7	+ 7,8	122,0	+ 1,7	121,9	
	APR	125,1	+ 8,0	- 1,9	126,7	- 0,8	123,5	+ 1,2	122,3	
	MAI	125,5	+ 0,3	+ 0,3	126,5	- 0,2	123,1	- 0,3	122,7	
FESTE BRENNSTOFFE, MINERALÖLERZEUGNISSE										
1984	MAI	121,6	+15,3	+15,6	119,0	+ 8,3	117,3	+ 4,6	112,5	
	JUN	108,7	- 1,6	-10,6	112,1	- 5,8	111,7	- 4,8	112,4	
	JUL	111,1	+11,0	+ 2,2	109,7	- 2,1	115,2	+ 3,1	112,2	
	AUG	112,0	- 2,4	+ 0,8	108,1	- 1,5	109,7	- 4,8	112,0	
	SEP	110,9	- 1,1	- 1,0	114,3	+ 5,7	111,5	+ 1,6	111,6	
	OKT	113,5	- 1,0	+ 2,3	108,1	- 5,4	107,6	- 3,5	111,3	
	NOV	114,0	- 0,9	+ 0,4	114,7	+ 6,1	110,4	+ 2,6	110,9	
	DEZ	102,0	-13,2	-10,5	104,0	- 9,3	103,8	- 6,0	110,6	
	1985	JAN	117,4	+10,1	+15,1	113,4	+ 9,0	116,4	+12,1	110,3
		FEB	106,1	- 2,7	- 9,6	114,2	+ 0,7	112,9	- 3,0	110,1
		MAR	108,5	- 9,6	+ 2,3	108,7	- 4,8	108,3	- 4,1	109,8
		APR	109,0	+ 3,6	+ 0,5	109,5	+ 0,7	111,3	+ 2,8	109,6
MAI		111,9	- 8,0	+ 2,7	112,6	+ 2,8	109,2	- 1,9	109,4	
ERZE, STAHL, NE-METALLE USW.										
1984	MAI	127,7	+16,0	+12,2	125,2	+ 6,2	120,4	+ 3,5	118,9	
	JUN	117,3	- 1,8	- 8,1	122,3	- 2,3	115,2	- 4,3	120,0	
	JUL	123,0	+17,8	+ 4,9	119,9	- 2,0	123,8	+ 7,5	121,3	
	AUG	116,4	+13,5	- 5,4	111,1	- 7,3	122,8	- 0,8	122,6	
	SEP	134,8	+11,1	+15,8	137,6	+23,9	125,5	+ 2,2	124,1	
	OKT	131,4	+19,1	- 2,5	125,9	- 8,5	128,0	+ 2,0	125,6	
	NOV	128,1	+14,3	- 2,5	130,8	+ 3,9	128,7	+ 0,5	127,2	
	DEZ	113,4	+ 7,7	-11,5	117,3	-10,3	127,6	- 0,9	129,3	
	1985	JAN	126,1	+11,3	+11,2	122,1	+ 4,1	129,3	+ 1,3	131,8
		FEB	122,1	+ 6,5	- 3,2	131,2	+ 7,5	132,0	+ 2,1	134,4
		MAR	143,7	+11,7	+17,7	141,7	+ 8,0	135,3	+ 2,5	137,0
		APR	144,7	+27,2	+ 0,7	148,8	+ 5,0	145,2	+ 7,3	139,7
MAI		149,7	+17,2	+ 3,5	151,0	+ 1,5	144,8	- 0,3	142,1	
HOLZ, BAUSTOFFE, INSTALLATIONSBEDARF										
1984	MAI	118,8	+12,0	+16,5	117,6	+ 8,8	106,3	+ 1,7	105,0	
	JUN	110,0	-11,1	- 7,4	116,9	- 0,6	98,4	- 7,4	104,6	
	JUL	116,1	+18,0	+ 5,5	112,6	- 3,7	110,9	+12,7	104,2	
	AUG	112,4	+ 2,1	- 3,2	105,4	- 6,4	103,6	- 6,6	103,8	
	SEP	115,2	- 5,6	+ 2,5	118,0	+12,0	102,4	- 1,2	103,2	
	OKT	127,6	+ 6,7	+10,8	120,7	+ 2,3	105,6	+ 3,1	102,3	
	NOV	111,6	- 0,4	-12,5	111,5	- 7,6	101,7	- 3,7	101,3	
	DEZ	84,8	- 3,3	-24,0	90,6	-18,7	104,2	+ 2,5	100,5	
	1985	JAN	60,6	-20,2	-28,5	57,2	-36,9	93,0	-10,7	99,9
		FEB	65,4	-22,6	+ 7,9	68,4	+19,6	93,2	+ 0,2	99,4
		MAR	95,3	- 8,9	+45,7	94,1	+37,6	99,2	+ 6,4	99,1
		APR	102,0	+ 0,0	+ 7,0	106,5	+13,2	101,4	+ 2,2	98,7
MAI		108,0	- 9,1	+ 5,9	111,4	+ 4,6	99,0	- 2,4	98,0	
NAHRUNGSMITTEL, GETRÄNKE, TABAKWAREN										
1984	MAI	126,2	+ 9,6	+ 7,2	123,5	+ 0,6	118,1	- 2,7	118,7	
	JUN	119,6	+ 0,0	- 5,2	126,1	+ 2,1	118,0	- 0,1	119,3	
	JUL	117,8	+15,5	- 1,5	114,8	- 9,0	121,4	+ 2,9	119,9	
	AUG	116,8	+ 5,8	- 0,8	111,0	- 3,3	119,6	- 1,5	120,4	
	SEP	110,4	- 0,6	- 5,5	114,9	+ 3,5	118,7	- 0,8	120,8	
	OKT*	133,9	+18,7	+21,3	124,6	+ 8,4	125,5	+ 5,7	121,1	
	NOV	127,8	+ 8,2	- 4,6	129,1	+ 3,6	122,9	- 2,1	121,2	
	DEZ	123,8	- 1,5	- 3,1	129,9	+ 0,6	120,7	- 1,8	121,3	
	1985	JAN	113,6	+ 7,9	- 8,2	108,9	-16,2	121,5	+ 0,7	121,2
		FEB	108,0	- 3,9	- 4,9	115,8	+ 6,3	118,8	- 2,2	121,1
		MAR	121,2	- 0,1	+12,2	121,8	+ 5,2	120,3	+ 1,3	121,0
		APR	121,4	+ 3,1	+ 0,2	123,1	+ 1,1	120,3	+ 0,0	121,0
MAI		125,7	- 0,4	+ 3,5	126,7	+ 2,9	121,2	+ 0,7	120,9	
FAHRZEUGE, MASCHINEN, TECHN. BEDARF										
1984	MAI	129,0	+ 8,8	+ 1,3	125,4	- 3,6	121,6	- 0,8	121,9	
	JUN*	108,5	-18,6	-15,9	116,5	- 7,1	108,5	-10,8	122,2	
	JUL	115,6	+12,9	+ 6,5	113,6	- 2,5	125,2	+15,4	122,5	
	AUG	105,9	+ 1,2	- 8,4	102,5	- 9,8	122,1	- 2,5	122,9	
	SEP	120,2	+ 1,3	+13,5	124,6	+21,6	124,2	+ 1,7	123,3	
	OKT*	146,1	+17,3	+21,5	137,3	+10,2	133,1	+ 7,2	123,8	
	NOV	126,0	- 0,1	-13,8	128,8	- 6,2	123,8	- 7,0	124,6	
	DEZ	131,5	+ 0,1	+ 4,4	133,6	+ 3,7	125,6	+ 1,5	125,1	
	1985	JAN	105,7	+ 2,8	-19,6	100,9	-24,5	122,7	- 2,3	125,3
		FEB	119,5	- 2,8	+13,1	129,9	+28,7	125,8	+ 2,5	125,5
		MAR	141,8	+ 5,1	+18,7	143,5	+10,5	129,3	+ 2,8	125,7
		APR	134,9	+ 5,9	- 4,9	133,4	- 7,0	125,7	- 2,8	126,0
MAI		130,0	+ 0,8	- 3,6	128,4	- 3,7	125,4	- 0,2	126,6	

7 UMSÄTZE DES GROSSHANDELS



8 UMSÄTZE DES EINZELHANDELS



8 UMSATZE DES EINZELHANDELS

8.1 IN JEWEILIGEN PREISEN (1980 = 100)

JAHR	MONAT	ORIGINALWERT			KALENDERBEREINIGTER WERT		KALENDER- UND SAISON- BEREINIGTER WERT		GLATTE KOMPONENTE
		1980=100	VERÄNDERUNG VORJAHR	IN O/O GEGEN VORMONAT	1980=100	VERÄNDERUNG IN O/O GEGEN VORMONAT	1980=100	VERÄNDERUNG IN O/O GEGEN VORMONAT	1980=100
EINZELHANDEL INSGESAMT									
1984	MAI	112,0	+ 5,6	+ 0,4	109,9	- 4,7	110,4	- 2,3	110,9
	JUN	105,0	- 4,6	- 6,3	109,9	+ 0,0	108,9	- 1,4	111,0
	JUL	105,7	+ 6,4	+ 0,7	103,9	- 5,5	112,3	+ 3,1	111,2
	AUG	103,3	+ 5,8	- 2,3	98,2	- 5,5	112,2	- 0,1	111,3
	SEP	106,0	- 0,7	+ 2,6	109,2	+11,2	112,4	+ 0,2	111,4
	OKT	118,0	+ 4,8	+11,3	113,9	+ 4,3	111,4	- 0,9	111,5
	NOV	119,8	+ 1,2	+ 1,5	120,0	+ 5,4	110,9	- 0,4	111,5
	DEZ	139,3	- 2,2	+16,3	141,8	+18,2	112,5	+ 1,4	111,7
1985	JAN	103,2	+ 4,7	-25,9	98,7	-30,4	111,8	- 0,6	111,9
	FEB	95,3	- 5,7	- 7,7	102,6	+ 4,0	110,2	- 1,4	112,1
	MAR	113,9	- 0,6	+19,5	113,7	+10,8	112,4	+ 2,0	112,4
	APR	114,8	+ 3,0	+ 0,8	116,0	+ 2,0	112,7	+ 0,3	112,6
	MAI	114,5	+ 2,2	- 0,3	113,5	- 2,2	113,8	+ 1,0	112,8
NAHRUNGSMITTEL, GETRÄENKE, TABAKWAREN									
1984	MAI	117,8	+ 3,8	+ 0,7	115,1	- 5,0	116,7	- 2,8	117,4
	JUN	121,3	+ 4,9	+ 3,0	122,6	+ 6,5	118,4	+ 1,5	117,4
	JUL	116,0	+ 0,5	- 4,4	115,2	- 6,0	116,9	- 1,3	117,5
	AUG	118,0	+ 3,3	+ 1,7	113,6	- 1,4	117,5	+ 0,5	117,6
	SEP	109,0	- 3,7	- 7,6	112,8	- 0,7	116,8	- 0,6	117,6
	OKT	118,7	+ 3,6	+ 8,9	116,2	+ 3,0	117,6	+ 0,7	117,6
	NOV	120,5	+ 2,2	+ 1,5	120,0	+ 3,3	117,5	- 0,1	117,6
	DEZ	136,3	- 2,4	+13,1	136,0	+13,3	117,9	+ 0,3	117,8
1985	JAN	110,7	+ 4,6	-18,8	107,4	-21,0	118,5	+ 0,5	117,8
	FEB	105,3	- 2,9	- 4,9	114,4	+ 6,5	117,8	- 0,6	117,9
	MAR	118,9	- 1,6	+12,9	117,8	+ 3,0	117,1	- 0,6	117,9
	APR	118,4	+ 1,2	- 0,4	120,3	+ 2,1	117,9	+ 0,7	118,1
	MAI	121,2	+ 2,9	+ 2,4	116,6	- 3,1	118,4	+ 0,4	118,1
TEXTILIEN, BEKLEIDUNG, SCHUHE, LEDERWAREN									
1984	MAI	96,8	+ 0,9	-11,6	92,9	-16,0	100,9	- 5,4	103,3
	JUN	90,9	- 0,2	- 6,1	92,4	- 0,5	103,4	+ 2,5	103,4
	JUL	91,5	+ 1,4	+ 0,7	91,6	- 0,9	103,6	+ 0,2	103,6
	AUG	82,4	+ 9,7	- 9,9	79,7	-13,0	106,0	+ 2,3	103,8
	SEP	107,9	+ 2,0	+30,9	111,6	+40,0	106,3	+ 0,3	104,1
	OKT	125,2	+ 2,0	+16,0	123,5	+10,7	103,8	- 2,4	104,3
	NOV	124,7	- 1,2	- 0,4	126,4	+ 2,3	102,2	- 1,5	104,4
	DEZ	148,1	+ 0,5	+18,8	145,3	+15,0	105,1	+ 2,8	104,9
1985	JAN	98,7	+ 9,1	-33,4	94,8	-34,8	106,4	+ 1,2	105,5
	FEB	74,2	- 8,3	-24,8	81,7	-13,8	102,7	- 3,5	106,1
	MAR	104,2	+ 7,6	+40,4	104,4	+27,8	109,0	+ 6,1	106,8
	APR	111,0	+ 1,4	+ 6,5	111,0	+ 6,3	106,3	- 2,5	107,5
	MAI	107,0	+10,5	- 3,6	101,6	- 8,5	109,7	+ 3,2	108,0
EINRICHTUNGS- GEGENSTÄNDE (OH. ELEKTROTECHN. USW.)									
1984	MAI	106,3	+ 7,3	+ 3,0	104,0	- 2,6	105,6	- 1,9	105,9
	JUN	97,6	- 8,2	- 8,2	103,4	- 0,6	102,9	- 2,6	105,8
	JUL	98,7	+11,4	+ 1,1	96,7	- 6,5	108,3	+ 5,2	105,6
	AUG	91,7	+ 5,2	- 7,1	86,5	-10,5	106,1	- 2,0	105,4
	SEP	99,9	- 2,1	+ 8,9	102,9	+19,0	105,6	- 0,5	105,1
	OKT	116,4	+ 6,8	+16,5	111,4	+ 8,3	106,4	+ 0,8	104,6
	NOV	117,8	- 2,0	+ 1,2	118,9	+ 6,7	102,9	- 3,3	103,9
	DEZ	141,8	- 3,7	+20,4	144,9	+21,9	104,7	+ 1,7	103,4
1985	JAN	81,9	- 6,7	-42,2	77,6	-46,4	99,4	- 5,1	103,0
	FEB	87,1	-11,4	+ 6,3	93,3	+20,2	100,4	+ 1,0	102,7
	MAR	104,4	- 4,8	+19,9	104,2	+11,7	102,6	+ 2,2	102,4
	APR	101,4	- 1,7	- 2,9	103,4	- 0,8	102,9	+ 0,3	102,1
	MAI	99,6	- 6,3	- 1,8	100,8	- 2,5	102,2	- 0,7	101,6
ELEKTROTECHN. ERZEUGNISSE, MUSIKINSTRUMENTE USW.									
1984	MAI	92,8	+ 2,8	+ 2,3	90,6	- 4,6	107,5	- 0,8	108,5
	JUN	91,8	- 2,2	- 1,1	95,5	+ 5,4	108,1	+ 0,6	108,5
	JUL	95,7	+13,8	+ 4,2	93,7	- 1,9	112,7	+ 4,3	108,5
	AUG	92,5	+ 2,4	- 3,3	87,5	- 6,6	108,9	- 3,4	108,6
	SEP	99,4	+ 1,2	+ 7,5	102,4	+17,0	110,6	+ 1,6	108,7
	OKT	116,1	+ 5,4	+16,8	110,6	+ 8,0	108,8	- 1,6	108,7
	NOV	128,7	- 2,5	+10,9	131,4	+18,8	107,1	- 1,6	108,6
	DEZ	167,8	- 6,1	+45,9	191,7	+45,9	105,9	- 1,1	108,9
1985	JAN	103,9	+ 0,5	-44,7	100,0	-47,8	108,0	+ 2,0	109,6
	FEB	97,3	- 4,4	- 6,4	104,4	+ 4,4	109,9	+ 1,8	110,4
	MAR	106,6	+ 5,3	+ 9,6	106,0	+ 1,5	113,6	+ 3,4	111,3
	APR	97,3	+ 7,3	- 8,7	98,9	- 6,7	112,3	- 1,1	111,9
	MAI	95,8	+ 3,2	- 1,5	96,5	- 2,4	113,4	+ 1,0	112,3
FAHRZEUGE, FAHRZEUGTEILE UND -REIFEN									
1984	MAI	144,6	+10,8	+ 4,2	143,2	+ 0,1	121,1	+ 2,1	118,1
	JUN*	105,4	-31,7	-27,1	124,4	-13,1	90,1	-25,6	118,1
	JUL	106,7	+12,0	+ 1,2	103,8	-16,6	120,6	+33,9	118,1
	AUG	103,2	+13,7	- 3,3	97,0	- 6,6	121,6	+ 0,8	118,0
	SEP	109,1	+ 0,3	+ 5,7	111,7	+15,2	119,8	- 1,5	117,8
	OKT	124,9	+15,2	+14,5	120,1	+ 7,5	123,8	+ 3,3	117,5
	NOV	110,9	+ 3,0	-11,2	110,7	- 7,8	118,5	- 4,3	117,1
	DEZ	98,1	- 8,6	-11,5	104,3	- 5,8	116,9	- 1,4	116,3
1985	JAN	96,7	- 3,7	- 1,4	91,7	-12,1	112,9	- 3,4	115,4
	FEB	100,0	-15,5	+ 3,4	106,7	+16,4	108,1	- 4,3	114,4
	MAR	137,2	- 7,6	+37,2	136,2	+27,6	111,1	+ 2,8	113,4
	APR	143,3	+ 3,2	+ 4,4	145,3	+ 6,7	117,7	+ 5,9	112,7
	MAI	132,6	- 8,3	- 7,5	134,0	- 7,8	111,1	- 5,6	111,8

9 AUSSENHANDEL (SPEZIALHANDEL)
9.1 EINFUHR - TATSÄCHLICHE WERTE (MILL. DM)

JAHR	MONAT	ORIGINALWERT			KALENDERBEREINIGTER WERT		KALENDER- UND SAISON- BEREINIGTER WERT		GLATTE KOMPONENTE	
		MILL. DM	VERÄNDERUNG VORJAHR	IN O/O GEGEN VORMONAT	MILL. DM	VERÄNDERUNG IN O/O GEGEN VORMONAT	MILL. DM	VERÄNDERUNG IN O/O GEGEN VORMONAT	MILL. DM	
EINFUHR INSGESAMT										
1984	APR	35665	+14,6	- 5,7	36918	- 0,4	35697	+ 1,6	35630	
	MAI	36671	+15,1	+ 2,8	36139	- 2,1	36113	+ 1,2	35876	
	JUN	34150	+ 3,7	- 6,9	35665	- 1,3	35114	- 2,8	36138	
	JUL	36476	+17,6	+ 6,8	35278	- 1,1	36866	+ 5,0	36412	
	AUG	34164	+14,3	- 6,3	32624	- 7,5	36950	+ 0,2	36669	
	SEP	35229	+ 3,1	+ 3,1	36301	+11,3	36371	- 1,6	36943	
	OKT	39041	+16,9	+10,8	37553	+ 3,4	37797	+ 3,9	37273	
	NOV	38009	+ 7,4	- 2,6	38303	+ 2,0	37265	- 1,4	37620	
	DEZ	36111	- 1,7	- 5,0	37290	- 2,6	36885	- 1,0	37987	
	1985	JAN	39550	+14,2	+ 9,5	38442	+ 3,1	39333	+ 6,6	38373
		FEB	38152	+ 5,1	- 3,5	41185	+ 7,1	39016	- 0,8	38762
		MAR	42500	+12,4	+11,4	42075	+ 2,2	39867	+ 2,2	39150
APR		39504	+10,8	- 7,0	40320	- 4,2	39239	- 1,6	39555	
ERNAHRUNGSWIRTSCHAFT										
1984	APR	4571	+ 7,5	- 0,8	4783	+ 7,3	4497	+ 2,0	4532	
	MAI	4910	+18,3	+ 7,4	4863	+ 1,7	4684	+ 4,2	4554	
	JUN	4593	+12,1	- 6,5	4752	- 2,3	4603	- 1,7	4580	
	JUL	4451	+19,5	- 3,1	4318	- 9,1	4726	+ 2,7	4605	
	AUG	4488	+14,5	+ 0,8	4263	- 1,3	4705	- 0,4	4625	
	SEP	4034	- 4,6	-10,1	4149	- 2,7	4443	- 5,6	4645	
	OKT	4838	+17,5	+19,9	4643	+11,9	4792	+ 7,9	4665	
	NOV	4649	- 3,6	- 3,9	4665	+ 0,5	4435	- 7,4	4695	
	DEZ	4623	- 8,9	- 0,6	4837	+ 3,7	4507	+ 1,6	4748	
	1985	JAN	4973	+18,7	+ 7,6	4832	- 0,1	5070	+12,5	4808
		FEB	4843	+ 4,1	- 2,6	5212	+ 7,9	4904	- 3,3	4869
		MAR	5182	+12,5	+ 7,0	5110	- 2,0	5043	+ 2,8	4916
APR		5053	+10,5	- 2,5	5149	+ 0,8	4906	- 2,7	4958	
GEWERBLICHE WIRTSCHAFT (OHNE GÜTER DER BUNDESREG.)										
1984	APR	30325	+15,7	- 6,7	31278	- 2,0	30440	+ 1,6	30345	
	MAI	31048	+14,8	+ 2,4	30578	- 2,2	30707	+ 0,9	30560	
	JUN	28756	+ 3,3	- 7,4	30020	- 1,8	29821	- 2,9	30790	
	JUL	31319	+17,6	+ 8,9	30320	+ 1,0	31407	+ 5,3	31031	
	AUG	28995	+14,5	- 7,4	27772	- 8,4	31471	+ 0,2	31260	
	SEP	30367	+ 3,3	+ 4,7	31322	+12,8	31021	- 1,4	31504	
	OKT	33341	+17,0	+ 9,8	32178	+ 2,7	32250	+ 4,0	31801	
	NOV	32429	+ 8,8	- 2,7	32603	+ 1,3	31929	- 1,0	32114	
	DEZ	30730	- 0,2	- 5,2	31515	- 3,3	31607	- 1,0	32433	
	1985	JAN	33881	+14,3	+10,3	32947	+ 4,5	33535	+ 6,1	32766
		FEB	32390	+ 4,6	- 4,4	35027	+ 6,3	33158	+ 1,1	33102
		MAR	36639	+12,7	+13,1	36318	+ 3,7	34099	+ 2,8	33449
APR		33731	+11,2	- 7,9	34355	- 5,4	33595	- 1,5	33811	
ROHSTOFFE UND HALBWAREN										
1984	APR	11620	+16,9	- 3,2	11946	+ 0,1	11708	+ 0,7	11541	
	MAI	11435	+11,5	- 1,6	11174	- 6,5	11574	- 1,1	11614	
	JUN	11433	+11,9	+ 0,0	11639	+ 4,2	11633	+ 0,5	11693	
	JUL	11506	+18,2	+ 0,6	11188	- 3,9	11915	+ 2,4	11766	
	AUG	11254	+14,3	- 2,2	10879	- 2,8	11885	- 0,3	11820	
	SEP	11446	+ 5,9	+ 1,7	11770	+ 8,2	11692	- 1,6	11868	
	OKT	11368	+11,2	- 0,7	11007	- 6,5	11734	+ 0,4	11914	
	NOV	11841	+ 4,8	+ 4,2	12070	+ 9,7	11796	+ 0,5	11978	
	DEZ	11940	- 1,1	+ 0,8	12083	+ 0,1	11679	- 1,0	12042	
	1985	JAN	13523	+13,1	+13,3	13281	+ 9,9	12626	+ 8,1	12111
		FEB	11830	- 0,1	-12,5	12840	- 3,3	12077	- 4,3	12179
		MAR	13403	+11,7	+13,3	13163	+ 2,5	12600	+ 4,3	12253
APR		12024	+ 3,5	-10,3	12386	- 5,9	12151	- 3,6	12315	
ROHSTOFFE										
1984	APR	4965	+22,7	+ 7,7	5120	+11,7	5027	+ 6,7	4766	
	MAI	4761	+ 7,7	- 4,1	4673	- 8,7	4766	- 5,2	4784	
	JUN	4820	+12,1	+ 1,2	4959	+ 6,1	4874	+ 2,3	4813	
	JUL	4978	+15,1	+ 3,3	4809	- 3,0	4895	+ 0,4	4844	
	AUG	4484	+ 7,8	- 9,9	4291	-10,8	4761	- 2,7	4865	
	SEP	4748	+ 0,8	+ 5,9	4818	+12,3	4662	- 2,1	4889	
	OKT	4391	+ 5,3	- 7,5	4194	-13,0	4704	+ 0,9	4922	
	NOV	5116	+12,8	+16,5	5282	+25,9	5114	+ 8,7	4984	
	DEZ	5097	+ 6,5	- 0,4	5274	- 0,2	5117	+ 0,1	5049	
	1985	JAN	5252	+ 0,3	+ 3,0	5172	- 1,9	4992	- 2,4	5118
		FEB	5040	+ 0,2	- 4,0	5408	+ 4,6	5140	+ 3,0	5191
		MAR*	6131	+33,1	+21,6	5925	+ 9,6	5817	+13,2	5271
APR		5100	- 2,7	-16,8	5392	- 9,0	5251	- 9,7	5343	
HALBWAREN										
1984	APR	6655	+12,8	-10,0	6794	- 7,2	6698	- 2,7	6780	
	MAI	6674	+14,5	+ 0,3	6486	- 4,5	6789	+ 1,4	6831	
	JUN	6613	+11,7	- 0,9	6666	+ 2,8	6772	- 0,3	6876	
	JUL	6528	+20,8	- 1,3	6428	- 3,6	7031	+ 3,8	6915	
	AUG	6770	+19,1	+ 3,7	6630	+ 3,1	7121	+ 1,3	6942	
	SEP	6697	+ 9,9	- 1,1	6962	+ 5,0	7023	- 1,4	6958	
	OKT	6977	+15,3	+ 4,2	6846	- 1,7	7036	+ 0,2	6961	
	NOV	6726	- 0,6	- 3,6	6745	- 1,5	6644	- 5,6	6954	
	DEZ	6844	- 6,1	+ 1,8	6714	- 0,5	6513	- 2,0	6952	
	1985	JAN*	8271	+23,1	+20,9	7843	+16,8	7698	+18,2	6951
		FEB	6790	- 0,2	-17,9	7449	- 5,0	6914	-10,2	6946
		MAR	7272	- 1,6	+ 7,1	7268	- 2,4	6812	- 1,5	6938
APR		6924	+ 4,0	- 4,8	6913	- 4,9	6858	+ 0,7	6924	

9 AUSSENHANDEL (SPEZIALHANDEL)

9.1 EINFUHR - TATSÄCHLICHE WERTE (MILL. DM)

JAHR	MONAT	ORIGINALWERT			KALENDERBEREINIGTER WERT		KALENDER- UND SAISON- BEREINIGTER WERT		GLATTE KOMPONENTE	
		MILL.DM	VERÄNDERUNG IN O/O GEGEN VORJAHR VORMONAT		MILL.DM	VERÄNDERUNG IN O/O GEGEN VORMONAT	MILL.DM	VERÄNDERUNG IN O/O GEGEN VORMONAT	MILL.DM	
FERTIGWAREN (OHNE GÜTER DER BUNDESREG.)										
1984	APR	18705	+14,9	- 8,7	19419	- 2,5	18769	+ 2,4	18797	
	MAI	19613	+16,8	+ 4,9	19466	+ 0,2	19148	+ 2,0	18938	
	JUN	17323	- 1,7	-11,7	18354	- 5,7	18148	- 5,2	19090	
	JUL	19812	+17,2	+14,4	19105	+ 4,1	19502	+ 7,5	19258	
	AUG	17741	+14,7	-10,5	16856	-11,8	19564	+ 0,3	19433	
	SEP	18921	+ 1,8	+ 6,7	19497	+15,7	19303	- 1,3	19630	
	OKT	21973	+20,2	+16,1	21130	+ 8,4	20511	+ 6,3	19881	
	NOV	20588	+11,2	- 6,3	20505	- 3,0	20106	- 2,0	20130	
	DEZ	18790	+ 0,3	- 8,7	19530	- 4,8	19955	- 0,8	20385	
1985	JAN	20357	+15,1	+ 8,3	19708	+ 0,9	20936	+ 4,9	20649	
	FEB	20560	+ 7,5	+ 1,0	22127	+12,3	21055	+ 0,6	20917	
	MAR	23236	+13,4	+13,0	23061	+ 4,2	21470	+ 2,0	21191	
	APR	21707	+16,0	- 6,6	22054	- 4,4	21453	- 0,1	21489	
VORERZEUGNISSE										
1984	APR	4724	+13,6	- 8,5	4905	- 2,8	4608	- 2,0	4692	
	MAI	5205	+21,9	+10,2	5105	+ 4,1	4852	+ 5,3	4711	
	JUN	4615	+ 2,3	-11,3	4773	- 6,5	4530	- 6,6	4732	
	JUL	4886	+12,9	+ 5,9	4770	- 0,1	4775	+ 5,4	4755	
	AUG	4322	+19,4	-11,5	4085	-14,4	4869	+ 2,0	4775	
	SEP	4511	- 4,3	+ 4,4	4684	+14,7	4608	- 5,4	4793	
	OKT	5229	+19,7	+15,9	5073	+ 8,3	5020	+ 8,9	4814	
	NOV	4896	+ 6,8	- 6,4	4864	- 4,1	4818	- 4,0	4845	
	DEZ	4187	- 0,6	-14,5	4289	-11,8	4834	+ 0,3	4889	
	1985	JAN	4992	+11,2	+19,2	4826	+12,5	5015	+ 3,7	4939
		FEB	4648	- 4,4	- 6,9	5025	+ 4,1	4827	- 3,7	4994
		MAR	5376	+ 4,1	+15,7	5321	+ 5,9	4999	+ 3,6	5045
		APR	5481	+16,0	+ 2,0	5629	+ 5,8	5272	+ 5,5	5093
ENDERZEUGNISSE (OHNE GÜTER DER BUNDESREG.)										
1984	APR	13981	+15,4	- 8,8	14524	- 2,3	14184	+ 4,2	14105	
	MAI	14408	+15,1	+ 3,1	14350	- 1,2	14291	+ 0,8	14227	
	JUN	12708	- 3,1	-11,8	13524	- 5,8	13599	- 4,8	14357	
	JUL	14926	+18,7	+17,5	14365	+ 6,2	14747	+ 8,4	14502	
	AUG	13419	+13,2	-10,1	12789	-11,0	14697	- 0,3	14656	
	SEP	14410	+ 3,9	+ 7,4	14806	+15,8	14683	- 0,1	14834	
	OKT	16744	+20,4	+16,2	16069	+ 8,5	15499	+ 5,6	15062	
	NOV	15692	+12,7	- 6,3	15645	- 2,6	15287	- 1,4	15280	
	DEZ	14603	+ 0,6	- 6,9	15195	- 2,9	15094	- 1,3	15490	
	1985	JAN	15366	+16,5	+ 5,2	14895	- 2,0	15911	+ 5,4	15704
		FEB	15912	+11,5	+ 3,6	17109	+14,9	16227	+ 2,0	15918
		MAR	17860	+16,5	+12,2	17733	+ 3,6	16470	+ 1,5	16140
		APR	16226	+16,1	- 9,1	16421	- 7,4	16178	- 1,8	16390
HALBWAREN UND VORERZEUGNISSE										
1984	APR	11379	+13,1	- 9,4	11674	- 5,9	11304	- 2,6	11477	
	MAI	11879	+17,6	+ 4,4	11557	- 1,0	11638	+ 3,0	11550	
	JUN	11228	+ 7,7	- 5,5	11434	- 1,1	11317	- 2,8	11619	
	JUL	11414	+17,3	+ 1,7	11210	- 2,0	11804	+ 4,3	11683	
	AUG	11092	+19,2	- 2,8	10736	- 4,2	12013	+ 1,8	11733	
	SEP	11208	+ 3,7	+ 1,0	11690	+ 8,9	11651	- 3,0	11771	
	OKT	12206	+17,2	+ 8,9	11917	+ 1,9	12057	+ 3,5	11801	
	NOV	11621	+ 2,4	+ 4,8	11623	- 2,5	11491	- 4,7	11829	
	DEZ	11031	- 4,1	- 5,1	10977	- 5,6	11346	- 1,3	11871	
	1985	JAN*	13263	+18,3	+20,2	12876	+17,3	12622	+11,2	11919
		FEB	11438	- 2,0	-13,8	12501	- 2,9	11762	- 6,8	11968
		MAR	12648	+ 0,7	+10,6	12641	+ 1,1	11836	+ 0,6	12010
		APR	12405	+ 9,0	- 1,9	12499	- 1,1	12130	+ 2,5	12046
ERZEUGNISSE DES ERNÄHRUNGSGEWERBES, TABAKWAREN										
1984	APR	2340	+11,2	+ 2,7	2428	+ 9,5	2356	+ 5,7	2334	
	MAI	2469	+23,3	+ 5,5	2409	- 0,8	2427	+ 3,0	2342	
	JUN	2285	+ 9,0	- 7,5	2337	- 3,0	2330	- 4,0	2350	
	JUL	2331	+19,5	+ 2,0	2294	- 1,8	2441	+ 4,8	2356	
	AUG	2299	+ 5,9	- 1,4	2205	- 3,9	2335	- 4,3	2360	
	SEP	2136	- 1,5	- 7,1	2222	+ 0,8	2317	- 0,8	2362	
	OKT	2455	+11,7	+14,9	2370	+ 6,7	2404	+ 3,8	2363	
	NOV	2420	- 5,9	- 1,4	2436	+ 2,8	2236	- 7,0	2365	
	DEZ	2373	- 8,6	- 1,9	2409	- 1,1	2261	+ 1,1	2376	
	1985	JAN	2457	+16,9	+ 3,5	2379	- 1,2	2515	+11,2	2389
		FEB	2394	+ 1,2	- 2,6	2598	+ 9,2	2442	- 2,9	2402
		MAR	2489	+ 9,3	+ 4,0	2483	- 4,4	2491	+ 2,0	2409
		APR	2338	- 0,1	- 6,1	2365	- 4,6	2330	- 6,5	2416
ERZEUGNISSE DES GRUNDSTOFF- UND PRODUKTIONS-GÜTERGEWERBES										
1984	APR	10010	+13,6	- 7,6	10245	- 4,4	10004	- 2,2	10200	
	MAI	10784	+21,0	+ 7,7	10432	+ 1,8	10420	+ 4,2	10276	
	JUN	10175	+ 6,3	- 5,6	10312	- 1,2	9979	- 4,2	10348	
	JUL	10522	+17,0	+ 3,4	10392	+ 0,8	10501	+ 5,2	10418	
	AUG	10521	+21,7	+ 0,0	10207	- 1,8	10814	+ 3,0	10476	
	SEP	10296	+ 4,4	- 2,1	10801	+ 5,8	10438	- 3,5	10524	
	OKT	11134	+20,7	+ 8,1	10907	+ 1,0	10882	+ 4,3	10559	
	NOV	10256	+ 3,9	- 7,9	10229	- 6,2	10283	- 5,5	10595	
	DEZ	9746	- 1,1	- 5,0	9606	- 6,1	10265	- 0,2	10648	
	1985	JAN	11179	+19,1	+14,7	10851	+13,0	11152	+ 8,6	10708
		FEB	9716	- 3,3	-13,1	10665	- 1,7	10426	- 6,5	10771
		MAR	11177	+ 3,1	+15,0	11229	+ 5,3	10727	+ 2,9	10826
		APR	11221	+12,1	+ 0,4	11271	+ 0,4	11009	+ 2,6	10871

9 AUSSENHANDEL (SPEZIALHANDEL)

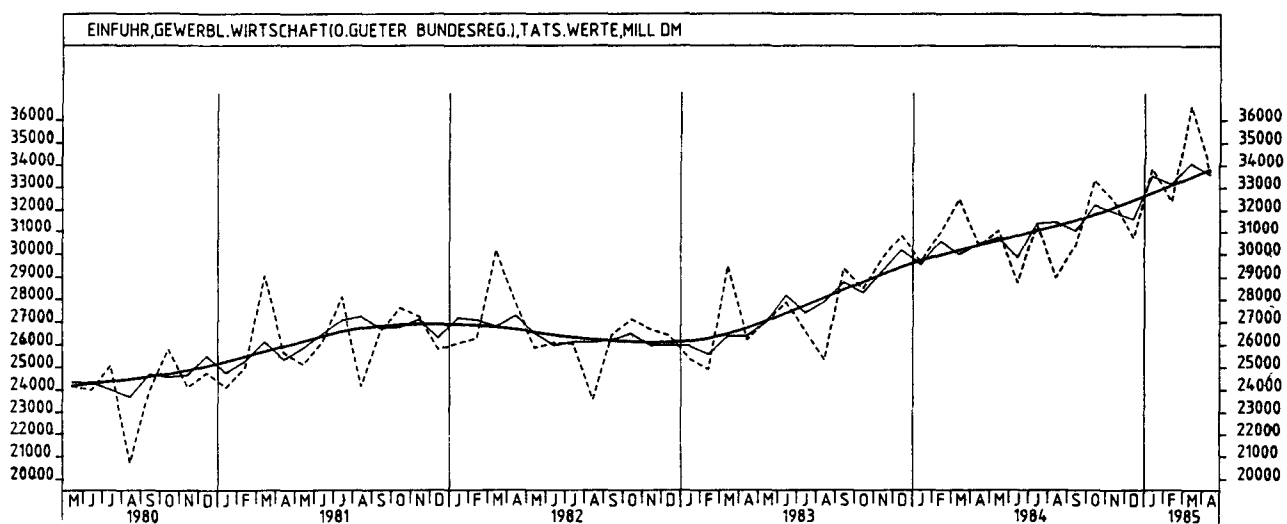
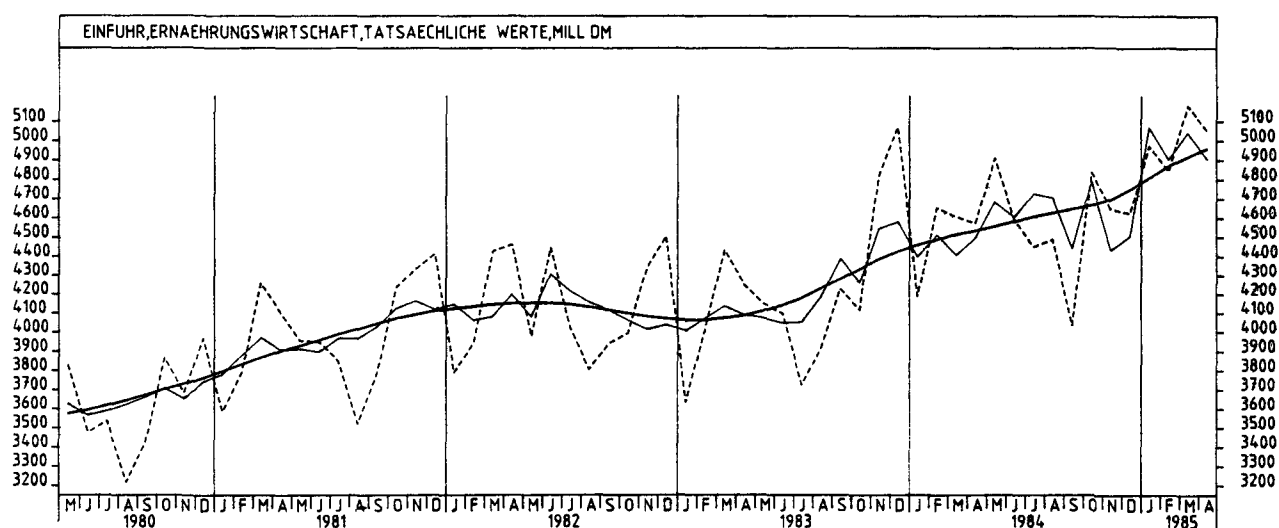
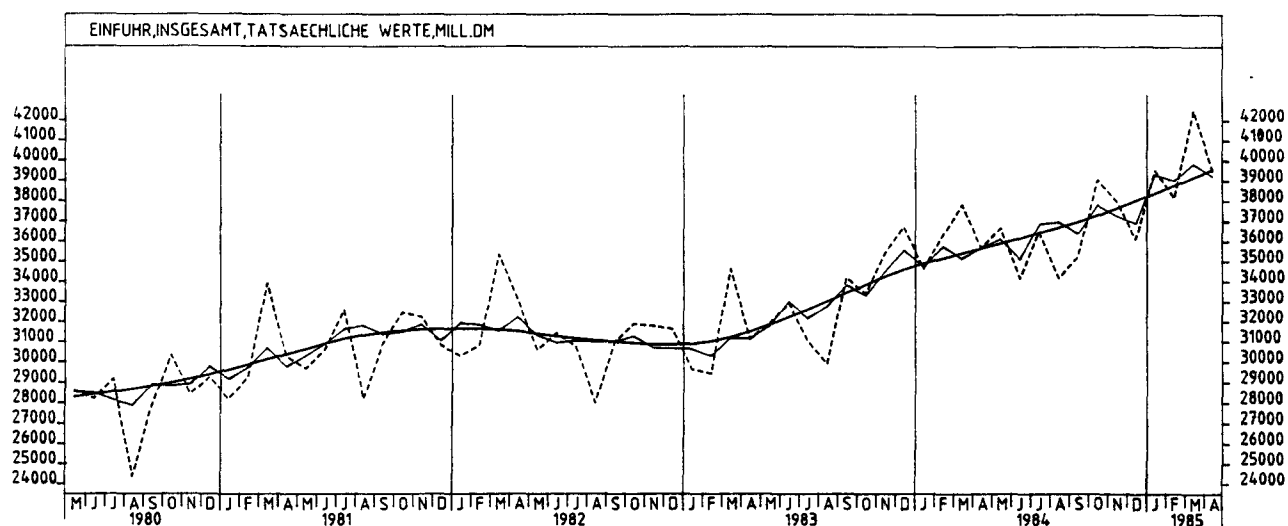
9.1 EINFUHR - TATSÄCHLICHE WERTE (MILL. DM)

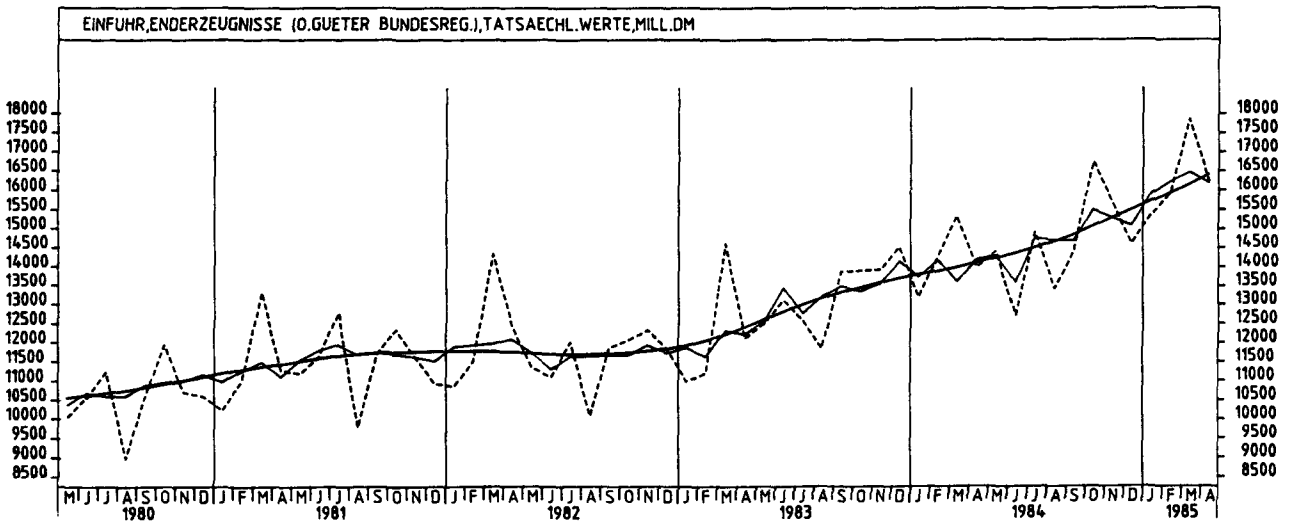
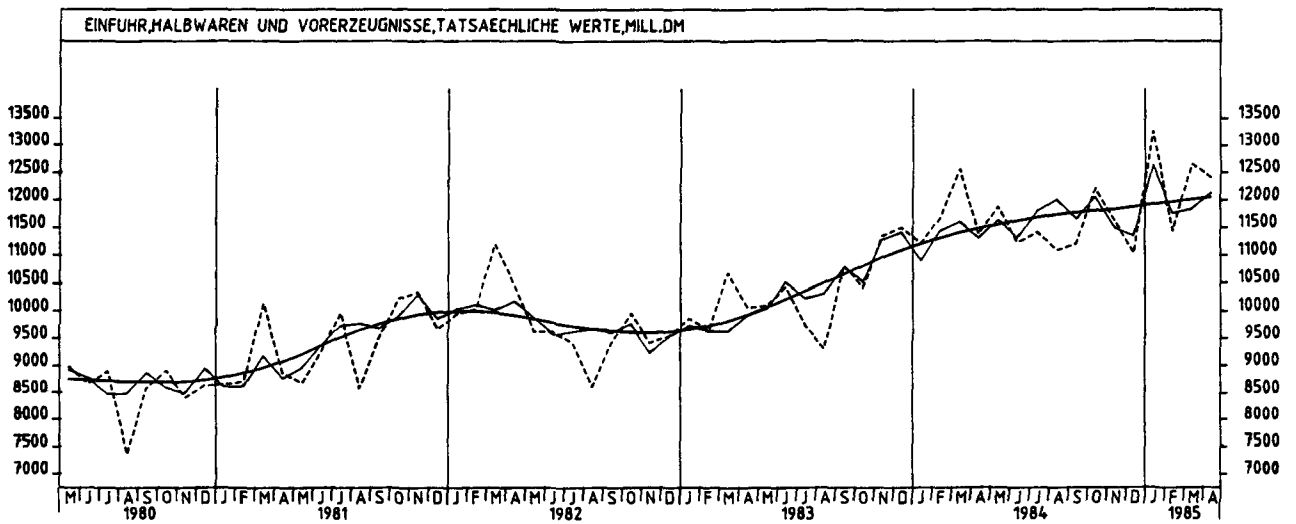
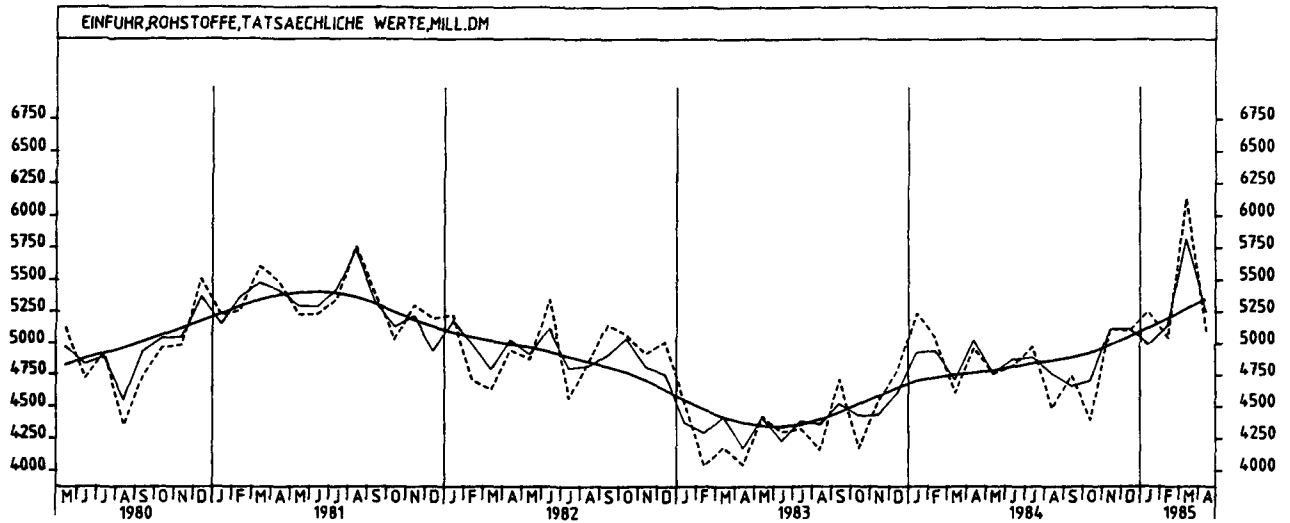
JAHR	MONAT	ORIGINALWERT			KALENDERBEREINIGTER WERT		KALENDER- UND SAISON- BEREINIGTER WERT		GLATTE KOMPONENTE
		MILL.DM	VERÄNDERUNG IN O/O GEGEN VORJAHR VORMONAT		MILL.DM	VERÄNDERUNG IN O/O GEGEN VORMONAT	MILL.DM	VERÄNDERUNG IN O/O GEGEN VORMONAT	MILL.DM
ERZEUGNISSE DES INVESTITIONSGÜTER PRODUZIERENDEN GEWERBES									
1984	APR	9195	+16,1	- 5,4	9557	+ 1,4	9201	+ 5,6	9115
	MAI	9768	+13,7	+ 6,2	9773	+ 2,3	9269	+ 0,7	9203
	JUN	8181	- 6,6	-16,2	8768	-10,3	8704	- 6,1	9298
	JUL	9496	+20,5	+16,1	9074	+ 3,5	9601	+10,3	9407
	AUG	8178	+10,5	-13,9	7803	-14,0	9468	- 1,4	9529
	SEP	9453	+ 6,5	+15,6	9656	+23,7	9642	+ 1,8	9674
	OKT	11004	+20,4	+16,4	10515	+ 8,9	10108	+ 4,8	9862
	NOV	10690	+15,6	- 2,9	10714	+ 1,9	10161	+ 0,5	10042
	DEZ	10113	+ 1,9	- 5,4	10564	- 1,4	9932	- 2,3	10213
	JAN	9791	+18,8	- 3,2	9520	- 9,9	10504	+ 5,8	10384
	FEB	10357	+17,3	+ 5,8	11106	+16,7	10886	+ 3,6	10555
	MAR	11708	+20,5	+13,0	11603	+ 4,5	10934	+ 0,4	10733
APR	10945	+19,0	- 6,5	11067	- 4,6	10777	- 1,4	10937	
ERZEUGNISSE DES VERBRAUCHSGÜTER PRODUZIERENDEN GEWERBES									
1984	APR	4809	+14,7	-14,9	4934	-10,9	5025	+ 0,9	5046
	MAI	4769	+16,9	- 0,8	4651	- 5,7	5066	+ 0,8	5077
	JUN	4579	+ 3,7	- 4,0	4758	+ 2,3	4943	- 2,4	5107
	JUL	5486	+16,5	+19,8	5380	+13,1	5223	+ 5,7	5138
	AUG	5076	+18,0	- 7,5	4860	- 9,7	5266	+ 0,8	5163
	SEP	4969	- 0,5	- 2,1	5191	+ 6,8	5072	- 3,7	5186
	OKT	5794	+18,1	+16,6	5651	+ 8,9	5395	+ 6,4	5216
	NOV	5099	+ 6,5	-12,0	5053	-10,6	5154	- 4,5	5239
	DEZ	4447	- 4,5	-12,8	4488	-11,2	5084	- 1,4	5267
	JAN	5591	+10,7	+25,7	5392	+20,1	5363	+ 5,5	5258
	FEB	5630	+ 3,1	+ 0,7	6128	+13,6	5404	+ 0,8	5329
	MAR	5937	+ 5,0	+ 5,5	5946	- 3,0	5384	- 0,4	5357
APR	5208	+ 8,3	-12,3	5252	-11,7	5364	- 0,4	5390	
INVESTITIONSGÜTER									
1984	APR	2685	+13,4	-10,9	2798	- 3,4	2904	+11,1	2858
	MAI	2921	+ 1,7	+ 8,8	2982	+ 6,6	2852	- 1,8	2889
	JUN	2756	- 2,1	- 5,6	2974	- 0,3	2862	+ 0,4	2926
	JUL	3067	+32,5	+11,3	2894	- 2,7	3202	+11,9	2971
	AUG	2602	- 7,4	-15,2	2502	-13,5	2831	-11,6	3025
	SEP	3151	+ 8,4	+21,1	3174	+26,9	3128	+10,5	3097
	OKT	3443	+14,4	+ 9,3	3288	+ 3,6	3186	+ 1,9	3189
	NOV	3495	+20,4	+ 1,5	3482	+ 5,9	3327	+ 4,4	3283
	DEZ	3525	+ 2,8	+ 0,9	3685	+ 5,8	3259	- 2,0	3382
	JAN	3408	+20,9	- 3,3	3344	- 9,3	3512	+ 7,8	3463
	FEB	3540	+48,9	+ 3,9	3782	+13,1	3933	+12,0	3584
	MAR	3927	+30,2	+10,9	3870	+ 2,3	3689	- 6,2	3680
APR	3598	+34,0	- 8,4	3606	- 6,8	3732	+ 1,2	3790	
VERBRAUCHSGÜTER									
1984	APR	5947	+12,7	-13,8	6082	-10,2	6084	- 1,0	6084
	MAI	5799	+15,1	- 2,5	5645	- 7,2	6127	+ 0,7	6112
	JUN	5221	- 5,2	-10,0	5402	- 4,3	5760	- 6,0	6134
	JUL	6248	+14,7	+19,7	6134	+13,6	6235	+ 8,2	6150
	AUG	6218	+15,5	- 0,5	6034	- 1,6	6344	+ 1,7	6156
	SEP	6276	+ 1,1	+ 0,9	6537	+ 8,3	6114	- 3,6	6153
	OKT	6740	+ 8,5	+ 7,4	6569	+ 0,5	6188	+ 1,2	6158
	NOV	5971	+ 4,6	-11,4	5929	- 9,7	6077	- 1,8	6134
	DEZ	5342	- 5,8	-10,5	5263	-11,2	5841	- 3,9	6093
	JAN	6575	+14,0	+23,1	6370	+21,0	6410	+ 9,7	6046
	FEB	6093	- 4,6	- 7,3	6648	+ 4,4	5986	- 6,6	5994
	MAR	6469	- 6,2	+ 6,2	6500	- 2,2	5855	- 2,2	5951
APR	5675	- 4,6	-12,3	5705	-12,2	5768	- 1,5	5918	
EG-LÄNDER									
1984	APR	17299	+12,0	- 9,1	17896	- 3,6	17231	+ 2,7	17068
	MAI	17983	+11,3	+ 4,0	17815	- 0,5	17285	+ 0,3	17175
	JUN	15821	- 5,4	-12,0	16617	- 6,7	16310	- 5,6	17287
	JUL	17566	+16,5	+11,0	16966	+ 2,1	17777	+ 9,0	17414
	AUG	15628	+10,1	-11,0	14964	-11,8	17609	- 0,9	17547
	SEP	17019	+ 4,0	+ 8,9	17487	+16,9	17698	+ 0,5	17703
	OKT	18508	+11,7	+ 8,7	17827	+ 1,9	17933	+ 1,3	17919
	NOV	18182	+ 4,7	- 1,8	18235	+ 2,3	17792	- 0,8	18122
	DEZ	17549	+ 1,2	- 3,5	18089	- 0,8	18065	+ 1,5	18294
	JAN	19106	+16,1	+ 8,9	18564	+ 2,6	19157	+ 6,0	18461
	FEB	18475	+ 8,6	- 3,3	19940	+ 7,4	19027	- 0,7	18619
	MAR	21360	+12,3	+15,6	21196	+ 6,3	19260	+ 1,2	18801
APR	18753	+ 8,4	-12,2	18938	-10,7	18492	- 4,0	19011	
1985	JAN	19106	+16,1	+ 8,9	18564	+ 2,6	19157	+ 6,0	18461
	FEB	18475	+ 8,6	- 3,3	19940	+ 7,4	19027	- 0,7	18619
	MAR	21360	+12,3	+15,6	21196	+ 6,3	19260	+ 1,2	18801
	APR	18753	+ 8,4	-12,2	18938	-10,7	18492	- 4,0	19011

9 AUSSENHANDEL (SPEZIALHANDEL)

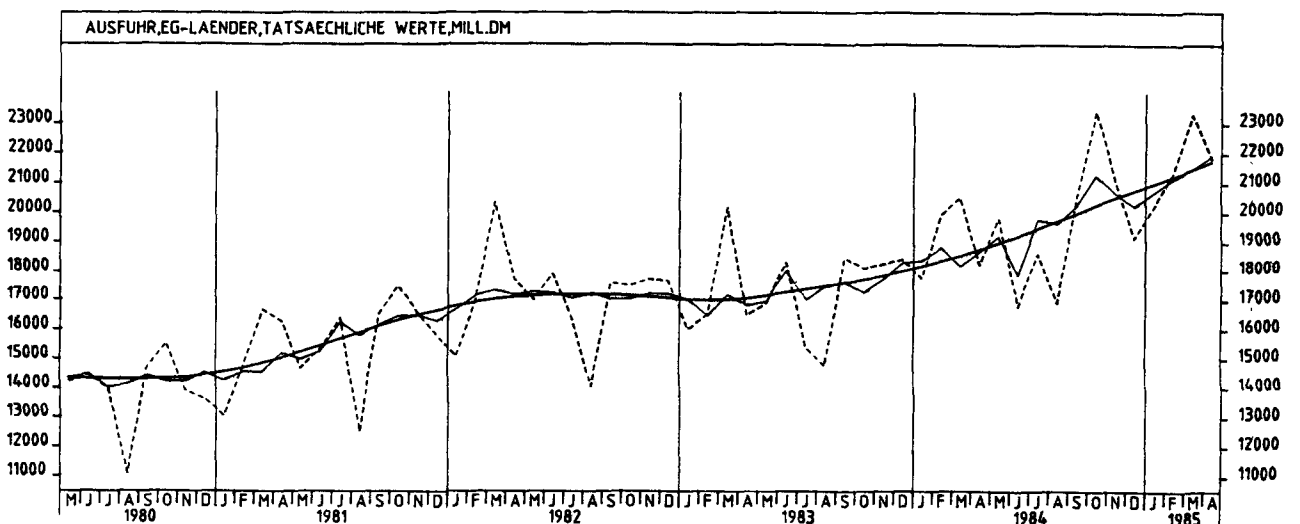
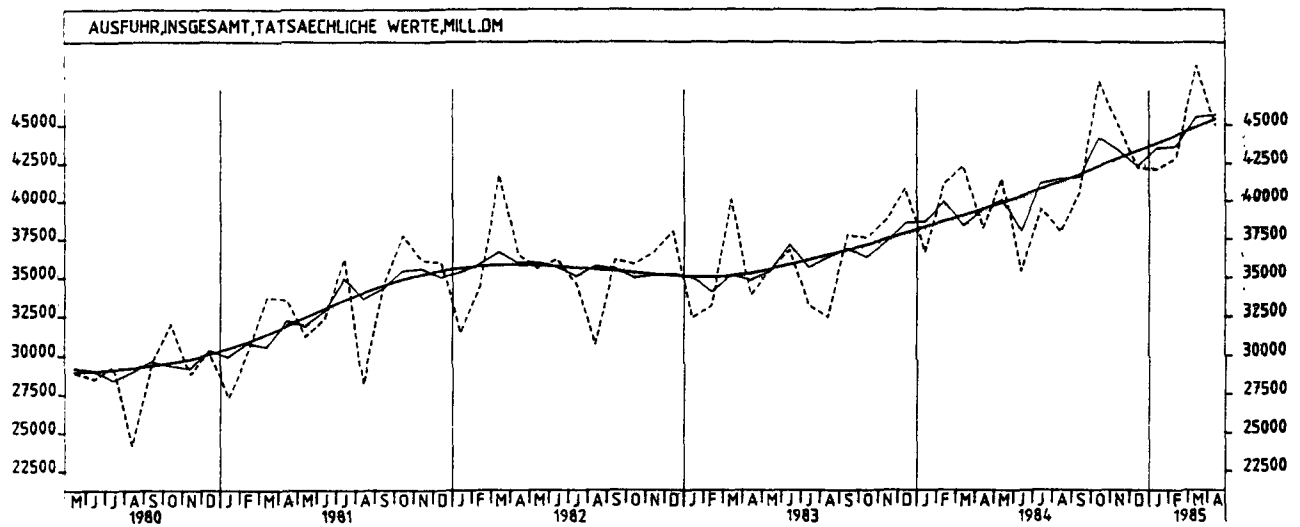
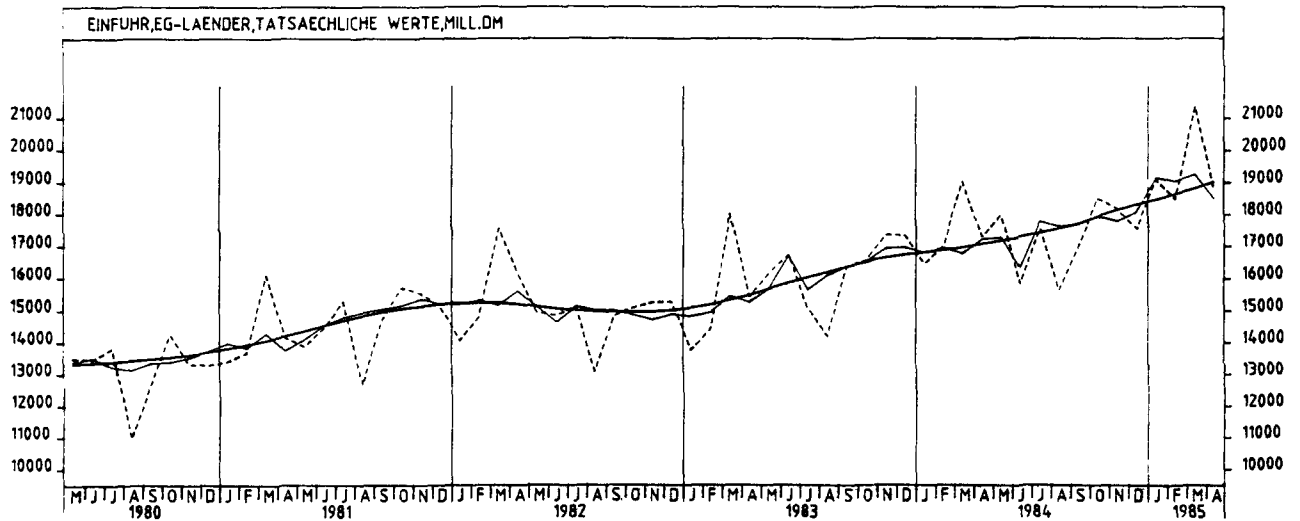
9.1 EINFUHR - TATSÄCHLICHE WERTE (MILL. DM)

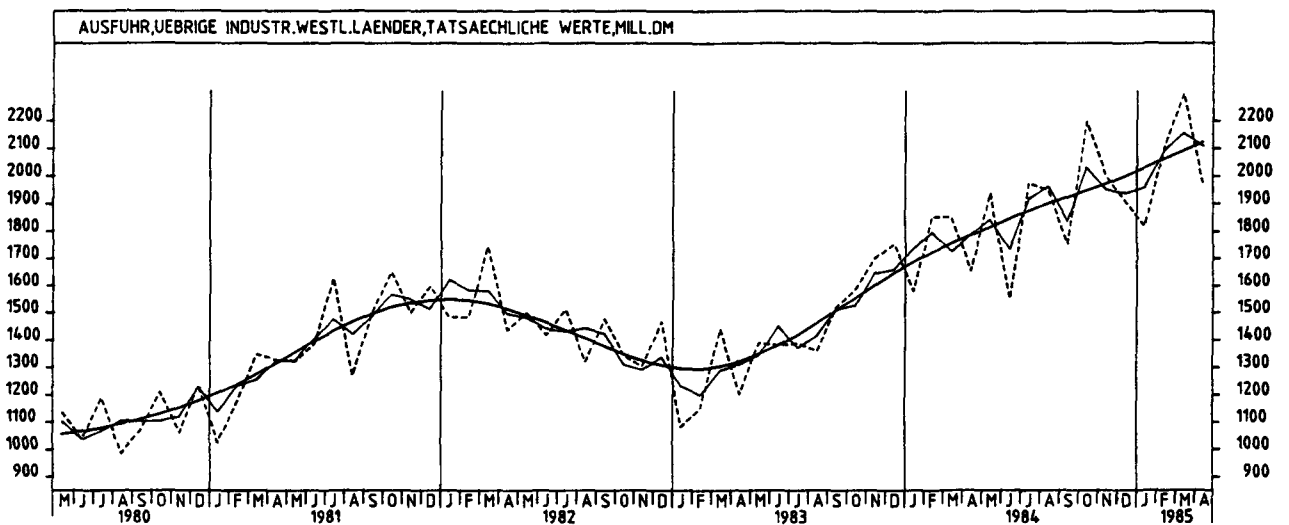
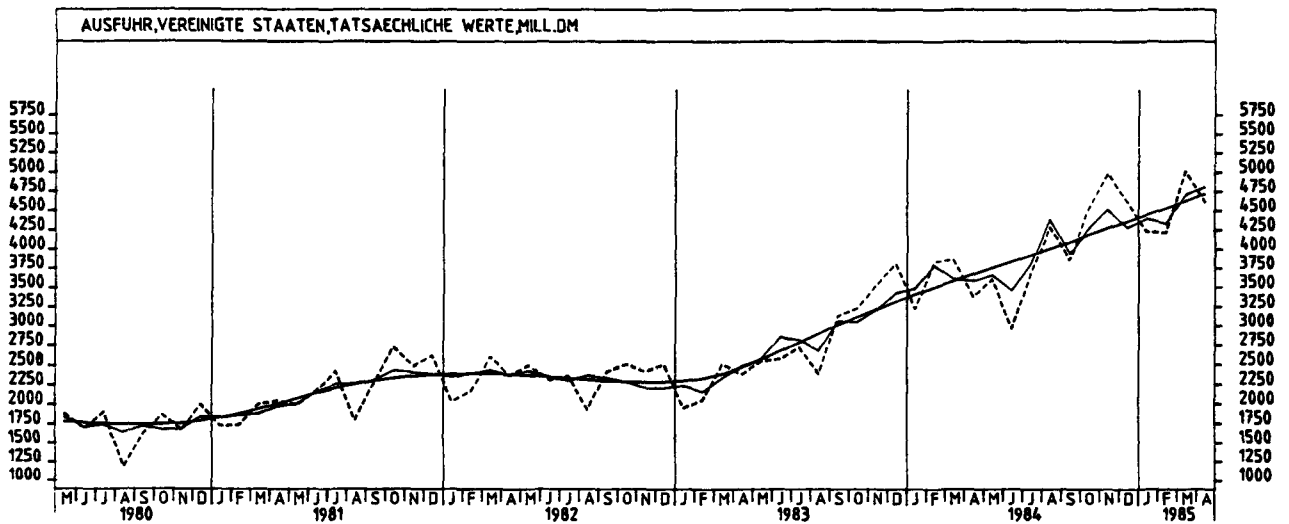
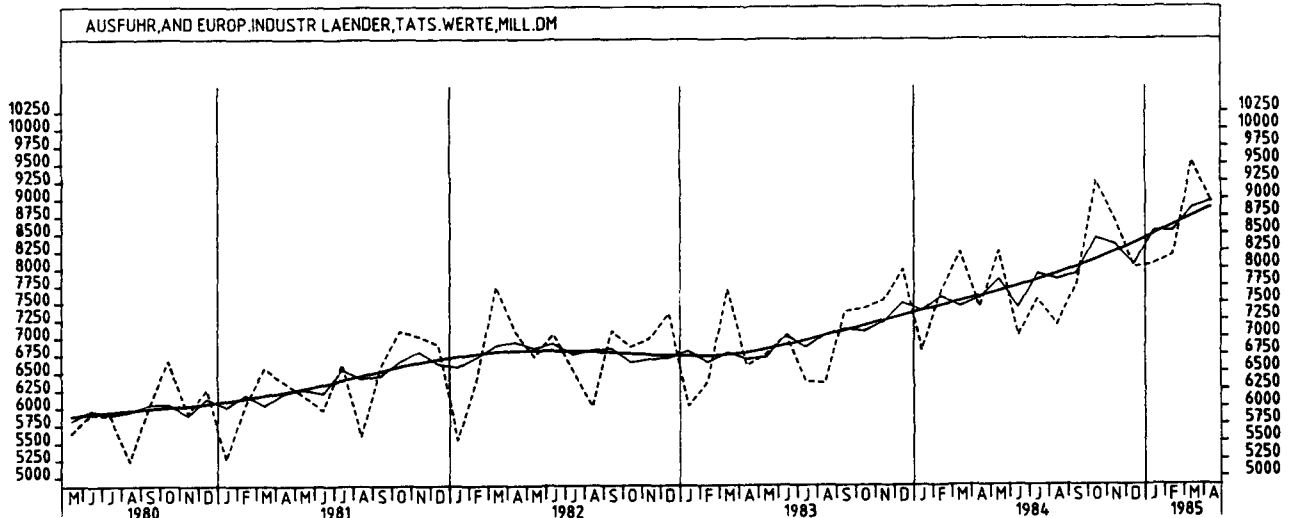
JAHR	MONAT	ORIGINALWERT			KALENDERBEREINIGTER WERT		KALENDER- UND SAISONBEREINIGTER WERT		GLATTE KOMPONENTE
		MILL.DM	VERAENDERUNG VORJAHR	IN O/O GEGEN VORMONAT	MILL.DM	VERAENDERUNG IN O/O GEGEN VORMONAT	MILL.DM	VERAENDERUNG IN O/O GEGEN VORMONAT	MILL.DM
ANDERE EUROPÄISCHE INDUSTRIALISIERTE LÄNDER									
1984	APR	5698	+14,6	- 6,0	5825	- 2,5	5730	+ 1,9	5817
	Mai	6003	+20,2	+ 5,4	5871	+ 0,8	5936	+ 3,6	5851
	JUN	5557	+ 3,6	- 7,4	5748	- 2,1	5685	- 4,2	5885
	JUL	5781	+13,6	+ 4,0	5648	- 1,7	5912	+ 4,0	5921
	AUG	5226	+12,7	- 9,6	5024	-11,0	5945	+ 0,6	5957
	SEP	5770	+ 6,3	+10,4	5972	+18,9	6021	+ 1,3	5996
	OKT	6624	+20,1	+14,8	6448	+ 8,0	6295	+ 4,6	6041
	NOV	6474	+11,1	- 2,3	6509	+ 0,9	6187	- 1,7	6087
	DEZ	5783	- 6,7	-10,7	5854	-10,1	5820	- 5,9	6142
	JAN	6389	+11,1	+10,5	6191	+ 5,8	6266	+ 7,7	6205
	FEB	6070	+ 0,4	- 5,0	6595	+ 6,5	6176	- 1,4	6271
	MAR	6884	+13,6	+13,4	6856	+ 4,0	6487	+ 5,0	6333
APR	6384	+12,0	- 7,3	6447	- 6,0	6390	- 1,5	6396	
VEREINIGTE STAATEN									
1984	APR	2452	+ 3,2	- 3,3	2612	+ 7,4	2439	+ 0,2	2507
	Mai	2556	+18,0	+ 4,2	2545	- 2,6	2558	+ 4,9	2535
	JUN	2469	+ 8,0	- 3,4	2593	+ 1,9	2531	- 1,1	2566
	JUL	2456	+11,2	- 0,5	2359	- 9,0	2538	+ 0,3	2599
	AUG	2528	+19,5	+ 2,9	2392	+ 1,4	2700	+ 6,4	2633
	SEP	2564	+ 3,4	+ 1,4	2632	+10,0	2620	- 3,0	2672
	OKT	2904	+33,8	+13,3	2734	+ 3,9	2860	+ 9,2	2718
	NOV	2761	+16,9	- 4,9	2773	+ 1,4	2774	- 3,0	2763
	DEZ	2664	- 2,7	- 3,5	2823	+ 1,8	2655	- 4,3	2812
	JAN	2887	+15,8	+ 8,4	2817	- 0,2	2866	+ 7,9	2863
	FEB	3084	+13,7	+ 6,8	3295	+17,0	2994	+ 4,5	2915
	MAR	3107	+22,5	+ 0,7	3055	- 7,3	3034	+ 1,3	2964
APR	3029	+23,5	- 2,5	3126	+ 2,3	2994	- 1,3	3017	
ÜBRIGE INDUSTRIALISIERTE WESTLICHE LÄNDER									
1984	APR	2183	+14,9	- 9,9	2250	- 2,8	2167	- 0,9	2244
	Mai	2424	+36,1	+11,0	2397	+ 6,5	2339	+ 7,9	2270
	JUN	2212	+19,6	- 8,7	2279	- 4,9	2260	- 3,4	2297
	JUL	2196	+27,0	- 0,7	2177	- 4,5	2346	+ 3,8	2323
	AUG	2379	+33,2	+ 8,3	2274	+ 4,5	2395	+ 2,1	2346
	SEP	2073	+ 6,4	-12,9	2116	- 6,9	2273	- 5,1	2368
	OKT	2585	+22,7	+24,7	2547	+20,4	2453	+ 7,9	2389
	NOV	2526	+17,1	- 2,3	2487	- 2,4	2396	- 2,3	2410
	DEZ	2461	+ 8,8	- 2,6	2452	- 1,4	2429	+ 1,4	2444
	JAN	2517	+18,9	+ 2,3	2428	- 1,0	2504	+ 3,1	2481
	FEB	2296	+ 3,9	- 8,8	2475	+ 1,9	2436	- 2,7	2521
	MAR	2654	+ 9,5	+15,6	2607	+ 5,3	2514	+ 3,2	2554
APR	2706	+24,0	+ 2,0	2772	+ 6,3	2673	+ 6,3	2584	
ENTWICKLUNGSLÄNDER									
1984	APR	5768	+20,7	+ 1,8	5994	+ 7,2	5980	+ 1,9	5812
	Mai	5719	+14,3	- 0,8	5597	- 6,6	5865	- 1,9	5836
	JUN	5934	+21,4	+ 3,8	6106	+ 9,1	6081	+ 3,7	5872
	JUL	6353	+25,5	+ 7,1	6160	+ 0,9	6186	+ 1,7	5905
	AUG	6072	+13,9	- 4,4	5788	- 6,0	5947	- 3,9	5917
	SEP	5624	- 6,2	- 7,4	5764	- 0,4	5452	- 8,3	5922
	OKT	5795	+14,9	+ 3,0	5536	- 4,0	5905	+ 8,3	5921
	NOV	5835	+ 5,2	+ 0,7	5959	+ 7,6	5863	- 0,7	5955
	DEZ	5211	-12,2	-10,7	5422	- 9,0	5539	- 5,5	6018
	JAN	6393	+11,2	+22,7	6255	+15,4	6233	+12,5	6095
	FEB	6411	+ 3,9	+ 0,3	6900	+10,3	6335	+ 1,6	6176
	MAR	6485	+14,5	+ 1,2	6324	- 8,3	6461	+ 2,0	6243
APR	6142	+ 6,5	- 5,3	6437	+ 1,8	6338	- 1,9	6300	
STAATSHANDELSLÄNDER									
1984	APR	2242	+37,1	+ 7,9	2314	+12,0	2236	+ 4,7	2171
	Mai	1968	+13,2	-12,2	1894	-18,2	2099	- 6,1	2197
	JUN	2137	+20,5	+ 8,6	2126	+12,2	2172	+ 3,5	2217
	JUL	2095	+14,6	- 2,0	2066	- 2,8	2172	+ 0,0	2232
	AUG	2306	+27,9	+10,1	2234	+ 8,1	2312	+ 6,4	2244
	SEP	2153	+11,2	- 6,6	2241	+ 0,3	2226	- 3,7	2248
	OKT	2622	+33,2	+21,8	2567	+14,5	2413	+ 8,4	2242
	NOV	2202	+ 4,4	-16,0	2230	-13,1	2152	-10,8	2223
	DEZ	2426	+ 8,2	+10,2	2383	+ 6,9	2214	+ 2,9	2200
	JAN	2235	+ 9,2	- 7,9	2198	- 7,8	2210	- 0,2	2174
	FEB	1803	-16,5	-19,3	1989	- 9,5	1959	-11,4	2147
	MAR	1994	- 4,0	+10,6	1964	- 1,3	2053	+ 4,8	2124
APR	2175	- 3,0	+ 9,1	2252	+14,7	2116	+ 3,1	2098	

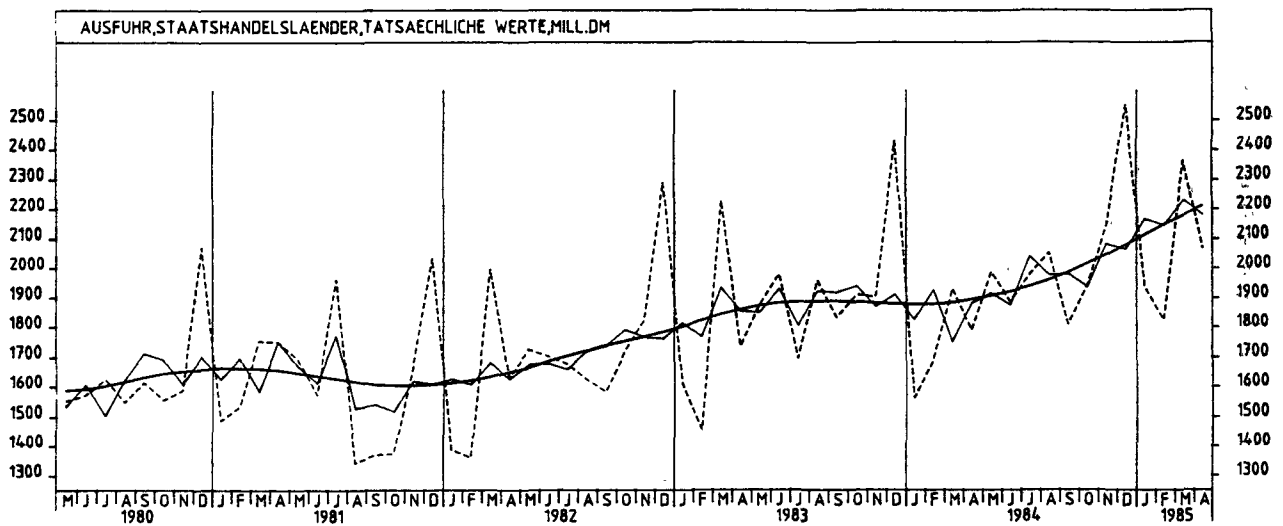
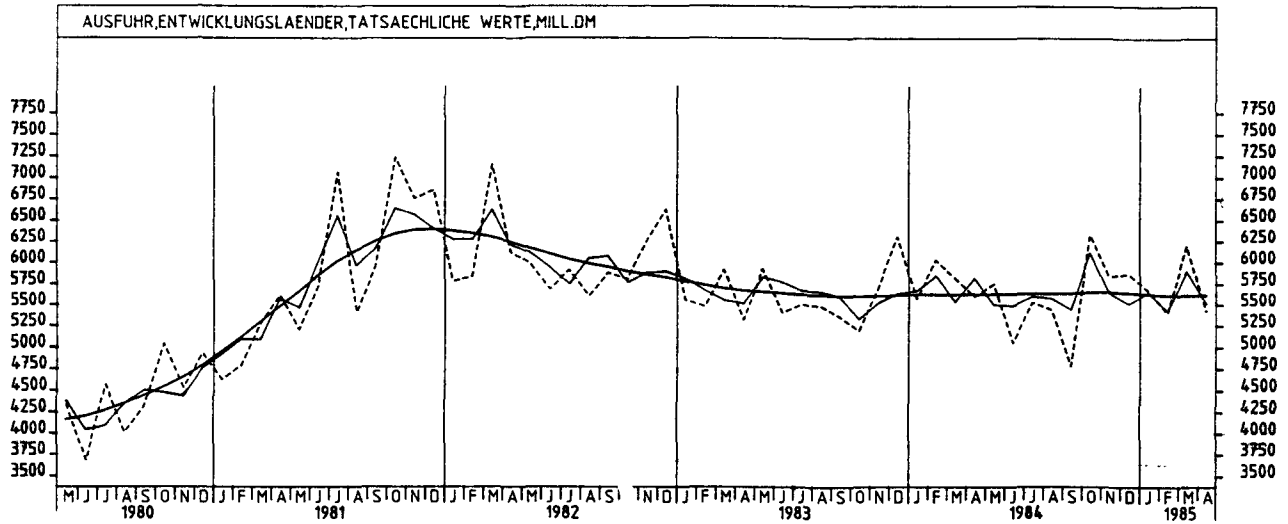




9 AUSSENHANDEL (SPEZIALHANDEL)







9 AUSSENHANDEL (SPEZIALHANDEL)

9.2 AUSFUHR - TATSÄCHLICHE WERTE (MILL. DM)

JAHR	MONAT	ORIGINALWERT			KALENDERBEREINIGTER WERT		KALENDER- UND SAISON- BEREINIGTER WERT		GLATTE KOMPONENTE	
		MILL. DM	VERÄNDERUNG VORJAHR	IN O/O GEGEN VORMONAT	MILL. DM	VERÄNDERUNG IN O/O GEGEN VORMONAT	MILL. DM	VERÄNDERUNG IN O/O GEGEN VORMONAT	MILL. DM	
AUSFUHR INSGESAMT										
1984	APR	38199	+12,9	- 9,8	39945	- 3,3	39440	+ 2,8	39437	
	MAI	41480	+16,8	+ 8,6	40513	+ 1,4	40054	+ 1,6	39856	
	JUN	35409	- 3,7	-14,6	37232	- 8,1	38005	- 5,1	40291	
	JUL	39453	+18,9	+11,4	38480	+ 3,4	41160	+ 8,3	40757	
	AUG	37953	+17,0	- 3,8	35861	- 6,8	41459	+ 0,7	41235	
	SEP	40563	+ 7,3	+ 6,9	42089	+17,4	41580	+ 0,3	41725	
	OKT	47857	+27,4	+18,0	45667	+ 8,5	44148	+ 6,2	42278	
	NOV	44988	+16,1	- 6,0	45446	- 0,5	43331	- 1,9	42786	
	DEZ	42209	+ 3,4	- 6,2	43782	- 3,7	42290	- 2,4	43282	
1985	JAN	42107	+14,9	- 0,2	40554	- 7,4	43496	+ 2,9	43787	
	FEB	42860	+ 4,2	+ 1,8	46101	+13,7	43597	+ 0,2	44299	
	MAR	48873	+15,4	+14,0	48583	+ 5,4	45527	+ 4,4	44825	
	APR	45001	+17,8	- 7,9	46368	- 4,6	45688	+ 0,4	45373	
GEWERBLICHE WIRTSCHAFT										
1984	APR	36000	+13,5	- 9,5	37660	- 3,0	37078	+ 3,1	37011	
	MAI	38909	+16,8	+ 8,1	38015	+ 0,9	37580	+ 1,4	37407	
	JUN	33081	- 4,6	-15,0	34828	- 8,4	35539	- 5,4	37819	
	JUL	36946	+19,0	+11,7	36002	+ 3,4	38639	+ 8,7	38263	
	AUG	35506	+17,4	- 3,9	33527	- 6,9	38980	+ 0,9	38720	
	SEP	38147	+ 7,4	+ 7,4	39548	+18,0	39048	+ 0,2	39192	
	OKT	45075	+27,8	+18,2	42979	+ 8,7	41554	+ 6,4	39730	
	NOV	42189	+16,1	- 6,4	42667	- 0,7	40715	- 2,0	40224	
	DEZ	39627	+ 3,2	- 6,1	41155	- 3,5	39683	- 2,5	40704	
	1985	JAN	39636	+15,6	+ 0,0	38176	- 7,2	41008	+ 3,3	41193
		FEB	40520	+ 4,5	+ 2,2	43569	+14,1	41081	+ 0,2	41688
		MAR	46122	+15,9	+13,8	45828	+ 5,2	42883	+ 4,4	42199
APR		42470	+18,0	- 7,9	43789	- 4,4	43024	+ 0,3	42732	
ROHSTOFFE UND HALBWAREN										
1984	APR	3691	+19,4	-13,1	3870	- 7,1	3930	+ 0,7	3953	
	MAI	4225	+31,5	+14,5	4134	+ 6,8	4160	+ 5,9	3987	
	JUN	4057	+21,1	- 4,0	4142	+ 0,2	4084	- 1,8	4026	
	JUL	4047	+24,6	- 0,2	3947	- 4,7	4133	+ 1,2	4064	
	AUG	3717	+ 6,6	- 8,2	3582	- 9,2	3943	- 4,6	4094	
	SEP	3899	+ 8,6	+ 4,9	4064	+13,5	4072	+ 3,3	4121	
	OKT	4397	+21,2	+12,8	4198	+ 3,3	4182	+ 2,7	4137	
	NOV	4413	+16,8	+ 0,4	4439	+ 5,7	4244	+ 1,5	4172	
	DEZ	3950	+ 0,9	-10,5	4044	- 8,9	4061	- 4,3	4229	
	1985	JAN	4370	+11,8	+10,6	4288	+ 8,0	4318	+ 6,3	4293
		FEB	3932	+ 0,3	-10,0	4250	- 0,9	4190	- 3,0	4363
		MAR	4721	+11,2	+20,1	4686	+10,3	4429	+ 5,7	4421
APR		4544	+23,1	- 3,7	4654	- 0,7	4628	+ 4,5	4468	
ROHSTOFFE										
1984	APR	648	+18,5	-10,2	690	- 1,0	683	+ 2,4	678	
	MAI	712	+20,7	+ 9,9	705	+ 2,2	689	+ 0,9	683	
	JUN	668	+ 7,2	- 6,2	701	- 0,6	673	- 2,3	690	
	JUL	693	+31,7	+ 3,7	669	- 4,6	723	+ 7,4	696	
	AUG	635	+15,5	- 8,4	602	-10,0	702	- 2,9	701	
	SEP	709	+11,3	+11,7	730	+21,3	714	+ 1,7	705	
	OKT	799	+16,1	+12,7	751	+ 2,9	708	- 0,8	708	
	NOV	717	+ 9,5	-10,3	724	- 3,6	703	- 0,7	713	
	DEZ	686	+ 1,0	- 4,3	723	- 0,1	700	- 0,4	720	
	1985	JAN	682	+ 4,3	- 0,6	665	- 8,0	707	+ 1,0	728
		FEB	689	+ 5,0	+ 1,0	734	+10,4	736	+ 4,1	738
		MAR	813	+12,6	+18,0	802	+ 9,3	763	+ 3,7	746
APR		747	+15,3	- 8,1	775	- 3,4	760	- 0,4	752	
HALBWAREN										
1984	APR	3044	+19,7	-13,6	3179	- 8,2	3248	+ 0,4	3274	
	MAI	3513	+33,9	+15,4	3434	+ 8,0	3471	+ 6,9	3304	
	JUN	3389	+24,3	- 3,5	3444	+ 0,3	3410	- 1,8	3336	
	JUL	3353	+23,2	- 1,1	3278	- 4,8	3411	+ 0,0	3368	
	AUG	3082	+ 4,9	- 8,1	2979	- 9,1	3238	- 5,1	3393	
	SEP	3190	+ 8,0	+ 3,5	3327	+11,7	3355	+ 3,6	3416	
	OKT	3597	+22,4	+12,8	3449	+ 3,7	3477	+ 3,6	3429	
	NOV	3696	+18,3	+ 2,8	3715	+ 7,7	3540	+ 1,8	3459	
	DEZ	3264	+ 0,9	-11,7	3322	-10,6	3362	- 5,0	3508	
	1985	JAN	3688	+13,3	+13,0	3620	+ 9,0	3608	+ 7,3	3564
		FEB	3243	- 0,7	-12,1	3514	- 2,9	3454	- 4,3	3625
		MAR	3908	+10,9	+20,5	3882	+10,5	3666	+ 6,1	3676
APR		3798	+24,8	- 2,8	3878	- 0,1	3668	+ 5,5	3715	
FERTIGWAREN										
1984	APR	32308	+12,9	- 9,1	33744	- 2,6	33137	+ 3,3	33052	
	MAI	34684	+15,2	+ 7,4	33891	+ 0,4	33428	+ 0,9	33412	
	JUN	29024	- 7,3	-16,3	30636	- 9,6	31428	- 6,0	33783	
	JUL	32899	+18,3	+13,4	32074	+ 4,7	34527	+ 9,9	34189	
	AUG	31789	+18,8	- 3,4	29941	- 6,7	34999	+ 1,4	34616	
	SEP	34248	+ 7,3	+ 7,7	35433	+18,3	34942	- 0,2	35060	
	OKT	40679	+28,5	+18,8	38870	+ 9,7	37410	+ 7,1	35581	
	NOV	37776	+16,0	- 7,1	38218	- 1,7	36448	- 2,6	36040	
	DEZ	35676	+ 3,4	- 5,6	37051	- 3,1	35614	- 2,3	36467	
	1985	JAN	35266	+16,1	- 1,1	33901	- 8,5	36682	+ 3,0	36894
		FEB	36588	+ 5,0	+ 3,7	39330	+16,0	36889	+ 0,6	37323
		MAR	41400	+16,5	+13,2	41075	+ 4,4	38412	+ 4,1	37779
APR		37925	+17,4	- 8,4	39167	- 4,6	38442	+ 0,1	38269	

9 AUSSENHANDEL (SPEZIALHANDEL)

9.2 AUSFUHR - TATSÄCHLICHE WERTE (MILL. DM)

JAHR	MONAT	ORIGINALWERT			KALENDERBEREINIGTER WERT		KALENDER- UND SAISON- BEREINIGTER WERT		GLATTE KOMPONENTE
		MILL.DM	VERÄNDERUNG IN O/O GEGEN VORJAHR VORMONAT		MILL.DM	VERÄNDERUNG IN O/O GEGEN VORMONAT	MILL.DM	VERÄNDERUNG IN O/O GEGEN VORMONAT	
VORERZEUGNISSE									
1984	APR	6678	+16,5	-10,2	6971	- 4,4	6822	+ 0,9	6928
	MAI	7548	+27,7	+13,0	7340	+ 5,3	7154	+ 4,9	7003
	JUN	6885	+11,3	- 8,8	7110	- 3,1	6936	- 3,0	7081
	JUL	6994	+26,6	+ 1,6	6857	- 3,6	7289	+ 5,1	7159
	AUG	6778	+23,5	- 3,1	6445	- 6,0	7318	+ 0,4	7229
	SEP	7173	+ 9,0	+ 5,8	7451	+15,6	7221	- 1,3	7293
	OKT	7961	+23,6	+11,0	7622	+ 2,3	7486	+ 3,7	7349
	NOV	7600	+14,8	- 4,5	7702	+ 1,0	7457	- 0,4	7416
	DEZ	6618	+ 0,0	-12,9	6830	-11,3	7167	- 3,9	7508
	1985	JAN	7576	+15,7	+14,5	7327	+ 7,3	7623	+ 6,4
FEB		7238	+ 4,4	- 4,5	7817	+ 6,7	7587	- 0,5	7716
MAR		8501	+14,3	+17,4	8445	+ 8,0	7897	+ 4,1	7807
APR		7931	+18,8	- 6,7	8155	- 3,4	7988	+ 1,2	7888
ENDERZEUGNISSE									
1984	APR	25630	+12,0	- 8,8	26775	- 2,1	26326	+ 4,0	26122
	MAI	27136	+12,2	+ 5,9	26547	- 0,9	26259	- 0,3	26406
	JUN	22139	-11,9	-18,4	23513	-11,4	24491	- 6,7	26700
	JUL	25906	+16,3	+17,0	25227	+ 7,3	27240	+11,2	27028
	AUG	25012	+17,6	- 3,5	23495	- 6,9	27676	+ 1,6	27385
	SEP	27075	+ 6,9	+ 8,2	27970	+19,0	27716	+ 0,1	27764
	OKT*	32718	+29,8	+20,8	31237	+11,7	29922	+ 8,0	28229
	NOV	30176	+16,3	- 7,8	30530	- 2,3	28996	- 3,1	28622
	DEZ	29059	+ 4,2	- 3,7	30226	- 1,0	28455	- 1,9	28957
	1985	JAN	27690	+16,2	- 4,7	26576	-12,1	29049	+ 2,1
FEB		29350	+ 5,1	+ 6,0	31512	+18,6	29306	+ 0,9	29605
MAR		32899	+17,1	+12,1	32620	+ 3,5	30517	+ 4,1	29971
APR		29994	+17,0	- 8,8	31008	- 4,9	30455	- 0,2	30381
ERZEUGNISSE DES GRUNDSTOFF- UND PRODUKTIONSQUETERGEWERBES									
1984	APR	10103	+14,9	-11,1	10537	- 5,4	10520	+ 1,0	10685
	MAI	11461	+28,0	+13,4	11121	+ 5,5	11070	+ 5,2	10789
	JUN	10565	+10,6	- 7,8	10899	- 2,0	10731	- 3,1	10901
	JUL	10999	+27,2	+ 4,1	10809	- 0,8	11308	+ 5,4	11016
	AUG	10604	+15,5	- 3,6	10171	- 5,9	11088	- 1,9	11119
	SEP	10938	+ 8,8	+ 3,1	11443	+12,5	11172	+ 0,8	11219
	OKT	12152	+22,4	+11,1	11620	+ 1,5	11485	+ 2,8	11304
	NOV	11798	+16,0	- 2,9	11894	+ 2,4	11568	+ 0,7	11423
	DEZ	10334	- 0,3	-12,4	10558	-11,2	11025	- 4,7	11592
	1985	JAN	11734	+14,8	+13,5	11363	+ 7,6	11748	+ 6,6
FEB		11145	+ 3,2	- 5,0	12069	+ 6,2	11666	- 0,7	11980
MAR*		13379	+17,8	+20,0	13191	+ 9,3	12598	+ 8,0	12152
APR		12399	+22,7	- 7,3	12636	- 4,2	12551	- 0,4	12303
ERZEUGNISSE DES INVESTITIONSGUETER PRODUZIERENDEN GEWERBES									
1984	APR	19699	+10,0	- 9,8	20614	- 2,9	20270	+ 3,3	20184
	MAI	21128	+12,4	+ 7,3	20642	+ 0,1	20360	+ 0,4	20406
	JUN	16636	-16,0	-21,3	17642	-14,5	18553	- 8,9	20638
	JUL	19460	+12,7	+17,0	18991	+ 7,6	20820	+12,2	20905
	AUG	19172	+20,7	- 1,5	17934	- 5,6	21613	+ 3,8	21203
	SEP	20847	+ 5,7	+ 8,7	21522	+20,0	21408	- 0,9	21530
	OKT	25141	+29,5	+20,6	24023	+11,6	23185	+ 8,2	21955
	NOV	23992	+19,3	- 4,6	24266	+ 1,0	22854	- 1,3	22310
	DEZ	23716	+ 6,8	- 1,2	24608	+ 1,4	22497	- 1,6	22600
	1985	JAN	21761	+17,3	- 8,2	20876	-15,2	22702	+ 0,9
FEB		23143	+ 5,7	+ 6,4	24826	+18,9	22967	+ 1,2	23153
MAR		25619	+17,3	+10,7	25320	+ 2,0	23744	+ 3,4	23474
APR		23533	+19,5	- 8,1	24462	- 3,4	24025	+ 1,2	23849
ERZEUGNISSE DES VERBRAUCHSGUETER PRODUZIERENDEN GEWERBES									
1984	APR	4273	+13,7	-12,5	4417	- 7,8	4442	+ 2,6	4483
	MAI	4606	+21,1	+ 7,8	4498	+ 1,8	4601	+ 3,6	4531
	JUN	4265	+ 7,3	- 7,4	4477	- 0,5	4522	- 1,7	4581
	JUL	4875	+23,8	+14,3	4754	+ 6,2	4759	+ 5,2	4631
	AUG	4381	+16,8	-10,1	4190	-11,9	4701	- 1,2	4677
	SEP	4687	+ 4,5	+ 7,0	4880	+16,5	4620	- 1,7	4721
	OKT	5501	+23,6	+17,4	5287	+ 8,3	4926	+ 6,6	4762
	NOV	4768	+13,6	-13,3	4790	- 9,4	4792	- 2,7	4801
	DEZ	4166	+ 2,2	-12,6	4288	-10,5	4678	- 2,4	4853
	1985	JAN	4732	+15,0	+13,6	4560	+ 6,3	4903	+ 4,8
FEB		4824	+ 4,4	+ 1,9	5222	+14,5	4903	+ 0,0	4965
MAR		5481	+12,3	+13,6	5494	+ 5,2	5054	+ 3,1	5013
APR		5004	+17,1	- 8,7	5071	- 7,7	5088	+ 0,7	5058

9 AUSSENHANDEL (SPEZIALHANDEL)

9.2 AUSFUHR - TATSÄCHLICHE WERTE (MILL. DM)

JAHR	MONAT	ORIGINALWERT			KALENDERBEREINIGTER WERT		KALENDER- UND SAISON- BEREINIGTER WERT		GLATTE KOMPONENTE
		MILL. DM	VERÄNDERUNG VORJAHR	IN O/O GEGEN VORMONAT	MILL. DM	VERÄNDERUNG IN O/O GEGEN VORMONAT	MILL. DM	VERÄNDERUNG IN O/O GEGEN VORMONAT	MILL. DM
INVESTITIONSGÜTER									
1984	APR	8198	+10,9	- 8,8	8439	- 4,9	8554	+ 4,6	8436
	MAI	8274	+ 6,8	+ 0,9	7975	- 5,5	8378	- 2,1	8535
	JUN	7043	-18,8	-14,9	7378	- 7,5	7689	- 8,2	8642
	JUL	8089	+11,3	+14,9	7949	+ 7,7	8740	+13,7	8768
	AUG	8058	+18,5	- 0,4	7645	- 3,8	9064	+ 3,7	8912
	SEP	8948	+ 5,8	+11,0	9328	+22,0	9059	- 0,1	9073
	OKT*	10644	+35,3	+19,0	10021	+ 7,4	10104	+11,5	9283
	NOV	10309	+23,3	- 3,1	10434	+ 4,1	9804	- 3,0	9463
	DEZ	10992	+10,0	+ 6,6	11094	+ 6,3	9578	- 2,3	9603
1985	JAN	9082	+19,5	-17,4	8728	-21,3	9612	+ 0,4	9735
	FEB	9630	+ 5,3	+ 6,0	10440	+19,6	9699	+ 0,9	9864
	MAR	11065	+23,1	+14,9	11022	+ 5,6	10277	+ 6,0	10024
	APR	9928	+21,1	-10,3	10221	- 7,3	10275	+ 0,0	10208
VERBRAUCHSGÜTER									
1984	APR	5002	+10,8	-13,8	5169	- 8,5	5121	+ 2,0	5117
	MAI	5049	+ 8,9	+ 0,9	4966	- 3,9	5098	- 0,4	5164
	JUN*	3188	-33,1	-36,9	3970	-20,1	4035	-20,9	5212
	JUL	4799	+13,7	+50,5	4677	+17,8	5268	+30,6	5270
	AUG	4793	+20,6	- 0,1	4597	- 1,7	5534	+ 5,0	5337
	SEP	5649	+ 4,4	+17,9	5824	+26,7	5369	- 3,0	5413
	OKT	6745	+23,9	+19,4	6510	+11,8	5842	+ 8,8	5521
	NOV	6109	+15,4	- 9,4	6125	- 5,9	5707	- 2,3	5607
	DEZ	5344	+ 4,7	-12,5	5460	-10,9	5567	- 2,5	5674
1985	JAN	5562	+18,3	+ 4,1	5365	- 1,7	5804	+ 4,3	5738
	FEB	6120	+ 7,2	+10,0	6614	+23,3	5852	+ 0,8	5801
	MAR	6492	+11,9	+ 6,1	6480	- 2,0	5881	+ 0,5	5878
	APR	6014	+20,2	- 7,4	6066	- 6,4	6006	+ 2,1	5972
EG-LÄNDER									
1984	APR	18231	+10,6	-11,2	19083	- 4,8	18687	+ 2,9	18754
	MAI	19830	+17,4	+ 8,8	19400	+ 1,7	19209	+ 2,8	18976
	JUN	16800	- 8,2	-15,3	17782	- 8,3	17855	- 7,0	19202
	JUL	18608	+21,0	+10,8	18070	+ 1,6	19750	+10,6	19446
	AUG	16911	+14,6	- 9,1	15950	-11,7	19641	- 0,6	19701
	SEP	20468	+10,9	+21,0	21169	+32,7	20242	+ 3,1	19964
	OKT	23455	+29,6	+14,6	22255	+ 5,1	21287	+ 5,2	20259
	NOV	21159	+15,9	- 9,8	21490	- 3,4	20699	- 2,8	20508
	DEZ	19153	+ 4,0	- 9,5	20119	- 6,4	20228	- 2,3	20751
1985	JAN	20222	+14,0	+ 5,6	19485	- 3,2	20703	+ 2,3	20994
	FEB	21379	+ 7,3	+ 5,7	22950	+17,8	21179	+ 2,3	21238
	MAR	23328	+13,7	+ 9,1	23214	+ 1,2	21494	+ 1,5	21480
	APR	21854	+19,9	- 6,3	22437	- 3,3	21949	+ 2,1	21745
ANDERE EUROPÄISCHE INDUSTRIALISIERTE LÄNDER									
1984	APR	7422	+12,6	- 9,8	7818	- 2,0	7565	+ 1,6	7587
	MAI	8242	+21,9	+11,0	8094	+ 3,5	7843	+ 3,7	7661
	JUN	7017	- 0,3	-14,9	7429	- 8,2	7420	- 5,4	7741
	JUL	7547	+18,5	+ 7,6	7310	- 1,6	7925	+ 6,8	7829
	AUG	7172	+12,9	- 5,0	6693	- 8,4	7842	- 1,0	7918
	SEP	7776	+ 5,5	+ 8,4	8005	+19,6	7928	+ 1,1	8012
	OKT	9246	+24,6	+18,9	8763	+ 9,5	8435	+ 6,4	8114
	NOV	8692	+15,4	- 6,0	8814	+ 0,6	8337	- 1,2	8228
	DEZ	8017	+ 0,4	- 7,8	8431	- 4,3	8054	- 3,4	8351
1985	JAN	8056	+18,3	+ 0,5	7744	- 8,1	8535	+ 6,0	8480
	FEB	8188	+ 6,6	+ 1,6	8755	+13,1	8538	+ 0,0	8611
	MAR	9537	+15,9	+16,5	9426	+ 7,7	8867	+ 3,9	8740
	APR	8920	+20,2	- 6,5	9254	- 1,8	8964	+ 1,1	8867
VEREINIGTE STAATEN									
1984	APR	3382	+41,9	-12,5	3464	- 8,6	3581	- 0,7	3665
	MAI	3606	+41,9	+ 6,6	3507	+ 1,2	3658	+ 2,2	3748
	JUN	2963	+15,0	-17,8	2996	-14,6	3458	- 5,5	3831
	JUL	3682	+35,3	+24,3	3654	+22,0	3808	+10,1	3916
	AUG	4286	+80,0	+16,4	4166	+14,0	4385	+15,2	4003
	SEP	3857	+23,0	-10,0	3976	- 4,6	3942	-10,1	4088
	OKT	4531	+40,1	+17,5	4456	+12,1	4269	+ 8,3	4183
	NOV	4991	+40,9	+10,2	5014	+12,5	4516	+ 5,8	4271
	DEZ	4607	+20,8	- 7,7	4538	- 9,5	4278	- 5,3	4354
1985	JAN	4227	+31,1	- 8,2	4116	- 9,3	4396	+ 2,8	4438
	FEB	4215	+ 9,8	- 0,3	4587	+11,4	4329	- 1,5	4525
	MAR	5014	+29,7	+19,0	4945	+ 7,8	4706	+ 8,7	4619
	APR	4605	+36,2	- 8,2	4707	- 4,8	4809	+ 2,2	4715

9 AUSSENHANDEL (SPEZIALHANDEL)

9.2 AUSFUHR - TATSAECHLICHE WERTE (MILL. DM)

JAHR	MONAT	ORIGINALWERT			KALENDERBEREINIGTER WERT		KALENDER- UND SAISON- BEREINIGTER WERT		GLATTE KOMPONENTE
		MILL.DM	VERAENDERUNG VORJAHR	IN O/O GEGEN VORMONAT	MILL.DM	VERAENDERUNG IN O/O GEGEN VORMONAT	MILL.DM	VERAENDERUNG IN O/O GEGEN VORMONAT	MILL.DM
UEBRIGE INDUSTRIALISIERTE WESTLICHE LAENDER									
1984	APR	1654	+37,5	-10,7	1705	- 5,9	1789	+ 3,8	1784
	MAI	1938	+39,3	+17,2	1904	+11,7	1843	+ 3,0	1813
	JUN	1551	+12,3	-20,0	1627	-14,5	1733	- 6,0	1844
	JUL	1975	+42,2	+27,3	1928	+18,5	1917	+10,6	1873
	AUG	1947	+43,2	- 1,4	1869	- 3,1	1963	+ 2,4	1899
	SEP	1755	+15,5	- 9,9	1796	- 3,9	1838	- 6,4	1922
	OKT	2198	+38,4	+25,2	2118	+17,9	2033	+10,6	1947
	NOV	2000	+17,6	- 9,0	2032	- 4,1	1950	- 4,1	1971
	DEZ	1906	+ 8,7	- 4,7	1970	- 3,1	1938	- 0,6	1999
1985	JAN	1819	+15,1	- 4,6	1757	-10,8	1959	+ 1,1	2030
	FEB	2104	+13,5	+15,7	2264	+28,9	2093	+ 6,8	2061
	MAR	2298	+24,1	+ 9,2	2269	+ 0,2	2155	+ 3,0	2090
	APR	1970	+19,1	-14,3	2021	-10,9	2107	- 2,2	2120
ENTWICKLUNGSLAENDER									
1984	APR	5607	+ 5,4	- 3,6	5847	+ 2,7	5825	+ 5,1	5628
	MAI	5757	- 2,9	+ 2,7	5590	- 4,4	5506	- 5,5	5629
	JUN	5056	- 6,5	+12,2	5201	- 7,0	5494	- 0,2	5633
	JUL	5535	+ 0,5	+ 9,5	5449	+ 4,8	5607	+ 2,1	5637
	AUG	5443	- 0,8	- 1,7	5208	- 4,4	5581	- 0,5	5639
	SEP	4786	-10,7	-12,1	5055	- 2,9	5446	- 2,4	5640
	OKT*	6335	+22,0	+32,4	6088	+20,4	6124	+12,4	5654
	NOV	5851	+ 2,5	- 7,6	5837	- 4,1	5650	- 7,7	5659
	DEZ	5873	- 7,0	+ 0,4	5947	+ 1,9	5518	- 2,3	5646
1985	JAN	5680	+ 1,9	- 3,3	5508	- 7,4	5657	+ 2,5	5631
	FEB	5407	-10,4	- 4,8	5863	+ 6,4	5429	- 4,0	5614
	MAR	6203	+ 6,6	+14,7	6203	+ 5,8	5903	+ 8,7	5614
	APR	5426	- 3,2	-12,5	5577	-10,1	5520	- 6,5	5615
STAATSHANDELSLAENDER									
1984	APR	1789	+ 3,2	- 7,4	1833	- 4,3	1682	+ 7,5	1894
	MAI	1987	+ 5,9	+11,1	1918	+ 4,6	1916	+ 1,8	1906
	JUN	1887	- 4,6	- 5,0	1962	+ 2,3	1875	- 2,1	1920
	JUL	1977	+16,6	+ 4,8	1933	- 1,5	2040	+ 8,8	1936
	AUG	2053	+ 4,9	+ 3,8	1970	+ 1,9	1975	- 3,2	1957
	SEP	1808	- 1,4	-11,9	1897	- 3,7	1980	+ 0,3	1983
	OKT	1942	+ 1,6	+ 7,4	1876	- 1,1	1935	- 2,3	2014
	NOV	2143	+12,7	+10,4	2160	+15,1	2082	+ 7,6	2044
	DEZ	2555	+ 5,2	+19,2	2540	+17,6	2065	- 0,8	2078
1985	JAN	1937	+24,0	-24,2	1865	-26,6	2167	+ 4,9	2112
	FEB	1824	+ 7,8	- 5,8	1989	+ 6,6	2145	- 1,0	2146
	MAR	2363	+22,4	+29,6	2366	+19,0	2232	+ 4,1	2177
	APR	2070	+15,7	-12,4	2104	-11,1	2180	- 2,3	2211
SALDO INSGESAMT									
1984	APR	2534	- 6,3	-44,1	2628	-41,6	3523	+ 5,0	3767
	MAI	4609	+32,1	+89,8	4592	+74,7	4231	+20,1	3933
	JUN	1259	-67,4	-73,8	1400	-69,5	2664	-37,0	4098
	JUL	2978	+37,7	+136,5	2958	+111,3	4206	+87,9	4283
	AUG	3789	+49,4	+27,2	3619	+22,3	4594	+ 9,2	4495
	SEP	5333	+47,3	+40,7	5536	+53,0	4948	+ 7,7	4699
	OKT*	8815	+111,1	+65,3	7557	+36,5	6910	+39,7	4920
	NOV	6978	+107,1	-20,8	7206	- 4,6	6153	-11,0	5081
	DEZ	6097	+48,7	-12,6	6178	-14,3	5193	-15,6	5206
1985	JAN	2556	+27,3	-58,1	2398	-61,2	4414	-15,0	5322
	FEB	4708	- 2,6	+84,2	5078	+111,8	4519	+ 2,4	5439
	MAR	6372	+40,6	+35,3	6365	+25,3	5391	+19,3	5570
	APR	5497	+116,9	-13,7	5673	-10,9	6333	+17,5	5712

9 AUSSENHANDEL (SPEZIALHANDEL)

9.3 EINFUHR - VOLUMEN (MILL. DM)

JAHR	MONAT	ORIGINALWERT			KALENDERBEREINIGTER WERT		KALENDER- UND SAISON- BEREINIGTER WERT		GLATTE KOMPONENTE
		MILL. DM	VERÄNDERUNG VORJAHR	IN O/O GEGEN VORMONAT	MILL. DM	VERÄNDERUNG IN O/O GEGEN VORMONAT	MILL. DM	VERÄNDERUNG IN O/O GEGEN VORMONAT	MILL. DM
EINFUHR INSGESAMT									
1984	APR	30226	+ 7,3	+ 5,1	31399	+ 0,8	29719	+ 0,5	29848
	MAI	30837	+ 7,6	+ 2,0	30427	- 3,1	29945	+ 0,8	29922
	JUN	28482	- 3,0	- 7,6	29900	- 1,7	28971	- 3,3	29991
	JUL	30211	+10,7	+ 6,1	29133	- 2,6	30449	+ 5,1	30063
	AUG	27962	+ 8,3	- 7,4	26528	- 8,9	30550	+ 0,3	30128
	SEP	28770	- 3,5	+ 2,9	29705	+12,0	29775	- 2,5	30201
	OKT	31924	+ 9,9	+11,0	30618	+ 3,1	30696	+ 3,1	30325
	NOV	31026	+ 1,8	- 2,8	31156	+ 1,8	30172	- 1,7	30408
	DEZ	29032	- 6,0	- 6,4	30204	- 3,1	29963	- 0,7	30478
	1985	JAN	30973	+ 7,5	+ 6,7	30010	- 0,6	31349	+ 4,6
FEB		29698	- 2,2	- 4,1	32008	+ 6,7	30694	- 2,1	30615
MAR		32903	+ 3,3	+10,8	32632	+ 1,9	30966	+ 0,9	30693
APR		31247	+ 3,4	- 5,0	31865	- 2,4	30428	- 1,7	30806
ERNAHRUNGSWIRTSCHAFT									
1984	APR	3916	- 2,6	+ 0,2	4075	+ 7,3	3847	+ 1,2	3902
	MAI	4096	+ 5,1	+ 4,6	4057	- 0,4	3971	+ 3,2	3908
	JUN	3869	+ 1,9	- 5,5	4008	- 1,2	3927	- 1,1	3916
	JUL	3777	+ 9,8	- 2,4	3661	- 8,7	4032	+ 2,7	3926
	AUG	3869	+ 5,8	+ 2,4	3697	+ 1,0	4024	- 0,2	3936
	SEP	3526	- 9,5	- 8,9	3635	- 1,7	3807	- 5,4	3950
	OKT	4158	+10,4	+17,9	4005	+10,2	4068	+ 6,9	3970
	NOV	4052	- 6,9	- 2,5	4060	+ 1,4	3791	- 6,8	3994
	DEZ	3948	-12,0	- 2,6	4116	+ 1,4	3821	+ 0,8	4029
	1985	JAN	4282	+18,8	+ 8,5	4162	+ 1,1	4365	+14,2
FEB		4051	+ 2,2	- 5,4	4372	+ 5,0	4148	- 5,0	4103
MAR		4262	+ 9,1	+ 5,2	4225	- 3,4	4226	+ 1,9	4132
APR		4201	+ 7,3	- 1,4	4234	+ 0,2	4078	- 3,5	4161
GEWERBLICHE WIRTSCHAFT (OHNE QUETER DER BUNDESREG.)									
1984	APR	25655	+ 8,9	- 6,1	26567	- 0,8	25221	+ 0,4	25308
	MAI	26129	+ 8,2	+ 1,8	25756	- 3,1	25365	+ 0,6	25370
	JUN	23936	- 3,1	- 8,4	25122	- 2,5	24475	- 3,5	25428
	JUL	25837	+11,0	+ 7,9	24937	- 0,7	25806	+ 5,4	25487
	AUG	23541	+ 9,0	- 8,9	22370	-10,3	25877	+ 0,3	25537
	SEP	24560	- 3,4	+ 4,3	25382	+13,5	25201	- 2,6	25590
	OKT	27047	+10,0	+10,1	26020	+ 2,5	26015	+ 3,2	25684
	NOV	26203	+ 2,9	- 3,1	26257	+ 0,9	25643	- 1,4	25744
	DEZ	24470	- 4,6	- 6,6	25285	- 3,7	25491	- 0,6	25788
	1985	JAN	26133	+ 6,6	+ 6,8	25324	+ 0,2	26398	+ 3,6
FEB		24902	- 3,5	- 4,7	26880	+ 6,1	25777	- 2,4	25876
MAR		28099	+ 2,8	+12,8	27887	+ 3,7	26143	+ 1,4	25935
APR		26469	+ 3,2	- 5,8	26989	- 3,2	25789	- 1,4	26022
ROHSTOFFE UND HALBWAREN									
1984	APR	9351	+ 7,3	- 1,8	9564	+ 0,5	9100	- 0,2	9081
	MAI	9033	+ 2,1	- 3,4	8730	- 8,7	8925	- 1,9	9089
	JUN	8936	+ 1,2	- 1,1	9075	+ 4,0	8936	+ 0,1	9089
	JUL	8918	+ 7,9	- 0,2	8728	- 3,8	9160	+ 2,5	9082
	AUG	8891	+ 9,9	- 0,3	8621	- 1,2	9335	+ 1,9	9067
	SEP	8677	- 2,3	- 2,4	9030	+ 4,7	8948	- 4,1	9040
	OKT	8568	+ 2,6	- 1,3	8328	- 7,8	8896	- 0,6	9010
	NOV	8899	- 2,1	+ 3,9	9051	+ 8,7	8896	+ 0,0	8962
	DEZ	8892	- 5,9	- 0,1	8860	- 2,1	8734	- 1,8	8906
	1985	JAN	9630	+ 5,3	+ 8,3	9416	+ 6,3	9229	+ 5,7
FEB		8209	-11,0	-14,8	8979	- 4,6	8596	- 6,9	8785
MAR		9331	- 2,0	+13,7	9269	+ 3,2	8800	+ 2,4	8729
APR		8769	- 6,2	- 6,0	8949	- 3,5	8531	- 3,1	8673
ROHSTOFFE									
1984	APR	3970	+ 9,7	+ 7,1	4005	+ 6,9	3816	+ 2,9	3732
	MAI	3724	- 1,6	- 6,2	3589	-10,4	3642	- 4,6	3723
	JUN	3748	+ 3,4	+ 0,6	3830	+ 6,7	3763	+ 3,3	3718
	JUL	3809	+ 6,6	+ 1,6	3725	- 2,7	3740	- 0,6	3712
	AUG	3459	+ 3,4	- 9,2	3356	- 9,9	3705	- 0,9	3702
	SEP	3560	- 5,6	+ 2,9	3660	+ 9,1	3553	- 4,1	3691
	OKT	3248	- 3,2	- 8,8	3154	-13,8	3545	- 0,2	3685
	NOV	3795	+ 2,0	+16,8	3925	+24,4	3783	+ 6,7	3688
	DEZ	3723	+ 0,9	- 1,9	3747	- 4,5	3790	+ 0,2	3693
	1985	JAN	3759	- 6,1	+ 1,0	3677	- 1,9	3617	- 4,6
FEB		3488	-11,4	- 7,2	3792	+ 3,1	3618	+ 0,0	3710
MAR		4247	+14,6	+21,8	4172	+10,0	4008	+10,8	3723
APR		3750	- 5,5	-11,7	3881	- 7,0	3687	- 8,0	3734
HALBWAREN									
1984	APR	5381	+ 5,6	- 7,4	5530	- 3,8	5291	- 2,1	5351
	MAI	5310	+ 5,0	- 1,3	5161	- 6,7	5297	+ 0,1	5367
	JUN	5188	- 0,3	- 2,3	5250	+ 1,7	5186	- 2,1	5372
	JUL	5109	+ 8,9	- 1,5	5006	- 4,6	5418	+ 4,5	5370
	AUG	5432	+14,4	+ 6,3	5297	+ 5,8	5630	+ 3,9	5363
	SEP	5116	+ 0,2	- 5,8	5339	+ 0,8	5366	- 4,7	5346
	OKT	5319	+ 6,4	+ 4,0	5191	- 2,8	5365	+ 0,0	5320
	NOV	5104	- 4,9	- 4,0	5109	- 1,6	5105	- 4,8	5267
	DEZ	5169	-10,3	+ 1,3	5083	- 0,5	4929	- 3,4	5206
	1985	JAN	5870	+14,2	+13,6	5747	+13,1	5611	+13,8
FEB		4720	-10,8	-19,6	5180	- 9,9	4959	-11,6	5071
MAR		5084	-12,5	+ 7,7	5092	- 1,7	4794	- 3,3	5002
APR		5019	- 6,7	- 1,3	5039	- 1,0	4845	+ 1,1	4935

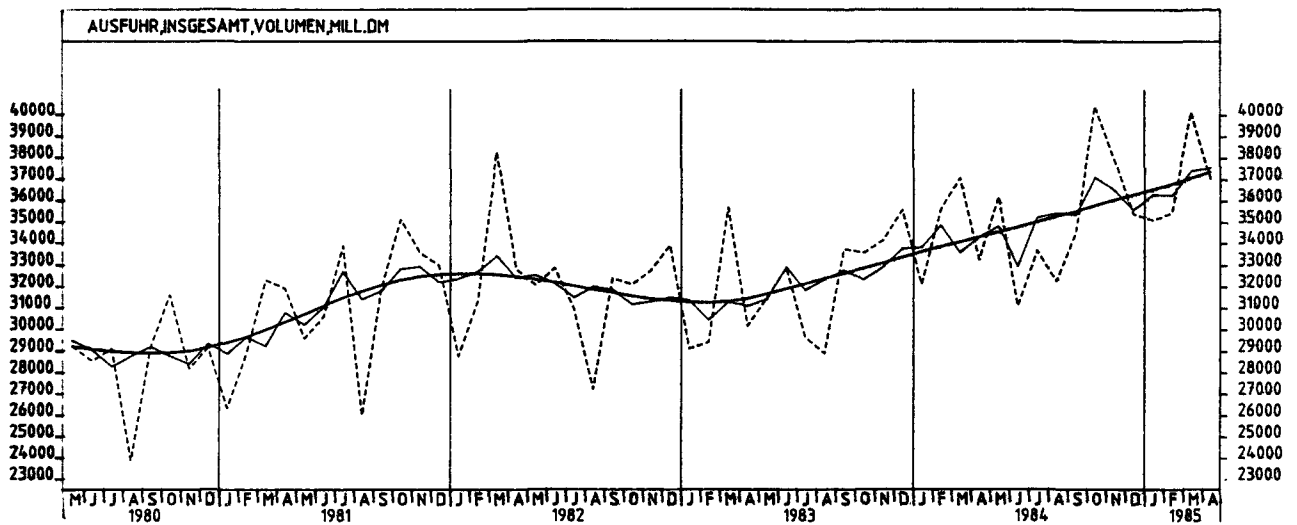
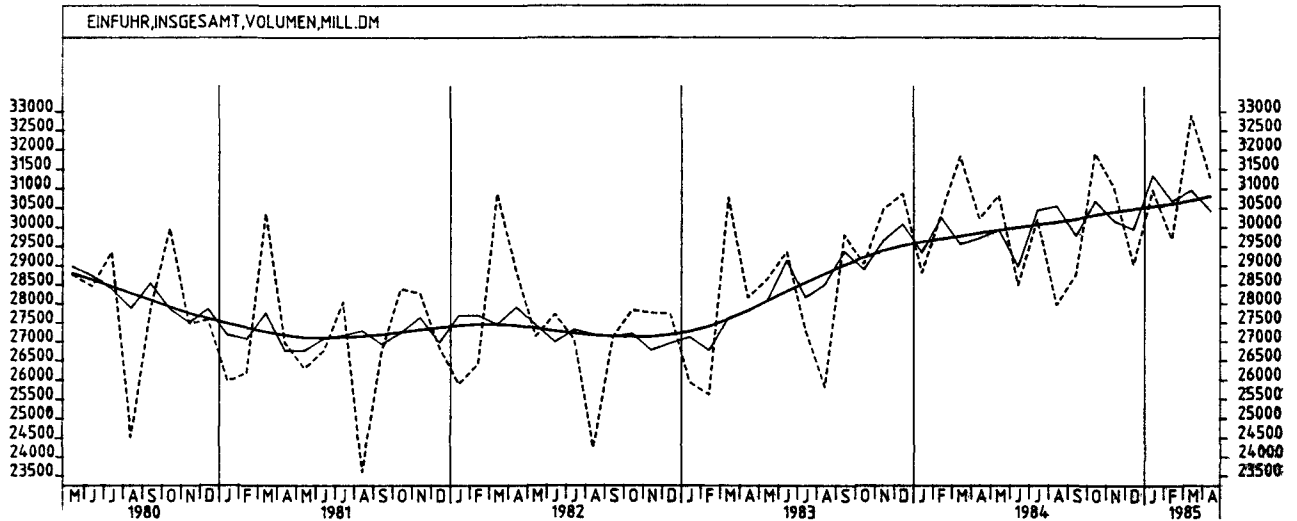
9 AUSSENHANDEL (SPEZIALHANDEL)
9.3 EINFUHR - VOLUMEN (MILL. DM)

JAHR	MONAT	ORIGINALWERT			KALENDERBEREINIGTER WERT		KALENDER- UND SAISON- BEREINIGTER WERT		GLATTE KOMPONENTE	
		MILL.DM	VERÄNDERUNG IN O/O GEGEN VORJAHR VORMONAT		MILL.DM	VERÄNDERUNG IN O/O GEGEN VORMONAT	MILL.DM	VERÄNDERUNG IN O/O GEGEN VORMONAT	MILL.DM	
FERTIGWAREN (OHNE GÜTER DER BUNDESREG.)										
1984	APR	16304	+ 9,8	- 8,5	17009	- 1,2	16179	+ 1,4	16235	
	MAI	17096	+11,6	+ 4,9	17071	+ 0,4	16473	+ 1,8	16286	
	JUN	15000	- 5,5	-12,3	16010	- 6,2	15528	- 5,7	16341	
	JUL	16919	+12,6	+12,8	16220	+ 1,3	16660	+ 7,3	16404	
	AUG	14649	+ 8,5	-13,4	13807	-14,9	16524	- 0,8	16466	
	SEP	15884	- 4,0	+ 8,4	16327	+18,3	16223	- 1,8	16543	
	OKT	18480	+13,8	+16,3	17717	+ 8,5	17152	+ 5,7	16662	
	NOV	17304	+ 5,7	- 6,4	17133	- 3,3	16703	- 2,6	16766	
	DEZ	15578	- 3,9	-10,0	16348	- 4,6	16719	+ 0,1	16869	
1985	JAN	16504	+ 7,3	+ 5,9	15969	- 2,3	17194	+ 2,8	16977	
	FEB	16693	+ 0,7	+ 1,1	17883	+12,0	17134	- 0,3	17087	
	MAR	18768	+ 5,4	+12,4	18575	+ 3,9	17336	+ 1,2	17203	
	APR	17700	+ 8,6	- 5,7	18064	- 2,8	17296	- 0,2	17347	
VORERZEUGNISSE										
1984	APR	4242	+ 6,3	- 8,8	4408	- 2,8	4084	- 3,0	4125	
	MAI	4591	+12,1	+ 8,2	4518	+ 2,5	4258	+ 4,3	4173	
	JUN	4058	- 5,0	-11,6	4226	- 6,5	3968	- 6,8	4171	
	JUL	4278	+ 6,0	+ 5,4	4159	- 1,6	4186	+ 5,5	4171	
	AUG	3734	+10,5	-12,7	3518	-15,4	4255	+ 1,6	4171	
	SEP	3943	-10,7	+ 5,6	4095	+16,4	3998	- 6,0	4171	
	OKT	4545	+14,0	+15,3	4403	+ 7,5	4378	+ 9,5	4177	
	NOV	4289	+ 2,8	- 5,6	4243	- 3,6	4205	- 4,0	4186	
	DEZ	3611	- 5,7	-15,8	3721	-12,3	4188	- 0,4	4200	
	1985	JAN	4189	+ 4,4	+16,0	4043	+ 8,7	4274	+ 2,1	4218
		FEB	3951	- 8,9	- 5,7	4265	+ 5,5	4110	- 3,8	4240
		MAR	4526	- 2,7	+14,6	4485	+ 5,2	4191	+ 2,0	4262
		APR	4669	+10,1	+ 3,2	4787	+ 6,7	4428	+ 5,7	4285
ENDERZEUGNISSE (OHNE GÜTER DER BUNDESREG.)										
1984	APR	12062	+11,2	- 8,3	12596	- 0,7	12113	+ 3,2	12062	
	MAI	12505	+11,5	+ 3,7	12519	- 0,6	12205	+ 0,8	12144	
	JUN	10942	- 5,7	-12,5	11718	- 6,4	11544	- 5,4	12170	
	JUL	12641	+15,1	+15,5	12103	+ 3,3	12492	+ 8,2	12233	
	AUG	10916	+ 7,8	-13,6	10308	-14,8	12275	- 1,7	12294	
	SEP	11941	- 1,5	+ 9,4	12243	+18,8	12220	- 0,4	12370	
	OKT	13935	+13,7	+16,7	13331	+ 8,9	12774	+ 4,5	12482	
	NOV	13015	+ 6,7	- 6,6	12908	- 3,2	12507	- 2,1	12577	
	DEZ	11967	- 3,4	- 8,1	12574	- 2,6	12509	+ 0,0	12665	
	1985	JAN	12315	+ 8,3	+ 2,9	11925	- 5,2	12899	+ 3,1	12754
		FEB	12742	+ 4,1	+ 3,5	13638	+14,4	13031	+ 1,0	12842
		MAR	14242	+ 8,2	+11,8	14100	+ 3,4	13147	+ 0,9	12937
		APR	13031	+ 8,0	- 8,5	13258	- 6,0	12864	- 2,2	13057
HALBWAREN UND VORERZEUGNISSE										
1984	APR	9623	+ 5,9	- 8,0	9939	- 3,6	9364	- 2,7	9528	
	MAI	9901	+ 8,2	+ 2,9	9660	- 2,8	9552	+ 2,0	9542	
	JUN	9245	- 2,4	- 6,6	9482	- 1,8	9161	- 4,1	9546	
	JUL	9387	+ 7,6	+ 1,5	9163	- 3,4	9594	+ 4,7	9544	
	AUG	9166	+12,8	- 2,4	8814	- 3,8	9900	+ 3,2	9539	
	SEP	9059	- 4,9	- 1,2	9466	+ 7,4	9381	- 5,2	9522	
	OKT	9864	+ 9,8	+ 8,9	9574	+ 1,1	9728	+ 3,7	9503	
	NOV	9393	- 1,5	- 4,8	9363	- 2,2	9323	- 4,2	9459	
	DEZ	8780	- 8,5	- 6,5	8820	- 5,8	9124	- 2,1	9412	
	1985	JAN	10059	+ 9,9	+14,6	9784	+10,9	9889	+ 8,4	9364
		FEB	8672	- 9,9	-13,8	9454	- 3,4	9078	- 8,2	9313
		MAR	9611	- 8,2	+10,8	9606	+ 1,6	8991	- 1,0	9264
		APR	9688	+ 0,7	+ 0,8	9810	+ 2,1	9258	+ 3,0	9219
ERZEUGNISSE DES ERNÄHRUNGSGEWERBES, TABAKWAREN										
1984	APR	2036	+ 2,2	+ 2,0	2100	+ 7,3	2029	+ 4,4	2024	
	MAI	2120	+11,7	+ 4,1	2058	- 2,0	2079	+ 2,5	2026	
	JUN	1964	- 0,6	- 7,4	2003	- 2,7	1996	- 4,0	2028	
	JUL	2005	+11,2	+ 2,1	1979	- 1,2	2101	+ 5,3	2030	
	AUG	1995	- 0,2	- 0,5	1927	- 2,6	2021	- 3,8	2032	
	SEP	1865	- 5,7	- 6,5	1947	+ 1,0	2003	- 0,9	2035	
	OKT	2113	+ 6,6	+13,3	2044	+ 5,0	2070	+ 3,3	2040	
	NOV	2111	- 6,6	- 0,1	2130	+ 4,2	1960	- 5,3	2044	
	DEZ	2043	- 9,6	- 3,2	2057	- 3,4	1957	- 0,2	2052	
	1985	JAN	2129	+18,0	+ 4,2	2061	+ 0,2	2193	+12,1	2060
		FEB	2057	+ 1,4	- 3,4	2241	+ 8,7	2118	- 3,4	2066
		MAR	2122	+ 6,3	+ 3,2	2130	- 5,0	2124	+ 0,3	2070
		APR	2012	- 1,2	- 5,2	2017	- 5,3	1990	- 6,3	2075
ERZEUGNISSE DES GRUNDSTOFF- UND PRODUKTIONS-GÜTERGEWERBES										
1984	APR	8890	+ 6,4	- 6,9	9195	- 2,1	8660	- 2,3	8833	
	MAI	9359	+11,4	+ 5,3	9123	- 0,8	8921	+ 3,0	8861	
	JUN	8710	- 2,1	- 6,9	8941	- 2,0	8487	- 4,9	8879	
	JUL	8940	+ 8,5	+ 2,6	8740	- 2,2	8921	+ 5,1	8893	
	AUG	8930	+16,0	- 0,1	8573	- 1,9	9300	+ 4,2	8904	
	SEP	8581	- 3,6	- 3,9	8960	+ 4,5	8766	- 5,7	8904	
	OKT	9282	+12,7	+ 8,2	8995	+ 0,4	9128	+ 4,1	8899	
	NOV	8668	- 0,2	- 6,6	8653	- 3,8	8716	- 4,5	8871	
	DEZ	8181	- 5,5	- 5,6	8249	- 4,7	8651	- 0,7	8842	
	1985	JAN	9086	+11,6	+11,1	8813	+ 6,8	9229	+ 6,7	8813
		FEB	7872	- 9,9	-13,4	8574	- 2,7	8484	- 8,1	8781
		MAR	9001	- 5,8	+14,3	8999	+ 5,0	8534	+ 0,6	8750
		APR	9161	+ 3,0	+ 1,8	9283	+ 3,2	8769	+ 2,8	8720

9 AUSSENHANDEL (SPEZIALHANDEL)

9.3 EINFUHR - VOLUMEN (MILL. DM)

JAHR	MONAT	ORIGINALWERT			KALENDERBEREINIGTER WERT		KALENDER- UND SAISON- BEREINIGTER WERT		GLATTE KOMPONENTE	
		MILL. DM	VERÄNDERUNG IN O/O GEGEN VORJAHR VORMONAT		MILL. DM	VERÄNDERUNG IN O/O GEGEN VORMONAT	MILL. DM	VERÄNDERUNG IN O/O GEGEN VORMONAT	MILL. DM	
ERZEUGNISSE DES INVESTITIONSGÜTER PRODUZIERENDEN GEWERBES										
1984	APR	7779	+11,4	- 5,6	8130	+ 2,2	7719	+ 4,0	7682	
	MAI	8281	+10,4	+ 6,5	8313	+ 2,3	7776	+ 0,7	7727	
	JUN	6908	- 8,4	-16,6	7452	-10,4	7303	- 6,1	7774	
	JUL	7991	+18,6	+15,7	7600	+ 2,0	8049	+10,2	7828	
	AUG	6885	+ 6,1	-17,6	6228	-18,1	7824	- 2,8	7884	
	SEP	7759	+ 1,7	+17,8	7923	+27,2	7930	+ 1,4	7954	
	OKT	9040	+14,2	+16,5	8595	+ 8,5	8190	+ 3,3	8053	
	NOV	8612	+ 8,7	- 4,7	8600	+ 0,1	8144	- 0,6	8138	
	DEZ	8095	- 1,4	- 6,0	8561	- 0,5	8126	- 0,2	8215	
1985	JAN	7684	+ 9,3	- 5,1	7458	-12,9	8336	+ 2,6	8291	
	FEB	8218	+ 8,1	+ 6,9	8776	+17,7	8569	+ 2,8	8366	
	MAR	9220	+11,9	+12,2	9132	+ 4,1	8601	+ 0,4	8447	
	APR	8607	+10,6	- 6,6	8717	- 4,5	8382	- 2,5	8548	
ERZEUGNISSE DES VERBRAUCHSGÜTER PRODUZIERENDEN GEWERBES										
1984	APR	4328	+10,7	-12,8	4466	- 7,7	4432	+ 0,9	4430	
	MAI	4313	+10,9	- 0,3	4218	- 5,6	4435	+ 0,1	4433	
	JUN	4048	- 2,2	- 6,1	4209	- 0,2	4263	- 3,9	4435	
	JUL	4683	+ 9,7	+15,7	4587	+ 9,0	4514	+ 5,9	4437	
	AUG	4199	+ 9,8	-10,3	3988	-13,1	4493	- 0,5	4436	
	SEP	4184	- 7,4	- 0,4	4382	+ 9,9	4333	- 3,6	4433	
	OKT	4974	+11,3	+18,9	4855	+10,8	4607	+ 6,3	4436	
	NOV	4449	+ 1,6	-10,6	4371	-10,0	4378	- 5,0	4434	
	DEZ	3822	- 9,8	-14,1	3851	-11,9	4308	- 1,6	4435	
	1985	JAN	4643	+ 4,8	+21,5	4470	+16,1	4506	+ 4,6	4439
		FEB	4551	- 3,2	- 2,0	4949	+10,7	4479	- 0,6	4444
		MAR	4874	- 1,8	+ 7,1	4878	- 1,4	4445	- 0,8	4447
APR		4428	+ 2,3	- 9,2	4489	- 8,0	4455	+ 0,2	4456	
INVESTITIONSGÜTER										
1984	APR	2277	+13,5	-10,6	2380	- 2,7	2424	+10,7	2371	
	MAI	2450	- 0,5	+ 7,6	2506	+ 5,3	2349	- 3,1	2389	
	JUN	2240	- 4,0	- 8,6	2434	- 2,9	2349	+ 0,0	2411	
	JUL	2550	+36,2	+13,8	2392	- 1,7	2673	+13,8	2437	
	AUG	2051	-12,2	-19,6	1959	-18,1	2275	-14,9	2466	
	SEP	2514	+ 2,7	+22,6	2533	+29,3	2507	+10,2	2507	
	OKT	2792	+10,8	+11,1	2655	+ 4,8	2559	+ 2,1	2563	
	NOV	2748	+13,4	- 1,6	2731	+ 2,9	2611	+ 2,0	2616	
	DEZ	2741	+ 1,8	- 0,3	2895	+ 6,0	2636	+ 1,0	2671	
	1985	JAN	2682	+12,9	- 2,2	2632	- 9,1	2752	+ 4,4	2725
		FEB	2739	+32,6	+ 2,1	2919	+10,9	3015	+ 9,6	2779
		MAR	3075	+20,7	+12,3	3031	+ 3,8	2841	- 5,8	2830
APR		2748	+20,7	-10,6	2754	- 9,1	2817	- 0,8	2893	
VERBRAUCHSGÜTER										
1984	APR	5129	+ 7,3	-12,2	5280	- 7,3	5143	- 1,8	5165	
	MAI	5024	+ 9,1	- 2,0	4932	- 6,6	5180	+ 0,7	5168	
	JUN	4494	- 9,0	-10,5	4680	- 5,1	4844	- 6,5	5163	
	JUL	5262	+10,3	+17,1	5136	+ 9,7	5262	+ 8,6	5154	
	AUG	5086	+10,9	- 3,3	4912	- 4,4	5319	+ 1,1	5137	
	SEP	5135	- 3,8	+ 1,0	5325	+ 8,4	5080	- 4,5	5112	
	OKT	5568	+ 1,8	+ 8,4	5414	+ 1,7	5094	+ 0,3	5090	
	NOV	5004	- 0,6	-10,1	4938	- 8,8	4988	- 2,1	5046	
	DEZ	4456	- 9,8	-11,0	4401	-10,9	4801	- 3,7	4988	
	1985	JAN	5305	+ 7,9	+19,1	5146	+16,9	5241	+ 9,2	4926
		FEB	4802	- 9,7	- 9,5	5218	+ 1,4	4820	- 8,0	4860
		MAR	5139	-12,0	+ 7,0	5139	- 1,5	4682	- 2,9	4801
APR		4671	- 8,9	- 9,1	4729	- 8,0	4644	- 0,8	4749	
EG-LÄNDER										
1984	APR	15114	+ 6,6	- 8,5	15660	- 2,9	14925	+ 1,5	14878	
	MAI	15676	+ 5,5	+ 3,7	15527	- 0,8	14920	+ 0,0	14917	
	JUN	13804	- 9,8	-11,9	14508	- 6,6	14039	- 5,9	14955	
	JUL	15303	+11,5	+10,9	14758	+ 1,7	15322	+ 9,1	15003	
	AUG	13417	+ 5,4	-12,3	12857	-12,9	15223	- 0,6	15060	
	SEP	14500	- 2,2	+ 8,1	14992	+16,6	15097	- 0,8	15135	
	OKT	15917	+ 6,4	+ 9,8	15326	+ 2,2	15249	+ 1,0	15268	
	NOV	15739	+ 1,6	- 1,1	15681	+ 2,3	15188	- 0,4	15369	
	DEZ	14815	- 2,7	- 5,9	15250	- 2,7	15316	+ 0,8	15433	
	1985	JAN	15645	+10,6	+ 5,6	15197	- 0,3	16072	+ 4,9	15487
		FEB	15235	+ 4,1	- 2,6	16472	+ 8,4	15922	- 0,9	15532
		MAR	17375	+ 5,2	+14,0	17329	+ 5,2	15847	- 0,5	15603
APR		15667	+ 3,7	- 9,8	15719	- 9,3	15226	- 3,9	15708	
DRITTLÄNDER										
1984	APR	15113	+ 8,0	- 1,4	15732	+ 4,7	14835	+ 0,1	14979	
	MAI	15161	+ 9,9	+ 0,3	14867	- 5,5	15037	+ 1,4	15010	
	JUN	14678	+ 4,3	- 3,2	15238	+ 2,5	14876	- 1,1	15038	
	JUL	14909	+ 9,8	+ 1,6	14448	- 5,2	15178	+ 2,0	15060	
	AUG	14545	+11,2	- 2,4	13748	- 4,8	15329	+ 1,0	15065	
	SEP	14270	- 4,8	- 1,9	14736	+ 7,2	14668	- 4,3	15058	
	OKT	16007	+13,6	+12,2	15360	+ 4,2	15493	+ 5,6	15046	
	NOV	15286	+ 2,1	- 4,5	15436	+ 0,5	14951	- 3,5	15023	
	DEZ	14217	- 9,1	- 7,0	14764	- 4,4	14559	- 2,6	15030	
	1985	JAN	15328	+ 4,5	+ 7,8	14874	+ 0,7	15283	+ 5,0	15049
		FEB	14463	- 7,9	- 5,6	15577	+ 4,7	14759	- 3,4	15073
		MAR	15528	+ 1,3	+ 7,4	15289	- 1,8	15100	+ 2,3	15081
APR		15581	+ 3,1	+ 0,3	16152	+ 5,6	15226	+ 0,8	15088	



9 AUSSENHANDEL (SPEZIALHANDEL)

9.4 AUSFUHR - VOLUMEN (MILL. DM)

JAHR	MONAT	ORIGINALWERT			KALENDERBEREINIGTER WERT		KALENDER- UND SAISON- BEREINIGTER WERT		GLATTE KOMponente	
		MILL. DM	VERÄNDERUNG VORJAHR	IN O/O GEGEN VORMONAT	MILL. DM	VERÄNDERUNG IN O/O GEGEN VORMONAT	MILL. DM	VERÄNDERUNG IN O/O GEGEN VORMONAT	MILL. DM	
AUSFUHR INSGESAMT										
1984	APR	33260	+10,2	-10,3	34895	- 3,5	34320	+ 2,2	34300	
	Mai	36219	+15,0	+ 8,9	35276	+ 1,1	34822	+ 1,5	34530	
	JUN	31102	- 5,5	-14,1	32679	- 7,4	32951	- 5,4	34766	
	JUL	33687	+13,6	+ 8,3	32883	+ 0,6	35253	+ 7,0	35017	
	AUG	32260	+11,5	- 4,2	30367	- 7,7	35426	+ 0,5	35267	
	SEP	34525	+ 2,2	+ 7,0	35972	+18,5	35391	- 0,1	35517	
	OKT	40453	+20,5	+17,2	38473	+ 7,0	37122	+ 4,9	35809	
	NOV	38009	+11,3	- 6,0	38360	- 0,3	36540	- 1,6	36059	
	DEZ	35414	- 0,5	- 6,8	36749	- 4,2	35600	- 2,6	36299	
1985	JAN	35123	+ 9,4	- 0,8	33757	- 8,1	36324	+ 2,0	36547	
	FEB	35482	- 0,5	+ 1,0	38154	+13,0	36283	- 0,1	36800	
	MAR	40157	+ 8,3	+13,2	40008	+ 4,9	37415	+ 3,1	37065	
	APR	37058	+11,4	- 7,7	38283	- 4,3	37565	+ 0,4	37351	
GEWERBLICHE WIRTSCHAFT										
1984	APR	31286	+11,0	-10,2	32837	- 3,3	32212	+ 2,4	32139	
	Mai	33925	+15,3	+ 8,4	33067	+ 0,7	32642	+ 1,3	32358	
	JUN	29038	- 6,0	-14,4	30563	- 7,6	30795	- 5,7	32582	
	JUL	31516	+14,0	+ 8,5	30726	+ 0,5	33061	+ 7,4	32823	
	AUG	30112	+12,1	- 4,5	28329	- 7,8	33253	+ 0,6	33062	
	SEP	32411	+ 2,5	+ 7,6	33731	+19,1	33166	- 0,3	33301	
	OKT	38021	+20,9	+17,3	36129	+ 7,1	34869	+ 5,1	33580	
	NOV	35533	+11,3	- 6,5	35897	- 0,6	34243	- 1,8	33822	
	DEZ	33099	- 0,9	- 6,8	34400	- 4,2	33283	- 2,8	34058	
	1985	JAN	32964	+ 9,7	- 0,4	31685	- 7,9	34146	+ 2,6	34303
		FEB	33500	- 0,2	+ 1,6	36004	+13,6	34116	- 0,1	34553
		MAR	37843	+ 8,7	+13,0	37682	+ 4,7	35162	+ 3,1	34813
		APR	34911	+11,6	- 7,7	36092	- 4,2	35305	+ 0,4	35091
ROHSTOFFE UND HALBWAREN										
1984	APR	3183	+14,6	-11,8	3316	- 6,8	3388	+ 1,2	3405	
	Mai	3650	+25,4	+14,7	3548	+ 7,0	3568	+ 5,3	3423	
	JUN	3519	+15,4	- 3,6	3570	+ 0,6	3491	- 2,2	3442	
	JUL	3464	+17,9	- 1,6	3399	- 4,8	3521	+ 0,9	3459	
	AUG	3221	+ 2,3	- 7,0	3125	- 8,1	3374	- 4,2	3469	
	SEP	3280	+ 4,4	+ 1,8	3450	+10,4	3462	+ 2,6	3476	
	OKT	3711	+15,6	+13,1	3563	+ 3,3	3517	+ 1,6	3472	
	NOV	3651	+ 8,3	- 1,6	3670	+ 3,0	3498	- 0,5	3479	
	DEZ	3266	- 6,0	-10,5	3307	- 9,9	3321	- 5,1	3505	
	1985	JAN	3585	+ 8,2	+ 9,8	3507	+ 6,0	3581	+ 7,8	3537
		FEB	3201	- 2,3	-10,7	3489	- 0,5	3484	- 2,7	3574
		MAR	3698	+ 2,5	+15,5	3715	+ 6,5	3548	+ 1,8	3598
		APR	3687	+15,8	- 0,3	3719	+ 0,1	3726	+ 5,0	3613
ROHSTOFFE										
1984	APR	565	+14,6	- 6,8	605	+ 4,0	594	+ 3,3	586	
	Mai	626	+16,4	+10,8	619	+ 2,3	595	+ 0,2	588	
	JUN	594	+ 6,8	- 5,1	621	+ 0,3	585	- 1,7	589	
	JUL	585	+19,9	- 1,5	565	- 9,0	608	+ 3,9	591	
	AUG	538	+ 3,9	- 8,0	509	- 9,9	586	- 3,6	592	
	SEP	597	+ 5,3	+11,0	617	+21,2	605	+ 3,2	592	
	OKT	690	+ 9,5	+15,6	646	+ 4,7	593	- 2,0	590	
	NOV	597	+ 0,5	-13,5	602	- 6,8	579	- 2,4	591	
	DEZ	570	- 9,1	- 4,5	604	+ 0,3	568	- 1,9	594	
	1985	JAN	538	- 0,7	- 5,6	524	-13,2	585	+ 3,0	599
		FEB	546	+ 1,5	+ 1,5	581	+10,9	609	+ 4,1	603
		MAR	638	+ 5,3	+16,8	631	+ 8,6	620	+ 1,8	607
		APR	608	+ 7,6	- 4,7	628	- 0,5	612	- 1,3	610
HALBWAREN										
1984	APR	2618	+14,6	-12,8	2714	- 8,7	2795	+ 1,2	2816	
	Mai	3024	+27,4	+15,5	2939	+ 8,3	2975	+ 6,4	2832	
	JUN	2925	+17,3	- 3,3	2957	+ 0,6	2904	- 2,4	2849	
	JUL	2879	+17,5	- 1,6	2826	- 4,4	2911	+ 0,2	2865	
	AUG	2684	+ 2,0	- 6,8	2614	- 7,5	2787	- 4,3	2876	
	SEP	2682	+ 4,1	- 0,1	2820	+ 7,9	2851	+ 2,3	2885	
	OKT	3021	+17,1	+12,6	2912	+ 3,3	2928	+ 2,7	2883	
	NOV	3054	+ 9,9	+ 1,1	3071	+ 5,5	2922	- 0,2	2893	
	DEZ	2696	- 5,4	-11,7	2715	-11,6	2760	- 5,5	2919	
	1985	JAN	3047	+10,0	+13,0	2985	+ 9,9	3007	+ 8,9	2952
		FEB	2655	- 3,0	-12,9	2900	- 2,8	2880	- 4,2	2988
		MAR	3160	+ 5,3	+19,0	3170	+ 9,3	2992	+ 3,9	3013
		APR	3079	+17,6	- 2,6	3102	- 2,1	3125	+ 4,6	3030
FERTIGWAREN										
1984	APR	28103	+10,6	-10,0	29490	- 3,0	28812	+ 2,5	28731	
	Mai	30275	+14,1	+ 7,7	29551	+ 0,2	29097	+ 1,0	28931	
	JUN	25519	- 8,3	-15,7	26968	- 8,7	27282	- 6,2	29136	
	JUL	28052	+13,6	+ 9,9	27323	+ 1,3	29555	+ 8,3	29360	
	AUG	26891	+13,4	- 4,1	25202	- 7,8	29849	+ 1,0	29587	
	SEP	29132	+ 2,3	+ 8,3	30220	+19,9	29664	- 0,6	29817	
	OKT	34309	+21,6	+17,8	32628	+ 8,0	31384	+ 5,8	30099	
	NOV	31882	+11,6	- 7,1	32223	- 1,2	30728	- 2,1	30331	
	DEZ	29833	- 0,4	- 6,4	31073	- 3,6	29955	- 2,5	30539	
	1985	JAN	29378	+ 9,9	- 1,5	28197	- 9,3	30567	+ 2,0	30750
		FEB	30299	+ 0,1	+ 3,1	32513	+15,3	30618	+ 0,2	30963
		MAR	34045	+ 9,0	+12,4	33800	+ 4,0	31507	+ 2,9	31197
		APR	31225	+11,1	- 8,3	32409	- 4,1	31610	+ 0,3	31488

9 AUSSENHANDEL (SPEZIALHANDEL)

9.4 AUSFUHR - VOLUMEN (MILL. DM)

JAHR	MONAT	ORIGINALWERT			KALENDERBEREINIGTER WERT		KALENDER- UND SAISON- BEREINIGTER WERT		GLATTE KOMPONENTE	
		MILL. DM	VERÄNDERUNG VORJAHR	IN O/O GEGEN VORMONAT	MILL. DM	VERÄNDERUNG IN O/O GEGEN VORMONAT	MILL. DM	VERÄNDERUNG IN O/O GEGEN VORMONAT	MILL. DM	
VORERZEUGNISSE										
1984	APR	6052	+12,1	-11,3	6316	- 5,5	6154	- 0,2	6256	
	MAI	6757	+20,8	+11,6	6573	+ 4,1	6394	+ 3,9	6289	
	JUN	6137	+ 5,3	- 9,2	6359	- 3,3	6174	- 3,4	6322	
	JUL	6141	+18,7	+ 0,1	6011	- 5,5	6455	+ 4,6	6354	
	AUG	5943	+15,9	- 3,2	5637	- 6,2	6475	+ 0,3	6380	
	SEP	6331	+ 2,1	+ 6,5	6596	+17,0	6352	- 1,9	6401	
	OKT	6968	+15,4	+10,1	6669	+ 1,1	6522	+ 2,7	6417	
	NOV	6586	+ 7,3	- 5,5	6648	- 0,3	6456	- 1,0	6440	
	DEZ	5761	- 6,0	-12,5	5953	-10,5	6224	- 3,6	6483	
	1985	JAN	6457	+ 8,3	+12,1	6228	+ 4,6	6544	+ 5,1	6535
		FEB	6243	- 1,1	- 3,3	6746	+ 8,3	6523	- 0,3	6591
		MAR	7236	+ 6,1	+15,9	7212	+ 6,9	6684	+ 2,5	6636
APR		6743	+11,4	- 6,8	6910	- 4,2	6746	+ 0,9	6675	
ENDERZEUGNISSE										
1984	APR	22051	+10,2	- 9,6	23150	- 2,3	22666	+ 3,3	22476	
	MAI	23518	+12,4	+ 6,7	22960	- 0,8	22687	+ 0,1	22643	
	JUN	19383	-11,9	-17,6	20586	-10,3	21111	- 6,9	22816	
	JUL	21912	+12,2	+13,0	21338	+ 3,7	23109	+ 9,5	23006	
	AUG	20947	+12,7	- 4,4	19582	- 8,2	23372	+ 1,1	23207	
	SEP	22801	+ 2,3	+ 8,9	23628	+20,7	23311	- 0,3	23415	
	OKT	27342	+23,2	+19,9	25980	+10,0	24868	+ 6,7	23680	
	NOV	25296	+12,8	- 7,5	25580	- 1,5	24273	- 2,4	23889	
	DEZ	24073	+ 1,1	- 4,8	25081	- 2,0	23721	- 2,3	24054	
	1985	JAN	22921	+10,4	- 4,8	21967	-12,4	24007	+ 1,2	24213
		FEB	24056	+ 0,4	+ 5,0	25782	+17,4	24098	+ 0,4	24371
		MAR	26809	+ 9,9	+11,4	26599	+ 3,2	24830	+ 3,0	24559
APR		24482	+11,0	- 8,7	25469	- 4,2	24864	+ 0,1	24782	
ERZEUGNISSE DES GRUNDSTOFF- UND PRODUKTIONSGÜTERGEWERBES										
1984	APR	9130	+11,4	-11,7	9499	- 6,6	9447	+ 0,4	9590	
	MAI	10224	+22,1	+12,0	9889	+ 4,1	9857	+ 4,3	9636	
	JUN	9461	+ 6,2	- 7,5	9745	- 1,5	9543	- 3,2	9686	
	JUL	9626	+18,7	+ 1,7	9467	- 2,9	9931	+ 4,1	9737	
	AUG	9311	+10,5	- 3,3	8923	- 5,7	9820	- 1,1	9778	
	SEP	9565	+ 3,0	+ 2,7	10053	+12,7	9807	- 0,1	9815	
	OKT	10587	+15,2	+10,7	10137	+ 0,8	9978	+ 1,7	9841	
	NOV	10122	+ 7,8	- 4,4	10206	+ 0,7	9943	- 0,4	9895	
	DEZ	8941	- 6,0	-11,7	9126	-10,6	9525	- 4,2	9990	
	1985	JAN	9960	+ 8,0	+11,4	9618	+ 5,4	10050	+ 5,5	10101
		FEB	9613	- 0,6	- 3,5	10441	+ 8,6	10069	+ 0,2	10222
		MAR	11296	+ 9,3	+17,5	11348	+ 8,7	10529	+ 4,6	10322
APR		10469	+14,7	- 7,3	10624	- 6,4	10550	+ 0,2	10406	
ERZEUGNISSE DES INVESTITIONSGÜTER PRODUZIERENDEN GEWERBES										
1984	APR	16794	+ 8,3	-10,5	17710	- 2,5	17315	+ 2,6	17205	
	MAI	18118	+11,1	+ 7,9	17708	+ 0,0	17344	+ 0,2	17337	
	JUN*	14447	-16,0	-20,3	15582	-12,0	15759	- 9,1	17474	
	JUL	16306	+ 9,3	+12,9	15873	+ 1,9	17543	+11,3	17631	
	AUG	15871	+14,8	- 2,7	14742	- 7,1	18047	+ 2,9	17804	
	SEP	17394	+ 1,3	+ 9,6	17990	+22,0	17863	- 1,0	17991	
	OKT	20814	+22,6	+19,7	19744	+ 9,7	19052	+ 6,7	18243	
	NOV	19502	+15,1	- 4,4	20104	+ 1,8	18882	- 0,9	18442	
	DEZ	19408	+ 3,8	- 2,5	20256	+ 0,8	18611	- 1,4	18590	
	1985	JAN	17834	+11,7	- 8,1	17094	-15,6	18611	+ 0,0	18728
		FEB	18731	+ 0,8	+ 5,0	20022	+17,1	18641	+ 0,2	18563
		MAR	20626	+10,0	+10,1	20375	+ 1,8	19119	+ 2,6	19034
APR		19005	+13,2	- 7,9	19896	- 2,4	19391	+ 1,4	19244	
ERZEUGNISSE DES VERBRAUCHSGÜTER PRODUZIERENDEN GEWERBES										
1984	APR	3790	+ 9,7	-13,0	3921	- 8,1	3976	+ 1,6	4023	
	MAI	4183	+16,4	+10,4	4096	+ 4,5	4117	+ 3,5	4048	
	JUN	3840	+ 2,8	- 8,2	4044	- 1,3	4021	- 2,3	4074	
	JUL	4294	+18,4	+11,8	4178	+ 3,3	4210	+ 4,7	4101	
	AUG	3828	+11,2	-10,9	3654	-12,5	4151	- 1,4	4124	
	SEP	4127	- 1,1	+ 7,8	4292	+17,5	4034	- 2,8	4146	
	OKT	4850	+18,3	+17,5	4654	+ 8,4	4318	+ 7,0	4166	
	NOV	4209	+ 7,4	-13,2	4227	- 9,2	4172	- 3,4	4187	
	DEZ	3619	- 3,0	-14,0	3744	-11,4	4076	- 2,3	4220	
	1985	JAN	4105	+ 9,6	+13,4	3951	+ 5,5	4263	+ 4,6	4258
		FEB	4108	- 0,2	+ 0,1	4442	+12,4	4234	- 0,7	4297
		MAR	4677	+ 7,4	+13,9	4692	+ 5,6	4358	+ 2,9	4328
APR		4304	+13,6	- 8,0	4359	- 7,1	4403	+ 1,0	4357	
INVESTITIONSGÜTER										
1984	APR	6751	+ 6,4	-10,2	6987	- 5,6	7088	+ 3,6	7004	
	MAI	6933	+ 5,7	+ 2,7	6646	- 4,9	6974	- 1,6	7056	
	JUN	6041	-15,2	-12,9	6307	- 5,1	6393	- 8,3	7113	
	JUL	6706	+ 7,0	+11,0	6628	+ 5,1	7196	+12,6	7183	
	AUG	6476	+11,6	- 3,4	6095	- 8,0	7326	+ 1,8	7262	
	SEP	7228	+ 0,3	+11,6	7579	+24,3	7341	+ 0,2	7390	
	OKT	8478	+26,6	+17,3	8158	+ 7,6	7946	+ 8,2	7471	
	NOV	8209	+17,2	- 3,2	8292	+ 1,6	7805	- 1,8	7869	
	DEZ	8641	+ 5,4	+ 5,3	8726	+ 5,2	7631	- 2,2	7640	
	1985	JAN	7146	+12,0	-17,3	6832	-21,7	7553	- 1,0	7705
		FEB	7485	- 0,6	+ 4,7	8107	+18,7	7608	+ 0,7	7769
		MAR	8597	+14,3	+14,9	8583	+ 5,9	8001	+ 5,2	7854
APR		7726	+14,4	-10,1	8006	- 6,7	8039	+ 0,5	7956	

9 AUSSENHANDEL (SPEZIALHANDEL)

9.4 AUSFUHR - VOLUMEN (MILL. DM)

JAHR	MONAT	ORIGINALWERT			KALENDERBEREINIGTER WERT		KALENDER- UND SAISON- BEREINIGTER WERT		GLATTE KOMPONENTE	
		MILL. DM	VERÄNDERUNG VORJAHR	IN O/O GEGEN VORMONAT	MILL. DM	VERÄNDERUNG IN O/O GEGEN VORMONAT	MILL. DM	VERÄNDERUNG IN O/O GEGEN VORMONAT	MILL. DM	
VERBRAUCHSGÜTER										
1984	APR	4363	+ 8,7	-13,1	4515	- 7,8	4471	+ 2,1	4461	
	MAI	4507	+ 8,7	+ 3,3	4437	- 1,7	4492	+ 0,5	4493	
	JUN*	2852	-32,8	-36,7	3611	-18,6	3518	-21,7	4525	
	JUL	4093	+12,2	+43,5	3965	+ 9,8	4567	+29,8	4562	
	AUG	3992	+12,0	- 2,5	3823	- 3,6	4701	+ 2,9	4606	
	SEP	4819	+ 1,3	+20,7	4975	+30,1	4596	- 2,2	4656	
	OKT	5801	+19,9	+20,4	5567	+11,9	4970	+ 8,1	4727	
	NOV	5194	+11,1	-10,5	5222	- 6,2	4848	- 2,5	4778	
	DEZ	4608	+ 3,9	-11,3	4743	- 9,2	4789	- 1,2	4811	
	1985	JAN	4731	+14,6	+ 2,7	4560	- 3,9	4932	+ 3,0	4840
		FEB	5068	+ 2,5	+ 7,1	5469	+19,9	4867	- 1,3	4867
		MAR	5358	+ 6,8	+ 5,7	5367	- 1,9	4887	+ 0,4	4906
APR		4960	+13,7	- 7,4	4995	- 6,9	4952	+ 1,3	4958	
EG-LÄNDER										
1984	APR	15939	+ 8,2	-11,2	16669	- 5,0	16329	+ 2,4	16389	
	MAI	17385	+14,7	+ 9,1	16997	+ 2,0	16786	+ 2,8	16517	
	JUN	14755	-10,0	-15,1	15636	- 8,0	15555	- 7,3	16644	
	JUL	15824	+14,7	+ 7,2	15335	- 1,9	16927	+ 8,8	16784	
	AUG	14332	+ 8,3	- 9,4	13511	-11,9	16848	- 0,5	16932	
	SEP	17510	+ 5,9	+22,2	18180	+34,6	17341	+ 2,9	17088	
	OKT*	20085	+23,2	+14,7	18963	+ 4,3	18134	+ 4,6	17265	
	NOV	18141	+11,2	- 9,7	18363	- 3,2	17598	- 3,0	17407	
	DEZ	16354	+ 0,1	- 9,9	17136	- 6,7	17188	- 2,3	17542	
	1985	JAN	17010	+ 8,7	+ 4,0	16384	- 4,4	17472	+ 1,7	17678
		FEB	17887	+ 2,8	+ 5,2	19219	+17,3	17742	+ 1,5	17815
		MAR	19410	+ 8,2	+ 8,5	19370	+ 0,8	17915	+ 1,0	17952
APR		18184	+14,1	- 6,3	18651	- 3,7	18249	+ 1,9	18107	
DRITTLÄNDER										
1984	APR	17320	+12,2	- 9,5	18189	- 2,3	17995	+ 2,0	17909	
	MAI	18634	+15,3	+ 8,7	18275	+ 0,5	18046	+ 0,3	18011	
	JUN	16347	- 1,0	-13,2	17006	- 6,9	17380	- 3,7	18117	
	JUL	17864	+12,6	+ 9,3	17562	+ 3,3	18329	+ 5,5	18228	
	AUG	17928	+14,3	+ 0,4	16892	- 3,8	18579	+ 1,4	18328	
	SEP	17014	- 1,2	- 5,1	17781	+ 5,3	18027	- 3,0	18421	
	OKT	20368	+18,0	+19,7	19449	+ 9,4	19032	+ 5,6	18534	
	NOV	19868	+11,3	- 2,5	20020	+ 2,9	18958	- 0,4	18643	
	DEZ	19060	- 1,0	- 4,1	19584	- 2,2	18402	- 2,9	18748	
	1985	JAN	18113	+10,0	- 5,0	17384	-11,2	18849	+ 2,4	18860
		FEB	17595	- 3,6	- 2,9	18953	+ 9,0	18538	- 1,6	18977
		MAR	20746	+ 8,4	+17,9	20639	+ 8,9	19488	+ 5,1	19106
APR		18874	+ 9,0	- 9,0	19589	- 5,1	19312	- 0,9	19236	

9 AUSSENHANDEL (SPEZIALHANDEL)

9.5 INDEX DER DURCHSCHNITTSWERTE (1980 = 100)

JAHR	MONAT	ORIGINALWERT			KALENDERBEREINIGTER WERT		KALENDER- UND SAISON- BEREINIGTER WERT		GLATTE KOMPONENTE
		1980=100	VERÄNDERUNG VORJAHR	IN O/O GEGEN VORMONAT	1980=100	VERÄNDERUNG IN O/O GEGEN VORMONAT	1980=100	VERÄNDERUNG IN O/O GEGEN VORMONAT	1980=100
EINFUHR INSGESAMT									
1984	APR	118,0	+ 6,8	- 0,6	X	X	119,9	+ 1,0	119,3
	MAI	118,9	+ 6,9	+ 0,8	X	X	120,5	+ 0,5	119,9
	JUN	119,9	+ 7,0	+ 0,8	X	X	121,0	+ 0,4	120,5
	JUL	120,7	+ 6,3	+ 0,7	X	X	121,2	+ 0,2	121,2
	AUG	122,2	+ 5,5	+ 1,2	X	X	121,3	+ 0,1	121,8
	SEP	122,5	+ 6,8	+ 0,2	X	X	122,6	+ 1,1	122,4
	OKT	122,3	+ 6,3	- 0,2	X	X	122,9	+ 0,2	123,0
	NOV	122,5	+ 5,5	+ 0,2	X	X	123,1	+ 0,2	123,8
	DEZ	124,4	+ 4,5	+ 1,6	X	X	123,5	+ 0,3	124,6
1985	JAN	127,7	+ 6,2	+ 2,7	X	X	125,5	+ 1,6	125,5
	FEB	128,5	+ 7,4	+ 0,6	X	X	126,8	+ 1,0	126,4
	MAR	129,2	+ 8,8	+ 0,5	X	X	128,6	+ 1,4	127,3
	APR	126,4	+ 7,1	- 2,2	X	X	128,0	- 0,5	128,0
AUSFUHR INSGESAMT									
1984	APR	114,9	+ 2,5	+ 0,6	X	X	114,8	+ 0,6	114,9
	MAI	114,5	+ 1,6	- 0,3	X	X	114,6	- 0,2	115,3
	JUN	113,8	+ 1,8	- 0,6	X	X	115,0	+ 0,3	115,8
	JUL*	117,1	+ 4,6	+ 2,9	X	X	117,3	+ 2,0	116,3
	AUG	117,6	+ 4,9	+ 0,4	X	X	117,4	+ 0,1	116,8
	SEP	117,5	+ 5,0	- 0,1	X	X	117,8	+ 0,3	117,4
	OKT	118,3	+ 5,7	+ 0,7	X	X	118,7	+ 0,8	118,0
	NOV	118,4	+ 4,3	+ 0,1	X	X	118,3	- 0,3	118,5
	DEZ	119,2	+ 3,9	+ 0,7	X	X	118,5	+ 0,2	119,1
1985	JAN	119,9	+ 5,1	+ 0,6	X	X	119,7	+ 1,0	119,6
	FEB	120,8	+ 4,7	+ 0,8	X	X	119,9	+ 0,2	120,2
	MAR	121,7	+ 6,6	+ 0,7	X	X	121,4	+ 1,3	120,7
	APR	121,4	+ 5,7	- 0,2	X	X	121,3	- 0,1	121,3

10 VERKEHR

10.1 BEFÖRDERTE GÜTER (1 000 T)

JAHR	MONAT	ORIGINALWERT			KALENDERBEREINIGTER WERT		KALENDER- UND SAISONBEREINIGTER WERT		GLATTE KOMPONENTE	
		1 000 T	VERÄNDERUNG VORJAHR	IN O/O GEGEN VORMONAT	1 000 T	VERÄNDERUNG IN O/O GEGEN VORMONAT	1 000 T	VERÄNDERUNG IN O/O GEGEN VORMONAT	1 000 T	
EISENBAHNVERKEHR										
1984	MAR	28979	+ 3,0	+10,0	27838	+ 3,6	26850	- 2,0	27197	
	APR	26251	+ 6,8	- 9,4	27735	- 0,4	27085	+ 0,9	27313	
	MAI	27823	+ 5,2	+ 6,0	27870	+ 0,5	26906	- 0,7	27413	
	JUN	25873	- 0,2	- 7,0	27564	- 1,1	26807	- 0,4	27503	
	JUL	27121	+13,4	+ 4,8	25959	- 5,8	27905	+ 4,1	27585	
	AUG	26104	+10,4	- 3,7	24541	- 5,5	28092	+ 0,7	27658	
	SEP	27095	+ 2,5	+ 3,8	27530	+12,2	27838	- 0,9	27722	
	OKT	31856	+10,6	+17,6	30212	+ 9,7	28142	+ 1,1	27749	
	NOV	30944	+ 2,6	- 2,9	31238	+ 3,4	27804	- 1,2	27736	
	DEZ	25171	- 7,3	-16,7	27268	-12,7	27440	- 1,3	27718	
	1985	JAN	25976	- 0,9	+ 3,2	25139	- 7,8	27315	- 0,5	27701
		FEB	25797	- 2,1	- 0,7	27373	+ 8,9	27675	+ 1,3	27714
MAR		29149	+ 0,6	+13,0	28590	+ 4,4	27721	+ 0,2	27728	
FERNVERKEHR MIT LASTKRAFTFAHRZEUGEN										
1984	FEB	25073	+14,3	+ 1,4	25473	+ 6,6	26872	+ 0,2	26741	
	MAR	27140	- 1,2	+ 8,2	26291	+ 3,2	26139	- 2,7	26774	
	APR	26260	+ 4,0	- 3,2	27635	+ 5,1	26684	+ 2,1	26803	
	MAI	29157	+ 8,7	+11,0	28709	+ 3,9	27071	+ 1,5	26830	
	JUN	26114	- 4,3	-10,4	27472	- 4,3	26173	- 3,3	26854	
	JUL	27504	+ 6,5	+ 5,3	26644	- 3,0	27106	+ 3,6	26895	
	AUG	26498	+ 1,5	- 3,7	25138	- 5,7	26999	- 0,4	26950	
	SEP	28373	- 0,9	+ 7,1	29072	+15,6	27062	+ 0,2	26991	
	OKT	31265	+ 7,2	+10,2	29475	+ 1,4	27390	+ 1,2	27023	
	NOV	28349	+ 1,2	- 9,3	28973	- 1,7	27312	- 0,3	27059	
	DEZ	22663	- 4,5	-20,1	24293	-16,2	27110	- 0,7	27097	
	1985	JAN	24445	- 1,1	+ 7,9	23584	- 2,9	26739	- 1,4	27152
FEB		24666	- 1,6	+ 0,9	26302	+11,5	27493	+ 2,8	27223	
BINNENSCHIFFFAHRT										
1984	MAR	20793	+ 3,7	+20,8	19916	+12,1	19113	- 3,6	19697	
	APR	20318	+16,7	- 2,3	21465	+ 7,8	20237	+ 5,9	19748	
	MAI	21755	+16,7	+ 7,1	21941	+ 2,2	20551	+ 1,6	19762	
	JUN	20398	- 5,5	- 6,2	22042	+ 0,5	18794	- 8,5	19733	
	JUL	20852	+ 7,8	+ 2,2	19663	-10,8	19575	+ 4,2	19671	
	AUG	19551	+ 1,0	- 6,2	18501	- 5,9	19257	- 1,6	19561	
	SEP	19720	- 2,4	+ 0,9	20064	+ 8,4	19318	+ 0,3	19378	
	OKT	21333	+ 3,3	+ 8,2	20032	- 0,2	19284	- 0,2	19123	
	NOV	19064	+12,8	-10,6	18802	- 6,1	19848	+ 2,9	18870	
	DEZ	17905	- 3,0	- 6,1	18878	+ 0,4	19152	- 3,5	18605	
	1985	JAN*	12324	-29,9	-31,2	12610	-33,2	16214	-15,3	18337
		FEB	13821	-19,7	+12,1	14410	+14,3	16856	+ 4,0	18054
MAR		19592	- 5,8	+41,8	19061	+32,3	18163	+ 7,7	17743	
LUFTVERKEHR										
1984	MAR	63,57	+ 8,6	+14,2	61,80	+ 6,4	54,77	- 0,4	55,34	
	APR	57,82	+ 7,3	- 9,0	58,62	- 5,1	54,86	+ 0,2	55,60	
	MAI	55,92	+10,8	- 3,3	55,68	- 5,0	55,82	+ 1,7	55,88	
	JUN	50,73	+ 6,9	- 9,3	51,86	- 6,9	55,23	- 1,1	56,16	
	JUL	55,29	+13,5	+ 9,0	54,05	+ 4,2	57,55	+ 4,2	56,40	
	AUG	52,50	+15,6	- 5,0	51,36	- 5,0	58,06	+ 0,9	56,66	
	SEP	55,18	+ 8,0	+ 5,1	54,86	+ 6,8	56,58	- 2,5	56,87	
	OKT	56,59	+ 2,5	+ 2,6	55,78	+ 1,7	56,10	- 0,8	57,16	
	NOV	59,85	+ 8,6	+ 5,8	61,04	+ 9,4	58,77	+ 4,8	57,56	
	DEZ	61,88	+ 0,0	+ 3,4	61,48	+ 0,7	56,74	- 3,5	58,01	
	1985	JAN	53,42	+ 3,7	-13,7	52,29	-14,9	57,46	+ 1,3	58,51
		FEB	58,00	+ 4,2	+ 8,6	62,71	+19,9	59,38	+ 3,3	58,97
MAR*		71,33	+12,2	+23,0	67,72	+ 8,0	62,15	+ 4,7	59,35	
ROHRFERNLEITUNGEN (ROHES ERDÖL)										
1984	MAR	4760	+ 4,7	- 6,0	4791	- 8,7	4872	- 3,9	4858	
	APR	4963	+16,9	+ 4,3	4917	+ 2,6	4984	+ 2,3	4842	
	MAI	4928	- 2,1	- 0,7	4832	- 1,7	4696	- 5,8	4832	
	JUN	4664	- 1,3	- 5,4	4853	+ 0,4	4819	+ 2,6	4821	
	JUL	5042	+ 2,5	+ 8,1	4880	+ 0,6	4737	- 1,7	4793	
	AUG	4524	- 1,6	-10,3	4480	- 8,2	4722	- 0,3	4767	
	SEP	4803	+ 6,6	+ 6,2	4782	+ 6,7	4765	+ 0,9	4744	
	OKT	4054	- 9,6	-15,6	3952	-17,4	4475	- 6,1	4731	
	NOV	4687	+ 2,4	+15,6	4933	+24,8	4927	+10,1	4728	
	DEZ	5080	- 1,9	+ 8,4	5059	+ 2,6	4748	- 3,6	4730	
	1985	JAN	4740	- 8,9	- 6,7	4660	- 7,9	4648	- 2,1	4736
		FEB	4484	-11,4	- 5,4	4855	+ 4,2	4657	+ 0,2	4743
MAR		5134	+ 7,9	+14,5	5001	+ 3,0	4985	+ 7,0	4749	
SEESCHIFFFAHRT										
1984	APR	11493	+11,6	- 3,1	11488	- 3,3	11295	+ 4,4	10950	
	MAI	10467	+ 3,1	- 8,9	10047	-12,5	10910	- 3,4	10980	
	JUN	10238	+ 4,2	- 2,2	10067	+ 0,2	10814	- 0,9	11023	
	JUL	10800	+ 6,2	+ 5,5	10774	+ 7,0	11238	+ 3,9	11069	
	AUG	10083	+ 1,0	- 6,6	9951	- 7,6	10771	- 4,2	11106	
	SEP	10951	+ 3,5	+ 8,6	11378	+14,3	11234	+ 4,3	11139	
	OKT	10607	+ 8,3	- 3,1	10643	- 6,5	11358	+ 1,1	11192	
	NOV	11291	+ 3,8	+ 6,4	11406	+ 7,2	11177	- 1,6	11255	
	DEZ	12151	+ 1,1	+ 7,6	11607	+ 1,8	11022	- 1,4	11312	
	1985	JAN	12275	+13,2	+ 1,0	12035	+ 3,7	11834	+ 7,4	11372
		FEB	11051	- 4,5	-10,0	12218	+ 1,5	11129	- 6,0	11430
		MAR	13030	+ 9,9	+17,9	12942	+ 5,9	11788	+ 5,9	11501
APR		11806	+ 2,7	- 9,4	11908	- 8,0	11582	- 1,7	11566	

10 VERKEHR

10.2 GELEISTETE TONNENKILOMETER (MILL.TKM)

JAHR	MONAT	ORIGINALWERT			KALENDERBEREINIGTER WERT		KALENDER- UND SAISON- BEREINIGTER WERT		GLATTE KOMPONENTE	
		MILL. TKM	VERAENDERUNG VORJAHR	IN O/O GEGEN VORMONAT	MILL. TKM	VERAENDERUNG IN O/O GEGEN VORMONAT	MILL. TKM	VERAENDERUNG IN O/O GEGEN VORMONAT	MILL. TKM	
EISENBAHNVERKEHR (TARIF-TKM)										
1984	MAR	5488	+ 5,9	+15,4	5240	+ 8,0	5023	+ 0,7	5033	
	APR	4960	+ 9,0	- 9,6	5242	+ 0,0	5066	+ 0,9	5056	
	MAI	5305	+ 8,1	+ 7,0	5333	+ 1,7	5038	- 0,6	5082	
	JUN	4928	- 0,8	- 7,1	5247	- 1,6	4936	- 2,0	5108	
	JUL	5110	+15,7	+ 3,7	4893	- 6,7	5243	+ 6,2	5136	
	AUG	4802	+11,4	- 6,0	4511	- 7,8	5231	- 0,2	5166	
	SEP	5116	+ 0,6	+ 6,5	5180	+14,8	5146	- 1,6	5196	
	OKT	5848	+12,6	+14,3	5558	+ 7,3	5326	+ 3,5	5235	
	NOV	5764	+ 5,3	- 1,4	5783	+ 4,0	5276	- 0,9	5277	
	DEZ	4688	- 7,6	-18,7	5058	-12,5	5159	- 2,2	5321	
	1985	JAN	5080	+ 7,9	+ 8,4	4921	- 2,7	5388	+ 4,4	5367
		FEB	5194	+ 9,2	+ 2,2	5516	+12,1	5568	+ 3,3	5415
MAR		5748	+ 4,7	+10,7	5631	+ 2,1	5437	- 2,4	5459	
FERNVERKEHR MIT LASTKRAFTFAHRZEUGEN (TARIF-TKM)										
1984	FEB	6998	+12,7	+ 0,4	7131	+ 6,0	7287	- 0,3	7291	
	MAR	7586	- 0,3	+ 8,4	7353	+ 3,1	7156	- 1,8	7299	
	APR	7170	+ 5,3	- 5,5	7538	+ 2,5	7304	+ 2,1	7308	
	MAI	7902	+ 8,5	+10,2	7792	+ 3,4	7374	+ 1,0	7317	
	JUN	7031	- 4,6	-11,0	7405	- 5,0	7117	- 3,5	7324	
	JUL	7378	+ 7,5	+ 4,9	7138	- 3,6	7409	+ 4,1	7337	
	AUG	6972	+ 1,8	- 5,5	6612	- 7,4	7365	- 0,6	7353	
	SEP	7606	- 0,8	+ 9,1	7801	+18,0	7395	+ 0,4	7371	
	OKT	8509	+ 8,6	+11,9	8033	+ 3,0	7529	+ 1,8	7392	
	NOV	7750	+ 0,3	- 8,9	7902	- 1,6	7427	- 1,4	7415	
	DEZ	6203	- 6,4	-20,0	6649	-15,9	7364	- 0,8	7441	
	1985	JAN	7072	+ 1,5	+14,0	6832	+ 2,8	7435	+ 1,0	7470
FEB		7017	+ 0,3	- 0,8	7496	+ 9,7	7601	+ 2,2	7500	
BINNENSCHIFFFAHRT (EFFEKTIV-TKM)										
1984	MAR	4563	+ 3,2	+20,0	4401	+12,0	4213	- 2,0	4290	
	APR	4496	+19,2	- 1,5	4724	+ 7,3	4487	+ 6,5	4312	
	MAI	4750	+17,3	+ 5,6	4767	+ 0,9	4529	+ 0,9	4325	
	JUN	4604	- 7,7	- 3,1	4941	+ 3,7	4064	-10,3	4327	
	JUL	4620	+ 4,9	+ 0,3	4363	-11,7	4235	+ 4,2	4322	
	AUG	4124	- 1,2	-10,7	3910	-10,4	4162	- 1,7	4305	
	SEP	4379	+ 0,7	+ 6,2	4465	+14,2	4295	+ 3,2	4275	
	OKT	4669	+ 6,0	+ 6,6	4397	- 1,5	4258	- 0,9	4217	
	NOV	4137	+22,6	-11,4	4091	- 7,0	4466	+ 4,9	4150	
	DEZ	4003	+ 2,7	- 3,2	4163	+ 1,8	4261	- 4,6	4076	
	1985	JAN*	2592	-32,7	-35,2	2715	-34,8	3435	-19,4	3997
		FEB	2964	-22,0	+14,4	3103	+14,3	3592	+ 4,6	3919
MAR		4217	- 7,6	+42,3	4104	+32,3	3890	+ 8,3	3839	
LUFTVERKEHR (EFFEKTIV-TKM)										
1984	MAR	24,46	+ 8,5	+14,6	23,77	+ 6,5	20,73	- 0,2	20,92	
	APR	22,50	+ 5,7	- 8,0	22,85	- 3,9	20,74	+ 0,0	21,02	
	MAI	21,54	+11,7	- 4,3	21,34	- 6,6	21,22	+ 2,3	21,12	
	JUN	19,19	+ 7,4	-10,9	19,54	- 8,4	21,01	- 1,0	21,23	
	JUL	20,34	+12,4	+ 6,0	19,98	+ 2,3	21,71	+ 3,3	21,34	
	AUG	19,55	+14,7	- 3,9	19,11	- 4,4	21,91	+ 0,9	21,45	
	SEP	20,28	+ 7,3	+ 3,7	20,30	+ 6,2	21,44	- 2,1	21,54	
	OKT	21,26	+ 5,0	+ 4,8	20,95	+ 3,2	21,50	+ 0,3	21,69	
	NOV	22,57	+ 7,6	+ 6,2	22,94	+ 9,5	22,11	+ 2,8	21,90	
	DEZ	23,32	- 0,9	+ 3,3	23,08	+ 0,6	21,40	- 3,2	22,12	
	1985	JAN	20,87	+ 7,0	-10,8	20,40	-11,6	22,14	+ 3,5	22,37
		FEB	22,74	+ 6,6	+ 9,0	24,63	+20,7	22,93	+ 3,6	22,61
MAR		27,01	+10,4	+18,8	26,39	+ 7,1	23,21	+ 1,2	22,80	
ROHRFERNLEITUNGEN (ROHES ERDOEL, EFFEKTIV-TKM)										
1984	MAR	718	+ 6,1	+ 1,0	713	- 0,7	747	+ 1,8	707	
	APR	670	-14,4	- 6,7	679	- 4,8	661	-11,5	700	
	MAI	659	-27,2	- 1,6	660	- 2,8	622	- 5,9	694	
	JUN	694	-12,0	+ 5,3	725	+ 9,8	689	+10,8	690	
	JUL	748	+ 2,7	+ 7,8	712	- 1,8	728	+ 5,7	686	
	AUG	711	- 2,3	- 4,9	691	- 2,9	711	- 2,3	682	
	SEP	748	+ 7,0	+ 6,2	724	+ 4,8	712	+ 0,1	684	
	OKT	594	-28,9	-20,6	565	-22,0	584	-18,0	686	
	NOV	716	+ 4,4	+20,5	761	+34,7	739	+26,5	687	
	DEZ	698	- 4,5	- 2,5	726	- 4,6	698	- 5,5	688	
	1985	JAN	655	- 9,8	- 6,2	647	-10,9	692	- 0,9	689
		FEB	646	- 9,1	- 1,4	683	+ 5,6	694	+ 0,3	693
MAR		759	+ 5,7	+17,5	719	+ 5,3	728	+ 4,9	699	

11 AKTIEN

11.1 INDEX DER AKTIENKURSE (30.12.1980 = 100)

JAHR	MONAT	ORIGINALWERT			KALENDERBEREINIGTER WERT		KALENDER- UND SAISON- BEREINIGTER WERT		GLATTE KOMPONENTE
		1980=100	VERÄNDERUNG VORJAHR	IN O/O GEGEN VORMONAT	1980=100	VERÄNDERUNG IN O/O GEGEN VORMONAT	1980=100	VERÄNDERUNG IN O/O GEGEN VORMONAT	1980=100
GESAMTINDEX									
1984	JUN	149,7	+ 9,4	- 1,3	X	X	149,4	+ 0,2	151,2
	JUL	143,7	+ 1,0	- 4,0	X	X	146,8	- 1,7	152,2
	AUG	146,9	+ 5,7	+ 2,2	X	X	151,9	+ 3,5	153,4
	SEP	154,1	+12,5	+ 4,9	X	X	158,5	+ 4,3	155,0
	OKT	160,0	+11,1	+ 3,8	X	X	160,1	+ 1,0	157,1
	NOV	161,4	+ 9,1	+ 0,9	X	X	161,1	+ 0,6	159,8
	DEZ	162,8	+ 8,4	+ 0,9	X	X	162,5	+ 0,9	162,9
1985	JAN	170,8	+ 9,9	+ 4,9	X	X	166,9	+ 2,7	166,9
	FEB	174,3	+12,7	+ 2,0	X	X	171,4	+ 2,7	171,4
	MAR	180,4	+19,2	+ 3,5	X	X	178,2	+ 4,0	176,1
	APR	182,7	+20,8	+ 1,3	X	X	181,2	+ 1,7	181,0
	MAI	189,6	+25,0	+ 3,8	X	X	187,8	+ 3,6	185,9
	JUN*	204,7	+36,7	+ 8,0	X	X	203,0	+ 8,1	190,7
ENERGIE- UND WASSERVERSORGUNG, BERGBAU									
1984	JUN	110,7	- 6,3	- 0,5	X	X	110,5	- 0,3	111,4
	JUL	107,5	- 8,1	- 2,9	X	X	109,8	- 0,6	110,7
	AUG	107,3	- 6,8	- 0,2	X	X	110,5	+ 0,6	110,1
	SEP	108,2	- 5,5	+ 0,8	X	X	111,0	+ 0,5	109,7
	OKT	110,2	- 7,3	+ 1,8	X	X	109,5	- 1,4	109,5
	NOV	111,9	- 4,8	+ 1,5	X	X	110,9	+ 1,3	109,6
	DEZ	111,5	- 4,9	- 0,4	X	X	110,5	- 0,4	109,7
1985	JAN	113,5	- 5,2	+ 1,8	X	X	110,4	- 0,1	110,2
	FEB	113,2	- 4,2	- 0,3	X	X	110,9	+ 0,5	111,0
	MAR	111,0	- 2,3	- 1,9	X	X	111,5	+ 0,5	111,9
	APR	112,7	+ 0,4	+ 1,5	X	X	112,8	+ 1,2	112,9
	MAI	113,9	+ 2,3	+ 1,1	X	X	114,2	+ 1,2	113,8
	JUN	118,4	+ 7,0	+ 4,0	X	X	117,6	+ 3,0	114,6
VERARBEITENDE INDUSTRIE									
1984	JUN	151,9	+ 9,5	- 1,3	X	X	151,7	+ 0,0	153,0
	JUL	144,6	- 1,1	- 4,8	X	X	147,5	- 2,8	153,4
	AUG	148,6	+ 3,5	+ 2,8	X	X	152,7	+ 3,5	154,2
	SEP	154,1	+ 9,0	+ 3,7	X	X	158,5	+ 3,8	155,3
	OKT	160,1	+ 7,3	+ 3,9	X	X	159,8	+ 0,8	157,1
	NOV	159,9	+ 4,7	- 0,1	X	X	160,0	+ 0,1	159,5
	DEZ	161,9	+ 4,5	+ 1,3	X	X	161,8	+ 1,1	162,5
1985	JAN	168,6	+ 5,2	+ 4,1	X	X	165,4	+ 2,2	166,6
	FEB	174,6	+10,8	+ 3,6	X	X	172,1	+ 4,1	171,1
	MAR	184,4	+19,6	+ 5,6	X	X	180,9	+ 5,1	175,9
	APR	183,7	+19,4	- 0,4	X	X	182,0	+ 0,6	180,9
	MAI	189,0	+22,8	+ 2,9	X	X	187,7	+ 3,1	186,0
	JUN*	202,4	+33,2	+ 7,1	X	X	200,8	+ 7,0	190,9
GRUNDSTOFFINDUSTRIE									
1984	JUN	140,4	+10,4	- 2,2	X	X	140,5	- 0,2	141,4
	JUL	133,4	- 0,4	- 5,0	X	X	136,5	- 2,8	142,0
	AUG	137,4	+ 3,9	+ 3,0	X	X	141,0	+ 3,3	142,8
	SEP	141,9	+ 9,7	+ 3,3	X	X	146,5	+ 3,9	144,1
	OKT	147,4	+ 8,9	+ 3,9	X	X	148,2	+ 1,2	145,8
	NOV	147,9	+ 7,3	+ 0,3	X	X	149,2	+ 0,7	148,0
	DEZ	150,8	+ 7,8	+ 2,0	X	X	151,5	+ 1,5	150,7
1985	JAN	155,0	+ 4,6	+ 2,8	X	X	151,8	+ 0,2	154,4
	FEB	160,7	+10,1	+ 3,7	X	X	157,9	+ 4,0	158,4
	MAR*	171,8	+20,6	+ 6,9	X	X	167,7	+ 6,2	162,7
	APR	172,0	+20,0	+ 0,1	X	X	168,5	+ 0,5	167,0
	MAI	174,7	+21,7	+ 1,6	X	X	172,6	+ 2,4	171,5
	JUN	183,0	+30,3	+ 4,8	X	X	181,6	+ 5,2	175,9
INVESTITIONSGÜTERINDUSTRIE									
1984	JUN	163,4	+ 9,9	- 0,9	X	X	163,5	+ 0,1	165,4
	JUL	155,7	- 1,3	- 4,7	X	X	158,9	- 2,8	165,9
	AUG	160,6	+ 4,4	+ 3,1	X	X	165,6	+ 4,2	166,8
	SEP	167,6	+ 9,8	+ 4,4	X	X	172,2	+ 4,0	168,2
	OKT	175,1	+ 7,4	+ 4,5	X	X	173,4	+ 0,7	170,4
	NOV	174,6	+ 4,0	- 0,3	X	X	173,3	- 0,1	173,4
	DEZ	176,4	+ 3,3	+ 1,0	X	X	175,1	+ 1,0	177,2
1985	JAN	186,1	+ 7,4	+ 5,5	X	X	182,3	+ 4,1	182,4
	FEB	193,2	+13,7	+ 3,8	X	X	190,5	+ 4,5	188,0
	MAR	202,9	+21,9	+ 5,0	X	X	199,7	+ 4,8	194,1
	APR	201,3	+22,1	- 0,8	X	X	201,2	+ 0,8	200,4
	MAI	209,9	+27,3	+ 4,3	X	X	209,4	+ 4,1	206,7
	JUN*	229,9	+40,7	+ 9,5	X	X	228,5	+ 9,1	213,0
BAUINDUSTRIE									
1984	JUN	164,7	- 2,5	+ 5,2	X	X	159,9	+ 3,6	159,8
	JUL	169,0	+ 0,1	+ 2,6	X	X	163,5	+ 2,3	161,0
	AUG	171,1	+ 8,4	+ 1,2	X	X	169,3	+ 3,5	162,2
	SEP	167,9	+10,5	- 1,9	X	X	170,6	+ 0,6	163,4
	OKT	163,7	+ 9,3	- 2,5	X	X	168,4	- 1,3	164,8
	NOV	159,4	+ 8,0	- 2,6	X	X	166,5	- 1,1	165,9
	DEZ	162,9	+ 8,1	+ 2,2	X	X	166,3	- 0,1	166,1
1985	JAN	163,9	+ 3,6	+ 0,6	X	X	163,3	- 1,8	166,7
	FEB	161,2	+ 2,7	- 1,6	X	X	163,2	- 0,1	168,2
	MAR	163,3	+ 4,5	+ 1,3	X	X	164,7	+ 0,9	169,9
	APR	166,6	+ 6,6	+ 2,0	X	X	167,9	+ 1,9	171,8
	MAI	172,2	+10,0	+ 3,4	X	X	172,3	+ 2,6	172,8
	JUN*	192,8	+17,1	+12,0	X	X	185,0	+ 7,4	173,2

12 PREISE

12.1 PREISINDIZES (1980 = 100)

JAHR	MONAT	ORIGINALWERT			KALENDERBEREINIGTER WERT		KALENDER- UND SAISON- BEREINIGTER WERT		GLATTE KOMPONENTE
		1980=100	VERÄNDERUNG VORJAHR	IN O/O GEGEN VORMONAT	1980=100	VERÄNDERUNG IN O/O GEGEN VORMONAT	1980=100	VERÄNDERUNG IN O/O GEGEN VORMONAT	1980=100
ERZEUGERPREISE GEWERBLICHE PRODUKTE									
1984	MAI	118,9	+ 3,2	+ 0,2	X	X	118,9	+ 0,2	118,8
	JUN	119,0	+ 3,0	+ 0,1	X	X	119,1	+ 0,2	119,0
	JUL	119,3	+ 3,2	+ 0,3	X	X	119,4	+ 0,3	119,3
	AUG	119,3	+ 2,6	+ 0,0	X	X	119,3	- 0,1	119,6
	SEP	119,7	+ 2,7	+ 0,3	X	X	119,7	+ 0,3	119,9
	OKT	120,3	+ 3,1	+ 0,5	X	X	120,2	+ 0,4	120,2
	NOV	120,3	+ 2,9	+ 0,0	X	X	120,4	+ 0,2	120,4
DEZ	120,4	+ 2,8	+ 0,1	X	X	120,6	+ 0,2	120,7	
1985	JAN	121,2	+ 2,9	+ 0,7	X	X	121,0	+ 0,3	121,0
	FEB	121,6	+ 3,1	+ 0,3	X	X	121,4	+ 0,3	121,3
	MAR	121,8	+ 3,0	+ 0,2	X	X	121,8	+ 0,3	121,6
	APR	122,0	+ 2,8	+ 0,2	X	X	121,9	+ 0,1	121,8
	MAI	122,1	+ 2,7	+ 0,1	X	X	122,1	+ 0,2	122,1
ERZEUGERPREISE LANDWIRTSCH. PRODUKTE									
1984	MAI	108,8	+ 1,9	- 2,2	X	X	109,9	- 1,3	109,9
	JUN	111,2	+ 3,2	+ 2,2	X	X	110,7	+ 0,7	109,5
	JUL	108,7	+ 1,9	- 2,2	X	X	109,8	- 0,8	109,1
	AUG	106,7	- 1,1	- 1,8	X	X	108,0	- 1,6	108,6
	SEP	107,4	- 2,3	+ 0,7	X	X	107,2	- 0,7	107,9
	OKT	106,7	- 3,0	- 0,7	X	X	106,6	- 0,6	107,2
	NOV	106,0	- 3,9	- 0,7	X	X	105,8	- 0,8	106,3
DEZ	105,7	- 4,5	- 0,3	X	X	105,1	- 0,7	105,6	
1985	JAN	104,6	- 3,6	- 1,0	X	X	105,6	+ 0,5	105,0
	FEB	104,1	- 6,9	- 0,5	X	X	103,6	- 1,9	104,4
	MAR	104,3	- 7,9	+ 0,2	X	X	102,8	- 0,8	103,9
	APR	103,5	- 7,0	- 0,8	X	X	103,1	+ 0,3	103,3
	MAI	103,2	- 5,1	- 0,3	X	X	103,6	+ 0,5	102,7
ERZEUGERPREISE PFLANZLICHER PRODUKTE									
1984	MAI	122,6	+13,1	- 1,9	X	X	117,7	- 1,6	116,4
	JUN	124,5	+13,1	+ 1,5	X	X	118,3	+ 0,5	115,3
	JUL	117,0	+ 9,7	- 6,0	X	X	116,4	- 1,6	114,1
	AUG	104,5	- 2,4	-10,7	X	X	110,1	- 5,4	112,7
	SEP	100,7	- 7,5	- 3,6	X	X	107,3	- 2,5	110,9
	OKT	100,7	- 8,3	+ 0,0	X	X	106,7	- 0,6	108,9
	NOV	100,7	-10,0	+ 0,0	X	X	105,3	- 1,3	106,5
DEZ	101,8	-11,0	+ 1,1	X	X	104,2	- 1,0	104,6	
1985	JAN	103,5	-10,3	+ 1,7	X	X	104,2	+ 0,0	102,8
	FEB	103,3	-14,7	- 0,2	X	X	100,8	- 3,3	101,3
	MAR	103,7	-17,2	+ 0,4	X	X	98,4	- 2,4	99,8
	APR	104,3	-16,6	+ 0,6	X	X	97,9	- 0,5	98,3
	MAI	103,6	-15,5	- 0,7	X	X	97,3	- 0,6	96,7
ERZEUGERPREISE TIERISCHER PRODUKTE									
1984	MAI	103,5	- 2,5	- 2,3	X	X	106,9	- 1,1	107,4
	JUN	106,1	- 0,7	+ 2,5	X	X	107,7	+ 0,7	107,2
	JUL	105,5	- 1,1	- 0,6	X	X	107,2	- 0,5	107,1
	AUG	107,5	- 0,6	+ 1,9	X	X	107,2	+ 0,0	107,0
	SEP	110,0	- 0,3	+ 2,3	X	X	107,2	+ 0,0	106,8
	OKT	109,1	- 0,8	- 0,8	X	X	106,7	- 0,5	106,6
	NOV	108,0	- 1,5	- 1,0	X	X	106,0	- 0,7	106,2
DEZ	107,2	- 1,8	- 0,7	X	X	105,5	- 0,5	106,0	
1985	JAN	105,1	- 0,7	- 2,0	X	X	106,2	+ 0,7	105,8
	FEB	104,4	- 3,5	- 0,7	X	X	104,7	- 1,4	105,6
	MAR	104,5	- 3,9	+ 0,1	X	X	104,5	- 0,2	105,4
	APR	103,1	- 2,6	- 1,3	X	X	105,1	+ 0,6	105,2
	MAI	103,0	- 0,5	- 0,1	X	X	106,0	+ 0,9	105,0
PREISE FUER EINFUHRWAREN									
1984	MAI	122,4	+ 7,9	+ 1,6	X	X	123,1	+ 1,2	122,0
	JUN	122,1	+ 6,6	- 0,2	X	X	122,8	- 0,2	122,5
	JUL	122,5	+ 6,1	+ 0,3	X	X	123,0	+ 0,2	123,1
	AUG	123,2	+ 4,7	+ 0,6	X	X	122,8	- 0,2	123,7
	SEP	124,7	+ 5,4	+ 1,2	X	X	123,8	+ 0,8	124,3
	OKT	125,5	+ 7,0	+ 0,6	X	X	125,3	+ 1,2	124,9
	NOV	124,7	+ 5,2	- 0,6	X	X	124,9	- 0,3	125,5
DEZ	125,5	+ 4,8	+ 0,6	X	X	125,4	+ 0,4	126,2	
1985	JAN	127,0	+ 4,5	+ 1,2	X	X	126,1	+ 0,6	126,9
	FEB	129,5	+ 7,3	+ 2,0	X	X	128,6	+ 2,0	127,5
	MAR	130,4	+ 8,8	+ 0,7	X	X	130,2	+ 1,2	128,1
	APR	128,3	+ 6,5	- 1,6	X	X	129,2	- 0,8	128,7
	MAI	127,7	+ 4,3	- 0,5	X	X	128,5	- 0,5	129,4
PREISE FUER AUSFUHRWAREN									
1984	MAI	116,0	+ 3,8	+ 0,4	X	X	115,8	+ 0,3	115,7
	JUN	116,0	+ 3,6	+ 0,0	X	X	116,0	+ 0,2	116,0
	JUL	116,2	+ 3,4	+ 0,2	X	X	116,3	+ 0,3	116,4
	AUG	116,5	+ 3,2	+ 0,3	X	X	116,5	+ 0,2	116,7
	SEP	117,1	+ 3,4	+ 0,5	X	X	116,9	+ 0,3	117,0
	OKT	117,5	+ 3,8	+ 0,3	X	X	117,5	+ 0,5	117,4
	NOV	117,5	+ 3,6	+ 0,0	X	X	117,8	+ 0,3	117,8
DEZ	117,6	+ 3,3	+ 0,1	X	X	118,0	+ 0,2	118,2	
1985	JAN	118,6	+ 3,5	+ 0,9	X	X	118,5	+ 0,4	118,5
	FEB	119,2	+ 3,8	+ 0,5	X	X	119,0	+ 0,4	118,9
	MAR	119,7	+ 4,0	+ 0,4	X	X	119,5	+ 0,4	119,3
	APR	120,0	+ 3,9	+ 0,3	X	X	119,8	+ 0,3	119,7
	MAI	120,2	+ 3,6	+ 0,2	X	X	120,0	+ 0,2	120,1

12 PREISE

12.1 PREISINDIZES (1980 = 100)

JAHR	MONAT	ORIGINALWERT			KALENDERBEREINIGTER WERT		KALENDER- UND SAISON- BEREINIGTER WERT		GLATTE KOMPONENTE
		1980=100	VERAENDERUNG VORJAHR	IN O/O GEGEN VORMONAT	1980=100	VERAENDERUNG IN O/O GEGEN VORMONAT	1980=100	VERAENDERUNG IN O/O GEGEN VORMONAT	1980=100
VERBRAUCHERPREISE (EINZELH. VERKAUFSPR.)									
1984	MAI	115,8	+ 2,5	+ 0,2	X	X	115,5	+ 0,1	115,4
	JUN	116,1	+ 2,6	+ 0,3	X	X	115,7	+ 0,2	115,5
	JUL	115,7	+ 2,0	- 0,3	X	X	115,6	- 0,1	115,6
	AUG	115,3	+ 1,6	- 0,3	X	X	115,6	+ 0,0	115,8
	SEP	115,2	+ 1,2	- 0,1	X	X	115,6	+ 0,0	115,9
	OKT	115,7	+ 1,7	+ 0,4	X	X	116,0	+ 0,3	116,0
	NOV	115,9	+ 1,6	+ 0,2	X	X	116,2	+ 0,2	116,2
	DEZ	116,0	+ 1,5	+ 0,1	X	X	116,3	+ 0,1	116,4
1985	JAN	116,6	+ 1,6	+ 0,5	X	X	116,6	+ 0,3	116,6
	FEB	117,1	+ 1,6	+ 0,4	X	X	116,9	+ 0,3	116,8
	MAR	117,6	+ 1,8	+ 0,4	X	X	117,3	+ 0,3	117,1
	APR	117,8	+ 1,9	+ 0,2	X	X	117,5	+ 0,2	117,3
	MAI	118,1	+ 2,0	+ 0,3	X	X	117,7	+ 0,2	117,6
LEBENSHALTUNG ALLER PRIVATEN HAUSHALTE									
1984	MAI	118,2	+ 2,8	+ 0,1	X	X	118,2	+ 0,1	118,1
	JUN	118,6	+ 2,8	+ 0,3	X	X	118,5	+ 0,3	118,3
	JUL	118,4	+ 2,2	- 0,2	X	X	118,4	- 0,1	118,4
	AUG	118,2	+ 1,7	- 0,2	X	X	118,3	- 0,1	118,6
	SEP	118,3	+ 1,5	+ 0,1	X	X	118,5	+ 0,2	118,8
	OKT	119,0	+ 2,1	+ 0,6	X	X	119,1	+ 0,5	119,0
	NOV	119,2	+ 2,1	+ 0,2	X	X	119,3	+ 0,2	119,3
	DEZ	119,3	+ 2,0	+ 0,1	X	X	119,5	+ 0,2	119,6
1985	JAN	120,0	+ 2,1	+ 0,6	X	X	119,9	+ 0,3	119,9
	FEB	120,5	+ 2,3	+ 0,4	X	X	120,3	+ 0,3	120,1
	MAR	120,9	+ 2,5	+ 0,3	X	X	120,7	+ 0,3	120,4
	APR	121,1	+ 2,5	+ 0,2	X	X	121,0	+ 0,2	120,8
	MAI	121,2	+ 2,5	+ 0,1	X	X	121,2	+ 0,2	121,1
NAHRUNGSMITTEL									
1984	MAI	115,7	+ 2,5	+ 0,0	X	X	114,2	+ 0,0	114,2
	JUN	116,3	+ 2,4	+ 0,5	X	X	114,3	+ 0,1	114,2
	JUL	115,4	+ 2,0	- 0,8	X	X	114,3	+ 0,0	114,2
	AUG	113,7	+ 1,8	- 1,5	X	X	114,4	+ 0,1	114,3
	SEP	112,3	+ 0,6	- 1,2	X	X	113,9	- 0,4	114,2
	OKT	112,3	+ 0,5	+ 0,0	X	X	114,0	+ 0,1	114,2
	NOV	112,5	+ 0,4	+ 0,2	X	X	114,1	+ 0,1	114,2
	DEZ	112,6	+ 0,2	+ 0,1	X	X	114,1	+ 0,0	114,3
1985	JAN	113,8	+ 0,3	+ 1,1	X	X	114,3	+ 0,2	114,4
	FEB	115,2	+ 0,4	+ 1,2	X	X	114,6	+ 0,3	114,5
	MAR	115,8	+ 0,3	+ 0,5	X	X	114,7	+ 0,1	114,7
	APR	116,7	+ 0,9	+ 0,8	X	X	115,1	+ 0,3	114,9
	MAI	116,8	+ 1,0	+ 0,1	X	X	115,2	+ 0,1	115,0