

Indikatoren zur Wirtschafts - entwicklung

Zeitreihen mit Saisonbereinigung

5
Mai
1985

Statistisches Bundesamt • Verlag W. Kohlhammer

Abkürzungen

BESCH.	=	Beschäftigte
GES.	=	Gesamt
GRUNDST.	=	Grundstoff
IND.	=	Industrie
INSG.	=	Insgesamt
O.G.BREG.	=	Ohne Güter der Bundes- regierung
O.NUG.	=	Ohne Nahrungs- und Genußmittelgewerbe
VERARB.	=	Verarbeitende

Zeichenerklärung

- = nichts vorhanden
- ... = Angabe fällt später an
- . = Zahlenwert unbekannt oder geheim-
zuhalten
- x = Tabellenfach gesperrt (Kalender-
bereinigung sachlich nicht sinnvoll)
- () = Aussagewert eingeschränkt, da der
Zahlenwert Fehler aufweisen kann

Legende für Grafiken

- = Originalwert
- = Kalenderbereinigter bzw. kalender-
und saisonbereinigter Wert
- = Glatte Komponente

Die Angaben beziehen sich auf das Bundesge-
biet; sie schließen Berlin (West) ein.

H e r a u s g e b e r :
Statistisches Bundesamt
Gustav-Stresemann-Ring 11
6200 Wiesbaden

A u s l i e f e r u n g :
Verlag W. Kohlhammer GmbH
Abt. Veröffentlichungen des Statistischen
Bundesamtes
Philipp-Reis-Str. 3
6500 Mainz 42

Erscheinungsfolge: monatlich

Erschienen im Mai 1985

Preis: DM 13,20

Bestellnummer: 1010600-85105

Nachdruck - auch auszugsweise - nur mit
Quellenangabe gestattet.

Inhalt

	Seite
Einführung	5
Erläuterungen	6
Berechnungsmethoden	6
Begriffserklärungen	6
1 <u>BESCHÄFTIGUNG UND ARBEITSMARKT</u>	
1.1 Gesamtzahlen (1 000)	
Arbeitslose (insgesamt, männlich, weiblich)	10
Offene Stellen (insgesamt)	10
Kurzarbeiter (insgesamt, männlich)	10
1.2 Beschäftigte im Bergbau und Ver- arbeitenden Gewerbe und im Bau- hauptgewerbe (1980 = 100)	
Bergbau und Verarbeitendes Gewerbe	12
Verarbeitendes Gewerbe	12
Grundstoff- und Produktions- gütergewerbe	12
Investitionsgüter produzierendes Gewerbe	12
Verbrauchsgüter produzierendes Gewerbe	12
Nahrungs- und Genußmittelgewerbe Bauhauptgewerbe	13
2 <u>PRODUKTION IM PRODUZIERENDEN GEWERBE</u>	
2.1 Index der Nettoproduktion (1980=100) - Unternehmen -	
Produzierendes Gewerbe insgesamt ..	14
Produzierendes Gewerbe ohne Bau- hauptgewerbe	14
Bergbau und Verarbeitendes Gewerbe Bergbau	14
Elektrizitäts- und Gasversorgung ..	14
Verarbeitendes Gewerbe	14
Grundstoff- und Produktionsgüter- gewerbe	15
Investitionsgüter produzierendes Gewerbe	15
Verbrauchsgüter produzierendes Gewerbe	15
Nahrungs- und Genußmittelgewerbe ..	15
Ausgewählte Wirtschaftszweige	
Eisenschaffende Industrie	15
Chemische Industrie	16
Maschinenbau	16
Straßenfahrzeugbau, Reparatur von Kraftfahrzeugen usw.	16
Elektrotechnik, Reparatur von Haushaltsgeräten	16
Herstellung von Eisen-, Blech- und Metallwaren	16
Textilgewerbe	16
Bekleidungsgewerbe	17
Ernährungsgewerbe	17
2.2 Geleistete Arbeitsstunden im Bau- hauptgewerbe (1980 = 100)	
Bauhauptgewerbe insgesamt	20
Ausgewählte Bauarten	
Hochbau	20
Tiefbau	20
Wohnungsbau	20
Gewerblicher und industrieller Bau	20
Öffentlicher und Verkehrsbau	20
2.3 Produktionsindex für das Bauhaupt- gewerbe (1980 = 100)	
Bauhauptgewerbe insgesamt	23
Hochbau	23
Tiefbau	23

3 PRODUKTIVITÄT UND LOHNCOSTEN IM BERGBAU UND VERARBEITENDEN GEWERBE

3.1 Produktionsergebnis (1980 = 100)

Je Beschäftigten	24
Je Beschäftigtenstunde	24
Je Arbeiter	24
Je Arbeiterstunde	24

3.2 Lohn- und Gehaltssumme (1980 = 100)

Je Beschäftigten (Bergbau und Verarbeitendes Gewerbe)	25
Je Beschäftigtenstunde (Bergbau und Verarbeitendes Gewerbe)	25
Je Produkteinheit (Bergbau und Verarbeitendes Gewerbe)	25
Je Produkteinheit (Verarbeitendes Gewerbe)	25
Je Produkteinheit (Grundstoff- und Produktionsgütergewerbe)	25
Je Produkteinheit (Investitionsgüter produzierendes Gewerbe)	25
Je Produkteinheit (Verbrauchsgüter produzierendes Gewerbe)	26
Je Produkteinheit (Nahrungs- und Genußmittelgewerbe)	26
Je Umsatzeinheit (Bergbau und Verarbeitendes Gewerbe)	26

4 AUFTRAGSEINGANG IM VERARBEITENDEN GEWERBE UND IM BAUHAUPTGEWERBE

4.1 Wertindex (1980 = 100) - jeweils insgesamt, Inland, Ausland)

Verarbeitendes Gewerbe (ohne Nahrungs- und Genußmittelgewerbe)	29
Grundstoff- und Produktionsgütergewerbe	29
Investitionsgüter produzierendes Gewerbe	30
Verbrauchsgüter produzierendes Gewerbe	30
Ausgewählte Wirtschaftszweige	
Hochofen-, Stahl- und Warmwalzwerke	31
Chemische Industrie	31
Maschinenbau	32
Straßenfahrzeugbau	32
Elektrotechnik	33
Herstellung von Eisen-, Blech- und Metallwaren	33
Textilgewerbe	34
Bekleidungsgewerbe	34
Bauhauptgewerbe	38
Hochbau	38
Wohnungsbau	38
Tiefbau	38
Straßenbau	38

4.2 Volumenindex (1980 = 100) - jeweils insgesamt, Inland, Ausland

Verarbeitendes Gewerbe (ohne Nahrungs- und Genußmittelgewerbe)	40
Grundstoff- und Produktionsgütergewerbe	40
Investitionsgüter produzierendes Gewerbe	41
Verbrauchsgüter produzierendes Gewerbe	41
Ausgewählte Wirtschaftszweige	
Hochofen-, Stahl- und Warmwalzwerke	42
Chemische Industrie	42
Maschinenbau	43
Straßenfahrzeugbau	43
Elektrotechnik	44
Herstellung von Eisen-, Blech- und Metallwaren	44
Textilgewerbe	45
Bekleidungsgewerbe	45

Bauhauptgewerbe	49
Hochbau	49
Wohnungsbau	49
Tiefbau	49
Straßenbau	49

5 UMSÄTZE IM VERARBEITENDEN GEWERBE UND IM BAUHAUPTGEWERBE

5.1 Wertindex (1980 = 100) - jeweils insgesamt, Inland, Ausland

Verarbeitendes Gewerbe (ohne Nahrungs- und Genußmittelgewerbe)	50
Grundstoff- und Produktionsgütergewerbe	50
Investitionsgüter produzierendes Gewerbe	51
Verbrauchsgüter produzierendes Gewerbe	51
Ausgewählte Wirtschaftszweige	
Hochofen-, Stahl- und Warmwalzwerke	52
Chemische Industrie	52
Maschinenbau	53
Straßenfahrzeugbau	53
Elektrotechnik	54
Herstellung von Eisen-, Blech- und Metallwaren	54
Textilgewerbe	55
Bekleidungsgewerbe	55
Bauhauptgewerbe	59
Wohnungsbau	59
Öffentlicher- und Verkehrsbau ...	59

5.2 Volumenindex (1980 = 100) - jeweils insgesamt, Inland, Ausland

Verarbeitendes Gewerbe (ohne Nahrungs- und Genußmittelgewerbe)	60
Grundstoff- und Produktionsgütergewerbe	60
Investitionsgüter produzierendes Gewerbe	61
Verbrauchsgüter produzierendes Gewerbe	61
Ausgewählte Wirtschaftszweige	
Hochofen-, Stahl- und Warmwalzwerke	62
Chemische Industrie	62
Maschinenbau	63
Straßenfahrzeugbau	63
Elektrotechnik	64
Herstellung von Eisen-, Blech- und Metallwaren	64
Textilgewerbe	65
Bekleidungsgewerbe	85

6 BAUGENEHMIGUNGEN, BAUFERTIGSTEL- LUNGEN, BAUVORRAT

6.1 Veranschlagte reine Baukosten der genehmigten Hochbauvorhaben im Neubau (1980 = 100)

Wohn- und Nichtwohngebäude	69
Wohngebäude	69
Wohngebäude von privaten Haushalten	69
Nichtwohngebäude	69
Öffentliche Bauherren	69
Nichtöffentliche Bauherren	69

6.2 Rauminhalt der genehmigten Hochbauvorhaben im Neubau (1980 = 100)

Wohn- und Nichtwohngebäude	70
Wohngebäude	70
Wohngebäude von privaten Haushalten	70
Nichtwohngebäude	70
Öffentliche Bauherren	70
Nichtöffentliche Bauherren	70

	Seite		Seite
6.3 Rauminhalt der fertiggestellten Gebäude im Neubau (1980 = 100)		Einfuhr nach Ländergruppen (Herst.- u. Verbr.Länder)	
Wohn- und Nichtwohngebäude	71	EG-Länder	80
Wohngebäude	71	Andere europäische industrialisierte Länder	81
Nichtwohngebäude	71	Vereinigte Staaten	81
6.4 Genehmigte und fertiggestellte Wohnungen (Anzahl), Bauvorrat (1 000)		Übrige industrialisierte westliche Länder	81
Genehmigte Wohnungen insgesamt	72	Entwicklungsländer	81
Genehmigte Wohnungen in Wohngebäuden mit 1 und 2 Wohnungen	72	Staatshandelsländer	81
Genehmigte Wohnungen in Wohngebäuden mit 3 Wohnungen und mehr ...	72		
Fertiggestellte Wohnungen insgesamt	72	9.2 Ausfuhr - Tatsächliche Werte (Mill. DM)	
Bauvorrat an Wohnungen insgesamt ..	72	Ausfuhr insgesamt	87
6.5 Veranschlagte reine Baukosten der genehmigten Baumaßnahmen an bestehenden Gebäuden (1980 = 100)		Ausfuhr nach Warengruppen	
Wohngebäude	74	Gewerbliche Wirtschaft	87
Nichtwohngebäude	74	Rohstoffe und Halbwaren	87
		Rohstoffe	87
7 <u>UMSÄTZE DES GROSSHANDELS</u>		Halbwaren	87
7.1 In jeweiligen Preisen (1970 = 100)		Fertigwaren	87
Großhandel insgesamt	75	Vorerzeugnisse	88
Kohle und Mineralölzeugnisse ..	75	Enderzeugnisse	88
Erze, Metalle und Halbzeug	75		
Holz und Baustoffe u.ä.	75	Ausfuhr nach dem Güterverzeichnis für Produktionsstatistiken	
Nahrungs- und Genußmittel	75	Erzeugnisse des Grundstoff- und Produktionsgütergewerbes	88
Fahrzeuge und Maschinen (a.n.g.)	75	Erzeugnisse des Investitionsgüter produzierenden Gewerbes	88
8 <u>UMSÄTZE DES EINZELHANDELS</u>		Erzeugnisse des Verbrauchsgüter produzierenden Gewerbes	88
8.1 In jeweiligen Preisen (1970 = 100)			
Einzelhandel insgesamt	77	Ausfuhr von Investitions- und Verbrauchsgütern	
Nahrungs- und Genußmittel	77	Investitionsgüter	89
Textilwaren, Schuhe	77	Verbrauchsgüter	89
Metallwaren, Hausrat, Wohnbedarf (a.n.g.)	77		
Elektro- und optische Erzeugnisse, Uhren	77	Ausfuhr nach Ländergruppen (Herst.- u. Verbr.Länder)	
Fahrzeuge, Maschinen und Büroeinrichtungen	77	EG-Länder	89
9 <u>AUSSENHANDEL (SPEZIALHANDEL)</u>		Andere europäische industrialisierte Länder	89
9.1 Einfuhr - Tatsächliche Werte (Mill. DM)		Vereinigte Staaten	89
Einfuhr insgesamt	78	Übrige industrialisierte westliche Länder	90
Einfuhr nach Warengruppen		Entwicklungsländer	90
Ernährungswirtschaft	78	Staatshandelsländer	90
Gewerbliche Wirtschaft (ohne Güter der Bundesregierung)	78	Saldo insgesamt	90
Rohstoffe und Halbwaren	78		
Rohstoffe	78	9.3 Einfuhr - Volumen (Mill. DM)	
Halbwaren	78	Einfuhr insgesamt	91
Fertigwaren (ohne Güter der Bundesregierung)	79	Einfuhr nach Warengruppen	
Vorerzeugnisse	79	Ernährungswirtschaft	91
Enderzeugnisse (ohne Güter der Bundesregierung)	79	Gewerbliche Wirtschaft (ohne Güter der Bundesregierung)	91
Halbwaren und Vorerzeugnisse	79	Rohstoffe und Halbwaren	91
		Rohstoffe	91
Einfuhr nach dem Güterverzeichnis für Produktionsstatistiken		Halbwaren	91
Erzeugnisse des Ernährungsgewerbes, Tabakwaren	79	Fertigwaren (ohne Güter der Bundesregierung)	92
Erzeugnisse des Grundstoff- und Produktionsgütergewerbes	79	Vorerzeugnisse	92
Erzeugnisse des Investitionsgüter produzierenden Gewerbes	80	Enderzeugnisse (ohne Güter der Bundesregierung)	92
Erzeugnisse des Verbrauchsgüter produzierenden Gewerbes	80	Halbwaren und Vorerzeugnisse	92
Einfuhr von Investitions- und Verbrauchsgütern		Einfuhr nach dem Güterverzeichnis für Produktionsstatistiken	
Investitionsgüter	80	Erzeugnisse des Ernährungsgewerbes, Tabakwaren	92
Verbrauchsgüter	80	Erzeugnisse des Grundstoff- und Produktionsgütergewerbes	92
		Erzeugnisse des Investitionsgüter produzierenden Gewerbes	93
		Erzeugnisse des Verbrauchsgüter produzierenden Gewerbes	93

	Seite		Seite
Einfuhr von Investitions- und Verbrauchsgütern		12	<u>PREISE</u>
Investitionsgüter	93	12.1	Preisindizes (1980 = 100)
Verbrauchsgüter	93		Erzeugerpreise gewerblicher Produkte
Einfuhr nach Ländergruppen (Herst.- u. Verbr.Länder)			101
EG-Länder	93		Erzeugerpreise landwirtschaftlicher Produkte
Drittländer	93		101
9.4 Ausfuhr - Volumen (Mill. DM)			Erzeugerpreise pflanzlicher Produkte
Ausfuhr insgesamt	95		101
Ausfuhr nach Warengruppen			Preise für Einfuhrwaren
Gewerbliche Wirtschaft	95		101
Rohstoffe und Halbwaren	95		Preise für Ausfuhrwaren
Rohstoffe	95		101
Halbwaren	95		Verbraucherpreise (Einzelhandelsverkaufspreise - 1976 = 100)
Fertigwaren	95		102
Vorerzeugnisse	96		Lebenshaltung aller privaten Haushalte
Enderzeugnisse	96		102
Ausfuhr nach dem Güterverzeichnis für Produktionsstatistiken			Nahrungsmittel
Erzeugnisse des Grundstoff- und Produktionsgütergewerbes	96		102
Erzeugnisse des Investitionsgüter produzierenden Gewerbes ..	96		
Erzeugnisse des Verbrauchsgüter produzierenden Gewerbes	96		
Ausfuhr von Investitions- und Verbrauchsgütern			
Investitionsgüter	96		
Verbrauchsgüter	97		
Ausfuhr nach Ländergruppen (Herst.- u. Verbr.Länder)			
EG-Länder	97		
Drittländer	97		
9.5 Index der Durchschnittswerte (1980 = 100)			
Einfuhr insgesamt	97		
Ausfuhr insgesamt	97		
10			
<u>VERKEHR</u>			
10.1 Beförderte Güter (1 000 t)			
Eisenbahnverkehr	98		
Fernverkehr mit Lastkraftfahrzeugen	98		
Binnenschiffahrt	98		
Luftverkehr	98		
Rohrfernleitungen (rohes Erdöl) ..	98		
Seeschiffahrt	98		
10.2 Geleistete Tonnenkilometer (Mill. tkm)			
Eisenbahnverkehr (Tarif-tkm)	99		
Fernverkehr mit Lastkraftfahrzeugen (Tarif-tkm)	99		
Binnenschiffahrt (Effektiv-tkm) ..	99		
Luftverkehr (Effektiv-tkm)	99		
Rohrfernleitungen - rohes Erdöl (Effektiv-tkm)	99		
11			
<u>AKTIEN</u>			
11.1 Index der Aktienkurse (30.12.1980 = 100)			
Gesamtindex	100		
Energie- und Wasserversorgung, Bergbau	100		
Verarbeitende Industrie	100		
darunter:			
Grundstoffindustrie	100		
Investitionsgüterindustrie	100		
Bauindustrie	100		

Das Ziel konjunkturanalytischer Untersuchungen ist die Erkennung längerfristiger "Grundtendenzen" aus den Werten wirtschaftlicher Zeitreihen. Die Verwendung unbereinigter Originalwerte der Reihen als Konjunkturindikatoren ist hierfür im allgemeinen wenig geeignet, weil die Originaldaten neben zufälligen Störfaktoren vor allem auch saisonbedingte Einflüsse enthalten.

Für die Ausschaltung von Saisoneinflüssen gibt es eine Reihe von Verfahren, die sich in der Praxis bewährt haben. Auch das Statistische Bundesamt berechnet und veröffentlicht seit Jahren in monatlichen Abständen saisonbereinigte Werte. Mit seiner Entscheidung für ein bestimmtes Verfahren zur Zeitreihenanalyse beabsichtigt das Statistische Bundesamt nicht, dieses Verfahren amtlich zum allein aussagefähigen zu erklären. Für die Wahl des verwendeten Verfahrens war ausschlaggebend, daß sein Grundkonzept theoretisch klar, die mathematischen Ansätze genügend allgemein und ihre Arbeitshypothesen widerspruchsfrei spezifizierbar sein sollten. Außerdem sollte das Verfahren der Zeitreihenanalyse brauchbare saisonbereinigte Werte ergeben.

Das Statistische Bundesamt verwendet das "Berliner Verfahren", das aus der Zusammenarbeit der Technischen Universität, Berlin, mit dem Deutschen Institut für Wirtschaftsforschung, Berlin, hervorgegangen ist¹⁾. Da das Verfahren in seinen beiden ersten Fassungen²⁾ noch nicht allen Erwartungen genügen konnte, ist es zu einer verbesserten Fassung (BV4) weiterentwickelt worden³⁾. Hierbei sind vor allem die Möglichkeiten des Berliner Verfahrens weitgehend ausgeschöpft worden, die spezifischen Eigenarten einzelner Zeitreihen in einem geschlossenen Ansatz zu berücksichtigen, indem alle wesentlichen Optimierungsgesichtspunkte in die Aufstellung universell verwendbarer Filtersätze einbezogen worden sind.

- 1) Nullau B., Heiler S., Wäsch P., Meissner B., Filip D.: Das "Berliner Verfahren". Ein Beitrag zur Zeitreihenanalyse. In DIW-Beiträge zur Strukturforchung, Heft 7, Berlin 1969.
- 2) Nourney M.: "Methode der Zeitreihenanalyse" in Wirtschaft und Statistik 1/1973, S. 11 ff; sowie Nourney M.: "Weiterentwicklung des Verfahrens der Zeitreihenanalyse" in Wirtschaft und Statistik 2/1975, S. 96 ff.
- 3) Nourney M.: "Umstellung der Zeitreihenanalyse" in Wirtschaft und Statistik 11/1983, S. 841.

Das Ziel des Verfahrens ist die Ausschaltung von Saisoneinflüssen, weniger das Herausarbeiten der glatten (Trend-Konjunktur-)Komponente. Nicht alle Zeitreihen sind für das Verfahren zur Errechnung saisonbereinigter Werte in gleicher Weise geeignet. So wird man z.B. bei Reihen, die heterogen zusammengesetzt sind und deren Komponenten stark unterschiedlich "Saison- und Strukturentwicklungen" unterworfen sind, eine Saisonbewegung nur unbefriedigend feststellen und eliminieren können. Entsprechendes gilt, wenn saisonale Bewegungen durch starke und häufig auftretende Störfaktoren völlig zugedeckt werden. In solchen Fällen kann kein Verfahren der Zeitreihenanalyse eine sinnvolle Zerlegung der Reihe und damit eine befriedigende Saisonbereinigung liefern.

Eine verstärkte Bedeutung wird der Bereinigung der Monatsdaten von Kalendereinflüssen zugemessen. Während sich die arbeitstägliche Bereinigung bisher ausschließlich auf Informationen aus der Restkomponente stützte und demzufolge auch als letzter Bereinigungsschritt (nach der Saisonbereinigung) vollzogen wurde, setzt die Ermittlung der Kalenderkomponente nunmehr an den Originalwerten an. Diese Kalendereinigung, die auch den Ausgleich der Monatslängen einschließt, wird unmittelbar auf die Originalwerte⁴⁾ angewendet und an erster Stelle als Analyseergebnis wiedergegeben; die Ermittlung von glatter und Saisonkomponente geht von kalendereinigten Originalwerten aus.

Die meisten derzeit gebräuchlichen Zeitreihenverfahren arbeiten mit gleitenden Durchschnitten. Das hat zur Konsequenz, daß am aktuellen Rande mehr oder weniger starke Instabilitäten auftreten können. Diese Eigenschaft könnte nur behoben werden, wenn die letzten Schätzwerte künstlich stabilisiert würden; dies würde jedoch zu einer Verzerrung der entsprechenden Werte führen. Das Amt wird deshalb wie bisher die durch Revision alter und Hinzufügen neuer Werte entstehenden rückwirkenden Korrekturen veröffentlichen, um dem Benutzer die notwendige Information zugänglich zu machen.

- 4) Falls erforderlich, wird zuvor eine Extremwertbereinigung durchgeführt.

Berechnungsmethoden

Die Tabellen enthalten außer den Originalindizes für die letzten 13 Monate mit ihren Veränderungen gegenüber dem Vorjahr und dem Vormonat

- a) die kalenderbereinigten Werte mit ihren Veränderungen gegenüber dem Vormonat,
- b) die kalender- und saisonbereinigten Werte und ihre Veränderungen gegenüber dem Vormonat und
- c) die glatte Komponente (Trend-Konjunktur-Komponente).

Das "Berliner Verfahren" (BV 4) geht von einer additiven Verknüpfung der einzelnen Komponenten in der Originalreihe aus:

- (1) $x_t = G_t + S_t + K_t + R_t$, wobei
 x_t die Originalwerte,
 G_t die glatte (Trend-Konjunktur-) Komponente,
 S_t die Saisonkomponente,
 K_t die Kalenderkomponente und
 R_t die Restkomponente bedeuten.

Viele ökonomische Daten können von der unterschiedlichen Länge und Zusammensetzung der Monate (gemessen z.B. in Arbeits- oder Wochentagen) beeinflusst werden. Die Veröffentlichung enthält in solchen Fällen in der Spalte "kalenderbereinigter Originalwert" eine Zeitreihe ($KB_t = x_t - K_t$), aus der der Einfluß der Kalenderunregelmäßigkeiten schätzungsweise eliminiert ist. Diese Spalte ist mit dem Zeichen X gelöscht, wenn keine Kalendereinflüsse auf die Zeitreihe vorhanden sind ($K_t = 0$); in diesem Fall sind die folgenden Ergebnisse in der Spalte "Kalender- und saisonbereinigter Wert" als lediglich saisonbereinigte Werte zu verstehen.

Weil im Veröffentlichungsausdruck außerdem der Originalwert x_t , der kalender- und saisonbereinigte Wert ($KSB_t = x_t - K_t - S_t = G_t + R_t$ ggf. einschließlich Extremwert) und die glatte Komponente G_t explizit enthalten sind, lassen sich die fehlenden Komponenten über Gleichung (1) wie folgt errechnen:

- (2) $x_t - KB_t = K_t$,
- (3) $KSB_t - G_t = R_t$,
- (4) $KB_t - KSB_t = S_t$.

In Worten: Zieht man vom Originalwert den kalenderbereinigten Wert ab, dann erhält man die Kalenderkomponente. Die Differenz zwischen dem kalender-/saisonbereinigten Wert und der glatten Komponente ist die Restkom-

ponente. Der um den kalender-/saisonbereinigten Wert verminderte kalenderbereinigte Wert ergibt die Saisonkomponente (ggf. einschließlich Extremwert).

Am Ende der Zeitreihen können nur vorläufige Werte berechnet werden, die sich durch die erst in Zukunft anfallenden Informationen noch merklich ändern können.

Die Monate, in denen eine Zeitreihe Extremwerte aufweist, werden mit * gekennzeichnet.

Begriffserklärungen

Arbeitslose bzw. offene Stellen: Personen ohne Arbeitsverhältnis, die als Arbeitsuchende beim Arbeitsamt registriert sind bzw. zu besetzende Arbeitsplätze, die Arbeitgeber dem Arbeitsamt gemeldet haben.

Kurzarbeiter: Personen, die im Abrechnungszeitraum, in den der Stichtag fällt, Anspruch auf Kurzarbeitergeld hatten.

Beschäftigte im Bergbau und Verarbeitenden Gewerbe und im Bauhauptgewerbe: Tätige Inhaber und alle in einem arbeitsrechtlichen Verhältnis stehenden Betriebsangehörigen (Angestellte, Arbeiter, Auszubildende).

Der Index der Nettoproduktion für das Produzierende Gewerbe - Unternehmen - auf Basis 1980 wird auf repräsentativer Grundlage unter Ausschaltung der Preisveränderungen berechnet, d.h., bei den Wirtschaftszweigen erfolgt die Fortschreibung im allgemeinen mit einer Auswahl von Erzeugnissen, deren Entwicklung der jeweiligen Gesamtentwicklung entspricht. Der Gewichtung der einzelnen Wirtschaftszweige liegt die Bruttowertschöpfung zu Marktpreisen des Jahres 1980 zugrunde.

Bruttowertschöpfung zu Marktpreisen: Bruttoproduktionswert abzüglich Materialverbrauch, Kosten für vergebene Lohnarbeiten, Einsatz an Handelsware, Kosten für sonstige industrielle/handwerkliche Dienstleistungen, Mieten und Pachten sowie sonstige Kosten; ohne Umsatzsteuer.

Geleistete Arbeitsstunden im Bauhauptgewerbe sind alle von Inhabern, Angestellten, Arbeitern

geleisteten Arbeitsstunden; abgerechnete, aber nicht geleistete Stunden sind nicht enthalten.

Der Produktionsindex für das Bauhauptgewerbe wird durch die geleisteten Arbeitsstunden unter Anwendung eines Produktivitätsfaktors repräsentiert. Der Gewichtung der Teilbereiche Hoch- und Tiefbau liegt die entsprechende Bruttowertschöpfung zu Marktpreisen des Jahres 1980 zugrunde.

Die Indizes des Produktionsergebnisses je Beschäftigten, je Beschäftigtenstunde, je Arbeiter und je Arbeiterstunde (Arbeitsproduktivität) zeigen die Entwicklung der Produktion (gemessen am Index der Nettoproduktion) im Verhältnis zum personellen Aufwand.

Lohnkosten je Beschäftigten, je Beschäftigtenstunde, je Umsatzeinheit, je Produkteinheit: Entwicklung der Lohn- und Gehaltssumme (in Form von Meßzahlen, 1980 = 100) im Verhältnis zur Entwicklung der Beschäftigten, der Beschäftigtenstunden, des Umsatzes (jeweils in Form von Meßzahlen, 1980 = 100) bzw. der Nettoproduktion (kalendermonatlicher Index, 1980 = 100).

Index des Auftragseingangs im Verarbeitenden Gewerbe und im Bauhauptgewerbe: Wertindex in jeweiligen Preisen, Volumenindex unter Ausschaltung der Preisveränderungen (Verarbeiten des Gewerbe Basis 1980 = 100, Bauhauptgewerbe Basis 1980 = 100); der Gewichtung werden die Auftragseingangsanteile im Basisjahr zugrunde gelegt. Als Auftragseingang gilt der Wert der in einem Monatsbericht von anderen Firmen und sonstigen Kunden akzeptierten Bestellungen (ohne Umsatz(Mehrwert-)steuer).

Umsätze im Verarbeitenden Gewerbe und im Bauhauptgewerbe: Wertindizes in jeweiligen Preisen, Volumenindizes unter Ausschaltung der Preisveränderungen (jeweils Basis 1980 = 100); der Gewichtung werden die Umsatzanteile im Basisjahr zugrunde gelegt.

Umsatz im Verarbeitenden Gewerbe: Erlöse aus dem Verkauf eigener Erzeugnisse und Leistungen; sie resultieren aus den Rechnungsendwerten einschl. Verbrauchsteuern und Kosten für Fracht, Verpackung, Porto und Spesen (ohne Umsatz-(Mehrwert-)steuer).

Umsatz des Bauhauptgewerbes: Als steuerbarer baugewerblicher Umsatz gelten die dem Finanzamt für die Umsatzsteuer zu meldenden steuerbaren Beträge für Bauleistungen im Bundesgebiet einschl. Berlin (West).

Bautätigkeit: Erfassung der genehmigten Hochbauten anhand der erteilten Baugenehmigungen; Erfassung der fertiggestellten Hochbauten aufgrund der Feststellungen der Bauaufsichtsbehörden. Der Bauvorrat ist die behelfsmäßige Fortschreibung des Bauüberhangs am Jahresende mit Hilfe der genehmigten und fertiggestellten Bauvorhaben.

Umsätze des Großhandels (in jeweiligen Preisen): Wert aller Lieferungen und Leistungen des Unternehmens einschl. Provisionen, jedoch ohne den Gesamtwert der vermittelten Waren (ohne Umsatz-(Mehrwert-)steuer).

Rabatte, Boni, Skonti u.ä. sind abgesetzt.

Umsätze des Einzelhandels (in jeweiligen Preisen): Wert aller Lieferungen und Leistungen des Unternehmens einschl. Eigenverbrauch (einschl. Umsatz-(Mehrwert-)steuer).

Der Außenhandel (Spezialhandel) umfaßt

die unmittelbare Einfuhr von Waren und die Einfuhr von ausländischen Waren aus Lager (Freihafenlager und Zollager - ab 1974 einschl. offene Zollager -) in den freien Verkehr, zur zollamtlich bewilligten aktiven Veredelung (Eigenveredelung und Lohnveredelung) und nach zollamtlich bewilligter passiver Veredelung;

die Ausfuhr von Waren aus dem freien Verkehr, nach zollamtlich bewilligter aktiver Veredelung (Eigenveredelung und Lohnveredelung) und zur zollamtlich bewilligten passiven Veredelung.

Die tatsächlichen Werte stellen den Grenzübergangswert, d.h. den Wert frei Grenze des Erhebungsgebietes dar (in der Einfuhr ohne die deutschen Eingangsabgaben).

Das Volumen ist ein nachträglich berechneter Wert, der sich ergeben hätte, wenn die Durchschnittswerte (Preise) des Jahres 1980 in den nachgewiesenen Berichtszeiten unverändert geblieben wären.

Den Ländergruppierungen liegen Angaben nach Herstellungs- und Verbrauchsländern zugrunde. Die Zuordnung der Länder zu den einzelnen Gruppen ist aus der Fachserie 7 Außenhandel, Reihe 1 ersichtlich.

Der Güterverkehr enthält alle im gewerblichen Verkehr und Werkverkehr (Eisenbahnen: Dienstgutverkehr) beförderten Güter. Die tonnenkilo-

metrische Leistung (tkm) errechnet sich als Produkt aus Gewicht der Ladung und der im Bundesgebiet zurückgelegten Entfernung.

Index der Aktienkurse
auf Basis 30.12.1980 = 100

Der Gesamtindex wird aus den Kursnotierungen von rd. 280 (Ende 1983) ausgewählten Aktiengesellschaften mit dem Sitz im Bundesgebiet berechnet. In die Teilindizes waren Ende 1983 einbezogen: Energie- und Wasserversorgung, Bergbau mit 26, Verarbeitende Industrie mit 173, Grundstoffindustrie mit 42, Investitionsgüterindustrie mit 60 und Bauindustrie mit 8 Aktiengesellschaften. Die Gewichtung erfolgt mit dem Nominalwert des börsennotierten Stammaktienkapitals, das dem jeweils aktuellen Stand angepaßt wird.

Preisindizes

Erzeugerpreise (gewerbliche und landwirtschaftliche Produkte): Überwiegend Preise der ersten Vermarktungsstufe (Frachtlagen gemäß jeweiligem

Handelsbrauch) von Erzeugerfirmen, Marktverwaltungen, Preisnotierungskommissionen usw.

Gewichtung: Umsatzwerte des Produzierenden Gewerbes 1980 bzw. Verkaufserlöse der Landwirtschaft 1980.

Einfuhr-, Ausfuhrpreise: Preise frei Grenze im Zeitpunkt des Geschäftsabschlusses, nicht im Zeitpunkt des Grenzüberganges; erfragt bei Importeuren bzw. Exporteuren.

Gewichtung: Einfuhr- bzw. Ausfuhrwerte 1980.

Lebenshaltungspreise, Einzelhandelsverkaufspreise: Außer Einzelhandelspreisen auch Preise für Waren und Leistungen des Handwerks, Gastgewerbepreise, Wohnungsmieten, Tarife und Gebühren, Eintrittspreise für öffentliche Veranstaltungen, Preise für Pauschalreisen, Versicherungsprämien usw.

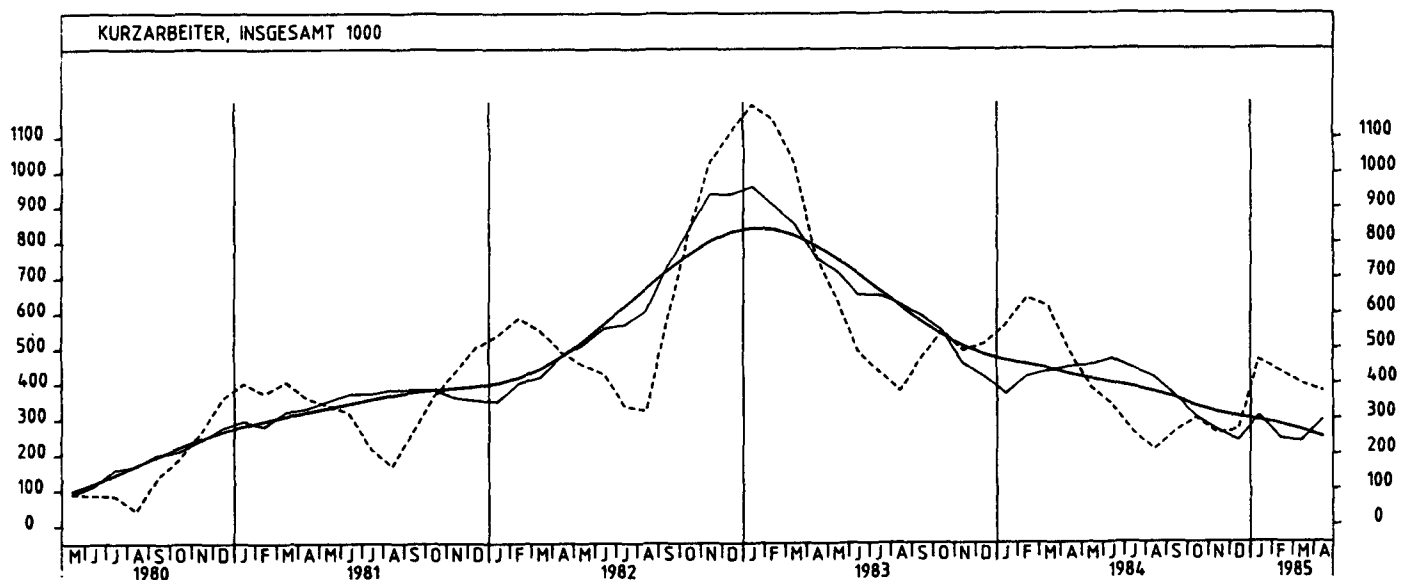
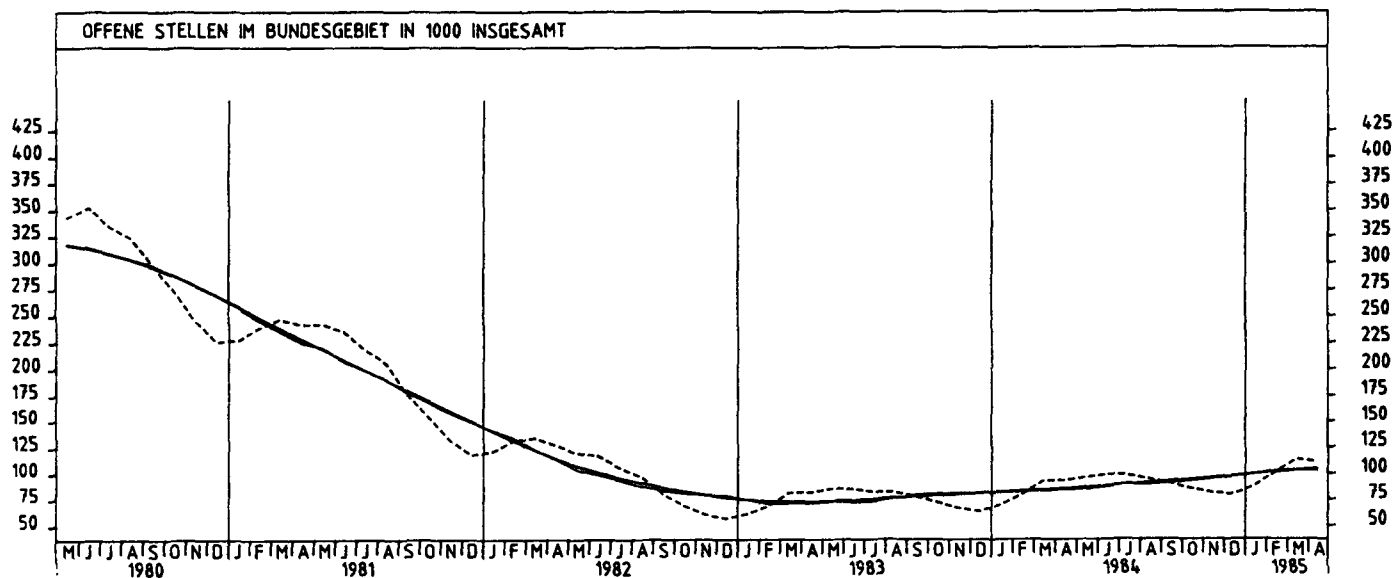
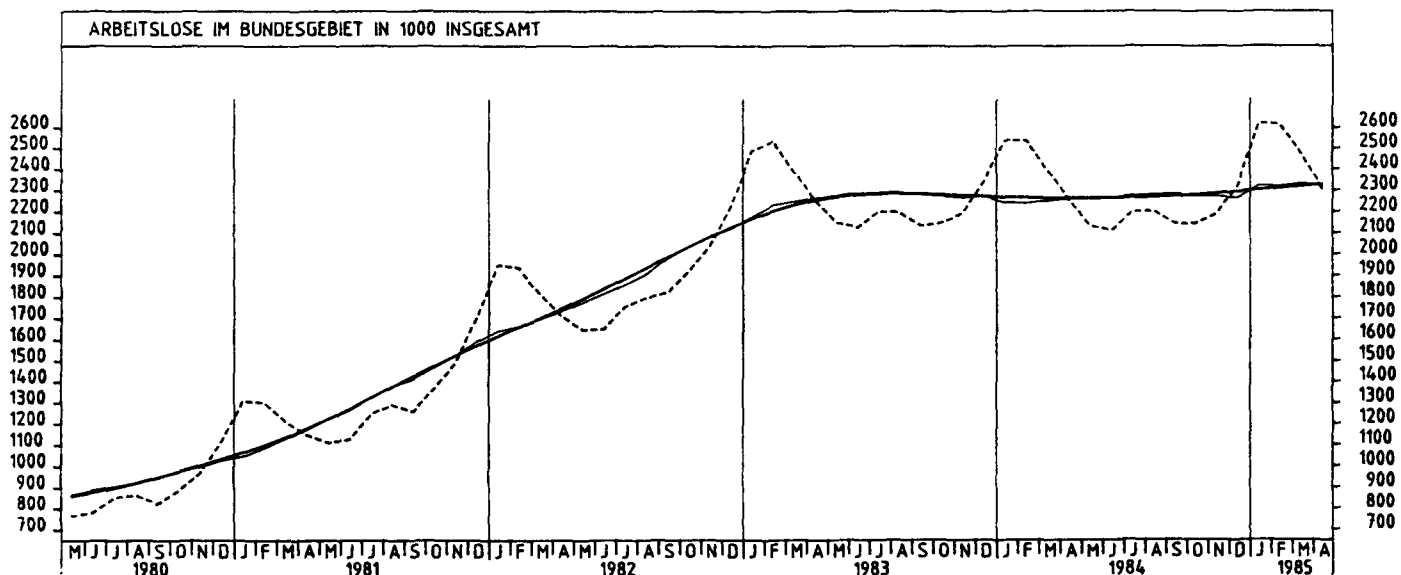
Gewichtung: Ausgaben für die Lebenshaltung 1980 bzw. Umsatzstruktur des Einzelhandels 1976.

Tabellenteil

1 BESCHAEFTIGUNG UND ARBEITSMARKT

1.1 GESAMTZAHLN [1 000]

JAHR	MONAT	ORIGINALWERT			KALENDERBEREINIGTER WERT		KALENDER- UND SAISON- BEREINIGTER WERT		GLATTE KOMPONENTE	
		1 000	VERAENDERUNG VORJAHR	IN O/O GEGEN VORMONAT	1 000	VERAENDERUNG IN O/O GEGEN VORMONAT	1 000	VERAENDERUNG IN O/O GEGEN VORMONAT	1 000	
ARBEITSLOSE INSGESAMT										
1984	APR	2253,5	+ 0,0	- 5,8	X	X	2261,9	+ 0,5	2262,1	
	MAI	2133,2	- 0,7	- 5,3	X	X	2259,4	- 0,1	2261,9	
	JUN	2112,6	- 0,7	- 1,0	X	X	2265,1	+ 0,3	2261,9	
	JUL	2202,2	+ 0,0	+ 4,2	X	X	2276,6	+ 0,5	2262,9	
	AUG	2201,8	+ 0,3	+ 0,0	X	X	2281,1	+ 0,2	2265,8	
	SEP	2143,5	+ 0,4	- 2,6	X	X	2283,4	+ 0,1	2270,2	
	OKT	2144,5	- 0,2	+ 0,0	X	X	2274,7	- 0,4	2276,4	
	NOV	2189,2	- 0,2	+ 2,1	X	X	2272,9	- 0,1	2284,1	
	DEZ	2325,2	- 1,0	+ 6,2	X	X	2264,3	- 0,4	2292,0	
1985	JAN	2619,4	+ 3,2	+12,7	X	X	2322,8	+ 2,6	2300,3	
	FEB	2611,3	+ 2,9	- 0,3	X	X	2321,0	- 0,1	2308,6	
	MAR	2474,5	+ 3,4	- 5,2	X	X	2332,5	+ 0,5	2317,4	
	APR	2304,6	+ 2,3	- 6,9	X	X	2320,2	- 0,5	2326,2	
ARBEITSLOSE, MAENNLICH										
1984	APR	1283,7	+ 0,3	- 8,8	X	X	1279,2	+ 0,9	1274,0	
	MAI	1189,7	- 0,6	- 7,3	X	X	1273,7	- 0,4	1274,6	
	JUN	1170,7	- 0,2	- 1,6	X	X	1279,7	+ 0,5	1275,4	
	JUL	1206,1	+ 0,6	+ 3,0	X	X	1288,2	+ 0,7	1276,8	
	AUG	1193,3	+ 1,0	- 1,1	X	X	1289,2	+ 0,1	1279,1	
	SEP	1154,8	+ 0,9	- 3,2	X	X	1288,2	- 0,1	1282,3	
	OKT	1155,0	+ 0,2	+ 0,0	X	X	1283,3	- 0,4	1286,5	
	NOV	1196,4	- 0,2	+ 3,6	X	X	1280,5	- 0,2	1291,8	
	DEZ	1318,5	- 1,9	+10,2	X	X	1270,0	- 0,8	1297,3	
	1985	JAN	1580,5	+ 4,7	+19,9	X	X	1325,4	+ 4,4	1302,9
		FEB	1583,5	+ 4,0	+ 0,2	X	X	1321,1	- 0,3	1308,4
		MAR	1469,7	+ 4,4	- 7,2	X	X	1327,8	+ 0,5	1314,1
APR		1311,8	+ 2,2	-10,7	X	X	1311,8	- 1,2	1319,7	
ARBEITSLOSE, WEIBLICH										
1984	APR	969,8	- 0,5	- 1,6	X	X	982,7	- 0,1	988,1	
	MAI	943,5	- 0,6	- 2,7	X	X	985,7	+ 0,3	987,3	
	JUN	941,9	- 1,2	- 0,2	X	X	985,4	+ 0,0	986,5	
	JUL	996,1	- 1,0	+ 5,8	X	X	988,3	+ 0,3	986,1	
	AUG	1008,5	- 0,6	+ 1,2	X	X	991,9	+ 0,4	986,6	
	SEP	988,7	- 0,1	- 2,0	X	X	995,2	+ 0,3	987,8	
	OKT	989,5	- 0,5	+ 0,1	X	X	991,5	- 0,4	989,5	
	NOV	992,8	- 0,2	+ 0,3	X	X	992,5	+ 0,1	992,3	
	DEZ	1006,7	+ 0,2	+ 1,4	X	X	994,3	+ 0,2	994,7	
	1985	JAN	1038,9	+ 0,9	+ 3,2	X	X	997,4	+ 0,3	997,4
		FEB	1027,8	+ 1,3	- 1,1	X	X	1000,0	+ 0,3	1000,2
		MAR	1004,8	+ 1,9	- 2,2	X	X	1004,7	+ 0,5	1003,3
APR		992,9	+ 2,4	- 1,2	X	X	1008,5	+ 0,4	1006,6	
OFFENE STELLEN INSGESAMT										
1984	APR	93,6	+13,6	+ 0,3	X	X	84,9	+ 1,4	85,2	
	MAI	96,5	+12,5	+ 3,1	X	X	85,2	+ 0,4	86,4	
	JUN	99,3	+16,0	+ 2,9	X	X	87,6	+ 2,8	87,7	
	JUL	98,7	+19,6	- 0,6	X	X	90,2	+ 3,0	89,1	
	AUG	94,7	+14,9	- 4,1	X	X	89,5	- 0,8	90,5	
	SEP	90,5	+15,7	- 4,4	X	X	91,2	+ 1,9	92,0	
	OKT	85,5	+18,3	- 5,5	X	X	93,1	+ 2,1	93,6	
	NOV	81,5	+21,5	- 4,7	X	X	95,2	+ 2,3	95,4	
	DEZ	80,0	+25,4	- 1,8	X	X	97,4	+ 2,3	97,1	
	1985	JAN	87,5	+25,0	+ 9,4	X	X	99,5	+ 2,2	98,9
		FEB	101,1	+26,9	+15,5	X	X	102,9	+ 3,4	100,6
		MAR	113,8	+22,0	+12,6	X	X	103,6	+ 0,7	102,3
APR		110,8	+18,4	- 2,6	X	X	102,9	- 0,7	104,1	
KURZARBEITER INSGESAMT										
1984	APR	489,5	-36,0	-20,8	X	X	446,9	+ 2,8	423,7	
	MAI	387,6	-39,3	-20,8	X	X	451,8	+ 1,1	410,2	
	JUN	337,4	-31,8	-13,0	X	X	469,3	+ 3,9	397,9	
	JUL	262,3	-39,7	-22,3	X	X	442,2	- 5,8	385,7	
	AUG	212,1	-44,1	-19,1	X	X	415,6	- 6,0	372,5	
	SEP	262,4	-44,2	+23,7	X	X	363,1	-12,6	355,9	
	OKT	300,5	-45,2	+14,5	X	X	303,7	-16,4	332,4	
	NOV	257,4	-47,9	-14,3	X	X	266,4	-12,3	314,3	
	DEZ	268,4	-47,8	+ 4,3	X	X	237,0	-11,0	302,6	
	1985	JAN	465,8	-17,6	+73,5	X	X	306,1	+29,2	291,9
		FEB	432,3	-32,8	- 7,2	X	X	242,7	-20,7	281,4
		MAR	397,3	-35,7	- 8,1	X	X	235,0	- 3,2	265,5
APR		375,1	-23,4	- 5,6	X	X	294,1	+25,1	244,9	
KURZARBEITER, MAENNLICH										
1984	FEB	567,2	-38,7	+16,5	X	X	355,8	+15,1	385,5	
	MAR	542,6	-34,2	- 4,3	X	X	375,4	+ 5,5	375,7	
	APR	423,0	-30,5	-22,0	X	X	402,2	+ 7,1	363,4	
	MAI	326,0	-34,8	-22,9	X	X	392,2	- 2,5	351,4	
	JUN	265,4	-32,3	-18,6	X	X	396,0	+ 1,0	343,3	
	JUL	204,8	-43,6	-22,8	X	X	363,1	- 8,3	334,0	
	AUG	183,1	-44,0	-10,6	X	X	346,8	- 4,5	318,5	
	SEP	220,3	-44,5	+20,3	X	X	302,3	-12,8	300,3	
	OKT	249,0	-45,5	+13,0	X	X	285,9	-15,3	285,5	
	NOV	204,7	-48,9	-17,8	X	X	226,1	-11,6	270,3	
	DEZ	224,6	-47,7	+ 9,7	X	X	198,4	-12,3	254,6	
	1985	JAN	400,1	-13,7	+87,0	X	X	263,9	+33,0	234,6
FEB		380,3	-33,0	- 9,5	X	X	191,8	-27,3	212,1	



1 BESCHAEFTIGUNG UND ARBEITSMARKT

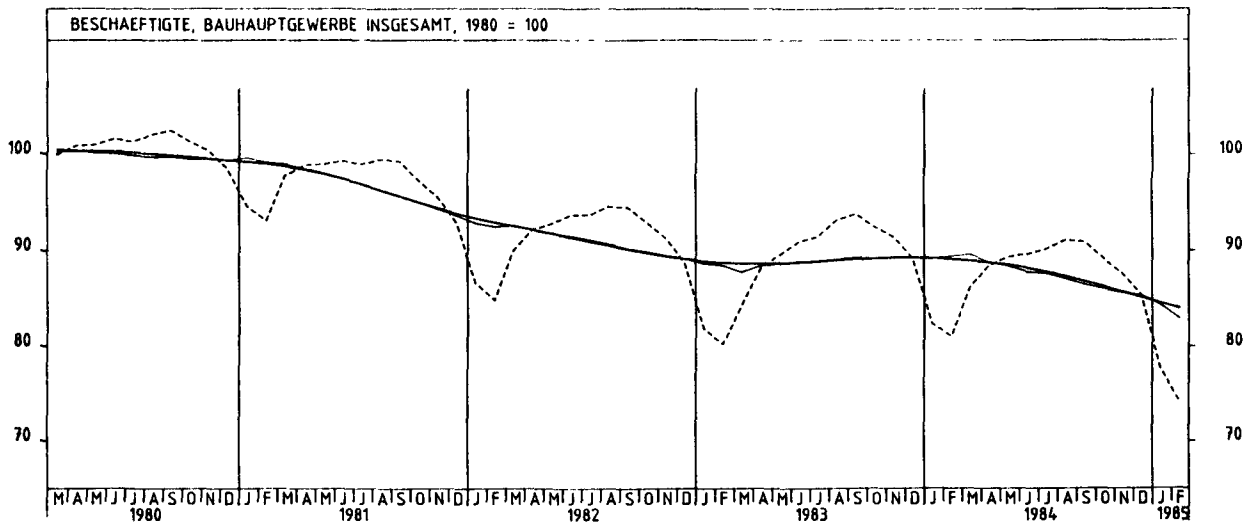
1.2 BESCHAEFTIGTE IM BERGBAU UND VERARBEITENDEN GEWERBE UND IM BAUHAUPTGEWERBE (1980 = 100)

JAHR	MONAT	ORIGINALWERT			KALENDERBEREINIGTER WERT		KALENDER- UND SAISON- BEREINIGTER WERT		GLATTE KOMPONENTE
		1980*100	VERÄNDERUNG VOR JAHR	IN O/O GEGEN VORMONAT	1980*100	VERÄNDERUNG IN O/O GEGEN VORMONAT	1980*100	VERÄNDERUNG IN O/O GEGEN VORMONAT	1980*100
BERGBAU UND VERARBEITENDES GEWERBE									
1984	FEB	89,1	- 1,9	+ 0,0	X	X	89,6	+ 0,0	89,5
	MAR	89,2	- 1,8	+ 0,1	X	X	89,5	- 0,1	89,5
	APR	89,0	- 1,4	- 0,2	X	X	89,5	+ 0,0	89,4
	MAI	89,0	- 1,2	+ 0,0	X	X	89,5	+ 0,0	89,4
	JUN	88,9	- 1,3	- 0,1	X	X	89,3	- 0,2	89,4
	JUL	89,3	- 0,9	+ 0,4	X	X	89,4	+ 0,1	89,4
	AUG	89,9	- 0,7	+ 0,7	X	X	89,4	+ 0,0	89,4
	SEP	90,3	- 0,7	+ 0,4	X	X	89,4	+ 0,0	89,5
	OKT	90,2	- 0,3	- 0,1	X	X	89,5	+ 0,1	89,5
	NOV	90,1	- 0,2	- 0,1	X	X	89,6	+ 0,1	89,6
	DEZ	89,6	- 0,1	- 0,6	X	X	89,6	+ 0,0	89,6
	1985	JAN	89,4	+ 0,3	- 0,2	X	X	89,8	+ 0,2
FEB		89,5	+ 0,4	+ 0,1	X	X	89,9	+ 0,1	89,7
VERARBEITENDES GEWERBE									
1984	FEB	88,8	- 2,0	- 0,1	X	X	89,3	- 0,1	89,3
	MAR	89,0	- 1,7	+ 0,2	X	X	89,3	+ 0,0	89,3
	APR	88,8	- 1,3	- 0,2	X	X	89,3	+ 0,0	89,3
	MAI	88,8	- 1,2	+ 0,0	X	X	89,3	+ 0,0	89,2
	JUN	88,8	- 1,1	+ 0,0	X	X	89,2	- 0,1	89,3
	JUL	89,2	- 0,8	+ 0,5	X	X	89,3	+ 0,1	89,3
	AUG	89,8	- 0,6	+ 0,7	X	X	89,3	+ 0,0	89,3
	SEP	90,2	- 0,4	+ 0,4	X	X	89,3	+ 0,0	89,3
	OKT	90,1	- 0,2	- 0,1	X	X	89,4	+ 0,1	89,4
	NOV	90,0	- 0,1	- 0,1	X	X	89,4	+ 0,0	89,5
	DEZ	89,5	+ 0,0	- 0,6	X	X	89,5	+ 0,1	89,5
	1985	JAN	89,3	+ 0,4	- 0,2	X	X	89,7	+ 0,2
FEB		89,4	+ 0,7	+ 0,1	X	X	89,8	+ 0,1	89,6
GRUNDSTOFF- UND PRODUKTIONSQUETERGEWERBE									
1984	FEB	88,2	- 2,2	- 0,1	X	X	89,2	- 0,2	89,2
	MAR	88,7	- 2,0	+ 0,6	X	X	89,2	+ 0,0	89,1
	APR	88,8	- 1,8	+ 0,1	X	X	89,1	- 0,1	89,0
	MAI	88,8	- 1,7	+ 0,0	X	X	89,0	- 0,1	89,0
	JUN	88,6	- 1,8	- 0,2	X	X	88,8	- 0,2	88,9
	JUL	89,0	- 1,3	+ 0,5	X	X	88,8	+ 0,0	88,8
	AUG	89,5	- 1,3	+ 0,6	X	X	88,7	- 0,1	88,7
	SEP	89,6	- 1,3	+ 0,1	X	X	88,6	- 0,1	88,6
	OKT	89,2	- 1,3	- 0,4	X	X	88,5	- 0,1	88,5
	NOV	89,0	- 1,2	- 0,2	X	X	88,5	+ 0,0	88,5
	DEZ	88,3	- 1,2	- 0,8	X	X	88,4	- 0,1	88,4
	1985	JAN	87,2	- 1,2	- 1,2	X	X	88,3	- 0,1
FEB		87,3	- 1,0	+ 0,1	X	X	88,3	+ 0,0	88,2
INVESTITIONSGUETER PRODUZIERENDES GEWERBE									
1984	FEB	90,9	- 2,0	- 0,1	X	X	91,2	- 0,1	91,2
	MAR	91,0	- 1,7	+ 0,1	X	X	91,3	+ 0,1	91,2
	APR	90,8	- 1,3	- 0,2	X	X	91,3	+ 0,0	91,2
	MAI	90,8	- 1,1	+ 0,0	X	X	91,3	+ 0,0	91,3
	JUN	90,7	- 1,1	- 0,1	X	X	91,2	- 0,1	91,3
	JUL	91,3	- 0,4	+ 0,7	X	X	91,5	+ 0,3	91,4
	AUG	91,9	- 0,1	+ 0,7	X	X	91,6	+ 0,1	91,6
	SEP	92,5	+ 0,1	+ 0,7	X	X	91,7	+ 0,1	91,7
	OKT	92,6	+ 0,5	+ 0,1	X	X	92,0	+ 0,3	91,9
	NOV	92,6	+ 0,7	+ 0,0	X	X	92,1	+ 0,1	92,1
	DEZ	92,3	+ 0,9	- 0,3	X	X	92,2	+ 0,1	92,3
	1985	JAN	92,5	+ 1,6	+ 0,2	X	X	92,7	+ 0,5
FEB		92,8	+ 2,1	+ 0,3	X	X	93,0	+ 0,3	92,6
VERBRAUCHSGUETER PRODUZIERENDES GEWERBE									
1984	FEB	83,9	- 1,5	+ 0,1	X	X	84,2	+ 0,0	84,0
	MAR	83,9	- 1,3	+ 0,0	X	X	84,1	- 0,1	84,0
	APR	83,7	- 1,1	- 0,2	X	X	84,0	- 0,1	84,0
	MAI	83,7	- 0,8	+ 0,0	X	X	84,0	+ 0,0	83,9
	JUN	83,6	- 0,8	- 0,1	X	X	83,9	- 0,1	83,9
	JUL	83,7	- 0,7	+ 0,1	X	X	83,8	- 0,1	83,9
	AUG	84,0	- 0,8	+ 0,4	X	X	83,7	- 0,1	83,8
	SEP	84,3	- 0,7	+ 0,4	X	X	83,7	+ 0,0	83,7
	OKT	84,1	- 0,7	- 0,2	X	X	83,6	- 0,1	83,7
	NOV	83,9	- 0,7	- 0,2	X	X	83,6	+ 0,0	83,6
	DEZ	83,4	- 0,7	- 0,6	X	X	83,5	- 0,1	83,5
	1985	JAN	83,2	- 0,7	- 0,2	X	X	83,5	+ 0,0
FEB		83,2	- 0,8	- 0,0	X	X	83,4	- 0,1	83,4
NAHRUNGS- UND GENUSSMITTELGEWERBE									
1984	FEB	90,5	- 1,4	- 0,4	X	X	91,9	- 0,2	91,8
	MAR	90,3	- 1,4	- 0,2	X	X	91,8	- 0,1	91,7
	APR	90,1	- 1,2	- 0,2	X	X	91,7	- 0,1	91,7
	MAI	90,3	- 1,3	+ 0,2	X	X	91,6	- 0,1	91,7
	JUN	90,8	- 1,3	+ 0,6	X	X	91,4	- 0,2	91,6
	JUL	91,9	- 1,0	+ 1,2	X	X	91,5	+ 0,1	91,6
	AUG	93,4	- 0,5	+ 1,6	X	X	91,6	+ 0,1	91,6
	SEP	93,7	- 0,3	+ 0,3	X	X	91,7	+ 0,1	91,6
	OKT	93,4	- 0,4	- 0,3	X	X	91,6	- 0,1	91,6
	NOV	93,0	- 0,3	- 0,4	X	X	91,6	+ 0,0	91,6
	DEZ	91,5	- 0,5	- 1,6	X	X	91,4	- 0,2	91,5
	1985	JAN	90,5	- 0,4	- 1,1	X	X	91,6	+ 0,2
FEB		90,4	- 0,1	- 0,1	X	X	91,7	+ 0,1	91,5

1 BESCHAEFTIGUNG UND ARBEITSMARKT

1.2 BESCHAEFTIGTE IM BERGBAU UND VERARBEITENDEN GEWERBE UND IM BAUHAUPTGEWERBE (1980 = 100)

JAHR	MONAT	ORIGINALWERT			KALENDERBEREINIGTER WERT		KALENDER- UND SAISON- BEREINIGTER WERT		GLATTE KOMPONENTE
		1980=100	VERAENDERUNG VORJAHR	IN O/O GEGEN VORMONAT	1980=100	VERAENDERUNG IN O/O GEGEN VORMONAT	1980=100	VERAENDERUNG IN O/O GEGEN VORMONAT	1980=100
BAUHAUPTGEWERBE (EINSCHL. FERTIGTEILBAU)									
1984	FEB	81,0	+ 1,0	- 1,6	X	X	89,4	+ 0,3	89,0
	MAR	86,1	+ 2,1	+ 6,3	X	X	89,6	+ 0,2	88,9
	APR	88,4	+ 0,3	+ 2,7	X	X	88,8	- 0,9	88,7
	MAI	89,3	- 0,3	+ 1,0	X	X	88,4	- 0,5	88,5
	JUN	89,6	- 1,4	+ 0,3	X	X	87,7	- 0,8	88,1
	JUL	90,1	- 1,4	+ 0,6	X	X	87,6	- 0,1	87,7
	AUG	91,0	- 2,3	+ 1,0	X	X	87,0	- 0,7	87,3
	SEP	90,8	- 3,1	- 0,2	X	X	86,4	- 0,7	86,7
	OKT	89,1	- 3,6	- 1,9	X	X	86,0	- 0,5	86,2
	NOV	87,6	- 4,1	- 1,7	X	X	85,5	- 0,6	85,6
	DEZ	85,3	- 4,3	- 2,6	X	X	85,2	- 0,4	85,0
1985	JAN*	77,7	- 5,6	- 8,9	X	X	84,3	- 1,1	84,5
	FEB	74,2	- 8,4	- 4,5	X	X	82,6	- 1,8	83,9



2 PRODUKTION IM PRODUZIERENDEN GEWERBE
2.1 INDEX DER NETTOPRODUKTION (1980 = 100) -UNTERNEHMEN-

JAHR	MONAT	ORIGINALWERT			KALENDERBEREINIGTER WERT		KALENDER- UND SAISON- BEREINIGTER WERT		GLATTE KOMPONENTE	
		1980=100	VERÄNDERUNG IN O/O GEGEN VORJAHR VORMONAT		1980=100	VERÄNDERUNG IN O/O GEGEN VORMONAT	1980=100	VERÄNDERUNG IN O/O GEGEN VORMONAT		
PRODUZIERENDES GEWERBE INSGESAMT										
1984	MAR	102,6	+ 0,0	+ 6,4	99,7	+ 0,3	96,2	- 2,8	97,4	
	APR	95,1	+ 2,5	- 7,3	98,6	- 1,1	96,9	+ 0,7	97,6	
	MAI	101,6	+ 7,3	+ 6,8	100,0	+ 1,4	98,6	+ 1,8	97,8	
	JUN*	87,9	-11,1	-13,5	92,5	- 7,5	91,1	- 7,6	97,9	
	JUL	95,3	+10,3	+ 8,4	93,0	+ 0,5	100,8	+10,6	98,1	
	AUG	91,4	+ 4,0	- 4,1	87,1	- 6,3	98,6	- 2,2	98,3	
	SEP	100,3	- 2,7	+ 9,7	102,8	+18,0	97,4	- 1,2	98,6	
	OKT	112,9	+10,1	+12,6	108,6	+ 5,6	102,0	+ 4,7	98,9	
	NOV	107,9	+ 3,3	- 4,4	109,0	+ 0,4	99,8	- 2,2	98,9	
	DEZ	95,3	- 3,1	-11,7	98,3	- 9,8	98,6	- 1,2	98,9	
	1985	JAN	93,3	+ 1,6	- 2,1	90,1	- 8,3	98,5	- 0,1	98,9
		FEB	92,4	- 4,1	- 1,0	99,3	+10,2	98,4	- 0,1	99,0
MAR		103,2	+ 0,6	+11,7	102,3	+ 3,0	99,2	+ 0,8	99,2	
PRODUZIERENDES GEWERBE OHNE BAUHAUPTGEWERBE										
1984	MAR	104,6	- 0,1	+ 4,0	101,9	- 1,8	97,2	- 2,3	98,4	
	APR	95,7	+ 2,7	- 8,5	99,0	- 2,8	97,8	+ 0,6	98,6	
	MAI	101,1	+ 6,9	+ 5,6	99,4	+ 0,4	99,4	+ 1,6	98,8	
	JUN*	86,8	-11,9	-14,1	92,5	- 6,9	91,4	- 8,0	99,0	
	JUL	94,4	+10,2	+ 8,8	92,1	- 0,4	101,6	+11,2	99,3	
	AUG	90,8	+ 4,6	- 3,8	86,7	- 5,9	100,1	- 1,5	99,6	
	SEP	100,2	- 2,0	+10,4	102,6	+18,3	98,8	- 1,3	100,0	
	OKT	113,0	+10,7	+12,8	108,8	+ 6,0	103,5	+ 4,8	100,4	
	NOV	109,3	+ 4,0	- 3,3	110,4	+ 1,5	101,7	- 1,7	100,7	
	DEZ	98,5	- 3,6	- 9,9	101,4	- 8,2	99,7	- 2,0	100,9	
	1985	JAN	100,0	+ 4,5	+ 1,5	96,8	- 4,5	101,7	+ 2,0	101,2
		FEB	98,6	- 2,0	- 1,4	106,1	+ 9,6	101,4	- 0,3	101,5
MAR		107,2	+ 2,5	+ 8,7	106,3	+ 0,2	102,1	+ 0,7	102,0	
BERGBAU UND VERARBEITENDES GEWERBE										
1984	MAR	103,2	- 0,6	+ 4,1	100,4	- 1,8	96,4	- 2,7	97,7	
	APR	95,0	+ 2,3	- 7,9	98,4	- 2,0	97,1	+ 0,7	97,9	
	MAI	101,0	+ 6,7	+ 6,3	99,4	+ 1,0	98,8	+ 1,8	98,1	
	JUN*	86,5	-13,0	-14,4	92,9	- 6,5	89,9	- 9,0	98,4	
	JUL	94,7	+10,1	+ 9,5	92,4	- 0,5	101,1	+12,5	98,7	
	AUG	90,8	+ 4,4	- 4,1	86,5	- 6,4	99,4	- 1,7	99,0	
	SEP	100,3	- 2,4	+10,5	102,9	+19,0	98,1	- 1,3	99,5	
	OKT	113,3	+11,4	+13,0	109,0	+ 5,9	103,3	+ 5,3	99,9	
	NOV	108,8	+ 4,5	- 4,0	109,9	+ 0,8	101,4	- 1,8	100,1	
	DEZ	97,0	- 3,7	-10,8	100,2	- 8,8	99,3	- 2,1	100,3	
	1985	JAN	97,1	+ 3,9	+ 0,1	93,9	- 6,3	100,7	+ 1,4	100,5
		FEB	96,9	- 2,2	- 0,2	104,2	+11,0	100,6	- 0,1	100,9
MAR		105,8	+ 2,5	+ 9,2	104,9	+ 0,7	101,4	+ 0,8	101,3	
BERGBAU										
1984	MAR	92,3	- 7,8	+ 1,3	89,2	- 4,5	86,7	- 2,6	88,1	
	APR	81,0	- 9,0	-12,2	85,5	- 4,1	86,6	- 0,1	88,9	
	MAI	88,3	- 2,6	+ 9,0	87,3	+ 2,1	88,0	+ 1,6	88,7	
	JUN	81,7	- 5,4	- 7,5	84,4	- 3,3	87,5	- 0,6	88,6	
	JUL	88,7	+10,9	+ 8,6	86,6	+ 2,6	93,3	+ 6,6	88,5	
	AUG	86,1	- 1,7	- 2,9	82,1	- 5,2	88,7	- 4,9	88,5	
	SEP	83,0	- 4,8	- 3,6	84,9	+ 3,4	88,2	- 0,6	88,5	
	OKT	94,4	+ 5,2	+13,7	90,1	+ 6,1	90,0	+ 2,0	88,5	
	NOV	92,1	- 2,5	- 2,4	93,3	+ 3,6	88,5	- 1,7	88,7	
	DEZ	84,1	-14,1	- 8,7	88,9	- 4,7	85,8	- 3,1	89,0	
	1985	JAN	95,4	- 5,8	+13,4	92,8	+ 4,4	86,9	+ 1,3	89,4
		FEB	90,9	- 0,2	- 4,7	97,3	+ 4,8	91,9	+ 5,8	89,7
MAR		96,5	+ 4,6	+ 6,2	95,1	- 2,3	92,4	+ 0,5	90,0	
ELEKTRIZITÄTS- UND GASVERSORGUNG										
1984	MAR	124,0	+ 6,6	+ 2,7	122,2	- 2,4	108,7	+ 2,8	107,4	
	APR	106,1	+ 8,4	-14,4	107,7	-11,9	108,0	- 0,6	107,7	
	MAI	102,0	+ 9,6	- 3,9	100,2	- 7,0	108,9	+ 0,8	108,0	
	JUN	90,7	+ 6,5	-11,1	93,1	- 7,1	108,9	+ 0,0	108,3	
	JUL	90,1	+10,8	- 0,7	88,2	- 5,3	109,3	+ 0,4	108,5	
	AUG	90,4	+ 6,9	+ 0,3	88,2	+ 0,0	109,0	- 0,3	108,6	
	SEP	97,8	+ 4,7	+ 8,2	99,0	+12,2	108,6	- 0,4	108,7	
	OKT	108,5	+ 1,1	+10,9	105,8	+ 6,9	106,4	- 2,0	108,9	
	NOV	115,3	- 2,3	+ 6,3	118,0	+11,5	106,7	+ 0,3	108,5	
	DEZ	118,9	- 3,8	+ 3,1	119,3	+ 1,1	107,0	+ 0,3	110,1	
	1985	JAN	140,0	+10,7	+17,7	136,7	+14,6	116,3	+ 8,7	110,9
		FEB	121,7	+ 0,8	-13,1	132,2	- 3,3	112,8	- 3,0	111,4
MAR		126,4	+ 1,9	+ 3,9	124,9	- 5,5	111,3	- 1,3	111,9	
VERARBEITENDES GEWERBE										
1984	MAR	103,5	- 0,4	+ 4,1	100,7	- 1,8	96,6	- 2,8	98,0	
	APR	95,4	+ 2,6	- 7,8	98,8	- 1,9	97,4	+ 0,8	98,2	
	MAI	101,4	+ 7,0	+ 6,3	99,7	+ 0,9	99,1	+ 1,7	98,4	
	JUN*	86,7	-13,1	-14,5	93,2	- 6,5	90,0	- 9,2	98,6	
	JUL	94,9	+10,1	+ 9,5	92,5	- 0,8	101,3	+12,6	98,9	
	AUG	90,9	+ 4,6	- 4,2	86,7	- 6,3	99,7	- 1,6	99,3	
	SEP	100,8	- 2,3	+10,9	103,4	+19,3	98,4	- 1,3	99,8	
	OKT	113,8	+11,5	+12,9	109,6	+ 6,0	103,7	+ 5,4	100,2	
	NOV	109,3	+ 4,7	- 4,0	110,4	+ 0,7	101,8	- 1,8	100,4	
	DEZ	97,4	- 3,4	-10,9	100,5	- 9,0	99,7	- 2,1	100,6	
	1985	JAN	97,2	+ 4,2	- 0,2	93,9	- 6,6	101,0	+ 1,3	100,8
		FEB	97,1	- 2,3	- 0,1	104,4	+11,2	100,8	- 0,2	101,2
MAR		106,1	+ 2,5	+ 9,3	105,2	+ 0,8	101,7	+ 0,9	101,6	

2 PRODUKTION IM PRODUZIERENDEN GEWERBE

2.1 INDEX DER NETTOPRODUKTION (1980 = 100) -UNTERNEHMEN-

JAHR	MONAT	ORIGINALWERT			KALENDERBEREINIGTER WERT		KALENDER- UND SAISON- BEREINIGTER WERT		GLATTE KOMPONENTE	
		1980=100	VERÄNDERUNG VORJAHR	IN O/O GEGEN VORMONAT	1980=100	VERÄNDERUNG IN O/O GEGEN VORMONAT	1980=100	VERÄNDERUNG IN O/O GEGEN VORMONAT	1980=100	
GRUNDSTOFF- UND PRODUKTIONSGÜTERGEWERBE										
1984	MAR	101,1	+ 2,2	+ 3,6	99,0	- 2,1	95,3	- 2,9	96,9	
	APR	96,2	+ 4,6	- 4,8	98,8	- 0,2	96,1	+ 0,8	97,0	
	MAI	101,5	+ 8,1	+ 5,5	99,2	+ 0,4	97,5	+ 1,5	97,0	
	JUN	93,5	- 3,3	- 7,9	96,2	- 3,0	93,8	- 3,8	97,0	
	JUL	96,1	+10,0	+ 2,8	94,4	- 1,9	99,4	+ 6,0	97,0	
	AUG	91,9	+ 2,6	- 4,4	88,6	- 6,1	96,7	- 2,7	96,9	
	SEP	96,3	- 2,2	+ 4,8	98,9	+11,6	95,8	- 0,9	96,8	
	OKT	105,4	+ 6,5	+ 9,4	102,0	+ 3,1	98,8	+ 3,1	96,7	
	NOV	101,0	+ 0,7	- 4,2	102,5	+ 0,5	96,9	- 1,9	96,5	
	DEZ	87,4	- 4,2	-13,5	88,7	-13,5	95,8	- 1,1	96,3	
	1985	JAN	93,4	- 1,6	+ 6,9	90,6	+ 2,1	95,2	- 0,6	96,1
		FEB	91,1	- 6,7	- 2,5	98,5	+ 8,7	95,3	+ 0,1	96,0
MAR		100,7	- 0,4	+10,5	99,8	+ 1,3	96,4	+ 1,2	95,9	
INVESTITIONSGÜTER PRODUZIERENDES GEWERBE										
1984	MAR	107,1	- 0,6	+ 4,5	103,7	- 1,8	98,8	- 2,8	99,8	
	APR	97,4	+ 1,6	- 9,1	101,2	- 2,4	99,2	+ 0,4	100,2	
	MAI	102,5	+ 4,6	+ 5,2	101,5	+ 0,3	100,5	+ 1,3	100,5	
	JUN*	80,2	-22,3	-21,8	91,0	-10,3	85,5	-14,9	100,9	
	JUL	95,3	+12,4	+18,8	92,5	+ 1,6	104,5	+22,2	101,5	
	AUG	90,1	+ 7,8	- 5,5	85,4	- 7,7	103,5	- 1,0	102,2	
	SEP	105,2	- 1,7	+16,8	107,5	+25,9	101,6	- 1,8	103,2	
	OKT	119,4	+15,4	+13,5	114,9	+ 6,9	108,9	+ 7,2	104,2	
	NOV	115,9	+ 8,3	- 2,9	116,7	+ 1,6	107,1	- 1,7	104,7	
	DEZ	109,0	- 2,2	- 6,0	112,9	- 3,3	104,1	- 2,8	105,3	
	1985	JAN	100,0	+ 7,8	- 8,3	96,4	-14,6	106,3	+ 2,1	105,8
		FEB	104,0	+ 1,5	+ 4,0	111,5	+15,7	106,7	+ 0,4	106,6
MAR		113,3	+ 5,8	+ 8,9	112,1	+ 0,5	107,7	+ 0,9	107,5	
VERBRAUCHSGÜTER PRODUZIERENDES GEWERBE										
1984	MAR	100,7	- 1,1	+ 4,9	97,7	- 0,8	91,6	- 2,9	93,1	
	APR	88,9	+ 1,0	-11,7	92,7	- 5,1	91,9	+ 0,3	93,2	
	MAI	96,4	+ 9,9	+ 8,4	95,1	+ 2,6	95,1	+ 3,5	93,3	
	JUN	85,7	- 7,7	-11,1	90,2	- 5,2	89,7	- 5,7	93,4	
	JUL	88,1	+10,3	+ 2,8	85,6	- 5,1	95,7	+ 6,7	93,4	
	AUG	83,2	+ 2,6	- 5,6	78,7	- 8,1	93,1	- 2,7	93,4	
	SEP	97,4	- 3,9	+17,1	99,9	+26,9	91,8	- 1,4	93,4	
	OKT	107,8	+ 9,1	+10,7	103,0	+ 3,1	96,0	+ 4,6	93,3	
	NOV	99,9	+ 1,1	- 7,3	100,9	- 2,0	93,4	- 2,7	93,1	
	DEZ	82,5	- 7,0	-17,4	86,8	-14,0	91,9	- 1,6	92,8	
	1985	JAN	92,1	+ 0,2	+11,6	88,8	+ 2,3	92,7	+ 0,9	92,6
		FEB	89,4	- 6,9	- 2,9	95,8	+ 7,9	91,4	- 1,4	92,4
MAR		98,5	- 2,2	+10,2	97,7	+ 2,0	92,1	+ 0,8	92,2	
NAHRUNGS- UND GENUSSMITTELGEWERBE										
1984	MAR	99,1	- 4,1	+ 3,7	97,1	- 1,6	98,5	- 2,1	100,1	
	APR	94,3	+ 3,9	- 4,8	97,6	+ 0,5	101,1	+ 2,6	100,4	
	MAI	103,1	+ 9,8	+ 9,3	100,5	+ 3,0	103,1	+ 2,0	100,6	
	JUN	97,3	- 5,8	- 5,6	100,6	+ 0,1	98,0	- 4,9	100,8	
	JUL	100,0	+ 2,6	+ 2,8	98,0	- 2,6	101,0	+ 3,1	101,2	
	AUG	102,4	+ 0,3	+ 2,4	98,2	+ 0,2	100,8	- 0,2	101,5	
	SEP	98,6	- 3,4	- 3,7	102,1	+ 4,0	100,6	- 0,2	102,0	
	OKT	119,6	+10,2	+21,3	115,2	+12,8	105,3	+ 4,7	102,5	
	NOV	115,7	+ 4,0	- 3,3	117,0	+ 1,6	104,0	- 1,2	102,9	
	DEZ	95,4	- 2,8	-17,5	97,8	-16,4	101,8	- 2,1	103,3	
	1985	JAN	102,0	+ 9,3	+ 6,9	98,5	+ 0,7	105,4	+ 3,5	103,7
		FEB	94,5	- 1,2	- 7,4	102,1	+ 3,7	103,8	- 1,5	104,1
MAR		101,1	+ 2,0	+ 7,0	100,9	- 1,2	103,5	- 0,3	104,6	
EISENSCHAFFENDE INDUSTRIE										
1984	MAR	96,0	+ 2,5	+ 6,0	93,9	- 0,5	85,1	- 1,3	87,9	
	APR	86,4	+ 4,7	-10,0	88,5	- 5,8	85,6	+ 0,6	88,5	
	MAI	95,1	+12,5	+10,1	93,0	+ 5,1	89,1	+ 4,1	89,0	
	JUN	86,5	+ 3,0	- 9,0	87,9	- 5,5	86,5	- 2,9	89,5	
	JUL	86,8	+16,7	+ 0,3	85,8	- 2,4	92,5	+ 6,9	90,0	
	AUG	85,0	+15,5	- 2,1	82,5	- 3,8	93,3	+ 0,9	90,5	
	SEP	93,6	+ 4,3	+10,1	95,9	+16,2	90,7	- 2,8	91,0	
	OKT	97,8	+10,8	+ 4,5	95,5	- 0,4	93,4	+ 3,0	91,2	
	NOV	92,9	+ 5,8	- 5,0	94,1	- 1,5	91,6	- 1,9	91,4	
	DEZ	78,1	+ 0,5	-15,9	78,0	-17,1	89,1	- 2,7	91,6	
	1985	JAN	91,1	+ 8,2	+16,6	88,6	+13,6	92,2	+ 3,5	91,8
		FEB	90,2	- 0,4	- 1,0	98,0	+10,6	90,8	- 1,5	91,9
MAR		100,3	+ 4,5	+11,2	99,5	+ 1,5	91,8	+ 1,1	92,1	

2 PRODUKTION IM PRODUZIERENDEN GEWERBE

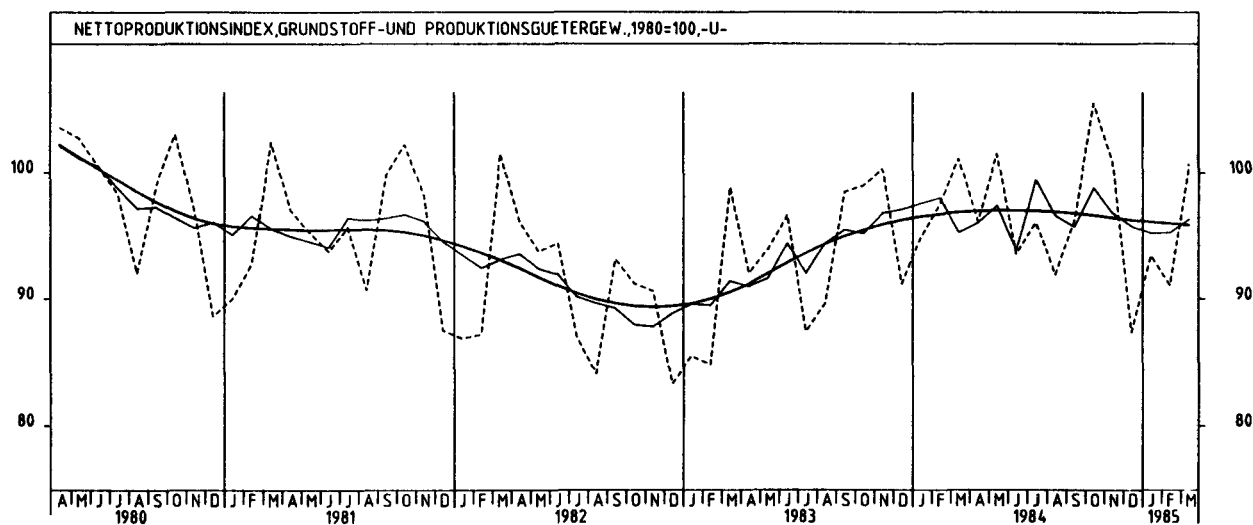
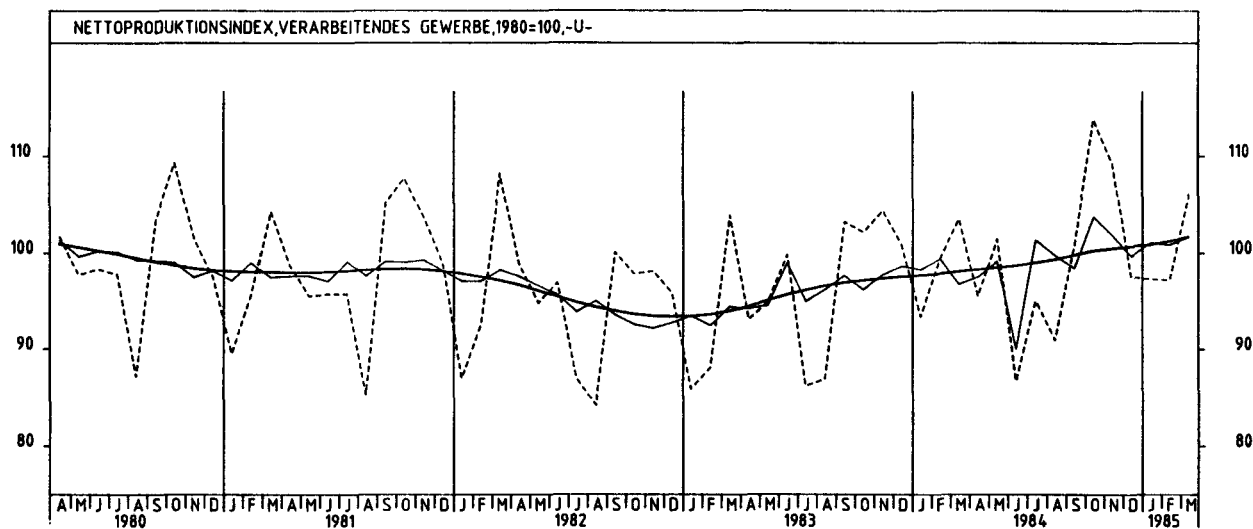
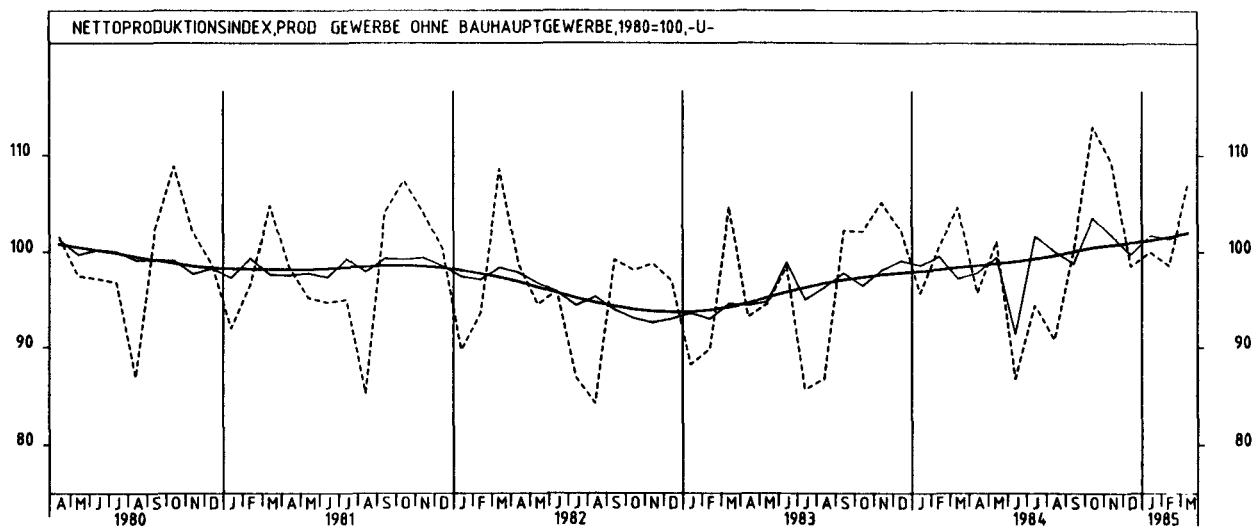
2.1 INDEX DER NETTOPRODUKTION (1980 = 100) -UNTERNEHMEN-

JAHR	MONAT	ORIGINALWERT			KALENDERBEREINIGTER WERT		KALENDER- UND SAISON- BEREINIGTER WERT		GLATTE KOMPONENTE	
		1980=100	VERÄNDERUNG VORJAHR	IN O/O GEGEN VORMONAT	1980=100	VERÄNDERUNG IN O/O GEGEN VORMONAT	1980=100	VERÄNDERUNG IN O/O GEGEN VORMONAT		
CHEMISCHE INDUSTRIE										
1984	MAR	113,0	+ 3,2	- 0,1	110,5	- 6,1	105,5	- 3,4	107,9	
	APR	107,3	+ 4,4	- 5,0	110,5	+ 0,0	106,9	+ 1,3	108,0	
	MAI	111,2	+ 8,7	+ 3,6	109,0	- 1,4	108,5	+ 1,5	108,2	
	JUN	106,4	+ 0,7	- 4,3	109,2	+ 0,2	106,5	- 1,8	108,2	
	JUL	107,4	+10,2	+ 0,9	105,3	- 3,6	110,4	+ 3,7	108,3	
	AUG	103,3	+ 5,1	- 3,8	100,2	- 4,8	109,2	- 1,1	108,3	
	SEP	104,0	- 2,2	+ 0,7	106,7	+ 6,5	106,6	- 2,4	108,3	
	OKT	113,7	+ 5,8	+ 9,3	109,7	+ 2,8	109,7	+ 2,9	108,3	
	NOV	110,4	+ 2,0	- 2,9	111,8	+ 1,9	109,0	- 0,6	108,4	
	DEZ	99,0	- 2,3	-10,3	100,5	-10,1	108,0	- 0,9	108,6	
	1985	JAN	108,7	- 1,2	+ 9,8	105,9	+ 5,4	107,4	- 0,6	108,9
		FEB	108,3	- 4,2	- 0,4	117,0	+10,5	108,3	+ 0,8	109,1
MAR		117,2	+ 3,7	+ 8,2	115,9	- 0,9	110,9	+ 2,4	109,3	
MASCHINENBAU										
1984	MAR	92,9	- 6,7	+ 9,0	90,3	+ 1,9	89,6	- 3,4	92,3	
	APR	86,9	+ 0,6	- 6,5	89,7	- 0,7	92,3	+ 3,0	92,4	
	MAI	98,2	+10,7	+13,0	95,9	+ 6,9	95,6	+ 3,6	92,6	
	JUN	86,1	-12,4	-12,3	88,9	- 7,3	86,0	-10,0	92,8	
	JUL	89,4	+ 6,9	+ 3,8	88,2	- 0,8	95,4	+10,9	93,1	
	AUG	82,1	+ 5,9	- 8,2	78,3	-11,2	94,7	- 0,7	93,5	
	SEP	96,8	- 5,2	+17,9	100,4	+28,2	92,4	- 2,4	93,8	
	OKT	104,9	+13,3	+ 8,4	102,0	+ 1,6	98,9	+ 7,0	94,4	
	NOV	101,9	+ 4,1	- 2,9	101,9	- 0,1	95,4	- 3,5	94,9	
	DEZ	117,9	- 6,0	+15,7	118,6	+16,4	92,1	- 3,5	95,5	
	1985	JAN	81,1	+ 6,0	-31,2	77,8	-34,4	95,4	+ 3,6	96,1
		FEB	87,3	+ 2,5	+ 7,6	94,7	+21,7	98,0	+ 2,7	96,8
MAR		98,4	+ 5,9	+12,7	98,4	+ 3,9	98,4	+ 0,4	97,3	
STRASSENFAHRZEUGBAU, REPARATUR VON KRAFTFAHRZEUGEN USW.										
1984	MAR	119,9	+ 1,4	+ 1,9	115,0	- 4,6	104,5	- 4,1	103,7	
	APR	106,2	- 0,8	-11,4	110,9	- 3,6	102,5	- 1,9	103,4	
	MAI	95,9	-12,2	- 9,7	96,3	-13,2	96,5	- 5,9	103,2	
	JUN*	41,2	-63,4	-57,0	74,5	-22,6	55,6	-42,4	103,2	
	JUL	94,4	+ 9,1	+129,1	90,5	+21,5	107,7	+93,7	103,6	
	AUG	94,2	+12,3	- 0,2	88,4	- 2,3	111,0	+ 3,1	104,4	
	SEP	109,9	- 3,0	+16,7	110,9	+25,5	106,5	- 4,1	106,1	
	OKT	125,3	+11,3	+14,0	119,7	+ 7,9	113,1	+ 6,2	107,7	
	NOV	124,2	+ 7,8	- 0,9	125,0	+ 4,4	113,1	+ 0,0	108,3	
	DEZ	100,6	- 6,0	-19,0	107,1	-14,3	108,6	- 4,0	108,7	
	1985	JAN	118,4	+ 9,2	+17,7	114,2	+ 6,6	113,4	+ 4,4	109,1
		FEB	115,7	- 1,7	- 2,3	123,3	+ 8,0	110,1	- 2,9	110,3
MAR		124,0	+ 3,4	+ 7,2	121,9	- 1,1	111,7	+ 1,5	111,9	
ELEKTROTECHNIK, REPARATUR VON HAUSHALTSGERÄTEN										
1984	MAR	112,8	+ 4,0	+ 4,1	109,4	- 1,6	103,8	- 1,7	104,5	
	APR	102,2	+ 5,7	- 9,4	106,2	- 2,9	103,8	+ 0,0	105,2	
	MAI	108,5	+10,7	+ 6,2	107,8	+ 1,5	106,7	+ 2,8	105,9	
	JUN	97,6	- 4,2	-10,0	103,2	- 4,3	101,9	- 4,5	106,6	
	JUL	99,6	+15,1	+ 2,0	96,1	- 6,9	109,0	+ 7,0	107,5	
	AUG	93,8	+ 8,9	- 5,8	88,8	- 7,6	107,9	- 1,0	108,4	
	SEP	111,5	+ 2,3	+18,9	113,5	+27,8	107,4	- 0,5	109,4	
	OKT	125,7	+16,2	+12,7	120,4	+ 6,1	113,7	+ 5,9	110,5	
	NOV	123,5	+13,3	- 1,8	124,7	+ 3,6	114,9	+ 1,1	111,3	
	DEZ	110,3	+ 0,8	-10,7	115,3	- 7,5	110,9	- 3,5	112,2	
	1985	JAN	105,6	+ 8,6	- 4,3	102,2	-11,4	112,6	+ 1,5	113,0
		FEB	112,5	+ 3,8	+ 6,5	120,3	+17,7	114,0	+ 1,2	114,0
MAR		122,8	+ 8,9	+ 9,2	120,9	+ 0,5	115,4	+ 1,2	115,0	
HERSTELLUNG VON EISEN-, BLECH-UND METALLWAREN										
1984	MAR	104,7	+ 0,5	+ 4,4	101,5	- 1,6	94,7	- 3,0	96,3	
	APR	92,7	+ 2,3	-11,5	96,7	- 4,7	94,8	+ 0,1	96,6	
	MAI	102,6	+ 9,1	+10,7	101,5	+ 5,0	98,0	+ 3,4	96,9	
	JUN	87,5	-10,0	-14,7	91,9	- 9,5	90,7	- 7,4	97,1	
	JUL	89,2	-12,2	+ 1,9	86,7	- 5,7	99,4	+ 9,6	97,5	
	AUG	88,6	+ 9,7	- 0,7	83,8	- 3,3	99,5	+ 0,1	97,7	
	SEP	99,9	- 1,6	+12,8	102,4	+22,2	96,8	- 2,7	98,1	
	OKT	114,7	+14,7	+14,8	110,0	+ 7,4	103,0	+ 6,4	98,3	
	NOV	105,8	+ 3,3	- 7,8	106,5	- 3,2	98,5	- 4,4	98,3	
	DEZ	85,2	- 7,2	-19,5	89,9	-15,6	96,1	- 2,4	98,1	
	1985	JAN	97,6	+ 2,2	+14,6	94,2	+ 4,8	97,9	+ 1,9	98,0
		FEB	97,4	- 2,9	- 0,2	104,4	+10,8	98,1	+ 0,2	98,1
MAR		104,5	- 0,2	+ 7,3	103,5	- 0,9	97,6	- 0,5	98,2	
TEXTILGEWERBE										
1984	MAR	103,0	- 0,8	+ 3,0	100,1	- 2,2	90,4	- 2,4	91,1	
	APR	88,2	+ 0,1	-14,4	92,2	- 7,9	89,2	- 1,3	91,2	
	MAI	97,0	+10,9	+10,0	95,9	+ 4,0	93,6	+ 4,9	91,2	
	JUN	85,2	- 6,6	-12,2	90,3	- 5,8	88,6	- 5,3	91,2	
	JUL	82,6	+10,7	- 3,1	79,6	-11,8	93,3	+ 5,3	91,2	
	AUG	65,6	- 1,5	-20,6	61,0	-23,4	89,4	- 4,2	91,1	
	SEP	94,9	- 5,9	+44,7	97,4	+59,7	88,8	- 0,7	91,1	
	OKT	106,9	+10,4	+12,6	101,6	+ 4,3	94,2	+ 6,1	91,0	
	NOV	97,4	+ 0,5	- 8,9	98,4	- 3,1	91,2	- 3,2	90,8	
	DEZ	76,1	- 9,0	-21,9	81,5	-17,2	89,5	- 1,9	90,6	
	1985	JAN	95,5	- 0,1	+25,5	92,1	+13,0	91,0	+ 1,7	90,3
		FEB	93,6	- 6,4	- 2,0	100,1	+ 8,7	89,8	- 1,3	90,2
MAR		99,8	- 3,1	+ 6,6	98,9	- 1,2	89,6	- 0,2	90,1	

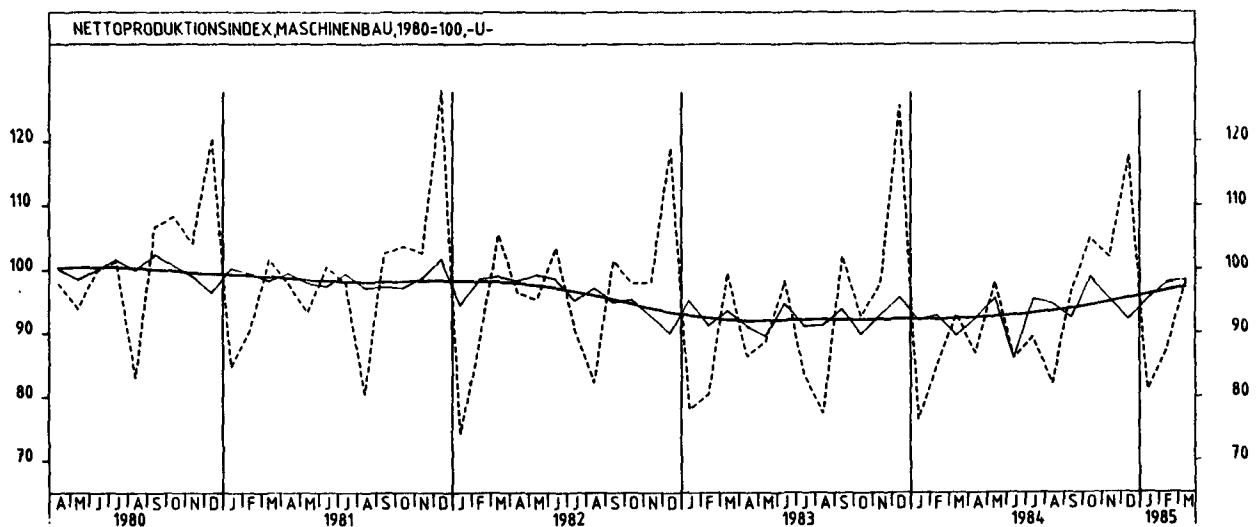
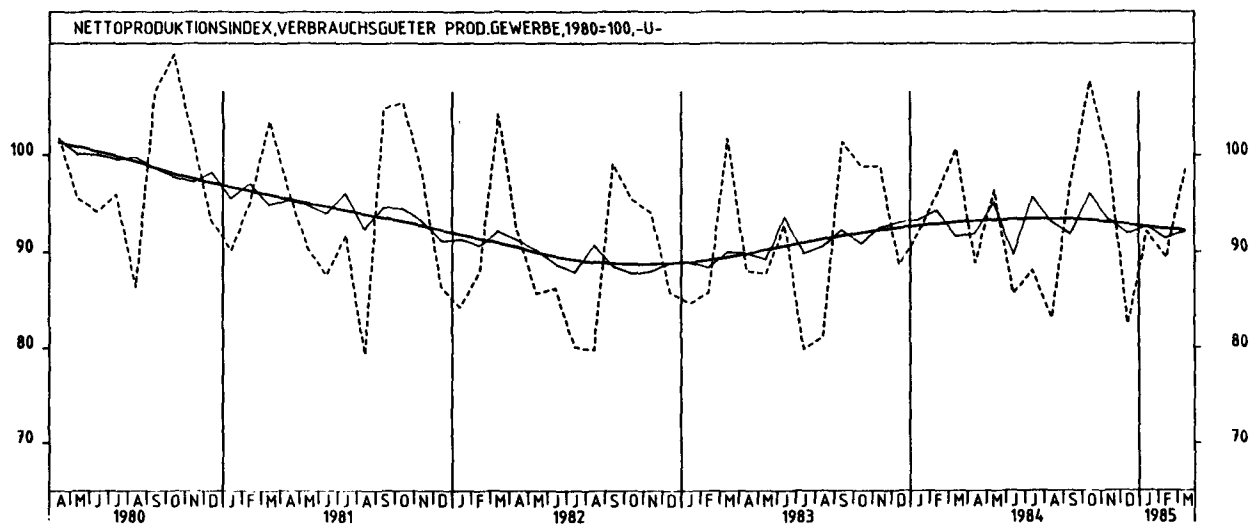
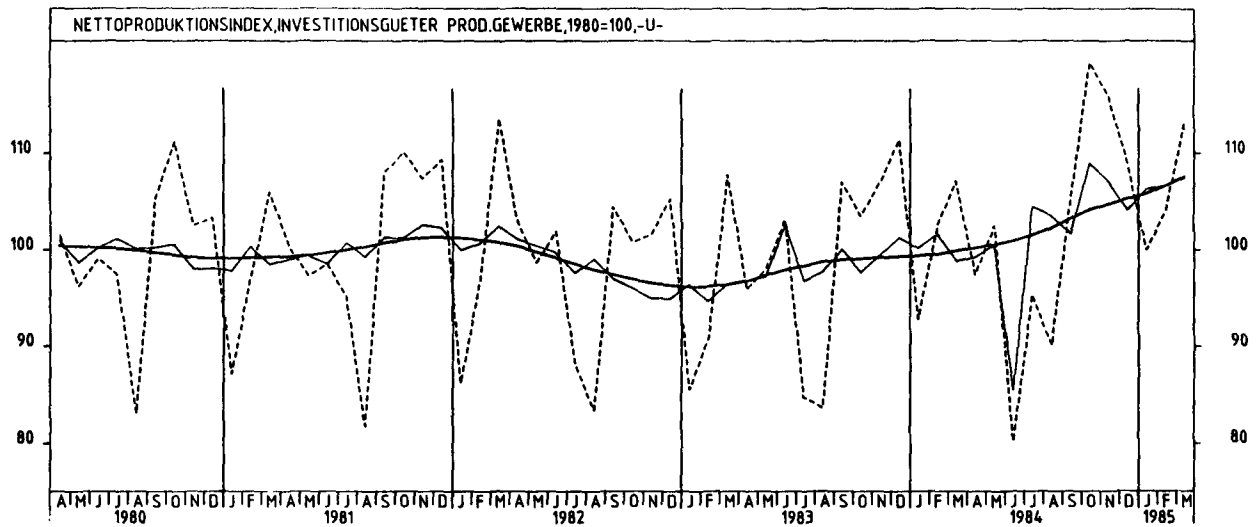
2 PRODUKTION IM PRODUZIERENDEN GEWERBE

2.1 INDEX DER NETTOPRODUKTION (1980 = 100) -UNTERNEHMEN-

JAHR	MONAT	ORIGINALWERT			KALENDERBEREINIGTER WERT		KALENDER- UND SAISON- BEREINIGTER WERT		GLATTE KOMPONENTE
		1980*100	VERÄNDERUNG VORJAHR	IN O/O GEGEN VORMONAT	1980*100	VERÄNDERUNG IN O/O GEGEN VORMONAT	1980*100	VERÄNDERUNG IN O/O GEGEN VORMONAT	1980*100
BEKLEIDUNGSGEWERBE									
1984	MAR	98,4	- 2,0	+ 4,1	95,5	- 1,1	81,7	- 2,4	83,1
	APR	75,9	+ 1,3	-22,9	79,1	-17,2	81,9	+ 0,2	83,0
	MAI	77,6	+17,6	+ 2,2	76,2	- 3,7	85,9	+ 4,9	82,9
	JUN	63,2	-13,9	-18,6	67,3	-11,7	78,3	- 8,8	82,6
	JUL	82,6	+10,3	+30,7	80,4	+19,5	85,2	+ 8,8	82,3
	AUG	77,4	- 1,8	- 6,3	73,4	- 8,7	81,2	- 4,7	81,9
	SEP	94,4	- 5,3	+22,0	96,6	+31,6	80,3	- 1,1	81,5
	OKT	91,0	+ 2,4	- 3,6	86,5	-10,5	81,7	+ 1,7	80,9
	NOV	78,9	- 4,2	-13,3	80,2	- 7,3	80,0	- 2,1	80,2
	DEZ	63,3	- 9,2	-19,8	66,9	-16,6	79,9	- 0,1	79,6
1985	JAN	84,5	- 4,4	+33,5	81,4	+21,7	79,1	- 1,0	79,0
	FEB	83,8	-11,3	- 0,8	89,8	+10,3	77,2	- 2,4	78,3
	MAR	90,9	- 7,6	+ 6,5	90,3	+ 0,6	77,2	+ 0,0	77,7
ERNAHRUNGSGEWERBE									
1984	MAR	99,2	- 4,0	+ 4,2	96,9	- 1,3	99,6	- 2,2	100,9
	APR	96,1	+ 4,1	- 3,1	99,4	+ 2,6	102,9	+ 3,3	101,1
	MAI	103,6	+ 5,4	+ 7,8	101,5	+ 2,1	102,5	- 0,4	101,3
	JUN	98,5	- 2,0	- 4,9	101,9	+ 0,4	100,8	- 1,7	101,5
	JUL	98,9	+ 4,9	+ 0,4	96,7	- 5,1	102,5	+ 1,7	101,8
	AUG	100,2	- 1,2	+ 1,3	96,1	- 0,6	100,2	- 2,2	102,0
	SEP	98,2	- 3,7	- 2,0	100,8	+ 4,9	100,1	- 0,1	102,2
	OKT*	121,6	+ 9,5	+23,8	115,8	+14,9	105,6	+ 5,5	102,5
	NOV	116,5	+ 1,6	- 4,2	118,4	+ 2,2	102,9	- 2,6	102,8
	DEZ	100,8	- 1,4	-13,5	103,9	-12,2	103,1	+ 0,2	103,1
1985	JAN	98,8	+ 6,2	- 2,0	95,7	- 7,9	104,4	+ 1,3	103,3
	FEB	92,2	- 3,2	- 6,7	99,4	+ 3,9	102,8	- 1,5	103,6
	MAR	100,5	+ 1,3	+ 9,0	99,9	+ 0,5	103,3	+ 0,5	103,8



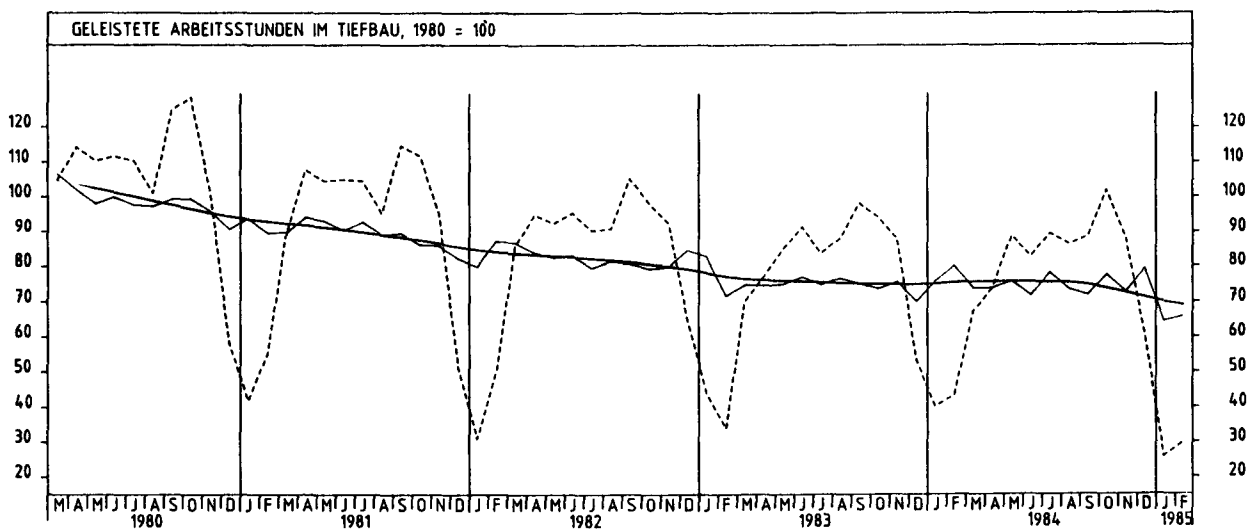
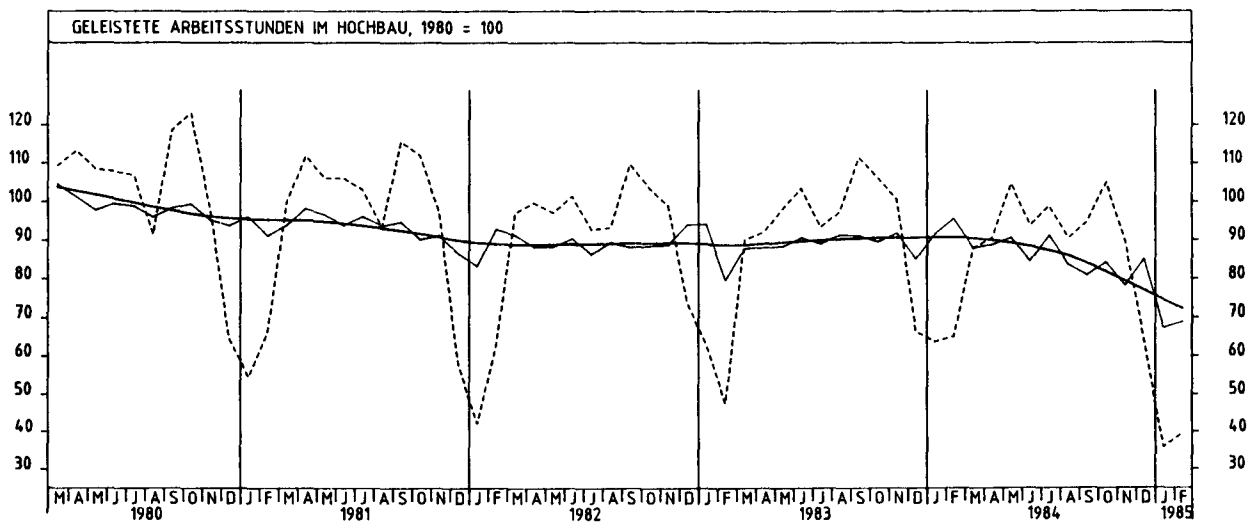
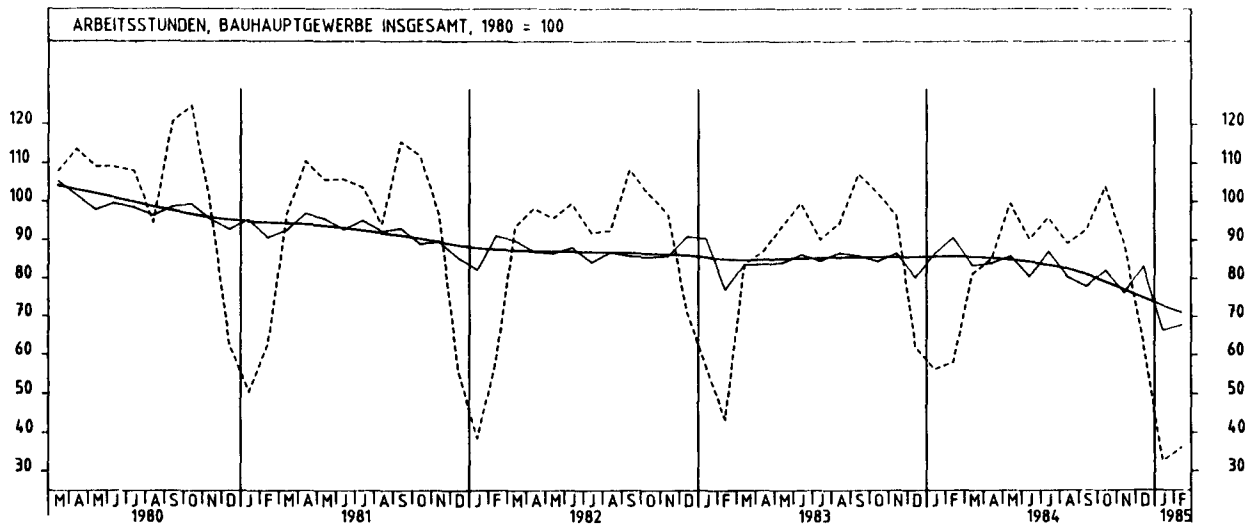
2 PRODUKTION IM PRODUZIERENDEN GEWERBE

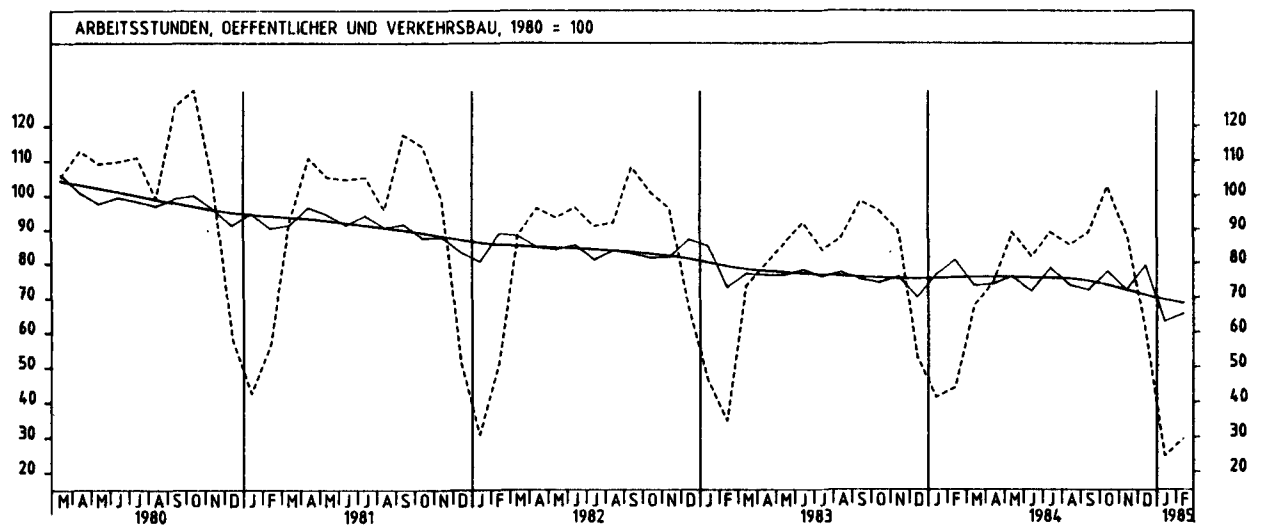
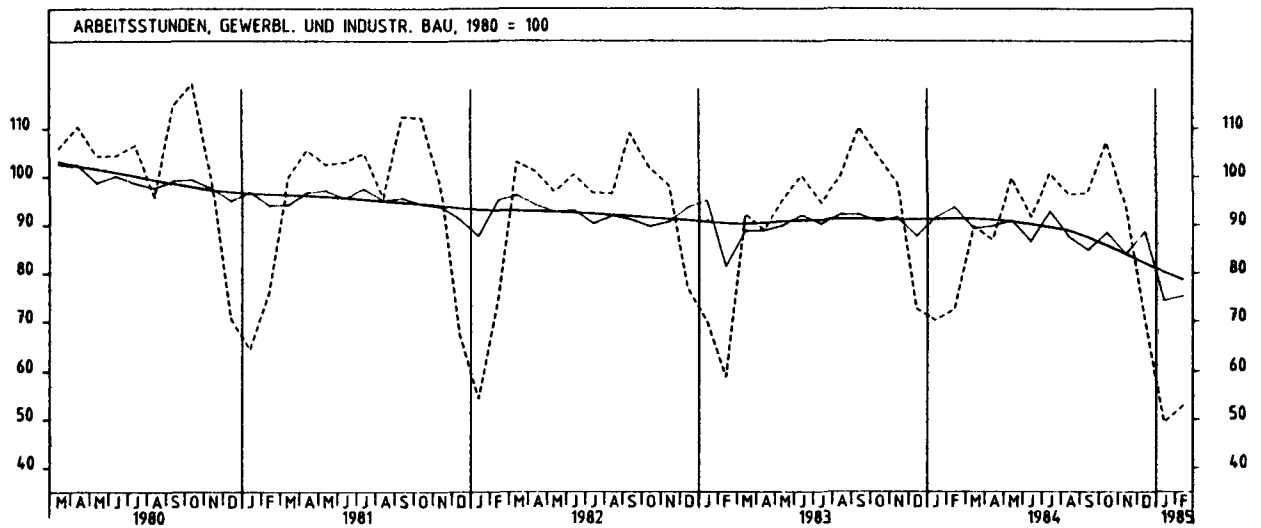
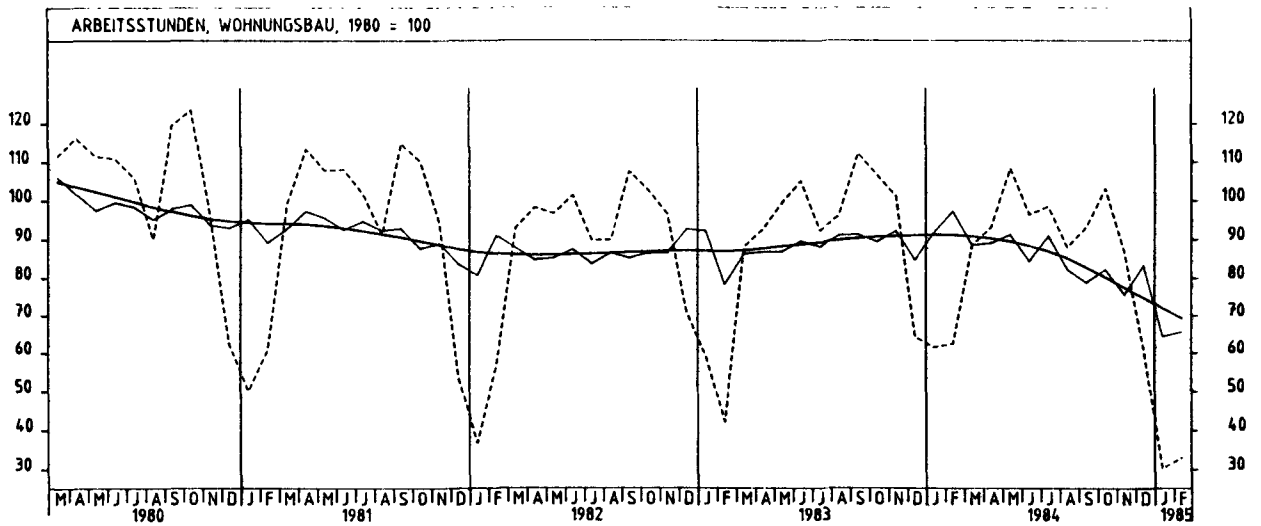


2 PRODUKTION IM PRODUZIERENDEN GEWERBE

2.2 GELEISTETE ARBEITSSTUNDEN IM BAUHAUPTGEWERBE (1980 = 100)

JAHR	MONAT	ORIGINALWERT			KALENDERBEREINIGTER WERT		KALENDER- UND SAISON- BEREINIGTER WERT		GLATTE KOMPONENTE
		1980=100	VERÄNDERUNG VORJAHR	IN O/O GEGEN VORMONAT	1980=100	VERÄNDERUNG IN O/O GEGEN VORMONAT	1980=100	VERÄNDERUNG IN O/O GEGEN VORMONAT	
BAUHAUPTGEWERBE INSGESAMT									
1984	FEB	58,1	+33,9	+ 3,4	59,4	+ 9,8	90,7	+ 4,9	85,7
	MAR	81,3	- 3,0	+39,9	77,2	+30,0	83,4	- 8,0	85,6
	APR	85,2	- 2,4	+ 4,8	90,1	+16,7	84,0	+ 0,7	85,3
	MAI	99,6	+ 6,2	+16,9	98,4	+ 9,2	85,8	+ 2,1	84,8
	JUN	90,3	- 9,4	- 9,3	95,6	- 2,8	80,4	- 6,3	84,2
	JUL	95,9	+ 6,3	+ 6,2	93,1	- 2,6	87,0	+ 8,2	83,4
	AUG	89,2	- 5,5	- 7,0	83,8	-10,0	80,4	- 7,6	82,5
	SEP	92,7	-13,6	+ 3,9	95,7	+14,2	78,0	- 3,0	81,0
	OKT	104,0	+ 1,7	+12,2	98,6	+ 3,0	82,2	+ 5,4	79,1
	NOV	89,1	- 7,7	-14,3	88,3	-10,4	76,4	- 7,1	77,1
	DEZ	62,9	+ 1,1	-29,4	66,4	-24,8	83,2	+ 8,9	74,9
	1985	JAN	32,7	-41,8	-48,0	30,6	-53,9	66,4	-20,2
FEB		36,3	-37,5	+11,0	37,7	+23,2	67,8	+ 2,1	71,1
HOCHBAU									
1984	FEB	65,1	+36,2	+ 2,0	66,6	+ 8,1	95,6	+ 4,4	90,6
	MAR	88,0	- 2,4	+35,2	83,8	+25,8	88,0	- 7,9	90,4
	APR	90,5	- 1,7	+ 2,8	95,7	+14,2	88,8	+ 0,9	89,9
	MAI	104,8	+ 6,7	+15,8	103,4	+ 8,0	90,6	+ 2,0	89,3
	JUN	93,9	- 9,4	-10,4	99,2	- 4,1	84,6	- 6,6	88,4
	JUL	98,9	+ 5,9	+ 5,3	96,0	- 3,2	91,2	+ 7,8	87,3
	AUG	90,5	- 7,1	- 8,5	85,0	-11,5	83,7	- 8,2	86,0
	SEP	94,7	-15,1	+ 4,6	97,9	+15,2	80,9	- 3,3	84,0
	OKT	105,1	- 1,0	+11,0	99,5	+ 1,6	84,3	+ 4,2	81,8
	NOV	89,6	-11,0	-14,7	89,0	-10,6	78,2	- 7,2	79,4
	DEZ	64,0	- 3,8	-28,6	67,8	-23,8	85,2	+ 9,0	76,8
	1985	JAN	35,9	-43,7	-43,9	33,7	-50,3	67,3	-21,0
FEB		39,5	-39,3	+10,0	41,1	+22,0	68,8	+ 2,2	72,1
TIEFBAU									
1984	FEB	43,3	+27,0	+ 7,4	44,0	+14,6	80,0	+ 5,4	75,4
	MAR	67,3	- 4,4	+55,4	63,5	+44,3	73,9	- 7,6	75,5
	APR	74,0	- 4,4	+10,0	78,4	+23,5	73,9	+ 0,0	75,6
	MAI	98,8	+ 4,7	+20,0	87,9	+12,1	75,9	+ 2,7	75,6
	JUN	82,8	- 9,5	- 6,8	88,1	+ 0,2	71,8	- 5,4	75,5
	JUL	89,6	+ 7,2	+ 8,2	86,9	- 1,4	78,2	+ 8,9	75,4
	AUG	86,4	- 2,0	- 3,5	81,2	- 6,6	73,6	- 5,9	75,3
	SEP	88,7	- 9,8	+ 2,7	91,3	+12,4	71,9	- 2,3	74,7
	OKT	101,9	+ 8,2	+14,9	97,0	+ 6,2	77,6	+ 7,9	73,7
	NOV	88,1	+ 0,3	-13,5	87,1	-10,2	72,8	- 6,2	72,5
	DEZ	60,7	+13,9	-31,1	63,7	-26,9	79,2	+ 8,8	71,1
	1985	JAN	25,9	-35,7	-57,3	23,9	-62,5	64,4	-18,7
FEB		29,7	-31,4	+14,7	30,5	+27,6	65,7	+ 2,0	68,9
WOHNUNGSBAU									
1984	FEB	62,5	+48,5	+ 1,6	64,2	+ 7,9	97,4	+ 6,0	91,0
	MAR	88,5	+ 0,5	+41,6	84,7	+31,9	88,6	- 9,0	90,7
	APR	93,3	+ 0,5	+ 5,4	98,1	+15,8	89,1	+ 0,6	90,2
	MAI	108,4	+ 9,1	+16,2	106,6	+ 8,7	91,3	+ 2,5	89,4
	JUN	96,5	- 8,2	-11,0	101,5	- 4,8	84,4	- 7,6	88,2
	JUL	98,6	+ 6,7	+ 2,2	95,9	- 5,5	90,9	+ 7,7	86,8
	AUG	88,0	- 8,5	-10,8	82,9	-13,6	82,3	- 9,5	85,1
	SEP	93,3	-16,9	+ 6,0	96,6	+16,5	78,9	- 4,1	82,7
	OKT	103,2	- 3,2	+10,6	97,9	+ 1,3	82,3	+ 4,3	80,2
	NOV	86,8	-14,1	-15,9	86,3	-11,8	75,7	- 8,0	77,4
	DEZ	61,0	- 5,1	-29,7	64,2	-25,6	83,4	+10,2	74,6
	1985	JAN	30,2	-50,9	-50,5	28,2	-56,1	64,4	-22,8
FEB		33,1	-47,0	+ 9,6	34,5	+22,3	65,7	+ 2,0	69,2
GEWERBLICHER UND INDUSTRIELLER BAU									
1984	FEB	72,5	+23,1	+ 3,3	73,8	+ 9,7	93,7	+ 2,4	91,2
	MAR	89,7	- 2,8	+23,7	85,3	+15,6	89,3	- 4,7	91,2
	APR	87,0	- 2,1	- 3,0	92,8	+ 8,8	89,8	+ 0,6	90,9
	MAI	99,8	+ 4,6	+14,7	98,9	+ 6,6	90,9	+ 1,2	90,6
	JUN	91,7	- 8,5	- 8,1	97,3	- 1,6	86,7	- 4,6	90,0
	JUL	100,7	+ 6,4	+ 9,8	97,3	+ 0,0	92,8	+ 7,0	89,5
	AUG	96,3	- 3,7	- 4,4	90,4	- 7,1	87,7	- 5,5	88,8
	SEP	96,7	-12,3	+ 0,4	99,8	+10,4	84,9	- 3,2	87,5
	OKT	107,2	+ 2,9	+10,9	101,0	+ 1,2	88,5	+ 4,2	85,8
	NOV	93,6	- 5,2	-12,7	92,9	- 8,0	84,1	- 5,0	84,0
	DEZ	70,4	- 3,0	-24,8	75,3	-18,9	88,7	+ 5,5	82,0
	1985	JAN	49,4	-29,6	-29,8	47,0	-37,6	74,4	-16,1
FEB		52,9	-27,0	+ 7,1	55,4	+17,9	75,3	+ 1,2	78,6
ÖFFENTLICHER UND VERKEHRSBAU									
1984	FEB	44,2	+27,0	+ 6,8	44,8	+12,8	81,0	+ 5,5	75,8
	MAR	67,9	- 7,6	+53,6	64,0	+42,9	73,6	- 9,1	75,9
	APR	74,5	- 6,6	+ 9,7	78,9	+23,3	74,0	+ 0,5	75,9
	MAI	89,1	+ 3,8	+19,6	88,1	+11,7	76,2	+ 3,0	75,9
	JUN	81,9	-11,1	- 8,1	87,2	- 1,0	71,9	- 5,6	75,7
	JUL	89,2	+ 6,4	+ 8,9	86,6	- 0,7	78,7	+ 9,5	75,6
	AUG	85,4	- 2,6	- 4,3	80,1	- 7,5	73,7	- 6,4	75,5
	SEP	89,0	- 9,6	+ 4,2	91,5	+14,2	72,3	- 1,9	74,8
	OKT	102,8	+ 7,4	+15,5	97,8	+ 6,9	77,6	+ 7,3	73,6
	NOV	88,7	- 1,1	-13,7	88,0	-10,0	72,3	- 6,8	72,2
	DEZ	60,5	+14,4	-31,8	63,6	-27,7	79,5	+10,0	70,7
	1985	JAN	24,7	-40,3	-59,2	22,6	-64,5	63,1	-20,6
FEB		29,6	-33,0	+19,8	30,3	+34,1	65,3	+ 3,5	68,3

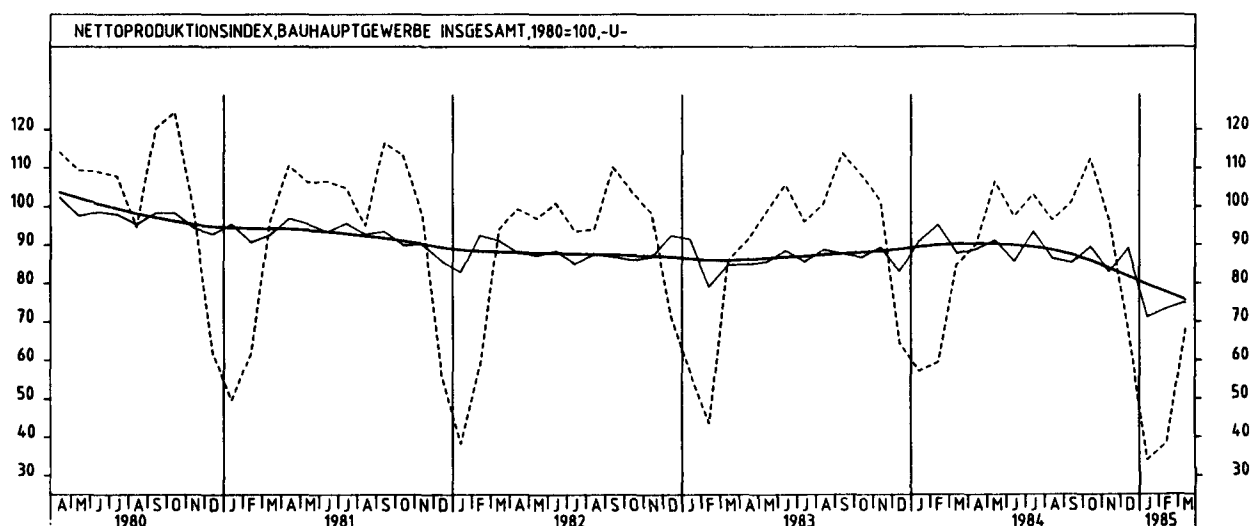




2 PRODUKTION IM PRODUZIERENDEN GEWERBE

2.3 PRODUKTIONSINDEX FUER DAS BAUHAUPTGEWERBE (1980 = 100) -UNTERNEHMEN-

JAHR	MONAT	ORIGINALWERT			KALENDERBEREINIGTER WERT		KALENDER- UND SAISON- BEREINIGTER WERT		GLATTE KOMPONENTE	
		1980=100	VERAENDERUNG VORJAHR	IN O/O GEGEN VORMONAT	1980=100	VERAENDERUNG IN O/O GEGEN VORMONAT	1980=100	VERAENDERUNG IN O/O GEGEN VORMONAT	1980=100	
BAUHAUPTGEWERBE										
1984	MAR	84,8	- 1,6	+42,5	81,0	+33,0	87,8	- 7,8	90,1	
	APR	90,1	- 1,2	+ 6,3	94,9	+17,2	88,8	+ 1,1	90,2	
	MAI	106,4	+ 7,8	+18,1	104,5	+10,1	91,2	+ 2,7	90,1	
	JUN	97,5	- 7,7	- 8,4	102,2	- 2,2	85,7	- 6,0	89,8	
	JUL	103,1	+ 7,3	+ 5,7	100,8	- 1,4	93,4	+ 9,0	89,3	
	AUG	96,5	- 4,2	- 6,4	91,1	- 9,6	86,5	- 7,4	88,6	
	SEP	101,1	-11,2	+ 4,8	104,7	+14,9	85,4	- 1,3	87,4	
	OKT	112,5	+ 4,0	+11,3	107,3	+ 2,5	89,5	+ 4,8	85,9	
	NOV	96,4	- 5,0	-14,3	95,9	-10,6	83,1	- 7,2	83,9	
	DEZ	67,8	+ 5,0	-29,7	70,6	-26,4	89,1	+ 7,2	81,8	
	1985	JAN	34,1	-40,4	-49,7	32,0	-54,7	71,2	-20,1	79,6
		FEB	38,4	-35,5	+12,6	40,0	+25,0	73,2	+ 2,8	77,6
MAR		68,3	-19,5	+77,9	67,8	+69,5	74,9	+ 2,3	75,5	
HOCHBAU										
1984	MAR	88,3	- 0,8	+35,8	84,4	+26,7	88,4	- 8,7	91,1	
	APR	91,8	+ 0,2	+ 4,0	96,8	+14,7	89,3	+ 1,0	90,8	
	MAI	107,3	+ 9,6	+16,9	105,4	+ 8,9	91,6	+ 2,6	90,3	
	JUN	97,1	- 6,2	- 9,5	101,8	- 3,4	85,7	- 6,4	89,6	
	JUL	100,9	+ 8,1	+ 3,9	98,6	- 3,1	92,8	+ 8,3	88,7	
	AUG	92,3	- 5,0	- 8,5	86,9	-11,9	85,1	- 8,3	87,5	
	SEP	98,0	-11,9	+ 6,2	101,6	+16,9	84,1	- 1,2	85,9	
	OKT	106,6	+ 1,2	+ 8,8	101,4	- 0,2	86,8	+ 3,2	84,0	
	NOV	90,5	- 9,0	-15,1	90,0	-11,2	80,4	- 7,4	81,6	
	DEZ	64,5	- 1,5	-28,7	67,8	-24,7	86,7	+ 7,8	79,2	
	1985	JAN	36,1	-43,1	-44,0	34,0	-49,9	68,5	-21,0	76,6
		FEB	40,2	-38,2	+11,4	41,9	+23,2	70,6	+ 3,1	74,3
MAR		66,5	-24,7	+65,4	66,1	+57,8	70,8	+ 0,3	71,9	
TIEFBAU										
1984	MAR	79,5	- 2,8	+55,6	75,8	+45,2	86,9	- 6,3	88,6	
	APR	87,5	- 3,3	+10,1	92,0	+21,4	88,1	+ 1,4	89,4	
	MAI	105,1	+ 5,2	+20,1	103,2	+12,2	90,7	+ 3,0	89,9	
	JUN	98,2	- 9,7	- 6,6	102,9	- 0,3	85,8	- 5,4	90,2	
	JUL	106,4	+ 6,0	+ 8,4	104,1	+ 1,2	94,4	+10,0	90,4	
	AUG	102,9	- 2,9	- 3,3	97,6	- 6,2	88,7	- 6,0	90,3	
	SEP	105,8	-10,3	+ 2,8	109,5	+12,2	87,4	- 1,5	89,8	
	OKT	121,6	+ 7,9	+14,9	116,4	+ 6,3	93,5	+ 7,0	88,9	
	NOV	105,5	+ 0,9	-13,2	105,0	- 9,8	87,3	- 6,6	87,5	
	DEZ	72,8	+15,0	-31,0	74,9	-28,7	92,8	+ 6,3	85,9	
	1985	JAN	31,1	-34,8	-57,3	29,0	-61,3	75,3	-18,9	84,1
		FEB	35,7	-30,1	+14,8	37,0	+27,6	77,3	+ 2,7	82,6
MAR		71,0	-10,7	+98,9	70,5	+90,5	81,2	+ 5,0	81,0	



3 INDEX DER ARBEITSPRODUKTIVITAET UND LOHNCOSTEN IM BERGBAU UND VERARBEITENDEN GEWERBE

3.1 PRODUKTIONSERGEBNIS (1980 = 100)

JAHR	MONAT	ORIGINALWERT			KALENDERBEREINIGTER WERT		KALENDER- UND SAISON- BEREINIGTER WERT		GLATTE KOMPONENTE
		1980*100	VERAENDERUNG VORJAHR	IN O/O GEGEN VORMONAT	1980*100	VERAENDERUNG IN O/O GEGEN VORMONAT	1980*100	VERAENDERUNG IN O/O GEGEN VORMONAT	1980*100
JE BESCHAEFTIGTEN									
1984	FEB	114,8	+ 9,0	+12,5	119,5	+19,9	108,4	- 0,8	108,6
	MAR	112,7	+ 1,7	- 1,8	110,9	- 7,2	108,3	- 0,1	108,7
	APR	110,2	+ 2,6	- 2,2	112,5	+ 1,4	107,8	- 0,5	108,8
	MAI	111,5	+ 5,3	+ 1,2	109,0	- 3,1	109,3	+ 1,4	109,0
	JUN*	101,2	-10,5	- 9,2	107,0	- 1,8	101,6	- 7,0	109,2
	JUL	102,6	+ 8,2	+ 1,4	100,4	- 6,2	111,7	+ 9,9	109,5
	AUG	95,2	+ 3,5	- 7,2	91,8	- 8,6	110,3	- 1,3	110,0
	SEP	113,9	+ 0,0	+19,6	117,3	+27,8	110,9	+ 0,5	110,6
	OKT	120,4	+ 7,9	+ 5,7	116,7	- 0,5	113,1	+ 2,0	111,1
	NOV	121,1	+ 3,2	+ 0,6	122,7	+ 5,1	112,8	- 0,3	111,6
	DEZ	110,7	- 0,9	- 8,6	112,3	- 8,5	112,6	- 0,2	112,2
1985	JAN	104,9	+ 2,8	- 5,2	101,5	- 9,6	111,6	- 0,9	112,8
	FEB	116,6	+ 1,6	+11,2	126,5	+24,6	115,0	+ 3,0	113,6
JE BESCHAEFTIGTENSTUNDE									
1984	FEB	107,0	+ 3,9	+ 5,0	112,9	+11,8	108,0	- 1,5	109,7
	MAR	110,1	+ 2,4	+ 2,9	109,1	- 3,4	109,4	+ 1,3	109,6
	APR	109,7	+ 4,6	- 0,4	110,0	+ 0,8	110,6	+ 1,1	109,9
	MAI	110,9	+ 4,5	+ 1,1	107,6	- 2,2	111,0	+ 0,4	110,1
	JUN*	106,1	- 5,8	- 4,3	108,6	+ 0,9	105,2	- 5,2	110,2
	JUL*	110,8	+ 3,7	+ 4,4	109,2	+ 0,6	112,2	+ 6,7	110,5
	AUG	108,1	+ 3,1	- 2,4	106,6	- 2,4	111,5	- 0,6	110,8
	SEP	113,9	+ 2,7	+ 5,4	116,7	+ 9,5	112,2	+ 0,6	111,3
	OKT	114,0	+ 3,1	+ 0,1	112,8	- 3,3	112,6	+ 0,4	111,8
	NOV	115,1	+ 1,7	+ 1,0	116,9	+ 3,6	112,2	- 0,4	112,4
	DEZ	120,6	+ 1,8	+ 4,8	116,7	- 0,2	112,2	+ 0,0	113,0
1985	JAN	106,8	+ 4,8	-11,4	104,1	-10,8	113,2	+ 0,9	113,6
	FEB	110,2	+ 3,0	+ 3,2	120,7	+15,9	115,8	+ 2,3	114,2
JE ARBEITER									
1984	FEB	118,1	+ 8,9	+12,6	122,9	+19,8	111,3	- 0,9	111,6
	MAR	115,8	+ 1,5	- 1,9	113,9	- 7,3	111,0	- 0,3	111,6
	APR	113,2	+ 2,4	- 2,2	115,6	+ 1,5	110,6	- 0,4	111,7
	MAI	114,5	+ 5,1	+ 1,1	111,9	- 3,2	112,2	+ 1,4	111,8
	JUN*	103,9	-10,5	- 9,3	109,8	- 1,9	104,3	- 7,0	112,0
	JUL	105,0	+ 8,1	+ 1,1	102,8	- 6,4	114,6	+ 9,9	112,3
	AUG	97,4	+ 3,3	- 7,2	93,9	- 8,7	113,1	- 1,3	112,8
	SEP	116,5	- 0,3	+19,6	119,9	+27,7	113,6	+ 0,4	113,3
	OKT	123,2	+ 7,5	+ 5,8	119,4	- 0,4	115,9	+ 2,0	113,8
	NOV	124,1	+ 3,0	+ 0,7	125,7	+ 5,3	115,6	- 0,3	114,3
	DEZ	113,6	- 1,2	- 8,5	115,3	- 8,3	115,3	- 0,3	114,9
1985	JAN	107,6	+ 2,6	- 5,3	104,1	- 9,7	114,3	- 0,9	115,5
	FEB	119,4	+ 1,1	+11,0	129,5	+24,4	117,5	+ 2,8	116,3
JE ARBEITERSTUNDE									
1984	FEB	110,0	+ 3,7	+ 5,0	116,1	+11,7	110,8	- 1,6	112,6
	MAR	113,2	+ 2,4	+ 2,9	112,2	- 3,4	112,3	+ 1,4	112,6
	APR	112,7	+ 4,4	- 0,4	113,1	+ 0,8	113,5	+ 1,1	112,7
	MAI	113,9	+ 3,4	+ 1,1	110,6	- 2,2	113,4	- 0,1	112,8
	JUN*	109,0	- 5,7	- 4,3	111,0	+ 0,4	108,2	- 4,6	112,9
	JUL*	113,4	+ 3,7	+ 4,0	111,2	+ 0,2	115,4	+ 6,7	113,2
	AUG	110,6	+ 2,7	- 2,5	109,1	- 1,9	114,3	- 1,0	113,5
	SEP	116,5	+ 2,4	+ 8,3	119,3	+ 9,3	114,9	+ 0,5	114,0
	OKT	116,7	+ 2,8	+ 0,2	115,5	- 3,2	115,5	+ 0,5	114,5
	NOV	117,9	+ 1,5	+ 1,0	119,7	+ 3,6	115,0	- 0,4	115,1
	DEZ	123,8	+ 1,6	+ 5,0	119,8	+ 0,1	115,0	+ 0,0	115,7
1985	JAN	109,6	+ 4,6	-11,5	106,9	-10,8	116,0	+ 0,9	116,3
	FEB	112,9	+ 2,6	+ 3,0	123,7	+15,7	118,4	+ 2,1	117,0

3 INDEX DER ARBEITSPRODUKTIVITAET UND LOHNKOSTEN IM BERGBAU UND VERARBEITENDEN GEWERBE

3.2 LOHN- UND GEHALTSSUMME (1980 = 100)

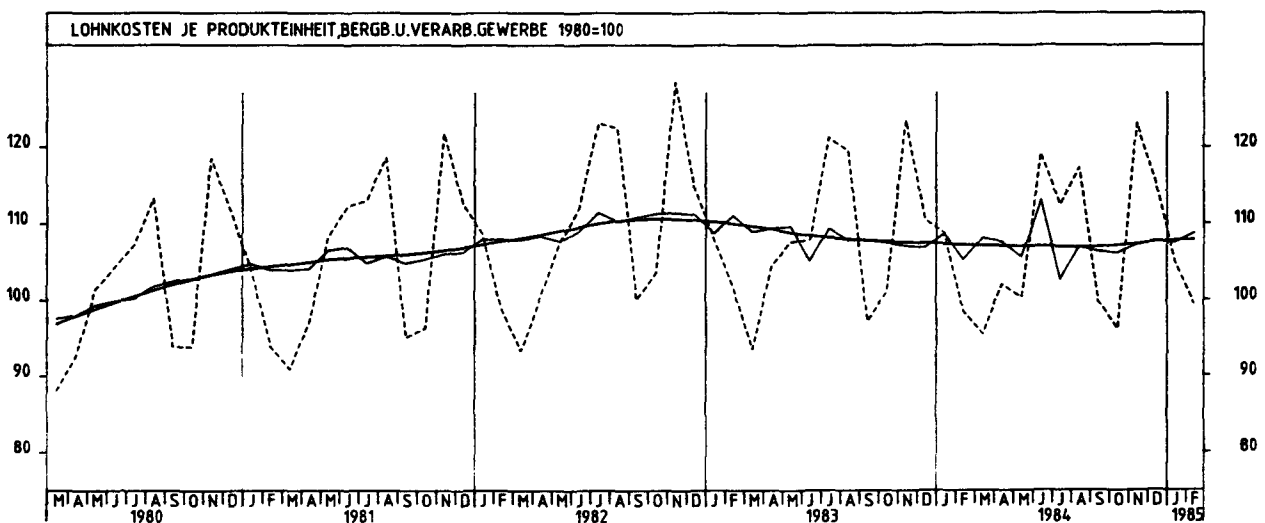
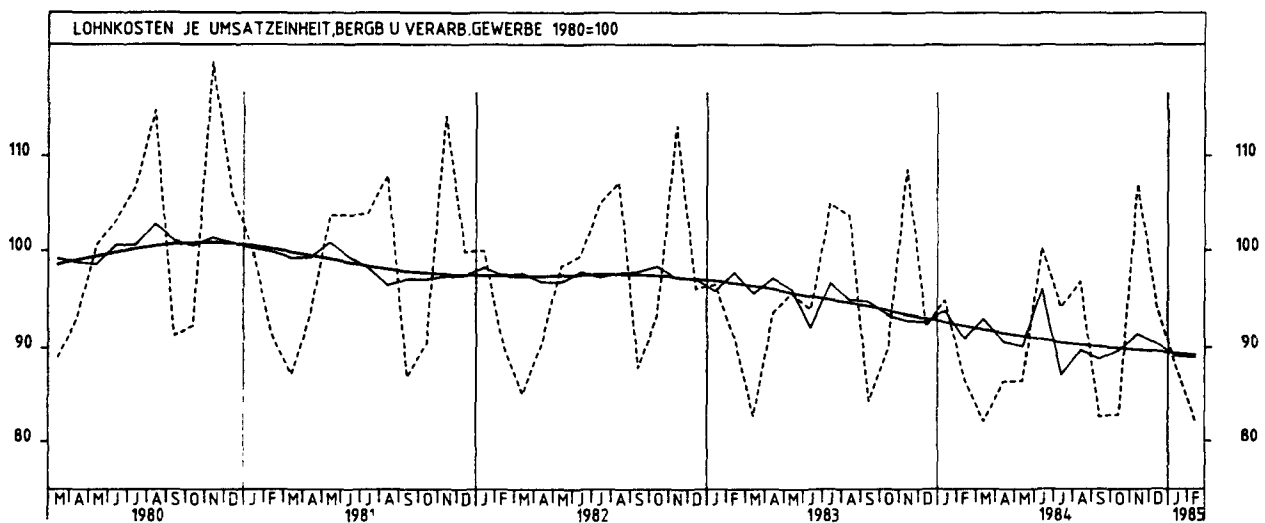
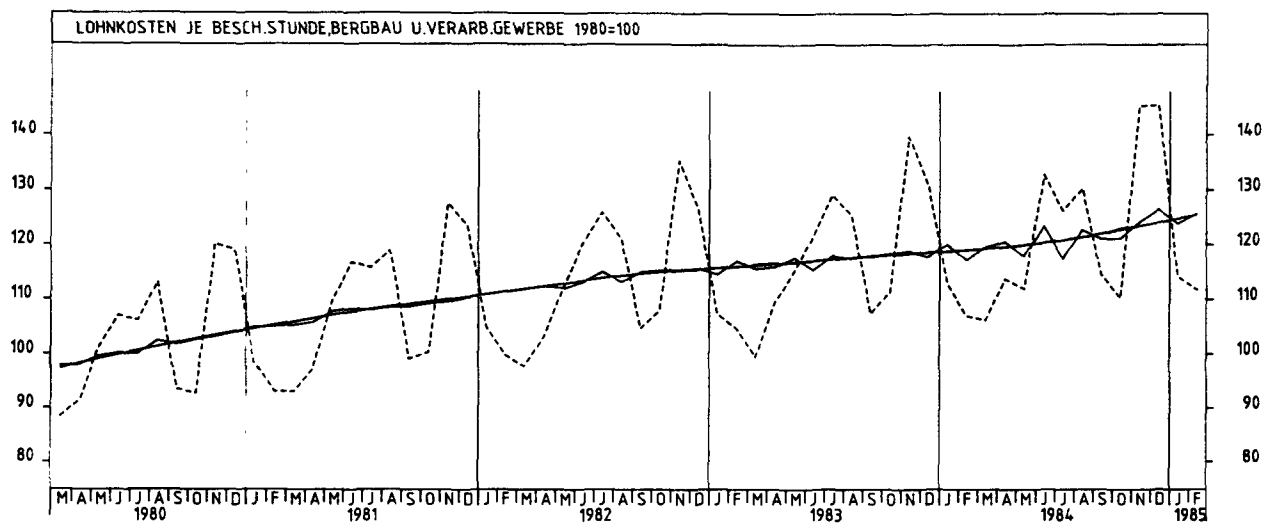
JAHR	MONAT	ORIGINALWERT			KALENDERBEREINIGTER WERT		KALENDER- UND SAISON- BEREINIGTER WERT		GLATTE KOMPONENTE
		1980=100	VERAENDERUNG VORJAHR	IN O/O GEGEN VORMONAT	1980=100	VERAENDERUNG IN O/O GEGEN VORMONAT	1980=100	VERAENDERUNG IN O/O GEGEN VORMONAT	1980=100
JE BESCHAEFTIGTEN (BERGBAU UND VERARBEITENDES GEWERBE)									
1984	FEB	110,8	+11,0	- 3,7	114,6	+ 2,8	118,5	- 0,5	117,2
	MAR	111,6	+ 3,6	+ 0,7	107,9	- 5,8	117,3	- 1,0	117,3
	APR	109,6	+ 1,3	- 1,8	114,1	+ 5,7	116,7	- 0,5	117,5
	MAI	114,8	+ 1,0	+ 4,7	114,3	+ 0,2	116,2	- 0,4	117,7
	JUN	116,0	- 3,3	+ 1,0	120,7	+ 5,6	115,2	- 0,9	118,0
	JUL	119,9	+ 3,5	+ 3,4	116,0	- 3,9	117,6	+ 2,1	118,3
	AUG	118,9	+ 3,2	- 0,8	114,6	- 1,2	119,4	+ 1,5	118,8
	SEP	111,9	+ 1,1	- 5,9	113,2	- 1,2	119,0	- 0,3	119,4
	OKT	121,9	+ 6,6	+ 8,9	116,8	+ 3,2	120,8	+ 1,5	119,7
	NOV	150,4	+ 4,7	+23,4	152,3	+30,4	122,8	+ 1,7	119,9
	DEZ	125,7	+ 0,9	-16,4	129,5	-15,0	121,9	- 0,7	120,1
	1985	JAN	115,4	+ 0,3	- 8,2	112,8	-12,9	120,0	- 1,6
FEB		109,2	- 1,4	- 5,4	116,8	+ 3,5	120,6	+ 0,5	121,2
JE BESCHAEFTIGTENSTUNDE (BERGBAU UND VERARBEITENDES GEWERBE)									
1984	FEB	107,0	+ 2,2	- 5,2	113,8	+ 2,6	117,3	- 2,3	119,0
	MAR	106,2	+ 6,7	- 0,7	104,3	- 8,3	119,6	+ 2,0	119,2
	APR	113,8	+ 3,9	+ 7,2	114,5	+ 9,8	120,6	+ 0,8	119,6
	MAI	112,0	- 2,8	- 1,6	111,1	- 3,0	118,0	- 2,2	119,9
	JUN	132,7	+ 9,2	+18,5	132,4	+19,2	123,4	+ 4,6	120,3
	JUL	126,2	- 2,2	- 4,9	123,6	- 6,6	117,5	- 4,8	120,7
	AUG	130,3	+ 3,9	+ 3,2	130,8	+ 5,8	122,7	+ 4,4	121,3
	SEP	114,6	+ 6,7	-12,0	113,8	-13,0	121,1	- 1,3	121,9
	OKT	110,3	- 1,1	- 3,8	109,7	- 3,6	121,2	+ 0,1	122,5
	NOV	145,3	+ 4,0	+31,7	148,1	+35,0	124,1	+ 2,4	123,2
	DEZ	145,5	+11,2	+ 0,1	139,5	- 5,8	126,4	+ 1,9	124,0
	1985	JAN	114,2	+ 1,2	-21,5	114,7	-17,8	123,8	- 2,1
FEB		111,8	+ 4,5	- 2,1	121,6	+ 6,0	125,7	+ 1,5	125,3
JE PRODUKTEINHEIT (BERGBAU UND VERARBEITENDES GEWERBE)									
1984	FEB	98,5	- 3,2	- 9,5	104,5	- 1,7	105,3	- 3,1	107,1
	MAR	95,5	+ 2,1	- 3,0	93,2	-10,8	108,1	+ 2,7	107,1
	APR	102,1	- 2,2	+ 6,9	103,2	+10,7	107,6	- 0,5	107,0
	MAI	100,4	- 6,7	- 1,7	100,4	- 2,7	105,7	- 1,8	107,0
	JUN	119,1	+10,4	+18,6	119,5	+19,0	113,0	+ 6,9	106,9
	JUL	112,4	- 7,3	- 5,6	109,6	- 8,3	102,7	- 9,1	106,9
	AUG	117,2	- 2,0	+ 4,3	117,5	+ 7,2	106,9	+ 4,1	106,8
	SEP	99,9	+ 2,8	-14,8	98,5	-16,2	106,3	- 0,6	106,8
	OKT	96,2	- 4,8	- 3,7	95,1	- 3,5	106,1	- 0,2	107,0
	NOV	123,1	- 0,3	+28,0	125,4	+31,9	107,2	+ 1,0	107,3
	DEZ	115,3	+ 4,3	- 6,3	111,2	-11,3	107,7	+ 0,5	107,5
	1985	JAN	105,0	- 3,5	- 8,9	105,6	- 5,0	107,5	- 0,2
FEB		99,5	+ 1,0	- 5,2	107,6	+ 1,9	108,7	+ 1,1	107,8
JE PRODUKTEINHEIT (VERARBEITENDES GEWERBE)									
1984	FEB	98,3	- 3,2	- 9,9	104,3	- 2,2	104,9	- 3,1	106,7
	MAR	95,1	+ 2,3	- 3,3	92,9	-10,9	107,8	+ 2,8	106,6
	APR	101,5	- 2,5	+ 6,7	102,6	+10,4	107,1	- 0,6	106,5
	MAI	99,7	- 6,7	- 1,8	99,6	- 2,9	105,2	- 1,8	106,5
	JUN	118,3	+10,4	+18,7	118,5	+19,0	112,4	+ 6,8	106,5
	JUL	112,0	- 7,4	- 5,3	109,3	- 7,8	102,2	- 9,1	106,4
	AUG	116,9	- 2,2	+ 4,4	117,3	+ 7,3	106,4	+ 4,1	106,3
	SEP	99,3	+ 3,0	-15,1	98,0	-16,5	106,0	- 0,4	106,4
	OKT	94,2	- 4,8	- 5,1	93,2	- 4,9	105,7	- 0,3	106,6
	NOV	123,1	- 0,5	+30,7	125,5	+34,7	106,7	+ 0,9	106,8
	DEZ	115,3	+ 4,2	- 6,3	111,1	-11,5	107,2	+ 0,5	107,1
	1985	JAN	105,2	- 3,6	- 8,8	105,9	- 4,7	106,9	- 0,3
FEB		99,5	+ 1,2	- 5,4	107,7	+ 1,7	108,5	+ 1,5	107,4
JE PRODUKTEINHEIT (GRUNDSTOFF- UND PRODUKTIONS- UND VERARBEITENDES GEWERBE)									
1984	FEB	98,8	- 5,9	- 3,5	104,7	+ 5,2	105,2	- 1,5	106,7
	MAR	95,0	- 0,8	- 3,8	93,2	-11,0	108,9	+ 3,5	106,8
	APR	100,9	- 2,3	+ 6,2	101,6	+ 9,0	108,1	- 0,7	106,9
	MAI	102,3	- 4,0	+ 1,4	102,0	+ 0,4	108,2	+ 0,1	107,2
	JUN	111,9	+ 2,8	+ 9,4	113,4	+11,2	110,2	+ 1,8	107,5
	JUL	105,1	- 6,3	- 6,1	102,0	-10,1	104,0	- 5,6	107,9
	AUG	109,8	- 0,8	+ 4,5	109,7	+ 7,5	108,8	+ 4,6	108,3
	SEP	104,6	+ 4,0	- 4,7	104,1	- 5,1	108,6	- 0,2	109,0
	OKT	100,5	- 0,9	- 3,9	99,1	- 4,8	108,7	+ 0,1	109,9
	NOV	136,1	+ 2,8	+35,4	138,2	+39,5	110,6	+ 1,7	110,7
	DEZ	136,7	+ 8,2	+ 0,4	132,9	- 3,8	113,2	+ 2,4	111,6
	1985	JAN	105,9	+ 3,4	-22,5	105,8	-20,4	112,9	- 0,3
FEB		103,9	+ 5,2	- 1,9	112,5	+ 6,3	113,6	+ 0,6	113,1
JE PRODUKTEINHEIT (INVESTITIONSGUETER PRODUZIERENDES GEWERBE)									
1984	FEB	96,4	- 2,7	-15,5	101,9	- 9,1	104,5	- 4,7	107,0
	MAR	94,4	+ 3,1	- 2,1	91,8	- 9,9	107,3	+ 2,7	106,8
	APR	100,2	- 3,3	+ 6,1	102,0	+11,1	106,7	- 0,6	106,6
	MAI	97,9	- 7,0	- 2,3	98,0	- 3,9	104,6	- 2,0	106,4
	JUN	126,5	+19,1	+29,2	126,4	+29,0	116,8	+11,7	106,1
	JUL	115,6	-10,2	- 8,6	112,9	-10,7	99,9	-14,5	105,7
	AUG	122,1	- 5,1	+ 5,6	122,4	+ 8,4	104,0	+ 4,1	105,2
	SEP	96,8	+ 2,0	-20,7	95,0	-22,4	104,4	+ 0,4	104,9
	OKT	92,0	- 7,6	- 5,0	90,6	- 4,6	103,5	- 0,9	104,7
	NOV	115,6	- 2,2	+25,7	118,3	+30,6	104,8	+ 1,3	104,6
	DEZ	101,6	+ 1,7	-12,1	97,9	-17,2	103,9	- 0,9	104,5
	1985	JAN	104,9	- 8,4	+ 3,2	105,9	+ 8,2	103,0	- 0,9
FEB		95,2	- 1,2	- 9,2	102,7	- 3,0	105,5	+ 2,4	103,9

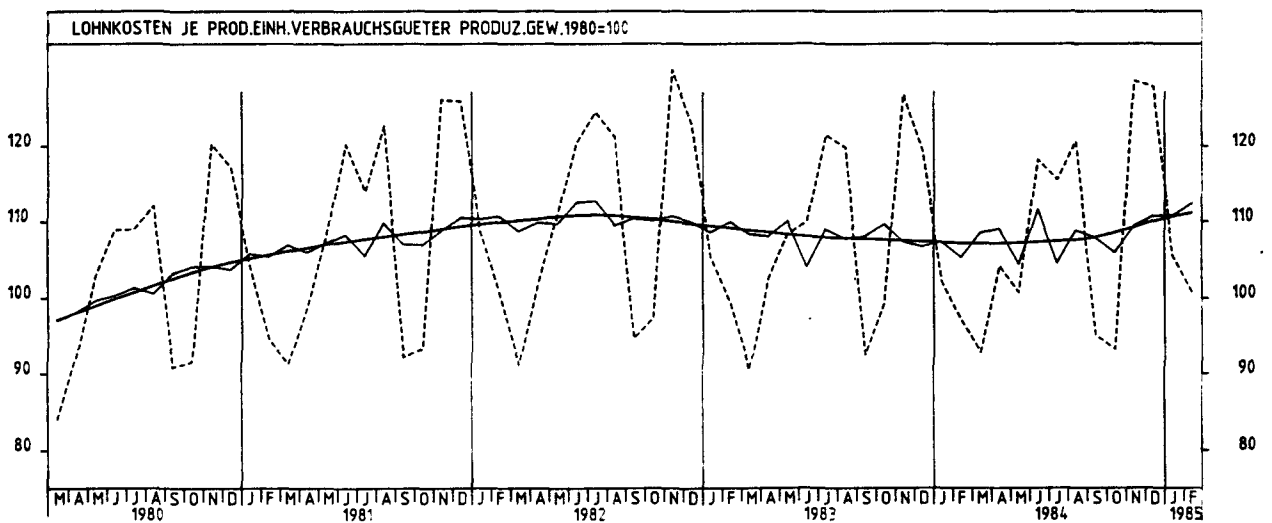
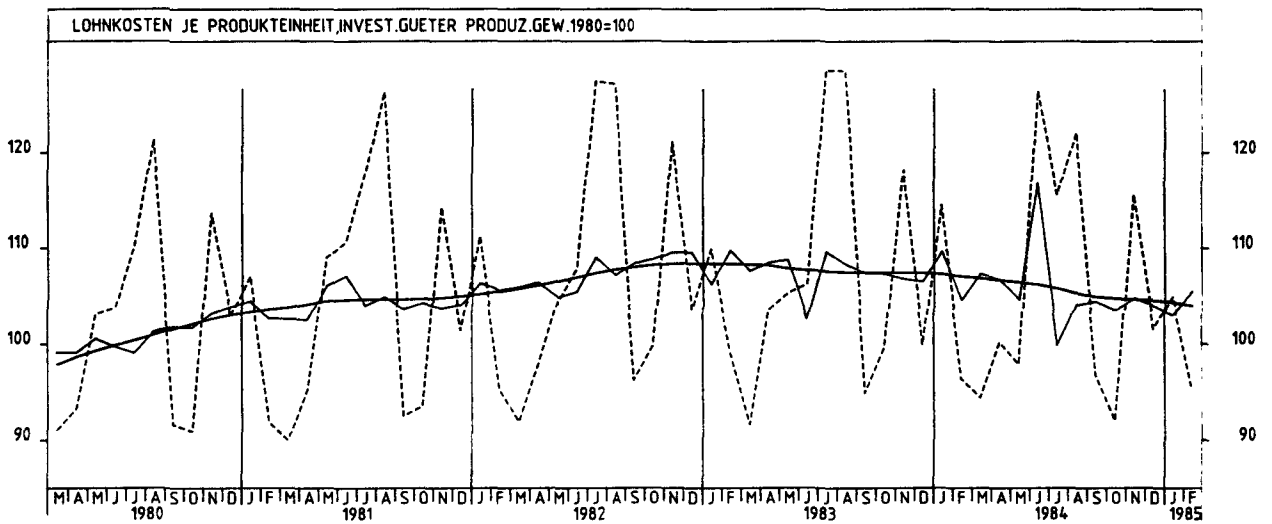
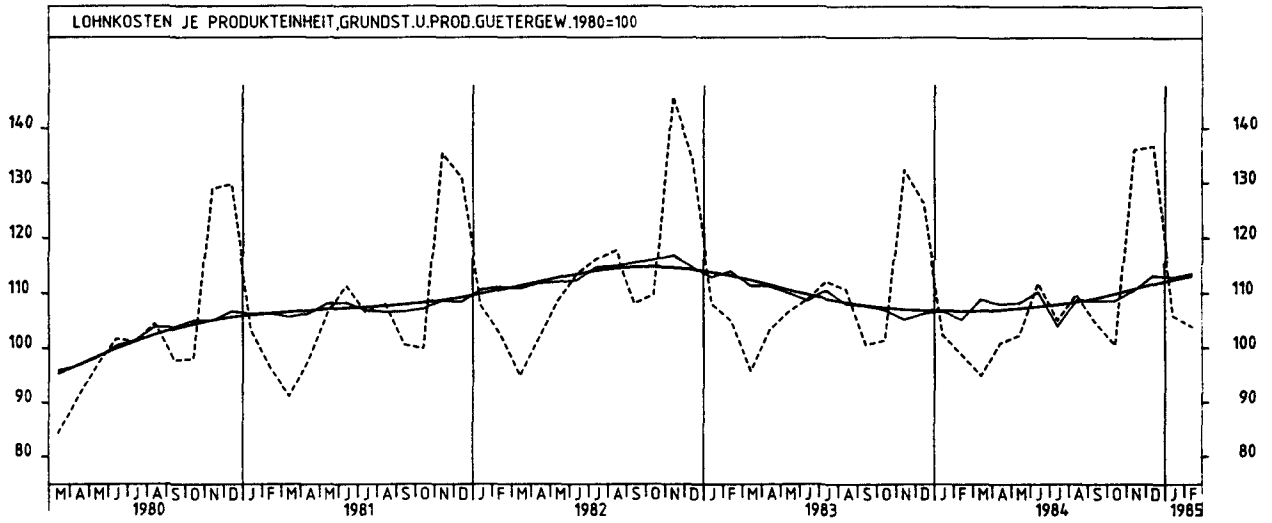
3 INDEX DER ARBEITSPRODUKTIVITÄT UND LOHNKOSTEN IM BERGBAU UND VERARBEITENDEN GEWERBE

3.2 LOHN- UND GEHALTSSUMME (1980 = 100)

JAHR	MONAT	ORIGINALWERT			KALENDERBEREINIGTER WERT		KALENDER- UND SAISON- BEREINIGTER WERT		GLATTE KOMPONENTE
		1980=100	VERÄNDERUNG IN O/O GEGEN VORJAHR VORMONAT		1980=100	VERÄNDERUNG IN O/O GEGEN VORMONAT	1980=100	VERÄNDERUNG IN O/O GEGEN VORMONAT	1980=100
JE PRODUKTEINHEIT (VERBRAUCHSGÜTER PRODUZIERENDES GEWERBE)									
1984	FEB	97,0	- 2,4	- 5,0	103,8	+ 2,1	105,2	- 2,0	107,1
	MAR	92,7	+ 2,5	- 4,4	92,0	-11,4	108,5	+ 3,1	107,1
	APR	104,1	+ 1,6	+12,3	103,5	+12,5	109,1	+ 0,6	107,1
	MAI	100,7	- 7,0	- 3,3	98,1	- 5,2	104,3	- 4,4	107,2
	JUN	118,2	+ 7,5	+17,4	117,3	+19,6	111,5	+ 6,9	107,3
	JUL	115,6	- 4,9	- 2,2	114,7	- 2,2	104,5	- 6,3	107,4
	AUG	120,6	+ 0,7	+ 4,3	121,3	+ 5,8	108,8	+ 4,1	107,5
	SEP	95,0	+ 2,8	-21,2	96,0	-20,9	107,9	- 0,8	107,9
	OKT	93,1	- 6,1	- 2,0	93,5	- 2,6	105,9	- 1,9	108,5
	NOV	128,5	+ 1,3	+38,0	130,6	+39,7	109,4	+ 3,3	109,2
	DEZ	127,8	+ 7,0	- 0,5	120,6	- 7,7	110,7	+ 1,2	109,9
	1985	JAN	105,5	+ 3,3	-17,4	105,0	-12,9	110,7	+ 0,0
FEB		100,7	+ 3,8	- 4,5	110,7	+ 5,4	112,3	+ 1,4	111,0
JE PRODUKTEINHEIT (NAHRUNGS- UND GENUSSMITTELGEWERBE)									
1984	FEB	110,8	+ 1,5	- 0,7	117,6	+ 7,1	107,9	- 2,4	108,1
	MAR	101,6	+ 5,7	- 8,3	99,5	-15,4	109,9	+ 1,9	108,0
	APR	106,8	- 3,8	+ 5,1	106,9	+ 7,4	106,8	- 2,8	108,0
	MAI	103,3	- 9,1	- 3,3	102,9	- 3,7	104,1	- 2,5	107,9
	JUN	110,2	+ 8,4	+ 6,7	110,0	+ 6,9	111,1	+ 6,7	107,7
	JUL	104,6	- 0,2	- 5,1	102,6	- 6,7	107,6	- 3,2	107,4
	AUG	103,8	- 0,1	- 0,8	104,4	+ 1,8	107,0	- 0,6	107,1
	SEP	104,8	+ 4,9	+ 1,0	103,2	- 1,1	107,3	+ 0,3	106,6
	OKT	88,7	- 6,8	-15,4	88,9	-13,9	105,3	- 1,9	106,1
	NOV	122,6	- 6,1	+38,2	125,3	+40,9	102,5	- 2,7	105,6
	DEZ	120,1	+ 4,0	- 2,0	115,1	- 8,1	107,3	+ 4,7	105,0
	1985	JAN	102,1	- 8,5	-15,0	102,4	-11,0	102,9	- 4,1
FEB		105,7	- 4,6	+ 3,5	114,8	+12,1	104,7	+ 1,7	104,0
JE UMSATZEINHEIT (BERGBAU UND VERARBEITENDES GEWERBE)									
1984	FEB	86,6	- 4,9	- 8,7	92,1	- 0,9	91,0	- 3,0	92,2
	MAR	82,2	- 0,7	- 5,1	80,9	-12,2	93,0	+ 2,2	91,9
	APR	86,4	- 7,6	+ 5,1	86,5	+ 6,9	90,7	- 2,5	91,5
	MAI	86,5	- 9,5	+ 0,1	86,1	- 0,5	90,2	- 0,6	91,2
	JUN	100,3	+ 6,8	+16,0	100,1	+16,3	96,0	+ 6,4	90,9
	JUL	94,1	-10,4	- 6,2	91,9	- 8,2	87,1	- 9,3	90,5
	AUG	96,8	- 6,7	+ 2,9	97,7	+ 6,3	89,7	+ 3,0	90,3
	SEP	82,7	- 2,0	-14,6	81,5	-16,6	88,8	- 1,0	90,1
	OKT	82,9	- 7,7	+ 0,2	82,4	+ 1,1	89,7	+ 1,0	89,9
	NOV	107,0	- 1,5	+29,1	109,6	+33,0	91,4	+ 1,9	89,7
	DEZ	94,3	+ 2,3	-11,9	90,3	-17,6	90,4	- 1,1	89,6
	1985	JAN	88,0	- 7,3	- 6,7	88,7	- 1,8	89,1	- 1,4
FEB		82,3	- 5,0	- 6,5	89,4	+ 0,8	89,0	- 0,1	89,2

3 INDEX DER ARBEITSPRODUKTIVITAET UND LOHNKOSTEN IM BERGBAU UND VERARBEITENDEN GEWERBE





4 AUFTRAGSEINGANG IM VERARBEITENDEN GEWERBE UND IM BAUHAUPTGEWERBE

4.1 WERTINDEX (1980 = 100)

JAHR	MONAT	ORIGINALWERT			KALENDERBEREINIGTER WERT		KALENDER- UND SAISON- BEREINIGTER WERT		GLATTE KOMPONENTE
		1980=100	VERÄNDERUNG VORJAHR	IN O/O GEGEN VORMONAT	1980=100	VERÄNDERUNG IN O/O GEGEN VORMONAT	1980=100	VERÄNDERUNG IN O/O GEGEN VORMONAT	1980=100
VERARBEITENDES GEWERBE (OHNE NAHRUNGS- UND GENUSSMITTELGEWERBE) INSGESAMT									
1984	MAR	130,7	+ 8,1	+ 6,4	127,8	+ 1,2	115,7	- 1,1	115,6
	APR	113,8	+11,7	-12,9	118,1	- 7,6	116,9	+ 1,0	116,4
	MAI	119,1	+16,8	+ 4,7	114,9	- 2,7	117,7	+ 0,7	117,1
	JUN	104,4	- 2,6	-12,3	108,5	- 5,6	112,6	- 4,3	117,9
	JUL	111,9	+16,8	+ 7,2	110,5	+ 1,8	121,0	+ 7,5	118,6
	AUG	108,1	+12,0	- 3,4	102,4	- 7,3	119,8	- 1,0	119,3
	SEP	117,9	+ 3,8	+ 9,1	122,7	+19,8	120,2	+ 0,3	119,8
	OKT*	133,0	+16,9	+12,8	125,6	+ 2,4	124,8	+ 3,8	120,7
	NOV	123,8	+ 6,0	- 6,9	125,7	+ 0,1	120,4	- 3,5	121,4
	DEZ	118,9	+ 0,3	- 6,4	118,3	- 5,9	119,4	- 0,8	122,2
1985	JAN	129,0	+10,1	+11,3	123,8	+ 4,6	122,5	+ 2,6	123,1
	FEB	127,1	+ 3,5	- 1,5	137,4	+11,0	126,0	+ 2,9	124,0
	MAR	137,1	+ 4,9	+ 7,9	137,0	- 0,3	124,8	- 1,0	124,8
VERARBEITENDES GEWERBE (OHNE NAHRUNGS- UND GENUSSMITTELGEWERBE) INLAND									
1984	MAR	122,6	+ 5,4	+ 7,1	119,2	+ 1,0	108,2	- 2,3	108,1
	APR	106,6	+ 7,4	-13,1	110,6	- 7,2	108,5	+ 0,3	108,6
	MAI	110,3	+12,3	+ 3,5	107,1	- 3,2	109,3	+ 0,7	109,0
	JUN	97,6	- 5,2	-11,5	102,1	- 4,7	104,7	- 4,2	109,4
	JUL	102,6	+13,4	+ 5,1	100,9	- 1,2	112,2	+ 7,2	109,9
	AUG	101,5	+ 9,6	- 1,1	96,0	- 4,9	111,1	- 1,0	110,2
	SEP	110,2	+ 1,7	+ 8,6	114,4	+19,2	111,4	+ 0,3	110,2
	OKT*	121,6	+12,9	+10,3	116,6	+ 1,9	113,6	+ 2,0	110,5
	NOV	112,9	+ 2,1	- 7,2	113,7	- 2,5	108,9	- 4,1	110,7
	DEZ	103,2	- 2,8	- 8,6	105,2	- 7,5	108,0	- 0,8	110,8
1985	JAN	114,1	+ 3,7	+10,6	109,3	+ 3,9	109,0	+ 0,9	111,0
	FEB	113,5	- 0,9	- 0,5	122,5	+12,1	112,9	+ 3,6	111,4
	MAR	123,4	+ 0,7	+ 8,7	123,2	+ 0,6	111,8	- 1,0	111,5
VERARBEITENDES GEWERBE (OHNE NAHRUNGS- UND GENUSSMITTELGEWERBE) AUSLAND									
1984	MAR	148,1	+13,3	+ 5,2	146,3	+ 0,3	131,7	+ 0,2	132,1
	APR	129,3	+20,3	-12,7	133,0	- 9,1	134,7	+ 2,3	133,4
	MAI	138,2	+25,4	+ 6,9	132,3	- 0,5	136,5	+ 1,3	134,9
	JUN	118,9	+ 2,1	-14,0	121,7	- 8,0	129,3	- 5,3	136,3
	JUL	132,2	+23,3	+11,2	131,5	+ 8,1	140,4	+ 8,6	137,8
	AUG	122,4	+16,7	- 7,4	117,7	-10,5	138,8	- 1,1	139,3
	SEP	134,6	+ 7,8	+10,0	140,6	+19,5	139,0	+ 0,1	140,9
	OKT*	157,7	+24,2	+17,2	148,7	+ 5,8	148,9	+ 7,1	142,9
	NOV	147,5	+13,2	- 6,5	151,0	+ 1,5	145,1	- 2,6	144,9
	DEZ	143,3	+ 5,7	- 2,8	144,1	- 4,6	143,0	- 1,4	147,0
1985	JAN	161,3	+21,6	+12,6	155,7	+ 8,0	152,3	+ 6,5	149,1
	FEB	156,4	+11,1	- 3,0	170,1	+ 9,2	154,0	+ 1,1	151,3
	MAR	166,6	+12,5	+ 6,5	167,1	- 1,8	153,0	- 0,6	153,4
GRUNDSTOFF- UND PRODUKTIONSQUETERGEWERBE INSGESAMT									
1984	MAR	130,4	+12,1	+ 5,9	125,7	- 0,3	118,7	- 0,8	119,1
	APR	118,9	+15,7	- 8,8	125,3	- 0,3	120,7	+ 1,7	119,6
	MAI	126,5	+18,4	+ 6,4	124,8	- 0,4	121,5	+ 0,7	120,2
	JUN	116,3	+ 2,6	- 8,1	121,9	- 2,3	116,7	- 4,0	120,6
	JUL	117,6	+15,1	+ 1,1	114,1	- 6,4	122,4	+ 4,9	121,0
	AUG	113,9	+ 8,9	- 3,1	107,2	- 6,0	120,6	- 1,5	121,3
	SEP	116,4	- 0,2	+ 2,2	119,4	+11,4	119,7	- 0,7	121,5
	OKT*	132,8	+12,9	+14,1	123,9	+ 3,8	125,2	+ 4,6	121,9
	NOV	124,8	+ 6,8	- 6,0	125,6	+ 1,4	123,0	- 1,8	122,4
	DEZ	109,6	- 3,5	-12,2	115,0	- 8,4	121,1	- 1,5	122,9
1985	JAN	126,3	+ 6,3	+15,2	122,2	+ 6,3	124,3	+ 2,6	123,5
	FEB	124,6	+ 1,2	- 1,3	133,2	+ 9,0	125,3	+ 0,8	124,1
	MAR	132,5	+ 1,6	+ 6,3	130,5	- 2,0	123,9	- 1,1	124,7
GRUNDSTOFF- UND PRODUKTIONSQUETERGEWERBE INLAND									
1984	MAR	117,4	+ 5,7	+ 3,7	113,6	- 2,0	108,3	- 3,1	109,7
	APR	108,6	+ 9,1	- 7,5	114,2	+ 0,5	109,9	+ 1,5	110,0
	MAI	115,7	+12,0	+ 6,5	113,6	- 0,5	110,3	+ 0,4	110,2
	JUN	106,4	- 3,6	- 8,0	111,4	- 1,9	105,5	- 4,4	110,3
	JUL	108,6	+12,8	+ 2,1	105,7	- 5,1	112,8	+ 6,9	110,5
	AUG	105,5	+ 5,1	- 2,9	99,4	- 6,0	110,2	- 2,3	110,5
	SEP	108,9	- 2,9	+ 3,2	112,4	+13,1	109,5	- 0,6	110,6
	OKT*	123,3	+10,9	+13,2	117,1	+ 4,2	113,5	+ 3,7	110,8
	NOV	112,9	+ 2,9	- 8,4	113,9	- 2,7	111,1	- 2,1	110,8
	DEZ	96,5	- 4,9	-14,5	101,7	-10,7	110,5	- 0,5	110,8
1985	JAN	109,2	+ 2,0	+13,2	105,2	+ 3,4	110,5	+ 0,0	110,9
	FEB	108,0	- 4,6	- 1,1	115,7	+10,0	110,7	+ 0,2	111,1
	MAR	117,2	- 0,2	+ 8,5	116,2	+ 0,4	111,3	+ 0,5	111,2
GRUNDSTOFF- UND PRODUKTIONSQUETERGEWERBE AUSLAND									
1984	MAR	158,0	+23,9	+ 9,6	151,9	+ 2,5	140,7	+ 3,3	139,4
	APR	140,6	+28,2	-11,0	147,5	- 2,9	143,8	+ 2,2	140,5
	MAI	149,5	+30,7	+ 6,3	148,3	+ 0,5	145,5	+ 1,2	141,7
	JUN	137,3	+14,8	- 8,2	143,5	- 3,2	141,0	- 3,1	142,8
	JUL	136,5	+19,1	- 0,6	132,3	- 7,8	143,0	+ 1,4	143,6
	AUG	131,6	+16,0	- 3,6	124,4	- 6,0	142,7	- 0,2	144,2
	SEP	132,3	+ 5,0	+ 0,5	134,1	+ 7,8	140,7	- 1,4	144,6
	OKT*	153,0	+16,6	+15,6	143,1	+ 6,7	148,5	+ 5,5	145,4
	NOV	149,9	+13,7	- 2,0	150,7	+ 5,3	148,2	- 0,2	146,6
	DEZ	137,4	- 1,3	- 8,3	142,3	- 5,6	143,3	- 3,3	147,9
1985	JAN*	162,5	+13,2	+18,3	151,2	+ 6,3	156,0	+ 8,9	149,3
	FEB	159,7	+10,8	- 1,7	170,5	+12,8	155,7	- 0,2	150,6
	MAR	164,8	+ 4,3	+ 3,2	160,5	- 5,9	149,5	- 4,0	151,6

4 AUFTRAGSEINGANG IM VERARBEITENDEN GEWERBE UND IM BAUHAUPTGEWERBE

4.1 WERTINDEX (1980 = 100)

JAHR	MONAT	ORIGINALWERT			KALENDERBEREINIGTER WERT		KALENDER- UND SAISON- BEREINIGTER WERT		GLATTE KOMPONENTE	
		1980*100	VERÄNDERUNG VORJAHR	IN O/O GEGEN VORMONAT	1980*100	VERÄNDERUNG IN O/O GEGEN VORMONAT	1980*100	VERÄNDERUNG IN O/O GEGEN VORMONAT	1980*100	
INVESTITIONSGUETER PRODUZIERENDES GEWERBE INSGESAMT										
1984	MAR	130,6	+ 7,4	+ 5,1	128,8	+ 0,5	116,1	- 0,9	115,6	
	APR	110,7	+11,3	-15,2	113,5	-11,9	117,2	+ 0,9	116,7	
	MAI	117,3	+18,2	+ 6,0	111,5	- 1,8	118,4	+ 1,0	117,7	
	JUN	100,8	- 5,5	-14,1	103,9	- 6,8	112,0	- 5,4	118,8	
	JUL	114,4	+20,0	+13,5	114,3	+10,0	123,3	+10,1	120,0	
	AUG	108,4	+16,3	- 5,2	103,4	- 9,5	122,3	- 0,8	121,1	
	SEP	118,5	+ 8,2	+ 9,3	124,1	+20,0	123,4	+ 0,9	122,0	
	OKT	132,6	+21,8	+11,9	127,6	+ 2,8	127,4	+ 3,2	123,3	
	NOV	125,4	+ 5,9	- 5,4	128,2	+ 0,5	121,7	- 4,5	124,4	
	DEZ	127,7	+ 3,8	+ 1,8	127,9	- 0,2	121,6	- 0,1	125,6	
	1985	JAN	137,5	+14,0	+ 7,7	131,5	+ 2,8	125,3	+ 3,0	126,8
		FEB	133,1	+ 7,1	- 3,2	144,9	+10,2	131,1	+ 4,6	128,2
MAR		142,2	+ 8,9	+ 6,8	143,0	- 1,3	129,8	- 1,0	129,3	
INVESTITIONSGUETER PRODUZIERENDES GEWERBE INLAND										
1984	MAR	125,3	+ 7,1	+ 7,5	122,4	+ 1,4	110,2	- 1,3	108,6	
	APR	104,1	+ 7,4	-16,9	106,7	-12,8	109,6	- 0,5	109,4	
	MAI	108,7	+14,7	+ 4,4	104,7	- 1,9	111,1	+ 1,4	110,2	
	JUN	96,1	- 5,7	-11,6	99,8	- 4,7	105,5	- 5,0	110,9	
	JUL	104,2	+15,6	+ 8,4	103,4	+ 3,6	114,3	+ 8,3	111,7	
	AUG	102,5	+15,4	- 1,6	97,8	- 5,4	114,6	+ 0,3	112,3	
	SEP	109,9	+ 7,3	+ 7,2	114,2	+16,8	115,1	+ 0,4	112,2	
	OKT	118,2	+17,1	+ 7,6	114,3	+ 0,1	116,6	+ 1,3	112,8	
	NOV	113,7	+ 1,1	- 3,8	114,8	+ 0,4	109,0	- 6,5	113,1	
	DEZ	114,6	- 0,3	+ 0,8	114,1	- 0,6	108,5	- 0,5	113,4	
	1985	JAN	122,5	+ 4,9	+ 6,9	117,3	+ 2,8	109,7	+ 1,1	113,8
		FEB	120,4	+ 3,3	- 1,7	130,7	+11,4	117,8	+ 7,4	114,4
MAR		128,3	+ 2,4	+ 6,6	128,5	- 1,7	115,0	- 2,4	114,5	
INVESTITIONSGUETER PRODUZIERENDES GEWERBE AUSLAND										
1984	MAR	139,4	+ 7,9	+ 1,6	139,2	- 2,2	125,8	- 1,3	127,3	
	APR	121,7	+17,4	-12,7	123,6	-11,2	129,5	+ 2,9	128,8	
	MAI	131,8	+23,6	+ 8,3	124,3	+ 0,6	131,4	+ 1,5	130,4	
	JUN	108,5	- 5,5	-17,7	110,3	-11,3	121,8	- 7,3	132,1	
	JUL	131,5	+26,3	+21,2	132,1	+19,8	138,4	+13,6	134,0	
	AUG	118,4	+17,7	-10,0	114,7	-13,2	136,0	- 1,7	136,0	
	SEP	132,8	+ 9,6	+12,2	140,0	+22,1	137,0	+ 0,7	138,3	
	OKT	156,8	+28,2	+18,1	151,4	+ 8,1	146,6	+ 7,0	140,9	
	NOV	144,8	+12,9	- 7,7	149,5	- 1,3	142,4	- 2,9	143,5	
	DEZ	149,7	+ 9,8	+ 3,4	149,1	- 0,3	142,9	+ 0,4	146,0	
	1985	JAN	162,6	+28,1	+ 8,6	156,2	+ 4,8	152,3	+ 6,6	148,7
		FEB	154,4	+12,5	- 5,0	169,1	+ 8,3	153,1	+ 0,5	151,4
MAR		165,6	+18,8	+ 7,3	167,9	- 0,7	154,9	+ 1,2	154,2	
VERBRAUCHSGUETER PRODUZIERENDES GEWERBE INSGESAMT										
1984	MAR	131,4	+ 4,3	+11,0	127,5	+ 4,3	109,7	- 2,8	110,4	
	APR	114,1	+ 6,6	-13,2	119,5	- 6,3	110,3	+ 0,5	110,7	
	MAI	112,6	+10,5	- 1,3	110,9	- 7,2	111,3	+ 0,9	111,0	
	JUN	95,6	- 3,5	-15,1	100,8	- 9,1	107,4	- 3,5	111,3	
	JUL	96,5	+10,5	+ 0,9	93,5	- 7,2	112,1	+ 4,4	111,5	
	AUG	98,3	+ 5,6	+ 1,9	92,9	- 0,6	111,7	- 0,4	111,7	
	SEP	118,6	- 1,2	+20,7	122,5	+31,9	111,5	- 0,2	111,9	
	OKT*	134,6	+11,1	+13,5	125,8	+ 2,7	116,3	+ 4,3	112,2	
	NOV	118,2	+ 5,2	-12,2	118,6	- 5,7	113,4	- 2,5	112,3	
	DEZ	93,4	- 4,9	-21,0	98,0	-17,4	110,8	- 2,3	112,3	
	1985	JAN	110,1	+ 4,5	-17,9	106,4	+ 8,6	113,3	+ 2,3	112,3
		FEB	114,7	- 3,1	+ 4,2	123,2	+15,8	112,6	- 0,6	112,6
MAR		130,2	- 0,9	+13,5	129,2	+ 4,9	112,1	- 0,4	112,8	
VERBRAUCHSGUETER PRODUZIERENDES GEWERBE INLAND										
1984	MAR	123,7	+ 1,8	+10,4	120,1	+ 4,1	104,1	- 3,3	105,1	
	APR	108,9	+ 5,0	-12,0	113,9	- 5,2	104,8	+ 0,7	105,3	
	MAI	107,0	+ 8,4	- 1,7	105,3	- 7,6	105,6	+ 0,8	105,4	
	JUN	89,7	- 6,3	-16,2	94,8	-10,0	101,5	- 3,9	105,5	
	JUL	91,8	+ 8,8	+ 2,3	89,0	- 6,1	106,5	+ 4,9	105,7	
	AUG	94,6	+ 4,3	+ 3,1	89,4	+ 0,4	106,2	- 0,3	105,8	
	SEP	112,3	- 2,8	+18,7	116,0	+29,8	105,5	- 0,7	105,9	
	OKT*	126,6	+ 8,3	+12,7	120,5	+ 3,9	108,3	+ 2,7	106,1	
	NOV	111,2	+ 3,2	-12,2	111,7	- 7,3	106,8	- 1,4	106,0	
	DEZ	88,7	- 6,1	-20,2	93,0	-16,7	104,8	- 1,9	105,9	
	1985	JAN	103,1	+ 3,2	+16,2	99,4	+ 6,9	106,5	+ 1,6	105,8
		FEB	106,6	- 4,8	+ 3,4	114,5	+15,2	105,6	- 0,8	105,8
MAR		121,2	- 2,0	+13,7	120,5	+ 5,2	105,2	- 0,4	105,9	
VERBRAUCHSGUETER PRODUZIERENDES GEWERBE AUSLAND										
1984	MAR	174,6	+15,3	+13,6	169,1	+ 6,3	141,6	- 0,6	139,9	
	APR	143,4	+14,3	-17,9	150,7	-10,9	141,2	- 0,3	141,1	
	MAI	143,9	+20,0	+ 0,3	141,9	- 5,8	143,2	+ 1,4	142,4	
	JUN	126,5	+ 8,8	-10,7	133,9	- 5,6	140,1	- 2,2	143,5	
	JUL	122,5	+18,2	- 4,7	118,9	-11,2	143,8	+ 2,6	144,4	
	AUG	118,9	+11,6	- 2,9	112,5	- 5,4	142,5	- 0,9	145,3	
	SEP	154,3	+ 5,6	+29,8	158,7	+41,1	145,3	+ 2,0	146,2	
	OKT*	179,1	+23,9	+16,1	161,4	+ 1,7	159,2	+ 9,6	147,2	
	NOV	157,4	+13,7	-12,1	157,9	- 2,2	150,1	- 5,7	147,9	
	DEZ	119,9	+ 1,2	-23,8	125,1	-20,8	145,2	- 3,3	148,6	
	1985	JAN	149,0	+ 9,7	+24,3	145,2	+16,1	150,9	+ 3,9	149,3
		FEB	159,8	+ 4,0	+ 7,2	171,4	+18,0	152,1	+ 0,8	150,2
MAR		179,8	+ 3,0	+12,5	176,9	+ 3,2	149,4	- 1,8	151,2	

4 AUFTRAGSEINGANG IM VERARBEITENDEN GEWERBE UND IM BAUHAUPTGEWERBE

4.1 WERTINDEX (1980 = 100)

JAHR	MONAT	ORIGINALWERT			KALENDERBEREINIGTER WERT		KALENDER- UND SAISON- BEREINIGTER WERT		GLATTE KOMPONENTE
		1980=100	VERÄNDERUNG VORJAHR	IN O/O GEGEN VORMONAT	1980=100	VERÄNDERUNG IN O/O GEGEN VORMONAT	1980=100	VERÄNDERUNG IN O/O GEGEN VORMONAT	1980=100
HOCHOFEN-, STAHL-UND WARMWALZWERKE (OHNE HERSTELLUNG VON PRAEZISIONSSTAHLROHREN) INSGESAMT									
1984	MAR	112,7	+14,2	+ 0,9	106,2	- 7,0	98,7	- 3,2	101,0
	APR	97,1	+13,0	-13,8	103,7	- 2,4	100,6	+ 1,9	101,6
	MAI	108,5	+26,8	+11,7	109,4	+ 5,5	104,8	+ 4,2	102,2
	JUN	96,3	+ 3,5	-11,2	102,1	- 6,7	97,7	- 6,8	102,8
	JUL	96,9	+19,2	+ 0,6	93,1	- 8,8	104,8	+ 7,3	103,4
	AUG	91,4	+18,5	- 5,7	84,8	- 8,9	104,3	- 0,5	104,0
	SEP	98,4	+ 4,6	+ 7,7	98,5	+16,2	103,8	- 0,5	104,4
	OKT	117,3	+16,0	+19,2	111,2	+12,9	108,8	+ 4,8	105,3
	NOV	106,8	+ 7,4	- 9,0	107,1	- 3,7	105,6	- 2,9	106,4
	DEZ	96,4	- 6,8	- 9,7	103,2	- 3,6	103,5	- 2,0	107,6
1985	JAN	112,7	+ 7,4	+16,9	109,4	+ 6,0	108,4	+ 4,7	108,9
	FEB	120,5	+ 7,9	+ 6,9	127,5	+16,5	113,2	+ 4,4	110,2
	MAR	123,3	+ 9,4	+ 2,3	119,2	- 6,5	111,9	- 1,1	111,3
HOCHOFEN-, STAHL-UND WARMWALZWERKE (OHNE HERSTELLUNG VON PRAEZISIONSSTAHLROHREN) INLAND									
1984	MAR	110,5	+10,3	- 2,8	106,3	- 9,1	95,0	- 4,7	96,6
	APR	92,7	+ 9,4	-16,1	98,2	- 7,6	95,5	+ 0,5	97,1
	MAI	102,6	+17,5	+10,7	101,3	+ 3,2	98,0	+ 2,6	97,6
	JUN	86,1	- 4,9	-16,1	89,4	-11,7	89,7	- 8,5	98,0
	JUL	86,8	+12,3	+ 0,8	84,5	- 5,5	98,7	+10,0	98,5
	AUG	82,0	+10,8	- 5,5	76,3	- 9,7	97,5	- 1,2	99,0
	SEP	93,5	+ 3,7	+14,0	95,9	+25,7	100,6	+ 3,2	99,7
	OKT	111,3	+18,5	+19,0	106,3	+10,8	105,3	+ 4,7	100,3
	NOV	104,2	+ 9,3	- 6,4	104,8	- 1,4	101,9	- 3,2	100,5
	DEZ	97,6	+ 1,3	- 6,3	101,7	- 3,0	102,0	+ 0,1	100,6
1985	JAN	108,1	+ 4,6	+10,8	104,9	+ 3,1	100,5	- 1,5	100,6
	FEB	111,2	- 2,2	+ 2,9	119,0	+13,4	100,6	+ 0,1	101,0
	MAR	113,2	+ 2,4	+ 1,8	110,7	- 7,0	100,3	- 0,3	101,5
HOCHOFEN-, STAHL-UND WARMWALZWERKE (OHNE HERSTELLUNG VON PRAEZISIONSSTAHLROHREN) AUSLAND									
1984	MAR	116,7	+21,4	+ 8,1	108,8	- 1,8	106,1	- 0,6	109,8
	APR	105,5	+19,8	- 9,6	111,8	+ 2,8	109,6	+ 3,3	110,4
	MAI	119,4	+45,1	+13,2	121,5	+ 8,7	118,0	+ 7,7	111,3
	JUN	115,6	+18,3	- 3,2	123,6	+ 1,7	112,9	- 4,3	112,2
	JUL	115,7	+30,3	+ 0,1	110,9	-10,3	116,6	+ 3,3	112,9
	AUG	108,9	+31,4	- 5,9	102,3	- 7,8	117,4	+ 0,7	113,5
	SEP	107,6	+ 6,0	- 1,2	106,5	+ 4,1	110,9	- 5,5	113,5
	OKT	128,6	+12,3	+19,5	122,5	+15,0	115,6	+ 4,2	114,8
	NOV	111,7	+ 4,3	-13,1	111,2	- 9,2	112,4	- 2,8	117,4
	DEZ	94,3	-19,3	-15,6	101,4	- 8,8	105,1	- 6,5	120,6
1985	JAN	121,3	+12,3	+28,6	117,7	+16,1	122,7	+16,7	124,1
	FEB	137,9	+27,7	+13,7	145,8	+23,9	137,1	+11,7	127,0
	MAR	142,2	+21,9	+ 3,1	137,4	- 5,8	133,5	- 2,6	129,3
CHEMISCHE INDUSTRIE INSGESAMT									
1984	MAR	139,7	+ 9,7	+ 2,6	135,6	- 3,6	128,7	- 1,6	130,5
	APR	128,6	+15,2	- 7,9	134,8	- 0,6	131,8	+ 2,4	131,2
	MAI	136,8	+17,0	+ 6,4	135,3	+ 0,4	133,3	+ 1,1	131,9
	JUN	130,6	+ 5,7	- 4,5	136,3	+ 0,7	129,9	- 2,6	132,5
	JUL	129,8	+19,6	- 0,6	125,7	- 7,8	135,8	+ 4,5	133,0
	AUG	126,3	+10,6	- 2,7	120,5	- 4,1	133,7	- 1,5	133,4
	SEP	126,8	- 0,3	+ 0,4	130,5	+ 8,3	130,6	- 2,3	133,7
	OKT*	143,5	+14,3	+13,2	133,8	+ 2,5	137,6	+ 5,4	134,1
	NOV	134,8	+ 7,2	- 6,1	135,5	+ 1,3	135,5	- 1,5	134,9
	DEZ	122,5	- 3,7	- 9,1	128,6	- 5,1	133,3	- 1,6	135,7
1985	JAN*	143,2	+ 6,5	+16,9	136,3	+ 6,0	139,1	+ 4,4	136,6
	FEB	139,2	+ 2,3	- 2,8	149,4	+ 9,6	138,4	- 0,5	137,4
	MAR	147,0	+ 5,2	+ 5,6	145,5	- 2,6	138,8	+ 0,3	138,1
CHEMISCHE INDUSTRIE INLAND									
1984	MAR	125,3	+ 4,6	+ 1,0	122,1	- 5,0	116,9	- 3,5	119,2
	APR	116,9	+10,6	- 6,7	121,6	- 0,4	119,4	+ 2,1	119,6
	MAI	121,8	+11,8	+ 4,2	119,6	- 1,6	119,9	+ 0,4	120,0
	JUN	120,6	+ 0,5	- 1,0	126,1	+ 5,4	117,3	- 2,2	120,3
	JUL	119,3	+17,9	- 1,1	116,2	- 7,9	124,1	+ 5,8	120,6
	AUG	115,7	+ 6,2	- 3,0	110,8	- 4,6	120,8	- 2,7	120,8
	SEP	116,2	- 3,1	+ 0,4	120,5	+ 8,8	118,4	- 2,0	121,0
	OKT	130,9	+11,5	+12,7	125,0	+ 3,7	123,3	+ 4,1	121,2
	NOV	121,2	+ 4,9	- 7,4	121,8	- 2,6	122,0	- 1,1	121,5
	DEZ	107,2	- 5,6	-11,6	111,3	- 8,6	119,4	- 2,1	121,8
1985	JAN	126,6	+ 5,0	+18,1	122,5	+10,1	122,9	+ 2,9	122,1
	FEB	120,4	- 3,0	- 4,9	129,8	+ 6,0	121,7	- 1,0	122,5
	MAR	128,0	+ 2,2	+ 6,3	128,1	- 1,3	123,5	+ 1,5	122,8
CHEMISCHE INDUSTRIE AUSLAND									
1984	MAR	163,1	+16,5	+ 4,8	158,3	- 1,6	148,1	+ 1,1	149,1
	APR	147,4	+21,7	- 9,6	154,5	- 2,4	151,6	+ 2,4	150,2
	MAI	161,0	+23,9	+ 9,2	159,9	+ 3,5	154,9	+ 2,2	151,4
	JUN	146,7	+13,5	- 8,9	152,4	- 4,7	150,6	- 2,8	152,5
	JUL	146,8	+22,2	+ 0,1	141,7	- 7,0	155,1	+ 3,0	153,4
	AUG	143,4	+17,0	- 2,3	136,6	- 3,6	154,8	- 0,2	154,2
	SEP	143,8	+ 3,5	+ 0,3	147,1	+ 7,7	150,6	- 2,7	154,7
	OKT*	163,8	+17,9	+13,9	151,9	+ 3,3	160,0	+ 6,2	155,6
	NOV	156,8	+10,0	- 4,3	157,8	+ 3,9	157,3	- 1,7	157,1
	DEZ	147,3	- 1,5	- 6,1	154,6	- 2,0	155,1	- 1,4	158,7
1985	JAN*	170,1	+ 8,5	+15,5	161,8	+ 4,7	163,6	+ 5,5	160,5
	FEB	169,5	+ 8,9	- 0,4	181,7	+12,3	165,8	+ 1,3	162,0
	MAR	177,8	+ 9,0	+ 4,9	174,3	- 4,1	163,9	- 1,1	163,3

4 AUFTRAGSEINGANG IM VERARBEITENDEN GEWERBE UND IM BAUHAUPTGEWERBE

4.1 WERTINDEX (1980 = 100)

JAHR	MONAT	ORIGINALWERT			KALENDERBEREINIGTER WERT		KALENDER- UND SAISONBEREINIGTER WERT		GLATTE KOMPONENTE	
		1980*100	VERÄNDERUNG VORJAHR	IN O/O GEGEN VORMONAT	1980*100	VERÄNDERUNG IN O/O GEGEN VORMONAT	1980*100	VERÄNDERUNG IN O/O GEGEN VORMONAT		
MASCHINENBAU INSGESAMT										
1984	MAR	124,2	+13,8	+ 7,9	121,5	+ 2,1	111,8	+ 0,5	109,7	
	APR	100,9	+10,0	-18,8	104,3	-14,2	110,5	- 1,2	110,8	
	MAI	113,1	+22,0	+12,1	107,9	+ 3,5	113,4	+ 2,6	112,0	
	JUN	104,4	+ 4,0	- 7,7	106,1	- 1,7	109,6	- 3,4	113,3	
	JUL	111,3	+19,4	+ 6,6	111,6	+ 5,2	117,0	+ 6,8	114,6	
	AUG	104,0	+22,8	- 6,6	99,4	-10,9	118,1	+ 0,9	115,7	
	SEP	106,8	+ 9,7	+ 2,7	111,5	+12,2	116,8	- 1,1	116,4	
	OKT	127,6	+28,4	+19,5	123,2	+10,5	124,7	+ 6,8	117,8	
	NOV	116,4	- 3,9	- 8,8	118,6	- 3,7	108,8	-12,8	119,2	
DEZ	125,8	+ 5,4	+ 8,1	124,5	+ 5,0	115,4	+ 6,1	120,8		
1985	JAN	133,1	+21,7	+ 5,8	127,9	+ 2,7	123,6	+ 7,1	122,4	
	FEB	130,1	+13,0	- 2,3	141,6	+10,7	129,6	+ 4,9	124,0	
	MAR	135,7	+ 9,3	+ 4,3	135,7	- 4,2	125,1	- 3,5	125,3	
MASCHINENBAU INLAND										
1984	MAR	128,1	+24,2	+20,1	124,0	+11,1	114,1	+ 3,5	106,1	
	APR	99,7	+ 7,0	-22,2	102,6	-17,3	107,7	- 5,6	106,9	
	MAI	107,5	+17,6	+ 7,8	103,7	+ 1,1	109,2	+ 1,4	107,7	
	JUN	97,0	- 2,7	- 9,8	99,8	- 3,8	103,9	- 4,9	108,4	
	JUL	108,0	+17,9	+11,3	108,0	+ 8,2	112,4	+ 8,2	109,2	
	AUG	105,7	+23,9	- 2,1	102,0	- 5,6	115,3	+ 2,6	109,5	
	SEP	99,9	+ 1,6	- 5,5	104,5	+ 2,5	108,2	- 6,2	108,6	
	OKT	114,0	+20,5	+14,1	110,7	+ 5,9	114,9	+ 6,2	109,1	
	NOV	109,5	- 9,7	- 3,9	109,1	- 1,4	97,7	-15,0	109,5	
	DEZ	110,9	- 3,7	+ 1,3	108,3	- 0,7	101,2	+ 3,6	110,1	
	1985	JAN	115,0	+15,7	+ 3,7	110,1	+ 1,7	110,3	+ 9,0	110,8
		FEB	115,1	+ 7,9	+ 0,1	125,5	+14,0	117,9	+ 6,9	111,6
MAR		124,6	- 2,7	+ 8,3	125,7	+ 0,2	111,9	- 5,1	111,5	
MASCHINENBAU AUSLAND										
1984	MAR	119,4	+ 2,5	- 4,7	119,5	- 7,6	109,7	- 2,8	114,1	
	APR	102,3	+13,8	-14,3	104,3	-12,7	113,1	+ 3,1	115,7	
	MAI	119,9	+27,1	+17,2	113,9	+ 9,2	119,3	+ 5,5	117,5	
	JUN	113,3	+12,0	- 5,5	114,3	+ 0,4	117,0	- 1,9	119,3	
	JUL	115,3	+21,4	+ 1,8	115,1	+ 0,7	121,8	+ 4,1	121,4	
	AUG	101,9	+21,3	-11,6	98,3	-14,6	122,3	+ 0,4	123,5	
	SEP	115,3	+19,9	+13,2	120,0	+22,1	126,8	+ 3,7	126,1	
	OKT	144,3	+37,0	+25,2	139,6	+16,3	136,8	+ 7,9	128,7	
	NOV	124,8	+ 3,2	-13,5	130,1	- 6,8	123,2	- 9,9	131,4	
	DEZ	143,9	+15,7	+15,3	144,5	+11,1	133,8	+ 8,6	134,1	
	1985	JAN	155,2	+27,7	+ 7,9	150,3	+ 4,0	140,7	+ 5,2	136,9
		FEB	148,4	+18,4	- 4,4	161,9	+ 7,7	143,8	+ 2,2	139,7
MAR		149,3	+25,0	+ 0,6	149,0	- 8,0	141,7	- 1,5	142,6	
STRASSENFAHRZEUGBAU INSGESAMT										
1984	MAR	164,3	- 0,1	+ 1,5	160,2	- 3,8	132,8	- 4,3	133,8	
	APR	133,0	+ 7,8	-19,1	135,0	-15,7	137,0	+ 3,2	134,8	
	MAI	137,6	+20,5	+ 3,5	133,5	- 1,1	140,9	+ 2,8	135,9	
	JUN*	88,8	-28,4	-35,5	100,8	-24,5	115,7	-17,9	137,1	
	JUL	109,9	- 2,3	+23,8	108,8	+ 7,9	132,1	+14,2	138,6	
	AUG	129,5	+31,6	+17,8	122,6	+12,7	150,1	+13,6	140,2	
	SEP	139,6	+14,7	+ 7,8	142,2	+16,0	147,8	- 1,5	141,6	
	OKT	145,4	+16,5	+ 4,2	140,8	- 1,0	146,8	- 0,7	143,8	
	NOV	140,7	+15,5	- 3,2	144,1	+ 2,3	148,3	+ 1,0	145,5	
	DEZ	141,9	+ 4,0	+ 0,9	144,3	+ 0,1	142,7	- 3,8	147,2	
	1985	JAN	183,5	+ 5,8	+29,3	175,7	+21,8	141,4	- 0,9	148,9
		FEB	173,7	+ 7,3	- 5,3	187,3	+ 6,6	155,0	+ 9,6	151,1
MAR		187,2	+13,9	+ 7,8	184,6	- 1,4	156,3	+ 0,8	153,0	
STRASSENFAHRZEUGBAU INLAND										
1984	MAR	165,6	- 3,3	+ 9,7	161,3	+ 3,6	121,8	- 0,3	122,6	
	APR	116,6	- 4,0	-29,6	117,6	-27,1	121,6	- 0,2	123,4	
	MAI	117,2	+17,9	+ 0,5	114,5	- 2,6	130,0	+ 6,9	124,0	
	JUN	85,6	-18,0	-27,0	91,2	-20,3	116,9	-10,1	124,7	
	JUL	100,8	+ 9,1	+17,8	99,6	+ 9,2	127,9	+ 9,4	125,6	
	AUG	108,9	+21,3	+ 8,0	103,7	+ 4,1	132,6	+ 3,7	126,2	
	SEP	126,8	+25,0	+16,4	127,7	+23,1	138,5	+ 4,4	125,7	
	OKT	112,6	+ 2,9	-11,2	109,2	-14,5	124,2	-10,3	126,0	
	NOV	108,1	+ 0,3	- 4,0	111,6	+ 2,2	123,5	- 0,6	126,4	
	DEZ	119,8	- 2,5	+10,8	122,0	+ 9,3	119,5	- 3,2	126,8	
	1985	JAN	169,6	-10,7	+41,6	163,0	+33,6	109,5	- 8,4	127,3
		FEB	165,5	+ 9,7	- 2,4	178,3	+ 9,4	139,0	+26,9	127,9
MAR		173,8	+ 5,0	+ 5,0	171,1	- 4,0	130,4	- 6,2	127,8	
STRASSENFAHRZEUGBAU AUSLAND										
1984	MAR	163,0	+ 3,5	- 5,7	158,8	-11,3	143,3	- 8,1	145,9	
	APR	149,5	+19,3	- 8,3	152,3	- 4,1	152,5	+ 6,4	147,2	
	MAI	158,3	+22,5	+ 5,9	154,8	+ 1,6	153,4	+ 0,6	148,7	
	JUN*	92,1	-36,0	-41,8	116,9	-24,5	110,9	-27,7	150,5	
	JUL	119,0	-10,3	+29,2	117,0	+ 0,1	135,9	+22,5	152,7	
	AUG	150,2	+40,4	+26,2	143,9	+23,0	169,0	+24,4	155,2	
	SEP	152,5	+ 7,4	+ 1,5	155,4	+ 8,0	155,0	- 7,7	158,6	
	OKT	178,3	+27,1	+16,9	172,7	+11,1	170,4	+ 9,2	162,6	
	NOV	173,5	+27,5	- 2,7	176,7	+ 2,3	174,2	+ 2,2	165,6	
	DEZ	164,2	+ 9,4	- 5,4	167,3	- 5,3	166,2	- 4,6	168,6	
	1985	JAN	197,5	+26,0	+20,3	190,0	+13,6	177,1	+ 6,6	171,5
		FEB	182,0	+ 5,3	- 7,8	196,3	+ 3,3	171,1	- 3,4	175,3
MAR		200,7	+23,1	+10,3	198,5	+ 1,1	183,1	+ 7,0	179,3	

4 AUFTRAGSEINGANG IM VERARBEITENDEN GEWERBE UND IM BAUHAUPTGEWERBE

4.1 WERTINDEX (1980 = 100)

JAHR	MONAT	ORIGINALWERT			KALENDERBEREINIGTER WERT		KALENDER- UND SAISON- BEREINIGTER WERT		GLATTE KOMPONENTE	
		1980*100	VERÄNDERUNG VORJAHR	IN O/O GEGEN VORMONAT	1980*100	VERÄNDERUNG IN O/O GEGEN VORMONAT	1980*100	VERÄNDERUNG IN O/O GEGEN VORMONAT	1980*100	
ELEKTROTECHNIK INSGESAMT										
1984	MAR	127,1	+ 8,3	+ 4,5	125,0	- 1,7	112,9	- 2,5	113,6	
	APR	105,3	+ 9,6	-17,2	108,8	-13,0	114,2	+ 1,2	114,8	
	MAI	113,9	+18,8	+ 8,2	108,6	- 0,2	116,1	+ 1,7	116,0	
	JUN	102,1	+ 0,4	-10,4	102,3	- 5,8	110,3	- 5,0	117,1	
	JUL	113,8	+28,4	+11,5	114,5	+11,9	123,8	+12,2	118,2	
	AUG	99,3	+13,9	-12,7	96,5	-15,7	118,3	- 4,4	119,1	
	SEP	119,4	+10,5	+20,2	125,5	+30,1	121,2	+ 2,5	119,9	
	OKT	129,8	+22,9	+ 8,7	125,4	- 0,1	124,5	+ 2,7	120,6	
	NOV	129,3	+ 7,8	- 0,4	131,6	+ 4,9	119,9	- 3,7	121,1	
	DEZ	127,2	+ 0,2	- 1,6	126,3	- 4,0	115,6	- 3,6	121,5	
	1985	JAN	127,5	+16,7	+ 0,2	122,9	- 2,7	123,1	+ 6,5	122,0
		FEB	123,8	+ 1,8	- 2,9	135,5	+10,3	122,4	- 0,6	122,6
MAR		133,0	+ 4,6	+ 7,4	134,8	- 0,5	122,8	+ 0,3	123,1	
ELEKTROTECHNIK INLAND										
1984	MAR	118,3	+ 3,6	+ 1,1	116,4	- 4,7	106,7	- 4,5	107,9	
	APR	99,5	+ 7,7	-15,9	101,7	-12,6	107,5	+ 0,7	108,8	
	MAI	108,0	+16,9	+ 8,5	103,8	+ 2,1	110,5	+ 2,8	109,7	
	JUN	96,3	- 3,0	-10,8	98,8	- 4,8	104,7	- 5,2	110,5	
	JUL	107,0	+25,0	+11,1	106,5	+ 7,8	116,2	+11,0	111,4	
	AUG	95,9	+12,6	-10,4	92,7	-13,0	112,1	- 3,5	112,0	
	SEP	110,4	+ 6,6	+15,1	115,9	+25,0	113,5	+ 1,2	112,3	
	OKT	121,8	+20,4	+10,3	118,2	+ 2,0	116,9	+ 3,0	112,7	
	NOV	120,9	+ 3,6	- 0,7	121,9	+ 3,1	110,4	- 5,6	112,8	
	DEZ	119,9	+ 0,2	- 0,8	119,4	- 2,1	109,7	- 0,6	112,9	
	1985	JAN	116,2	+ 9,1	- 3,1	111,4	- 6,7	111,4	+ 1,5	113,0
		FEB	114,2	- 2,4	- 1,7	125,0	+12,2	112,5	+ 1,0	113,3
MAR		122,3	+ 3,4	+ 7,1	124,2	- 0,6	114,3	+ 1,6	113,4	
ELEKTROTECHNIK AUSLAND										
1984	MAR	147,2	+18,1	+11,5	144,7	+ 4,7	127,3	+ 1,6	126,3	
	APR	118,4	+13,5	-19,6	122,4	-15,4	127,5	+ 0,2	128,1	
	MAI	127,4	+23,0	+ 7,6	121,9	- 0,4	130,0	+ 2,0	130,0	
	JUN	115,2	+ 7,6	- 9,6	113,7	- 6,7	124,2	- 4,5	131,8	
	JUL	129,2	+35,4	+12,2	130,2	+14,5	140,1	+12,8	133,6	
	AUG	106,7	+16,6	-17,4	105,0	-19,4	131,9	- 5,9	135,2	
	SEP	139,8	+18,0	+31,0	145,1	+38,2	137,6	+ 4,3	136,9	
	OKT	148,1	+28,1	+ 5,9	143,1	- 1,4	143,2	+ 4,1	138,5	
	NOV	148,2	+16,3	+ 0,1	152,2	+ 6,4	140,2	- 2,1	139,7	
	DEZ	143,9	+ 0,3	- 2,9	142,0	- 6,7	128,9	- 8,1	140,8	
	1985	JAN	153,0	+32,4	+ 6,3	149,0	+ 4,9	150,5	+16,6	142,0
		FEB	145,7	+10,4	- 4,8	159,1	+ 6,8	144,5	- 4,0	143,2
MAR		157,4	+ 6,9	+ 8,0	157,9	- 0,8	141,4	- 2,1	144,7	
HERSTELLUNG VON EISEN-,BLECH-UND METALLWAREN INSGESAMT										
1984	MAR	119,8	+ 2,0	+ 0,0	115,9	- 4,5	109,9	- 3,8	112,3	
	APR	110,4	+ 8,8	- 7,8	117,4	+ 1,3	113,0	+ 2,8	112,9	
	MAI	118,2	+13,3	+ 7,1	117,0	- 0,3	114,6	+ 1,4	113,4	
	JUN	106,3	- 1,5	-10,1	111,7	- 4,5	109,1	- 4,8	113,8	
	JUL	109,4	+13,1	+ 2,9	105,4	- 5,6	115,5	+ 5,9	114,1	
	AUG	106,3	+10,3	- 2,8	98,7	- 6,4	115,1	- 0,3	114,4	
	SEP	111,6	+ 0,6	+ 5,0	114,0	+15,5	113,9	- 1,0	114,6	
	OKT*	130,6	+15,7	+17,0	121,1	+ 6,2	118,7	+ 4,2	114,7	
	NOV	120,3	+ 4,4	- 7,9	122,7	+ 1,3	115,5	- 2,7	114,6	
	DEZ	98,3	- 6,4	-18,3	108,1	-11,9	113,8	- 1,5	114,5	
	1985	JAN	116,3	+ 1,4	+18,3	112,4	+ 4,0	113,6	- 0,2	114,4
		FEB	112,7	- 5,9	- 3,1	119,6	+ 6,4	112,3	- 1,1	114,4
MAR		122,6	+ 2,3	+ 8,8	119,9	+ 0,3	114,6	+ 2,0	114,4	
HERSTELLUNG VON EISEN-,BLECH-UND METALLWAREN INLAND										
1984	MAR	114,6	+ 1,8	+ 0,2	110,5	- 5,3	105,5	- 4,3	107,6	
	APR	105,0	+ 6,6	- 8,4	111,0	+ 0,5	107,8	+ 2,2	107,9	
	MAI	113,7	+12,0	+ 8,3	112,4	+ 1,3	109,2	+ 1,3	108,2	
	JUN	100,1	- 4,3	-12,0	105,6	- 6,0	104,0	- 4,8	108,3	
	JUL	103,6	+ 9,4	+ 3,5	100,3	- 5,0	109,1	+ 4,9	108,5	
	AUG	102,8	+ 7,6	- 0,8	96,1	- 4,2	109,3	+ 0,2	108,5	
	SEP	108,1	- 1,0	+ 5,2	111,0	+15,5	108,3	- 0,9	108,4	
	OKT*	123,4	+13,0	+14,2	116,2	+ 4,7	111,7	+ 3,1	108,2	
	NOV	111,9	+ 2,8	- 9,3	113,0	- 2,8	108,3	- 3,0	107,8	
	DEZ	92,4	- 6,9	-17,4	99,9	-11,6	107,1	- 1,1	107,4	
	1985	JAN	106,0	- 2,7	+14,7	102,0	+ 2,1	104,7	- 2,2	107,0
		FEB	104,0	- 9,1	- 1,9	110,7	+ 8,5	104,0	- 0,7	106,7
MAR		113,8	- 0,7	+ 9,4	112,2	+ 1,4	107,3	+ 3,2	106,4	
HERSTELLUNG VON EISEN-,BLECH-UND METALLWAREN AUSLAND										
1984	MAR	138,2	+ 2,2	- 0,6	134,8	- 4,1	125,2	- 3,9	129,7	
	APR	129,8	+15,7	- 6,1	138,1	+ 2,4	131,7	+ 5,2	131,1	
	MAI	134,3	+17,4	+ 3,5	133,2	- 3,5	133,6	+ 1,4	132,5	
	JUN	128,3	+ 7,0	- 4,5	132,7	- 0,4	127,9	- 4,3	133,8	
	JUL	130,2	+25,3	+ 1,5	124,8	- 6,0	139,1	+ 8,8	135,0	
	AUG	118,6	+19,0	- 8,9	109,8	-12,0	136,5	- 1,9	136,3	
	SEP	124,2	+ 6,2	+ 4,7	126,5	+15,2	135,1	- 1,0	137,6	
	OKT*	156,6	+23,9	+26,1	147,9	+16,9	142,0	+ 5,1	138,6	
	NOV	150,7	+ 9,4	- 3,8	154,9	+ 4,7	140,6	- 1,0	139,6	
	DEZ	119,8	- 4,4	-20,5	132,3	-14,6	136,2	- 3,1	140,6	
	1985	JAN*	153,4	+13,3	+28,0	148,7	+12,4	145,6	+ 6,9	141,5
		FEB	143,6	+ 3,2	- 6,4	152,9	+ 2,8	141,8	- 2,6	142,5
MAR		154,2	+11,6	+ 7,4	149,6	- 2,2	142,3	+ 0,4	143,5	

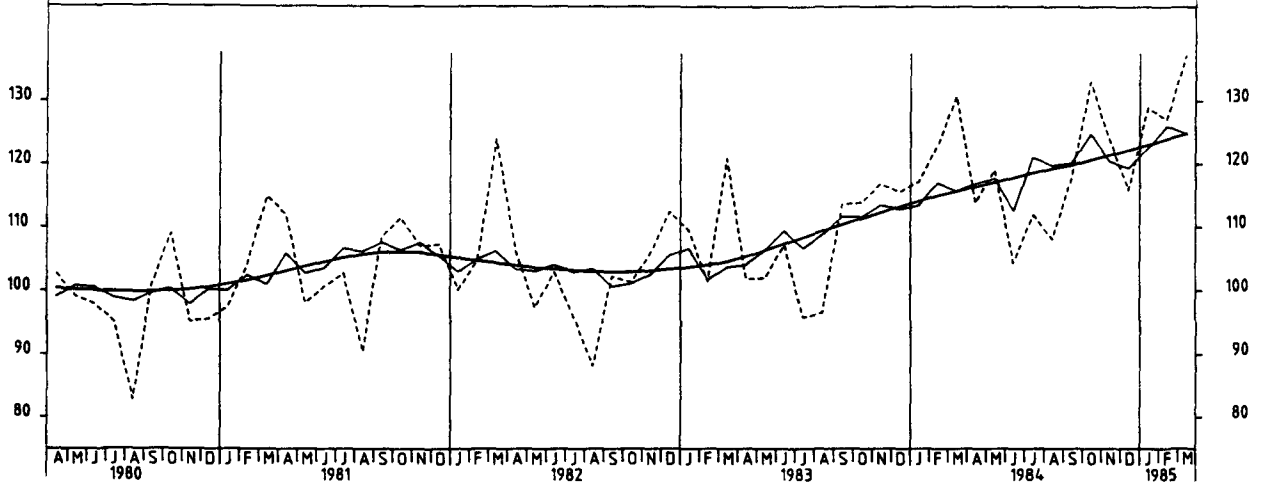
4 AUFTRAGSEINGANG IM VERARBEITENDEN GEWERBE UND IM BAUHAUPTGEWERBE

4.1 WERTINDEX (1980 = 100)

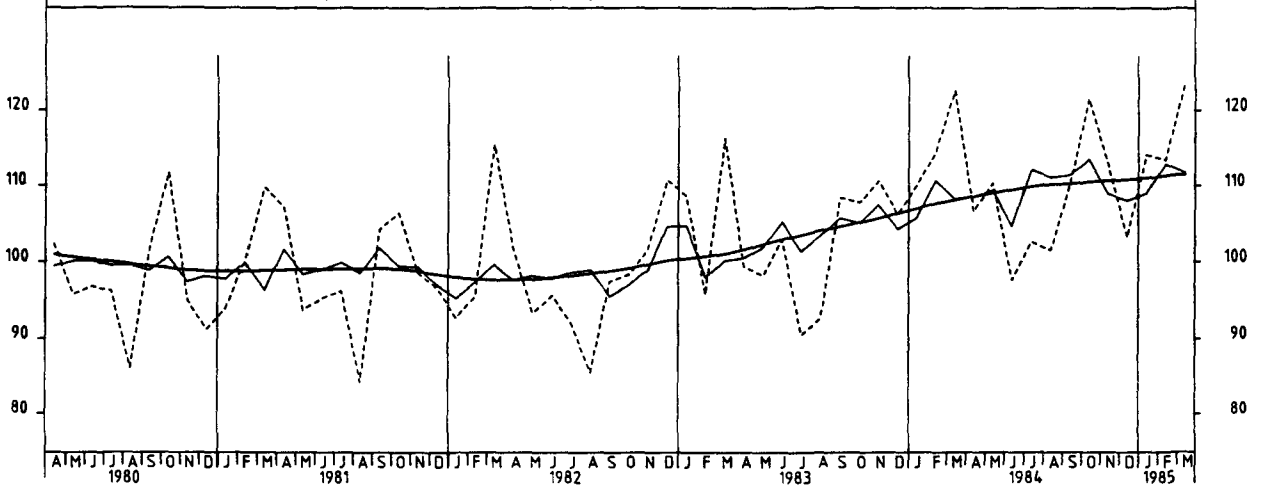
JAHR	MONAT	ORIGINALWERT			KALENDERBEREINIGTER WERT		KALENDER- UND SAISON- BEREINIGTER WERT		GLATTE KOMPONENTE	
		1980*100	VERÄNDERUNG VORJAHR	IN O/O GEGEN VORMONAT	1980*100	VERÄNDERUNG IN O/O GEGEN VORMONAT	1980*100	VERÄNDERUNG IN O/O GEGEN VORMONAT	1980*100	
TEXTILGEWERBE INSGESAMT										
1984	MAR	131,8	+ 1,4	+ 9,7	128,4	+ 3,5	105,5	- 4,3	106,8	
	APR	109,4	+ 1,2	-17,0	113,8	-11,4	104,2	- 1,2	106,8	
	MAI	111,9	+ 9,1	+ 2,3	110,0	- 3,3	108,0	+ 3,6	106,9	
	JUN	89,2	- 6,4	-20,3	93,4	-15,1	102,4	- 5,2	106,9	
	JUL	85,6	+ 5,8	- 4,0	83,0	-11,1	107,4	+ 4,9	107,1	
	AUG	80,8	+ 3,1	- 5,6	76,4	- 8,0	107,3	- 0,1	107,3	
	SEP	115,6	- 3,0	+43,1	119,0	+55,8	106,9	- 0,4	107,7	
	OKT	131,6	+ 9,8	+13,8	126,2	+ 6,1	112,2	+ 5,0	108,2	
	NOV	117,4	- 0,8	-10,8	118,7	- 5,9	107,7	- 4,0	108,5	
	DEZ	92,2	- 3,8	-21,5	95,7	-19,4	108,3	+ 0,6	108,7	
	1985	JAN	107,4	+ 5,8	+15,5	103,8	+ 8,5	111,1	+ 2,6	109,0
		FEB	117,1	- 2,5	+ 9,0	126,3	+21,7	110,6	- 0,5	109,5
MAR		132,0	+ 0,2	+12,7	131,0	+ 3,7	109,2	- 1,3	110,1	
TEXTILGEWERBE INLAND										
1984	MAR	122,1	- 3,2	+ 8,3	119,2	+ 2,7	97,4	- 5,7	99,8	
	APR	102,4	- 0,4	-16,1	106,4	-10,7	97,1	- 0,3	99,5	
	MAI	105,1	+ 8,4	+ 2,6	103,2	- 3,0	101,2	+ 4,2	99,3	
	JUN	79,6	-11,3	-24,3	83,8	-18,8	94,4	- 6,7	99,1	
	JUL	79,5	+ 3,9	- 0,1	77,1	- 8,0	100,1	+ 6,0	98,9	
	AUG	75,0	- 2,3	- 5,7	71,0	- 7,9	99,0	- 1,1	98,9	
	SEP	108,9	- 4,9	+45,2	112,1	+57,9	99,0	+ 0,0	99,1	
	OKT	121,8	+ 5,0	+11,8	116,5	+ 3,9	102,3	+ 3,3	99,5	
	NOV	106,5	- 4,5	-12,6	108,2	- 7,1	98,8	- 3,4	99,7	
	DEZ	83,0	- 7,8	-22,1	86,6	-20,0	99,0	+ 0,2	100,0	
	1985	JAN	99,3	+ 5,3	+19,6	95,7	+10,5	103,0	+ 4,0	100,3
		FEB	107,8	- 4,3	+ 8,6	116,4	+21,6	101,9	- 1,1	100,8
MAR		121,8	- 0,2	+13,0	121,5	+ 4,4	101,0	- 0,9	101,4	
TEXTILGEWERBE AUSLAND										
1984	MAR	170,2	+17,0	+13,8	164,9	+ 6,0	138,1	+ 0,1	134,4	
	APR	137,2	+ 6,3	-19,4	142,8	-13,4	131,8	- 4,6	135,7	
	MAI	138,8	+11,1	+ 1,2	137,6	- 3,6	134,9	+ 2,4	137,0	
	JUN	127,7	+ 8,9	- 8,0	132,0	- 4,1	134,6	- 0,2	138,1	
	JUL	109,8	+11,8	-14,0	106,5	-19,3	136,4	+ 1,3	139,3	
	AUG	103,7	+22,1	- 5,6	98,0	- 8,0	140,5	+ 3,0	140,4	
	SEP	142,3	+ 3,0	+37,2	145,1	+48,1	137,6	- 2,1	141,8	
	OKT*	170,2	+25,8	+19,6	164,3	+13,2	152,2	+10,6	142,9	
	NOV	160,6	+10,8	- 5,6	160,6	- 2,3	143,1	- 6,0	143,1	
	DEZ	128,9	+ 8,8	-19,7	131,6	-18,1	144,9	+ 1,3	143,2	
	1985	JAN	139,5	+ 7,3	+ 8,2	136,2	+ 3,5	143,3	- 1,1	143,2
		FEB	153,9	+ 2,9	+10,3	165,6	+21,6	145,1	+ 1,3	143,7
MAR		172,4	+ 1,3	+12,0	168,3	+ 1,6	141,3	- 2,6	144,6	
BEKLEIDUNGSGEWERBE INSGESAMT										
1984	MAR	198,7	+ 7,1	+51,9	194,0	+40,9	113,4	- 2,3	111,2	
	APR	133,9	+10,8	-32,6	137,1	-29,3	112,4	- 0,9	111,9	
	MAI	82,0	+ 7,9	-38,8	79,7	-41,9	108,4	- 3,6	112,3	
	JUN	57,1	- 2,9	-30,4	60,4	-24,2	108,4	+ 0,0	112,7	
	JUL	66,9	+ 8,6	+17,2	66,1	+ 9,4	110,4	+ 1,8	112,9	
	AUG	107,4	+ 2,1	+60,5	104,6	+58,2	111,4	+ 0,9	112,9	
	SEP	169,4	- 0,2	+57,7	174,9	+67,2	112,6	+ 1,1	113,1	
	OKT	164,7	+10,2	- 2,8	160,2	- 8,4	117,0	+ 3,9	112,9	
	NOV	97,7	+18,7	-40,7	96,5	-38,8	116,5	- 0,4	111,6	
	DEZ	56,2	+ 2,2	-42,5	55,1	-42,9	109,2	- 6,3	110,0	
	1985	JAN	81,6	+ 2,6	+45,2	78,8	+43,0	108,9	- 0,3	108,2
		FEB	122,2	- 6,6	+49,8	133,0	+68,8	108,2	- 0,6	107,1
MAR		178,6	-10,1	+46,2	178,1	+33,9	99,8	- 7,8	106,2	
BEKLEIDUNGSGEWERBE INLAND										
1984	MAR	183,3	+ 4,6	+48,8	178,8	+38,2	106,4	- 3,7	105,4	
	APR	127,4	+ 8,6	-30,5	130,5	-27,0	105,9	- 0,5	105,8	
	MAI	80,6	+ 7,6	-36,7	78,4	-39,9	103,0	- 2,7	105,9	
	JUN	56,8	- 5,3	-29,5	60,4	-23,0	102,5	- 0,5	106,0	
	JUL	65,7	+ 7,5	+15,7	64,8	+ 7,3	104,6	+ 2,0	105,8	
	AUG	102,3	+ 2,9	+55,7	99,4	+53,4	105,9	+ 1,2	105,5	
	SEP	151,5	- 4,1	+48,1	156,5	+57,4	102,9	- 2,8	105,4	
	OKT	148,5	+ 6,2	- 2,0	144,2	- 7,9	107,4	+ 4,4	104,9	
	NOV	90,0	+ 8,8	-39,4	88,9	-38,3	106,0	- 1,3	103,5	
	DEZ	54,4	- 1,8	-39,6	53,8	-39,5	102,1	- 3,7	101,8	
	1985	JAN	78,1	+ 2,6	+43,6	75,0	+39,4	102,3	+ 0,2	100,1
		FEB	112,1	- 9,0	+43,5	121,9	+62,5	99,9	- 2,3	98,8
MAR		161,3	-12,0	+43,9	161,1	+32,2	91,5	- 8,4	97,8	
BEKLEIDUNGSGEWERBE AUSLAND										
1984	MAR	298,0	+18,6	+65,6	291,9	+53,3	158,6	+ 4,0	148,3	
	APR	176,2	+21,8	-40,9	180,2	-38,3	153,4	- 3,3	150,8	
	MAI	91,3	+ 9,9	-48,2	89,3	-50,4	143,2	- 6,6	153,1	
	JUN	58,5	+14,3	-35,9	61,2	-31,5	146,5	+ 2,3	155,3	
	JUL	74,9	+15,4	+28,0	73,2	+19,6	147,8	+ 0,9	157,5	
	AUG	140,4	- 1,5	+87,4	138,1	+88,7	145,9	- 1,3	159,5	
	SEP*	285,1	+16,1	+103,1	289,9	+109,9	174,4	+19,5	161,8	
	OKT*	269,5	+26,8	- 5,5	256,1	-11,7	181,9	+ 4,3	163,4	
	NOV	147,0	+84,0	-45,5	146,1	-43,0	183,8	+ 1,0	162,6	
	DEZ	67,8	+29,4	-53,9	65,2	-55,4	155,2	-15,6	161,2	
	1985	JAN	103,9	+ 2,8	+53,2	102,6	+57,4	151,2	- 2,6	169,5
		FEB	187,3	+ 4,1	+80,3	203,3	+98,1	161,3	+ 6,7	159,3
MAR		289,5	- 2,9	+54,6	285,4	+40,4	151,7	- 6,0	159,5	

4 AUFTRAGSEINGANG IM VERARBEITENDEN GEWERBE UND IM BAUHAUPTGEWERBE

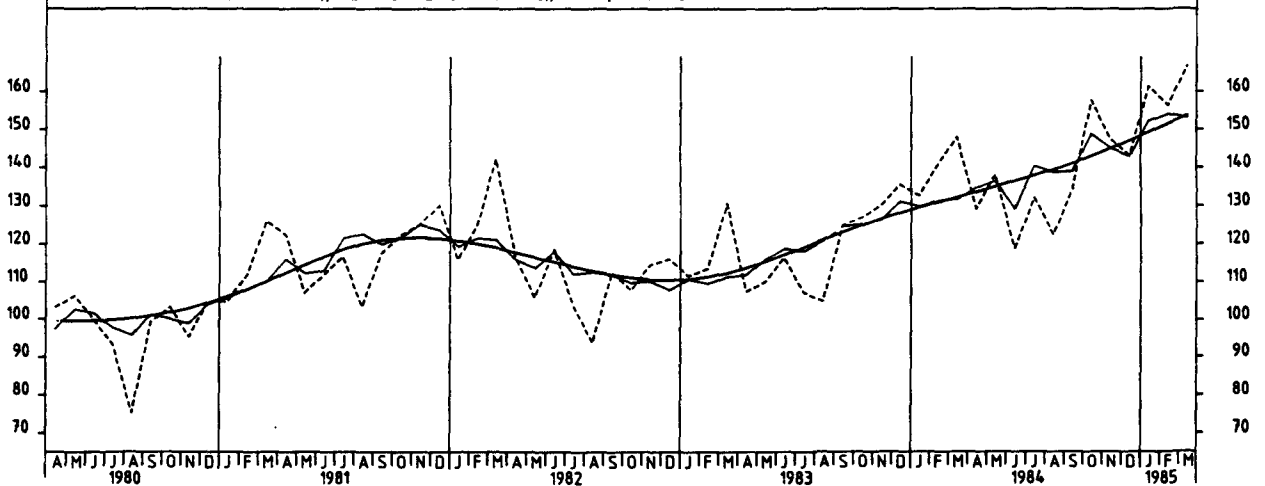
AUFTRAGSEINGANG (WERTINDEX), VERARB. GEWERBE (O.NUG), INSG., 1980=100



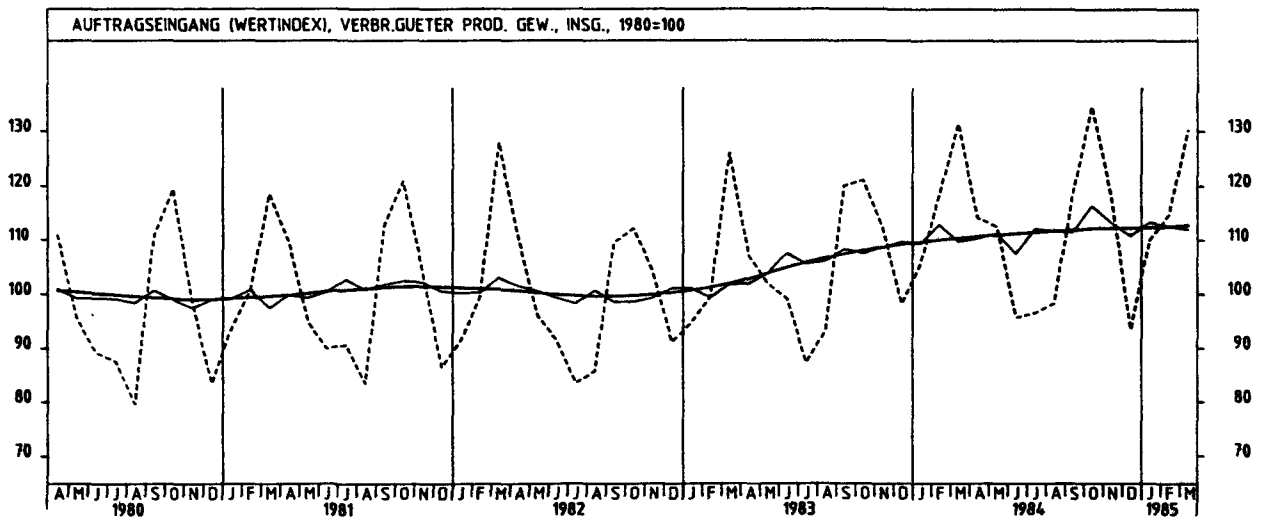
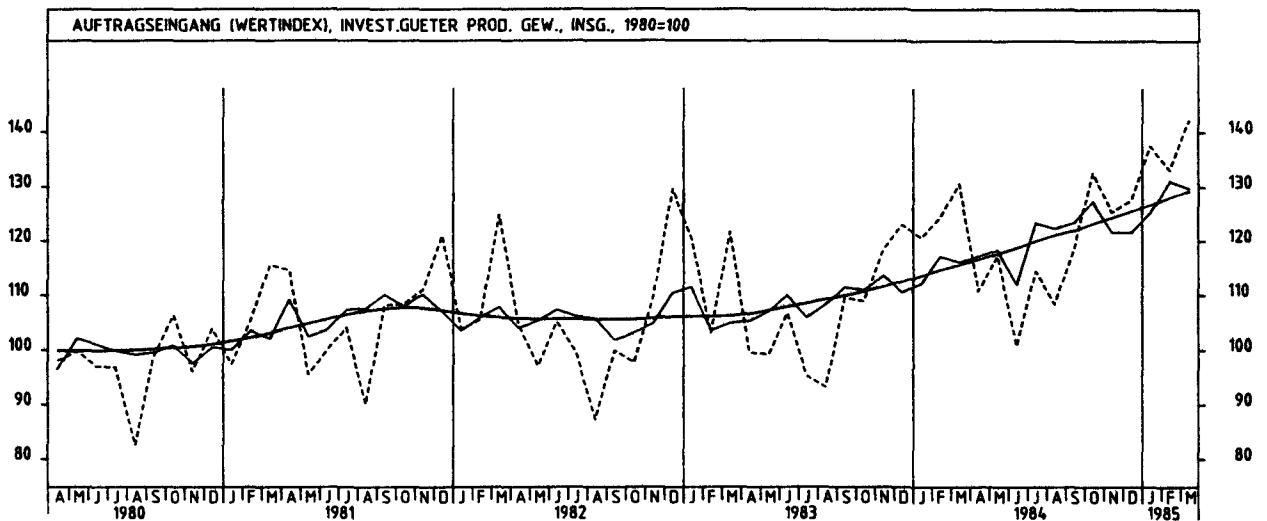
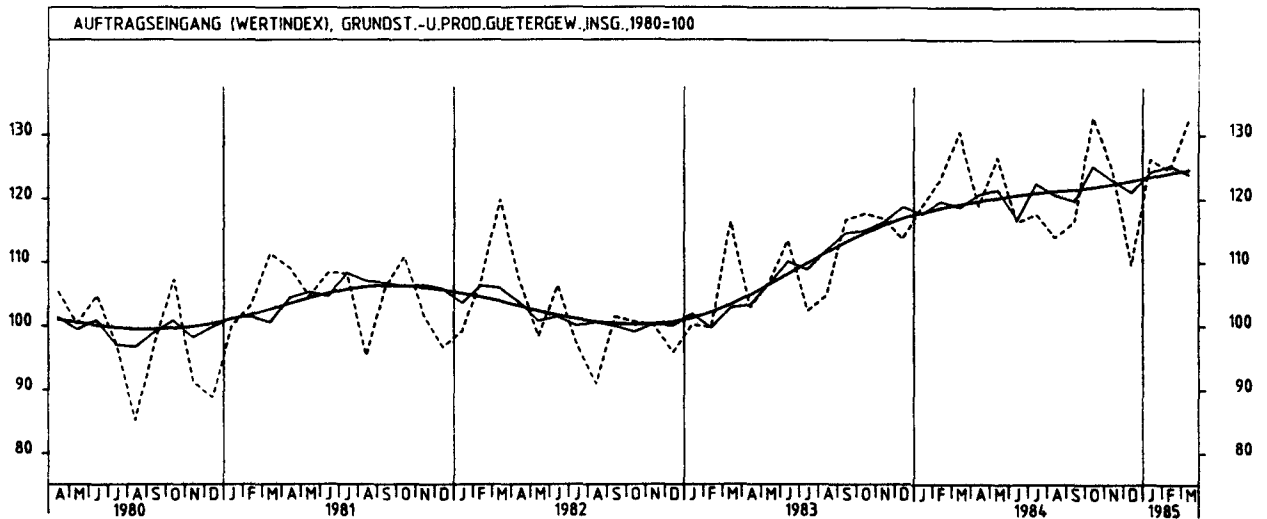
AUFTRAGSEINGANG (WERTINDEX), VERARB. GEWERBE (O.NUG), INL., 1980=100



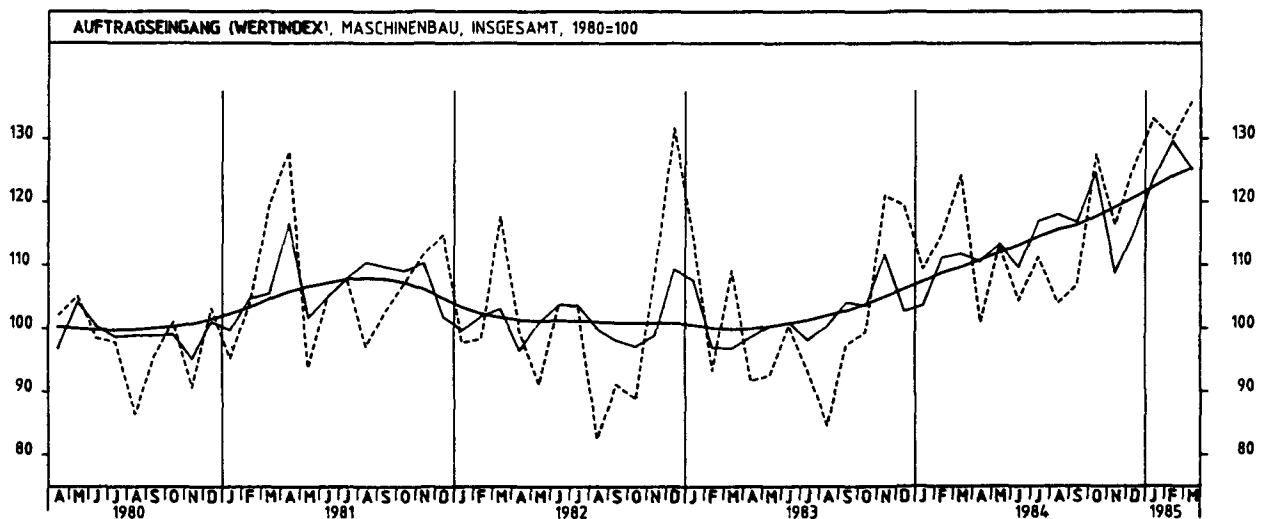
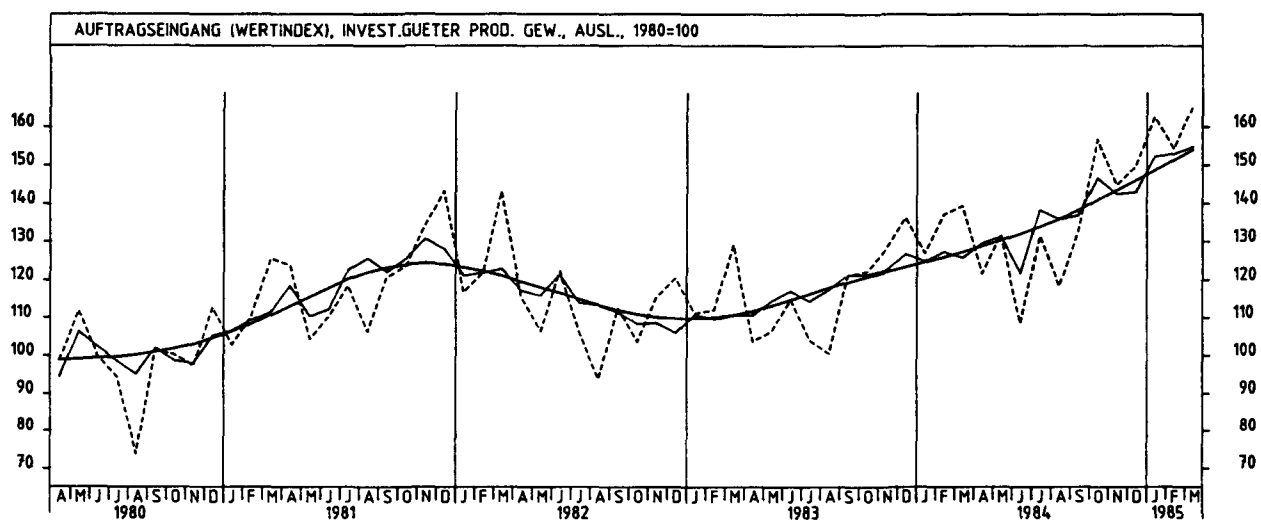
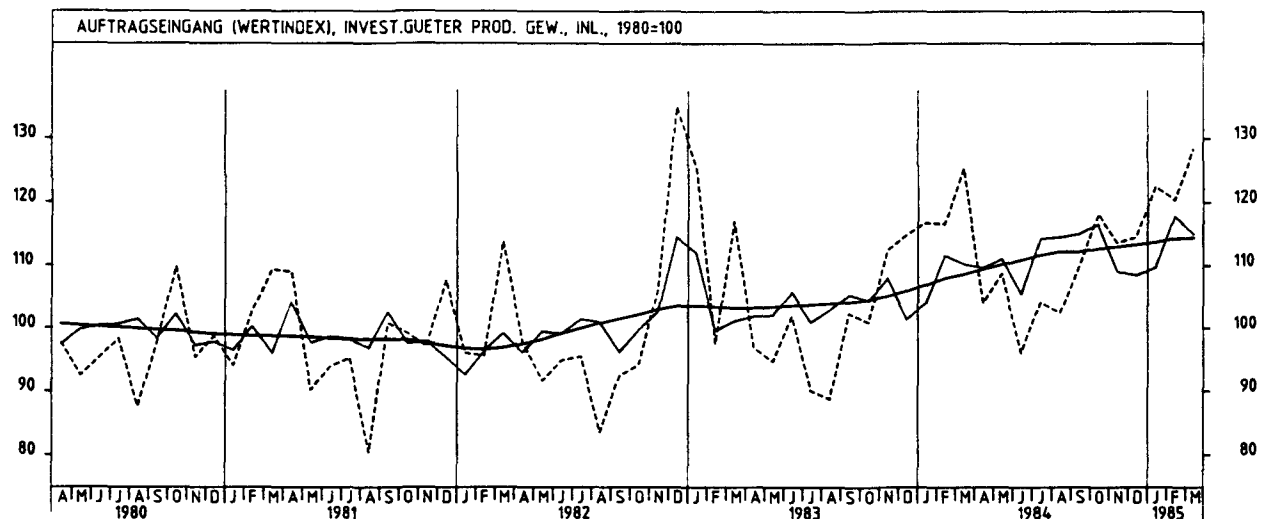
AUFTRAGSEINGANG (WERTINDEX), VERARB. GEWERBE (O.NUG), AUSL., 1980=100



4 AUFTRAGSEINGANG IM VERARBEITENDEN GEWERBE UND IM BAUHAUPTGEWERBE



4 AUFTRAGSEINGANG IM VERARBEITENDEN GEWERBE UND IM BAUHAUPTGEWERBE

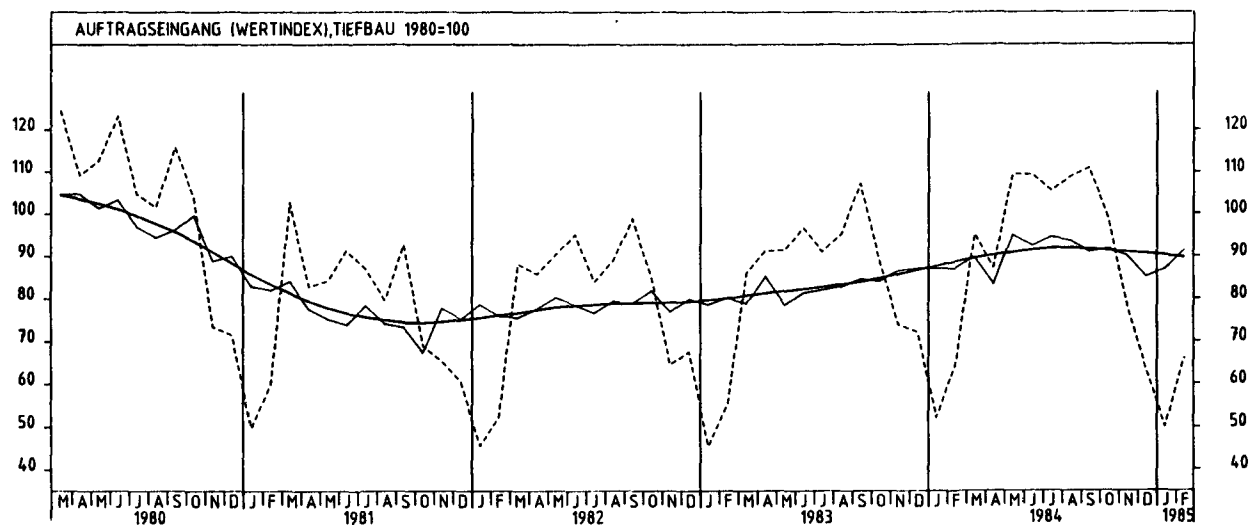
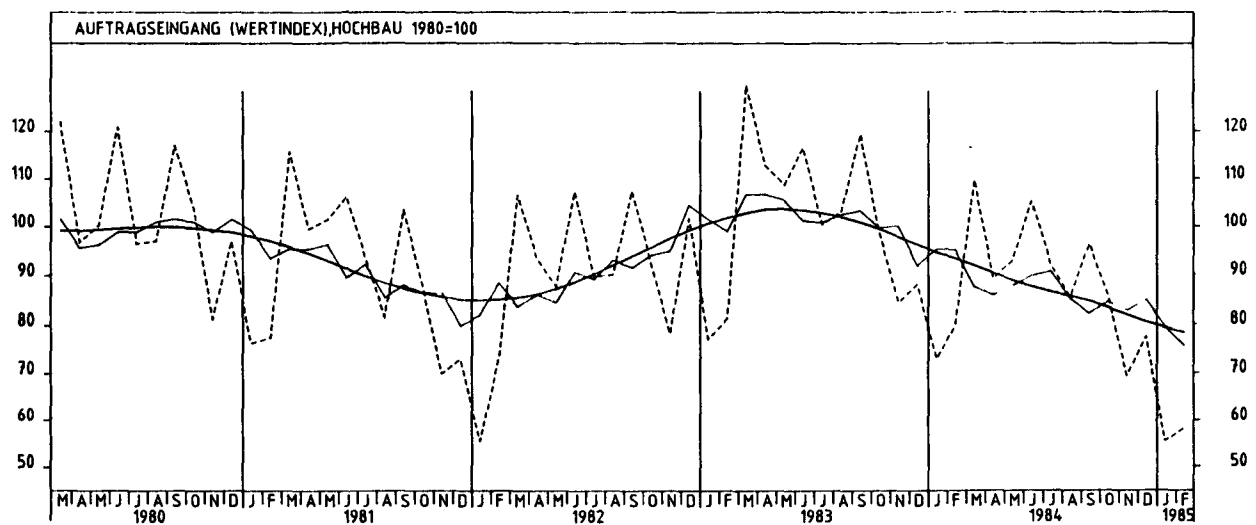
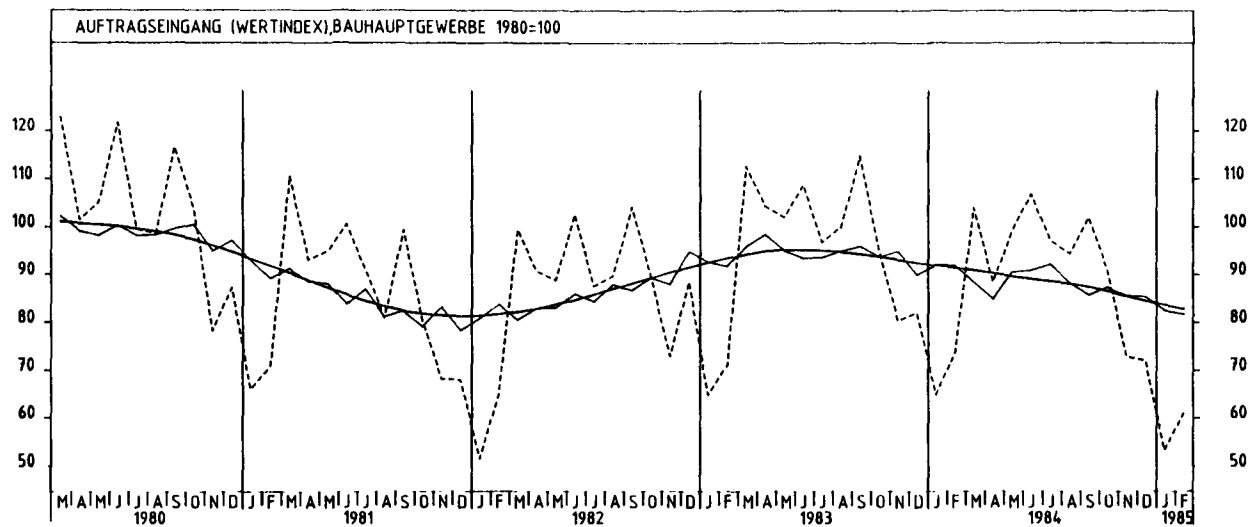


4 AUFTRAGSEINGANG IM VERARBEITENDEN GEWERBE UND IM BAUHAUPTGEWERBE

4.1 WERTINDEX (1980 = 100)

JAHR	MONAT	ORIGINALWERT			KALENDERBEREINIGTER WERT		KALENDER- UND SAISONBEREINIGTER WERT		GLATTE KOMPONENTE
		1980=100	VERÄNDERUNG VORJAHR	IN O/O GEGEN VORMONAT	1980=100	VERÄNDERUNG IN O/O GEGEN VORMONAT	1980=100	VERÄNDERUNG IN O/O GEGEN VORMONAT	
BAUHAUPTGEWERBE									
1984	FEB	73,8	+ 3,8	+13,5	75,0	+20,4	92,0	+ 0,0	91,4
	MAR	104,1	- 7,6	+41,1	101,0	+34,7	88,3	- 4,0	90,8
	APR	88,4	-15,3	-15,1	93,3	- 7,6	84,8	- 4,0	90,2
	MAI	99,3	- 2,6	+12,3	98,4	+ 5,5	90,5	+ 6,7	89,5
	JUN	106,9	- 1,8	+ 7,7	110,3	+12,1	90,9	+ 0,4	88,9
	JUL	97,1	+ 0,3	- 9,2	93,6	-15,1	92,1	+ 1,3	88,4
	AUG	94,5	- 5,6	- 2,7	89,4	- 4,5	88,2	- 4,2	88,0
	SEP	102,0	-11,1	+ 7,9	103,8	+16,1	85,7	- 2,8	87,3
	OKT	91,0	- 4,1	-10,8	86,4	-16,8	87,3	+ 1,9	86,3
	NOV	72,9	- 9,3	-19,9	73,9	-14,5	85,6	- 1,9	85,3
	DEZ	72,1	-12,1	- 1,1	76,9	+ 4,1	85,3	- 0,4	84,3
	1985	JAN	53,3	-18,0	-26,1	52,3	-32,0	82,4	- 3,4
FEB		61,2	-17,1	+14,8	64,7	+23,7	81,7	- 0,8	82,7
HOCHBAU									
1984	FEB	79,7	- 1,8	+ 9,2	81,3	+15,8	95,1	- 0,1	93,2
	MAR	109,7	-15,4	+37,6	106,1	+30,5	87,5	- 8,0	91,8
	APR	89,2	-20,9	-18,7	94,5	-10,9	85,9	+ 1,8	90,3
	MAI	92,8	-14,6	+ 4,0	92,1	- 2,5	87,8	+ 2,2	88,8
	JUN	105,3	- 9,7	+13,5	108,6	+17,9	89,8	+ 2,3	87,5
	JUL	91,9	- 8,5	-12,7	88,5	-18,5	90,6	+ 0,9	86,4
	AUG	85,5	-17,1	- 7,0	81,1	- 8,4	85,1	- 6,1	85,6
	SEP	96,3	-19,4	+12,6	97,8	+20,6	82,1	- 3,5	84,6
	OKT	85,9	-12,9	-10,8	80,8	-17,4	84,5	+ 2,9	83,2
	NOV	69,4	-17,9	-19,2	70,5	-12,7	82,8	- 2,0	81,8
	DEZ	77,6	-11,9	+11,8	82,1	+16,5	85,0	+ 2,7	80,4
	1985	JAN	55,4	-24,1	-28,6	54,7	-33,4	79,5	- 6,5
FEB		58,2	-27,0	+ 5,1	61,4	+12,2	75,7	- 4,8	78,3
WOHNUNGSBAU									
1984	FEB	89,9	- 6,5	+15,6	92,8	+23,4	99,4	- 0,2	98,4
	MAR	120,5	-18,4	+34,0	115,9	+24,9	89,7	- 9,8	96,2
	APR	100,6	-14,6	-16,5	105,4	- 9,1	94,3	+ 5,1	93,8
	MAI	95,7	-21,6	- 4,9	95,7	- 9,2	87,5	+ 7,2	91,3
	JUN	105,9	-17,4	+10,7	110,5	+15,5	89,6	+ 2,4	88,9
	JUL	78,2	-20,7	-26,2	75,2	-31,9	88,2	- 1,6	86,6
	AUG	81,2	-23,8	+ 3,8	77,3	+ 2,8	84,9	- 3,7	84,7
	SEP	85,2	-29,0	+ 4,9	86,6	+12,0	78,6	- 7,4	81,9
	OKT	83,6	-15,4	- 1,9	79,5	- 8,2	85,7	+ 9,0	78,7
	NOV	65,0	-27,4	-22,2	64,5	-18,9	77,7	- 9,3	75,2
	DEZ	71,4	-30,0	+ 9,8	75,5	+17,1	74,2	- 4,5	71,6
	1985	JAN	42,6	-45,2	-40,3	41,5	-45,0	66,8	-10,0
FEB		49,2	-45,3	+15,5	51,8	+24,8	60,4	- 9,6	65,6
TIEFBAU									
1984	FEB	64,4	+16,7	+23,4	66,0	+31,0	87,1	+ 0,0	88,5
	MAR	95,3	+10,7	+48,0	93,7	+42,0	89,8	+ 3,1	89,4
	APR	87,3	- 4,4	- 8,4	90,6	- 3,3	83,5	- 7,0	90,1
	MAI	109,5	+19,8	+25,4	107,4	+18,5	95,1	+13,9	90,8
	JUN	109,4	+13,0	- 0,1	111,4	+ 3,7	92,5	- 2,7	91,3
	JUL	105,4	+15,7	- 3,7	102,7	- 7,8	94,6	+ 2,3	91,7
	AUG	108,9	+14,2	+ 3,3	104,1	+ 1,4	93,6	- 1,1	91,8
	SEP	111,0	+ 3,4	+ 1,9	113,6	+ 9,1	91,1	- 2,7	91,5
	OKT	99,1	+11,2	-10,7	96,2	-15,3	91,7	+ 0,7	91,2
	NOV	78,5	+ 6,2	-20,8	79,2	-17,7	90,2	- 1,6	90,9
	DEZ	63,5	-12,0	-19,1	66,0	-16,7	85,1	- 5,7	90,5
	1985	JAN	50,0	- 4,2	-21,3	48,7	-26,2	86,8	+ 2,0
FEB		66,0	+ 2,5	+32,0	71,0	+45,8	91,4	+ 5,3	89,6
STRASSENBAU									
1984	FEB	51,6	+15,7	+64,9	54,7	+73,1	88,1	+ 6,4	88,6
	MAR	101,8	+11,7	+97,3	100,2	+83,2	91,2	+ 3,5	89,6
	APR	101,6	+ 8,2	- 0,2	102,7	+ 2,5	89,7	- 1,6	90,3
	MAI	112,2	+13,1	+10,4	108,7	+ 5,8	91,1	+ 1,6	90,8
	JUN	114,2	+ 3,4	+ 1,8	115,7	+ 6,4	88,1	- 3,3	91,1
	JUL	120,1	+14,8	+ 5,2	119,2	+ 3,0	95,4	+ 8,3	91,3
	AUG	115,5	+17,3	- 3,8	113,0	- 5,2	95,8	+ 0,4	90,9
	SEP	109,4	+ 1,6	- 5,3	113,3	+ 0,3	88,2	- 7,9	89,9
	OKT	96,3	+ 9,7	-12,0	95,1	-16,1	90,7	+ 2,8	88,9
	NOV	63,3	- 7,7	-34,3	63,4	-33,3	83,1	- 8,4	87,7
	DEZ	51,1	-11,7	-19,3	48,5	-23,5	81,5	- 1,9	86,6
	1985	JAN	33,8	+ 8,0	-33,9	31,8	-34,4	84,7	+ 3,9
FEB		42,6	-17,4	+26,0	47,5	+49,4	81,5	- 3,8	83,7

4 AUFTRAGSEINGANG IM VERARBEITENDEN GEWERBE UND IM BAUHAUPTGEWERBE



4 AUFTRAGSEINGANG IM VERARBEITENDEN GEWERBE UND IM BAUHAUPTGEWERBE

4.2 VOLUMENINDEX (1980 = 100)

JAHR	MONAT	ORIGINALWERT			KALENDERBEREINIGTER WERT		KALENDER- UND SAISON- BEREINIGTER WERT		GLATTE KOMPONENTE	
		1980=100	VERÄNDERUNG VORJAHR	IN O/O GEGEN VORMONAT	1980=100	VERÄNDERUNG IN O/O GEGEN VORMONAT	1980=100	VERÄNDERUNG IN O/O GEGEN VORMONAT		
VERARBEITENDES GEWERBE (OHNE NAHRUNGS- UND GENUSSMITTELGEWERBE) INSGESAMT										
1984	MAR	114,1	+ 5,0	+ 6,0	111,6	+ 1,0	101,2	- 1,3	101,2	
	APR	99,0	+ 8,2	-13,2	102,9	- 7,8	101,8	+ 0,6	101,6	
	MAI	103,4	+13,3	+ 4,4	99,7	- 3,1	102,4	+ 0,6	102,0	
	JUN	90,5	- 5,6	-12,5	94,3	- 5,4	97,8	- 4,5	102,4	
	JUL	96,8	+13,1	+ 7,0	95,6	+ 1,4	104,8	+ 7,2	102,9	
	AUG	93,4	+ 8,6	- 3,5	88,3	- 7,6	103,9	- 0,9	103,2	
	SEP	101,6	+ 0,6	+ 8,8	106,0	+20,0	103,7	- 0,2	103,4	
	OKT	114,3	+13,2	+12,5	109,1	+ 2,9	106,4	+ 2,6	103,9	
	NOV	106,3	+ 2,7	- 7,0	108,1	- 0,9	103,3	- 2,9	104,3	
	DEZ	99,4	- 2,6	- 6,5	101,9	- 5,7	102,3	- 1,0	104,6	
	1985	JAN	110,1	+ 6,8	+10,8	105,4	+ 3,4	104,4	+ 2,1	105,1
		FEB	108,1	+ 0,5	- 1,8	116,9	+10,9	107,2	+ 2,7	105,6
MAR		116,2	+ 1,8	+ 7,5	116,4	- 0,4	105,9	- 1,2	106,0	
VERARBEITENDES GEWERBE (OHNE NAHRUNGS- UND GENUSSMITTELGEWERBE) INLAND										
1984	MAR	107,2	+ 2,5	+ 6,8	104,3	+ 0,9	94,7	- 2,5	94,6	
	APR	92,9	+ 4,4	-13,3	96,4	- 7,6	94,6	- 0,1	94,8	
	MAI	95,9	+ 9,2	+ 3,2	93,0	- 3,5	95,2	+ 0,6	95,0	
	JUN	84,8	- 7,8	-11,6	89,0	- 4,3	91,1	- 4,3	95,1	
	JUL	88,8	+ 9,9	+ 4,7	87,3	- 1,9	97,3	+ 6,8	95,3	
	AUG	87,8	+ 6,4	- 1,1	82,9	- 5,0	96,4	- 0,9	95,3	
	SEP	95,1	- 1,3	+ 8,3	98,9	+19,3	96,2	- 0,2	95,1	
	OKT	104,7	+ 9,5	+10,1	100,2	+ 1,3	97,6	+ 1,5	95,2	
	NOV	97,2	- 0,8	- 7,2	97,9	- 2,3	93,5	- 4,2	95,1	
	DEZ	88,7	- 5,6	- 8,7	90,6	- 7,5	92,6	- 1,0	95,0	
	1985	JAN	97,6	+ 0,8	+10,0	93,3	+ 3,0	93,0	+ 0,4	94,9
		FEB	96,8	- 3,6	- 0,8	104,5	+12,0	96,3	+ 3,5	95,0
MAR		105,0	- 2,1	+ 8,5	105,1	+ 0,6	95,1	- 1,2	94,9	
VERARBEITENDES GEWERBE (OHNE NAHRUNGS- UND GENUSSMITTELGEWERBE) AUSLAND										
1984	MAR	129,2	+ 9,8	+ 4,9	127,8	+ 0,2	115,1	+ 0,1	115,5	
	APR	112,4	+16,2	-13,0	115,6	- 9,5	117,4	+ 2,0	116,4	
	MAI	119,7	+21,0	+ 6,5	114,3	- 1,1	118,5	+ 0,9	117,3	
	JUN	102,9	- 1,5	-14,0	105,4	- 7,8	112,0	- 5,5	118,2	
	JUL	114,1	+19,0	+10,9	113,6	+ 7,8	121,3	+ 8,3	119,2	
	AUG	105,3	+12,7	- 7,7	101,2	-10,9	120,0	- 1,1	120,2	
	SEP	115,3	+ 4,0	+ 9,5	120,9	+19,5	119,6	- 0,3	121,3	
	OKT	134,8	+19,5	+16,9	129,5	+ 7,1	125,9	+ 5,3	122,6	
	NOV	126,1	+ 9,3	- 6,5	129,1	- 0,3	123,9	- 1,6	123,8	
	DEZ	122,3	+ 2,1	- 3,0	123,2	- 4,6	121,8	- 1,7	125,1	
	1985	JAN	136,7	+17,4	+11,8	131,7	+ 6,9	128,9	+ 5,8	126,5
		FEB	132,1	+ 7,2	- 3,4	143,8	+ 9,2	130,0	+ 0,9	127,9
MAR		140,0	+ 8,4	+ 6,0	140,8	- 2,1	128,6	- 1,1	129,3	
GRUNDSTOFF- UND PRODUKTIONSGÜTERGEWERBE INSGESAMT										
1984	MAR	113,7	+ 8,1	+ 5,5	109,5	- 0,7	103,6	- 1,1	104,1	
	APR	103,2	+11,1	- 9,2	109,0	- 0,5	104,9	+ 1,3	104,2	
	MAI	109,5	+13,5	+ 6,1	108,0	- 0,9	105,2	+ 0,3	104,4	
	JUN	100,6	- 1,7	- 8,1	105,7	- 2,1	100,8	- 4,2	104,4	
	JUL	101,2	+ 9,9	+ 0,6	98,1	- 7,2	105,5	+ 4,7	104,4	
	AUG	97,9	+ 4,3	- 3,3	91,9	- 6,3	103,9	- 1,5	104,4	
	SEP	99,8	- 4,2	+ 1,9	102,7	+11,8	102,9	- 1,0	104,3	
	OKT	113,5	+ 8,3	+13,7	107,4	+ 4,6	105,9	+ 2,9	104,4	
	NOV	106,7	+ 2,8	- 6,0	107,3	- 0,1	105,0	- 0,8	104,5	
	DEZ	93,4	- 7,1	-12,5	98,6	- 8,1	103,5	- 1,4	104,6	
	1985	JAN	106,9	+ 2,4	+14,5	103,3	+ 4,8	105,3	+ 1,7	104,8
		FEB	105,1	- 2,5	- 1,7	112,3	+ 8,7	105,7	+ 0,4	105,0
MAR		111,2	- 2,2	+ 5,8	109,8	- 2,2	104,4	- 1,2	105,1	
GRUNDSTOFF- UND PRODUKTIONSGÜTERGEWERBE INLAND										
1984	MAR	102,1	+ 2,1	+ 3,1	98,7	- 2,7	94,4	- 3,6	95,8	
	APR	94,1	+ 5,4	- 7,8	99,2	+ 0,5	95,4	+ 1,1	95,7	
	MAI	100,2	+ 8,0	+ 6,5	98,4	- 0,8	95,5	+ 0,1	95,6	
	JUN	92,1	- 7,2	- 8,1	96,7	- 1,7	91,1	- 4,6	95,4	
	JUL	93,5	+ 6,2	+ 1,5	90,9	- 6,0	97,2	+ 6,7	95,2	
	AUG	90,8	+ 0,9	- 2,9	85,3	- 6,2	94,9	- 2,4	95,0	
	SEP	93,6	- 6,6	+ 3,1	96,9	+13,6	94,1	- 0,8	94,9	
	OKT	105,7	+ 7,0	+12,9	100,2	+ 3,4	97,0	+ 3,1	94,8	
	NOV	96,8	- 0,6	- 8,4	97,5	- 2,7	94,9	- 2,2	94,6	
	DEZ	82,5	- 8,1	-14,8	87,2	-10,6	94,5	- 0,4	94,4	
	1985	JAN	92,8	- 1,3	+12,5	89,3	+ 2,4	94,1	- 0,4	94,2
		FEB	91,4	- 7,7	- 1,5	97,9	+ 9,6	93,8	- 0,3	94,2
MAR		98,7	- 3,3	+ 8,0	98,1	+ 0,2	94,2	+ 0,4	94,1	
GRUNDSTOFF- UND PRODUKTIONSGÜTERGEWERBE AUSLAND										
1984	MAR	138,5	+18,6	+ 9,4	133,2	+ 2,3	123,2	+ 2,9	122,0	
	APR	122,6	+22,0	-11,5	128,8	- 3,3	125,2	+ 1,6	122,6	
	MAI	129,2	+23,5	+ 5,4	127,9	- 0,7	125,6	+ 0,3	123,1	
	JUN	118,6	+ 8,8	- 8,2	123,9	- 3,1	121,5	- 3,3	123,6	
	JUL	117,4	+13,0	- 1,0	114,0	- 8,0	123,4	+ 1,6	123,9	
	AUG	112,9	+10,5	- 3,8	106,4	- 6,7	122,9	- 0,4	124,1	
	SEP	112,8	+ 0,0	- 0,1	114,9	+ 8,0	121,1	- 1,5	124,1	
	OKT	129,7	+10,3	+16,0	123,8	+ 7,7	124,9	+ 3,1	124,4	
	NOV	127,1	+ 8,1	- 2,0	127,5	+ 3,0	125,8	+ 0,7	124,9	
	DEZ	116,3	- 5,6	- 8,5	120,5	- 5,5	121,7	- 3,3	125,5	
	1985	JAN*	136,7	+ 8,2	+17,5	131,4	+ 9,0	129,1	+ 6,1	126,2
		FEB	133,5	+ 5,5	- 2,3	142,7	+ 8,6	130,3	+ 0,9	126,6
MAR		137,1	- 1,0	+ 2,7	134,1	- 6,0	124,7	- 4,3	127,3	

4 AUFTRAGSEINGANG IM VERARBEITENDEN GEWERBE UND IM BAUHAUPTGEWERBE

4.2 VOLUMENINDEX (1980 = 100)

JAHR	MONAT	ORIGINALWERT			KALENDERBEREINIGTER WERT		KALENDER- UND SAISON- BEREINIGTER WERT		GLATTE KOMPONENTE	
		1980=100	VERÄNDERUNG IN VORJAHR	O/O GEGEN VORMONAT	1980=100	VERÄNDERUNG IN O/O GEGEN VORMONAT	1980=100	VERÄNDERUNG IN O/O GEGEN VORMONAT	1980=100	
INVESTITIONSGÜTER PRODUZIERENDES GEWERBE INSGESAMT										
1984	MAR	113,8	+ 4,8	+ 4,8	112,4	+ 0,4	101,3	- 1,0	100,9	
	APR	96,1	+ 8,6	-15,6	98,3	-12,5	102,0	+ 0,7	101,6	
	MAI	101,6	+15,6	+ 5,7	96,3	- 2,0	102,9	+ 0,9	102,3	
	JUN	87,3	- 7,6	-14,1	90,0	- 6,5	97,4	- 5,3	103,1	
	JUL	99,0	+17,4	+13,4	99,0	+10,0	106,9	+ 9,8	103,9	
	AUG	93,6	+13,7	- 5,6	89,2	- 9,9	106,0	- 0,8	104,7	
	SEP	102,1	+ 5,7	+ 9,1	107,2	+20,2	106,5	+ 0,5	105,1	
	OKT	114,0	+18,8	+11,7	109,6	+ 2,2	109,3	+ 2,6	106,0	
	NOV	107,7	+ 3,2	- 5,5	110,3	+ 0,6	104,3	- 4,6	106,7	
	DEZ	109,6	+ 1,1	+ 1,8	109,9	- 0,4	103,9	- 0,4	107,4	
	1985	JAN	117,4	+11,1	+ 7,1	112,0	+ 1,9	106,6	+ 2,6	108,2
		FEB	113,4	+ 4,4	- 3,4	123,5	+10,3	111,5	+ 4,6	109,1
MAR		120,8	+ 6,2	+ 6,5	121,8	- 1,4	110,2	- 1,2	109,7	
INVESTITIONSGÜTER PRODUZIERENDES GEWERBE INLAND										
1984	MAR	109,2	+ 4,4	+ 7,2	106,6	+ 1,2	96,1	- 1,5	94,8	
	APR	90,4	+ 5,0	-17,2	92,7	-13,0	95,5	- 0,6	95,3	
	MAI	94,4	+12,4	+ 4,4	91,0	- 1,8	96,7	+ 1,3	95,8	
	JUN	83,3	- 7,6	-11,8	86,9	- 4,5	91,9	- 5,0	96,3	
	JUL	90,2	+13,2	+ 8,3	89,4	+ 2,9	99,2	+ 7,9	96,8	
	AUG	88,7	+13,1	- 1,7	84,4	- 5,6	99,4	+ 0,2	97,1	
	SEP	94,8	+ 5,0	+ 6,9	98,5	+16,7	99,4	+ 0,0	96,9	
	OKT	101,8	+14,4	+ 7,4	98,3	- 0,2	100,3	+ 0,9	97,1	
	NOV	97,8	- 1,3	- 3,9	98,7	+ 0,4	93,5	- 6,8	97,2	
	DEZ	98,6	- 2,6	+ 0,8	98,4	- 0,3	92,6	- 1,0	97,3	
	1985	JAN	105,0	+ 2,4	+ 6,5	100,3	+ 1,9	93,7	+ 1,2	97,4
		FEB	102,9	+ 1,0	- 2,0	111,6	+11,3	100,6	+ 7,4	97,7
MAR		109,5	+ 0,3	+ 6,4	109,7	- 1,7	98,1	- 2,5	97,5	
INVESTITIONSGÜTER PRODUZIERENDES GEWERBE AUSLAND										
1984	MAR	121,2	+ 5,1	+ 1,3	121,3	- 2,3	109,6	- 1,3	111,0	
	APR	105,5	+14,3	-13,0	107,1	-11,7	112,7	+ 2,8	112,1	
	MAI	114,0	+20,4	+ 8,1	107,2	+ 0,1	114,0	+ 1,2	113,2	
	JUN	93,8	- 8,0	-17,7	95,3	-11,1	105,6	- 7,4	114,4	
	JUL	113,6	+22,9	+21,1	114,2	+19,8	119,6	+13,3	115,7	
	AUG	102,1	+14,8	-10,1	99,0	-13,3	117,6	- 1,7	117,2	
	SEP	114,0	+ 6,5	+11,7	120,5	+21,7	117,7	+ 0,1	118,8	
	OKT	134,4	+24,6	+17,9	129,7	+ 7,6	125,4	+ 6,5	120,7	
	NOV	124,0	+ 9,6	- 7,7	128,1	- 1,2	121,6	- 3,0	122,5	
	DEZ	128,2	+ 6,6	+ 3,4	127,7	- 0,3	121,6	+ 0,0	124,4	
	1985	JAN	138,1	+24,4	+ 7,7	132,5	+ 3,8	129,2	+ 6,3	126,3
		FEB	130,8	+ 9,4	- 5,3	143,5	+ 8,3	129,6	+ 0,3	128,3
MAR		139,6	+15,2	+ 6,7	141,9	- 1,1	130,7	+ 0,8	130,2	
VERBRAUCHSGÜTER PRODUZIERENDES GEWERBE INSGESAMT										
1984	MAR	116,1	+ 1,4	+10,7	112,5	+ 4,0	96,9	- 3,2	97,6	
	APR	100,4	+ 3,3	-13,5	105,3	- 6,4	97,0	+ 0,1	97,6	
	MAI	98,7	+ 6,8	- 1,7	97,2	- 7,7	97,6	+ 0,6	97,6	
	JUN	83,7	- 6,7	-15,2	88,6	- 8,8	94,2	- 3,5	97,6	
	JUL	84,1	+ 6,6	+ 0,5	81,4	- 8,1	98,0	+ 4,0	97,5	
	AUG	85,5	+ 1,9	+ 1,7	80,7	- 0,9	97,7	- 0,3	97,5	
	SEP	102,9	- 4,6	+20,4	106,5	+32,0	96,9	- 0,8	97,5	
	OKT	116,4	+ 7,4	+13,1	110,7	+ 3,9	99,4	+ 2,6	97,5	
	NOV	102,1	+ 1,7	-12,3	102,4	- 7,5	98,0	- 1,4	97,2	
	DEZ	80,6	- 8,1	-21,1	85,0	-17,0	96,0	- 2,0	97,0	
	1985	JAN	94,8	+ 1,2	+17,6	91,5	+ 7,6	97,6	+ 1,7	96,7
		FEB	98,4	- 6,2	+ 3,8	105,6	+15,4	96,5	- 1,1	96,6
MAR		111,4	- 4,0	+13,2	110,8	+ 4,9	95,8	- 0,7	96,6	
VERBRAUCHSGÜTER PRODUZIERENDES GEWERBE INLAND										
1984	MAR	109,3	- 1,1	+10,1	106,0	+ 3,6	91,8	- 3,8	92,9	
	APR	95,9	+ 1,9	-12,3	100,3	- 5,4	92,2	+ 0,4	92,8	
	MAI	93,9	+ 4,9	- 2,1	92,4	- 7,9	92,6	+ 0,4	92,6	
	JUN	78,5	- 9,5	-16,4	83,3	- 9,8	89,0	- 3,9	92,4	
	JUL	80,0	+ 5,0	+ 1,9	77,5	- 7,0	93,2	+ 4,7	92,3	
	AUG	82,3	+ 0,6	+ 2,9	77,6	+ 0,1	92,7	- 0,5	92,1	
	SEP	97,5	- 6,2	+18,5	100,9	+30,0	91,6	- 1,2	92,0	
	OKT	109,5	+ 4,6	+12,3	104,3	+ 3,4	93,4	+ 2,0	91,9	
	NOV	96,1	- 0,3	-12,2	96,5	- 7,5	92,3	- 1,2	91,6	
	DEZ	76,6	- 9,3	-20,3	80,7	-16,4	90,7	- 1,7	91,3	
	1985	JAN	88,8	+ 0,0	+15,9	85,4	+ 5,8	91,8	+ 1,2	91,0
		FEB	91,5	- 7,9	+ 3,0	98,3	+15,1	90,5	- 1,4	90,8
MAR		103,9	- 4,9	+13,6	103,6	+ 5,4	90,1	- 0,4	90,7	
VERBRAUCHSGÜTER PRODUZIERENDES GEWERBE AUSLAND										
1984	MAR	153,7	+11,7	+13,1	148,6	+ 5,7	124,4	- 1,2	123,3	
	APR	125,7	+10,3	-18,2	132,4	-10,9	123,8	- 0,5	124,1	
	MAI	125,7	+15,6	+ 0,0	124,1	- 6,3	125,3	+ 1,2	124,8	
	JUN	112,1	+ 5,0	-10,8	117,2	- 5,6	122,5	- 2,2	125,5	
	JUL	106,3	+13,8	- 5,2	103,0	-12,1	125,3	+ 2,3	126,0	
	AUG	102,9	+ 7,4	- 3,2	97,1	- 5,7	124,1	- 1,0	126,4	
	SEP	133,4	+ 1,9	+29,6	137,3	+41,4	125,8	+ 1,4	126,9	
	OKT*	154,3	+19,2	+15,7	142,2	+ 3,6	135,3	+ 7,6	127,4	
	NOV	135,5	+10,1	-12,2	135,7	- 4,6	129,3	- 4,4	127,5	
	DEZ	103,0	- 2,4	-24,0	108,1	-20,3	125,2	- 3,2	127,6	
	1985	JAN	127,4	+ 5,9	+23,7	124,0	+14,7	129,1	+ 3,1	127,7
		FEB	136,2	+ 0,2	+ 6,9	145,9	+17,7	129,2	+ 0,1	128,1
MAR		152,9	- 0,5	+12,3	150,6	+ 3,2	126,6	- 2,0	128,5	

4 AUFTRAGSEINGANG IM VERARBEITENDEN GEWERBE UND IM BAUHAUPTGEWERBE

4.2 VOLUMENINDEX (1980 = 100)

JAHR	MONAT	ORIGINALWERT			KALENDERBEREINIGTER WERT		KALENDER- UND SAISONBEREINIGTER WERT		GLATTE KOMPONENTE
		1980=100	VERÄNDERUNG VORJAHR	IN O/O GEGEN VORMONAT	1980=100	VERÄNDERUNG IN O/O GEGEN VORMONAT	1980=100	VERÄNDERUNG IN O/O GEGEN VORMONAT	1980=100
HOCHOFEN-, STAHL-UND WARMWALZWERKE (OHNE HERSTELLUNG VON PRAEZISIONSSTAHLROHREN) INSGESAMT									
1984	MAR	98,4	+ 9,8	+ 0,4	92,5	- 7,8	85,8	- 3,7	88,2
	APR	84,4	+ 8,8	-14,2	90,3	- 2,4	87,6	+ 2,1	88,3
	MAI	93,5	+21,1	+10,8	94,1	+ 4,2	90,3	+ 3,1	88,4
	JUN	82,9	- 0,8	-11,3	87,7	- 6,8	84,0	- 7,0	88,4
	JUL	82,5	+12,2	- 0,5	79,5	- 9,4	89,8	+ 6,9	88,4
	AUG	77,8	+12,3	- 5,7	71,8	- 9,7	89,0	- 0,9	88,4
	SEP	83,0	- 0,6	+ 6,7	83,4	+16,2	88,6	- 0,4	88,3
	OKT	98,6	+ 9,1	+18,8	93,6	+12,2	91,3	+ 3,0	88,5
	NOV	89,6	+ 0,7	- 9,1	89,5	- 4,4	87,8	- 3,8	88,8
	DEZ	80,2	-13,0	-10,5	85,7	- 4,2	85,8	- 2,3	89,3
	JAN	93,4	+ 1,6	+16,5	90,4	+ 5,5	89,5	+ 4,3	89,9
	FEB	99,4	+ 1,4	+ 6,4	105,2	+16,4	92,6	+ 3,5	90,5
MAR	101,1	+ 2,7	+ 1,7	97,7	- 7,1	91,4	- 1,3	90,9	
HOCHOFEN-, STAHL-UND WARMWALZWERKE (OHNE HERSTELLUNG VON PRAEZISIONSSTAHLROHREN) INLAND									
1984	MAR	97,3	+ 7,4	- 3,3	93,2	-10,0	83,7	- 4,8	85,5
	APR	81,3	+ 6,3	-16,4	86,4	- 7,3	84,4	+ 0,8	85,6
	MAI	89,9	+13,9	+10,6	88,8	+ 2,8	85,9	+ 1,8	85,6
	JUN	75,5	- 7,5	-16,0	78,2	-11,9	78,6	- 8,5	85,6
	JUL	75,3	+ 6,5	- 0,3	73,4	- 6,1	86,1	+ 9,5	85,6
	AUG	71,2	+ 5,3	- 5,4	65,9	-10,2	84,5	- 1,9	85,7
	SEP	80,8	- 0,5	+13,5	82,8	+25,6	87,3	+ 3,3	85,9
	OKT	95,9	+13,0	+18,7	91,6	+10,6	90,6	+ 3,8	86,0
	NOV	89,4	+ 3,1	- 6,8	89,7	- 2,1	86,6	- 4,4	85,8
	DEZ	83,1	- 5,1	- 7,0	86,7	- 3,3	86,4	- 0,2	85,5
	JAN	91,8	+ 0,3	+10,5	88,9	+ 2,5	85,2	- 1,4	85,3
	FEB	94,4	- 6,2	+ 2,8	100,9	+13,5	84,9	- 0,4	85,3
MAR	95,2	- 2,2	+ 0,8	92,9	- 7,9	84,4	- 0,6	85,4	
HOCHOFEN-, STAHL-UND WARMWALZWERKE (OHNE HERSTELLUNG VON PRAEZISIONSSTAHLROHREN) AUSLAND									
1984	MAR	100,4	+14,4	+ 7,8	93,0	- 2,3	90,0	- 1,3	93,0
	APR	89,9	+12,8	-10,5	95,5	+ 2,7	92,6	+ 2,9	93,0
	MAI	99,3	+34,4	+10,5	101,4	+ 6,2	98,2	+ 6,0	93,2
	JUN	95,9	+ 9,9	- 3,4	103,4	+ 2,0	93,5	- 4,8	93,3
	JUL	94,9	+21,0	- 1,0	90,8	-12,2	96,3	+ 3,0	93,2
	AUG	89,0	+23,1	- 6,2	82,6	- 9,0	96,6	+ 0,3	93,0
	SEP	86,6	- 1,3	- 2,7	85,5	+ 3,5	90,9	- 5,9	92,2
	OKT	102,8	+ 2,6	+18,7	97,7	+14,3	92,0	+ 1,2	92,5
	NOV	89,6	- 3,4	-12,8	88,6	- 9,3	89,6	- 2,6	93,8
	DEZ	74,9	-25,1	-16,4	81,7	- 7,8	84,2	- 6,0	95,5
	JAN	95,7	+ 3,6	+27,8	92,2	+12,9	96,2	+14,3	97,5
	FEB	107,7	+15,7	+12,5	113,3	+22,9	106,1	+10,3	99,0
MAR	110,7	+10,3	+ 2,8	106,7	- 5,8	102,9	- 3,0	100,0	
CHEMISCHE INDUSTRIE INSGESAMT									
1984	MAR	120,2	+ 6,0	+ 2,3	116,6	- 4,0	111,4	- 1,8	112,9
	APR	110,6	+11,0	- 8,0	116,1	- 0,4	113,4	+ 1,8	113,1
	MAI	117,3	+11,8	+ 6,1	116,0	- 0,1	114,1	+ 0,6	113,4
	JUN	112,0	+ 0,9	- 4,5	117,4	+ 1,2	110,8	- 2,9	113,6
	JUL	111,0	+14,3	- 0,9	107,2	- 8,7	115,9	+ 4,6	113,8
	AUG	107,9	+ 6,0	- 2,8	102,6	- 4,3	114,3	- 1,4	114,0
	SEP	108,1	- 4,3	+ 0,2	111,7	+ 8,9	111,6	- 2,4	114,1
	OKT	121,9	+10,2	+12,8	115,8	+ 3,7	115,7	+ 3,7	114,4
	NOV	114,6	+ 3,8	- 6,0	114,9	- 0,8	115,3	- 0,3	114,9
	DEZ	104,0	- 6,4	- 9,2	109,8	- 4,4	113,8	- 1,3	115,4
	JAN	120,7	+ 3,4	+16,1	117,3	+ 6,8	116,6	+ 2,5	115,9
	FEB	116,8	- 0,6	- 3,2	125,4	+ 6,9	116,9	+ 0,3	116,5
MAR	123,0	+ 2,3	+ 5,3	122,2	- 2,6	117,4	+ 0,4	117,0	
CHEMISCHE INDUSTRIE INLAND									
1984	MAR	106,5	+ 1,5	+ 0,4	103,6	- 5,6	100,0	- 3,9	102,0
	APR	99,3	+ 7,0	- 6,8	103,5	- 0,1	101,6	+ 1,6	102,0
	MAI	103,5	+ 7,5	+ 4,2	101,7	- 1,7	101,7	+ 0,1	102,0
	JUN	102,6	- 3,7	- 0,9	107,8	+ 6,0	99,1	- 2,6	102,0
	JUL	101,0	+12,8	- 1,6	98,1	- 9,0	104,7	+ 5,7	101,9
	AUG	97,9	+ 2,0	- 3,1	93,5	- 4,7	101,9	- 2,7	101,9
	SEP	98,1	- 7,0	+ 0,2	102,0	+ 9,1	99,8	- 2,1	101,9
	OKT	110,4	+ 8,0	+12,5	105,2	+ 3,1	103,7	+ 3,9	101,9
	NOV	102,4	+ 2,2	- 7,2	102,5	- 2,6	102,8	- 0,9	102,0
	DEZ	90,2	- 8,1	-11,9	94,1	- 8,2	100,9	- 1,8	102,1
	JAN	105,8	+ 2,1	+17,3	102,2	+ 8,6	103,1	+ 2,2	102,3
	FEB	100,2	- 5,6	- 5,3	107,9	+ 5,6	101,6	- 1,5	102,5
MAR	106,3	- 0,2	+ 6,1	106,6	- 1,2	103,4	+ 1,8	102,7	
CHEMISCHE INDUSTRIE AUSLAND									
1984	MAR	143,2	+11,8	+ 4,6	139,0	- 1,7	130,3	+ 0,9	131,1
	APR	129,1	+16,2	- 9,8	135,7	- 2,4	132,5	+ 1,7	131,7
	MAI	140,2	+17,4	+ 8,6	139,3	+ 2,7	134,6	+ 1,6	132,4
	JUN	127,7	+ 7,8	- 8,9	133,1	- 4,5	130,7	- 2,9	133,0
	JUL	127,8	+16,6	+ 0,1	123,1	- 7,5	134,8	+ 3,1	133,4
	AUG	124,4	+11,8	- 2,7	118,2	- 4,0	134,6	- 0,1	133,8
	SEP	124,3	- 0,7	- 0,1	127,5	+ 7,9	130,9	- 2,7	134,2
	OKT*	140,8	+12,9	+13,3	132,5	+ 3,9	136,6	+ 4,4	134,8
	NOV	134,9	+ 6,0	- 4,2	135,6	+ 2,3	135,7	- 0,7	135,7
	DEZ	126,8	- 4,5	- 6,0	133,9	- 1,3	134,1	- 1,2	136,8
	JAN*	145,5	+ 5,2	+14,7	142,0	+ 6,0	138,8	+ 3,5	138,0
	FEB	144,3	+ 5,4	- 0,8	154,7	+ 8,9	141,6	+ 2,0	139,0
MAR	150,4	+ 5,0	+ 4,2	148,0	- 4,3	139,6	- 1,4	139,9	

4 AUFTRAGSEINGANG IM VERARBEITENDEN GEWERBE UND IM BAUHAUPTGEWERBE

4.2 VOLUMENINDEX (1980 = 100)

JAHR	MONAT	ORIGINALWERT			KALENDERBEREINIGTER WERT		KALENDER- UND SAISON- BEREINIGTER WERT		GLATTE KOMPONENTE	
		1980*100	VERÄNDERUNG VORJAHR	IN O/O GEGEN VORMONAT	1980*100	VERÄNDERUNG IN O/O GEGEN VORMONAT	1980*100	VERÄNDERUNG IN O/O GEGEN VORMONAT		
MASCHINENBAU INSGESAMT										
1984	MAR	106,2	+11,1	+ 7,6	104,0	+ 2,0	95,8	+ 0,3	93,9	
	APR	86,0	+ 7,4	-19,0	88,9	-14,5	94,5	+ 1,4	94,7	
	MAI	96,2	+19,2	+11,9	91,6	+ 3,0	96,7	+ 2,3	95,6	
	JUN	88,6	+ 1,4	- 7,9	90,1	- 1,6	93,4	- 3,4	96,4	
	JUL	94,3	+16,4	+ 6,4	94,7	+ 5,1	99,4	+ 6,4	97,3	
	AUG	88,0	+19,6	- 6,7	84,0	-11,3	100,3	+ 0,9	98,0	
	SEP	90,2	+ 6,7	+ 2,5	94,4	+12,4	98,8	- 1,5	98,3	
	OKT	107,6	+24,8	+19,3	103,9	+10,1	104,8	+ 6,2	99,1	
	NOV	98,1	- 6,5	- 8,8	100,0	- 3,8	91,1	-13,2	100,0	
	DEZ	105,9	+ 2,3	+ 8,0	104,8	+ 4,8	96,2	+ 5,6	101,1	
	1985	JAN	111,1	+18,1	+ 4,9	106,6	+ 1,7	102,9	+ 7,0	102,1
		FEB	108,2	+ 9,6	- 2,6	117,8	+10,5	107,8	+ 4,8	103,2
MAR		112,6	+ 6,0	+ 4,1	112,8	- 4,2	103,8	- 3,7	104,0	
MASCHINENBAU INLAND										
1984	MAR	109,5	+21,3	+19,8	105,7	+10,6	97,6	+ 3,1	90,7	
	APR	84,9	+ 4,4	-22,5	87,5	-17,2	92,1	- 5,6	91,2	
	MAI	91,3	+15,0	+ 7,5	88,2	+ 0,8	93,1	+ 1,1	91,7	
	JUN	82,2	- 5,0	-10,0	84,8	- 3,9	88,4	- 5,0	92,2	
	JUL	91,4	+15,1	+11,2	91,4	+ 7,8	95,4	+ 7,9	92,6	
	AUG	89,3	+20,8	- 2,3	86,0	- 5,9	97,8	+ 2,5	92,7	
	SEP	84,3	- 0,8	- 5,6	88,2	+ 2,6	91,5	- 6,4	91,6	
	OKT	96,0	+17,4	+13,9	93,1	+ 5,6	96,7	+ 5,7	91,8	
	NOV	92,1	-12,1	- 4,1	91,6	- 1,6	81,5	-15,7	91,9	
	DEZ	93,2	- 6,4	+ 1,2	91,1	- 0,5	84,0	+ 3,1	92,1	
	1985	JAN	96,0	+12,3	+ 3,0	91,7	+ 0,7	91,8	+ 9,3	92,4
		FEB	95,8	+ 4,8	- 0,2	104,3	+13,7	98,1	+ 6,9	92,8
MAR		103,4	- 5,6	+ 7,9	104,4	+ 0,1	92,8	- 5,4	92,5	
MASCHINENBAU AUSLAND										
1984	MAR	102,1	- 0,2	- 5,0	102,6	- 7,5	94,1	- 2,9	98,0	
	APR	87,3	+10,9	-14,5	88,8	-13,5	96,8	+ 2,9	99,1	
	MAI	102,0	+23,9	+16,8	96,4	+ 8,6	101,9	+ 5,3	100,4	
	JUN	96,3	+ 8,9	- 5,6	96,9	+ 0,5	99,7	- 2,2	101,7	
	JUL	97,9	+18,1	+ 1,7	98,0	+ 1,1	103,6	+ 3,9	103,2	
	AUG	86,4	+18,0	-11,7	83,5	-14,8	104,2	+ 0,6	104,7	
	SEP	97,5	+16,3	+12,8	101,8	+21,9	107,3	+ 3,0	106,6	
	OKT	121,9	+32,9	+25,0	117,9	+15,8	115,1	+ 7,3	108,5	
	NOV	105,4	+ 0,3	-13,5	110,1	- 6,6	103,5	-10,1	110,4	
	DEZ	121,5	+12,4	+15,3	121,6	+10,4	111,9	+ 8,1	112,4	
	1985	JAN	129,5	+23,7	+ 6,6	125,3	+ 3,0	117,2	+ 4,7	114,4
		FEB	123,5	+14,9	- 4,6	135,0	+ 7,7	119,7	+ 2,1	116,3
MAR		123,9	+21,4	+ 0,3	124,0	- 8,1	117,7	- 1,7	118,4	
STRASSENFAHRZEUGBAU INSGESAMT										
1984	MAR	141,3	- 3,8	+ 1,2	137,8	- 4,0	113,8	- 4,5	114,9	
	APR	114,1	+ 3,8	-19,2	115,6	-16,1	117,5	+ 3,3	115,4	
	MAI	117,9	+16,5	+ 3,3	114,0	- 1,4	120,5	+ 2,6	116,0	
	JUN	76,0	-30,8	-35,5	81,5	-28,5	101,4	-15,9	116,7	
	JUL	94,0	- 5,6	+23,7	93,3	+14,5	112,7	+11,1	117,7	
	AUG	110,7	+28,0	+17,8	104,5	+12,0	128,3	+13,8	118,8	
	SEP	118,2	+10,9	+ 6,8	120,6	+15,4	125,5	- 2,2	119,7	
	OKT	122,4	+12,2	+ 3,6	118,5	- 1,7	123,6	- 1,5	121,2	
	NOV	118,4	+11,3	- 3,3	121,4	+ 2,4	124,7	+ 0,9	122,2	
	DEZ	119,4	+ 0,2	+ 0,8	121,6	+ 0,2	119,5	- 4,2	123,3	
	1985	JAN	154,2	+ 2,7	+29,1	147,1	+21,0	117,2	- 1,9	124,4
		FEB	145,8	+ 4,4	- 5,4	157,3	+ 8,9	129,3	+10,3	126,0
MAR		156,5	+10,8	+ 7,3	154,7	- 1,7	130,1	+ 0,6	127,2	
STRASSENFAHRZEUGBAU INLAND										
1984	MAR	142,3	- 7,3	+ 9,6	138,6	+ 3,7	104,2	- 0,7	105,6	
	APR	99,9	- 7,7	-29,8	100,4	-27,6	104,7	+ 0,5	106,1	
	MAI	100,4	+14,1	+ 0,5	97,6	- 2,8	111,7	+ 6,7	106,4	
	JUN	73,2	-20,8	-27,1	77,9	-20,2	100,7	- 9,8	106,7	
	JUL	86,2	+ 5,4	+17,8	85,7	+10,0	110,0	+ 9,2	107,2	
	AUG	93,2	+18,3	+ 8,1	88,6	+ 3,4	113,8	+ 3,5	107,5	
	SEP	107,2	+20,7	+15,0	108,1	+22,0	117,8	+ 3,5	106,6	
	OKT	94,5	- 1,2	-11,8	91,8	-15,1	104,7	-11,1	106,4	
	NOV	90,8	- 3,6	- 3,9	94,0	+ 2,4	103,9	- 0,8	106,3	
	DEZ	100,6	- 6,2	+10,8	102,4	+ 8,9	99,6	- 4,1	106,3	
	1985	JAN	142,0	-13,8	+41,2	135,9	+32,7	88,9	-10,7	106,3
		FEB	138,5	+ 6,7	- 2,5	149,4	+ 9,9	115,8	+30,3	106,4
MAR		145,2	+ 2,0	+ 4,8	143,3	- 4,1	108,0	- 6,7	105,7	
STRASSENFAHRZEUGBAU AUSLAND										
1984	MAR	140,5	+ 0,2	- 6,1	137,1	-11,5	123,5	- 8,2	125,7	
	APR	128,2	+15,0	- 8,8	130,3	- 5,0	130,9	+ 6,0	126,5	
	MAI	135,6	+18,2	+ 5,8	132,4	+ 1,6	131,3	+ 0,3	127,5	
	JUN*	78,9	-38,2	-41,8	97,7	-26,2	96,1	-26,8	128,6	
	JUL	101,9	-13,4	+29,2	100,3	+ 2,7	115,7	+20,4	130,1	
	AUG	128,3	+36,5	+25,9	123,1	+22,7	144,9	+25,2	131,9	
	SEP	129,1	+ 3,7	+ 0,6	131,8	+ 7,1	132,2	- 8,8	134,5	
	OKT	150,7	+23,0	+16,7	145,8	+10,6	144,1	+ 9,0	137,5	
	NOV	146,7	+23,3	- 2,7	149,5	+ 2,5	147,4	+ 2,3	139,8	
	DEZ	138,8	+ 5,8	- 5,4	141,5	- 5,4	140,0	- 5,0	141,9	
	1985	JAN	166,5	+22,6	+20,0	159,9	+13,0	148,8	+ 6,3	144,0
		FEB	153,2	+ 2,4	- 8,0	165,4	+ 3,4	143,2	- 3,8	146,9
MAR		167,8	+19,4	+ 9,5	166,4	+ 0,6	153,1	+ 6,9	150,0	

4 AUFTRAGSEINGANG IM VERARBEITENDEN GEWERBE UND IM BAUHAUPTGEWERBE

4.2 VOLUMENINDEX (1980 = 100)

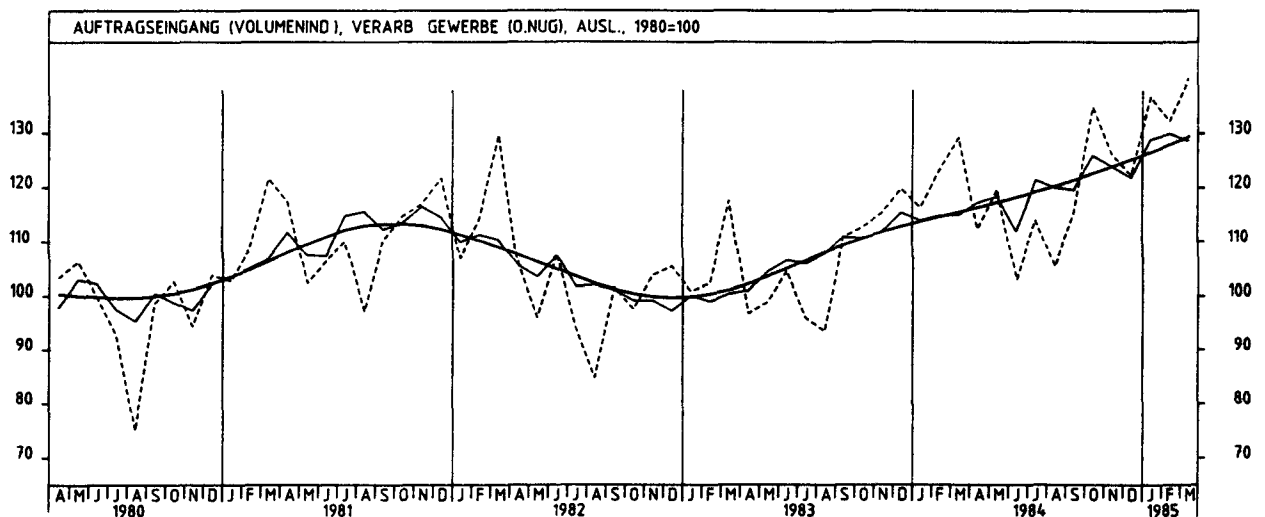
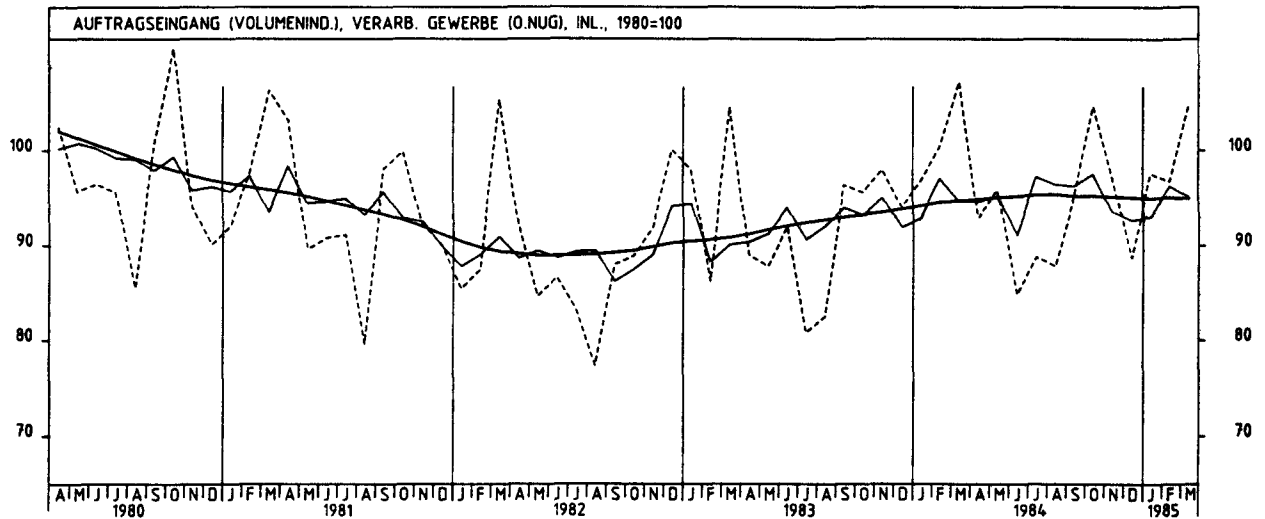
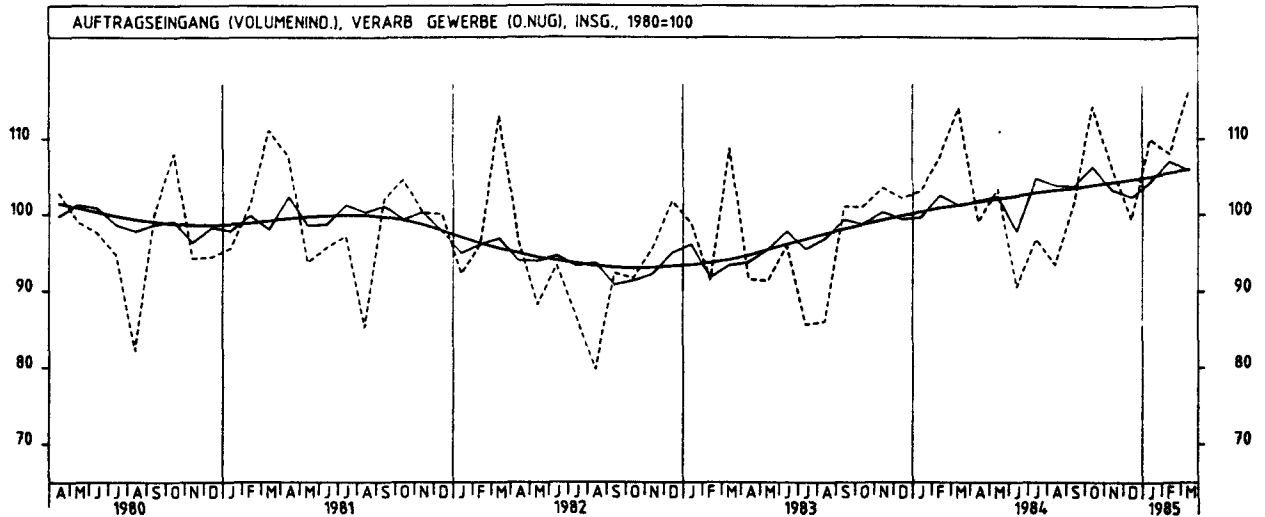
JAHR	MONAT	ORIGINALWERT			KALENDERBEREINIGTER WERT		KALENDER- UND SAISONBEREINIGTER WERT		GLATTE KOMPONENTE	
		1980*100	VERÄNDERUNG IN O/D GEGEN VORJAHR VORMONAT		1980*100	VERÄNDERUNG IN O/D GEGEN VORMONAT	1980*100	VERÄNDERUNG IN O/D GEGEN VORMONAT		
ELEKTROTECHNIK INSGESAMT										
1984	MAR	113,8	+ 6,6	+ 4,2	112,1	- 1,8	101,2	- 2,6	101,9	
	APR	94,0	+ 8,0	-17,4	97,1	-13,4	102,4	+ 1,2	102,9	
	MAI	101,7	+17,4	+ 8,2	96,8	- 0,3	104,1	+ 1,7	103,8	
	JUN	91,2	- 0,7	-10,3	91,3	- 5,7	98,8	- 5,1	104,7	
	JUL	101,4	+26,8	+11,2	102,1	+11,8	110,6	+11,9	105,6	
	AUG	88,4	+12,5	-12,8	86,0	-15,8	105,8	- 4,3	106,2	
	SEP	106,2	+ 8,8	+20,1	111,9	+30,1	107,8	+ 1,9	106,7	
	OKT	115,5	+21,1	+ 8,8	111,5	- 0,4	110,5	+ 2,5	107,1	
	NOV	114,9	+ 5,9	- 0,5	117,1	+ 5,0	106,2	- 3,9	107,4	
	DEZ	113,0	- 1,4	- 1,7	112,2	- 4,2	102,0	- 4,0	107,5	
	1985	JAN	112,5	+14,3	- 0,4	108,5	- 3,3	108,6	+ 6,5	107,7
		FEB	109,1	- 0,1	- 3,0	119,5	+10,1	107,8	- 0,7	108,0
MAR		116,9	+ 2,7	+ 7,1	118,7	- 0,7	107,9	+ 0,1	108,2	
ELEKTROTECHNIK INLAND										
1984	MAR	106,4	+ 1,9	+ 0,9	104,7	- 4,9	96,0	- 4,6	97,2	
	APR	89,2	+ 6,4	-16,2	91,2	-12,9	96,8	+ 0,8	97,9	
	MAI	96,9	+15,6	+ 8,6	93,1	+ 2,1	99,5	+ 2,8	98,6	
	JUN	86,4	- 3,9	-10,8	88,8	- 4,6	94,2	- 5,3	99,3	
	JUL	95,8	+23,6	+10,9	95,3	+ 7,3	104,3	+10,7	99,9	
	AUG	85,9	+11,4	-10,3	83,0	-12,9	100,7	- 3,5	100,3	
	SEP	98,7	+ 5,2	+14,9	103,8	+25,1	101,6	+ 0,9	100,5	
	OKT	108,9	+18,8	+10,3	105,6	+ 1,7	104,2	+ 2,6	100,6	
	NOV	108,1	+ 2,2	- 0,7	109,0	+ 3,2	98,3	- 5,7	100,6	
	DEZ	107,1	- 1,2	- 0,9	106,8	- 2,0	97,5	- 0,8	100,6	
	1985	JAN	103,3	+ 7,3	- 3,5	99,0	- 7,3	98,9	+ 1,4	100,5
		FEB	101,3	- 3,9	- 1,9	110,9	+12,0	99,7	+ 0,8	100,5
MAR		108,3	+ 1,8	+ 6,9	110,2	- 0,6	101,2	+ 1,5	100,4	
ELEKTROTECHNIK AUSLAND										
1984	MAR	130,6	+16,3	+11,1	128,6	+ 4,4	113,2	+ 1,4	112,4	
	APR	104,9	+12,0	-19,7	108,3	-15,8	113,4	+ 0,2	113,9	
	MAI	112,6	+21,2	+ 7,3	107,5	- 0,7	115,4	+ 1,8	115,3	
	JUN	101,8	+ 5,8	- 9,6	100,2	- 6,8	110,0	- 4,7	116,7	
	JUL	114,0	+33,2	+12,0	115,1	+14,9	124,0	+12,7	118,1	
	AUG	94,0	+14,6	-17,5	92,8	-19,4	116,7	- 5,9	119,2	
	SEP	123,1	+15,9	+31,0	128,0	+37,9	120,9	+ 3,6	120,5	
	OKT	130,0	+25,4	+ 5,6	125,7	- 1,8	125,5	+ 3,8	121,4	
	NOV	130,0	+13,5	+ 0,0	133,7	+ 6,4	122,5	- 2,4	122,2	
	DEZ	126,0	- 2,2	- 3,1	124,0	- 7,3	111,7	- 8,8	122,8	
	1985	JAN	133,2	+29,1	+ 5,7	129,7	+ 4,6	131,0	+17,3	123,4
		FEB	126,3	+ 7,5	- 5,2	138,1	+ 6,5	125,2	- 4,4	124,2
MAR		135,9	+ 4,1	+ 7,6	136,6	- 1,1	122,0	- 2,6	125,1	
HERSTELLUNG VON EISEN-,BLECH-UND METALLWAREN INSGESAMT										
1984	MAR	103,0	- 1,2	- 0,5	99,5	- 4,9	94,5	- 4,1	96,5	
	APR	84,3	+ 5,0	- 8,4	100,7	+ 1,2	96,7	+ 2,3	96,8	
	MAI	100,7	+ 9,5	+ 6,8	99,8	- 0,9	97,9	+ 1,2	97,0	
	JUN	90,4	- 4,8	-10,2	95,2	- 4,6	93,0	- 5,0	97,2	
	JUL	92,9	+ 9,3	+ 2,8	89,2	- 6,3	98,3	+ 5,7	97,3	
	AUG	90,1	+ 6,5	- 3,0	83,3	- 6,6	98,1	- 0,2	97,4	
	SEP	94,6	- 2,5	+ 5,0	96,8	+16,2	96,8	- 1,3	97,4	
	OKT	110,7	+12,5	+17,0	103,9	+ 7,3	99,6	+ 2,9	97,4	
	NOV	101,9	+ 1,6	- 7,9	104,0	+ 0,1	97,8	- 1,8	97,1	
	DEZ	83,2	- 9,0	-16,4	92,3	-11,3	96,6	- 1,2	96,9	
	1985	JAN	98,3	- 1,1	+18,1	94,9	+ 2,8	95,9	- 0,7	96,6
		FEB	95,1	- 8,1	- 3,3	100,8	+ 6,2	94,5	- 1,5	96,4
MAR		103,1	+ 0,1	+ 8,4	100,9	+ 0,1	96,4	+ 2,0	96,3	
HERSTELLUNG VON EISEN-,BLECH-UND METALLWAREN INLAND										
1984	MAR	98,5	- 1,4	- 0,3	94,8	- 5,8	90,6	- 4,6	92,4	
	APR	89,6	+ 2,8	- 9,0	95,1	+ 0,3	92,2	+ 1,8	92,5	
	MAI	96,8	+ 8,2	+ 8,0	95,8	+ 0,7	93,2	+ 1,1	92,5	
	JUN	85,1	- 7,4	-12,1	90,1	- 5,9	88,7	- 4,8	92,4	
	JUL	88,0	+ 5,9	+ 3,4	85,0	- 5,7	92,8	+ 4,6	92,4	
	AUG	87,2	+ 4,3	- 0,9	81,4	- 4,2	93,2	+ 0,4	92,2	
	SEP	91,7	- 3,9	+ 5,2	94,2	+15,7	92,0	- 1,3	92,1	
	OKT	104,8	+10,3	+14,3	98,8	+ 4,9	94,4	+ 2,6	91,8	
	NOV	94,9	+ 0,1	- 9,4	95,8	- 3,0	91,7	- 2,9	91,4	
	DEZ	78,3	- 9,3	-17,5	85,3	-11,0	90,9	- 0,9	90,9	
	1985	JAN	89,9	- 4,8	+14,8	86,5	+ 1,4	88,6	- 2,5	90,5
		FEB	88,1	-10,8	- 2,0	93,7	+ 8,3	87,8	- 0,9	90,2
MAR		96,2	- 2,3	+ 9,2	94,9	+ 1,3	90,8	+ 3,4	89,8	
HERSTELLUNG VON EISEN-,BLECH-UND METALLWAREN AUSLAND										
1984	MAR	118,7	- 1,1	- 1,0	115,8	- 4,2	107,7	- 3,9	111,5	
	APR	111,0	+11,7	- 6,5	118,6	+ 2,4	112,8	+ 4,7	112,4	
	MAI	114,4	+13,2	+ 3,1	113,5	- 4,3	114,2	+ 1,2	113,1	
	JUN	109,0	+ 2,9	- 4,7	112,8	- 0,6	108,4	- 5,1	113,9	
	JUL	110,3	+20,4	+ 1,2	105,5	- 6,5	118,2	+ 9,0	114,6	
	AUG	100,2	+14,1	- 9,2	92,3	-12,5	115,9	- 1,9	115,3	
	SEP	104,6	+ 1,8	+ 4,4	106,6	+15,5	114,1	- 1,6	116,1	
	OKT	131,7	+18,9	+25,9	124,0	+16,3	118,8	+ 4,1	116,6	
	NOV	126,6	+ 4,9	- 3,9	130,3	+ 5,1	117,6	- 1,0	117,1	
	DEZ	100,6	- 8,1	-20,5	112,2	-13,9	114,4	- 2,7	117,6	
	1985	JAN	128,0	+ 9,1	+27,2	124,9	+11,3	121,1	+ 5,9	118,0
		FEB	119,6	- 0,3	- 6,6	127,1	+ 1,8	117,9	- 2,6	118,5
MAR		127,6	+ 7,5	+ 6,7	123,6	- 2,8	117,7	- 0,2	119,1	

4 AUFTRAGSEINGANG IM VERARBEITENDEN GEWERBE UND IM BAUHAUPTGEWERBE

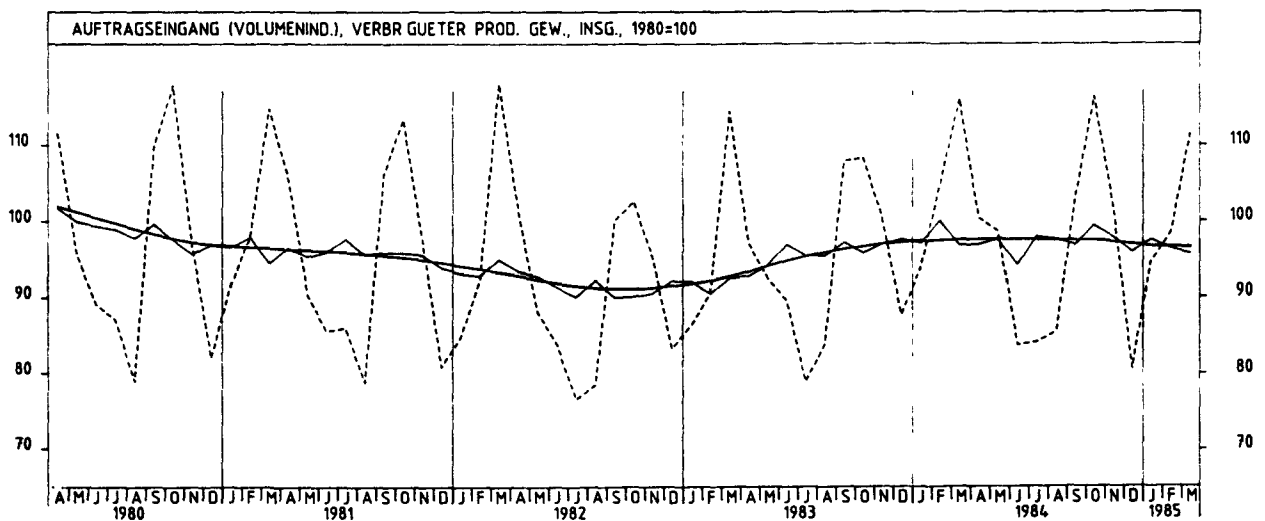
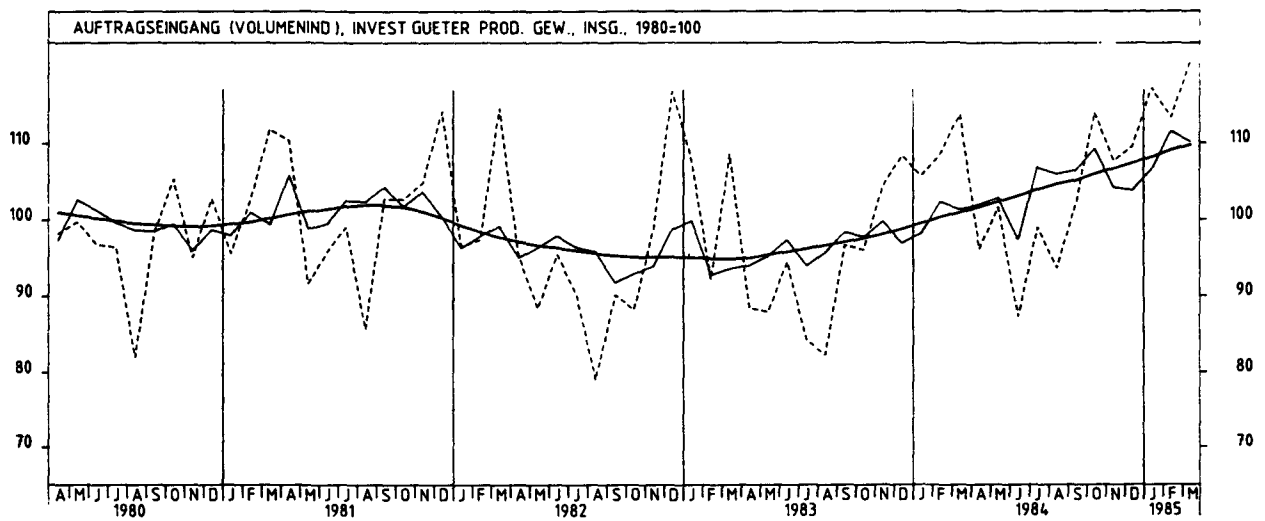
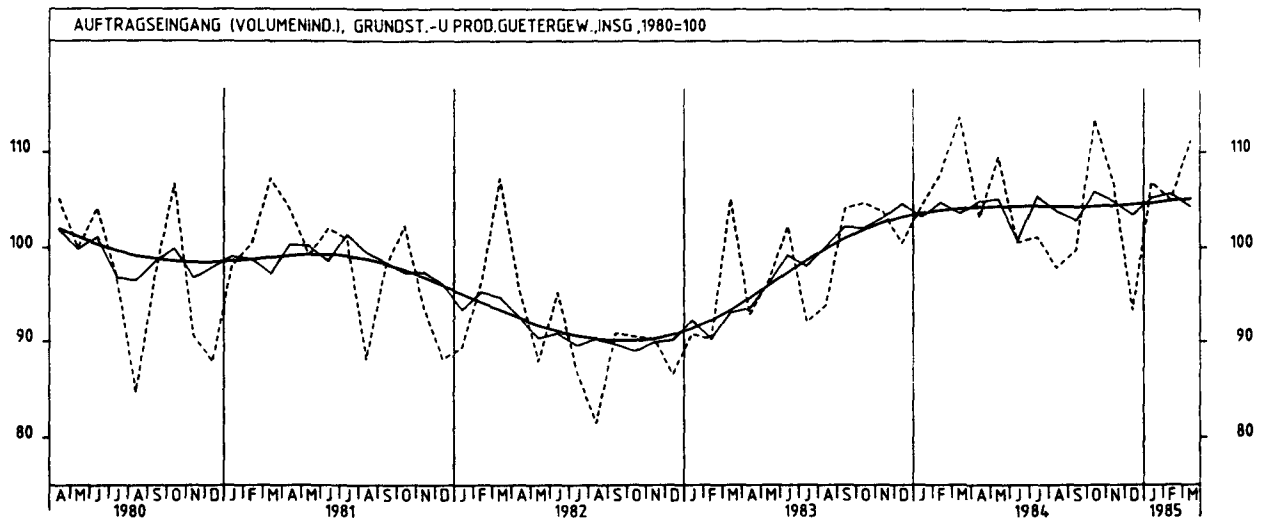
4.2 VOLUMENINDEX (1980 = 100)

JAHR	MONAT	ORIGINALWERT			KALENDERBEREINIGTER WERT		KALENDER- UND SAISONBEREINIGTER WERT		GLATTE KOMPONENTE
		1980=100	VERÄNDERUNG IN O/O GEGEN VORJAHR VORMONAT		1980=100	VERÄNDERUNG IN O/O GEGEN VORMONAT	1980=100	VERÄNDERUNG IN O/O GEGEN VORMONAT	
TEXTILGEWERBE INSGESAMT									
1984	MAR	115,1	- 2,1	+ 9,5	112,1	+ 3,2	92,0	- 4,7	93,4
	APR	95,2	- 2,6	-17,3	99,0	-11,7	90,3	- 1,8	93,1
	MAI	97,1	+ 4,6	+ 2,0	95,6	- 3,4	93,6	+ 3,7	92,9
	JUN	77,3	-10,0	-20,4	81,4	-14,9	88,9	- 5,0	92,7
	JUL	73,9	+ 1,9	- 4,4	71,4	-12,3	93,0	+ 4,6	92,5
	AUG	69,7	- 0,4	- 5,7	68,9	- 7,7	93,3	+ 0,3	92,5
	SEP	99,5	- 6,2	+42,8	102,5	+55,5	91,9	- 1,5	92,6
	OKT	112,8	+ 6,0	+13,4	108,0	+ 5,4	95,9	+ 4,4	92,8
	NOV	100,3	- 4,2	-11,1	101,4	- 6,1	91,9	- 4,2	92,7
	DEZ	78,7	- 7,2	-21,5	82,0	-19,1	92,6	+ 0,8	92,6
	JAN	91,2	+ 2,2	+15,9	88,0	+ 7,3	94,6	+ 2,2	92,5
	FEB	99,2	- 5,6	+ 8,8	107,0	+21,6	93,5	- 1,2	92,7
MAR	111,5	- 3,1	+12,4	110,9	+ 3,6	91,9	- 1,7	92,9	
TEXTILGEWERBE INLAND									
1984	MAR	106,1	- 6,8	+ 8,0	103,6	+ 2,5	84,4	- 6,2	86,9
	APR	88,7	- 4,2	-16,4	92,2	-11,0	83,8	- 0,7	86,4
	MAI	90,8	+ 3,9	+ 2,4	89,2	- 3,3	87,4	+ 4,3	85,9
	JUN	68,6	-14,8	-24,4	72,6	-18,6	81,5	- 6,8	85,4
	JUL	68,3	+ 0,0	- 0,4	66,0	- 9,1	86,4	+ 6,0	85,1
	AUG	64,3	- 6,0	- 5,9	60,9	- 7,7	85,6	- 0,9	84,8
	SEP	93,2	- 8,4	+44,9	96,1	+57,8	84,5	- 1,3	84,8
	OKT	103,8	+ 1,1	+11,4	99,0	+ 3,0	86,8	+ 2,7	84,8
	NOV	90,6	- 8,0	-12,7	92,1	- 7,0	83,8	- 3,5	84,8
	DEZ	70,5	-11,2	-22,2	73,8	-19,9	84,1	+ 0,4	84,8
	JAN	84,0	+ 1,8	+19,1	80,9	+ 9,6	87,4	+ 3,9	84,8
	FEB	90,9	- 7,4	+ 8,2	98,1	+21,3	85,7	- 1,9	84,9
MAR	102,4	- 3,5	+12,7	102,4	+ 4,4	84,6	- 1,3	85,1	
TEXTILGEWERBE AUSLAND									
1984	MAR	151,3	+13,4	+13,5	146,4	+ 5,6	122,6	- 0,3	119,6
	APR	121,6	+ 2,7	-19,6	126,8	-13,4	116,5	- 5,0	120,5
	MAI	122,8	+ 7,3	+ 1,0	121,9	- 3,9	119,2	+ 2,3	121,4
	JUN	113,0	+ 5,7	- 8,0	117,3	- 3,8	119,2	+ 0,0	122,2
	JUL	96,7	+ 8,4	-14,4	93,6	-20,2	120,4	+ 1,0	122,9
	AUG	91,3	+18,6	- 5,6	86,0	- 8,1	124,2	+ 3,2	123,6
	SEP	125,2	+ 0,5	+37,1	127,7	+48,5	121,0	- 2,6	124,6
	OKT	149,2	+22,3	+19,2	144,6	+13,2	132,7	+ 9,7	125,3
	NOV	140,3	+ 8,8	- 6,0	140,0	- 3,2	125,2	- 5,7	125,0
	DEZ	112,5	+ 5,6	-19,8	115,2	-17,7	126,5	+ 1,0	124,6
	JAN	120,6	+ 3,8	+ 7,2	117,6	+ 2,1	124,1	- 1,9	124,0
	FEB	132,7	- 0,5	+10,0	142,6	+21,3	124,7	+ 0,5	124,0
MAR	148,1	- 2,1	+11,6	144,6	+ 1,4	120,9	- 3,0	124,4	
BEKLEIDUNGSGEWERBE INSGESAMT									
1984	MAR	173,8	+ 4,1	+51,7	169,7	+40,6	98,2	- 3,3	97,1
	APR	116,7	+ 7,6	-32,9	119,5	-29,6	97,4	- 0,8	97,4
	MAI	71,3	+ 4,7	-38,9	69,2	-42,1	94,3	- 3,2	97,6
	JUN	49,5	- 5,9	-30,6	52,6	-24,0	94,7	+ 0,4	97,6
	JUL	57,6	+ 5,1	+16,4	56,9	+ 8,2	95,9	+ 1,3	97,5
	AUG	92,1	- 1,2	+59,9	89,8	+57,8	96,1	+ 0,2	97,3
	SEP	145,0	- 3,3	+57,4	149,9	+66,9	95,7	- 0,4	97,2
	OKT	140,5	+ 6,7	- 3,1	136,5	- 8,9	99,4	+ 3,9	96,7
	NOV	83,4	+14,9	-40,6	82,2	-39,8	99,8	+ 0,4	95,2
	DEZ	47,9	- 1,2	-42,6	46,7	-43,2	93,7	- 6,1	93,5
	JAN	69,3	- 0,7	+44,7	66,8	+43,0	92,9	- 0,9	91,6
	FEB	103,8	- 9,4	+49,8	113,0	+69,2	91,1	- 1,9	90,2
MAR	151,5	-12,8	+46,0	151,4	+34,0	82,7	- 9,2	89,2	
BEKLEIDUNGSGEWERBE INLAND									
1984	MAR	160,2	+ 1,5	+48,6	156,2	+37,9	92,0	- 4,7	92,0
	APR	110,9	+ 5,5	-30,8	113,7	-27,2	91,8	- 0,2	92,1
	MAI	70,0	+ 4,5	-36,9	68,1	-40,1	89,6	- 2,4	92,0
	JUN	49,2	- 8,2	-29,7	52,5	-22,9	89,5	- 0,1	91,8
	JUL	56,5	+ 4,1	+14,8	55,7	+ 6,1	90,7	+ 1,3	91,5
	AUG	87,8	- 0,2	+55,4	85,4	+53,3	91,5	+ 0,9	91,0
	SEP	129,9	- 6,9	+47,9	134,4	+57,4	87,7	- 4,2	90,7
	OKT	126,9	+ 3,1	- 2,3	123,0	- 8,5	91,4	+ 4,2	90,0
	NOV	76,9	+ 5,6	-39,4	75,8	-38,4	90,9	- 0,5	88,5
	DEZ	46,5	- 4,7	-39,5	45,8	-39,6	87,7	- 3,5	86,8
	JAN	66,5	- 0,4	+43,0	63,9	+39,5	87,5	- 0,2	85,0
	FEB	95,5	-11,4	+43,6	103,9	+62,6	84,4	- 3,5	83,6
MAR	137,2	-14,4	+43,7	137,4	+32,2	76,2	- 9,7	82,4	
BEKLEIDUNGSGEWERBE AUSLAND									
1984	MAR	262,3	+15,5	+64,9	257,2	+52,5	138,9	+ 3,2	130,7
	APR	155,4	+18,5	-40,8	158,5	-38,4	134,3	- 3,3	132,6
	MAI	80,1	+ 6,4	-48,5	78,1	-50,7	125,8	- 6,3	134,3
	JUN	51,2	+11,1	-36,1	53,5	-31,5	129,1	+ 2,6	135,7
	JUL	64,4	+11,0	+25,8	63,1	+17,9	129,2	+ 0,1	137,1
	AUG	120,0	- 5,6	+86,3	118,4	+87,6	125,7	- 2,7	138,2
	SEP	242,4	+10,8	+102,0	248,6	+110,0	145,9	+16,1	139,7
	OKT	227,8	+20,7	- 6,0	222,7	-10,4	150,3	+ 3,0	140,2
	NOV	124,2	+75,2	-45,5	123,1	-44,7	156,9	+ 4,4	138,5
	DEZ	57,2	+23,3	-53,9	54,1	-56,1	132,8	-15,4	136,0
	JAN	87,2	- 2,4	+52,4	86,1	+59,1	127,8	- 3,8	133,2
	FEB	156,9	- 1,4	+79,9	170,6	+98,1	133,0	+ 4,1	131,8
MAR	240,6	- 8,3	+53,3	237,6	+39,3	120,7	- 9,2	130,9	

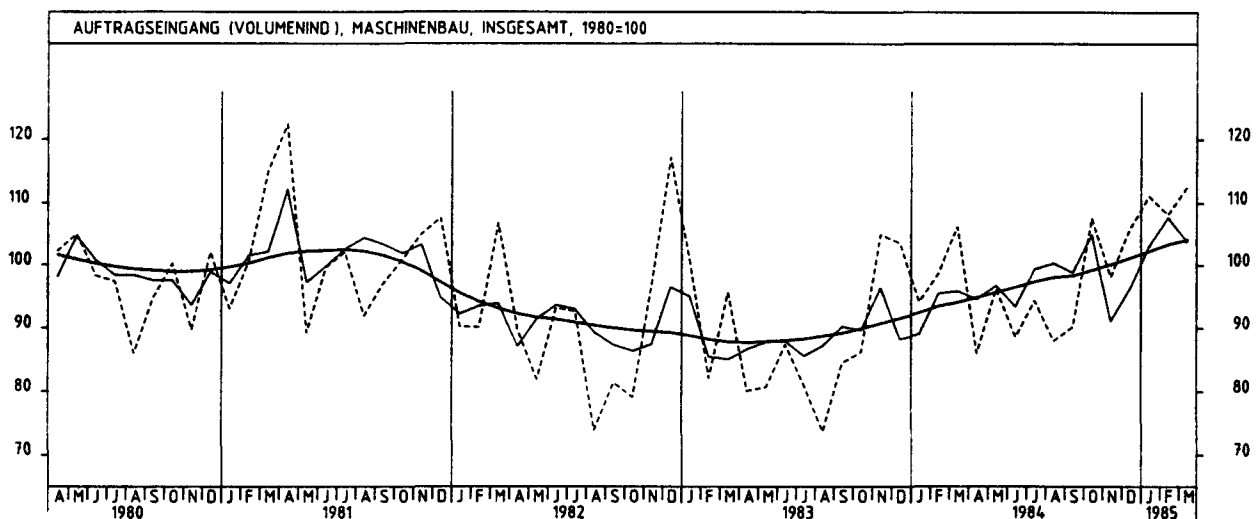
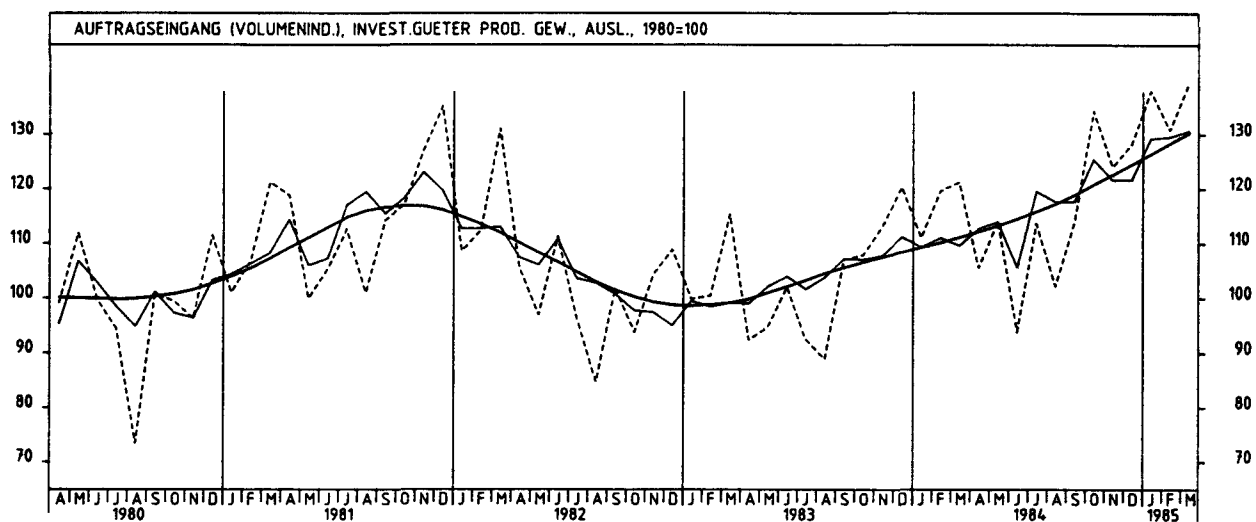
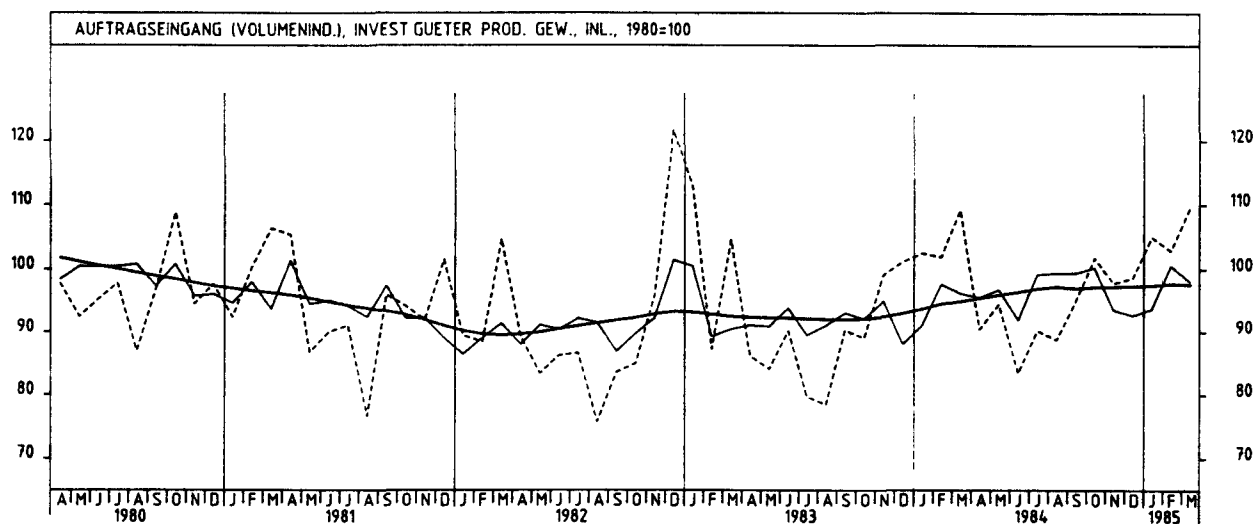
4 AUFTRAGSEINGANG IM VERARBEITENDEN GEWERBE UND IM BAUHAUPTGEWERBE



4 AUFTRAGSEINGANG IM VERARBEITENDEN GEWERBE UND IM BAUHAUPTGEWERBE



4 AUFTRAGSEINGANG IM VERARBEITENDEN GEWERBE UND IM BAUHAUPTGEWERBE



4 AUFTRAGSEINGANG IM VERARBEITENDEN GEWERBE UND IM BAUHAUPTGEWERBE

4.2 VOLUMENINDEX (1980 = 100)

JAHR	MONAT	ORIGINALWERT			KALENDERBEREINIGTER WERT		KALENDER- UND SAISONBEREINIGTER WERT		GLATTE KOMPONENTE
		1980=100	VERÄNDERUNG VORJAHR	IN O/O GEGEN VORMONAT	1980=100	VERÄNDERUNG IN O/O GEGEN VORMONAT	1980=100	VERÄNDERUNG IN O/O GEGEN VORMONAT	
BAUHAUPTGEWERBE									
1984	FEB	69,4	+ 2,5	+14,0	70,6	+20,7	86,5	- 0,1	85,9
	MAR	97,7	- 8,7	+40,8	94,5	+33,9	82,7	- 4,4	85,3
	APR	83,0	-16,2	-15,0	87,8	- 7,1	79,8	- 3,5	84,6
	MAI	93,3	- 3,4	+12,4	92,5	+ 5,4	84,9	+ 6,4	84,0
	JUN	100,1	- 2,7	+ 7,3	103,2	+11,6	85,2	+ 0,4	83,4
	JUL	91,1	- 0,5	- 9,0	88,0	-14,7	86,5	+ 1,5	82,9
	AUG	88,9	- 6,0	- 2,4	84,0	- 4,5	82,8	- 4,3	82,5
	SEP	95,8	-11,6	+ 7,8	97,4	+16,0	80,4	- 2,9	81,8
	OKT	85,4	- 4,8	-10,9	81,1	-16,7	81,8	+ 1,7	81,0
	NOV	68,5	- 9,6	-19,8	69,3	-14,5	80,3	- 1,8	80,0
	DEZ	67,4	-12,6	- 1,6	71,9	+ 3,8	80,0	- 0,4	79,1
	1985	JAN	49,9	-18,1	-26,0	48,9	-32,0	77,4	- 3,3
FEB		57,5	-17,1	+15,2	60,7	+24,1	76,6	- 1,0	77,5
HOCHBAU									
1984	FEB	72,6	- 3,8	+ 9,2	74,1	+15,6	86,4	- 0,3	84,5
	MAR	99,4	-17,2	+36,9	95,9	+29,4	78,8	- 8,8	83,1
	APR	80,5	-22,5	-19,0	85,4	-10,9	77,7	- 1,4	81,7
	MAI	83,6	-16,2	+ 3,9	83,1	- 2,7	79,2	+ 1,9	80,3
	JUN	94,9	-11,1	+13,5	97,9	+17,8	81,1	+ 2,4	79,0
	JUL	82,8	- 9,9	-12,8	79,8	-18,5	81,9	+ 1,0	78,0
	AUG	77,1	-18,1	- 6,9	73,0	- 8,5	76,9	- 6,1	77,2
	SEP	87,0	-20,3	+12,8	88,3	+21,0	74,1	- 3,6	76,4
	OKT	77,6	-13,8	-10,8	73,0	-17,3	76,4	+ 3,1	75,1
	NOV	62,8	-18,4	-19,1	63,7	-12,7	74,9	- 2,0	73,8
	DEZ	70,3	-12,5	+11,9	74,5	+17,0	76,8	+ 2,5	72,5
	1985	JAN	50,3	-24,4	-28,4	49,6	-33,4	71,9	- 6,4
FEB		52,9	-27,1	+ 5,2	55,7	+12,3	68,3	- 5,0	70,7
WOHNUNGSBAU									
1984	FEB	81,7	- 8,4	+15,6	84,4	+23,0	90,0	- 0,6	89,0
	MAR	109,0	-20,1	+33,4	104,7	+24,1	80,5	-10,6	87,0
	APR	90,6	-16,5	-16,9	95,0	- 9,3	85,2	+ 5,8	84,7
	MAI	85,9	-23,2	- 5,2	85,8	- 9,7	78,7	- 7,6	82,3
	JUN	95,1	-18,9	+10,7	99,3	+15,7	80,7	+ 2,5	80,1
	JUL	70,3	-21,9	-26,1	67,7	-31,8	79,7	- 1,2	78,0
	AUG	73,0	-24,7	+ 3,8	69,4	+ 2,5	76,5	- 4,0	76,2
	SEP	76,6	-29,9	+ 4,9	77,9	+12,2	70,8	- 7,5	73,7
	OKT	75,2	-16,4	- 1,8	71,5	- 8,2	77,2	+ 9,0	70,7
	NOV	58,6	-28,1	-22,1	58,1	-18,7	70,0	- 9,3	67,5
	DEZ	64,4	-30,6	+ 9,9	68,1	+17,2	66,6	- 4,9	64,2
	1985	JAN	38,5	-45,5	-40,2	37,4	-45,1	60,1	- 9,8
FEB		44,5	-45,5	+15,6	46,8	+25,1	54,2	- 9,8	58,8
TIEFBAU									
1984	FEB	64,4	+16,5	+23,6	66,1	+31,4	86,9	+ 0,2	88,1
	MAR	94,9	+10,0	+47,4	92,9	+40,5	89,1	+ 2,5	88,9
	APR	86,9	- 4,9	- 8,4	90,4	- 2,7	83,1	- 6,7	89,5
	MAI	108,6	+18,7	+25,0	106,6	+17,9	94,1	+13,2	90,0
	JUN	108,3	+11,9	- 0,3	110,4	+ 3,6	91,5	- 2,8	90,5
	JUL	104,3	+14,5	- 3,7	101,7	- 7,9	93,8	+ 2,5	90,8
	AUG	107,6	+12,9	+ 3,2	102,7	+ 1,0	92,5	- 1,4	90,8
	SEP	109,7	+ 2,2	+ 2,0	112,3	+ 9,3	90,1	- 2,6	90,4
	OKT	97,8	+ 9,6	-10,8	95,0	-15,4	90,5	+ 0,4	90,1
	NOV	77,4	+ 4,7	-20,9	77,8	-18,1	88,9	- 1,8	89,7
	DEZ	62,7	-13,0	-19,0	65,2	-16,2	84,1	- 5,4	89,3
	1985	JAN	49,3	- 5,4	-21,4	48,0	-26,4	85,7	+ 1,9
FEB		64,9	+ 0,8	+31,6	69,8	+45,4	89,9	+ 4,9	88,2
STRASSENBAU									
1984	FEB	52,1	+15,5	+64,9	55,3	+73,9	88,8	+ 6,7	89,1
	MAR	102,4	+11,2	+96,5	100,6	+81,9	91,5	+ 3,0	89,9
	APR	102,0	+ 7,6	- 0,4	103,1	+ 2,5	90,0	- 1,6	90,5
	MAI	112,3	+12,2	+10,1	108,9	+ 5,6	91,2	+ 1,3	90,9
	JUN	114,2	+ 2,5	+ 1,7	115,8	+ 6,3	88,0	- 3,5	91,1
	JUL	119,9	+13,6	+ 5,0	118,9	+ 2,7	95,3	+ 8,3	91,2
	AUG	115,2	+15,9	- 3,9	112,9	- 5,0	95,7	+ 0,4	90,8
	SEP	109,1	+ 0,4	- 5,3	112,9	+ 0,0	87,9	- 8,2	89,7
	OKT	95,9	+ 8,1	-12,1	94,7	-16,1	90,5	+ 3,0	88,6
	NOV	63,0	- 9,1	-34,3	63,2	-33,3	83,0	- 8,3	87,4
	DEZ	50,8	-13,0	-19,4	48,1	-23,9	81,0	- 2,4	86,2
	1985	JAN	33,6	+ 6,3	-33,9	31,7	-34,1	84,7	+ 4,6
FEB		42,3	-18,8	+25,9	47,2	+48,9	81,2	- 4,1	83,4

5 UMSATZE IM VERARBEITENDEN GEWERBE UND IM BAUHAUPTGEWERBE

5.1 WERTINDEX (1980 = 100)

JAHR	MONAT	ORIGINALWERT			KALENDERBEREINIGTER WERT		KALENDER- UND SAISONBEREINIGTER WERT		GLATTE KOMPONENTE	
		1980*100	VERÄNDERUNG IN O/O GEGEN VORJAHR VORMONAT		1980*100	VERÄNDERUNG IN O/O GEGEN VORMONAT	1980*100	VERÄNDERUNG IN O/O GEGEN VORMONAT		1980*100
VERARBEITENDES GEWERBE (OHNE NAHRUNGS- UND GENUSSMITTELGEWERBE) INSGESAMT										
1984	MAR	121,3	+ 2,9	+ 6,7	117,5	+ 0,4	112,6	- 1,0	113,5	
	APR	112,1	+ 8,8	- 7,6	116,9	- 0,5	114,7	+ 1,9	114,1	
	MAI	116,9	+10,4	+ 4,3	115,2	- 1,5	115,0	+ 0,3	114,7	
	JUN*	98,9	-14,0	-15,4	108,8	- 5,6	102,5	-10,9	115,4	
	JUL*	113,3	+17,3	+14,6	106,0	- 2,6	121,7	+18,7	116,2	
	AUG	108,7	+11,8	- 4,1	102,8	- 3,0	118,8	- 2,4	117,1	
	SEP	124,1	+ 2,9	+14,2	127,6	+24,1	118,6	- 0,2	118,2	
	OKT*	134,0	+17,2	+ 8,0	127,4	- 0,2	123,6	+ 4,2	119,3	
	NOV	126,4	+ 7,6	- 5,7	127,2	- 0,2	120,7	- 2,3	120,2	
	DEZ	118,5	- 2,0	- 6,3	124,0	- 2,5	119,5	- 1,0	121,1	
	1985	JAN	117,6	+ 9,9	- 0,8	113,1	- 8,8	122,1	+ 2,2	122,0
		FEB	121,0	+ 6,4	+ 2,9	129,9	+14,9	125,2	+ 2,5	123,1
MAR		128,3	+ 5,8	+ 6,0	127,6	- 1,8	123,5	- 1,4	124,2	
VERARBEITENDES GEWERBE (OHNE NAHRUNGS- UND GENUSSMITTELGEWERBE) INLAND										
1984	MAR	112,2	+ 0,3	+ 6,8	108,2	+ 0,2	104,6	- 1,5	105,5	
	APR	104,3	+ 5,5	- 7,0	108,8	+ 0,6	106,1	+ 1,4	105,7	
	MAI	107,6	+ 7,6	+ 3,2	106,4	- 2,2	106,3	+ 0,2	105,9	
	JUN*	92,7	-15,6	-13,8	100,6	- 5,5	96,1	- 9,6	106,1	
	JUL*	106,9	+16,1	+15,3	98,7	- 1,9	113,8	+18,4	106,5	
	AUG	100,8	+ 6,8	- 5,7	95,2	- 3,5	108,6	- 4,6	107,0	
	SEP	113,1	- 2,1	+12,2	116,1	+22,0	107,3	- 1,2	107,8	
	OKT*	122,0	+11,3	+ 7,9	116,6	+ 0,4	111,4	+ 3,8	108,7	
	NOV	114,7	+ 3,6	- 6,0	115,2	- 1,2	109,6	- 1,6	109,4	
	DEZ	105,6	- 5,4	- 7,9	111,1	- 3,6	108,9	- 0,6	110,2	
	1985	JAN	108,0	+ 8,1	+ 2,3	103,5	- 6,8	112,0	+ 2,8	110,9
		FEB	110,1	+ 4,8	+ 1,9	118,0	+14,0	114,6	+ 2,3	111,9
MAR		115,4	+ 2,9	+ 4,8	114,9	- 2,6	112,2	- 2,1	112,9	
VERARBEITENDES GEWERBE (OHNE NAHRUNGS- UND GENUSSMITTELGEWERBE) AUSLAND										
1984	MAR	141,6	+ 7,8	+ 6,5	138,3	+ 0,9	130,5	+ 0,0	131,4	
	APR	129,6	+15,7	- 8,5	135,0	- 2,4	134,1	+ 2,8	133,0	
	MAI	137,5	+15,5	+ 6,1	134,9	- 0,1	134,5	+ 0,3	134,5	
	JUN*	112,8	-11,0	-18,0	124,9	- 7,4	118,0	-12,3	136,1	
	JUL*	127,8	+19,8	+13,3	124,3	- 0,5	138,5	+17,4	137,8	
	AUG	126,6	+22,3	- 0,9	120,4	- 3,1	142,0	+ 2,5	139,6	
	SEP	148,8	+12,7	+17,5	153,2	+27,2	143,7	+ 1,2	141,4	
	OKT*	160,6	+28,6	+ 7,9	151,2	- 1,3	151,1	+ 5,1	143,1	
	NOV	152,4	+14,6	- 5,1	154,3	- 2,1	145,5	- 3,7	144,3	
	DEZ	147,3	+ 4,0	- 3,3	152,6	- 1,1	142,9	- 1,8	145,4	
	1985	JAN	139,1	+13,1	- 5,6	134,6	-11,8	144,9	+ 1,4	146,5
		FEB	145,3	+ 9,3	+ 4,5	156,4	+16,2	148,9	+ 2,8	147,9
MAR		157,2	+11,0	+ 8,2	155,7	- 0,4	148,6	- 0,2	149,3	
GRUNDSTOFF- UND PRODUKTIONSQUARTERGEWERBE INSGESAMT										
1984	MAR	124,1	+ 7,9	+ 6,7	120,1	+ 0,6	114,5	- 1,6	115,9	
	APR	114,8	+11,0	- 7,5	120,7	+ 0,5	116,3	+ 1,6	116,7	
	MAI	123,9	+15,6	+ 7,9	121,8	+ 0,9	117,8	+ 1,3	117,4	
	JUN*	115,5	+ 2,6	- 6,8	120,6	- 1,0	114,5	- 2,8	118,1	
	JUL*	116,0	+18,4	+ 0,4	112,9	- 6,4	121,1	+ 5,8	118,7	
	AUG	115,0	+10,7	- 0,9	108,8	- 3,6	119,4	- 1,4	119,3	
	SEP	120,7	+ 1,4	+ 5,0	124,5	+14,4	118,3	- 0,9	119,8	
	OKT*	133,1	+15,3	+10,3	126,5	+ 1,6	122,5	+ 3,6	120,3	
	NOV	124,8	+ 8,7	- 6,2	126,0	- 0,4	122,1	- 0,3	120,8	
	DEZ	102,6	- 1,8	-17,8	108,7	-13,7	119,9	- 1,8	121,3	
	1985	JAN	117,5	+ 5,6	+14,5	112,5	+ 4,4	120,5	+ 0,5	121,8
		FEB	117,3	+ 0,9	- 0,2	125,7	+10,7	122,1	+ 1,3	122,3
MAR		129,7	+ 4,5	+10,6	128,5	+ 2,2	123,1	+ 0,8	122,8	
GRUNDSTOFF- UND PRODUKTIONSQUARTERGEWERBE INLAND										
1984	MAR	112,6	+ 3,8	+ 6,1	108,9	+ 0,2	105,2	- 2,7	106,6	
	APR	106,0	+ 7,1	- 5,9	111,4	+ 2,3	106,6	+ 1,3	107,0	
	MAI	113,4	+11,2	+ 7,0	111,6	+ 0,2	107,6	+ 0,9	107,4	
	JUN*	104,5	- 3,2	- 7,8	109,6	- 1,8	103,4	- 3,9	107,7	
	JUL*	107,2	+13,6	+ 2,6	104,2	- 4,9	110,3	+ 6,7	108,0	
	AUG	105,7	+ 5,8	- 1,4	99,7	- 4,3	108,1	- 2,0	108,3	
	SEP	111,4	- 2,5	+ 5,4	114,9	+15,2	107,2	- 0,8	108,6	
	OKT*	122,9	+11,7	+10,3	116,8	+ 1,7	111,0	+ 3,5	108,8	
	NOV	113,6	+ 5,3	- 7,6	114,5	- 2,0	110,1	- 0,8	108,0	
	DEZ	90,5	- 2,5	-20,3	96,4	-15,8	109,7	- 0,4	109,1	
	1985	JAN	103,1	+ 2,0	+13,9	99,2	+ 2,9	107,8	- 1,7	109,2
		FEB	102,2	- 3,7	- 0,9	109,4	+10,3	108,4	+ 0,6	109,4
MAR		114,1	+ 1,3	+11,6	113,3	+ 3,6	109,9	+ 1,4	109,7	
GRUNDSTOFF- UND PRODUKTIONSQUARTERGEWERBE AUSLAND										
1984	MAR	149,0	+15,2	+ 7,7	144,4	+ 1,2	134,4	+ 0,0	135,9	
	APR	133,9	+18,5	-10,1	140,6	- 2,6	137,4	+ 2,2	137,5	
	MAI	146,6	+23,8	+ 9,5	144,4	+ 2,7	140,1	+ 2,0	139,0	
	JUN*	139,3	+13,3	- 5,0	144,5	+ 0,1	138,3	- 1,3	140,4	
	JUL*	135,2	+27,7	- 2,9	131,6	- 8,9	144,3	+ 4,3	141,7	
	AUG	135,3	+19,9	+ 0,1	128,8	- 2,1	143,6	- 0,5	142,9	
	SEP	140,9	+ 9,0	+ 4,1	144,9	+12,5	142,2	- 1,0	143,6	
	OKT*	155,2	+21,9	+10,1	145,0	+ 0,1	148,6	+ 4,5	144,6	
	NOV	149,1	+14,8	- 3,9	150,5	+ 3,8	147,5	- 0,7	145,7	
	DEZ	128,9	- 0,8	-13,5	134,8	-10,4	141,4	- 4,1	147,0	
	1985	JAN*	148,8	+11,4	+15,4	141,2	+ 4,7	149,4	+ 5,7	148,3
		FEB	150,2	+ 8,5	+ 0,9	161,1	+14,1	151,5	+ 1,4	149,5
MAR		163,6	+ 9,8	+ 8,9	161,3	+ 0,1	151,2	- 0,2	150,5	

5 UMSATZE IM VERARBEITENDEN GEWERBE UND IM BAUHAUPTGEWERBE

5.1 WERTINDEX (1980 = 100)

JAHR	MONAT	ORIGINALWERT			KALENDERBEREINIGTER WERT		KALENDER- UND SAISON- BEREINIGTER WERT		GLATTE KOMPONENTE	
		1980*100	VERÄNDERUNG IN O/O GEGEN VORJAHR VORMONAT		1980*100	VERÄNDERUNG IN O/O GEGEN VORMONAT	1980*100	VERÄNDERUNG IN O/O GEGEN VORMONAT	1980*100	
INVESTITIONSGUETER PRODUZIERENDES GEWERBE INSGESAMT										
1984	MAR	120,6	+ 0,2	+ 7,3	117,1	+ 0,6	114,0	- 0,4	114,9	
	APR	114,1	+ 8,9	- 5,4	118,0	+ 0,8	117,1	+ 2,7	115,6	
	MAI	115,9	+ 6,4	+ 1,6	114,4	- 3,1	115,9	- 1,0	116,3	
	JUN*	89,9	-26,2	-22,4	107,2	- 6,3	93,4	-19,4	117,1	
	JUL*	115,0	+18,1	+27,9	105,2	- 1,9	125,6	+34,5	118,1	
	AUG	107,7	+14,5	- 6,3	102,7	- 2,4	122,6	- 2,4	119,4	
	SEP	128,9	+ 4,7	+19,7	132,3	+28,8	122,3	- 0,2	121,0	
	OKT	137,1	+19,6	+ 6,4	132,1	- 0,2	128,0	+ 4,7	122,8	
	NOV	131,5	+ 7,7	- 4,1	132,1	+ 0,0	124,0	- 3,1	124,1	
	DEZ	137,3	- 1,4	+ 4,4	141,5	+ 7,1	122,9	- 0,9	125,4	
	1985	JAN	119,7	+14,7	-12,8	115,2	-18,6	128,1	+ 4,2	126,7
		FEB	127,2	+13,2	+ 6,3	137,0	+18,9	132,8	+ 3,7	128,4
MAR		130,3	+ 8,0	+ 2,4	129,9	- 5,2	128,3	- 3,4	130,1	
INVESTITIONSGUETER PRODUZIERENDES GEWERBE INLAND										
1984	MAR	111,4	- 2,4	+ 7,9	107,5	+ 0,7	106,0	- 0,5	106,9	
	APR	106,1	+ 5,0	- 4,8	109,5	+ 1,9	108,2	+ 2,1	106,9	
	MAI	106,1	+ 3,7	+ 0,0	105,3	- 3,8	106,9	- 1,2	107,0	
	JUN*	86,3	-26,4	-18,7	100,3	- 4,7	88,9	-16,8	107,3	
	JUL*	110,9	+19,6	+28,5	99,7	- 0,6	119,0	+33,9	107,8	
	AUG	99,9	+ 8,0	- 9,9	95,2	- 4,5	111,7	- 6,1	108,6	
	SEP	115,5	- 2,0	+15,6	118,0	+23,9	109,3	- 2,1	109,8	
	OKT	121,9	+11,0	+ 5,5	117,2	- 0,7	114,4	+ 4,7	111,4	
	NOV	117,8	+ 2,8	- 3,4	118,1	+ 0,8	112,2	- 1,9	112,8	
	DEZ	123,5	- 6,5	+ 4,8	127,8	+ 8,2	110,7	- 1,3	114,3	
	1985	JAN	112,4	+14,8	- 9,0	107,8	-15,6	119,1	+ 7,6	115,8
		FEB	118,8	+15,1	+ 5,7	127,7	+18,5	124,4	+ 4,5	117,6
MAR		117,4	+ 5,4	- 1,2	117,3	- 8,1	117,6	- 5,5	119,4	
INVESTITIONSGUETER PRODUZIERENDES GEWERBE AUSLAND										
1984	MAR	136,6	+ 4,0	+ 6,3	134,0	+ 0,9	128,1	+ 0,1	128,9	
	APR	127,9	+14,9	- 6,4	132,5	- 1,1	132,6	+ 3,5	130,6	
	MAI	132,9	+10,3	+ 3,9	130,4	- 1,6	131,2	- 1,1	132,2	
	JUN*	96,3	-25,8	-27,5	115,4	-11,5	103,5	-21,1	133,9	
	JUL*	122,0	+15,4	+26,7	118,3	+ 2,5	135,1	+30,5	135,9	
	AUG	121,3	+25,2	- 0,6	115,7	- 2,2	141,7	+ 4,9	138,0	
	SEP	152,2	+15,1	+25,5	156,4	+35,2	144,2	+ 1,8	140,5	
	OKT	163,4	+33,0	+ 7,4	157,4	+ 0,6	151,9	+ 5,3	142,5	
	NOV	155,1	+14,7	- 5,1	157,3	- 0,1	144,6	- 4,8	143,6	
	DEZ	161,1	+ 6,4	+ 3,9	165,5	+ 5,2	143,4	- 0,8	144,6	
	1985	JAN	132,2	+14,5	-17,9	127,9	-22,7	143,5	+ 0,1	145,4
		FEB	141,6	+10,2	+ 7,1	152,6	+19,3	147,2	+ 2,6	146,7
MAR		152,5	+11,6	+ 7,7	151,0	- 1,0	146,4	- 0,5	148,2	
VERBRAUCHSGUETER PRODUZIERENDES GEWERBE INSGESAMT										
1984	MAR	118,7	+ 2,2	+ 5,1	115,1	- 0,3	106,3	- 1,7	107,3	
	APR	102,9	+ 5,5	-13,3	108,1	- 6,1	106,8	+ 0,5	107,8	
	MAI	108,4	+13,0	+ 5,3	106,9	- 1,1	109,6	+ 2,6	108,2	
	JUN	96,7	- 4,4	-10,8	102,3	- 4,3	104,3	- 4,8	108,7	
	JUL	104,9	+13,5	+ 8,5	101,6	- 0,7	111,1	+ 6,5	109,1	
	AUG	101,7	+ 7,3	- 3,1	95,4	- 6,1	109,3	- 1,6	109,5	
	SEP	117,0	+ 0,4	+15,0	120,4	+26,2	109,7	+ 0,4	109,9	
	OKT*	127,2	+13,9	+ 8,7	119,4	- 0,8	113,9	+ 3,8	110,3	
	NOV	115,6	+ 5,3	- 9,1	116,6	- 2,3	111,0	- 2,5	110,5	
	DEZ	94,2	- 4,5	-18,5	100,6	-13,7	109,9	- 1,0	110,7	
	1985	JAN	112,2	+ 4,7	+19,1	107,9	+ 7,3	110,7	+ 0,7	110,9
		FEB	110,5	- 2,1	- 1,5	118,3	+ 9,6	110,6	- 0,1	111,2
MAR		121,1	+ 2,0	+ 9,6	120,0	+ 1,4	111,5	+ 0,8	111,5	
VERBRAUCHSGUETER PRODUZIERENDES GEWERBE INLAND										
1984	MAR	113,2	+ 1,0	+ 5,2	109,7	- 0,3	101,6	- 1,9	102,5	
	APR	98,7	+ 4,1	-12,8	103,6	- 5,6	101,9	+ 0,3	102,8	
	MAI	103,3	+11,0	+ 4,7	101,7	- 1,8	104,2	+ 2,3	103,1	
	JUN	90,5	- 7,5	-12,4	95,9	- 5,7	98,5	- 5,5	103,3	
	JUL	98,6	+11,8	+ 9,0	95,5	- 0,4	105,6	+ 7,2	103,6	
	AUG	96,3	+ 5,6	- 2,3	90,2	- 5,5	103,8	- 1,7	103,9	
	SEP	110,6	- 1,7	+14,8	113,9	+26,3	103,7	- 0,1	104,1	
	OKT*	121,3	+11,8	+ 9,7	114,6	+ 0,6	107,3	+ 3,5	104,3	
	NOV	110,2	+ 3,6	- 9,2	111,1	- 3,1	104,9	- 2,2	104,4	
	DEZ	89,8	- 5,7	-18,5	95,9	-13,7	104,1	- 0,8	104,4	
	1985	JAN	105,4	+ 3,1	+17,4	101,1	+ 5,4	104,2	+ 0,1	104,4
		FEB	103,0	- 4,3	- 2,3	110,3	+ 9,1	103,6	- 0,6	104,5
MAR		113,1	- 0,1	+ 9,8	112,3	+ 1,8	104,5	+ 0,9	104,6	
VERBRAUCHSGUETER PRODUZIERENDES GEWERBE AUSLAND										
1984	MAR	149,9	+ 8,0	+ 4,8	145,7	- 0,7	133,2	- 0,5	134,6	
	APR	126,7	+11,8	-15,5	133,3	- 8,5	134,7	+ 1,1	136,2	
	MAI	137,7	+23,2	+ 8,7	135,8	+ 1,9	140,5	+ 4,3	137,7	
	JUN	131,8	+ 9,6	- 4,3	137,9	+ 1,5	137,2	- 2,3	139,3	
	JUL	140,5	+21,4	+ 6,6	136,1	- 1,3	142,7	+ 4,0	140,7	
	AUG	132,0	+14,7	- 6,0	124,7	- 8,4	140,8	- 1,3	142,1	
	SEP	153,1	+10,0	+16,0	157,1	+26,0	143,9	+ 2,2	143,3	
	OKT*	160,7	+23,5	+ 5,0	150,5	- 4,2	149,1	+ 3,6	144,5	
	NOV	146,0	+13,2	- 9,1	148,0	- 1,7	146,0	- 2,1	145,8	
	DEZ	119,4	+ 1,4	-18,2	127,2	-14,1	142,9	- 2,1	147,0	
	1985	JAN*	151,1	+11,4	+26,5	145,4	+14,3	148,2	+ 3,7	148,3
		FEB	152,7	+ 6,8	+ 1,1	163,6	+12,5	150,1	+ 1,3	149,5
MAR		166,4	+11,0	+ 9,0	164,0	+ 0,2	151,4	+ 0,9	150,7	

5 UMSÄTZE IM VERARBEITENDEN GEWERBE UND IM BAUHAUPTGEWERBE

5.1 WERTINDEX (1980 = 100)

JAHR	MONAT	ORIGINALWERT			KALENDERBEREINIGTER WERT		KALENDER- UND SAISON- BEREINIGTER WERT		GLATTE KOMPONENTE	
		1980=100	VERÄNDERUNG VORJAHR	IN O/O GEGEN VORMONAT	1980=100	VERÄNDERUNG IN O/O GEGEN VORMONAT	1980=100	VERÄNDERUNG IN O/O GEGEN VORMONAT		
HOCHOFEN-, STAHL- UND WARMWALZWERKE (OHNE HERSTELLUNG VON PRAEZISIONSSTAHLROHREN) INSGESAMT										
1984	MAR	103,1	+10,0	+ 5,5	100,6	- 1,3	93,8	- 1,3	95,9	
	APR	94,7	+14,8	- 8,1	97,6	- 3,0	95,8	+ 2,1	97,2	
	MAI	102,9	+19,0	+ 8,7	100,9	+ 3,4	97,7	+ 2,0	98,3	
	JUN	97,1	+ 8,0	- 5,6	100,0	- 0,9	95,4	- 2,4	99,5	
	JUL	92,4	+28,5	- 4,8	90,4	- 9,6	102,6	+ 7,5	100,7	
	AUG	93,6	+16,7	+ 1,3	90,4	+ 0,0	101,2	- 1,4	101,9	
	SEP	113,8	+13,5	+21,6	117,3	+29,8	104,9	+ 3,7	103,0	
	OKT	110,6	+22,2	- 2,8	106,7	- 9,0	106,0	+ 1,0	103,9	
	NOV	107,6	+18,5	- 2,7	108,5	+ 1,7	107,8	+ 1,7	104,8	
	DEZ	98,4	+ 5,4	- 8,6	100,7	- 7,2	104,1	- 3,4	105,6	
	1985	JAN	96,3	+ 8,9	- 2,1	93,6	- 7,1	103,0	- 1,1	106,4
		FEB	106,1	+ 8,6	+10,2	114,8	+22,6	107,6	+ 4,5	107,3
MAR		115,0	+11,5	+ 8,4	114,5	- 0,3	108,2	+ 0,6	108,1	
HOCHOFEN-, STAHL- UND WARMWALZWERKE (OHNE HERSTELLUNG VON PRAEZISIONSSTAHLROHREN) INLAND										
1984	MAR	99,7	+ 5,1	+ 7,0	96,9	- 0,3	87,8	- 1,2	89,9	
	APR	92,4	+ 9,2	- 7,3	95,3	- 1,7	89,8	+ 2,3	90,9	
	MAI	97,4	+15,4	+ 5,4	96,0	+ 0,7	92,2	+ 2,7	91,7	
	JUN	88,2	+ 1,8	- 9,4	90,6	- 5,6	87,5	- 5,1	92,6	
	JUL	83,8	+18,0	- 5,0	82,0	- 9,5	94,1	+ 7,5	93,5	
	AUG	85,6	+12,0	+ 2,1	82,5	+ 0,6	93,8	- 0,3	94,6	
	SEP	103,7	+10,4	+21,1	106,4	+29,0	97,3	+ 3,7	95,6	
	OKT	103,7	+21,6	+ 0,0	100,2	- 5,8	99,9	+ 2,7	96,4	
	NOV	99,4	+14,5	- 4,1	100,1	- 0,1	99,4	- 0,5	97,0	
	DEZ	86,5	+ 5,5	-13,0	89,1	-11,0	97,5	- 1,9	97,6	
	1985	JAN	92,1	+ 7,2	+ 6,5	89,6	+ 0,6	95,6	- 1,9	98,1
		FEB	98,4	+ 5,6	+ 6,8	106,3	+18,6	98,3	+ 2,8	98,8
MAR		108,2	+ 8,5	+10,0	107,3	+ 0,9	99,0	+ 0,7	99,5	
HOCHOFEN-, STAHL- UND WARMWALZWERKE (OHNE HERSTELLUNG VON PRAEZISIONSSTAHLROHREN) AUSLAND										
1984	MAR	110,0	+20,4	+ 2,9	108,4	- 2,9	106,0	- 1,3	108,3	
	APR	99,6	+27,5	- 9,5	101,9	- 6,0	108,4	+ 2,3	110,1	
	MAI	114,1	+25,7	+14,6	110,7	+ 8,6	109,2	+ 0,7	111,9	
	JUN	115,3	+19,4	+ 1,1	119,0	+ 7,5	111,7	+ 2,3	113,6	
	JUL	109,9	+48,7	- 4,7	108,0	- 9,2	119,9	+ 7,3	115,3	
	AUG	109,8	+24,9	- 0,1	106,5	- 1,4	115,7	- 3,5	116,8	
	SEP	134,3	+18,6	+22,3	139,3	+30,8	120,1	+ 3,8	118,0	
	OKT	124,5	+23,1	- 7,3	120,4	-13,6	118,6	- 1,2	119,2	
	NOV	124,4	+25,8	- 0,1	125,8	+ 4,5	124,9	+ 5,3	120,5	
	DEZ	122,5	+ 5,2	- 1,5	123,3	- 2,0	117,2	- 6,2	121,8	
	1985	JAN	104,8	+12,2	-14,4	101,7	-17,5	117,8	+ 0,5	123,1
		FEB	121,6	+13,8	+16,0	132,3	+30,1	126,4	+ 7,3	124,5
MAR		128,8	+17,1	+ 5,9	129,0	- 2,5	126,3	- 0,1	125,5	
CHEMISCHE INDUSTRIE INSGESAMT										
1984	MAR	139,5	+ 9,7	+ 3,9	135,0	- 2,1	127,1	- 1,5	128,5	
	APR	127,4	+13,5	- 8,7	134,3	- 0,5	129,9	+ 2,2	129,3	
	MAI	134,7	+17,0	+ 5,7	133,0	- 1,0	131,1	+ 0,9	130,0	
	JUN	128,4	+ 6,2	- 4,7	133,8	+ 0,6	128,6	- 1,9	130,7	
	JUL	127,4	+17,5	- 0,8	123,7	- 7,5	133,3	+ 3,7	131,3	
	AUG	126,0	+10,1	- 1,1	119,5	- 3,4	131,7	- 1,2	131,7	
	SEP	127,4	+ 0,5	+ 1,1	130,9	+ 9,5	129,3	- 1,8	132,1	
	OKT*	143,3	+15,3	+12,5	133,6	+ 2,1	136,0	+ 5,2	132,6	
	NOV	135,7	+ 8,5	- 5,3	137,1	+ 2,6	134,6	- 1,0	133,2	
	DEZ	114,1	- 3,4	-15,9	121,0	-11,7	131,3	- 2,5	133,9	
	1985	JAN*	140,1	+ 7,5	+22,8	133,2	+10,1	137,0	+ 4,3	134,6
		FEB	135,9	+ 1,2	- 3,0	145,5	+ 9,2	135,7	- 0,9	135,3
MAR		146,0	+ 4,7	+ 7,4	144,1	- 1,0	136,4	+ 0,5	135,9	
CHEMISCHE INDUSTRIE INLAND										
1984	MAR	124,9	+ 4,9	+ 0,5	121,1	- 5,2	116,4	- 3,0	118,0	
	APR	116,3	+ 9,5	- 6,9	122,2	+ 0,9	118,7	+ 2,0	118,4	
	MAI	121,0	+11,3	+ 4,0	119,1	- 2,5	118,7	+ 0,0	118,9	
	JUN	116,3	+ 0,7	- 3,9	121,6	+ 2,1	116,5	- 1,9	119,2	
	JUL	117,8	+14,8	+ 1,3	114,5	- 5,8	122,0	+ 4,7	119,6	
	AUG	115,6	+ 5,9	- 1,9	109,7	- 4,2	119,6	- 2,0	119,9	
	SEP	117,6	- 3,4	+ 1,7	121,3	+10,6	117,2	- 2,0	120,1	
	OKT*	132,2	+12,2	+12,4	124,3	+ 2,5	123,0	+ 4,9	120,5	
	NOV	123,9	+ 6,0	- 6,3	125,3	+ 0,8	122,3	- 0,6	120,8	
	DEZ	102,5	- 3,5	-17,3	108,8	-13,2	120,4	- 1,6	121,1	
	1985	JAN	125,0	+ 5,3	+22,0	120,9	+11,1	122,2	+ 1,5	121,5
		FEB	120,1	- 3,4	- 3,9	128,8	+ 6,5	120,7	- 1,2	121,9
MAR		127,6	+ 2,2	+ 6,2	126,8	- 1,6	122,6	+ 1,6	122,3	
CHEMISCHE INDUSTRIE AUSLAND										
1984	MAR	163,0	+16,2	+ 8,4	157,7	+ 1,9	144,6	+ 0,6	145,6	
	APR	145,2	+19,0	-10,9	152,9	- 3,0	147,5	+ 2,0	146,9	
	MAI	156,8	+25,2	+ 8,0	155,4	+ 1,6	151,3	+ 2,6	148,2	
	JUN	147,9	+14,0	- 5,7	153,9	- 1,0	148,4	- 1,9	149,4	
	JUL	143,0	+21,6	- 3,3	138,4	-10,1	151,3	+ 2,0	150,4	
	AUG	142,8	+16,4	- 0,1	135,7	- 2,0	151,3	+ 0,0	151,1	
	SEP	143,3	+ 6,2	+ 0,4	146,6	+ 8,0	149,0	- 1,5	151,5	
	OKT*	161,0	+19,3	+12,4	151,1	+ 3,1	155,8	+ 4,6	152,2	
	NOV	154,8	+11,8	- 3,9	156,0	+ 3,2	154,4	- 0,9	153,3	
	DEZ	132,7	- 3,4	-14,3	140,1	-10,2	148,7	- 3,7	154,4	
	1985	JAN*	164,5	+10,3	+24,0	151,3	+ 8,0	161,7	+ 8,7	155,8
		FEB	161,4	+ 7,4	- 1,9	172,6	+14,1	159,9	- 1,1	156,9
MAR		175,5	+ 7,7	+ 8,7	172,2	- 0,2	158,7	- 0,8	157,7	

5 UMSÄTZE IM VERARBEITENDEN GEWERBE UND IM BAUHAUPTGEWERBE

5.1 WERTINDEX (1980 = 100)

JAHR	MONAT	ORIGINALWERT			KALENDERBEREINIGTER WERT		KALENDER- UND SAISON- BEREINIGTER WERT		GLATTE KOMPONENTE	
		1980=100	VERÄNDERUNG VORJAHR	IN O/O GEGEN VORMONAT	1980=100	VERÄNDERUNG IN O/O GEGEN VORMONAT	1980=100	VERÄNDERUNG IN O/O GEGEN VORMONAT	1980=100	
MASCHINENBAU INSGESAMT										
1984	MAR	108,0	- 2,1	+11,3	105,9	+ 3,8	107,0	+ 2,1	108,8	
	APR	105,4	+ 8,5	- 2,4	107,8	+ 1,8	110,7	+ 3,5	109,7	
	MAI	111,7	+12,3	+ 6,0	107,8	+ 0,0	111,8	+ 1,0	110,7	
	JUN	100,8	-13,0	- 9,8	103,6	- 3,9	100,7	- 9,9	111,8	
	JUL*	124,6	+29,3	+23,6	119,3	+15,2	124,9	+24,0	113,2	
	AUG	105,2	+16,6	-15,6	101,3	-15,1	116,9	- 6,4	114,7	
	SEP	116,1	+ 2,7	+10,4	122,0	+20,4	115,6	- 1,1	116,4	
	OKT	134,8	+32,8	+16,1	131,9	+ 8,1	128,2	+10,9	118,3	
	NOV	115,2	+ 1,2	-14,5	114,5	-13,2	112,7	-12,1	120,1	
	DEZ	145,8	- 4,0	+26,6	145,0	+26,6	114,9	+ 2,0	122,0	
	1985	JAN	112,0	+27,4	-23,2	107,1	-26,1	125,8	+ 9,5	124,0
		FEB	126,3	+30,2	+12,8	138,1	+28,9	136,7	+ 8,7	126,0
MAR		118,3	+ 9,5	- 6,3	120,3	-12,9	124,3	- 9,1	127,8	
MASCHINENBAU INLAND										
1984	MAR	102,3	- 5,1	+11,2	98,7	+ 2,1	102,2	+ 3,2	103,3	
	APR	100,3	+ 5,1	- 2,0	102,7	+ 4,1	104,4	+ 2,2	103,5	
	MAI	101,8	+ 2,6	+ 1,5	100,6	- 2,0	103,1	- 1,2	103,9	
	JUN	94,5	-17,2	- 7,2	99,5	- 1,1	94,5	- 8,3	104,7	
	JUL*	133,2	+37,9	+41,0	120,4	+21,0	126,4	+33,8	105,7	
	AUG	105,9	+18,1	-20,5	102,5	-14,9	113,6	-10,1	106,9	
	SEP	104,6	- 4,8	- 1,2	107,9	+ 5,3	105,2	- 7,4	108,6	
	OKT	112,5	+ 8,2	+ 7,6	109,9	+ 1,9	111,1	+ 5,6	111,1	
	NOV	108,0	+ 2,7	- 4,0	106,1	- 3,5	109,0	- 1,9	113,8	
	DEZ	130,4	-11,2	+20,7	129,8	+22,3	104,3	- 4,3	116,6	
	1985	JAN*	121,0	+40,4	- 7,2	113,0	-12,9	131,5	+26,1	119,6
		FEB	137,5	+49,5	+13,6	149,3	+32,1	143,0	+ 8,7	122,7
MAR		109,6	+ 7,1	-20,3	110,2	-26,2	118,6	-17,1	125,5	
MASCHINENBAU AUSLAND										
1984	MAR	115,4	+ 1,7	+11,4	115,3	+ 6,1	113,0	+ 1,1	115,3	
	APR	111,9	+12,6	- 3,0	113,6	- 1,5	117,6	+ 4,1	116,8	
	MAI	124,5	+24,7	+11,3	118,6	+ 4,4	123,0	+ 4,6	118,2	
	JUN	109,0	- 7,9	-12,4	110,0	- 7,3	108,3	-12,0	119,5	
	JUL	113,6	+18,2	+ 4,2	113,8	+ 3,5	122,8	+13,4	121,0	
	AUG	104,2	+14,8	- 8,3	100,7	-11,5	120,9	- 1,5	122,4	
	SEP	131,0	+12,0	+25,7	138,0	+37,0	126,5	+ 4,6	123,7	
	OKT*	163,6	+66,4	+24,9	142,8	+ 3,5	157,5	+24,5	124,6	
	NOV	124,4	- 0,5	-24,0	126,2	-11,6	116,6	-26,0	125,3	
	DEZ	165,6	+ 4,7	+33,1	163,9	+29,9	125,9	+ 8,0	126,1	
	1985	JAN	100,4	+11,3	-39,4	96,0	-41,4	120,9	- 4,0	126,8
		FEB	111,9	+ 8,0	+11,5	123,1	+28,2	127,1	+ 5,1	127,5
MAR		129,6	+12,3	+15,8	131,5	+ 6,8	129,3	+ 1,7	128,0	
STRASSENFAHRZEUGBAU INSGESAMT										
1984	MAR	146,2	- 0,5	+ 2,8	141,3	- 3,5	124,3	- 5,6	125,4	
	APR	132,3	+ 4,0	- 9,5	137,6	- 2,6	125,7	+ 1,1	125,4	
	MAI	121,8	- 8,2	- 7,9	121,9	-11,4	118,5	- 5,7	125,5	
	JUN*	36,3	-73,0	-70,2	90,1	-26,1	53,5	-54,9	125,9	
	JUL	103,1	+ 2,5	+184,0	98,6	+ 9,4	125,8	+135,1	126,8	
	AUG	108,7	+22,7	+ 5,4	103,1	+ 4,6	139,2	+10,7	128,3	
	SEP	132,7	- 2,4	+22,1	134,5	+30,5	129,6	- 6,9	130,9	
	OKT	157,3	+18,6	+18,5	150,6	+12,0	142,6	+10,0	133,4	
	NOV	159,7	+15,0	+ 1,5	161,4	+ 7,2	144,2	+ 1,1	134,5	
	DEZ	132,9	- 2,4	-16,8	140,1	-13,2	134,4	- 6,8	135,4	
	1985	JAN	137,8	+ 7,2	+ 3,7	133,4	- 4,8	137,7	+ 2,5	136,2
		FEB	148,9	+ 4,7	+ 8,1	159,4	+19,5	141,0	+ 2,4	138,2
MAR		156,4	+ 7,0	+ 5,0	154,2	- 3,3	139,2	- 1,3	140,7	
STRASSENFAHRZEUGBAU INLAND										
1984	MAR	129,3	- 5,6	+ 7,4	125,1	+ 0,3	105,4	- 8,0	108,1	
	APR	119,6	- 2,3	- 7,5	123,0	- 1,7	106,2	+ 0,8	106,9	
	MAI	107,3	-12,0	-10,3	107,4	-12,7	100,9	- 5,0	105,8	
	JUN*	34,9	-72,3	-67,5	78,9	-26,5	44,8	-55,6	104,9	
	JUL	82,1	- 6,9	+135,2	78,8	- 0,1	105,0	+134,4	104,5	
	AUG	88,5	+ 4,7	+ 7,8	84,3	+ 7,0	112,7	+ 7,3	104,6	
	SEP	112,8	-11,5	+27,5	114,1	+35,3	105,0	- 6,8	105,8	
	OKT	124,6	+ 6,1	+10,5	120,2	+ 5,3	114,7	+ 9,2	107,1	
	NOV	123,3	+ 4,3	- 1,0	124,2	+ 3,3	115,3	+ 0,5	107,3	
	DEZ	101,6	-11,1	-17,6	107,2	-13,7	108,6	- 5,8	107,4	
	1985	JAN	99,9	- 6,1	- 1,7	96,2	-10,3	107,2	- 1,3	107,5
		FEB	114,7	- 4,7	+14,8	123,0	+27,9	110,3	+ 2,9	108,7
MAR		129,8	+ 0,4	+13,2	128,3	+ 4,3	110,4	+ 0,1	110,2	
STRASSENFAHRZEUGBAU AUSLAND										
1984	MAR	165,3	+ 4,6	- 0,9	159,8	- 7,0	145,2	- 3,8	144,5	
	APR	146,6	+10,5	-11,3	153,6	- 3,9	147,4	+ 1,5	145,8	
	MAI	138,1	- 4,7	- 5,8	138,1	-10,1	138,3	- 6,2	147,1	
	JUN*	38,0	-73,7	-72,5	95,8	-30,6	65,4	-52,7	148,8	
	JUL	126,8	+10,7	+233,7	121,3	+26,6	149,2	+128,1	151,2	
	AUG	131,3	+40,9	+ 3,5	124,9	+ 3,0	168,7	+13,1	154,2	
	SEP	155,2	+ 6,6	+18,2	157,5	+26,1	156,9	- 7,0	158,4	
	OKT	194,1	+29,7	+25,1	185,6	+17,8	174,4	+11,2	162,4	
	NOV	200,7	+23,7	+ 3,4	202,8	+ 9,3	176,1	+ 1,0	164,5	
	DEZ	168,2	+ 4,5	+16,2	175,2	-13,6	162,2	- 7,9	166,2	
	1985	JAN	180,5	+17,6	+ 7,3	175,8	+ 0,3	171,9	+ 6,0	167,7
		FEB	187,5	+12,4	+ 3,9	200,8	+14,2	175,0	+ 1,8	170,8
MAR		186,2	+12,6	- 0,7	182,9	- 8,9	170,7	- 2,5	174,4	

5 UMSATZE IM VERARBEITENDEN GEWERBE UND IM BAUHAUPTGEWERBE

5.1 WERTINDEX (1980 = 100)

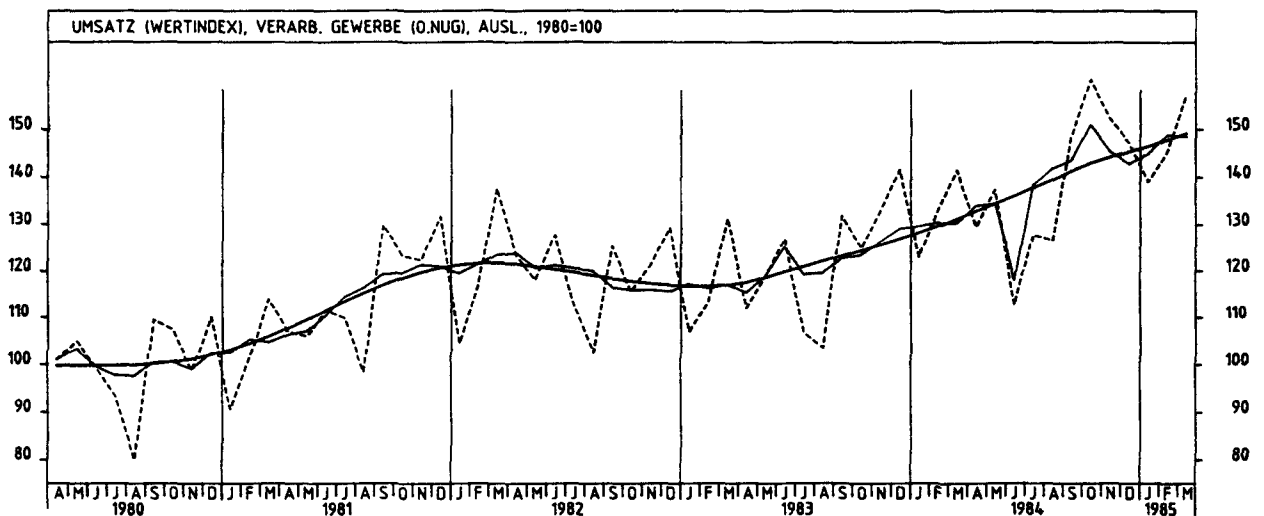
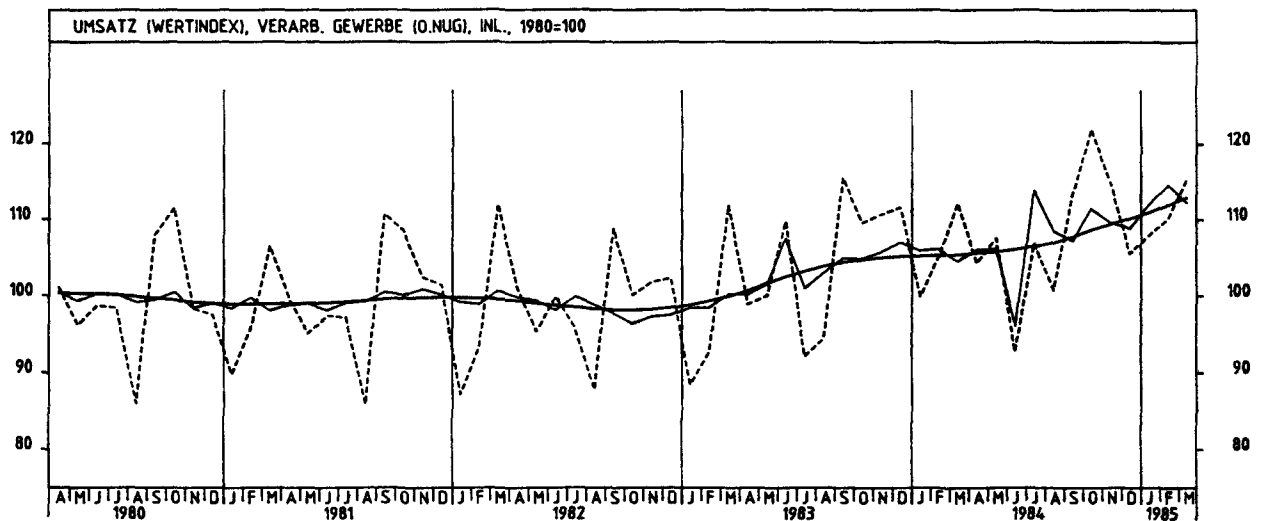
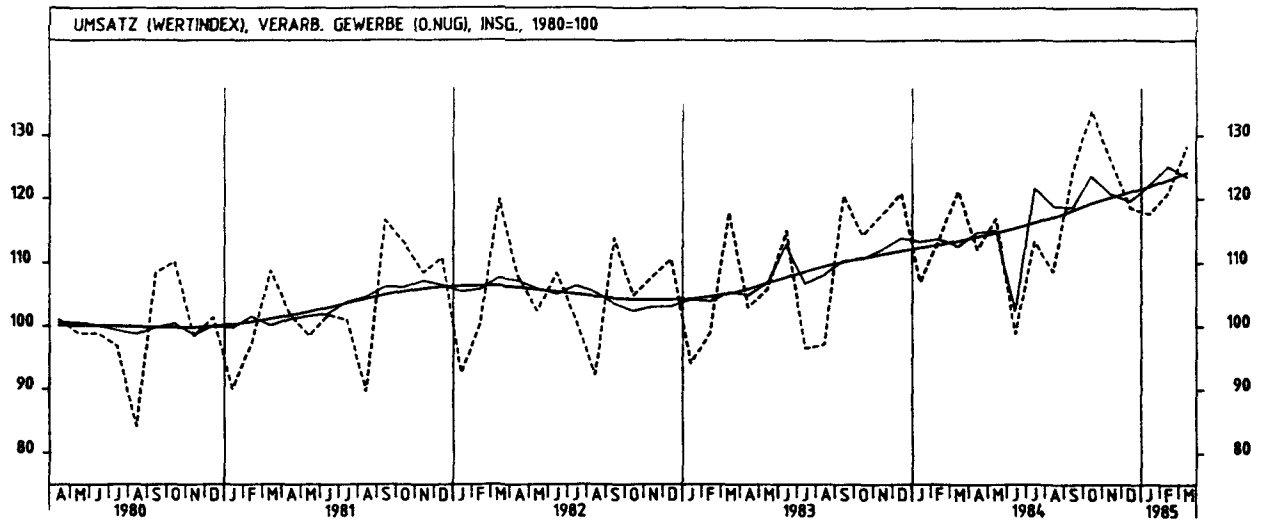
JAHR	MONAT	ORIGINALWERT			KALENDERBEREINIGTER WERT		KALENDER- UND SAISON- BEREINIGTER WERT		GLATTE KOMPONENTE	
		1980=100	VERÄNDERUNG VORJAHR	IN O/O GEGEN VORMONAT	1980=100	VERÄNDERUNG IN O/O GEGEN VORMONAT	1980=100	VERÄNDERUNG IN O/O GEGEN VORMONAT	1980=100	
ELEKTROTECHNIK INSGESAMT										
1984	MAR	123,0	+ 2,2	+ 9,1	119,7	+ 2,7	114,0	+ 0,9	114,4	
	APR	107,6	+ 8,4	-12,5	111,6	- 6,8	116,2	+ 1,9	115,0	
	MAI	114,5	+11,8	+ 6,4	112,5	+ 0,8	117,5	+ 1,1	115,7	
	JUN*	104,0	- 8,5	- 9,2	108,7	- 3,4	108,8	- 7,4	116,5	
	JUL*	120,0	+26,2	+15,4	105,8	- 2,7	131,3	+20,7	117,4	
	AUG	110,1	+11,1	- 8,3	105,0	- 0,8	119,9	- 8,7	118,5	
	SEP	132,6	+ 1,4	+20,4	136,1	+29,6	118,5	- 1,2	119,9	
	OKT	127,9	+16,2	- 3,5	123,0	- 9,6	124,1	+ 4,7	121,6	
	NOV	128,1	+ 5,4	+ 0,2	129,3	+ 5,1	121,6	- 2,0	123,3	
	DEZ	135,7	- 0,1	+ 5,9	139,9	+ 8,2	123,3	+ 1,4	125,1	
	1985	JAN	122,7	+17,4	- 9,6	118,2	-15,5	129,4	+ 4,9	127,0
		FEB	128,9	+14,4	+ 5,1	138,9	+17,5	133,6	+ 3,2	128,9
MAR		135,6	+10,2	+ 5,2	134,9	- 2,9	130,2	- 2,5	130,8	
ELEKTROTECHNIK INLAND										
1984	MAR	113,5	- 1,6	+ 6,4	110,0	+ 0,2	107,7	+ 0,0	108,6	
	APR	101,6	+ 5,3	-10,5	104,9	- 4,6	109,5	+ 1,7	108,9	
	MAI	108,1	+11,2	+ 6,4	106,6	+ 1,6	111,8	+ 2,1	109,5	
	JUN*	96,2	-12,2	-11,0	101,5	- 4,8	102,4	- 8,4	110,1	
	JUL*	116,9	+28,5	+21,5	99,5	- 2,0	128,2	+25,2	111,0	
	AUG	105,3	+ 8,0	- 9,9	100,4	+ 0,9	113,4	-11,5	112,0	
	SEP	125,6	+ 1,7	+19,3	128,2	+27,7	113,0	- 0,4	113,4	
	OKT	123,1	+14,4	- 2,0	118,2	- 7,8	117,7	+ 4,2	115,3	
	NOV	123,7	+ 2,4	+ 0,5	125,4	+ 6,1	114,9	- 2,4	117,2	
	DEZ	127,4	- 1,9	+ 3,0	132,0	+ 5,3	116,4	+ 1,3	119,2	
	1985	JAN	120,0	+18,7	- 5,8	115,1	-12,8	124,1	+ 6,6	121,3
		FEB	126,4	+18,5	+ 5,3	136,1	+18,2	130,7	+ 5,3	123,5
MAR		125,2	+10,3	- 0,9	124,9	- 8,2	124,2	- 5,0	125,6	
ELEKTROTECHNIK AUSLAND										
1984	MAR	143,9	+ 9,3	+14,1	140,7	+ 7,2	128,3	+ 2,5	127,7	
	APR	120,9	+14,7	-16,0	125,9	-10,5	130,4	+ 1,6	128,8	
	MAI	128,7	+12,8	+ 6,5	127,1	+ 1,0	130,8	+ 0,3	129,9	
	JUN	121,4	- 1,0	- 5,7	126,5	- 0,5	124,5	- 4,8	131,1	
	JUL	126,9	+21,7	+ 4,5	123,0	- 2,8	135,1	+ 8,5	132,3	
	AUG	120,9	+18,0	- 4,7	116,0	- 5,7	135,5	+ 0,3	133,4	
	SEP	148,1	+ 0,7	+22,5	152,2	+31,2	129,9	- 4,1	134,7	
	OKT	138,4	+19,7	- 6,5	132,8	-12,7	139,0	+ 7,0	136,0	
	NOV	138,1	+12,1	- 0,2	138,5	+ 4,3	137,1	- 1,4	137,3	
	DEZ	154,1	+ 3,4	+11,6	157,9	+14,0	138,0	+ 0,7	138,6	
	1985	JAN	128,8	+15,0	-16,4	125,5	-20,5	142,7	+ 3,4	140,0
		FEB	134,4	+ 6,6	+ 4,3	144,6	+15,2	140,0	- 1,9	141,3
MAR		158,6	+10,2	+18,0	156,8	+ 8,4	143,8	+ 2,7	142,6	
HERSTELLUNG VON EISEN-,BLECH-UND METALLWAREN INSGESAMT										
1984	MAR	118,3	+ 3,9	+ 4,7	114,7	- 0,9	109,0	- 2,3	110,0	
	APR	107,4	+ 6,3	- 9,2	112,3	- 2,1	109,3	+ 0,3	110,5	
	MAI	119,6	+14,9	+11,4	117,8	+ 4,9	113,1	+ 3,5	111,0	
	JUN	103,0	- 5,9	-13,9	108,6	- 7,8	105,4	- 6,8	111,5	
	JUL	106,8	+12,4	+ 3,7	103,7	- 4,5	113,0	+ 7,2	112,0	
	AUG	103,6	+10,4	- 3,0	97,3	- 6,2	113,2	+ 0,2	112,5	
	SEP	114,6	+ 1,2	+10,6	117,7	+21,0	112,5	- 0,6	113,0	
	OKT*	131,2	+15,8	+14,5	123,1	+ 4,6	118,1	+ 5,0	113,4	
	NOV	121,3	+ 6,2	- 7,5	122,6	- 0,4	114,7	- 2,9	113,6	
	DEZ	98,0	- 3,2	-19,2	104,4	-14,8	113,6	- 1,0	113,9	
	1985	JAN	111,3	+ 4,0	+13,6	106,8	+ 2,3	113,0	- 0,5	114,1
		FEB	111,0	- 1,8	- 0,3	118,8	+11,2	113,9	+ 0,8	114,4
MAR		121,4	+ 2,6	+ 9,4	120,2	+ 1,2	114,8	+ 0,8	114,8	
HERSTELLUNG VON EISEN-,BLECH-UND METALLWAREN INLAND										
1984	MAR	112,4	+ 3,0	+ 5,2	109,3	- 0,4	104,4	- 2,5	105,1	
	APR	101,9	+ 4,3	- 9,3	106,3	- 2,7	104,1	- 0,3	105,5	
	MAI	112,8	+12,0	+10,7	110,8	+ 4,2	107,3	+ 3,1	105,7	
	JUN	96,1	- 8,7	-14,8	101,1	- 8,8	99,6	- 7,2	106,0	
	JUL	102,6	+11,5	+ 6,8	99,9	- 1,2	108,0	+ 8,4	106,3	
	AUG	99,0	+ 7,1	- 3,5	93,4	- 6,5	107,0	- 0,9	106,5	
	SEP	109,5	- 1,0	+10,6	113,0	+21,0	106,4	- 0,6	106,8	
	OKT*	125,1	+13,0	+14,2	118,4	+ 4,8	110,9	+ 4,2	107,0	
	NOV	115,3	+ 4,2	- 7,8	116,4	- 1,7	108,1	- 2,5	107,0	
	DEZ	91,8	- 5,2	-20,4	97,2	-16,5	106,7	- 1,3	107,0	
	1985	JAN	103,8	+ 2,1	+13,1	99,6	+ 2,5	106,0	- 0,7	106,9
		FEB	102,1	- 4,4	- 1,6	109,6	+10,0	106,3	+ 0,3	107,1
MAR		112,5	+ 0,1	+10,2	112,0	+ 2,2	107,3	+ 0,9	107,2	
HERSTELLUNG VON EISEN-,BLECH-UND METALLWAREN AUSLAND										
1984	MAR	140,3	+ 6,8	+ 3,4	134,9	- 2,1	125,9	- 1,7	128,1	
	APR	128,1	+13,1	- 8,7	134,8	- 0,1	128,8	+ 2,3	129,5	
	MAI	144,8	+24,0	+13,0	143,7	+ 6,6	134,8	+ 4,7	130,9	
	JUN	128,7	+ 3,3	-11,1	135,6	- 5,6	126,9	- 5,9	132,2	
	JUL	122,4	+15,5	- 4,9	118,3	-12,8	132,4	+ 4,3	133,5	
	AUG	120,4	+21,7	- 1,6	111,7	- 5,6	135,8	+ 2,6	134,9	
	SEP	133,6	+ 8,7	+11,0	135,3	+21,1	135,1	- 0,5	136,2	
	OKT*	153,9	+25,0	+15,2	144,2	+ 6,6	143,7	+ 6,4	137,4	
	NOV	143,3	+12,6	- 6,9	145,4	+ 0,8	139,0	- 3,3	138,5	
	DEZ	120,7	+ 2,8	-15,8	130,0	-10,6	138,5	- 0,4	139,6	
	1985	JAN	139,3	+ 9,9	+15,4	134,0	+ 3,1	139,2	+ 0,5	140,7
		FEB	144,2	+ 6,3	+ 3,5	153,4	+14,5	142,6	+ 2,4	141,8
MAR		154,3	+10,0	+ 7,0	150,5	- 1,9	142,5	- 0,1	143,0	

5 UMSATZE IM VERARBEITENDEN GEWERBE UND IM BAUHAUPTGEWERBE

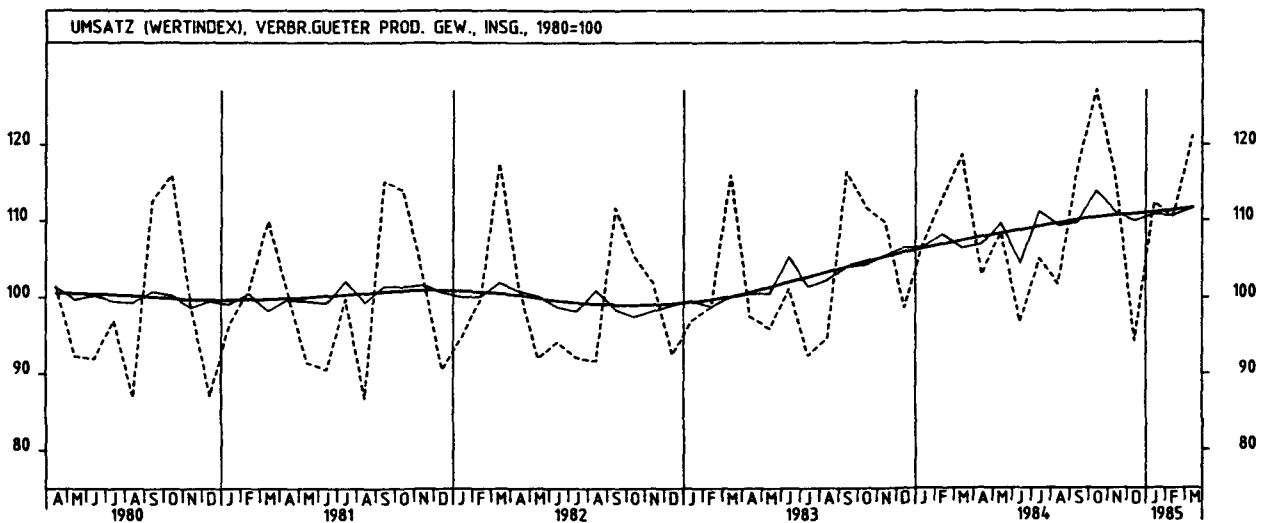
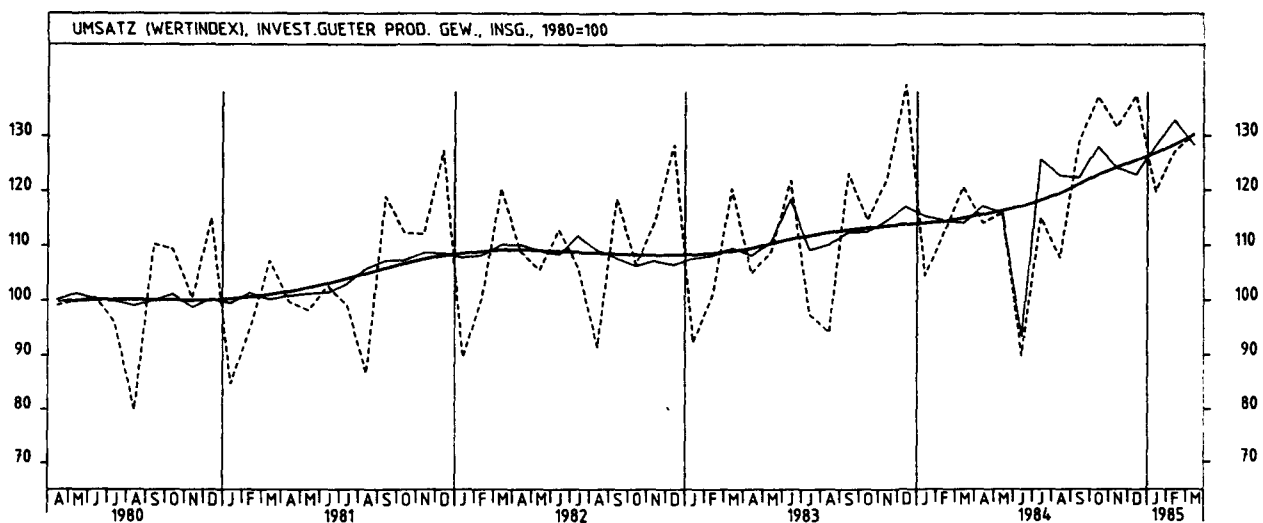
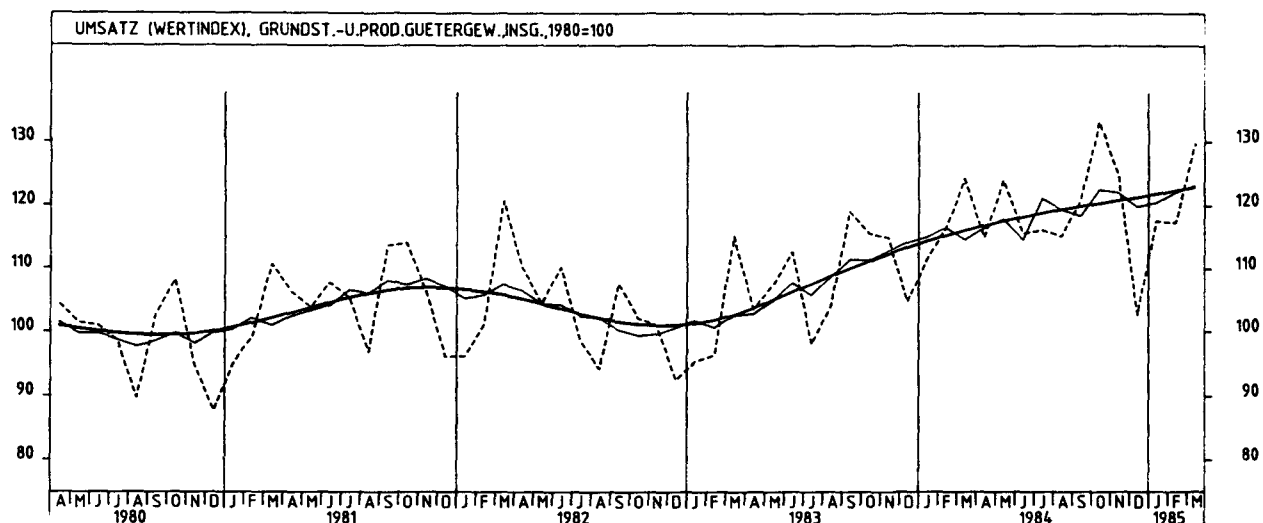
5.1 WERTINDEX (1980 = 100)

JAHR	MONAT	ORIGINALWERT			KALENDERBEREINIGTER WERT		KALENDER- UND SAISONBEREINIGTER WERT		GLATTE KOMPONENTE	
		1980=100	VERÄNDERUNG VORJAHR	IN O/O GEGEN VORMONAT	1980=100	VERÄNDERUNG IN O/O GEGEN VORMONAT	1980=100	VERÄNDERUNG IN O/O GEGEN VORMONAT	1980=100	
TEXTILGEWERBE INSGESAMT										
1984	MAR	114,5	+ 0,7	+ 3,9	111,3	- 1,2	101,8	- 1,3	102,5	
	APR	98,3	+ 3,6	-14,1	103,4	- 7,1	101,4	- 0,4	102,9	
	MAI	106,7	+12,1	+ 8,5	105,6	+ 2,1	105,4	+ 3,9	103,4	
	JUN	95,3	- 3,3	-10,7	101,1	- 4,3	100,7	- 4,5	103,8	
	JUL	99,4	+11,4	+ 4,3	95,5	- 5,5	105,4	+ 4,7	104,2	
	AUG	81,2	+ 3,8	-18,3	75,4	-21,0	102,9	- 2,4	104,7	
	SEP	110,2	- 1,1	+35,7	113,3	+50,3	104,1	+ 1,2	105,2	
	OKT*	124,8	+15,1	+13,2	117,3	+ 3,5	109,6	+ 5,3	105,6	
	NOV	115,2	+ 7,1	- 7,7	116,2	- 0,9	107,8	- 1,6	105,8	
	DEZ	87,5	- 5,9	-24,0	94,5	-18,7	104,8	- 2,8	106,0	
	1985	JAN	110,5	+ 4,1	+26,3	106,6	+12,8	106,3	+ 1,4	106,2
		FEB	108,1	- 1,9	- 2,2	115,6	+ 8,4	105,8	- 0,5	106,5
MAR		116,9	+ 2,1	+ 8,1	115,7	+ 0,1	106,5	+ 0,7	106,8	
TEXTILGEWERBE INLAND										
1984	MAR	107,7	- 0,9	+ 3,3	104,9	- 1,5	95,9	- 1,5	96,6	
	APR	92,6	+ 2,3	-14,0	97,2	- 7,3	95,3	- 0,6	96,8	
	MAI	99,6	+10,4	+ 7,6	98,5	+ 1,3	99,0	+ 3,9	97,0	
	JUN	86,9	- 6,4	-12,8	92,5	- 6,1	93,9	- 5,2	97,1	
	JUL	92,1	+ 9,3	+ 6,0	88,4	- 4,4	98,5	+ 4,9	97,3	
	AUG	75,2	+ 0,1	-18,3	69,9	-20,9	95,7	- 2,8	97,5	
	SEP	102,4	- 4,0	+36,2	105,4	+50,8	96,2	+ 0,5	97,7	
	OKT	117,3	+12,4	+14,6	111,2	+ 5,5	101,1	+ 5,1	97,8	
	NOV	107,2	+ 3,4	- 8,6	108,4	- 2,5	99,3	- 1,8	97,7	
	DEZ	80,5	- 7,8	-24,9	87,3	-19,5	97,3	- 2,0	97,6	
	1985	JAN	101,6	+ 0,5	+26,2	97,9	+12,1	97,3	+ 0,0	97,5
		FEB	98,6	- 5,5	- 3,0	105,4	+ 7,7	96,4	- 0,9	97,5
MAR		106,9	- 0,7	+ 8,4	106,1	+ 0,7	97,4	+ 1,0	97,5	
TEXTILGEWERBE AUSLAND										
1984	MAR	141,8	+ 5,8	+ 5,8	137,1	- 0,3	125,5	- 0,2	126,2	
	APR	121,1	+ 7,6	-14,6	127,8	- 6,8	126,1	+ 0,5	127,7	
	MAI	135,4	+17,7	+11,8	134,2	+ 5,0	131,5	+ 4,3	129,2	
	JUN	129,2	+ 5,8	- 4,6	135,2	+ 0,7	127,7	- 2,9	130,8	
	JUL	128,5	+17,8	- 0,5	124,2	- 8,1	133,4	+ 4,5	132,4	
	AUG	105,2	+16,4	-18,1	98,0	-21,1	132,0	- 1,0	134,0	
	SEP	141,4	+ 8,4	+34,4	145,0	+48,0	135,7	+ 2,8	135,7	
	OKT*	154,6	+24,4	+ 9,3	146,1	+ 0,8	142,0	+ 4,6	137,3	
	NOV	147,1	+19,3	- 4,9	147,7	+ 1,1	142,1	+ 0,1	138,7	
	DEZ	115,1	- 0,8	-21,8	122,6	-17,0	134,5	- 5,3	140,0	
	1985	JAN	146,3	+16,0	+27,1	141,8	+15,7	142,6	+ 6,0	141,3
		FEB	146,2	+ 9,1	- 0,1	156,5	+10,4	143,7	+ 0,8	142,7
MAR		156,8	+10,6	+ 7,3	154,2	- 1,5	143,3	- 0,3	144,2	
BEKLEIDUNGSGEWERBE INSGESAMT										
1984	MAR	136,8	+ 6,1	+ 3,8	132,5	- 2,4	104,7	- 0,5	104,6	
	APR	92,2	+11,1	-32,6	97,2	-26,6	105,3	+ 0,6	105,2	
	MAI	70,7	+20,2	-23,3	69,5	-28,5	105,2	- 0,1	105,7	
	JUN	62,1	- 6,5	-12,2	67,1	- 3,5	100,9	- 4,1	106,2	
	JUL	113,1	+16,6	+82,1	110,1	+64,1	109,3	+ 8,3	106,5	
	AUG	132,9	+ 9,9	+17,5	126,6	+15,0	108,9	- 0,4	106,7	
	SEP	143,4	+ 1,1	+ 7,9	147,8	+16,7	107,0	- 1,7	106,7	
	OKT	119,0	+13,8	-17,0	113,1	-23,5	108,5	+ 1,4	106,7	
	NOV	84,3	+ 1,2	-29,2	84,1	-25,6	103,8	- 4,3	106,5	
	DEZ	67,9	- 0,3	-19,5	73,3	-12,8	107,4	+ 3,5	106,3	
	1985	JAN	114,8	- 2,2	+69,1	110,5	+50,8	102,3	- 4,7	106,1
		FEB	127,3	- 3,4	+10,9	136,8	+23,8	105,7	+ 3,3	105,9
MAR		135,5	- 1,0	+ 6,4	134,8	- 1,5	106,2	+ 0,5	105,7	
BEKLEIDUNGSGEWERBE INLAND										
1984	MAR	128,8	+ 4,8	+ 4,4	125,0	- 1,5	99,8	- 1,5	99,9	
	APR	90,7	+ 9,4	-29,6	95,6	-23,5	100,3	+ 0,5	100,3	
	MAI	72,4	+17,2	-20,2	70,9	-25,8	100,3	+ 0,0	100,6	
	JUN	61,2	- 6,4	-15,5	66,0	- 6,9	95,8	- 4,5	100,8	
	JUL	103,5	+14,4	+69,1	100,7	+52,6	103,1	+ 7,6	100,9	
	AUG	119,5	+ 8,1	+15,5	113,5	+12,7	102,6	- 0,5	100,8	
	SEP	131,9	- 2,0	+10,4	136,2	+20,0	99,8	- 2,7	100,6	
	OKT	114,4	+11,7	-13,3	108,6	-20,3	102,3	+ 2,5	100,3	
	NOV	84,1	- 0,7	-26,5	84,2	-22,5	97,9	- 4,3	99,7	
	DEZ	65,7	- 2,5	-21,9	71,0	-15,7	101,1	+ 3,3	99,2	
	1985	JAN	104,9	- 4,2	+59,7	100,8	+42,0	95,4	- 5,6	98,6
		FEB	114,4	- 7,3	+ 9,1	123,0	+22,0	97,0	+ 1,7	98,2
MAR		123,9	- 3,8	+ 8,3	123,5	+ 0,4	97,8	+ 0,8	97,6	
BEKLEIDUNGSGEWERBE AUSLAND										
1984	MAR	186,4	+12,2	+ 1,1	179,6	- 6,6	134,6	+ 3,7	133,8	
	APR	101,8	+21,6	-45,4	106,4	-40,8	136,1	+ 1,1	135,7	
	MAI	60,3	+49,3	-40,8	60,9	-42,8	136,2	+ 0,1	137,7	
	JUN	68,0	+ 5,8	+12,8	73,8	+21,2	132,4	- 2,8	139,6	
	JUL*	173,4	+25,8	+155,0	164,9	+123,4	150,0	+13,3	141,6	
	AUG	216,7	+16,5	+25,0	210,9	+27,3	149,4	- 0,4	143,3	
	SEP	215,2	+15,1	- 0,7	218,9	+ 4,2	150,6	+ 0,8	144,8	
	OKT	148,0	+24,9	-31,2	142,5	-34,9	148,8	- 1,2	146,3	
	NOV	85,2	+15,3	-42,4	83,9	-41,1	140,7	- 5,4	148,1	
	DEZ	81,7	+12,5	- 4,1	85,3	+ 1,7	145,0	+ 3,1	149,9	
	1985	JAN	176,7	+ 6,1	+116,3	171,9	+101,5	145,6	+ 0,4	151,9
		FEB	207,1	+12,4	+17,2	223,1	+29,8	159,0	+ 9,2	153,7
MAR		207,7	+11,4	+ 0,3	204,8	- 8,2	157,9	- 0,7	155,2	

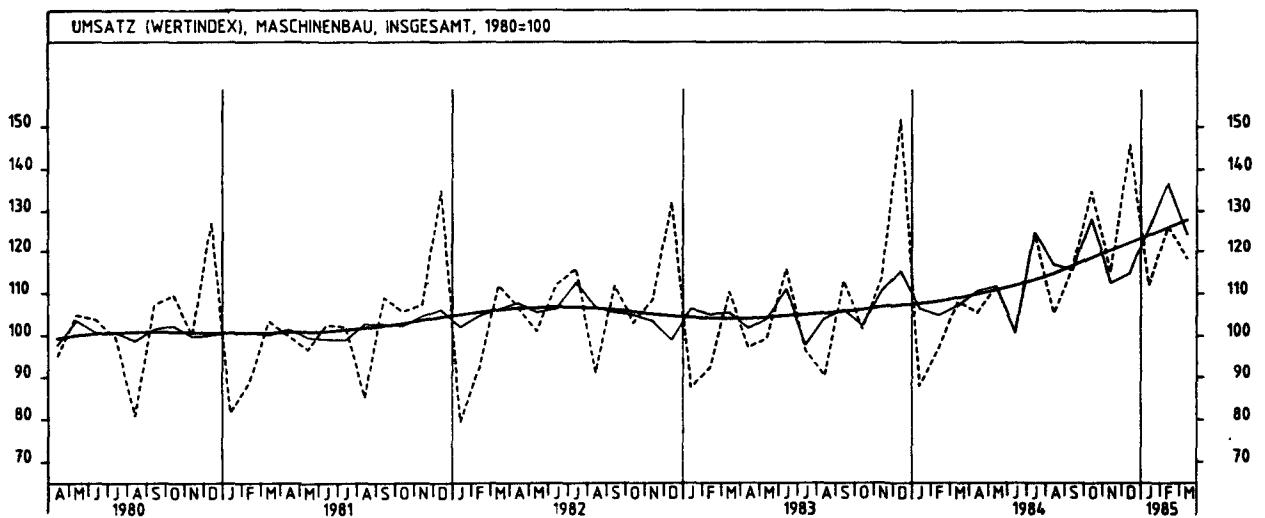
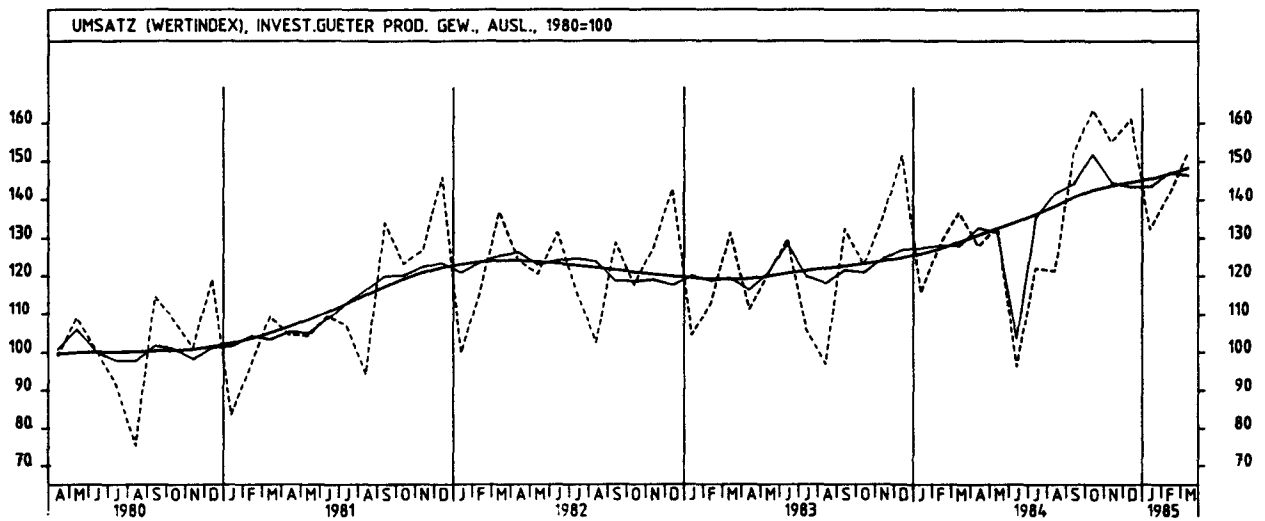
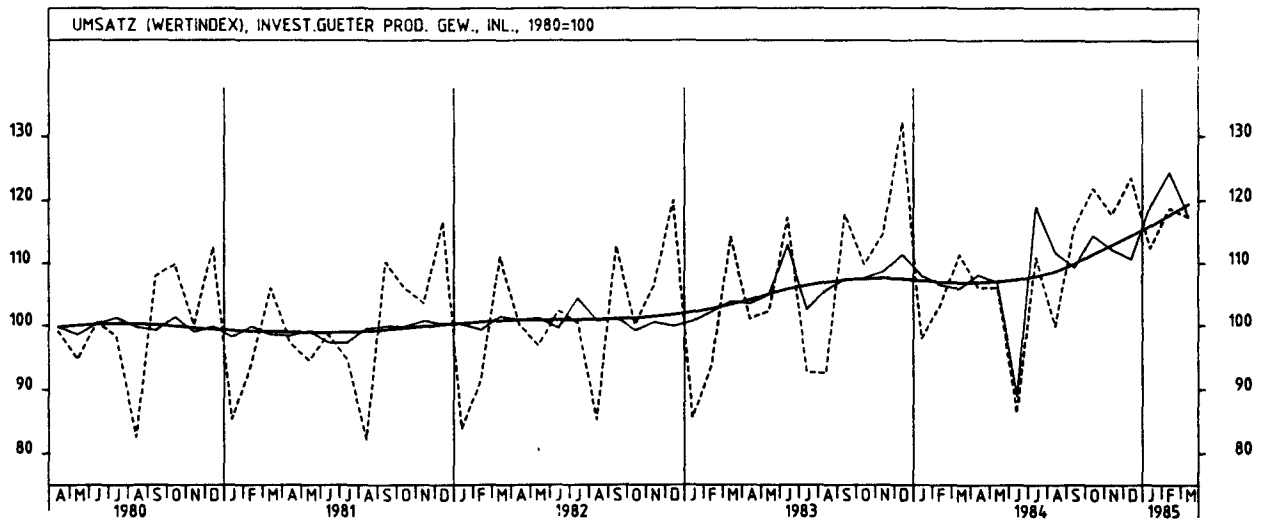
5 UMSÄTZE IM VERARBEITENDEN GEWERBE UND IM BAUHAUPTGEWERBE



5 UMSÄTZE IM VERARBEITENDEN GEWERBE UND IM BAUHAUPTGEWERBE



5 UMSÄTZE IM VERARBEITENDEN GEWERBE UND IM BAUHAUPTGEWERBE



5 UMSÄTZE IM VERARBEITENDEN GEWERBE UND IM BAUHAUPTGEWERBE

5.1 WERTINDEX (1980 = 100)

JAHR	MONAT	ORIGINALWERT			KALENDERBEREINIGTER WERT		KALENDER- UND SAISON- BEREINIGTER WERT		GLATTE KOMPONENTE
		1980=100	VERÄNDERUNG VORJAHR	IN O/O GEGEN VORMONAT	1980=100	VERÄNDERUNG IN O/O GEGEN VORMONAT	1980=100	VERÄNDERUNG IN O/O GEGEN VORMONAT	1980=100
BAUHAUPTGEWERBE									
1984	FEB	59,0	+10,7	- 3,3	60,6	+ 4,1	97,5	+ 3,1	95,6
	MAR	75,6	+ 9,4	+28,1	72,9	+20,3	98,5	+ 1,0	96,0
	APR	81,5	+ 5,4	+ 7,8	84,0	+15,2	97,2	- 1,3	96,2
	MAI	96,7	+ 8,8	+18,7	96,1	+14,4	99,1	+ 2,0	96,3
	JUN	101,2	-22,9	+ 4,7	107,1	+11,4	82,4	-16,9	96,4
	JUL	109,2	+ 9,2	+ 7,9	105,5	- 1,5	99,3	+20,5	96,5
	AUG	104,5	+ 9,7	- 4,3	100,9	- 4,4	100,7	+ 1,4	96,7
	SEP	107,2	+ 0,4	+ 2,6	108,5	+ 7,5	95,6	- 5,1	96,2
	OKT	116,8	+ 6,3	+ 9,0	112,1	+ 3,3	97,7	+ 2,2	95,4
	NOV	117,8	+ 0,8	+ 0,9	118,9	+ 6,1	94,8	- 3,0	94,4
	DEZ	131,6	+ 5,4	+11,7	132,2	+11,2	97,4	+ 2,7	93,2
	1985	JAN	51,3	-15,9	-61,0	49,1	-62,9	88,0	- 9,7
FEB		47,2	-20,0	- 8,0	49,7	+ 1,2	87,6	- 0,5	91,4
WOHNUNGSBAU									
1984	FEB	63,1	+18,6	+ 0,5	64,5	+ 7,7	101,9	+ 5,7	99,5
	MAR	80,7	+17,5	+27,9	77,6	+20,3	102,8	+ 0,9	100,1
	APR	90,6	+14,7	+12,3	94,0	+21,1	103,0	+ 0,2	100,5
	MAI	107,2	+12,3	+18,3	106,3	+13,1	103,0	+ 0,0	100,7
	JUN	107,6	-25,2	+ 0,4	113,4	+ 6,7	83,6	-18,8	100,7
	JUL	112,1	+16,6	+ 4,2	108,4	- 4,4	105,3	+26,0	100,6
	AUG	107,5	+15,7	- 4,1	103,6	- 4,4	106,3	+ 0,9	100,5
	SEP	108,2	+ 0,5	+ 0,7	109,8	+ 6,0	98,5	- 7,3	99,3
	OKT	114,7	+ 3,7	+ 6,0	109,5	- 0,3	98,0	- 0,5	97,7
	NOV	113,6	- 3,1	- 1,0	114,8	+ 4,8	94,2	- 3,9	95,7
	DEZ	134,6	+ 8,0	+18,5	135,5	+18,0	100,8	+ 7,0	93,5
	1985	JAN	50,7	-19,3	-62,3	48,5	-64,2	87,6	-13,1
FEB		40,0	-36,6	-21,1	41,9	-13,6	81,8	- 6,6	89,8
ÖFFENTLICHER- UND VERKEHRSBAU									
1984	FEB	44,3	- 4,7	-11,9	45,8	- 5,8	86,8	- 0,6	85,3
	MAR	59,6	- 3,4	+34,5	57,9	+26,4	87,6	+ 0,9	85,4
	APR	65,6	- 8,0	+10,1	66,7	+15,2	85,1	- 2,9	85,4
	MAI	83,3	+ 4,9	+27,0	82,3	+23,4	80,9	+ 5,6	85,5
	JUN	88,8	-26,6	+ 6,6	93,1	+13,1	73,3	-18,5	85,7
	JUL	99,3	- 4,2	+11,8	96,7	+ 3,9	84,5	+15,3	86,0
	AUG	98,6	+ 7,3	- 0,7	96,1	- 0,6	91,2	+ 7,9	86,5
	SEP	101,0	+ 1,2	+ 2,4	101,8	+ 5,9	86,7	- 4,9	86,7
	OKT	114,2	+ 7,3	+13,1	110,7	+ 8,7	89,9	+ 3,7	86,3
	NOV	119,7	+ 5,6	+ 4,8	121,7	+ 9,9	89,3	- 0,7	85,6
	DEZ	119,0	+ 5,7	- 0,6	118,3	- 2,8	86,5	- 3,1	84,8
	1985	JAN	42,5	-15,5	-64,3	40,7	-65,6	80,5	- 6,9
FEB		37,0	-16,5	-12,9	39,1	- 3,9	81,1	+ 0,7	84,0

5 UMSATZE IM VERARBEITENDEN GEWERBE UND IM BAUHAUPTGEWERBE

5.2 VOLUMENINDEX (1980 = 100)

JAHR	MONAT	ORIGINALWERT			KALENDERBEREINIGTER WERT		KALENDER- UND SAISON- BEREINIGTER WERT		GLATTE KOMPONENTE
		1980=100	VERÄNDERUNG VORJAHR	IN O/O GEGEN VORMONAT	1980=100	VERÄNDERUNG IN O/O GEGEN VORMONAT	1980=100	VERÄNDERUNG IN O/O GEGEN VORMONAT	1980=100
VERARBEITENDES GEWERBE (OHNE NAHRUNGS- UND GENUSSMITTELGEWERBE) INSGESAMT									
1984	MAR	105,9	- 0,1	+ 6,3	102,6	+ 0,2	98,7	- 1,1	99,6
	APR	97,6	+ 5,5	- 7,8	102,0	- 0,6	100,1	+ 1,4	99,9
	MAI	101,5	+ 7,1	+ 4,0	100,1	- 1,9	100,2	+ 0,1	100,2
	JUN*	85,8	-16,6	-15,5	95,3	- 4,8	88,8	-11,4	100,6
	JUL	98,0	+13,6	+14,2	95,1	- 0,2	103,7	+16,8	101,1
	AUG	93,9	+ 8,4	- 4,2	88,7	- 6,7	103,2	- 0,5	101,6
	SEP	106,9	- 0,3	+13,8	110,2	+24,2	102,5	- 0,7	102,3
	OKT	115,1	+13,5	+ 7,7	109,8	- 0,4	105,7	+ 3,1	103,0
	NOV	108,5	+ 4,1	- 5,7	109,0	- 0,7	103,6	- 2,0	103,5
	DEZ	101,6	- 5,0	- 6,4	107,0	- 1,8	102,7	- 0,9	104,0
1985	JAN	100,3	+ 6,6	- 1,3	96,3	-10,0	104,6	+ 1,9	104,5
	FEB	102,9	+ 3,3	+ 2,6	110,4	+14,6	106,8	+ 2,1	105,2
	MAR	108,7	+ 2,6	+ 5,6	108,4	- 1,8	105,3	- 1,4	105,8
VERARBEITENDES GEWERBE (OHNE NAHRUNGS- UND GENUSSMITTELGEWERBE) INLAND									
1984	MAR	98,1	- 2,5	+ 6,4	94,6	- 0,1	91,8	- 1,7	92,9
	APR	90,9	+ 2,6	- 7,3	94,9	+ 0,3	92,9	+ 1,2	92,9
	MAI	93,6	+ 4,7	+ 3,0	92,5	- 2,5	92,8	- 0,1	92,9
	JUN*	80,5	-17,9	-14,0	90,2	- 2,5	82,7	-10,9	93,0
	JUL	92,6	+12,7	+15,0	89,8	- 0,4	96,8	+17,0	93,1
	AUG	87,2	+ 3,7	- 5,8	82,3	- 8,4	94,5	- 2,4	93,3
	SEP	97,6	- 5,0	+11,9	100,5	+22,1	92,9	- 1,7	93,7
	OKT	105,1	+ 8,1	+ 7,7	100,2	- 0,3	95,9	+ 3,2	94,2
	NOV	98,7	+ 0,6	- 6,1	99,0	- 1,2	94,4	- 1,6	94,6
	DEZ	90,7	- 8,2	- 8,1	95,8	- 3,2	93,8	- 0,6	95,0
1985	JAN	92,4	+ 5,1	+ 1,9	88,5	- 7,6	96,3	+ 2,7	95,5
	FEB	93,9	+ 1,8	+ 1,6	100,7	+13,8	98,2	+ 2,0	96,1
	MAR	98,2	+ 0,1	+ 4,6	98,2	- 2,5	96,2	- 2,0	96,6
VERARBEITENDES GEWERBE (OHNE NAHRUNGS- UND GENUSSMITTELGEWERBE) AUSLAND									
1984	MAR	123,6	+ 4,4	+ 6,3	120,8	+ 0,7	114,0	- 0,3	114,8
	APR	112,7	+11,9	- 8,8	117,5	- 2,7	116,7	+ 2,4	115,9
	MAI	119,0	+11,4	+ 5,6	116,7	- 0,7	116,6	- 0,1	116,9
	JUN*	97,6	-14,2	-18,0	108,3	- 7,2	102,0	-12,5	118,0
	JUL	110,3	+15,6	+13,0	107,4	- 0,8	119,6	+17,3	119,2
	AUG	109,0	+18,2	- 1,2	103,5	- 3,6	122,6	+ 2,7	120,4
	SEP	127,5	+ 8,8	+17,0	131,7	+27,2	123,6	+ 0,7	121,7
	OKT*	137,3	+23,8	+ 7,7	131,3	- 0,3	128,0	+ 3,6	122,7
	NOV	130,3	+10,6	- 5,1	131,7	+ 0,3	124,1	- 3,0	123,4
	DEZ	125,7	+ 0,4	- 3,5	130,6	- 0,8	121,7	- 1,9	123,9
1985	JAN	117,9	+ 9,3	- 6,2	113,9	-12,8	123,1	+ 1,2	124,4
	FEB	122,7	+ 5,5	+ 4,1	132,1	+16,0	125,8	+ 2,2	125,2
	MAR	132,1	+ 6,9	+ 7,7	131,2	- 0,7	125,2	- 0,5	126,0
GRUNDSTOFF- UND PRODUKTIONSGÜTERGEWERBE INSGESAMT									
1984	MAR	108,2	+ 3,9	+ 6,3	104,6	+ 0,2	99,9	- 2,1	101,2
	APR	99,7	+ 6,7	- 7,9	105,1	+ 0,5	101,1	+ 1,2	101,5
	MAI	107,3	+10,8	+ 7,6	105,6	+ 0,5	101,9	+ 0,8	101,8
	JUN	99,9	- 1,7	- 6,9	104,7	- 0,9	98,8	- 3,0	102,0
	JUL	99,8	+13,0	- 0,1	97,0	- 7,4	104,2	+ 5,5	102,3
	AUG	98,9	+ 6,0	- 0,9	93,3	- 3,8	102,7	- 1,4	102,5
	SEP	103,5	- 2,6	+ 4,7	107,0	+14,7	101,6	- 1,1	102,7
	OKT	113,8	+10,6	+10,0	107,9	+ 0,8	104,4	+ 2,8	102,8
	NOV	106,7	+ 4,6	- 6,2	107,4	- 0,5	104,1	- 0,3	102,9
	DEZ	87,5	- 5,4	-18,0	93,2	-13,2	102,5	- 1,5	103,1
1985	JAN	99,5	+ 1,7	+13,7	95,9	+ 2,9	102,2	- 0,3	103,2
	FEB	98,9	- 2,8	- 0,6	105,9	+10,4	103,1	+ 0,9	103,4
	MAR	108,8	+ 0,6	+10,0	108,0	+ 2,0	103,7	+ 0,6	103,6
GRUNDSTOFF- UND PRODUKTIONSGÜTERGEWERBE INLAND									
1984	MAR	97,9	+ 0,2	+ 5,6	94,6	- 0,4	91,7	- 3,1	93,1
	APR	91,9	+ 3,4	- 6,1	96,7	+ 2,2	92,6	+ 1,0	93,1
	MAI	98,2	+ 7,2	+ 6,9	96,6	- 0,1	93,2	+ 0,6	93,1
	JUN	90,5	- 6,6	- 7,8	95,2	- 1,4	89,3	- 4,2	93,1
	JUL	92,3	+ 9,0	+ 2,0	89,7	- 5,8	95,0	+ 6,4	93,1
	AUG	91,0	+ 1,7	- 1,4	85,7	- 4,5	93,1	- 2,0	93,1
	SEP	95,8	- 6,1	+ 5,3	99,1	+15,6	92,1	- 1,1	93,1
	OKT	105,4	+ 7,8	+10,0	100,0	+ 0,9	94,9	+ 3,0	93,2
	NOV	97,4	+ 1,7	- 7,6	98,0	- 2,0	94,1	- 0,8	93,1
	DEZ	77,4	- 5,7	-20,5	82,8	-15,5	94,1	+ 0,0	93,0
1985	JAN	87,6	- 1,4	+13,2	84,2	+ 1,7	91,8	- 2,4	92,9
	FEB	86,5	- 6,7	- 1,3	92,6	+10,0	92,0	+ 0,2	92,9
	MAR	96,1	- 1,8	+11,1	95,7	+ 3,3	93,2	+ 1,3	92,9
GRUNDSTOFF- UND PRODUKTIONSGÜTERGEWERBE AUSLAND									
1984	MAR	130,6	+10,3	+ 7,4	126,4	+ 0,8	117,6	- 0,5	118,9
	APR	116,7	+12,8	-10,6	122,7	- 2,9	119,4	+ 1,5	119,8
	MAI	126,7	+17,1	+ 8,6	124,7	+ 1,6	120,9	+ 1,3	120,7
	JUN	120,3	+ 7,4	- 5,1	125,0	+ 0,2	119,1	- 1,5	121,4
	JUL	116,3	+21,1	- 3,3	113,3	- 9,4	124,5	+ 4,5	122,2
	AUG	116,0	+14,2	- 0,3	110,2	- 2,7	123,6	- 0,7	122,7
	SEP	120,1	+ 3,7	+ 3,5	123,9	+12,4	122,1	- 1,2	123,1
	OKT	131,5	+15,2	+ 9,5	125,2	+ 1,0	125,0	+ 2,4	123,5
	NOV	126,5	+ 9,1	- 3,8	127,4	+ 1,8	125,1	+ 0,1	124,0
	DEZ	109,1	- 5,1	-13,8	114,3	-10,3	120,2	- 3,9	124,6
1985	JAN	125,1	+ 6,5	+14,7	121,3	+ 6,1	124,5	+ 3,6	125,2
	FEB	125,6	+ 3,3	+ 0,4	134,8	+11,1	126,8	+ 1,8	125,7
	MAR	136,1	+ 4,2	+ 8,4	134,6	- 0,1	126,1	- 0,6	126,2

5 UMSÄTZE IM VERARBEITENDEN GEWERBE UND IM BAUHAUPTGEWERBE

5.2 VOLUMENINDEX (1980 = 100)

JAHR	MONAT	ORIGINALWERT			KALENDERBEREINIGTER WERT		KALENDER- UND SAISON- BEREINIGTER WERT		GLATTE KOMPONENTE
		1980*100	VERÄNDERUNG VORJAHR	IN O/O GEGEN VORMONAT	1980*100	VERÄNDERUNG IN O/O GEGEN VORMONAT	1980*100	VERÄNDERUNG IN O/O GEGEN VORMONAT	
INVESTITIONSGÜTER PRODUZIERENDES GEWERBE INSGESAMT									
1984	MAR	105,1	+ 2,2	+ 7,0	102,3	+ 0,5	99,7	- 0,6	100,8
	APR	99,0	+ 6,2	+ 5,8	102,3	+ 0,0	102,1	+ 2,4	101,2
	MAI	100,4	+ 4,0	+ 1,4	99,0	- 3,2	101,1	- 1,0	101,7
	JUN*	77,8	-27,9	-22,5	93,9	- 5,2	80,9	-20,0	102,2
	JUL	99,5	+15,4	+27,9	96,7	+ 3,0	106,2	+31,3	103,0
	AUG	93,0	+11,9	- 6,5	88,7	- 8,3	106,6	+ 0,4	103,8
	SEP	111,0	+ 2,2	+19,4	114,4	+29,0	105,8	- 0,8	105,0
	OKT	117,9	+16,6	+ 6,2	113,4	- 0,9	110,0	+ 4,0	106,2
	NOV	113,0	+ 4,9	- 4,2	113,4	+ 0,0	106,5	- 3,2	107,1
	DEZ	117,9	- 3,8	+ 4,3	121,8	+ 7,4	105,3	- 1,1	107,9
	JAN	102,2	+11,7	-13,3	98,3	-19,3	109,9	+ 4,4	108,8
	FEB	108,3	+10,3	+ 6,0	116,8	+18,8	113,5	+ 3,3	109,9
MAR	110,7	+ 5,3	+ 2,2	110,9	- 5,1	109,7	- 3,3	111,1	
INVESTITIONSGÜTER PRODUZIERENDES GEWERBE INLAND									
1984	MAR	97,1	- 4,8	+ 7,6	93,7	+ 0,5	92,7	- 0,7	93,8
	APR	92,2	+ 2,7	+ 5,0	95,2	+ 1,6	94,4	+ 1,8	93,8
	MAI	92,1	+ 1,5	- 0,1	91,5	- 3,9	93,4	- 1,1	93,8
	JUN*	74,8	-27,9	-18,8	87,9	- 3,9	77,3	-17,2	94,0
	JUL	96,0	+17,1	+28,3	93,1	+ 5,9	100,0	+29,4	94,3
	AUG	86,4	+ 5,9	-10,0	82,3	-11,6	97,3	- 2,7	94,8
	SEP	99,7	- 4,0	+15,4	102,1	+24,1	94,8	- 2,6	95,6
	OKT	105,0	+ 8,5	+ 5,3	100,7	- 1,4	98,5	+ 3,9	96,7
	NOV	101,4	+ 0,4	- 3,4	101,6	+ 0,9	96,7	- 1,8	97,7
	DEZ	106,3	- 8,7	+ 4,8	110,5	+ 8,8	95,2	- 1,6	98,7
	JAN	96,3	+12,1	- 9,4	92,3	-16,5	102,6	+ 7,8	99,9
	FEB	101,5	+12,5	+ 5,4	109,1	+18,2	106,8	+ 4,1	101,1
MAR	100,2	+ 3,2	- 1,3	100,4	- 8,0	101,0	- 5,4	102,4	
INVESTITIONSGÜTER PRODUZIERENDES GEWERBE AUSLAND									
1984	MAR	118,8	+ 1,5	+ 5,1	116,6	+ 0,7	111,7	- 0,1	112,4
	APR	110,8	+11,8	- 6,7	114,8	- 1,5	115,2	+ 3,1	113,7
	MAI	115,0	+ 7,5	+ 3,8	112,6	- 1,9	113,8	- 1,2	114,8
	JUN*	83,2	-27,8	-27,7	101,2	-10,1	88,8	-22,0	116,0
	JUL	105,4	+12,4	+26,7	102,5	+ 1,3	116,7	+31,4	117,5
	AUG	104,6	+22,1	- 0,8	99,7	- 2,7	122,6	+ 5,1	119,0
	SEP	130,6	+11,9	+24,9	134,6	+35,0	124,0	+ 1,1	120,8
	OKT	140,0	+29,0	+ 7,2	134,8	+ 0,1	129,9	+ 4,8	122,2
	NOV	132,8	+11,4	- 5,1	134,6	- 0,1	123,4	- 5,0	122,9
	DEZ	137,9	+ 3,3	+ 3,8	141,8	+ 5,3	122,0	- 1,1	123,3
	JAN	112,3	+11,2	-18,6	108,6	-23,4	122,3	+ 0,2	123,7
	FEB	120,0	+ 7,1	+ 6,9	129,5	+19,2	124,9	+ 2,1	124,5
MAR	128,6	+ 8,2	+ 7,2	127,7	- 1,4	123,9	- 0,8	125,5	
VERBRAUCHSGÜTER PRODUZIERENDES GEWERBE INSGESAMT									
1984	MAR	104,9	- 0,6	+ 4,9	101,6	- 0,5	94,0	- 1,8	94,7
	APR	90,5	+ 2,1	-13,7	95,3	- 6,2	93,9	- 0,1	94,9
	MAI	95,0	+ 9,3	+ 5,0	93,6	- 1,8	96,1	+ 2,3	95,1
	JUN*	84,7	- 7,5	-10,8	89,9	- 4,0	91,4	- 4,9	95,2
	JUL	91,4	+ 9,5	+ 7,9	88,4	- 1,7	97,0	+ 6,1	95,3
	AUG	88,4	+ 3,5	- 3,3	82,6	- 6,6	95,3	- 1,8	95,5
	SEP	101,5	- 3,1	+14,8	104,6	+26,6	95,3	+ 0,0	95,6
	OKT	110,0	+10,0	+ 8,4	104,4	- 0,2	97,6	+ 2,4	95,7
	NOV	99,8	+ 1,7	- 9,3	100,6	- 3,6	95,9	- 1,7	95,6
	DEZ	81,3	- 7,6	-18,5	87,4	-13,1	95,2	- 0,7	95,5
	JAN	96,6	+ 1,4	+18,8	92,7	+ 6,1	95,2	+ 0,0	95,4
	FEB	94,8	- 5,2	- 1,9	101,4	+ 9,4	94,8	- 0,4	95,4
MAR	103,6	- 1,2	+ 9,3	102,9	+ 1,5	95,4	+ 0,6	95,5	
VERBRAUCHSGÜTER PRODUZIERENDES GEWERBE INLAND									
1984	MAR	100,0	- 1,9	+ 4,8	96,9	- 0,5	89,8	- 2,2	90,5
	APR	86,9	+ 1,0	-13,1	91,4	- 5,7	89,7	- 0,1	90,5
	MAI	90,6	+ 7,3	+ 4,3	89,2	- 2,4	91,4	+ 1,9	90,5
	JUN*	79,2	-10,6	-12,6	84,2	- 5,6	86,3	- 5,6	90,5
	JUL	86,0	+ 7,9	+ 8,6	83,2	- 1,2	92,2	+ 6,8	90,5
	AUG	83,7	+ 1,8	- 2,7	78,1	- 6,1	90,5	- 1,8	90,5
	SEP	96,0	- 5,1	+14,7	99,1	+26,9	90,0	- 0,6	90,5
	OKT	104,9	+ 8,0	+ 9,3	99,6	+ 0,5	92,3	+ 2,6	90,4
	NOV	95,2	+ 0,0	- 9,2	96,0	- 3,6	90,6	- 1,8	90,3
	DEZ	77,5	- 8,9	-18,6	83,3	-13,2	90,2	- 0,4	90,0
	JAN	90,8	+ 0,0	+17,2	86,9	+ 4,3	89,7	- 0,6	89,8
	FEB	88,4	- 7,3	- 2,6	94,6	+ 8,9	88,9	- 0,9	89,7
MAR	96,9	- 3,1	+ 9,6	96,5	+ 2,0	89,6	+ 0,8	89,6	
VERBRAUCHSGÜTER PRODUZIERENDES GEWERBE AUSLAND									
1984	MAR	132,0	+ 4,6	+ 4,4	128,2	- 0,9	117,2	- 0,9	118,5
	APR	111,0	+ 7,9	-15,9	117,1	- 8,7	118,0	+ 0,7	119,5
	MAI	120,3	+18,6	+ 8,4	118,8	+ 1,5	122,8	+ 4,1	120,5
	JUN*	115,0	+ 5,7	- 4,4	120,7	+ 1,6	119,7	- 2,5	121,5
	JUL	122,0	+17,0	+ 6,1	117,9	- 2,3	124,1	+ 3,7	122,5
	AUG	114,3	+10,4	- 6,3	107,7	- 8,7	122,3	- 1,5	123,4
	SEP	132,3	+ 6,1	+15,7	135,9	+26,2	124,4	+ 1,7	124,1
	OKT*	138,4	+18,8	+ 4,6	130,5	- 4,0	127,6	+ 2,6	124,8
	NOV	125,6	+ 9,4	- 9,2	127,2	- 2,5	125,8	- 1,4	125,5
	DEZ	102,6	- 2,1	-18,3	110,1	-13,4	123,2	- 2,1	126,3
	JAN	129,1	+ 7,5	+25,8	125,0	+13,5	126,3	+ 2,5	127,0
	FEB	130,2	+ 3,0	+ 0,9	139,3	+11,4	127,7	+ 1,1	127,7
MAR	141,5	+ 7,2	+ 8,7	139,6	+ 0,2	128,8	+ 0,9	128,3	

5 UMSATZE IM VERARBEITENDEN GEWERBE UND IM BAUHAUPTGEWERBE

5.2 VOLUMENINDEX (1980 = 100)

JAHR	MONAT	ORIGINALWERT			KALENDERBEREINIGTER WERT		KALENDER- UND SAISONBEREINIGTER WERT		GLATTE KOMPONENTE	
		1980*100	VERÄNDERUNG IN O/O GEGEN VORJAHR VORMONAT		1980*100	VERÄNDERUNG IN O/O GEGEN VORMONAT	1980*100	VERÄNDERUNG IN O/O GEGEN VORMONAT		1980*100
HOCHOFEN-, STAHL-UND WARMWALZWERKE (OHNE HERSTELLUNG VON PRAEZISIONSSTAHLROHREN) INSGESAMT										
1984	MAR	90,0	+ 5,9	+ 5,0	87,6	- 2,1	81,7	- 1,4	83,6	
	APR	82,3	+10,5	- 8,6	84,8	- 3,2	83,1	+ 1,7	84,3	
	MAI	88,6	+13,6	+ 7,7	87,0	+ 2,6	84,2	+ 1,3	84,9	
	JUN	83,6	+ 3,5	- 5,6	86,4	- 0,7	82,1	- 2,5	85,4	
	JUL	78,7	+21,1	- 5,9	76,9	-11,0	87,7	+ 6,8	86,0	
	AUG	79,7	+10,5	+ 1,3	76,8	- 0,1	86,3	- 1,6	86,6	
	SEP	96,0	+ 7,9	+20,5	99,1	+29,0	89,1	+ 3,2	87,1	
	OKT	92,9	+14,8	- 3,2	89,7	- 9,5	89,0	- 0,1	87,4	
	NOV	90,3	+11,1	- 2,8	90,6	+ 1,0	90,0	+ 1,1	87,7	
	DEZ	81,9	- 1,6	- 9,3	83,9	- 7,4	86,7	- 3,7	88,0	
	1985	JAN	79,8	+ 3,1	- 2,6	77,4	- 7,7	85,6	- 1,3	88,2
		FEB	87,5	+ 2,1	+ 9,6	94,8	+22,5	88,4	+ 3,3	88,5
MAR		94,3	+ 4,8	+ 7,8	94,2	- 0,6	88,8	+ 0,5	88,8	
HOCHOFEN-, STAHL-UND WARMWALZWERKE (OHNE HERSTELLUNG VON PRAEZISIONSSTAHLROHREN) INLAND										
1984	MAR	87,8	+ 2,3	+ 6,4	85,3	- 1,0	77,6	- 1,0	79,6	
	APR	81,1	+ 6,2	- 7,6	83,6	- 2,0	79,0	+ 1,8	80,1	
	MAI	85,4	+12,1	+ 5,3	84,2	+ 0,7	81,1	+ 2,7	80,5	
	JUN	77,3	- 1,0	- 9,5	79,5	- 5,6	76,7	- 5,4	80,9	
	JUL	72,7	+11,8	- 6,0	71,1	-10,6	81,8	+ 6,6	81,4	
	AUG	74,4	+ 6,6	+ 2,3	71,7	+ 0,8	81,4	- 0,5	81,9	
	SEP	89,6	+ 6,0	+20,4	92,1	+28,5	84,3	+ 3,6	82,5	
	OKT	89,4	+16,0	- 0,2	86,6	- 6,0	86,0	+ 2,0	82,8	
	NOV	85,2	+ 7,8	- 4,7	85,5	- 1,3	84,6	- 1,6	83,0	
	DEZ	73,7	- 1,2	-13,5	75,9	-11,2	83,0	- 1,9	83,2	
	1985	JAN	78,2	+ 2,8	+ 6,1	76,0	+ 0,1	81,6	- 1,7	83,4
		FEB	83,5	+ 1,2	+ 6,8	90,3	+18,8	83,2	+ 2,0	83,7
MAR		91,0	+ 3,6	+ 9,0	90,4	+ 0,1	83,6	+ 0,5	84,0	
HOCHOFEN-, STAHL-UND WARMWALZWERKE (OHNE HERSTELLUNG VON PRAEZISIONSSTAHLROHREN) AUSLAND										
1984	MAR	94,7	+13,4	+ 2,7	92,8	- 3,6	89,9	- 2,3	91,7	
	APR	84,8	+20,1	-10,5	86,5	- 6,8	91,5	+ 1,8	92,6	
	MAI	94,9	+16,3	+11,9	92,3	+ 6,7	90,6	- 1,0	93,5	
	JUN	95,7	+10,9	+ 0,8	99,5	+ 7,8	92,6	+ 2,2	94,3	
	JUL	90,2	+38,1	- 5,7	88,6	-11,0	99,3	+ 7,2	95,0	
	AUG	89,8	+17,1	- 0,4	86,7	- 2,1	95,2	- 4,1	95,6	
	SEP	108,1	+10,5	+20,4	112,1	+29,3	97,7	+ 2,6	95,9	
	OKT	99,5	+12,4	- 8,0	96,4	-14,0	95,0	- 2,8	96,1	
	NOV	99,8	+16,5	+ 0,3	100,3	+ 4,0	99,9	+ 5,2	96,4	
	DEZ	97,3	- 2,4	- 2,5	98,1	- 2,2	93,2	- 6,7	96,6	
	1985	JAN	82,7	+ 3,5	-15,0	79,8	-18,7	93,1	- 0,1	96,9
		FEB	94,9	+ 2,9	+14,8	103,2	+29,3	97,8	+ 5,0	97,2
MAR		100,3	+ 5,9	+ 5,7	100,7	- 2,4	97,6	- 0,2	97,2	
CHEMISCHE INDUSTRIE INSGESAMT										
1984	MAR	120,1	+ 6,0	+ 3,5	116,1	- 2,4	110,0	- 1,8	111,1	
	APR	109,5	+ 9,3	- 8,8	115,8	- 0,3	111,7	+ 1,5	111,4	
	MAI	115,5	+11,8	+ 5,5	114,1	- 1,5	112,1	+ 0,4	111,7	
	JUN	110,1	+ 1,4	- 4,7	115,3	+ 1,1	109,8	- 2,1	112,0	
	JUL	109,0	+12,4	- 1,0	105,6	- 8,4	113,7	+ 3,6	112,3	
	AUG	107,7	+ 5,6	- 1,2	101,8	- 3,6	112,5	- 1,1	112,5	
	SEP	108,6	- 3,6	+ 0,8	112,0	+10,0	110,4	- 1,9	112,7	
	OKT*	121,8	+11,3	+12,2	114,9	+ 2,6	114,6	+ 3,8	113,0	
	NOV	115,4	+ 5,2	- 5,3	116,4	+ 1,3	114,6	+ 0,0	113,4	
	DEZ	96,9	- 6,0	-16,0	103,5	-11,1	112,2	- 2,1	113,8	
	1985	JAN	118,1	+ 4,4	+21,9	114,4	+10,5	114,9	+ 2,4	114,2
		FEB	114,0	- 1,7	- 3,5	121,9	+ 6,6	114,5	- 0,3	114,7
MAR		122,2	+ 1,7	+ 7,2	121,1	- 0,7	115,3	+ 0,7	115,1	
CHEMISCHE INDUSTRIE INLAND										
1984	MAR	106,2	+ 1,8	+ 0,0	102,8	- 5,5	99,7	- 3,2	100,9	
	APR	98,8	+ 6,0	- 7,0	104,2	+ 1,4	101,2	+ 1,5	101,0	
	MAI	102,8	+ 7,0	+ 4,0	101,3	- 2,8	100,6	- 0,6	101,1	
	JUN	98,9	- 3,5	- 3,8	103,9	+ 2,6	98,5	- 2,1	101,1	
	JUL	99,7	+ 9,9	+ 0,8	96,7	- 6,9	102,9	+ 4,5	101,1	
	AUG	97,8	+ 1,6	- 1,9	92,4	- 4,4	100,9	- 1,9	101,2	
	SEP	99,3	- 7,2	+ 1,5	102,7	+11,1	98,8	- 2,1	101,3	
	OKT	111,5	+ 8,8	+12,3	105,3	+ 2,5	102,9	+ 4,1	101,5	
	NOV	104,6	+ 3,2	- 6,2	105,6	+ 0,3	103,1	+ 0,2	101,6	
	DEZ	86,3	- 6,0	-17,5	92,4	-12,5	102,0	- 1,1	101,7	
	1985	JAN	104,4	+ 2,4	+21,0	100,8	+ 9,1	102,3	+ 0,3	101,9
		FEB	99,9	- 5,9	- 4,3	107,0	+ 6,2	100,9	- 1,4	102,1
MAR		106,0	- 0,2	+ 6,1	105,6	- 1,3	102,8	+ 1,9	102,3	
CHEMISCHE INDUSTRIE AUSLAND										
1984	MAR	143,1	+11,4	+ 8,2	138,3	+ 1,8	127,1	+ 0,3	128,0	
	APR	127,1	+13,6	-11,2	134,2	- 3,0	128,9	+ 1,4	128,7	
	MAI	136,6	+18,7	+ 7,5	135,3	+ 0,8	131,4	+ 1,9	129,5	
	JUN	128,7	+ 8,2	- 5,8	134,1	- 0,9	128,6	- 2,1	130,1	
	JUL	124,5	+16,0	- 3,3	120,5	-10,1	131,6	+ 2,3	130,7	
	AUG	123,9	+11,3	- 0,5	117,4	- 2,6	131,5	- 0,1	131,1	
	SEP	123,9	+ 2,0	+ 0,0	127,1	+ 8,3	129,5	- 1,5	131,4	
	OKT*	138,4	+14,3	+11,7	131,2	+ 3,2	133,4	+ 3,0	131,8	
	NOV	133,2	+ 7,8	- 3,8	134,1	+ 2,2	133,1	- 0,2	132,5	
	DEZ	114,2	- 6,3	-14,3	121,1	- 9,7	128,6	- 3,4	133,2	
	1985	JAN*	140,7	+ 7,0	+23,2	134,2	+10,8	136,5	+ 6,1	134,0
		FEB	137,4	+ 3,9	- 2,3	146,9	+ 9,5	136,7	+ 0,1	134,7
MAR		148,5	+ 3,8	+ 8,1	146,1	- 0,5	135,2	- 1,1	135,3	

5 UMSATZE IM VERARBEITENDEN GEWERBE UND IM BAUHAUPTGEWERBE

5.2 VOLUMENINDEX (1980 = 100)

JAHR	MONAT	ORIGINALWERT			KALENDERBEREINIGTER WERT		KALENDER- UND SAISON- BEREINIGTER WERT		GLATTE KOMPONENTE	
		1980*100	VERÄNDERUNG VORJAHR	IN O/O GEGEN VORMONAT	1980*100	VERÄNDERUNG IN O/O GEGEN VORMONAT	1980*100	VERÄNDERUNG IN O/O GEGEN VORMONAT	1980*100	
MASCHINENBAU INSGESAMT										
1984	MAR	92,3	- 4,6	+10,9	90,6	+ 3,4	91,7	+ 1,3	93,6	
	APR	89,9	+ 6,0	- 2,6	92,0	+ 1,5	94,8	+ 3,4	94,2	
	MAI	95,0	+ 9,6	+ 5,7	91,6	- 0,4	95,5	+ 0,7	94,8	
	JUN	85,6	-15,2	- 9,9	88,0	- 3,9	85,7	-10,3	95,6	
	JUL	105,6	+26,0	+23,4	105,1	+19,4	104,3	+21,7	96,5	
	AUG	89,0	+13,5	-15,7	85,7	-18,5	99,3	- 4,8	97,5	
	SEP	98,1	+ 0,0	+10,2	103,6	+20,8	97,9	- 1,4	98,6	
	OKT	113,7	+29,2	+15,9	111,2	+ 7,4	107,9	+10,2	99,8	
	NOV	97,1	- 1,5	-14,6	96,3	-13,4	94,5	-12,4	101,0	
	DEZ	122,7	- 6,7	+26,4	122,0	+26,7	95,8	+ 1,4	102,3	
	1985	JAN	93,5	+23,7	-23,8	89,3	-26,8	105,4	+10,0	103,6
		FEB*	105,1	+26,3	+12,4	112,6	+26,1	114,8	+ 8,9	104,9
MAR		98,2	+ 6,4	- 6,6	100,3	-10,9	103,6	- 9,8	106,0	
MASCHINENBAU INLAND										
1984	MAR	87,4	- 7,4	+10,9	84,3	+ 1,7	87,7	+ 2,5	89,0	
	APR	85,4	+ 2,6	- 2,3	87,5	+ 3,8	89,4	+ 1,9	89,1	
	MAI	86,5	+ 0,3	+ 1,3	85,3	- 2,5	88,1	- 1,5	89,4	
	JUN	80,1	-19,1	- 7,4	84,5	- 0,9	80,7	- 8,4	89,9	
	JUL	112,7	+34,6	+40,7	110,4	+30,7	103,4	+28,1	90,6	
	AUG	89,4	+15,1	-20,7	86,5	-21,6	96,6	- 6,6	91,4	
	SEP	88,3	- 7,2	- 1,2	91,4	+ 5,7	89,3	- 7,6	92,6	
	OKT	94,8	+ 5,3	+ 7,4	92,6	+ 1,3	93,7	+ 4,9	94,4	
	NOV	90,8	- 0,1	- 4,2	89,0	- 3,9	91,8	- 2,0	96,4	
	DEZ	109,6	-13,7	+20,7	109,2	+22,7	87,2	- 5,0	98,5	
	1985	JAN	101,0	+36,3	- 7,8	97,3	-10,9	109,0	+25,0	100,7
		FEB*	114,5	+45,3	+13,4	122,5	+25,9	120,3	+10,4	102,9
MAR		91,0	+ 4,1	-20,5	91,9	-25,0	99,4	-17,4	104,9	
MASCHINENBAU AUSLAND										
1984	MAR	98,7	- 0,9	+11,0	98,8	+ 5,8	97,0	+ 0,8	99,0	
	APR	95,5	+ 9,8	- 3,2	96,9	- 1,9	100,7	+ 3,8	100,0	
	MAI	106,0	+21,7	+11,0	100,7	+ 3,9	105,2	+ 4,5	100,9	
	JUN	92,7	-10,3	-12,5	93,5	- 7,1	92,1	-12,5	101,8	
	JUL	96,4	+14,9	+ 4,0	96,7	+ 3,4	104,5	+13,5	102,9	
	AUG	88,3	+11,5	- 8,4	85,3	-11,8	102,7	- 1,7	103,8	
	SEP	110,8	+ 8,7	+25,5	117,1	+37,3	107,1	+ 4,3	104,6	
	OKT*	138,2	+61,4	+24,7	121,1	+ 3,4	132,7	+23,9	105,1	
	NOV	105,1	- 3,3	-24,0	106,5	-12,1	97,8	-26,3	105,5	
	DEZ	139,9	+ 1,8	+33,1	138,4	+30,0	105,1	+ 7,5	105,8	
	1985	JAN	83,8	+ 7,7	-40,1	79,9	-42,3	101,3	- 3,6	106,2
		FEB	93,1	+ 4,7	+11,1	102,6	+28,4	106,2	+ 4,8	106,5
MAR		107,6	+ 9,0	+15,6	109,5	+ 6,7	107,7	+ 1,4	106,7	
STRASSENFAHRZEUGBAU INSGESAMT										
1984	MAR	125,7	- 4,3	+ 2,5	121,4	- 3,7	106,8	- 6,1	108,4	
	APR	113,5	+ 0,2	- 9,7	118,3	- 2,6	107,9	+ 1,0	108,1	
	MAI	104,4	-11,2	- 8,0	104,5	-11,7	101,5	- 5,9	107,9	
	JUN*	31,1	-73,9	-70,2	80,7	-22,8	44,3	-56,4	107,9	
	JUL	88,2	- 0,9	+183,6	84,2	+ 4,3	107,6	+142,9	108,4	
	AUG	92,9	+19,3	+ 5,3	88,0	+ 4,5	119,7	+11,2	109,4	
	SEP	112,4	- 5,6	+21,0	114,0	+29,5	110,1	- 8,0	111,3	
	OKT	132,4	+14,2	+17,8	126,3	+10,8	120,1	+ 9,1	113,1	
	NOV	134,4	+10,8	+ 1,5	136,0	+ 7,7	121,6	+ 1,2	113,7	
	DEZ	111,9	- 6,0	-16,7	118,7	-12,7	113,3	- 6,8	114,2	
	1985	JAN	115,8	+ 4,0	+ 3,5	112,0	- 5,6	116,0	+ 2,4	114,6
		FEB	125,0	+ 2,0	+ 7,9	133,7	+19,4	118,3	+ 2,0	116,0
MAR		130,8	+ 4,1	+ 4,6	129,2	- 3,4	116,5	- 1,5	117,8	
STRASSENFAHRZEUGBAU INLAND										
1984	MAR	111,1	- 9,5	+ 7,3	107,4	+ 0,4	90,2	- 8,4	93,0	
	APR	102,5	- 6,0	- 7,7	105,4	- 1,9	90,8	+ 0,7	91,8	
	MAI	91,9	-14,8	-10,3	91,9	-12,8	86,2	- 5,1	90,5	
	JUN*	29,9	-73,2	-67,5	67,5	-26,6	38,3	-55,6	89,5	
	JUL	70,2	-10,1	+134,8	67,4	- 0,1	89,8	+134,5	88,9	
	AUG	75,7	+ 2,0	+ 7,8	72,0	+ 6,8	96,7	+ 7,7	88,7	
	SEP	95,4	-14,5	+26,0	96,5	+34,0	88,9	- 8,1	89,6	
	OKT	104,6	+ 1,9	+ 9,6	100,8	+ 4,5	96,4	+ 8,4	90,4	
	NOV	103,5	+ 0,2	- 1,1	104,4	+ 3,6	96,8	+ 0,4	90,3	
	DEZ	85,3	-14,5	-17,6	90,4	-13,4	91,3	- 5,7	90,2	
	1985	JAN	83,7	- 9,3	- 1,9	80,4	-11,1	89,8	- 1,6	90,1
		FEB	96,0	- 7,2	+14,7	102,9	+28,0	92,2	+ 2,7	90,8
MAR		108,4	- 2,4	+12,9	107,4	+ 4,4	92,0	- 0,2	91,9	
STRASSENFAHRZEUGBAU AUSLAND										
1984	MAR	142,5	+ 1,2	- 1,2	137,7	- 7,3	125,3	- 4,1	125,1	
	APR	125,7	+ 6,4	-11,8	132,0	- 4,1	126,7	+ 1,1	125,9	
	MAI	118,3	- 8,1	- 5,9	118,4	-10,3	118,5	- 6,5	126,8	
	JUN*	32,5	-74,6	-72,5	87,0	-26,5	53,8	-54,6	127,9	
	JUL	108,6	+ 7,0	+234,2	103,7	+19,2	127,7	+137,4	129,6	
	AUG	112,1	+36,9	+ 3,2	106,5	+ 2,7	145,2	+13,7	131,7	
	SEP	131,4	+ 3,0	+17,2	133,6	+25,4	133,5	- 8,1	135,0	
	OKT	164,1	+25,6	+24,9	156,4	+17,1	147,6	+10,6	138,0	
	NOV	169,7	+19,7	+ 3,4	171,4	+ 9,6	148,8	+ 0,8	139,4	
	DEZ	142,2	+ 1,1	-16,2	148,9	-13,1	136,9	- 8,0	140,5	
	1985	JAN	152,2	+14,5	+ 7,0	148,2	- 0,5	145,3	+ 6,1	141,4
		FEB	157,8	+ 9,4	+ 3,7	148,9	+14,0	147,0	+ 1,2	143,6
MAR		155,7	+ 9,3	- 1,3	153,2	- 9,3	143,0	- 2,7	146,3	

5 UMSATZE IM VERARBEITENDEN GEWERBE UND IM BAUHAUPTGEWERBE

5.2 VOLUMENINDEX (1980 = 100)

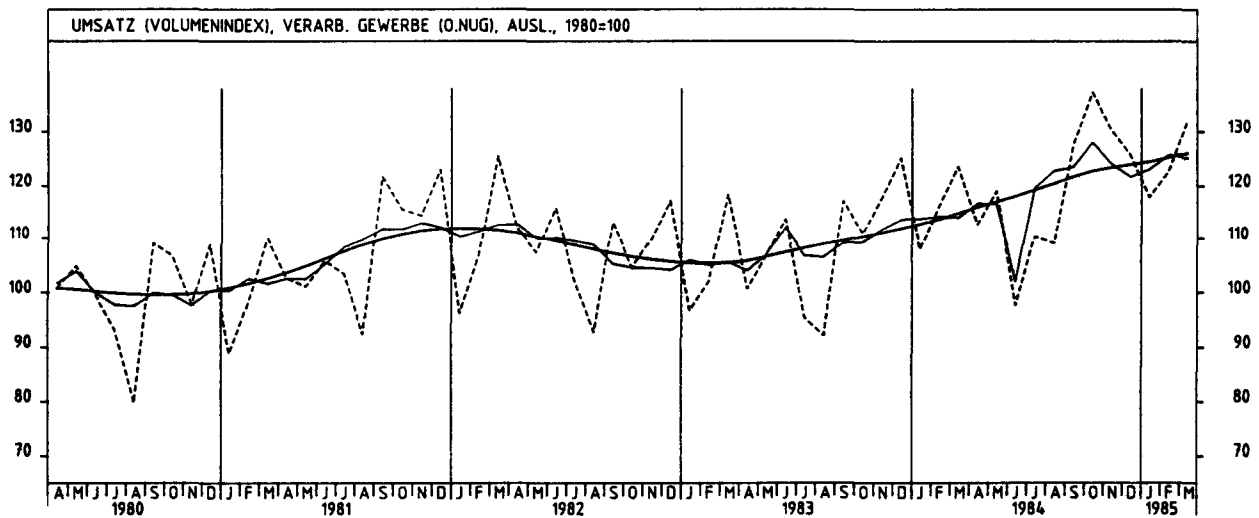
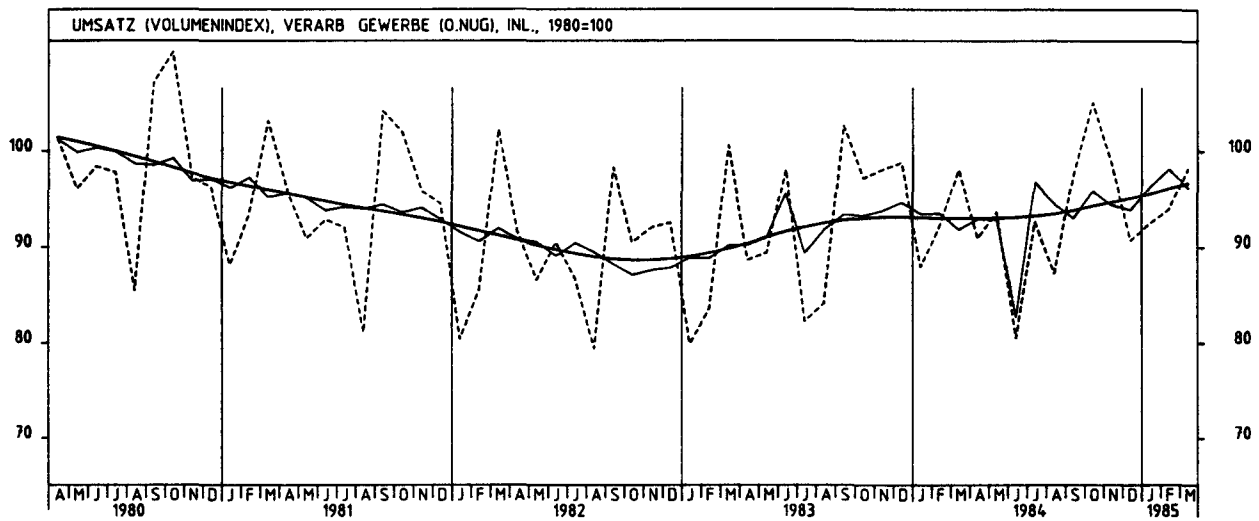
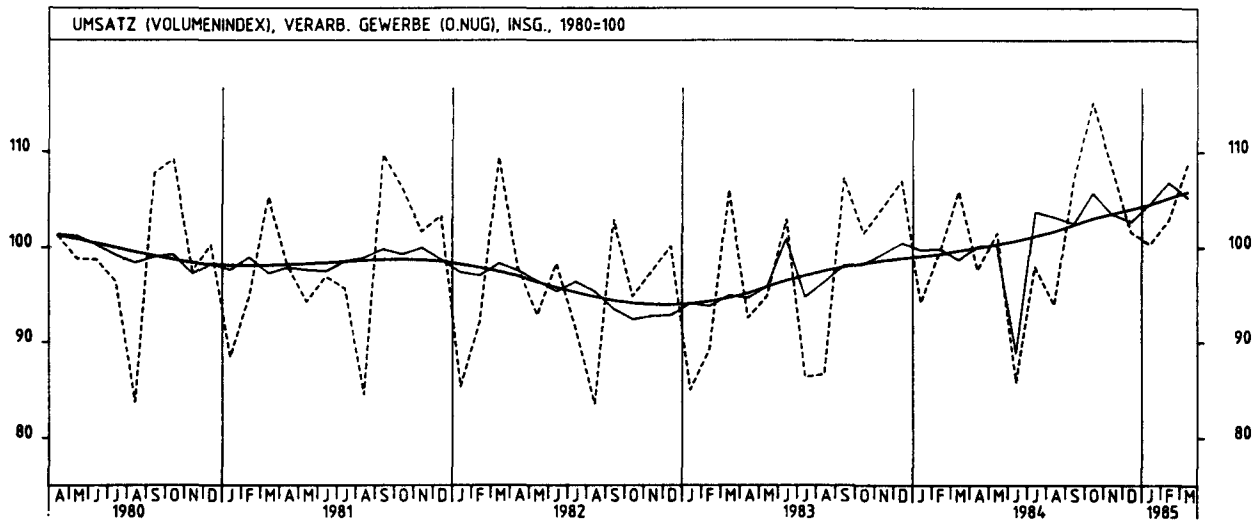
JAHR	MONAT	ORIGINALWERT			KALENDERBEREINIGTER WERT		KALENDER- UND SAISON- BEREINIGTER WERT		GLATTE KOMPONENTE	
		1980=100	VERÄNDERUNG VORJAHR	IN O/D GEGEN VORMONAT	1980=100	VERÄNDERUNG IN O/D GEGEN VORMONAT	1980=100	VERÄNDERUNG IN O/D GEGEN VORMONAT		
ELEKTROTECHNIK INSGESAMT										
1984	MAR	110,1	+ 0,5	+ 8,8	107,4	+ 2,7	102,4	+ 0,9	102,9	
	APR	96,1	+ 6,9	-12,7	99,7	- 7,2	104,2	+ 1,8	103,3	
	MAI	102,2	+10,5	+ 6,3	100,3	+ 0,6	105,5	+ 1,2	103,8	
	JUN	92,9	- 9,4	- 9,1	96,8	- 3,5	97,8	- 7,3	104,4	
	JUL*	107,0	+24,7	+15,2	97,0	+ 0,2	116,0	+18,6	105,1	
	AUG	98,0	+ 9,6	- 8,4	93,5	- 3,6	107,2	- 7,6	105,9	
	SEP	118,0	- 0,1	+20,4	121,4	+29,8	105,5	- 1,6	107,0	
	OKT	113,8	+14,4	- 3,6	109,2	-10,0	110,1	+ 4,4	108,2	
	NOV	113,9	+ 3,6	+ 0,1	115,1	+ 5,4	107,9	- 2,0	109,5	
	DEZ	120,5	- 1,9	+ 5,8	124,5	+ 8,2	109,1	+ 1,1	110,9	
	1985	JAN	108,3	+15,1	-10,1	104,3	-16,2	114,5	+ 4,9	112,4
		FEB	113,6	+12,3	+ 4,9	122,5	+17,4	117,9	+ 3,0	113,8
MAR		119,2	+ 8,3	+ 4,9	118,9	- 2,9	114,7	- 2,7	115,3	
ELEKTROTECHNIK INLAND										
1984	MAR	102,1	- 3,1	+ 6,2	99,1	+ 0,2	97,1	+ 0,0	98,0	
	APR	91,1	+ 4,0	-10,8	94,1	- 5,0	98,6	+ 1,5	98,3	
	MAI	97,0	+10,1	+ 6,5	95,6	+ 1,6	100,8	+ 2,2	98,7	
	JUN	86,3	-13,0	-11,0	91,0	- 4,8	92,4	- 5,3	99,2	
	JUL*	104,7	+27,1	+21,3	92,3	+ 1,4	113,5	+22,8	99,9	
	AUG	94,3	+ 6,9	- 9,9	89,9	- 2,6	102,0	-10,1	100,7	
	SEP	112,3	+ 0,4	+19,1	114,9	+27,8	101,1	- 0,9	101,8	
	OKT	110,1	+12,8	- 2,0	105,5	- 8,2	105,0	+ 3,9	103,3	
	NOV	110,6	+ 1,0	+ 0,5	112,1	+ 6,3	102,5	- 2,4	104,8	
	DEZ	113,9	- 3,2	+ 3,0	118,3	+ 5,5	103,8	+ 1,3	106,5	
	1985	JAN	106,7	+16,7	- 6,3	102,3	-13,5	110,6	+ 6,6	108,2
		FEB	112,2	+16,8	+ 5,2	120,8	+18,1	116,3	+ 5,2	109,9
MAR		110,9	+ 8,6	- 1,2	110,9	- 8,2	110,3	- 5,2	111,6	
ELEKTROTECHNIK AUSLAND										
1984	MAR	127,7	+ 7,7	+13,7	125,1	+ 7,0	114,3	+ 2,5	113,6	
	APR	107,1	+13,1	-16,1	111,5	-10,9	115,8	+ 1,3	114,4	
	MAI	113,8	+11,2	+ 6,3	112,3	+ 0,7	116,2	+ 0,3	115,2	
	JUN	107,2	- 2,7	- 5,8	111,8	- 0,4	110,1	- 5,2	116,1	
	JUL	112,0	+19,8	+ 4,5	108,5	- 3,0	119,4	+ 8,4	116,9	
	AUG	106,5	+16,0	- 4,9	102,2	- 5,8	119,8	+ 0,3	117,6	
	SEP	130,4	- 1,1	+22,4	134,2	+31,3	114,1	- 4,8	118,5	
	OKT	121,5	+17,2	- 6,8	116,4	-13,3	121,7	+ 6,7	119,3	
	NOV	121,1	+ 9,4	- 0,3	121,5	+ 4,4	119,9	- 1,5	120,1	
	DEZ	134,9	+ 0,8	+11,4	138,4	+13,9	120,0	+ 0,1	121,0	
	1985	JAN	112,1	+12,1	-16,9	109,2	-21,1	124,4	+ 3,7	121,8
		FEB	116,5	+ 3,7	+ 3,9	125,4	+14,8	121,3	- 2,5	122,6
MAR		137,0	+ 7,3	+17,6	135,6	+ 8,1	124,3	+ 2,5	123,5	
HERSTELLUNG VON EISEN-,BLECH-UND METALLWAREN INSGESAMT										
1984	MAR	101,7	+ 0,6	+ 4,2	98,5	- 1,3	93,7	- 2,6	94,5	
	APR	91,7	+ 2,6	- 9,8	96,1	- 2,4	93,5	- 0,2	94,8	
	MAI	101,9	+11,0	+11,1	100,5	+ 4,6	96,6	+ 3,3	95,0	
	JUN	87,6	- 9,0	-14,0	92,6	- 7,9	89,8	- 7,0	95,2	
	JUL	90,7	+ 8,6	+ 3,5	87,9	- 5,1	96,2	+ 7,1	95,4	
	AUG	87,8	+ 6,7	- 3,2	82,2	- 5,5	96,4	+ 0,2	95,7	
	SEP	97,1	- 1,9	+10,6	99,9	+21,5	95,6	- 0,8	96,0	
	OKT	111,2	+12,6	+14,5	105,9	+ 6,0	99,0	+ 3,6	96,3	
	NOV	102,7	+ 3,2	- 7,6	103,7	- 2,1	96,9	- 2,1	96,3	
	DEZ	82,9	- 5,9	-19,3	89,0	-14,2	96,3	- 0,6	96,3	
	1985	JAN	94,1	+ 1,5	+13,5	90,2	+ 1,3	95,4	- 0,9	96,3
		FEB	93,7	- 4,0	- 0,4	100,2	+11,1	96,0	+ 0,6	96,5
MAR		102,1	+ 0,4	+ 9,0	101,3	+ 1,1	96,7	+ 0,7	96,7	
HERSTELLUNG VON EISEN-,BLECH-UND METALLWAREN INLAND										
1984	MAR	96,6	- 0,2	+ 4,8	93,8	- 0,7	89,7	- 2,8	90,3	
	APR	86,9	+ 0,5	-10,0	90,9	- 3,1	89,0	- 0,8	90,4	
	MAI	96,1	+ 8,2	+10,6	94,5	+ 4,0	91,5	+ 2,8	90,4	
	JUN	81,7	-11,7	-15,0	86,2	- 8,8	84,9	- 7,2	90,4	
	JUL	87,2	+ 7,9	+ 6,7	84,7	- 1,7	91,9	+ 8,2	90,5	
	AUG	84,0	+ 3,8	- 3,7	79,1	- 6,6	91,3	- 0,7	90,6	
	SEP	92,9	- 3,8	+10,6	96,0	+21,4	90,4	- 1,0	90,8	
	OKT	106,2	+10,3	+14,3	101,2	+ 5,4	93,4	+ 3,3	90,9	
	NOV	97,8	+ 1,6	- 7,9	98,7	- 2,5	91,6	- 1,9	90,8	
	DEZ	77,8	- 7,6	-20,4	83,0	-15,9	90,7	- 1,0	90,7	
	1985	JAN	88,0	- 0,1	+13,1	84,4	+ 1,7	89,7	- 1,1	90,5
		FEB	86,5	- 6,2	- 1,7	92,8	+10,0	89,9	+ 0,2	90,6
MAR		95,1	- 1,6	+ 9,9	94,9	+ 2,3	90,8	+ 1,0	90,6	
HERSTELLUNG VON EISEN-,BLECH-UND METALLWAREN AUSLAND										
1984	MAR	120,5	+ 3,3	+ 3,0	115,8	- 2,4	108,4	- 1,8	110,2	
	APR	109,6	+ 9,2	- 9,0	115,6	- 0,2	110,3	+ 1,8	111,0	
	MAI	123,3	+19,5	+12,5	122,5	+ 6,0	115,1	+ 4,4	111,9	
	JUN	109,3	- 0,7	-11,4	115,5	- 5,7	107,8	- 6,3	112,7	
	JUL	103,7	+10,9	- 5,1	100,0	-13,4	112,5	+ 4,4	113,5	
	AUG	101,7	+16,8	- 1,9	94,0	- 6,0	115,3	+ 2,5	114,3	
	SEP	112,6	+ 4,3	+10,7	114,1	+21,4	114,2	- 1,0	115,1	
	OKT	129,4	+19,9	+14,9	123,1	+ 7,9	119,6	+ 4,7	115,8	
	NOV	120,4	+ 8,0	- 7,0	122,1	- 0,8	116,4	- 2,7	116,4	
	DEZ	101,3	- 1,3	-15,9	109,9	-10,0	116,4	+ 0,0	116,9	
	1985	JAN	116,3	+ 5,9	+14,8	111,7	+ 1,6	116,1	- 0,3	117,4
		FEB	120,1	+ 2,6	+ 3,3	127,6	+14,2	118,6	+ 2,2	118,1
MAR		127,7	+ 6,0	+ 6,3	124,6	- 2,4	118,1	- 0,4	118,7	

5 UMSÄTZE IM VERARBEITENDEN GEWERBE UND IM BAUHAUPTGEWERBE

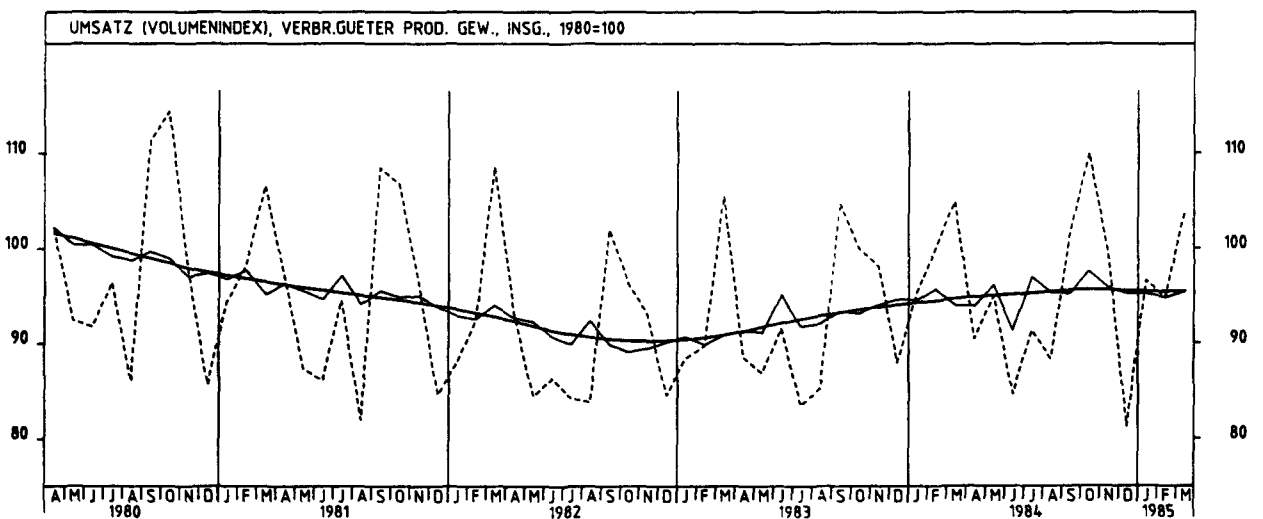
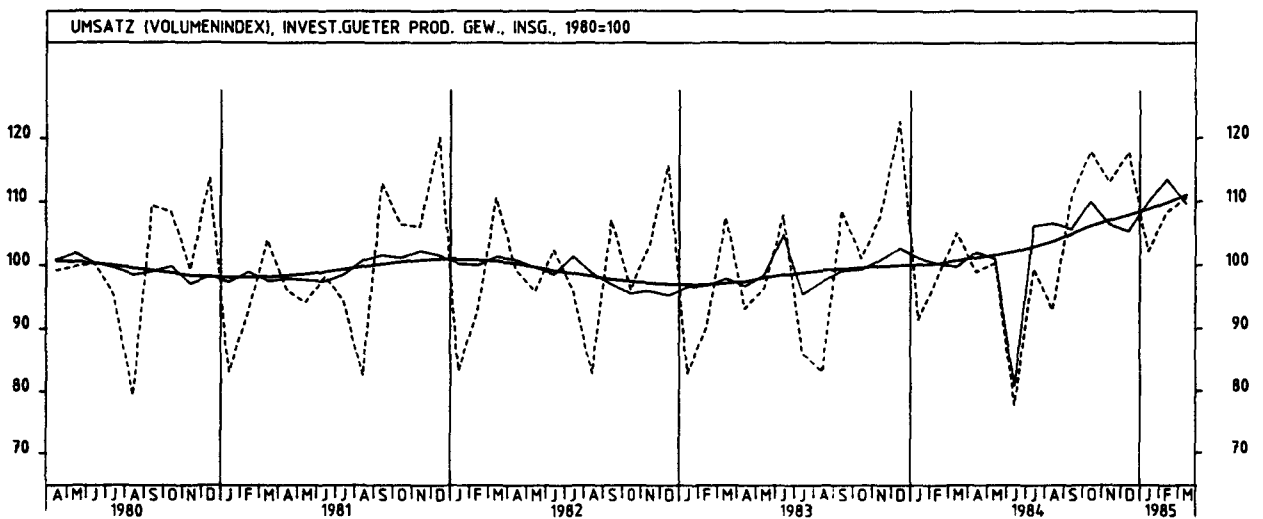
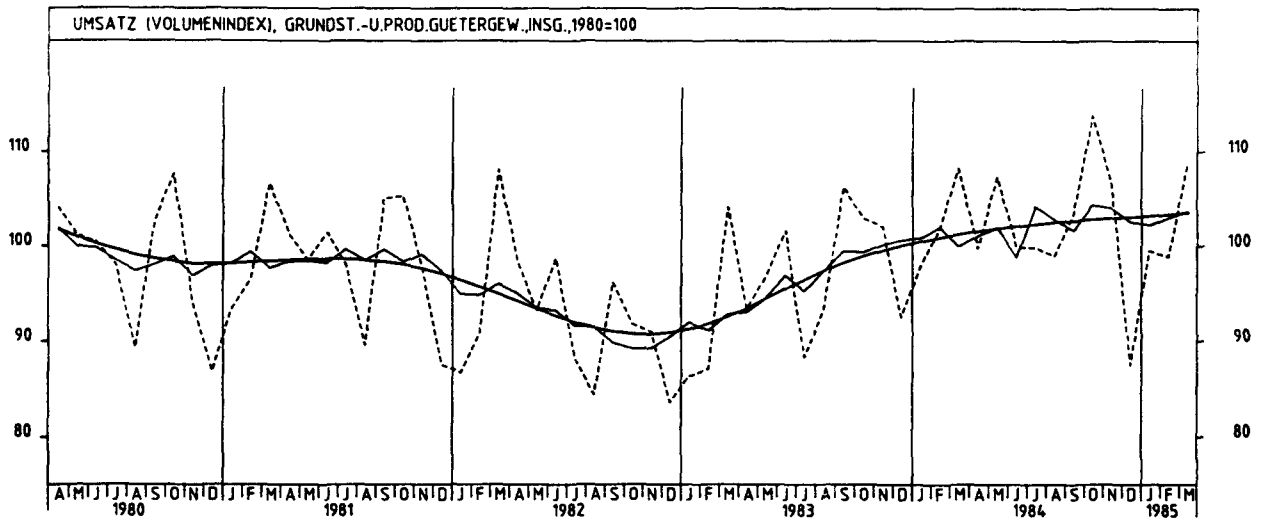
5.2 VOLUMENINDEX (1980 = 100)

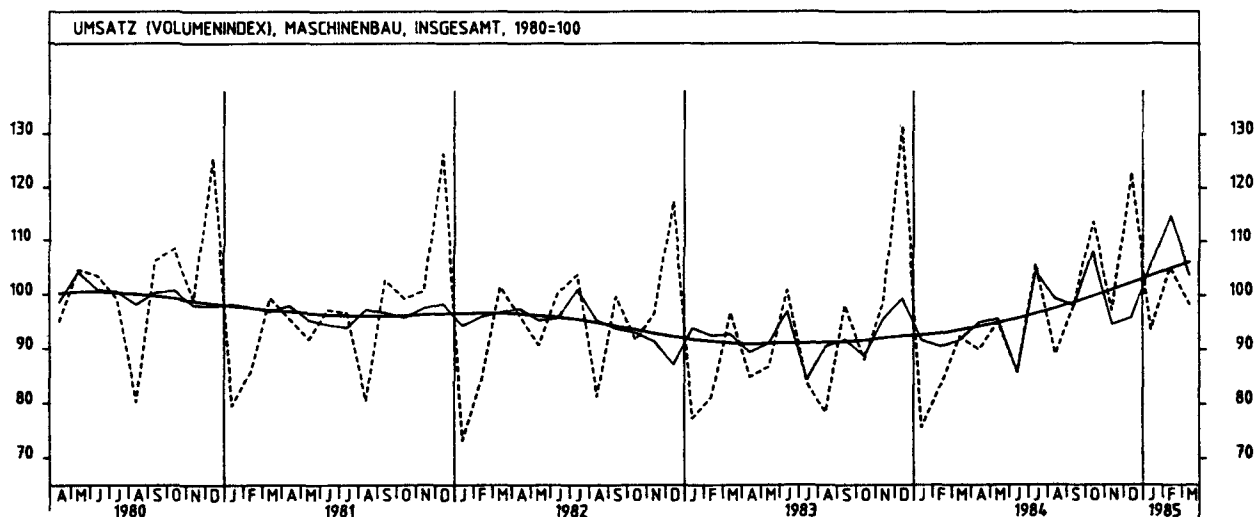
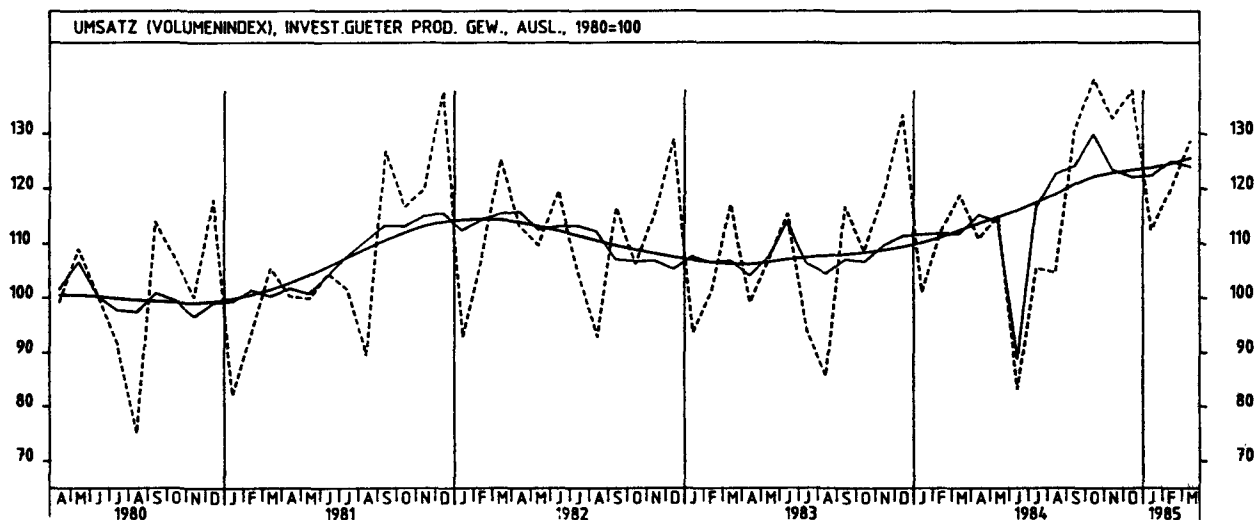
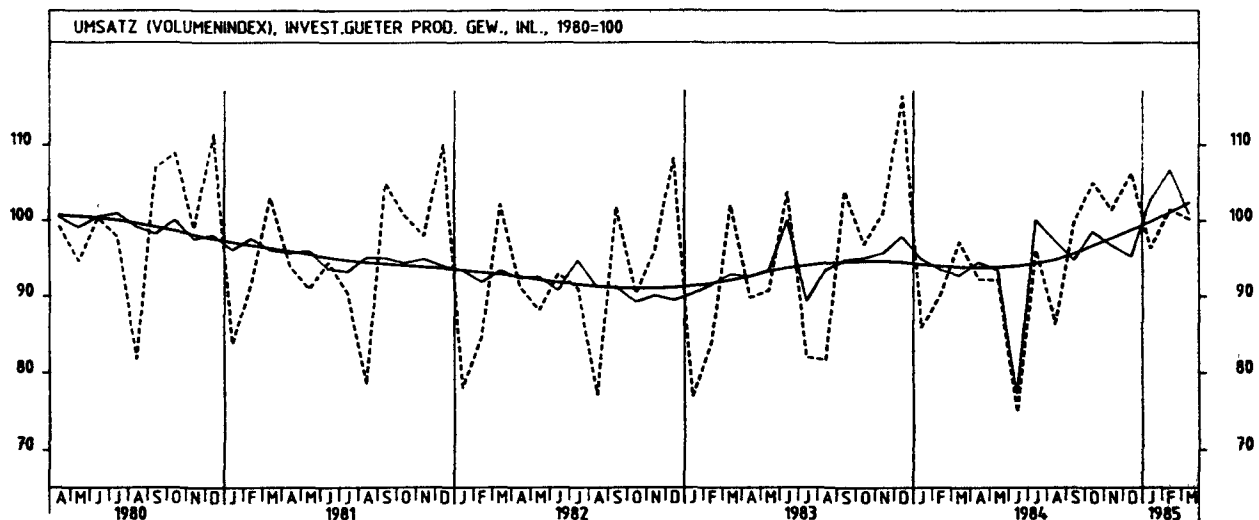
JAHR	MONAT	ORIGINALWERT			KALENDERBEREINIGTER WERT		KALENDER- UND SAISON- BEREINIGTER WERT		GLATTE KOMPONENTE	
		1980=100	VERÄNDERUNG VORJAHR	IN O/O GEGEN VORMONAT	1980=100	VERÄNDERUNG IN O/O GEGEN VORMONAT	1980=100	VERÄNDERUNG IN O/O GEGEN VORMONAT		
TEXTILGEWERBE INSGESAMT										
1984	MAR	100,0	- 2,8	+ 3,7	97,2	- 1,2	89,0	- 1,3	89,6	
	APR	85,6	- 0,2	-14,4	90,1	- 7,3	88,1	- 1,0	89,7	
	MAI	92,6	+ 7,5	+ 8,2	91,8	+ 1,9	91,4	+ 3,7	89,9	
	JUN	82,6	- 7,0	-10,8	88,1	- 4,0	87,2	- 4,6	90,0	
	JUL	85,8	+ 7,4	+ 3,9	82,2	- 6,7	91,1	+ 4,5	90,1	
	AUG	70,0	+ 0,3	-18,4	64,8	-21,2	89,3	- 2,0	90,3	
	SEP	94,8	- 4,4	+35,4	97,6	+50,6	89,5	+ 0,2	90,5	
	OKT	106,9	+11,0	+12,8	101,2	+ 3,7	93,1	+ 4,0	90,6	
	NOV	98,5	+ 3,5	- 7,9	99,4	- 1,8	92,2	- 1,0	90,6	
	DEZ	74,7	- 9,2	-24,2	81,4	-18,1	89,8	- 2,6	90,5	
	1985	JAN	93,9	+ 0,8	+25,7	90,5	+11,2	90,4	+ 0,7	90,3
		FEB	91,5	- 5,1	- 2,6	97,7	+ 8,0	89,6	- 0,9	90,3
MAR		98,7	- 1,3	+ 7,9	97,9	+ 0,2	90,0	+ 0,4	90,3	
TEXTILGEWERBE INLAND										
1984	MAR	93,6	- 4,6	+ 3,0	91,2	- 1,5	83,4	- 1,8	84,1	
	APR	80,2	- 1,6	-14,3	84,4	- 7,5	82,4	- 1,2	84,0	
	MAI	86,1	+ 5,9	+ 7,4	85,2	+ 0,9	85,5	+ 3,8	83,9	
	JUN	74,8	-10,2	-13,1	80,1	- 6,0	80,9	- 5,4	83,7	
	JUL	79,1	+ 5,0	+ 5,7	75,6	- 5,6	84,6	+ 4,6	83,6	
	AUG	64,4	- 3,7	-18,6	59,6	-21,2	82,6	- 2,4	83,5	
	SEP	87,6	- 7,6	+36,0	90,3	+51,5	82,2	- 0,5	83,5	
	OKT	100,0	+ 8,2	+14,2	94,4	+ 4,5	85,8	+ 4,4	83,4	
	NOV	91,2	- 0,4	- 8,8	92,2	- 2,3	84,3	- 1,7	83,1	
	DEZ	68,4	-11,2	-25,0	74,8	-18,9	83,0	- 1,5	82,8	
	1985	JAN	86,0	- 2,8	+25,7	82,7	+10,6	82,4	- 0,7	82,5
		FEB	83,1	- 8,6	- 3,4	88,8	+ 7,4	81,2	- 1,5	82,2
MAR		89,9	- 4,0	+ 8,2	89,4	+ 0,7	81,9	+ 0,9	82,1	
TEXTILGEWERBE AUSLAND										
1984	MAR	126,0	+ 2,6	+ 5,5	121,6	- 0,7	111,5	- 0,6	112,3	
	APR	107,4	+ 4,1	-14,8	113,6	- 6,6	111,7	+ 0,2	113,4	
	MAI	119,8	+13,8	+11,5	119,0	+ 4,8	116,3	+ 4,1	114,5	
	JUN	114,3	+ 2,7	- 4,6	120,1	+ 0,9	112,9	- 2,9	115,7	
	JUL	113,2	+14,2	- 1,0	109,2	- 9,1	117,5	+ 4,1	116,9	
	AUG	92,6	+12,9	-18,2	86,0	-21,2	116,6	- 0,8	118,1	
	SEP	124,4	+ 5,6	+34,3	127,6	+48,4	119,3	+ 2,3	119,3	
	OKT	135,5	+20,9	+ 8,9	129,1	+ 1,2	123,5	+ 3,5	120,4	
	NOV	128,5	+17,1	- 5,2	128,8	- 0,2	124,6	+ 0,9	121,2	
	DEZ	100,4	- 3,6	-21,9	107,8	-16,3	117,6	- 5,6	121,9	
	1985	JAN	126,4	+12,2	+25,9	122,4	+13,5	123,4	+ 4,9	122,6
		FEB	126,0	+ 5,5	- 0,3	134,7	+10,0	123,7	+ 0,2	123,4
MAR		134,7	+ 6,9	+ 6,9	132,6	- 1,6	123,2	- 0,4	124,3	
BEKLEIDUNGSGEWERBE INSGESAMT										
1984	MAR	119,7	+ 3,2	+ 3,6	116,0	- 2,4	91,2	- 0,8	91,3	
	APR	80,4	+ 7,9	-32,8	85,0	-26,7	91,6	+ 0,4	91,6	
	MAI	61,5	+16,7	-23,5	60,4	-28,9	91,7	+ 0,1	91,8	
	JUN	53,9	- 9,3	-12,4	58,6	- 3,0	88,0	- 4,0	91,9	
	JUL	97,3	+12,9	+80,5	94,5	+61,3	94,0	+ 6,8	92,0	
	AUG	114,0	+ 6,4	+17,2	108,4	+14,7	93,6	- 0,4	91,9	
	SEP	122,8	- 2,1	+ 7,7	126,9	+17,1	91,4	- 2,4	91,7	
	OKT	101,5	+10,1	-17,3	96,0	-24,3	92,5	+ 1,2	91,3	
	NOV	71,9	- 2,2	-29,2	71,6	-25,4	88,8	- 4,0	90,9	
	DEZ	57,9	- 3,5	-19,5	62,9	-12,2	92,2	+ 3,8	90,4	
	1985	JAN	97,5	- 5,4	+68,4	93,8	+49,1	86,6	- 6,1	89,9
		FEB	108,2	- 6,3	+11,0	116,3	+24,0	89,0	+ 2,8	89,5
MAR		114,9	- 4,0	+ 6,2	114,6	- 1,5	89,3	+ 0,3	89,0	
BEKLEIDUNGSGEWERBE INLAND										
1984	MAR	112,6	+ 1,8	+ 4,3	109,4	- 1,4	86,9	- 1,7	87,1	
	APR	78,9	+ 6,2	-29,9	83,4	-23,8	87,2	+ 0,3	87,2	
	MAI	62,8	+13,6	-20,4	61,4	-26,4	87,2	+ 0,0	87,3	
	JUN	53,0	-11,2	-15,6	57,5	- 6,4	83,4	- 4,4	87,2	
	JUL	89,1	+10,8	+68,1	86,5	+50,4	88,8	+ 6,5	87,1	
	AUG	102,6	+ 4,9	+15,2	97,2	+12,4	88,3	- 0,6	86,8	
	SEP	113,1	- 4,9	+10,2	117,2	+20,6	85,4	- 3,3	86,5	
	OKT	97,8	+ 8,5	-13,5	92,4	-21,2	87,3	+ 2,2	85,9	
	NOV	71,8	- 3,8	-26,6	71,8	-22,3	83,9	- 3,9	85,3	
	DEZ	56,1	- 5,4	-21,9	61,1	-14,9	87,0	+ 3,7	84,6	
	1985	JAN	89,4	- 7,0	+59,4	85,8	+40,4	81,0	- 6,9	83,9
		FEB	97,4	- 9,8	+ 8,9	104,6	+21,9	82,0	+ 1,2	83,2
MAR		105,4	- 6,4	+ 8,2	105,3	+ 0,7	82,6	+ 0,7	82,5	
BEKLEIDUNGSGEWERBE AUSLAND										
1984	MAR	164,1	+ 9,3	+ 0,7	158,0	- 7,1	118,2	+ 3,2	117,8	
	APR	89,8	+18,5	-45,3	94,1	-40,4	119,8	+ 1,4	119,1	
	MAI	52,9	+44,5	-41,1	53,4	-43,3	119,8	+ 0,0	120,4	
	JUN	59,5	+ 2,8	+12,5	65,3	+22,3	116,5	- 2,8	121,6	
	JUL	149,1	+21,1	+150,6	145,2	+122,4	127,3	+ 9,3	122,8	
	AUG	185,2	+11,6	+24,2	179,3	+23,5	126,6	- 0,5	123,7	
	SEP	183,0	+ 9,8	- 1,2	186,6	+ 4,1	127,5	+ 0,7	124,2	
	OKT	125,1	+18,9	-31,6	119,9	-35,7	126,2	- 1,0	124,7	
	NOV	72,0	+ 9,8	-42,4	70,5	-41,2	120,4	- 4,6	125,4	
	DEZ	68,9	+ 7,3	- 4,3	72,4	+ 2,7	124,0	+ 3,0	126,2	
	1985	JAN	148,4	+ 0,9	+115,4	144,1	+99,0	121,1	- 2,3	127,0
		FEB	173,5	+ 6,4	+16,9	166,7	+29,6	130,6	+ 7,8	127,7
MAR		172,7	+ 5,2	- 0,5	170,8	- 8,5	129,6	- 0,8	128,1	

5 UMSATZE IM VERARBEITENDEN GEWERBE UND IM BAUHAUPTGEWERBE



5 UMSATZE IM VERARBEITENDEN GEWERBE UND IM BAUHAUPTGEWERBE





6 BAUGENEHMIGUNGEN, BAUFERTIGSTELLUNGEN, BAUVORRAT

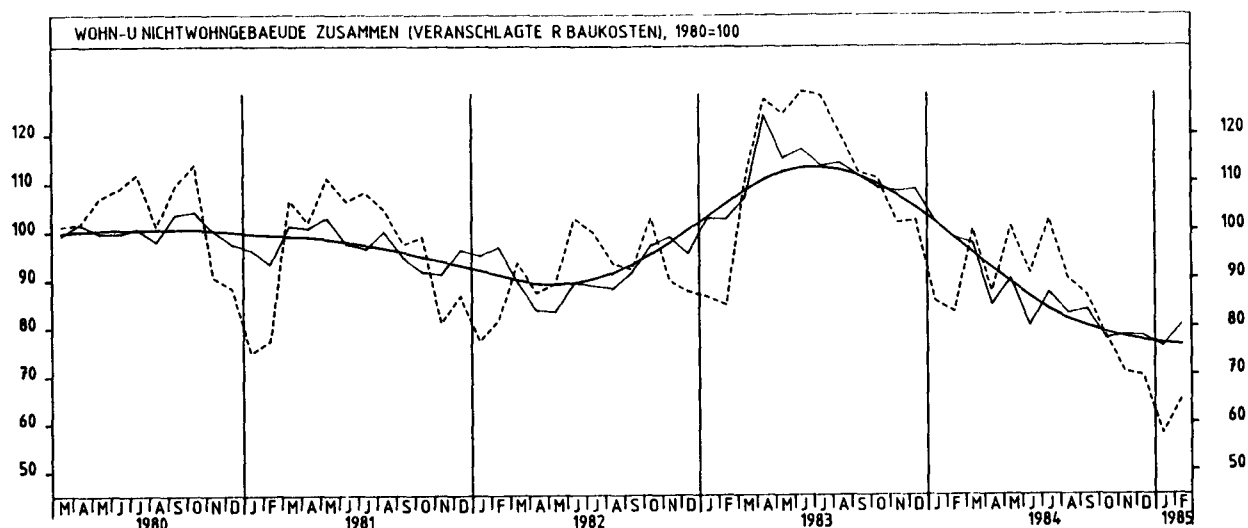
6.1 VERANSCHLAGTE REINE BAUKOSTEN DER GENEHMIGTEN HOCHBAUVORHABEN IM NEUBAU (1980 = 100)

JAHR	MONAT	ORIGINALWERT			KALENDERBEREINIGTER WERT		KALENDER- UND SAISONBEREINIGTER WERT		GLATTE KOMPONENTE
		1980*100	VERÄNDERUNG VORJAHR	IN O/O GEGEN VORMONAT	1980*100	VERÄNDERUNG IN O/O GEGEN VORMONAT	1980*100	VERÄNDERUNG IN O/O GEGEN VORMONAT	1980*100
WOHN- UND NICHTWOHNGEBÄUDE									
1984	FEB	83,3	- 1,8	- 2,5	85,5	+ 3,1	98,6	- 3,2	98,5
	MAR	100,2	- 9,4	+20,3	97,2	+13,7	97,3	- 1,3	95,2
	APR	87,3	-31,4	-12,9	89,8	- 7,6	84,7	-12,9	92,1
	MAI	100,7	-18,9	+15,3	100,0	+11,4	89,9	+ 6,1	89,1
	JUN	91,2	-29,2	- 9,4	93,4	- 6,6	80,3	-10,7	86,2
	JUL	102,3	-20,0	+12,2	99,6	+ 6,6	87,1	+ 8,5	83,5
	AUG	90,0	-25,1	-12,0	86,9	-12,8	82,8	- 4,9	81,5
	SEP	86,5	-22,8	- 3,9	85,9	- 1,2	83,6	+ 1,0	80,0
	OKT	78,1	-29,5	- 9,7	75,5	-12,1	77,6	- 7,2	78,7
	NOV	70,5	-30,7	- 9,7	73,0	- 3,3	78,1	+ 0,6	77,7
	DEZ	69,6	-31,8	- 1,3	72,1	- 1,2	78,0	- 0,1	76,9
	1985	JAN	57,7	-32,4	-17,1	56,2	-22,1	75,8	- 2,8
FEB		64,8	-22,2	+12,3	69,2	+23,1	80,3	+ 5,9	75,9
WOHNGEBÄUDE									
1984	FEB	88,2	+ 7,3	- 1,1	91,2	+ 4,6	105,2	- 3,5	104,9
	MAR	114,7	+ 1,1	+30,0	110,6	+21,3	105,6	+ 0,4	101,6
	APR*	96,3	-25,0	-16,0	100,4	- 9,2	88,3	-16,4	98,2
	MAI	110,3	-15,2	+14,5	109,6	+ 9,2	94,5	+ 7,0	94,9
	JUN	97,1	-29,5	-12,0	100,5	- 8,3	83,5	-11,6	91,5
	JUL	109,7	-13,3	+13,0	107,3	+ 6,8	94,7	+13,4	88,2
	AUG	93,4	-26,7	-14,9	90,8	-15,4	84,6	-10,7	85,3
	SEP	86,1	-22,8	- 7,8	85,7	- 5,6	87,2	+ 3,1	83,1
	OKT	82,4	-29,1	- 4,3	79,7	- 7,0	81,4	- 6,7	81,1
	NOV	66,2	-38,1	-19,7	67,5	-15,3	77,1	- 5,3	79,5
	DEZ	58,3	-41,3	-11,9	60,5	-10,4	77,3	+ 0,3	78,2
	1985	JAN	58,9	-34,0	+ 1,0	56,7	- 6,3	78,0	+ 0,9
FEB		64,5	-26,9	+ 9,5	68,9	+21,5	80,6	+ 3,3	76,0
WOHNGEBÄUDE VON PRIVATEN HAUSHALTEN									
1984	FEB	88,8	+ 8,0	+11,7	91,9	+18,9	105,8	- 0,3	101,0
	MAR	113,3	-11,5	+27,6	109,1	+18,7	99,2	- 6,2	97,4
	APR*	98,0	-28,3	-13,5	102,8	- 5,8	83,3	-16,0	93,9
	MAI	111,8	-21,7	+14,1	111,5	+ 8,5	87,8	+ 5,4	90,6
	JUN	99,8	-31,2	-10,7	104,1	- 6,6	80,0	- 8,9	87,4
	JUL	112,7	-16,7	+12,9	109,9	+ 5,6	90,6	+13,3	84,6
	AUG	90,8	-31,3	-19,4	88,2	-19,7	79,6	-12,1	82,5
	SEP	83,1	-25,5	- 8,5	82,4	- 6,6	84,5	+ 6,2	81,3
	OKT	76,3	-31,0	- 8,2	74,0	-10,2	80,1	- 5,2	80,0
	NOV	60,0	-35,7	-21,4	61,4	-17,0	80,2	+ 0,1	78,9
	DEZ	50,3	-35,3	-16,2	53,1	-13,5	83,1	+ 3,6	78,0
	1985	JAN	55,4	-30,3	+10,1	53,0	- 0,2	80,4	- 3,2
FEB		62,7	-29,4	+13,2	67,1	+26,6	79,0	- 1,7	77,5
NICHTWOHNGEBÄUDE									
1984	FEB	73,9	-17,6	- 5,3	75,7	- 0,1	86,9	- 2,7	86,7
	MAR	72,6	-31,0	- 1,8	70,6	- 6,7	81,8	- 5,9	83,6
	APR	70,1	-43,9	- 3,4	73,0	+ 3,4	71,8	-12,2	80,8
	MAI	82,5	-27,1	+17,7	82,0	+12,3	81,8	+13,9	78,4
	JUN	80,0	-28,4	- 3,0	79,6	- 2,9	75,5	- 7,7	76,4
	JUL	88,2	-32,4	+10,3	86,0	+ 8,0	73,3	- 2,9	74,9
	AUG	83,6	-21,6	- 5,2	80,3	- 6,6	79,9	+ 9,0	74,5
	SEP	87,5	-22,5	+ 4,7	87,0	+ 8,3	77,7	- 2,8	74,5
	OKT	69,9	-30,5	-20,1	68,3	-21,5	70,9	- 8,8	74,3
	NOV	78,9	-14,1	+12,9	81,6	+19,5	79,8	+12,6	74,3
	DEZ	91,2	-14,8	+15,6	92,9	+13,8	79,6	- 0,3	74,3
	1985	JAN	55,4	-29,0	-39,3	55,0	-40,8	71,4	-10,3
FEB		65,3	-11,6	+17,9	70,0	+27,3	79,5	+11,3	75,6
ÖFFENTLICHE BAUHERREN									
1984	FEB	82,6	+17,0	+116,8	84,2	+126,3	78,6	+50,0	70,1
	MAR	59,4	+28,3	-28,1	56,4	-33,0	78,1	- 0,6	69,1
	APR	63,1	-34,7	+ 6,2	66,6	+18,1	57,4	-26,5	68,1
	MAI	53,7	+10,0	-14,9	53,1	-20,3	73,7	+28,4	67,0
	JUN	62,2	-21,8	+15,8	61,4	+15,6	58,3	-20,9	65,7
	JUL	51,1	-41,5	-17,8	50,5	-17,8	52,4	-10,1	64,4
	AUG	62,3	-12,4	+21,9	59,6	+18,0	65,3	+24,6	63,9
	SEP	74,5	+ 4,2	+19,6	73,1	+22,7	69,2	+ 6,0	62,1
	OKT	52,6	-18,7	-29,4	50,3	-31,2	60,7	-12,3	60,0
	NOV	69,0	+ 1,8	+31,2	72,4	+43,9	66,4	+ 9,4	57,7
	DEZ	102,1	-26,7	+48,0	101,5	+40,2	49,9	-24,8	55,2
	1985	JAN	43,9	+15,2	-57,0	43,1	-57,5	61,5	+23,2
FEB		43,2	-47,7	- 1,6	45,5	+ 5,6	40,9	-33,5	51,3
NICHTÖFFENTLICHE BAUHERREN									
1984	FEB	68,9	-31,4	-31,4	70,6	-27,1	91,6	-16,4	96,0
	MAR	80,0	-42,2	+16,1	76,8	+ 8,8	83,2	- 9,2	91,7
	APR	74,1	-47,4	- 7,4	78,3	+ 2,0	78,6	- 5,5	87,8
	MAI	98,8	-33,8	+33,3	99,7	+27,3	86,2	+ 9,7	84,6
	JUN	90,1	-30,6	- 8,8	92,0	- 7,7	86,0	- 0,2	82,3
	JUL	109,1	-29,5	+21,1	104,9	+14,0	84,5	- 1,7	80,6
	AUG	95,5	-24,6	-12,5	91,2	-13,1	88,3	+ 4,5	80,5
	SEP	94,7	-30,5	- 0,8	93,5	+ 2,5	82,2	- 6,9	81,5
	OKT	79,6	-34,1	-15,9	76,7	-18,0	77,1	- 6,2	82,3
	NOV	84,4	-20,0	+ 6,0	86,2	+12,4	87,1	+13,0	83,5
	DEZ	85,1	- 4,3	+ 0,8	89,8	+ 4,2	96,8	+11,1	84,9
	1985	JAN	61,9	-38,4	-27,3	62,0	-31,0	77,4	-20,0
FEB		77,8	+12,9	+25,7	82,2	+32,6	100,4	+29,7	89,1

6 BAUGENEHMIGUNGEN, BAUFERTIGSTELLUNGEN, BAUVORRAT

6.2 RAUMINHALT DER GENEHMIGTEN HOCHBAUVORHABEN IM NEUBAU (1980 = 100)

JAHR	MONAT	ORIGINALWERT			KALENDERBEREINIGTER WERT		KALENDER- UND SAISON- BEREINIGTER WERT		GLATTE KOMPONENTE
		1980*100	VERÄNDERUNG VORJAHR	IN O/O GEGEN VORMONAT	1980*100	VERÄNDERUNG IN O/O GEGEN VORMONAT	1980*100	VERÄNDERUNG IN O/O GEGEN VORMONAT	1980*100
WOHN- UND NICHTWOHNGBAUEUDE									
1984	FEB	65,2	-11,7	- 2,7	67,0	+ 2,3	79,3	- 4,8	79,2
	MAR	80,0	-19,2	+22,7	77,2	+15,2	76,4	- 3,7	76,6
	APR	71,3	-34,8	-10,9	72,8	- 5,7	66,3	-13,2	74,1
	MAI	82,9	-24,7	+16,3	82,4	+13,2	70,9	+ 6,9	71,8
	JUN	75,1	-31,0	- 9,4	77,1	- 6,4	66,0	- 6,9	69,8
	JUL	87,2	-22,1	+16,1	85,4	+10,8	71,3	+ 8,0	68,2
	AUG	77,2	-24,9	-11,5	74,7	-12,5	68,5	- 3,9	67,5
	SEP	73,4	-17,2	- 4,9	72,4	- 3,1	72,4	+ 5,7	67,1
	OKT	65,2	-28,0	-11,2	63,8	-11,9	65,8	- 9,1	66,4
	NOV	62,0	-23,2	- 4,9	64,2	+ 0,6	68,8	+ 4,6	65,8
	DEZ	58,1	-27,2	-11,1	56,7	-11,7	67,0	- 2,6	65,4
	1985	JAN	47,9	-28,5	-13,1	46,3	-18,3	64,5	- 3,7
FEB	53,6	-17,8	+11,9	57,3	+23,8	68,7	+ 6,5	65,7	
WOHNGBAUEUDE									
1984	FEB	71,3	+ 3,2	- 1,8	73,4	+ 4,0	85,6	- 3,8	85,4
	MAR	93,9	- 2,1	+31,7	90,6	+23,4	85,8	+ 0,2	82,4
	APR	79,0	-26,6	-15,9	80,9	-10,7	72,1	-16,0	79,6
	MAI	90,7	-17,1	+14,8	90,3	+11,6	76,6	+ 6,2	76,8
	JUN	79,5	-30,6	-12,3	82,6	- 8,5	67,6	-11,7	73,9
	JUL	88,7	-16,2	+11,6	86,3	+ 4,5	76,0	+12,4	71,3
	AUG	76,0	-28,0	-14,3	73,6	-14,7	68,6	- 9,7	69,1
	SEP	70,6	-23,1	- 7,1	70,1	- 4,8	71,5	+ 4,2	67,4
	OKT	66,5	-30,7	- 5,8	64,3	- 8,3	65,8	- 8,0	66,0
	NOV	53,7	-38,4	-19,2	54,7	-14,9	63,1	- 4,1	64,9
	DEZ	47,2	-40,7	-12,1	49,3	- 9,9	64,2	+ 1,7	64,0
	1985	JAN	47,9	-34,0	+ 1,5	46,2	- 6,3	64,2	+ 0,0
FEB	53,0	-25,7	+10,6	56,4	+22,1	66,7	+ 3,9	62,6	
WOHNGBAUEUDE VON PRIVATEN HAUSHALTEN									
1984	FEB	72,1	+ 4,6	+10,9	73,9	+17,9	86,4	- 0,5	82,3
	MAR	92,7	-13,8	+28,6	89,2	+20,7	80,2	- 7,2	79,2
	APR	80,1	-30,2	-13,6	81,7	- 8,4	68,4	-14,7	76,2
	MAI	92,3	-22,8	+15,2	92,3	+13,0	71,4	+ 4,4	73,4
	JUN	81,8	-32,6	-11,4	86,0	- 6,8	65,0	- 9,0	70,7
	JUL	91,6	-18,8	+12,0	88,8	+ 3,3	73,1	+12,5	68,4
	AUG	74,2	-32,3	-19,0	71,6	-19,4	64,8	-11,4	66,9
	SEP	68,3	-25,6	- 8,0	67,5	- 5,7	69,6	+ 7,4	66,0
	OKT	61,6	-32,8	- 9,8	59,3	-12,1	64,4	- 7,5	65,1
	NOV	48,5	-36,6	-21,3	49,8	-16,0	65,7	+ 2,0	64,3
	DEZ	40,6	-35,6	-16,3	44,0	-11,6	68,9	+ 4,9	63,7
	1985	JAN	45,1	-30,6	+11,1	42,9	- 2,5	65,9	- 4,4
FEB	51,3	-28,8	+13,7	54,6	+27,3	65,4	- 0,8	63,7	
NICHTWOHNGBAUEUDE									
1984	FEB	57,7	-27,5	- 3,8	59,4	+ 0,5	71,6	- 6,2	71,8
	MAR	62,8	-39,0	+ 8,8	60,4	+ 1,7	64,2	-10,3	69,5
	APR	61,7	-44,8	- 1,8	63,0	+ 4,3	59,2	- 7,8	67,3
	MAI	73,1	-34,1	+18,5	72,7	+15,4	64,1	+ 8,3	65,6
	JUN	69,7	-31,6	- 4,7	70,5	- 3,0	64,2	+ 0,2	64,7
	JUL	85,2	-28,6	+22,2	83,9	+19,0	65,2	+ 1,6	64,4
	AUG	78,7	-20,8	- 7,6	76,5	- 8,8	68,7	+ 5,4	65,5
	SEP	77,0	- 9,2	- 2,2	75,6	- 1,2	73,7	+ 7,3	66,6
	OKT	63,7	-24,0	-17,3	63,1	-16,5	66,0	-10,4	66,8
	NOV	72,4	- 0,4	+13,7	75,2	+19,2	75,5	+14,4	66,9
	DEZ	64,8	- 8,5	-10,5	64,7	-14,0	69,7	- 7,7	66,9
	1985	JAN	47,9	-20,2	-26,1	46,8	-27,7	65,2	- 6,5
FEB	54,3	- 5,9	+13,4	58,3	+24,6	70,8	+ 8,6	69,2	
ÖFFENTLICHE BAUHERREN									
1984	FEB	59,5	+ 8,2	+75,5	61,5	+83,0	60,9	+38,4	54,5
	MAR	48,4	+ 7,8	-18,7	46,2	-24,9	60,1	- 1,3	54,2
	APR	47,9	-29,5	- 1,0	47,3	+ 2,4	48,0	-20,1	53,7
	MAI	45,7	+ 5,8	- 4,6	45,3	- 4,2	58,7	+22,3	53,3
	JUN	49,9	-28,8	+ 9,2	50,3	+11,0	45,9	-21,8	52,8
	JUL	50,3	-24,1	+ 0,8	50,4	+ 0,2	49,7	+ 8,3	52,4
	AUG	55,9	- 7,1	+11,1	54,6	+ 8,3	52,8	+ 6,2	52,1
	SEP	62,0	+13,6	+10,9	60,2	+10,3	57,1	+ 8,1	51,3
	OKT	50,0	-17,5	-19,4	50,9	-15,4	49,2	-13,8	50,2
	NOV	52,7	- 6,6	+ 5,4	54,3	+ 6,7	49,6	+ 0,8	48,9
	DEZ	73,9	-10,6	+40,2	70,1	+29,1	46,5	- 6,3	47,6
	1985	JAN	37,6	+10,9	-49,1	35,6	-49,2	48,9	+ 5,2
FEB	37,3	-37,3	- 0,8	40,5	+13,8	40,0	-18,2	45,3	
NICHTÖFFENTLICHE BAUHERREN									
1984	FEB	57,3	-32,8	-13,2	58,7	- 9,7	74,0	-11,5	75,7
	MAR	66,2	-43,1	+15,5	63,2	+ 7,7	64,9	-12,3	72,9
	APR	64,9	-46,3	- 2,0	67,7	+ 7,1	62,8	- 3,2	70,4
	MAI	79,4	-37,3	+22,3	79,3	+17,1	65,2	+ 3,8	68,5
	JUN	74,3	-32,0	- 6,4	75,1	- 5,3	68,1	+ 4,4	67,4
	JUL	93,3	-29,2	+25,6	91,5	+21,8	68,7	+ 0,9	67,1
	AUG	84,0	-22,5	-10,0	81,0	-11,5	72,0	+ 4,8	68,5
	SEP	80,4	-12,4	- 4,3	78,9	- 2,6	77,5	+ 7,6	70,1
	OKT	66,8	-25,1	-16,9	65,2	-17,4	69,4	-10,5	70,6
	NOV	76,9	+ 0,7	+15,1	79,8	+22,4	81,3	+17,1	71,0
	DEZ	62,7	- 7,8	-18,5	64,8	-18,8	75,8	- 6,8	71,4
	1985	JAN	50,3	-23,8	-19,8	49,8	-23,1	69,2	- 8,7
FEB	58,2	+ 1,6	+15,7	61,8	+24,1	77,6	+12,1	74,7	



6.3 RAUMINHALT DER FERTIGGESTELLTEN GEBÄUDE IM NEUBAU (1980 = 100)

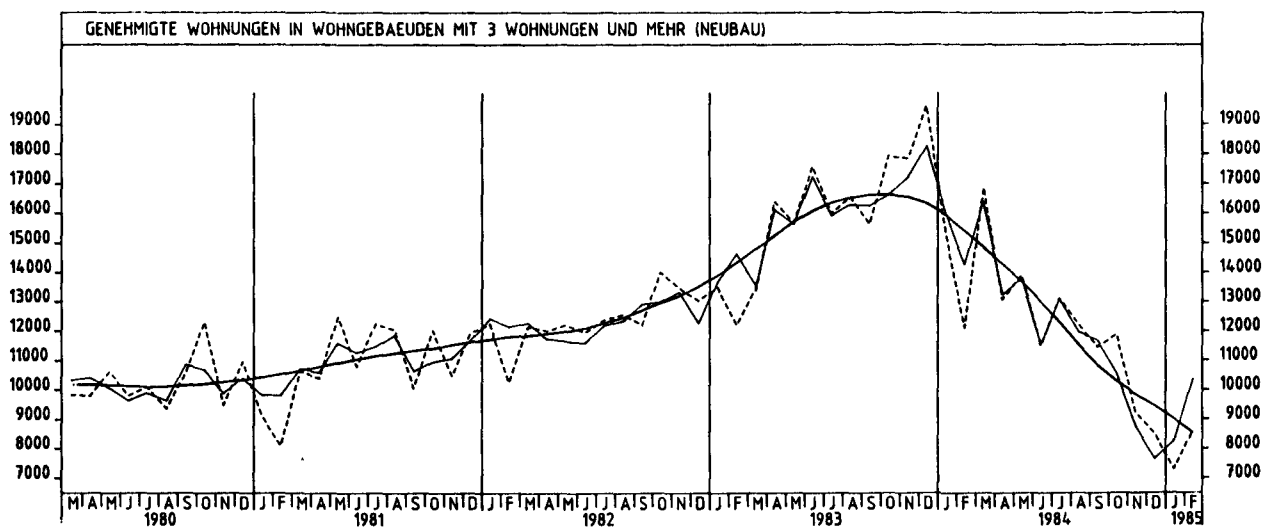
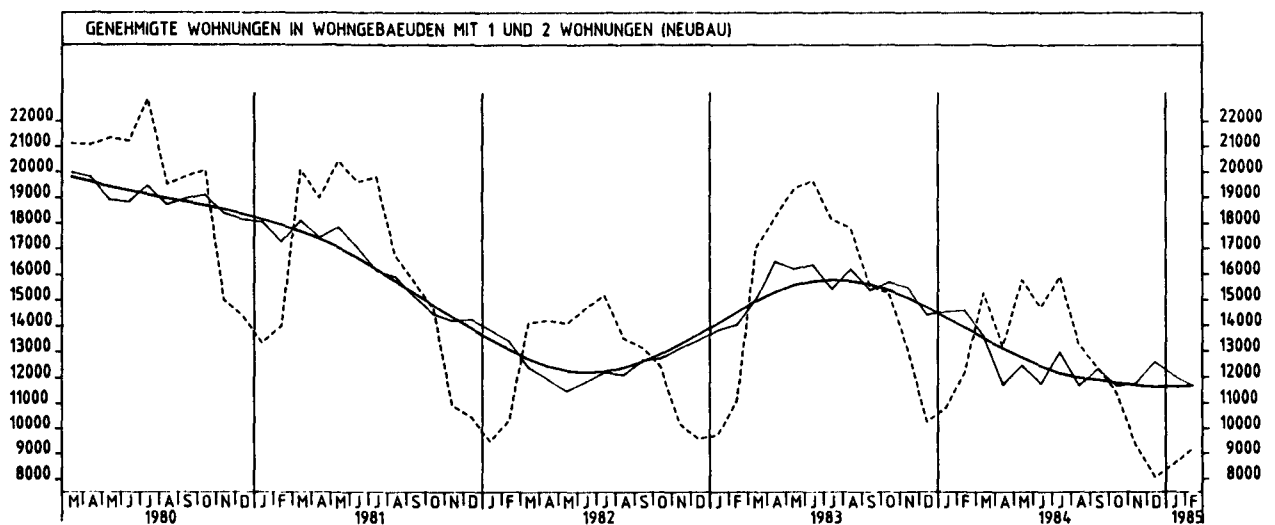
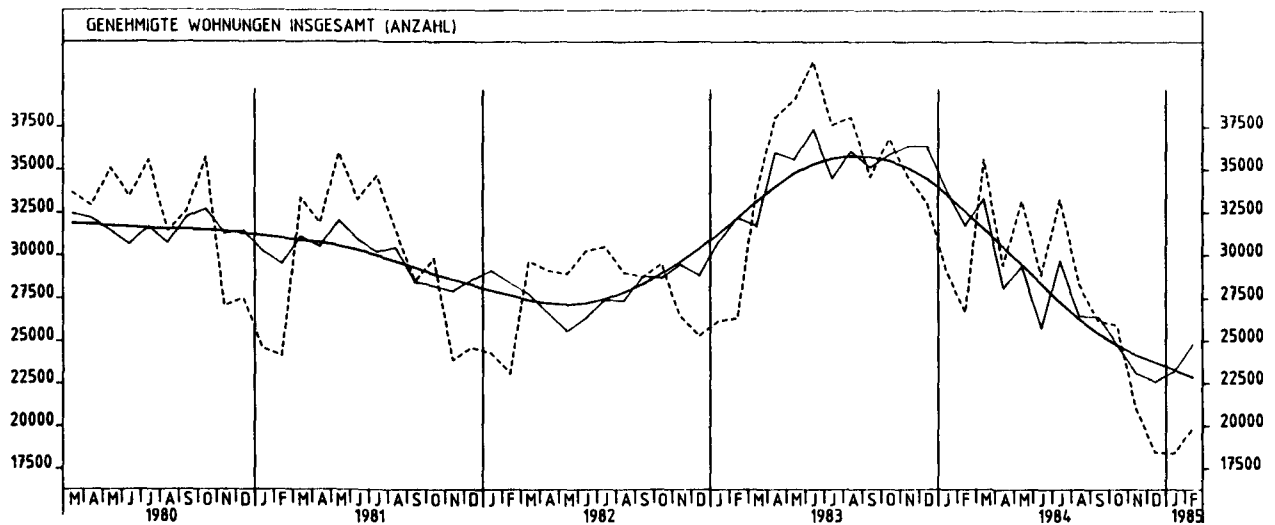
JAHR	MONAT	ORIGINALWERT			KALENDERBEREINIGTER WERT		KALENDER- UND SAISON- BEREINIGTER WERT		GLATTE KOMPONENTE
		1980=100	VERÄNDERUNG IN O/O GEGEN VORJAHR	VORMONAT	1980=100	VERÄNDERUNG IN O/O GEGEN VORMONAT	1980=100	VERÄNDERUNG IN O/O GEGEN VORMONAT	
WOHN- UND NICHTWOHNGBAUEUDE									
1984	FEB	28,2	- 8,4	-15,1	29,5	- 3,6	83,7	- 4,7	83,3
	MAR	29,5	+ 8,5	+ 4,6	28,3	- 4,1	85,8	+ 2,5	83,8
	APR	28,2	- 2,1	- 4,4	29,2	+ 3,2	83,9	- 2,2	84,5
	MAI	38,7	+32,5	+37,2	39,5	+35,3	89,2	+ 6,3	85,3
	JUN	36,9	+ 1,9	- 4,7	40,6	+ 2,8	86,4	- 3,1	85,9
	JUL	41,3	+11,6	+11,9	38,4	- 5,4	84,3	- 2,4	86,6
	AUG	43,2	+ 5,6	+ 4,6	43,8	+14,1	87,6	+ 3,9	87,6
	SEP	50,2	+ 5,5	+16,2	50,0	+14,2	84,4	- 3,7	88,7
	OKT	71,8	+ 7,0	+43,0	67,7	+35,4	86,9	+ 3,0	89,6
	NOV	70,4	- 1,7	- 1,9	72,1	+ 6,5	84,8	- 2,4	90,5
	DEZ	593,8	+ 7,6	+743,5	584,6	+710,8	107,8	+27,1	91,4
	1985	JAN	31,4	- 5,4	-94,7	31,6	-94,6	88,9	-17,5
FEB		33,5	+18,8	+ 6,7	35,3	+11,7	91,0	+ 2,4	93,3
WOHNGBAUEUDE									
1984	FEB	29,3	+10,6	- 7,0	30,5	+ 4,1	80,7	- 1,8	77,9
	MAR	28,2	+16,0	- 3,8	26,8	-12,1	80,6	- 0,1	78,8
	APR	26,8	+ 2,3	- 5,0	28,1	+ 4,9	79,1	- 1,9	79,7
	MAI	36,7	+21,9	+36,9	37,4	+33,1	82,1	+ 3,8	80,7
	JUN	37,3	+11,3	+ 1,6	40,4	+ 8,0	82,6	+ 0,6	81,8
	JUL	42,4	+14,6	+13,7	39,9	- 1,2	79,9	- 3,3	82,8
	AUG	43,8	+ 7,6	+ 3,3	44,7	+12,0	83,3	+ 4,3	84,1
	SEP	52,5	+18,0	+19,9	52,1	+16,6	82,5	- 1,0	85,4
	OKT	72,2	+15,3	+37,5	67,9	+30,3	84,9	+ 2,9	86,2
	NOV	65,9	- 2,9	- 8,7	67,9	+ 0,0	79,9	- 5,9	86,8
	DEZ*	564,8	+13,4	+757,1	544,3	+701,6	120,4	+50,7	87,3
	1985	JAN	28,6	- 9,2	-94,9	29,0	-94,7	82,8	-31,2
FEB		30,5	+ 4,1	+ 6,6	32,1	+10,7	84,0	+ 1,4	88,9
NICHTWOHNGBAUEUDE									
1984	FEB	26,7	-27,4	-24,8	27,7	-15,3	87,3	- 8,4	90,7
	MAR	31,2	+ 0,0	+16,9	29,6	+ 6,9	92,8	+ 6,3	90,7
	APR	30,1	- 7,4	- 3,5	31,6	+ 6,8	90,9	- 2,0	91,0
	MAI	41,6	+48,6	+38,2	42,8	+35,4	98,8	+ 8,7	91,2
	JUN	36,3	- 9,0	-12,7	40,1	- 6,3	90,9	- 8,0	91,3
	JUL	39,7	+ 7,0	+ 9,4	36,7	- 8,5	90,5	- 0,4	91,3
	AUG	42,4	+ 2,7	+ 6,8	41,6	+13,4	92,4	+ 2,1	91,3
	SEP	47,0	- 9,6	+10,8	46,7	+12,3	86,5	- 6,4	91,8
	OKT	71,3	- 2,7	+51,7	67,9	+45,4	88,9	+ 2,8	92,7
	NOV	76,6	- 0,1	+ 7,4	77,2	+13,7	90,4	+ 1,7	93,7
	DEZ	623,9	+ 1,1	+727,5	625,5	+710,2	97,6	+ 8,0	94,7
	1985	JAN	35,2	- 0,8	-94,4	34,8	-94,4	95,8	- 1,8
FEB		37,7	+41,2	+ 7,1	39,6	+13,8	99,5	+ 3,9	96,5

6 BAUGENEHMIGUNGEN, BAUFERTIGSTELLUNGEN, BAUVORRAT

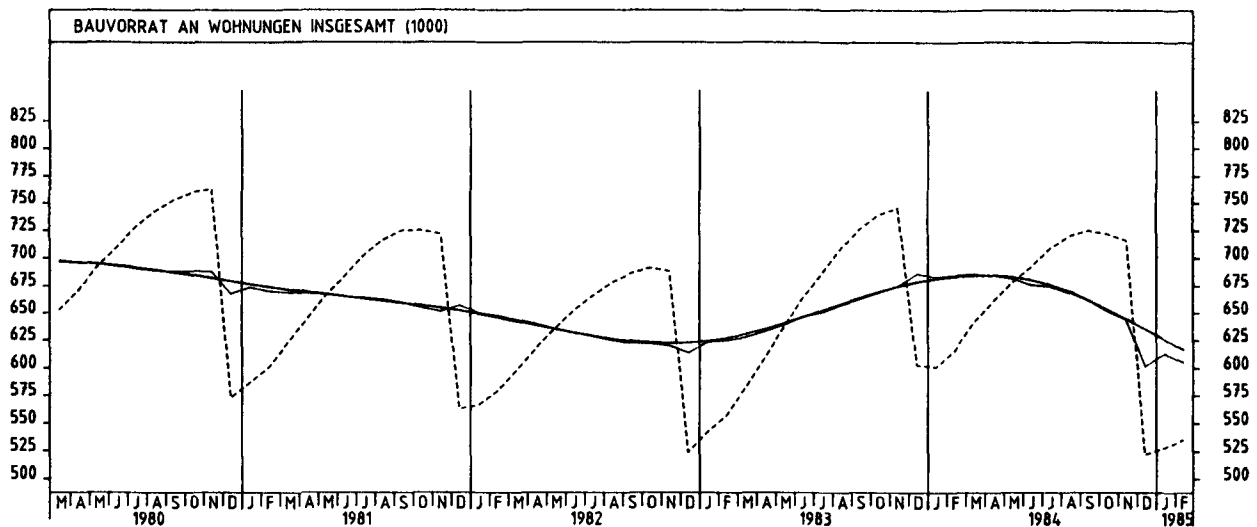
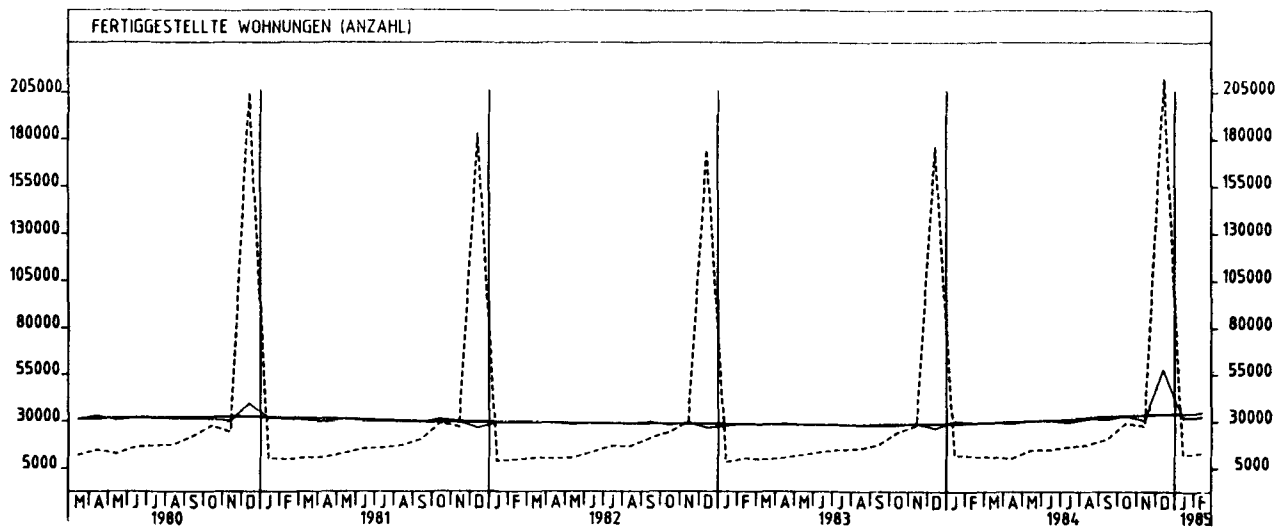
6.4 GENEHMIGTE UND FERTIGGESTELLTE WOHNUNGEN (ANZAHL), BAUVORRAT (1 000)

JAHR	MONAT	ORIGINALWERT			KALENDERBEREINIGTER WERT		KALENDER- UND SAISONBEREINIGTER WERT		GLATTE KOMPONENTE
		ANZAHL	VERÄNDERUNG VORJAHR	IN O/O GEGEN VORMONAT	ANZAHL	VERÄNDERUNG IN O/O GEGEN VORMONAT	ANZAHL	VERÄNDERUNG IN O/O GEGEN VORMONAT	ANZAHL
GENEHMIGTE WOHNUNGEN INSGESAMT									
1984	FEB	26680	+ 1,3	- 8,4	27605	- 3,0	31769	- 6,1	32591
	MAR	35613	+ 5,5	+33,5	34471	+24,9	33298	+ 4,8	31550
	APR	29423	-22,7	-17,4	30056	-12,8	28137	-15,5	30515
	MAI	33235	-15,0	+13,0	32984	+ 9,7	29356	+ 4,3	29475
	JUN	28882	-30,2	-13,1	29891	- 9,4	25790	-12,1	28364
	JUL	33296	-11,5	+15,3	32549	+ 8,9	29683	+15,1	27294
	AUG	28336	-25,6	-14,9	27621	-15,1	26462	-10,9	26265
	SEP	26182	-24,3	- 7,6	26078	- 5,6	26430	- 0,1	25427
	OKT	25914	-29,6	- 1,0	25096	- 3,8	24819	- 6,1	24743
	NOV	21067	-39,0	-18,7	21490	-14,4	23094	- 7,0	24184
	DEZ	18496	-44,1	-12,2	18984	-11,7	22598	- 2,1	23727
	1985	JAN	18418	-36,8	- 0,4	17807	- 6,2	23173	+ 2,5
FEB		19944	-25,2	+ 8,3	21323	+19,7	24823	+ 7,1	22808
GENEHMIGTE WOHNUNGEN IN WOHNGEBÄUDEN MIT 1 UND 2 WOHNUNGEN (NEUBAU)									
1984	FEB	12194	+ 9,7	+12,6	12569	+20,3	14588	+ 0,3	13912
	MAR	15286	+10,3	+25,4	14727	+17,2	13580	- 6,9	13502
	APR	13194	-27,6	-13,7	13458	- 6,6	11726	-13,7	13112
	MAI	15790	-18,4	+19,7	15740	+17,0	12446	+ 6,1	12752
	JUN	14714	-25,2	- 6,8	15412	- 2,1	11754	- 5,6	12411
	JUL	15930	-12,3	+ 8,3	15471	+ 0,4	12960	+10,3	12131
	AUG	13279	-25,4	-16,6	12813	-17,2	11677	- 9,9	11962
	SEP	12349	-20,5	- 7,0	12312	- 3,9	12326	+ 5,6	11890
	OKT	11415	-25,3	- 7,6	11024	-10,5	11669	- 5,3	11774
	NOV	9366	-28,4	-18,0	9535	-13,5	11779	+ 0,9	11685
	DEZ	8066	-21,5	-13,9	8508	-10,8	12591	+ 6,9	11613
	1985	JAN	8580	-20,8	+ 6,4	8198	- 3,6	12057	- 4,2
FEB		9202	-24,5	+ 7,2	9831	+19,9	11676	- 3,2	11666
GENEHMIGTE WOHNUNGEN IN WOHNGEBÄUDEN MIT 3 WOHNUNGEN UND MEHR (NEUBAU)									
1984	FEB	12129	- 0,7	-20,9	12596	-16,8	14282	-10,9	15412
	MAR	16884	+25,6	+39,2	16342	+29,7	16402	+14,8	14862
	APR	13077	-20,3	-22,5	13352	-18,3	13243	-19,3	14293
	MAI	13940	-11,1	+ 6,6	13768	+ 3,1	13822	+ 4,4	13693
	JUN	11532	-34,5	-17,3	11788	-14,4	11529	-16,6	13012
	JUL	13127	-17,9	+13,8	12948	+ 9,8	13091	+13,5	12303
	AUG	12222	-26,2	- 6,9	11926	- 7,9	11965	- 8,6	11531
	SEP	11450	-26,8	- 6,3	11399	- 4,4	11686	- 2,3	10832
	OKT	11898	-33,7	+ 3,9	11641	+ 2,1	10570	- 9,5	10295
	NOV	9231	-48,3	-22,4	9372	-19,5	8772	-17,0	9842
	DEZ	8511	-56,6	- 7,8	8502	- 9,3	7654	-12,7	9459
	1985	JAN	7297	-52,4	-14,3	7051	-17,1	8254	+ 7,8
FEB		8629	-28,9	+18,3	9245	+31,1	10372	+25,7	8538
FERTIGGESTELLTE WOHNUNGEN INSGESAMT									
1984	FEB	11587	+11,3	- 4,7	12115	+ 7,1	29792	- 1,9	29076
	MAR	11050	+14,7	- 4,6	10376	-14,4	29498	- 1,0	29378
	APR	10360	- 2,5	- 6,2	10877	+ 4,8	28968	- 1,8	29730
	MAI	14753	+21,4	+42,4	15164	+39,4	30528	+ 5,4	30112
	JUN	14972	+ 8,6	+ 1,5	16100	+ 6,2	30385	- 0,5	30497
	JUL	16615	+10,8	+11,0	15661	- 2,7	29615	- 2,5	30946
	AUG	17615	+12,6	+ 6,0	17792	+13,6	31485	+ 6,3	31679
	SEP	20432	+17,6	+16,0	20175	+13,4	31059	- 1,4	32276
	OKT	29037	+20,5	+42,1	27525	+36,4	32912	+ 6,0	32699
	NOV	27599	- 0,8	- 5,0	28315	+ 2,9	30611	- 7,0	33052
	DEZ*	212367	+20,7	+669,5	194237	+586,0	57848	+89,0	33360
	1985	JAN	12494	+ 2,7	-94,1	12587	-93,5	32037	-44,6
FEB		12987	+12,1	+ 3,9	13646	+ 8,4	32279	+ 0,8	34363

JAHR	MONAT	ORIGINALWERT			KALENDERBEREINIGTER WERT		KALENDER- UND SAISON- BEREINIGTER WERT		GLATTE KOMPONENTE
		1 000	VERÄNDERUNG VORJAHR	IN O/O GEGEN VORMONAT	1 000	VERÄNDERUNG IN O/O GEGEN VORMONAT	1 000	VERÄNDERUNG IN O/O GEGEN VORMONAT	1 000
BAUVORRAT AN WOHNUNGEN INSGESAMT									
1984	FEB	616	+10,6	+ 2,5	X	X	685	+ 0,3	683
	MAR	641	+10,1	+ 4,1	X	X	686	+ 0,1	684
	APR	660	+ 8,4	+ 3,0	X	X	684	- 0,3	684
	MAI	678	+ 6,6	+ 2,7	X	X	682	- 0,3	683
	JUN	692	+ 4,2	+ 2,1	X	X	676	- 0,9	680
	JUL	709	+ 3,4	+ 2,5	X	X	675	- 0,1	676
	AUG	720	+ 1,6	+ 1,6	X	X	669	- 0,9	670
	SEP	725	- 0,1	+ 0,7	X	X	662	- 1,0	662
	OKT	722	- 2,3	- 0,4	X	X	652	- 1,5	653
	NOV	716	- 3,9	- 0,8	X	X	644	- 1,2	644
	DEZ*	522	-13,4	-27,1	X	X	602	- 6,5	635
	1985	JAN	528	-12,1	+ 1,1	X	X	613	+ 1,8
FEB		535	-13,1	+ 1,3	X	X	605	- 1,3	617



6 BAUGENEHMIGUNGEN, BAUFERTIGSTELLUNGEN, BAUVORRAT



6.5 VERANSCHLAGTE REINE BAUKOSTEN DER GENEHMIGTEN BAUMASSNAHMEN AN BESTEHENDEN GEBÄUDEN (1980 = 100)

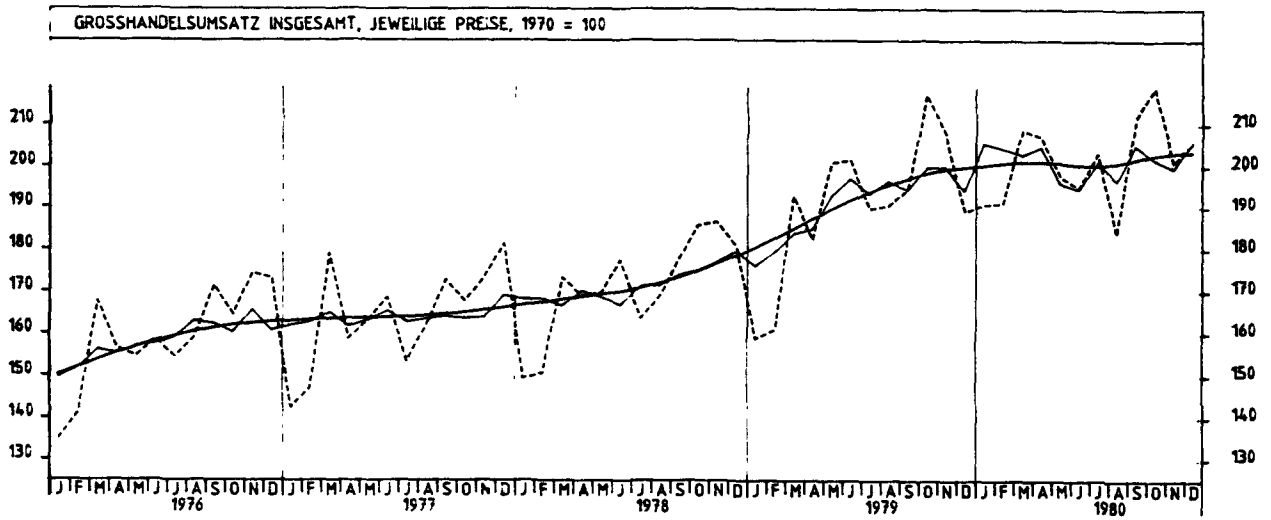
JAHR	MONAT	ORIGINALWERT			KALENDERBEREINIGTER WERT		KALENDER- UND SAISONBEREINIGTER WERT		GLATTE KOMPONENTE
		1980=100	VERÄNDERUNG VORJAHR	IN O/O GEGEN VORMONAT	1980=100	VERÄNDERUNG IN O/O GEGEN VORMONAT	1980=100	VERÄNDERUNG IN O/O GEGEN VORMONAT	1980=100
WOHNGEBÄUDE									
1984	FEB	88,4	- 4,5	+ 0,0	89,6	+ 7,0	113,6	- 0,4	115,4
	MAR	115,5	- 7,2	+30,7	111,5	+24,4	114,5	+ 0,8	114,6
	APR	130,1	- 6,1	+12,6	135,1	+21,2	114,4	- 0,1	113,7
	MAI	137,5	-16,5	+ 5,7	138,4	+ 2,4	106,5	- 6,9	113,0
	JUN	121,4	-21,5	-11,7	125,8	- 9,1	100,8	- 5,4	112,7
	JUL	146,0	- 2,7	+20,3	140,2	+11,4	116,4	+15,5	112,8
	AUG	122,1	-10,3	-16,4	117,8	-16,0	111,9	- 3,9	113,9
	SEP	130,3	+16,8	+ 6,7	129,1	+ 9,6	128,5	+14,8	114,5
	OKT	112,5	- 0,5	-13,7	107,2	-17,0	116,4	- 9,4	114,5
	NOV	102,7	+ 3,7	- 8,7	106,2	- 0,9	121,0	+ 4,0	114,4
	DEZ	82,1	-19,8	-20,1	89,4	-15,8	110,1	- 9,0	114,2
	1985	JAN	81,7	- 7,6	- 0,5	80,6	- 9,8	112,9	+ 2,5
FEB		85,5	- 3,3	+ 4,7	90,3	+12,0	115,5	+ 2,3	115,5
NICHTWOHNGEBÄUDE									
1984	FEB	75,0	-26,1	- 4,3	76,7	- 0,9	88,6	-10,0	95,9
	MAR	93,8	-20,6	+25,1	92,1	+20,1	91,6	+ 3,4	95,9
	APR	83,7	-41,1	-10,8	89,2	- 3,1	77,7	-15,2	95,9
	MAI	125,4	+13,6	+49,8	122,3	+37,1	112,6	+44,9	96,3
	JUN	97,5	- 8,5	-22,2	94,9	-22,4	95,5	-15,2	97,4
	JUL	96,8	-15,1	- 0,7	95,5	+ 0,6	95,3	- 0,2	99,0
	AUG	116,0	- 1,1	+19,8	112,1	+17,4	103,7	+ 8,8	102,2
	SEP	127,5	+17,7	+ 9,9	129,9	+15,9	115,5	+11,4	104,2
	OKT	111,2	+ 8,2	-12,8	106,4	-18,1	105,3	- 8,8	105,3
	NOV	97,8	+ 8,2	-12,1	102,0	- 4,1	107,7	+ 2,3	106,0
	DEZ	118,3	+24,4	+21,0	121,1	+18,7	118,3	+ 9,8	106,6
	1985	JAN	73,2	- 6,6	-38,1	72,9	-39,8	98,5	-16,7
FEB		87,2	+16,3	+19,1	93,8	+28,7	109,7	+11,4	109,7

7 UMSÄTZE DES GROSSHANDELS

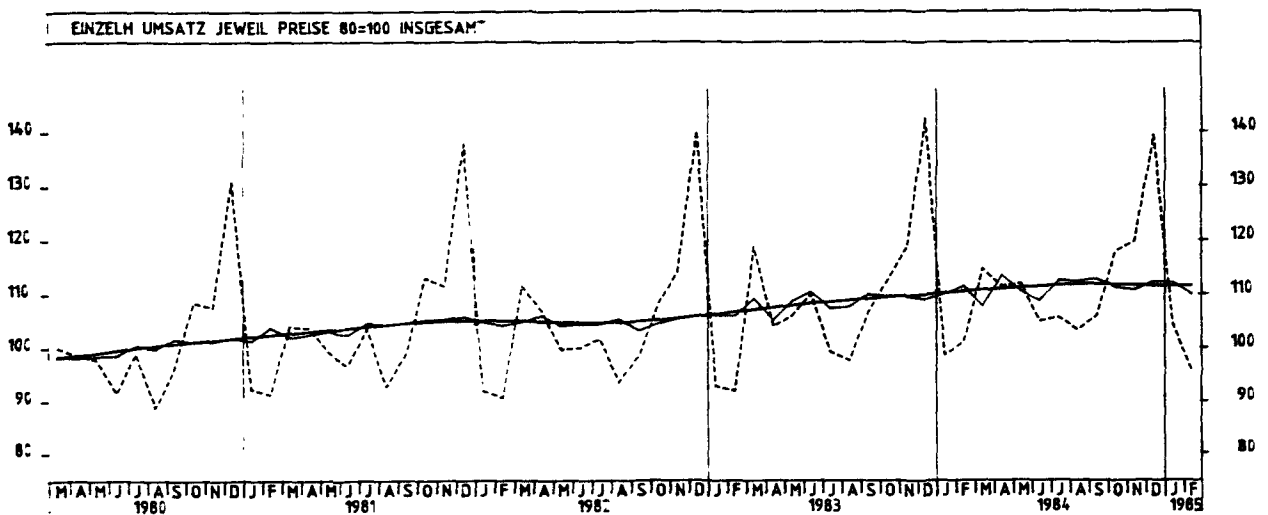
7.1 IN JEWEILIGEN PREISEN (1970 = 100)

JAHR	MONAT	ORIGINALWERT			KALENDERBEREINIGTER WERT		KALENDER- UND SAISON- BEREINIGTER WERT		GLATTE KOMPONENTE
		1970=100	VERÄNDERUNG VORJAHR	IN O/O GEGEN VORMONAT	1970=100	VERÄNDERUNG IN O/O GEGEN VORMONAT	1970=100	VERÄNDERUNG IN O/O GEGEN VORMONAT	1970=100
GROSSHANDEL INSGESAMT									
1979	DEZ	188,9	+ 4,6	- 9,1	194,9	- 7,1	194,2	- 2,9	199,7
1980	JAN	190,7	+20,2	+ 1,0	185,1	- 5,0	205,6	+ 5,9	200,2
	FEB	191,0	+18,9	+ 0,2	198,3	+ 7,1	204,4	- 0,6	200,7
	MAR	208,8	+ 8,4	+ 9,3	205,6	+ 3,7	202,8	- 0,8	201,0
	APR	207,1	+13,6	- 0,8	210,5	+ 2,4	204,7	+ 0,9	201,0
	MAI	197,9	- 1,5	- 4,4	200,9	- 4,6	196,1	- 4,2	200,8
	JUN	195,0	- 3,2	- 1,5	206,3	+ 2,7	194,6	- 0,8	200,3
	JUL	203,2	+ 7,2	+ 4,2	193,5	- 6,2	201,3	+ 3,4	200,2
	AUG	183,8	- 3,5	- 9,5	181,6	- 6,1	196,7	- 2,3	200,8
	SEP	211,6	+ 8,8	+15,1	210,1	+15,7	205,1	+ 4,3	201,7
	OKT	219,0	+ 0,8	+ 3,5	210,6	+ 0,2	201,8	- 1,6	202,7
	NOV	200,8	- 3,4	- 8,3	207,9	- 1,3	199,6	- 1,1	203,2
	DEZ	205,7	+ 8,9	+ 2,4	206,1	- 0,9	205,9	+ 3,2	203,4
KOHLE UND MINERALÖLERZEUGNISSE									
1979	DEZ	318,1	+ 9,1	-11,5	321,3	-13,1	320,9	- 6,8	335,1
1980	JAN	339,5	+22,5	+ 6,7	330,7	+ 2,9	339,2	+ 5,7	334,4
	FEB	308,3	+11,5	- 9,2	322,8	- 2,4	324,9	- 4,2	333,8
	MAR	312,3	+14,8	+ 1,3	306,8	- 5,0	336,2	+ 3,5	332,1
	APR	364,2	+30,5	+16,6	361,8	+17,9	362,7	+ 7,9	331,7
	MAI	317,0	- 2,8	-13,0	315,5	-12,8	322,7	-11,0	330,0
	JUN	309,9	-12,6	- 2,2	320,2	+ 1,5	307,2	- 4,8	328,2
	JUL	359,7	+ 0,9	+16,1	335,9	+ 4,9	333,0	+ 8,4	327,7
	AUG	322,4	- 4,2	-10,4	317,3	- 5,5	326,1	- 2,1	329,3
	SEP	342,9	+ 5,0	+ 6,4	346,4	+ 5,2	343,7	+ 5,4	331,6
	OKT	349,2	+ 0,2	+ 1,8	338,5	- 2,3	336,7	- 2,0	334,4
	NOV	337,4	- 6,1	- 3,4	348,6	+ 3,0	326,1	- 3,1	336,3
	DEZ	352,9	+10,9	+ 4,6	350,4	+ 0,5	349,6	+ 7,2	337,7
ERZE, METALLE UND HALBZEUG									
1979	DEZ	131,8	+ 9,0	-15,9	137,5	-13,1	155,8	- 1,6	161,1
1980	JAN	164,1	+31,5	+24,5	153,2	+11,4	174,1	+11,7	161,9
	FEB	165,8	+28,2	+ 1,0	172,8	+12,8	170,0	- 2,4	162,7
	MAR	179,2	+ 9,7	+ 8,1	175,5	+ 1,6	166,1	- 2,3	163,2
	APR	165,5	+14,3	- 7,4	168,4	- 4,0	164,1	- 1,2	163,4
	MAI	168,6	+ 4,3	+ 1,6	172,9	+ 2,7	162,4	- 1,0	163,1
	JUN	166,0	+ 3,9	- 1,5	176,2	+ 1,9	161,0	- 0,9	162,1
	JUL	161,5	+ 6,7	- 2,7	153,2	-13,1	160,4	- 0,4	161,4
	AUG	145,4	- 3,6	-10,0	143,3	- 6,5	156,3	- 2,6	161,8
	SEP	166,2	+ 2,3	+14,3	164,4	+14,7	156,3	+ 1,3	162,6
	OKT	168,9	+ 0,1	+ 1,6	163,1	- 0,8	161,5	+ 2,0	163,5
	NOV	155,0	- 1,1	- 8,2	159,3	- 2,3	161,3	- 0,1	163,7
	DEZ	147,6	+12,0	- 4,8	148,8	- 6,6	166,8	+ 3,4	163,4
HOLZ UND BAUSTOFFE									
1979	DEZ	176,6	+19,3	-17,0	181,9	-15,0	199,8	+ 1,1	202,9
1980	JAN	143,0	+47,0	-19,0	138,6	-23,6	207,4	+ 3,8	204,8
	FEB	170,2	+56,4	+19,0	177,2	+27,8	217,7	+ 5,0	206,3
	MAR	209,9	+24,1	+23,3	206,0	+16,3	212,0	- 2,6	207,2
	APR	211,6	+20,5	+ 0,8	215,1	+ 4,4	208,1	- 1,8	207,2
	MAI	209,4	+ 4,2	- 1,0	213,0	- 1,0	200,0	- 3,9	206,5
	JUN	215,9	- 1,7	+ 3,1	228,4	+ 7,2	194,1	- 3,0	205,0
	JUL	216,1	+12,4	+ 0,1	206,1	- 9,8	204,3	+ 5,3	202,5
	AUG	197,0	- 2,3	- 8,8	194,5	- 5,6	194,2	- 4,9	200,6
	SEP	232,5	+ 9,6	+18,0	230,7	+16,6	203,3	+ 4,7	198,6
	OKT	242,5	+ 1,0	+ 4,3	234,8	+ 1,8	195,3	- 2,0	196,6
	NOV	197,5	- 7,1	-18,6	202,8	-13,6	189,1	- 5,1	193,7
	DEZ	156,7	-10,1	-19,6	159,7	-21,3	181,8	- 3,9	191,0
NAHRUNGS- UND GENUSSMITTEL									
1979	DEZ	176,5	- 0,4	- 3,9	179,8	- 2,8	170,4	- 2,6	173,7
1980	JAN	168,7	+ 9,1	- 4,4	162,5	- 5,6	177,6	+ 4,2	174,2
	FEB	162,4	+ 7,6	- 3,7	169,5	+ 4,3	174,7	- 1,6	174,6
	MAR	175,5	+ 2,8	+ 8,1	174,9	+ 3,2	176,5	+ 1,0	175,1
	APR	178,6	+ 6,0	+ 1,8	179,4	+ 2,6	176,6	+ 0,1	175,5
	MAI	177,9	- 3,6	- 0,4	177,6	- 1,0	171,1	- 3,1	175,9
	JUN	177,9	+ 0,1	+ 0,0	186,5	+ 5,0	175,3	+ 2,5	176,3
	JUL	182,8	+11,2	+ 2,8	174,7	- 6,3	180,6	+ 3,0	176,8
	AUG	162,3	- 3,4	-11,2	162,8	- 6,8	174,9	- 3,2	177,6
	SEP	176,7	+11,8	+ 8,9	176,3	+ 8,3	181,6	+ 3,8	178,5
	OKT	190,2	+ 1,5	+ 7,6	183,2	+ 3,9	177,9	- 2,0	179,4
	NOV	177,2	- 3,5	- 6,8	184,9	+ 0,9	176,3	- 0,9	180,1
	DEZ	197,5	+11,9	+11,5	193,7	+ 4,8	184,0	+ 4,4	180,8
FAHRZEUGE UND MASCHINEN									
1979	DEZ	172,3	- 3,3	- 5,5	177,8	- 2,6	176,8	- 1,9	180,9
1980	JAN	165,2	+10,9	- 4,1	160,6	- 9,7	187,0	+ 5,8	181,0
	FEB	180,5	+16,2	+ 9,2	187,0	+16,4	189,3	+ 1,2	181,0
	MAR	205,1	- 2,7	+13,6	202,1	+ 6,1	175,2	- 5,3	180,9
	APR	191,7	+ 2,6	- 6,5	196,0	- 3,0	181,2	+ 1,1	180,7
	MAI	179,8	- 8,0	- 6,2	183,0	- 6,6	174,9	- 3,5	180,6
	JUN	182,8	-12,1	+ 1,7	194,4	+ 6,2	169,0	- 3,4	180,3
	JUL	189,1	+12,2	+ 3,4	180,2	- 7,3	188,4	+11,5	180,3
	AUG	149,9	- 0,1	-20,7	147,8	-18,0	182,3	- 3,2	180,5
	SEP	178,7	+ 6,2	+19,2	176,9	+19,7	182,2	- 0,1	180,7
	OKT	192,9	+ 0,9	+ 7,9	185,2	+ 4,7	181,9	- 0,2	180,9
	NOV	172,5	- 3,4	-10,6	177,7	- 4,0	177,4	- 2,5	180,9
	DEZ	176,9	+ 2,7	+ 2,6	179,0	+ 0,7	179,8	+ 1,4	180,9

7 UMSÄTZE DES GROSSHANDELS



8 UMSÄTZE DES EINZELHANDELS



8 UMSATZE DES EINZELHANDELS

8.1 IN JEWEILIGEN PREISEN (1980 = 100)

JAHR	MONAT	ORIGINALWERT			KALENDERBEREINIGTER WERT		KALENDER- UND SAISON- BEREINIGTER WERT		GLATTE KOMPONENTE
		1980=100	VERÄNDERUNG VORJAHR	IN O/O GEGEN VORMONAT	1980=100	VERÄNDERUNG IN O/O GEGEN VORMONAT	1980=100	VERÄNDERUNG IN O/O GEGEN VORMONAT	1980=100
EINZELHANDEL INSGESAMT									
1984	FEB	101,2	+10,0	+ 2,5	104,7	+ 7,6	111,6	+ 1,4	110,4
	MAR	114,7	- 3,5	+13,3	110,7	+ 5,7	107,8	- 3,4	110,7
	APR	111,5	+ 7,2	- 2,8	115,3	+ 4,2	113,5	+ 5,3	110,9
	MAI	112,0	+ 5,6	+ 0,4	109,9	- 4,7	110,6	- 2,6	111,1
	JUN	105,0	- 4,6	- 6,3	109,9	+ 0,0	108,8	- 1,6	111,3
	JUL	105,7	+ 6,4	+ 0,7	103,9	- 5,5	112,5	+ 3,4	111,5
	AUG	103,3	+ 5,8	- 2,3	98,2	- 5,5	112,3	- 0,2	111,7
	SEP	106,0	- 0,7	+ 2,6	109,4	+11,4	112,8	+ 0,4	111,8
	OKT	118,0	+ 4,8	+11,3	113,9	+ 4,1	111,3	- 1,3	111,7
	NOV	119,8	+ 1,2	+ 1,5	120,0	+ 5,4	110,8	- 0,4	111,6
	DEZ	139,3	- 2,2	+16,3	141,8	+18,2	112,3	+ 1,4	111,5
	1985	JAN	104,4	+ 5,8	-25,1	99,8	-29,6	112,2	- 0,1
FEB		95,3	- 5,8	- 8,7	102,7	+ 2,9	109,8	- 2,1	111,4
NAHRUNGSMITTEL, GETRÄENKE, TABAKWAREN									
1984	FEB	108,6	+ 7,3	+ 2,5	113,6	+ 8,1	117,0	- 0,2	117,0
	MAR	121,0	- 2,3	+11,4	117,3	+ 3,3	114,2	- 2,4	117,2
	APR	117,1	+ 9,3	- 3,2	121,3	+ 3,4	121,3	+ 6,2	117,4
	MAI	118,0	+ 4,0	+ 0,8	115,5	- 4,8	116,8	- 3,7	117,5
	JUN	121,3	+ 4,9	+ 2,8	123,2	+ 6,7	118,8	+ 1,7	117,6
	JUL	116,0	+ 0,5	- 4,4	114,8	- 6,8	116,5	- 1,9	117,6
	AUG	118,0	+ 3,3	+ 1,7	113,6	- 1,0	117,6	+ 0,9	117,6
	SEP	109,0	- 3,7	- 7,6	112,8	- 0,7	116,9	- 0,6	117,6
	OKT	118,7	+ 3,6	+ 8,9	115,7	+ 2,6	117,4	+ 0,4	117,8
	NOV	120,5	+ 2,2	+ 1,5	120,2	+ 3,9	117,8	+ 0,3	117,9
	DEZ	136,3	- 2,4	+13,1	136,8	+13,8	118,2	+ 0,3	118,1
	1985	JAN	109,8	+ 3,7	-19,4	106,6	-22,1	118,4	+ 0,2
FEB		106,1	- 2,3	- 3,4	115,0	+ 7,9	118,4	+ 0,0	118,3
TEXTILIEN, BEKLEIDUNG, SCHUHE, LEDERWAREN									
1984	FEB	80,7	+ 6,3	-10,6	84,1	- 7,0	103,2	+ 1,2	102,8
	MAR	96,5	- 7,5	+19,6	95,2	+13,2	99,4	- 3,7	103,1
	APR	109,0	+ 9,4	+13,0	110,1	+15,7	106,8	+ 7,4	103,3
	MAI	96,4	+ 0,5	-11,6	92,5	-16,0	100,7	- 5,7	103,4
	JUN	90,9	- 0,2	- 5,7	92,4	- 0,1	103,6	+ 2,9	103,8
	JUL	91,5	+ 1,4	+ 0,7	91,6	- 0,9	103,6	+ 0,0	104,0
	AUG	82,4	+ 9,7	- 9,9	79,8	-12,9	106,2	+ 2,5	104,3
	SEP	107,9	+ 2,0	+30,9	111,8	+40,1	107,4	+ 1,1	104,5
	OKT	125,2	+ 2,0	+16,0	123,4	+10,4	103,7	- 3,4	104,5
	NOV	124,7	- 1,2	- 0,4	126,4	+ 2,4	101,9	- 1,7	104,4
	DEZ	148,1	+ 0,5	+18,8	145,3	+15,0	104,5	+ 2,6	104,3
	1985	JAN	100,9	+11,7	-31,9	97,0	-33,2	107,1	+ 2,5
FEB		74,3	- 7,9	-26,4	81,8	-15,7	102,1	- 4,7	104,4
EINRICHTUNGS-GEGENSTÄNDE (OH. ELEKTROTECHN. USW.)									
1984	FEB	98,5	+14,7	+12,1	101,3	+17,0	107,9	+ 1,7	105,8
	MAR	108,6	- 3,0	+11,3	106,0	+ 4,6	103,1	- 4,4	106,0
	APR	102,9	+ 7,2	- 6,1	106,4	+ 0,4	108,0	+ 4,8	106,2
	MAI	106,0	+ 7,0	+ 3,0	103,5	- 2,7	105,6	- 2,2	106,3
	JUN	97,6	- 8,2	- 7,9	103,2	- 0,3	102,7	- 2,7	106,3
	JUL	98,7	+11,4	+ 1,1	97,0	- 6,0	108,9	+ 6,0	106,2
	AUG	91,7	+ 5,2	- 7,1	86,6	-10,7	106,3	- 2,4	106,1
	SEP	99,9	- 2,1	+ 8,9	103,2	+19,2	106,0	- 0,3	105,7
	OKT	116,4	+ 6,8	+16,5	111,6	+ 8,1	106,5	+ 0,5	105,1
	NOV	117,8	- 2,0	+ 1,2	118,8	+ 6,5	102,9	- 3,4	104,4
	DEZ	141,8	- 3,7	+20,4	144,5	+21,6	104,4	+ 1,5	103,6
	1985	JAN	86,4	- 1,7	-39,1	81,8	-43,4	101,7	- 2,6
FEB		88,5	-10,2	+ 2,4	95,1	+16,3	101,2	- 0,5	102,4
ELEKTROTECHN. ERZEUGNISSE, MUSIKINSTRUMENTE USW.									
1984	FEB	101,5	+ 9,6	- 1,7	103,9	+ 2,2	109,6	+ 1,1	108,5
	MAR	100,9	- 6,1	- 0,6	97,9	- 5,8	105,9	- 3,4	108,7
	APR	90,3	- 0,8	-10,5	94,5	- 3,5	108,4	+ 2,4	108,9
	MAI	92,4	+ 2,3	+ 2,3	90,0	- 4,8	107,3	- 1,0	109,0
	JUN	91,8	- 2,2	- 0,6	95,2	+ 5,8	108,1	+ 0,7	109,1
	JUL	95,7	+13,8	+ 4,2	94,1	- 1,2	113,7	+ 5,2	109,2
	AUG	92,5	+ 2,4	- 3,3	87,6	- 6,9	108,9	- 4,2	109,1
	SEP	99,4	+ 1,2	+ 7,5	102,6	+17,1	110,9	+ 1,8	108,9
	OKT	116,1	+ 5,4	+16,8	110,8	+ 8,0	108,7	- 2,0	108,4
	NOV	128,7	- 2,5	+10,9	131,1	+18,3	106,3	- 2,2	107,9
	DEZ	187,8	- 6,1	+45,9	191,1	+45,8	104,9	- 1,3	107,4
	1985	JAN	104,2	+ 0,9	-44,5	100,1	-47,6	106,8	+ 1,8
FEB		95,0	- 6,4	- 8,8	102,2	+ 2,1	107,0	+ 0,2	106,6
FAHRZEUGE, FAHRZEUGTEILE UND -REIFEN									
1984	FEB	118,4	+22,3	+17,8	122,5	+25,0	123,2	+ 4,5	117,9
	MAR	148,5	- 5,2	+25,4	143,4	+17,1	114,5	- 7,1	118,1
	APR	138,8	+ 7,1	- 6,5	142,8	- 0,4	120,2	+ 5,0	118,3
	MAI	144,5	+10,7	+ 4,1	143,0	+ 0,1	121,8	+ 1,3	118,2
	JUN*	105,4	-31,7	-27,1	122,6	-14,3	88,6	-27,3	118,2
	JUL	106,7	+12,0	+ 1,2	103,8	-15,3	120,3	+35,8	118,3
	AUG	103,2	+13,7	- 3,3	97,1	- 6,5	122,1	+ 1,5	118,7
	SEP	109,1	+ 0,3	+ 5,7	111,8	+15,1	120,4	- 1,4	118,4
	OKT	124,9	+15,2	+14,5	120,4	+ 7,7	124,1	+ 3,1	117,3
	NOV	110,9	+ 3,0	-11,2	110,7	- 8,1	118,0	- 4,9	115,8
	DEZ	98,1	- 8,6	-11,5	103,8	- 6,2	115,4	- 2,2	114,2
	1985	JAN	96,0	- 4,5	- 2,1	90,9	-12,4	111,4	- 3,5
FEB		99,2	-16,2	+ 3,3	106,1	+16,7	107,1	- 3,9	112,6

9 AUSSENHANDEL (SPEZIALHANDEL)
9.1 EINFUHR - TATSÄCHLICHE WERTE (MILL. DM)

JAHR	MONAT	ORIGINALWERT			KALENDERBEREINIGTER WERT		KALENDER- UND SAISON- BEREINIGTER WERT		GLATTE KOMPONENTE
		MILL.DM	VERÄNDERUNG VORJAHR	IN O/O GEGEN VORMONAT	MILL.DM	VERÄNDERUNG IN O/O GEGEN VORMONAT	MILL.DM	VERÄNDERUNG IN O/O GEGEN VORMONAT	MILL.DM
EINFUHR INSGESAMT									
1984	FEB	36310	+23,4	+ 4,9	37563	+12,4	35859	+ 3,1	35120
	MAR	37804	+ 9,2	+ 4,1	37005	- 1,5	35193	- 1,9	35374
	APR	35665	+14,6	- 5,7	36991	+ 0,0	35654	+ 1,3	35655
	MAI	36671	+15,1	+ 2,8	36194	- 2,2	36173	+ 1,5	35933
	JUN	34150	+ 3,7	- 6,9	35696	- 1,4	35027	- 3,2	36174
	JUL	36476	+17,6	+ 6,8	35270	- 1,2	36861	+ 5,2	36405
	AUG	34164	+14,3	- 6,3	32582	- 7,6	36907	+ 0,1	36616
	SEP	35229	+ 3,1	+ 3,1	36267	+11,3	36344	- 1,5	36910
	OKT	39041	+16,9	+10,8	37527	+ 3,5	37754	+ 3,9	37232
	NOV	38009	+ 7,4	- 2,6	38249	+ 1,9	37220	- 1,4	37572
	DEZ	36111	- 1,7	- 5,0	37362	- 2,3	36989	- 0,6	37930
	1985	JAN	39550	+14,2	+ 9,5	38445	+ 2,9	39307	+ 6,3
FEB		38152	+ 5,1	- 3,5	41133	+ 7,0	38953	- 0,9	38643
ERNAHRUNGSWIRTSCHAFT									
1984	FEB	4653	+15,8	+11,1	4806	+18,5	4516	+ 2,1	4485
	MAR	4606	+ 3,9	- 1,0	4449	- 7,4	4416	- 2,2	4512
	APR	4571	+ 7,5	- 0,8	4788	+ 7,6	4485	+ 1,6	4542
	MAI	4910	+18,3	+ 7,4	4864	+ 1,6	4702	+ 4,8	4571
	JUN	4593	+12,1	- 6,5	4750	- 2,3	4608	- 2,0	4593
	JUL	4451	+19,5	- 3,1	4324	- 9,0	4731	+ 2,7	4612
	AUG	4488	+14,5	+ 0,8	4261	- 1,5	4702	- 0,6	4618
	SEP	4034	- 4,6	-10,1	4151	- 2,6	4435	- 5,7	4636
	OKT	4838	+17,5	+19,9	4645	+11,9	4794	+ 8,1	4668
	NOV	4649	- 3,6	- 3,9	4657	+ 0,3	4437	- 7,4	4703
	DEZ	4623	- 8,9	- 0,6	4831	+ 3,7	4511	+ 1,7	4744
	1985	JAN	4973	+18,7	+ 7,6	4829	+ 0,0	5055	+12,1
FEB		4843	+ 4,1	- 2,6	5211	+ 7,9	4875	- 3,6	4806
GEWERBLICHE WIRTSCHAFT (OHNE GÜTER DER BUNDESREG.)									
1984	FEB	30970	+24,4	+ 4,5	32150	+12,3	30617	+ 3,5	29903
	MAR	32499	+10,2	+ 4,9	31864	- 0,9	30050	- 1,9	30128
	APR	30325	+15,7	- 6,7	31331	- 1,7	30419	+ 1,2	30375
	MAI	31048	+14,8	+ 2,4	30621	- 2,3	30756	+ 1,1	30619
	JUN	28756	+ 3,3	- 7,4	30040	- 1,9	29738	- 3,3	30831
	JUL	31319	+17,6	+ 8,9	30317	+ 0,9	31410	+ 5,6	31036
	AUG	28995	+14,5	- 7,4	27744	- 8,5	31441	+ 0,1	31228
	SEP	30367	+ 3,3	+ 4,7	31296	+12,8	31001	- 1,4	31487
	OKT	33341	+17,0	+ 9,8	32165	+ 2,8	32213	+ 3,9	31761
	NOV	32429	+ 8,8	- 2,7	32554	+ 1,2	31872	- 1,1	32047
	DEZ	30730	- 0,2	- 5,2	31554	- 3,1	31657	- 0,7	32345
	1985	JAN	33881	+14,3	+10,3	32950	+ 4,4	33486	+ 5,8
FEB		32390	+ 4,6	- 4,4	34990	+ 6,2	33082	- 1,2	32952
ROHSTOFFE UND HALBWAREN									
1984	FEB	11838	+18,6	- 1,0	12289	+ 5,7	11513	+ 2,3	11370
	MAR	12002	+15,8	+ 1,4	11905	- 3,1	11718	+ 1,8	11469
	APR	11620	+16,9	- 3,2	11961	+ 0,5	11707	- 0,1	11574
	MAI	11435	+11,5	- 1,6	11196	- 6,4	11596	- 0,9	11669
	JUN	11433	+11,9	+ 0,0	11647	+ 4,0	11639	+ 0,4	11740
	JUL	11506	+18,2	+ 0,6	11180	- 4,0	11916	+ 2,4	11784
	AUG	11254	+14,3	- 2,2	10869	- 2,8	11854	- 0,5	11804
	SEP	11446	+ 5,9	+ 1,7	11742	+ 8,0	11653	- 1,7	11842
	OKT	11368	+11,2	- 0,7	11012	- 6,2	11687	+ 0,3	11895
	NOV	11841	+ 4,8	+ 4,2	12048	+ 9,4	11750	+ 0,5	11953
	DEZ	11940	- 1,1	+ 0,8	12072	+ 0,2	11669	- 0,7	12014
	1985	JAN*	13523	+13,1	+13,3	13213	+ 9,5	12636	+ 8,3
FEB		11830	- 0,1	-12,5	12822	- 3,0	12005	- 5,0	12097
ROHSTOFFE									
1984	FEB	5032	+24,7	- 3,9	5183	+ 1,7	4933	+ 0,4	4728
	MAR	4608	+10,1	- 8,4	4578	-11,7	4826	- 2,2	4765
	APR	4965	+22,7	+ 7,7	5114	+11,7	5041	+ 4,5	4808
	MAI	4761	+ 7,7	- 4,1	4670	- 8,7	4784	- 5,1	4847
	JUN	4820	+12,1	+ 1,2	4944	+ 5,9	4889	+ 2,2	4870
	JUL	4978	+15,1	+ 3,3	4817	- 2,6	4913	+ 0,5	4877
	AUG	4484	+ 7,8	- 9,9	4300	-10,7	4741	- 3,5	4868
	SEP	4748	+ 0,8	+ 5,9	4815	+12,0	4636	- 2,2	4881
	OKT	4391	+ 5,3	- 7,5	4208	-12,6	4672	+ 0,8	4902
	NOV	5116	+12,8	+16,5	5267	+25,2	5059	+ 8,3	4926
	DEZ	5097	+ 6,5	- 0,4	5224	- 0,8	5037	- 0,4	4950
	1985	JAN	5252	+ 0,3	+ 3,0	5176	- 0,9	4919	- 2,3
FEB		5040	+ 0,2	- 4,0	5414	+ 4,6	5034	+ 2,3	4975
HALBWAREN									
1984	FEB	6806	+14,5	+ 1,3	7155	+ 8,5	6592	+ 3,3	6653
	MAR	7393	+19,6	+ 8,6	7310	+ 2,2	6879	+ 4,4	6716
	APR	6655	+12,8	-10,0	6799	- 7,0	6683	- 2,8	6776
	MAI	6674	+14,5	+ 0,3	6492	- 4,5	6786	+ 1,5	6831
	JUN	6613	+11,7	- 0,9	6666	+ 2,7	6761	- 0,4	6877
	JUL	6528	+20,8	- 1,3	6426	- 3,6	7028	+ 3,9	6911
	AUG	6770	+19,1	+ 3,7	6623	+ 3,1	7120	+ 1,3	6935
	SEP	6697	+ 9,9	- 1,1	6948	+ 4,9	7017	- 1,4	6954
	OKT	6977	+15,3	+ 4,2	6852	- 1,4	7034	+ 0,2	6977
	NOV	6726	- 0,6	- 3,6	6741	- 1,6	6658	- 5,3	7002
	DEZ	6844	- 6,1	+ 1,8	6702	- 0,6	6556	- 1,5	7030
	1985	JAN*	8271	+23,1	+20,9	7966	+18,9	7688	+17,3
FEB		6790	- 0,2	-17,9	7442	- 6,6	6950	- 9,6	7072

9 AUSSENHANDEL (SPEZIALHANDEL)

9.1 EINFUHR - TATSÄCHLICHE WERTE (MILL. DM)

JAHR	MONAT	ORIGINALWERT			KALENDERBEREINIGTER WERT		KALENDER- UND SAISON- BEREINIGTER WERT		GLATTE KOMPONENTE
		MILL. DM	VERÄNDERUNG VORJAHR	IN O/O GEGEN VORMONAT	MILL. DM	VERÄNDERUNG IN O/O GEGEN VORMONAT	MILL. DM	VERÄNDERUNG IN O/O GEGEN VORMONAT	MILL. DM
FERTIGWAREN (OHNE GÜTER DER BUNDESREG.)									
1984	FEB	19132	+28,3	+ 8,2	19834	+16,7	19096	+ 4,3	18523
	MAR	20498	+ 7,2	+ 7,1	19892	+ 0,3	18295	- 4,2	18649
	APR	18705	+14,9	- 8,7	19447	- 2,2	18754	+ 2,5	18790
	MAI	19613	+16,8	+ 4,9	19479	+ 0,2	19172	+ 2,2	18937
	JUN	17323	- 1,7	-11,7	18356	- 5,8	18049	- 5,9	19076
	JUL	19812	+17,2	+14,4	19116	+ 4,1	19505	+ 8,1	19234
	AUG	17741	+14,7	-10,5	16840	-11,9	19555	+ 0,3	19402
	SEP	18921	+ 1,8	+ 6,7	19494	+15,8	19310	- 1,3	19619
	OKT*	21973	+20,2	+16,1	21031	+ 7,9	20563	+ 6,5	19839
	NOV	20588	+11,2	- 6,3	20481	- 2,6	20086	- 2,3	20067
	DEZ	18790	+ 0,3	- 8,7	19553	- 4,5	19993	- 0,5	20304
	1985	JAN	20357	+15,1	+ 8,3	19699	+ 0,7	20897	+ 4,5
FEB		20560	+ 7,5	+ 1,0	22114	+12,3	21042	+ 0,7	20823
VORERZEUGNISSE									
1984	FEB	4862	+31,5	+ 8,3	5051	+15,6	4827	+ 5,7	4647
	MAR	5165	+14,7	+ 6,2	5044	- 0,1	4690	- 2,8	4682
	APR	4724	+13,6	- 8,5	4901	- 2,8	4646	- 0,9	4715
	MAI	5205	+21,9	+10,2	5104	+ 4,1	4878	+ 5,0	4744
	JUN	4615	+ 2,3	-11,3	4771	- 6,5	4519	- 7,4	4765
	JUL	4886	+12,9	+ 5,9	4772	+ 0,0	4789	+ 6,0	4784
	AUG	4322	+19,4	-11,5	4082	-14,5	4872	+ 1,7	4798
	SEP	4511	- 4,3	+ 4,4	4679	+14,6	4605	- 5,5	4813
	OKT	5229	+19,7	+15,9	5083	+ 8,6	5027	+ 9,2	4825
	NOV	4896	+ 6,8	- 6,4	4864	- 4,3	4805	- 4,4	4835
	DEZ	4187	- 0,6	-14,5	4278	-12,0	4797	- 0,2	4845
	1985	JAN	4992	+11,2	+19,2	4826	+12,8	4971	+ 3,6
FEB		4648	- 4,4	- 6,9	5026	+ 4,1	4770	- 4,0	4872
ENDERZEUGNISSE (OHNE GÜTER DER BUNDESREG.)									
1984	FEB	14271	+27,3	+ 8,2	14790	+16,8	14270	+ 3,7	13879
	MAR	15332	+ 4,9	+ 7,4	14833	+ 0,3	13593	- 4,7	13970
	APR	13981	+15,4	- 8,8	14554	- 1,9	14135	+ 4,0	14078
	MAI	14408	+15,1	+ 3,1	14359	- 1,3	14287	+ 1,1	14195
	JUN	12708	- 3,1	-11,8	13524	- 5,8	13507	- 5,5	14312
	JUL	14926	+18,7	+17,5	14379	+ 6,3	14742	+ 9,1	14451
	AUG	13419	+13,2	-10,1	12775	-11,2	14683	- 0,4	14604
	SEP	14410	+ 3,9	+ 7,4	14809	+15,9	14693	+ 0,1	14805
	OKT*	16744	+20,4	+16,2	15982	+ 7,9	15537	+ 5,7	15011
	NOV	15692	+12,7	- 6,3	15626	- 2,2	15279	- 1,7	15228
	DEZ	14603	+ 0,6	- 6,9	15224	- 2,6	15166	- 0,7	15452
	1985	JAN	15366	+16,5	+ 5,2	14884	- 2,2	15912	+ 4,9
FEB		15912	+11,5	+ 3,6	17097	+14,9	16270	+ 2,2	15940
HALBWAREN UND VORERZEUGNISSE									
1984	FEB	11668	+21,0	+ 4,1	12220	+11,4	11425	+ 4,4	11302
	MAR	12559	+17,5	+ 7,6	12388	+ 1,4	11584	+ 1,4	11398
	APR	11379	+13,1	- 9,4	11675	- 5,8	11318	- 2,3	11492
	MAI	11879	+17,6	+ 4,4	11569	- 0,9	11661	+ 3,0	11578
	JUN	11228	+ 7,7	- 5,5	11432	- 1,2	11292	- 3,2	11646
	JUL	11414	+17,3	+ 1,7	11209	- 2,0	11811	+ 4,6	11700
	AUG	11092	+19,2	- 2,8	10727	- 4,3	12012	+ 1,7	11739
	SEP	11208	+ 3,7	+ 1,0	11664	+ 8,7	11636	- 3,1	11778
	OKT	12206	+17,2	+ 8,9	11936	+ 2,3	12061	+ 3,7	11817
	NOV	11621	+ 2,4	- 4,8	11613	- 2,7	11485	- 4,8	11856
	DEZ	11031	- 4,1	- 5,1	10948	- 5,7	11348	- 1,2	11899
	1985	JAN	13263	+18,3	+20,2	12916	+18,0	12612	+11,1
FEB		11438	- 2,0	-13,8	12494	- 3,3	11744	- 6,9	11979
ERZEUGNISSE DES ERNÄHRUNGSGEWERBES, TABAKWAREN									
1984	FEB	2366	+18,5	+12,6	2462	+19,1	2339	+ 4,0	2313
	MAR	2278	+ 1,3	- 3,7	2214	-10,1	2230	- 4,7	2324
	APR	2340	+11,2	+ 2,7	2432	+ 9,8	2342	+ 5,0	2335
	MAI	2469	+23,3	+ 5,5	2408	- 1,0	2435	+ 4,0	2344
	JUN	2285	+ 9,0	- 7,5	2334	- 3,1	2326	- 4,5	2350
	JUL	2331	+19,5	+ 2,0	2299	- 1,5	2443	+ 5,0	2354
	AUG	2299	+ 5,9	- 1,4	2205	- 4,1	2332	- 4,5	2351
	SEP	2136	- 1,5	- 7,1	2225	+ 0,9	2312	- 0,9	2351
	OKT	2455	+11,7	+14,9	2370	+ 6,5	2404	+ 4,0	2360
	NOV	2420	- 5,9	- 1,4	2432	+ 2,6	2241	- 6,8	2372
	DEZ	2373	- 8,6	- 1,9	2405	- 1,1	2269	+ 1,2	2386
	1985	JAN	2457	+16,9	+ 3,5	2376	- 1,2	2514	+10,8
FEB		2394	+ 1,2	- 2,6	2599	+ 9,4	2444	- 2,8	2402
ERZEUGNISSE DES GRUNDSTOFF- UND PRODUKTIONS-GÜTERGEWERBES									
1984	FEB	10045	+24,6	+ 7,0	10558	+14,3	10211	+ 5,8	10033
	MAR	10836	+17,3	+ 7,9	10715	+ 1,5	10223	+ 0,1	10136
	APR	10010	+13,6	- 7,6	10242	- 4,4	10034	- 1,8	10232
	MAI	10784	+21,0	+ 7,7	10437	+ 1,9	10451	+ 4,2	10320
	JUN	10175	+ 6,3	- 5,6	10309	- 1,2	9955	- 4,7	10395
	JUL	10522	+17,0	+ 3,4	10395	+ 0,8	10516	+ 5,6	10457
	AUG	10521	+21,7	+ 0,0	10202	- 1,9	10831	+ 3,0	10512
	SEP	10296	+ 4,4	- 2,1	10786	+ 5,7	10437	- 3,6	10547
	OKT	11134	+20,7	+ 8,1	10926	+ 1,3	10883	+ 4,3	10571
	NOV	10256	+ 3,9	- 7,9	10218	- 6,5	10263	- 5,7	10588
	DEZ	9746	- 1,1	- 5,0	9576	- 6,3	10239	- 0,2	10605
	1985	JAN	11179	+19,1	+14,7	10853	+13,3	11103	+ 8,4
FEB		9716	- 3,3	-13,1	10664	- 1,7	10362	- 6,7	10654

9 AUSSENHANDEL (SPEZIALHANDEL)

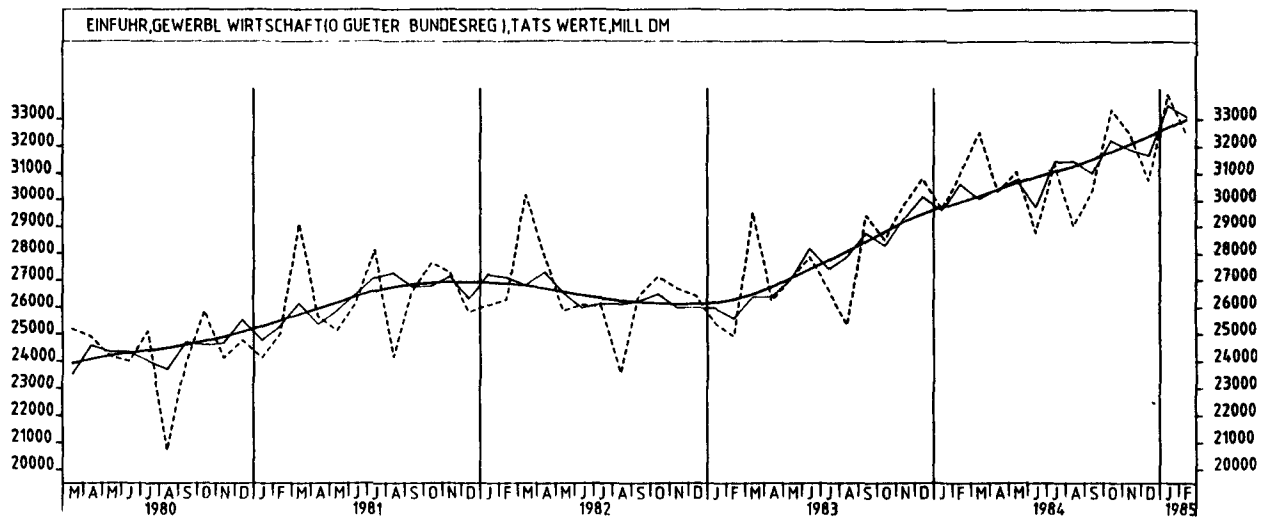
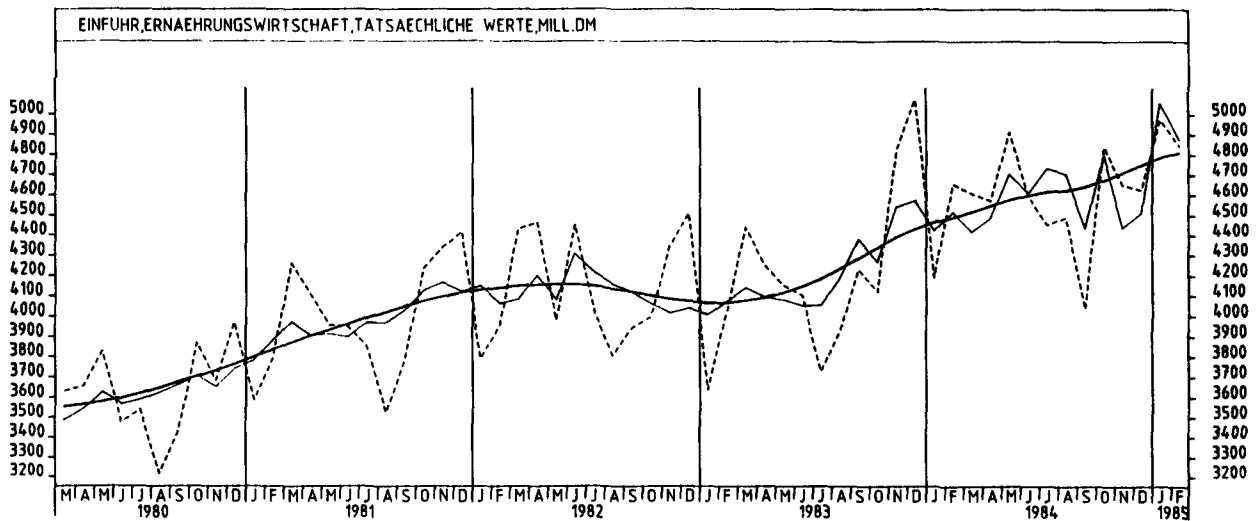
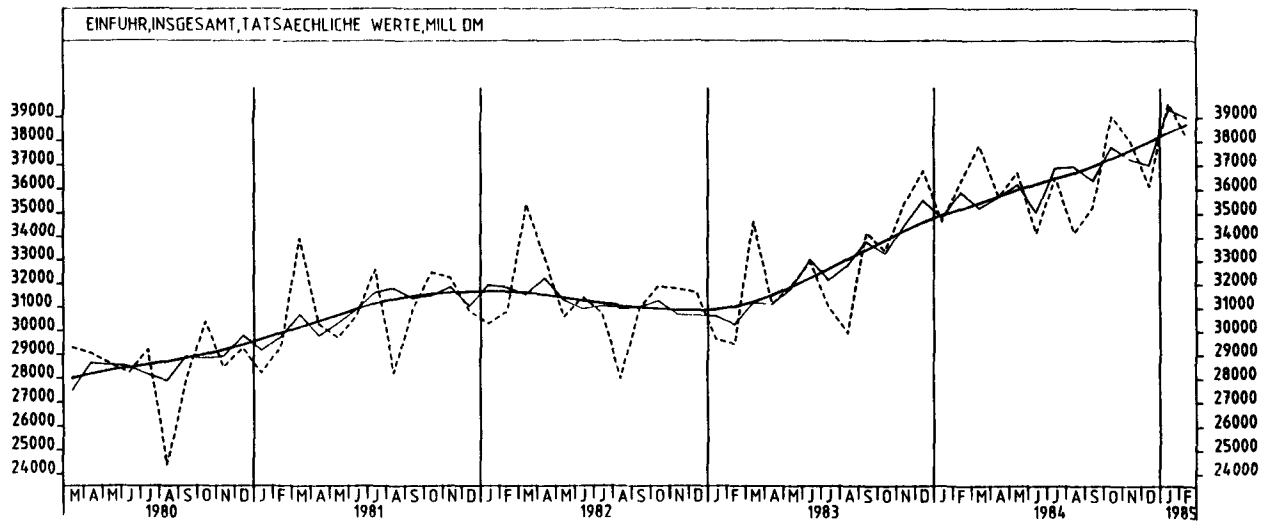
9.1 EINFUHR - TATSÄCHLICHE WERTE (MILL. DM)

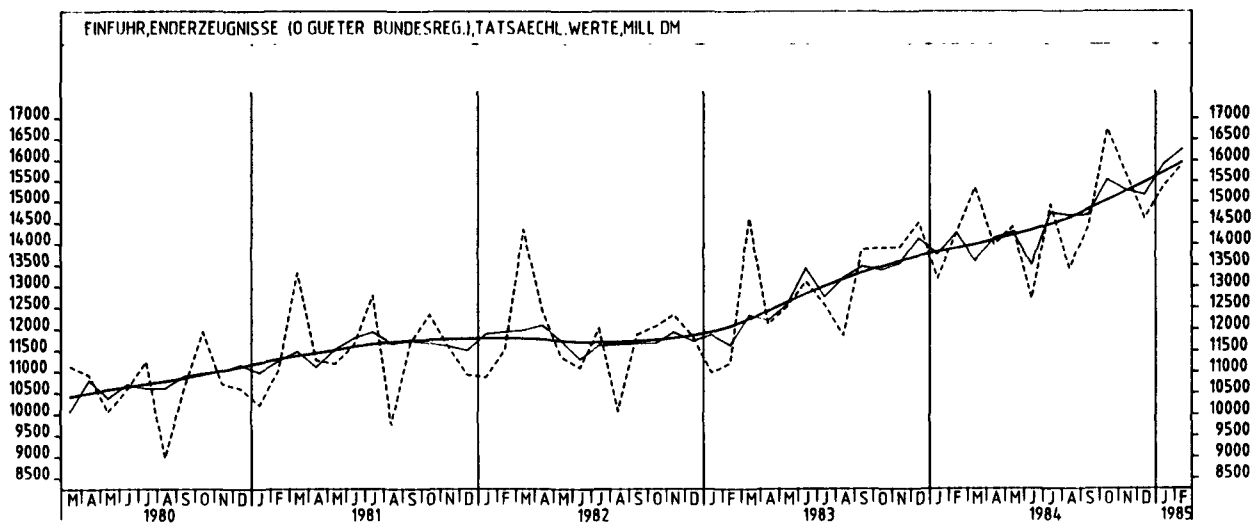
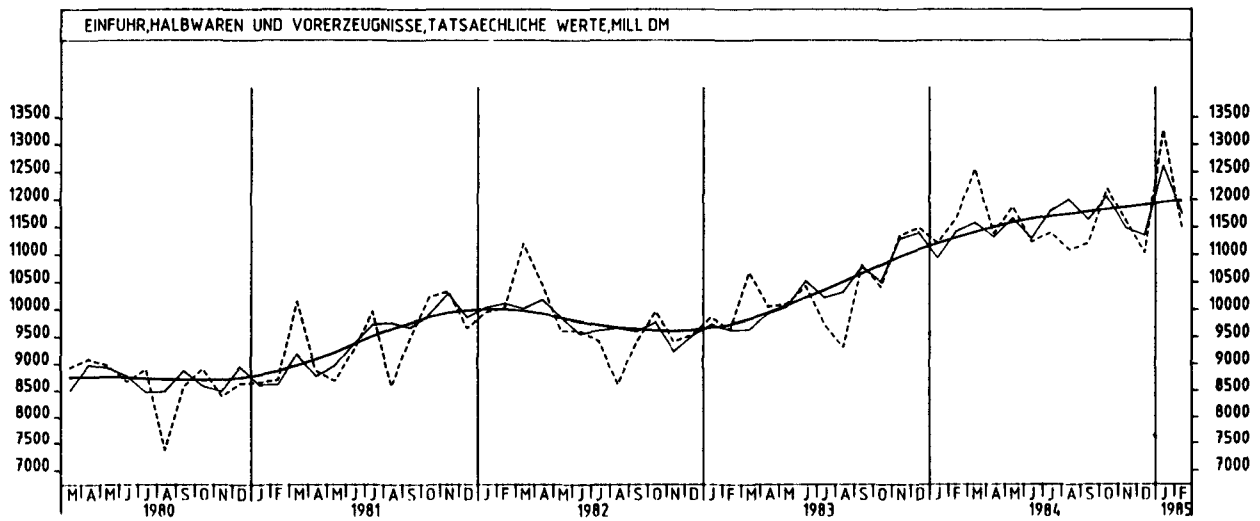
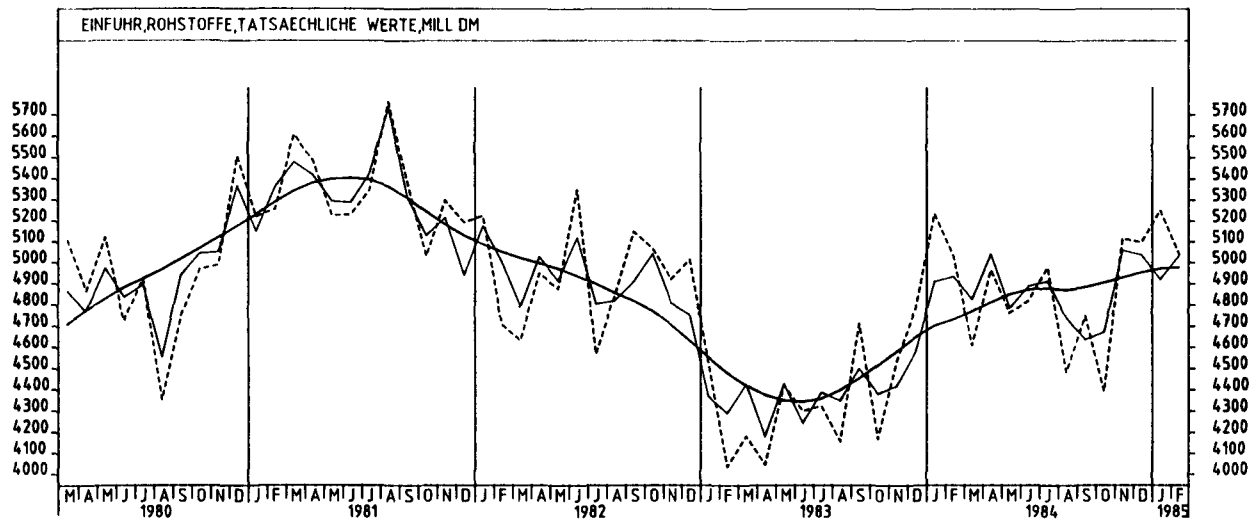
JAHR	MONAT	ORIGINALWERT			KALENDERBEREINIGTER WERT		KALENDER- UND SAISON- BEREINIGTER WERT		GLATTE KOMPONENTE
		MILL. DM	VERÄNDERUNG VORJAHR	IN O/D GEGEN VORMONAT	MILL. DM	VERÄNDERUNG IN O/D GEGEN VORMONAT	MILL. DM	VERÄNDERUNG IN O/D GEGEN VORMONAT	MILL. DM
ERZEUGNISSE DES INVESTITIONSGÜTER PRODUZIERENDEN GEWERBES									
1984	FEB	8831	+28,7	+ 7,1	9116	+16,0	9201	+ 3,6	8959
	MAR	9718	+ 2,3	+10,0	9403	+ 3,1	8686	- 5,6	9013
	APR	9195	+16,1	- 5,4	9577	+ 1,9	9162	+ 5,5	9083
	MAI	9768	+13,7	+ 6,2	9775	+ 2,1	9262	+ 1,1	9164
	JUN	8181	- 6,6	-16,2	8763	-10,4	8628	- 6,8	9251
	JUL	9496	+20,5	+16,1	9088	+ 3,7	9598	+11,2	9358
	AUG	8178	+10,5	-13,9	7794	-14,2	9455	- 1,5	9485
	SEP	9453	+ 6,5	+15,6	9663	+24,0	9660	+ 2,2	9654
	OKT	11004	+20,4	+16,4	10508	+ 8,7	10116	+ 4,7	9830
	NOV	10690	+15,6	- 2,9	10703	+ 1,9	10169	+ 0,5	10016
	DEZ	10113	+ 1,9	- 5,4	10583	- 1,1	10007	- 1,6	10209
	1985	JAN	9791	+18,8	+ 3,2	9510	-10,1	10521	+ 5,1
FEB	10357	+17,3	+ 5,8	11101	+16,7	10949	+ 4,1	10625	
ERZEUGNISSE DES VERBRAUCHSGÜTER PRODUZIERENDEN GEWERBES									
1984	FEB	5463	+24,0	+ 8,2	5715	+15,7	5093	+ 2,8	4976
	MAR	5653	+ 9,8	+ 3,5	5532	- 3,2	4975	- 2,3	5012
	APR	4809	+14,7	-14,9	4944	-10,6	5018	+ 0,9	5048
	MAI	4769	+16,9	- 0,8	4659	- 5,8	5069	+ 1,0	5082
	JUN	4579	+ 3,7	- 4,0	4767	+ 2,3	4929	- 2,8	5110
	JUL	5486	+16,5	+19,8	5375	+12,8	5222	+ 5,9	5139
	AUG	5076	+18,0	- 7,5	4853	- 9,7	5266	+ 0,8	5159
	SEP	4969	- 0,5	- 2,1	5185	+ 6,8	5064	- 3,8	5185
	OKT	5794	+18,1	+16,6	5644	+ 8,9	5399	+ 6,6	5212
	NOV	5099	+ 6,5	-12,0	5050	-10,5	5153	- 4,6	5240
	DEZ	4447	- 4,5	-12,8	4504	-10,8	5098	- 1,1	5271
	1985	JAN	5591	+10,7	+25,7	5394	+19,8	5371	+ 5,4
FEB	5630	+ 3,1	+ 0,7	6119	+13,4	5407	+ 0,7	5336	
INVESTITIONSGÜTER									
1984	FEB	2377	+17,3	-15,6	2451	- 7,9	2796	- 2,4	2810
	MAR	3015	-11,9	+26,8	2889	+17,9	2560	- 8,4	2814
	APR	2685	+13,4	-10,9	2809	- 2,8	2887	+12,8	2829
	MAI	2921	+ 1,7	+ 8,8	2982	+ 6,2	2837	- 1,7	2855
	JUN	2756	- 2,1	- 5,6	2973	- 0,3	2846	+ 0,3	2889
	JUL	3067	+32,5	+11,3	2898	- 2,5	3199	+12,4	2934
	AUG	2602	- 7,4	-15,2	2498	-13,8	2822	-11,8	2989
	SEP	3151	+ 8,4	+21,1	3176	+27,1	3138	+11,2	3078
	OKT	3443	+14,4	+ 9,3	3280	+ 3,3	3194	+ 1,8	3182
	NOV	3495	+20,4	+ 1,5	3482	+ 6,2	3347	+ 4,8	3297
	DEZ	3528	+ 2,8	+ 0,9	3698	+ 6,2	3322	- 0,7	3418
	1985	JAN	3408	+20,9	- 3,3	3341	- 9,7	3548	+ 6,8
FEB	3540	+48,9	+ 3,9	3778	+13,1	3984	+12,3	3660	
VERBRAUCHSGÜTER									
1984	FEB	6389	+20,6	+10,7	6713	+18,9	6131	+ 4,3	6001
	MAR	6896	+14,3	+ 7,9	6769	+ 0,8	6136	+ 0,1	6034
	APR	5947	+12,7	-13,8	6084	-10,1	6048	- 1,4	6064
	MAI	5799	+15,1	- 2,5	5645	- 7,2	6120	+ 1,2	6090
	JUN	5221	- 5,2	-10,0	5397	- 4,4	5712	- 6,7	6109
	JUL	6248	+14,7	+19,7	6139	+13,7	6232	+ 9,1	6126
	AUG	6218	+15,5	- 0,5	6032	- 1,7	6340	+ 1,7	6129
	SEP	6276	+ 1,1	+ 0,9	6532	+ 8,3	6108	- 3,7	6139
	OKT	6740	+ 8,5	+ 7,4	6574	+ 0,6	6192	+ 1,4	6145
	NOV	5971	+ 4,6	-11,4	5928	- 9,8	6080	- 1,8	6151
	DEZ	5342	- 5,8	-10,5	5254	-11,4	5868	- 3,5	6158
	1985	JAN	6575	+14,0	+23,1	6369	+21,2	6464	+10,2
FEB	6093	- 4,6	- 7,3	6647	+ 4,4	6063	- 6,2	6178	
EG-LÄNDER									
1984	FEB	17005	+17,8	+ 3,4	17632	+11,2	17052	+ 0,8	16854
	MAR	19023	+ 5,6	+11,9	18523	+ 5,1	16809	- 1,4	16920
	APR	17299	+12,0	- 9,1	17948	- 3,1	17115	+ 1,8	17009
	MAI	17983	+11,3	+ 4,0	17845	- 0,6	17282	+ 1,0	17108
	JUN	15821	- 5,4	-12,0	16628	- 6,8	16184	- 6,4	17202
	JUL	17566	+16,5	+11,0	16968	+ 2,0	17753	+ 9,7	17316
	AUG	15628	+10,1	-11,0	14935	-12,0	17560	- 1,1	17439
	SEP	17019	+ 4,0	+ 8,9	17472	+17,0	17690	+ 0,7	17644
	OKT	18508	+11,7	+ 8,7	17804	+ 1,9	17920	+ 1,3	17665
	NOV	18182	+ 4,7	- 1,8	18204	+ 2,2	17797	- 0,7	18107
	DEZ	17549	+ 1,2	- 3,5	18151	- 0,3	18166	+ 2,1	18364
	1985	JAN	19106	+16,1	+ 8,9	18561	+ 2,3	19264	+ 6,0
FEB	18475	+ 8,6	- 3,3	19908	+ 7,3	19150	- 0,6	18888	

9 AUSSENHANDEL (SPEZIALHANDEL)

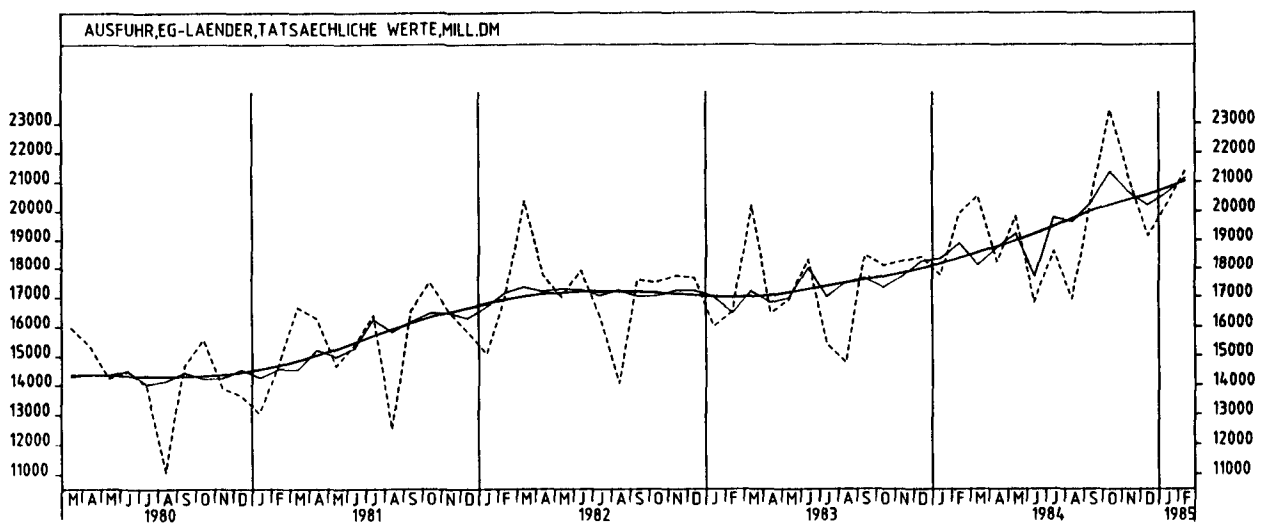
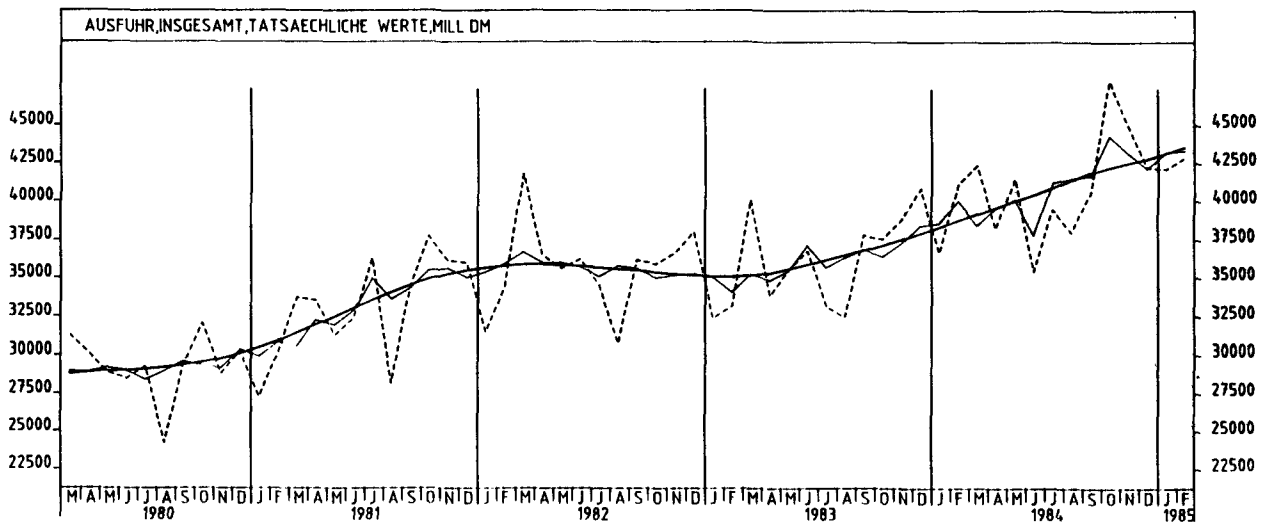
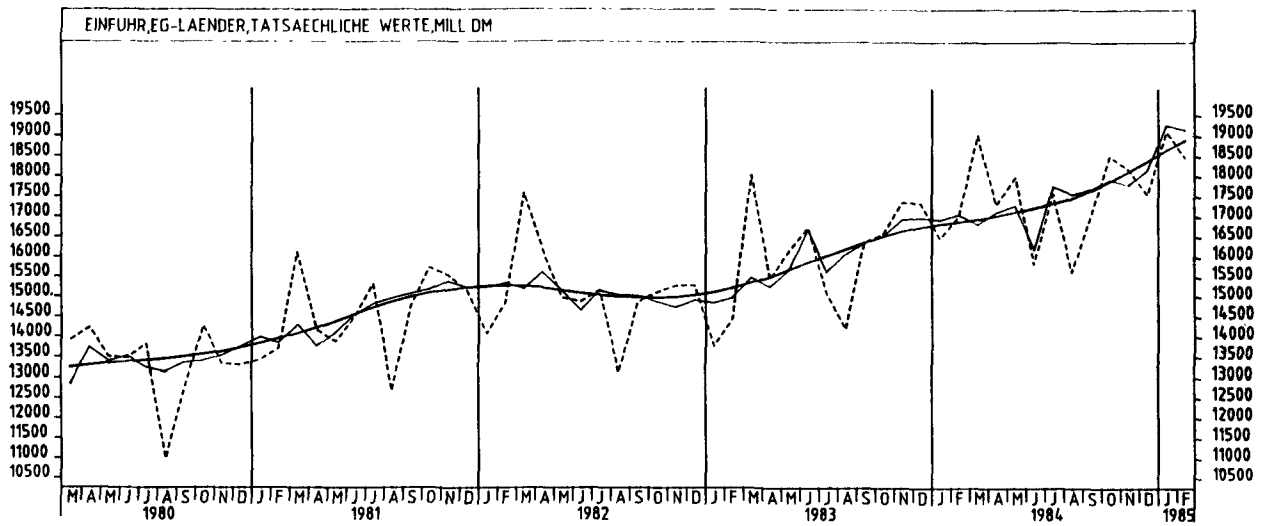
9.1 EINFUHR - TATSÄCHLICHE WERTE (MILL. DM)

JAHR	MONAT	ORIGINALWERT			KALENDERBEREINIGTER WERT		KALENDER- UND SAISONBEREINIGTER WERT		GLATTE KOMPONENTE
		MILL. DM	VERAENDERUNG VORJAHR	IN O/O GEGEN VORMONAT	MILL. DM	VERAENDERUNG IN O/O GEGEN VORMONAT	MILL. DM	VERAENDERUNG IN O/O GEGEN VORMONAT	MILL. DM
ANDERE EUROPÄISCHE INDUSTRIALISIERTE LÄNDER									
1984	FEB	6046	+30,0	+ 5,1	6308	+12,4	5898	+ 3,4	5755
	MAR	6061	+ 8,8	+ 0,2	5966	- 5,4	5633	- 4,5	5796
	APR	5698	+14,6	- 6,0	5831	- 2,3	5726	+ 1,7	5836
	MAI	6003	+20,2	+ 5,4	5874	+ 0,7	5951	+ 3,9	5874
	JUN	5557	+ 3,6	- 7,4	5747	- 2,2	5670	- 4,7	5905
	JUL	5781	+13,6	+ 4,0	5652	- 1,7	5917	+ 4,4	5938
	AUG	5226	+12,7	- 9,6	5022	-11,1	5950	+ 0,6	5976
	SEP	5770	+ 6,3	+10,4	5973	+18,9	6029	+ 1,3	6011
	OKT	6624	+20,1	+14,8	6448	+ 8,0	6301	+ 4,5	6034
	NOV	6474	+11,1	- 2,3	6497	+ 0,7	6167	- 2,1	6054
	DEZ	5783	- 6,7	-10,7	5853	- 9,9	5816	- 5,7	6074
	1985	JAN	6389	+11,1	+10,5	6189	+ 5,7	6222	+ 7,0
FEB		6070	+ 0,4	- 5,0	6594	+ 6,5	6130	- 1,5	6149
VEREINIGTE STAATEN									
1984	FEB	2712	+26,4	+ 8,8	2779	+16,0	2567	+ 5,7	2459
	MAR	2536	+ 5,6	- 6,5	2429	-12,6	2439	- 5,0	2482
	APR	2452	+ 3,2	- 3,3	2616	+ 7,7	2425	- 0,6	2508
	MAI	2556	+18,0	+ 4,2	2545	- 2,7	2559	+ 5,5	2537
	JUN	2469	+ 8,0	- 3,4	2593	+ 1,9	2528	- 1,2	2568
	JUL	2456	+11,2	- 0,5	2361	- 8,9	2535	+ 0,3	2599
	AUG	2528	+19,5	+ 2,9	2391	+ 1,3	2703	+ 6,6	2632
	SEP	2564	+ 3,4	+ 1,4	2635	+10,2	2632	- 2,6	2671
	OKT	2904	+33,8	+13,3	2731	+ 3,6	2859	+ 8,6	2711
	NOV	2761	+16,9	- 4,9	2769	+ 1,4	2772	- 3,0	2752
	DEZ	2664	- 2,7	- 3,5	2830	+ 2,2	2667	- 3,8	2793
	1985	JAN	2887	+15,8	+ 8,4	2814	- 0,6	2859	+ 7,2
FEB		3064	+13,7	+ 6,8	3294	+17,1	2990	+ 4,6	2882
ÜBRIGE INDUSTRIALISIERTE WESTLICHE LÄNDER									
1984	FEB	2209	+42,0	+ 4,3	2325	+10,8	2271	+ 2,4	2190
	MAR	2424	+21,0	+ 9,7	2316	- 0,4	2171	- 4,4	2224
	APR	2183	+14,9	- 9,9	2248	- 2,9	2182	+ 0,5	2257
	MAI	2424	+36,1	+11,0	2396	+ 6,6	2352	+ 7,8	2288
	JUN	2212	+19,6	- 8,7	2281	- 4,8	2263	- 3,8	2315
	JUL	2196	+27,0	- 0,7	2177	- 4,6	2348	+ 3,8	2340
	AUG	2379	+33,2	+ 8,3	2273	+ 4,4	2401	+ 2,3	2360
	SEP	2073	+ 6,4	-12,9	2117	- 6,9	2274	- 5,3	2381
	OKT*	2585	+22,7	+24,7	2542	+20,1	2460	+ 8,2	2396
	NOV	2526	+17,1	- 2,3	2486	- 2,2	2393	- 2,7	2408
	DEZ	2461	+ 8,8	- 2,6	2452	- 1,4	2420	+ 1,1	2420
	1985	JAN	2517	+18,9	+ 2,3	2426	- 1,1	2486	+ 2,7
FEB		2296	+ 3,9	- 8,8	2476	+ 2,1	2404	- 3,3	2453
ENTWICKLUNGSLÄNDER									
1984	FEB	6168	+24,5	+ 7,3	6334	+13,6	5903	+ 6,8	5740
	MAR	5666	+15,0	- 8,1	5584	-11,8	5916	+ 0,2	5793
	APR	5768	+20,7	+ 1,8	5994	+ 7,3	6020	+ 1,8	5852
	MAI	5719	+14,3	- 0,8	5599	- 6,6	5891	- 2,1	5904
	JUN	5934	+21,4	+ 3,8	6100	+ 8,9	6116	+ 3,8	5937
	JUL	6353	+25,5	+ 7,1	6165	+ 1,1	6216	+ 1,6	5944
	AUG	6072	+13,9	- 4,4	5787	- 6,1	5929	- 4,6	5912
	SEP	5624	- 6,2	- 7,4	5759	- 0,5	5417	- 8,6	5900
	OKT	5795	+14,9	+ 3,0	5547	- 3,7	5875	+ 8,5	5930
	NOV	5835	+ 5,2	+ 0,7	5948	+ 7,2	5839	- 0,6	5968
	DEZ	5211	-12,2	-10,7	5392	- 9,3	5529	- 5,3	6012
	1985	JAN	6393	+11,2	+22,7	6255	+16,0	6170	+11,6
FEB		6411	+ 3,9	+ 0,3	6901	+10,3	6249	+ 1,3	6022
STAATSHANDELSLÄNDER									
1984	FEB	2158	+29,2	+ 5,5	2250	+12,0	2167	+ 6,7	2114
	MAR	2077	+23,2	- 3,8	2068	- 8,1	2125	- 1,9	2150
	APR	2242	+37,1	+ 7,9	2316	+12,0	2261	+ 6,4	2182
	MAI	1968	+13,2	-12,2	1897	-18,1	2095	- 7,3	2208
	JUN	2137	+20,5	+ 8,6	2134	+12,5	2176	+ 3,9	2230
	JUL	2095	+14,6	- 2,0	2060	- 3,5	2169	- 0,3	2247
	AUG	2306	+27,9	+10,1	2231	+ 8,3	2322	+ 7,1	2264
	SEP	2153	+11,2	- 6,6	2239	+ 0,4	2226	- 4,1	2261
	OKT	2622	+33,2	+21,8	2561	+14,4	2406	+ 8,1	2244
	NOV	2202	+ 4,4	-16,0	2236	-12,7	2150	-10,6	2219
	DEZ	2426	+ 8,2	+10,2	2396	+ 7,2	2217	+ 3,1	2191
	1985	JAN	2235	+ 9,2	- 7,9	2199	- 8,2	2206	- 0,5
FEB*		1803	-16,5	-19,3	1989	- 9,5	1953	-11,5	2151

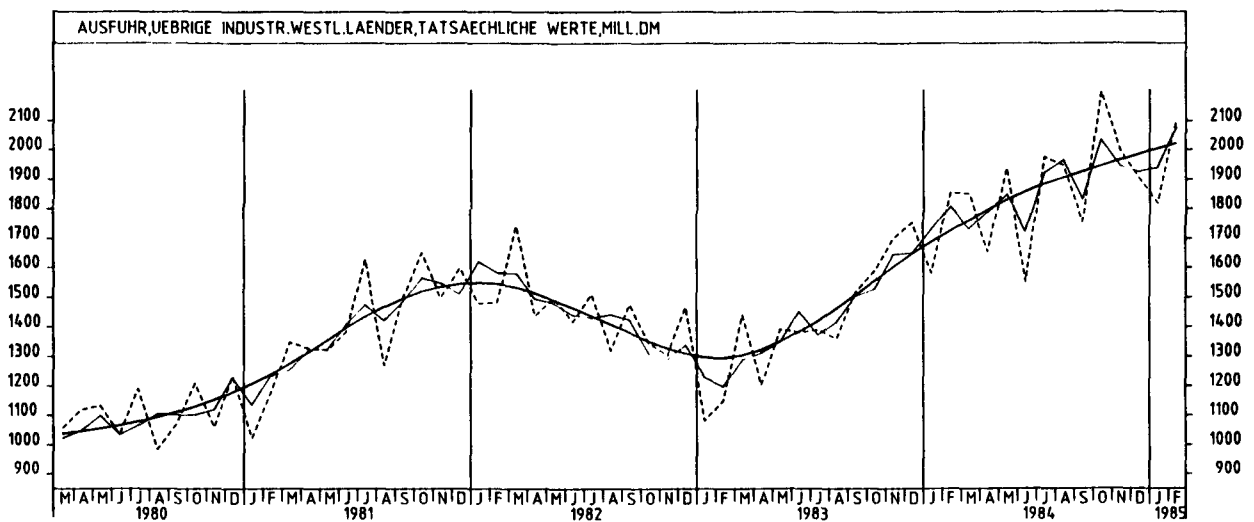
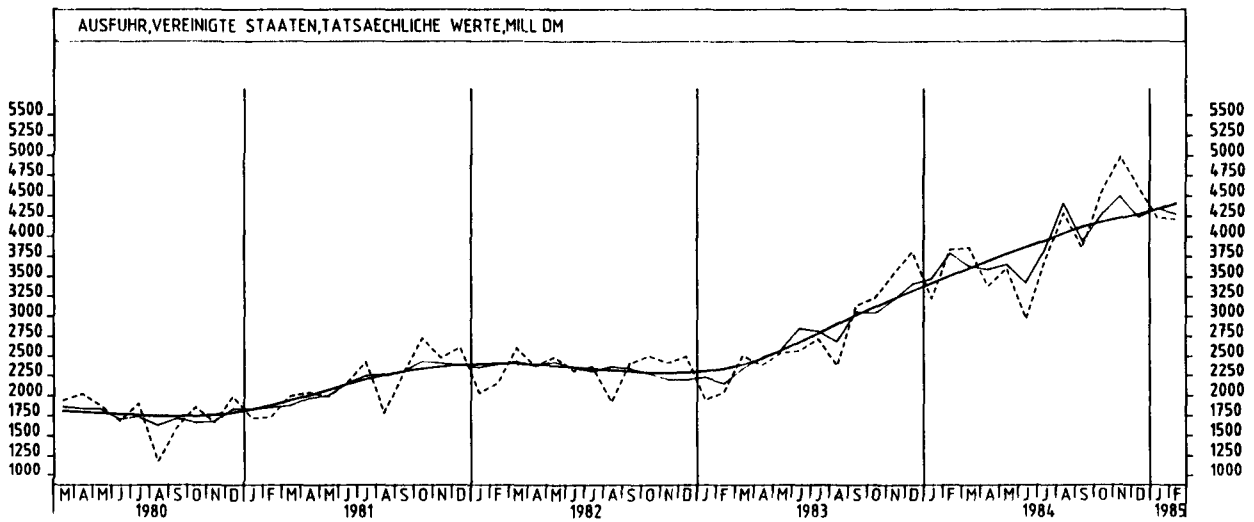
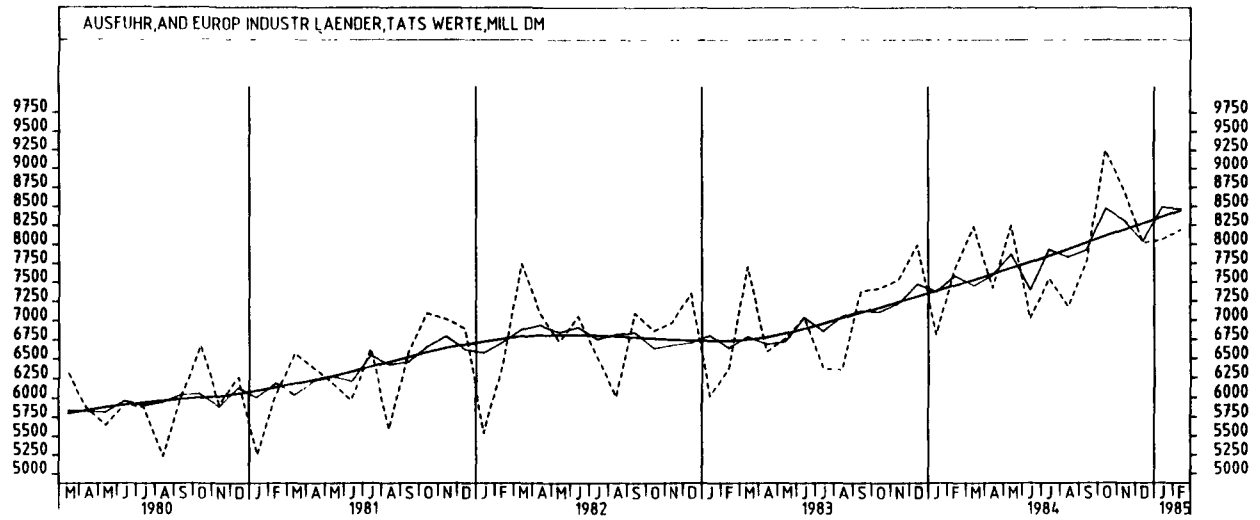


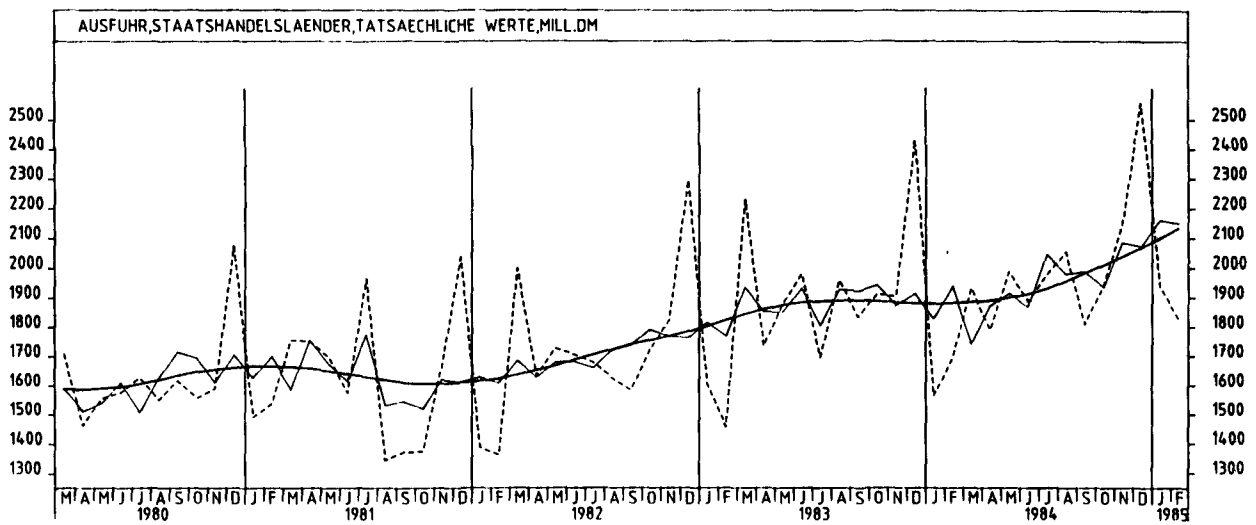
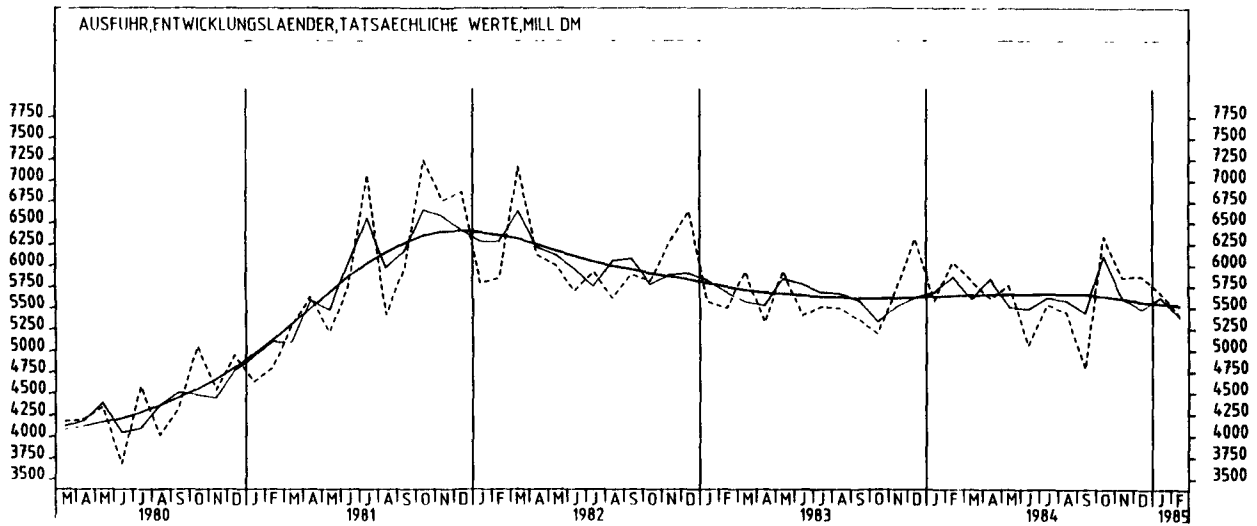


9 AUSSENHANDEL (SPEZIALHANDEL)



9 AUSSENHANDEL (SPEZIALHANDEL)





9 AUSSENHANDEL (SPEZIALHANDEL)

9.2 AUSFUHR - TATSÄCHLICHE WERTE (MILL. DM)

JAHR	MONAT	ORIGINALWERT			KALENDERBEREINIGTER WERT		KALENDER- UND SAISON- BEREINIGTER WERT		GLATTE KOMPONENTE
		MILL.DM	VERÄNDERUNG VORJAHR	IN O/O GEGEN VORMONAT	MILL.DM	VERÄNDERUNG IN O/O GEGEN VORMONAT	MILL.DM	VERÄNDERUNG IN O/O GEGEN VORMONAT	MILL.DM
AUSFUHR INSGESAMT									
1984	FEB	41145	+24,1	+12,3	42345	+18,4	40014	+ 3,8	38683
	MAR	42335	+ 5,6	+ 2,9	41251	- 2,6	38400	- 4,0	39100
	APR	38199	+12,9	- 9,8	39978	- 3,1	39556	+ 3,0	39525
	MAI	41480	+16,8	+ 8,6	40512	+ 1,3	40096	+ 1,4	39954
	JUN	35409	- 3,7	-14,6	37215	- 8,1	37788	- 5,8	40385
	JUL	39453	+18,9	+11,4	38522	+ 3,5	41215	+ 9,1	40851
	AUG	37953	+17,0	- 3,8	35835	- 7,0	41486	+ 0,7	41348
	SEP	40563	+ 7,3	+ 6,9	42105	+17,5	41639	+ 0,4	41822
	OKT*	47857	+27,4	+18,0	45413	+ 7,9	44279	+ 6,3	42163
	NOV	44988	+16,1	- 6,0	45373	- 0,1	43161	- 2,5	42461
	DEZ	42209	+ 3,4	- 6,2	43754	- 3,6	42136	- 2,4	42734
	1985	JAN	42107	+14,9	- 0,2	40526	- 7,4	43205	+ 2,5
FEB		42860	+ 4,2	+ 1,8	46100	+13,8	43324	+ 0,3	43519
GEWERBLICHE WIRTSCHAFT									
1984	FEB	38782	+24,3	+13,1	39866	+19,3	37574	+ 3,9	36301
	MAR	39789	+ 5,5	+ 2,6	38777	- 2,7	36015	- 4,1	36680
	APR	36000	+13,5	- 9,5	37694	- 2,8	37189	+ 3,3	37090
	MAI	38909	+16,8	+ 8,1	38019	+ 0,9	37620	+ 1,2	37494
	JUN	33081	- 4,6	-15,0	34822	- 8,4	35325	- 6,1	37902
	JUL	36946	+19,0	+11,7	36032	+ 3,5	38679	+ 9,5	38347
	AUG	35506	+17,4	- 3,9	33503	- 7,0	39008	+ 0,9	38823
	SEP	38147	+ 7,4	+ 7,4	39561	+18,1	39103	+ 0,2	39284
	OKT*	45075	+27,8	+18,2	42760	+ 8,1	41667	+ 6,6	39623
	NOV	42189	+16,1	- 6,4	42600	- 0,4	40558	- 2,7	39921
	DEZ	39627	+ 3,2	- 6,1	41138	- 3,4	39550	- 2,5	40198
	1985	JAN	39636	+15,6	+ 0,0	38155	- 7,3	40751	+ 3,0
FEB		40520	+ 4,5	+ 2,2	43563	+14,2	40835	+ 0,2	40979
ROHSTOFFE UND HALBWAREN									
1984	FEB	3921	+22,1	+ 0,3	4079	+ 7,1	3920	+ 1,9	3879
	MAR	4246	+13,4	+ 8,3	4166	+ 2,1	3906	- 0,4	3935
	APR	3691	+19,4	-13,1	3864	- 7,2	3982	+ 1,9	3989
	MAI	4225	+31,5	+14,5	4128	+ 6,8	4191	+ 5,2	4038
	JUN	4057	+21,1	- 4,0	4140	+ 0,3	4106	- 2,0	4079
	JUL	4047	+24,6	- 0,2	3954	- 4,5	4150	+ 1,1	4109
	AUG	3717	+ 6,6	- 8,2	3584	- 9,4	3948	- 4,9	4126
	SEP	3899	+ 8,6	+ 4,9	4070	+13,6	4074	+ 3,2	4141
	OKT	4397	+21,2	+12,8	4205	+ 3,3	4178	+ 2,6	4155
	NOV	4413	+16,8	+ 0,4	4434	+ 5,4	4227	+ 1,2	4166
	DEZ	3950	+ 0,9	-10,5	4030	- 9,1	4036	- 4,5	4175
	1985	JAN	4370	+11,8	+10,6	4282	+ 6,3	4258	+ 5,5
FEB		3932	+ 0,3	-10,0	4257	- 0,6	4104	- 3,6	4184
ROHSTOFFE									
1984	FEB	656	+26,9	+ 0,3	673	+ 6,3	676	+ 2,3	665
	MAR	722	+14,1	+10,1	696	+ 3,4	671	- 0,7	674
	APR	648	+18,5	-10,2	689	- 1,0	688	+ 2,5	682
	MAI	712	+20,7	+ 9,9	704	+ 2,2	691	+ 0,4	690
	JUN	668	+ 7,2	- 6,2	700	- 0,6	673	- 2,6	696
	JUL	693	+31,7	+ 3,7	670	- 4,3	726	+ 7,9	702
	AUG	635	+15,5	- 8,4	603	-10,0	702	- 3,3	704
	SEP	709	+11,3	+11,7	731	+21,2	715	+ 1,9	706
	OKT	799	+16,1	+12,7	753	+ 3,0	708	- 1,0	708
	NOV	717	+ 9,5	-10,3	722	- 4,1	700	- 1,1	710
	DEZ	686	+ 1,0	- 4,3	720	- 0,3	695	- 0,7	712
	1985	JAN	682	+ 4,3	- 0,6	664	- 7,8	699	+ 0,6
FEB		689	+ 5,0	+ 1,0	735	+10,7	725	+ 3,7	715
HALBWAREN									
1984	FEB	3265	+21,3	+ 0,3	3406	+ 7,2	3244	+ 1,9	3213
	MAR	3524	+13,3	+ 7,9	3466	+ 1,8	3233	- 0,3	3260
	APR	3044	+19,7	-13,6	3175	- 8,4	3295	+ 1,9	3306
	MAI	3513	+33,9	+15,4	3430	+ 8,0	3501	+ 6,3	3348
	JUN	3389	+24,3	- 3,5	3443	+ 0,4	3432	- 2,0	3382
	JUL	3353	+23,2	- 1,1	3281	- 4,7	3425	- 0,2	3407
	AUG	3082	+ 4,9	- 8,1	2980	- 9,2	3243	- 5,3	3422
	SEP	3190	+ 8,0	+ 3,5	3332	+11,8	3356	+ 3,5	3435
	OKT	3597	+22,4	+12,8	3454	+ 3,7	3473	+ 3,5	3446
	NOV	3696	+18,3	+ 2,8	3712	+ 7,5	3527	+ 1,6	3455
	DEZ	3264	+ 0,9	-11,7	3312	-10,8	3341	- 5,3	3462
	1985	JAN	3688	+13,3	+13,0	3617	+ 9,2	3558	+ 6,5
FEB		3243	- 0,7	-12,1	3519	- 2,7	3377	- 5,1	3469
FERTIGWAREN									
1984	FEB	34861	+24,5	+14,7	35793	+20,8	33651	+ 4,1	32418
	MAR	35543	+ 4,6	+ 2,0	34610	- 3,3	32104	- 4,6	32751
	APR	32308	+12,9	- 9,1	33784	- 2,4	33206	+ 3,4	33097
	MAI	34684	+15,2	+ 7,4	33903	+ 0,4	33442	+ 0,7	33452
	JUN	29024	- 7,3	-16,3	30636	- 9,6	31194	- 6,7	33819
	JUL	32899	+18,3	+13,4	32095	+ 4,8	34553	+10,8	34235
	AUG	31789	+18,8	- 3,4	29911	- 6,8	35020	+ 1,4	34694
	SEP	34248	+ 7,3	+ 7,7	35436	+18,5	34995	- 0,1	35141
	OKT*	40679	+28,5	+18,8	36886	+ 9,2	37511	+ 7,2	35466
	NOV	37776	+16,0	- 7,1	38163	- 1,4	36314	- 3,2	35754
	DEZ	35676	+ 3,4	- 5,6	37062	- 2,9	35514	- 2,2	36021
	1985	JAN	35266	+16,1	- 1,1	33882	- 8,6	36486	+ 2,7
FEB		36588	+ 5,0	+ 3,7	39314	+16,0	36729	+ 0,7	36794

9 AUSSENHANDEL (SPEZIALHANDEL)
9.2 AUSFUHR - TATSÄCHLICHE WERTE (MILL. DM)

JAHR	MONAT	ORIGINALWERT			KALENDERBEREINIGTER WERT		KALENDER- UND SAISON- BEREINIGTER WERT		GLATTE KOMPONENTE
		MILL. DM	VERÄNDERUNG VORJAHR	IN O/O GEGEN VORMONAT	MILL. DM	VERÄNDERUNG IN O/O GEGEN VORMONAT	MILL. DM	VERÄNDERUNG IN O/O GEGEN VORMONAT	MILL. DM
VORERZEUGNISSE									
1984	FEB	6936	+27,6	+ 5,9	7149	+11,5	6870	+ 2,2	6778
	MAR	7439	+13,6	+ 7,3	7283	+ 1,9	6771	- 1,4	6873
	APR	6678	+16,5	-10,2	6976	- 4,2	6853	+ 1,2	6965
	MAI	7548	+27,7	+13,0	7340	+ 5,2	7183	+ 4,8	7053
	JUN	6885	+11,3	- 8,8	7108	- 3,2	6935	- 3,5	7132
	JUL	6994	+26,6	+ 1,6	6864	- 3,4	7307	+ 5,4	7204
	AUG	6778	+23,5	- 3,1	6441	- 6,2	7325	+ 0,2	7264
	SEP	7173	+ 9,0	+ 5,8	7455	+15,7	7227	- 1,3	7315
	OKT	7961	+23,6	+11,0	7626	+ 2,3	7486	+ 3,6	7357
	NOV	7600	+14,8	- 4,5	7685	+ 0,8	7432	- 0,7	7394
	DEZ	6618	+ 0,0	-12,9	6820	-11,3	7132	- 4,0	7429
	1985	JAN	7576	+15,7	+14,5	7321	+ 7,3	7554	+ 5,9
FEB	7238	+ 4,4	- 4,5	7817	+ 6,8	7493	- 0,8	7509	
ENDERZEUGNISSE									
1984	FEB	27925	+23,8	+17,2	28632	+23,2	26772	+ 4,6	25635
	MAR	28104	+ 2,4	+ 0,6	27310	- 4,6	25333	- 5,4	25872
	APR	25630	+12,0	- 8,8	26813	- 1,8	26366	+ 4,1	26123
	MAI	27136	+12,2	+ 5,9	26560	- 0,9	26236	- 0,5	26388
	JUN	22139	-11,9	-18,4	23517	-11,5	24254	- 7,6	26676
	JUL	25906	+16,3	+17,0	25244	+ 7,3	27245	+12,3	27015
	AUG	25012	+17,6	- 3,5	23467	- 7,0	27681	+ 1,6	27410
	SEP	27075	+ 6,9	+ 8,2	27968	+19,2	27758	+ 0,3	27804
	OKT*	32718	+29,8	+20,8	30905	+10,5	30078	+ 8,4	28089
	NOV	30176	+16,3	- 7,8	30490	- 1,3	28879	- 4,0	28342
	DEZ	29059	+ 4,2	- 3,7	30252	- 0,8	28388	- 1,7	28578
	1985	JAN	27690	+16,2	- 4,7	26561	-12,2	28914	+ 1,9
FEB	29350	+ 5,1	+ 6,0	31493	+18,6	29232	+ 1,1	29271	
ERZEUGNISSE DES GRUNDSTOFF- UND PRODUKTIONSGUETERGEWERBES									
1984	FEB	10796	+26,2	+ 5,6	11212	+11,5	10664	+ 2,7	10489
	MAR	11360	+12,0	+ 5,2	11124	- 0,8	10447	- 2,0	10629
	APR	10103	+14,9	-11,1	10537	- 5,3	10993	+ 1,4	10765
	MAI	11461	+28,0	+13,4	11110	+ 5,4	11124	+ 5,0	10894
	JUN	10565	+10,6	- 7,8	10883	- 2,0	10740	- 3,5	11008
	JUL	10999	+27,2	+ 4,1	10834	- 0,5	11354	+ 5,7	11111
	AUG	10604	+15,5	- 3,6	10173	- 6,1	11108	- 2,2	11195
	SEP	10938	+ 8,8	+ 3,1	11460	+12,7	11186	+ 0,7	11265
	OKT	12152	+22,4	+11,1	11637	+ 1,5	11484	+ 2,7	11319
	NOV	11798	+16,0	- 2,9	11862	+ 1,9	11508	+ 0,2	11365
	DEZ	10334	- 0,3	-12,4	10513	-11,4	10935	- 5,0	11408
	1985	JAN	11734	+14,8	+13,5	11348	+ 7,9	11583	+ 5,9
FEB	11145	+ 3,2	- 5,0	12083	+ 6,5	11459	- 1,1	11509	
ERZEUGNISSE DES INVESTITIONSGUETER PRODUZIERENDEN GEWERBES									
1984	FEB	21888	+27,3	+18,0	22422	+23,6	21010	+ 5,3	19819
	MAR	21836	+ 2,3	- 0,2	21212	- 5,4	19623	- 6,6	19990
	APR	19699	+10,0	- 9,8	20642	- 2,7	20305	+ 3,5	20182
	MAI	21128	+12,4	+ 7,3	20650	+ 0,0	20352	+ 0,2	20392
	JUN*	16636	-16,0	-21,3	17734	-14,1	18299	-10,1	20622
	JUL	19460	+12,7	+17,0	18995	+ 7,1	20813	+13,7	20903
	AUG	19172	+20,7	- 1,5	17909	- 5,7	21637	+ 4,0	21247
	SEP	20847	+ 5,7	+ 8,7	21528	+20,2	21480	- 0,7	21613
	OKT	25141	+29,5	+20,6	24007	+11,5	23183	+ 7,9	21881
	NOV	23992	+19,3	- 4,6	24246	+ 1,0	22786	- 1,7	22124
	DEZ	23716	+ 6,8	- 1,2	24659	+ 1,7	22494	- 1,3	22351
	1985	JAN	21761	+17,3	- 8,2	20866	-15,4	22652	+ 0,7
FEB	23143	+ 5,7	+ 6,4	24811	+18,9	22981	+ 1,5	23015	
ERZEUGNISSE DES VERBRAUCHSGUETER PRODUZIERENDEN GEWERBES									
1984	FEB	4620	+20,7	+12,3	4791	+19,8	4472	+ 3,4	4389
	MAR	4881	+ 3,8	+ 5,6	4783	- 0,2	4323	- 3,3	4443
	APR	4273	+13,7	-12,5	4421	- 7,6	4456	+ 3,1	4495
	MAI	4606	+21,1	+ 7,8	4500	+ 1,8	4613	+ 3,5	4547
	JUN	4265	+ 7,3	- 7,4	4477	- 0,5	4521	- 2,0	4597
	JUL	4875	+23,8	+14,3	4757	+ 6,3	4771	+ 5,5	4646
	AUG	4381	+16,8	-10,1	4187	-12,0	4703	- 1,4	4688
	SEP	4687	+ 4,5	+ 7,0	4880	+16,6	4618	- 1,8	4725
	OKT*	5501	+23,6	+17,4	5239	+ 7,4	4949	+ 7,2	4755
	NOV	4768	+13,6	-13,3	4780	- 8,8	4776	- 3,5	4782
	DEZ	4166	+ 2,2	-12,6	4284	-10,4	4656	- 2,5	4807
	1985	JAN	4732	+15,0	+13,6	4558	+ 6,4	4871	+ 4,6
FEB	4824	+ 4,4	+ 1,9	5221	+14,5	4862	- 0,2	4864	

9 AUSSENHANDEL (SPEZIALHANDEL)
9.2 AUSFUHR - TATSÄCHLICHE WERTE (MILL. DM)

JAHR	MONAT	ORIGINALWERT			KALENDERBEREINIGTER WERT		KALENDER- UND SAISON- BEREINIGTER WERT		GLATTE KOMPONENTE
		MILL.DM	VERÄNDERUNG VORJAHR	IN O/O GEGEN VORMONAT	MILL.DM	VERÄNDERUNG IN O/O GEGEN VORMONAT	MILL.DM	VERÄNDERUNG IN O/O GEGEN VORMONAT	MILL.DM
INVESTITIONSGÜTER									
1984	FEB	9142	+26,0	+20,3	9445	+26,3	8887	+ 7,3	8287
	MAR	8992	- 0,9	- 1,6	8860	- 6,2	8206	- 7,7	8362
	APR	8198	+10,9	- 8,8	8459	- 4,5	8581	+ 4,6	8445
	MAI	8274	+ 6,8	+ 0,9	7983	- 5,6	8366	- 2,5	8539
	JUN	7043	-18,8	-14,9	7386	- 7,5	7599	- 9,2	8652
	JUL	8089	+11,3	+14,9	7948	+ 7,6	8750	+15,1	8790
	AUG	8058	+18,5	- 0,4	7630	- 4,0	9083	+ 3,8	8965
	SEP	8948	+ 5,8	+11,0	9327	+22,2	9114	+ 0,3	9143
	OKT	10644	+35,3	+19,0	10261	+10,0	10001	+ 9,7	9267
	NOV	10309	+23,3	- 3,1	10427	+ 1,6	9766	- 2,3	9374
	DEZ	10992	+10,0	+ 6,6	11134	+ 6,8	9575	- 2,0	9471
	1985	JAN	9082	+19,5	-17,4	8724	-21,6	9574	+ 0,0
FEB		9630	+ 5,3	+ 6,0	10427	+19,5	9696	+ 1,3	9776
VERBRAUCHSGÜTER									
1984	FEB	5707	+27,3	+21,4	5928	+29,7	5333	+ 5,2	5035
	MAR	5803	+ 4,1	+ 1,7	5648	- 4,7	5003	- 6,2	5063
	APR	5002	+10,8	-13,8	5177	- 8,3	5116	+ 2,3	5099
	MAI	5049	+ 8,9	+ 0,9	4969	- 4,0	5084	- 0,6	5141
	JUN*	3188	-33,1	-36,9	3939	-20,7	3983	-21,7	5186
	JUL	4799	+13,7	+50,5	4673	+18,6	5255	+31,9	5248
	AUG	4793	+20,6	- 0,1	4590	- 1,8	5545	+ 5,5	5328
	SEP	5649	+ 4,4	+17,9	5823	+26,9	5377	- 3,0	5423
	OKT	6745	+23,9	+19,4	6500	+11,6	5851	+ 8,8	5498
	NOV	6109	+15,4	- 9,4	6128	- 5,7	5705	- 2,5	5570
	DEZ	5344	+ 4,7	-12,5	5483	-10,5	5590	- 2,0	5641
	1985	JAN	5562	+18,3	+ 4,1	5364	- 2,2	5817	+ 4,1
FEB		6120	+ 7,2	+10,0	6607	+23,2	5886	+ 1,2	5838
EG-LÄNDER									
1984	FEB	19926	+20,6	+12,3	20430	+18,4	18888	+ 2,9	18357
	MAR	20525	+ 1,7	+ 3,0	20015	- 2,0	18108	- 4,1	18558
	APR	18231	+10,6	-11,2	19101	- 4,6	18741	+ 3,5	18763
	MAI	19830	+17,4	+ 8,8	19393	+ 1,5	19224	+ 2,6	18977
	JUN	16800	- 8,2	-15,3	17768	- 8,4	17712	- 7,9	19210
	JUL	18608	+21,0	+10,8	18097	+ 1,9	19778	+11,7	19466
	AUG	16911	+14,6	- 9,1	15929	-12,0	19642	- 0,7	19744
	SEP	20468	+10,9	+21,0	21180	+33,0	20304	+ 3,4	20013
	OKT*	23455	+29,6	+14,6	22177	+ 4,7	21350	+ 5,2	20213
	NOV	21159	+15,9	- 9,8	21464	- 3,2	20653	- 3,3	20392
	DEZ	19153	+ 4,0	- 9,5	20115	- 6,3	20214	- 2,1	20559
	1985	JAN	20222	+14,0	+ 5,6	19465	- 3,2	20619	+ 2,0
FEB		21379	+ 7,3	+ 5,7	22951	+17,9	21136	+ 2,5	21019
ANDERE EUROPÄISCHE INDUSTRIALISIERTER LÄNDER									
1984	FEB	7682	+20,4	+12,8	7803	+18,6	7583	+ 2,9	7452
	MAR	8230	+ 6,9	+ 7,1	7964	+ 2,1	7451	- 1,7	7527
	APR	7422	+12,6	- 9,8	7830	- 1,7	7592	+ 1,9	7605
	MAI	8242	+21,9	+11,0	8104	+ 3,5	7872	+ 3,7	7684
	JUN	7017	- 0,3	-14,9	7435	- 8,3	7393	- 6,1	7761
	JUL	7547	+18,5	+ 7,6	7309	- 1,7	7933	+ 7,3	7846
	AUG	7172	+12,9	- 5,0	6683	- 8,6	7832	- 1,3	7929
	SEP	7776	+ 5,5	+ 8,4	7997	+19,7	7925	+ 1,2	8019
	OKT*	9246	+24,6	+18,9	8702	+ 8,8	8471	+ 6,9	8104
	NOV	8692	+15,4	- 6,0	8799	+ 1,1	8307	- 1,9	8186
	DEZ	8017	+ 0,4	- 7,8	8437	- 4,1	8034	- 3,3	8268
	1985	JAN	8056	+18,3	+ 0,5	7743	- 8,2	8485	+ 5,6
FEB		8188	+ 6,6	+ 1,6	8745	+12,9	8466	- 0,2	8442
VEREINIGTE STAATEN									
1984	FEB	3839	+87,0	+19,0	4041	+26,0	3792	+ 9,0	3504
	MAR	3866	+53,8	+ 0,7	3785	- 6,3	3633	- 4,2	3595
	APR	3382	+41,9	-12,5	3462	- 8,5	3594	- 1,1	3686
	MAI	3606	+41,9	+ 6,6	3507	+ 1,3	3656	+ 1,7	3774
	JUN	2963	+15,0	-17,8	2992	-14,7	3424	- 6,3	3855
	JUL*	3682	+35,3	+24,3	3622	+21,1	3825	+11,7	3937
	AUG	4286	+80,0	+16,4	4164	+15,0	4409	+15,3	4031
	SEP	3857	+23,0	-10,0	3971	- 4,6	3942	-10,6	4113
	OKT	4531	+40,1	+17,5	4462	+12,4	4264	+ 8,2	4169
	NOV	4991	+40,9	+10,2	5010	+12,3	4494	+ 5,4	4218
	DEZ	4607	+20,8	- 7,7	4528	- 9,6	4240	- 5,7	4262
	1985	JAN	4227	+31,1	- 8,2	4115	- 9,1	4345	+ 2,5
FEB		4215	+ 9,8	- 0,3	4588	+11,5	4279	- 1,5	4398

9 AUSSENHANDEL (SPEZIALHANDEL)

9.2 AUSFUHR - TATSÄCHLICHE WERTE (MILL. DM)

JAHR	MONAT	ORIGINALWERT			KALENDERBEREINIGTER WERT		KALENDER- UND SAISON- BEREINIGTER WERT		GLATTE KOMPONENTE
		MILL. DM	VERÄNDERUNG VORJAHR	IN O/O GEGEN VORMONAT	MILL. DM	VERÄNDERUNG IN O/O GEGEN VORMONAT	MILL. DM	VERÄNDERUNG IN O/O GEGEN VORMONAT	MILL. DM
UEBRIGE INDUSTRIALISIERTE WESTLICHE LAENDER									
1984	FEB	1854	+61,1	+17,3	1923	+24,0	1807	+ 4,5	1722
	MAR	1852	+28,5	- 0,1	1809	- 5,9	1733	- 4,1	1758
	APR	1654	+37,5	-10,7	1705	- 5,7	1790	+ 3,3	1794
	MAI	1938	+39,3	+17,2	1902	+11,6	1848	+ 3,3	1828
	JUN	1551	+12,3	-20,0	1622	-14,7	1724	- 6,8	1856
	JUL	1975	+42,2	+27,3	1934	+19,2	1924	+11,6	1883
	AUG	1947	+43,2	- 1,4	1869	- 3,4	1965	+ 2,1	1903
	SEP	1755	+15,5	- 9,9	1798	- 3,8	1833	- 6,7	1923
	OKT	2198	+38,4	+25,2	2122	+18,0	2034	+11,0	1943
	NOV	2000	+17,6	- 9,0	2028	- 4,4	1944	- 4,4	1962
	DEZ	1906	+ 8,7	- 4,7	1961	- 3,3	1925	- 1,0	1981
	1985	JAN	1819	+15,1	- 4,6	1753	-10,6	1940	+ 0,8
FEB		2104	+13,5	+15,7	2266	+29,3	2077	+ 7,1	2019
ENTWICKLUNGSLAENDER									
1984	FEB	6035	+10,1	+ 8,3	6310	+14,6	5859	+ 3,3	5633
	MAR	5819	- 1,7	- 3,6	5687	- 9,9	5599	- 4,4	5641
	APR	5607	+ 5,4	- 3,6	5853	+ 2,9	5838	+ 4,3	5649
	MAI	5757	- 2,9	+ 2,7	5592	- 4,5	5503	- 5,7	5653
	JUN	5056	- 6,5	-12,2	5200	- 7,0	5485	- 0,3	5654
	JUL	5535	+ 0,5	+ 9,5	5452	+ 4,8	5615	+ 2,4	5656
	AUG	5443	- 0,8	- 1,7	5209	- 4,5	5583	- 0,6	5654
	SEP	4786	-10,7	-12,1	5058	- 2,9	5437	- 2,6	5653
	OKT	6335	+22,0	+32,4	6102	+20,6	6110	+12,4	5631
	NOV	5851	+ 2,5	- 7,6	5826	- 4,5	5606	- 8,2	5599
	DEZ	5873	- 7,0	+ 0,4	5946	+ 2,1	5480	- 2,2	5563
	1985	JAN	5680	+ 1,9	- 3,3	5508	- 7,4	5621	+ 2,6
FEB		5407	-10,4	- 4,8	5863	+ 6,4	5390	- 4,1	5522
STAATSHANDELSLAENDER									
1984	FEB	1692	+16,4	+ 8,3	1753	+15,2	1937	+ 6,1	1880
	MAR	1931	-13,3	+14,1	1914	+ 9,2	1739	-10,2	1883
	APR	1789	+ 3,2	- 7,4	1835	- 4,1	1871	+ 7,6	1888
	MAI	1987	+ 5,9	+11,1	1917	+ 4,5	1913	+ 2,2	1897
	JUN	1887	- 4,6	- 5,0	1960	+ 2,2	1868	- 2,4	1910
	JUL	1977	+16,6	+ 4,8	1938	- 1,1	2044	+ 9,4	1928
	AUG	2053	+ 4,9	+ 3,8	1969	+ 1,6	1979	+ 3,2	1953
	SEP	1808	- 1,4	-11,9	1900	- 3,5	1987	+ 0,4	1981
	OKT	1942	+ 1,6	+ 7,4	1877	- 1,2	1935	- 2,6	2008
	NOV	2143	+12,7	+10,4	2158	+15,0	2084	+ 7,7	2036
	DEZ	2555	+ 5,2	+19,2	2539	+17,7	2070	- 0,7	2065
	1985	JAN	1937	+24,0	-24,2	1862	-26,7	2160	+ 4,3
FEB		1824	+ 7,8	- 5,8	1990	+ 6,9	2149	- 0,5	2131
SALDO INSGESAMT									
1984	FEB	4834	+29,1	+140,7	4985	+146,2	4237	+18,7	3533
	MAR	4531	-16,9	- 6,3	4506	- 9,6	3323	-21,6	3694
	APR	2534	- 6,3	-44,1	2621	-41,8	3677	+10,7	3840
	MAI	4809	+32,1	+89,8	4581	+74,8	4279	+16,4	3993
	JUN	1259	-67,4	-73,8	1391	-69,6	2545	-40,5	4183
	JUL	2978	+37,7	+136,5	2968	+113,4	4256	+67,2	4423
	AUG	3789	+49,4	+27,2	3620	+22,0	4700	+10,4	4704
	SEP	5333	+47,3	+40,7	5550	+53,3	5035	+ 7,1	4897
	OKT*	8815	+111,1	+65,3	7938	+43,0	6820	+35,5	4938
	NOV	6978	+107,1	-20,8	7200	- 9,3	6085	-10,8	4919
	DEZ	6097	+48,7	-12,6	6168	-14,3	5026	-17,4	4859
	1985	JAN	2556	+27,3	-58,1	2392	-61,2	4247	-15,5
FEB		4708	- 2,6	+84,2	5089	+112,8	4376	+ 3,0	4965

9 AUSSENHANDEL (SPEZIALHANDEL)

9.3 EINFUHR - VOLUMEN (MILL. DM)

JAHR	MONAT	ORIGINALWERT			KALENDERBEREINIGTER WERT		KALENDER- UND SAISON- BEREINIGTER WERT		GLATTE KOMPONENTE
		MILL.DM	VERAENDERUNG VORJAHR	IN O/O GEGEN VORMONAT	MILL.DM	VERAENDERUNG IN O/O GEGEN VORMONAT	MILL.DM	VERAENDERUNG IN O/O GEGEN VORMONAT	MILL.DM
EINFUHR INSGESAMT									
1984	FEB	30351	+18,5	+ 5,3	31284	+13,0	30396	+ 3,3	29678
	MAR	31839	+ 3,5	+ 4,9	31106	- 0,6	29556	- 2,8	29743
	APR	30226	+ 7,3	- 5,1	31455	+ 1,1	29622	+ 0,2	29821
	MAI	30837	+ 7,6	+ 2,0	30467	- 3,1	29952	+ 1,1	29897
	JUN	28482	- 3,0	- 7,6	29921	- 1,8	28861	- 3,6	29951
	JUL	30211	+10,7	+ 6,1	29129	- 2,6	30436	+ 5,5	30007
	AUG	27962	+ 8,3	- 7,4	26488	- 9,1	30527	+ 0,3	30072
	SEP	28770	- 3,5	+ 2,9	29674	+12,0	29766	- 2,5	30175
	OKT	31924	+ 9,9	+11,0	30601	+ 3,1	30676	+ 3,1	30275
	NOV	31026	+ 1,8	- 2,8	31129	+ 1,7	30159	- 1,7	30384
	DEZ	29032	- 6,0	- 6,4	30266	- 2,8	30078	- 0,3	30503
	1985	JAN	30973	+ 7,5	+ 6,7	30008	- 0,9	31402	+ 4,4
FEB		29698	- 2,2	- 4,1	31967	+ 6,5	30785	- 2,0	30796
ERNAHRUNGSWIRTSCHAFT									
1984	FEB	3963	+ 5,3	+10,0	4106	+17,9	3902	+ 2,1	3896
	MAR	3908	- 5,7	- 1,4	3792	- 7,6	3804	- 2,5	3894
	APR	3916	- 2,6	+ 0,2	4080	+ 7,6	3818	+ 0,4	3895
	MAI	4096	+ 5,1	+ 4,6	4058	- 0,5	3975	+ 4,1	3900
	JUN	3869	+ 1,9	- 5,5	4007	- 1,3	3925	- 1,3	3906
	JUL	3777	+ 9,8	- 2,4	3665	- 8,5	4031	+ 2,7	3913
	AUG	3869	+ 5,8	+ 2,4	3695	+ 0,8	4023	- 0,2	3920
	SEP	3526	- 9,5	- 8,9	3635	- 1,6	3806	- 5,4	3940
	OKT	4158	+10,4	+17,9	4005	+10,2	4071	+ 7,0	3968
	NOV	4052	- 6,9	- 2,5	4055	+ 1,2	3798	- 6,7	4000
	DEZ	3948	-12,0	- 2,6	4114	+ 1,5	3836	+ 1,0	4037
	1985	JAN	4282	+18,8	+ 8,5	4160	+ 1,1	4371	+13,9
FEB		4051	+ 2,2	- 5,4	4371	+ 5,1	4152	- 5,0	4103
GEWERBLICHE WIRTSCHAFT (OHNE GÜTER DER BUNDESREG.)									
1984	FEB	25800	+20,5	+ 5,2	26659	+13,0	25866	+ 3,8	25157
	MAR	27331	+ 5,0	+ 5,9	26750	+ 0,3	25128	- 2,9	25226
	APR	25655	+ 8,9	- 6,1	26607	- 0,5	25165	+ 0,1	25301
	MAI	26129	+ 8,2	+ 1,8	25788	- 3,1	25376	+ 0,8	25370
	JUN	23936	- 3,1	- 8,4	25142	- 2,5	24381	- 3,9	25416
	JUL	25837	+11,0	+ 7,9	24931	- 0,8	25801	+ 5,8	25461
	AUG	23541	+ 9,0	- 8,9	22341	-10,4	25865	+ 0,2	25510
	SEP	24560	- 3,4	+ 4,3	25356	+13,5	25194	- 2,6	25583
	OKT	27047	+10,0	+10,1	26010	+ 2,6	25997	+ 3,2	25644
	NOV	26203	+ 2,9	- 3,1	26237	+ 0,9	25619	- 1,5	25709
	DEZ	24470	- 4,6	- 6,6	25331	- 3,5	25556	- 0,2	25779
	1985	JAN	26133	+ 6,6	+ 6,8	25325	+ 0,0	26418	+ 3,4
FEB		24902	- 3,5	- 4,7	26850	+ 6,0	25826	- 2,2	25974
ROHSTOFFE UND HALBWAREN									
1984	FEB	9226	+13,6	+ 0,9	9597	+ 7,4	9194	+ 2,7	9047
	MAR	9518	+ 6,2	+ 3,2	9495	- 1,1	9146	- 0,5	9068
	APR	9351	+ 7,3	- 1,8	9578	+ 0,9	9083	- 0,7	9087
	MAI	9033	+ 2,1	- 3,4	8744	- 8,7	8916	- 1,8	9098
	JUN	8936	+ 1,2	- 1,1	9079	+ 3,8	8922	+ 0,1	9096
	JUL	8918	+ 7,9	- 0,2	8725	- 3,9	9158	+ 2,6	9080
	AUG	8891	+ 9,9	- 0,3	8611	- 1,3	9333	+ 1,9	9064
	SEP	8677	- 2,3	- 2,4	9011	+ 4,6	8934	- 4,3	9036
	OKT	8568	+ 2,6	- 1,3	8329	- 7,6	8870	- 0,7	8997
	NOV	8899	- 2,1	+ 3,9	9041	+ 8,5	8881	+ 0,1	8955
	DEZ	8892	- 5,9	- 0,1	8859	- 2,0	8744	- 1,5	8913
	1985	JAN	9630	+ 5,3	+ 8,3	9421	+ 6,3	9244	+ 5,7
FEB		8209	-11,0	-14,8	8966	- 4,8	8605	- 6,9	8842
ROHSTOFFE									
1984	FEB	3936	+22,0	- 1,7	4090	+ 3,9	3925	+ 1,1	3747
	MAR	3707	+ 2,9	- 5,8	3737	- 8,6	3768	- 4,0	3751
	APR	3970	+ 9,7	+ 7,1	4006	+ 7,2	3820	+ 1,4	3757
	MAI	3724	- 1,6	- 6,2	3592	-10,3	3646	- 4,6	3758
	JUN	3748	+ 3,4	+ 0,6	3824	+ 6,5	3772	+ 3,5	3750
	JUL	3809	+ 6,6	+ 1,6	3729	- 2,5	3749	- 0,6	3732
	AUG	3459	+ 3,4	- 9,2	3356	-10,0	3697	- 1,4	3710
	SEP	3560	- 5,6	+ 2,9	3654	+ 8,9	3540	- 4,2	3692
	OKT	3248	- 3,2	- 8,8	3162	-13,5	3525	- 0,4	3671
	NOV	3795	+ 2,0	+16,8	3912	+23,7	3747	+ 6,3	3650
	DEZ	3723	+ 0,9	- 1,9	3723	- 4,8	3738	- 0,2	3628
	1985	JAN	3759	- 6,1	+ 1,0	3679	- 1,2	3574	- 4,4
FEB		3488	-11,4	- 7,2	3791	+ 3,0	3557	- 0,5	3586
HALBWAREN									
1984	FEB	5290	+ 8,2	+ 2,9	5535	+10,5	5278	+ 4,0	5304
	MAR	5811	+ 8,4	+ 9,8	5750	+ 3,9	5371	+ 1,8	5321
	APR	5381	+ 5,6	- 7,4	5535	- 3,7	5269	- 1,9	5335
	MAI	5310	+ 5,0	- 1,3	5165	- 6,7	5283	+ 0,3	5344
	JUN	5188	- 0,3	- 2,3	5258	+ 1,8	5165	- 2,2	5350
	JUL	5109	+ 8,9	- 1,5	5002	- 4,9	5408	+ 4,7	5351
	AUG	5432	+14,4	+ 6,3	5288	+ 5,7	5638	+ 4,3	5355
	SEP	5116	+ 0,2	- 5,8	5333	+ 0,9	5367	- 4,8	5342
	OKT	5319	+ 6,4	+ 4,0	5186	- 2,8	5358	- 0,2	5322
	NOV	5104	- 4,9	- 4,0	5120	- 1,3	5129	- 4,3	5299
	DEZ	5169	-10,3	+ 1,3	5101	- 0,4	4988	- 2,7	5276
	1985	JAN	5870	+14,2	+13,6	5747	+12,7	5665	+13,6
FEB		4720	-10,8	-19,6	5173	-10,0	5027	-11,3	5242

9 AUSSENHANDEL (SPEZIALHANDEL)

9.3 EINFUHR - VOLUMEN (MILL. DM)

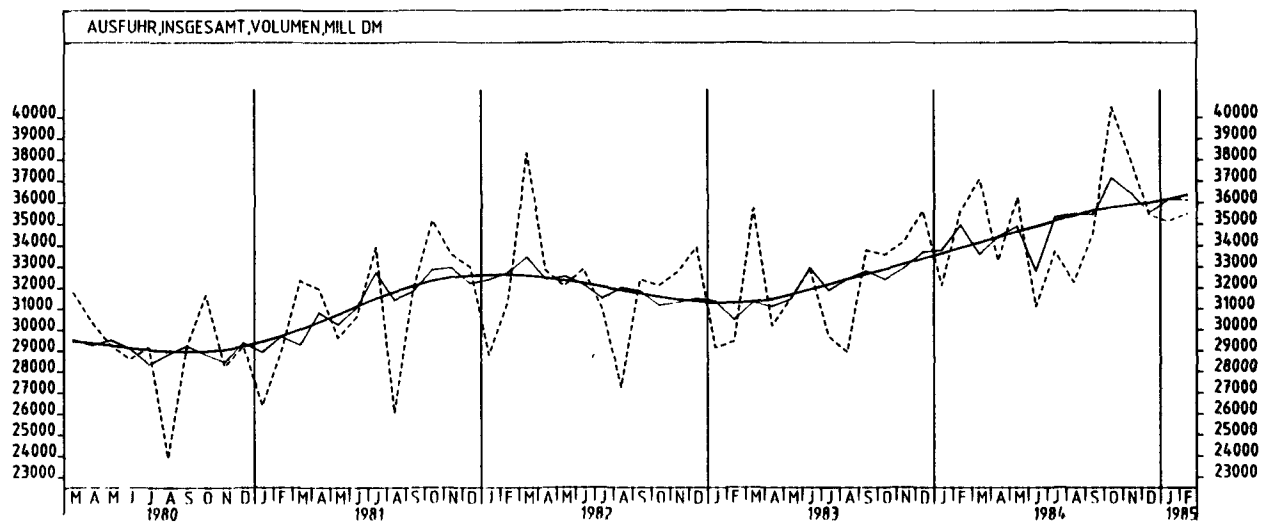
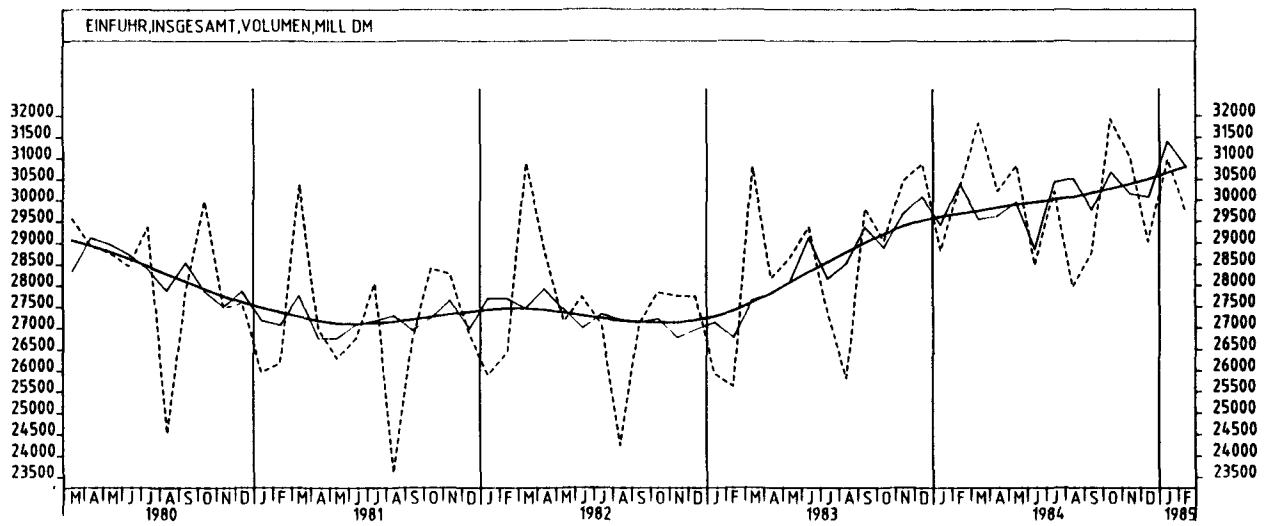
JAHR	MONAT	ORIGINALWERT			KALENDERBEREINIGTER WERT		KALENDER- UND SAISONBEREINIGTER WERT		GLATTE KOMPONENTE
		MILL.DM	VERÄNDERUNG VORJAHR	IN O/O GEGEN VORMONAT	MILL.DM	VERÄNDERUNG IN O/O GEGEN VORMONAT	MILL.DM	VERÄNDERUNG IN O/O GEGEN VORMONAT	MILL.DM
FERTIGWAREN (OHNE GUETER DER BUNDESREG.)									
1984	FEB	16574	+24,8	+ 7,8	17150	+16,7	16707	+ 4,5	16125
	MAR	17812	+ 4,4	+ 7,5	17197	+ 0,3	15920	- 4,7	16172
	APR	16304	+ 9,8	- 8,5	17030	- 1,0	16159	+ 1,5	16228
	MAI	17096	+11,6	+ 4,9	17078	+ 0,3	16492	+ 2,1	16284
	JUN	15000	- 5,5	-12,3	16008	- 6,3	15443	- 6,4	16329
	JUL	16919	+12,6	+12,8	16231	+ 1,4	16668	+ 7,9	16387
	AUG	14649	+ 8,5	-13,4	13792	-15,0	16516	- 0,9	16447
	SEP	15884	- 4,0	+ 8,4	16326	+18,4	16231	- 1,7	16542
	OKT	18480	+13,8	+16,3	17714	+ 8,5	17164	+ 5,7	16636
	NOV	17304	+ 5,7	- 6,4	17118	- 3,4	16690	- 2,8	16734
	DEZ	15578	- 3,9	-10,0	16366	- 4,4	16752	+ 0,4	16838
	1985	JAN	16504	+ 7,3	+ 5,9	15960	- 2,5	17181	+ 2,6
FEB	16693	+ 0,7	+ 1,1	17875	+12,0	17159	- 0,1	17091	
VORERZEUGNISSE									
1984	FEB	4337	+25,9	+ 8,1	4503	+16,0	4349	+ 5,9	4174
	MAR	4653	+ 8,5	+ 7,3	4536	+ 0,7	4194	- 3,6	4180
	APR	4242	+ 6,3	- 8,8	4405	- 2,9	4107	- 2,1	4186
	MAI	4591	+12,1	+ 8,2	4519	+ 2,6	4273	+ 4,0	4189
	JUN	4058	- 5,0	-11,6	4225	- 6,5	3952	- 7,5	4187
	JUL	4278	+ 6,0	+ 5,4	4160	- 1,5	4195	+ 6,1	4186
	AUG	3734	+10,5	-12,7	3515	-15,5	4258	+ 1,5	4187
	SEP	3943	-10,7	+ 5,6	4090	+16,4	3997	- 6,1	4188
	OKT	4545	+14,0	+15,3	4409	+ 7,8	4385	+ 9,7	4184
	NOV	4289	+ 2,8	- 5,6	4246	- 3,7	4199	- 4,2	4178
	DEZ	3611	- 5,7	-15,8	3720	-12,4	4167	- 0,8	4173
	1985	JAN	4189	+ 4,4	+16,0	4043	+ 8,7	4248	+ 1,9
FEB	3951	- 8,9	- 5,7	4265	+ 5,5	4083	- 3,9	4176	
ENDERZEUGNISSE (OHNE GUETER DER BUNDESREG.)									
1984	FEB	12237	+24,4	+ 7,6	12653	+16,5	12354	+ 3,8	11954
	MAR	13159	+ 3,0	+ 7,5	12667	+ 0,1	11726	- 5,1	11994
	APR	12062	+11,2	- 8,3	12617	- 0,4	12071	+ 2,9	12044
	MAI	12505	+11,5	+ 3,7	12522	- 0,8	12206	+ 1,1	12096
	JUN	10942	- 5,7	-12,5	11713	- 6,5	11470	- 6,0	12144
	JUL	12641	+15,1	+15,5	12118	+ 3,5	12496	+ 8,9	12201
	AUG	10916	+ 7,8	-13,6	10298	-15,0	12264	- 1,9	12260
	SEP	11941	- 1,5	+ 9,4	12250	+19,0	12230	- 0,3	12353
	OKT	13935	+13,7	+16,7	13326	+ 8,8	12779	+ 4,5	12449
	NOV	13015	+ 6,7	- 6,6	12891	- 3,3	12499	- 2,2	12551
	DEZ	11967	- 3,4	- 8,1	12588	- 2,4	12560	+ 0,5	12660
	1985	JAN	12315	+ 8,3	+ 2,9	11914	- 5,4	12907	+ 2,8
FEB	12742	+ 4,1	+ 3,5	13633	+14,4	13083	+ 1,4	12906	
HALBWAREN UND VORERZEUGNISSE									
1984	FEB	9628	+15,5	+ 5,2	10034	+13,0	9626	+ 4,8	9478
	MAR	10465	+ 8,5	+ 8,7	10312	+ 2,8	9579	- 0,5	9503
	APR	9623	+ 5,9	- 8,0	9941	- 3,6	9360	- 2,3	9521
	MAI	9901	+ 8,2	+ 2,9	9666	- 2,8	9554	+ 2,1	9534
	JUN	9245	- 2,4	- 6,6	9490	- 1,8	9124	- 4,5	9538
	JUL	9387	+ 7,6	+ 1,5	9156	- 3,5	9591	+ 5,1	9539
	AUG	9166	+12,8	- 2,4	8803	- 3,9	9911	+ 3,3	9544
	SEP	9059	- 4,9	- 1,2	9452	+ 7,4	9381	- 5,3	9533
	OKT	9864	+ 9,8	+ 8,9	9578	+ 1,3	9730	+ 3,7	9510
	NOV	9393	- 1,5	- 4,8	9372	- 2,2	9339	- 4,0	9483
	DEZ	8780	- 8,5	- 6,5	8833	- 5,8	9162	- 1,9	9455
	1985	JAN	10059	+ 9,9	+14,6	9785	+10,8	9920	+ 8,3
FEB	8672	- 9,9	-13,8	9447	- 3,5	9122	- 8,0	9427	
ERZEUGNISSE DES ERNAHRUNGSGEWERBES, TABAKWAREN									
1984	FEB	2029	+ 9,5	+12,4	2115	+18,8	2027	+ 3,4	2019
	MAR	1997	- 5,1	- 1,6	1954	- 7,6	1943	- 4,1	2017
	APR	2036	+ 2,2	+ 2,0	2104	+ 7,7	2009	+ 3,4	2016
	MAI	2120	+11,7	+ 4,1	2057	- 2,2	2080	+ 3,5	2017
	JUN	1964	- 0,6	- 7,4	1999	- 2,8	1987	- 4,5	2016
	JUL	2005	+11,2	+ 2,1	1984	- 0,8	2100	+ 5,7	2016
	AUG	1995	- 0,2	- 0,5	1926	- 2,9	2018	- 3,9	2018
	SEP	1865	- 5,7	- 6,5	1949	+ 1,2	2000	- 0,9	2024
	OKT	2113	+ 6,6	+13,3	2044	+ 4,9	2072	+ 3,6	2036
	NOV	2111	- 6,6	- 0,1	2128	+ 4,1	1968	- 5,0	2051
	DEZ	2043	- 9,6	- 3,2	2055	- 3,4	1971	+ 0,2	2068
	1985	JAN	2129	+18,0	+ 4,2	2058	+ 0,1	2202	+11,7
FEB	2057	+ 1,4	- 3,4	2242	+ 8,9	2136	- 3,0	2096	
ERZEUGNISSE DES GRUNDSTOFF- UND PRODUKTIONS- GUETERGEWERBES									
1984	FEB	8735	+18,0	+ 7,3	9080	+14,8	8935	+ 5,7	8763
	MAR	9553	+ 8,4	+ 9,4	9396	+ 3,5	8829	- 1,2	8802
	APR	8890	+ 6,4	- 6,9	9196	- 2,1	8661	- 1,9	8835
	MAI	9359	+11,4	+ 5,3	9128	- 0,7	8930	+ 3,1	8862
	JUN	8710	- 2,1	- 6,9	8948	- 2,0	8453	- 5,3	8882
	JUL	8940	+ 8,5	+ 2,6	8736	- 2,4	8921	+ 5,5	8898
	AUG	8930	+16,0	- 0,1	8564	- 2,0	9319	+ 4,5	8921
	SEP	8581	- 3,6	- 3,9	8951	+ 4,5	8773	- 5,9	8921
	OKT	9282	+12,7	+ 8,2	8999	+ 0,5	9126	+ 4,0	8904
	NOV	8668	- 0,2	- 6,6	8660	- 3,8	8724	- 4,4	8880
	DEZ	8181	- 5,5	- 5,6	8259	- 4,6	8676	- 0,6	8854
	1985	JAN	9086	+11,6	+11,1	8812	+ 6,7	9237	+ 6,5
FEB	7872	- 9,9	-13,4	8570	- 2,7	8505	- 7,9	8835	

9 AUSSENHANDEL (SPEZIALHANDEL)

9.3 EINFUHR - VOLUMEN (MILL. DM)

JAHR	MONAT	ORIGINALWERT			KALENDERBEREINIGTER WERT		KALENDER- UND SAISON- BEREINIGTER WERT		GLATTE KOMPONENTE
		MILL. DM	VERÄNDERUNG VORJAHR	IN O/O GEGEN VORMONAT	MILL. DM	VERÄNDERUNG IN O/O GEGEN VORMONAT	MILL. DM	VERÄNDERUNG IN O/O GEGEN VORMONAT	MILL. DM
ERZEUGNISSE DES INVESTITIONSGUETER PRODUZIERENDEN GEWERBES									
1984	FEB	7603	+26,2	+ 8,2	7822	+17,3	7864	+ 4,0	7598
	MAR	8238	+ 0,9	+ 8,4	7940	+ 1,5	7406	- 5,8	7626
	APR	7779	+11,4	- 5,6	8144	+ 2,6	7680	+ 3,7	7662
	MAI	8281	+10,4	+ 6,5	8312	+ 2,1	7770	+ 1,2	7703
	JUN	6908	- 8,4	-16,6	7443	-10,5	7243	- 6,8	7745
	JUL	7991	+18,6	+15,7	7616	+ 2,3	8054	+11,2	7796
	AUG	6585	+ 6,1	-17,6	6221	-18,3	7814	- 3,0	7854
	SEP	7759	+ 1,7	+17,8	7930	+27,5	7944	+ 1,7	7938
	OKT	9040	+14,2	+16,5	8594	+ 8,4	8196	+ 3,2	8025
	NOV	8612	+ 8,7	- 4,7	8589	- 0,1	8142	- 0,7	8117
	DEZ	8095	- 1,4	- 6,0	8567	- 0,3	8174	+ 0,4	8214
	1985	JAN	7684	+ 9,3	- 5,1	7448	-13,1	8344	+ 2,1
FEB		8218	+ 8,1	+ 6,9	8775	+17,8	8622	+ 3,3	8431
ERZEUGNISSE DES VERBRAUCHSGUETER PRODUZIERENDEN GEWERBES									
1984	FEB	4702	+20,2	+ 6,1	4920	+13,8	4524	+ 3,2	4414
	MAR	4964	+ 6,0	+ 5,6	4838	- 1,7	4382	- 3,1	4423
	APR	4328	+10,7	-12,8	4469	- 7,6	4431	+ 1,1	4431
	MAI	4313	+10,9	- 0,3	4221	- 5,5	4437	+ 0,1	4436
	JUN	4048	- 2,2	- 6,1	4213	- 0,2	4248	- 4,3	4436
	JUL	4683	+ 9,7	+15,7	4586	+ 8,9	4515	+ 6,3	4438
	AUG	4199	+ 9,8	-10,3	3986	-13,1	4494	- 0,5	4433
	SEP	4184	- 7,4	- 0,4	4380	+ 9,9	4327	- 3,7	4434
	OKT	4974	+11,3	+18,9	4854	+10,8	4615	+ 6,7	4435
	NOV	4449	+ 1,6	-10,6	4370	-10,0	4378	- 5,1	4437
	DEZ	3822	- 9,8	-14,1	3855	-11,8	4312	- 1,5	4441
	1985	JAN	4643	+ 4,8	+21,5	4470	+16,0	4510	+ 4,6
FEB		4551	- 3,2	- 2,0	4947	+10,7	4484	- 0,6	4454
INVESTITIONSGUETER									
1984	FEB	2065	+19,2	-13,1	2122	- 4,9	2377	- 0,3	2340
	MAR	2548	+11,9	+23,4	2441	+15,0	2150	- 9,5	2341
	APR	2277	+13,5	-10,6	2390	- 2,1	2409	+12,0	2350
	MAI	2450	- 0,5	+ 7,6	2505	+ 4,8	2335	- 3,1	2364
	JUN	2240	- 4,0	- 8,6	2432	- 2,9	2336	+ 0,0	2384
	JUL	2550	+36,2	+13,8	2398	- 1,4	2674	+14,5	2409
	AUG	2051	-12,2	-19,6	1955	-18,5	2267	-15,2	2438
	SEP	2514	+ 2,7	+22,6	2536	+29,7	2514	+10,9	2491
	OKT	2792	+10,8	+11,1	2648	+ 4,4	2563	+ 1,9	2556
	NOV	2748	+13,4	- 1,6	2732	+ 3,2	2625	+ 2,4	2627
	DEZ	2741	+ 1,8	- 0,3	2906	+ 6,4	2682	+ 2,2	2702
	1985	JAN	2682	+12,9	- 2,2	2628	- 9,6	2781	+ 3,7
FEB		2739	+32,6	+ 2,1	2915	+10,9	3062	+10,1	2853
VERBRAUCHSGUETER									
1984	FEB	5317	+14,9	+ 8,2	5577	+16,8	5216	+ 3,9	5138
	MAR	5842	+11,0	+ 9,9	5696	+ 2,1	5224	+ 0,2	5145
	APR	5129	+ 7,3	-12,2	5278	- 7,3	5114	- 2,1	5149
	MAI	5024	+ 9,1	- 2,0	4930	- 6,6	5173	+ 1,2	5148
	JUN	4494	- 9,0	-10,5	4674	- 5,2	4803	- 7,2	5142
	JUL	5262	+10,3	+17,1	5140	+10,0	5261	+ 9,5	5135
	AUG	5086	+10,9	- 3,3	4912	- 4,4	5321	+ 1,1	5118
	SEP	5135	- 3,8	+ 1,0	5322	+ 8,3	5075	- 4,6	5102
	OKT	5568	+ 1,8	+ 8,4	5418	+ 1,8	5101	+ 0,5	5083
	NOV	5004	- 0,6	-10,1	4941	- 8,8	4996	- 2,1	5064
	DEZ	4456	- 9,8	-11,0	4392	-11,1	4822	- 3,5	5045
	1985	JAN	5305	+ 7,9	+19,1	5144	+17,1	5285	+ 9,6
FEB		4802	- 9,7	- 9,5	5219	+ 1,5	4885	- 7,6	5015
EG-LÄNDER									
1984	FEB	14639	+14,8	+ 3,5	15201	+11,9	15012	+ 1,2	14795
	MAR	16516	+ 2,1	+12,8	16087	+ 5,8	14711	- 2,0	14791
	APR	15114	+ 6,6	- 8,5	15714	- 2,3	14803	+ 0,6	14805
	MAI	15676	+ 5,5	+ 3,7	15561	- 1,0	14901	+ 0,7	14829
	JUN	13804	- 9,8	-11,9	14528	- 6,6	13918	- 6,6	14852
	JUL	15303	+11,5	+10,9	14750	+ 1,5	15291	+ 9,9	14896
	AUG	13417	+ 5,4	-12,3	12825	-13,1	15185	- 0,7	14958
	SEP	14500	- 2,2	+ 8,1	14969	+16,7	15091	- 0,6	15082
	OKT	15917	+ 6,4	+ 9,8	15295	+ 2,2	15242	+ 1,0	15218
	NOV	15739	+ 1,6	- 1,1	15666	+ 2,4	15209	- 0,2	15371
	DEZ	14815	- 2,7	- 5,9	15337	- 2,1	15447	+ 1,6	15537
	1985	JAN	15645	+10,6	+ 5,6	15198	- 0,9	16206	+ 4,9
FEB		15235	+ 4,1	- 2,6	16433	+ 8,1	16091	- 0,7	15895
DRITTLÄNDER									
1984	FEB	15712	+22,2	+ 7,1	16163	+13,9	15411	+ 5,4	14900
	MAR	15323	+ 4,9	- 2,5	15016	- 7,1	14801	- 4,0	14967
	APR	15113	+ 8,0	- 1,4	15734	+ 4,8	14874	+ 0,5	15029
	MAI	15161	+ 9,9	+ 0,3	14874	- 5,5	15065	+ 1,3	15079
	JUN	14678	+ 4,3	- 3,2	15249	+ 2,5	14888	- 1,2	15108
	JUL	14909	+ 9,8	+ 1,6	14449	- 5,2	15197	+ 2,1	15118
	AUG	14545	+11,2	- 2,4	13738	- 4,9	15347	+ 1,0	15115
	SEP	14270	- 4,8	- 1,9	14727	+ 7,2	14666	- 4,4	15090
	OKT	16007	+13,6	+12,2	15370	+ 4,4	15479	+ 5,5	15048
	NOV	15286	+ 2,1	- 4,5	15427	+ 0,4	14920	- 3,6	14998
	DEZ	14217	- 9,1	- 7,0	14753	- 4,4	14542	- 2,5	14945
	1985	JAN	15328	+ 4,5	+ 7,8	14868	+ 0,8	15196	+ 4,5
FEB		14463	- 7,9	- 5,6	15573	+ 4,7	14670	- 3,5	14870

9 AUSSENHANDEL (SPEZIALHANDEL)



9 AUSSENHANDEL (SPEZIALHANDEL)

9.4 AUSFUHR - VOLUMEN (MILL. DM)

JAHR	MONAT	ORIGINALWERT			KALENDERBEREINIGTER WERT		KALENDER- UND SAISON- BEREINIGTER WERT		GLATTE KOMPONENTE
		MILL. DM	VERÄNDERUNG VORJAHR	IN O/O GEGEN VORMONAT	MILL. DM	VERÄNDERUNG IN O/O GEGEN VORMONAT	MILL. DM	VERÄNDERUNG IN O/O GEGEN VORMONAT	MILL. DM
AUSFUHR INSGESAMT									
1984	FEB	35647	+21,1	+11,0	36616	+16,9	34938	+ 3,4	33871
	MAR	37081	+ 3,9	+ 4,0	36120	- 1,4	33583	- 3,9	34122
	APR	33260	+10,2	-10,3	34925	- 3,3	34415	+ 2,5	34372
	MAI	36219	+15,0	+ 8,9	35286	+ 1,0	34879	+ 1,3	34617
	JUN	31102	- 5,5	-14,1	32685	- 7,4	32794	- 6,0	34853
	JUL	33687	+13,6	+ 8,3	32896	+ 0,6	35291	+ 7,6	35107
	AUG	32260	+11,5	- 4,2	30344	- 7,8	35460	+ 0,5	35369
	SEP	34525	+ 2,2	+ 7,0	35979	+18,6	35443	+ 0,0	35610
	OKT	40453	+20,5	+17,2	38468	+ 6,9	37136	+ 4,8	35759
	NOV	38009	+11,3	- 6,0	38317	- 0,4	36432	- 1,9	35876
	DEZ	35414	- 0,5	- 6,8	36771	- 4,0	35529	- 2,5	35976
	1985	JAN	35123	+ 9,4	- 0,8	33743	- 8,2	36154	+ 1,8
FEB		35482	- 0,5	+ 1,0	38144	+13,0	36122	- 0,1	36342
GEWERBLICHE WIRTSCHAFT									
1984	FEB	33551	+21,3	+11,7	34427	+17,6	32747	+ 3,5	31731
	MAR	34828	+ 3,9	+ 3,8	33925	- 1,5	31453	- 4,0	31970
	APR	31286	+11,0	-10,2	32866	- 3,1	32310	+ 2,7	32209
	MAI	33925	+15,3	+ 8,4	33079	+ 0,6	32699	+ 1,2	32443
	JUN	29038	- 6,0	-14,4	30575	- 7,6	30642	- 6,3	32668
	JUL	31516	+14,0	+ 8,5	30734	+ 0,5	33090	+ 8,0	32910
	AUG	30112	+12,1	- 4,5	28310	- 7,9	33287	+ 0,6	33156
	SEP	32411	+ 2,5	+ 7,6	33738	+19,2	33211	- 0,2	33387
	OKT	38021	+20,9	+17,3	36121	+ 7,1	34883	+ 5,0	33534
	NOV	35533	+11,3	- 6,5	35857	- 0,7	34140	- 2,1	33653
	DEZ	33099	- 0,9	- 6,8	34421	- 4,0	33219	- 2,7	33757
	1985	JAN	32964	+ 9,7	- 0,4	31674	- 8,0	33989	+ 2,3
FEB		33500	- 0,2	+ 1,6	35993	+13,6	33961	- 0,1	34116
ROHSTOFFE UND HALBWAREN									
1984	FEB	3275	+14,6	- 1,1	3421	+ 5,7	3351	+ 0,6	3364
	MAR	3608	+ 5,8	+10,2	3559	+ 4,0	3331	- 0,6	3397
	APR	3183	+14,6	-11,8	3315	- 6,9	3427	+ 2,9	3428
	MAI	3650	+25,4	+14,7	3548	+ 7,0	3593	+ 4,8	3456
	JUN	3519	+15,4	- 3,6	3574	+ 0,7	3509	- 2,3	3476
	JUL	3464	+17,9	- 1,6	3399	- 4,9	3530	+ 0,6	3489
	AUG	3221	+ 2,3	- 7,0	3125	- 8,1	3381	- 4,2	3490
	SEP	3280	+ 4,4	+ 1,8	3454	+10,5	3462	+ 2,4	3489
	OKT	3711	+15,6	+13,1	3564	+ 3,2	3515	+ 1,5	3489
	NOV	3651	+ 8,3	- 1,6	3665	+ 2,8	3492	- 0,7	3487
	DEZ	3266	- 6,0	-10,5	3304	- 9,8	3316	- 5,0	3484
	1985	JAN	3585	+ 8,2	+ 9,8	3505	+ 6,1	3551	+ 7,1
FEB		3201	- 2,3	-10,7	3491	- 0,4	3431	- 3,4	3471
ROHSTOFFE									
1984	FEB	538	+19,3	- 0,7	550	+ 5,2	579	+ 1,8	582
	MAR	606	+ 8,0	+12,6	582	+ 5,8	576	- 0,5	586
	APR	565	+14,6	- 6,8	605	+ 4,0	597	+ 3,6	589
	MAI	626	+16,4	+10,8	619	+ 2,3	597	+ 0,0	592
	JUN	594	+ 6,8	- 5,1	621	+ 0,3	586	- 1,8	594
	JUL	585	+19,9	- 1,5	565	- 9,0	610	+ 4,1	595
	AUG	538	+ 3,9	- 8,0	509	- 9,9	586	- 3,9	593
	SEP	597	+ 5,3	+11,0	618	+21,4	606	+ 3,4	591
	OKT	690	+ 9,5	+15,6	647	+ 4,7	594	- 2,0	591
	NOV	597	+ 0,5	-13,5	600	- 7,3	576	- 3,0	591
	DEZ	570	- 9,1	- 4,5	602	+ 0,3	568	- 1,4	591
	1985	JAN	538	- 0,7	- 5,6	524	-13,0	579	+ 1,9
FEB		546	+ 1,5	+ 1,5	582	+11,1	602	+ 4,0	588
HALBWAREN									
1984	FEB	2737	+13,7	- 1,2	2868	+ 5,9	2772	+ 0,5	2781
	MAR	3002	+ 5,4	+ 9,7	2971	+ 3,6	2752	- 0,7	2810
	APR	2618	+14,6	-12,8	2713	- 8,7	2829	+ 2,8	2838
	MAI	3024	+27,4	+15,5	2938	+ 8,3	2999	+ 6,0	2863
	JUN	2925	+17,3	- 3,3	2960	+ 0,7	2922	- 2,6	2881
	JUL	2879	+17,5	- 1,6	2828	- 4,5	2920	- 0,1	2893
	AUG	2684	+ 2,0	- 6,8	2614	- 7,6	2794	- 4,3	2896
	SEP	2682	+ 4,1	- 0,1	2823	+ 8,0	2851	+ 2,0	2897
	OKT	3021	+17,1	+12,6	2915	+ 3,3	2924	+ 2,6	2897
	NOV	3054	+ 9,9	+ 1,1	3066	+ 5,2	2914	- 0,3	2895
	DEZ	2696	- 5,4	-11,7	2709	-11,6	2749	- 5,7	2893
	1985	JAN	3047	+10,0	+13,0	2984	+10,2	2975	+ 8,2
FEB		2655	- 3,0	-12,9	2902	- 2,7	2826	- 5,0	2883
FERTIGWAREN									
1984	FEB	30276	+22,1	+13,3	31010	+19,2	29396	+ 3,9	28362
	MAR	31220	+ 3,6	+ 3,1	30359	- 2,1	28113	- 4,4	28567
	APR	28103	+10,6	-10,0	29521	- 2,8	28882	+ 2,7	28776
	MAI	30275	+14,1	+ 7,7	29565	+ 0,1	29132	+ 0,9	28983
	JUN	25519	- 8,3	-15,7	26979	- 8,7	27111	- 6,9	29186
	JUL	28052	+13,6	+ 9,9	27328	+ 1,3	29574	+ 9,1	29416
	AUG	26891	+13,4	- 4,1	25179	- 7,9	29874	+ 1,0	29660
	SEP	29132	+ 2,3	+ 8,3	30221	+20,0	29708	- 0,6	29893
	OKT	34309	+21,6	+17,8	32615	+ 7,9	31403	+ 5,7	30042
	NOV	31882	+11,6	- 7,1	32192	- 1,3	30638	- 2,4	30164
	DEZ	29833	- 0,4	- 6,4	31111	- 3,4	29908	- 2,4	30271
	1985	JAN	29378	+ 9,9	- 1,5	28187	- 9,4	30447	+ 1,8
FEB		30299	+ 0,1	+ 3,1	32496	+15,3	30521	+ 0,2	30645

9 AUSSENHANDEL (SPEZIALHANDEL)

9.4 AUSFUHR - VOLUMEN (MILL. DM)

JAHR	MONAT	ORIGINALWERT			KALENDERBEREINIGTER WERT		KALENDER- UND SAISON- BEREINIGTER WERT		GLATTE KOMPONENTE
		MILL. DM	VERÄNDERUNG IN O/O GEGEN VORJAHR VORMONAT		MILL. DM	VERÄNDERUNG IN O/O GEGEN VORMONAT	MILL. DM	VERÄNDERUNG IN O/O GEGEN VORMONAT	MILL. DM
VORERZEUGNISSE									
1984	FEB	6312	+25,2	+ 5,9	6506	+11,7	6278	+ 2,3	6185
	MAR	6823	+10,6	+ 8,1	6679	+ 2,7	6167	- 1,8	6235
	APR	6052	+12,1	-11,3	6321	- 5,4	6172	+ 0,1	6282
	MAI	6757	+20,8	+11,6	6573	+ 4,0	6415	+ 3,9	6324
	JUN	6137	+ 5,3	- 9,2	6358	- 3,3	6169	- 3,8	6357
	JUL	6141	+18,7	+ 0,1	6016	- 5,4	6466	+ 4,8	6385
	AUG	5943	+15,9	- 3,2	5633	- 6,4	6481	+ 0,2	6403
	SEP	6331	+ 2,1	+ 6,5	6598	+17,1	6356	- 1,9	6415
	OKT	6968	+15,4	+10,1	6672	+ 1,1	6524	+ 2,6	6423
	NOV	6586	+ 7,3	- 5,5	6638	- 0,5	6440	- 1,3	6430
	DEZ	5761	- 6,0	-12,5	5947	-10,4	6204	- 3,7	6436
	1985	JAN	6457	+ 8,3	+12,1	6224	+ 4,7	6497	+ 4,7
FEB		6243	- 1,1	- 3,3	6746	+ 8,4	6463	- 0,5	6457
ENDERZEUGNISSE									
1984	FEB	23965	+21,3	+15,4	24516	+21,2	23120	+ 4,3	22179
	MAR	24397	+ 1,8	+ 1,8	23676	- 3,4	21947	- 5,1	22335
	APR	22051	+10,2	- 9,6	23182	- 2,1	22721	+ 3,5	22496
	MAI	23518	+12,4	+ 6,7	22974	- 0,9	22700	- 0,1	22660
	JUN	19383	-11,9	-17,6	20596	-10,4	20943	- 7,7	22831
	JUL	21912	+12,2	+13,0	21342	+ 3,6	23120	+10,4	23033
	AUG	20947	+12,7	- 4,4	19560	- 8,3	23389	+ 1,2	23257
	SEP	22801	+ 2,3	+ 8,9	23629	+20,8	23353	- 0,2	23476
	OKT	27342	+23,2	+19,9	25964	+ 9,9	24884	+ 6,6	23617
	NOV	25296	+12,8	- 7,5	25556	- 1,6	24196	- 2,8	23731
	DEZ	24073	+ 1,1	- 4,8	25129	- 1,7	23696	- 2,1	23830
	1985	JAN	22921	+10,4	- 4,8	21958	-12,6	23929	+ 1,0
FEB		24056	+ 0,4	+ 5,0	25764	+17,3	24059	+ 0,5	24180
ERZEUGNISSE DES GRUNDSTOFF- UND PRODUKTIONSQUETERGEWERBES									
1984	FEB	9686	+22,7	+ 5,0	10053	+11,0	9612	+ 2,0	9500
	MAR	10336	+ 8,6	+ 6,7	10157	+ 1,0	9430	- 1,9	9577
	APR	9130	+11,4	-11,7	9502	- 6,4	9490	+ 0,6	9649
	MAI	10224	+22,1	+12,0	9884	+ 4,0	9899	+ 4,3	9713
	JUN	9461	+ 6,2	- 7,5	9736	- 1,5	9548	- 3,5	9764
	JUL	9626	+18,7	+ 1,7	9486	- 2,6	9962	+ 4,3	9804
	AUG	9311	+10,5	- 3,3	8921	- 6,0	9836	- 1,3	9828
	SEP	9565	+ 3,0	+ 2,7	10065	+12,8	9816	- 0,2	9843
	OKT	10587	+15,2	+10,7	10151	+ 0,9	9978	+ 1,7	9852
	NOV	10122	+ 7,6	- 4,4	10174	+ 0,2	9894	- 0,8	9859
	DEZ	8941	- 6,0	-11,7	9089	-10,7	9462	- 4,4	9866
	1985	JAN	9960	+ 8,0	+11,4	9606	+ 5,7	9930	+ 4,9
FEB		9613	- 0,8	- 3,5	10450	+ 8,8	9921	- 0,1	9886
ERZEUGNISSE DES INVESTITIONSQUETER PRODUZIERENDEN GEWERBES									
1984	FEB	18587	+22,8	+16,5	18968	+21,9	17887	+ 4,8	16968
	MAR	18757	+ 1,7	+ 0,9	18151	- 4,3	16847	- 5,8	17074
	APR	16794	+ 8,3	-10,5	17733	- 2,3	17351	+ 3,0	17191
	MAI	18118	+11,1	+ 7,9	17722	- 0,1	17342	- 0,1	17316
	JUN*	14447	-16,0	-20,3	15484	-12,6	15658	- 9,7	17452
	JUL	16306	+ 9,3	+12,9	15863	+ 2,4	17528	+11,9	17618
	AUG	15871	+14,8	- 2,7	14719	- 7,2	18055	+ 3,0	17819
	SEP	17394	+ 1,3	+ 9,6	17988	+22,2	17906	- 0,8	18034
	OKT	20814	+22,6	+19,7	19723	+ 9,6	19056	+ 6,4	18181
	NOV	19902	+15,1	- 4,4	20096	+ 1,9	18825	- 1,2	18307
	DEZ	19408	+ 3,8	- 2,5	20322	+ 1,1	18615	- 1,1	18421
	1985	JAN	17834	+11,7	- 8,1	17089	-15,9	18582	- 0,2
FEB		18731	+ 0,8	+ 5,0	20003	+17,1	18647	+ 0,3	18790
ERZEUGNISSE DES VERBRAUCHSQUETER PRODUZIERENDEN GEWERBES									
1984	FEB	4116	+18,4	+ 9,9	4264	+17,5	4053	+ 3,2	3975
	MAR	4355	+ 1,6	+ 5,8	4261	- 0,1	3907	- 3,6	4006
	APR	3790	+ 9,7	-13,0	3925	- 7,9	3992	+ 2,2	4037
	MAI	4183	+16,4	+10,4	4098	+ 4,4	4131	+ 3,5	4066
	JUN	3840	+ 2,8	- 8,2	4045	- 1,3	4022	- 2,6	4093
	JUL	4294	+18,4	+11,8	4180	+ 3,3	4221	+ 4,9	4119
	AUG	3828	+11,2	-10,9	3651	-12,7	4156	- 1,5	4140
	SEP	4127	- 1,1	+ 7,8	4293	+17,6	4034	- 2,9	4156
	OKT	4850	+18,3	+17,5	4655	+ 8,4	4321	+ 7,1	4167
	NOV	4209	+ 7,4	-13,2	4218	- 9,4	4161	- 3,7	4176
	DEZ	3619	- 3,0	-14,0	3741	-11,3	4059	- 2,5	4184
	1985	JAN	4105	+ 9,6	+13,4	3949	+ 5,6	4235	+ 4,3
FEB		4108	- 0,2	+ 0,1	4441	+12,5	4196	- 0,9	4206
INVESTITIONSQUETER									
1984	FEB	7528	+21,2	+17,9	7768	+22,9	7391	+ 6,3	6928
	MAR	7522	- 2,6	- 0,1	7388	- 4,9	6855	- 7,3	6966
	APR	6751	+ 6,4	-10,2	7000	- 5,3	7116	+ 3,8	7009
	MAI	6933	+ 5,7	+ 2,7	6654	- 4,9	6967	- 2,1	7057
	JUN	6041	-19,2	-12,9	6314	- 5,1	6323	- 9,2	7118
	JUL	6706	+ 7,0	+11,0	6627	+ 5,0	7204	+13,9	7193
	AUG	6476	+11,6	- 3,4	6085	- 8,2	7332	+ 1,8	7287
	SEP	7228	+ 0,3	+11,6	7576	+24,5	7376	+ 0,6	7383
	OKT	8478	+26,6	+17,3	8151	+ 7,6	7946	+ 7,7	7439
	NOV	8209	+17,2	- 3,2	8286	+ 1,7	7762	- 2,3	7483
	DEZ	8641	+ 5,4	+ 5,3	8751	+ 5,6	7606	- 2,0	7518
	1985	JAN	7146	+12,0	-17,3	6829	-22,0	7512	- 1,2
FEB		7485	- 0,6	+ 4,7	8098	+18,6	7586	+ 1,0	7665

9 AUSSENHANDEL (SPEZIALHANDEL)

9.4 AUSFUHR - VOLUMEN (MILL. DM)

JAHR	MONAT	ORIGINALWERT			KALENDERBEREINIGTER WERT		KALENDER- UND SAISON- BEREINIGTER WERT		GLATTE KOMPONENTE
		MILL.DM	VERÄNDERUNG VORJAHR	IN O/O GEGEN VORMONAT	MILL.DM	VERÄNDERUNG IN O/O GEGEN VORMONAT	MILL.DM	VERÄNDERUNG IN O/O GEGEN VORMONAT	MILL.DM
VERBRAUCHSGÜTER									
1984	FEB	4942	+20,5	+19,7	5122	+28,5	4625	+ 4,4	4403
	MAR	5018	+ 0,7	+ 1,5	4892	- 4,5	4361	- 5,7	4420
	APR	4363	+ 8,7	-13,1	4523	- 7,5	4462	+ 2,3	4444
	MAI	4507	+ 8,7	+ 3,3	4442	- 1,8	4485	+ 0,5	4471
	JUN*	2852	-32,8	-36,7	3580	-19,4	3480	-22,4	4499
	JUL	4093	+12,2	+43,5	3962	+10,7	4554	+30,9	4540
	AUG	3992	+12,0	- 2,5	3817	- 3,7	4706	+ 3,3	4596
	SEP	4819	+ 1,3	+20,7	4975	+30,3	4599	- 2,3	4660
	OKT	5801	+19,9	+20,4	5559	+11,7	4977	+ 8,2	4708
	NOV	5194	+11,1	-10,5	5222	- 6,1	4845	- 2,7	4753
	DEZ	4608	+ 3,9	-11,3	4763	- 8,8	4815	- 0,6	4796
1985	JAN	4731	+14,6	+ 2,7	4559	- 4,3	4952	+ 2,8	4857
	FEB	5068	+ 2,5	+ 7,1	5463	+19,8	4904	- 1,0	4926
EG-LÄNDER									
1984	FEB	17404	+17,0	+11,2	17879	+17,9	16568	+ 2,4	16163
	MAR	17946	- 0,4	+ 3,1	17534	- 1,9	15887	- 4,1	16277
	APR	15939	+ 8,2	-11,2	16683	- 4,9	16368	+ 3,0	16394
	MAI	17385	+14,7	+ 9,1	16993	+ 1,9	16806	+ 2,7	16515
	JUN	14755	-10,0	-15,1	15628	- 8,0	15445	- 8,1	16647
	JUL	15824	+14,7	+ 7,2	15354	- 1,8	16941	+ 9,7	16797
	AUG	14332	+ 8,3	- 9,4	13495	-12,1	16852	- 0,5	16966
	SEP	17510	+ 5,9	+22,2	18190	+34,8	17395	+ 3,2	17126
	OKT*	20085	+23,2	+14,7	18917	+ 4,0	18178	+ 4,5	17234
	NOV	18141	+11,2	- 9,7	18341	- 3,0	17565	- 3,4	17328
	DEZ	16354	+ 0,1	- 9,9	17138	- 6,6	17198	- 2,1	17413
1985	JAN	17010	+ 8,7	+ 4,0	16370	- 4,5	17418	+ 1,3	17537
	FEB	17887	+ 2,8	+ 5,2	19221	+17,4	17724	+ 1,8	17683
DRITTLÄNDER									
1984	FEB	18243	+25,3	+10,8	18754	+15,9	18369	+ 4,3	17707
	MAR	19135	+ 8,2	+ 4,9	18603	- 0,8	17704	- 3,6	17842
	APR	17320	+12,2	- 9,5	18207	- 2,1	18052	+ 2,0	17975
	MAI	18834	+15,3	+ 8,7	18290	+ 0,5	18084	+ 0,2	18097
	JUN	16347	- 1,0	-13,2	17019	- 6,9	17332	- 4,2	18198
	JUL	17864	+12,6	+ 9,3	17557	+ 3,2	18353	+ 5,9	18300
	AUG	17928	+14,3	+ 0,4	16884	- 3,8	18606	+ 1,4	18388
	SEP	17014	- 1,2	- 5,1	17775	+ 5,3	18020	- 3,1	18468
	OKT	20368	+18,0	+19,7	19439	+ 9,4	19023	+ 5,6	18509
	NOV	19868	+11,3	- 2,5	19999	+ 2,9	18882	- 0,7	18535
	DEZ	19060	- 1,0	- 4,1	19605	- 2,0	18321	- 3,0	18553
1985	JAN	18113	+10,0	- 5,0	17386	-11,3	18733	+ 2,2	18601
	FEB	17595	- 3,6	- 2,9	18939	+ 8,9	18393	- 1,8	18648

9 AUSSENHANDEL (SPEZIALHANDEL)

9.5 INDEX DER DURCHSCHNITTSWERTE (1980 = 100)

JAHR	MONAT	ORIGINALWERT			KALENDERBEREINIGTER WERT		KALENDER- UND SAISON- BEREINIGTER WERT		GLATTE KOMPONENTE
		1980*100	VERAENDERUNG VORJAHR	IN O/O GEGEN VORMONAT	1980*100	VERAENDERUNG IN O/O GEGEN VORMONAT	1980*100	VERAENDERUNG IN O/O GEGEN VORMONAT	1980*100
EINFUHR INSGESAMT									
1984	FEB	119,6	+ 4,2	- 0,5	X	X	117,9	- 0,2	118,2
	MAR	118,7	+ 5,5	- 0,8	X	X	119,0	+ 0,9	118,8
	APR	118,0	+ 6,8	- 0,6	X	X	120,0	+ 0,8	119,5
	MAI	118,9	+ 6,9	+ 0,8	X	X	120,6	+ 0,5	120,1
	JUN	119,9	+ 7,0	+ 0,8	X	X	121,1	+ 0,4	120,7
	JUL	120,7	+ 6,3	+ 0,7	X	X	121,2	+ 0,1	121,3
	AUG	122,2	+ 5,5	+ 1,2	X	X	121,3	+ 0,1	121,8
	SEP	122,5	+ 6,8	+ 0,2	X	X	122,6	+ 1,1	122,4
	OKT	122,3	+ 6,3	- 0,2	X	X	122,8	+ 0,2	123,0
	NOV	122,5	+ 5,5	+ 0,2	X	X	123,0	+ 0,2	123,7
	DEZ	124,4	+ 4,5	+ 1,6	X	X	123,4	+ 0,3	124,4
	1985	JAN	127,7	+ 6,2	+ 2,7	X	X	125,3	+ 1,5
FEB		128,5	+ 7,4	+ 0,6	X	X	126,4	+ 0,9	125,6
AUSFUHR INSGESAMT									
1984	FEB	115,4	+ 2,4	+ 1,1	X	X	114,4	+ 0,2	114,1
	MAR	114,2	+ 1,7	- 1,0	X	X	114,2	- 0,2	114,5
	APR	114,9	+ 2,5	+ 0,6	X	X	114,8	+ 0,5	114,9
	MAI	114,5	+ 1,6	- 0,3	X	X	114,6	- 0,2	115,3
	JUN	113,8	+ 1,8	- 0,6	X	X	115,0	+ 0,3	115,8
	JUL*	117,1	+ 4,6	+ 2,9	X	X	117,4	+ 2,1	116,3
	AUG	117,6	+ 4,9	+ 0,4	X	X	117,4	+ 0,0	116,9
	SEP	117,5	+ 5,0	- 0,1	X	X	117,9	+ 0,4	117,4
	OKT	118,3	+ 5,7	+ 0,7	X	X	118,6	+ 0,6	117,9
	NOV	118,4	+ 4,3	+ 0,1	X	X	118,2	- 0,3	118,3
	DEZ	119,2	+ 3,9	+ 0,7	X	X	118,4	+ 0,2	118,7
	1985	JAN	119,9	+ 5,1	+ 0,6	X	X	119,6	+ 1,0
FEB		120,8	+ 4,7	+ 0,8	X	X	119,7	+ 0,1	119,7

10 VERKEHR

10.1 BEFOERDERTE GÜTER (1 000 T)

JAHR	MONAT	ORIGINALWERT			KALENDERBEREINIGTER WERT		KALENDER- UND SAISON- BEREINIGTER WERT		GLATTE KOMPONENTE
		1 000 T	VERAENDERUNG VORJAHR	IN O/O GEGEN VORMONAT	1 000 T	VERAENDERUNG IN O/O GEGEN VORMONAT	1 000 T	VERAENDERUNG IN O/O GEGEN VORMONAT	1 000 T
EISENBAHNVERKEHR									
1983	DEZ	27139	+ 9,4	-10,0	26894	-11,0	27147	- 0,2	26774
1984	JAN	26221	+16,7	- 3,4	25147	- 6,5	27190	+ 0,2	26932
	FEB	26342	+17,9	+ 0,5	26894	+ 6,9	27458	+ 1,0	27095
	MAR	28979	+ 3,0	+10,0	27843	+ 3,5	26771	- 2,5	27241
	APR	26251	+ 6,8	- 9,4	27698	- 0,5	27074	+ 1,1	27352
	MAI	27823	+ 5,2	+ 6,0	27818	+ 0,4	26851	- 0,8	27438
	JUN	25873	- 0,2	- 7,0	27476	- 1,2	26739	- 0,4	27525
	JUL	27121	+13,4	+ 4,8	26037	- 5,2	27982	+ 4,6	27630
	AUG	26104	+10,4	- 3,7	24565	- 5,7	28083	+ 0,4	27688
	SEP	27095	+ 2,5	+ 3,8	27559	+12,2	27812	- 1,0	27732
	OKT	31856	+10,6	+17,6	30281	+ 9,9	28175	+ 1,3	27767
	NOV	30944	+ 2,6	- 2,9	31228	+ 3,1	27869	- 1,1	27829
	DEZ	25171	- 7,3	-18,7	27152	-13,1	27461	- 1,5	27900
FERNVERKEHR MIT LASTKRAFTFAHRZEUGEN									
1983	NOV	28022	+11,3	- 3,9	28285	- 0,9	26952	+ 0,3	26562
	DEZ	23734	+ 7,1	-15,3	23899	-15,5	26785	- 0,6	26613
1984	JAN	24723	+10,7	+ 4,2	23946	+ 0,2	26738	- 0,2	26679
	FEB	25073	+14,3	+ 1,4	25492	+ 6,5	26967	+ 0,9	26737
	MAR	27140	- 1,2	+ 8,2	26280	+ 3,1	26050	- 3,4	26753
	APR	26260	+ 4,0	- 3,2	27611	+ 5,1	26631	+ 2,2	26771
	MAI	29157	+ 8,7	+11,0	28675	+ 3,9	27053	+ 1,6	26770
	JUN	26114	- 4,3	-10,4	27396	- 4,5	26036	- 3,8	26834
	JUL	27504	+ 6,5	+ 5,3	26712	- 2,5	27171	+ 4,4	26918
	AUG	26498	+ 1,5	- 3,7	25142	- 5,9	27004	- 0,6	27014
	SEP	28373	- 0,9	+ 7,1	29090	+15,7	27128	+ 0,5	27121
	OKT	31265	+ 7,2	+10,2	29555	+ 1,6	27539	+ 1,5	27235
	NOV	28349	+ 1,2	- 9,3	28939	- 2,1	27396	- 0,5	27331
BINNENSCHIFFFAHRT									
1983	NOV	16902	- 6,8	-18,1	17177	-12,7	18468	- 3,5	19188
	DEZ	18456	+10,6	+ 9,2	18740	+ 9,1	19775	+ 7,1	19299
1984	JAN	17571	+ 9,9	- 4,8	16478	-12,1	19484	- 1,5	19401
	FEB	17218	+12,2	- 2,0	17802	+ 8,0	19584	+ 0,5	19495
	MAR	20793	+ 3,7	+20,8	19807	+11,3	19044	- 2,8	19573
	APR	20318	+16,7	- 2,3	21505	+ 8,6	20267	+ 6,4	19633
	MAI	21755	+16,7	+ 7,1	22005	+ 2,3	20680	+ 2,0	19637
	JUN	20398	- 5,5	- 6,2	22003	+ 0,0	18683	- 9,7	19632
	JUL	20852	+ 7,8	+ 2,2	19692	-10,5	19618	+ 5,0	19679
	AUG	19551	+ 1,0	- 6,2	18473	- 6,2	19261	- 1,8	19733
	SEP	19720	- 2,4	+ 0,9	20008	+ 8,3	19467	+ 1,1	19795
	OKT	21333	+ 3,3	+ 8,2	20119	+ 0,6	19586	+ 0,6	19815
	NOV	19064	+12,8	-10,6	18639	- 7,4	20021	+ 2,2	19816
LUFTVERKEHR									
1984	JAN	51,50	+17,3	-16,8	50,41	-17,0	54,82	- 2,2	54,82
	FEB	55,68	+16,5	+ 8,1	58,09	+15,2	55,09	+ 0,5	55,22
	MAR	63,57	+ 8,6	+14,2	61,79	+ 6,4	55,02	- 0,1	55,60
	APR	57,82	+ 7,3	- 9,0	58,58	- 5,2	54,88	- 0,3	55,94
	MAI	55,92	+10,8	- 3,3	55,56	- 5,2	55,84	+ 1,7	56,22
	JUN	50,73	+ 6,9	- 9,3	51,72	- 6,9	55,21	- 1,1	56,45
	JUL	55,29	+13,5	+ 9,0	54,21	+ 4,8	57,79	+ 4,7	56,71
	AUG	52,50	+15,6	- 5,0	51,38	- 5,2	58,13	+ 0,6	56,89
	SEP	55,18	+ 8,0	+ 5,1	54,94	+ 6,9	56,58	- 2,7	56,93
	OKT	56,59	+ 2,5	+ 2,6	55,86	+ 1,7	55,95	- 1,1	56,95
	NOV	59,85	+ 8,6	+ 5,8	61,01	+ 9,2	58,43	+ 4,4	56,96
	DEZ	61,88	+ 0,0	+ 3,4	61,28	+ 0,4	56,26	- 3,7	57,04
1985	JAN	53,42	+ 3,7	-13,7	52,19	-14,8	56,71	+ 0,8	57,21
ROHRFERNLEITUNGEN (ROHES ERDÖL)									
1983	DEZ	5178	+ 5,9	+13,1	5216	+11,6	4923	+ 4,8	4836
1984	JAN	5202	+21,9	+ 0,5	5051	- 3,2	5125	+ 4,1	4859
	FEB	5063	+22,1	- 2,7	5241	+ 3,8	5073	- 1,0	4878
	MAR	4760	+ 4,7	- 6,0	4781	- 8,8	4931	- 2,8	4890
	APR	4963	+16,9	+ 4,3	4930	+ 3,1	5018	+ 1,8	4894
	MAI	4928	- 2,1	- 0,7	4840	- 1,8	4690	- 6,5	4880
	JUN	4664	- 1,3	- 5,4	4869	+ 0,6	4814	+ 2,6	4824
	JUL	5042	+ 2,5	+ 8,1	4672	+ 0,1	4740	- 1,5	4795
	AUG	4524	- 1,6	-10,3	4462	- 8,4	4702	- 0,8	4789
	SEP	4803	+ 6,6	+ 6,2	4776	+ 7,0	4740	+ 0,8	4789
	OKT	4054	- 9,6	-15,6	3936	-17,6	4439	- 6,4	4791
	NOV	4687	+ 2,4	+15,6	4930	+25,3	4905	+10,5	4777
	DEZ	5080	- 1,9	+ 8,4	5091	+ 3,3	4740	- 3,4	4734
SEESCHIFFFAHRT									
1984	FEB	11570	+10,0	+ 6,7	12312	+13,8	11099	+ 1,9	10884
	MAR	11858	+ 1,9	+ 2,5	11848	- 3,8	10857	- 2,2	10926
	APR	11493	+11,6	- 3,1	11512	- 2,8	11349	+ 4,5	10965
	MAI	10467	+ 3,1	- 8,9	10063	-12,6	10906	- 3,9	10998
	JUN	10238	+ 4,2	- 2,2	10059	+ 0,0	10779	- 1,2	11031
	JUL	10800	+ 6,2	+ 5,5	10789	+ 7,3	11267	+ 4,5	11055
	AUG	10083	+ 1,0	- 6,6	9929	- 8,0	10692	- 5,1	11026
	SEP	10951	+ 3,5	+ 8,6	11368	+14,5	11213	+ 4,9	11047
	OKT	10607	+ 8,3	- 3,1	10659	- 6,2	11316	+ 0,9	11063
	NOV	11071	+ 1,8	+ 4,4	11149	+ 4,6	10956	- 3,2	11078
	DEZ	11294	- 6,0	+ 2,0	10777	- 3,3	10414	- 4,9	11093
1985	JAN	12275	+13,2	+ 8,7	12029	+11,6	11716	+12,5	11121
	FEB	11051	- 4,5	-10,0	12208	+ 1,5	10965	- 6,4	11100

10 VERKEHR

10.2 GELEISTETE TONNENKILOMETER (MILL.TKM)

JAHR	MONAT	ORIGINALWERT			KALENDERBEREINIGTER WERT		KALENDER- UND SAISON- BEREINIGTER WERT		GLATTE KOMPONENTE
		MILL. TKM	VERÄNDERUNG VORJAHR	IN O/O GEGEN VORMONAT	MILL. TKM	VERÄNDERUNG IN O/O GEGEN VORMONAT	MILL. TKM	VERÄNDERUNG IN O/O GEGEN VORMONAT	MILL. TKM
EISENBAHNVERKEHR (TARIF-TKM)									
1983	DEZ	5072	+12,9	- 7,4	5021	- 8,6	5073	+ 0,8	4965
1984	JAN	4706	+14,8	- 7,2	4511	-10,2	4981	- 1,8	4998
	FEB	4756	+14,6	+ 1,1	4856	+ 7,6	5023	+ 0,8	5032
	MAR	5488	+ 5,9	+15,4	5242	+ 7,9	5017	- 0,1	5063
	APR	4960	+ 9,0	- 9,6	5236	- 0,1	5077	+ 1,2	5088
	MAI	5305	+ 8,1	+ 7,0	5327	+ 1,7	5043	- 0,7	5108
	JUN	4928	- 0,8	- 7,1	5229	- 1,8	4922	- 2,4	5131
	JUL	5110	+15,7	+ 3,7	4904	- 6,2	5259	+ 6,8	5154
	AUG	4802	+11,4	- 6,0	4516	- 7,9	5223	- 0,7	5165
	SEP	5116	+ 0,6	+ 6,5	5179	+14,7	5135	- 1,7	5173
	OKT	5848	+12,6	+14,3	5572	+ 7,6	5306	+ 3,3	5178
	NOV	5764	+ 5,3	- 1,4	5785	+ 3,8	5244	- 1,2	5191
	DEZ	4688	- 7,6	-18,7	5035	-13,0	5095	- 2,8	5207
FERNVERKEHR MIT LASTKRAFTFAHRZEUGEN (TARIF-TKM)									
1983	NOV	7730	+11,9	- 1,4	7786	+ 1,3	7374	+ 1,1	7242
	DEZ	6626	+ 8,7	-14,3	6646	-14,6	7334	- 0,5	7260
1984	JAN	6967	+11,6	+ 5,1	6739	+ 1,4	7305	- 0,4	7280
	FEB	6998	+12,7	+ 0,4	7133	+ 5,8	7310	+ 0,1	7299
	MAR	7586	- 0,3	+ 8,4	7341	+ 2,9	7135	- 2,4	7305
	APR	7170	+ 5,3	- 5,5	7540	+ 2,7	7303	+ 2,4	7312
	MAI	7902	+ 8,5	+10,2	7792	+ 3,3	7375	+ 1,0	7311
	JUN	7031	- 4,6	-11,0	7389	- 5,2	7080	- 4,0	7328
	JUL	7378	+ 7,5	+ 4,9	7152	- 3,2	7427	+ 4,9	7350
	AUG	6972	+ 1,8	- 5,5	6605	- 7,6	7358	- 0,9	7374
	SEP	7606	- 0,8	+ 9,1	7798	+18,1	7403	+ 0,6	7401
	OKT	8509	+ 8,6	+11,9	8053	+ 3,3	7557	+ 2,1	7430
	NOV	7750	+ 0,3	- 8,9	7886	- 2,1	7428	- 1,7	7453
	BINNENSCHIFFFAHRT (EFFEKTIV-TKM)								
1983	NOV	3375	-18,9	-23,4	3432	-18,4	3834	- 6,4	4150
	DEZ	3899	+ 4,0	+15,5	3948	+15,0	4263	+11,2	4170
1984	JAN	3850	+ 4,7	- 1,3	3613	- 8,5	4228	- 0,8	4188
	FEB	3802	+ 6,4	- 1,2	3933	+ 8,9	4218	- 0,2	4207
	MAR	4563	+ 3,2	+20,0	4367	+11,0	4192	- 0,6	4231
	APR	4496	+19,2	- 1,5	4746	+ 8,7	4502	+ 7,4	4254
	MAI	4750	+17,3	+ 5,6	4786	+ 0,8	4551	+ 1,1	4266
	JUN	4604	- 7,7	- 3,1	4937	+ 3,2	4040	-11,2	4276
	JUL	4620	+ 4,9	+ 0,3	4369	-11,5	4244	+ 5,0	4307
	AUG	4124	- 1,2	-10,7	3889	-11,0	4154	- 2,1	4341
	SEP	4379	+ 0,7	+ 6,2	4454	+14,5	4343	+ 4,5	4378
	OKT	4669	+ 6,0	+ 6,6	4412	- 0,9	4338	- 0,1	4400
	NOV	4137	+22,6	-11,4	4042	- 8,4	4508	+ 3,9	4417
	LUFTVERKEHR (EFFEKTIV-TKM)								
1984	JAN	19,50	+15,8	-17,1	15,21	-16,4	20,70	- 2,0	20,75
	FEB	21,34	+15,7	+ 9,4	22,33	+16,2	20,86	+ 0,8	20,90
	MAR	24,46	+ 8,5	+14,6	23,78	+ 6,5	20,84	- 0,1	21,03
	APR	22,50	+ 5,7	- 8,0	22,81	- 4,1	20,75	- 0,4	21,16
	MAI	21,54	+11,7	- 4,3	21,26	- 6,8	21,23	+ 2,3	21,27
	JUN	19,19	+ 7,4	-10,9	15,46	- 6,5	21,00	- 1,1	21,36
	JUL	20,34	+12,4	+ 6,0	20,07	+ 3,1	21,82	+ 3,9	21,46
	AUG	19,55	+14,7	- 3,9	19,13	- 4,7	21,94	+ 0,5	21,52
	SEP	20,28	+ 7,3	+ 3,7	20,35	+ 6,4	21,46	- 2,2	21,56
	OKT	21,26	+ 5,0	+ 4,6	21,01	+ 3,2	21,43	- 0,1	21,59
	NOV	22,57	+ 7,6	+ 6,2	22,92	+ 9,1	21,95	+ 2,4	21,62
	DEZ	23,32	- 0,9	+ 3,3	22,94	+ 0,1	21,14	- 3,7	21,67
1985	JAN	20,87	+ 7,0	-10,5	20,34	-11,3	21,78	+ 3,0	21,74
ROHRFERNLEITUNGEN (ROHES ERDOEL, EFFEKTIV-TKM)									
1983	DEZ	731	- 5,4	+ 6,6	754	+ 7,1	722	+ 7,9	726
1984	JAN	726	+18,2	- 0,7	692	- 8,2	764	+ 5,8	720
	FEB	711	+10,6	- 2,1	717	+ 3,6	734	+ 3,9	714
	MAR	718	+ 6,1	+ 1,0	714	- 0,4	762	+ 3,6	708
	APR	670	-14,4	- 6,7	679	- 4,9	658	-13,6	702
	MAI	659	-27,2	- 1,6	660	- 2,8	613	- 6,8	696
	JUN	694	-12,0	+ 5,3	727	+10,2	690	+12,6	687
	JUL	748	+ 2,7	+ 7,8	710	- 2,3	730	+ 5,8	683
	AUG	711	- 2,3	- 4,9	691	- 2,7	711	- 2,6	684
	SEP	748	+ 7,0	+ 5,2	723	+ 4,6	707	- 0,6	686
	OKT	594	-28,9	-20,6	562	-22,3	583	-17,5	688
	NOV	716	+ 4,4	+20,5	764	+35,9	732	+25,6	689
	DEZ	698	- 4,5	- 2,5	730	- 4,5	696	- 4,9	687

11 AKTIEN

11.1 INDEX DER AKTIENKURSE (30.12.1980 = 100)

JAHR	MONAT	ORIGINALWERT			KALENDERBEREINIGTER WERT		KALENDER- UND SAISONBEREINIGTER WERT		GLATTE KOMPONENTE
		1980*100	VERÄNDERUNG VORJAHR	IN O/O GEGEN VORMONAT	1980*100	VERÄNDERUNG IN O/O GEGEN VORMONAT	1980*100	VERÄNDERUNG IN O/O GEGEN VORMONAT	
GESAMTINDEX									
1984	APR	151,2	+10,8	- 0,1	X	X	147,0	- 1,4	150,2
	MAI	151,7	+10,6	+ 0,3	X	X	148,8	+ 1,2	150,6
	JUN	149,7	+ 9,4	- 1,3	X	X	150,2	+ 0,9	151,3
	JUL	143,7	+ 1,0	- 4,0	X	X	146,3	- 2,6	152,2
	AUG	146,9	+ 5,7	+ 2,2	X	X	151,8	+ 3,8	153,4
	SEP	154,1	+12,5	+ 4,9	X	X	158,7	+ 4,5	155,0
	OKT	160,0	+11,1	+ 3,8	X	X	160,5	+ 1,1	157,5
	NOV	161,4	+ 9,1	+ 0,9	X	X	161,5	+ 0,6	160,3
	DEZ	162,8	+ 8,4	+ 0,9	X	X	162,8	+ 0,8	163,2
	1985	JAN	170,8	+ 9,9	+ 4,9	X	X	167,1	+ 2,6
FEB		174,3	+12,7	+ 2,0	X	X	171,1	+ 2,4	169,7
MAR		180,4	+19,2	+ 3,5	X	X	177,1	+ 3,5	173,2
APR		182,7	+20,8	+ 1,3	X	X	179,4	+ 1,3	176,9
ENERGIE- UND WASSERVERSORGUNG, BERGBAU									
1984	APR	112,2	- 6,8	- 1,2	X	X	110,6	- 2,1	113,1
	MAI	111,3	- 6,8	- 0,8	X	X	110,6	+ 0,0	112,2
	JUN	110,7	- 6,3	- 0,5	X	X	111,0	+ 0,4	111,4
	JUL	107,5	- 8,1	- 2,9	X	X	109,7	- 1,2	110,7
	AUG	107,3	- 6,8	- 0,2	X	X	110,5	+ 0,7	110,1
	SEP	108,2	- 5,5	+ 0,8	X	X	111,1	+ 0,5	109,8
	OKT	110,2	- 7,3	+ 1,8	X	X	109,6	- 1,4	109,8
	NOV	111,9	- 4,8	+ 1,5	X	X	111,1	+ 1,4	109,8
	DEZ	111,5	- 4,9	- 0,4	X	X	110,6	- 0,5	109,9
	1985	JAN	113,5	- 5,2	+ 1,8	X	X	110,4	- 0,2
FEB		113,2	- 4,2	- 0,3	X	X	110,8	+ 0,4	110,2
MAR		111,0	- 2,3	- 1,9	X	X	110,9	+ 0,1	110,5
APR		112,7	+ 0,4	+ 1,5	X	X	112,0	+ 1,0	110,9
VERARBEITENDE INDUSTRIE									
1984	APR	153,8	+12,0	- 0,3	X	X	149,8	- 1,4	152,8
	MAI	153,9	+11,3	+ 0,1	X	X	151,3	+ 1,0	152,7
	JUN	151,9	+ 9,5	- 1,3	X	X	152,4	+ 0,7	152,9
	JUL	144,6	- 1,1	- 4,8	X	X	146,9	- 3,6	153,3
	AUG	148,6	+ 3,5	+ 2,8	X	X	152,5	+ 3,8	154,0
	SEP	154,1	+ 9,0	+ 3,7	X	X	158,5	+ 3,9	155,1
	OKT	160,1	+ 7,3	+ 3,9	X	X	160,0	+ 0,9	157,1
	NOV	159,9	+ 4,7	- 0,1	X	X	160,5	+ 0,3	159,8
	DEZ	161,9	+ 4,5	+ 1,3	X	X	162,3	+ 1,1	162,9
	1985	JAN	168,6	+ 5,2	+ 4,1	X	X	165,7	+ 2,1
FEB		174,6	+10,8	+ 3,6	X	X	171,9	+ 3,7	169,9
MAR		184,4	+19,6	+ 5,6	X	X	180,0	+ 4,7	173,7
APR		183,7	+19,4	- 0,4	X	X	180,6	+ 0,3	177,6
GRUNDSTOFFINDUSTRIE									
1984	APR	143,3	+11,4	+ 0,6	X	X	138,3	- 1,1	140,8
	MAI	143,6	+12,4	+ 0,2	X	X	140,5	+ 1,6	141,0
	JUN	140,4	+10,4	- 2,2	X	X	141,1	+ 0,4	141,4
	JUL	133,4	- 0,4	- 5,0	X	X	136,0	- 3,6	141,9
	AUG	137,4	+ 3,9	+ 3,0	X	X	140,8	+ 3,5	142,7
	SEP	141,9	+ 9,7	+ 3,3	X	X	146,5	+ 4,0	143,9
	OKT	147,4	+ 8,9	+ 3,9	X	X	148,4	+ 1,3	145,7
	NOV	147,9	+ 7,3	+ 0,3	X	X	149,5	+ 0,7	148,3
	DEZ	150,8	+ 7,8	+ 2,0	X	X	151,9	+ 1,6	151,0
	1985	JAN	155,0	+ 4,6	+ 2,8	X	X	152,1	+ 0,1
FEB		160,7	+10,1	+ 3,7	X	X	157,9	+ 3,8	157,4
MAR		171,8	+20,6	+ 6,9	X	X	167,2	+ 5,9	160,8
APR		172,0	+20,0	+ 0,1	X	X	167,3	+ 0,1	164,2
INVESTITIONSGÜTERINDUSTRIE									
1984	APR	164,9	+13,9	- 0,9	X	X	161,8	- 1,7	165,3
	MAI	164,9	+11,8	+ 0,0	X	X	162,8	+ 0,6	165,1
	JUN	163,4	+ 9,9	- 0,9	X	X	164,2	+ 0,9	165,2
	JUL	155,7	- 1,3	- 4,7	X	X	158,1	- 3,7	165,7
	AUG	160,6	+ 4,4	+ 3,1	X	X	165,4	+ 4,6	166,5
	SEP	167,6	+ 9,8	+ 4,4	X	X	172,2	+ 4,1	167,9
	OKT	175,1	+ 7,4	+ 4,5	X	X	173,7	+ 0,9	170,4
	NOV	174,6	+ 4,0	- 0,3	X	X	173,8	+ 0,1	173,8
	DEZ	176,4	+ 3,3	+ 1,0	X	X	175,6	+ 1,0	177,7
	1985	JAN	186,1	+ 7,4	+ 5,5	X	X	182,7	+ 4,0
FEB		193,2	+13,7	+ 3,8	X	X	190,3	+ 4,2	186,4
MAR		202,9	+21,9	+ 5,0	X	X	198,6	+ 4,4	191,1
APR		201,3	+22,1	- 0,8	X	X	199,4	+ 0,4	196,0
BAUINDUSTRIE									
1984	APR	156,3	-13,7	+ 0,0	X	X	152,0	+ 0,1	158,2
	MAI	156,6	-11,7	+ 0,2	X	X	153,9	+ 1,3	159,5
	JUN	164,7	- 2,5	+ 5,2	X	X	161,8	+ 5,1	160,6
	JUL	169,0	+ 0,1	+ 2,6	X	X	164,0	+ 1,4	161,8
	AUG	171,1	+ 8,4	+ 1,2	X	X	170,4	+ 3,9	163,3
	SEP	167,9	+10,5	- 1,9	X	X	171,5	- 0,6	164,8
	OKT	163,7	+ 9,3	- 2,5	X	X	169,1	- 1,4	166,3
	NOV	159,4	+ 8,0	- 2,6	X	X	166,3	- 1,7	166,6
	DEZ	162,9	+ 8,1	+ 2,2	X	X	165,9	- 0,2	166,7
	1985	JAN	163,9	+ 3,6	+ 0,6	X	X	163,2	- 1,6
FEB		161,2	+ 2,7	- 1,6	X	X	162,0	- 0,7	166,1
MAR		163,3	+ 4,5	+ 1,3	X	X	162,4	+ 0,2	165,6
APR		166,6	+ 6,6	+ 2,0	X	X	165,1	+ 1,7	165,3

12 PREISE

12.1 PREISINDIZES (1980 = 100)

JAHR	MONAT	ORIGINALWERT			KALENDERBEREINIGTER WERT		KALENDER- UND SAISON- BEREINIGTER WERT		GLATTE KOMPONENTE	
		1980=100	VERÄNDERUNG IN O/O GEGEN VORJAHR VORMONAT		1980=100	VERÄNDERUNG IN O/O GEGEN VORMONAT	1980=100	VERÄNDERUNG IN O/O GEGEN VORMONAT	1980=100	
ERZEUGERPREISE GEWERBLICHE PRODUKTE										
1984	MAR	118,2	+ 3,1	+ 0,2	X	X	118,4	+ 0,3	118,2	
	APR	118,7	+ 3,1	+ 0,4	X	X	118,7	+ 0,3	118,5	
	MAI	118,9	+ 3,2	+ 0,2	X	X	118,9	+ 0,2	118,8	
	JUN	119,0	+ 3,0	+ 0,1	X	X	119,1	+ 0,2	119,0	
	JUL	119,3	+ 3,2	+ 0,3	X	X	119,4	+ 0,3	119,3	
	AUG	119,3	+ 2,6	+ 0,0	X	X	119,3	- 0,1	119,6	
	SEP	119,7	+ 2,7	+ 0,3	X	X	119,6	+ 0,3	119,9	
	OKT	120,3	+ 3,1	+ 0,5	X	X	120,2	+ 0,5	120,1	
	NOV	120,3	+ 2,9	+ 0,0	X	X	120,4	+ 0,2	120,4	
DEZ	120,4	+ 2,8	+ 0,1	X	X	120,6	+ 0,2	120,8		
1985	JAN	121,2	+ 2,9	+ 0,7	X	X	121,0	+ 0,3	121,1	
	FEB	121,6	+ 3,1	+ 0,3	X	X	121,5	+ 0,4	121,4	
	MAR	121,8	+ 3,0	+ 0,2	X	X	121,8	+ 0,2	121,7	
ERZEUGERPREISE LANDWIRTSCH. PRODUKTE										
1984	MAR	113,3	+ 3,8	+ 1,3	X	X	111,6	+ 0,5	110,4	
	APR	111,3	+ 3,8	- 1,8	X	X	111,5	- 0,1	110,3	
	MAI	108,8	+ 1,9	- 2,2	X	X	110,3	- 1,1	110,2	
	JUN	111,2	+ 3,2	+ 2,2	X	X	111,0	+ 0,6	110,0	
	JUL	108,7	+ 1,9	- 2,2	X	X	110,0	- 0,9	109,6	
	AUG	106,7	- 1,1	- 1,8	X	X	108,1	- 1,7	109,0	
	SEP	107,4	- 2,3	+ 0,7	X	X	107,2	- 0,8	108,1	
	OKT	106,7	- 3,0	- 0,7	X	X	106,5	- 0,7	107,3	
	NOV	106,0	- 3,9	- 0,7	X	X	105,7	- 0,8	106,5	
	DEZ	105,7	- 4,5	- 0,3	X	X	104,9	- 0,8	105,7	
	1985	JAN	104,6	- 3,6	- 1,0	X	X	105,3	+ 0,4	104,9
		FEB	103,9	- 7,1	- 0,7	X	X	103,1	- 2,1	104,0
		MAR	104,4	- 7,9	+ 0,5	X	X	102,3	- 0,8	103,0
ERZEUGERPREISE PFLANZLICHER PRODUKTE										
1984	MAR	125,3	+16,8	+ 3,5	X	X	120,1	+ 1,3	117,6	
	APR	125,0	+15,7	- 0,2	X	X	119,8	- 0,2	117,4	
	MAI	122,6	+13,1	- 1,9	X	X	118,4	- 1,2	117,0	
	JUN	124,5	+13,1	+ 1,5	X	X	119,0	+ 0,5	116,3	
	JUL	117,0	+ 9,7	- 6,0	X	X	116,9	- 1,8	115,1	
	AUG	104,5	- 2,4	-10,7	X	X	110,1	- 5,8	113,4	
	SEP	100,7	- 7,5	- 3,6	X	X	107,1	- 2,7	111,1	
	OKT	100,7	- 8,3	+ 0,0	X	X	106,4	- 0,7	108,8	
	NOV	100,7	-10,0	+ 0,0	X	X	105,1	- 1,2	106,9	
	DEZ	101,8	-11,0	+ 1,1	X	X	104,0	- 1,0	105,1	
	1985	JAN	103,5	-10,3	+ 1,7	X	X	104,0	+ 0,0	103,4
		FEB	103,3	-14,7	- 0,2	X	X	100,4	- 3,5	101,3
		MAR	103,7	-17,2	+ 0,4	X	X	97,6	- 2,8	99,0
ERZEUGERPREISE TIERISCHER PRODUKTE										
1984	MAR	108,7	- 0,9	+ 0,5	X	X	108,4	+ 0,2	107,6	
	APR	105,9	- 0,9	- 2,6	X	X	108,2	- 0,2	107,6	
	MAI	103,5	- 2,5	- 2,3	X	X	107,2	- 0,9	107,6	
	JUN	106,1	- 0,7	+ 2,5	X	X	107,9	+ 0,7	107,5	
	JUL	105,5	- 1,1	- 0,6	X	X	107,3	- 0,6	107,4	
	AUG	107,5	- 0,6	+ 1,9	X	X	107,3	+ 0,0	107,3	
	SEP	110,0	- 0,3	+ 2,3	X	X	107,3	+ 0,0	107,0	
	OKT	109,1	- 0,8	- 0,8	X	X	106,7	- 0,6	106,7	
	NOV	108,0	- 1,5	- 1,0	X	X	105,9	- 0,7	106,3	
	DEZ	107,2	- 1,8	- 0,7	X	X	105,3	- 0,6	105,9	
	1985	JAN	105,1	- 0,7	- 2,0	X	X	105,8	+ 0,5	105,4
		FEB	104,1	- 3,8	- 1,0	X	X	104,2	- 1,5	104,9
		MAR	104,6	- 3,8	+ 0,5	X	X	104,1	- 0,1	104,5
PREISE FUER EINFUHRWAREN										
1984	MAR	119,8	+ 6,1	- 0,7	X	X	120,8	+ 0,2	120,7	
	APR	120,5	+ 6,6	+ 0,6	X	X	121,6	+ 0,8	121,3	
	MAI	122,4	+ 7,9	+ 1,6	X	X	122,9	+ 0,9	121,9	
	JUN	122,1	+ 6,6	- 0,2	X	X	122,8	- 0,1	122,5	
	JUL	122,5	+ 6,1	+ 0,3	X	X	122,9	+ 0,1	123,0	
	AUG	123,2	+ 4,7	+ 0,6	X	X	122,7	- 0,2	123,5	
	SEP	124,7	+ 5,4	+ 1,2	X	X	123,7	+ 0,8	124,0	
	OKT	125,5	+ 7,0	+ 0,6	X	X	125,2	+ 1,2	124,6	
	NOV	124,7	+ 5,2	- 0,6	X	X	124,8	- 0,3	125,5	
	DEZ	125,5	+ 4,8	+ 0,6	X	X	125,5	+ 0,6	126,4	
	1985	JAN	127,0	+ 4,5	+ 1,2	X	X	126,4	+ 0,7	127,4
		FEB	129,5	+ 7,3	+ 2,0	X	X	128,9	+ 2,0	128,2
		MAR	130,4	+ 8,8	+ 0,7	X	X	130,5	+ 1,2	129,0
PREISE FUER AUSFUHRWAREN										
1984	MAR	115,1	+ 3,5	+ 0,3	X	X	115,1	+ 0,3	115,0	
	APR	115,5	+ 3,7	+ 0,3	X	X	115,5	+ 0,3	115,3	
	MAI	116,0	+ 3,8	+ 0,4	X	X	115,8	+ 0,3	115,7	
	JUN	116,0	+ 3,6	+ 0,0	X	X	116,1	+ 0,3	116,0	
	JUL	116,2	+ 3,4	+ 0,2	X	X	116,3	+ 0,2	116,4	
	AUG	116,5	+ 3,2	+ 0,3	X	X	116,5	+ 0,2	116,7	
	SEP	117,1	+ 3,4	+ 0,5	X	X	116,9	+ 0,3	117,0	
	OKT	117,5	+ 3,8	+ 0,3	X	X	117,5	+ 0,5	117,4	
	NOV	117,5	+ 3,6	+ 0,0	X	X	117,8	+ 0,3	117,8	
	DEZ	117,6	+ 3,3	+ 0,1	X	X	118,0	+ 0,2	118,2	
	1985	JAN	118,6	+ 3,5	+ 0,9	X	X	118,5	+ 0,4	118,6
		FEB	119,2	+ 3,8	+ 0,5	X	X	119,0	+ 0,4	118,9
		MAR	119,7	+ 4,0	+ 0,4	X	X	119,5	+ 0,4	119,3

12 PREISE

12.1 PREISINDIZES (1980 = 100)

JAHR	MONAT	ORIGINALWERT			KALENDERBEREINIGTER WERT		KALENDER- UND SAISON- BEREINIGTER WERT		GLATTE KOMPONENTE	
		1980=100	VERÄNDERUNG VORJAHR	IN O/O GEGEN VORMONAT	1980=100	VERÄNDERUNG IN O/O GEGEN VORMONAT	1980=100	VERÄNDERUNG IN O/O GEGEN VORMONAT	1980=100	
VERBRAUCHERPREISE (EINZELH.VERKAUFSPR.) (1980=100)										
1984	MAR	115,5	+ 2,9	+ 0,3	X	X	115,3	+ 0,2	115,1	
	APR	115,6	+ 2,7	+ 0,1	X	X	115,5	+ 0,2	115,2	
	MAI	115,8	+ 2,5	+ 0,2	X	X	115,5	+ 0,0	115,4	
	JUN	116,1	+ 2,6	+ 0,3	X	X	115,7	+ 0,2	115,5	
	JUL	115,7	+ 2,0	- 0,3	X	X	115,6	- 0,1	115,7	
	AUG	115,3	+ 1,6	- 0,3	X	X	115,6	+ 0,0	115,8	
	SEP	115,2	+ 1,2	- 0,1	X	X	115,5	- 0,1	115,9	
	OKT	115,7	+ 1,7	+ 0,4	X	X	116,0	+ 0,4	116,0	
	NOV	115,9	+ 1,6	+ 0,2	X	X	116,2	+ 0,2	116,2	
	DEZ	116,0	+ 1,5	+ 0,1	X	X	116,3	+ 0,1	116,4	
	1985	JAN	116,6	+ 1,6	+ 0,5	X	X	116,6	+ 0,3	116,6
		FEB	117,1	+ 1,6	+ 0,4	X	X	116,9	+ 0,3	116,8
MAR		117,6	+ 1,8	+ 0,4	X	X	117,2	+ 0,3	117,0	
LEBENSHALTUNG ALLER PRIVATEN HAUSHALTE										
1984	MAR	117,9	+ 3,1	+ 0,1	X	X	117,9	+ 0,3	117,7	
	APR	118,1	+ 3,0	+ 0,2	X	X	118,1	+ 0,2	117,9	
	MAI	118,2	+ 2,8	+ 0,1	X	X	118,3	+ 0,2	118,1	
	JUN	118,6	+ 2,8	+ 0,3	X	X	118,5	+ 0,2	118,3	
	JUL	118,4	+ 2,2	- 0,2	X	X	118,4	- 0,1	118,5	
	AUG	118,2	+ 1,7	- 0,2	X	X	118,3	- 0,1	118,6	
	SEP	118,3	+ 1,5	+ 0,1	X	X	118,4	+ 0,1	118,8	
	OKT	119,0	+ 2,1	+ 0,6	X	X	119,1	+ 0,6	119,0	
	NOV	119,2	+ 2,1	+ 0,2	X	X	119,3	+ 0,2	119,3	
	DEZ	119,3	+ 2,0	+ 0,1	X	X	119,5	+ 0,2	119,6	
	1985	JAN	120,0	+ 2,1	+ 0,6	X	X	119,9	+ 0,3	119,9
		FEB	120,5	+ 2,3	+ 0,4	X	X	120,3	+ 0,3	120,2
MAR		120,9	+ 2,5	+ 0,3	X	X	120,7	+ 0,3	120,4	
NAHRUNGSMITTEL										
1984	MAR	115,4	+ 3,3	+ 0,6	X	X	114,4	+ 0,3	114,1	
	APR	115,7	+ 2,6	+ 0,3	X	X	114,2	- 0,2	114,2	
	MAI	115,7	+ 2,5	+ 0,0	X	X	114,3	+ 0,1	114,3	
	JUN	116,3	+ 2,4	+ 0,5	X	X	114,4	+ 0,1	114,3	
	JUL	115,4	+ 2,0	- 0,8	X	X	114,4	+ 0,0	114,3	
	AUG	113,7	+ 1,8	- 1,5	X	X	114,5	+ 0,1	114,3	
	SEP	112,3	+ 0,6	- 1,2	X	X	113,9	- 0,5	114,3	
	OKT	112,3	+ 0,5	+ 0,0	X	X	114,0	+ 0,1	114,2	
	NOV	112,5	+ 0,4	+ 0,2	X	X	114,1	+ 0,1	114,3	
	DEZ	112,6	+ 0,2	+ 0,1	X	X	114,1	+ 0,0	114,3	
	1985	JAN	113,8	+ 0,3	+ 1,1	X	X	114,3	+ 0,2	114,4
		FEB	115,2	+ 0,4	+ 1,2	X	X	114,5	+ 0,2	114,4
MAR		115,8	+ 0,3	+ 0,5	X	X	114,6	+ 0,1	114,4	