

# **Indikatoren zur Wirtschafts - entwicklung**

**Zeitreihen mit Saisonbereinigung**

**4**

**April  
1985**

**Statistisches Bundesamt • Verlag W. Kohlhammer**

### Abkürzungen

BESCH.	=	Beschäftigte
GES.	=	Gesamt
GRUNDST.	=	Grundstoff
IND.	=	Industrie
INSG.	=	Insgesamt
O.G.BREG.	=	Ohne Güter der Bundes- regierung
O.NUG.	=	Ohne Nahrungs- und Genußmittelgewerbe
VERARB.	=	Verarbeitende

### Zeichenerklärung

-	=	nichts vorhanden
...	=	Angabe fällt später an
.	=	Zahlenwert unbekannt oder geheim- zuhalten
x	=	Tabellenfach gesperrt (Kalender- bereinigung sachlich nicht sinnvoll)
()	=	Aussagewert eingeschränkt, da der Zahlenwert Fehler aufweisen kann

### Legende für Grafiken

----	=	Originalwert
—	=	Kalenderbereinigter bzw. kalender- und saisonbereinigter Wert
—	=	Glatte Komponente

Die Angaben beziehen sich auf das Bundesge-  
biet; sie schließen Berlin (West) ein.

H e r a u s g e b e r :  
Statistisches Bundesamt  
Gustav-Stresemann-Ring 11  
6200 Wiesbaden

A u s l i e f e r u n g :  
Verlag W. Kohlhammer GmbH  
Abt. Veröffentlichungen des Statistischen  
Bundesamtes  
Philipp-Reis-Str. 3  
6500 Mainz 42

Erscheinungsfolge: monatlich

Erschienen im April 1985

Preis: DM 13,20

Bestellnummer: 1010600-85104

Nachdruck - auch auszugsweise - nur mit  
Quellenangabe gestattet.

	Seite
Einführung .....	5
Erläuterungen .....	
Berechnungsmethoden .....	6
Begriffserklärungen .....	6
 1 <u>BESCHÄFTIGUNG UND ARBEITSMARKT</u>	
1.1 Gesamtzahlen (1 000)	
Arbeitslose (insgesamt, männlich, weiblich) .....	10
Offene Stellen (insgesamt) .....	10
Kurzarbeiter (insgesamt, männlich) .....	10
1.2 Beschäftigte im Bergbau und Ver- arbeitenden Gewerbe und im Bau- hauptgewerbe (1980 = 100)	
Bergbau und Verarbeitendes Gewerbe .....	12
Verarbeitendes Gewerbe .....	12
Grundstoff- und Produktions- gütergewerbe .....	12
Investitionsgüter produzierendes Gewerbe .....	12
Verbrauchsgüter produzierendes Gewerbe .....	12
Nahrungs- und Genußmittelgewerbe Bauhauptgewerbe .....	13
 2 <u>PRODUKTION IM PRODUZIERENDEN GEWERBE</u>	
2.1 Index der Nettoproduktion (1980=100) - Unternehmen -	
Produzierendes Gewerbe insgesamt ..	14
Produzierendes Gewerbe ohne Bau- hauptgewerbe .....	14
Bergbau und Verarbeitendes Gewerbe Bergbau .....	14
Elektrizitäts- und Gasversorgung ..	14
Verarbeitendes Gewerbe .....	14
Grundstoff- und Produktionsgüter- gewerbe .....	15
Investitionsgüter produzierendes Gewerbe .....	15
Verbrauchsgüter produzierendes Gewerbe .....	15
Nahrungs- und Genußmittelgewerbe ..	15
Ausgewählte Wirtschaftszweige	
Eisenschaffende Industrie .....	15
Chemische Industrie .....	16
Maschinenbau .....	16
Straßenfahrzeugbau, Reparatur von Kraftfahrzeugen usw. ....	16
Elektrotechnik, Reparatur von Haushaltsgeräten .....	16
Herstellung von Eisen-, Blech- und Metallwaren .....	16
Textilgewerbe .....	16
Bekleidungsgewerbe .....	17
Ernährungsgewerbe .....	17
2.2 Geleistete Arbeitsstunden im Bau- hauptgewerbe (1980 = 100)	
Bauhauptgewerbe insgesamt .....	20
Ausgewählte Bauarten	
Hochbau .....	20
Tiefbau .....	20
Wohnungsbau .....	20
Gewerblicher und industrieller Bau .....	20
Öffentlicher und Verkehrsbau ....	20
2.3 Produktionsindex für das Bauhaupt- gewerbe (1980 = 100)	
Bauhauptgewerbe insgesamt .....	23
Hochbau .....	23
Tiefbau .....	23

	Seite		Seite
3		<u>PRODUKTIVITÄT UND LOHNKOSTEN IM BERGBAU UND VERARBEITENDEN GEWERBE</u>	
3.1		Produktionsergebnis (1980 = 100)	
	24	Je Beschäftigten .....	
	24	Je Beschäftigtenstunde .....	
	24	Je Arbeiter .....	
	24	Je Arbeiterstunde .....	
3.2		Lohn- und Gehaltssumme (1980 = 100)	
	25	Je Beschäftigten (Bergbau und Verarbeitendes Gewerbe) .....	
	25	Je Beschäftigtenstunde (Bergbau und Verarbeitendes Gewerbe) .....	
	25	Je Produkteinheit (Bergbau und Verarbeitendes Gewerbe) .....	
	25	Je Produkteinheit (Verarbeitendes Gewerbe) .....	
	25	Je Produkteinheit (Grundstoff- und Produktionsgütergewerbe) .....	
	25	Je Produkteinheit (Investitionsgüter produzierendes Gewerbe) .....	
	26	Je Produkteinheit (Verbrauchsgüter produzierendes Gewerbe) .....	
	26	Je Produkteinheit (Nahrungs- und Genußmittelgewerbe) .....	
	26	Je Umsatzeinheit (Bergbau und Verarbeitendes Gewerbe) .....	
4		<u>AUFTRAGSEINGANG IM VERARBEITENDEN GEWERBE UND IM BAUHAUPTGEWERBE</u>	
4.1		Wertindex (1980 = 100) - jeweils insgesamt, Inland, Ausland)	
	29	Verarbeitendes Gewerbe (ohne Nahrungs- und Genußmittelgewerbe) ....	
	29	Grundstoff- und Produktionsgütergewerbe .....	
	30	Investitionsgüter produzierendes Gewerbe .....	
	30	Verbrauchsgüter produzierendes Gewerbe .....	
	31	Ausgewählte Wirtschaftszweige	
	31	Hochofen-, Stahl- und Warmwalzwerke .....	
	32	Chemische Industrie .....	
	32	Maschinenbau .....	
	33	Straßenfahrzeugbau .....	
	33	Elektrotechnik .....	
	33	Herstellung von Eisen-, Blech- und Metallwaren .....	
	34	Textilgewerbe .....	
	34	Bekleidungsgewerbe .....	
	38	Bauhauptgewerbe .....	
	38	Hochbau .....	
	38	Wohnungsbau .....	
	38	Tiefbau .....	
	38	Straßenbau .....	
4.2		Volumenindex (1980 = 100) - jeweils insgesamt, Inland, Ausland	
	40	Verarbeitendes Gewerbe (ohne Nahrungs- und Genußmittelgewerbe) ....	
	40	Grundstoff- und Produktionsgütergewerbe .....	
	41	Investitionsgüter produzierendes Gewerbe .....	
	41	Verbrauchsgüter produzierendes Gewerbe .....	
	42	Ausgewählte Wirtschaftszweige	
	42	Hochofen-, Stahl- und Warmwalzwerke .....	
	43	Chemische Industrie .....	
	43	Maschinenbau .....	
	44	Straßenfahrzeugbau .....	
	44	Elektrotechnik .....	
	44	Herstellung von Eisen-, Blech- und Metallwaren .....	
	45	Textilgewerbe .....	
	45	Bekleidungsgewerbe .....	
		Bauhauptgewerbe .....	49
		Hochbau .....	49
		Wohnungsbau .....	49
		Tiefbau .....	49
		Straßenbau .....	49
5		<u>UMSÄTZE IM VERARBEITENDEN GEWERBE UND IM BAUHAUPTGEWERBE</u>	
5.1		Wertindex (1980 = 100) - jeweils insgesamt, Inland, Ausland	
	50	Verarbeitendes Gewerbe (ohne Nahrungs- und Genußmittelgewerbe) ....	
	50	Grundstoff- und Produktionsgütergewerbe .....	
	51	Investitionsgüter produzierendes Gewerbe .....	
	51	Verbrauchsgüter produzierendes Gewerbe .....	
	52	Ausgewählte Wirtschaftszweige	
	52	Hochofen-, Stahl- und Warmwalzwerke .....	
	53	Chemische Industrie .....	
	53	Maschinenbau .....	
	54	Straßenfahrzeugbau .....	
	54	Elektrotechnik .....	
	54	Herstellung von Eisen-, Blech- und Metallwaren .....	
	55	Textilgewerbe .....	
	55	Bekleidungsgewerbe .....	
	59	Bauhauptgewerbe .....	
	59	Wohnungsbau .....	
	59	Öffentlicher- und Verkehrsbau ...	
5.2		Volumenindex (1980 = 100) - jeweils insgesamt, Inland, Ausland	
	60	Verarbeitendes Gewerbe (ohne Nahrungs- und Genußmittelgewerbe) ....	
	60	Grundstoff- und Produktionsgütergewerbe .....	
	61	Investitionsgüter produzierendes Gewerbe .....	
	61	Verbrauchsgüter produzierendes Gewerbe .....	
	62	Ausgewählte Wirtschaftszweige	
	62	Hochofen-, Stahl- und Warmwalzwerke .....	
	63	Chemische Industrie .....	
	63	Maschinenbau .....	
	64	Straßenfahrzeugbau .....	
	64	Elektrotechnik .....	
	64	Herstellung von Eisen-, Blech- und Metallwaren .....	
	65	Textilgewerbe .....	
	65	Bekleidungsgewerbe .....	
6		<u>BAUGENEHMIGUNGEN, BAUFERTIGSTELLUNGEN, BAUVORRAT</u>	
6.1		Veranschlagte reine Baukosten der genehmigten Hochbauvorhaben im Neubau (1980 = 100)	
	69	Wohn- und Nichtwohngebäude .....	
	69	Wohngebäude .....	
	69	Wohngebäude von privaten Haushalten .....	
	69	Nichtwohngebäude .....	
	69	Öffentliche Bauherren .....	
	69	Nichtöffentliche Bauherren .....	
6.2		Rauminhalt der genehmigten Hochbauvorhaben im Neubau (1980 = 100)	
	70	Wohn- und Nichtwohngebäude .....	
	70	Wohngebäude .....	
	70	Wohngebäude von privaten Haushalten .....	
	70	Nichtwohngebäude .....	
	70	Öffentliche Bauherren .....	
	70	Nichtöffentliche Bauherren .....	

	Seite		Seite
6.3 Rauminhalt der fertiggestellten Gebäude im Neubau (1980 = 100)		Einfuhr nach Ländergruppen (Herst.- u. Verbr.Länder)	
Wohn- und Nichtwohngebäude .....	71	EG-Länder .....	80
Wohngebäude .....	71	Andere europäische industrialisierte Länder .....	81
Nichtwohngebäude .....	71	Vereinigte Staaten .....	81
6.4 Genehmigte und fertiggestellte Wohnungen (Anzahl), Bauvorrat (1 000)		Übrige industrialisierte westliche Länder .....	81
Genehmigte Wohnungen insgesamt ....	72	Entwicklungsländer .....	81
Genehmigte Wohnungen in Wohngebäuden mit 1 und 2 Wohnungen .....	72	Staatshandelsländer .....	81
Genehmigte Wohnungen in Wohngebäuden mit 3 Wohnungen und mehr ...	72		
Fertiggestellte Wohnungen insgesamt .....	72	9.2 Ausfuhr - Tatsächliche Werte (Mill. DM)	
Bauvorrat an Wohnungen insgesamt ..	72	Ausfuhr insgesamt .....	87
6.5 Veranschlagte reine Baukosten der genehmigten Baumaßnahmen an bestehenden Gebäuden (1980 = 100)		Ausfuhr nach Warengruppen	
Wohngebäude .....	74	Gewerbliche Wirtschaft .....	87
Nichtwohngebäude .....	74	Rohstoffe und Halbwaren .....	87
7 <u>UMSÄTZE DES GROSSHANDELS</u>		Rohstoffe .....	87
7.1 In jeweiligen Preisen (1970 = 100)		Halbwaren .....	87
Großhandel insgesamt .....	75	Fertigwaren .....	87
Kohle und Mineralölzeugnisse ..	75	Vorzeugnisse .....	88
Erze, Metalle und Halbzeug .....	75	Enderzeugnisse .....	88
Holz und Baustoffe u.ä. ....	75		
Nahrungs- und Genußmittel .....	75	Ausfuhr nach dem Güterverzeichnis für Produktionsstatistiken	
Fahrzeuge und Maschinen (a.n.g.)	75	Erzeugnisse des Grundstoff- und Produktionsgütergewerbes .....	88
8 <u>UMSÄTZE DES EINZELHANDELS</u>		Erzeugnisse des Investitionsgüter produzierenden Gewerbes .....	88
8.1 In jeweiligen Preisen (1970 = 100)		Erzeugnisse des Verbrauchsgüter produzierenden Gewerbes .....	88
Einzelhandel insgesamt .....	77		
Nahrungs- und Genußmittel .....	77	Ausfuhr von Investitions- und Verbrauchsgütern	
Textilwaren, Schuhe .....	77	Investitionsgüter .....	89
Metallwaren, Hausrat, Wohnbedarf (a.n.g.) .....	77	Verbrauchsgüter .....	89
Elektro- und optische Erzeugnisse, Uhren .....	77		
Fahrzeuge, Maschinen und Büroeinrichtungen .....	77	Ausfuhr nach Ländergruppen (Herst.- u. Verbr.Länder)	
9 <u>AUSSENHANDEL (SPEZIALHANDEL)</u>		EG-Länder .....	89
9.1 Einfuhr - Tatsächliche Werte (Mill. DM)		Andere europäische industrialisierte Länder .....	89
Einfuhr insgesamt .....	78	Vereinigte Staaten .....	89
Einfuhr nach Warengruppen		Übrige industrialisierte westliche Länder .....	90
Ernährungswirtschaft .....	78	Entwicklungsländer .....	90
Gewerbliche Wirtschaft (ohne Güter der Bundesregierung) .....	78	Staatshandelsländer .....	90
Rohstoffe und Halbwaren .....	78	Saldo insgesamt .....	90
Rohstoffe .....	78		
Halbwaren .....	78	9.3 Einfuhr - Volumen (Mill. DM)	
Fertigwaren (ohne Güter der Bundesregierung) .....	79	Einfuhr insgesamt .....	91
Vorzeugnisse .....	79	Einfuhr nach Warengruppen	
Enderzeugnisse (ohne Güter der Bundesregierung) .....	79	Ernährungswirtschaft .....	91
Halbwaren und Vorzeugnisse ....	79	Gewerbliche Wirtschaft (ohne Güter der Bundesregierung) .....	91
Einfuhr nach dem Güterverzeichnis für Produktionsstatistiken		Rohstoffe und Halbwaren .....	91
Erzeugnisse des Ernährungs- gewerbes, Tabakwaren .....	79	Rohstoffe .....	91
Erzeugnisse des Grundstoff- und Produktionsgütergewerbes .....	79	Halbwaren .....	91
Erzeugnisse des Investitionsgüter produzierenden Gewerbes .....	80	Fertigwaren (ohne Güter der Bundesregierung) .....	92
Erzeugnisse des Verbrauchsgüter produzierenden Gewerbes .....	80	Vorzeugnisse .....	92
Einfuhr von Investitions- und Verbrauchsgütern		Enderzeugnisse (ohne Güter der Bundesregierung) .....	92
Investitionsgüter .....	80	Halbwaren und Vorzeugnisse ....	92
Verbrauchsgüter .....	80	Einfuhr nach dem Güterverzeichnis für Produktionsstatistiken	
		Erzeugnisse des Ernährungs- gewerbes, Tabakwaren .....	92
		Erzeugnisse des Grundstoff- und Produktionsgütergewerbes .....	92
		Erzeugnisse des Investitionsgüter produzierenden Gewerbes .....	93
		Erzeugnisse des Verbrauchsgüter produzierenden Gewerbes .....	93

	Seite		Seite
Einfuhr von Investitions- und Verbrauchsgütern		12 <u>PREISE</u>	
Investitionsgüter .....	93	12.1 Preisindizes (1980 = 100)	
Verbrauchsgüter .....	93	Erzeugerpreise gewerblicher Produkte .....	101
Einfuhr nach Ländergruppen (Herst.- u. Verbr.Länder)		Erzeugerpreise landwirtschaftlicher Produkte .....	101
EG-Länder .....	93	Erzeugerpreise pflanzlicher Produkte .....	101
Drittländer .....	93	Erzeugerpreise tierischer Produkte .....	101
9.4 Ausfuhr - Volumen (Mill. DM)		Preise für Einfuhrwaren .....	101
Ausfuhr insgesamt .....	95	Preise für Ausfuhrwaren .....	101
Ausfuhr nach Warengruppen		Verbraucherpreise (Einzelhandelsverkaufspreise - 1976 = 100) .....	102
Gewerbliche Wirtschaft .....	95	Lebenshaltung aller privaten Haushalte .....	102
Rohstoffe und Halbwaren .....	95	Nahrungsmittel .....	102
Rohstoffe .....	95		
Halbwaren .....	95		
Fertigwaren .....	95		
Vorerzeugnisse .....	96		
Enderzeugnisse .....	96		
Ausfuhr nach dem Güterverzeichnis für Produktionsstatistiken			
Erzeugnisse des Grundstoff- und Produktionsgütergewerbes .....	96		
Erzeugnisse des Investitionsgüter produzierenden Gewerbes ..	96		
Erzeugnisse des Verbrauchsgüter produzierenden Gewerbes .....	96		
Ausfuhr von Investitions- und Verbrauchsgütern			
Investitionsgüter .....	96		
Verbrauchsgüter .....	97		
Ausfuhr nach Ländergruppen (Herst.- u. Verbr.Länder)			
EG-Länder (ohne Griechenland) ..	97		
Übrige Länder (einschl. Griechenland) .....	97		
9.5 Index der Durchschnittswerte (1980 = 100)			
Einfuhr insgesamt .....	97		
Ausfuhr insgesamt .....	97		
10 <u>VERKEHR</u>			
10.1 Beförderte Güter (1 000 t)			
Eisenbahnverkehr .....	98		
Fernverkehr mit Lastkraftfahrzeugen .....	98		
Binnenschiffahrt .....	98		
Luftverkehr .....	98		
Rohrfernleitungen (rohes Erdöl) ..	98		
Seeschiffahrt .....	98		
10.2 Geleistete Tonnenkilometer (Mill. tkm)			
Eisenbahnverkehr (Tarif-tkm) .....	99		
Fernverkehr mit Lastkraftfahrzeugen (Tarif-tkm) .....	99		
Binnenschiffahrt (Effektiv-tkm) ..	99		
Luftverkehr (Effektiv-tkm) .....	99		
Rohrfernleitungen - rohes Erdöl (Effektiv-tkm) .....	99		
11 <u>AKTIEN</u>			
11.1 Index der Aktienkurse (30.12.1980 = 100)			
Gesamtindex .....	100		
Energie- und Wasserversorgung, Bergbau .....	100		
Verarbeitende Industrie .....	100		
darunter:			
Grundstoffindustrie .....	100		
Investitionsgüterindustrie .....	100		
Bauindustrie .....	100		

Das Ziel konjunkturanalytischer Untersuchungen ist die Erkennung längerfristiger "Grundtendenzen" aus den Werten wirtschaftlicher Zeitreihen. Die Verwendung unbereinigter Originalwerte der Reihen als Konjunkturindikatoren ist hierfür im allgemeinen wenig geeignet, weil die Originaldaten neben zufälligen Störfaktoren vor allem auch saisonbedingte Einflüsse enthalten.

Für die Ausschaltung von Saisoneinflüssen gibt es eine Reihe von Verfahren, die sich in der Praxis bewährt haben. Auch das Statistische Bundesamt berechnet und veröffentlicht seit Jahren in monatlichen Abständen saisonbereinigte Werte. Mit seiner Entscheidung für ein bestimmtes Verfahren zur Zeitreihenanalyse beabsichtigt das Statistische Bundesamt nicht, dieses Verfahren amtlich zum allein aussagefähigen zu erklären. Für die Wahl des verwendeten Verfahrens war ausschlaggebend, daß sein Grundkonzept theoretisch klar, die mathematischen Ansätze genügend allgemein und ihre Arbeitshypothesen widerspruchsfrei spezifizierbar sein sollten. Außerdem sollte das Verfahren der Zeitreihenanalyse brauchbare saisonbereinigte Werte ergeben.

Das Statistische Bundesamt verwendet das "Berliner Verfahren", das aus der Zusammenarbeit der Technischen Universität, Berlin, mit dem Deutschen Institut für Wirtschaftsforschung, Berlin, hervorgegangen ist<sup>1)</sup>. Da das Verfahren in seinen beiden ersten Fassungen<sup>2)</sup> noch nicht allen Erwartungen genügen konnte, ist es zu einer verbesserten Fassung (BV4) weiterentwickelt worden<sup>3)</sup>. Hierbei sind vor allem die Möglichkeiten des Berliner Verfahrens weitgehend ausgeschöpft worden, die spezifischen Eigenarten einzelner Zeitreihen in einem geschlossenen Ansatz zu berücksichtigen, indem alle wesentlichen Optimierungsgesichtspunkte in die Aufstellung universell verwendbarer Filtersätze einbezogen worden sind.

Das Ziel des Verfahrens ist die Ausschaltung von Saisoneinflüssen, weniger das Herausarbeiten der glatten (Trend-Konjunktur-)Komponente. Nicht alle Zeitreihen sind für das Verfahren zur Errechnung saisonbereinigter Werte in gleicher Weise geeignet. So wird man z.B. bei Reihen, die heterogen zusammengesetzt sind und deren Komponenten stark unterschiedlich "Saison- und Strukturentwicklungen" unterworfen sind, eine Saisonbewegung nur unbefriedigend feststellen und eliminieren können. Entsprechendes gilt, wenn saisonale Bewegungen durch starke und häufig auftretende Störfaktoren völlig zugedeckt werden. In solchen Fällen kann kein Verfahren der Zeitreihenanalyse eine sinnvolle Zerlegung der Reihe und damit eine befriedigende Saisonbereinigung liefern.

Eine verstärkte Bedeutung wird der Bereinigung der Monatsdaten von Kalendereinflüssen zugemessen. Während sich die arbeitstägliche Bereinigung bisher ausschließlich auf Informationen aus der Restkomponente stützte und demzufolge auch als letzter Bereinigungsschritt (nach der Saisonbereinigung) vollzogen wurde, setzt die Ermittlung der Kalenderkomponente nunmehr an den Originalwerten an. Diese Kalenderbereinigung, die auch den Ausgleich der Monatslängen einschließt, wird unmittelbar auf die Originalwerte<sup>4)</sup> angewendet und an erster Stelle als Analyseergebnis wiedergegeben; die Ermittlung von glatter und Saisonkomponente geht von kalenderbereinigten Originalwerten aus.

Die meisten derzeit gebräuchlichen Zeitreihenverfahren arbeiten mit gleitenden Durchschnitten. Das hat zur Konsequenz, daß am aktuellen Rande mehr oder weniger starke Instabilitäten auftreten können. Diese Eigenschaft könnte nur behoben werden, wenn die letzten Schätzwerte künstlich stabilisiert würden; dies würde jedoch zu einer Verzerrung der entsprechenden Werte führen. Das Amt wird deshalb wie bisher die durch Revision alter und Hinzufügen neuer Werte entstehenden rückwirkenden Korrekturen veröffentlichen, um dem Benutzer die notwendige Information zugänglich zu machen.

4) Falls erforderlich, wird zuvor eine Extremwertbereinigung durchgeführt.

- 1) Nullau B., Heiler S., Wäsch P., Meissner B., Filip D.: Das "Berliner Verfahren". Ein Beitrag zur Zeitreihenanalyse. In DIW-Beiträge zur Strukturforchung, Heft 7, Berlin 1969.
- 2) Nourney M.: "Methode der Zeitreihenanalyse" in Wirtschaft und Statistik 1/1973, S. 11 ff; sowie Nourney M.: "Weiterentwicklung des Verfahrens der Zeitreihenanalyse" in Wirtschaft und Statistik 2/1975, S. 96 ff.
- 3) Nourney M.: "Umstellung der Zeitreihenanalyse" in Wirtschaft und Statistik 11/1983, S. 841.

## Berechnungsmethoden

Die Tabellen enthalten außer den Originalindizes für die letzten 13 Monate mit ihren Veränderungen gegenüber dem Vorjahr und dem Vormonat

- a) die kalenderbereinigten Werte mit ihren Veränderungen gegenüber dem Vormonat,
- b) die kalender- und saisonbereinigten Werte und ihre Veränderungen gegenüber dem Vormonat und
- c) die glatte Komponente (Trend-Konjunktur-Komponente).

Das "Berliner Verfahren" (BV 4) geht von einer additiven Verknüpfung der einzelnen Komponenten in der Originalreihe aus:

- (1)  $x_t = G_t + S_t + K_t + R_t$ , wobei  
 $x_t$  die Originalwerte,  
 $G_t$  die glatte (Trend-Konjunktur-) Komponente,  
 $S_t$  die Saisonkomponente,  
 $K_t$  die Kalenderkomponente und  
 $R_t$  die Restkomponente bedeuten.

Viele ökonomische Daten können von der unterschiedlichen Länge und Zusammensetzung der Monate (gemessen z.B. in Arbeits- oder Wochentagen) beeinflusst werden. Die Veröffentlichung enthält in solchen Fällen in der Spalte "kalenderbereinigter Originalwert" eine Zeitreihe ( $KB_t = x_t - K_t$ ), aus der der Einfluß der Kalenderunregelmäßigkeiten schätzungsweise eliminiert ist. Diese Spalte ist mit dem Zeichen X gelöscht, wenn keine Kalendereinflüsse auf die Zeitreihe vorhanden sind ( $K_t = 0$ ); in diesem Fall sind die folgenden Ergebnisse in der Spalte "Kalender- und saisonbereinigter Wert" als lediglich saisonbereinigte Werte zu verstehen.

Weil im Veröffentlichungsausdruck außerdem der Originalwert  $x_t$ , der kalender- und saisonbereinigte Wert ( $KSB_t = x_t - K_t - S_t = G_t + R_t$  ggf. einschließlich Extremwert) und die glatte Komponente  $G_t$  explizit enthalten sind, lassen sich die fehlenden Komponenten über Gleichung (1) wie folgt errechnen:

- (2)  $x_t - KB_t = K_t$ ,
- (3)  $KSB_t - G_t = R_t$ ,
- (4)  $KB_t - KSB_t = S_t$ .

In Worten: Zieht man vom Originalwert den kalenderbereinigten Wert ab, dann erhält man die Kalenderkomponente. Die Differenz zwischen dem kalender-/saisonbereinigten Wert und der glatten Komponente ist die Restkom-

ponente. Der um den kalender-/saisonbereinigten Wert verminderte kalenderbereinigte Wert ergibt die Saisonkomponente (ggf. einschließlich Extremwert).

Am Ende der Zeitreihen können nur vorläufige Werte berechnet werden, die sich durch die erst in Zukunft anfallenden Informationen noch merklich ändern können.

Die Monate, in denen eine Zeitreihe Extremwerte aufweist, werden mit \* gekennzeichnet.

## Begriffserklärungen

Arbeitslose bzw. offene Stellen: Personen ohne Arbeitsverhältnis, die als Arbeitsuchende beim Arbeitsamt registriert sind bzw. zu besetzende Arbeitsplätze, die Arbeitgeber dem Arbeitsamt gemeldet haben.

Kurzarbeiter: Personen, die im Abrechnungszeitraum, in den der Stichtag fällt, Anspruch auf Kurzarbeitergeld hatten.

Beschäftigte im Bergbau und Verarbeitenden Gewerbe und im Bauhauptgewerbe: Tätige Inhaber und alle in einem arbeitsrechtlichen Verhältnis stehenden Betriebsangehörigen (Angestellte, Arbeiter, Auszubildende).

Der Index der Nettoproduktion für das Produzierende Gewerbe - Unternehmen - auf Basis 1980 wird auf repräsentativer Grundlage unter Ausschaltung der Preisveränderungen berechnet, d.h., bei den Wirtschaftszweigen erfolgt die Fortschreibung im allgemeinen mit einer Auswahl von Erzeugnissen, deren Entwicklung der jeweiligen Gesamtentwicklung entspricht. Der Gewichtung der einzelnen Wirtschaftszweige liegt die Bruttowertschöpfung zu Marktpreisen des Jahres 1980 zugrunde.

Bruttowertschöpfung zu Marktpreisen: Bruttoproduktionswert abzüglich Materialverbrauch, Kosten für vergebene Lohnarbeiten, Einsatz an Handelsware, Kosten für sonstige industrielle/handwerkliche Dienstleistungen, Mieten und Pachten sowie sonstige Kosten; ohne Umsatzsteuer.

Geleistete Arbeitsstunden im Bauhauptgewerbe sind alle von Inhabern, Angestellten, Arbeitern



geleisteten Arbeitsstunden; abgerechnete, aber nicht geleistete Stunden sind nicht enthalten.

Der Produktionsindex für das Bauhauptgewerbe wird durch die geleisteten Arbeitsstunden unter Anwendung eines Produktivitätsfaktors repräsentiert. Der Gewichtung der Teilbereiche Hoch- und Tiefbau liegt die entsprechende Bruttowertschöpfung zu Marktpreisen des Jahres 1980 zugrunde.

Die Indizes des Produktionsergebnisses je Beschäftigten, je Beschäftigtenstunde, je Arbeiter und je Arbeiterstunde (Arbeitsproduktivität) zeigen die Entwicklung der Produktion (gemessen am Index der Nettoproduktion) im Verhältnis zum personellen Aufwand.

Lohnkosten je Beschäftigten, je Beschäftigtenstunde, je Umsatzeinheit, je Produkteinheit: Entwicklung der Lohn- und Gehaltssumme (in Form von Meßzahlen, 1980 = 100) im Verhältnis zur Entwicklung der Beschäftigten, der Beschäftigtenstunden, des Umsatzes (jeweils in Form von Meßzahlen, 1980 = 100) bzw. der Nettoproduktion (kalendermonatlicher Index, 1980 = 100).

Index des Auftragseingangs im Verarbeitenden Gewerbe und im Bauhauptgewerbe: Wertindex in jeweiligen Preisen, Volumenindex unter Ausschaltung der Preisveränderungen (Verarbeiten des Gewerbe Basis 1980 = 100, Bauhauptgewerbe Basis 1980 = 100); der Gewichtung werden die Auftragseingangsanteile im Basisjahr zugrunde gelegt. Als Auftragseingang gilt der Wert der in einem Berichtsmonat von anderen Firmen und sonstigen Kunden akzeptierten Bestellungen (ohne Umsatz(Mehrwert-)steuer).

Umsätze im Verarbeitenden Gewerbe und im Bauhauptgewerbe: Wertindizes in jeweiligen Preisen, Volumenindizes unter Ausschaltung der Preisveränderungen (jeweils Basis 1980 = 100); der Gewichtung werden die Umsatzanteile im Basisjahr zugrunde gelegt.

Umsatz im Verarbeitenden Gewerbe: Erlöse aus dem Verkauf eigener Erzeugnisse und Leistungen; sie resultieren aus den Rechnungsendwerten einschl. Verbrauchsteuern und Kosten für Fracht, Verpackung, Porto und Spesen (ohne Umsatz-(Mehrwert-)steuer).

Umsatz des Bauhauptgewerbes: Als steuerbarer baugewerblicher Umsatz gelten die dem Finanzamt für die Umsatzsteuer zu meldenden steuerbaren Beträge für Bauleistungen im Bundesgebiet einschl. Berlin (West).

Bautätigkeit: Erfassung der genehmigten Hochbauten anhand der erteilten Baugenehmigungen; Erfassung der fertiggestellten Hochbauten aufgrund der Feststellungen der Bauaufsichtsbehörden. Der Bauvorrat ist die behelfsmäßige Fortschreibung des Bauüberhangs am Jahresende mit Hilfe der genehmigten und fertiggestellten Bauvorhaben.

Umsätze des Großhandels (in jeweiligen Preisen): Wert aller Lieferungen und Leistungen des Unternehmens einschl. Provisionen, jedoch ohne den Gesamtwert der vermittelten Waren (ohne Umsatz-(Mehrwert-)steuer). Rabatte, Boni, Skonti u.ä. sind abgesetzt.

Umsätze des Einzelhandels (in jeweiligen Preisen): Wert aller Lieferungen und Leistungen des Unternehmens einschl. Eigenverbrauch (einschl. Umsatz-(Mehrwert-)steuer).

Der Außenhandel (Spezialhandel) umfaßt

die unmittelbare Einfuhr von Waren und die Einfuhr von ausländischen Waren aus Lager (Freihafenlager und Zollager - ab 1974 einschl. offene Zollager -) in den freien Verkehr, zur zollamtlich bewilligten aktiven Veredelung (Eigenveredelung und Lohnveredelung) und nach zollamtlich bewilligter passiver Veredelung;

die Ausfuhr von Waren aus dem freien Verkehr, nach zollamtlich bewilligter aktiver Veredelung (Eigenveredelung und Lohnveredelung) und zur zollamtlich bewilligten passiven Veredelung.

Die tatsächlichen Werte stellen den Grenzübergangswert, d.h. den Wert frei Grenze des Erhebungsgebietes dar (in der Einfuhr ohne die deutschen Eingangsabgaben).

Das Volumen ist ein nachträglich berechneter Wert, der sich ergeben hätte, wenn die Durchschnittswerte (Preise) des Jahres 1980 in den nachgewiesenen Berichtszeiten unverändert geblieben wären.

Den Ländergruppierungen liegen Angaben nach Herstellungs- und Verbrauchsländern zugrunde. Die Zuordnung der Länder zu den einzelnen Gruppen ist aus der Fachserie 7 Außenhandel, Reihe 1 ersichtlich.

Der Güterverkehr enthält alle im gewerblichen Verkehr und Werkverkehr (Eisenbahnen: Dienstgutverkehr) beförderten Güter. Die tonnenkilo-

metrische Leistung (tkm) errechnet sich als Produkt aus Gewicht der Ladung und der im Bundesgebiet zurückgelegten Entfernung.

#### Index der Aktienkurse

auf Basis 30.12.1980 = 100

Der Gesamtindex wird aus den Kursnotierungen von rd. 280 (Ende 1983) ausgewählten Aktiengesellschaften mit dem Sitz im Bundesgebiet berechnet. In die Teilindizes waren Ende 1983 einbezogen: Energie- und Wasserversorgung, Bergbau mit 26, Verarbeitende Industrie mit 173, Grundstoffindustrie mit 42, Investitionsgüterindustrie mit 60 und Bauindustrie mit 8 Aktiengesellschaften. Die Gewichtung erfolgt mit dem Nominalwert des börsennotierten Stammaktienkapitals, das dem jeweils aktuellen Stand angepaßt wird.

#### Preisindizes

Erzeugerpreise (gewerbliche und landwirtschaftliche Produkte): Überwiegend Preise der ersten Vermarktungsstufe (Frachtlagen gemäß jeweiligem

Handelsbrauch) von Erzeugerfirmen, Marktverwaltungen, Preisnotierungskommissionen usw.

Gewichtung: Umsatzwerte des Produzierenden Gewerbes 1980 bzw. Verkaufserlöse der Landwirtschaft 1980.

Einfuhr-, Ausfuhrpreise: Preise frei Grenze im Zeitpunkt des Geschäftsabschlusses, nicht im Zeitpunkt des Grenzüberganges; erfragt bei Importeuren bzw. Exporteuren.

Gewichtung: Einfuhr- bzw. Ausfuhrwerte 1980.

Lebenshaltungspreise, Einzelhandelsverkaufspreise: Außer Einzelhandelspreisen auch Preise für Waren und Leistungen des Handwerks, Gastgewerbepreise, Wohnungsmieten, Tarife und Gebühren, Eintrittspreise für öffentliche Veranstaltungen, Preise für Pauschalreisen, Versicherungsprämien usw.

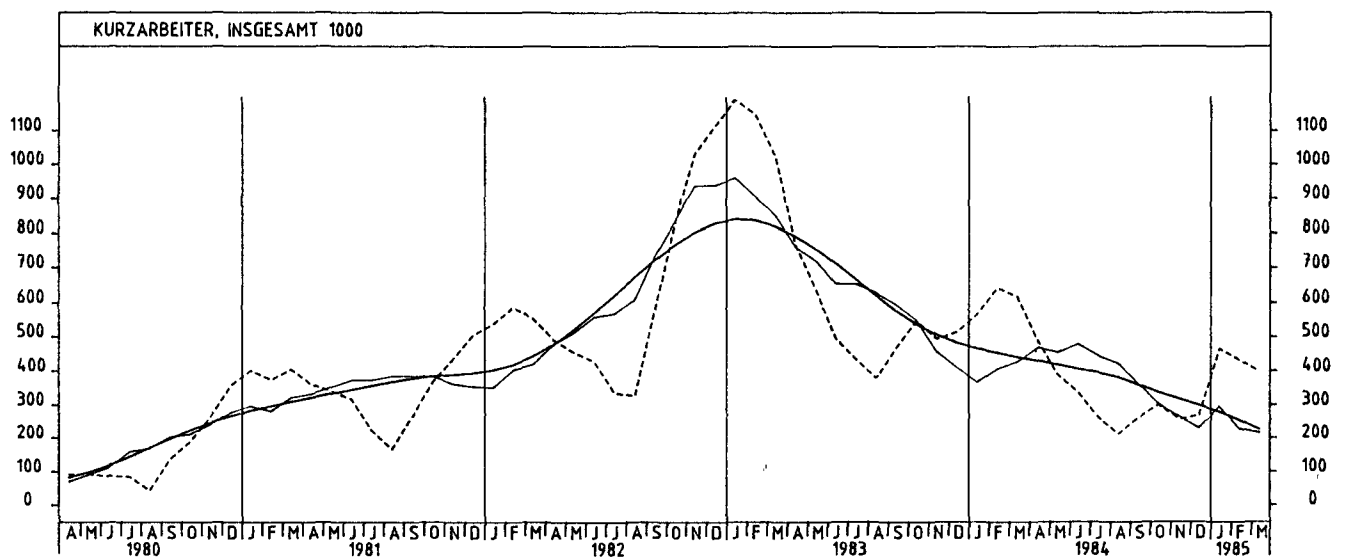
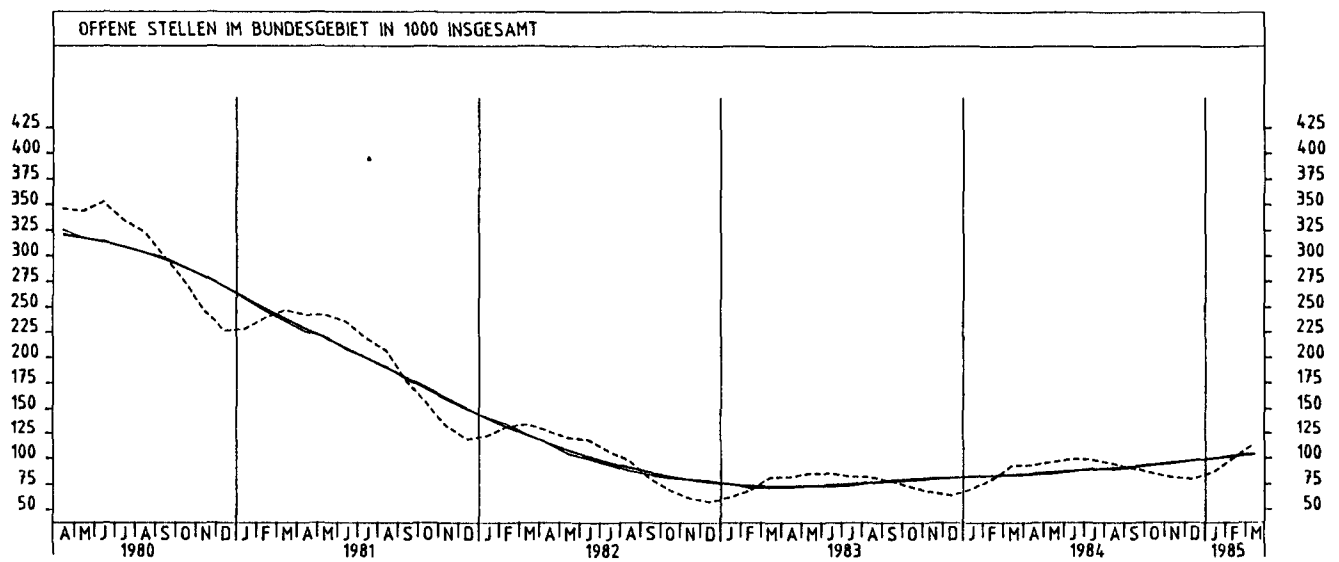
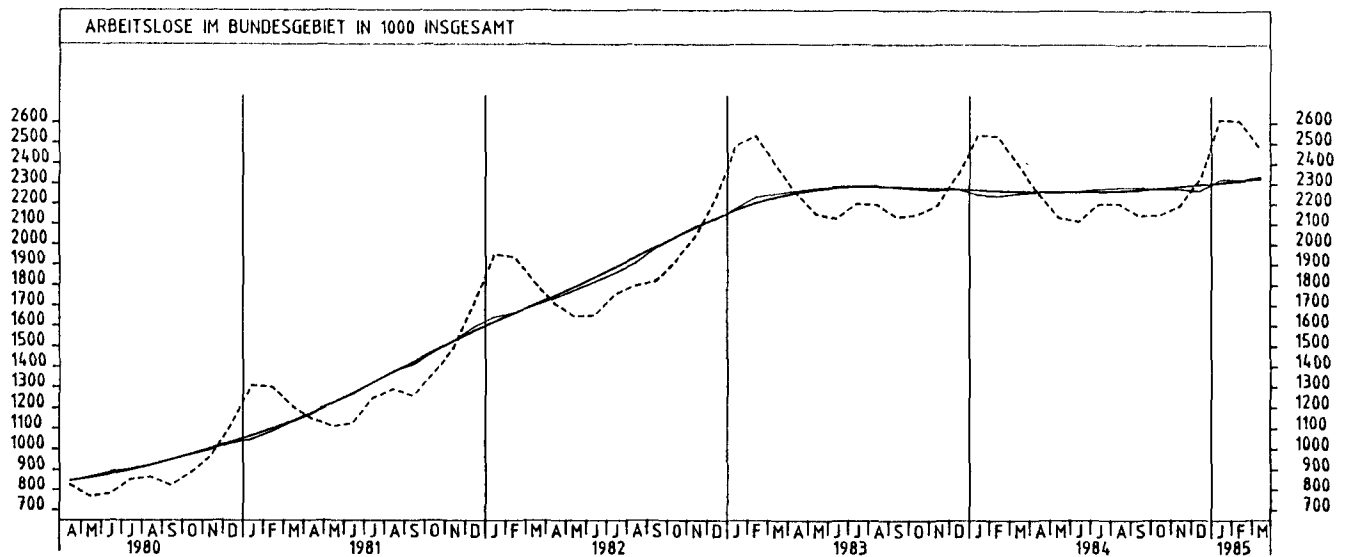
Gewichtung: Ausgaben für die Lebenshaltung 1980 bzw. Umsatzstruktur des Einzelhandels 1976.

## **Tabellenteil**

## 1 BESCHAEFTIGUNG UND ARBEITSMARKT

## 1.1 GESAMTZAHLN (1 000)

JAHR	MONAT	ORIGINALWERT			KALENDERBEREINIGTER WERT		KALENDER- UND SAISON- BEREINIGTER WERT		GLATTE KOMPONENTE
		1 000	VERÄNDERUNG VORJAHR	IN O/O GEGEN VORMONAT	1 000	VERÄNDERUNG IN O/O GEGEN VORMONAT	1 000	VERÄNDERUNG IN O/O GEGEN VORMONAT	1 000
ARBEITSLOSE INSGESAMT									
1984	MAR	2393,3	+ 0,3	- 5,6	X	X	2252,7	+ 0,6	2262,2
	APR	2253,5	+ 0,0	- 5,8	X	X	2259,0	+ 0,3	2260,3
	MAI	2133,2	- 0,7	- 5,3	X	X	2258,2	+ 0,0	2258,6
	JUN	2112,6	- 0,7	- 1,0	X	X	2264,2	+ 0,3	2258,1
	JUL	2202,2	+ 0,0	+ 4,2	X	X	2275,6	+ 0,5	2259,8
	AUG	2201,8	+ 0,3	+ 0,0	X	X	2282,1	+ 0,3	2263,1
	SEP	2143,5	+ 0,4	- 2,6	X	X	2283,1	+ 0,0	2268,2
	OKT	2144,5	- 0,2	+ 0,0	X	X	2274,3	- 0,4	2275,3
	NOV	2189,2	- 0,2	+ 2,1	X	X	2273,7	+ 0,0	2284,3
	DEZ	2325,2	- 1,0	+ 6,2	X	X	2264,9	- 0,4	2294,3
1985	JAN	2619,4	+ 3,2	+12,7	X	X	2324,8	+ 2,6	2305,1
	FEB	2611,3	+ 2,9	- 0,3	X	X	2324,5	+ 0,0	2315,4
	MAR	2474,5	+ 3,4	- 5,2	X	X	2336,9	+ 0,5	2326,0
ARBEITSLOSE, MAENNLICH									
1984	MAR	1407,3	- 0,1	- 7,5	X	X	1269,1	+ 1,0	1273,1
	APR	1283,7	+ 0,3	- 8,8	X	X	1276,8	+ 0,6	1272,5
	MAI	1189,7	- 0,8	- 7,3	X	X	1272,8	- 0,3	1272,1
	JUN	1170,7	- 0,2	- 1,6	X	X	1279,2	+ 0,5	1272,6
	JUL	1206,1	+ 0,8	+ 3,0	X	X	1287,5	+ 0,6	1274,3
	AUG	1193,3	+ 1,0	- 1,1	X	X	1289,4	+ 0,1	1276,9
	SEP	1154,8	+ 0,9	- 3,2	X	X	1287,7	- 0,1	1280,4
	OKT	1155,0	+ 0,2	+ 0,0	X	X	1282,7	- 0,4	1285,3
	NOV	1196,4	- 0,2	+ 3,6	X	X	1281,1	- 0,1	1292,2
	DEZ	1318,5	- 1,9	+10,2	X	X	1270,9	- 0,8	1299,9
1985	JAN	1580,5	+ 4,7	+19,9	X	X	1327,7	+ 4,5	1308,2
	FEB	1583,5	+ 4,0	+ 0,2	X	X	1324,5	- 0,2	1315,6
	MAR	1469,7	+ 4,4	- 7,2	X	X	1331,9	+ 0,6	1322,9
ARBEITSLOSE, WEIBLICH									
1984	MAR	986,0	+ 0,8	- 2,8	X	X	983,6	+ 0,0	989,1
	APR	969,8	- 0,5	- 1,6	X	X	982,2	- 0,1	987,8
	MAI	943,5	- 0,6	- 2,7	X	X	985,4	+ 0,3	986,5
	JUN	941,9	- 1,2	- 0,2	X	X	985,0	+ 0,0	985,5
	JUL	996,1	- 1,0	+ 5,8	X	X	988,2	+ 0,3	985,5
	AUG	1008,5	- 0,6	+ 1,2	X	X*	992,7	+ 0,5	986,1
	SEP	988,7	- 0,1	- 2,0	X	X	995,3	+ 0,3	987,9
	OKT	989,5	- 0,5	+ 0,1	X	X	991,7	- 0,4	989,9
	NOV	992,8	- 0,2	+ 0,3	X	X	992,6	+ 0,1	992,0
	DEZ	1006,7	+ 0,2	+ 1,4	X	X	994,0	+ 0,1	994,4
1985	JAN	1038,9	+ 0,9	+ 3,2	X	X	997,1	+ 0,3	996,9
	FEB	1027,8	+ 1,3	- 1,1	X	X	1000,1	+ 0,3	998,9
	MAR	1004,8	+ 1,9	- 2,2	X	X	1005,0	+ 0,5	1003,1
OFFENE STELLEN INSGESAMT									
1984	MAR	93,3	+13,8	+17,1	X	X	83,8	+ 1,0	83,9
	APR	93,6	+13,6	+ 0,3	X	X	84,4	+ 0,7	85,0
	MAI	96,6	+12,5	+ 3,1	X	X	85,1	+ 0,8	86,2
	JUN	99,3	+16,0	+ 2,9	X	X	87,5	+ 2,8	87,6
	JUL	98,7	+19,6	- 0,6	X	X	90,1	+ 3,0	88,9
	AUG	94,7	+14,9	- 4,1	X	X	89,4	- 0,8	90,3
	SEP	90,5	+15,7	- 4,4	X	X	91,1	+ 1,9	91,7
	OKT	85,5	+18,3	- 5,5	X	X	93,3	+ 2,4	93,5
	NOV	81,5	+21,5	- 4,7	X	X	95,3	+ 2,1	95,4
	DEZ	80,0	+25,4	- 1,8	X	X	97,8	+ 2,6	97,4
1985	JAN	87,5	+25,0	+ 9,4	X	X	99,8	+ 2,0	99,4
	FEB	101,1	+26,9	+15,5	X	X	103,3	+ 3,5	101,4
	MAR	113,8	+22,0	+12,6	X	X	104,0	+ 0,7	103,2
KURZARBEITER INSGESAMT									
1984	MAR	617,7	-39,6	- 4,0	X	X	427,6	+ 5,3	439,9
	APR	489,5	-36,0	-20,8	X	X	468,4	+ 9,5	429,2
	MAI	387,6	-39,3	-20,8	X	X	454,4	+ 3,0	416,9
	JUN	337,4	-31,8	-13,0	X	X	478,7	+ 5,3	404,4
	JUL	262,3	-39,7	-22,3	X	X	445,1	- 7,0	394,4
	AUG	212,1	-44,1	-19,1	X	X	422,4	- 5,1	380,4
	SEP	262,4	-44,2	+23,7	X	X	362,8	-14,1	358,4
	OKT	300,5	-45,2	+14,5	X	X	302,8	-16,5	335,6
	NOV	257,4	-47,9	-14,3	X	X	265,2	-12,4	317,1
	DEZ	268,4	-47,8	+ 4,3	X	X	228,9	-13,7	297,9
1985	JAN	465,8	-17,6	+73,5	X	X	295,8	+29,2	278,1
	FEB	432,3	-32,8	- 7,2	X	X	227,1	-23,2	252,1
	MAR	397,3	-35,7	- 8,1	X	X	214,6	- 5,5	223,5
KURZARBEITER, MAENNLICH									
1984	JAN	487,0	-48,8	+13,4	X	X	310,7	- 9,2	398,5
	FEB	567,2	-38,7	+16,5	X	X	350,1	+12,7	386,5
	MAR	542,6	-34,2	- 4,3	X	X	372,6	+ 6,4	371,4
	APR	423,0	-30,5	-22,0	X	X	403,5	+ 8,3	357,4
	MAI	326,0	-34,8	-22,9	X	X	391,0	- 3,1	349,2
	JUN	265,4	-32,3	-18,6	X	X	397,8	+ 1,7	342,4
	JUL	204,8	-43,6	-22,8	X	X	363,4	- 8,6	334,1
	AUG	183,1	-44,0	-10,6	X	X	350,0	- 3,7	317,2
	SEP	220,3	-44,5	+20,3	X	X	303,9	+13,2	302,5
	OKT	249,0	-45,5	+13,0	X	X	259,8	-14,5	287,1
	NOV	204,7	-48,9	-17,8	X	X	227,8	-12,3	271,3
	DEZ	224,6	-47,7	+ 9,7	X	X	197,2	-13,4	251,7
1985	JAN*	420,1	-13,7	+87,0	X	X	270,5	+37,2	233,1



## 1 BESCHAFTIGUNG UND ARBEITSMARKT

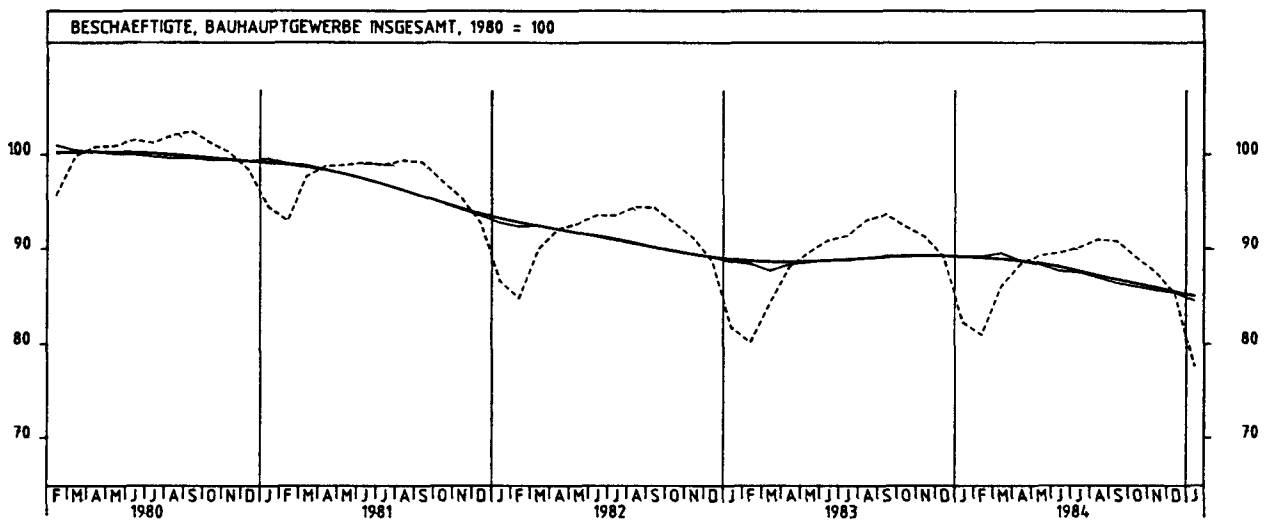
## 1.2 BESCHAFTIGTE IM BERGBAU UND VERARBEITENDEN GEWERBE UND IM BAUHAUPTGEWERBE (1980 = 100)

JAHR	MONAT	ORIGINALWERT			KALENDERBEREINIGTER WERT		KALENDER- UND SAISONBEREINIGTER WERT		GLATTE KOMPONENTE
		1980=100	VERÄNDERUNG VOR JAHR	IN O/O GEGEN VORMONAT	1980=100	VERÄNDERUNG IN O/O GEGEN VORMONAT	1980=100	VERÄNDERUNG IN O/O GEGEN VORMONAT	1980=100
BERGBAU UND VERARBEITENDES GEWERBE									
1984	JAN	89,1	- 2,3	- 0,7	X	X	89,6	+ 0,0	89,6
	FEB	89,1	- 1,9	+ 0,0	X	X	89,6	+ 0,0	89,5
	MAR	89,2	- 1,8	+ 0,1	X	X	89,5	- 0,1	89,5
	APR	89,0	- 1,4	- 0,2	X	X	89,5	+ 0,0	89,4
	MAI	89,0	- 1,2	+ 0,0	X	X	89,5	+ 0,0	89,4
	JUN	88,9	- 1,3	- 0,1	X	X	89,3	- 0,2	89,4
	JUL	89,3	- 0,9	+ 0,4	X	X	89,4	+ 0,1	89,4
	AUG	89,9	- 0,7	+ 0,7	X	X	89,4	+ 0,0	89,4
	SEP	90,3	- 0,7	+ 0,4	X	X	89,4	+ 0,0	89,5
	OKT	90,2	- 0,3	- 0,1	X	X	89,5	+ 0,1	89,5
	NOV	90,1	- 0,2	- 0,1	X	X	89,6	+ 0,1	89,5
	DEZ	89,6	- 0,1	- 0,6	X	X	89,6	+ 0,0	89,5
1985	JAN	89,4	+ 0,3	- 0,2	X	X	89,8	+ 0,2	89,5
VERARBEITENDES GEWERBE									
1984	JAN	88,9	- 2,2	- 0,7	X	X	89,4	+ 0,0	89,4
	FEB	88,8	- 2,0	- 0,1	X	X	89,4	+ 0,0	89,3
	MAR	89,0	- 1,7	+ 0,2	X	X	89,3	- 0,1	89,3
	APR	88,8	- 1,3	- 0,2	X	X	89,3	+ 0,0	89,3
	MAI	88,8	- 1,2	+ 0,0	X	X	89,3	+ 0,0	89,3
	JUN	88,8	- 1,1	+ 0,0	X	X	89,2	- 0,1	89,3
	JUL	89,2	- 0,8	+ 0,5	X	X	89,3	+ 0,1	89,3
	AUG	89,8	- 0,6	+ 0,7	X	X	89,3	+ 0,0	89,3
	SEP	90,2	- 0,4	+ 0,4	X	X	89,3	+ 0,0	89,3
	OKT	90,1	- 0,2	- 0,1	X	X	89,4	+ 0,1	89,4
	NOV	90,0	- 0,1	- 0,1	X	X	89,4	+ 0,0	89,4
	DEZ	89,5	+ 0,0	- 0,6	X	X	89,4	+ 0,0	89,4
1985	JAN	89,3	+ 0,4	- 0,2	X	X	89,7	+ 0,3	89,4
GRUNDSTOFF- UND PRODUKTIONSGUETERGEWERBE									
1984	JAN	88,3	- 2,3	- 1,2	X	X	89,4	- 0,1	89,3
	FEB	88,2	- 2,2	- 0,1	X	X	89,3	- 0,1	89,2
	MAR	88,7	- 2,0	+ 0,6	X	X	89,2	- 0,1	89,1
	APR	88,8	- 1,8	+ 0,1	X	X	89,1	- 0,1	89,1
	MAI	88,8	- 1,7	+ 0,0	X	X	89,0	- 0,1	89,0
	JUN	88,6	- 1,8	- 0,2	X	X	88,8	- 0,2	88,9
	JUL	89,0	- 1,3	+ 0,5	X	X	88,8	+ 0,0	88,8
	AUG	89,5	- 1,3	+ 0,6	X	X	88,7	- 0,1	88,7
	SEP	89,6	- 1,3	+ 0,1	X	X	88,6	- 0,1	88,6
	OKT	89,2	- 1,3	- 0,4	X	X	88,5	- 0,1	88,5
	NOV	89,0	- 1,2	- 0,2	X	X	88,4	- 0,1	88,4
	DEZ	88,3	- 1,2	- 0,8	X	X	88,3	- 0,1	88,3
1985	JAN	87,2	- 1,2	- 1,2	X	X	88,3	+ 0,0	88,2
INVESTITIONSGUETER PRODUZIERENDES GEWERBE									
1984	JAN	91,0	- 2,4	- 0,5	X	X	91,3	+ 0,0	91,2
	FEB	90,9	- 2,0	- 0,1	X	X	91,3	+ 0,0	91,2
	MAR	91,0	- 1,7	+ 0,1	X	X	91,3	+ 0,0	91,2
	APR	90,8	- 1,3	- 0,2	X	X	91,3	+ 0,0	91,2
	MAI	90,8	- 1,1	+ 0,0	X	X	91,3	+ 0,0	91,3
	JUN	90,7	- 1,1	- 0,1	X	X	91,2	- 0,1	91,4
	JUL	91,3	- 0,4	+ 0,7	X	X	91,5	+ 0,3	91,4
	AUG	91,9	- 0,1	+ 0,7	X	X	91,6	+ 0,1	91,6
	SEP	92,5	+ 0,1	+ 0,7	X	X	91,7	+ 0,1	91,7
	OKT	92,6	+ 0,5	+ 0,1	X	X	92,0	+ 0,3	91,8
	NOV	92,6	+ 0,7	+ 0,0	X	X	92,0	+ 0,0	92,0
	DEZ	92,3	+ 0,9	- 0,3	X	X	92,2	+ 0,2	92,1
1985	JAN	92,5	+ 1,6	+ 0,2	X	X	92,6	+ 0,4	92,2
VERBRAUCHSGUETER PRODUZIERENDES GEWERBE									
1984	JAN	83,8	- 1,9	- 0,2	X	X	84,2	+ 0,1	84,1
	FEB	83,9	- 1,5	+ 0,1	X	X	84,2	+ 0,0	84,0
	MAR	83,9	- 1,3	+ 0,0	X	X	84,1	- 0,1	84,0
	APR	83,7	- 1,1	- 0,2	X	X	84,0	- 0,1	84,0
	MAI	83,7	- 0,8	+ 0,0	X	X	84,0	+ 0,0	84,0
	JUN	83,6	- 0,8	- 0,1	X	X	83,9	- 0,1	83,9
	JUL	83,7	- 0,7	+ 0,1	X	X	83,8	- 0,1	83,9
	AUG	84,0	- 0,8	+ 0,4	X	X	83,7	- 0,1	83,8
	SEP	84,3	- 0,7	+ 0,4	X	X	83,7	+ 0,0	83,7
	OKT	84,1	- 0,7	- 0,2	X	X	83,6	- 0,1	83,7
	NOV	83,9	- 0,7	- 0,2	X	X	83,6	+ 0,0	83,6
	DEZ	83,4	- 0,7	- 0,6	X	X	83,5	- 0,1	83,5
1985	JAN	83,2	- 0,7	- 0,2	X	X	83,5	+ 0,0	83,4
NAHRUNGS- UND GENUSSMITTELGEWERBE									
1984	JAN	90,9	- 1,5	- 1,2	X	X	92,0	+ 0,1	91,8
	FEB	90,5	- 1,4	- 0,4	X	X	92,0	+ 0,0	91,8
	MAR	90,3	- 1,4	- 0,2	X	X	91,8	- 0,2	91,7
	APR	90,1	- 1,2	- 0,2	X	X	91,8	+ 0,0	91,7
	MAI	90,3	- 1,3	+ 0,2	X	X	91,6	- 0,2	91,7
	JUN	90,6	- 1,3	+ 0,6	X	X	91,4	- 0,2	91,6
	JUL	91,9	- 1,0	+ 1,2	X	X	91,5	+ 0,1	91,6
	AUG	93,4	- 0,5	+ 1,6	X	X	91,6	+ 0,1	91,6
	SEP	93,7	- 0,3	+ 0,3	X	X	91,7	+ 0,1	91,6
	OKT	93,4	- 0,4	- 0,3	X	X	91,6	- 0,1	91,6
	NOV	93,0	- 0,3	- 0,4	X	X	91,6	+ 0,0	91,5
	DEZ	91,5	- 0,5	- 1,6	X	X	91,4	- 0,2	91,5
1985	JAN	90,6	- 0,3	- 1,0	X	X	91,6	+ 0,2	91,5

1 BESCHAEFTIGUNG UND ARBEITSMARKT

1.2 BESCHAEFTIGTE IM BERGBAU UND VERARBEITENDEN GEWERBE UND IM BAUHAUPTGEWERBE (1980 = 100)

JAHR	MONAT	ORIGINALWERT			KALENDERBEREINIGTER WERT		KALENDER- UND SAISONBEREINIGTER WERT		GLATTE KOMPONENTE
		1980=100	VERAENDERUNG VORJAHR	IN O/O GEGEN VORMONAT	1980=100	VERAENDERUNG IN O/O GEGEN VORMONAT	1980=100	VERAENDERUNG IN O/O GEGEN VORMONAT	1980=100
BAUHAUPTGEWERBE (EINSCHL. FERTIGTEILBAU)									
1984	JAN	82,3	+ 0,6	- 7,6	X	X	89,2	- 0,1	85,1
	FEB	81,0	+ 1,0	- 1,6	X	X	89,2	+ 0,0	89,0
	MAR	86,1	+ 2,1	+ 6,3	X	X	89,5	- 0,3	88,5
	APR	88,4	+ 0,3	+ 2,7	X	X	86,8	- 0,8	88,7
	MAI	89,3	- 0,3	+ 1,0	X	X	88,4	- 0,5	86,4
	JUN	89,6	- 1,4	+ 0,3	X	X	87,7	- 0,6	88,1
	JUL	90,1	- 1,4	+ 0,6	X	X	87,6	- 0,1	87,6
	AUG	91,0	- 2,3	+ 1,0	X	X	87,0	- 0,7	87,2
	SEP	90,8	- 3,1	- 0,2	X	X	86,4	- 0,7	86,6
	OKT	89,1	- 3,6	- 1,9	X	X	86,0	- 0,5	86,3
	NOV	87,6	- 4,1	- 1,7	X	X	85,7	- 0,3	85,9
	DEZ	85,3	- 4,3	- 2,6	X	X	85,4	- 0,4	85,5
1985	JAN*	77,7	- 5,6	- 8,9	X	X	84,6	- 0,9	85,0



2 PRODUKTION IM PRODUZIERENDEN GEWERBE  
2.1 INDEX DER NETTOPRODUKTION (1980 = 100) -UNTERNEHMEN-

JAHR	MONAT	ORIGINALWERT			KALENDERBEREINIGTER WERT		KALENDER- UND SAISON- BEREINIGTER WERT		GLATTE KOMPONENTE
		1980=100	VERÄNDERUNG VORJAHR	IN O/O GEGEN VORMONAT	1980=100	VERÄNDERUNG IN O/O GEGEN VORMONAT	1980=100	VERÄNDERUNG IN O/O GEGEN VORMONAT	
PRODUZIERENDES GEWERBE INSGESAMT									
1984	FEB	96,4	+13,4	+ 5,0	99,4	+11,2	99,1	+ 1,3	97,2
	MAR	102,6	+ 0,0	+ 6,4	99,7	+ 0,3	96,0	- 3,1	97,4
	APR	95,1	+ 2,5	- 7,3	98,6	- 1,1	96,9	+ 0,9	97,6
	MAI	101,6	+ 7,3	+ 6,8	100,0	+ 1,4	98,6	+ 1,8	97,7
	JUN*	87,9	-11,1	-13,5	92,1	- 7,9	91,3	- 7,4	97,9
	JUL	95,3	+10,3	+ 8,4	93,0	+ 1,0	100,9	+10,5	98,1
	AUG	91,4	+ 4,0	- 4,1	87,1	- 6,3	98,6	- 2,3	98,4
	SEP	100,3	- 2,7	+ 9,7	102,8	+18,0	97,4	- 1,2	98,7
	OKT	112,9	+10,1	+12,6	108,6	+ 5,6	102,0	+ 4,7	98,7
	NOV	107,9	+ 3,3	- 4,4	109,0	+ 0,4	99,8	- 2,2	98,7
	DEZ	95,3	- 3,1	-11,7	98,3	- 9,8	98,6	- 1,2	98,6
1985	JAN	93,3	+ 1,6	- 2,1	90,1	- 8,3	98,5	- 0,1	98,7
	FEB	92,4	- 4,1	- 1,0	99,3	+10,2	98,5	+ 0,0	99,0
PRODUZIERENDES GEWERBE OHNE BAUHAUPTGEWERBE									
1984	FEB	100,6	+12,0	+ 5,1	103,8	+11,3	99,6	+ 0,8	96,1
	MAR	104,6	- 0,1	+ 4,0	101,9	- 1,8	97,0	- 2,6	98,3
	APR	95,7	+ 2,7	- 8,5	99,0	- 2,8	97,8	+ 0,8	98,5
	MAI	101,1	+ 6,9	+ 5,6	99,4	+ 0,4	99,5	+ 1,7	98,7
	JUN*	86,8	-11,9	-14,1	92,0	- 7,4	91,6	- 7,9	98,9
	JUL	94,4	+10,2	+ 8,8	92,1	+ 0,1	101,7	+11,0	99,2
	AUG	90,8	+ 4,6	- 3,8	86,7	- 5,9	100,1	- 1,6	99,6
	SEP	100,2	- 2,0	+10,4	102,6	+18,3	98,8	- 1,3	100,0
	OKT	113,0	+10,7	+12,8	108,8	+ 6,0	103,5	+ 4,8	100,3
	NOV	109,3	+ 4,0	- 3,3	110,4	+ 1,5	101,7	- 1,7	100,5
	DEZ	98,5	- 3,6	- 9,9	101,4	- 8,2	99,7	- 2,0	100,6
1985	JAN	100,0	+ 4,5	+ 1,5	96,8	- 4,5	101,7	+ 2,0	101,0
	FEB	98,4	- 2,2	- 1,6	105,9	+ 9,4	101,3	- 0,4	101,4
BERGBAU UND VERARBEITENDES GEWERBE									
1984	FEB	99,1	+12,4	+ 6,0	102,2	+12,2	99,2	+ 1,0	97,5
	MAR	103,2	- 0,6	+ 4,1	100,4	- 1,8	96,2	- 3,0	97,7
	APR	95,0	+ 2,3	- 7,9	98,4	- 2,0	97,1	+ 0,9	97,9
	MAI	101,0	+ 6,7	+ 6,3	99,4	+ 1,0	98,9	+ 1,9	98,1
	JUN*	86,5	-13,0	-14,4	92,4	- 7,0	90,1	- 8,9	98,3
	JUL	94,7	+10,1	+ 9,5	92,4	+ 0,0	101,2	+12,3	98,6
	AUG	90,8	+ 4,4	- 4,1	86,5	- 6,4	99,4	- 1,8	99,0
	SEP	100,3	- 2,4	+10,5	102,9	+19,0	98,1	- 1,3	99,5
	OKT	113,3	+11,4	+13,0	109,0	+ 5,9	103,3	+ 5,3	99,7
	NOV	108,8	+ 4,5	- 4,0	109,9	+ 0,8	101,4	- 1,8	99,8
	DEZ	97,0	- 3,7	-10,8	100,2	- 8,8	99,2	- 2,2	100,0
1985	JAN	97,1	+ 3,9	+ 0,1	93,9	- 6,3	100,6	+ 1,4	100,3
	FEB	96,7	- 2,4	- 0,4	104,0	+10,8	100,5	- 0,1	100,7
BERGBAU									
1984	FEB	91,1	+ 2,4	-10,1	93,4	- 5,7	90,0	- 2,6	89,8
	MAR	92,3	- 7,8	+ 1,3	89,2	- 4,5	87,1	- 3,2	89,8
	APR	81,0	- 9,0	-12,2	85,5	- 4,1	87,0	- 0,1	89,7
	MAI	88,3	- 2,6	- 9,0	87,3	+ 2,1	88,2	+ 1,4	89,6
	JUN	81,7	- 5,4	- 7,5	84,4	- 3,3	87,7	- 0,6	89,4
	JUL	88,7	+10,9	+ 8,6	86,6	+ 2,6	93,6	+ 6,7	89,2
	AUG	86,1	- 1,7	- 2,9	82,1	- 5,2	88,8	- 5,1	89,2
	SEP	83,0	- 4,8	- 3,6	84,9	+ 3,4	88,1	- 0,8	88,7
	OKT	94,4	+ 5,2	+13,7	90,1	+ 6,1	89,6	+ 1,7	87,7
	NOV	92,1	- 2,5	- 2,4	93,3	+ 3,6	87,5	- 2,3	86,6
	DEZ	84,1	-14,1	- 8,7	88,9	- 4,7	84,2	- 3,8	85,4
1985	JAN	95,4	- 5,8	+13,4	92,8	+ 4,4	84,7	+ 0,6	84,5
	FEB	79,4	-12,8	-16,8	85,0	- 8,4	82,2	- 3,0	83,9
ELEKTRIZITÄTS- UND GASVERSORGUNG									
1984	FEB	120,7	+ 8,0	- 4,6	125,2	+ 1,0	105,6	- 0,9	107,0
	MAR	124,0	+ 6,6	+ 2,7	122,2	- 2,4	108,6	+ 2,8	107,3
	APR	106,1	+ 8,4	-14,4	107,7	-11,9	108,0	- 0,6	107,7
	MAI	102,0	+ 9,6	- 3,9	100,2	- 7,0	109,0	+ 0,9	108,0
	JUN	90,7	- 6,5	-11,1	93,1	- 7,1	108,9	- 0,1	108,2
	JUL	90,1	+10,8	- 0,7	88,2	- 5,3	109,2	+ 0,3	108,3
	AUG	90,4	+ 6,9	+ 0,3	88,2	+ 0,0	108,9	- 0,3	108,3
	SEP	97,8	+ 4,7	+ 6,2	99,0	+12,2	106,8	- 0,4	108,6
	OKT	108,5	+ 1,1	+10,9	105,8	+ 6,9	106,5	- 1,8	109,2
	NOV	115,3	- 2,3	+ 6,3	118,0	+11,5	106,9	+ 0,4	110,0
	DEZ	118,9	- 3,8	+ 3,1	119,3	+ 1,1	107,3	+ 0,4	110,9
1985	JAN	140,0	+10,7	+17,7	136,7	+14,6	116,6	+ 8,7	111,6
	FEB	122,1	+ 1,2	-12,8	132,7	- 2,9	113,3	- 2,8	112,1
VERARBEITENDES GEWERBE									
1984	FEB	99,4	+12,8	+ 6,5	102,5	+12,8	99,5	+ 1,1	97,8
	MAR	103,5	- 0,4	+ 4,1	100,7	- 1,8	96,4	- 3,1	97,9
	APR	95,4	+ 2,6	- 7,8	98,8	- 1,9	97,4	+ 1,0	98,1
	MAI	101,4	+ 7,0	+ 6,3	99,7	+ 0,9	99,2	+ 1,6	98,3
	JUN*	86,7	-13,1	-14,5	92,7	- 7,0	90,2	- 9,1	98,5
	JUL	94,9	+10,1	+ 9,5	92,5	- 0,2	101,4	+12,4	96,9
	AUG	90,9	+ 4,6	- 4,2	86,7	- 6,3	99,8	- 1,6	95,3
	SEP	100,6	- 2,3	+10,9	103,4	+19,3	98,4	- 1,4	99,8
	OKT	113,8	+11,5	+12,9	109,6	+ 6,0	103,7	+ 5,4	100,0
	NOV	109,3	+ 4,7	- 4,0	110,4	+ 0,7	101,8	- 1,8	100,2
	DEZ	97,4	- 3,4	-10,9	100,5	- 9,0	99,6	- 2,2	100,4
1985	JAN	97,2	+ 4,2	- 0,2	93,9	- 6,6	101,1	+ 1,5	100,7
	FEB	97,2	- 2,2	+ 0,0	104,5	+11,3	101,0	- 0,1	101,2



## 2 PRODUKTION IM PRODUZIERENDEN GEWERBE

## 2.1 INDEX DER NETTOPRODUKTION (1980 = 100) -UNTERNEHMEN-

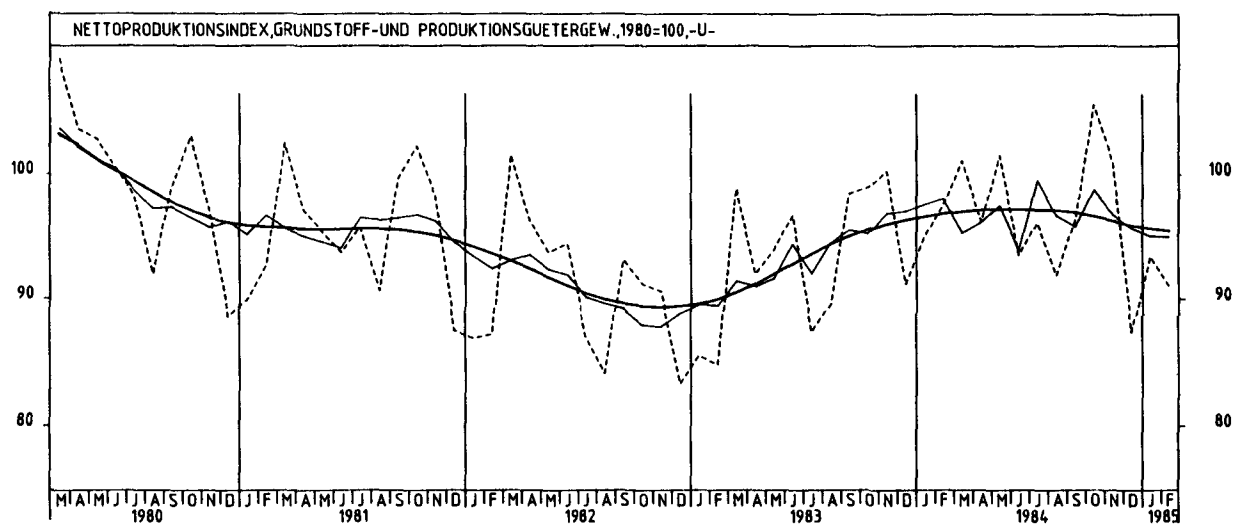
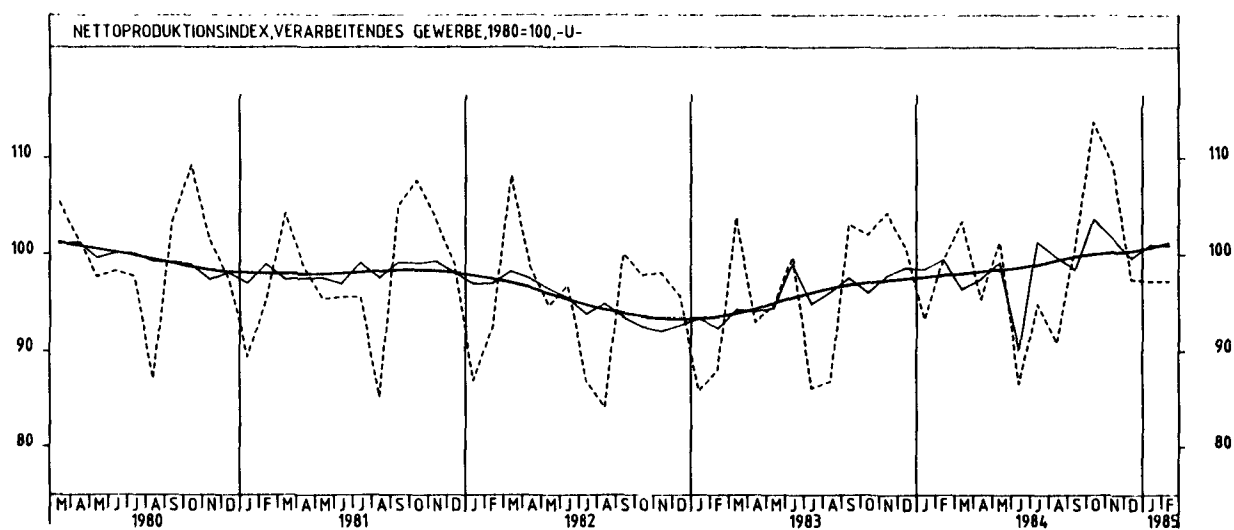
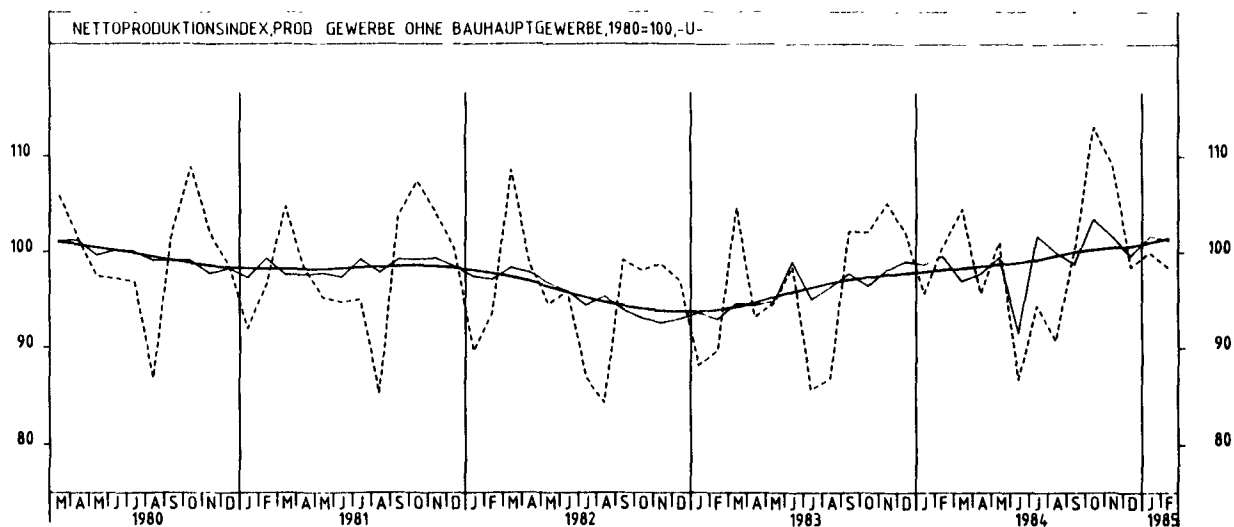
JAHR	MONAT	ORIGINALWERT			KALENDERBEREINIGTER WERT		KALENDER- UND SAISON- BEREINIGTER WERT		GLATTE KOMPONENTE	
		1980=100	VERÄNDERUNG VORJAHR	IN O/O GEGEN VORMONAT	1980=100	VERÄNDERUNG IN O/O GEGEN VORMONAT	1980=100	VERÄNDERUNG IN O/O GEGEN VORMONAT		
GRUNDSTOFF- UND PRODUKTIONSGÜTERGEWERBE										
1984	FEB	97,6	+15,1	+ 2,8	101,1	+ 8,6	98,1	+ 0,5	96,8	
	MAR	101,1	+ 2,2	+ 3,6	99,0	- 2,1	95,3	- 2,9	97,0	
	APR	96,2	+ 4,6	- 4,8	98,8	- 0,2	96,1	+ 0,8	97,1	
	MAI	101,5	+ 8,1	+ 5,5	99,2	+ 0,4	97,5	+ 1,5	97,2	
	JUN	93,5	- 3,3	- 7,9	96,2	- 3,0	93,9	- 3,7	97,2	
	JUL	96,1	+10,0	+ 2,8	94,4	- 1,9	99,6	+ 6,1	97,1	
	AUG	91,9	+ 2,6	- 4,4	88,6	- 6,1	96,7	- 2,9	97,1	
	SEP	96,3	- 2,2	+ 4,8	98,9	+11,6	95,8	- 0,9	96,9	
	OKT	105,4	+ 6,5	+ 9,4	102,0	+ 3,1	98,8	+ 3,1	96,6	
	NOV	101,0	+ 0,7	- 4,2	102,5	+ 0,5	96,8	- 2,0	96,2	
	DEZ	87,4	- 4,2	-13,5	88,7	-13,5	95,7	- 1,1	95,8	
	1985	JAN	93,4	- 1,6	+ 6,9	90,6	+ 2,1	95,0	- 0,7	95,6
		FEB	91,0	- 6,8	- 2,6	98,3	+ 8,5	94,9	- 0,1	95,4
INVESTITIONSGÜTER PRODUZIERENDES GEWERBE										
1984	FEB	102,5	+12,6	+10,5	105,6	+17,3	101,8	+ 1,4	99,6	
	MAR	107,1	- 0,6	+ 4,5	103,7	- 1,8	98,6	- 3,1	99,8	
	APR	97,4	+ 1,6	- 9,1	101,2	- 2,4	99,2	+ 0,6	100,1	
	MAI	102,5	+ 4,6	+ 5,2	101,5	+ 0,3	100,5	+ 1,3	100,4	
	JUN*	80,2	-22,3	-21,8	91,3	-10,0	85,4	-15,0	100,8	
	JUL	95,3	+12,4	+18,8	92,5	+ 1,3	104,6	+22,5	101,4	
	AUG	90,1	+ 7,8	- 5,5	85,4	- 7,7	103,6	- 1,0	102,3	
	SEP	105,2	- 1,7	+16,8	107,5	+25,9	101,7	- 1,8	103,3	
	OKT	119,4	+15,4	+13,5	114,9	+ 6,9	108,9	+ 7,1	103,9	
	NOV	115,9	+ 8,3	- 2,9	116,7	+ 1,6	107,1	- 1,7	104,5	
	DEZ	109,0	- 2,2	- 6,0	112,9	- 3,3	104,1	- 2,8	105,0	
	1985	JAN	100,0	+ 7,8	- 8,3	96,4	-14,6	106,4	+ 2,2	105,8
		FEB	103,8	+ 1,3	+ 3,8	111,4	+15,6	106,9	+ 0,5	106,8
VERBRAUCHSGÜTER PRODUZIERENDES GEWERBE										
1984	FEB	96,0	+11,9	+ 4,5	98,5	+10,4	94,3	+ 0,9	92,9	
	MAR	100,7	- 1,1	+ 4,9	97,7	- 0,8	91,5	- 3,0	93,1	
	APR	88,9	+ 1,0	-11,7	92,7	- 5,1	91,9	+ 0,4	93,2	
	MAI	96,4	+ 9,9	+ 8,4	95,1	+ 2,6	95,3	+ 3,7	93,3	
	JUN	85,7	- 7,7	-11,1	90,2	- 5,2	89,7	- 5,5	93,4	
	JUL	88,1	+10,3	+ 2,8	85,6	- 5,1	95,8	+ 6,8	93,4	
	AUG	83,2	+ 2,6	- 5,6	78,7	- 8,1	93,2	- 2,7	93,5	
	SEP	97,4	- 3,9	+17,1	99,9	+26,9	91,8	- 1,5	93,5	
	OKT	107,8	+ 9,1	+10,7	103,0	+ 3,1	96,1	+ 4,7	93,3	
	NOV	99,9	+ 1,1	- 7,3	100,9	- 2,0	93,4	- 2,8	93,0	
	DEZ	82,5	- 7,0	-17,4	86,8	-14,0	91,9	- 1,6	92,8	
	1985	JAN	92,1	+ 0,2	+11,6	88,8	+ 2,3	92,7	+ 0,9	92,6
		FEB	90,2	- 6,0	- 2,1	96,6	+ 8,8	92,0	- 0,8	92,5
NAHRUNGS- UND GENUSSMITTELGEWERBE										
1984	FEB	95,6	+ 9,0	+ 2,5	98,7	+ 8,0	100,6	+ 1,3	99,9	
	MAR	99,1	- 4,1	+ 3,7	97,1	- 1,6	98,0	- 2,6	100,0	
	APR	94,3	+ 3,9	- 4,8	97,6	+ 0,5	101,0	+ 3,1	100,2	
	MAI	103,1	+ 9,8	+ 9,3	100,5	+ 3,0	103,3	+ 2,3	100,4	
	JUN	97,3	- 5,8	- 5,6	100,6	+ 0,1	98,0	- 5,1	100,6	
	JUL	100,0	+ 2,6	+ 2,8	98,0	- 2,6	101,0	+ 3,1	101,0	
	AUG	102,4	+ 0,3	+ 2,4	98,2	+ 0,2	100,8	- 0,2	101,4	
	SEP	98,6	- 3,4	- 3,7	102,1	+ 4,0	100,6	- 0,2	101,9	
	OKT	119,6	+10,2	+21,3	115,2	+12,8	105,3	+ 4,7	102,5	
	NOV	115,7	+ 4,0	- 3,3	117,0	+ 1,6	104,2	- 1,0	103,0	
	DEZ	95,4	- 2,8	-17,5	97,8	-16,4	102,0	- 2,1	103,6	
	1985	JAN	102,0	+ 9,3	+ 6,9	98,5	+ 0,7	105,8	+ 3,7	104,2
		FEB	94,9	- 0,7	- 7,0	102,6	+ 4,2	104,4	- 1,3	104,8
EISENSCHAFFENDE INDUSTRIE										
1984	FEB	90,6	+11,4	+ 7,6	94,4	+14,1	86,4	- 0,2	87,3	
	MAR	96,0	+ 2,5	+ 6,0	93,9	- 0,5	84,7	- 2,0	88,0	
	APR	86,4	+ 4,7	-10,0	88,5	- 5,8	85,6	+ 1,1	88,5	
	MAI	95,1	+12,5	+10,1	93,0	+ 5,1	89,2	+ 4,2	89,0	
	JUN	86,5	+ 3,0	- 9,0	87,9	- 5,5	86,5	- 3,0	89,5	
	JUL	86,8	+16,7	+ 0,3	85,8	- 2,4	92,6	+ 7,1	90,1	
	AUG	85,0	+15,5	- 2,1	82,5	- 3,8	93,4	+ 0,9	90,8	
	SEP	93,6	+ 4,3	+10,1	95,9	+16,2	90,9	- 2,7	91,1	
	OKT	97,8	+10,8	+ 4,5	95,5	- 0,4	93,4	+ 2,8	91,2	
	NOV	92,9	+ 5,6	- 5,0	94,1	- 1,6	91,5	- 2,0	91,1	
	DEZ	78,1	+ 0,5	-15,9	78,0	-17,1	89,0	- 2,7	91,1	
	1985	JAN	91,1	+ 8,2	+16,6	86,6	+13,6	92,0	+ 3,4	91,2
		FEB	89,6	- 1,1	- 1,6	97,3	+ 9,8	90,3	- 1,8	91,5

2 PRODUKTION IM PRODUZIERENDEN GEWERBE  
2.1 INDEX DER NETTOPRODUKTION (1980 = 100) -UNTERNEHMEN-

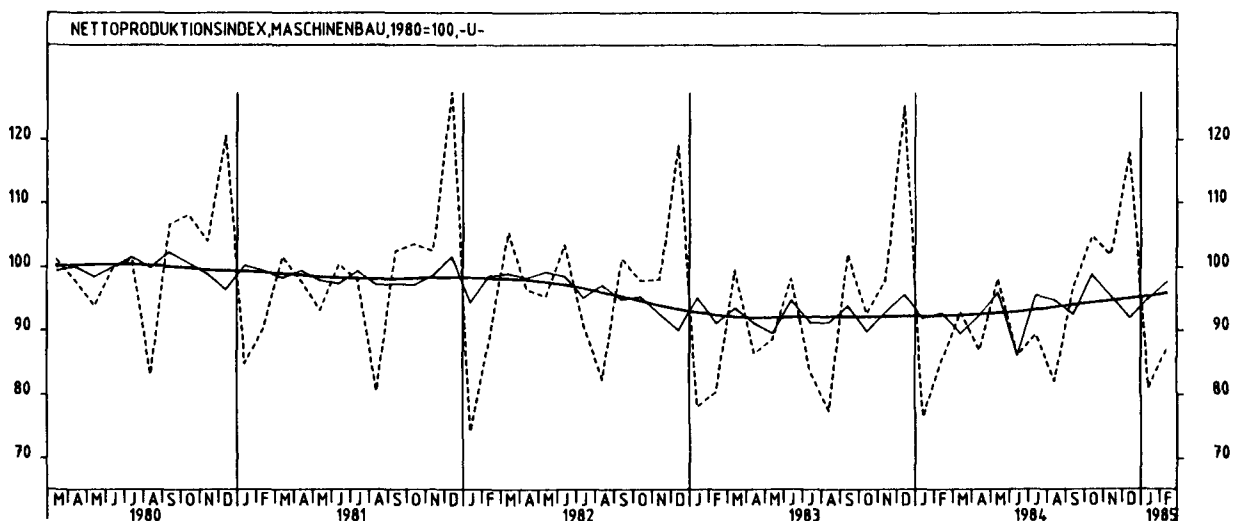
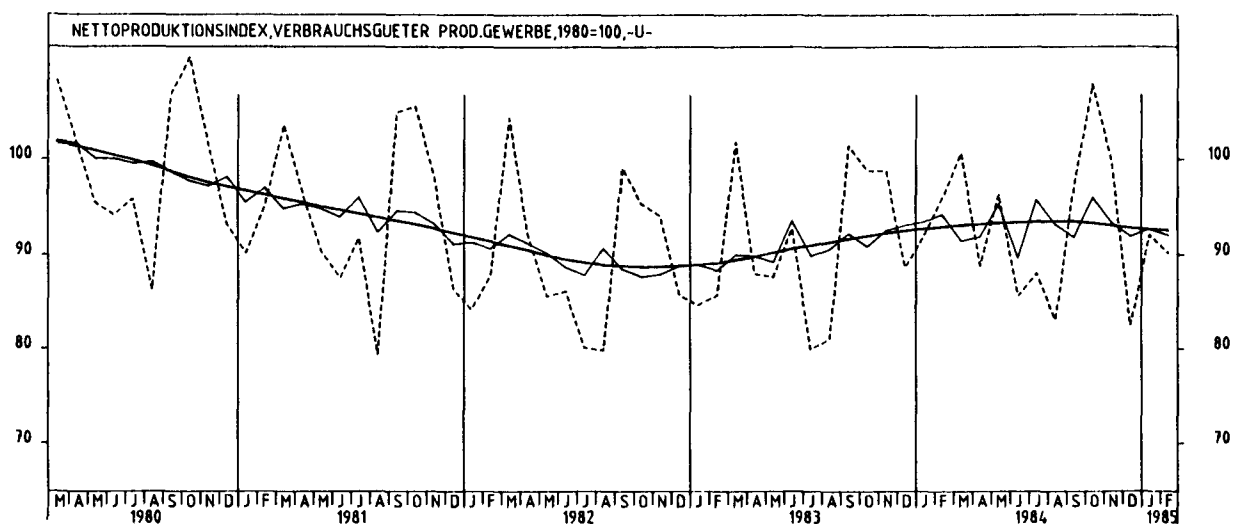
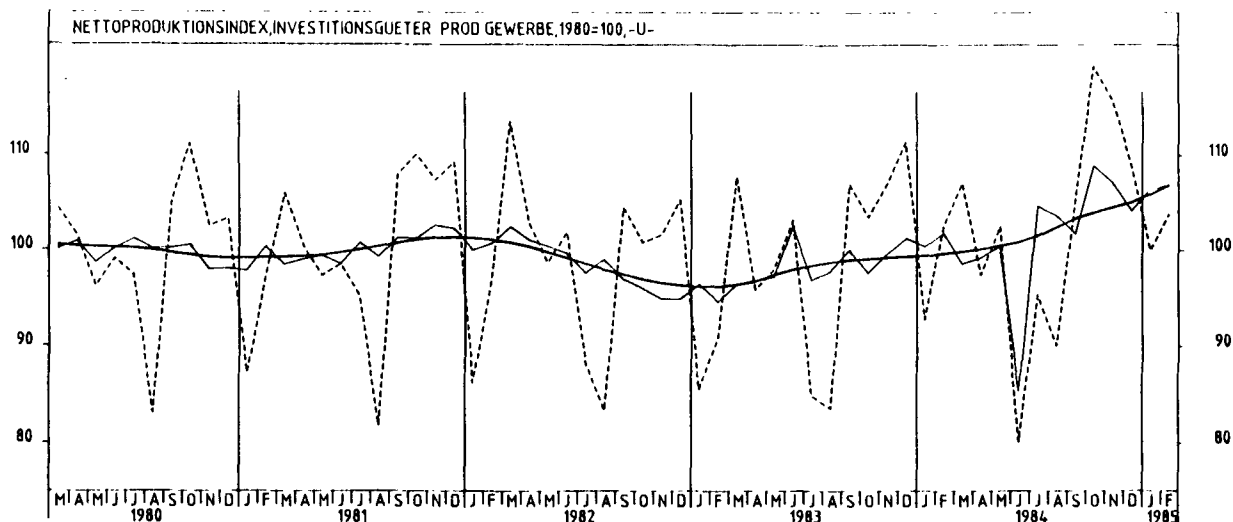
JAHR	MONAT	ORIGINALWERT			KALENDERBEREINIGTER WERT		KALENDER- UND SAISON- BEREINIGTER WERT		GLATTE KOMPONENTE
		1980=100	VERÄNDERUNG VORJAHR	IN O/O GEGEN VORMONAT	1980=100	VERÄNDERUNG IN O/O GEGEN VORMONAT	1980=100	VERÄNDERUNG IN O/O GEGEN VORMONAT	1980=100
CHEMISCHE INDUSTRIE									
1984	FEB	113,1	+16,0	+ 2,8	117,7	+ 9,2	109,1	+ 0,3	107,8
	MAR	113,0	+ 3,2	- 0,1	110,5	- 6,1	105,6	- 3,2	108,1
	APR	107,3	+ 4,4	- 5,0	110,5	+ 0,0	106,9	+ 1,2	108,3
	MAI	111,2	+ 8,7	+ 3,6	109,0	- 1,4	108,6	+ 1,6	108,4
	JUN	106,4	+ 0,7	- 4,3	109,2	+ 0,2	106,6	- 1,8	108,5
	JUL	107,4	+10,2	+ 0,9	105,3	- 3,6	110,5	+ 3,7	108,5
	AUG	103,3	+ 5,1	+ 3,8	100,2	- 4,8	109,3	- 1,1	108,6
	SEP	104,0	- 2,2	+ 0,7	106,7	+ 6,5	106,6	- 2,5	108,5
	OKT	113,7	+ 5,8	+ 9,3	109,7	+ 2,8	109,6	+ 2,8	108,3
	NOV	110,4	+ 2,0	- 2,9	111,8	+ 1,9	108,8	- 0,7	108,1
	DEZ	99,0	- 2,3	-10,3	100,5	-10,1	107,7	- 1,0	107,8
	1985	JAN	108,7	- 1,2	+ 9,8	105,9	+ 5,4	106,9	- 0,7
FEB		108,3	- 4,2	- 0,4	117,0	+10,5	107,7	+ 0,7	107,7
MASCHINENBAU									
1984	FEB	85,2	+ 5,8	+11,4	88,6	+17,7	92,8	+ 1,0	92,3
	MAR	92,9	- 6,7	+ 9,0	90,3	+ 1,9	89,5	- 3,6	92,3
	APR	86,9	+ 0,6	- 6,5	89,7	- 0,7	92,3	+ 3,1	92,5
	MAI	98,2	+10,7	+13,0	95,9	+ 6,9	96,0	+ 4,0	92,7
	JUN	86,1	-12,4	-12,3	88,9	- 7,3	86,1	-10,3	92,9
	JUL	89,4	+ 6,9	+ 3,8	88,2	- 0,8	95,6	+11,0	93,2
	AUG	82,1	+ 5,9	- 8,2	78,3	-11,2	94,8	- 0,8	93,6
	SEP	96,8	- 5,2	+17,9	100,4	+28,2	92,5	- 2,4	94,0
	OKT	104,5	+13,3	+ 8,4	102,0	+ 1,6	98,9	+ 6,9	94,3
	NOV	101,9	+ 4,1	- 2,9	101,9	- 0,1	95,4	- 3,5	94,6
	DEZ	117,9	- 6,0	+15,7	118,6	+16,4	91,9	- 3,7	94,9
	1985	JAN	81,1	+ 6,0	-31,2	77,8	-34,4	95,1	+ 3,5
FEB		87,4	+ 2,6	+ 7,8	94,7	+21,7	97,7	+ 2,7	95,8
STRASSENFAHRZEUGBAU, REPARATUR VON KRAFTFAHRZEUGEN USW.									
1984	FEB	117,7	+18,2	+ 8,6	120,6	+15,5	109,7	+ 2,9	103,9
	MAR	119,9	+ 1,4	+ 1,9	115,0	- 4,6	104,1	- 5,1	103,4
	APR	106,2	- 0,8	-11,4	110,9	- 3,6	102,4	- 1,6	103,1
	MAI	95,9	-12,2	- 9,7	96,3	-13,2	95,7	- 6,5	102,8
	JUN*	41,2	-63,4	-57,0	74,4	-22,7	55,5	-42,0	102,8
	JUL	94,4	+ 9,1	+129,1	90,5	+21,6	107,8	+94,2	103,3
	AUG	94,2	+12,3	- 0,2	88,4	- 2,3	111,2	+ 3,2	104,5
	SEP	109,9	- 3,0	+16,7	110,9	+25,5	106,6	- 4,1	106,1
	OKT	125,3	+11,3	+14,0	119,7	+ 7,9	112,9	+ 5,9	106,9
	NOV	124,2	+ 7,8	- 0,9	125,0	+ 4,4	113,1	+ 0,2	107,6
	DEZ	100,6	- 6,0	-19,0	107,1	-14,3	108,6	- 4,0	108,2
	1985	JAN	118,4	+ 9,2	+17,7	114,2	+ 6,6	113,9	+ 4,9
FEB		114,3	- 2,9	- 3,5	121,7	+ 6,6	109,9	- 3,5	111,5
ELEKTROTECHNIK, REPARATUR VON HAUSHALTSGERÄTEN									
1984	FEB	108,4	+16,1	+11,5	111,2	+18,7	105,6	+ 1,6	103,8
	MAR	112,8	+ 4,0	+ 4,1	109,4	- 1,6	103,8	- 1,7	104,5
	APR	102,2	+ 5,7	- 9,4	106,2	- 2,9	103,8	+ 0,0	105,1
	MAI	108,5	+10,7	+ 6,2	107,8	+ 1,5	106,8	+ 2,9	105,9
	JUN	97,6	- 4,2	-10,0	103,2	- 4,3	101,9	- 4,6	106,6
	JUL	99,6	+15,1	+ 2,0	96,1	- 6,9	109,1	+ 7,1	107,4
	AUG	93,8	+ 8,9	- 5,8	88,8	- 7,6	107,9	- 1,1	108,4
	SEP	111,5	+ 2,3	+18,9	113,5	+27,8	107,4	- 0,8	109,5
	OKT	125,7	+16,2	+12,7	120,4	+ 6,1	113,7	+ 5,9	110,4
	NOV	123,5	+13,3	- 1,8	124,7	+ 3,6	114,9	+ 1,1	111,2
	DEZ	110,3	+ 0,8	-10,7	115,3	- 7,5	110,9	- 3,5	112,0
	1985	JAN	105,6	+ 8,6	- 4,3	102,2	-11,4	112,6	+ 1,5
FEB		113,2	+ 4,4	+ 7,2	121,1	+18,5	114,6	+ 1,8	114,0
HERSTELLUNG VON EISEN- BLECH-UND METALLWAREN									
1984	FEB	100,3	+15,4	+ 5,0	103,1	+11,2	97,8	+ 0,9	96,0
	MAR	104,7	+ 0,5	+ 4,4	101,5	- 1,6	94,4	- 3,5	96,3
	APR	92,7	+ 2,3	-11,5	96,7	- 4,7	94,8	+ 0,4	96,6
	MAI	102,6	+ 9,1	+10,7	101,5	+ 5,0	98,1	+ 3,5	96,8
	JUN	87,5	-10,0	-14,7	91,9	- 5,5	90,6	- 7,6	97,1
	JUL	89,2	+12,2	+ 1,9	86,7	- 5,7	99,5	+ 9,8	97,4
	AUG	88,6	+ 9,7	- 0,7	83,8	- 3,3	99,6	+ 0,1	97,6
	SEP	99,9	- 1,6	+12,8	102,4	+22,2	96,9	- 2,7	98,1
	OKT	114,7	+14,7	+14,8	110,0	+ 7,4	102,9	+ 6,2	98,2
	NOV	105,8	+ 3,3	- 7,8	106,5	- 3,2	98,5	- 4,3	98,1
	DEZ	85,2	- 7,2	-19,5	89,9	-15,6	96,1	- 2,4	98,0
	1985	JAN	97,6	+ 2,2	+14,6	94,2	+ 4,6	98,1	+ 2,1
FEB		97,5	- 2,8	- 0,1	104,4	+10,8	98,4	+ 0,3	98,4
TEXTILGEWERBE									
1984	FEB	100,0	+12,5	+ 4,6	102,3	+11,1	92,7	+ 1,0	91,0
	MAR	103,0	- 0,8	+ 3,0	100,1	- 2,2	90,2	- 2,7	91,1
	APR	88,2	+ 0,1	-14,4	92,2	- 7,9	89,3	- 1,0	91,2
	MAI	97,0	+10,9	+10,0	95,9	+ 4,0	93,9	+ 5,2	91,3
	JUN	85,2	- 6,6	-12,2	90,3	- 5,8	88,6	- 5,6	91,2
	JUL	82,6	+10,7	- 3,1	79,6	-11,8	93,5	+ 5,5	91,2
	AUG	65,6	- 1,5	-20,6	61,0	-23,4	89,4	- 4,4	91,2
	SEP	94,9	- 5,9	+44,7	97,4	+59,7	88,8	- 0,7	91,1
	OKT	106,9	+10,4	+12,6	101,6	+ 4,3	94,2	+ 6,1	90,9
	NOV	97,4	+ 0,6	- 8,9	98,4	- 3,1	91,1	- 3,3	90,7
	DEZ	76,1	- 9,0	-21,9	81,5	-17,2	89,5	- 1,8	90,5
	1985	JAN	95,5	- 0,1	+25,5	92,1	+13,0	91,0	+ 1,7
FEB		93,1	- 6,9	- 2,5	99,6	+ 6,1	89,6	- 1,5	90,3

2 PRODUKTION IM PRODUZIERENDEN GEWERBE  
2.1 INDEX DER NETTOPRODUKTION (1980 = 100) -UNTERNEHMEN-

JAHR	MONAT	ORIGINALWERT			KALENDERBEREINIGTER WERT		KALENDER- UND SAISON- BEREINIGTER WERT		GLATTE KOMPONENTE
		1980=100	VERÄNDERUNG VOR JAHR	IN O/O GEGEN VORMONAT	1980=100	VERÄNDERUNG IN O/O GEGEN VORMONAT	1980=100	VERÄNDERUNG IN O/O GEGEN VORMONAT	1980=100
BEKLEIDUNGSGEWERBE									
1984	FEB	94,5	+ 8,9	+ 6,9	96,6	+12,3	83,8	- 0,7	83,2
	MAR	98,4	- 2,0	+ 4,1	95,5	- 1,1	81,5	- 2,7	83,2
	APR	75,9	+ 1,3	-22,9	79,1	-17,2	82,0	+ 0,6	83,1
	MAI	77,6	+17,6	+ 2,2	76,2	- 3,7	86,2	+ 5,1	83,0
	JUN	63,2	-13,9	-18,6	67,3	-11,7	78,3	- 9,2	82,7
	JUL	82,6	+10,3	+30,7	80,4	+19,5	85,4	+ 9,1	82,4
	AUG	77,4	- 1,8	- 6,3	73,4	- 8,7	81,3	- 4,8	82,0
	SEP	94,4	- 5,3	+22,0	96,6	+31,6	80,2	- 1,4	81,5
	OKT	91,0	+ 2,4	- 3,6	86,5	-10,5	81,7	+ 1,9	80,9
	NOV	78,9	- 4,2	-13,3	80,2	- 7,3	80,1	- 2,0	80,2
	DEZ	63,3	- 9,2	-19,8	66,9	-16,6	79,8	- 0,4	79,5
	1985	JAN	84,5	- 4,4	+33,5	81,4	+21,7	79,1	- 0,9
FEB		83,6	-11,5	- 1,1	89,6	+10,1	77,1	- 2,5	78,3
ERNAHRUNGSGEWERBE									
1984	FEB	95,2	+ 8,2	+ 2,4	98,2	+ 7,8	101,6	+ 0,9	100,6
	MAR	99,2	- 4,0	+ 4,2	96,9	- 1,3	99,3	- 2,3	100,8
	APR	96,1	+ 4,1	- 3,1	99,4	+ 2,6	102,9	+ 3,6	101,0
	MAI	103,6	+ 5,4	+ 7,8	101,5	+ 2,1	102,6	- 0,3	101,2
	JUN	98,5	- 2,0	- 4,9	101,9	+ 0,4	100,8	- 1,8	101,4
	JUL	98,9	+ 4,9	+ 0,4	96,7	- 5,1	102,5	+ 1,7	101,7
	AUG	100,2	- 1,2	+ 1,3	96,1	- 0,6	100,1	- 2,3	101,8
	SEP	98,2	- 3,7	- 2,0	100,8	+ 4,9	100,0	- 0,1	102,2
	OKT*	121,6	+ 9,5	+23,8	115,7	+14,8	105,7	+ 5,7	102,6
	NOV	116,5	+ 1,6	- 4,2	118,4	+ 2,3	103,1	- 2,5	103,0
	DEZ	100,8	- 1,4	-13,5	103,9	-12,2	103,2	+ 0,1	103,4
	1985	JAN	98,8	+ 6,2	- 2,0	95,7	- 7,9	104,7	+ 1,5
FEB		93,4	- 1,9	- 5,5	100,6	+ 5,1	103,7	- 1,0	104,1



## 2 PRODUKTION IM PRODUZIERENDEN GEWERBE

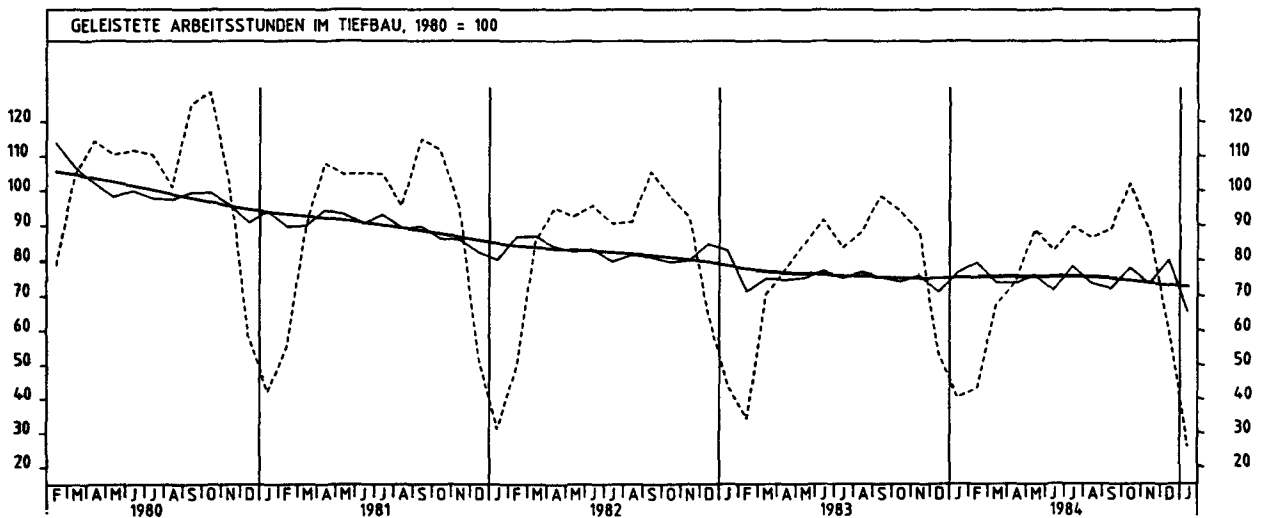
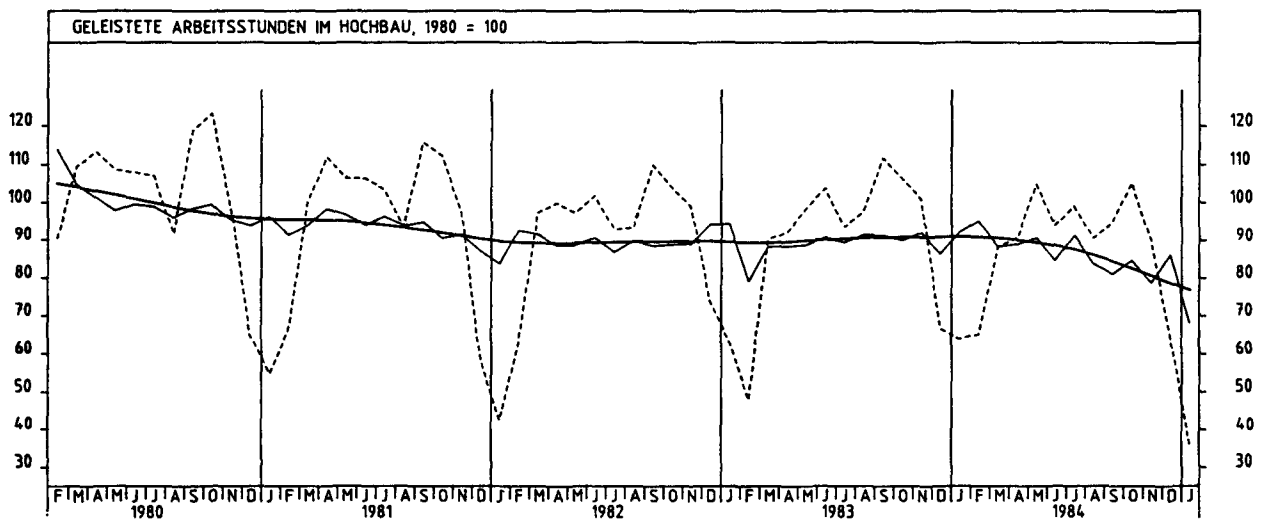
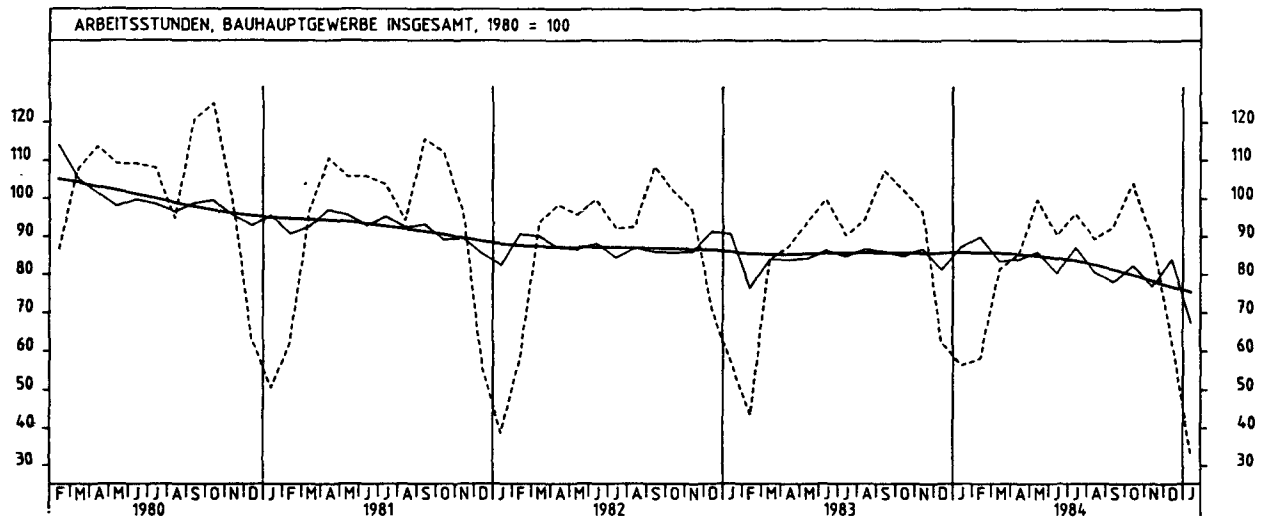


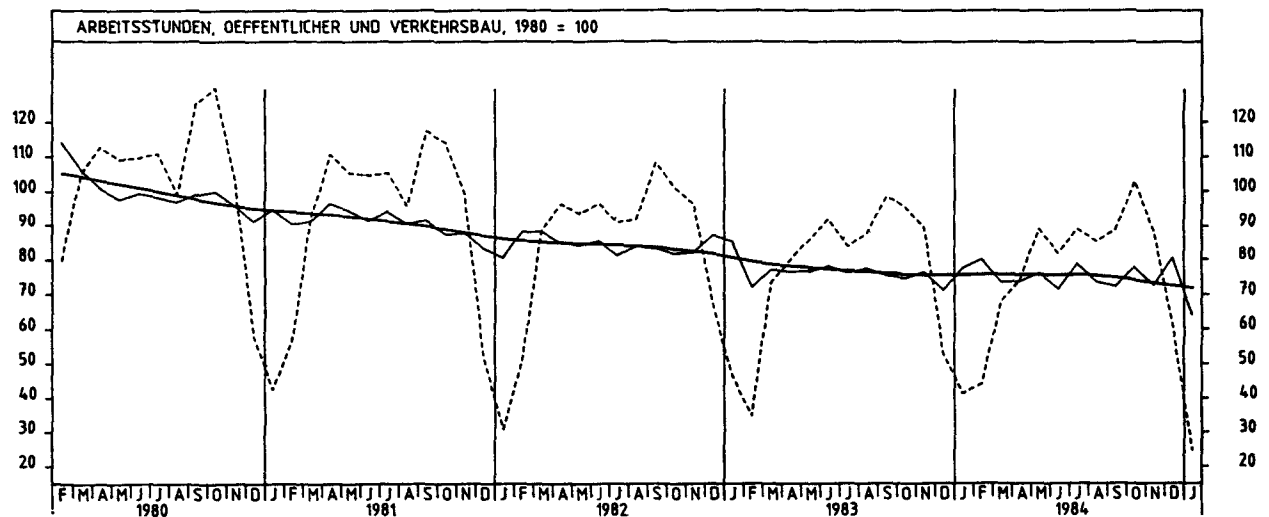
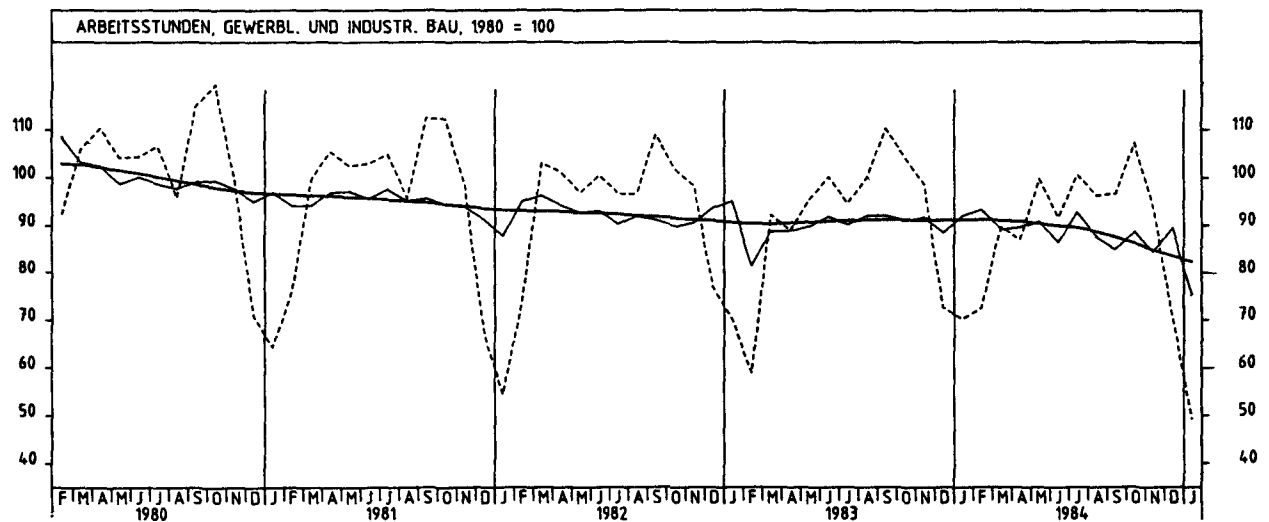
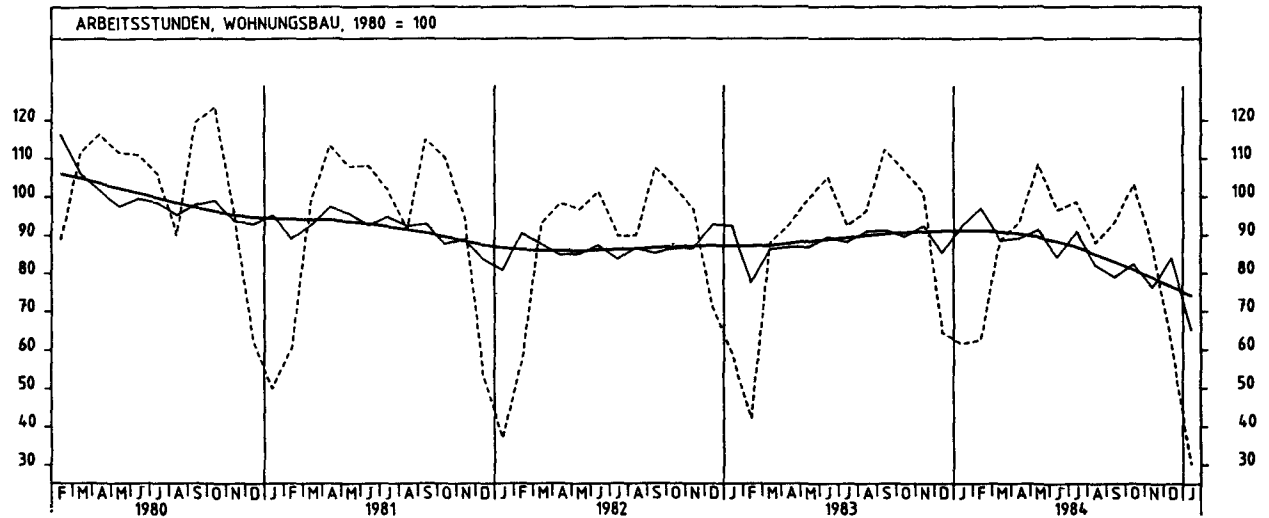
## 2 PRODUKTION IM PRODUZIERENDEN GEWERBE

## 2.2 GELEISTETE ARBEITSSTUNDEN IM BAUHAUPTGEWERBE (1980 = 100)

JAHR	MONAT	ORIGINALWERT			KALENDERBEREINIGTER WERT		KALENDER- UND SAISONBEREINIGTER WERT		GLATTE KOMPONENTE
		1980=100	VERÄNDERUNG VOR JAHR	IN O/O GEGEN VORMONAT	1980=100	VERÄNDERUNG IN O/O GEGEN VORMONAT	1980=100	VERÄNDERUNG IN O/O GEGEN VORMONAT	1980=100
BAUHAUPTGEWERBE INSGESAMT									
1984	JAN	56,2	- 1,4	- 9,6	54,1	-12,0	87,1	+ 7,3	85,6
	FEB	58,1	+33,9	+ 3,4	59,4	+ 9,5	89,9	+ 3,2	85,6
	MAR	81,3	- 3,0	+39,9	77,2	+30,0	83,4	- 7,2	85,4
	APR	85,2	- 2,4	+ 4,8	90,2	+16,8	83,9	+ 0,6	85,1
	MAI	99,6	+ 6,2	+16,9	98,4	+ 9,1	85,9	+ 2,4	84,7
	JUN	90,3	- 9,4	- 9,3	95,7	- 2,7	80,2	- 6,6	84,0
	JUL	95,9	+ 6,3	+ 6,2	93,0	- 2,8	87,0	+ 8,5	83,4
	AUG	89,2	- 5,5	- 7,0	83,7	-10,0	80,4	- 7,6	82,3
	SEP	92,7	-13,6	+ 3,9	95,8	+14,5	78,0	- 3,0	81,0
	OKT	104,0	+ 1,7	+12,2	98,6	+ 2,9	82,3	+ 5,5	79,6
	NOV	89,1	- 7,7	-14,3	88,2	-10,5	76,9	- 6,6	78,1
	DEZ	62,9	+ 1,1	-29,4	66,6	-24,5	84,0	+ 9,2	76,6
1985	JAN	32,7	-41,8	-48,0	30,6	-54,1	67,2	-20,0	75,2
HOCHBAU									
1984	JAN	63,8	+ 0,9	- 4,1	61,6	- 6,2	92,1	+ 7,0	90,7
	FEB	65,1	+36,2	+ 2,0	66,6	+ 8,1	95,0	+ 3,1	90,6
	MAR	88,0	- 2,4	+35,2	83,8	+25,8	88,0	- 7,4	90,3
	APR	90,5	- 1,7	+ 2,8	95,8	+14,3	86,8	+ 0,9	89,6
	MAI	104,8	+ 6,7	+15,8	103,4	+ 7,9	90,6	+ 2,0	89,1
	JUN	93,9	- 9,4	-10,4	99,3	- 4,0	84,4	- 6,8	88,3
	JUL	98,9	+ 5,9	+ 5,3	96,0	- 3,3	91,2	+ 8,1	87,3
	AUG	90,5	- 7,1	- 8,5	84,9	-11,6	83,6	- 8,3	85,8
	SEP	94,7	-15,1	+ 4,6	97,9	+15,3	80,9	- 3,2	84,1
	OKT	105,1	- 1,0	+11,0	99,4	+ 1,5	84,5	+ 4,4	82,3
	NOV	89,6	-11,0	-14,7	88,9	-10,6	78,6	- 7,0	80,4
	DEZ	64,0	- 3,8	-28,6	68,0	-23,5	86,0	+ 9,4	78,5
1985	JAN	35,9	-43,7	-43,9	33,7	-50,4	68,1	-20,8	76,6
TIEFBAU									
1984	JAN	40,3	- 8,6	-24,4	38,4	-27,3	76,5	+ 7,6	75,0
	FEB	43,3	+27,0	+ 7,4	43,9	+14,3	79,3	+ 3,7	75,2
	MAR	67,3	- 4,4	+55,4	63,4	+44,4	73,8	- 6,9	75,2
	APR	74,0	- 4,4	+10,0	78,5	+23,8	73,7	- 0,1	75,3
	MAI	86,8	+ 4,7	+20,0	88,0	+12,1	75,9	+ 3,0	75,3
	JUN	82,8	- 9,5	- 6,8	88,1	+ 0,1	71,6	- 5,7	75,2
	JUL	89,6	+ 7,2	+ 8,2	86,8	- 1,5	78,2	+ 9,2	75,3
	AUG	86,4	- 2,0	- 3,6	81,2	- 6,5	73,5	- 6,0	75,1
	SEP	88,7	- 9,8	+ 2,7	91,3	+12,4	72,0	- 2,0	74,7
	OKT	101,9	+ 8,2	+14,9	96,9	+ 6,1	77,8	+ 8,1	74,2
	NOV	88,1	+ 0,3	-13,5	87,1	-10,1	73,4	- 5,7	73,5
	DEZ	60,7	+13,9	-31,1	63,9	-26,6	80,2	+ 9,3	72,9
1985	JAN	25,9	-35,7	-57,3	23,9	-62,6	65,4	-18,5	72,4
WOHNUNGSBAU									
1984	JAN	61,5	+ 4,1	- 4,4	59,5	- 6,2	92,4	+ 8,2	91,1
	FEB	62,5	+48,5	+ 1,6	64,1	+ 7,7	96,9	+ 4,9	91,0
	MAR	88,5	+ 0,5	+41,6	84,7	+32,1	88,6	- 8,6	90,7
	APR	93,3	+ 0,5	+ 5,4	98,2	+15,9	89,1	+ 0,6	90,1
	MAI	108,4	+ 9,1	+16,2	106,7	+ 8,7	91,3	+ 2,5	89,3
	JUN	96,5	- 8,2	-11,0	101,6	- 4,6	84,3	- 7,7	88,2
	JUL	98,6	+ 6,7	+ 2,2	95,9	- 5,6	90,9	+ 7,8	86,8
	AUG	88,0	- 8,5	-10,8	82,8	-13,7	82,2	- 9,6	84,9
	SEP	93,3	-16,9	+ 6,0	96,7	+16,8	78,9	- 4,0	82,9
	OKT	103,2	- 3,2	+10,6	97,8	+ 1,1	82,5	+ 4,6	80,8
	NOV	86,8	-14,1	-15,9	86,2	-11,9	76,1	- 7,8	78,6
	DEZ	61,0	- 5,1	-29,7	64,4	-25,3	84,1	+10,5	76,3
1985	JAN	30,2	-50,9	-50,5	28,2	-56,2	65,1	-22,6	74,0
GEWERBLICHER UND INDUSTRIELLER BAU									
1984	JAN	70,2	+ 0,1	- 3,3	67,3	- 6,8	92,0	+ 4,0	91,1
	FEB	72,5	+23,1	+ 3,3	73,8	+ 9,7	93,3	+ 1,4	91,1
	MAR	85,7	- 2,8	+23,7	85,2	+15,4	89,2	- 4,4	91,0
	APR	87,0	- 2,1	- 3,0	92,9	+ 9,0	89,6	+ 0,4	90,7
	MAI	99,8	+ 4,6	+14,7	99,0	+ 6,6	90,8	+ 1,3	90,3
	JUN	91,7	- 8,5	- 8,1	97,4	- 1,6	86,5	- 4,7	89,9
	JUL	100,7	+ 6,4	+ 9,8	97,3	- 0,1	92,8	+ 7,3	89,4
	AUG	96,3	- 3,7	- 4,4	90,3	- 7,2	87,6	- 5,6	88,6
	SEP	96,7	-12,3	+ 0,4	99,8	+10,5	85,0	- 3,0	87,5
	OKT	107,2	+ 2,9	+10,9	101,0	+ 1,2	88,7	+ 4,4	86,2
	NOV	93,6	- 5,2	-12,7	92,5	- 8,0	84,5	- 4,7	84,8
	DEZ	70,4	- 3,0	-24,8	75,6	-18,6	89,6	+ 6,0	83,6
1985	JAN	49,4	-29,6	-29,8	47,0	-37,8	75,2	-16,1	82,4
ÖFFENTLICHER UND VERKEHRSBAU									
1984	JAN	41,4	-10,6	-21,7	39,7	-24,2	77,5	+ 6,8	75,5
	FEB	44,2	+27,0	+ 6,8	44,8	+12,8	80,0	+ 3,2	75,6
	MAR	67,9	- 7,6	+53,6	64,0	+42,9	73,6	- 8,0	75,6
	APR	74,5	- 6,6	+ 9,7	79,0	+23,4	73,9	+ 0,4	75,6
	MAI	85,1	+ 3,8	+19,6	88,1	+11,5	76,2	+ 3,1	75,6
	JUN	81,9	-11,1	- 8,1	87,3	- 0,9	71,7	- 5,9	75,5
	JUL	89,2	+ 6,4	+ 6,9	86,6	- 0,8	78,7	+ 9,8	75,6
	AUG	85,4	- 2,6	- 4,3	80,0	- 7,6	73,7	- 6,4	75,3
	SEP	89,0	- 9,6	+ 4,2	91,6	+14,5	72,4	- 1,8	74,7
	OKT	102,8	+ 7,4	+15,5	97,7	+ 6,7	77,8	+ 7,5	74,0
	NOV	88,7	- 1,1	-13,7	87,9	-10,0	72,7	- 6,6	73,2
	DEZ	60,5	+14,4	-31,8	63,9	-27,3	80,4	+10,6	72,4
1985	JAN	24,7	-40,3	-59,2	22,6	-64,6	64,0	-20,4	71,8

## 2 PRODUKTION IM PRODUZIERENDEN GEWERBE



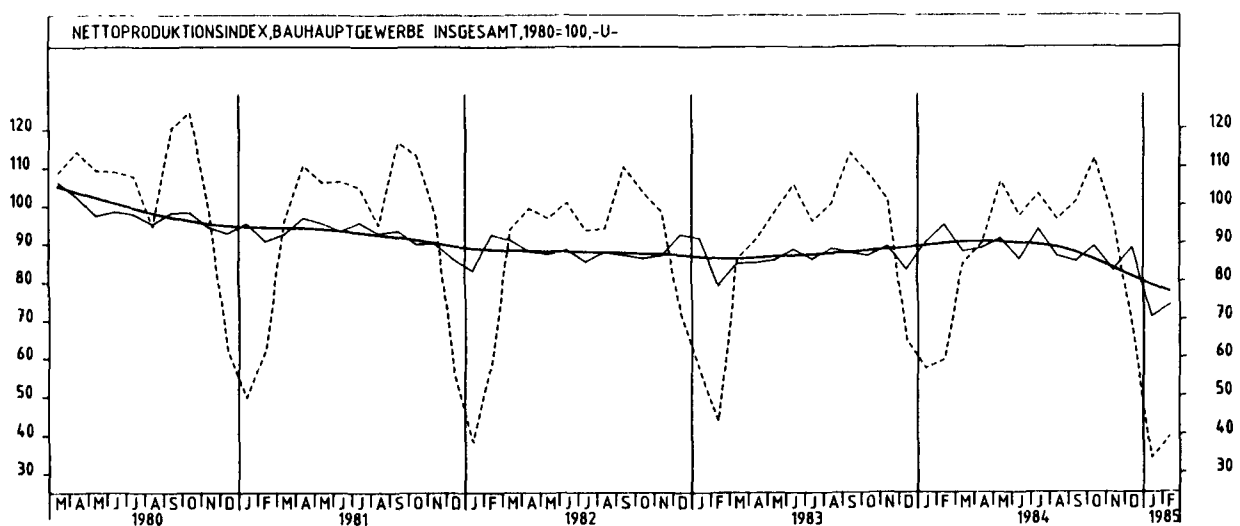




## 2 PRODUKTION IM PRODUZIERENDEN GEWERBE

## 2.3 PRODUKTIONSINDEX FÜR DAS BAUHAUPTGEWERBE (1980 = 100) -UNTERNEHMEN-

JAHR	MONAT	ORIGINALWERT			KALENDERBEREINIGTER WERT		KALENDER- UND SAISON- BEREINIGTER WERT		GLATTE KOMPONENTE
		1980=100	VERÄNDERUNG IN O/O GEGEN VORJAHR VORMONAT		1980=100	VERÄNDERUNG IN O/O GEGEN VORMONAT	1980=100	VERÄNDERUNG IN O/O GEGEN VORMONAT	1980=100
BAUHAUPTGEWERBE									
1984	FEB	59,5	+36,2	+ 4,0	60,9	+ 9,5	95,0	+ 5,2	90,0
	MAR	84,8	- 1,6	+42,5	81,0	+33,0	87,9	- 7,5	90,3
	APR	90,1	- 1,2	+ 6,3	94,9	+17,2	88,9	+ 1,1	90,4
	MAI	106,4	+ 7,8	+18,1	104,5	+10,1	91,4	+ 2,8	90,3
	JUN	97,5	- 7,7	- 8,4	102,2	- 2,2	85,8	- 6,1	90,1
	JUL	103,1	+ 7,3	+ 5,7	100,8	- 1,4	93,9	+ 9,4	89,6
	AUG	96,5	- 4,2	- 6,4	91,1	- 9,6	86,6	- 7,8	89,0
	SEP	101,1	-11,2	+ 4,8	104,7	+14,9	85,3	- 1,5	87,5
	OKT	112,5	+ 4,0	+11,3	107,3	+ 2,5	89,3	+ 4,7	85,7
	NOV	96,4	- 5,0	-14,3	95,9	-10,6	83,1	- 6,9	83,6
	DEZ	67,8	+ 5,0	-29,7	70,6	-26,4	88,9	+ 7,0	81,3
	1985	JAN	34,1	-40,4	-49,7	32,0	-54,7	71,0	-20,1
FEB		39,6	-33,4	+16,1	41,3	+29,1	74,0	+ 4,2	77,3
HOCHBAU									
1984	FEB	65,0	+39,5	+ 2,5	66,6	+ 7,9	96,7	+ 5,2	91,2
	MAR	88,3	- 0,8	+35,8	84,4	+26,7	88,3	- 8,7	91,2
	APR	91,6	+ 0,2	+ 4,0	96,8	+14,7	89,3	+ 1,1	91,0
	MAI	107,3	+ 9,6	+16,9	105,4	+ 8,9	91,8	+ 2,8	90,5
	JUN	97,1	- 6,2	- 9,5	101,8	- 3,4	85,8	- 6,5	89,8
	JUL	100,9	+ 8,1	+ 3,9	98,6	- 3,1	93,2	+ 8,6	88,9
	AUG	92,3	- 5,0	- 8,5	86,9	-11,9	85,2	- 8,6	87,8
	SEP	98,0	-11,9	+ 6,2	101,6	+16,9	84,0	- 1,4	86,0
	OKT	106,6	+ 1,2	+ 8,8	101,4	- 0,2	86,7	+ 3,2	83,8
	NOV	90,5	- 9,0	-15,1	90,0	-11,2	80,3	- 7,4	81,4
	DEZ	64,5	- 1,5	-28,7	67,8	-24,7	86,6	+ 7,8	78,9
	1985	JAN	36,1	-43,1	-44,0	34,0	-49,9	68,4	-21,0
FEB		41,1	-36,8	+13,9	42,9	+26,2	71,3	+ 4,2	74,3
TIEFBAU									
1984	FEB	51,1	+30,0	+ 7,1	52,2	+12,7	92,5	+ 5,2	88,0
	MAR	79,5	- 2,8	+55,6	75,8	+45,2	87,3	- 5,6	88,9
	APR	87,5	- 3,3	+10,1	92,0	+21,4	88,2	+ 1,0	89,6
	MAI	105,1	+ 5,2	+20,1	103,2	+12,2	90,9	+ 3,1	90,1
	JUN	98,2	- 9,7	- 6,6	102,9	- 0,3	85,9	- 5,5	90,5
	JUL	106,4	+ 6,0	+ 8,4	104,1	+ 1,2	94,8	+10,4	90,8
	AUG	102,9	- 2,9	- 3,3	97,6	- 6,2	88,9	- 6,2	90,8
	SEP	105,8	-10,3	+ 2,8	109,5	+12,2	87,3	- 1,8	90,0
	OKT	121,6	+ 7,9	+14,9	116,4	+ 6,3	93,4	+ 7,0	88,7
	NOV	105,5	+ 0,5	-13,2	105,0	- 9,8	87,3	- 6,5	87,0
	DEZ	72,8	+15,0	-31,0	74,9	-28,7	92,5	+ 6,0	85,2
	1985	JAN	31,1	-34,8	-57,3	29,0	-61,3	74,9	-19,0
FEB		37,3	-27,0	+19,9	38,8	+33,8	78,2	+ 4,4	82,0



## 3 INDEX DER ARBEITSPRODUKTIVITÄT UND LOHNCOSTEN IM BERGBAU UND VERARBEITENDEN GEWERBE

## 3.1 PRODUKTIONSERGEBNIS (1980 = 100)

JAHR	MONAT	ORIGINALWERT			KALENDERBEREINIGTER WERT		KALENDER- UND SAISON- BEREINIGTER WERT		GLATTE KOMPONENTE
		1980=100	VERÄNDERUNG VORJAHR	IN O/O GEGEN VORMONAT	1980=100	VERÄNDERUNG IN O/O GEGEN VORMONAT	1980=100	VERÄNDERUNG IN O/O GEGEN VORMONAT	1980=100
JE BESCHÄFTIGTEN									
1984	JAN	102,0	+ 8,4	- 8,7	99,9	- 8,4	109,4	- 0,8	108,7
	FEB	114,8	+ 9,0	+12,5	119,5	+19,6	108,6	- 0,7	108,8
	MAR	112,7	+ 1,7	- 1,8	110,9	- 7,2	108,4	- 0,2	108,9
	APR	110,2	+ 2,6	- 2,2	112,5	+ 1,4	107,8	- 0,6	109,0
	MAI	111,5	+ 5,3	+ 1,2	108,8	- 3,3	109,3	+ 1,4	109,1
	JUN*	101,2	-10,5	- 9,2	107,6	- 1,1	100,9	- 7,7	109,3
	JUL	102,6	+ 8,2	+ 1,4	100,6	- 6,5	111,9	+10,9	109,7
	AUG	95,2	+ 3,5	- 7,2	91,8	- 8,7	110,3	- 1,4	110,2
	SEP	113,9	+ 0,0	+19,6	117,4	+27,9	111,0	+ 0,6	110,5
	OKT	120,4	+ 7,9	+ 5,7	116,8	- 0,5	113,1	+ 1,9	110,8
	NOV	121,1	+ 3,2	+ 0,6	122,7	+ 5,1	112,6	- 0,4	111,1
	DEZ	110,7	- 0,9	- 8,6	112,1	- 8,6	112,3	- 0,3	111,6
1985	JAN	104,9	+ 2,8	- 5,2	101,4	- 9,5	111,3	- 0,9	112,2
JE BESCHÄFTIGTENSTUNDE									
1984	JAN	101,9	+ 2,5	-14,0	101,2	-12,2	109,6	- 1,1	109,7
	FEB	107,0	+ 3,9	+ 5,0	113,0	+11,7	108,1	- 1,4	109,8
	MAR	110,1	+ 2,4	+ 2,9	109,1	- 3,5	109,5	+ 1,3	109,9
	APR	109,7	+ 4,6	- 0,4	109,9	+ 0,7	110,7	+ 1,1	110,1
	MAI	110,9	+ 4,5	+ 1,1	107,5	- 2,2	111,0	+ 0,3	110,2
	JUN*	106,1	- 5,8	- 4,3	108,2	+ 0,7	105,0	- 5,4	110,3
	JUL*	110,8	+ 3,7	+ 4,4	109,4	+ 1,1	112,4	+ 7,0	110,7
	AUG	108,1	+ 3,1	- 2,4	106,7	- 2,5	111,6	- 0,7	111,0
	SEP	113,9	+ 2,7	+ 5,4	116,7	+ 9,4	112,2	+ 0,5	111,2
	OKT	114,0	+ 3,1	+ 0,1	112,9	- 3,3	112,6	+ 0,4	111,4
	NOV	115,1	+ 1,7	+ 1,0	116,9	+ 3,5	111,9	- 0,6	111,6
	DEZ	120,6	+ 1,8	+ 4,8	116,3	- 0,5	111,6	- 0,3	111,9
1985	JAN	106,8	+ 4,8	-11,4	104,1	-10,5	112,6	+ 0,9	112,3
JE ARBEITER									
1984	JAN	104,9	+ 8,5	- 8,6	102,7	- 8,5	112,3	- 0,9	111,6
	FEB	118,1	+ 8,9	+12,6	122,9	+19,7	111,5	- 0,7	111,7
	MAR	115,8	+ 1,5	- 1,9	113,9	- 7,3	111,1	- 0,4	111,8
	APR	113,2	+ 2,4	- 2,2	115,5	+ 1,4	110,6	- 0,5	111,9
	MAI	114,5	+ 5,1	+ 1,1	111,8	- 3,2	112,2	+ 1,4	112,0
	JUN*	103,9	-10,5	- 9,3	110,4	- 1,3	103,7	- 7,6	112,1
	JUL	105,0	+ 8,1	+ 1,1	103,0	- 6,7	114,8	+10,7	112,5
	AUG	97,4	+ 3,3	- 7,2	93,9	- 8,8	113,1	- 1,5	113,0
	SEP	116,5	- 0,3	+19,6	120,0	+27,8	113,7	+ 0,5	113,3
	OKT	123,2	+ 7,5	+ 5,8	119,5	- 0,4	115,8	+ 1,8	113,6
	NOV	124,1	+ 3,0	+ 0,7	125,7	+ 5,2	115,4	- 0,3	113,9
	DEZ	113,6	- 1,2	- 8,5	115,1	- 8,4	115,1	- 0,3	114,3
1985	JAN	107,6	+ 2,6	- 5,3	104,0	- 9,6	114,0	- 1,0	114,9
JE ARBEITERSTUNDE									
1984	JAN	104,8	+ 2,6	-14,0	104,0	-12,2	112,6	- 1,1	112,6
	FEB	110,0	+ 3,7	+ 5,0	116,2	+11,7	110,9	- 1,5	112,7
	MAR	113,2	+ 2,4	+ 2,9	112,2	- 3,4	112,3	+ 1,3	112,7
	APR	112,7	+ 4,4	- 0,4	113,0	+ 0,7	113,6	+ 1,2	112,8
	MAI	113,9	+ 3,4	+ 1,1	110,5	- 2,2	113,4	- 0,2	112,9
	JUN*	109,0	- 5,7	- 4,3	110,5	+ 0,0	108,1	- 4,7	113,0
	JUL*	113,4	+ 3,7	+ 4,0	111,3	+ 0,7	115,6	+ 6,9	113,3
	AUG	110,6	+ 2,7	- 2,5	109,2	- 1,9	114,4	- 1,0	113,6
	SEP	116,5	+ 2,4	+ 5,3	119,3	+ 9,2	114,9	+ 0,4	113,9
	OKT	116,7	+ 2,8	+ 0,2	115,6	- 3,1	115,4	+ 0,4	114,1
	NOV	117,9	+ 1,5	+ 1,0	119,7	+ 3,5	114,7	- 0,6	114,4
	DEZ	123,8	+ 1,6	+ 5,0	119,5	- 0,2	114,5	- 0,2	114,7
1985	JAN	109,6	+ 4,6	-11,5	106,9	-10,5	115,4	+ 0,8	115,1

## 3 INDEX DER ARBEITSPRODUKTIVITÄT UND LOHNKOSTEN IM BERGBAU UND VERARBEITENDEN GEWERBE

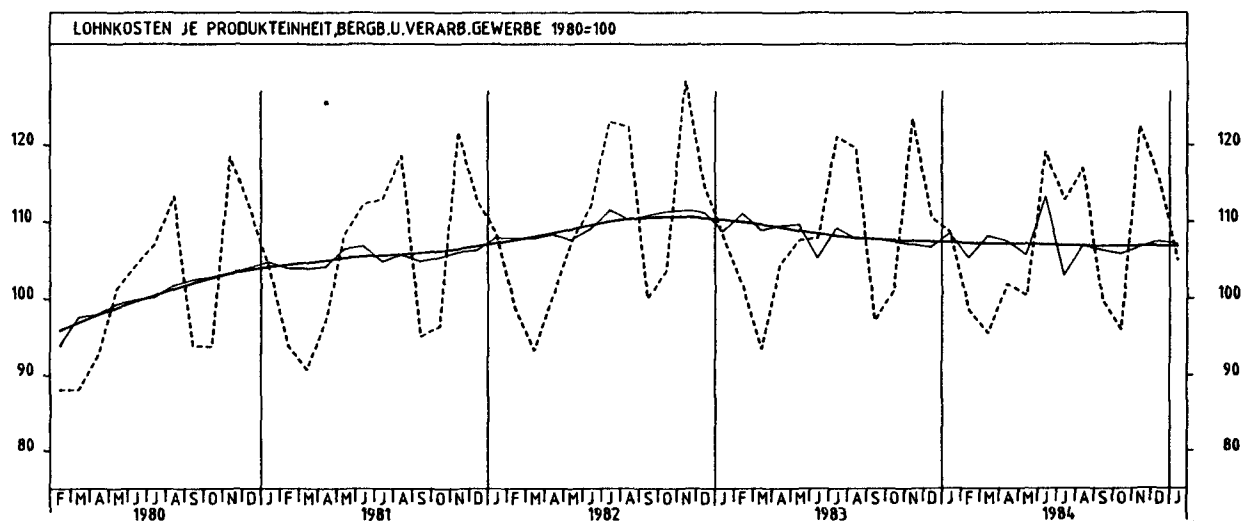
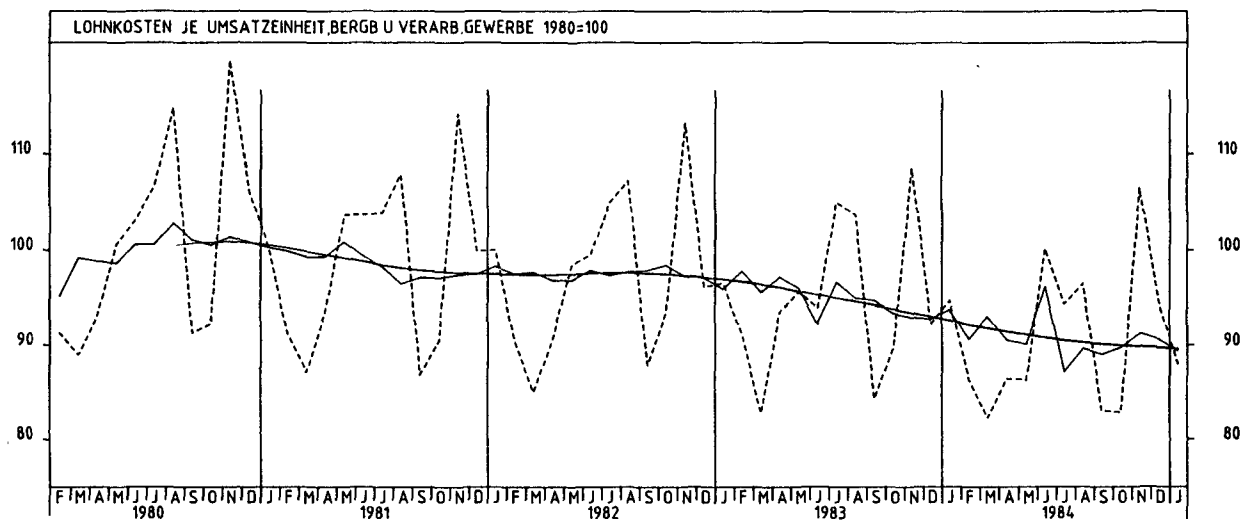
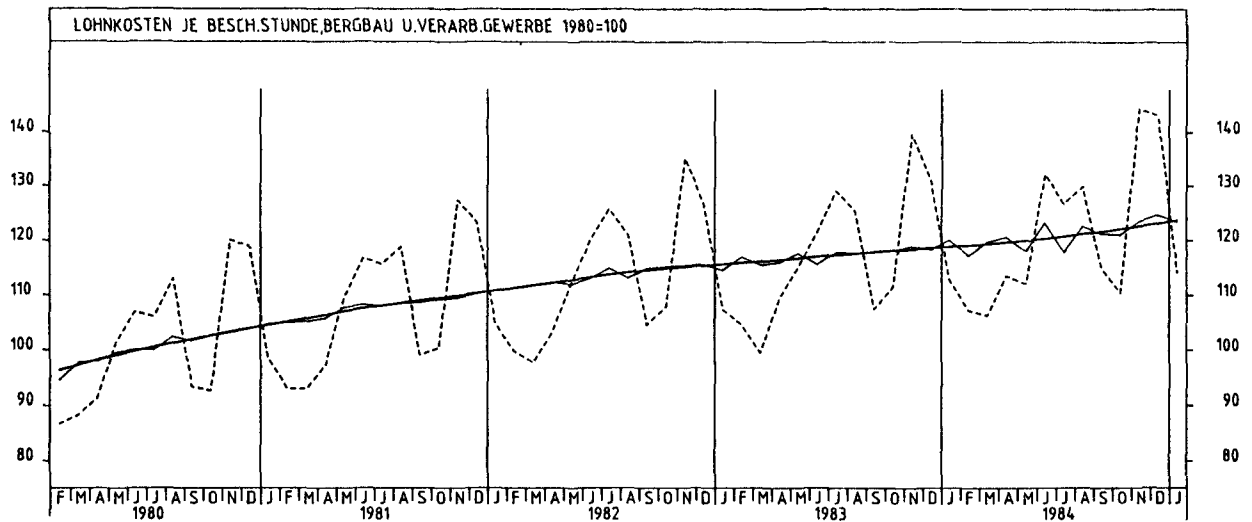
## 3.2 LOHN- UND GEHALTSSUMME (1980 = 100)

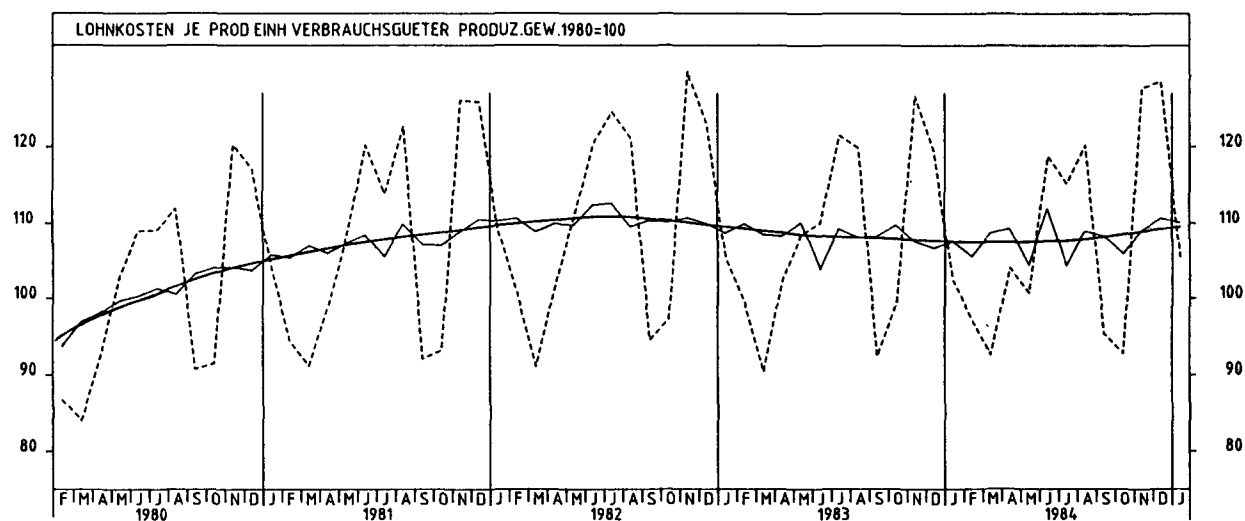
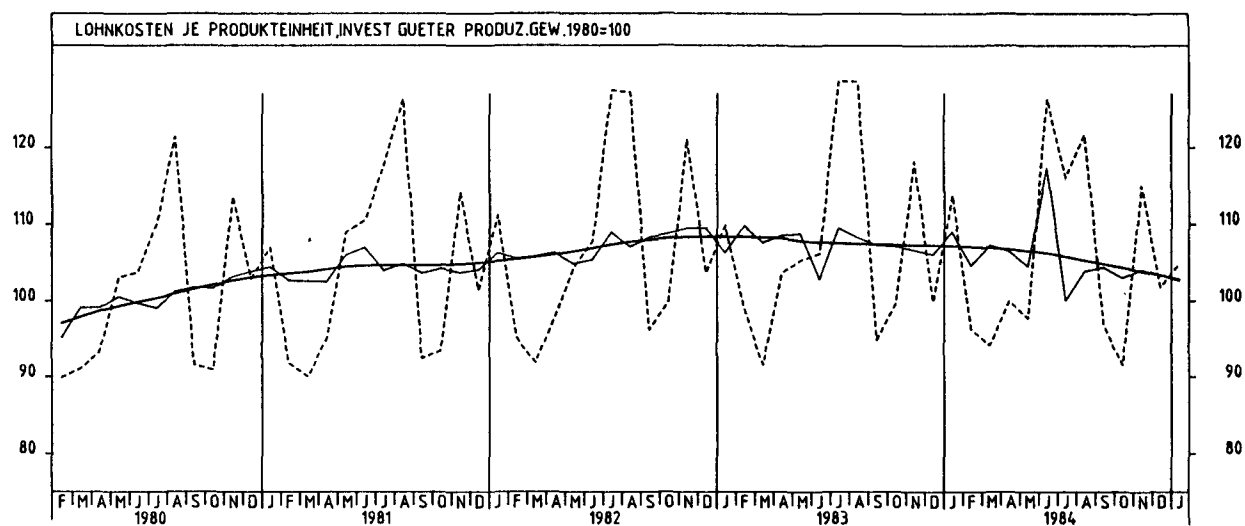
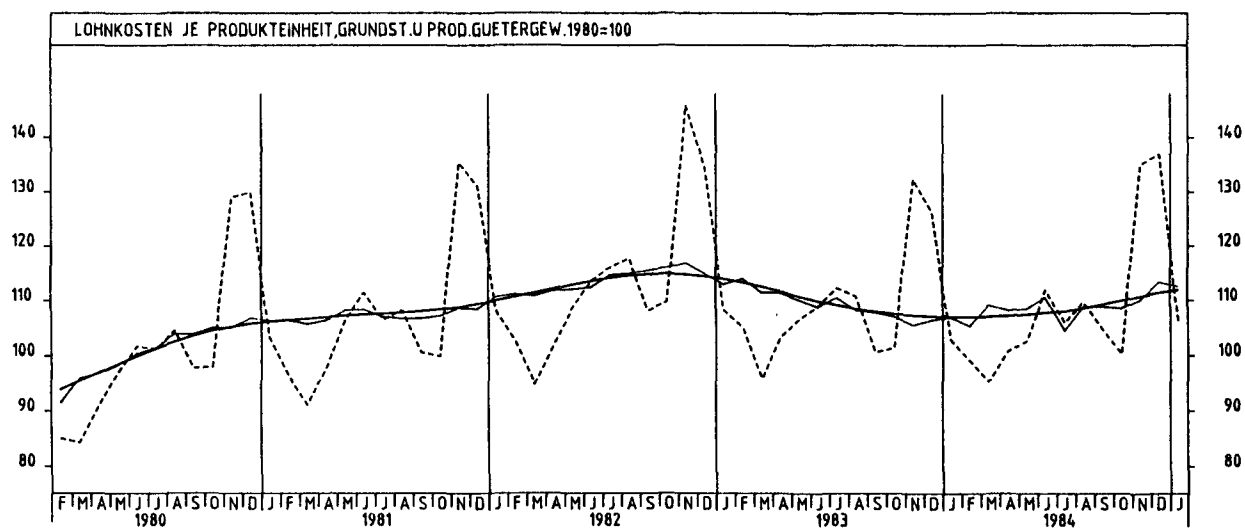
JAHR	MONAT	ORIGINALWERT			KALENDERBEREINIGTER WERT		KALENDER- UND SAISON- BEREINIGTER WERT		GLATTE KOMPONENTE
		1980*100	VERÄNDERUNG VORJAHR	IN O/O GEGEN VORMONAT	1980*100	VERÄNDERUNG IN O/O GEGEN VORMONAT	1980*100	VERÄNDERUNG IN O/O GEGEN VORMONAT	
JE BESCHÄFTIGTEN (BERGBAU UND VERARBEITENDES GEWERBE)									
1984	JAN	115,4	+12,1	- 7,4	111,8	- 9,8	119,5	+ 1,9	117,0
	FEB	111,0	+11,2	- 3,8	114,7	+ 2,6	118,4	- 0,9	117,1
	MAR	111,7	+ 3,7	+ 0,6	108,0	- 5,8	117,3	- 0,9	117,3
	APR	109,7	+ 1,4	- 1,8	114,1	+ 5,6	116,6	- 0,6	117,5
	MAI	114,6	+ 0,8	+ 4,5	114,1	+ 0,0	116,0	- 0,5	117,6
	JUN	116,0	- 3,3	+ 1,2	120,7	+ 5,8	115,0	- 0,9	117,8
	JUL	119,9	+ 3,5	+ 3,4	116,0	- 3,9	117,6	+ 2,3	118,2
	AUG	118,9	+ 3,2	- 0,8	114,6	- 1,2	119,4	+ 1,5	118,7
	SEP	112,1	+ 1,3	- 5,7	113,3	- 1,1	119,1	- 0,3	119,2
	OKT	121,7	+ 6,5	+ 8,6	116,5	+ 2,8	120,7	+ 1,3	119,7
	NOV	149,7	+ 4,2	+23,0	151,7	+30,2	122,7	+ 1,7	120,2
	DEZ	126,1	+ 1,2	-15,8	130,1	-14,2	122,6	- 0,1	120,8
1985	JAN	115,4	+ 0,0	- 8,5	112,8	-13,3	120,3	- 1,9	121,5
JE BESCHÄFTIGTENSTUNDE (BERGBAU UND VERARBEITENDES GEWERBE)									
1984	JAN	112,8	+ 5,1	-13,8	110,8	-14,8	120,1	+ 1,6	118,8
	FEB	107,2	+ 2,4	- 5,0	114,0	+ 2,9	117,2	- 2,4	119,0
	MAR	106,3	+ 6,8	- 0,8	104,5	- 8,3	119,7	+ 2,1	119,3
	APR	113,6	+ 3,7	+ 6,9	114,2	+ 9,3	120,6	+ 0,8	119,6
	MAI	112,1	- 2,7	- 1,3	111,1	- 2,7	118,0	- 2,2	119,9
	JUN	132,2	+ 8,8	+17,9	131,8	+18,6	123,2	+ 4,4	120,2
	JUL	126,7	- 1,9	- 4,2	124,2	- 5,8	117,8	- 4,4	120,6
	AUG	129,9	+ 3,6	+ 2,5	130,5	+ 5,1	122,6	+ 4,1	121,1
	SEP	115,0	+ 7,1	-11,5	114,3	-12,4	121,2	- 1,1	121,6
	OKT	110,5	- 0,9	- 3,9	109,9	- 3,8	121,1	- 0,1	122,1
	NOV	144,4	+ 3,4	+30,7	147,3	+34,0	123,5	+ 2,0	122,6
	DEZ	143,1	+ 9,4	- 0,9	137,1	- 6,9	124,7	+ 1,0	123,1
1985	JAN	114,2	+ 1,2	-20,2	114,6	-16,4	123,5	- 1,0	123,7
JE PRODUKTEINHEIT (BERGBAU UND VERARBEITENDES GEWERBE)									
1984	JAN	108,7	+ 0,6	- 1,6	106,2	- 4,0	108,5	+ 1,7	107,3
	FEB	98,5	- 3,2	- 9,4	104,6	- 1,5	105,3	- 2,9	107,2
	MAR	95,5	+ 2,1	- 3,0	93,3	-10,8	108,2	+ 2,8	107,1
	APR	101,9	- 2,4	+ 6,7	102,9	+10,3	107,6	- 0,6	107,1
	MAI	100,4	- 6,7	- 1,5	100,3	- 2,5	105,7	- 1,8	107,1
	JUN	119,1	+10,4	+18,6	119,5	+19,1	113,3	+ 7,2	107,0
	JUL	112,9	- 6,8	- 5,2	110,0	- 7,9	103,0	- 9,1	106,9
	AUG	117,0	- 2,2	+ 3,6	117,4	+ 6,7	106,9	+ 3,8	106,8
	SEP	100,0	+ 2,9	-14,5	98,7	-15,9	106,4	- 0,5	106,8
	OKT	96,0	- 5,0	- 4,0	94,9	- 3,9	105,9	- 0,5	106,8
	NOV	122,5	- 0,8	+27,6	124,8	+31,5	106,7	+ 0,8	106,8
	DEZ	115,6	+ 4,6	- 5,6	111,4	-10,7	107,5	+ 0,7	106,8
1985	JAN	105,0	- 3,4	- 9,2	105,7	- 5,1	107,2	- 0,3	106,8
JE PRODUKTEINHEIT (VERARBEITENDES GEWERBE)									
1984	JAN	108,9	+ 0,5	- 1,5	106,4	- 3,4	107,8	+ 2,0	106,7
	FEB	98,4	- 3,1	- 9,6	104,5	- 1,8	105,2	- 2,4	106,6
	MAR	95,1	+ 2,3	- 3,4	92,1	-11,9	107,6	+ 2,3	106,6
	APR	101,4	- 2,6	+ 6,6	102,8	+11,6	107,3	- 0,3	106,5
	MAI	99,6	- 6,8	- 1,8	100,0	- 2,7	104,9	- 2,2	106,5
	JUN	118,3	+10,4	+18,8	118,8	+18,8	112,3	+ 7,1	106,4
	JUL	112,5	- 6,9	- 4,9	109,7	- 7,7	102,6	- 8,6	106,3
	AUG	116,6	- 2,4	+ 3,6	116,7	+ 6,4	105,9	+ 3,2	106,2
	SEP	99,4	+ 3,1	-14,8	97,7	-16,3	106,1	+ 0,2	106,2
	OKT	93,8	- 5,2	- 5,6	92,9	- 4,9	105,5	- 0,6	106,2
	NOV	122,3	- 1,1	+30,4	124,1	+33,6	105,7	+ 0,2	106,2
	DEZ	115,5	+ 4,4	- 5,6	111,4	-10,2	107,0	+ 1,2	106,2
1985	JAN	105,2	- 3,4	- 8,9	105,8	- 5,0	106,5	- 0,5	106,1
JE PRODUKTEINHEIT (GRUNDSTOFF- UND PRODUKTIONSGÜTER GEWERBE)									
1984	JAN	102,8	- 4,9	-18,6	99,8	-20,5	106,9	+ 0,5	106,9
	FEB	99,1	- 5,6	- 3,6	105,0	+ 5,2	105,3	- 1,5	106,8
	MAR	95,3	- 0,5	- 3,8	93,5	-11,0	109,1	+ 3,6	106,9
	APR	100,8	- 2,4	+ 5,8	101,6	+ 8,7	108,2	- 0,8	107,0
	MAI	102,6	- 3,8	+ 1,8	102,3	+ 0,7	108,4	+ 0,2	107,3
	JUN	111,9	+ 2,8	+ 9,1	113,4	+10,9	110,5	+ 1,9	107,6
	JUL	105,9	- 5,6	- 5,4	102,7	- 9,4	104,4	- 5,5	107,9
	AUG	109,7	- 0,9	+ 3,6	109,7	+ 6,8	108,8	+ 4,2	108,4
	SEP	104,7	+ 4,1	- 4,6	104,1	- 5,1	108,8	+ 0,0	109,1
	OKT	100,3	- 1,1	- 4,2	98,8	- 5,1	108,6	- 0,2	109,8
	NOV	135,1	+ 2,0	+34,7	137,2	+38,9	110,0	+ 1,3	110,6
	DEZ	136,9	+ 8,4	+ 1,3	133,2	- 2,9	113,3	+ 3,0	111,3
1985	JAN	105,9	+ 3,0	-22,6	105,8	-20,6	112,6	- 0,6	111,8
JE PRODUKTEINHEIT (INVESTITIONSGÜTER PRODUZIERENDES GEWERBE)									
1984	JAN	113,8	+ 3,5	+13,9	111,4	+10,2	109,1	+ 2,6	107,1
	FEB	96,3	- 2,8	-15,4	101,8	- 8,6	104,6	- 4,1	107,0
	MAR	94,2	+ 2,8	- 2,2	91,7	- 9,9	107,3	+ 2,6	106,9
	APR	100,0	- 3,5	+ 6,2	101,7	+10,9	106,5	- 0,7	106,7
	MAI	97,7	- 7,2	- 2,3	97,7	- 3,9	104,5	- 1,9	106,5
	JUN	126,4	+19,0	+29,4	126,2	+29,2	117,3	+12,2	106,2
	JUL	116,1	- 9,8	- 8,1	113,4	-10,1	100,1	-14,7	105,7
	AUG	121,7	- 5,4	+ 4,8	122,1	+ 7,7	103,9	+ 3,8	105,2
	SEP	96,9	+ 2,1	-20,4	95,2	-22,0	104,4	+ 0,5	104,8
	OKT	91,6	- 8,0	- 5,5	90,2	- 5,3	103,0	- 1,3	104,3
	NOV	115,0	- 2,7	+25,5	117,7	+30,5	104,1	+ 1,1	103,8
	DEZ	101,8	+ 1,9	-11,5	97,9	-16,8	103,4	- 0,7	103,3
1985	JAN	104,9	- 7,8	+ 3,0	105,9	+ 8,2	102,6	- 0,8	102,8

## 3 INDEX DER ARBEITSPRODUKTIVITÄT UND LOHNCOSTEN IM BERGBAU UND VERARBEITENDEN GEWERBE

## 3.2 LOHN- UND GEHALTSSUMME (1980 = 100)

JAHR	MONAT	ORIGINALWERT			KALENDERBEREINIGTER WERT		KALENDER- UND SAISON- BEREINIGTER WERT		GLATTE KOMPONENTE
		1980=100	VERÄNDERUNG VORJAHR	IN O/O GEGEN VORMONAT	1980=100	VERÄNDERUNG IN O/O GEGEN VORMONAT	1980=100	VERÄNDERUNG IN O/O GEGEN VORMONAT	
JE PRODUKTEINHEIT (VERBRAUCHSGÜTER HERSTELLendes GEWERBE)									
1984	JAN	102,4	- 2,8	-14,2	102,0	-12,6	107,4	+ 0,8	107,3
	FEB	97,3	- 2,1	- 5,0	104,2	+ 2,2	105,5	- 1,8	107,3
	MAR	92,6	+ 2,4	- 4,8	92,0	-11,7	108,6	+ 2,9	107,3
	APR	104,0	+ 1,5	+12,3	103,3	+12,3	109,2	+ 0,6	107,3
	MAI	100,7	- 7,0	- 3,2	98,0	- 5,1	104,4	- 4,4	107,3
	JUN	118,8	+ 8,0	+18,0	117,8	+20,2	112,0	+ 7,3	107,4
	JUL	115,2	- 5,2	- 3,0	114,3	- 3,0	104,3	- 6,9	107,5
	AUG	120,2	+ 0,3	+ 4,3	121,2	+ 6,0	108,9	+ 4,4	107,7
	SEP	95,4	+ 3,2	-20,6	96,4	-20,5	108,2	- 0,6	108,0
	OKT	92,8	- 6,5	- 2,7	93,2	- 3,3	105,8	- 2,2	108,4
	NOV	127,8	+ 0,8	+37,7	130,1	+39,6	109,0	+ 3,0	108,8
	DEZ	128,6	+ 7,7	+ 0,6	121,2	- 6,8	110,7	+ 1,6	109,1
1985	JAN	105,5	+ 3,0	-18,0	105,0	-13,4	110,1	- 0,5	109,4
JE PRODUKTEINHEIT (NAHRUNGS- UND GENUSSMITTELGEWERBE)									
1984	JAN	111,4	+ 1,6	- 3,5	109,6	- 4,1	110,3	+ 2,4	108,1
	FEB	111,1	+ 1,7	- 0,3	117,9	+ 7,6	108,2	- 1,9	108,2
	MAR	101,7	+ 5,8	- 8,5	99,7	-15,4	110,0	+ 1,7	108,2
	APR	106,5	- 4,1	+ 4,7	106,6	+ 6,9	106,6	- 3,1	108,1
	MAI	103,0	- 9,4	- 3,3	102,5	- 3,8	103,9	- 2,5	108,0
	JUN	110,2	+ 8,4	+ 7,0	110,0	+ 7,3	111,1	+ 6,9	107,8
	JUL	104,6	- 0,2	- 5,1	102,6	- 6,7	107,7	- 3,1	107,5
	AUG	103,7	- 0,2	- 0,9	104,3	+ 1,7	106,8	- 0,8	107,0
	SEP	105,2	+ 5,3	+ 1,4	103,7	- 0,6	107,4	+ 0,6	106,4
	OKT	88,5	- 7,0	-15,9	88,7	-14,5	104,9	- 2,3	105,7
	NOV	121,4	- 7,0	+37,2	124,2	+40,0	101,6	- 3,1	105,0
	DEZ	119,9	+ 3,8	- 1,2	114,9	- 7,5	106,9	+ 5,2	104,4
1985	JAN	102,1	- 8,3	-14,8	102,3	-11,0	102,6	- 4,0	103,8
JE UMSATZEINHEIT (BERGBAU UND VERARBEITENDES GEWERBE)									
1984	JAN	94,7	- 1,9	+ 2,7	92,7	+ 0,4	93,7	+ 1,1	92,6
	FEB	86,5	- 5,0	- 8,7	92,0	- 0,8	90,6	- 3,3	92,2
	MAR	82,3	- 0,6	- 4,9	81,1	-11,8	93,1	+ 2,8	91,8
	APR	86,5	- 7,5	+ 5,1	86,5	+ 6,7	90,6	- 2,7	91,4
	MAI	86,4	- 9,6	- 0,1	86,0	- 0,6	90,1	- 0,6	91,1
	JUN	100,2	+ 6,7	+16,0	100,0	+16,3	96,2	+ 6,8	90,8
	JUL	94,3	-10,2	- 5,9	92,1	- 7,9	87,2	- 9,4	90,5
	AUG	96,5	- 6,9	+ 2,3	97,5	+ 5,9	89,7	+ 2,9	90,3
	SEP	83,1	- 1,5	-13,9	81,9	-16,0	89,0	- 0,8	90,1
	OKT	82,9	- 7,7	- 0,2	82,4	+ 0,6	89,8	+ 0,9	90,0
	NOV	106,5	- 1,9	+28,5	109,2	+32,5	91,3	+ 1,7	89,8
	DEZ	94,6	+ 2,6	-11,2	90,5	-17,1	90,6	- 0,8	89,7
1985	JAN	88,0	- 7,1	- 7,0	88,7	- 2,0	89,4	- 1,3	89,6





## 4 AUFTRAGSEINGANG IM VERARBEITENDEN GEWERBE UND IM BAUHAUPTGEWERBE

4.1 WERTINDEX (1980 = 100)

JAHR	MONAT	ORIGINALWERT			KALENDERBEREINIGTER WERT		KALENDER- UND SAISON- BEREINIGTER WERT		GLATTE KOMPONENTE
		1980*100	VERÄNDERUNG VORJAHR	IN O/O GEGEN VORMONAT	1980*100	VERÄNDERUNG IN O/O GEGEN VORMONAT	1980*100	VERÄNDERUNG IN O/O GEGEN VORMONAT	
VERARBEITENDES GEWERBE (OHNE NAHRUNGS- UND GENUSSMITTELGEWERBE) INSGESAMT									
1984	FEB	122,8	+21,1	+ 4,8	126,3	+ 9,4	116,9	+ 3,2	114,9
	MAR	130,7	+ 8,1	+ 6,4	127,7	+ 1,1	115,7	- 1,0	115,7
	APR	113,8	+11,7	-12,9	118,2	- 7,4	117,0	+ 1,1	116,4
	MAI	119,1	+16,8	+ 4,7	115,0	- 2,7	117,8	+ 0,7	117,2
	JUN	104,4	- 2,6	-12,3	108,5	- 5,7	112,6	- 4,4	118,0
	JUL	111,9	+16,8	+ 7,2	110,5	+ 1,8	121,1	+ 7,5	118,8
	AUG	108,1	+12,0	- 3,4	102,4	- 7,3	119,8	- 1,1	119,3
	SEP	117,9	+ 3,8	+ 9,1	122,7	+19,8	120,4	+ 0,5	120,0
	OKT*	133,0	+16,9	+12,8	126,8	+ 3,3	124,3	+ 3,2	120,8
	NOV	123,8	+ 6,0	- 6,9	125,7	- 0,9	120,6	- 3,0	121,7
	DEZ	115,9	+ 0,3	- 6,4	118,5	- 5,7	119,6	- 0,8	122,6
	1985	JAN	129,0	+10,1	+11,3	123,8	+ 4,5	122,7	+ 2,6
FEB		127,8	+ 4,1	- 0,9	138,2	+11,6	126,6	+ 3,2	124,2
VERARBEITENDES GEWERBE (OHNE NAHRUNGS- UND GENUSSMITTELGEWERBE) INLAND									
1984	FEB	114,5	+19,6	+ 4,1	118,0	+ 9,3	110,7	+ 5,1	107,6
	MAR	122,6	+ 5,4	+ 7,1	119,3	+ 1,1	108,4	- 2,1	108,2
	APR	106,6	+ 7,4	-13,1	110,6	- 7,3	108,6	+ 0,2	108,7
	MAI	110,3	+12,3	+ 3,5	107,0	- 3,3	109,4	+ 0,7	109,1
	JUN	97,6	- 5,2	-11,5	102,1	- 4,6	104,7	- 4,3	109,6
	JUL	102,6	+13,4	+ 5,1	101,0	- 1,1	112,3	+ 7,3	110,1
	AUG	101,5	+ 9,6	- 1,1	96,0	- 5,0	111,1	- 1,1	110,2
	SEP	110,2	+ 1,7	+ 8,6	114,4	+19,2	111,6	+ 0,5	110,3
	OKT	121,6	+12,9	+10,3	116,6	+ 1,9	113,5	+ 1,7	110,4
	NOV	112,9	+ 2,1	- 7,2	113,6	- 2,6	108,9	- 4,1	110,5
	DEZ	103,2	- 2,8	- 8,6	105,1	- 7,5	107,8	- 1,0	110,6
	1985	JAN	114,1	+ 3,7	+10,6	109,2	+ 3,9	108,8	+ 0,9
FEB		113,2	- 1,1	- 0,8	122,3	+12,0	112,6	+ 3,5	110,7
VERARBEITENDES GEWERBE (OHNE NAHRUNGS- UND GENUSSMITTELGEWERBE) AUSLAND									
1984	FEB	140,8	+24,1	+ 6,1	145,7	+10,5	131,1	+ 0,5	130,6
	MAR	148,1	+13,3	+ 5,2	146,2	+ 0,3	131,4	+ 0,2	131,9
	APR	129,3	+20,3	-12,7	133,1	- 9,0	134,8	+ 2,6	133,3
	MAI	138,2	+25,4	+ 6,9	132,5	- 0,5	136,7	+ 1,4	134,8
	JUN	118,9	+ 2,1	-14,0	122,0	- 7,9	129,3	- 5,4	136,2
	JUL	132,2	+23,3	+11,2	131,2	+ 7,5	140,4	+ 8,6	137,7
	AUG	122,4	+16,7	- 7,4	117,6	-10,4	138,7	- 1,2	139,1
	SEP	134,6	+ 7,8	+10,0	140,4	+19,4	139,1	+ 0,3	141,0
	OKT*	157,7	+24,2	+17,2	149,7	+ 6,6	148,5	+ 6,8	143,3
	NOV	147,5	+13,2	- 6,5	151,0	+ 0,9	145,5	- 2,0	145,7
	DEZ	143,3	+ 5,7	- 2,8	144,7	- 4,2	143,9	- 1,1	148,2
	1985	JAN	161,3	+21,6	+12,6	155,8	+ 7,7	153,1	+ 6,4
FEB		159,4	+13,2	- 1,2	173,2	+11,2	156,6	+ 2,3	153,0
GRUNDSTOFF- UND PRODUKTIONSGÜTERGEWERBE INSGESAMT									
1984	FEB	123,1	+23,5	+ 3,6	126,1	+ 9,4	119,5	+ 1,4	118,5
	MAR	130,4	+12,1	+ 5,9	125,8	- 0,2	118,5	- 0,8	119,1
	APR	118,9	+15,7	- 8,8	125,3	- 0,4	120,7	+ 1,9	119,7
	MAI	126,5	+18,4	+ 6,4	124,7	- 0,5	121,7	+ 0,8	120,3
	JUN	116,3	+ 2,6	- 8,1	122,0	- 2,2	116,9	- 3,9	120,7
	JUL	117,6	+15,1	+ 1,1	114,1	- 6,5	122,4	+ 4,7	121,0
	AUG	113,9	+ 8,9	- 3,1	107,2	- 6,0	120,6	- 1,5	121,2
	SEP	116,4	- 0,2	+ 2,2	119,5	+11,5	119,7	- 0,7	121,5
	OKT*	132,8	+12,9	+14,1	124,4	+ 4,1	124,9	+ 4,3	122,1
	NOV	124,8	+ 6,8	- 6,0	125,7	+ 1,0	123,3	- 1,3	122,7
	DEZ	109,6	- 3,5	-12,2	115,2	- 8,4	121,4	- 1,5	123,4
	1985	JAN	126,3	+ 6,3	+15,2	122,1	+ 6,0	124,5	+ 2,6
FEB		124,6	+ 1,2	- 1,3	133,2	+ 9,1	125,5	+ 0,8	124,5
GRUNDSTOFF- UND PRODUKTIONSGÜTERGEWERBE INLAND									
1984	FEB	113,2	+21,9	+ 5,7	115,9	+11,2	111,9	+ 2,5	109,5
	MAR	117,4	+ 5,7	+ 3,7	113,6	- 2,0	108,1	- 3,4	109,8
	APR	108,6	+ 9,1	- 7,5	114,3	+ 0,6	109,9	+ 1,7	110,1
	MAI	115,7	+12,0	+ 6,5	113,6	- 0,6	110,4	+ 0,5	110,3
	JUN	106,4	- 3,6	- 8,0	111,5	- 1,8	105,5	- 4,4	110,4
	JUL	108,6	+12,8	+ 2,1	105,7	- 5,2	112,9	+ 7,0	110,6
	AUG	105,5	+ 5,1	- 2,9	99,4	- 6,0	110,2	- 2,4	110,6
	SEP	108,9	- 2,9	+ 3,2	112,5	+13,2	109,6	- 0,5	110,7
	OKT	123,3	+10,9	+13,2	117,0	+ 4,0	113,4	+ 3,5	110,6
	NOV	112,9	+ 2,9	- 8,4	113,8	- 2,7	111,0	- 2,1	110,5
	DEZ	96,5	- 4,9	-14,5	101,7	-10,6	110,4	- 0,5	110,5
	1985	JAN	109,2	+ 2,0	+13,2	105,2	+ 3,4	110,3	- 0,1
FEB		107,4	- 5,1	- 1,6	115,0	+ 9,3	110,1	- 0,2	110,6
GRUNDSTOFF- UND PRODUKTIONSGÜTERGEWERBE AUSLAND									
1984	FEB	144,1	+26,4	+ 0,3	148,2	+ 6,2	135,8	- 0,7	137,8
	MAR	158,0	+23,9	+ 9,6	152,0	+ 2,6	140,4	+ 3,4	139,1
	APR	140,6	+28,2	-11,0	147,4	- 3,0	143,8	+ 2,4	140,5
	MAI	149,5	+30,7	+ 6,3	148,2	+ 0,5	145,8	+ 1,4	141,8
	JUN	137,3	+14,8	- 8,2	143,3	- 3,3	140,9	- 3,4	142,8
	JUL	136,5	+19,1	- 0,6	132,4	- 7,6	143,0	+ 1,5	143,6
	AUG	131,6	+16,0	- 3,6	124,5	- 6,0	142,6	- 0,3	143,9
	SEP	132,3	+ 5,0	+ 0,5	134,2	+ 7,8	140,6	- 1,4	144,8
	OKT*	153,0	+16,6	+15,6	144,7	+ 7,8	148,3	+ 5,5	146,4
	NOV	149,9	+13,7	- 2,0	150,8	+ 4,2	149,1	+ 0,5	148,3
	DEZ	137,4	- 1,3	- 8,3	142,1	- 5,8	144,3	- 3,2	150,4
	1985	JAN*	162,5	+13,2	+18,3	155,4	+ 9,4	155,0	+ 7,4
FEB		160,9	+11,7	- 1,0	171,9	+10,6	157,5	+ 1,6	153,3

## 4 AUFTRAGSEINGANG IM VERARBEITENDEN GEWERBE UND IM BAUHAUPTGEWERBE

## 4.1 WERTINDEX (1980 = 100)

JAHR	MONAT	ORIGINALWERT			KALENDERBEREINIGTER WERT		KALENDER- UND SAISON- BEREINIGTER WERT		GLATTE KOMPONENTE
		1980=100	VERÄNDERUNG VORJAHR	IN O/O GEGEN VORMONAT	1980=100	VERÄNDERUNG IN O/O GEGEN VORMONAT	1980=100	VERÄNDERUNG IN O/O GEGEN VORMONAT	
INVESTITIONSGUETER PRODUZIERENDES GEWERBE INSGESAMT									
1984	FEB	124,3	+20,7	+ 3,1	128,3	+ 6,7	117,0	+ 4,6	114,6
	MAR	130,6	+ 7,4	+ 5,1	128,8	+ 0,4	116,3	- 0,6	115,6
	APR	110,7	+11,3	-15,2	113,5	-11,9	117,2	+ 0,8	116,6
	MAI	117,3	+18,2	+ 6,0	111,5	- 1,8	118,5	+ 1,1	117,7
	JUN	100,8	- 5,5	-14,1	103,9	- 6,8	112,0	- 5,5	118,9
	JUL	114,4	+20,0	+13,5	114,3	+10,0	123,5	+10,3	120,1
	AUG	108,4	+16,3	- 5,2	103,4	- 9,5	122,3	- 1,0	120,9
	SEP	118,5	+ 8,2	+ 9,3	124,1	+20,0	123,6	+ 1,1	122,0
	OKT	132,6	+21,8	+11,9	127,6	+ 2,8	127,4	+ 3,1	123,3
	NOV	125,4	+ 5,9	- 5,4	128,2	+ 0,5	121,8	- 4,4	124,5
	DEZ	127,7	+ 3,8	+ 1,8	127,8	- 0,3	121,6	- 0,2	125,9
1985	JAN	137,5	+14,0	+ 7,7	131,5	+ 2,9	125,5	+ 3,2	127,1
	FEB	134,7	+ 8,4	- 2,0	146,6	+11,5	132,2	+ 5,3	128,1
INVESTITIONSGUETER PRODUZIERENDES GEWERBE INLAND									
1984	FEB	116,6	+19,6	- 0,2	120,8	+ 4,6	111,5	+ 8,0	107,9
	MAR	125,3	+ 7,1	+ 7,5	122,4	+ 1,3	110,8	- 0,6	108,8
	APR	104,1	+ 7,4	-16,9	106,6	-12,9	109,6	- 1,1	109,6
	MAI	108,7	+14,7	+ 4,4	104,7	- 1,8	111,2	+ 1,5	110,3
	JUN	96,1	- 5,7	-11,6	99,7	- 4,8	105,6	- 5,0	111,2
	JUL	104,2	+15,6	+ 8,4	103,5	+ 3,8	114,5	+ 8,4	112,0
	AUG	102,5	+15,4	- 1,6	97,9	- 5,4	114,5	+ 0,0	112,1
	SEP	109,9	+ 7,3	+ 7,2	114,2	+16,6	115,3	+ 0,7	112,3
	OKT	118,2	+17,1	+ 7,6	114,5	+ 0,3	116,5	+ 1,0	112,6
	NOV	113,7	+ 1,1	- 3,8	114,7	+ 0,2	109,0	- 6,4	112,9
	DEZ	114,6	- 0,3	+ 0,8	113,7	- 0,9	108,0	- 0,9	113,3
1985	JAN	122,5	+ 4,9	+ 6,9	117,3	+ 3,2	109,4	+ 1,3	113,4
	FEB	120,1	+ 3,0	- 2,0	130,5	+11,3	117,3	+ 7,2	113,2
INVESTITIONSGUETER PRODUZIERENDES GEWERBE AUSLAND									
1984	FEB	137,2	+22,4	+ 8,1	142,4	+11,8	127,0	+ 1,1	125,8
	MAR	139,4	+ 7,9	+ 1,6	139,1	- 2,3	125,4	- 1,3	127,0
	APR	121,7	+17,4	-12,7	123,7	-11,1	129,5	+ 3,3	128,5
	MAI	131,8	+23,6	+ 8,3	124,5	+ 0,6	131,5	+ 1,5	130,1
	JUN	108,5	- 5,5	-17,7	110,4	-11,3	121,8	- 7,4	131,8
	JUL	131,5	+26,3	+21,2	132,0	+19,6	138,5	+13,7	133,7
	AUG	118,4	+17,7	-10,0	114,7	-13,1	135,9	- 1,9	135,7
	SEP	132,8	+ 9,6	+12,2	139,8	+21,9	137,1	+ 0,9	138,4
	OKT	156,8	+28,2	+18,1	151,3	+ 8,2	146,8	+ 7,1	141,1
	NOV	144,8	+12,9	- 7,7	149,4	- 1,3	142,6	- 2,9	143,9
	DEZ	149,7	+ 9,8	+ 3,4	149,3	- 0,1	143,5	+ 0,6	146,9
1985	JAN	162,6	+28,1	+ 8,6	156,3	+ 4,7	153,1	+ 6,7	149,9
	FEB	159,1	+16,0	- 2,2	174,1	+11,4	156,8	+ 2,4	152,9
VERBRAUCHSGUETER PRODUZIERENDES GEWERBE INSGESAMT									
1984	FEB	118,4	+19,0	+12,3	122,1	+19,7	113,2	+ 3,5	110,1
	MAR	131,4	+ 4,3	+11,0	127,5	+ 4,4	109,6	- 3,2	110,4
	APR	114,1	+ 6,6	-13,2	119,5	- 6,3	110,4	+ 0,7	110,8
	MAI	112,6	+10,5	- 1,3	110,9	- 7,2	111,4	+ 0,9	111,1
	JUN	95,6	- 3,5	-15,1	101,1	- 8,8	107,6	- 3,4	111,3
	JUL	96,5	+10,5	+ 0,9	93,4	- 7,6	112,1	+ 4,2	111,6
	AUG	98,3	+ 5,6	+ 1,9	92,9	- 0,5	111,8	- 0,3	111,8
	SEP	118,6	- 1,2	+20,7	122,5	+31,9	111,7	- 0,1	112,1
	OKT*	134,6	+11,1	+13,5	126,7	+ 3,4	115,7	+ 3,6	112,2
	NOV	118,2	+ 5,2	-12,2	118,7	- 6,3	113,4	- 2,0	112,3
	DEZ	93,4	- 4,9	-21,0	98,3	-17,2	111,1	- 2,0	112,4
1985	JAN	110,1	+ 4,5	+17,9	106,4	+ 8,2	113,5	+ 2,2	112,6
	FEB	113,8	- 3,9	+ 3,4	122,1	+14,8	112,2	- 1,1	112,8
VERBRAUCHSGUETER PRODUZIERENDES GEWERBE INLAND									
1984	FEB	112,0	+17,2	+12,1	115,4	+19,3	107,7	+ 3,5	104,9
	MAR	123,7	+ 1,8	+10,4	120,1	+ 4,1	103,8	- 3,6	105,1
	APR	108,9	+ 5,0	-12,0	113,8	- 5,2	104,8	+ 1,0	105,3
	MAI	107,0	+ 8,4	- 1,7	105,3	- 7,5	105,7	+ 0,9	105,4
	JUN	89,7	- 6,3	-16,2	95,0	- 9,8	101,6	- 3,9	105,5
	JUL	91,8	+ 8,8	+ 2,3	88,9	- 6,4	106,5	+ 4,8	105,7
	AUG	94,6	+ 4,3	+ 3,1	89,4	+ 0,6	106,2	- 0,3	105,8
	SEP	112,3	- 2,8	+18,7	116,0	+29,8	105,6	- 0,6	105,9
	OKT	126,6	+ 8,3	+12,7	120,7	+ 4,1	108,1	+ 2,4	106,0
	NOV	111,2	+ 3,2	-12,2	111,7	- 7,5	106,9	- 1,1	105,9
	DEZ	88,7	- 6,1	-20,2	93,3	-16,5	105,0	- 1,8	105,9
1985	JAN	103,1	+ 3,2	+16,2	99,3	+ 6,4	106,7	+ 1,6	106,0
	FEB	106,3	- 5,1	+ 3,1	114,2	+15,0	105,6	- 1,0	106,2
VERBRAUCHSGUETER PRODUZIERENDES GEWERBE AUSLAND									
1984	FEB	153,7	+26,7	+13,2	159,1	+20,5	143,2	+ 2,6	136,7
	MAR	174,6	+15,3	+13,6	169,1	+ 6,3	141,7	- 1,0	140,1
	APR	143,4	+14,3	-17,9	150,7	-10,9	141,4	- 0,2	141,5
	MAI	143,9	+20,0	+ 0,3	142,0	- 5,8	143,5	+ 1,5	142,8
	JUN	128,5	+ 8,8	-10,7	133,9	- 5,7	140,3	- 2,2	143,9
	JUL	122,5	+18,2	- 4,7	118,9	-11,2	143,9	+ 2,6	144,8
	AUG	118,9	+11,6	- 2,9	112,4	- 5,5	142,5	- 1,0	145,5
	SEP	154,3	+ 5,6	+29,8	158,7	+41,2	145,5	+ 2,1	146,5
	OKT*	179,1	+23,9	+16,1	165,3	+ 4,2	157,5	+ 8,2	147,3
	NOV	157,4	+13,7	-12,1	157,9	- 4,5	150,1	- 4,7	148,1
	DEZ	119,9	+ 1,2	-23,8	125,3	-20,6	145,3	- 3,2	148,8
1985	JAN	149,0	+ 9,7	+24,3	145,1	+15,8	151,0	+ 3,9	149,8
	FEB	156,1	+ 1,6	+ 4,8	167,4	+15,4	149,6	- 0,8	150,5



## 4 AUFTRAGSEINGANG IM VERARBEITENDEN GEWERBE UND IM BAUHAUPTGEWERBE

## 4.1 WERTINDEX (1980 = 100)

JAHR	MONAT	ORIGINALWERT			KALENDERBEREINIGTER WERT		KALENDER- UND SAISON- BEREINIGTER WERT		GLATTE KOMPONENTE
		1980*100	VERÄNDERUNG VORJAHR	IN O/O GEGEN VORMONAT	1980*100	VERÄNDERUNG IN O/O GEGEN VORMONAT	1980*100	VERÄNDERUNG IN O/O GEGEN VORMONAT	1980*100
HOCHOFEN-, STAHL- UND WARMWALZWERKE (OHNE HERSTELLUNG VON PRAEZISIONSSTAHLROHREN) INSGESAMT									
1984	FEB	111,7	+29,0	+ 6,5	114,3	+13,1	101,7	+ 1,7	100,3
	MAR	112,7	+14,2	+ 0,9	106,2	- 7,1	98,6	- 3,0	100,9
	APR	97,1	+13,0	-13,8	103,7	- 2,4	100,6	+ 2,0	101,6
	MAI	108,5	+26,8	+11,7	109,3	+ 5,4	105,1	+ 4,5	102,3
	JUN	96,3	+ 3,5	-11,2	102,1	- 6,6	97,8	- 6,9	102,9
	JUL	96,9	+19,2	+ 0,6	93,2	- 8,7	104,8	+ 7,2	103,5
	AUG	91,4	+18,5	- 5,7	84,8	- 9,0	104,3	- 0,5	103,9
	SEP	98,4	+ 4,6	+ 7,7	98,7	+16,4	104,1	- 0,2	104,6
	OKT	117,3	+16,0	+19,2	111,2	+12,7	108,9	+ 4,6	105,5
	NOV	106,8	+ 7,4	- 9,0	107,1	- 3,7	106,0	- 2,7	106,7
	DEZ	96,4	- 6,8	- 9,7	103,1	- 3,7	103,9	- 2,0	108,0
	1985	JAN	112,7	+ 7,4	+16,9	109,3	+ 6,0	108,5	+ 4,4
FEB		123,4	+10,5	+ 9,5	130,8	+19,7	115,2	+ 6,2	110,2
HOCHOFEN-, STAHL- UND WARMWALZWERKE (OHNE HERSTELLUNG VON PRAEZISIONSSTAHLROHREN) INLAND									
1984	FEB	113,7	+27,8	+10,1	117,0	+16,3	100,2	+ 4,2	96,0
	MAR	110,5	+10,3	- 2,8	106,3	- 9,1	94,5	- 5,7	96,5
	APR	92,7	+ 9,4	-16,1	98,3	- 7,5	95,5	+ 1,1	97,0
	MAI	102,6	+17,5	+10,7	101,3	+ 3,1	98,0	+ 2,6	97,5
	JUN	86,1	- 4,9	-16,1	89,5	-11,6	89,8	- 8,4	97,9
	JUL	86,8	+12,3	+ 0,8	84,5	- 5,6	98,6	+ 9,8	98,4
	AUG	82,0	+10,8	- 5,5	76,2	- 9,8	97,6	- 1,0	99,1
	SEP	93,5	+ 3,7	+14,0	96,0	+26,0	101,0	+ 3,5	99,7
	OKT	111,3	+18,5	+19,0	106,2	+10,6	105,2	+ 4,2	100,0
	NOV	104,2	+ 9,3	- 6,4	104,7	- 1,4	102,1	- 2,9	100,3
	DEZ	97,6	+ 1,3	- 6,3	102,0	- 2,6	102,4	+ 0,3	100,5
	1985	JAN	108,1	+ 4,6	+10,8	104,9	+ 2,8	100,7	- 1,7
FEB		110,7	- 2,6	+ 2,4	118,5	+13,0	100,8	+ 0,1	101,6
HOCHOFEN-, STAHL- UND WARMWALZWERKE (OHNE HERSTELLUNG VON PRAEZISIONSSTAHLROHREN) AUSLAND									
1984	FEB	108,0	+31,7	+ 0,0	110,9	+ 6,7	104,8	- 3,5	108,6
	MAR	116,7	+21,4	+ 8,1	108,9	- 1,8	106,7	+ 1,8	109,7
	APR	105,5	+19,8	- 9,6	111,7	+ 2,6	109,7	+ 2,8	110,7
	MAI	119,4	+45,1	+13,2	121,4	+ 8,7	118,7	+ 8,2	111,8
	JUN	115,6	+18,3	- 3,2	123,4	+ 1,6	113,0	- 4,8	112,6
	JUL	115,7	+30,3	+ 0,1	111,1	-10,0	116,8	+ 3,4	113,2
	AUG	108,9	+31,4	- 5,9	102,4	- 7,8	117,2	+ 0,3	112,9
	SEP	107,6	+ 6,0	- 1,2	106,7	+ 4,2	111,0	- 5,3	113,6
	OKT	128,6	+12,3	+19,5	122,7	+15,0	116,1	+ 4,6	115,9
	NOV	111,7	+ 4,3	-13,1	111,1	- 9,5	113,0	- 2,7	118,7
	DEZ	94,3	-19,3	-15,6	100,9	- 9,2	105,6	- 6,5	121,8
	1985	JAN	121,3	+12,3	+28,6	117,5	+16,5	122,5	+16,0
FEB		147,0	+36,1	+21,2	155,9	+32,7	142,6	+16,4	126,1
CHEMISCHE INDUSTRIE INSGESAMT									
1984	FEB	136,1	+21,5	+ 1,3	140,7	+ 7,9	130,8	+ 0,9	129,8
	MAR	139,7	+ 9,7	+ 2,6	135,7	- 3,6	128,9	- 1,5	130,6
	APR	128,6	+15,2	- 7,9	134,6	- 0,8	131,9	+ 2,3	131,5
	MAI	136,8	+17,0	+ 6,4	135,1	+ 0,4	133,5	+ 1,2	132,3
	JUN	130,6	+ 5,7	- 4,5	136,2	+ 0,8	129,9	- 2,7	132,8
	JUL	129,8	+19,6	- 0,6	125,9	- 7,6	136,0	+ 4,7	133,3
	AUG	126,3	+10,6	- 2,7	120,6	- 4,2	133,8	- 1,6	133,7
	SEP	126,8	- 0,3	+ 0,4	130,8	+ 8,5	130,9	- 2,2	134,1
	OKT*	143,5	+14,3	+13,2	135,4	+ 3,5	137,1	+ 4,7	134,7
	NOV	134,8	+ 7,2	- 6,1	135,5	+ 0,1	135,7	- 1,0	135,3
	DEZ	122,5	- 3,7	- 9,1	128,2	- 5,4	133,3	- 1,8	135,9
	1985	JAN	143,2	+ 6,5	+16,9	139,2	+ 8,6	137,5	+ 3,2
FEB		138,6	+ 1,8	- 3,2	149,0	+ 7,0	138,0	+ 0,4	137,1
CHEMISCHE INDUSTRIE INLAND									
1984	FEB	124,1	+20,7	+ 2,9	128,6	+ 9,6	121,2	+ 2,5	118,8
	MAR	125,3	+ 4,6	+ 1,0	122,0	- 5,1	116,8	- 3,6	119,3
	APR	116,9	+10,6	- 6,7	121,6	- 0,3	119,5	+ 2,3	119,8
	MAI	121,8	+11,8	+ 4,2	119,6	- 1,6	120,0	+ 0,4	120,2
	JUN	120,6	+ 0,5	- 1,0	126,2	+ 5,5	117,4	- 2,2	120,5
	JUL	119,3	+17,9	- 1,1	116,2	- 7,9	124,2	+ 5,8	120,6
	AUG	116,7	+ 6,2	- 3,0	110,6	- 4,6	120,8	- 2,7	121,0
	SEP	116,2	- 3,1	+ 0,4	120,5	+ 8,8	118,4	- 2,0	121,1
	OKT	130,9	+11,5	+12,7	125,0	+ 3,7	123,2	- 4,1	121,1
	NOV	121,2	+ 4,9	- 7,4	121,6	- 2,7	121,9	- 1,1	121,2
	DEZ	107,2	- 5,6	-11,6	111,3	- 6,5	119,3	- 2,1	121,2
	1985	JAN	126,6	+ 5,0	+18,1	122,5	+10,1	122,6	+ 2,8
FEB		119,9	- 3,4	- 5,3	129,3	+ 5,6	121,0	- 1,3	121,5
CHEMISCHE INDUSTRIE AUSLAND									
1984	FEB	155,7	+22,7	- 0,7	161,0	+ 6,0	146,4	- 1,5	147,8
	MAR	163,1	+16,5	+ 4,8	158,5	- 1,6	148,3	+ 1,3	149,2
	APR	147,4	+21,7	- 9,6	154,4	- 2,6	151,7	+ 2,3	150,6
	MAI	161,0	+23,9	+ 9,2	159,6	+ 3,4	155,3	+ 2,4	151,9
	JUN	146,7	+13,5	- 8,9	152,2	- 4,6	150,7	- 3,0	152,9
	JUL	146,8	+22,2	+ 0,1	141,9	- 6,8	155,4	+ 3,1	153,8
	AUG	143,4	+17,0	- 2,3	136,7	- 3,7	154,9	- 0,3	154,3
	SEP	143,8	+ 3,5	+ 0,3	147,4	+ 7,8	150,8	- 2,6	155,2
	OKT*	163,8	+17,9	+13,9	154,0	+ 4,5	159,4	+ 5,7	156,4
	NOV	156,8	+10,0	- 4,3	157,8	+ 2,5	157,7	- 1,1	157,8
	DEZ	147,3	- 1,5	- 6,1	154,3	- 2,2	155,2	- 1,6	159,3
	1985	JAN*	170,1	+ 8,5	+15,5	164,4	+ 6,5	162,3	+ 4,6
FEB		168,9	+ 8,5	- 0,7	181,3	+10,3	165,3	+ 1,8	161,8

## 4 AUFTRAGSEINGANG IM VERARBEITENDEN GEWERBE UND IM BAUHAUPTGEWERBE

## 4.1 WERTINDEX (1980 = 100)

JAHR	MONAT	ORIGINALWERT			KALENDERBEREINIGTER WERT		KALENDER- UND SAISONBEREINIGTER WERT		GLATTE KOMPONENTE
		1980*100	VERÄNDERUNG VORJAHR	IN O/O GEGEN VORMONAT	1980*100	VERÄNDERUNG IN O/O GEGEN VORMONAT	1980*100	VERÄNDERUNG IN O/O GEGEN VORMONAT	1980*100
MASCHINENBAU INSGESAMT									
1984	FEB	115,1	+23,2	+ 5,2	119,0	+ 8,7	111,3	+ 7,6	108,5
	MAR	124,2	+13,8	+ 7,9	121,5	+ 2,1	112,1	+ 0,7	109,8
	APR	100,9	+10,0	+18,8	104,3	+14,2	110,6	+ 1,3	110,9
	MAI	113,1	+22,0	+12,1	107,9	+ 3,5	113,5	+ 2,6	112,1
	JUN	104,4	+ 4,0	+ 7,7	106,1	+ 1,7	109,7	+ 3,3	113,4
	JUL	111,3	+19,4	+ 6,6	111,7	+ 5,3	117,1	+ 6,7	114,7
	AUG	104,0	+22,8	+ 6,6	99,4	+11,0	117,9	+ 0,7	115,3
	SEP	106,8	+ 9,7	+ 2,7	111,5	+12,2	116,8	+ 0,9	116,2
	OKT	127,6	+28,4	+19,5	123,4	+10,7	124,7	+ 6,8	117,6
	NOV	116,4	+ 3,9	+ 8,8	118,6	+ 3,9	108,9	+12,7	119,1
	DEZ	125,8	+ 5,4	+ 8,1	124,2	+ 4,7	115,0	+ 5,6	120,8
	1985	JAN	133,1	+21,7	+ 5,8	127,9	+ 3,0	123,4	+ 7,3
FEB		127,9	+11,1	+ 3,9	139,2	+ 8,8	127,8	+ 3,6	123,0
MASCHINENBAU INLAND									
1984	FEB	106,7	+23,6	+ 7,3	111,7	+12,5	109,8	+17,4	105,3
	MAR	128,1	+24,2	+20,1	124,0	+11,0	115,5	+ 5,2	106,3
	APR	99,7	+ 7,0	+22,2	102,4	+17,4	107,8	+ 6,7	107,1
	MAI	107,5	+17,6	+ 7,8	103,6	+ 1,2	109,4	+ 1,5	107,9
	JUN	97,0	+ 2,7	+ 9,8	99,6	+ 3,9	103,9	+ 5,0	108,8
	JUL	108,0	+17,9	+11,3	108,2	+ 8,6	112,5	+ 8,3	109,5
	AUG	105,7	+23,9	+ 2,1	102,2	+ 5,5	114,9	+ 2,1	108,8
	SEP	99,9	+ 1,6	+ 5,5	104,5	+ 2,3	108,3	+ 5,7	108,4
	OKT	114,0	+20,5	+14,1	110,9	+ 6,1	114,8	+ 6,0	109,1
	NOV	109,5	+ 9,7	+ 3,9	109,0	+ 1,7	98,0	+14,6	109,9
	DEZ	110,9	+ 3,7	+ 1,3	107,6	+ 1,3	100,7	+ 2,8	110,9
	1985	JAN	115,0	+15,7	+ 3,7	110,1	+ 2,3	110,0	+ 9,2
FEB		114,5	+ 7,3	+ 0,4	124,9	+13,4	116,9	+ 6,3	110,5
MASCHINENBAU AUSLAND									
1984	FEB	125,3	+23,0	+ 3,1	129,2	+ 6,7	113,7	+ 0,9	112,6
	MAR	119,4	+ 2,5	+ 4,7	119,5	+ 7,5	108,7	+ 4,4	114,1
	APR	102,3	+13,8	+14,3	104,4	+12,6	113,1	+ 4,0	115,7
	MAI	119,9	+27,1	+17,2	113,9	+ 9,1	119,5	+ 5,7	117,4
	JUN	113,3	+12,0	+ 5,5	114,5	+ 0,5	117,0	+ 2,1	119,2
	JUL	115,3	+21,4	+ 1,8	115,1	+ 0,5	121,9	+ 4,2	121,3
	AUG	101,9	+21,3	+11,6	98,2	+14,7	122,3	+ 0,3	123,5
	SEP	115,3	+19,9	+13,2	120,0	+22,2	126,9	+ 3,8	126,1
	OKT	144,3	+37,0	+25,2	139,4	+16,2	136,7	+ 7,7	128,4
	NOV	124,8	+ 3,2	+13,5	130,1	+ 6,7	123,1	+ 9,9	130,8
	DEZ	143,9	+15,7	+15,3	144,8	+11,3	133,8	+ 8,7	133,3
	1985	JAN	155,2	+27,7	+ 7,9	150,3	+ 3,8	140,7	+ 5,2
FEB		144,2	+15,1	+ 7,1	157,3	+ 4,7	141,0	+ 0,2	138,8
STRASSENFAHRZEUGBAU INSGESAMT									
1984	FEB	161,9	+19,3	+ 6,6	166,7	+ 2,9	138,9	+ 5,9	133,1
	MAR	164,3	+ 0,1	+ 1,5	160,3	+ 3,8	133,5	+ 3,9	134,1
	APR	133,0	+ 7,8	+19,1	134,9	+15,8	137,1	+ 2,7	135,1
	MAI	137,6	+20,5	+ 3,5	133,3	+ 1,2	141,4	+ 3,1	136,1
	JUN*	88,8	+28,4	+35,5	101,2	+24,1	115,5	+18,3	137,5
	JUL	109,9	+ 2,3	+23,8	108,9	+ 7,6	131,9	+14,2	139,1
	AUG	129,5	+31,6	+17,8	122,7	+12,7	150,2	+13,9	140,5
	SEP	139,6	+14,7	+ 7,8	142,4	+16,1	148,5	+ 1,1	141,9
	OKT	145,4	+16,5	+ 4,2	140,9	+ 1,1	146,6	+ 1,3	143,2
	NOV	140,7	+15,5	+ 3,2	144,0	+ 2,2	147,7	+ 0,8	144,4
	DEZ	141,9	+ 4,0	+ 0,9	144,0	+ 0,0	141,6	+ 4,1	145,5
	1985	JAN	183,5	+ 5,8	+29,3	175,6	+21,9	140,5	+ 0,8
FEB		171,7	+ 6,1	+ 6,4	185,3	+ 5,5	152,8	+ 8,8	148,1
STRASSENFAHRZEUGBAU INLAND									
1984	FEB	150,9	+ 6,8	+20,6	155,8	+17,0	122,1	+ 1,1	122,2
	MAR	165,6	+ 3,3	+ 9,7	161,4	+ 3,6	122,7	+ 0,5	123,1
	APR	116,6	+ 4,0	+29,6	117,5	+27,2	121,6	+ 0,9	123,6
	MAI	117,2	+17,9	+ 0,5	114,3	+ 2,7	130,5	+ 7,3	124,2
	JUN	85,6	+18,0	+27,0	91,0	+20,4	117,0	+10,3	125,2
	JUL	100,8	+ 9,1	+17,8	99,7	+ 9,6	128,2	+ 9,6	126,2
	AUG	108,9	+21,3	+ 8,0	103,8	+ 4,1	132,6	+ 3,4	126,1
	SEP	126,8	+25,0	+16,4	127,8	+23,1	139,3	+ 5,1	125,9
	OKT	112,6	+ 2,9	+11,2	109,4	+14,4	124,2	+10,8	125,6
	NOV	108,1	+ 0,3	+ 4,0	111,5	+ 1,9	123,2	+ 0,8	125,7
	DEZ	115,8	+ 2,5	+10,6	121,4	+ 8,9	116,0	+ 4,2	125,6
	1985	JAN	169,6	+10,7	+41,6	163,0	+34,3	108,5	+ 8,1
FEB		164,6	+ 9,1	+ 2,9	177,5	+ 8,9	137,3	+26,5	124,5
STRASSENFAHRZEUGBAU AUSLAND									
1984	FEB	172,9	+32,9	+10,3	179,1	+16,0	156,5	+ 8,4	145,2
	MAR	163,0	+ 3,5	+ 5,7	158,8	+11,3	143,6	+ 8,2	146,5
	APR	149,5	+19,3	+ 8,3	152,3	+ 4,1	152,9	+ 6,5	148,0
	MAI	158,3	+22,5	+ 5,9	154,7	+ 1,6	154,1	+ 0,8	149,6
	JUN*	92,1	+36,0	+41,8	122,5	+20,8	108,6	+29,5	151,3
	JUL	119,0	+10,3	+29,2	117,2	+ 4,3	135,3	+24,6	153,5
	AUG	150,2	+40,4	+26,2	143,9	+22,8	169,4	+25,2	156,2
	SEP	152,5	+ 7,4	+ 1,5	155,6	+ 8,1	156,8	+ 7,4	159,5
	OKT	178,3	+27,1	+16,9	172,7	+11,0	170,3	+ 8,6	162,0
	NOV	173,5	+27,5	+ 2,7	176,5	+ 2,2	173,4	+ 1,8	164,4
	DEZ	164,2	+ 9,4	+ 5,4	167,1	+ 5,3	165,6	+ 4,5	166,7
	1985	JAN	197,5	+26,0	+20,3	189,9	+13,6	176,5	+ 6,6
FEB		178,8	+ 3,4	+ 9,5	193,0	+ 1,6	168,4	+ 4,6	172,9

## 4 AUFTRAGSEINGANG IM VERARBEITENDEN GEWERBE UND IM BAUHAUPTGEWERBE

## 4.1 WERTINDEX (1980 = 100)

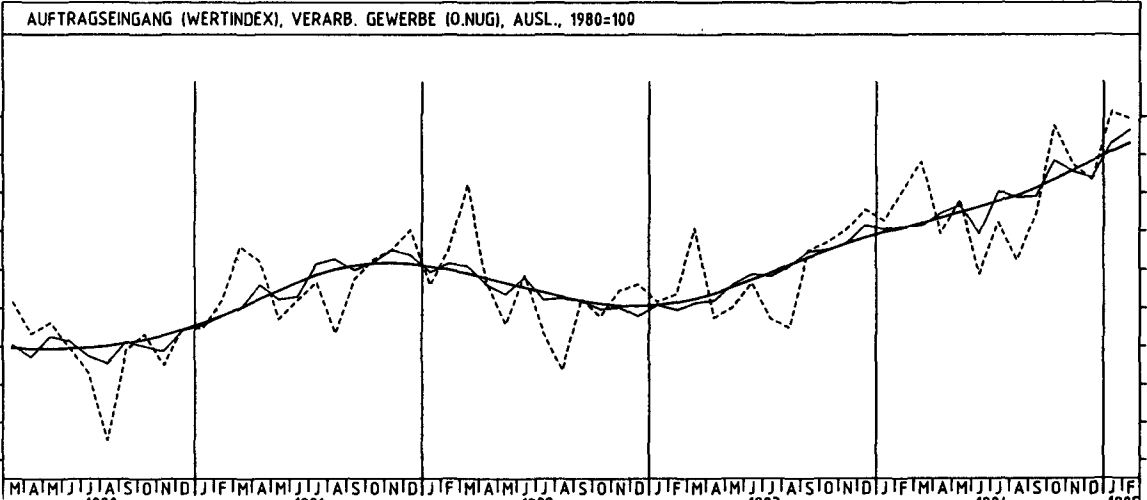
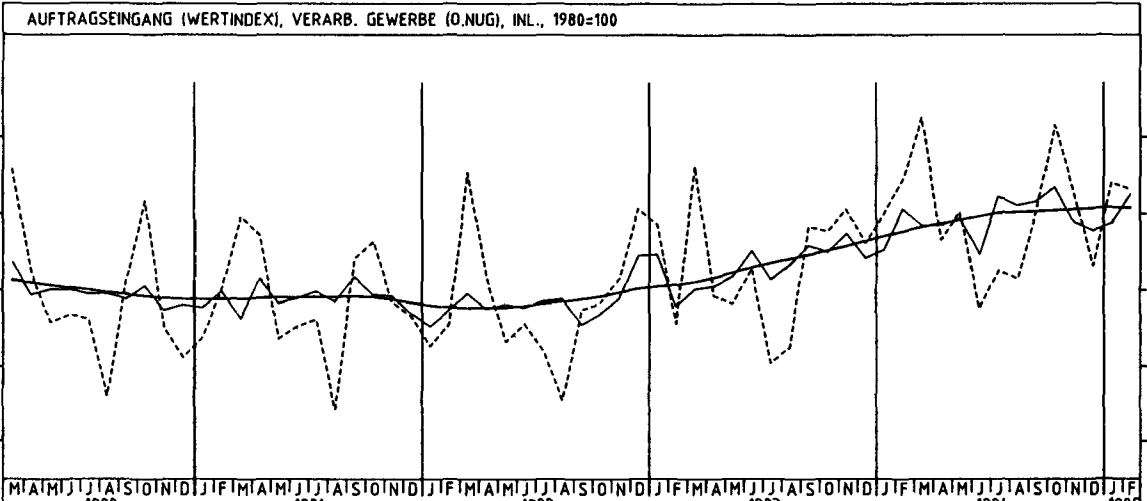
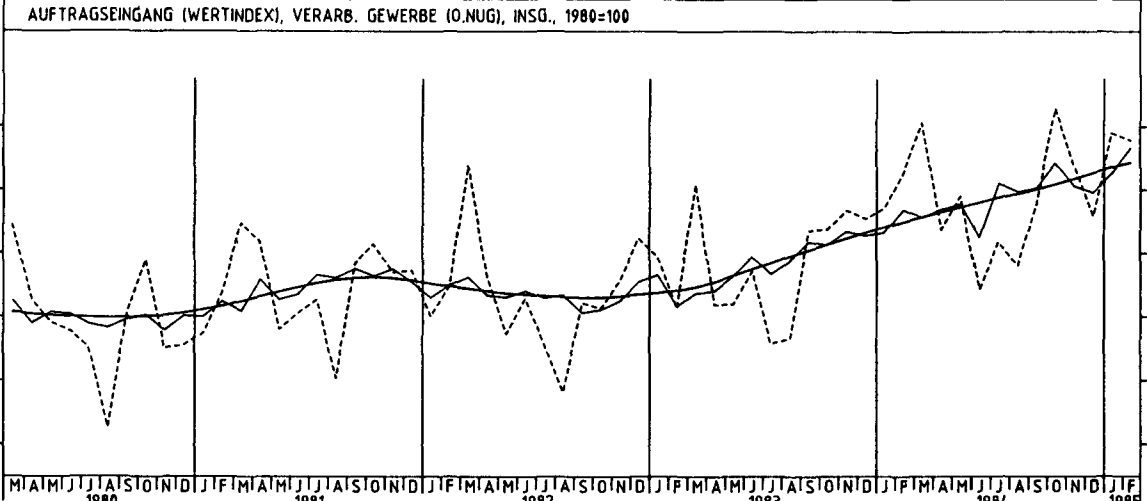
JAHR	MONAT	ORIGINALWERT			KALENDERBEREINIGTER WERT		KALENDER- UND SAISON- BEREINIGTER WERT		GLATTE KOMPONENTE
		1980*100	VERÄNDERUNG VORJAHR	IN O/O GEGEN VORMONAT	1980*100	VERÄNDERUNG IN O/O GEGEN VORMONAT	1980*100	VERÄNDERUNG IN O/O GEGEN VORMONAT	
ELEKTROTECHNIK INSGESAMT									
1984	FEB	121,6	+23,6	+11,3	127,1	+15,9	116,0	+ 5,8	112,5
	MAR	127,1	+ 8,3	+ 4,5	125,0	- 1,7	112,9	- 2,7	113,8
	APR	105,3	+ 9,6	-17,2	108,7	-13,0	114,3	+ 1,2	115,0
	MAI	113,9	+18,8	+ 8,2	108,6	- 0,1	116,2	+ 1,7	116,1
	JUN	102,1	+ 0,4	-10,4	102,3	- 5,8	110,4	- 5,0	117,3
	JUL	113,8	+28,4	+11,5	114,6	+12,0	124,1	+12,4	118,4
	AUG	99,3	+13,9	-12,7	96,6	-15,7	118,4	- 4,6	119,2
	SEP	119,4	+10,5	+20,2	125,6	+30,0	121,4	+ 2,5	119,9
	OKT	129,8	+22,9	+ 8,7	125,5	- 0,1	124,4	+ 2,5	120,3
	NOV	129,3	+ 7,8	- 0,4	131,6	+ 4,9	119,8	- 3,7	120,6
	DEZ	127,2	+ 0,2	- 1,6	126,1	- 4,2	115,2	- 3,8	120,9
	1985	JAN	127,5	+16,7	+ 0,2	122,9	- 2,5	122,8	+ 6,6
FEB		121,9	+ 0,2	- 4,4	133,6	+ 8,7	120,9	- 1,5	121,6
ELEKTROTECHNIK INLAND									
1984	FEB	117,0	+23,4	+ 9,9	122,3	+15,7	111,7	+ 8,2	107,1
	MAR	118,3	+ 3,6	+ 1,1	116,4	- 4,8	107,0	- 4,2	108,1
	APR	99,5	+ 7,7	-15,9	101,6	-12,7	107,6	+ 0,6	109,0
	MAI	108,0	+16,9	+ 8,5	103,8	+ 2,2	110,7	+ 2,9	109,9
	JUN	96,3	- 3,0	-10,8	98,8	- 4,8	104,7	- 5,4	110,8
	JUL	107,0	+25,0	+11,1	106,6	+ 7,9	116,6	+11,4	111,7
	AUG	95,9	+12,6	-10,4	92,8	-12,9	112,2	- 3,8	112,2
	SEP	110,4	+ 6,6	+15,1	116,0	+25,0	113,8	+ 1,4	112,4
	OKT	121,8	+20,4	+10,3	118,3	+ 2,0	116,8	+ 2,6	112,4
	NOV	120,9	+ 3,6	- 0,7	121,8	+ 3,0	110,3	- 5,6	112,3
	DEZ	119,9	+ 0,2	- 0,8	119,1	- 2,2	109,1	- 1,1	112,2
	1985	JAN	116,2	+ 9,1	- 3,1	111,4	- 6,5	110,9	+ 1,6
FEB		114,1	- 2,5	- 1,8	124,9	+12,1	112,0	+ 1,0	112,1
ELEKTROTECHNIK AUSLAND									
1984	FEB	132,0	+23,8	+14,2	138,2	+18,6	126,0	+ 2,3	124,4
	MAR	147,2	+18,1	+11,5	144,7	+ 4,7	126,8	+ 0,6	126,3
	APR	118,4	+13,5	-19,6	122,3	-15,5	127,5	+ 0,6	128,1
	MAI	127,4	+23,0	+ 7,6	121,9	- 0,3	130,0	+ 2,0	129,9
	JUN	115,2	+ 7,6	- 9,6	113,6	- 6,8	124,2	- 4,5	131,7
	JUL	129,2	+35,4	+12,2	130,2	+14,6	140,3	+13,0	133,5
	AUG	106,7	+16,6	-17,4	105,1	-19,3	131,8	- 6,1	134,9
	SEP	139,8	+18,0	+31,0	145,1	+38,1	137,5	+ 4,3	136,7
	OKT	148,1	+28,1	+ 5,9	143,2	- 1,3	143,0	+ 4,0	138,0
	NOV	148,2	+16,3	+ 0,1	152,3	+ 6,4	140,1	- 2,0	139,3
	DEZ	143,9	+ 0,3	- 2,9	141,8	- 6,9	128,5	- 8,3	140,5
	1985	JAN	153,0	+32,4	+ 6,3	149,0	+ 5,1	150,7	+17,3
FEB		139,8	+ 5,9	- 8,6	152,7	+ 2,5	140,8	- 6,6	143,3
HERSTELLUNG VON EISEN-, BLECH-UND METALLWAREN INSGESAMT									
1984	FEB	119,8	+21,1	+ 4,4	121,3	+ 9,6	114,4	+ 2,3	111,8
	MAR	119,8	+ 2,0	+ 0,0	115,8	- 4,5	109,7	- 4,1	112,5
	APR	110,4	+ 8,8	- 7,8	117,4	+ 1,4	113,1	+ 3,1	113,0
	MAI	118,2	+13,3	+ 7,1	117,0	- 0,3	114,6	+ 1,5	113,5
	JUN	106,3	- 1,5	-10,1	111,7	- 4,5	109,2	- 4,9	114,0
	JUL	109,4	+13,1	+ 2,9	105,4	- 5,6	115,7	+ 6,0	114,3
	AUG	106,3	+10,3	- 2,8	98,7	- 6,4	115,2	- 0,4	114,7
	SEP	111,6	+ 0,6	+ 5,0	114,1	+15,6	114,0	- 1,0	114,8
	OKT*	130,6	+15,7	+17,0	121,4	+ 6,4	118,5	+ 3,9	114,6
	NOV	120,3	+ 4,4	- 7,9	122,6	+ 1,0	115,3	- 2,7	114,3
	DEZ	98,3	- 6,4	-18,3	108,1	-11,8	113,6	- 1,5	113,9
	1985	JAN	116,3	+ 1,4	+18,3	112,4	+ 4,0	113,3	- 0,3
FEB		112,1	- 6,4	- 3,6	119,0	+ 5,9	111,7	- 1,4	113,7
HERSTELLUNG VON EISEN-, BLECH-UND METALLWAREN INLAND									
1984	FEB	114,4	+20,2	+ 5,1	116,8	+10,6	110,2	+ 2,7	107,3
	MAR	114,6	+ 1,8	+ 0,2	110,4	- 5,5	105,6	- 4,2	107,8
	APR	105,0	+ 6,6	- 8,4	111,0	+ 0,5	107,9	+ 2,2	108,1
	MAI	113,7	+12,0	+ 8,3	112,3	+ 1,2	109,4	+ 1,4	108,4
	JUN	100,1	- 4,3	-12,0	105,6	- 6,0	104,1	- 4,6	108,6
	JUL	103,6	+ 9,4	+ 3,5	100,4	- 4,9	109,2	+ 4,9	108,8
	AUG	102,8	+ 7,6	- 0,8	96,2	- 4,2	109,4	+ 0,2	108,8
	SEP	108,1	- 1,0	+ 5,2	111,1	+15,5	108,5	- 0,8	108,6
	OKT*	123,4	+13,0	+14,2	116,3	+ 4,7	111,6	+ 2,9	108,0
	NOV	111,9	+ 2,8	- 9,3	112,9	- 2,9	107,9	- 3,3	107,3
	DEZ	92,4	- 6,5	-17,4	99,8	-11,6	106,7	- 1,1	106,6
	1985	JAN	106,0	- 2,7	+14,7	102,0	+ 2,2	104,3	- 2,2
FEB		103,8	- 9,3	- 2,1	110,6	+ 8,4	103,5	- 0,8	105,6
HERSTELLUNG VON EISEN-, BLECH-UND METALLWAREN AUSLAND									
1984	FEB	139,1	+24,1	+ 2,7	140,5	+ 8,1	130,6	+ 1,6	128,3
	MAR	138,2	+ 2,2	- 0,6	134,8	- 4,1	124,4	- 4,7	129,7
	APR	129,8	+15,7	- 6,1	138,3	+ 2,6	131,8	+ 5,9	131,1
	MAI	134,3	+17,4	+ 3,5	133,2	- 3,7	133,8	+ 1,5	132,5
	JUN	128,3	+ 7,0	- 4,5	132,8	- 0,3	127,8	- 4,5	133,6
	JUL	130,2	+25,3	+ 1,5	124,8	- 6,0	139,3	+ 9,0	135,0
	AUG	118,6	+19,0	- 8,9	109,7	-12,1	136,5	- 2,0	136,4
	SEP	124,2	+ 6,2	+ 4,7	126,5	+15,3	135,3	- 0,9	137,6
	OKT	156,6	+23,9	+26,1	147,9	+16,9	142,0	+ 5,0	138,6
	NOV	150,7	+ 9,4	- 3,8	154,9	+ 4,7	140,9	- 0,8	139,5
	DEZ	119,8	- 4,4	-20,5	132,7	-14,3	136,3	- 3,3	140,3
	1985	JAN	153,4	+13,3	+28,0	149,7	+12,8	145,3	+ 6,6
FEB		142,0	+ 2,1	- 7,4	151,0	+ 0,9	140,9	- 3,0	142,5

## 4 AUFTRAGSEINGANG IM VERARBEITENDEN GEWERBE UND IM BAUHAUPTGEWERBE

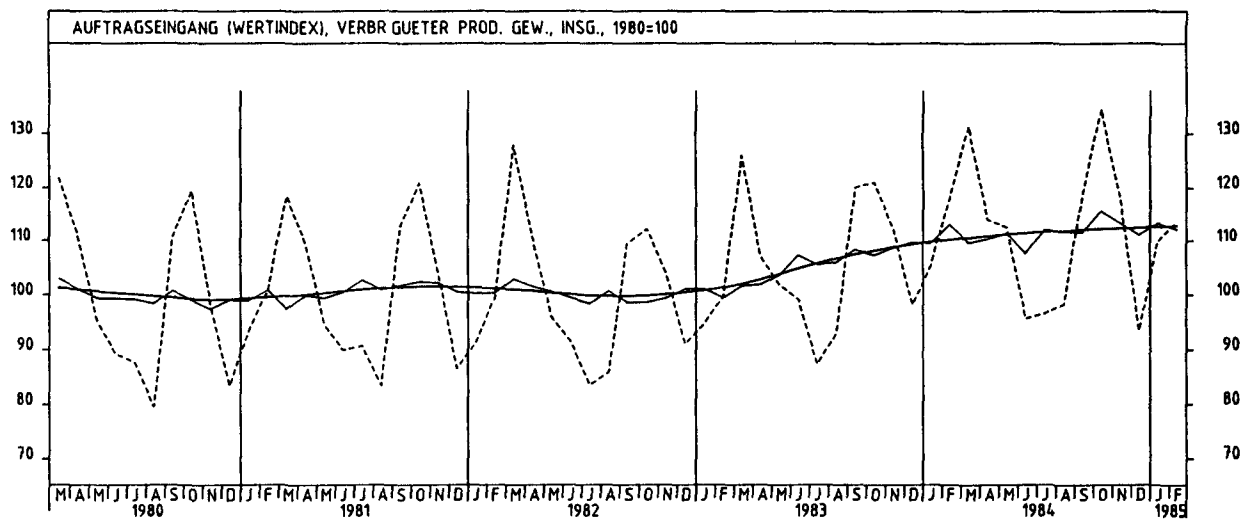
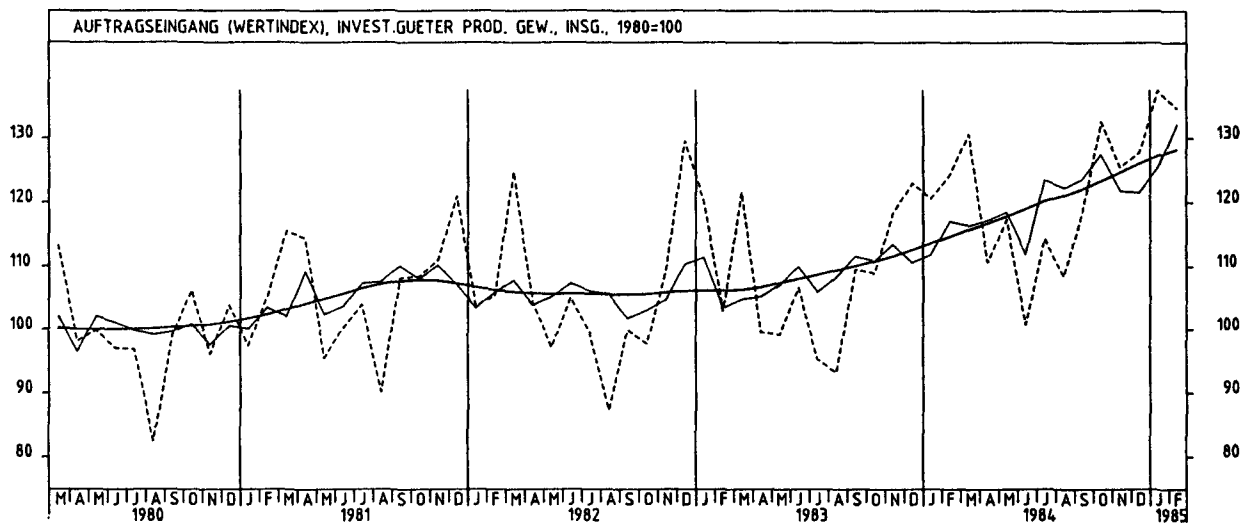
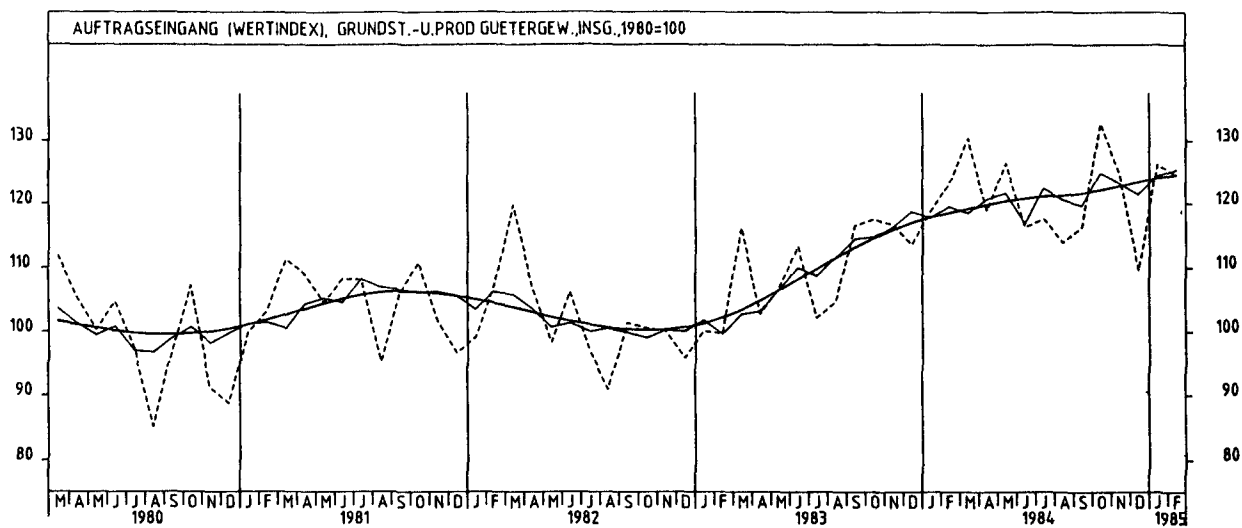
## 4.1 WERTINDEX (1980 = 100)

JAHR	MONAT	ORIGINALWERT			KALENDERBEREINIGTER WERT		KALENDER- UND SAISON- BEREINIGTER WERT		GLATTE KOMPONENTE
		1980*100	VERÄNDERUNG VORJAHR	IN O/O GEGEN VORMONAT	1980*100	VERÄNDERUNG IN O/O GEGEN VORMONAT	1980*100	VERÄNDERUNG IN O/O GEGEN VORMONAT	1980*100
TEXTILGEWERBE INSGESAMT									
1984	FEB	120,1	+19,4	+18,3	124,0	+26,4	110,6	+ 4,0	106,7
	MAR	131,8	+ 1,4	+ 9,7	128,3	+ 3,5	105,0	- 5,1	106,7
	APR	109,4	+ 1,2	-17,0	113,9	-11,2	104,2	- 0,8	106,7
	MAI	111,9	+ 9,1	+ 2,3	110,2	+ 3,2	108,1	+ 3,7	106,7
	JUN	89,2	- 6,4	-20,3	93,7	-15,0	102,5	- 5,2	106,8
	JUL	85,6	+ 5,8	- 4,0	82,9	-11,5	107,3	+ 4,7	106,9
	AUG	80,8	+ 3,1	- 5,6	76,3	- 8,0	107,3	+ 0,0	107,2
	SEP	115,6	- 3,0	+43,1	118,9	+55,8	107,0	- 0,3	107,7
	OKT	131,6	+ 9,8	+13,8	126,1	+ 6,1	112,2	+ 4,9	108,0
	NOV	117,4	- 0,8	-10,8	118,6	- 5,9	107,9	- 3,8	108,4
	DEZ	92,2	- 3,8	-21,5	96,1	-19,0	108,7	+ 0,7	108,9
	1985	JAN	107,4	+ 5,8	+16,5	103,8	+ 8,0	111,4	+ 2,5
FEB		116,6	- 2,9	+ 8,6	125,7	+21,1	110,6	- 0,7	110,2
TEXTILGEWERBE INLAND									
1984	FEB	112,7	+17,3	+19,5	116,1	+27,4	103,5	+ 4,4	100,0
	MAR	122,1	- 3,2	+ 8,3	119,1	+ 2,6	96,8	- 6,5	99,7
	APR	102,4	- 0,4	-16,1	106,4	-10,7	97,1	+ 0,3	99,4
	MAI	105,1	+ 8,4	+ 2,6	103,2	- 3,0	101,4	+ 4,4	99,2
	JUN	79,6	-11,3	-24,3	83,8	-18,8	94,4	- 6,9	98,9
	JUL	79,5	+ 3,9	- 0,1	77,1	- 8,0	100,2	+ 6,1	98,8
	AUG	75,0	- 2,3	- 5,7	71,0	- 7,9	99,0	- 1,2	98,9
	SEP	108,9	- 4,9	+45,2	112,2	+58,0	99,0	+ 0,0	99,1
	OKT	121,8	+ 5,0	+11,8	116,5	+ 3,8	102,3	+ 3,3	99,3
	NOV	106,5	- 4,5	-12,6	108,1	- 7,2	99,0	- 3,2	99,6
	DEZ	83,0	- 7,8	-22,1	86,5	-20,0	99,1	+ 0,1	99,9
	1985	JAN	99,3	+ 5,3	+19,6	95,6	+10,5	103,1	+ 4,0
FEB		107,3	- 4,8	+ 8,1	115,9	+21,2	101,8	- 1,3	100,9
TEXTILGEWERBE AUSLAND									
1984	FEB	149,6	+26,2	+15,1	155,5	+23,2	138,5	+ 2,4	132,9
	MAR	170,2	+17,0	+13,8	164,9	+ 6,0	137,7	- 0,6	134,2
	APR	137,2	+ 6,3	-19,4	142,9	-13,3	131,8	- 4,3	135,5
	MAI	138,8	+11,1	+ 1,2	137,6	- 3,7	134,7	+ 2,2	136,7
	JUN	127,7	+ 8,9	- 8,0	132,1	- 4,0	134,6	- 0,1	137,9
	JUL	109,8	+11,8	-14,0	106,4	-19,5	136,3	+ 1,3	139,0
	AUG	103,7	+22,1	- 5,6	97,8	- 8,1	140,4	+ 3,0	140,2
	SEP	142,3	+ 3,0	+37,2	145,0	+48,3	137,4	- 2,1	141,6
	OKT	170,2	+25,8	+19,6	165,0	+13,8	151,7	+10,4	142,6
	NOV	160,6	+10,8	- 5,6	160,7	- 2,6	143,3	- 5,5	143,4
	DEZ	128,9	+ 8,8	-19,7	132,2	-17,7	145,7	+ 1,7	144,3
	1985	JAN	139,5	+ 7,3	+ 8,2	136,2	+ 3,0	144,4	- 0,9
FEB		153,4	+ 2,5	+10,0	164,9	+21,1	146,0	+ 1,1	146,6
BEKLEIDUNGSGEWERBE INSGESAMT									
1984	FEB	130,8	+25,5	+64,5	137,5	+76,3	117,3	+ 7,5	110,3
	MAR	198,7	+ 7,1	+51,9	193,9	+41,0	112,0	- 4,5	110,8
	APR	133,9	+10,8	-32,6	137,4	-29,1	112,2	+ 0,2	111,3
	MAI	82,0	+ 7,9	-38,8	80,0	-41,8	107,9	- 3,8	111,7
	JUN	57,1	- 2,9	-30,4	60,8	-24,0	108,4	+ 0,5	112,1
	JUL	66,9	+ 8,6	+17,2	65,7	+ 8,1	110,0	+ 1,5	112,3
	AUG	107,4	+ 2,1	+60,5	104,4	+58,9	111,2	+ 1,1	112,5
	SEP	169,4	- 0,2	+57,7	174,6	+67,2	112,7	+ 1,3	112,6
	OKT	164,7	+10,2	- 2,8	159,9	- 8,4	116,8	+ 3,6	112,4
	NOV	97,7	+18,7	-40,7	96,6	-39,6	116,6	- 0,2	112,0
	DEZ	56,2	+ 2,2	-42,5	55,9	-42,1	110,3	- 5,4	111,5
	1985	JAN	81,6	+ 2,6	+45,2	78,9	+41,1	110,6	+ 0,3
FEB		120,0	- 8,3	+47,1	130,2	+65,0	108,5	- 1,9	111,1
BEKLEIDUNGSGEWERBE INLAND									
1984	FEB	123,2	+24,7	+61,9	129,3	+73,3	111,5	+ 7,6	104,8
	MAR	183,3	+ 4,6	+48,8	178,7	+38,2	104,9	- 5,9	105,0
	APR	127,4	+ 8,6	-30,5	130,7	-26,9	105,8	+ 0,9	105,2
	MAI	80,6	+ 7,6	-36,7	78,6	-39,9	102,7	- 2,9	105,3
	JUN	56,8	- 5,3	-29,5	60,7	-22,8	102,4	- 0,3	105,4
	JUL	65,7	+ 7,5	+15,7	64,6	+ 6,4	104,3	+ 1,9	105,3
	AUG	102,3	+ 2,9	+55,7	99,1	+53,4	105,7	+ 1,3	105,1
	SEP	151,5	- 4,1	+48,1	156,3	+57,7	103,0	- 2,6	104,9
	OKT	148,5	+ 6,2	- 2,0	144,0	- 7,9	107,2	+ 4,1	104,5
	NOV	90,0	+ 8,8	-39,4	89,0	-38,2	106,3	- 0,8	104,0
	DEZ	54,4	- 1,6	-39,6	54,5	-38,6	103,2	- 2,9	103,5
	1985	JAN	78,1	+ 2,6	+43,6	75,1	+37,6	103,9	+ 0,7
FEB		110,3	-10,5	+41,2	119,7	+59,4	100,4	- 3,4	102,8
BEKLEIDUNGSGEWERBE AUSLAND									
1984	FEB	179,9	+29,4	+77,9	190,3	+91,8	154,3	+ 6,7	145,4
	MAR*	298,0	+18,6	+65,6	290,0	+52,4	159,3	+ 3,2	148,0
	APR	176,2	+21,8	-40,9	180,2	-37,9	153,2	- 3,8	150,2
	MAI	91,3	+ 9,9	-48,2	89,3	-50,4	142,0	- 7,3	152,4
	JUN	58,5	+14,3	-35,9	61,3	-31,4	146,5	+ 3,2	155,0
	JUL	74,9	+15,4	+28,0	73,1	+19,2	147,1	+ 0,4	157,4
	AUG	140,4	- 1,5	+87,4	138,0	+88,8	146,0	- 0,7	159,7
	SEP	285,1	+16,1	+103,1	291,9	+111,5	174,7	+19,7	161,8
	OKT*	269,5	+26,8	- 5,5	260,0	-10,9	179,7	+ 2,9	162,7
	NOV	147,0	+84,0	-45,5	146,3	-43,7	183,1	+ 1,9	163,1
	DEZ	67,8	+29,4	-53,9	65,6	-55,2	155,9	-14,9	163,1
	1985	JAN	103,9	+ 2,8	+53,2	102,6	+56,4	153,0	- 1,9
FEB		182,7	+ 1,6	+75,8	198,2	+93,2	160,7	+ 5,0	164,6

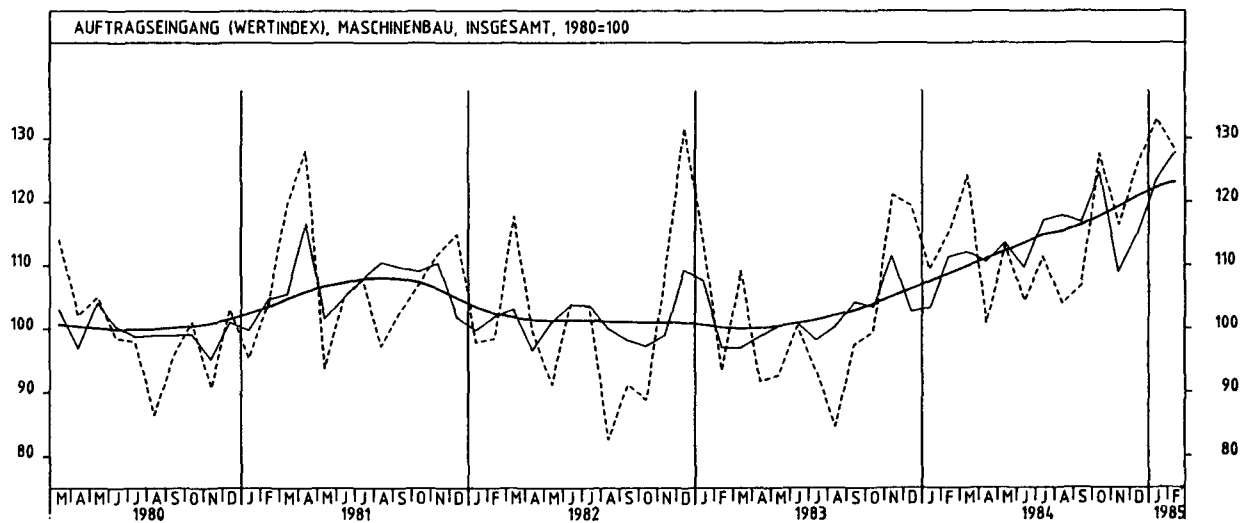
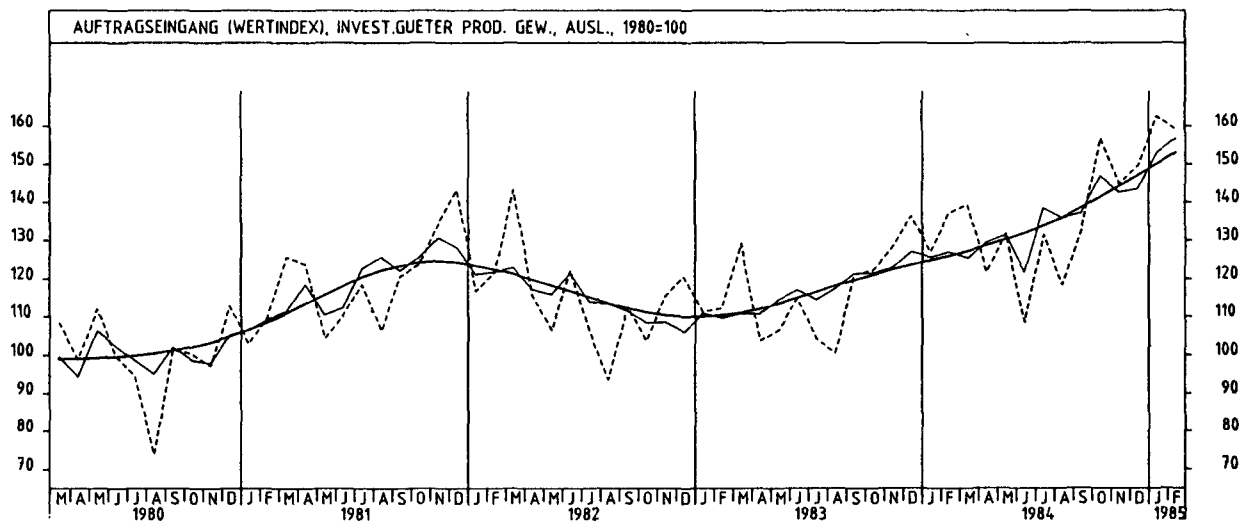
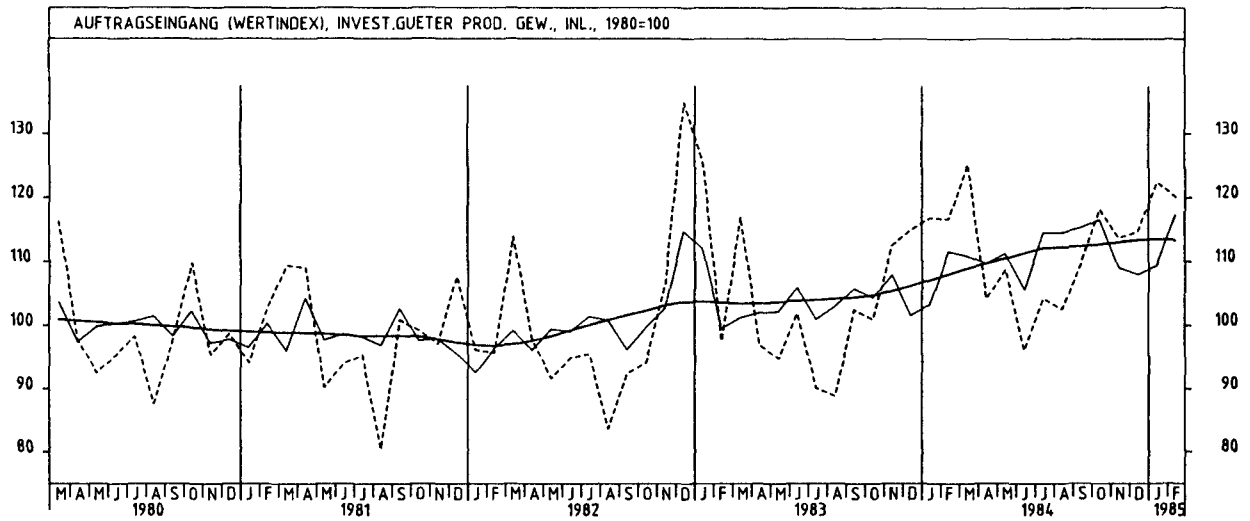
1



#### 4 AUFTRAGSEINGANG IM VERARBEITENDEN GEWERBE UND IM BAUHAUPTGEWERBE



#### 4 AUFTRAGSEINGANG IM VERARBEITENDEN GEWERBE UND IM BAUHAUPTGEWERBE



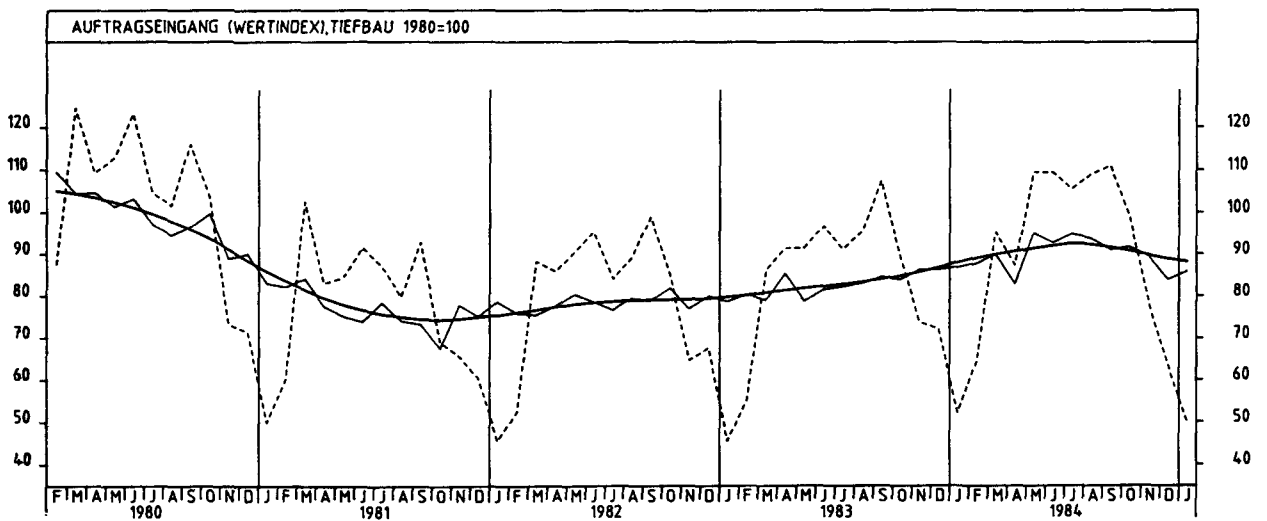
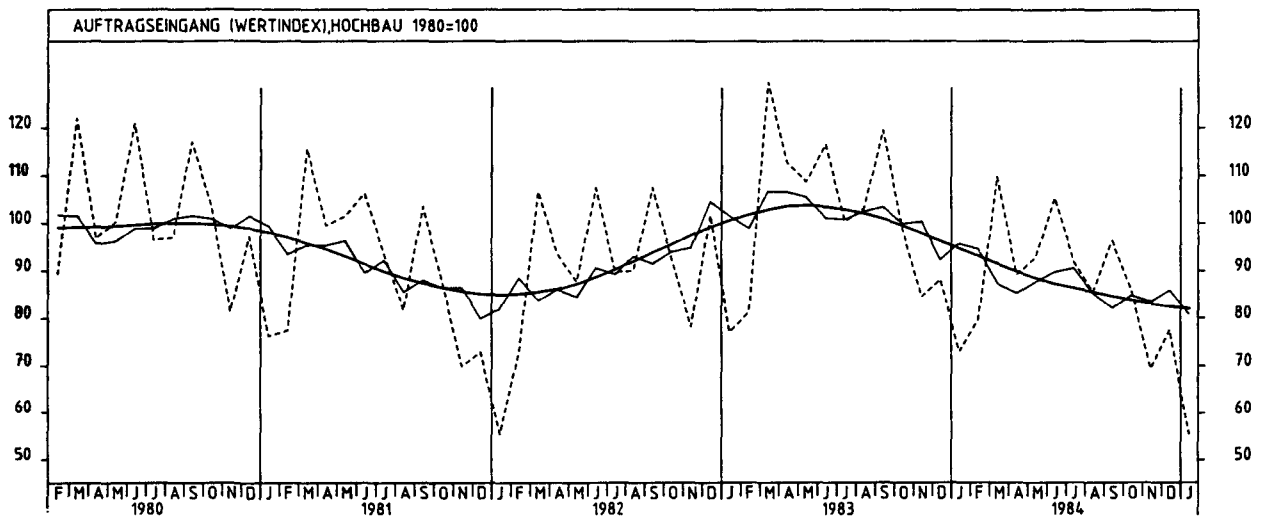
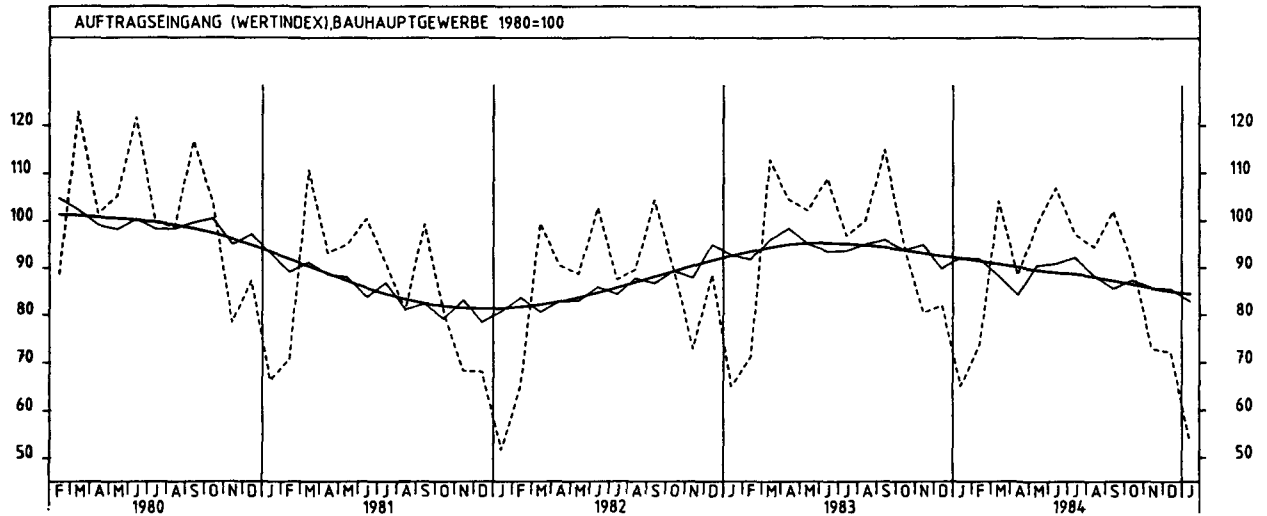
## 4 AUFTRAGSEINGANG IM VERARBEITENDEN GEWERBE UND IM BAUHAUPTGEWERBE

## 4.1 WERTINDEX (1980 = 100)

JAHR	MONAT	ORIGINALWERT			KALENDERBEREINIGTER WERT		KALENDER- UND SAISONBEREINIGTER WERT		GLATTE KOMPONENTE
		1980=100	VERÄNDERUNG VORJAHR	IN O/O GEGEN VORMONAT	1980=100	VERÄNDERUNG IN O/O GEGEN VORMONAT	1980=100	VERÄNDERUNG IN O/O GEGEN VORMONAT	
BAUHAUPTGEWERBE									
1984	JAN	65,0	+ 0,2	-20,7	62,3	-24,0	92,2	+ 2,7	91,9
	FEB	73,8	+ 3,8	+13,5	75,1	+20,5	91,9	- 0,3	91,3
	MAR	104,1	- 7,6	+41,1	101,1	+34,6	86,3	- 3,9	90,6
	APR	88,4	-15,3	-15,1	93,3	- 7,7	84,2	- 4,6	90,0
	MAI	99,3	- 2,6	+12,3	98,3	+ 5,4	90,5	+ 7,5	89,4
	JUN	106,9	- 1,8	+ 7,7	110,2	+12,1	90,9	+ 0,4	88,8
	JUL	97,1	+ 0,3	- 9,2	93,7	-15,0	92,2	+ 1,4	86,6
	AUG	94,5	- 5,6	- 2,7	89,5	- 4,5	88,4	- 4,1	87,9
	SEP	102,0	-11,1	+ 7,9	103,8	+16,0	85,7	- 3,1	87,2
	OKT	91,0	- 4,1	-10,8	86,4	-16,8	87,4	+ 2,0	86,4
	NOV	72,9	- 9,3	-15,9	73,9	-14,5	85,8	- 1,8	85,5
	DEZ	72,1	-12,1	- 1,1	76,7	+ 3,8	85,5	- 0,3	84,9
1985	JAN	53,3	-16,0	-26,1	52,3	-31,8	82,9	- 3,0	84,4
HOCHBAU									
1984	JAN	73,0	- 5,3	-17,1	70,1	-21,2	95,7	+ 3,7	94,5
	FEB	79,7	- 1,8	+ 9,2	81,3	+16,0	94,5	- 1,3	92,9
	MAR	109,7	-15,4	+37,6	106,1	+30,5	87,3	- 7,6	91,3
	APR	89,2	-20,9	-18,7	94,5	-10,9	85,2	- 2,4	89,7
	MAI	92,8	-14,6	+ 4,0	92,3	- 2,3	87,7	+ 2,9	88,3
	JUN	105,3	- 9,7	+13,5	108,7	+17,8	89,6	+ 2,4	87,1
	JUL	91,9	- 6,5	-12,7	88,4	-18,7	90,6	+ 0,9	86,2
	AUG	85,5	-17,1	- 7,0	81,2	- 8,1	85,2	- 6,0	85,3
	SEP	96,3	-19,4	+12,6	97,7	+20,3	82,1	- 3,6	84,5
	OKT	85,9	-12,9	-10,8	80,8	-17,3	84,6	+ 3,3	83,6
	NOV	69,4	-17,9	-19,2	70,5	-12,7	83,5	- 1,5	82,9
	DEZ	77,6	-11,9	+11,8	82,3	+16,7	85,9	+ 2,9	82,3
1985	JAN	55,4	-24,1	-28,6	54,8	-33,4	80,8	- 5,9	81,8
WOHNUNGSBAU									
1984	JAN	77,8	- 6,4	-23,7	75,1	-26,1	100,2	- 1,0	100,2
	FEB	89,9	- 6,5	+15,6	92,8	+23,6	98,2	- 2,0	97,9
	MAR	120,5	-18,4	+34,0	115,8	+24,8	85,4	- 9,0	95,5
	APR	100,6	-14,6	-16,5	105,5	- 8,9	94,1	+ 5,3	93,0
	MAI	95,7	-21,6	- 4,9	95,9	- 9,1	87,3	- 7,2	90,6
	JUN	105,9	-17,4	+10,7	110,6	+15,3	89,4	+ 2,4	86,3
	JUL	76,2	-20,7	-26,2	75,1	-32,1	88,2	- 1,3	86,5
	AUG	81,2	-23,8	+ 3,8	77,3	+ 2,9	84,9	- 3,7	84,3
	SEP	85,2	-29,0	+ 4,9	86,5	+11,9	78,6	- 7,4	81,8
	OKT	83,6	-15,4	- 1,9	79,4	- 6,2	86,1	+ 5,5	79,3
	NOV	65,0	-27,4	-22,2	64,4	-16,9	78,6	- 6,7	76,8
	DEZ	71,4	-30,0	+ 9,8	75,9	+17,9	75,9	- 3,4	74,6
1985	JAN	42,6	-45,2	-40,3	41,5	-45,3	66,8	- 9,4	72,7
TIEFBAU									
1984	JAN	52,2	+14,7	+27,7	50,5	-28,0	86,9	+ 0,7	87,9
	FEB	64,4	+16,7	+23,4	66,0	+30,7	87,8	+ 1,0	86,9
	MAR	98,3	+10,7	+48,0	93,7	+42,0	89,9	+ 2,4	89,8
	APR	87,3	- 4,4	- 8,4	90,4	- 3,5	82,9	- 7,8	90,5
	MAI	109,5	+19,6	+25,4	107,2	+16,6	95,1	+14,7	91,2
	JUN	109,4	+13,0	- 0,1	111,2	- 3,7	92,7	- 2,5	91,8
	JUL	105,4	+15,7	- 3,7	102,9	- 7,5	94,9	+ 2,4	92,4
	AUG	108,9	+14,2	+ 3,3	104,1	+ 1,2	93,7	- 1,3	92,1
	SEP	111,0	+ 3,4	+ 1,9	113,7	+ 9,2	91,0	- 2,9	91,4
	OKT	99,1	+11,2	-10,7	96,4	-15,2	91,6	+ 0,7	90,5
	NOV	78,5	+ 6,2	-20,8	79,0	-18,0	89,4	- 2,4	89,5
	DEZ	63,5	-12,0	-19,1	65,5	-17,1	83,9	- 6,2	88,6
1985	JAN	50,0	- 4,2	-21,3	48,6	-25,8	85,9	+ 2,4	86,0
STRASSENBAU									
1984	JAN	31,2	-12,5	-45,9	31,7	-42,2	82,8	- 2,8	87,7
	FEB	51,6	+15,7	+64,9	54,7	+72,6	86,0	+ 6,2	86,6
	MAR	101,6	+11,7	+97,3	100,0	+82,8	91,1	+ 3,5	89,6
	APR	101,6	+ 8,2	- 0,2	102,8	+ 2,8	89,7	- 1,5	90,2
	MAI	112,2	+13,1	+10,4	108,7	+ 5,7	91,1	+ 1,6	90,9
	JUN	114,2	+ 3,4	+ 1,6	115,6	+ 6,3	87,6	- 3,6	91,2
	JUL	120,1	+14,8	+ 5,2	119,2	+ 3,1	95,5	+ 6,8	91,5
	AUG	115,5	+17,3	- 3,8	112,9	- 5,3	95,9	+ 0,4	90,9
	SEP	109,4	+ 1,6	- 5,3	113,3	+ 0,4	88,3	- 7,9	90,0
	OKT	96,2	+ 9,7	-12,0	95,2	-16,0	91,0	+ 3,1	89,0
	NOV	63,2	- 7,7	-34,3	62,2	-33,6	83,0	- 8,8	87,8
	DEZ	51,1	-11,7	-19,3	48,4	-23,4	81,4	- 1,9	86,6
1985	JAN	33,8	+ 6,0	-33,9	31,8	-34,3	84,6	+ 4,2	85,5



#### 4 AUFTRAGSEINGANG IM VERARBEITENDEN GEWERBE UND IM BAUHAUPTGEWERBE



## 4 AUFTRAGSEINGANG IM VERARBEITENDEN GEWERBE UND IM BAUHAUPTGEWERBE

4.2 VOLUMENINDEX (1980 = 100)

JAHR	MONAT	ORIGINALWERT			KALENDERBEREINIGTER WERT		KALENDER- UND SAISON- BEREINIGTER WERT		GLATTE KOMPONENTE
		1980=100	VERÄNDERUNG IN O/O GEGEN VORJAHR      VORMONAT		1980=100	VERÄNDERUNG IN O/O GEGEN VORMONAT	1980=100	VERÄNDERUNG IN O/O GEGEN VORMONAT	
VERARBEITENDES GEWERBE (OHNE NAHRUNGS- UND GENUSSMITTELGEWERBE) INSGESAMT									
1984	FEB	107,6	+17,7	+ 4,4	110,5	+ 8,9	102,4	+ 2,9	100,7
	MAR	114,1	+ 5,0	+ 6,0	111,6	+ 1,0	101,2	- 1,2	101,2
	APR	99,0	+ 8,2	-13,2	102,9	- 7,8	101,9	+ 0,7	101,6
	MAI	103,4	+13,3	+ 4,4	99,7	- 3,1	102,4	+ 0,5	102,0
	JUN	90,5	- 5,6	-12,5	94,3	- 5,4	97,8	- 4,5	102,4
	JUL	96,8	+13,1	+ 7,0	95,5	+ 1,3	104,9	+ 7,3	102,9
	AUG	93,4	+ 8,6	- 3,5	88,3	- 7,5	103,8	- 1,0	103,1
	SEP	101,6	+ 0,6	+ 8,8	106,0	+20,0	103,9	+ 0,1	103,4
	OKT	114,3	+13,2	+12,5	109,1	+ 2,9	106,4	+ 2,4	103,9
	NOV	106,3	+ 2,7	- 7,0	108,0	- 1,0	103,4	- 2,8	104,3
	DEZ	99,4	- 2,6	- 6,5	102,0	- 5,6	102,4	- 1,0	104,8
	1985	JAN	110,1	+ 6,8	+10,8	105,4	+ 3,3	104,5	+ 2,1
FEB		108,7	+ 1,0	- 1,3	117,5	+11,5	107,6	+ 3,0	105,7
VERARBEITENDES GEWERBE (OHNE NAHRUNGS- UND GENUSSMITTELGEWERBE) INLAND									
1984	FEB	100,4	+16,5	+ 3,7	103,4	+ 9,0	97,1	+ 5,0	94,5
	MAR	107,2	+ 2,5	+ 6,8	104,3	+ 0,9	94,9	- 2,3	94,7
	APR	92,9	+ 4,4	-13,3	96,4	- 7,6	94,7	- 0,2	94,9
	MAI	95,9	+ 9,2	+ 3,2	93,0	- 3,5	95,3	+ 0,6	95,1
	JUN	84,8	- 7,8	-11,6	88,9	- 4,4	91,1	- 4,4	95,3
	JUL	88,8	+ 9,9	+ 4,7	87,3	- 1,8	97,4	+ 6,9	95,4
	AUG	87,8	+ 6,4	- 1,1	82,9	- 5,0	96,4	- 1,0	95,3
	SEP	95,1	- 1,3	+ 8,3	99,0	+19,4	96,4	+ 0,0	95,2
	OKT	104,7	+ 9,5	+10,1	100,3	+ 1,3	97,5	+ 1,1	95,0
	NOV	97,2	- 0,8	- 7,2	97,9	- 2,4	93,5	- 4,1	94,9
	DEZ	88,7	- 5,6	- 8,7	90,5	- 7,6	92,4	- 1,2	94,8
	1985	JAN	97,6	+ 0,8	+10,0	93,3	+ 3,1	92,9	+ 0,5
FEB		96,6	- 3,8	- 1,0	104,4	+11,9	96,0	+ 3,3	94,4
VERARBEITENDES GEWERBE (OHNE NAHRUNGS- UND GENUSSMITTELGEWERBE) AUSLAND									
1984	FEB	123,2	+20,4	+ 5,8	127,5	+10,2	114,7	+ 0,2	114,5
	MAR	129,2	+ 9,8	+ 4,9	127,7	+ 0,2	114,7	+ 0,0	115,3
	APR	112,4	+16,2	-13,0	115,7	- 9,4	117,3	+ 2,3	116,2
	MAI	119,7	+21,0	+ 6,5	114,5	- 1,0	118,6	+ 1,1	117,1
	JUN	102,9	- 1,5	-14,0	105,6	- 7,8	112,0	- 5,6	118,0
	JUL	114,1	+19,0	+10,9	113,4	+ 7,4	121,3	+ 8,3	119,0
	AUG	105,3	+12,7	- 7,7	101,1	-10,8	119,9	- 1,2	119,9
	SEP	115,3	+ 4,0	+ 9,5	120,7	+19,4	119,5	- 0,3	121,2
	OKT	134,8	+19,5	+16,9	129,4	+ 7,2	126,0	+ 5,4	122,7
	NOV	126,1	+ 9,3	- 6,5	129,2	- 0,2	124,1	- 1,5	124,4
	DEZ	122,3	+ 2,1	- 3,0	123,6	- 4,3	122,4	- 1,4	126,1
	1985	JAN	136,7	+17,4	+11,8	131,8	+ 6,6	129,7	+ 6,0
FEB		134,6	+ 9,3	- 1,5	146,4	+11,1	132,1	+ 1,9	129,4
GRUNDSTOFF- UND PRODUKTIONSQUETERGEWERBE INSGESAMT									
1984	FEB	107,8	+19,5	+ 3,3	110,3	+ 9,1	104,8	+ 1,4	103,9
	MAR	113,7	+ 8,1	+ 5,5	109,6	- 0,6	103,4	- 1,3	104,1
	APR	103,2	+11,1	- 9,2	109,0	- 0,5	104,9	+ 1,5	104,3
	MAI	109,5	+13,5	+ 6,1	108,0	- 0,9	105,3	+ 0,4	104,4
	JUN	100,6	- 1,7	- 8,1	105,7	- 2,1	100,8	- 4,3	104,4
	JUL	101,2	+ 9,9	+ 0,6	98,1	- 7,2	105,5	+ 4,7	104,4
	AUG	97,9	+ 4,3	- 3,3	91,9	- 6,3	103,9	- 1,5	104,3
	SEP	99,8	- 4,2	+ 1,9	102,7	+11,8	102,9	- 1,0	104,3
	OKT	113,5	+ 8,3	+13,7	107,4	+ 4,6	105,9	+ 2,9	104,4
	NOV	106,7	+ 2,8	- 6,0	107,3	- 0,1	105,2	- 0,7	104,7
	DEZ	93,4	- 7,1	-12,5	98,7	- 8,0	103,6	- 1,3	104,9
	1985	JAN	106,9	+ 2,4	+14,5	103,3	+ 4,7	105,5	+ 1,6
FEB		105,1	- 2,5	- 1,7	112,2	+ 8,6	105,9	+ 0,4	105,4
GRUNDSTOFF- UND PRODUKTIONSQUETERGEWERBE INLAND									
1984	FEB	99,0	+18,1	+ 5,3	101,3	+11,0	98,0	+ 2,3	95,9
	MAR	102,1	+ 2,1	+ 3,1	98,7	- 2,6	94,2	- 3,9	95,8
	APR	94,1	+ 5,4	- 7,8	99,3	+ 0,6	95,5	+ 1,4	95,8
	MAI	100,2	+ 8,0	+ 6,5	98,4	- 0,9	95,6	+ 0,1	95,6
	JUN	92,1	- 7,2	- 8,1	96,7	- 1,7	91,1	- 4,7	95,4
	JUL	93,5	+ 8,2	+ 1,5	90,9	- 6,0	97,3	+ 6,8	95,3
	AUG	90,8	+ 0,5	- 2,9	85,3	- 6,2	94,9	- 2,5	95,1
	SEP	93,6	- 6,6	+ 3,1	96,9	+13,6	94,2	- 0,7	94,9
	OKT	105,7	+ 7,0	+12,9	100,1	+ 3,3	97,0	+ 3,0	94,7
	NOV	96,8	- 0,6	- 8,4	97,4	- 2,7	94,8	- 2,3	94,4
	DEZ	82,5	- 8,1	-14,6	87,3	-10,4	94,5	- 0,3	94,1
	1985	JAN	92,8	- 1,3	+12,5	89,3	+ 2,3	93,9	- 0,6
FEB		90,9	- 8,2	- 2,0	97,3	+ 9,0	93,3	- 0,6	93,8
GRUNDSTOFF- UND PRODUKTIONSQUETERGEWERBE AUSLAND									
1984	FEB	126,6	+22,0	+ 0,2	130,1	+ 6,0	119,5	- 0,4	121,0
	MAR	138,5	+18,6	+ 9,4	133,2	+ 2,4	122,7	+ 2,7	121,7
	APR	122,6	+22,0	-11,5	128,7	- 3,4	125,1	+ 2,0	122,4
	MAI	129,2	+23,5	+ 5,4	128,0	- 0,5	125,9	+ 0,6	123,0
	JUN	118,6	+ 6,8	- 8,2	123,9	- 3,2	121,4	- 3,6	123,4
	JUL	117,4	+13,0	- 1,0	112,9	- 8,1	123,3	+ 1,6	123,6
	AUG	112,9	+10,5	- 3,8	106,4	- 6,6	122,7	- 0,5	123,5
	SEP	112,8	+ 0,0	- 0,1	114,7	+ 7,8	120,8	- 1,5	123,9
	OKT	129,7	+10,3	+15,0	123,7	+ 7,8	125,1	+ 3,6	124,8
	NOV	127,1	+ 8,1	- 2,0	127,7	+ 3,2	126,4	+ 1,0	126,0
	DEZ	116,3	- 5,6	- 8,5	120,7	- 5,5	122,5	- 3,1	127,3
	1985	JAN	136,7	+ 8,2	+17,5	132,8	+10,0	129,6	+ 5,8
FEB		134,5	+ 6,2	- 1,6	143,7	+ 8,2	131,7	+ 1,6	129,1

## 4 AUFTRAGSEINGANG IM VERARBEITENDEN GEWERBE UND IM BAUHAUPTGEWERBE

## 4.2 VOLUMENINDEX (1980 = 100)

JAHR	MONAT	ORIGINALWERT			KALENDERBEREINIGTER WERT		KALENDER- UND SAISON- BEREINIGTER WERT		GLATTE KOMPONENTE
		1980=100	VERÄNDERUNG IN O/O GEGEN VORJAHR      VORMONAT		1980=100	VERÄNDERUNG IN O/O GEGEN VORMONAT	1980=100	VERÄNDERUNG IN O/O GEGEN VORMONAT	
INVESTITIONSGUETER PRODUZIERENDES GEWERBE INSGESAMT									
1984	FEB	108,6	+17,8	+ 2,7	112,0	+ 6,3	102,1	+ 4,3	100,2
	MAR	113,8	+ 4,8	+ 4,8	112,4	+ 0,4	101,5	- 0,6	100,9
	APR	96,1	+ 8,6	-15,6	98,3	-12,5	102,0	+ 0,5	101,6
	MAI	101,6	+15,6	+ 5,7	96,3	- 2,0	102,9	+ 0,9	102,3
	JUN	87,3	- 7,6	-14,1	90,0	- 6,5	97,4	- 5,3	103,2
	JUL	99,0	+17,4	+13,4	99,0	+10,0	107,0	+ 9,9	104,0
	AUG	93,6	+13,7	- 5,5	89,2	- 9,9	105,9	- 1,0	104,5
	SEP	102,1	+ 5,7	+ 9,1	107,2	+20,2	106,7	+ 0,8	105,1
	OKT	114,0	+18,8	+11,7	109,7	+ 2,3	109,3	+ 2,4	105,9
	NOV	107,7	+ 3,2	- 5,5	110,3	+ 0,5	104,3	- 4,6	106,8
	DEZ	109,6	+ 1,1	+ 1,8	109,8	- 0,5	103,8	- 0,5	107,6
	1985	JAN	117,4	+11,1	+ 7,1	112,0	+ 2,0	106,7	+ 2,8
FEB		114,7	+ 5,6	- 2,3	125,0	+11,6	112,4	+ 5,3	108,9
INVESTITIONSGUETER PRODUZIERENDES GEWERBE INLAND									
1984	FEB	101,9	+16,9	- 0,6	105,4	+ 4,2	97,5	+ 8,0	94,3
	MAR	109,2	+ 4,4	+ 7,2	106,6	+ 1,1	96,7	- 0,8	95,0
	APR	90,4	+ 5,0	-17,2	92,6	-13,1	95,5	- 1,2	95,5
	MAI	94,4	+12,4	+ 4,4	90,9	- 1,8	96,8	+ 1,4	95,9
	JUN	83,3	- 7,6	-11,8	86,6	- 4,5	91,9	- 5,1	96,6
	JUL	90,2	+13,2	+ 8,3	89,4	+ 3,0	99,4	+ 8,2	97,1
	AUG	88,7	+13,1	- 1,7	84,5	- 5,5	99,3	- 0,1	97,0
	SEP	94,8	+ 5,0	+ 6,9	98,5	+16,6	99,7	+ 0,4	96,9
	OKT	101,8	+14,4	+ 7,4	98,4	- 0,1	100,2	+ 0,5	96,9
	NOV	97,8	- 1,3	- 3,9	98,7	+ 0,3	93,4	- 6,8	97,0
	DEZ	98,6	- 2,6	+ 0,8	98,0	- 0,7	92,1	- 1,4	97,1
	1985	JAN	105,0	+ 2,4	+ 6,5	100,3	+ 2,3	93,3	+ 1,3
FEB		102,6	+ 0,7	- 2,3	111,4	+11,1	100,0	+ 7,2	96,5
INVESTITIONSGUETER PRODUZIERENDES GEWERBE AUSLAND									
1984	FEB	119,6	+19,1	+ 7,7	124,1	+11,2	110,7	+ 0,7	109,9
	MAR	121,2	+ 5,1	+ 1,3	121,2	- 2,3	109,3	- 1,3	110,8
	APR	105,5	+14,3	+13,0	107,2	-11,6	112,6	+ 3,0	111,8
	MAI	114,0	+20,4	+ 8,1	107,3	+ 0,1	114,0	+ 1,2	112,9
	JUN	93,8	- 8,0	-17,7	95,4	-11,1	105,5	- 7,5	114,1
	JUL	113,6	+22,9	+21,1	114,2	+19,7	119,7	+13,5	115,5
	AUG	102,1	+14,8	-10,1	99,0	-13,3	117,6	- 1,8	117,0
	SEP	114,0	+ 6,5	+11,7	120,4	+21,6	117,8	+ 0,2	118,9
	OKT	134,4	+24,6	+17,9	129,6	+ 7,6	125,6	+ 6,6	120,9
	NOV	124,0	+ 9,6	- 7,7	128,1	- 1,2	121,7	- 3,1	123,0
	DEZ	128,2	+ 6,6	+ 3,4	127,8	- 0,2	122,1	+ 0,3	125,1
	1985	JAN	138,1	+24,4	+ 7,7	132,6	+ 3,8	129,9	+ 6,4
FEB		134,8	+12,7	- 2,4	147,7	+11,4	132,7	+ 2,2	129,6
VERBRAUCHSGUETER PRODUZIERENDES GEWERBE INSGESAMT									
1984	FEB	104,9	+15,9	+12,0	108,1	+19,3	100,3	+ 3,2	97,5
	MAR	116,1	+ 1,4	+10,7	112,5	+ 4,1	96,6	- 3,7	97,5
	APR	100,4	+ 3,3	-13,5	105,4	- 6,3	97,0	+ 0,4	97,6
	MAI	98,7	+ 6,8	- 1,7	97,3	- 7,7	97,7	+ 0,7	97,6
	JUN	83,7	- 6,7	-15,2	88,8	- 6,7	94,3	- 3,5	97,6
	JUL	84,1	+ 6,6	+ 0,5	81,3	- 8,4	98,0	+ 3,9	97,5
	AUG	85,5	+ 1,9	+ 1,7	80,6	- 0,9	97,7	- 0,3	97,5
	SEP	102,9	- 4,6	+20,4	106,5	+32,1	97,0	- 0,7	97,5
	OKT	116,4	+ 7,4	+13,1	110,6	+ 3,8	99,3	+ 2,4	97,3
	NOV	102,1	+ 1,7	-12,3	102,4	- 7,4	98,0	- 1,3	97,1
	DEZ	80,6	- 8,1	-21,1	85,3	-16,7	96,2	- 1,6	96,9
	1985	JAN	94,8	+ 1,2	+17,6	91,5	+ 7,3	97,8	+ 1,7
FEB		97,6	- 7,0	+ 3,0	104,7	+14,4	96,1	- 1,7	96,9
VERBRAUCHSGUETER PRODUZIERENDES GEWERBE INLAND									
1984	FEB	99,3	+14,1	+11,8	102,2	+19,0	95,5	+ 3,2	93,0
	MAR	109,3	- 1,1	+10,1	106,0	+ 3,7	91,5	- 4,2	92,9
	APR	95,9	+ 1,9	+12,3	100,4	- 5,3	92,2	+ 0,8	92,7
	MAI	93,9	+ 4,9	- 2,1	92,4	- 8,0	92,6	+ 0,4	92,6
	JUN	78,5	- 9,5	-16,4	83,4	- 9,7	89,0	- 3,9	92,4
	JUL	80,0	+ 5,0	+ 1,9	77,4	- 7,2	93,2	+ 4,7	92,2
	AUG	82,3	+ 0,6	+ 2,9	77,6	+ 0,3	92,7	- 0,5	92,1
	SEP	97,5	- 6,2	+16,5	100,9	+30,0	91,7	- 1,1	92,0
	OKT	109,5	+ 4,6	+12,3	104,2	+ 3,3	93,3	+ 1,7	91,8
	NOV	96,1	- 0,3	-12,2	96,5	- 7,4	92,3	- 1,1	91,5
	DEZ	76,6	- 9,3	-20,3	80,9	-16,2	90,8	- 1,6	91,3
	1985	JAN	88,8	+ 0,0	+15,9	85,4	+ 5,6	91,9	+ 1,2
FEB		91,2	- 8,2	+ 2,7	97,9	+14,6	90,5	- 1,5	91,1
VERBRAUCHSGUETER PRODUZIERENDES GEWERBE AUSLAND									
1984	FEB	135,9	+23,2	+13,0	140,6	+20,4	126,5	+ 2,3	122,5
	MAR	153,7	+11,7	+13,1	148,7	+ 5,8	124,3	- 1,7	123,4
	APR	125,7	+10,3	-18,2	132,4	-11,0	123,9	- 0,3	124,3
	MAI	125,7	+15,6	+ 0,0	124,1	- 6,3	125,4	+ 1,2	125,1
	JUN	112,1	+ 5,0	-10,8	117,3	- 5,5	122,6	- 2,2	125,7
	JUL	106,3	+13,8	- 5,2	103,0	-12,2	125,5	+ 2,4	126,2
	AUG	102,9	+ 7,4	- 3,2	97,0	- 5,8	124,1	- 1,1	126,6
	SEP	133,4	+ 1,9	+29,6	137,4	+41,6	125,9	+ 1,5	127,1
	OKT*	154,3	+19,2	+15,7	144,7	+ 5,3	134,0	+ 6,4	127,4
	NOV	135,5	+10,1	-12,2	135,8	- 6,2	129,3	- 3,5	127,6
	DEZ	103,0	- 2,4	-24,0	108,4	-20,2	125,4	- 3,0	127,8
	1985	JAN	127,4	+ 5,9	+23,7	124,0	+14,4	129,3	+ 3,1
FEB		133,1	- 2,1	+ 4,5	142,5	+14,9	127,4	- 1,5	128,5

## 4 AUFTRAGSEINGANG IM VERARBEITENDEN GEWERBE UND IM BAUHAUPTGEWERBE

## 4.2 VOLUMENINDEX (1980 = 100)

JAHRE	MONAT	ORIGINALWERT			KALENDERBEREINIGTER WERT		KALENDER- UND SAISONBEREINIGTER WERT		GLATTE KOMPONENTE
		1980=100	VERÄNDERUNG VORJAHR	IN O/O GEGEN VORMONAT	1980=100	VERÄNDERUNG IN O/O GEGEN VORMONAT	1980=100	VERÄNDERUNG IN O/O GEGEN VORMONAT	
HOCHOFEN-, STAHL- UND WARMWALZWERKE (OHNE HERSTELLUNG VON PRÄZISIONSSTAHLROHREN) INSGESAMT									
1984	FEB	98,0	+23,9	+ 6,6	100,3	+12,8	88,9	+ 1,6	88,0
	MAR	98,4	+ 9,8	+ 0,4	92,5	- 7,8	85,7	- 3,6	88,2
	APR	84,4	+ 8,8	+14,2	90,3	- 2,4	87,6	+ 2,2	88,3
	MAI	93,5	+21,1	+10,8	94,0	+ 4,1	90,5	+ 3,3	88,5
	JUN	82,9	- 0,8	-11,3	87,7	- 6,7	84,0	- 7,2	88,5
	JUL	82,5	+12,2	- 0,5	79,6	- 9,2	89,9	+ 7,0	88,5
	AUG	77,8	+12,3	- 5,7	71,8	- 9,8	89,0	- 1,0	88,4
	SEP	83,0	- 0,6	+ 6,7	83,5	+16,3	88,9	- 0,1	88,4
	OKT	98,6	+ 9,1	+18,8	93,6	+12,1	91,4	+ 2,8	88,7
	NOV	89,6	+ 0,7	- 9,1	89,4	- 4,5	88,1	- 3,6	89,1
	DEZ	80,2	-13,0	-10,5	85,7	- 4,1	86,1	- 2,3	89,6
	1985	JAN	93,4	+ 1,6	+16,5	90,3	+ 5,4	89,5	+ 3,9
FEB		101,8	+ 3,9	+ 9,0	107,9	+19,5	94,2	+ 5,3	90,5
HOCHOFEN-, STAHL- UND WARMWALZWERKE (OHNE HERSTELLUNG VON PRÄZISIONSSTAHLROHREN) INLAND									
1984	FEB	100,6	+23,4	+ 9,9	103,4	+15,9	88,3	+ 3,8	85,4
	MAR	97,3	+ 7,4	- 3,3	93,2	- 9,9	83,3	- 5,7	85,5
	APR	81,3	+ 6,3	-16,4	86,5	- 7,2	84,4	+ 1,3	85,5
	MAI	89,9	+13,9	+10,6	88,9	+ 2,8	85,9	+ 1,6	85,5
	JUN	75,5	- 7,5	-16,0	78,4	-11,8	78,6	- 8,5	85,5
	JUL	75,3	+ 6,5	- 0,3	73,4	- 6,4	86,0	+ 9,4	85,6
	AUG	71,2	+ 5,3	- 5,4	65,8	-10,4	84,5	- 1,7	85,9
	SEP	80,8	- 0,5	+13,5	82,8	+25,8	87,6	+ 3,7	85,9
	OKT	95,9	+13,0	+18,7	91,5	+10,5	90,5	+ 3,3	85,8
	NOV	89,4	+ 3,1	- 6,8	89,7	- 2,0	86,7	- 4,2	85,6
	DEZ	83,1	- 5,1	- 7,0	87,0	- 3,0	86,8	+ 0,1	85,4
	1985	JAN	91,8	+ 0,3	+10,5	88,9	+ 2,2	85,4	- 1,6
FEB		94,0	- 6,6	+ 2,4	100,5	+13,0	84,9	- 0,6	85,7
HOCHOFEN-, STAHL- UND WARMWALZWERKE (OHNE HERSTELLUNG VON PRÄZISIONSSTAHLROHREN) AUSLAND									
1984	FEB	93,1	+25,1	+ 0,8	95,3	+ 7,3	89,8	- 2,7	92,7
	MAR	100,4	+14,4	+ 7,8	93,0	- 2,4	90,5	+ 0,8	92,9
	APR	89,9	+12,6	-10,5	95,4	+ 2,6	92,7	+ 2,4	93,2
	MAI	99,3	+34,4	+10,5	101,2	+ 6,1	98,7	+ 6,5	93,5
	JUN	95,9	+ 9,9	- 3,4	103,2	+ 2,0	93,6	- 5,2	93,5
	JUL	94,9	+21,0	- 1,0	91,0	-11,8	96,5	+ 3,1	93,4
	AUG	89,0	+23,1	- 6,2	82,8	- 9,0	96,4	- 0,1	92,6
	SEP	86,6	- 1,3	- 2,7	85,7	+ 3,5	91,0	- 5,6	92,5
	OKT	102,8	+ 2,6	+18,7	97,9	+14,2	92,4	+ 1,5	93,4
	NOV	89,6	- 3,4	-12,8	88,5	- 9,6	90,1	- 2,5	94,8
	DEZ	74,9	-25,1	-16,4	81,2	- 8,2	84,5	+ 6,2	96,5
	1985	JAN	95,7	+ 3,6	+27,8	92,1	+13,4	96,1	+13,7
FEB		114,8	+23,3	+20,0	121,2	+31,6	110,4	+14,9	98,3
CHEMISCHE INDUSTRIE INSGESAMT									
1984	FEB	117,5	+17,9	+ 0,7	121,4	+ 7,5	113,4	+ 0,6	112,6
	MAR	120,2	+ 6,0	+ 2,3	116,6	- 4,0	111,3	- 1,9	112,9
	APR	110,6	+11,0	- 8,0	116,1	- 0,4	113,5	+ 2,0	113,3
	MAI	117,3	+11,8	+ 6,1	116,0	- 0,1	114,2	+ 0,6	113,6
	JUN	112,0	+ 0,9	- 4,5	117,3	+ 1,1	110,9	- 2,9	113,8
	JUL	111,0	+14,3	- 0,9	107,3	- 8,5	116,0	+ 4,6	113,9
	AUG	107,9	+ 6,0	- 2,8	102,7	- 4,3	114,3	- 1,5	114,0
	SEP	108,1	- 4,3	+ 0,2	111,8	+ 8,9	111,7	- 2,3	114,2
	OKT	121,9	+10,2	+12,8	115,8	+ 3,6	115,7	+ 3,6	114,4
	NOV	114,6	+ 3,8	- 6,0	114,8	- 0,9	115,3	- 0,3	114,7
	DEZ	104,0	- 6,4	- 9,2	109,6	- 4,5	113,6	- 1,5	115,1
	1985	JAN	120,7	+ 3,4	+16,1	117,2	+ 6,9	116,4	+ 2,5
FEB		116,3	- 1,0	- 3,6	124,9	+ 6,6	116,3	- 0,1	115,8
CHEMISCHE INDUSTRIE INLAND									
1984	FEB	106,1	+17,6	+ 2,4	109,8	+ 9,1	104,1	+ 2,3	102,0
	MAR	106,5	+ 1,5	+ 0,4	103,5	- 5,7	99,9	- 4,0	102,1
	APR	99,3	+ 7,0	- 6,8	103,6	+ 0,1	101,7	+ 1,8	102,1
	MAI	103,5	+ 7,5	+ 4,2	101,8	- 1,7	101,7	+ 0,0	102,2
	JUN	102,6	- 3,7	- 0,9	107,8	+ 5,9	99,2	- 2,5	102,1
	JUL	101,0	+12,8	- 1,6	98,1	- 9,0	104,8	+ 5,6	102,1
	AUG	97,9	+ 2,0	- 3,1	93,5	- 4,7	102,0	- 2,7	102,0
	SEP	98,1	- 7,0	+ 0,2	102,0	+ 9,1	99,9	- 2,1	102,0
	OKT	110,4	+ 8,0	+12,5	105,2	+ 3,1	103,7	+ 3,8	101,9
	NOV	102,4	+ 2,2	- 7,2	102,4	- 2,7	102,6	- 1,1	101,7
	DEZ	90,2	- 8,1	-11,9	94,1	- 8,1	100,7	- 1,9	101,6
	1985	JAN	105,8	+ 2,1	+17,3	102,2	+ 8,6	102,8	+ 2,1
FEB		99,8	- 5,9	- 5,7	107,5	+ 5,2	101,1	- 1,7	101,7
CHEMISCHE INDUSTRIE AUSLAND									
1984	FEB	136,9	+18,3	- 1,0	141,4	+ 5,8	129,2	- 1,5	130,4
	MAR	143,2	+11,8	+ 4,6	139,0	- 1,7	130,2	+ 0,8	131,1
	APR	129,1	+16,2	- 9,8	135,7	- 2,4	132,6	+ 1,8	131,9
	MAI	140,2	+17,4	+ 8,6	139,2	+ 2,6	134,9	+ 1,7	132,6
	JUN	127,7	+ 7,8	- 8,9	133,0	- 4,5	130,8	- 3,0	133,1
	JUL	127,8	+16,6	+ 0,1	123,2	- 7,4	134,9	+ 3,1	133,6
	AUG	124,4	+11,8	- 2,7	116,3	- 4,0	134,6	- 0,2	133,9
	SEP	124,3	- 0,7	- 0,1	127,7	+ 7,9	130,9	- 2,7	134,4
	OKT	140,8	+12,9	+13,3	134,1	+ 5,0	136,1	+ 4,0	135,2
	NOV	134,9	+ 6,0	- 4,2	135,6	+ 1,1	136,0	- 0,1	136,1
	DEZ	126,8	- 4,5	- 6,0	133,8	- 1,3	134,2	- 1,3	137,2
	1985	JAN	145,5	+ 5,2	+14,7	142,1	+ 6,2	138,7	+ 3,4
FEB		143,7	+ 5,0	- 1,2	154,1	+ 8,4	141,2	+ 1,8	138,9

## 4 AUFTRAGSEINGANG IM VERARBEITENDEN GEWERBE UND IM BAUHAUPTGEWERBE

## 4.2 VOLUMENINDEX (1980 = 100)

JAHR	MONAT	ORIGINALWERT			KALENDERBEREINIGTER WERT		KALENDER- UND SAISON- BEREINIGTER WERT		GLATTE KOMPONENTE
		1980=100	VERÄNDERUNG VORJAHR	IN O/D GEGEN VORMONAT	1980=100	VERÄNDERUNG IN O/D GEGEN VORMONAT	1980=100	VERÄNDERUNG IN O/D GEGEN VORMONAT	1980=100
MASCHINENBAU INSGESAMT									
1984	FEB	98,7	+20,2	+ 4,9	102,0	+ 8,3	95,5	+ 7,5	93,2
	MAR	106,2	+11,1	+ 7,6	104,0	+ 2,0	96,1	+ 0,6	94,1
	APR	86,0	+ 7,4	-19,0	88,8	-14,6	94,6	- 1,6	94,9
	MAI	96,2	+19,2	+11,9	91,6	+ 3,2	96,9	+ 2,4	95,7
	JUN	88,6	+ 1,4	- 7,9	90,0	- 1,7	93,4	- 3,6	96,6
	JUL	94,3	+16,4	+ 6,4	94,7	+ 5,2	99,4	+ 6,4	97,4
	AUG	88,0	+19,6	- 6,7	84,1	-11,2	100,1	+ 0,7	97,6
	SEP	90,2	+ 6,7	+ 2,5	94,4	+12,2	98,8	- 1,3	98,2
	OKT	107,6	+24,8	+19,3	104,0	+10,2	104,9	+ 6,2	99,0
	NOV	98,1	- 6,5	- 8,8	100,0	- 3,8	91,2	-13,1	100,0
	DEZ	105,9	+ 2,3	+ 8,0	104,5	+ 4,5	95,9	+ 5,2	101,1
	1985	JAN	111,1	+18,1	+ 4,9	106,6	+ 2,0	102,8	+ 7,2
FEB		106,4	+ 7,8	- 4,2	115,9	+ 8,7	106,2	+ 3,3	102,3
MASCHINENBAU INLAND									
1984	FEB	91,4	+20,7	+ 6,9	95,7	+12,1	94,3	+17,6	90,2
	MAR	109,5	+21,3	+19,8	105,7	+10,4	98,9	+ 4,9	90,9
	APR	84,9	+ 4,4	-22,5	87,4	-17,3	92,2	- 6,8	91,5
	MAI	91,3	+15,0	+ 7,5	88,1	+ 0,8	93,3	+ 1,2	92,0
	JUN	82,2	- 5,0	-10,0	84,6	- 4,0	88,5	- 5,1	92,5
	JUL	91,4	+15,1	+11,2	91,5	+ 8,2	95,5	+ 7,9	93,0
	AUG	89,3	+20,8	- 2,3	86,2	- 5,8	97,4	+ 2,0	92,0
	SEP	84,3	- 0,8	- 5,6	88,2	+ 2,3	91,6	- 6,0	91,5
	OKT	96,0	+17,4	+13,9	93,3	+ 5,8	96,6	+ 5,5	91,7
	NOV	92,1	-12,1	- 4,1	91,5	- 1,9	81,7	-15,4	92,2
	DEZ	93,2	- 6,4	+ 1,2	90,5	- 1,1	83,5	+ 2,2	92,7
	1985	JAN	96,0	+12,3	+ 3,0	91,7	+ 1,3	91,5	+ 9,6
FEB		95,3	+ 4,3	- 0,7	103,9	+13,3	97,2	+ 6,2	91,8
MASCHINENBAU AUSLAND									
1984	FEB	107,5	+19,6	+ 2,7	110,9	+ 6,1	97,6	- 1,3	96,9
	MAR	102,1	- 0,2	- 5,0	102,6	- 7,5	93,3	- 4,4	98,0
	APR	87,3	+10,9	-14,5	88,8	-13,5	96,9	+ 3,9	99,1
	MAI	102,0	+23,9	+16,8	96,5	+ 8,7	102,1	+ 5,4	100,4
	JUN	96,3	+ 8,9	- 5,6	97,1	+ 0,6	99,8	- 2,3	101,6
	JUL	97,9	+18,1	+ 1,7	97,9	+ 0,8	103,6	+ 3,8	103,1
	AUG	86,4	+18,0	-11,7	83,4	-14,8	104,2	+ 0,6	104,7
	SEP	97,5	+16,3	+12,8	101,8	+22,1	107,5	+ 3,2	106,6
	OKT	121,9	+32,9	+25,0	117,8	+15,7	115,1	+ 7,1	108,3
	NOV	105,4	+ 0,3	-13,5	110,1	- 6,5	103,4	-10,2	109,9
	DEZ	121,5	+12,4	+15,3	121,9	+10,7	111,9	+ 8,2	111,6
	1985	JAN	129,5	+23,7	+ 6,6	125,3	+ 2,8	117,1	+ 4,6
FEB		120,0	+11,6	- 7,3	131,1	+ 4,6	117,3	+ 0,2	115,6
STRASSENFAHRZEUGBAU INSGESAMT									
1984	FEB	139,6	+15,0	+ 7,0	143,6	- 3,5	119,3	+ 5,5	114,7
	MAR	141,3	- 3,8	+ 1,2	137,9	- 4,0	114,4	- 4,1	115,2
	APR	114,1	+ 3,8	-19,2	115,5	-16,2	117,5	+ 2,7	115,6
	MAI	117,9	+16,5	+ 3,3	113,9	- 1,4	120,9	+ 2,9	116,1
	JUN	76,0	-30,8	-35,5	81,3	-28,6	101,5	-16,0	117,0
	JUL	94,0	- 5,6	+23,7	93,5	+15,0	112,5	+10,9	118,0
	AUG	110,7	+28,0	+17,8	104,7	+12,0	128,5	+14,1	119,0
	SEP	118,2	+10,9	+ 6,8	120,8	+15,4	126,1	- 1,9	119,9
	OKT	122,4	+12,2	+ 3,6	118,6	- 1,8	123,4	- 2,1	120,6
	NOV	118,4	+11,3	- 3,3	121,4	+ 2,4	124,2	+ 0,6	121,2
	DEZ	119,4	+ 0,2	+ 0,8	121,3	- 0,1	118,5	- 4,6	121,8
	1985	JAN	154,2	+ 2,7	+29,1	147,1	+21,3	116,4	- 1,8
FEB		144,2	+ 3,3	- 6,5	155,7	+ 5,8	127,5	+ 9,5	123,3
STRASSENFAHRZEUGBAU INLAND									
1984	FEB	129,8	+ 2,4	-21,2	133,8	-18,0	104,8	+ 0,2	105,6
	MAR	142,3	- 7,3	+ 9,6	138,7	+ 3,7	105,2	+ 0,4	106,1
	APR	99,9	- 7,7	-29,8	100,3	-27,7	104,8	- 0,4	106,3
	MAI	100,4	+14,1	+ 0,5	97,5	- 2,8	112,3	+ 7,2	106,5
	JUN	73,2	-20,8	-27,1	77,7	-20,3	100,9	-10,2	107,2
	JUL	86,2	+ 5,4	+17,8	85,8	+10,4	110,4	+ 9,4	107,8
	AUG	93,2	+18,3	+ 8,1	88,7	+ 3,4	113,8	+ 3,1	107,5
	SEP	107,2	+20,7	+15,0	108,3	+22,1	118,6	+ 4,2	106,8
	OKT	94,5	- 1,2	-11,8	91,9	-15,1	104,6	-11,8	106,3
	NOV	90,8	- 3,6	- 3,9	94,0	+ 2,3	103,6	- 1,0	105,7
	DEZ	100,6	- 6,2	+10,8	101,9	+ 8,4	98,2	- 5,2	105,1
	1985	JAN	142,0	-13,8	+41,2	135,9	+33,4	87,8	-10,6
FEB		137,7	+ 6,1	- 3,0	148,7	+ 9,4	114,2	+30,1	102,9
STRASSENFAHRZEUGBAU AUSLAND									
1984	FEB	149,6	+28,7	+10,2	155,0	+15,8	135,0	+ 7,9	125,3
	MAR	140,5	+ 0,2	- 6,1	137,0	-11,6	123,6	- 8,4	126,0
	APR	128,2	+15,0	- 8,8	130,3	- 4,9	131,1	+ 6,1	126,9
	MAI	135,6	+18,2	+ 5,8	132,3	+ 1,5	131,8	+ 0,5	127,9
	JUN*	78,9	-38,2	-41,8	100,0	-24,4	95,2	-27,8	129,0
	JUL	101,9	-13,4	+29,2	100,5	+ 0,5	115,1	+20,9	130,4
	AUG	128,3	+36,5	+25,9	123,1	+22,5	145,2	+26,2	132,5
	SEP	129,1	+ 3,7	+ 0,6	131,9	+ 7,1	132,8	- 8,5	135,0
	OKT	150,7	+23,0	+16,7	145,9	+10,6	143,9	+ 8,4	136,8
	NOV	146,7	+23,3	- 2,7	149,4	+ 2,4	146,6	+ 1,9	138,5
	DEZ	138,8	+ 5,8	- 5,4	141,4	- 5,4	139,4	- 4,9	140,1
	1985	JAN	166,5	+22,6	+20,0	159,8	+13,0	148,3	+ 6,4
FEB		150,5	+ 0,6	- 9,6	162,6	+ 1,8	140,9	- 5,0	145,0

## 4 AUFTRAGSEINGANG IM VERARBEITENDEN GEWERBE UND IM BAUHAUPTGEWERBE

## 4.2 VOLUMENINDEX (1980 = 100)

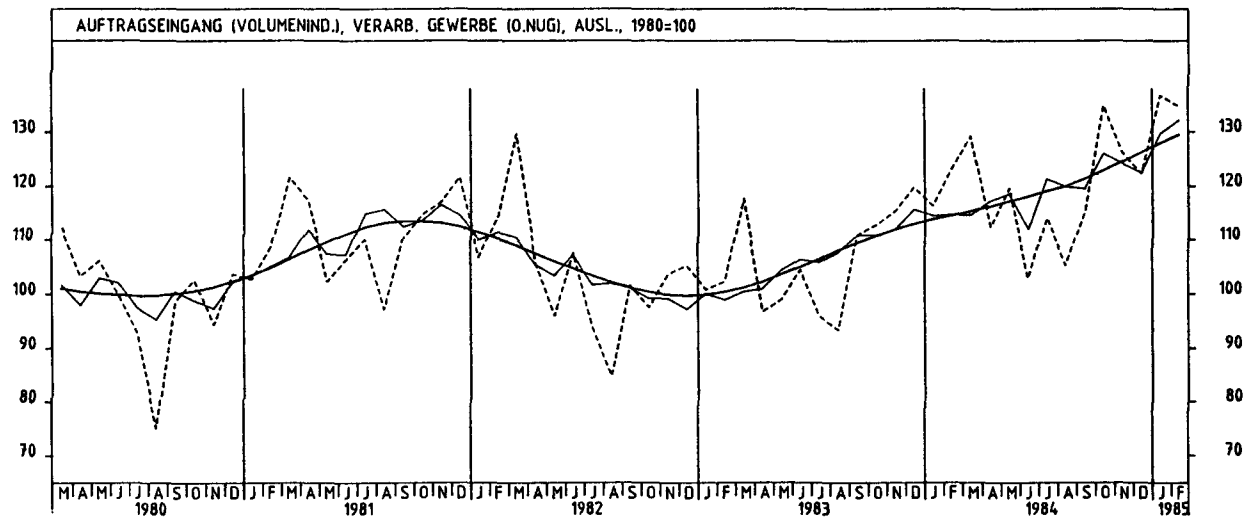
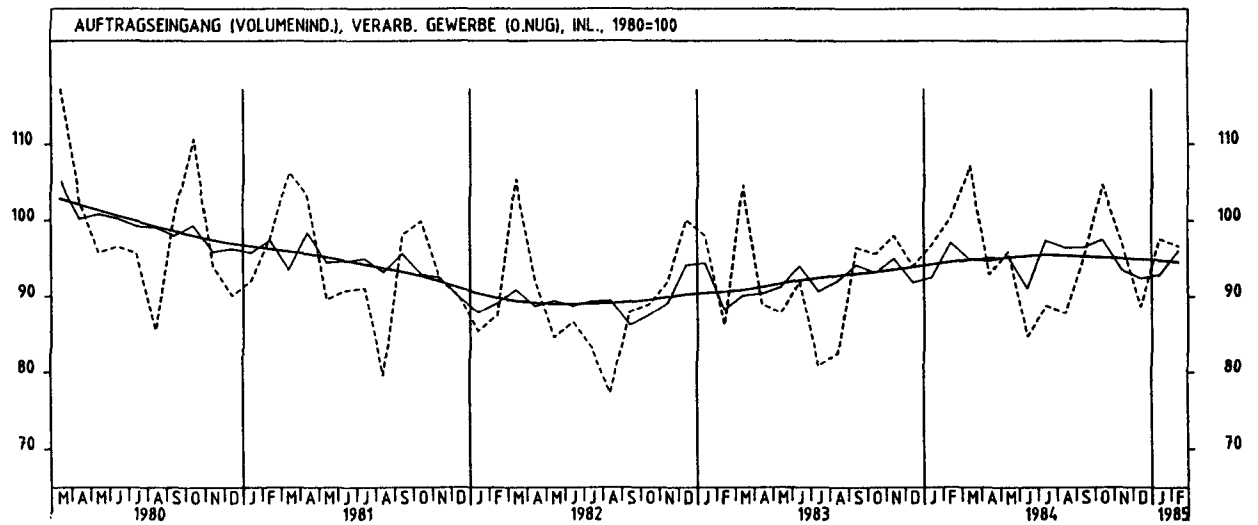
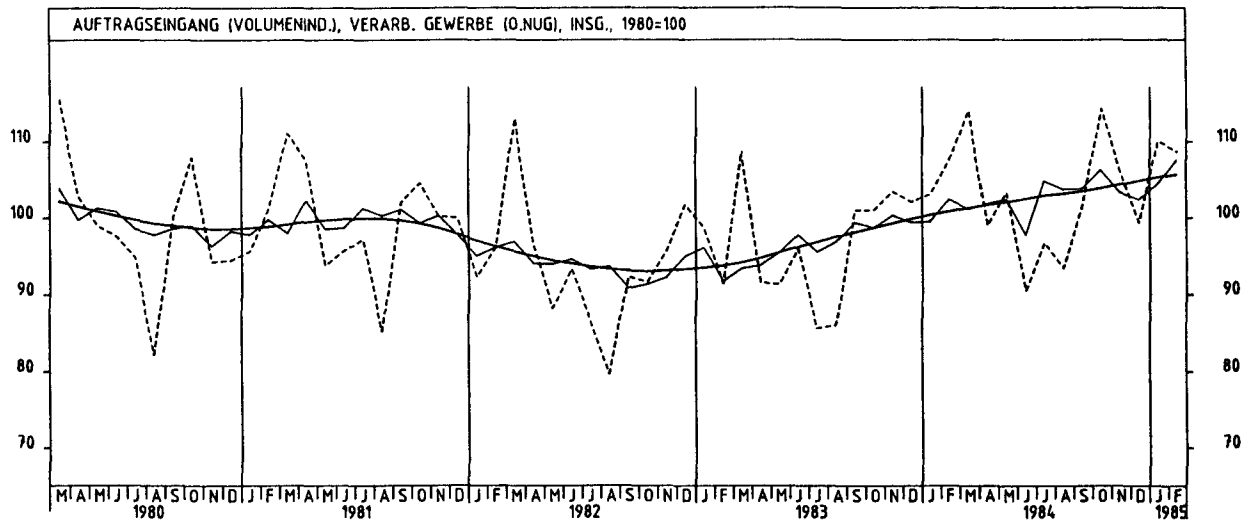
JAHR	MONAT	ORIGINALWERT			KALENDERBEREINIGTER WERT		KALENDER- UND SAISON- BEREINIGTER WERT		GLATTE KOMponente
		1980=100	VERÄNDERUNG VORJAHR	IN O/O GEGEN VORMONAT	1980=100	VERÄNDERUNG IN O/O GEGEN VORMONAT	1980=100	VERÄNDERUNG IN O/O GEGEN VORMONAT	1980=100
ELEKTROTECHNIK INSGESAMT									
1984	FEB	109,2	+21,5	+11,0	114,2	+15,7	104,1	+ 5,6	101,0
	MAR	113,8	+ 6,6	+ 4,2	112,1	- 1,8	101,3	- 2,7	102,1
	APR	94,0	+ 8,0	-17,4	97,1	-13,4	102,4	+ 1,1	103,1
	MAI	101,7	+17,4	+ 8,2	96,6	- 0,3	104,2	+ 1,8	104,0
	JUN	91,2	- 0,7	-10,3	91,2	- 5,8	98,9	- 5,1	104,9
	JUL	101,4	+26,8	+11,2	102,1	+12,0	110,9	+12,1	105,8
	AUG	88,4	+12,5	-12,8	86,1	-15,7	105,9	- 4,5	106,3
	SEP	106,2	+ 8,8	+20,1	111,9	+30,0	108,0	+ 2,0	106,7
	OKT	115,5	+21,1	+ 8,8	111,5	- 0,4	110,4	+ 2,2	106,9
	NOV	114,9	+ 5,9	- 0,5	117,0	+ 4,9	106,1	- 3,9	106,9
	DEZ	113,0	- 1,4	- 1,7	112,0	- 4,3	101,5	- 4,3	106,9
	1985	JAN	112,5	+14,3	- 0,4	108,4	- 3,2	108,3	+ 6,7
FEB		107,4	- 1,6	- 4,5	117,8	+ 8,7	106,4	- 1,8	107,1
ELEKTROTECHNIK INLAND									
1984	FEB	105,4	+21,1	+ 9,4	110,2	+15,5	100,5	+ 8,1	96,5
	MAR	106,4	+ 1,9	+ 0,9	104,7	- 5,0	96,3	- 4,2	97,4
	APR	89,2	+ 6,4	-16,2	91,2	-12,9	96,8	+ 0,5	98,1
	MAI	96,9	+15,6	+ 8,6	93,0	+ 2,0	99,6	+ 2,9	98,8
	JUN	86,4	- 3,9	-10,8	88,7	- 4,6	94,3	- 5,3	99,5
	JUL	95,8	+23,6	+10,9	95,4	+ 7,6	104,6	+10,9	100,2
	AUG	85,9	+11,4	-10,3	83,1	-12,9	100,8	- 3,6	100,5
	SEP	98,7	+ 5,2	+14,9	103,8	+24,9	101,8	+ 1,0	100,6
	OKT	108,9	+18,8	+10,3	105,7	+ 1,8	104,2	+ 2,4	100,4
	NOV	108,1	+ 2,2	- 0,7	108,9	+ 3,0	98,2	- 5,8	100,2
	DEZ	107,1	- 1,2	- 0,9	106,5	- 2,2	96,9	- 1,3	99,9
	1985	JAN	103,3	+ 7,3	- 3,5	99,0	- 7,0	98,4	+ 1,5
FEB		101,2	- 4,0	- 2,0	110,8	+11,9	99,2	+ 0,8	99,4
ELEKTROTECHNIK AUSLAND									
1984	FEB	117,5	+21,8	+13,9	123,1	+18,3	112,2	+ 1,9	110,9
	MAR	130,6	+16,3	+11,1	128,6	+ 4,5	112,8	+ 0,5	112,4
	APR	104,9	+12,0	-19,7	108,3	-15,8	113,4	+ 0,5	113,9
	MAI	112,6	+21,2	+ 7,3	107,5	- 0,7	115,5	+ 1,9	115,3
	JUN	101,8	+ 5,8	- 9,6	100,1	- 6,9	109,9	- 4,8	116,7
	JUL	114,0	+33,2	+12,0	115,1	+15,0	124,2	+13,0	118,1
	AUG	94,0	+14,6	-17,5	92,8	-19,4	116,6	- 6,1	119,0
	SEP	123,1	+15,9	+31,0	127,9	+37,8	120,9	+ 3,7	120,2
	OKT	130,0	+25,4	+ 5,6	125,7	- 1,7	125,4	+ 3,7	121,1
	NOV	130,0	+13,5	+ 0,0	133,8	+ 6,4	122,3	- 2,5	121,8
	DEZ	126,0	- 2,2	- 3,1	123,8	- 7,5	111,3	- 9,0	122,5
	1985	JAN	133,2	+29,1	+ 5,7	129,8	+ 4,8	131,2	+17,9
FEB		121,1	+ 3,1	- 9,1	132,5	+ 2,1	121,8	- 7,2	124,3
HERSTELLUNG VON EISEN-,BLECH-UND METALLWAREN INSGESAMT									
1984	FEB	103,5	+17,6	+ 4,1	104,6	+ 9,3	98,6	+ 2,2	96,3
	MAR	103,0	- 1,2	- 0,5	99,5	- 4,9	94,4	- 4,3	96,6
	APR	94,3	+ 5,0	- 8,4	100,7	+ 1,2	96,8	+ 2,5	96,9
	MAI	100,7	+ 9,5	+ 6,8	99,8	- 0,9	98,1	+ 1,3	97,1
	JUN	90,4	- 4,8	-10,2	95,2	- 4,6	93,1	- 5,1	97,3
	JUL	92,9	+ 9,3	+ 2,8	89,3	- 6,2	98,4	+ 5,7	97,4
	AUG	90,1	+ 6,5	- 3,0	83,3	- 6,7	98,1	- 0,3	97,6
	SEP	94,6	- 2,5	+ 5,0	96,8	+16,2	96,9	- 1,2	97,5
	OKT	110,7	+12,5	+17,0	103,9	+ 7,3	99,5	+ 2,7	97,2
	NOV	101,9	+ 1,6	- 7,9	103,9	+ 0,0	97,6	- 1,9	96,8
	DEZ	83,2	- 9,0	-18,4	92,4	-11,1	96,4	- 1,2	96,3
	1985	JAN	96,3	- 1,1	+18,1	94,9	+ 2,7	95,6	- 0,8
FEB		94,6	- 6,6	- 3,8	100,3	+ 5,7	94,0	- 1,7	95,8
HERSTELLUNG VON EISEN-,BLECH-UND METALLWAREN INLAND									
1984	FEB	98,8	+16,8	+ 4,7	100,7	+10,3	94,9	+ 2,6	92,4
	MAR	98,5	- 1,4	- 0,3	94,8	- 5,9	90,8	- 4,3	92,5
	APR	89,6	+ 2,8	- 9,0	95,1	+ 0,3	92,2	+ 1,5	92,6
	MAI	96,8	+ 8,2	+ 8,0	95,8	+ 0,7	93,3	+ 1,2	92,7
	JUN	85,1	- 7,4	-12,1	90,1	- 5,9	88,8	- 4,8	92,6
	JUL	86,0	+ 5,9	+ 3,4	85,0	- 5,7	92,9	+ 4,6	92,6
	AUG	87,2	+ 4,3	- 0,9	81,4	- 4,2	93,3	+ 0,4	92,5
	SEP	91,7	- 3,9	+ 5,2	94,3	+15,8	92,1	- 1,3	92,2
	OKT	104,8	+10,3	+14,3	96,8	+ 4,8	94,3	+ 2,4	91,6
	NOV	94,9	+ 0,1	- 9,4	95,7	- 3,1	91,4	- 3,1	90,9
	DEZ	76,3	- 9,3	-17,5	85,2	-11,0	90,5	- 1,0	90,2
	1985	JAN	89,9	- 4,8	+14,8	86,4	+ 1,4	88,2	- 2,5
FEB		86,0	-10,9	- 2,1	93,6	+ 8,3	87,4	- 0,9	89,1
HERSTELLUNG VON EISEN-,BLECH-UND METALLWAREN AUSLAND									
1984	FEB	119,9	+19,9	+ 2,2	120,8	+ 7,5	112,4	+ 1,1	110,7
	MAR	118,7	- 1,1	- 1,0	115,8	- 4,1	106,9	- 4,9	111,5
	APR	111,0	+11,7	- 6,5	118,7	+ 2,5	112,8	+ 5,5	112,3
	MAI	114,4	+13,2	+ 3,1	113,6	- 4,3	114,3	+ 1,3	113,1
	JUN	109,0	+ 2,9	- 4,7	112,9	- 0,6	108,4	- 5,2	113,8
	JUL	110,3	+20,4	+ 1,2	105,4	- 6,6	118,4	+ 9,2	114,5
	AUG	100,2	+14,1	- 9,2	92,2	-12,5	115,8	- 2,2	115,3
	SEP	104,6	+ 1,8	+ 4,4	106,6	+15,6	114,3	- 1,3	116,1
	OKT	131,7	+18,9	+25,9	124,0	+16,3	118,8	+ 3,9	116,5
	NOV	126,6	+ 4,9	- 3,9	130,3	+ 5,1	117,9	- 0,8	116,9
	DEZ	100,6	- 8,1	-20,5	112,4	-13,7	114,5	- 2,9	117,3
	1985	JAN	128,0	+ 9,1	+27,2	124,9	+11,1	121,2	+ 5,9
FEB		116,2	- 1,4	- 7,7	125,5	+ 0,5	117,1	- 3,4	118,5

## 4 AUFTRAGSEINGANG IM VERARBEITENDEN GEWERBE UND IM BAUHAUPTGEWERBE

## 4.2 VOLUMENINDEX (1980 = 100)

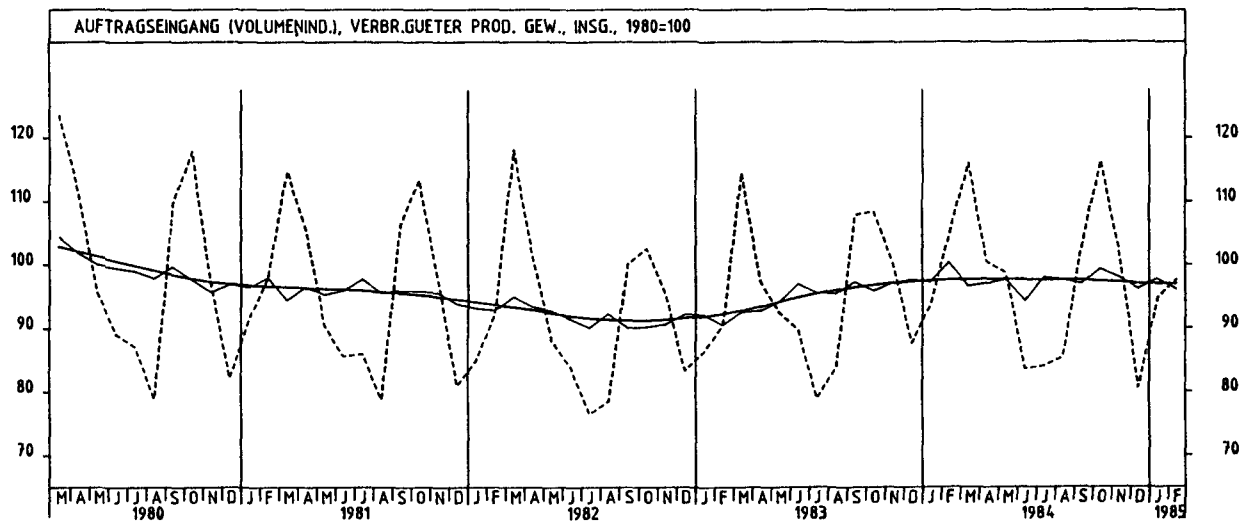
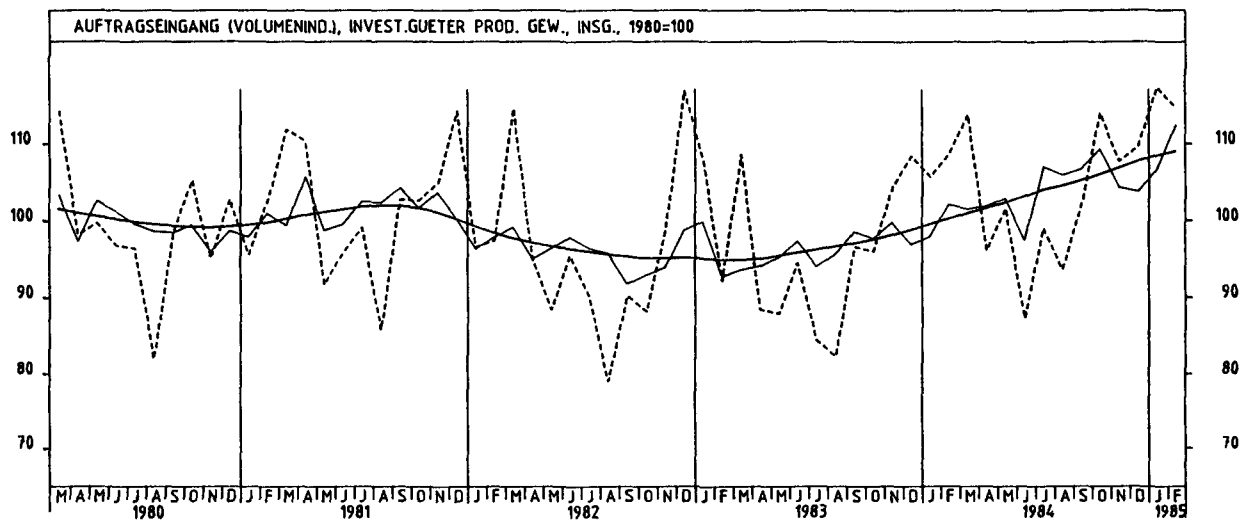
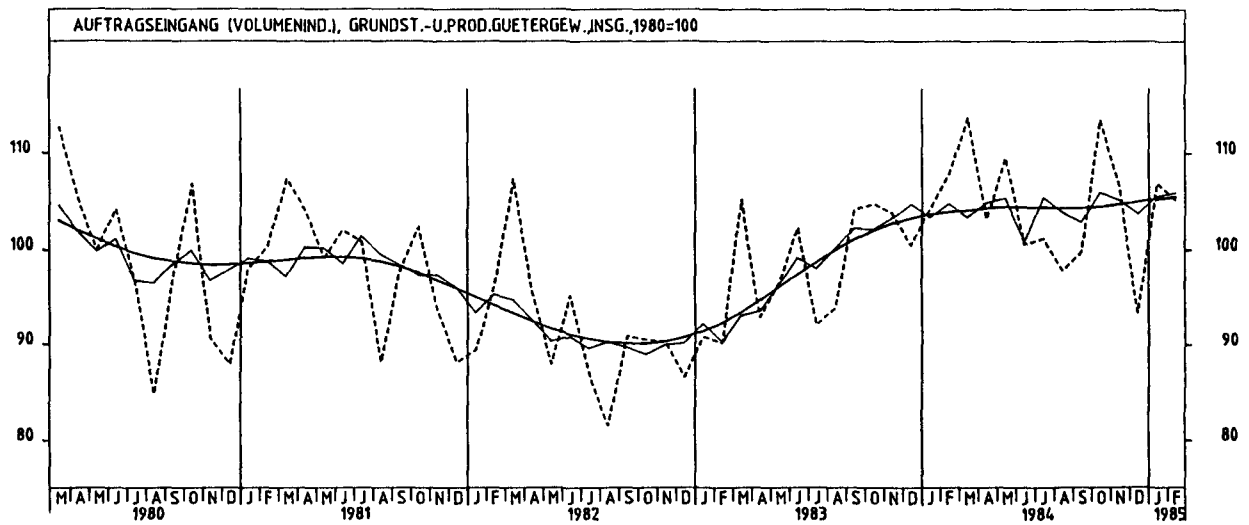
JAHR	MONAT	ORIGINALWERT			KALENDERBEREINIGTER WERT		KALENDER- UND SAISON- BEREINIGTER WERT		GLATTE KOMPONENTE
		1980=100	VERÄNDERUNG VORJAHR	IN O/O GEGEN VORMONAT	1980=100	VERÄNDERUNG IN O/O GEGEN VORMONAT	1980=100	VERÄNDERUNG IN O/O GEGEN VORMONAT	
TEXTILGEWERBE INSGESAMT									
1984	FEB	105,1	+15,4	+17,8	108,5	+26,3	96,9	+ 3,7	93,5
	MAR	115,1	- 2,1	+ 9,5	112,0	+ 3,2	91,5	- 5,6	93,2
	APR	95,2	- 2,6	-17,3	99,2	-11,4	90,3	- 1,3	93,0
	MAI	97,1	+ 4,6	+ 2,0	95,7	- 3,5	93,7	+ 3,8	92,8
	JUN	77,3	-10,0	-20,4	81,6	-14,7	88,9	- 5,1	92,5
	JUL	73,9	+ 1,9	- 4,4	71,3	-12,6	93,0	+ 4,6	92,4
	AUG	69,7	- 0,4	- 5,7	65,8	- 7,7	93,3	+ 0,3	92,4
	SEP	99,5	- 6,2	+42,8	102,4	+55,6	91,9	+ 1,5	92,6
	OKT	112,8	+ 6,0	+13,4	107,8	+ 5,3	95,8	+ 4,2	92,6
	NOV	100,3	- 4,2	-11,1	101,3	- 6,0	92,1	- 3,9	92,7
	DEZ	78,7	- 7,2	-21,5	82,4	-18,7	92,9	+ 0,9	92,8
1985	JAN	91,2	+ 2,2	+15,9	88,0	+ 6,8	95,0	+ 2,3	93,1
	FEB	98,7	- 6,1	+ 8,2	106,3	+20,8	93,5	- 1,6	93,4
TEXTILGEWERBE INLAND									
1984	FEB	98,2	+13,1	+19,0	101,1	+27,3	90,3	+ 4,3	87,4
	MAR	106,1	- 6,8	+ 8,0	103,5	+ 2,4	83,8	- 7,2	86,8
	APR	88,7	- 4,2	-16,4	92,2	-10,9	83,8	+ 0,0	86,2
	MAI	90,8	+ 3,9	+ 2,4	89,2	- 3,3	87,5	+ 4,4	85,8
	JUN	68,6	-14,8	-24,4	72,6	-18,6	81,5	- 6,9	85,3
	JUL	68,3	+ 0,0	- 0,4	66,0	- 9,1	86,5	+ 6,1	84,9
	AUG	64,3	- 6,0	- 5,9	60,9	- 7,7	85,6	- 1,0	84,8
	SEP	93,2	- 8,4	+44,9	96,1	+57,8	84,6	- 1,2	84,7
	OKT	103,8	+ 1,1	+11,4	99,1	+ 3,1	86,9	+ 2,7	84,7
	NOV	90,6	- 8,0	-12,7	92,0	- 7,2	84,0	- 3,3	84,7
	DEZ	70,5	-11,2	-22,2	73,8	-19,8	84,2	+ 0,2	84,7
1985	JAN	84,0	+ 1,8	+19,1	80,8	+ 9,5	87,5	+ 3,9	84,9
	FEB	90,5	- 7,8	+ 7,7	97,7	+20,9	85,7	- 2,1	85,2
TEXTILGEWERBE AUSLAND									
1984	FEB	133,3	+22,9	+14,7	138,5	+23,1	123,6	+ 2,1	118,5
	MAR	151,3	+13,4	+13,5	146,4	+ 5,7	122,1	- 1,2	119,4
	APR	121,6	+ 2,7	-19,6	126,9	-13,3	116,5	- 4,6	120,2
	MAI	122,8	+ 7,3	+ 1,0	122,0	- 3,9	118,9	+ 2,1	121,1
	JUN	113,0	+ 5,7	- 8,0	117,4	- 3,8	119,1	+ 0,2	121,6
	JUL	96,7	+ 8,4	-14,4	93,5	-20,4	120,3	+ 1,0	122,6
	AUG	91,3	+18,6	- 5,6	85,9	- 8,1	124,1	+ 3,2	123,5
	SEP	125,2	+ 0,5	+37,1	127,6	+48,5	120,8	- 2,7	124,4
	OKT	149,2	+22,3	+19,2	144,4	+13,2	132,6	+ 9,8	124,9
	NOV	140,3	+ 8,8	- 6,0	140,1	- 3,0	125,3	- 5,5	125,2
	DEZ	112,5	+ 5,6	-19,8	115,8	-17,3	127,2	+ 1,5	125,5
1985	JAN	120,6	+ 3,8	+ 7,2	117,6	+ 1,6	125,2	- 1,6	126,1
	FEB	132,2	- 0,8	+ 9,6	141,9	+20,7	125,6	- 0,3	126,8
BEKLEIDUNGSGEWERBE INSGESAMT									
1984	FEB	114,6	+22,0	+64,2	120,5	+76,2	102,7	+ 7,0	96,4
	MAR	173,8	+ 4,1	+51,7	169,5	+40,7	96,7	- 5,8	96,7
	APR	116,7	+ 7,6	-32,9	119,9	-29,3	97,3	+ 0,6	96,9
	MAI	71,3	+ 4,7	-38,9	69,6	-42,0	94,0	- 3,4	97,0
	JUN	49,5	- 5,9	-30,6	53,1	-23,7	94,7	+ 0,7	97,0
	JUL	57,6	+ 5,1	+16,4	56,5	+ 6,4	95,5	+ 0,8	97,0
	AUG	92,1	- 1,2	+59,9	89,5	+58,4	95,9	+ 0,4	96,9
	SEP	145,0	- 3,3	+57,4	149,6	+67,2	95,7	- 0,2	96,8
	OKT	140,5	+ 6,7	- 3,1	136,1	- 9,0	99,2	+ 3,7	96,3
	NOV	83,4	+14,9	-40,6	82,3	-39,5	100,0	+ 0,8	95,8
	DEZ	47,9	- 1,2	-42,6	47,9	-41,8	95,0	- 5,0	95,1
1985	JAN	69,3	- 0,7	+44,7	67,0	+39,9	94,6	- 0,4	94,7
	FEB	102,0	-11,0	+47,2	110,6	+65,1	91,7	- 3,1	94,4
BEKLEIDUNGSGEWERBE INLAND									
1984	FEB	107,8	+21,1	+61,4	113,1	+72,9	97,5	+ 7,0	91,6
	MAR	160,2	+ 1,5	+48,6	156,2	+38,1	90,5	- 7,2	91,6
	APR	110,9	+ 5,5	-30,8	113,9	-27,1	91,7	+ 1,3	91,5
	MAI	70,0	+ 4,5	-36,9	68,3	-40,0	89,3	- 2,6	91,4
	JUN	49,2	- 8,2	-29,7	52,9	-22,5	89,4	+ 0,1	91,2
	JUL	56,5	+ 4,1	+14,8	55,5	+ 4,9	90,5	+ 1,2	90,9
	AUG	87,8	- 0,2	+55,4	85,1	+53,3	91,3	+ 0,9	90,6
	SEP	129,9	- 6,9	+47,9	134,3	+57,8	87,7	- 3,9	90,3
	OKT	126,9	+ 3,1	- 2,3	122,7	- 8,6	91,2	+ 4,0	89,7
	NOV	76,9	+ 5,6	-39,4	76,0	-38,1	91,3	+ 0,1	89,1
	DEZ	46,5	- 4,7	-39,5	46,9	-38,3	89,1	- 2,4	88,4
1985	JAN	66,5	- 0,4	+43,0	63,9	+36,2	89,1	+ 0,0	88,0
	FEB	94,0	-12,8	+41,4	102,0	+59,6	85,2	- 4,4	87,5
BEKLEIDUNGSGEWERBE AUSLAND									
1984	FEB	159,1	+26,5	+78,2	168,6	+92,5	136,5	+ 6,5	128,3
	MAR	262,3	+15,5	+64,9	257,2	+52,6	137,6	+ 0,8	130,1
	APR	155,4	+18,5	-40,8	158,5	-38,4	133,9	- 2,7	131,7
	MAI	80,1	+ 6,4	-48,5	78,3	-50,6	124,7	- 6,9	133,1
	JUN	51,2	+11,1	-36,1	53,8	-31,3	128,9	+ 3,4	134,8
	JUL	64,4	+11,0	+25,8	62,8	+16,7	128,4	- 0,4	136,2
	AUG	120,0	- 5,6	+86,3	118,2	+88,2	125,6	- 2,2	137,7
	SEP	242,4	+10,8	+102,0	248,5	+110,2	146,6	+16,7	138,9
	OKT	227,8	+20,7	- 6,0	222,6	-10,4	149,9	+ 2,3	139,1
	NOV	124,2	+75,2	-45,5	123,2	-44,7	156,5	+ 4,4	138,8
	DEZ	57,2	+23,3	-53,9	54,6	-55,7	133,9	-14,4	138,2
1985	JAN	87,2	- 2,4	+52,4	86,2	+57,9	130,2	- 2,8	138,2
	FEB	153,0	- 3,8	+75,5	166,2	+92,8	133,4	+ 2,5	138,3

4 AUFTRAGSEINGANG IM VERARBEITENDEN GEWERBE UND IM BAUHAUPTGEWERBE

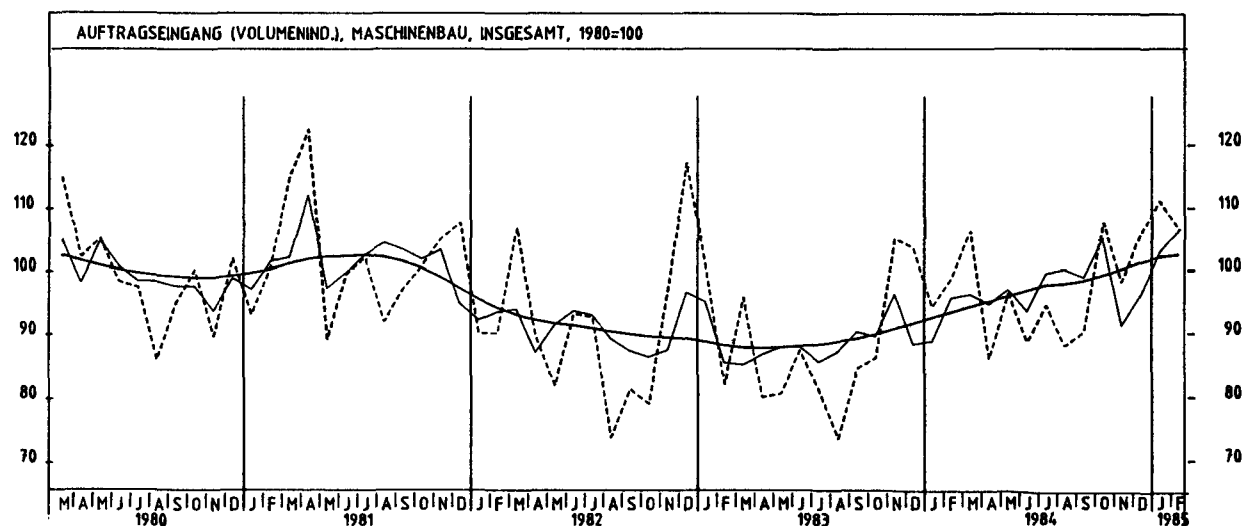
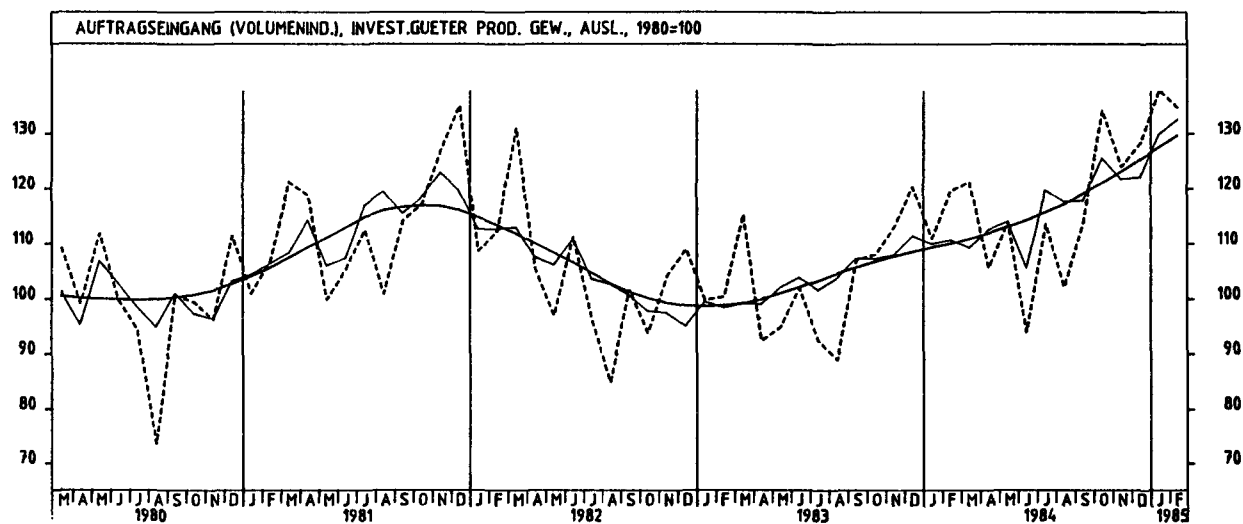
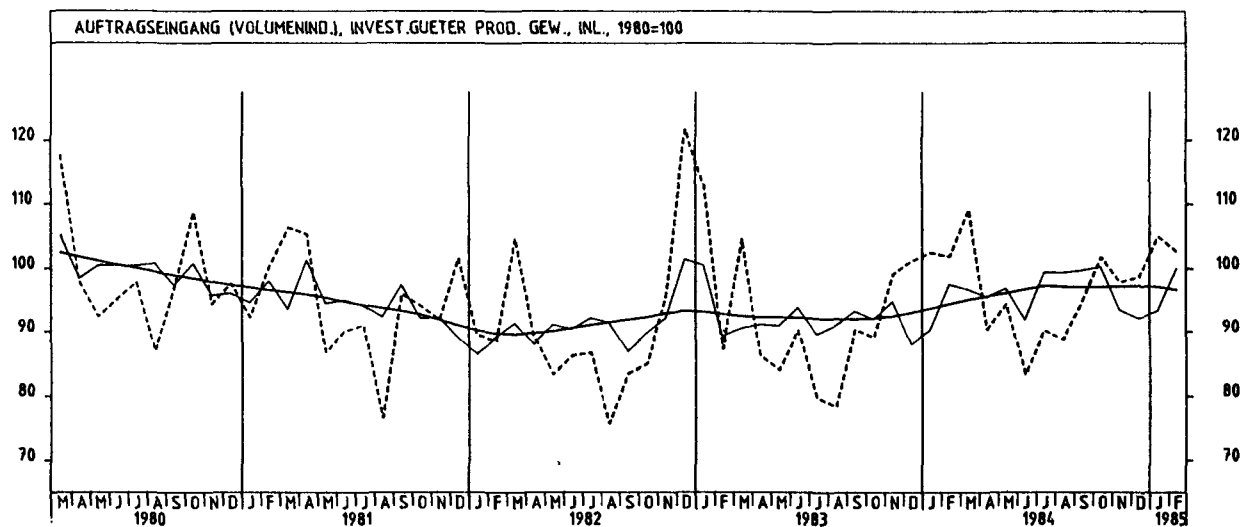




4 AUFTRAGSEINGANG IM VERARBEITENDEN GEWERBE UND IM BAUHAUPTGEWERBE



#### 4 AUFTRAGSEINGANG IM VERARBEITENDEN GEWERBE UND IM BAUHAUPTGEWERBE



## 4 AUFTRAGSEINGANG IM VERARBEITENDEN GEWERBE UND IM BAUHAUPTGEWERBE

4.2 VOLUMENINDEX (1980 = 100)

JAHR	MONAT	ORIGINALWERT			KALENDERBEREINIGTER WERT		KALENDER- UND SAISON- BEREINIGTER WERT		GLATTE KOMPONENTE
		1980=100	VERÄNDERUNG VORJAHR	IN O/O GEGEN VORMONAT	1980=100	VERÄNDERUNG IN O/O GEGEN VORMONAT	1980=100	VERÄNDERUNG IN O/O GEGEN VORMONAT	1980=100
BAUHAUPTGEWERBE									
1984	JAN	60,9	- 1,1	+21,0	58,5	-24,0	86,8	+ 2,7	86,5
	FEB	69,4	+ 2,5	+14,0	70,7	+20,9	86,4	- 0,5	85,8
	MAR	97,7	- 8,7	+40,8	94,6	+33,8	82,6	- 4,4	85,1
	APR	83,0	-16,2	-15,0	87,7	- 7,3	79,2	- 4,1	84,5
	MAI	93,3	- 3,4	+12,4	92,5	+ 5,5	84,9	+ 7,2	83,9
	JUN	100,1	- 2,7	+ 7,3	103,2	+11,6	85,2	+ 0,4	83,3
	JUL	91,1	- 0,5	- 9,0	86,0	-14,7	86,6	+ 1,6	83,0
	AUG	88,9	- 6,0	- 2,4	84,1	- 4,4	82,9	- 4,3	82,4
	SEP	95,8	-11,6	+ 7,8	97,4	+15,8	80,3	- 3,1	81,7
	OKT	85,4	- 4,8	-10,9	81,1	-16,7	81,9	+ 2,0	80,9
	NOV	68,5	- 9,6	-19,8	69,3	-14,5	80,5	- 1,7	80,1
	DEZ	67,3	-12,7	- 1,8	71,7	+ 3,5	80,1	- 0,5	79,5
1985	JAN	49,6	-18,6	-26,3	48,6	-32,2	77,6	- 3,1	79,0
HOCHBAU									
1984	JAN	66,5	- 7,3	+17,2	64,0	-21,1	87,1	+ 3,9	85,8
	FEB	72,6	- 3,8	+ 9,2	74,2	+15,9	85,8	- 1,5	84,3
	MAR	99,4	-17,2	+36,9	95,9	+29,2	78,6	- 6,4	82,7
	APR	80,5	-22,5	-19,0	85,4	-10,9	77,1	- 1,9	81,1
	MAI	83,6	-16,2	+ 3,9	83,2	- 2,6	79,1	+ 2,6	79,8
	JUN	94,9	-11,1	+13,5	98,1	+17,9	81,1	+ 2,5	78,6
	JUL	82,8	- 9,9	-12,8	79,7	-18,8	81,8	+ 0,9	77,8
	AUG	77,1	-18,1	- 6,9	73,1	- 8,3	77,0	- 5,9	77,0
	SEP	87,0	-20,3	+12,8	88,2	+20,7	74,1	- 3,8	76,2
	OKT	77,6	-13,8	-10,8	73,0	-17,2	76,6	+ 3,4	75,5
	NOV	62,8	-18,4	-19,1	63,7	-12,7	75,5	- 1,4	74,8
	DEZ	70,2	-12,6	+11,8	74,5	+17,0	77,6	+ 2,8	74,2
1985	JAN	50,2	-24,5	-28,5	49,6	-33,4	73,1	- 5,8	73,9
WOHNUNGSBAU									
1984	JAN	70,7	-10,5	-23,8	68,5	-25,9	91,1	+ 0,0	90,8
	FEB	81,7	- 8,4	+15,6	84,5	+23,4	88,9	- 2,4	88,6
	MAR	109,0	-20,1	+33,4	104,7	+23,9	80,2	- 9,8	86,3
	APR	90,6	-16,5	-16,9	95,1	- 9,2	85,0	+ 6,0	83,9
	MAI	85,9	-23,2	- 5,2	86,0	- 9,6	78,5	- 7,6	81,6
	JUN	95,1	-16,9	+10,7	99,4	+15,6	80,6	+ 2,7	79,5
	JUL	70,3	-21,9	-26,1	67,6	-32,0	79,7	- 1,1	77,9
	AUG	73,0	-24,7	+ 3,8	69,4	+ 2,7	76,6	- 3,9	75,9
	SEP	76,6	-29,9	+ 4,9	77,8	+12,1	70,8	- 7,6	73,6
	OKT	75,2	-16,4	- 1,8	71,4	- 8,2	77,5	+ 9,5	71,3
	NOV	58,6	-28,1	-22,1	58,1	-18,6	70,8	- 6,6	69,0
	DEZ	64,3	-30,7	+ 9,7	68,3	+17,6	66,0	- 4,0	66,9
1985	JAN	38,4	-45,7	-40,3	37,4	-45,2	61,9	- 9,0	65,2
TIEFBAU									
1984	JAN	52,1	+14,3	-27,7	50,4	-27,8	86,5	+ 0,8	87,6
	FEB	64,4	+16,5	+23,6	66,1	+31,2	87,6	+ 1,3	88,5
	MAR	94,9	+10,0	+47,4	92,9	+40,5	89,3	+ 1,9	89,2
	APR	86,9	- 4,9	- 8,4	90,3	- 2,8	82,5	- 7,6	89,8
	MAI	108,6	+18,7	+25,0	106,5	+17,9	94,2	+14,2	90,5
	JUN	108,3	+11,9	- 0,3	110,2	+ 3,5	91,6	- 2,8	90,9
	JUL	104,3	+14,5	- 3,7	101,8	- 7,6	94,0	+ 2,6	91,4
	AUG	107,6	+12,9	+ 3,2	102,7	+ 0,9	92,6	- 1,5	91,0
	SEP	109,7	+ 2,2	+ 2,0	112,4	+ 9,4	90,0	- 2,8	90,3
	OKT	97,8	+ 9,6	-10,8	95,2	-15,3	90,4	+ 0,4	89,4
	NOV	77,4	+ 4,7	-20,9	77,7	-18,4	88,2	- 2,4	88,4
	DEZ	62,7	-13,0	-19,0	64,7	-16,7	83,0	- 5,9	87,5
1985	JAN	49,3	- 5,4	-21,4	47,9	-26,0	84,8	+ 2,2	86,8
STRASSENBAU									
1984	JAN	31,6	-13,7	-45,9	31,9	-42,6	83,2	- 2,9	88,3
	FEB	52,1	+15,5	+64,9	55,3	+73,4	88,7	+ 6,6	89,2
	MAR	102,4	+11,2	+96,5	100,5	+81,7	91,4	+ 3,0	89,9
	APR	102,0	+ 7,6	- 0,4	103,2	+ 2,7	90,0	- 1,5	90,4
	MAI	112,3	+12,2	+10,1	108,9	+ 5,5	91,2	+ 1,3	91,0
	JUN	114,2	+ 2,5	+ 1,7	115,7	+ 6,2	87,7	- 3,8	91,2
	JUL	119,9	+13,6	+ 5,0	119,0	+ 2,9	95,4	+ 8,8	91,4
	AUG	115,2	+15,9	- 3,9	112,8	- 5,2	95,9	+ 0,5	90,7
	SEP	109,1	+ 0,4	- 5,3	112,9	+ 0,1	87,9	- 8,3	89,8
	OKT	95,9	+ 8,1	-12,1	94,8	-16,0	90,8	+ 3,3	88,8
	NOV	63,0	- 9,1	+34,3	62,9	-33,6	82,9	- 8,7	87,7
	DEZ	50,9	-12,8	-19,2	48,1	-23,5	81,0	- 2,3	86,4
1985	JAN	33,7	+ 6,6	-33,8	31,8	-33,9	84,9	+ 4,8	85,3

## 5 UMSÄTZE IM VERARBEITENDEN GEWERBE UND IM BAUHAUPTGEWERBE

5.1 WERTINDEX (1980 = 100)

JAHR	MONAT	ORIGINALWERT			KALENDERBEREINIGTER WERT		KALENDER- UND SAISON- BEREINIGTER WERT		GLATTE KOMPONENTE
		1980*100	VERÄNDERUNG VORJAHR	IN O/O GEGEN VORMONAT	1980*100	VERÄNDERUNG IN O/O GEGEN VORMONAT	1980*100	VERÄNDERUNG IN O/O GEGEN VORMONAT	
VERARBEITENDES GEWERBE (OHNE NAHRUNGS- UND GENUSSMITTELGEWERBE) INSGESAMT									
1984	FEB	113,7	+14,8	+ 6,3	117,0	+12,4	113,7	+ 0,0	112,8
	MAR	121,3	+ 2,9	+ 6,7	117,5	+ 0,4	112,2	+ 1,3	113,3
	APR	112,1	+ 8,8	- 7,6	117,0	- 0,4	114,7	+ 2,2	113,9
	MAI	116,9	+10,4	+ 4,3	115,2	- 1,5	115,0	+ 0,3	114,5
	JUN*	98,9	-14,0	-15,4	108,8	- 5,6	102,5	-10,9	115,2
	JUL*	113,3	+17,3	+14,6	106,3	- 2,3	121,5	+18,5	116,0
	AUG	108,7	+11,8	- 4,1	102,8	- 3,3	118,9	- 2,1	117,0
	SEP	124,1	+ 2,9	+14,2	127,7	+24,2	118,8	- 0,1	118,2
	OKT*	134,0	+17,2	+ 8,0	127,8	+ 0,1	123,5	+ 4,0	119,4
	NOV	126,4	+ 7,6	- 5,7	127,2	- 0,5	121,1	- 1,9	120,6
	DEZ	118,5	- 2,0	- 6,3	124,1	- 2,4	120,1	- 0,8	121,8
	1985	JAN	117,6	+ 9,9	- 0,8	113,0	- 8,9	122,7	+ 2,2
FEB		123,0	+ 8,2	+ 4,6	132,1	+16,9	127,3	+ 3,7	124,6
VERARBEITENDES GEWERBE (OHNE NAHRUNGS- UND GENUSSMITTELGEWERBE) INLAND									
1984	FEB	105,1	+13,4	+ 5,2	108,0	+11,3	106,2	- 0,2	105,2
	MAR	112,2	+ 0,3	+ 6,8	108,2	+ 0,2	104,0	- 2,1	105,2
	APR	104,3	+ 5,5	- 7,0	108,8	+ 0,6	106,0	+ 1,9	105,3
	MAI	107,6	+ 7,6	+ 3,2	106,3	- 2,3	106,1	+ 0,1	105,5
	JUN*	92,7	-15,6	-13,8	99,8	- 6,1	96,4	- 9,1	105,7
	JUL*	106,9	+16,1	+15,3	98,7	- 1,1	113,8	+18,0	106,2
	AUG	100,8	+ 6,8	- 5,7	95,2	- 3,5	108,5	- 4,7	106,7
	SEP	113,1	- 2,1	+12,2	116,1	+22,0	107,3	- 1,1	107,6
	OKT	122,0	+11,3	+ 7,9	116,6	+ 0,4	111,5	+ 3,9	108,6
	NOV	114,7	+ 3,6	- 6,0	115,2	- 1,2	109,9	- 1,4	109,7
	DEZ	105,6	- 5,4	- 7,9	111,1	- 3,6	109,3	- 0,5	110,8
	1985	JAN	108,0	+ 8,1	+ 2,3	103,5	- 6,8	112,5	+ 2,9
FEB		111,9	+ 6,5	+ 3,6	120,0	+15,9	116,4	+ 3,5	113,3
VERARBEITENDES GEWERBE (OHNE NAHRUNGS- UND GENUSSMITTELGEWERBE) AUSLAND									
1984	FEB	132,9	+17,4	+ 8,0	137,1	+14,4	130,5	+ 0,3	129,9
	MAR	141,6	+ 7,8	+ 6,5	138,3	+ 0,9	130,3	- 0,2	131,4
	APR	129,6	+15,7	- 8,5	135,1	- 2,3	134,1	+ 2,9	132,9
	MAI	137,5	+15,5	+ 6,1	134,9	- 0,1	134,5	+ 0,3	134,5
	JUN*	112,8	-11,0	-18,0	126,5	- 6,2	117,3	-12,8	136,1
	JUL	127,8	+19,8	+13,3	124,4	- 1,7	138,4	+18,0	137,9
	AUG	126,6	+22,3	- 0,9	120,4	- 3,2	142,2	+ 2,7	139,9
	SEP	148,8	+12,7	+17,5	153,4	+27,4	144,0	+ 1,3	141,7
	OKT*	160,6	+28,6	+ 7,9	151,8	- 1,0	150,9	+ 4,8	143,2
	NOV	152,4	+14,6	- 5,4	154,2	+ 1,6	145,9	- 3,3	144,7
	DEZ	147,3	+ 4,0	- 3,3	152,8	- 0,9	143,5	- 1,6	146,1
	1985	JAN	139,1	+13,1	- 5,6	134,6	-11,9	145,6	+ 1,5
FEB		148,1	+11,4	+ 6,5	159,4	+18,4	151,6	+ 4,1	149,5
GRUNDSTOFF- UND PRODUKTIONSZUGUTERGEWERBE INSGESAMT									
1984	FEB	116,3	+20,9	+ 4,5	119,4	+10,1	116,5	+ 1,5	115,2
	MAR	124,1	+ 7,9	+ 6,7	120,2	+ 0,7	114,5	- 1,7	116,1
	APR	114,8	+11,0	- 7,5	120,6	+ 0,3	116,4	+ 1,7	116,9
	MAI	123,9	+15,6	+ 7,9	121,7	+ 0,9	117,9	+ 1,3	117,6
	JUN	115,5	+ 2,6	- 6,8	120,5	- 1,0	114,6	- 2,8	118,3
	JUL	116,0	+18,4	+ 0,4	113,0	- 6,2	121,2	+ 5,8	118,9
	AUG	115,0	+10,7	- 0,9	108,9	- 3,6	119,4	- 1,5	119,5
	SEP	120,7	+ 1,4	+ 5,0	124,6	+14,4	118,4	- 0,8	119,9
	OKT	133,1	+15,3	+10,3	126,6	+ 1,6	122,4	+ 3,4	120,2
	NOV	124,8	+ 8,7	- 6,2	125,9	- 0,6	121,9	- 0,4	120,4
	DEZ	102,6	- 1,8	-17,8	108,5	-13,8	119,5	- 2,0	120,6
	1985	JAN	117,5	+ 5,6	+14,5	113,4	+ 4,5	120,1	+ 0,5
FEB		115,9	- 0,3	- 1,4	124,3	+ 9,6	120,8	+ 0,6	121,3
GRUNDSTOFF- UND PRODUKTIONSZUGUTERGEWERBE INLAND									
1984	FEB	106,1	+18,8	+ 4,9	108,7	+10,6	108,2	+ 1,9	106,3
	MAR	112,6	+ 3,8	+ 6,1	108,9	+ 0,2	105,1	- 2,9	106,8
	APR	106,0	+ 7,1	- 5,9	111,4	+ 2,3	106,7	+ 1,5	107,2
	MAI	113,4	+11,2	+ 7,0	111,5	+ 0,1	107,7	+ 0,9	107,5
	JUN	104,5	- 3,2	- 7,8	109,6	- 1,7	103,5	- 2,9	107,8
	JUL	107,2	+13,6	+ 2,6	104,3	- 4,8	110,5	+ 6,8	108,1
	AUG	105,7	+ 5,8	- 1,4	99,7	- 4,4	108,1	- 2,2	108,5
	SEP	111,4	2,5	+ 5,4	115,0	+15,3	107,3	- 0,7	108,6
	OKT	122,9	+11,7	+10,3	116,8	+ 1,6	110,9	+ 3,4	108,6
	NOV	113,6	+ 5,3	- 7,6	114,4	- 2,1	109,9	- 0,9	108,5
	DEZ	90,5	- 2,5	-20,3	96,4	-15,7	109,4	- 0,5	108,4
	1985	JAN	103,1	+ 2,0	+13,9	99,1	+ 2,8	107,4	- 1,8
FEB		100,8	- 5,0	- 2,2	107,9	+ 8,9	107,2	- 0,2	108,5
GRUNDSTOFF- UND PRODUKTIONSZUGUTERGEWERBE AUSLAND									
1984	FEB	138,4	+24,6	+ 3,6	142,5	+ 9,7	134,5	+ 0,9	134,4
	MAR	149,0	+15,2	+ 7,7	144,7	+ 1,3	135,0	+ 0,4	136,1
	APR	133,9	+18,5	-10,1	140,2	- 3,1	137,3	+ 1,7	137,9
	MAI	146,6	+23,8	+ 9,5	144,1	+ 2,8	140,3	+ 2,2	139,5
	JUN	139,3	+13,3	- 5,0	144,4	+ 0,2	138,4	- 1,4	140,9
	JUL	135,2	+27,7	- 2,9	131,9	- 8,7	144,5	+ 4,4	142,2
	AUG	135,3	+19,9	+ 0,1	129,0	- 2,2	143,6	- 0,6	143,2
	SEP	140,9	+ 9,0	+ 4,1	145,2	+12,6	142,4	- 0,8	144,2
	OKT*	155,2	+21,9	+10,1	146,9	+ 1,2	148,0	+ 3,9	145,1
	NOV	149,1	+14,8	- 3,9	150,4	+ 2,4	147,7	- 0,2	146,1
	DEZ	128,9	- 0,8	-13,5	134,4	-10,6	141,4	- 4,3	147,0
	1985	JAN	148,8	+11,4	+15,4	144,4	+ 7,4	147,4	+ 4,2
FEB		148,6	+ 7,4	- 0,1	159,6	+10,7	150,3	+ 2,0	148,7

## 5 UMSATZE IM VERARBEITENDEN GEWERBE UND IM BAUHAUPTGEWERBE

## 5.1 WERTINDEX (1980 = 100)

JAHR	MONAT	ORIGINALWERT			KALENDERBEREINIGTER WERT		KALENDER- UND SAISON- BEREINIGTER WERT		GLATTE KOMPONENTE
		1980*100	VERÄNDERUNG VORJAHR	IN O/O GEGEN VORMONAT	1980*100	VERÄNDERUNG IN O/O GEGEN VORMONAT	1980*100	VERÄNDERUNG IN O/O GEGEN VORMONAT	1980*100
INVESTITIONSGUETER PRODUZIERENDES GEWERBE INSGESAMT									
1984	FEB	112,4	+11,5	+ 7,7	116,4	+14,6	114,4	- 1,5	114,2
	MAR	120,6	+ 0,2	+ 7,3	117,2	+ 0,7	113,2	- 1,0	114,6
	APR	114,1	+ 8,9	- 5,4	118,0	+ 0,7	117,0	+ 3,4	115,1
	MAI	115,9	+ 6,4	+ 1,6	114,4	- 3,1	115,7	- 1,1	115,8
	JUN*	89,9	-26,2	-22,4	107,9	- 5,7	93,1	-19,5	116,6
	JUL*	115,0	+18,1	+27,9	106,8	- 1,0	124,7	+33,9	117,8
	AUG	107,7	+14,5	- 6,3	102,7	- 3,8	122,7	- 1,6	119,2
	SEP	128,9	+ 4,7	+19,7	132,5	+29,0	122,6	- 0,1	121,2
	OKT	137,1	+19,6	+ 6,4	131,9	- 0,5	128,3	+ 4,6	123,1
	NOV	131,5	+ 7,7	- 4,1	132,2	+ 0,2	124,8	- 2,7	125,2
	DEZ	137,3	- 1,4	+ 4,4	141,7	+ 7,2	124,1	- 0,6	127,4
	1985	JAN	119,7	+14,7	-12,8	115,2	-18,7	129,6	+ 4,4
FEB		132,3	+17,7	+10,5	142,5	+23,7	138,0	+ 6,5	132,1
INVESTITIONSGUETER PRODUZIERENDES GEWERBE INLAND									
1984	FEB	103,2	+10,0	+ 5,4	106,7	+12,2	106,3	- 2,6	106,5
	MAR	111,4	- 2,4	+ 7,9	107,4	+ 0,7	104,8	- 1,4	106,1
	APR	106,1	+ 5,0	- 4,8	109,5	+ 2,0	107,9	+ 3,0	106,1
	MAI	106,1	+ 3,7	+ 0,0	105,3	- 3,8	106,7	- 1,1	106,2
	JUN*	86,3	-26,4	-18,7	99,2	- 5,8	89,3	-16,3	106,5
	JUL*	110,9	+19,6	+28,5	100,3	+ 1,1	118,5	+32,7	107,1
	AUG	99,9	+ 8,0	- 9,9	95,2	- 5,1	111,5	- 5,9	107,9
	SEP	115,5	- 2,0	+15,6	118,0	+23,9	109,4	- 1,9	109,6
	OKT	121,9	+11,0	+ 5,5	117,1	- 0,8	114,7	+ 4,8	111,6
	NOV	117,8	+ 2,8	- 3,4	118,2	+ 0,9	112,9	- 1,6	113,9
	DEZ	123,5	- 6,5	+ 4,8	127,9	+ 8,2	111,9	- 0,9	116,3
	1985	JAN	112,4	+14,8	- 9,0	107,8	-15,7	120,7	+ 7,9
FEB		123,7	+19,9	+10,1	133,0	+23,4	129,3	+ 7,1	121,3
INVESTITIONSGUETER PRODUZIERENDES GEWERBE AUSLAND									
1984	FEB	128,5	+13,6	+11,3	132,8	+18,1	128,1	+ 0,1	127,3
	MAR	136,6	+ 4,0	+ 6,3	133,9	+ 0,8	127,5	- 0,5	128,7
	APR	127,9	+14,9	- 6,4	132,6	- 1,0	132,5	+ 3,9	130,2
	MAI	132,9	+10,3	+ 3,9	130,4	- 1,7	131,0	- 1,1	131,8
	JUN*	96,3	-25,8	-27,5	118,6	- 8,9	102,0	-22,1	133,7
	JUL	122,0	+15,4	+26,7	118,6	- 0,2	134,8	+32,2	135,8
	AUG	121,3	+25,2	- 0,6	115,6	- 2,5	141,9	+ 5,3	138,4
	SEP	152,2	+15,1	+25,5	156,5	+35,4	144,8	+ 2,0	140,8
	OKT*	163,4	+33,0	+ 7,4	157,0	+ 0,3	152,2	+ 5,1	142,7
	NOV	155,1	+14,7	- 5,1	157,3	+ 0,2	145,3	- 4,5	144,4
	DEZ	161,1	+ 6,4	+ 3,9	165,9	+ 5,5	144,7	- 0,4	146,1
	1985	JAN	132,2	+14,5	-17,9	128,0	-22,8	145,0	+ 0,2
FEB		147,3	+14,6	+11,4	158,7	+24,0	152,9	+ 5,4	150,5
VERBRAUCHSGUETER PRODUZIERENDES GEWERBE INSGESAMT									
1984	FEB	112,9	+14,4	+ 5,3	115,5	+11,3	108,3	+ 1,6	106,8
	MAR	118,7	+ 2,2	+ 5,1	115,0	- 0,4	106,3	- 1,8	107,3
	APR	102,9	+ 5,5	-13,3	108,2	- 5,9	106,9	+ 0,6	107,9
	MAI	108,4	+13,0	+ 5,3	106,9	+ 1,2	109,8	+ 2,7	108,3
	JUN	96,7	- 4,4	-10,8	102,3	- 4,3	104,4	- 4,9	108,8
	JUL	104,9	+13,5	+ 8,5	101,6	- 0,7	111,3	+ 6,6	109,2
	AUG	101,7	+ 7,3	- 3,1	95,3	- 6,2	109,4	- 1,7	109,7
	SEP	117,0	+ 0,4	+15,0	120,4	+26,3	109,7	+ 0,3	110,0
	OKT*	127,2	+13,9	+ 8,7	119,7	- 0,6	113,6	+ 3,6	110,2
	NOV	115,6	+ 5,3	- 9,1	116,5	- 2,7	110,9	- 2,4	110,3
	DEZ	94,2	- 4,5	-18,5	100,7	-13,6	109,8	- 1,0	110,4
	1985	JAN	112,2	+ 4,7	+19,1	107,9	+ 7,1	110,6	+ 0,7
FEB		109,9	- 2,7	- 2,0	117,6	+ 9,0	110,1	- 0,5	110,9
VERBRAUCHSGUETER PRODUZIERENDES GEWERBE INLAND									
1984	FEB	107,6	+13,6	+ 5,3	110,0	+11,1	103,8	+ 1,7	102,2
	MAR	113,2	+ 1,0	+ 5,2	109,7	- 0,3	101,5	- 2,2	102,5
	APR	98,7	+ 4,1	-12,6	103,6	- 5,6	102,0	+ 0,5	102,8
	MAI	103,3	+11,0	+ 4,7	101,8	- 1,7	104,3	+ 2,3	103,1
	JUN	90,5	- 7,5	-12,4	96,0	- 5,7	98,6	- 5,5	103,4
	JUL	98,6	+11,8	+ 9,0	95,5	- 0,5	105,7	+ 7,2	103,7
	AUG	96,3	+ 5,6	- 2,3	90,2	- 5,5	103,8	- 1,8	104,0
	SEP	110,6	- 1,7	+14,8	113,9	+26,3	103,7	- 0,1	104,2
	OKT*	121,3	+11,8	+ 9,7	114,8	+ 0,8	107,2	+ 3,4	104,2
	NOV	110,2	+ 3,6	- 9,2	111,0	- 3,3	104,8	- 2,2	104,2
	DEZ	89,8	- 5,7	-18,5	96,0	-13,5	104,2	- 0,6	104,1
	1985	JAN	105,4	+ 3,1	+17,4	101,1	+ 5,3	104,2	+ 0,0
FEB		102,7	- 4,6	- 2,6	109,9	+ 8,7	103,5	- 0,7	104,4
VERBRAUCHSGUETER PRODUZIERENDES GEWERBE AUSLAND									
1984	FEB	143,0	+18,3	+ 5,5	146,7	+11,6	134,0	+ 1,2	133,1
	MAR	149,9	+ 8,0	+ 4,8	145,7	- 0,7	133,4	- 0,4	134,8
	APR	126,7	+11,8	-15,5	133,3	- 8,5	134,8	+ 1,0	136,5
	MAI	137,7	+23,2	+ 8,7	135,7	+ 1,8	140,8	+ 4,5	138,1
	JUN	131,8	+ 9,6	- 4,3	137,8	+ 1,5	137,3	- 2,5	139,6
	JUL	140,5	+21,4	+ 6,6	136,2	- 1,2	143,0	+ 4,2	141,1
	AUG	132,0	+14,7	- 6,0	124,7	- 8,4	140,8	- 1,5	142,4
	SEP	153,1	+10,0	+16,0	157,3	+26,1	144,1	+ 2,3	143,6
	OKT*	160,7	+23,5	+ 5,0	151,2	- 3,9	148,8	+ 3,3	144,6
	NOV	146,0	+13,2	- 9,1	147,8	- 2,2	145,9	- 1,9	145,5
	DEZ	119,4	+ 1,4	-18,2	127,0	-14,1	142,5	- 2,3	146,4
	1985	JAN	151,1	+11,4	+26,5	146,4	+15,3	147,1	+ 3,2
FEB		151,1	+ 5,7	+ 0,0	162,0	+10,7	148,6	+ 1,0	148,2

## 5 UMSÄTZE IM VERARBEITENDEN GEWERBE UND IM BAUHAUPTGEWERBE

5.1 WERTINDEX (1980 = 100)

JAHR	MONAT	ORIGINALWERT			KALENDERBEREINIGTER WERT		KALENDER- UND SAISON- BEREINIGTER WERT		GLATTE KOMPONENTE
		1980=100	VERÄNDERUNG VORJAHR	IN O/O GEGEN VORMONAT	1980=100	VERÄNDERUNG IN O/O GEGEN VORMONAT	1980=100	VERÄNDERUNG IN O/O GEGEN VORMONAT	
HOCHOFEN-, STAHL-UND WARMWALZWERKE (OHNE HERSTELLUNG VON PRAEZISIONSSTAHLROHREN) INSGESAMT									
1984	FEB	97,7	+22,0	+10,5	101,9	+17,5	95,8	+ 2,0	95,0
	MAR	103,1	+10,0	+ 5,5	100,7	- 1,2	93,9	- 2,0	96,4
	APR	94,7	+14,8	- 8,1	97,6	- 3,1	96,0	+ 2,2	97,6
	MAI	102,9	+19,0	+ 8,7	100,7	+ 3,2	97,7	+ 1,8	98,8
	JUN	97,1	+ 8,0	- 5,6	99,9	- 0,8	95,5	- 2,3	99,9
	JUL	92,4	+28,5	- 4,8	90,6	- 9,3	102,9	+ 7,7	101,1
	AUG	93,6	+16,7	+ 1,3	90,4	- 0,2	101,4	- 1,5	102,4
	SEP	113,8	+13,5	+21,6	117,5	+30,0	105,1	+ 3,6	103,1
	OKT	110,6	+22,2	- 2,8	106,7	- 9,2	105,6	+ 0,5	103,4
	NOV	107,6	+18,5	- 2,7	108,5	+ 1,7	107,3	+ 1,6	103,5
	DEZ	98,4	+ 5,4	- 8,6	100,5	- 7,4	103,1	- 3,9	103,5
	1985	JAN	96,3	+ 8,9	- 2,1	93,5	- 7,0	101,7	- 1,4
FEB		98,9	+ 1,2	+ 2,7	107,2	+14,7	101,8	+ 0,1	104,1
HOCHOFEN-, STAHL-UND WARMWALZWERKE (OHNE HERSTELLUNG VON PRAEZISIONSSTAHLROHREN) INLAND									
1984	FEB	93,2	+15,2	+ 8,5	97,2	+15,6	89,7	+ 1,0	89,3
	MAR	99,7	+ 5,1	+ 7,0	97,0	- 0,2	87,7	- 2,2	90,3
	APR	92,4	+ 9,2	- 7,3	95,2	- 1,9	89,8	+ 2,4	91,2
	MAI	97,4	+15,4	+ 5,4	95,8	+ 0,6	92,2	+ 2,7	92,0
	JUN	88,2	+ 1,8	- 9,4	90,5	- 5,5	87,5	- 5,1	92,8
	JUL	83,8	+18,0	- 5,0	82,2	- 9,2	94,3	+ 7,8	93,8
	AUG	85,6	+12,0	+ 2,1	82,6	+ 0,5	94,0	- 0,3	95,0
	SEP	103,7	+10,4	+21,1	106,6	+29,1	97,5	+ 3,7	95,7
	OKT	103,7	+21,6	+ 0,0	100,3	- 5,9	99,6	+ 2,2	95,8
	NOV	99,4	+14,5	- 4,1	100,2	- 0,1	99,0	- 0,6	95,8
	DEZ	86,5	+ 5,5	-13,0	88,9	-11,3	96,6	- 2,4	95,7
	1985	JAN	92,1	+ 7,2	+ 6,5	89,4	+ 0,6	94,6	- 2,1
FEB		91,7	- 1,6	- 0,4	99,2	+11,0	93,2	- 1,5	96,2
HOCHOFEN-, STAHL-UND WARMWALZWERKE (OHNE HERSTELLUNG VON PRAEZISIONSSTAHLROHREN) AUSLAND									
1984	FEB	106,9	+36,4	+14,5	111,7	+21,3	108,2	+ 3,4	106,8
	MAR	110,0	+20,4	+ 2,9	108,4	- 3,0	106,4	- 1,7	108,9
	APR	99,6	+27,5	- 9,5	101,8	- 6,1	108,7	+ 2,2	110,9
	MAI	114,1	+25,7	+14,6	110,5	+ 8,5	109,1	+ 0,4	112,7
	JUN	115,3	+19,4	+ 1,1	118,9	+ 7,6	112,0	+ 2,7	114,4
	JUL	109,9	+48,7	- 4,7	108,1	- 9,1	120,5	+ 7,6	116,0
	AUG	109,8	+24,9	- 0,1	106,6	- 1,4	115,9	- 3,8	117,5
	SEP	134,3	+18,6	+22,3	139,5	+30,9	120,4	+ 3,9	118,2
	OKT	124,5	+23,1	- 7,3	120,3	-13,8	118,2	- 1,8	118,7
	NOV	124,4	+25,8	- 0,1	125,8	+ 4,6	124,3	+ 5,2	119,0
	DEZ	122,5	+ 5,2	- 1,5	123,2	- 2,1	116,1	- 6,6	119,2
	1985	JAN	104,8	+12,2	-14,4	101,5	-17,6	116,0	- 0,1
FEB		113,5	+ 6,2	+ 8,3	123,7	+21,9	119,4	+ 2,9	119,9
CHEMISCHE INDUSTRIE INSGESAMT									
1984	FEB	134,3	+21,9	+ 3,1	138,0	+ 9,0	129,1	+ 1,6	127,7
	MAR	139,5	+ 9,7	+ 3,9	135,1	- 2,1	127,3	- 1,4	128,6
	APR	127,4	+13,5	- 8,7	134,0	- 0,8	129,8	+ 2,0	129,4
	MAI	134,7	+17,0	+ 5,7	132,8	- 0,9	131,2	+ 1,1	130,2
	JUN	128,4	+ 6,2	- 4,7	133,9	+ 0,8	128,7	- 1,9	130,9
	JUL	127,4	+17,5	- 0,8	123,8	- 7,5	133,3	+ 3,6	131,4
	AUG	126,0	+10,1	- 1,1	119,6	- 3,4	131,7	- 1,2	131,8
	SEP	127,4	+ 0,5	+ 1,1	131,1	+ 9,6	129,4	- 1,7	132,3
	OKT*	143,3	+15,3	+12,5	133,6	+ 1,9	136,1	+ 5,2	132,8
	NOV	135,7	+ 8,5	- 5,3	137,1	+ 2,6	134,7	- 1,0	133,4
	DEZ	114,1	- 3,4	-15,9	120,7	-12,0	131,2	- 2,6	134,0
	1985	JAN	140,1	+ 7,8	+22,8	135,8	+12,5	135,6	+ 3,4
FEB		135,5	+ 0,9	- 3,3	145,3	+ 7,0	135,4	- 0,1	135,1
CHEMISCHE INDUSTRIE INLAND									
1984	FEB	124,3	+20,2	+ 4,7	127,6	+10,6	120,1	+ 2,6	117,5
	MAR	124,9	+ 4,9	+ 0,5	121,1	- 5,1	116,3	- 3,2	118,1
	APR	116,3	+ 9,5	- 6,9	122,2	+ 0,9	118,8	+ 2,1	118,6
	MAI	121,0	+11,3	+ 4,0	119,1	- 2,5	118,8	+ 0,0	119,0
	JUN	116,3	+ 0,7	- 3,9	121,8	+ 2,3	116,6	- 1,9	119,3
	JUL	117,8	+14,8	+ 1,3	114,4	- 6,1	122,1	+ 4,7	119,7
	AUG	115,6	+ 5,9	- 1,9	109,7	- 4,1	119,6	- 2,0	119,9
	SEP	117,6	- 3,4	+ 1,7	121,3	+10,6	117,2	- 2,0	120,2
	OKT*	132,2	+12,2	+12,4	124,1	+ 2,3	122,9	+ 4,9	120,4
	NOV	123,9	+ 6,0	- 6,3	125,3	+ 1,0	122,3	- 0,5	120,6
	DEZ	102,5	- 3,5	-17,3	108,9	-13,1	120,3	- 1,6	120,7
	1985	JAN	125,0	+ 5,3	+22,0	120,9	+11,0	122,0	+ 1,4
FEB		119,7	- 3,7	- 4,2	128,3	+ 6,1	120,2	- 1,5	121,3
CHEMISCHE INDUSTRIE AUSLAND									
1984	FEB	150,3	+24,0	+ 0,8	154,9	+ 7,0	143,6	- 0,1	144,1
	MAR	163,0	+16,2	+ 8,4	157,9	+ 1,9	145,0	+ 1,0	145,7
	APR	145,2	+19,0	-10,9	152,5	- 3,4	147,4	+ 1,7	147,2
	MAI	156,8	+25,2	+ 8,0	155,1	+ 1,7	151,7	+ 2,9	148,5
	JUN	147,9	+14,0	- 5,7	153,6	- 1,0	148,4	- 2,2	149,6
	JUL	143,0	+21,6	- 3,3	138,7	- 9,7	151,4	+ 2,0	150,6
	AUG	142,8	+16,4	- 0,1	135,9	- 2,0	151,2	- 0,1	151,1
	SEP	143,3	+ 6,2	+ 0,4	146,9	+ 8,1	149,1	- 1,4	151,7
	OKT*	161,0	+19,3	+12,4	150,2	+ 2,2	156,6	+ 5,0	152,7
	NOV	154,8	+11,8	- 3,9	155,9	+ 3,8	154,6	- 1,3	153,7
	DEZ	132,7	- 3,4	-14,3	139,4	-10,6	148,5	- 3,9	154,8
	1985	JAN*	164,5	+10,3	+24,0	156,2	+12,1	159,1	+ 7,1
FEB		161,0	+ 7,1	- 2,1	172,5	+10,4	159,5	+ 0,3	156,5

## 5 UMSÄTZE IM VERARBEITENDEN GEWERBE UND IM BAUHAUPTGEWERBE

## 5.1 WERTINDEX (1980 = 100)

JAHR	MONAT	ORIGINALWERT			KALENDERBEREINIGTER WERT		KALENDER- UND SAISON- BEREINIGTER WERT		GLATTE KOMPONENTE
		1980=100	VERÄNDERUNG VORJAHR	IN O/O GEGEN VORMONAT	1980=100	VERÄNDERUNG IN O/O GEGEN VORMONAT	1980=100	VERÄNDERUNG IN O/O GEGEN VORMONAT	
MASCHINENBAU INSGESAMT									
1984	FEB	97,0	+ 5,1	+10,4	102,0	+16,3	105,2	- 1,4	107,7
	MAR	108,0	- 2,1	+11,3	105,9	+ 3,8	105,5	+ 0,3	108,2
	APR	105,4	+ 8,5	- 2,4	107,8	+ 1,8	110,3	+ 4,5	108,9
	MAI	111,7	+12,3	+ 6,0	107,9	+ 0,1	111,6	+ 1,2	109,8
	JUN	100,8	-13,0	- 9,8	103,6	- 4,0	100,3	-10,1	110,8
	JUL*	124,6	+29,3	+23,6	118,7	+14,6	124,9	+24,5	112,1
	AUG	105,2	+16,6	-15,6	101,3	-14,7	116,5	- 6,7	113,5
	SEP	116,1	+ 2,7	+10,4	121,9	+20,3	115,3	- 1,0	115,3
	OKT*	134,6	+32,8	+16,1	126,8	+ 4,0	130,5	+13,2	117,6
	NOV	115,2	+ 1,2	-14,5	114,5	- 9,7	112,9	-13,5	120,0
	DEZ	145,8	- 4,0	+26,6	144,9	+26,6	115,5	+ 2,3	122,7
1985	JAN	112,0	+27,4	-23,2	107,2	-26,0	126,6	+ 9,6	125,2
	FEB	125,2	+29,1	+11,8	136,9	+27,7	136,9	+ 8,1	127,7
MASCHINENBAU INLAND									
1984	FEB	92,0	+ 4,7	+ 6,7	96,6	+14,6	99,9	- 2,7	102,6
	MAR	102,3	- 5,1	+11,2	98,8	+ 2,3	99,5	- 0,4	102,1
	APR	100,3	+ 5,1	- 2,0	102,7	+ 3,9	103,9	+ 4,4	102,2
	MAI	101,8	+ 2,6	+ 1,5	100,6	- 2,0	102,5	- 1,3	102,7
	JUN	94,5	-17,2	- 7,2	99,6	- 1,0	94,2	- 8,1	103,3
	JUL*	133,2	+37,9	+41,0	119,6	+20,1	126,4	+34,2	104,3
	AUG	105,9	+18,1	-20,5	102,4	-14,4	113,2	-10,4	105,3
	SEP	104,6	- 4,8	- 1,2	107,9	+ 5,4	105,0	- 7,2	107,8
	OKT	112,5	+ 8,2	+ 7,6	109,8	+ 1,8	111,6	+ 6,3	111,5
	NOV	108,0	+ 2,7	- 4,0	106,4	- 3,1	110,4	- 1,1	115,7
	DEZ	130,4	-11,2	+20,7	130,1	+22,3	106,7	- 3,4	120,4
1985	JAN*	121,0	+40,4	- 7,2	115,0	-11,6	133,2	+24,8	124,9
	FEB	137,0	+48,9	+13,2	148,7	+29,3	145,5	+ 9,2	128,7
MASCHINENBAU AUSLAND									
1984	FEB	103,6	+ 5,6	+14,9	108,8	+20,0	111,9	+ 0,5	114,1
	MAR	115,4	+ 1,7	+11,4	115,2	+ 5,9	113,2	+ 1,2	115,5
	APR	111,9	+12,6	- 3,0	113,5	- 1,5	117,5	+ 3,8	116,8
	MAI	124,5	+24,7	+11,3	118,6	+ 4,5	123,5	+ 5,1	118,1
	JUN	109,0	- 7,9	-12,4	110,0	- 7,3	108,2	-12,4	119,4
	JUL	113,6	+18,2	+ 4,2	113,9	+ 3,5	122,8	+13,5	120,8
	AUG	104,2	+14,8	- 8,3	100,8	-11,5	120,9	- 1,5	122,3
	SEP	131,0	+12,0	+25,7	137,9	+36,8	126,4	+ 4,5	123,1
	OKT*	163,6	+66,4	+24,9	137,1	- 0,6	159,8	+26,4	123,6
	NOV	124,4	- 0,5	-24,0	126,0	- 8,1	116,0	-27,4	123,8
	DEZ	165,6	+ 4,7	+33,1	163,5	+29,8	125,0	+ 7,8	124,0
1985	JAN	100,4	+11,3	-39,4	96,0	-41,3	119,7	- 4,2	124,2
	FEB	110,1	+ 6,3	+ 9,7	121,2	+26,3	125,0	+ 4,4	124,8
STRASSENFAHRZEUGBAU INSGESAMT									
1984	FEB	142,2	+23,5	+10,6	146,4	+18,2	132,7	+ 1,1	125,6
	MAR	146,2	- 0,5	+ 2,8	141,3	- 3,5	123,3	- 7,1	125,2
	APR	132,3	+ 4,0	- 9,5	137,7	- 2,5	125,7	+ 1,9	125,1
	MAI	121,8	- 8,2	- 7,9	121,8	-11,5	117,6	- 6,4	125,2
	JUN*	36,3	-73,0	-70,2	94,0	-22,8	51,7	-56,0	125,5
	JUL	103,1	+ 2,5	+184,0	98,7	+ 5,0	125,5	+142,7	126,6
	AUG	108,7	+22,7	+ 5,4	103,1	+ 4,5	139,5	+11,2	128,7
	SEP	132,7	- 2,4	+22,1	134,6	+30,6	130,2	- 6,7	131,2
	OKT	157,3	+18,6	+18,5	150,5	+11,8	142,6	+ 9,5	132,8
	NOV	159,7	+15,0	+ 1,5	161,5	+ 7,3	144,8	+ 1,5	134,3
	DEZ	132,9	- 2,4	-16,8	140,5	-13,0	135,3	- 6,6	135,8
1985	JAN	137,8	+ 7,2	+ 3,7	133,3	- 5,1	139,0	+ 2,7	138,3
	FEB	148,7	+ 4,6	+ 7,9	159,2	+19,4	142,7	+ 2,7	141,2
STRASSENFAHRZEUGBAU INLAND									
1984	FEB	120,4	+22,6	+13,2	124,6	+21,1	115,3	- 0,5	109,4
	MAR	129,3	- 5,6	+ 7,4	125,1	+ 0,4	104,6	- 9,3	107,9
	APR	119,6	- 2,3	- 7,5	123,0	- 1,7	106,2	+ 1,5	106,7
	MAI	107,3	-12,0	-10,3	107,3	-12,8	100,3	- 5,6	105,6
	JUN*	34,9	-72,3	-67,5	81,1	-24,4	43,7	-56,4	104,7
	JUL	82,1	- 6,9	+135,2	78,9	- 2,7	104,9	+140,0	104,4
	AUG	88,5	+ 4,7	+ 7,8	84,3	+ 6,8	113,0	+ 7,7	105,0
	SEP	112,8	-11,5	+27,5	114,3	+35,6	105,6	- 6,5	106,1
	OKT	124,6	+ 6,1	+10,5	120,2	+ 5,2	114,6	+ 8,5	106,4
	NOV	123,3	+ 4,3	- 1,0	124,3	+ 3,4	115,5	+ 0,8	106,7
	DEZ	101,6	-11,1	-17,6	107,3	-13,7	108,8	- 5,8	107,0
1985	JAN	99,9	- 6,1	- 1,7	96,1	-10,4	107,8	- 0,9	108,3
	FEB	114,0	- 5,3	+14,1	122,3	+27,3	110,8	+ 2,8	110,0
STRASSENFAHRZEUGBAU AUSLAND									
1984	FEB	166,8	+24,3	+ 8,7	171,7	+16,3	152,4	+ 2,6	143,5
	MAR	165,3	+ 4,6	- 0,9	159,9	- 6,9	143,9	- 5,6	144,2
	APR	146,6	+10,5	-11,3	153,7	- 3,9	147,4	+ 2,4	145,3
	MAI	138,1	- 4,7	- 5,8	138,0	-10,2	137,2	- 6,9	146,6
	JUN*	38,0	-73,7	-72,5	101,3	-26,6	63,1	-54,0	148,3
	JUL	126,8	+10,7	+233,7	121,2	+19,6	148,7	+135,7	150,8
	AUG	131,3	+40,9	+ 3,5	124,8	+ 3,0	169,1	+13,7	154,5
	SEP	155,2	+ 6,6	+18,2	157,6	+26,3	157,5	- 6,9	158,7
	OKT	194,1	+29,7	+25,1	185,2	+17,5	174,3	+10,7	161,8
	NOV	200,7	+23,7	+ 3,4	203,2	+ 9,7	177,3	+ 1,7	164,7
	DEZ	168,2	+ 4,5	-16,2	176,2	-13,3	163,9	- 7,6	167,6
1985	JAN	180,5	+17,6	+ 7,3	175,8	- 0,2	174,2	+ 6,3	171,6
	FEB	187,8	+12,6	+ 4,0	201,0	+14,3	178,2	+ 2,3	176,0

## 5 UMSÄTZE IM VERARBEITENDEN GEWERBE UND IM BAUHAUPTGEWERBE

## 5.1 WERTINDEX (1980 = 100)

JAHR	MONAT	ORIGINALWERT			KALENDERBEREINIGTER WERT		KALENDER- UND SAISON- BEREINIGTER WERT		GLATTE KOMPONENTE
		1980=100	VERÄNDERUNG VORJAHR	IN O/O GEGEN VORMONAT	1980=100	VERÄNDERUNG IN O/O GEGEN VORMONAT	1980=100	VERÄNDERUNG IN O/O GEGEN VORMONAT	
ELEKTROTECHNIK INSGESAMT									
1984	FEB	112,7	+10,0	+ 7,8	116,5	+13,8	113,3	- 1,9	113,9
	MAR	123,0	+ 2,2	+ 9,1	119,7	+ 2,7	113,5	+ 0,2	114,3
	APR	107,6	+ 8,4	-12,5	111,6	- 6,8	116,2	+ 2,4	114,9
	MAI	114,5	+11,6	+ 6,4	112,4	+ 0,7	117,7	+ 1,3	115,6
	JUN	104,0	- 8,5	- 9,2	108,3	- 3,6	109,0	- 7,4	116,3
	JUL*	120,0	+26,2	+15,4	106,7	- 1,5	130,8	+20,0	117,3
	AUG	110,1	+11,1	- 8,3	105,0	- 1,6	119,8	- 8,4	118,3
	SEP	132,6	+ 1,4	+20,4	136,2	+29,7	118,5	- 1,1	119,8
	OKT	127,9	+16,2	- 3,5	123,0	- 9,7	124,2	+ 4,8	121,5
	NOV	128,1	+ 5,4	+ 0,2	129,3	+ 5,1	121,8	- 1,9	123,3
	DEZ	135,7	- 0,1	+ 5,9	139,8	+ 8,1	123,5	+ 1,4	125,3
	1985	JAN	122,7	+17,4	- 9,6	118,1	-15,5	129,6	+ 4,9
FEB		127,0	+12,7	+ 3,5	136,9	+15,9	132,6	+ 2,3	129,1
ELEKTROTECHNIK INLAND									
1984	FEB	106,7	+10,3	+ 5,5	109,8	+11,2	108,0	- 1,4	108,1
	MAR	113,5	- 1,6	+ 6,4	110,0	+ 0,2	106,9	- 1,0	108,2
	APR	101,6	+ 5,3	-10,5	104,9	- 4,6	109,4	+ 2,3	108,6
	MAI	108,1	+11,2	+ 6,4	106,5	+ 1,5	111,8	+ 2,2	109,1
	JUN	96,2	-12,2	-11,0	101,2	- 5,0	102,4	- 8,4	109,7
	JUL*	116,9	+28,5	+21,5	99,9	- 1,3	127,9	+24,9	110,6
	AUG	105,3	+ 8,0	- 9,9	100,4	+ 0,5	113,3	-11,4	111,5
	SEP	125,6	+ 1,7	+19,3	128,3	+27,8	113,0	- 0,3	113,2
	OKT	123,1	+14,4	- 2,0	118,2	- 7,9	117,9	+ 4,3	115,3
	NOV	123,7	+ 2,4	+ 0,5	125,4	+ 6,1	115,3	- 2,2	117,6
	DEZ	127,4	- 1,9	+ 3,0	132,0	+ 5,3	117,0	+ 1,5	120,0
	1985	JAN	120,0	+18,7	- 5,8	115,1	-12,8	124,8	+ 6,7
FEB		125,8	+17,9	+ 4,8	135,4	+17,6	131,0	+ 5,0	124,7
ELEKTROTECHNIK AUSLAND									
1984	FEB	126,1	+ 9,3	+12,6	131,2	+20,8	125,5	- 2,0	126,8
	MAR	143,9	+ 9,3	+14,1	140,6	+ 7,2	128,5	+ 2,4	127,9
	APR	120,9	+14,7	-16,0	125,9	-10,5	130,5	+ 1,6	129,1
	MAI	128,7	+12,8	+ 6,5	127,1	+ 1,0	131,0	+ 0,4	130,3
	JUN	121,4	- 1,0	- 5,7	126,4	- 0,6	124,5	- 5,0	131,4
	JUL	126,9	+21,7	+ 4,5	123,1	- 2,6	135,2	+ 8,6	132,5
	AUG	120,9	+18,0	- 4,7	115,9	- 5,8	135,5	+ 0,2	133,6
	SEP	148,1	+ 0,7	+22,5	152,2	+31,3	129,7	- 4,3	134,8
	OKT	138,4	+19,7	- 6,5	132,9	-12,7	138,8	+ 7,0	135,7
	NOV	138,1	+12,1	- 0,2	138,4	+ 4,1	136,3	- 1,8	136,5
	DEZ	154,1	+ 3,4	+11,6	157,7	+13,9	137,3	+ 0,7	137,2
	1985	JAN	128,8	+15,0	-16,4	125,5	-20,4	141,8	+ 3,3
FEB		129,7	+ 2,9	+ 0,7	139,5	+11,2	135,9	- 4,2	139,1
HERSTELLUNG VON EISEN-,BLECH-UND METALLWAREN INSGESAMT									
1984	FEB	113,0	+19,3	+ 5,6	115,7	+11,4	111,7	+ 1,8	109,4
	MAR	118,3	+ 3,9	+ 4,7	114,7	- 0,9	108,9	- 2,5	110,0
	APR	107,4	+ 6,3	- 9,2	112,3	- 2,1	109,3	+ 0,4	110,6
	MAI	119,6	+14,9	+11,4	117,8	+ 4,9	113,3	+ 3,7	111,1
	JUN	103,0	- 5,9	-13,9	108,6	- 7,8	105,5	- 6,9	111,6
	JUL	106,8	+12,4	+ 3,7	103,8	- 4,4	113,1	+ 7,2	112,1
	AUG	103,6	+10,4	- 3,0	97,3	- 6,3	113,2	+ 0,1	112,7
	SEP	114,6	+ 1,2	+10,6	117,8	+21,1	112,6	- 0,5	113,1
	OKT*	131,2	+15,8	+14,5	123,6	+ 4,9	117,8	+ 4,6	113,3
	NOV	121,3	+ 6,2	- 7,5	122,5	- 0,9	114,6	- 2,7	113,5
	DEZ	98,0	- 3,2	-19,2	104,4	-14,8	113,5	- 1,0	113,6
	1985	JAN	111,3	+ 4,0	+13,6	106,8	+ 2,3	112,9	- 0,5
FEB		110,8	- 1,9	- 0,4	118,7	+11,1	113,9	+ 0,9	114,3
HERSTELLUNG VON EISEN-,BLECH-UND METALLWAREN INLAND									
1984	FEB	106,8	+18,4	+ 5,0	109,7	+10,8	107,2	+ 2,3	104,8
	MAR	112,4	+ 3,0	+ 5,2	109,2	- 0,5	104,4	- 2,6	105,2
	APR	101,9	+ 4,3	- 9,3	106,3	- 2,7	104,2	- 0,2	105,5
	MAI	112,8	+12,0	+10,7	110,7	+ 4,1	107,4	+ 3,1	105,8
	JUN	96,1	- 8,7	-14,8	101,1	- 8,7	99,6	- 7,3	106,1
	JUL	102,6	+11,5	+ 6,8	99,9	- 1,2	106,1	+ 6,5	106,4
	AUG	99,0	+ 7,1	- 3,5	93,4	- 6,5	107,1	- 0,9	106,7
	SEP	109,5	- 1,0	+10,6	113,1	+21,1	106,5	- 0,6	106,9
	OKT*	125,1	+13,0	+14,2	118,8	+ 5,0	110,6	+ 3,8	106,9
	NOV	115,3	+ 4,2	- 7,8	116,3	- 2,1	106,0	- 2,4	106,9
	DEZ	91,8	- 5,2	-20,4	97,2	-16,4	106,6	- 1,3	106,7
	1985	JAN	103,8	+ 2,1	+13,1	99,6	+ 2,5	105,9	- 0,7
FEB		102,0	- 4,5	- 1,7	109,5	+ 9,9	106,3	+ 0,4	107,0
HERSTELLUNG VON EISEN-,BLECH-UND METALLWAREN AUSLAND									
1984	FEB	135,7	+22,1	+ 7,1	137,8	+12,4	128,4	+ 0,3	126,7
	MAR	140,3	+ 6,8	+ 3,4	134,9	- 2,1	125,6	- 2,2	128,2
	APR	128,1	+13,1	- 8,7	134,9	+ 0,0	128,9	+ 2,6	129,6
	MAI	144,8	+24,0	+13,0	143,7	+ 6,5	135,3	+ 5,0	131,0
	JUN	128,7	+ 3,3	-11,1	135,6	- 5,6	126,9	- 6,2	132,4
	JUL	122,4	+15,5	- 4,9	118,4	-12,7	132,4	+ 4,3	133,7
	AUG	120,4	+21,7	- 1,6	111,7	- 5,7	135,9	+ 2,6	135,1
	SEP	133,6	+ 8,7	+11,0	135,4	+21,2	135,3	- 0,4	136,4
	OKT*	153,9	+25,0	+15,2	145,4	+ 7,4	143,1	+ 5,8	137,4
	NOV	143,3	+12,6	- 6,9	145,4	+ 0,0	139,0	- 2,9	138,4
	DEZ	120,7	+ 2,8	-15,8	130,1	-10,5	138,5	- 0,4	139,3
	1985	JAN	139,3	+ 9,9	+15,4	133,9	+ 2,9	139,0	+ 0,4
FEB		143,2	+ 5,5	+ 2,8	152,4	+13,6	142,0	+ 2,2	141,5

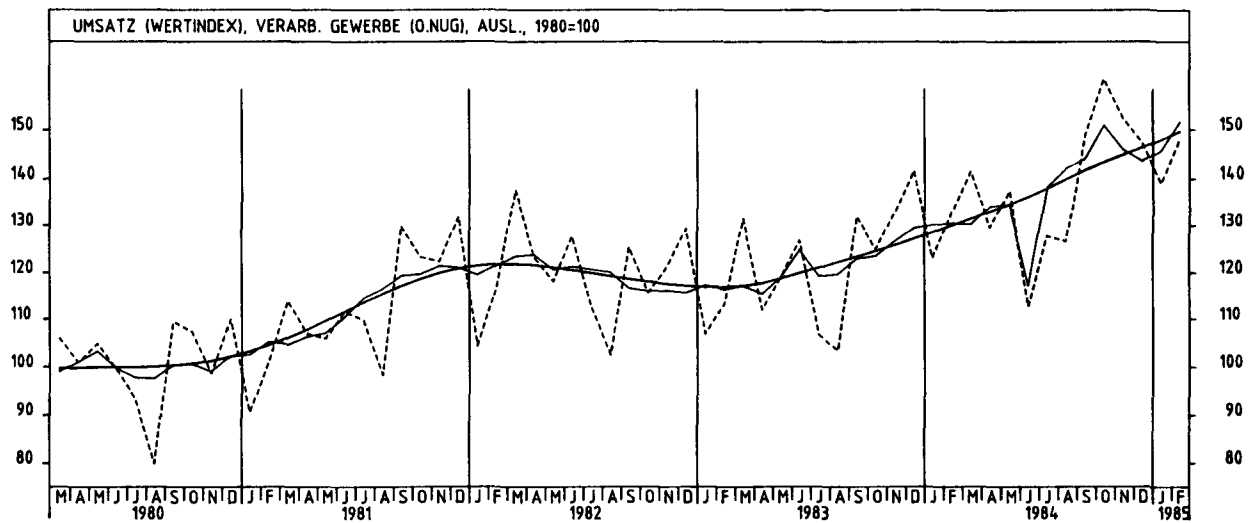
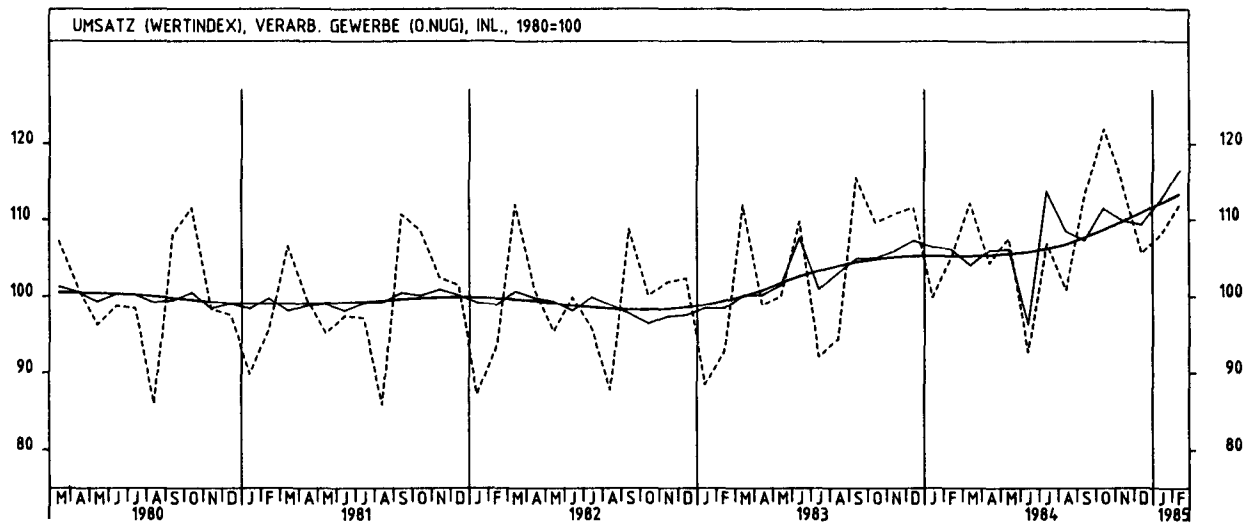
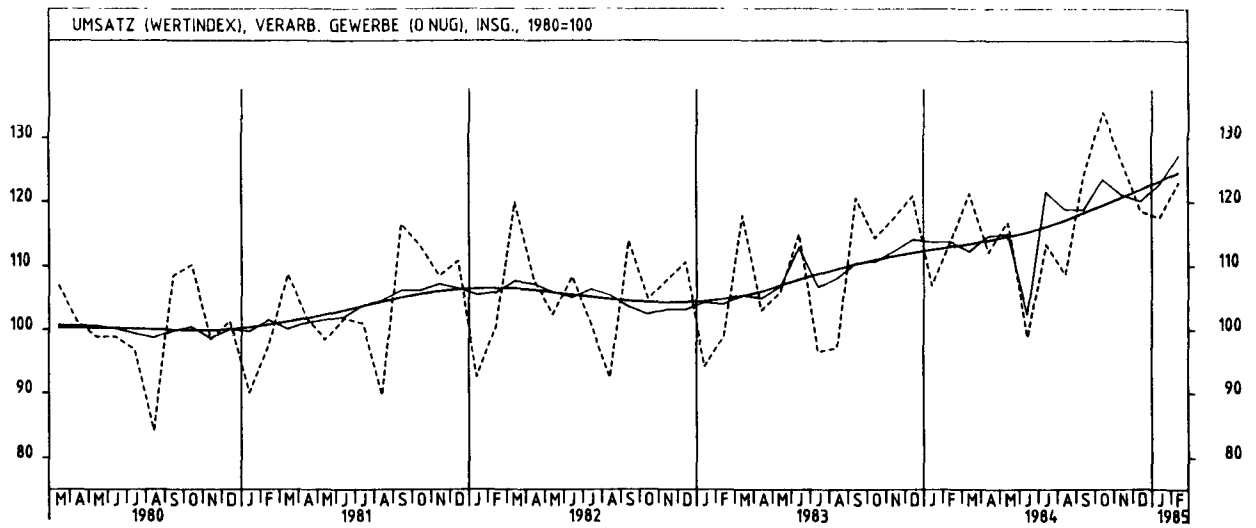


## 5 UMSÄTZE IM VERARBEITENDEN GEWERBE UND IM BAUHAUPTGEWERBE

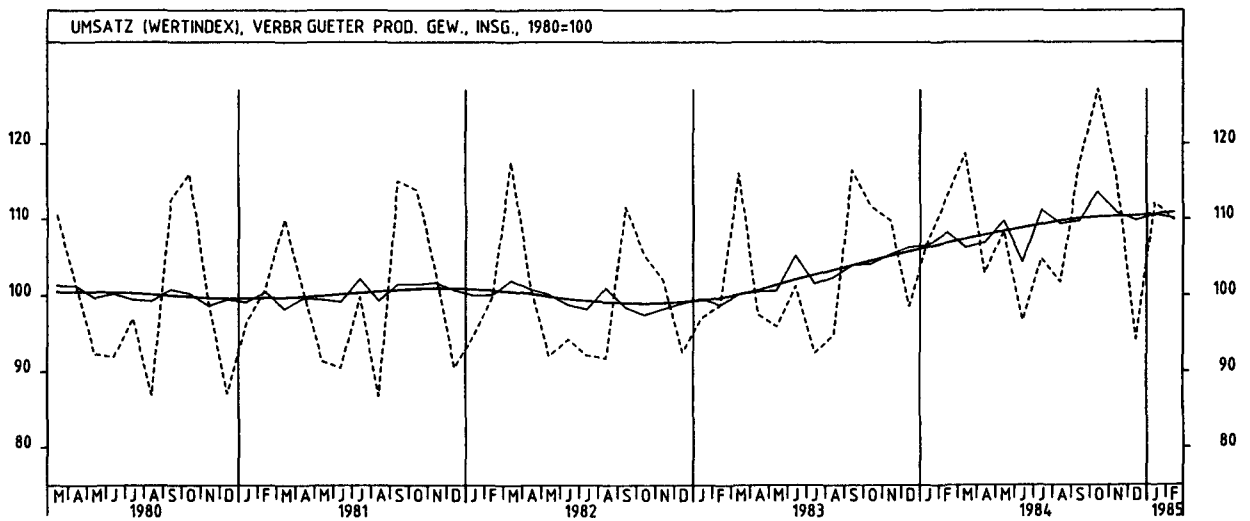
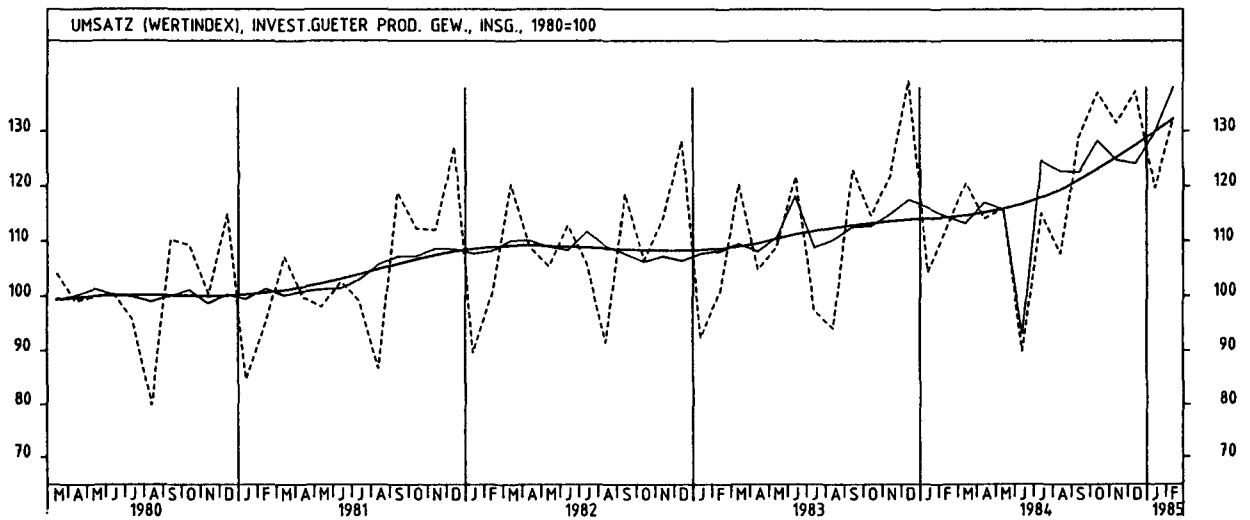
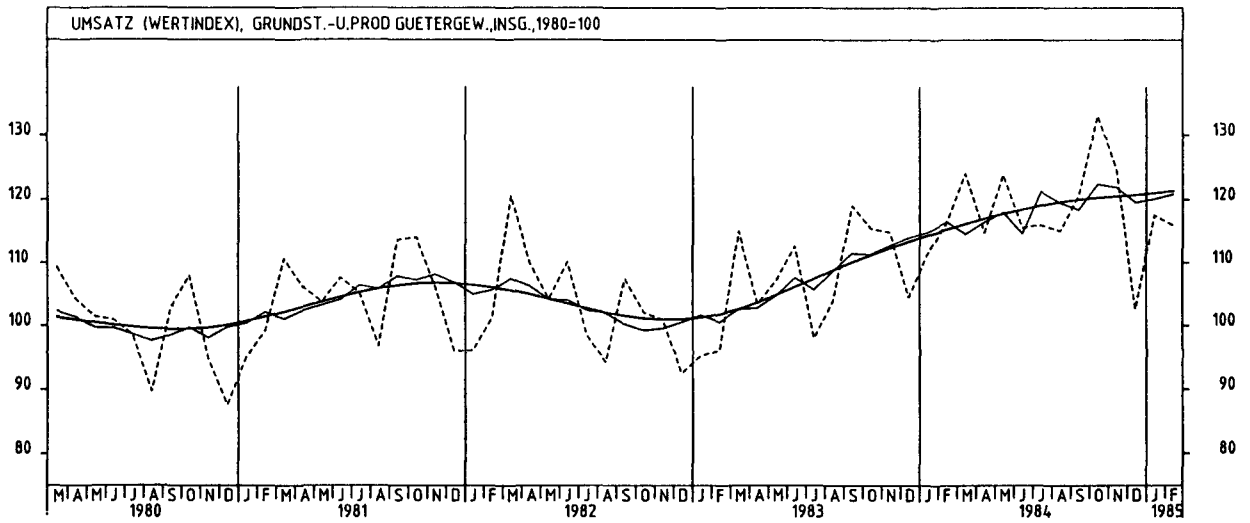
5.1 WERTINDEX (1980 = 100)

JAHR	MONAT	ORIGINALWERT			KALENDERBEREINIGTER WERT		KALENDER- UND SAISONBEREINIGTER WERT		GLATTE KOMPONENTE
		1980*100	VERÄNDERUNG VORJAHR	IN O/O GEGEN VORMONAT	1980*100	VERÄNDERUNG IN O/O GEGEN VORMONAT	1980*100	VERÄNDERUNG IN O/O GEGEN VORMONAT	
TEXTILGEWERBE INSGESAMT									
1984	FEB	110,2	+12,0	+ 3,9	112,6	+10,5	103,2	+ 1,5	102,0
	MAR	114,5	+ 0,7	+ 3,9	111,2	- 1,2	101,6	- 1,6	102,5
	APR	98,3	+ 3,6	-14,1	103,4	- 7,0	101,4	- 0,2	102,9
	MAI	106,7	+12,1	+ 8,5	105,6	+ 2,1	105,6	+ 4,1	103,3
	JUN	95,3	- 3,3	-10,7	101,2	- 4,2	100,7	- 4,6	103,7
	JUL	99,4	+11,4	+ 4,3	95,5	- 5,6	105,5	+ 4,8	104,2
	AUG	81,2	+ 3,8	-18,3	75,4	-21,0	102,9	- 2,5	104,7
	SEP	110,2	- 1,1	+35,7	113,3	+50,3	104,1	+ 1,2	105,1
	OKT*	124,8	+15,1	+13,2	116,8	+ 3,1	109,8	+ 5,5	105,4
	NOV	115,2	+ 7,1	- 7,7	116,2	- 0,5	107,7	- 1,9	105,6
	DEZ	87,5	- 5,9	-24,0	94,6	-18,6	104,9	- 2,6	105,8
	1985	JAN	110,5	+ 4,1	+26,3	106,6	+12,7	106,3	+ 1,3
FEB		107,9	- 2,1	- 2,4	115,3	+ 8,2	105,8	- 0,5	106,5
TEXTILGEWERBE INLAND									
1984	FEB	104,3	+11,1	+ 3,2	106,5	+ 9,8	97,5	+ 1,2	96,4
	MAR	107,7	- 0,9	+ 3,3	104,8	- 1,6	95,8	- 1,7	96,6
	APR	92,6	+ 2,3	-14,0	97,3	- 7,2	95,3	- 0,5	96,8
	MAI	99,6	+10,4	+ 7,6	98,5	+ 1,2	99,2	+ 4,1	97,0
	JUN	86,9	- 6,4	-12,8	92,6	- 6,0	93,9	- 5,3	97,1
	JUL	92,1	+ 9,3	+ 6,0	88,4	- 4,5	98,6	+ 5,0	97,3
	AUG	75,2	+ 0,1	-18,3	69,8	-21,0	95,8	- 2,8	97,6
	SEP	102,4	- 4,0	+36,2	105,5	+51,1	96,2	+ 0,4	97,7
	OKT	117,3	+12,4	+14,6	111,2	+ 5,4	101,1	+ 5,1	97,7
	NOV	107,2	+ 3,4	- 8,6	108,4	- 2,5	99,2	- 1,9	97,6
	DEZ	80,5	- 7,8	-24,9	87,3	-19,5	97,4	- 1,8	97,5
	1985	JAN	101,6	+ 0,5	+26,2	97,9	+12,1	97,2	- 0,2
FEB		98,6	- 5,5	- 3,0	105,4	+ 7,7	96,5	- 0,7	97,5
TEXTILGEWERBE AUSLAND									
1984	FEB	134,0	+15,4	+ 6,3	137,5	+12,9	126,0	+ 2,1	124,7
	MAR	141,8	+ 5,8	+ 5,8	137,1	- 0,3	125,2	- 0,6	126,2
	APR	121,1	+ 7,6	-14,6	127,9	- 6,7	126,1	+ 0,7	127,6
	MAI	135,4	+17,7	+11,8	134,3	+ 5,0	131,8	+ 4,5	129,2
	JUN	129,2	+ 5,8	- 4,6	135,4	+ 0,8	127,8	- 3,0	130,7
	JUL	128,5	+17,8	- 0,5	124,1	- 8,3	133,5	+ 4,5	132,4
	AUG	105,2	+16,4	-18,1	97,9	-21,1	132,0	- 1,1	134,0
	SEP	141,4	+ 8,4	+34,4	145,0	+48,1	135,8	+ 2,9	135,7
	OKT*	154,6	+24,4	+ 9,3	146,7	+ 1,2	141,6	+ 4,3	137,2
	NOV	147,1	+19,3	- 4,9	147,7	+ 0,7	142,2	+ 0,4	138,6
	DEZ	115,1	- 0,8	-21,8	123,0	-16,7	134,7	- 5,3	140,0
	1985	JAN	146,3	+16,0	+27,1	141,9	+15,4	142,8	+ 6,0
FEB		145,3	+ 8,4	- 0,7	155,4	+ 9,5	143,3	+ 0,4	142,9
BEKLEIDUNGSGEWERBE INSGESAMT									
1984	FEB	131,8	+13,3	+12,3	135,9	+18,8	105,5	+ 1,1	104,1
	MAR	136,8	+ 6,1	+ 3,8	132,6	- 2,4	105,1	- 0,4	104,9
	APR	92,2	+11,1	-32,6	97,2	-26,7	105,4	+ 0,3	105,6
	MAI	70,7	+20,2	-23,3	69,3	-28,7	105,2	- 0,2	106,1
	JUN	62,1	- 6,5	-12,2	67,0	- 3,3	101,0	- 4,0	106,6
	JUL	113,1	+16,6	+82,1	110,2	+64,5	109,5	+ 8,4	106,9
	AUG	132,9	+ 9,9	+17,5	126,7	+15,0	109,0	- 0,5	107,1
	SEP	143,4	+ 1,1	+ 7,9	147,9	+16,7	107,0	- 1,8	106,9
	OKT	119,0	+13,8	-17,0	113,1	-23,5	108,3	+ 1,2	106,4
	NOV	84,3	+ 1,2	-29,2	84,1	-25,6	103,4	- 4,5	105,8
	DEZ	67,9	- 0,3	-19,5	73,1	-13,1	106,8	+ 3,3	105,2
	1985	JAN	114,8	- 2,2	+69,1	110,5	+51,2	101,5	- 5,0
FEB		124,3	- 5,7	+ 8,3	133,7	+21,0	103,0	+ 1,5	104,1
BEKLEIDUNGSGEWERBE INLAND									
1984	FEB	123,4	+14,4	+12,7	127,0	+19,0	101,6	+ 1,8	99,6
	MAR	128,8	+ 4,8	+ 4,4	125,1	- 1,5	100,1	- 1,5	100,2
	APR	90,7	+ 9,4	-29,6	95,5	-23,7	100,4	+ 0,3	100,6
	MAI	72,4	+17,2	-20,2	70,8	-25,9	100,3	- 0,1	100,9
	JUN	61,2	- 8,4	-15,5	66,0	- 6,8	96,0	- 4,3	101,1
	JUL	103,5	+14,4	+69,1	100,8	+52,7	103,2	+ 7,5	101,2
	AUG	119,5	+ 8,1	+15,5	113,5	+12,6	102,7	- 0,5	101,1
	SEP	131,9	- 2,0	+10,4	136,4	+20,2	99,8	- 2,8	100,7
	OKT	114,4	+11,7	-13,3	108,6	-20,4	102,1	+ 2,3	100,0
	NOV	84,1	- 0,7	-26,5	84,2	-22,5	97,6	- 4,4	99,2
	DEZ	65,7	- 2,5	-21,9	70,9	-15,8	100,6	+ 3,1	98,3
	1985	JAN	104,9	- 4,2	+59,7	100,8	+42,2	94,8	- 5,8
FEB		111,9	- 9,3	+ 6,7	120,3	+19,3	94,8	+ 0,0	96,8
BEKLEIDUNGSGEWERBE AUSLAND									
1984	FEB	184,3	+ 9,3	+10,7	192,3	+18,2	130,3	- 2,3	132,6
	MAR	186,4	+12,2	+ 1,1	179,7	- 6,6	135,9	+ 4,3	134,7
	APR	101,8	+21,6	-45,4	106,3	-40,8	136,6	+ 0,5	136,8
	MAI	60,3	+49,3	-40,8	60,7	-42,9	136,3	- 0,2	138,8
	JUN	68,0	+ 5,8	+12,8	73,5	+21,1	132,8	- 2,6	140,8
	JUL	173,4	+25,8	+155,0	169,3	+130,3	149,0	+12,2	142,7
	AUG	216,7	+16,5	+25,0	210,2	+24,2	149,0	+ 0,0	144,2
	SEP	215,2	+15,1	- 0,7	219,0	+ 4,2	150,8	+ 1,2	145,4
	OKT	148,0	+24,9	-31,2	142,6	-34,9	148,7	- 1,4	146,4
	NOV	85,2	+15,3	-42,4	84,0	-41,1	140,1	- 5,8	147,2
	DEZ	81,7	+12,5	- 4,1	84,9	+ 1,1	143,8	+ 2,6	148,1
	1985	JAN	176,7	+ 6,1	+116,3	171,8	+102,4	144,2	+ 0,3
FEB		201,8	+ 9,5	+14,2	217,5	+26,6	154,2	+ 6,9	149,8

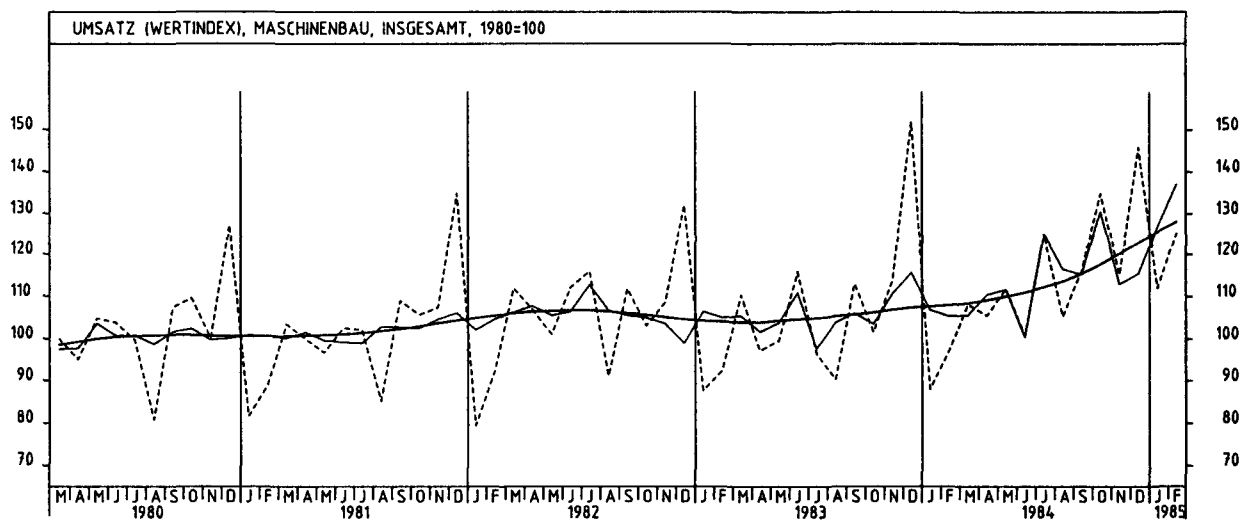
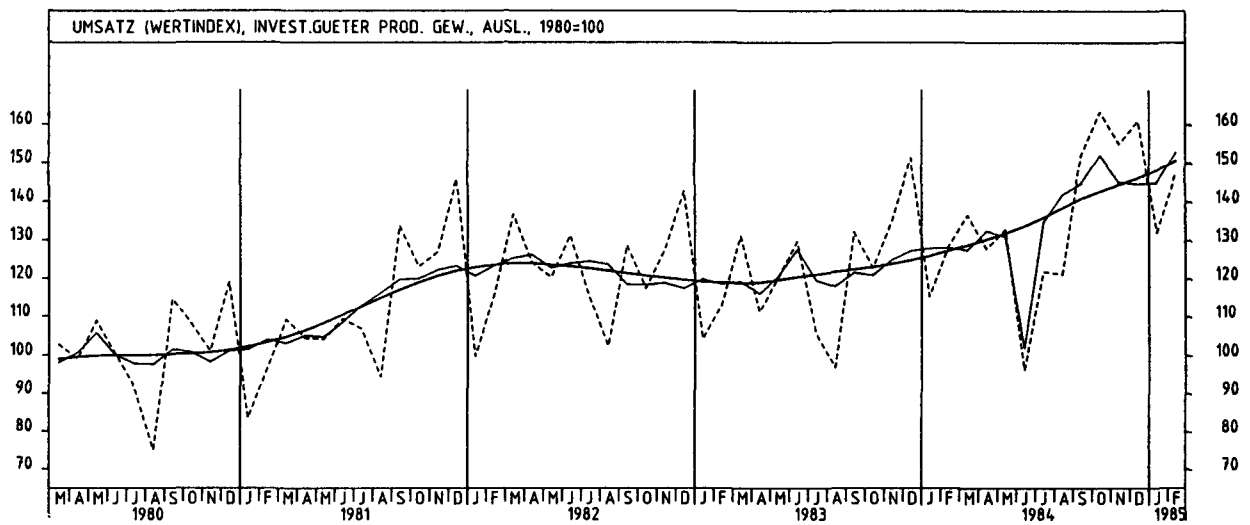
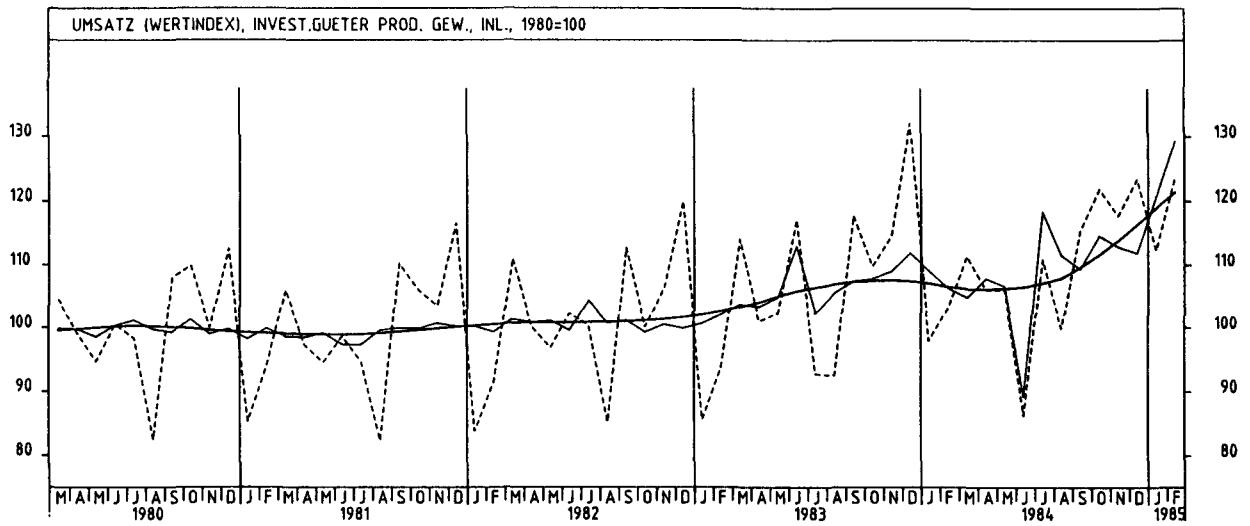
5 UMSÄTZE IM VERARBEITENDEN GEWERBE UND IM BAUHAUPTGEWERBE



5 UMSATZE IM VERARBEITENDEN GEWERBE UND IM BAUHAUPTGEWERBE



5 UMSATZE IM VERARBEITENDEN GEWERBE UND IM BAUHAUPTGEWERBE



## 5 UMSÄTZE IM VERARBEITENDEN GEWERBE UND IM BAUHAUPTGEWERBE

## 5.1 WERTINDEX (1980 = 100)

JAHR	MONAT	ORIGINALWERT			KALENDERBEREINIGTER WERT		KALENDER- UND SAISON- BEREINIGTER WERT		GLATTE KOMPONENTE
		1980=100	VERÄNDERUNG VORJAHR	IN O/O GEGEN VORMONAT	1980=100	VERÄNDERUNG IN O/O GEGEN VORMONAT	1980=100	VERÄNDERUNG IN O/O GEGEN VORMONAT	1980=100
BAUHAUPTGEWERBE									
1984	JAN	61,0	- 0,7	-51,1	58,2	-53,3	95,1	+ 4,9	95,1
	FEB	59,0	+10,7	- 3,3	60,6	+ 4,1	96,9	+ 1,9	95,4
	MAR	75,6	+ 9,4	+28,1	72,9	+20,3	98,4	+ 1,5	95,6
	APR	81,5	+ 5,4	+ 7,8	84,1	+15,4	97,2	- 1,2	95,8
	MAI	96,7	+ 8,8	+18,7	96,1	+14,3	99,0	+ 1,9	95,9
	JUN	101,2	-22,9	+ 4,7	107,2	+11,6	82,1	-17,1	96,1
	JUL	109,2	+ 9,2	+ 7,9	105,5	- 1,6	99,3	+21,0	96,4
	AUG	104,5	+ 9,7	- 4,3	100,9	- 4,4	100,7	+ 1,4	96,4
	SEP	107,2	+ 0,4	+ 2,6	108,6	+ 7,6	95,6	- 5,1	96,2
	OKT	116,8	+ 6,3	+ 9,0	112,1	+ 3,2	97,7	+ 2,2	95,9
	NOV	117,8	+ 0,8	+ 0,9	118,9	+ 6,1	95,3	- 2,5	95,5
	DEZ	131,6	+ 5,4	+11,7	132,3	+11,3	98,3	+ 3,1	95,0
1985	JAN	51,3	-15,9	-61,0	49,1	-62,9	89,1	- 9,4	94,8
WOHNUNGSBAU									
1984	JAN	62,8	+ 1,9	-49,6	59,7	-52,2	97,1	+ 4,4	98,4
	FEB	63,1	+18,6	+ 0,5	64,4	+ 7,9	100,4	+ 3,4	99,0
	MAR	80,7	+17,5	+27,9	77,5	+20,3	102,5	+ 2,1	99,4
	APR	90,6	+14,7	+12,3	94,2	+21,5	103,0	+ 0,5	99,7
	MAI	107,2	+12,3	+18,3	106,5	+13,1	102,8	- 0,2	99,9
	JUN	107,6	-25,2	+ 0,4	113,6	+ 6,7	83,2	-19,1	100,0
	JUL	112,1	+16,6	+ 4,2	108,2	- 4,8	105,1	+26,3	100,2
	AUG	107,5	+15,7	- 4,1	103,5	- 4,3	106,2	+ 1,0	99,9
	SEP	108,2	+ 0,5	+ 0,7	109,7	+ 6,0	98,5	- 7,3	99,4
	OKT	114,7	+ 3,7	+ 6,0	109,3	- 0,4	98,3	- 0,2	98,8
	NOV	113,6	- 3,1	- 1,0	114,7	+ 4,9	95,4	- 3,0	98,2
	DEZ	134,6	+ 8,0	+18,5	136,0	+18,6	102,8	+ 7,8	97,4
1985	JAN	50,7	-19,3	-62,3	48,5	-64,3	89,9	-12,5	96,8
ÖFFENTLICHER- UND VERKEHRSBAU									
1984	JAN	50,3	- 4,6	-55,3	48,6	-56,6	87,8	+12,1	85,1
	FEB	44,3	- 4,7	-11,9	45,8	- 5,8	86,3	- 1,7	85,0
	MAR	59,6	- 3,4	+34,5	58,0	+26,6	87,5	+ 1,4	84,9
	APR	65,6	- 8,0	+10,1	66,7	+15,0	84,9	- 3,0	84,9
	MAI	83,3	+ 4,9	+27,0	82,3	+23,4	89,7	+ 5,7	85,1
	JUN	88,8	-26,6	+ 6,6	93,2	+13,2	73,1	-18,5	85,3
	JUL	99,3	- 4,2	+11,8	96,7	+ 3,8	84,5	+15,6	85,9
	AUG	98,6	+ 7,3	- 0,7	96,1	- 0,6	91,3	+ 8,0	86,2
	SEP	101,0	+ 1,2	+ 2,4	101,9	+ 6,0	86,7	- 5,0	86,4
	OKT	114,2	+ 7,3	+13,1	110,6	+ 8,5	89,9	+ 3,7	86,5
	NOV	119,7	+ 5,6	+ 4,8	121,7	+10,0	89,8	- 0,1	86,5
	DEZ	119,0	+ 5,7	- 0,6	118,5	- 2,6	87,3	- 2,8	86,4
1985	JAN	42,5	-15,5	-64,3	40,7	-65,7	81,6	- 6,5	86,5

## 5.2 VOLUMENINDEX (1980 = 100)

- 60 -

## 5 UMSATZE IM VERARBEITENDEN GEWERBE UND IM BAUHAUPTGEWERBE

## 5.2 VOLUMENINDEX (1980 = 100)

JAHR	MONAT	ORIGINALWERT			KALENDERBEREINIGTER WERT		KALENDER- UND SAISONBEREINIGTER WERT		GLATTE KOMPONENTE
		1980=100	VERÄNDERUNG VORJAHR	IN O/O GEGEN VORMONAT	1980=100	VERÄNDERUNG IN O/O GEGEN VORMONAT	1980=100	VERÄNDERUNG IN O/O GEGEN VORMONAT	
INVESTITIONSGÜTER PRODUZIERENDES GEWERBE INSGESAMT									
1984	FEB	98,2	+ 8,9	+ 7,3	101,8	+14,5	100,2	- 1,6	100,2
	MAR	105,1	- 2,2	+ 7,0	102,2	+ 0,4	99,0	- 1,2	100,4
	APR	99,0	+ 6,2	- 5,8	102,4	+ 0,2	101,9	+ 2,9	100,7
	MAI	100,4	+ 4,0	+ 1,4	99,0	- 3,3	100,8	- 1,1	101,1
	JUN*	77,8	-27,9	-22,5	94,3	- 4,7	80,6	-20,0	101,7
	JUL	99,5	+15,4	+27,9	96,7	+ 2,5	106,1	+31,6	102,6
	AUG	93,0	+11,9	- 6,5	88,7	- 8,3	106,6	+ 0,5	103,6
	SEP	111,0	+ 2,2	+19,4	114,4	+29,0	105,9	- 0,7	104,9
	OKT	117,9	+16,6	+ 6,2	113,3	- 1,0	110,2	+ 4,1	106,3
	NOV	113,0	+ 4,9	- 4,2	113,5	+ 0,2	107,0	- 2,9	107,8
	DEZ	117,9	- 3,8	+ 4,3	122,0	+ 7,5	106,3	- 0,7	109,4
1985	JAN	102,2	+11,7	-13,3	98,3	-19,4	111,1	+ 4,5	111,1
	FEB	112,7	+14,8	+10,3	121,5	+23,6	117,8	+ 6,0	112,8
INVESTITIONSGÜTER PRODUZIERENDES GEWERBE INLAND									
1984	FEB	90,2	+ 7,5	+ 5,0	93,2	+11,9	93,3	- 2,5	93,6
	MAR	97,1	- 4,8	+ 7,6	93,6	+ 0,4	91,7	- 1,7	93,3
	APR	92,2	+ 2,7	- 5,0	95,3	+ 1,8	94,2	+ 2,7	93,1
	MAI	92,1	+ 1,5	- 0,1	91,5	- 4,0	93,1	- 1,2	93,2
	JUN*	74,8	-27,9	-18,8	87,5	- 4,4	77,3	-17,0	93,3
	JUL	96,0	+17,1	+28,3	93,1	+ 6,4	100,0	+29,4	93,7
	AUG	86,4	+ 5,9	-10,0	82,3	-11,6	97,2	- 2,8	94,2
	SEP	99,7	- 4,0	+15,4	102,0	+23,9	94,7	- 2,6	95,4
	OKT	105,0	+ 8,5	+ 5,3	100,6	- 1,4	98,8	+ 4,3	96,9
	NOV	101,4	+ 0,4	- 3,4	101,6	+ 1,0	97,2	- 1,6	98,5
	DEZ	106,3	- 8,7	+ 4,8	110,5	+ 8,8	96,2	- 1,0	100,4
1985	JAN	96,3	+12,1	- 9,4	92,3	-16,5	103,8	+ 7,9	102,3
	FEB	105,7	+17,2	+ 9,8	113,6	+23,1	110,9	+ 6,8	104,1
INVESTITIONSGÜTER PRODUZIERENDES GEWERBE AUSLAND									
1984	FEB	112,0	+10,6	+10,9	115,8	+17,9	111,8	- 0,3	111,2
	MAR	118,8	+ 1,5	+ 6,1	116,6	+ 0,7	111,2	- 0,5	112,2
	APR	110,8	+11,8	- 6,7	114,9	- 1,5	115,1	+ 3,5	113,2
	MAI	115,0	+ 7,5	+ 3,8	112,7	- 1,9	113,6	- 1,3	114,4
	JUN*	83,2	-27,8	-27,7	102,8	- 8,8	88,0	-22,5	115,7
	JUL	105,4	+12,4	+26,7	102,5	- 0,3	116,5	+32,4	117,3
	AUG	104,6	+22,1	- 0,8	99,6	- 2,8	122,8	+ 5,4	119,2
	SEP	130,6	+11,9	+24,9	134,7	+35,2	124,4	+ 1,3	120,9
	OKT	140,0	+29,0	+ 7,2	134,6	- 0,1	130,0	+ 4,5	122,3
	NOV	132,8	+11,4	- 5,1	134,6	+ 0,0	123,9	- 4,7	123,5
	DEZ	137,9	+ 3,3	+ 3,8	142,2	+ 5,6	123,0	- 0,7	124,6
1985	JAN	112,3	+11,2	-18,6	108,6	-23,6	123,5	+ 0,4	126,1
	FEB	124,8	+11,4	+11,1	134,6	+23,9	129,7	+ 5,0	127,7
VERBRAUCHSGÜTER PRODUZIERENDES GEWERBE INSGESAMT									
1984	FEB	100,0	+11,4	+ 4,9	102,1	+10,9	95,8	+ 1,3	94,6
	MAR	104,9	- 0,6	+ 4,9	101,6	- 0,5	93,9	- 2,0	94,8
	APR	90,5	+ 2,1	-13,7	95,4	- 6,1	94,0	+ 0,1	95,0
	MAI	95,0	+ 9,3	+ 5,0	93,6	- 1,9	96,2	+ 2,3	95,1
	JUN	84,7	- 7,5	-10,8	89,9	- 4,0	91,4	- 5,0	95,2
	JUL	91,4	+ 9,5	+ 7,9	88,4	- 1,7	97,1	+ 6,2	95,4
	AUG	88,4	+ 3,5	- 3,3	82,6	- 6,6	95,4	- 1,8	95,6
	SEP	101,5	- 3,1	+14,8	104,7	+26,8	95,3	- 0,1	95,6
	OKT	110,0	+10,0	+ 8,4	104,3	- 0,4	97,5	+ 2,3	95,6
	NOV	99,8	+ 1,7	- 9,3	100,6	- 3,5	95,8	- 1,7	95,4
	DEZ	81,3	- 7,6	-18,5	87,5	-13,0	95,2	- 0,6	95,2
1985	JAN	96,6	+ 1,4	+18,8	92,7	+ 5,9	95,1	- 0,1	95,2
	FEB	94,3	- 5,7	- 2,4	100,8	+ 8,7	94,4	- 0,7	95,2
VERBRAUCHSGÜTER PRODUZIERENDES GEWERBE INLAND									
1984	FEB	95,4	+10,7	+ 5,1	97,4	+10,9	91,9	+ 1,4	90,5
	MAR	100,0	- 1,9	+ 4,8	96,9	- 0,5	89,7	- 2,4	90,5
	APR	86,9	+ 1,0	-13,1	91,4	- 5,7	89,7	+ 0,0	90,6
	MAI	90,6	+ 7,3	+ 4,3	89,2	- 2,4	91,5	+ 2,0	90,6
	JUN	79,2	-10,6	-12,6	84,3	- 5,5	86,3	- 5,7	90,5
	JUL	86,0	+ 7,9	+ 8,6	83,2	- 1,3	92,3	+ 7,0	90,5
	AUG	83,7	+ 1,8	- 2,7	78,1	- 6,1	90,6	- 1,8	90,6
	SEP	96,0	- 5,1	+14,7	99,1	+26,9	90,0	- 0,7	90,5
	OKT	104,9	+ 8,0	+ 9,3	99,5	+ 0,4	92,2	+ 2,4	90,3
	NOV	95,2	+ 0,0	- 9,2	95,9	- 3,6	90,5	- 1,8	90,1
	DEZ	77,5	- 8,9	-18,6	83,4	-13,0	90,2	- 0,3	89,8
1985	JAN	90,8	+ 0,0	+17,2	86,9	+ 4,2	89,7	- 0,6	89,7
	FEB	88,2	- 7,5	- 2,9	94,4	+ 8,6	88,7	- 1,1	89,6
VERBRAUCHSGÜTER PRODUZIERENDES GEWERBE AUSLAND									
1984	FEB	126,4	+15,0	+ 5,2	129,5	+11,6	118,4	+ 1,1	117,5
	MAR	132,0	+ 4,6	+ 4,4	128,1	- 1,1	117,3	- 0,9	118,6
	APR	111,0	+ 7,9	-15,9	117,1	- 8,6	118,1	+ 0,7	119,7
	MAI	120,3	+18,6	+ 8,4	118,8	+ 1,5	123,1	+ 4,2	120,8
	JUN	115,0	+ 5,7	- 4,4	120,7	+ 1,6	119,8	- 2,7	121,8
	JUL	122,0	+17,0	+ 6,1	118,0	- 2,2	124,3	+ 3,8	122,7
	AUG	114,3	+10,4	- 6,3	107,7	- 8,7	122,4	- 1,5	123,5
	SEP	132,3	+ 6,1	+15,7	136,0	+26,3	124,5	+ 1,7	124,2
	OKT*	138,4	+18,8	+ 4,6	130,5	- 4,0	127,5	+ 2,4	124,7
	NOV	125,6	+ 9,4	- 9,2	127,1	- 2,6	125,5	- 1,6	125,1
	DEZ	102,6	- 2,1	-18,3	110,0	-13,5	122,8	- 2,2	125,5
1985	JAN	129,1	+ 7,5	+25,8	125,0	+13,6	125,8	+ 2,4	126,0
	FEB	128,8	+ 1,9	- 0,2	137,9	+10,3	126,3	+ 0,4	126,4

## 5 UMSATZE IM VERARBEITENDEN GEWERBE UND IM BAUHAUPTGEWERBE

## 5.2 VOLUMENINDEX (1980 = 100)

JAHR	MONAT	ORIGINALWERT			KALENDERBEREINIGTER WERT		KALENDER- UND SAISON- BEREINIGTER WERT		GLATTE KOMPONENTE
		1980=100	VERÄNDERUNG VORJAHR	IN O/O GEGEN VORMONAT	1980=100	VERÄNDERUNG IN O/O GEGEN VORMONAT	1980=100	VERÄNDERUNG IN O/O GEGEN VORMONAT	
HOCHOFEN-, STAHL-UND WARMWALZWERKE (OHNE HERSTELLUNG VON PRAEZISIONSSTAHLROHREN) INSGESAMT									
1984	FEB	85,7	+17,1	+10,7	89,5	+18,1	83,6	+ 2,1	83,3
	MAR	90,0	+ 5,9	+ 5,0	87,7	- 2,0	81,8	- 2,2	84,0
	APR	82,3	+10,5	- 8,6	84,7	- 3,4	83,2	+ 1,7	84,7
	MAI	88,6	+13,6	+ 7,7	86,8	+ 2,5	84,2	+ 1,2	85,3
	JUN	83,6	+ 3,5	- 5,6	86,3	- 0,6	82,2	- 2,4	85,8
	JUL	78,7	+21,1	- 5,9	77,1	-10,7	88,0	+ 7,1	86,4
	AUG	79,7	+10,5	+ 1,3	76,9	- 0,3	86,5	- 1,7	87,1
	SEP	96,0	+ 7,9	+20,5	99,3	+29,1	89,2	+ 3,1	87,2
	OKT	92,9	+14,6	- 3,2	89,8	- 9,6	88,7	- 0,6	87,0
	NOV	90,3	+11,1	- 2,8	90,6	+ 0,9	89,5	+ 0,9	86,6
	DEZ	81,9	- 1,6	- 9,3	83,7	- 7,6	85,9	- 4,0	86,2
	1985	JAN	79,8	+ 3,1	- 2,6	77,2	- 7,8	84,5	- 1,6
FEB		81,6	- 4,8	+ 2,3	88,5	+14,6	83,6	- 1,1	85,9
HOCHOFEN-, STAHL-UND WARMWALZWERKE (OHNE HERSTELLUNG VON PRAEZISIONSSTAHLROHREN) INLAND									
1984	FEB	82,5	+11,3	+ 8,4	86,2	+15,9	79,2	+ 0,9	79,4
	MAR	87,8	+ 2,3	+ 6,4	85,4	- 0,9	77,5	- 2,1	79,9
	APR	81,1	+ 6,2	- 7,6	83,4	- 2,3	79,0	+ 1,9	80,3
	MAI	85,4	+12,1	+ 5,3	84,0	+ 0,7	81,1	+ 2,7	80,7
	JUN	77,3	- 1,0	- 9,5	79,3	- 5,6	76,8	- 5,3	81,1
	JUL	72,7	+11,8	- 6,0	71,3	-10,1	82,0	+ 6,8	81,6
	AUG	74,4	+ 6,6	+ 2,3	71,8	+ 0,7	81,6	- 0,5	82,3
	SEP	89,6	+ 6,0	+20,4	92,3	+28,6	84,5	+ 3,6	82,5
	OKT	89,4	+16,0	- 0,2	86,7	- 6,1	85,8	+ 1,5	82,4
	NOV	85,2	+ 7,8	- 4,7	85,5	- 1,4	84,3	- 1,7	82,1
	DEZ	73,7	- 1,2	-13,5	75,7	-11,5	82,3	- 2,4	81,7
	1985	JAN	78,2	+ 2,8	+ 6,1	75,9	+ 0,3	80,6	- 2,1
FEB		77,8	- 5,7	- 0,5	84,3	+11,1	78,8	- 2,2	81,5
HOCHOFEN-, STAHL-UND WARMWALZWERKE (OHNE HERSTELLUNG VON PRAEZISIONSSTAHLROHREN) AUSLAND									
1984	FEB	92,2	+29,7	+15,4	96,3	+22,4	92,7	+ 4,2	91,0
	MAR	94,7	+13,4	+ 2,7	92,9	- 3,5	90,2	- 2,7	92,2
	APR	84,8	+20,1	-10,5	86,5	- 6,9	91,8	+ 1,8	93,2
	MAI	94,9	+16,3	+11,9	92,2	+ 6,6	90,4	- 1,5	94,1
	JUN	95,7	+10,9	+ 0,8	99,5	+ 7,9	92,8	+ 2,7	94,9
	JUL	90,2	+38,1	- 5,7	88,6	-11,0	99,8	+ 7,5	95,6
	AUG	89,8	+17,1	- 0,4	86,8	- 2,0	95,3	- 4,5	96,1
	SEP	108,1	+10,5	+20,4	112,3	+29,4	97,8	+ 2,6	96,1
	OKT	99,5	+12,4	- 8,0	96,4	-14,2	94,7	- 3,2	95,7
	NOV	99,8	+16,5	+ 0,3	100,3	+ 4,0	99,5	+ 5,1	95,2
	DEZ	97,3	- 2,4	- 2,5	98,1	- 2,2	92,3	- 7,2	94,6
	1985	JAN	82,7	+ 3,5	-15,0	79,7	-18,8	91,7	- 0,7
FEB		88,6	- 3,9	+ 7,1	96,5	+21,1	92,5	+ 0,9	93,7
CHEMISCHE INDUSTRIE INSGESAMT									
1984	FEB	116,0	+18,2	+ 2,6	118,9	+ 8,4	112,0	+ 1,4	110,7
	MAR	120,1	+ 6,0	+ 3,5	116,0	- 2,4	109,9	- 1,9	111,1
	APR	109,5	+ 9,3	- 8,8	115,8	- 0,2	111,7	+ 1,6	111,5
	MAI	115,5	+11,8	+ 5,5	114,0	- 1,6	112,2	+ 0,4	111,9
	JUN	110,1	+ 1,4	- 4,7	115,2	+ 1,1	109,8	- 2,1	112,1
	JUL	109,0	+12,4	- 1,0	105,6	- 8,3	113,8	+ 3,6	112,4
	AUG	107,7	+ 5,6	- 1,2	101,8	- 3,6	112,5	- 1,1	112,5
	SEP	108,6	- 3,6	+ 0,8	112,0	+10,0	110,5	- 1,8	112,8
	OKT*	121,8	+11,3	+12,2	115,0	+ 2,7	114,5	+ 3,6	113,0
	NOV	115,4	+ 5,2	- 5,3	116,3	+ 1,1	114,5	+ 0,0	113,3
	DEZ	96,9	- 6,0	-16,0	103,5	-11,0	112,2	- 2,0	113,6
	1985	JAN	118,1	+ 4,4	+21,9	114,4	+10,5	114,7	+ 2,2
FEB		113,7	- 2,0	- 3,7	121,6	+ 6,3	114,2	- 0,4	114,3
CHEMISCHE INDUSTRIE INLAND									
1984	FEB	106,2	+17,1	+ 4,1	108,8	+ 9,9	103,1	+ 2,4	100,9
	MAR	106,2	+ 1,8	+ 0,0	102,7	- 5,6	99,6	- 3,4	101,0
	APR	98,8	+ 6,0	- 7,0	104,2	+ 1,5	101,3	+ 1,7	101,1
	MAI	102,8	+ 7,0	+ 4,0	101,3	- 2,8	100,6	- 0,7	101,2
	JUN	98,9	- 3,5	- 3,8	103,9	+ 2,6	98,5	- 2,1	101,2
	JUL	99,7	+ 9,5	+ 0,8	96,7	- 6,9	103,0	+ 4,6	101,2
	AUG	97,8	+ 1,6	- 1,9	92,4	- 4,4	100,9	- 2,0	101,3
	SEP	99,3	- 7,2	+ 1,5	102,7	+11,1	98,9	- 2,0	101,3
	OKT	111,5	+ 8,8	+12,3	105,3	+ 2,5	102,9	+ 4,0	101,4
	NOV	104,6	+ 3,2	- 6,2	105,5	+ 0,2	103,0	+ 0,1	101,4
	DEZ	86,3	- 6,0	-17,5	92,4	-12,4	101,9	- 1,1	101,4
	1985	JAN	104,4	+ 2,4	+21,0	100,8	+ 9,1	102,1	+ 0,2
FEB		99,6	- 6,2	- 4,6	106,6	+ 5,8	100,5	- 1,6	101,6
CHEMISCHE INDUSTRIE AUSLAND									
1984	FEB	132,2	+19,6	+ 0,5	136,0	+ 6,6	126,8	+ 0,0	127,1
	MAR	143,1	+11,4	+ 8,2	138,5	+ 1,8	127,2	+ 0,3	127,9
	APR	127,1	+13,6	-11,2	134,0	- 3,2	128,8	+ 1,3	128,8
	MAI	136,6	+18,7	+ 7,5	135,1	+ 0,8	131,6	+ 2,2	129,6
	JUN	128,7	+ 8,2	- 5,8	134,0	- 0,8	128,6	- 2,3	130,2
	JUL	124,5	+16,0	- 3,3	120,7	- 9,9	131,7	+ 2,4	130,8
	AUG	123,9	+11,3	- 0,5	117,5	- 2,7	131,4	- 0,2	131,0
	SEP	123,9	+ 2,0	+ 0,0	127,3	+ 8,3	129,6	- 1,4	131,5
	OKT*	138,4	+14,3	+11,7	130,9	+ 2,8	133,8	+ 3,2	132,1
	NOV	133,2	+ 7,8	- 3,8	134,1	+ 2,4	133,4	- 0,3	132,9
	DEZ	114,2	- 6,3	-14,3	120,7	-10,0	128,7	- 3,5	133,6
	1985	JAN	140,7	+ 7,0	+23,2	136,8	+13,3	135,2	+ 5,1
FEB		137,0	+ 3,6	- 2,6	146,8	+ 7,3	136,6	+ 1,0	134,9



## 5 UMSATZE IM VERARBEITENDEN GEWERBE UND IM BAUHAUPTGEWERBE

## 5.2 VOLUMENINDEX (1980 = 100)

JAHR	MONAT	ORIGINALWERT			KALENDERBEREINIGTER WERT		KALENDER- UND SAISON- BEREINIGTER WERT		GLATTE KOMPONENTE
		1980=100	VERÄNDERUNG VORJAHR	IN O/O GEGEN VORMONAT	1980=100	VERÄNDERUNG IN O/O GEGEN VORMONAT	1980=100	VERÄNDERUNG IN O/O GEGEN VORMONAT	
MASCHINENBAU INSGESAMT									
1984	FEB	83,2	+ 2,5	+10,1	87,6	+16,2	90,8	- 1,3	92,9
	MAR	92,3	- 4,6	+10,9	90,5	+ 3,3	90,6	- 0,2	93,3
	APR	89,9	+ 6,0	- 2,6	92,0	+ 1,7	94,7	+ 4,5	93,8
	MAI	95,0	+ 9,6	+ 5,7	91,6	- 0,4	95,5	+ 0,8	94,4
	JUN	85,6	-15,2	- 9,9	88,0	- 3,9	85,6	-10,4	95,2
	JUL	105,6	+26,0	+23,4	105,0	+19,3	104,4	+22,0	96,1
	AUG	89,0	+13,5	-15,7	85,7	-18,4	99,2	- 5,0	97,2
	SEP	98,1	+ 0,0	+10,2	103,4	+20,7	97,9	- 1,3	98,4
	OKT	113,7	+29,2	+15,9	111,3	+ 7,6	108,1	+10,4	99,9
	NOV	97,1	- 1,5	-14,6	96,3	-13,5	94,9	-12,2	101,5
	DEZ	122,7	- 6,7	+26,4	122,0	+26,7	96,4	+ 1,6	103,2
	1985	JAN	93,5	+23,7	-23,8	89,3	-26,8	106,1	+10,1
FEB*		104,2	+25,2	+11,4	112,5	+26,0	114,8	+ 8,2	106,5
MASCHINENBAU INLAND									
1984	FEB	78,8	+ 2,2	+ 6,3	82,8	+14,2	86,2	- 2,5	88,5
	MAR	87,4	- 7,4	+10,9	84,4	+ 1,9	85,5	- 0,8	88,1
	APR	85,4	+ 2,6	- 2,3	87,5	+ 3,7	89,1	+ 4,2	88,2
	MAI	86,5	+ 0,3	+ 1,3	85,3	- 2,5	87,7	- 1,6	88,5
	JUN	80,1	-19,1	- 7,4	84,6	- 0,8	80,5	- 8,2	88,9
	JUL	112,7	+34,6	+40,7	110,4	+30,5	103,3	+28,3	89,6
	AUG	89,4	+15,1	-20,7	86,4	-21,7	96,3	- 6,8	90,2
	SEP	88,3	- 7,2	- 1,2	91,4	+ 5,8	89,1	- 7,5	92,0
	OKT	94,8	+ 5,3	+ 7,4	92,5	+ 1,2	94,0	+ 5,5	94,7
	NOV	90,8	- 0,1	- 4,2	89,2	- 3,6	92,8	- 1,3	97,9
	DEZ	109,6	-13,7	+20,7	109,3	+22,5	88,9	- 4,2	101,3
	1985	JAN	101,0	+36,3	- 7,8	97,3	-11,0	111,1	+25,0
FEB*		114,1	+44,8	+13,0	122,4	+25,8	122,1	+ 9,9	107,5
MASCHINENBAU AUSLAND									
1984	FEB	88,9	+ 2,8	+14,3	93,4	+19,3	96,3	+ 0,1	98,2
	MAR	98,7	- 0,9	+11,0	98,7	+ 5,7	97,2	+ 0,9	99,3
	APR	95,5	+ 9,8	- 3,2	96,8	- 1,9	100,8	+ 3,7	100,2
	MAI	106,0	+21,7	+11,0	100,7	+ 4,0	105,7	+ 4,9	101,1
	JUN	92,7	-10,3	-12,5	93,4	- 7,2	92,1	-12,9	102,0
	JUL	96,4	+14,9	+ 4,0	96,8	+ 3,6	104,6	+13,6	103,1
	AUG	88,3	+11,5	- 8,4	85,3	-11,9	102,8	- 1,7	104,2
	SEP	110,8	+ 8,7	+25,5	117,1	+37,3	107,1	+ 4,2	104,6
	OKT*	138,2	+61,4	+24,7	119,7	+ 2,2	133,3	+24,5	104,7
	NOV	105,1	- 3,3	-24,0	106,4	-11,1	97,4	-26,9	104,6
	DEZ	139,9	+ 1,8	+33,1	138,1	+29,8	104,5	+ 7,3	104,4
	1985	JAN	83,8	+ 7,7	-40,1	79,9	-42,1	100,4	- 3,9
FEB		91,6	+ 3,0	+ 9,3	101,0	+26,4	104,5	+ 4,1	104,5
STRASSENFAHRZEUGBAU INSGESAMT									
1984	FEB	122,6	+19,0	+10,2	126,1	+17,7	114,5	+ 0,6	108,7
	MAR	125,7	- 4,3	+ 2,5	121,4	- 3,7	105,8	- 7,6	108,1
	APR	113,5	+ 0,2	- 9,7	118,3	- 2,6	107,8	+ 1,9	107,7
	MAI	104,4	-11,2	- 8,0	104,4	-11,7	100,7	- 6,6	107,5
	JUN*	31,1	-73,9	-70,2	82,5	-21,0	43,4	-56,9	107,5
	JUL	88,2	- 0,9	+183,6	84,3	+ 2,2	107,4	+147,5	108,1
	AUG	92,9	+19,3	+ 5,3	88,0	+ 4,4	120,0	+11,7	109,6
	SEP	112,4	- 5,6	+21,0	114,1	+29,7	110,5	- 7,9	111,4
	OKT	132,4	+14,2	+17,8	126,2	+10,6	120,0	+ 8,6	112,4
	NOV	134,4	+10,8	+ 1,5	136,1	+ 7,8	122,0	+ 1,7	113,4
	DEZ	111,9	- 6,0	-16,7	119,0	-12,6	113,9	- 6,6	114,4
	1985	JAN	115,8	+ 4,0	+ 3,5	111,9	- 6,0	117,1	+ 2,8
FEB		124,9	+ 1,9	+ 7,9	133,6	+19,4	119,8	+ 2,3	118,4
STRASSENFAHRZEUGBAU INLAND									
1984	FEB	103,5	+17,5	+12,1	107,0	+19,8	99,1	- 1,4	94,4
	MAR	111,1	- 9,5	+ 7,3	107,4	+ 0,4	89,3	- 9,9	92,8
	APR	102,5	- 6,0	- 7,7	105,4	- 1,9	90,7	+ 1,6	91,4
	MAI	91,9	-14,8	-10,3	91,9	-12,8	85,6	- 5,6	90,2
	JUN*	29,9	-73,2	-67,5	68,1	-25,9	37,9	-55,7	89,1
	JUL	70,2	-10,1	+134,8	67,5	- 0,5	89,7	+136,7	88,6
	AUG	75,7	+ 2,0	+ 7,8	72,0	+ 6,7	96,9	+ 8,0	89,0
	SEP	95,4	-14,5	+26,0	96,6	+34,2	89,3	- 7,8	89,7
	OKT	104,6	+ 1,9	+ 9,6	100,8	+ 4,3	96,3	+ 7,8	89,7
	NOV	103,5	+ 0,2	- 1,1	104,4	+ 3,6	97,0	+ 0,7	89,7
	DEZ	85,3	-14,5	-17,6	90,5	-13,3	91,5	- 5,7	89,7
	1985	JAN	83,7	- 9,3	- 1,9	80,3	-11,3	90,3	- 1,3
FEB		95,4	- 7,8	+14,0	102,3	+27,4	92,7	+ 2,7	91,8
STRASSENFAHRZEUGBAU AUSLAND									
1984	FEB	144,3	+20,5	+ 8,6	148,4	+16,3	131,8	+ 2,3	124,4
	MAR	142,5	+ 1,2	- 1,2	137,8	- 7,1	124,0	- 5,9	124,7
	APR	125,7	+ 6,4	-11,8	132,1	- 4,1	126,5	+ 2,0	125,3
	MAI	118,3	- 8,1	- 5,9	118,3	-10,4	117,4	- 7,2	126,1
	JUN*	32,5	-74,6	-72,5	89,7	-24,2	52,7	-55,1	127,2
	JUL	108,6	+ 7,0	+234,2	103,6	+15,5	127,2	+141,4	129,0
	AUG	112,1	+36,9	+ 3,2	106,4	+ 2,7	145,5	+14,4	131,9
	SEP	131,4	+ 3,0	+17,2	133,7	+25,7	133,9	- 8,0	135,1
	OKT	164,1	+25,6	+24,9	156,1	+16,8	147,4	+10,1	137,3
	NOV	169,7	+19,7	+ 3,4	171,9	+10,1	149,8	+ 1,6	139,5
	DEZ	142,2	+ 1,1	-16,2	149,7	-12,9	138,3	- 7,7	141,5
	1985	JAN	152,2	+14,5	+ 7,0	148,1	- 1,1	147,2	+ 6,4
FEB		158,1	+ 9,6	+ 3,9	169,2	+14,2	149,7	+ 1,7	148,0

## 5 UMSÄTZE IM VERARBEITENDEN GEWERBE UND IM BAUHAUPTGEWERBE

## 5.2 VOLUMENINDEX (1980 = 100)

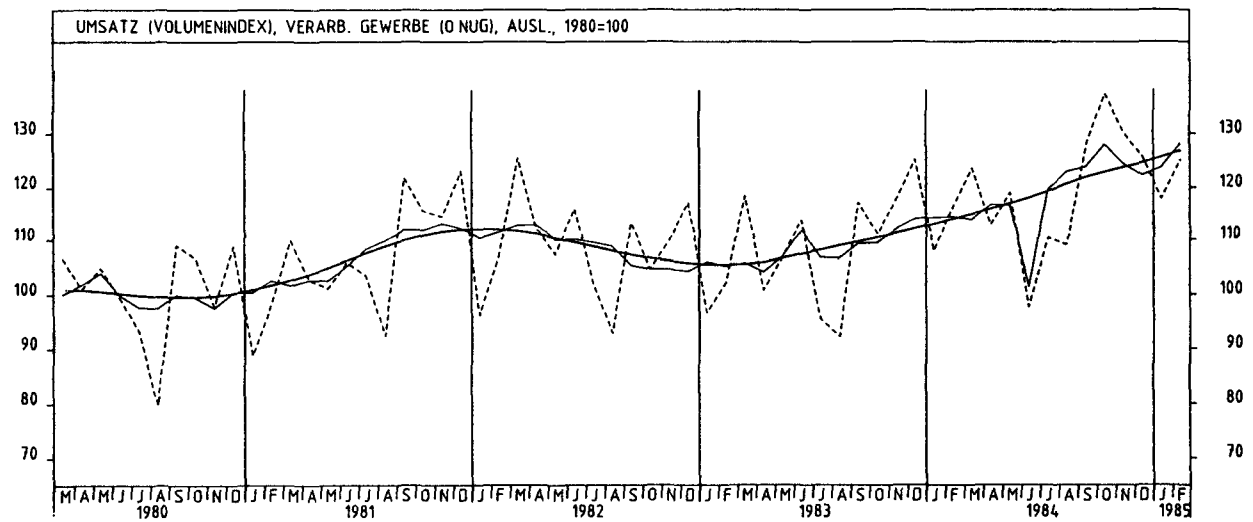
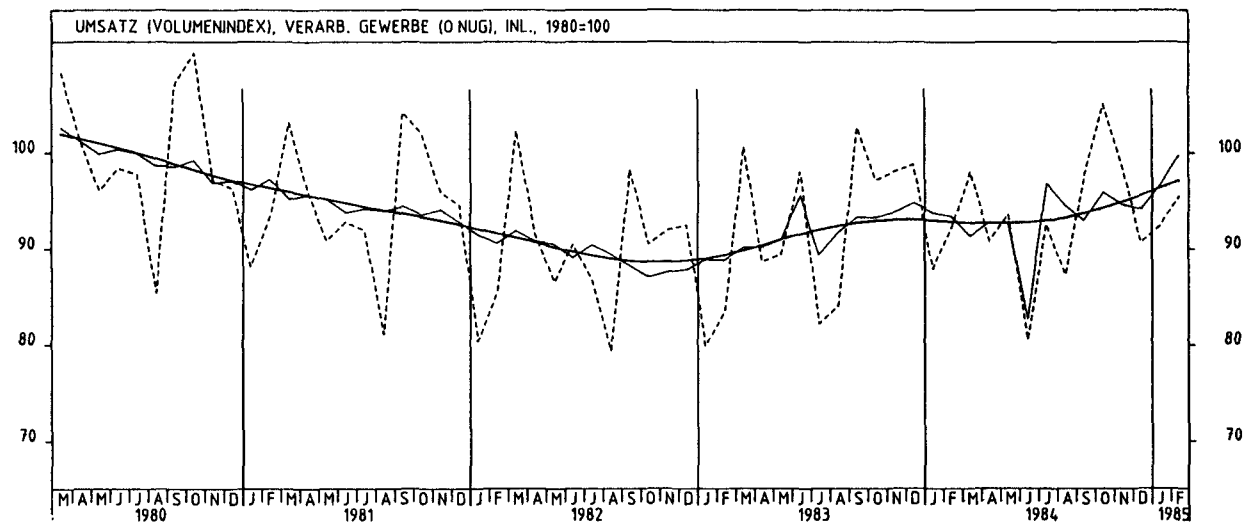
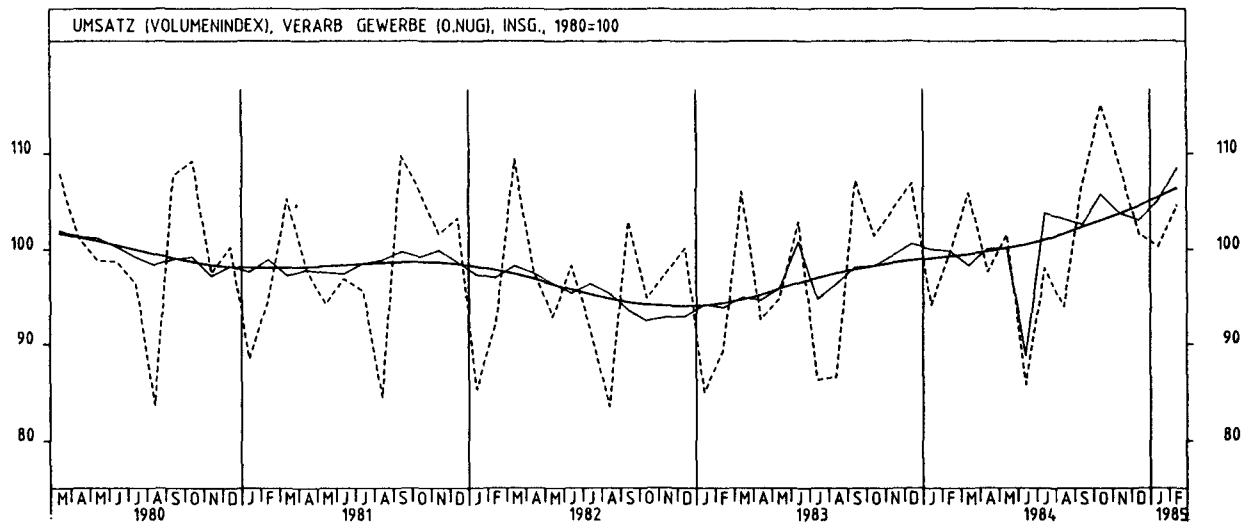
JAHR	MONAT	ORIGINALWERT			KALENDERBEREINIGTER WERT		KALENDER- UND SAISONBEREINIGTER WERT		GLATTE KOMPONENTE
		1980=100	VERÄNDERUNG VORJAHR	IN O/O GEGEN VORMONAT	1980=100	VERÄNDERUNG IN O/O GEGEN VORMONAT	1980=100	VERÄNDERUNG IN O/O GEGEN VORMONAT	
ELEKTROTECHNIK INSGESAMT									
1984	FEB	101,2	+ 8,1	+ 7,5	104,6	+13,6	101,8	- 2,1	102,5
	MAR	110,1	+ 0,5	+ 8,8	107,4	+ 2,7	101,9	+ 0,1	102,8
	APR	96,1	+ 6,9	-12,7	99,7	- 7,2	104,2	+ 2,3	103,3
	MAI	102,2	+10,5	+ 6,3	100,2	+ 0,5	105,6	+ 1,3	103,8
	JUN	92,9	- 9,4	- 9,1	96,8	- 3,4	97,8	- 7,4	104,4
	JUL*	107,0	+24,7	+15,2	97,9	+ 1,1	115,6	+18,2	105,1
	AUG	98,0	+ 9,6	- 8,4	93,5	- 4,5	107,2	- 7,3	105,8
	SEP	118,0	- 0,1	+20,4	121,5	+29,9	105,5	- 1,6	107,0
	OKT	113,8	+14,4	- 3,6	109,2	-10,1	110,2	+ 4,5	108,2
	NOV	113,9	+ 3,6	+ 0,1	115,1	+ 5,4	108,0	- 2,0	109,6
	DEZ	120,5	- 1,9	+ 5,8	124,4	+ 8,1	109,2	+ 1,1	111,1
1985	JAN	108,3	+15,1	-10,1	104,3	-16,2	114,7	+ 5,0	112,6
	FEB	111,9	+10,6	+ 3,3	120,7	+15,7	116,9	+ 1,9	114,0
ELEKTROTECHNIK INLAND									
1984	FEB	96,1	+ 8,3	+ 5,1	98,8	+10,9	97,4	- 1,5	97,7
	MAR	102,1	- 3,1	+ 6,2	99,1	+ 0,3	96,4	- 1,0	97,8
	APR	91,1	+ 4,0	-10,8	94,1	- 5,0	98,6	+ 2,3	98,0
	MAI	97,0	+10,1	+ 6,5	95,6	+ 1,6	100,9	+ 2,3	98,4
	JUN	86,3	-13,0	-11,0	91,0	- 4,8	92,4	- 8,4	98,9
	JUL*	104,7	+27,1	+21,3	92,7	+ 1,9	113,2	+22,5	99,6
	AUG	94,3	+ 6,9	- 9,9	89,9	- 3,0	101,9	-10,0	100,3
	SEP	112,3	+ 0,4	+19,1	114,9	+27,8	101,1	- 0,8	101,7
	OKT	110,1	+12,8	- 2,0	105,5	- 8,2	105,1	+ 4,0	103,4
	NOV	110,6	+ 1,0	+ 0,5	112,1	+ 6,3	102,9	- 2,1	105,2
	DEZ	113,9	- 3,2	+ 3,0	118,3	+ 5,5	104,3	+ 1,4	107,2
1985	JAN	106,7	+16,7	- 6,3	102,3	-13,5	111,2	+ 6,6	109,1
	FEB	111,6	+16,1	+ 4,6	120,1	+17,4	116,4	+ 4,7	110,9
ELEKTROTECHNIK AUSLAND									
1984	FEB	112,3	+ 7,6	+12,3	116,9	+20,6	111,8	- 2,2	112,9
	MAR	127,7	+ 7,7	+13,7	125,0	+ 6,9	114,5	+ 2,4	113,8
	APR	107,1	+13,1	-16,1	111,5	-10,8	116,0	+ 1,3	114,7
	MAI	113,8	+11,2	+ 6,3	112,3	+ 0,7	116,4	+ 0,3	116,6
	JUN	107,2	- 2,7	- 5,8	111,7	- 0,5	110,1	- 5,4	116,3
	JUL	112,0	+19,8	+ 4,5	108,6	- 2,8	119,5	+ 8,5	117,1
	AUG	106,5	+16,0	- 4,9	102,2	- 5,9	119,8	+ 0,3	117,8
	SEP	130,4	- 1,1	+22,4	134,2	+31,3	113,9	- 4,9	118,5
	OKT	121,5	+17,2	- 6,8	116,5	-13,2	121,6	+ 6,8	119,0
	NOV	121,1	+ 9,4	- 0,3	121,4	+ 4,2	119,1	- 2,1	119,4
	DEZ	134,9	+ 0,8	+11,4	138,2	+13,8	119,4	+ 0,3	119,8
1985	JAN	112,1	+12,1	-16,9	109,2	-21,0	123,7	+ 3,6	120,2
	FEB	112,4	+ 0,1	+ 0,3	120,9	+10,7	117,8	- 4,8	120,8
HERSTELLUNG VON EISEN-,BLECH-UND METALLWAREN INSGESAMT									
1984	FEB	97,6	+15,8	+ 5,3	99,8	+11,1	96,3	+ 1,6	94,3
	MAR	101,7	+ 0,6	+ 4,2	98,5	- 1,3	93,6	- 2,8	94,6
	APR	91,7	+ 2,6	- 9,8	96,1	- 2,4	93,5	- 0,1	94,8
	MAI	101,9	+11,0	+11,1	100,4	+ 4,5	96,7	+ 3,4	95,0
	JUN	87,6	- 9,0	-14,0	92,6	- 7,6	89,8	- 7,1	95,2
	JUL	90,7	+ 8,6	+ 3,5	88,0	- 5,0	96,3	+ 7,2	95,5
	AUG	87,8	+ 6,7	- 3,2	82,2	- 6,6	96,4	+ 0,1	95,8
	SEP	97,1	- 1,9	+10,6	100,0	+21,7	95,7	- 0,7	96,0
	OKT	111,2	+12,6	+14,5	105,9	+ 5,9	98,9	+ 3,3	96,1
	NOV	102,7	+ 3,2	- 7,6	103,7	- 2,1	96,8	- 2,1	96,1
	DEZ	82,9	- 5,9	-19,3	88,9	-14,3	96,2	- 0,6	96,0
1985	JAN	94,1	+ 1,5	+13,5	90,1	+ 1,3	95,3	- 0,9	96,1
	FEB	93,5	- 4,2	- 0,6	100,1	+11,1	95,9	+ 0,6	96,4
HERSTELLUNG VON EISEN-,BLECH-UND METALLWAREN INLAND									
1984	FEB	92,2	+15,0	+ 4,7	94,5	+10,5	92,4	+ 2,2	90,2
	MAR	96,6	- 0,2	+ 4,8	93,8	- 0,7	89,7	- 2,9	90,3
	APR	86,9	+ 0,5	-10,0	90,9	- 3,1	89,0	- 0,8	90,4
	MAI	96,1	+ 8,2	+10,6	94,4	+ 3,9	91,6	+ 2,9	90,4
	JUN	81,7	-11,7	-15,0	86,2	- 8,7	84,9	- 7,3	90,5
	JUL	87,2	+ 7,9	+ 6,7	84,8	- 1,6	92,0	+ 8,4	90,6
	AUG	84,0	+ 3,8	- 3,7	79,1	- 6,7	91,3	- 0,8	90,7
	SEP	92,9	- 3,8	+10,6	96,1	+21,5	90,5	- 0,9	90,8
	OKT	106,2	+10,3	+14,3	101,2	+ 5,3	93,3	+ 3,1	90,7
	NOV	97,8	+ 1,6	- 7,9	98,7	- 2,5	91,4	- 2,0	90,5
	DEZ	77,8	- 7,6	-20,4	83,0	-15,9	90,5	- 1,0	90,4
1985	JAN	88,0	- 0,1	+13,1	84,3	+ 1,6	89,6	- 1,0	90,3
	FEB	86,4	- 6,3	- 1,8	92,7	+10,0	89,9	+ 0,3	90,4
HERSTELLUNG VON EISEN-,BLECH-UND METALLWAREN AUSLAND									
1984	FEB	117,0	+18,1	+ 6,6	118,6	+11,9	110,6	+ 0,0	109,3
	MAR	120,5	+ 3,3	+ 3,0	115,8	- 2,4	108,1	- 2,3	110,2
	APR	109,6	+ 9,2	- 9,0	115,6	- 0,2	110,4	+ 2,1	111,1
	MAI	123,3	+19,5	+12,5	122,5	+ 6,0	115,4	+ 4,5	111,9
	JUN	109,3	- 0,7	-11,4	115,4	- 5,8	107,8	- 6,6	112,7
	JUL	103,7	+10,9	- 5,1	100,1	-13,3	112,4	+ 4,3	113,5
	AUG	101,7	+16,8	- 1,9	94,0	- 6,1	115,3	+ 2,6	114,3
	SEP	112,6	+ 4,3	+10,7	114,2	+21,5	114,2	- 1,0	115,1
	OKT	129,4	+19,9	+14,9	123,0	+ 7,7	119,5	+ 4,6	115,7
	NOV	120,4	+ 8,0	- 7,0	122,1	- 0,7	116,3	- 2,7	116,2
	DEZ	101,3	- 1,3	-15,9	110,0	- 9,9	116,3	+ 0,0	116,6
1985	JAN	116,3	+ 5,9	+14,8	111,6	+ 1,5	116,0	- 0,3	117,2
	FEB	119,2	+ 1,9	+ 2,5	126,7	+13,5	118,0	+ 1,7	117,9

## 5 UMSÄTZE IM VERARBEITENDEN GEWERBE UND IM BAUHAUPTGEWERBE

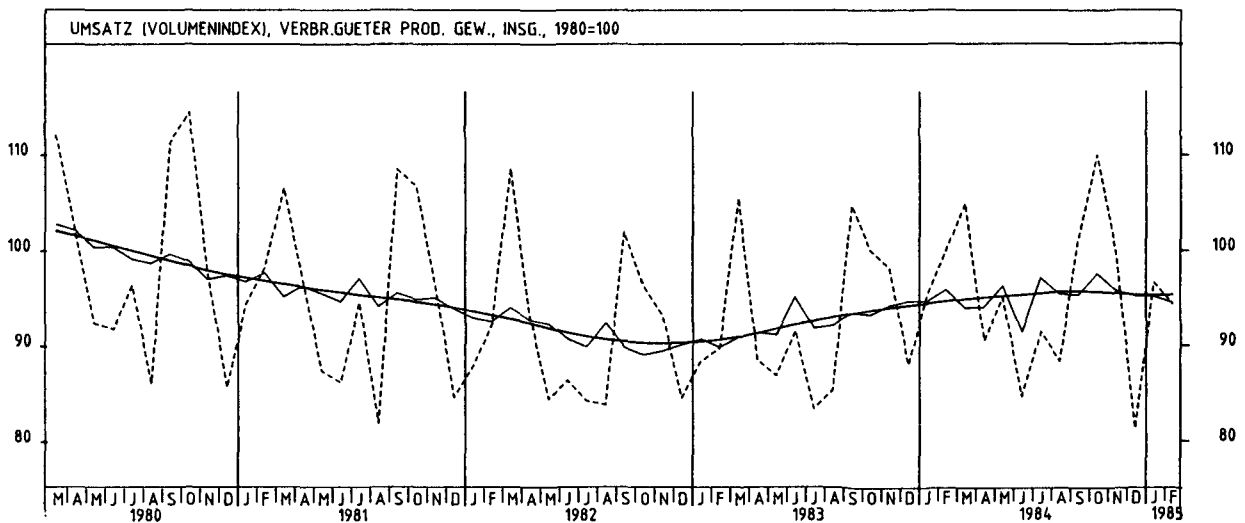
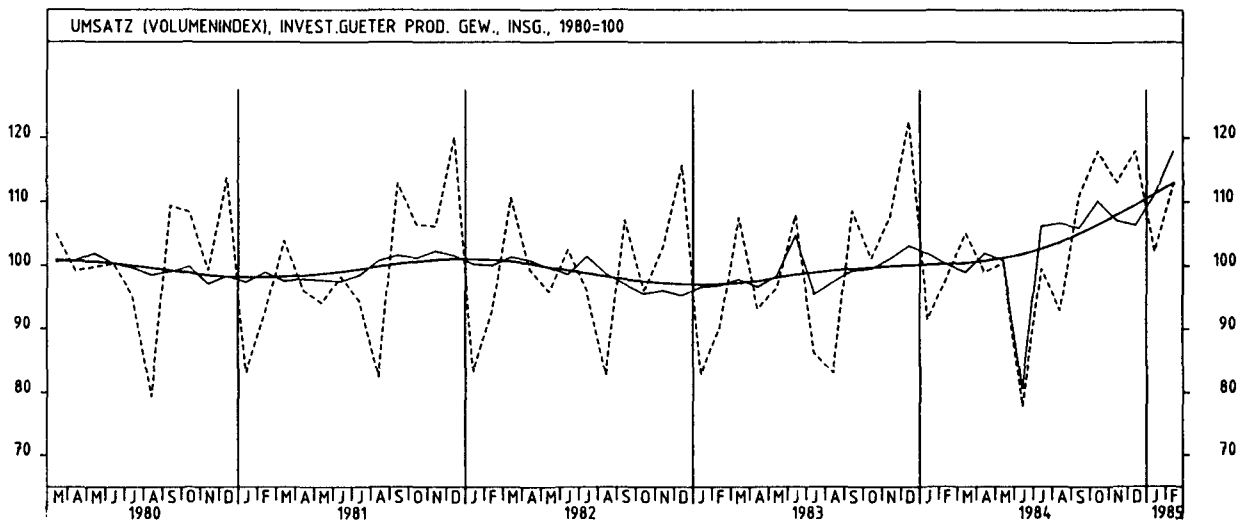
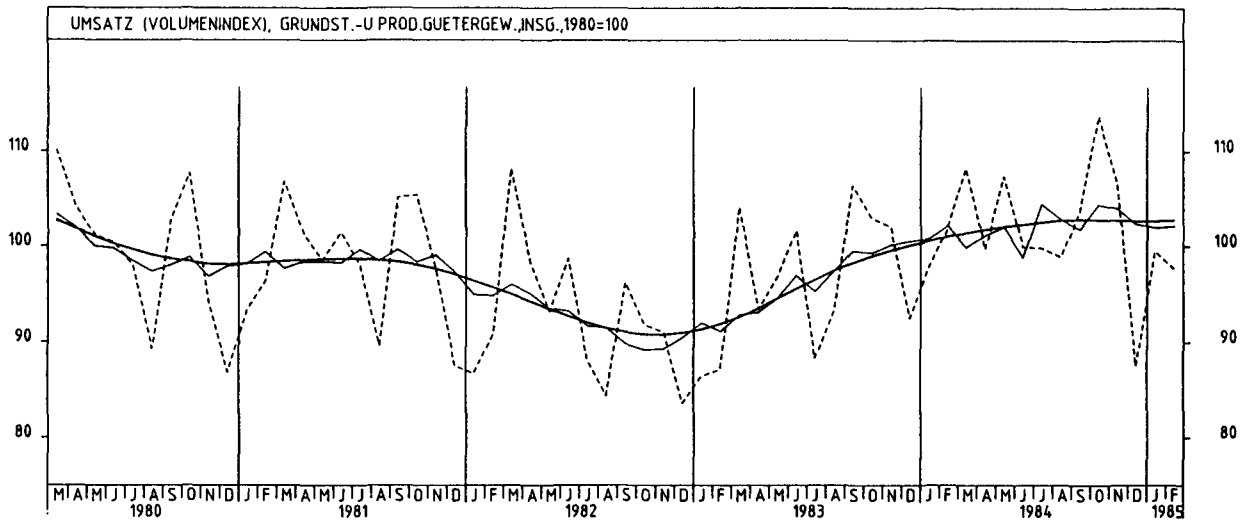
5.2 VOLUMENINDEX (1980 = 100)

JAHR	MONAT	ORIGINALWERT			KALENDERBEREINIGTER WERT		KALENDER- UND SAISON- BEREINIGTER WERT		GLATTE KOMPONENTE
		1980=100	VERÄNDERUNG VORJAHR	IN O/O GEGEN VORMONAT	1980=100	VERÄNDERUNG IN O/O GEGEN VORMONAT	1980=100	VERÄNDERUNG IN O/O GEGEN VORMONAT	1980=100
TEXTILGEWERBE INSGESAMT									
1984	FEB	96,4	+ 8,2	+ 3,4	98,3	+10,2	90,3	+ 1,2	89,4
	MAR	100,0	- 2,8	+ 3,7	97,2	- 1,1	88,8	- 1,7	89,6
	APR	85,6	- 0,2	-14,4	90,2	- 7,2	88,1	- 0,8	89,7
	MAI	92,6	+ 7,5	+ 8,2	91,8	+ 1,8	91,6	+ 4,0	89,8
	JUN	82,6	- 7,0	-10,8	88,1	- 4,0	87,2	- 4,8	89,9
	JUL	85,8	+ 7,4	+ 3,9	82,2	- 6,7	91,2	+ 4,6	90,1
	AUG	70,0	+ 0,3	-18,4	64,8	-21,2	89,4	- 2,0	90,4
	SEP	94,8	- 4,4	+35,4	97,6	+50,6	89,6	+ 0,2	90,5
	OKT	106,9	+11,0	+12,8	101,1	+ 3,6	93,1	+ 3,9	90,5
	NOV	98,5	+ 3,5	- 7,9	99,4	- 1,7	92,1	- 1,1	90,5
	DEZ	74,7	- 9,2	-24,2	81,5	-18,0	89,9	- 2,4	90,4
	1985	JAN	93,9	+ 0,8	+25,7	90,5	+11,0	90,5	+ 0,7
FEB		91,4	- 5,2	- 2,7	97,6	+ 7,8	89,6	- 1,0	90,5
TEXTILGEWERBE INLAND									
1984	FEB	90,9	+ 7,2	+ 2,7	92,6	+ 9,5	85,0	+ 1,1	84,2
	MAR	93,6	- 4,6	+ 3,0	91,1	- 1,6	83,3	- 2,0	84,1
	APR	80,2	- 1,6	-14,3	84,4	- 7,4	82,4	- 1,1	84,0
	MAI	86,1	+ 5,9	+ 7,4	85,2	+ 0,9	85,6	+ 3,9	83,8
	JUN	74,8	-10,2	-13,1	80,1	- 6,0	80,9	- 5,5	83,7
	JUL	79,1	+ 5,0	+ 5,7	75,7	- 5,5	84,8	+ 4,8	83,6
	AUG	64,4	- 3,7	-18,6	59,6	-21,3	82,7	- 2,5	83,6
	SEP	87,6	- 7,6	+36,0	90,3	+51,5	82,2	- 0,6	83,5
	OKT	100,0	+ 8,2	+14,2	94,4	+ 4,5	85,8	+ 4,4	83,3
	NOV	91,2	- 0,4	- 8,8	92,2	- 2,3	84,3	- 1,7	83,0
	DEZ	68,4	-11,2	-25,0	74,9	-18,8	83,1	- 1,4	82,7
	1985	JAN	86,0	- 2,8	+25,7	82,7	+10,4	82,4	- 0,8
FEB		83,1	- 8,6	- 3,4	88,8	+ 7,4	81,3	- 1,3	82,3
TEXTILGEWERBE AUSLAND									
1984	FEB	119,4	+12,3	+ 5,9	122,4	+12,7	112,4	+ 2,0	111,2
	MAR	126,0	+ 2,6	+ 5,5	121,6	- 0,7	111,2	- 1,1	112,2
	APR	107,4	+ 4,1	-14,8	113,7	- 6,5	111,7	+ 0,4	113,3
	MAI	119,8	+13,8	+11,5	119,1	+ 4,7	116,4	+ 4,2	114,4
	JUN	114,3	+ 2,7	- 4,6	120,2	+ 0,9	112,9	- 3,0	115,6
	JUL	113,2	+14,2	- 1,0	109,1	- 9,2	117,6	+ 4,2	116,8
	AUG	92,6	+12,9	-18,2	85,9	-21,3	116,6	- 0,9	118,1
	SEP	124,4	+ 5,6	+34,3	127,6	+48,5	119,4	+ 2,4	119,3
	OKT	135,5	+20,9	+ 8,9	129,0	+ 1,1	123,4	+ 3,4	120,2
	NOV	128,5	+17,1	- 5,2	128,9	- 0,1	124,6	+ 1,0	121,1
	DEZ	100,4	- 3,6	-21,9	108,1	-16,1	117,8	- 5,5	121,9
	1985	JAN	126,4	+12,2	+25,9	122,5	+13,3	123,7	+ 5,0
FEB		125,3	+ 4,9	- 0,9	133,8	+ 9,2	123,5	- 0,2	123,8
BEKLEIDUNGSGEWERBE INSGESAMT									
1984	FEB	115,5	+10,2	+12,0	119,0	+18,8	92,2	+ 0,9	91,1
	MAR	119,7	+ 3,2	+ 3,6	116,1	- 2,4	91,6	- 0,7	91,6
	APR	80,4	+ 7,9	-32,8	84,9	-26,9	91,7	+ 0,1	91,9
	MAI	61,5	+16,7	-23,5	60,3	-29,0	91,8	+ 0,1	92,2
	JUN	53,9	- 9,3	-12,4	58,6	- 2,8	88,1	- 4,0	92,3
	JUL	97,3	+12,9	+80,5	94,5	+61,3	94,2	+ 6,9	92,3
	AUG	114,0	+ 6,4	+17,2	108,5	+14,8	93,7	- 0,5	92,2
	SEP	122,8	- 2,1	+ 7,7	127,1	+17,1	91,4	- 2,5	91,8
	OKT	101,5	+10,1	-17,3	96,0	-24,5	92,3	+ 1,0	91,1
	NOV	71,9	- 2,2	-29,2	71,6	-25,4	88,6	- 4,0	90,3
	DEZ	57,9	- 3,5	-19,5	62,7	-12,4	91,7	+ 3,5	89,5
	1985	JAN	97,5	- 5,4	+68,4	93,7	+49,4	85,9	- 6,3
FEB		105,6	- 8,6	+ 8,3	113,6	+21,2	86,7	+ 0,9	88,0
BEKLEIDUNGSGEWERBE INLAND									
1984	FEB	108,0	+11,1	+12,4	111,0	+18,8	88,6	+ 1,5	87,0
	MAR	112,6	+ 1,8	+ 4,3	109,4	- 1,4	87,1	- 1,7	87,3
	APR	78,9	+ 6,2	-29,9	83,3	-23,9	87,3	+ 0,2	87,5
	MAI	62,8	+13,6	-20,4	61,4	-26,3	87,3	+ 0,0	87,6
	JUN	53,0	-11,2	-15,6	57,5	- 6,4	83,5	- 4,4	87,5
	JUL	89,1	+10,8	+68,1	86,5	+50,4	88,9	+ 6,5	87,4
	AUG	102,6	+ 4,9	+15,2	97,3	+12,5	88,4	- 0,6	87,1
	SEP	113,1	- 4,9	+10,2	117,3	+20,6	85,4	- 3,4	86,5
	OKT	97,8	+ 8,5	-13,5	92,4	-21,2	87,1	+ 2,0	85,7
	NOV	71,8	- 3,8	-26,6	71,8	-22,3	83,6	- 4,0	84,8
	DEZ	56,1	- 5,4	-21,9	61,0	-15,0	86,6	+ 3,6	83,8
	1985	JAN	89,4	- 7,0	+59,4	85,8	+40,7	80,5	- 7,0
FEB		95,3	-11,8	+ 6,6	102,4	+19,3	80,1	- 0,5	82,1
BEKLEIDUNGSGEWERBE AUSLAND									
1984	FEB	163,0	+ 6,8	+10,8	170,1	+18,5	114,9	- 2,3	116,8
	MAR	164,1	+ 9,3	+ 0,7	158,1	- 7,1	119,0	+ 3,6	118,3
	APR	89,8	+16,5	-45,3	93,9	-40,6	120,0	+ 0,8	119,7
	MAI	52,9	+44,5	-41,1	53,3	-43,2	119,9	- 0,1	121,0
	JUN	59,5	+ 2,8	+12,5	65,1	+22,1	116,6	- 2,8	122,2
	JUL	149,1	+21,1	+150,6	145,3	+123,2	127,8	+ 9,6	123,3
	AUG	185,2	+11,6	+24,2	179,4	+23,5	126,7	- 0,9	124,1
	SEP	183,0	+ 9,8	- 1,2	186,6	+ 4,0	127,3	- 0,5	124,4
	OKT	125,1	+18,9	-31,6	120,0	-35,7	126,1	- 0,9	124,5
	NOV	72,0	+ 9,8	-42,4	70,5	-41,3	119,7	- 5,1	124,5
	DEZ	68,9	+ 7,3	- 4,3	72,0	+ 2,1	122,8	+ 2,6	124,5
	1985	JAN	148,4	+ 0,9	+115,4	144,1	+100,1	119,8	- 2,4
FEB		169,0	+ 3,7	+13,5	182,0	+26,3	126,3	+ 5,4	124,4

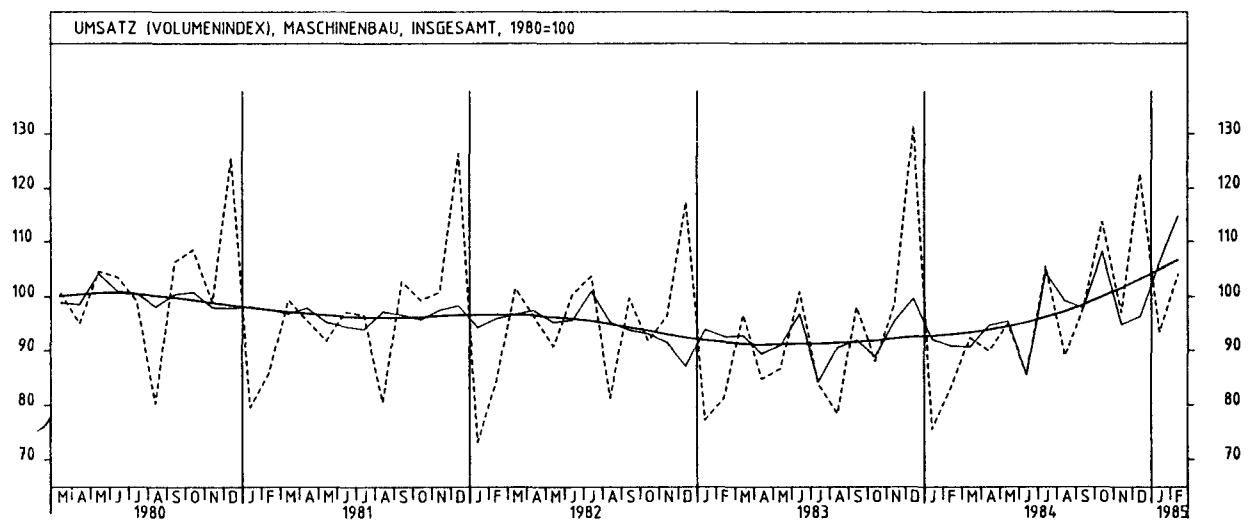
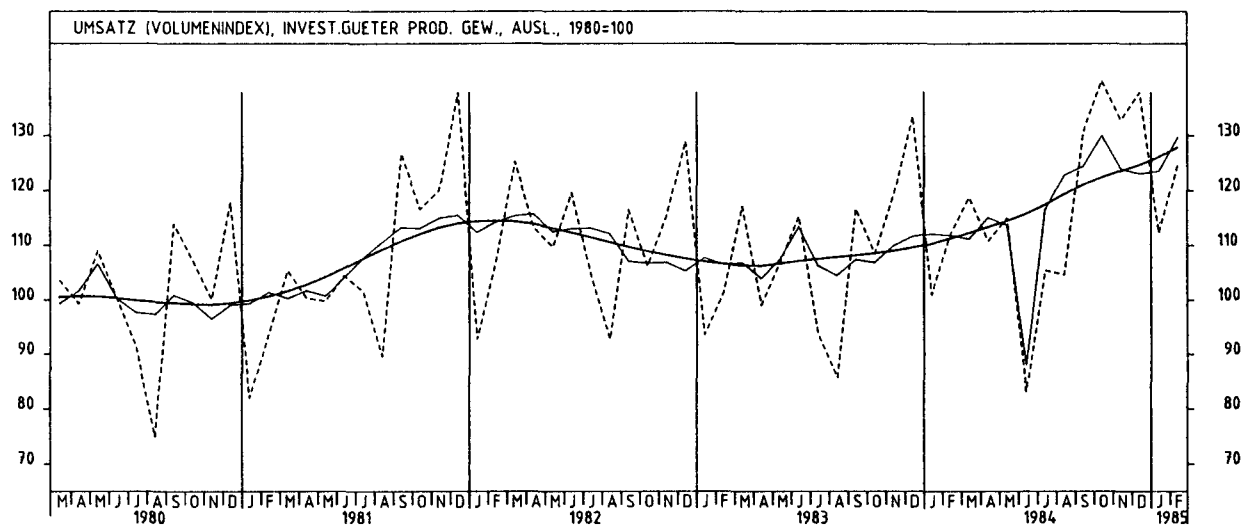
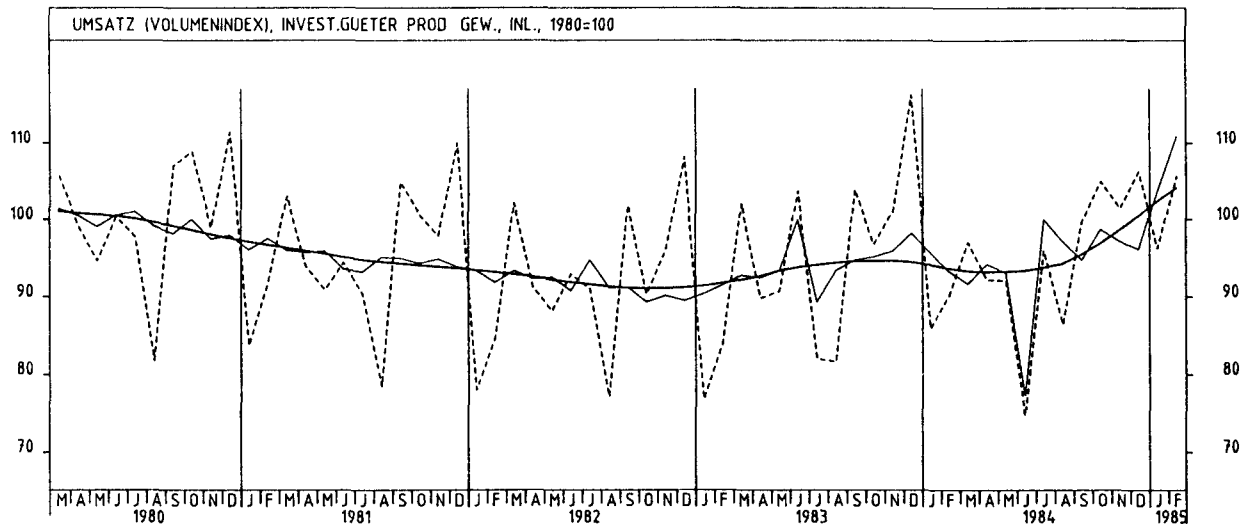
5 UMSATZE IM VERARBEITENDEN GEWERBE UND IM BAUHAUPTGEWERBE



5 UMSATZE IM VERARBEITENDEN GEWERBE UND IM BAUHAUPTGEWERBE



5 UMSATZE IM VERARBEITENDEN GEWERBE UND IM BAUHAUPTGEWERBE



## 6 BAUGENEHMIGUNGEN, BAUFERTIGSTELLUNGEN, BAUVORRAT

## 6.1 VERANSCHLAGTE REINE BAUKOSTEN DER GENEHMIGTEN HOCHBAUVORHABEN IM NEUBAU (1980 = 100)

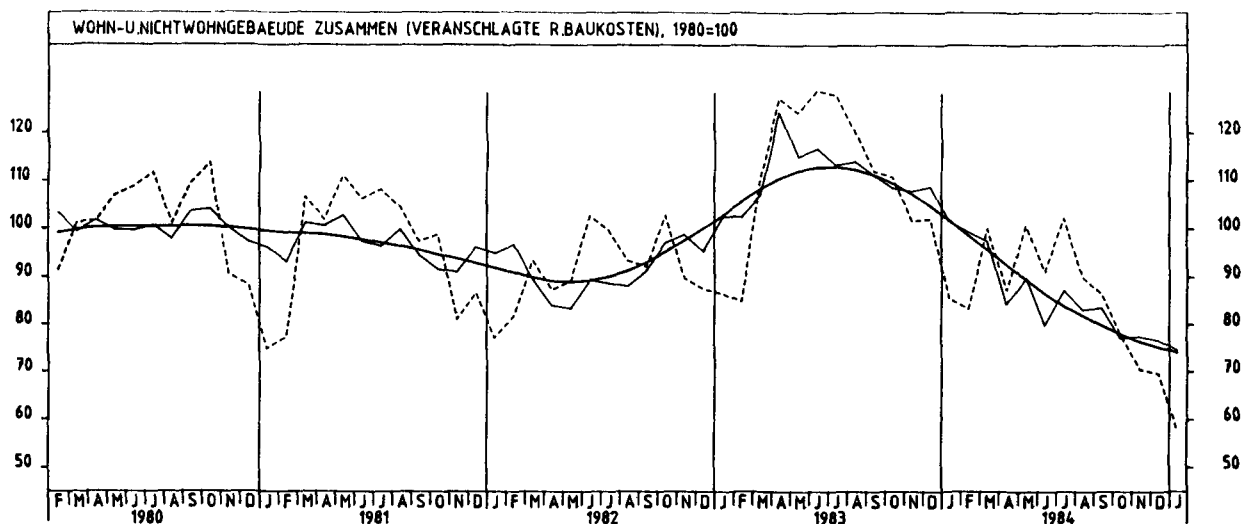
JAHR	MONAT	ORIGINALWERT			KALENDERBEREINIGTER WERT		KALENDER- UND SAISONBEREINIGTER WERT		GLATTE KOMPONENTE
		1980=100	VERÄNDERUNG VORJAHR	IN O/O GEGEN VORMONAT	1980=100	VERÄNDERUNG IN O/O GEGEN VORMONAT	1980=100	VERÄNDERUNG IN O/O GEGEN VORMONAT	
WOHN- UND NICHTWOHNGBAUEUDE									
1984	JAN	85,4	- 1,3	-16,4	83,1	-17,5	101,5	- 6,7	101,7
	FEB	83,3	- 1,8	- 2,5	85,6	+ 3,0	99,4	- 2,1	98,7
	MAR	100,2	- 9,4	+20,3	97,4	+13,8	97,5	- 1,9	95,6
	APR	87,3	-31,4	-12,9	89,5	- 8,1	84,3	-13,5	92,6
	MAI	100,7	-18,9	+15,3	99,7	+11,4	89,8	+ 6,5	89,5
	JUN	91,2	-29,2	- 9,4	93,0	- 6,7	79,9	-11,0	86,5
	JUL	102,3	-20,0	+12,2	99,9	+ 7,4	87,3	+ 9,3	83,8
	AUG	90,0	-25,1	-12,0	87,2	-12,7	83,1	- 4,8	81,9
	SEP	86,5	-22,8	- 3,9	86,1	- 1,3	83,5	+ 0,5	79,9
	OKT	78,1	-29,8	- 9,7	75,9	-11,8	77,2	- 7,5	78,1
	NOV	70,5	-30,7	- 9,7	73,0	- 3,8	77,6	+ 0,5	76,4
	DEZ	69,6	-31,8	- 1,3	71,2	- 2,5	76,8	- 1,0	75,2
1985	JAN	57,7	-32,4	-17,1	56,1	-21,2	74,6	- 2,9	73,9
WOHNGBAUEUDE									
1984	JAN	89,2	+12,3	-10,3	87,5	-10,2	108,6	- 6,1	108,1
	FEB	88,2	+ 7,3	- 1,1	91,2	+ 4,2	106,2	- 2,2	105,0
	MAR	114,7	+ 1,1	+30,0	110,8	+21,5	105,8	- 0,4	102,0
	APR*	96,3	-25,0	-16,0	98,3	-11,3	88,4	-16,4	98,8
	MAI	110,3	-15,2	+14,5	109,1	+11,0	94,4	+ 6,8	95,3
	JUN	97,1	-29,5	-12,0	100,0	- 8,3	83,0	-12,1	91,7
	JUL	109,7	-13,3	+13,0	107,7	+ 7,7	94,9	+14,3	88,4
	AUG	93,4	-26,7	-14,9	91,0	-15,5	84,7	-10,7	85,6
	SEP	86,1	-22,8	- 7,8	85,9	- 5,6	87,0	+ 2,7	82,9
	OKT	82,4	-29,1	- 4,3	80,1	- 6,8	81,0	- 6,9	80,4
	NOV	66,2	-38,1	-19,7	67,7	-15,5	76,4	- 5,7	78,1
	DEZ	58,3	-41,3	-11,9	59,5	-12,1	75,8	- 0,8	76,2
1985	JAN	58,9	-34,0	+ 1,0	56,6	- 4,9	76,3	+ 0,7	74,2
WOHNGBAUEUDE VON PRIVATEN HAUSHALTEN									
1984	JAN	79,5	+ 8,2	+ 2,3	77,5	+ 2,0	106,0	- 2,4	104,3
	FEB	88,8	+ 8,0	+11,7	92,0	+18,7	106,1	+ 0,1	100,7
	MAR	113,3	-11,5	+27,6	109,3	+18,8	99,5	- 6,2	97,2
	APR*	98,0	-28,3	-13,5	100,9	- 7,7	83,1	-16,5	93,8
	MAI	111,8	-21,7	+14,1	111,2	+10,2	87,5	+ 5,3	90,3
	JUN	99,8	-31,2	-10,7	103,8	- 6,7	79,5	- 9,1	86,9
	JUL	112,7	-16,7	+12,9	110,1	+ 6,1	90,5	+13,8	84,1
	AUG	90,8	-31,3	-19,4	88,6	-19,5	79,8	-11,8	82,4
	SEP	83,1	-25,5	- 8,5	82,5	- 6,9	84,3	+ 5,6	81,0
	OKT	76,3	-31,0	- 8,2	74,0	-10,3	80,1	- 5,0	80,0
	NOV	60,0	-35,7	-21,4	61,7	-16,6	80,5	+ 0,5	79,3
	DEZ	50,3	-35,3	-16,2	52,4	-15,1	82,8	+ 2,9	78,9
1985	JAN	55,4	-30,3	+10,1	53,1	+ 1,3	80,4	- 2,9	78,3
NICHTWOHNGBAUEUDE									
1984	JAN	78,0	-22,0	-27,2	75,8	-28,2	89,0	- 7,5	89,8
	FEB	73,9	-17,6	- 5,3	75,8	+ 0,0	87,6	- 1,6	86,6
	MAR	72,6	-31,0	- 1,8	70,9	- 6,5	81,8	- 6,6	83,5
	APR	70,1	-43,9	- 3,4	72,7	+ 2,6	71,0	-13,2	80,6
	MAI	82,5	-27,1	+17,7	81,8	+12,5	81,8	+15,2	78,3
	JUN	80,0	-28,4	- 3,0	79,5	- 2,8	75,1	- 8,2	76,4
	JUL	88,2	-32,4	+10,3	86,0	+ 8,2	73,5	- 2,1	75,1
	AUG	83,6	-21,6	- 5,2	80,6	- 6,3	80,5	+ 9,5	74,8
	SEP	87,5	-22,5	+ 4,7	87,0	+ 7,9	77,6	- 3,6	74,1
	OKT	69,9	-30,5	-20,1	68,4	-21,4	70,3	- 9,4	73,5
	NOV	78,9	-14,1	+12,9	81,7	+19,4	79,3	+12,8	73,0
	DEZ	91,2	-14,8	+15,6	92,4	+13,1	78,9	- 0,5	73,2
1985	JAN	55,4	-29,0	-39,3	55,1	-40,4	71,0	-10,0	73,4
ÖFFENTLICHE BAUHERREN									
1984	JAN	38,1	-56,8	-72,6	37,1	-73,4	53,0	-45,0	70,3
	FEB	82,6	+17,0	+116,8	84,2	+127,0	77,3	+45,8	69,2
	MAR	59,4	-28,3	-28,1	56,3	-33,1	77,7	+ 0,5	68,1
	APR	63,1	-34,7	+ 6,2	66,6	+18,3	56,0	-27,9	66,9
	MAI	53,7	+10,0	-14,9	53,2	-20,1	73,3	+30,9	65,8
	JUN	62,2	-21,8	+15,8	61,5	+15,6	56,9	-22,4	64,5
	JUL	51,1	-41,5	-17,8	50,4	-18,0	52,0	- 8,6	63,3
	AUG	62,3	-12,4	+21,9	59,6	+18,3	65,1	+25,2	63,0
	SEP	74,5	+ 4,2	+19,6	72,9	+22,3	69,4	+ 6,6	62,5
	OKT	52,6	-18,7	-29,4	50,2	-31,1	61,2	-11,8	62,0
	NOV	69,0	+ 1,8	+31,2	72,3	+44,0	68,0	+11,1	61,6
	DEZ	102,1	-26,7	+48,0	101,5	+40,4	53,1	-21,9	61,3
1985	JAN	43,9	+15,2	-57,0	43,2	-57,4	64,7	+21,8	60,9
NICHTÖFFENTLICHE BAUHERREN									
1984	JAN	100,5	- 5,7	+13,0	96,7	+ 9,6	109,0	+12,7	100,7
	FEB	68,9	-31,4	-31,4	70,7	-26,9	93,2	-14,5	96,3
	MAR	80,0	-42,2	+16,1	77,1	+ 9,1	83,4	-10,5	92,0
	APR	74,1	-47,4	- 7,4	78,1	+ 1,3	77,7	- 6,8	88,1
	MAI	98,8	-33,8	+33,3	99,6	+27,5	86,4	+11,2	85,0
	JUN	90,1	-30,6	- 8,8	92,0	- 7,6	86,3	- 0,1	82,8
	JUL	109,1	-29,5	+21,1	104,9	+14,0	84,9	- 1,6	81,6
	AUG	95,5	-24,6	-12,5	91,5	-12,8	89,2	+ 5,1	81,5
	SEP	94,7	-30,5	- 0,8	93,6	+ 2,3	81,9	- 8,2	80,7
	OKT	79,6	-34,1	-15,9	76,7	-18,1	75,9	- 7,3	80,1
	NOV	84,4	-20,0	+ 6,0	86,4	+12,6	85,6	+12,8	79,7
	DEZ	85,1	- 4,3	+ 0,8	89,6	+ 3,7	94,7	+10,6	80,2
1985	JAN	61,9	-38,4	-27,3	62,0	-30,8	75,2	-20,6	80,9

## 6 BAUGENEHMIGUNGEN, BAUFERTIGSTELLUNGEN, BAUVORRAT

## 6.2 RAUMINHALT DER GENEHMIGTEN HOCHBAUVORHABEN IM NEUBAU (1980 = 100)

JAHR	MONAT	ORIGINALWERT			KALENDERBEREINIGTER WERT		KALENDER- UND SAISON- BEREINIGTER WERT		GLATTE KOMPONENTE
		1980*100	VERÄNDERUNG VORJAHR	IN O/O GEGEN VORMONAT	1980*100	VERÄNDERUNG IN O/O GEGEN VORMONAT	1980*100	VERÄNDERUNG IN O/O GEGEN VORMONAT	
WOHN- UND NICHTWOHNGBAUEUDE									
1984	JAN	67,0	- 7,1	-11,5	65,7	-11,6	83,3	- 3,1	81,9
	FEB	65,2	-11,7	- 2,7	67,1	+ 2,1	79,7	- 4,3	79,2
	MAR	80,0	-19,2	+22,7	77,5	+15,5	76,5	- 4,0	76,6
	APR	71,3	-34,8	-10,9	72,4	- 6,6	65,4	-14,5	74,1
	MAI	82,9	-24,7	+16,3	82,1	+13,4	70,8	+ 8,3	71,7
	JUN	75,1	-31,0	- 9,4	76,8	- 6,5	65,7	- 7,2	69,8
	JUL	87,2	-22,1	+16,1	85,7	+11,6	71,6	+ 9,0	68,5
	AUG	77,2	-24,9	-11,5	75,0	-12,5	68,9	- 3,8	67,7
	SEP	73,4	-17,2	- 4,9	72,6	- 3,2	72,4	+ 5,1	66,7
	OKT	65,2	-28,0	-11,2	64,1	-11,7	65,6	- 9,4	65,7
	NOV	62,0	-23,2	- 4,9	64,4	+ 0,5	68,5	+ 4,4	64,9
	DEZ	55,1	-27,2	-11,1	55,7	-13,5	66,2	- 3,4	64,6
1985	JAN	47,9	-28,5	-13,1	46,2	-17,1	64,0	- 3,3	64,5
WOHNGBAUEUDE									
1984	JAN	72,6	+ 8,4	- 8,8	70,8	- 9,1	88,7	- 6,1	88,2
	FEB	71,3	+ 3,2	- 1,8	73,5	+ 3,8	86,5	- 2,5	85,5
	MAR	93,9	- 2,1	+31,7	90,8	+23,5	86,1	- 0,5	82,9
	APR	79,0	-26,6	-15,9	80,6	-11,2	71,4	-17,1	80,1
	MAI	90,7	-17,1	+14,8	90,0	+11,7	76,6	+ 7,3	77,2
	JUN	79,5	-30,6	-12,3	82,2	- 8,7	67,2	-12,3	74,2
	JUL	88,7	-16,2	+11,6	86,7	+ 5,5	76,2	+13,4	71,5
	AUG	76,0	-28,0	-14,3	73,7	-15,0	68,7	- 9,8	69,4
	SEP	70,6	-23,1	- 7,1	70,3	- 4,6	71,4	+ 3,9	67,3
	OKT	66,5	-30,7	- 5,8	64,6	- 8,1	65,6	- 8,1	65,5
	NOV	53,7	-38,4	-19,2	54,8	-15,2	62,6	- 4,6	63,8
	DEZ	47,2	-40,7	-12,1	48,5	-11,5	63,1	+ 0,8	62,5
1985	JAN	47,9	-34,0	+ 1,5	46,0	- 5,2	62,9	- 0,3	61,0
WOHNGBAUEUDE VON PRIVATEN HAUSHALTEN									
1984	JAN	65,0	+ 4,3	+ 3,2	62,8	+ 1,9	86,8	- 2,9	85,3
	FEB	72,1	+ 4,6	+10,9	74,0	+17,8	86,8	+ 0,0	82,1
	MAR	92,7	-13,8	+28,6	89,4	+20,8	80,2	- 7,6	79,1
	APR	80,1	-30,2	-13,6	81,5	- 8,8	67,4	-16,0	76,1
	MAI	92,3	-22,8	+15,2	92,1	+13,0	71,3	+ 5,8	73,2
	JUN	81,8	-32,6	-11,4	85,9	- 6,7	64,6	- 9,4	70,4
	JUL	91,6	-18,8	+12,0	88,9	+ 3,5	73,0	+13,0	68,1
	AUG	74,2	-32,3	-19,0	71,7	-19,3	65,0	-11,0	66,9
	SEP	68,3	-25,6	- 8,0	67,6	- 5,7	69,5	+ 6,9	65,9
	OKT	61,6	-32,8	- 9,8	59,4	-12,1	64,6	- 7,1	65,2
	NOV	48,5	-36,6	-21,3	50,0	-15,8	66,0	+ 2,2	64,8
	DEZ	40,6	-35,6	-16,3	43,7	-12,6	69,0	+ 4,5	64,6
1985	JAN	45,1	-30,6	+11,1	43,0	- 1,6	66,1	- 4,2	64,3
NICHTWOHNGBAUEUDE									
1984	JAN	60,0	-23,5	-15,3	59,1	-15,8	76,6	+ 0,9	74,2
	FEB	57,7	-27,5	- 3,8	59,5	+ 0,7	71,4	- 6,8	71,4
	MAR	62,8	-39,0	+ 8,8	60,6	+ 1,8	64,0	-10,4	68,8
	APR	61,7	-44,8	- 1,8	62,7	+ 3,5	58,1	- 9,2	66,6
	MAI	73,1	-34,1	+18,5	72,6	+15,8	63,9	+10,0	65,0
	JUN	69,7	-31,6	- 4,7	70,3	- 3,2	63,9	+ 0,0	64,2
	JUL	85,2	-28,6	+22,2	83,9	+19,3	65,5	+ 2,5	64,6
	AUG	78,7	-20,8	- 7,6	76,8	- 8,5	69,3	+ 5,8	65,6
	SEP	77,0	- 9,2	- 2,2	75,7	- 1,4	73,5	+ 6,1	65,8
	OKT	63,7	-24,0	-17,3	63,2	-16,5	65,6	-10,7	66,0
	NOV	72,4	- 0,4	+13,7	75,2	+19,0	75,5	+15,1	66,2
	DEZ	64,8	- 8,5	-10,5	64,1	-14,8	69,7	- 7,7	67,2
1985	JAN	47,9	-20,2	-26,1	46,9	-26,8	66,0	- 5,3	68,7
ÖFFENTLICHE BAUHERREN									
1984	JAN	33,9	-51,2	-59,0	33,6	-58,6	44,1	-27,7	54,6
	FEB	59,5	+ 8,2	+75,5	61,4	+82,7	60,4	+37,0	54,1
	MAR	48,4	+ 7,8	-18,7	46,2	-24,8	59,8	- 1,0	53,5
	APR	47,9	-29,5	- 1,0	47,3	+ 2,4	47,3	-20,9	53,0
	MAI	45,7	+ 5,8	- 4,6	45,3	- 4,2	58,5	+23,7	52,6
	JUN	49,9	-28,8	+ 9,2	50,4	+11,3	45,6	-22,1	52,2
	JUL	50,3	-24,1	+ 0,8	50,3	- 0,2	49,4	+ 8,3	51,7
	AUG	55,9	- 7,1	+11,1	54,6	+ 8,5	52,7	+ 6,7	51,6
	SEP	62,0	+13,6	+10,9	60,2	+10,3	57,1	+ 8,3	51,4
	OKT	50,0	-17,5	-19,4	50,8	-15,6	49,5	-13,3	51,3
	NOV	52,7	- 6,6	+ 5,4	54,4	+ 7,1	50,4	+ 1,8	51,1
	DEZ	73,9	-10,6	+40,2	70,2	+29,0	48,0	- 4,8	50,9
1985	JAN	37,6	+10,9	-49,1	35,6	-49,3	50,5	+ 5,2	50,5
NICHTÖFFENTLICHE BAUHERREN									
1984	JAN	66,0	-17,9	- 2,9	65,0	- 3,8	83,9	+ 5,9	78,7
	FEB	57,3	-32,8	-13,2	58,8	- 9,5	73,8	-12,0	75,3
	MAR	66,2	-43,1	+15,5	63,3	+ 7,7	64,7	-12,3	72,2
	APR	64,9	-46,3	- 2,0	67,5	+ 6,6	61,7	- 4,6	69,6
	MAI	79,4	-37,3	+22,3	79,3	+17,5	65,0	+ 5,3	67,8
	JUN	74,3	-32,0	- 6,4	75,0	- 5,4	67,9	+ 4,5	66,9
	JUL	93,3	-29,2	+25,6	91,5	+22,0	69,0	+ 1,6	67,5
	AUG	84,0	-22,5	-10,0	81,2	-11,3	72,7	+ 5,4	68,7
	SEP	80,4	-12,4	- 4,3	79,0	- 2,7	77,4	+ 6,5	69,1
	OKT	66,8	-25,1	-16,9	65,3	-17,3	68,8	-11,1	69,5
	NOV	76,9	+ 0,7	+15,1	79,8	+22,2	81,2	+18,0	69,9
	DEZ	62,7	- 7,8	-18,5	64,4	-19,3	75,8	- 6,7	71,2
1985	JAN	50,3	-23,8	-19,8	49,9	-22,5	69,9	- 7,8	73,2





6.3 RAUMINHALT DER FERTIGGESTELLTEN GEBÄUDE IM NEUBAU (1980 = 100)

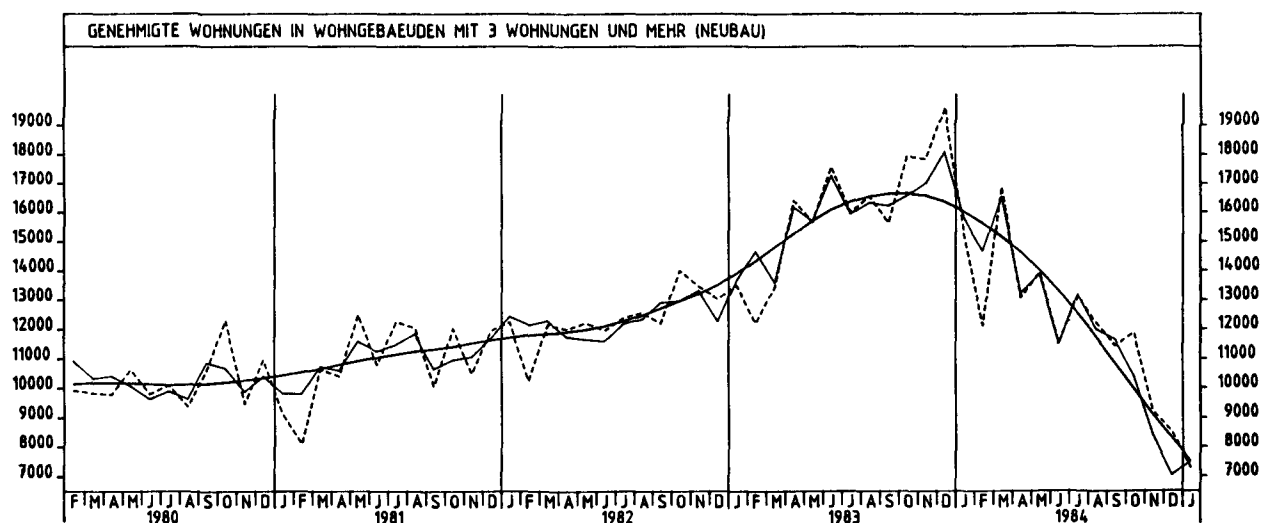
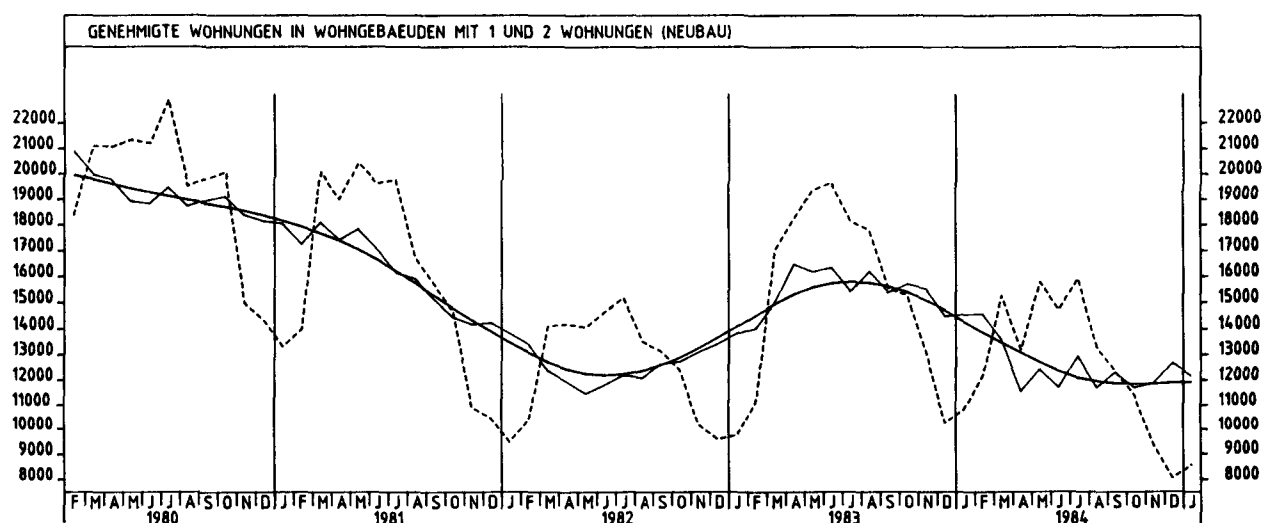
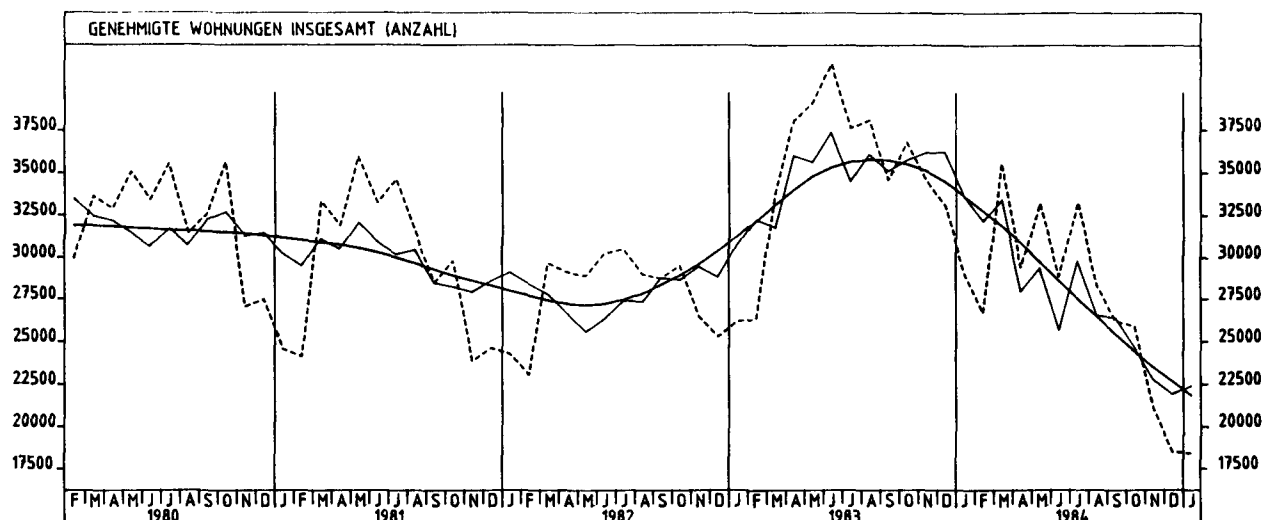
JAHR	MONAT	ORIGINALWERT			KALENDERBEREINIGTER WERT		KALENDER- UND SAISONBEREINIGTER WERT		GLATTE KOMPONENTE
		1980=100	VERÄNDERUNG VORJAHR	IN O/O GEGEN VORMONAT	1980=100	VERÄNDERUNG IN O/O GEGEN VORMONAT	1980=100	VERÄNDERUNG IN O/O GEGEN VORMONAT	
WOHN- UND NICHTWOHNGBAUEDE									
1984	JAN	33,2	+35,0	-94,0	30,4	-94,4	88,1	+13,2	82,5
	FEB	28,2	- 8,4	-15,1	29,4	- 3,3	82,9	- 5,9	82,9
	MAR	29,5	+ 8,5	+ 4,6	28,2	- 4,1	85,6	+ 3,3	83,5
	APR	28,2	- 2,1	- 4,4	29,3	+ 3,9	83,8	- 2,1	84,1
	MAI	38,7	+32,5	+37,2	39,7	+35,5	89,1	+ 6,3	84,9
	JUN	36,9	+ 1,9	- 4,7	40,7	+ 2,5	86,3	- 3,1	85,5
	JUL	41,3	+11,6	+11,9	38,3	- 5,9	84,1	- 2,5	86,0
	AUG	43,2	+ 5,6	+ 4,6	43,8	+14,4	87,6	+ 4,2	87,4
	SEP	50,2	+ 5,5	+16,2	49,8	+13,7	84,4	- 3,7	88,7
	OKT	71,8	+ 7,0	+43,0	67,6	+35,7	87,0	+ 3,1	90,1
	NOV	70,4	- 1,7	- 1,9	72,1	+ 6,7	85,2	- 2,1	91,6
	DEZ	593,8	+ 7,6	+743,5	584,7	+711,0	108,7	+27,6	93,2
1985	JAN	31,4	- 5,4	-94,7	31,7	-94,6	89,8	-17,4	94,2
WOHNGBAUEDE									
1984	JAN	31,5	+40,0	-93,7	29,2	-94,1	82,8	+24,5	76,7
	FEB	29,3	+10,6	- 7,0	30,6	+ 4,8	79,5	- 4,0	77,3
	MAR	28,2	+16,0	- 3,8	26,8	-12,4	80,3	+ 1,0	78,1
	APR	26,8	+ 2,3	- 5,0	28,0	+ 4,5	78,8	- 1,9	79,0
	MAI	36,7	+21,9	+36,9	37,5	+33,9	81,9	+ 3,9	80,0
	JUN	37,3	+11,3	+ 1,6	40,4	+ 7,7	82,5	+ 0,7	81,0
	JUL	42,4	+14,6	+13,7	39,8	- 1,5	79,6	- 3,5	82,0
	AUG	43,8	+ 7,6	+ 3,3	44,8	+12,6	83,3	+ 4,6	83,7
	SEP	52,5	+18,0	+19,9	52,1	+16,3	82,7	- 0,7	85,5
	OKT	72,2	+15,3	+37,5	67,9	+30,3	85,3	+ 3,1	87,3
	NOV	65,9	- 2,9	- 8,7	68,0	+ 0,1	81,0	- 5,0	89,1
	DEZ*	564,8	+13,4	+757,1	545,8	+702,6	121,4	+49,9	91,0
1985	JAN	28,6	- 9,2	-94,9	29,0	-94,7	84,7	-30,2	92,4
NICHTWOHNGBAUEDE									
1984	JAN	35,5	+29,1	-94,3	32,7	-94,7	95,1	+ 0,5	90,8
	FEB	26,7	-27,4	-24,8	27,7	-15,3	87,5	- 8,0	90,9
	MAR	31,2	+ 0,0	+16,9	29,8	+ 7,6	93,0	+ 6,3	91,1
	APR	30,1	- 7,4	- 3,5	31,4	+ 5,4	91,0	- 2,2	91,4
	MAI	41,6	+48,6	+38,2	42,7	+36,0	99,0	+ 8,8	91,6
	JUN	36,3	- 9,0	-12,7	40,1	- 6,1	91,1	- 8,0	91,6
	JUL	39,7	+ 7,0	+ 9,4	36,6	- 8,7	90,4	- 0,8	91,2
	AUG	42,4	+ 2,7	+ 6,8	41,8	+14,2	92,6	+ 2,4	91,6
	SEP	47,0	- 9,6	+10,8	46,8	+12,0	86,5	- 6,6	91,9
	OKT	71,3	- 2,7	+51,7	67,8	+44,9	88,4	+ 2,2	92,2
	NOV	76,6	- 0,1	+ 7,4	77,4	+14,2	89,7	+ 1,5	92,6
	DEZ	623,9	+ 1,1	+727,5	625,2	+707,8	96,7	+ 7,8	93,2
1985	JAN	35,2	- 0,8	-94,4	34,9	-94,4	94,9	- 1,9	93,3

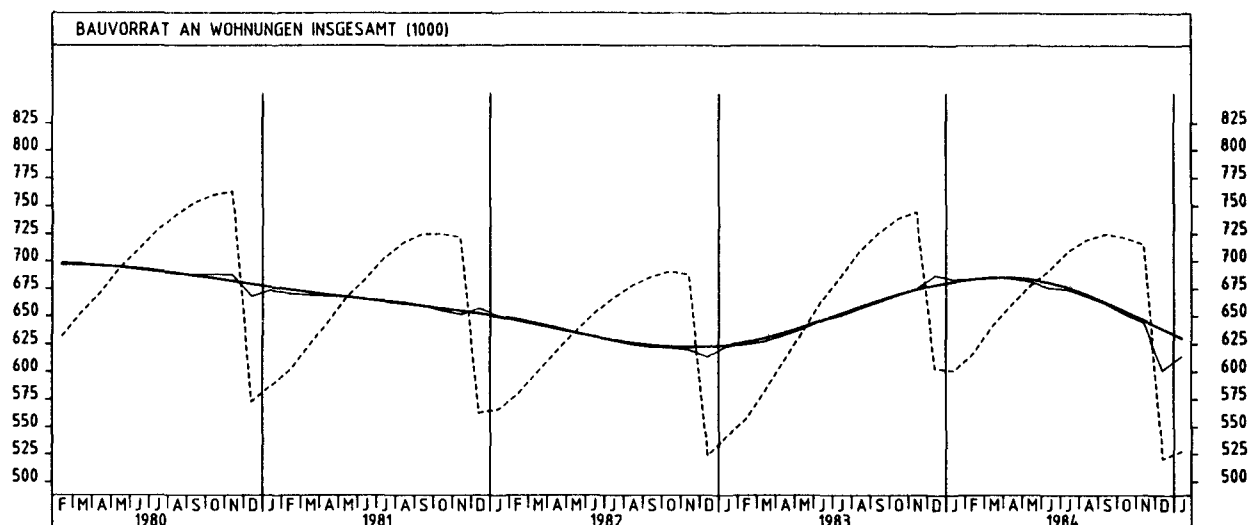
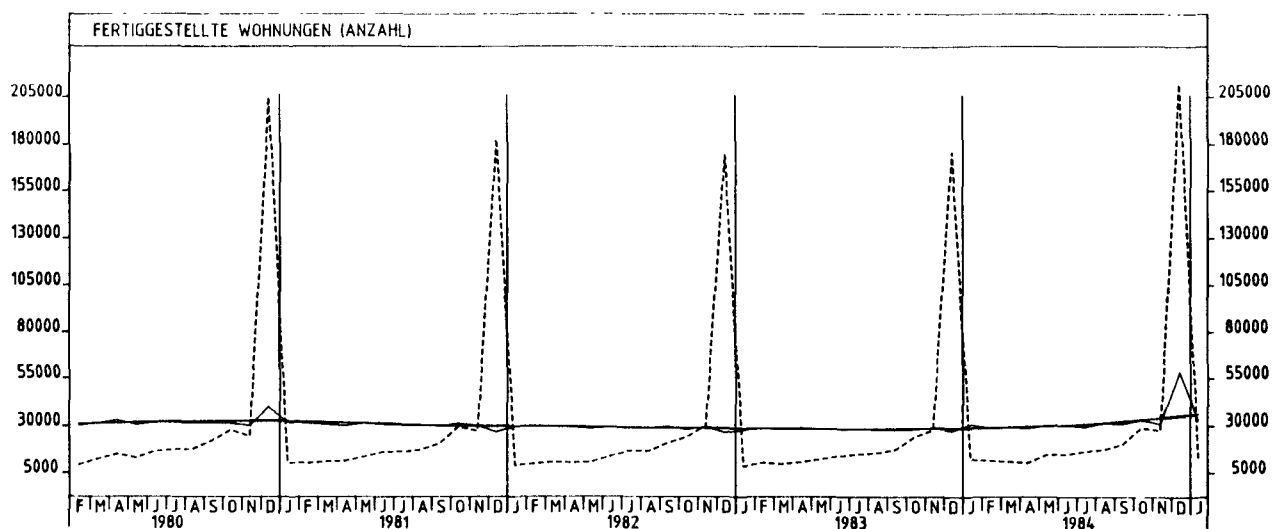
## 6 BAUGENEHMIGUNGEN, BAUFERTIGSTELLUNGEN, BAUVORRAT

## 6.4 GENEHMIGTE UND FERTIGGESTELLTE WOHNUNGEN (ANZAHL), BAUVORRAT (1 000)

JAHR	MONAT	ORIGINALWERT			KALENDERBEREINIGTER WERT		KALENDER- UND SAISON BEREINIGTER WERT		GLATTE KOMPONENTE
		ANZAHL	VERÄNDERUNG VORJAHR	IN O/O GEGEN VORMONAT	ANZAHL	VERÄNDERUNG IN O/O GEGEN VORMONAT	ANZAHL	VERÄNDERUNG IN O/O GEGEN VORMONAT	ANZAHL
GENEHMIGTE WOHNUNGEN INSGESAMT									
1984	JAN	29121	+11,2	-12,0	28577	-12,1	33674	- 7,1	33642
	FEB	26680	+ 1,3	- 8,4	27640	- 3,3	32164	- 4,5	32753
	MAR	35613	+ 5,5	+33,5	34532	+24,9	33430	+ 3,9	31838
	APR	29423	-22,7	-17,4	29939	-13,3	27969	-16,3	30842
	MAI	32335	-15,0	+13,0	32830	+ 9,7	29372	+ 5,0	29742
	JUN	28882	-30,2	-13,1	29706	- 9,5	25672	-12,6	28595
	JUL	33296	-11,5	+15,3	32706	+10,1	29799	+16,1	27483
	AUG	28336	-25,6	-14,9	27693	-15,3	26524	-11,0	26455
	SEP	26182	-24,3	- 7,6	26164	- 5,5	26396	- 0,5	25409
	OKT	25914	-29,6	- 1,0	25242	- 3,5	24683	- 6,5	24421
	NOV	21067	-39,0	-18,7	21515	-14,8	22767	- 7,8	23479
	DEZ	18496	-44,1	-12,2	18626	-13,4	21914	- 3,7	22655
1985	JAN	18418	-36,8	- 0,4	17743	- 4,7	22414	+ 2,3	21829
GENEHMIGTE WOHNUNGEN IN WOHNGEBÄUDEN MIT 1 UND 2 WOHNUNGEN (NEUBAU)									
1984	JAN	10829	+11,2	+ 5,4	10446	+ 4,4	14562	+ 0,5	14279
	FEB	12194	+ 9,7	+12,6	12574	+20,4	14586	+ 0,2	13856
	MAR	15286	-10,3	+25,4	14751	+17,3	13573	- 6,9	13457
	APR	13194	-27,6	-13,7	13436	- 8,9	11560	-14,8	13070
	MAI	15790	-18,4	+19,7	15728	+17,1	12424	+ 7,5	12687
	JUN	14714	-25,2	- 6,8	15410	- 2,0	11710	- 5,7	12341
	JUL	15930	-12,3	+ 8,3	15469	+ 0,4	12938	+10,5	12068
	AUG	13279	-25,4	-16,6	12838	-17,0	11702	- 9,6	11942
	SEP	12349	-20,5	- 7,0	12317	- 4,1	12318	+ 5,3	11862
	OKT	11415	-25,3	- 7,6	11024	-10,5	11705	- 5,0	11831
	NOV	9366	-28,4	-18,0	9560	-13,3	11869	+ 1,4	11836
	DEZ	8066	-21,5	-13,9	8483	-11,3	12678	+ 6,8	11879
1985	JAN	8580	-20,8	+ 6,4	8205	- 3,3	12166	- 4,0	11905
GENEHMIGTE WOHNUNGEN IN WOHNGEBÄUDEN MIT 3 WOHNUNGEN UND MEHR (NEUBAU)									
1984	JAN	15331	+13,6	-21,9	15203	-20,7	15827	-12,5	16006
	FEB	12129	- 0,7	-20,9	12612	-17,0	14677	- 7,3	15611
	MAR	16884	+25,6	+39,2	16375	+29,8	16533	+12,6	15165
	APR	13077	-20,3	-22,5	13299	-18,8	13233	-20,0	14631
	MAI	13940	-11,1	+ 6,6	13677	+ 2,8	13877	+ 4,9	13998
	JUN	11532	-34,5	-17,3	11673	-14,7	11497	-17,2	13289
	JUL	13127	-17,9	+13,8	13044	+11,7	13190	+14,7	12535
	AUG	12222	-26,2	- 6,9	11951	- 8,4	11992	- 9,1	11724
	SEP	11450	-26,8	- 6,3	11465	- 4,1	11660	- 2,8	10843
	OKT	11898	-33,7	+ 3,9	11726	+ 2,3	10400	-10,8	9962
	NOV	9231	-48,3	-22,4	9379	-20,0	8400	-19,2	9085
	DEZ	8511	-56,6	- 7,8	8324	-11,2	7026	-16,4	8285
1985	JAN	7297	-52,4	-14,3	7007	-15,8	7502	+ 6,8	7492
FERTIGGESTELLTE WOHNUNGEN INSGESAMT									
1984	JAN	12164	+46,0	-93,1	11303	-93,5	30673	+11,9	28638
	FEB	11587	+11,3	- 4,7	12136	+ 7,4	29191	- 4,8	28794
	MAR	11050	+14,7	- 4,6	10376	-14,5	29378	+ 0,6	29057
	APR	10360	- 2,5	- 6,2	10861	+ 4,7	28776	- 2,0	29388
	MAI	14753	+21,4	+42,4	15184	+39,8	30435	+ 5,8	29753
	JUN	14972	+ 8,6	+ 1,5	16113	+ 6,1	30296	- 0,5	30154
	JUL	16615	+10,8	+11,0	15643	- 2,9	29531	- 2,5	30616
	AUG	17615	+12,6	+ 6,0	17828	+14,0	31488	+ 6,6	31511
	SEP	20432	+17,6	+16,0	20157	+13,1	31143	- 1,1	32309
	OKT	29037	+20,5	+42,1	27533	+36,6	33099	+ 6,3	33130
	NOV	27599	- 0,8	- 5,0	28300	+ 2,8	31077	- 6,1	33955
	DEZ*	212367	+20,7	+669,5	194857	+588,5	58356	+87,8	34959
1985	JAN	12494	+ 2,7	-94,1	12608	-93,5	32894	-43,6	35759

JAHR	MONAT	ORIGINALWERT			KALENDERBEREINIGTER WERT		KALENDER- UND SAISON- BEREINIGTER WERT		GLATTE KOMPONENTE
		1 000	VERAENDERUNG VORJAHR	IN O/O GEGEN VORMONAT	1 000	VERAENDERUNG IN O/O GEGEN VORMONAT	1 000	VERAENDERUNG IN O/O GEGEN VORMONAT	1 000
BAUVORRAT AN WOHNUNGEN INSGESAMT									
1984	JAN	601	+10,9	- 0,3	X	X	684	- 0,4	681
	FEB	616	+10,6	+ 2,5	X	X	684	+ 0,0	684
	MAR	641	+10,1	+ 4,1	X	X	686	+ 0,3	685
	APR	660	+ 8,4	+ 3,0	X	X	685	- 0,1	685
	MAI	678	+ 6,6	+ 2,7	X	X	682	- 0,4	684
	JUN	692	+ 4,2	+ 2,1	X	X	676	- 0,9	681
	JUL	709	+ 3,4	+ 2,5	X	X	674	- 0,3	676
	AUG	720	+ 1,6	+ 1,6	X	X	668	- 0,9	670
	SEP	725	- 0,1	+ 0,7	X	X	661	- 1,0	662
	OKT	722	- 2,3	- 0,4	X	X	652	- 1,4	654
	NOV	716	- 3,9	- 0,8	X	X	644	- 1,2	646
	DEZ*	521	-13,6	-27,2	X	X	602	- 6,5	638
1985	JAN	528	-12,1	+ 1,3	X	X	615	+ 2,2	630





6.5 VERANSCHLAGTE REINE BAUKOSTEN DER GENEHMIGTEN BAUMASSNAHMEN AN BESTEHENDEN GEBÄUDEN (1980 = 100)

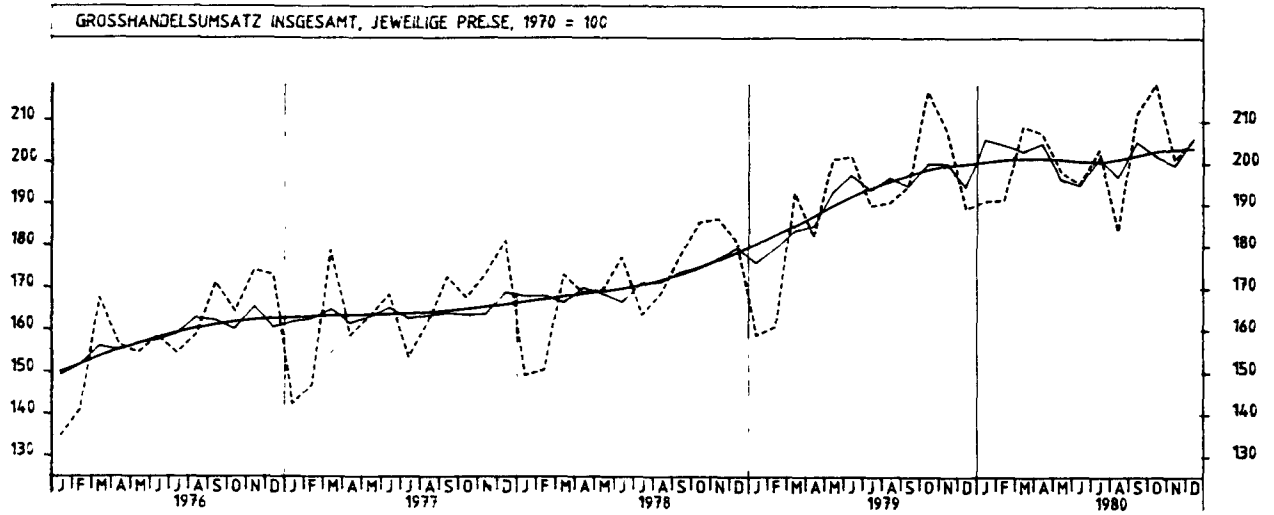
JAHR	MONAT	ORIGINALWERT			KALENDERBEREINIGTER WERT		KALENDER- UND SAISON- BEREINIGTER WERT		GLATTE KOMPONENTE
		1980=100	VERÄNDERUNG VORJAHR	IN 0/0 GEGEN VORMONAT	1980=100	VERÄNDERUNG IN 0/0 GEGEN VORMONAT	1980=100	VERÄNDERUNG IN 0/0 GEGEN VORMONAT	1980=100
WOHNGEBÄUDE									
1984	JAN	88,4	- 3,4	-13,7	83,7	-19,4	114,1	- 9,2	116,3
	FEB	88,4	- 4,5	+ 0,0	89,6	+ 7,0	113,1	- 0,9	115,2
	MAR	115,5	- 7,2	+30,7	111,5	+24,4	114,4	+ 1,1	114,2
	APR	130,1	- 6,1	+12,6	135,1	+21,2	114,4	+ 0,0	113,3
	MAI	137,5	-16,5	+ 5,7	138,4	+ 2,4	106,4	- 7,0	112,6
	JUN	121,4	-21,5	-11,7	125,7	- 9,2	100,1	- 5,9	112,3
	JUL	146,0	- 2,7	+20,3	140,3	+11,6	116,7	+16,6	113,0
	AUG	122,1	-10,3	-16,4	117,8	-16,0	112,0	- 4,0	113,9
	SEP	130,3	+16,8	+ 6,7	129,0	+ 9,5	128,4	+14,6	114,0
	OKT	112,5	- 0,5	-13,7	107,3	-16,8	116,3	- 9,4	113,9
	NOV	102,7	+ 3,7	- 8,7	106,2	- 1,0	120,9	+ 4,0	113,8
	DEZ	82,1	-19,8	-20,1	89,3	-15,9	110,4	- 8,7	114,4
1985	JAN	81,7	- 7,6	- 0,5	80,6	- 9,7	113,6	+ 2,9	115,5
NICHTWOHNGEBÄUDE									
1984	JAN	78,4	-13,9	-17,6	77,6	-17,4	99,3	+ 0,5	96,4
	FEB	75,0	-26,1	- 4,3	76,9	- 0,9	87,3	-12,1	95,7
	MAR	93,8	-20,6	+25,1	92,3	+20,0	91,4	+ 4,7	95,1
	APR	83,7	-41,1	-10,8	88,9	- 3,7	75,6	-17,3	94,9
	MAI	125,4	+13,6	+49,8	121,9	+37,1	112,3	+48,5	95,6
	JUN	97,5	- 8,5	-22,2	94,5	-22,5	95,0	-15,4	96,9
	JUL	96,8	-15,1	- 0,7	95,8	+ 1,4	95,9	+ 0,9	99,7
	AUG	116,0	- 1,1	+19,8	112,3	+17,2	104,4	+ 8,9	102,4
	SEP	127,5	+17,7	+ 9,9	130,2	+15,9	115,6	+10,7	103,4
	OKT	111,2	+ 8,2	-12,8	106,7	-18,0	105,1	- 9,1	104,1
	NOV	97,8	+ 8,2	-12,1	102,0	- 4,4	107,4	+ 2,2	104,5
	DEZ	118,3	+24,4	+21,0	120,4	+18,0	118,6	+10,4	106,4
1985	JAN	73,2	- 6,6	-38,1	72,8	-39,5	99,4	-16,2	108,7

## 7 UMSÄTZE DES GROSSHANDELS

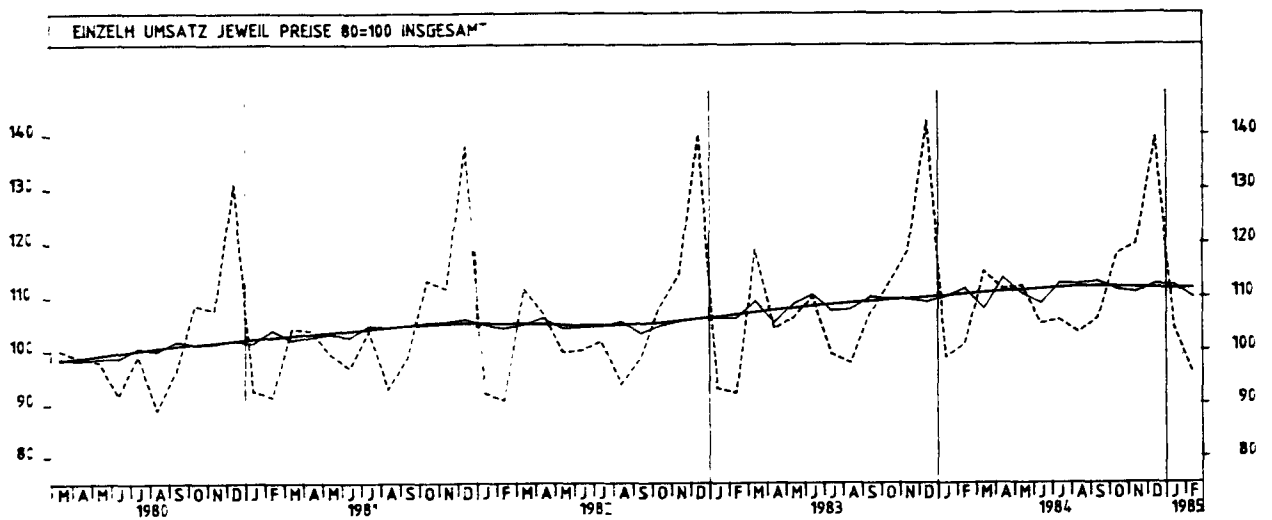
7.1 IN JEWEILIGEN PREISEN (1970 = 100)

JAHR	MONAT	ORIGINALWERT			KALENDERBEREINIGTER WERT		KALENDER- UND SAISON- BEREINIGTER WERT		GLATTE KOMPONENTE
		1970=100	VERÄNDERUNG VORJAHR	IN O/O GEGEN VORMONAT	1970=100	VERÄNDERUNG IN O/O GEGEN VORMONAT	1970=100	VERÄNDERUNG IN O/O GEGEN VORMONAT	1970=100
GROSSHANDEL INSGESAMT									
1979	DEZ	188,9	+ 4,6	- 9,1	194,9	- 7,1	194,2	- 2,9	199,7
1980	JAN	190,7	+20,2	+ 1,0	185,1	- 5,0	205,6	+ 5,9	200,2
	FEB	191,0	+18,9	+ 0,2	198,3	+ 7,1	204,4	- 0,6	200,7
	MAR	208,8	+ 8,4	+ 9,3	205,6	+ 3,7	202,8	- 0,8	201,0
	APR	207,1	+13,6	- 0,8	210,5	+ 2,4	204,7	+ 0,9	201,0
	MAI	197,9	- 1,5	- 4,4	200,9	- 4,6	196,1	- 4,2	200,8
	JUN	195,0	- 3,2	- 1,5	206,3	+ 2,7	194,6	- 0,8	200,3
	JUL	203,2	+ 7,2	+ 4,2	193,5	- 6,2	201,3	+ 3,4	200,2
	AUG	183,8	- 3,5	- 9,5	181,6	- 6,1	196,7	- 2,3	200,8
	SEP	211,6	+ 8,8	+15,1	210,1	+15,7	205,1	+ 4,3	201,7
	OKT	219,0	+ 0,8	+ 3,5	210,6	+ 0,2	201,8	- 1,6	202,7
	NOV	200,8	- 3,4	- 8,3	207,9	- 1,3	199,6	- 1,1	203,2
	DEZ	205,7	+ 8,9	+ 2,4	206,1	- 0,9	205,9	+ 3,2	203,4
KOHLE UND MINERALÖLERZEUGNISSE									
1979	DEZ	318,1	+ 9,1	-11,5	321,3	-13,1	320,9	- 6,8	335,1
1980	JAN	339,5	+22,5	+ 6,7	330,7	+ 2,9	339,2	+ 5,7	334,4
	FEB	308,3	+11,5	- 9,2	322,8	- 2,4	324,9	- 4,2	333,8
	MAR	312,3	+14,8	+ 1,3	306,8	- 5,0	336,2	+ 3,5	332,1
	APR*	364,2	+30,5	+16,6	361,8	+17,9	362,7	+ 7,9	331,7
	MAI	317,0	- 2,8	-13,0	315,5	-12,8	322,7	-11,0	330,0
	JUN	309,9	-12,6	- 2,2	320,2	+ 1,5	307,2	- 4,8	328,2
	JUL*	359,7	+ 0,9	+16,1	335,9	+ 4,9	333,0	+ 8,4	327,7
	AUG	322,4	- 4,2	-10,4	317,3	- 5,5	326,1	- 2,1	329,3
	SEP	342,9	+ 5,0	+ 6,4	346,4	+ 5,2	343,7	+ 5,4	331,6
	OKT	349,2	- 0,2	+ 1,8	338,5	- 2,3	336,7	- 2,0	334,4
	NOV	337,4	- 6,1	- 3,4	348,6	+ 3,0	326,1	- 3,1	336,3
	DEZ	352,9	+10,9	+ 4,6	350,4	+ 0,5	349,6	+ 7,2	337,7
ERZE, METALLE UND HALBZEUG									
1979	DEZ	131,8	+ 9,0	-15,9	137,5	-13,1	155,8	- 1,6	161,1
1980	JAN*	164,1	+31,5	+24,5	153,2	+11,4	174,1	+11,7	161,9
	FEB	165,8	+28,2	+ 1,0	172,6	+12,8	170,0	- 2,4	162,7
	MAR	179,2	+ 9,7	+ 6,1	175,5	+ 1,6	166,1	- 2,3	163,2
	APR	165,5	+14,3	- 7,4	168,4	- 4,0	164,1	- 1,2	163,4
	MAI	168,6	+ 4,3	+ 1,6	172,9	+ 2,7	162,4	- 1,0	163,1
	JUN	166,0	+ 3,9	- 1,5	176,2	+ 1,9	161,0	- 0,9	162,1
	JUL	161,5	+ 6,7	- 2,7	153,2	-13,1	160,4	- 0,4	161,4
	AUG	145,4	- 3,6	-10,0	143,3	- 6,5	156,3	- 2,6	161,8
	SEP	166,2	+ 2,3	+14,3	164,4	+14,7	156,3	+ 1,3	162,6
	OKT	168,9	+ 0,1	+ 1,6	163,1	- 0,8	161,5	+ 2,0	163,5
	NOV	155,0	- 1,1	- 8,2	159,3	- 2,3	161,3	- 0,1	163,7
	DEZ	147,6	+12,0	- 4,8	148,8	- 6,6	166,8	+ 3,4	163,4
HÖLZ UND BAUSTOFFE									
1979	DEZ	176,6	+19,3	-17,0	181,9	-15,0	199,8	+ 1,1	202,9
1980	JAN	143,0	+47,0	-19,0	138,6	-23,5	207,4	+ 3,8	204,8
	FEB	170,2	+56,4	+19,0	177,2	+27,8	217,7	+ 5,0	206,3
	MAR	209,9	+24,1	+23,3	206,0	+16,3	212,0	- 2,6	207,2
	APR	211,6	+20,5	+ 0,8	215,1	+ 4,4	208,1	- 1,8	207,2
	MAI	209,4	+ 4,2	- 1,0	213,0	- 1,0	200,0	- 3,9	206,5
	JUN	215,9	- 1,7	+ 3,1	228,4	+ 7,2	194,1	- 3,0	205,0
	JUL	216,1	+12,4	+ 0,1	206,1	- 9,8	204,3	+ 5,3	202,5
	AUG	197,0	- 2,3	- 8,8	194,5	- 5,6	194,2	- 4,9	200,6
	SEP	232,5	+ 9,6	+18,0	230,7	+18,6	203,3	+ 4,7	198,6
	OKT	242,5	+ 1,0	+ 4,2	234,8	+ 1,6	199,3	- 2,0	196,6
	NOV	197,5	- 7,1	-18,6	202,8	-13,6	189,1	- 5,1	193,7
	DEZ	158,7	-10,1	-19,6	155,7	-21,3	181,8	- 3,9	191,0
NAHRUNGS- UND GENUSSMITTEL									
1979	DEZ	176,5	- 0,4	- 3,9	179,8	- 2,8	170,4	- 2,6	173,7
1980	JAN	168,7	+ 9,1	- 4,4	162,5	- 9,6	177,6	+ 4,2	174,2
	FEB	162,4	+ 7,6	- 3,7	169,5	+ 4,3	174,7	- 1,6	174,6
	MAR	175,5	+ 2,8	+ 8,1	174,9	+ 3,2	176,5	+ 1,0	175,1
	APR	178,6	+ 6,0	+ 1,6	179,4	+ 2,6	176,6	+ 0,1	175,5
	MAI	177,9	- 3,8	- 0,4	177,6	- 1,0	171,1	- 3,1	175,9
	JUN	177,9	+ 0,1	+ 0,0	186,5	+ 5,0	175,3	+ 2,5	176,3
	JUL	182,8	+11,2	+ 2,8	174,7	- 6,3	180,6	+ 3,0	176,8
	AUG	162,3	- 3,4	-11,2	162,6	- 6,8	174,9	- 3,2	177,6
	SEP	176,7	+11,8	+ 8,9	176,3	+ 8,3	181,6	+ 3,8	178,5
	OKT	190,2	+ 1,5	+ 7,6	183,2	+ 3,9	177,9	- 2,0	179,4
	NOV	177,2	- 3,5	- 6,8	184,9	+ 0,9	176,3	- 0,9	180,1
	DEZ	197,5	+11,9	+11,5	193,7	+ 4,8	184,0	+ 4,4	180,5
FAHRZEUGE UND MASCHINEN									
1979	DEZ	172,3	- 3,3	- 5,5	177,8	- 2,6	176,8	- 1,9	180,9
1980	JAN	165,2	+10,9	- 4,1	160,6	- 9,7	187,0	+ 5,8	181,0
	FEB	180,5	+16,2	+ 9,2	187,0	+16,4	189,3	+ 1,2	181,0
	MAR	205,1	- 2,7	+13,6	202,1	+ 8,1	179,2	- 5,3	180,9
	APR	191,7	+ 2,6	- 6,5	196,0	- 3,0	181,2	+ 1,1	180,7
	MAI	179,8	- 8,0	- 6,2	183,0	- 6,6	174,9	- 3,5	180,6
	JUN	182,8	-12,1	+ 1,7	194,4	+ 6,2	169,0	- 3,4	180,3
	JUL	189,1	+12,2	+ 3,4	180,2	- 7,3	188,4	+11,5	180,3
	AUG	149,9	- 0,1	-20,7	147,8	-18,0	182,3	- 3,2	180,5
	SEP	178,7	+ 6,2	+19,2	176,9	+19,7	182,2	- 0,1	180,7
	OKT	192,9	+ 0,9	+ 7,9	185,2	+ 4,7	181,9	- 0,2	180,9
	NOV	172,5	- 5,4	-10,6	177,7	- 4,0	177,4	- 2,5	180,9
	DEZ	176,9	+ 2,7	+ 2,6	179,0	+ 0,7	179,8	+ 1,4	180,9

7 UMSÄTZE DES GROSSHANDELS



8 UMSÄTZE DES EINZELHANDELS



8 UMSATZE DES EINZELHANDELS  
8.1 IN JEWEILIGEN PREISEN (1980 = 100)

JAHR	MONAT	ORIGINALWERT			KALENDERBEREINIGTER WERT		KALENDER- UND SAISON- BEREINIGTER WERT		GLATTE KOMPONENTE
		1980=100	VERÄNDERUNG VORJAHR	IN O/O GEGEN VORMONAT	1980=100	VERÄNDERUNG IN O/O GEGEN VORMONAT	1980=100	VERÄNDERUNG IN O/O GEGEN VORMONAT	
EINZELHANDEL INSGESAMT									
1984	FEB	101,2	+10,0	+ 2,5	104,7	+ 7,6	111,6	+ 1,4	110,4
	MAR	114,7	- 3,5	+13,3	110,7	+ 5,7	107,8	- 3,4	110,7
	APR	111,5	+ 7,2	- 2,8	115,3	+ 4,2	113,5	+ 5,3	110,9
	MAI	112,0	+ 5,6	+ 0,4	109,9	- 4,7	110,6	- 2,6	111,1
	JUN	105,0	- 4,6	- 6,3	109,9	+ 0,0	108,8	- 1,6	111,3
	JUL	105,7	+ 6,4	+ 0,7	103,9	- 5,5	112,5	+ 3,4	111,5
	AUG	103,3	+ 5,8	- 2,3	98,2	- 5,5	112,3	- 0,2	111,7
	SEP	106,0	- 0,7	+ 2,6	109,4	+11,4	112,8	+ 0,4	111,8
	OKT	118,0	+ 4,8	+11,3	113,9	+ 4,1	111,3	- 1,3	111,7
	NOV	119,8	+ 1,2	+ 1,5	120,0	+ 5,4	110,8	- 0,4	111,6
	DEZ	139,3	- 2,2	+16,3	141,8	+18,2	112,3	+ 1,4	111,5
	1985	JAN	104,4	+ 5,8	-25,1	99,8	-29,6	112,2	- 0,1
FEB		95,3	- 5,8	- 8,7	102,7	+ 2,9	109,8	- 2,1	111,4
NAHRUNGSMITTEL, GETRÄENKE, TABAKWAREN									
1984	FEB	108,6	+ 7,3	+ 2,5	113,6	+ 8,1	117,0	- 0,2	117,0
	MAR	121,0	- 2,3	+11,4	117,3	+ 3,3	114,2	- 2,4	117,2
	APR	117,1	+ 9,3	- 3,2	121,3	+ 3,4	121,3	+ 6,2	117,4
	MAI	118,0	+ 4,0	+ 0,8	115,5	- 4,8	116,8	- 3,7	117,5
	JUN	121,3	+ 4,9	+ 2,8	123,2	+ 6,7	118,8	+ 1,7	117,6
	JUL	116,0	+ 0,5	- 4,4	114,8	- 6,8	116,5	- 1,9	117,6
	AUG	118,0	+ 3,3	+ 1,7	113,6	- 1,0	117,6	+ 0,9	117,6
	SEP	109,0	- 3,7	- 7,6	112,8	- 0,7	116,9	- 0,6	117,6
	OKT	118,7	+ 3,6	+ 8,9	115,7	+ 2,6	117,4	+ 0,4	117,8
	NOV	120,5	+ 2,2	+ 1,5	120,2	+ 3,9	117,8	+ 0,3	117,9
	DEZ	136,3	- 2,4	+13,1	136,8	+13,8	118,2	+ 0,3	118,1
	1985	JAN	109,8	+ 3,7	-19,4	106,6	-22,1	118,4	+ 0,2
FEB		106,1	- 2,3	- 3,4	115,0	+ 7,9	118,4	+ 0,0	118,3
TEXTILIEN, BEKLEIDUNG, SCHUHE, LEDERWAREN									
1984	FEB	80,7	+ 6,3	-10,6	84,1	- 7,0	103,2	+ 1,2	102,8
	MAR	96,5	- 7,5	+19,6	95,2	+13,2	99,4	- 3,7	103,1
	APR	109,0	+ 9,4	+13,0	110,1	+15,7	106,8	+ 7,4	103,3
	MAI	96,4	+ 0,5	-11,6	92,5	-16,0	100,7	- 5,7	103,4
	JUN	90,9	- 0,2	- 5,7	92,4	- 0,1	103,6	+ 2,9	103,8
	JUL	91,5	+ 1,4	+ 0,7	91,6	- 0,9	103,6	+ 0,0	104,0
	AUG	82,4	+ 9,7	- 9,9	79,8	-12,9	106,2	+ 2,5	104,3
	SEP	107,9	+ 2,0	+30,9	111,8	+40,1	107,4	+ 1,1	104,5
	OKT	125,2	+ 2,0	+16,0	123,4	+10,4	103,7	- 3,4	104,5
	NOV	124,7	- 1,2	- 0,4	126,4	+ 2,4	101,9	- 1,7	104,4
	DEZ	148,1	+ 0,5	+18,8	145,3	+15,0	104,5	+ 2,6	104,3
	1985	JAN	100,9	+11,7	-31,9	97,0	-33,2	107,1	+ 2,5
FEB		74,3	- 7,9	-26,4	81,8	-15,7	102,1	- 4,7	104,4
EINRICHTUNGSGEGENSTÄNDE (OH. ELEKTROTECHN. USW.)									
1984	FEB	98,5	+14,7	+12,1	101,3	+17,0	107,9	+ 1,7	105,8
	MAR	109,6	- 3,0	+11,3	106,0	+ 4,6	103,1	- 4,4	106,0
	APR	102,9	+ 7,2	- 6,1	106,4	+ 0,4	108,0	+ 4,8	106,2
	MAI	106,0	+ 7,0	+ 3,0	103,5	- 2,7	105,6	- 2,2	106,3
	JUN	97,6	- 8,2	- 7,9	103,2	- 0,3	102,7	- 2,7	106,3
	JUL	98,7	+11,4	+ 1,1	97,0	- 6,0	108,9	+ 6,0	106,2
	AUG	91,7	+ 5,2	- 7,1	86,6	-10,7	106,3	- 2,4	106,1
	SEP	99,9	- 2,1	+ 8,9	103,2	+19,2	106,0	- 0,3	105,7
	OKT	116,4	+ 6,8	+16,5	111,6	+ 8,1	106,5	+ 0,5	105,1
	NOV	117,8	- 2,0	+ 1,2	118,8	+ 6,5	102,9	- 3,4	104,4
	DEZ	141,8	- 3,7	+20,4	144,5	+21,6	104,4	+ 1,5	103,6
	1985	JAN	86,4	- 1,7	-39,1	81,8	-43,4	101,7	- 2,6
FEB		88,5	-10,2	+ 2,4	95,1	+16,3	101,2	- 0,5	102,4
ELEKTROTECHN. ERZEUGNISSE, MUSIKINSTRUMENTE USW.									
1984	FEB	101,5	+ 9,6	- 1,7	103,9	+ 2,2	109,6	+ 1,1	108,5
	MAR	100,9	- 6,1	- 0,6	97,9	- 5,8	105,9	- 3,4	108,7
	APR	90,3	- 0,8	-10,5	94,5	- 3,5	106,4	+ 2,4	108,9
	MAI	92,4	+ 2,3	+ 2,3	90,0	- 4,8	107,3	- 1,0	109,0
	JUN	91,8	- 2,2	- 0,6	95,2	+ 5,8	108,1	+ 0,7	109,1
	JUL	95,7	+13,8	+ 4,2	94,1	- 1,2	113,7	+ 5,2	109,2
	AUG	92,5	+ 2,4	- 3,3	87,6	- 6,9	108,9	- 4,2	109,1
	SEP	99,4	+ 1,2	+ 7,5	102,6	+17,1	110,9	+ 1,8	108,9
	OKT	116,1	+ 5,4	+16,8	110,8	+ 8,0	108,7	- 2,0	108,4
	NOV	128,7	- 2,5	+10,9	131,1	+18,3	106,3	- 2,2	107,9
	DEZ	187,8	- 6,1	+45,9	191,1	+45,8	104,9	- 1,3	107,4
	1985	JAN	104,2	+ 0,9	-44,5	100,1	-47,6	106,8	+ 1,8
FEB		95,0	- 6,4	- 8,8	102,2	+ 2,1	107,0	+ 0,2	106,6
FAHRZEUGE, FAHRZEUGTEILE UND -REIFEN									
1984	FEB	118,4	+22,3	+17,8	122,5	+25,0	123,2	+ 4,5	117,9
	MAR	148,5	- 5,2	+25,4	143,4	+17,1	114,5	- 7,1	118,1
	APR	138,8	+ 7,1	- 6,5	142,8	- 0,4	120,2	+ 5,0	118,3
	MAI	144,5	+10,7	+ 4,1	143,0	+ 0,1	121,8	+ 1,3	118,2
	JUN*	105,4	-31,7	-27,1	122,6	-14,3	88,6	-27,3	118,2
	JUL	106,7	+12,0	+ 1,2	103,8	-15,3	120,3	+35,8	118,3
	AUG	103,2	+13,7	- 3,3	97,1	- 6,5	122,1	+ 1,5	118,7
	SEP	109,1	+ 0,3	+ 5,7	111,8	+15,1	120,4	- 1,4	118,4
	OKT	124,9	+15,2	+14,5	120,4	+ 7,7	124,1	+ 3,1	117,3
	NOV	110,9	+ 3,0	-11,2	110,7	- 8,1	118,0	- 4,9	115,8
	DEZ	98,1	- 8,6	-11,5	103,8	- 6,2	115,4	- 2,2	114,2
	1985	JAN	96,0	- 4,5	- 2,1	90,9	-12,4	111,4	- 3,5
FEB		99,2	-16,2	+ 3,3	106,1	+16,7	107,1	- 3,9	112,6

## 9 AUSSENHANDEL (SPEZIALHANDEL)

## 9.1 EINFUHR - TATSÄCHLICHE WERTE (MILL. DM)

JAHR	MONAT	ORIGINALWERT			KALENDERBEREINIGTER WERT		KALENDER- UND SAISON- BEREINIGTER WERT		GLATTE KOMPONENTE
		MILL.DM	VERÄNDERUNG VORJAHR	IN O/O GEGEN VORMONAT	MILL.DM	VERÄNDERUNG IN O/O GEGEN VORMONAT	MILL.DM	VERÄNDERUNG IN O/O GEGEN VORMONAT	MILL.DM
EINFUHR INSGESAMT									
1984	JAN	34625	+16,8	- 5,7	33407	- 7,5	34727	- 2,2	34839
	FEB	36310	+23,4	+ 4,9	37544	+12,4	36004	+ 3,7	35130
	MAR	37804	+ 9,2	+ 4,1	36978	- 1,5	35207	- 2,2	35433
	APR	35665	+14,6	- 5,7	37029	+ 0,1	35688	+ 1,4	35729
	MAI	36671	+15,1	+ 2,8	36226	- 2,2	36200	+ 1,4	35983
	JUN	34150	+ 3,7	- 6,9	35726	- 1,4	34990	- 3,3	36206
	JUL	36476	+17,6	+ 6,8	35249	- 1,3	36828	+ 5,3	36375
	AUG	34164	+14,3	- 6,3	32541	- 7,7	36865	+ 0,1	36621
	SEP	35229	+ 3,1	+ 3,1	36242	+11,4	36322	- 1,5	36922
	OKT	39041	+16,9	+10,8	37506	+ 3,5	37699	+ 3,8	37250
	NOV	38009	+ 7,4	- 2,6	38242	+ 2,0	37190	- 1,4	37592
	DEZ	36111	- 1,7	- 5,0	37451	- 2,1	36995	- 0,5	37903
1985	JAN	39550	+14,2	+ 9,5	38447	+ 2,7	39227	+ 6,0	38174
ERNAHRUNGSWIRTSCHAFT									
1984	JAN	4189	+15,3	-17,4	4054	-18,3	4409	- 3,2	4458
	FEB	4653	+15,8	+11,1	4804	+18,5	4534	+ 2,8	4491
	MAR	4606	+ 3,9	- 1,0	4447	- 7,4	4419	- 2,5	4524
	APR	4571	+ 7,5	- 0,8	4791	+ 7,7	4485	+ 1,5	4556
	MAI	4910	+18,3	+ 7,4	4865	+ 1,5	4707	+ 4,9	4584
	JUN	4593	+12,1	- 6,5	4751	- 2,3	4604	- 2,2	4603
	JUL	4451	+19,5	- 3,1	4324	- 9,0	4728	+ 2,7	4612
	AUG	4488	+14,5	+ 0,8	4259	- 1,5	4701	- 0,6	4622
	SEP	4034	- 4,6	+10,1	4150	- 2,6	4433	- 5,7	4642
	OKT	4838	+17,5	+19,9	4644	+11,9	4784	+ 7,9	4667
	NOV	4649	- 3,6	- 3,9	4658	+ 0,3	4430	- 7,4	4695
	DEZ	4623	- 8,9	- 0,6	4835	+ 3,8	4496	+ 1,5	4718
1985	JAN	4973	+18,7	+ 7,6	4829	- 0,1	5034	+12,0	4732
GEWERBLICHE WIRTSCHAFT (OHNE GÜTER DER BUNDESREG.)									
1984	JAN	29636	+16,7	- 3,8	28619	- 5,2	29527	- 2,0	29645
	FEB	30970	+24,4	+ 4,5	32133	+12,3	30718	+ 4,0	29896
	MAR	32499	+10,2	+ 4,9	31838	- 0,9	30055	- 2,2	30163
	APR	30325	+15,7	- 6,7	31367	- 1,5	30449	+ 1,3	30420
	MAI	31048	+14,8	+ 2,4	30655	- 2,3	30775	+ 1,1	30643
	JUN	28756	+ 3,3	- 7,4	30073	- 1,9	29704	- 3,5	30842
	JUL	31319	+17,6	+ 8,9	30292	+ 0,7	31375	+ 5,6	30994
	AUG	28995	+14,5	- 7,4	27706	- 8,5	31401	+ 0,1	31220
	SEP	30367	+ 3,3	+ 4,7	31268	+12,9	30982	- 1,3	31499
	OKT	33341	+17,0	+ 9,8	32142	+ 2,8	32181	+ 3,9	31802
	NOV	32429	+ 8,8	- 2,7	32547	+ 1,3	31870	- 1,0	32119
	DEZ	30730	- 0,2	- 5,2	31645	- 2,8	31706	- 0,5	32403
1985	JAN	33881	+14,3	+10,3	32956	+ 4,1	33463	+ 5,5	32653
ROHSTOFFE UND HALBWAREN									
1984	JAN	11957	+12,7	- 1,0	11604	- 2,7	11239	- 1,5	11251
	FEB	11838	+18,6	- 1,0	12277	+ 5,8	11516	+ 2,5	11367
	MAR	12002	+15,8	+ 1,4	11888	- 3,2	11718	+ 1,8	11484
	APR	11620	+16,9	- 3,2	11987	+ 0,8	11734	+ 0,1	11592
	MAI	11435	+11,5	- 1,6	11226	- 6,3	11611	- 1,0	11680
	JUN	11433	+11,9	+ 0,0	11679	+ 4,0	11646	+ 0,3	11745
	JUL	11506	+18,2	+ 0,6	11152	- 4,5	11888	+ 2,1	11757
	AUG	11254	+14,3	- 2,2	10849	- 2,7	11827	- 0,5	11791
	SEP	11446	+ 5,9	+ 1,7	11718	+ 8,0	11643	- 1,6	11856
	OKT	11368	+11,2	- 0,7	10985	- 6,3	11662	+ 0,2	11929
	NOV	11841	+ 4,8	+ 4,2	12046	+ 9,7	11761	+ 0,8	12007
	DEZ	11940	- 1,1	+ 0,8	12139	+ 0,8	11712	- 0,4	12060
1985	JAN*	13523	+13,1	+13,3	13151	+ 8,3	12683	+ 8,3	12093
ROHSTOFFE									
1984	JAN	5236	+15,6	+ 9,4	5091	+ 6,9	4893	+ 6,9	4684
	FEB	5032	+24,7	- 3,9	5181	+ 1,8	4981	+ 1,8	4734
	MAR	4608	+10,1	- 8,4	4576	-11,6	4835	- 2,9	4786
	APR	4965	+22,7	+ 7,7	5117	+11,8	5072	+ 4,9	4833
	MAI	4761	+ 7,7	- 4,1	4674	- 8,7	4792	- 5,5	4866
	JUN	4820	+12,1	+ 1,2	4950	+ 5,9	4888	+ 2,0	4884
	JUL	4978	+15,1	+ 3,3	4812	- 2,8	4902	+ 0,3	4868
	AUG	4484	+ 7,8	- 9,9	4297	-10,7	4723	- 3,7	4868
	SEP	4748	+ 0,8	+ 5,9	4812	+12,0	4631	- 1,9	4888
	OKT	4391	+ 5,3	- 7,5	4202	-12,7	4653	+ 0,5	4911
	NOV	5116	+12,8	+16,5	5270	+25,4	5052	+ 8,6	4935
	DEZ	5097	+ 6,5	- 0,4	5239	- 0,6	5029	- 0,5	4941
1985	JAN	5252	+ 0,3	+ 3,0	5177	- 1,2	4891	- 2,7	4931
HALBWAREN									
1984	JAN	6721	+10,5	- 7,8	6587	- 7,3	6400	- 6,2	6587
	FEB	6806	+14,5	+ 1,3	7154	+ 8,6	6564	+ 2,6	6656
	MAR	7393	+19,6	+ 8,6	7303	+ 2,1	6878	+ 4,8	6723
	APR	6655	+12,8	-10,0	6805	- 6,8	6676	- 2,9	6783
	MAI	6674	+14,5	+ 0,3	6502	- 4,5	6791	+ 1,7	6837
	JUN	6613	+11,7	- 0,9	6673	+ 2,6	6763	- 0,4	6880
	JUL	6528	+20,8	- 1,3	6420	- 3,8	7023	+ 3,8	6906
	AUG	6770	+19,1	+ 3,7	6620	+ 3,1	7116	+ 1,3	6926
	SEP	6697	+ 9,9	- 1,1	6939	+ 4,8	7008	- 1,5	6947
	OKT	6977	+15,3	+ 4,2	6851	- 1,3	7021	+ 0,2	6971
	NOV	6726	- 0,6	- 3,6	6733	- 1,7	6650	- 5,3	6995
	DEZ	6844	- 6,1	+ 1,6	6708	- 0,4	6552	- 1,5	7017
1985	JAN*	8271	+23,1	+20,9	7755	+15,6	7782	+18,8	7038



## 9 AUSSENHANDEL (SPEZIALHANDEL)

## 9.1 EINFUHR - TATSÄCHLICHE WERTE (MILL. DM)

JAHR	MONAT	ORIGINALWERT			KALENDERBEREINIGTER WERT		KALENDER- UND SAISON- BEREINIGTER WERT		GLATTE KOMPONENTE
		MILL.DM	VERÄNDERUNG IN O/O GEGEN VORJAHR                      VORMONAT		MILL.DM	VERÄNDERUNG IN O/O GEGEN VORMONAT	MILL.DM	VERÄNDERUNG IN O/O GEGEN VORMONAT	MILL.DM
FERTIGWAREN (OHNE GÜTER DER BUNDESREG.)									
1984	JAN	17680	+19,7	- 5,6	17002	- 7,1	18285	- 2,2	18388
	FEB	19132	+28,3	+ 8,2	19827	+16,6	19195	+ 5,0	18527
	MAR	20498	+ 7,2	+ 7,1	19886	+ 0,3	18304	- 4,6	18675
	APR	18705	+14,9	- 8,7	19458	- 2,2	18765	+ 2,5	18824
	MAI	19613	+16,8	+ 4,9	19482	+ 0,1	19179	+ 2,2	18957
	JUN	17323	- 1,7	-11,7	18356	- 5,8	18010	- 6,1	19090
	JUL	19812	+17,2	+14,4	19119	+ 4,2	19500	+ 8,3	19229
	AUG	17741	+14,7	-10,5	16825	-12,0	19548	+ 0,2	19417
	SEP	18921	+ 1,8	+ 6,7	19493	+15,9	19305	- 1,2	19627
	OKT	21973	+20,2	+16,1	21123	+ 8,4	20511	+ 6,2	19852
	NOV	20588	+11,2	- 6,3	20483	- 3,0	20076	- 2,1	20084
	DEZ	18790	+ 0,3	- 8,7	19583	- 4,4	19997	- 0,4	20309
1985	JAN	20357	+15,1	+ 8,3	19695	+ 0,6	20854	+ 4,3	20520
VORERZEUGNISSE									
1984	JAN	4491	+18,6	+ 6,6	4368	+ 7,6	4570	+ 0,4	4602
	FEB	4862	+31,5	+ 8,3	5049	+15,6	4823	+ 5,5	4639
	MAR	5165	+14,7	+ 6,2	5040	- 0,2	4686	- 2,8	4677
	APR	4724	+13,6	- 8,5	4906	- 2,7	4639	- 1,0	4711
	MAI	5205	+21,9	+10,2	5109	+ 4,1	4876	+ 5,1	4736
	JUN	4615	+ 2,3	-11,3	4775	- 6,5	4506	- 7,6	4755
	JUL	4886	+12,9	+ 5,9	4769	- 0,1	4780	+ 6,1	4769
	AUG	4322	+19,4	-11,5	4078	-14,5	4863	+ 1,7	4786
	SEP	4511	- 4,3	+ 4,4	4674	+14,6	4602	- 5,4	4817
	OKT	5229	+19,7	+15,9	5080	+ 8,7	5030	+ 9,3	4853
	NOV	4896	+ 6,8	- 6,4	4864	- 4,3	4826	- 4,1	4891
	DEZ	4187	- 0,6	-14,5	4290	-11,8	4829	+ 0,1	4918
1985	JAN	4992	+11,2	+19,2	4827	+12,5	5002	+ 3,6	4942
ENDERZEUGNISSE (OHNE GÜTER DER BUNDESREG.)									
1984	JAN	13189	+20,0	- 9,1	12667	-11,0	13724	- 2,8	13789
	FEB	14271	+27,3	+ 8,2	14784	+16,7	14375	+ 4,7	13891
	MAR	15332	+ 4,9	+ 7,4	14827	+ 0,3	13604	- 5,4	14001
	APR	13981	+15,4	- 8,8	14564	- 1,8	14156	+ 4,1	14116
	MAI	14408	+15,1	+ 3,1	14362	- 1,4	14297	+ 1,0	14223
	JUN	12708	- 3,1	-11,8	13523	- 5,8	13479	- 5,7	14336
	JUL	14926	+18,7	+17,5	14381	+ 6,3	14744	+ 9,4	14461
	AUG	13419	+13,2	-10,1	12761	-11,3	14684	- 0,4	14630
	SEP	14410	+ 3,9	+ 7,4	14808	+16,0	14687	+ 0,0	14806
	OKT	16744	+20,4	+16,2	16057	+ 8,4	15489	+ 5,5	14992
	NOV	15692	+12,7	- 6,3	15626	- 2,7	15245	- 1,6	15184
	DEZ	14603	+ 0,6	- 6,9	15247	- 2,4	15137	- 0,7	15378
1985	JAN	15366	+16,5	+ 5,2	14881	- 2,4	15837	+ 4,6	15562
HALBWAREN UND VORERZEUGNISSE									
1984	JAN	11212	+13,6	- 2,5	10960	- 1,8	10962	- 3,8	11188
	FEB	11668	+21,0	+ 4,1	12217	+11,5	11389	+ 3,9	11293
	MAR	12559	+17,5	+ 7,6	12379	+ 1,3	11579	+ 1,7	11397
	APR	11379	+13,1	- 9,4	11684	- 5,6	11302	- 2,4	11491
	MAI	11879	+17,6	+ 4,4	11580	- 0,9	11662	+ 3,2	11571
	JUN	11228	+ 7,7	- 5,5	11440	- 1,2	11280	- 3,3	11635
	JUL	11414	+17,3	+ 1,7	11201	- 2,1	11797	+ 4,6	11676
	AUG	11092	+19,2	- 2,8	10721	- 4,3	11999	+ 1,7	11717
	SEP	11208	+ 3,7	+ 1,0	11653	+ 8,7	11629	- 3,1	11779
	OKT	12206	+17,2	+ 8,9	11933	+ 2,4	12057	+ 3,7	11848
	NOV	11621	+ 2,4	- 4,8	11606	- 2,7	11507	- 4,6	11922
	DEZ	11031	- 4,1	- 5,1	10961	- 5,6	11384	- 1,1	11981
1985	JAN*	13263	+18,3	+20,2	12750	+16,3	12727	+11,8	12034
ERZEUGNISSE DES ERNÄHRUNGSGEWERBES, TABAKWAREN									
1984	JAN	2102	+ 9,5	-19,1	2070	-18,1	2244	- 4,4	2304
	FEB	2366	+18,5	+12,6	2462	+18,9	2352	+ 4,8	2318
	MAR	2278	+ 1,3	- 3,7	2213	-10,1	2233	- 5,1	2331
	APR	2340	+11,2	+ 2,7	2432	+ 9,9	2346	+ 5,1	2343
	MAI	2469	+23,3	+ 5,5	2406	- 1,1	2436	+ 3,8	2352
	JUN	2285	+ 9,0	- 7,5	2331	- 3,1	2321	- 4,7	2356
	JUL	2331	+19,5	+ 2,0	2303	- 1,2	2444	+ 5,3	2357
	AUG	2299	+ 5,9	- 1,4	2204	- 4,3	2332	- 4,6	2353
	SEP	2136	- 1,5	- 7,1	2226	+ 1,0	2311	- 0,9	2355
	OKT	2455	+11,7	+14,9	2373	+ 6,6	2397	+ 3,7	2359
	NOV	2420	- 5,9	- 1,4	2431	+ 2,4	2236	- 6,7	2364
	DEZ	2373	- 8,6	- 1,9	2403	- 1,2	2255	+ 0,8	2366
1985	JAN	2457	+16,9	+ 3,5	2374	- 1,2	2498	+10,8	2366
ERZEUGNISSE DES GRUNDSTOFF- UND PRODUKTIONSQUETERGEWERBES									
1984	JAN	9387	+12,7	- 4,7	9242	- 2,6	9673	- 4,2	9910
	FEB	10045	+24,6	+ 7,0	10553	+14,2	10166	+ 5,1	10016
	MAR	10836	+17,3	+ 7,9	10704	+ 1,4	10210	+ 0,4	10118
	APR	10010	+13,6	- 7,6	10258	- 4,2	10017	- 1,9	10214
	MAI	10784	+21,0	+ 7,7	10437	+ 1,7	10439	+ 4,2	10300
	JUN	10175	+ 6,3	- 5,6	10307	- 1,2	9935	- 4,8	10374
	JUL	10522	+17,0	+ 3,4	10400	+ 0,9	10508	+ 5,8	10431
	AUG	10521	+21,7	+ 0,0	10195	- 2,0	10826	+ 3,0	10488
	SEP	10296	+ 4,4	- 2,1	10785	+ 5,8	10440	- 3,6	10553
	OKT	11134	+20,7	+ 8,1	10919	+ 1,2	10889	+ 4,3	10623
	NOV	10256	+ 3,9	- 7,9	10216	- 6,4	10307	- 5,3	10694
	DEZ	9746	- 1,1	- 5,0	9582	- 6,2	10305	+ 0,0	10757
1985	JAN	11179	+19,1	+14,7	10853	+13,3	11181	+ 8,5	10817

## 9 AUSSSENHANDEL (SPEZIALHANDEL)

## 9.1 EINFUHR - TATSÄCHLICHE WERTE (MILL. DM)

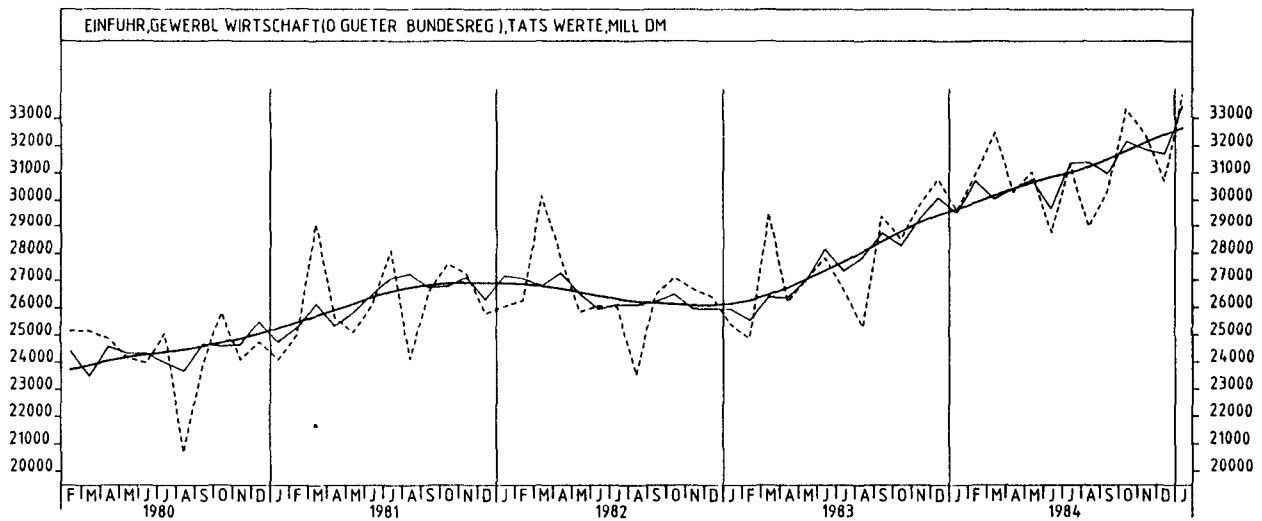
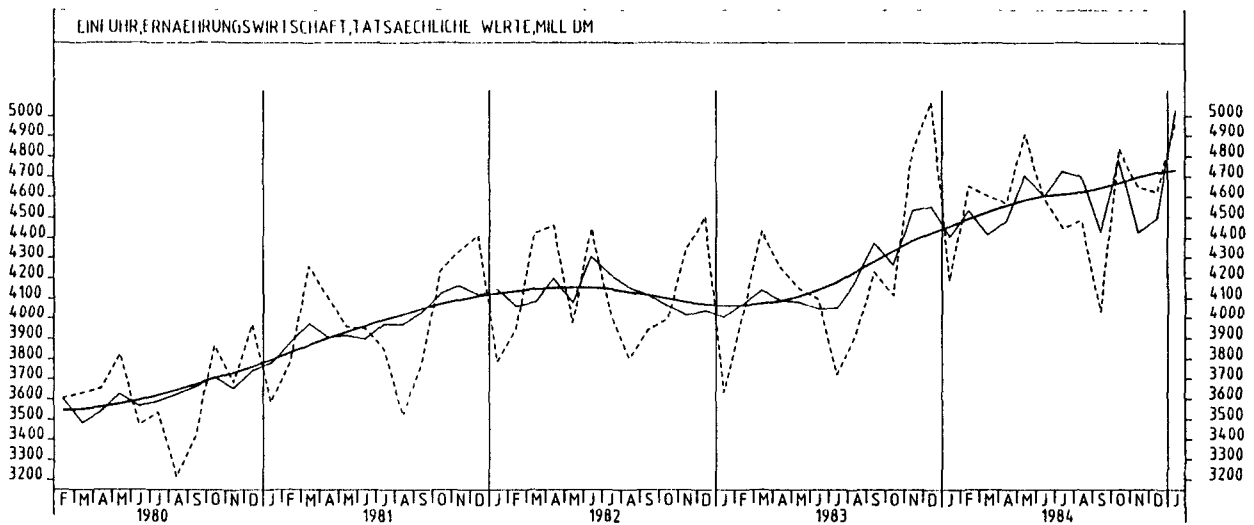
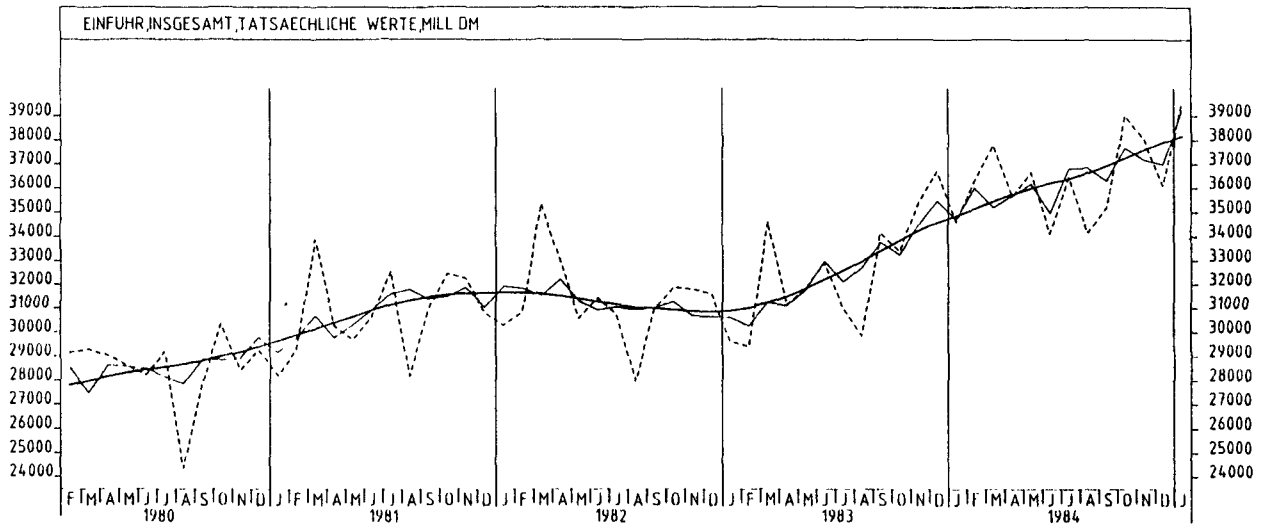
JAHR	MONAT	ORIGINALWERT			KALENDERBEREINIGTER WERT		KALENDER- UND SAISON- BEREINIGTER WERT		GLATTE KOMPONENTE
		MILL. DM	VERÄNDERUNG VORJAHR	IN O/O GEGEN VORMONAT	MILL. DM	VERÄNDERUNG IN O/O GEGEN VORMONAT	MILL. DM	VERÄNDERUNG IN O/O GEGEN VORMONAT	MILL. DM
ERZEUGNISSE DES INVESTITIONSGÜTER PRODUZIERENDEN GEBIEGES									
1984	JAN	8242	+21,3	-17,0	7861	-20,0	8848	- 4,1	8911
	FEB	8831	+28,7	+ 7,1	9113	+15,9	9287	+ 5,0	8970
	MAR	9718	+ 2,3	+10,0	9402	+ 3,2	8696	- 6,4	9038
	APR	9195	+16,1	- 5,4	9579	+ 1,9	9180	+ 5,6	9113
	MAI	9768	+13,7	+ 6,2	9772	+ 2,0	9268	+ 1,0	9186
	JUN	8181	- 6,6	-16,2	8757	-10,4	8606	- 7,1	9269
	JUL	9496	+20,5	+16,1	9094	+ 3,8	9602	+11,6	9366
	AUG	8178	+10,5	-13,9	7787	-14,4	9456	- 1,5	9504
	SEP	9453	+ 6,5	+15,6	9664	+24,1	9653	+ 2,1	9645
	OKT	11004	+20,4	+16,4	10512	+ 8,8	10101	+ 4,6	9794
	NOV	10690	+15,6	- 2,9	10705	+ 1,8	10129	+ 0,3	9947
	DEZ	10113	+ 1,9	- 5,4	10586	- 1,1	9960	- 1,7	10106
1985	JAN	9791	+18,8	- 3,2	9506	-10,2	10439	+ 4,8	10259
ERZEUGNISSE DES VERBRAUCHSGÜTER PRODUZIERENDEN GEBIEGES									
1984	JAN	5051	+17,1	+ 8,4	4940	+10,8	4946	- 0,7	4940
	FEB	5463	+24,0	+ 8,2	5713	+15,6	5126	+ 3,6	4983
	MAR	5653	+ 9,8	+ 3,5	5529	- 3,2	4979	- 2,9	5025
	APR	4809	+14,7	-14,9	4948	-10,5	5022	+ 0,9	5063
	MAI	4769	+16,9	- 0,8	4659	- 5,8	5071	+ 1,0	5095
	JUN	4579	+ 3,7	- 4,0	4766	+ 2,3	4922	- 2,9	5120
	JUL	5486	+16,5	+19,8	5377	+12,8	5223	+ 6,1	5143
	AUG	5076	+18,0	- 7,5	4847	- 9,9	5262	+ 0,7	5163
	SEP	4969	- 0,5	- 2,1	5185	+ 7,0	5059	- 3,9	5183
	OKT	5794	+18,1	+16,6	5643	+ 8,8	5390	+ 6,5	5205
	NOV	5099	+ 6,5	-12,0	5049	-10,5	5139	- 4,7	5226
	DEZ	4447	- 4,5	-12,8	4510	-10,7	5084	- 1,1	5245
1985	JAN	5591	+10,7	+25,7	5391	+19,5	5346	+ 5,2	5263
INVESTITIONSGÜTER									
1984	JAN	2818	+20,9	-17,8	2660	-22,0	2837	- 6,2	2820
	FEB	2377	+17,3	-15,6	2450	- 7,9	2861	+ 0,8	2827
	MAR	3015	-11,9	+26,8	2891	+18,0	2571	-10,1	2839
	APR	2685	+13,4	-10,9	2807	- 2,9	2900	+12,8	2858
	MAI	2921	+ 1,7	+ 8,8	2980	+ 6,2	2847	- 1,8	2882
	JUN	2756	- 2,1	- 5,6	2970	- 0,3	2854	+ 0,2	2914
	JUL	3067	+32,5	+11,3	2901	- 2,3	3206	+12,3	2951
	AUG	2602	- 7,4	-15,2	2496	-14,0	2834	-11,6	3013
	SEP	3151	+ 8,4	+21,1	3176	+27,2	3132	+10,5	3072
	OKT	3443	+14,4	+ 9,3	3283	+ 3,4	3174	+ 1,3	3135
	NOV	3495	+20,4	+ 1,5	3486	+ 6,2	3301	+ 4,0	3200
	DEZ	3525	+ 2,8	+ 0,9	3698	+ 6,1	3260	- 1,2	3274
1985	JAN	3408	+20,9	- 3,3	3339	- 9,7	3460	+ 6,1	3343
VERBRAUCHSGÜTER									
1984	JAN	6770	+14,3	+ 1,8	5645	+ 2,5	5881	- 1,6	5957
	FEB	6389	+20,6	+10,7	6711	+18,9	6120	+ 4,1	5993
	MAR	6896	+14,3	+ 7,9	6766	+ 0,8	6132	+ 0,2	6027
	APR	5947	+12,7	-13,8	6088	-10,0	6047	- 1,4	6057
	MAI	5799	+15,1	- 2,5	5648	- 7,2	6117	+ 1,2	6081
	JUN	5221	- 5,2	-10,0	5398	- 4,4	5696	- 6,9	6100
	JUL	6248	+14,7	+19,7	6137	+13,7	6224	+ 9,3	6107
	AUG	6218	+15,5	- 0,5	6029	- 1,8	6335	+ 1,8	6116
	SEP	6276	+ 1,1	+ 0,9	6527	+ 8,3	6106	- 3,6	6142
	OKT	6740	+ 8,5	+ 7,4	6572	+ 0,7	6203	+ 1,6	6173
	NOV	5971	+ 4,6	-11,4	5928	- 9,8	6099	- 1,7	6209
	DEZ	5342	- 5,8	-10,5	5260	-11,3	5897	- 3,3	6231
1985	JAN	6575	+14,0	+23,1	6370	+21,1	6497	+10,2	6248
EG-LÄNDER									
1984	JAN	16452	+19,6	- 5,1	15863	- 6,8	16893	- 0,4	16782
	FEB	17005	+17,8	+ 3,4	17626	+11,1	17105	+ 1,3	16854
	MAR	19023	+ 5,6	+11,9	18520	+ 5,1	16820	- 1,7	16945
	APR	17299	+12,0	- 9,1	17955	- 3,1	17138	+ 1,9	17042
	MAI	17983	+11,3	+ 4,0	17843	- 0,6	17286	+ 0,9	17125
	JUN	15621	- 5,4	-12,0	16625	- 6,8	16148	- 6,6	17211
	JUL	17566	+16,5	+11,0	16974	+ 2,1	17745	+ 9,9	17296
	AUG	15628	+10,1	-11,0	14924	-12,1	17547	- 1,1	17449
	SEP	17019	+ 4,0	+ 8,9	17474	+17,1	17688	+ 0,8	17643
	OKT	18508	+11,7	+ 8,7	17804	+ 1,9	17904	+ 1,2	17860
	NOV	18182	+ 4,7	- 1,8	18208	+ 2,3	17786	- 0,7	18094
	DEZ	17549	+ 1,2	- 3,5	18167	- 0,2	18147	+ 2,0	18317
1985	JAN	19106	+16,1	+ 8,9	18555	+ 2,1	19203	+ 5,8	18517

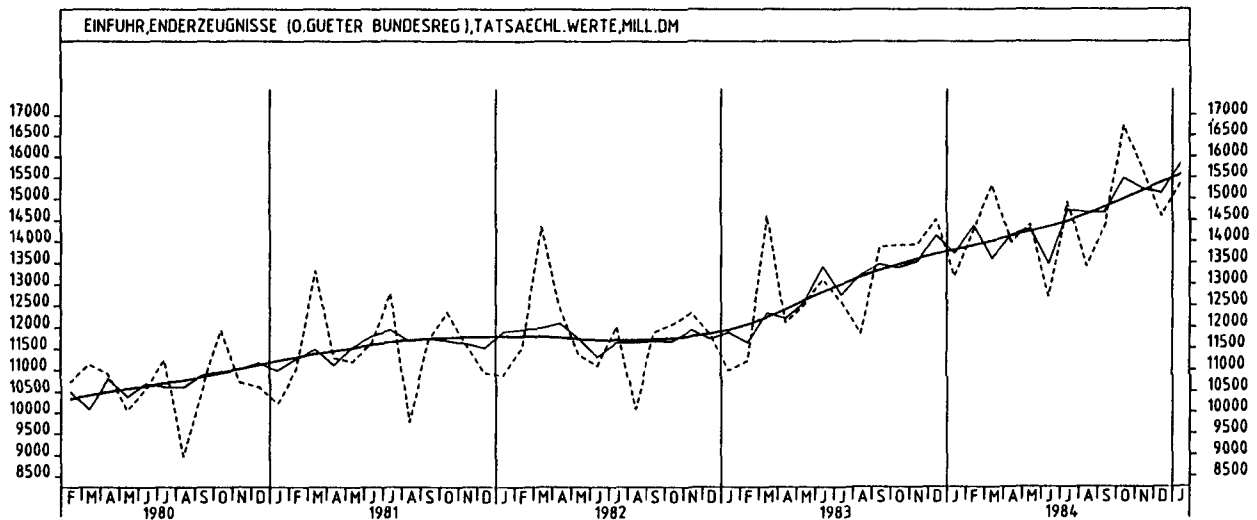
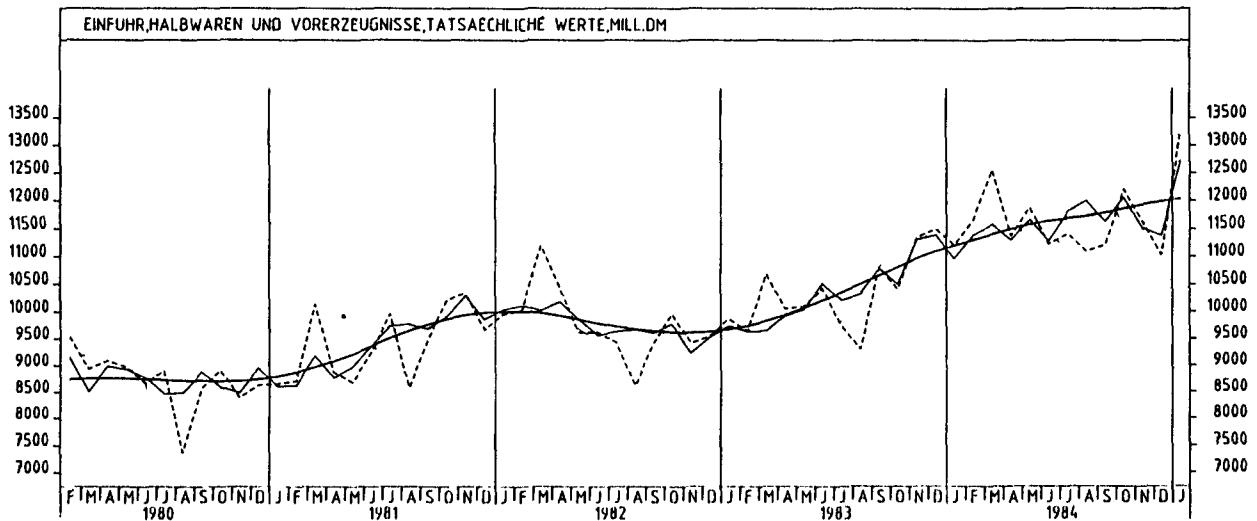
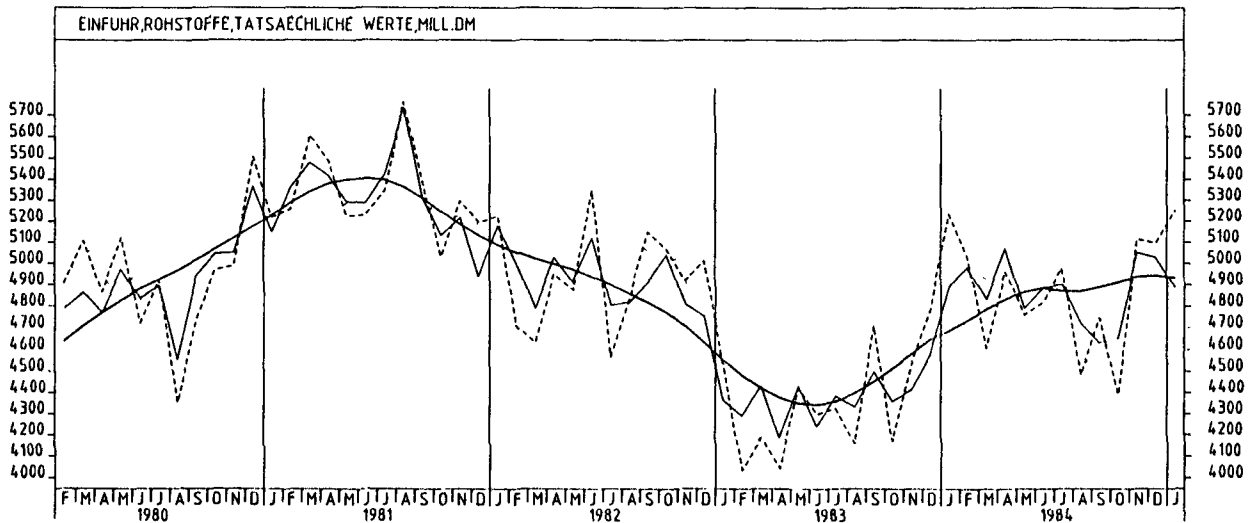
## 9 AUSSENHANDEL (SPEZIALHANDEL)

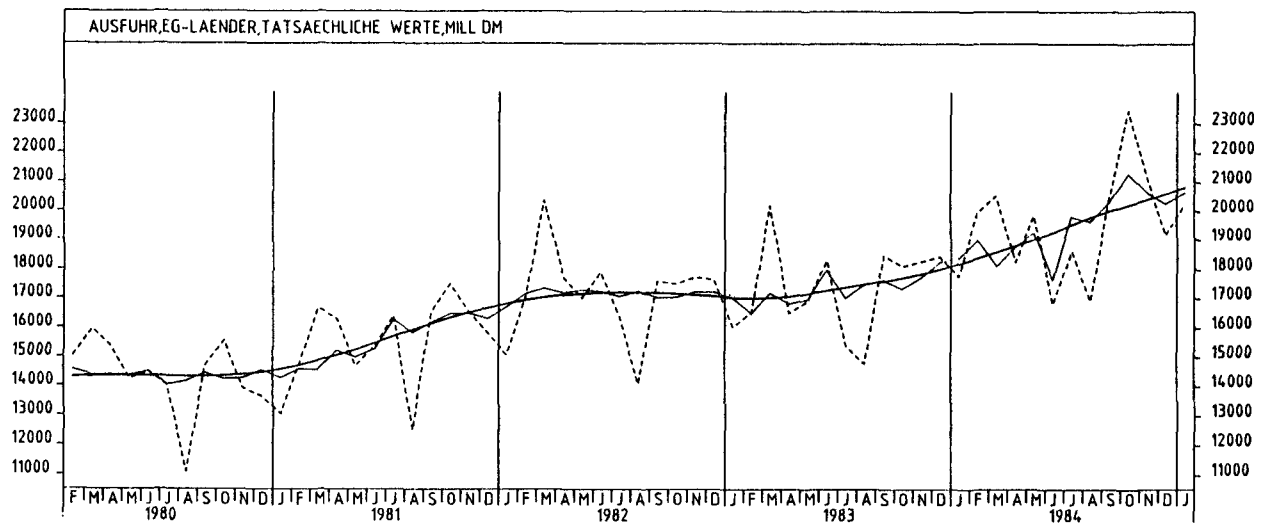
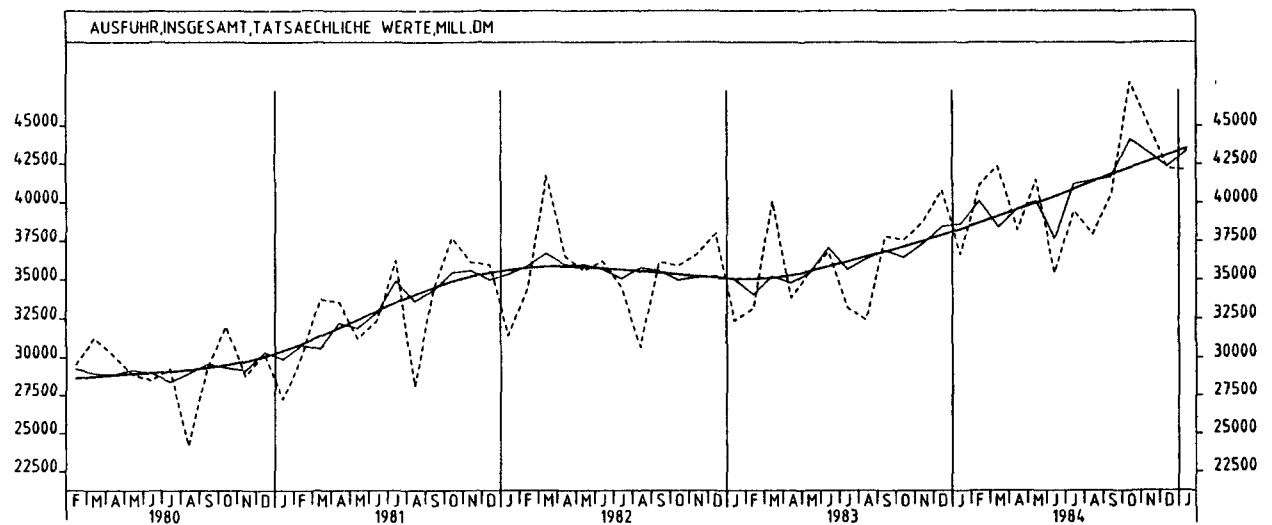
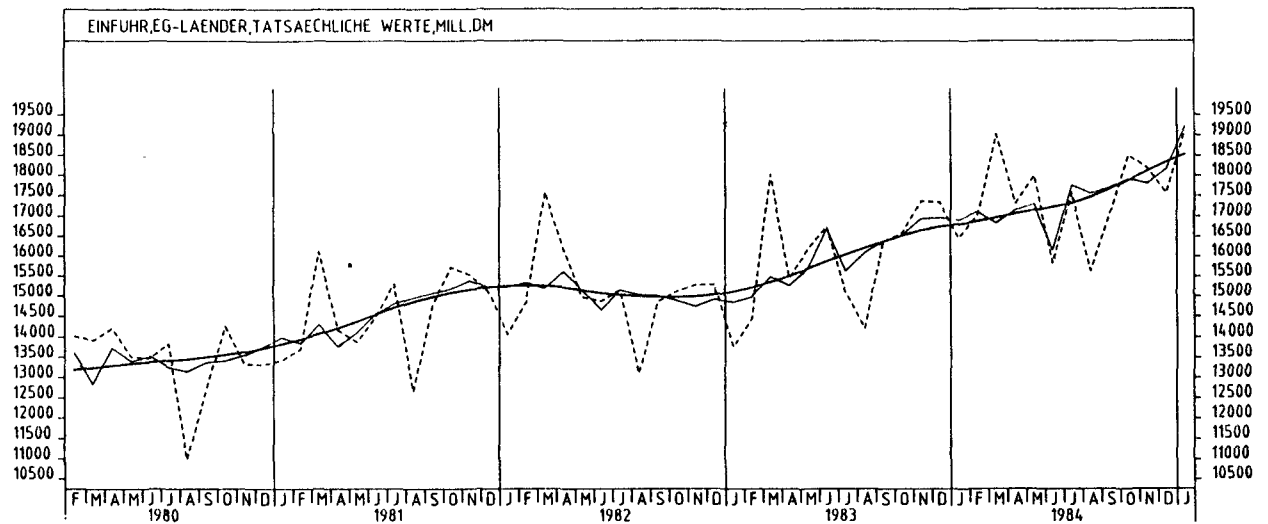
## 9.1 EINFUHR - TATSÄCHLICHE WERTE (MILL. DM)

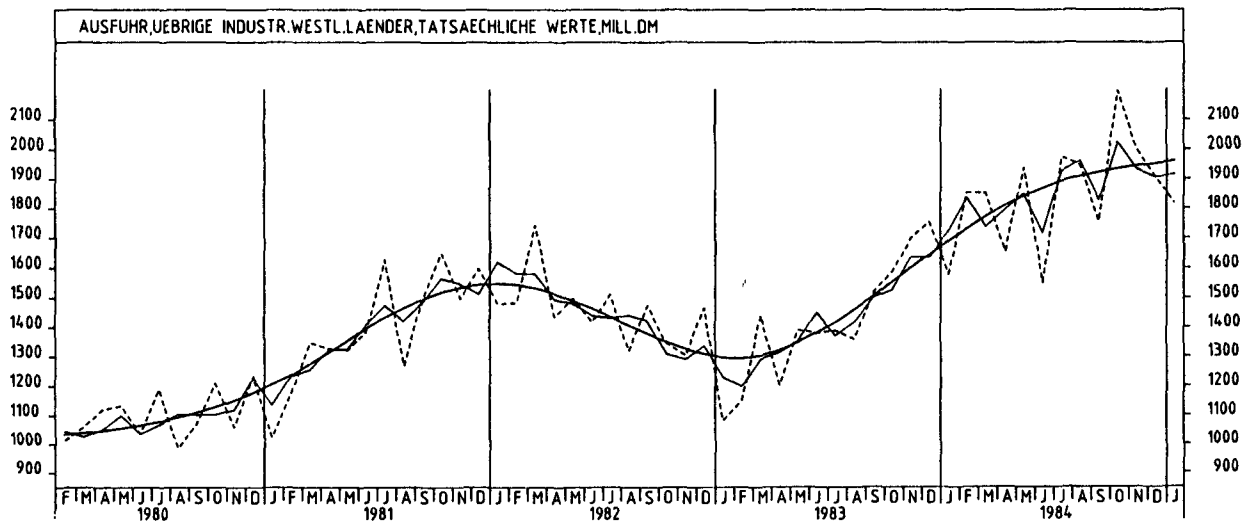
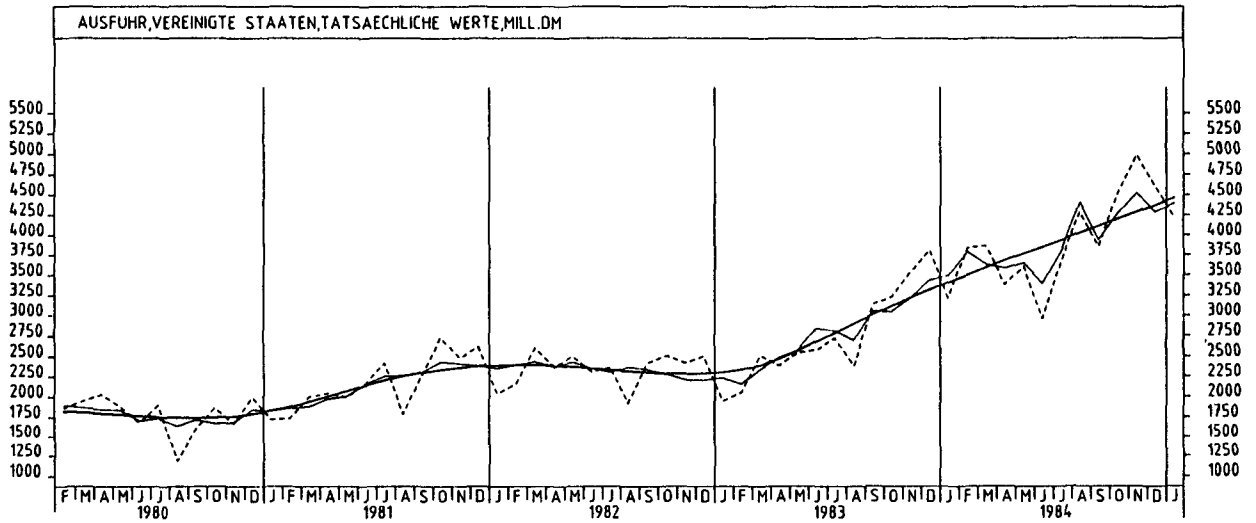
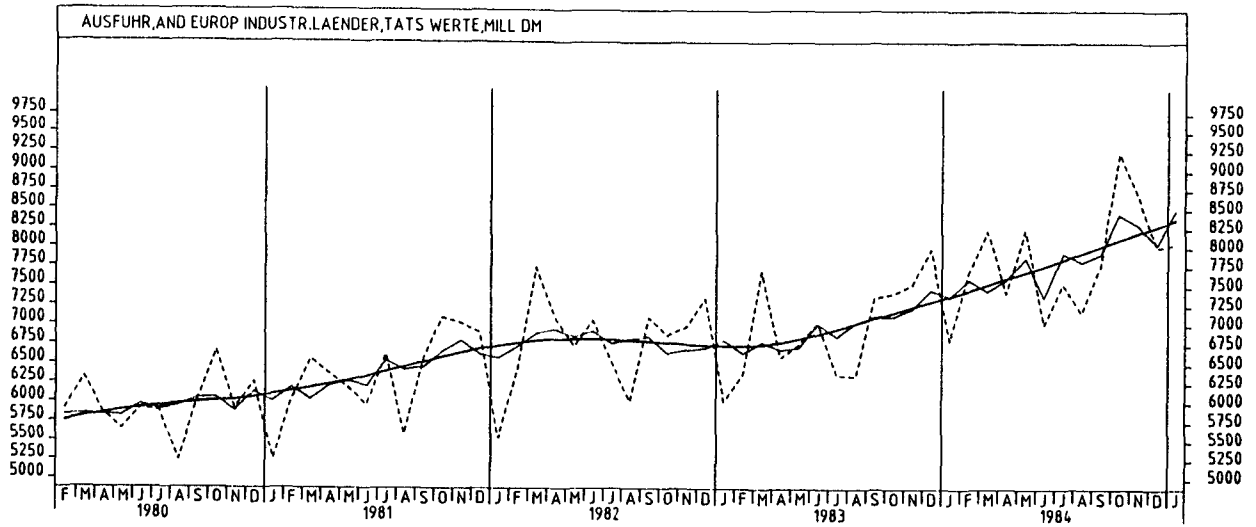
JAHR	MONAT	ORIGINALWERT			KALENDERBEREINIGTER WERT		KALENDER- UND SAISON- BEREINIGTER WERT		GLATTE KOMPONENTE
		MILL. DM	VERÄNDERUNG VORJAHR	IN O/O GEGEN VORMONAT	MILL. DM	VERÄNDERUNG IN O/O GEGEN VORMONAT	MILL. DM	VERÄNDERUNG IN O/O GEGEN VORMONAT	MILL. DM
ANDERE EUROPÄISCHE INDUSTRIALISIERTER LÄNDER									
1984	JAN	5753	+23,2	- 7,2	5611	- 6,7	5709	- 4,0	5706
	FEB	6046	+30,0	+ 5,1	6304	+12,4	5905	+ 3,4	5752
	MAR	6061	+ 8,8	+ 0,2	5963	- 5,4	5632	- 4,6	5797
	APR	5698	+14,6	- 6,0	5835	- 2,1	5718	+ 1,5	5839
	MAI	6003	+20,2	+ 5,4	5877	+ 0,7	5951	+ 4,1	5872
	JUN	5557	+ 3,6	- 7,4	5750	- 2,2	5661	- 4,9	5902
	JUL	5781	+13,6	+ 4,0	5650	- 1,7	5915	+ 4,5	5936
	AUG	5226	+12,7	- 9,6	5016	-11,2	5944	+ 0,5	5974
	SEP	5770	+ 6,3	+10,4	5969	+19,0	6023	+ 1,3	6006
	OKT	6624	+20,1	+14,8	6445	+ 8,0	6294	+ 4,5	6038
	NOV	6474	+11,1	- 2,3	6500	+ 0,9	6172	- 1,9	6071
	DEZ	5783	- 6,7	-10,7	5869	- 9,7	5838	- 5,4	6109
1985	JAN	6389	+11,1	+10,5	6189	+ 5,5	6236	+ 6,8	6149
VEREINIGTE STAATEN									
1984	JAN	2493	+10,2	- 8,9	2397	-12,4	2423	- 4,8	2438
	FEB	2712	+26,4	+ 8,8	2778	+15,9	2602	+ 7,4	2465
	MAR	2536	+ 5,6	- 6,5	2427	-12,6	2442	- 6,1	2492
	APR	2452	+ 3,2	- 3,3	2617	+ 7,8	2421	- 0,9	2519
	MAI	2556	+18,0	+ 4,2	2545	- 2,8	2562	+ 5,8	2548
	JUN	2469	+ 8,0	- 3,4	2593	+ 1,9	2525	- 1,4	2578
	JUL	2456	+11,2	- 0,5	2362	- 8,9	2536	+ 0,4	2605
	AUG	2528	+19,5	+ 2,9	2388	+ 1,1	2702	+ 6,5	2638
	SEP	2564	+ 3,4	+ 1,4	2635	+10,3	2628	- 2,7	2668
	OKT	2904	+33,8	+13,3	2731	+ 3,6	2841	+ 8,1	2697
	NOV	2761	+16,9	- 4,9	2769	+ 1,4	2754	- 3,1	2725
	DEZ	2664	- 2,7	- 3,5	2832	+ 2,3	2648	- 3,8	2754
1985	JAN	2887	+15,8	+ 8,4	2813	- 0,7	2830	+ 6,9	2781
ÜBRIGE INDUSTRIALISIERTER WESTLICHE LÄNDER									
1984	JAN	2117	+42,5	- 6,4	2099	- 2,3	2223	+ 5,3	2151
	FEB	2209	+42,0	+ 4,3	2324	+10,7	2269	+ 2,1	2187
	MAR	2424	+21,0	+ 9,7	2315	- 0,4	2170	- 4,4	2222
	APR	2183	+14,9	- 9,9	2250	- 2,8	2175	+ 0,2	2256
	MAI	2424	+36,1	+11,0	2396	+ 6,5	2350	+ 8,0	2286
	JUN	2212	+19,6	- 8,7	2281	- 4,8	2259	- 3,9	2312
	JUL	2196	+27,0	- 0,7	2177	- 4,6	2345	+ 3,8	2334
	AUG	2379	+33,2	+ 8,3	2270	+ 4,3	2398	+ 2,3	2356
	SEP	2073	+ 6,4	-12,9	2117	- 6,7	2274	- 5,2	2381
	OKT	2585	+22,7	+24,7	2547	+20,3	2463	+ 8,3	2406
	NOV	2526	+17,1	- 2,3	2487	- 2,4	2403	- 2,4	2431
	DEZ	2461	+ 8,8	- 2,6	2457	- 1,2	2437	+ 1,4	2455
1985	JAN	2517	+18,9	+ 2,3	2425	- 1,3	2500	+ 2,6	2475
ENTWICKLUNGSLÄNDER									
1984	JAN	5750	+ 1,2	- 3,2	5570	- 5,7	5474	- 6,0	5689
	FEB	6168	+24,5	+ 7,3	6330	+13,6	6006	+ 9,7	5769
	MAR	5666	+15,0	- 8,1	5580	-11,8	5931	- 1,2	5841
	APR	5768	+20,7	+ 1,8	6001	+ 7,5	6056	+ 2,1	5905
	MAI	5719	+14,3	- 0,8	5606	- 6,6	5910	- 2,4	5956
	JUN	5934	+21,4	+ 3,8	6108	+ 9,0	6128	+ 3,7	5982
	JUL	6353	+25,5	+ 7,1	6157	+ 0,8	6209	+ 1,3	5958
	AUG	6072	+13,9	- 4,4	5781	- 6,1	5918	- 4,7	5928
	SEP	5624	- 6,2	- 7,4	5754	- 0,5	5408	- 8,6	5921
	OKT	5795	+14,9	+ 3,0	5541	- 3,7	5838	+ 8,0	5916
	NOV	5835	+ 5,2	+ 0,7	5946	+ 7,3	5792	- 0,8	5912
	DEZ	5211	-12,2	-10,7	5407	- 9,1	5459	- 5,7	5880
1985	JAN	6393	+11,2	+22,7	6258	+15,7	6072	+11,2	5834
STAATSHANDELSLÄNDER									
1984	JAN	2046	+15,9	- 8,7	2003	- 9,1	2046	- 1,1	2066
	FEB	2158	+29,2	+ 5,5	2246	+12,1	2129	+ 4,1	2100
	MAR	2077	+23,2	- 3,8	2059	- 8,3	2114	- 0,7	2133
	APR	2242	+37,1	+ 7,9	2329	+13,1	2268	+ 7,3	2163
	MAI	1968	+13,2	-12,2	1910	-18,0	2093	- 7,7	2190
	JUN	2137	+20,5	+ 8,6	2146	+12,4	2174	+ 3,9	2213
	JUL	2095	+14,6	- 2,0	2051	- 4,4	2162	- 0,6	2234
	AUG	2306	+27,9	+10,1	2221	+ 8,3	2315	+ 7,1	2250
	SEP	2153	+11,2	- 6,6	2230	+ 0,4	2227	- 3,8	2262
	OKT	2622	+33,2	+21,8	2552	+14,4	2417	+ 8,5	2272
	NOV	2202	+ 4,4	-16,0	2231	-12,6	2177	- 9,9	2280
	DEZ	2426	+ 8,2	+10,2	2427	+ 8,8	2278	+ 4,6	2288
1985	JAN	2235	+ 9,2	- 7,9	2203	- 9,2	2266	- 0,5	2299

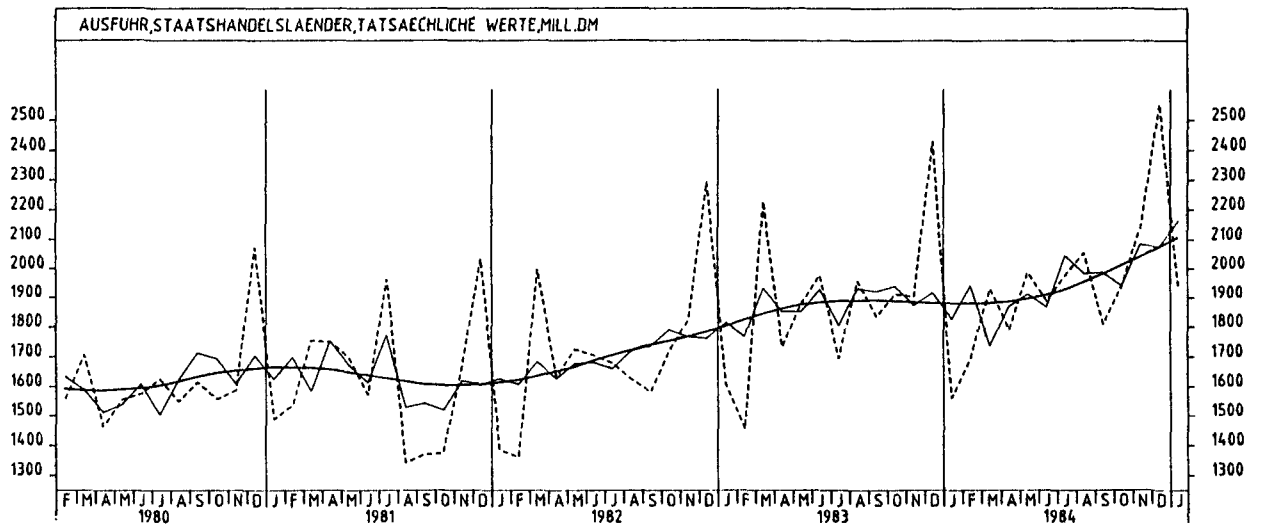
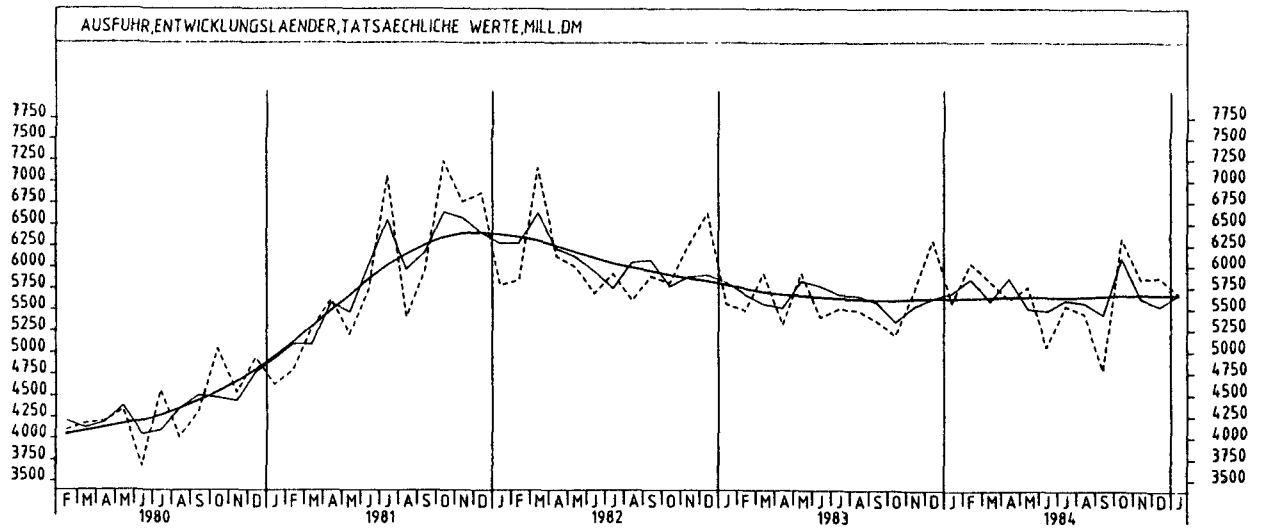
9 AUSSENHANDEL (SPEZIALHANDEL)













9 AUSSENHANDEL (SPEZIALHANDEL)  
9.2 AUSFUHR - TATSÄCHLICHE WERTE (MILL. DM)

JAHR	MONAT	ORIGINALWERT			KALENDERBEREINIGTER WERT		KALENDER- UND SAISON- BEREINIGTER WERT		GLATTE KOMPONENTE
		MILL. DM	VERÄNDERUNG VORJAHR	IN O/O GEGEN VORMONAT	MILL. DM	VERÄNDERUNG IN O/O GEGEN VORMONAT	MILL. DM	VERÄNDERUNG IN O/O GEGEN VORMONAT	MILL. DM
AUSFUHR INSGESAMT									
1984	JAN	36633	+13,2	-10,3	35748	-11,1	38612	+ 0,5	38244
	FEB	41145	+24,1	+12,3	42321	+18,4	40091	+ 3,8	38649
	MAR	42335	+ 5,6	+ 2,9	41220	- 2,6	38379	- 4,3	39068
	APR	38199	+12,9	- 9,8	40025	- 2,9	39568	+ 3,1	39496
	MAI	41480	+16,8	+ 8,6	40537	+ 1,3	40089	+ 1,3	39920
	JUN	35409	- 3,7	-14,6	37247	- 8,1	37650	- 6,1	40355
	JUL	39453	+18,9	+11,4	38505	+ 3,4	41211	+ 9,5	40846
	AUG	37953	+17,0	- 3,8	35777	- 7,1	41451	+ 0,6	41340
	SEP	40563	+ 7,3	+ 6,9	42091	+17,6	41627	+ 0,4	41790
	OKT	47857	+27,4	+18,0	45649	+ 8,5	44139	+ 6,0	42221
	NOV	44988	+16,1	- 6,0	45365	- 0,6	43215	- 2,1	42630
	DEZ	42209	+ 3,4	- 6,2	43876	- 3,3	42331	- 2,0	43049
1985	JAN	42107	+14,9	- 0,2	40521	- 7,6	43358	+ 2,4	43494
GEWERBLICHE WIRTSCHAFT									
1984	JAN	34291	+13,3	-10,7	33422	-11,9	36219	+ 0,2	35891
	FEB	38782	+24,3	+13,1	39841	+19,2	37653	+ 4,0	36269
	MAR	39789	+ 5,5	+ 2,6	38746	- 2,7	35994	- 4,4	36661
	APR	36000	+13,5	- 9,5	37740	- 2,6	37209	+ 3,4	37064
	MAI	38909	+16,8	+ 8,1	38044	+ 0,8	37613	+ 1,1	37461
	JUN	33081	- 4,6	-15,0	34852	- 8,4	35188	- 6,4	37872
	JUL	36946	+19,0	+11,7	36017	+ 3,3	38674	+ 9,9	38338
	AUG	35506	+17,4	- 3,9	33447	- 7,1	38972	+ 0,8	38814
	SEP	38147	+ 7,4	+ 7,4	39546	+18,2	39090	+ 0,3	39250
	OKT	45075	+27,8	+18,2	42955	+ 8,6	41539	+ 6,3	39670
	NOV	42189	+16,1	- 6,4	42593	- 0,8	40603	- 2,3	40071
	DEZ	39627	+ 3,2	- 6,1	41253	- 3,1	39730	- 2,2	40482
1985	JAN	39636	+15,6	+ 0,0	38149	- 7,5	40887	+ 2,9	40915
ROHSTOFFE UND HALBWAREN									
1984	JAN	3908	+19,1	- 0,1	3806	- 1,7	3849	+ 0,7	3816
	FEB	3921	+22,1	+ 0,3	4077	+ 7,1	3913	+ 1,7	3877
	MAR	4246	+13,4	+ 8,3	4162	+ 2,1	3904	- 0,2	3933
	APR	3691	+19,4	-13,1	3870	- 7,0	3982	+ 2,0	3987
	MAI	4225	+31,5	+14,5	4134	+ 6,8	4193	+ 5,3	4038
	JUN	4057	+21,1	- 4,0	4147	+ 0,3	4110	- 2,0	4078
	JUL	4047	+24,6	- 0,2	3949	- 4,8	4144	+ 0,8	4100
	AUG	3717	+ 6,6	- 8,2	3577	- 9,4	3948	- 4,7	4119
	SEP	3899	+ 8,6	+ 4,9	4066	+13,7	4075	+ 3,2	4145
	OKT	4397	+21,2	+12,8	4201	+ 3,3	4179	+ 2,6	4170
	NOV	4413	+16,8	+ 0,4	4431	+ 5,5	4236	+ 1,4	4194
	DEZ	3950	+ 0,9	-10,5	4043	- 8,8	4057	- 4,2	4210
1985	JAN	4370	+11,8	+10,6	4284	+ 6,0	4274	+ 5,3	4218
ROHSTOFFE									
1984	JAN	654	+17,4	- 3,7	633	- 7,0	660	+ 2,8	657
	FEB	656	+26,9	+ 0,3	673	+ 6,3	682	+ 3,3	668
	MAR	722	+14,1	+10,1	696	+ 3,4	672	- 1,5	677
	APR	646	+18,5	-10,2	690	- 0,9	689	+ 2,5	685
	MAI	712	+20,7	+ 9,9	704	+ 2,0	691	+ 0,3	693
	JUN	668	+ 7,2	- 6,2	700	- 0,6	673	- 2,6	699
	JUL	693	+31,7	+ 3,7	670	- 4,3	726	+ 7,9	704
	AUG	635	+15,5	- 8,4	601	-10,3	702	- 3,3	705
	SEP	709	+11,3	+11,7	731	+21,6	715	+ 1,9	706
	OKT	799	+16,1	+12,7	752	+ 2,9	707	- 1,1	706
	NOV	717	+ 9,5	+10,3	722	- 4,0	696	- 1,6	706
	DEZ	686	+ 1,0	- 4,3	721	- 0,1	692	- 0,6	704
1985	JAN	682	+ 4,3	- 0,6	664	- 7,9	693	+ 0,1	703
HALBWAREN									
1984	JAN	3254	+19,5	+ 0,6	3172	- 0,6	3188	+ 0,3	3158
	FEB	3265	+21,3	+ 0,3	3404	+ 7,3	3231	+ 1,3	3208
	MAR	3524	+13,3	+ 7,9	3461	+ 1,7	3230	+ 0,0	3256
	APR	3044	+19,7	-13,6	3180	- 8,1	3294	+ 2,0	3302
	MAI	3513	+33,9	+15,4	3436	+ 8,1	3503	+ 6,3	3345
	JUN	3389	+24,3	- 3,5	3450	+ 0,4	3437	- 1,9	3378
	JUL	3353	+23,2	- 1,1	3276	- 5,0	3418	- 0,6	3396
	AUG	3082	+ 4,9	- 8,1	2974	- 9,2	3243	- 5,1	3414
	SEP	3190	+ 8,0	+ 3,5	3327	+11,9	3357	+ 3,5	3439
	OKT	3597	+22,4	+12,8	3449	+ 3,7	3474	+ 3,5	3464
	NOV	3696	+18,3	+ 2,8	3710	+ 7,6	3539	+ 1,9	3489
	DEZ	3264	+ 0,9	-11,7	3326	-10,4	3367	- 4,9	3505
1985	JAN	3688	+13,3	+13,0	3619	+ 8,8	3581	+ 6,4	3516
FERTIGWAREN									
1984	JAN	30383	+12,6	-11,9	29638	-12,8	32374	+ 0,2	32071
	FEB	34861	+24,5	+14,7	35772	+20,7	33737	+ 4,2	32388
	MAR	35543	+ 4,6	+ 2,0	34585	- 3,3	32085	- 4,9	32722
	APR	32308	+12,9	- 9,1	33821	- 2,2	33224	+ 3,5	33071
	MAI	34684	+15,2	+ 7,4	33920	+ 0,3	33432	+ 0,6	33417
	JUN	29024	- 7,3	-16,3	30657	- 9,6	31050	- 7,1	33787
	JUL	32899	+18,3	+13,4	32086	+ 4,7	34553	+11,3	34230
	AUG	31789	+18,8	- 3,4	29864	- 6,9	34984	+ 1,2	34686
	SEP	34248	+ 7,3	+ 7,7	35425	+18,6	34979	+ 0,0	35097
	OKT	40679	+28,5	+18,8	38843	+ 9,6	37403	+ 6,9	35493
	NOV	37776	+16,0	- 7,1	38158	- 1,8	36349	- 2,8	35870
	DEZ	35676	+ 3,4	- 5,6	37157	- 2,6	35665	- 1,9	36265
1985	JAN	35266	+16,1	- 1,1	33876	- 8,8	36603	+ 2,6	36686

9 AUSSENHANDEL (SPEZIALHANDEL)  
9.2 AUSFUHR - TATSÄCHLICHE WERTE (MILL. DM)

JAHR	MONAT	ORIGINALWERT			KALENDERBEREINIGTER WERT		KALENDER- UND SAISON- BEREINIGTER WERT		GLATTE KOMPONENTE
		MILL.DM	VERÄNDERUNG VORJAHR	IN O/O GEGEN VORMONAT	MILL.DM	VERÄNDERUNG IN O/O GEGEN VORMONAT	MILL.DM	VERÄNDERUNG IN O/O GEGEN VORMONAT	MILL.DM
VORERZEUGNISSE									
1984	JAN	6547	+21,9	- 1,1	6412	- 1,6	6724	+ 0,1	6680
	FEB	6936	+27,6	+ 5,9	7145	+11,4	6882	+ 2,3	6781
	MAR	7439	+13,6	+ 7,3	7277	+ 1,8	6771	- 1,6	6880
	APR	6678	+16,5	-10,2	6984	- 4,0	6847	+ 1,1	6974
	MAI	7548	+27,7	+13,0	7345	+ 5,2	7186	+ 5,0	7060
	JUN	6885	+11,3	- 8,8	7113	- 3,2	6930	- 3,6	7137
	JUL	6994	+26,6	+ 1,6	6861	- 3,5	7306	+ 5,4	7209
	AUG	6778	+23,5	- 3,1	6431	- 6,3	7316	+ 0,1	7263
	SEP	7173	+ 9,0	+ 5,8	7452	+15,9	7222	- 1,3	7311
	OKT	7961	+23,6	+11,0	7621	+ 2,3	7476	+ 3,5	7355
	NOV	7600	+14,8	- 4,5	7681	+ 0,8	7427	- 0,7	7396
	DEZ	6618	+ 0,0	-12,9	6836	-11,0	7139	- 3,9	7435
1985	JAN	7576	+15,7	+14,5	7321	+ 7,1	7556	+ 5,8	7478
ENDERZEUGNISSE									
1984	JAN	23836	+10,2	-14,5	23244	-15,4	25646	+ 0,3	25388
	FEB	27925	+23,8	+17,2	28614	+23,1	26849	+ 4,7	25604
	MAR	28104	+ 2,4	+ 0,6	27289	- 4,6	25317	- 5,7	25841
	APR	25630	+12,0	- 8,8	26846	- 1,6	26397	+ 4,3	26095
	MAI	27136	+12,2	+ 5,9	26574	- 1,0	26228	- 0,6	26355
	JUN	22139	-11,9	-18,4	23533	-11,4	24119	- 8,0	26648
	JUL	25906	+16,3	+17,0	25237	+ 7,2	27251	+13,0	27020
	AUG	25012	+17,6	- 3,5	23428	- 7,2	27660	+ 1,5	27422
	SEP	27075	+ 6,9	+ 8,2	27961	+19,3	27754	+ 0,3	27785
	OKT	32718	+29,8	+20,8	31217	+11,6	29918	+ 7,8	28137
	NOV	30176	+16,3	- 7,8	30487	- 2,3	28923	- 3,3	28473
	DEZ	29059	+ 4,2	- 3,7	30338	- 0,5	28541	- 1,3	28826
1985	JAN	27690	+16,2	- 4,7	26556	-12,5	29034	+ 1,7	28208
ERZEUGNISSE DES GRUNDSTOFF- UND PRODUKTIONSQUETERGEWERBES									
1984	JAN	10223	+18,9	- 1,3	10047	- 1,2	10387	- 0,3	10343
	FEB	10796	+26,2	+ 5,6	11204	+11,5	10683	+ 2,8	10493
	MAR	11360	+12,0	+ 5,2	11113	+ 0,8	10445	- 2,2	10636
	APR	10103	+14,9	-11,1	10553	- 5,0	10583	+ 1,3	10773
	MAI	11461	+28,0	+13,4	11122	+ 5,4	11129	+ 5,2	10902
	JUN	10565	+10,6	- 7,8	10897	- 2,0	10738	- 3,5	11014
	JUL	10999	+27,2	+ 4,1	10826	- 0,7	11350	+ 5,7	11115
	AUG	10604	+15,5	- 3,6	10155	- 6,2	11100	- 2,2	11191
	SEP	10938	+ 8,8	+ 3,1	11452	+12,8	11178	+ 0,7	11260
	OKT	12152	+22,4	+11,1	11625	+ 1,5	11473	+ 2,6	11322
	NOV	11798	+16,0	- 2,9	11858	+ 2,0	11503	+ 0,3	11380
	DEZ	10334	- 0,3	-12,4	10550	-11,0	10958	- 4,7	11434
1985	JAN	11734	+14,8	+13,5	11349	+ 7,6	11595	+ 5,8	11490
ERZEUGNISSE DES INVESTITIONSQUETERPRODUZIERENDEN GEWERBES									
1984	JAN	18551	+10,4	-16,4	18137	-16,9	19979	+ 1,2	19626
	FEB	21888	+27,3	+18,0	22409	+23,6	21085	+ 5,5	19772
	MAR	21836	+ 2,3	- 0,2	21198	- 5,4	19602	- 7,0	19943
	APR	19699	+10,0	- 9,8	20663	- 2,5	20309	+ 3,6	20134
	MAI	21128	+12,4	+ 7,3	20660	+ 0,0	20332	+ 0,1	20330
	JUN	16636	-16,0	-21,3	17664	-14,5	18192	-10,5	20559
	JUL	19460	+12,7	+17,0	18987	+ 7,5	20794	+14,3	20848
	AUG	19172	+20,7	- 1,5	17881	- 5,8	21601	+ 3,9	21207
	SEP	20847	+ 5,7	+ 8,7	21522	+20,4	21460	- 0,7	21551
	OKT	25141	+29,5	+20,6	23989	+11,5	23162	+ 7,9	21895
	NOV	23992	+19,3	- 4,6	24246	+ 1,1	22819	- 1,5	22232
	DEZ	23716	+ 6,8	- 1,2	24721	+ 2,0	22623	- 0,9	22576
1985	JAN	21761	+17,3	- 8,2	20861	-15,6	22748	+ 0,6	22928
ERZEUGNISSE DES VERBRAUCHSQUETERPRODUZIERENDEN GEWERBES									
1984	JAN	4113	+12,9	+ 0,9	3996	- 0,4	4327	+ 0,5	4336
	FEB	4620	+20,7	+12,3	4788	+19,8	4484	+ 3,6	4392
	MAR	4881	+ 3,8	+ 5,6	4779	- 0,2	4323	- 3,6	4445
	APR	4273	+13,7	-12,5	4428	- 7,3	4455	+ 3,1	4498
	MAI	4606	+21,1	+ 7,8	4505	+ 1,7	4616	+ 3,6	4551
	JUN	4265	+ 7,3	- 7,4	4483	- 0,5	4524	- 2,0	4602
	JUL	4875	+23,8	+14,3	4754	+ 6,0	4772	+ 5,5	4654
	AUG	4381	+16,8	-10,1	4180	-12,1	4702	- 1,5	4693
	SEP	4687	+ 4,5	+ 7,0	4878	+16,7	4618	- 1,8	4728
	OKT	5501	+23,6	+17,4	5283	+ 8,3	4923	+ 6,6	4760
	NOV	4768	+13,6	-13,3	4779	- 9,5	4775	- 3,0	4789
	DEZ	4166	+ 2,2	-12,6	4300	-10,0	4665	- 2,3	4818
1985	JAN	4732	+15,0	+13,6	4558	+ 6,0	4878	+ 4,6	4849

## 9 AUSSENHANDEL (SPEZIALHANDEL)

## 9.2 AUSFUHR - TATSÄCHLICHE WERTE (MILL. DM)

JAHR	MONAT	ORIGINALWERT			KALENDERBEREINIGTER WERT		KALENDER- UND SAISONBEREINIGTER WERT		GLATTE KOMPONENTE
		MILL.DM	VERÄNDERUNG VORJAHR	IN O/O GEGEN VORMONAT	MILL.DM	VERÄNDERUNG IN O/O GEGEN VORMONAT	MILL.DM	VERÄNDERUNG IN O/O GEGEN VORMONAT	MILL.DM
INVESTITIONSGÜTER									
1984	JAN	7598	+ 2,5	-24,0	7474	-23,4	8308	+ 0,5	8204
	FEB	9142	+26,0	+20,3	9437	+26,3	8909	+ 7,2	8260
	MAR	8992	- 0,9	- 1,6	8849	- 6,2	8190	- 8,1	8329
	APR	8198	+10,9	- 8,8	8476	- 4,2	8591	+ 4,9	8411
	MAI	8274	+ 6,8	+ 0,9	7994	- 5,7	8356	- 2,7	8500
	JUN	7043	-18,8	-14,9	7399	- 7,4	7533	- 9,8	8615
	JUL	8089	+11,3	+14,9	7940	+ 7,3	8741	+16,0	8762
	AUG	8058	+18,5	- 0,4	7612	- 4,1	9060	+ 3,6	8944
	SEP	8948	+ 5,8	+11,0	9320	+22,4	9107	+ 0,5	9116
	OKT	10644	+35,3	+19,0	10247	+ 9,9	9992	+ 9,7	9287
	NOV	10309	+23,3	- 3,1	10425	+ 1,7	9793	- 2,0	9452
	DEZ	10992	+10,0	+ 6,6	11179	+ 7,2	9666	- 1,3	9621
1985	JAN	9082	+19,5	-17,4	8724	-22,0	9649	- 0,2	9797
VERBRAUCHSGÜTER									
1984	JAN	4700	+15,1	- 7,9	4571	- 9,0	5070	- 1,5	5005
	FEB	5707	+27,3	+21,4	5925	+29,6	5363	+ 5,8	5030
	MAR	5803	+ 4,1	+ 1,7	5646	- 4,7	5003	- 6,7	5062
	APR	5002	+10,8	-13,8	5181	- 8,2	5120	+ 2,3	5099
	MAI	5049	+ 8,9	+ 0,9	4970	- 4,1	5083	- 0,7	5137
	JUN*	3188	-33,1	-36,9	3977	-20,0	3927	-22,7	5180
	JUL	4799	+13,7	+50,5	4672	+17,5	5252	+33,7	5242
	AUG	4793	+20,6	- 0,1	4585	- 1,9	5548	+ 5,6	5329
	SEP	5649	+ 4,4	+17,9	5821	+27,0	5373	- 3,2	5414
	OKT	6745	+23,9	+19,4	6496	+11,6	5849	+ 8,9	5502
	NOV	6109	+15,4	- 9,4	6131	- 5,6	5711	- 2,4	5590
	DEZ	5344	+ 4,7	-12,5	5499	-10,3	5616	- 1,7	5682
1985	JAN	5562	+18,3	+ 4,1	5363	- 2,5	5830	+ 3,8	5774
EG-LÄNDER									
1984	JAN	17745	+10,8	- 3,6	17251	- 5,7	18374	+ 0,7	18166
	FEB	19926	+20,6	+12,3	20420	+18,4	18967	+ 3,2	18358
	MAR	20525	+ 1,7	+ 3,0	20002	- 2,0	18103	- 4,6	18554
	APR	18231	+10,6	-11,2	19119	- 4,4	18746	+ 3,6	18761
	MAI	19830	+17,4	+ 8,8	19397	+ 1,5	19222	+ 2,5	18977
	JUN	16800	- 8,2	-15,3	17775	- 8,4	17635	- 8,3	19213
	JUL	18608	+21,0	+10,8	18099	+ 1,8	19792	+12,2	19490
	AUG	16911	+14,6	- 9,1	15901	-12,1	19626	- 0,8	19756
	SEP	20468	+10,9	+21,0	21180	+33,2	20295	+ 3,4	19978
	OKT	23455	+29,6	+14,6	22257	+ 5,1	21286	+ 4,9	20181
	NOV	21159	+15,9	- 9,8	21457	- 3,6	20635	- 3,1	20368
	DEZ	19153	+ 4,0	- 9,5	20156	- 6,1	20245	- 1,9	20575
1985	JAN	20222	+14,0	+ 5,6	19457	- 3,5	20625	+ 1,9	20801
ANDERE EUROPÄISCHE INDUSTRIALISIERTE LÄNDER									
1984	JAN	6810	+13,1	-14,7	6578	-17,2	7374	- 1,2	7377
	FEB	7682	+20,4	+12,8	7797	+18,5	7597	+ 3,0	7451
	MAR	8230	+ 6,9	+ 7,1	7957	+ 2,1	7450	- 1,9	7529
	APR	7422	+12,6	- 9,8	7840	- 1,5	7596	+ 2,0	7609
	MAI	8242	+21,9	+11,0	8111	+ 3,5	7874	+ 3,7	7685
	JUN	7017	- 0,3	-14,9	7444	- 8,2	7373	- 6,4	7762
	JUL	7547	+18,5	+ 7,6	7304	- 1,9	7931	+ 7,6	7848
	AUG	7172	+12,9	- 5,0	6671	- 8,7	7821	- 1,4	7934
	SEP	7776	+ 5,5	+ 8,4	7992	+19,8	7925	+ 1,3	8023
	OKT	9246	+24,6	+18,9	8754	+ 9,5	8444	+ 6,5	8113
	NOV	8692	+15,4	- 6,0	8798	+ 0,5	8310	- 1,6	8202
	DEZ	8017	+ 0,4	- 7,8	8463	- 3,8	8053	- 3,1	8285
1985	JAN	8056	+18,3	+ 0,5	7744	- 8,5	8493	+ 5,5	8370
VEREINIGTE STAATEN									
1984	JAN	3225	+65,6	-15,4	3206	-12,9	3492	+ 1,7	3402
	FEB	3839	+87,0	+19,0	4038	+26,0	3792	+ 8,6	3493
	MAR	3866	+53,8	+ 0,7	3783	- 6,3	3630	- 4,3	3587
	APR	3382	+41,9	-12,5	3466	- 8,4	3583	- 1,3	3679
	MAI	3606	+41,9	+ 6,6	3509	+ 1,2	3652	+ 1,9	3764
	JUN	2963	+15,0	-17,8	2995	-14,6	3395	- 7,0	3843
	JUL	3682	+35,3	+24,3	3655	+22,0	3804	+12,0	3929
	AUG	4286	+80,0	+16,4	4160	+13,8	4410	+15,9	4021
	SEP	3857	+23,0	-10,0	3970	- 4,6	3939	-10,7	4108
	OKT	4531	+40,1	+17,5	4455	+12,2	4264	+ 8,3	4195
	NOV	4991	+40,9	+10,2	5013	+12,5	4524	+ 6,1	4280
	DEZ	4607	+20,8	- 7,7	4544	- 9,4	4290	- 5,2	4366
1985	JAN	4227	+31,1	- 8,2	4115	- 9,4	4395	+ 2,4	4458

## 9 AUSSENHANDEL (SPEZIALHANDEL)

## 9.2 AUSFUHR - TATSÄCHLICHE WERTE (MILL. DM)

JAHR	MONAT	ORIGINALWERT			KALENDERBEREINIGTER WERT		KALENDER- UND SAISON- BEREINIGTER WERT		GLATTE KOMPONENTE
		MILL.DM	VERÄNDERUNG VORJAHR	IN O/O GEGEN VORMONAT	MILL.DM	VERÄNDERUNG IN O/O GEGEN VORMONAT	MILL.DM	VERÄNDERUNG IN O/O GEGEN VORMONAT	MILL.DM
UEBRIGE INDUSTRIALISIERTE WESTLICHE LAENDER									
1984	JAN	1581	+46,1	- 9,9	1554	- 9,3	1723	+ 5,3	1688
	FEB	1854	+61,1	+17,3	1923	+23,7	1837	+ 6,6	1730
	MAR	1852	+28,5	- 0,1	1808	- 6,0	1738	- 5,4	1770
	APR	1654	+37,5	-10,7	1705	- 5,7	1794	+ 3,2	1808
	MAI	1938	+39,3	+17,2	1900	+11,4	1851	+ 3,2	1841
	JUN	1551	+12,3	-20,0	1619	-14,8	1718	- 7,2	1867
	JUL	1975	+42,2	+27,3	1937	+19,6	1926	+12,1	1892
	AUG	1947	+43,2	- 1,4	1868	- 3,6	1962	+ 1,9	1908
	SEP	1755	+15,5	- 9,9	1799	- 3,7	1829	- 6,8	1921
	OKT	2198	+38,4	+25,2	2123	+18,0	2024	+10,7	1933
	NOV	2000	+17,6	- 9,0	2028	- 4,5	1933	- 4,5	1943
	DEZ	1906	+ 8,7	- 4,7	1960	- 3,4	1907	- 1,3	1951
1985	JAN	1819	+15,1	- 4,6	1751	-10,7	1915	+ 0,4	1960
ENTWICKLUNGSLAENDER									
1984	JAN	5574	+ 0,2	-11,7	5499	-10,4	5686	+ 1,2	5615
	FEB	6035	+10,1	+ 8,3	6306	+14,7	5850	+ 2,9	5620
	MAR	5819	- 1,7	- 3,6	5678	-10,0	5591	- 4,4	5626
	APR	5607	+ 5,4	- 3,6	5865	+ 3,3	5857	+ 4,8	5633
	MAI	5757	- 2,9	+ 2,7	5604	- 4,5	5502	- 6,1	5637
	JUN	5056	- 6,5	-12,2	5211	- 7,0	5478	- 0,4	5637
	JUL	5535	+ 0,5	+ 9,5	5443	+ 4,5	5604	+ 2,3	5634
	AUG	5443	- 0,8	- 1,7	5199	- 4,5	5572	- 0,6	5638
	SEP	4786	-10,7	-12,1	5049	- 2,9	5433	- 2,5	5646
	OKT	6335	+22,0	+32,4	6093	+20,7	6099	+12,3	5658
	NOV	5851	+ 2,5	- 7,6	5823	- 4,4	5625	- 7,8	5665
	DEZ	5873	- 7,0	+ 0,4	5974	+ 2,6	5537	- 1,6	5665
1985	JAN	5680	+ 1,9	- 3,3	5511	- 7,8	5673	+ 2,5	5662
STAATSHANDELSLAENDER									
1984	JAN	1562	- 2,8	-35,7	1522	-35,9	1826	- 4,7	1877
	FEB	1692	+16,4	+ 8,3	1752	+15,1	1941	+ 6,3	1877
	MAR	1931	-13,3	+14,1	1914	+ 9,2	1737	-10,5	1879
	APR	1789	+ 3,2	- 7,4	1835	- 4,1	1868	+ 7,5	1884
	MAI	1987	+ 5,9	+11,1	1916	+ 4,4	1912	+ 2,4	1893
	JUN	1887	- 4,6	- 5,0	1959	+ 2,2	1866	- 2,4	1907
	JUL	1977	+16,6	+ 4,8	1938	- 1,1	2044	+ 9,5	1927
	AUG	2053	+ 4,9	+ 3,8	1968	+ 1,5	1984	- 2,9	1953
	SEP	1808	- 1,4	-11,9	1900	- 3,5	1987	+ 0,2	1980
	OKT	1942	+ 1,6	+ 7,4	1877	- 1,2	1941	- 2,3	2008
	NOV	2143	+12,7	+10,4	2158	+15,0	2085	+ 7,4	2039
	DEZ	2555	+ 5,2	+19,2	2540	+17,7	2074	- 0,5	2072
1985	JAN	1937	+24,0	-24,2	1862	-26,7	2164	+ 4,3	2105
SALDO INSGESAMT									
1984	JAN	2008	-26,1	-51,0	2022	-50,3	3688	+29,0	3371
	FEB	4834	+29,1	+140,7	4981	+146,3	4157	+12,7	3480
	MAR	4531	-16,9	- 6,3	4503	- 9,6	3283	-21,0	3592
	APR	2534	- 6,3	-44,1	2632	-41,6	3628	+10,5	3724
	MAI	4809	+32,1	+89,8	4585	+74,2	4250	+17,1	3897
	JUN	1259	-67,4	-73,8	1403	-69,4	2440	-42,6	4106
	JUL	2978	+37,7	+136,5	2961	+111,0	4271	+75,0	4424
	AUG	3789	+49,4	+27,2	3605	+21,7	4722	+10,6	4678
	SEP	5333	+47,3	+40,7	5554	+54,1	5046	+ 6,9	4862
	OKT*	8815	+111,1	+65,3	8183	+47,3	6759	+33,9	5010
	NOV	6978	+107,1	-20,8	7195	-12,1	6192	- 8,4	5127
	DEZ	6097	+48,7	-12,6	6203	-13,8	5236	-15,4	5264
1985	JAN	2556	+27,3	-58,1	2388	-61,5	4515	-13,8	5459

## 9 AUSSENHANDEL (SPEZIALHANDEL)

## 9.3 EINFUHR - VOLUMEN (MILL. DM)

JAHR	MONAT	ORIGINALWERT			KALENDERBEREINIGTER WERT		KALENDER- UND SAISON- BEREINIGTER WERT		GLATTE KOMPONENTE
		MILL. DM	VERÄNDERUNG VORJAHR	IN O/O GEGEN VORMONAT	MILL. DM	VERÄNDERUNG IN O/O GEGEN VORMONAT	MILL. DM	VERÄNDERUNG IN O/O GEGEN VORMONAT	MILL. DM
EINFUHR INSGESAMT									
1984	JAN	28814	+11,1	- 6,7	27673	- 8,8	29387	- 2,4	29576
	FEB	30351	+18,5	+ 5,3	31264	+13,0	30451	+ 3,6	29659
	MAR	31839	+ 3,5	+ 4,9	31080	- 0,6	29549	- 3,0	29750
	APR	30226	+ 7,3	- 5,1	31494	+ 1,3	29620	+ 0,2	29835
	MAI	30837	+ 7,6	+ 2,0	30505	- 3,1	29965	+ 1,2	29893
	JUN	28482	- 3,0	- 7,6	29958	- 1,8	28821	- 3,8	29939
	JUL	30211	+10,7	+ 6,1	29099	- 2,9	30400	+ 5,5	29964
	AUG	27962	+ 8,3	- 7,4	26453	- 9,1	30499	+ 0,3	30055
	SEP	28770	- 3,5	+ 2,9	29644	+12,1	29747	- 2,5	30181
	OKT	31924	+ 9,9	+11,0	30571	+ 3,1	30653	+ 3,0	30333
	NOV	31026	+ 1,8	- 2,8	31127	+ 1,8	30185	- 1,5	30499
	DEZ	29032	- 6,0	- 6,4	30369	- 2,4	30176	+ 0,0	30652
1985	JAN	30973	+ 7,5	+ 6,7	30019	- 1,2	31448	+ 4,2	30782
ERNAHRUNGSWIRTSCHAFT									
1984	JAN	3604	+ 3,6	-19,6	3482	-20,4	3814	- 5,2	3899
	FEB	3963	+ 5,3	+10,0	4105	+17,9	3906	+ 2,4	3896
	MAR	3908	- 5,7	- 1,4	3791	- 7,6	3804	- 2,6	3896
	APR	3916	- 2,6	+ 0,2	4080	+ 7,6	3812	+ 0,2	3899
	MAI	4096	+ 5,1	+ 4,6	4057	- 0,6	3976	+ 4,3	3903
	JUN	3869	+ 1,9	- 5,5	4004	- 1,3	3922	- 1,4	3907
	JUL	3777	+ 9,8	- 2,4	3667	- 8,4	4030	+ 2,8	3910
	AUG	3869	+ 5,8	+ 2,4	3695	+ 0,8	4026	- 0,1	3921
	SEP	3526	- 9,5	- 6,9	3635	- 1,6	3806	- 5,5	3942
	OKT	4158	+10,4	+17,9	4007	+10,2	4067	+ 6,9	3968
	NOV	4052	- 6,9	- 2,5	4056	+ 1,2	3797	- 6,6	3995
	DEZ	3948	-12,0	- 2,6	4111	+ 1,4	3828	+ 0,8	4027
1985	JAN	4282	+18,8	+ 8,5	4159	+ 1,2	4363	+14,0	4050
GEWERBLICHE WIRTSCHAFT (OHNE GÜTER DER BUNDESREG.)									
1984	JAN	24524	+12,0	- 4,4	23571	- 6,3	24904	- 2,0	25049
	FEB	25800	+20,5	+ 5,2	26642	+13,0	25895	+ 4,0	25132
	MAR	27331	+ 5,0	+ 5,9	26727	+ 0,3	25118	- 3,0	25220
	APR	25655	+ 8,9	- 6,1	26641	- 0,3	25162	+ 0,2	25301
	MAI	26129	+ 8,2	+ 1,8	25824	- 3,1	25383	+ 0,9	25354
	JUN	23936	- 3,1	- 8,4	25177	- 2,5	24342	- 4,1	25393
	JUL	25837	+11,0	+ 7,9	24902	- 1,1	25765	+ 5,8	25411
	AUG	23541	- 9,0	- 8,9	22311	-10,4	25837	+ 0,3	25484
	SEP	24560	- 3,4	+ 4,3	25327	+13,5	25178	- 2,6	25591
	OKT	27047	+10,0	+10,1	25981	+ 2,6	25991	+ 3,2	25718
	NOV	26203	+ 2,9	- 3,1	26236	+ 1,0	25663	- 1,3	25858
	DEZ	24470	- 4,6	- 6,6	25427	- 3,1	25676	+ 0,1	25982
1985	JAN	26133	+ 6,6	+ 6,8	25336	- 0,4	26495	+ 3,2	26084
ROHSTOFFE UND HALBWAREN									
1984	JAN	9142	+ 6,4	- 3,3	8924	- 3,9	8960	- 2,1	9002
	FEB	9226	+13,6	+ 0,9	9589	+ 7,5	9151	+ 2,1	9026
	MAR	9518	+ 6,2	+ 3,2	9481	- 1,1	9134	- 0,2	9051
	APR	9351	+ 7,3	- 1,8	9596	+ 1,2	9083	- 0,6	9070
	MAI	9033	+ 2,1	- 3,4	8764	- 8,7	8917	- 1,8	9078
	JUN	8936	+ 1,2	- 1,1	9097	+ 3,8	8911	- 0,1	9074
	JUL	8918	+ 7,9	- 0,2	8709	- 4,3	9141	+ 2,6	9054
	AUG	8891	+ 9,9	- 0,3	8597	- 1,3	9319	+ 1,9	9042
	SEP	8677	- 2,3	- 2,4	8994	+ 4,6	8930	- 4,2	9041
	OKT	8568	+ 2,6	- 1,3	8314	- 7,6	8869	- 0,7	9047
	NOV	8899	- 2,1	+ 3,9	9037	+ 8,7	8922	+ 0,6	9057
	DEZ	8892	- 5,9	- 0,1	8902	- 1,5	8827	- 1,1	9059
1985	JAN	9630	+ 5,3	+ 8,3	9428	+ 5,9	9328	+ 5,7	9059
ROHSTOFFE									
1984	JAN	4003	+10,8	+ 8,5	3932	+ 8,8	3877	+ 6,1	3734
	FEB	3936	+22,0	- 1,7	4087	+ 3,9	3941	+ 1,7	3745
	MAR	3707	+ 2,9	- 5,8	3734	- 8,6	3769	- 4,4	3756
	APR	3970	+ 9,7	+ 7,1	4012	+ 7,4	3829	+ 1,6	3763
	MAI	3724	- 1,6	- 6,2	3598	-10,3	3648	- 4,7	3761
	JUN	3748	+ 3,4	+ 0,6	3832	+ 6,5	3770	+ 3,3	3750
	JUL	3809	+ 6,6	+ 1,6	3723	- 2,8	3740	- 0,8	3723
	AUG	3459	+ 3,4	- 9,2	3352	-10,0	3684	- 1,5	3704
	SEP	3560	- 5,6	+ 2,9	3651	+ 8,9	3537	- 4,0	3695
	OKT	3248	- 3,2	- 8,8	3154	-13,6	3513	- 0,7	3687
	NOV	3795	+ 2,0	+16,8	3912	+24,0	3753	+ 6,8	3680
	DEZ	3723	+ 0,9	- 1,9	3741	- 4,4	3756	+ 0,1	3666
1985	JAN	3759	- 6,1	+ 1,0	3681	- 1,6	3583	- 4,6	3646
HALBWAREN									
1984	JAN	5140	+ 3,2	-10,6	5006	-11,6	5091	- 7,5	5273
	FEB	5290	+ 8,2	+ 2,9	5536	+10,6	5221	+ 2,6	5287
	MAR	5811	+ 8,4	+ 9,8	5741	+ 3,7	5358	+ 2,6	5300
	APR	5381	+ 5,6	- 7,4	5540	- 3,5	5256	- 1,9	5312
	MAI	5310	+ 5,0	- 1,3	5176	- 6,6	5280	+ 0,5	5322
	JUN	5188	- 0,3	- 2,3	5264	+ 1,7	5153	- 2,4	5329
	JUL	5109	+ 8,9	+ 1,5	4996	- 5,1	5402	+ 4,8	5333
	AUG	5432	+14,4	+ 6,3	5286	+ 5,8	5638	+ 4,4	5337
	SEP	5116	+ 0,2	- 5,8	5323	+ 0,7	5368	- 4,8	5344
	OKT	5319	+ 6,4	+ 4,0	5188	- 2,5	5374	+ 0,1	5354
	NOV	5104	- 4,9	- 4,0	5105	- 1,6	5157	- 4,0	5368
	DEZ	5169	-10,3	+ 1,3	5100	- 0,1	5038	- 2,3	5382
1985	JAN	5870	+14,2	+13,6	5752	+12,8	5738	+13,9	5396

## 9 AUSSENHANDEL (SPEZIALHANDEL)

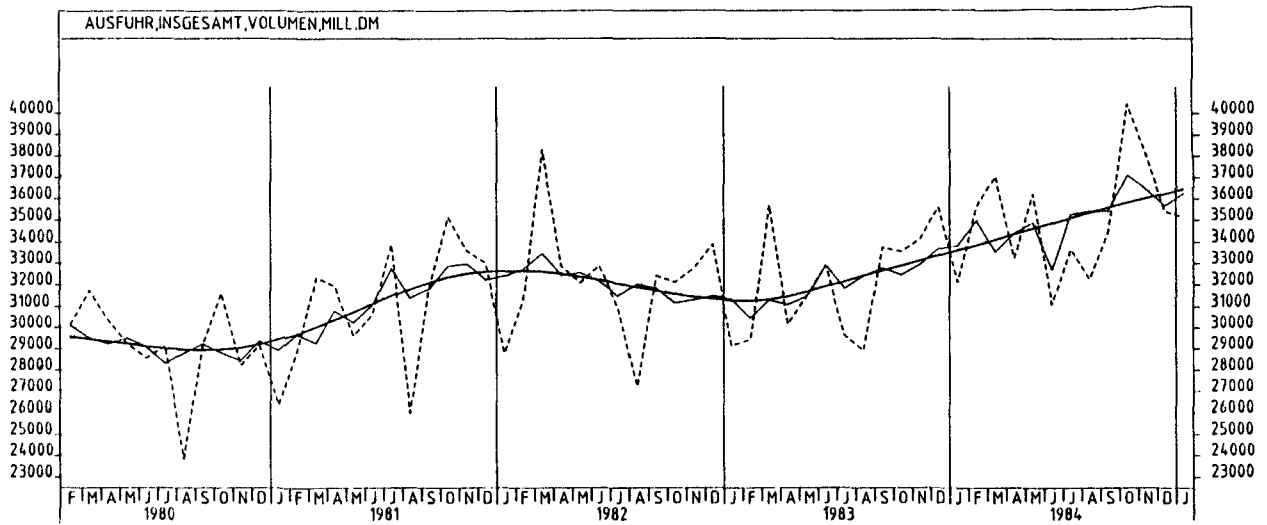
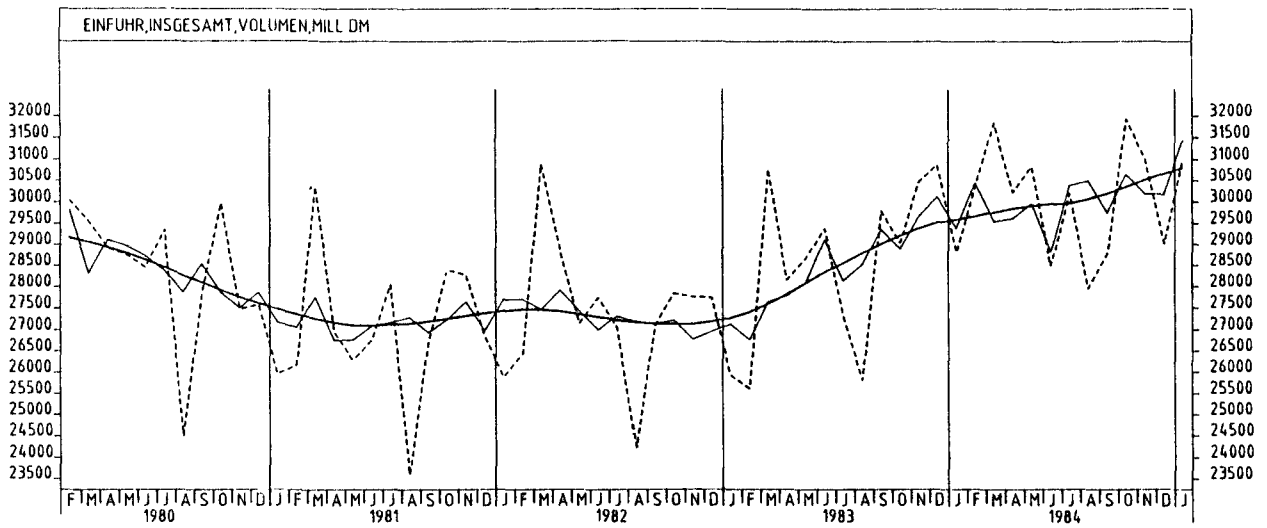
## 9.3 EINFUHR - VOLUMEN (MILL. DM)

JAHR	MONAT	ORIGINALWERT			KALENDERBEREINIGTER WERT		KALENDER- UND SAISON- BEREINIGTER WERT		GLATTE KOMPONENTE
		MILL. DM	VERÄNDERUNG IN O/O GEGEN VORJAHR      VORMONAT		MILL. DM	VERÄNDERUNG IN O/O GEGEN VORMONAT	MILL. DM	VERÄNDERUNG IN O/O GEGEN VORMONAT	MILL. DM
FERTIGWAREN (OHNE GÜTER DER BUNDESREG.)									
1984	JAN	15381	+15,6	- 5,1	14699	- 7,2	15973	- 1,7	16061
	FEB	16574	+24,8	+ 7,8	17143	+16,6	16778	+ 5,0	16120
	MAR	17812	+ 4,4	+ 7,5	17189	+ 0,3	15922	- 5,1	16183
	APR	16304	+ 9,8	- 8,5	17042	- 0,9	16162	+ 1,5	16243
	MAI	17096	+11,6	+ 4,9	17086	+ 0,3	16495	+ 2,1	16287
	JUN	15000	- 5,5	-12,3	16014	- 6,3	15406	- 6,6	16326
	JUL	16919	+12,6	+12,8	16229	+ 1,3	16654	+ 8,1	16362
	AUG	14649	+ 8,5	-13,4	13777	-15,1	16500	- 0,9	16441
	SEP	15884	- 4,0	+ 8,4	16321	+18,5	16222	- 1,7	16544
	OKT	18480	+13,8	+16,3	17710	+ 8,5	17162	+ 5,8	16661
	NOV	17304	+ 5,7	- 6,4	17118	- 3,3	16693	- 2,7	16786
	DEZ	15578	- 3,9	-10,0	16398	- 4,2	16782	+ 0,5	16902
1985	JAN	16504	+ 7,3	+ 5,9	15959	- 2,7	17173	+ 2,3	16998
VORERZEUGNISSE									
1984	JAN	4011	+12,3	+ 4,8	3881	+ 5,1	4112	- 0,5	4157
	FEB	4337	+25,9	+ 8,1	4502	+16,0	4345	+ 5,7	4165
	MAR	4653	+ 8,5	+ 7,3	4535	+ 0,7	4191	- 3,5	4173
	APR	4242	+ 6,3	- 8,8	4406	- 2,8	4098	- 2,2	4179
	MAI	4591	+12,1	+ 8,2	4520	+ 2,6	4270	+ 4,2	4178
	JUN	4058	- 5,0	-11,6	4225	- 6,5	3939	- 7,8	4175
	JUL	4278	+ 6,0	+ 5,4	4159	- 1,6	4188	+ 6,3	4173
	AUG	3734	+10,5	-12,7	3514	-15,5	4250	+ 1,5	4176
	SEP	3943	-10,7	+ 5,6	4086	+16,3	3996	- 6,0	4190
	OKT	4545	+14,0	+15,3	4408	+ 7,8	4388	+ 9,8	4210
	NOV	4289	+ 2,8	- 5,6	4247	- 3,7	4220	- 3,8	4231
	DEZ	3611	- 5,7	-15,8	3726	-12,3	4196	- 0,6	4245
1985	JAN	4189	+ 4,4	+16,0	4043	+ 8,5	4279	+ 2,0	4259
ENDERZEUGNISSE (OHNE GÜTER DER BUNDESREG.)									
1984	JAN	11370	+16,7	- 8,2	10862	-10,4	11876	- 1,9	11908
	FEB	12237	+24,4	+ 7,6	12647	+16,4	12433	+ 4,7	11959
	MAR	13159	+ 3,0	+ 7,5	12659	+ 0,1	11731	- 5,6	12014
	APR	12062	+11,2	- 8,3	12628	- 0,2	12085	+ 3,0	12069
	MAI	12505	+11,5	+ 3,7	12528	- 0,8	12212	+ 1,1	12113
	JUN	10942	- 5,7	-12,5	11718	- 6,5	11446	- 6,3	12155
	JUL	12641	+15,1	+15,5	12118	+ 3,4	12489	+ 9,1	12193
	AUG	10916	+ 7,8	-13,6	10282	-15,2	12254	- 1,9	12266
	SEP	11941	- 1,5	+ 9,4	12246	+19,1	12221	- 0,3	12350
	OKT	13935	+13,7	+16,7	13323	+ 8,8	12774	+ 4,5	12444
	NOV	13015	+ 6,7	- 6,6	12888	- 3,3	12477	- 2,3	12543
	DEZ	11967	- 3,4	- 8,1	12614	- 2,1	12555	+ 0,6	12640
1985	JAN	12315	+ 8,3	+ 2,9	11911	- 5,6	12862	+ 2,4	12720
HALBWAREN UND VORERZEUGNISSE									
1984	JAN	9151	+ 7,0	- 4,6	8878	- 5,1	9205	- 4,5	9431
	FEB	9628	+15,5	+ 5,2	10033	+13,0	9564	+ 3,9	9453
	MAR	10465	+ 8,5	+ 8,7	10303	+ 2,7	9564	+ 0,0	9475
	APR	9623	+ 5,9	- 8,0	9947	- 3,5	9337	- 2,4	9492
	MAI	9901	+ 8,2	+ 2,9	9675	- 2,7	9547	+ 2,2	9502
	JUN	9245	- 2,4	- 6,6	9494	- 1,9	9100	- 4,7	9505
	JUL	9387	+ 7,6	+ 1,5	9152	- 3,6	9580	+ 5,3	9508
	AUG	9166	+12,8	- 2,4	8799	- 3,9	9904	+ 3,4	9516
	SEP	9059	- 4,9	- 1,2	9444	+ 7,3	9382	- 5,3	9538
	OKT	9864	+ 9,8	+ 8,9	9578	+ 1,4	9746	+ 3,9	9568
	NOV	9393	- 1,5	- 4,8	9364	- 2,2	9390	- 3,7	9604
	DEZ	8780	- 8,5	- 6,5	8839	- 5,6	9242	- 1,6	9632
1985	JAN	10059	+ 9,9	+14,6	9789	+10,7	10021	+ 8,4	9663
ERZEUGNISSE DES ERNÄHRUNGSGEWERBES, TABAKWAREN									
1984	JAN	1805	+ 0,7	-20,1	1783	-19,0	1957	- 6,0	2022
	FEB	2029	+ 9,5	+12,4	2115	+18,6	2034	+ 3,9	2021
	MAR	1997	- 5,1	- 1,6	1954	- 7,6	1944	- 4,4	2020
	APR	2036	+ 2,2	+ 2,0	2103	+ 7,6	2009	+ 3,3	2020
	MAI	2120	+11,7	+ 4,1	2054	- 2,3	2080	+ 3,5	2020
	JUN	1964	- 0,6	- 7,4	1996	- 2,8	1982	- 4,7	2019
	JUL	2005	+11,2	+ 2,1	1986	- 0,4	2102	+ 6,1	2020
	AUG	1995	- 0,2	- 0,5	1926	- 3,1	2020	- 3,9	2021
	SEP	1865	- 5,7	- 6,5	1951	+ 1,3	2001	- 0,9	2026
	OKT	2113	+ 6,6	+13,3	2047	+ 4,9	2067	+ 3,3	2034
	NOV	2111	- 6,6	- 0,1	2128	+ 4,0	1965	- 4,9	2044
	DEZ	2043	- 9,6	- 3,2	2050	- 3,7	1960	- 0,3	2052
1985	JAN	2129	+18,0	+ 4,2	2056	+ 0,3	2190	+11,7	2061
ERZEUGNISSE DES GRUNDSTOFF- UND PRODUKTIONSGÜTERGEWERBES									
1984	JAN	8139	+ 7,2	- 6,0	7908	- 6,3	8482	- 4,4	8702
	FEB	8735	+18,0	+ 7,3	9079	+14,8	8873	+ 4,6	8737
	MAR	9553	+ 8,4	+ 9,4	9388	+ 3,4	8812	- 0,7	8770
	APR	8890	+ 6,4	- 6,9	9203	- 2,0	8635	- 2,0	8801
	MAI	9359	+11,4	+ 5,3	9135	- 0,7	8920	+ 3,3	8826
	JUN	8710	- 2,1	- 6,9	8952	- 2,0	8427	- 5,5	8847
	JUL	8940	+ 8,5	+ 2,6	8734	- 2,4	8911	+ 5,7	8867
	AUG	8930	+16,0	- 0,1	8558	- 2,0	9313	+ 4,5	8892
	SEP	8581	- 3,6	- 3,9	8945	+ 4,5	8776	- 5,8	8924
	OKT	9282	+12,7	+ 8,2	8999	+ 0,6	9142	+ 4,2	8962
	NOV	8668	- 0,2	- 6,6	8651	- 3,9	8778	- 4,0	9004
	DEZ	8181	- 5,5	- 5,6	8265	- 4,5	8764	- 0,2	9042
1985	JAN	9086	+11,6	+11,1	8814	+ 6,6	9343	+ 6,6	9082

## 9 AUSSENHANDEL (SPEZIALHANDEL)

## 9.3 EINFUHR - VOLUMEN (MILL. DM)

JAHR	MONAT	ORIGINALWERT			KALENDERBEREINIGTER WERT		KALENDER- UND SAISON- BEREINIGTER WERT		GLATTE KOMPONENTE
		MILL.DM	VERAENDERUNG VORJAHR	IN O/O GEGEN VORMONAT	MILL.DM	VERAENDERUNG IN O/O GEGEN VORMONAT	MILL.DM	VERAENDERUNG IN O/O GEGEN VORMONAT	MILL.DM
ERZEUGNISSE DES INVESTITIONSGUETER PRODUZIERENDEN GEWERBES									
1984	JAN	7029	+17,7	-14,4	6671	-17,8	7537	-2,9	7571
	FEB	7603	+26,2	+8,2	7818	+17,2	7931	+5,2	7606
	MAR	8238	+0,9	+8,4	7936	+1,5	7412	-6,5	7644
	APR	7779	+11,4	-5,6	8149	+2,7	7690	+3,8	7684
	MAI	8281	+10,4	+6,5	8314	+2,0	7776	+1,1	7719
	JUN	6908	-8,4	-16,6	7444	-10,5	7226	-7,1	7757
	JUL	7991	+18,6	+15,7	7617	+2,3	8052	+11,4	7796
	AUG	6585	+6,1	-17,6	6211	-18,5	7809	-3,0	7864
	SEP	7759	+1,7	+17,8	7928	+27,6	7937	+1,6	7934
	OKT	9040	+14,2	+16,5	8594	+8,4	8190	+3,2	8009
	NOV	8612	+8,7	-4,7	8588	-0,1	8116	-0,9	8087
	DEZ	8095	-1,4	-6,0	8581	-0,1	8156	+0,5	8169
1985	JAN	7684	+9,3	-5,1	7446	-13,2	8295	+1,7	8239
ERZEUGNISSE DES VERBRAUCHSGUETER PRODUZIERENDEN GEWERBES									
1984	JAN	4430	+11,6	+4,6	4324	+7,1	4379	-1,5	4403
	FEB	4702	+20,2	+6,1	4918	+13,7	4545	+3,8	4417
	MAR	4964	+6,0	+5,6	4835	-1,7	4383	-3,6	4430
	APR	4328	+10,7	-12,8	4472	-7,5	4436	+1,2	4440
	MAI	4313	+10,9	-0,3	4221	-5,6	4438	+0,0	4443
	JUN	4048	-2,2	-6,1	4213	-0,2	4239	-4,5	4441
	JUL	4683	+9,7	+15,7	4587	+8,9	4514	+6,5	4439
	AUG	4199	+9,8	-10,3	3982	-13,2	4490	-0,5	4435
	SEP	4184	-7,4	-0,4	4380	+10,0	4324	-3,7	4434
	OKT	4974	+11,3	+18,9	4853	+10,8	4611	+6,6	4435
	NOV	4449	+1,6	-10,6	4369	-10,0	4372	-5,2	4437
	DEZ	3822	-9,8	-14,1	3860	-11,7	4307	-1,5	4437
1985	JAN	4643	+4,8	+21,5	4469	+15,8	4499	+4,5	4435
INVESTITIONSGUETER									
1984	JAN	2375	+17,9	-11,8	2232	-16,7	2366	-4,1	2347
	FEB	2065	+19,2	-13,1	2119	-5,1	2424	+2,5	2352
	MAR	2548	-11,9	+23,4	2441	+15,2	2158	-11,0	2358
	APR	2277	+13,5	-10,6	2391	-2,0	2421	+12,2	2369
	MAI	2450	-0,5	+7,6	2503	+4,7	2341	-3,3	2383
	JUN	2240	-4,0	-8,6	2430	-2,9	2341	+0,0	2401
	JUL	2550	+36,2	+13,8	2401	-1,2	2677	+14,4	2417
	AUG	2051	-12,2	-19,6	1951	-18,7	2274	-15,1	2453
	SEP	2514	+2,7	+22,6	2538	+30,1	2512	+10,5	2489
	OKT	2792	+10,8	+11,1	2648	+4,3	2551	+1,6	2529
	NOV	2748	+13,4	-1,6	2736	+3,3	2595	+1,7	2570
	DEZ	2741	+1,8	-0,3	2912	+6,4	2647	+2,0	2616
1985	JAN	2682	+12,9	-2,2	2625	-9,9	2721	+2,8	2654
VERBRAUCHSGUETER									
1984	JAN	4915	+9,8	-0,5	4775	-0,9	5026	-2,3	5120
	FEB	5317	+14,9	+8,2	5577	+16,8	5195	+3,4	5129
	MAR	5842	+11,0	+9,9	5694	+2,1	5219	+0,5	5136
	APR	5129	+7,3	-12,2	5278	-7,3	5108	-2,1	5138
	MAI	5024	+9,1	-2,0	4931	-6,6	5169	+1,2	5136
	JUN	4494	-9,0	-10,5	4672	-5,3	4788	-7,4	5130
	JUL	5262	+10,3	+17,1	5141	+10,0	5256	+9,8	5119
	AUG	5086	+10,9	-3,3	4912	-4,5	5318	+1,2	5105
	SEP	5135	-3,8	+1,0	5318	+8,3	5075	-4,6	5105
	OKT	5568	+1,8	+8,4	5420	+1,9	5117	+0,8	5110
	NOV	5004	-0,6	-10,1	4940	-8,9	5017	-2,0	5119
	DEZ	4456	-9,8	-11,0	4390	-11,1	4850	-3,3	5119
1985	JAN	5305	+7,9	+19,1	5145	+17,2	5321	+9,7	5116
EG-LAENDER									
1984	JAN	14147	+15,0	-7,1	13590	-8,9	14817	-1,4	14790
	FEB	14639	+14,8	+3,5	15197	+11,8	15052	+1,6	14790
	MAR	16516	+2,1	+12,8	16085	+5,8	14717	-2,2	14806
	APR	15114	+6,6	-8,5	15718	-2,3	14810	+0,6	14826
	MAI	15676	+5,5	+3,7	15558	-1,0	14902	+0,6	14836
	JUN	13804	-9,8	-11,9	14523	-6,7	13884	-6,8	14852
	JUL	15303	+11,5	+10,9	14757	+1,6	15285	+10,1	14877
	AUG	13417	+5,4	-12,3	12817	-13,1	15177	-0,7	14964
	SEP	14500	-2,2	+8,1	14971	+16,8	15089	-0,6	15081
	OKT	15917	+6,4	+9,8	15296	+2,2	15234	+1,0	15219
	NOV	15739	+1,6	-1,1	15669	+2,4	15203	-0,2	15373
	DEZ	14815	-2,7	-5,9	15349	-2,0	15443	+1,6	15523
1985	JAN	15645	+10,6	+5,6	15193	-1,0	16169	+4,7	15656
DRITTLAENDER									
1984	JAN	14666	+7,6	-6,3	14172	-7,8	14622	-3,1	14806
	FEB	15712	+22,2	+7,1	16155	+14,0	15433	+5,5	14888
	MAR	15323	+4,9	-2,5	14999	-7,2	14790	-4,2	14962
	APR	15113	+8,0	-1,4	15753	+5,0	14864	+0,5	15025
	MAI	15161	+9,9	+0,3	14897	-5,4	15070	+1,4	15072
	JUN	14678	+4,3	-3,2	15270	+2,5	14872	-1,3	15098
	JUL	14909	+9,8	+1,6	14432	-5,5	15178	+2,1	15096
	AUG	14545	+11,2	-2,4	13721	-4,9	15328	+1,0	15093
	SEP	14270	-4,8	-1,9	14708	+7,2	14652	-4,4	15094
	OKT	16007	+13,6	+12,2	15358	+4,4	15468	+5,6	15097
	NOV	15286	+2,1	-4,5	15418	+0,4	14944	-3,4	15100
	DEZ	14217	-9,1	-7,0	14794	-4,0	14613	-2,2	15093
1985	JAN	15328	+4,5	+7,8	14874	+0,5	15262	+4,4	15081





## 9 AUSSENHANDEL (SPEZIALHANDEL)

## 9.4 AUSFUHR - VOLUMEN (MILL. DM)

JAHR	MONAT	ORIGINALWERT			KALENDERBEREINIGTER WERT		KALENDER- UND SAISON- BEREINIGTER WERT		GLATTE KOMPONENTE
		MILL. DM	VERÄNDERUNG VORJAHR	IN O/O GEGEN VORMONAT	MILL. DM	VERÄNDERUNG IN O/O GEGEN VORMONAT	MILL. DM	VERÄNDERUNG IN O/O GEGEN VORMONAT	MILL. DM
AUSFUHR INSGESAMT									
1984	JAN	32114	+10,2	- 9,8	31327	-10,7	33823	+ 0,4	33594
	FEB	35647	+21,1	+11,0	36597	+16,8	34995	+ 3,5	33844
	MAR	37081	+ 3,9	+ 4,0	36093	- 1,4	33563	- 4,1	34096
	APR	33260	+10,2	-10,3	34962	- 3,1	34424	+ 2,6	34347
	MAI	36219	+15,0	+ 8,9	35307	+ 1,0	34869	+ 1,3	34584
	JUN	31102	- 5,5	-14,1	32710	- 7,4	32678	- 6,3	34818
	JUL	33687	+13,6	+ 8,3	32884	+ 0,5	35277	+ 8,0	35077
	AUG	32260	+11,5	- 4,2	30296	- 7,9	35426	+ 0,4	35334
	SEP	34525	+ 2,2	+ 7,0	35964	+18,7	35423	+ 0,0	35571
	OKT	40453	+20,5	+17,2	38445	+ 6,9	37116	+ 4,8	35796
	NOV	38009	+11,3	- 6,0	38307	- 0,4	36464	- 1,8	36008
	DEZ	35414	- 0,5	- 6,8	36860	- 3,8	35671	- 2,2	36215
1985	JAN	35123	+ 9,4	- 0,8	33737	- 8,5	36260	+ 1,7	36437
GEWERBLICHE WIRTSCHAFT									
1984	JAN	30036	+10,3	-10,1	29259	-11,4	31665	+ 0,1	31470
	FEB	33551	+21,3	+11,7	34408	+17,6	32814	+ 3,6	31709
	MAR	34828	+ 3,9	+ 3,8	33896	- 1,5	31435	- 4,2	31952
	APR	31286	+11,0	-10,2	32903	- 2,9	32329	+ 2,8	32192
	MAI	33925	+15,3	+ 8,4	33099	+ 0,6	32691	+ 1,1	32418
	JUN	29038	- 6,0	-14,4	30597	- 7,6	30531	- 6,6	32640
	JUL	31516	+14,0	+ 8,5	30724	+ 0,4	33079	+ 8,3	32885
	AUG	30112	+12,1	- 4,5	28263	- 8,0	33252	+ 0,5	33127
	SEP	32411	+ 2,5	+ 7,6	33723	+19,3	33192	- 0,2	33350
	OKT	38021	+20,9	+17,3	36099	+ 7,0	34855	+ 5,0	33562
	NOV	35533	+11,3	- 6,5	35846	- 0,7	34159	- 2,0	33761
	DEZ	33099	- 0,9	- 6,8	34506	- 3,7	33341	- 2,4	33956
1985	JAN	32964	+ 9,7	- 0,4	31668	- 8,2	34071	+ 2,2	34163
ROHSTOFFE UND HALBWAREN									
1984	JAN	3313	+14,2	- 4,7	3234	- 5,6	3330	- 1,5	3328
	FEB	3275	+14,6	- 1,1	3419	+ 5,7	3347	+ 0,5	3365
	MAR	3608	+ 5,8	+10,2	3554	+ 3,9	3329	- 0,5	3398
	APR	3183	+14,6	-11,8	3321	- 6,6	3428	+ 3,0	3429
	MAI	3650	+25,4	+14,7	3556	+ 7,1	3597	+ 4,9	3459
	JUN	3519	+15,4	- 3,6	3583	+ 0,8	3517	- 2,2	3479
	JUL	3464	+17,9	- 1,6	3392	- 5,3	3526	+ 0,3	3486
	AUG	3221	+ 2,3	- 7,0	3120	- 8,0	3386	- 4,0	3488
	SEP	3280	+ 4,4	+ 1,8	3448	+10,5	3461	+ 2,2	3492
	OKT	3711	+15,6	+13,1	3559	+ 3,2	3512	+ 1,5	3494
	NOV	3651	+ 8,3	- 1,6	3661	+ 2,9	3492	- 0,6	3496
	DEZ	3266	- 6,0	-10,5	3318	- 9,4	3327	- 4,7	3494
1985	JAN	3585	+ 8,2	+ 9,8	3508	+ 5,7	3558	+ 6,9	3488
ROHSTOFFE									
1984	JAN	542	+11,5	-13,6	524	-16,4	568	- 2,4	579
	FEB	538	+19,3	- 0,7	550	+ 5,0	584	+ 2,8	584
	MAR	606	+ 8,0	+12,6	582	+ 5,8	577	- 1,2	589
	APR	565	+14,6	- 6,8	605	+ 4,0	599	+ 3,6	592
	MAI	626	+16,4	+10,8	618	+ 2,1	597	- 0,3	595
	JUN	594	+ 6,8	- 5,1	620	+ 0,3	586	- 1,8	597
	JUL	585	+19,9	- 1,5	567	- 8,5	611	+ 4,3	597
	AUG	538	+ 3,9	- 8,0	509	-10,2	587	- 3,9	595
	SEP	597	+ 5,3	+11,0	618	+21,4	606	+ 3,2	592
	OKT	690	+ 9,5	+15,6	648	+ 4,9	593	- 2,1	588
	NOV	597	+ 0,5	-13,5	600	- 7,4	572	- 3,5	584
	DEZ	570	- 9,1	- 4,5	600	+ 0,0	562	- 1,7	580
1985	JAN	538	- 0,7	- 5,6	523	-12,8	571	+ 1,6	575
HALBWAREN									
1984	JAN	2771	+14,8	- 2,7	2705	- 3,5	2760	- 1,3	2748
	FEB	2737	+13,7	- 1,2	2866	+ 6,0	2762	+ 0,1	2780
	MAR	3002	+ 5,4	+ 9,7	2966	+ 3,5	2749	- 0,5	2809
	APR	2618	+14,6	-12,8	2719	- 8,3	2829	+ 2,9	2836
	MAI	3024	+27,4	+15,5	2947	+ 8,4	3003	+ 6,2	2863
	JUN	2925	+17,3	- 3,3	2969	+ 0,7	2929	- 2,5	2881
	JUL	2879	+17,5	- 1,6	2820	- 5,0	2915	- 0,5	2888
	AUG	2684	+ 2,0	- 6,8	2610	- 7,4	2799	- 4,0	2892
	SEP	2682	+ 4,1	- 0,1	2817	+ 7,9	2850	+ 1,8	2900
	OKT	3021	+17,1	+12,6	2910	+ 3,3	2921	+ 2,5	2906
	NOV	3054	+ 9,9	+ 1,1	3062	+ 5,2	2919	- 0,1	2913
	DEZ	2696	- 5,4	-11,7	2724	-11,0	2766	- 5,2	2915
1985	JAN	3047	+10,0	+13,0	2987	+ 9,7	2991	+ 8,1	2914
FERTIGWAREN									
1984	JAN	26724	+ 9,8	-10,7	26023	-12,0	28328	+ 0,3	28137
	FEB	30276	+22,1	+13,3	30994	+19,1	29466	+ 4,0	28338
	MAR	31220	+ 3,6	+ 3,1	30335	- 2,1	28096	- 4,6	28547
	APR	28103	+10,6	-10,0	29552	- 2,6	28899	+ 2,9	28757
	MAI	30275	+14,1	+ 7,7	29580	+ 0,1	29122	+ 0,8	28953
	JUN	25519	- 8,3	-15,7	26996	- 8,7	26991	- 7,3	29155
	JUL	28052	+13,6	+ 9,9	27322	+ 1,2	29564	+ 9,5	29392
	AUG	26891	+13,4	- 4,1	25139	- 8,0	29835	+ 0,9	29632
	SEP	29132	+ 2,3	+ 8,3	30208	+20,2	29688	- 0,5	29854
	OKT	34309	+21,6	+17,8	32598	+ 7,9	31381	+ 5,7	30067
	NOV	31882	+11,6	- 7,1	32184	- 1,3	30659	- 2,3	30268
	DEZ	29833	- 0,4	- 6,4	31182	- 3,1	30022	- 2,1	30467
1985	JAN	29378	+ 9,9	- 1,5	28181	- 9,6	30528	+ 1,7	30681

## 9 AUSSENHANDEL (SPEZIALHANDEL)

## 9.4 AUSFUHR - VOLUMEN (MILL. DM)

JAHR	MONAT	ORIGINALWERT			KALENDERBEREINIGTER WERT		KALENDER- UND SAISON- BEREINIGTER WERT		GLATTE KOMPONENTE
		MILL. DM	VERÄNDERUNG VORJAHR	IN O/O GEGEN VORMONAT	MILL. DM	VERÄNDERUNG IN O/O GEGEN VORMONAT	MILL. DM	VERÄNDERUNG IN O/O GEGEN VORMONAT	MILL. DM
VORERZEUGNISSE									
1984	JAN	5962	+18,6	- 2,7	5825	- 3,1	6136	- 0,9	6131
	FEB	6312	+25,2	+ 5,9	6503	+11,6	6294	+ 2,6	6190
	MAR	6823	+10,6	+ 8,1	6674	+ 2,6	6169	- 2,0	6244
	APR	6052	+12,1	-11,3	6326	- 5,2	6167	+ 0,0	6293
	MAI	6757	+20,8	+11,6	6575	+ 3,9	6417	+ 4,1	6333
	JUN	6137	+ 5,3	- 9,2	6360	- 3,3	6163	- 4,0	6365
	JUL	6141	+18,7	+ 0,1	6016	- 5,4	6466	+ 4,5	6391
	AUG	5943	+15,9	- 3,2	5626	- 6,5	6474	+ 0,1	6404
	SEP	6331	+ 2,1	+ 6,5	6596	+17,2	6351	- 1,9	6414
	OKT	6968	+15,4	+10,1	6670	+ 1,1	6515	+ 2,6	6421
	NOV	6586	+ 7,3	- 5,5	6636	- 0,5	6433	- 1,3	6428
	DEZ	5761	- 6,0	-12,5	5958	-10,2	6204	- 3,6	6434
1985	JAN	6457	+ 8,3	+12,1	6222	+ 4,4	6490	+ 4,6	6442
ENDERZEUGNISSE									
1984	JAN	20761	+ 7,5	-12,8	20229	-14,0	22203	+ 0,7	22008
	FEB	23965	+21,3	+15,4	24503	+21,1	23175	+ 4,4	22152
	MAR	24397	+ 1,8	+ 1,8	23655	- 3,5	21930	- 5,4	22306
	APR	22051	+10,2	- 9,6	23207	- 1,9	22746	+ 3,7	22467
	MAI	23518	+12,4	+ 6,7	22987	- 0,9	22688	- 0,3	22623
	JUN	19353	-11,9	-17,6	20610	-10,3	20828	- 8,2	22793
	JUL	21912	+12,2	+13,0	21337	+ 3,5	23111	+11,0	23004
	AUG	20947	+12,7	- 4,4	19527	- 8,5	23357	+ 1,1	23229
	SEP	22801	+ 2,3	+ 8,9	23618	+21,0	23338	- 0,1	23439
	OKT	27342	+23,2	+19,9	25949	+ 9,9	24869	+ 6,6	23642
	NOV	25296	+12,8	- 7,5	25549	- 1,5	24221	- 2,6	23833
	DEZ	24073	+ 1,1	- 4,8	25191	- 1,4	23808	- 1,7	24023
1985	JAN	22921	+10,4	- 4,8	21952	-12,9	24014	+ 0,5	24226
ERZEUGNISSE DES GRUNDSTOFF- UND PRODUKTIONSQUETERGEWERBES									
1984	JAN	9222	+16,0	- 3,0	9057	- 2,7	9419	- 1,2	9420
	FEB	9686	+22,7	+ 5,0	10047	+10,9	9644	+ 2,4	9511
	MAR	10336	+ 8,6	+ 6,7	10148	+ 1,0	9432	- 2,2	9593
	APR	9130	+11,4	-11,7	9514	- 6,2	9484	+ 0,6	9667
	MAI	10224	+22,1	+12,0	9890	+ 4,0	9904	+ 4,4	9731
	JUN	9461	+ 6,2	- 7,5	9744	- 1,5	9550	- 3,6	9779
	JUL	9626	+18,7	+ 1,7	9483	- 2,7	9963	+ 4,3	9817
	AUG	9311	+10,5	- 3,3	8906	- 6,1	9836	- 1,3	9833
	SEP	9565	+ 3,0	+ 2,7	10060	+13,0	9809	- 0,3	9840
	OKT	10587	+15,2	+10,7	10145	+ 0,8	9963	+ 1,6	9843
	NOV	10122	+ 7,8	- 4,4	10169	+ 0,2	9873	- 0,9	9843
	DEZ	8941	- 6,0	-11,7	9112	-10,4	9457	- 4,2	9843
1985	JAN	9960	+ 8,0	+11,4	9605	+ 5,4	9910	+ 4,8	9846
ERZEUGNISSE DES INVESTITIONSQUETER PRODUZIERENDEN GEWERBES									
1984	JAN	15960	+ 7,0	-14,6	15555	-15,8	17091	+ 1,5	16837
	FEB	18587	+22,8	+16,5	18957	+21,9	17922	+ 4,9	16925
	MAR	16757	+ 1,7	+ 0,9	18136	- 4,3	16826	- 6,1	17030
	APR	16794	+ 8,3	-10,5	17753	- 2,1	17359	+ 3,2	17146
	MAI	18118	+11,1	+ 7,9	17735	- 0,1	17325	- 0,2	17260
	JUN	14447	-16,0	-20,3	15409	-13,1	15582	-10,1	17394
	JUL	16306	+ 9,3	+12,9	15854	+ 2,9	17506	+12,3	17559
	AUG	15871	+14,8	- 2,7	14694	- 7,3	18023	+ 3,0	17776
	SEP	17394	+ 1,3	+ 9,6	17979	+22,4	17893	- 0,7	17995
	OKT	20814	+22,6	+19,7	19708	+ 9,6	19051	+ 6,5	18215
	NOV	19902	+15,1	- 4,4	20093	+ 2,0	18862	- 1,0	18431
	DEZ	19408	+ 3,8	- 2,5	20378	+ 1,4	18738	- 0,7	18641
1985	JAN	17834	+11,7	- 8,1	17085	-16,2	18676	- 0,3	18850
ERZEUGNISSE DES VERBRAUCHSQUETER PRODUZIERENDEN GEWERBES									
1984	JAN	3746	+11,0	+ 0,4	3627	- 1,4	3931	- 0,1	3942
	FEB	4116	+18,4	+ 9,9	4262	+17,5	4063	+ 3,4	3975
	MAR	4355	+ 1,6	+ 5,8	4257	- 0,1	3906	- 3,9	4007
	APR	3790	+ 9,7	-13,0	3931	- 7,7	3990	+ 2,2	4038
	MAI	4183	+16,4	+10,4	4102	+ 4,4	4132	+ 3,6	4068
	JUN	3840	+ 2,8	- 8,2	4050	- 1,3	4023	- 2,6	4094
	JUL	4294	+18,4	+11,8	4177	+ 3,1	4219	+ 4,9	4121
	AUG	3828	+11,2	-10,9	3646	-12,7	4152	- 1,6	4139
	SEP	4127	- 1,1	+ 7,8	4291	+17,7	4032	- 2,9	4154
	OKT	4850	+18,3	+17,5	4652	+ 8,4	4316	+ 7,0	4169
	NOV	4209	+ 7,4	-13,2	4216	- 9,4	4159	- 3,6	4182
	DEZ	3619	- 3,0	-14,0	3752	-11,0	4066	- 2,2	4193
1985	JAN	4105	+ 9,6	+13,4	3949	+ 5,3	4240	+ 4,3	4207
INVESTITIONSQUETER									
1984	JAN	6383	- 1,4	-22,1	6318	-20,8	6973	+ 1,5	6861
	FEB	7528	+21,2	+17,9	7762	+22,9	7411	+ 6,3	6909
	MAR	7522	- 2,6	- 0,1	7377	- 5,0	6843	- 7,7	6943
	APR	6751	+ 6,4	-10,2	7013	- 4,9	7125	+ 4,1	6985
	MAI	6933	+ 5,7	+ 2,7	6663	- 5,0	6960	- 2,3	7030
	JUN	6041	-19,2	-12,9	6324	- 5,1	6273	- 9,9	7093
	JUL	6706	+ 7,0	+11,0	6621	+ 4,7	7197	+14,7	7172
	AUG	6476	+11,6	- 3,4	6070	- 8,3	7313	+ 1,6	7270
	SEP	7228	+ 0,3	+11,6	7571	+24,7	7371	+ 0,8	7365
	OKT	8478	+26,6	+17,3	8141	+ 7,5	7941	+ 7,7	7457
	NOV	8209	+17,2	- 3,2	8282	+ 1,7	7779	- 2,0	7545
	DEZ	8641	+ 5,4	+ 5,3	8786	+ 6,1	7674	- 1,3	7632
1985	JAN	7146	+12,0	-17,3	6828	-22,3	7565	- 1,4	7722

## 9 AUSSENHANDEL (SPEZIALHANDEL)

## 9.4 AUSFUHR - VOLUMEN (MILL. DM)

JAHR	MONAT	ORIGINALWERT			KALENDERBEREINIGTER WERT		KALENDER- UND SAISON- BEREINIGTER WERT		GLATTE KOMPONENTE
		MILL. DM	VERÄNDERUNG VORJAHR	IN O/O GEGEN VORMONAT	MILL. DM	VERÄNDERUNG IN O/O GEGEN VORMONAT	MILL. DM	VERÄNDERUNG IN O/O GEGEN VORMONAT	MILL. DM
VERBRAUCHSGÜTER									
1984	JAN	4127	+12.0	- 6.9	3986	- 9.2	4439	- 1.2	4380
	FEB	4942	+20.5	+19.7	5119	+28.4	4631	+ 4.3	4393
	MAR	5018	+ 0.7	+ 1.5	4889	- 4.5	4358	- 5.9	4412
	APR	4363	+ 8.7	-13.1	4527	- 7.4	4463	+ 2.4	4436
	MAI	4507	+ 8.7	+ 3.3	4443	- 1.9	4481	+ 0.4	4459
	JUN*	2852	-32.8	-36.7	3601	-19.0	3439	-23.3	4486
	JUL	4093	+12.2	+43.5	3962	+10.0	4551	+32.3	4527
	AUG	3992	+12.0	- 2.5	3812	- 3.8	4706	+ 3.4	4590
	SEP	4819	+ 1.3	+20.7	4974	+30.5	4599	- 2.3	4654
	OKT	5801	+19.9	+20.4	5556	+11.7	4980	+ 8.3	4721
	NOV	5194	+11.1	-10.5	5223	- 6.0	4860	- 2.4	4789
	DEZ	4608	+ 3.9	-11.3	4776	- 8.6	4851	- 0.2	4859
1985	JAN	4731	+14.6	+ 2.7	4558	- 4.6	4978	+ 2.6	4927
EG-LÄNDER									
1984	JAN	15653	+ 8.4	- 4.2	15173	- 6.4	16193	- 0.2	16050
	FEB	17404	+17.0	+11.2	17869	+17.8	16615	+ 2.6	16161
	MAR	17946	- 0.4	+ 3.1	17523	- 1.9	15882	- 4.4	16273
	APR	15939	+ 5.2	-11.2	16700	- 4.7	16372	+ 3.1	16391
	MAI	17385	+14.7	+ 9.1	16996	+ 1.8	16804	+ 2.6	16513
	JUN	14755	-10.0	-15.1	15633	- 8.0	15385	- 8.4	16649
	JUL	15824	+14.7	+ 7.2	15357	- 1.8	16953	+10.2	16816
	AUG	14332	+ 8.3	- 9.4	13470	-12.3	16843	- 0.6	16980
	SEP	17510	+ 5.9	+22.2	18191	+35.0	17394	+ 3.3	17111
	OKT	20085	+23.2	+14.7	19052	+ 4.7	18103	+ 4.1	17230
	NOV	18141	+11.2	- 9.7	18335	- 3.8	17561	- 3.0	17337
	DEZ	16354	+ 0.1	- 9.9	17175	- 6.3	17244	- 1.8	17461
1985	JAN	17010	+ 8.7	+ 4.0	16362	- 4.7	17438	+ 1.1	17599
DRITTLÄNDER									
1984	JAN	16461	+12.0	-14.5	16165	-14.3	17628	+ 0.9	17544
	FEB	18243	+25.3	+10.8	18742	+15.9	18381	+ 4.3	17684
	MAR	19135	+ 8.2	+ 4.9	18583	- 0.8	17690	- 3.8	17824
	APR	17320	+12.2	- 9.5	18233	- 1.9	18063	+ 2.1	17957
	MAI	18634	+15.3	+ 8.7	18313	+ 0.4	18080	+ 0.1	18073
	JUN	16347	- 1.0	-13.2	17043	- 6.9	17279	- 4.4	18171
	JUL	17864	+12.6	+ 9.3	17539	+ 2.9	18330	+ 6.1	18263
	AUG	17928	+14.3	+ 0.4	16856	- 3.9	18586	+ 1.4	18355
	SEP	17014	- 1.2	- 5.1	17755	+ 5.3	18007	- 3.1	18462
	OKT	20368	+18.0	+19.7	19418	+ 9.4	19021	+ 5.6	18571
	NOV	19868	+11.3	- 2.5	19994	+ 3.0	18924	- 0.5	18676
	DEZ	19060	- 1.0	- 4.1	19673	- 1.6	18431	- 2.6	18760
1985	JAN	18113	+10.0	- 5.0	17389	-11.6	18826	+ 2.1	18843

## 9 AUSSENHANDEL (SPEZIALHANDEL)

## 9.5 INDEX DER DURCHSCHNITTSWERTE (1980 = 100)

JAHR	MONAT	ORIGINALWERT			KALENDERBEREINIGTER WERT		KALENDER- UND SAISON- BEREINIGTER WERT		GLATTE KOMPONENTE
		1980=100	VERÄNDERUNG VORJAHR	IN O/O GEGEN VORMONAT	1980=100	VERÄNDERUNG IN O/O GEGEN VORMONAT	1980=100	VERÄNDERUNG IN O/O GEGEN VORMONAT	1980=100
EINFUHR INSGESAMT									
1984	JAN	120,2	+ 5,2	+ 1,0	X	X	118,0	+ 0,3	117,6
	FEB	119,6	+ 4,2	- 0,5	X	X	118,1	+ 0,1	118,3
	MAR	118,7	+ 5,5	- 0,8	X	X	119,1	+ 0,8	119,0
	APR	118,0	+ 6,8	- 0,6	X	X	120,1	+ 0,8	119,6
	MAI	118,9	+ 6,9	+ 0,8	X	X	120,6	+ 0,4	120,3
	JUN	119,9	+ 7,0	+ 0,8	X	X	121,1	+ 0,4	120,9
	JUL	120,7	+ 6,3	+ 0,7	X	X	121,2	+ 0,1	121,4
	AUG	122,2	+ 5,5	+ 1,2	X	X	121,2	+ 0,0	121,9
	SEP	122,5	+ 6,8	+ 0,2	X	X	122,6	+ 1,2	122,4
	OKT	122,3	+ 6,3	- 0,2	X	X	122,8	+ 0,2	122,9
	NOV	122,5	+ 5,5	+ 0,2	X	X	122,9	+ 0,1	123,4
	DEZ	124,4	+ 4,5	+ 1,6	X	X	123,2	+ 0,2	123,8
1985	JAN	127,7	+ 6,2	+ 2,7	X	X	124,9	+ 1,4	124,3
AUSFUHR INSGESAMT									
1984	JAN	114,1	+ 2,8	- 0,5	X	X	114,2	+ 0,2	113,7
	FEB	115,4	+ 2,4	+ 1,1	X	X	114,4	+ 0,2	114,1
	MAR	114,2	+ 1,7	- 1,0	X	X	114,2	- 0,2	114,5
	APR	114,9	+ 2,5	+ 0,6	X	X	114,8	+ 0,5	114,9
	MAI	114,5	+ 1,6	- 0,3	X	X	114,6	- 0,2	115,3
	JUN	113,8	+ 1,8	- 0,6	X	X	114,9	+ 0,3	115,8
	JUL*	117,1	+ 4,6	+ 2,9	X	X	117,4	+ 2,2	116,3
	AUG	117,6	+ 4,9	+ 0,4	X	X	117,4	+ 0,0	116,9
	SEP	117,5	+ 5,0	- 0,1	X	X	117,9	+ 0,4	117,4
	OKT	118,3	+ 5,7	+ 0,7	X	X	118,6	+ 0,6	117,8
	NOV	118,4	+ 4,3	+ 0,1	X	X	118,3	- 0,3	118,3
	DEZ	119,2	+ 3,9	+ 0,7	X	X	118,5	+ 0,2	118,8
1985	JAN	119,9	+ 5,1	+ 0,6	X	X	119,7	+ 1,0	119,4

## 10 VERKEHR

## 10.1 BEFÖRDERTE GÜTER (1 000 T)

JAHR	MONAT	ORIGINALWERT			KALENDERBEREINIGTER WERT		KALENDER- UND SAISON- BEREINIGTER WERT		GLATTE KOMPONENTE
		1 000 T	VERÄNDERUNG VORJAHR	IN O/O GEGEN VORMONAT	1 000 T	VERÄNDERUNG IN O/O GEGEN VORMONAT	1 000 T	VERÄNDERUNG IN O/O GEGEN VORMONAT	1 000 T
EISENBAHNVERKEHR									
1983	DEZ	27139	+ 9,4	-10,0	26894	-11,0	27147	- 0,2	26774
1984	JAN	26221	+16,7	- 3,4	25147	- 6,5	27190	+ 0,2	26932
	FEB	26342	+17,9	+ 0,5	26894	+ 6,9	27458	+ 1,0	27095
	MAR	28979	+ 3,0	+10,0	27843	+ 3,5	26771	- 2,5	27241
	APR	26251	+ 6,8	- 9,4	27698	- 0,5	27074	+ 1,1	27382
	MAI	27823	+ 5,2	+ 6,0	27818	+ 0,4	26851	- 0,8	27438
	JUN	25673	- 0,2	- 7,0	27476	- 1,2	26739	- 0,4	27525
	JUL	27121	+13,4	+ 4,8	26037	- 5,2	27982	+ 4,6	27630
	AUG	26104	+10,4	- 3,7	24565	- 5,7	28083	+ 0,4	27688
	SEP	27095	+ 2,5	+ 3,8	27559	+12,2	27812	- 1,0	27732
	OKT	31856	+10,6	+17,6	30281	+ 9,9	28175	+ 1,3	27767
	NOV	30944	+ 2,6	- 2,9	31228	+ 3,1	27869	- 1,1	27829
	DEZ	25171	- 7,3	-18,7	27152	-13,1	27461	- 1,5	27900
FERNVERKEHR MIT LASTKRAFTFAHRZEUGEN									
1983	NOV	28022	+11,3	- 3,9	28285	- 0,9	26952	+ 0,3	26562
	DEZ	23734	+ 7,1	-15,3	23899	-15,5	26785	- 0,6	26613
1984	JAN	24723	+10,7	+ 4,2	23946	+ 0,2	26738	- 0,2	26679
	FEB	25073	+14,3	+ 1,4	25492	+ 6,5	26967	+ 0,9	26737
	MAR	27140	- 1,2	+ 8,2	26280	+ 3,1	26050	- 3,4	26753
	APR	26260	+ 4,0	- 3,2	27611	+ 5,1	26631	+ 2,2	26771
	MAI	29157	+ 8,7	+11,0	28675	+ 3,9	27053	+ 1,6	26770
	JUN	26114	- 4,3	-10,4	27396	- 4,5	26036	- 3,8	26834
	JUL	27504	+ 6,5	+ 5,3	26712	- 2,5	27171	+ 4,4	26918
	AUG	26498	+ 1,5	- 3,7	25142	- 5,9	27004	- 0,6	27014
	SEP	28373	- 0,9	+ 7,1	29090	+15,7	27128	+ 0,5	27121
	OKT	31265	+ 7,2	+10,2	29555	+ 1,6	27539	+ 1,5	27235
	NOV	28349	+ 1,2	- 9,3	28939	- 2,1	27396	- 0,5	27331
	BINNENSCHIFFFAHRT								
1983	NOV	16902	- 6,8	-18,1	17177	-12,7	18468	- 3,5	19188
	DEZ	18456	+10,6	+ 9,2	18740	+ 9,1	19775	+ 7,1	19299
1984	JAN	17571	+ 9,9	- 4,8	16478	-12,1	19484	- 1,5	19401
	FEB	17218	+12,2	- 2,0	17802	+ 8,0	19584	+ 0,5	19485
	MAR	20793	+ 3,7	+20,8	19807	+11,3	19044	- 2,8	19573
	APR	20318	+16,7	- 2,3	21505	+ 8,6	20267	+ 6,4	19633
	MAI	21755	+16,7	+ 7,1	22005	+ 2,3	20680	+ 2,0	19637
	JUN	20398	- 5,5	- 6,2	22003	+ 0,0	18683	- 9,7	19632
	JUL	20852	+ 7,8	+ 2,2	19692	-10,5	19618	+ 5,0	19679
	AUG	19551	+ 1,0	- 6,2	18473	- 6,2	19261	- 1,8	19733
	SEP	19720	- 2,4	+ 0,9	20008	+ 8,3	19467	+ 1,1	19795
	OKT	21333	+ 3,3	+ 8,2	20119	+ 0,6	19586	+ 0,6	19815
	NOV	19064	+12,8	-10,6	18639	- 7,4	20021	+ 2,2	19816
	LUFTVERKEHR								
1984	JAN	51,50	+17,3	-16,8	50,41	-17,0	54,82	- 2,2	54,82
	FEB	55,68	+16,5	+ 8,1	58,09	+15,2	55,09	+ 0,5	55,22
	MAR	63,57	+ 8,6	+14,2	61,79	+ 6,4	55,02	- 0,1	55,60
	APR	57,82	+ 7,3	- 9,0	58,58	- 5,2	54,88	- 0,3	55,94
	MAI	55,92	+10,8	- 3,3	55,56	- 5,2	55,84	+ 1,7	56,22
	JUN	50,73	+ 6,9	- 9,3	51,72	- 6,9	55,21	- 1,1	56,45
	JUL	55,29	+13,5	+ 9,0	54,21	+ 4,8	57,79	+ 4,7	56,71
	AUG	52,50	+15,6	- 5,0	51,38	- 5,2	58,13	+ 0,6	56,89
	SEP	55,18	+ 8,0	+ 5,1	54,94	+ 6,9	56,58	- 2,7	56,93
	OKT	56,59	+ 2,5	+ 2,6	55,86	+ 1,7	55,95	- 1,1	56,95
	NOV	59,85	+ 8,6	+ 5,8	61,01	+ 9,2	58,43	+ 4,4	56,96
	DEZ	61,88	+ 0,0	+ 3,4	61,28	+ 0,4	56,26	- 3,7	57,04
1985	JAN	53,42	+ 3,7	-13,7	52,19	-14,8	56,71	+ 0,8	57,21
ROHRFERNLEITUNGEN (ROHES ERDOEL)									
1983	DEZ	5178	+ 5,9	+13,1	5216	+11,6	4923	+ 4,8	4836
1984	JAN	5202	+21,9	+ 0,5	5051	- 3,2	5125	+ 4,1	4859
	FEB	5063	+22,1	- 2,7	5241	+ 3,8	5073	- 1,0	4878
	MAR	4760	+ 4,7	- 6,0	4781	- 6,8	4931	- 2,8	4890
	APR	4963	+16,9	+ 4,3	4930	+ 3,1	5018	+ 1,8	4894
	MAI	4928	- 2,1	- 0,7	4840	- 1,8	4690	- 6,5	4880
	JUN	4664	- 1,3	- 5,4	4869	+ 0,6	4814	+ 2,6	4824
	JUL	5042	+ 2,5	+ 8,1	4672	+ 0,1	4740	- 1,5	4795
	AUG	4524	- 1,6	-10,3	4462	- 8,4	4702	- 0,8	4789
	SEP	4803	+ 6,6	+ 6,2	4776	+ 7,0	4740	+ 0,8	4789
	OKT	4054	- 9,6	-15,6	3936	-17,6	4439	- 6,4	4791
	NOV	4687	+ 2,4	+15,6	4930	+25,3	4905	+10,5	4777
	DEZ	5080	- 1,9	+ 8,4	5091	+ 3,3	4740	- 3,4	4734
SEESCHIFFFAHRT									
1984	FEB	11570	+10,0	+ 6,7	12312	+13,8	11099	+ 1,9	10884
	MAR	11858	+ 1,2	+ 2,5	11848	- 3,8	10857	- 2,2	10926
	APR	11493	+11,6	- 3,1	11512	- 2,8	11349	+ 4,5	10965
	MAI	10467	+ 3,1	- 8,9	10063	-12,6	10906	- 3,9	10998
	JUN	10238	+ 4,2	- 2,2	10059	+ 0,0	10779	- 1,2	11031
	JUL	10800	+ 6,2	+ 5,5	10789	+ 7,3	11267	+ 4,5	11055
1985	AUG	10083	+ 1,0	- 6,6	9929	- 8,0	10692	- 5,1	11026
	SEP	10951	+ 3,5	+ 8,6	11368	+14,5	11213	+ 4,9	11047
	OKT	10607	+ 8,3	- 3,1	10659	- 6,2	11316	+ 0,9	11063
	NOV	11071	+ 1,8	+ 4,4	11149	+ 4,6	10956	- 3,2	11078
	DEZ	11294	- 6,0	+ 2,0	10777	- 3,3	10414	- 4,9	11093
	JAN	12275	+13,2	+ 8,7	12029	+11,6	11716	+12,5	11121
FEB	11051	- 4,5	-10,0	12208	+ 1,5	10965	- 6,4	11100	

## 10 VERKEHR

## 10.2 GELEISTETE TONNENKILOMETER (MILL.TKM)

JAHR	MONAT	ORIGINALWERT			KALENDERBEREINIGTER WERT		KALENDER- UND SAISON- BEREINIGTER WERT		GLATTE KOMPONENTE
		MILL. TKM	VERÄNDERUNG VORJAHR	IN O/O GEGEN VORMONAT	MILL. TKM	VERÄNDERUNG IN O/O GEGEN VORMONAT	MILL. TKM	VERÄNDERUNG IN O/O GEGEN VORMONAT	MILL. TKM
EISENBAHNVERKEHR (TARIF-TKM)									
1983	DEZ	5072	+12,9	- 7,4	5021	- 8,6	5073	+ 0,8	4965
1984	JAN	4706	+14,8	- 7,2	4511	-10,2	4981	- 1,8	4998
	FEB	4756	+14,6	+ 1,1	4856	+ 7,6	5023	+ 0,8	5032
	MAR	5488	+ 5,9	+15,4	5242	+ 7,9	5017	- 0,1	5063
	APR	4960	+ 9,0	- 9,6	5236	- 0,1	5077	+ 1,2	5088
	MAI	5305	+ 8,1	+ 7,0	5327	+ 1,7	5043	- 0,7	5108
	JUN	4928	- 0,8	- 7,1	5229	- 1,8	4922	- 2,4	5131
	JUL	5110	+15,7	+ 3,7	4904	- 6,2	5259	+ 6,8	5154
	AUG	4802	+11,4	- 6,0	4516	- 7,9	5223	- 0,7	5165
	SEP	5116	+ 0,6	+ 6,5	5179	+14,7	5135	- 1,7	5173
	OKT	5848	+12,6	+14,3	5572	+ 7,6	5306	+ 3,3	5178
	NOV	5764	+ 5,3	- 1,4	5785	+ 3,8	5244	- 1,2	5191
	DEZ	4688	- 7,6	-18,7	5035	-13,0	5095	- 2,8	5207
FERNVERKEHR MIT LASTKRAFTFAHRZEUGEN (TARIF-TKM)									
1983	NOV	7730	+11,9	- 1,4	7786	+ 1,3	7374	+ 1,1	7242
	DEZ	6626	+ 8,7	-14,3	6646	-14,6	7334	- 0,5	7260
1984	JAN	6967	+11,6	+ 5,1	6739	+ 1,4	7305	- 0,4	7280
	FEB	6998	+12,7	+ 0,4	7133	+ 5,8	7310	+ 0,1	7299
	MAR	7586	- 0,3	+ 8,4	7341	+ 2,9	7135	- 2,4	7305
	APR	7170	+ 5,3	- 5,5	7540	+ 2,7	7303	+ 2,4	7312
	MAI	7902	+ 8,5	+10,2	7792	+ 3,3	7375	+ 1,0	7311
	JUN	7031	- 4,6	-11,0	7389	- 5,2	7080	- 4,0	7328
	JUL	7378	+ 7,5	+ 4,9	7152	- 3,2	7427	+ 4,9	7350
	AUG	6972	+ 1,8	- 5,5	6605	- 7,6	7358	- 0,9	7374
	SEP	7606	- 0,8	+ 9,1	7798	+18,1	7403	+ 0,6	7401
	OKT	8509	+ 8,6	+11,9	8053	+ 3,3	7557	+ 2,1	7430
	NOV	7750	+ 0,3	- 8,9	7886	- 2,1	7428	- 1,7	7453
	BINNENSCHIFFFAHRT (EFFEKTIV-TKM)								
1983	NOV	3375	-18,9	-23,4	3432	-18,4	3834	- 6,4	4150
	DEZ	3899	+ 4,0	+15,5	3948	+15,0	4263	+11,2	4170
1984	JAN	3850	+ 4,7	- 1,3	3613	- 8,5	4228	- 0,8	4188
	FEB	3802	+ 6,4	- 1,2	3933	+ 8,9	4218	- 0,2	4207
	MAR	4563	+ 3,2	+20,0	4367	+11,0	4192	- 0,6	4231
	APR	4496	+19,2	- 1,5	4746	+ 8,7	4502	+ 7,4	4254
	MAI	4750	+17,3	+ 5,6	4786	+ 0,8	4551	+ 1,1	4266
	JUN	4604	- 7,7	- 3,1	4937	+ 3,2	4040	-11,2	4276
	JUL	4620	+ 4,9	+ 0,3	4369	-11,5	4244	+ 5,0	4307
	AUG	4124	- 1,2	-10,7	3889	-11,0	4154	- 2,1	4341
	SEP	4379	+ 0,7	+ 6,2	4454	+14,5	4343	+ 4,5	4378
	OKT	4669	+ 6,0	+ 6,6	4412	- 0,9	4338	- 0,1	4400
	NOV	4137	+22,6	-11,4	4042	- 8,4	4508	+ 3,9	4417
	LUFTVERKEHR (EFFEKTIV-TKM)								
1984	JAN	19,50	+15,8	-17,1	19,21	-16,4	20,70	- 2,0	20,75
	FEB	21,34	+15,7	+ 9,4	22,33	+16,2	20,86	+ 0,8	20,90
	MAR	24,46	+ 8,5	+14,6	23,78	+ 6,5	20,84	- 0,1	21,03
	APR	22,50	+ 5,7	- 8,0	22,81	- 4,1	20,75	- 0,4	21,16
	MAI	21,54	+11,7	- 4,3	21,26	- 6,8	21,23	+ 2,3	21,27
	JUN	19,19	+ 7,4	-10,9	19,46	- 8,5	21,00	- 1,1	21,36
	JUL	20,34	+12,4	+ 6,0	20,07	+ 3,1	21,82	+ 3,9	21,46
	AUG	19,55	+14,7	- 3,9	19,13	- 4,7	21,94	+ 0,5	21,52
	SEP	20,28	+ 7,3	+ 3,7	20,35	+ 6,4	21,46	- 2,2	21,56
	OKT	21,26	+ 5,0	+ 4,8	21,01	+ 3,2	21,43	- 0,1	21,59
	NOV	22,57	+ 7,6	+ 6,2	22,92	+ 9,1	21,95	+ 2,4	21,62
	DEZ	23,32	- 0,9	+ 3,3	22,94	+ 0,1	21,14	- 3,7	21,67
1985	JAN	20,87	+ 7,0	-10,5	20,34	-11,3	21,78	+ 3,0	21,74
ROHRFERNLEITUNGEN (ROHES ERDOEL, EFFEKTIV-TKM)									
1983	DEZ	731	- 5,4	+ 6,6	754	+ 7,1	722	+ 7,9	726
1984	JAN	726	+18,2	- 0,7	692	- 8,2	764	+ 5,8	720
	FEB	711	+10,6	- 2,1	717	+ 3,6	734	- 3,9	714
	MAR	718	+ 6,1	+ 1,0	714	- 0,4	762	+ 3,8	708
	APR	670	-14,4	- 6,7	679	- 4,9	658	-13,6	702
	MAI	659	-27,2	- 1,6	660	- 2,8	613	- 6,8	696
	JUN	694	-12,0	+ 5,3	727	+10,2	690	+12,6	687
	JUL	748	+ 2,7	+ 7,8	710	- 2,3	730	+ 5,8	683
	AUG	711	- 2,3	+ 4,9	691	- 2,7	711	- 2,6	684
	SEP	748	+ 7,0	+ 5,2	723	+ 4,6	707	- 0,6	686
	OKT	594	-28,9	-20,6	562	-22,3	583	-17,5	688
	NOV	716	+ 4,4	+20,5	764	+35,9	732	+25,6	689
	DEZ	698	- 4,5	- 2,5	730	- 4,5	696	- 4,9	687

## 11 AKTIEN

11.1 INDEX DER AKTIENKURSE (30.12.1980 = 100)

JAHR	MONAT	ORIGINALWERT			KALENDERBEREINIGTER WERT		KALENDER- UND SAISON- BEREINIGTER WERT		GLATTE KOMPONENTE
		1980*100	VERÄNDERUNG VORJAHR	IN O/O GEGEN VORMONAT	1980*100	VERÄNDERUNG IN O/O GEGEN VORMONAT	1980*100	VERÄNDERUNG IN O/O GEGEN VORMONAT	
GESAMTINDEX									
1984	MAR	151,3	+20,2	- 2,2	X	X	149,0	- 3,0	149,7
	APR	151,2	+10,8	- 0,1	X	X	146,6	- 1,6	150,0
	MAI	151,7	+10,6	+ 0,3	X	X	148,8	+ 1,5	150,5
	JUN	149,7	+ 9,4	- 1,3	X	X	150,0	+ 0,8	151,2
	JUL	143,7	+ 1,0	- 4,0	X	X	146,2	- 2,5	152,0
	AUG	146,9	+ 5,7	+ 2,2	X	X	151,6	+ 3,7	153,2
	SEP	154,1	+12,5	+ 4,9	X	X	158,8	+ 4,7	155,1
	OKT	160,0	+11,1	+ 3,8	X	X	160,7	+ 1,2	157,6
	NOV	161,4	+ 9,1	+ 0,9	X	X	161,6	+ 0,6	160,1
	DEZ	162,8	+ 8,4	+ 0,9	X	X	162,9	+ 0,8	162,9
	JAN	170,8	+ 9,9	+ 4,9	X	X	167,1	+ 2,6	165,8
	FEB	174,3	+12,7	+ 2,0	X	X	171,0	+ 2,3	169,1
MAR	180,4	+19,2	+ 3,5	X	X	176,9	+ 3,5	172,6	
ENERGIE- UND WASSERVERSORGUNG, BERGBAU									
1984	MAR	113,6	- 2,0	- 3,9	X	X	113,0	- 3,3	113,9
	APR	112,2	- 6,8	- 1,2	X	X	110,3	- 2,4	113,0
	MAI	111,3	- 6,8	- 0,8	X	X	110,5	+ 0,2	112,1
	JUN	110,7	- 6,3	- 0,5	X	X	110,9	+ 0,4	111,3
	JUL	107,5	- 8,1	- 2,9	X	X	109,7	- 1,1	110,6
	AUG	107,3	- 6,8	- 0,2	X	X	110,5	+ 0,7	110,1
	SEP	108,2	- 5,5	+ 0,8	X	X	111,2	+ 0,6	109,9
	OKT	110,2	- 7,3	+ 1,8	X	X	109,7	- 1,3	109,9
	NOV	111,9	- 4,8	+ 1,5	X	X	111,1	+ 1,3	109,8
	DEZ	111,5	- 4,9	- 0,4	X	X	110,6	- 0,5	109,7
	JAN	113,5	- 5,2	+ 1,8	X	X	110,4	- 0,2	109,6
	FEB	113,2	- 4,2	- 0,3	X	X	110,8	+ 0,4	109,8
MAR	111,0	- 2,3	- 1,9	X	X	110,8	+ 0,0	110,2	
VERARBEITENDE INDUSTRIE									
1984	MAR	154,2	+22,5	- 2,2	X	X	151,9	- 3,2	152,8
	APR	153,8	+12,0	- 0,3	X	X	149,5	- 1,6	152,6
	MAI	153,9	+11,3	+ 0,1	X	X	151,3	+ 1,2	152,7
	JUN	151,9	+ 9,5	- 1,3	X	X	152,3	+ 0,7	152,9
	JUL	144,6	- 1,1	- 4,8	X	X	146,8	- 3,6	153,1
	AUG	148,6	+ 3,5	+ 2,8	X	X	152,3	+ 3,7	153,8
	SEP	154,1	+ 9,0	+ 3,7	X	X	158,5	+ 4,1	155,0
	OKT	160,1	+ 7,3	+ 3,9	X	X	160,2	+ 1,1	157,3
	NOV	159,9	+ 4,7	- 0,1	X	X	160,6	+ 0,2	159,8
	DEZ	161,9	+ 4,5	+ 1,3	X	X	162,4	+ 1,1	162,7
	JAN	168,6	+ 5,2	+ 4,1	X	X	165,8	+ 2,1	165,9
	FEB	174,6	+10,8	+ 3,6	X	X	171,8	+ 3,6	169,3
MAR*	184,4	+19,6	+ 5,6	X	X	179,8	+ 4,7	172,8	
GRUNDSTOFFINDUSTRIE									
1984	MAR	142,5	+19,9	- 2,4	X	X	139,8	- 3,1	140,7
	APR	143,3	+11,4	+ 0,6	X	X	138,1	- 1,2	140,8
	MAI	143,6	+12,4	+ 0,2	X	X	140,5	+ 1,7	141,1
	JUN	140,4	+10,4	- 2,2	X	X	141,1	+ 0,4	141,5
	JUL	133,4	- 0,4	- 5,0	X	X	136,0	- 3,6	141,9
	AUG	137,4	+ 3,9	+ 3,0	X	X	140,7	+ 3,5	142,7
	SEP	141,9	+ 9,7	+ 3,3	X	X	146,5	+ 4,1	143,9
	OKT	147,4	+ 8,9	+ 3,9	X	X	148,6	+ 1,4	145,9
	NOV	147,9	+ 7,3	+ 0,3	X	X	149,6	+ 0,7	148,1
	DEZ	150,8	+ 7,8	+ 2,0	X	X	151,8	+ 1,5	150,6
	JAN	155,0	+ 4,6	+ 2,8	X	X	151,9	+ 0,1	153,3
	FEB	160,7	+10,1	+ 3,7	X	X	157,4	+ 3,6	156,2
MAR*	171,8	+20,6	+ 6,9	X	X	167,1	+ 6,2	159,1	
INVESTITIONSGÜTERINDUSTRIE									
1984	MAR	166,4	+26,8	- 2,1	X	X	164,5	- 3,3	165,4
	APR	164,9	+13,9	- 0,9	X	X	161,2	- 2,0	165,0
	MAI	164,9	+11,8	+ 0,0	X	X	162,8	+ 1,0	164,9
	JUN	163,4	+ 9,9	- 0,9	X	X	164,0	+ 0,7	165,1
	JUL	155,7	- 1,3	- 4,7	X	X	158,0	- 3,7	165,4
	AUG	160,6	+ 4,4	+ 3,1	X	X	165,1	+ 4,5	166,1
	SEP	167,6	+ 9,8	+ 4,4	X	X	172,2	+ 4,3	167,7
	OKT	175,1	+ 7,4	+ 4,5	X	X	174,0	+ 1,0	170,6
	NOV	174,6	+ 4,0	- 0,3	X	X	174,0	+ 0,0	173,8
	DEZ	176,4	+ 3,3	+ 1,0	X	X	175,8	+ 1,0	177,5
	JAN	186,1	+ 7,4	+ 5,5	X	X	182,9	+ 4,0	181,6
	FEB	193,2	+13,7	+ 3,8	X	X	190,3	+ 4,0	186,0
MAR	202,9	+21,9	+ 5,0	X	X	198,4	+ 4,3	190,5	
BAUINDUSTRIE									
1984	MAR	156,3	-13,1	- 0,4	X	X	152,0	- 2,7	157,4
	APR	156,3	-13,7	+ 0,0	X	X	151,5	- 0,3	155,4
	MAI	156,6	-11,7	+ 0,2	X	X	153,7	+ 1,5	159,2
	JUN	164,7	- 2,5	+ 5,2	X	X	161,8	+ 5,3	160,2
	JUL	169,0	+ 0,1	+ 2,6	X	X	164,0	+ 1,4	161,7
	AUG	171,1	+ 8,4	+ 1,2	X	X	171,1	+ 4,3	163,4
	SEP	167,9	+10,5	- 1,9	X	X	171,9	+ 0,5	165,6
	OKT	163,7	+ 9,3	- 2,5	X	X	169,1	- 1,6	166,5
	NOV	159,4	+ 8,0	- 2,6	X	X	166,3	- 1,7	166,4
	DEZ	162,9	+ 8,1	+ 2,2	X	X	165,6	- 0,4	165,9
	JAN	163,9	+ 3,6	+ 0,6	X	X	162,9	- 1,6	165,2
	FEB	161,2	+ 2,7	- 1,6	X	X	161,7	- 0,7	164,9
MAR	163,3	+ 4,5	+ 1,3	X	X	162,6	+ 0,6	165,3	

## 12 PREISE

12.1 PREISINDIZES (1980 = 100)

JAHR	MONAT	ORIGINALWERT			KALENDERBEREINIGTER WERT		KALENDER- UND SAISON- BEREINIGTER WERT		GLATTE KOMPONENTE
		1980=100	VERÄNDERUNG VORJAHR	IN O/O GEGEN VORMONAT	1980=100	VERÄNDERUNG IN O/O GEGEN VORMONAT	1980=100	VERÄNDERUNG IN O/O GEGEN VORMONAT	1980=100
ERZEUGERPREISE GEWERBLICHE PRODUKTE									
1984	FEB	118,0	+ 2,6	+ 0,2	X	X	117,9	+ 0,2	117,9
	MAR	118,2	+ 3,1	+ 0,2	X	X	118,4	+ 0,4	118,2
	APR	118,7	+ 3,1	+ 0,4	X	X	118,7	+ 0,3	118,5
	MAI	118,9	+ 3,2	+ 0,2	X	X	119,0	+ 0,3	118,8
	JUN	119,0	+ 3,0	+ 0,1	X	X	119,1	+ 0,1	119,1
	JUL	119,3	+ 3,2	+ 0,3	X	X	119,4	+ 0,3	119,4
	AUG	119,3	+ 2,6	+ 0,0	X	X	119,3	- 0,1	119,6
	SEP	119,7	+ 2,7	+ 0,3	X	X	119,6	+ 0,3	119,9
	OKT	120,3	+ 3,1	+ 0,5	X	X	120,2	+ 0,5	120,2
	NOV	120,3	+ 2,9	+ 0,0	X	X	120,3	+ 0,1	120,4
	DEZ	120,4	+ 2,8	+ 0,1	X	X	120,6	+ 0,2	120,7
	1985	JAN	121,2	+ 2,9	+ 0,7	X	X	121,0	+ 0,3
FEB		121,6	+ 3,1	+ 0,3	X	X	121,4	+ 0,3	121,3
ERZEUGERPREISE LANDWIRTSCH. PRODUKTE									
1984	FEB	111,8	+ 2,3	+ 3,0	X	X	111,0	+ 1,6	110,4
	MAR	113,3	+ 3,8	+ 1,3	X	X	111,7	+ 0,6	110,5
	APR	111,3	+ 3,8	- 1,8	X	X	111,5	- 0,2	110,4
	MAI	108,8	+ 1,9	- 2,2	X	X	110,3	- 1,1	110,3
	JUN	111,2	+ 3,2	+ 2,2	X	X	111,0	+ 0,6	110,1
	JUL	108,7	+ 1,9	- 2,2	X	X	110,0	- 0,9	109,6
	AUG	106,7	- 1,1	- 1,8	X	X	108,0	- 1,8	108,9
	SEP	107,4	- 2,3	+ 0,7	X	X	107,1	- 0,8	108,1
	OKT	106,7	- 3,0	- 0,7	X	X	106,5	- 0,6	107,4
	NOV	106,0	- 3,9	- 0,7	X	X	105,6	- 0,8	106,6
	DEZ	105,7	- 4,5	- 0,3	X	X	104,9	- 0,7	105,9
	1985	JAN	104,3	- 3,9	- 1,3	X	X	105,1	+ 0,2
FEB		103,9	- 7,1	- 0,4	X	X	103,1	- 1,9	104,1
ERZEUGERPREISE PFLANZLICHER PRODUKTE									
1984	FEB	121,1	+13,4	+ 4,9	X	X	118,4	+ 2,1	117,5
	MAR	125,3	+16,8	+ 3,5	X	X	120,4	+ 1,7	117,7
	APR	125,0	+15,7	- 0,2	X	X	120,0	- 0,3	117,8
	MAI	122,6	+13,1	- 1,9	X	X	118,7	- 1,1	117,5
	JUN	124,5	+13,1	+ 1,5	X	X	119,1	+ 0,3	116,7
	JUL	117,0	+ 9,7	- 6,0	X	X	117,0	- 1,8	115,4
	AUG	104,5	- 2,4	-10,7	X	X	109,9	- 6,1	113,2
	SEP	100,7	- 7,5	- 3,6	X	X	106,8	- 2,8	110,9
	OKT	100,7	- 8,3	+ 0,0	X	X	106,4	- 0,4	109,2
	NOV	100,7	-10,0	+ 0,0	X	X	105,2	- 1,1	107,6
	DEZ	101,8	-11,0	+ 1,1	X	X	104,1	- 1,0	106,0
	1985	JAN	103,5	-10,3	+ 1,7	X	X	103,9	- 0,2
FEB		103,3	-14,7	- 0,2	X	X	100,1	- 3,7	101,5
ERZEUGERPREISE TIERISCHER PRODUKTE									
1984	FEB	108,2	- 1,8	+ 2,3	X	X	108,2	+ 1,5	107,6
	MAR	108,7	- 0,9	+ 0,5	X	X	108,4	+ 0,2	107,6
	APR	105,9	- 0,9	- 2,6	X	X	108,2	- 0,2	107,6
	MAI	103,5	- 2,5	- 2,3	X	X	107,1	- 1,0	107,5
	JUN	106,1	- 0,7	+ 2,5	X	X	107,9	+ 0,7	107,5
	JUL	105,5	- 1,1	- 0,6	X	X	107,3	- 0,6	107,4
	AUG	107,5	- 0,6	+ 1,9	X	X	107,3	+ 0,0	107,2
	SEP	110,0	- 0,3	+ 2,3	X	X	107,2	- 0,1	107,0
	OKT	109,1	- 0,8	- 0,8	X	X	106,6	- 0,6	106,6
	NOV	108,0	- 1,5	- 1,0	X	X	105,8	- 0,8	106,3
	DEZ	107,2	- 1,8	- 0,7	X	X	105,3	- 0,5	105,9
	1985	JAN	104,7	- 1,0	- 2,3	X	X	105,6	+ 0,3
FEB		104,1	- 3,8	- 0,6	X	X	104,2	- 1,3	105,1
PREISE FUER EINFUHRWAREN									
1984	FEB	120,7	+ 5,5	- 0,7	X	X	120,3	- 0,2	120,2
	MAR	119,8	+ 6,1	- 0,7	X	X	121,2	+ 0,7	120,9
	APR	120,5	+ 6,6	+ 0,6	X	X	121,9	+ 0,6	121,5
	MAI	122,4	+ 7,9	+ 1,6	X	X	123,1	+ 1,0	122,1
	JUN	122,1	+ 6,6	- 0,2	X	X	122,8	- 0,2	122,7
	JUL	122,5	+ 6,1	+ 0,3	X	X	122,9	+ 0,1	123,2
	AUG	123,2	+ 4,7	+ 0,6	X	X	122,6	- 0,2	123,6
	SEP	124,7	+ 5,4	+ 1,2	X	X	123,7	+ 0,9	124,1
	OKT	125,5	+ 7,0	+ 0,6	X	X	125,1	+ 1,1	124,7
	NOV	124,7	+ 5,2	- 0,6	X	X	124,7	- 0,3	125,3
	DEZ	125,5	+ 4,8	+ 0,6	X	X	125,3	+ 0,5	126,0
	1985	JAN	127,0	+ 4,5	+ 1,2	X	X	126,0	+ 0,6
FEB		129,5	+ 7,3	+ 2,0	X	X	128,3	+ 1,8	127,1
PREISE FUER AUSFUHRWAREN									
1984	FEB	114,8	+ 3,1	+ 0,2	X	X	114,7	+ 0,2	114,7
	MAR	115,1	+ 3,5	+ 0,3	X	X	115,1	+ 0,3	115,0
	APR	115,5	+ 3,7	+ 0,3	X	X	115,5	+ 0,3	115,4
	MAI	116,0	+ 3,8	+ 0,4	X	X	115,9	+ 0,3	115,7
	JUN	116,0	+ 3,6	+ 0,0	X	X	116,1	+ 0,2	116,1
	JUL	116,2	+ 3,4	+ 0,2	X	X	116,3	+ 0,2	116,4
	AUG	116,5	+ 3,2	+ 0,3	X	X	116,5	+ 0,2	116,7
	SEP	117,1	+ 3,4	+ 0,5	X	X	116,9	+ 0,3	117,0
	OKT	117,5	+ 3,8	+ 0,3	X	X	117,5	+ 0,5	117,4
	NOV	117,5	+ 3,6	+ 0,0	X	X	117,8	+ 0,3	117,7
	DEZ	117,6	+ 3,3	+ 0,1	X	X	118,0	+ 0,2	118,1
	1985	JAN	118,6	+ 3,5	+ 0,9	X	X	118,4	+ 0,3
FEB		119,2	+ 3,8	+ 0,5	X	X	119,0	+ 0,5	118,8

## 12 PREISE

## 12.1 PREISINDIZES (1980 = 100)

JAHR	MONAT	ORIGINALWERT			KALENDERBEREINIGTER WERT		KALENDER- UND SAISON- BEREINIGTER WERT		GLATTE KOMPONENTE
		1980=100	VERÄNDERUNG IN O/O GEGEN VORJAHR VORMONAT		1980=100	VERÄNDERUNG IN O/O GEGEN VORMONAT	1980=100	VERÄNDERUNG IN O/O GEGEN VORMONAT	1980=100
VERBRAUCHERPREISE (EINZELH.VERKAUFSPR.) (1976=100)									
1984	FEB	115,2	+ 2,7	+ 0,3	X	X	115,0	+ 0,2	114,9
	MAR	115,5	+ 2,9	+ 0,3	X	X	115,4	+ 0,3	115,1
	APR	115,6	+ 2,7	+ 0,1	X	X	115,5	+ 0,1	115,3
	MAI	115,8	+ 2,5	+ 0,2	X	X	115,5	+ 0,0	115,4
	JUN	116,1	+ 2,6	+ 0,3	X	X	115,8	+ 0,3	115,6
	JUL	115,7	+ 2,0	- 0,3	X	X	115,6	- 0,2	115,7
	AUG	115,3	+ 1,6	- 0,3	X	X	115,6	+ 0,0	115,8
	SEP	115,2	+ 1,2	- 0,1	X	X	115,5	- 0,1	115,9
	OKT	115,7	+ 1,7	+ 0,4	X	X	116,0	+ 0,4	116,0
	NOV	115,9	+ 1,6	+ 0,2	X	X	116,1	+ 0,1	116,2
	DEZ	116,0	+ 1,5	+ 0,1	X	X	116,3	+ 0,2	116,4
	1985	JAN	116,6	+ 1,6	+ 0,5	X	X	116,6	+ 0,3
FEB		117,1	+ 1,6	+ 0,4	X	X	116,8	+ 0,2	116,7
LEBENSHALTUNG ALLER PRIVATEN HAUSHALTE									
1984	FEB	117,8	+ 2,9	+ 0,3	X	X	117,6	+ 0,3	117,5
	MAR	117,9	+ 3,1	+ 0,1	X	X	118,0	+ 0,3	117,7
	APR	118,1	+ 3,0	+ 0,2	X	X	118,2	+ 0,2	117,9
	MAI	118,2	+ 2,8	+ 0,1	X	X	118,3	+ 0,1	118,1
	JUN	118,6	+ 2,8	+ 0,3	X	X	118,5	+ 0,2	118,3
	JUL	118,4	+ 2,2	- 0,2	X	X	118,4	- 0,1	118,5
	AUG	118,2	+ 1,7	- 0,2	X	X	118,3	- 0,1	118,6
	SEP	118,3	+ 1,5	+ 0,1	X	X	118,4	+ 0,1	118,8
	OKT	119,0	+ 2,1	+ 0,6	X	X	119,1	+ 0,6	119,0
	NOV	119,2	+ 2,1	+ 0,2	X	X	119,3	+ 0,2	119,3
	DEZ	119,3	+ 2,0	+ 0,1	X	X	119,4	+ 0,1	119,5
	1985	JAN	120,0	+ 2,1	+ 0,6	X	X	119,8	+ 0,3
FEB		120,5	+ 2,3	+ 0,4	X	X	120,2	+ 0,3	120,0
NAHRUNGSMITTEL									
1984	FEB	114,7	+ 3,1	+ 1,1	X	X	114,1	+ 0,2	114,0
	MAR	115,4	+ 3,3	+ 0,6	X	X	114,5	+ 0,4	114,1
	APR	115,7	+ 2,6	+ 0,3	X	X	114,2	- 0,3	114,3
	MAI	115,7	+ 2,5	+ 0,0	X	X	114,3	+ 0,1	114,3
	JUN	116,3	+ 2,4	+ 0,5	X	X	114,4	+ 0,1	114,4
	JUL	115,4	+ 2,0	- 0,8	X	X	114,4	+ 0,0	114,4
	AUG	113,7	+ 1,8	- 1,5	X	X	114,4	+ 0,0	114,3
	SEP	112,3	+ 0,6	- 1,2	X	X	113,9	- 0,4	114,3
	OKT	112,3	+ 0,5	+ 0,0	X	X	114,0	+ 0,1	114,3
	NOV	112,5	+ 0,4	+ 0,2	X	X	114,1	+ 0,1	114,3
	DEZ	112,6	+ 0,2	+ 0,1	X	X	114,0	- 0,1	114,3
	1985	JAN	113,8	+ 0,3	+ 1,1	X	X	114,2	+ 0,2
FEB		115,2	+ 0,4	+ 1,2	X	X	114,4	+ 0,2	114,3