

# **Indikatoren zur Wirtschafts - entwicklung**

**Zeitreihen mit Saisonbereinigung**

**3**

**März  
1985**

**Statistisches Bundesamt • Verlag W. Kohlhammer**

### Abkürzungen

BESCH.	=	Beschäftigte
GES.	=	Gesamt
GRUNDST.	=	Grundstoff
IND.	=	Industrie
INSG.	=	Insgesamt
O.G.BREG.	=	Ohne Güter der Bundes- regierung
O.NUG.	=	Ohne Nahrungs- und Genußmittelgewerbe
VERARB.	=	Verarbeitende

### Zeichenerklärung

-	=	nichts vorhanden
...	=	Angabe fällt später an
.	=	Zahlenwert unbekannt oder geheim- zuhalten
x	=	Tabellenfach gesperrt (Kalender- bereinigung sachlich nicht sinnvoll)
()	=	Aussagewert eingeschränkt, da der Zahlenwert Fehler aufweisen kann

### Legende für Grafiken

----	=	Originalwert
—	=	Kalenderbereinigter bzw. kalender- und saisonbereinigter Wert
—	=	Glatte Komponente

Die Angaben beziehen sich auf das Bundesge-  
biet; sie schließen Berlin (West) ein.

H e r a u s g e b e r :  
Statistisches Bundesamt  
Gustav-Stresemann-Ring 11  
6200 Wiesbaden

A u s l i e f e r u n g :  
Verlag W. Kohlhammer GmbH  
Abt. Veröffentlichungen des Statistischen  
Bundesamtes  
Philipp-Reis-Str. 3  
6500 Mainz 42

Erscheinungsfolge: monatlich

Erschienen im März 1985

Preis: DM 13,20

Bestellnummer: 1010600-85103

Nachdruck - auch auszugsweise - nur mit  
Quellenangabe gestattet.

	Seite
Einführung .....	5
Erläuterungen .....	
Berechnungsmethoden .....	6
Begriffserklärungen .....	6
<b>1 <u>BESCHÄFTIGUNG UND ARBEITSMARKT</u></b>	
1.1 Gesamtzahlen (1 000)	
Arbeitslose (insgesamt, männlich, weiblich) .....	10
Offene Stellen (insgesamt) .....	10
Kurzarbeiter (insgesamt, männlich) .....	10
1.2 Beschäftigte im Bergbau und Verarbeitenden Gewerbe und im Bauhauptgewerbe (1980 = 100)	
Bergbau und Verarbeitendes Gewerbe .....	12
Verarbeitendes Gewerbe .....	12
Grundstoff- und Produktionsgütergewerbe .....	12
Investitionsgüter produzierendes Gewerbe .....	12
Verbrauchsgüter produzierendes Gewerbe .....	12
Nahrungs- und Genussmittelgewerbe .....	12
Bauhauptgewerbe .....	13
<b>2 <u>PRODUKTION IM PRODUZIERENDEN GEWERBE</u></b>	
2.1 Index der Nettoproduktion (1980=100) - Unternehmen -	
Produzierendes Gewerbe insgesamt ..	14
Produzierendes Gewerbe ohne Bauhauptgewerbe .....	14
Bergbau und Verarbeitendes Gewerbe .....	14
Bergbau .....	14
Elektrizitäts- und Gasversorgung ..	14
Verarbeitendes Gewerbe .....	14
Grundstoff- und Produktionsgütergewerbe .....	15
Investitionsgüter produzierendes Gewerbe .....	15
Verbrauchsgüter produzierendes Gewerbe .....	15
Nahrungs- und Genussmittelgewerbe ..	15
Ausgewählte Wirtschaftszweige	
Eisenschaffende Industrie .....	15
Chemische Industrie .....	16
Maschinenbau .....	16
Straßenfahrzeugbau, Reparatur von Kraftfahrzeugen usw. ....	16
Elektrotechnik, Reparatur von Haushaltsgeräten .....	16
Herstellung von Eisen-, Blech- und Metallwaren .....	16
Textilgewerbe .....	16
Bekleidungsgewerbe .....	17
Ernährungsgewerbe .....	17
2.2 Geleistete Arbeitsstunden im Bauhauptgewerbe (1980 = 100)	
Bauhauptgewerbe insgesamt .....	20
Ausgewählte Bauarten	
Hochbau .....	20
Tiefbau .....	20
Wohnungsbau .....	20
Gewerblicher und industrieller Bau .....	20
Öffentlicher und Verkehrsbau ....	20
2.3 Produktionsindex für das Bauhauptgewerbe (1976 = 100)	
Bauhauptgewerbe insgesamt .....	23
Hochbau .....	23
Tiefbau .....	23

	Seite		Seite
3		<u>PRODUKTIVITÄT UND LOHNCOSTEN IM BERGBAU UND VERARBEITENDEN GEWERBE</u>	
3.1		Produktionsergebnis (1980 = 100)	
	24	Je Beschäftigten .....	
	24	Je Beschäftigtenstunde .....	
	24	Je Arbeiter .....	
	24	Je Arbeiterstunde .....	
3.2		Lohn- und Gehaltssumme (1980 = 100)	
	25	Je Beschäftigten (Bergbau und Verarbeitendes Gewerbe) .....	
	25	Je Beschäftigtenstunde (Bergbau und Verarbeitendes Gewerbe) .....	
	25	Je Produkteinheit (Bergbau und Verarbeitendes Gewerbe) .....	
	25	Je Produkteinheit (Verarbeitendes Gewerbe) .....	
	25	Je Produkteinheit (Grundstoff- und Produktionsgütergewerbe) .....	
	25	Je Produkteinheit (Investitionsgüter produzierendes Gewerbe) .....	
	26	Je Produkteinheit (Verbrauchsgüter produzierendes Gewerbe) .....	
	26	Je Produkteinheit (Nahrungs- und Genußmittelgewerbe) .....	
	26	Je Umsatzeinheit (Bergbau und Verarbeitendes Gewerbe) .....	
4		<u>AUFTRAGSEINGANG IM VERARBEITENDEN GEWERBE UND IM BAUHAUPTGEWERBE</u>	
4.1		Wertindex (1980 = 100) - jeweils insgesamt, Inland, Ausland	
	29	Verarbeitendes Gewerbe (ohne Nahrungs- und Genußmittelgewerbe) ....	
	29	Grundstoff- und Produktionsgütergewerbe .....	
	30	Investitionsgüter produzierendes Gewerbe .....	
	30	Verbrauchsgüter produzierendes Gewerbe .....	
		Ausgewählte Wirtschaftszweige	
	31	Hochofen-, Stahl- und Warmwalzwerke .....	
	31	Chemische Industrie .....	
	32	Maschinenbau .....	
	32	Straßenfahrzeugbau .....	
	33	Elektrotechnik .....	
	33	Herstellung von Eisen-, Blech- und Metallwaren .....	
	34	Textilgewerbe .....	
	34	Bekleidungsgewerbe .....	
	38	Bauhauptgewerbe .....	
	38	Hochbau .....	
	38	Wohnungsbau .....	
	38	Tiefbau .....	
	38	Straßenbau .....	
4.2		Volumenindex (1980 = 100) - jeweils insgesamt, Inland, Ausland	
	40	Verarbeitendes Gewerbe (ohne Nahrungs- und Genußmittelgewerbe) ....	
	40	Grundstoff- und Produktionsgütergewerbe .....	
	41	Investitionsgüter produzierendes Gewerbe .....	
	41	Verbrauchsgüter produzierendes Gewerbe .....	
		Ausgewählte Wirtschaftszweige	
	42	Hochofen-, Stahl- und Warmwalzwerke .....	
	42	Chemische Industrie .....	
	43	Maschinenbau .....	
	43	Straßenfahrzeugbau .....	
	44	Elektrotechnik .....	
	44	Herstellung von Eisen-, Blech- und Metallwaren .....	
	45	Textilgewerbe .....	
	45	Bekleidungsgewerbe .....	
		Bauhauptgewerbe .....	
		Hochbau .....	
		Wohnungsbau .....	
		Tiefbau .....	
		Straßenbau .....	
		Bauhauptgewerbe .....	49
		Hochbau .....	49
		Wohnungsbau .....	49
		Tiefbau .....	49
		Straßenbau .....	49
5		<u>UMSÄTZE IM VERARBEITENDEN GEWERBE UND IM BAUHAUPTGEWERBE</u>	
5.1		Wertindex (1980 = 100) - jeweils insgesamt, Inland, Ausland	
		Verarbeitendes Gewerbe (ohne Nahrungs- und Genußmittelgewerbe) ....	50
		Grundstoff- und Produktionsgütergewerbe .....	50
		Investitionsgüter produzierendes Gewerbe .....	51
		Verbrauchsgüter produzierendes Gewerbe .....	51
		Ausgewählte Wirtschaftszweige	
		Hochofen-, Stahl- und Warmwalzwerke .....	52
		Chemische Industrie .....	52
		Maschinenbau .....	53
		Straßenfahrzeugbau .....	53
		Elektrotechnik .....	54
		Herstellung von Eisen-, Blech- und Metallwaren .....	54
		Textilgewerbe .....	55
		Bekleidungsgewerbe .....	55
		Bauhauptgewerbe .....	59
		Wohnungsbau .....	59
		Öffentlicher- und Verkehrsbau ...	59
5.2		Volumenindex (1980 = 100) - jeweils insgesamt, Inland, Ausland	
		Verarbeitendes Gewerbe (ohne Nahrungs- und Genußmittelgewerbe) ....	60
		Grundstoff- und Produktionsgütergewerbe .....	60
		Investitionsgüter produzierendes Gewerbe .....	61
		Verbrauchsgüter produzierendes Gewerbe .....	61
		Ausgewählte Wirtschaftszweige	
		Hochofen-, Stahl- und Warmwalzwerke .....	62
		Chemische Industrie .....	62
		Maschinenbau .....	63
		Straßenfahrzeugbau .....	63
		Elektrotechnik .....	64
		Herstellung von Eisen-, Blech- und Metallwaren .....	64
		Textilgewerbe .....	65
		Bekleidungsgewerbe .....	65
6		<u>BAUGENEHMIGUNGEN, BAUFERTIGSTEL- LUNGEN, BAUVORRAT</u>	
6.1		Veranschlagte reine Baukosten der genehmigten Hochbauvorhaben im Neubau (1980 = 100)	
		Wohn- und Nichtwohngebäude .....	69
		Wohngebäude .....	69
		Wohngebäude von privaten Haushalten .....	69
		Nichtwohngebäude .....	69
		Öffentliche Bauherren .....	69
		Nichtöffentliche Bauherren .....	69
6.2		Rauminhalt der genehmigten Hochbauvorhaben im Neubau (1980 = 100)	
		Wohn- und Nichtwohngebäude .....	70
		Wohngebäude .....	70
		Wohngebäude von privaten Haushalten .....	70
		Nichtwohngebäude .....	70
		Öffentliche Bauherren .....	70
		Nichtöffentliche Bauherren .....	70

Seite		Seite
6.3	Rauminhalt der fertiggestellten Gebäude im Neubau (1980 = 100)	
	Wohn- und Nichtwohngebäude .....	71
	Wohngebäude .....	71
	Nichtwohngebäude .....	71
6.4	Genehmigte und fertiggestellte Wohnungen (Anzahl), Bauvorrat (1 000)	
	Genehmigte Wohnungen insgesamt ....	72
	Genehmigte Wohnungen in Wohngebäuden mit 1 und 2 Wohnungen .....	72
	Genehmigte Wohnungen in Wohngebäuden mit 3 Wohnungen und mehr ...	72
	Fertiggestellte Wohnungen insgesamt .....	72
	Bauvorrat an Wohnungen insgesamt ..	72
6.5	Veranschlagte reine Baukosten der genehmigten Baumaßnahmen an bestehenden Gebäuden (1980 = 100)	
	Wohngebäude .....	74
	Nichtwohngebäude .....	74
7	<u>UMSÄTZE DES GROSSHANDELS</u>	
7.1	In jeweiligen Preisen (1970 = 100)	
	Großhandel insgesamt .....	75
	Kohle und Mineralölzeugnisse ..	75
	Erze, Metalle und Halbzeug .....	75
	Holz und Baustoffe u.ä. ....	75
	Nahrungs- und Genußmittel .....	75
	Fahrzeuge und Maschinen (a.n.g.)	75
8	<u>UMSÄTZE DES EINZELHANDELS</u>	
8.1	In jeweiligen Preisen (1970 = 100)	
	Einzelhandel insgesamt .....	77
	Nahrungs- und Genußmittel .....	77
	Textilwaren, Schuhe .....	77
	Metallwaren, Hausrat, Wohnbedarf (a.n.g.) .....	77
	Elektro- und optische Erzeugnisse, Uhren .....	77
	Fahrzeuge, Maschinen und Büroeinrichtungen .....	77
9	<u>AUSSENHANDEL (SPEZIALHANDEL)</u>	
9.1	Einfuhr - Tatsächliche Werte (Mill. DM)	
	Einfuhr insgesamt .....	78
	Einfuhr nach Warengruppen	
	Ernährungswirtschaft .....	78
	Gewerbliche Wirtschaft (ohne Güter der Bundesregierung) .....	78
	Rohstoffe und Halbwaren .....	78
	Rohstoffe .....	78
	Halbwaren .....	78
	Fertigwaren (ohne Güter der Bundesregierung) .....	79
	Vorerzeugnisse .....	79
	Enderzeugnisse (ohne Güter der Bundesregierung) .....	79
	Halbwaren und Vorerzeugnisse ....	79
	Einfuhr nach dem Güterverzeichnis für Produktionsstatistiken	
	Erzeugnisse des Ernährungs- gewerbes, Tabakwaren .....	79
	Erzeugnisse des Grundstoff- und Produktionsgütergewerbes .....	79
	Erzeugnisse des Investitionsgüter produzierenden Gewerbes .....	80
	Erzeugnisse des Verbrauchsgüter produzierenden Gewerbes .....	80
	Einfuhr von Investitions- und Verbrauchsgütern	
	Investitionsgüter .....	80
	Verbrauchsgüter .....	80
	Einfuhr nach Ländergruppen (Herst.- u. Verbr.Länder)	
	EG-Länder .....	80
	Andere europäische industrialisierte Länder .....	81
	Vereinigte Staaten .....	81
	Übrige industrialisierte westliche Länder .....	81
	Entwicklungsländer .....	81
	Staatshandelsländer .....	81
9.2	Ausfuhr - Tatsächliche Werte (Mill. DM)	
	Ausfuhr insgesamt .....	87
	Ausfuhr nach Warengruppen	
	Gewerbliche Wirtschaft .....	87
	Rohstoffe und Halbwaren .....	87
	Rohstoffe .....	87
	Halbwaren .....	87
	Fertigwaren .....	87
	Vorerzeugnisse .....	88
	Enderzeugnisse .....	88
	Ausfuhr nach dem Güterverzeichnis für Produktionsstatistiken	
	Erzeugnisse des Grundstoff- und Produktionsgütergewerbes .....	88
	Erzeugnisse des Investitionsgüter produzierenden Gewerbes .....	88
	Erzeugnisse des Verbrauchsgüter produzierenden Gewerbes .....	88
	Ausfuhr von Investitions- und Verbrauchsgütern	
	Investitionsgüter .....	89
	Verbrauchsgüter .....	89
	Ausfuhr nach Ländergruppen (Herst.- u. Verbr.Länder)	
	EG-Länder .....	89
	Andere europäische industrialisierte Länder .....	89
	Vereinigte Staaten .....	89
	Übrige industrialisierte westliche Länder .....	90
	Entwicklungsländer .....	90
	Staatshandelsländer .....	90
	Saldo insgesamt .....	90
9.3	Einfuhr - Volumen (Mill. DM)	
	Einfuhr insgesamt .....	91
	Einfuhr nach Warengruppen	
	Ernährungswirtschaft .....	91
	Gewerbliche Wirtschaft (ohne Güter der Bundesregierung) .....	91
	Rohstoffe und Halbwaren .....	91
	Rohstoffe .....	91
	Halbwaren .....	91
	Fertigwaren (ohne Güter der Bundesregierung) .....	92
	Vorerzeugnisse .....	92
	Enderzeugnisse (ohne Güter der Bundesregierung) .....	92
	Halbwaren und Vorerzeugnisse ....	92
	Einfuhr nach dem Güterverzeichnis für Produktionsstatistiken	
	Erzeugnisse des Ernährungs- gewerbes, Tabakwaren .....	92
	Erzeugnisse des Grundstoff- und Produktionsgütergewerbes .....	92
	Erzeugnisse des Investitionsgüter produzierenden Gewerbes .....	93
	Erzeugnisse des Verbrauchsgüter produzierenden Gewerbes .....	93

	Seite		Seite
Einfuhr von Investitions- und Verbrauchsgütern		12 <u>PREISE</u>	
Investitionsgüter .....	93	12.1 Preisindizes (1980 = 100)	
Verbrauchsgüter .....	93	Erzeugerpreise gewerblicher Produkte .....	101
Einfuhr nach Ländergruppen (Herst.- u. Verbr.Länder)		Erzeugerpreise landwirtschaftlicher Produkte .....	101
EG-Länder .....	93	Erzeugerpreise pflanzlicher Produkte .....	101
Drittländer .....	93	Erzeugerpreise tierischer Produkte .....	101
9.4 Ausfuhr - Volumen (Mill. DM)		Preise für Einfuhrwaren .....	101
Ausfuhr insgesamt .....	95	Preise für Ausfuhrwaren .....	101
Ausfuhr nach Warengruppen		Verbraucherpreise (Einzelhandelsverkaufspreise - 1976 = 100) .....	102
Gewerbliche Wirtschaft .....	95	Lebenshaltung aller privaten Haushalte .....	102
Rohstoffe und Halbwaren .....	95	Nahrungsmittel .....	102
Rohstoffe .....	95		
Halbwaren .....	95		
Fertigwaren .....	95		
Vorerzeugnisse .....	96		
Enderzeugnisse .....	96		
Ausfuhr nach dem Güterverzeichnis für Produktionsstatistiken			
Erzeugnisse des Grundstoff- und Produktionsgütergewerbes .....	96		
Erzeugnisse des Investitionsgüter produzierenden Gewerbes ..	96		
Erzeugnisse des Verbrauchsgüter produzierenden Gewerbes .....	96		
Ausfuhr von Investitions- und Verbrauchsgütern			
Investitionsgüter .....	96		
Verbrauchsgüter .....	97		
Ausfuhr nach Ländergruppen (Herst.- u. Verbr.Länder)			
EG-Länder (ohne Griechenland) ..	97		
Übrige Länder (einschl. Griechenland) .....	97		
9.5 Index der Durchschnittswerte (1980 = 100)			
Einfuhr insgesamt .....	97		
Ausfuhr insgesamt .....	97		
10 <u>VERKEHR</u>			
10.1 Beförderte Güter (1 000 t)			
Eisenbahnverkehr .....	98		
Fernverkehr mit Lastkraftfahrzeugen .....	98		
Binnenschifffahrt .....	98		
Luftverkehr .....	98		
Rohrfernleitungen (rohes Erdöl) ..	98		
Seeschifffahrt .....	98		
10.2 Geleistete Tonnenkilometer (Mill. tkm)			
Eisenbahnverkehr (Tarif-tkm) .....	99		
Fernverkehr mit Lastkraftfahrzeugen (Tarif-tkm) .....	99		
Binnenschifffahrt (Effektiv-tkm) ..	99		
Luftverkehr (Effektiv-tkm) .....	99		
Rohrfernleitungen - rohes Erdöl (Effektiv-tkm) .....	99		
11 <u>AKTIEN</u>			
11.1 Index der Aktienkurse (30.12.1980 = 100)			
Gesamtindex .....	100		
Energie- und Wasserversorgung, Bergbau .....	100		
Verarbeitende Industrie .....	100		
darunter:			
Grundstoffindustrie .....	100		
Investitionsgüterindustrie .....	100		
Bauindustrie .....	100		

Das Ziel konjunkturanalytischer Untersuchungen ist die Erkennung längerfristiger "Grundtendenzen" aus den Werten wirtschaftlicher Zeitreihen. Die Verwendung unbereinigter Originalwerte der Reihen als Konjunkturindikatoren ist hierfür im allgemeinen wenig geeignet, weil die Originaldaten neben zufälligen Störfaktoren vor allem auch saisonbedingte Einflüsse enthalten.

Für die Ausschaltung von Saisoneinflüssen gibt es eine Reihe von Verfahren, die sich in der Praxis bewährt haben. Auch das Statistische Bundesamt berechnet und veröffentlicht seit Jahren in monatlichen Abständen saisonbereinigte Werte. Mit seiner Entscheidung für ein bestimmtes Verfahren zur Zeitreihenanalyse beabsichtigt das Statistische Bundesamt nicht, dieses Verfahren amtlich zum allein aussagefähigen zu erklären. Für die Wahl des verwendeten Verfahrens war ausschlaggebend, daß sein Grundkonzept theoretisch klar, die mathematischen Ansätze genügend allgemein und ihre Arbeitshypothesen widerspruchsfrei spezifizierbar sein sollten. Außerdem sollte das Verfahren der Zeitreihenanalyse brauchbare saisonbereinigte Werte ergeben.

Das Statistische Bundesamt verwendet das "Berliner Verfahren", das aus der Zusammenarbeit der Technischen Universität, Berlin, mit dem Deutschen Institut für Wirtschaftsforschung, Berlin, hervorgegangen ist<sup>1)</sup>. Da das Verfahren in seinen beiden ersten Fassungen<sup>2)</sup> noch nicht allen Erwartungen genügen konnte, ist es zu einer verbesserten Fassung (BV4) weiterentwickelt worden<sup>3)</sup>. Hierbei sind vor allem die Möglichkeiten des Berliner Verfahrens weitgehend ausgeschöpft worden, die spezifischen Eigenarten einzelner Zeitreihen in einem geschlossenen Ansatz zu berücksichtigen, indem alle wesentlichen Optimierungsgesichtspunkte in die Aufstellung universell verwendbarer Filtersätze einbezogen worden sind.

- 1) Nullau B., Heiler S., Wäsch P., Meissner B., Filip D.: Das "Berliner Verfahren". Ein Beitrag zur Zeitreihenanalyse. In DIW-Beiträge zur Strukturforchung, Heft 7, Berlin 1969.
- 2) Nourney M.: "Methode der Zeitreihenanalyse" in Wirtschaft und Statistik 1/1973, S. 11 ff; sowie Nourney M.: "Weiterentwicklung des Verfahrens der Zeitreihenanalyse" in Wirtschaft und Statistik 2/1975, S. 96 ff.
- 3) Nourney M.: "Umstellung der Zeitreihenanalyse" in Wirtschaft und Statistik 11/1983, S. 841.

Das Ziel des Verfahrens ist die Ausschaltung von Saisoneinflüssen, weniger das Herausarbeiten der glatten (Trend-Konjunktur-)Komponente. Nicht alle Zeitreihen sind für das Verfahren zur Errechnung saisonbereinigter Werte in gleicher Weise geeignet. So wird man z.B. bei Reihen, die heterogen zusammengesetzt sind und deren Komponenten stark unterschiedlich "Saison- und Strukturentwicklungen" unterworfen sind, eine Saisonbewegung nur unbefriedigend feststellen und eliminieren können. Entsprechendes gilt, wenn saisonale Bewegungen durch starke und häufig auftretende Störfaktoren völlig zugedeckt werden. In solchen Fällen kann kein Verfahren der Zeitreihenanalyse eine sinnvolle Zerlegung der Reihe und damit eine befriedigende Saisonbereinigung liefern.

Eine verstärkte Bedeutung wird der Bereinigung der Monatsdaten von Kalendereinflüssen zukommen. Während sich die arbeitstägliche Bereinigung bisher ausschließlich auf Informationen aus der Restkomponente stützte und demzufolge auch als letzter Bereinigungsschritt (nach der Saisonbereinigung) vollzogen wurde, setzt die Ermittlung der Kalenderkomponente nunmehr an den Originalwerten an. Diese Kalenderbereinigung, die auch den Ausgleich der Monatslängen einschließt, wird unmittelbar auf die Originalwerte<sup>4)</sup> angewendet und an erster Stelle als Analyseergebnis wiedergegeben; die Ermittlung von glatter und Saisonkomponente geht von kalenderbereinigten Originalwerten aus.

Die meisten derzeit gebräuchlichen Zeitreihenverfahren arbeiten mit gleitenden Durchschnitten. Das hat zur Konsequenz, daß am aktuellen Rande mehr oder weniger starke Instabilitäten auftreten können. Diese Eigenschaft könnte nur behoben werden, wenn die letzten Schätzwerte künstlich stabilisiert würden; dies würde jedoch zu einer Verzerrung der entsprechenden Werte führen. Das Amt wird deshalb wie bisher die durch Revision alter und Hinzufügen neuer Werte entstehenden rückwirkenden Korrekturen veröffentlichen, um dem Benutzer die notwendige Information zugänglich zu machen.

- 4) Falls erforderlich, wird zuvor eine Extremwertbereinigung durchgeführt.

### Berechnungsmethoden

Die Tabellen enthalten außer den Originalindizes für die letzten 13 Monate mit ihren Veränderungen gegenüber dem Vorjahr und dem Vormonat

- a) die kalenderbereinigten Werte mit ihren Veränderungen gegenüber dem Vormonat,
- b) die kalender- und saisonbereinigten Werte und ihre Veränderungen gegenüber dem Vormonat und
- c) die glatte Komponente (Trend-Konjunkturkomponente).

Das "Berliner Verfahren" (BV 4) geht von einer additiven Verknüpfung der einzelnen Komponenten in der Originalreihe aus:

- (1)  $x_t = G_t + S_t + K_t + R_t$ , wobei  
 $x_t$  die Originalwerte,  
 $G_t$  die glatte (Trend-Konjunktur-) Komponente,  
 $S_t$  die Saisonkomponente,  
 $K_t$  die Kalenderkomponente und  
 $R_t$  die Restkomponente bedeuten.

Viele ökonomische Daten können von der unterschiedlichen Länge und Zusammensetzung der Monate (gemessen z.B. in Arbeits- oder Wochentagen) beeinflusst werden. Die Veröffentlichung enthält in solchen Fällen in der Spalte "kalenderbereinigter Originalwert" eine Zeitreihe ( $KB_t = x_t - K_t$ ), aus der der Einfluß der Kalenderunregelmäßigkeiten schätzungsweise eliminiert ist. Diese Spalte ist mit dem Zeichen X gelöscht, wenn keine Kalendereinflüsse auf die Zeitreihe vorhanden sind ( $K_t = 0$ ); in diesem Fall sind die folgenden Ergebnisse in der Spalte "Kalender- und saisonbereinigter Wert" als lediglich saisonbereinigte Werte zu verstehen.

Weil im Veröffentlichungsausdruck außerdem der Originalwert  $x_t$ , der kalender- und saisonbereinigte Wert ( $KSB_t = x_t - K_t - S_t = G_t + R_t$  ggf. einschließlich Extremwert) und die glatte Komponente  $G_t$  explizit enthalten sind, lassen sich die fehlenden Komponenten über Gleichung (1) wie folgt errechnen:

- (2)  $x_t - KB_t = K_t$ ,
- (3)  $KSB_t - G_t = R_t$ ,
- (4)  $KB_t - KSB_t = S_t$ .

In Worten: Zieht man vom Originalwert den kalenderbereinigten Wert ab, dann erhält man die Kalenderkomponente. Die Differenz zwischen dem kalender-/saisonbereinigten Wert und der glatten Komponente ist die Restkom-

ponente. Der um den kalender-/saisonbereinigten Wert verminderte kalenderbereinigte Wert ergibt die Saisonkomponente (ggf. einschließlich Extremwert).

Am Ende der Zeitreihen können nur vorläufige Werte berechnet werden, die sich durch die erst in Zukunft anfallenden Informationen noch merklich ändern können.

Die Monate, in denen eine Zeitreihe Extremwerte aufweist, werden mit \* gekennzeichnet.

### Begriffserklärungen

Arbeitslose bzw. offene Stellen: Personen ohne Arbeitsverhältnis, die als Arbeitsuchende beim Arbeitsamt registriert sind bzw. zu besetzende Arbeitsplätze, die Arbeitgeber dem Arbeitsamt gemeldet haben.

Kurzarbeiter: Personen, die im Abrechnungszeitraum, in den der Stichtag fällt, Anspruch auf Kurzarbeitergeld hatten.

Beschäftigte im Bergbau und Verarbeitenden Gewerbe und im Bauhauptgewerbe: Tätige Inhaber und alle in einem arbeitsrechtlichen Verhältnis stehenden Betriebsangehörigen (Angestellte, Arbeiter, Auszubildende).

Der Index der Nettoproduktion für das Produzierende Gewerbe - Unternehmen - auf Basis 1980 wird auf repräsentativer Grundlage unter Ausschaltung der Preisveränderungen berechnet, d.h., bei den Wirtschaftszweigen erfolgt die Fortschreibung im allgemeinen mit einer Auswahl von Erzeugnissen, deren Entwicklung der jeweiligen Gesamtentwicklung entspricht. Der Gewichtung der einzelnen Wirtschaftszweige liegt die Bruttowertschöpfung zu Marktpreisen des Jahres 1980 zugrunde.

Bruttowertschöpfung zu Marktpreisen: Bruttoproduktionswert abzüglich Materialverbrauch, Kosten für vergebene Lohnarbeiten, Einsatz an Handelsware, Kosten für sonstige industrielle/handwerkliche Dienstleistungen, Mieten und Pachten sowie sonstige Kosten; ohne Umsatzsteuer.

Geleistete Arbeitsstunden im Bauhauptgewerbe sind alle von Inhabern, Angestellten, Arbeitern



geleisteten Arbeitsstunden; abgerechnete, aber nicht geleistete Stunden sind nicht enthalten.

Der Produktionsindex für das Bauhauptgewerbe wird durch die geleisteten Arbeitsstunden unter Anwendung eines Produktivitätsfaktors repräsentiert. Der Gewichtung der Teilbereiche Hoch- und Tiefbau liegt die entsprechende Bruttowertschöpfung zu Marktpreisen des Jahres 1980 zugrunde.

Die Indizes des Produktionsergebnisses je Beschäftigten, je Beschäftigtenstunde, je Arbeiter und je Arbeiterstunde (Arbeitsproduktivität) zeigen die Entwicklung der Produktion (gemessen am Index der Nettoproduktion) im Verhältnis zum personellen Aufwand.

Lohnkosten je Beschäftigten, je Beschäftigtenstunde, je Umsatzeinheit, je Produkteinheit: Entwicklung der Lohn- und Gehaltssumme (in Form von Meßzahlen, 1980 = 100) im Verhältnis zur Entwicklung der Beschäftigten, der Beschäftigtenstunden, des Umsatzes (jeweils in Form von Meßzahlen, 1980 = 100) bzw. der Nettoproduktion (kalendermonatlicher Index, 1980 = 100).

Index des Auftragseingangs im Verarbeitenden Gewerbe und im Bauhauptgewerbe: Wertindex in jeweiligen Preisen, Volumenindex unter Ausschaltung der Preisveränderungen (Verarbeiten des Gewerbe Basis 1980 = 100, Bauhauptgewerbe Basis 1980 = 100); der Gewichtung werden die Auftragseingangsanteile im Basisjahr zugrunde gelegt. Als Auftragseingang gilt der Wert der in einem Berichtsmonat von anderen Firmen und sonstigen Kunden akzeptierten Bestellungen (ohne Umsatz(Mehrwert-)steuer).

Umsätze im Verarbeitenden Gewerbe und im Bauhauptgewerbe: Wertindizes in jeweiligen Preisen, Volumenindizes unter Ausschaltung der Preisveränderungen (jeweils Basis 1980 = 100); der Gewichtung werden die Umsatzanteile im Basisjahr zugrunde gelegt.

Umsatz im Verarbeitenden Gewerbe: Erlöse aus dem Verkauf eigener Erzeugnisse und Leistungen; sie resultieren aus den Rechnungsendwerten einschl. Verbrauchsteuern und Kosten für Fracht, Verpackung, Porto und Spesen (ohne Umsatz-(Mehrwert-)steuer).

Umsatz des Bauhauptgewerbes: Als steuerbarer baugewerblicher Umsatz gelten die dem Finanzamt für die Umsatzsteuer zu meldenden steuerbaren Beträge für Bauleistungen im Bundesgebiet einschl. Berlin (West).

Bautätigkeit: Erfassung der genehmigten Hochbauten anhand der erteilten Baugenehmigungen; Erfassung der fertiggestellten Hochbauten aufgrund der Feststellungen der Bauaufsichtsbehörden. Der B a u v o r r a t ist die behelfsmäßige Fortschreibung des Bauüberhangs am Jahresende mit Hilfe der genehmigten und fertiggestellten Bauvorhaben.

Umsätze des Großhandels (in jeweiligen Preisen): Wert aller Lieferungen und Leistungen des Unternehmens einschl. Provisionen, jedoch ohne den Gesamtwert der vermittelten Waren (ohne Umsatz-(Mehrwert-)steuer).  
Rabatte, Boni, Skonti u.ä. sind abgesetzt.

Umsätze des Einzelhandels (in jeweiligen Preisen): Wert aller Lieferungen und Leistungen des Unternehmens einschl. Eigenverbrauch (einschl. Umsatz-(Mehrwert-)steuer).

Der Außenhandel (Spezialhandel) umfaßt

die unmittelbare E i n f u h r von Waren und die Einfuhr von ausländischen Waren aus Lager (Freihafenlager und Zollager - ab 1974 einschl. offene Zollager -) in den freien Verkehr, zur zollamtlich bewilligten aktiven Veredelung (Eigenveredelung und Lohnveredelung) und nach zollamtlich bewilligter passiver Veredelung;

die A u s f u h r von Waren aus dem freien Verkehr, nach zollamtlich bewilligter aktiver Veredelung (Eigenveredelung und Lohnveredelung) und zur zollamtlich bewilligten passiven Veredelung.

Die t a t s ä c h l i c h e n W e r t e stellen den Grenzübergangswert, d.h. den Wert frei Grenze des Erhebungsgebietes dar (in der Einfuhr ohne die deutschen Eingangsabgaben).

Das V o l u m e n ist ein nachträglich berechneter Wert, der sich ergeben hätte, wenn die Durchschnittswerte (Preise) des Jahres 1980 in den nachgewiesenen Berichtszeiten unverändert geblieben wären.

Den L ä n d e r g r u p p i e r u n g e n liegen Angaben nach Herstellungs- und Verbrauchsländern zugrunde. Die Zuordnung der Länder zu den einzelnen Gruppen ist aus der Fachserie 7 Außenhandel, Reihe 1 ersichtlich.

Der Güterverkehr enthält alle im gewerblichen Verkehr und Werkverkehr (Eisenbahnen: Dienstgutverkehr) beförderten Güter. Die tonnenkilo-

metrische Leistung (tkm) errechnet sich als Produkt aus Gewicht der Ladung und der im Bundesgebiet zurückgelegten Entfernung.

Index der Aktienkurse  
auf Basis 30.12.1980 = 100

Der Gesamtindex wird aus den Kursnotierungen von rd. 280 (Ende 1983) ausgewählten Aktiengesellschaften mit dem Sitz im Bundesgebiet berechnet. In die Teilindizes waren Ende 1983 einbezogen: Energie- und Wasserversorgung, Bergbau mit 26, Verarbeitende Industrie mit 173, Grundstoffindustrie mit 42, Investitionsgüterindustrie mit 60 und Bauindustrie mit 8 Aktiengesellschaften. Die Gewichtung erfolgt mit dem Nominalwert des börsennotierten Stammaktienkapitals, das dem jeweils aktuellen Stand angepaßt wird.

Preisindizes

Erzeugerpreise (gewerbliche und landwirtschaftliche Produkte): Überwiegend Preise der ersten Vermarktungsstufe (Frachtlagen gemäß jeweiligem

Handelsbrauch) von Erzeugerfirmen, Marktverwaltungen, Preisnotierungskommissionen usw.

Gewichtung: Umsatzwerte des Produzierenden Gewerbes 1980 bzw. Verkaufserlöse der Landwirtschaft 1980.

Einfuhr-, Ausfuhrpreise: Preise frei Grenze im Zeitpunkt des Geschäftsabschlusses, nicht im Zeitpunkt des Grenzüberganges; erfragt bei Importeuren bzw. Exporteuren.

Gewichtung: Einfuhr- bzw. Ausfuhrwerte 1980.

Lebenshaltungspreise, Einzelhandelsverkaufspreise: Außer Einzelhandelspreisen auch Preise für Waren und Leistungen des Handwerks, Gastgewerbepreise, Wohnungsmieten, Tarife und Gebühren, Eintrittspreise für öffentliche Veranstaltungen, Preise für Pauschalreisen, Versicherungsprämien usw.

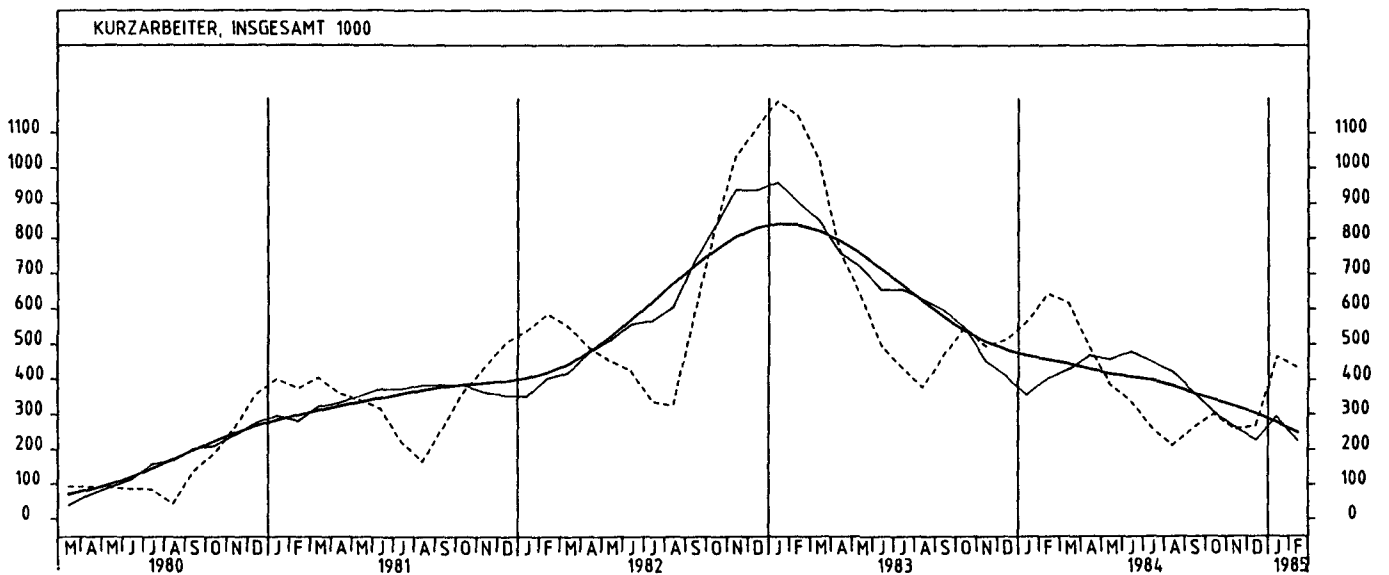
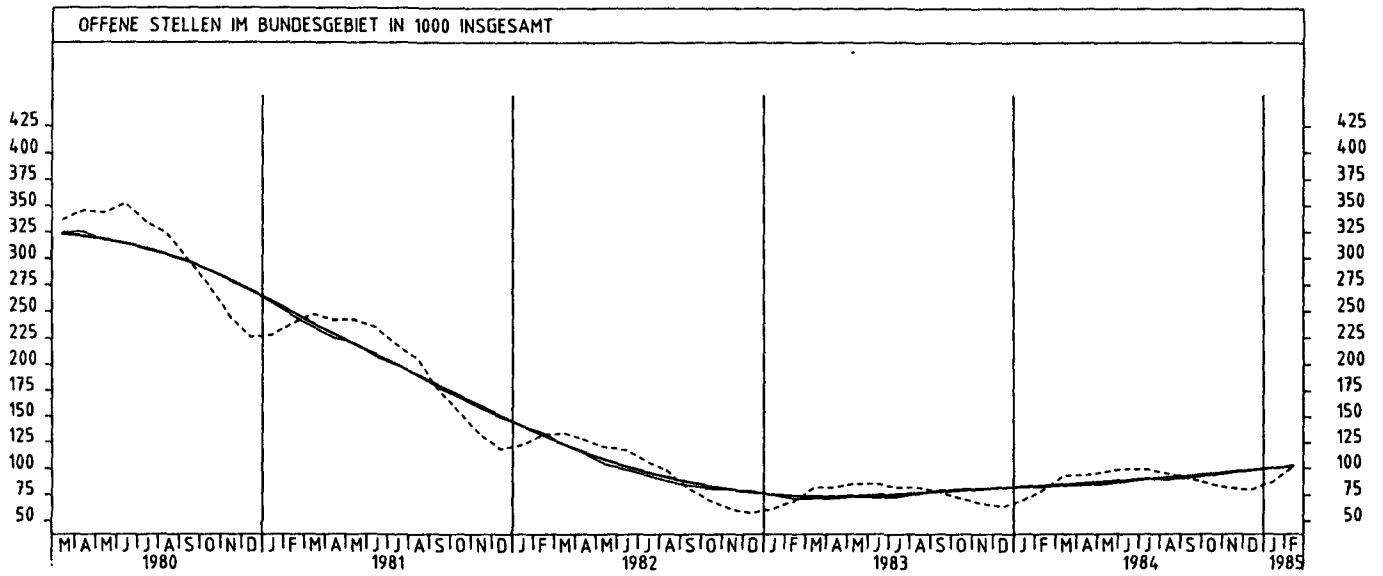
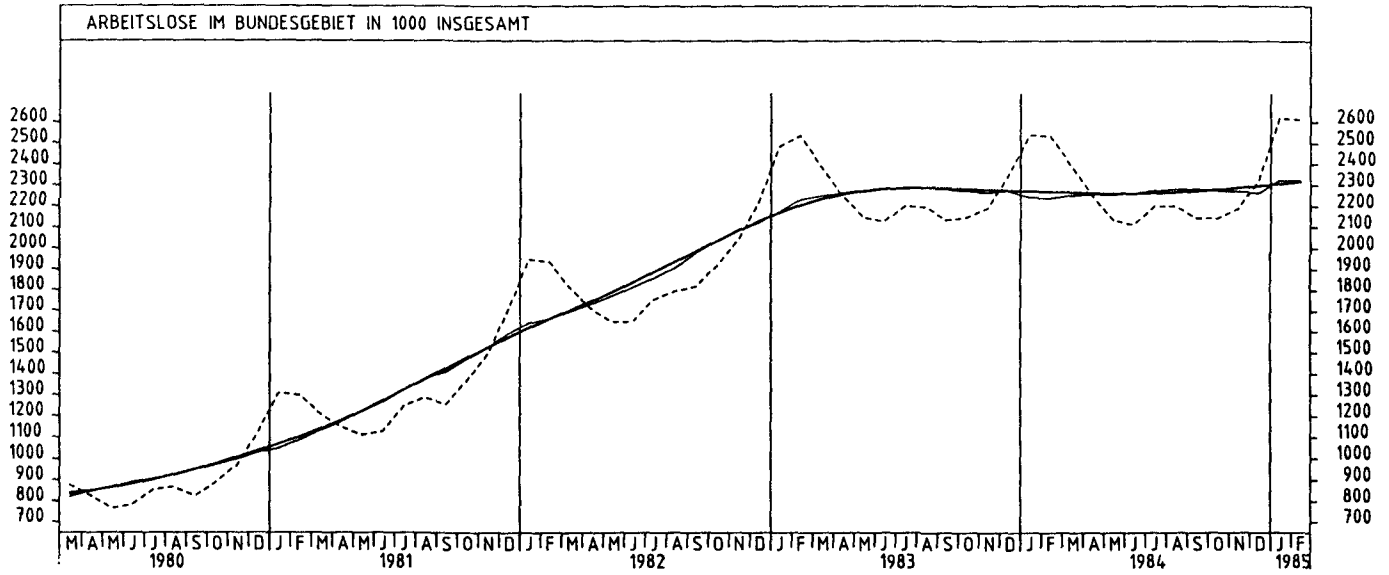
Gewichtung: Ausgaben für die Lebenshaltung 1980 bzw. Umsatzstruktur des Einzelhandels 1976.

## Tabellenteil

## 1 BESCHAEFTIGUNG UND ARBEITSMARKT

## 1.1 GESAMTZAHLEN (1 000)

JAHR	MONAT	ORIGINALWERT			KALENDERBEREINIGTER WERT		KALENDER- UND SAISON- BEREINIGTER WERT		GLATTE KOMponente
		1 000	VERÄNDERUNG VORJAHR	IN O/O GEGEN VORMONAT	1 000	VERÄNDERUNG IN O/O GEGEN VORMONAT	1 000	VERÄNDERUNG IN O/O GEGEN VORMONAT	1 000
ARBEITSLOSE INSGESAMT									
1984	FEB	2536,6	+ 0,0	- 0,1	X	X	2239,4	+ 0,2	2264,7
	MAR	2393,3	+ 0,3	- 5,6	X	X	2253,0	+ 0,6	2261,8
	APR	2253,5	+ 0,0	- 5,8	X	X	2258,4	+ 0,2	2258,7
	MAI	2133,2	- 0,7	- 5,3	X	X	2257,5	+ 0,0	2256,7
	JUN	2112,6	- 0,7	- 1,0	X	X	2263,9	+ 0,3	2257,1
	JUL	2202,2	+ 0,0	+ 4,2	X	X	2277,2	+ 0,6	2259,1
	AUG	2201,6	+ 0,3	+ 0,0	X	X	2282,3	+ 0,2	2263,0
	SEP	2143,5	+ 0,4	- 2,6	X	X	2284,4	+ 0,1	2268,8
	OKT	2144,5	- 0,2	+ 0,0	X	X	2274,8	- 0,4	2275,8
	NOV	2189,2	- 0,2	+ 2,1	X	X	2272,7	- 0,1	2283,9
	DEZ	2325,2	- 1,0	+ 6,2	X	X	2263,7	- 0,4	2292,7
1985	JAN	2619,4	+ 3,2	+12,7	X	X	2323,8	+ 2,7	2302,2
	FEB	2611,3	+ 2,9	- 0,3	X	X	2323,3	+ 0,0	2311,7
ARBEITSLOSE, MAENNLICH									
1984	FEB	1521,9	- 1,1	+ 0,8	X	X	1256,2	- 0,3	1274,2
	MAR	1407,3	- 0,1	- 7,5	X	X	1269,9	+ 1,1	1273,0
	APR	1283,7	+ 0,3	- 8,8	X	X	1276,6	+ 0,5	1271,8
	MAI	1189,7	- 0,6	- 7,3	X	X	1272,6	- 0,3	1271,3
	JUN	1170,7	- 0,2	- 1,6	X	X	1279,1	+ 0,5	1272,2
	JUL	1206,1	+ 0,8	+ 3,0	X	X	1288,5	+ 0,7	1274,1
	AUG	1193,3	+ 1,0	- 1,1	X	X	1289,4	+ 0,1	1276,6
	SEP	1154,8	+ 0,9	- 3,2	X	X	1286,1	- 0,1	1280,8
	OKT	1155,0	+ 0,2	+ 0,0	X	X	1283,0	- 0,4	1286,1
	NOV	1196,4	- 0,2	+ 3,6	X	X	1280,3	- 0,2	1292,2
	DEZ	1318,5	- 1,9	+10,2	X	X	1270,0	- 0,8	1298,9
1985	JAN	1580,5	+ 4,7	+19,9	X	X	1326,7	+ 4,5	1305,6
	FEB	1583,5	+ 4,0	+ 0,2	X	X	1322,9	- 0,3	1311,8
ARBEITSLOSE, WEIBLICH									
1984	FEB	1014,6	+ 1,8	- 1,5	X	X	983,1	- 0,1	990,5
	MAR	986,0	+ 0,6	- 2,8	X	X	983,0	+ 0,0	986,8
	APR	969,8	- 0,5	- 1,6	X	X	981,8	- 0,1	986,9
	MAI	943,5	- 0,6	- 2,7	X	X	984,9	+ 0,3	985,4
	JUN	941,9	- 1,2	- 0,2	X	X	984,8	+ 0,0	984,8
	JUL	996,1	- 1,0	+ 5,8	X	X	986,7	+ 0,4	985,0
	AUG	1008,5	- 0,6	+ 1,2	X	X	992,9	+ 0,4	986,4
	SEP	988,7	- 0,1	- 2,0	X	X	996,3	+ 0,3	988,1
	OKT	989,5	- 0,5	+ 0,1	X	X	991,8	- 0,5	989,7
	NOV	992,8	- 0,2	+ 0,3	X	X	992,3	+ 0,1	991,7
	DEZ	1006,7	+ 0,2	+ 1,4	X	X	993,8	+ 0,2	993,9
1985	JAN	1038,9	+ 0,9	+ 3,2	X	X	997,1	+ 0,3	996,6
	FEB	1027,8	+ 1,3	- 1,1	X	X	1000,4	+ 0,3	999,8
OFFENE STELLEN INSGESAMT									
1984	FEB	79,7	+15,6	+13,9	X	X	82,8	+ 0,6	82,8
	MAR	93,3	+13,8	+17,1	X	X	83,9	+ 1,3	83,9
	APR	93,6	+13,6	+ 0,3	X	X	84,5	+ 0,7	85,1
	MAI	96,5	+12,5	+ 3,1	X	X	85,1	+ 0,7	86,4
	JUN	99,3	+16,0	+ 2,9	X	X	87,5	+ 2,8	87,6
	JUL	98,7	+19,6	- 0,6	X	X	90,1	+ 3,0	89,0
	AUG	94,7	+14,9	- 4,1	X	X	89,3	- 0,9	90,2
	SEP	90,5	+15,7	- 4,4	X	X	91,3	+ 2,2	91,8
	OKT	85,5	+18,3	- 5,5	X	X	93,3	+ 2,2	93,6
	NOV	81,5	+21,5	- 4,7	X	X	95,6	+ 2,5	95,4
	DEZ	80,0	+25,4	- 1,8	X	X	97,9	+ 2,4	97,3
1985	JAN	87,5	+25,0	+ 9,4	X	X	99,7	+ 1,8	99,1
	FEB	101,1	+26,9	+15,5	X	X	103,0	+ 3,3	100,8
KURZARBEITER INSGESAMT									
1984	FEB	643,6	-43,9	+13,8	X	X	404,9	+13,5	453,0
	MAR	617,7	-39,6	- 4,0	X	X	430,1	+ 6,2	441,6
	APR	489,5	-36,0	-20,8	X	X	467,4	+ 8,7	427,2
	MAI	387,6	-39,3	-20,8	X	X	457,2	- 2,2	413,3
	JUN	337,4	-31,8	-13,0	X	X	479,1	+ 4,6	405,3
	JUL	262,3	-39,7	-22,3	X	X	450,4	- 6,0	396,1
	AUG	212,1	-44,1	-19,1	X	X	422,0	- 6,3	375,6
	SEP	262,4	-44,2	+23,7	X	X	365,0	-13,5	357,8
	OKT	300,5	-45,2	+14,5	X	X	303,9	-16,7	339,1
	NOV	257,4	-47,9	-14,3	X	X	264,1	-13,1	319,2
	DEZ	268,4	-47,8	+ 4,3	X	X	226,7	-14,2	298,6
1985	JAN	466,0	-17,6	+73,6	X	X	292,6	+29,2	272,9
	FEB	432,3	-32,8	- 7,2	X	X	224,0	-23,5	244,4
KURZARBEITER, MAENNLICH									
1983	DEZ	429,5	-50,4	+ 7,3	X	X	342,3	- 7,1	416,8
1984	JAN	487,0	-48,6	+13,4	X	X	309,2	- 9,7	402,5
	FEB	567,2	-36,7	+16,5	X	X	349,6	+13,1	384,9
	MAR	542,6	-34,2	- 4,3	X	X	372,6	+ 6,6	368,5
	APR	423,0	-30,5	-22,0	X	X	404,4	+ 8,5	358,6
	MAI	326,0	-34,8	-22,9	X	X	394,9	- 2,3	352,5
	JUN	265,4	-32,3	-18,6	X	X	402,9	+ 2,0	353,4
	JUL	204,8	-43,6	-22,8	X	X	368,1	- 8,6	338,4
	AUG	183,1	-44,0	-10,6	X	X	350,5	- 4,8	316,7
	SEP	220,3	-44,5	+20,3	X	X	302,2	-13,8	292,1
	OKT	249,0	-45,5	+13,0	X	X	252,8	-16,3	265,5
	NOV	204,7	-48,9	-17,6	X	X	214,6	-15,1	241,7
	DEZ	224,6	-47,7	+ 9,7	X	X	189,9	-11,5	224,9



## 1 BESCHAEFTIGUNG UND ARBEITSMARKT

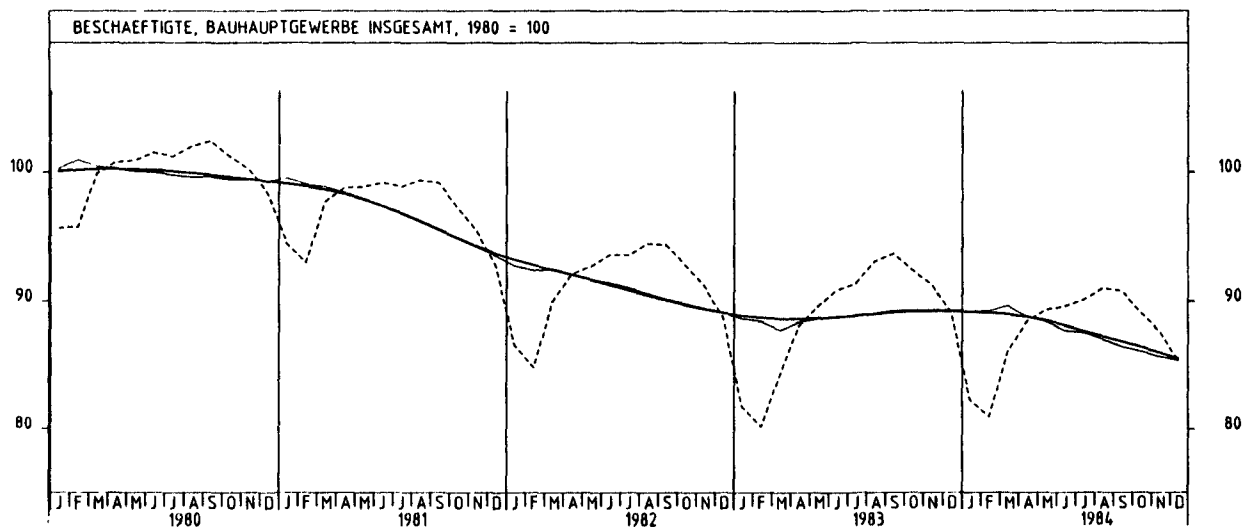
## 1.2 BESCHAEFTIGTE IM BERGBAU UND VERARBEITENDEN GEWERBE UND IM BAUHAUPTGEWERBE (1980 = 100)

JAHR	MONAT	ORIGINALWERT			KALENDERBEREINIGTER WERT		KALENDER- UND SAISON- BEREINIGTER WERT		GLATTE KOMPONENTE
		1980=100	VERAENDERUNG VORJAHR	IN O/O GEGEN VORMONAT	1980=100	VERAENDERUNG IN O/O GEGEN VORMONAT	1980=100	VERAENDERUNG IN O/O GEGEN VORMONAT	1980=100
BERGBAU UND VERARBEITENDES GEWERBE									
1983	DEZ	89,7	- 2,8	- 0,7	X	X	89,6	- 0,1	89,6
1984	JAN	89,1	- 2,3	- 0,7	X	X	89,7	+ 0,1	89,6
	FEB	89,0	- 2,0	- 0,1	X	X	89,6	- 0,1	89,5
	MAR	89,4	- 1,9	+ 0,1	X	X	89,5	- 0,1	89,5
	APR	89,0	- 1,4	- 0,1	X	X	89,5	+ 0,0	89,4
	MAI	89,0	- 1,2	+ 0,0	X	X	89,5	+ 0,0	89,4
	JUN	88,9	- 1,3	- 0,1	X	X	89,3	- 0,2	89,4
	JUL	89,3	- 0,9	+ 0,4	X	X	89,4	+ 0,1	89,4
	AUG	89,9	- 0,7	+ 0,7	X	X	89,4	+ 0,0	89,4
	SEP	90,3	- 0,7	+ 0,4	X	X	89,4	+ 0,0	89,4
	OKT	90,2	- 0,3	- 0,1	X	X	89,5	+ 0,1	89,4
	NOV	90,1	- 0,2	- 0,1	X	X	89,5	+ 0,0	89,4
	DEZ	89,6	- 0,1	- 0,6	X	X	89,5	+ 0,0	89,4
VERARBEITENDES GEWERBE									
1983	DEZ	89,5	- 2,8	- 0,7	X	X	89,4	- 0,1	89,4
1984	JAN	88,9	- 2,2	- 0,7	X	X	89,5	+ 0,1	89,3
	FEB	88,8	- 2,0	- 0,1	X	X	89,4	- 0,1	89,3
	MAR	88,9	- 1,8	+ 0,1	X	X	89,3	- 0,1	89,3
	APR	88,8	- 1,3	- 0,1	X	X	89,3	+ 0,0	89,3
	MAI	88,8	- 1,2	+ 0,0	X	X	89,3	+ 0,0	89,3
	JUN	88,7	- 1,2	- 0,1	X	X	89,1	- 0,2	89,2
	JUL	89,2	- 0,8	+ 0,6	X	X	89,2	+ 0,1	89,3
	AUG	89,8	- 0,6	+ 0,7	X	X	89,3	+ 0,1	89,3
	SEP	90,1	- 0,6	+ 0,3	X	X	89,2	- 0,1	89,3
	OKT	90,1	- 0,2	+ 0,0	X	X	89,4	+ 0,2	89,3
	NOV	90,0	- 0,1	- 0,1	X	X	89,4	+ 0,0	89,3
	DEZ	89,5	+ 0,0	- 0,6	X	X	89,4	+ 0,0	89,3
GRUNDSTOFF- UND PRODUKTIONSGUETERGEWERBE									
1983	DEZ	89,4	- 2,6	- 0,8	X	X	89,4	- 0,1	89,4
1984	JAN	88,2	- 2,4	- 1,3	X	X	89,3	- 0,1	89,3
	FEB	88,1	- 2,3	- 0,1	X	X	89,2	- 0,1	89,2
	MAR	88,6	- 2,1	+ 0,6	X	X	89,1	- 0,1	89,1
	APR	88,7	- 1,9	+ 0,1	X	X	89,0	- 0,1	89,0
	MAI	88,7	- 1,8	+ 0,0	X	X	88,9	- 0,1	88,9
	JUN	88,6	- 1,6	- 0,1	X	X	88,7	- 0,2	88,8
	JUL	89,0	- 1,3	+ 0,5	X	X	88,8	+ 0,1	88,7
	AUG	89,5	- 1,3	+ 0,6	X	X	88,7	- 0,1	88,6
	SEP	89,5	- 1,4	+ 0,0	X	X	88,5	- 0,2	88,6
	OKT	89,1	- 1,4	- 0,4	X	X	88,4	- 0,1	88,5
	NOV	89,0	- 1,2	- 0,1	X	X	88,4	+ 0,0	88,4
	DEZ	88,4	- 1,1	- 0,7	X	X	88,4	+ 0,0	88,3
INVESTITIONSGUETER PRODUZIERENDES GEWERBE									
1983	DEZ	91,5	- 2,9	- 0,6	X	X	91,3	- 0,1	91,3
1984	JAN	91,0	- 2,4	- 0,5	X	X	91,3	+ 0,0	91,2
	FEB	90,9	- 2,0	- 0,1	X	X	91,3	+ 0,0	91,2
	MAR	90,9	- 1,8	+ 0,0	X	X	91,2	- 0,1	91,2
	APR	90,7	- 1,4	- 0,2	X	X	91,3	+ 0,1	91,2
	MAI	90,7	- 1,2	+ 0,0	X	X	91,2	- 0,1	91,3
	JUN	90,7	- 1,1	+ 0,0	X	X	91,2	+ 0,0	91,3
	JUL	91,2	- 0,5	+ 0,6	X	X	91,4	+ 0,2	91,4
	AUG	91,9	- 0,1	+ 0,8	X	X	91,6	+ 0,2	91,5
	SEP	92,4	+ 0,0	+ 0,8	X	X	91,6	+ 0,0	91,6
	OKT	92,5	+ 0,4	+ 0,1	X	X	91,8	+ 0,2	91,7
	NOV	92,6	+ 0,7	+ 0,1	X	X	91,9	+ 0,1	91,6
	DEZ	92,3	+ 0,9	- 0,3	X	X	92,0	+ 0,1	91,9
VERBRAUCHSGUETER PRODUZIERENDES GEWERBE									
1983	DEZ	84,0	- 2,9	- 0,6	X	X	84,1	+ 0,0	84,1
1984	JAN	83,8	- 1,9	- 0,2	X	X	84,3	+ 0,2	84,1
	FEB	83,9	- 1,5	+ 0,1	X	X	84,2	- 0,1	84,1
	MAR	83,9	- 1,3	+ 0,0	X	X	84,1	- 0,1	84,0
	APR	83,8	- 0,9	- 0,1	X	X	84,1	+ 0,0	84,0
	MAI	83,7	- 0,8	- 0,1	X	X	84,0	- 0,1	84,0
	JUN	83,6	- 0,8	- 0,1	X	X	83,9	- 0,1	83,9
	JUL	83,7	- 0,7	+ 0,1	X	X	83,8	- 0,1	83,9
	AUG	84,0	- 0,8	+ 0,4	X	X	83,7	- 0,1	83,8
	SEP	84,2	- 0,8	+ 0,2	X	X	83,6	- 0,1	83,7
	OKT	84,1	- 0,7	+ 0,1	X	X	83,6	+ 0,0	83,6
	NOV	83,5	- 0,7	- 0,2	X	X	83,5	- 0,1	83,5
	DEZ	83,4	- 0,7	- 0,6	X	X	83,4	- 0,1	83,4
NAHRUNGS- UND GENUSSMITTELGEWERBE									
1983	DEZ	92,0	- 2,5	- 1,4	X	X	91,8	- 0,1	91,9
1984	JAN	91,0	- 1,4	- 1,1	X	X	92,1	+ 0,3	91,8
	FEB	90,5	- 1,4	- 0,5	X	X	91,9	- 0,2	91,8
	MAR	90,3	- 1,4	- 0,2	X	X	91,8	- 0,1	91,7
	APR	90,0	- 1,3	- 0,3	X	X	91,7	- 0,1	91,7
	MAI	90,3	- 1,3	+ 0,3	X	X	91,6	- 0,1	91,6
	JUN	90,7	- 1,4	+ 0,4	X	X	91,4	- 0,2	91,6
	JUL	91,8	- 1,1	+ 1,2	X	X	91,4	+ 0,0	91,6
	AUG	93,2	- 0,7	+ 1,5	X	X	91,5	+ 0,1	91,5
	SEP	93,7	- 0,3	+ 0,5	X	X	91,7	+ 0,2	91,5
	OKT	93,4	- 0,4	- 0,3	X	X	91,6	- 0,1	91,5
	NOV	93,0	- 0,3	- 0,4	X	X	91,6	+ 0,0	91,5
	DEZ	91,5	- 0,5	- 1,6	X	X	91,4	- 0,2	91,4

## 1 BESCHAEFTIGUNG UND ARBEITSMARKT

## 1.2 BESCHAEFTIGTE IM BERGBAU UND VERARBEITENDEN GEWERBE UND IM BAUHAUPTGEWERBE (1980 = 100)

JAHR	MONAT	ORIGINALWERT			KALENDERBEREINIGTER WERT		KALENDER- UND SAISON- BEREINIGTER WERT		GLATTE KOMPONENTE
		1980*100	VERAENDERUNG VORJAHR	IN O/O GEGEN VORMONAT	1980*100	VERAENDERUNG IN O/O GEGEN VORMONAT	1980*100	VERAENDERUNG IN O/O GEGEN VORMONAT	1980*100
BAUHAUPTGEWERBE (EINSCHL.FERTIGTEILBAU)									
1983	DEZ	89,1	+ 0,5	- 2,4	X	X	89,3	+ 0,0	89,2
1984	JAN	82,3	+ 0,6	- 7,6	X	X	89,2	- 0,1	89,1
	FEB	81,0	+ 1,0	- 1,6	X	X	89,2	+ 0,0	89,1
	MAR	86,1	+ 2,1	+ 6,3	X	X	89,6	+ 0,4	89,0
	APR	88,4	+ 0,3	+ 2,7	X	X	88,8	- 0,9	88,8
	MAI	89,3	- 0,3	+ 1,0	X	X	88,4	- 0,5	88,5
	JUN	89,6	- 1,4	+ 0,3	X	X	87,7	- 0,8	88,1
	JUL	90,1	- 1,4	+ 0,6	X	X	87,5	- 0,2	87,6
	AUG	91,0	- 2,3	+ 1,0	X	X	87,0	- 0,6	87,2
	SEP	90,8	- 3,1	- 0,2	X	X	86,4	- 0,7	86,8
	OKT	89,1	- 3,6	- 1,9	X	X	86,1	- 0,3	86,4
	NOV	87,6	- 4,1	- 1,7	X	X	85,7	- 0,5	86,0
	DEZ	85,3	- 4,3	- 2,6	X	X	85,4	- 0,4	85,5



## 2 PRODUKTION IM PRODUZIERENDEN GEWERBE

## 2.1 INDEX DER NETTOPRODUKTION (1980 = 100) -UNTERNEHMEN-

JAHR	MONAT	ORIGINALWERT			KALENDERBEREINIGTER WERT		KALENDER- UND SAISON- BEREINIGTER WERT		GLATTE KOMPONENTE
		1980=100	VERÄNDERUNG VORJAHR	IN O/O GEGEN VORMONAT	1980=100	VERÄNDERUNG IN O/O GEGEN VORMONAT	1980=100	VERÄNDERUNG IN O/O GEGEN VORMONAT	1980=100
PRODUZIERENDES GEWERBE INSGESAMT									
1984	JAN	91,7	+ 8,0	- 6,7	89,4	- 7,8	98,0	+ 0,6	96,9
	FEB	96,3	+13,3	+ 5,0	99,3	+11,1	99,1	+ 1,1	97,1
	MAR	102,5	- 0,1	+ 6,4	99,6	+ 0,3	95,9	- 3,2	97,3
	APR	95,0	+ 2,4	- 7,3	98,5	- 1,1	96,7	+ 0,8	97,4
	MAI	101,4	+ 7,1	+ 6,7	99,8	+ 1,3	98,5	+ 1,9	97,5
	JUN*	87,7	-11,3	-13,5	91,9	- 7,9	90,9	- 7,7	97,7
	JUL	95,2	+10,2	+ 8,6	92,8	+ 1,0	100,7	+10,8	97,9
	AUG	91,2	+ 3,8	- 4,2	87,0	- 6,3	98,5	- 2,2	98,2
	SEP	100,1	- 2,9	+ 9,8	102,6	+17,9	97,2	- 1,3	98,4
	OKT	112,9	+10,1	+12,8	108,6	+ 5,8	101,9	+ 4,8	98,6
	NOV	107,9	+ 3,3	- 4,4	108,9	+ 0,3	99,8	- 2,1	98,7
	DEZ	95,3	- 3,1	-11,7	98,3	- 9,7	98,7	- 1,1	99,0
1985	JAN	93,0	+ 1,4	- 2,4	89,9	- 8,5	98,6	- 0,1	99,2
PRODUZIERENDES GEWERBE OHNE BAUHAUPTGEWERBE									
1984	JAN	95,8	+ 8,6	- 6,3	93,3	- 7,5	98,9	- 0,2	97,9
	FEB	100,6	+12,0	+ 5,0	103,8	+11,3	99,7	+ 0,6	98,1
	MAR	104,7	+ 0,0	+ 4,1	101,9	- 1,8	97,0	- 2,7	98,3
	APR	95,8	+ 2,8	- 8,5	99,1	- 2,7	97,8	+ 0,8	98,5
	MAI	101,1	+ 6,9	+ 5,5	99,5	+ 0,4	99,5	+ 1,7	98,7
	JUN*	86,9	-11,8	-14,0	91,9	- 7,6	91,3	- 8,2	98,8
	JUL	94,5	+10,3	+ 8,7	92,1	+ 0,2	101,7	+11,4	99,2
	AUG	90,8	+ 4,6	- 3,9	86,7	- 5,9	100,1	- 1,6	99,6
	SEP	100,2	- 2,0	+10,4	102,6	+18,3	98,6	- 1,3	99,9
	OKT	113,1	+10,8	+12,9	108,9	+ 6,1	103,6	+ 4,9	100,3
	NOV	109,3	+ 4,0	- 3,4	110,5	+ 1,5	101,8	- 1,7	100,6
	DEZ	98,6	- 3,6	- 9,9	101,5	- 8,1	99,9	- 1,9	101,0
1985	JAN	99,9	+ 4,3	+ 1,4	96,6	- 4,8	101,8	+ 1,9	101,5
BERGBAU UND VERARBEITENDES GEWERBE									
1984	JAN	93,5	+ 8,5	- 7,1	91,1	- 8,4	98,4	- 0,1	97,3
	FEB	99,2	+12,5	+ 6,1	102,3	+12,3	99,3	+ 0,9	97,5
	MAR	103,3	- 0,5	+ 4,1	100,4	- 1,9	96,1	- 3,2	97,7
	APR	95,0	+ 2,3	- 8,0	98,5	- 1,9	97,1	+ 1,0	97,9
	MAI	101,1	+ 6,8	+ 6,4	99,5	+ 1,0	98,9	+ 1,9	98,0
	JUN*	86,6	-12,9	-14,3	92,3	- 7,2	89,8	- 9,2	98,2
	JUL	94,8	+10,2	+ 9,5	92,4	+ 0,1	101,2	+12,7	98,6
	AUG	90,9	+ 4,5	- 4,1	86,6	- 6,3	99,5	- 1,7	99,0
	SEP	100,4	- 2,3	+10,5	102,9	+18,8	98,1	- 1,4	99,4
	OKT	113,4	+11,5	+12,9	109,1	+ 6,0	103,4	+ 5,4	99,7
	NOV	108,9	+ 4,6	- 4,0	110,0	+ 0,8	101,5	- 1,8	100,0
	DEZ	97,1	- 3,6	-10,8	100,2	- 8,9	99,4	- 2,1	100,4
1985	JAN	97,0	+ 3,7	- 0,1	93,8	- 6,4	100,9	+ 1,5	100,9
BERGBAU									
1984	JAN	101,3	+ 5,7	+ 3,5	99,0	+ 2,5	92,7	- 0,2	89,7
	FEB	91,1	+ 2,4	-10,1	93,4	- 5,7	89,6	- 3,3	89,7
	MAR	92,3	- 7,8	+ 1,3	89,2	- 4,5	87,1	- 2,8	89,6
	APR	81,0	- 9,0	-12,2	85,5	- 4,1	86,6	- 0,6	89,5
	MAI	88,3	- 2,6	+ 9,0	87,3	+ 2,1	88,1	+ 1,7	89,4
	JUN	81,7	- 5,4	- 7,5	84,4	- 3,3	87,6	- 0,6	89,3
	JUL	88,7	+10,9	+ 8,6	86,6	+ 2,6	93,7	+ 7,0	89,3
	AUG	86,1	- 1,7	- 2,9	82,1	- 5,2	88,8	- 5,2	89,1
	SEP	83,0	- 4,8	- 3,6	84,9	+ 3,4	88,0	- 0,9	88,4
	OKT	94,4	+ 5,2	+13,7	90,1	+ 6,1	89,5	+ 1,7	87,7
	NOV	92,1	- 2,5	- 2,4	93,3	+ 3,6	87,7	- 2,0	86,8
	DEZ	84,1	-14,1	- 8,7	88,9	- 4,7	84,7	- 3,4	86,3
1985	JAN	95,4	- 5,8	+13,4	92,8	+ 4,4	85,4	+ 0,8	85,9
ELEKTRIZITÄTS- UND GASVERSORGUNG									
1984	JAN	126,5	+ 9,4	+ 2,3	123,9	+ 2,0	106,5	- 1,6	106,8
	FEB	120,7	+ 8,0	- 4,6	125,2	+ 1,0	105,7	- 0,8	107,2
	MAR	124,0	+ 6,6	+ 2,7	122,2	- 2,4	108,7	+ 2,8	107,6
	APR	106,1	+ 8,4	-14,4	107,7	-11,9	108,1	- 0,6	108,0
	MAI	102,0	+ 9,6	- 3,6	100,2	- 7,0	109,1	+ 0,9	108,2
	JUN	90,7	- 6,5	-11,1	93,1	- 7,1	108,9	- 0,2	108,4
	JUL	90,1	+10,8	- 0,7	88,2	- 5,3	109,1	+ 0,2	108,3
	AUG	90,4	+ 6,9	+ 0,3	88,2	+ 0,0	108,8	- 0,3	108,3
	SEP	97,8	+ 4,7	+ 8,2	99,0	+12,2	108,5	- 0,3	108,7
	OKT	108,5	+ 1,1	+10,9	105,8	+ 6,9	106,4	- 1,9	109,1
	NOV	115,3	- 2,3	+ 6,3	118,0	+11,5	106,7	+ 0,3	109,7
	DEZ	118,9	- 3,8	+ 3,1	119,3	+ 1,1	106,9	+ 0,2	110,1
1985	JAN	139,3	+10,1	+17,2	136,0	+14,0	115,7	+ 8,2	110,4
VERARBEITENDES GEWERBE									
1984	JAN	93,3	+ 8,6	- 7,4	90,9	- 8,6	98,6	- 0,1	97,6
	FEB	99,4	+12,8	+ 6,5	102,5	+12,8	99,5	+ 0,9	97,7
	MAR	103,6	- 0,3	+ 4,2	100,8	- 1,7	96,5	- 3,0	97,9
	APR	95,4	+ 2,6	- 7,9	98,8	- 2,0	97,3	+ 0,8	98,1
	MAI	101,4	+ 7,0	+ 6,3	99,6	+ 1,0	99,2	+ 2,0	98,3
	JUN*	86,7	-13,1	-14,5	92,7	- 7,1	89,9	- 9,4	98,5
	JUL	95,0	+10,2	+ 9,6	92,6	- 0,1	101,5	+12,9	98,9
	AUG	91,0	+ 4,7	- 4,2	86,7	- 6,4	99,8	- 1,7	99,3
	SEP	100,9	- 2,2	+10,9	103,4	+19,3	98,4	- 1,4	99,7
	OKT	113,9	+11,6	+12,9	109,6	+ 6,0	103,7	+ 5,4	100,0
	NOV	109,4	+ 4,8	- 4,0	110,5	+ 0,8	101,9	- 1,7	100,4
	DEZ	97,4	- 3,4	-11,0	100,5	- 9,0	99,8	- 2,1	100,8
1985	JAN	97,1	- 4,1	- 0,3	93,8	- 6,7	101,3	+ 1,5	101,3



## 2 PRODUKTION IM PRODUZIERENDEN GEWERBE

## 2.1 INDEX DER NETTOPRODUKTION (1980 = 100) -UNTERNEHMEN-

JAHR	MONAT	ORIGINALWERT			KALENDERBEREINIGTER WERT		KALENDER- UND SAISON- BEREINIGTER WERT		GLATTE KOMPONENTE
		1980=100	VERÄNDERUNG VORJAHR	IN O/O GEGEN VORMONAT	1980=100	VERÄNDERUNG IN O/O GEGEN VORMONAT	1980=100	VERÄNDERUNG IN O/O GEGEN VORMONAT	1980=100
GRUNDSTOFF- UND PRODUKTIONSGÜTERGEWERBE									
1984	JAN	94,9	+11,0	+ 4,1	93,1	+ 3,6	97,9	+ 0,8	96,6
	FEB	97,6	+15,1	+ 2,8	101,1	+ 8,6	98,1	+ 0,2	96,9
	MAR	101,1	+ 2,2	+ 3,6	99,0	- 2,1	95,3	- 2,9	97,1
	APR	96,2	+ 4,6	- 4,8	98,8	- 0,2	96,1	+ 0,8	97,2
	MAI	101,5	+ 8,1	+ 5,5	99,2	+ 0,4	97,6	+ 1,6	97,3
	JUN	93,5	- 3,3	- 7,9	96,2	- 3,0	93,7	- 4,0	97,2
	JUL	96,1	+10,0	+ 2,8	94,4	- 1,9	99,6	+ 6,3	97,2
	AUG	91,9	+ 2,6	- 4,4	88,6	- 6,1	96,7	- 2,9	97,1
	SEP	96,3	- 2,2	+ 4,8	98,9	+11,6	95,7	- 1,0	96,8
	OKT	105,5	+ 6,6	+ 9,6	102,0	+ 3,1	98,7	+ 3,1	96,5
	NOV	101,2	+ 0,9	- 4,1	102,7	+ 0,7	96,9	- 1,8	96,1
	DEZ	87,5	- 4,1	-13,5	88,8	-13,5	95,7	- 1,2	95,9
1985	JAN	92,0	- 3,1	+ 5,1	89,2	+ 0,5	94,2	- 1,6	95,7
INVESTITIONSGÜTER PRODUZIERENDES GEWERBE									
1984	JAN	92,9	+ 8,7	-16,6	90,1	-18,0	100,4	- 1,1	99,3
	FEB	102,6	+12,7	+10,4	105,7	+17,3	101,9	+ 1,5	99,4
	MAR	107,2	- 0,6	+ 4,5	103,8	- 1,8	98,6	- 3,2	99,6
	APR	97,5	+ 1,7	- 9,0	101,3	- 2,4	99,1	+ 0,5	99,9
	MAI	102,7	+ 4,8	+ 5,3	101,6	+ 0,3	100,5	+ 1,4	100,2
	JUN*	80,4	-22,1	-21,7	91,1	-10,3	85,0	-15,4	100,6
	JUL	95,4	+12,5	+18,7	92,6	+ 1,6	104,7	+23,2	101,4
	AUG	90,3	+ 8,0	- 5,3	85,5	- 7,7	103,7	- 1,0	102,4
	SEP	105,3	- 1,6	+16,6	107,6	+25,8	101,8	- 1,8	103,3
	OKT	119,6	+15,6	+13,6	115,0	+ 6,9	109,2	+ 7,3	104,3
	NOV	116,0	+ 8,4	- 3,0	116,8	+ 1,6	107,6	- 1,5	105,2
	DEZ	109,0	- 2,2	- 6,0	113,0	- 3,3	104,8	- 2,6	106,3
1985	JAN	102,6	+10,4	- 5,9	99,1	-12,3	108,7	+ 3,7	107,5
VERBRAUCHSGÜTER PRODUZIERENDES GEWERBE									
1984	JAN	91,9	+ 8,5	+ 3,6	89,2	+ 1,1	93,9	+ 1,0	92,8
	FEB	96,0	+11,9	+ 4,5	98,5	+10,4	94,4	+ 0,5	93,0
	MAR	100,7	- 1,1	+ 4,9	97,7	- 0,8	91,5	- 3,1	93,2
	APR	88,9	+ 1,0	-11,7	92,7	- 5,1	91,8	+ 0,3	93,4
	MAI	96,4	+ 9,9	+ 8,4	95,1	+ 2,6	95,4	+ 3,9	93,4
	JUN	85,7	- 7,7	-11,1	90,2	- 5,2	89,6	- 6,1	93,4
	JUL	88,1	+10,3	+ 2,8	85,6	- 5,1	95,8	+ 6,9	93,5
	AUG	83,2	+ 2,6	- 5,6	78,7	- 8,1	93,0	- 2,9	93,5
	SEP	97,4	- 3,9	+17,1	99,9	+26,9	91,7	- 1,4	93,2
	OKT	107,8	+ 9,1	+10,7	103,0	+ 3,1	95,8	+ 4,5	92,9
	NOV	99,8	+ 1,0	- 7,4	100,9	- 2,0	93,1	- 2,8	92,5
	DEZ	82,5	- 7,0	-17,3	86,8	-14,0	91,7	- 1,5	92,3
1985	JAN	88,8	- 3,4	+ 7,6	85,6	- 1,4	90,6	- 1,2	92,1
NAHRUNGS- UND GENUSSMITTELGEWERBE									
1984	JAN	93,4	+ 3,7	- 4,8	91,5	- 4,7	99,7	+ 1,2	99,9
	FEB	95,7	+ 9,1	+ 2,5	98,8	+ 8,0	100,7	+ 1,0	100,0
	MAR	99,2	- 4,0	+ 3,7	97,1	- 1,7	98,0	- 2,7	100,1
	APR	94,3	+ 3,9	- 4,9	97,6	+ 0,5	101,1	+ 3,2	100,3
	MAI	103,1	+ 9,8	+ 9,3	100,6	+ 3,1	103,4	+ 2,3	100,5
	JUN	97,3	- 5,8	- 5,6	100,7	+ 0,1	98,0	- 5,2	100,7
	JUL	100,0	+ 2,6	+ 2,8	98,1	- 2,6	101,1	+ 3,2	101,1
	AUG	102,4	+ 0,3	+ 2,4	98,2	+ 0,1	100,9	- 0,2	101,4
	SEP	98,7	- 3,3	- 3,6	102,1	+ 4,0	100,5	- 0,4	101,8
	OKT	119,7	+10,3	+21,3	115,3	+12,9	105,3	+ 4,8	102,2
	NOV	115,7	+ 4,0	- 3,3	117,1	+ 1,6	104,1	- 1,1	102,6
	DEZ	95,4	- 2,8	-17,5	97,9	-16,4	101,8	- 2,2	103,0
1985	JAN	98,3	+ 5,2	+ 3,0	94,9	- 3,1	103,3	+ 1,5	103,4
EISENSCHAFFENDE INDUSTRIE									
1984	JAN	84,2	+14,6	+ 8,4	82,7	+ 7,1	86,9	- 1,5	86,7
	FEB	90,6	+11,4	+ 7,6	94,4	+14,1	85,9	- 1,2	87,3
	MAR	96,0	+ 2,5	+ 6,0	93,9	- 0,5	84,7	- 1,4	87,8
	APR	86,4	+ 4,7	-10,0	88,5	- 5,8	85,2	+ 0,6	88,4
	MAI	95,1	+12,5	+10,1	93,0	+ 5,1	89,1	+ 4,6	88,9
	JUN	86,5	+ 3,0	- 9,0	87,9	- 5,5	86,3	- 3,1	89,4
	JUL	86,8	+16,7	+ 0,3	85,8	- 2,4	92,7	+ 7,4	90,2
	AUG	85,0	+15,5	- 2,1	82,5	- 3,8	93,5	+ 0,9	90,8
	SEP	93,6	+ 4,3	+10,1	95,9	+16,2	90,9	- 2,8	91,0
	OKT	97,8	+10,8	+ 4,5	95,5	- 0,4	93,5	+ 2,9	91,1
	NOV	92,9	+ 5,8	- 5,0	94,1	- 1,5	91,7	- 1,9	91,2
	DEZ	78,1	+ 0,5	-15,9	78,0	-17,1	89,2	- 2,7	91,6
1985	JAN	91,2	+ 8,3	+16,8	88,6	+13,6	92,5	+ 3,7	92,1

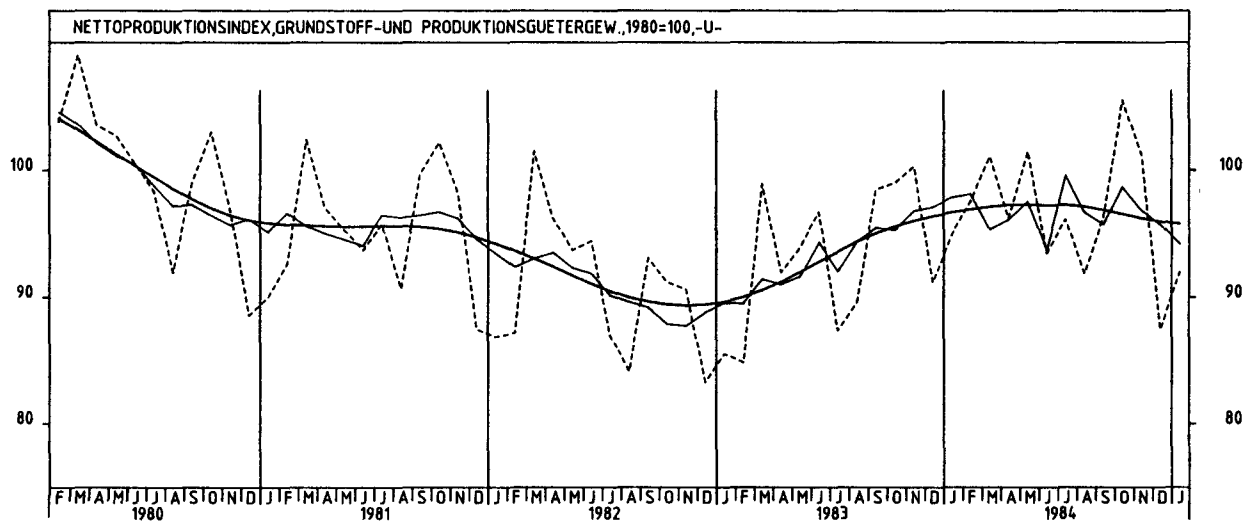
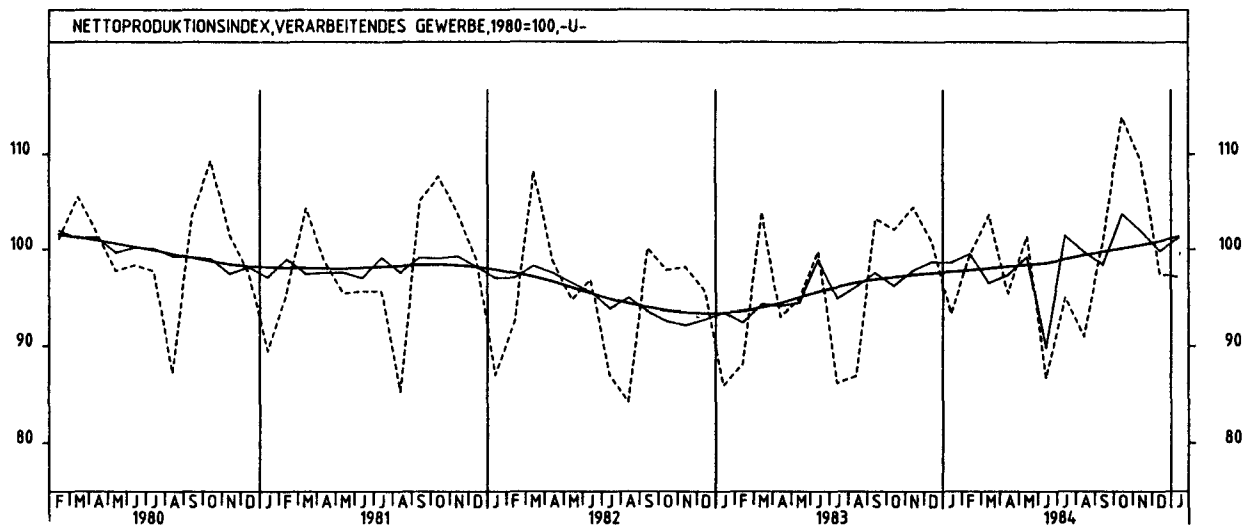
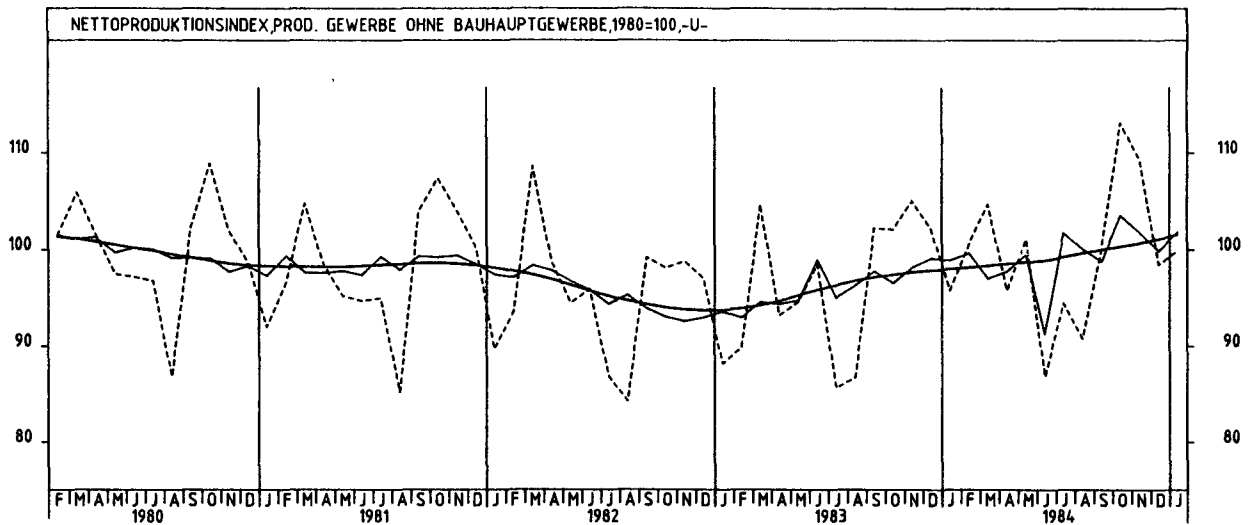
## 2 PRODUKTION IM PRODUZIERENDEN GEWERBE

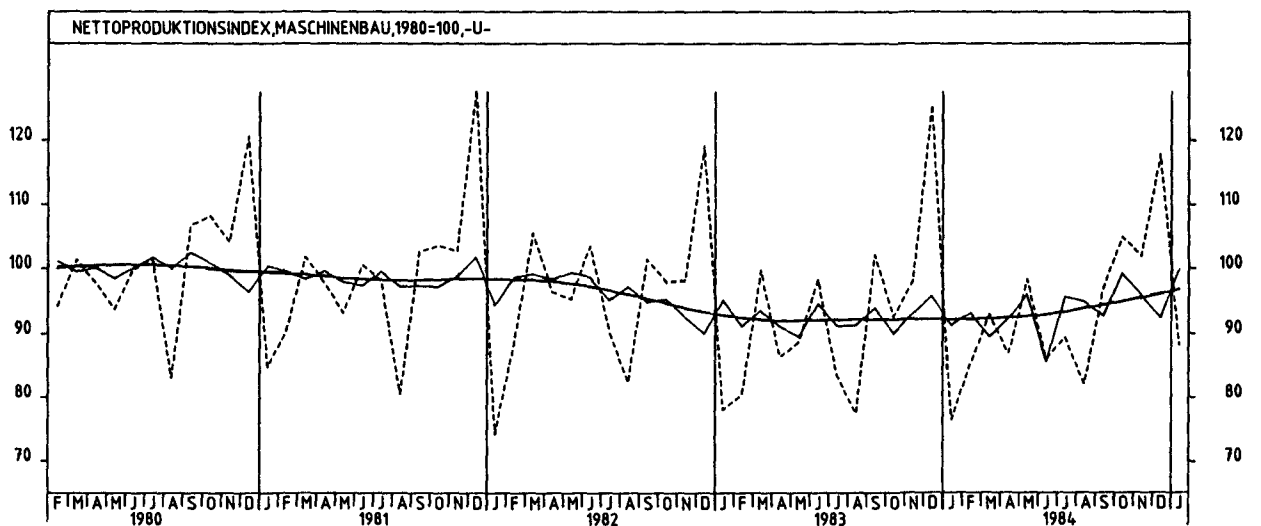
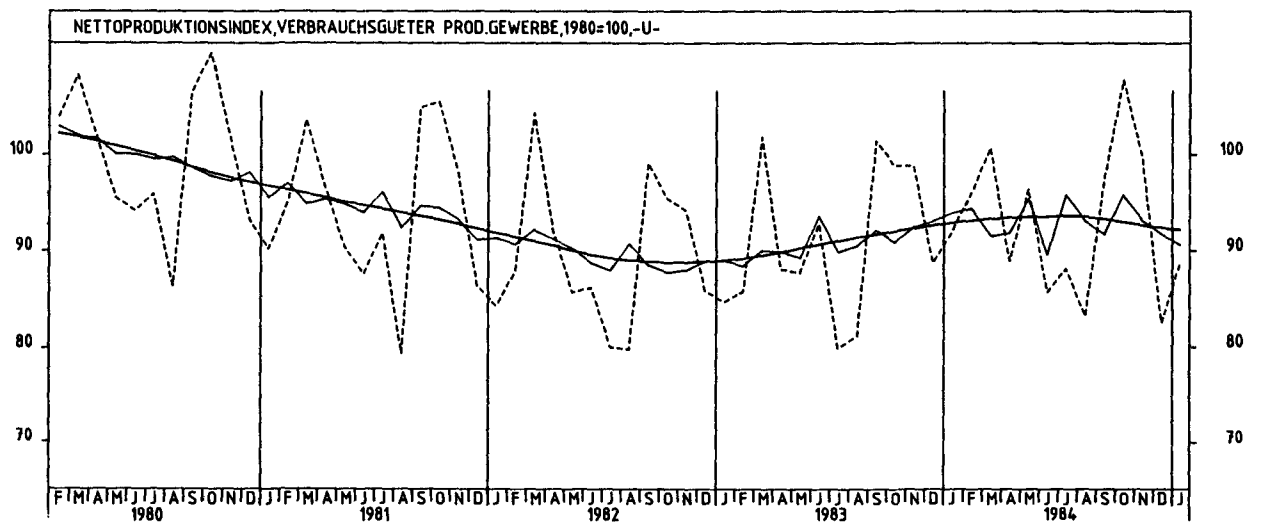
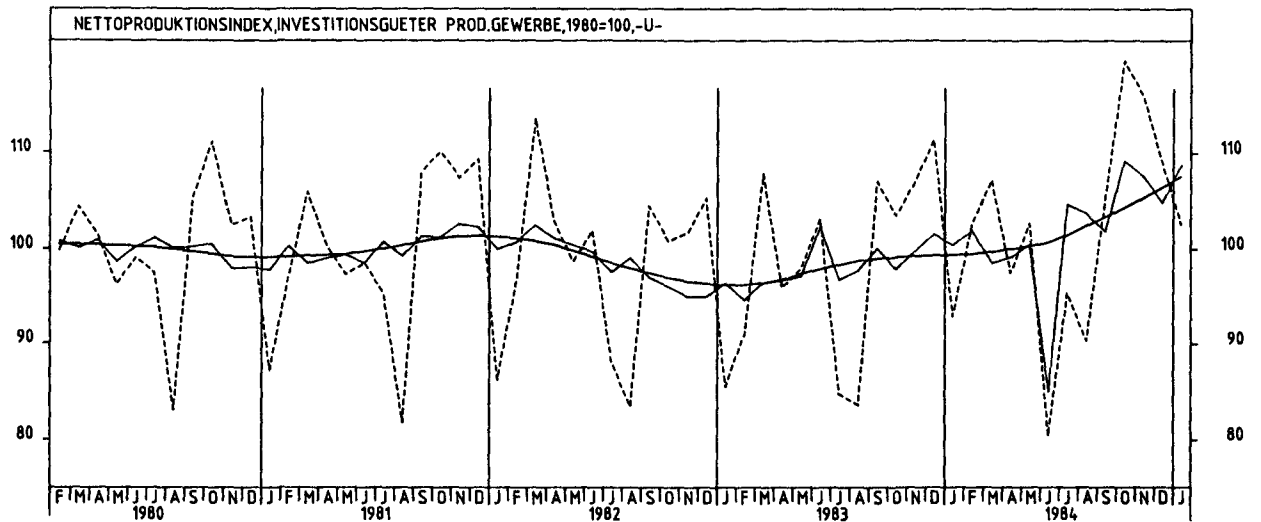
## 2.1 INDEX DER NETTOPRODUKTION (1980 = 100) -UNTERNEHMEN-

JAHR	MONAT	ORIGINALWERT			KALENDERBEREINIGTER WERT		KALENDER- UND SAISON- BEREINIGTER WERT		GLATTE KOMPONENTE
		1980=100	VERÄNDERUNG VORJAHR	IN O/O GEGEN VORMONAT	1980=100	VERÄNDERUNG IN O/O GEGEN VORMONAT	1980=100	VERÄNDERUNG IN O/O GEGEN VORMONAT	
CHEMISCHE INDUSTRIE									
1984	JAN	110,0	+12,9	+ 8,6	107,8	+ 7,4	109,3	+ 1,7	107,7
	FEB	113,1	+16,0	+ 2,8	117,7	+ 9,2	109,3	+ 0,0	108,1
	MAR	113,0	+ 3,2	- 0,1	110,5	- 6,1	105,7	- 3,3	108,4
	APR	107,3	+ 4,4	- 5,0	110,5	+ 0,0	106,9	+ 1,1	108,6
	MAI	111,2	+ 8,7	+ 3,6	109,1	- 1,3	108,8	+ 1,8	108,7
	JUN	106,4	+ 0,7	- 4,3	109,2	+ 0,1	106,5	- 2,1	108,8
	JUL	107,4	+10,2	+ 0,9	105,3	- 3,6	110,6	+ 3,8	108,9
	AUG	103,3	+ 5,1	- 3,8	100,2	- 4,8	109,3	+ 1,2	108,7
	SEP	104,0	- 2,2	+ 0,7	106,7	+ 6,5	106,5	- 2,6	108,3
	OKT	113,8	+ 5,9	+ 9,4	109,9	+ 3,0	109,4	+ 2,7	107,8
	NOV	110,9	+ 2,5	- 2,5	112,4	+ 2,3	108,8	- 0,5	107,2
	DEZ	99,3	- 2,0	-10,5	100,8	-10,3	107,3	- 1,4	106,8
1985	JAN	103,8	- 5,6	+ 4,5	101,3	+ 0,5	103,6	- 3,4	106,5
MASCHINENBAU									
1984	JAN	76,5	- 2,0	-39,0	75,3	-38,5	91,2	- 4,7	92,1
	FEB	85,2	+ 5,6	+11,4	88,6	+17,7	93,1	+ 2,1	92,1
	MAR	92,9	- 6,7	+ 9,0	90,3	+ 1,9	89,5	- 3,9	92,2
	APR	86,9	+ 0,6	- 6,5	89,7	- 0,7	92,3	+ 3,1	92,4
	MAI	98,2	+10,7	+13,0	95,9	+ 6,9	95,9	+ 3,9	92,5
	JUN	86,1	-12,4	-12,3	88,9	- 7,3	85,7	-10,6	92,8
	JUL	89,4	+ 6,9	+ 3,8	88,2	- 0,8	95,6	+11,6	93,2
	AUG	82,1	+ 5,9	- 8,2	78,3	-11,2	94,9	- 0,7	93,8
	SEP	96,8	- 5,2	+17,9	100,4	+28,2	92,7	- 2,3	94,3
	OKT	104,9	+13,3	+ 8,4	102,0	+ 1,6	99,1	+ 6,9	94,8
	NOV	101,9	+ 4,1	- 2,9	101,9	- 0,1	95,8	- 3,3	95,4
	DEZ	117,8	- 6,1	+15,6	118,6	+16,4	92,4	- 3,5	95,9
1985	JAN	88,2	+15,3	-25,1	84,7	-28,6	99,7	+ 7,9	96,6
STRASSENFAHRZEUGBAU, REPARATUR VON KRAFTFAHRZEUGEN USW.									
1984	JAN	108,4	+14,0	+ 1,3	104,4	- 1,7	107,2	- 1,9	104,2
	FEB	117,7	+18,2	+ 8,6	120,6	+15,5	109,3	+ 2,0	103,5
	MAR	119,9	+ 1,4	+ 1,9	115,0	- 4,6	103,9	- 4,9	103,0
	APR	106,2	- 0,8	-11,4	110,9	- 3,6	102,2	- 1,6	102,6
	MAI	95,9	-12,2	- 9,7	96,3	-13,2	95,6	- 6,5	102,2
	JUN*	41,2	-63,4	-57,0	74,2	-22,9	54,2	-43,3	102,2
	JUL	94,4	+ 9,1	+129,1	90,5	+22,0	107,7	+98,7	102,8
	AUG	94,2	+12,3	- 0,2	88,4	- 2,3	111,2	+ 3,2	104,2
	SEP	109,8	- 3,1	+16,6	110,8	+25,3	106,5	- 4,2	105,5
	OKT	125,3	+11,3	+14,1	119,7	+ 8,0	113,0	+ 6,1	107,0
	NOV	124,2	+ 7,8	- 0,9	125,1	+ 4,5	113,7	+ 0,6	108,5
	DEZ	100,6	- 6,0	-19,0	107,1	-14,4	109,6	- 3,6	110,2
1985	JAN	116,6	+ 7,6	+15,9	112,5	+ 5,0	114,0	+ 4,0	112,2
ELEKTROTECHNIK, REPARATUR VON HAUSHALTSGERÄTEN									
1984	JAN	97,2	+12,1	-11,2	93,7	-14,0	103,9	- 0,7	103,2
	FEB	108,4	+16,1	+11,5	111,2	+18,7	105,9	+ 1,9	103,8
	MAR	112,8	+ 4,0	+ 4,1	109,4	- 1,6	103,8	- 2,0	104,4
	APR	102,2	+ 5,7	- 9,4	106,2	- 2,9	103,6	- 0,2	105,2
	MAI	108,5	+10,7	+ 6,2	107,8	+ 1,5	106,7	+ 3,0	105,8
	JUN	97,6	- 4,2	-10,0	103,2	- 4,3	101,6	- 4,8	106,5
	JUL	99,6	+15,1	+ 2,0	96,1	- 6,9	109,1	+ 7,4	107,4
	AUG	93,8	+ 8,9	- 5,8	88,8	- 7,6	107,8	- 1,2	108,4
	SEP	111,5	+ 2,3	+18,9	113,5	+27,8	107,4	- 0,4	109,4
	OKT	125,7	+16,2	+12,7	120,4	+ 6,1	113,7	+ 5,9	110,3
	NOV	123,4	+13,2	- 1,8	124,6	+ 3,5	114,9	+ 1,1	111,2
	DEZ	110,3	+ 0,8	-10,6	115,2	- 7,5	110,9	- 3,5	112,2
1985	JAN	106,2	+ 9,3	- 3,7	102,8	-10,8	113,1	+ 2,0	113,2
HERSTELLUNG VON EISEN-, BLECH- UND METALLWAREN									
1984	JAN	95,5	+12,6	+ 4,0	92,7	+ 2,0	97,2	+ 0,5	95,7
	FEB	100,3	+15,4	+ 5,0	103,1	+11,2	98,0	+ 0,8	96,0
	MAR	104,7	+ 0,5	+ 4,4	101,5	- 1,6	94,4	- 3,7	96,3
	APR	92,7	+ 2,3	-11,5	96,7	- 4,7	94,7	+ 0,3	96,6
	MAI	102,6	+ 9,1	+10,7	101,5	+ 5,0	98,1	+ 3,6	96,9
	JUN	87,5	-10,0	-14,7	91,9	- 9,5	90,4	- 7,8	97,1
	JUL	89,2	+12,2	+ 1,9	86,7	- 5,7	99,5	+10,1	97,5
	AUG	88,6	+ 9,7	- 0,7	83,8	- 3,3	99,6	+ 0,1	97,9
	SEP	99,9	- 1,6	+12,8	102,4	+22,2	96,7	- 2,9	97,9
	OKT	114,8	+14,8	+14,9	110,1	+ 7,5	102,8	+ 6,3	97,9
	NOV	105,9	+ 3,4	- 7,8	106,7	- 3,1	98,6	- 4,1	97,9
	DEZ	85,2	- 7,2	-19,5	89,9	-15,7	96,1	- 2,5	98,0
1985	JAN	96,6	+ 1,2	+13,4	93,2	+ 3,7	97,5	+ 1,5	98,3
TEXTILGEWERBE									
1984	JAN	95,6	+ 9,6	+14,4	92,1	+10,2	92,4	+ 1,4	91,1
	FEB	100,0	+12,5	+ 4,6	102,3	+11,1	92,9	+ 0,5	91,3
	MAR	103,0	- 0,8	+ 3,0	100,1	- 2,2	90,3	- 2,8	91,4
	APR	88,2	+ 0,1	-14,4	92,2	- 7,9	89,2	- 1,2	91,5
	MAI	97,0	+10,9	+10,0	95,9	+ 4,0	93,9	+ 5,3	91,5
	JUN	85,2	- 6,6	-12,2	90,3	- 5,8	88,5	- 5,8	91,4
	JUL	82,6	+10,7	- 3,1	79,6	-11,8	93,5	+ 5,6	91,3
	AUG	65,6	- 1,5	-20,6	61,0	-23,4	89,1	- 4,7	91,1
	SEP	94,9	- 5,9	+44,7	97,4	+59,7	88,5	- 0,7	90,7
	OKT	106,8	+10,3	+12,5	101,6	+ 4,3	93,7	+ 5,9	90,2
	NOV	97,3	+ 0,4	- 8,9	98,3	- 3,2	90,5	- 3,4	89,7
	DEZ	76,1	- 9,0	-21,8	81,5	-17,1	89,0	- 1,7	89,3
1985	JAN	85,3	- 6,6	+17,3	86,0	+ 5,5	86,8	- 2,5	88,9

2 PRODUKTION IM PRODUZIERENDEN GEWERBE  
2.1 INDEX DER NETTOPRODUKTION (1980 = 100) -UNTERNEHMEN-

JAHR	MONAT	ORIGINALWERT			KALENDERBEREINIGTER WERT		KALENDER- UND SAISON- BEREINIGTER WERT		GLATTE KOMPONENTE
		1980=100	VERÄNDERUNG VORJAHR	IN O/O GEGEN VORMONAT	1980=100	VERÄNDERUNG IN O/O GEGEN VORMONAT	1980=100	VERÄNDERUNG IN O/O GEGEN VORMONAT	1980=100
BEKLEIDUNGSGEWERBE									
1984	JAN	88,4	+ 9,0	+26,8	86,0	+22,9	85,2	+ 2,5	83,4
	FEB	94,5	+ 8,9	+ 6,9	96,6	+12,3	83,8	- 1,6	83,5
	MAR	98,5	- 1,9	+ 4,2	95,5	- 1,1	81,6	- 2,6	83,5
	APR	75,9	+ 1,3	-22,9	79,1	-17,2	81,9	+ 0,4	83,4
	MAI	77,6	+17,6	+ 2,2	76,2	- 3,7	86,3	+ 5,4	83,2
	JUN	63,2	-13,9	-18,6	67,3	-11,7	78,2	- 9,4	82,9
	JUL	82,6	+10,3	+30,7	80,4	+19,5	85,4	+ 9,2	82,6
	AUG	77,4	- 1,8	- 6,3	73,4	- 8,7	81,1	- 5,0	81,9
	SEP	94,4	- 5,3	+22,0	96,6	+31,6	80,0	- 1,4	81,0
	OKT	91,0	+ 2,4	- 3,6	86,5	-10,5	81,2	+ 1,5	80,0
	NOV	78,9	- 4,2	-13,3	80,2	- 7,3	79,5	- 2,1	79,0
	DEZ	63,3	- 9,2	-19,8	66,9	-16,6	79,2	- 0,4	78,0
1985	JAN	76,8	-13,1	+21,3	73,8	+10,3	73,8	- 6,8	77,2
ERNAHRUNGSGEWERBE									
1984	JAN	93,1	+ 3,3	- 8,9	91,1	- 8,8	100,9	+ 3,2	100,6
	FEB	95,3	+ 8,3	+ 2,4	98,3	+ 7,9	101,8	+ 0,9	100,7
	MAR	99,3	- 3,9	+ 4,2	96,9	- 1,4	99,3	- 2,5	100,9
	APR	96,2	+ 4,2	- 3,1	99,5	+ 2,7	103,1	+ 3,8	101,1
	MAI	103,7	+ 5,5	+ 7,8	101,6	+ 2,1	102,7	- 0,4	101,3
	JUN	98,5	- 2,0	- 5,0	101,9	+ 0,3	100,7	- 1,9	101,5
	JUL	98,9	+ 4,9	+ 0,4	96,8	- 5,0	102,6	+ 1,9	101,7
	AUG	100,2	- 1,2	+ 1,3	96,2	- 0,6	100,2	- 2,3	101,8
	SEP	98,2	- 3,7	- 2,0	100,9	+ 4,9	100,0	- 0,2	102,2
	OKT*	121,7	+ 9,5	+23,9	115,6	+14,6	105,8	+ 5,8	102,5
	NOV	116,6	+ 1,7	- 4,2	118,5	+ 2,5	103,1	- 2,6	102,9
	DEZ	100,9	- 1,3	-13,5	104,0	-12,2	103,1	+ 0,0	103,1
1985	JAN	96,6	+ 3,8	- 4,3	93,6	-10,0	103,3	+ 0,2	103,3

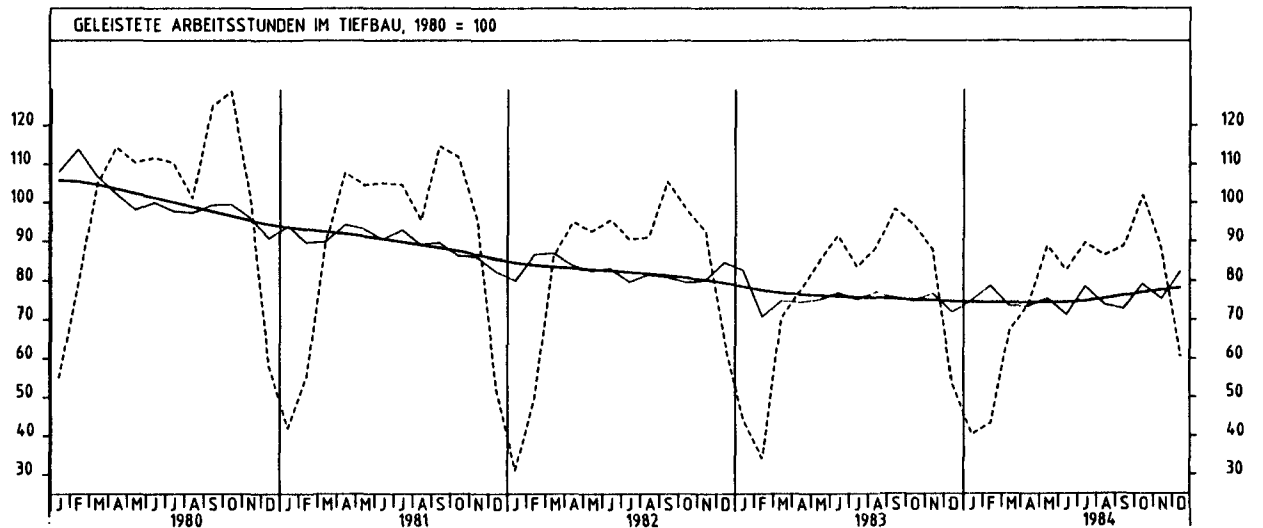
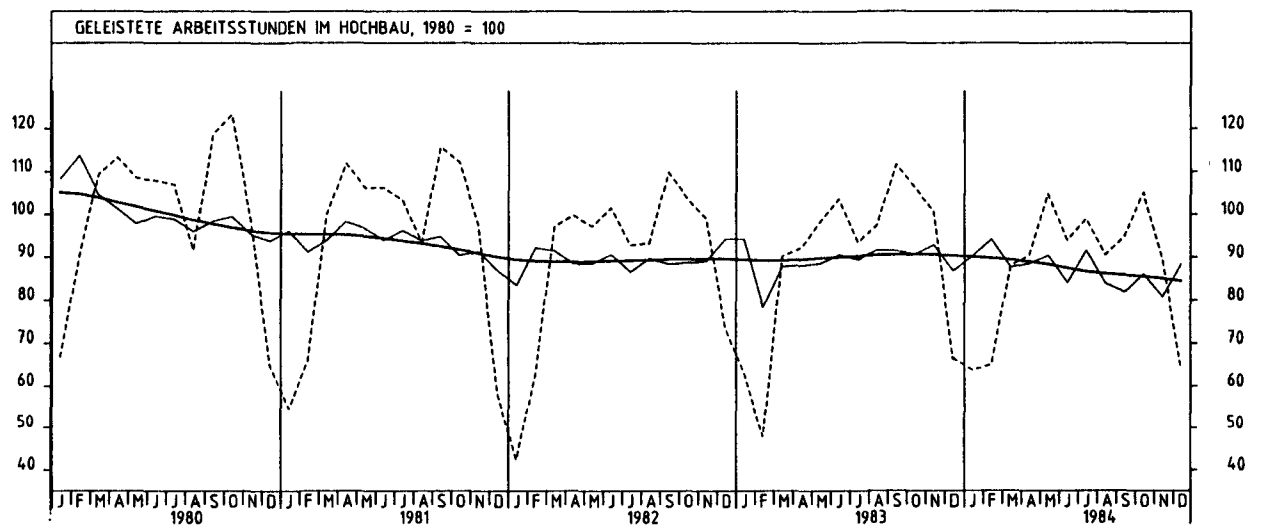
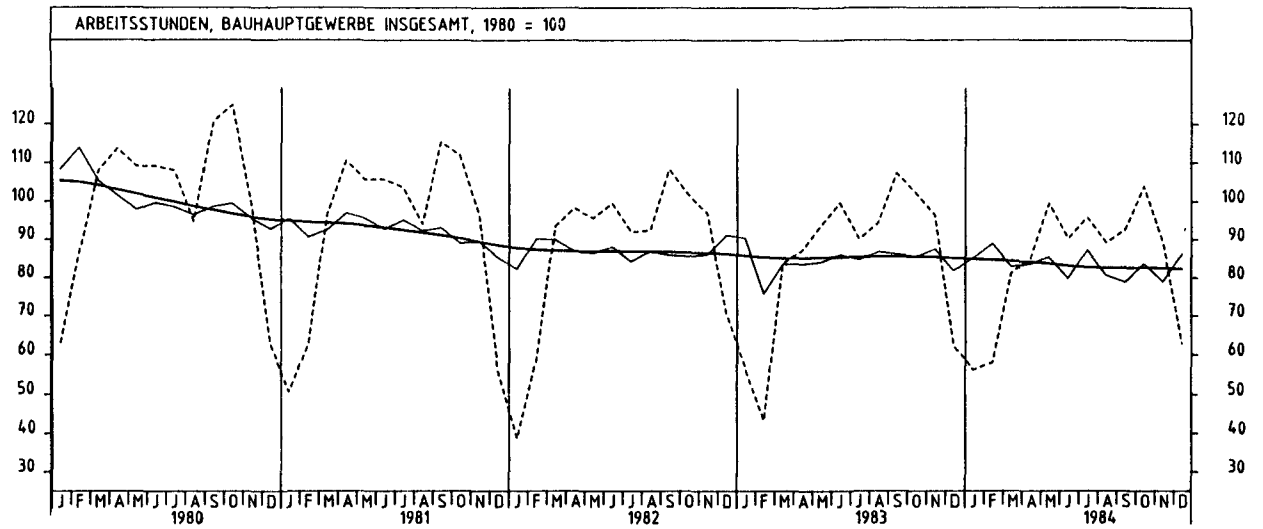


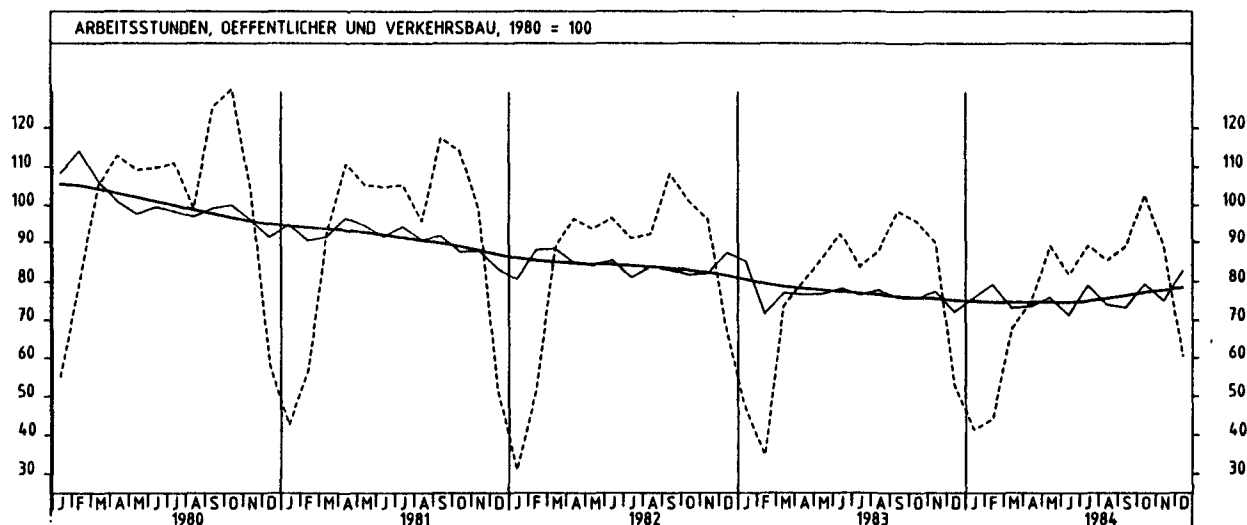
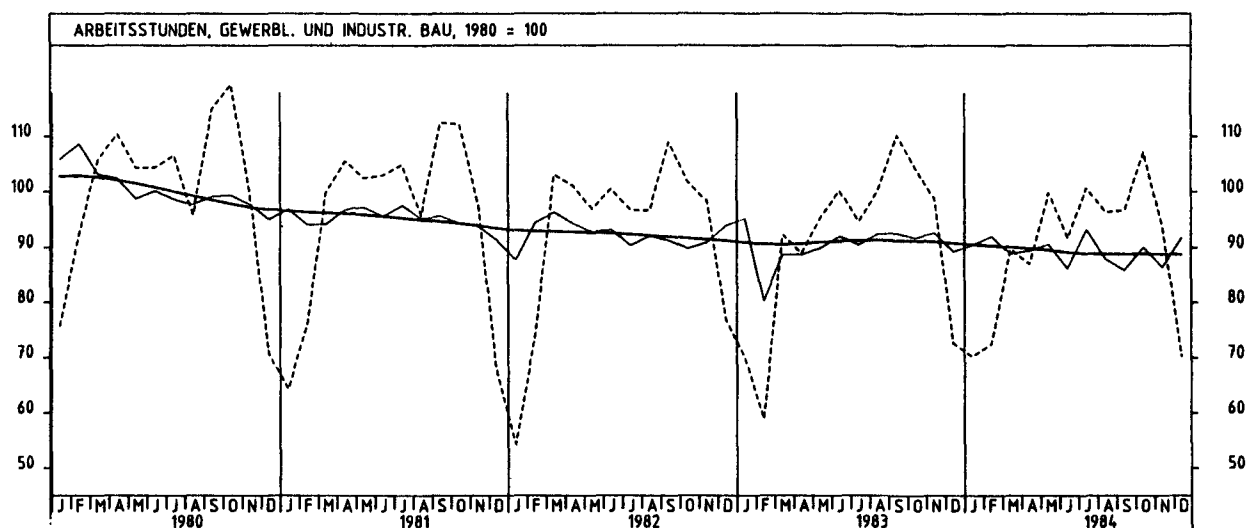
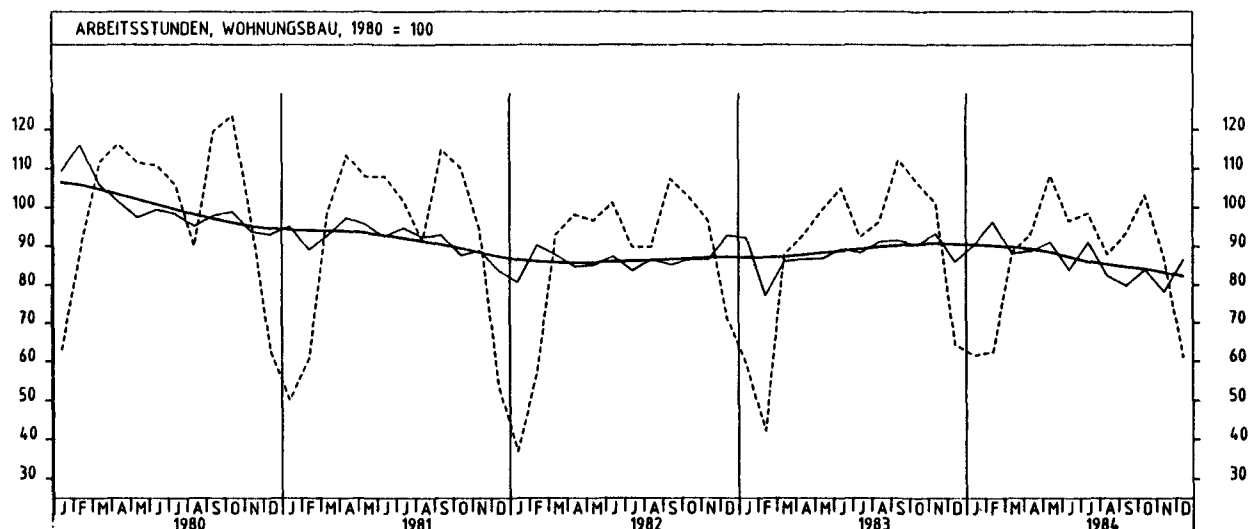


## 2 PRODUKTION IM PRODUZIERENDEN GEWERBE

## 2.2 GELEISTETE ARBEITSSTUNDEN IM BAUHAUPTGEWERBE (1980 = 100)

JAHR	MONAT	ORIGINALWERT			KALENDERBEREINIGTER WERT		KALENDER- UND SAISON- BEREINIGTER WERT		GLATTE KOMPONENTE
		1980=100	VERÄNDERUNG VORJAHR	IN O/O GEGEN VORMONAT	1980=100	VERÄNDERUNG IN O/O GEGEN VORMONAT	1980=100	VERÄNDERUNG IN O/O GEGEN VORMONAT	1980=100
BAUHAUPTGEWERBE INSGESAMT									
1983	DEZ	62,2	-12,3	-35,5	61,2	-37,6	82,0	- 6,4	85,2
1984	JAN	56,2	+ 1,4	- 9,6	54,4	-11,1	85,3	+ 4,0	85,0
	FEB	58,1	+33,9	+ 3,4	59,4	+ 9,2	89,0	+ 4,3	84,7
	MAR	81,3	- 3,0	+39,9	77,3	+30,1	83,0	- 6,7	84,4
	APR	85,2	- 2,4	+ 4,8	90,0	+16,4	83,7	+ 0,8	84,2
	MAI	99,6	+ 6,2	+16,9	98,0	+ 8,9	85,6	+ 2,3	83,8
	JUN	90,3	- 9,4	- 9,3	95,2	- 2,9	79,9	- 6,7	83,2
	JUL	95,9	+ 6,3	+ 6,2	93,5	- 1,8	87,3	+ 9,3	82,7
	AUG	89,2	- 5,5	- 7,0	83,8	-10,4	80,7	- 7,6	82,6
	SEP	92,7	-13,6	+ 3,9	96,1	+14,7	78,9	- 2,2	82,6
	OKT	104,0	+ 1,7	+12,2	98,9	+ 2,9	83,8	+ 6,2	82,7
	NOV	89,1	- 7,7	-14,3	88,3	-10,7	79,0	- 5,7	82,5
	DEZ	62,9	+ 1,1	-29,4	66,1	-25,1	86,4	+ 9,4	82,3
HOCHBAU									
1983	DEZ	66,5	- 9,8	-34,0	65,4	-36,1	86,8	- 6,5	90,3
1984	JAN	63,8	+ 0,9	- 4,1	61,9	- 5,4	90,3	+ 4,0	90,0
	FEB	65,1	+36,2	+ 2,0	66,6	+ 7,6	94,2	+ 4,3	89,7
	MAR	88,0	- 2,4	+35,2	83,9	+26,0	87,6	- 7,0	89,3
	APR	90,5	- 1,7	+ 2,8	95,6	+13,9	88,5	+ 1,0	88,9
	MAI	104,8	+ 6,7	+15,8	103,1	+ 7,8	90,4	+ 2,1	88,3
	JUN	93,9	- 9,4	-10,4	98,9	- 4,1	84,1	- 7,0	87,4
	JUL	98,9	+ 5,9	+ 5,3	96,4	- 2,5	91,5	+ 8,8	86,6
	AUG	90,5	- 7,1	- 8,5	85,0	-11,8	83,9	- 8,3	86,1
	SEP	94,7	-15,1	+ 4,6	98,2	+15,5	81,8	- 2,5	85,8
	OKT	105,1	- 1,0	+11,0	99,7	+ 1,5	86,1	+ 5,3	85,5
	NOV	89,6	-11,0	-14,7	89,0	-10,7	80,8	- 6,2	85,0
	DEZ	64,0	- 3,8	-28,6	67,6	-24,0	88,4	+ 9,4	84,4
TIEFBAU									
1983	DEZ	53,3	-17,9	-39,3	52,5	-41,2	71,8	- 6,4	74,5
1984	JAN	40,3	- 8,6	-24,4	38,7	-26,3	74,9	+ 4,3	74,4
	FEB	43,3	+27,0	+ 7,4	44,0	+13,7	78,6	+ 4,9	74,3
	MAR	67,3	- 4,4	+55,4	63,6	+44,5	73,4	- 6,6	74,3
	APR	74,0	- 4,4	+10,0	78,3	+23,1	73,4	+ 0,0	74,3
	MAI	88,8	+ 4,7	+20,0	87,6	+11,9	75,5	+ 2,9	74,4
	JUN	82,8	- 9,5	- 6,8	87,7	+ 0,1	71,2	- 5,7	74,4
	JUL	89,6	+ 7,2	+ 8,2	87,3	- 0,5	78,5	+10,3	74,7
	AUG	86,4	- 2,0	- 3,6	81,3	- 6,9	73,9	- 5,9	75,3
	SEP	88,7	- 9,8	+ 2,7	91,6	+12,7	72,8	- 1,5	76,1
	OKT	101,9	+ 8,2	+14,9	97,2	+ 6,1	79,2	+ 8,8	77,0
	NOV	88,1	+ 0,3	-13,5	87,2	-10,3	75,4	- 4,8	77,6
	DEZ	60,7	+13,9	-31,1	63,5	-27,2	82,4	+ 9,3	75,1
WOHNUNGSBAU									
1983	DEZ	64,3	- 9,4	-36,4	63,2	-38,5	86,1	- 7,6	90,6
1984	JAN	61,5	+ 4,1	- 4,4	59,7	- 5,5	90,4	+ 5,0	90,4
	FEB	62,5	+48,5	+ 1,6	64,2	+ 7,5	96,4	+ 6,6	90,2
	MAR	88,5	+ 0,5	+41,6	84,8	+32,1	88,2	- 8,5	89,8
	APR	93,3	+ 0,5	+ 5,4	98,1	+15,7	88,8	+ 0,7	89,3
	MAI	108,4	+ 9,1	+16,2	106,4	+ 8,5	91,1	+ 2,6	88,5
	JUN	96,5	- 8,2	-11,0	101,2	- 4,9	83,9	- 7,9	87,3
	JUL	98,6	+ 6,7	+ 2,2	96,2	- 4,9	91,1	+ 8,6	86,1
	AUG	88,0	- 8,5	-10,8	82,9	-13,8	82,4	- 9,5	85,3
	SEP	93,3	-16,9	+ 6,0	97,0	+17,0	79,8	- 3,2	84,7
	OKT	103,2	- 3,2	+10,6	98,1	+ 1,1	84,0	+ 5,3	84,2
	NOV	86,8	-14,1	-15,9	86,3	-12,0	78,3	- 6,8	83,3
	DEZ	61,0	- 5,1	-29,7	64,0	-25,8	86,6	+10,6	82,2
GEWERBLICHER UND INDUSTRIELLER BAU									
1983	DEZ	72,6	- 5,6	-26,4	71,8	-28,0	89,3	- 3,6	90,7
1984	JAN	70,2	+ 0,1	- 3,3	67,7	- 5,7	90,4	+ 1,2	90,5
	FEB	72,5	+23,1	+ 3,3	73,9	+ 9,2	92,0	+ 1,8	90,3
	MAR	89,7	- 2,8	+23,7	85,4	+15,6	88,9	- 3,4	90,0
	APR	87,0	- 2,1	- 3,0	92,6	+ 8,4	89,4	+ 0,6	89,8
	MAI	99,8	+ 4,6	+14,7	98,6	+ 6,5	90,6	+ 1,3	89,5
	JUN	91,7	- 8,5	- 8,1	96,9	- 1,7	86,2	- 4,9	89,2
	JUL	100,7	+ 6,4	+ 9,8	97,7	+ 0,8	93,2	+ 8,1	88,9
	AUG	96,3	- 3,7	- 4,4	90,5	- 7,4	87,9	- 5,7	88,8
	SEP	96,7	-12,3	+ 0,4	100,1	+10,6	85,9	- 2,3	88,8
	OKT	107,2	+ 2,9	+10,9	101,3	+ 1,2	90,1	+ 4,9	88,9
	NOV	93,6	- 5,2	-12,7	92,9	- 8,3	86,5	- 4,0	88,8
	DEZ	70,4	- 3,0	-24,8	75,0	-19,3	91,7	+ 6,0	88,7
ÖFFENTLICHER UND VERKEHRSBAU									
1983	DEZ	52,9	-20,8	-41,0	52,1	-43,0	72,1	- 6,7	75,0
1984	JAN	41,4	-10,8	-21,7	40,0	-23,2	75,7	+ 5,0	74,8
	FEB	44,2	+27,0	+ 6,8	44,8	+12,0	79,3	+ 4,8	74,6
	MAR	67,9	- 7,6	+53,6	64,1	+43,1	73,1	- 7,8	74,5
	APR	74,5	- 6,6	+ 9,7	78,8	+22,9	73,5	+ 0,5	74,5
	MAI	89,1	+ 3,8	+19,6	87,8	+11,4	75,8	+ 3,1	74,6
	JUN	81,9	-11,1	- 8,1	86,8	- 1,1	71,3	- 5,9	74,6
	JUL	89,2	+ 6,4	+ 8,9	87,0	+ 0,2	79,0	+10,8	74,9
	AUG	85,4	- 2,6	- 4,3	80,1	- 7,9	74,0	- 6,3	75,5
	SEP	89,0	- 9,6	+ 4,2	91,9	+14,7	73,2	- 1,1	76,3
	OKT	102,8	+ 7,4	+15,5	98,0	+ 6,6	79,4	+ 8,5	77,1
	NOV	88,7	- 1,1	-13,7	88,0	-10,2	75,0	- 5,5	77,7
	DEZ	60,5	+14,4	-31,8	63,4	-28,0	82,9	+10,5	78,3



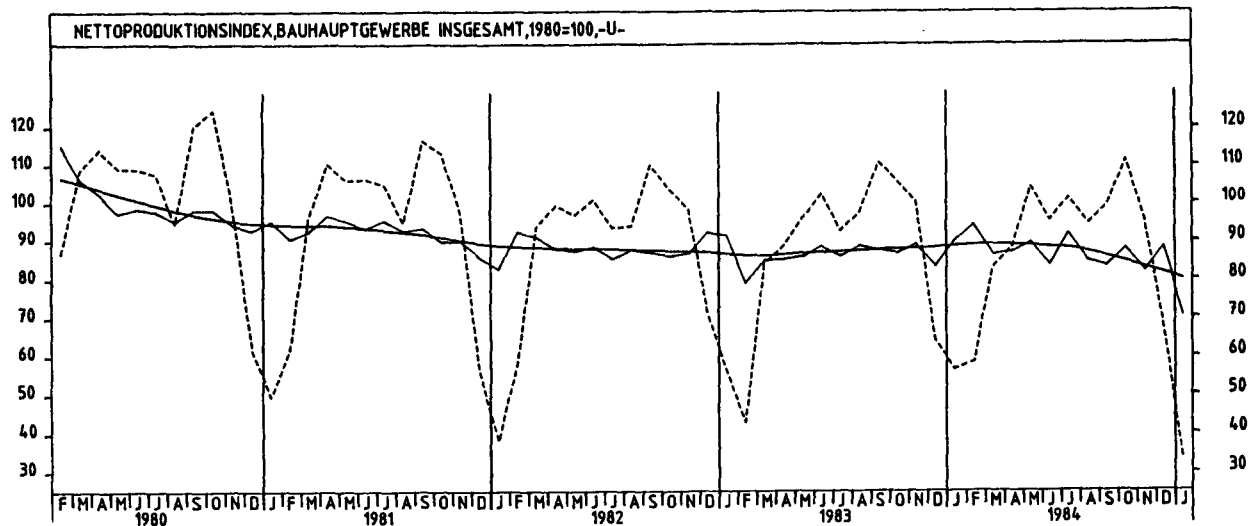




2 PRODUKTION IM PRODUZIERENDEN GEWERBE

2.3 PRODUKTIONSINDEX FUER DAS BAUHAUPTGEWERBE (1980 = 100) -UNTERNEHMEN-

JAHR	MONAT	ORIGINALWERT			KALENDERBEREINIGTER WERT		KALENDER- UND SAISON- BEREINIGTER WERT		GLATTE KOMPONENTE
		1980*100	VERAENDERUNG VORJAHR	IN O/O GEGEN VORMONAT	1980*100	VERAENDERUNG IN O/O GEGEN VORMONAT	1980*100	VERAENDERUNG IN O/O GEGEN VORMONAT	1980*100
BAUHAUPTGEWERBE									
1984	JAN	56,6	+ 0,5	-11,8	54,9	-13,3	90,0	+ 8,0	88,6
	FEB	58,6	+36,3	+ 3,5	59,9	+ 9,1	94,3	+ 4,8	88,8
	MAR	83,2	- 1,2	+42,0	79,3	+32,4	86,4	- 8,4	88,9
	APR	88,2	- 0,6	+ 6,0	93,0	+17,3	87,0	+ 0,7	88,8
	MAI	104,2	+ 8,7	+18,1	102,4	+10,1	89,6	+ 3,0	88,7
	JUN	95,4	- 6,8	- 8,4	100,1	- 2,2	83,7	- 6,6	88,3
	JUL	101,2	+ 9,1	+ 6,1	98,9	- 1,2	92,1	+10,0	87,9
	AUG	94,6	- 3,0	- 6,5	89,2	- 9,8	84,7	- 8,0	87,0
	SEP	99,2	-10,5	+ 4,9	102,7	+15,1	83,3	- 1,7	85,8
	OKT	111,4	+ 5,2	+12,3	106,2	+ 3,4	88,0	+ 5,6	84,3
	NOV	95,5	- 4,6	-14,3	95,0	-10,5	82,1	- 6,7	82,8
	DEZ	67,4	+ 5,0	-29,4	70,4	-25,9	88,4	+ 7,7	81,3
1985	JAN	33,0	-41,7	-51,0	30,9	-56,1	70,4	-20,4	79,9
HOCHBAU									
1984	JAN	63,4	+ 3,8	- 3,2	61,7	- 4,5	92,5	+ 7,9	91,1
	FEB	65,0	+39,5	+ 2,5	66,6	+ 7,9	97,2	+ 5,1	91,3
	MAR	88,3	- 0,8	+35,8	84,4	+26,7	88,3	- 9,2	91,3
	APR	91,8	+ 0,2	+ 4,0	96,8	+14,7	89,2	+ 1,0	91,0
	MAI	107,3	+ 9,6	+16,9	105,4	+ 8,9	91,7	+ 2,8	90,5
	JUN	97,1	- 6,2	- 9,5	101,8	- 3,4	85,5	- 6,8	89,8
	JUL	100,9	+ 8,1	+ 3,9	98,6	- 3,1	93,2	+ 9,0	89,1
	AUG	92,3	- 5,0	- 8,5	86,9	-11,9	85,1	- 8,7	87,6
	SEP	98,0	-11,9	+ 6,2	101,6	+16,9	83,9	- 1,4	85,9
	OKT	106,6	+ 1,2	+ 8,8	101,4	- 0,2	86,7	+ 3,3	83,9
	NOV	90,5	- 9,0	-15,1	90,0	-11,2	80,5	- 7,2	81,9
	DEZ	64,5	- 1,5	-28,7	67,8	-24,7	86,9	+ 8,0	79,8
1985	JAN	34,7	-45,3	-46,2	32,6	-51,9	68,0	-21,7	77,9
TIEFBAU									
1984	JAN	46,0	- 5,9	-26,0	44,5	-27,3	86,3	+ 8,4	84,6
	FEB	48,8	+30,1	+ 6,1	49,6	+11,5	89,9	+ 4,2	85,0
	MAR	75,3	- 2,0	+54,3	71,5	+44,2	83,5	- 7,1	85,3
	APR	82,6	- 1,8	+ 9,7	87,2	+22,0	83,8	+ 0,4	85,5
	MAI	99,3	+ 7,1	+20,2	97,7	+12,0	86,2	+ 2,9	85,8
	JUN	92,7	- 7,9	- 6,6	97,6	- 0,1	80,9	- 6,1	85,9
	JUL	101,6	+10,4	+ 9,6	99,3	+ 1,7	90,3	+11,6	86,2
	AUG	98,1	+ 0,2	- 3,4	92,7	- 6,6	84,2	- 6,8	86,1
	SEP	101,0	- 8,3	+ 3,0	104,4	+12,6	82,4	- 2,1	85,6
	OKT	118,8	+11,1	+17,6	113,6	+ 8,8	90,1	+ 9,3	85,0
	NOV	103,3	+ 2,3	-13,0	102,7	- 9,6	84,6	- 6,1	84,2
	DEZ	71,8	+15,4	-30,5	74,5	-27,5	91,0	+ 7,6	83,5
1985	JAN	30,5	-33,7	-57,5	28,4	-61,9	74,3	-18,4	82,9



## 3 INDEX DER ARBEITSPRODUKTIVITÄT UND LOHNCOSTEN IM BERGBAU UND VERARBEITENDEN GEWERBE

## 3.1 PRODUKTIONSERGEBNIS (1980 = 100)

JAHR	MONAT	ORIGINALWERT			KALENDERBEREINIGTER WERT		KALENDER- UND SAISON- BEREINIGTER WERT		GLATTE KOMPONENTE
		1980=100	VERÄNDERUNG VORJAHR	IN O/O GEGEN VORMONAT	1980=100	VERÄNDERUNG IN O/O GEGEN VORMONAT	1980=100	VERÄNDERUNG IN O/O GEGEN VORMONAT	
JE BESCHAEFTIGTEN									
1983	DEZ	111,7	+10,3	- 4,9	109,0	- 7,9	110,7	+ 0,6	109,0
1984	JAN	103,6	+10,1	- 7,3	101,5	- 6,9	110,1	- 0,5	109,2
	FEB	116,7	+10,8	+12,6	121,4	+19,6	109,9	- 0,2	109,4
	MAR	114,1	+ 3,0	- 2,2	112,2	- 7,6	109,4	- 0,5	109,7
	APR	111,6	+ 3,9	- 2,2	113,9	+ 1,5	108,9	- 0,5	109,9
	MAI	112,6	+ 6,3	+ 0,9	109,9	- 3,5	110,3	+ 1,3	110,1
	JUN*	101,8	-10,0	- 9,6	108,2	- 1,5	101,8	- 7,7	110,4
	JUL	103,9	+ 9,6	+ 2,1	101,9	- 5,8	113,4	+11,4	111,1
	AUG	97,0	+ 5,4	- 6,6	93,4	- 8,3	112,1	- 1,1	111,9
	SEP	115,0	+ 1,0	+18,6	118,4	+26,8	112,7	+ 0,5	112,7
	OKT	122,5	+ 9,8	+ 6,5	118,9	+ 0,4	115,7	+ 2,7	113,6
	NOV	123,5	+ 5,2	+ 0,8	125,1	+ 5,2	115,6	- 0,1	114,4
	DEZ	113,1	+ 1,3	- 8,4	114,5	- 8,5	115,5	- 0,1	115,3
JE BESCHAEFTIGTENSTUNDE									
1983	DEZ	118,5	+ 7,1	+ 4,7	115,4	+ 0,3	111,2	+ 0,0	110,5
1984	JAN	104,2	+ 4,8	-12,1	103,2	-10,6	111,1	- 0,1	110,8
	FEB	109,3	+ 6,1	+ 4,9	115,4	+11,8	109,9	- 1,1	111,1
	MAR	111,6	+ 3,8	+ 2,1	110,5	- 4,2	110,8	+ 0,8	111,5
	APR	111,7	+ 6,5	+ 0,1	112,0	+ 1,4	112,5	+ 1,5	111,8
	MAI	111,9	+ 5,5	+ 0,2	108,7	- 2,9	112,5	+ 0,0	112,1
	JUN	111,3	- 1,2	- 0,5	112,3	+ 3,3	109,5	- 2,7	112,5
	JUL*	112,6	+ 5,4	+ 1,2	111,4	- 0,8	114,1	+ 4,2	113,0
	AUG	111,1	+ 5,9	- 1,3	109,7	- 1,5	114,4	+ 0,3	113,5
	SEP	115,3	+ 4,0	+ 3,8	117,9	+ 7,5	114,2	- 0,2	113,9
	OKT	115,5	+ 4,4	+ 0,2	114,4	- 3,0	115,0	+ 0,7	114,4
	NOV	117,9	+ 4,2	+ 2,1	119,6	+ 4,5	115,2	+ 0,2	114,9
	DEZ	124,3	+ 4,9	+ 5,4	120,0	+ 0,3	115,5	+ 0,3	115,4
JE ARBEITER									
1983	DEZ	115,0	+10,6	- 4,6	112,2	- 7,7	113,8	+ 0,7	112,0
1984	JAN	106,6	+10,2	- 7,3	104,4	- 7,0	113,2	- 0,5	112,2
	FEB	120,1	+10,8	+12,7	125,0	+19,7	112,9	- 0,3	112,4
	MAR	117,4	+ 2,9	- 2,2	115,4	- 7,7	112,3	- 0,5	112,7
	APR	114,8	+ 3,9	- 2,2	117,2	+ 1,6	112,0	- 0,3	113,0
	MAI	115,9	+ 6,4	+ 1,0	113,2	- 3,4	113,5	+ 1,3	113,2
	JUN*	104,8	- 9,7	- 9,6	111,3	- 1,7	104,8	- 7,7	113,5
	JUL	105,6	+ 9,8	+ 1,7	104,6	- 6,0	116,6	+11,3	114,2
	AUG	99,5	+ 5,5	- 6,7	95,8	- 8,4	115,2	- 1,2	115,0
	SEP	118,0	+ 0,9	+18,6	121,5	+26,8	115,8	+ 0,5	115,8
	OKT	125,7	+ 9,7	+ 6,5	122,1	+ 0,5	118,8	+ 2,6	116,7
	NOV	126,9	+ 5,3	+ 1,0	128,5	+ 5,2	118,9	+ 0,1	117,6
	DEZ	116,4	+ 1,2	- 8,3	117,8	- 8,3	118,7	- 0,2	118,5
JE ARBEITERSTUNDE									
1983	DEZ	121,8	+ 7,4	+ 4,8	118,7	+ 0,5	114,3	+ 0,1	113,5
1984	JAN	107,1	+ 4,9	-12,1	106,0	-10,7	114,1	- 0,2	113,8
	FEB	112,2	+ 5,7	+ 4,8	118,5	+11,8	112,7	- 1,2	114,1
	MAR	114,8	+ 3,8	+ 2,3	113,7	- 4,1	113,8	+ 1,0	114,4
	APR	114,9	+ 6,4	+ 0,1	115,3	+ 1,4	115,6	+ 1,6	114,7
	MAI	115,1	+ 4,4	+ 0,2	111,9	- 2,9	115,2	- 0,3	115,1
	JUN	114,3	- 1,1	- 0,7	115,3	+ 3,0	112,5	- 2,3	115,5
	JUL*	115,6	+ 5,7	+ 1,1	114,1	- 1,0	117,5	+ 4,4	116,0
	AUG	114,0	+ 5,8	- 1,4	112,6	- 1,3	117,6	+ 0,1	116,5
	SEP	118,2	+ 3,9	+ 3,7	120,9	+ 7,4	117,3	- 0,3	117,0
	OKT	118,6	+ 4,5	+ 0,3	117,5	- 2,8	118,2	+ 0,8	117,5
	NOV	121,2	+ 4,3	+ 2,2	122,9	+ 4,6	118,5	+ 0,3	118,1
	DEZ	127,9	+ 5,0	+ 5,5	123,5	+ 0,5	118,8	+ 0,3	118,7

## 3 INDEX DER ARBEITSPRODUKTIVITAET UND LOHNCOSTEN IM BERGBAU UND VERARBEITENDEN GEWERBE

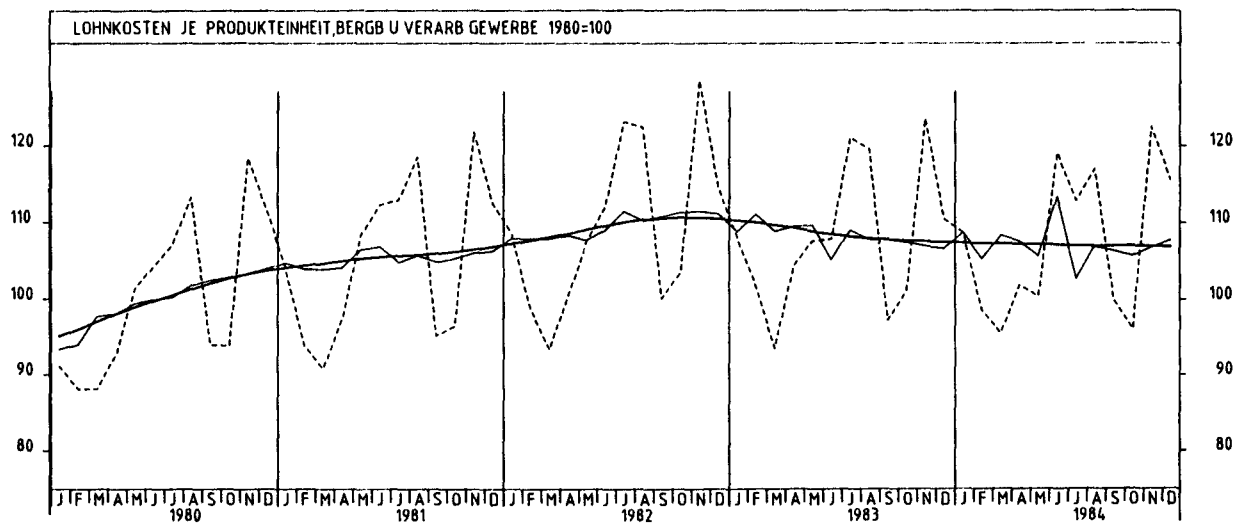
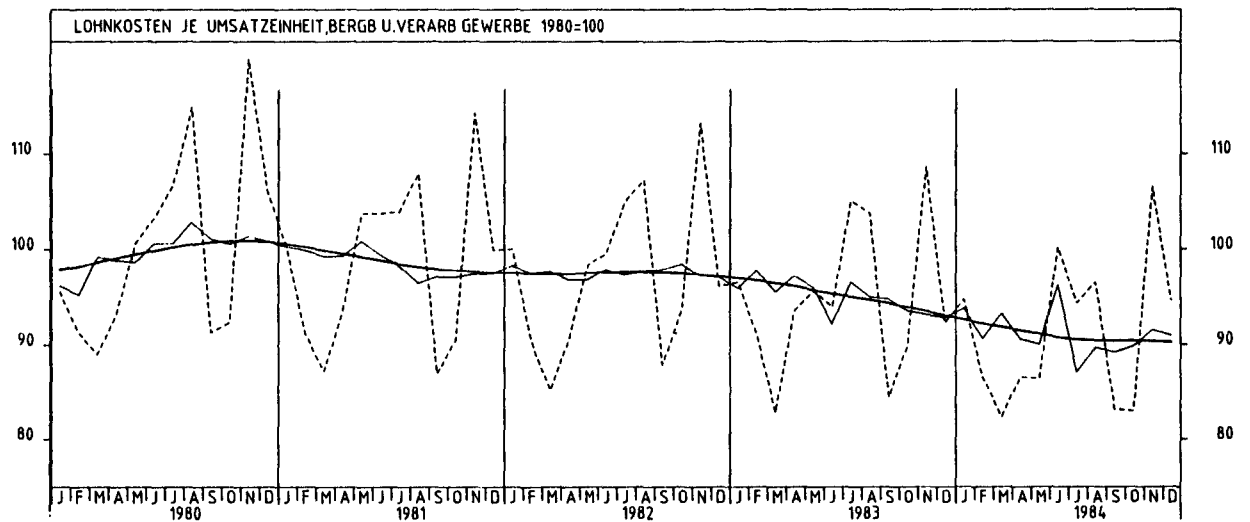
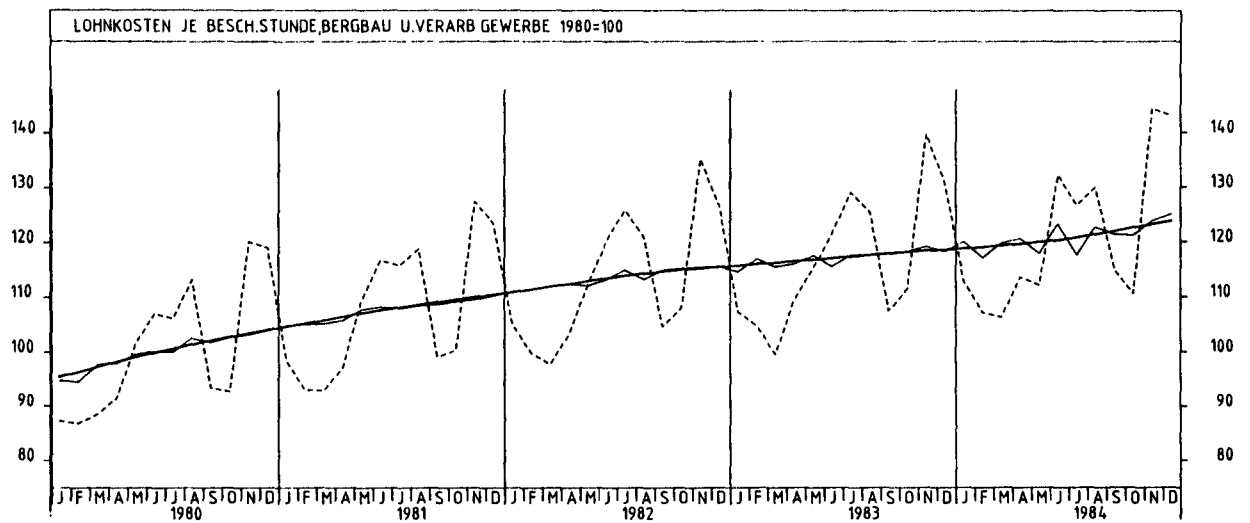
## 3.2 LOHN- UND GEHALTSSUMME (1980 = 100)

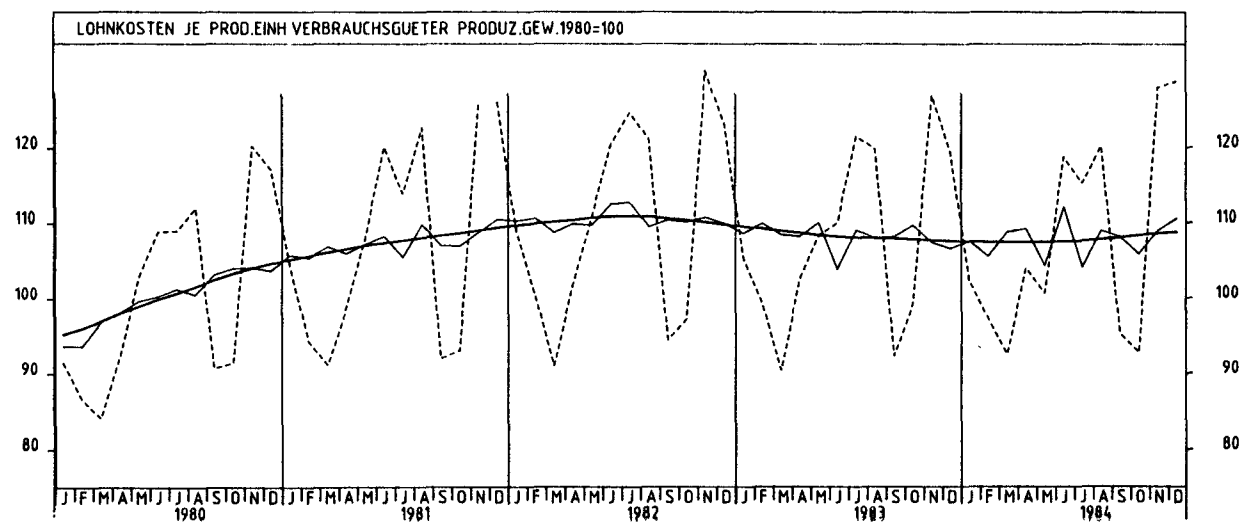
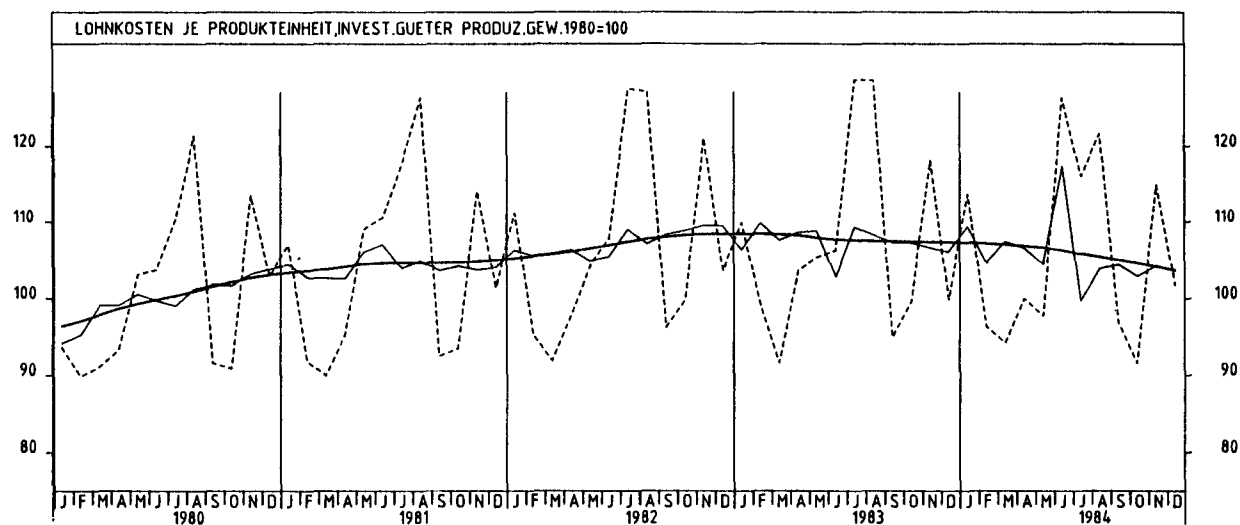
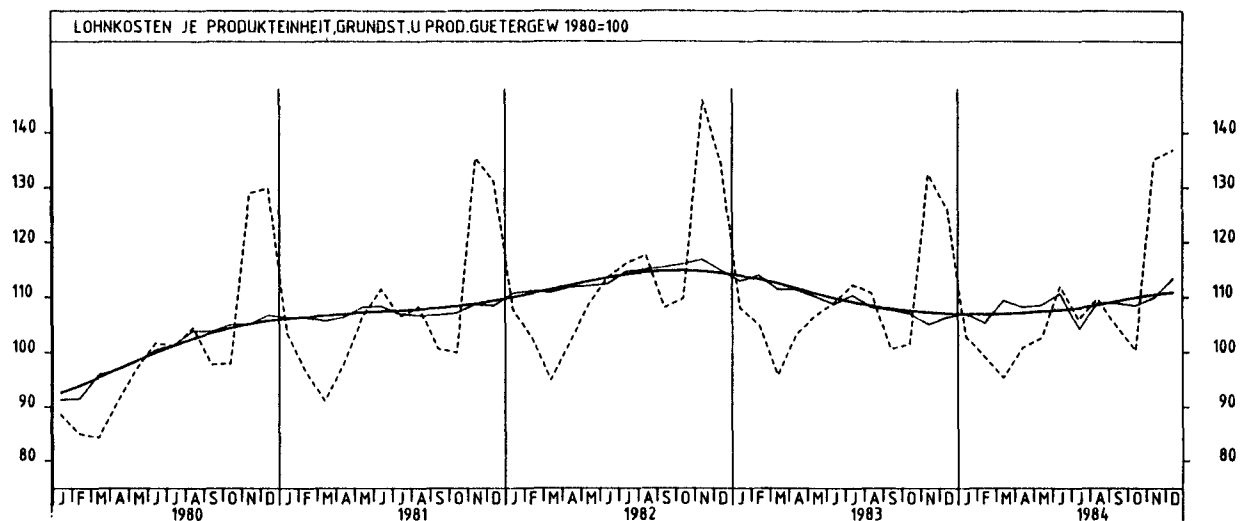
JAHR	MONAT	ORIGINALWERT			KALENDERBEREINIGTER WERT		KALENDER- UND SAISON- BEREINIGTER WERT		GLATTE KOMPONENTE
		1980=100	VERAENDERUNG VORJAHR	IN O/O GEGEN VORMONAT	1980=100	VERAENDERUNG IN O/O GEGEN VORMONAT	1980=100	VERAENDERUNG IN O/O GEGEN VORMONAT	
JE BESCHAEFTIGTEN (BERGBAU UND VERARBEITENDES GEWERBE)									
1983	DEZ	124,6	+ 4,8	-13,2	123,8	-14,6	117,3	- 0,2	116,7
1984	JAN	115,4	+12,1	- 7,4	111,9	- 9,6	119,3	+ 1,7	116,8
	FEB	111,0	+11,2	- 3,8	114,8	+ 2,6	118,4	- 0,8	116,9
	MAR	111,7	+ 3,7	+ 0,6	108,0	- 5,9	117,3	- 0,9	117,1
	APR	109,7	+ 1,4	- 1,8	114,1	+ 5,6	116,5	- 0,7	117,2
	MAI	114,6	+ 0,8	+ 4,5	114,0	- 0,1	115,8	- 0,6	117,4
	JUN	116,0	- 3,3	+ 1,2	120,5	+ 5,7	114,8	- 0,9	117,4
	JUL	119,9	+ 3,5	+ 3,4	116,2	- 3,6	117,6	+ 2,4	118,0
	AUG	118,9	+ 3,2	- 0,8	114,6	- 1,4	119,5	+ 1,6	118,8
	SEP	112,1	+ 1,3	- 5,7	113,4	- 1,0	119,3	- 0,2	119,6
	OKT	121,7	+ 6,5	+ 8,6	116,6	+ 2,8	121,0	+ 1,4	120,6
	NOV	149,7	+ 4,2	+23,0	151,7	+30,1	123,3	+ 1,9	121,5
	DEZ	126,1	+ 1,2	-15,8	129,9	-14,4	123,0	- 0,2	122,2
JE BESCHAEFTIGTENSTUNDE (BERGBAU UND VERARBEITENDES GEWERBE)									
1983	DEZ	130,8	+ 3,3	- 6,4	130,0	- 6,6	118,3	- 0,8	118,5
1984	JAN	112,8	+ 5,1	-13,8	110,8	-14,8	120,0	+ 1,4	118,7
	FEB	107,2	+ 2,4	- 5,0	114,0	+ 2,9	117,1	- 2,4	118,9
	MAR	106,3	+ 6,8	- 0,8	104,6	- 8,2	119,7	+ 2,2	119,2
	APR	113,6	+ 3,7	+ 6,9	114,2	+ 9,2	120,6	+ 0,8	119,5
	MAI	112,1	- 2,7	- 1,3	111,1	- 2,7	117,9	- 2,2	119,8
	JUN	132,2	+ 8,8	+17,9	131,9	+18,7	123,2	+ 4,5	120,1
	JUL	126,7	- 1,9	- 4,2	124,1	- 5,9	117,6	- 4,5	120,6
	AUG	129,9	+ 3,6	+ 2,5	130,5	+ 5,2	122,7	+ 4,3	121,2
	SEP	115,0	+ 7,1	-11,5	114,3	-12,4	121,3	- 1,1	121,8
	OKT	110,5	- 0,9	- 3,9	109,7	- 4,0	121,1	- 0,2	122,4
	NOV	144,4	+ 3,4	+30,7	147,4	+34,4	123,8	+ 2,2	123,1
	DEZ	143,1	+ 9,4	- 0,9	137,4	- 6,8	125,1	+ 1,1	123,6
JE PRODUKTEINHEIT (BERGBAU UND VERARBEITENDES GEWERBE)									
1983	DEZ	110,5	- 3,6	-10,5	110,7	-11,8	106,7	- 0,3	107,4
1984	JAN	108,7	+ 0,6	- 1,6	106,1	- 4,2	108,7	+ 1,9	107,3
	FEB	98,5	- 3,2	- 9,4	104,5	- 1,5	105,3	- 3,1	107,2
	MAR	95,5	+ 2,1	- 3,0	93,3	-10,7	108,3	+ 2,8	107,2
	APR	101,5	- 2,4	+ 6,7	103,0	+10,4	107,6	- 0,6	107,1
	MAI	100,4	- 6,7	- 1,5	100,4	- 2,5	105,7	- 1,8	107,1
	JUN	119,1	+10,4	+18,6	119,7	+19,2	113,4	+ 7,3	107,0
	JUL	112,9	- 6,8	- 5,2	109,9	- 8,2	102,7	- 9,4	106,9
	AUG	117,0	- 2,2	+ 3,5	117,3	+ 6,7	106,9	+ 4,1	106,9
	SEP	100,0	+ 2,9	-14,5	98,6	-15,9	106,4	- 0,5	106,9
	OKT	96,0	- 5,0	- 4,0	94,7	- 4,0	105,7	- 0,7	106,9
	NOV	122,5	- 0,8	+27,6	125,0	+32,0	106,8	+ 1,0	106,9
	DEZ	115,6	+ 4,6	- 5,6	111,9	-10,5	107,7	+ 0,8	106,8
JE PRODUKTEINHEIT (VERARBEITENDES GEWERBE)									
1983	DEZ	110,6	- 3,7	-10,6	110,3	-12,1	105,6	- 0,9	106,8
1984	JAN	108,9	+ 0,5	- 1,5	106,3	- 3,6	108,0	+ 2,3	106,7
	FEB	98,4	- 3,1	- 9,6	104,4	- 1,8	105,1	- 2,7	106,7
	MAR	95,1	+ 2,3	- 3,4	92,1	-11,8	107,7	+ 2,5	106,6
	APR	101,4	- 2,6	+ 6,6	102,9	+11,7	107,3	- 0,4	106,5
	MAI	99,6	- 6,8	- 1,8	100,1	- 2,7	104,9	- 2,2	106,5
	JUN	118,3	+10,4	+18,8	119,0	+18,9	112,4	+ 7,1	106,4
	JUL	112,5	- 6,9	- 4,9	109,5	- 8,0	102,4	- 8,9	106,3
	AUG	116,6	- 2,4	+ 3,6	116,6	+ 6,5	105,9	+ 3,4	106,3
	SEP	99,4	+ 3,1	-14,8	97,7	-16,2	106,2	+ 0,3	106,3
	OKT	93,8	- 5,2	- 5,6	92,7	- 5,1	105,4	- 0,8	106,3
	NOV	122,3	- 1,1	+30,4	124,2	+34,0	105,8	+ 0,4	106,3
	DEZ	115,5	+ 4,4	- 5,6	112,0	- 9,8	107,2	+ 1,3	106,2
JE PRODUKTEINHEIT (GRUNDSTOFF- UND PRODUKTIONSQUETER GEWERBE)									
1983	DEZ	126,3	- 6,0	- 4,6	125,7	- 6,1	106,3	+ 1,1	107,0
1984	JAN	102,8	- 4,9	-18,6	99,8	-20,6	107,0	+ 0,7	106,8
	FEB	99,1	- 5,6	- 3,6	104,9	+ 5,1	105,3	- 1,6	106,8
	MAR	95,3	- 0,5	- 3,8	93,5	-10,9	109,4	+ 3,9	106,8
	APR	100,8	- 2,4	+ 5,8	101,7	+ 8,8	108,2	- 1,1	107,0
	MAI	102,6	- 3,8	+ 1,8	102,4	+ 0,7	108,5	+ 0,3	107,3
	JUN	111,9	+ 2,8	+ 9,1	113,7	+11,0	110,6	+ 1,9	107,6
	JUL	105,9	- 5,6	- 5,4	102,6	- 9,8	104,3	- 5,7	107,9
	AUG	109,7	- 0,9	+ 3,6	109,5	+ 6,7	108,8	+ 4,3	108,5
	SEP	104,7	+ 4,1	- 4,6	104,1	- 4,9	108,9	+ 0,1	109,1
	OKT	100,3	- 1,1	- 4,2	98,6	- 5,3	108,5	- 0,4	109,8
	NOV	135,1	+ 2,0	+34,7	137,3	+39,2	109,9	+ 1,3	110,3
	DEZ	136,9	+ 8,4	+ 1,3	133,6	- 2,7	113,4	+ 3,2	110,8
JE PRODUKTEINHEIT (INVESTITIONSQUETER PRODUZIERENDES GEWERBE)									
1983	DEZ	99,9	- 3,6	-15,5	101,2	-15,9	106,0	- 0,6	107,2
1984	JAN	113,8	+ 3,5	+13,9	111,3	+10,0	109,4	+ 3,2	107,2
	FEB	96,3	- 2,8	-15,4	101,7	- 8,6	104,6	- 4,4	107,1
	MAR	94,2	+ 2,5	- 2,2	91,7	- 9,8	107,4	+ 2,7	106,9
	APR	100,0	- 3,5	+ 6,2	101,8	+11,0	106,5	- 0,8	106,7
	MAI	97,7	- 7,2	- 2,3	97,8	- 3,9	104,4	- 2,0	106,5
	JUN	126,4	+19,0	+29,4	126,5	+29,3	117,5	+12,5	106,2
	JUL	116,1	- 9,8	- 8,1	113,2	-10,5	99,7	-15,1	105,7
	AUG	121,7	- 5,4	+ 4,8	122,0	+ 7,8	103,8	+ 4,1	105,3
	SEP	96,9	+ 2,1	-20,4	95,1	-22,0	104,4	+ 0,6	104,9
	OKT	91,6	- 8,0	- 5,5	89,9	- 5,5	102,8	- 1,5	104,5
	NOV	115,0	- 2,7	+25,5	117,9	+31,1	104,2	+ 1,4	104,1
	DEZ	101,8	+ 1,9	-11,5	98,5	-16,5	103,7	- 0,5	103,6

## 3 INDEX DER ARBEITSPRODUKTIVITAET UND LOHNKOSTEN IM BERGBAU UND VERARBEITENDEN GEWERBE

## 3.2 LOHN- UND GEHALTSSUMME (1980 = 100)

JAHR	MONAT	ORIGINALWERT			KALENDERBEREINIGTER WERT		KALENDER- UND SAISON- BEREINIGTER WERT		GLATTE KOMPONENTE
		1980=100	VERAENDERUNG VORJAHR	IN O/O GEGEN VORMONAT	1980=100	VERAENDERUNG IN O/O GEGEN VORMONAT	1980=100	VERAENDERUNG IN O/O GEGEN VORMONAT	1980=100
JE PRODUKTEINHEIT (VERBRAUCHSGUTER PRODUZIERENDES GEWERBE)									
1983	DEZ	119,4	- 2,9	- 5,8	116,8	- 9,2	106,5	- 0,8	107,5
1984	JAN	102,4	- 2,8	-14,2	101,9	-12,8	107,6	+ 1,0	107,4
	FEB	97,3	- 2,1	- 5,0	104,2	+ 2,3	105,5	- 2,0	107,3
	MAR	92,6	+ 2,4	- 4,8	92,1	-11,6	108,8	+ 3,1	107,3
	APR	104,0	+ 1,5	+12,3	103,3	+12,2	109,2	+ 0,4	107,3
	MAI	100,7	- 7,0	- 3,2	98,1	- 5,0	104,3	- 4,5	107,4
	JUN	118,8	+ 8,0	+18,0	117,9	+20,2	112,1	+ 7,5	107,4
	JUL	118,2	- 8,2	- 3,0	114,1	- 3,2	104,1	- 7,1	107,5
	AUG	120,2	+ 0,3	+ 4,3	121,2	+ 6,2	109,0	+ 4,7	107,7
	SEP	95,4	+ 3,2	-20,6	96,3	-20,5	108,1	- 0,8	108,0
	OKT	92,8	- 6,5	- 2,7	93,0	- 3,4	105,8	- 2,1	108,3
	NOV	127,8	+ 0,8	+37,7	130,2	+40,0	108,9	+ 2,9	108,5
	DEZ	128,6	+ 7,7	+ 0,6	121,4	- 6,8	110,6	+ 1,6	108,7
JE PRODUKTEINHEIT (NAHRUNGS- UND GENUSSMITTELGEWERBE)									
1983	DEZ	115,5	- 0,9	-11,5	114,4	-14,1	107,7	- 1,6	108,0
1984	JAN	111,4	+ 1,6	- 3,5	109,5	- 4,3	110,3	+ 2,4	108,1
	FEB	111,1	+ 1,7	- 0,3	117,8	+ 7,6	108,2	- 1,9	108,1
	MAR	101,7	+ 5,8	- 8,5	99,7	-15,4	110,2	+ 1,8	108,1
	APR	106,5	- 4,1	+ 4,7	106,7	+ 7,0	106,6	- 3,3	108,0
	MAI	103,0	- 9,4	- 3,3	102,6	- 3,8	103,7	- 2,7	107,9
	JUN	110,2	+ 8,4	+ 7,0	110,2	+ 7,4	111,2	+ 7,2	107,6
	JUL	104,6	- 0,2	- 5,1	102,5	- 7,0	107,3	- 3,5	107,3
	AUG	103,7	- 0,2	- 0,9	104,1	+ 1,6	106,7	- 0,6	107,0
	SEP	105,2	+ 5,3	+ 1,4	103,7	- 0,4	107,6	+ 0,8	106,7
	OKT	88,5	- 7,0	-15,9	88,4	-14,8	105,0	- 2,4	106,3
	NOV	121,4	- 7,0	+37,2	124,3	+40,6	102,0	- 2,9	105,9
	DEZ	119,9	+ 3,8	- 1,2	115,5	- 7,1	107,7	+ 5,6	105,5
JE UMSATZEINHEIT (BERGBAU UND VERARBEITENDES GEWERBE)									
1983	DEZ	92,2	- 4,1	-15,1	92,4	-16,2	92,7	- 0,4	92,9
1984	JAN	94,7	- 1,9	+ 2,7	92,7	+ 0,3	93,7	+ 1,1	92,5
	FEB	86,5	- 5,0	- 8,7	92,0	- 0,8	90,6	- 3,3	92,1
	MAR	82,3	- 0,6	- 4,9	81,1	-11,8	93,2	+ 2,9	91,7
	APR	86,5	- 7,5	+ 5,1	86,6	+ 6,8	90,5	- 2,9	91,4
	MAI	86,4	- 9,6	- 0,1	86,0	- 0,7	90,0	- 0,6	91,0
	JUN	100,2	+ 6,7	+16,0	100,2	+16,5	96,2	+ 6,9	90,6
	JUL	94,3	-10,2	- 5,9	92,0	- 8,2	87,1	- 5,5	90,4
	AUG	96,5	- 6,9	+ 2,3	97,4	+ 5,9	89,7	+ 3,0	90,3
	SEP	83,1	- 1,5	-13,9	81,9	-15,9	89,2	- 0,6	90,3
	OKT	82,9	- 7,7	- 0,2	82,2	+ 0,4	89,8	+ 0,7	90,3
	NOV	106,5	- 1,9	+28,5	109,3	+33,0	91,5	+ 1,9	90,3
	DEZ	94,6	+ 2,6	-11,2	90,8	-16,9	90,9	- 0,7	90,1





## 4 AUFTRAGSEINGANG IM VERARBEITENDEN GEWERBE UND IM BAUHAUPTGEWERBE

4.1 WERTINDEX (1980 = 100)

JAHR	MONAT	ORIGINALWERT			KALENDERBEREINIGTER WERT		KALENDER- UND SAISON- BEREINIGTER WERT		GLATTE KOMPONENTE
		1980=100	VERÄNDERUNG VORJAHR	IN O/O GEGEN VORMONAT	1980=100	VERÄNDERUNG IN O/O GEGEN VORMONAT	1980=100	VERÄNDERUNG IN O/O GEGEN VORMONAT	
VERARBEITENDES GEWERBE (OHNE NAHRUNGS- UND GENUSSMITTELGEWERBE) INSGESAMT									
1984	JAN	117,4	+ 7,2	+ 1,6	115,8	+ 2,0	113,4	+ 1,2	114,3
	FEB	123,0	+21,3	+ 4,8	126,5	+ 9,2	118,1	+ 4,1	115,3
	MAR	130,9	+ 8,3	+ 6,4	128,0	+ 1,2	116,0	+ 1,8	116,2
	APR	114,1	+12,0	-12,8	118,4	- 7,5	117,4	+ 1,2	117,0
	MAI	118,9	+16,6	+ 4,2	114,7	- 3,1	117,9	+ 0,4	117,7
	JUN	104,6	- 2,4	-12,0	108,7	- 5,2	112,5	- 4,6	118,5
	JUL	112,1	+17,0	+ 7,2	110,8	+ 1,9	121,4	+ 7,9	119,2
	AUG	108,3	+12,2	- 3,4	102,6	- 7,4	119,9	- 1,2	119,7
	SEP	117,9	+ 3,8	+ 8,9	122,8	+19,7	120,4	+ 0,4	120,2
	OKT	132,8	+16,7	+12,6	127,1	+ 3,5	123,8	+ 2,8	120,6
	NOV	123,9	+ 6,1	- 6,7	125,8	- 1,0	120,3	- 2,8	121,1
	DEZ	116,1	+ 0,5	- 6,3	118,5	- 5,8	119,0	- 1,1	121,4
1985	JAN	128,7	+ 9,6	+10,9	123,4	+ 4,1	121,6	+ 2,2	121,7
VERARBEITENDES GEWERBE (OHNE NAHRUNGS- UND GENUSSMITTELGEWERBE) INLAND									
1984	JAN	110,3	+ 1,6	+ 3,9	108,3	+ 4,1	105,5	+ 2,1	107,3
	FEB	114,6	+19,7	+ 3,9	118,1	+ 9,0	111,9	+ 6,1	108,0
	MAR	122,7	+ 5,5	+ 7,1	119,4	+ 1,1	108,7	- 2,9	108,6
	APR	106,9	+ 7,7	-12,9	110,8	- 7,2	108,8	+ 0,1	109,1
	MAI	110,2	+12,2	+ 3,1	106,8	- 3,6	109,5	+ 0,6	109,6
	JUN	98,0	- 4,8	-11,1	102,4	- 4,1	104,8	- 4,3	110,1
	JUL	102,5	+13,3	+ 4,6	100,9	- 1,5	112,4	+ 7,3	110,5
	AUG	102,0	+10,2	- 0,5	96,6	- 4,3	111,5	- 0,8	110,5
	SEP	110,2	+ 1,7	+ 8,0	114,6	+18,6	111,6	+ 0,1	110,4
	OKT	121,5	+12,8	+10,3	116,6	+ 1,7	113,3	+ 1,5	110,3
	NOV	112,8	+ 2,0	- 7,2	113,5	- 2,7	108,6	- 4,1	110,1
	DEZ	103,9	- 2,2	- 7,9	105,6	- 7,0	107,5	- 1,0	109,7
1985	JAN	114,0	+ 3,4	+ 9,7	109,1	+ 3,3	107,9	+ 0,4	109,5
VERARBEITENDES GEWERBE (OHNE NAHRUNGS- UND GENUSSMITTELGEWERBE) AUSLAND									
1984	JAN	132,5	+18,7	- 2,3	131,6	- 1,3	130,2	- 0,6	129,5
	FEB	141,2	+24,4	+ 6,6	146,1	+11,0	132,2	+ 1,5	131,0
	MAR	148,6	+13,7	+ 5,2	146,7	+ 0,4	131,9	- 0,2	132,5
	APR	129,7	+20,7	-12,7	133,6	- 8,9	135,4	+ 2,7	134,1
	MAI	137,9	+25,1	+ 6,3	132,2	- 1,0	136,8	+ 1,0	135,4
	JUN	119,0	+ 2,1	-13,7	122,1	- 7,6	129,0	- 5,7	136,8
	JUL	132,8	+23,9	+11,6	131,9	+ 8,0	140,8	+ 9,1	138,0
	AUG	121,9	+16,2	- 8,2	117,0	-11,3	138,4	- 1,7	139,5
	SEP	134,6	+ 7,8	+10,4	140,5	+20,1	139,1	+ 0,5	141,2
	OKT	157,2	+23,8	+16,8	151,0	+ 7,5	147,3	+ 5,9	143,0
	NOV	147,7	+13,4	- 6,0	151,2	+ 0,1	145,1	- 1,5	144,8
	DEZ	142,5	+ 5,1	- 3,5	144,0	- 4,8	142,6	- 1,7	146,4
1985	JAN	160,3	+21,0	+12,5	154,7	+ 7,4	151,4	+ 6,2	148,0
GRUNDSTOFF- UND PRODUKTIONSQUETERGEWERBE INSGESAMT									
1984	JAN	118,9	+18,8	+ 4,7	115,4	+ 2,2	117,8	- 0,6	117,7
	FEB	123,1	+23,5	+ 3,5	126,0	+ 9,2	120,0	+ 1,9	118,6
	MAR	130,3	+12,0	+ 5,8	125,7	- 0,2	118,6	- 1,2	119,4
	APR	119,0	+15,8	- 8,7	125,4	- 0,2	121,0	+ 2,0	120,1
	MAI	126,1	+18,1	+ 6,0	124,4	- 0,8	121,6	+ 0,5	120,6
	JUN	116,5	+ 2,7	- 7,6	122,2	- 1,8	116,9	- 3,9	121,0
	JUL	117,5	+15,0	+ 0,9	114,0	- 6,7	122,4	+ 4,7	121,3
	AUG	114,0	+ 9,0	- 3,0	107,2	- 6,0	120,6	- 1,5	121,5
	SEP	116,5	- 0,1	+ 2,2	119,6	+11,6	119,8	- 0,7	121,9
	OKT	132,7	+12,8	+13,9	125,8	+ 5,2	124,2	+ 3,7	122,4
	NOV	125,0	+ 7,0	- 5,8	126,0	+ 0,2	123,4	- 0,6	122,8
	DEZ	110,8	- 2,5	-11,4	116,6	- 7,5	122,1	- 1,1	123,2
1985	JAN	125,7	+ 5,7	+13,4	121,5	+ 4,2	123,7	+ 1,3	123,5
GRUNDSTOFF- UND PRODUKTIONSQUETERGEWERBE INLAND									
1984	JAN	107,3	+14,3	+ 5,7	104,4	+ 3,8	109,4	+ 0,0	109,0
	FEB	113,2	+21,9	+ 5,5	115,9	+11,0	112,0	+ 2,4	109,4
	MAR	117,2	+ 5,5	+ 3,5	113,4	- 2,2	108,0	- 3,6	109,8
	APR	108,7	+ 9,2	- 7,3	114,4	+ 0,9	110,0	+ 1,9	110,1
	MAI	115,1	+11,4	+ 5,9	113,1	- 1,1	110,1	+ 0,1	110,3
	JUN	106,6	- 3,4	- 7,4	111,7	- 1,2	105,4	- 4,3	110,4
	JUL	108,5	+12,7	+ 1,8	105,6	- 5,5	112,8	+ 7,0	110,5
	AUG	105,6	+ 5,2	- 2,7	99,4	- 5,9	110,2	- 2,3	110,7
	SEP	109,0	- 2,9	+ 3,2	112,5	+13,2	109,7	- 0,5	110,8
	OKT	123,2	+10,8	+13,0	116,9	+ 3,9	113,4	+ 3,4	111,0
	NOV	113,2	+ 3,2	- 8,1	114,2	- 2,3	111,5	- 1,7	111,2
	DEZ	98,2	- 3,3	-13,3	103,6	- 9,3	111,8	+ 0,3	111,4
1985	JAN	109,2	+ 1,8	+11,2	105,2	+ 1,5	110,6	- 1,1	111,6
GRUNDSTOFF- UND PRODUKTIONSQUETERGEWERBE AUSLAND									
1984	JAN	143,5	+26,9	+ 3,1	139,6	+ 1,3	136,0	- 1,2	136,4
	FEB	144,1	+26,4	+ 0,4	148,2	+ 6,2	137,0	+ 0,7	138,2
	MAR	157,9	+23,8	+ 9,6	151,9	+ 2,5	140,7	+ 2,7	139,9
	APR	140,7	+28,3	-10,9	147,5	- 2,9	144,5	+ 2,7	141,5
	MAI	149,4	+30,6	+ 6,2	147,9	+ 0,3	145,9	+ 1,0	142,7
	JUN	137,3	+14,8	- 8,1	143,2	- 3,2	140,9	- 3,4	143,5
	JUL	136,6	+19,2	- 0,5	132,7	- 7,3	143,2	+ 1,6	143,9
	AUG	131,6	+16,0	- 3,7	124,4	- 6,3	142,5	- 0,5	144,4
	SEP	132,3	+ 5,0	+ 0,5	134,3	+ 8,0	140,7	- 1,3	145,2
	OKT*	152,9	+16,5	+15,6	145,6	+ 8,4	147,6	+ 4,9	146,2
	NOV	150,0	+13,8	- 1,9	150,8	+ 3,6	148,6	+ 0,7	147,2
	DEZ	137,5	- 1,2	- 8,3	142,1	- 5,8	143,1	- 3,7	147,9
1985	JAN	160,6	+11,9	+16,8	156,1	+ 9,9	150,9	+ 5,5	148,4

## 4 AUFTRAGSEINGANG IM VERARBEITENDEN GEWERBE UND IM BAUHAUPTGEWERBE

## 4.1 WERTINDEX (1980 = 100)

JAHR	MONAT	ORIGINALWERT			KALENDERBEREINIGTER WERT		KALENDER- UND SAISONBEREINIGTER WERT		GLATTE KOMPONENTE
		1980*100	VERÄNDERUNG IN O/O GEGEN VORJAHR	VORMONAT	1980*100	VERÄNDERUNG IN O/O GEGEN VORMONAT	1980*100	VERÄNDERUNG IN O/O GEGEN VORMONAT	
INVESTITIONSGÜTER HERSTELLendes GEWERBE INSGESAMT									
1984	JAN	120,9	+ 0,5	- 1,7	120,6	+ 0,5	111,8	+ 2,1	114,0
	FEB	124,7	+21,1	+ 3,1	128,7	+ 6,7	118,8	+ 6,3	115,2
	MAR	131,1	+ 7,8	+ 5,1	129,3	+ 0,5	116,9	- 1,6	116,3
	APR	111,0	+11,6	-15,3	113,7	-12,1	117,6	+ 0,6	117,4
	MAI	117,2	+18,1	+ 5,6	111,3	- 2,1	118,6	+ 0,9	118,4
	JUN	101,0	- 5,3	-13,8	103,9	- 6,6	111,8	- 5,7	119,6
	JUL	114,6	+20,3	+13,5	114,6	+10,3	123,8	+10,7	120,7
	AUG	108,6	+16,5	- 5,2	103,7	- 9,5	122,4	- 1,1	121,3
	SEP	118,7	+ 8,4	+ 9,3	124,4	+20,0	123,7	+ 1,1	122,0
	OKT	132,3	+21,5	+11,5	127,5	+ 2,5	127,0	+ 2,7	122,6
	NOV	125,1	+ 5,7	- 5,4	128,0	+ 0,4	120,9	- 4,8	123,1
	DEZ	126,7	+ 3,0	+ 1,3	126,5	- 1,2	119,6	- 1,1	123,4
1985	JAN	137,8	+14,0	+ 8,8	131,8	+ 4,2	124,1	+ 3,8	123,9
INVESTITIONSGÜTER HERSTELLendes GEWERBE INLAND									
1984	JAN	117,4	- 6,7	+ 2,2	116,2	+ 3,9	103,3	+ 3,5	107,6
	FEB	116,8	+19,8	- 0,5	121,1	+ 4,2	113,7	+10,1	108,7
	MAR	125,8	+ 7,5	+ 7,7	123,0	+ 1,6	111,4	- 2,0	109,6
	APR	104,4	+ 7,7	-17,0	106,8	-13,2	110,0	- 1,3	110,4
	MAI	108,6	+14,6	+ 4,0	104,4	- 2,2	111,4	+ 1,3	111,3
	JUN	96,5	- 5,3	-11,1	100,0	- 4,2	105,7	- 5,1	112,1
	JUL	104,1	+15,5	+ 7,9	103,5	+ 3,5	114,8	+ 8,6	112,9
	AUG	103,3	+16,3	- 0,8	98,8	- 4,5	115,1	+ 0,3	112,6
	SEP	110,2	+ 7,6	+ 6,7	114,7	+16,1	115,5	+ 0,3	112,4
	OKT	118,0	+16,9	+ 7,1	114,4	- 0,3	116,1	+ 0,5	112,1
	NOV	113,2	+ 0,6	- 4,1	114,2	- 0,2	108,1	- 6,9	111,5
	DEZ	114,3	- 0,5	+ 1,0	113,0	- 1,1	106,2	- 1,8	110,7
1985	JAN	123,0	+ 4,8	+ 7,6	117,7	+ 4,2	107,9	+ 1,6	110,0
INVESTITIONSGÜTER HERSTELLendes GEWERBE AUSLAND									
1984	JAN	126,8	+14,0	- 7,0	127,4	- 4,4	125,4	- 1,2	124,8
	FEB	138,0	+23,1	+ 8,8	143,2	+12,4	128,3	+ 2,3	126,1
	MAR	140,1	+ 8,4	+ 1,5	139,8	- 2,4	125,9	- 1,9	127,6
	APR	122,0	+17,6	-12,9	124,1	-11,2	129,9	+ 3,2	129,1
	MAI	131,5	+23,4	+ 7,8	124,1	+ 0,0	131,4	+ 1,2	130,5
	JUN	108,6	- 5,4	-17,4	110,5	-11,0	121,2	- 7,8	132,1
	JUL	132,3	+27,1	+21,8	132,9	+20,3	139,0	+14,7	133,8
	AUG	117,5	+16,8	-11,2	113,8	-14,4	135,3	- 2,7	135,9
	SEP	132,9	+ 9,7	+13,1	140,0	+23,0	137,1	+ 1,3	138,1
	OKT	156,2	+27,7	+17,5	150,8	+ 7,7	146,4	+ 6,8	140,4
	NOV	145,0	+13,0	- 7,2	149,6	- 0,8	142,1	- 2,9	142,8
	DEZ	147,5	+ 8,1	+ 1,7	147,0	- 1,7	141,4	- 0,5	145,1
1985	JAN	162,7	+26,3	+10,3	156,3	+ 6,3	152,1	+ 7,6	147,3
VERBRAUCHSGÜTER HERSTELLendes GEWERBE INSGESAMT									
1984	JAN	105,2	+11,1	+ 7,1	101,7	+ 4,3	109,6	+ 0,2	109,6
	FEB	118,0	+18,6	+12,2	121,7	+19,7	113,2	+ 3,3	110,1
	MAR	131,2	+ 4,1	+11,2	127,3	+ 4,6	109,5	- 3,3	110,5
	APR	115,0	+ 7,5	-12,3	120,5	- 5,3	110,9	+ 1,3	110,9
	MAI	112,7	+10,6	- 2,0	111,1	- 7,8	111,6	+ 0,6	111,2
	JUN	96,1	- 3,0	-14,7	101,8	- 8,4	107,8	- 3,4	111,5
	JUL	96,6	+10,7	+ 0,5	93,3	- 8,3	112,1	+ 4,0	111,7
	AUG	98,6	+ 5,9	+ 2,1	93,1	- 0,2	111,9	- 0,2	112,0
	SEP	118,2	- 1,6	+19,9	122,1	+31,1	111,5	- 0,4	112,3
	OKT*	134,2	+10,8	+13,5	127,3	+ 4,3	115,0	+ 3,1	112,7
	NOV	118,6	+ 5,5	-11,6	119,1	- 6,4	113,9	- 1,0	113,0
	DEZ	95,5	- 2,7	-19,5	100,7	-15,4	112,8	- 1,0	113,3
1985	JAN	108,2	+ 2,9	+13,3	104,6	+ 3,9	112,9	+ 0,1	113,6
VERBRAUCHSGÜTER HERSTELLendes GEWERBE INLAND									
1984	JAN	100,0	+ 8,6	+ 5,8	96,7	+ 3,1	104,3	- 0,5	104,6
	FEB	111,7	+16,8	+11,7	115,0	+18,9	107,8	+ 3,4	104,9
	MAR	123,3	+ 1,5	+10,4	119,6	+ 4,0	103,6	- 3,9	105,1
	APR	109,6	+ 5,7	-11,1	114,6	- 4,2	105,2	+ 1,5	105,3
	MAI	107,1	+ 8,5	- 2,3	105,6	- 7,9	105,8	+ 0,6	105,4
	JUN	90,3	- 5,6	-15,7	95,8	- 9,3	101,9	- 3,7	105,5
	JUL	91,7	+ 8,6	+ 1,6	88,7	- 7,4	106,3	+ 4,3	105,7
	AUG	94,8	+ 4,5	+ 3,4	89,5	+ 0,9	106,2	- 0,1	105,8
	SEP	111,8	- 3,2	+17,9	115,4	+28,9	105,2	- 0,9	106,0
	OKT	126,2	+ 8,0	+12,9	120,2	+ 4,2	107,9	+ 2,6	106,2
	NOV	111,5	+ 3,4	-11,6	112,0	- 6,8	107,2	- 0,6	106,4
	DEZ	90,2	- 4,6	-19,1	95,2	-15,0	106,3	- 0,8	106,6
1985	JAN	101,9	+ 1,9	+13,0	98,2	+ 3,2	106,3	+ 0,0	106,8
VERBRAUCHSGÜTER HERSTELLendes GEWERBE AUSLAND									
1984	JAN	134,3	+22,8	+13,3	130,3	+11,0	139,4	+ 3,9	137,2
	FEB	153,0	+26,1	+13,9	158,5	+21,6	143,3	+ 2,8	138,8
	MAR	175,3	+15,8	+14,6	170,1	+ 7,3	142,3	- 0,7	140,4
	APR	144,9	+15,5	-17,3	151,9	-10,7	142,1	- 0,1	141,9
	MAI	143,7	+19,8	- 0,8	141,8	- 6,6	143,6	+ 1,1	143,1
	JUN	128,8	+ 9,1	-10,4	134,5	- 5,1	140,4	- 2,2	144,3
	JUL	123,4	+19,1	- 4,2	119,5	-11,2	144,2	+ 2,7	145,1
	AUG	119,9	+12,6	- 2,8	113,6	- 4,9	143,0	- 0,8	145,9
	SEP	153,8	+ 5,3	+28,3	158,2	+39,3	145,1	+ 1,5	146,9
	OKT*	178,5	+23,5	+16,1	164,4	+ 3,9	157,1	+ 8,3	148,0
	NOV	158,3	+14,4	-11,3	158,8	- 3,4	150,8	- 4,0	149,0
	DEZ	125,3	+ 5,7	-20,8	130,4	-17,9	148,4	- 1,6	149,7
1985	JAN	143,4	+ 6,8	+14,4	139,8	+ 7,2	148,6	+ 0,1	150,4



## 4 AUFTRAGSEINGANG IM VERARBEITENDEN GEWERBE UND IM BAUHAUPTGEWERBE

## 4.1 WERTINDEX [1980 = 100]

JAHR	MONAT	ORIGINALWERT			KALENDERBEREINIGTER WERT		KALENDER- UND SAISON- BEREINIGTER WERT		GLATTE KOMPONENTE
		1980*100	VERÄNDERUNG VORJAHR	IN O/O GEGEN VORMONAT	1980*100	VERÄNDERUNG IN O/O GEGEN VORMONAT	1980*100	VERÄNDERUNG IN O/O GEGEN VORMONAT	
HOCHOFEN-, STAHL-UND WARMWALZWERKE (OHNE HERSTELLUNG VON PRAEZISIONSSTAHLROHREN) INSGESAMT									
1984	JAN	104,9	+25,2	+ 1,5	101,3	- 1,5	99,6	- 2,3	99,7
	FEB	111,7	+29,0	+ 6,5	114,2	+12,7	103,0	+ 3,4	100,7
	MAR	112,4	+13,9	+ 0,6	105,9	- 7,3	98,7	- 4,2	101,6
	APR	97,1	+13,0	-13,6	103,7	- 2,1	100,7	+ 2,0	102,4
	MAI	107,3	+25,4	+10,5	108,0	+ 4,1	104,5	+ 3,8	102,9
	JUN	96,3	+ 3,5	-10,3	101,9	- 5,6	97,5	- 6,7	103,4
	JUL	96,9	+19,2	+ 0,6	93,3	- 8,4	104,9	+ 7,6	103,8
	AUG	91,4	+18,5	- 5,7	84,7	- 9,2	104,1	- 0,8	104,1
	SEP	98,4	+ 4,6	+ 7,7	98,8	+16,6	103,9	- 0,2	104,3
	OKT	117,3	+16,0	+19,2	111,3	+12,7	108,2	+ 4,1	104,5
	NOV	106,8	+ 7,4	- 9,0	107,1	- 3,8	105,0	- 3,0	104,7
	DEZ	96,4	- 6,8	- 9,7	103,2	- 3,6	102,4	- 2,5	104,9
1985	JAN	110,9	+ 5,7	+15,0	107,4	+ 4,1	105,4	+ 2,9	105,2
HOCHOFEN-, STAHL-UND WARMWALZWERKE (OHNE HERSTELLUNG VON PRAEZISIONSSTAHLROHREN) INLAND									
1984	JAN	103,2	+18,1	+ 7,2	100,6	+ 6,1	96,5	- 0,4	95,2
	FEB	113,7	+27,8	+10,2	117,0	+16,3	100,1	+ 3,7	95,7
	MAR	110,2	+10,0	- 3,1	106,1	- 9,3	94,3	- 5,8	96,3
	APR	92,7	+ 9,4	-15,9	98,3	- 7,4	95,3	+ 1,1	96,7
	MAI	100,9	+15,6	+ 8,8	99,6	+ 1,3	96,9	+ 1,7	97,0
	JUN	86,0	- 5,0	-14,8	89,3	-10,3	88,9	- 8,3	97,5
	JUL	86,8	+12,3	+ 0,9	84,5	- 5,4	98,5	+10,8	98,0
	AUG	82,0	+10,8	- 5,5	76,2	- 9,8	97,2	- 1,3	98,8
	SEP	93,5	+ 3,7	+14,0	96,0	+26,0	100,8	+ 3,7	99,4
	OKT	111,3	+18,5	+19,0	106,2	+10,6	105,0	+ 4,2	100,0
	NOV	104,2	+ 9,3	- 6,4	104,8	- 1,3	102,3	- 2,6	100,6
	DEZ	97,6	+ 1,3	- 6,3	102,1	- 2,6	102,7	+ 0,4	101,3
1985	JAN	106,8	+ 3,5	+ 9,4	103,6	+ 1,5	100,3	- 2,3	102,1
HOCHOFEN-, STAHL-UND WARMWALZWERKE (OHNE HERSTELLUNG VON PRAEZISIONSSTAHLROHREN) AUSLAND									
1984	JAN	108,0	+40,1	- 7,5	104,4	- 9,8	107,0	- 4,5	108,8
	FEB	108,0	+31,7	+ 0,0	111,0	+ 6,3	109,0	+ 1,9	110,6
	MAR	116,5	+21,2	+ 7,9	108,9	- 1,9	107,6	- 1,3	112,1
	APR	105,5	+19,8	- 9,4	111,3	+ 2,2	110,4	+ 2,6	113,4
	MAI	119,2	+44,8	+13,0	120,4	+ 8,2	119,1	+ 7,9	114,4
	JUN	115,6	+18,3	- 3,0	122,7	+ 1,9	113,5	- 4,7	114,9
	JUL	115,7	+30,3	+ 0,1	111,9	- 8,8	117,5	+ 3,5	115,0
	AUG	108,9	+31,4	- 5,9	102,6	- 8,3	117,4	- 0,1	114,4
	SEP	107,6	+ 6,0	- 1,2	107,3	+ 4,6	110,7	- 5,7	113,7
	OKT	128,6	+12,3	+19,5	123,2	+14,8	114,7	+ 3,6	112,9
	NOV	111,7	+ 4,3	-13,1	111,1	- 9,8	109,8	- 4,3	112,0
	DEZ	94,3	-19,3	-16,6	99,7	-10,3	99,9	- 9,0	111,2
1985	JAN	118,6	+ 9,8	+25,8	114,5	+14,8	114,2	+14,3	110,3
CHEMISCHE INDUSTRIE INSGESAMT									
1984	JAN	134,7	+20,5	+ 5,9	130,5	+ 4,0	129,7	- 0,2	129,0
	FEB	136,3	+21,7	+ 1,2	140,9	+ 8,0	131,4	+ 1,3	130,0
	MAR	139,8	+ 9,7	+ 2,6	135,8	- 3,6	129,2	- 1,7	131,1
	APR	128,8	+15,4	- 7,9	134,8	- 0,7	132,2	+ 2,3	132,0
	MAI	136,7	+16,9	+ 6,1	135,2	+ 0,3	133,7	+ 1,1	132,7
	JUN	130,9	+ 6,0	- 4,2	136,7	+ 1,1	130,1	- 2,7	133,2
	JUL	130,0	+19,8	- 0,7	126,0	- 7,8	136,1	+ 4,6	133,6
	AUG	126,3	+10,6	- 2,8	120,4	- 4,4	133,8	- 1,7	133,9
	SEP	126,8	- 0,3	+ 0,4	130,8	+ 8,6	130,9	- 2,2	134,3
	OKT*	143,4	+14,2	+13,1	135,8	+ 3,8	136,7	+ 4,4	134,7
	NOV	134,9	+ 7,2	- 5,9	135,5	- 0,2	135,6	- 0,8	135,1
	DEZ	122,7	- 3,5	- 9,0	128,8	- 4,9	133,4	- 1,6	135,5
1985	JAN	142,2	+ 5,6	+15,9	138,2	+ 7,3	136,5	+ 2,3	135,8
CHEMISCHE INDUSTRIE INLAND									
1984	JAN	121,1	+14,5	+ 6,7	117,6	+ 4,8	118,6	- 1,2	118,3
	FEB	124,2	+20,8	+ 2,6	128,6	+ 9,4	121,5	+ 2,4	118,9
	MAR	125,3	+ 4,6	+ 0,9	121,8	- 5,3	116,8	- 3,9	119,5
	APR	117,2	+10,9	- 6,5	122,2	+ 0,3	119,8	+ 2,6	120,1
	MAI	121,7	+11,8	+ 3,8	119,8	- 2,0	120,2	+ 0,3	120,4
	JUN	121,1	+ 0,9	- 0,5	127,0	+ 6,0	117,6	- 2,2	120,7
	JUL	119,4	+18,0	- 1,4	116,0	- 8,7	124,2	+ 5,6	120,9
	AUG	115,8	+ 6,3	- 3,0	110,7	- 4,6	120,8	- 2,7	121,1
	SEP	116,2	- 3,1	+ 0,3	120,3	+ 8,7	118,4	- 2,0	121,2
	OKT	130,8	+11,4	+12,6	124,7	+ 3,7	123,1	+ 4,0	121,3
	NOV	121,4	+ 5,1	- 7,2	121,8	- 2,3	122,0	- 0,9	121,4
	DEZ	107,4	- 5,4	-11,5	112,1	- 8,0	119,8	- 1,8	121,5
1985	JAN	125,3	+ 3,5	+16,7	121,3	+ 8,2	121,8	+ 1,7	121,7
CHEMISCHE INDUSTRIE AUSLAND									
1984	JAN	156,7	+29,1	+ 4,8	151,9	+ 3,2	148,3	+ 1,1	146,5
	FEB	155,8	+22,8	- 0,6	161,1	+ 6,1	147,3	- 0,7	148,2
	MAR	163,1	+16,5	+ 4,7	158,5	- 1,6	148,6	+ 0,9	149,9
	APR	147,7	+22,0	- 9,4	154,6	- 2,5	152,2	+ 2,4	151,4
	MAI	160,9	+23,9	+ 8,9	159,3	+ 3,0	155,4	+ 2,1	152,6
	JUN	146,9	+13,7	- 8,7	152,3	- 4,4	150,7	- 3,0	153,5
	JUL	147,2	+22,6	+ 0,2	142,5	- 6,4	155,7	+ 3,3	154,2
	AUG	143,4	+17,0	- 2,6	136,7	- 4,1	154,8	- 0,6	154,7
	SEP	143,9	+ 3,5	+ 0,3	147,6	+ 8,0	150,9	- 2,5	155,4
	OKT*	163,7	+17,9	+13,8	153,4	+ 3,9	159,4	+ 5,6	156,1
	NOV	156,8	+10,0	- 4,2	157,9	+ 2,9	157,2	- 1,4	156,8
	DEZ	147,3	- 1,5	- 6,1	154,1	- 2,4	154,1	- 2,0	157,5
1985	JAN	169,5	+ 8,2	+15,1	165,5	+ 7,4	159,8	+ 3,7	158,0

## 4 AUFTRAGSEINGANG IM VERARBEITENDEN GEWERBE UND IM BAUHAUPTGEWERBE

## 4.1 WERTINDEX (1980 = 100)

JAHR	MONAT	ORIGINALWERT			KALENDERBEREINIGTER WERT		KALENDER- UND SAISON- BEREINIGTER WERT		GLATTE KOMPONENTE
		1980*100	VERAENDERUNG VORJAHR	IN O/O GEGEN VORMONAT	1980*100	VERAENDERUNG IN O/O GEGEN VORMONAT	1980*100	VERAENDERUNG IN O/O GEGEN VORMONAT	
MASCHINENBAU INSGESAMT									
1984	JAN	109,4	- 4,2	- 8,4	109,6	- 6,1	102,8	+ 1,7	107,6
	FEB	115,0	+23,1	+ 5,1	118,9	+ 8,5	113,0	+ 9,9	108,9
	MAR	124,0	+13,7	+ 7,8	121,4	+ 2,1	112,2	- 0,7	110,2
	APR	100,7	+ 9,8	-18,8	103,9	-14,4	110,5	- 1,5	111,4
	MAI	112,7	+21,6	+11,9	107,3	+ 3,3	113,4	+ 2,6	112,6
	JUN	104,6	+ 4,2	- 7,2	106,0	- 1,2	109,4	- 3,5	113,8
	JUL	110,1	+18,1	+ 5,3	110,7	+ 4,4	116,5	+ 6,5	114,9
	AUG	104,3	+23,1	- 5,3	99,8	- 9,8	118,0	+ 1,3	115,3
	SEP	106,6	+ 9,4	+ 2,2	111,4	+11,6	116,5	- 1,3	116,1
	OKT	127,0	+27,8	+19,1	122,9	+10,3	124,0	+ 6,4	116,9
	NOV	116,3	- 4,0	- 8,4	118,5	- 3,6	108,2	-12,7	117,7
	DEZ	125,1	+ 4,8	+ 7,6	123,2	+ 4,0	112,9	+ 4,3	118,0
1985	JAN	134,6	+23,0	+ 7,6	129,3	+ 5,0	122,5	+ 8,5	118,4
MASCHINENBAU INLAND									
1984	JAN	99,5	-22,0	-13,6	99,6	-10,8	92,4	- 1,1	104,7
	FEB	106,9	+23,9	+ 7,4	112,0	+12,4	112,9	+22,2	106,1
	MAR	127,7	+23,9	+19,5	123,7	+10,4	115,6	+ 2,4	107,2
	APR	99,6	+ 6,9	-22,0	102,2	-17,4	108,0	- 6,6	108,0
	MAI	107,3	+17,4	+ 7,7	103,2	+ 1,0	109,5	+ 1,4	109,0
	JUN	97,3	- 2,4	- 9,3	99,7	- 3,4	104,1	- 4,9	109,8
	JUL	107,2	+17,0	+10,2	107,6	+ 7,9	112,1	+ 7,7	110,1
	AUG	105,9	+24,2	- 1,2	102,5	- 4,7	115,2	+ 2,8	109,0
	SEP	100,0	+ 1,7	- 5,6	104,8	+ 2,2	108,2	- 6,1	108,8
	OKT	113,6	+20,1	+13,6	110,6	+ 5,5	114,1	+ 5,5	108,4
	NOV	108,2	-10,7	- 4,8	107,7	- 2,6	96,3	-15,6	108,0
	DEZ	110,6	- 4,0	+ 2,2	107,0	- 0,6	97,9	+ 1,7	106,6
1985	JAN	117,2	+17,8	+ 6,0	112,2	+ 4,9	108,4	+10,7	105,3
MASCHINENBAU AUSLAND									
1984	JAN	121,5	+23,9	- 2,3	121,2	- 0,5	114,7	+ 3,1	111,1
	FEB	124,9	+22,6	+ 2,8	128,8	+ 6,3	113,6	- 1,0	112,4
	MAR	119,5	+ 2,6	- 4,3	119,4	- 7,3	108,6	- 4,4	113,9
	APR	102,1	+13,6	-14,6	104,2	-12,7	112,7	+ 3,8	115,5
	MAI	119,4	+26,6	+16,9	113,5	+ 8,9	119,1	+ 5,7	117,1
	JUN	113,5	+12,2	- 4,9	114,5	+ 0,9	116,4	- 2,3	118,8
	JUL	113,5	+19,5	+ 0,0	113,4	- 1,0	120,8	+ 3,8	120,8
	AUG	102,3	+21,8	- 9,9	98,3	-13,3	122,1	+ 1,1	123,2
	SEP	114,6	+19,1	+12,0	119,1	+21,2	126,3	+ 3,4	125,4
	OKT	143,3	+36,1	+25,0	138,6	+16,4	136,1	+ 7,8	127,8
	NOV	126,1	+ 4,3	-12,0	131,3	- 5,3	123,4	- 9,3	130,2
	DEZ	142,8	+14,8	+13,2	143,6	+ 9,4	132,9	+ 7,7	132,8
1985	JAN	155,8	+28,2	+ 9,1	150,8	+ 5,0	140,7	+ 5,9	135,3
STRASSENFAHRZEUGBAU INSGESAMT									
1984	JAN	172,2	- 2,4	+26,2	170,7	+28,7	130,7	+ 4,6	132,4
	FEB	161,9	+19,3	- 6,0	166,9	- 2,2	141,0	+ 7,9	133,6
	MAR	164,4	+ 0,0	+ 1,5	160,7	- 3,7	133,8	- 5,1	134,5
	APR	133,1	+ 7,9	-19,0	134,6	-16,2	137,3	+ 2,6	135,4
	MAI	137,5	+20,4	+ 3,3	132,6	- 1,5	141,2	+ 2,8	136,6
	JUN*	88,5	-28,6	-35,6	99,3	-25,1	115,0	-18,6	138,1
	JUL	112,8	+ 0,3	+27,5	112,2	+13,0	133,8	+16,3	139,8
	AUG	129,6	+31,7	+14,9	123,1	+ 9,7	150,6	+12,6	140,9
	SEP	139,6	+14,7	+ 7,7	143,0	+16,2	148,6	- 1,3	141,8
	OKT	145,2	+16,3	+ 4,0	141,0	- 1,4	146,0	- 1,7	142,5
	NOV	140,7	+15,5	- 3,1	144,0	+ 2,1	146,8	+ 0,5	143,0
	DEZ	141,9	+ 4,0	+ 0,9	143,0	- 0,7	139,9	- 4,7	143,4
1985	JAN	183,4	+ 6,5	+29,2	175,3	+22,6	139,4	- 0,4	144,1
STRASSENFAHRZEUGBAU INLAND									
1984	JAN	189,5	-11,4	+54,2	187,5	+56,9	123,8	+19,7	122,4
	FEB	150,8	+ 6,7	-20,4	155,7	-17,0	125,8	+ 1,6	123,7
	MAR	165,6	- 3,3	+ 9,8	161,5	+ 3,7	123,1	- 2,1	124,4
	APR	116,6	- 4,0	-29,6	117,3	-27,4	121,7	- 1,1	124,9
	MAI	117,4	+18,1	+ 0,7	114,0	- 2,8	130,8	+ 7,5	125,9
	JUN	85,4	-18,2	-27,3	90,4	-20,7	116,5	-10,9	126,9
	JUL	101,1	+ 9,4	+18,4	100,5	+11,2	129,1	+10,8	128,3
	AUG	108,9	+21,3	+ 7,7	103,8	+ 3,3	132,9	+ 2,9	127,2
	SEP	126,7	+25,0	+16,3	128,2	+23,5	138,8	+ 4,4	125,4
	OKT	112,4	+ 2,7	-11,3	109,3	-14,7	122,5	-11,7	123,0
	NOV	108,1	+ 0,3	- 3,8	111,5	+ 2,0	120,5	- 1,6	120,3
	DEZ	119,5	- 2,8	+10,5	120,6	+ 8,2	113,4	- 5,9	117,5
1985	JAN	169,6	-10,5	+41,9	162,6	+34,8	104,6	- 7,8	115,5
STRASSENFAHRZEUGBAU AUSLAND									
1984	JAN	154,8	+11,6	+ 3,1	152,3	+ 3,1	143,7	- 1,9	143,3
	FEB	173,2	+33,1	+11,9	179,4	+17,8	156,4	+ 8,8	144,3
	MAR	163,2	+ 3,6	- 5,8	168,9	-11,4	143,4	- 8,3	145,6
	APR	149,8	+19,6	- 8,2	152,8	- 3,8	153,3	+ 6,9	147,1
	MAI	157,9	+22,2	+ 5,4	154,5	+ 1,1	153,7	+ 0,3	148,6
	JUN*	91,8	-36,2	-41,9	119,1	-22,9	108,7	-29,3	150,4
	JUL	124,6	- 6,1	+35,7	122,5	+ 2,9	137,9	+26,9	152,4
	AUG	150,4	+40,6	+20,7	144,0	+17,6	169,4	+22,8	155,7
	SEP	152,5	+ 7,4	+ 1,4	155,4	+ 7,9	156,8	- 7,4	159,5
	OKT	178,2	+27,0	+16,9	172,4	+10,9	170,8	+ 8,9	163,6
	NOV	173,5	+27,5	- 2,6	176,5	+ 2,4	174,7	+ 2,3	167,9
	DEZ	164,5	+ 9,6	- 5,2	168,0	- 4,8	168,2	- 3,7	171,7
1985	JAN	197,4	+27,5	+20,0	189,9	+13,0	179,7	+ 6,8	176,4

## 4 AUFTRAGSEINGANG IM VERARBEITENDEN GEWERBE UND IM BAUHAUPTGEWERBE

## 4.1 WERTINDEX (1980 = 100)

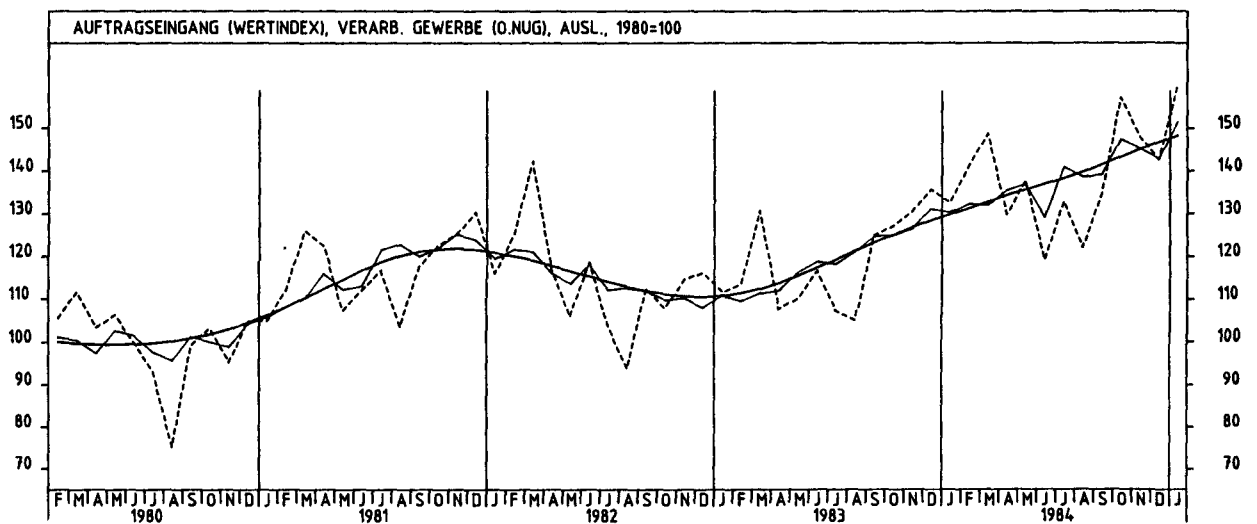
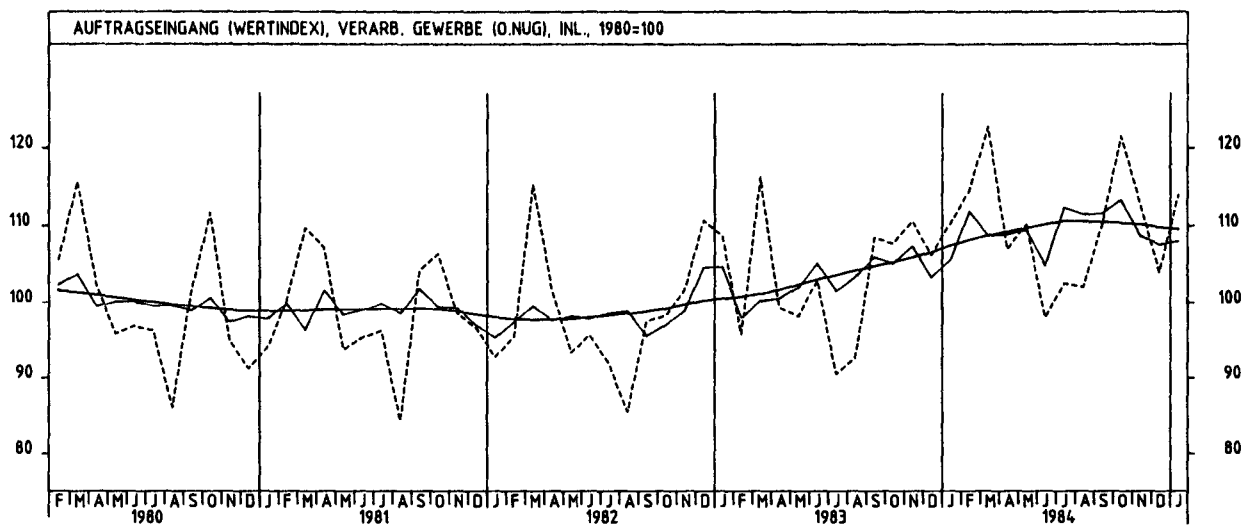
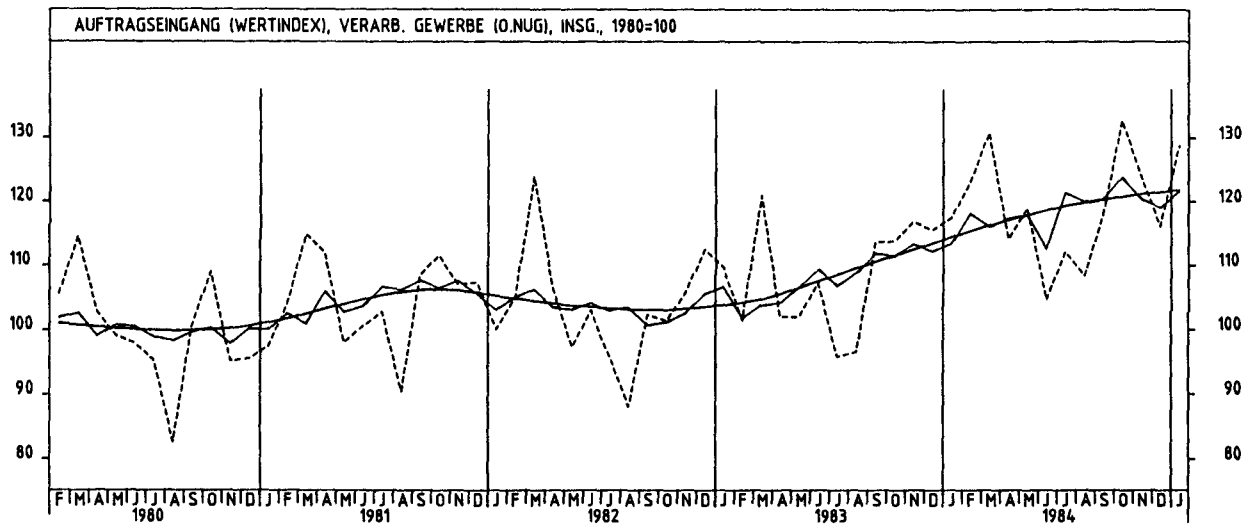
JAHR	MONAT	ORIGINALWERT			KALENDERBEREINIGTER WERT		KALENDER- UND SAISON- BEREINIGTER WERT		GLATTE KOMPONENTE
		1980=100	VERÄNDERUNG VORJAHR	IN O/O GEGEN VORMONAT	1980=100	VERÄNDERUNG IN O/O GEGEN VORMONAT	1980=100	VERÄNDERUNG IN O/O GEGEN VORMONAT	1980=100
ELEKTROTECHNIK INSGESAMT									
1984	JAN	110,3	+ 6,6	-13,1	110,6	-10,7	110,0	- 0,1	111,5
	FEB	122,1	+24,1	+10,7	127,6	+15,4	116,8	+ 6,2	112,8
	MAR	128,1	+ 9,1	+ 4,9	125,9	- 1,3	113,4	- 2,9	114,0
	APR	105,8	+10,1	-17,4	109,3	-13,2	114,6	+ 1,1	115,2
	MAI	114,3	+19,2	+ 8,0	109,0	- 0,3	116,5	+ 1,7	116,3
	JUN	102,1	+ 0,4	-10,7	102,3	- 6,1	110,0	- 5,6	117,4
	JUL	113,2	+27,8	+10,9	114,0	+11,4	123,8	+12,5	118,4
	AUG	99,1	+13,6	-12,5	96,3	-15,5	118,0	- 4,7	119,0
	SEP	119,7	+10,7	+20,8	125,8	+30,6	121,5	+ 3,0	119,7
	OKT	129,2	+22,3	+ 7,9	124,9	- 0,7	124,2	+ 2,2	120,3
	NOV	128,1	+ 6,8	- 0,9	130,3	+ 4,3	119,2	- 4,0	120,8
	DEZ	124,5	- 1,9	- 2,8	123,5	- 5,2	113,8	- 4,5	121,2
1985	JAN	130,5	+18,3	+ 4,8	125,8	+ 1,9	124,4	+ 9,3	121,6
ELEKTROTECHNIK INLAND									
1984	JAN	107,3	+ 0,0	-10,4	106,5	- 8,0	103,5	+ 0,0	106,4
	FEB	117,5	+23,9	+ 9,5	122,9	+15,4	112,9	+ 9,1	107,5
	MAR	119,6	+ 4,7	+ 1,8	117,6	- 4,3	107,7	- 4,6	108,4
	APR	100,2	+ 8,4	-16,2	102,4	-12,9	108,0	+ 0,3	109,3
	MAI	108,3	+17,2	+ 8,1	104,0	+ 1,6	110,9	+ 2,7	110,2
	JUN	96,7	- 2,6	-10,7	99,1	- 4,7	104,7	- 5,6	111,1
	JUL	106,8	+24,8	+10,4	106,5	+ 7,5	116,6	+11,4	112,0
	AUG	95,8	+12,4	-10,3	92,6	-13,1	112,0	- 3,9	112,3
	SEP	110,4	+ 6,6	+15,2	116,0	+25,3	113,9	+ 1,7	112,6
	OKT	121,2	+19,8	+ 9,8	117,8	+ 1,6	116,7	+ 2,5	112,8
	NOV	120,3	+ 3,1	- 0,7	121,0	+ 2,7	110,3	- 5,5	113,0
	DEZ	119,5	- 0,2	- 0,7	118,6	- 2,0	109,2	- 1,0	113,0
1985	JAN	119,9	+11,7	+ 0,3	114,9	- 3,1	113,1	+ 3,6	113,1
ELEKTROTECHNIK AUSLAND									
1984	JAN	116,9	+22,9	-18,5	117,5	-17,5	123,6	- 1,0	122,7
	FEB	132,6	+24,4	+13,4	138,6	+18,0	126,0	+ 1,9	124,5
	MAR	147,5	+18,4	+11,2	144,7	+ 4,4	126,8	+ 0,6	126,3
	APR	118,2	+13,3	-19,9	122,5	-15,3	127,4	+ 0,5	128,0
	MAI	127,9	+23,5	+ 8,2	122,9	+ 0,3	130,4	+ 2,4	129,7
	JUN	114,2	+ 6,6	-10,7	113,1	- 8,0	123,1	- 5,6	131,3
	JUL	127,8	+34,0	+11,9	128,5	+13,6	139,2	+13,1	132,7
	AUG	106,7	+16,6	-16,5	104,8	-18,4	131,1	- 5,8	134,0
	SEP	140,9	+18,9	+32,1	145,6	+38,9	137,5	+ 4,9	135,6
	OKT	147,4	+27,5	+ 4,6	142,2	- 2,3	142,4	+ 3,6	137,2
	NOV	146,0	+14,6	- 0,9	150,2	+ 5,6	138,7	- 2,6	138,8
	DEZ	136,0	- 5,2	- 6,8	135,1	-10,1	124,3	-10,4	140,2
1985	JAN	154,5	+32,2	+13,6	150,7	+11,5	151,3	+21,7	141,5
HERSTELLUNG VON EISEN-, BLECH-UND METALLWAREN INSGESAMT									
1984	JAN	115,1	+16,7	+ 9,6	110,9	+ 6,0	112,6	+ 2,8	111,3
	FEB	119,7	+21,0	+ 4,0	121,2	+ 9,3	114,4	+ 1,6	112,1
	MAR	120,3	+ 2,4	+ 0,5	116,3	- 4,0	110,1	- 3,8	112,8
	APR	111,4	+ 9,8	- 7,4	118,6	+ 2,0	113,8	+ 3,4	113,4
	MAI	118,0	+13,1	+ 5,9	117,0	- 1,3	115,0	+ 1,1	113,9
	JUN	107,4	- 0,5	- 9,0	113,0	- 3,4	109,8	- 4,5	114,4
	JUL	110,2	+14,0	+ 2,6	106,0	- 6,2	116,2	+ 5,8	114,8
	AUG	106,3	+10,3	- 3,5	98,6	- 7,0	115,3	- 0,8	115,0
	SEP	111,6	+ 0,6	+ 5,0	114,0	+15,6	114,1	- 1,0	115,0
	OKT*	130,5	+15,6	+16,9	122,2	+ 7,2	118,1	+ 3,5	115,0
	NOV	120,4	+ 4,5	- 7,7	122,7	+ 0,4	115,6	- 2,1	114,9
	DEZ	98,8	- 5,9	-17,9	109,0	-11,2	114,4	- 1,0	114,8
1985	JAN	113,5	- 1,4	+14,9	109,7	+ 0,6	112,1	- 2,0	114,8
HERSTELLUNG VON EISEN-, BLECH-UND METALLWAREN INLAND									
1984	JAN	109,1	+13,9	+ 9,9	105,7	+ 7,5	108,0	+ 3,1	107,0
	FEB	113,9	+19,6	+ 4,4	116,2	+ 9,9	110,1	+ 1,9	107,6
	MAR	115,2	+ 2,3	+ 1,1	111,0	- 4,5	106,1	- 3,6	108,1
	APR	105,9	+ 7,5	- 8,1	112,0	+ 0,9	108,5	+ 2,3	108,5
	MAI	113,8	+12,1	+ 7,5	112,5	+ 0,4	109,7	+ 1,1	108,8
	JUN	101,4	- 3,1	-10,9	107,1	- 4,8	104,9	- 4,4	109,0
	JUL	104,4	+10,2	+ 3,0	101,0	- 5,7	109,7	+ 4,6	109,3
	AUG	102,9	+ 7,7	- 1,4	96,2	- 4,8	109,5	- 0,2	109,1
	SEP	108,1	- 1,0	+ 5,1	111,1	+15,5	108,5	- 0,9	108,8
	OKT	123,4	+13,0	+14,2	116,7	+ 5,0	111,4	+ 2,7	108,3
	NOV	112,0	+ 2,8	- 9,2	113,0	- 3,2	108,1	- 3,0	107,8
	DEZ	92,7	- 6,6	-17,2	100,4	-11,2	107,3	- 0,7	107,3
1985	JAN	103,2	- 5,4	+11,3	99,3	- 1,1	103,1	- 3,9	106,9
HERSTELLUNG VON EISEN-, BLECH-UND METALLWAREN AUSLAND									
1984	JAN	136,6	+25,6	+ 9,0	131,0	+ 4,9	129,8	+ 2,7	127,2
	FEB	140,4	+25,2	+ 2,8	141,9	+ 8,3	131,3	+ 1,2	128,6
	MAR	138,6	+ 2,5	- 1,3	135,2	- 4,7	124,7	- 5,0	130,0
	APR	130,9	+16,7	- 5,6	139,5	+ 3,2	132,5	+ 6,3	131,5
	MAI	133,1	+16,3	+ 1,7	132,3	- 5,2	133,4	+ 0,7	132,8
	JUN	128,7	+ 7,3	- 3,3	133,4	+ 0,8	127,6	- 4,3	134,0
	JUL	130,8	+25,9	+ 1,6	125,1	- 6,2	139,7	+ 9,5	135,3
	AUG	118,3	+18,7	- 9,6	109,4	-12,5	136,5	- 2,3	136,4
	SEP	124,3	+ 6,2	+ 5,1	126,5	+15,6	135,4	- 0,8	137,6
	OKT	155,9	+23,3	+25,4	147,1	+16,3	141,6	+ 4,6	138,7
	NOV	151,0	+ 9,6	- 3,1	155,2	+ 5,5	141,5	- 0,1	139,8
	DEZ	120,5	- 3,8	-20,2	133,7	-13,9	137,2	- 3,0	140,8
1985	JAN	150,4	+10,1	+24,8	146,9	+ 9,9	143,7	+ 4,7	142,1

## 4 AUFTRAGSEINGANG IM VERARBEITENDEN GEWERBE UND IM BAUHAUPTGEWERBE

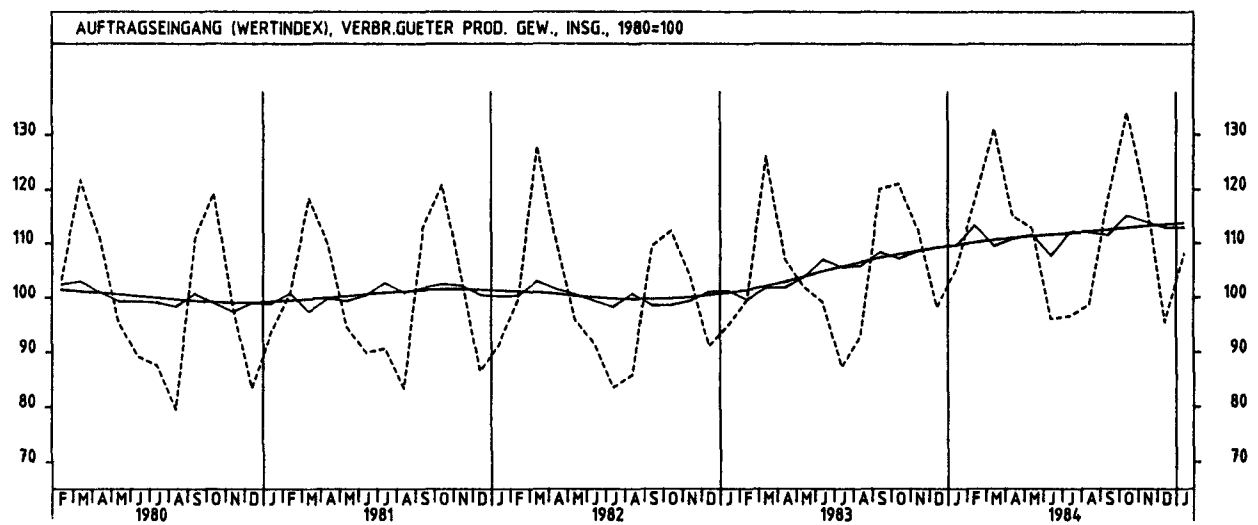
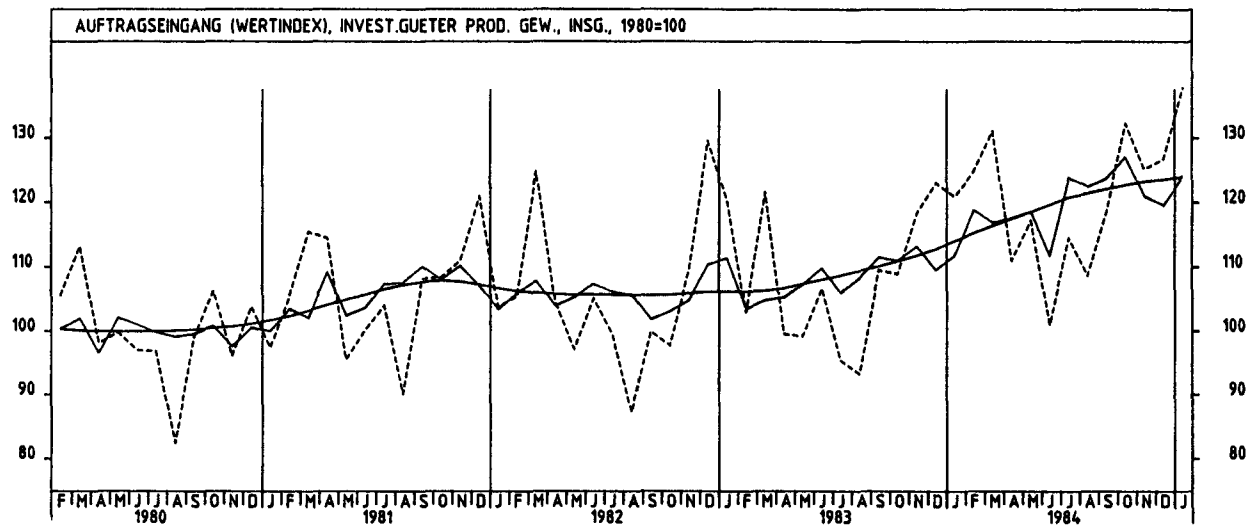
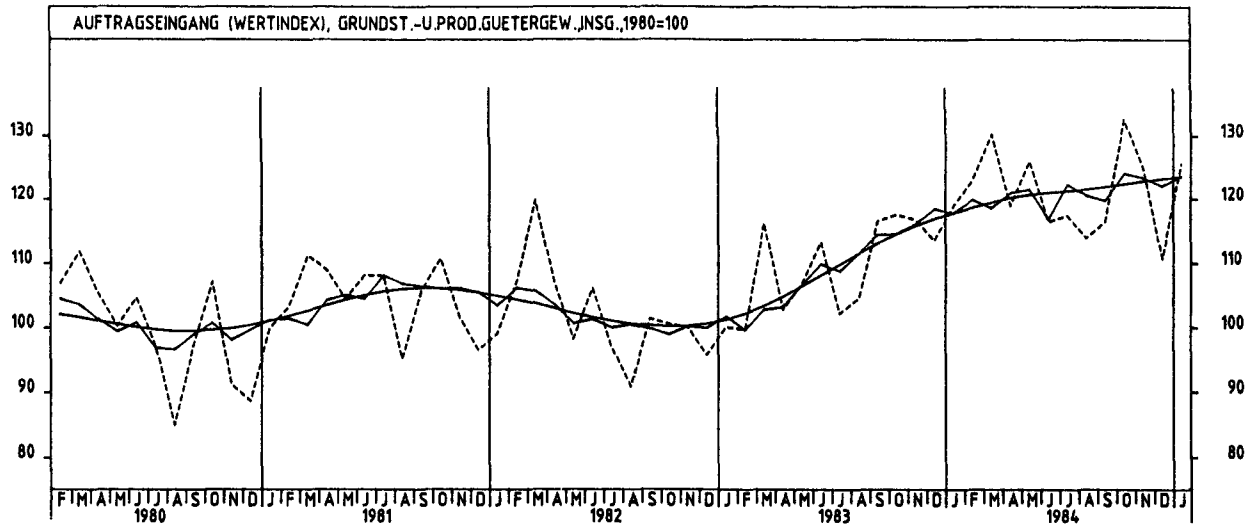
## 4.1 WERTINDEX (1980 = 100)

JAHR	MONAT	ORIGINALWERT			KALENDERBEREINIGTER WERT		KALENDER- UND SAISON- BEREINIGTER WERT		GLATTE KOMPONENTE
		1980=100	VERAENDERUNG VORJAHR	IN O/O GEGEN VORMONAT	1980=100	VERAENDERUNG IN O/O GEGEN VORMONAT	1980=100	VERAENDERUNG IN O/O GEGEN VORMONAT	
TEXTILGEWERBE INSGESAMT									
1984	JAN	101,1	+10,6	+ 5,5	97,7	+ 3,0	106,5	- 0,7	106,6
	FEB	119,9	+19,2	+18,6	123,8	+26,7	110,9	+ 4,1	106,7
	MAR	132,1	+ 1,6	+10,2	128,6	+ 3,9	105,2	- 5,1	106,8
	APR	109,8	+ 1,6	-16,9	114,3	-11,1	104,2	- 1,0	106,9
	MAI	111,8	+ 9,0	+ 1,8	110,0	- 3,8	108,1	+ 3,7	106,9
	JUN	90,0	- 5,6	-19,5	94,4	-14,2	102,7	- 5,0	106,9
	JUL	85,4	+ 5,6	- 5,1	82,8	-12,3	107,2	+ 4,4	107,1
	AUG	81,9	+ 4,5	- 4,1	77,3	- 6,6	107,8	+ 0,6	107,4
	SEP	114,5	- 3,9	+39,8	117,8	+52,4	106,3	- 1,4	107,9
	OKT	132,0	+10,2	+15,3	126,6	+ 7,5	112,4	+ 5,7	108,4
	NOV	117,9	- 0,3	-10,7	119,1	- 5,9	108,4	- 3,6	109,0
	DEZ	94,8	- 1,0	-19,6	98,6	-17,2	110,4	+ 1,8	109,6
1985	JAN	105,2	+ 4,1	+11,0	101,6	+ 3,0	110,5	+ 0,1	110,2
TEXTILGEWERBE INLAND									
1984	JAN	93,9	+ 6,8	+ 4,3	90,7	+ 1,2	99,1	- 2,6	100,3
	FEB	112,4	+17,0	+19,7	115,8	+27,7	103,8	+ 4,7	100,0
	MAR	122,4	- 2,9	+ 8,9	119,4	+ 3,1	97,0	- 6,6	99,7
	APR	102,4	- 0,4	-16,3	106,4	-10,9	96,9	- 0,1	99,5
	MAI	105,0	+ 8,2	+ 2,5	103,0	- 3,2	101,3	+ 4,5	99,2
	JUN	80,3	-10,5	-23,5	84,4	-18,1	94,5	- 6,7	98,9
	JUL	78,7	+ 2,9	- 2,0	76,4	- 9,5	99,8	+ 5,6	98,8
	AUG	75,9	- 1,2	- 3,6	71,9	- 5,9	99,3	- 0,5	98,9
	SEP	107,7	- 5,9	+41,9	110,9	+54,2	98,3	- 1,0	99,2
	OKT	122,4	+ 5,5	+13,6	117,2	+ 5,7	102,7	+ 4,5	99,5
	NOV	106,9	- 4,1	-12,7	108,5	- 7,4	99,2	- 3,4	99,9
	DEZ	85,1	- 5,4	-20,4	88,4	-18,5	100,2	+ 1,0	100,3
1985	JAN	97,3	+ 3,6	+14,3	93,7	+ 6,0	102,0	+ 1,8	100,7
TEXTILGEWERBE AUSLAND									
1984	JAN	129,5	+23,2	+ 9,3	125,5	+ 8,4	135,5	+ 5,0	131,8
	FEB	149,8	+26,4	+15,7	155,7	+24,1	139,2	+ 2,7	133,2
	MAR	170,5	+17,2	+13,8	165,3	+ 6,2	138,1	- 0,8	134,6
	APR	139,0	+ 7,7	-18,5	144,7	-12,5	132,5	- 4,1	136,0
	MAI	138,6	+11,0	- 0,3	137,5	- 5,0	134,9	+ 1,8	137,3
	JUN	128,2	+ 9,3	- 7,5	132,8	- 3,4	135,0	+ 0,1	138,4
	JUL	112,0	+14,1	-12,6	108,3	-18,4	137,5	+ 1,9	139,6
	AUG	105,3	+24,0	- 6,0	99,5	- 8,1	141,5	+ 2,9	140,9
	SEP	141,2	+ 2,2	+34,1	143,9	+44,6	136,9	- 3,3	142,3
	OKT	170,2	+25,8	+20,5	164,8	+14,5	151,8	+10,9	143,7
	NOV	161,9	+11,7	- 4,9	162,0	- 1,7	144,6	- 4,7	144,9
	DEZ	133,1	+12,3	-17,8	136,3	-15,9	148,8	+ 2,9	146,2
1985	JAN	136,8	+ 5,6	+ 2,8	133,6	- 2,0	143,9	- 3,3	147,4
BEKLEIDUNGSGEWERBE INSGESAMT									
1984	JAN	78,4	+ 9,2	+42,5	76,8	+40,9	109,1	+ 2,3	109,4
	FEB	129,8	+24,6	+65,6	136,6	+77,9	117,0	+ 7,2	110,0
	MAR	198,5	+ 7,0	+52,9	194,0	+42,0	111,9	- 4,4	110,6
	APR	137,3	+13,6	-30,8	140,6	-27,5	113,9	+ 1,8	111,1
	MAI	83,8	+10,3	-39,0	81,7	-41,9	108,9	- 4,4	111,6
	JUN	57,4	- 2,4	-31,5	61,3	-25,0	108,4	- 0,5	112,1
	JUL	66,4	+ 7,8	+15,7	65,0	+ 6,0	109,6	+ 1,1	112,2
	AUG	107,1	+ 1,8	+61,3	104,3	+60,5	111,5	+ 1,7	112,7
	SEP	168,1	- 0,9	+57,0	173,3	+66,2	112,2	+ 0,6	113,5
	OKT	164,1	+ 9,8	- 2,4	159,2	- 8,1	116,9	+ 4,2	114,4
	NOV	98,5	+19,7	-40,0	97,6	-38,7	118,3	+ 1,2	115,3
	DEZ	66,3	+20,5	-32,7	65,4	-33,0	117,5	- 0,7	115,8
1985	JAN	80,6	+ 2,8	+21,6	78,1	+19,4	112,5	- 4,3	116,3
BEKLEIDUNGSGEWERBE INLAND									
1984	JAN	76,2	+ 9,2	+37,5	74,5	+35,5	103,9	+ 1,7	104,3
	FEB	121,6	+23,1	+59,6	127,6	+71,3	110,9	+ 6,7	104,6
	MAR	182,7	+ 4,2	+50,2	178,3	+39,7	104,6	- 5,7	104,9
	APR	130,6	+11,3	-28,5	133,9	-24,9	107,4	+ 2,7	105,1
	MAI	82,1	+ 9,6	-37,1	80,2	-40,1	103,5	- 3,6	105,3
	JUN	57,2	- 4,7	-30,3	61,5	-23,3	102,6	- 0,9	105,3
	JUL	65,3	+ 6,9	+14,2	63,8	+ 3,7	103,8	+ 1,2	105,1
	AUG	102,1	+ 2,7	+56,4	99,1	+55,3	105,9	+ 2,0	105,1
	SEP	150,2	- 4,9	+47,1	154,9	+56,3	102,3	- 3,4	105,5
	OKT	147,8	+ 5,7	- 1,6	143,1	- 7,6	107,0	+ 4,6	105,9
	NOV	90,7	+ 9,7	-38,6	89,9	-37,2	107,6	+ 0,6	106,4
	DEZ	60,2	+ 8,7	-33,6	60,3	-32,9	107,7	+ 0,1	106,6
1985	JAN	77,2	+ 1,3	+28,2	74,4	+23,4	104,8	- 2,7	106,7
BEKLEIDUNGSGEWERBE AUSLAND									
1984	JAN	92,7	+ 9,7	+76,9	91,1	+74,5	142,3	+ 6,1	142,0
	FEB	182,2	+31,1	+96,5	193,1	+112,0	155,6	+ 9,3	144,5
	MAR	300,1	+19,5	+64,7	294,8	+52,7	159,1	+ 2,2	147,0
	APR	180,6	+24,8	-39,8	183,9	-37,6	155,3	- 2,4	149,4
	MAI	94,1	+13,2	-47,9	91,5	-50,2	143,3	- 7,7	152,1
	JUN	58,8	+14,8	-37,5	61,3	-33,0	146,4	+ 2,2	155,3
	JUL	73,8	+13,7	+25,5	72,1	+17,6	147,0	+ 0,4	158,4
	AUG	140,0	- 1,8	+89,7	138,3	+91,8	147,4	+ 0,3	161,9
	SEP	283,8	+15,6	+102,7	291,0	+110,4	175,7	+19,2	165,7
	OKT	269,0	+26,5	- 5,2	262,8	- 9,7	181,0	+ 3,0	169,2
	NOV	148,6	+86,0	-44,8	148,1	-43,6	187,7	+ 3,7	172,6
	DEZ	105,7	+101,7	-28,9	101,0	-31,8	182,0	- 3,0	175,5
1985	JAN	102,1	+10,1	- 3,4	101,1	+ 0,1	161,5	-11,3	178,5

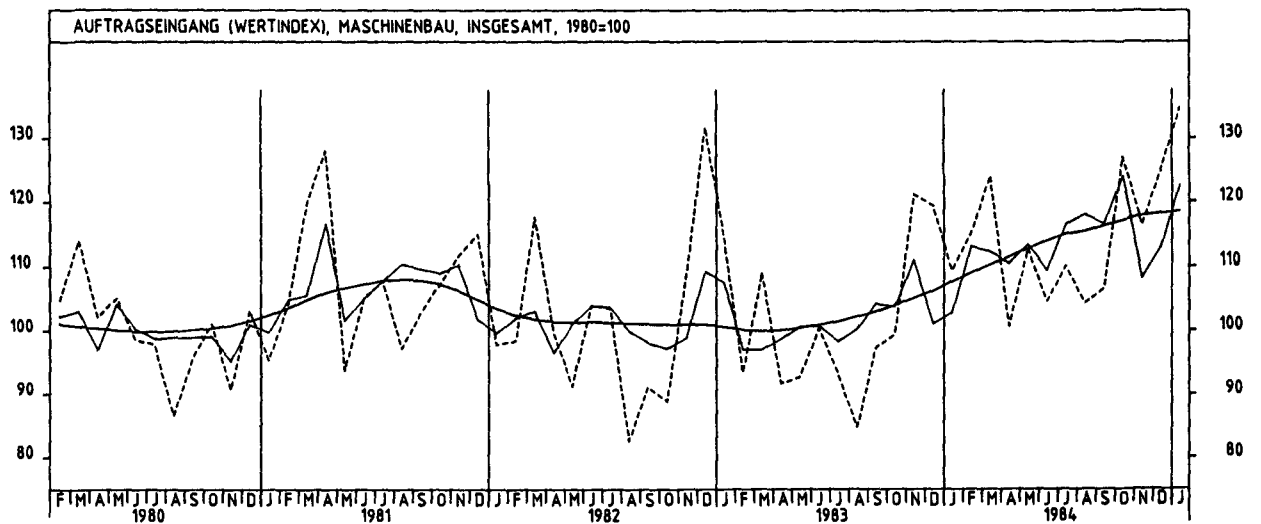
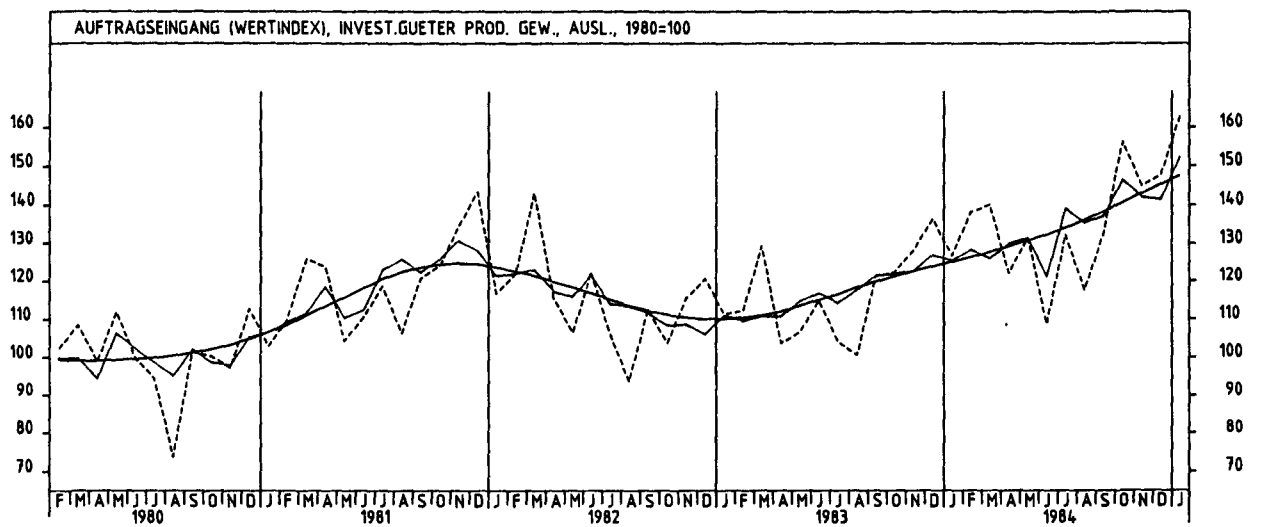
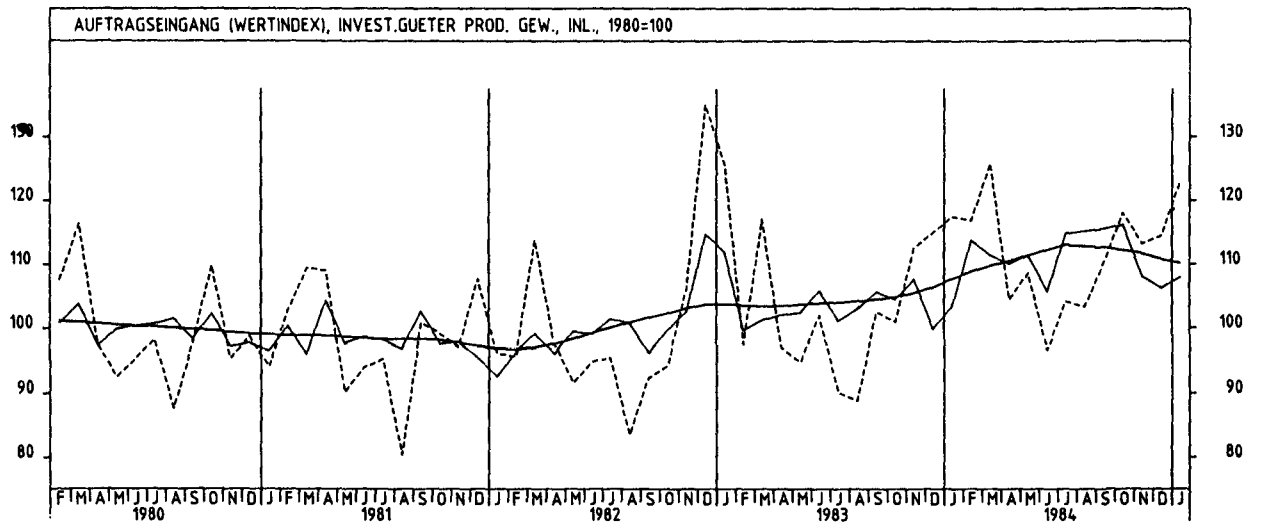
4 AUFTRAGSEINGANG IM VERARBEITENDEN GEWERBE UND IM BAUHAUPTGEWERBE



4 AUFTRAGSEINGANG IM VERARBEITENDEN GEWERBE UND IM BAUHAUPTGEWERBE



4 AUFTRAGSEINGANG IM VERARBEITENDEN GEWERBE UND IM BAUHAUPTGEWERBE



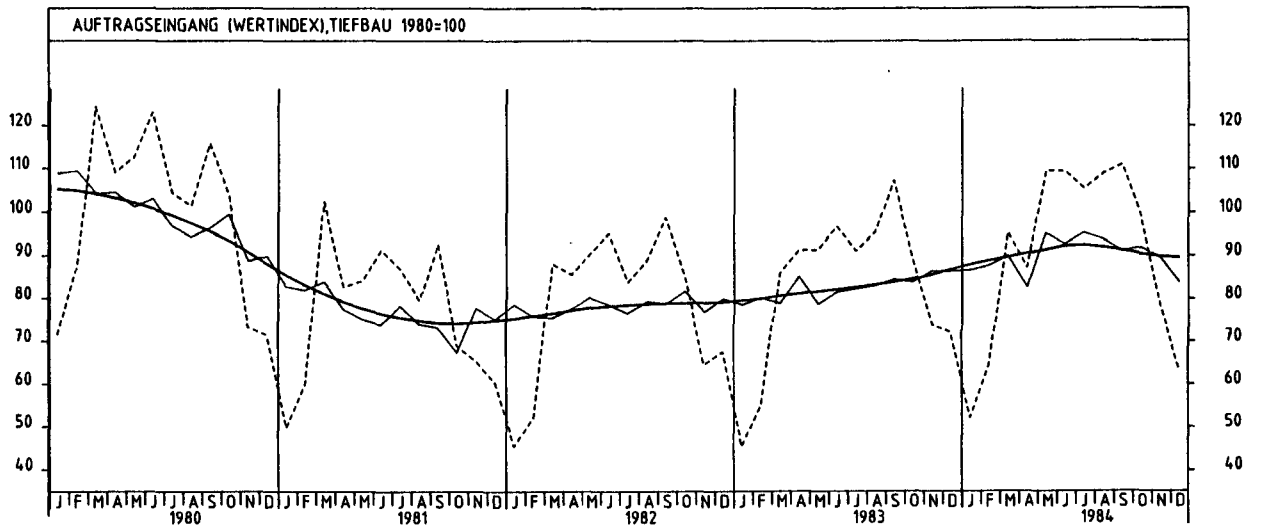
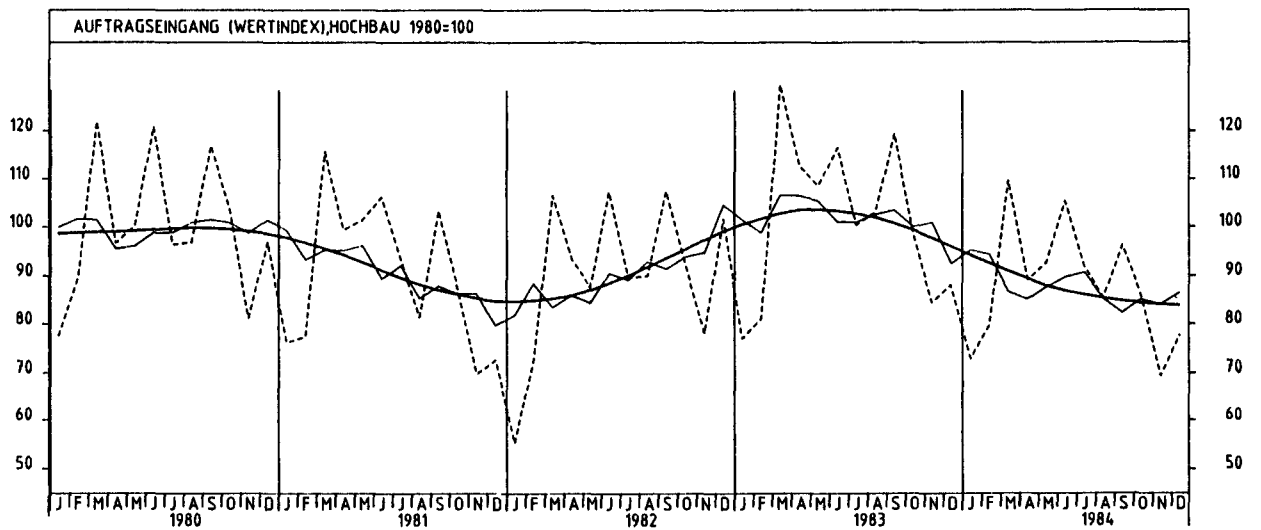
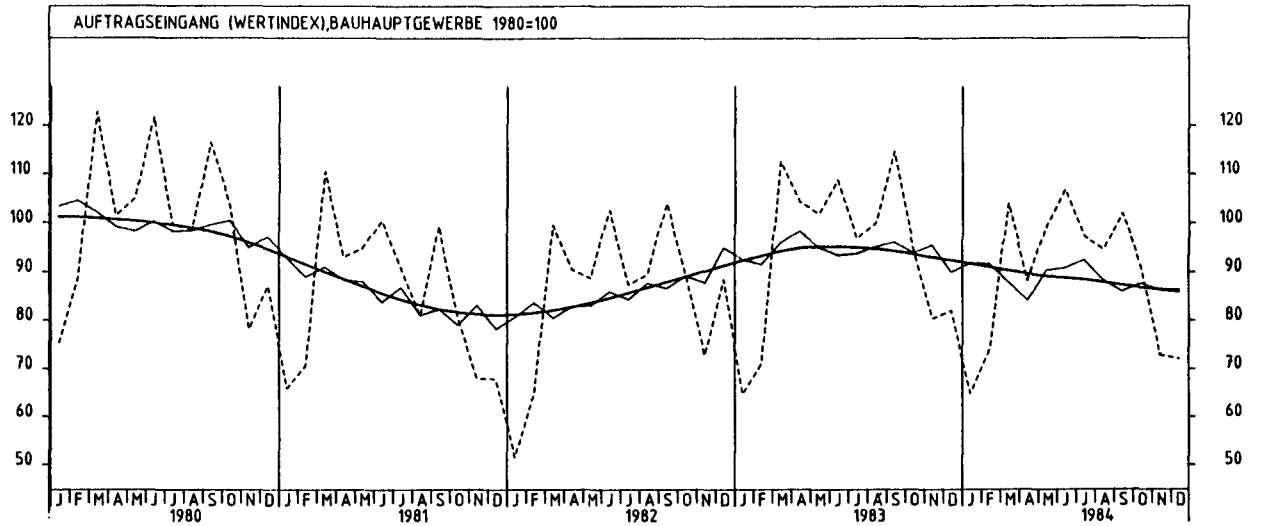
## 4 AUFTRAGSEINGANG IM VERARBEITENDEN GEWERBE UND IM BAUHAUPTGEWERBE

## 4.1 WERTINDEX (1980 = 100)

JAHR	MONAT	ORIGINALWERT			KALENDERBEREINIGTER WERT		KALENDER- UND SAISON- BEREINIGTER WERT		GLATTE KOMPONENTE
		1980=100	VERÄNDERUNG VOR JAHR	IN O/O GEGEN VORMONAT	1980=100	VERÄNDERUNG IN O/O GEGEN VORMONAT	1980=100	VERÄNDERUNG IN O/O GEGEN VORMONAT	1980=100
BAUHAUPTGEWERBE									
1983	DEZ	82,0	- 7,3	+ 2,0	81,9	- 0,2	90,1	- 5,6	92,4
1984	JAN	65,0	+ 0,2	-20,7	62,4	-23,8	91,9	+ 2,0	91,8
	FEB	73,8	+ 3,8	+13,5	75,1	+20,4	91,8	- 0,1	91,1
	MAR	104,1	- 7,6	+41,1	101,2	+34,8	88,0	- 4,1	90,4
	APR	88,4	-15,3	-15,1	93,1	- 8,0	84,1	- 4,4	89,7
	MAI	99,3	- 2,6	+12,3	98,1	+ 5,4	90,4	+ 7,5	89,2
	JUN	106,9	- 1,8	+ 7,7	110,0	+12,1	90,9	+ 0,6	88,8
	JUL	97,1	+ 0,3	- 9,2	93,9	-14,6	92,5	+ 1,8	88,5
	AUG	94,6	- 5,6	- 2,7	89,5	- 4,7	88,4	- 4,4	87,9
	SEP	102,0	-11,1	+ 7,9	104,0	+16,2	85,9	- 2,8	87,3
	OKT	91,0	- 4,1	-10,8	86,6	-16,7	87,7	+ 2,1	86,7
	NOV	72,9	- 9,3	-19,9	73,9	-14,7	86,2	- 1,7	86,4
	DEZ	72,1	-12,1	- 1,1	76,3	+ 3,2	85,9	- 0,3	86,2
HOCHBAU									
1983	DEZ	88,1	-13,4	+ 4,3	89,0	+ 3,1	92,6	- 8,2	96,0
1984	JAN	73,0	- 5,3	-17,1	70,2	-21,1	95,3	+ 2,9	94,3
	FEB	79,7	- 1,8	+ 9,2	81,3	+15,8	94,4	- 0,9	92,6
	MAR	109,7	-15,4	+37,6	106,1	+30,5	86,8	- 8,1	91,0
	APR	89,2	-20,9	-18,7	94,5	-10,9	85,1	- 2,0	89,4
	MAI	92,8	-14,6	+ 4,0	92,2	- 2,4	87,6	+ 2,9	88,0
	JUN	105,3	- 9,7	+13,5	108,7	+17,9	89,8	+ 2,5	86,9
	JUL	91,9	- 8,5	-12,7	88,5	-18,6	90,7	+ 1,0	86,1
	AUG	85,5	-17,1	- 7,0	81,2	- 8,2	85,3	- 6,0	85,4
	SEP	96,3	-19,4	+12,6	97,8	+20,4	82,3	- 3,5	84,8
	OKT	85,9	-12,9	-10,8	80,9	-17,3	85,1	+ 3,4	84,3
	NOV	69,4	-17,9	-19,2	70,5	-12,9	84,0	- 1,3	84,1
	DEZ	77,6	-11,9	+11,8	82,1	+16,5	86,4	+ 2,9	83,8
WOHNUNGSBAU									
1983	DEZ	102,0	- 7,4	+14,0	101,4	+11,9	101,8	- 5,3	102,2
1984	JAN	77,8	- 8,4	-23,7	75,3	-25,7	99,1	- 2,7	99,8
	FEB	89,9	- 6,5	+15,6	93,0	+23,5	98,0	- 1,1	97,4
	MAR	120,5	-18,4	+34,0	115,9	+24,6	88,6	- 9,6	94,9
	APR	100,6	-14,6	-16,5	105,3	- 9,1	93,9	+ 6,0	92,4
	MAI	95,7	-21,6	- 4,9	95,7	- 9,1	87,1	- 7,2	90,0
	JUN	105,9	-17,4	+10,7	110,2	+15,2	89,3	+ 2,5	88,1
	JUL	78,2	-20,7	-26,2	75,4	-31,6	88,4	- 1,0	86,2
	AUG	81,2	-23,8	+ 3,8	77,5	+ 2,8	85,1	- 3,7	84,2
	SEP	85,2	-29,0	+ 4,9	86,6	+11,7	78,9	- 7,3	82,4
	OKT	83,6	-15,4	- 1,9	79,8	- 7,9	86,9	+10,1	80,6
	NOV	65,0	-27,4	-22,2	64,3	-19,4	79,6	- 8,4	79,1
	DEZ	71,4	-30,0	+ 9,8	75,0	+16,6	76,8	- 3,5	77,8
TIEFBAU									
1983	DEZ	72,2	+ 6,8	- 2,3	69,9	- 6,9	86,5	- 0,1	86,9
1984	JAN	52,2	+14,7	-27,7	50,7	-27,5	86,7	+ 0,2	88,0
	FEB	64,4	+16,7	+23,4	66,1	+30,4	87,7	+ 1,2	88,8
	MAR	95,3	+10,7	+48,0	93,9	+42,1	90,0	+ 2,6	89,6
	APR	87,3	- 4,4	- 8,4	90,1	- 4,0	82,8	- 8,0	90,5
	MAI	109,5	+19,8	+25,4	106,8	+18,5	95,1	+14,9	91,3
	JUN	109,4	+13,0	- 0,1	110,8	+ 3,7	92,6	- 2,6	92,2
	JUL	105,4	+15,7	- 3,7	103,3	- 6,8	95,3	+ 2,9	92,4
	AUG	108,9	+14,2	+ 3,3	104,3	+ 1,0	93,8	- 1,6	91,9
	SEP	111,0	+ 3,4	+ 1,9	114,0	+ 9,3	91,1	- 2,9	91,2
	OKT	99,1	+11,2	-10,7	96,8	-15,1	91,9	+ 0,9	90,3
	NOV	78,5	+ 6,2	-20,8	79,1	-18,3	89,7	- 2,4	89,8
	DEZ	63,5	-12,0	-19,1	64,6	-18,3	84,0	- 6,4	89,5
STRASSENBAU									
1983	DEZ	57,9	+ 3,8	-15,6	54,8	-20,6	85,3	- 3,3	86,8
1984	JAN	31,3	-13,5	-45,9	31,8	-42,0	82,5	- 3,3	88,0
	FEB	51,6	+15,7	+64,9	54,8	+72,3	88,1	+ 6,6	88,8
	MAR	101,8	+11,7	+97,3	100,1	+82,7	91,4	+ 3,7	89,6
	APR	101,6	+ 8,2	- 0,2	102,6	+ 2,5	89,7	- 1,9	90,4
	MAI	112,2	+13,1	+10,4	108,6	+ 5,8	91,1	+ 1,6	91,1
	JUN	114,2	+ 3,4	+ 1,8	115,5	+ 6,4	88,0	- 3,4	91,9
	JUL	120,1	+14,8	+ 5,2	119,4	+ 3,4	96,0	+ 9,1	91,7
	AUG	115,5	+17,3	- 3,8	113,1	- 5,3	95,9	- 0,1	90,8
	SEP	109,4	+ 1,6	- 5,3	113,4	+ 0,3	88,0	- 8,2	89,5
	OKT	96,3	+ 9,7	-12,0	95,4	-15,9	90,8	+ 3,2	88,0
	NOV	63,3	- 7,7	-34,3	63,2	-33,8	82,7	- 8,9	86,8
	DEZ	51,1	-11,7	-19,3	48,0	-24,1	81,2	- 1,8	86,1



4 AUFTRAGSEINGANG IM VERARBEITENDEN GEWERBE UND IM BAUHAUPTGEWERBE



## 4 AUFTRAGSEINGANG IM VERARBEITENDEN GEWERBE UND IM BAUHAUPTGEWERBE

## 4.2 VOLUMENINDEX (1980 = 100)

JAHR	MONAT	ORIGINALWERT			KALENDERBEREINIGTER WERT		KALENDER- UND SAISON- BEREINIGTER WERT		GLATTE KOMPONENTE
		1980=100	VERÄNDERUNG IN O/O GEGEN VORJAHR VORMONAT		1980=100	VERÄNDERUNG IN O/O GEGEN VORMONAT	1980=100	VERÄNDERUNG IN O/O GEGEN VORMONAT	1980=100
VERARBEITENDES GEWERBE (OHNE NAHRUNGS- UND GENUSSMITTELGEWERBE) INSGESAMT									
1984	JAN	103,3	+ 4,6	+ 1,2	101,7	+ 1,2	99,6	+ 0,8	100,5
	FEB	107,8	+17,9	+ 4,4	110,8	+ 8,9	103,4	+ 3,8	101,1
	MAR	114,3	+ 5,2	+ 6,0	111,8	+ 0,9	101,4	- 1,9	101,6
	APR	99,3	+ 8,5	-13,1	103,1	- 7,6	102,2	+ 0,8	102,0
	MAI	103,2	+13,0	+ 3,9	99,4	- 3,6	102,4	+ 0,2	102,4
	JUN	90,7	- 5,4	-12,1	94,5	- 4,9	97,8	- 4,5	102,8
	JUL	97,0	+13,3	+ 6,9	95,8	+ 1,4	105,1	+ 7,5	103,2
	AUG	93,6	+ 8,7	- 3,6	88,4	- 7,7	103,9	- 1,1	103,3
	SEP	101,6	+ 0,6	+ 8,7	106,0	+19,9	103,8	- 0,1	103,5
	OKT	114,1	+13,0	+12,3	108,9	+ 2,7	106,1	+ 2,2	103,7
	NOV	106,4	+ 2,8	- 6,7	108,2	- 0,6	103,1	- 2,8	103,8
	DEZ	99,6	- 2,4	- 6,4	102,0	- 5,7	101,8	- 1,3	103,8
1985	JAN	109,8	+ 6,3	+10,2	105,1	+ 3,0	103,6	+ 1,8	103,8
VERARBEITENDES GEWERBE (OHNE NAHRUNGS- UND GENUSSMITTELGEWERBE) INLAND									
1984	JAN	97,1	- 0,9	+ 3,3	95,2	+ 3,4	92,7	+ 1,6	94,4
	FEB	100,5	+16,6	+ 3,5	103,5	+ 8,7	98,1	+ 5,6	94,8
	MAR	107,3	+ 2,6	+ 6,8	104,5	+ 1,0	95,1	- 3,1	95,1
	APR	93,1	+ 4,6	-13,2	96,5	- 7,7	94,8	- 0,3	95,3
	MAI	95,8	+ 9,1	+ 2,9	92,8	- 3,8	95,3	+ 0,5	95,5
	JUN	85,1	- 7,5	-11,2	89,2	- 3,9	91,2	- 4,3	95,7
	JUL	88,7	+ 9,8	+ 4,2	87,3	- 2,1	97,5	+ 6,9	95,9
	AUG	88,2	+ 6,9	- 0,6	83,4	- 4,5	96,7	- 0,8	95,6
	SEP	95,1	- 1,3	+ 7,8	99,1	+18,8	96,4	- 0,3	95,3
	OKT	104,7	+ 9,5	+10,1	100,3	+ 1,2	97,4	+ 1,0	94,9
	NOV	97,1	- 0,9	- 7,3	97,8	- 2,5	93,3	- 4,2	94,5
	DEZ	89,3	- 5,0	- 8,0	90,9	- 7,1	92,1	- 1,3	94,0
1985	JAN	97,5	+ 0,4	+ 9,2	93,1	+ 2,4	92,1	+ 0,0	93,6
VERARBEITENDES GEWERBE (OHNE NAHRUNGS- UND GENUSSMITTELGEWERBE) AUSLAND									
1984	JAN	116,2	+15,3	- 3,0	115,5	- 1,9	114,3	- 1,0	113,8
	FEB	123,5	+20,7	+ 6,3	127,8	+10,6	115,6	+ 1,1	114,8
	MAR	129,7	+10,2	+ 5,0	128,2	+ 0,3	115,1	- 0,4	115,8
	APR	112,8	+16,6	-13,0	116,2	- 9,4	117,9	+ 2,4	116,7
	MAI	119,4	+20,7	+ 5,9	114,2	- 1,7	118,6	+ 0,6	117,6
	JUN	102,9	- 1,5	-13,8	105,6	- 7,5	111,6	- 5,9	118,4
	JUL	114,6	+19,5	+11,4	113,9	+ 7,9	121,6	+ 9,0	119,1
	AUG	104,9	+12,3	- 8,5	100,7	-11,6	119,6	- 1,6	120,1
	SEP	115,3	+ 4,0	+ 9,9	120,7	+19,9	119,4	- 0,2	121,1
	OKT	134,4	+19,1	+16,6	129,0	+ 6,9	125,6	+ 5,2	122,3
	NOV	126,2	+ 9,4	- 6,1	129,2	+ 0,2	123,7	- 1,5	123,4
	DEZ	121,6	+ 1,5	- 3,6	122,9	- 4,9	121,3	- 1,9	124,5
1985	JAN	135,8	+16,9	+11,7	130,9	+ 6,5	128,3	+ 5,8	125,5
GRUNDSTOFF- UND PRODUKTIONSQUETERGEWERBE INSGESAMT									
1984	JAN	104,5	+15,1	+ 4,0	101,2	+ 1,4	103,4	- 1,1	103,6
	FEB	107,8	+19,5	+ 3,2	110,3	+ 9,0	105,1	+ 1,6	103,9
	MAR	113,6	+ 8,0	+ 5,4	109,5	- 0,7	103,4	- 1,6	104,3
	APR	103,3	+11,2	- 9,1	109,1	- 0,4	105,1	+ 1,6	104,5
	MAI	109,2	+13,2	+ 5,7	107,8	- 1,2	105,2	+ 0,1	104,6
	JUN	100,8	- 1,5	- 7,7	106,0	- 1,7	100,8	- 4,2	104,5
	JUL	101,1	+ 9,8	+ 0,3	97,9	- 7,6	105,4	+ 4,6	104,4
	AUG	98,0	+ 4,4	- 3,1	92,0	- 6,0	103,9	- 1,4	104,4
	SEP	99,9	- 4,1	+ 1,9	102,7	+11,6	102,9	- 1,0	104,4
	OKT	113,4	+ 8,2	+13,5	107,3	+ 4,5	105,9	+ 2,9	104,6
	NOV	106,8	+ 2,9	- 5,6	107,5	+ 0,2	105,2	- 0,7	104,7
	DEZ	94,5	- 6,0	-11,5	99,9	- 7,1	104,3	- 0,9	104,8
1985	JAN	106,4	+ 1,8	+12,6	102,8	+ 2,9	105,0	+ 0,7	104,9
GRUNDSTOFF- UND PRODUKTIONSQUETERGEWERBE INLAND									
1984	JAN	94,2	+11,1	+ 4,9	91,5	+ 2,8	96,0	- 0,5	95,8
	FEB	99,0	+18,1	+ 5,1	101,3	+10,7	98,0	+ 2,1	95,8
	MAR	101,9	+ 1,9	+ 2,9	98,4	- 2,9	94,1	- 4,0	95,8
	APR	94,2	+ 5,5	- 7,6	99,4	+ 1,0	95,5	+ 1,5	95,7
	MAI	99,7	+ 7,4	+ 5,8	98,0	- 1,4	95,3	- 0,2	95,6
	JUN	92,3	- 7,0	- 7,4	97,0	- 1,0	91,0	- 4,5	95,4
	JUL	93,5	+ 8,2	+ 1,3	90,9	- 6,3	97,2	+ 6,8	95,3
	AUG	90,9	+ 1,0	- 2,8	85,4	- 6,1	94,9	- 2,4	95,2
	SEP	93,7	- 6,5	+ 3,1	96,9	+13,5	94,3	- 0,6	95,1
	OKT	105,7	+ 7,0	+12,8	100,1	+ 3,3	97,1	+ 3,0	95,0
	NOV	97,1	- 0,3	- 8,1	97,7	- 2,4	95,3	- 1,9	95,0
	DEZ	83,9	- 6,6	-13,6	88,9	- 9,0	95,7	+ 0,4	95,0
1985	JAN	92,8	- 1,5	+10,6	89,3	+ 0,4	94,2	- 1,6	95,0
GRUNDSTOFF- UND PRODUKTIONSQUETERGEWERBE AUSLAND									
1984	JAN	126,2	+22,2	+ 2,4	122,6	+ 0,7	119,7	- 1,6	120,4
	FEB	126,6	+22,0	+ 0,3	130,1	+ 6,1	120,2	+ 0,4	121,4
	MAR	138,4	+18,5	+ 9,3	133,0	+ 2,2	122,9	+ 2,2	122,3
	APR	122,7	+22,1	-11,3	128,9	- 3,1	125,7	+ 2,3	123,1
	MAI	129,1	+23,4	+ 5,2	127,9	- 0,8	126,0	+ 0,2	123,6
	JUN	118,6	+ 8,8	- 8,1	123,9	- 3,1	121,4	- 3,7	123,9
	JUL	117,5	+13,1	- 0,9	114,0	- 8,0	123,3	+ 1,6	123,8
	AUG	112,9	+10,5	- 3,9	106,3	- 6,8	122,6	- 0,6	123,8
	SEP	112,8	+ 0,0	- 0,1	114,7	+ 7,9	120,8	- 1,5	124,0
	OKT	129,6	+10,2	+14,9	123,6	+ 7,8	124,9	+ 3,4	124,4
	NOV	127,2	+ 8,2	- 1,9	127,7	+ 3,3	125,9	+ 0,8	124,9
	DEZ	116,4	- 5,5	- 8,5	120,9	- 5,3	121,5	- 3,5	125,1
1985	JAN	135,1	+ 7,1	+16,1	131,2	+ 8,5	127,2	+ 4,7	125,2

4 AUFTRAGSEINGANG IM VERARBEITENDEN GEWERBE UND IM BAUHAUPTGEWERBE

4.2 VOLUMENINDEX (1980 = 100)

JAHR	MONAT	ORIGINALWERT			KALENDERBEREINIGTER WERT		KALENDER- UND SAISON- BEREINIGTER WERT		GLATTE KOMPONENTE
		1980=100	VERÄNDERUNG VORJAHR	IN O/O GEGEN VORMONAT	1980=100	VERÄNDERUNG IN O/O GEGEN VORMONAT	1980=100	VERÄNDERUNG IN O/O GEGEN VORMONAT	1980=100
INVESTITIONSGÜTER PRODUZIERENDES GEWERBE INSGESAMT									
1984	JAN	106,0	- 1,8	- 2,2	105,8	+ 0,1	97,9	+ 2,1	99,8
	FEB	108,9	+18,1	+ 2,7	112,4	+ 6,2	103,7	+ 5,9	100,7
	MAR	114,2	+ 5,2	+ 4,9	112,9	+ 0,4	102,0	- 1,6	101,5
	APR	96,4	+ 6,9	-15,6	98,5	-12,8	102,4	+ 0,4	102,2
	MAI	101,6	+15,6	+ 5,4	96,2	- 2,3	103,1	+ 0,7	103,0
	JUN	87,4	- 7,5	-14,0	90,0	- 6,4	97,2	- 5,7	103,8
	JUL	99,1	+17,6	+13,4	99,3	+10,3	107,3	+10,4	104,6
	AUG	93,8	+14,0	- 5,3	89,5	- 9,9	106,1	- 1,1	104,8
	SEP	102,2	+ 5,8	+ 9,0	107,4	+20,0	106,7	+ 0,6	105,2
	OKT	113,8	+18,5	+11,4	109,6	+ 2,0	109,0	+ 2,2	105,4
	NOV	107,5	+ 3,0	- 5,5	110,2	+ 0,5	103,6	- 5,0	105,5
	DEZ	108,8	+ 0,4	+ 1,2	108,7	- 1,4	102,1	- 1,4	105,5
1985	JAN	117,7	+11,0	+ 8,2	112,3	+ 3,3	105,5	+ 3,3	105,6
INVESTITIONSGÜTER PRODUZIERENDES GEWERBE INLAND									
1984	JAN	103,0	- 8,7	+ 1,8	101,7	+ 3,2	90,3	+ 4,6	94,1
	FEB	102,1	+17,1	- 0,9	105,7	+ 3,9	99,4	+10,1	95,0
	MAR	109,7	+ 4,9	+ 7,4	107,2	+ 1,4	97,2	- 2,2	95,7
	APR	90,7	+ 5,3	-17,3	92,8	-13,4	95,9	- 1,3	96,2
	MAI	94,3	+12,3	+ 4,0	90,7	- 2,3	97,0	+ 1,1	96,8
	JUN	83,7	- 7,2	-11,2	87,1	- 4,0	92,1	- 5,1	97,4
	JUL	90,1	+13,0	+ 7,6	89,5	+ 2,8	99,6	+ 8,1	97,9
	AUG	89,4	+14,0	- 0,8	85,2	- 4,8	99,9	+ 0,3	97,5
	SEP	95,1	+ 5,3	+ 6,4	99,0	+16,2	99,8	- 0,1	97,1
	OKT	101,6	+14,2	+ 6,8	98,3	- 0,7	99,8	+ 0,0	96,5
	NOV	97,4	- 1,7	- 4,1	98,3	+ 0,0	92,6	- 7,2	95,8
	DEZ	98,4	- 2,8	+ 1,0	97,5	- 0,8	90,6	- 2,2	94,8
1985	JAN	105,4	+ 2,3	+ 7,1	100,7	+ 3,3	92,0	+ 1,5	94,0
INVESTITIONSGÜTER PRODUZIERENDES GEWERBE AUSLAND									
1984	JAN	110,9	+11,1	- 7,8	111,5	- 5,1	109,8	- 1,3	109,3
	FEB	120,3	+19,8	+ 8,5	124,8	+11,9	111,8	+ 1,8	110,2
	MAR	121,8	+ 5,6	+ 1,2	121,8	- 2,4	109,7	- 1,9	111,2
	APR	105,7	+14,5	-13,2	107,4	-11,8	113,0	+ 3,0	112,3
	MAI	113,8	+20,2	+ 7,7	107,1	- 0,3	114,0	+ 0,9	113,3
	JUN	93,9	- 7,9	-17,5	95,4	-10,9	105,0	- 7,9	114,4
	JUL	114,2	+23,6	+21,6	114,8	+20,3	120,1	+14,4	115,6
	AUG	101,3	+13,9	-11,3	98,2	-14,5	117,1	- 2,5	117,1
	SEP	114,1	+ 6,6	+12,6	120,5	+22,7	117,7	+ 0,5	118,6
	OKT	133,8	+24,0	+17,3	129,1	+ 7,1	125,1	+ 6,3	120,3
	NOV	124,1	+ 9,7	- 7,2	128,2	- 0,7	121,2	- 3,1	121,9
	DEZ	126,3	+ 5,0	+ 1,8	125,8	- 1,9	120,2	- 0,8	123,6
1985	JAN	138,2	+24,6	+ 9,4	132,7	+ 5,5	129,1	+ 7,4	125,1
VERBRAUCHSGÜTER PRODUZIERENDES GEWERBE INSGESAMT									
1984	JAN	93,5	+ 8,3	+ 6,6	90,3	+ 3,6	97,4	- 0,1	97,3
	FEB	104,5	+15,5	+11,8	107,7	+19,3	100,2	+ 2,9	97,4
	MAR	115,9	+ 1,2	+10,9	112,3	+ 4,3	96,5	- 3,7	97,5
	APR	101,1	+ 4,0	-12,8	106,1	- 5,5	97,3	+ 0,8	97,6
	MAI	98,8	+ 6,9	- 2,3	97,5	- 8,1	97,7	+ 0,4	97,6
	JUN	84,2	- 6,1	-14,8	89,5	- 8,2	94,5	- 3,3	97,6
	JUL	84,1	+ 6,6	- 0,1	81,2	- 9,3	97,9	+ 3,6	97,5
	AUG	85,7	+ 2,1	+ 1,9	80,7	- 0,6	97,7	- 0,2	97,5
	SEP	102,5	- 5,0	+19,6	106,0	+31,4	96,7	- 1,0	97,6
	OKT	116,1	+ 7,1	+13,3	110,2	+ 4,0	99,1	+ 2,5	97,6
	NOV	102,4	+ 2,0	-11,8	102,7	- 6,8	98,3	- 0,8	97,7
	DEZ	82,4	- 6,0	-19,5	87,3	-15,0	97,6	- 0,7	97,8
1985	JAN	93,1	- 0,4	+13,0	89,8	+ 2,9	97,2	- 0,4	97,8
VERBRAUCHSGÜTER PRODUZIERENDES GEWERBE INLAND									
1984	JAN	88,9	+ 5,8	+ 5,2	85,8	+ 2,3	92,6	- 1,0	93,0
	FEB	99,0	+13,8	+11,4	101,9	+18,8	95,5	+ 3,1	92,9
	MAR	108,9	- 1,4	+10,0	105,5	+ 3,5	91,3	- 4,4	92,8
	APR	96,5	+ 2,6	-11,4	101,1	- 4,2	92,5	+ 1,3	92,7
	MAI	93,9	+ 4,9	- 2,7	92,6	- 8,4	92,7	+ 0,2	92,5
	JUN	79,1	- 8,8	-15,8	84,2	- 9,1	89,3	- 3,7	92,4
	JUL	79,9	+ 4,9	+ 1,0	77,2	- 8,3	93,0	+ 4,1	92,2
	AUG	82,4	+ 0,7	+ 3,1	77,6	+ 0,5	92,7	- 0,3	92,1
	SEP	97,0	- 6,6	+17,7	100,3	+29,3	91,3	- 1,5	92,1
	OKT	109,2	+ 4,3	+12,6	103,8	+ 3,5	93,1	+ 2,0	92,0
	NOV	96,4	+ 0,0	-11,7	96,8	- 6,7	92,6	- 0,5	92,0
	DEZ	77,9	- 7,8	-19,2	82,5	-14,8	92,0	- 0,6	92,0
1985	JAN	87,8	- 1,2	+12,7	84,5	+ 2,4	91,7	- 0,3	92,0
VERBRAUCHSGÜTER PRODUZIERENDES GEWERBE AUSLAND									
1984	JAN	119,0	+19,6	+12,8	115,3	+10,0	123,7	+ 3,7	121,5
	FEB	135,3	+22,7	+13,7	140,0	+21,4	126,5	+ 2,3	122,6
	MAR	154,3	+12,1	+14,0	149,3	+ 6,6	124,7	- 1,4	123,6
	APR	127,0	+11,4	-17,7	133,7	-10,4	124,6	- 0,1	124,5
	MAI	125,5	+15,5	- 1,2	124,0	- 7,3	125,4	+ 0,6	125,3
	JUN	112,4	+ 5,2	-10,4	117,8	- 5,0	122,8	- 2,1	126,0
	JUL	107,1	+14,7	- 4,7	103,6	-12,1	125,8	+ 2,4	126,4
	AUG	103,6	+ 8,4	- 3,1	98,0	- 5,4	124,6	- 1,0	126,9
	SEP	132,9	+ 1,5	+28,0	136,8	+39,6	125,6	+ 0,8	127,5
	OKT*	153,7	+18,8	+15,7	144,1	+ 5,3	133,6	+ 6,4	128,1
	NOV	136,2	+10,6	-11,4	136,5	- 5,3	129,9	- 2,8	128,6
	DEZ	107,6	+ 2,0	-21,0	112,9	-17,3	128,3	- 1,2	129,0
1985	JAN	122,6	+ 3,0	+13,9	119,4	+ 5,8	127,5	- 0,6	129,3

## 4 AUFTRAGSEINGANG IM VERARBEITENDEN GEWERBE UND IM BAUHAUPTGEWERBE

## 4.2 VOLUMENINDEX (1980 = 100)

JAHR	MONAT	ORIGINALWERT			KALENDERBEREINIGTER WERT		KALENDER- UND SAISON- BEREINIGTER WERT		GLATTE KOMPONENTE
		1980=100	VERÄNDERUNG VORJAHR	IN O/O GEGEN VORMONAT	1980=100	VERÄNDERUNG IN O/O GEGEN VORMONAT	1980=100	VERÄNDERUNG IN O/O GEGEN VORMONAT	
HOCHOFEN-, STAHL-UND WARMWALZWERKE (OHNE HERSTELLUNG VON PRAEZISIONSTAHLROHREN) INSGESAMT									
1984	JAN	91,9	+20,4	- 0,3	89,0	- 2,4	87,2	- 3,5	87,9
	FEB	98,0	+23,9	+ 6,6	100,3	+12,7	89,8	+ 3,0	88,3
	MAR	98,2	+ 9,6	+ 0,2	92,3	- 8,0	85,8	- 4,5	88,7
	APR	84,4	+ 8,8	-14,1	90,2	- 2,3	87,7	+ 2,2	88,9
	MAI	92,4	+19,7	+ 9,5	92,8	+ 2,9	90,0	+ 2,6	88,9
	JUN	82,9	- 0,8	-10,3	87,5	- 5,7	83,7	- 7,0	88,8
	JUL	82,5	+12,2	- 0,5	79,8	- 8,6	90,0	+ 7,5	88,8
	AUG	77,8	+12,3	- 5,7	71,8	-10,0	88,8	+ 1,3	88,6
	SEP	83,0	- 0,6	+ 6,7	83,6	+16,4	88,7	- 0,1	88,2
	OKT	98,6	+ 9,1	+18,8	93,7	+12,1	90,8	+ 2,4	87,9
	NOV	89,6	+ 0,7	- 9,1	89,5	- 4,5	87,4	- 3,7	87,5
	DEZ	80,2	-13,0	-10,5	85,5	- 4,5	84,8	- 3,0	87,2
1985	JAN	91,9	+ 0,0	+14,6	88,7	+ 3,7	87,0	+ 2,6	87,0
HOCHOFEN-, STAHL-UND WARMWALZWERKE (OHNE HERSTELLUNG VON PRAEZISIONSTAHLROHREN) INLAND									
1984	JAN	91,4	+15,0	+ 4,3	89,1	+ 3,5	85,4	- 2,4	85,0
	FEB	100,6	+23,4	+10,1	103,4	+16,0	88,2	+ 3,3	85,1
	MAR	97,0	+ 7,1	- 3,6	92,9	-10,2	83,1	- 5,8	85,2
	APR	81,3	+ 6,3	-16,2	86,5	- 6,9	84,2	+ 1,3	85,3
	MAI	88,4	+12,0	+ 8,7	87,4	+ 1,0	85,0	+ 1,0	85,2
	JUN	75,4	- 7,6	-14,7	78,2	-10,5	77,9	- 8,4	85,1
	JUL	75,3	+ 6,5	- 0,1	73,4	- 6,1	85,9	+10,3	85,3
	AUG	71,2	+ 5,3	- 5,4	65,8	-10,4	84,2	- 2,0	85,6
	SEP	80,8	- 0,5	+13,5	82,8	+25,8	87,5	+ 3,9	85,7
	OKT	95,9	+13,0	+16,7	91,6	+10,6	90,3	+ 3,2	85,8
	NOV	89,4	+ 3,1	- 6,8	89,7	- 2,1	86,9	- 3,8	85,9
	DEZ	83,1	- 5,1	- 7,0	87,0	- 3,0	87,1	+ 0,2	86,1
1985	JAN	90,7	- 0,8	+ 9,1	87,8	+ 0,9	85,1	- 2,3	86,5
HOCHOFEN-, STAHL-UND WARMWALZWERKE (OHNE HERSTELLUNG VON PRAEZISIONSTAHLROHREN) AUSLAND									
1984	JAN	92,4	+31,6	- 7,6	88,2	- 9,3	91,1	- 4,5	93,1
	FEB	93,1	+25,1	+ 0,8	95,5	+ 7,1	92,9	+ 2,0	94,1
	MAR	100,3	+14,2	+ 7,7	93,2	- 2,4	91,2	- 1,8	94,8
	APR	89,9	+12,8	-10,4	95,0	+ 1,9	93,2	+ 2,2	95,3
	MAI	99,2	+34,2	+10,3	100,6	+ 5,9	99,0	+ 6,2	95,4
	JUN	95,9	+ 9,9	- 3,3	102,5	+ 1,9	93,8	- 5,3	95,3
	JUL	94,9	+21,0	- 1,0	91,6	-10,6	97,0	+ 3,4	94,8
	AUG	89,0	+23,1	- 6,2	83,0	- 9,4	96,5	- 0,5	93,7
	SEP	86,6	- 1,3	- 2,7	86,1	+ 3,7	90,7	- 6,0	92,4
	OKT	102,8	+ 2,6	+18,7	98,4	+14,3	91,4	+ 0,8	91,2
	NOV	89,6	- 3,4	-12,8	88,5	-10,1	87,6	- 4,2	89,9
	DEZ	74,9	-25,1	-16,4	80,0	- 9,6	80,1	- 8,6	88,6
1985	JAN	93,6	+ 1,3	+25,0	89,7	+12,1	89,8	+12,1	87,3
CHEMISCHE INDUSTRIE INSGESAMT									
1984	JAN	116,9	+17,4	+ 5,2	113,0	+ 3,1	112,8	- 0,8	112,3
	FEB	117,7	+18,1	+ 0,7	121,5	+ 7,5	113,8	+ 0,9	112,7
	MAR	120,3	+ 6,1	+ 2,2	116,7	- 4,0	111,5	- 2,0	113,2
	APR	110,7	+11,1	- 8,0	116,3	- 0,3	113,7	+ 2,0	113,6
	MAI	117,2	+11,7	+ 5,9	115,9	- 0,3	114,3	+ 0,5	113,9
	JUN	112,3	+ 1,2	- 4,2	117,7	+ 1,6	111,0	- 2,9	114,0
	JUL	111,2	+14,5	- 1,0	107,5	- 8,7	116,1	+ 4,6	114,0
	AUG	107,9	+ 6,0	- 3,0	102,6	- 4,6	114,3	- 1,6	114,1
	SEP	108,1	- 4,3	+ 0,2	111,8	+ 9,0	111,7	- 2,3	114,3
	OKT	121,8	+10,1	+12,7	115,7	+ 3,5	115,6	+ 3,5	114,5
	NOV	114,7	+ 3,9	- 5,8	114,9	- 0,7	115,2	- 0,3	114,7
	DEZ	104,2	- 6,2	- 9,2	110,0	- 4,3	113,8	- 1,2	114,9
1985	JAN	119,9	+ 2,6	+15,1	116,4	+ 5,8	115,6	+ 1,6	115,1
CHEMISCHE INDUSTRIE INLAND									
1984	JAN	104,0	+11,8	+ 6,0	100,8	+ 4,0	102,1	- 1,7	101,9
	FEB	106,2	+17,7	+ 2,1	109,8	+ 8,9	104,2	+ 2,1	102,0
	MAR	106,5	+ 1,5	+ 0,3	103,4	- 5,8	99,9	- 4,1	102,2
	APR	99,6	+ 7,3	- 6,5	104,1	+ 0,7	102,0	+ 2,1	102,3
	MAI	103,4	+ 7,4	+ 3,8	101,9	- 2,1	101,8	- 0,2	102,3
	JUN	103,0	- 3,3	- 0,4	108,5	+ 6,5	99,3	- 2,5	102,2
	JUL	101,1	+13,0	- 1,8	98,0	- 9,7	104,8	+ 5,5	102,1
	AUG	98,0	+ 2,1	- 3,1	93,4	- 4,7	102,0	- 2,7	102,1
	SEP	98,1	- 7,0	+ 0,1	101,8	+ 9,0	99,8	- 2,2	102,0
	OKT	110,3	+ 7,9	+12,4	104,9	+ 3,0	103,6	+ 3,8	102,0
	NOV	102,5	+ 2,3	- 7,1	102,5	- 2,3	102,8	- 0,8	102,0
	DEZ	90,4	- 7,8	-11,8	94,8	- 7,5	101,3	- 1,5	102,1
1985	JAN	104,7	+ 0,7	+15,8	101,2	+ 6,8	102,2	+ 0,9	102,1
CHEMISCHE INDUSTRIE AUSLAND									
1984	JAN	138,2	+24,7	+ 4,1	133,6	+ 2,1	131,0	+ 0,5	129,7
	FEB	137,0	+18,4	- 0,9	141,5	+ 5,9	129,7	- 1,0	130,7
	MAR	143,2	+11,8	+ 4,5	139,0	- 1,8	130,5	+ 0,6	131,7
	APR	129,3	+16,4	- 9,7	135,8	- 2,3	133,0	+ 1,9	132,5
	MAI	140,2	+17,4	+ 8,4	139,1	+ 2,4	135,0	+ 1,5	133,2
	JUN	127,9	+ 7,9	- 8,8	133,1	- 4,3	130,8	- 3,1	133,6
	JUL	128,1	+16,9	+ 0,2	123,6	- 7,1	135,2	+ 3,4	133,9
	AUG	124,4	+11,8	- 2,9	118,2	- 4,4	134,6	- 0,4	134,1
	SEP	124,4	- 0,6	+ 0,0	127,9	+ 8,2	131,0	- 2,7	134,5
	OKT*	140,8	+12,9	+13,2	134,1	+ 4,8	136,0	+ 3,8	134,9
	NOV	134,9	+ 6,0	- 4,2	135,6	+ 1,1	135,6	- 0,3	135,4
	DEZ	126,8	- 4,5	- 6,0	133,7	- 1,4	133,4	- 1,6	135,7
1985	JAN	145,0	+ 4,9	+14,4	141,5	+ 5,8	137,5	+ 3,1	136,1

## 4 AUFTRAGSEINGANG IM VERARBEITENDEN GEWERBE UND IM BAUHAUPTGEWERBE

## 4.2 VOLUMENINDEX (1980 = 100)

JAHR	MONAT	ORIGINALWERT			KALENDERBEREINIGTER WERT		KALENDER- UND SAISON- BEREINIGTER WERT		GLATTE KOMPONENTE
		1980=100	VERÄNDERUNG VORJAHR	IN O/O GEGEN VORMONAT	1980=100	VERÄNDERUNG IN O/O GEGEN VORMONAT	1980=100	VERÄNDERUNG IN O/O GEGEN VORMONAT	1980=100
MASCHINENBAU INSGESAMT									
1984	JAN	94,1	- 6,6	- 9,1	94,3	- 6,7	88,3	+ 1,7	92,5
	FEB	98,6	+20,1	+ 4,8	101,9	+ 8,1	97,0	+ 9,9	93,5
	MAR	106,0	+10,9	+ 7,5	103,9	+ 2,0	96,2	- 0,8	94,4
	APR	85,8	+ 7,1	-19,1	88,5	-14,8	94,5	- 1,8	95,2
	MAI	95,8	+18,7	+11,7	91,0	+ 2,8	96,7	+ 2,3	96,1
	JUN	88,8	+ 1,6	- 7,3	90,1	- 1,0	93,2	- 3,6	96,9
	JUL	93,3	+15,2	+ 5,1	93,9	+ 4,2	98,9	+ 6,1	97,6
	AUG	88,2	+19,8	- 5,5	84,4	-10,1	100,2	+ 1,3	97,7
	SEP	90,0	+ 6,5	+ 2,0	94,3	+11,7	98,5	- 1,7	98,1
	OKT	107,1	+24,2	+19,0	103,6	+ 9,9	104,3	+ 5,9	98,4
	NOV	98,0	- 6,6	- 8,5	99,9	- 3,6	90,6	-13,1	98,8
	DEZ	105,3	+ 1,7	+ 7,4	103,6	+ 3,7	94,1	+ 3,9	98,7
1985	JAN	112,4	+19,4	+ 6,7	107,8	+ 4,1	102,0	+ 8,4	98,7
MASCHINENBAU INLAND									
1984	JAN	85,6	-23,7	-14,1	85,6	-11,4	79,3	+ 0,6	89,8
	FEB	91,6	+21,0	+ 7,0	95,9	+12,0	97,0	+22,3	90,9
	MAR	109,1	+20,8	+19,1	105,4	+ 9,9	99,0	+ 2,1	91,7
	APR	84,8	+ 4,3	-22,3	87,2	-17,3	92,4	- 6,7	92,2
	MAI	91,2	+14,9	+ 7,5	87,8	+ 0,7	93,4	+ 1,1	92,9
	JUN	82,5	- 4,6	- 9,5	84,7	- 3,5	88,7	- 5,0	93,4
	JUL	90,7	+14,2	+ 9,9	91,0	+ 7,4	95,2	+ 7,3	93,5
	AUG	89,4	+21,0	- 1,4	86,4	- 5,1	97,6	+ 2,5	92,3
	SEP	84,4	- 0,7	- 5,6	88,5	+ 2,4	91,5	- 6,3	91,8
	OKT	95,7	+17,0	+13,4	93,1	+ 5,2	96,0	+ 4,9	91,2
	NOV	91,0	-13,2	- 4,9	90,5	- 2,8	80,3	-16,4	90,6
	DEZ	92,9	- 6,7	+ 2,1	90,0	- 0,6	81,0	+ 0,9	89,0
1985	JAN	97,8	+14,3	+ 5,3	93,4	+ 3,8	90,1	+11,2	87,5
MASCHINENBAU AUSLAND									
1984	JAN	104,7	+20,5	- 3,1	104,6	- 1,1	99,0	+ 2,9	95,8
	FEB	107,1	+19,1	+ 2,3	110,4	+ 5,5	97,4	- 1,6	96,7
	MAR	102,2	- 0,1	- 4,6	102,5	- 7,2	93,2	- 4,3	97,8
	APR	87,1	+10,7	-14,8	88,7	-13,5	96,5	+ 3,5	98,9
	MAI	101,6	+23,5	+16,6	96,1	+ 8,3	101,7	+ 5,4	100,1
	JUN	96,5	+ 9,2	- 5,0	97,1	+ 1,0	99,2	- 2,5	101,3
	JUL	96,3	+16,2	- 0,2	96,5	- 0,6	102,7	+ 3,5	102,8
	AUG	86,7	+18,4	-10,0	83,5	-13,5	104,0	+ 1,3	104,5
	SEP	97,0	+15,8	+11,9	101,2	+21,2	106,9	+ 2,8	106,1
	OKT	121,0	+32,0	+24,7	117,1	+15,7	114,6	+ 7,2	107,7
	NOV	106,5	+ 1,3	-12,0	111,2	- 5,0	103,6	- 9,6	109,4
	DEZ	120,6	+11,6	+13,2	121,0	+ 8,8	111,1	+ 7,2	111,2
1985	JAN	130,1	+24,3	+ 7,9	125,8	+ 4,0	117,2	+ 5,5	113,0
STRASSENFAHRZEUGBAU INSGESAMT									
1984	JAN	149,1	- 5,5	+25,1	148,0	+27,9	112,6	+ 3,9	114,5
	FEB	139,6	+15,0	- 6,4	143,7	- 2,9	121,1	+ 7,5	115,1
	MAR	141,4	- 3,7	+ 1,3	138,2	- 3,8	114,7	- 5,3	115,6
	APR	114,2	+ 3,9	-19,2	115,3	-16,6	117,8	+ 2,7	116,0
	MAI	117,8	+16,4	+ 3,2	113,4	- 1,6	120,9	+ 2,6	116,7
	JUN	75,7	-31,1	-35,7	80,7	-28,8	100,5	-16,9	117,6
	JUL	96,5	- 3,1	+27,5	96,2	+19,2	114,3	+13,7	118,9
	AUG	110,8	+28,1	+14,8	105,0	+ 9,1	128,9	+12,8	119,5
	SEP	118,2	+10,9	+ 6,7	121,3	+15,5	126,2	- 2,1	119,9
	OKT	122,2	+12,0	+ 3,4	118,5	- 2,3	122,9	- 2,6	120,0
	NOV	118,4	+11,3	- 3,1	121,4	+ 2,4	123,4	+ 0,4	120,0
	DEZ	119,4	+ 0,2	+ 0,8	120,6	- 0,7	117,1	- 5,1	119,9
1985	JAN	154,1	+ 3,4	+29,1	146,8	+21,7	115,5	- 1,4	120,2
STRASSENFAHRZEUGBAU INLAND									
1984	JAN	164,4	-14,4	+53,2	163,4	+57,7	104,7	+17,5	106,0
	FEB	129,7	+ 2,4	-21,1	133,9	-18,1	108,2	+ 3,3	107,0
	MAR	142,3	- 7,3	+ 9,7	139,0	+ 3,8	105,6	- 2,4	107,3
	APR	99,9	- 7,7	-29,8	99,8	-28,2	104,8	- 0,8	107,5
	MAI	100,6	+14,3	+ 0,7	96,8	- 3,0	112,4	+ 7,3	108,1
	JUN	73,1	-20,9	-27,3	76,8	-20,7	100,4	-10,7	108,8
	JUL	86,5	+ 5,7	+18,3	86,9	+13,2	111,5	+11,1	109,9
	AUG	93,2	+18,3	+ 7,7	88,9	+ 2,3	114,3	+ 2,5	108,6
	SEP	107,1	+20,6	+14,9	109,0	+22,6	118,3	+ 3,5	106,4
	OKT	94,4	- 1,3	-11,9	92,4	-15,2	103,3	-12,7	103,6
	NOV	90,8	- 3,6	- 3,8	93,9	+ 1,6	101,0	- 2,2	100,5
	DEZ	100,3	- 6,5	+10,5	100,1	+ 6,6	93,3	- 7,6	97,4
1985	JAN	142,0	-13,6	+41,6	135,4	+35,3	83,8	-10,2	95,1
STRASSENFAHRZEUGBAU AUSLAND									
1984	JAN	134,0	+ 8,6	+ 2,1	131,9	+ 2,2	124,6	- 2,4	124,2
	FEB	149,8	+28,9	+11,8	155,2	+17,7	134,9	+ 8,3	124,6
	MAR	140,7	+ 0,4	- 6,1	137,1	-11,7	123,4	- 8,5	125,3
	APR	128,5	+15,2	- 8,7	130,8	- 4,6	131,5	+ 6,6	126,2
	MAI	135,3	+18,0	+ 5,3	132,2	+ 1,1	131,5	+ 0,0	127,1
	JUN*	78,6	-38,4	-41,9	98,1	-25,8	94,6	-28,1	128,3
	JUL	106,7	- 9,3	+35,8	105,0	+ 7,0	117,4	+24,1	129,6
	AUG	128,4	+36,6	+20,3	123,1	+17,2	145,2	+23,7	132,2
	SEP	129,1	+ 3,7	+ 0,5	131,8	+ 7,1	132,9	- 8,5	135,1
	OKT	150,6	+22,9	+16,7	145,6	+10,5	144,4	+ 8,7	138,3
	NOV	146,7	+23,3	- 2,6	149,4	+ 2,6	147,7	+ 2,3	141,6
	DEZ	139,1	+ 6,0	- 5,2	142,1	- 4,9	141,8	- 4,0	144,7
1985	JAN	166,4	+24,2	+19,6	159,8	+12,5	151,2	+ 6,6	147,5

## 4 AUFTRAGSEINGANG IM VERARBEITENDEN GEWERBE UND IM BAUHAUPTGEWERBE

## 4.2 VOLUMENINDEX (1980 = 100)

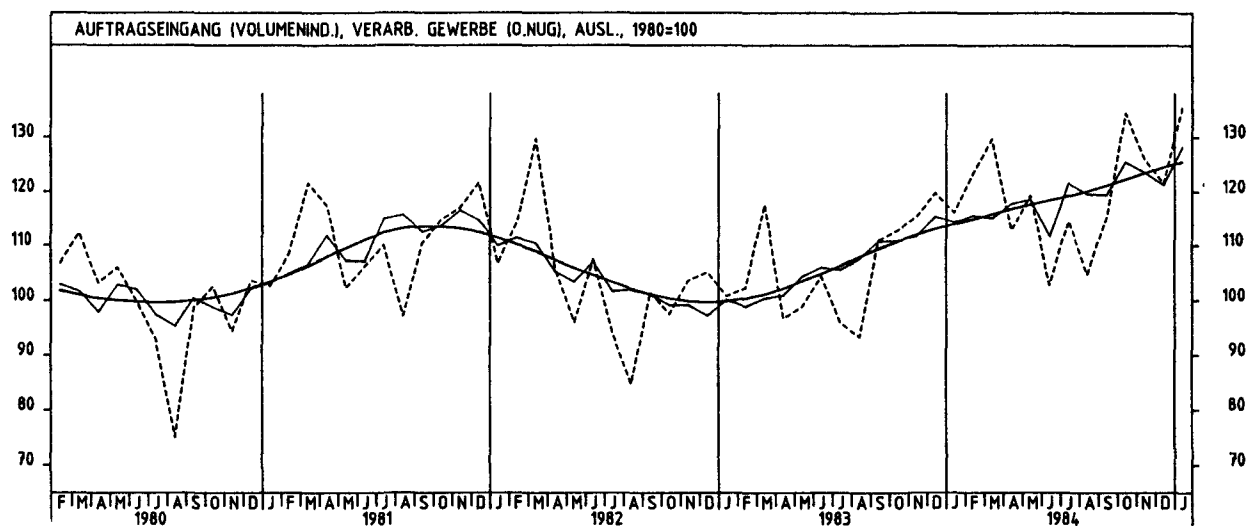
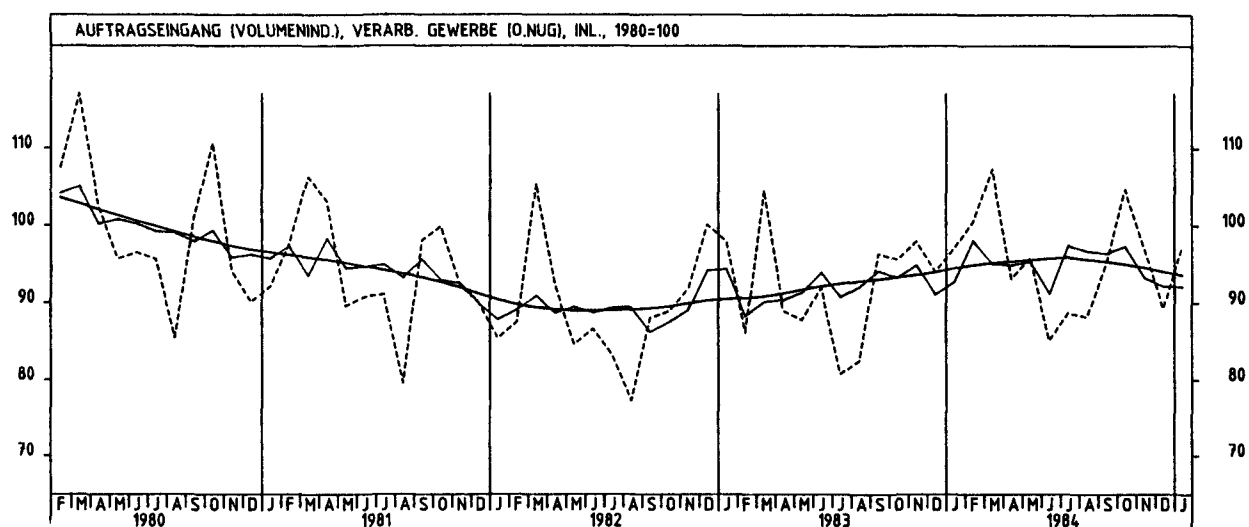
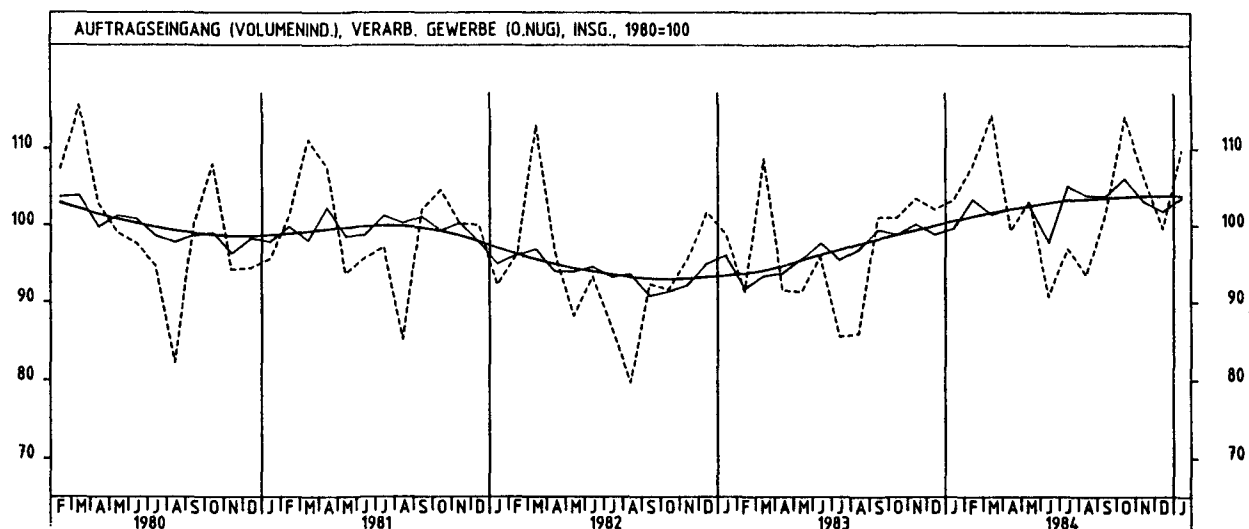
JAHR	MONAT	ORIGINALWERT			KALENDERBEREINIGTER WERT		KALENDER- UND SAISON- BEREINIGTER WERT		GLATTE KOMPONENTE
		1980=100	VERÄNDERUNG VORJAHR	IN O/O GEGEN VORMONAT	1980=100	VERÄNDERUNG IN O/O GEGEN VORMONAT	1980=100	VERÄNDERUNG IN O/O GEGEN VORMONAT	1980=100
ELEKTROTECHNIK INSGESAMT									
1984	JAN	99,3	+ 4,7	-13,4	99,6	-11,1	98,9	+ 0,1	100,2
	FEB	109,6	+21,9	+10,4	114,5	+15,0	104,8	+ 6,0	101,3
	MAR	114,7	+ 7,4	+ 4,7	112,9	- 1,4	101,7	- 3,0	102,3
	APR	94,5	+ 8,6	-17,6	97,7	-13,5	102,8	+ 1,1	103,3
	MAI	102,1	+17,9	+ 8,0	97,3	- 0,4	104,5	+ 1,7	104,1
	JUN	91,2	- 0,7	-10,7	91,3	- 6,2	98,5	- 5,7	105,0
	JUL	100,9	+26,1	+10,6	101,6	+11,3	110,6	+12,3	105,8
	AUG	88,2	+12,2	-12,6	85,8	-15,6	105,5	- 4,6	106,1
	SEP	106,5	+ 9,1	+20,7	112,2	+30,8	108,1	+ 2,5	106,5
	OKT	114,9	+20,4	+ 7,9	110,9	- 1,2	110,2	+ 1,9	106,8
	NOV	113,9	+ 5,0	- 0,9	116,0	+ 4,6	105,6	- 4,2	107,1
	DEZ	110,6	- 3,5	- 2,9	109,7	- 5,4	100,3	- 5,0	107,2
1985	JAN	115,2	+16,0	+ 4,2	111,1	+ 1,3	109,8	+ 9,5	107,4
ELEKTROTECHNIK INLAND									
1984	JAN	97,0	- 1,6	-10,5	96,1	- 8,4	93,3	+ 0,1	95,9
	FEB	105,9	+21,7	+ 9,2	110,7	+15,2	101,7	+ 9,0	96,9
	MAR	107,6	+ 3,1	+ 1,6	105,8	- 4,4	96,9	- 4,7	97,7
	APR	89,9	+ 7,3	-16,4	92,0	-13,0	97,2	+ 0,3	98,4
	MAI	97,1	+15,9	+ 8,0	93,2	+ 1,3	99,8	+ 2,7	99,1
	JUN	86,7	- 3,6	-10,7	89,0	- 4,5	94,2	- 5,6	99,8
	JUL	95,6	+23,4	+10,3	95,3	+ 7,1	104,6	+11,0	100,5
	AUG	85,8	+11,3	-10,3	82,9	-13,0	100,7	- 3,7	100,6
	SEP	98,7	+ 5,2	+15,0	103,9	+25,3	102,0	+ 1,3	100,8
	OKT	108,4	+18,2	+ 9,8	105,2	+ 1,3	104,1	+ 2,1	100,8
	NOV	107,6	+ 1,7	- 0,7	108,2	+ 2,9	98,2	- 5,7	100,8
	DEZ	106,8	- 1,5	- 0,7	106,1	- 1,9	97,1	- 1,1	100,6
1985	JAN	106,6	+ 9,9	- 0,2	102,1	- 3,8	100,4	+ 3,4	100,5
ELEKTROTECHNIK AUSLAND									
1984	JAN	104,4	+20,7	-18,9	105,0	-17,9	110,5	- 0,6	109,5
	FEB	118,1	+22,4	+13,1	123,5	+17,6	112,3	+ 1,6	111,0
	MAR	130,9	+16,6	+10,8	128,6	+ 4,1	112,8	+ 0,4	112,4
	APR	104,7	+11,7	-20,0	108,4	-15,7	113,4	+ 0,5	113,9
	MAI	113,1	+21,7	+ 8,0	108,5	+ 0,1	115,9	+ 2,2	115,1
	JUN	100,9	+ 4,9	-10,8	99,6	- 8,2	109,0	- 6,0	116,4
	JUL	112,8	+31,8	+11,8	113,6	+14,1	123,2	+13,0	117,4
	AUG	94,0	+14,6	-16,7	92,5	-18,6	116,0	- 5,8	118,2
	SEP	124,0	+16,8	+31,9	128,3	+38,7	120,8	+ 4,1	119,3
	OKT	129,4	+24,8	+ 4,4	124,8	- 2,7	124,9	+ 3,4	120,4
	NOV	128,1	+11,9	- 1,0	132,0	+ 5,8	121,2	- 3,0	121,5
	DEZ	119,1	- 7,5	- 7,0	118,1	-10,5	107,7	-11,1	122,3
1985	JAN	134,5	+28,8	+12,9	131,2	+11,1	131,7	+22,3	123,1
HERSTELLUNG VON EISEN-,BLECH-UND METALLWAREN INSGESAMT									
1984	JAN	99,7	+13,3	+ 9,1	95,9	+ 5,2	97,1	+ 2,3	96,1
	FEB	103,4	+17,5	+ 3,7	104,4	+ 8,9	98,5	+ 1,4	96,5
	MAR	103,4	- 0,9	+ 0,0	99,9	- 4,3	94,6	- 4,0	96,8
	APR	95,1	+ 5,9	- 8,0	101,6	+ 1,7	97,3	+ 2,9	97,1
	MAI	100,5	+ 9,2	+ 5,7	99,7	- 1,9	98,1	+ 0,8	97,3
	JUN	91,3	- 3,9	- 9,2	96,3	- 3,4	93,5	- 4,7	97,5
	JUL	93,5	+10,0	+ 2,4	89,7	- 6,9	98,8	+ 5,7	97,7
	AUG	90,1	+ 6,5	- 3,6	83,3	- 7,1	98,2	- 0,6	97,7
	SEP	94,6	- 2,5	+ 5,0	96,7	+16,1	96,9	- 1,3	97,6
	OKT	110,6	+12,4	+16,9	103,7	+ 7,2	99,5	+ 2,7	97,4
	NOV	101,9	+ 1,6	- 7,9	103,9	+ 0,2	97,7	- 1,8	97,2
	DEZ	83,6	- 8,5	-18,0	93,0	-10,5	97,0	- 0,7	97,0
1985	JAN	95,9	- 3,8	+14,7	92,7	- 0,3	94,6	- 2,5	96,9
HERSTELLUNG VON EISEN-,BLECH-UND METALLWAREN INLAND									
1984	JAN	94,5	+10,5	+ 9,5	91,3	+ 6,7	93,0	+ 2,5	92,3
	FEB	98,4	+16,3	+ 4,1	100,3	+ 9,9	94,9	+ 2,0	92,6
	MAR	99,1	- 0,8	+ 0,7	95,4	- 4,9	91,2	- 3,9	92,8
	APR	90,4	+ 3,7	- 8,8	96,0	+ 0,6	92,8	+ 1,8	92,9
	MAI	96,9	+ 8,3	+ 7,2	96,0	+ 0,0	93,5	+ 0,8	93,0
	JUN	86,2	- 6,2	-11,0	91,4	- 4,8	89,4	- 4,4	93,0
	JUL	88,7	+ 6,7	+ 2,9	85,6	- 6,3	93,3	+ 4,4	93,0
	AUG	87,3	+ 4,4	- 1,6	81,5	- 4,8	93,4	+ 0,1	92,7
	SEP	91,7	- 3,9	+ 5,0	94,3	+15,7	92,2	- 1,3	92,3
	OKT	104,8	+10,3	+14,3	98,7	+ 4,7	94,3	+ 2,3	91,9
	NOV	95,0	+ 0,2	- 9,4	95,8	- 2,9	91,5	- 3,0	91,3
	DEZ	78,6	- 8,9	-17,3	85,7	-10,5	91,1	- 0,4	90,8
1985	JAN	87,5	- 7,4	+11,3	84,2	- 1,8	87,2	- 4,3	90,4
HERSTELLUNG VON EISEN-,BLECH-UND METALLWAREN AUSLAND									
1984	JAN	118,4	+21,8	+ 8,1	113,3	+ 3,8	112,3	+ 2,4	110,1
	FEB	121,0	+21,0	+ 2,2	121,9	+ 7,6	112,9	+ 0,5	111,0
	MAR	119,1	- 0,8	- 1,6	116,1	- 4,8	107,3	- 5,0	111,8
	APR	112,0	+12,7	- 6,0	119,7	+ 3,1	113,5	+ 5,8	112,6
	MAI	113,4	+12,2	+ 1,3	112,8	- 5,8	114,0	+ 0,4	113,4
	JUN	109,3	+ 3,2	- 3,6	113,4	+ 0,5	108,2	- 5,1	114,1
	JUL	110,8	+21,0	+ 1,4	105,7	- 6,8	118,7	+ 9,7	114,8
	AUG	99,9	+13,8	- 9,8	91,9	-13,1	115,8	- 2,4	115,4
	SEP	104,7	+ 1,8	+ 4,8	106,5	+15,9	114,3	- 1,3	116,0
	OKT	131,1	+18,3	+25,2	123,3	+15,8	118,5	+ 3,7	116,6
	NOV	126,9	+ 5,1	- 3,2	130,6	+ 5,9	118,4	- 0,1	117,2
	DEZ	101,2	- 7,6	-20,3	113,3	-13,2	115,3	- 2,6	117,8
1985	JAN	125,5	+ 6,0	+24,0	122,5	+ 8,1	119,9	+ 4,0	118,6

## 4 AUFTRAGSEINGANG IM VERARBEITENDEN GEWERBE UND IM BAUHAUPTGEWERBE

## 4.2 VOLUMENINDEX (1980 = 100)

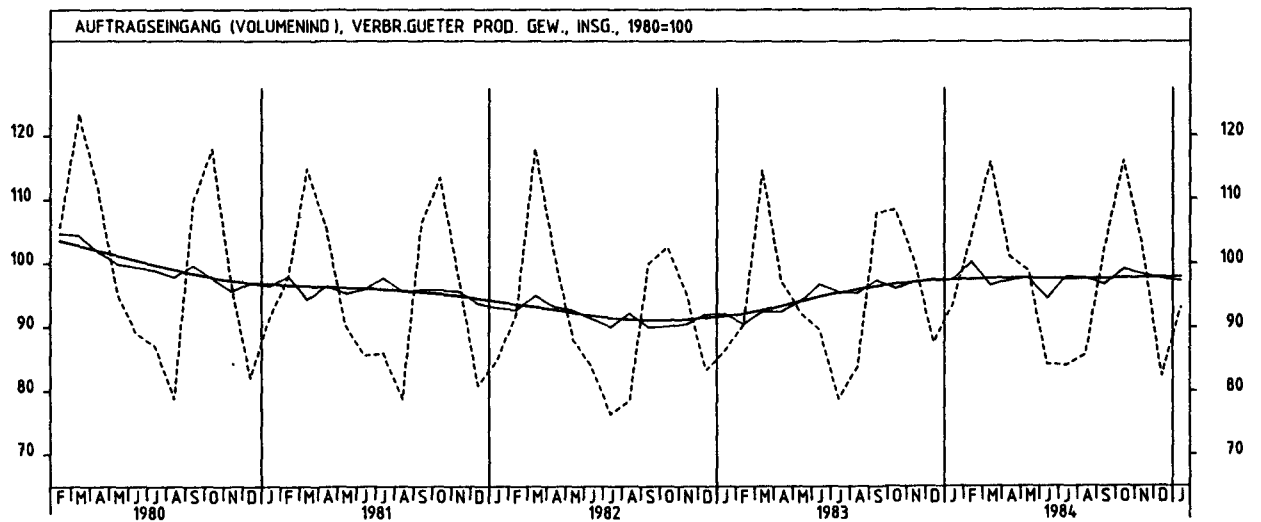
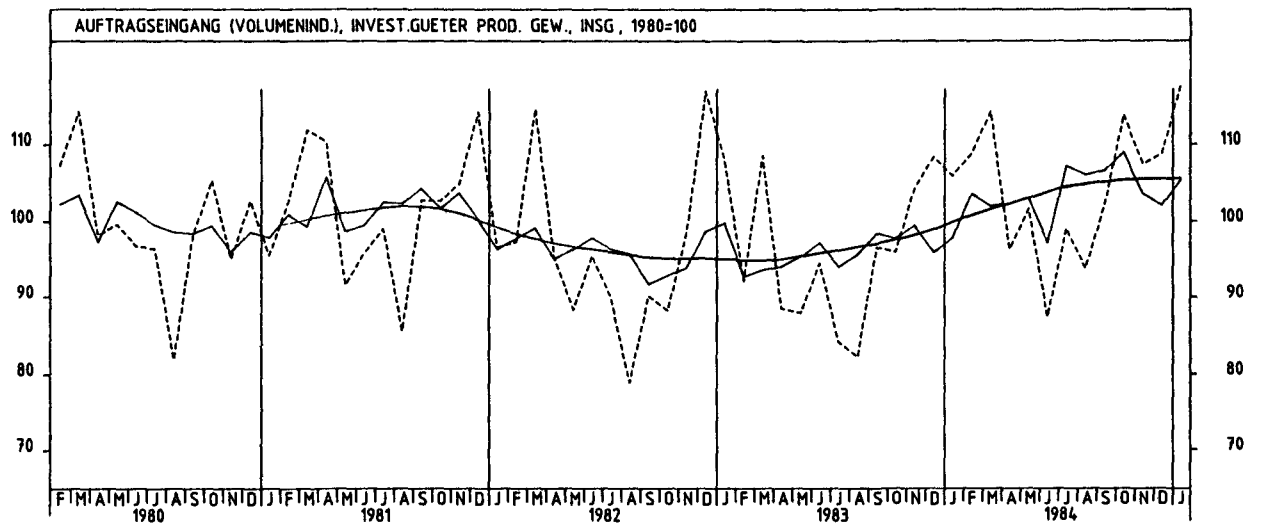
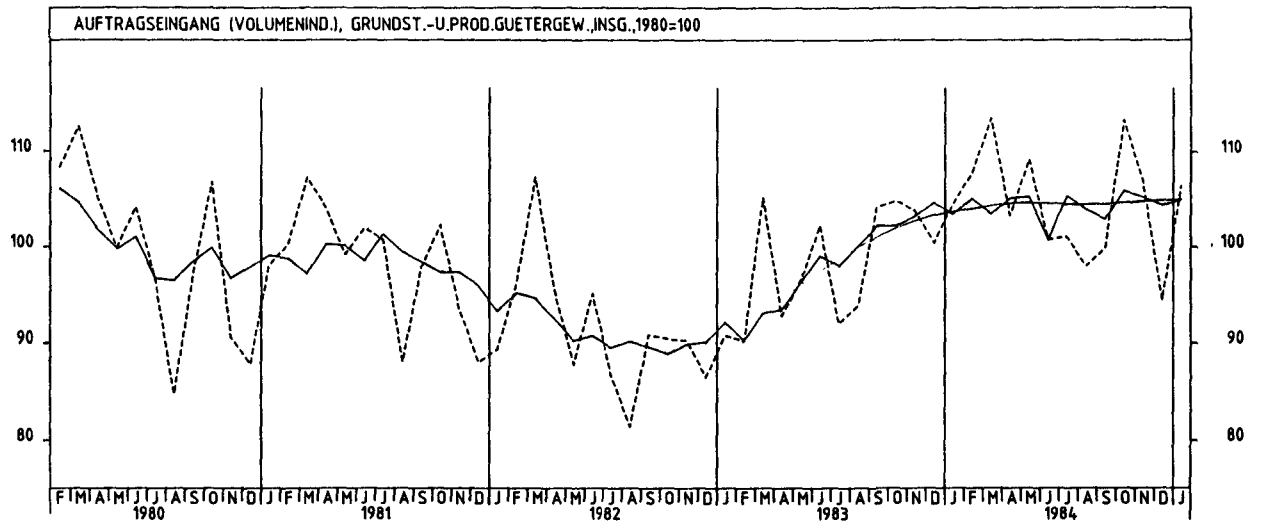
JAHR	MONAT	ORIGINALWERT			KALENDERBEREINIGTER WERT		KALENDER- UND SAISON- BEREINIGTER WERT		GLATTE KOMPONENTE
		1980=100	VERÄNDERUNG VORJAHR	IN O/O GEGEN VORMONAT	1980=100	VERÄNDERUNG IN O/O GEGEN VORMONAT	1980=100	VERÄNDERUNG IN O/O GEGEN VORMONAT	
TEXTILGEWERBE INSGESAMT									
1984	JAN	88,8	+ 7,1	+ 4,7	85,5	+ 1,5	93,5	- 1,4	93,7
	FEB	104,9	+15,1	+18,1	108,3	+26,7	97,0	+ 3,7	93,5
	MAR	115,4	- 1,9	+10,0	112,3	+ 3,7	91,6	- 5,6	93,3
	APR	95,6	- 2,1	-17,2	99,6	-11,3	90,3	- 1,4	93,1
	MAI	97,0	+ 4,5	+ 1,5	95,7	- 3,9	93,6	+ 3,7	92,8
	JUN	78,0	- 9,2	-19,6	82,2	-14,1	89,1	- 4,8	92,5
	JUL	73,7	+ 1,7	- 5,5	71,1	-13,5	92,9	+ 4,3	92,5
	AUG	70,6	+ 0,9	- 4,2	66,6	- 6,3	93,7	+ 0,9	92,6
	SEP	98,5	- 7,2	+39,5	101,4	+52,3	91,4	- 2,5	92,8
	OKT	113,1	+ 6,3	+14,8	108,2	+ 6,7	96,0	+ 5,0	93,0
	NOV	100,8	- 3,7	-10,9	101,8	- 5,9	92,6	- 3,5	93,3
	DEZ	81,0	- 4,5	-19,6	84,6	-16,9	94,6	+ 2,2	93,6
1985	JAN	89,4	+ 0,7	+10,4	86,3	+ 2,0	94,4	- 0,2	94,0
TEXTILGEWERBE INLAND									
1984	JAN	82,2	+ 3,4	+ 3,5	79,1	- 0,3	86,7	- 3,2	87,8
	FEB	97,9	+12,8	+19,1	100,8	+27,4	90,4	+ 4,3	87,3
	MAR	106,3	- 6,6	+ 8,6	103,7	+ 2,9	83,9	- 7,2	86,8
	APR	88,7	- 4,2	-16,6	92,2	-11,1	83,6	- 0,4	86,3
	MAI	90,8	+ 3,9	+ 2,4	89,2	- 3,3	87,5	+ 4,7	85,7
	JUN	69,2	-14,0	-23,8	73,1	-18,0	81,6	- 6,7	85,2
	JUL	67,6	- 1,0	- 2,3	65,4	-10,5	86,1	+ 5,5	84,9
	AUG	65,0	- 5,0	- 3,8	61,5	- 6,0	85,9	- 0,2	84,8
	SEP	92,1	- 9,4	+41,7	95,0	+54,5	83,9	- 2,3	84,8
	OKT	104,3	+ 1,6	+13,2	99,6	+ 4,8	87,1	+ 3,8	84,8
	NOV	90,9	- 7,7	-12,8	92,3	- 7,3	84,3	- 3,2	84,9
	DEZ	72,3	- 8,9	-20,5	75,5	-18,2	85,3	+ 1,2	85,1
1985	JAN	82,3	+ 0,1	+13,8	79,2	+ 4,9	86,7	+ 1,6	85,3
TEXTILGEWERBE AUSLAND									
1984	JAN	115,7	+20,0	+ 8,6	111,9	+ 7,5	121,3	+ 4,8	117,7
	FEB	133,5	+23,0	+15,4	138,7	+23,9	124,1	+ 2,3	118,7
	MAR	151,6	+13,6	+13,6	146,7	+ 5,8	122,5	- 1,3	119,7
	APR	123,2	+ 4,1	-18,7	128,5	-12,4	117,1	- 4,4	120,7
	MAI	122,7	+ 7,3	- 0,4	122,0	- 5,1	119,1	+ 1,7	121,5
	JUN	113,5	+ 6,2	- 7,5	118,1	- 3,2	119,5	+ 0,3	122,3
	JUL	98,7	+10,7	-13,0	95,2	-19,4	121,5	+ 1,7	123,1
	AUG	92,7	+20,4	- 6,1	87,3	- 8,3	125,1	+ 3,0	124,0
	SEP	124,2	- 0,3	+34,0	126,6	+45,0	120,4	- 3,8	125,0
	OKT	149,2	+22,3	+20,1	144,3	+14,0	132,7	+10,2	125,9
	NOV	141,4	+ 9,6	- 5,2	141,2	- 2,1	126,4	- 4,7	126,7
	DEZ	116,1	+ 9,0	-17,9	119,4	-15,4	130,1	+ 2,9	127,6
1985	JAN	118,2	+ 2,2	+ 1,8	115,4	- 3,4	125,0	- 3,9	128,4
BEKLEIDUNGSGEWERBE INSGESAMT									
1984	JAN	68,8	+ 5,8	+41,9	67,3	+39,0	96,0	+ 1,8	95,9
	FEB	113,8	+21,2	+65,4	119,7	+77,9	102,3	+ 6,6	96,2
	MAR	173,7	+ 4,0	+52,6	169,6	+41,7	96,6	- 5,6	96,4
	APR	119,7	+10,3	-31,1	122,7	-27,7	98,8	+ 2,3	96,6
	MAI	72,9	+ 7,0	-39,1	71,2	-42,0	94,8	- 4,0	96,8
	JUN	49,8	- 5,3	-31,7	53,6	-24,7	94,9	+ 0,1	97,0
	JUL	57,1	+ 4,2	+14,7	55,8	+ 4,1	95,0	+ 0,1	96,8
	AUG	91,9	- 1,4	+60,9	89,5	+60,4	96,2	+ 1,3	97,1
	SEP	143,9	- 4,1	+56,6	148,5	+65,9	95,3	- 0,9	97,6
	OKT	140,0	+ 6,3	- 2,7	135,5	- 8,8	99,3	+ 4,2	98,2
	NOV	84,0	+15,7	-40,0	83,1	-38,7	101,5	+ 2,2	98,8
	DEZ	56,5	+16,5	-32,7	56,1	-32,5	101,5	+ 0,0	99,2
1985	JAN	68,5	- 0,4	+21,2	66,4	+18,4	96,5	- 4,9	99,4
BEKLEIDUNGSGEWERBE INLAND									
1984	JAN	66,8	+ 5,7	+36,9	65,2	+33,6	91,3	+ 1,1	91,3
	FEB	106,4	+19,6	+89,3	111,6	+71,2	96,9	+ 6,1	91,4
	MAR	159,7	+ 1,2	+50,1	155,8	+39,6	90,2	- 6,9	91,4
	APR	113,7	+ 8,2	-28,8	116,8	-25,0	93,1	+ 3,2	91,4
	MAI	71,3	+ 6,4	-37,3	69,7	-40,3	90,1	- 3,2	91,3
	JUN	49,6	- 7,5	-30,4	53,8	-22,8	89,7	- 0,4	91,1
	JUL	56,2	+ 3,5	+13,3	54,8	+ 1,9	90,0	+ 0,3	90,7
	AUG	87,6	- 0,5	+55,9	84,9	+54,9	91,5	+ 1,7	90,6
	SEP	128,8	- 7,7	+47,0	133,0	+56,7	87,1	- 4,8	90,8
	OKT	126,3	+ 2,6	- 1,9	121,8	- 8,4	90,9	+ 4,4	91,0
	NOV	77,5	+ 6,5	-38,6	76,8	-36,9	92,6	+ 1,9	91,3
	DEZ	51,4	+ 5,3	-33,7	52,1	-32,2	93,2	+ 0,6	91,4
1985	JAN	65,8	- 1,5	+28,0	63,4	+21,7	90,1	- 3,3	91,4
BEKLEIDUNGSGEWERBE AUSLAND									
1984	JAN	81,9	+ 7,1	+76,5	80,4	+74,0	126,1	+ 5,6	125,5
	FEB	161,1	+28,1	+96,7	171,0	+112,7	137,1	+ 8,7	127,2
	MAR	264,2	+16,3	+64,0	259,7	+51,9	136,3	+ 0,9	128,9
	APR	159,3	+21,5	-39,7	161,9	-37,7	135,6	- 2,0	130,6
	MAI	82,5	+ 9,6	-48,2	80,1	-50,5	125,7	- 7,3	132,4
	JUN	51,4	+11,5	-37,7	53,7	-33,0	128,7	+ 2,4	134,6
	JUL	63,5	+ 9,5	+23,5	62,0	+15,5	128,0	- 0,5	136,5
	AUG	119,7	- 5,8	+88,5	118,5	+91,1	126,5	- 1,2	139,0
	SEP	241,3	+10,3	+101,6	247,7	+109,0	147,3	+16,4	141,9
	OKT	227,4	+20,4	- 5,8	222,3	-10,3	151,9	+ 3,1	144,6
	NOV	125,5	+77,0	-44,8	124,7	-43,9	160,4	+ 5,6	147,2
	DEZ	89,2	+92,2	-28,9	84,6	-32,2	156,3	- 2,6	149,4
1985	JAN	85,7	+ 4,6	- 3,9	84,9	+ 0,4	137,9	-11,8	151,6

#### 4 AUFTRAGSEINGANG IM VERARBEITENDEN GEWERBE UND IM BAUHAUPTGEWERBE

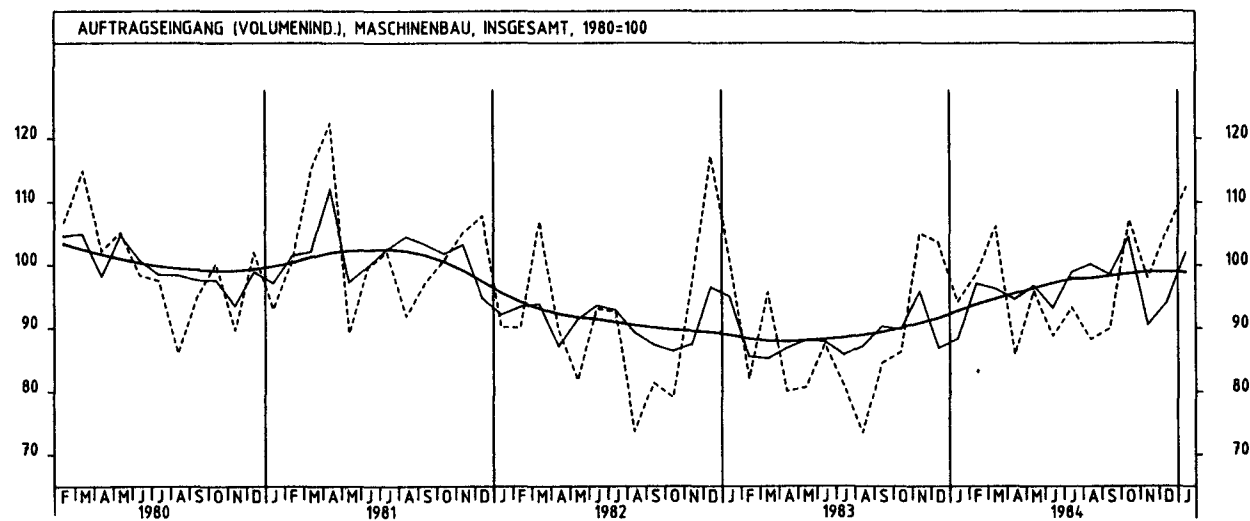
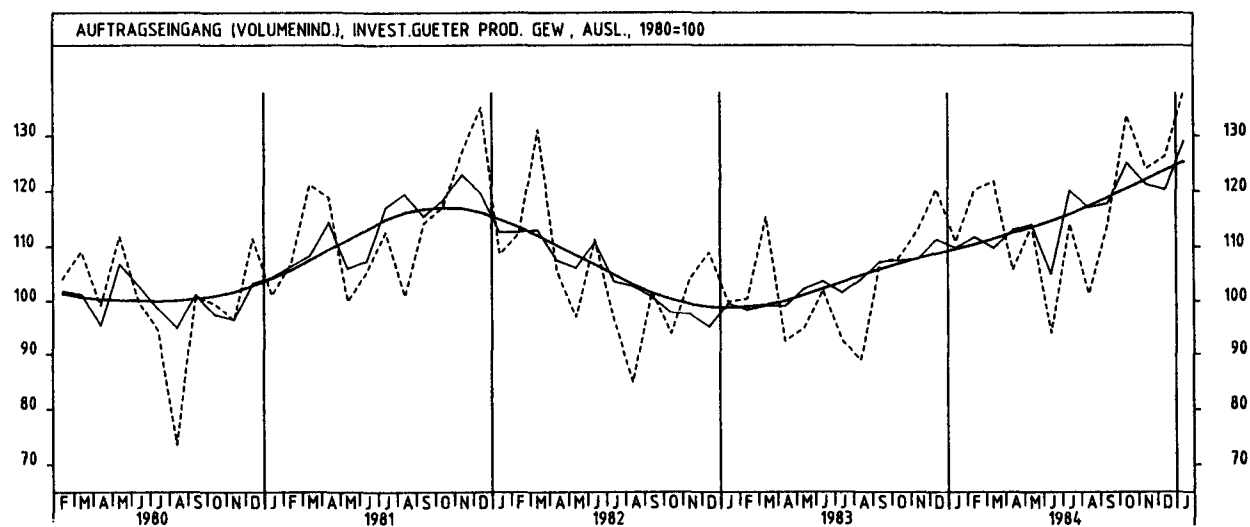
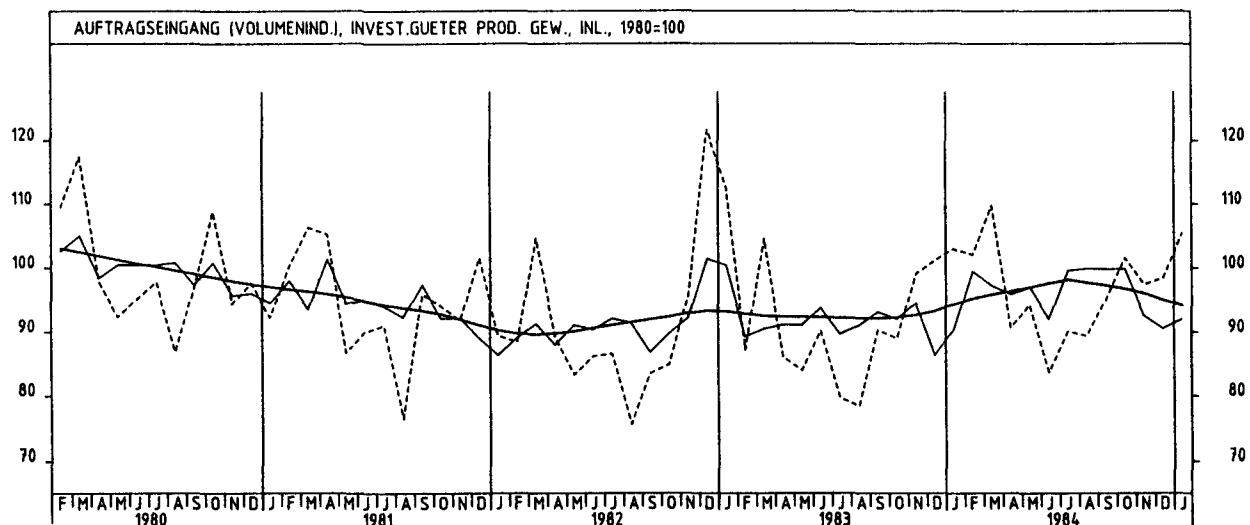




4 AUFTRAGSEINGANG IM VERARBEITENDEN GEWERBE UND IM BAUHAUPTGEWERBE



# 4 AUFTRAGSEINGANG IM VERARBEITENDEN GEWERBE UND IM BAUHAUPTGEWERBE



## 4 AUFTRAGSEINGANG IM VERARBEITENDEN GEWERBE UND IM BAUHAUPTGEWERBE

## 4.2 VOLUMENINDEX (1980 = 100)

JAHR	MONAT	ORIGINALWERT			KALENDERBEREINIGTER WERT		KALENDER- UND SAISON- BEREINIGTER WERT		GLATTE KOMPONENTE
		1980*100	VERAENDERUNG VORJAHR	IN 0/0 GEGEN VORMONAT	1980*100	VERAENDERUNG IN 0/0 GEGEN VORMONAT	1980*100	VERAENDERUNG IN 0/0 GEGEN VORMONAT	1980*100
BAUHAUPTGEWERBE									
1983	DEZ	77,1	- 8,4	+ 1,7	76,8	- 0,8	84,7	- 6,0	87,0
1984	JAN	60,9	- 1,1	-21,0	58,7	-23,6	86,5	+ 2,1	86,3
	FEB	69,4	+ 2,5	+14,0	70,7	+20,4	86,3	- 0,2	85,6
	MAR	97,7	- 8,7	+40,8	94,6	+33,8	82,3	- 4,6	84,9
	APR	83,0	-16,2	-15,0	87,6	- 7,4	79,1	- 3,9	84,2
	MAI	93,3	- 3,4	+12,4	92,3	+ 5,4	84,8	+ 7,2	83,7
	JUN	100,1	- 2,7	+ 7,3	103,0	+11,6	85,1	+ 0,4	83,3
	JUL	91,1	- 0,5	- 9,0	88,2	-14,4	86,8	+ 2,0	83,0
	AUG	88,9	- 6,0	- 2,4	84,1	- 4,6	82,9	- 4,5	82,4
	SEP	95,8	-11,6	+ 7,8	97,6	+16,1	80,6	- 2,8	81,8
	OKT	85,4	- 4,8	-10,9	81,3	-16,7	82,2	+ 2,0	81,3
	NOV	68,5	- 9,6	-19,8	69,3	-14,8	80,9	- 1,6	81,0
	DEZ	67,3	-12,7	- 1,8	71,3	+ 2,9	80,5	- 0,5	80,8
HOCHBAU									
1983	DEZ	80,3	-15,2	+ 4,3	81,1	+ 3,2	84,1	- 8,7	87,3
1984	JAN	66,5	- 7,3	-17,2	64,0	-21,1	86,8	+ 3,2	85,6
	FEB	72,6	- 3,8	+ 9,2	74,2	+15,9	85,7	- 1,3	84,0
	MAR	99,4	-17,2	+36,9	95,9	+29,2	78,0	- 9,0	82,3
	APR	80,5	-22,5	-19,0	85,4	-10,9	77,0	- 1,3	80,8
	MAI	83,6	-16,2	+ 3,9	83,2	- 2,6	79,0	+ 2,6	79,5
	JUN	94,9	-11,1	+13,5	98,1	+17,9	81,1	+ 2,7	78,4
	JUL	82,8	- 9,9	-12,8	79,8	-18,7	82,0	+ 1,1	77,7
	AUG	77,1	-18,1	- 6,9	73,2	- 8,3	77,1	- 6,0	77,0
	SEP	87,0	-20,3	+12,8	88,3	+20,6	74,3	- 3,6	76,5
	OKT	77,6	-13,8	-10,8	73,0	-17,3	76,9	+ 3,5	76,1
	NOV	62,8	-18,4	-19,1	63,7	-12,7	76,0	- 1,2	75,9
	DEZ	70,2	-12,6	+11,8	74,4	+16,8	78,2	+ 2,9	75,7
WOHNUNGSBAU									
1983	DEZ	92,8	- 9,2	+13,9	92,2	+11,5	91,8	- 6,4	92,8
1984	JAN	70,7	-10,5	-23,8	68,7	-25,5	90,2	- 1,7	90,5
	FEB	81,7	- 8,4	+15,6	84,6	+23,1	88,7	- 1,7	88,1
	MAR	109,0	-20,1	+33,4	104,7	+23,8	79,4	-10,5	85,8
	APR	90,6	-16,5	-16,9	94,9	- 9,4	84,8	+ 6,8	83,4
	MAI	85,9	-23,2	- 5,2	85,7	- 9,7	78,2	- 7,8	81,1
	JUN	95,1	-18,9	+10,7	99,0	+15,5	80,5	+ 2,9	79,3
	JUL	70,3	-21,9	-26,1	67,9	-31,4	79,9	- 0,7	77,6
	AUG	73,0	-24,7	+ 3,8	69,6	+ 2,5	76,7	- 4,0	75,8
	SEP	76,6	-29,9	+ 4,9	78,0	+12,1	71,0	- 7,4	74,1
	OKT	75,2	-16,4	- 1,8	71,7	- 8,1	78,2	+10,1	72,4
	NOV	58,6	-28,1	-22,1	58,0	-19,1	71,8	- 8,2	71,0
	DEZ	64,3	-30,7	+ 9,7	67,5	+16,4	68,9	- 4,0	69,9
TIEFBAU									
1983	DEZ	72,1	+ 6,7	- 2,4	69,6	- 7,3	86,0	- 0,8	86,7
1984	JAN	52,1	+14,3	-27,7	50,7	-27,2	86,3	+ 0,3	87,6
	FEB	64,4	+16,5	+23,6	66,2	+30,6	87,5	+ 1,4	88,4
	MAR	94,9	+10,0	+47,4	93,1	+40,6	89,3	+ 2,1	89,1
	APR	86,9	- 4,9	- 8,4	90,0	- 3,3	82,4	- 7,7	89,8
	MAI	108,6	+18,7	+25,0	106,1	+17,9	94,2	+14,3	90,5
	JUN	108,3	+11,9	- 0,3	109,8	+ 3,5	91,6	- 2,8	91,3
	JUL	104,3	+14,5	- 3,7	102,2	- 6,9	94,4	+ 3,1	91,4
	AUG	107,6	+12,9	+ 3,2	102,9	+ 0,7	92,6	- 1,9	90,9
	SEP	109,7	+ 2,2	+ 2,0	112,6	+ 9,4	90,1	- 2,7	90,1
	OKT	97,8	+ 9,6	-10,8	95,5	-15,2	90,7	+ 0,7	89,2
	NOV	77,4	+ 4,7	-20,9	77,8	-18,5	88,4	- 2,5	88,6
	DEZ	62,7	-13,0	-19,0	63,9	-17,9	83,0	- 6,1	88,3
STRASSENBAU									
1983	DEZ	58,4	+ 3,7	-15,7	55,6	-20,2	85,8	- 3,7	87,5
1984	JAN	31,6	-13,7	-45,9	31,9	-42,6	82,9	- 3,4	88,5
	FEB	52,1	+15,5	+64,9	55,4	+73,7	88,7	+ 7,0	89,3
	MAR	102,4	+11,2	+96,5	100,6	+81,6	91,7	+ 3,4	90,0
	APR	102,0	+ 7,6	- 0,4	103,0	+ 2,4	90,0	- 1,9	90,7
	MAI	112,3	+12,2	+10,1	108,8	+ 5,6	91,2	+ 1,3	91,3
	JUN	114,2	+ 2,5	+ 1,7	115,5	+ 6,2	87,9	- 3,6	91,9
	JUL	119,9	+13,6	+ 5,0	119,1	+ 3,1	95,9	+ 9,1	91,6
	AUG	115,2	+15,9	- 3,9	113,0	- 5,1	95,9	+ 0,0	90,6
	SEP	109,1	+ 0,4	- 5,3	113,0	+ 0,0	87,6	- 8,7	89,2
	OKT	95,9	+ 8,1	-12,1	94,9	-16,0	90,6	+ 3,4	87,7
	NOV	63,0	- 9,1	-34,3	63,0	-33,6	82,5	- 8,9	86,4
	DEZ	50,9	-12,8	-19,2	47,7	-24,3	80,6	- 2,3	85,6

## 5 UMSATZE IM VERARBEITENDEN GEWERBE UND IM BAUHAUPTGEWERBE

## 5.1 WERTINDEX (1980 = 100)

JAHR	MONAT	ORIGINALWERT			KALENDERBEREINIGTER WERT		KALENDER- UND SAISONBEREINIGTER WERT		GLATTE KOMPONENTE
		1980=100	VERÄNDERUNG IN O/O GEGEN VORJAHR	VERÄNDERUNG IN O/O GEGEN VORMONAT	1980=100	VERÄNDERUNG IN O/O GEGEN VORMONAT	1980=100	VERÄNDERUNG IN O/O GEGEN VORMONAT	
VERARBEITENDES GEWERBE (OHNE NAHRUNGS- UND GENUSSMITTELGEWERBE) INSGESAMT									
1984	JAN	107,5	+14,1	-11,1	104,6	-11,6	113,9	+0,0	112,6
	FEB	113,8	+14,9	+5,9	117,1	+12,0	114,5	+0,5	113,1
	MAR	121,2	+2,8	+6,5	117,3	+0,2	112,3	-1,9	113,8
	APR	111,7	+8,4	-7,8	116,7	-0,5	114,8	+2,2	114,4
	MAI	116,7	+10,2	+4,5	115,0	-1,5	115,0	+0,2	115,0
	JUN*	99,1	-13,8	-15,1	110,4	-4,0	101,7	-11,6	115,6
	JUL*	113,0	+17,0	+14,0	107,3	-2,8	121,0	+19,0	116,5
	AUG	109,1	+12,2	-3,5	103,1	-3,9	119,1	-1,6	117,5
	SEP	123,7	+2,6	+13,4	127,4	+23,6	118,6	-0,4	118,2
	OKT	133,5	+16,8	+7,9	127,7	+0,2	122,8	+3,5	119,0
	NOV	126,2	+7,4	-5,5	127,0	-0,5	120,6	-1,8	119,8
	DEZ	118,2	-2,2	-6,3	124,0	-2,4	119,5	-0,9	120,6
1985	JAN	117,6	+9,4	-0,5	113,0	-8,9	121,8	+1,9	121,6
VERARBEITENDES GEWERBE (OHNE NAHRUNGS- UND GENUSSMITTELGEWERBE) INLAND									
1984	JAN	100,5	+13,6	-9,9	97,7	-10,5	106,6	-0,5	105,5
	FEB	105,3	+13,6	+4,8	108,2	+10,7	107,1	+0,5	105,6
	MAR	112,1	+0,2	+6,5	108,1	-0,1	104,3	-2,6	105,8
	APR	104,6	+5,6	-6,7	109,1	+0,9	106,5	+2,1	106,0
	MAI	107,5	+7,5	+2,8	106,2	-2,7	106,3	-0,2	106,2
	JUN*	92,9	-15,4	-13,6	101,8	-4,1	95,5	-10,2	106,4
	JUL*	106,5	+15,6	+14,6	100,2	-1,6	112,9	+18,2	106,8
	AUG	100,9	+6,9	-5,3	95,3	-4,9	108,7	-3,7	107,3
	SEP	112,8	-2,3	+11,8	115,9	+21,6	107,3	-1,3	107,8
	OKT	121,6	+10,9	+7,8	116,2	+0,3	111,1	+3,5	108,4
	NOV	114,6	+3,5	-5,8	115,1	-0,9	109,5	-1,4	109,0
	DEZ	105,6	-5,4	-7,9	111,2	-3,4	108,9	-0,5	109,7
1985	JAN	108,1	+7,6	+2,4	103,5	-6,9	111,6	+2,5	110,4
VERARBEITENDES GEWERBE (OHNE NAHRUNGS- UND GENUSSMITTELGEWERBE) AUSLAND									
1984	JAN	123,3	+15,3	-13,0	120,3	-13,5	130,2	+0,9	128,4
	FEB	133,0	+17,5	+7,9	137,1	+14,0	131,0	+0,6	129,9
	MAR	141,6	+7,8	+6,5	138,1	+0,7	130,2	-0,6	131,4
	APR	127,8	+14,1	-9,7	133,5	-3,3	133,4	+2,5	133,0
	MAI	137,3	+15,4	+7,4	134,7	+0,9	134,4	+0,7	134,5
	JUN*	113,0	-10,9	-17,7	126,2	-6,3	116,9	-13,0	136,2
	JUL*	127,7	+19,7	+13,0	124,6	-1,3	138,6	+18,6	138,2
	AUG	127,4	+23,1	-0,2	120,9	-3,0	142,4	+2,7	140,0
	SEP	148,2	+12,3	+16,3	152,8	+26,4	143,6	+0,8	141,3
	OKT	160,2	+28,3	+8,1	153,6	+0,5	149,4	+4,0	142,5
	NOV	152,1	+14,4	-5,1	153,9	+0,2	145,2	-2,8	143,6
	DEZ	146,3	+3,2	-3,8	152,1	-1,2	142,6	-1,8	144,8
1985	JAN	139,1	+12,8	-4,9	134,4	-11,6	144,7	+1,5	146,3
GRUNDSTOFF- UND PRODUKTIONSGÜTERGEWERBE INSGESAMT									
1984	JAN	111,5	+17,0	+6,7	108,5	+5,2	115,1	+1,1	114,3
	FEB	116,3	+20,9	+4,3	119,4	+10,0	116,6	+1,3	115,2
	MAR	123,9	+7,7	+6,5	120,0	+0,5	114,5	-1,8	116,2
	APR	114,8	+11,0	-7,3	120,6	+0,5	116,4	+1,7	117,0
	MAI	123,6	+16,3	+7,7	121,5	+0,7	117,8	+1,2	117,7
	JUN	115,7	+2,8	-6,4	120,9	-0,5	114,5	-2,8	118,3
	JUL	116,1	+18,5	+0,3	113,0	-6,5	121,2	+5,9	119,0
	AUG	114,9	+10,6	-1,0	108,7	-3,8	119,2	-1,7	119,4
	SEP	120,3	+1,1	+4,7	124,1	+14,2	118,0	-1,0	119,7
	OKT	132,6	+14,9	+10,2	126,1	+1,6	122,0	+3,4	119,9
	NOV	124,9	+8,8	-5,8	126,0	-0,1	121,8	-0,2	120,1
	DEZ	103,0	-1,4	-17,5	109,2	-13,3	119,7	-1,7	120,3
1985	JAN	115,4	+3,5	+12,0	111,4	+2,0	118,6	-0,9	120,6
GRUNDSTOFF- UND PRODUKTIONSGÜTERGEWERBE INLAND									
1984	JAN	101,2	+13,7	+9,1	98,4	+7,7	106,7	+1,7	105,8
	FEB	106,1	+18,8	+4,8	108,7	+10,5	108,1	+1,3	106,3
	MAR	112,4	+3,6	+5,9	108,6	-0,1	105,0	-2,9	106,7
	APR	106,0	+7,1	-5,7	111,5	+2,7	106,6	+1,5	107,1
	MAI	113,1	+10,9	+6,7	111,3	-0,2	107,5	+0,8	107,4
	JUN	104,8	-2,9	-7,3	110,0	-1,2	103,4	-3,8	107,7
	JUL	107,1	+13,5	+2,2	104,2	-5,3	110,3	+6,7	108,1
	AUG	105,7	+5,8	-1,3	99,6	-4,4	108,0	-2,1	108,3
	SEP	111,0	-2,8	+5,0	114,6	+15,1	106,9	-1,0	108,4
	OKT	122,5	+11,4	+10,4	116,3	+1,5	110,6	+3,5	108,5
	NOV	113,8	+5,5	-7,1	114,6	-1,5	110,1	-0,5	108,6
	DEZ	91,0	-1,9	-20,0	97,2	-15,2	110,0	-0,1	106,7
1985	JAN	100,9	-0,3	+10,9	97,0	-0,2	106,3	-3,4	108,9
GRUNDSTOFF- UND PRODUKTIONSGÜTERGEWERBE AUSLAND									
1984	JAN	133,8	+22,9	+3,0	130,4	+1,9	133,5	+0,5	132,8
	FEB	138,5	+24,7	+3,5	142,9	+9,6	135,2	+1,3	134,7
	MAR	148,9	+15,2	+7,5	144,5	+1,1	135,1	-0,1	136,6
	APR	134,0	+18,6	-10,0	140,4	-2,8	137,5	+1,8	138,4
	MAI	146,5	+23,7	+9,3	144,1	+2,6	140,4	+2,1	140,0
	JUN	139,4	+13,4	-4,8	144,6	+0,3	138,4	-1,4	141,3
	JUL	135,8	+28,2	-2,6	132,4	-8,4	144,9	+4,7	142,6
	AUG	135,0	+19,7	-0,6	128,5	-2,9	143,3	-1,1	143,4
	SEP	140,5	+8,7	+4,1	144,8	+12,7	142,1	-0,8	144,0
	OKT*	154,8	+21,6	+10,2	146,4	+1,1	147,4	+3,7	144,5
	NOV	149,1	+14,8	-3,7	150,3	-2,7	147,0	-0,3	144,8
	DEZ	129,1	-0,6	-13,4	134,9	-10,2	140,9	-4,1	145,3
1985	JAN	146,9	+9,8	+13,8	142,5	+5,6	145,3	+3,1	145,8

## 5 UMSÄTZE IM VERARBEITENDEN GEWERBE UND IM BAUHAUPTGEWERBE

## 5.1 WERTINDEX (1980 = 100)

JAHR	MONAT	ORIGINALWERT			KALENDERBEREINIGTER WERT		KALENDER- UND SAISON- BEREINIGTER WERT		GLATTE KOMPONENTE
		1980*100	VERÄNDERUNG VORJAHR	IN O/O GEGEN VORMONAT	1980*100	VERÄNDERUNG IN O/O GEGEN VORMONAT	1980*100	VERÄNDERUNG IN O/O GEGEN VORMONAT	1980*100
INVESTITIONSGÜTER PRODUZIERENDES GEWERBE INSGESAMT									
1984	JAN	105,4	+14,1	-24,3	102,7	-24,3	116,2	- 0,9	114,5
	FEB	112,7	+11,8	+ 6,9	116,7	+13,6	115,9	- 0,3	114,9
	MAR	120,7	+ 0,2	+ 7,1	117,3	+ 0,5	113,6	- 2,0	115,4
	APR	113,0	+ 7,8	- 6,4	117,0	- 0,3	117,0	+ 3,0	116,1
	MAI	115,8	+ 6,3	+ 2,5	114,1	- 2,5	116,0	- 0,9	116,7
	JUN*	90,1	-26,0	-22,2	110,5	- 3,2	91,7	-20,9	117,5
	JUL*	114,6	+17,7	+27,2	108,7	- 1,6	124,0	+35,2	118,7
	AUG	108,3	+15,1	- 5,5	103,2	- 5,1	123,3	- 0,6	120,1
	SEP	128,6	+ 4,5	+18,7	132,3	+28,2	122,5	- 0,6	121,2
	OKT	136,7	+19,3	+ 6,3	131,6	- 0,5	127,7	+ 4,2	122,4
	NOV	130,9	+ 7,2	- 4,2	131,7	+ 0,1	123,8	- 3,1	123,6
	DEZ	136,1	- 2,2	+ 4,0	140,6	+ 6,8	122,5	- 1,1	125,0
1985	JAN	121,7	+15,5	-10,6	117,1	-16,7	129,0	+ 5,3	126,5
INVESTITIONSGÜTER PRODUZIERENDES GEWERBE INLAND									
1984	JAN	99,2	+15,9	-24,9	96,5	-25,1	109,2	- 2,1	107,6
	FEB	103,6	+10,4	+ 4,4	107,1	+11,0	108,4	- 0,7	107,5
	MAR	111,5	- 2,3	+ 7,6	107,6	+ 0,5	105,5	- 2,7	107,6
	APR	106,4	+ 5,3	- 4,6	109,8	+ 2,0	108,8	+ 3,1	107,7
	MAI	106,1	+ 3,7	- 0,3	105,0	- 4,4	107,2	- 1,5	107,8
	JUN*	86,4	-26,3	-18,6	102,8	- 2,1	87,6	-18,3	108,0
	JUL*	110,5	+19,2	+27,9	103,1	+ 0,3	117,5	+34,1	108,4
	AUG	100,0	+ 8,1	- 9,5	95,3	- 7,6	112,1	- 4,6	109,2
	SEP	115,4	- 2,0	+15,4	118,1	+23,9	109,6	- 2,2	110,1
	OKT	121,5	+10,7	+ 5,3	116,8	- 1,1	114,2	+ 4,2	111,1
	NOV	117,3	+ 2,4	- 3,5	117,8	+ 0,9	112,0	- 1,9	112,2
	DEZ	122,8	- 7,0	+ 4,7	127,0	+ 7,8	110,3	- 1,5	113,5
1985	JAN	114,8	+15,7	- 6,5	110,1	-13,3	119,7	+ 8,5	114,6
INVESTITIONSGÜTER PRODUZIERENDES GEWERBE AUSLAND									
1984	JAN	116,1	+11,3	-23,3	113,2	-23,7	128,2	+ 0,7	125,9
	FEB	128,6	+13,7	+10,8	132,8	+17,3	128,4	+ 0,2	127,1
	MAR	136,6	+ 4,0	+ 6,2	133,7	+ 0,7	127,3	- 0,9	128,5
	APR	124,5	+11,9	- 8,9	129,4	- 3,2	130,9	+ 2,8	129,9
	MAI	132,6	+10,0	+ 6,5	130,1	+ 0,5	130,7	- 0,2	131,5
	JUN*	96,6	-25,6	-27,1	118,7	- 8,8	101,2	-22,6	133,3
	JUL	121,6	+15,0	+25,9	118,5	- 0,2	134,7	+33,1	135,8
	AUG	122,6	+26,5	+ 0,8	116,6	- 1,6	142,4	+ 5,7	138,1
	SEP	151,4	+14,5	+23,5	155,7	+33,5	144,0	+ 1,1	139,9
	OKT	162,9	+32,5	+ 7,6	156,8	+ 0,7	151,3	+ 5,1	141,5
	NOV	154,6	+14,3	- 5,1	156,7	- 0,1	144,3	- 4,6	142,9
	DEZ	159,2	+ 5,2	+ 3,0	164,3	+ 4,9	143,2	- 0,6	144,6
1985	JAN	133,6	+15,1	-16,1	129,2	-21,4	144,8	+ 1,1	146,7
VERBRAUCHSGÜTER PRODUZIERENDES GEWERBE INSGESAMT									
1984	JAN	107,1	+10,4	+ 8,6	103,6	+ 6,6	106,8	+ 0,5	106,3
	FEB	112,8	+14,3	+ 5,3	115,3	+11,3	108,2	+ 1,3	106,8
	MAR	118,5	+ 2,1	+ 5,1	114,8	- 0,4	106,2	- 1,8	107,4
	APR	103,5	+ 6,2	-12,7	108,9	- 5,1	107,2	+ 0,9	107,9
	MAI	108,5	+13,1	+ 4,8	107,0	- 1,7	109,9	+ 2,5	108,4
	JUN	97,0	- 4,2	-10,6	102,7	- 4,0	104,4	- 5,0	108,8
	JUL	104,4	+13,0	+ 7,6	101,1	- 1,6	111,0	+ 6,3	109,3
	AUG	102,3	+ 7,9	- 2,0	95,8	- 5,2	109,5	- 1,4	109,8
	SEP	116,4	- 0,1	+13,8	119,8	+25,1	109,4	- 0,1	110,1
	OKT*	126,6	+13,3	+ 8,8	120,3	+ 0,4	112,7	+ 3,0	110,3
	NOV	115,8	+ 5,5	- 8,5	116,7	- 3,0	111,0	- 1,5	110,5
	DEZ	94,9	- 3,8	-18,0	101,6	-12,9	110,6	- 0,4	110,8
1985	JAN	110,7	+ 3,4	+16,6	106,4	+ 4,7	110,0	- 0,5	111,1
VERBRAUCHSGÜTER PRODUZIERENDES GEWERBE INLAND									
1984	JAN	102,3	+ 9,5	+ 7,5	99,0	+ 5,7	102,4	+ 0,3	101,8
	FEB	107,6	+13,6	+ 5,2	110,0	+11,1	103,7	+ 1,3	102,2
	MAR	112,9	+ 0,7	+ 4,9	109,3	- 0,6	101,4	- 2,2	102,5
	APR	99,1	+ 4,5	-12,2	104,1	- 4,8	102,1	+ 0,7	102,8
	MAI	103,3	+11,0	+ 4,2	101,9	- 2,1	104,3	+ 2,2	103,1
	JUN	90,9	- 7,1	-12,0	96,5	- 5,3	98,7	- 5,4	103,3
	JUL	98,1	+11,2	+ 7,9	95,0	- 1,6	105,4	+ 6,8	103,7
	AUG	96,9	+ 6,3	- 1,2	90,6	- 4,6	104,0	- 1,3	104,0
	SEP	110,0	- 2,2	+13,5	113,3	+25,1	103,3	- 0,7	104,1
	OKT	120,7	+11,2	+ 9,7	114,8	+ 1,3	106,5	+ 3,1	104,3
	NOV	110,4	+ 3,8	- 8,5	111,2	- 3,1	105,0	- 1,4	104,4
	DEZ	90,4	- 5,0	-18,1	96,9	-12,9	104,9	- 0,1	104,6
1985	JAN	104,0	+ 1,7	+15,0	99,7	+ 2,9	103,6	- 1,2	104,8
VERBRAUCHSGÜTER PRODUZIERENDES GEWERBE AUSLAND									
1984	JAN	134,5	+14,9	+14,3	130,3	+11,8	132,2	+ 2,0	131,6
	FEB	142,8	+18,1	+ 6,2	146,5	+12,4	134,3	+ 1,6	133,3
	MAR	150,2	+ 8,2	+ 5,2	146,0	- 0,3	133,6	- 0,5	135,0
	APR	128,1	+13,1	-14,7	134,7	- 7,7	135,4	+ 1,3	136,7
	MAI	137,7	+23,2	+ 7,5	135,7	+ 0,7	140,9	+ 4,1	138,3
	JUN	131,5	+ 9,3	- 4,5	137,6	+ 1,4	137,1	- 2,7	139,8
	JUL	140,0	+21,0	+ 6,5	135,7	- 1,4	142,8	+ 4,2	141,4
	AUG	132,7	+15,3	- 5,2	125,3	- 7,7	141,0	- 1,3	142,5
	SEP	152,6	+ 9,6	+15,0	156,8	+25,1	143,7	+ 1,9	143,4
	OKT*	160,0	+23,0	+ 4,8	151,3	- 3,5	147,9	+ 2,9	144,3
	NOV	146,4	+13,5	- 8,5	148,0	- 2,2	145,7	- 1,5	145,0
	DEZ	120,2	+ 2,1	-17,9	127,7	-13,7	142,6	- 2,1	145,8
1985	JAN	148,7	+10,6	+23,7	144,0	+12,8	145,9	+ 2,3	146,6

5 UMSÄTZE IM VERARBEITENDEN GEWERBE UND IM BAUHAUPTGEWERBE

5.1 WERTINDEX (1980 = 100)

JAHR	MONAT	ORIGINALWERT			KALENDERBEREINIGTER WERT		KALENDER- UND SAISON- BEREINIGTER WERT		GLATTE KOMPONENTE
		1980=100	VERÄNDERUNG VORJAHR	VORMONAT	1980=100	VERÄNDERUNG IN O/O GEGEN VORMONAT	1980=100	VERÄNDERUNG IN O/O GEGEN VORMONAT	1980=100
HOCHOFEN-, STAHL- UND WARMWALZWERKE (OHNE HERSTELLUNG VON PRAEZISIONSSTAHLROHREN) INSGESAMT									
1984	JAN	88,4	+19,9	- 5,4	86,7	- 4,0	94,8	+ 1,3	93,7
	FEB	97,7	+22,0	+10,5	101,9	+17,5	95,3	+ 0,5	95,0
	MAR	102,9	+ 9,8	+ 5,3	100,4	- 1,5	93,7	- 1,7	96,3
	APR	94,7	+14,8	- 8,0	97,7	- 2,7	95,6	+ 2,2	97,5
	MAI	103,2	+19,3	+ 9,0	101,0	+ 3,4	97,7	+ 2,0	98,5
	JUN	97,0	+ 7,9	- 6,0	99,8	- 1,2	94,8	- 3,0	99,5
	JUL	92,4	+28,5	- 4,7	90,6	- 9,2	102,8	+ 8,4	100,9
	AUG	92,5	+15,3	+ 0,1	89,2	- 1,5	100,4	- 2,3	101,8
	SEP	111,0	+10,7	+20,0	114,8	+28,7	103,2	+ 2,8	102,1
	OKT	110,6	+22,2	- 0,4	106,6	- 7,1	105,3	+ 2,0	102,3
	NOV	107,6	+18,5	- 2,7	108,3	+ 1,6	106,7	+ 1,3	102,3
	DEZ	98,6	+ 5,6	- 8,4	100,9	- 6,8	103,0	- 3,5	102,5
1985	JAN	90,3	+ 2,1	- 8,4	87,5	-13,3	97,9	- 5,0	103,1
HOCHOFEN-, STAHL- UND WARMWALZWERKE (OHNE HERSTELLUNG VON PRAEZISIONSSTAHLROHREN) INLAND									
1984	JAN	85,9	+16,4	+ 4,8	84,2	+ 6,7	89,7	+ 2,4	88,3
	FEB	93,2	+15,2	+ 8,5	97,2	+15,4	88,9	- 0,9	89,1
	MAR	99,4	+ 4,7	+ 6,7	96,6	- 0,6	87,4	- 1,7	90,0
	APR	92,4	+ 9,2	- 7,0	95,4	- 1,2	89,6	+ 2,5	90,8
	MAI	97,8	+15,9	+ 5,8	96,2	+ 0,8	92,2	+ 2,9	91,5
	JUN	88,1	+ 1,7	- 9,9	90,5	- 5,9	86,8	- 5,9	92,3
	JUL	83,8	+18,0	- 4,9	82,2	- 9,2	94,2	+ 8,5	93,5
	AUG	84,9	+11,1	+ 1,3	81,7	- 0,6	93,4	- 0,8	94,3
	SEP	100,5	+ 7,0	+18,4	103,5	+26,7	95,4	+ 2,1	94,7
	OKT	103,7	+21,6	+ 3,2	100,2	- 3,2	99,4	+ 4,2	95,0
	NOV	99,4	+14,5	- 4,1	99,9	- 0,3	98,7	- 0,7	95,2
	DEZ	86,8	+ 5,9	-12,7	89,5	-10,4	97,0	- 1,7	95,6
1985	JAN	86,8	+ 1,0	+ 0,0	84,2	- 5,9	91,7	- 5,5	96,3
HOCHOFEN-, STAHL- UND WARMWALZWERKE (OHNE HERSTELLUNG VON PRAEZISIONSSTAHLROHREN) AUSLAND									
1984	JAN	93,6	+27,3	-19,7	92,3	-18,3	105,6	+ 0,0	104,9
	FEB	106,9	+36,4	+14,2	111,6	+20,9	108,5	+ 2,7	107,1
	MAR	110,0	+20,4	+ 2,9	108,3	- 3,0	106,5	- 1,8	109,3
	APR	99,6	+27,5	- 9,5	102,0	- 5,8	108,6	+ 2,0	111,2
	MAI	114,1	+25,7	+14,6	110,6	+ 8,4	109,1	+ 0,5	112,9
	JUN	115,3	+19,4	+ 1,1	119,0	+ 7,6	111,6	+ 2,3	114,4
	JUL	109,9	+48,7	- 4,7	108,1	- 9,2	120,4	+ 7,9	116,2
	AUG	108,0	+22,9	- 1,7	104,6	- 3,2	114,4	- 5,0	117,0
	SEP	132,4	+17,0	+22,6	137,6	+31,5	118,8	+ 3,8	117,2
	OKT	124,5	+23,1	- 6,0	120,2	-12,6	117,6	- 1,0	117,1
	NOV	124,4	+25,8	- 0,1	125,7	+ 4,6	123,3	+ 4,8	116,7
	DEZ	122,5	+ 5,2	- 1,5	123,6	- 1,7	115,2	- 6,6	116,7
1985	JAN	97,4	+ 4,1	-20,5	94,3	-23,7	110,5	- 4,1	117,0
CHEMISCHE INDUSTRIE INSGESAMT									
1984	JAN	130,4	+18,8	+10,4	126,6	+ 7,9	127,3	+ 0,6	126,8
	FEB	134,4	+22,0	+ 3,1	138,0	+ 9,0	129,5	+ 1,7	127,9
	MAR	139,5	+ 9,7	+ 3,8	135,1	- 2,1	127,4	- 1,6	128,9
	APR	127,6	+13,7	- 8,5	134,3	- 0,6	130,1	+ 2,1	129,9
	MAI	134,7	+17,0	+ 5,6	133,0	- 1,0	131,4	+ 1,0	130,6
	JUN	128,7	+ 6,5	- 4,5	134,3	+ 1,0	129,0	- 1,8	131,2
	JUL	127,7	+17,8	- 0,8	123,9	- 7,7	133,5	+ 3,5	131,7
	AUG	126,1	+10,2	- 1,3	119,6	- 3,5	131,7	- 1,3	132,1
	SEP	127,4	+ 0,5	+ 1,0	131,0	+ 9,5	129,4	- 1,7	132,5
	OKT*	143,2	+15,2	+12,4	134,4	+ 2,6	135,5	+ 4,7	132,9
	NOV	135,9	+ 8,6	- 5,1	137,2	+ 2,1	134,7	- 0,6	133,4
	DEZ	114,4	- 3,1	-15,8	121,4	-11,5	131,4	- 2,4	133,7
1985	JAN	138,1	+ 5,9	+20,7	133,9	+10,3	134,1	+ 2,1	134,0
CHEMISCHE INDUSTRIE INLAND									
1984	JAN	118,8	+14,3	+11,9	115,3	+ 9,2	117,4	+ 0,5	117,0
	FEB	124,4	+20,3	+ 4,7	127,6	+10,7	120,2	+ 2,4	117,6
	MAR	124,9	+ 4,9	+ 0,4	121,0	- 5,2	116,4	- 3,2	118,2
	APR	116,5	+ 9,7	- 6,7	122,7	+ 1,4	119,1	+ 2,3	118,8
	MAI	120,9	+11,2	+ 3,8	119,3	- 2,8	118,9	- 0,2	119,2
	JUN	116,7	+ 1,0	- 3,5	122,4	+ 2,6	116,8	- 1,8	119,5
	JUL	117,9	+14,9	+ 1,0	114,3	- 6,6	122,1	+ 4,5	119,8
	AUG	115,7	+ 6,0	- 1,9	109,6	- 4,1	119,6	- 2,0	120,0
	SEP	117,5	- 3,5	+ 1,6	121,1	+10,5	117,1	- 2,1	120,3
	OKT*	132,1	+12,1	+12,4	124,8	+ 3,1	122,3	+ 4,4	120,6
	NOV	124,1	+ 6,2	- 6,1	125,5	+ 0,6	122,5	+ 0,2	120,9
	DEZ	102,8	- 3,2	-17,2	109,8	-12,5	120,9	- 1,3	121,2
1985	JAN	121,9	+ 2,6	+18,6	117,9	+ 7,4	120,3	- 0,5	121,4
CHEMISCHE INDUSTRIE AUSLAND									
1984	JAN	149,1	+25,0	+ 8,6	144,8	+ 6,5	143,3	+ 0,8	142,7
	FEB	150,5	+24,2	+ 0,9	155,1	+ 7,1	144,6	+ 0,9	144,5
	MAR	162,9	+16,1	+ 8,2	157,9	+ 1,8	145,3	+ 0,5	146,3
	APR	145,4	+19,2	-10,7	152,6	- 3,4	147,6	+ 1,6	147,9
	MAI	156,8	+25,2	+ 7,8	154,9	+ 1,5	151,8	+ 2,8	149,2
	JUN	148,0	+14,1	- 5,6	153,7	- 0,8	148,6	- 2,1	150,3
	JUL	143,4	+21,9	- 3,1	139,2	- 9,4	151,8	+ 2,2	151,1
	AUG	142,8	+16,4	- 0,4	135,8	- 2,4	151,3	- 0,3	151,6
	SEP	143,3	+ 6,2	+ 0,4	147,1	+ 8,3	149,3	- 1,3	152,2
	OKT*	160,9	+19,3	+12,3	151,6	+ 3,1	155,9	+ 4,4	152,8
	NOV	154,9	+11,9	- 3,7	156,0	+ 2,9	154,3	- 1,0	153,3
	DEZ	132,8	- 3,3	-14,3	139,4	-10,6	148,0	- 4,1	153,7
1985	JAN*	164,1	+10,1	+23,6	158,7	+13,8	156,6	+ 5,8	154,1

## 5 UMSÄTZE IM VERARBEITENDEN GEWERBE UND IM BAUHAUPTGEWERBE

## 5.1 WERTINDEX (1980 = 100)

JAHR	MONAT	ORIGINALWERT			KALENDERBEREINIGTER WERT		KALENDER- UND SAISON- BEREINIGTER WERT		GLATTE KOMPONENTE
		1980=100	VERÄNDERUNG IN O/O GEGEN VORJAHR	VORMONAT	1980=100	VERÄNDERUNG IN O/O GEGEN VORMONAT	1980=100	VERÄNDERUNG IN O/O GEGEN VORMONAT	1980=100
MASCHINENBAU INSGESAMT									
1984	JAN	88,8	+ 1,4	-41,5	88,8	-39,0	106,2	- 8,0	107,7
	FEB	96,7	+ 4,8	+ 8,9	101,7	+14,5	106,9	+ 0,7	108,3
	MAR	107,9	- 2,2	+11,6	105,8	+ 4,0	105,8	- 1,0	109,1
	APR	105,3	+ 8,4	- 2,4	107,6	+ 1,7	110,8	+ 4,7	109,9
	MAI	111,5	+12,1	+ 5,9	107,4	- 0,2	111,7	+ 0,8	110,8
	JUN	100,9	-12,9	- 9,5	103,3	- 3,8	100,1	-10,4	111,9
	JUL*	124,2	+28,8	+23,1	119,5	+15,7	124,9	+24,8	113,3
	AUG	105,7	+17,2	-14,9	101,8	-14,8	117,3	- 6,1	114,8
	SEP	115,9	+ 2,6	+ 9,6	121,9	+19,7	115,5	- 1,5	115,9
	OKT	134,2	+32,2	+15,8	131,6	+ 8,0	127,6	+10,5	117,0
	NOV	115,0	+ 1,1	-14,3	114,3	-13,1	111,9	-12,3	118,1
	DEZ	144,7	- 4,7	+25,8	143,4	+25,5	113,3	+ 1,3	119,4
1985	JAN	117,7	+32,5	-18,7	112,6	-21,5	127,6	+12,6	120,9
MASCHINENBAU INLAND									
1984	JAN	87,3	+ 5,8	-40,6	85,6	-40,0	101,4	-11,4	103,7
	FEB	91,8	+ 4,4	+ 5,2	96,3	+12,5	103,1	+ 1,7	103,6
	MAR	102,1	- 5,3	+11,2	98,6	+ 2,4	100,0	- 3,0	103,7
	APR	100,3	+ 5,1	- 1,8	102,7	+ 4,2	104,6	+ 4,6	103,9
	MAI	101,7	+ 2,5	+ 1,4	100,1	- 2,5	102,9	- 1,6	104,2
	JUN	94,7	-17,0	- 6,9	99,4	- 0,7	94,1	- 8,6	104,6
	JUL*	133,2	+37,9	+40,7	119,1	+19,8	127,3	+35,3	105,3
	AUG	106,4	+18,6	-20,1	102,9	-13,6	113,9	-10,5	106,4
	SEP	104,3	- 5,1	- 2,0	107,8	+ 4,8	104,8	- 8,0	107,7
	OKT	111,9	+ 7,6	+ 7,3	109,4	+ 1,5	110,1	+ 5,1	109,3
	NOV	107,7	+ 2,4	- 3,8	106,2	- 2,9	107,9	- 2,0	111,0
	DEZ	129,3	-12,0	+20,1	128,7	+21,2	102,4	- 5,1	112,8
1985	JAN*	125,4	+43,6	- 3,0	119,3	- 7,3	130,7	+27,6	114,6
MASCHINENBAU AUSLAND									
1984	JAN	90,8	- 3,6	-42,6	91,5	-39,6	111,2	- 4,9	112,6
	FEB	103,0	+ 5,0	+13,4	108,2	+18,3	111,4	+ 0,2	113,9
	MAR	115,5	+ 1,8	+12,1	115,2	+ 6,5	113,1	+ 1,5	115,2
	APR	111,8	+12,5	- 3,2	113,4	- 1,6	117,6	+ 4,0	116,5
	MAI	124,1	+24,3	+11,0	118,0	+ 4,1	123,2	+ 4,8	117,9
	JUN	109,0	- 7,9	-12,2	109,7	- 7,0	107,5	-12,7	119,4
	JUL	112,5	+17,1	+ 3,2	113,1	+ 3,1	122,6	+14,0	121,2
	AUG	104,8	+15,4	- 6,8	101,2	-10,5	121,3	- 1,1	122,8
	SEP	130,9	+11,9	+24,9	138,0	+36,4	126,8	+ 4,5	123,5
	OKT*	162,9	+65,7	+24,4	141,6	+ 2,6	157,6	+24,3	124,1
	NOV	124,3	- 0,6	-23,7	125,6	-11,3	116,2	-26,3	124,4
	DEZ	164,5	+ 4,0	+32,3	162,1	+29,1	125,0	+ 7,6	125,2
1985	JAN	107,9	+18,8	-34,4	103,1	-36,4	124,6	- 0,3	126,1
STRASSENFAHRZEUGBAU INSGESAMT									
1984	JAN	128,5	+23,7	- 5,7	123,9	- 8,4	131,8	+ 0,7	126,0
	FEB	142,2	+23,5	+10,7	146,3	+18,1	133,2	+ 1,1	125,5
	MAR	146,3	- 0,4	+ 2,9	141,4	- 3,3	123,4	- 7,4	125,2
	APR	132,5	+ 4,2	- 9,4	137,9	- 2,5	125,9	+ 2,0	125,1
	MAI	121,9	- 8,1	- 8,0	121,9	-11,6	117,6	- 6,6	125,0
	JUN*	36,0	-73,3	-70,5	93,2	-23,5	50,4	-57,1	125,3
	JUL	103,1	+ 2,5	+186,4	98,8	+ 6,0	125,6	+149,2	126,7
	AUG	110,7	+24,9	+ 7,4	104,9	+ 6,2	140,9	+12,2	128,8
	SEP	132,7	- 2,4	+19,9	134,6	+28,3	129,9	- 7,8	130,5
	OKT	157,3	+18,6	+18,5	150,4	+11,7	142,3	+ 9,5	132,2
	NOV	159,8	+15,0	+ 1,6	161,9	+ 7,6	145,0	+ 1,9	134,0
	DEZ	131,9	- 3,2	-17,5	139,9	-13,6	135,1	- 6,8	136,2
1985	JAN	134,7	+ 4,8	+ 2,1	130,2	- 6,9	137,4	+ 1,7	138,8
STRASSENFAHRZEUGBAU INLAND									
1984	JAN	107,1	+31,6	- 6,3	103,8	- 7,2	116,4	+ 0,9	110,6
	FEB	120,5	+22,7	+12,5	124,7	+20,1	115,5	+ 0,8	109,0
	MAR	129,4	- 5,5	+ 7,4	125,3	+ 0,5	104,6	- 9,4	107,7
	APR	119,6	- 2,3	- 7,6	122,9	- 1,9	106,1	+ 1,4	106,4
	MAI	107,3	-12,0	-10,3	107,1	-12,9	100,0	- 5,7	105,1
	JUN*	34,4	-72,7	-67,9	79,8	-25,5	42,4	-57,6	104,2
	JUL	82,2	- 6,8	+139,0	79,2	- 0,8	105,0	+147,6	104,1
	AUG	88,6	+ 4,9	+ 7,8	84,4	+ 6,6	113,3	+ 7,9	104,9
	SEP	112,8	-11,5	+27,3	114,3	+35,4	105,4	- 7,0	105,4
	OKT	124,5	+ 6,0	+10,4	120,1	+ 5,1	114,5	+ 8,6	106,2
	NOV	123,1	+ 4,1	- 1,1	124,4	+ 3,6	115,9	+ 1,2	107,1
	DEZ	100,3	-12,2	-18,5	106,2	-14,6	108,8	- 6,1	108,4
1985	JAN	101,2	- 5,5	+ 0,9	97,3	- 8,4	108,8	+ 0,0	109,9
STRASSENFAHRZEUGBAU AUSLAND									
1984	JAN	152,5	+18,0	- 5,2	146,6	- 9,2	149,1	+ 0,5	143,0
	FEB	166,7	+24,2	+ 9,3	171,5	+17,0	153,1	+ 2,7	143,5
	MAR	165,4	+ 4,6	- 0,8	160,0	- 6,7	144,0	- 5,9	144,4
	APR	147,0	+10,8	-11,1	154,2	- 3,6	147,9	+ 2,7	145,5
	MAI	138,3	- 4,6	- 5,9	138,3	-10,3	137,4	- 7,1	146,7
	JUN*	37,8	-73,8	-72,7	100,5	-27,3	61,5	-55,2	148,4
	JUL	126,7	+10,7	+235,2	121,0	+20,4	148,8	+142,0	151,3
	AUG	135,7	+45,6	+ 7,1	128,9	+ 6,5	171,9	+15,5	154,9
	SEP	155,2	+ 6,6	+14,4	157,5	+22,2	157,0	- 8,7	157,8
	OKT	194,1	+29,7	+25,1	185,1	+17,5	173,7	+10,6	160,8
	NOV	201,0	+23,9	+ 3,6	203,6	+10,0	177,2	+ 2,0	163,7
	DEZ	167,6	+ 4,2	-16,6	176,1	-13,5	163,6	- 7,7	167,0
1985	JAN	172,3	+13,0	+ 2,8	167,7	- 4,8	169,6	+ 3,7	170,9

## 5 UMSATZE IM VERARBEITENDEN GEWERBE UND IM BAUHAUPTGEWERBE

## 5.1 WERTINDEX (1980 = 100)

JAHR	MONAT	ORIGINALWERT			KALENDERBEREINIGTER WERT		KALENDER- UND SAISON- BEREINIGTER WERT		GLATTE KOMPONENTE
		1980=100	VERÄNDERUNG VORJAHR	IN O/O GEGEN VORMONAT	1980=100	VERÄNDERUNG IN O/O GEGEN VORMONAT	1980=100	VERÄNDERUNG IN O/O GEGEN VORMONAT	
ELEKTROTECHNIK INSGESAMT									
1984	JAN	106,6	+16,6	-21,6	104,5	-21,1	116,4	+ 0,1	114,3
	FEB	114,4	+11,6	+ 7,3	118,2	+13,1	115,0	- 1,2	114,8
	MAR	123,6	+ 2,7	+ 8,0	120,3	+ 1,8	114,3	- 0,6	115,4
	APR	108,4	+ 9,2	-12,3	112,5	- 6,5	117,2	+ 2,5	116,1
	MAI	114,8	+12,1	+ 5,9	112,6	+ 0,1	118,2	+ 0,9	116,7
	JUN*	104,0	- 8,5	- 9,4	109,9	- 2,4	108,3	- 8,4	117,4
	JUL*	119,6	+25,8	+15,0	109,0	- 0,8	129,8	+19,9	118,1
	AUG	109,8	+10,8	- 8,2	104,6	- 4,0	120,0	- 7,6	119,1
	SEP	133,0	+ 1,7	+21,1	136,7	+30,7	119,1	- 0,8	120,2
	OKT	127,4	+15,7	- 4,2	122,4	-10,5	123,9	+ 4,0	121,5
	NOV	126,8	+ 4,4	- 0,5	128,2	+ 4,7	121,0	- 2,3	122,8
	DEZ	133,6	- 1,7	+ 5,4	138,0	+ 7,6	122,2	+ 1,0	124,1
1985	JAN	125,5	+17,7	- 6,1	120,7	-12,5	129,7	+ 6,1	125,2
ELEKTROTECHNIK INLAND									
1984	JAN	103,1	+13,5	-20,6	100,8	-20,6	110,1	- 0,5	109,0
	FEB	108,5	+12,2	+ 5,2	111,6	+10,7	110,4	+ 0,3	109,2
	MAR	114,5	- 0,7	+ 5,5	111,0	- 0,5	108,0	- 2,2	109,6
	APR	102,6	+ 6,3	-10,4	105,9	- 4,6	110,6	+ 2,4	110,0
	MAI	108,3	+11,4	+ 5,6	106,5	+ 0,6	112,3	+ 1,5	110,5
	JUN*	96,5	-12,0	-10,9	101,5	- 4,7	102,6	- 8,6	111,0
	JUL*	116,5	+28,0	+20,7	102,6	+ 1,1	126,8	+23,6	111,6
	AUG	104,9	+ 7,6	-10,0	100,0	- 2,5	113,5	-10,5	112,6
	SEP	125,7	+ 1,8	+19,8	128,6	+28,6	113,4	- 0,1	113,7
	OKT	122,7	+14,0	- 2,4	117,8	- 8,4	117,4	+ 3,5	115,0
	NOV	122,8	+ 1,7	+ 0,1	124,8	+ 5,9	114,6	- 2,4	116,4
	DEZ	126,7	- 2,5	+ 3,2	131,3	+ 5,2	115,7	+ 1,0	117,7
1985	JAN	122,6	+18,9	- 3,2	117,5	-10,5	124,0	+ 7,2	119,0
ELEKTROTECHNIK AUSLAND									
1984	JAN	114,5	+23,7	-23,2	110,9	-24,5	129,2	+ 0,2	125,9
	FEB	127,4	+10,4	+11,3	132,4	+19,4	125,2	- 3,1	126,9
	MAR	143,8	+ 9,2	+12,9	140,2	+ 5,9	128,5	+ 2,6	128,0
	APR	121,3	+15,1	-15,6	126,6	- 9,7	131,0	+ 1,9	129,1
	MAI	129,1	+13,1	+ 6,4	127,8	+ 0,9	131,3	+ 0,2	130,1
	JUN	120,7	- 1,5	- 6,5	126,0	- 1,4	123,8	- 5,7	131,1
	JUL	126,6	+21,4	+ 4,9	122,6	- 2,7	134,9	+ 9,0	131,9
	AUG	120,8	+17,9	- 4,6	115,6	- 5,7	135,1	+ 0,1	133,1
	SEP	149,2	+ 1,4	+23,5	153,0	+32,4	130,3	- 3,6	134,2
	OKT	137,7	+19,1	- 7,7	132,0	-13,7	138,6	+ 6,4	135,5
	NOV	135,5	+10,0	- 1,6	135,7	+ 2,8	135,0	- 2,6	136,7
	DEZ	148,6	- 0,3	+ 9,7	153,0	+12,7	135,3	+ 0,2	138,0
1985	JAN	132,0	+15,3	-11,2	128,7	-15,9	143,4	+ 6,0	139,1
HERSTELLUNG VON EISEN-,BLECH-UND METALLWAREN INSGESAMT									
1984	JAN	107,3	+15,0	+ 5,0	104,1	+ 4,9	110,1	+ 1,8	108,8
	FEB	113,0	+19,3	+ 5,3	115,7	+11,1	111,8	+ 1,5	109,5
	MAR	118,2	+ 3,8	+ 4,6	114,5	- 1,0	108,6	- 2,7	110,1
	APR	107,6	+ 6,5	- 9,0	112,6	- 1,7	109,4	+ 0,6	110,7
	MAI	118,7	+14,0	+10,3	117,0	+ 3,9	112,9	+ 3,2	111,2
	JUN	103,3	- 5,6	-13,0	108,9	- 6,9	105,4	- 6,6	111,6
	JUL	106,6	+12,2	+ 3,2	103,5	- 5,0	113,0	+ 7,2	112,2
	AUG	104,0	+10,9	- 2,4	97,6	- 5,7	113,4	+ 0,4	112,7
	SEP	114,3	+ 1,0	+ 9,9	117,4	+20,3	112,4	- 0,9	113,0
	OKT	130,6	+15,3	+14,3	124,6	+ 6,1	116,6	+ 3,7	113,3
	NOV	121,3	+ 6,2	- 7,1	122,5	- 1,7	114,5	- 1,8	113,5
	DEZ	98,4	- 2,6	-18,9	105,2	-14,1	113,9	- 0,5	113,8
1985	JAN	109,5	+ 2,1	+11,3	105,0	- 0,2	111,8	- 1,8	114,1
HERSTELLUNG VON EISEN-,BLECH-UND METALLWAREN INLAND									
1984	JAN	101,7	+11,9	+ 5,1	98,9	+ 4,4	105,1	+ 1,0	104,3
	FEB	106,6	+18,2	+ 4,8	109,4	+10,6	107,1	+ 1,9	104,7
	MAR	112,2	+ 2,8	+ 5,3	109,0	- 0,4	104,2	- 2,7	105,1
	APR	102,0	+ 4,4	- 9,1	106,5	- 2,3	104,1	- 0,1	105,4
	MAI	112,1	+11,3	+ 9,9	110,2	+ 3,5	104,7	+ 2,9	105,7
	JUN	96,4	- 8,5	-14,0	101,5	- 7,9	99,5	- 7,1	105,9
	JUL	102,1	+11,0	+ 5,9	99,4	- 2,1	107,8	+ 8,3	106,3
	AUG	99,3	+ 7,5	- 2,7	93,6	- 5,8	107,2	- 0,6	106,6
	SEP	109,2	- 1,3	+10,0	112,7	+20,4	106,2	- 0,9	106,7
	OKT	124,6	+12,6	+14,1	119,1	+ 5,7	109,9	+ 3,5	106,8
	NOV	115,5	+ 4,4	- 7,3	116,5	- 2,2	108,0	- 1,7	106,9
	DEZ	92,3	- 4,6	-20,1	98,0	-15,9	107,1	- 0,8	107,0
1985	JAN	102,1	+ 0,4	+10,6	97,9	- 0,1	105,0	- 2,0	107,2
HERSTELLUNG VON EISEN-,BLECH-UND METALLWAREN AUSLAND									
1984	JAN	128,2	+25,1	+ 9,2	124,0	+ 7,1	129,1	+ 4,6	125,7
	FEB	136,8	+23,1	+ 6,7	138,9	+12,0	129,4	+ 0,2	127,2
	MAR	140,4	+ 6,8	+ 2,6	135,0	- 2,8	125,8	- 2,8	128,7
	APR	128,4	+13,3	- 8,5	135,2	+ 0,1	129,2	+ 2,7	130,2
	MAI	143,3	+22,7	+11,6	142,3	+ 5,3	134,7	+ 4,3	131,6
	JUN	129,0	+ 3,5	-10,0	136,1	- 4,4	127,1	- 5,6	132,8
	JUL	123,3	+16,3	- 4,4	119,2	-12,4	133,0	+ 4,6	134,2
	AUG	121,5	+22,9	- 1,5	112,6	- 5,5	136,6	+ 2,7	135,4
	SEP	133,5	+ 8,6	+ 9,9	135,2	+20,1	135,2	- 1,0	136,3
	OKT*	152,5	+23,9	+14,2	144,8	+ 7,1	141,7	+ 4,8	137,0
	NOV	143,0	+12,3	- 6,2	145,0	+ 0,1	138,5	- 2,3	137,7
	DEZ	121,0	+ 3,1	-15,4	130,8	- 9,8	138,5	+ 0,0	138,5
1985	JAN	136,9	+ 6,8	+13,1	131,6	+ 0,6	136,6	- 1,4	139,4

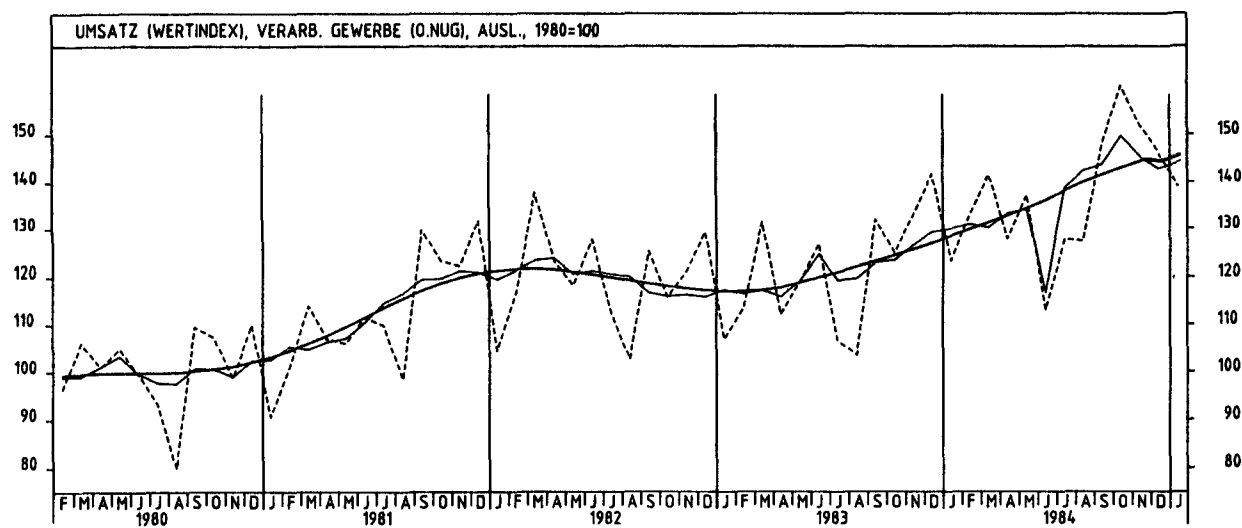
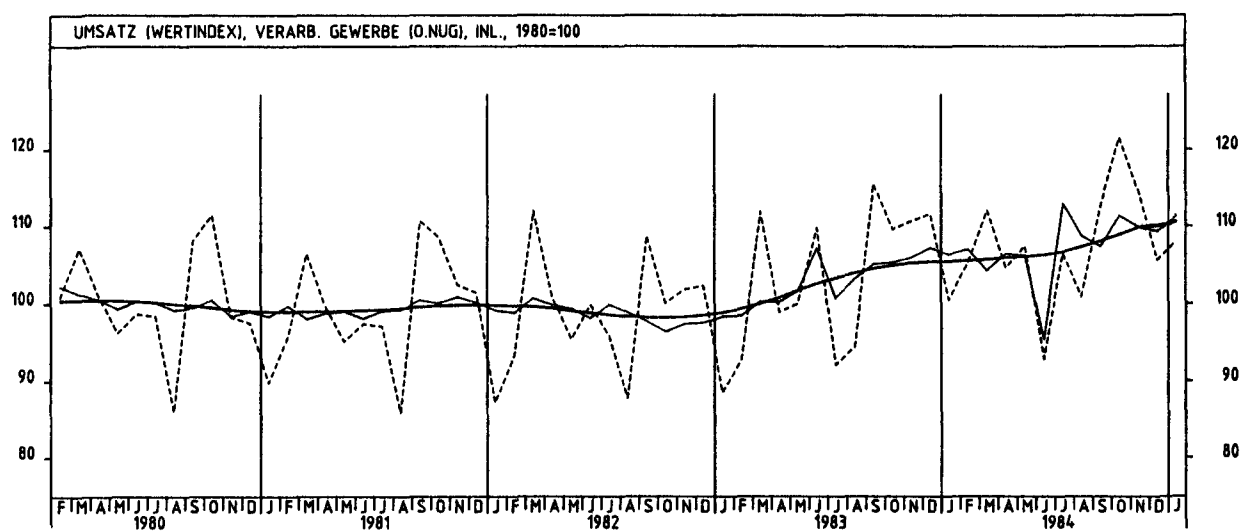
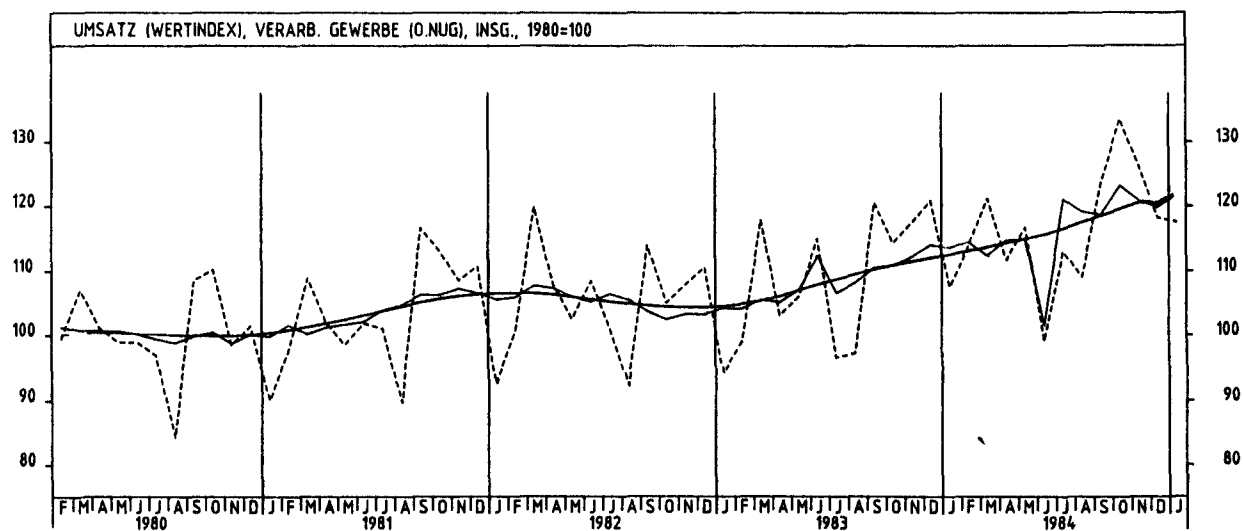


## 5 UMSÄTZE IM VERARBEITENDEN GEWERBE UND IM BAUHAUPTGEWERBE

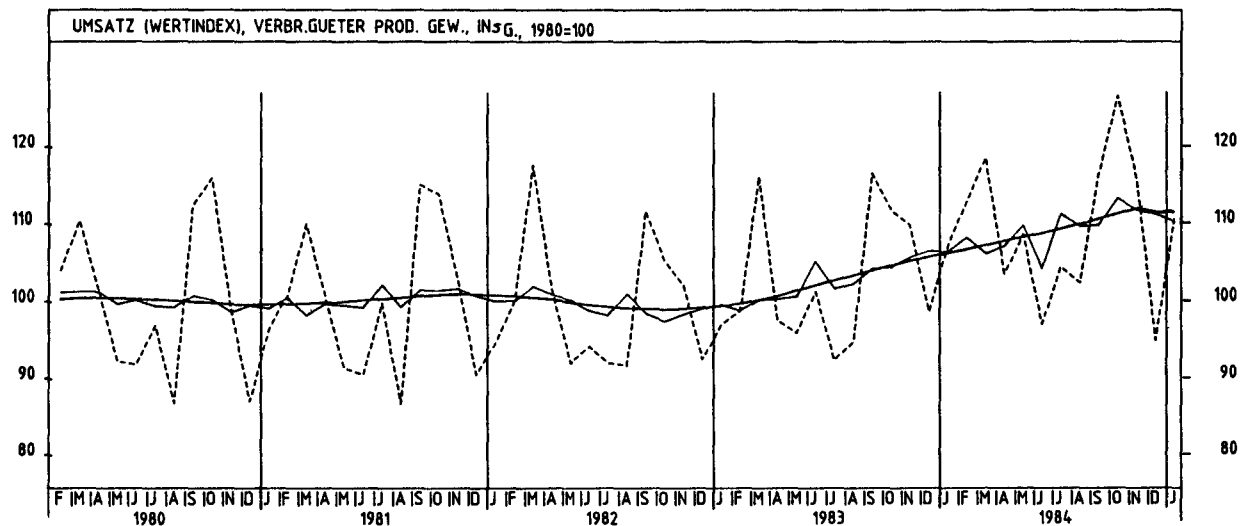
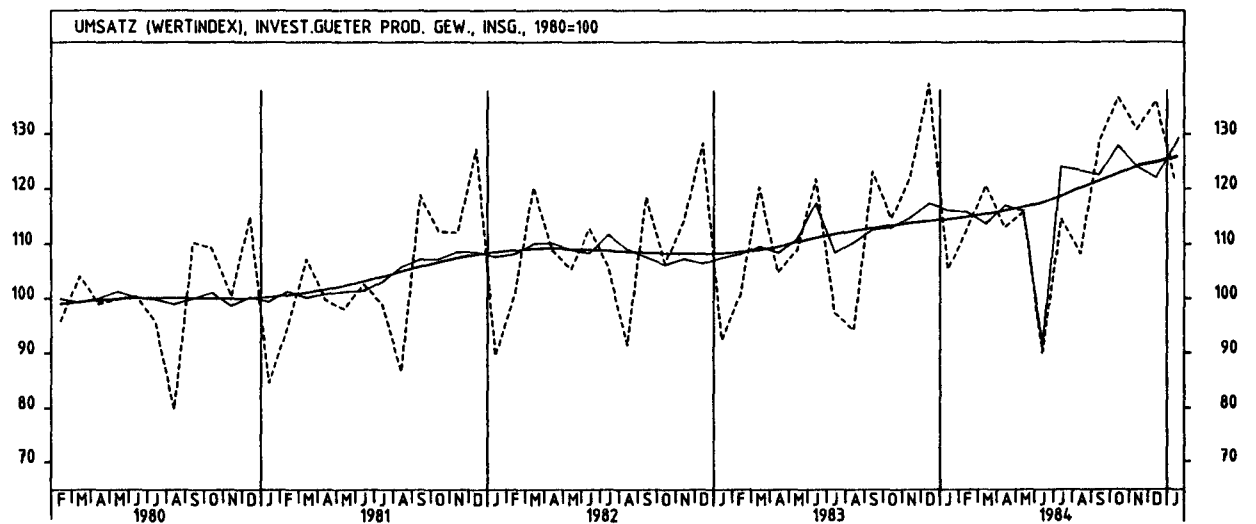
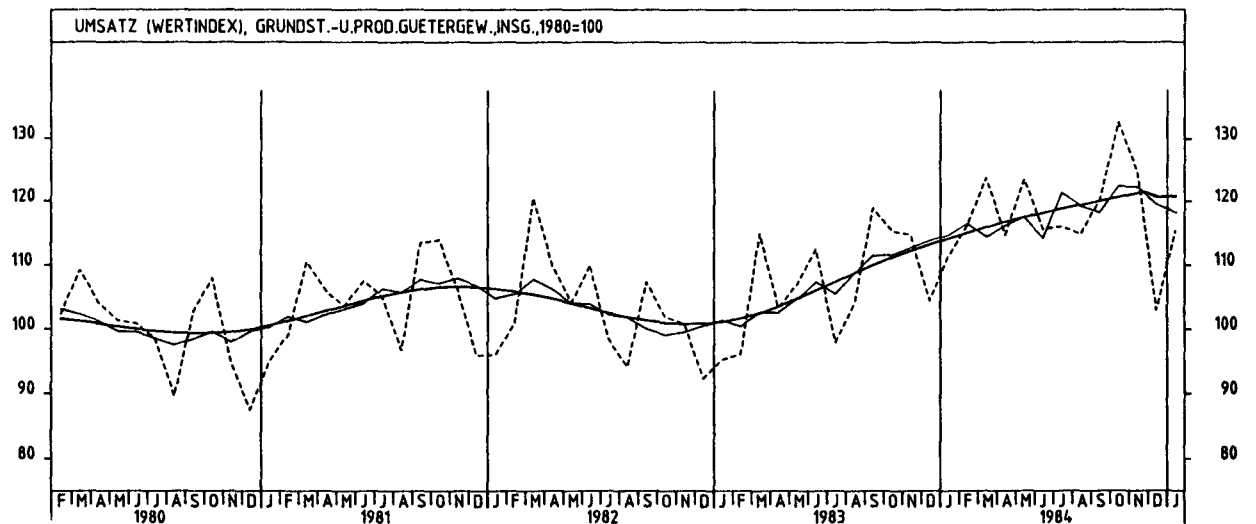
## 5.1 WERTINDEX (1980 = 100)

JAHR	MONAT	ORIGINALWERT			KALENDERBEREINIGTER WERT		KALENDER- UND SAISON- BEREINIGTER WERT		GLATTE KOMPONENTE
		1980=100	VERÄNDERUNG VORJAHR	IN O/O GEGEN VORMONAT	1980=100	VERÄNDERUNG IN O/O GEGEN VORMONAT	1980=100	VERÄNDERUNG IN O/O GEGEN VORMONAT	1980=100
TEXTILGEWERBE INSGESAMT									
1984	JAN	105,6	+ 8,5	+13,5	101,4	+10,1	101,7	- 0,6	101,6
	FEB	110,2	+12,0	+ 4,4	112,6	+11,0	103,1	+ 1,4	102,0
	MAR	114,5	+ 0,7	+ 3,9	111,2	- 1,2	101,6	- 1,5	102,5
	APR	99,2	+ 4,5	-13,4	104,3	- 6,2	101,8	+ 0,2	102,9
	MAI	106,7	+12,1	+ 7,6	105,6	+ 1,2	105,6	+ 3,7	103,3
	JUN	95,7	- 2,9	-10,3	101,6	- 3,8	100,8	- 4,5	103,7
	JUL	98,5	+10,4	+ 2,9	94,6	- 6,9	105,0	+ 4,2	104,2
	AUG	82,6	+ 5,6	-16,1	76,7	-18,9	103,4	- 1,5	104,7
	SEP	109,0	- 2,2	+32,0	112,1	+46,2	103,4	+ 0,0	105,1
	OKT*	124,2	+14,6	+13,9	117,1	+ 4,5	109,2	+ 5,6	105,6
	NOV	115,3	+ 7,2	- 7,2	116,2	- 0,8	107,9	- 1,2	106,0
	DEZ	88,6	- 4,7	-23,2	95,7	-17,6	105,8	- 1,9	106,4
1985	JAN	109,4	+ 3,6	+23,5	105,5	+10,2	106,2	+ 0,4	106,9
TEXTILGEWERBE INLAND									
1984	JAN	100,5	+ 7,7	+15,1	96,5	+11,4	96,3	- 0,9	96,1
	FEB	104,2	+11,0	+ 3,7	106,4	+10,3	97,3	+ 1,0	96,3
	MAR	107,6	- 1,0	+ 3,3	104,8	- 1,5	95,6	- 1,7	96,5
	APR	93,1	+ 2,9	-13,5	97,7	- 6,8	95,4	- 0,2	96,7
	MAI	99,5	+10,3	+ 6,9	98,3	+ 0,6	99,0	+ 3,8	96,8
	JUN	87,2	- 6,0	-12,4	92,8	- 5,6	93,9	- 5,2	96,9
	JUL	91,1	+ 8,1	+ 4,5	87,5	- 5,7	98,0	+ 4,4	97,2
	AUG	76,5	+ 1,9	-16,0	71,0	-18,9	96,1	- 1,9	97,4
	SEP	101,3	- 5,1	+32,4	104,3	+46,9	95,5	- 0,6	97,6
	OKT	116,8	+11,9	+15,3	110,8	+ 6,2	100,9	+ 5,7	97,8
	NOV	107,3	+ 3,5	- 8,1	108,4	- 2,2	99,3	- 1,6	97,9
	DEZ	81,8	- 6,3	-23,8	88,5	-18,4	98,5	- 0,8	98,1
1985	JAN	100,4	- 0,1	+22,7	96,7	+ 9,3	97,1	- 1,4	98,3
TEXTILGEWERBE AUSLAND									
1984	JAN	125,7	+11,1	+ 8,4	121,3	+ 6,4	123,4	+ 0,3	123,6
	FEB	134,1	+15,5	+ 6,7	137,6	+13,4	126,4	+ 2,4	125,0
	MAR	141,8	+ 5,8	+ 5,7	137,1	- 0,4	125,3	- 0,9	126,5
	APR	123,5	+ 9,8	-12,9	130,3	- 5,0	127,3	+ 1,6	128,0
	MAI	135,8	+18,1	+10,0	134,8	+ 3,5	132,2	+ 3,8	129,5
	JUN	129,6	+ 6,1	- 4,6	136,0	+ 0,9	128,1	- 3,1	131,1
	JUL	128,2	+17,5	- 1,1	123,7	- 9,0	133,4	+ 4,1	132,8
	AUG	106,7	+18,0	-16,8	99,2	-19,8	132,6	- 0,6	134,3
	SEP	140,0	+ 7,3	+31,2	143,5	+44,7	135,1	+ 1,9	135,9
	OKT	153,9	+23,8	+ 9,9	146,9	+ 2,4	141,0	+ 4,4	137,4
	NOV	147,2	+19,4	- 4,4	147,6	+ 0,5	142,2	+ 0,9	138,8
	DEZ	116,0	+ 0,0	-21,2	124,0	-16,0	135,4	- 4,8	140,1
1985	JAN	145,5	+15,8	+25,4	141,1	+13,8	142,8	+ 5,5	141,6
BEKLEIDUNGSGEWERBE INSGESAMT									
1984	JAN	114,7	+ 7,7	+68,4	111,8	+67,4	103,8	+ 2,8	103,3
	FEB	131,6	+13,2	+14,7	135,8	+21,5	105,6	+ 1,7	104,2
	MAR	137,4	+ 6,6	+ 4,4	133,3	- 1,8	105,4	- 0,2	105,0
	APR	93,9	+13,1	-31,7	98,7	-26,0	106,3	+ 0,9	105,7
	MAI	72,1	+22,6	-23,2	70,6	-28,5	105,9	- 0,4	106,2
	JUN	62,5	- 5,9	-13,3	67,4	- 4,5	101,0	- 4,6	106,6
	JUL	110,8	+14,2	+77,3	108,0	+60,2	108,2	+ 7,1	107,0
	AUG	133,2	+10,2	+20,2	127,0	+17,6	109,1	+ 0,8	106,9
	SEP	142,4	+ 0,4	+ 6,9	147,1	+15,8	106,2	- 2,7	106,5
	OKT	118,6	+13,4	-16,7	112,9	-23,2	107,7	+ 1,4	105,9
	NOV	84,7	+ 1,7	-28,6	84,3	-25,3	103,2	- 4,2	105,3
	DEZ	68,8	+ 1,0	-18,8	73,5	-12,8	106,7	+ 3,4	104,7
1985	JAN	109,7	- 4,4	+59,4	105,4	+43,4	99,4	- 6,8	104,2
BEKLEIDUNGSGEWERBE INLAND									
1984	JAN	108,0	+ 8,1	+60,2	105,2	+58,9	99,8	+ 3,0	99,0
	FEB	122,9	+13,9	+13,8	126,5	+20,2	101,3	+ 1,5	99,7
	MAR	129,2	+ 5,1	+ 5,1	125,5	- 0,8	100,3	- 1,0	100,2
	APR	92,2	+11,2	-28,6	97,0	-22,7	101,2	+ 0,9	100,6
	MAI	73,5	+18,9	-20,3	71,8	-26,0	100,8	- 0,4	100,9
	JUN	61,5	- 7,9	-16,3	66,3	- 7,7	95,9	- 4,9	101,1
	JUL	101,4	+12,0	+64,9	98,7	+48,9	102,0	+ 6,4	101,2
	AUG	120,0	+ 8,6	+18,3	114,0	+15,5	102,8	+ 0,8	100,9
	SEP	130,8	- 2,8	+ 9,0	135,4	+18,8	99,0	- 3,7	100,4
	OKT	114,0	+11,3	-12,8	108,3	-20,0	101,6	+ 2,6	99,7
	NOV	84,5	- 0,2	-25,9	84,4	-22,1	97,6	- 3,9	99,0
	DEZ	66,8	- 0,9	-20,9	71,8	-14,9	101,1	+ 3,6	98,3
1985	JAN	100,0	- 7,4	+49,7	95,9	+33,6	92,5	- 8,5	97,6
BEKLEIDUNGSGEWERBE AUSLAND									
1984	JAN	156,4	+ 5,5	+115,4	153,3	+116,2	129,0	+ 1,1	130,5
	FEB	186,1	+10,4	+19,0	194,4	+26,8	132,3	+ 2,6	132,9
	MAR	188,4	+13,4	+ 1,2	182,1	- 6,3	137,0	+ 3,6	135,0
	APR	104,4	+24,7	-44,6	108,5	-40,4	137,8	+ 0,6	137,1
	MAI	62,9	+55,7	-39,8	62,3	-42,6	137,3	- 0,4	139,3
	JUN	68,1	+ 5,9	+ 8,3	73,1	+17,3	132,3	- 3,6	141,3
	JUL	170,1	+23,4	+149,8	166,8	+128,2	147,3	+11,3	143,3
	AUG	216,3	+16,3	+27,2	209,8	+25,8	149,0	+ 1,2	144,3
	SEP	215,2	+15,1	- 0,5	219,9	+ 4,8	150,6	+ 1,1	144,8
	OKT	147,9	+24,8	-31,3	142,9	-35,0	147,5	- 2,1	145,0
	NOV	85,8	+16,1	-42,0	84,5	-40,5	138,9	- 5,8	144,9
	DEZ	81,3	+12,0	- 5,2	82,8	- 2,0	141,1	+ 1,6	145,0
1985	JAN	170,8	+ 9,2	+110,1	165,5	+99,9	143,0	+ 1,3	145,2

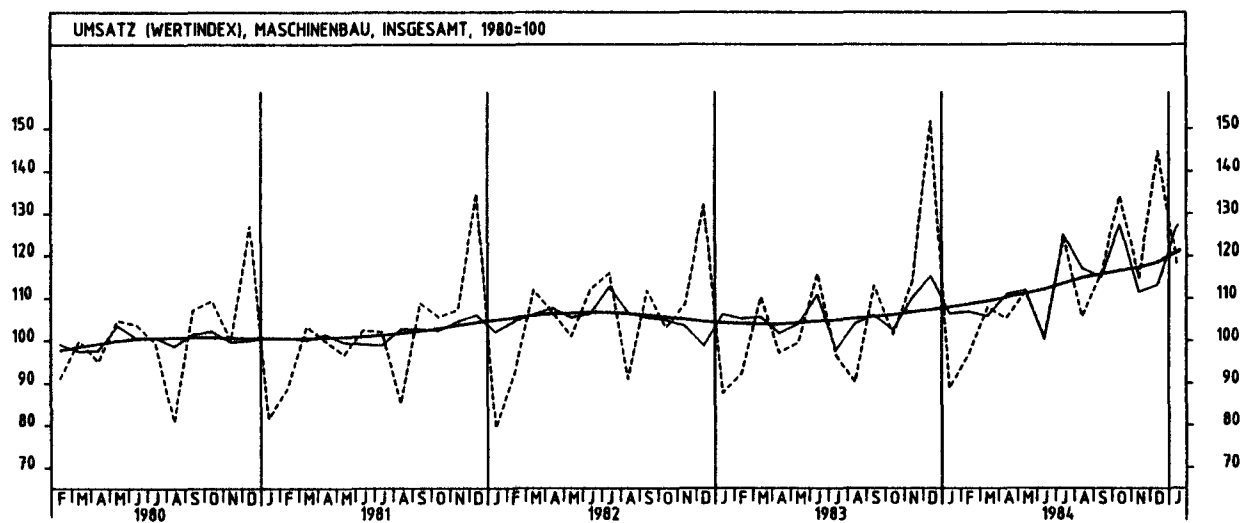
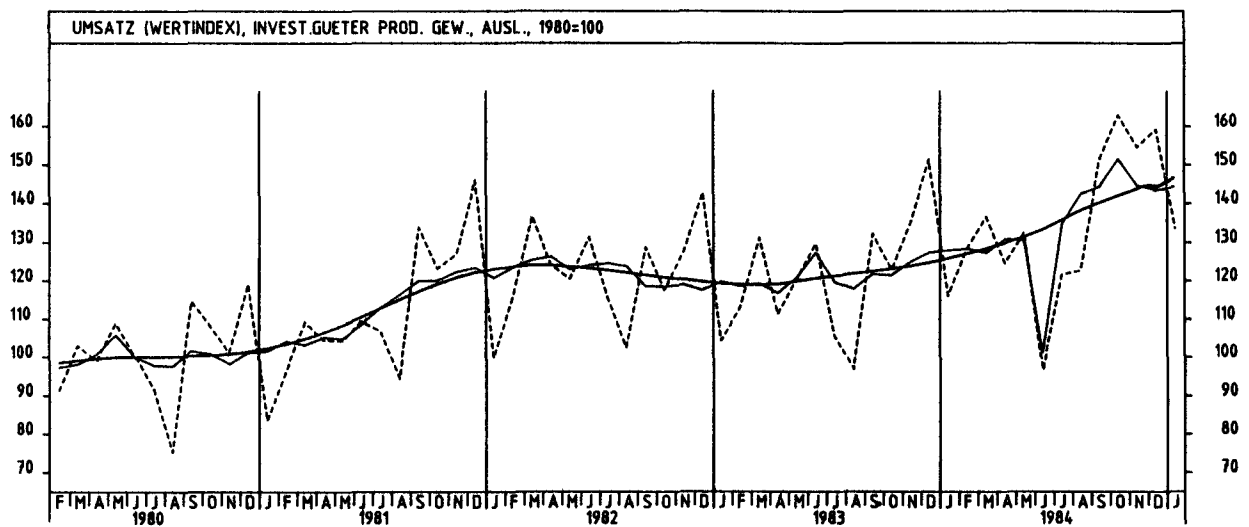
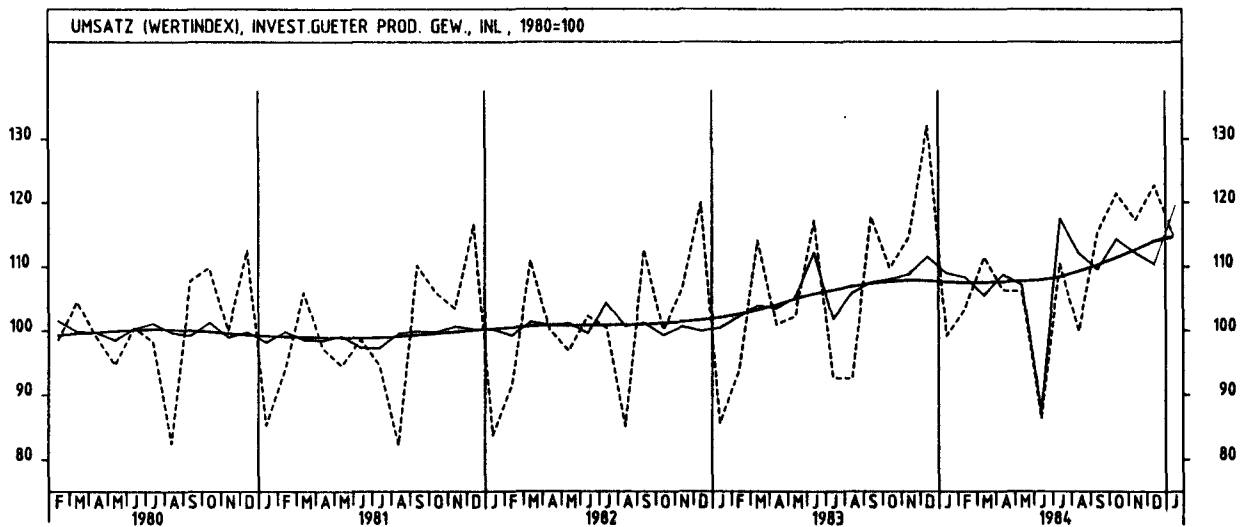
5 UMSATZE IM VERARBEITENDEN GEWERBE UND IM BAUHAUPTGEWERBE



5 UMSÄTZE IM VERARBEITENDEN GEWERBE UND IM BAUHAUPTGEWERBE



5 UMSATZE IM VERARBEITENDEN GEWERBE UND IM BAUHAUPTGEWERBE



## 5 UMSÄTZE IM VERARBEITENDEN GEWERBE UND IM BAUHAUPTGEWERBE

## 5.1 WERTINDEX (1980 = 100)

JAHR	MONAT	ORIGINALWERT			KALENDERBEREINIGTER WERT		KALENDER- UND SAISON- BEREINIGTER WERT		GLATTE KOMPONENTE
		1980=100	VERÄNDERUNG VORJAHR	IN O/O GEGEN VORMONAT	1980=100	VERÄNDERUNG IN O/O GEGEN VORMONAT	1980=100	VERÄNDERUNG IN O/O GEGEN VORMONAT	1980=100
BAUHAUPTGEWERBE									
1983	DEZ	124,6	- 6,4	+ 6,8	124,2	+ 5,1	91,1	- 4,8	94,6
1984	JAN	61,0	+ 0,7	-51,1	58,6	-52,8	93,7	+ 2,9	94,6
	FEB	59,0	+10,7	- 3,3	60,7	+ 3,6	96,6	+ 3,1	94,7
	MAR	75,6	+ 9,4	+28,1	73,1	+20,4	98,5	+ 2,0	94,9
	APR	81,5	+ 5,4	+ 7,8	83,9	+14,8	96,9	- 1,6	95,0
	MAI	96,7	+ 8,8	+18,7	95,6	+13,9	98,7	+ 1,9	95,3
	JUN	101,2	-22,9	+ 4,7	106,6	+11,5	81,8	-17,1	95,4
	JUL	109,2	+ 9,2	+ 7,9	106,1	- 0,5	99,5	+21,6	95,9
	AUG	104,5	+ 9,7	- 4,3	100,9	- 4,9	100,8	+ 1,3	96,5
	SEP	107,2	+ 0,4	+ 2,6	109,0	+ 8,0	96,3	- 4,5	97,2
	OKT	116,8	+ 6,3	+ 9,0	112,4	+ 3,1	98,7	+ 2,5	97,9
	NOV	117,8	+ 0,8	+ 0,9	118,9	+ 5,8	96,8	- 1,9	98,4
	DEZ	131,6	+ 5,4	+11,7	131,7	+10,8	99,8	+ 3,1	98,9
WOHNUNGSBAU									
1983	DEZ	124,6	- 3,2	+ 6,3	124,6	+ 5,2	93,5	- 5,8	97,6
1984	JAN	62,8	+ 1,9	-49,6	60,1	-51,8	95,4	+ 2,0	98,0
	FEB	63,1	+18,6	+ 0,5	64,6	+ 7,5	100,2	+ 5,0	98,3
	MAR	80,7	+17,5	+27,9	77,6	+20,1	102,6	+ 2,4	98,6
	APR	90,6	+14,7	+12,3	93,9	+21,0	102,8	+ 0,2	98,9
	MAI	107,2	+12,3	+18,3	106,0	+12,9	102,6	- 0,2	99,2
	JUN	107,6	-25,2	+ 0,4	113,0	+ 6,6	82,4	-19,7	99,3
	JUL	112,1	+16,6	+ 4,2	108,8	- 3,7	105,3	+27,8	99,6
	AUG	107,5	+15,7	- 4,1	103,6	- 4,8	106,4	+ 1,0	100,1
	SEP	108,2	+ 0,5	+ 0,7	110,2	+ 6,4	99,3	- 6,7	100,5
	OKT	114,7	+ 3,7	+ 6,0	109,8	- 0,4	99,5	+ 0,2	101,0
	NOV	113,6	- 3,1	- 1,0	114,6	+ 4,4	96,9	- 2,6	101,3
	DEZ	134,6	+ 8,0	+18,5	134,9	+17,7	104,2	+ 7,5	101,5
ÖFFENTLICHER- UND VERKEHRSBAU									
1983	DEZ	112,6	-18,2	- 0,7	111,7	- 2,6	78,4	- 7,7	84,9
1984	JAN	50,3	- 4,6	-55,3	48,8	-56,3	86,8	+10,7	84,5
	FEB	44,3	- 4,7	-11,9	45,7	- 6,4	86,0	- 0,9	84,2
	MAR	59,6	- 3,4	+34,5	57,9	+26,7	87,5	+ 1,7	84,0
	APR	65,6	- 8,0	+10,1	66,8	+15,4	84,7	- 3,2	84,1
	MAI	83,3	+ 4,9	+27,0	82,0	+22,8	89,4	+ 5,5	84,3
	JUN	88,8	-26,6	+ 6,6	93,1	+13,5	72,9	-18,5	84,6
	JUL	99,3	- 4,2	+11,8	97,0	+ 4,2	84,6	+16,0	85,4
	AUG	98,6	+ 7,3	- 0,7	95,8	- 1,2	91,4	+ 8,0	86,4
	SEP	101,0	+ 1,2	+ 2,4	102,2	+ 6,7	87,5	- 4,3	87,5
	OKT	114,2	+ 7,3	+13,1	110,6	+ 8,2	90,7	+ 3,7	88,6
	NOV	119,7	+ 5,6	+ 4,8	121,6	+ 9,9	91,2	+ 0,6	89,5
	DEZ	119,0	+ 5,7	- 0,6	118,7	- 2,4	89,2	- 2,2	90,4

## 5 UMSATZE IM VERARBEITENDEN GEWERBE UND IM BAUHAUPTGEWERBE

## 5.2 VOLUMENINDEX (1980 = 100)

JAHR	MONAT	ORIGINALWERT			KALENDERBEREINIGTER WERT		KALENDER- UND SAISON- BEREINIGTER WERT		GLATTE KOMPONENTE
		1980*100	VERÄNDERUNG IN O/O GEGEN VORJAHR VORMONAT		1980*100	VERÄNDERUNG IN O/O GEGEN VORMONAT	1980*100	VERÄNDERUNG IN O/O GEGEN VORMONAT	1980*100
VERARBEITENDES GEWERBE (OHNE NAHRUNGS- UND GENUSSMITTELGEWERBE) INSGESAMT									
1984	JAN	94,5	+11,2	-11,6	91,7	-12,3	100,1	- 0,3	99,1
	FEB	99,7	+11,8	+ 5,5	102,4	+11,7	100,3	+ 0,2	99,3
	MAR	105,9	- 0,1	+ 6,2	102,5	+ 0,1	98,4	- 1,9	99,6
	APR	97,2	+ 5,1	- 8,2	101,7	- 0,8	100,0	+ 1,6	99,9
	MAI	101,3	+ 6,9	+ 4,2	99,9	- 1,8	100,0	+ 0,0	100,2
	JUN*	85,9	-16,5	-15,2	96,0	- 3,9	88,2	-11,8	100,6
	JUL	97,8	+13,3	+13,9	95,0	- 1,0	103,8	+17,7	101,1
	AUG	94,2	+ 8,8	- 3,7	88,8	- 6,5	103,3	- 0,5	101,7
	SEP	106,5	- 0,7	+13,1	109,9	+23,8	102,3	- 1,0	102,1
	OKT	114,7	+13,1	+ 7,7	109,4	- 0,5	105,3	+ 2,9	102,5
	NOV	108,3	+ 3,9	- 5,6	108,9	- 0,5	103,2	- 2,0	102,9
	DEZ	101,4	- 5,1	- 6,4	106,9	- 1,8	102,6	- 0,6	103,4
1985	JAN	100,3	+ 6,1	- 1,1	96,2	-10,0	104,2	+ 1,6	104,0
VERARBEITENDES GEWERBE (OHNE NAHRUNGS- UND GENUSSMITTELGEWERBE) INLAND									
1984	JAN	88,5	+10,8	-10,4	85,9	-11,2	93,9	- 0,7	93,0
	FEB	92,4	+10,7	+ 4,4	94,8	+10,4	94,1	+ 0,2	93,0
	MAR	98,0	- 2,6	+ 6,1	94,5	- 0,3	91,4	- 2,9	93,0
	APR	91,1	+ 2,8	- 7,0	95,2	+ 0,7	93,0	+ 1,8	93,0
	MAI	93,5	+ 4,6	+ 2,6	92,4	- 2,9	92,7	- 0,3	92,9
	JUN*	80,7	-17,7	-13,7	90,1	- 2,5	82,6	-10,9	92,9
	JUL	92,2	+12,2	+14,3	89,6	- 0,6	96,7	+17,1	93,1
	AUG	87,3	+ 3,8	- 5,3	82,3	- 8,1	94,5	- 2,3	93,3
	SEP	97,3	- 5,3	+11,5	100,2	+21,7	92,7	- 1,9	93,5
	OKT	104,7	+ 7,7	+ 7,6	99,8	- 0,4	95,5	+ 3,0	93,7
	NOV	98,6	+ 0,5	- 5,8	98,9	- 0,9	94,1	- 1,5	94,0
	DEZ	90,7	- 8,2	- 8,0	95,9	- 3,0	93,7	- 0,4	94,3
1985	JAN	92,5	+ 4,5	+ 2,0	88,4	- 7,8	95,7	+ 2,1	94,7
VERARBEITENDES GEWERBE (OHNE NAHRUNGS- UND GENUSSMITTELGEWERBE) AUSLAND									
1984	JAN	108,2	+12,0	-13,6	105,5	-14,0	114,3	+ 0,6	112,8
	FEB	116,4	+14,0	+ 7,6	120,0	+13,7	114,6	+ 0,3	113,8
	MAR	123,6	+ 4,4	+ 6,2	120,6	+ 0,5	113,7	- 0,8	114,8
	APR	111,1	+10,3	-10,1	116,2	- 3,6	116,0	+ 2,0	115,7
	MAI	118,9	+11,3	+ 7,0	116,6	+ 0,3	116,4	+ 0,3	116,7
	JUN*	97,8	-14,0	-17,7	109,5	- 6,1	101,0	-13,2	117,8
	JUL	110,2	+15,5	+12,7	107,4	- 1,9	119,7	+18,5	119,2
	AUG	109,6	+18,9	- 0,5	103,9	- 3,3	123,1	+ 2,8	120,4
	SEP	127,0	+ 8,4	+15,9	131,3	+26,4	123,3	+ 0,2	121,3
	OKT	136,9	+23,4	+ 7,8	131,1	- 0,2	127,4	+ 3,3	121,9
	NOV	130,0	+10,4	- 5,0	131,3	+ 0,2	123,7	- 2,9	122,5
	DEZ	124,8	- 0,3	- 4,0	130,1	- 0,9	121,3	- 1,9	123,3
1985	JAN	117,9	+ 9,0	- 5,5	113,8	-12,5	123,0	+ 1,4	124,3
GRUNDSTOFF- UND PRODUKTIONSGÜTERGEWERBE INSGESAMT									
1984	JAN	98,0	+13,4	+ 5,9	95,2	+ 4,3	101,1	+ 0,7	100,5
	FEB	101,8	+16,9	+ 3,9	104,4	+ 9,7	102,1	+ 1,0	101,0
	MAR	108,0	+ 3,7	+ 6,1	104,4	+ 0,0	99,8	- 2,3	101,4
	APR	99,7	+ 6,7	- 7,7	105,2	+ 0,8	101,1	+ 1,3	101,7
	MAI	107,0	+10,5	+ 7,3	105,3	+ 0,1	101,8	+ 0,7	101,9
	JUN	100,1	- 1,5	- 6,4	104,9	- 0,4	98,7	- 3,0	102,1
	JUL	99,9	+13,1	- 0,2	97,1	- 7,4	104,4	+ 5,8	102,4
	AUG	98,8	+ 5,9	- 1,1	93,2	- 4,0	102,7	- 1,6	102,5
	SEP	103,2	- 2,9	+ 4,5	106,7	+14,5	101,4	- 1,3	102,5
	OKT	113,3	+10,1	+ 9,8	107,3	+ 0,6	103,9	+ 2,5	102,5
	NOV	106,8	+ 4,7	- 5,7	107,5	+ 0,2	103,9	+ 0,0	102,4
	DEZ	87,8	- 5,1	-17,8	93,7	-12,8	102,5	- 1,3	102,4
1985	JAN	97,7	- 0,3	+11,3	94,1	+ 0,4	100,7	- 1,8	102,5
GRUNDSTOFF- UND PRODUKTIONSGÜTERGEWERBE INLAND									
1984	JAN	88,8	+10,4	+ 8,2	86,2	+ 6,7	93,6	+ 1,1	92,9
	FEB	92,7	+15,0	+ 4,4	95,0	+10,2	94,6	+ 1,1	93,0
	MAR	97,7	+ 0,0	+ 5,4	94,3	- 0,7	91,4	- 3,4	93,1
	APR	91,9	+ 3,4	- 5,9	96,8	+ 2,7	92,6	+ 1,3	93,1
	MAI	97,9	+ 6,9	+ 6,5	96,3	- 0,5	93,0	+ 0,4	93,1
	JUN	90,7	- 6,4	- 7,4	95,4	- 0,9	89,2	- 4,1	93,0
	JUL	92,2	+ 8,9	+ 1,7	89,6	- 6,1	95,1	+ 6,6	93,1
	AUG	91,0	+ 1,7	- 1,3	85,6	- 4,5	93,1	- 2,1	93,1
	SEP	95,4	- 6,5	+ 4,8	98,7	+15,3	91,9	- 1,3	93,0
	OKT	105,1	+ 7,5	+10,2	99,6	+ 0,9	94,6	+ 2,9	92,9
	NOV	97,6	+ 1,9	- 7,1	98,1	- 1,5	94,1	- 0,5	92,8
	DEZ	77,8	- 5,2	-20,3	83,3	-15,1	94,3	+ 0,2	92,8
1985	JAN	85,7	- 3,5	+10,2	82,3	- 1,2	90,6	- 3,9	92,8
GRUNDSTOFF- UND PRODUKTIONSGÜTERGEWERBE AUSLAND									
1984	JAN	117,7	+18,3	+ 2,3	114,6	+ 1,1	117,5	+ 0,1	117,1
	FEB	121,7	+20,3	+ 3,4	125,5	+ 9,5	118,7	+ 1,0	118,3
	MAR	130,5	+10,2	+ 7,2	126,5	+ 0,8	117,8	- 0,8	119,4
	APR	116,8	+12,9	-10,5	122,6	- 3,1	119,5	+ 1,4	120,4
	MAI	126,6	+17,0	+ 8,4	124,5	+ 1,5	121,1	+ 1,3	121,3
	JUN	120,4	+ 7,5	- 4,9	125,2	+ 0,6	119,2	- 1,6	122,0
	JUL	116,8	+21,7	- 3,0	113,8	- 9,1	124,9	+ 4,8	122,7
	AUG	115,8	+14,0	- 0,9	110,0	- 3,3	123,4	- 1,2	123,0
	SEP	119,8	+ 3,5	+ 3,5	123,7	+12,5	121,8	- 1,3	123,1
	OKT	131,2	+15,0	+ 9,5	124,9	+ 1,0	124,5	+ 2,2	123,1
	NOV	126,5	+ 9,1	- 3,6	127,4	+ 2,0	124,7	+ 0,2	123,1
	DEZ	109,3	- 5,0	-13,6	114,7	-10,0	119,7	- 4,0	123,1
1985	JAN	123,5	+ 4,9	+13,0	119,7	+ 4,4	122,5	+ 2,3	123,2

## 5 UMSÄTZE IM VERARBEITENDEN GEWERBE UND IM BAUHAUPTGEWERBE

5.2 VOLUMENINDEX (1980 = 100)

JAHR	MONAT	ORIGINALWERT			KALENDERBEREINIGTER WERT		KALENDER- UND SAISON- BEREINIGTER WERT		GLATTE KOMPONENTE
		1980=100	VERÄNDERUNG VORJAHR	IN O/O GEGEN VORMONAT	1980=100	VERÄNDERUNG IN O/O GEGEN VORMONAT	1980=100	VERÄNDERUNG IN O/O GEGEN VORMONAT	
INVESTITIONSGÜTER PRODUZIERENDES GEWERBE INSGESAMT									
1984	JAN	92,4	+11,5	-24,6	90,0	-24,6	101,9	- 0,9	100,3
	FEB	98,4	+ 9,1	+ 6,5	101,9	+13,2	101,3	- 0,6	100,5
	MAR	105,1	- 2,2	+ 6,8	102,2	+ 0,3	99,2	- 2,1	100,8
	APR	98,1	+ 5,3	- 6,7	101,6	- 0,6	101,8	+ 2,6	101,2
	MAI	100,3	+ 3,9	+ 2,2	98,8	- 2,8	100,9	- 0,9	101,6
	JUN*	78,0	-27,7	-22,2	95,3	- 3,5	79,8	-20,9	102,1
	JUL	99,1	+15,0	+27,1	96,5	+ 1,3	106,2	+33,1	103,0
	AUG	93,5	+12,5	- 5,7	89,0	- 7,8	106,9	+ 0,7	103,9
	SEP	110,8	+ 2,0	+18,5	114,3	+28,4	105,7	- 1,1	104,7
	OKT	117,5	+16,2	+ 6,0	113,0	- 1,1	109,5	+ 3,6	105,4
	NOV	112,5	+ 4,5	- 4,3	113,0	+ 0,0	106,0	- 3,2	106,2
	DEZ	116,8	- 4,7	+ 3,8	120,9	+ 7,0	104,7	- 1,2	107,1
1985	JAN	103,9	+12,4	-11,0	99,8	-17,5	110,3	+ 5,3	108,1
INVESTITIONSGÜTER PRODUZIERENDES GEWERBE INLAND									
1984	JAN	87,0	+13,3	-25,3	84,5	-25,6	95,7	- 2,1	94,4
	FEB	90,6	+ 8,0	+ 4,1	93,5	+10,7	94,9	- 0,8	94,2
	MAR	97,2	- 4,7	+ 7,3	93,8	+ 0,3	92,2	- 2,8	94,1
	APR	92,4	+ 2,9	- 4,9	95,4	+ 1,7	94,8	+ 2,8	94,1
	MAI	92,1	+ 1,5	- 0,3	91,3	- 4,3	93,4	- 1,5	94,1
	JUN*	74,9	-27,8	-18,7	88,9	- 2,6	76,5	-18,1	94,1
	JUL	95,7	+16,7	+27,8	93,0	+ 4,6	100,2	+31,0	94,3
	AUG	86,5	+ 6,0	- 9,6	82,3	-11,5	97,5	- 2,7	94,9
	SEP	99,6	- 4,1	+15,1	102,0	+23,9	94,7	- 2,9	95,4
	OKT	104,7	+ 8,2	+ 5,1	100,4	- 1,6	98,2	+ 3,7	96,1
	NOV	100,9	- 0,1	- 3,6	101,3	+ 0,9	96,2	- 2,0	96,8
	DEZ	105,7	- 9,2	+ 4,8	109,8	+ 8,4	94,6	- 1,7	97,6
1985	JAN	98,4	+13,1	- 6,9	94,2	-14,2	102,9	+ 8,6	98,4
INVESTITIONSGÜTER PRODUZIERENDES GEWERBE AUSLAND									
1984	JAN	101,6	+ 8,5	-23,9	99,0	-24,2	112,3	+ 0,7	110,2
	FEB	112,1	+10,7	+10,3	115,8	+17,0	112,1	- 0,2	111,0
	MAR	118,8	+ 1,5	+ 6,0	116,4	+ 0,5	111,0	- 1,0	111,9
	APR	107,9	+ 8,9	- 9,2	112,2	- 3,6	113,7	+ 2,4	112,9
	MAI	114,7	+ 7,2	+ 6,3	112,4	+ 0,2	113,3	- 0,4	114,0
	JUN*	83,5	-27,6	-27,2	102,4	- 8,9	87,5	-22,8	115,3
	JUL	105,0	+11,9	+25,7	102,3	- 0,1	116,4	+33,0	117,2
	AUG	105,7	+23,3	+ 0,7	100,5	- 1,8	123,1	+ 5,8	118,9
	SEP	130,0	+11,4	+23,0	134,1	+33,4	123,8	+ 0,6	120,1
	OKT	139,6	+28,7	+ 7,4	134,3	+ 0,1	129,3	+ 4,4	121,2
	NOV	132,4	+11,1	- 5,2	134,1	- 0,1	123,1	- 4,8	122,1
	DEZ	136,3	+ 2,1	+ 2,9	140,8	+ 5,0	121,7	- 1,1	123,3
1985	JAN	113,5	+11,7	-16,7	109,6	-22,2	123,3	+ 1,3	124,8
VERBRAUCHSGÜTER PRODUZIERENDES GEWERBE INSGESAMT									
1984	JAN	95,2	+ 7,7	+ 8,2	92,0	+ 6,1	94,8	+ 0,2	94,3
	FEB	99,9	+11,2	+ 4,9	101,9	+10,8	95,7	+ 0,9	94,5
	MAR	104,7	- 0,8	+ 4,8	101,4	- 0,5	93,8	- 2,0	94,7
	APR	91,0	+ 2,7	-13,1	95,9	- 5,4	94,2	+ 0,4	94,9
	MAI	95,1	+ 9,4	+ 4,5	93,8	- 2,2	96,3	+ 2,2	95,1
	JUN	84,9	- 7,3	-10,7	90,2	- 3,8	91,4	- 5,1	95,2
	JUL	90,9	+ 8,9	+ 7,1	87,9	- 2,5	96,8	+ 5,9	95,4
	AUG	89,0	+ 4,2	- 2,1	83,0	- 5,6	95,5	- 1,3	95,5
	SEP	101,0	- 3,5	+13,5	104,1	+25,4	94,9	- 0,6	95,5
	OKT	109,5	+ 9,5	+ 8,4	103,8	- 0,3	97,2	+ 2,4	95,5
	NOV	100,0	+ 1,9	- 8,7	100,7	- 3,0	95,9	- 1,3	95,5
	DEZ	81,9	- 6,9	-18,1	88,2	-12,4	95,8	- 0,1	95,6
1985	JAN	95,3	+ 0,1	+16,4	91,4	+ 3,6	94,6	- 1,3	95,6
VERBRAUCHSGÜTER PRODUZIERENDES GEWERBE INLAND									
1984	JAN	90,9	+ 6,8	+ 6,8	87,9	+ 5,0	90,9	+ 0,2	90,4
	FEB	95,4	+10,7	+ 5,0	97,3	+10,7	91,8	+ 1,0	90,5
	MAR	99,7	- 2,2	+ 4,5	96,5	- 0,8	89,6	- 2,4	90,5
	APR	87,2	+ 1,4	-12,5	91,8	- 4,9	89,8	+ 0,3	90,5
	MAI	90,6	+ 7,3	+ 3,9	89,3	- 2,7	91,5	+ 1,6	90,5
	JUN	79,6	-10,2	-12,1	84,8	- 5,0	86,4	- 5,6	90,4
	JUL	85,5	+ 7,3	+ 7,4	82,7	- 2,5	92,0	+ 6,5	90,5
	AUG	84,3	+ 2,6	- 1,4	78,6	- 5,0	90,7	- 1,4	90,5
	SEP	95,5	- 5,6	+13,3	98,6	+25,4	89,7	- 1,1	90,4
	OKT	104,4	+ 7,5	+ 9,3	99,0	+ 0,4	91,9	+ 2,5	90,4
	NOV	95,4	+ 0,2	- 8,6	96,1	- 2,9	90,6	- 1,4	90,3
	DEZ	78,1	- 8,2	-18,1	84,2	-12,4	90,9	+ 0,3	90,3
1985	JAN	89,6	- 1,4	+14,7	85,7	+ 1,8	89,2	- 1,9	90,3
VERBRAUCHSGÜTER PRODUZIERENDES GEWERBE AUSLAND									
1984	JAN	119,1	+11,7	+13,6	115,0	+10,7	116,9	+ 1,6	116,4
	FEB	126,3	+14,9	+ 6,0	129,4	+12,5	118,5	+ 1,4	117,6
	MAR	132,2	+ 4,8	+ 4,7	128,3	- 0,9	117,4	- 0,9	118,7
	APR	112,3	+ 9,1	-15,1	118,4	- 7,7	118,6	+ 1,0	119,8
	MAI	120,3	+18,6	+ 7,1	118,8	+ 0,3	123,1	+ 3,8	120,9
	JUN	114,7	+ 5,4	- 4,7	120,5	+ 1,4	119,6	- 2,8	121,9
	JUL	121,5	+16,5	+ 5,9	117,5	- 2,5	124,0	+ 3,7	122,9
	AUG	114,9	+11,0	- 5,4	108,1	- 8,0	122,5	- 1,2	123,6
	SEP	131,9	+ 5,8	+14,8	135,6	+25,4	124,3	+ 1,5	124,1
	OKT*	137,8	+18,3	+ 4,5	130,6	- 3,7	126,7	+ 1,9	124,6
	NOV	126,0	+ 9,8	- 8,6	127,3	- 2,5	125,5	- 0,9	125,0
	DEZ	103,3	- 1,4	-16,0	110,6	-13,1	123,1	- 1,9	125,3
1985	JAN	127,1	+ 6,7	+23,0	123,0	+11,2	125,0	+ 1,5	125,8

5 UMSÄTZE IM VERARBEITENDEN GEWERBE UND IM BAUHAUPTGEWERBE

5.2 VOLUMENINDEX (1980 = 100)

JAHR	MONAT	ORIGINALWERT			KALENDERBEREINIGTER WERT		KALENDER- UND SAISON- BEREINIGTER WERT		GLATTE KOMPONENTE
		1980=100	VERÄNDERUNG VORJAHR	IN O/O GEGEN VORMONAT	1980=100	VERÄNDERUNG IN O/O GEGEN VORMONAT	1980=100	VERÄNDERUNG IN O/O GEGEN VORMONAT	1980=100
HOCHOFEN-, STAHL-UND WARMWALZWERKE (OHNE HERSTELLUNG VON PRAEZISIONSSTAHLROHREN) INSGESAMT									
1984	JAN	77,4	+15,4	- 7,0	75,8	- 5,4	82,7	- 0,1	82,5
	FEB	85,7	+17,1	+10,7	89,5	+18,1	83,1	+ 0,5	83,2
	MAR	89,9	+ 5,8	+ 4,9	87,5	- 2,2	81,6	- 1,8	83,9
	APR	82,3	+10,5	- 8,5	84,9	- 3,0	83,1	+ 1,8	84,5
	MAI	88,9	+14,0	+ 8,0	87,2	+ 2,7	84,2	+ 1,3	85,0
	JUN	83,5	+ 3,3	- 6,1	86,2	- 1,1	81,6	- 3,1	85,4
	JUL	78,7	+21,1	- 5,7	77,1	-10,6	87,9	+ 7,7	86,2
	AUG	78,7	+ 8,2	+ 0,0	75,8	- 1,7	85,6	- 2,6	86,5
	SEP	83,7	+ 8,3	+19,1	97,0	+28,0	87,7	+ 2,5	86,4
	OKT	92,9	+14,6	- 0,9	89,7	- 7,5	88,4	+ 0,8	86,1
	NOV	90,3	+11,1	- 2,8	90,4	+ 0,8	89,1	+ 0,8	85,8
	DEZ	82,0	- 1,4	- 9,2	84,1	- 7,0	85,9	- 3,6	85,6
1985	JAN	74,8	- 3,4	- 8,8	72,3	-14,0	81,5	- 5,1	85,8
HOCHOFEN-, STAHL-UND WARMWALZWERKE (OHNE HERSTELLUNG VON PRAEZISIONSSTAHLROHREN) INLAND									
1984	JAN	76,1	+13,4	+ 2,0	74,4	+ 3,9	79,4	+ 0,4	78,8
	FEB	82,5	+11,3	+ 8,4	86,3	+16,0	78,4	- 1,3	79,2
	MAR	87,5	+ 2,0	+ 6,1	85,1	- 1,4	77,2	- 1,5	79,6
	APR	81,1	+ 6,2	- 7,3	83,6	- 1,8	78,8	+ 2,1	80,0
	MAI	85,7	+12,5	+ 5,7	84,4	+ 1,0	81,1	+ 2,9	80,2
	JUN	77,2	- 1,2	- 9,9	79,3	- 6,0	76,1	- 6,2	80,6
	JUL	72,7	+11,5	- 5,8	71,2	-10,2	81,9	+ 7,6	81,3
	AUG	73,8	+ 5,7	+ 1,5	71,1	- 0,1	81,0	- 1,1	81,7
	SEP	86,9	+ 8,8	+17,8	89,7	+26,2	82,8	+ 2,2	81,7
	OKT	89,4	+16,0	+ 2,9	86,6	- 3,5	85,6	+ 3,4	81,6
	NOV	85,2	+ 7,8	- 4,7	85,2	- 1,6	83,9	- 2,0	81,5
	DEZ	73,9	- 0,9	-13,3	76,0	-10,8	82,6	- 1,5	81,6
1985	JAN	73,7	- 3,2	- 0,3	71,5	- 5,9	78,3	- 5,2	81,9
HOCHOFEN-, STAHL-UND WARMWALZWERKE (OHNE HERSTELLUNG VON PRAEZISIONSSTAHLROHREN) AUSLAND									
1984	JAN	80,1	+19,7	-19,7	78,9	-17,9	89,9	- 0,1	89,8
	FEB	92,2	+29,7	+15,1	96,3	+22,1	92,7	+ 3,1	91,2
	MAR	94,7	+13,4	+ 2,7	92,8	- 3,6	90,2	- 2,7	92,4
	APR	84,8	+20,1	-10,5	86,7	- 6,6	91,7	+ 1,7	93,4
	MAI	94,9	+16,3	+11,9	92,3	+ 6,5	90,4	- 1,4	94,2
	JUN	95,7	+10,9	+ 0,8	99,6	+ 7,9	92,4	+ 2,2	94,9
	JUL	90,2	+38,1	- 5,7	88,6	-11,0	99,7	+ 7,9	95,7
	AUG	88,3	+15,1	- 2,1	85,2	- 3,8	94,1	- 5,6	95,7
	SEP	106,6	+ 9,0	+20,7	110,8	+30,0	96,6	+ 2,7	95,3
	OKT	99,5	+12,4	- 6,7	96,2	-13,2	94,2	- 2,5	94,6
	NOV	99,8	+16,5	+ 0,3	100,3	+ 4,3	98,8	+ 4,9	93,8
	DEZ	97,3	- 2,4	- 2,5	98,4	- 1,9	91,8	- 7,1	93,2
1985	JAN	76,9	- 4,0	-21,0	74,0	-24,8	87,7	- 4,5	92,9
CHEMISCHE INDUSTRIE INSGESAMT									
1984	JAN	113,2	+15,6	+ 9,8	109,7	+ 7,0	110,7	+ 0,2	110,3
	FEB	116,1	+18,3	+ 2,8	119,0	+ 8,5	112,2	+ 1,4	110,8
	MAR	120,1	+ 6,0	+ 3,4	116,0	- 2,5	110,0	- 2,0	111,3
	APR	109,7	+ 9,5	- 8,7	116,1	+ 0,1	112,0	+ 1,8	111,8
	MAI	115,5	+11,8	+ 5,3	114,2	- 1,6	112,3	+ 0,3	112,1
	JUN	110,4	+ 1,7	- 4,4	115,7	+ 1,3	110,0	- 2,0	112,3
	JUL	109,2	+12,6	- 1,1	105,7	- 8,6	113,9	+ 3,5	112,5
	AUG	107,8	+ 8,7	- 1,3	101,8	- 3,7	112,5	- 1,2	112,6
	SEP	108,6	- 3,6	+ 0,7	111,9	+ 9,9	110,4	- 1,9	112,8
	OKT	121,7	+11,2	+12,1	114,9	+ 2,7	114,4	+ 3,6	113,1
	NOV	118,6	+ 5,4	- 5,0	116,5	+ 1,4	114,6	+ 0,2	113,3
	DEZ	97,1	- 5,6	-16,0	104,0	-10,7	112,4	- 1,9	113,5
1985	JAN	116,4	+ 2,8	+19,9	112,8	+ 8,5	113,6	+ 1,1	113,7
CHEMISCHE INDUSTRIE INLAND									
1984	JAN	102,1	+11,8	+11,2	99,0	+ 8,7	101,0	+ 0,0	100,7
	FEB	106,3	+17,2	+ 4,1	108,9	+10,0	103,1	+ 2,1	100,9
	MAR	106,2	+ 1,8	- 0,1	102,6	- 5,8	99,6	- 3,4	101,1
	APR	99,0	+ 6,2	- 6,8	104,6	+ 1,9	101,5	+ 1,9	101,2
	MAI	102,7	+ 6,9	+ 3,7	101,4	- 3,1	100,6	- 0,9	101,2
	JUN	99,2	- 3,2	- 3,4	104,4	+ 3,0	98,7	- 1,9	101,2
	JUL	99,8	+10,0	+ 0,6	96,6	- 7,5	103,0	+ 4,4	101,2
	AUG	97,9	+ 1,7	- 1,9	92,4	- 4,3	100,9	- 2,0	101,2
	SEP	99,2	- 7,3	+ 1,3	102,5	+10,9	98,7	- 2,2	101,3
	OKT	111,4	+ 8,7	+12,3	105,1	+ 2,5	102,7	+ 4,1	101,5
	NOV	104,8	+ 3,4	- 5,9	105,7	+ 0,6	103,2	+ 0,5	101,6
	DEZ	86,5	- 5,8	-17,5	93,1	-11,9	102,4	- 0,8	101,8
1985	JAN	101,8	- 0,3	+17,7	98,3	+ 5,6	100,8	- 1,6	101,9
CHEMISCHE INDUSTRIE AUSLAND									
1984	JAN	131,5	+20,8	+ 7,9	127,5	+ 5,6	126,6	+ 0,2	126,2
	FEB	132,4	+19,5	+ 0,7	136,2	+ 6,8	127,4	+ 0,6	127,3
	MAR	143,0	+11,4	+ 8,0	138,4	+ 1,6	127,4	+ 0,0	128,4
	APR	127,3	+13,8	-11,0	134,1	- 3,1	129,0	+ 1,3	129,3
	MAI	136,6	+18,7	+ 7,3	135,1	+ 0,7	131,7	+ 2,1	130,1
	JUN	128,6	+ 8,2	- 5,7	134,1	- 0,7	128,7	- 2,3	130,6
	JUL	124,8	+16,3	- 3,1	121,0	- 9,8	132,0	+ 2,6	131,1
	AUG	123,9	+11,3	- 0,7	117,4	- 3,0	131,4	- 0,5	131,3
	SEP	123,9	+ 2,0	+ 0,0	127,4	+ 8,5	129,6	- 1,4	131,7
	OKT	138,3	+14,2	+11,8	131,4	+ 3,1	133,4	+ 2,9	132,0
	NOV	133,3	+ 7,8	- 3,6	134,1	+ 2,1	133,1	- 0,2	132,4
	DEZ	114,3	- 6,2	-14,3	120,9	- 9,8	128,3	- 3,6	132,6
1985	JAN	140,4	+ 5,8	+22,8	136,4	+12,8	134,3	+ 4,7	132,9



## 5 UMSÄTZE IM VERARBEITENDEN GEWERBE UND IM BAUHAUPTGEWERBE

## 5.2 VOLUMENINDEX (1980 = 100)

JAHR	MONAT	ORIGINALWERT			KALENDERBEREINIGTER WERT		KALENDER- UND SAISON- BEREINIGTER WERT		GLATTE KOMPONENTE
		1980=100	VERÄNDERUNG VORJAHR	IN O/O GEGEN VORMONAT	1980=100	VERÄNDERUNG IN O/O GEGEN VORMONAT	1980=100	VERÄNDERUNG IN O/O GEGEN VORMONAT	1980=100
MASCHINENBAU INSGESAMT									
1984	JAN	76,4	- 1,2	-41,9	76,4	-39,3	91,6	- 7,8	92,9
	FEB	82,9	+ 2,1	+ 8,5	87,3	+14,3	91,9	+ 0,3	93,3
	MAR	92,2	- 4,7	+11,2	90,4	+ 3,6	90,8	- 1,2	93,8
	APR	89,8	+ 5,9	- 2,6	91,8	+ 1,5	94,9	+ 4,5	94,3
	MAI	94,8	+ 9,3	+ 5,6	91,2	- 0,7	95,5	+ 0,6	94,9
	JUN	85,7	-15,1	- 9,6	87,9	- 3,6	85,2	-10,8	95,7
	JUL	105,3	+25,7	+22,9	105,0	+19,5	104,6	+22,8	96,7
	AUG	89,4	+14,0	-15,1	86,0	-18,1	99,6	- 4,8	97,6
	SEP	97,9	- 0,2	+ 9,5	103,3	+20,1	97,8	- 1,8	98,2
	OKT	113,2	+28,6	+15,6	111,0	+ 7,5	107,5	+ 9,9	98,8
	NOV	96,9	- 1,7	-14,4	96,1	-13,4	93,8	-12,7	99,4
	DEZ	121,8	- 7,4	+25,7	120,7	+25,6	94,5	+ 0,7	100,2
1985	JAN	98,2	+28,5	-19,4	93,8	-22,3	106,9	+13,1	101,1
MASCHINENBAU INLAND									
1984	JAN	75,1	+ 3,4	-40,9	73,6	-40,2	87,7	-11,0	89,5
	FEB	78,7	+ 2,1	+ 4,8	82,6	+12,2	88,8	+ 1,3	89,4
	MAR	87,3	- 7,5	+10,9	84,2	+ 1,9	86,0	- 3,2	89,5
	APR	85,4	+ 2,6	- 2,2	87,5	+ 3,9	85,7	+ 4,3	89,7
	MAI	86,4	+ 0,2	+ 1,2	85,1	- 2,7	88,0	- 1,9	89,9
	JUN	80,3	-18,9	- 7,1	84,5	- 0,7	80,4	- 8,6	90,1
	JUL*	112,7	+34,6	+40,3	110,2	+30,4	103,9	+29,2	90,5
	AUG	89,9	+15,7	-20,2	86,9	-21,1	96,9	- 6,7	91,2
	SEP	88,0	- 7,5	- 2,1	91,2	+ 4,9	88,8	- 8,4	91,9
	OKT	94,3	+ 4,8	+ 7,2	92,1	+ 1,0	92,7	+ 4,4	92,7
	NOV	90,6	- 0,3	- 3,9	89,0	- 3,4	90,6	- 2,3	93,7
	DEZ	108,7	-14,4	+20,0	108,3	+21,7	85,4	- 5,7	94,8
1985	JAN*	104,7	+39,4	- 3,7	98,7	- 8,9	109,8	+28,6	95,8
MASCHINENBAU AUSLAND									
1984	JAN	78,3	- 6,1	-43,0	79,0	-39,9	96,1	- 4,7	97,1
	FEB	88,3	+ 2,1	+12,8	92,8	+17,5	95,8	- 0,3	98,0
	MAR	98,8	- 0,8	+11,9	98,7	+ 6,4	97,1	+ 1,4	98,9
	APR	95,4	+ 9,7	- 3,4	96,7	- 2,0	100,7	+ 3,7	99,8
	MAI	105,6	+21,2	+10,7	100,2	+ 3,6	105,3	+ 4,6	100,8
	JUN	92,7	-10,3	-12,2	93,2	- 7,0	91,4	-13,2	101,8
	JUL	95,5	+13,8	+ 3,0	96,1	+ 3,1	104,4	+14,2	103,1
	AUG	88,8	+12,1	- 7,0	85,7	-10,8	103,0	- 1,3	104,1
	SEP	110,7	+ 8,6	+24,7	117,1	+36,6	107,2	+ 4,1	104,5
	OKT*	137,6	+60,7	+24,3	119,9	+ 2,4	132,8	+23,9	104,6
	NOV	105,0	- 3,4	-23,7	106,0	-11,6	97,4	-26,7	104,6
	DEZ	138,9	+ 1,1	+32,3	136,7	+29,0	104,2	+ 7,0	105,0
1985	JAN	90,1	+15,1	-35,1	85,9	-37,2	104,4	+ 0,2	105,4
STRASSENFAHRZEUGBAU INSGESAMT									
1984	JAN	111,3	+19,8	- 6,5	107,2	- 9,4	114,3	+ 0,2	109,4
	FEB	122,6	+19,0	+10,2	126,0	+17,5	114,8	+ 0,4	108,6
	MAR	125,8	- 4,2	+ 2,6	121,5	- 3,6	105,9	- 7,8	108,1
	APR	113,6	+ 0,3	- 9,7	118,4	- 2,6	107,9	+ 1,9	107,7
	MAI	104,5	-11,1	- 8,0	104,5	-11,7	100,7	- 6,7	107,4
	JUN*	30,8	-74,2	-70,5	82,3	-21,2	42,0	-58,3	107,4
	JUL	88,2	- 0,9	+186,4	84,4	+ 2,6	107,5	+156,0	108,2
	AUG	94,6	+21,4	+ 7,3	89,6	+ 6,2	121,2	+12,7	109,7
	SEP	112,4	- 5,6	+18,8	114,1	+27,3	110,3	- 9,0	110,8
	OKT	132,4	+14,2	+17,8	126,2	+10,6	119,8	+ 8,6	112,0
	NOV	134,5	+10,9	+ 1,6	136,4	+ 8,1	122,1	+ 1,9	113,2
	DEZ	111,0	- 6,7	-17,5	118,4	-13,2	113,8	- 6,8	114,7
1985	JAN	113,2	+ 1,7	+ 2,0	109,3	- 7,7	115,7	+ 1,7	116,7
STRASSENFAHRZEUGBAU INLAND									
1984	JAN	92,9	+27,1	- 6,9	90,0	- 7,7	101,0	+ 0,6	95,8
	FEB	103,6	+17,6	+11,5	107,1	+19,0	99,3	- 1,7	94,1
	MAR	111,2	- 9,4	+ 7,3	107,6	+ 0,5	89,3	-10,1	92,6
	APR	102,5	- 6,0	- 7,8	105,3	- 2,1	90,6	+ 1,5	91,2
	MAI	91,9	-14,8	-10,3	91,7	-12,9	85,4	- 5,7	89,8
	JUN*	29,4	-73,6	-68,0	67,6	-26,3	36,4	-57,4	88,8
	JUL	70,3	-10,0	+139,1	67,7	+ 0,1	89,6	+146,7	88,5
	AUG	75,8	+ 2,2	+ 7,8	72,1	+ 6,5	97,3	+ 8,4	88,9
	SEP	95,4	-14,5	+25,9	96,7	+34,1	89,2	- 8,3	89,1
	OKT	104,5	+ 1,9	+ 9,5	100,7	+ 4,1	96,2	+ 7,8	89,5
	NOV	103,4	+ 0,1	- 1,1	104,6	+ 3,9	97,3	+ 1,1	90,0
	DEZ	84,2	-15,6	-18,6	89,5	-14,4	91,5	- 6,0	90,9
1985	JAN	84,8	- 8,7	+ 0,7	81,3	- 9,2	91,2	- 0,3	92,0
STRASSENFAHRZEUGBAU AUSLAND									
1984	JAN	132,0	+14,9	- 6,1	126,7	-10,3	129,4	+ 0,0	124,3
	FEB	144,2	+20,4	+ 9,2	148,2	+17,0	132,4	+ 2,3	124,5
	MAR	142,6	+ 1,3	- 1,1	137,9	- 7,0	124,2	- 6,2	124,9
	APR	126,1	+ 6,8	-11,6	132,6	- 3,8	127,0	+ 2,3	125,5
	MAI	118,5	- 7,9	- 6,0	118,6	-10,6	117,6	- 7,4	126,3
	JUN*	32,4	-74,7	-72,7	89,8	-24,3	51,1	-56,5	127,4
	JUL	108,5	+ 6,9	+234,9	103,4	+15,1	127,4	+149,3	129,5
	AUG	115,9	+41,5	+ 6,8	110,0	+ 6,4	148,0	+16,2	132,3
	SEP	131,4	+ 3,0	+13,4	133,6	+21,5	133,6	- 9,7	134,4
	OKT	164,1	+25,6	+24,9	156,0	+16,8	146,9	+10,0	136,6
	NOV	169,9	+19,8	+ 3,5	172,2	+10,4	149,6	+ 1,8	138,7
	DEZ	141,7	+ 0,8	-16,6	149,6	-13,1	138,1	- 7,7	141,2
1985	JAN	145,3	+10,1	+ 2,5	141,3	- 5,5	143,4	+ 3,5	144,2

## 5 UMSÄTZE IM VERARBEITENDEN GEWERBE UND IM BAUHAUPTGEWERBE

## 5.2 VOLUMENINDEX (1980 = 100)

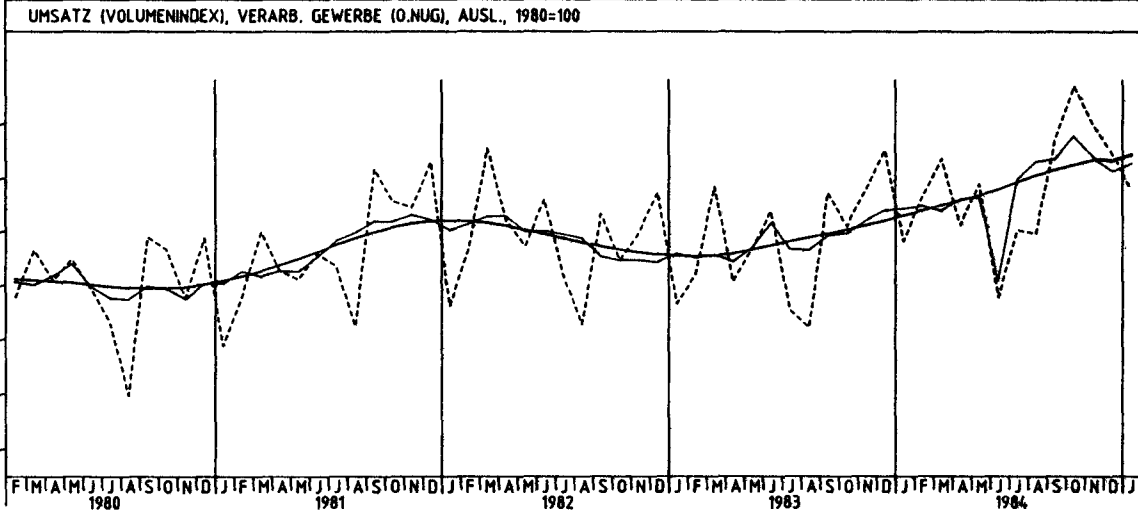
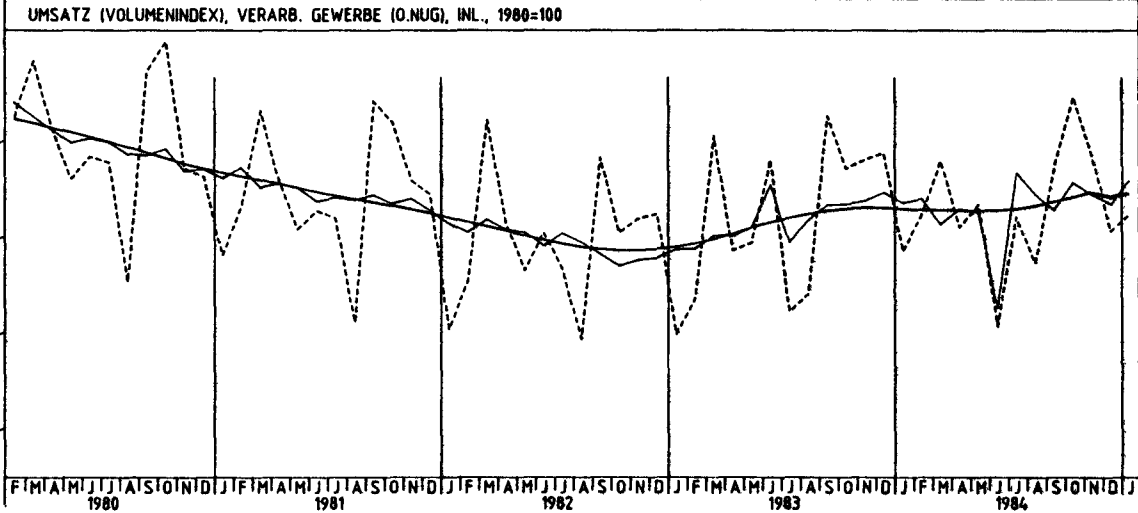
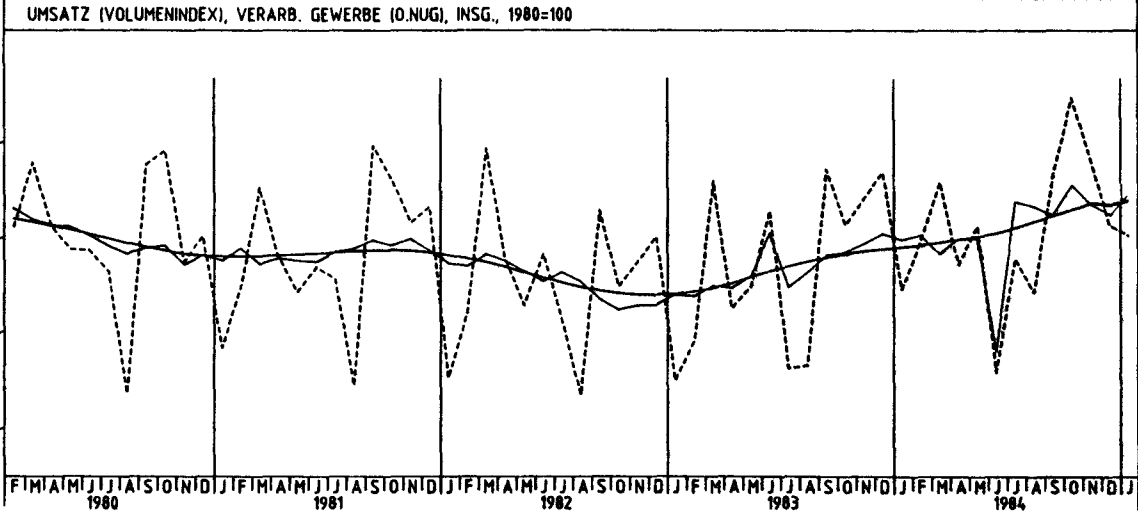
JAHR	MONAT	ORIGINALWERT			KALENDERBEREINIGTER WERT		KALENDER- UND SAISON- BEREINIGTER WERT		GLATTE KOMPONENTE
		1980=100	VERÄNDERUNG VORJAHR	IN O/O GEGEN VORMONAT	1980=100	VERÄNDERUNG IN O/O GEGEN VORMONAT	1980=100	VERÄNDERUNG IN O/O GEGEN VORMONAT	
ELEKTROTECHNIK INSGESAMT									
1984	JAN	95,9	+14,6	-21,9	93,9	-21,6	104,7	+ 0,2	102,8
	FEB	102,7	+ 9,7	+ 7,1	106,1	+13,0	103,3	- 1,3	103,2
	MAR	110,7	+ 1,0	+ 7,8	107,9	+ 1,7	102,6	- 0,7	103,6
	APR	96,8	+ 7,7	-12,6	100,5	- 6,9	105,1	+ 2,4	104,1
	MAI	102,5	+10,8	+ 5,9	100,4	- 0,1	106,0	+ 0,9	104,6
	JUN	92,9	- 9,4	- 9,4	96,8	- 3,6	97,7	- 7,8	105,1
	JUL*	106,6	+24,2	+14,7	99,3	+ 2,6	114,9	+17,6	105,5
	AUG	97,8	+ 9,4	- 8,3	93,1	- 6,2	107,2	- 6,7	106,3
	SEP	118,3	+ 0,2	+21,0	121,9	+30,9	105,8	- 1,3	107,1
	OKT	113,3	+13,9	- 4,2	108,7	-10,8	109,8	+ 3,8	108,0
	NOV	112,7	+ 2,5	- 0,5	114,0	+ 4,9	107,2	- 2,4	108,9
	DEZ	118,7	- 3,3	+ 5,3	122,8	+ 7,7	108,0	+ 0,7	109,9
1985	JAN	110,8	+15,5	- 6,7	106,6	-13,2	114,7	+ 6,2	110,7
ELEKTROTECHNIK INLAND									
1984	JAN	93,2	+11,6	-20,8	90,9	-21,0	99,4	- 0,3	98,4
	FEB	97,7	+10,1	+ 4,8	100,4	+10,5	99,5	+ 0,1	98,6
	MAR	103,0	- 2,3	+ 5,4	100,0	- 0,4	97,3	- 2,2	98,9
	APR	92,0	+ 5,0	-10,7	95,1	- 4,9	99,6	+ 2,4	99,2
	MAI	97,1	+10,2	+ 5,5	95,5	+ 0,4	101,3	+ 1,7	99,6
	JUN	86,5	-12,8	-10,9	91,1	- 4,6	92,5	- 8,7	100,0
	JUL*	104,3	+26,6	+20,6	94,6	+ 3,8	112,4	+21,5	100,4
	AUG	93,9	+ 6,5	-10,0	89,4	- 5,5	102,0	- 9,3	101,2
	SEP	112,4	+ 0,4	+19,7	115,1	+28,7	101,5	- 0,5	102,0
	OKT	109,7	+12,4	- 2,4	105,1	- 8,7	104,7	+ 3,2	103,0
	NOV	109,8	+ 0,3	+ 0,1	111,5	+ 6,1	102,2	- 2,4	104,0
	DEZ	113,2	- 3,8	+ 3,1	117,7	+ 5,6	103,1	+ 0,9	105,0
1985	JAN	109,0	+17,0	- 3,7	104,4	-11,3	110,4	+ 7,1	106,0
ELEKTROTECHNIK AUSLAND									
1984	JAN	102,2	+21,4	-23,6	99,0	-24,9	115,4	+ 0,2	112,3
	FEB	113,4	+ 8,6	+11,0	117,9	+19,1	111,5	- 3,4	113,0
	MAR	127,6	+ 7,6	+12,5	124,7	+ 5,8	114,4	+ 2,6	113,9
	APR	107,4	+13,4	-15,8	112,1	-10,1	116,4	+ 1,7	114,7
	MAI	114,1	+11,5	+ 6,2	112,8	+ 0,6	116,6	+ 0,2	115,4
	JUN	106,6	- 3,3	- 6,6	111,3	- 1,3	109,5	- 6,1	116,1
	JUL	111,7	+19,5	+ 4,8	108,1	- 2,9	119,1	+ 8,8	116,6
	AUG	106,4	+15,9	- 4,7	101,8	- 5,8	119,4	+ 0,3	117,3
	SEP	131,3	- 0,4	+23,4	134,9	+32,5	114,4	- 4,2	118,1
	OKT	120,9	+16,6	- 7,9	115,7	-14,2	121,3	+ 6,0	118,9
	NOV	118,9	+ 7,4	- 1,7	119,2	+ 3,0	118,1	- 2,6	119,7
	DEZ	130,1	- 2,8	+ 9,4	134,2	+12,6	117,7	- 0,3	120,6
1985	JAN	114,9	+12,4	-11,7	111,9	-16,6	125,1	+ 6,3	121,2
HERSTELLUNG VON EISEN-, BLECH-UND METALLWAREN INSGESAMT									
1984	JAN	93,0	+11,8	+ 5,6	90,0	+ 4,2	95,1	+ 1,4	94,0
	FEB	97,6	+15,8	+ 4,9	99,8	+10,9	96,4	+ 1,4	94,3
	MAR	101,6	+ 0,5	+ 4,1	98,3	- 1,5	93,6	- 2,9	94,5
	APR	91,9	+ 2,8	- 9,5	96,4	- 1,9	93,5	- 0,1	94,8
	MAI	101,1	+10,1	+10,0	99,8	+ 3,5	96,3	+ 3,0	95,0
	JUN	87,8	- 8,8	-13,2	92,9	- 6,9	89,7	- 6,9	95,1
	JUL	90,5	+ 8,4	+ 3,1	87,7	- 5,6	96,1	+ 7,1	95,4
	AUG	88,1	+ 7,0	- 2,7	82,4	- 6,0	96,5	+ 0,4	95,7
	SEP	96,9	- 2,1	+10,0	99,7	+21,0	95,4	- 1,1	95,8
	OKT	110,7	+12,0	+14,2	105,4	+ 5,7	98,5	+ 3,2	95,9
	NOV	102,7	+ 3,2	- 7,2	103,6	- 1,7	96,7	- 1,8	95,9
	DEZ	83,2	- 5,6	-19,0	89,5	-13,6	96,5	- 0,2	96,1
1985	JAN	92,6	- 0,4	+11,3	88,7	- 0,9	94,4	- 2,2	96,2
HERSTELLUNG VON EISEN-, BLECH-UND METALLWAREN INLAND									
1984	JAN	88,1	+ 8,6	+ 4,6	85,5	+ 3,6	90,6	+ 0,4	90,0
	FEB	92,1	+14,8	+ 4,5	94,4	+10,4	92,4	+ 2,0	90,1
	MAR	96,5	- 0,3	+ 4,8	93,6	- 0,8	89,6	- 3,0	90,2
	APR	87,0	+ 0,6	- 9,8	91,1	- 2,7	88,9	- 0,8	90,3
	MAI	95,5	+ 7,5	+ 9,8	93,9	+ 3,1	91,3	+ 2,7	90,3
	JUN	82,0	-11,4	-14,1	86,6	- 7,8	84,8	- 7,1	90,3
	JUL	86,7	+ 7,3	+ 5,7	84,2	- 2,8	91,6	+ 8,0	90,4
	AUG	84,2	+ 4,1	- 2,9	79,2	- 5,9	91,3	- 0,3	90,6
	SEP	92,6	- 4,1	+10,0	95,7	+20,8	90,2	- 1,2	90,6
	OKT	105,8	+ 9,9	+14,3	100,8	+ 5,3	93,0	+ 3,1	90,6
	NOV	98,0	+ 1,8	- 7,4	98,9	- 1,9	91,5	- 1,6	90,5
	DEZ	78,2	- 7,1	-20,2	83,6	-15,5	90,9	- 0,7	90,6
1985	JAN	86,6	- 1,7	+10,7	83,0	- 0,7	88,9	- 2,2	90,6
HERSTELLUNG VON EISEN-, BLECH-UND METALLWAREN AUSLAND									
1984	JAN	111,1	+21,3	+ 8,3	107,2	+ 6,0	111,6	+ 4,1	108,7
	FEB	117,9	+19,0	+ 6,1	119,5	+11,5	111,3	- 0,3	109,7
	MAR	120,6	+ 3,4	+ 2,3	115,8	- 3,1	108,3	- 2,7	110,6
	APR	109,8	+ 9,4	- 9,0	115,9	+ 0,1	110,6	+ 2,1	111,5
	MAI	122,1	+18,3	+11,2	121,4	+ 4,7	114,9	+ 3,9	112,3
	JUN	109,6	- 0,5	-10,2	115,9	- 4,5	107,9	- 6,1	113,0
	JUL	104,5	+11,8	- 4,7	100,8	-13,0	113,0	+ 4,7	113,9
	AUG	102,6	+17,8	- 1,8	94,7	- 6,1	115,9	+ 2,6	114,5
	SEP	112,5	+ 4,2	+ 9,6	114,1	+20,5	114,1	- 1,6	115,0
	OKT	128,3	+18,9	+14,0	121,9	+ 6,8	118,7	+ 4,0	115,3
	NOV	120,2	+ 7,8	- 6,3	121,2	- 0,1	116,0	- 2,3	115,6
	DEZ	101,6	- 1,0	-15,5	110,5	- 9,3	116,4	+ 0,3	116,0
1985	JAN	114,3	+ 2,9	+12,5	109,7	- 0,7	114,1	- 2,0	116,5

## 5 UMSÄTZE IM VERARBEITENDEN GEWERBE UND IM BAUHAUPTGEWERBE

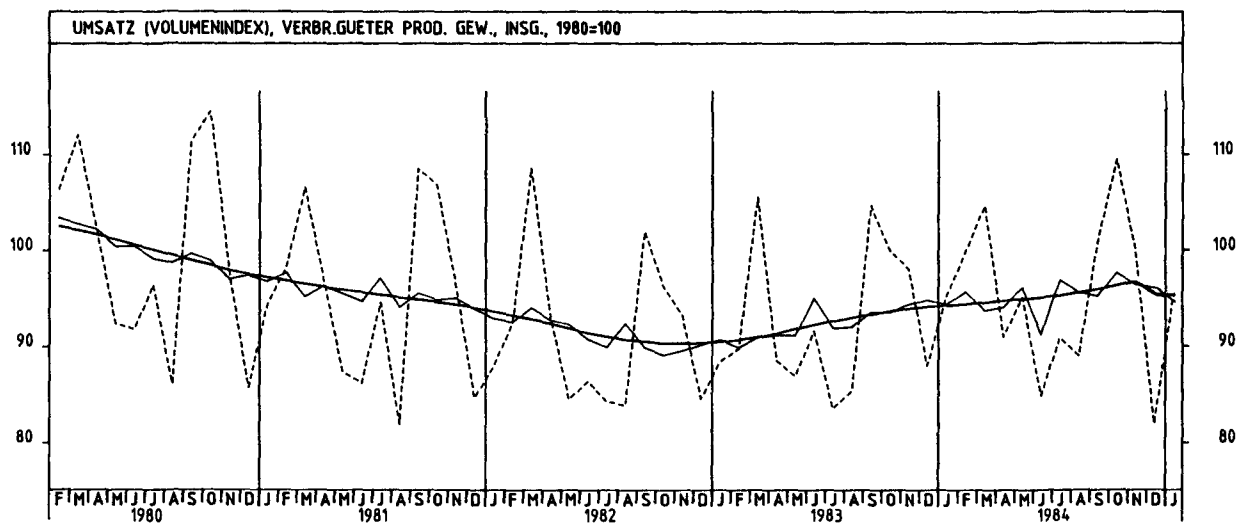
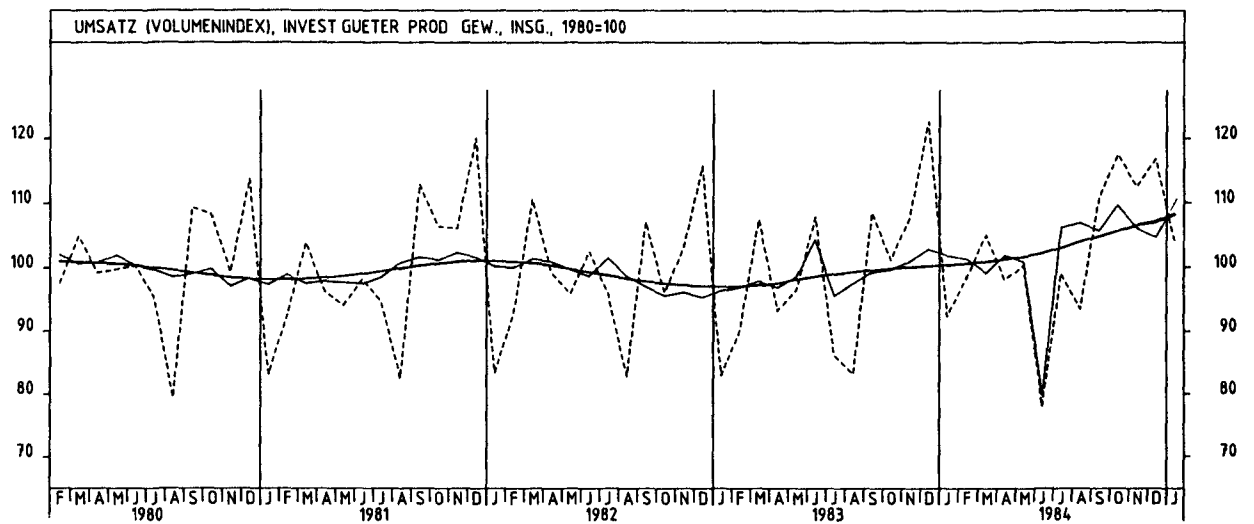
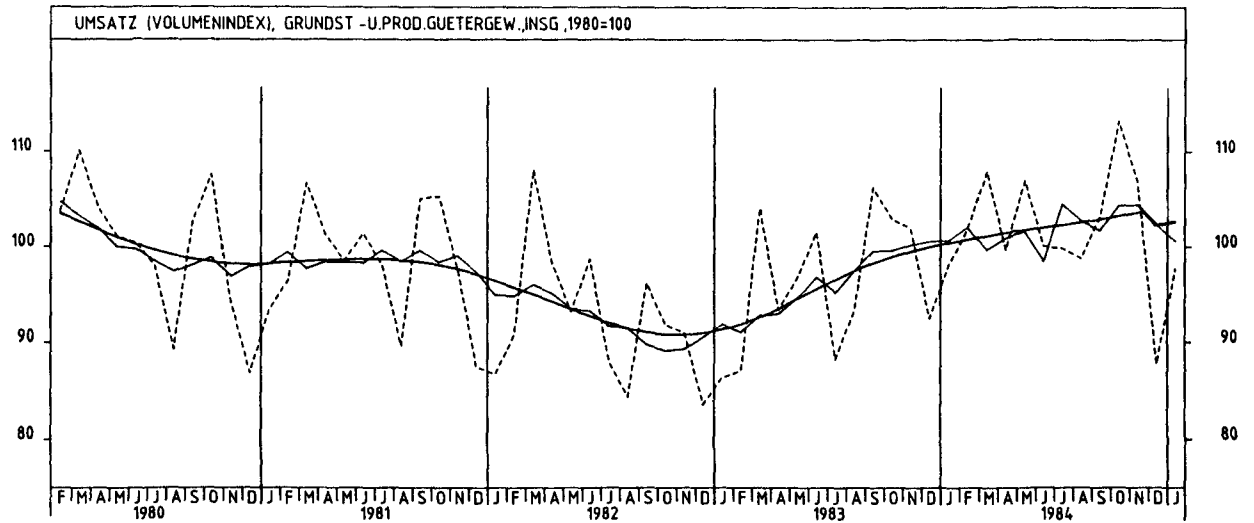
## 5.2 VOLUMENINDEX (1980 = 100)

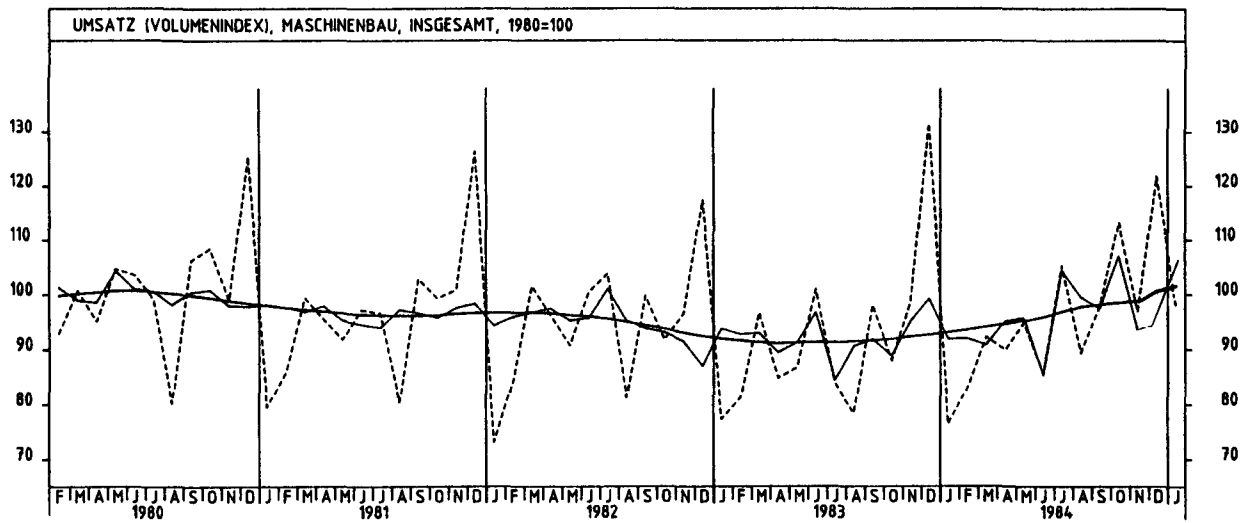
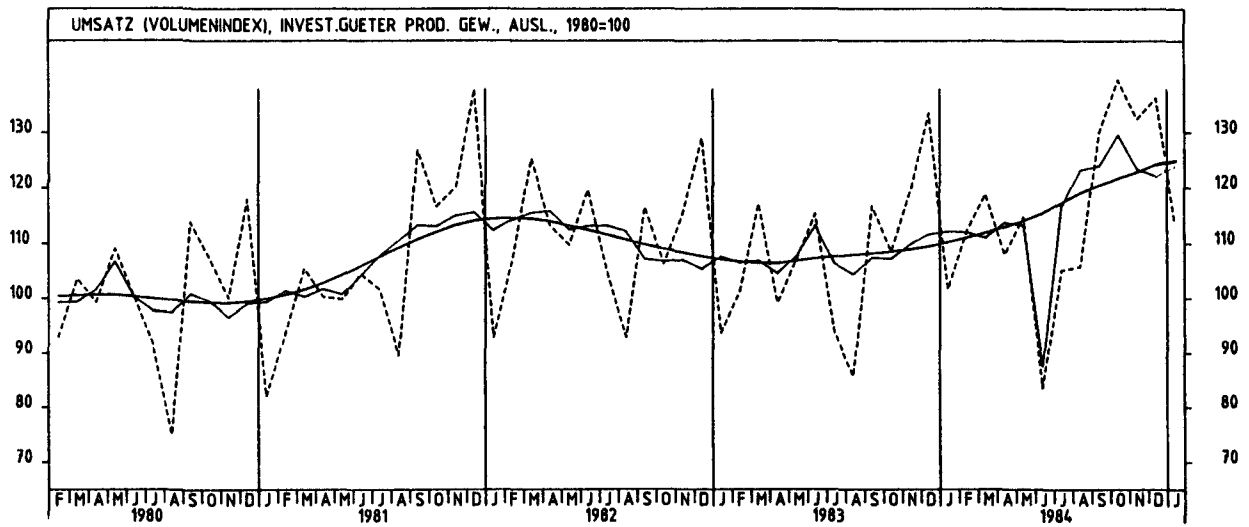
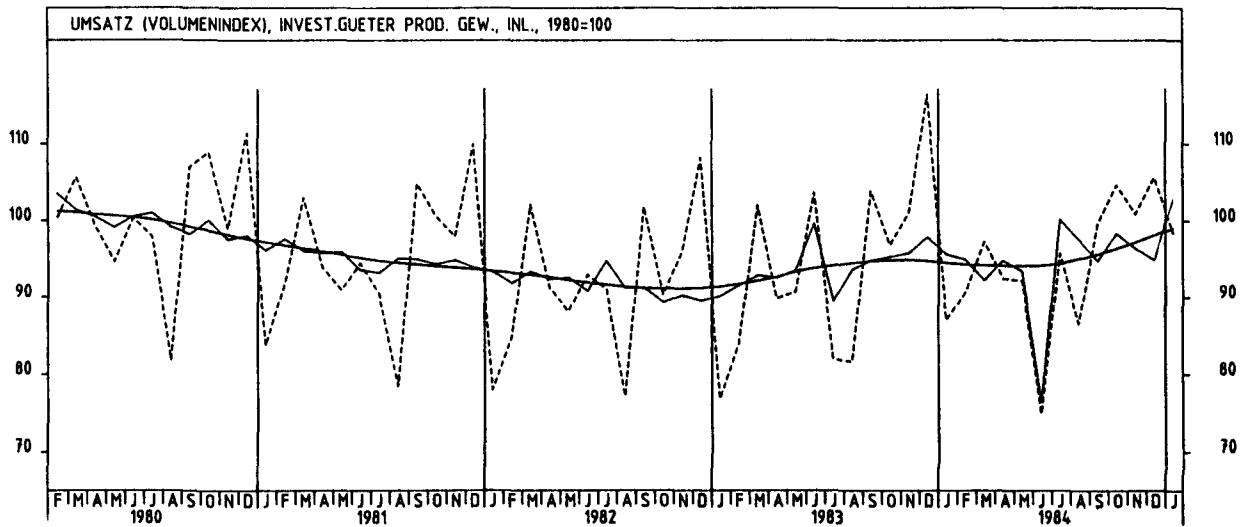
JAHR	MONAT	ORIGINALWERT			KALENDERBEREINIGTER WERT		KALENDER- UND SAISONBEREINIGTER WERT		GLATTE KOMPONENTE
		1980=100	VERÄNDERUNG VORJAHR	IN O/O GEGEN VORMONAT	1980=100	VERÄNDERUNG IN O/O GEGEN VORMONAT	1980=100	VERÄNDERUNG IN O/O GEGEN VORMONAT	1980=100
TEXTILGEWERBE INSGESAMT									
1984	JAN	92,8	+ 5,2	+12,8	88,8	+ 8,8	89,2	- 1,3	89,3
	FEB	96,4	+ 8,2	+ 3,9	98,3	+10,7	90,1	+ 1,0	89,4
	MAR	100,0	- 2,8	+ 3,7	97,2	- 1,1	88,8	- 1,4	89,5
	APR	86,3	+ 0,6	-13,7	90,9	- 6,5	88,3	- 0,6	89,6
	MAI	92,6	+ 7,5	+ 7,3	91,8	+ 1,0	91,5	+ 3,6	89,7
	JUN	82,9	- 6,6	-10,5	88,4	- 3,7	87,3	- 4,6	89,8
	JUL	85,1	+ 6,5	+ 2,7	81,5	- 7,8	90,8	+ 4,0	90,1
	AUG	71,2	+ 2,0	-16,3	65,9	-19,1	89,8	- 1,1	90,3
	SEP	93,8	- 5,4	+31,7	96,6	+46,6	89,0	- 0,9	90,5
	OKT	106,4	+10,5	+13,4	100,7	+ 4,2	92,9	+ 4,4	90,6
	NOV	98,5	+ 3,5	- 7,4	99,3	- 1,4	92,2	- 0,8	90,7
	DEZ	75,7	- 8,0	-23,1	82,5	-16,9	90,8	- 1,5	90,9
1985	JAN	92,9	+ 0,1	+22,7	89,5	+ 6,5	90,4	- 0,4	91,1
TEXTILGEWERBE INLAND									
1984	JAN	87,9	+ 4,1	+14,2	84,0	+ 9,8	84,1	- 1,6	84,1
	FEB	90,8	+ 7,1	+ 3,3	92,5	+10,1	84,7	+ 0,7	84,0
	MAR	93,5	- 4,7	+ 3,0	91,1	- 1,5	83,2	- 1,8	83,9
	APR	80,7	- 1,0	-13,7	84,9	- 6,8	82,4	- 1,0	83,8
	MAI	86,0	+ 5,8	+ 6,6	85,1	+ 0,2	85,5	+ 3,8	83,6
	JUN	75,1	- 9,8	-12,7	80,4	- 5,5	80,9	- 5,4	83,5
	JUL	78,3	+ 4,0	+ 4,3	74,9	- 6,8	84,3	+ 4,2	83,5
	AUG	65,6	- 1,9	-16,2	60,7	-19,0	83,0	- 1,5	83,5
	SEP	86,7	- 8,5	+32,2	89,4	+47,3	81,7	- 1,6	83,4
	OKT	99,6	+ 7,8	+14,9	94,1	+ 5,3	85,6	+ 4,8	83,4
	NOV	91,2	- 0,4	- 8,4	92,1	- 2,1	84,4	- 1,4	83,3
	DEZ	69,5	- 9,7	-23,8	75,9	-17,6	84,0	- 0,5	83,3
1985	JAN	84,9	- 3,4	+22,2	81,6	+ 7,5	82,3	- 2,0	83,3
TEXTILGEWERBE AUSLAND									
1984	JAN	112,3	+ 8,2	+ 7,8	108,1	+ 5,5	110,2	+ 0,0	110,4
	FEB	119,5	+12,4	+ 6,4	122,5	+13,3	112,7	+ 2,3	111,4
	MAR	126,0	+ 2,6	+ 5,4	121,6	- 0,7	111,3	- 1,2	112,4
	APR	109,5	+ 6,1	-13,1	115,8	- 4,8	112,7	+ 1,3	113,5
	MAI	120,2	+14,2	+ 9,8	119,6	+ 3,3	116,8	+ 3,6	114,6
	JUN	114,7	+ 3,1	- 4,6	120,8	+ 1,0	113,1	- 3,2	115,8
	JUL	113,0	+14,0	- 1,5	108,7	-10,0	117,5	+ 3,9	117,1
	AUG	93,9	+14,5	-16,9	87,0	-20,0	117,1	- 0,3	118,2
	SEP	123,1	+ 4,5	+31,1	126,2	+45,1	118,7	+ 1,4	119,3
	OKT	134,9	+20,3	+ 9,6	128,5	+ 1,8	123,2	+ 3,8	120,4
	NOV	128,6	+17,2	- 4,7	128,8	+ 0,2	124,7	+ 1,2	121,4
	DEZ	101,2	- 2,9	-21,3	109,0	-16,4	118,6	- 4,9	122,3
1985	JAN	125,8	+12,0	+24,3	121,9	+11,8	123,9	+ 4,5	123,4
BEKLEIDUNGSGEWERBE INSGESAMT									
1984	JAN	100,7	+ 4,5	+67,8	97,9	+65,9	90,9	+ 2,0	90,6
	FEB	115,3	+10,0	+14,5	118,9	+21,5	92,1	+ 1,3	91,1
	MAR	120,2	+ 3,6	+ 4,2	116,6	- 1,9	91,8	- 0,3	91,6
	APR	81,9	+ 9,9	-31,9	86,3	-26,0	92,5	+ 0,8	91,9
	MAI	62,7	+19,0	-23,4	61,3	-29,0	92,3	- 0,2	92,2
	JUN	54,2	- 8,8	-13,6	58,8	- 4,1	88,0	- 4,7	92,3
	JUL	95,4	+10,7	+76,0	92,8	+57,8	93,1	+ 5,8	92,3
	AUG	114,2	+ 6,6	+19,7	108,7	+17,1	93,6	+ 0,5	92,0
	SEP	121,9	- 2,8	+ 6,7	126,3	+16,2	90,7	- 3,1	91,5
	OKT	101,2	+ 9,8	-17,0	95,9	-24,1	91,9	+ 1,3	90,8
	NOV	72,3	- 1,6	-28,6	71,8	-25,1	88,5	- 3,7	90,0
	DEZ	58,7	- 2,2	-18,8	63,1	-12,1	91,9	+ 3,8	89,3
1985	JAN	93,2	- 7,4	+58,8	89,4	+41,7	84,3	- 8,3	86,7
BEKLEIDUNGSGEWERBE INLAND									
1984	JAN	94,7	+ 4,8	+59,7	92,1	+57,7	87,2	+ 2,1	86,7
	FEB	107,5	+10,6	+13,5	110,5	+20,0	88,2	+ 1,1	87,0
	MAR	112,9	+ 2,1	+ 5,0	109,7	- 0,7	87,3	- 1,0	87,3
	APR	80,2	+ 7,9	-29,0	84,6	-22,9	87,9	+ 0,7	87,5
	MAI	63,8	+15,4	-20,4	62,3	-26,4	87,7	- 0,2	87,5
	JUN	53,3	-10,7	-16,5	57,8	- 7,2	83,5	- 4,6	87,4
	JUL	87,3	+ 8,6	+63,8	84,8	+46,7	87,8	+ 5,1	87,3
	AUG	103,0	+ 5,3	+18,0	97,6	+15,1	88,4	+ 0,7	86,9
	SEP	112,2	- 5,6	+ 8,9	116,4	+19,3	84,8	- 4,1	86,2
	OKT	97,4	+ 8,1	-13,2	92,1	-20,9	86,6	+ 2,1	85,5
	NOV	72,2	- 3,2	-25,9	72,1	-21,7	83,7	- 3,3	84,7
	DEZ	57,0	- 3,9	-21,1	61,8	-14,3	87,1	+ 4,1	84,0
1985	JAN	85,2	-10,0	+49,5	81,6	+32,0	78,7	- 9,6	83,2
BEKLEIDUNGSGEWERBE AUSLAND									
1984	JAN	138,2	+ 2,9	+115,3	135,2	+114,9	113,9	+ 0,7	115,2
	FEB	164,5	+ 7,8	+19,0	171,9	+27,1	116,0	+ 1,8	116,9
	MAR	165,8	+10,4	+ 0,8	160,0	- 6,9	119,8	+ 3,3	118,4
	APR	92,1	+21,5	-44,5	95,9	-40,1	121,1	+ 1,1	119,8
	MAI	55,2	+50,8	-40,1	54,8	-42,9	120,7	- 0,3	121,3
	JUN	59,6	+ 2,9	+ 8,0	64,7	+18,1	116,2	- 3,7	122,5
	JUL	146,3	+18,8	+145,5	143,2	+121,3	126,4	+ 8,6	123,6
	AUG	184,9	+11,5	+26,4	179,1	+25,1	126,6	+ 0,2	124,0
	SEP	183,0	+ 9,8	- 1,0	187,3	+ 4,6	127,2	+ 0,5	124,0
	OKT	125,0	+18,8	-31,7	120,4	-35,7	125,3	- 1,5	123,7
	NOV	72,5	+10,5	-42,0	70,9	-41,1	118,9	- 5,1	123,2
	DEZ	68,6	+ 6,9	- 5,4	70,3	- 0,8	121,0	+ 1,8	122,7
1985	JAN	143,4	+ 3,8	+109,0	138,8	+97,4	119,5	- 1,2	122,5

## 5



5 UMSÄTZE IM VERARBEITENDEN GEWERBE UND IM BAUHAUPTGEWERBE





## 6 BAUGENEHMIGUNGEN, BAUFERTIGSTELLUNGEN, BAUVORRAT

## 6.1 VERANSCHLAGTE REINE BAUKOSTEN DER GENEHMIGTEN HOCHBAUVORHABEN IM NEUBAU (1980 = 100)

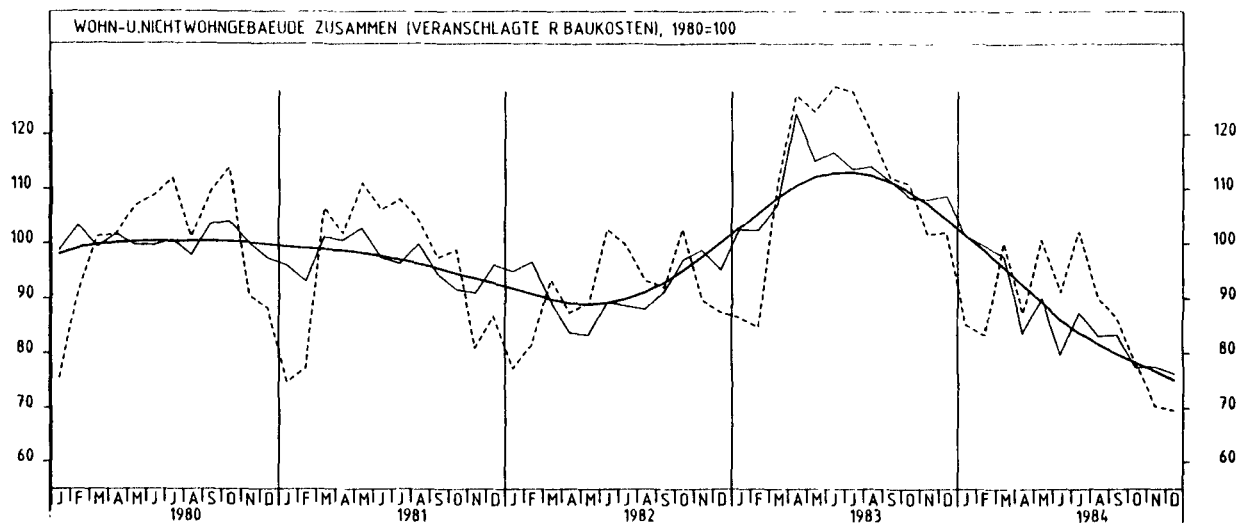
JAHR	MONAT	ORIGINALWERT			KALENDERBEREINIGTER WERT		KALENDER- UND SAISON- BEREINIGTER WERT		GLATTE KOMponente
		1980=100	VERÄNDERUNG VORJAHR	IN O/O GEGEN VORMONAT	1980=100	VERÄNDERUNG IN O/O GEGEN VORMONAT	1980=100	VERÄNDERUNG IN O/O GEGEN VORMONAT	1980=100
WOHN- UND NICHTWOHNGBAUEUDE									
1983	DEZ	102,1	+16,7	+ 0,4	100,8	- 2,3	108,8	+ 0,6	104,5
1984	JAN	85,4	- 1,3	-16,4	83,0	-17,7	101,4	- 6,8	101,6
	FEB	83,3	- 1,8	- 2,5	85,7	+ 3,3	99,6	- 1,8	98,7
	MAR	100,2	- 9,4	+20,3	97,4	+13,7	97,7	- 1,9	95,7
	APR	87,3	-31,4	-12,9	89,3	- 8,3	83,8	-14,2	92,5
	MAI	100,7	-18,9	+15,3	99,8	+11,8	90,1	+ 7,5	89,4
	JUN	91,2	-29,2	- 9,4	93,0	- 6,6	79,8	-11,4	86,2
	JUL	102,3	-20,0	+12,2	99,8	+ 7,3	87,5	+ 9,6	83,8
	AUG	90,0	-25,1	-12,0	87,4	-12,4	83,2	- 4,9	81,7
	SEP	86,5	-22,8	- 3,9	86,0	- 1,6	83,4	+ 0,2	79,9
	OKT	78,1	-29,5	- 9,7	76,0	-11,6	77,4	- 7,2	78,2
	NOV	70,5	-30,7	- 9,7	72,9	- 4,1	77,6	+ 0,3	76,7
	DEZ	69,6	-31,8	- 1,3	70,7	- 3,0	76,3	- 1,7	75,1
WOHNGBAUEUDE									
1983	DEZ	99,4	+30,3	+ 7,0	97,7	- 9,5	115,4	- 1,3	110,9
1984	JAN	89,2	+12,3	-10,3	87,2	-10,7	109,0	- 5,5	108,3
	FEB	88,2	+ 7,3	- 1,1	91,3	+ 4,7	106,5	- 2,3	105,6
	MAR	114,7	+ 1,1	+30,0	110,8	+21,4	106,4	- 0,1	102,7
	APR*	96,3	-25,0	-16,0	99,7	-10,0	87,8	-17,5	99,3
	MAI	110,3	-15,2	+14,5	109,5	+ 9,8	94,8	+ 8,0	95,7
	JUN	97,1	-29,5	-12,0	100,2	- 8,5	83,0	-12,4	91,9
	JUL	109,7	-13,3	+13,0	107,3	+ 7,1	94,8	+14,2	88,7
	AUG	93,4	-26,7	-14,9	91,2	-15,0	84,8	-10,5	85,6
	SEP	86,1	-22,8	- 7,8	85,5	- 6,3	86,5	+ 2,0	82,8
	OKT	82,4	-29,1	- 4,3	80,0	- 6,4	80,8	- 6,6	80,2
	NOV	66,2	-38,1	-19,7	67,7	-15,4	76,1	- 5,8	77,7
	DEZ	58,3	-41,3	-11,9	59,6	-12,0	75,0	- 1,4	75,1
WOHNGBAUEUDE VON PRIVATEN HAUSHALTEN									
1983	DEZ	77,7	+14,9	-16,7	76,2	-18,7	108,3	- 4,7	107,6
1984	JAN	79,5	+ 8,2	+ 2,3	77,2	+ 1,3	106,2	- 1,9	104,2
	FEB	88,8	+ 8,0	+11,7	92,0	+19,2	106,3	+ 0,1	101,0
	MAR	113,3	-11,5	+27,6	109,4	+18,9	99,8	- 6,1	97,6
	APR*	98,0	-28,3	-13,5	101,9	- 6,9	82,7	-17,1	93,9
	MAI	111,8	-21,7	+14,1	111,4	+ 9,3	87,6	+ 5,9	90,3
	JUN	99,8	-31,2	-10,7	104,1	- 6,6	79,5	- 9,2	86,6
	JUL	112,7	-16,7	+12,9	109,8	+ 5,5	90,5	+13,8	84,2
	AUG	90,8	-31,3	-19,4	88,6	-19,3	79,9	-11,7	82,6
	SEP	83,1	-25,5	- 8,5	82,4	- 7,0	84,1	+ 5,3	81,4
	OKT	76,3	-31,0	- 8,2	73,8	-10,4	80,2	- 4,6	80,6
	NOV	60,0	-35,7	-21,4	61,8	-16,3	80,6	+ 0,5	79,7
	DEZ	50,3	-35,3	-16,2	52,7	-14,7	82,5	+ 2,4	78,5
NICHTWOHNGBAUEUDE									
1983	DEZ	107,1	- 1,7	+16,5	105,5	+12,6	96,5	+ 4,6	92,8
1984	JAN	78,0	-22,0	-27,2	75,9	-28,1	87,7	- 9,1	89,2
	FEB	73,9	-17,6	- 5,3	75,9	+ 0,0	87,3	- 0,5	85,8
	MAR	72,6	-31,0	- 1,8	70,8	- 6,7	81,3	- 6,9	82,6
	APR	70,1	-43,9	- 3,4	72,7	+ 2,7	70,8	-12,9	79,7
	MAI	82,5	-27,1	+17,7	81,7	+12,4	81,9	+15,7	77,5
	JUN	80,0	-28,4	- 3,0	79,4	- 2,8	74,8	- 8,7	75,5
	JUL	88,2	-32,4	+10,3	86,2	+ 8,6	74,0	- 1,1	74,8
	AUG	83,6	-21,6	- 5,2	80,5	- 6,6	80,6	+ 8,9	74,6
	SEP	87,5	-22,5	+ 4,7	87,2	+ 8,3	78,4	- 2,7	74,7
	OKT	69,9	-30,5	-20,1	68,5	-21,4	71,0	- 9,4	75,1
	NOV	78,9	-14,1	+12,9	81,5	+19,0	80,5	+13,4	75,6
	DEZ	91,2	-14,8	+15,6	92,1	+13,0	80,2	- 0,4	75,8
ÖFFENTLICHE BAUHERREN									
1983	DEZ	139,3	+50,6	+105,5	139,7	+99,0	96,9	+46,4	71,7
1984	JAN	38,1	-56,8	-72,6	37,0	-73,5	51,7	-46,6	70,6
	FEB	82,6	+17,0	+116,8	84,2	+127,6	77,6	+50,1	69,7
	MAR	59,4	+28,3	-28,1	56,3	-33,1	78,9	+ 1,7	68,6
	APR	63,1	-34,7	+ 6,2	66,5	+18,1	56,2	-28,8	67,4
	MAI	53,7	+10,0	-14,9	53,3	-19,8	74,0	+31,7	66,3
	JUN	62,2	-21,8	+15,8	61,4	+15,2	57,1	-22,8	64,9
	JUL	51,1	-41,5	-17,8	50,3	-18,1	52,2	- 8,6	63,8
	AUG	62,3	-12,4	+21,9	59,7	+18,7	65,2	+24,9	62,4
	SEP	74,5	+ 4,2	+19,6	72,8	+21,9	68,7	+ 5,4	60,9
	OKT	52,6	-18,7	-29,4	50,3	-30,9	60,2	-12,4	59,2
	NOV	69,0	+ 1,8	+31,2	72,3	+43,7	66,9	+11,1	58,1
	DEZ	102,1	-26,7	+48,0	101,2	+40,0	51,5	-23,0	56,8
NICHTÖFFENTLICHE BAUHERREN									
1983	DEZ	88,9	-24,8	-15,7	88,1	-17,7	97,2	-10,1	104,8
1984	JAN	100,5	- 5,7	+13,0	96,9	+10,0	107,6	+10,7	99,6
	FEB	68,9	-31,4	-31,4	70,7	-27,0	92,6	-13,9	94,7
	MAR	80,0	-42,2	+16,1	77,0	+ 8,9	81,9	-11,6	90,2
	APR	74,1	-47,4	- 7,4	78,0	+ 1,3	77,2	- 5,7	86,4
	MAI	98,8	-33,8	+33,3	99,5	+27,6	86,3	+11,8	83,5
	JUN	90,1	-30,6	- 8,8	92,0	- 7,5	86,0	- 0,3	81,2
	JUL	109,1	-29,5	+21,1	105,1	+14,2	85,6	- 0,5	80,8
	AUG	95,5	-24,6	-12,5	91,4	-13,0	89,4	+ 4,4	81,3
	SEP	94,7	-30,5	- 0,8	93,8	+ 2,6	83,4	- 6,7	82,3
	OKT	79,6	-34,1	-15,9	76,8	-18,1	77,5	- 7,1	83,9
	NOV	84,4	-20,0	+ 6,0	86,3	+12,4	88,3	+13,9	85,6
	DEZ	85,1	- 4,3	+ 0,8	89,2	+ 3,4	97,4	+10,3	86,8

## 6 BAUGENEHMIGUNGEN, BAUFERTIGSTELLUNGEN, BAUVORRAT

## 6.2 RAUMINHALT DER GENEHMIGTEN HOCHBAUVORHABEN IM NEUBAU (1980 = 100)

JAHR	MONAT	ORIGINALWERT			KALENDERBEREINIGTER WERT		KALENDER- UND SAISON- BEREINIGTER WERT		GLATTE KOMPONENTE
		1980*100	VERÄNDERUNG VORJAHR	IN O/O GEGEN VORMONAT	1980*100	VERÄNDERUNG IN O/O GEGEN VORMONAT	1980*100	VERÄNDERUNG IN O/O GEGEN VORMONAT	1980*100
WOHN- UND NICHTWOHNGBAUEUDE									
1983	DEZ	75,7	+ 1,7	- 6,2	74,4	- 9,4	86,2	- 2,4	84,5
1984	JAN	67,0	- 7,1	-11,5	65,7	-11,7	82,9	- 3,8	81,6
	FEB	65,2	-11,7	- 2,7	67,2	+ 2,3	79,6	- 4,0	78,9
	MAR	80,0	-19,2	+22,7	77,6	+15,5	76,3	- 4,1	76,3
	APR	71,3	-34,8	-10,9	72,2	- 7,0	65,2	-14,5	73,7
	MAI	82,9	-24,7	+16,3	82,0	+13,6	70,8	+ 8,6	71,4
	JUN	75,1	-31,0	- 9,4	76,8	- 6,3	65,6	- 7,3	69,4
	JUL	87,2	-22,1	+16,1	85,6	+11,5	71,9	+ 9,6	68,4
	AUG	77,2	-24,9	-11,5	75,3	-12,0	69,0	- 4,0	67,5
	SEP	73,4	-17,2	- 4,9	72,5	- 3,7	72,3	+ 4,8	66,8
	OKT	65,2	-28,0	-11,2	64,2	-11,4	66,0	- 8,7	66,3
	NOV	62,0	-23,2	- 4,9	64,3	+ 0,2	69,1	+ 4,7	66,1
	DEZ	55,1	-27,2	-11,1	55,1	-14,3	66,3	- 4,1	65,8
WOHNGBAUEUDE									
1983	DEZ	79,6	+25,9	- 8,7	78,2	-11,1	94,3	- 1,8	90,7
1984	JAN	72,6	+ 8,4	- 8,8	70,6	- 9,7	89,0	- 5,6	88,3
	FEB	71,3	+ 3,2	- 1,8	73,6	+ 4,2	86,6	- 2,7	85,9
	MAR	93,9	- 2,1	+31,7	90,8	+23,4	86,5	- 0,1	83,3
	APR	79,0	-26,6	-15,9	80,6	-11,2	71,4	-17,5	80,4
	MAI	90,7	-17,1	+14,8	90,2	+11,9	76,8	+ 7,6	77,3
	JUN	79,5	-30,6	-12,3	82,4	- 8,6	67,2	-12,5	74,2
	JUL	88,7	-16,2	+11,6	86,3	+ 4,7	76,1	+13,2	71,7
	AUG	76,0	-28,0	-14,3	73,9	-14,4	68,8	- 9,6	69,3
	SEP	70,6	-23,1	- 7,1	70,0	- 5,3	70,9	+ 3,1	67,2
	OKT	66,5	-30,7	- 5,8	64,5	- 7,9	65,4	- 7,8	65,3
	NOV	53,7	-38,4	-19,2	54,9	-14,9	62,3	- 4,7	63,4
	DEZ	47,2	-40,7	-12,1	48,6	-11,5	62,4	+ 0,2	61,5
WOHNGBAUEUDE VON PRIVATEN HAUSHALTEN									
1983	DEZ	63,0	+11,3	-17,6	61,8	-19,3	89,1	- 4,9	88,1
1984	JAN	65,0	+ 4,3	+ 3,2	62,6	+ 1,3	86,9	- 2,5	85,1
	FEB	72,1	+ 4,6	+10,9	74,0	+18,2	86,8	- 0,1	82,2
	MAR	92,7	-13,8	+28,6	89,4	+20,8	80,4	- 7,4	75,3
	APR	80,1	-30,2	-13,6	81,5	- 8,8	67,4	-16,2	76,1
	MAI	92,3	-22,8	+15,2	92,2	+13,1	71,3	+ 5,8	73,0
	JUN	81,8	-32,6	-11,4	86,1	- 6,6	64,5	- 9,5	69,9
	JUL	91,6	-18,8	+12,0	88,7	+ 3,0	73,0	+13,2	68,1
	AUG	74,2	-32,3	-19,0	71,8	-19,1	65,1	-10,8	66,9
	SEP	68,3	-25,6	- 8,0	67,5	- 6,0	69,3	+ 6,5	66,1
	OKT	61,6	-32,8	- 9,8	59,3	-12,1	64,7	- 6,6	65,6
	NOV	48,5	-36,6	-21,3	50,1	-15,5	66,1	+ 2,2	65,1
	DEZ	40,6	-35,6	-16,3	43,8	-12,6	68,7	+ 3,9	64,4
NICHTWOHNGBAUEUDE									
1983	DEZ	70,8	-19,8	- 2,6	70,1	- 6,2	76,3	- 3,8	76,8
1984	JAN	60,0	-23,5	-15,3	59,3	-15,4	75,5	- 1,0	73,5
	FEB	57,7	-27,5	- 3,8	59,5	+ 0,3	71,0	- 6,0	70,3
	MAR	62,8	-39,0	+ 8,8	60,6	+ 1,8	63,1	-11,1	67,5
	APR	61,7	-44,8	- 1,8	62,7	+ 3,5	57,7	- 8,6	65,4
	MAI	73,1	-34,1	+18,5	72,3	+15,3	63,7	+10,4	64,0
	JUN	69,7	-31,6	- 4,7	70,3	- 2,8	63,8	+ 0,2	63,4
	JUL	85,2	-28,6	+22,2	84,1	+19,6	66,2	+ 3,8	64,3
	AUG	78,7	-20,8	- 7,6	76,8	- 8,7	69,4	+ 4,8	65,1
	SEP	77,0	- 9,2	- 2,2	75,9	- 1,2	74,1	+ 6,8	66,3
	OKT	63,7	-24,0	-17,3	63,3	-16,6	66,3	-10,5	67,6
	NOV	72,4	- 0,4	+13,7	75,2	+18,8	77,1	+16,3	69,4
	DEZ	64,8	- 8,5	-10,5	63,8	-15,2	71,4	- 7,4	71,1
ÖFFENTLICHE BAUHERREN									
1983	DEZ	82,7	+ 8,7	+46,6	81,2	+39,3	60,7	+17,0	55,3
1984	JAN	33,9	-51,2	-59,0	33,6	-58,6	42,9	-29,3	54,7
	FEB	59,5	+ 8,2	+75,5	61,4	+82,7	60,5	+41,0	54,1
	MAR	48,4	+ 7,8	-18,7	46,2	-24,8	60,5	+ 0,0	53,5
	APR	47,9	-29,5	- 1,0	47,3	+ 2,4	47,3	-21,8	53,0
	MAI	45,7	+ 5,6	- 4,6	45,3	- 4,2	58,6	+24,3	52,7
	JUN	49,9	-28,8	+ 9,2	50,3	+11,0	45,7	-22,3	52,3
	JUL	50,3	-24,1	+ 0,8	50,4	+ 0,2	49,6	+ 8,5	51,9
	AUG	55,9	- 7,1	+11,1	54,6	+ 8,3	52,8	+ 6,5	51,4
	SEP	62,0	+13,6	+10,9	60,1	+10,1	56,9	+ 7,8	50,9
	OKT	50,0	-17,5	-19,4	50,9	-15,3	49,4	-13,2	50,3
	NOV	52,7	- 6,6	+ 5,4	54,4	+ 6,9	50,1	+ 1,4	49,8
	DEZ	73,9	-10,6	+40,2	70,0	+28,7	47,6	- 5,0	49,4
NICHTÖFFENTLICHE BAUHERREN									
1983	DEZ	68,0	-25,4	-11,0	67,4	-14,1	79,7	- 7,0	81,8
1984	JAN	66,0	-17,9	- 2,9	65,2	- 3,3	82,8	+ 3,9	77,7
	FEB	57,3	-32,8	-13,2	58,9	- 9,7	73,3	-11,5	74,0
	MAR	66,2	-43,1	+15,5	63,4	+ 7,6	63,4	-13,5	70,7
	APR	64,9	-46,3	- 2,0	67,3	+ 6,2	61,2	- 3,5	68,2
	MAI	79,4	-37,3	+22,3	78,9	+17,2	64,7	+ 5,7	66,5
	JUN	74,3	-32,0	- 6,4	74,7	- 5,3	67,7	+ 4,6	65,8
	JUL	93,3	-29,2	+25,6	91,8	+22,9	70,0	+ 3,4	67,0
	AUG	84,0	-22,5	-10,0	81,2	-11,5	72,8	+ 4,0	68,3
	SEP	80,4	-12,4	- 4,3	79,4	- 2,2	78,2	+ 7,4	69,8
	OKT	66,8	-25,1	-16,9	65,5	-17,5	69,8	-10,7	71,7
	NOV	76,9	+ 0,7	+15,1	79,7	+21,7	83,3	+19,3	74,1
	DEZ	62,7	- 7,8	-18,5	63,6	-20,2	77,8	- 6,6	76,3





6.3 RAUMINHALT DER FERTIGGESTELLTEN GEBÄUDE IM NEUBAU (1980 = 100)

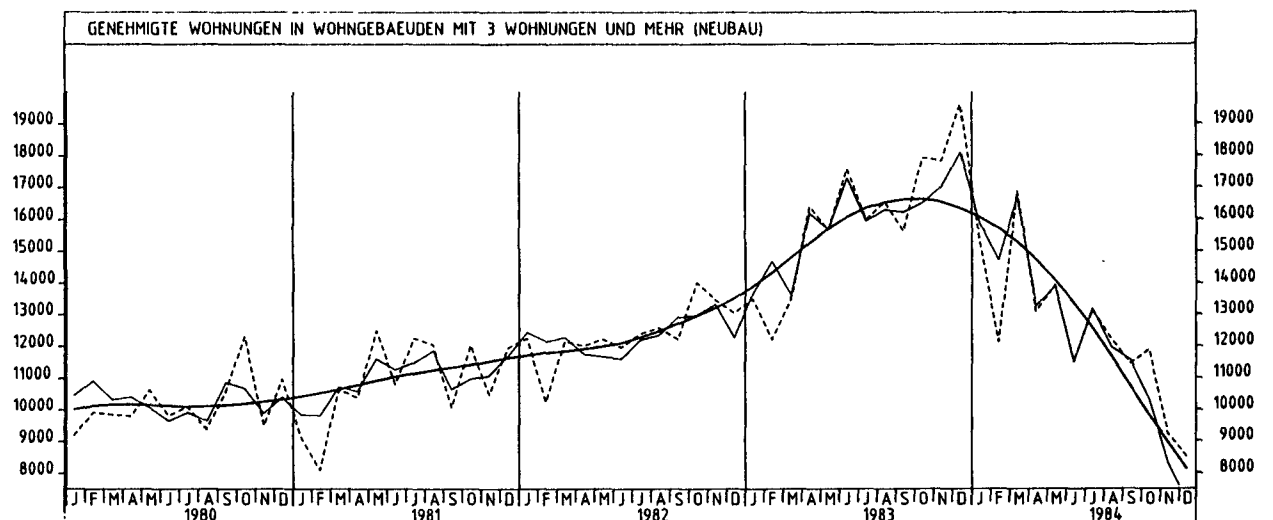
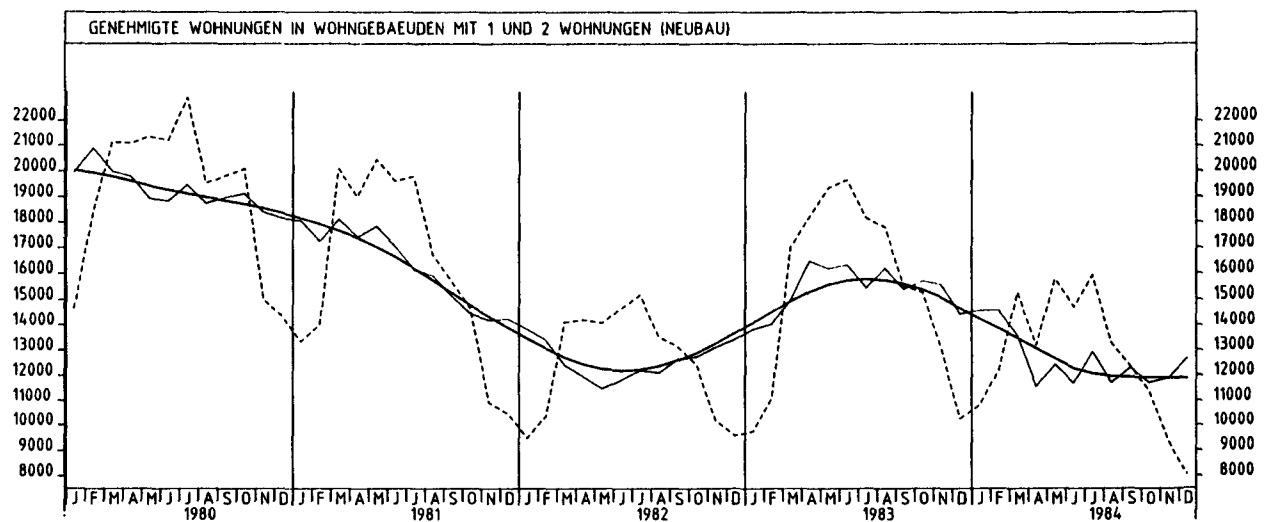
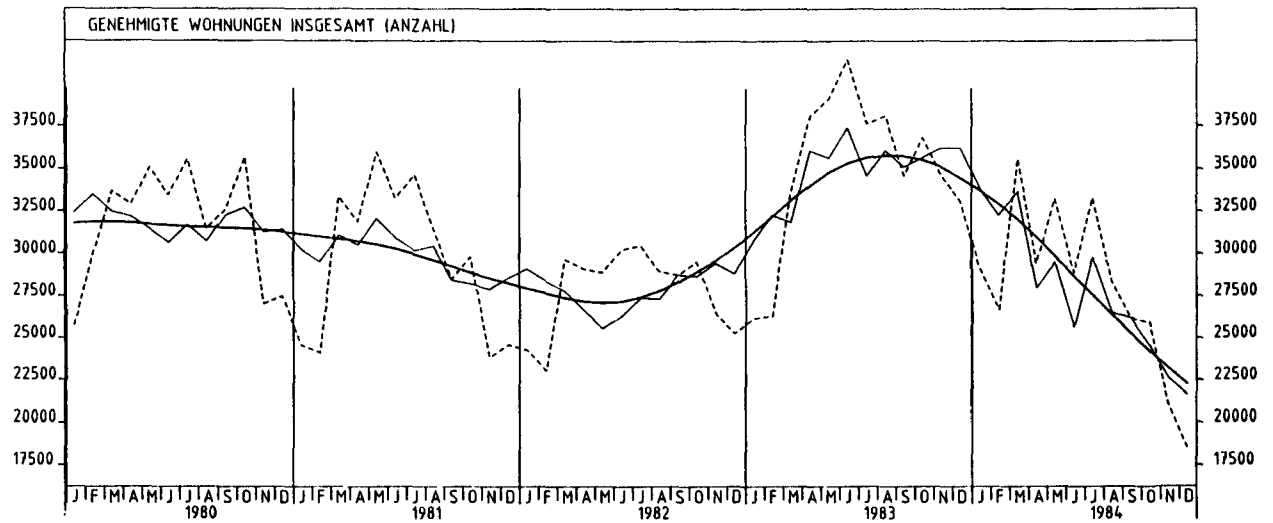
JAHR	MONAT	ORIGINALWERT			KALENDERBEREINIGTER WERT		KALENDER- UND SAISON- BEREINIGTER WERT		GLATTE KOMPONENTE
		1980=100	VERÄNDERUNG VORJAHR	IN O/O GEGEN VORMONAT	1980=100	VERÄNDERUNG IN O/O GEGEN VORMONAT	1980=100	VERÄNDERUNG IN O/O GEGEN VORMONAT	1980=100
WOHN- UND NICHTWOHNGBAUEUDE									
1983	NOV	71,6	-18,5	+ 6,7	71,4	+10,9	78,6	- 1,1	82,5
	DEZ	552,0	- 1,3	+670,9	545,2	+663,6	81,0	+ 3,1	83,1
1984	JAN	33,2	+35,0	-94,0	30,7	-94,4	88,0	+ 8,6	83,6
	FEB	28,2	- 8,4	-15,1	29,2	- 4,9	83,1	- 5,6	84,1
	MAR	25,5	+ 8,5	+ 4,6	28,6	- 2,1	86,7	+ 4,3	84,7
	APR	28,2	- 2,1	- 4,4	29,3	+ 2,4	84,2	- 2,9	85,2
	MAI	38,7	+32,5	+37,2	39,2	+33,8	89,4	+ 6,2	85,6
	JUN	36,9	+ 1,9	- 4,7	40,7	+ 3,8	86,5	- 3,2	85,6
	JUL	41,3	+11,6	+11,9	38,6	- 5,2	83,4	- 3,6	85,5
	AUG	43,2	+ 5,6	+ 4,6	43,3	+12,2	86,3	+ 3,5	85,3
	SEP	50,2	+ 5,5	+16,2	50,5	+16,6	82,8	- 4,1	85,0
	OKT	71,8	+ 7,0	+43,0	67,6	+33,9	83,7	+ 1,1	84,6
	NOV	70,4	- 1,7	- 1,9	72,1	+ 6,7	81,9	- 2,2	84,1
WOHNGBAUEUDE									
1983	NOV	67,9	-14,4	+ 8,5	67,8	+14,1	74,8	+ 0,9	76,5
	DEZ	498,1	- 3,5	+633,6	493,1	+627,3	70,1	- 6,3	77,2
1984	JAN	31,5	+40,0	-93,7	25,1	-94,1	81,9	+16,8	77,8
	FEB	29,3	+10,6	- 7,0	30,2	+ 3,8	80,0	- 2,3	78,4
	MAR	28,2	+16,0	- 3,8	26,7	-11,6	81,1	+ 1,4	79,1
	APR	26,8	+ 2,3	- 5,0	28,5	+ 6,7	79,3	- 2,2	79,8
	MAI	36,7	+21,9	+36,9	37,5	+31,6	82,3	+ 3,8	80,6
	JUN	37,3	+11,3	+ 1,6	40,9	+ 9,1	82,7	+ 0,5	81,0
	JUL	42,4	+14,6	+13,7	39,7	- 2,9	78,8	- 4,7	81,1
	AUG	43,8	+ 7,6	+ 3,3	44,1	+11,1	81,8	+ 3,8	81,1
	SEP	52,5	+18,0	+19,9	52,4	+18,8	80,7	- 1,3	80,9
	OKT	72,2	+15,3	+37,5	67,6	+29,0	81,9	+ 1,5	80,8
	NOV	65,9	- 2,9	- 8,7	67,8	+ 0,3	77,4	- 5,5	80,7
NICHTWOHNGBAUEUDE									
1983	NOV	76,7	-23,3	+ 4,6	76,8	+ 8,6	83,8	- 3,6	90,8
	DEZ	626,7	+ 1,1	+717,1	617,6	+704,2	95,9	+14,4	91,3
1984	JAN	35,5	+29,1	-94,3	32,9	-94,7	96,3	+ 0,4	91,6
	FEB	26,7	-27,4	-24,8	27,7	-15,8	87,5	- 9,1	91,8
	MAR	31,2	+ 0,0	+16,9	30,0	+ 8,3	93,6	+ 7,0	92,2
	APR	30,1	- 7,4	- 3,5	31,3	+ 4,3	91,6	- 2,1	92,5
	MAI	41,6	+48,6	+38,2	42,4	+35,5	99,3	+ 8,4	92,3
	JUN	36,3	- 9,0	-12,7	39,8	- 6,1	91,0	- 8,4	91,8
	JUL	39,7	+ 7,0	+ 9,4	36,9	- 7,3	90,3	- 0,8	91,4
	AUG	42,4	+ 2,7	+ 6,8	41,9	+13,6	92,1	+ 2,0	91,0
	SEP	47,0	- 9,6	+10,8	47,0	+12,2	85,4	- 7,3	90,5
	OKT	71,3	- 2,7	+51,7	68,0	+44,7	86,7	+ 1,5	89,6
	NOV	76,6	- 0,1	+ 7,4	77,7	+14,3	87,6	+ 1,0	88,6

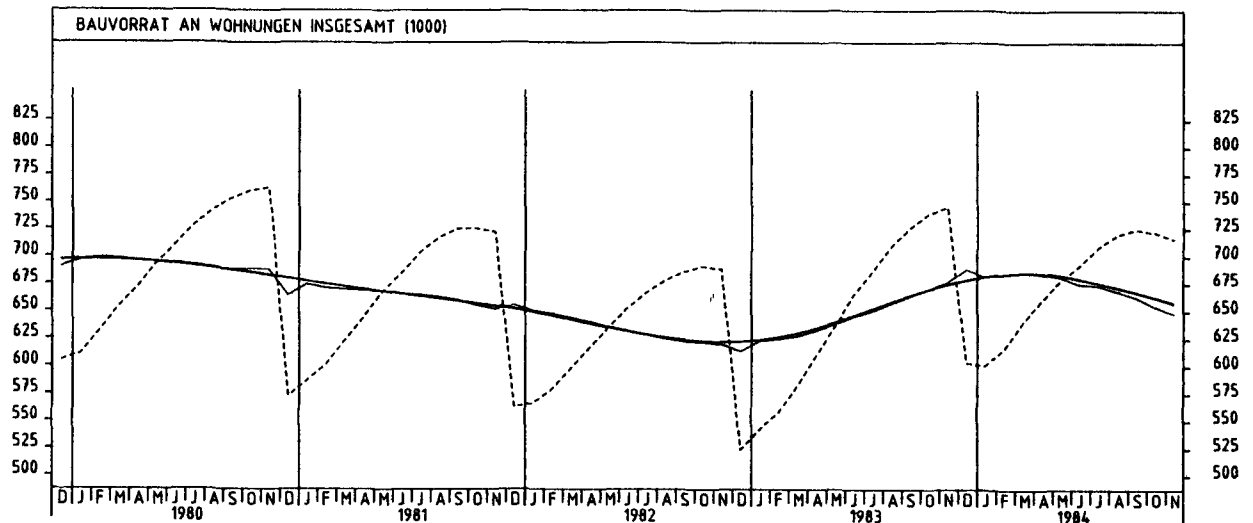
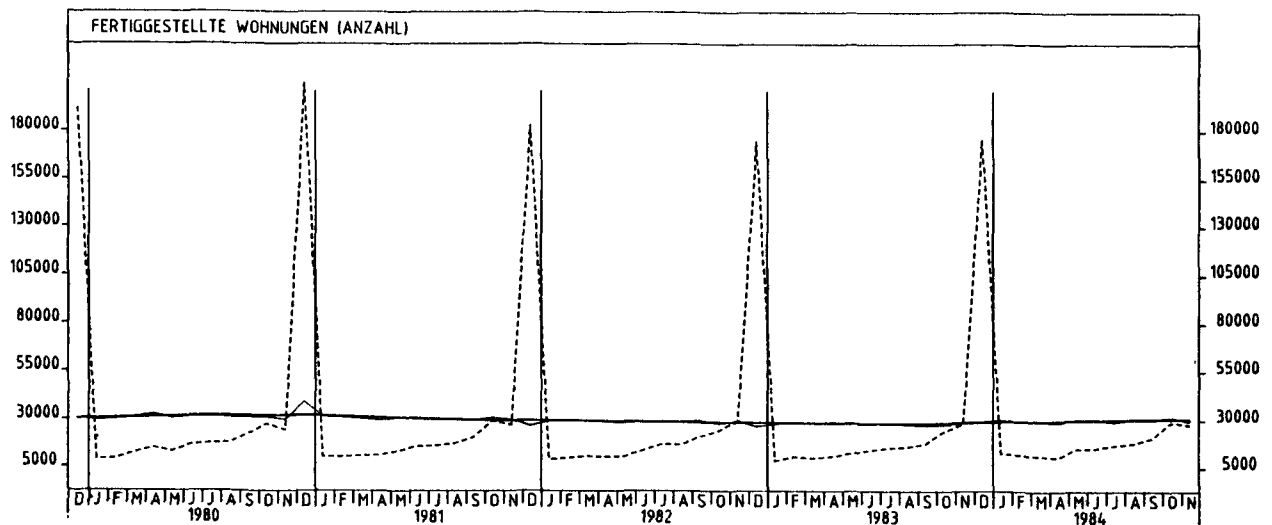
## 6 BAUGENEHMIGUNGEN, BAUFERTIGSTELLUNGEN, BAUVORRAT

## 6.4 GENEHMIGTE UND FERTIGGESTELLTE WOHNUNGEN (ANZAHL), BAUVORRAT (1 000)

JAHR	MONAT	ORIGINALWERT			KALENDERBEREINIGTER WERT		KALENDER- UND SAISON- BEREINIGTER WERT		GLATTE KOMPONENTE
		ANZAHL	VERÄNDERUNG VORJAHR	IN O/O GEGEN VORMONAT	ANZAHL	VERÄNDERUNG IN O/O GEGEN VORMONAT	ANZAHL	VERÄNDERUNG IN O/O GEGEN VORMONAT	ANZAHL
GENEHMIGTE WOHNUNGEN INSGESAMT									
1983	DEZ	33085	+30,8	- 4,3	32606	- 6,8	36216	+ 0,0	34441
1984	JAN	29121	+11,2	-12,0	28503	-12,6	33825	- 6,6	33711
	FEB	26680	+ 1,3	- 8,4	27675	- 2,9	32250	- 4,7	32927
	MAR	35613	+ 5,5	+33,5	34549	+24,8	33650	+ 4,3	32043
	APR	29423	-22,7	-17,4	29910	-13,4	27990	-16,8	30991
	MAI	33235	-15,0	+13,0	32907	+10,0	29472	+ 5,3	29863
	JUN	28882	-30,2	-13,1	29734	- 9,6	25673	-12,9	28665
	JUL	33296	-11,5	+15,3	32602	+ 9,6	29788	+16,0	27560
	AUG	28336	-25,6	-14,9	27784	-14,8	26521	-11,0	26413
	SEP	26182	-24,3	- 7,6	26061	- 6,2	26198	- 1,2	25306
	OKT	25914	-29,6	- 1,0	25229	- 3,2	24575	- 6,2	24223
	NOV	21067	-39,0	-18,7	21537	-14,6	22612	- 8,0	23220
	DEZ	18496	-44,1	-12,2	18584	-13,7	21606	- 4,4	22239
GENEHMIGTE WOHNUNGEN IN WOHNGBAUEUDEN MIT 1 UND 2 WOHNUNGEN (NEUBAU)									
1983	DEZ	10271	+ 7,2	-21,5	10014	-23,7	14438	- 7,2	14657
1984	JAN	10829	+11,2	+ 5,4	10433	+ 4,2	14586	+ 1,0	14251
	FEB	12194	+ 9,7	+12,6	12571	+20,5	14593	+ 0,0	13868
	MAR	15286	-10,3	+25,4	14748	+17,3	13591	- 6,9	13479
	APR	13194	-27,6	-13,7	13450	- 8,8	11560	-14,9	13058
	MAI	15790	-18,4	+19,7	15742	+17,0	12425	+ 7,5	12663
	JUN	14714	-25,2	- 6,6	15439	- 1,9	11694	- 5,9	12274
	JUL	15930	-12,3	+ 8,3	15450	+ 0,1	12936	+10,6	12069
	AUG	13279	-25,4	-16,6	12826	-17,0	11703	- 9,5	11957
	SEP	12349	-20,5	- 7,0	12316	- 4,0	12312	+ 5,2	11912
	OKT	11415	-25,3	- 7,6	11004	-10,7	11716	- 4,8	11909
	NOV	9366	-28,4	-18,0	9552	-13,2	11884	+ 1,4	11901
	DEZ	8066	-21,5	-13,9	8530	-10,7	12666	+ 6,6	11864
GENEHMIGTE WOHNUNGEN IN WOHNGBAUEUDEN MIT 3 WOHNUNGEN UND MEHR (NEUBAU)									
1983	DEZ	19622	+50,6	+ 9,9	19198	+ 5,8	18110	+ 6,5	16344
1984	JAN	15331	+13,6	-21,9	15187	-20,9	15888	-12,3	16066
	FEB	12129	- 0,7	-20,9	12623	-16,9	14724	- 7,3	15723
	MAR	16884	+25,6	+39,2	16380	+29,8	16712	+13,5	15294
	APR	13077	-20,3	-22,5	13283	-18,9	13254	-20,7	14737
	MAI	13940	-11,1	+ 6,6	13695	+ 3,1	13906	+ 4,9	14090
	JUN	11532	-34,5	-17,3	11659	-14,9	11500	-17,3	13377
	JUL	13127	-17,9	+13,8	13024	+11,7	13185	+14,7	12575
	AUG	12222	-26,2	- 6,9	11981	- 8,0	11960	- 9,3	11680
	SEP	11400	-26,8	- 6,3	11426	- 4,6	11566	- 3,3	10764
	OKT	11898	-33,7	+ 3,9	11741	+ 2,8	10339	-10,6	9832
	NOV	9231	-48,3	-22,4	9390	-20,0	8313	-19,6	8959
	DEZ	8511	-56,6	- 7,8	8286	-11,8	6900	-17,0	8129
FERTIGGESTELLTE WOHNUNGEN INSGESAMT									
1983	NOV	27816	- 6,6	+15,5	27852	+22,1	28456	+ 3,2	28632
	DEZ	175931	+ 0,7	+532,5	174001	+524,7	29395	+ 3,3	28856
1984	JAN	12164	+46,0	-93,1	11278	-93,5	30246	+ 2,9	29071
	FEB	11587	+11,3	- 4,7	12049	+ 6,8	29380	- 2,9	29282
	MAR	11050	+14,7	- 4,6	10210	-15,3	29511	+ 0,4	29512
	APR	10360	- 2,5	- 6,2	11054	+ 8,3	28937	- 1,9	29725
	MAI	14753	+21,4	+42,4	15308	+38,5	30511	+ 5,4	29891
	JUN	14972	+ 8,6	+ 1,5	16266	+ 6,3	30215	- 1,0	30070
	JUL	16615	+10,8	+11,0	15617	- 4,0	29215	- 3,3	30247
	AUG	17615	+12,6	+ 6,0	17531	+12,3	30726	+ 5,2	30406
	SEP	20432	+17,6	+16,0	20162	+15,0	30229	- 1,6	30545
	OKT	29037	+20,5	+42,1	27536	+36,6	31812	+ 5,2	30657
	NOV	27599	- 0,8	- 5,0	28094	+ 2,0	29483	- 7,3	30720

JAHR	MONAT	ORIGINALWERT			KALENDERBEREINIGTER WERT		KALENDER- UND SAISON- BEREINIGTER WERT		GLATTE KOMPONENTE
		1 000	VERÄNDERUNG VORJAHR	IN O/O GEGEN VORMONAT	1 000	VERÄNDERUNG IN O/O GEGEN VORMONAT	1 000	VERÄNDERUNG IN O/O GEGEN VORMONAT	1 000
BAUVORRAT AN WOHNUNGEN INSGESAMT									
1983	NOV	745	+ 8,3	+ 0,8	X	X	676	+ 0,9	674
	DEZ	603	+15,1	-19,1	X	X	689	+ 1,9	678
1984	JAN	601	+10,9	- 0,3	X	X	682	- 1,0	682
	FEB	616	+10,6	+ 2,5	X	X	684	+ 0,3	684
	MAR	641	+10,1	+ 4,1	X	X	686	+ 0,3	685
	APR	660	+ 8,4	+ 3,0	X	X	684	- 0,3	685
	MAI	678	+ 6,6	+ 2,7	X	X	681	- 0,4	683
	JUN	692	+ 4,2	+ 2,1	X	X	675	- 0,9	680
	JUL	709	+ 3,4	+ 2,5	X	X	674	- 0,1	676
	AUG	720	+ 1,6	+ 1,6	X	X	668	- 0,9	672
	SEP	725	- 0,1	+ 0,7	X	X	663	- 0,7	667
	OKT	722	- 2,3	- 0,4	X	X	655	- 1,2	663
	NOV	716	- 3,9	- 0,8	X	X	648	- 1,1	658



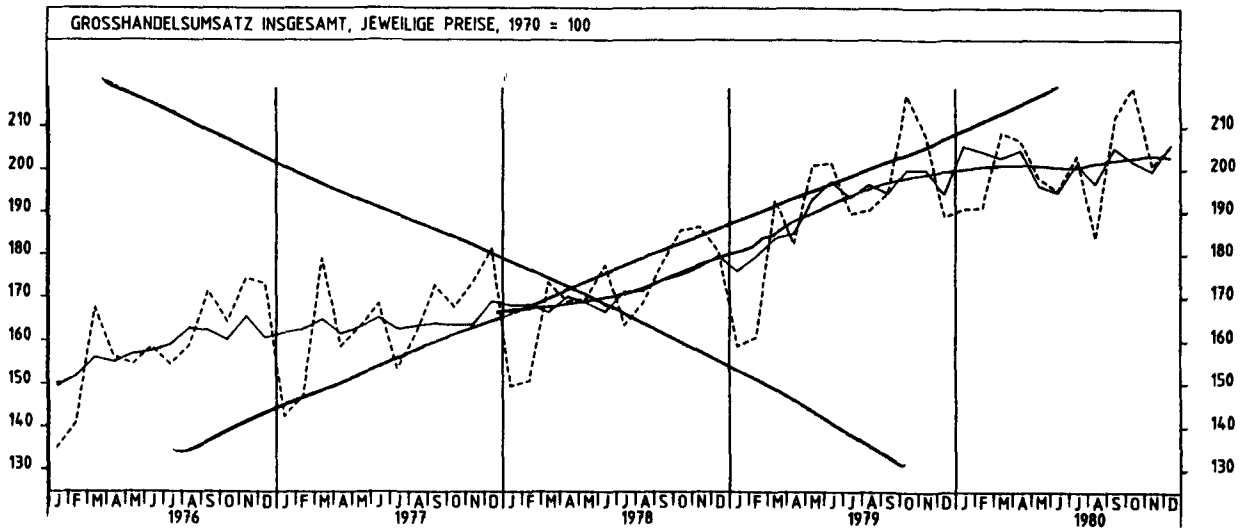


6.5 VERANSCHLAGTE REINE BAUKOSTEN DER GENEHMIGTEN BAUMASSNAHMEN AN BESTEHENDEN GEBÄUDEN (1980 = 100)

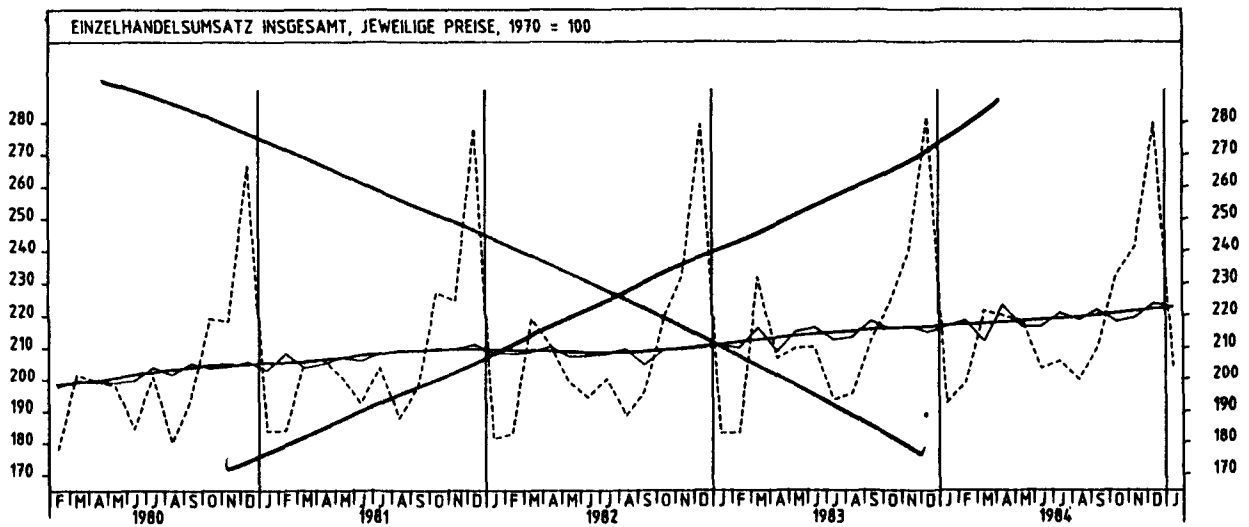
JAHR	MONAT	ORIGINALWERT			KALENDERBEREINIGTER WERT		KALENDER- UND SAISONBEREINIGTER WERT		GLATTE KOMPONENTE
		1980=100	VERÄNDERUNG IN O/O GEGEN VORJAHR VORMONAT		1980=100	VERÄNDERUNG IN O/O GEGEN VORMONAT	1980=100	VERÄNDERUNG IN O/O GEGEN VORMONAT	1980=100
WOHNGEBÄUDE									
1983	DEZ	102,4	+24,1	+ 3,4	103,4	+ 3,8	126,3	+ 7,5	117,3
1984	JAN	88,4	- 3,4	-13,7	83,8	-19,0	113,0	-10,5	118,9
	FEB	88,4	- 4,5	+ 0,0	89,8	+ 7,2	113,0	+ 0,0	114,7
	MAR	115,5	- 7,2	+30,7	111,6	+24,3	114,2	+ 1,1	113,6
	APR	130,1	- 6,1	+12,6	134,8	+20,8	114,1	- 0,1	112,7
	MAI	137,5	-16,5	+ 5,7	138,2	+ 2,5	106,4	- 6,7	112,0
	JUN	121,4	-21,5	-11,7	125,4	- 9,3	100,0	- 6,0	112,1
	JUL	146,0	- 2,7	+20,3	140,4	+12,0	117,0	+17,0	112,9
	AUG	122,1	-10,3	-16,4	118,2	-15,8	112,1	- 4,2	113,3
	SEP	130,3	+16,8	+ 6,7	128,9	+ 9,1	128,0	+14,2	113,8
	OKT	112,5	- 0,5	-13,7	107,7	-16,4	116,9	- 8,7	114,2
	NOV	102,7	+ 3,7	- 8,7	106,2	- 1,4	121,7	+ 4,1	115,2
	DEZ	82,1	-19,8	-20,1	88,0	-17,1	110,8	- 9,0	116,3
NICHTWOHNGEBÄUDE									
1983	DEZ	95,1	- 0,2	+ 5,2	93,3	+ 1,7	100,3	+ 0,4	96,7
1984	JAN	78,4	-13,9	-17,6	78,2	-16,2	96,5	- 3,8	95,0
	FEB	75,0	-26,1	- 4,3	77,1	- 1,4	86,6	-10,3	93,7
	MAR	93,8	-20,6	+25,1	92,3	+19,7	90,2	+ 4,2	93,0
	APR	83,7	-41,1	-10,8	88,5	- 4,1	74,9	-17,0	92,8
	MAI	125,4	+13,6	+49,8	121,3	+37,1	112,5	+50,2	93,7
	JUN	97,5	- 8,5	-22,2	93,5	-22,9	94,4	-16,1	95,7
	JUL	96,8	-15,1	- 0,7	96,7	+ 3,4	96,3	+ 2,0	98,8
	AUG	116,0	- 1,1	+19,8	112,5	+16,3	104,5	+ 8,5	101,6
	SEP	127,5	+17,7	+ 9,9	130,7	+16,2	116,5	+11,5	104,5
	OKT	111,2	+ 8,2	-12,6	107,6	-17,7	107,4	- 7,8	107,5
	NOV	97,8	+ 8,2	-12,1	101,6	- 5,6	110,7	+ 3,1	111,2
	DEZ	118,3	+24,4	+21,0	118,4	+16,5	122,1	+10,3	115,2

7 UMSÄTZE DES GROSSHANDELS  
7.1 IN JEWEILIGEN PREISEN (1970 = 100)

JAHR	MONAT	ORIGINALWERT			KALENDERBEREINIGTER WERT		KALENDER- UND SAISON- BEREINIGTER WERT		GLATTE KOMPONENTE
		1970=100	VERÄNDERUNG VORJAHR	IN O/O GEGEN VORMONAT	1970=100	VERÄNDERUNG IN O/O GEGEN VORMONAT	1970=100	VERÄNDERUNG IN O/O GEGEN VORMONAT	1970=100
GROSSHANDEL INSGESAMT									
1979	DEZ	188,9	+ 4,6	- 9,1	194,9	- 7,1	194,2	- 2,9	199,7
1980	JAN	190,7	+20,2	+ 1,0	185,1	- 5,0	205,6	+ 5,9	200,2
	FEB	191,0	+18,9	+ 0,2	198,3	+ 7,1	204,4	- 0,6	200,7
	MAR	208,8	+ 8,4	+ 9,3	205,6	+ 3,7	202,8	- 0,8	201,0
	APR	207,1	+13,6	- 0,8	210,5	+ 2,4	204,7	+ 0,9	201,0
	MAI	197,9	- 1,5	- 4,4	200,9	- 4,6	196,1	- 4,2	200,8
	JUN	195,0	- 3,2	- 1,5	206,3	+ 2,7	194,6	- 0,8	200,3
	JUL	203,2	+ 7,2	+ 4,2	193,5	- 6,2	201,3	+ 3,4	200,2
	AUG	183,8	- 3,5	- 9,5	181,6	- 6,1	196,7	- 2,3	200,8
	SEP	211,6	+ 8,8	+15,1	210,1	+15,7	205,1	+ 4,3	201,7
	OKT	219,0	+ 0,6	+ 3,5	210,6	+ 0,2	201,8	- 1,6	202,7
	NOV	200,8	- 3,4	- 8,3	207,9	- 1,3	199,6	- 1,1	203,2
	DEZ	205,7	+ 8,9	+ 2,4	206,1	- 0,9	205,9	+ 3,2	203,4
KOHLE UND MINERALÖLERZEUGNISSE									
1979	DEZ	318,1	+ 9,1	-11,5	321,3	-13,1	320,9	- 6,8	335,1
1980	JAN	339,5	+22,5	+ 6,7	330,7	+ 2,9	339,2	+ 5,7	334,4
	FEB	308,3	+11,5	- 9,2	322,8	- 2,4	324,9	- 4,2	333,8
	MAR	312,3	+14,8	+ 1,3	306,8	- 5,0	336,2	+ 3,5	332,1
	APR*	364,2	+30,5	+16,6	361,8	+17,9	362,7	+ 7,9	331,7
	MAI	317,0	- 2,8	-13,0	315,5	-12,8	322,7	-11,0	330,0
	JUN	309,9	-12,6	- 2,2	320,2	+ 1,5	307,2	- 4,8	328,2
	JUL*	359,7	+ 0,9	+16,1	335,9	+ 4,9	333,0	+ 8,4	327,7
	AUG	322,4	- 4,2	-10,4	317,3	- 5,5	326,1	- 2,1	329,3
	SEP	342,9	+ 5,0	+ 6,4	346,4	+ 5,2	343,7	+ 5,4	331,6
	OKT	349,2	- 0,2	+ 1,8	338,5	- 2,3	336,7	- 2,0	334,4
	NOV	337,4	- 6,1	- 3,4	348,6	+ 3,0	326,1	- 3,1	336,3
	DEZ	352,9	+10,9	+ 4,6	350,4	+ 0,5	349,6	+ 7,2	337,7
ERZE, METALLE UND HALBZEUG									
1979	DEZ	131,8	+ 9,0	-15,9	137,5	-13,1	155,8	- 1,6	161,1
1980	JAN*	164,1	+31,5	+24,5	153,2	+11,4	174,1	+11,7	161,9
	FEB	165,8	+28,2	+ 1,0	172,8	+12,8	170,0	- 2,4	162,7
	MAR	179,2	+ 9,7	+ 6,1	175,5	+ 1,6	166,1	- 2,3	163,2
	APR	165,5	+14,3	- 7,4	168,4	- 4,0	164,1	- 1,2	163,4
	MAI	168,6	+ 4,3	+ 1,6	172,9	+ 2,7	162,4	- 1,0	163,1
	JUN	166,0	+ 3,9	- 1,5	176,2	+ 1,9	161,0	- 0,9	162,1
	JUL	161,5	+ 6,7	- 2,7	153,2	-13,1	160,4	- 0,4	161,4
	AUG	145,4	- 3,6	-10,0	143,3	- 6,5	156,3	- 2,6	161,8
	SEP	166,2	+ 2,3	+14,3	164,4	+14,7	156,2	+ 1,3	162,6
	OKT	168,9	+ 0,1	+ 1,6	163,1	- 0,8	161,5	+ 2,0	163,5
	NOV	155,0	- 1,1	- 8,2	159,3	- 2,3	161,3	- 0,1	163,7
	DEZ	147,6	+12,0	- 4,8	148,8	- 6,6	166,6	+ 3,4	163,4
HOLZ UND BAUSTOFFE									
1979	DEZ	176,6	+19,3	-17,0	181,9	-15,0	199,8	+ 1,1	202,9
1980	JAN	143,0	+47,0	-19,0	138,6	-23,6	207,4	+ 3,8	204,8
	FEB	170,2	+56,4	+19,0	177,2	+27,6	217,7	+ 5,0	206,3
	MAR	209,9	+24,1	+23,3	206,0	+16,3	212,0	- 2,6	207,2
	APR	211,6	+20,5	+ 0,8	215,1	+ 4,4	208,1	- 1,8	207,2
	MAI	209,4	+ 4,2	- 1,0	213,0	- 1,0	200,0	- 3,9	206,5
	JUN	215,9	- 1,7	+ 3,1	228,4	+ 7,2	194,1	- 3,0	205,0
	JUL	216,1	+12,4	+ 0,1	206,1	- 9,8	204,3	+ 5,3	202,5
	AUG	197,0	- 2,3	- 8,8	194,5	- 5,6	194,2	- 4,9	200,6
	SEP	232,5	+ 9,6	+18,0	230,7	+16,6	203,3	+ 4,7	198,6
	OKT	242,5	+ 1,0	+ 4,2	234,8	+ 1,6	199,3	- 2,0	196,6
	NOV	197,5	- 7,1	-18,6	202,8	-13,6	189,1	- 5,1	193,7
	DEZ	158,7	-10,1	-19,6	159,7	-21,3	181,8	- 3,9	191,0
NAHRUNGS- UND GENUSSMITTEL									
1979	DEZ	176,5	- 0,4	- 3,9	179,8	- 2,8	170,4	- 2,6	173,7
1980	JAN	168,7	+ 9,1	- 4,4	162,5	- 9,6	177,6	+ 4,2	174,2
	FEB	162,4	+ 7,6	- 3,7	169,5	+ 4,3	174,7	- 1,6	174,6
	MAR	175,5	+ 2,8	+ 8,1	174,9	+ 3,2	176,5	+ 1,0	175,1
	APR	178,6	+ 5,0	+ 1,8	179,4	+ 2,6	176,6	+ 0,1	175,5
	MAI	177,9	- 3,6	- 0,4	177,6	- 1,0	171,1	- 3,1	175,9
	JUN	177,9	+ 0,1	+ 0,0	186,5	+ 5,0	175,3	- 2,5	176,3
	JUL	182,8	+11,2	+ 2,8	174,7	- 6,3	180,6	+ 3,0	176,8
	AUG	162,3	- 3,4	-11,2	162,6	- 6,6	174,9	- 3,2	177,6
	SEP	176,7	+11,8	+ 8,9	176,3	+ 8,3	181,6	+ 3,8	178,5
	OKT	190,2	+ 1,5	+ 7,6	183,2	+ 3,9	177,9	- 2,0	179,4
	NOV	177,2	- 3,5	- 6,8	184,9	+ 0,9	176,3	- 0,9	180,1
	DEZ	197,5	+11,9	+11,5	193,7	+ 4,6	184,0	+ 4,4	180,6
FAHRZEUGE UND MASCHINEN									
1979	DEZ	172,3	- 3,3	- 5,5	177,8	- 2,6	176,8	- 1,9	180,5
1980	JAN	165,2	+10,9	- 4,1	160,6	- 9,7	187,0	+ 5,8	181,0
	FEB	180,5	+16,2	+ 9,2	187,0	+16,4	189,3	+ 1,2	181,0
	MAR	205,1	- 2,7	+13,6	202,1	+ 8,1	179,2	- 5,3	180,9
	APR	191,7	+ 2,6	- 6,5	196,0	- 3,0	181,2	+ 1,1	180,7
	MAI	179,8	- 8,0	- 6,2	183,0	- 6,6	174,9	- 3,5	180,6
	JUN	182,8	-12,1	+ 1,7	194,4	+ 6,2	169,0	- 3,4	180,3
	JUL	189,1	+12,2	+ 3,4	180,2	- 7,3	188,4	+11,5	180,3
	AUG	149,9	- 0,1	-20,7	147,8	-18,0	182,3	- 3,2	180,5
	SEP	178,7	+ 6,2	+19,2	176,9	+19,7	182,2	- 0,1	180,7
	OKT	192,9	+ 0,9	+ 7,9	185,2	+ 4,7	181,9	- 0,2	180,9
	NOV	172,5	- 3,4	-10,6	177,7	- 4,0	177,4	- 2,5	180,9
	DEZ	176,9	+ 2,7	+ 2,6	179,0	+ 0,7	179,6	+ 1,4	180,9



8 UMSÄTZE DES EINZELHANDELS



## 8 UMSATZE DES EINZELHANDELS \*)

8.1 IN JEWEILIGEN PREISEN (1970 = 100)

JAHR	MONAT	ORIGINALWERT			KALENDERBEREINIGTER WERT		KALENDER- UND SAISON- BEREINIGTER WERT		GLATTE KOMPONENTE
		1970=100	VERÄNDERUNG VORJAHR	IN O/O GEGEN VORMONAT	1970=100	VERÄNDERUNG IN O/O GEGEN VORMONAT	1970=100	VERÄNDERUNG IN O/O GEGEN VORMONAT	1970=100
EINZELHANDEL INSGESAMT									
1984	JAN	192,6	+ 5,2	-31,6	189,4	-31,1	216,6	+ 0,6	216,6
	FEB	198,6	+ 8,4	+ 3,1	206,0	+ 8,8	218,5	+ 0,9	216,9
	MAR	221,6	- 4,4	+11,6	214,5	+ 4,1	212,1	- 2,9	217,2
	APR	220,0	+ 6,4	- 0,7	226,9	+ 5,8	223,5	+ 5,4	217,6
	MAI	218,4	+ 4,0	- 0,7	214,3	- 5,6	216,5	- 3,1	217,9
	JUN	203,6	- 3,2	- 6,8	213,3	- 0,5	216,6	+ 0,0	218,4
	JUL	205,9	+ 6,4	+ 1,1	202,0	- 5,3	220,8	+ 1,9	218,7
	AUG	199,9	+ 2,3	- 2,9	191,7	- 5,1	218,7	- 1,0	219,2
	SEP	210,4	- 1,0	+ 5,3	217,4	+13,4	221,8	+ 1,4	219,8
	OKT	232,5	+ 3,9	+10,5	223,8	+ 2,9	218,0	- 1,7	220,4
	NOV	241,4	+ 0,7	+ 3,8	242,6	+ 8,4	219,4	+ 0,6	221,1
	DEZ	279,7	- 0,7	+15,9	284,2	+17,1	223,8	+ 2,0	221,6
1985	JAN	203,8	+ 5,8	-27,1	195,6	-31,2	222,7	- 0,5	222,4
NAHRUNGS- UND GENUSSMITTEL									
1984	JAN	204,3	+ 4,0	-21,9	203,1	-19,9	222,8	+ 2,4	220,7
	FEB	201,5	+ 4,4	- 1,4	210,8	+ 3,8	220,6	- 1,0	220,8
	MAR	222,8	- 4,2	+10,6	217,2	+ 3,0	216,3	- 1,9	220,9
	APR	221,6	+ 6,8	- 0,5	228,5	+ 5,2	226,5	+ 4,7	221,1
	MAI	220,4	+ 2,6	- 0,5	214,7	- 6,0	220,6	- 2,6	221,3
	JUN	222,4	+ 3,3	+ 0,9	225,4	+ 5,0	224,6	+ 1,8	221,6
	JUL	228,0	+ 1,5	+ 2,5	225,8	+ 0,2	222,5	- 0,9	221,7
	AUG	215,6	- 1,9	- 5,4	209,1	- 7,4	218,3	- 1,9	221,9
	SEP	214,3	- 2,6	- 0,6	221,8	+ 6,1	222,4	+ 1,9	222,3
	OKT	227,6	+ 2,5	+ 6,2	221,2	- 0,3	221,0	- 0,6	222,9
	NOV	224,8	+ 2,5	- 1,2	226,2	+ 2,3	224,4	+ 1,5	223,4
	DEZ	260,3	- 0,5	+15,8	260,1	+15,0	224,9	+ 0,2	223,8
1985	JAN	211,9	+ 3,7	-18,6	206,2	-20,7	224,7	- 0,1	224,1
TEXTILWAREN, SCHUHE									
1984	JAN	170,8	+ 4,5	-41,6	170,8	-39,9	193,6	+ 0,1	193,7
	FEB	146,7	+ 9,0	-14,1	151,1	-11,5	194,3	+ 0,4	193,9
	MAR	181,5	- 6,2	+23,7	176,8	+17,0	187,9	- 3,3	194,1
	APR	198,5	+10,4	- 9,4	202,9	+14,8	203,6	+ 8,4	194,5
	MAI	177,3	+ 1,2	-10,7	171,5	-15,5	189,9	- 6,7	194,8
	JUN	176,5	- 1,1	- 0,5	180,6	+ 5,3	194,6	+ 2,5	195,4
	JUL	179,5	+ 2,9	+ 1,7	179,2	- 0,8	197,0	+ 1,2	195,8
	AUG	146,0	+ 8,2	-18,7	139,4	-22,2	198,2	+ 0,6	196,5
	SEP	193,3	- 0,1	+32,4	199,0	+42,8	195,7	+ 0,8	197,4
	OKT	242,5	+ 3,6	+25,5	237,1	+19,1	197,7	- 1,0	198,3
	NOV	246,6	- 1,1	+ 1,7	250,7	+ 5,7	194,7	- 1,5	199,4
	DEZ	293,4	+ 0,3	+19,0	292,9	+16,8	201,7	+ 3,6	200,4
1985	JAN	190,8	+11,7	-35,0	182,8	-37,6	204,1	+ 1,2	201,3
METALLWAREN, HAUSRAT, WOHNBEDARF (A. N. G.)									
1984	JAN	182,5	+ 1,6	-38,8	179,8	-38,4	216,3	+ 0,2	218,4
	FEB	209,6	+12,1	+14,8	217,0	+20,7	224,9	+ 3,0	218,7
	MAR	222,3	- 7,2	+ 6,1	214,9	- 1,0	211,2	- 6,1	218,8
	APR	222,0	+ 5,0	- 0,1	227,9	+ 6,0	224,1	+ 6,1	218,9
	MAI	211,0	+ 4,1	- 5,0	206,5	- 9,4	217,4	- 3,0	218,9
	JUN	199,1	- 9,1	- 5,6	211,0	+ 2,2	213,6	- 1,7	218,9
	JUL	200,0	+13,1	+ 0,5	196,6	- 6,8	224,6	+ 5,1	219,0
	AUG	185,9	- 2,0	- 7,1	177,6	- 9,7	214,4	- 4,5	218,6
	SEP	207,0	- 1,9	+11,4	213,5	+20,2	219,2	+ 2,2	217,9
	OKT	235,3	+ 5,9	+13,7	226,2	+ 5,9	220,2	+ 0,5	217,1
	NOV	258,5	+ 0,0	+ 9,9	260,6	+15,2	217,0	- 1,5	216,1
	DEZ	284,5	- 4,6	+10,1	287,9	+10,5	214,0	- 1,4	215,3
1985	JAN	179,4	- 1,7	-36,9	170,2	-40,9	210,8	- 1,5	214,7
ELEKTRO- UND OPTISCHE ERZEUGNISSE, UHREN									
1984	JAN	201,5	+ 2,7	-53,8	198,5	-53,4	215,4	+ 3,2	211,8
	FEB	180,6	+ 5,8	-10,4	186,5	- 6,0	215,4	+ 0,0	211,6
	MAR*	182,7	-16,1	+ 1,2	179,9	- 3,5	198,2	- 8,0	211,4
	APR	183,8	- 5,9	+ 0,6	190,3	+ 5,6	209,4	+ 5,7	211,3
	MAI	204,5	+ 0,2	+11,3	200,0	+ 5,1	211,9	+ 1,2	211,1
	JUN	160,4	- 0,8	-21,6	165,6	-17,1	213,6	+ 0,6	211,3
	JUL	177,4	+11,2	+10,6	174,3	+ 5,1	220,9	+ 3,4	211,3
	AUG	175,2	- 1,6	- 1,2	166,6	- 4,4	207,6	- 6,0	211,1
	SEP	188,4	- 5,1	+ 7,5	194,4	+16,7	211,2	+ 1,7	210,5
	OKT	201,8	- 5,4	+ 7,1	194,2	- 0,1	212,1	+ 0,4	210,0
	NOV	245,7	- 7,7	+21,8	249,4	+26,4	200,4	- 5,5	209,4
	DEZ	423,2	- 3,0	+72,2	427,0	+71,2	210,5	+ 5,0	209,1
1985	JAN	203,3	+ 0,9	-52,0	196,7	-53,9	211,0	+ 0,2	208,8
FAHRZEUGE, MASCHINEN UND BÜROEINRICHTUNGEN									
1984	JAN	183,2	+13,1	-10,2	176,3	- 9,8	220,3	+ 1,1	219,9
	FEB	230,3	+15,6	+25,7	238,8	+33,9	227,9	+ 3,4	220,3
	MAR	275,4	- 5,2	+19,6	265,7	+11,3	214,5	- 5,9	220,6
	APR	263,8	+ 8,0	- 4,2	272,0	+ 2,4	226,6	+ 5,6	220,8
	MAI	276,1	+11,6	+ 4,7	273,3	+ 0,5	228,6	+ 0,9	220,8
	JUN*	182,4	-30,5	-33,9	226,4	-17,2	163,6	-28,4	220,8
	JUL	191,3	+11,7	+ 4,9	185,8	-17,9	225,3	+37,7	221,3
	AUG	190,3	+ 5,3	- 0,5	179,6	- 3,2	221,7	- 1,6	221,4
	SEP	198,9	- 1,8	+ 4,5	204,3	+13,6	222,4	+ 0,3	221,1
	OKT	224,5	+14,5	+12,9	215,3	+ 5,4	230,1	+ 3,5	220,8
	NOV	219,1	+ 2,6	- 2,4	218,8	+ 1,6	222,5	- 3,3	220,3
	DEZ	189,4	- 7,1	-13,6	199,9	- 8,6	219,9	- 1,2	219,9
1985	JAN	175,0	- 4,5	- 7,6	166,4	-16,8	212,3	- 3,5	219,9

\*) VORLAUFIGES ERGEBNIS.

## 9 AUSSENHANDEL (SPEZIALHANDEL)

## 9.1 EINFUHR - TATSÄCHLICHE WERTE (MILL. DM)

JAHR	MONAT	ORIGINALWERT			KALENDERBEREINIGTER WERT		KALENDER- UND SAISON- BEREINIGTER WERT		GLATTE KOMPONENTE
		MILL. DM	VERÄNDERUNG IN O/O GEGEN VORJAHR      VORMONAT		MILL. DM	VERÄNDERUNG IN O/O GEGEN VORMONAT	MILL. DM	VERÄNDERUNG IN O/O GEGEN VORMONAT	MILL. DM
EINFUHR INSGESAMT									
1983	DEZ	36733	+16,2	+ 3,8	36129	+ 1,4	35396	+ 3,1	34578
1984	JAN	34622	+16,8	- 5,7	33364	- 7,7	34997	- 1,1	34939
	FEB	36299	+23,4	+ 4,8	37535	+12,5	36068	+ 3,1	35293
	MAR	37816	+ 9,2	+ 4,2	36943	- 1,6	35222	- 2,3	35614
	APR	35656	+14,6	- 5,7	37052	+ 0,3	35746	+ 1,5	35893
	MAI	36666	+15,1	+ 2,8	36295	- 2,0	36291	+ 1,5	36128
	JUN	34141	+ 3,7	- 6,9	35747	- 1,5	34989	- 3,6	36292
	JUL	36470	+17,6	+ 6,8	35197	- 1,5	36805	+ 5,2	36455
	AUG	34152	+14,2	- 6,4	32508	- 7,6	36801	+ 0,0	36603
	SEP	35229	+ 3,1	+ 3,2	36177	+11,3	36201	- 1,6	36735
	OKT	39042	+16,9	+10,8	37518	+ 3,7	37498	+ 3,6	36860
	NOV	38010	+ 7,4	- 2,6	38186	+ 1,8	36847	- 1,7	36973
	DEZ	36111	- 1,7	- 5,0	37497	- 1,8	36622	- 0,6	37065
ERNAHRUNGSWIRTSCHAFT									
1983	DEZ	5073	+12,6	+ 5,2	4975	+ 2,9	4527	+ 0,8	4438
1984	JAN	4188	+15,2	-17,4	4040	-18,8	4485	- 0,9	4488
	FEB	4654	+15,8	+11,1	4801	+18,8	4549	+ 1,4	4532
	MAR	4606	+ 3,9	- 1,0	4437	- 7,6	4417	- 2,9	4569
	APR	4571	+ 7,5	- 0,8	4804	+ 8,3	4504	+ 2,0	4601
	MAI	4909	+18,3	+ 7,4	4885	+ 1,7	4738	+ 5,2	4625
	JUN	4593	+12,1	- 6,4	4767	- 2,4	4618	- 2,5	4643
	JUL	4444	+19,3	- 3,2	4299	- 9,8	4716	+ 2,1	4638
	AUG	4488	+14,5	+ 1,0	4252	- 1,1	4686	- 0,6	4614
	SEP	4034	- 4,6	-10,1	4132	- 2,8	4392	- 6,3	4582
	OKT	4838	+17,5	+19,9	4633	+12,1	4718	+ 7,4	4547
	NOV	4649	- 3,6	- 3,9	4654	+ 0,5	4341	- 8,0	4517
	DEZ	4623	- 8,9	- 0,6	4870	+ 4,6	4411	+ 1,6	4494
GEWERBLICHE WIRTSCHAFT (OHNE GÜTER DER BUNDESREG.)									
1983	DEZ	30800	+16,7	+ 3,3	30207	+ 0,7	30041	+ 3,0	29414
1984	JAN	29634	+16,7	- 3,8	28586	- 5,4	29730	- 1,0	29722
	FEB	30959	+24,4	+ 4,5	32121	+12,4	30767	+ 3,5	30026
	MAR	32511	+10,2	+ 5,0	31809	- 1,0	30073	- 2,3	30305
	APR	30316	+15,6	- 6,8	31389	- 1,3	30496	+ 1,4	30548
	MAI	31045	+14,8	+ 2,4	30713	- 2,2	30844	+ 1,1	30755
	JUN	28747	+ 3,2	- 7,4	30093	- 2,0	29700	- 3,7	30898
	JUL	31319	+17,6	+ 8,9	30254	+ 0,5	31361	+ 5,6	31054
	AUG	28983	+14,5	- 7,5	27674	- 8,5	31352	+ 0,0	31212
	SEP	30367	+ 3,3	+ 4,8	31215	+12,8	30896	- 1,5	31363
	OKT	33342	+17,0	+ 9,8	32146	+ 3,0	32027	+ 3,7	31809
	NOV	32430	+ 8,8	- 2,7	32500	+ 1,1	31601	- 1,3	31638
	DEZ	30730	- 0,2	- 5,2	31687	- 2,5	31411	- 0,6	31742
ROHSTOFFE UND HALBWAREN									
1983	DEZ	12072	+10,2	+ 6,8	11947	+ 4,4	11363	+ 3,0	11156
1984	JAN	11959	+12,7	- 0,9	11580	- 3,1	11371	+ 0,1	11304
	FEB	11837	+18,6	- 1,0	12270	+ 6,0	11544	+ 1,5	11442
	MAR	12005	+15,8	+ 1,4	11878	- 3,2	11765	+ 1,9	11565
	APR	11619	+16,9	- 3,2	12003	+ 1,1	11763	+ 0,0	11674
	MAI	11440	+11,6	- 1,5	11267	- 6,1	11655	- 0,9	11755
	JUN	11433	+11,9	- 0,1	11714	+ 4,0	11659	+ 0,0	11783
	JUL	11506	+18,2	+ 0,6	11114	- 5,1	11867	+ 1,8	11793
	AUG	11241	+14,2	- 2,3	10829	- 2,6	11802	- 0,5	11794
	SEP	11442	+ 5,9	+ 1,8	11681	+ 7,9	11579	- 1,9	11782
	OKT	11368	+11,2	- 0,6	10960	- 6,2	11551	- 0,2	11764
	NOV	11842	+ 4,8	+ 4,2	12046	+ 9,9	11625	+ 0,6	11736
	DEZ	11940	- 1,1	+ 0,8	12199	+ 1,3	11560	- 0,6	11685
ROHSTOFFE									
1983	DEZ	4785	- 4,5	+ 5,5	4763	+ 3,0	4564	+ 3,6	4627
1984	JAN	5235	+15,6	+ 9,4	5090	+ 6,9	4925	+ 7,9	4686
	FEB	5032	+24,7	- 3,9	5175	+ 1,7	4982	+ 1,2	4742
	MAR	4608	+10,1	- 8,4	4575	-11,6	4843	- 2,8	4794
	APR	4965	+22,7	+ 7,7	5122	+12,0	5077	+ 4,8	4843
	MAI	4761	+ 7,7	- 4,1	4676	- 8,7	4792	- 5,6	4872
	JUN	4820	+12,1	+ 1,2	4956	+ 6,0	4877	+ 1,8	4859
	JUL	4978	+15,1	+ 3,3	4811	- 2,9	4898	+ 0,4	4858
	AUG	4484	+ 7,8	- 9,9	4288	-10,9	4720	- 3,6	4887
	SEP	4745	+ 0,7	+ 5,8	4808	+12,1	4639	- 1,7	4920
	OKT	4391	+ 5,3	- 7,5	4195	-12,7	4651	+ 0,3	4956
	NOV	5116	+12,8	+16,5	5273	+25,7	5056	+ 8,7	4964
	DEZ	5097	+ 6,5	- 0,4	5263	- 0,2	5032	- 0,5	4942
HALBWAREN									
1983	DEZ	7287	+22,7	+ 7,7	7120	+ 4,4	6801	+ 2,6	6540
1984	JAN	6723	+10,6	- 7,7	6577	- 7,6	6491	- 4,6	6633
	FEB	6806	+14,5	+ 1,2	7152	+ 8,7	6586	+ 1,5	6714
	MAR	7397	+19,7	+ 8,7	7302	+ 2,1	6914	+ 5,0	6786
	APR	6655	+12,8	-10,0	6809	- 6,8	6700	- 3,1	6846
	MAI	6679	+14,5	+ 0,4	6523	- 4,2	6821	+ 1,6	6897
	JUN	6613	+11,7	- 1,0	6679	+ 2,4	6780	- 0,6	6940
	JUL	6528	+20,8	- 1,3	6405	- 4,1	7017	+ 3,5	6947
	AUG	6757	+18,9	+ 3,5	6612	+ 3,2	7094	+ 1,1	6909
	SEP	6697	+ 9,9	- 0,9	6918	+ 4,6	6947	- 2,1	6854
	OKT	6976	+15,3	+ 4,2	6845	- 1,1	6927	- 0,3	6787
	NOV	6727	- 0,6	- 3,6	6742	- 1,5	6536	- 5,6	6741
	DEZ	6844	- 6,1	+ 1,7	6721	- 0,3	6417	- 1,8	6703



## 9 AUSSENHANDEL (SPEZIALHANDEL)

## 9.1 EINFUHR - TATSÄCHLICHE WERTE (MILL. DM)

JAHR	MONAT	ORIGINALWERT			KALENDERBEREINIGTER WERT		KALENDER- UND SAISON- BEREINIGTER WERT		GLATTE KOMPONENTE
		MILL. DM	VERÄNDERUNG IN O/O GEGEN VORJAHR	VORMONAT	MILL. DM	VERÄNDERUNG IN O/O GEGEN VORMONAT	MILL. DM	VERÄNDERUNG IN O/O GEGEN VORMONAT	MILL. DM
FERTIGWAREN (OHNE GÜTER DER BUNDESREG.)									
1983	DEZ	18728	+21,2	+ 1,2	18298	- 1,5	18648	+ 2,9	18249
1984	JAN	17675	+19,6	- 5,6	16992	- 7,1	18345	- 1,6	18406
	FEB	19122	+28,3	+ 8,2	19827	+16,7	19214	+ 4,7	18572
	MAR	20506	+ 7,2	+ 7,2	19878	+ 0,3	18273	- 4,9	18726
	APR	18697	+14,9	- 8,8	19448	- 2,2	18772	+ 2,7	18858
	MAI	19604	+16,7	+ 4,9	19490	+ 0,2	19201	+ 2,3	18983
	JUN	17314	- 1,8	-11,7	18335	- 5,9	17988	- 6,3	19094
	JUL	19813	+17,2	+14,4	19119	+ 4,3	19503	+ 8,4	19240
	AUG	17742	+14,7	-10,5	16829	-12,0	19532	+ 0,1	19402
	SEP	18925	+ 1,8	+ 6,7	19478	+15,7	19281	- 1,3	19570
	OKT*	21974	+20,2	+16,1	21019	+ 7,9	20539	+ 6,5	19742
	NOV	20588	+11,2	- 6,3	20452	- 2,7	19968	- 2,8	19904
	DEZ	18906	+ 1,0	- 8,2	19657	- 3,9	19926	- 0,2	20061
VORERZEUGNISSE									
1983	DEZ	4211	+16,8	- 8,2	4059	-12,4	4536	- 1,6	4558
1984	JAN	4485	+18,4	+ 6,5	4360	+ 7,4	4580	+ 1,0	4604
	FEB	4851	+31,2	+ 8,2	5037	+15,5	4822	+ 5,3	4650
	MAR	5154	+14,4	+ 6,2	5027	- 0,2	4684	- 2,9	4689
	APR	4714	+13,3	- 8,5	4899	- 2,5	4638	- 1,0	4721
	MAI	5195	+21,7	+10,2	5104	+ 4,2	4884	+ 5,3	4745
	JUN	4604	+ 2,1	-11,4	4765	- 6,6	4498	- 7,9	4759
	JUL	4887	+13,0	+ 6,1	4768	+ 0,1	4782	+ 6,3	4776
	AUG	4326	+19,5	-11,5	4079	-14,5	4863	+ 1,7	4797
	SEP	4511	- 4,3	+ 4,3	4672	+14,5	4603	- 5,3	4817
	OKT*	5300	+21,4	+17,5	5149	+10,2	5056	+ 9,8	4839
	NOV	4896	+ 6,8	- 7,6	4860	- 5,6	4804	- 5,0	4855
	DEZ	4187	- 0,6	-14,5	4300	-11,5	4806	+ 0,0	4871
ENDERZEUGNISSE (OHNE GÜTER DER BUNDESREG.)									
1983	DEZ	14517	+22,6	+ 4,3	14234	+ 2,0	14122	+ 4,5	13696
1984	JAN	13190	+20,0	- 9,1	12666	-11,0	13776	- 2,5	13809
	FEB	14270	+27,3	+ 8,2	14792	+16,8	14395	+ 4,5	13930
	MAR	15352	+ 5,0	+ 7,6	14836	+ 0,3	13577	- 5,7	14044
	APR	13983	+15,4	- 8,9	14562	- 1,8	14167	+ 4,3	14146
	MAI	14410	+15,1	+ 3,1	14375	- 1,3	14314	+ 1,0	14246
	JUN	12709	- 3,1	-11,8	13513	- 6,0	13469	- 5,9	14346
	JUL	14926	+18,7	+17,4	14383	+ 6,4	14746	+ 9,5	14471
	AUG	13416	+13,2	-10,1	12763	-11,3	14666	- 0,5	14605
	SEP	14414	+ 3,9	+ 7,4	14796	+15,9	14660	+ 0,0	14744
	OKT*	16745	+20,4	+16,2	15947	+ 7,8	15521	+ 5,9	14885
	NOV	15692	+12,7	- 6,3	15605	- 2,1	15155	- 2,4	15021
	DEZ	14603	+ 0,6	- 6,9	15211	- 2,5	15019	- 0,9	15157
HALBWAREN UND VORERZEUGNISSE									
1983	DEZ	11498	+20,4	+ 1,3	11183	- 2,3	11343	+ 0,9	11104
1984	JAN	11208	+13,6	- 2,5	10935	- 2,2	11077	- 2,3	11242
	FEB	11657	+20,9	+ 4,0	12206	+11,6	11414	+ 3,0	11370
	MAR	12551	+17,4	+ 7,7	12361	+ 1,3	11615	+ 1,8	11481
	APR	11368	+13,0	- 9,4	11684	- 5,5	11325	- 2,5	11572
	MAI	11874	+17,5	+ 4,5	11605	- 0,7	11706	+ 3,4	11646
	JUN	11218	+ 7,6	- 5,5	11444	- 1,4	11289	- 3,6	11700
	JUL	11414	+17,3	+ 1,7	11175	- 2,4	11787	+ 4,4	11722
	AUG	11083	+19,1	- 2,9	10714	- 4,1	11974	+ 1,6	11702
	SEP	11208	+ 3,7	+ 1,1	11626	+ 8,5	11557	- 3,5	11664
	OKT*	12206	+17,2	+ 8,9	11925	+ 2,6	11933	+ 3,3	11615
	NOV	11622	+ 2,4	- 4,8	11602	- 2,7	11343	- 4,9	11582
	DEZ	11031	- 4,1	- 5,1	10988	- 5,3	11196	- 1,3	11556
ERZEUGNISSE DES ERNÄHRUNGSGEWERBES, TABAKWAREN									
1983	DEZ	2597	+14,9	+ 0,9	2530	- 2,6	2336	- 1,6	2296
1984	JAN	2102	+ 9,5	-19,1	2069	-18,2	2275	- 2,6	2318
	FEB	2366	+18,5	+12,6	2463	+19,0	2360	+ 3,7	2338
	MAR	2278	+ 1,3	- 3,7	2211	-10,2	2228	- 5,6	2353
	APR	2340	+11,2	+ 2,7	2432	+10,0	2353	+ 5,6	2365
	MAI	2467	+23,2	+ 5,4	2407	- 1,0	2448	+ 4,0	2372
	JUN	2285	+ 9,0	- 7,4	2329	- 3,2	2325	- 5,0	2377
	JUL	2331	+19,5	+ 2,0	2302	- 1,2	2443	+ 5,1	2370
	AUG	2299	+ 5,9	- 1,4	2206	- 4,2	2326	- 4,8	2350
	SEP	2136	- 1,5	- 7,1	2221	+ 0,7	2291	- 1,5	2326
	OKT*	2454	+11,6	+14,9	2375	+ 6,9	2368	+ 3,4	2299
	NOV	2420	- 5,9	- 1,4	2430	+ 2,3	2196	- 7,3	2279
	DEZ	2373	- 8,6	- 1,9	2400	- 1,2	2207	+ 0,5	2263
ERZEUGNISSE DES GRUNDSTOFF- UND PRODUKTIONSGÜTERGEWERBES									
1983	DEZ	9850	+23,9	- 0,2	9500	- 4,5	10062	+ 1,2	9821
1984	JAN	9384	+12,6	- 4,7	9233	- 2,8	9747	- 3,1	9950
	FEB	10034	+24,5	+ 6,9	10544	+14,2	10184	+ 4,5	10070
	MAR	10832	+17,3	+ 8,0	10694	+ 1,4	10232	+ 0,5	10178
	APR	9999	+13,5	- 7,7	10250	- 4,2	10032	- 2,0	10271
	MAI	10779	+20,9	+ 7,8	10442	+ 1,9	10467	+ 4,3	10353
	JUN	10164	+ 6,2	- 5,7	10291	- 1,4	9937	- 5,1	10423
	JUL	10522	+17,0	+ 3,5	10396	+ 1,0	10511	+ 5,8	10466
	AUG	10521	+21,7	+ 0,0	10199	- 1,9	10811	+ 2,9	10473
	SEP	10296	+ 4,4	- 2,1	10775	+ 5,6	10397	- 3,8	10464
	OKT*	11134	+20,7	+ 8,1	10924	+ 1,4	10800	+ 3,9	10446
	NOV	10257	+ 3,9	- 7,9	10211	- 6,5	10187	- 5,7	10442
	DEZ	9746	- 1,1	- 5,0	9576	- 6,2	10158	- 0,3	10446

## 9 AUSSENHANDEL (SPEZIALHANDEL)

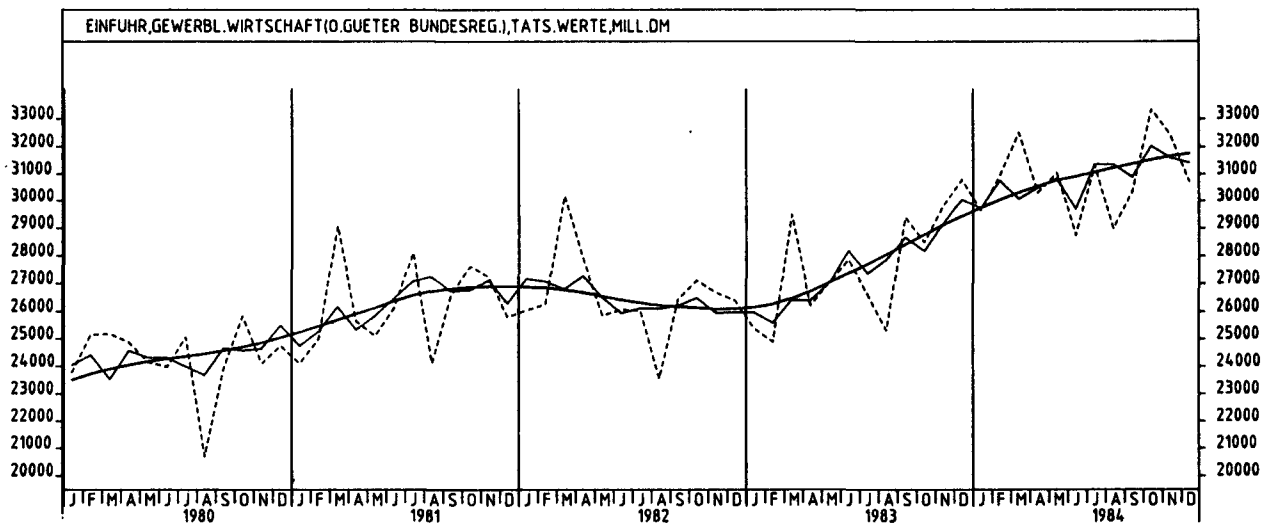
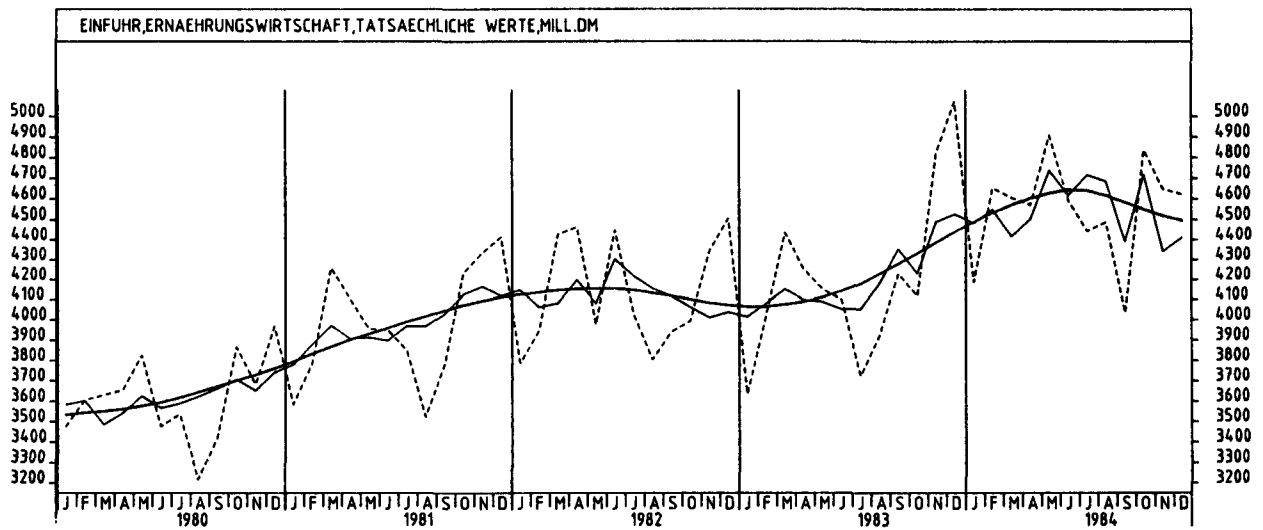
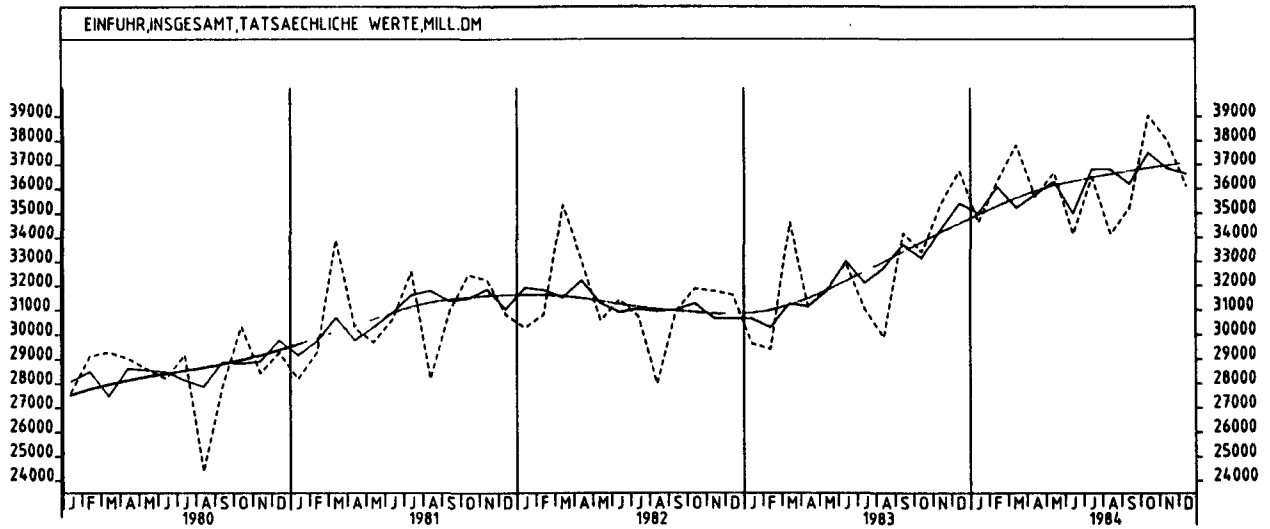
## 9.1 EINFUHR - TATSÄCHLICHE WERTE (MILL. DM)

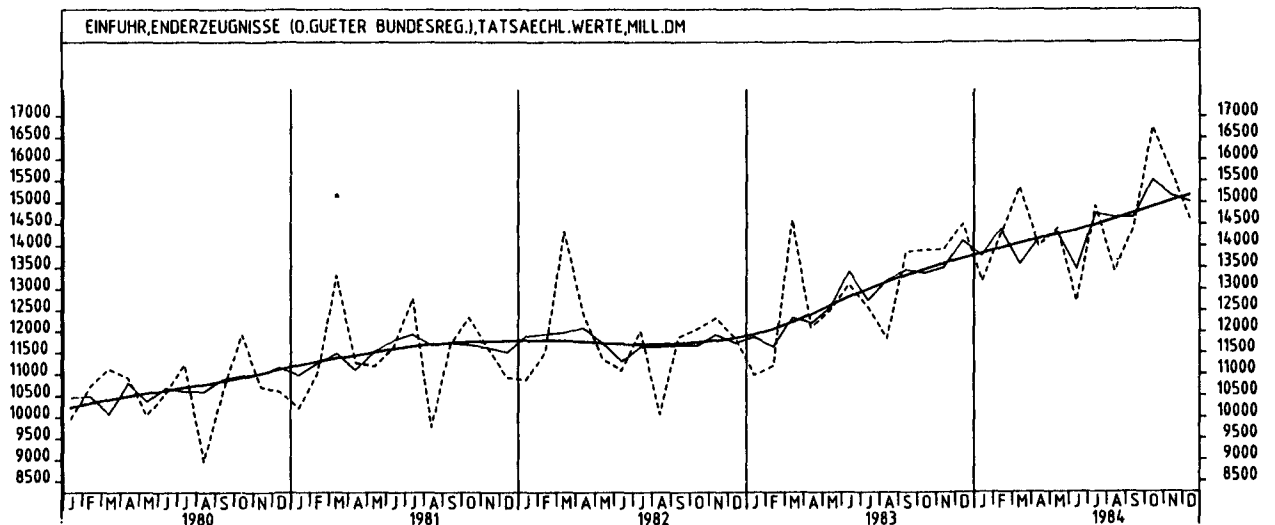
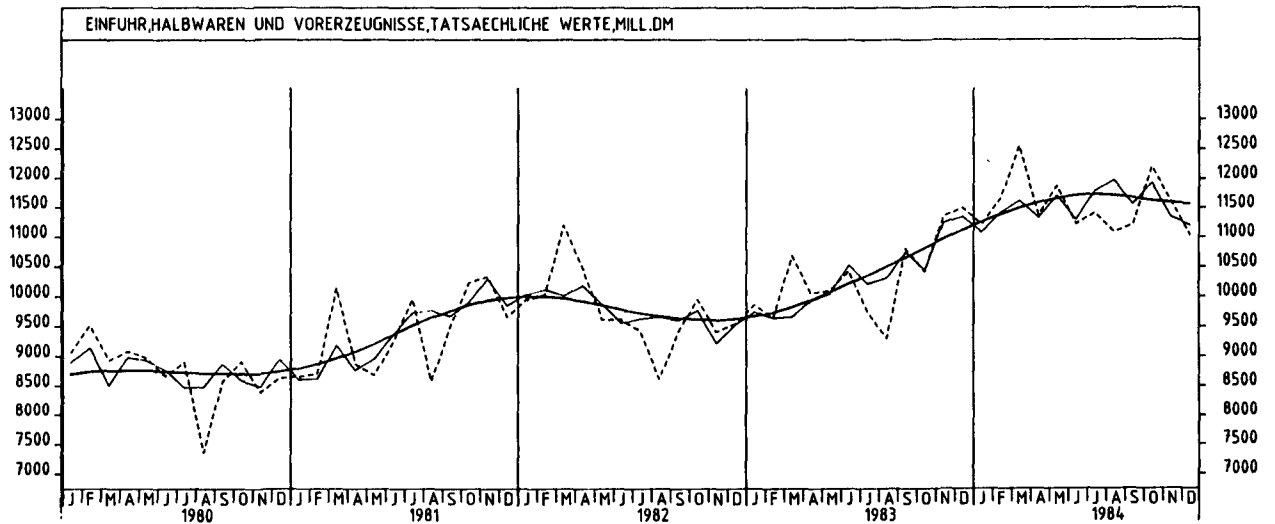
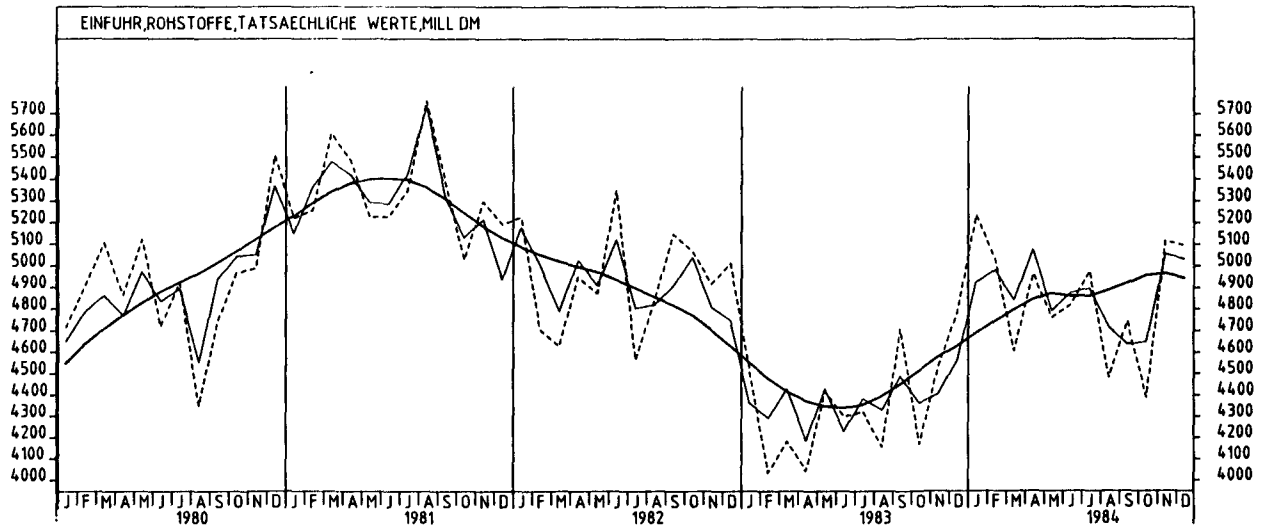
JAHR	MONAT	ORIGINALWERT			KALENDERBEREINIGTER WERT		KALENDER- UND SAISON- BEREINIGTER WERT		GLATTE KOMPONENTE
		MILL.DM	VERÄNDERUNG IN O/O GEGEN VORJAHR      VORMONAT		MILL.DM	VERÄNDERUNG IN O/O GEGEN VORMONAT	MILL.DM	VERÄNDERUNG IN O/O GEGEN VORMONAT	MILL.DM
ERZEUGNISSE DES INVESTITIONSGÜTER PRODUZIERENDEN GEWERBES									
1983	DEZ	9925	+23,9	+ 7,3	9820	+ 6,1	9231	+ 6,4	8858
1984	JAN	8245	+21,3	-16,9	7865	-19,9	8877	+ 3,8	8921
	FEB	8830	+28,7	+ 7,1	9122	+16,0	9301	+ 4,8	8994
	MAR	9738	+ 2,5	+10,3	9420	+ 3,3	8675	- 6,7	9066
	APR	9197	+16,1	- 5,6	9571	+ 1,6	9186	+ 5,9	9132
	MAI	9769	+13,7	+ 6,2	9775	+ 2,1	9283	+ 1,1	9201
	JUN	8182	- 6,6	-16,2	8742	-10,6	8600	- 7,4	9277
	JUL	9496	+20,5	+16,1	9098	+ 4,1	9613	+11,8	9382
	AUG	8179	+10,5	-13,9	7801	-14,3	9458	- 1,6	9497
	SEP	9457	+ 6,5	+15,6	9660	+23,8	9648	+ 2,0	9617
	OKT	11005	+20,4	+16,4	10534	+ 9,0	10099	+ 4,7	9740
	NOV	10690	+15,6	- 2,9	10695	+ 1,5	10084	- 0,1	9862
	DEZ	10113	+ 1,9	- 5,4	10544	- 1,4	9884	- 2,0	9981
ERZEUGNISSE DES VERBRAUCHSGÜTER PRODUZIERENDEN GEWERBES									
1983	DEZ	4658	+19,6	- 2,7	4456	- 7,6	4972	+ 1,9	4897
1984	JAN	5049	+17,0	+ 8,4	4938	+10,8	4970	+ 0,0	4949
	FEB	5463	+24,0	+ 8,2	5712	+15,7	5132	+ 3,3	4999
	MAR	5650	+ 9,7	+ 3,4	5520	- 3,4	4975	- 3,1	5042
	APR	4809	+14,7	-14,9	4953	-10,3	5029	+ 1,1	5078
	MAI	4769	+16,9	- 0,8	4664	- 5,8	5072	+ 0,9	5108
	JUN	4579	+ 3,7	- 4,0	4767	+ 2,2	4923	- 2,9	5134
	JUL	5486	+16,5	+19,8	5377	+12,8	5221	+ 6,1	5150
	AUG	5076	+18,0	- 7,5	4842	- 9,9	5253	+ 0,6	5160
	SEP	4969	- 0,5	- 2,1	5182	+ 7,0	5044	- 4,0	5166
	OKT	5794	+18,1	+16,6	5645	+ 8,9	5371	+ 6,5	5169
	NOV	5099	+ 6,5	-12,0	5042	-10,7	5106	- 4,9	5172
	DEZ	4447	- 4,5	-12,8	4516	-10,4	5056	- 1,0	5182
INVESTITIONSGÜTER									
1983	DEZ	3428	+27,5	+18,1	3413	+17,9	3029	+14,3	2817
1984	JAN	2817	+20,9	-17,8	2658	-22,1	2858	- 5,6	2824
	FEB	2376	+17,3	-15,7	2453	- 7,7	2866	+ 0,3	2836
	MAR	3016	-11,8	+26,9	2893	+17,9	2546	-11,2	2849
	APR	2685	+13,4	-11,0	2802	- 3,1	2901	+13,9	2866
	MAI	2922	+ 1,8	+ 8,8	2983	+ 6,5	2852	- 1,7	2889
	JUN	2756	- 2,1	- 5,7	2966	- 0,6	2854	+ 0,1	2919
	JUL	3068	+32,6	+11,3	2901	- 2,2	3209	+12,4	2959
	AUG	2602	- 7,4	-15,2	2504	-13,7	2833	-11,7	3004
	SEP	3151	+ 8,4	+21,1	3170	+26,6	3124	+10,3	3053
	OKT	3444	+14,4	+ 9,3	3290	+ 3,8	3168	+ 1,4	3103
	NOV	3495	+20,4	+ 1,5	3486	+ 6,0	3277	+ 3,4	3156
	DEZ	3525	+ 2,8	+ 0,9	3682	+ 5,6	3223	- 1,6	3206
VERBRAUCHSGÜTER									
1983	DEZ	5669	+13,7	- 0,7	5516	- 4,0	5953	+ 2,1	5931
1984	JAN	5772	+14,4	+ 1,8	5635	+ 2,2	5943	- 0,2	5984
	FEB	6389	+20,6	+10,7	6706	+19,0	6133	+ 3,2	6030
	MAR	6896	+14,3	+ 7,9	6754	+ 0,7	6150	+ 0,3	6068
	APR	5947	+12,7	-13,8	6105	- 9,6	6064	- 1,4	6096
	MAI	5799	+15,1	- 2,5	5668	- 7,2	6135	+ 1,2	6117
	JUN	5222	- 5,2	- 9,9	5414	- 4,5	5707	- 7,0	6134
	JUL	6248	+14,7	+19,6	6119	+13,0	6217	+ 8,9	6130
	AUG	6219	+15,6	- 0,5	6019	- 1,6	6323	+ 1,7	6117
	SEP	6277	+ 1,1	+ 0,9	6514	+ 8,2	6077	- 3,9	6098
	OKT	6740	+ 8,5	+ 7,4	6557	+ 0,7	6147	+ 1,2	6075
	NOV	5971	+ 4,6	-11,4	5922	- 9,7	6018	- 2,1	6050
	DEZ	5342	- 5,8	-10,5	5299	-10,5	5824	- 3,2	6034
EG-LÄNDER									
1983	DEZ	17337	+13,5	- 0,1	17020	- 2,3	16883	+ 0,2	16724
1984	JAN	16440	+19,5	- 5,2	15838	- 6,9	17059	+ 1,0	16828
	FEB	16994	+17,7	+ 3,4	17615	+11,2	17135	+ 0,4	16939
	MAR	19016	+ 5,5	+11,9	18497	+ 5,0	16825	- 1,8	17043
	APR	17299	+12,0	- 9,0	17969	- 2,9	17170	+ 2,1	17125
	MAI	17981	+11,2	+ 3,9	17867	- 0,6	17329	+ 0,9	17196
	JUN	15827	- 5,4	-12,0	16639	- 6,9	16151	- 6,8	17253
	JUL	17585	+16,6	+11,1	16977	+ 2,0	17746	+ 9,9	17345
	AUG	15620	+10,1	-11,2	14907	-12,2	17515	- 1,3	17447
	SEP	17024	+ 4,0	+ 9,0	17457	+17,1	17622	+ 0,6	17553
	OKT	18511	+11,7	+ 8,7	17811	+ 2,0	17801	+ 1,0	17663
	NOV	18182	+ 4,7	- 1,8	18189	+ 2,1	17607	- 1,1	17767
	DEZ	17549	+ 1,2	- 3,5	18190	+ 0,0	17941	+ 1,9	17860

9 AUSSENHANDEL (SPEZIALHANDEL)  
9.1 EINFUHR - TATSÄCHLICHE WERTE (MILL. DM)

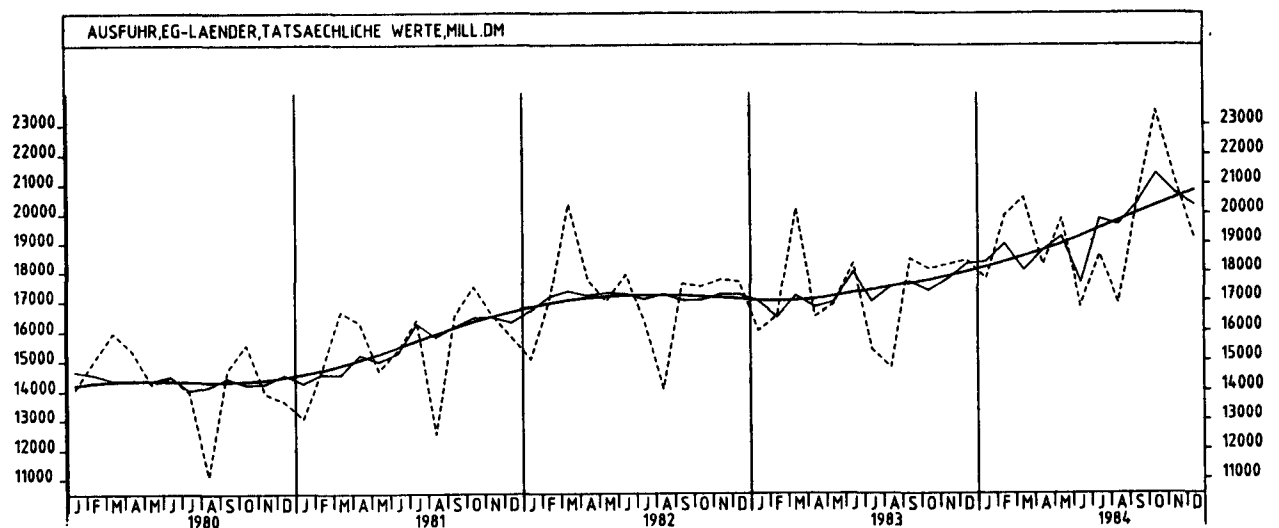
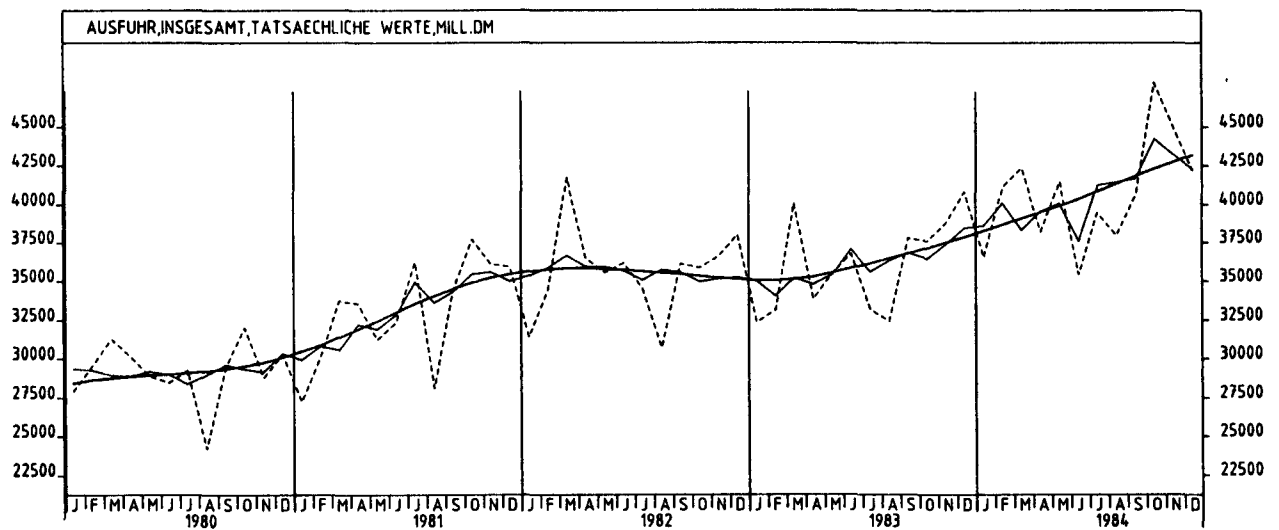
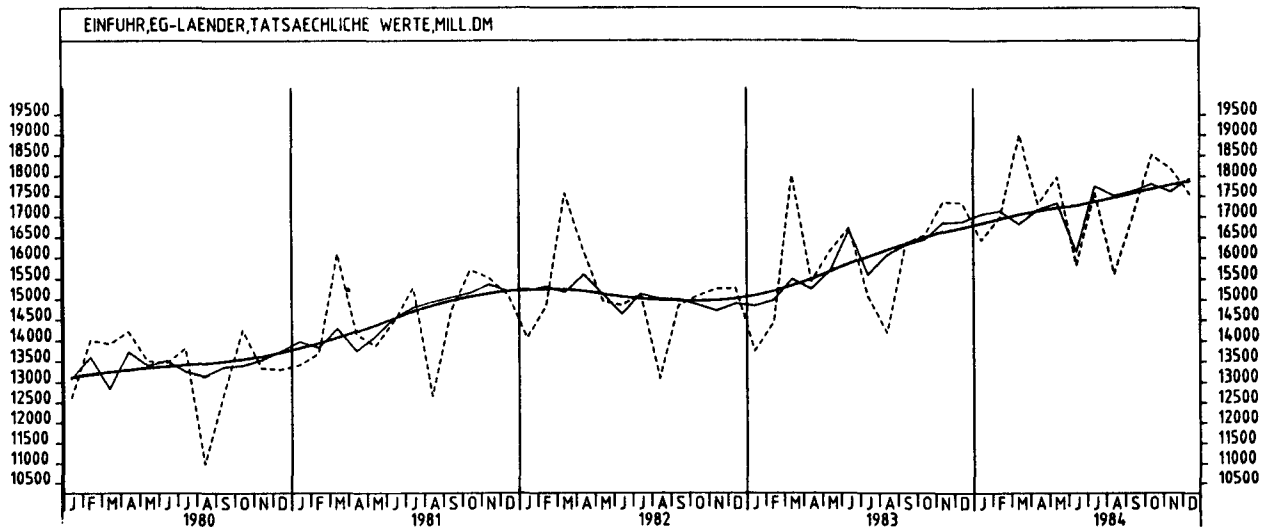
JAHR	MONAT	ORIGINALWERT			KALENDERBEREINIGTER WERT		KALENDER- UND SAISON- BEREINIGTER WERT		GLATTE KOMPONENTE
		MILL.DM	VERAENDERUNG VORJAHR	IN O/O GEGEN VORMONAT	MILL.DM	VERAENDERUNG IN O/O GEGEN VORMONAT	MILL.DM	VERAENDERUNG IN O/O GEGEN VORMONAT	
ANDERE EUROPÄISCHE INDUSTRIALISIERTE LÄNDER									
1983	DEZ	6200	+32,7	+ 6,4	6007	+ 2,3	5947	+ 5,3	5662
1984	JAN	5753	+23,2	- 7,2	5613	- 6,6	5734	- 3,6	5719
	FEB	6046	+30,0	+ 5,1	6307	+12,4	5916	+ 3,2	5775
	MAR	6064	+ 8,9	+ 0,3	5962	- 5,5	5624	- 4,9	5824
	APR	5698	+14,6	- 6,0	5835	- 2,1	5727	+ 1,8	5861
	MAI	6005	+20,2	+ 5,4	5880	+ 0,8	5961	+ 4,1	5892
	JUN	5617	+ 4,7	- 5,5	5803	- 1,3	5695	- 4,5	5922
	JUL	5781	+13,6	+ 2,9	5654	- 2,6	5921	+ 4,0	5952
	AUG	5226	+12,7	- 9,6	5016	-11,3	5938	+ 0,3	5973
	SEP	5770	+ 6,3	+10,4	5966	+18,9	6011	+ 1,2	5991
	OKT	6624	+20,1	+14,8	6454	+ 8,2	6279	+ 4,5	6006
	NOV	6475	+11,1	- 2,2	6494	+ 0,6	6145	- 2,1	6028
	DEZ	5783	- 6,7	-10,7	5857	- 9,8	5803	- 5,6	6053
VEREINIGTE STAATEN									
1983	DEZ	2738	+16,1	+16,0	2736	+15,7	2547	+ 9,5	2419
1984	JAN	2506	+10,8	- 8,5	2410	-11,9	2438	- 4,3	2446
	FEB	2712	+26,4	+ 8,2	2779	+15,3	2607	+ 6,9	2474
	MAR	2557	+ 6,5	- 5,7	2445	-12,0	2449	- 6,1	2502
	APR	2454	+ 3,2	- 4,0	2620	+ 7,2	2426	- 0,9	2528
	MAI	2556	+18,0	+ 4,2	2546	- 2,8	2565	+ 5,7	2556
	JUN	2471	+ 8,0	- 3,3	2593	+ 1,8	2528	- 1,4	2585
	JUL	2456	+11,2	- 0,6	2363	- 8,9	2537	+ 0,4	2611
	AUG	2527	+19,4	+ 2,9	2387	+ 1,0	2701	+ 6,5	2637
	SEP	2568	+ 3,5	+ 1,6	2638	+10,5	2639	- 2,3	2660
	OKT	2905	+33,8	+13,1	2734	+ 3,6	2833	+ 7,4	2682
	NOV	2761	+16,9	- 5,0	2765	+ 1,1	2742	- 3,2	2702
	DEZ	2664	- 2,7	- 3,5	2828	+ 2,3	2634	- 3,9	2723
ÜBRIGE INDUSTRIALISIERTE WESTLICHE LÄNDER									
1983	DEZ	2262	+23,8	+ 4,9	2144	- 1,9	2106	+ 0,8	2115
1984	JAN	2117	+42,5	- 6,4	2102	- 2,0	2242	+ 6,5	2155
	FEB	2208	+41,9	+ 4,3	2323	+10,5	2271	+ 1,3	2194
	MAR	2424	+21,0	+ 9,8	2313	- 0,4	2167	- 4,6	2230
	APR	2183	+14,9	- 9,9	2251	- 2,7	2177	+ 0,5	2262
	MAI	2427	+36,3	+11,2	2397	+ 6,5	2355	+ 8,2	2290
	JUN	2211	+19,5	- 8,9	2278	- 5,0	2255	- 4,2	2312
	JUL	2196	+27,0	- 0,7	2181	- 4,3	2340	+ 3,8	2333
	AUG	2379	+33,2	+ 8,3	2267	+ 3,9	2393	+ 2,3	2355
	SEP	2073	+ 6,4	+12,9	2120	- 6,5	2272	- 5,1	2377
	OKT*	2585	+22,7	+24,7	2523	+19,0	2469	+ 8,7	2399
	NOV	2526	+17,1	- 2,3	2484	- 1,5	2391	- 3,2	2417
	DEZ	2461	+ 8,8	- 2,6	2457	- 1,1	2426	+ 1,5	2435
ENTWICKLUNGSLÄNDER									
1983	DEZ	5938	+ 5,9	+ 7,1	5915	+ 4,7	5801	+ 8,3	5626
1984	JAN	5747	+ 1,2	- 3,2	5560	- 6,0	5547	- 4,4	5728
	FEB	6168	+24,5	+ 7,3	6333	+13,9	6023	+ 8,6	5813
	MAR	5665	+15,0	- 8,2	5575	-12,0	5950	- 1,2	5885
	APR	5768	+20,7	+ 1,8	5998	+ 7,6	6070	+ 2,0	5957
	MAI	5719	+14,3	- 0,8	5618	- 6,3	5936	- 2,2	6005
	JUN	5875	+20,2	+ 2,7	6052	+ 7,7	6098	+ 2,7	6013
	JUL	6338	+25,2	+ 7,9	6133	+ 1,3	6210	+ 1,8	5976
	AUG	6072	+13,9	- 4,2	5786	- 5,7	5907	- 4,9	5921
	SEP	5620	- 6,3	- 7,4	5733	- 0,9	5367	- 9,1	5851
	OKT	5795	+14,9	+ 3,1	5547	- 3,2	5768	+ 7,5	5772
	NOV	5835	+ 5,2	+ 0,7	5943	+ 7,1	5682	- 1,5	5688
	DEZ	5211	-12,2	-10,7	5399	- 9,2	5326	- 6,3	5595
STAATSHANDELSLÄNDER									
1983	DEZ	2242	+21,3	+ 6,3	2203	+ 2,4	2070	- 1,5	2028
1984	JAN	2045	+15,8	- 8,8	2003	- 9,1	2035	- 1,7	2063
	FEB	2157	+29,2	+ 5,5	2246	+12,1	2128	+ 4,6	2097
	MAR	2075	+23,1	- 3,8	2056	- 8,5	2109	- 0,9	2129
	APR	2232	+36,5	+ 7,6	2317	+12,7	2260	+ 7,2	2158
	MAI	1961	+12,8	-12,1	1903	-17,9	2085	- 7,7	2183
	JUN	2121	+19,6	+ 8,2	2127	+11,8	2160	+ 3,6	2205
	JUL	2084	+14,0	- 1,7	2041	- 4,0	2151	- 0,4	2225
	AUG	2302	+27,7	+10,5	2220	+ 8,8	2311	+ 7,4	2242
	SEP	2147	+10,9	- 6,7	2222	+ 0,1	2218	- 4,0	2256
	OKT	2619	+33,0	+22,0	2552	+14,9	2417	+ 9,0	2269
	NOV	2202	+ 4,4	-15,9	2230	-12,6	2178	- 9,9	2282
	DEZ	2426	+ 8,2	+10,2	2419	+ 8,5	2275	+ 4,5	2295

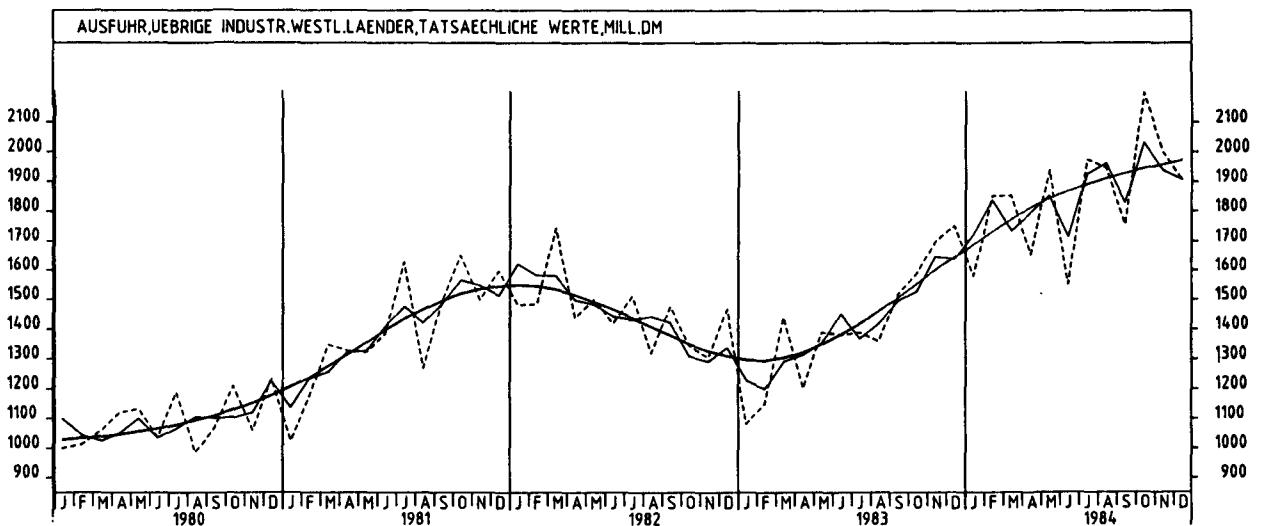
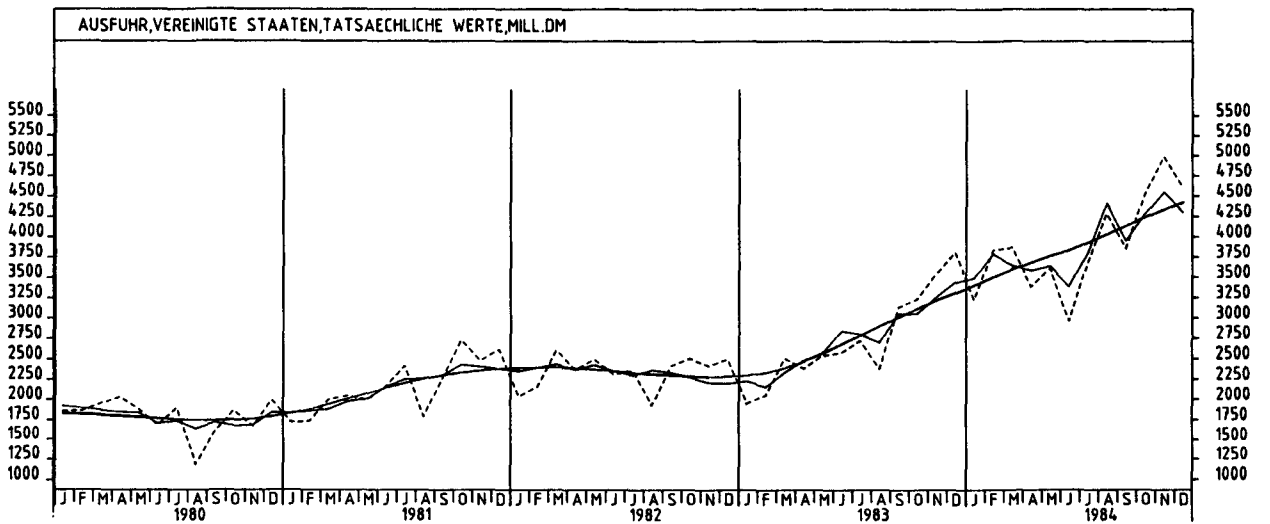
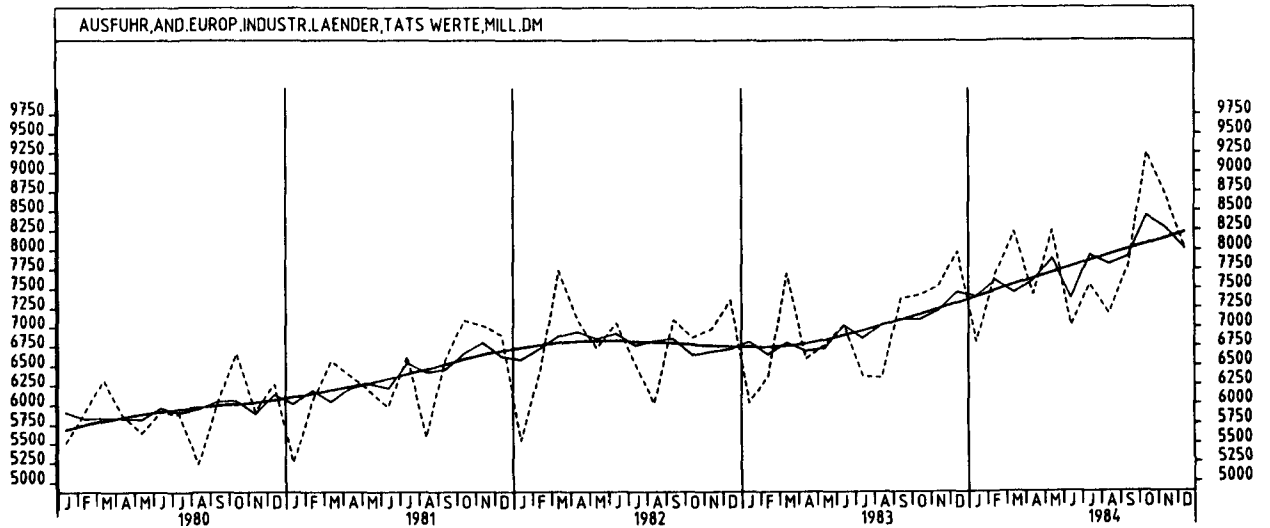
9 AUSSENHANDEL (SPEZIALHANDEL)

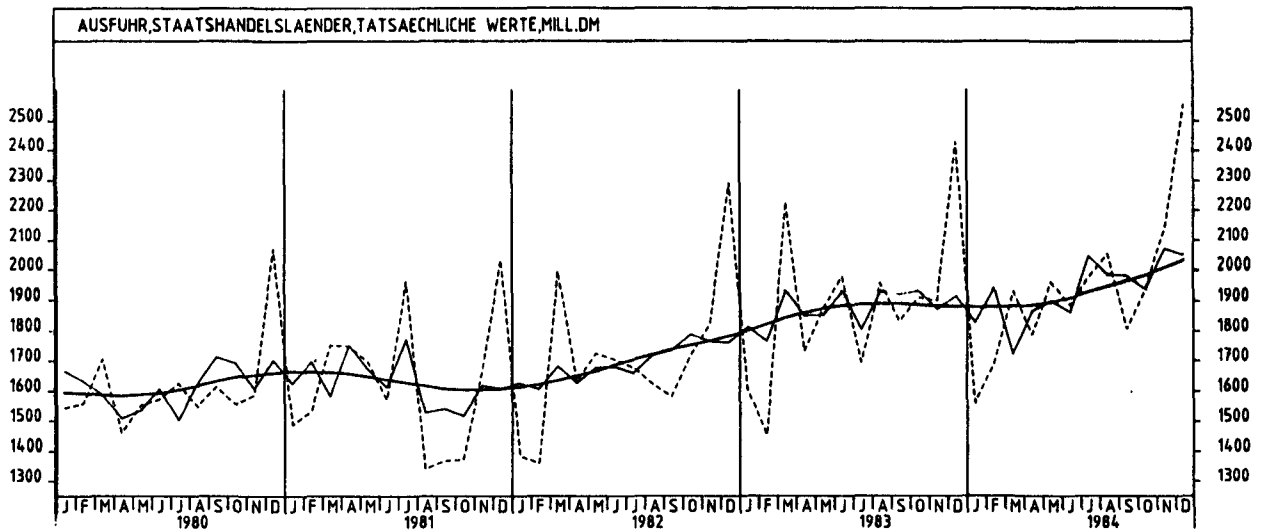
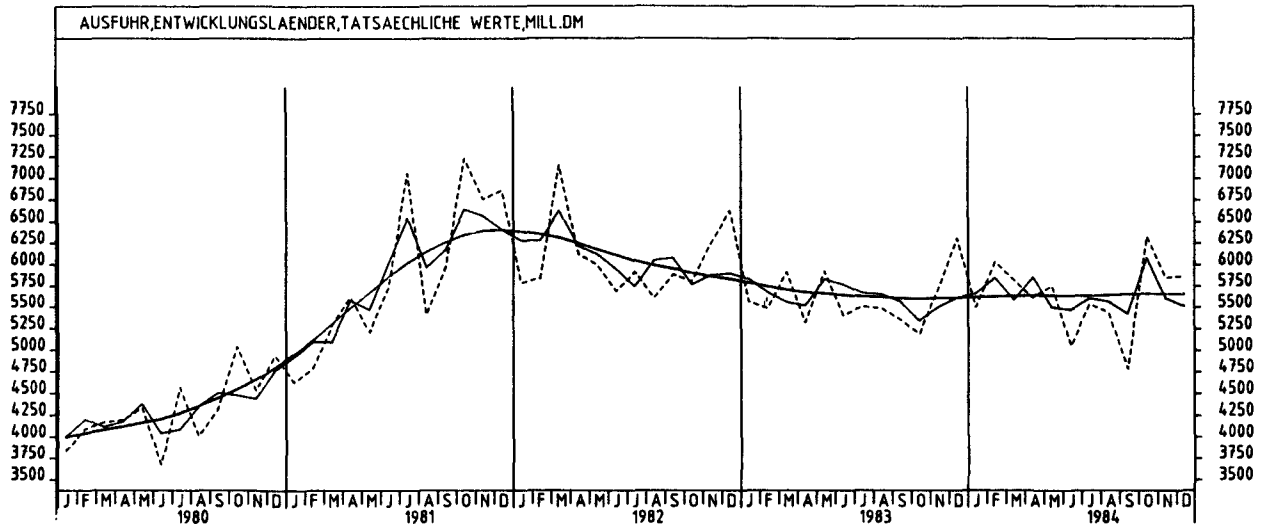




9 AUSSENHANDEL (SPEZIALHANDEL)









## 9 AUSSENHANDEL (SPEZIALHANDEL)

## 9.2 AUSFUHR - TATSÄCHLICHE WERTE (MILL. DM)

JAHR	MONAT	ORIGINALWERT			KALENDERBEREINIGTER WERT		KALENDER- UND SAISON- BEREINIGTER WERT		GLATTE KOMPONENTE
		MILL.DM	VERÄNDERUNG VOR JAHR	IN O/O GEGEN VORMONAT	MILL.DM	VERÄNDERUNG IN O/O GEGEN VORMONAT	MILL.DM	VERÄNDERUNG IN O/O GEGEN VORMONAT	MILL.DM
AUSFUHR INSGESAMT									
1983	DEZ	40834	+ 7,4	+ 5,4	40144	+ 2,2	38450	+ 2,9	37829
1984	JAN	36561	+13,0	-10,5	35732	-11,0	38583	+ 0,3	38216
	FEB	41151	+24,1	+12,6	42358	+18,5	40102	+ 3,9	38633
	MAR	42351	+ 5,7	+ 2,9	41237	- 2,6	38300	- 4,5	39048
	APR	38211	+12,9	- 9,8	39995	- 3,0	39556	+ 3,3	39460
	MAI	41493	+16,9	+ 8,6	40496	+ 1,3	40073	+ 1,3	39878
	JUN	35413	- 3,7	-14,7	37152	- 8,3	37593	- 6,2	40315
	JUL	39459	+18,9	+11,4	38591	+ 3,9	41237	+ 9,7	40809
	AUG	37952	+17,0	- 3,8	35796	- 7,2	41434	+ 0,5	41304
	SEP	40563	+ 7,3	+ 6,9	42124	+17,7	41661	+ 0,5	41788
	OKT*	47853	+27,4	+18,0	45623	+ 8,3	44242	+ 6,2	42259
	NOV	44988	+16,1	- 6,0	45319	- 0,7	43226	- 2,3	42707
	DEZ	42209	+ 3,4	- 6,2	43689	- 3,6	42287	- 2,2	43169
GEWERBLICHE WIRTSCHAFT									
1983	DEZ	38406	+ 7,8	+ 5,7	37852	+ 2,7	36168	+ 3,1	35507
1984	JAN	34220	+13,0	-10,9	33401	-11,8	36207	+ 0,1	35870
	FEB	38788	+24,3	+13,3	39874	+19,4	37666	+ 4,0	36262
	MAR	39801	+ 5,5	+ 2,6	38753	- 2,8	35919	- 4,6	36654
	APR	36011	+13,5	- 9,5	37718	- 2,7	37205	+ 3,6	37040
	MAI	38923	+16,8	+ 8,1	38013	+ 0,8	37604	+ 1,1	37434
	JUN	33086	- 4,6	-15,0	34767	- 8,5	35141	- 6,5	37849
	JUL	36952	+19,0	+11,7	36094	+ 3,8	38695	+10,1	38318
	AUG	35505	+17,4	- 3,9	33460	- 7,3	38954	+ 0,7	38787
	SEP	38147	+ 7,4	+ 7,4	39573	+18,3	39116	+ 0,4	39244
	OKT*	45071	+27,8	+18,2	43023	+ 8,7	41580	+ 6,3	39688
	NOV	42189	+16,1	- 6,4	42546	- 1,1	40594	- 2,4	40112
	DEZ	39627	+ 3,2	- 6,1	41092	- 3,4	39676	- 2,3	40552
ROHSTOFFE UND HALBWAREN									
1983	DEZ	3913	+12,5	+ 3,6	3869	+ 1,8	3819	+ 7,3	3762
1984	JAN	3909	+19,1	- 0,1	3809	- 1,6	3879	+ 1,6	3830
	FEB	3924	+22,2	+ 0,4	4081	+ 7,1	3920	+ 1,1	3891
	MAR	4252	+13,6	+ 8,4	4167	+ 2,1	3909	- 0,3	3949
	APR	3693	+19,5	-13,1	3870	- 7,1	3988	+ 2,0	4005
	MAI	4229	+31,6	+14,5	4137	+ 6,9	4205	+ 5,4	4056
	JUN	4058	+21,1	- 4,0	4145	+ 0,2	4111	- 2,2	4090
	JUL	4049	+24,7	- 0,2	3953	- 4,6	4145	+ 0,8	4107
	AUG	3718	+ 6,6	- 8,2	3578	- 9,5	3945	+ 4,8	4124
	SEP	3900	+ 8,6	+ 4,9	4067	+13,7	4065	+ 3,0	4138
	OKT	4397	+21,2	+12,7	4204	+ 3,4	4163	+ 2,4	4148
	NOV	4413	+16,8	+ 0,4	4429	+ 5,4	4209	+ 1,1	4151
	DEZ	3950	+ 0,9	-10,5	4038	- 8,8	4026	- 4,3	4151
ROHSTOFFE									
1983	DEZ	679	+ 5,6	+ 3,7	681	+ 3,2	644	+ 3,2	647
1984	JAN	654	+17,4	- 3,7	634	- 6,9	659	+ 2,3	658
	FEB	657	+27,1	+ 0,5	674	+ 6,3	683	+ 3,6	668
	MAR	722	+14,1	+ 9,9	696	+ 3,3	671	- 1,8	677
	APR	647	+18,3	-10,4	688	- 1,1	689	+ 2,7	685
	MAI	712	+20,7	+10,0	703	+ 2,2	691	+ 0,3	693
	JUN	668	+ 7,2	- 6,2	698	- 0,7	672	- 2,7	700
	JUL	693	+31,7	+ 3,7	671	- 3,9	726	+ 8,0	703
	AUG	635	+15,5	- 8,4	602	-10,3	702	- 3,3	705
	SEP	709	+11,3	+11,7	732	+21,6	715	+ 1,9	707
	OKT	799	+16,1	+12,7	754	+ 3,0	709	- 0,8	707
	NOV	717	+ 9,5	-10,3	722	- 4,2	696	- 1,8	707
	DEZ	686	+ 1,0	- 4,3	719	- 0,4	692	- 0,6	707
HALBWAREN									
1983	DEZ	3234	+14,1	+ 3,6	3188	+ 1,5	3173	+ 8,1	3114
1984	JAN	3255	+19,5	+ 0,6	3175	- 0,4	3218	+ 1,4	3171
	FEB	3267	+21,4	+ 0,4	3406	+ 7,3	3238	+ 0,6	3223
	MAR	3530	+13,5	+ 8,1	3467	+ 1,8	3236	- 0,1	3272
	APR	3046	+19,7	-13,7	3182	- 8,2	3300	+ 2,0	3319
	MAI	3517	+34,1	+15,5	3440	+ 8,1	3514	+ 6,5	3362
	JUN	3390	+24,3	- 3,6	3450	+ 0,3	3438	- 2,2	3389
	JUL	3356	+23,3	- 1,0	3280	- 4,9	3420	- 0,5	3404
	AUG	3083	+ 4,9	- 8,1	2975	- 9,3	3240	- 5,3	3419
	SEP	3191	+ 8,0	+ 3,5	3328	+11,9	3347	+ 3,3	3431
	OKT	3597	+22,4	+12,7	3451	+ 3,7	3457	+ 3,3	3441
	NOV	3696	+18,3	+ 2,8	3708	+ 7,4	3513	+ 1,6	3444
	DEZ	3264	+ 0,9	-11,7	3323	-10,4	3336	- 5,0	3444
FERTIGWAREN									
1983	DEZ	34493	+ 7,3	+ 5,9	33926	+ 2,6	32327	+ 2,6	31740
1984	JAN	30311	+12,3	-12,1	29613	-12,7	32331	+ 0,0	32036
	FEB	34865	+24,5	+15,0	35800	+20,9	33742	+ 4,4	32366
	MAR	35548	+ 4,6	+ 2,0	34584	- 3,4	32004	- 5,2	32699
	APR	32318	+12,9	- 9,1	33803	- 2,3	33215	+ 3,8	33029
	MAI	34694	+15,2	+ 7,4	33888	+ 0,3	33413	+ 0,6	33372
	JUN	29027	- 7,3	-16,3	30577	- 9,8	31004	- 7,2	33753
	JUL	32902	+18,4	+13,3	32157	+ 5,2	34570	+11,5	34204
	AUG	31787	+18,8	- 3,4	29874	- 7,1	34970	+ 1,2	34657
	SEP	34246	+ 7,3	+ 7,7	35450	+18,7	35015	+ 0,1	35102
	OKT	40674	+28,5	+18,8	38916	+ 9,8	37451	+ 7,0	35538
	NOV	37776	+16,0	- 7,1	38115	- 2,1	36369	- 2,9	35959
	DEZ	35676	+ 3,4	- 5,6	37010	- 2,9	35649	- 2,0	36400

## 9 AUSSENHANDEL (SPEZIALHANDEL)

## 9.2 AUSFUHR - TATSÄCHLICHE WERTE (MILL. DM)

JAHR	MONAT	ORIGINALWERT			KALENDERBEREINIGTER WERT		KALENDER- UND SAISON- BEREINIGTER WERT		GLATTE KOMPONENTE
		MILL.DM	VERAENDERUNG VORJAHR	IN O/O GEGEN VORMONAT	MILL.DM	VERAENDERUNG IN O/O GEGEN VORMONAT	MILL.DM	VERAENDERUNG IN O/O GEGEN VORMONAT	MILL.DM
VORERZEUGNISSE									
1983	DEZ	6618	+16,9	+ 0,0	6505	- 3,1	6711	+ 3,3	6586
1984	JAN	6555	+22,1	- 1,0	6426	- 1,2	6768	+ 0,8	6698
	FEB	6945	+27,7	+ 5,9	7156	+11,4	6897	+ 1,9	6806
	MAR	7447	+13,8	+ 7,2	7282	+ 1,8	6771	- 1,8	6906
	APR	6690	+16,7	-10,2	6994	- 4,0	6862	+ 1,3	6999
	MAI	7558	+27,8	+13,0	7351	+ 5,1	7204	+ 5,0	7084
	JUN	6886	+11,4	- 8,9	7104	- 3,4	6931	- 3,8	7162
	JUL	6994	+26,6	+ 1,6	6870	- 3,3	7309	+ 5,5	7222
	AUG	6779	+23,5	- 3,1	6431	- 6,4	7308	+ 0,0	7261
	SEP	7173	+ 9,0	+ 6,8	7453	+15,9	7214	- 1,3	7289
	OKT	7961	+23,6	+11,0	7632	+ 2,4	7456	+ 3,4	7311
	NOV	7600	+14,8	- 4,5	7675	+ 0,6	7395	- 0,8	7338
	DEZ	6618	+ 0,0	-12,9	6822	-11,1	7101	- 4,0	7370
ENDERZEUGNISSE									
1983	DEZ	27875	+ 5,2	+ 7,5	27411	+ 4,1	25612	+ 2,4	25150
1984	JAN	23756	+ 9,9	-14,8	23205	-15,3	25555	- 0,2	25334
	FEB	27919	+23,7	+17,5	28628	+23,4	26837	+ 5,0	25556
	MAR	28101	+ 2,4	+ 0,7	27282	- 4,7	25234	- 6,0	25789
	APR	25627	+11,9	- 8,8	26819	- 1,7	26373	+ 4,5	26026
	MAI	27136	+12,2	+ 5,9	26537	- 1,1	26189	- 0,7	26284
	JUN	22141	-11,9	-18,4	23463	-11,6	24070	- 8,1	26587
	JUL	25909	+16,3	+17,0	25298	+ 7,8	27267	+13,3	26979
	AUG	25009	+17,6	- 3,5	23435	- 7,4	27654	+ 1,4	27396
	SEP	27073	+ 6,9	+ 8,3	27984	+19,4	27801	+ 0,5	27815
	OKT	32714	+29,8	+20,8	31278	+11,8	29989	+ 7,9	28232
	NOV	30176	+16,3	- 7,8	30451	- 2,6	28978	- 3,4	28628
	DEZ	29059	+ 4,2	- 3,7	30212	- 0,8	28571	- 1,4	29038
ERZEUGNISSE DES GRUNDSTOFF- UND PRODUKTIONSQUETERGEWERBES									
1983	DEZ	10360	+15,8	+ 1,9	10163	- 1,0	10413	+ 4,6	10206
1984	JAN	10232	+19,0	- 1,2	10064	- 1,0	10445	+ 0,3	10370
	FEB	10808	+26,3	+ 5,6	11219	+11,5	10703	+ 2,5	10526
	MAR	11375	+12,2	+ 5,2	11124	- 0,8	10443	- 2,4	10672
	APR	10117	+15,0	-11,1	10564	- 5,0	10602	+ 1,5	10809
	MAI	11475	+28,1	+13,4	11130	+ 5,4	11153	+ 5,2	10937
	JUN	10566	+10,6	- 7,9	10883	- 2,2	10740	- 3,7	11050
	JUL	11004	+27,2	+ 4,1	10843	- 0,4	11359	+ 5,8	11133
	AUG	10605	+15,5	- 3,6	10155	- 6,3	11090	- 2,4	11189
	SEP	10940	+ 8,8	+ 3,2	11455	+12,8	11162	+ 0,6	11230
	OKT	12152	+22,4	+11,1	11640	+ 1,6	11445	+ 2,5	11261
	NOV	11798	+16,0	- 2,9	11851	+ 1,8	11457	+ 0,1	11298
	DEZ	10334	- 0,3	-12,4	10529	-11,2	10904	- 4,8	11341
ERZEUGNISSE DES INVESTITIONSGUETER PRODUZIERENDEN GEWERBES									
1983	DEZ	22199	+ 3,5	+10,4	21769	+ 6,5	19772	+ 2,6	19459
1984	JAN	18470	+ 9,9	-16,8	18093	-16,9	19896	+ 0,6	19577
	FEB	21882	+27,3	+18,5	22420	+23,9	21077	+ 5,9	19735
	MAR	21833	+ 2,3	- 0,2	21197	- 5,5	19549	- 7,2	19907
	APR	19696	+10,0	- 9,8	20641	- 2,6	20291	+ 3,8	20078
	MAI	21128	+12,4	+ 7,3	20621	- 0,1	20298	+ 0,0	20272
	JUN*	16639	-16,0	-21,2	17760	-13,9	18081	-10,9	20487
	JUL	19460	+12,7	+17,0	19039	+ 7,2	20804	+15,1	20820
	AUG	19170	+20,7	- 1,5	17885	- 6,1	21608	+ 3,9	21217
	SEP	20845	+ 5,7	+ 8,7	21552	+20,5	21537	- 0,3	21629
	OKT	25137	+29,4	+20,6	24035	+11,5	23245	+ 7,9	22051
	NOV	23992	+19,3	- 4,6	24215	+ 0,7	22896	- 1,5	22431
	DEZ	23716	+ 6,8	- 1,2	24622	+ 1,7	22670	- 1,0	22799
ERZEUGNISSE DES VERBRAUCHSGUETER PRODUZIERENDEN GEWERBES									
1983	DEZ	4078	+ 8,1	- 2,8	4007	- 5,3	4304	+ 2,1	4286
1984	JAN	4113	+12,9	+ 0,9	3999	- 0,2	4338	+ 0,8	4342
	FEB	4620	+20,7	+12,3	4789	+19,8	4486	+ 3,4	4396
	MAR	4881	+ 3,8	+ 5,6	4776	- 0,3	4309	- 3,9	4448
	APR	4273	+13,7	-12,5	4427	- 7,3	4457	+ 3,4	4503
	MAI	4606	+21,1	+ 7,8	4503	+ 1,7	4620	+ 3,7	4555
	JUN	4265	+ 7,3	- 7,4	4479	- 0,5	4524	- 2,1	4610
	JUL	4876	+23,8	+14,3	4759	+ 6,3	4775	+ 5,5	4653
	AUG	4381	+16,8	-10,2	4178	-12,2	4693	- 1,7	4683
	SEP	4687	+ 4,5	+ 7,0	4879	+16,8	4609	- 1,8	4707
	OKT*	5501	+23,6	+17,4	5232	+ 7,2	4935	+ 7,1	4728
	NOV	4768	+13,6	-13,3	4773	- 8,8	4756	- 3,6	4753
	DEZ	4166	+ 2,2	-12,6	4291	-10,1	4648	- 2,3	4784

## 9 AUSSENHANDEL (SPEZIALHANDEL)

## 9.2 AUSFUHR - TATSÄCHLICHE WERTE (MILL. DM)

JAHR	MONAT	ORIGINALWERT			KALENDERBEREINIGTER WERT		KALENDER- UND SAISON- BEREINIGTER WERT		GLATTE KOMPONENTE
		MILL.DM	VERÄNDERUNG IN O/O GEGEN VORJAHR      VORMONAT		MILL.DM	VERÄNDERUNG IN O/O GEGEN VORMONAT	MILL.DM	VERÄNDERUNG IN O/O GEGEN VORMONAT	MILL.DM
INVESTITIONSGÜTER									
1983	DEZ	9994	+ 0,0	+19,6	9744	+14,5	8283	+ 3,5	8132
1984	JAN	7530	+ 1,6	-24,7	7424	-23,8	8221	- 0,7	8164
	FEB	9134	+25,9	+21,3	9433	+27,1	8892	+ 8,2	8219
	MAR	8990	- 0,9	- 1,6	8845	- 6,2	8157	- 8,3	8285
	APR	8195	+10,9	- 8,8	8467	- 4,3	8574	+ 5,1	8358
	MAI	8274	+ 6,8	+ 1,0	7978	- 5,8	8318	- 3,0	8448
	JUN	7046	-18,8	-14,8	7378	- 7,5	7508	- 9,7	8560
	JUL	8091	+11,3	+14,8	7966	+ 8,0	8749	+16,5	8732
	AUG	8057	+18,5	- 0,4	7610	- 4,5	9063	+ 3,6	8938
	SEP	8947	+ 5,7	+11,0	9332	+22,6	9161	+ 1,1	9154
	OKT	10644	+35,3	+19,0	10267	+10,0	10039	+ 9,6	9374
	NOV	10309	+23,3	- 3,1	10413	+ 1,4	9847	- 1,9	9574
	DEZ	10992	+10,0	+ 6,6	11140	+ 7,0	9713	- 1,4	9767
VERBRAUCHSGÜTER									
1983	DEZ	5104	+13,7	- 3,6	5018	- 5,7	5144	+ 4,0	4975
1984	JAN	4699	+15,1	- 7,9	4574	- 8,8	5078	- 1,3	4999
	FEB	5707	+27,3	+21,5	5927	+29,6	5366	+ 5,7	5032
	MAR	5804	+ 4,1	+ 1,7	5644	- 4,8	4996	- 6,9	5066
	APR	5003	+10,9	-13,8	5181	- 8,2	5120	+ 2,5	5096
	MAI	5049	+ 8,9	+ 0,9	4969	- 4,1	5077	- 0,8	5131
	JUN*	3188	-33,1	-36,9	3963	-20,2	3923	-22,7	5169
	JUL	4800	+13,8	+50,6	4678	+18,0	5250	+33,8	5240
	AUG	4793	+20,6	- 0,1	4585	- 2,0	5546	+ 5,6	5325
	SEP	5649	+ 4,4	+17,9	5822	+27,0	5374	- 3,1	5414
	OKT	6745	+23,9	+19,4	6503	+11,7	5855	+ 9,0	5504
	NOV	6109	+15,4	- 9,4	6124	- 5,8	5706	- 2,5	5586
	DEZ	5344	+ 4,7	-12,5	5486	-10,4	5601	- 1,8	5671
EG-LÄNDER									
1983	DEZ	18415	+ 4,4	+ 0,8	18245	- 1,2	18282	+ 3,0	17977
1984	JAN	17749	+10,8	- 3,6	17289	- 5,2	18350	+ 0,4	18145
	FEB	19936	+20,6	+12,3	20445	+18,3	18968	+ 3,4	18331
	MAR	20541	+ 1,8	+ 3,0	20021	- 2,1	18052	- 4,8	18524
	APR	18242	+10,6	-11,2	19107	- 4,6	18739	+ 3,8	18724
	MAI	19843	+17,4	+ 8,8	19374	+ 1,4	19217	+ 2,6	18942
	JUN	16802	- 8,2	-15,3	17718	- 8,5	17611	- 8,4	19199
	JUL	18612	+21,0	+10,8	18153	+ 2,5	19816	+12,5	19473
	AUG	16912	+14,6	- 9,1	15912	-12,3	19627	- 1,0	19739
	SEP	20469	+10,9	+21,0	21205	+33,3	20341	+ 3,6	19968
	OKT	23456	+29,6	+14,6	22311	+ 5,2	21349	+ 5,0	20247
	NOV	21159	+15,9	- 9,8	21438	- 3,9	20687	- 3,1	20490
	DEZ	19153	+ 4,0	- 9,5	20054	- 6,5	20284	- 1,9	20751
ANDERE EUROPÄISCHE INDUSTRIALISIERTE LÄNDER									
1983	DEZ	7988	+ 8,7	+ 6,1	7944	+ 3,7	7455	+ 3,2	7309
1984	JAN	6810	+13,1	-14,7	6580	-17,2	7399	- 0,8	7385
	FEB	7683	+20,5	+12,8	7800	+18,5	7604	+ 2,8	7465
	MAR	8229	+ 6,8	+ 7,1	7951	+ 1,9	7442	- 2,1	7545
	APR	7423	+12,6	- 9,8	7841	- 1,4	7602	+ 2,1	7621
	MAI	8243	+21,9	+11,0	8114	+ 3,5	7888	+ 3,8	7695
	JUN	7018	- 0,2	-14,9	7439	- 8,3	7372	- 6,5	7775
	JUL	7547	+18,5	+ 7,5	7307	- 1,8	7933	+ 7,6	7855
	AUG	7170	+12,9	- 5,0	6668	- 8,7	7813	- 1,5	7929
	SEP	7776	+ 5,5	+ 8,5	7987	+19,8	7913	+ 1,3	8001
	OKT*	9246	+24,6	+18,9	8760	+ 9,7	8431	+ 6,5	8069
	NOV	8692	+15,4	- 6,0	8789	+ 0,3	8273	- 1,9	8137
	DEZ	8017	+ 0,4	- 7,8	8452	- 3,8	8013	- 3,1	8211
VEREINIGTE STAATEN									
1983	DEZ	3813	+52,4	+ 7,7	3672	+ 2,4	3436	+ 5,4	3301
1984	JAN	3225	+65,6	-15,4	3213	-12,5	3488	+ 1,5	3395
	FEB	3840	+87,0	+19,1	4040	+25,7	3793	+ 8,7	3494
	MAR	3867	+53,9	+ 0,7	3789	- 6,2	3639	- 4,1	3589
	APR	3382	+41,9	-12,5	3461	- 8,7	3581	- 1,6	3675
	MAI	3607	+41,9	+ 6,7	3500	+ 1,1	3637	+ 1,6	3768
	JUN	2963	+15,0	-17,9	2983	-14,6	3384	- 7,0	3825
	JUL	3683	+35,3	+24,3	3666	+22,9	3801	+12,3	3921
	AUG	4286	+80,0	+16,4	4163	+13,6	4414	+16,1	4024
	SEP	3857	+23,0	-10,0	3975	- 4,5	3949	-10,5	4126
	OKT*	4531	+40,1	+17,5	4459	+12,2	4276	+ 8,3	4229
	NOV	4991	+40,9	+10,2	5019	+12,6	4551	+ 6,4	4329
	DEZ	4607	+20,8	- 7,7	4534	- 9,7	4302	- 5,5	4417

## 9 AUSSENHANDEL (SPEZIALHANDEL)

## 9.2 AUSFUHR - TATSÄCHLICHE WERTE (MILL. DM)

JAHR	MONAT	ORIGINALWERT			KALENDERBEREINIGTER WERT		KALENDER- UND SAISON- BEREINIGTER WERT		GLATTE KOMPONENTE
		MILL.DM	VERÄNDERUNG VORJAHR	IN O/O GEGEN VORMONAT	MILL.DM	VERÄNDERUNG IN O/O GEGEN VORMONAT	MILL.DM	VERÄNDERUNG IN O/O GEGEN VORMONAT	MILL.DM
UEBRIGE INDUSTRIALISIERTE WESTLICHE LAENDER									
1983	DEZ	1754	+19,6	+ 3,2	1710	- 0,4	1639	- 0,4	1643
1984	JAN	1661	+46,1	- 9,9	1557	- 8,9	1724	+ 5,2	1688
	FEB	1652	+60,9	+17,1	1623	+23,5	1637	+ 6,6	1732
	MAR	1653	+28,6	+ 0,1	1610	- 5,9	1736	- 5,5	1773
	APR	1654	+37,5	-10,7	1702	- 6,0	1793	+ 3,3	1809
	MAI	1939	+39,4	+17,2	1898	+11,5	1852	+ 3,3	1841
	JUN	1852	+12,4	-20,0	1614	-15,0	1715	- 7,4	1866
	JUL	1975	+42,2	+27,3	1942	+20,3	1926	+12,3	1889
	AUG	1947	+43,2	- 1,4	1870	- 3,7	1962	+ 1,9	1909
	SEP	1755	+15,5	- 9,9	1801	- 3,7	1829	- 6,8	1927
	OKT	2198	+38,4	+25,2	2129	+18,2	2030	+11,0	1943
	NOV	2000	+17,6	- 9,0	2026	- 4,8	1938	- 6,5	1956
	DEZ	1906	+ 8,7	- 4,7	1949	- 3,8	1907	- 1,6	1971
ENTWICKLUNGSLAENDER									
1983	DEZ	6312	- 4,8	+10,6	6131	+ 6,3	5611	+ 2,1	5602
1984	JAN	5497	- 1,2	-12,9	5426	-11,5	5661	+ 0,9	5609
	FEB	6034	+10,0	+ 9,8	6308	+16,3	5849	+ 3,3	5616
	MAR	5620	- 1,7	- 3,5	5679	-10,0	5583	- 4,5	5622
	APR	5607	+ 5,4	- 3,7	5861	+ 3,2	5854	- 4,9	5629
	MAI	5756	- 2,9	+ 2,7	5600	- 4,5	5499	- 6,1	5632
	JUN	5058	- 6,4	-12,1	5208	- 7,0	5470	- 0,5	5628
	JUL	5536	+ 0,5	+ 9,5	5447	+ 4,6	5603	+ 2,4	5626
	AUG	5442	- 0,8	- 1,7	5201	- 4,5	5566	- 0,7	5637
	SEP	4786	-10,7	-12,1	5050	- 2,9	5423	- 2,6	5647
	OKT*	6330	+21,9	+32,3	6089	+20,6	6084	+12,2	5656
	NOV	5851	+ 2,5	- 7,6	5816	- 4,5	5606	- 7,9	5649
	DEZ	5873	- 7,0	+ 0,4	5957	+ 2,4	5510	- 1,7	5646
STAATSHANDELSLAENDER									
1983	DEZ	2429	+ 6,0	+27,7	2376	+22,8	1916	+ 2,3	1880
1984	JAN	1562	- 2,8	-35,7	1520	-36,0	1828	- 4,6	1878
	FEB	1690	+16,2	+ 8,2	1754	+15,4	1942	+ 6,2	1878
	MAR	1931	-13,3	+14,3	1915	+ 9,2	1722	-11,3	1860
	APR	1789	+ 3,2	- 7,4	1831	- 4,4	1866	+ 6,4	1864
	MAI	1961	+ 4,5	+ 9,6	1892	+ 3,3	1899	+ 1,8	1894
	JUN	1886	- 4,7	- 3,8	1955	+ 3,3	1864	- 1,8	1908
	JUL	1977	+16,6	+ 4,8	1937	- 0,9	2046	+ 9,8	1929
	AUG	2053	+ 4,9	+ 3,8	1875	+ 2,0	1985	- 3,0	1946
	SEP	1808	- 1,4	-11,9	1897	- 3,9	1982	- 0,2	1964
	OKT	1942	+ 1,6	+ 7,4	1882	- 0,8	1939	- 2,2	1982
	NOV	2143	+12,7	+10,4	2157	+14,6	2071	+ 6,8	2007
	DEZ	2555	+ 5,2	+19,2	2527	+17,2	2050	- 1,0	2031
SALDO INSGESAMT									
1983	DEZ	4101	-35,8	+21,7	4041	+17,1	2969	+ 0,6	3226
1984	JAN	1938	-28,7	-52,7	1974	-51,2	3396	+14,4	3256
	FEB	4851	+29,6	+150,3	5001	+153,3	4107	+20,9	3322
	MAR	4535	-16,9	- 6,5	4510	- 9,8	3199	-22,1	3418
	APR	2555	- 5,5	-43,7	2648	-41,3	3585	+12,1	3550
	MAI	4828	+32,6	+89,0	4577	+72,8	4212	+17,5	3739
	JUN	1272	-67,1	-73,7	1395	-69,5	2426	-42,4	4009
	JUL	2989	+38,2	+135,0	3002	+115,2	4270	+76,0	4336
	AUG	3799	+49,8	+27,1	3608	+20,2	4759	+11,5	4684
	SEP	5333	+47,3	+40,4	5585	+54,8	5169	+ 8,6	5035
	OKT*	8811	+111,0	+65,2	8236	+47,5	6947	+34,4	5384
	NOV	6977	+107,1	-20,8	7182	-12,8	6481	- 6,7	5716
	DEZ	6097	+48,7	-12,6	6169	-14,1	5591	-13,7	6088

## 9 AUSSENHANDEL (SPEZIALHANDEL)

## 9.3 EINFUHR - VOLUMEN (MILL. DM)

JAHR	MONAT	ORIGINALWERT			KALENDERBEREINIGTER WERT		KALENDER- UND SAISON- BEREINIGTER WERT		GLATTE KOMPONENTE
		MILL.DM	VERÄNDERUNG VORJAHR	IN O/O GEGEN VORMONAT	MILL.DM	VERÄNDERUNG IN O/O GEGEN VORMONAT	MILL.DM	VERÄNDERUNG IN O/O GEGEN VORMONAT	MILL.DM
EINFUHR INSGESAMT									
1983	DEZ	30875	+11,3	+ 1,3	30362	- 0,9	30043	+ 1,5	29494
1984	JAN	28811	+11,1	- 6,7	27642	- 9,0	29524	- 1,7	29620
	FEB	30308	+18,3	+ 5,2	31223	+13,0	30465	+ 3,2	29744
	MAR	31854	+ 3,5	+ 5,1	31058	- 0,5	29541	- 3,0	29845
	APR	30165	+ 7,1	- 5,3	31460	+ 1,3	29620	+ 0,3	29909
	MAI	30775	+ 7,4	+ 2,0	30500	- 3,1	29977	+ 1,2	29951
	JUN	28453	- 3,1	- 7,5	29941	- 1,8	28787	- 4,0	29954
	JUL	30159	+10,5	+ 6,0	29017	- 3,1	30346	+ 5,4	29982
	AUG	27935	+ 8,2	- 7,4	26416	- 9,0	30435	+ 0,3	30006
	SEP	28775	- 3,4	+ 3,0	29600	+12,1	29665	- 2,5	30029
	OKT	31860	+ 9,7	+10,7	30517	+ 3,1	30478	+ 2,7	30052
	NOV	30969	+ 1,6	- 2,8	31027	+ 1,7	29918	- 1,8	30076
	DEZ	29032	- 6,0	- 6,3	30398	- 2,0	29920	+ 0,0	30085
ERNAHRUNGSWIRTSCHAFT									
1983	DEZ	4484	+ 6,1	+ 3,0	4386	+ 0,8	3999	- 0,1	3918
1984	JAN	3615	+ 3,9	-19,4	3482	-20,6	3887	- 2,8	3927
	FEB	3965	+ 5,3	+ 9,7	4105	+17,9	3922	+ 0,9	3934
	MAR	3909	- 5,7	- 1,4	3783	- 7,8	3804	- 3,0	3937
	APR	3916	- 2,6	+ 0,2	4090	+ 8,1	3828	+ 0,6	3940
	MAI	4096	+ 5,1	+ 4,6	4075	- 0,4	4004	+ 4,6	3942
	JUN	3870	+ 1,9	- 5,5	4019	- 1,4	3937	- 1,7	3948
	JUL	3773	+ 9,7	- 2,5	3648	- 9,2	4025	+ 2,2	3940
	AUG	3882	+ 6,1	+ 2,9	3704	+ 1,5	4021	- 0,1	3914
	SEP	3526	- 9,5	- 9,2	3620	- 2,3	3771	- 6,2	3883
	OKT	4158	+10,4	+17,9	4000	+10,5	4006	+ 6,2	3848
	NOV	4052	- 6,9	- 2,5	4051	+ 1,3	3712	- 7,3	3824
	DEZ	3948	-12,0	- 2,6	4134	+ 2,0	3742	+ 0,8	3809
GEWERBLICHE WIRTSCHAFT (OHNE GÜTER DER BUNDESREG.)									
1983	DEZ	25663	+12,2	+ 0,8	25164	- 1,8	25347	+ 1,4	24954
1984	JAN	24515	+11,9	- 4,5	23547	- 6,4	24983	- 1,4	25071
	FEB	25759	+20,4	+ 5,1	26605	+13,0	25899	+ 3,7	25187
	MAR	27326	+ 5,0	+ 6,1	26697	+ 0,3	25106	- 3,1	25281
	APR	25597	+ 8,7	- 6,3	26597	- 0,4	25149	+ 0,2	25342
	MAI	26071	+ 7,9	+ 1,9	25801	- 3,0	25375	+ 0,9	25382
	JUN	23908	- 3,2	- 8,3	25146	- 2,5	24297	- 4,2	25380
	JUL	25791	+10,8	+ 7,9	24843	- 1,2	25721	+ 5,9	25407
	AUG	23502	+ 8,8	- 8,9	22270	-10,4	25780	+ 0,2	25446
	SEP	24562	- 3,4	+ 4,5	25298	+13,6	25124	- 2,5	25488
	OKT	26987	+ 9,7	+ 9,9	25938	+ 2,5	25867	+ 3,0	25534
	NOV	26150	+ 2,7	- 3,1	26150	+ 0,8	25468	- 1,5	25569
	DEZ	24470	- 4,6	- 6,4	25428	- 2,8	25484	+ 0,1	25587
ROHSTOFFE UND HALBWAREN									
1983	DEZ	9453	+ 6,8	+ 4,0	9316	+ 1,1	9134	+ 0,1	8995
1984	JAN	9219	+ 7,3	- 2,5	8971	- 3,7	9063	- 0,8	9040
	FEB	9253	+14,0	+ 0,4	9605	+ 7,1	9183	+ 1,3	9079
	MAR	9519	+ 6,2	+ 2,9	9464	- 1,5	9157	- 0,3	9108
	APR	9352	+ 7,3	- 1,8	9626	+ 1,7	9111	- 0,5	9125
	MAI	9042	+ 2,2	- 3,3	8813	- 8,4	8950	- 1,8	9129
	JUN	8938	+ 1,2	- 1,2	9141	+ 3,7	8932	- 0,2	9106
	JUL	8922	+ 8,0	- 0,2	8673	- 5,1	9127	+ 2,2	9084
	AUG	8880	+ 9,7	- 0,5	8571	- 1,2	9304	+ 1,9	9047
	SEP	8676	- 2,3	- 2,3	8961	+ 4,6	8895	- 4,4	9004
	OKT	8569	+ 2,6	- 1,2	8279	- 7,6	8800	- 1,1	8957
	NOV	8906	- 2,0	+ 3,9	9048	+ 9,3	8865	+ 0,7	8918
	DEZ	8892	- 5,9	- 0,2	8993	- 0,6	8779	- 1,0	8865
ROHSTOFFE									
1983	DEZ	3688	- 5,5	- 0,8	3614	- 4,7	3649	- 1,2	3720
1984	JAN	4068	+12,6	+10,3	3995	+10,5	3919	+ 7,4	3737
	FEB	3936	+22,0	+ 3,2	4081	+ 2,2	3942	+ 0,6	3752
	MAR	3706	+ 2,9	- 5,8	3729	- 8,6	3774	- 4,3	3764
	APR	3970	+ 9,7	+ 7,1	4020	+ 7,8	3835	+ 1,6	3770
	MAI	3723	- 1,7	- 6,2	3600	-10,4	3646	- 4,9	3765
	JUN	3748	+ 3,4	+ 0,7	3840	+ 6,7	3767	+ 3,3	3735
	JUL	3813	+ 6,7	+ 1,7	3725	- 3,0	3738	- 0,8	3719
	AUG	3459	+ 3,4	- 9,3	3341	-10,3	3685	- 1,4	3721
	SEP	3565	- 5,4	+ 3,1	3656	+ 9,4	3554	- 3,6	3728
	OKT	3248	- 3,2	- 8,9	3145	-14,0	3518	- 1,0	3738
	NOV	3795	+ 2,0	+16,8	3915	+24,5	3775	+ 7,3	3733
	DEZ	3723	+ 0,9	- 1,9	3770	- 3,7	3785	+ 0,3	3709
HALBWAREN									
1983	DEZ	5765	+16,5	+ 7,4	5670	+ 4,7	5484	+ 0,9	5281
1984	JAN	5151	+ 3,4	-10,7	5010	-11,6	5164	- 5,8	5311
	FEB	5317	+ 8,7	+ 3,2	5564	+11,1	5254	+ 1,7	5335
	MAR	5813	+ 8,5	+ 9,3	5739	+ 3,1	5379	+ 2,4	5352
	APR	5381	+ 5,6	- 7,4	5545	- 3,4	5276	- 1,9	5364
	MAI	5319	+ 5,2	- 1,2	5194	- 6,3	5305	+ 0,5	5371
	JUN	5190	- 0,3	- 2,4	5268	+ 1,4	5169	- 2,6	5379
	JUL	5109	+ 8,9	- 1,6	4988	- 5,3	5405	+ 4,6	5370
	AUG	5421	+14,2	+ 6,1	5278	+ 5,8	5623	+ 4,0	5326
	SEP	5111	+ 0,1	- 5,7	5307	+ 0,5	5324	- 5,3	5270
	OKT	5321	+ 6,5	+ 4,1	5186	- 2,3	5303	- 0,4	5207
	NOV	5112	- 4,8	- 3,9	5116	- 1,3	5073	- 4,3	5166
	DEZ	5169	-10,3	+ 1,1	5109	- 0,1	4932	- 2,8	5132

## 9 AUSSENHANDEL (SPEZIALHANDEL)

## 9.3 EINFUHR - VOLUMEN (MILL. DM)

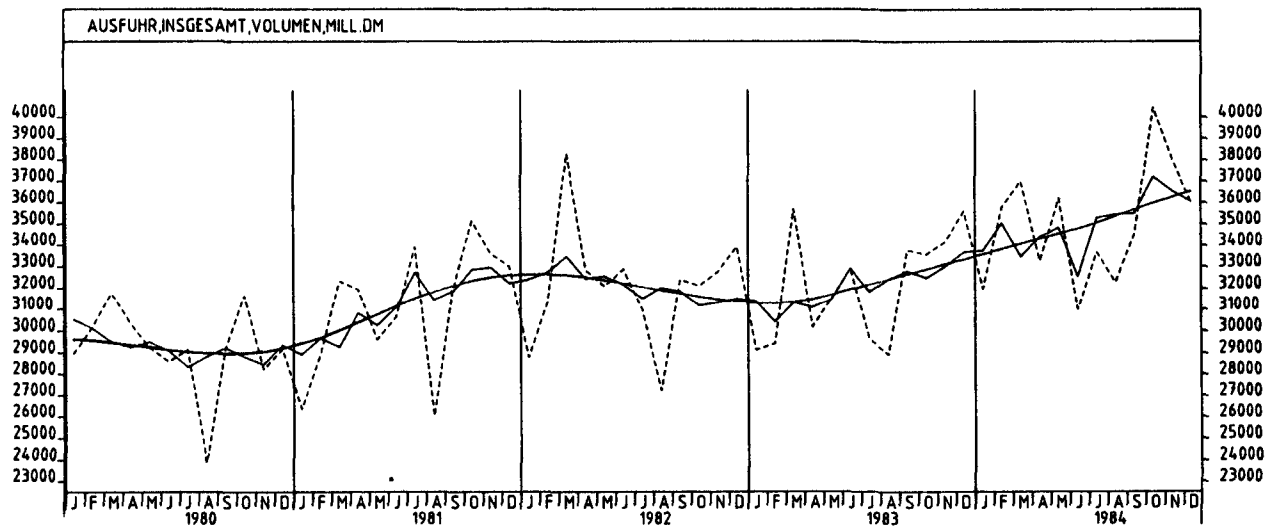
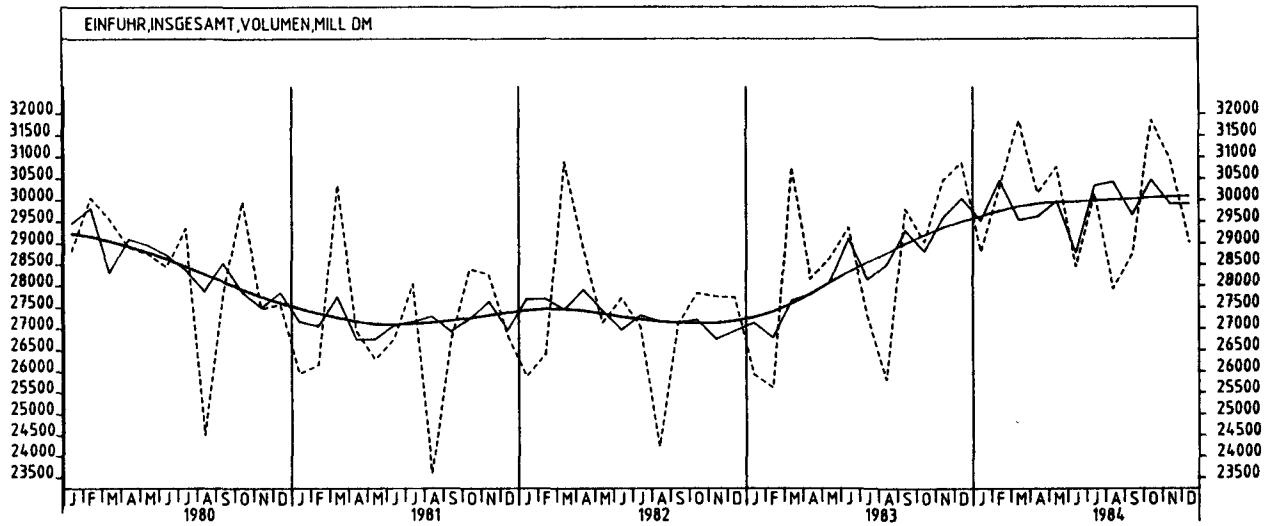
JAHR	MONAT	ORIGINALWERT			KALENDERBEREINIGTER WERT		KALENDER- UND SAISON- BEREINIGTER WERT		GLATTE KOMPONENTE
		MILL.DM	VERÄNDERUNG VORJAHR	IN O/O GEGEN VORMONAT	MILL.DM	VERÄNDERUNG IN O/O GEGEN VORMONAT	MILL.DM	VERÄNDERUNG IN O/O GEGEN VORMONAT	MILL.DM
FERTIGWAREN (OHNE GUETER DER BUNDESREG.)									
1983	DEZ	16211	+15,6	- 1,0	15827	- 3,6	16207	+ 1,9	15975
1984	JAN	15296	+14,9	- 5,6	14622	- 7,6	15957	- 1,5	16048
	FEB	16506	+24,2	+ 7,9	17087	+16,9	16750	+ 5,0	16125
	MAR	17807	+ 4,4	+ 7,9	17181	+ 0,6	15883	- 5,2	16190
	APR	16245	+ 9,4	- 8,8	16967	- 1,2	16121	+ 1,5	16234
	MAI	17028	+11,2	+ 4,8	17018	+ 0,3	16481	+ 2,1	16268
	JUN	14970	- 5,7	-12,1	15951	- 6,3	15348	- 6,8	16287
	JUL	16869	+12,3	+12,7	16195	+ 1,5	16619	+ 8,3	16330
	AUG	14623	+ 8,3	-13,3	13765	-15,0	16460	- 1,0	16399
	SEP	15886	- 4,0	+ 8,6	16317	+18,5	16191	- 1,6	16475
	OKT	18417	+13,4	+15,9	17689	+ 8,4	17096	+ 5,6	16558
	NOV	17243	+ 5,3	- 6,4	17033	- 3,7	16556	- 3,2	16623
	DEZ	15578	- 3,9	- 9,7	16333	- 4,1	16640	+ 0,5	16886
VORERZEUGNISSE									
1983	DEZ	3829	+12,8	- 8,2	3692	-12,1	4123	- 2,3	4144
1984	JAN	4021	+12,6	+ 5,0	3890	+ 5,4	4117	- 0,1	4158
	FEB	4338	+25,9	+ 7,9	4504	+15,8	4349	+ 5,6	4173
	MAR	4640	+ 8,2	+ 7,0	4520	+ 0,4	4188	- 3,7	4183
	APR	4230	+ 6,0	- 8,8	4395	- 2,8	4095	- 2,2	4186
	MAI	4583	+11,9	+ 8,3	4515	+ 2,7	4275	+ 4,4	4184
	JUN	4053	- 5,1	-11,6	4218	- 6,6	3933	- 8,0	4176
	JUL	4281	+ 6,1	+ 5,6	4162	- 1,3	4195	+ 6,7	4179
	AUG	3748	+10,9	-12,5	3528	-15,2	4260	+ 1,5	4187
	SEP	3988	- 9,7	+ 6,4	4131	+17,1	4027	- 5,5	4197
	OKT	4543	+13,9	+13,9	4408	+ 6,7	4382	+ 8,8	4209
	NOV	4285	+2,7	- 5,7	4241	- 3,8	4210	- 3,9	4218
	DEZ	3611	- 5,7	-15,7	3726	-12,1	4182	- 0,7	4225
ENDERZEUGNISSE (OHNE GUETER DER BUNDESREG.)									
1983	DEZ	12382	+16,5	+ 1,5	12117	- 0,8	12083	+ 3,5	11833
1984	JAN	11275	+15,8	- 8,9	10777	-11,1	11854	- 1,9	11893
	FEB	12168	+23,7	+ 7,9	12590	+16,8	12401	+ 4,6	11956
	MAR	13167	+ 3,1	+ 8,2	12667	+ 0,6	11696	- 5,7	12011
	APR	12015	+10,7	- 8,7	12566	- 0,8	12048	+ 3,0	12052
	MAI	12445	+10,9	+ 3,6	12464	- 0,8	12171	+ 1,0	12087
	JUN	10918	- 6,0	-12,3	11662	- 6,4	11395	- 6,4	12114
	JUL	12587	+14,6	+15,3	12080	+ 3,6	12446	+ 9,2	12154
	AUG	10874	+ 7,4	-13,6	10258	-15,1	12206	- 1,9	12213
	SEP	11898	- 1,9	+ 9,4	12201	+18,9	12160	- 0,4	12278
	OKT	13874	+13,2	+16,6	13297	+ 9,0	12713	+ 4,5	12346
	NOV	12958	+ 6,2	- 6,6	12814	- 3,6	12357	- 2,8	12401
	DEZ	11967	- 3,4	- 7,6	12553	- 2,0	12433	+ 0,6	12455
HALBWAREN UND VORERZEUGNISSE									
1983	DEZ	9594	+15,0	+ 0,6	9370	- 2,5	9617	- 0,4	9426
1984	JAN	9172	+ 7,2	- 4,4	8890	- 5,1	9282	- 3,5	9470
	FEB	9655	+15,8	+ 5,3	10064	+13,2	9601	+ 3,4	9509
	MAR	10453	+ 8,4	+ 8,3	10285	+ 2,2	9582	- 0,2	9536
	APR	9612	+ 5,8	- 8,0	9940	- 3,4	9353	- 2,4	9550
	MAI	9902	+ 8,2	+ 3,0	9690	- 2,5	9577	+ 2,4	9556
	JUN	9242	- 2,5	- 6,7	9488	- 2,1	9108	- 4,9	9557
	JUL	9390	+ 7,6	+ 1,6	9147	- 3,6	9590	+ 5,3	9551
	AUG	9169	+12,8	- 2,4	8808	- 3,7	9899	+ 3,2	9515
	SEP	9099	- 4,5	- 0,8	9470	+ 7,5	9369	- 5,4	9469
	OKT	9864	+ 9,8	+ 8,4	9582	+ 1,2	9672	+ 3,2	9419
	NOV	9397	- 1,5	- 4,7	9363	- 2,3	9292	- 3,9	9387
	DEZ	8780	- 8,5	- 6,6	8837	- 5,6	9115	- 1,9	9360
ERZEUGNISSE DES ERNÄHRUNGSGEWERBES, TABAKWAREN									
1983	DEZ	2259	+10,3	- 0,1	2201	- 3,5	2071	- 1,7	2030
1984	JAN	1807	+ 0,8	-20,0	1785	-18,9	1984	- 4,2	2035
	FEB	2031	+ 9,6	+12,4	2119	+18,7	2042	+ 2,9	2038
	MAR	1998	- 5,0	- 1,6	1953	- 7,8	1941	- 4,9	2039
	APR	2036	+ 2,2	+ 1,9	2102	+ 7,6	2015	+ 3,8	2039
	MAI	2120	+11,7	+ 4,1	2056	- 2,2	2091	+ 3,8	2038
	JUN	1964	- 0,6	- 7,4	1993	- 3,1	1986	- 5,0	2039
	JUL	2005	+11,2	+ 2,1	1988	- 0,3	2104	+ 5,9	2034
	AUG	2006	+ 0,4	+ 0,0	1938	- 2,5	2022	- 3,9	2018
	SEP	1865	- 5,7	- 7,0	1948	+ 0,5	1985	- 1,8	2000
	OKT	2113	+ 6,6	+13,3	2051	+ 5,3	2043	+ 2,9	1980
	NOV	2111	- 6,6	- 0,1	2126	+ 3,7	1929	- 5,6	1968
	DEZ	2043	- 9,6	- 3,2	2045	- 3,8	1917	- 0,6	1960
ERZEUGNISSE DES GRUNDSTOFF- UND PRODUKTIONSQUETERGEWERBES									
1983	DEZ	8658	+16,3	- 0,4	8448	- 3,5	8857	- 0,3	8685
1984	JAN	8140	+ 7,2	- 6,0	7906	- 6,4	8528	- 3,7	8736
	FEB	8770	+18,5	+ 7,7	9120	+15,4	8912	+ 4,5	8784
	MAR	9592	+ 8,9	+ 9,4	9420	+ 3,3	8849	- 0,7	8823
	APR	8883	+ 6,3	- 7,4	9196	- 2,4	8651	- 2,2	8851
	MAI	9363	+11,5	+ 5,4	9147	- 0,5	8950	+ 3,5	8874
	JUN	8709	- 2,1	- 7,0	8940	- 2,3	8432	- 5,8	8893
	JUL	8946	+ 8,5	+ 2,7	8739	- 2,2	8929	+ 5,9	8907
	AUG	8926	+16,0	+ 0,2	8562	- 2,0	9309	+ 4,3	8896
	SEP	8626	- 3,1	- 3,4	8981	+ 4,9	8783	- 5,7	8876
	OKT	9287	+12,7	+ 7,7	9015	+ 0,4	9095	+ 3,6	8852
	NOV	8680	- 0,1	- 6,5	8656	- 4,0	8711	- 4,2	8843
	DEZ	8181	- 5,5	- 5,7	8245	- 4,7	8663	- 0,6	8839

## 9 AUSSENHANDEL (SPEZIALHANDEL)

## 9.3 EINFUHR - VOLUMEN (MILL. DM)

JAHR	MONAT	ORIGINALWERT			KALENDERBEREINIGTER WERT		KALENDER- UND SAISON- BEREINIGTER WERT		GLATTE KOMPONENTE
		MILL. DM	VERÄNDERUNG VORJAHR	IN O/O GEGEN VORMONAT	MILL. DM	VERÄNDERUNG IN O/O GEGEN VORMONAT	MILL. DM	VERÄNDERUNG IN O/O GEGEN VORMONAT	MILL. DM
ERZEUGNISSE DES INVESTITIONSGÜTER PRODUZIERENDEN GEWERBES									
1983	DEZ	8211	+17,5	+ 3,7	8113	+ 2,5	7750	+ 5,4	7514
1984	JAN	6979	+16,8	-15,0	6627	-18,3	7511	- 3,1	7547
	FEB	7542	+25,2	+ 8,1	7766	+17,2	7895	+ 5,1	7586
	MAR	8206	+ 0,5	+ 8,8	7909	+ 1,8	7357	- 6,8	7621
	APR	7734	+10,7	- 5,8	8087	+ 2,3	7646	+ 3,9	7650
	MAI	8216	+ 9,5	+ 6,2	8245	+ 2,0	7727	+ 1,1	7678
	JUN	6865	- 8,9	-16,4	7377	-10,5	7168	- 7,2	7705
	JUL	7934	+17,8	+15,6	7571	+ 2,6	8006	+11,7	7748
	AUG	6549	+ 5,5	-17,5	6195	-18,2	7770	- 2,9	7806
	SEP	7711	+ 1,1	+17,7	7878	+27,2	7885	+ 1,5	7870
	OKT	8977	+13,4	+16,4	8558	+ 8,6	8142	+ 3,3	7937
	NOV	8551	+ 8,0	- 4,7	8519	- 0,5	8027	- 1,4	7995
	DEZ	8095	- 1,4	- 5,3	8528	+ 0,1	8072	+ 0,6	8052
ERZEUGNISSE DES VERBRAUCHSGÜTER PRODUZIERENDEN GEWERBES									
1983	DEZ	4235	+16,2	- 3,3	4041	- 8,5	4435	+ 0,7	4385
1984	JAN	4416	+11,3	+ 4,3	4307	+ 6,6	4385	- 1,1	4407
	FEB	4695	+20,0	+ 6,3	4910	+14,0	4545	+ 3,6	4428
	MAR	4957	+ 5,8	+ 5,6	4820	- 1,8	4375	- 3,7	4442
	APR	4324	+10,6	-12,8	4476	- 7,1	4439	+ 1,5	4449
	MAI	4312	+10,9	- 0,3	4229	- 5,5	4440	+ 0,0	4451
	JUN	4048	- 2,2	- 6,1	4217	- 0,3	4239	- 4,5	4449
	JUL	4683	+ 9,7	+15,7	4582	+ 8,7	4510	+ 6,4	4443
	AUG	4206	+10,0	-10,2	3983	-13,1	4485	- 0,6	4432
	SEP	4183	- 7,4	- 0,5	4372	+ 9,8	4308	- 3,9	4420
	OKT	4973	+11,3	+18,9	4850	+10,9	4595	+ 6,7	4406
	NOV	4445	+ 1,5	-10,6	4358	-10,1	4340	- 5,5	4393
	DEZ	3822	- 9,8	-14,0	3872	-11,2	4286	- 1,2	4386
INVESTITIONSGÜTER									
1983	DEZ	2692	+19,5	+11,1	2681	+11,0	2463	+13,0	2338
1984	JAN	2346	+16,4	-12,9	2203	-17,8	2362	- 4,1	2341
	FEB	2049	+18,3	-12,7	2107	- 4,4	2414	+ 2,2	2346
	MAR	2538	-12,2	+23,9	2434	+15,5	2128	-11,8	2352
	APR	2263	+12,8	-10,8	2370	- 2,6	2407	+13,1	2389
	MAI	2430	- 1,3	+ 7,4	2483	+ 4,8	2326	- 3,4	2371
	JUN	2224	- 4,7	- 8,5	2409	- 3,0	2323	- 0,1	2384
	JUL	2526	+34,9	+13,6	2377	- 1,3	2656	+14,3	2402
	AUG	2034	-12,9	-19,5	1943	-18,3	2257	-15,0	2428
	SEP	2501	+ 2,2	+23,0	2521	+29,7	2490	+10,3	2459
	OKT	2766	+ 9,8	+10,6	2629	+ 4,3	2527	+ 1,5	2492
	NOV	2724	+12,4	- 1,5	2712	+ 3,2	2552	+ 1,0	2520
	DEZ	2741	+ 1,8	+ 0,6	2893	+ 6,7	2605	+ 2,1	2547
VERBRAUCHSGÜTER									
1983	DEZ	4939	+10,6	- 1,9	4831	- 4,8	5125	+ 0,7	5119
1984	JAN	4910	+ 9,6	- 0,6	4758	- 1,5	5069	- 1,1	5142
	FEB	5315	+14,9	+ 8,2	5575	+17,2	5206	+ 2,7	5159
	MAR	5841	+10,9	+ 9,9	5687	+ 2,0	5233	+ 0,5	5168
	APR	5128	+ 7,2	-12,2	5285	- 7,1	5118	- 2,2	5169
	MAI	5024	+ 9,1	- 2,0	4946	- 6,4	5185	+ 1,3	5165
	JUN	4493	- 9,0	-10,6	4681	- 5,4	4796	- 7,5	5160
	JUL	5259	+10,3	+17,0	5122	+ 9,4	5248	+ 9,4	5137
	AUG	5085	+10,9	- 3,3	4911	- 4,1	5311	+ 1,2	5103
	SEP	5133	- 3,9	+ 0,9	5304	+ 8,0	5044	- 5,0	5063
	OKT	5565	+ 1,7	+ 8,4	5410	+ 2,0	5071	+ 0,5	5019
	NOV	5002	- 0,7	-10,1	4932	- 8,8	4944	- 2,5	4979
	DEZ	4456	- 9,8	-10,9	4402	-10,7	4775	- 3,4	4950
EG-LÄNDER									
1983	DEZ	15227	+12,0	- 1,7	14922	- 3,6	14974	+ 0,1	14789
1984	JAN	14094	+14,5	- 7,4	13528	- 9,3	14901	- 0,5	14813
	FEB	14617	+14,6	+ 3,7	15177	+12,2	15064	+ 1,1	14845
	MAR	16495	+ 2,0	+12,8	16053	+ 5,8	14710	- 2,3	14870
	APR	15106	+ 6,6	- 8,4	15722	- 2,1	14827	+ 0,8	14876
	MAI	15670	+ 5,5	+ 3,7	15571	- 1,0	14920	+ 0,6	14877
	JUN	13821	- 9,7	-11,8	14543	- 6,6	13887	- 6,9	14872
	JUL	15313	+11,5	+10,8	14755	+ 1,5	15281	+10,0	14908
	AUG	13412	+ 5,3	-12,4	12807	-13,2	15151	- 0,9	14955
	SEP	14503	- 2,1	+ 8,1	14963	+16,8	15044	- 0,7	15010
	OKT	15912	+ 6,4	+ 9,7	15297	+ 2,2	15153	+ 0,7	15071
	NOV	15737	+ 1,6	- 1,1	15647	+ 2,3	15065	- 0,6	15131
	DEZ	14815	- 2,7	- 5,9	15360	- 1,8	15286	+ 1,5	15184
DRITTLÄNDER									
1983	DEZ	15648	+10,6	+ 4,5	15394	+ 1,3	15074	+ 2,7	14726
1984	JAN	14718	+ 8,0	- 5,9	14203	- 7,7	14688	- 2,6	14829
	FEB	15691	+22,0	+ 6,6	16132	+13,6	15436	+ 5,1	14922
	MAR	18359	+ 5,2	- 2,1	15008	- 7,0	14786	- 4,2	14996
	APR	15060	+ 7,6	- 1,9	15715	+ 4,7	14848	+ 0,4	15054
	MAI	15105	+ 9,5	+ 0,3	14881	- 5,3	15067	+ 1,5	15092
	JUN	14633	+ 4,0	- 3,1	15238	+ 2,4	14838	- 1,5	15099
	JUL	14846	+ 9,4	+ 1,5	14346	- 5,9	15127	+ 1,9	15086
	AUG	14522	+11,0	- 2,2	13694	- 4,5	15288	+ 1,1	15052
	SEP	14271	- 4,8	- 1,7	14666	+ 7,1	14606	- 4,5	15007
	OKT	15948	+13,2	+11,8	15301	+ 4,3	15367	+ 5,2	14955
	NOV	15233	+ 1,7	- 4,5	15347	+ 0,3	14811	- 3,6	14905
	DEZ	14217	- 9,1	- 6,7	14815	- 3,5	14505	- 2,1	14852

9 AUSSENHANDEL (SPEZIALHANDEL)





## 9 AUSSENHANDEL (SPEZIALHANDEL)

## 9.4 AUSFUHR - VOLUMEN (MILL. DM)

JAHR	MONAT	ORIGINALWERT			KALENDERBEREINIGTER WERT		KALENDER- UND SAISON- BEREINIGTER WERT		GLATTE KOMPONENTE
		MILL. DM	VERÄNDERUNG VORJAHR	IN O/O GEGEN VORMONAT	MILL. DM	VERÄNDERUNG IN O/O GEGEN VORMONAT	MILL. DM	VERÄNDERUNG IN O/O GEGEN VORMONAT	MILL. DM
AUSFUHR INSGESAMT									
1983	DEZ	35604	+ 5,0	+ 4,2	35037	+ 1,2	33671	+ 2,0	33303
1984	JAN	31986	+ 9,8	-10,2	31250	-10,8	33736	+ 0,2	33540
	FEB	35776	+21,5	+11,8	36762	+17,6	35054	+ 3,9	33796
	MAR	37009	+ 3,7	+ 3,4	36037	- 2,0	33452	- 4,6	34047
	APR	33257	+10,2	-10,1	34910	- 3,1	34389	+ 2,8	34283
	MAI	36202	+14,9	+ 8,9	35235	+ 0,9	34832	+ 1,3	34520
	JUN	30992	- 5,8	-14,4	32508	- 7,7	32555	- 6,5	34752
	JUL	33674	+13,5	+ 8,7	32943	+ 1,3	35290	+ 8,4	35034
	AUG	32282	+11,6	- 4,1	30349	- 7,9	35454	+ 0,5	35345
	SEP	34518	+ 2,2	+ 6,9	35993	+18,6	35498	+ 0,1	35656
	OKT	40480	+20,5	+17,2	38526	+ 7,0	37219	+ 4,8	35963
	NOV	37998	+11,2	- 6,1	38270	- 0,7	36542	- 1,8	36239
	DEZ	35979	+ 1,1	- 5,3	37244	- 2,7	36034	- 1,4	36515
GEWERBLICHE WIRTSCHAFT									
1983	DEZ	33414	+ 5,3	+ 4,6	32972	+ 1,8	31605	+ 2,3	31192
1984	JAN	29907	+ 9,8	-10,5	29176	-11,5	31595	+ 0,0	31422
	FEB	33677	+21,8	+12,6	34567	+18,5	32873	+ 4,0	31670
	MAR	34751	+ 3,6	+ 3,2	33831	- 2,1	31324	- 4,7	31912
	APR	31282	+11,0	-10,0	32856	- 2,9	32299	+ 3,1	32138
	MAI	33906	+15,2	+ 8,4	33032	+ 0,5	32656	+ 1,1	32363
	JUN	28928	- 6,3	-14,7	30403	- 8,0	30413	- 6,9	32584
	JUL	31500	+14,0	+ 8,9	30773	+ 1,2	33081	+ 8,8	32848
	AUG	30134	+12,2	- 4,3	28310	- 8,0	33273	+ 0,6	33133
	SEP	32403	+ 2,4	+ 7,5	33745	+19,2	33250	- 0,1	33414
	OKT	38014	+20,9	+17,3	36169	+ 7,2	34932	+ 5,1	33692
	NOV	35520	+11,2	- 6,6	35807	- 1,0	34210	- 2,1	33941
	DEZ	33659	+ 0,7	- 5,2	34904	- 2,5	33684	- 1,5	34192
ROHSTOFFE UND HALBWAREN									
1983	DEZ	3476	+13,4	+ 3,1	3423	+ 1,2	3376	+ 6,6	3298
1984	JAN	3314	+14,3	- 4,7	3236	- 5,5	3359	- 0,5	3344
	FEB	3278	+14,7	- 1,1	3422	+ 5,7	3355	- 0,1	3382
	MAR	3611	+ 5,9	+10,2	3556	+ 3,9	3330	- 0,7	3417
	APR	3192	+14,9	-11,6	3330	- 6,4	3441	+ 3,3	3451
	MAI	3665	+25,9	+14,8	3571	+ 7,2	3615	+ 5,1	3481
	JUN	3525	+15,6	- 3,8	3588	+ 0,5	3526	- 2,5	3501
	JUL	3469	+18,1	- 1,6	3399	- 5,3	3533	+ 0,2	3502
	AUG	3229	+ 2,5	- 6,9	3126	- 8,0	3388	- 4,1	3495
	SEP	3292	+ 4,7	+ 2,0	3459	+10,7	3458	+ 2,1	3483
	OKT	3723	+16,0	+13,1	3574	+ 3,3	3501	+ 1,2	3467
	NOV	3655	+ 8,4	- 1,8	3663	+ 2,5	3470	- 0,9	3452
	DEZ	3266	- 6,0	-10,6	3317	- 9,4	3301	- 4,9	3437
ROHSTOFFE									
1983	DEZ	627	+12,0	+ 5,6	627	+ 5,2	584	+ 4,5	574
1984	JAN	543	+11,7	-13,4	525	-16,3	567	- 2,9	580
	FEB	539	+19,5	- 0,7	552	+ 5,1	585	+ 3,2	585
	MAR	607	+ 8,2	+12,6	583	+ 5,6	576	- 1,5	589
	APR	563	+14,2	- 7,2	602	+ 3,3	598	+ 3,8	593
	MAI	624	+16,0	+10,8	616	+ 2,3	597	- 0,2	596
	JUN	592	+ 6,5	- 5,1	616	+ 0,0	586	- 1,8	599
	JUL	585	+19,9	- 1,2	567	- 8,0	611	+ 4,3	598
	AUG	535	+ 3,3	- 8,5	507	-10,6	586	- 4,1	595
	SEP	602	+ 6,2	+12,5	623	+22,9	609	+ 3,9	592
	OKT	698	+10,8	+15,9	657	+ 5,5	599	- 1,6	587
	NOV	598	+ 0,7	-14,3	602	- 8,4	573	- 4,3	583
	DEZ	570	- 9,1	- 4,7	598	- 0,7	561	- 2,1	580
HALBWAREN									
1983	DEZ	2849	+13,8	+ 2,5	2802	+ 0,5	2791	+ 7,0	2724
1984	JAN	2772	+14,8	- 2,7	2707	- 3,4	2791	+ 0,0	2763
	FEB	2739	+13,7	- 1,2	2868	+ 5,9	2770	- 0,8	2797
	MAR	3004	+ 5,5	+ 9,7	2967	+ 3,5	2750	- 0,7	2827
	APR	2629	+15,1	-12,5	2730	- 8,0	2842	+ 3,3	2857
	MAI	3041	+28,2	+15,7	2964	+ 8,6	3021	+ 6,3	2885
	JUN	2933	+17,6	- 3,6	2977	+ 0,4	2939	- 2,7	2900
	JUL	2885	+17,8	- 1,6	2828	- 5,0	2922	- 0,6	2903
	AUG	2694	+ 2,4	- 6,6	2618	- 7,4	2802	- 4,1	2899
	SEP	2689	+ 4,4	- 0,2	2823	+ 7,8	2844	+ 1,5	2891
	OKT	3026	+17,3	+12,5	2916	+ 3,3	2905	+ 2,1	2880
	NOV	3057	+10,0	+ 1,0	3063	+ 5,0	2896	- 0,3	2868
	DEZ	2696	- 5,4	-11,8	2724	-11,1	2739	- 5,4	2856
FERTIGWAREN									
1983	DEZ	29938	+ 4,4	+ 4,8	29523	+ 1,8	28208	+ 1,7	27889
1984	JAN	26592	+ 9,2	-11,2	25933	-12,2	28228	+ 0,1	28073
	FEB	30398	+22,6	+14,3	31148	+20,1	29516	+ 4,6	28283
	MAR	31139	+ 3,4	+ 2,4	30266	- 2,8	27983	- 5,2	28489
	APR	28091	+10,6	- 9,8	29498	- 2,5	28856	+ 3,1	28681
	MAI	30241	+14,0	+ 7,7	29502	+ 0,0	29074	+ 0,8	28876
	JUN	25403	- 8,7	-16,0	26800	- 9,2	26866	- 7,6	29078
	JUL	28031	+13,5	+10,3	27361	+ 2,1	29558	+10,0	29339
	AUG	26905	+13,4	- 4,0	25180	- 8,0	29855	+ 1,0	29632
	SEP	29112	+ 2,2	+ 8,2	30215	+20,0	29747	- 0,4	29927
	OKT	34291	+21,5	+17,8	32652	+ 8,1	31469	+ 5,8	30222
	NOV	31866	+11,6	- 7,1	32145	- 1,6	30731	- 2,3	30487
	DEZ	30393	+ 1,5	- 4,6	31585	- 1,7	30388	- 1,1	30755

## 9 AUSSENHANDEL (SPEZIALHANDEL)

## 9.4 AUSFUHR - VOLUMEN (MILL. DM)

JAHR	MONAT	ORIGINALWERT			KALENDERBEREINIGTER WERT		KALENDER- UND SAISON- BEREINIGTER WERT		GLATTE KOMPONENTE
		MILL. DM	VERÄNDERUNG VORJAHR	IN O/O GEGEN VORMONAT	MILL. DM	VERÄNDERUNG IN O/O GEGEN VORMONAT	MILL. DM	VERÄNDERUNG IN O/O GEGEN VORMONAT	MILL. DM
VORERZEUGNISSE									
1983	DEZ	6130	+17,0	- 0,1	6008	- 3,3	6190	+ 2,4	6076
1984	JAN	5972	+18,8	- 2,6	5838	- 2,8	6166	- 0,4	6146
	FEB	6321	+25,4	+ 5,8	6514	+11,6	6308	+ 2,3	6211
	MAR	6829	+10,7	+ 8,0	6676	+ 2,5	6170	- 2,2	6269
	APR	6062	+12,3	-11,2	6337	- 5,1	6181	+ 0,2	6315
	MAI	6766	+21,0	+11,6	6585	+ 3,9	6433	+ 4,1	6354
	JUN	6143	+ 5,4	- 9,2	6359	- 3,4	6167	- 4,1	6386
	JUL	6141	+18,7	+ 0,0	6021	- 5,3	6467	+ 4,9	6403
	AUG	5947	+16,0	- 3,2	5627	- 6,5	6470	+ 0,0	6406
	SEP	6334	+ 2,1	+ 6,5	6598	+17,3	6350	- 1,9	6402
	OKT	6972	+15,5	+10,1	6682	+ 1,3	6505	+ 2,4	6394
	NOV	6593	+ 7,4	- 5,4	6636	- 0,7	6414	- 1,4	6391
	DEZ	5761	- 6,0	-12,6	5950	-10,3	6179	- 3,7	6391
ENDERZEUGNISSE									
1983	DEZ	23809	+ 1,6	+ 6,2	23492	+ 3,0	22016	+ 1,6	21814
1984	JAN	20620	+ 6,8	-13,4	20126	-14,3	22070	+ 0,2	21929
	FEB	24078	+21,9	+16,8	24644	+22,4	23210	+ 5,2	22073
	MAR	24310	+ 1,5	+ 1,0	23882	- 4,3	21813	- 6,0	22222
	APR	22029	+10,1	- 9,4	23148	- 1,8	22691	+ 4,0	22367
	MAI	23475	+12,2	+ 6,6	22902	- 1,1	22623	- 0,3	22523
	JUN	19259	-12,5	-18,0	20416	-10,9	20698	- 8,5	22693
	JUL	21890	+12,1	+13,7	21367	+ 4,7	23103	+11,6	22937
	AUG	20958	+12,7	- 4,3	19563	- 8,4	23380	+ 1,2	23227
	SEP	22777	+ 2,2	+ 8,7	23621	+20,7	23398	+ 0,1	23526
	OKT	27319	+23,1	+19,9	25986	+10,0	24968	+ 6,7	23830
	NOV	25273	+12,7	- 7,5	25509	- 1,8	24316	- 2,6	24097
	DEZ	24633	+ 3,5	- 2,5	25610	+ 0,4	24208	- 0,4	24364
ERZEUGNISSE DES GRUNDSTOFF- UND PRODUKTIONSQUETERGEWERBES									
1983	DEZ	9508	+16,3	+ 1,2	9295	- 1,8	9537	+ 3,7	9344
1984	JAN	9244	+16,3	- 2,8	9084	- 2,3	9469	- 0,7	9451
	FEB	9744	+23,5	+ 5,4	10108	+11,3	9690	+ 2,3	9549
	MAR	10360	+ 8,8	+ 6,3	10164	+ 0,6	9441	- 2,6	9635
	APR	9155	+11,7	-11,6	9542	- 6,1	9514	+ 0,8	9708
	MAI	10244	+22,4	+11,9	9908	+ 3,8	9931	+ 4,4	9772
	JUN	9471	+ 6,3	- 7,5	9746	- 1,6	9563	- 3,7	9822
	JUL	9629	+18,7	+ 1,7	9494	- 2,6	9972	+ 4,3	9844
	AUG	9319	+10,6	- 3,2	8908	- 6,2	9834	- 1,4	9842
	SEP	9576	+ 3,1	+ 2,8	10071	+13,1	9811	- 0,2	9829
	OKT	10597	+15,3	+10,7	10164	+ 0,9	9953	+ 1,4	9809
	NOV	10126	+ 7,8	- 4,4	10164	+ 0,0	9845	- 1,1	9795
	DEZ	8941	- 6,0	-11,7	9105	-10,4	9430	- 4,2	9788
ERZEUGNISSE DES INVESTITIONSGUETER PRODUZIERENDEN GEWERBES									
1983	DEZ	16698	- 0,4	+ 8,1	16439	+ 4,7	16808	+ 1,5	16703
1984	JAN	18869	+ 6,4	-15,1	15491	-16,0	16991	+ 1,1	16763
	FEB	18559	+22,7	+17,0	18946	+22,3	17899	+ 5,3	16857
	MAR	18732	+ 1,6	+ 0,9	18121	- 4,4	16764	- 6,3	16961
	APR	16759	+ 8,1	-10,5	17692	- 2,4	17308	+ 3,2	17062
	MAI	18092	+10,9	+ 8,0	17678	- 0,1	17280	- 0,2	17178
	JUN*	14434	-16,0	-20,2	15422	-12,8	15488	-10,4	17296
	JUL	16286	+ 9,1	+12,8	15871	+ 2,9	17499	+13,0	17513
	AUG	15891	+15,0	- 2,4	14733	- 7,2	18061	+ 3,2	17804
	SEP	17372	+ 1,2	+ 9,3	17976	+22,0	17966	- 0,5	18115
	OKT	20795	+22,5	+19,7	19730	+ 9,8	19157	+ 6,6	18439
	NOV	19882	+15,0	- 4,4	20059	+ 1,7	18867	- 1,0	18714
	DEZ	19558	+ 6,7	+ 0,4	20820	+ 3,8	19140	+ 0,9	18971
ERZEUGNISSE DES VERBRAUCHSGUETER PRODUZIERENDEN GEWERBES									
1983	DEZ	3732	+ 7,0	- 4,7	3673	- 6,9	3932	+ 1,3	3910
1984	JAN	3736	+10,7	+ 0,1	3619	- 1,5	3937	+ 0,1	3947
	FEB	4119	+18,5	+10,3	4266	+17,9	4067	+ 3,3	3981
	MAR	4356	+ 1,6	+ 5,8	4255	- 0,3	3896	- 4,2	4013
	APR	3791	+ 9,8	-13,0	3932	- 7,6	3994	+ 2,5	4045
	MAI	4186	+16,5	+10,4	4104	+ 4,4	4139	+ 3,6	4075
	JUN	3841	+ 2,8	- 8,2	4047	- 1,4	4024	- 2,8	4105
	JUL	4296	+18,5	+11,8	4184	+ 3,4	4224	+ 5,0	4126
	AUG	3830	+11,2	-10,8	3645	-12,9	4148	- 1,8	4137
	SEP	4131	- 1,1	+ 7,9	4296	+17,9	4030	- 2,8	4144
	OKT*	4852	+18,3	+17,5	4657	+ 8,4	4309	+ 6,9	4148
	NOV	4211	+ 7,5	-13,2	4212	- 9,6	4143	- 3,9	4155
	DEZ	3620	- 3,0	-14,0	3746	-11,1	4052	- 2,2	4168
INVESTITIONSGUETER									
1983	DEZ	8198	- 5,3	+17,1	7956	+11,3	6845	+ 1,9	6829
1984	JAN	6304	- 2,6	-23,1	6256	-21,4	6884	+ 0,6	6837
	FEB	7498	+20,7	+18,9	7735	+23,6	7378	+ 7,2	6860
	MAR	7500	- 2,9	+ 0,0	7356	- 4,9	6801	- 7,8	6890
	APR	6726	+ 6,0	-10,3	6980	- 5,1	7090	+ 4,2	6926
	MAI	6913	+ 5,4	+ 2,8	6627	- 5,1	6914	- 2,5	6972
	JUN	6027	-19,4	-12,8	6286	- 5,1	6235	- 9,8	7033
	JUL	6681	+ 6,6	+10,9	6618	+ 5,3	7188	+15,3	7131
	AUG	6513	+12,3	- 2,5	6106	- 7,7	7332	+ 2,0	7259
	SEP	7209	+ 0,0	+10,7	7563	+23,9	7405	+ 1,0	7394
	OKT	8464	+26,3	+17,4	8148	+ 7,7	7973	+ 7,7	7533
	NOV	8192	+17,0	- 3,2	8257	+ 1,3	7811	- 2,0	7652
	DEZ	8698	+ 6,1	+ 6,2	8803	+ 6,6	7743	- 0,9	7765

## 9 AUSSENHANDEL (SPEZIALHANDEL)

## 9.4 AUSFUHR - VOLUMEN (MILL. DM)

JAHR	MONAT	ORIGINALWERT			KALENDERBEREINIGTER WERT		KALENDER- UND SAISON- BEREINIGTER WERT		GLATTE KOMPONENTE
		MILL. DM	VERÄNDERUNG VORJAHR	IN O/O GEGEN VORMONAT	MILL. DM	VERÄNDERUNG IN O/O GEGEN VORMONAT	MILL. DM	VERÄNDERUNG IN O/O GEGEN VORMONAT	MILL. DM
VERBRAUCHSGÜTER									
1983	DEZ	4434	+ 9,4	- 5,2	4386	- 6,5	4488	+ 3,2	4363
1984	JAN	4116	+11,7	- 7,2	3979	- 9,3	4443	- 1,0	4375
	FEB	4944	+20,6	+20,1	5124	+28,8	4635	+ 4,3	4395
	MAR	5017	+ 0,7	+ 1,5	4885	- 4,7	4351	- 6,1	4416
	APR	4365	+ 8,8	-13,0	4528	- 7,3	4464	+ 2,6	4434
	MAI	4505	+ 8,7	+ 3,2	4439	- 2,0	4478	+ 0,3	4455
	JUN*	2894	-31,8	-35,8	3597	-19,0	3471	-22,5	4477
	JUL	4091	+12,1	+41,4	3966	+10,3	4546	+31,0	4525
	AUG	3991	+12,0	- 2,4	3811	- 3,9	4703	+ 3,5	4587
	SEP	4816	+ 1,2	+20,7	4971	+30,4	4595	- 2,3	4653
	OKT	5799	+19,8	+20,4	5563	+11,9	4983	+ 8,4	4721
	NOV	5191	+11,0	-10,5	5212	- 6,3	4849	- 2,7	4782
	DEZ	4608	+ 3,9	-11,2	4762	- 8,6	4834	- 0,3	4842
EG-LÄNDER									
1983	DEZ	16343	+ 4,4	+ 0,2	16170	- 1,9	16210	+ 2,5	15928
1984	JAN	15636	+ 8,3	- 4,3	15188	- 6,1	16150	- 0,4	16016
	FEB	17519	+17,8	+12,0	18008	+18,6	16666	+ 3,2	16122
	MAR	17953	- 0,4	+ 2,5	17544	- 2,6	15835	- 5,0	16234
	APR	15946	+ 8,2	-11,2	16676	- 4,9	16356	+ 3,3	16345
	MAI	17374	+14,6	+ 9,0	16946	+ 1,6	16785	+ 2,6	16472
	JUN	14757	-10,0	-15,1	15575	- 8,1	15360	- 8,5	16620
	JUL	15823	+14,7	+ 7,2	15402	- 1,1	16974	+10,5	16804
	AUG	14333	+ 8,3	- 9,4	13494	-12,4	16875	- 0,6	17004
	SEP	17502	+ 5,8	+22,1	18211	+35,0	17471	+ 3,5	17208
	OKT	20081	+23,1	+14,7	19097	+ 4,9	18216	+ 4,3	17411
	NOV	18133	+11,1	- 9,7	18318	- 4,1	17679	- 2,9	17601
	DEZ	16919	+ 3,5	- 6,7	17622	- 3,8	17675	+ 0,0	17796
DRITTLÄNDER									
1983	DEZ	19261	+ 5,5	+ 7,9	18849	+ 4,0	17453	+ 1,6	17375
1984	JAN	16350	+11,2	-15,1	16073	-14,7	17583	+ 0,7	17524
	FEB	18257	+25,4	+11,7	18768	+16,8	18387	+ 4,6	17674
	MAR	19056	+ 7,8	+ 4,4	18506	- 1,4	17626	- 4,1	17814
	APR	17311	+12,1	- 9,2	18207	- 1,6	18045	+ 2,4	17939
	MAI	18828	+15,2	+ 8,8	18292	+ 0,5	18063	+ 0,1	18050
	JUN	16235	- 1,7	-13,8	16900	- 7,6	17182	- 4,9	18133
	JUL	17851	+12,5	+10,0	17550	+ 3,8	18321	+ 6,6	18231
	AUG	17949	+14,4	+ 0,5	16883	- 3,8	18582	+ 1,4	18344
	SEP	17016	- 1,2	- 5,2	17765	+ 5,2	18007	- 3,1	18452
	OKT	20369	+18,0	+19,7	19451	+ 9,5	19011	+ 5,6	18559
	NOV	19865	+11,3	- 2,5	19974	+ 2,7	18885	- 0,7	18644
	DEZ	19060	- 1,0	- 4,1	19615	- 1,8	18367	- 2,7	18726

## 9 AUSSENHANDEL (SPEZIALHANDEL)

## 9.5 INDEX DER DURCHSCHNITTSWERTE (1980 = 100)

JAHR	MONAT	ORIGINALWERT			KALENDERBEREINIGTER WERT		KALENDER- UND SAISON- BEREINIGTER WERT		GLATTE KOMPONENTE
		1980=100	VERÄNDERUNG VORJAHR	IN O/O GEGEN VORMONAT	1980=100	VERÄNDERUNG IN O/O GEGEN VORMONAT	1980=100	VERÄNDERUNG IN O/O GEGEN VORMONAT	1980=100
EINFUHR INSGESAMT									
1983	DEZ	119,0	+ 4,4	+ 2,5	X	X	117,7	+ 1,6	117,1
1984	JAN	120,2	+ 5,2	+ 1,0	X	X	118,3	+ 0,5	117,8
	FEB	119,8	+ 4,4	- 0,3	X	X	118,2	- 0,1	118,5
	MAR	118,7	+ 5,5	- 0,9	X	X	119,2	+ 0,8	119,2
	APR	118,2	+ 7,0	- 0,4	X	X	120,2	+ 0,8	119,9
	MAI	119,1	+ 7,1	+ 0,8	X	X	120,8	+ 0,5	120,5
	JUN	120,0	+ 7,0	+ 0,8	X	X	121,2	+ 0,3	121,1
	JUL	120,9	+ 6,4	+ 0,8	X	X	121,4	+ 0,2	121,6
	AUG	122,3	+ 5,6	+ 1,2	X	X	121,3	- 0,1	122,0
	SEP	122,4	+ 6,7	+ 0,1	X	X	122,5	+ 1,0	122,4
	OKT	122,5	+ 6,5	+ 0,1	X	X	122,8	+ 0,2	122,8
	NOV	122,7	+ 5,7	+ 0,2	X	X	122,8	+ 0,0	123,1
	DEZ	124,4	+ 4,5	+ 1,4	X	X	123,0	+ 0,2	123,4
AUSFUHR INSGESAMT									
1983	DEZ	114,7	+ 2,3	+ 1,1	X	X	114,2	+ 0,8	113,5
1984	JAN	114,3	+ 3,0	- 0,3	X	X	114,5	+ 0,3	113,9
	FEB	115,0	+ 2,0	+ 0,6	X	X	114,2	- 0,3	114,2
	MAR	114,4	+ 1,9	- 0,5	X	X	114,4	+ 0,2	114,6
	APR	114,9	+ 2,5	+ 0,4	X	X	114,9	+ 0,4	115,0
	MAI	114,6	+ 1,7	- 0,3	X	X	114,6	- 0,3	115,5
	JUN	114,3	+ 2,2	- 0,3	X	X	115,3	+ 0,6	115,9
	JUL*	117,2	+ 4,7	+ 2,5	X	X	117,4	+ 1,8	116,4
	AUG	117,6	+ 4,9	+ 0,3	X	X	117,3	- 0,1	116,8
	SEP	117,5	+ 5,0	- 0,1	X	X	117,7	+ 0,3	117,1
	OKT	118,3	+ 5,7	+ 0,7	X	X	118,4	+ 0,6	117,4
	NOV	118,4	+ 4,3	+ 0,1	X	X	118,0	- 0,3	117,8
	DEZ	117,3	+ 2,3	- 0,9	X	X	117,1	- 0,8	118,1

## 10 VERKEHR

## 10.1 BEFOERDERTE GÜTER (1 000 T)

JAHR	MONAT	ORIGINALWERT			KALENDERBEREINIGTER WERT		KALENDER- UND SAISON- BEREINIGTER WERT		GLATTE KOMPONENTE
		1 000 T	VERÄNDERUNG VORJAHR	IN O/O GEGEN VORMONAT	1 000 T	VERÄNDERUNG IN O/O GEGEN VORMONAT	1 000 T	VERÄNDERUNG IN O/O GEGEN VORMONAT	1 000 T
EISENBAHNVERKEHR									
1983	NOV	30165	+11,0	+ 4,7	30234	+ 6,7	27213	+ 2,1	26567
	DEZ	27139	+ 9,4	-10,0	26899	-11,0	27069	- 0,5	26733
1984	JAN	26221	+16,7	- 3,4	25126	- 6,6	27175	+ 0,4	26914
	FEB	26342	+17,9	+ 0,5	26880	+ 7,0	27487	+ 1,1	27083
	MAR	28979	+ 3,0	+10,0	27804	+ 3,4	26741	- 2,7	27205
	APR	26251	+ 6,8	- 8,4	27734	- 0,3	27050	+ 1,2	27310
	MAI	27823	+ 5,2	+ 6,0	27858	+ 0,4	26834	- 0,8	27356
	JUN	25873	- 0,2	- 7,0	27503	- 1,3	26693	- 0,5	27477
	JUL	27121	+13,4	+ 4,8	26011	- 5,4	27976	+ 4,8	27619
	AUG	26104	+10,4	- 3,7	24530	- 5,7	28065	+ 0,3	27762
	SEP	27095	+ 2,5	+ 3,8	27524	+12,2	27870	- 0,7	27904
	OKT	31856	+10,6	+17,6	30279	+10,0	28298	+ 1,5	28034
	NOV	30944	+ 2,6	- 2,9	31184	+ 3,0	27942	- 1,3	28126
FERNVERKEHR MIT LASTKRAFTFAHRZEUGEN									
1983	OKT	29163	+12,4	+ 1,9	28565	+ 0,2	26841	+ 0,9	26487
	NOV	28022	+11,3	- 3,9	28275	- 1,0	27008	+ 0,6	26563
	DEZ	23734	+ 7,1	-15,3	23901	-15,5	26802	- 0,8	26648
1984	JAN	24723	+10,7	+ 4,2	23952	+ 0,2	26762	- 0,1	26722
	FEB	25073	+14,3	+ 1,4	25502	+ 6,5	26976	+ 0,8	26762
	MAR	27140	- 1,2	+ 8,2	26312	+ 3,2	26021	- 3,5	26765
	APR	26260	+ 4,0	- 3,2	27590	+ 4,9	26601	+ 2,2	26736
	MAI	29157	+ 8,7	+11,0	28646	+ 3,8	27051	+ 1,7	26769
	JUN	26114	- 4,3	-10,4	27374	- 4,4	26031	- 3,8	26851
	JUL	27504	+ 6,5	+ 5,3	26723	- 2,4	27180	+ 4,4	26957
	AUG	26498	+ 1,5	- 3,7	25180	- 5,8	27035	- 0,5	27075
	SEP	28373	- 0,9	+ 7,1	29125	+15,7	27143	+ 0,4	27168
	OKT	31265	+ 7,2	+10,2	29549	+ 1,5	27500	+ 1,3	27222
	BINNENSCHIFFFAHRT								
1983	OKT	20649	+ 8,0	+ 2,2	19677	+ 0,0	19083	+ 0,5	19103
	NOV	16902	- 6,8	-18,1	17167	-12,8	18486	- 3,1	19236
	DEZ	18456	+10,6	+ 9,2	18737	+ 9,1	19794	+ 7,1	19353
1984	JAN	17571	+ 9,9	- 4,8	16476	-12,1	19518	- 1,4	19456
	FEB	17218	+12,2	- 2,0	17801	+ 8,0	19607	+ 0,5	19562
	MAR	20793	+ 3,7	+20,8	19816	+11,3	19046	- 2,9	19638
	APR	20318	+16,7	- 2,3	21509	+ 8,5	20284	+ 6,5	19687
	MAI	21755	+16,7	+ 7,1	21997	+ 2,3	20738	+ 2,2	19678
	JUN	20398	- 5,5	- 6,2	22003	+ 0,0	18686	- 5,9	19645
	JUL	20852	+ 7,6	+ 2,2	19691	-10,5	19577	+ 4,8	19607
	AUG	19551	+ 1,0	- 6,2	18477	- 6,2	19196	- 1,9	19561
	SEP	19720	- 2,4	+ 0,9	20032	+ 8,4	19368	+ 0,9	19520
	OKT	21333	+ 3,3	+ 8,2	20105	+ 0,4	19438	+ 0,4	19473
	LUFTVERKEHR								
1983	DEZ	61,87	+21,7	+12,3	60,74	+ 9,0	56,19	+ 3,3	54,38
1984	JAN	51,50	+17,3	-16,8	50,47	-16,9	54,75	- 2,6	54,82
	FEB	55,68	+16,5	+ 8,1	58,12	+15,2	55,11	+ 0,7	55,24
	MAR	63,57	+ 8,6	+14,2	61,84	+ 6,4	54,98	- 0,2	55,62
	APR	57,82	+ 7,3	- 9,0	58,49	- 5,4	54,86	- 0,2	55,95
	MAI	55,92	+10,8	- 3,3	55,48	- 5,1	55,72	+ 1,6	56,23
	JUN	50,73	+ 6,9	- 9,3	51,59	- 7,0	55,16	- 1,0	56,44
	JUL	55,29	+13,5	+ 9,0	54,29	+ 5,2	57,89	+ 4,9	56,70
	AUG	52,50	+15,6	- 5,0	51,48	- 5,2	58,14	+ 0,4	56,62
	SEP	55,18	+ 8,0	+ 5,1	54,97	+ 6,8	56,60	- 2,6	56,91
	OKT	56,59	+ 2,5	+ 2,6	55,95	+ 1,8	56,00	- 1,1	56,96
	NOV	55,85	+ 6,6	+ 5,8	61,05	+ 9,1	58,56	+ 4,6	57,17
	DEZ	61,88	+ 0,0	+ 3,4	61,04	+ 0,0	56,25	- 3,9	57,31
ROHRFERNLEITUNGEN (ROHES ERDÖL)									
1983	DEZ	5178	+ 5,5	+13,1	5216	+11,6	4923	+ 4,8	4836
1984	JAN	5202	+21,8	- 0,5	5051	- 3,2	5125	+ 4,1	4855
	FEB	5063	+22,1	- 2,7	5241	+ 3,8	5073	+ 1,0	4878
	MAR	4760	+ 4,7	- 6,0	4781	- 5,8	4931	- 2,2	4890
	APR	4963	+16,9	+ 4,3	4930	+ 0,1	5016	+ 1,8	4894
	MAI	4928	- 2,1	- 0,7	4840	- 1,8	4690	- 6,5	4880
	JUN	4664	- 1,3	- 5,4	4869	+ 0,6	4814	+ 2,6	4824
	JUL	5042	+ 2,5	+ 8,1	4872	+ 0,1	4740	- 1,5	4795
	AUG	4524	- 1,6	-10,3	4462	- 8,4	4702	- 0,8	4789
	SEP	4803	+ 6,4	+ 6,2	4776	- 7,0	4740	+ 0,6	4785
	OKT	4054	- 9,6	-15,6	3936	-17,6	4439	- 6,4	4791
	NOV	4687	+ 2,4	+15,6	4930	+25,3	4905	+10,5	4777
	DEZ	5080	- 1,9	+ 8,4	5091	+ 3,3	4740	- 3,4	4734
SEESCHIFFFAHRT									
1983	DEZ	12018	- 5,4	+10,5	11439	+ 3,6	10415	- 3,0	10824
1984	JAN	10843	+ 4,1	- 9,8	10780	- 5,8	11045	+ 6,0	10894
	FEB	11570	+10,0	+ 6,7	12291	+14,0	11118	+ 0,7	10951
	MAR	11858	+ 1,9	+ 2,5	11829	- 3,8	10870	- 2,2	10999
	APR	11493	+11,6	- 3,1	11560	- 2,3	11427	+ 5,1	11047
	MAI	10467	+ 3,1	- 8,9	10118	-12,5	10924	- 4,4	11075
	JUN	10238	+ 4,2	- 2,2	10134	+ 0,2	10794	- 1,2	11115
	JUL	10800	+ 6,2	+ 5,5	10727	+ 5,9	11261	+ 4,3	11090
	AUG	10083	+ 1,0	- 6,6	9895	- 7,8	10661	- 5,3	11055
	SEP	10951	+ 3,5	+ 8,6	11330	+14,5	11181	+ 4,9	11005
	OKT	10863	+10,9	- 0,8	10842	- 4,3	11351	+ 1,5	10944
	NOV	11071	+ 1,8	+ 1,9	11158	+ 2,9	10854	- 4,4	10867
	DEZ	11294	- 6,0	+ 2,0	10936	- 2,0	10332	- 4,8	10810

## 10 VERKEHR

## 10.2 GELEISTETE TONNENKILOMETER (MILL.TKM)

JAHR	MONAT	ORIGINALWERT			KALENDERBEREINIGTER WERT		KALENDER- UND SAISONBEREINIGTER WERT		GLATTE KOMPONENTE
		MILL. TKM	VERÄNDERUNG VORJAHR	IN O/O GEGEN VORMONAT	MILL. TKM	VERÄNDERUNG IN O/O GEGEN VORMONAT	MILL. TKM	VERÄNDERUNG IN O/O GEGEN VORMONAT	MILL. TKM
EISENBAHNVERKEHR (TARIF-TKM)									
1983	NOV	5476	+12,5	+ 5,4	5496	+ 8,0	5045	+ 2,4	4921
	DEZ	5072	+12,9	- 7,4	5023	- 8,6	5054	+ 0,2	4954
1984	JAN	4706	+14,8	- 7,2	4508	-10,3	4977	- 1,5	4991
	FEB	4756	+14,6	+ 1,1	4853	+ 7,7	5019	+ 0,8	5026
	MAR	5488	+ 5,9	+15,4	5235	+ 7,9	5009	- 0,2	5052
	APR	4960	+ 9,0	- 9,6	5240	+ 0,1	5074	+ 1,3	5076
	MAI	5305	+ 8,1	+ 7,0	5334	+ 1,8	5039	- 0,7	5090
	JUN	4928	- 0,8	- 7,1	5233	- 1,9	4908	- 2,6	5119
	JUL	5110	+15,7	+ 3,7	4900	- 6,4	5259	+ 7,2	5152
	AUG	4802	+11,4	- 6,0	4512	- 7,9	5223	- 0,7	5185
	SEP	5116	+ 0,6	+ 6,5	5170	+14,6	5154	- 1,3	5219
	OKT	5848	+12,6	+14,3	5573	+ 7,6	5340	+ 3,6	5252
	NOV	5764	+ 5,3	- 1,4	5782	+ 3,6	5274	- 1,2	5278
FERNVERKEHR MIT LASTKRAFTFAHRZEUGEN (TARIF-TKM)									
1983	OKT	7836	+12,2	+ 2,2	7685	+ 0,9	7289	+ 0,6	7216
	NOV	7730	+11,9	- 1,4	7785	+ 1,3	7382	+ 1,3	7239
	DEZ	6626	+ 8,7	-14,3	6649	-14,6	7338	- 0,6	7265
1984	JAN	6967	+11,6	+ 5,1	6739	+ 1,4	7311	- 0,4	7287
	FEB	6998	+12,7	+ 0,4	7138	+ 5,9	7312	+ 0,0	7301
	MAR	7586	- 0,3	+ 8,4	7350	+ 3,0	7126	- 2,5	7304
	APR	7170	+ 5,3	- 5,5	7531	+ 2,5	7290	+ 2,3	7296
	MAI	7902	+ 8,5	+10,2	7785	+ 3,4	7373	+ 1,1	7306
	JUN	7031	- 4,6	-11,0	7383	- 5,2	7080	- 4,0	7334
	JUL	7378	+ 7,5	+ 4,9	7153	- 3,1	7433	+ 5,0	7370
	AUG	6972	+ 1,8	- 5,5	6620	- 7,5	7375	- 0,8	7410
	SEP	7606	- 0,8	+ 9,1	7803	+17,9	7415	+ 0,5	7440
	OKT	8509	+ 8,6	+11,9	8054	+ 3,2	7563	+ 2,0	7458
BINNENSCHIFFFAHRT (EFFEKTIV-TKM)									
1983	OKT	4404	+ 0,2	+ 1,3	4208	- 0,6	4083	- 0,4	4144
	NOV	3375	-18,9	-23,4	3431	-18,5	3831	- 6,2	4164
	DEZ	3899	+ 4,0	+15,5	3947	+15,0	4267	+11,4	4182
1984	JAN	3850	+ 4,7	- 1,3	3613	- 8,5	4238	- 0,7	4200
	FEB	3802	+ 6,4	- 1,2	3933	+ 8,9	4224	- 0,3	4224
	MAR	4563	+ 3,2	+20,0	4367	+11,0	4197	- 0,6	4249
	APR	4496	+19,2	- 1,5	4747	+ 8,7	4510	+ 7,5	4273
	MAI	4750	+17,3	+ 5,6	4786	+ 0,6	4566	+ 1,2	4281
	JUN	4604	- 7,7	- 3,1	4938	+ 3,2	4043	-11,5	4280
	JUL	4620	+ 4,9	+ 0,3	4369	-11,5	4238	+ 4,8	4278
	AUG	4124	- 1,2	-10,7	3888	-11,0	4127	- 2,6	4273
	SEP	4379	+ 0,7	+ 6,2	4455	+14,6	4306	+ 4,3	4275
	OKT	4669	+ 6,0	+ 6,6	4411	- 1,0	4293	- 0,3	4276
LUFTVERKEHR (EFFEKTIV-TKM)									
1983	DEZ	23,52	+18,5	+12,1	22,99	+ 8,3	21,14	+ 3,0	20,61
1984	JAN	19,50	+15,8	-17,1	19,22	-16,4	20,73	- 1,9	20,77
	FEB	21,34	+15,7	+ 9,4	22,33	+16,2	20,87	+ 0,7	20,93
	MAR	24,46	+ 8,5	+14,6	23,79	+ 6,5	20,83	- 0,2	21,06
	APR	22,50	+ 5,7	- 8,0	22,79	- 4,2	20,75	- 0,4	21,19
	MAI	21,54	+11,7	- 4,3	21,24	- 6,8	21,21	+ 2,2	21,30
	JUN	19,19	+ 7,4	-10,9	19,42	- 8,6	20,99	- 1,0	21,39
	JUL	20,34	+12,4	+ 6,0	20,10	+ 3,5	21,86	+ 4,1	21,47
	AUG	19,55	+14,7	- 3,9	19,15	- 4,7	21,93	+ 0,3	21,50
	SEP	20,28	+ 7,3	+ 3,7	20,36	+ 6,3	21,44	- 2,2	21,51
	OKT	21,26	+ 5,0	+ 4,8	21,03	+ 3,3	21,40	- 0,2	21,52
	NOV	22,57	+ 7,6	+ 6,2	22,94	+ 9,1	21,93	+ 2,5	21,56
	DEZ	23,32	- 0,9	+ 3,3	22,88	- 0,3	21,07	- 3,9	21,60
ROHRFERNLEITUNGEN (ROHES ERDOEL EFFEKTIV-TKM)									
1983	DEZ	731	- 5,4	+ 6,6	754	+ 7,1	722	+ 7,9	726
1984	JAN	726	+18,2	- 0,7	692	- 8,2	764	+ 5,8	720
	FEB	711	+10,6	- 2,1	717	+ 3,6	734	- 3,9	714
	MAR	718	+ 6,1	+ 1,0	714	- 0,4	762	+ 3,8	708
	APR	670	-14,4	- 6,7	679	- 4,9	658	-13,6	702
	MAI	655	-27,2	- 1,6	660	- 2,8	613	- 6,8	696
	JUN	694	-12,0	+ 5,3	727	+10,2	690	+12,6	687
	JUL	748	+ 2,7	+ 7,8	710	- 2,3	730	+ 5,8	683
	AUG	711	- 2,3	- 4,9	691	- 2,7	711	- 2,6	684
	SEP	748	+ 7,0	+ 5,2	723	+ 4,6	707	- 0,6	686
	OKT	594	-28,9	-20,6	562	-22,3	583	-17,5	688
	NOV	716	+ 4,4	+20,5	764	+35,9	732	+25,6	689
	DEZ	698	- 4,5	- 2,5	730	- 4,5	696	- 4,9	687

## 11 AKTIEN

11.1 INDEX DER AKTIENKURSE (30.12.1980 = 100)

JAHR	MONAT	ORIGINALWERT			KALENDERBEREINIGTER WERT		KALENDER- UND SAISON- BEREINIGTER WERT		GLATTE KOMPONENTE
		1980=100	VERÄNDERUNG VOR JAHR	IN O/O GEGEN VORMONAT	1980=100	VERÄNDERUNG IN O/O GEGEN VORMONAT	1980=100	VERÄNDERUNG IN O/O GEGEN VORMONAT	
GESAMTINDEX									
1984	FEB	154,7	+34,6	- 0,5	X	X	153,4	- 0 2	149,4
	MAR	151,3	+20,2	- 2,2	X	X	149,5	- 2,5	149,7
	APR	151,2	+10,8	- 0,1	X	X	146,7	- 1,9	150,2
	MAI	151,7	+10 6	+ 0,3	X	X	148,7	+ 1 4	150,9
	JUN	149,7	+ 9,4	- 1,3	X	X	150,1	+ 0 9	151 4
	JUL	143,7	+ 1,0	- 4,0	X	X	146,0	- 2,7	152,1
	AUG	146 9	+ 5,7	+ 2,2	X	X	151,7	+ 3 9	153 3
	SEP	154,1	+12,5	+ 4,9	X	X	158,9	+ 4,7	155,4
	OKT	160,0	+11,1	+ 3,8	X	X	160,6	+ 1,1	157,4
	NOV	161,4	+ 9,1	+ 0,9	X	X	161,4	+ 0 5	159 5
	DEZ	162,8	+ 8,4	+ 0 9	X	X	162,4	+ 0 6	161,8
	1985	JAN	170,8	+ 9 9	+ 4,9	X	X	166,6	+ 2 6
FEB		174,3	+12,7	+ 2 0	X	X	170 3	+ 2,2	167,3
ENERGIE- UND WASSERVERSORGUNG, BERGBAU									
1984	FEB	116 2	+ 7 4	- 1 3	X	X	117,0	- 0 6	114,8
	MAR	113,6	- 2 0	- 3 9	X	X	112 8	- 3 6	113 6
	APR	112,2	- 6,8	- 1,2	X	X	110,3	- 2,2	112 9
	MAI	111,3	- 6,6	- 0 8	X	X	110,3	+ 0 0	112 0
	JUN	110,7	- 6,3	- 0 5	X	X	110,8	+ 0 5	111,2
	JUL	107,5	- 8,1	- 2,9	X	X	109,7	- 1 0	110 5
	AUG	107,3	- 6,8	- 0 2	X	X	110,6	+ 0 8	110 0
	SEP	108,2	- 5,5	+ 0 8	X	X	111,2	+ 0 5	110 0
	OKT	110,2	- 7,3	+ 1 8	X	X	109,7	- 1 3	109 7
	NOV	111 9	- 4,8	+ 1 5	X	X	111,1	+ 1 3	109 6
	DEZ	111,5	- 4,9	- 0 4	X	X	110,6	- 0 5	109 5
	1985	JAN	113,5	- 5,2	+ 1 8	X	X	110,5	- 0 1
FEB		113,2	- 4 2	- 0 3	X	X	110,9	+ 0 4	110 0
VERARBEITENDE INDUSTRIE									
1984	FEB	157,6	+37,3	- 1,6	X	X	156,5	- 1,4	153,1
	MAR	154,2	+22,5	- 2,2	X	X	152,9	- 2,3	153 0
	APR	153,8	+12,0	- 0,3	X	X	149,7	- 2,1	153,2
	MAI	153 9	+11,3	+ 0,1	X	X	151,4	+ 1,1	153 4
	JUN	151,9	+ 9 5	- 1,3	X	X	152,4	+ 0 7	153 3
	JUL	144,6	- 1 1	- 4,8	X	X	146,6	- 3 8	153 5
	AUG	148,6	+ 3 5	+ 2 8	X	X	152 4	+ 4 0	154 0
	SEP	154,1	+ 9 0	+ 3 7	X	X	158 6	+ 4 1	155 5
	OKT	160,1	+ 7 3	+ 3 9	X	X	160,1	+ 0 9	157 1
	NOV	159 9	+ 4 7	- 0 1	X	X	160,2	+ 0 1	159 0
	DEZ	161 9	+ 4 5	+ 1 3	X	X	161 6	+ 0 9	161 0
	1985	JAN	168 6	+ 5 2	+ 4 1	X	X	164,7	+ 1 9
FEB		174,6	+10,8	+ 3 6	X	X	170,2	+ 3 3	165 9
GRUNDSTOFFINDUSTRIE									
1984	FEB	146,0	+31,9	- 1,5	X	X	143,8	- 1 4	140 7
	MAR	142 5	+19 9	- 2 4	X	X	140,7	- 2 2	140 9
	APR	143,3	+11,4	+ 0 6	X	X	138 4	- 1 6	141 3
	MAI	143 6	+12 4	+ 0 2	X	X	140,7	+ 1 7	141 7
	JUN	140 4	+10 4	- 2 2	X	X	141 3	+ 0 4	141 9
	JUL	133 4	- 0 4	- 5 0	X	X	135 8	- 3 9	142 3
	AUG	137 4	+ 3 9	+ 3 0	X	X	140,8	+ 3 7	143 0
	SEP	141 9	+ 9 7	+ 3 3	X	X	146 6	+ 4 1	144 4
	OKT	147 4	+ 8 9	+ 3 9	X	X	148 4	+ 1 2	145 8
	NOV	147 9	+ 7 3	+ 0 3	X	X	149 2	+ 0 5	147 3
	DEZ	150 8	+ 7 8	+ 2 0	X	X	151 0	+ 1 2	149 0
	1985	JAN	155 0	+ 4 6	+ 2 8	X	X	150 9	- 0 1
FEB		160 7	+10 1	+ 3 7	X	X	156 0	+ 3 4	153 0
INVESTITIONSGÜTERINDUSTRIE									
1984	FEB	169 9	+44 8	- 2 0	X	X	169 6	- 1 5	165 8
	MAR	166 4	+26 8	- 2 1	X	X	165 6	- 2 4	165 6
	APR	164 9	+13 9	- 0 9	X	X	161 5	- 2 5	165 6
	MAI	164 9	+11 8	+ 0 0	X	X	162 8	+ 0 8	165 7
	JUN	163 4	+ 9 9	- 0 9	X	X	164 2	+ 0 9	165 6
	JUL	155 7	- 1 3	- 4 7	X	X	157 7	- 4 0	165 7
	AUG	160 6	+ 4 4	+ 3 1	X	X	165 2	+ 4 6	166 3
	SEP	167 6	+ 9 6	+ 4 4	X	X	172 3	+ 4 3	168 3
	OKT	175 1	+ 7 4	+ 4 5	X	X	173 9	+ 0 9	170 4
	NOV	174 6	+ 4 0	- 0 3	X	X	173 7	- 0 1	172 9
	DEZ	176 4	+ 3 3	+ 1 0	X	X	175 1	+ 0 8	175 8
	1985	JAN	186 1	+ 7 4	+ 5 5	X	X	181 7	+ 3 8
FEB		193 2	+13 7	+ 3 8	X	X	188 6	+ 3 8	182 2
BAUINDUSTRIE									
1984	FEB	157 0	- 5 9	- 0 8	X	X	156 8	+ 0 1	156 6
	MAR	156 3	-13 1	- 0 4	X	X	150 8	- 3 8	157 2
	APR	156 3	-13 7	+ 0 0	X	X	151 2	+ 0 3	157 5
	MAI	156 6	-11 7	+ 0 2	X	X	152 9	+ 1 1	158 2
	JUN	164 7	- 2 5	+ 5 2	X	X	161 7	+ 5 8	159 6
	JUL	169 0	+ 0 1	+ 2 6	X	X	164 3	+ 1 6	161 4
	AUG	171 1	+ 8 4	+ 1 2	X	X	171 4	+ 4 3	163 9
	SEP	167 9	+10 5	- 1 9	X	X	172 4	+ 0 6	165 6
	OKT	163 7	+ 9 3	- 2 5	X	X	169 1	- 1 9	165 8
	NOV	169 4	+ 8 0	- 2 6	X	X	166 0	- 1 8	165 7
	DEZ	162 9	+ 8 1	+ 2 2	X	X	165 6	- 0 2	165 3
	1985	JAN	163 9	+ 3 6	+ 0 6	X	X	163 6	- 1 2
FEB		161 2	+ 2 7	- 1 6	X	X	163 1	- 0 3	166 8

## 12 PREISE

## 12.1 PREISINDIZES (1980 = 100)

JAHR	MONAT	ORIGINALWERT			KALENDERBEREINIGTER WERT		KALENDER- UND SAISON- BEREINIGTER WERT		GLATTE KOMPONENTE
		1980=100	VERÄNDERUNG IN O/O GEGEN VORJAHR	VORMONAT	1980=100	VERÄNDERUNG IN O/O GEGEN VORMONAT	1980=100	VERÄNDERUNG IN O/O GEGEN VORMONAT	1980=100
ERZEUGERPREISE GEWERBLICHE PRODUKTE									
1984	JAN	117,8	+ 2,3	+ 0,6	X	X	117,6	+ 0,3	117,6
	FEB	118,0	+ 2,6	+ 0,2	X	X	118,0	+ 0,3	117,9
	MAR	118,2	+ 3,1	+ 0,2	X	X	118,4	+ 0,3	118,2
	APR	118,7	+ 3,1	+ 0,4	X	X	118,7	+ 0,3	118,5
	MAI	118,9	+ 3,2	+ 0,2	X	X	119,0	+ 0,3	118,8
	JUN	119,0	+ 3,0	+ 0,1	X	X	119,1	+ 0,1	119,1
	JUL	119,3	+ 3,2	+ 0,3	X	X	119,4	+ 0,3	119,4
	AUG	119,3	+ 2,6	+ 0,0	X	X	119,3	+ 0,1	119,6
	SEP	119,7	+ 2,7	+ 0,3	X	X	119,6	+ 0,3	119,9
	OKT	120,3	+ 3,1	+ 0,5	X	X	120,1	+ 0,4	120,1
	NOV	120,3	+ 2,9	+ 0,0	X	X	120,3	+ 0,2	120,4
	DEZ	120,4	+ 2,8	+ 0,1	X	X	120,6	+ 0,2	120,6
1985	JAN	121,2	+ 2,9	+ 0,7	X	X	120,9	+ 0,2	120,9
ERZEUGERPREISE LANDWIRTSCH. PRODUKTE									
1984	JAN	108,5	+ 1,3	+ 2,0	X	X	109,2	+ 0,1	110,3
	FEB	111,8	+ 2,3	+ 3,0	X	X	111,0	+ 1,6	110,4
	MAR	113,3	+ 3,6	+ 1,3	X	X	111,8	+ 0,7	110,5
	APR	111,3	+ 3,8	+ 1,8	X	X	111,7	+ 0,1	110,5
	MAI	108,8	+ 1,9	+ 2,2	X	X	110,3	+ 1,3	110,4
	JUN	111,2	+ 3,2	+ 2,2	X	X	111,1	+ 0,7	110,1
	JUL	108,7	+ 1,9	+ 2,2	X	X	110,0	+ 1,0	109,6
	AUG	106,7	+ 1,1	+ 1,8	X	X	107,9	+ 1,9	108,8
	SEP	107,4	+ 2,3	+ 0,7	X	X	107,1	+ 0,7	108,2
	OKT	106,7	+ 3,0	+ 0,7	X	X	106,5	+ 0,6	107,6
	NOV	106,0	+ 3,9	+ 0,7	X	X	105,7	+ 0,8	106,9
	DEZ	105,7	+ 4,5	+ 0,3	X	X	104,9	+ 0,8	106,1
1985	JAN	104,1	+ 4,1	+ 1,5	X	X	105,0	+ 0,1	105,2
ERZEUGERPREISE PFLANZLICHE PRODUKTE									
1984	JAN	115,4	+ 8,7	+ 0,9	X	X	115,8	+ 0,3	117,1
	FEB	121,1	+13,4	+ 4,9	X	X	116,6	+ 2,4	117,8
	MAR	125,3	+16,8	+ 3,5	X	X	120,6	+ 1,7	116,2
	APR	125,0	+15,7	+ 0,2	X	X	120,3	+ 0,2	116,3
	MAI	122,6	+13,1	+ 1,9	X	X	118,8	+ 1,2	117,9
	JUN	124,5	+13,1	+ 1,5	X	X	119,2	+ 0,3	117,0
	JUL	117,0	+ 9,7	+ 6,0	X	X	116,8	+ 2,0	115,3
	AUG	104,5	+ 2,4	+10,7	X	X	109,6	+ 6,2	113,1
	SEP	100,7	+ 7,5	+ 3,6	X	X	106,9	+ 2,5	111,4
	OKT	100,7	+ 8,3	+ 0,0	X	X	106,5	+ 0,4	109,8
	NOV	100,7	+10,0	+ 0,0	X	X	105,2	+ 1,2	108,1
	DEZ	101,8	+11,0	+ 1,1	X	X	103,9	+ 1,2	106,0
1985	JAN	103,5	+10,3	+ 1,7	X	X	103,5	+ 0,4	103,7
ERZEUGERPREISE TIERISCHE PRODUKTE									
1984	JAN	105,8	+ 4,9	+ 3,1	X	X	106,6	+ 0,1	107,6
	FEB	108,2	+ 1,8	+ 2,3	X	X	108,1	+ 1,4	107,6
	MAR	108,7	+ 0,9	+ 0,5	X	X	108,4	+ 0,3	107,6
	APR	105,9	+ 0,9	+ 2,6	X	X	108,2	+ 0,2	107,5
	MAI	103,5	+ 2,5	+ 2,3	X	X	107,1	+ 1,0	107,5
	JUN	106,1	+ 0,7	+ 2,5	X	X	107,9	+ 0,7	107,5
	JUL	105,5	+ 1,1	+ 0,6	X	X	107,3	+ 0,6	107,4
	AUG	107,5	+ 0,6	+ 1,9	X	X	107,2	+ 0,1	107,2
	SEP	110,0	+ 0,3	+ 2,3	X	X	107,2	+ 0,0	107,0
	OKT	109,1	+ 0,8	+ 0,8	X	X	106,6	+ 0,6	106,7
	NOV	108,0	+ 1,5	+ 1,0	X	X	105,8	+ 0,8	106,5
	DEZ	107,3	+ 1,7	+ 0,6	X	X	105,4	+ 0,4	106,2
1985	JAN	104,3	+ 1,4	+ 2,8	X	X	105,5	+ 0,1	105,9
PREISE FUER EINFUHRWAREN									
1984	JAN	121,5	+ 5,8	+ 1,4	X	X	120,4	+ 1,0	119,7
	FEB	120,7	+ 5,5	+ 0,7	X	X	120,7	+ 0,2	120,4
	MAR	119,8	+ 6,1	+ 0,7	X	X	121,3	+ 0,5	121,1
	APR	120,5	+ 6,6	+ 0,6	X	X	122,0	+ 0,6	121,7
	MAI	122,4	+ 7,9	+ 1,6	X	X	123,2	+ 1,0	122,3
	JUN	122,1	+ 6,6	+ 0,2	X	X	122,9	+ 0,2	122,9
	JUL	122,5	+ 6,1	+ 0,3	X	X	122,9	+ 0,0	123,3
	AUG	123,2	+ 4,7	+ 0,6	X	X	122,6	+ 0,2	123,7
	SEP	124,7	+ 5,4	+ 1,2	X	X	123,6	+ 0,8	124,1
	OKT	125,5	+ 7,0	+ 0,6	X	X	125,0	+ 1,1	124,5
	NOV	124,7	+ 5,2	+ 0,6	X	X	124,4	+ 0,5	124,9
	DEZ	125,5	+ 4,8	+ 0,6	X	X	125,0	+ 0,5	125,2
1985	JAN	127,0	+ 4,5	+ 1,2	X	X	125,5	+ 0,4	125,5
PREISE FUER AUSFUHRWAREN									
1984	JAN	114,6	+ 3,2	+ 0,7	X	X	114,5	+ 0,4	114,4
	FEB	114,8	+ 3,1	+ 0,2	X	X	114,7	+ 0,2	114,7
	MAR	115,1	+ 3,5	+ 0,3	X	X	115,2	+ 0,4	115,1
	APR	115,5	+ 3,7	+ 0,3	X	X	115,5	+ 0,3	115,4
	MAI	116,0	+ 3,8	+ 0,4	X	X	115,9	+ 0,3	115,7
	JUN	116,0	+ 3,6	+ 0,0	X	X	116,1	+ 0,2	116,1
	JUL	116,2	+ 3,4	+ 0,2	X	X	116,3	+ 0,2	116,4
	AUG	116,5	+ 3,2	+ 0,3	X	X	116,5	+ 0,2	116,7
	SEP	117,1	+ 3,4	+ 0,5	X	X	116,9	+ 0,3	117,0
	OKT	117,5	+ 3,8	+ 0,3	X	X	117,5	+ 0,5	117,4
	NOV	117,5	+ 3,6	+ 0,0	X	X	117,7	+ 0,2	117,7
	DEZ	117,6	+ 3,3	+ 0,1	X	X	117,9	+ 0,2	118,0
1985	JAN	118,6	+ 3,5	+ 0,9	X	X	118,4	+ 0,4	118,3

## 12 PREISE

## 12.1 PREISINDIZES (1980 = 100)

JAHR	MONAT	ORIGINALWERT			KALENDERBEREINIGTER WERT		KALENDER- UND SAISON- BEREINIGTER WERT		GLATTE KOMPONENTE
		1980=100	VERÄNDERUNG VORJAHR	IN O/O GEGEN VORMONAT	1980=100	VERÄNDERUNG IN O/O GEGEN VORMONAT	1980=100	VERÄNDERUNG IN O/O GEGEN VORMONAT	1980=100
VERBRAUCHERPREISE (EINZELH. VERKAUFSPR.) (1976=100)									
1984	JAN	133,5	+ 2,2	+ 0,4	X	X	133,5	+ 0,2	133,5
	FEB	134,0	+ 2,5	+ 0,4	X	X	133,9	+ 0,3	133,7
	MAR	134,3	+ 2,8	+ 0,2	X	X	134,3	+ 0,3	134,0
	APR	134,6	+ 2,8	+ 0,2	X	X	134,5	+ 0,1	134,2
	MAI	134,8	+ 2,5	+ 0,1	X	X	134,5	+ 0,0	134,4
	JUN	135,1	+ 2,5	+ 0,2	X	X	134,6	+ 0,1	134,6
	JUL	134,8	+ 2,1	- 0,2	X	X	134,6	- 0,0	134,7
	AUG	134,2	+ 1,7	- 0,4	X	X	134,5	- 0,1	134,8
	SEP	134,2	+ 1,5	+ 0,0	X	X	134,6	+ 0,1	135,0
	OKT	134,7	+ 1,8	+ 0,4	X	X	135,1	+ 0,4	135,1
	NOV	134,9	+ 1,7	+ 0,1	X	X	135,2	+ 0,1	135,3
	DEZ	135,1	+ 1,6	+ 0,1	X	X	135,3	+ 0,1	135,5
1985	JAN	135,8	+ 1,7	+ 0,5	X	X	135,7	+ 0,3	135,6
LEBENSHALTUNG ALLER PRIVATEN HAUSHALTE									
1984	JAN	117,5	+ 2,7	+ 0,4	X	X	117,3	+ 0,3	117,3
	FEB	117,8	+ 2,9	+ 0,3	X	X	117,6	+ 0,3	117,5
	MAR	117,9	+ 3,1	+ 0,1	X	X	118,0	+ 0,3	117,8
	APR	118,1	+ 3,0	+ 0,2	X	X	118,2	+ 0,2	118,0
	MAI	118,2	+ 2,8	+ 0,1	X	X	118,3	+ 0,1	118,2
	JUN	118,6	+ 2,8	+ 0,3	X	X	118,5	+ 0,2	118,3
	JUL	118,4	+ 2,2	- 0,2	X	X	118,4	- 0,1	118,5
	AUG	118,2	+ 1,7	- 0,2	X	X	118,3	- 0,1	118,6
	SEP	118,3	+ 1,5	+ 0,1	X	X	118,4	+ 0,1	118,8
	OKT	119,0	+ 2,1	+ 0,6	X	X	119,0	+ 0,5	119,0
	NOV	119,2	+ 2,1	+ 0,2	X	X	119,3	+ 0,3	119,3
	DEZ	119,3	+ 2,0	+ 0,1	X	X	119,4	+ 0,1	119,5
1985	JAN	120,0	+ 2,1	+ 0,6	X	X	119,7	+ 0,3	119,6
NAHRUNGSMITTEL									
1984	JAN	113,5	+ 2,8	+ 1,0	X	X	113,9	+ 0,2	113,9
	FEB	114,7	+ 3,1	+ 1,1	X	X	114,2	+ 0,3	114,0
	MAR	115,4	+ 3,3	+ 0,6	X	X	114,5	+ 0,3	114,2
	APR	115,7	+ 2,6	+ 0,3	X	X	114,3	- 0,2	114,3
	MAI	115,7	+ 2,5	+ 0,0	X	X	114,3	+ 0,0	114,4
	JUN	116,3	+ 2,4	+ 0,5	X	X	114,4	+ 0,1	114,4
	JUL	115,4	+ 2,0	- 0,8	X	X	114,4	+ 0,0	114,4
	AUG	113,7	+ 1,8	- 1,5	X	X	114,4	+ 0,0	114,3
	SEP	112,3	+ 0,6	- 1,2	X	X	113,9	- 0,4	114,3
	OKT	112,3	+ 0,5	+ 0,0	X	X	114,0	+ 0,1	114,3
	NOV	112,5	+ 0,4	+ 0,2	X	X	114,1	+ 0,1	114,2
	DEZ	112,6	+ 0,2	+ 0,1	X	X	113,9	- 0,2	114,2
1985	JAN	113,8	+ 0,3	+ 1,1	X	X	114,1	+ 0,2	114,1





