

Indikatoren zur Wirtschafts - entwicklung

Zeitreihen mit Saisonbereinigung

12

**Dezember
1984**

Statistisches Bundesamt • Verlag W. Kohlhammer

Abkürzungen

BESCH.	=	Beschäftigte
GES.	=	Gesamt
GRUNDST.	=	Grundstoff
IND.	=	Industrie
INSG.	=	Insgesamt
O.G.BREG.	=	Ohne Güter der Bundes- regierung
O.NUG.	=	Ohne Nahrungs- und Genußmittelgewerbe
VERARB.	=	Verarbeitende

Zeichenerklärung

- = nichts vorhanden
- ... = Angabe fällt später an
- . = Zahlenwert unbekannt oder geheim-
zuhalten
- x = Tabellenfach gesperrt (Kalender-
bereinigung sachlich nicht sinnvoll)
- () = Aussagewert eingeschränkt, da der
Zahlenwert Fehler aufweisen kann

Legende für Grafiken

- = Originalwert
- = Kalenderbereinigter bzw. kalender-
und saisonbereinigter Wert
- = Glatte Komponente

Die Angaben beziehen sich auf das Bundesge-
biet; sie schließen Berlin (West) ein.

H e r a u s g e b e r :
Statistisches Bundesamt
Gustav-Stresemann-Ring 11
6200 Wiesbaden

A u s l i e f e r u n g :
Verlag W. Kohlhammer GmbH
Abt. Veröffentlichungen des Statistischen
Bundesamtes
Philipp-Reis-Str. 3
6500 Mainz 42

Erscheinungsfolge: monatlich

Erschienen im Dezember 1984

Preis: DM 12,90

Bestellnummer: 1010600-84112

Nachdruck - auch auszugsweise - nur mit
Quellenangabe gestattet.

Inhalt

	Seite
Einführung	5
Erläuterungen	6
Berechnungsmethoden	6
Begriffserklärungen	6
1 <u>BESCHÄFTIGUNG UND ARBEITSMARKT</u>	
1.1 Gesamtzahlen (1 000)	
Arbeitslose (insgesamt, männlich, weiblich)	10
Offene Stellen (insgesamt)	10
Kurzarbeiter (insgesamt, männlich)	10
1.2 Beschäftigte im Bergbau und Verarbeitenden Gewerbe und im Bauhauptgewerbe (1980 = 100)	
Bergbau und Verarbeitendes Gewerbe	12
Verarbeitendes Gewerbe	12
Grundstoff- und Produktionsgütergewerbe	12
Investitionsgüter produzierendes Gewerbe	12
Verbrauchsgüter produzierendes Gewerbe	12
Nahrungs- und Genußmittelgewerbe	13
Bauhauptgewerbe	13
2 <u>PRODUKTION IM PRODUZIERENDEN GEWERBE</u>	
2.1 Index der Nettoproduktion (1980=100) - Unternehmen -	
Produzierendes Gewerbe insgesamt ..	14
Produzierendes Gewerbe ohne Bauhauptgewerbe	14
Bergbau und Verarbeitendes Gewerbe	14
Elektrizitäts- und Gasversorgung ..	14
Verarbeitendes Gewerbe	14
Grundstoff- und Produktionsgütergewerbe	15
Investitionsgüter produzierendes Gewerbe	15
Verbrauchsgüter produzierendes Gewerbe	15
Nahrungs- und Genußmittelgewerbe ..	15
Ausgewählte Wirtschaftszweige	
Eisenschaffende Industrie	15
Chemische Industrie	16
Maschinenbau	16
Straßenfahrzeugbau, Reparatur von Kraftfahrzeugen usw.	16
Elektrotechnik, Reparatur von Haushaltsgeräten	16
Herstellung von Eisen-, Blech- und Metallwaren	16
Textilgewerbe	16
Bekleidungsgewerbe	17
Ernährungsgewerbe	17
2.2 Geleistete Arbeitsstunden im Bauhauptgewerbe (1980 = 100)	
Bauhauptgewerbe insgesamt	20
Ausgewählte Bauarten	
Hochbau	20
Tiefbau	20
Wohnungsbau	20
Gewerblicher und industrieller Bau	20
Öffentlicher und Verkehrsbau	20
2.3 Produktionsindex für das Bauhauptgewerbe (1976 = 100)	
Bauhauptgewerbe insgesamt	23
Hochbau	23
Tiefbau	23

	Seite		Seite
3		<u>PRODUKTIVITÄT UND LOHNCOSTEN IM BERGBAU UND VERARBEITENDEN GEWERBE</u>	
3.1		Produktionsergebnis (1980 = 100)	
	24	Je Beschäftigten	
	24	Je Beschäftigtenstunde	
	24	Je Arbeiter	
	24	Je Arbeiterstunde	
3.2		Lohn- und Gehaltssumme (1980 = 100)	
	25	Je Beschäftigten (Bergbau und Verarbeitendes Gewerbe)	
	25	Je Beschäftigtenstunde (Bergbau und Verarbeitendes Gewerbe)	
	25	Je Produkteinheit (Bergbau und Verarbeitendes Gewerbe)	
	25	Je Produkteinheit (Verarbeitendes Gewerbe)	
	25	Je Produkteinheit (Grundstoff- und Produktionsgütergewerbe)	
	25	Je Produkteinheit (Investitionsgüter produzierendes Gewerbe)	
	26	Je Produkteinheit (Verbrauchsgüter produzierendes Gewerbe)	
	26	Je Produkteinheit (Nahrungs- und Genußmittelgewerbe)	
	26	Je Umsatzeinheit (Bergbau und Verarbeitendes Gewerbe)	
4		<u>AUFTRAGSEINGANG IM VERARBEITENDEN GEWERBE UND IM BAUHAUPTGEWERBE</u>	
4.1		Wertindex (1980 = 100) - jeweils insgesamt, Inland, Ausland	
	29	Verarbeitendes Gewerbe (ohne Nahrungs- und Genußmittelgewerbe)	
	29	Grundstoff- und Produktionsgütergewerbe	
	30	Investitionsgüter produzierendes Gewerbe	
	30	Verbrauchsgüter produzierendes Gewerbe	
	31	Ausgewählte Wirtschaftszweige	
	31	Hochofen-, Stahl- und Warmwalzwerke	
	32	Chemische Industrie	
	32	Maschinenbau	
	33	Straßenfahrzeugbau	
	33	Elektrotechnik	
	34	Herstellung von Eisen-, Blech- und Metallwaren	
	34	Textilgewerbe	
	38	Bekleidungsgewerbe	
	38	Bauhauptgewerbe	
	38	Hochbau	
	38	Wohnungsbau	
	38	Tiefbau	
	38	Straßenbau	
4.2		Volumenindex (1980 = 100) - jeweils insgesamt, Inland, Ausland	
	40	Verarbeitendes Gewerbe (ohne Nahrungs- und Genußmittelgewerbe)	
	40	Grundstoff- und Produktionsgütergewerbe	
	41	Investitionsgüter produzierendes Gewerbe	
	41	Verbrauchsgüter produzierendes Gewerbe	
	42	Ausgewählte Wirtschaftszweige	
	42	Hochofen-, Stahl- und Warmwalzwerke	
	43	Chemische Industrie	
	43	Maschinenbau	
	44	Straßenfahrzeugbau	
	44	Elektrotechnik	
	45	Herstellung von Eisen-, Blech- und Metallwaren	
	45	Textilgewerbe	
	45	Bekleidungsgewerbe	
		Bauhauptgewerbe	
		Hochbau	
		Wohnungsbau	
		Tiefbau	
		Straßenbau	
		Bauhauptgewerbe	49
		Hochbau	49
		Wohnungsbau	49
		Tiefbau	49
		Straßenbau	49
5		<u>UMSÄTZE IM VERARBEITENDEN GEWERBE UND IM BAUHAUPTGEWERBE</u>	
5.1		Wertindex (1980 = 100) - jeweils insgesamt, Inland, Ausland	
	50	Verarbeitendes Gewerbe (ohne Nahrungs- und Genußmittelgewerbe)	
	50	Grundstoff- und Produktionsgütergewerbe	
	51	Investitionsgüter produzierendes Gewerbe	
	51	Verbrauchsgüter produzierendes Gewerbe	
	52	Ausgewählte Wirtschaftszweige	
	52	Hochofen-, Stahl- und Warmwalzwerke	
	53	Chemische Industrie	
	53	Maschinenbau	
	54	Straßenfahrzeugbau	
	54	Elektrotechnik	
	55	Herstellung von Eisen-, Blech- und Metallwaren	
	55	Textilgewerbe	
	59	Bekleidungsgewerbe	
	59	Bauhauptgewerbe	
	59	Wohnungsbau	
	59	Öffentlicher- und Verkehrsbau ...	
5.2		Volumenindex (1980 = 100) - jeweils insgesamt, Inland, Ausland	
	60	Verarbeitendes Gewerbe (ohne Nahrungs- und Genußmittelgewerbe)	
	60	Grundstoff- und Produktionsgütergewerbe	
	61	Investitionsgüter produzierendes Gewerbe	
	61	Verbrauchsgüter produzierendes Gewerbe	
	62	Ausgewählte Wirtschaftszweige	
	62	Hochofen-, Stahl- und Warmwalzwerke	
	63	Chemische Industrie	
	63	Maschinenbau	
	64	Straßenfahrzeugbau	
	64	Elektrotechnik	
	65	Herstellung von Eisen-, Blech- und Metallwaren	
	65	Textilgewerbe	
	65	Bekleidungsgewerbe	
6		<u>BAUGENEHMIGUNGEN, BAUFERTIGSTELLUNGEN, BAUVORRAT</u>	
6.1		Veranschlagte reine Baukosten der genehmigten Hochbauvorhaben im Neubau (1980 = 100)	
	69	Wohn- und Nichtwohngebäude	
	69	Wohngebäude	
	69	Wohngebäude von privaten Haushalten	
	69	Nichtwohngebäude	
	69	Öffentliche Bauherren	
	69	Nichtöffentliche Bauherren	
6.2		Rauminhalt der genehmigten Hochbauvorhaben im Neubau (1980 = 100)	
	70	Wohn- und Nichtwohngebäude	
	70	Wohngebäude	
	70	Wohngebäude von privaten Haushalten	
	70	Nichtwohngebäude	
	70	Öffentliche Bauherren	
	70	Nichtöffentliche Bauherren	

	Seite		Seite
6.3 Rauminhalt der fertiggestellten Gebäude im Neubau (1980 = 100)		Einfuhr nach Ländergruppen (Herst.- u. Verbr.Länder)	
Wohn- und Nichtwohngebäude	71	EG-Länder	80
Wohngebäude	71	Andere europäische industrialisierte Länder	81
Nichtwohngebäude	71	Vereinigte Staaten	81
6.4 Genehmigte und fertiggestellte Wohnungen (Anzahl), Bauvorrat (1 000)		Übrige industrialisierte westliche Länder	81
Genehmigte Wohnungen insgesamt	72	Entwicklungsländer	81
Genehmigte Wohnungen in Wohngebäuden mit 1 und 2 Wohnungen	72	Staatshandelsländer	81
Genehmigte Wohnungen in Wohngebäuden mit 3 Wohnungen und mehr ...	72		
Fertiggestellte Wohnungen insgesamt	72	9.2 Ausfuhr - Tatsächliche Werte (Mill. DM)	
Bauvorrat an Wohnungen insgesamt ..	72	Ausfuhr insgesamt	87
6.5 Veranschlagte reine Baukosten der genehmigten Baumaßnahmen an bestehenden Gebäuden (1980 = 100)		Ausfuhr nach Warengruppen	
Wohngebäude	74	Gewerbliche Wirtschaft	87
Nichtwohngebäude	74	Rohstoffe und Halbwaren	87
		Rohstoffe	87
7 <u>UMSÄTZE DES GROSSHANDELS</u>		Halbwaren	87
7.1 In jeweiligen Preisen (1970 = 100)		Fertigwaren	87
Großhandel insgesamt	75	Vorerzeugnisse	88
Kohle und Mineralölzeugnisse ..	75	Enderzeugnisse	88
Erze, Metalle und Halbzeug	75		
Holz und Baustoffe u.ä.	75	Ausfuhr nach dem Güterverzeichnis für Produktionsstatistiken	
Nahrungs- und Genußmittel	75	Erzeugnisse des Grundstoff- und Produktionsgütergewerbes	88
Fahrzeuge und Maschinen (a.n.g.)	75	Erzeugnisse des Investitionsgüter produzierenden Gewerbes	88
8 <u>UMSÄTZE DES EINZELHANDELS</u>		Erzeugnisse des Verbrauchsgüter produzierenden Gewerbes	88
8.1 In jeweiligen Preisen (1970 = 100)		Ausfuhr von Investitions- und Verbrauchsgütern	
Einzelhandel insgesamt	77	Investitionsgüter	89
Nahrungs- und Genußmittel	77	Verbrauchsgüter	89
Textilwaren, Schuhe	77		
Metallwaren, Hausrat, Wohnbedarf (a.n.g.)	77	Ausfuhr nach Ländergruppen (Herst.- u. Verbr.Länder)	
Elektro- und optische Erzeugnisse, Uhren	77	EG-Länder	89
Fahrzeuge, Maschinen und Büroeinrichtungen	77	Andere europäische industrialisierte Länder	89
9 <u>AUSSENHANDEL (SPEZIALHANDEL)</u>		Vereinigte Staaten	89
9.1 Einfuhr - Tatsächliche Werte (Mill. DM)		Übrige industrialisierte westliche Länder	90
Einfuhr insgesamt	78	Entwicklungsländer	90
Einfuhr nach Warengruppen		Staatshandelsländer	90
Ernährungswirtschaft	78	Saldo insgesamt	90
Gewerbliche Wirtschaft (ohne Güter der Bundesregierung)	78		
Rohstoffe und Halbwaren	78	9.3 Einfuhr - Volumen (Mill. DM)	
Rohstoffe	78	Einfuhr insgesamt	91
Halbwaren	78	Einfuhr nach Warengruppen	
Fertigwaren (ohne Güter der Bundesregierung)	79	Ernährungswirtschaft	91
Vorerzeugnisse	79	Gewerbliche Wirtschaft (ohne Güter der Bundesregierung)	91
Enderzeugnisse (ohne Güter der Bundesregierung)	79	Rohstoffe und Halbwaren	91
Halbwaren und Vorerzeugnisse	79	Rohstoffe	91
Einfuhr nach dem Güterverzeichnis für Produktionsstatistiken		Halbwaren	91
Erzeugnisse des Ernährungs- gewerbes, Tabakwaren	79	Fertigwaren (ohne Güter der Bundesregierung)	92
Erzeugnisse des Grundstoff- und Produktionsgütergewerbes	79	Vorerzeugnisse	92
Erzeugnisse des Investitionsgüter produzierenden Gewerbes	80	Enderzeugnisse (ohne Güter der Bundesregierung)	92
Erzeugnisse des Verbrauchsgüter produzierenden Gewerbes	80	Halbwaren und Vorerzeugnisse	92
Einfuhr von Investitions- und Verbrauchsgütern		Einfuhr nach dem Güterverzeichnis für Produktionsstatistiken	
Investitionsgüter	80	Erzeugnisse des Ernährungs- gewerbes, Tabakwaren	92
Verbrauchsgüter	80	Erzeugnisse des Grundstoff- und Produktionsgütergewerbes	92
		Erzeugnisse des Investitionsgüter produzierenden Gewerbes	93
		Erzeugnisse des Verbrauchsgüter produzierenden Gewerbes	93

	Seite		Seite
Einfuhr von Investitions- und Verbrauchsgütern		12 <u>PREISE</u>	
Investitionsgüter	93	12.1 Preisindizes (1980 = 100)	
Verbrauchsgüter	93	Erzeugerpreise gewerblicher Produkte	101
Einfuhr nach Ländergruppen (Herst.- u. Verbr.Länder)		Erzeugerpreise landwirtschaftlicher Produkte	101
EG-Länder	93	Erzeugerpreise pflanzlicher Produkte	101
Drittländer	93	Erzeugerpreise tierischer Produkte	101
9.4 Ausfuhr - Volumen (Mill. DM)		Preise für Einfuhrwaren	101
Ausfuhr insgesamt	95	Preise für Ausfuhrwaren	101
Ausfuhr nach Warengruppen		Verbraucherpreise (Einzelhandelsverkaufspreise - 1976 = 100)	102
Gewerbliche Wirtschaft	95	Lebenshaltung aller privaten Haushalte	102
Rohstoffe und Halbwaren	95	Nahrungsmittel	102
Rohstoffe	95		
Halbwaren	95		
Fertigwaren	95		
Vorerzeugnisse	96		
Enderzeugnisse	96		
Ausfuhr nach dem Güterverzeichnis für Produktionsstatistiken			
Erzeugnisse des Grundstoff- und Produktionsgütergewerbes	96		
Erzeugnisse des Investitionsgüter produzierenden Gewerbes ..	96		
Erzeugnisse des Verbrauchsgüter produzierenden Gewerbes	96		
Ausfuhr von Investitions- und Verbrauchsgütern			
Investitionsgüter	96		
Verbrauchsgüter	97		
Ausfuhr nach Ländergruppen (Herst.- u. Verbr.Länder)			
EG-Länder (ohne Griechenland) ..	97		
Übrige Länder (einschl. Griechenland)	97		
9.5 Index der Durchschnittswerte (1980 = 100)			
Einfuhr insgesamt	97		
Ausfuhr insgesamt	97		
10 <u>VERKEHR</u>			
10.1 Beförderte Güter (1 000 t)			
Eisenbahnverkehr	98		
Fernverkehr mit Lastkraftfahrzeugen	98		
Binnenschiffahrt	98		
Luftverkehr	98		
Rohrfernleitungen (rohes Erdöl) ..	98		
Seeschiffahrt	98		
10.2 Geleistete Tonnenkilometer (Mill. tkm)			
Eisenbahnverkehr (Tarif-tkm)	99		
Fernverkehr mit Lastkraftfahrzeugen (Tarif-tkm)	99		
Binnenschiffahrt (Effektiv-tkm) ..	99		
Luftverkehr (Effektiv-tkm)	99		
Rohrfernleitungen - rohes Erdöl (Effektiv-tkm)	99		
11 <u>AKTIEN</u>			
11.1 Index der Aktienkurse (30.12.1980 = 100)			
Gesamtindex	100		
Energie- und Wasserversorgung, Bergbau	100		
Verarbeitende Industrie	100		
darunter:			
Grundstoffindustrie	100		
Investitionsgüterindustrie	100		
Bauindustrie	100		

Das Ziel konjunkturanalytischer Untersuchungen ist die Erkennung längerfristiger "Grundtendenzen" aus den Werten wirtschaftlicher Zeitreihen. Die Verwendung unbereinigter Originalwerte der Reihen als Konjunkturindikatoren ist hierfür im allgemeinen wenig geeignet, weil die Originaldaten neben zufälligen Störfaktoren vor allem auch saisonbedingte Einflüsse enthalten.

Für die Ausschaltung von Saisoneinflüssen gibt es eine Reihe von Verfahren, die sich in der Praxis bewährt haben. Auch das Statistische Bundesamt berechnet und veröffentlicht seit Jahren in monatlichen Abständen saisonbereinigte Werte. Mit seiner Entscheidung für ein bestimmtes Verfahren zur Zeitreihenanalyse beabsichtigt das Statistische Bundesamt nicht, dieses Verfahren amtlich zum allein aussagefähigen zu erklären. Für die Wahl des verwendeten Verfahrens war ausschlaggebend, daß sein Grundkonzept theoretisch klar, die mathematischen Ansätze genügend allgemein und ihre Arbeitshypothesen widerspruchsfrei spezifizierbar sein sollten. Außerdem sollte das Verfahren der Zeitreihenanalyse brauchbare saisonbereinigte Werte ergeben.

Das Statistische Bundesamt verwendet das "Berliner Verfahren", das aus der Zusammenarbeit der Technischen Universität, Berlin, mit dem Deutschen Institut für Wirtschaftsforschung, Berlin, hervorgegangen ist¹⁾. Da das Verfahren in seinen beiden ersten Fassungen²⁾ noch nicht allen Erwartungen genügen konnte, ist es zu einer verbesserten Fassung (BV4) weiterentwickelt worden³⁾. Hierbei sind vor allem die Möglichkeiten des Berliner Verfahrens weitgehend ausgeschöpft worden, die spezifischen Eigenarten einzelner Zeitreihen in einem geschlossenen Ansatz zu berücksichtigen, indem alle wesentlichen Optimierungsgesichtspunkte in die Aufstellung universell verwendbarer Filtersätze einbezogen worden sind.

1) Nullau B., Heiler S., Wäsch P., Meissner B., Filip D.: Das "Berliner Verfahren". Ein Beitrag zur Zeitreihenanalyse. In DIW-Beiträge zur Strukturforchung, Heft 7, Berlin 1969.

2) Nourney M.: "Methode der Zeitreihenanalyse" in Wirtschaft und Statistik 1/1973, S. 11 ff; sowie Nourney M.: "Weiterentwicklung des Verfahrens der Zeitreihenanalyse" in Wirtschaft und Statistik 2/1975, S. 96 ff.

3) Nourney M.: "Umstellung der Zeitreihenanalyse" in Wirtschaft und Statistik 11/1983, S. 841.

Das Ziel des Verfahrens ist die Ausschaltung von Saisoneinflüssen, weniger das Herausarbeiten der glatten (Trend-Konjunktur-)Komponente. Nicht alle Zeitreihen sind für das Verfahren zur Errechnung saisonbereinigter Werte in gleicher Weise geeignet. So wird man z.B. bei Reihen, die heterogen zusammengesetzt sind und deren Komponenten stark unterschiedlich "Saison- und Strukturentwicklungen" unterworfen sind, eine Saisonbewegung nur unbefriedigend feststellen und eliminieren können. Entsprechendes gilt, wenn saisonale Bewegungen durch starke und häufig auftretende Störfaktoren völlig zugedeckt werden. In solchen Fällen kann kein Verfahren der Zeitreihenanalyse eine sinnvolle Zerlegung der Reihe und damit eine befriedigende Saisonbereinigung liefern.

Eine verstärkte Bedeutung wird der Bereinigung der Monatsdaten von Kalendereinflüssen zugemessen. Während sich die arbeitstäglliche Bereinigung bisher ausschließlich auf Informationen aus der Restkomponente stützte und demzufolge auch als letzter Bereinigungsschritt (nach der Saisonbereinigung) vollzogen wurde, setzt die Ermittlung der Kalenderkomponente nunmehr an den Originalwerten an. Diese Kalenderbereinigung, die auch den Ausgleich der Monatslängen einschließt, wird unmittelbar auf die Originalwerte⁴⁾ angewendet und an erster Stelle als Analyseergebnis wiedergegeben; die Ermittlung von glatter und Saisonkomponente geht von kalenderbereinigten Originalwerten aus.

Die meisten derzeit gebräuchlichen Zeitreihenverfahren arbeiten mit gleitenden Durchschnitten. Das hat zur Konsequenz, daß am aktuellen Rande mehr oder weniger starke Instabilitäten auftreten können. Diese Eigenschaft könnte nur behoben werden, wenn die letzten Schätzwerte künstlich stabilisiert würden; dies würde jedoch zu einer Verzerrung der entsprechenden Werte führen. Das Amt wird deshalb wie bisher die durch Revision alter und Hinzufügen neuer Werte entstehenden rückwirkenden Korrekturen veröffentlichen, um dem Benutzer die notwendige Information zugänglich zu machen.

4) Falls erforderlich, wird zuvor eine Extremwertbereinigung durchgeführt.

E r l ä u t e r u n g e n

Berechnungsmethoden

Die Tabellen enthalten außer den Originalindizes für die letzten 13 Monate mit ihren Veränderungen gegenüber dem Vorjahr und dem Vormonat

- a) die kalenderbereinigten Werte mit ihren Veränderungen gegenüber dem Vormonat,
- b) die kalender- und saisonbereinigten Werte und ihre Veränderungen gegenüber dem Vormonat und
- c) die glatte Komponente (Trend-Konjunktur-Komponente).

Das "Berliner Verfahren" (BV 4) geht von einer additiven Verknüpfung der einzelnen Komponenten in der Originalreihe aus:

- (1) $x_t = G_t + S_t + K_t + R_t$, wobei
 x_t die Originalwerte,
 G_t die glatte (Trend-Konjunktur-) Komponente,
 S_t die Saisonkomponente,
 K_t die Kalenderkomponente und
 R_t die Restkomponente bedeuten.

Viele ökonomische Daten können von der unterschiedlichen Länge und Zusammensetzung der Monate (gemessen z.B. in Arbeits- oder Wochentagen) beeinflusst werden. Die Veröffentlichung enthält in solchen Fällen in der Spalte "kalenderbereinigter Originalwert" eine Zeitreihe ($KB_t = X_t - K_t$), aus der der Einfluß der Kalenderunregelmäßigkeiten schätzungsweise eliminiert ist. Diese Spalte ist mit dem Zeichen X gelöscht, wenn keine Kalendereinflüsse auf die Zeitreihe vorhanden sind ($K_t = 0$); in diesem Fall sind die folgenden Ergebnisse in der Spalte "Kalender- und saisonbereinigter Wert" als lediglich saisonbereinigte Werte zu verstehen.

Weil im Veröffentlichungsausdruck außerdem der Originalwert X_t , der kalender- und saisonbereinigte Wert ($KSB_t = X_t - K_t - S_t = G_t + R_t$ ggf. einschließlich Extremwert) und die glatte Komponente G_t explizit enthalten sind, lassen sich die fehlenden Komponenten über Gleichung (1) wie folgt errechnen:

- (2) $X_t - KB_t = K_t$,
- (3) $KSB_t - G_t = R_t$,
- (4) $KB_t - KSB_t = S_t$.

In Worten: Zieht man vom Originalwert den kalenderbereinigten Wert ab, dann erhält man die Kalenderkomponente. Die Differenz zwischen dem kalender-/saisonbereinigten Wert und der glatten Komponente ist die Restkom-

ponente. Der um den kalender-/saisonbereinigten Wert verminderte kalenderbereinigte Wert ergibt die Saisonkomponente (ggf. einschließlich Extremwert).

Am Ende der Zeitreihen können nur vorläufige Werte berechnet werden, die sich durch die erst in Zukunft anfallenden Informationen noch merklich ändern können.

Die Monate, in denen eine Zeitreihe Extremwerte aufweist, werden mit * gekennzeichnet.

Begriffserklärungen

Arbeitslose bzw. offene Stellen: Personen ohne Arbeitsverhältnis, die als Arbeitsuchende beim Arbeitsamt registriert sind bzw. zu besetzende Arbeitsplätze, die Arbeitgeber dem Arbeitsamt gemeldet haben.

Kurzarbeiter: Personen, die im Abrechnungszeitraum, in den der Stichtag fällt, Anspruch auf Kurzarbeitergeld hatten.

Beschäftigte im Bergbau und Verarbeitenden Gewerbe und im Bauhauptgewerbe: Tätige Inhaber und alle in einem arbeitsrechtlichen Verhältnis stehenden Betriebsangehörigen (Angestellte, Arbeiter, Auszubildende).

Der Index der Nettoproduktion für das Produzierende Gewerbe - Unternehmen - auf Basis 1980 wird auf repräsentativer Grundlage unter Ausschaltung der Preisveränderungen berechnet, d.h., bei den Wirtschaftszweigen erfolgt die Fortschreibung im allgemeinen mit einer Auswahl von Erzeugnissen, deren Entwicklung der jeweiligen Gesamtentwicklung entspricht. Der Gewichtung der einzelnen Wirtschaftszweige liegt die Bruttowertschöpfung zu Marktpreisen des Jahres 1980 zugrunde.

Bruttowertschöpfung zu Marktpreisen: Bruttoproduktionswert abzüglich Materialverbrauch, Kosten für vergebene Lohnarbeiten, Einsatz an Handelsware, Kosten für sonstige industrielle/handwerkliche Dienstleistungen, Mieten und Pachten sowie sonstige Kosten; ohne Umsatzsteuer.

Geleistete Arbeitsstunden im Bauhauptgewerbe sind alle von Inhabern, Angestellten, Arbeitern

geleisteten Arbeitsstunden; abgerechnete, aber nicht geleistete Stunden sind nicht enthalten.

Der Produktionsindex für das Bauhauptgewerbe wird durch die geleisteten Arbeitsstunden unter Anwendung eines Produktivitätsfaktors repräsentiert. Der Gewichtung der Teilbereiche Hoch- und Tiefbau liegt die entsprechende Bruttowertschöpfung zu Marktpreisen des Jahres 1980 zugrunde.

Die Indizes des Produktionsergebnisses je Beschäftigten, je Beschäftigtenstunde, je Arbeiter und je Arbeiterstunde (Arbeitsproduktivität) zeigen die Entwicklung der Produktion (gemessen am Index der Nettoproduktion) im Verhältnis zum personellen Aufwand.

Lohnkosten je Beschäftigten, je Beschäftigtenstunde, je Umsatzeinheit, je Produkteinheit: Entwicklung der Lohn- und Gehaltssumme (in Form von Meßzahlen, 1980 = 100) im Verhältnis zur Entwicklung der Beschäftigten, der Beschäftigtenstunden, des Umsatzes (jeweils in Form von Meßzahlen, 1980 = 100) bzw. der Nettoproduktion (kalendermonatlicher Index, 1980 = 100).

Index des Auftragseingangs im Verarbeitenden Gewerbe und im Bauhauptgewerbe: Wertindex in jeweiligen Preisen, Volumenindex unter Ausschaltung der Preisveränderungen (Verarbeitendes Gewerbe Basis 1980 = 100, Bauhauptgewerbe Basis 1980 = 100); der Gewichtung werden die Auftragseingangsanteile im Basisjahr zugrunde gelegt. Als Auftragseingang gilt der Wert der in einem Berichtsmonat von anderen Firmen und sonstigen Kunden akzeptierten Bestellungen (ohne Umsatz(Mehrwert-)steuer).

Umsätze im Verarbeitenden Gewerbe und im Bauhauptgewerbe: Wertindizes in jeweiligen Preisen, Volumenindizes unter Ausschaltung der Preisveränderungen (jeweils Basis 1980 = 100); der Gewichtung werden die Umsatzanteile im Basisjahr zugrunde gelegt.

Umsatz im Verarbeitenden Gewerbe: Erlöse aus dem Verkauf eigener Erzeugnisse und Leistungen; sie resultieren aus den Rechnungsendwerten einschl. Verbrauchsteuern und Kosten für Fracht, Verpackung, Porto und Spesen (ohne Umsatz-(Mehrwert-)steuer).

Umsatz des Bauhauptgewerbes: Als steuerbarer baugewerblicher Umsatz gelten die dem Finanzamt für die Umsatzsteuer zu meldenden steuerbaren Beträge für Bauleistungen im Bundesgebiet einschl. Berlin (West).

Bautätigkeit: Erfassung der genehmigten Hochbauten anhand der erteilten Baugenehmigungen; Erfassung der fertiggestellten Hochbauten aufgrund der Feststellungen der Bauaufsichtsbehörden. Der B a u v o r r a t ist die behelfsmäßige Fortschreibung des Bauüberhangs am Jahresende mit Hilfe der genehmigten und fertiggestellten Bauvorhaben.

Umsätze des Großhandels (in jeweiligen Preisen): Wert aller Lieferungen und Leistungen des Unternehmens einschl. Provisionen, jedoch ohne den Gesamtwert der vermittelten Waren (ohne Umsatz-(Mehrwert-)steuer). Rabatte, Boni, Skonti u.ä. sind abgesetzt.

Umsätze des Einzelhandels (in jeweiligen Preisen): Wert aller Lieferungen und Leistungen des Unternehmens einschl. Eigenverbrauch (einschl. Umsatz-(Mehrwert-)steuer).

Der Außenhandel (Spezialhandel) umfaßt

die unmittelbare E i n f u h r von Waren und die Einfuhr von ausländischen Waren aus Lager (Freihafenlager und Zollager - ab 1974 einschl. offene Zollager -) in den freien Verkehr, zur zollamtlich bewilligten aktiven Veredelung (Eigenveredelung und Lohnveredelung) und nach zollamtlich bewilligter passiver Veredelung;

die A u s f u h r von Waren aus dem freien Verkehr, nach zollamtlich bewilligter aktiver Veredelung (Eigenveredelung und Lohnveredelung) und zur zollamtlich bewilligten passiven Veredelung.

Die t a t s ä c h l i c h e n W e r t e stellen den Grenzübergangswert, d.h. den Wert frei Grenze des Erhebungsgebietes dar (in der Einfuhr ohne die deutschen Eingangsabgaben).

Das V o l u m e n ist ein nachträglich berechneter Wert, der sich ergeben hätte, wenn die Durchschnittswerte (Preise) des Jahres 1980 in den nachgewiesenen Berichtszeiten unverändert geblieben wären.

Den L ä n d e r g r u p p i e r u n g e n liegen Angaben nach Herstellungs- und Verbrauchsländern zugrunde. Die Zuordnung der Länder zu den einzelnen Gruppen ist aus der Fachserie 7 Außenhandel, Reihe 1 ersichtlich.

Der Güterverkehr enthält alle im gewerblichen Verkehr und Werkverkehr (Eisenbahnen: Dienstgutverkehr) beförderten Güter. Die tonnenkilo-

metrische Leistung (tkm) errechnet sich als Produkt aus Gewicht der Ladung und der im Bundesgebiet zurückgelegten Entfernung.

Index der Aktienkurse
auf Basis 30.12.1980 = 100

Der Gesamtindex wird aus den Kursnotierungen von rd. 280 (Ende 1983) ausgewählten Aktiengesellschaften mit dem Sitz im Bundesgebiet berechnet. In die Teilindizes waren Ende 1983 einbezogen: Energie- und Wasserversorgung, Bergbau mit 26, Verarbeitende Industrie mit 173, Grundstoffindustrie mit 42, Investitionsgüterindustrie mit 60 und Bauindustrie mit 8 Aktiengesellschaften. Die Gewichtung erfolgt mit dem Nominalwert des börsennotierten Stammaktienkapitals, das dem jeweils aktuellen Stand angepaßt wird.

Preisindizes

Erzeugerpreise (gewerbliche und landwirtschaftliche Produkte): Überwiegend Preise der ersten Vermarktungsstufe (Frachtlagen gemäß jeweiligem

Handelsbrauch) von Erzeugerfirmen, Marktverwaltungen, Preisnotierungskommissionen usw.

Gewichtung: Umsatzwerte des Produzierenden Gewerbes 1980 bzw. Verkaufserlöse der Landwirtschaft 1980.

Einfuhr-, Ausfuhrpreise: Preise frei Grenze im Zeitpunkt des Geschäftsabschlusses, nicht im Zeitpunkt des Grenzüberganges; erfragt bei Importeuren bzw. Exporteuren.

Gewichtung: Einfuhr- bzw. Ausfuhrwerte 1980.

Lebenshaltungspreise, Einzelhandelsverkaufspreise: Außer Einzelhandelspreisen auch Preise für Waren und Leistungen des Handwerks, Gastgewerbepreise, Wohnungsmieten, Tarife und Gebühren, Eintrittspreise für öffentliche Veranstaltungen, Preise für Pauschalreisen, Versicherungsprämien usw.

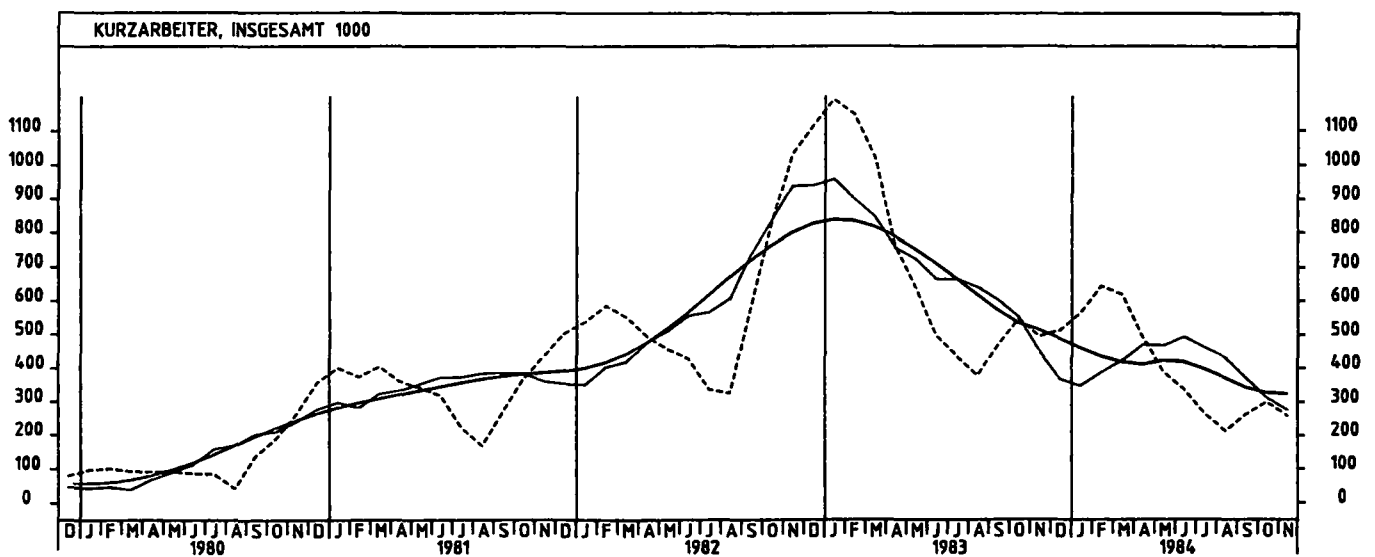
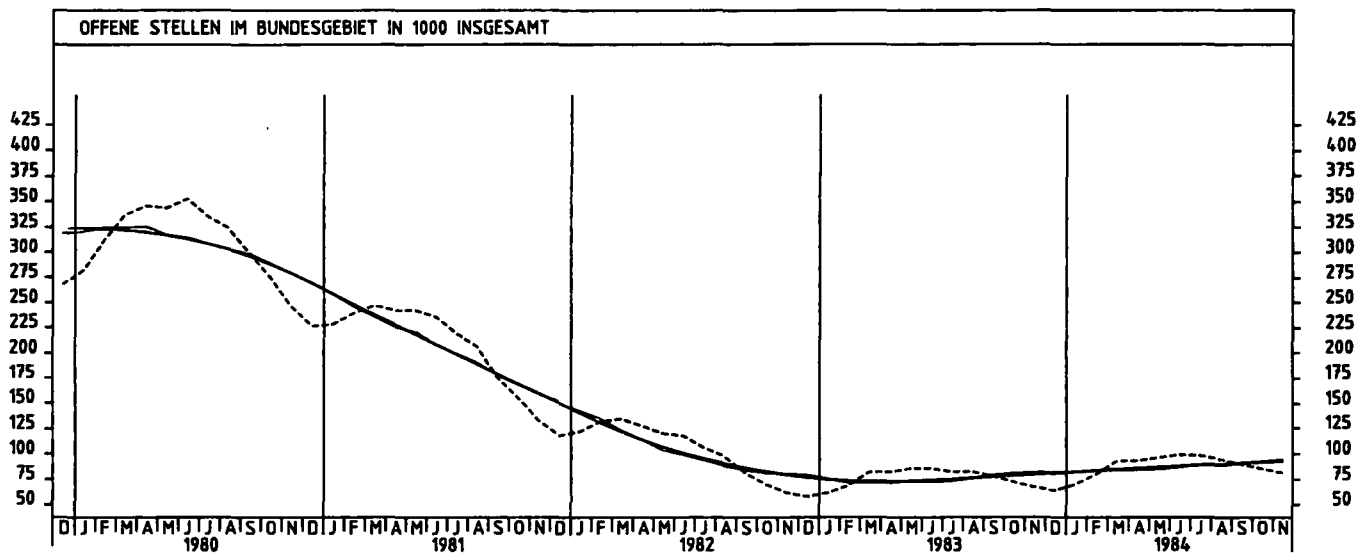
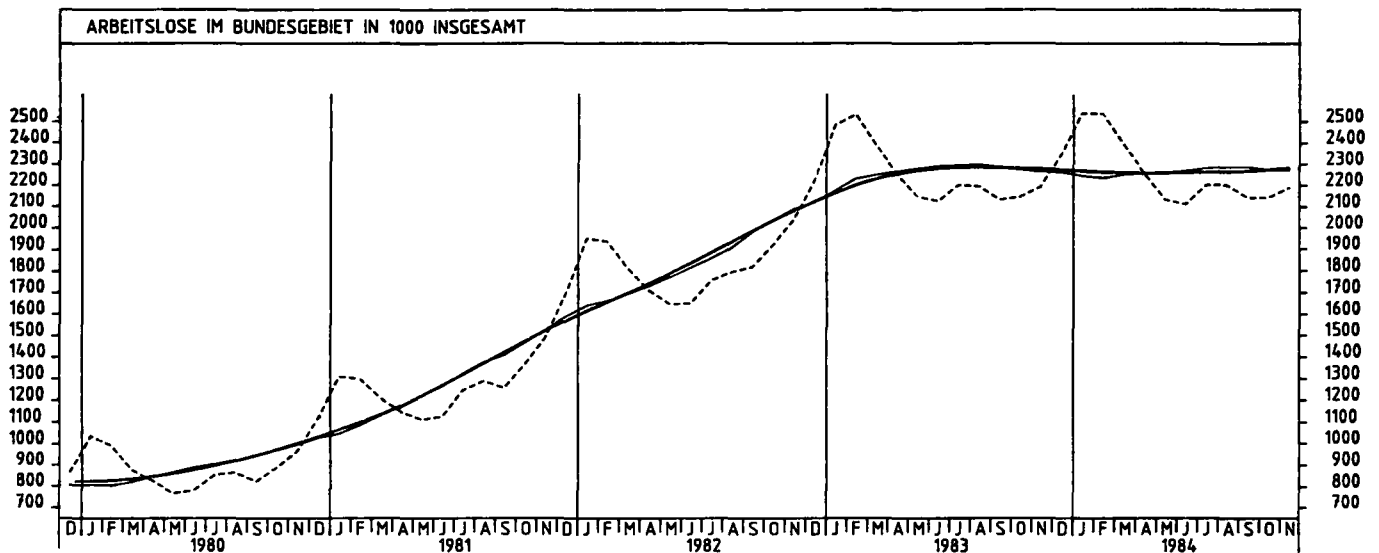
Gewichtung: Ausgaben für die Lebenshaltung 1980 bzw. Umsatzstruktur des Einzelhandels 1976.

Tabellenteil

1 BESCHAEFTIGUNG UND ARBEITSMARKT

1.1 GESAMTZAHLN (1 000)

JAHR	MONAT	ORIGINALWERT			KALENDERBEREINIGTER WERT		KALENDER- UND SAISON- BEREINIGTER WERT		GLATTE KOMPONENTE
		1 000	VERAENDERUNG VORJAHR	IN O/O GEGEN VORMONAT	1 000	VERAENDERUNG IN O/O GEGEN VORMONAT	1 000	VERAENDERUNG IN O/O GEGEN VORMONAT	
ARBEITSLOSE INSGESAMT									
1983	NOV	2193,3	+ 7,6	+ 2,1	X	X	2263,6	- 0,5	2275,9
	DEZ	2349,0	+ 5,6	+ 7,1	X	X	2262,1	- 0,1	2271,2
1984	JAN	2539,3	+ 2,1	+ 8,1	X	X	2244,4	- 0,8	2265,9
	FEB	2536,6	+ 0,0	- 0,1	X	X	2234,0	- 0,5	2260,7
	MAR	2393,3	+ 0,3	- 5,6	X	X	2250,5	+ 0,7	2256,4
	APR	2253,5	+ 0,0	- 5,8	X	X	2258,1	+ 0,3	2254,4
	MAI	2133,2	- 0,7	- 5,3	X	X	2258,9	+ 0,0	2256,8
	JUN	2112,6	- 0,7	- 1,0	X	X	2268,0	+ 0,4	2259,6
	JUL	2202,2	+ 0,0	+ 4,2	X	X	2281,1	+ 0,6	2261,5
	AUG	2201,8	+ 0,3	+ 0,0	X	X	2286,4	+ 0,2	2264,4
	SEP	2143,5	+ 0,4	- 2,6	X	X	2286,3	+ 0,0	2268,0
	OKT	2144,5	- 0,2	+ 0,0	X	X	2274,6	- 0,5	2274,0
	NOV	2189,2	- 0,2	+ 2,1	X	X	2272,4	- 0,1	2282,0
	ARBEITSLOSE, MAENNLICH								
1983	NOV	1198,9	+ 6,5	+ 4,0	X	X	1270,9	- 0,4	1280,0
	DEZ	1343,9	+ 4,9	+12,1	X	X	1272,9	+ 0,2	1277,7
1984	JAN	1509,7	+ 1,3	+12,3	X	X	1262,1	- 0,8	1274,9
	FEB	1521,9	- 1,1	+ 0,8	X	X	1253,4	- 0,7	1272,2
	MAR	1407,3	- 0,1	- 7,5	X	X	1269,0	+ 1,2	1270,6
	APR	1283,7	+ 0,3	- 8,8	X	X	1277,8	+ 0,7	1270,5
	MAI	1189,7	- 0,8	- 7,3	X	X	1274,1	- 0,3	1273,0
	JUN	1170,7	- 0,2	- 1,6	X	X	1282,3	+ 0,6	1275,3
	JUL	1206,1	+ 0,8	+ 3,0	X	X	1290,9	+ 0,7	1276,4
	AUG	1193,3	+ 1,0	- 1,1	X	X	1291,2	+ 0,0	1277,9
	SEP	1154,8	+ 0,9	- 3,2	X	X	1288,1	- 0,2	1279,5
	OKT	1155,0	+ 0,2	+ 0,0	X	X	1281,5	- 0,5	1282,8
	NOV	1196,4	- 0,2	+ 3,6	X	X	1278,5	- 0,2	1287,5
	ARBEITSLOSE, WEIBLICH								
1983	NOV	994,4	+ 9,0	+ 0,0	X	X	992,8	- 0,6	995,9
	DEZ	1005,1	+ 6,7	+ 1,1	X	X	989,2	- 0,4	993,5
1984	JAN	1029,6	+ 3,3	+ 2,4	X	X	982,2	- 0,7	991,0
	FEB	1014,6	+ 1,8	- 1,5	X	X	980,4	- 0,2	988,4
	MAR	986,0	+ 0,8	- 2,8	X	X	981,5	+ 0,1	985,8
	APR	969,8	- 0,5	- 1,6	X	X	980,4	- 0,1	983,9
	MAI	943,5	- 0,6	- 2,7	X	X	984,8	+ 0,4	983,7
	JUN	941,9	- 1,2	- 0,2	X	X	985,7	+ 0,1	984,3
	JUL	996,1	- 1,0	+ 5,8	X	X	990,1	+ 0,4	985,1
	AUG	1008,5	- 0,6	+ 1,2	X	X	995,2	+ 0,5	986,5
	SEP	988,7	- 0,1	- 2,0	X	X	998,1	+ 0,3	988,4
	OKT	989,5	- 0,5	+ 0,1	X	X	993,1	- 0,5	991,1
	NOV	992,8	- 0,2	+ 0,3	X	X	993,9	+ 0,1	994,5
	OFFENE STELLEN INSGESAMT								
1983	NOV	67,1	+ 9,1	- 7,2	X	X	81,8	+ 1,0	79,6
	DEZ	63,8	+10,4	- 4,9	X	X	82,0	+ 0,2	80,8
1984	JAN	70,0	+13,3	+ 9,7	X	X	82,6	+ 0,7	82,2
	FEB	79,7	+15,8	+13,9	X	X	83,6	+ 1,2	83,6
	MAR	93,3	+13,8	+17,1	X	X	84,2	+ 0,7	84,8
	APR	93,6	+13,6	+ 0,3	X	X	84,5	+ 0,4	85,9
	MAI	96,5	+12,5	+ 3,1	X	X	85,1	+ 0,7	86,9
	JUN	99,3	+16,0	+ 2,9	X	X	87,3	+ 2,6	88,0
	JUL	98,7	+19,6	- 0,6	X	X	90,0	+ 3,1	89,2
	AUG	94,7	+14,9	- 4,1	X	X	88,9	- 1,2	90,2
	SEP	90,5	+15,7	- 4,4	X	X	91,1	+ 2,5	91,3
	OKT	85,8	+18,7	- 5,2	X	X	93,2	+ 2,3	92,3
	NOV	81,5	+21,5	- 5,0	X	X	94,7	+ 1,6	93,2
	KURZARBEITER INSGESAMT								
1983	NOV	494,0	-52,2	- 9,9	X	X	448,7	-19,1	514,1
	DEZ	513,7	-53,9	+ 4,0	X	X	368,4	-17,9	487,2
1984	JAN	565,5	-52,6	+10,1	X	X	347,9	- 5,6	458,7
	FEB	643,6	-43,9	+13,8	X	X	386,8	+11,2	433,7
	MAR	617,7	-39,6	- 4,0	X	X	421,4	+ 8,9	417,5
	APR	489,5	-36,0	-20,8	X	X	469,9	+11,5	410,0
	MAI	387,6	-39,3	-20,8	X	X	466,4	- 0,7	421,3
	JUN	337,4	-31,8	-13,0	X	X	493,0	+ 5,7	417,8
	JUL	262,3	-39,7	-22,3	X	X	459,8	- 6,7	396,5
	AUG	212,1	-44,1	-19,1	X	X	430,8	- 6,3	371,1
	SEP	262,4	-44,2	+23,7	X	X	370,7	-14,0	343,0
	OKT	300,5	-45,2	+14,5	X	X	312,7	-15,6	327,7
	NOV	257,4	-47,9	-14,3	X	X	275,9	-11,8	324,2
	KURZARBEITER, MAENNLICH								
1983	SEP	396,6	- 8,5	+21,3	X	X	518,9	- 4,7	478,8
	OKT	456,7	-27,0	+15,2	X	X	462,4	-10,9	447,0
	NOV	400,2	-49,4	-12,4	X	X	349,9	-24,3	417,0
	DEZ	429,5	-50,4	+ 7,3	X	X	306,8	-12,3	390,1
1984	JAN	487,0	-48,8	+13,4	X	X	288,7	- 5,9	367,4
	FEB	567,2	-38,7	+16,5	X	X	337,1	+16,8	351,3
	MAR	542,6	-34,2	- 4,3	X	X	371,5	+10,2	349,0
	APR	423,0	-30,5	-22,0	X	X	411,4	+10,7	353,6
	MAI	326,0	-34,8	-22,9	X	X	401,4	- 2,4	348,7
	JUN	265,4	-32,3	-18,6	X	X	404,5	+ 0,8	344,3
	JUL	204,8	-43,6	-22,8	X	X	377,3	- 6,7	340,2
	AUG	183,1	-44,0	-10,6	X	X	376,3	- 0,3	347,2
SEP	220,3	-44,5	+20,3	X	X	344,7	- 8,4	359,1	



1 BESCHAEFTIGUNG UND ARBEITSMARKT

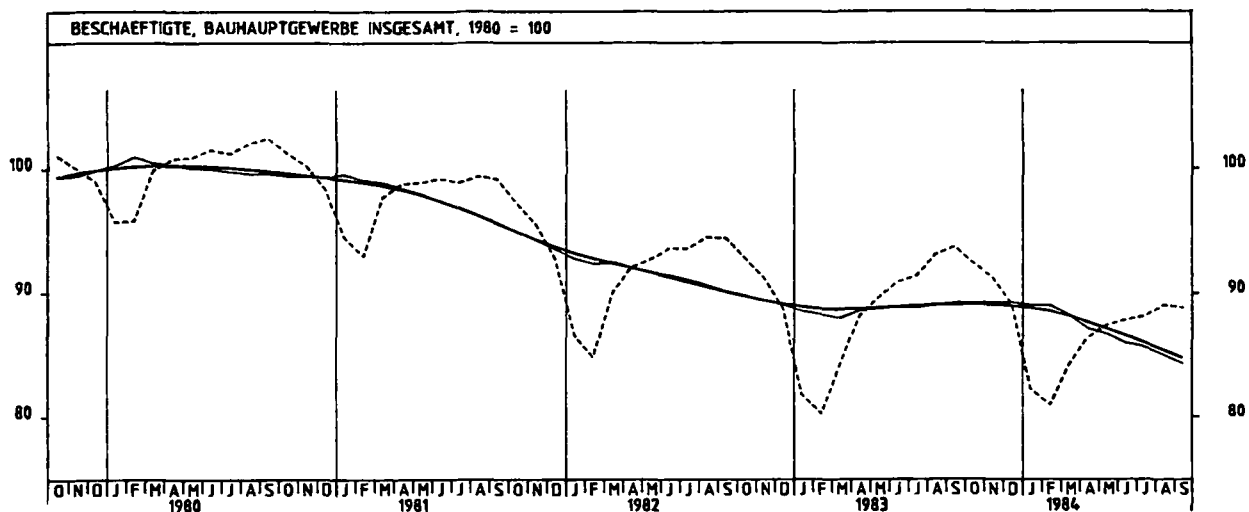
1.2 BESCHAEFTIGTE IM BERGBAU UND VERARBEITENDEN GEWERBE UND IM BAUHAUPTGEWERBE (1980 = 100)

JAHR	MONAT	ORIGINALWERT			KALENDERBEREINIGTER WERT		KALENDER- UND SAISON- BEREINIGTER WERT		GLATTE KOMPONENTE
		1980=100	VERÄNDERUNG VORJAHR	IN O/O GEGEN VORMONAT	1980=100	VERÄNDERUNG IN O/O GEGEN VORMONAT	1980=100	VERÄNDERUNG IN O/O GEGEN VORMONAT	
BERGBAU UND VERARBEITENDES GEWERBE									
1983	SEP	90,9	- 3,8	+ 0,4	X	X	89,9	+ 0,0	89,9
	OKT	90,5	- 3,4	- 0,4	X	X	89,8	- 0,1	89,8
	NOV	90,3	- 3,0	- 0,2	X	X	89,8	+ 0,0	89,7
	DEZ	89,7	- 2,8	- 0,7	X	X	89,6	- 0,2	89,6
1984	JAN	89,1	- 2,3	- 0,7	X	X	89,7	+ 0,1	89,6
	FEB	89,0	- 2,0	- 0,1	X	X	89,6	- 0,1	89,5
	MAR	89,1	- 1,9	+ 0,1	X	X	89,5	- 0,1	89,5
	APR	89,0	- 1,4	- 0,1	X	X	89,5	+ 0,0	89,5
	MAI	89,0	- 1,2	+ 0,0	X	X	89,5	+ 0,0	89,4
	JUN	88,9	- 1,3	- 0,1	X	X	89,3	- 0,2	89,4
	JUL	89,3	- 0,9	+ 0,4	X	X	89,3	+ 0,0	89,3
	AUG	89,9	- 0,7	+ 0,7	X	X	89,4	+ 0,1	89,3
	SEP	90,3	- 0,7	+ 0,4	X	X	89,3	- 0,1	89,2
	VERARBEITENDES GEWERBE								
1983	SEP	90,6	- 3,8	+ 0,3	X	X	89,6	- 0,1	89,7
	OKT	90,3	- 3,3	- 0,3	X	X	89,6	+ 0,0	89,6
	NOV	90,1	- 3,0	- 0,2	X	X	89,5	- 0,1	89,5
	DEZ	89,5	- 2,8	- 0,7	X	X	89,4	- 0,1	89,4
1984	JAN	88,9	- 2,2	- 0,7	X	X	89,5	+ 0,1	89,4
	FEB	88,8	- 2,0	- 0,1	X	X	89,4	- 0,1	89,3
	MAR	88,9	- 1,8	+ 0,1	X	X	89,3	- 0,1	89,3
	APR	88,8	- 1,3	- 0,1	X	X	89,3	+ 0,0	89,3
	MAI	88,8	- 1,2	+ 0,0	X	X	89,3	+ 0,0	89,2
	JUN	88,7	- 1,2	- 0,1	X	X	89,1	- 0,2	89,2
	JUL	89,2	- 0,8	+ 0,6	X	X	89,2	+ 0,1	89,2
	AUG	89,8	- 0,6	+ 0,7	X	X	89,2	+ 0,0	89,1
	SEP	90,1	- 0,6	+ 0,3	X	X	89,2	+ 0,0	89,1
	GRUNDSTOFF- UND PRODUKTIONSGÜTERGEWERBE								
1983	SEP	90,8	- 3,6	+ 0,1	X	X	89,7	- 0,2	89,8
	OKT	90,4	- 3,1	- 0,4	X	X	89,7	+ 0,0	89,6
	NOV	90,1	- 2,9	- 0,3	X	X	89,5	- 0,2	89,5
	DEZ	89,4	- 2,6	- 0,8	X	X	89,5	+ 0,0	89,4
1984	JAN	88,2	- 2,4	- 1,3	X	X	89,4	- 0,1	89,3
	FEB	88,1	- 2,3	- 0,1	X	X	89,2	- 0,2	89,2
	MAR	88,6	- 2,1	+ 0,6	X	X	89,1	- 0,1	89,1
	APR	88,7	- 1,9	+ 0,1	X	X	89,0	- 0,1	89,0
	MAI	88,7	- 1,8	+ 0,0	X	X	88,9	- 0,1	88,9
	JUN	88,6	- 1,8	- 0,1	X	X	88,7	- 0,2	88,8
	JUL	89,0	- 1,3	+ 0,5	X	X	88,8	+ 0,1	88,7
	AUG	89,5	- 1,3	+ 0,6	X	X	88,7	- 0,1	88,6
	SEP	89,5	- 1,4	+ 0,0	X	X	88,5	- 0,2	88,5
	INVESTITIONSGÜTER PRODUZIERENDES GEWERBE								
1983	SEP	92,4	- 3,9	+ 0,4	X	X	91,5	- 0,1	91,6
	OKT	92,1	- 3,4	- 0,3	X	X	91,5	+ 0,0	91,5
	NOV	92,0	- 3,0	- 0,1	X	X	91,5	+ 0,0	91,4
	DEZ	91,8	- 2,9	- 0,2	X	X	91,3	- 0,2	91,3
1984	JAN	91,0	- 2,4	- 0,5	X	X	91,3	+ 0,0	91,2
	FEB	90,9	- 2,0	- 0,1	X	X	91,3	+ 0,0	91,2
	MAR	90,9	- 1,8	+ 0,0	X	X	91,2	- 0,1	91,2
	APR	90,7	- 1,4	- 0,2	X	X	91,3	+ 0,1	91,2
	MAI	90,7	- 1,2	+ 0,0	X	X	91,2	- 0,1	91,2
	JUN	90,7	- 1,1	+ 0,0	X	X	91,2	+ 0,0	91,3
	JUL	91,2	- 0,5	+ 0,6	X	X	91,3	+ 0,1	91,3
	AUG	91,9	- 0,1	+ 0,8	X	X	91,5	+ 0,2	91,3
	SEP	92,4	+ 0,0	+ 0,5	X	X	91,5	+ 0,0	91,3
	VERBRAUCHSGÜTER PRODUZIERENDES GEWERBE								
1983	SEP	84,9	- 4,4	+ 0,2	X	X	84,2	+ 0,0	84,2
	OKT	84,7	- 3,8	- 0,2	X	X	84,2	+ 0,0	84,2
	NOV	84,5	- 3,3	- 0,2	X	X	84,1	- 0,1	84,1
	DEZ	84,0	- 2,9	- 0,6	X	X	84,1	+ 0,0	84,1
1984	JAN	83,8	- 1,9	- 0,2	X	X	84,3	+ 0,2	84,1
	FEB	83,9	- 1,5	+ 0,1	X	X	84,2	- 0,1	84,1
	MAR	83,9	- 1,3	+ 0,0	X	X	84,1	- 0,1	84,1
	APR	83,8	- 0,9	- 0,1	X	X	84,1	+ 0,0	84,1
	MAI	83,7	- 0,8	- 0,1	X	X	84,0	- 0,1	84,0
	JUN	83,6	- 0,8	- 0,1	X	X	83,8	- 0,2	83,9
	JUL	83,7	- 0,7	+ 0,1	X	X	83,8	+ 0,0	83,8
	AUG	84,0	- 0,8	+ 0,4	X	X	83,6	- 0,2	83,7
	SEP	84,2	- 0,8	+ 0,2	X	X	83,5	- 0,1	83,6
	NAHRUNGS- UND GENUSSMITTELGEWERBE								
1983	SEP	94,0	- 3,6	+ 0,1	X	X	91,9	- 0,1	92,1
	OKT	93,8	- 2,9	- 0,2	X	X	92,1	+ 0,2	92,0
	NOV	93,3	- 2,7	- 0,5	X	X	91,9	- 0,2	91,9
	DEZ	92,0	- 2,5	- 1,4	X	X	91,8	- 0,1	91,9
1984	JAN	91,0	- 1,4	- 1,1	X	X	92,2	+ 0,4	91,8
	FEB	90,5	- 1,4	- 0,5	X	X	92,0	- 0,2	91,8
	MAR	90,3	- 1,4	- 0,2	X	X	91,8	- 0,2	91,7
	APR	90,0	- 1,3	- 0,3	X	X	91,7	- 0,1	91,7
	MAI	90,3	- 1,3	+ 0,3	X	X	91,6	- 0,1	91,6
	JUN	90,7	- 1,4	+ 0,4	X	X	91,3	- 0,3	91,6
	JUL	91,8	- 1,1	+ 1,2	X	X	91,4	+ 0,1	91,5
	AUG	93,2	- 0,7	+ 1,8	X	X	91,4	+ 0,0	91,5
	SEP	93,7	- 0,3	+ 0,5	X	X	91,6	+ 0,2	91,4

1 BESCHAEFTIGUNG UND ARBEITSMARKT

1.2 BESCHAEFTIGTE IM BERGBAU UND VERARBEITENDEN GEWERBE UND IM BAUHAUPTGEWERBE (1980 = 100)

JAHR	MONAT	ORIGINALWERT			KALENDERBEREINIGTER WERT		KALENDER- UND SAISON- BEREINIGTER WERT		GLATTE KOMPONENTE
		1980=100	VERAENDERUNG VORJAHR	IN O/O GEGEN VORMONAT	1980=100	VERAENDERUNG IN O/O GEGEN VORMONAT	1980=100	VERAENDERUNG IN O/O GEGEN VORMONAT	1980=100
BAUHAUPTGEWERBE (EINSCHL. FERTIGTEILBAU)									
1983	SEP	93,7	- 0,7	+ 0,6	X	X	89,2	+ 0,2	89,0
	OKT	92,4	- 0,4	- 1,4	X	X	88,2	+ 0,0	88,1
	NOV	91,3	+ 0,1	- 1,2	X	X	88,2	+ 0,0	88,0
	DEZ	89,1	+ 0,5	- 2,4	X	X	89,2	+ 0,0	88,9
1984	JAN	82,3	+ 0,6	- 7,6	X	X	89,0	- 0,2	88,8
	FEB	81,0	+ 1,0	- 1,6	X	X	89,0	+ 0,0	88,5
	MAR	84,2	- 0,1	+ 4,0	X	X	88,2	- 0,9	88,1
	APR	86,4	- 1,9	+ 2,6	X	X	87,1	- 1,2	87,6
	MAI	87,4	- 2,5	+ 1,2	X	X	86,7	- 0,5	87,1
	JUN	87,8	- 3,4	+ 0,5	X	X	85,8	- 0,9	86,5
	JUL	88,1	- 3,6	+ 0,3	X	X	85,6	- 0,3	86,0
	AUG	89,0	- 4,4	+ 1,0	X	X	85,0	- 0,7	85,4
	SEP	88,8	- 5,2	- 0,2	X	X	84,3	- 0,8	84,8



2 PRODUKTION IM PRODUZIERENDEN GEWERBE

2.1 INDEX DER NETTOPRODUKTION (1980 = 100) -UNTERNEHMEN-

JAHR	MONAT	ORIGINALWERT			KALENDERBEREINIGTER WERT		KALENDER- UND SAISON- BEREINIGTER WERT		GLATTE KOMPONENTE	
		1980=100	VERÄNDERUNG IN O/O GEGEN VORJAHR VORMONAT		1980=100	VERÄNDERUNG IN O/O GEGEN VORMONAT	1980=100	VERÄNDERUNG IN O/O GEGEN VORMONAT		1980=100
PRODUZIERENDES GEWERBE INSGESAMT										
1983	OKT	102,5	+ 4,0	- 0,6	100,9	- 1,7	95,9	- 0,6	96,3	
	NOV	104,5	+ 5,9	+ 2,0	105,6	+ 4,7	97,7	+ 1,9	96,4	
	DEZ	98,3	+ 4,1	- 5,9	97,0	- 8,1	97,4	- 0,3	96,7	
1984	JAN	92,0	+ 8,4	- 6,4	89,5	- 7,7	98,0	+ 0,6	96,9	
	FEB	96,3	+13,3	+ 4,7	99,5	+11,2	99,4	+ 1,4	97,0	
	MAR	102,2	- 0,4	+ 6,1	99,3	- 0,2	95,4	- 4,0	97,0	
	APR	94,7	+ 2,0	- 7,3	98,3	- 1,0	96,2	+ 0,8	96,8	
	MAI	101,0	+ 6,7	+ 6,7	99,5	+ 1,2	98,1	+ 2,0	96,9	
	JUN*	87,4	-11,6	-13,5	91,7	- 7,8	90,2	- 8,1	97,3	
	JUL	94,6	+ 9,5	+ 8,2	92,3	+ 0,7	100,3	+11,2	97,8	
	AUG	91,0	+ 3,5	- 3,8	86,6	- 6,2	98,3	- 2,0	98,3	
	SEP	99,8	+ 3,2	+ 9,7	102,3	+18,1	97,0	- 1,3	98,7	
	OKT	111,6	+ 8,9	+11,8	107,4	+ 5,0	101,2	+ 4,3	98,8	
	PRODUZIERENDES GEWERBE OHNE BAUHAUPTGEWERBE									
	1983	OKT	102,1	+ 4,1	- 0,1	100,6	- 1,4	96,9	- 0,7	97,3
NOV		105,1	+ 6,4	+ 2,9	106,1	+ 5,5	98,7	+ 1,9	97,6	
DEZ		102,2	+ 5,4	- 2,8	100,9	- 4,9	99,0	+ 0,3	97,8	
1984	JAN	96,0	+ 8,8	- 6,1	93,5	- 7,3	99,3	+ 0,3	98,1	
	FEB	100,7	+12,1	+ 4,9	104,0	+11,2	100,0	+ 0,7	98,2	
	MAR	104,6	- 0,1	+ 3,9	102,0	- 1,9	96,8	- 3,2	98,3	
	APR	95,8	+ 2,8	- 8,4	99,1	- 2,8	97,5	+ 0,7	98,2	
	MAI	101,0	+ 6,8	+ 5,4	99,4	+ 0,3	99,3	+ 1,8	98,3	
	JUN*	86,8	-11,9	-14,1	92,0	- 7,4	90,9	- 8,5	98,8	
	JUL	94,2	+ 9,9	+ 8,5	91,9	- 0,1	101,6	+11,8	99,3	
	AUG	91,0	+ 4,8	- 3,4	86,8	- 5,5	100,2	- 1,4	100,0	
	SEP	100,2	- 2,0	+10,1	102,6	+18,2	98,9	- 1,3	100,4	
	OKT	111,8	+ 9,5	+11,6	107,7	+ 5,0	102,9	+ 4,0	100,6	
	BERGBAU UND VERARBEITENDES GEWERBE									
	1983	OKT	101,7	+ 4,0	- 1,1	100,2	- 2,2	96,3	- 0,8	96,7
NOV		104,1	+ 6,1	+ 2,4	105,1	+ 4,9	98,1	+ 1,9	96,9	
DEZ		100,7	+ 5,2	- 3,3	99,4	- 5,4	98,4	+ 0,3	97,2	
1984	JAN	93,8	+ 8,8	- 6,9	91,3	- 8,1	98,6	+ 0,2	97,4	
	FEB	99,2	+12,5	+ 5,8	102,5	+12,3	99,6	+ 1,0	97,6	
	MAR	103,2	- 0,6	+ 4,0	100,5	- 2,0	95,9	- 3,7	97,6	
	APR	95,1	+ 2,4	- 7,8	98,5	- 2,0	96,8	+ 0,9	97,5	
	MAI	100,9	+ 6,5	+ 6,1	99,4	+ 0,9	98,7	+ 2,0	97,6	
	JUN*	86,5	-13,0	-14,3	92,5	- 6,9	89,4	- 9,4	98,1	
	JUL	94,5	+ 9,9	+ 9,2	92,1	- 0,4	101,1	+13,1	98,7	
	AUG	91,0	+ 4,6	- 3,7	86,7	- 5,9	99,6	- 1,5	99,4	
	SEP	100,4	- 2,3	+10,3	102,8	+18,6	98,2	- 1,4	99,8	
	OKT	112,0	+10,1	+11,6	107,8	+ 4,9	102,7	+ 4,6	100,1	
	BERGBAU									
	1983	OKT	88,7	- 7,4	+ 2,9	88,6	+ 2,3	88,7	- 0,4	88,6
NOV		94,5	- 2,3	+ 5,4	95,1	+ 7,3	90,4	+ 1,9	89,5	
DEZ		97,9	+ 2,4	+ 3,6	96,6	+ 1,6	92,9	+ 2,8	89,5	
1984	JAN	101,3	+ 5,7	+ 3,5	99,0	+ 2,5	93,2	+ 0,3	89,4	
	FEB	91,1	+ 2,4	-10,1	93,3	- 5,8	89,4	- 4,1	89,3	
	MAR	92,3	- 7,8	+ 1,3	89,1	- 4,5	86,5	- 3,2	89,2	
	APR	81,0	- 9,0	-12,2	85,8	- 3,7	86,4	- 0,1	89,0	
	MAI	88,3	- 2,6	+ 9,0	87,2	+ 1,6	87,9	+ 1,7	88,9	
	JUN	81,7	- 5,4	- 7,5	83,9	- 3,8	87,2	- 0,8	89,1	
	JUL	88,7	+10,9	+ 8,6	86,6	+ 3,2	93,6	+ 7,3	89,3	
	AUG	86,1	- 1,7	- 2,9	82,0	- 5,3	88,9	- 5,0	89,6	
	SEP	83,0	- 4,8	- 3,6	84,8	+ 3,4	88,3	- 0,7	89,6	
	OKT	94,2	+ 5,0	+13,5	90,0	+ 6,1	90,1	+ 2,0	89,5	
	ELEKTRIZITÄTS- UND GASVERSORGUNG									
	1983	OKT	107,3	+ 5,1	+14,9	106,3	+12,0	105,2	+ 0,7	104,9
NOV		118,0	+ 8,6	+10,0	119,3	+12,2	106,1	+ 0,9	105,8	
DEZ		123,6	+ 7,6	+ 4,7	121,5	+ 1,8	107,6	+ 1,4	106,5	
1984	JAN	126,2	+ 9,2	+ 2,1	124,0	+ 2,1	108,1	+ 0,5	107,2	
	FEB	120,0	+ 7,3	- 4,9	124,5	+ 0,4	105,4	- 2,5	107,9	
	MAR	123,6	+ 6,3	+ 3,0	121,7	- 2,2	108,9	+ 3,3	108,4	
	APR	105,1	+ 8,4	-14,2	108,0	-11,3	108,4	- 0,5	108,8	
	MAI	102,2	+ 9,8	- 3,7	100,4	- 7,0	109,4	+ 0,9	109,0	
	JUN	90,5	+ 6,2	-11,4	92,9	- 7,5	108,9	+ 0,5	109,0	
	JUL	90,2	+10,9	- 0,3	88,4	- 4,8	109,1	+ 0,2	108,9	
	AUG	90,4	+ 5,9	+ 0,2	86,1	- 0,3	108,6	- 0,5	108,7	
	SEP	98,2	+ 5,1	+ 8,6	99,7	+13,2	108,7	+ 0,1	108,5	
	OKT	108,5	+ 1,1	+10,5	105,8	+ 6,1	105,7	- 2,8	108,4	
	VERARBEITENDES GEWERBE									
	1983	OKT	102,1	+ 4,4	- 1,1	100,6	- 2,3	96,6	- 0,8	97,0
NOV		104,4	+ 6,4	+ 2,3	105,4	+ 4,8	98,4	+ 1,9	97,2	
DEZ		100,8	+ 5,3	- 3,4	99,5	- 5,6	98,5	+ 0,1	97,4	
1984	JAN	93,6	+ 9,0	- 7,1	91,1	- 8,4	98,8	+ 0,3	97,7	
	FEB	99,5	+12,9	+ 6,3	102,7	+12,7	99,8	+ 1,0	97,8	
	MAR	103,6	- 0,3	+ 4,1	100,9	- 1,8	96,2	- 3,6	97,9	
	APR	95,5	+ 2,7	- 7,8	98,9	- 2,0	97,1	+ 0,9	97,7	
	MAI	101,3	+ 6,9	+ 6,1	99,7	+ 0,8	99,0	+ 2,0	97,8	
	JUN*	86,7	-13,1	-14,4	92,9	- 6,8	89,5	- 9,6	98,3	
	JUL	94,7	+ 9,9	+ 9,2	92,3	- 0,6	101,3	+13,2	99,0	
	AUG	91,2	+ 4,9	- 3,7	86,8	- 6,0	99,9	- 1,4	99,7	
	SEP	100,9	- 2,2	+10,6	103,3	+19,0	98,4	- 1,5	100,1	
	OKT	112,5	+10,2	+11,5	108,3	+ 4,8	103,0	+ 4,7	100,4	

2 PRODUKTION IM PRODUZIERENDEN GEWERBE

2.1 INDEX DER NETTOPRODUKTION (1980 = 100) -UNTERNEHMEN-

JAHR	MONAT	ORIGINALWERT			KALENDERBEREINIGTER WERT		KALENDER- UND SAISON- BEREINIGTER WERT		GLATTE KOMPONENTE
		1980=100	VERÄNDERUNG VORJAHR	IN O/O GEGEN VORMONAT	1980=100	VERÄNDERUNG IN O/O GEGEN VORMONAT	1980=100	VERÄNDERUNG IN O/O GEGEN VORMONAT	
GRUNDSTOFF- UND PRODUKTIONSGÜTERGEWERBE									
1983	OKT	99,0	+ 8,6	+ 0,5	97,4	- 1,6	95,6	+ 0,3	95,3
	NOV	100,3	+10,7	+ 1,3	101,8	+ 4,5	97,3	+ 1,8	95,8
	DEZ	91,2	+ 9,5	- 9,1	89,9	-11,7	97,2	- 0,1	96,2
1984	JAN	94,6	+10,6	+ 3,7	93,0	+ 3,4	97,7	+ 0,5	96,6
	FEB	97,5	+15,0	+ 3,1	101,1	+ 8,7	98,2	+ 0,5	96,8
	MAR	100,9	+ 2,0	+ 3,5	98,6	- 2,5	94,7	- 3,6	96,8
	APR	96,1	+ 4,5	- 4,8	98,9	+ 0,3	95,8	+ 1,2	96,8
	MAI	101,1	+ 7,7	+ 5,2	98,9	+ 0,0	97,1	+ 1,4	96,7
	JUN	93,4	- 3,4	- 7,6	96,0	- 2,9	93,3	- 3,9	96,8
	JUL	95,6	+ 9,4	+ 2,4	93,9	- 2,2	99,1	+ 6,2	97,1
	AUG	91,9	+ 2,6	- 3,9	88,3	- 5,0	96,4	- 2,7	97,3
	SEP	96,3	- 2,2	+ 4,8	98,9	+12,0	95,7	- 0,7	97,3
	OKT	104,3	+ 5,4	+ 8,3	101,0	+ 2,1	98,3	+ 2,7	97,2
INVESTITIONSGÜTER PRODUZIERENDES GEWERBE									
1983	OKT	103,5	+ 2,7	- 3,3	101,9	- 4,1	98,3	- 1,7	99,0
	NOV	107,0	+ 5,3	+ 3,4	107,8	+ 5,8	100,6	+ 2,3	99,1
	DEZ	111,4	+ 5,8	+ 4,1	109,9	+ 1,9	101,3	+ 0,7	99,3
1984	JAN	93,6	+ 9,5	-16,0	90,6	-17,6	101,1	- 0,2	99,5
	FEB	102,9	+13,1	+ 9,9	106,1	+17,1	102,5	+ 1,4	99,7
	MAR	107,3	- 0,5	+ 4,3	104,2	- 1,8	98,6	- 3,8	99,7
	APR	97,7	+ 1,9	- 8,9	101,4	- 2,7	98,9	+ 0,3	99,5
	MAI	102,7	+ 4,8	+ 5,1	101,7	+ 0,3	100,3	+ 1,4	99,8
	JUN*	80,4	-22,1	-21,7	91,7	- 9,8	84,5	-15,8	100,7
	JUL	95,1	+12,1	+18,3	92,3	+ 0,7	104,7	+23,9	101,9
	AUG	90,5	+ 8,3	- 4,8	85,8	- 7,0	104,2	- 0,5	103,1
	SEP	105,5	- 1,4	+16,6	107,6	+25,4	102,1	- 2,0	104,0
	OKT	119,0	+15,0	+12,8	114,5	+ 6,4	108,9	+ 6,7	104,6
VERBRAUCHSGÜTER PRODUZIERENDES GEWERBE									
1983	OKT	98,8	+ 3,6	- 2,6	96,9	- 4,0	91,5	- 0,4	91,9
	NOV	98,8	+ 5,0	+ 0,0	99,7	+ 2,9	92,7	+ 1,3	92,2
	DEZ	88,7	+ 3,4	-10,2	88,2	-11,5	93,0	+ 0,3	92,5
1984	JAN	92,0	+ 8,6	+ 3,7	89,0	+ 0,9	93,6	+ 0,6	92,7
	FEB	96,0	+11,9	+ 4,3	98,7	+10,9	94,6	+ 1,1	92,9
	MAR	100,6	- 1,2	+ 4,8	97,7	- 1,0	91,1	- 3,7	93,0
	APR	88,8	+ 0,9	-11,7	92,5	- 5,3	91,4	+ 0,3	93,0
	MAI	96,2	+ 9,7	+ 8,3	95,2	+ 2,9	95,4	+ 4,4	92,9
	JUN	85,6	- 7,8	-11,0	90,0	- 5,5	89,3	- 6,4	93,0
	JUL	88,1	+10,3	+ 2,9	85,5	- 5,0	95,5	+ 6,9	93,1
	AUG	83,5	+ 3,0	- 5,2	78,7	- 8,0	92,9	- 2,7	93,2
	SEP	97,3	- 4,0	+16,5	99,7	+26,7	91,5	- 1,5	93,2
	OKT	104,2	+ 5,5	+ 7,1	99,5	- 0,2	93,7	+ 2,4	93,2
NAHRUNGS- UND GENUSSMITTELGEWERBE									
1983	OKT	108,5	+ 3,6	+ 6,3	107,7	+ 5,5	99,5	- 0,1	99,7
	NOV	111,2	+ 3,6	+ 2,5	112,0	+ 4,0	100,1	+ 0,6	99,7
	DEZ	98,1	- 2,3	-11,8	96,0	-14,3	98,0	- 2,1	99,7
1984	JAN	93,5	+ 3,8	- 4,7	91,6	- 4,6	99,6	+ 1,6	99,8
	FEB	95,6	+ 9,0	+ 2,2	98,9	+ 8,0	100,8	+ 1,2	99,9
	MAR	99,0	- 4,2	+ 3,6	97,1	- 1,8	97,5	- 3,3	99,9
	APR	94,5	+ 4,1	- 4,5	97,5	+ 0,4	100,9	+ 3,5	100,0
	MAI	102,9	+ 9,6	+ 8,9	100,3	+ 2,9	103,3	+ 2,4	100,2
	JUN	97,2	- 5,9	- 5,5	100,5	+ 0,2	97,9	- 5,2	100,4
	JUL	99,8	+ 2,4	+ 2,7	97,9	- 2,6	101,1	+ 3,3	100,7
	AUG	102,5	+ 0,4	+ 2,7	98,3	+ 0,4	101,1	+ 0,0	101,1
	SEP	98,4	- 3,6	- 4,0	101,8	+ 3,6	100,1	- 1,0	101,4
	OKT	117,5	+ 8,3	+19,4	113,2	+11,2	103,9	+ 3,8	101,7
EISENSCHAFFENDE INDUSTRIE									
1983	OKT	88,3	+20,1	- 1,6	86,7	- 4,0	87,8	+ 1,2	84,6
	NOV	87,8	+20,9	- 0,6	89,0	+ 2,7	88,6	+ 0,9	85,3
	DEZ	77,7	+19,9	-11,5	77,2	-13,3	87,9	- 0,8	86,0
1984	JAN	84,2	+14,6	+ 8,4	83,1	+ 7,6	87,2	- 0,8	86,7
	FEB	90,6	+11,4	+ 7,6	94,3	+13,5	85,7	- 1,7	87,2
	MAR	96,0	+ 2,5	+ 6,0	93,5	- 0,8	83,8	- 2,2	87,6
	APR	86,4	+ 4,7	-10,0	89,0	- 4,8	85,1	+ 1,6	87,8
	MAI	95,1	+12,5	+10,1	92,9	+ 4,4	88,9	+ 4,5	88,5
	JUN	86,4	+ 2,9	- 9,1	88,0	- 5,3	86,2	- 3,0	89,5
	JUL	86,8	+16,7	+ 0,5	85,8	- 2,5	92,6	+ 7,4	90,5
	AUG	85,0	+15,5	- 2,1	82,6	- 3,7	93,7	+ 1,2	91,6
	SEP	93,6	+ 4,3	+10,1	96,2	+16,5	92,0	- 1,6	92,6
	OKT	97,7	+10,6	+ 4,4	95,3	- 0,9	94,4	+ 2,6	93,3

2 PRODUKTION IM PRODUZIERENDEN GEWERBE

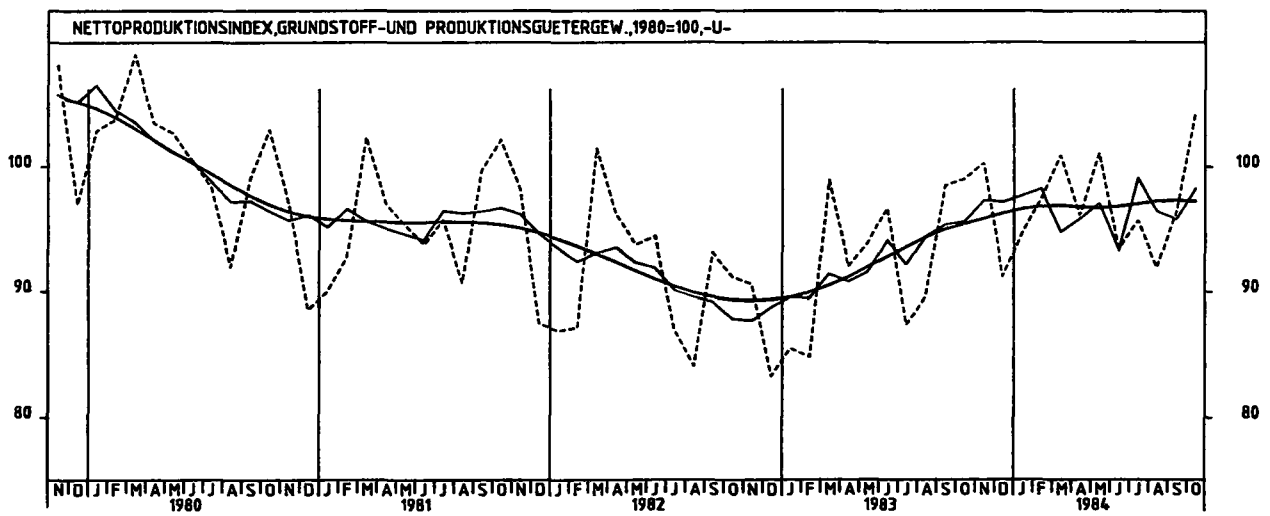
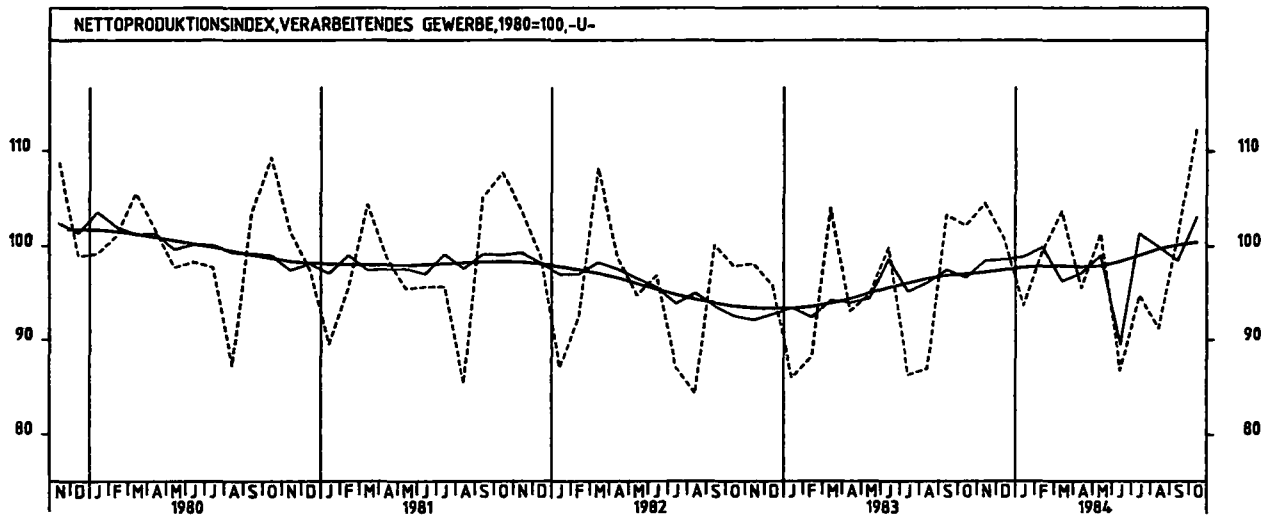
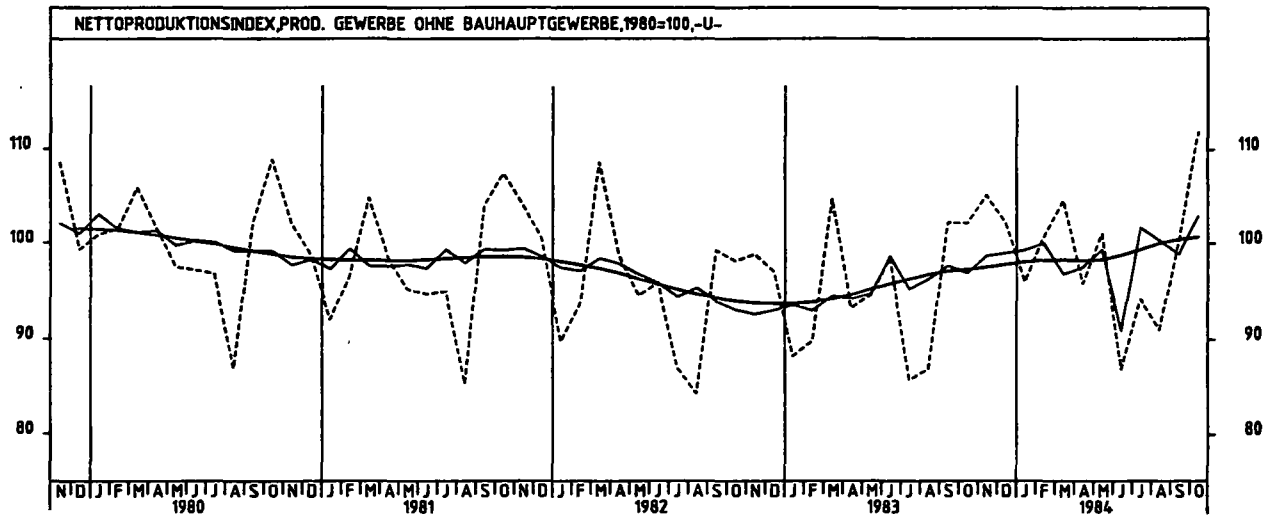
2.1 INDEX DER NETTOPRODUKTION (1980 = 100) -UNTERNEHMEN-

JAHR	MONAT	ORIGINALWERT			KALENDERBEREINIGTER WERT		KALENDER- UND SAISONBEREINIGTER WERT		GLATTE KOMPONENTE
		1980=100	VERÄNDERUNG VORJAHR	IN O/O GEGEN VORMONAT	1980=100	VERÄNDERUNG IN O/O GEGEN VORMONAT	1980=100	VERÄNDERUNG IN O/O GEGEN VORMONAT	
CHEMISCHE INDUSTRIE									
1983	OKT	107,5	+12,4	+ 1,1	105,4	- 1,6	106,2	- 0,3	105,9
	NOV	108,2	+13,3	+ 0,7	109,7	+ 4,1	108,2	+ 1,9	106,6
	DEZ	101,3	+11,3	- 6,4	100,4	- 8,5	107,8	- 0,4	107,2
1984	JAN	109,4	+12,3	+ 8,0	107,2	+ 6,8	108,6	+ 0,7	107,7
	FEB	113,5	+16,4	+ 3,7	118,1	+10,2	109,7	+ 1,0	108,0
	MAR	112,9	+ 3,1	- 0,5	110,4	- 6,5	105,1	- 4,2	108,2
	APR	107,8	+ 4,6	- 4,8	110,8	+ 0,4	106,7	+ 1,5	108,2
	MAI	111,1	+ 8,6	+ 3,3	108,9	- 1,7	108,4	+ 1,6	108,2
	JUN	106,2	+ 0,5	- 4,4	109,0	+ 0,1	106,1	- 2,1	108,3
	JUL	106,8	+ 9,5	+ 0,6	104,8	- 3,9	109,9	+ 3,6	108,5
	AUG	103,3	+ 5,1	- 3,3	99,9	- 4,7	109,0	- 0,8	108,6
	SEP	103,9	- 2,3	+ 0,6	106,8	+ 6,9	108,6	- 2,2	108,7
	OKT	112,5	+ 4,7	+ 8,3	108,6	+ 1,7	108,8	+ 2,1	108,6
MASCHINENBAU									
1983	OKT	92,6	- 5,4	- 9,3	91,8	- 9,7	90,4	- 3,9	92,0
	NOV	97,9	- 0,2	+ 5,7	98,7	+ 7,5	93,2	+ 3,1	91,9
	DEZ	125,4	+ 5,3	+28,1	122,4	+24,0	95,2	+ 2,1	92,0
1984	JAN	77,8	- 0,4	-38,0	76,2	-37,7	92,1	- 3,3	92,0
	FEB	85,0	+ 5,6	+ 9,3	88,7	+16,4	93,3	+ 1,3	92,0
	MAR	92,1	- 7,5	+ 8,4	89,6	+ 1,0	88,5	- 5,1	92,0
	APR	86,8	+ 0,5	- 5,8	89,6	+ 0,0	92,0	+ 4,0	91,9
	MAI	98,1	+10,6	+13,0	96,0	+ 7,1	96,0	+ 4,3	92,2
	JUN	86,1	-12,4	-12,2	88,5	- 7,8	85,2	-11,3	92,7
	JUL	88,8	+ 6,2	+ 3,1	87,5	- 1,1	95,3	+11,9	93,4
	AUG	82,3	+ 6,2	- 7,3	78,7	-10,1	95,3	+ 0,0	94,2
	SEP	96,6	- 5,4	+17,4	100,0	+27,1	92,9	- 2,5	94,7
	OKT	103,3	+11,6	+ 6,9	100,6	+ 0,6	98,3	+ 5,8	95,1
STRASSENFAHRZEUGBAU, REPARATUR VON KRAFTFAHRZEUGEN USW									
1983	OKT	112,6	+ 9,6	+ 0,6	110,4	- 0,9	107,0	- 0,4	106,4
	NOV	115,2	+11,7	+ 2,3	116,1	+ 5,2	109,4	+ 2,2	106,0
	DEZ	107,0	+11,6	- 7,1	106,2	- 8,5	109,7	+ 0,3	106,0
1984	JAN	110,1	+15,8	+ 2,9	106,3	+ 0,1	109,5	- 0,2	105,9
	FEB	119,6	+20,1	+ 8,6	122,5	+15,2	111,7	+ 2,0	105,3
	MAR	122,1	+ 3,3	+ 2,1	117,8	- 3,8	106,0	- 5,1	104,4
	APR	107,3	+ 0,2	-12,1	112,4	- 4,6	103,0	- 2,8	102,9
	MAI	97,0	-11,2	- 9,6	97,2	-13,5	95,4	- 7,4	102,5
	JUN*	42,4	-62,3	-56,3	76,4	-21,4	54,4	-43,0	103,4
	JUL	95,3	+10,2	+124,8	91,2	+19,4	108,8	+100,0	104,9
	AUG	95,4	+13,7	+ 0,1	89,8	- 1,5	112,7	+ 3,6	106,6
	SEP	111,0	- 2,0	+16,4	111,6	+24,3	107,5	- 4,6	107,4
	OKT	124,5	+10,6	+12,2	118,9	+ 6,5	112,6	+ 4,7	107,7
ELEKTROTECHNIK, REPARATUR VON HAUSHALTSGERÄTEN									
1983	OKT	108,2	+ 5,8	- 0,7	106,1	- 2,2	100,9	- 0,1	101,4
	NOV	109,0	+ 7,3	+ 0,7	109,7	+ 3,4	102,7	+ 1,8	102,0
	DEZ	109,4	+ 8,5	+ 0,4	108,9	- 0,7	104,6	+ 1,9	102,6
1984	JAN	97,3	+12,2	-11,1	93,5	-14,1	103,9	- 0,7	103,3
	FEB	108,4	+16,1	+11,4	111,6	+19,4	106,3	+ 2,3	103,9
	MAR	112,8	+ 4,0	+ 4,1	110,0	- 1,4	103,9	- 2,3	104,4
	APR	102,4	+ 5,9	- 9,2	106,1	- 3,5	103,2	- 0,7	104,7
	MAI	108,5	+10,7	+ 6,0	107,5	+ 1,4	106,4	+ 3,1	105,2
	JUN	97,1	- 4,7	-10,5	102,3	- 4,9	100,8	- 5,3	106,1
	JUL	98,3	+14,8	+ 2,3	95,9	- 6,3	108,7	+ 7,8	107,2
	AUG	93,6	+ 8,7	- 5,7	88,7	- 7,5	107,7	- 0,9	108,3
	SEP	111,6	+ 2,4	+19,2	113,4	+27,8	107,1	- 0,6	109,1
	OKT	124,9	+15,4	+11,9	119,8	+ 5,6	113,0	+ 5,5	109,7
HERSTELLUNG VON EISEN-, BLECH- UND METALLWAREN									
1983	OKT	100,0	+ 6,2	- 1,5	98,4	- 2,3	94,1	- 0,5	94,5
	NOV	102,4	+ 8,2	+ 2,4	103,1	+ 4,8	96,0	+ 2,0	94,9
	DEZ	91,8	+ 8,4	-10,4	90,9	-11,8	96,4	+ 0,4	95,2
1984	JAN	95,9	+13,1	+ 4,5	92,8	+ 2,1	97,3	+ 0,9	95,6
	FEB	100,7	+15,9	+ 5,0	103,8	+11,9	98,5	+ 1,2	95,9
	MAR	104,7	+ 0,5	+ 4,0	101,5	- 2,2	93,9	- 4,7	96,0
	APR	92,8	+ 2,4	-11,4	97,0	- 4,4	94,4	+ 0,5	95,9
	MAI	102,3	+ 8,8	+10,2	101,3	+ 4,4	97,9	+ 3,7	96,1
	JUN	87,6	- 9,9	-14,4	92,1	- 9,1	90,2	- 7,9	96,7
	JUL	88,3	+11,1	+ 0,8	85,6	- 7,1	98,6	+ 9,3	97,4
	AUG	88,4	+ 9,4	+ 0,1	83,4	- 2,6	99,5	+ 0,9	98,1
	SEP	99,4	- 2,1	+12,4	101,8	+22,1	96,6	- 2,9	98,6
	OKT	111,2	+11,2	+11,9	106,5	+ 4,6	101,1	+ 4,7	98,9
TEXTILGEWERBE									
1983	OKT	96,8	+ 2,2	- 4,1	95,0	- 5,4	88,9	- 2,2	90,2
	NOV	96,9	+ 4,2	+ 0,1	97,5	+ 2,6	90,5	+ 1,8	90,5
	DEZ	83,6	+ 2,5	-13,7	83,6	-14,3	91,2	+ 0,8	90,8
1984	JAN	95,7	+ 9,7	+14,5	91,6	+ 9,6	92,0	+ 0,9	91,1
	FEB	100,0	+12,5	+ 4,5	102,8	+12,2	93,3	+ 1,4	91,3
	MAR	103,0	- 0,8	+ 3,0	100,6	- 2,1	90,4	- 3,1	91,4
	APR	88,2	+ 0,1	-14,4	91,8	- 8,7	88,7	- 1,9	91,3
	MAI	97,0	+10,9	+10,0	96,3	+ 4,9	94,3	+ 6,3	91,3
	JUN	85,1	- 6,7	-12,3	90,2	- 6,3	88,4	- 6,3	91,3
	JUL	83,2	+11,5	- 2,2	80,0	-11,3	93,8	+ 6,1	91,3
	AUG	67,4	+ 1,2	-19,0	62,4	-22,0	89,8	- 4,3	91,4
	SEP	95,3	- 8,6	+41,4	97,5	+86,4	88,9	- 1,0	91,3
	OKT	103,8	+ 7,2	+ 8,9	98,7	+ 1,1	92,3	+ 3,8	91,1

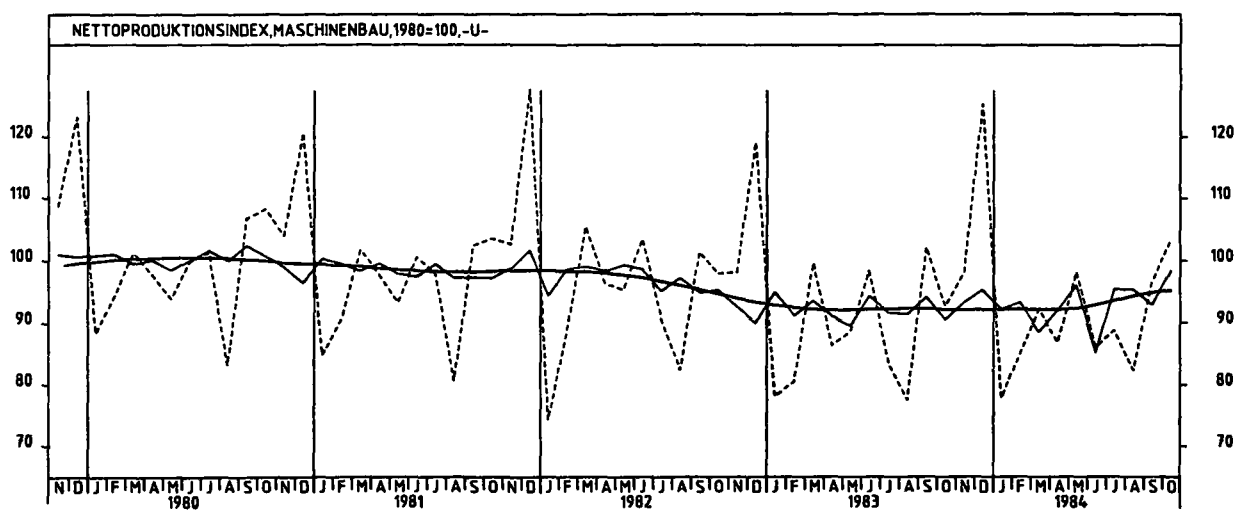
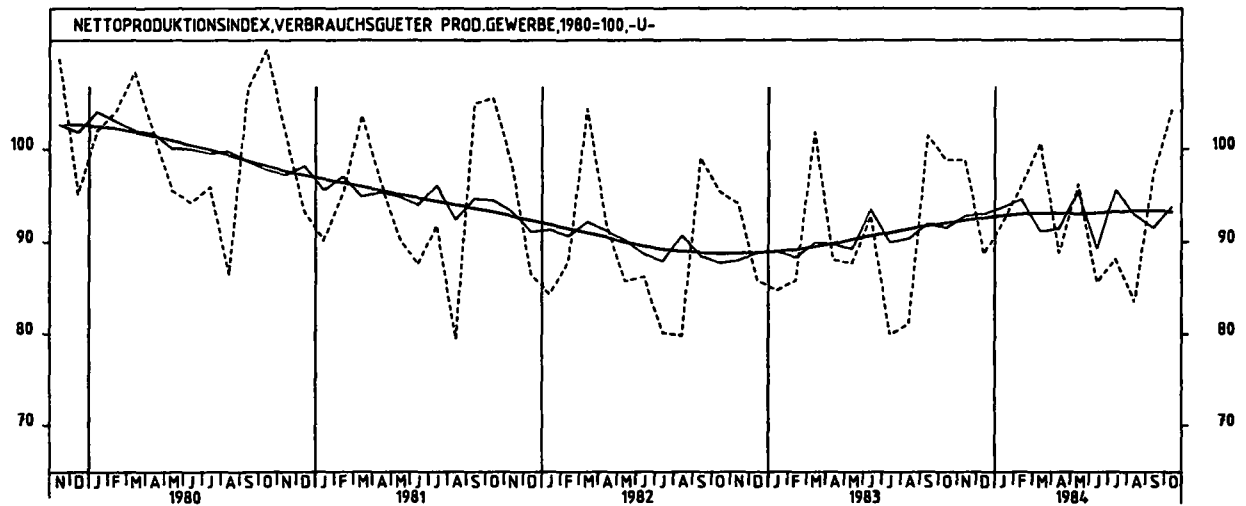
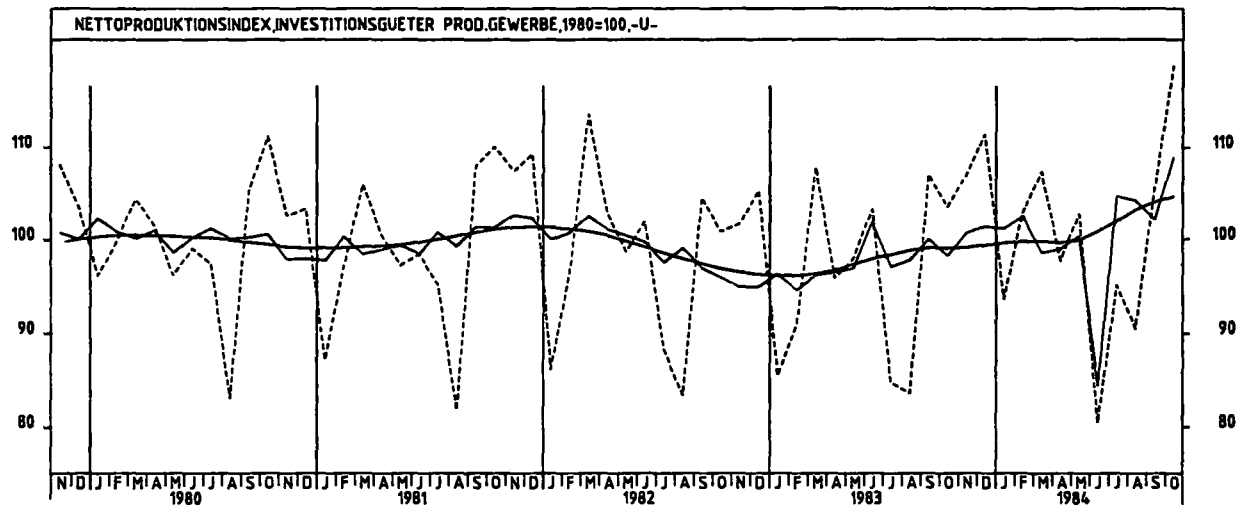
2 PRODUKTION IM PRODUZIERENDEN GEWERBE

2.1 INDEX DER NETTOPRODUKTION (1980 = 100) -UNTERNEHMEN-

JAHR	MONAT	ORIGINALWERT			KALENDERBEREINIGTER WERT		KALENDER- UND SAISON- BEREINIGTER WERT		GLATTE KOMPONENTE
		1980=100	VERÄNDERUNG VORJAHR	IN O/O GEGEN VORMONAT	1980=100	VERÄNDERUNG IN O/O GEGEN VORMONAT	1980=100	VERÄNDERUNG IN O/O GEGEN VORMONAT	1980=100
BEKLEIDUNGSGEWERBE									
1983	OKT	88,9	+ 4,2	-10,8	86,9	-12,6	82,4	+ 0,2	82,5
	NOV	82,4	+ 7,6	- 7,3	83,6	- 3,8	84,2	+ 2,2	82,7
	DEZ	69,7	+ 2,2	-15,4	70,0	-16,3	83,4	- 1,0	83,0
1984	JAN	89,0	+ 9,7	+27,7	86,6	+23,7	85,2	+ 2,2	83,1
	FEB	94,0	+ 8,3	+ 5,6	96,2	+11,1	83,5	- 2,0	83,2
	MAR	98,1	- 2,3	+ 4,4	95,2	- 1,0	81,1	- 2,9	83,3
	APR	75,7	+ 1,1	-22,8	79,0	-17,0	81,6	+ 0,6	83,0
	MAI	77,1	+16,8	+ 1,8	75,9	- 3,9	86,1	+ 5,5	82,9
	JUN	63,1	-14,0	-18,2	67,3	-11,3	78,2	- 9,2	82,8
	JUL	83,0	+10,8	+31,5	80,8	+20,1	85,7	+ 9,6	82,9
	AUG	78,8	+ 0,0	- 5,1	74,3	- 8,0	82,0	- 4,3	82,9
	SEP	94,3	- 5,4	+19,7	96,4	+29,7	80,3	- 2,1	82,8
	OKT	93,6	+ 5,3	- 0,7	88,9	- 7,8	83,6	+ 4,1	82,5
ERNAHRUNGSGEWERBE									
1983	OKT	111,1	+ 0,5	+ 8,9	110,2	+ 7,9	100,1	+ 0,6	100,3
	NOV	114,7	+ 1,4	+ 3,2	115,7	+ 5,0	100,7	+ 0,6	100,4
	DEZ	102,2	- 6,2	-10,9	99,9	-13,7	97,4	- 3,3	100,5
1984	JAN	93,3	+ 3,6	- 8,7	91,5	- 8,4	101,2	+ 3,9	100,6
	FEB	95,2	+ 8,2	+ 2,0	98,1	+ 7,2	101,7	+ 0,5	100,8
	MAR	99,0	- 4,2	+ 4,0	96,7	- 1,4	98,9	- 2,8	100,9
	APR	96,3	+ 4,3	- 2,7	99,6	+ 3,0	103,3	+ 4,4	101,2
	MAI	103,5	+ 5,3	+ 7,5	101,4	+ 1,8	102,9	- 0,4	101,2
	JUN	98,4	- 2,1	- 4,9	101,8	+ 0,4	100,6	- 2,2	101,3
	JUL	98,7	+ 4,7	+ 0,3	96,6	- 5,1	102,4	+ 1,8	101,3
	AUG	100,3	- 1,1	+ 1,6	96,3	- 0,3	100,3	- 2,1	101,4
	SEP	97,9	- 4,0	- 2,4	100,5	+ 4,4	99,3	- 1,0	101,4
	OKT	118,8	+ 6,9	+21,3	114,2	+13,6	103,3	+ 4,0	101,6



2 PRODUKTION IM PRODUZIERENDEN GEWERBE

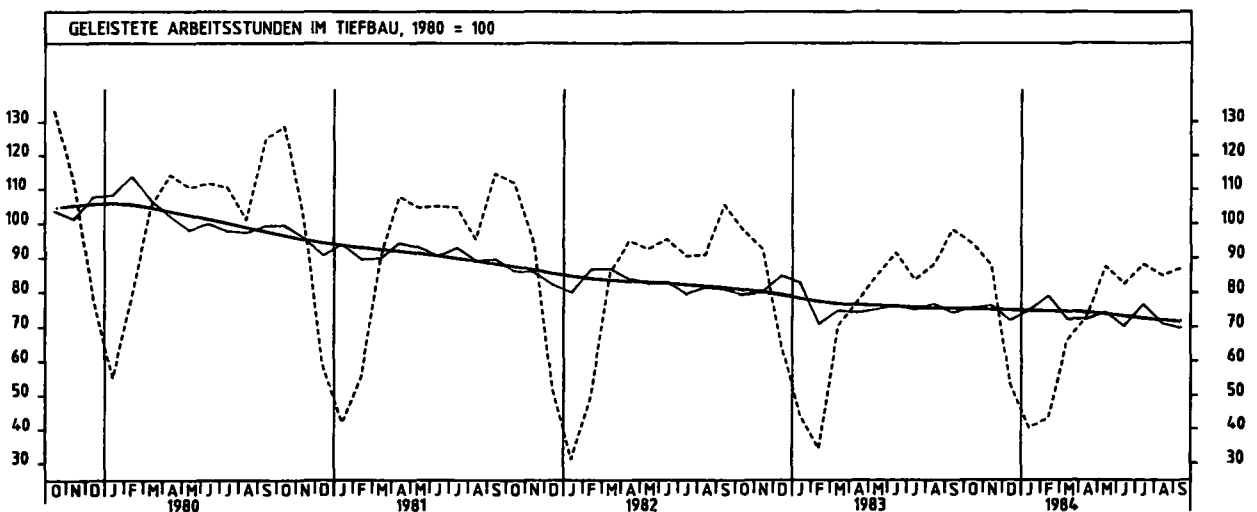
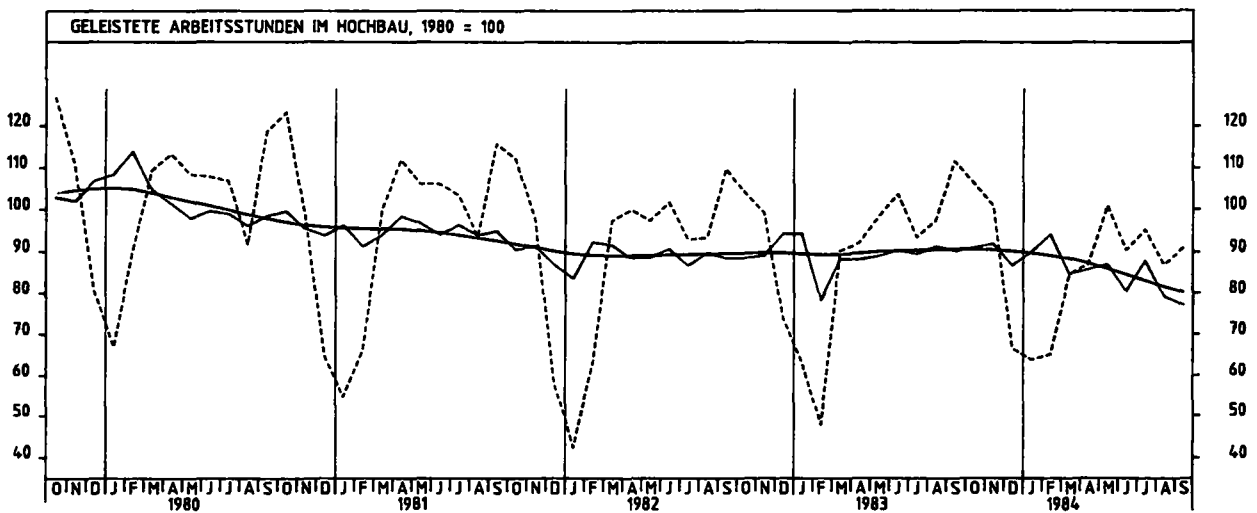
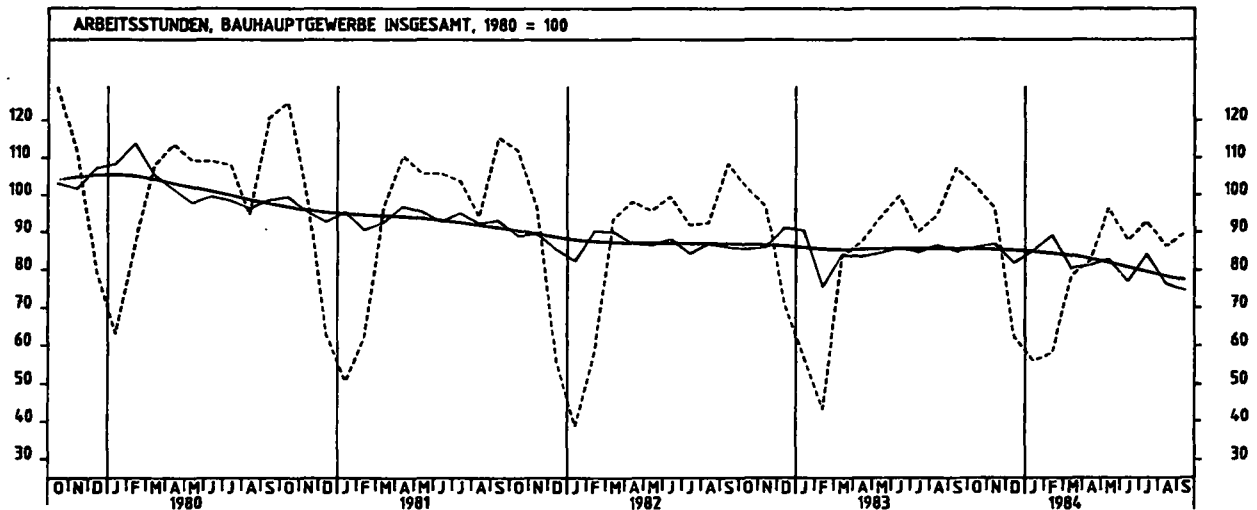


2 PRODUKTION IM PRODUZIERENDEN GEWERBE

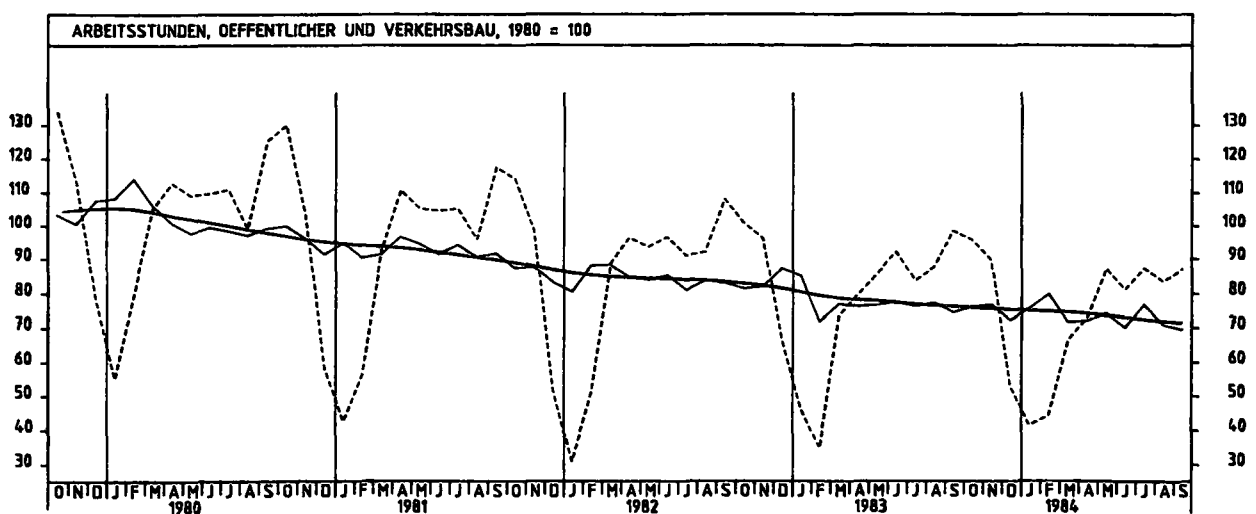
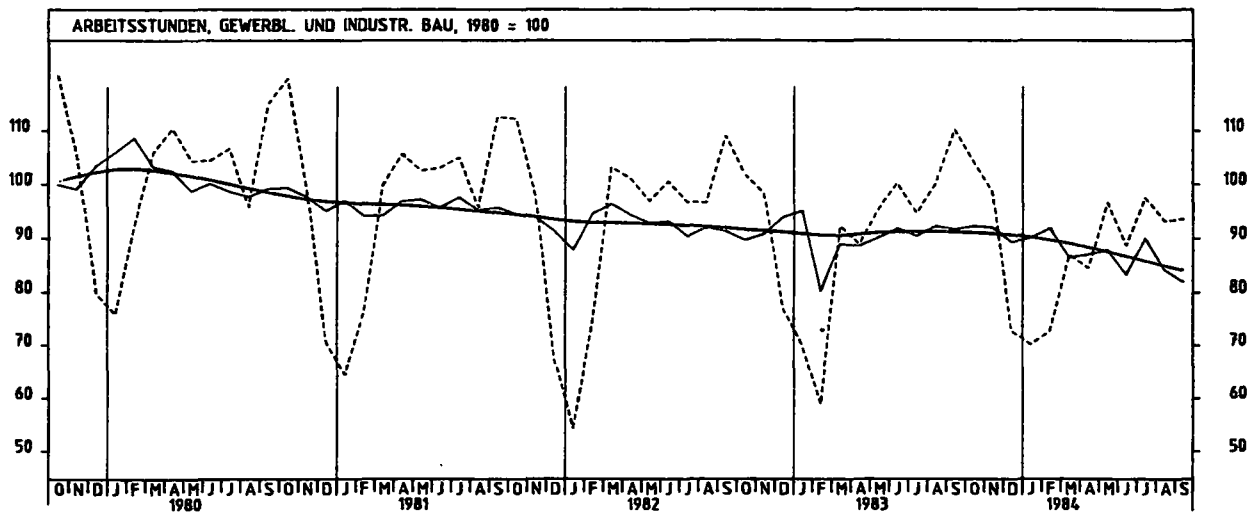
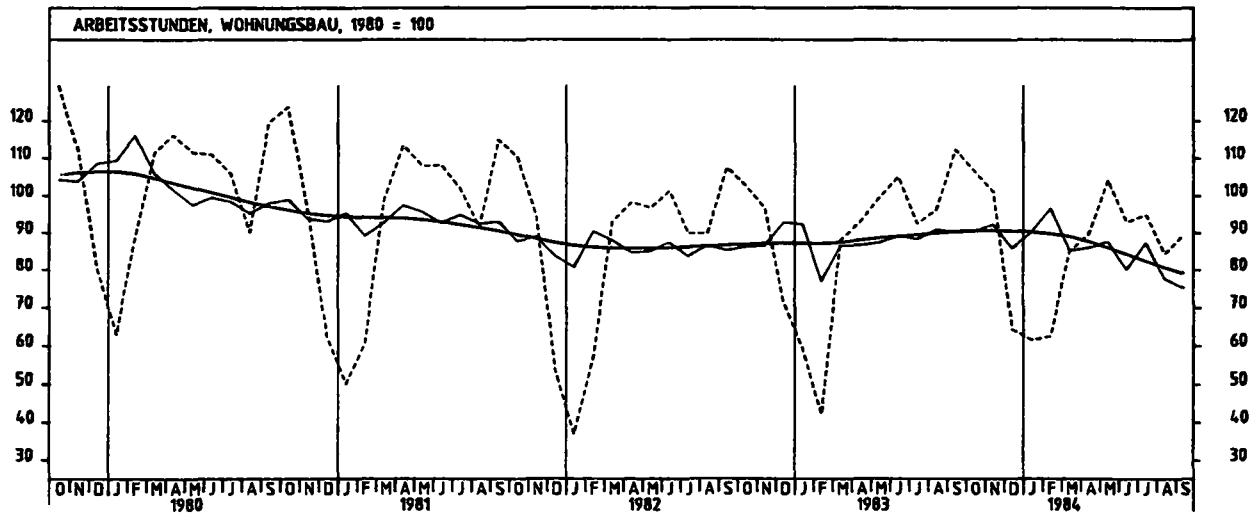
2.2 GELEISTETE ARBEITSSTUNDEN IM BAUHAUPTGEWERBE (1980 = 100)

JAHR	MONAT	ORIGINALWERT			KALENDERBEREINIGTER WERT		KALENDER- UND SAISON- BEREINIGTER WERT		GLATTE KOMPONENTE	
		1980=100	VERÄNDERUNG VORJAHR	IN O/O GEGEN VORMONAT	1980=100	VERÄNDERUNG IN O/O GEGEN VORMONAT	1980=100	VERÄNDERUNG IN O/O GEGEN VORMONAT		
BAUHAUPTGEWERBE INSGESAMT										
1983	SEP	107,3	- 1,0	+13,7	104,4	+15,6	85,0	- 1,8	85,6	
	OKT	102,3	+ 0,4	- 4,7	100,1	- 4,1	86,0	+ 1,2	85,5	
	NOV	96,5	- 0,4	- 5,7	98,0	- 2,1	86,9	+ 1,0	85,4	
	DEZ	62,2	-12,3	-35,5	60,8	-38,0	81,9	- 5,8	85,1	
1984	JAN	56,2	- 1,4	- 9,6	54,4	-10,5	85,1	+ 3,9	84,7	
	FEB	58,1	+33,9	+ 3,4	59,1	+ 8,6	89,2	+ 4,8	84,3	
	MAR	78,6	- 6,2	+35,3	74,0	+25,2	80,6	- 9,6	83,8	
	APR	82,4	- 5,6	+ 4,8	87,9	+18,8	81,4	+ 1,0	82,9	
	MAI	96,4	+ 2,8	+17,0	95,3	+ 8,4	82,9	+ 1,8	81,9	
	JUN	87,8	-11,9	- 6,9	93,0	- 2,4	77,1	- 7,0	80,7	
	JUL	92,9	+ 3,0	+ 5,8	90,6	- 2,6	84,2	+ 9,2	79,6	
	AUG	86,3	- 8,6	- 7,1	80,0	-11,7	76,6	- 9,0	78,4	
	SEP	89,8	-16,3	+ 4,1	93,0	+16,3	74,8	- 2,3	77,4	
	HOCHBAU									
	1983	SEP	111,6	+ 1,6	+14,6	108,7	+16,8	90,2	- 1,2	90,5
		OKT	106,2	+ 2,3	- 4,8	104,1	- 4,2	90,9	+ 0,8	90,5
NOV		100,7	+ 1,7	- 5,2	102,2	- 1,8	91,9	+ 1,1	90,3	
DEZ		66,5	- 9,8	-34,0	65,0	-36,4	86,7	- 5,7	90,0	
1984	JAN	63,8	+ 0,9	- 4,1	61,9	- 4,8	90,0	+ 3,8	89,6	
	FEB	65,1	+36,2	+ 2,0	66,3	+ 7,1	94,1	+ 4,6	89,0	
	MAR	84,5	- 6,3	+29,8	79,8	+20,4	84,6	-10,1	88,3	
	APR	87,0	- 5,5	+ 3,0	92,8	+16,3	85,7	+ 1,3	87,2	
	MAI	100,8	+ 2,6	+15,9	99,5	+ 7,2	87,0	+ 1,5	85,8	
	JUN	90,4	-12,7	-10,3	95,6	- 3,9	80,4	- 7,6	84,4	
	JUL	95,2	+ 1,9	+ 5,3	92,8	- 2,9	87,8	+ 9,2	82,9	
	AUG	86,8	-10,9	- 8,8	80,3	-13,5	79,1	- 9,9	81,4	
	SEP	91,0	-18,5	+ 4,8	94,4	+17,6	77,1	- 2,5	80,1	
	TIEFBAU									
	1983	SEP	98,3	- 6,7	+11,5	95,6	+13,1	74,2	- 3,3	75,3
		OKT	94,2	- 4,1	- 4,2	91,9	- 3,9	75,6	+ 1,9	75,2
NOV		87,8	- 5,2	- 6,8	89,3	- 2,8	76,3	+ 0,8	75,0	
DEZ		53,3	-17,9	-39,3	52,2	-41,5	72,0	- 5,6	74,9	
1984	JAN	40,3	- 8,6	-24,4	38,7	-25,9	74,9	+ 4,0	74,7	
	FEB	43,3	+27,0	+ 7,4	43,7	+12,9	79,2	+ 5,7	74,5	
	MAR	66,2	- 6,0	+52,9	61,9	+41,6	72,3	- 8,7	74,5	
	APR	72,8	- 5,9	+10,0	77,6	+25,4	72,3	+ 0,0	74,2	
	MAI	87,5	+ 3,2	+20,2	86,7	+11,7	74,3	+ 2,8	73,7	
	JUN	82,5	- 9,8	- 5,7	87,6	+ 1,0	70,3	- 5,4	73,1	
	JUL	88,2	+ 5,5	+ 6,9	85,9	- 1,9	76,7	+ 9,1	72,5	
	AUG	85,0	- 3,6	- 3,6	79,1	- 7,9	71,2	- 7,2	72,0	
	SEP	87,3	-11,2	+ 2,7	90,0	+13,8	69,8	- 2,0	71,6	
	WOHNUNGSBAU									
	1983	SEP	112,3	+ 4,5	+16,7	109,7	+19,0	90,2	- 0,7	90,3
		OKT	106,6	+ 3,9	- 5,1	104,6	- 4,6	90,4	+ 0,2	90,5
NOV		101,1	+ 4,7	- 5,2	102,7	- 1,8	92,2	+ 2,0	90,6	
DEZ		64,3	- 9,4	-36,4	62,7	-38,9	85,9	- 6,8	90,4	
1984	JAN	61,5	+ 4,1	- 4,4	59,8	- 4,6	90,1	+ 4,9	90,1	
	FEB	62,5	+48,5	+ 1,6	63,8	+ 6,7	96,5	+ 7,1	89,6	
	MAR	85,0	- 3,5	+36,0	80,6	+26,3	85,3	-11,6	89,0	
	APR	89,7	- 3,3	+ 5,5	95,3	+18,2	86,1	+ 0,9	87,7	
	MAI	104,2	+ 4,8	+16,2	102,6	+ 7,7	87,6	+ 1,7	86,1	
	JUN	92,9	-11,6	-10,8	97,9	- 4,6	80,1	- 8,6	84,3	
	JUL	94,9	+ 2,7	+ 2,2	92,7	- 5,3	87,4	+ 9,1	82,5	
	AUG	84,4	-12,3	-11,1	78,1	-15,7	77,6	-11,2	80,7	
	SEP	89,7	-20,1	+ 6,3	93,3	+19,5	75,2	- 3,1	79,1	
	GEWERBLICHER UND INDUSTRIELLER BAU									
	1983	SEP	110,2	+ 1,1	+10,2	107,3	+13,2	91,6	- 0,7	91,1
		OKT	104,2	+ 2,4	- 5,4	102,2	- 4,8	92,2	+ 0,7	91,0
NOV		98,7	+ 0,4	- 5,3	99,7	- 2,4	92,0	- 0,2	90,8	
DEZ		72,6	- 5,6	-26,4	71,5	-28,3	89,3	- 2,9	90,6	
1984	JAN	70,1	+ 0,0	- 3,4	67,6	- 5,5	90,1	+ 0,9	90,1	
	FEB	72,5	+23,1	+ 3,4	73,7	+ 9,0	91,8	+ 1,9	89,6	
	MAR	86,8	- 6,0	+19,7	82,1	+11,4	86,3	- 6,0	89,0	
	APR	84,3	- 5,2	- 2,9	90,4	+10,1	86,9	+ 0,7	88,3	
	MAI	96,6	+ 1,3	+14,6	95,7	+ 5,9	87,8	+ 1,0	87,4	
	JUN	88,7	-11,5	- 8,2	93,9	- 1,9	83,1	- 5,4	86,6	
	JUL	97,6	+ 3,2	+10,0	94,7	+ 0,9	90,0	+ 8,3	85,7	
	AUG	93,2	- 6,8	- 4,5	86,7	- 8,4	84,0	- 6,7	84,7	
	SEP	93,6	-15,1	+ 0,4	96,9	+11,8	81,9	- 2,5	83,9	
	ÖFFENTLICHER UND VERKEHRSBAU									
	1983	SEP	98,5	- 9,0	+12,3	95,8	+13,9	74,4	- 3,8	76,1
		OKT	95,7	- 5,2	- 2,8	93,2	- 2,7	76,2	+ 2,4	75,8
NOV		89,7	- 6,9	- 6,3	91,4	- 1,9	76,8	+ 0,8	75,5	
DEZ		52,9	-20,8	-41,0	51,9	-43,2	72,2	- 6,0	75,2	
1984	JAN	41,4	-10,8	-21,7	40,0	-22,9	75,7	+ 4,8	74,9	
	FEB	44,2	+27,0	+ 6,8	44,5	+11,3	79,9	+ 5,5	74,6	
	MAR	66,4	- 9,7	+50,2	62,1	+39,6	71,7	-10,3	74,5	
	APR	72,9	- 8,6	+ 9,8	77,6	+25,0	72,1	+ 0,6	74,1	
	MAI	87,3	+ 1,7	+19,8	86,4	+11,3	74,3	+ 3,1	73,6	
	JUN	81,3	-11,7	- 6,9	86,6	+ 0,2	70,1	- 5,7	73,0	
	JUL	87,4	+ 4,3	+ 7,5	85,2	- 1,6	76,9	+ 9,7	72,4	
	AUG	83,6	- 4,7	- 4,3	77,6	- 8,9	71,0	- 7,7	71,8	
	SEP	87,1	-11,6	+ 4,2	89,5	+15,3	69,6	- 2,0	71,4	

2 PRODUKTION IM PRODUZIERENDEN GEWERBE



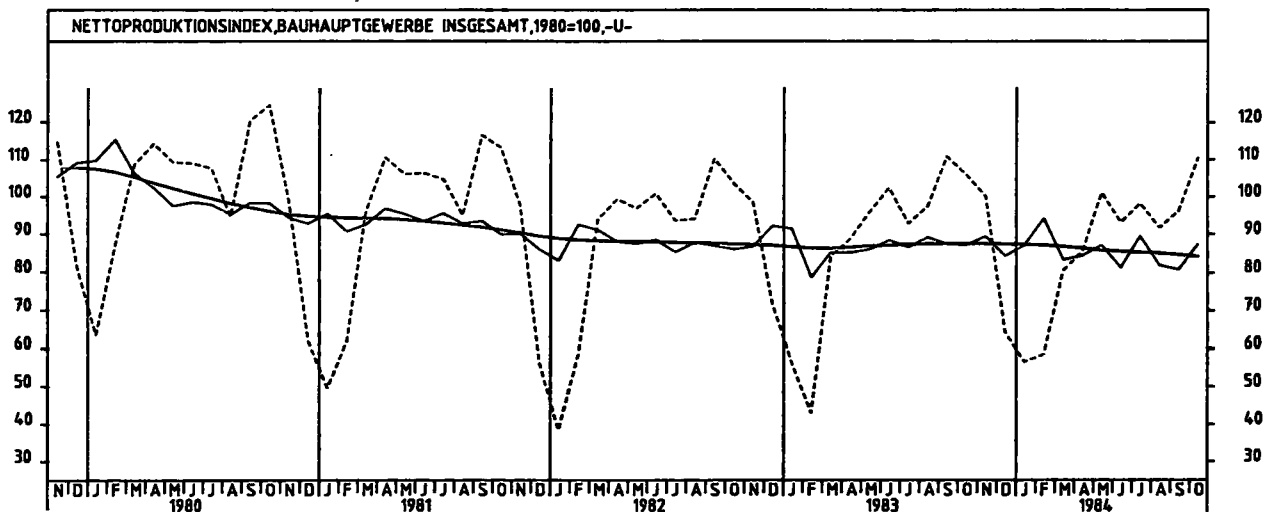
2 PRODUKTION IM PRODUZIERENDEN GEWERBE



2 PRODUKTION IM PRODUZIERENDEN GEWERBE

2.3 PRODUKTIONSINDEX FUER DAS BAUHAUPTGEWERBE (1980 = 100) -UNTERNEHMEN-

JAHR	MONAT	ORIGINALWERT			KALENDERBEREINIGTER WERT		KALENDER- UND SAISON- BEREINIGTER WERT		GLATTE KOMPONENTE	
		1980=100	VERÄNDERUNG VORJAHR	IN O/O GEGEN VORMONAT	1980=100	VERÄNDERUNG IN O/O GEGEN VORMONAT	1980=100	VERÄNDERUNG IN O/O GEGEN VORMONAT	1980=100	
BAUHAUPTGEWERBE										
1983	OKT	105,9	+ 2,2	- 4,4	103,1	- 4,5	87,2	- 0,2	87,4	
	NOV	100,1	+ 1,7	- 5,5	101,7	- 1,4	89,4	+ 2,5	87,3	
	DEZ	84,2	-10,2	-35,9	83,3	-37,8	84,2	- 5,8	87,3	
1984	JAN	86,6	+ 0,5	-11,8	84,4	-14,1	87,1	+ 3,4	87,1	
	FEB	98,6	+35,3	+ 3,5	80,0	+10,3	94,2	+ 8,2	87,0	
	MAR	80,6	- 4,3	+37,5	76,4	+27,3	83,3	-11,6	86,6	
	APR	85,5	- 3,6	+ 5,1	90,5	+18,5	84,4	+ 1,3	86,2	
	MAI	101,1	+ 5,4	+18,2	99,8	+10,3	87,1	+ 3,2	85,7	
	JUN	93,1	- 9,1	- 7,9	98,0	- 1,8	81,3	- 5,7	85,4	
	JUL	98,2	+ 5,8	+ 5,5	95,9	- 2,1	89,5	+10,1	85,1	
	AUG	91,7	- 5,9	- 6,6	85,4	-10,9	82,0	- 8,4	84,9	
	SEP	95,2	-13,2	+ 4,9	99,5	+16,5	80,8	- 1,5	84,5	
	OKT	110,4	+ 4,2	+14,8	105,1	+ 5,5	87,3	+ 8,0	84,0	
	HOCHBAU									
	1983	OKT	105,3	+ 5,2	- 5,4	102,5	- 5,4	89,4	- 0,7	89,7
NOV		99,5	+ 4,8	- 5,5	101,0	- 1,5	91,7	+ 2,6	89,7	
DEZ		65,5	- 6,8	-34,2	64,6	-36,0	86,5	- 5,7	89,6	
1984	JAN	63,4	+ 3,8	- 3,2	61,0	- 5,6	89,2	+ 3,1	89,4	
	FEB	65,0	+39,5	+ 2,5	66,6	+ 9,2	95,8	+ 8,5	89,0	
	MAR	84,8	- 4,7	+30,5	80,4	+20,7	84,4	-12,8	86,5	
	APR	88,2	- 3,7	+ 4,0	93,5	+16,3	85,9	+ 1,8	87,8	
	MAI	103,2	+ 5,4	+17,0	101,9	+ 9,0	88,5	+ 3,0	86,9	
	JUN	93,5	- 9,7	- 9,4	98,4	- 3,4	82,1	- 7,2	86,2	
	JUL	97,1	+ 4,1	+ 3,9	94,8	- 3,7	89,9	+ 9,5	85,6	
	AUG	88,6	- 8,8	- 8,8	82,1	-13,4	81,4	- 9,5	85,1	
	SEP	94,2	-15,4	+ 6,3	97,8	+19,1	80,8	- 0,7	84,3	
	OKT	106,1	+ 0,8	+12,6	100,7	+ 3,0	86,0	+ 5,4	83,4	
	TIEFBAU									
	1983	OKT	106,9	- 1,9	- 2,9	104,0	- 3,3	83,7	+ 0,2	83,8
NOV		101,0	- 2,6	- 5,5	102,7	- 1,3	85,8	+ 2,5	83,7	
DEZ		62,2	-15,3	-38,4	61,2	-40,4	80,8	- 5,8	83,7	
1984	JAN	46,0	- 5,9	-26,0	44,2	-27,8	83,8	+ 3,7	83,7	
	FEB	48,8	+30,1	+ 5,1	49,7	+12,4	89,9	+ 7,3	83,7	
	MAR	74,0	- 3,6	+51,6	70,1	+41,0	81,7	- 9,1	83,8	
	APR	81,3	- 3,3	+ 9,9	85,9	+22,5	82,2	+ 0,6	83,8	
	MAI	97,9	+ 5,6	+20,4	96,6	+12,5	84,9	+ 3,3	83,8	
	JUN	92,4	- 6,2	- 5,6	97,4	+ 0,8	80,0	- 5,8	84,0	
	JUL	100,0	+ 8,7	+ 8,2	97,7	+ 0,3	88,9	+11,1	84,4	
	AUG	95,5	- 1,4	- 3,5	90,4	- 7,5	82,7	- 7,0	84,7	
	SEP	99,4	- 9,7	+ 3,0	102,5	+13,4	80,9	- 2,2	84,8	
	OKT	117,0	+ 9,4	+17,7	111,8	+ 9,1	89,3	+10,4	84,9	



3 INDEX DER ARBEITSPRODUKTIVITÄT UND LOHNMKOSTEN IM BERGBAU UND VERARBEITENDEN GEWERBE

3.1 PRODUKTIONSERGEBNIS (1980 = 100)

JAHR	MONAT	ORIGINALWERT			KALENDERBEREINIGTER WERT		KALENDER- UND SAISONBEREINIGTER WERT		GLATTE KOMPONENTE
		1980=100	VERÄNDERUNG VORJAHR	IN O/O GEGEN VORMONAT	1980=100	VERÄNDERUNG IN O/O GEGEN VORMONAT	1980=100	VERÄNDERUNG IN O/O GEGEN VORMONAT	1980=100
JE BESCHÄFTIGTEN									
1983	SEP	113,9	+ 7,8	+23,8	114,5	+28,8	108,6	+ 1,9	108,1
	OKT	111,6	+ 7,9	- 2,0	110,8	- 3,2	109,0	+ 0,4	108,6
	NOV	117,4	+ 9,9	+ 5,2	118,5	+ 6,9	110,4	+ 1,3	109,1
	DEZ	111,7	+10,3	- 4,9	109,0	- 8,0	111,2	+ 0,7	109,5
1984	JAN	103,6	+10,1	- 7,3	101,5	- 6,9	110,5	- 0,6	109,8
	FEB	116,7	+10,8	+12,6	121,5	+19,7	110,2	- 0,3	109,9
	MAR	114,1	+ 3,0	- 2,2	112,2	- 7,7	109,2	- 0,9	109,8
	APR	111,6	+ 3,9	- 2,2	113,8	+ 1,4	108,6	- 0,5	109,8
	MAI	112,6	+ 6,3	+ 0,9	109,9	- 3,4	110,1	+ 1,4	110,0
	JUN*	101,8	-10,0	- 9,6	107,9	- 1,8	101,5	- 7,8	110,4
	JUL	103,9	+ 9,6	+ 2,1	102,0	- 5,5	113,1	+11,4	110,9
	AUG	97,0	+ 5,4	+ 6,6	93,5	- 8,3	111,4	- 1,5	111,0
	SEP	115,0	+ 1,0	+18,6	118,3	+26,5	111,7	+ 0,3	111,1
	JE BESCHÄFTIGTENSTUNDE								
1983	SEP	110,9	+ 5,6	+ 5,7	113,3	+ 8,9	109,6	+ 0,3	109,5
	OKT	110,6	+ 5,8	- 0,3	109,2	- 3,6	110,3	+ 0,6	109,8
	NOV	113,2	+ 7,4	+ 2,4	115,2	+ 5,5	111,4	+ 1,0	110,2
	DEZ	118,5	+ 7,1	+ 4,7	115,3	+ 0,1	111,3	- 0,1	110,6
1984	JAN	104,2	+ 4,8	-12,1	103,3	-10,4	111,2	- 0,1	110,9
	FEB	109,3	+ 6,1	+ 4,9	115,4	+11,7	109,7	- 1,3	111,2
	MAR	111,6	+ 3,8	+ 2,1	110,5	- 4,2	110,6	+ 0,8	111,3
	APR	111,7	+ 6,5	+ 0,1	112,1	+ 1,4	112,5	+ 1,7	111,6
	MAI	111,9	+ 5,5	+ 0,2	108,7	- 3,0	112,4	- 0,1	112,0
	JUN	111,3	- 1,2	- 0,5	112,1	+ 3,1	109,3	- 2,8	112,5
	JUL*	112,6	+ 5,4	+ 1,2	110,8	- 1,2	114,3	+ 4,6	113,0
	AUG	111,1	+ 5,9	- 1,3	109,6	- 1,1	114,2	- 0,1	113,4
	SEP	115,3	+ 4,0	+ 3,8	117,9	+ 7,6	114,0	- 0,2	113,7
	JE ARBEITER								
1983	SEP	116,9	+ 8,4	+24,0	117,5	+28,8	111,6	+ 1,9	111,1
	OKT	114,6	+ 8,4	- 2,0	113,7	- 3,2	112,1	+ 0,4	111,6
	NOV	120,5	+10,2	+ 5,1	121,7	+ 7,0	113,4	+ 1,2	112,1
	DEZ	115,0	+10,6	- 4,6	112,2	- 7,8	114,2	+ 0,7	112,5
1984	JAN	106,6	+10,2	- 7,3	104,4	- 7,0	113,5	- 0,6	112,8
	FEB	120,1	+10,8	+12,7	125,0	+19,7	113,1	- 0,4	112,9
	MAR	117,4	+ 2,9	- 2,2	115,3	- 7,8	112,1	- 0,9	112,8
	APR	114,8	+ 3,9	- 2,2	117,1	+ 1,6	111,6	- 0,4	112,8
	MAI	115,9	+ 6,4	+ 1,0	113,2	- 3,3	113,3	+ 1,5	113,1
	JUN*	104,8	- 9,7	- 9,6	110,8	- 2,1	104,6	- 7,7	113,5
	JUL	106,6	+ 9,8	+ 1,7	104,6	- 5,6	116,3	+11,2	113,9
	AUG	99,5	+ 5,5	- 6,7	95,9	- 8,3	114,4	- 1,6	114,1
	SEP	118,0	+ 0,9	+18,6	121,3	+26,5	114,8	+ 0,3	114,2
	JE ARBEITERSTUNDE								
1983	SEP	113,8	+ 6,3	+ 5,7	116,2	+ 8,8	112,7	+ 0,3	112,5
	OKT	113,5	+ 6,3	- 0,3	112,1	- 3,5	113,3	+ 0,5	112,9
	NOV	116,2	+ 7,7	+ 2,4	118,2	+ 5,4	114,4	+ 1,0	113,3
	DEZ	121,8	+ 7,4	+ 4,8	118,6	+ 0,3	114,4	+ 0,0	113,6
1984	JAN	107,1	+ 4,8	-12,1	106,1	-10,5	114,2	- 0,2	113,9
	FEB	112,2	+ 5,7	+ 4,8	118,9	+11,7	112,5	- 1,5	114,1
	MAR	114,8	+ 3,8	+ 2,3	113,6	- 4,1	113,6	+ 1,0	114,3
	APR	114,9	+ 6,4	+ 0,1	115,3	+ 1,5	115,5	+ 1,7	114,5
	MAI	115,1	+ 4,4	+ 0,2	111,9	- 2,9	115,0	- 0,4	115,0
	JUN	114,3	- 1,1	- 0,7	115,1	+ 2,9	112,3	- 2,3	115,5
	JUL*	115,6	+ 5,7	+ 1,1	113,5	- 1,4	117,7	+ 4,8	116,0
	AUG	114,0	+ 5,8	- 1,4	112,6	- 0,8	117,4	- 0,3	116,4
	SEP	118,2	+ 3,9	+ 3,7	120,8	+ 7,3	117,0	- 0,3	116,8

3 INDEX DER ARBEITSPRODUKTIVITÄT UND LOHNCOSTEN IM BERGBAU UND VERARBEITENDEN GEWERBE

3.2 LOHN- UND GEHALTSSUMME (1980 = 100)

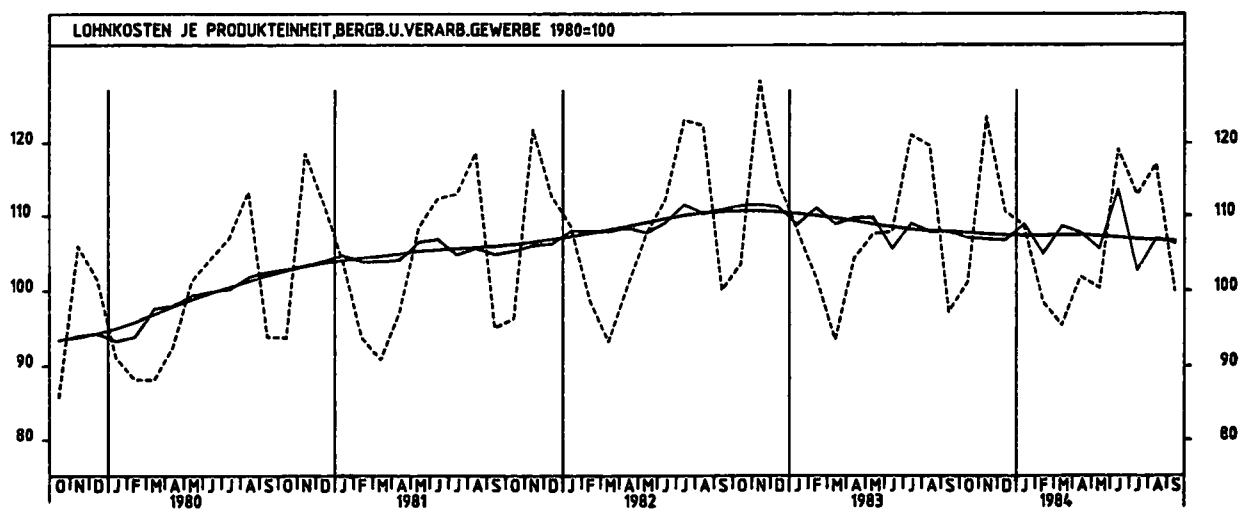
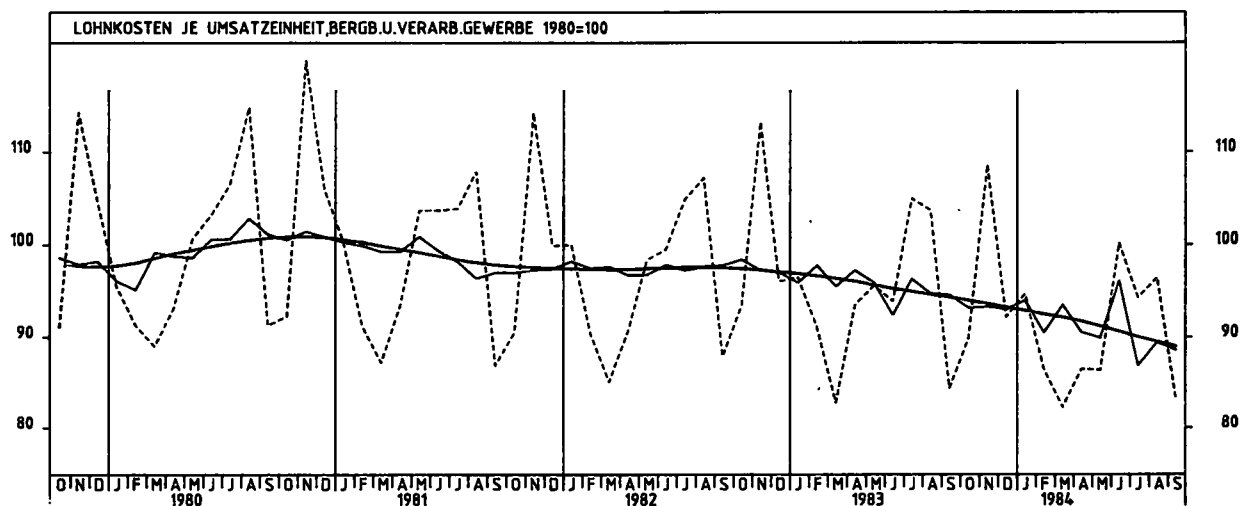
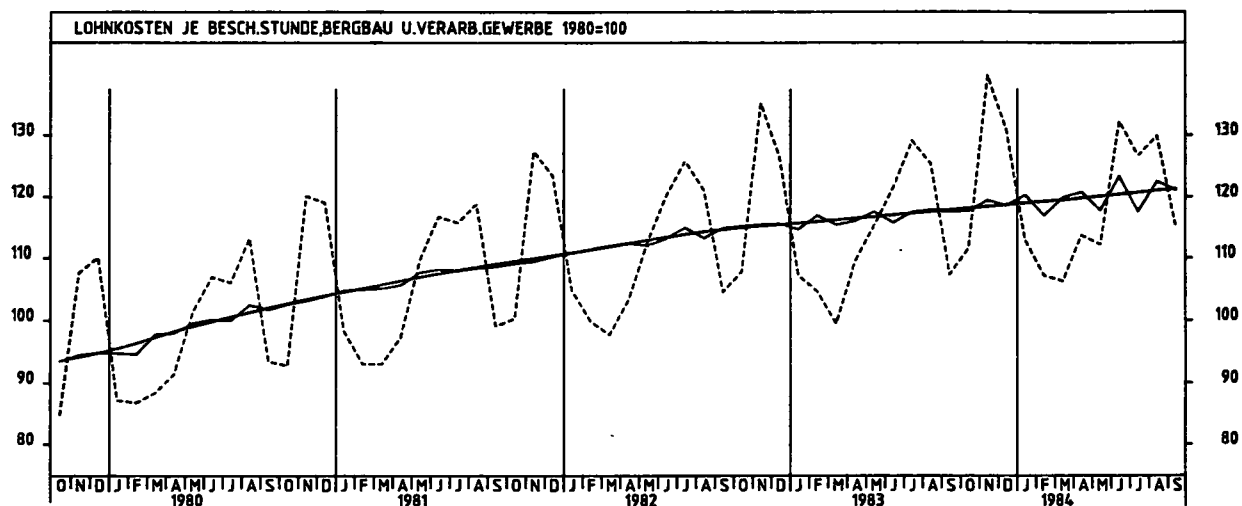
JAHR	MONAT	ORIGINALWERT			KALENDERBEREINIGTER WERT		KALENDER- UND SAISON- BEREINIGTER WERT		GLATTE KOMPONENTE	
		1980=100	VERÄNDERUNG VORJAHR	IN O/O GEGEN VORMONAT	1980=100	VERÄNDERUNG IN O/O GEGEN VORMONAT	1980=100	VERÄNDERUNG IN O/O GEGEN VORMONAT		
JE BESCHÄFTIGTEN (BERGBAU UND VERARBEITENDES GEWERBE)										
1983	SEP	110,7	+ 4,2	- 3,9	110,6	+ 0,2	115,6	+ 0,6	116,1	
	OKT	114,3	+ 5,3	+ 3,3	111,8	+ 1,1	116,2	+ 0,5	116,5	
	NOV	143,6	+ 5,6	+25,6	144,9	+29,6	118,1	+ 1,6	116,9	
	DEZ	124,6	+ 4,8	-13,2	123,8	-14,6	117,8	- 0,3	117,2	
1984	JAN	115,4	+12,1	- 7,4	111,9	- 9,6	119,8	+ 1,7	117,5	
	FEB	111,0	+11,2	- 3,8	114,7	+ 2,5	118,7	- 0,9	117,6	
	MAR	111,7	+ 3,7	+ 0,6	108,0	- 5,8	117,3	- 1,2	117,4	
	APR	109,7	+ 1,4	- 1,8	114,0	+ 5,6	116,3	- 0,9	117,3	
	MAI	114,6	+ 0,8	+ 4,5	114,0	+ 0,0	115,6	- 0,6	117,4	
	JUN	116,0	- 3,3	+ 1,2	120,5	+ 5,7	114,6	- 0,9	117,6	
	JUL	119,9	+ 3,5	+ 3,4	116,2	- 3,6	117,2	+ 2,3	117,8	
	AUG	118,9	+ 3,2	- 0,8	114,7	- 1,3	118,9	+ 1,5	117,9	
	SEP	112,1	+ 1,3	- 5,7	113,2	- 1,3	118,1	- 0,7	117,8	
	JE BESCHÄFTIGTENSTUNDE (BERGBAU UND VERARBEITENDES GEWERBE)									
	1983	SEP	107,4	+ 2,7	-14,4	111,1	-10,8	117,6	- 0,3	117,8
		OKT	111,5	+ 3,3	+ 3,8	107,8	- 3,0	117,7	+ 0,1	118,1
NOV		139,7	+ 3,3	+25,3	142,1	+31,8	119,4	+ 1,4	118,3	
DEZ		130,8	+ 3,3	- 6,4	129,8	- 8,7	118,5	- 0,8	118,6	
1984	JAN	112,8	+ 5,1	-13,8	110,9	-14,6	120,3	+ 1,5	118,9	
	FEB	107,2	+ 2,4	- 5,0	113,9	+ 2,7	116,9	- 2,8	119,1	
	MAR	106,3	+ 6,8	- 0,8	104,6	- 8,2	119,8	+ 2,5	119,4	
	APR	113,6	+ 3,7	+ 6,9	114,3	+ 9,3	120,7	+ 0,8	119,7	
	MAI	112,1	- 2,7	- 1,3	111,0	- 2,9	117,7	- 2,5	120,0	
	JUN	132,2	+ 8,8	+17,9	131,6	+18,7	123,3	+ 4,8	120,3	
	JUL	126,7	- 1,9	- 4,2	124,3	- 5,7	117,6	- 4,6	120,6	
	AUG	129,9	+ 3,6	+ 2,5	130,3	+ 4,8	122,5	+ 4,2	121,0	
	SEP	115,0	+ 7,1	-11,5	114,5	-12,1	121,1	- 1,1	121,2	
	JE PRODUKTEINHEIT (BERGBAU UND VERARBEITENDES GEWERBE)									
	1983	SEP	97,2	- 2,9	-18,7	100,4	-15,1	107,9	+ 0,1	107,8
		OKT	101,1	- 2,4	+ 4,0	97,2	- 3,2	107,1	- 0,7	107,6
NOV		123,5	- 3,9	+22,2	125,4	+29,0	106,9	- 0,2	107,5	
DEZ		110,5	- 3,6	-10,5	110,7	-11,7	106,8	- 0,1	107,3	
1984	JAN	108,7	+ 0,6	- 1,6	106,2	- 4,1	108,9	+ 2,0	107,3	
	FEB	98,5	- 3,2	- 9,4	104,5	- 1,6	105,0	- 3,6	107,3	
	MAR	95,5	+ 2,1	- 3,0	93,5	-10,5	108,6	+ 3,4	107,4	
	APR	101,9	- 2,4	+ 6,7	102,9	+10,1	107,7	- 0,8	107,4	
	MAI	100,4	- 6,7	- 1,5	100,3	- 2,5	105,7	- 1,9	107,2	
	JUN	119,1	+10,4	+18,6	119,7	+19,3	113,6	+ 7,5	107,1	
	JUL	112,9	- 6,8	- 5,2	109,9	- 8,2	102,7	- 9,6	106,8	
	AUG	117,0	- 2,2	+ 3,6	117,4	+ 6,8	107,0	+ 4,2	106,7	
	SEP	100,0	+ 2,9	-14,5	98,8	-15,8	106,4	- 0,6	106,6	
	JE PRODUKTEINHEIT (VERARBEITENDES GEWERBE)									
	1983	SEP	96,4	- 3,0	-19,3	98,9	-16,4	107,2	- 0,5	107,3
		OKT	98,9	- 2,8	+ 2,6	94,9	- 4,0	106,6	- 0,6	107,1
NOV		123,7	- 4,0	+25,1	125,4	+32,1	106,5	- 0,1	106,9	
DEZ		110,6	- 3,7	-10,6	110,3	-12,0	105,7	- 0,8	106,8	
1984	JAN	108,9	+ 0,5	- 1,5	106,4	- 3,5	108,1	+ 2,3	106,7	
	FEB	98,4	- 3,1	- 9,6	104,4	- 1,9	104,9	- 3,0	106,7	
	MAR	95,1	+ 2,3	- 3,4	92,2	-11,7	108,0	+ 3,0	106,8	
	APR	101,4	- 2,6	+ 6,6	102,8	+11,5	107,6	- 0,4	106,8	
	MAI	99,6	- 6,8	- 1,8	100,0	- 2,7	104,9	- 2,5	106,6	
	JUN	118,3	+10,4	+18,8	119,1	+19,1	112,6	+ 7,3	106,5	
	JUL	112,5	- 6,9	- 4,9	109,5	- 8,1	102,4	- 9,1	106,2	
	AUG	116,6	- 2,4	+ 3,6	116,6	+ 6,5	106,0	+ 3,5	106,2	
	SEP	99,4	+ 3,1	-14,8	97,8	-16,1	106,2	+ 0,2	106,0	
	JE PRODUKTEINHEIT (GRUNDSTOFF- UND PRODUKTIONSGÜTER GEWERBE)									
	1983	SEP	100,6	- 6,9	- 9,1	103,3	- 5,0	107,7	- 0,5	107,9
		OKT	101,4	- 7,6	+ 0,8	98,3	- 4,8	106,4	- 1,2	107,5
NOV		132,4	- 9,2	+30,6	133,8	+36,1	104,5	- 1,8	107,1	
DEZ		126,3	- 6,0	- 4,6	125,6	- 6,1	106,7	+ 2,1	106,8	
1984	JAN	102,8	- 4,9	-18,6	99,8	-20,5	107,0	+ 0,3	106,7	
	FEB	99,1	- 5,6	- 3,6	104,8	+ 5,0	105,0	- 1,9	106,8	
	MAR	95,3	- 0,5	- 3,8	93,5	-10,8	109,7	+ 4,5	107,1	
	APR	100,8	- 2,4	+ 5,8	101,7	+ 8,8	108,6	- 1,0	107,4	
	MAI	102,6	- 3,8	+ 1,8	102,4	+ 0,7	108,7	+ 0,1	107,5	
	JUN	111,9	+ 2,8	+ 9,1	113,7	+11,0	110,8	+ 1,9	107,5	
	JUL	105,9	- 5,6	- 5,4	102,6	- 9,8	104,3	- 5,9	107,6	
	AUG	109,7	- 0,9	+ 3,6	109,5	+ 6,7	108,7	+ 4,2	107,8	
	SEP	104,7	+ 4,1	- 4,6	104,2	- 4,8	108,7	+ 0,0	108,1	
	JE PRODUKTEINHEIT (INVESTITIONSGÜTER PRODUZIERENDES GEWERBE)									
	1983	SEP	94,9	- 1,4	-26,2	98,4	-22,3	107,4	- 0,7	107,4
		OKT	99,6	- 0,2	+ 5,0	95,2	- 3,3	106,8	- 0,6	107,4
NOV		118,2	- 2,4	+18,7	120,3	+26,4	106,6	- 0,2	107,3	
DEZ		99,9	- 3,6	-15,5	101,1	-16,0	105,8	- 0,8	107,2	
1984	JAN	113,8	+ 3,5	+13,9	111,4	+10,2	109,6	+ 3,6	107,1	
	FEB	96,3	- 2,8	-15,4	101,7	- 8,7	104,2	- 4,9	107,1	
	MAR	94,2	+ 2,8	- 2,2	92,0	- 9,5	107,7	+ 3,4	107,2	
	APR	100,0	- 3,5	+ 6,2	101,7	+10,5	106,6	- 1,0	107,0	
	MAI	97,7	- 7,2	- 2,3	97,5	- 4,1	104,3	- 2,2	106,7	
	JUN	126,4	+19,0	+29,4	126,5	+29,7	117,8	+12,9	106,2	
	JUL	116,1	- 9,8	- 8,1	113,3	-10,4	99,8	-15,3	105,7	
	AUG	121,7	- 5,4	+ 4,8	122,1	+ 7,8	104,0	+ 4,2	105,3	
	SEP	96,9	+ 2,1	-20,4	95,4	-21,9	104,6	+ 0,6	104,9	

3 INDEX DER ARBEITSPRODUKTIVITAET UND LOHNCOSTEN IM BERGBAU UND VERARBEITENDEN GEWERBE

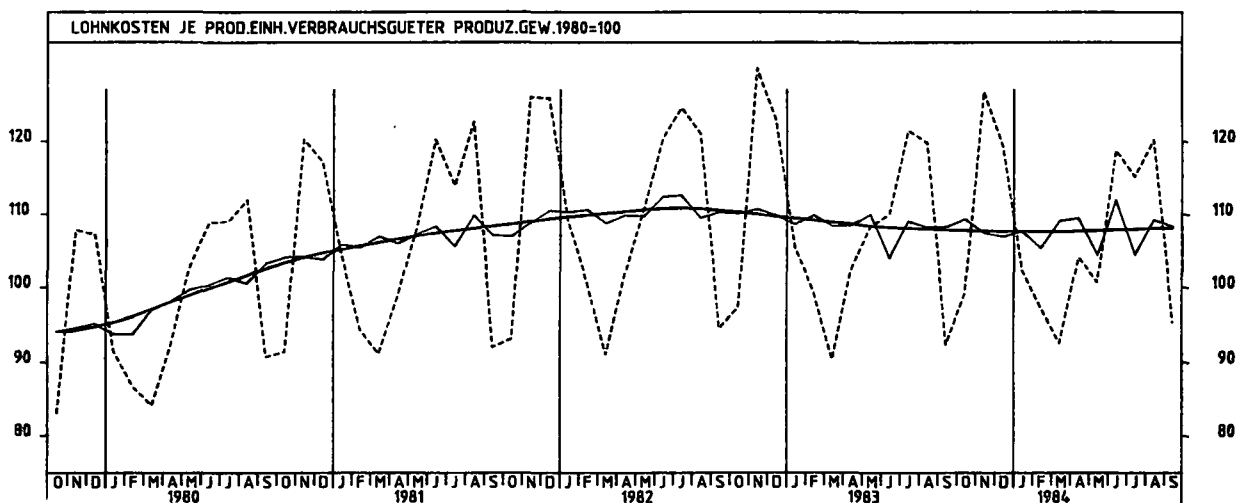
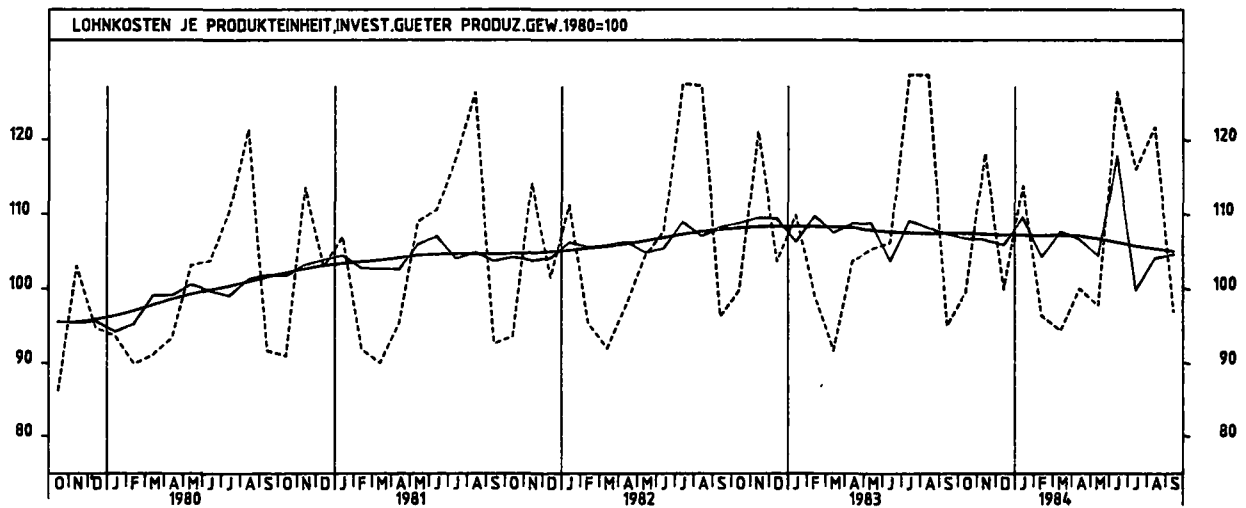
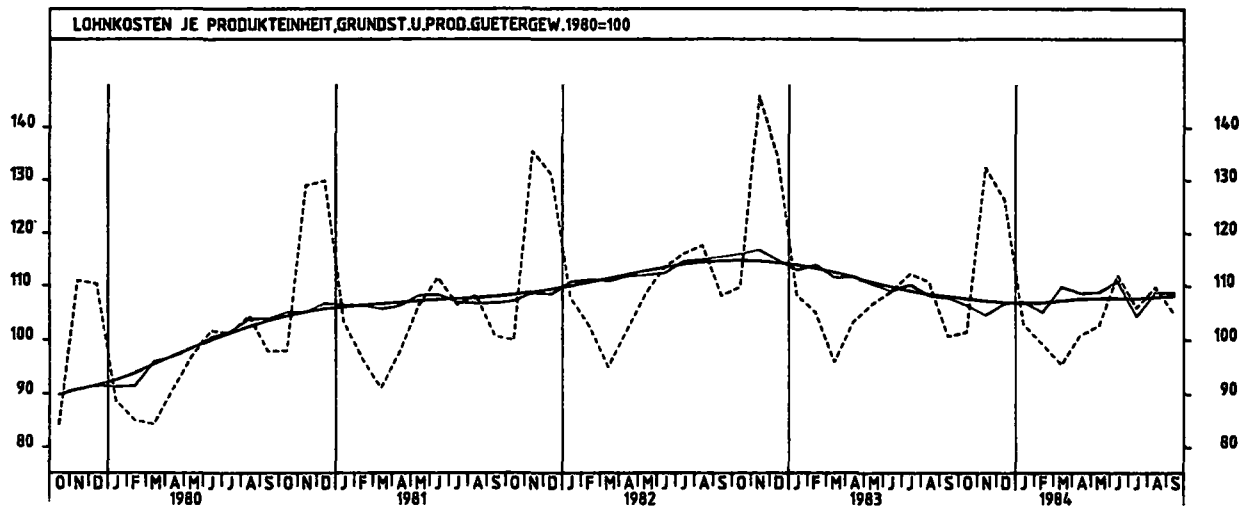
3.2 LOHN- UND GEHALTSSUMME (1980 = 100)

JAHR	MONAT	ORIGINALWERT			KALENDERBEREINIGTER WERT		KALENDER- UND SAISON- BEREINIGTER WERT		GLATTE KOMPONENTE	
		1980=100	VERAENDERUNG VORJAHR	IN O/O GEGEN VORMONAT	1980=100	VERAENDERUNG IN O/O GEGEN VORMONAT	1980=100	VERAENDERUNG IN O/O GEGEN VORMONAT		
JE PRODUKTEINHEIT (VERBRAUCHSGUTER PRODUZIERENDES GEWERBE)										
1983	SEP	92,4	- 2,3	-22,9	96,3	-19,3	108,2	+ 0,1	107,7	
	OKT	99,2	+ 2,0	+ 7,4	97,7	+ 1,5	109,3	+ 1,0	107,7	
	NOV	126,8	- 2,4	+27,8	128,6	+31,6	107,4	- 1,7	107,6	
	DEZ	119,4	- 2,9	- 5,8	116,9	- 9,1	106,8	- 0,6	107,5	
1984	JAN	102,4	- 2,6	-14,2	101,9	-12,8	107,6	+ 0,7	107,5	
	FEB	97,3	- 2,1	- 5,0	104,2	+ 2,3	105,2	- 2,2	107,5	
	MAR	92,6	+ 2,4	- 4,8	92,4	-11,3	109,1	+ 3,7	107,5	
	APR	104,0	+ 1,5	+12,3	103,1	+11,6	109,5	+ 0,4	107,6	
	MAI	100,7	- 7,0	- 3,2	97,9	- 5,0	104,3	- 4,7	107,7	
	JUN	118,8	+ 8,0	+18,0	117,9	+20,4	112,0	+ 7,4	107,8	
	JUL	115,2	- 5,2	- 3,0	114,2	- 3,1	104,3	- 6,9	107,8	
	AUG	120,2	+ 0,3	+ 4,3	121,4	+ 6,3	109,2	+ 4,7	108,0	
	SEP	95,4	+ 3,2	-20,6	96,6	-20,4	108,3	- 0,8	108,0	
	JE PRODUKTEINHEIT (NAHRUNGS- UND GENUSSMITTELGEWERBE)									
	1983	SEP	99,9	- 2,7	- 3,9	102,6	- 1,5	107,4	+ 1,5	107,6
		OKT	95,2	- 4,5	- 4,7	91,8	-10,5	106,9	- 0,5	107,6
NOV		130,5	- 1,2	+37,1	133,2	+45,1	108,6	+ 1,6	107,6	
DEZ		115,5	- 0,9	-11,5	114,1	-14,3	108,1	- 0,5	107,6	
1984	JAN	111,4	+ 1,6	- 3,5	109,5	- 4,0	110,4	+ 2,1	107,8	
	FEB	111,1	+ 1,7	- 0,3	117,6	+ 7,4	108,1	- 2,1	107,9	
	MAR	101,7	+ 5,8	- 8,5	99,2	-15,6	110,2	+ 1,9	107,9	
	APR	106,5	- 4,1	+ 4,7	107,3	+ 8,2	107,0	- 2,9	107,9	
	MAI	103,0	- 9,4	- 3,3	102,8	- 4,2	103,8	- 3,0	108,0	
	JUN	110,2	+ 8,4	+ 7,0	110,5	+ 7,5	111,2	+ 7,1	108,1	
	JUL	104,6	- 0,2	- 5,1	102,5	- 7,2	107,4	- 3,4	108,2	
	AUG	103,7	- 0,2	- 0,9	103,3	+ 0,8	106,5	- 0,8	108,1	
	SEP	105,2	+ 5,3	+ 1,4	103,7	+ 0,4	108,4	+ 1,8	108,0	
	JE UMSATZEINHEIT (BERGBAU UND VERARBEITENDES GEWERBE)									
	1983	SEP	84,4	- 4,0	-18,6	88,1	-14,4	94,6	- 0,1	94,3
		OKT	89,8	- 3,9	+ 6,4	86,4	- 1,9	93,2	- 1,5	93,9
NOV		108,6	- 4,1	+20,9	110,3	+27,7	93,3	+ 0,1	93,6	
DEZ		92,2	- 4,1	-15,1	92,4	-16,2	93,0	- 0,3	93,2	
1984	JAN	94,7	- 1,9	+ 2,7	92,7	+ 0,3	94,0	+ 1,1	92,8	
	FEB	86,5	- 5,0	- 8,7	92,0	- 0,8	90,5	- 3,7	92,4	
	MAR	82,3	- 0,6	- 4,9	81,4	-11,5	93,5	+ 3,3	92,1	
	APR	86,5	- 7,5	+ 5,1	86,3	+ 6,0	90,5	- 3,2	91,7	
	MAI	86,4	- 9,6	- 0,1	85,9	- 0,5	89,9	- 0,7	91,1	
	JUN	100,2	+ 6,7	+16,0	100,1	+16,5	96,2	+ 7,0	90,6	
	JUL	94,3	-10,2	- 5,9	92,1	- 8,0	86,9	- 9,7	90,0	
	AUG	96,5	- 6,9	+ 2,3	97,7	+ 6,1	89,4	+ 2,9	89,4	
	SEP	83,1	- 1,5	-13,9	81,9	-16,2	88,5	- 1,0	88,9	

3 INDEX DER ARBEITSPRODUKTIVITAET UND LOHNCOSTEN IM BERGBAU UND VERARBEITENDEN GEWERBE



3 INDEX DER ARBEITSPRODUKTIVITAET UND LOHNKOSTEN IM BERGBAU UND VERARBEITENDEN GEWERBE



4 AUFTRAGSEINGANG IM VERARBEITENDEN GEWERBE UND IM BAUHAUPTGEWERBE

4.1 WERTINDEX (1980 = 100)

JAHR	MONAT	ORIGINALWERT			KALENDERBEREINIGTER WERT		KALENDER- UND SAISON- BEREINIGTER WERT		GLATTE KOMPONENTE	
		1980=100	VERÄNDERUNG VORJAHR	IN O/O GEGEN VORMONAT	1980=100	VERÄNDERUNG IN O/O GEGEN VORMONAT	1980=100	VERÄNDERUNG IN O/O GEGEN VORMONAT		
VERARBEITENDES GEWERBE (OHNE NAHRUNGS- UND GENUSSMITTELGEWERBE) INSGESAMT										
1983	OKT	113,8	+12,3	+ 0,2	112,6	- 0,5	112,2	- 0,2	111,3	
	NOV	116,8	+10,5	+ 2,6	118,7	+ 5,4	113,3	+ 1,0	112,2	
	DEZ	115,5	+ 2,8	- 1,1	113,7	- 4,2	111,4	- 1,7	113,1	
1984	JAN	117,4	+ 7,2	+ 1,6	115,7	+ 1,8	113,0	+ 1,4	114,1	
	FEB	123,0	+21,3	+ 4,8	126,6	+ 9,4	118,3	+ 4,7	115,0	
	MAR	130,9	+ 8,3	+ 6,4	127,9	+ 1,0	115,7	- 2,2	115,8	
	APR	114,1	+12,0	-12,8	118,5	- 7,3	117,2	+ 1,3	116,5	
	MAI	118,9	+16,6	+ 4,2	114,8	- 3,1	118,0	+ 0,7	117,5	
	JUN	104,6	- 2,4	-12,0	108,8	- 5,2	112,4	- 4,7	118,4	
	JUL	112,1	+17,0	+ 7,2	110,6	+ 1,7	121,4	+ 8,0	119,5	
	AUG	108,3	+12,2	- 3,4	102,6	- 7,2	120,3	- 0,9	120,5	
	SEP	117,9	+ 3,8	+ 8,9	122,7	+19,6	121,1	+ 0,7	121,5	
	OKT	131,5	+15,6	+11,5	125,8	+ 2,5	124,0	+ 2,4	122,4	
	VERARBEITENDES GEWERBE (OHNE NAHRUNGS- UND GENUSSMITTELGEWERBE) INLAND									
	1983	OKT	107,7	+ 9,6	- 0,6	106,5	- 0,6	106,1	- 0,6	105,1
NOV		110,6	+ 8,9	+ 2,7	112,2	+ 5,4	107,4	+ 1,2	105,5	
DEZ		106,2	- 4,1	- 4,0	103,8	- 7,5	102,2	- 4,8	106,1	
1984	JAN	110,3	+ 1,6	+ 3,9	108,4	+ 4,4	104,5	+ 2,3	106,7	
	FEB	114,6	+19,7	+ 3,9	118,1	+ 8,9	112,0	+ 7,2	107,3	
	MAR	122,7	+ 5,5	+ 7,1	119,2	+ 0,9	108,2	- 3,4	107,8	
	APR	106,9	+ 7,7	-12,9	111,0	- 6,9	108,7	+ 0,5	108,4	
	MAI	110,2	+12,2	+ 3,1	106,9	- 3,7	109,3	+ 0,6	109,2	
	JUN	98,0	- 4,8	-11,1	102,4	- 4,2	104,7	- 4,2	109,9	
	JUL	102,5	+13,3	+ 4,6	101,1	- 1,3	112,6	+ 7,5	110,8	
	AUG	102,0	+10,2	- 0,5	96,3	- 4,7	111,9	- 0,6	111,6	
	SEP	110,2	+ 1,7	+ 8,0	114,7	+19,1	113,0	+ 1,0	112,5	
	OKT	120,4	+11,8	+ 9,3	115,6	+ 0,8	114,2	+ 1,1	113,3	
	VERARBEITENDES GEWERBE (OHNE NAHRUNGS- UND GENUSSMITTELGEWERBE) AUSLAND									
	1983	OKT	127,0	+17,8	+ 1,7	126,1	- 0,4	125,4	+ 0,6	124,6
NOV		130,3	+13,7	+ 2,6	132,6	+ 5,2	126,2	+ 0,6	126,4	
DEZ		135,6	+16,8	+ 4,1	133,6	+ 0,8	130,5	+ 3,4	128,2	
1984	JAN	132,5	+18,7	- 2,3	131,4	- 1,6	131,2	+ 0,5	130,0	
	FEB	141,2	+24,4	+ 6,6	146,3	+11,3	132,7	+ 1,1	131,7	
	MAR	148,6	+13,7	+ 5,2	146,7	+ 0,3	131,7	- 0,8	133,0	
	APR	129,7	+20,7	-12,7	133,3	- 9,1	135,2	+ 2,7	134,1	
	MAI	137,9	+25,1	+ 6,3	132,5	- 0,6	137,3	+ 1,6	135,4	
	JUN	119,0	+ 2,1	-13,7	122,0	- 7,9	128,4	- 6,5	136,9	
	JUL	132,8	+23,9	+11,6	131,6	+ 7,9	140,9	+ 9,7	138,5	
	AUG	121,9	+16,2	- 8,2	117,6	-10,6	138,6	- 1,6	140,2	
	SEP	134,6	+ 7,8	+10,4	140,0	+19,0	138,9	+ 0,2	141,5	
	OKT	155,6	+22,5	+15,6	149,7	+ 6,9	146,5	+ 5,5	142,7	
	GRUNDSTOFF- UND PRODUKTIONSGÜTERGEWERBE INSGESAMT									
	1983	OKT	117,6	+16,9	+ 0,9	115,2	+ 0,5	114,8	+ 0,5	114,4
NOV		116,8	+16,7	- 0,7	118,4	+ 2,8	116,6	+ 1,6	115,7	
DEZ		113,6	+18,6	- 2,7	112,7	- 4,8	118,4	+ 1,5	117,0	
1984	JAN	118,9	+18,8	+ 4,7	115,4	+ 2,4	118,0	- 0,3	118,2	
	FEB	123,1	+23,5	+ 3,5	126,1	+ 9,3	120,3	+ 1,9	119,2	
	MAR	130,3	+12,0	+ 5,8	125,5	- 0,5	118,4	- 1,6	119,9	
	APR	119,0	+15,8	- 8,7	125,4	- 0,1	121,0	+ 2,2	120,3	
	MAI	126,1	+18,1	+ 6,0	124,5	- 0,7	121,6	+ 0,5	120,6	
	JUN	116,5	+ 2,7	- 7,6	121,9	- 2,1	116,3	- 4,4	121,0	
	JUL	117,5	+15,0	+ 0,9	114,1	- 6,4	122,3	+ 5,2	121,4	
	AUG	114,0	+ 9,0	- 3,0	107,3	- 6,0	120,5	- 1,5	121,9	
	SEP	116,5	- 0,1	+ 2,2	119,4	+11,3	119,6	- 0,7	122,2	
	OKT*	131,9	+12,2	+13,2	125,2	+ 4,9	123,7	+ 3,4	122,3	
	GRUNDSTOFF- UND PRODUKTIONSGÜTERGEWERBE INLAND									
	1983	OKT	111,2	+14,1	- 0,9	109,4	- 1,0	107,6	- 0,3	107,1
NOV		109,7	+14,5	- 1,3	111,1	+ 1,6	109,3	+ 1,6	107,8	
DEZ		101,5	+13,4	- 7,5	100,4	- 9,6	109,5	+ 0,2	108,6	
1984	JAN	107,3	+14,3	+ 5,7	104,4	+ 4,0	108,3	- 0,2	109,2	
	FEB	113,2	+21,9	+ 5,5	115,9	+11,0	112,4	+ 2,8	109,7	
	MAR	117,2	+ 5,5	+ 3,5	113,1	- 2,4	107,5	- 4,4	109,9	
	APR	108,7	+ 9,2	- 7,3	114,6	+ 1,3	109,8	+ 2,1	109,9	
	MAI	115,1	+11,4	+ 5,9	113,2	- 1,2	110,0	+ 0,2	109,9	
	JUN	106,6	- 3,4	- 7,4	111,5	- 1,5	104,9	- 4,6	110,3	
	JUL	108,5	+12,7	+ 1,8	105,7	- 5,2	112,6	+ 7,3	110,7	
	AUG	105,6	+ 5,2	- 2,7	99,3	- 6,1	110,1	- 2,2	111,2	
	SEP	109,0	- 2,9	+ 3,2	112,4	+13,2	109,8	- 0,3	111,4	
	OKT	122,3	+10,0	+12,2	116,3	+ 3,5	113,0	+ 2,9	111,5	
	GRUNDSTOFF- UND PRODUKTIONSGÜTERGEWERBE AUSLAND									
	1983	OKT	131,2	+22,4	+ 4,1	128,2	+ 3,1	130,2	+ 1,7	130,1
NOV		131,8	+20,8	+ 0,5	133,7	+ 4,3	132,4	+ 1,7	132,7	
DEZ		139,2	+27,2	+ 5,6	137,8	+ 3,1	137,2	+ 3,6	135,2	
1984	JAN	143,5	+26,9	+ 3,1	139,7	+ 1,4	137,1	- 0,1	137,4	
	FEB	144,1	+26,4	+ 0,4	148,4	+ 6,2	137,3	+ 0,1	139,5	
	MAR	157,9	+23,8	+ 9,6	152,3	+ 2,6	141,2	+ 2,8	141,2	
	APR	140,7	+28,3	-10,9	146,9	- 3,5	144,5	+ 2,3	142,5	
	MAI	149,4	+30,6	+ 6,2	147,7	+ 0,5	146,4	+ 1,3	143,1	
	JUN	137,3	+14,8	- 8,1	142,7	- 3,4	140,4	- 4,1	143,7	
	JUL	136,6	+19,2	- 0,5	132,8	- 6,9	142,9	+ 1,8	144,1	
	AUG	131,6	+16,0	- 3,7	125,1	- 5,8	142,5	- 0,3	144,5	
	SEP	132,3	+ 5,0	+ 0,5	134,3	+ 7,4	139,9	- 1,8	144,6	
	OKT*	152,1	+15,9	+15,0	144,3	+ 7,4	146,8	+ 4,9	144,8	

4 AUFTRAGSEINGANG IM VERARBEITENDEN GEWERBE UND IM BAUHAUPTGEWERBE

4.1 WERTINDEX (1980 = 100)

JAHR	MONAT	ORIGINALWERT			KALENDERBEREINIGTER WERT		KALENDER- UND SAISON- BEREINIGTER WERT		GLATTE KOMPONENTE	
		1980=100	VERÄNDERUNG IN O/O GEGEN VORJAHR VORMONAT		1980=100	VERÄNDERUNG IN O/O GEGEN VORMONAT	1980=100	VERÄNDERUNG IN O/O GEGEN VORMONAT		1980=100
INVESTITIONSGÜTER PRODUZIERENDES GEWERBE INSGESAMT										
1983	OKT	108,9	+11,5	- 0,5	108,7	- 1,5	112,3	- 0,4	110,6	
	NOV	118,4	+ 8,1	+ 8,7	120,7	+11,0	113,0	+ 0,6	111,4	
	DEZ	123,0	- 5,1	+ 3,9	120,1	- 0,5	108,0	- 4,4	112,2	
1984	JAN	120,9	+ 0,5	- 1,7	120,6	+ 0,4	111,1	+ 2,9	113,2	
	FEB	124,7	+21,1	+ 3,1	128,6	+ 6,8	118,9	+ 7,0	114,3	
	MAR	131,1	+ 7,8	+ 5,1	129,2	+ 0,3	116,5	- 2,0	115,3	
	APR	111,0	+11,6	-15,3	113,7	-12,0	117,4	+ 0,8	116,5	
	MAI	117,2	+18,1	+ 5,6	111,3	- 2,1	118,7	+ 1,1	118,0	
	JUN	101,0	- 5,3	-13,8	103,8	- 6,7	111,6	- 6,0	119,6	
	JUL	114,6	+20,3	+13,5	114,6	+10,4	124,2	+11,3	121,2	
	AUG	108,6	+16,5	- 5,2	103,7	- 9,5	123,3	- 0,7	122,8	
	SEP	118,7	+ 8,4	+ 9,3	124,4	+20,0	125,3	+ 1,6	124,5	
	OKT	131,0	+20,3	+10,4	126,3	+ 1,5	128,3	+ 2,4	126,1	
	INVESTITIONSGÜTER PRODUZIERENDES GEWERBE INLAND									
	1983	OKT	100,9	+ 7,1	- 1,5	100,2	- 1,5	106,2	- 0,9	104,6
NOV		112,5	+ 6,0	+11,5	114,3	+14,1	107,4	+ 1,1	104,9	
DEZ		114,9	-14,9	+ 2,1	111,5	- 2,4	97,4	- 9,3	105,4	
1984	JAN	117,4	- 6,7	+ 2,2	116,3	+ 4,3	101,5	+ 4,2	106,1	
	FEB	116,8	+19,8	- 0,5	121,0	+ 4,0	113,6	+11,9	106,9	
	MAR	125,8	+ 7,5	+ 7,7	122,7	+ 1,4	111,0	- 2,3	107,9	
	APR	104,4	+ 7,7	-17,0	107,1	-12,7	109,8	- 1,1	109,1	
	MAI	108,6	+14,6	+ 4,0	104,4	- 2,5	111,3	+ 1,4	110,7	
	JUN	96,5	- 5,3	-11,1	100,0	- 4,2	105,8	- 4,9	112,0	
	JUL	104,1	+15,5	+ 7,9	103,7	+ 3,7	115,2	+ 8,9	113,3	
	AUG	103,3	+16,3	- 0,8	98,4	- 5,1	116,3	+ 1,0	114,6	
	SEP	110,2	+ 7,6	+ 6,7	114,9	+16,8	118,1	+ 1,5	116,3	
	OKT	117,2	+16,2	+ 6,4	113,7	- 1,0	118,8	+ 0,6	117,9	
	INVESTITIONSGÜTER PRODUZIERENDES GEWERBE AUSLAND									
	1983	OKT	122,3	+17,9	+ 0,9	122,4	- 1,5	122,6	+ 0,8	120,7
NOV		128,3	+11,3	+ 4,9	130,6	+ 6,7	121,9	- 0,6	122,1	
DEZ		136,4	+13,2	+ 6,3	133,8	+ 2,5	126,3	+ 3,6	123,6	
1984	JAN	126,8	+14,0	- 7,0	127,0	- 5,1	126,5	+ 0,2	129,2	
	FEB	138,0	+23,1	+ 8,8	143,4	+12,9	128,8	+ 1,8	126,6	
	MAR	140,1	+ 8,4	+ 1,5	139,7	- 2,6	125,4	- 2,6	127,8	
	APR	122,0	+17,6	-12,9	124,0	-11,2	129,7	+ 3,4	128,8	
	MAI	131,5	+23,4	+ 7,8	124,7	+ 0,6	132,0	+ 1,8	130,3	
	JUN	108,6	- 5,4	-17,4	110,7	-11,2	120,7	- 8,6	132,3	
	JUL	132,3	+27,1	+21,8	132,3	+19,5	139,1	+15,2	134,5	
	AUG	117,5	+16,8	-11,2	114,2	-13,7	135,6	- 2,5	136,7	
	SEP	132,9	+ 9,7	+13,1	139,2	+21,9	136,9	+ 1,0	138,6	
	OKT	154,1	+26,0	+16,0	146,8	+ 6,9	145,4	+ 6,2	140,2	
	VERBRAUCHSGÜTER PRODUZIERENDES GEWERBE INSGESAMT									
	1983	OKT	121,1	+ 7,9	+ 0,8	119,2	+ 0,3	107,5	- 0,8	107,9
NOV		112,4	+ 8,0	- 7,2	113,2	- 5,0	108,9	+ 1,3	108,5	
DEZ		98,2	+ 7,8	-12,6	97,3	-14,0	109,2	+ 0,3	109,2	
1984	JAN	105,2	+11,1	+ 7,1	101,8	+ 4,6	109,5	+ 0,3	109,8	
	FEB	118,0	+18,6	+12,2	121,7	+19,5	113,6	+ 3,7	110,2	
	MAR	131,2	+ 4,1	+11,2	127,2	+ 4,5	109,3	- 3,8	110,6	
	APR	115,0	+ 7,5	-12,3	120,5	- 5,3	110,7	+ 1,3	110,7	
	MAI	112,7	+10,6	- 2,0	111,1	- 7,8	111,4	+ 0,6	110,9	
	JUN	96,1	- 3,0	-14,7	101,5	- 8,6	107,5	- 3,5	111,3	
	JUL	96,6	+10,7	+ 0,5	93,5	- 7,9	112,1	+ 4,3	111,7	
	AUG	98,6	+ 5,9	+ 2,1	93,1	- 0,4	111,8	- 0,3	112,2	
	SEP	118,2	- 1,6	+19,9	122,1	+31,1	111,6	- 0,2	112,5	
	OKT	132,3	+ 9,2	+11,9	126,1	+ 3,3	113,7	+ 1,9	112,7	
	VERBRAUCHSGÜTER PRODUZIERENDES GEWERBE INLAND									
	1983	OKT	116,9	+ 8,6	+ 1,2	119,0	+ 0,7	103,8	- 0,4	103,6
NOV		107,8	+ 8,1	- 7,8	108,6	- 5,6	104,8	+ 1,0	104,0	
DEZ		94,5	+ 7,3	-12,3	93,6	-13,8	104,7	- 0,1	104,4	
1984	JAN	100,0	+ 8,6	+ 5,8	96,8	+ 3,4	104,1	- 0,6	104,8	
	FEB	111,7	+16,8	+11,7	115,0	+18,8	108,1	+ 3,8	105,1	
	MAR	123,3	+ 1,5	+10,4	119,5	+ 3,9	103,3	- 4,4	105,2	
	APR	109,6	+ 5,7	-11,1	114,6	- 4,1	105,0	+ 1,6	105,1	
	MAI	107,1	+ 8,5	- 2,3	105,6	- 7,9	105,7	+ 0,7	105,2	
	JUN	90,3	- 5,6	-15,7	95,6	- 9,5	101,6	- 3,9	105,4	
	JUL	91,7	+ 8,6	+ 1,6	88,8	- 7,1	106,3	+ 4,6	105,6	
	AUG	94,8	+ 4,5	+ 3,4	89,5	+ 0,8	106,1	- 0,2	105,9	
	SEP	111,8	- 3,2	+17,9	115,4	+28,9	105,2	- 0,8	106,0	
	OKT	124,4	+ 6,4	+11,3	118,7	+ 2,9	106,7	+ 1,4	106,1	
	VERBRAUCHSGÜTER PRODUZIERENDES GEWERBE AUSLAND									
	1983	OKT	144,5	+ 5,1	- 1,1	142,1	- 1,9	128,2	- 3,0	132,0
NOV		138,4	+ 8,1	- 4,2	139,6	- 1,8	132,6	+ 3,4	133,9	
DEZ		118,5	+ 9,6	-14,4	117,3	-16,0	133,7	+ 0,8	135,7	
1984	JAN	134,3	+22,8	+13,3	130,4	+11,2	139,8	+ 4,6	137,4	
	FEB	153,0	+26,1	+13,9	158,5	+21,5	143,9	+ 2,9	139,1	
	MAR	175,3	+15,8	+14,6	170,0	+ 7,3	142,5	- 1,0	140,6	
	APR	144,9	+15,5	-17,3	152,1	-10,5	142,1	- 0,3	141,9	
	MAI	143,7	+19,8	- 0,8	141,7	- 6,8	143,4	+ 0,9	142,9	
	JUN	128,8	+ 9,1	-10,4	134,5	- 5,1	140,1	- 2,3	144,0	
	JUL	123,4	+19,1	- 4,2	119,6	-11,1	144,2	+ 2,9	145,1	
	AUG	119,9	+12,6	- 2,8	113,4	- 5,2	142,9	- 0,9	146,1	
	SEP	153,8	+ 5,3	+28,3	156,4	+39,7	145,5	+ 1,8	147,0	
	OKT*	176,4	+22,1	+14,7	163,2	+ 3,0	154,9	+ 6,5	147,7	

4 AUFTRAGSEINGANG IM VERARBEITENDEN GEWERBE UND IM BAUHAUPTGEWERBE

4.1 WERTINDEX (1980 = 100)

JAHR	MONAT	ORIGINALWERT			KALENDERBEREINIGTER WERT		KALENDER- UND SAISON- BEREINIGTER WERT		GLATTE KOMPONENTE
		1980=100	VERÄNDERUNG VORJAHR	IN O/O GEGEN VORMONAT	1980=100	VERÄNDERUNG IN O/O GEGEN VORMONAT	1980=100	VERÄNDERUNG IN O/O GEGEN VORMONAT	
HOCHOFEN-, STAHL-UND WARMWALZWERKE (OHNE HERSTELLUNG VON PRAEZISIONSSTAHLROHREN) INSGESAMT									
1983	OKT	101,1	+24,8	+ 7,4	97,5	+ 7,4	97,6	+ 0,1	95,9
	NOV	99,4	+24,3	- 1,7	100,8	+ 3,4	100,1	+ 2,6	97,3
	DEZ	103,4	+29,7	+ 4,0	102,8	+ 2,0	101,8	+ 1,7	98,7
1984	JAN	104,9	+25,2	+ 1,5	101,2	- 1,6	99,7	- 2,1	100,0
	FEB	111,7	+29,0	+ 6,5	114,4	+13,0	103,5	+ 3,8	101,1
	MAR	112,4	+13,9	+ 0,6	105,8	- 7,5	97,8	- 5,5	101,8
	APR	97,1	+13,0	-13,6	103,6	- 2,1	100,3	+ 2,6	102,0
	MAI	107,3	+25,4	+10,5	108,1	+ 4,3	104,5	+ 4,2	102,5
	JUN	96,3	+ 3,5	-10,3	101,7	- 5,9	96,9	- 7,3	103,3
	JUL	96,9	+19,2	+ 0,6	93,3	- 8,3	104,5	+ 7,8	104,3
	AUG	91,4	+18,5	- 5,7	84,9	- 9,0	104,2	- 0,3	105,2
	SEP	98,4	+ 4,6	+ 7,7	98,5	+16,0	104,6	+ 0,4	106,0
	OKT	116,1	+14,8	+18,0	110,4	+12,1	108,3	+ 3,5	106,3
HOCHOFEN-, STAHL-UND WARMWALZWERKE (OHNE HERSTELLUNG VON PRAEZISIONSSTAHLROHREN) INLAND									
1983	OKT	93,9	+20,5	+ 4,1	82,0	+ 4,7	93,8	- 1,6	92,9
	NOV	95,3	+22,3	+ 1,5	97,1	+ 5,5	96,7	+ 3,1	93,7
	DEZ	96,3	+24,3	+ 1,0	94,5	- 2,7	97,3	+ 0,6	94,7
1984	JAN	103,2	+18,1	+ 7,2	100,6	+ 6,5	96,2	- 1,1	95,5
	FEB	113,7	+27,8	+10,2	117,1	+16,4	100,7	+ 4,7	96,1
	MAR	110,2	+10,0	- 3,1	105,7	- 9,7	93,5	- 7,1	96,2
	APR	92,7	+ 9,4	-15,9	98,4	- 6,9	94,8	+ 1,4	95,9
	MAI	100,9	+15,6	+ 8,8	99,7	+ 1,3	96,5	+ 1,8	96,3
	JUN	86,0	- 5,0	-14,8	89,1	-10,6	88,1	- 8,7	97,2
	JUL	86,8	+12,3	+ 0,9	84,6	- 5,1	98,1	+11,4	98,3
	AUG	82,0	+10,8	- 5,5	76,0	-10,2	96,8	- 1,3	99,6
	SEP	93,5	+ 3,7	+14,0	95,9	+26,2	101,3	+ 4,6	100,6
	OKT	110,3	+17,5	+18,0	105,6	+10,1	104,6	+ 3,3	101,0
HOCHOFEN-, STAHL-UND WARMWALZWERKE (OHNE HERSTELLUNG VON PRAEZISIONSSTAHLROHREN) AUSLAND									
1983	OKT	114,5	+31,8	+12,8	110,2	+12,3	105,6	+ 3,9	101,8
	NOV	107,1	+27,8	- 6,5	108,2	- 1,8	106,5	+ 0,9	104,3
	DEZ	116,8	+39,2	+ 9,1	115,9	+ 7,1	110,5	+ 3,8	106,7
1984	JAN	108,0	+40,1	- 7,5	104,1	-10,2	108,0	- 2,3	108,8
	FEB	108,0	+31,7	+ 0,0	111,1	+ 6,7	108,9	+ 0,8	110,9
	MAR	116,5	+21,2	+ 7,9	108,8	- 2,1	106,4	- 2,3	112,5
	APR	105,5	+19,8	- 9,4	111,3	+ 2,3	110,3	+ 3,7	113,7
	MAI	119,2	+44,8	+13,0	120,7	+ 8,4	120,0	+ 8,8	114,5
	JUN	115,6	+18,3	- 3,0	122,8	+ 1,7	113,5	- 5,4	115,3
	JUL	115,7	+30,3	+ 0,1	111,5	- 9,2	117,0	+ 3,1	115,8
	AUG	108,9	+31,4	- 5,9	102,8	- 7,8	118,0	+ 0,9	116,2
	SEP	107,6	+ 6,0	- 1,2	106,9	+ 4,0	112,2	+ 4,9	116,5
	OKT	127,0	+10,9	+18,0	121,6	+13,8	115,6	+ 3,0	116,8
CHEMISCHE INDUSTRIE INSGESAMT									
1983	OKT	125,6	+14,3	- 1,3	124,2	- 1,4	124,7	- 0,2	125,0
	NOV	125,8	+16,4	+ 0,2	126,4	+ 1,8	127,2	+ 2,0	126,6
	DEZ	127,2	+19,5	+ 1,1	125,4	- 0,8	129,8	+ 2,0	128,0
1984	JAN	134,7	+20,5	+ 5,9	130,7	+ 4,2	130,3	+ 0,4	129,4
	FEB	136,3	+21,7	+ 1,2	140,9	+ 7,8	131,7	+ 1,1	130,6
	MAR	139,8	+ 9,7	+ 2,6	135,5	- 3,8	128,7	- 2,3	131,6
	APR	128,8	+15,4	- 7,9	135,0	- 0,4	132,3	+ 2,8	132,3
	MAI	136,7	+16,9	+ 6,1	135,2	+ 0,1	133,8	+ 1,1	132,7
	JUN	130,9	+ 6,0	- 4,2	136,2	+ 0,7	129,6	- 3,1	133,3
	JUL	130,0	+19,8	- 0,7	126,2	- 7,3	136,0	+ 4,9	133,8
	AUG	126,3	+10,6	- 2,8	120,4	- 4,6	133,5	- 1,8	134,2
	SEP	126,8	- 0,3	+ 0,4	130,6	+ 8,5	130,8	- 2,0	134,5
	OKT*	142,9	+13,8	+12,7	135,4	+ 3,7	136,5	+ 4,4	134,8
CHEMISCHE INDUSTRIE INLAND									
1983	OKT	117,4	+11,1	- 2,1	115,9	- 2,6	115,0	- 1,4	115,6
	NOV	115,5	+12,2	- 1,6	116,3	+ 0,3	117,2	+ 1,9	116,6
	DEZ	113,5	+16,2	- 1,7	112,0	- 3,7	120,0	+ 2,4	117,6
1984	JAN	121,1	+14,5	+ 6,7	117,8	+ 5,2	118,9	- 0,9	118,5
	FEB	124,2	+20,8	+ 2,6	128,5	+ 9,1	121,8	+ 2,4	119,3
	MAR	125,3	+ 4,6	+ 0,9	121,6	- 5,4	116,3	- 4,5	119,8
	APR	117,2	+10,9	- 6,5	122,3	+ 0,6	119,7	+ 2,9	120,1
	MAI	121,7	+11,8	+ 3,8	119,8	- 2,0	120,1	+ 0,3	120,3
	JUN	121,1	+ 0,9	- 0,5	126,7	+ 5,7	117,2	- 2,4	120,7
	JUL	119,4	+18,0	- 1,4	116,2	- 8,3	124,0	+ 5,8	121,1
	AUG	115,8	+ 6,3	- 3,0	110,6	- 4,8	120,8	- 2,6	121,5
	SEP	116,2	- 3,1	+ 0,3	120,2	+ 8,7	118,4	- 2,0	121,7
	OKT	130,3	+11,0	+12,1	124,5	+ 3,6	122,9	+ 3,8	121,9
CHEMISCHE INDUSTRIE AUSLAND									
1983	OKT	138,9	+19,1	- 0,1	137,5	- 0,1	140,1	+ 0,9	140,2
	NOV	142,6	+22,4	+ 2,7	143,3	+ 4,2	143,5	+ 2,4	142,6
	DEZ	149,5	+24,1	+ 4,8	147,0	+ 2,6	146,2	+ 1,9	144,9
1984	JAN	156,7	+29,1	+ 4,8	152,0	+ 3,4	149,5	+ 2,3	147,1
	FEB	155,8	+22,8	- 0,6	161,1	+ 6,0	147,5	- 1,3	149,1
	MAR	163,1	+16,5	+ 4,7	158,4	- 1,7	148,4	+ 0,6	150,7
	APR	147,7	+22,0	- 9,4	154,6	- 2,4	152,2	+ 2,6	152,0
	MAI	160,9	+23,9	+ 8,9	159,5	+ 3,2	155,8	+ 2,4	152,9
	JUN	146,9	+13,7	- 8,7	152,0	- 4,7	150,3	- 3,5	153,8
	JUL	147,2	+22,6	+ 0,2	142,6	- 6,2	155,6	+ 3,5	154,6
	AUG	143,4	+17,0	- 2,6	136,6	- 4,2	154,5	- 0,7	155,3
	SEP	143,9	+ 3,5	+ 0,3	147,5	+ 8,0	150,7	- 2,5	155,8
	OKT*	163,3	+17,6	+13,5	154,9	+ 5,0	158,5	+ 5,2	156,3

4 AUFTRAGSEINGANG IM VERARBEITENDEN GEWERBE UND IM BAUHAUPTGEWERBE

4.1 WERTINDEX (1980 = 100)

JAHR	MONAT	ORIGINALWERT			KALENDERBEREINIGTER WERT		KALENDER- UND SAISON- BEREINIGTER WERT		GLATTE KOMPONENTE
		1980=100	VERÄNDERUNG VORJAHR	IN O/O GEGEN VORMONAT	1980=100	VERÄNDERUNG IN O/O GEGEN VORMONAT	1980=100	VERÄNDERUNG IN O/O GEGEN VORMONAT	1980=100
MASCHINENBAU INSGESAMT									
1983	OKT	99,4	+11,9	+ 2,1	98,4	+ 0,7	105,6	+ 0,4	103,5
	NOV	121,1	+11,3	+21,8	123,8	+25,8	109,2	+ 3,4	104,4
	DEZ	119,4	- 9,3	- 1,4	116,7	- 5,7	98,9	- 9,4	105,4
1984	JAN	109,4	- 4,2	- 8,4	109,5	- 6,2	102,4	+ 3,5	106,5
	FEB	115,0	+23,1	+ 5,1	118,9	+ 8,6	113,1	+10,4	107,9
	MAR	124,0	+13,7	+ 7,8	121,0	+ 1,8	111,9	- 1,1	109,2
	APR	100,7	+ 9,8	-18,8	104,2	-13,9	110,3	- 1,4	110,7
	MAI	112,7	+21,6	+11,9	107,6	+ 3,3	113,8	+ 3,2	112,6
	JUN	104,6	+ 4,2	- 7,2	106,3	- 1,2	109,7	- 3,6	114,4
	JUL	110,1	+18,1	+ 5,3	110,5	+ 4,0	117,0	+ 6,7	116,2
	AUG	104,3	+23,1	- 5,3	99,5	-10,0	119,0	+ 1,7	118,1
	SEP	106,6	+ 9,4	+ 2,2	111,2	+11,8	118,7	- 0,3	120,1
	OKT	125,0	+25,8	+17,3	121,0	+ 8,8	125,6	+ 5,8	122,0
MASCHINENBAU INLAND									
1983	OKT	94,6	+ 5,6	- 3,8	93,6	- 4,1	103,4	- 1,7	100,9
	NOV	121,2	+ 3,3	+28,1	122,8	+31,2	105,8	+ 2,3	101,4
	DEZ	115,2	-22,5	- 5,0	111,6	- 9,1	99,8	-15,1	102,0
1984	JAN	99,5	-22,0	-13,6	99,5	-10,8	90,1	+ 0,3	102,9
	FEB	106,9	+23,9	+ 7,4	111,9	+12,5	112,8	+25,2	104,1
	MAR	127,7	+23,9	+19,5	123,2	+10,1	116,1	+ 2,9	105,5
	APR	99,6	+ 6,9	-22,0	102,6	-16,7	108,1	- 6,9	107,3
	MAI	107,3	+17,4	+ 7,7	103,4	+ 0,8	110,0	+ 1,8	109,3
	JUN	97,3	- 2,4	- 9,3	99,9	- 3,4	104,8	- 4,7	110,5
	JUL	107,2	+17,0	+10,2	107,6	+ 7,7	112,7	+ 7,5	111,6
	AUG	105,9	+24,2	- 1,2	101,9	- 5,3	117,1	+ 3,9	112,7
	SEP	100,0	+ 1,7	- 5,6	104,7	+ 2,7	111,7	- 4,6	114,3
	OKT	113,2	+19,7	+13,2	110,3	+ 5,3	118,1	+ 5,7	116,1
MASCHINENBAU AUSLAND									
1983	OKT	105,3	+20,1	+ 9,5	105,5	+ 7,3	108,5	+ 2,9	106,8
	NOV	120,9	+22,6	+14,8	123,4	+17,0	112,4	+ 3,6	108,1
	DEZ	124,4	+11,9	+ 2,9	121,9	- 1,2	111,2	- 1,1	109,6
1984	JAN	121,5	+23,9	- 2,3	121,1	- 0,7	116,7	+ 4,9	111,2
	FEB	124,9	+22,6	+ 2,8	129,0	+ 6,5	114,0	- 2,3	112,7
	MAR	119,5	+ 2,6	- 4,3	119,4	- 7,4	107,5	- 5,7	114,0
	APR	102,1	+13,6	-14,6	104,1	-12,8	112,1	+ 4,3	115,0
	MAI	119,4	+26,6	+16,9	113,6	+ 9,1	119,6	+ 6,7	116,8
	JUN	113,5	+12,2	- 4,9	114,5	+ 0,8	115,9	- 3,1	119,2
	JUL	113,5	+19,5	+ 0,0	113,3	- 1,0	121,3	+ 4,7	121,9
	AUG	102,3	+21,8	- 9,9	98,6	-13,0	122,1	+ 0,7	124,7
	SEP	114,6	+19,1	+12,0	119,0	+20,7	126,8	+ 3,8	127,1
	OKT	139,2	+32,2	+21,5	134,8	+13,3	134,4	+ 6,0	129,0
STRASSENFAHRZEUGBAU INSGESAMT									
1983	OKT	124,8	+12,7	+ 2,5	124,0	+ 1,6	133,5	- 1,0	130,2
	NOV	121,8	+ 1,9	- 2,4	124,1	+ 0,1	129,8	- 3,5	130,2
	DEZ	136,5	-10,3	+12,1	132,4	+ 6,7	122,7	- 4,7	130,5
1984	JAN	172,2	- 2,4	+26,2	170,8	+29,0	128,6	+ 4,8	131,0
	FEB	161,9	+19,3	- 6,0	167,2	- 2,1	141,4	+10,0	131,7
	MAR	164,4	+ 0,0	+ 1,5	160,9	- 3,8	133,3	- 5,7	132,3
	APR	133,1	+ 7,9	-19,0	134,4	-16,5	136,8	+ 2,6	133,4
	MAI	137,5	+20,4	+ 3,3	132,4	- 1,5	141,2	+ 3,2	135,5
	JUN*	88,5	-28,6	-35,6	99,9	-24,5	114,0	-19,3	137,5
	JUL	112,8	+ 0,3	+27,5	112,4	+12,5	134,0	+17,5	139,8
	AUG	129,6	+31,7	+14,9	123,4	+ 9,8	151,8	+13,3	142,3
	SEP	139,6	+14,7	+ 7,7	143,3	+16,1	151,0	- 0,5	145,0
	OKT	145,3	+16,4	+ 4,1	141,5	- 1,3	149,2	- 1,2	147,5
STRASSENFAHRZEUGBAU INLAND									
1983	OKT	109,4	+15,6	+ 7,9	108,5	+ 6,7	126,6	+ 2,3	120,3
	NOV	107,8	+ 6,1	- 1,5	110,3	+ 1,7	121,9	- 3,7	119,6
	DEZ	122,9	-27,4	+14,0	118,9	+ 7,8	99,6	-18,3	119,1
1984	JAN	189,5	-11,4	+54,2	188,1	+58,2	118,7	+19,2	119,1
	FEB	190,8	+ 6,7	-20,4	156,1	-17,0	125,1	+ 5,4	119,4
	MAR	165,6	- 3,3	+ 9,8	162,1	+ 3,8	122,3	- 2,2	120,0
	APR	116,6	- 4,0	-28,6	116,7	-28,0	120,8	- 1,2	121,8
	MAI	117,4	+18,1	+ 0,7	112,9	- 3,3	130,7	+ 8,2	124,4
	JUN	85,4	-18,2	-27,3	89,5	-20,7	116,3	-11,0	125,9
	JUL	101,1	+ 9,4	+18,4	101,4	+13,3	129,7	+11,5	127,6
	AUG	108,9	+21,3	+ 7,7	104,2	+ 2,8	135,4	+ 4,4	129,1
	SEP	126,7	+25,0	+16,3	129,5	+24,3	143,8	+ 6,2	131,8
	OKT	112,4	+ 2,7	-11,3	110,0	-15,1	129,1	-10,2	134,7
STRASSENFAHRZEUGBAU AUSLAND									
1983	OKT	140,3	+10,5	- 1,2	138,0	- 3,6	139,5	- 4,2	140,6
	NOV	136,1	- 1,1	- 3,0	137,3	- 0,5	136,3	- 2,3	141,6
	DEZ	150,1	+11,5	+10,3	148,2	+ 7,9	146,1	+ 7,2	143,0
1984	JAN	154,8	+11,6	+ 3,1	151,9	+ 2,5	144,9	- 0,8	144,4
	FEB	173,2	+33,1	+11,9	179,6	+18,2	156,3	+ 9,2	145,7
	MAR	163,2	+ 3,6	- 5,8	159,7	-11,6	143,4	- 9,4	146,7
	APR	149,8	+19,6	- 8,2	152,7	- 3,8	153,6	+ 7,1	147,3
	MAI	157,9	+22,2	+ 5,4	155,1	+ 1,6	154,2	+ 0,4	148,7
	JUN*	91,8	-36,2	-41,9	125,3	-19,2	105,7	-31,5	151,0
	JUL	124,6	- 6,1	+35,7	122,0	- 2,6	137,7	+30,3	153,8
	AUG	150,4	+40,6	+20,7	144,5	+18,4	169,6	+23,2	156,8
	SEP	152,5	+ 7,4	+ 1,4	154,7	+ 7,1	156,2	- 7,9	159,3
	OKT	178,5	+27,2	+17,0	172,7	+11,6	170,0	+ 8,8	161,2

4 AUFTRAGSEINGANG IM VERARBEITENDEN GEWERBE UND IM BAUHAUPTGEWERBE

4.1 WERTINDEX (1980 = 100)

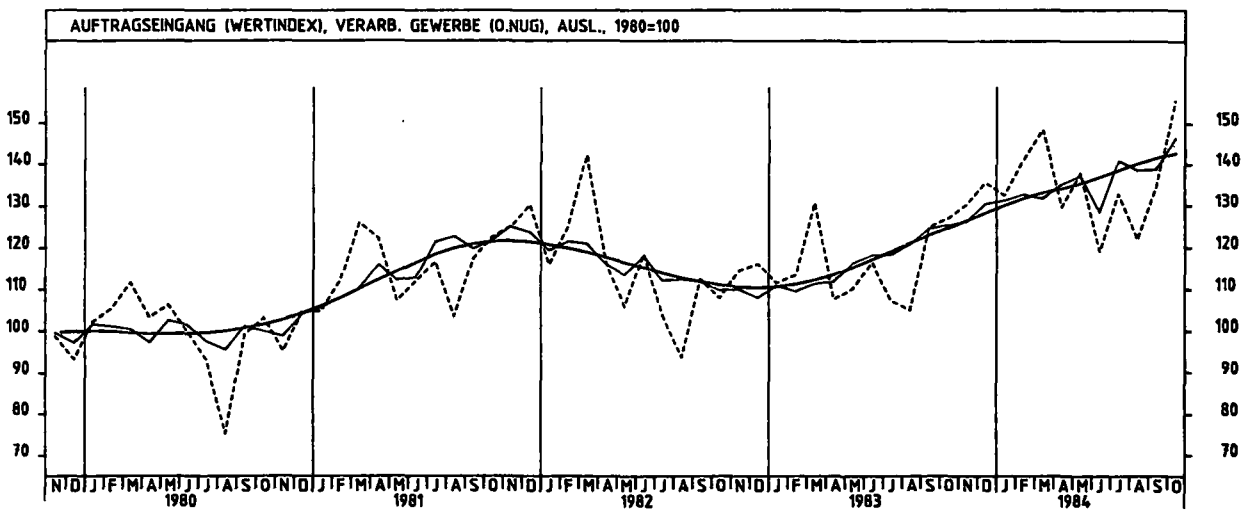
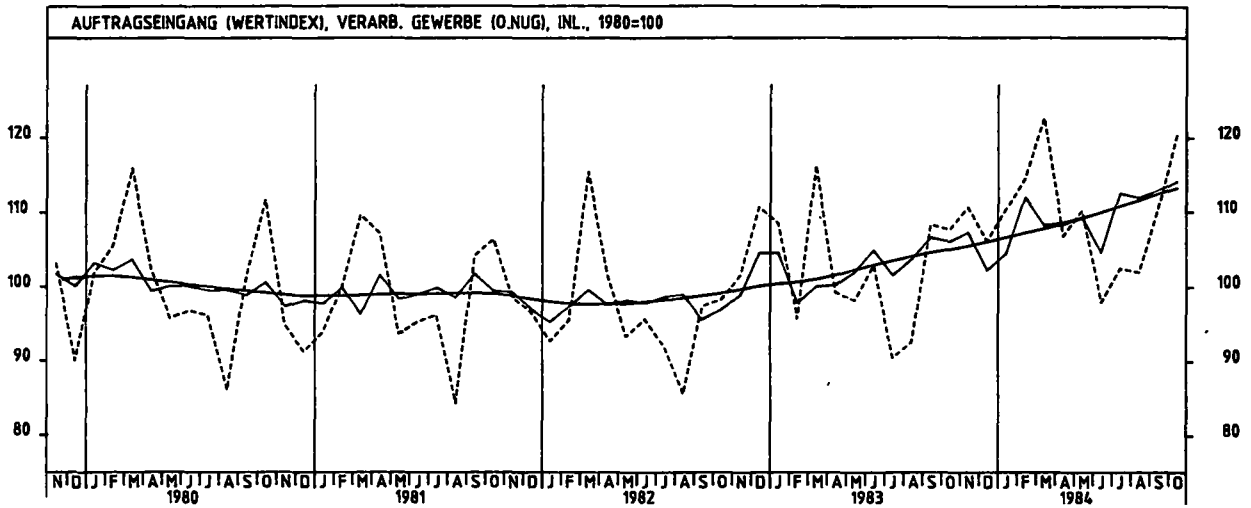
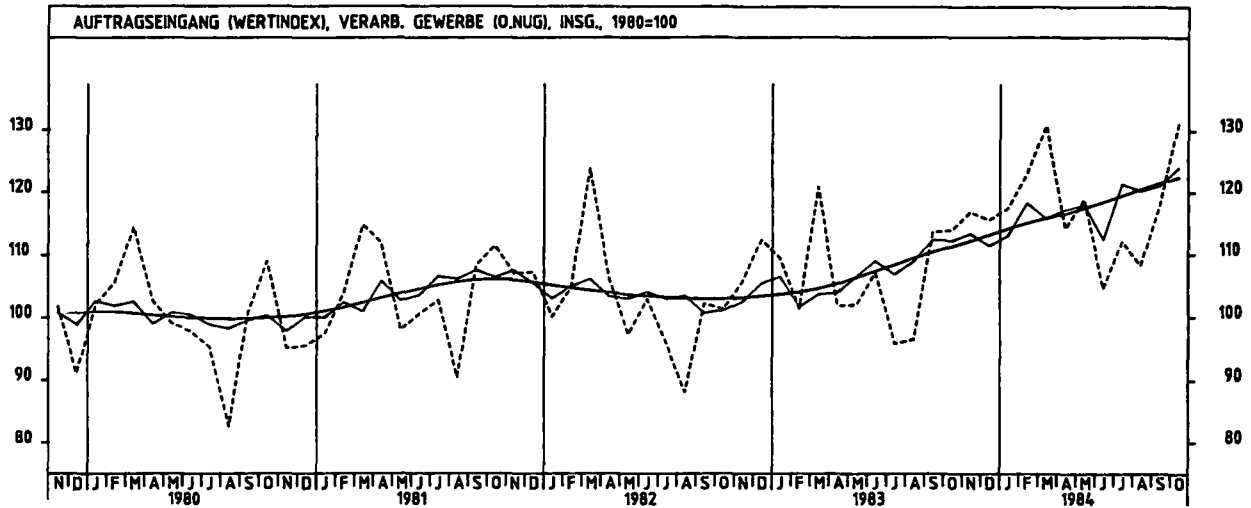
JAHR	MONAT	ORIGINALWERT			KALENDERBEREINIGTER WERT		KALENDER- UND SAISON- BEREINIGTER WERT		GLATTE KOMPONENTE
		1980*100	VERÄNDERUNG VORJAHR	IN O/O GEGEN VORMONAT	1980*100	VERÄNDERUNG IN O/O GEGEN VORMONAT	1980*100	VERÄNDERUNG IN O/O GEGEN VORMONAT	
ELEKTROTECHNIK INSGESAMT									
1983	OKT	105,6	+11,0	- 2,3	105,6	- 4,0	108,6	+ 0,6	107,5
	NOV	120,0	+ 5,7	+13,6	121,1	+14,7	108,8	+ 0,2	108,5
	DEZ	126,9	+ 3,4	+ 5,8	124,1	+ 2,5	108,2	- 0,6	109,7
1984	JAN	110,3	+ 6,6	-13,1	110,5	-11,0	110,3	+ 1,9	110,9
	FEB	122,1	+24,1	+10,7	127,7	+15,6	117,1	+ 6,2	112,2
	MAR	128,1	+ 9,1	+ 4,9	126,0	- 1,3	113,1	- 3,4	113,4
	APR	105,8	+10,1	-17,4	109,3	-13,3	114,3	+ 1,1	114,6
	MAI	114,3	+19,2	+ 8,0	109,1	- 0,2	116,7	+ 2,1	116,0
	JUN	102,1	+ 0,4	-10,7	102,4	- 6,1	110,1	- 5,7	117,5
	JUL	113,2	+27,8	+10,9	113,8	+11,1	124,1	+12,7	119,1
	AUG	99,1	+13,6	-12,5	96,5	+15,2	118,8	- 4,3	120,6
	SEP	119,7	+10,7	+20,8	125,7	+30,3	122,8	+ 3,4	122,2
	OKT	127,7	+20,9	+ 6,7	123,3	- 1,9	125,1	+ 1,9	123,5
ELEKTROTECHNIK INLAND									
1983	OKT	101,2	+ 8,6	- 2,3	101,8	- 2,1	104,2	+ 0,0	103,1
	NOV	116,7	+ 7,2	+15,3	117,3	+15,2	105,4	+ 1,2	103,9
	DEZ	119,7	- 0,4	+ 2,6	115,7	- 1,4	102,3	- 2,9	104,7
1984	JAN	107,3	+ 0,0	-10,4	106,5	- 8,0	102,7	+ 0,4	105,6
	FEB	117,5	+23,9	+ 9,5	122,9	+15,4	113,2	+10,2	106,6
	MAR	119,6	+ 4,7	+ 1,8	117,5	- 4,4	107,2	- 5,3	107,5
	APR	100,2	+ 8,4	-16,2	102,5	-12,8	107,7	+ 0,5	108,6
	MAI	108,3	+17,2	+ 8,1	104,0	+ 1,5	110,8	+ 2,9	109,9
	JUN	96,7	- 2,6	-10,7	99,1	- 4,7	104,7	- 5,5	111,1
	JUL	106,8	+24,8	+10,4	106,6	+ 7,6	117,0	+11,7	112,5
	AUG	95,8	+12,4	-10,3	92,6	-13,1	112,8	- 3,6	113,8
	SEP	110,4	+ 6,6	+15,2	116,1	+25,4	115,3	+ 2,2	115,2
	OKT	119,8	+18,4	+ 8,5	116,5	+ 0,3	117,8	+ 2,2	116,4
ELEKTROTECHNIK AUSLAND									
1983	OKT	115,6	+16,2	- 2,4	113,5	- 7,5	118,3	+ 1,4	116,9
	NOV	127,4	+ 2,7	+10,2	129,4	+14,0	115,4	- 2,5	118,6
	DEZ	143,5	+11,8	+12,6	143,0	+10,5	121,3	+ 5,1	120,5
1984	JAN	116,9	+22,9	-18,5	117,1	-18,1	126,3	+ 4,1	122,5
	FEB	132,6	+24,4	+13,4	138,8	+18,5	126,3	+ 0,0	124,5
	MAR	147,5	+18,4	+11,2	145,1	+ 4,5	126,9	+ 0,5	126,3
	APR	118,2	+13,3	-19,9	122,1	-15,9	127,2	+ 0,2	127,9
	MAI	127,9	+23,5	+ 8,2	123,1	+ 0,8	131,2	+ 3,1	129,8
	JUN	114,2	+ 6,6	-10,7	113,3	- 8,0	123,2	- 6,1	131,8
	JUL	127,8	+34,0	+11,9	127,9	+12,9	139,2	+13,0	134,0
	AUG	106,7	+16,6	-16,5	105,5	-17,5	132,2	- 5,0	136,1
	SEP	140,9	+18,9	+32,1	145,3	+37,7	138,8	+ 5,0	138,2
	OKT	145,6	+26,0	+ 3,3	140,2	- 3,5	142,7	+ 2,8	139,9
HERSTELLUNG VON EISEN-,BLECH-UND METALLWAREN INSGESAMT									
1983	OKT	112,9	+ 8,3	+ 1,8	111,7	+ 2,6	108,4	+ 1,0	108,7
	NOV	115,2	+12,4	+ 2,0	116,0	+ 3,8	110,0	+ 1,5	109,5
	DEZ	105,0	+ 6,4	- 8,9	104,4	-10,0	109,3	- 0,6	110,4
1984	JAN	115,1	+16,7	+ 9,6	111,1	+ 6,4	112,3	+ 2,7	111,2
	FEB	119,7	+21,0	+ 4,0	121,2	+ 9,1	114,5	+ 2,0	111,9
	MAR	120,3	+ 2,4	+ 0,5	116,3	- 4,0	109,6	- 4,3	112,5
	APR	111,4	+ 9,8	- 7,4	118,6	+ 2,0	113,6	+ 3,6	112,9
	MAI	118,0	+13,1	+ 5,9	116,7	- 1,6	114,9	+ 1,1	113,5
	JUN	107,4	- 0,5	- 9,0	112,7	- 3,4	109,4	- 4,8	114,1
	JUL	110,2	+14,0	+ 2,6	106,2	- 5,8	116,2	+ 6,2	114,7
	AUG	106,3	+10,3	- 3,5	98,6	- 7,2	115,4	- 0,7	115,4
	SEP	111,6	+ 0,6	+ 5,0	114,4	+16,0	114,8	- 0,5	116,0
	OKT*	129,1	+14,3	+15,7	121,1	+ 5,9	117,7	+ 2,5	116,5
HERSTELLUNG VON EISEN-,BLECH-UND METALLWAREN INLAND									
1983	OKT	109,2	+11,1	+ 0,0	108,2	+ 0,8	105,4	- 0,3	104,8
	NOV	108,9	+ 9,0	- 0,3	109,4	+ 1,1	104,7	- 0,7	105,4
	DEZ	99,3	+ 4,7	- 8,8	98,1	-10,3	104,5	- 0,2	106,0
1984	JAN	109,1	+13,9	+ 9,9	105,9	+ 8,0	107,3	+ 2,7	106,6
	FEB	113,9	+19,6	+ 4,4	116,3	+ 9,8	110,2	+ 2,7	107,1
	MAR	115,2	+ 2,3	+ 1,1	111,1	- 4,5	105,6	- 4,2	107,5
	APR	105,9	+ 7,5	- 8,1	112,0	+ 0,8	108,3	+ 2,6	107,8
	MAI	113,8	+12,1	+ 7,5	112,2	+ 0,2	109,5	+ 1,1	108,2
	JUN	101,4	- 3,1	-10,9	106,8	- 4,8	104,6	- 4,5	108,7
	JUL	104,4	+10,2	+ 3,0	101,3	- 5,1	109,9	+ 5,1	109,2
	AUG	102,9	+ 7,7	- 1,4	96,3	- 4,9	109,9	+ 0,0	109,7
	SEP	108,1	- 1,0	+ 5,1	111,5	+15,8	109,5	- 0,4	110,2
	OKT	122,1	+11,8	+13,0	115,5	+ 3,6	111,7	+ 2,0	110,6
HERSTELLUNG VON EISEN-,BLECH-UND METALLWAREN AUSLAND									
1983	OKT	126,4	+ 1,0	+ 8,0	125,1	+ 9,2	119,3	- 3,6	122,7
	NOV	137,8	+23,1	+ 9,0	139,1	+11,2	129,3	+ 8,4	124,3
	DEZ	125,3	+11,1	- 9,1	124,7	-10,4	125,4	- 3,0	125,9
1984	JAN	136,6	+25,6	+ 9,0	131,0	+ 5,1	130,9	+ 4,4	127,5
	FEB	140,4	+25,2	+ 2,8	141,7	+ 8,2	131,6	+ 0,5	128,9
	MAR	138,6	+ 2,5	- 1,3	135,0	- 4,7	123,8	- 5,9	130,1
	APR	130,9	+16,7	- 5,6	139,7	+ 3,5	132,6	+ 7,1	131,3
	MAI	133,1	+16,3	+ 1,7	132,4	- 5,2	133,5	+ 0,7	132,5
	JUN	128,7	+ 7,3	- 3,3	133,4	+ 0,8	126,6	- 5,2	133,9
	JUL	130,8	+25,9	+ 1,6	125,1	- 6,2	139,6	+10,3	135,4
	AUG	118,3	+18,7	- 9,6	109,1	-12,8	136,3	- 2,4	136,8
	SEP	124,3	+ 6,2	+ 5,1	126,5	+15,9	135,4	- 0,7	138,0
	OKT	154,2	+22,0	+24,1	145,5	+15,0	140,4	+ 3,7	139,1

4 AUFTRAGSEINGANG IM VERARBEITENDEN GEWERBE UND IM BAUHAUPTGEWERBE

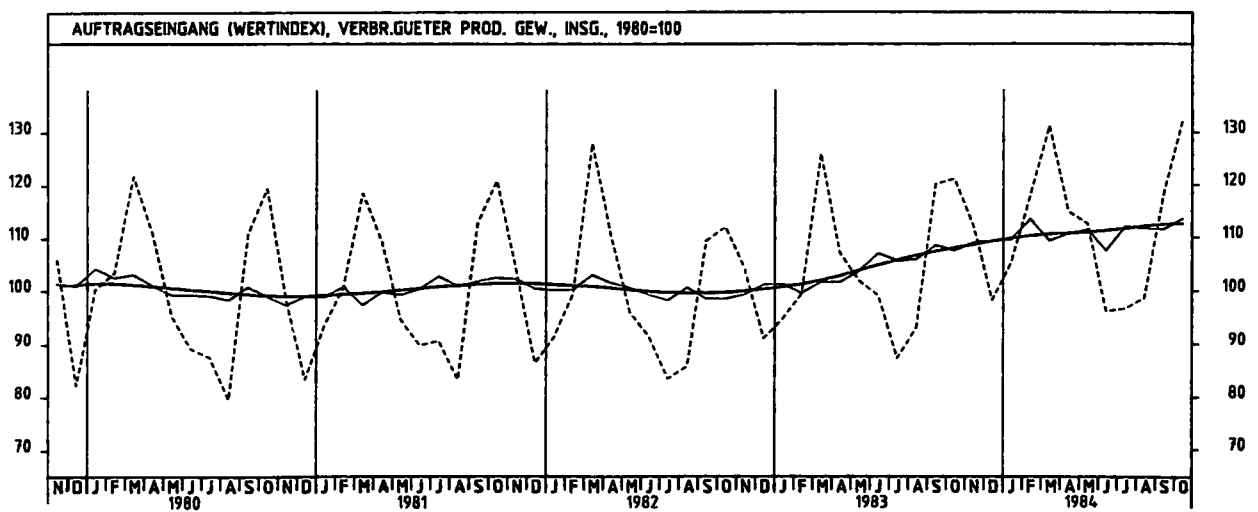
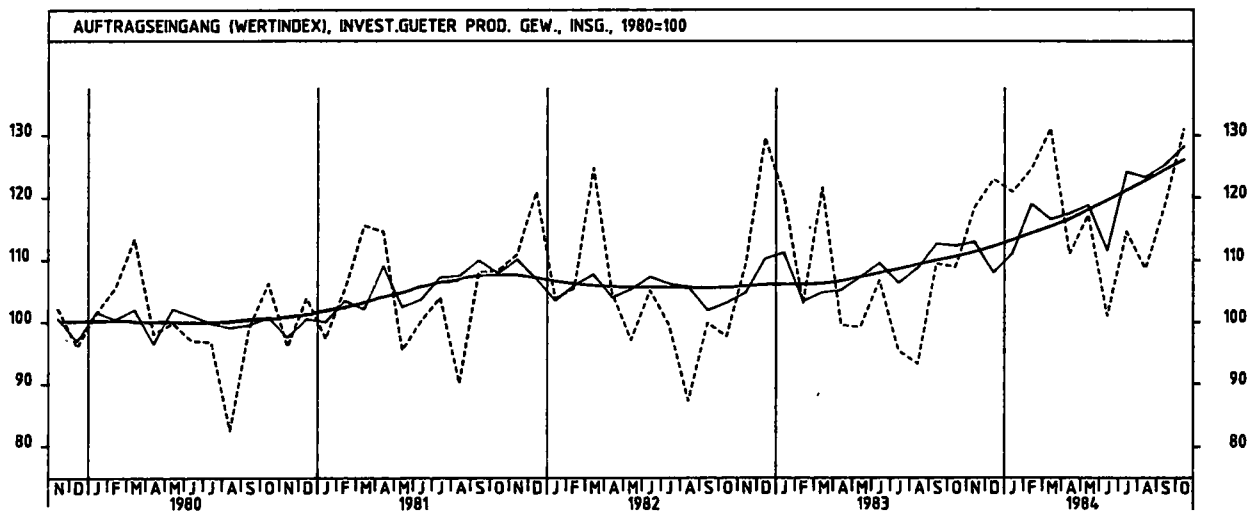
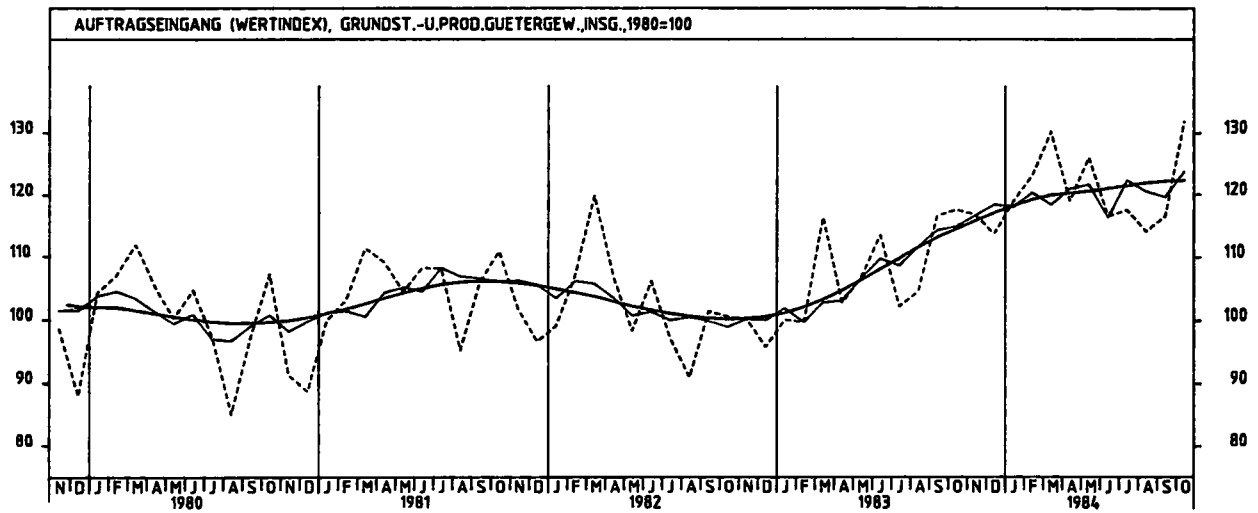
4.1 WERTINDEX (1980 = 100)

JAHR	MONAT	ORIGINALWERT			KALENDERBEREINIGTER WERT		KALENDER- UND SAISON- BEREINIGTER WERT		GLATTE KOMPONENTE
		1980=100	VERÄNDERUNG VORJAHR	IN O/O GEGEN VORMONAT	1980=100	VERÄNDERUNG IN O/O GEGEN VORMONAT	1980=100	VERÄNDERUNG IN O/O GEGEN VORMONAT	1980=100
TEXTILGEWERBE INSGESAMT									
1983	OKT	119,8	+10,6	+ 0,5	117,8	- 0,2	105,9	+ 0,4	105,8
	NOV	118,3	+14,1	- 1,3	118,2	+ 1,2	109,4	+ 3,3	106,2
	DEZ	95,8	+11,3	-19,0	94,7	-20,6	107,3	- 1,9	106,6
1984	JAN	101,1	+10,6	+ 5,5	97,7	+ 3,2	106,5	- 0,7	106,9
	FEB	119,9	+19,2	+18,6	123,8	+26,7	111,5	+ 4,7	107,1
	MAR	132,1	+ 1,6	+10,2	128,2	+ 3,6	104,7	- 6,1	107,0
	APR	109,8	+ 1,6	-16,9	114,5	-10,7	104,0	- 0,7	106,6
	MAI	111,8	+ 9,0	+ 1,8	110,3	- 3,7	107,9	+ 3,8	106,5
	JUN	90,0	- 5,6	-19,5	94,5	-14,3	102,4	- 5,1	106,8
	JUL	85,4	+ 5,6	- 5,1	82,8	-12,4	107,3	+ 4,8	107,3
	AUG	81,9	+ 4,5	- 4,1	77,0	- 7,0	107,5	+ 0,2	107,9
	SEP	114,5	- 3,9	+39,8	117,6	+52,7	106,1	- 1,3	108,2
	OKT	129,6	+ 8,2	+13,2	124,4	+ 5,8	110,7	+ 4,3	108,1
TEXTILGEWERBE INLAND									
1983	OKT	116,0	+13,5	+ 1,3	113,7	- 0,1	101,6	+ 1,0	100,4
	NOV	111,5	+16,1	- 3,9	112,4	- 1,1	104,3	+ 2,7	100,5
	DEZ	90,0	+11,7	-19,3	89,7	-20,2	101,8	- 2,4	100,6
1984	JAN	93,9	+ 6,8	+ 4,3	90,6	+ 1,0	99,1	- 2,7	100,6
	FEB	112,4	+17,0	+19,7	115,8	+27,8	104,3	+ 5,2	100,4
	MAR	122,4	- 2,9	+ 8,9	119,1	+ 2,8	96,3	- 7,7	100,1
	APR	102,4	- 0,4	-16,3	106,6	-10,5	96,7	+ 0,4	99,3
	MAI	105,0	+ 8,2	+ 2,5	103,4	- 3,0	101,4	+ 4,9	98,9
	JUN	80,3	-10,5	-23,5	84,5	-18,3	94,2	- 7,1	99,0
	JUL	78,7	+ 2,9	- 2,0	76,3	- 9,7	99,7	+ 5,8	99,2
	AUG	75,9	- 1,2	- 3,6	71,7	- 6,0	99,1	- 0,6	99,5
	SEP	107,7	- 5,9	+41,8	110,6	+54,3	98,0	- 1,1	99,6
	OKT	120,6	+ 4,0	+12,0	115,5	+ 4,4	101,4	+ 3,5	99,3
TEXTILGEWERBE AUSLAND									
1983	OKT	135,3	+ 2,3	- 2,0	133,4	- 1,9	123,0	- 2,3	127,3
	NOV	145,0	+ 7,9	+ 7,2	146,5	+ 9,8	128,9	+ 4,8	128,9
	DEZ	118,5	+ 9,9	-18,3	115,4	-21,2	129,2	+ 0,2	130,4
1984	JAN	129,5	+23,2	+ 9,3	125,6	+ 8,8	135,7	+ 5,0	131,9
	FEB	149,8	+26,4	+15,7	155,6	+23,9	139,9	+ 3,1	133,4
	MAR	170,5	+17,2	+13,8	165,0	+ 6,0	138,4	- 1,1	134,6
	APR	139,0	+ 7,7	-18,5	144,9	-12,2	132,3	- 4,4	135,5
	MAI	138,6	+11,0	- 0,3	137,6	- 5,0	134,1	+ 1,4	136,4
	JUN	128,2	+ 9,3	- 7,5	133,0	- 3,3	134,6	+ 0,4	137,9
	JUL	112,0	+14,1	-12,6	108,4	-18,5	137,7	+ 2,3	139,5
	AUG	105,3	+24,0	- 6,0	99,0	- 9,7	141,1	+ 2,5	141,1
	SEP	141,2	+ 2,2	+34,1	143,9	+45,4	136,8	- 3,0	142,2
	OKT	165,2	+22,1	+17,0	159,9	+11,1	146,3	+ 8,4	143,1
BEKLEIDUNGSGEWERBE INSGESAMT									
1983	OKT	149,5	+ 3,2	-11,9	146,7	-14,1	104,0	- 7,3	107,6
	NOV	82,3	- 1,6	-44,9	83,2	-43,3	104,2	+ 0,2	108,2
	DEZ	55,0	+ 6,0	-33,2	54,3	-34,7	106,7	+ 2,4	109,0
1984	JAN	78,4	+ 9,2	+42,5	77,0	+41,8	108,3	+ 1,5	109,7
	FEB	129,8	+24,6	+65,6	136,5	+77,3	117,7	+ 8,7	110,2
	MAR	198,5	+ 7,0	+52,9	193,9	+42,1	112,3	- 4,6	110,6
	APR	137,3	+13,6	-30,8	140,7	-27,4	113,7	+ 1,2	111,0
	MAI	83,8	+10,3	-39,0	81,6	-42,0	108,2	- 4,8	111,3
	JUN	57,4	- 2,4	-31,5	61,2	-25,0	108,0	- 0,2	111,7
	JUL	66,4	+ 7,8	+15,7	65,3	+ 6,7	109,6	+ 1,5	112,1
	AUG	107,1	+ 1,8	+61,3	104,1	+59,4	112,0	+ 2,2	112,6
	SEP	168,1	- 0,9	+57,0	173,6	+66,8	112,7	+ 0,6	113,1
	OKT	164,3	+ 9,9	- 2,3	159,5	- 8,1	116,4	+ 3,3	113,5
BEKLEIDUNGSGEWERBE INLAND									
1983	OKT	139,8	+ 3,5	-11,5	137,0	-13,6	100,1	- 6,2	103,1
	NOV	82,7	+ 0,9	-40,8	83,5	-39,1	101,0	+ 0,9	103,6
	DEZ	55,4	+ 5,5	-33,0	54,9	-34,3	102,3	+ 1,3	104,2
1984	JAN	76,2	+ 9,2	+37,5	74,5	+35,7	103,6	+ 1,3	104,8
	FEB	121,6	+23,1	+59,6	127,5	+71,1	111,7	+ 7,8	105,1
	MAR	182,7	+ 4,2	+50,2	178,1	+39,7	104,8	- 6,2	105,3
	APR	130,6	+11,3	-28,5	134,2	-24,6	107,5	+ 2,6	105,4
	MAI	82,1	+ 9,6	-37,1	80,3	-40,2	103,2	- 4,0	105,3
	JUN	57,2	- 4,7	-30,3	61,6	-23,3	102,3	- 0,9	105,2
	JUL	65,3	+ 6,9	+14,2	63,9	+ 3,7	103,7	+ 1,4	105,0
	AUG	102,1	+ 2,7	+56,4	99,7	+54,5	106,2	+ 2,4	104,9
	SEP	150,2	- 4,9	+47,1	155,0	+57,0	102,3	- 3,7	104,7
	OKT	147,9	+ 5,5	- 1,8	142,7	- 7,9	105,8	+ 3,4	104,7
BEKLEIDUNGSGEWERBE AUSLAND									
1983	OKT	212,6	+ 2,6	-13,4	208,6	-16,3	129,4	-12,5	136,5
	NOV	79,9	-14,5	-62,4	81,2	-61,1	125,1	- 3,3	137,6
	DEZ	52,4	+ 7,4	-34,4	51,4	-36,7	134,3	+ 7,4	139,3
1984	JAN	92,7	+ 9,7	+76,9	91,8	+78,6	137,9	+ 2,7	141,2
	FEB	182,2	+31,1	+86,5	193,4	+110,7	156,3	+13,3	143,0
	MAR	300,1	+19,5	+64,7	295,1	+52,6	160,7	+ 2,8	144,8
	APR	180,6	+24,8	-38,8	183,4	-37,9	153,9	- 4,2	146,7
	MAI	94,1	+13,2	-47,9	90,5	-50,7	141,2	- 8,3	149,8
	JUN	58,8	+14,8	-37,5	60,3	-33,4	145,3	+ 2,9	153,4
	JUL	73,8	+13,7	+25,5	73,2	+21,4	147,4	+ 1,4	157,4
	AUG	140,0	- 1,8	+89,7	138,5	+89,2	149,3	+ 1,3	161,8
	SEP	283,8	+15,6	+102,7	292,0	+110,8	179,4	+20,2	166,4
	OKT	271,9	+27,9	- 4,2	266,5	- 8,7	183,9	+ 2,5	170,4

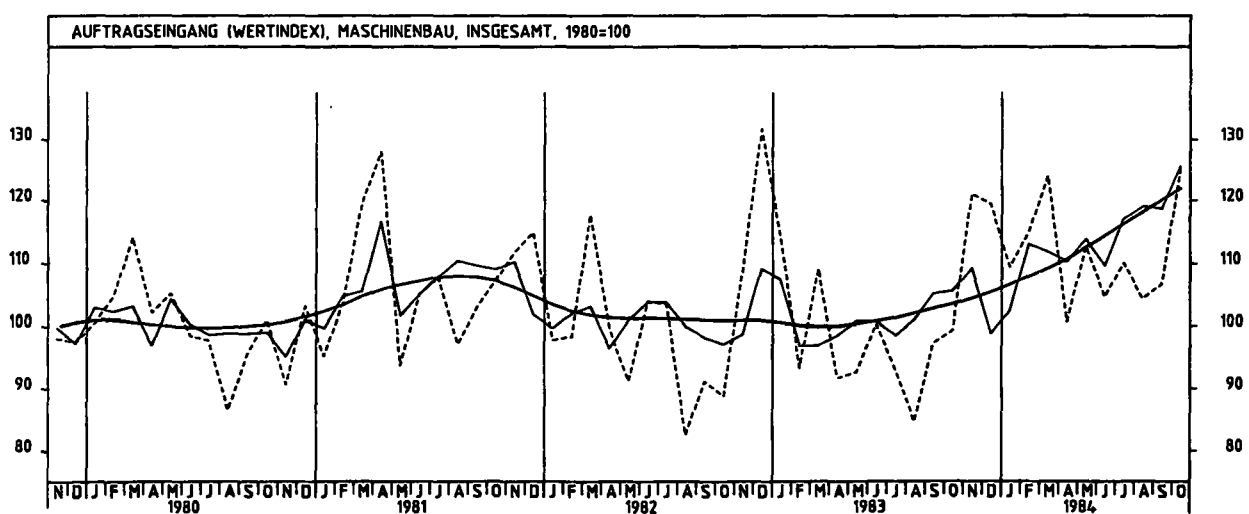
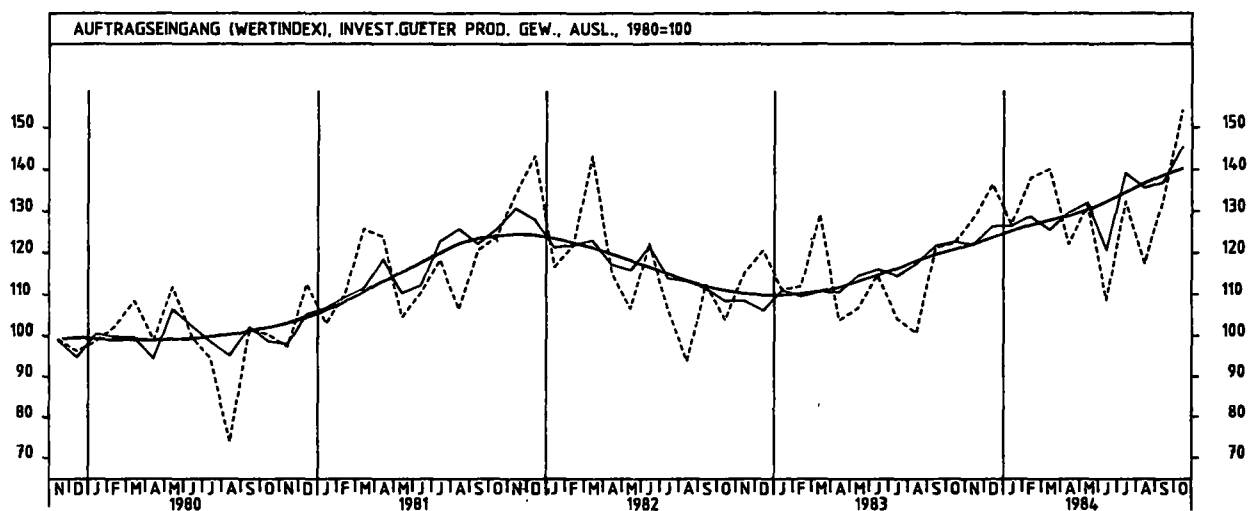
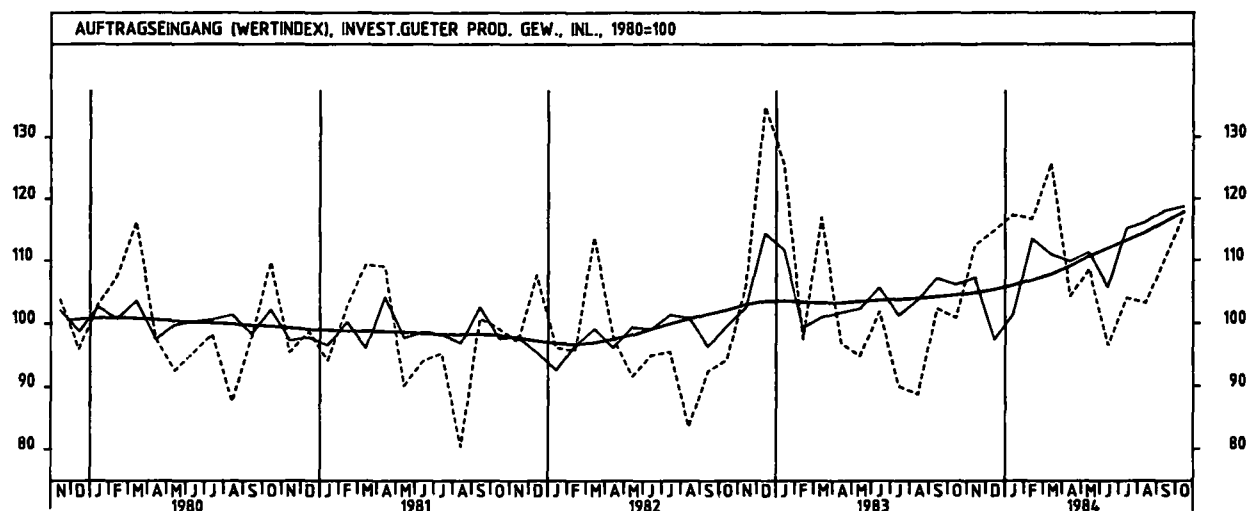
4 AUFTRAGSEINGANG IM VERARBEITENDEN GEWERBE UND IM BAUHAUPTGEWERBE



4 AUFTRAGSEINGANG IM VERARBEITENDEN GEWERBE UND IM BAUHAUPTGEWERBE



4 AUFTRAGSEINGANG IM VERARBEITENDEN GEWERBE UND IM BAUHAUPTGEWERBE

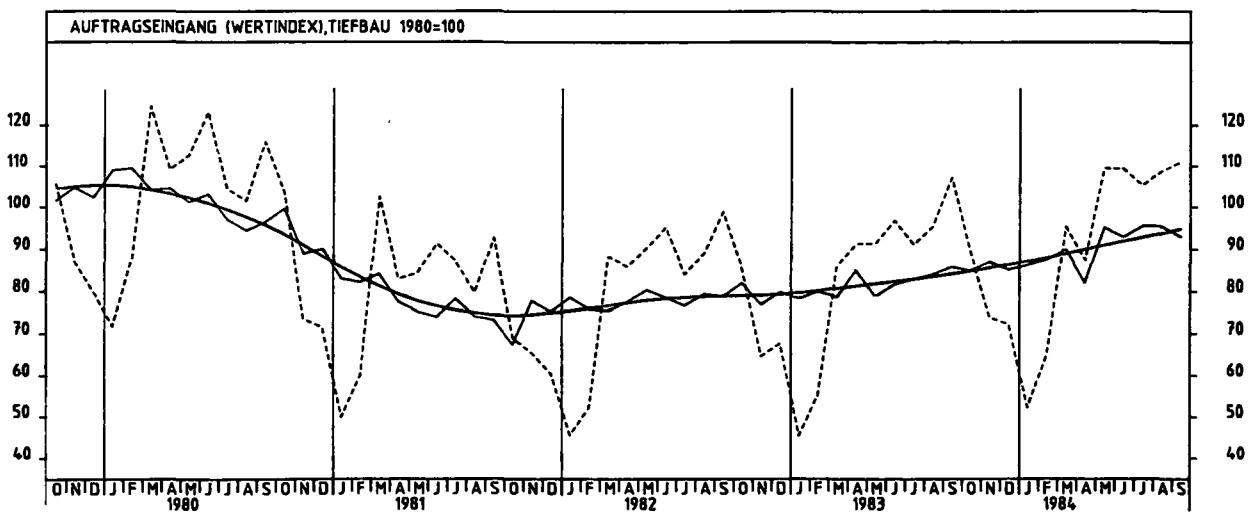
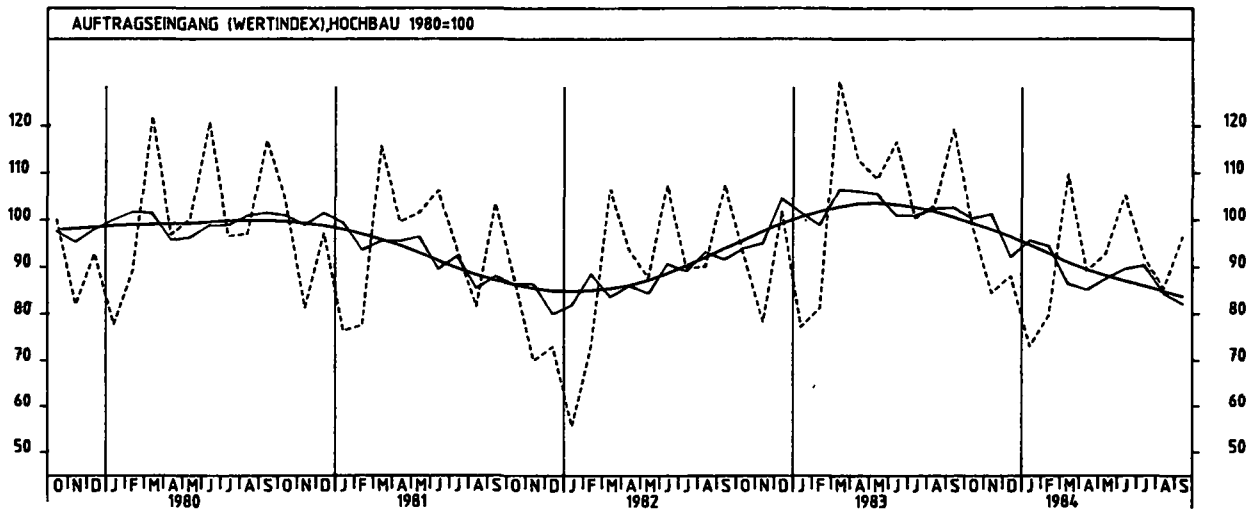
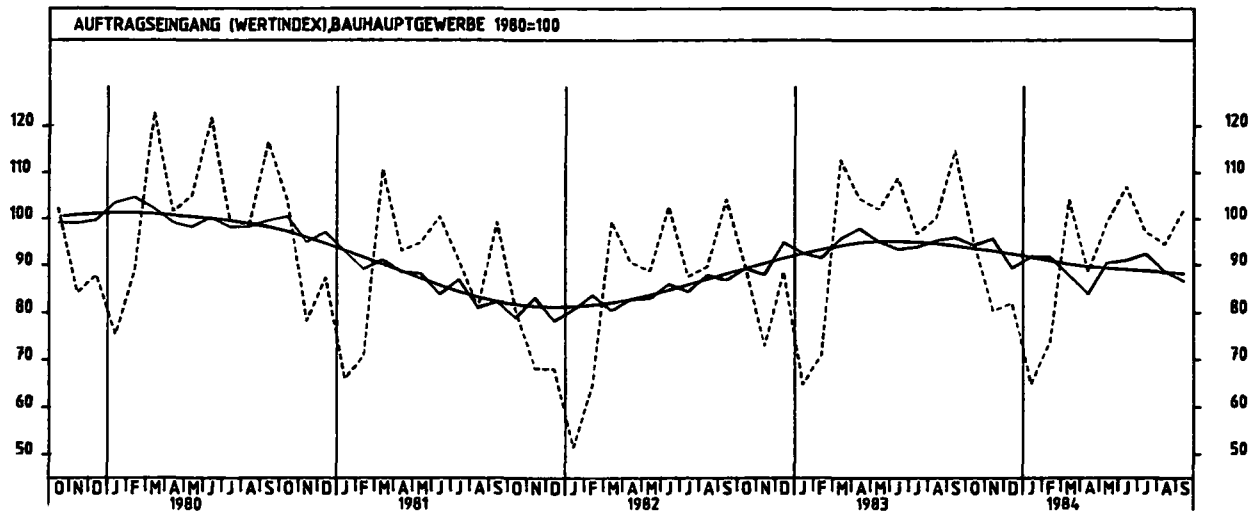


4 AUFTRAGSEINGANG IM VERARBEITENDEN GEWERBE UND IM BAUHAUPTGEWERBE

4.1 WERTINDEX (1980 = 100)

JAHR	MONAT	ORIGINALWERT			KALENDERBEREINIGTER WERT		KALENDER- UND SAISON- BEREINIGTER WERT		GLATTE KOMPONENTE	
		1980=100	VERÄNDERUNG VORJAHR	IN O/O GEGEN VORMONAT	1980=100	VERÄNDERUNG IN O/O GEGEN VORMONAT	1980=100	VERÄNDERUNG IN O/O GEGEN VORMONAT	1980=100	
BAUHAUPTGEWERBE										
1983	SEP	114,8	+10,2	+14,7	113,9	+18,9	96,0	+ 0,7	94,1	
	OKT	94,9	+ 5,9	-17,3	92,5	-18,8	94,3	- 1,8	93,5	
	NOV	80,4	+10,3	-15,3	82,1	-11,2	95,7	+ 1,5	93,0	
	DEZ	82,0	- 7,3	+ 2,0	81,8	- 0,4	89,3	- 6,7	92,4	
1984	JAN	65,0	+ 0,2	-20,7	62,4	-23,7	91,8	+ 2,8	91,6	
	FEB	73,9	+ 3,9	+13,7	75,1	+20,4	91,6	- 0,2	90,8	
	MAR	104,1	- 7,6	+40,8	101,1	+34,6	87,7	- 4,3	90,0	
	APR	88,4	-15,3	-15,1	93,4	- 7,6	83,8	- 4,4	89,5	
	MAI	99,3	- 2,6	+12,3	98,0	+ 4,8	90,4	+ 7,9	89,1	
	JUN	106,9	- 1,8	+ 7,7	110,2	+12,4	90,9	+ 0,6	88,8	
	JUL	87,1	+ 0,3	- 9,2	93,9	-14,8	92,3	+ 1,5	88,6	
	AUG	94,5	- 5,6	- 2,7	89,2	- 5,0	88,6	- 4,0	88,3	
	SEP	102,0	-11,1	+ 7,9	104,4	+17,0	86,5	- 2,4	88,0	
	HOCHBAU									
	1983	SEP	118,5	+11,2	+15,9	118,6	+20,7	102,7	+ 0,3	100,6
		OKT	98,6	+ 6,7	-17,5	95,5	-19,5	100,3	- 2,3	99,2
NOV		84,5	+ 8,1	-14,3	86,2	- 9,7	101,2	+ 0,9	97,8	
DEZ		88,1	-13,4	+ 4,3	88,6	+ 2,8	92,1	- 9,0	96,3	
1984	JAN	73,0	- 5,3	-17,1	70,3	-20,7	95,5	+ 3,7	94,6	
	FEB	79,7	- 1,8	+ 9,2	80,9	+15,1	94,3	- 1,3	92,8	
	MAR	109,7	-15,4	+37,6	105,7	+30,7	86,5	- 8,3	90,9	
	APR	89,2	-20,9	-18,7	95,2	- 9,9	85,2	- 1,5	89,4	
	MAI	92,8	-14,6	+ 4,0	92,2	- 3,2	87,6	+ 2,8	88,2	
	JUN	105,3	- 9,7	+13,5	109,0	+18,2	89,6	+ 2,3	87,0	
	JUL	91,8	- 8,5	-12,7	88,6	-18,7	90,3	+ 0,8	86,0	
	AUG	85,5	-17,1	- 7,0	80,1	- 9,6	84,4	- 6,5	84,9	
	SEP	96,3	-19,4	+12,6	98,2	+22,6	82,1	- 2,7	83,7	
	WOHNUNGSBAU									
	1983	SEP	120,0	+15,1	+12,7	119,1	+16,3	109,8	- 0,4	108,3
		OKT	98,8	+14,6	-17,7	95,8	-19,6	108,3	- 1,4	106,7
NOV		89,5	+11,6	- 9,4	90,7	- 5,3	108,1	- 0,2	104,9	
DEZ		102,0	- 7,4	+14,0	101,5	+11,9	101,5	- 6,1	102,8	
1984	JAN	77,8	- 8,4	-23,7	75,2	-25,9	99,2	- 2,3	100,3	
	FEB	89,9	- 6,5	+15,6	92,9	+23,5	98,0	- 1,2	97,7	
	MAR	120,5	-18,4	+34,0	115,7	+24,5	87,9	-10,3	94,7	
	APR	100,6	-14,6	-16,5	105,5	- 8,8	93,5	+ 6,4	92,1	
	MAI	95,7	-21,6	- 4,9	95,8	- 9,2	86,8	- 7,2	89,7	
	JUN	105,9	-17,4	+10,7	110,4	+15,2	88,7	+ 2,2	87,5	
	JUL	78,2	-20,7	-26,2	75,3	-31,8	87,4	- 1,5	85,4	
	AUG	81,2	-23,8	+ 3,8	77,2	+ 2,5	84,1	- 3,8	83,2	
	SEP	85,2	-29,0	+ 4,9	86,5	+12,0	77,8	- 7,5	81,0	
	TIEFBAU									
	1983	SEP	107,3	+ 8,5	+12,5	107,4	+16,2	85,7	+ 2,1	84,0
		OKT	89,1	+ 4,6	-17,0	88,4	-17,7	84,8	- 1,1	84,7
NOV		73,9	+14,4	-17,1	75,2	-14,9	86,9	+ 2,5	85,4	
DEZ		72,2	+ 6,8	- 2,3	70,2	- 6,6	85,1	- 2,1	86,2	
1984	JAN	52,2	+14,7	-27,7	50,6	-27,9	86,2	+ 1,3	86,9	
	FEB	64,8	+17,4	+24,1	66,7	+31,8	87,5	+ 1,5	87,8	
	MAR	95,3	+10,7	+47,1	94,4	+41,5	89,9	+ 2,7	88,8	
	APR	87,3	- 4,4	- 8,4	89,8	- 4,9	82,0	- 8,8	89,9	
	MAI	109,5	+19,8	+25,4	106,6	+18,7	95,2	+16,1	90,9	
	JUN	109,4	+13,0	- 0,1	110,8	+ 3,9	92,9	- 2,4	91,8	
	JUL	105,4	+15,7	- 3,7	103,1	- 6,9	95,5	+ 2,8	92,7	
	AUG	108,8	+14,2	+ 3,3	104,8	+ 1,6	95,5	+ 0,0	93,7	
	SEP	111,0	+ 3,4	+ 1,9	114,2	+ 9,0	93,0	- 2,6	94,8	
	STRASSENBAU									
	1983	SEP	107,7	- 4,3	+ 9,3	106,7	+12,2	82,1	- 2,3	84,0
		OKT	87,8	+10,2	-18,5	87,4	-19,6	87,3	+ 6,3	84,7
NOV		68,6	+13,4	-21,9	69,2	-20,8	88,0	+ 0,8	85,5	
DEZ		57,9	+ 3,8	-15,6	55,0	-20,5	83,9	- 4,7	86,3	
1984	JAN	31,3	-13,5	-45,9	31,7	-42,4	81,7	- 2,6	87,1	
	FEB	52,5	+17,7	+67,7	56,0	+76,7	88,3	+ 8,1	88,0	
	MAR	105,1	+15,4	+100,2	103,7	+85,2	93,3	+ 5,7	89,2	
	APR	101,6	+ 8,2	- 3,3	102,2	- 1,4	89,6	- 4,0	90,2	
	MAI	112,2	+13,1	+10,4	108,4	+ 6,1	91,1	+ 1,7	91,1	
	JUN	114,2	+ 3,4	+ 1,8	115,3	+ 6,4	87,8	- 3,6	91,8	
	JUL	120,1	+14,8	+ 5,2	119,3	+ 3,5	97,1	+10,6	92,5	
	AUG	115,5	+17,3	- 3,8	113,6	- 4,8	97,8	+ 0,7	93,4	
	SEP	109,4	+ 1,6	- 5,3	113,4	- 0,2	90,1	- 7,9	94,5	

4 AUFTRAGSEINGANG IM VERARBEITENDEN GEWERBE UND IM BAUHAUPTGEWERBE



4 AUFTRAGSEINGANG IM VERARBEITENDEN GEWERBE UND IM BAUHAUPTGEWERBE

4.2 VOLUMENINDEX (1980 = 100)

JAHR	MONAT	ORIGINALWERT			KALENDERBEREINIGTER WERT		KALENDER- UND SAISON- BEREINIGTER WERT		GLATTE KOMPONENTE
		1980=100	VERÄNDERUNG VORJAHR	IN O/O GEGEN VORMONAT	1980=100	VERÄNDERUNG IN O/O GEGEN VORMONAT	1980=100	VERÄNDERUNG IN O/O GEGEN VORMONAT	1980=100
VERARBEITENDES GEWERBE (OHNE NAHRUNGS- UND GENUSSMITTELGEWERBE) INSGESAMT									
1983	OKT	101,0	+10,3	+ 0,0	100,0	- 0,6	99,5	- 0,4	98,6
	NOV	103,5	+ 8,3	+ 2,5	105,1	+ 5,1	100,2	+ 0,7	99,1
	DEZ	102,1	+ 0,4	- 1,4	100,6	- 4,3	98,2	- 2,0	99,7
1984	JAN	103,3	+ 4,6	+ 1,2	101,7	+ 1,1	99,2	+ 1,0	100,3
	FEB	107,8	+17,9	+ 4,4	110,8	+ 8,9	103,6	+ 4,4	100,8
	MAR	114,3	+ 5,2	+ 6,0	111,8	+ 0,9	101,2	- 2,3	101,3
	APR	99,3	+ 8,5	-13,1	103,2	- 7,7	102,0	+ 0,8	101,6
	MAI	103,2	+13,0	+ 3,9	99,5	- 3,6	102,5	+ 0,5	102,2
	JUN	90,7	- 5,4	-12,1	94,5	- 5,0	97,6	- 4,8	102,8
	JUL	97,0	+13,3	+ 6,9	95,7	+ 1,3	105,2	+ 7,8	103,4
	AUG	93,5	+ 8,7	- 3,6	88,5	- 7,5	104,3	- 0,9	104,1
	SEP	101,6	+ 0,6	+ 8,7	106,0	+19,8	104,5	+ 0,2	104,7
	OKT	113,0	+11,9	+11,2	107,8	+ 1,7	106,3	+ 1,7	105,2
VERARBEITENDES GEWERBE (OHNE NAHRUNGS- UND GENUSSMITTELGEWERBE) INLAND									
1983	OKT	95,6	+ 7,5	- 0,8	94,6	- 0,6	94,1	- 0,8	93,1
	NOV	98,0	+ 6,6	+ 2,5	99,3	+ 5,0	94,9	+ 0,9	93,3
	DEZ	94,0	- 6,1	- 4,1	91,9	- 7,5	90,2	- 5,0	93,6
1984	JAN	97,1	- 0,9	+ 3,3	95,3	+ 3,7	91,8	+ 1,8	93,9
	FEB	100,5	+16,6	+ 3,5	103,5	+ 8,6	98,2	+ 7,0	94,1
	MAR	107,3	+ 2,6	+ 6,8	104,3	+ 0,8	94,7	- 3,6	94,4
	APR	93,1	+ 4,6	-13,2	96,7	- 7,3	94,7	+ 0,0	94,6
	MAI	95,8	+ 9,1	+ 2,9	92,8	- 4,0	95,2	+ 0,5	95,1
	JUN	85,1	- 7,5	-11,2	89,1	- 4,0	91,1	- 4,3	95,5
	JUL	88,7	+ 9,8	+ 4,2	87,4	- 1,9	97,6	+ 7,1	96,0
	AUG	88,2	+ 6,9	- 0,6	83,2	- 4,8	97,2	- 0,4	96,5
	SEP	95,1	- 1,3	+ 7,8	99,2	+19,2	97,6	+ 0,4	97,1
	OKT	103,7	+ 8,5	+ 9,0	99,4	+ 0,2	98,1	+ 0,5	97,6
VERARBEITENDES GEWERBE (OHNE NAHRUNGS- UND GENUSSMITTELGEWERBE) AUSLAND									
1983	OKT	112,8	+15,7	+ 1,7	112,2	- 0,2	111,3	+ 0,5	110,5
	NOV	115,4	+11,3	+ 2,3	117,3	+ 4,5	111,6	+ 0,3	111,7
	DEZ	119,8	+13,8	+ 3,8	117,9	+ 0,5	114,9	+ 3,0	113,0
1984	JAN	116,2	+15,3	- 3,0	115,3	- 2,2	115,2	+ 0,3	114,2
	FEB	123,5	+20,7	+ 6,3	128,0	+11,0	116,0	+ 0,7	115,4
	MAR	129,7	+10,2	+ 5,0	128,2	+ 0,2	114,9	- 0,9	116,2
	APR	112,8	+16,6	-13,0	115,9	- 9,6	117,7	+ 2,4	116,8
	MAI	119,4	+20,7	+ 5,9	114,5	- 1,2	119,1	+ 1,2	117,5
	JUN	102,9	- 1,5	-13,8	105,5	- 7,9	111,2	- 6,6	118,5
	JUL	114,6	+19,5	+11,4	113,6	+ 7,7	121,7	+ 9,4	119,5
	AUG	104,9	+12,3	- 8,5	101,2	-10,9	119,8	- 1,6	120,6
	SEP	115,3	+ 4,0	+ 9,9	120,2	+18,8	119,2	- 0,5	121,5
	OKT	133,0	+17,9	+15,4	127,8	+ 6,3	124,9	+ 4,8	122,1
GRUNDSTOFF- UND PRODUKTIONSGÜTERGEWERBE INSGESAMT									
1983	OKT	104,8	+15,8	+ 0,6	102,7	+ 0,5	102,3	+ 0,3	101,8
	NOV	103,8	+15,0	- 1,0	105,0	+ 2,2	103,6	+ 1,3	102,6
	DEZ	100,5	+16,1	- 3,2	99,7	- 5,0	104,7	+ 1,1	103,4
1984	JAN	104,5	+15,1	+ 4,0	101,2	+ 1,5	103,5	- 1,1	104,0
	FEB	107,8	+19,5	+ 3,2	110,4	+ 9,1	105,4	+ 1,8	104,5
	MAR	113,6	+ 8,0	+ 5,4	109,4	- 0,9	103,3	- 2,0	104,7
	APR	103,3	+11,2	- 9,1	109,1	- 0,3	105,1	+ 1,7	104,6
	MAI	109,2	+13,2	+ 5,7	107,9	- 1,1	105,3	+ 0,2	104,5
	JUN	100,8	- 1,5	- 7,7	105,8	- 1,9	100,4	- 4,7	104,5
	JUL	101,1	+ 9,8	+ 0,3	98,0	- 7,4	105,3	+ 4,9	104,6
	AUG	98,0	+ 4,4	- 3,1	92,1	- 6,0	103,8	- 1,4	104,7
	SEP	99,9	- 4,1	+ 1,9	102,6	+11,4	102,8	- 1,0	104,6
	OKT	112,7	+ 7,5	+12,8	106,8	+ 4,1	105,3	+ 2,4	104,4
GRUNDSTOFF- UND PRODUKTIONSGÜTERGEWERBE INLAND									
1983	OKT	98,8	+12,7	- 1,4	97,2	- 1,2	95,5	- 0,6	95,1
	NOV	97,4	+13,0	- 1,4	98,5	+ 1,3	96,9	+ 1,5	95,4
	DEZ	89,8	+11,4	- 7,8	88,8	- 9,8	96,7	- 0,2	95,8
1984	JAN	94,2	+11,1	+ 4,9	91,5	+ 3,0	95,9	- 0,8	96,0
	FEB	99,0	+18,1	+ 5,1	101,3	+10,7	98,4	+ 2,6	96,1
	MAR	101,9	+ 1,9	+ 2,9	98,2	- 3,1	93,7	- 4,8	95,9
	APR	94,2	+ 5,5	- 7,6	99,6	+ 1,4	95,4	+ 1,8	95,5
	MAI	99,7	+ 7,4	+ 5,8	98,1	- 1,5	95,2	- 0,2	95,3
	JUN	92,3	- 7,0	- 7,4	96,9	- 1,2	90,6	- 4,8	95,3
	JUL	93,5	+ 8,2	+ 1,3	91,0	- 6,1	97,1	+ 7,2	95,4
	AUG	90,9	+ 1,0	- 2,8	85,2	- 6,4	94,8	- 2,4	95,6
	SEP	93,7	- 6,5	+ 3,1	96,9	+13,7	94,4	- 0,4	95,6
	OKT	104,9	+ 6,2	+12,0	99,5	+ 2,7	96,6	+ 2,3	95,4
GRUNDSTOFF- UND PRODUKTIONSGÜTERGEWERBE AUSLAND									
1983	OKT	117,6	+21,5	+ 4,3	115,1	+ 3,8	116,8	+ 1,6	116,3
	NOV	117,6	+19,0	+ 0,0	119,2	+ 3,6	118,1	+ 1,1	118,1
	DEZ	123,2	+23,4	+ 4,8	121,8	+ 2,2	121,4	+ 2,8	119,7
1984	JAN	126,2	+22,2	+ 2,4	122,7	+ 0,7	120,4	- 0,8	121,2
	FEB	126,6	+22,0	+ 0,3	130,3	+ 6,2	120,5	+ 0,1	122,5
	MAR	138,4	+18,5	+ 9,3	133,4	+ 2,4	123,3	+ 2,3	123,4
	APR	122,7	+22,1	-11,3	128,4	- 3,7	125,7	+ 1,9	123,9
	MAI	129,1	+23,4	+ 5,2	127,7	- 0,5	126,4	+ 0,6	124,0
	JUN	118,6	+ 8,8	- 8,1	123,5	- 3,3	120,9	- 4,4	124,1
	JUL	117,5	+13,1	- 0,9	114,1	- 7,6	123,1	+ 1,8	124,1
	AUG	112,9	+10,5	- 3,9	106,9	- 6,3	122,7	- 0,3	124,0
	SEP	112,8	+ 0,0	- 0,1	114,6	+ 7,2	120,2	- 2,0	123,8
	OKT	128,9	+ 9,6	+14,3	123,2	+ 7,5	124,0	+ 3,2	123,6

4 AUFTRAGSEINGANG IM VERARBEITENDEN GEWERBE UND IM BAUHAUPTGEWERBE

4.2 VOLUMENINDEX (1980 = 100)

JAHR	MONAT	ORIGINALWERT			KALENDERBEREINIGTER WERT		KALENDER- UND SAISONBEREINIGTER WERT		GLATTE KOMPONENTE
		1980=100	VERÄNDERUNG VORJAHR	IN O/O GEGEN VORMONAT	1980=100	VERÄNDERUNG IN O/O GEGEN VORMONAT	1980=100	VERÄNDERUNG IN O/O GEGEN VORMONAT	
INVESTITIONSGÜTER PRODUZIERENDES GEWERBE INSGESAMT									
1983	OKT	96,0	+ 8,8	- 0,6	96,0	- 1,4	99,0	- 0,5	97,4
	NOV	104,4	+ 5,8	+ 8,8	106,3	+10,7	99,2	+ 0,2	97,9
	DEZ	108,4	- 7,3	+ 3,8	105,7	- 0,6	94,6	- 4,6	98,5
1984	JAN	106,0	- 1,8	- 2,2	105,8	+ 0,1	97,2	+ 2,7	99,2
	FEB	108,9	+18,1	+ 2,7	112,5	+ 6,3	103,7	+ 6,7	99,9
	MAR	114,2	+ 5,2	+ 4,9	112,8	+ 0,3	101,6	- 2,0	100,6
	APR	96,4	+ 8,9	-15,6	98,6	-12,6	102,1	+ 0,5	101,5
	MAI	101,6	+15,6	+ 5,4	96,2	- 2,4	103,2	+ 1,1	102,6
	JUN	87,4	- 7,5	-14,0	89,9	- 6,5	97,1	- 5,9	103,7
	JUL	99,1	+17,6	+13,4	99,3	+10,5	107,6	+10,8	104,9
	AUG	93,8	+14,0	- 5,3	89,6	- 9,8	106,9	- 0,7	106,1
	SEP	102,2	+ 5,8	+ 9,0	107,5	+20,0	108,1	+ 1,1	107,4
	OKT	112,6	+17,3	+10,2	108,5	+ 0,9	110,1	+ 1,9	108,6
INVESTITIONSGÜTER PRODUZIERENDES GEWERBE INLAND									
1983	OKT	89,0	+ 4,8	- 1,4	88,3	- 1,3	93,7	- 1,1	92,0
	NOV	99,1	+ 3,6	+11,3	100,7	+14,0	94,3	+ 0,6	92,1
	DEZ	101,2	-16,8	+ 2,1	98,3	- 2,4	84,2	-10,7	92,4
1984	JAN	103,0	- 8,7	+ 1,8	101,8	+ 3,6	86,7	+ 5,3	92,8
	FEB	102,1	+17,1	- 0,9	105,6	+ 3,7	99,3	+12,0	93,4
	MAR	109,7	+ 4,9	+ 7,4	107,0	+ 1,3	96,8	- 2,5	94,0
	APR	90,7	+ 5,3	-17,3	93,1	-13,0	95,7	- 1,1	95,1
	MAI	94,3	+12,3	+ 4,0	90,6	- 2,7	96,9	+ 1,3	96,3
	JUN	83,7	- 7,2	-11,2	87,0	- 4,0	92,2	- 4,9	97,3
	JUL	90,1	+13,0	+ 7,6	89,6	+ 3,0	100,0	+ 8,5	98,3
	AUG	89,4	+14,0	- 0,8	84,9	- 5,2	101,0	+ 1,0	99,2
	SEP	95,1	+ 5,3	+ 6,4	99,3	+17,0	102,2	+ 1,2	100,5
	OKT	100,9	+13,4	+ 6,1	97,7	- 1,6	102,3	+ 0,1	101,8
INVESTITIONSGÜTER PRODUZIERENDES GEWERBE AUSLAND									
1983	OKT	107,9	+15,2	+ 0,8	108,2	- 1,5	108,1	+ 0,7	106,4
	NOV	113,1	+ 8,5	+ 4,8	115,0	+ 6,3	107,0	- 1,0	107,3
	DEZ	120,3	+10,5	+ 6,4	118,0	+ 2,6	110,8	+ 3,6	108,5
1984	JAN	110,9	+11,1	- 7,8	111,2	- 5,8	110,7	- 0,1	109,6
	FEB	120,3	+19,8	+ 8,5	125,0	+12,4	112,2	+ 1,4	110,6
	MAR	121,8	+ 5,6	+ 1,2	121,7	- 2,6	109,3	- 2,6	111,4
	APR	105,7	+14,5	-13,2	107,3	-11,8	112,8	+ 3,2	112,1
	MAI	113,8	+20,2	+ 7,7	107,6	+ 0,3	114,6	+ 1,6	113,1
	JUN	93,9	- 7,9	-17,5	95,6	-11,2	104,6	- 8,7	114,6
	JUL	114,2	+23,6	+21,6	114,3	+19,6	120,2	+14,9	116,1
	AUG	101,3	+13,9	-11,3	98,6	-13,7	117,4	- 2,3	117,8
	SEP	114,1	+ 6,6	+12,6	119,9	+21,6	117,7	+ 0,3	119,2
	OKT	132,0	+22,3	+15,7	127,3	+ 6,2	124,4	+ 5,7	120,3
VERBRAUCHSGÜTER PRODUZIERENDES GEWERBE INSGESAMT									
1983	OKT	108,4	+ 5,7	+ 0,5	106,6	+ 0,1	96,1	- 1,2	96,6
	NOV	100,4	+ 5,5	- 7,4	101,0	- 5,3	97,3	+ 1,2	97,0
	DEZ	87,7	+ 5,3	-12,6	87,0	-13,9	97,4	+ 0,1	97,3
1984	JAN	93,5	+ 8,3	+ 6,6	90,4	+ 3,9	97,3	- 0,1	97,5
	FEB	104,5	+15,5	+11,8	107,7	+19,1	100,6	+ 3,4	97,6
	MAR	119,9	+ 1,2	+10,9	112,2	+ 4,2	96,3	- 4,3	97,7
	APR	101,1	+ 4,0	-12,8	106,1	- 5,4	97,2	+ 0,9	97,5
	MAI	98,8	+ 6,9	- 2,3	97,5	- 8,1	97,6	+ 0,4	97,4
	JUN	84,2	- 6,1	-14,8	89,3	- 8,4	94,2	- 3,5	97,4
	JUL	84,1	+ 6,6	- 0,1	81,3	- 9,0	97,9	+ 3,9	97,5
	AUG	85,7	+ 2,1	+ 1,9	80,7	- 0,7	97,5	- 0,4	97,5
	SEP	102,5	- 5,0	+19,6	106,0	+31,4	96,7	- 0,8	97,5
	OKT	114,4	+ 5,5	+11,6	108,8	+ 2,6	97,9	+ 1,2	97,4
VERBRAUCHSGÜTER PRODUZIERENDES GEWERBE INLAND									
1983	OKT	104,7	+ 6,4	+ 0,8	103,0	+ 0,5	93,0	- 0,6	92,9
	NOV	96,4	+ 5,8	- 7,9	97,0	- 5,8	93,7	+ 0,8	93,0
	DEZ	84,5	+ 5,0	-12,3	83,7	-13,7	93,5	- 0,2	93,1
1984	JAN	88,9	+ 5,8	+ 5,2	85,9	+ 2,6	92,5	- 1,1	93,2
	FEB	99,0	+13,8	+11,4	101,9	+18,6	95,8	+ 3,6	93,1
	MAR	108,9	- 1,4	+10,0	105,4	+ 3,4	91,0	- 5,0	93,0
	APR	96,5	+ 2,6	-11,4	101,1	- 4,1	92,4	+ 1,5	92,6
	MAI	93,9	+ 4,9	- 2,7	92,6	- 8,4	92,6	+ 0,2	92,4
	JUN	79,1	- 8,8	-15,8	84,0	- 9,3	89,0	- 3,9	92,2
	JUL	79,9	+ 4,9	+ 1,0	77,3	- 8,0	93,0	+ 4,5	92,2
	AUG	82,4	+ 0,7	+ 3,1	77,5	+ 0,3	92,5	- 0,5	92,1
	SEP	97,0	- 6,6	+17,7	100,2	+29,3	91,2	- 1,4	91,9
	OKT	107,6	+ 2,8	+10,9	102,4	+ 2,2	91,9	+ 0,8	91,7
VERBRAUCHSGÜTER PRODUZIERENDES GEWERBE AUSLAND									
1983	OKT	129,4	+ 3,0	- 1,1	127,2	- 1,8	114,3	- 3,5	117,9
	NOV	123,1	+ 5,4	- 4,9	124,1	- 2,4	118,0	+ 3,2	119,2
	DEZ	105,5	+ 6,9	-14,3	104,6	-15,7	119,0	+ 0,8	120,4
1984	JAN	119,0	+19,6	+12,8	115,4	+10,3	123,9	+ 4,1	121,6
	FEB	135,3	+22,7	+13,7	140,0	+21,3	127,0	+ 2,5	122,8
	MAR	154,3	+12,1	+14,0	149,3	+ 6,6	124,8	- 1,7	123,7
	APR	127,0	+11,4	-17,7	133,7	-10,4	124,4	- 0,3	124,5
	MAI	125,5	+15,5	- 1,2	123,9	- 7,3	125,2	+ 0,6	125,0
	JUN	112,4	+ 5,2	-10,4	117,8	- 4,9	122,4	- 2,2	125,7
	JUL	107,1	+14,7	- 4,7	103,6	-12,1	125,8	+ 2,8	126,4
	AUG	103,8	+ 8,4	- 3,1	97,9	- 5,5	124,6	- 1,0	127,2
	SEP	132,9	+ 1,5	+28,0	137,0	+39,9	126,0	+ 1,1	127,7
	OKT*	151,9	+17,4	+14,3	142,9	+ 4,3	131,9	+ 4,7	128,1

4 AUFTRAGSEINGANG IM VERARBEITENDEN GEWERBE UND IM BAUHAUPTGEWERBE

4.2 VOLUMENINDEX (1980 = 100)

JAHR	MONAT	ORIGINALWERT			KALENDERBEREINIGTER WERT		KALENDER- UND SAISON- BEREINIGTER WERT		GLATTE KOMPONENTE	
		1980=100	VERÄNDERUNG IN O/O GEGEN VORJAHR VORMONAT		1980=100	VERÄNDERUNG IN O/O GEGEN VORMONAT	1980=100	VERÄNDERUNG IN O/O GEGEN VORMONAT		
HOCHOFEN-, STAHL-UND WARMWALZWERKE (OHNE HERSTELLUNG VON PRAEZISIONSSTAHLROHREN) INSGESAMT										
1983	OKT	80,4	+27,0	+ 8,3	87,3	+ 8,7	87,2	+ 0,2	85,6	
	NOV	89,0	+26,1	- 1,5	90,3	+ 3,4	89,5	+ 2,6	86,4	
	DEZ	92,2	+29,9	+ 3,6	91,2	+ 1,0	90,2	+ 0,8	87,3	
1984	JAN	91,9	+20,4	- 0,3	88,9	- 2,5	87,1	- 3,4	88,1	
	FEB	98,0	+23,9	+ 6,6	100,4	+12,9	90,1	+ 3,4	88,6	
	MAR	98,2	+ 9,6	+ 0,2	92,2	- 8,2	89,0	- 5,7	88,7	
	APR	84,4	+ 8,8	-14,1	90,2	- 2,2	87,4	+ 2,8	88,4	
	MAI	92,4	+19,7	+ 9,5	92,9	+ 3,0	89,9	+ 2,9	88,5	
	JUN	82,9	- 0,8	-10,3	87,3	- 6,0	83,2	- 7,5	88,8	
	JUL	82,5	+12,2	- 0,5	79,7	- 8,7	89,7	+ 7,8	89,3	
	AUG	77,8	+12,3	- 5,7	71,9	- 9,8	89,0	- 0,8	89,8	
	SEP	83,0	- 0,6	+ 6,7	83,4	+16,0	89,4	+ 0,4	90,1	
	OKT	97,6	+ 8,0	+17,6	93,0	+11,5	91,1	+ 1,8	90,1	
	HOCHOFEN-, STAHL-UND WARMWALZWERKE (OHNE HERSTELLUNG VON PRAEZISIONSSTAHLROHREN) INLAND									
	1983	OKT	84,9	+23,6	+ 4,6	83,0	+ 5,3	84,4	- 1,9	83,8
NOV		86,7	+25,8	+ 2,1	88,4	+ 6,5	87,4	+ 3,6	84,2	
DEZ		87,6	+27,9	+ 1,0	85,8	- 2,9	87,9	+ 0,6	84,8	
1984	JAN	91,4	+15,0	+ 4,3	89,2	+ 4,0	84,9	- 3,4	85,2	
	FEB	100,6	+23,4	+10,1	103,4	+15,9	88,6	+ 4,4	85,3	
	MAR	97,0	+ 7,1	- 3,6	92,5	-10,5	82,3	- 7,1	85,1	
	APR	81,3	+ 6,3	-16,2	86,7	- 6,3	83,8	+ 1,8	84,4	
	MAI	88,4	+12,0	+ 8,7	87,5	+ 0,9	84,5	+ 0,8	84,4	
	JUN	75,4	- 7,6	-14,7	78,0	-10,9	77,1	- 8,8	85,0	
	JUL	75,3	+ 6,5	- 0,1	73,6	- 5,6	85,7	+11,2	85,7	
	AUG	71,2	+ 5,3	- 5,4	65,6	-10,9	84,0	- 2,0	86,6	
	SEP	80,8	- 0,5	+13,5	82,7	+26,1	88,0	+ 4,8	87,3	
	OKT	95,1	+12,0	+17,7	91,1	+10,2	90,1	+ 2,4	87,4	
	HOCHOFEN-, STAHL-UND WARMWALZWERKE (OHNE HERSTELLUNG VON PRAEZISIONSSTAHLROHREN) AUSLAND									
	1983	OKT	100,2	+32,2	+14,3	96,8	+15,5	92,8	+ 4,5	88,8
NOV		92,8	+25,9	- 7,4	93,5	- 3,4	92,3	- 0,5	90,5	
DEZ		100,0	+32,1	+ 7,8	98,5	+ 5,3	94,2	+ 2,1	91,9	
1984	JAN	92,4	+31,6	- 7,6	89,0	- 9,6	91,7	- 2,7	93,2	
	FEB	93,1	+25,1	+ 0,8	95,5	+ 7,3	92,9	+ 1,3	94,3	
	MAR	100,3	+14,2	+ 7,7	93,1	- 2,5	90,2	- 2,9	95,1	
	APR	89,9	+12,8	-10,4	95,0	+ 2,0	93,2	+ 3,3	95,5	
	MAI	99,2	+34,2	+10,3	100,8	+ 6,1	99,7	+ 7,0	95,6	
	JUN	95,9	+ 9,9	- 3,3	102,7	+ 1,9	93,9	- 5,8	95,6	
	JUL	94,9	+21,0	- 1,0	91,3	-11,1	96,6	+ 2,8	95,4	
	AUG	89,0	+23,1	- 6,2	83,1	- 9,0	97,0	+ 0,4	95,1	
	SEP	86,6	- 1,3	- 2,7	85,8	+ 3,2	91,9	- 5,3	94,8	
	OKT	101,5	+ 1,3	+17,2	97,0	+13,1	92,1	+ 0,2	94,4	
	CHEMISCHE INDUSTRIE INSGESAMT									
	1983	OKT	110,6	+12,9	- 2,1	109,5	- 1,7	109,8	- 0,7	110,0
NOV		110,4	+14,6	- 0,2	110,7	+ 1,1	111,8	+ 1,8	111,0	
DEZ		111,1	+17,2	+ 0,6	109,5	- 1,1	113,7	+ 1,7	111,9	
1984	JAN	116,8	+17,4	+ 5,2	113,1	+ 3,3	113,3	- 0,4	112,7	
	FEB	117,7	+18,1	+ 0,7	121,6	+ 7,5	114,1	+ 0,7	113,3	
	MAR	120,3	+ 6,1	+ 2,2	116,5	- 4,2	111,1	- 2,6	113,7	
	APR	110,7	+11,1	- 8,0	116,4	- 0,1	113,6	+ 2,3	113,8	
	MAI	117,2	+11,7	+ 5,9	116,0	- 0,3	114,4	+ 0,7	113,8	
	JUN	112,3	+ 1,2	- 4,2	117,4	+ 1,2	110,6	- 3,3	114,0	
	JUL	111,2	+14,5	- 1,0	107,6	- 8,3	116,0	+ 4,8	114,2	
	AUG	107,9	+ 6,0	- 3,0	102,5	- 4,7	114,1	- 1,6	114,4	
	SEP	109,1	- 4,3	+ 0,2	111,7	+ 9,0	111,6	- 2,2	114,5	
	OKT	121,4	+ 9,8	+12,3	115,5	+ 3,4	115,2	+ 3,2	114,4	
	CHEMISCHE INDUSTRIE INLAND									
	1983	OKT	102,2	+ 9,8	- 3,1	101,0	- 3,2	100,1	- 1,9	100,7
NOV		100,2	+10,7	- 2,0	100,8	- 0,2	101,8	+ 1,7	101,2	
DEZ		98,1	+14,5	- 2,1	96,7	- 4,1	104,0	+ 2,2	101,7	
1984	JAN	104,0	+11,8	+ 6,0	100,9	+ 4,3	102,3	- 1,6	102,2	
	FEB	106,2	+17,7	+ 2,1	109,8	+ 8,8	104,6	+ 2,2	102,4	
	MAR	106,5	+ 1,5	+ 0,3	103,3	- 5,9	99,5	- 4,9	102,5	
	APR	99,6	+ 7,3	- 6,5	104,1	+ 0,8	101,9	+ 2,4	102,3	
	MAI	103,4	+ 7,4	+ 3,8	101,9	- 2,1	101,8	- 0,1	102,2	
	JUN	103,0	- 3,3	- 0,4	108,2	+ 6,2	99,0	- 2,8	102,2	
	JUL	101,1	+13,0	- 1,8	98,2	- 9,2	104,7	+ 5,8	102,3	
	AUG	98,0	+ 2,1	- 3,1	93,4	- 4,9	101,9	- 2,7	102,4	
	SEP	98,1	- 7,0	+ 0,1	101,7	+ 8,9	99,8	- 2,1	102,3	
	OKT	109,9	+ 7,5	+12,0	104,8	+ 3,0	103,2	+ 3,4	102,2	
	CHEMISCHE INDUSTRIE AUSLAND									
	1983	OKT	124,7	+17,6	- 0,4	123,5	+ 0,0	125,9	+ 0,6	125,7
NOV		127,3	+20,0	+ 2,1	127,7	+ 3,4	128,4	+ 2,0	127,3	
DEZ		132,8	+20,6	+ 4,3	130,7	+ 2,3	130,1	+ 1,3	128,8	
1984	JAN	138,2	+24,7	+ 4,1	133,6	+ 2,2	131,9	+ 1,4	130,2	
	FEB	137,0	+18,4	- 0,9	141,6	+ 6,0	129,9	- 1,5	131,4	
	MAR	143,2	+11,8	+ 4,5	139,0	- 1,8	130,2	+ 0,2	132,3	
	APR	129,3	+16,4	- 9,7	135,8	- 2,3	132,9	+ 2,1	132,9	
	MAI	140,2	+17,4	+ 8,4	139,2	+ 2,5	135,4	+ 1,8	133,3	
	JUN	127,9	+ 7,9	- 8,8	132,9	- 4,5	130,4	- 3,7	133,7	
	JUL	128,1	+16,9	+ 0,2	123,7	- 6,9	135,1	+ 3,6	134,2	
	AUG	124,4	+11,8	- 2,9	118,3	- 4,4	134,4	- 0,5	134,6	
	SEP	124,4	- 0,6	+ 0,0	127,7	+ 7,8	130,8	- 2,7	134,8	
	OKT	140,4	+12,6	+12,9	134,0	+ 4,9	135,6	+ 3,7	135,0	

4 AUFTRAGSEINGANG IM VERARBEITENDEN GEWERBE UND IM BAUHAUPTGEWERBE

4.2 VOLUMENINDEX (1980 = 100)

JAHR	MONAT	ORIGINALWERT			KALENDERBEREINIGTER WERT		KALENDER- UND SAISONBEREINIGTER WERT		GLATTE KOMPONENTE
		1980=100	VERÄNDERUNG VORJAHR	IN O/O GEGEN VORMONAT	1980=100	VERÄNDERUNG IN O/O GEGEN VORMONAT	1980=100	VERÄNDERUNG IN O/O GEGEN VORMONAT	1980=100
MASCHINENBAU INSGESAMT									
1983	OKT	86,2	+ 9,0	+ 2,0	85,5	+ 0,9	91,4	+ 0,2	89,5
	NOV	104,9	+ 8,4	+21,7	107,2	+25,4	94,2	+ 3,1	90,1
	DEZ	103,5	-11,7	- 1,3	101,2	- 5,6	84,9	- 9,9	90,8
1984	JAN	94,1	- 6,6	- 9,1	94,2	- 6,9	87,9	+ 3,5	91,6
	FEB	98,6	+20,1	+ 4,8	101,9	+ 8,2	97,0	+10,4	92,6
	MAR	106,0	+10,9	+ 7,5	103,6	+ 1,7	95,9	- 1,1	93,5
	APR	83,8	+ 7,1	-19,1	88,7	-14,4	84,3	- 1,7	84,6
	MAI	93,8	+18,7	+11,7	91,2	+ 2,8	97,1	+ 3,0	96,0
	JUN	88,8	+ 1,6	- 7,3	90,2	- 1,1	93,4	- 3,8	97,4
	JUL	93,3	+15,2	+ 5,1	93,8	+ 4,0	99,4	+ 6,4	98,7
	AUG	88,2	+19,8	- 5,5	84,2	-10,2	101,1	+ 1,7	100,1
	SEP	90,0	+ 6,5	+ 2,0	94,2	+11,9	100,5	- 0,6	101,6
	OKT	105,4	+22,3	+17,1	102,0	+ 8,3	105,8	+ 5,3	103,0
MASCHINENBAU INLAND									
1983	OKT	81,8	+ 2,8	- 3,8	80,9	- 3,9	89,4	- 1,8	87,0
	NOV	104,8	+ 0,7	+28,1	106,1	+31,1	91,2	+ 2,0	87,3
	DEZ	99,6	-24,5	- 5,0	96,5	- 9,0	75,4	-17,3	87,6
1984	JAN	85,6	-23,7	-14,1	85,6	-11,3	77,3	+ 2,5	88,2
	FEB	91,6	+21,0	+ 7,0	95,8	+11,9	97,0	+25,5	89,1
	MAR	109,1	+20,8	+19,1	105,0	+ 9,6	99,4	+ 2,5	90,1
	APR	84,8	+ 4,3	-22,3	87,5	-16,7	92,5	- 6,9	91,6
	MAI	91,2	+14,9	+ 7,5	88,0	+ 0,6	93,8	+ 1,4	93,1
	JUN	82,5	- 4,6	- 9,5	85,0	- 3,4	89,3	- 4,8	94,0
	JUL	90,7	+14,2	+ 9,9	91,0	+ 7,1	95,8	+ 7,3	94,8
	AUG	89,4	+21,0	- 1,4	85,9	- 5,6	99,4	+ 3,8	95,5
	SEP	84,4	- 0,7	- 5,6	88,5	+ 3,0	94,7	- 4,7	96,7
	OKT	95,4	+16,6	+13,0	92,8	+ 4,9	99,7	+ 5,3	98,1
MASCHINENBAU AUSLAND									
1983	OKT	91,7	+17,0	+ 9,4	92,1	+ 7,2	94,3	+ 2,7	92,6
	NOV	105,1	+19,4	+14,6	107,2	+16,4	97,2	+ 3,1	93,6
	DEZ	108,1	+ 9,0	+ 2,9	105,9	- 1,2	96,0	- 1,2	94,7
1984	JAN	104,7	+20,5	- 3,1	104,5	- 1,3	100,6	+ 4,8	95,9
	FEB	107,1	+19,1	+ 2,3	110,7	+ 5,9	97,7	- 2,9	97,0
	MAR	102,2	- 0,1	- 4,6	102,6	- 7,3	92,4	- 5,4	97,9
	APR	87,1	+10,7	-14,8	88,5	-13,7	96,0	+ 3,9	98,5
	MAI	101,6	+23,5	+16,6	96,2	+ 8,7	102,2	+ 6,5	99,8
	JUN	96,5	+ 9,2	- 5,0	97,1	+ 0,8	98,8	- 3,3	101,7
	JUL	96,3	+16,2	- 0,2	96,3	- 0,8	103,1	+ 4,4	103,7
	AUG	86,7	+18,4	-10,0	83,8	-13,0	104,1	+ 1,0	105,8
	SEP	97,0	+15,8	+11,9	101,2	+20,8	107,5	+ 3,3	107,6
	OKT	117,6	+28,2	+21,2	113,9	+12,5	113,3	+ 5,4	109,0
STRASSENFAHRZEUGBAU INSGESAMT									
1983	OKT	109,1	+ 9,8	+ 2,3	108,6	+ 1,7	116,9	- 1,4	113,8
	NOV	106,4	- 0,8	- 2,5	108,3	- 0,3	112,2	- 4,0	113,3
	DEZ	119,2	-12,5	+12,0	115,5	+ 6,6	106,5	- 5,1	113,1
1984	JAN	149,1	- 5,5	+25,1	148,1	+28,2	110,5	+ 3,8	113,2
	FEB	139,6	+15,0	- 6,4	144,0	- 2,8	121,3	+ 9,8	113,3
	MAR	141,4	- 3,7	+ 1,3	138,4	- 3,9	114,0	- 6,0	113,4
	APR	114,2	+ 3,9	-19,2	115,1	-16,8	117,3	+ 2,9	114,0
	MAI	117,8	+16,4	+ 3,2	113,1	- 1,7	120,8	+ 3,0	115,5
	JUN	75,7	-31,1	-35,7	80,3	-29,0	99,9	-17,3	117,0
	JUL	96,5	- 3,1	+27,5	96,4	+20,0	114,6	+14,7	118,7
	AUG	110,8	+28,1	+14,8	105,3	+ 9,2	130,1	+13,5	120,6
	SEP	118,2	+10,9	+ 6,7	121,5	+15,4	128,4	- 1,3	122,7
	OKT	122,3	+12,1	+ 3,5	119,0	- 2,1	125,9	- 1,9	124,7
STRASSENFAHRZEUGBAU INLAND									
1983	OKT	95,6	+12,3	+ 7,7	95,3	+ 6,8	111,3	+ 1,7	105,1
	NOV	94,2	+ 3,1	- 1,5	96,3	+ 1,0	106,3	- 4,5	104,0
	DEZ	107,3	-29,5	+13,9	103,2	+ 7,2	85,7	-19,4	103,2
1984	JAN	164,4	-14,4	+53,2	163,8	+58,7	99,8	+16,5	102,8
	FEB	129,7	+ 2,4	-21,1	134,1	-18,1	107,2	+ 7,4	102,7
	MAR	142,3	- 7,3	+ 9,7	139,6	+ 4,1	104,7	- 2,3	102,9
	APR	99,9	- 7,7	-29,8	99,4	-28,8	103,9	- 0,8	104,4
	MAI	100,6	+14,3	+ 0,7	96,0	- 3,4	112,4	+ 8,2	106,6
	JUN	73,1	-20,9	-27,3	76,2	-20,6	100,4	-10,7	107,8
	JUL	86,5	+ 5,7	+18,3	87,5	+14,8	111,9	+11,5	109,0
	AUG	93,2	+18,3	+ 7,7	89,2	+ 1,9	116,7	+ 4,3	110,1
	SEP	107,1	+20,6	+14,9	109,9	+23,2	123,0	+ 5,4	112,4
	OKT	94,4	- 1,3	-11,9	92,7	-15,7	109,7	-10,8	114,9
STRASSENFAHRZEUGBAU AUSLAND									
1983	OKT	122,5	+ 7,7	- 1,6	120,7	- 4,1	121,8	- 4,8	123,0
	NOV	119,0	- 3,3	- 2,9	119,8	- 0,7	118,9	- 2,4	123,5
	DEZ	131,2	+ 9,1	+10,3	129,5	+ 8,1	127,3	+ 7,1	124,2
1984	JAN	134,0	+ 8,6	+ 2,1	131,6	+ 1,6	125,5	- 1,4	125,1
	FEB	149,8	+28,9	+11,8	159,4	+18,1	136,5	+ 8,8	125,7
	MAR	140,7	+ 0,4	- 6,1	137,0	-11,8	123,4	- 9,6	126,1
	APR	128,5	+15,2	- 8,7	130,7	- 4,6	131,7	+ 6,7	126,1
	MAI	135,3	+18,0	+ 5,3	132,7	+ 1,5	131,9	+ 0,2	126,9
	JUN*	78,6	-38,4	-41,9	101,9	-23,2	92,6	-29,8	128,6
	JUL	106,7	- 9,3	+35,8	104,5	+ 2,6	117,2	+26,6	130,7
	AUG	128,4	+36,6	+20,3	123,6	+18,3	145,4	+24,1	133,0
	SEP	129,1	+ 3,7	+ 0,5	131,2	+ 6,1	132,4	- 8,9	134,8
	OKT	150,9	+23,2	+16,9	145,9	+11,2	143,6	+ 8,5	136,2

4 AUFTRAGSEINGANG IM VERARBEITENDEN GEWERBE UND IM BAUHAUPTGEWERBE

4.2 VOLUMENINDEX (1980 = 100)

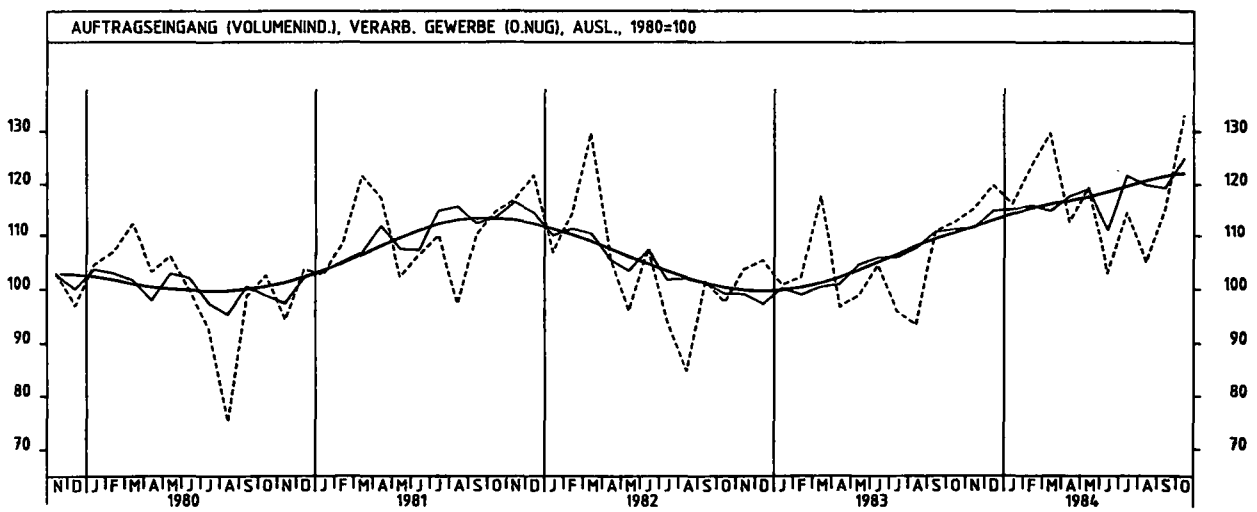
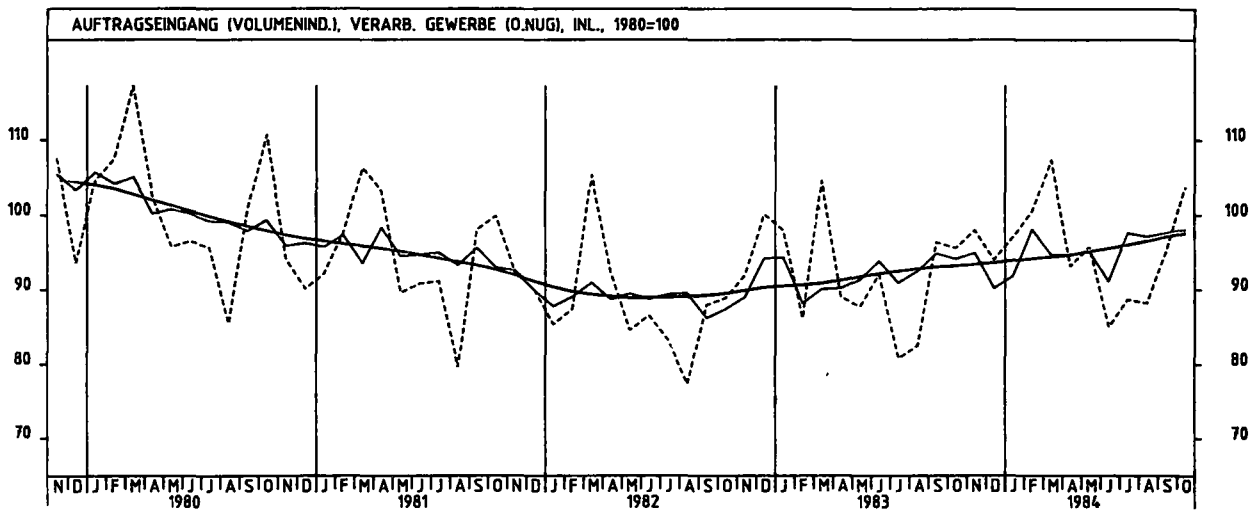
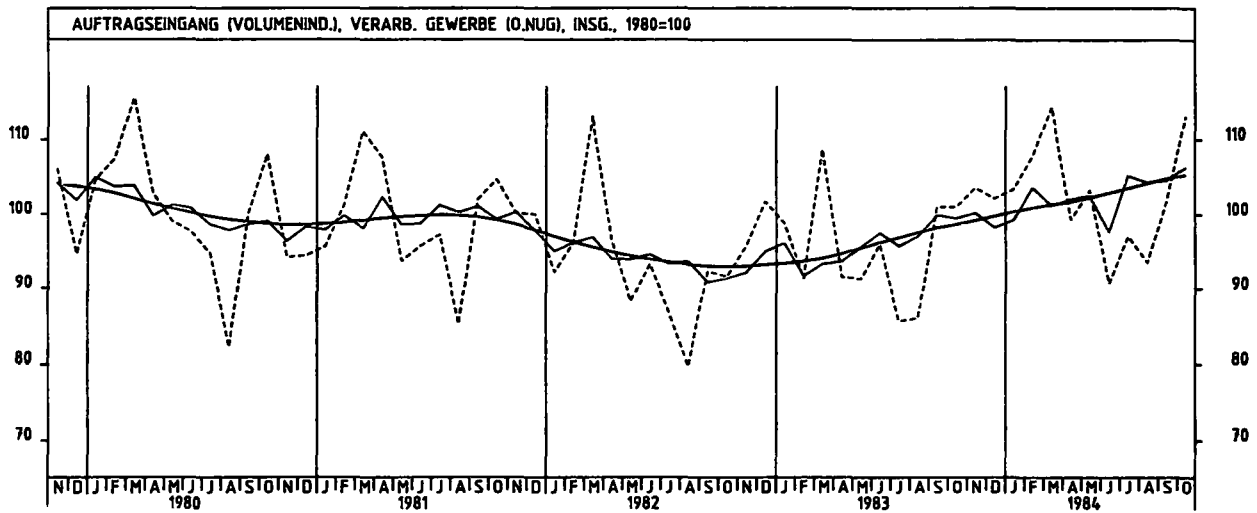
JAHR	MONAT	ORIGINALWERT			KALENDERBEREINIGTER WERT		KALENDER- UND SAISON- BEREINIGTER WERT		GLATTE KOMPONENTE
		1980=100	VERÄNDERUNG VORJAHR	IN O/O GEGEN VORMONAT	1980=100	VERÄNDERUNG IN O/O GEGEN VORMONAT	1980=100	VERÄNDERUNG IN O/O GEGEN VORMONAT	1980=100
ELEKTROTECHNIK INSGESAMT									
1983	OKT	95,4	+ 8,7	- 2,3	95,4	- 4,1	98,0	+ 0,5	96,9
	NOV	108,5	+ 3,5	+13,7	109,4	+14,7	97,9	- 0,1	97,7
	DEZ	114,6	+ 1,1	+ 5,6	112,3	+ 2,7	97,1	- 0,8	98,7
1984	JAN	99,3	+ 4,7	-13,4	99,4	-11,5	99,2	+ 2,2	99,7
	FEB	109,6	+21,9	+10,4	114,6	+15,3	105,1	+ 5,9	100,7
	MAR	114,7	+ 7,4	+ 4,7	113,0	- 1,4	101,4	- 3,5	101,7
	APR	94,5	+ 8,6	-17,6	97,6	-13,6	102,5	+ 1,1	102,7
	MAI	102,1	+17,9	+ 8,0	97,3	- 0,3	104,7	+ 2,1	103,9
	JUN	91,2	- 0,7	-10,7	91,4	- 6,1	98,6	- 5,8	105,1
	JUL	100,9	+26,1	+10,6	101,4	+10,9	110,8	+12,4	106,4
	AUG	88,2	+12,2	-12,6	86,0	-15,2	106,3	- 4,1	107,6
	SEP	106,5	+ 9,1	+20,7	112,1	+30,3	109,3	+ 2,8	108,8
	OKT	113,6	+19,1	+ 6,7	109,5	- 2,3	111,1	+ 1,6	109,9
ELEKTROTECHNIK INLAND									
1983	OKT	91,7	+ 6,3	- 2,2	92,3	- 1,9	94,3	+ 0,0	93,3
	NOV	105,8	+ 5,0	+15,4	106,3	+15,2	95,1	+ 0,8	93,8
	DEZ	108,4	- 2,6	+ 2,5	104,9	- 1,3	92,0	- 3,3	94,5
1984	JAN	97,0	- 1,6	-10,5	96,2	- 8,3	92,5	+ 0,5	95,2
	FEB	105,9	+21,7	+ 9,2	110,7	+15,1	101,9	+10,2	96,0
	MAR	107,6	+ 3,1	+ 1,6	105,8	- 4,4	96,5	- 5,3	96,8
	APR	89,9	+ 7,3	-16,4	92,0	-13,0	97,0	+ 0,5	97,7
	MAI	97,1	+15,9	+ 8,0	93,2	+ 1,3	99,7	+ 2,8	98,8
	JUN	86,7	- 3,6	-10,7	89,0	- 4,5	94,2	- 5,5	99,9
	JUL	95,6	+23,4	+10,3	95,3	+ 7,1	105,0	+11,5	100,9
	AUG	85,8	+11,3	-10,3	82,8	-13,0	101,4	- 3,4	102,0
	SEP	98,7	+ 5,2	+15,0	104,0	+25,5	103,3	+ 1,9	103,1
	OKT	107,2	+16,9	+ 8,6	104,1	+ 0,1	105,2	+ 1,8	104,2
ELEKTROTECHNIK AUSLAND									
1983	OKT	103,7	+13,5	- 2,4	101,8	- 7,7	105,9	+ 1,2	104,7
	NOV	114,5	+ 0,4	+10,4	116,3	+14,2	103,1	- 2,6	106,1
	DEZ	128,8	+ 9,3	+12,5	128,4	+10,4	108,0	+ 4,8	107,7
1984	JAN	104,4	+20,7	-18,9	104,7	-18,5	112,9	+ 4,5	109,3
	FEB	118,1	+22,4	+13,1	123,8	+18,2	112,5	- 0,4	111,0
	MAR	130,9	+16,6	+10,8	129,1	+ 4,3	112,9	+ 0,4	112,4
	APR	104,7	+11,7	-20,0	108,0	-16,3	113,3	+ 0,4	113,7
	MAI	113,1	+21,7	+ 8,0	108,5	+ 0,5	116,7	+ 3,0	115,2
	JUN	100,9	+ 4,9	-10,8	99,8	- 8,0	109,1	- 6,5	116,9
	JUL	112,8	+31,8	+11,8	113,1	+13,3	123,2	+12,9	118,5
	AUG	94,0	+14,6	-16,7	93,2	-17,6	117,0	- 5,0	120,2
	SEP	124,0	+16,8	+31,9	128,1	+37,4	122,1	+ 4,4	121,7
	OKT	127,8	+23,2	+ 3,1	123,0	- 4,0	125,2	+ 2,5	123,0
HERSTELLUNG VON EISEN-,BLECH-UND METALLWAREN INSGESAMT									
1983	OKT	98,4	+ 5,4	+ 1,4	97,5	+ 2,6	94,3	- 1,5	94,7
	NOV	100,3	+ 9,3	+ 1,9	100,8	+ 3,4	95,4	+ 1,2	95,2
	DEZ	91,4	+ 3,4	- 8,9	91,0	- 9,7	94,8	- 0,6	95,6
1984	JAN	99,7	+13,3	+ 9,1	96,0	+ 5,5	96,9	+ 2,2	96,0
	FEB	103,4	+17,9	+ 3,7	104,4	+ 8,8	98,7	+ 1,9	96,4
	MAR	103,4	- 0,9	+ 0,0	99,9	- 4,3	94,2	- 4,6	96,6
	APR	95,1	+ 5,9	- 8,0	101,7	+ 1,8	97,2	+ 3,2	96,7
	MAI	100,5	+ 9,2	+ 5,7	99,5	- 2,2	98,1	+ 0,9	96,9
	JUN	91,3	- 3,9	- 9,2	96,1	- 3,4	93,2	- 5,0	97,2
	JUL	93,5	+10,0	+ 2,4	89,9	- 6,5	98,8	+ 6,0	97,6
	AUG	90,1	+ 6,5	- 3,6	83,2	- 7,5	98,2	- 0,6	98,0
	SEP	94,6	- 2,5	+ 5,0	97,1	+16,7	97,4	- 0,8	98,2
	OKT	109,4	+11,2	+15,6	102,5	+ 5,6	99,1	+ 1,7	98,5
HERSTELLUNG VON EISEN-,BLECH-UND METALLWAREN INLAND									
1983	OKT	95,0	+ 8,0	- 0,4	94,1	+ 0,6	91,5	- 0,8	91,3
	NOV	94,8	+ 6,0	- 0,2	95,0	+ 1,0	90,9	- 0,7	91,5
	DEZ	86,3	+ 1,8	- 9,0	85,4	-10,1	90,6	- 0,3	91,8
1984	JAN	94,5	+10,5	+ 9,5	91,4	+ 7,0	92,4	+ 2,0	92,0
	FEB	98,4	+16,3	+ 4,1	100,3	+ 9,7	95,0	+ 2,8	92,2
	MAR	99,1	- 0,8	+ 0,7	95,4	- 4,9	90,8	- 4,4	92,3
	APR	90,4	+ 3,7	- 8,8	96,0	+ 0,6	92,6	+ 2,0	92,3
	MAI	96,9	+ 8,3	+ 7,2	95,8	- 0,2	93,4	+ 0,9	92,5
	JUN	86,2	- 6,2	-11,0	91,2	- 4,8	89,2	- 4,5	92,7
	JUL	88,7	+ 6,7	+ 2,9	85,8	- 5,9	93,5	+ 4,8	92,9
	AUG	87,3	+ 4,4	- 1,6	81,5	- 5,0	93,6	+ 0,1	93,2
	SEP	91,7	- 3,9	+ 5,0	94,6	+16,1	92,9	- 0,7	93,5
	OKT	103,7	+ 9,2	+13,1	97,7	+ 3,3	94,5	+ 1,7	93,6
HERSTELLUNG VON EISEN-,BLECH-UND METALLWAREN AUSLAND									
1983	OKT	110,8	- 1,4	+ 7,8	109,8	+ 9,3	104,4	- 3,9	107,3
	NOV	120,7	+20,2	+ 8,9	121,7	+10,8	112,8	+ 8,0	108,3
	DEZ	109,5	+ 8,2	- 9,3	109,0	-10,4	109,1	- 3,3	109,4
1984	JAN	118,4	+21,8	+ 8,1	113,3	+ 3,9	113,2	+ 3,8	110,4
	FEB	121,0	+21,0	+ 2,2	121,8	+ 7,5	113,2	+ 0,0	111,3
	MAR	119,1	- 0,8	- 1,6	116,0	- 4,8	106,5	- 5,9	111,9
	APR	112,0	+12,7	- 6,0	120,0	+ 3,4	113,6	+ 6,7	112,6
	MAI	113,4	+12,2	+ 1,3	112,9	- 5,9	114,1	+ 0,4	113,2
	JUN	109,3	+ 3,2	- 3,6	113,4	+ 0,4	107,4	- 5,9	114,0
	JUL	110,8	+21,0	+ 1,4	105,7	- 6,8	118,6	+10,4	114,8
	AUG	99,9	+13,8	- 9,8	91,6	-13,3	115,7	- 2,4	115,7
	SEP	104,7	+ 1,8	+ 4,8	106,6	+16,4	114,3	- 1,2	116,3
	OKT	129,7	+17,1	+23,9	121,9	+14,4	117,4	+ 2,7	116,8

4 AUFTRAGSEINGANG IM VERARBEITENDEN GEWERBE UND IM BAUHAUPTGEWERBE

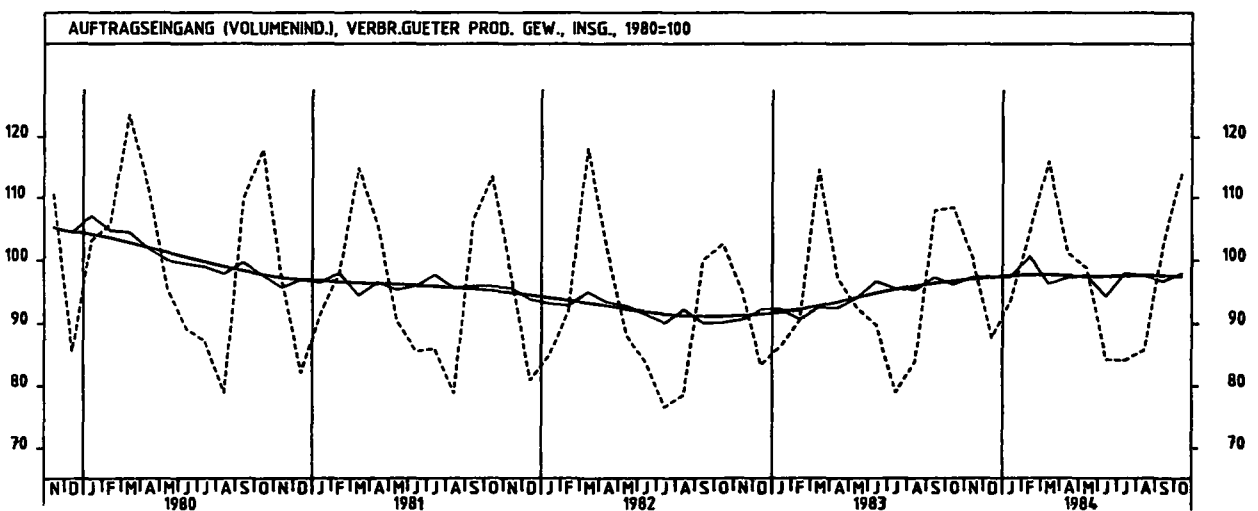
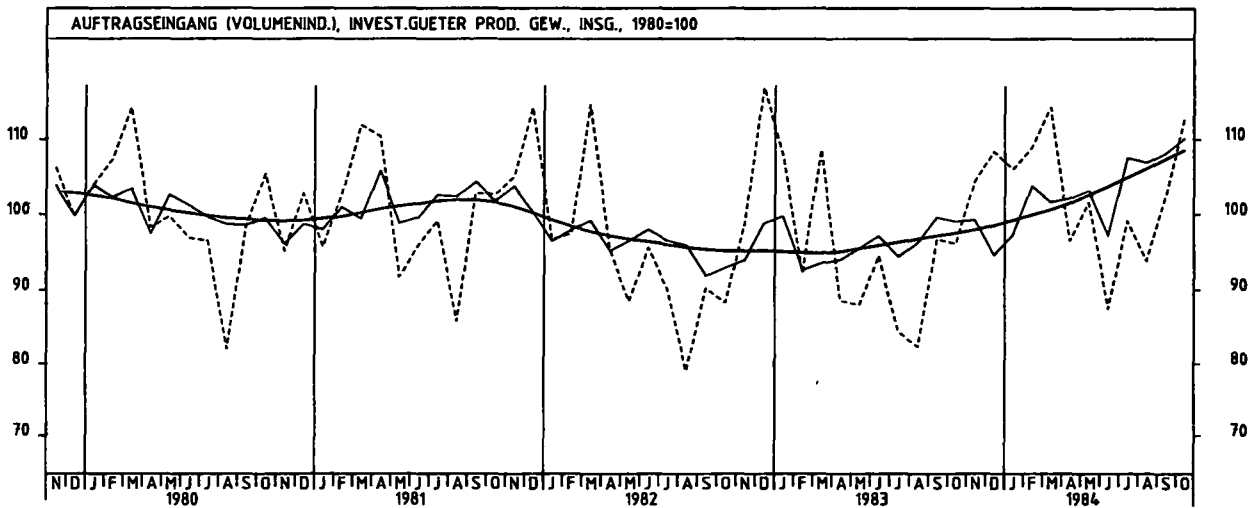
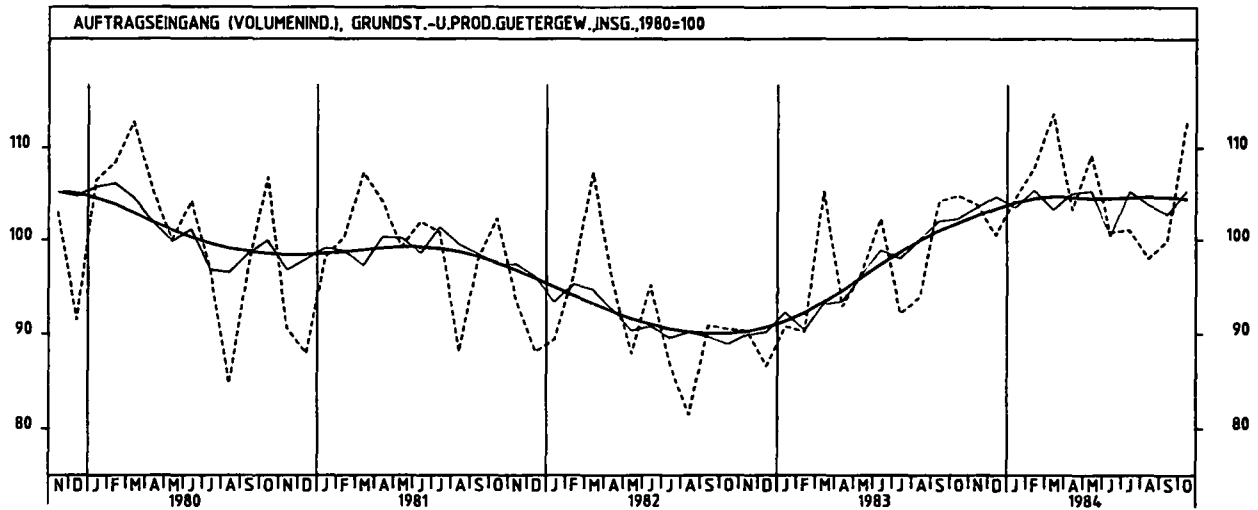
4.2 VOLUMENINDEX (1980 = 100)

JAHR	MONAT	ORIGINALWERT			KALENDERBEREINIGTER WERT		KALENDER- UND SAISON- BEREINIGTER WERT		GLATTE KOMPONENTE
		1980=100	VERÄNDERUNG VORJAHR	IN O/O GEGEN VORMONAT	1980=100	VERÄNDERUNG IN O/O GEGEN VORMONAT	1980=100	VERÄNDERUNG IN O/O GEGEN VORMONAT	
TEXTILGEWERBE INSGESAMT									
1983	OKT	106,4	+ 8,0	+ 0,3	104,5	- 0,4	94,0	+ 0,1	93,9
	NOV	104,7	+11,0	- 1,6	105,4	+ 0,9	96,9	+ 3,1	94,0
	DEZ	84,8	+ 8,3	-19,0	84,0	-20,3	94,9	- 2,1	94,0
1984	JAN	88,8	+ 7,1	+ 4,7	85,5	+ 1,8	93,5	- 1,5	94,0
	FEB	104,9	+15,1	+18,1	108,3	+26,7	97,5	+ 4,3	93,8
	MAR	115,4	- 1,9	+10,0	112,0	+ 3,4	91,1	- 6,6	93,5
	APR	95,6	- 2,1	-17,2	99,8	-10,9	90,1	- 1,1	92,9
	MAI	97,0	+ 4,5	+ 1,5	95,9	- 3,9	93,5	+ 3,8	92,5
	JUN	78,0	- 9,2	-19,6	82,3	-14,2	88,8	- 5,0	92,5
	JUL	73,7	+ 1,7	- 5,5	71,2	-13,5	93,0	+ 4,7	92,7
	AUG	70,6	+ 0,9	+ 4,2	66,3	- 6,9	93,5	+ 0,5	93,0
	SEP	98,5	- 7,2	+39,5	101,2	+52,6	91,2	- 2,5	93,0
	OKT	111,1	+ 4,4	+12,8	106,4	+ 5,1	94,6	+ 3,7	92,7
TEXTILGEWERBE INLAND									
1983	OKT	102,7	+10,8	+ 1,0	100,6	- 0,4	89,9	+ 0,6	88,8
	NOV	98,5	+13,2	- 4,1	99,1	- 1,5	92,1	+ 2,4	88,6
	DEZ	79,4	+ 8,6	-19,4	79,4	-19,9	89,8	- 2,5	88,4
1984	JAN	82,2	+ 3,4	+ 3,5	79,0	- 0,5	86,7	- 3,5	88,2
	FEB	97,9	+12,8	+19,1	100,8	+27,6	90,8	+ 4,7	87,7
	MAR	106,3	- 6,6	+ 8,6	103,4	+ 2,6	83,2	- 8,4	87,0
	APR	88,7	- 4,2	-16,6	92,5	-10,5	83,4	+ 0,2	86,1
	MAI	90,8	+ 3,9	+ 2,4	89,5	- 3,2	87,5	+ 4,9	85,5
	JUN	69,2	-14,0	-23,8	73,2	-18,2	81,4	- 7,0	85,3
	JUL	67,6	- 1,0	- 2,3	65,3	-10,8	86,1	+ 5,8	85,2
	AUG	65,0	- 5,0	- 3,8	61,4	- 6,0	85,7	- 0,5	85,2
	SEP	92,1	- 9,4	+41,7	94,7	+54,2	83,6	- 2,5	85,0
	OKT	102,8	+ 0,1	+11,6	98,2	+ 3,7	86,0	+ 2,9	84,5
TEXTILGEWERBE AUSLAND									
1983	OKT	122,0	+ 0,0	- 2,1	120,1	- 1,9	110,7	- 2,4	114,6
	NOV	129,0	+ 4,2	+ 5,7	130,2	+ 8,4	115,1	+ 4,0	115,6
	DEZ	106,5	+ 7,3	-17,4	103,9	-20,2	116,0	+ 0,8	116,7
1984	JAN	115,7	+20,0	+ 8,6	111,9	+ 7,7	121,3	+ 4,6	117,8
	FEB	133,5	+23,0	+15,4	138,7	+23,9	124,7	+ 2,8	118,8
	MAR	151,6	+13,6	+13,6	146,5	+ 5,6	122,6	- 1,7	119,6
	APR	123,2	+ 4,1	-18,7	128,6	-12,2	116,8	- 4,7	120,2
	MAI	122,7	+ 7,3	- 0,4	122,1	- 5,1	118,5	+ 1,5	120,7
	JUN	113,5	+ 6,2	- 7,5	118,2	- 3,2	119,1	+ 0,5	121,8
	JUL	98,7	+10,7	-13,0	95,3	-19,4	121,7	+ 2,2	122,9
	AUG	92,7	+20,4	- 6,1	87,0	- 8,7	124,9	+ 2,6	124,2
	SEP	124,2	- 0,3	+34,0	126,6	+45,5	120,2	- 3,8	124,9
	OKT	144,8	+18,7	+16,6	140,0	+10,6	129,7	+ 7,9	125,4
BEKLEIDUNGSGEWERBE INSGESAMT									
1983	OKT	131,7	+ 0,1	-12,2	129,0	-14,5	91,2	- 7,9	95,1
	NOV	72,6	- 4,5	-44,9	73,3	-43,2	92,2	+ 1,1	95,5
	DEZ	48,5	+ 3,0	-33,2	48,1	-34,4	94,6	+ 2,6	96,0
1984	JAN	68,8	+ 5,8	+41,9	67,5	+40,3	95,5	+ 1,0	96,4
	FEB	113,8	+21,2	+65,4	119,7	+77,3	103,1	+ 8,0	96,6
	MAR	173,7	+ 4,0	+52,6	169,5	+41,6	96,8	- 6,1	96,7
	APR	119,7	+10,3	-31,1	122,9	-27,5	98,7	+ 2,0	96,8
	MAI	72,9	+ 7,0	-39,1	71,1	-42,1	94,3	- 4,5	96,7
	JUN	49,8	- 5,3	-31,7	53,5	-24,8	94,5	+ 0,2	96,7
	JUL	57,1	+ 4,2	+14,7	56,0	+ 4,7	95,1	+ 0,6	96,6
	AUG	91,9	- 1,4	+60,9	89,2	+59,3	96,4	+ 1,4	96,6
	SEP	143,9	- 4,1	+56,6	148,7	+66,7	95,3	- 1,1	96,6
	OKT	140,2	+ 6,5	- 2,6	135,8	- 8,7	98,2	+ 3,0	96,6
BEKLEIDUNGSGEWERBE INLAND									
1983	OKT	123,1	+ 0,3	-11,8	120,5	-13,9	87,8	- 6,5	91,0
	NOV	72,8	- 2,3	-40,9	73,5	-39,0	89,3	+ 1,7	91,4
	DEZ	48,8	+ 2,5	-33,0	48,6	-33,9	90,7	+ 1,6	91,7
1984	JAN	66,8	+ 5,7	+36,9	65,2	+34,2	91,2	+ 0,6	91,9
	FEB	106,4	+19,6	+59,3	111,5	+71,0	97,6	+ 7,0	92,0
	MAR	159,7	+ 1,2	+50,1	155,5	+38,5	90,2	- 7,6	91,9
	APR	113,7	+ 8,2	-28,8	117,1	-24,7	93,2	+ 3,3	91,9
	MAI	71,3	+ 6,4	-37,3	69,8	-40,4	89,8	- 3,6	91,5
	JUN	49,6	- 7,5	-30,4	53,8	-22,9	89,5	- 0,3	91,0
	JUL	56,2	+ 3,5	+13,3	54,9	+ 2,0	90,0	+ 0,6	90,5
	AUG	87,6	- 0,5	+55,9	84,6	+54,1	91,5	+ 1,7	90,0
	SEP	128,8	- 7,7	+47,0	133,2	+57,4	86,7	- 5,2	89,5
	OKT	126,1	+ 2,4	- 2,1	121,6	- 8,7	89,4	+ 3,1	89,1
BEKLEIDUNGSGEWERBE AUSLAND									
1983	OKT	188,8	- 0,1	-13,7	185,2	-16,6	114,7	-13,0	122,0
	NOV	70,9	-16,8	-62,4	72,1	-61,1	111,7	- 2,6	122,8
	DEZ	46,4	+ 4,0	-34,6	45,4	-37,0	120,1	+ 7,5	124,0
1984	JAN	81,9	+ 7,1	+76,5	81,1	+78,6	122,8	+ 2,2	125,4
	FEB	161,1	+28,1	+95,7	171,2	+111,1	138,0	+12,4	126,6
	MAR	264,2	+16,3	+64,0	259,9	+51,8	139,7	+ 1,2	127,8
	APR	159,3	+21,5	-39,7	161,5	-37,9	134,6	- 3,7	129,0
	MAI	82,5	+ 9,6	-48,2	79,3	-50,9	124,0	- 7,9	130,9
	JUN	51,4	+11,5	-37,7	52,9	-33,3	127,8	+ 3,1	133,0
	JUL	63,5	+ 9,5	+23,5	62,9	+18,9	128,1	+ 0,2	135,4
	AUG	119,7	- 5,8	+88,5	118,6	+88,6	127,6	- 0,4	138,0
	SEP	241,3	+10,3	+101,6	248,5	+109,5	149,5	+17,2	140,8
	OKT	229,8	+21,7	- 4,8	225,4	- 9,3	153,1	+ 2,4	143,3

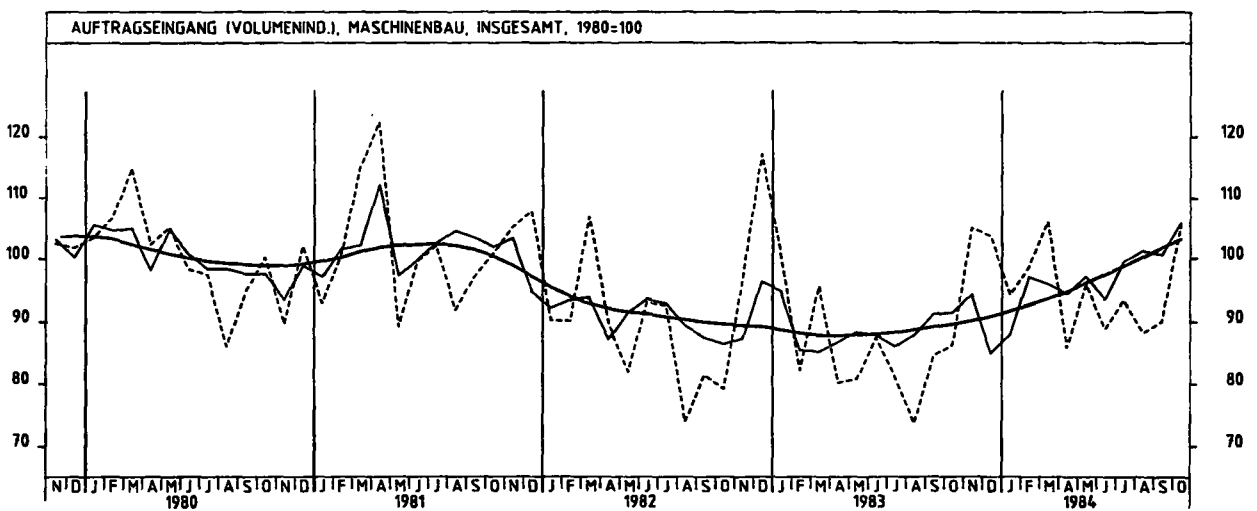
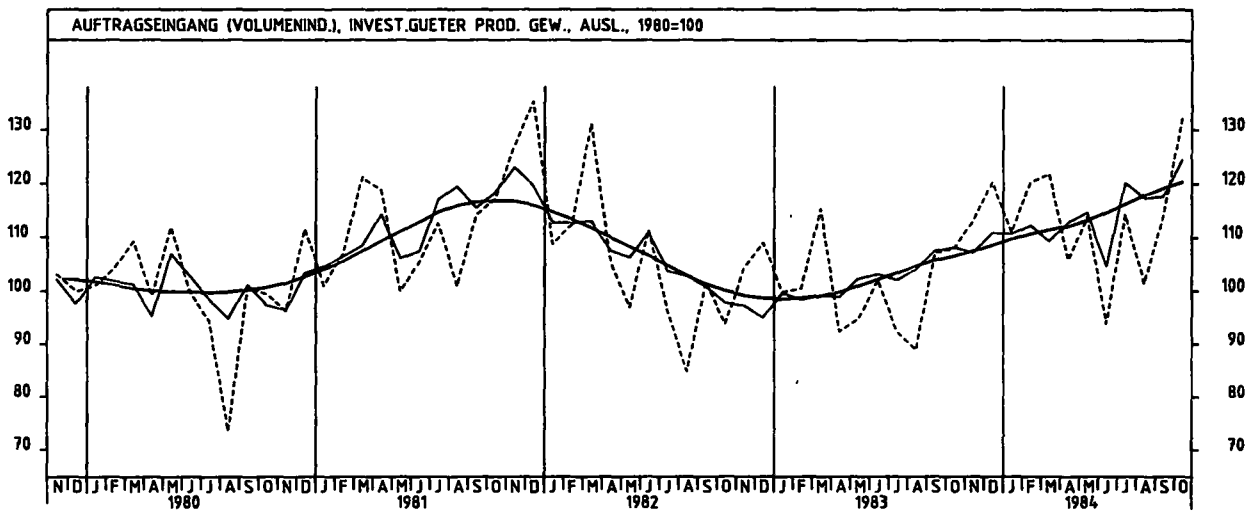
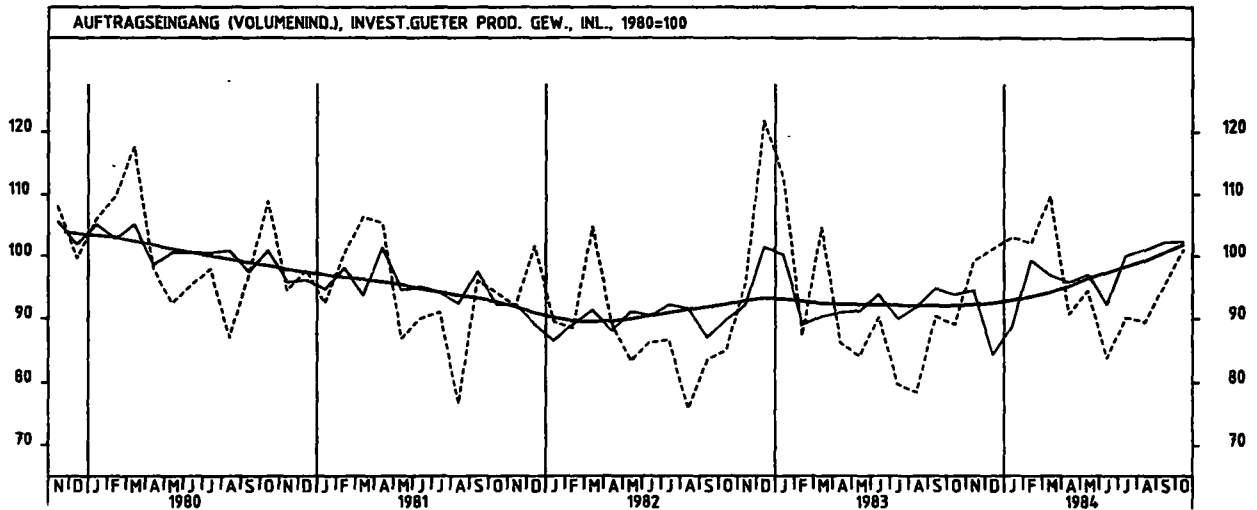
4 AUFTRAGSEINGANG IM VERARBEITENDEN GEWERBE UND IM BAUHAUPTGEWERBE



4 AUFTRAGSEINGANG IM VERARBEITENDEN GEWERBE UND IM BAUHAUPTGEWERBE



4 AUFTRAGSEINGANG IM VERARBEITENDEN GEWERBE UND IM BAUHAUPTGEWERBE



4 AUFTRAGSEINGANG IM VERARBEITENDEN GEWERBE UND IM BAUHAUPTGEWERBE

4.2 VOLUMENINDEX (1980 = 100)

JAHR	MONAT	ORIGINALWERT			KALENDERBEREINIGTER WERT		KALENDER- UND SAISON- BEREINIGTER WERT		GLATTE KOMPONENTE
		1980=100	VERÄNDERUNG VORJAHR	IN O/O GEGEN VORMONAT	1980=100	VERÄNDERUNG IN O/O GEGEN VORMONAT	1980=100	VERÄNDERUNG IN O/O GEGEN VORMONAT	1980=100
BAUHAUPTGEWERBE									
1983	SEP	108,4	+ 9,1	+14,6	107,4	+18,5	90,5	+ 0,6	88,9
	OKT	89,7	+ 4,9	-17,3	87,4	-18,6	89,0	- 1,7	88,3
	NOV	75,8	+ 8,9	-15,5	77,4	-11,4	90,4	+ 1,6	87,6
	DEZ	77,1	- 8,4	+ 1,7	76,8	- 0,8	83,9	- 7,2	87,0
1984	JAN	60,9	- 1,1	-21,0	58,6	-23,7	86,5	+ 3,1	86,2
	FEB	69,5	+ 2,7	+14,1	70,7	+20,6	86,2	- 0,3	85,4
	MAR	97,7	- 8,7	+40,6	94,6	+33,8	82,1	- 4,8	84,6
	APR	83,0	-16,2	-15,0	87,9	- 7,1	78,8	- 4,0	84,0
	MAI	93,3	- 3,4	+12,4	92,2	+ 4,9	84,8	+ 7,6	83,6
	JUN	100,1	- 2,7	+ 7,3	103,1	+11,8	85,2	+ 0,5	83,3
	JUL	91,1	- 0,5	- 9,0	88,2	-14,5	86,7	+ 1,8	83,0
	AUG	88,9	- 6,0	- 2,4	83,8	- 5,0	83,1	- 4,2	82,7
	SEP	95,5	-11,9	+ 7,4	97,7	+16,6	80,9	- 2,6	82,4
HOCHBAU									
1983	SEP	109,1	+ 9,1	+15,9	108,2	+20,5	93,7	+ 0,0	91,9
	OKT	90,0	+ 4,7	-17,5	87,1	-19,5	91,4	- 2,5	90,6
	NOV	77,0	+ 5,8	-14,4	78,5	- 9,9	92,4	+ 1,1	89,1
	DEZ	80,3	-15,2	+ 4,3	80,7	+ 2,8	83,6	- 9,5	87,6
1984	JAN	66,5	- 7,3	-17,2	64,1	-20,6	87,0	+ 4,1	85,9
	FEB	72,6	- 3,8	+ 9,2	73,8	+15,1	85,7	- 1,5	84,1
	MAR	99,4	-17,2	+36,9	95,5	+29,4	77,7	- 9,3	82,3
	APR	80,5	-22,5	-19,0	86,1	- 9,8	77,0	- 0,9	80,8
	MAI	83,6	-16,2	+ 3,9	83,2	- 3,4	79,0	+ 2,6	79,6
	JUN	94,9	-11,1	+13,5	98,3	+18,1	80,9	+ 2,4	78,5
	JUL	82,8	- 9,9	-12,8	79,9	-18,7	81,6	+ 0,9	77,5
	AUG	77,1	-18,1	- 6,9	72,1	- 9,8	76,2	- 6,6	76,4
	SEP	86,7	-20,5	+12,5	88,3	+22,5	73,8	- 3,1	75,3
WOHNUNGSBAU									
1983	SEP	109,3	+13,3	+12,7	108,5	+16,3	100,2	- 0,5	98,9
	OKT	90,0	+12,8	-17,7	87,3	-19,5	98,8	- 1,4	97,2
	NOV	81,5	+ 9,7	- 9,4	82,7	- 5,3	98,8	+ 0,0	95,3
	DEZ	92,8	- 9,2	+13,9	92,2	+11,5	91,1	- 7,8	93,3
1984	JAN	70,7	-10,5	-23,8	68,6	-25,6	90,2	- 1,0	90,8
	FEB	81,7	- 8,4	+15,6	84,4	+23,0	88,7	- 1,7	88,3
	MAR	109,0	-20,1	+33,4	104,5	+23,8	78,8	-11,2	85,5
	APR	90,6	-16,5	-16,9	95,1	- 9,0	84,4	+ 7,1	83,0
	MAI	85,9	-23,2	- 5,2	85,8	- 9,8	78,0	- 7,6	80,8
	JUN	95,1	-18,9	+10,7	99,2	+15,6	80,0	+ 2,6	78,7
	JUL	70,3	-21,9	-26,1	67,9	-31,6	79,0	- 1,3	76,8
	AUG	73,0	-24,7	+ 3,8	69,3	+ 2,1	75,9	- 3,9	74,8
	SEP	76,4	-30,1	+ 4,7	77,7	+12,1	69,9	- 7,9	72,8
TIEFBAU									
1983	SEP	107,3	+ 9,3	+12,6	107,0	+15,8	85,7	+ 1,9	84,1
	OKT	89,2	+ 5,3	-16,9	88,5	-17,3	84,9	- 0,9	84,7
	NOV	73,9	+14,6	-17,2	75,1	-15,1	87,0	+ 2,5	85,3
	DEZ	72,1	+ 6,7	- 2,4	70,0	- 6,8	84,6	- 2,8	86,0
1984	JAN	52,1	+14,3	-27,7	50,6	-27,7	85,9	+ 1,5	86,7
	FEB	64,7	+17,0	+24,2	66,7	+31,8	87,3	+ 1,6	87,4
	MAR	94,9	+10,0	+46,7	93,6	+40,3	89,2	+ 2,2	88,3
	APR	86,9	- 4,9	- 8,4	89,6	- 4,3	81,6	- 8,5	89,2
	MAI	108,6	+18,7	+25,0	105,8	+18,1	94,3	+15,6	90,1
	JUN	108,3	+11,9	- 0,3	109,8	+ 3,8	91,8	- 2,7	91,0
	JUL	104,3	+14,5	- 3,7	102,1	- 7,0	94,7	+ 3,2	91,8
	AUG	107,6	+12,9	+ 3,2	103,5	+ 1,4	94,3	- 0,4	92,6
	SEP	109,5	+ 2,1	+ 1,8	112,6	+ 8,8	91,8	- 2,7	93,6
STRASSENBAU									
1983	SEP	108,7	- 3,4	+ 9,4	109,6	+12,2	83,0	- 2,4	84,9
	OKT	88,7	+10,9	-18,4	88,0	-19,7	88,0	+ 6,0	85,6
	NOV	69,3	+14,0	-21,9	69,8	-20,7	89,0	+ 1,1	86,3
	DEZ	58,4	+ 3,7	-15,7	55,8	-20,1	84,3	- 5,3	87,0
1984	JAN	31,6	-13,7	-45,9	31,9	-42,8	82,2	- 2,5	87,7
	FEB	53,0	+17,5	+67,7	56,6	+77,4	89,0	+ 8,3	88,5
	MAR	105,7	+14,8	+99,4	104,1	+83,9	93,5	+ 5,1	89,5
	APR	102,0	+ 7,6	- 3,5	102,7	- 1,3	89,9	- 3,9	90,5
	MAI	112,3	+12,2	+10,1	108,7	+ 5,8	91,1	+ 1,3	91,2
	JUN	114,2	+ 2,5	+ 1,7	115,4	+ 6,2	87,7	- 3,7	91,8
	JUL	119,9	+13,6	+ 5,0	119,0	+ 3,1	97,0	+10,6	92,4
	AUG	115,2	+15,9	- 3,9	113,5	- 4,6	97,8	+ 0,8	93,1
	SEP	108,9	+ 0,2	- 5,5	112,8	- 0,6	89,5	- 8,5	94,1

5 UMSÄTZE IM VERARBEITENDEN GEWERBE UND IM BAUHAUPTGEWERBE

5.1 WERTINDEX (1980 = 100)

JAHR	MONAT	ORIGINALWERT			KALENDERBEREINIGTER WERT		KALENDER- UND SAISON- BEREINIGTER WERT		GLATTE KOMPONENTE	
		1980=100	VERÄNDERUNG VORJAHR	IN O/O GEGEN VORMONAT	1980=100	VERÄNDERUNG IN O/O GEGEN VORMONAT	1980=100	VERÄNDERUNG IN O/O GEGEN VORMONAT		
VERARBEITENDES GEWERBE (OHNE NAHRUNGS- UND GENUSSMITTELGEWERBE) INSGESAMT										
1983	OKT	114,3	+ 9,0	- 5,2	113,7	- 4,5	111,4	+ 0,7	110,6	
	NOV	117,5	+ 9,0	+ 2,8	118,0	+ 3,8	112,3	+ 0,8	111,2	
	DEZ	120,9	+ 9,3	+ 2,9	118,2	+ 0,2	113,7	+ 1,2	111,9	
1984	JAN	107,5	+14,1	-11,1	104,6	-11,5	114,1	+ 0,4	112,6	
	FEB	113,8	+14,9	+ 5,9	117,1	+12,0	114,7	+ 0,5	113,2	
	MAR	121,2	+ 2,8	+ 6,5	117,2	+ 0,1	111,9	- 2,4	113,7	
	APR	111,7	+ 8,4	- 7,8	116,7	- 0,4	114,7	+ 2,5	113,9	
	MAI	116,7	+10,2	+ 4,5	115,1	- 1,4	114,9	+ 0,2	114,6	
	JUN*	99,1	-13,8	-15,1	110,1	- 4,3	101,4	-11,7	115,8	
	JUL*	113,0	+17,0	+14,0	109,6	- 0,5	120,1	+18,4	117,1	
	AUG	109,1	+12,2	- 3,5	103,1	- 5,9	119,4	- 0,6	118,4	
	SEP	123,7	+ 2,6	+13,4	127,3	+23,5	119,0	- 0,3	119,5	
	OKT	132,4	+15,8	+ 7,0	126,8	- 0,4	122,9	+ 3,3	120,4	
	VERARBEITENDES GEWERBE (OHNE NAHRUNGS- UND GENUSSMITTELGEWERBE) INLAND									
	1983	OKT	109,6	+ 9,5	- 5,1	108,7	- 4,5	105,5	+ 0,7	104,7
NOV		110,7	+ 8,7	+ 1,0	111,1	+ 2,2	105,9	+ 0,4	105,0	
DEZ		111,6	+ 9,1	+ 0,8	109,2	- 1,7	107,0	+ 1,0	105,4	
1984	JAN	100,5	+13,6	- 9,9	97,7	-10,5	107,2	+ 0,2	105,7	
	FEB	105,3	+13,6	+ 4,8	108,2	+10,7	107,4	+ 0,2	105,9	
	MAR	112,1	+ 0,2	+ 6,5	107,9	- 0,3	103,9	- 3,3	106,0	
	APR	104,6	+ 5,8	- 6,7	109,2	+ 1,2	106,5	+ 2,5	105,9	
	MAI	107,5	+ 7,5	+ 2,8	106,4	- 2,6	106,2	- 0,3	106,0	
	JUN*	92,9	-15,4	-13,6	101,5	- 4,6	95,3	-10,3	106,5	
	JUL*	106,5	+15,6	+14,6	101,5	+ 0,0	112,3	+17,8	107,2	
	AUG	100,9	+ 6,9	- 5,3	95,2	- 6,2	108,8	- 3,1	107,9	
	SEP	112,8	- 2,3	+11,8	115,8	+21,6	107,2	- 1,5	108,3	
	OKT	120,3	+ 9,8	+ 6,6	115,0	- 0,7	110,4	+ 3,0	108,6	
	VERARBEITENDES GEWERBE (OHNE NAHRUNGS- UND GENUSSMITTELGEWERBE) AUSLAND									
	1983	OKT	124,9	+ 8,0	- 5,4	124,3	- 5,1	124,4	+ 0,6	123,9
NOV		133,0	+ 9,7	+ 6,5	134,1	+ 7,9	127,0	+ 2,1	125,0	
DEZ		141,7	+ 9,6	+ 6,5	138,7	+ 3,4	128,5	+ 1,2	126,3	
1984	JAN	123,3	+15,3	-13,0	120,5	-13,1	130,0	+ 1,2	127,7	
	FEB	133,0	+17,5	+ 7,9	137,3	+13,9	130,9	+ 0,7	129,1	
	MAR	141,6	+ 7,8	+ 6,5	137,9	+ 0,4	129,5	- 1,1	130,4	
	APR	127,8	+14,1	- 9,7	133,5	- 3,2	132,9	+ 2,6	131,6	
	MAI	137,3	+15,4	+ 7,4	134,6	+ 0,8	134,1	+ 0,9	133,5	
	JUN*	113,0	-10,9	-17,7	126,9	- 5,7	115,9	-13,6	136,0	
	JUL	127,7	+19,7	+13,0	124,8	- 1,7	139,0	+19,9	138,8	
	AUG	127,4	+23,1	- 0,2	120,9	- 3,1	143,0	+ 2,9	141,7	
	SEP	148,2	+12,3	+16,3	152,8	+26,4	145,0	+ 1,4	144,2	
	OKT	159,6	+27,8	+ 7,7	153,4	+ 0,4	151,1	+ 4,2	146,4	
	GRUNDSTOFF- UND PRODUKTIONSGÜTERGEWERBE INSGESAMT									
	1983	OKT	115,4	+13,1	- 3,0	114,2	- 3,1	112,0	+ 0,5	111,1
NOV		114,8	+13,8	- 0,5	115,6	+ 1,2	113,5	+ 1,3	112,2	
DEZ		104,5	+13,0	- 9,0	102,9	-11,0	113,7	+ 0,2	113,3	
1984	JAN	111,5	+17,0	+ 6,7	108,7	+ 5,6	115,0	+ 1,1	114,4	
	FEB	116,3	+20,9	+ 4,3	118,5	+ 9,9	116,8	+ 1,6	115,4	
	MAR	123,9	+ 7,7	+ 6,5	120,0	+ 0,4	114,1	- 2,3	116,1	
	APR	114,8	+11,0	- 7,3	120,4	+ 0,3	116,1	+ 1,8	116,7	
	MAI	123,6	+15,3	+ 7,7	121,4	+ 0,8	117,6	+ 1,3	117,3	
	JUN	115,7	+ 2,8	- 6,4	120,5	- 0,7	113,9	- 3,1	118,0	
	JUL	116,1	+18,5	+ 0,3	113,3	- 6,0	121,1	+ 6,3	118,7	
	AUG	114,9	+10,6	- 1,0	108,9	- 3,9	119,2	- 1,6	119,3	
	SEP	120,3	+ 1,1	+ 4,7	124,2	+14,0	118,0	- 1,0	119,9	
	OKT	130,5	+13,1	+ 8,5	124,4	+ 0,2	121,1	+ 2,6	120,4	
	GRUNDSTOFF- UND PRODUKTIONSGÜTERGEWERBE INLAND									
	1983	OKT	110,0	+11,7	- 3,7	109,0	- 3,3	105,1	+ 0,0	104,1
NOV		107,9	+11,6	- 1,9	108,6	- 0,4	105,7	+ 0,6	104,7	
DEZ		92,8	+ 9,2	-14,0	91,3	-15,9	105,2	- 0,5	105,4	
1984	JAN	101,2	+13,7	+ 9,1	98,5	+ 7,9	106,3	+ 1,0	106,0	
	FEB	106,1	+18,8	+ 4,8	108,8	+10,5	108,4	+ 2,0	106,5	
	MAR	112,4	+ 3,6	+ 5,9	109,7	- 0,1	104,6	- 3,5	106,7	
	APR	106,0	+ 7,1	- 5,7	111,3	+ 2,4	106,4	+ 1,7	106,8	
	MAI	113,1	+10,9	+ 6,7	111,1	- 0,2	107,2	+ 0,8	107,0	
	JUN	104,8	- 2,9	- 7,3	109,7	- 1,3	102,9	- 4,0	107,3	
	JUL	107,1	+13,5	+ 2,2	104,4	- 4,8	110,2	+ 7,1	107,7	
	AUG	105,7	+ 5,8	- 1,3	99,8	- 4,4	107,9	- 2,1	108,0	
	SEP	111,0	- 2,8	+ 5,0	114,7	+14,9	106,9	- 0,9	108,3	
	OKT	120,0	+ 9,1	+ 8,1	114,2	- 0,4	109,2	+ 2,2	108,4	
	GRUNDSTOFF- UND PRODUKTIONSGÜTERGEWERBE AUSLAND									
	1983	OKT	127,3	+16,3	- 1,5	125,9	- 1,9	127,3	+ 1,9	126,3
NOV		129,9	+18,0	+ 2,0	130,8	+ 3,9	130,3	+ 2,4	128,5	
DEZ		129,9	+19,4	+ 0,0	127,9	- 2,2	132,0	+ 1,3	130,7	
1984	JAN	133,8	+22,9	+ 3,0	130,6	+ 2,1	133,7	+ 1,3	132,8	
	FEB	136,5	+24,7	+ 3,5	143,2	+ 9,6	135,3	+ 1,2	134,8	
	MAR	148,9	+15,2	+ 7,5	144,6	+ 1,0	134,8	- 0,4	136,6	
	APR	134,0	+18,6	-10,0	140,0	- 3,2	137,1	+ 1,7	138,2	
	MAI	146,5	+23,7	+ 9,3	143,9	+ 2,8	140,3	+ 2,3	139,6	
	JUN	139,4	+13,4	- 4,8	144,1	+ 0,1	137,8	- 1,8	141,1	
	JUL	135,8	+28,2	- 2,6	132,7	- 7,9	144,8	+ 5,1	142,6	
	AUG	135,0	+19,7	- 0,6	128,9	- 2,8	143,5	- 0,9	144,0	
	SEP	140,5	+ 8,7	+ 4,1	144,7	+12,3	142,3	- 0,8	145,2	
	OKT*	153,4	+20,5	+ 9,2	146,5	+ 1,2	147,3	+ 3,5	146,3	

5 UMSATZE IM VERARBEITENDEN GEWERBE UND IM BAUHAUPTGEWERBE

5.1 WERTINDEX (1980 = 100)

JAHR	MONAT	ORIGINALWERT			KALENDERBEREINIGTER WERT		KALENDER- UND SAISON- BEREINIGTER WERT		GLATTE KOMPONENTE	
		1980=100	VERÄNDERUNG VORJAHR	IN O/O GEGEN VORMONAT	1980=100	VERÄNDERUNG IN O/O GEGEN VORMONAT	1980=100	VERÄNDERUNG IN O/O GEGEN VORMONAT	1980=100	
INVESTITIONSGÜTER PRODUZIERENDES GEWERBE INSGESAMT										
1983	OKT	114,6	+ 7,6	- 6,9	114,2	- 6,4	113,6	+ 0,7	112,8	
	NOV	122,1	+ 6,9	+ 6,5	122,4	+ 7,2	114,5	+ 0,8	113,1	
	DEZ	139,2	+ 8,5	+14,0	135,7	+10,9	116,8	+ 2,0	113,6	
1984	JAN	105,4	+14,1	-24,3	102,7	-24,3	117,0	+ 0,2	114,1	
	FEB	112,7	+11,8	+ 6,9	116,8	+13,7	116,0	- 0,9	114,6	
	MAR	120,7	+ 0,2	+ 7,1	117,0	+ 0,2	113,0	- 2,6	115,0	
	APR	113,0	+ 7,8	- 6,4	117,1	+ 0,1	116,8	+ 3,4	115,1	
	MAI	115,8	+ 6,3	+ 2,5	114,3	- 2,4	115,8	- 0,9	116,0	
	JUN*	90,1	-26,0	-22,2	108,2	- 5,3	92,4	-20,2	117,6	
	JUL*	114,6	+17,7	+27,2	111,4	+ 3,0	122,9	+33,0	119,5	
	AUG	108,3	+15,1	- 5,5	103,2	- 7,4	123,8	+ 0,7	121,6	
	SEP	128,6	+ 4,5	+18,7	132,1	+28,0	123,1	- 0,6	123,2	
	OKT	136,3	+18,9	+ 6,0	131,4	- 0,5	128,5	+ 4,4	124,5	
	INVESTITIONSGÜTER PRODUZIERENDES GEWERBE INLAND									
	1983	OKT	109,8	+ 9,7	- 6,8	108,9	- 6,5	108,0	+ 0,7	107,3
NOV		114,6	+ 7,7	+ 4,4	114,8	+ 5,4	108,4	+ 0,4	107,4	
DEZ		132,1	+10,1	+15,3	129,0	+12,4	111,0	+ 2,4	107,6	
1984	JAN	99,2	+15,9	-24,9	96,4	-25,3	110,6	- 0,4	107,8	
	FEB	103,6	+10,4	+ 4,4	107,1	+11,1	108,7	- 1,7	107,9	
	MAR	111,5	- 2,3	+ 7,6	107,3	+ 0,2	105,0	- 3,4	107,8	
	APR	106,4	+ 5,3	- 4,6	110,0	+ 2,5	108,8	+ 3,6	107,4	
	MAI	106,1	+ 3,7	- 0,3	105,4	- 4,2	107,0	- 1,7	107,5	
	JUN*	86,4	-26,3	-18,6	100,6	- 4,6	88,3	-17,5	108,2	
	JUL*	110,5	+18,2	+27,9	104,9	+ 4,3	116,6	+32,0	109,2	
	AUG	100,0	+ 8,1	- 9,5	99,3	- 9,2	112,3	- 3,7	110,2	
	SEP	115,4	- 2,0	+15,4	117,6	+23,6	109,4	- 2,6	110,8	
	OKT	120,9	+10,1	+ 4,8	116,3	- 1,3	113,8	+ 4,0	111,3	
	INVESTITIONSGÜTER PRODUZIERENDES GEWERBE AUSLAND									
	1983	OKT	122,9	+ 4,5	- 7,0	122,5	- 6,8	122,8	+ 0,2	122,3
NOV		135,2	+ 6,0	+10,0	136,4	+11,3	125,2	+ 2,0	122,7	
DEZ		151,4	+ 6,0	+12,0	148,0	+ 8,5	126,6	+ 1,1	123,6	
1984	JAN	116,1	+11,3	-23,3	113,3	-23,4	127,7	+ 0,9	124,6	
	FEB	128,6	+13,7	+10,8	132,9	+17,3	128,2	+ 0,4	125,7	
	MAR	136,6	+ 4,0	+ 6,2	133,4	+ 0,4	126,4	- 1,4	126,7	
	APR	124,5	+11,9	- 8,9	129,5	- 2,9	130,2	+ 3,0	127,5	
	MAI	132,6	+10,0	+ 6,5	130,0	+ 0,4	130,2	+ 0,0	129,6	
	JUN*	96,6	-25,6	-27,1	117,2	- 9,8	101,1	-22,4	132,8	
	JUL	121,6	+15,0	+25,9	118,7	+ 1,3	135,2	+33,7	136,5	
	AUG	122,6	+26,5	+ 0,8	116,5	- 1,9	143,1	+ 5,8	140,3	
	SEP	151,4	+14,5	+23,5	155,8	+33,7	146,0	+ 2,0	143,7	
	OKT	163,0	+32,6	+ 7,7	157,3	+ 1,0	154,0	+ 5,5	146,4	
	VERBRAUCHSGÜTER PRODUZIERENDES GEWERBE INSGESAMT									
	1983	OKT	111,7	+ 6,1	- 4,1	110,7	- 3,4	104,5	+ 0,6	104,4
NOV		109,8	+ 7,6	- 1,7	110,6	- 0,1	105,6	+ 1,1	105,0	
DEZ		98,6	+ 6,6	-10,2	97,0	-12,3	106,2	+ 0,6	105,6	
1984	JAN	107,1	+10,4	+ 8,6	103,8	+ 7,0	106,6	+ 0,4	106,1	
	FEB	112,8	+14,3	+ 5,3	115,3	+11,1	108,3	+ 1,6	106,7	
	MAR	118,5	+ 2,1	+ 5,1	114,6	- 0,6	105,8	- 2,3	107,2	
	APR	103,5	+ 6,2	-12,7	108,9	- 5,0	107,0	+ 1,1	107,5	
	MAI	108,5	+13,1	+ 4,8	107,0	- 1,7	109,8	+ 2,6	108,0	
	JUN	97,0	- 4,2	-10,6	102,5	- 4,2	104,2	- 5,1	108,6	
	JUL	104,4	+13,0	+ 7,6	101,3	- 1,2	111,1	+ 6,6	109,3	
	AUG	102,3	+ 7,8	- 2,0	99,7	- 5,5	109,5	- 1,4	110,0	
	SEP	116,4	- 0,1	+13,8	119,8	+25,2	109,6	+ 0,1	110,6	
	OKT	125,4	+12,3	+ 7,7	119,4	- 0,3	112,4	+ 2,6	111,1	
	VERBRAUCHSGÜTER PRODUZIERENDES GEWERBE INLAND									
	1983	OKT	108,5	+ 6,2	- 3,6	107,6	- 2,7	100,8	+ 0,6	100,5
NOV		106,4	+ 7,0	- 1,9	107,1	- 0,5	101,5	+ 0,7	100,9	
DEZ		95,2	+ 6,5	-10,5	93,5	-12,7	102,2	+ 0,7	101,3	
1984	JAN	102,3	+ 9,5	+ 7,5	99,1	+ 6,0	102,2	+ 0,0	101,8	
	FEB	107,6	+13,6	+ 5,2	110,0	+11,0	103,8	+ 1,6	102,1	
	MAR	112,9	+ 0,7	+ 4,9	109,1	- 0,8	101,0	- 2,7	102,4	
	APR	99,1	+ 4,5	-12,2	104,2	- 4,5	102,0	+ 1,0	102,5	
	MAI	103,3	+11,0	+ 4,2	101,9	- 2,2	104,3	+ 2,3	102,7	
	JUN	90,9	- 7,1	-12,0	96,3	- 5,5	98,4	- 5,7	103,1	
	JUL	98,1	+11,2	+ 7,9	95,2	- 1,1	105,5	+ 7,2	103,6	
	AUG	96,9	+ 6,3	- 1,2	90,5	- 4,9	103,8	- 1,6	104,2	
	SEP	110,0	- 2,2	+13,5	113,2	+25,1	103,4	- 0,4	104,6	
	OKT	119,6	+10,2	+ 8,7	114,0	+ 0,7	106,2	+ 2,7	104,8	
	VERBRAUCHSGÜTER PRODUZIERENDES GEWERBE AUSLAND									
	1983	OKT	130,1	+ 5,7	- 6,5	128,7	- 6,5	125,7	+ 0,5	126,4
NOV		129,0	+10,7	- 0,8	130,1	+ 1,1	129,0	+ 2,6	127,9	
DEZ		117,7	+ 7,0	- 8,8	116,3	-10,6	128,7	- 0,2	129,5	
1984	JAN	134,5	+14,9	+14,3	130,4	+12,1	132,1	+ 2,6	131,1	
	FEB	142,8	+18,1	+ 6,2	146,5	+12,3	134,2	+ 1,6	132,8	
	MAR	150,2	+ 8,2	+ 5,2	146,1	- 0,3	133,2	- 0,7	134,5	
	APR	128,1	+13,1	-14,7	134,7	- 7,8	135,1	+ 1,4	136,2	
	MAI	137,7	+23,2	+ 7,5	135,5	+ 0,6	140,8	+ 4,2	137,9	
	JUN	131,5	+ 9,3	- 4,5	137,4	+ 1,4	137,0	- 2,7	139,6	
	JUL	140,0	+21,0	+ 6,5	136,0	- 1,0	143,0	+ 4,4	141,4	
	AUG	132,7	+15,3	- 5,2	129,2	- 7,9	141,4	- 1,1	143,1	
	SEP	152,6	+ 9,6	+15,0	157,2	+25,6	144,6	+ 2,3	144,7	
	OKT	158,4	+21,8	+ 3,8	150,8	- 4,1	147,4	+ 1,9	146,3	

5 UMSATZE IM VERARBEITENDEN GEWERBE UND IM BAUHAUPTGEWERBE

5.1 WERTINDEX (1980 = 100)

JAHR	MONAT	ORIGINALWERT			KALENDERBEREINIGTER WERT		KALENDER- UND SAISON- BEREINIGTER WERT		GLATTE KOMPONENTE	
		1980=100	VERÄNDERUNG IN O/O GEGEN VORJAHR	VORMONAT	1980=100	VERÄNDERUNG IN O/O GEGEN VORMONAT	1980=100	VERÄNDERUNG IN O/O GEGEN VORMONAT	1980=100	
HOCHOFEN-, STAHL-UND WARMWALZWERKE (OHNE HERSTELLUNG VON PRAEZISIONSSTAHLROHREN) INSGESAMT										
1983	OKT	90,5	+22,1	- 9,8	90,9	- 9,1	93,8	+ 5,2	89,9	
	NOV	90,8	+24,7	+ 0,3	90,7	- 0,2	94,5	+ 0,7	91,2	
	DEZ	93,4	+20,1	+ 2,9	90,1	- 0,7	93,9	- 0,6	92,6	
1984	JAN	88,4	+19,9	- 3,4	86,9	- 3,6	93,8	- 0,1	93,9	
	FEB	97,7	+22,0	+10,5	102,1	+17,5	95,5	+ 1,8	95,1	
	MAR	102,9	+ 9,8	+ 3,3	100,7	- 1,4	93,0	- 2,6	95,9	
	APR	94,7	+14,8	- 8,0	97,3	- 3,4	95,2	+ 2,4	96,6	
	MAI	103,2	+19,3	+ 9,0	100,7	+ 3,5	97,1	+ 2,0	97,5	
	JUN	97,0	+ 7,9	- 6,0	99,1	- 1,6	93,7	- 3,5	98,6	
	JUL	92,4	+28,5	- 4,7	91,0	- 8,2	102,5	+ 9,4	99,6	
	AUG	92,5	+15,3	+ 0,1	89,7	- 1,4	100,1	- 2,3	100,6	
	SEP	111,0	+10,7	+20,0	115,0	+28,2	103,0	+ 2,9	101,5	
	OKT	103,9	+14,8	- 6,4	100,6	-12,5	101,8	- 1,2	102,2	
	HOCHOFEN-, STAHL-UND WARMWALZWERKE (OHNE HERSTELLUNG VON PRAEZISIONSSTAHLROHREN) INLAND									
	1983	OKT	85,3	+21,0	- 9,2	85,6	- 8,4	89,7	+ 4,5	86,0
NOV		86,8	+21,6	+ 1,8	86,7	+ 1,3	89,8	+ 0,1	86,8	
DEZ		82,0	+15,8	- 3,5	78,8	- 9,1	88,0	- 2,0	87,7	
1984	JAN	85,9	+16,4	+ 4,8	84,4	+ 7,1	88,9	+ 1,0	88,6	
	FEB	93,2	+15,2	+ 8,5	97,5	+15,5	89,0	+ 0,1	89,3	
	MAR	99,4	+ 4,7	+ 6,7	96,9	- 0,6	86,8	- 2,5	89,6	
	APR	92,4	+ 9,2	- 7,0	95,0	- 2,0	89,1	+ 2,6	89,9	
	MAI	97,8	+15,9	+ 3,8	95,9	+ 0,9	91,8	+ 3,0	90,5	
	JUN	88,1	+ 1,7	- 9,9	89,9	- 6,3	85,6	- 6,8	91,3	
	JUL	83,8	+18,0	- 4,9	82,5	- 8,2	93,8	+ 9,6	92,1	
	AUG	84,9	+11,1	+ 1,3	82,2	- 0,4	93,1	- 0,7	92,9	
	SEP	100,5	+ 7,0	+18,4	103,7	+26,2	95,0	+ 2,0	93,6	
	OKT	95,0	+11,4	- 5,5	92,1	-11,2	94,4	- 0,6	94,2	
	HOCHOFEN-, STAHL-UND WARMWALZWERKE (OHNE HERSTELLUNG VON PRAEZISIONSSTAHLROHREN) AUSLAND									
	1983	OKT	101,1	+24,2	-10,7	101,7	-10,5	101,9	+ 6,1	97,9
NOV		98,9	+30,6	- 2,2	99,3	- 2,4	104,2	+ 2,3	100,2	
DEZ		116,5	+26,4	+17,8	112,7	+13,5	105,9	+ 1,6	102,6	
1984	JAN	93,6	+27,3	-19,7	92,6	-17,8	104,2	- 1,6	104,9	
	FEB	106,9	+36,4	+14,2	111,9	+20,8	108,7	+ 4,3	107,0	
	MAR	110,0	+20,4	+ 2,9	108,6	- 2,9	105,6	- 2,9	108,8	
	APR	99,6	+27,5	- 9,5	101,5	- 6,5	107,9	+ 2,2	110,3	
	MAI	114,1	+25,7	+14,6	110,3	+ 8,7	108,3	+ 0,4	111,9	
	JUN	115,3	+19,4	+ 1,1	118,3	+ 7,3	110,4	+ 1,9	113,5	
	JUL	109,9	+48,7	- 4,7	108,4	- 8,4	120,4	+ 9,1	115,0	
	AUG	108,0	+22,9	- 1,7	105,1	- 3,0	114,0	- 5,3	116,5	
	SEP	132,4	+17,0	+22,6	137,6	+30,9	119,1	+ 4,5	117,8	
	OKT	122,0	+20,7	- 7,9	118,4	-14,0	117,4	- 1,4	118,7	
	CHEMISCHE INDUSTRIE INSGESAMT									
	1983	OKT	124,3	+13,6	- 2,0	122,6	- 2,4	122,9	- 0,2	123,0
NOV		125,1	+14,9	+ 0,6	126,0	+ 2,8	124,9	+ 1,6	124,4	
DEZ		118,1	+15,0	- 3,6	117,1	- 7,1	126,0	+ 0,9	125,8	
1984	JAN	130,4	+18,8	+10,4	126,9	+ 8,4	127,7	+ 1,3	127,1	
	FEB	134,4	+22,0	+ 3,1	138,1	+ 8,8	129,8	+ 1,6	128,3	
	MAR	139,5	+ 9,7	+ 3,8	134,9	- 2,3	127,1	- 2,1	129,3	
	APR	127,6	+13,7	- 8,5	134,5	- 0,3	130,2	+ 2,4	130,0	
	MAI	134,7	+17,0	+ 3,6	132,8	- 1,3	131,4	+ 0,9	130,6	
	JUN	128,7	+ 6,5	- 4,5	133,8	+ 0,8	128,5	- 2,2	131,2	
	JUL	127,7	+17,8	- 0,8	124,3	- 7,1	133,5	+ 3,9	131,7	
	AUG	126,1	+10,2	- 1,3	119,6	- 3,8	131,5	- 1,5	132,2	
	SEP	127,4	+ 0,5	+ 1,0	131,1	+ 9,6	129,4	- 1,6	132,7	
	OKT*	142,3	+14,5	+11,7	134,0	+ 2,2	134,8	+ 4,2	133,0	
	CHEMISCHE INDUSTRIE INLAND									
	1983	OKT	117,8	+10,7	- 3,2	116,4	- 3,5	114,4	- 1,5	114,7
NOV		116,9	+11,8	- 0,8	117,6	+ 1,0	116,0	+ 1,4	115,6	
DEZ		106,2	+11,2	- 9,2	105,4	-10,4	116,7	+ 0,6	116,5	
1984	JAN	118,8	+14,3	+11,9	115,5	+ 9,6	117,4	+ 0,6	117,3	
	FEB	124,4	+20,3	+ 4,7	127,6	+10,5	120,5	+ 2,6	118,0	
	MAR	124,9	+ 4,9	+ 0,4	120,9	- 5,3	116,0	- 3,7	118,5	
	APR	116,5	+ 9,7	- 6,7	122,7	+ 1,5	119,0	+ 2,6	118,8	
	MAI	120,9	+11,2	+ 3,8	119,1	- 2,9	118,7	- 0,3	119,0	
	JUN	116,7	+ 1,0	- 3,5	122,0	+ 2,4	116,4	- 1,9	119,3	
	JUL	117,9	+14,9	+ 1,0	114,6	- 6,1	121,9	+ 4,7	119,6	
	AUG	115,7	+ 6,0	- 1,9	109,6	- 4,4	119,3	- 2,1	119,9	
	SEP	117,5	- 3,5	+ 1,6	121,2	+10,6	117,1	- 1,8	120,2	
	OKT	131,1	+11,3	+11,6	124,2	+ 2,5	121,5	+ 3,8	120,3	
	CHEMISCHE INDUSTRIE AUSLAND									
	1983	OKT	134,9	+18,1	+ 0,0	133,0	- 0,6	136,4	+ 1,4	136,3
NOV		138,4	+19,6	+ 2,6	139,5	+ 4,9	139,2	+ 2,1	138,6	
DEZ		137,3	+20,2	- 0,8	135,8	- 2,7	141,1	+ 1,4	140,8	
1984	JAN	149,1	+25,0	+ 8,6	145,1	+ 6,8	144,3	+ 2,3	142,9	
	FEB	150,5	+24,2	+ 0,9	155,2	+ 7,0	144,7	+ 0,3	144,9	
	MAR	162,9	+16,1	+ 8,2	157,9	+ 1,7	145,1	+ 0,3	146,6	
	APR	145,4	+19,2	-10,7	152,5	- 3,4	147,6	+ 1,7	148,2	
	MAI	156,8	+25,2	+ 7,8	154,7	+ 1,4	151,9	+ 2,9	149,3	
	JUN	148,0	+14,1	- 3,6	153,1	- 1,0	148,2	- 2,4	150,3	
	JUL	143,4	+21,9	- 3,1	139,6	- 8,8	151,8	+ 2,4	151,3	
	AUG	142,8	+16,4	- 0,4	136,0	- 2,6	151,4	- 0,3	152,2	
	SEP	143,3	+ 6,2	+ 0,4	147,2	+ 8,2	149,4	- 1,3	153,0	
	OKT*	160,1	+18,7	+11,7	151,1	+ 2,6	155,9	+ 4,3	153,9	

5 UMSATZE IM VERARBEITENDEN GEWERBE UND IM BAUHAUPTGEWERBE

5.1 WERTINDEX (1980 = 100)

JAHR	MONAT	ORIGINALWERT			KALENDERBEREINIGTER WERT		KALENDER- UND SAISONBEREINIGTER WERT		GLATTE KOMPONENTE
		1980=100	VERÄNDERUNG VORJAHR	IN O/O GEGEN VORMONAT	1980=100	VERÄNDERUNG IN O/O GEGEN VORMONAT	1980=100	VERÄNDERUNG IN O/O GEGEN VORMONAT	
MASCHINENBAU INSGESAMT									
1983	OKT	101,5	- 1,5	-10,2	102,3	- 8,9	103,7	- 2,5	105,1
	NOV	113,8	+ 4,9	+12,1	114,8	+12,2	108,0	+ 4,1	105,4
	DEZ*	151,8	+15,0	+33,4	143,2	+24,7	116,0	+ 7,4	105,8
1984	JAN	88,8	+ 1,4	-41,5	88,5	-38,2	106,7	- 8,0	106,5
	FEB	96,7	+ 4,8	+ 8,9	101,6	+14,8	106,3	- 0,4	107,2
	MAR	107,9	- 2,2	+11,6	105,1	+ 3,4	104,5	- 1,7	107,9
	APR	105,3	+ 8,4	- 2,4	108,2	+ 2,9	110,6	+ 5,8	108,5
	MAI	111,5	+12,1	+ 5,9	108,2	+ 0,0	112,0	+ 1,3	110,0
	JUN	100,9	-12,9	- 9,5	103,7	- 4,2	100,2	-10,5	112,4
	JUL*	124,2	+28,8	+23,1	119,2	+14,9	125,2	+25,0	115,0
	AUG	105,7	+17,2	-14,9	101,4	-14,8	118,4	- 5,4	117,9
	SEP	115,9	+ 2,6	+ 9,6	121,2	+19,5	117,0	- 1,2	120,2
	OKT	134,1	+32,1	+15,7	131,3	+ 8,3	129,8	+10,9	122,3
MASCHINENBAU INLAND									
1983	OKT	104,0	+ 4,3	- 5,4	102,6	- 5,4	103,8	+ 0,1	103,1
	NOV	105,2	+ 5,7	+ 1,2	105,7	+ 3,0	105,4	+ 1,5	103,5
	DEZ*	146,9	+18,7	+39,6	143,1	+35,4	113,5	+ 7,7	103,9
1984	JAN	87,3	+ 5,8	-40,6	84,9	-40,7	104,2	- 8,2	104,2
	FEB	91,8	+ 4,4	+ 5,2	96,2	+13,3	103,3	- 0,9	104,5
	MAR	102,1	- 5,3	+11,2	98,0	+ 1,9	99,4	- 3,8	104,7
	APR	100,3	+ 5,1	- 1,8	103,4	+ 5,5	105,1	+ 5,7	104,8
	MAI	101,7	+ 2,5	+ 1,4	101,3	- 2,0	103,6	- 1,4	105,2
	JUN	94,7	-17,0	- 6,9	100,2	- 1,1	94,5	- 8,8	106,0
	JUL*	133,2	+37,9	+40,7	121,3	+21,1	125,5	+32,8	107,0
	AUG	106,4	+18,6	-20,1	102,5	-15,5	114,1	- 9,1	107,9
	SEP	104,3	- 5,1	- 2,0	106,8	+ 4,2	104,2	- 8,7	108,5
	OKT	111,3	+ 7,0	+ 6,7	108,3	+ 1,4	109,2	+ 4,8	109,1
MASCHINENBAU AUSLAND									
1983	OKT	98,3	- 8,4	-16,0	100,3	-14,9	104,7	- 4,9	108,7
	NOV	125,0	+ 4,1	+27,2	126,7	+26,3	112,0	+ 7,0	108,1
	DEZ	158,1	+10,9	+26,5	151,3	+19,4	117,0	+ 4,5	109,8
1984	JAN	90,8	- 3,6	-42,6	91,6	-39,5	109,7	- 6,2	110,7
	FEB	103,0	+ 5,0	+13,4	108,3	+18,2	110,6	+ 0,8	111,8
	MAR	115,5	+ 1,8	+12,1	114,8	+ 6,0	111,7	+ 1,0	113,0
	APR	111,6	+12,5	- 3,2	113,7	- 1,0	117,0	+ 4,7	114,2
	MAI	124,1	+24,3	+11,0	118,2	+ 4,0	123,4	+ 5,5	116,5
	JUN	109,0	- 7,9	-12,2	109,2	- 7,6	107,3	-13,0	119,7
	JUL	112,5	+17,1	+ 3,2	113,3	+ 3,8	124,0	+15,6	123,4
	AUG	104,8	+15,4	- 6,8	101,1	-10,8	123,4	- 0,5	127,3
	SEP	130,9	+11,9	+24,9	137,9	+36,4	130,3	+ 5,6	130,7
	OKT*	163,5	+66,3	+24,9	143,5	+ 4,1	162,2	+24,5	133,6
STRASSENFAHRZEUGBAU INSGESAMT									
1983	OKT	132,6	+14,3	- 2,5	130,5	- 3,3	127,1	- 3,1	126,8
	NOV	138,9	+15,1	+ 4,8	139,3	+ 6,7	130,7	+ 2,8	126,5
	DEZ	136,2	+14,4	- 1,9	135,0	- 3,1	130,7	+ 0,0	126,5
1984	JAN	128,5	+23,7	- 5,7	124,2	- 8,0	132,6	+ 1,5	126,6
	FEB	142,2	+23,5	+10,7	146,4	+17,9	134,2	+ 1,2	126,0
	MAR	146,3	- 0,4	+ 2,9	141,4	- 3,4	122,9	- 8,4	125,1
	APR	132,5	+ 4,2	- 9,4	137,8	- 2,5	125,3	+ 2,0	123,5
	MAI	121,9	- 8,1	- 8,0	121,6	-11,8	116,2	- 7,3	123,5
	JUN*	36,0	-73,3	-70,5	97,6	-19,7	47,2	-59,4	125,3
	JUL	103,1	+ 2,5	+186,4	99,2	+ 1,6	125,6	+166,1	127,7
	AUG	110,7	+24,9	+ 7,4	105,1	+ 5,9	141,1	+12,3	130,6
	SEP	132,7	- 2,4	+19,9	134,6	+28,1	130,6	- 7,4	132,4
	OKT	157,2	+18,6	+18,5	150,6	+11,9	142,5	+ 9,1	133,4
STRASSENFAHRZEUGBAU INLAND									
1983	OKT	117,4	+26,8	- 7,9	116,4	- 8,3	115,0	- 4,0	113,9
	NOV	118,2	+21,2	+ 0,7	118,1	+ 1,5	115,3	+ 0,3	112,9
	DEZ	114,3	+21,5	- 3,3	111,7	- 5,4	115,5	+ 0,2	112,3
1984	JAN	107,1	+31,6	- 6,3	103,9	- 7,0	117,4	+ 1,6	111,4
	FEB	120,5	+22,7	+12,5	124,8	+20,1	116,5	- 0,8	109,9
	MAR	129,4	- 5,5	+ 7,4	125,4	+ 0,5	104,1	-10,6	107,9
	APR	119,6	- 2,3	- 7,6	122,8	- 2,1	105,4	+ 1,2	105,1
	MAI	107,3	-12,0	-10,3	106,9	-12,9	98,8	- 6,3	103,8
	JUN*	34,4	-72,7	-67,9	82,0	-23,3	40,4	-59,1	104,1
	JUL	82,2	- 6,8	+139,0	79,5	- 3,0	104,8	+159,4	105,1
	AUG	88,6	+ 4,9	+ 7,8	84,7	+ 6,5	113,5	+ 8,3	106,4
	SEP	112,8	-11,5	+27,3	114,3	+34,9	105,9	- 6,7	106,9
	OKT	124,6	+ 6,1	+10,5	120,4	+ 5,3	114,3	+ 7,9	106,8
STRASSENFAHRZEUGBAU AUSLAND									
1983	OKT	149,7	+ 5,1	+ 2,8	146,1	+ 1,0	140,5	- 2,5	141,4
	NOV	162,2	+10,4	+ 8,4	163,4	+11,8	148,1	+ 5,4	141,6
	DEZ	160,9	+ 9,3	- 0,8	161,1	- 1,4	147,7	- 0,3	142,3
1984	JAN	152,5	+18,0	- 5,2	146,9	- 8,8	149,8	+ 1,4	143,2
	FEB	166,7	+24,2	+ 9,3	171,7	+16,9	154,3	+ 3,0	143,7
	MAR	165,4	+ 4,6	- 0,8	159,9	- 6,9	143,7	- 6,9	143,9
	APR	147,0	+10,8	-11,1	153,9	- 3,8	147,0	+ 2,3	143,4
	MAI	138,3	- 4,6	- 5,9	138,1	-10,3	135,8	- 7,6	144,7
	JUN*	37,8	-73,8	-72,7	106,4	-23,0	57,4	-57,7	148,2
	JUL	126,7	+10,7	+235,2	121,4	+14,1	149,0	+159,6	152,5
	AUG	135,7	+45,6	+ 7,1	129,2	+ 6,4	172,3	+15,6	157,2
	SEP	155,2	+ 6,6	+14,4	157,5	+21,9	158,1	- 8,2	160,5
	OKT	193,9	+29,5	+24,9	185,4	+17,7	174,6	+10,4	163,1

5 UMSÄTZE IM VERARBEITENDEN GEWERBE UND IM BAUHAUPTGEWERBE

5.1 WERTINDEX (1980 = 100)

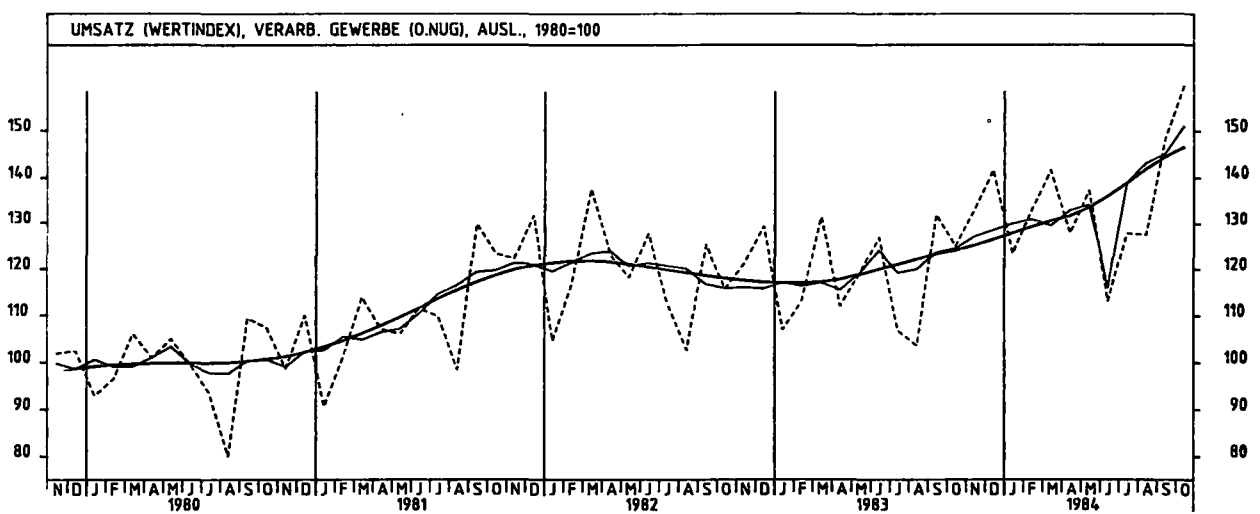
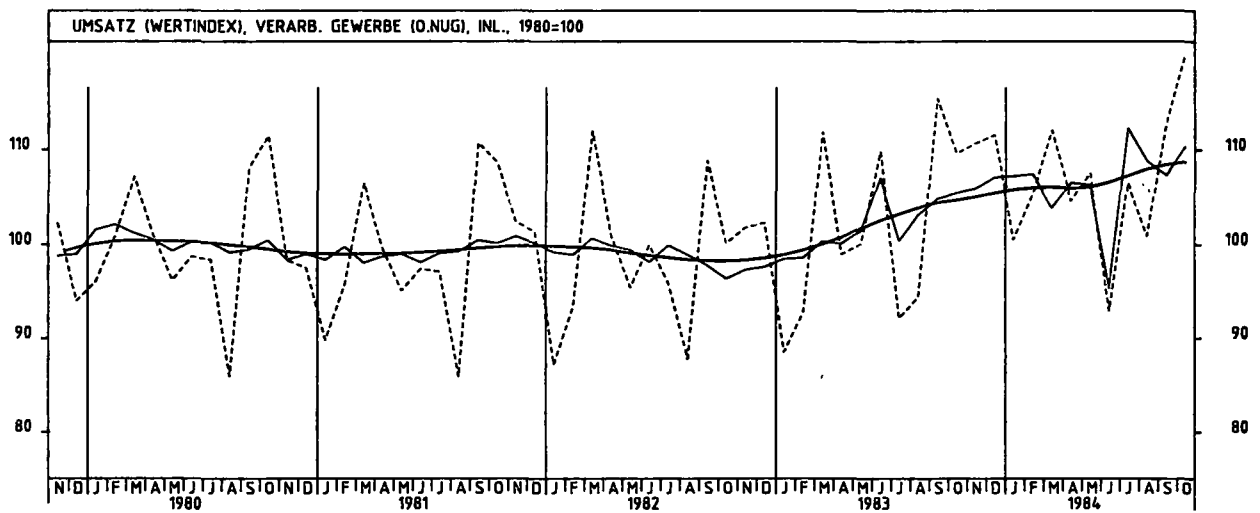
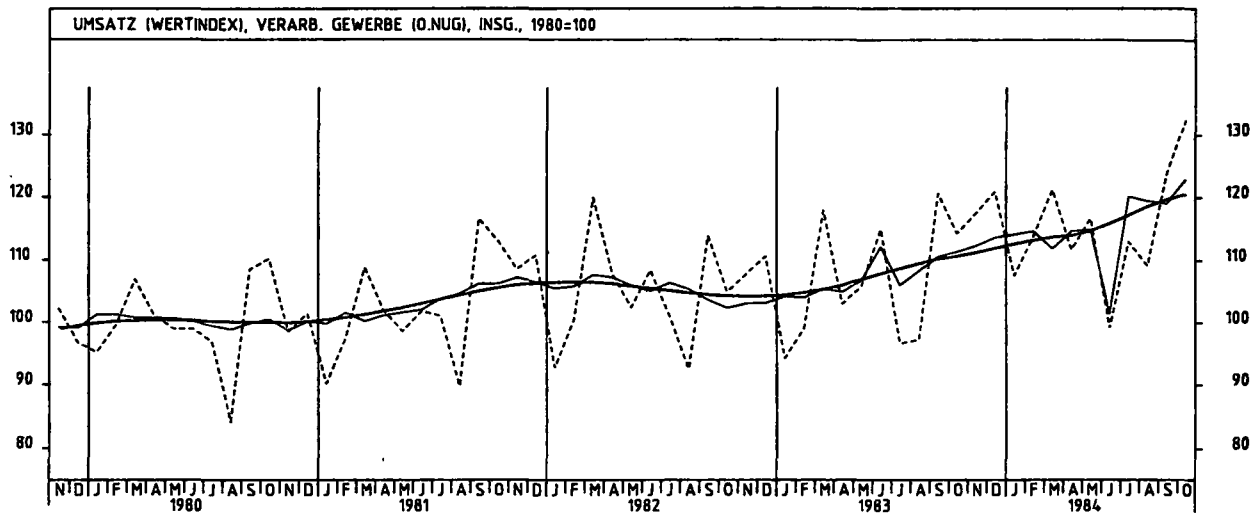
JAHR	MONAT	ORIGINALWERT			KALENDERBEREINIGTER WERT		KALENDER- UND SAISONBEREINIGTER WERT		GLATTE KOMPONENTE
		1980=100	VERÄNDERUNG VORJAHR	IN O/O GEGEN VORMONAT	1980=100	VERÄNDERUNG IN O/O GEGEN VORMONAT	1980=100	VERÄNDERUNG IN O/O GEGEN VORMONAT	
ELEKTROTECHNIK INSGESAMT									
1983	OKT	110,1	+ 7,3	-15,8	110,0	-15,6	112,9	+ 1,0	112,4
	NOV	121,5	+ 5,7	+10,4	122,1	+11,0	112,9	+ 0,0	113,1
	DEZ	135,9	+ 8,2	+11,9	132,4	+ 8,4	115,9	+ 2,7	113,8
1984	JAN	106,6	+16,6	-21,6	104,4	-21,1	117,9	+ 1,7	114,6
	FEB	114,4	+11,6	+ 7,3	118,1	+13,1	115,2	- 2,3	115,2
	MAR	123,6	+ 2,7	+ 8,0	119,8	+ 1,4	114,0	- 1,0	115,6
	APR	108,4	+ 9,2	-12,3	112,8	- 5,8	117,4	+ 3,0	116,2
	MAI	114,8	+12,1	+ 5,9	113,0	+ 0,2	118,5	+ 0,9	116,8
	JUN*	104,0	- 8,5	- 9,4	109,5	- 3,1	108,3	- 8,6	117,7
	JUL*	119,6	+25,8	+15,0	109,3	- 0,2	129,4	+19,5	118,7
	AUG	109,8	+10,8	- 8,2	104,3	- 4,6	119,8	- 7,4	119,8
	SEP	133,0	+ 1,7	+21,1	136,4	+30,8	118,9	- 0,8	120,6
	OKT	127,0	+15,3	- 4,5	122,1	-10,5	123,5	+ 3,9	121,3
ELEKTROTECHNIK INLAND									
1983	OKT	107,6	+ 5,9	-12,9	107,1	-12,9	108,0	+ 0,9	107,6
	NOV	120,8	+ 9,1	+12,3	121,2	+13,2	110,0	+ 1,9	108,3
	DEZ	129,9	+ 6,4	+ 7,5	126,8	+ 4,6	110,2	+ 0,2	108,8
1984	JAN	103,1	+13,5	-20,6	100,8	-20,5	111,6	+ 1,3	109,3
	FEB	108,5	+12,2	+ 5,2	111,5	+10,6	110,7	- 0,8	109,7
	MAR	114,5	- 0,7	+ 5,5	110,6	- 0,8	107,6	- 2,8	110,1
	APR	102,6	+ 6,3	-10,4	106,2	- 4,0	110,8	+ 3,0	110,2
	MAI	108,3	+11,4	+ 5,6	106,8	+ 0,6	112,6	+ 1,6	110,6
	JUN*	96,5	-12,0	-10,9	102,0	- 4,5	102,2	- 9,2	111,4
	JUL*	116,5	+28,0	+20,7	103,3	+ 1,3	126,4	+23,7	112,4
	AUG	104,9	+ 7,6	-10,0	99,7	- 3,5	113,6	-10,1	113,4
	SEP	125,7	+ 1,8	+19,8	128,3	+28,7	113,1	- 0,4	114,1
	OKT	121,7	+13,1	- 3,2	116,8	- 9,0	116,5	+ 3,0	114,7
ELEKTROTECHNIK AUSLAND									
1983	OKT	115,6	+10,3	-21,4	114,2	-22,4	123,0	- 0,2	122,3
	NOV	123,2	- 1,1	+ 6,6	124,0	+ 8,6	119,5	- 2,8	123,5
	DEZ	149,0	+11,8	+20,9	147,0	+18,5	128,9	+ 7,9	124,7
1984	JAN	114,5	+23,7	-23,2	110,7	-24,7	131,1	+ 1,7	126,0
	FEB	127,4	+10,4	+11,3	132,5	+19,7	125,3	- 4,4	127,3
	MAR	143,8	+ 9,2	+12,9	140,0	+ 5,7	128,6	+ 2,6	128,4
	APR	121,3	+15,1	-15,6	126,6	- 9,6	131,1	+ 1,9	129,3
	MAI	129,1	+13,1	+ 6,4	128,2	+ 1,3	131,7	+ 0,5	130,3
	JUN	120,7	- 1,5	- 6,5	126,0	- 1,7	123,6	- 6,2	131,5
	JUL	126,6	+21,4	+ 4,9	122,3	- 2,9	134,6	+ 8,9	132,8
	AUG	120,8	+17,9	- 4,6	115,7	- 5,4	134,9	+ 0,2	134,1
	SEP	149,2	+ 1,4	+23,5	152,5	+31,8	130,6	- 3,2	135,1
	OKT	138,9	+20,2	- 6,9	133,3	-12,6	139,6	+ 6,9	136,1
HERSTELLUNG VON EISEN-, BLECH- UND METALLWAREN INSGESAMT									
1983	OKT	113,3	+ 8,4	+ 0,1	112,7	+ 1,1	106,8	+ 0,6	106,6
	NOV	114,2	+10,4	+ 0,8	114,9	+ 2,0	107,9	+ 1,0	107,3
	DEZ	101,2	+ 8,9	-11,4	99,0	-13,8	108,1	+ 0,2	108,0
1984	JAN	107,3	+15,0	+ 6,0	104,3	+ 5,4	109,9	+ 1,7	108,7
	FEB	113,0	+19,3	+ 5,3	115,7	+10,9	112,0	+ 1,9	109,3
	MAR	118,2	- 3,8	+ 4,6	114,5	- 1,0	108,4	- 3,2	109,8
	APR	107,6	+ 6,5	- 9,0	112,6	- 1,7	109,1	+ 0,6	110,1
	MAI	118,7	+14,0	+10,3	116,9	+ 3,8	112,8	+ 3,4	110,6
	JUN	103,3	- 5,6	-13,0	108,7	- 7,0	105,1	- 6,8	111,3
	JUL	106,6	+12,2	+ 3,2	103,7	- 4,6	113,1	+ 7,6	112,2
	AUG	104,0	+10,9	- 2,4	97,5	- 6,0	113,5	+ 0,4	113,2
	SEP	114,3	+ 1,0	+ 9,9	117,7	+20,7	112,8	- 0,6	113,9
	OKT	129,3	+14,1	+13,1	123,5	+ 4,9	116,4	+ 3,2	114,4
HERSTELLUNG VON EISEN-, BLECH- UND METALLWAREN INLAND									
1983	OKT	110,7	+ 8,4	+ 0,1	110,3	+ 0,9	103,1	+ 0,3	102,8
	NOV	110,6	+ 9,1	- 0,1	111,1	+ 0,7	103,7	+ 0,6	103,2
	DEZ	96,8	+ 8,4	-12,5	94,5	-14,9	104,1	+ 0,4	103,7
1984	JAN	101,7	+11,9	+ 5,1	99,1	+ 4,9	104,7	+ 0,6	104,2
	FEB	106,6	+18,2	+ 4,8	109,5	+10,5	107,4	+ 2,6	104,6
	MAR	112,2	+ 2,8	+ 5,3	109,0	- 0,5	103,9	- 3,3	104,8
	APR	102,0	+ 4,4	- 9,1	106,4	- 2,4	103,8	- 0,1	104,9
	MAI	112,1	+11,3	+ 9,9	110,0	+ 3,4	107,0	+ 3,1	105,1
	JUN	96,4	- 8,5	-14,0	101,1	- 8,1	99,1	- 7,4	105,7
	JUL	102,1	+11,0	+ 5,9	98,6	- 1,5	107,8	+ 8,8	106,3
	AUG	99,3	+ 7,5	- 2,7	93,7	- 5,9	107,4	- 0,4	107,1
	SEP	109,2	- 1,3	+10,0	112,9	+20,5	106,7	- 0,7	107,6
	OKT	123,5	+11,6	+13,1	118,2	+ 4,7	109,8	+ 2,9	107,9
HERSTELLUNG VON EISEN-, BLECH- UND METALLWAREN AUSLAND									
1983	OKT	123,1	+ 8,5	+ 0,2	121,6	+ 1,3	120,3	+ 1,1	120,7
	NOV	127,3	+14,7	+ 3,4	128,7	+ 5,8	123,4	+ 2,6	122,2
	DEZ	117,4	+10,5	- 7,8	115,4	-10,3	122,9	- 0,4	123,7
1984	JAN*	128,2	+25,1	+ 9,2	122,4	+ 6,1	130,1	+ 5,9	125,2
	FEB	136,8	+23,1	+ 6,7	139,0	+13,6	129,5	- 0,5	126,7
	MAR	140,4	+ 6,8	+ 2,6	135,0	- 2,9	125,2	- 3,3	128,1
	APR	128,4	+13,3	- 8,5	135,3	+ 0,2	128,8	+ 2,9	129,3
	MAI	143,3	+22,7	+11,6	142,0	+ 5,0	134,6	+ 4,5	130,7
	JUN	129,0	+ 3,5	-10,0	135,8	- 4,4	126,7	- 5,9	132,3
	JUL	123,3	+16,3	- 4,4	119,5	-12,0	132,9	+ 4,9	134,1
	AUG	121,5	+22,9	- 1,5	112,5	- 5,9	136,7	+ 2,9	135,9
	SEP	133,5	+ 8,6	+ 9,9	135,7	+20,6	135,8	- 0,7	137,4
	OKT	150,9	+22,6	+13,0	143,9	+ 6,0	141,3	+ 4,1	138,8

5 UMSÄTZE IM VERARBEITENDEN GEWERBE UND IM BAUHAUPTGEWERBE

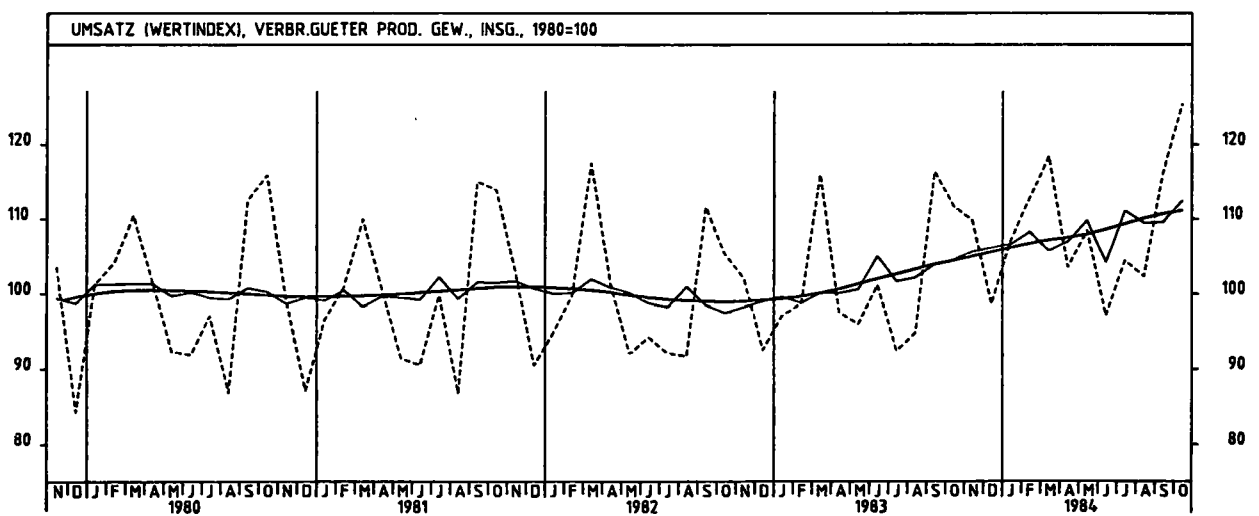
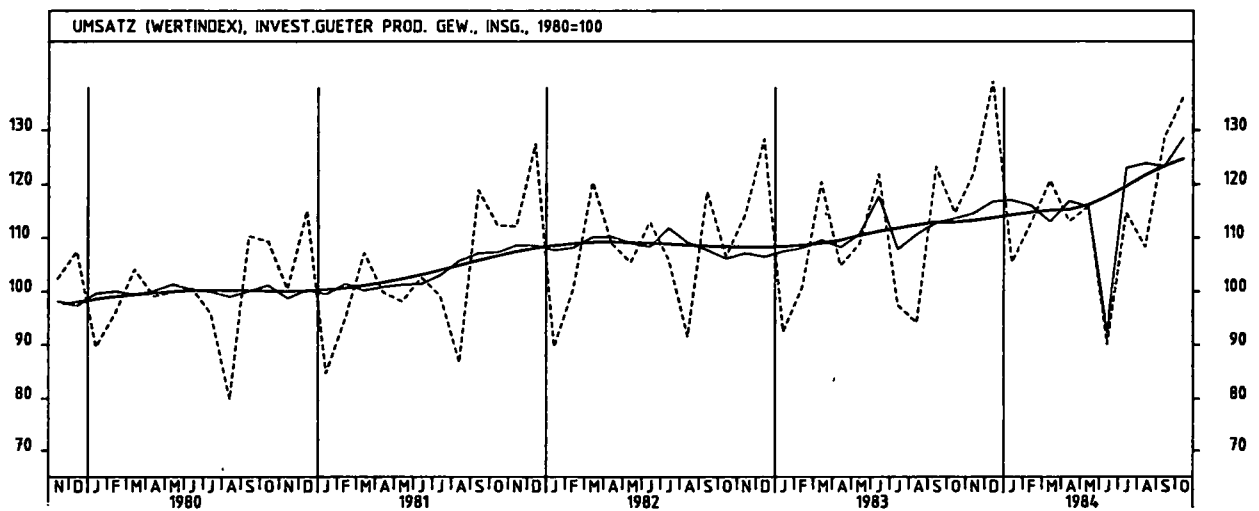
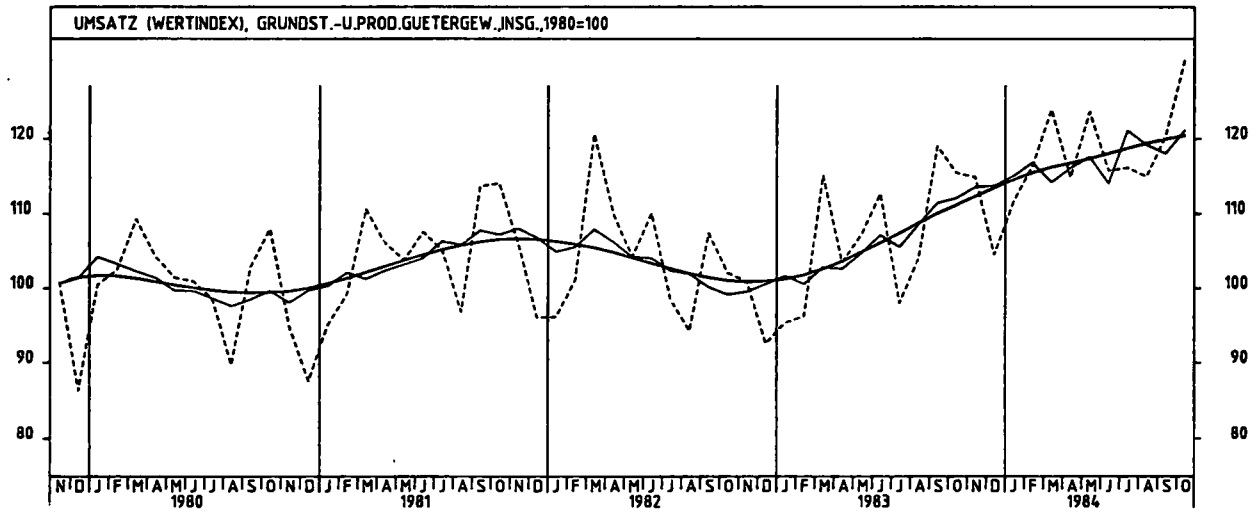
5.1 WERTINDEX (1980 = 100)

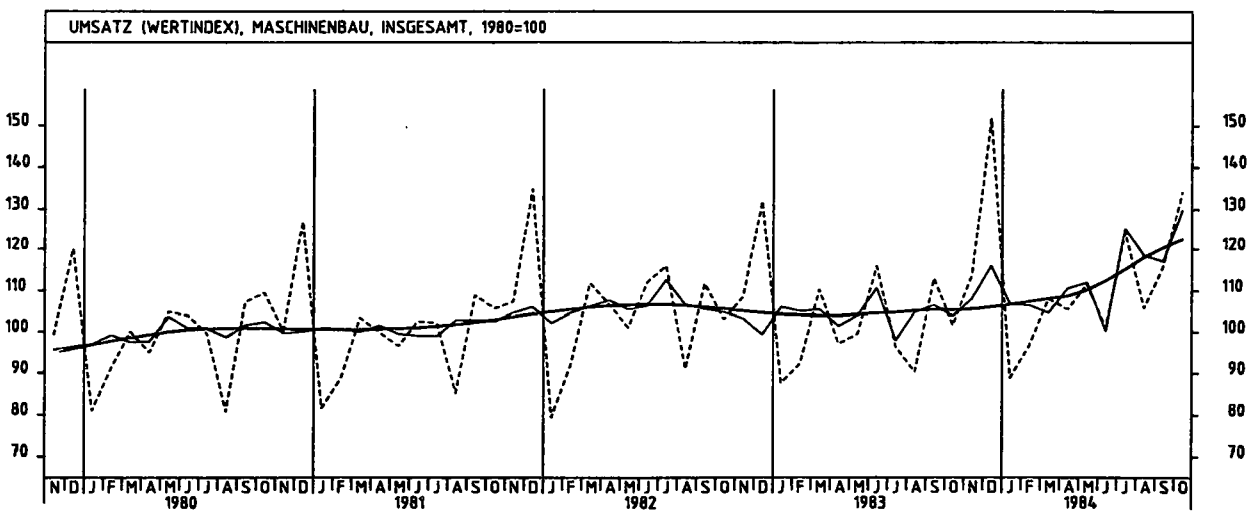
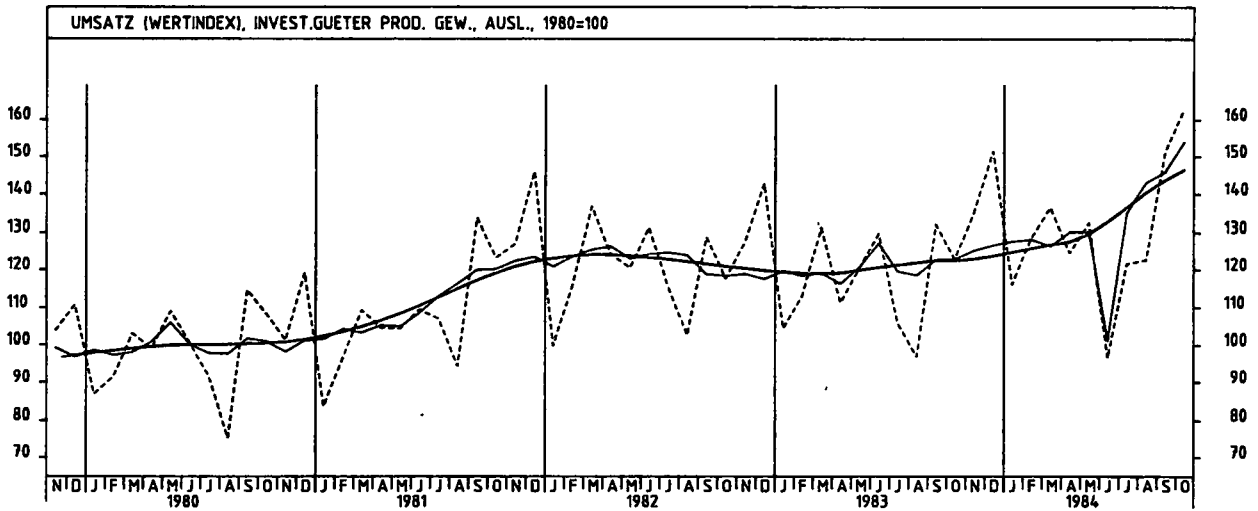
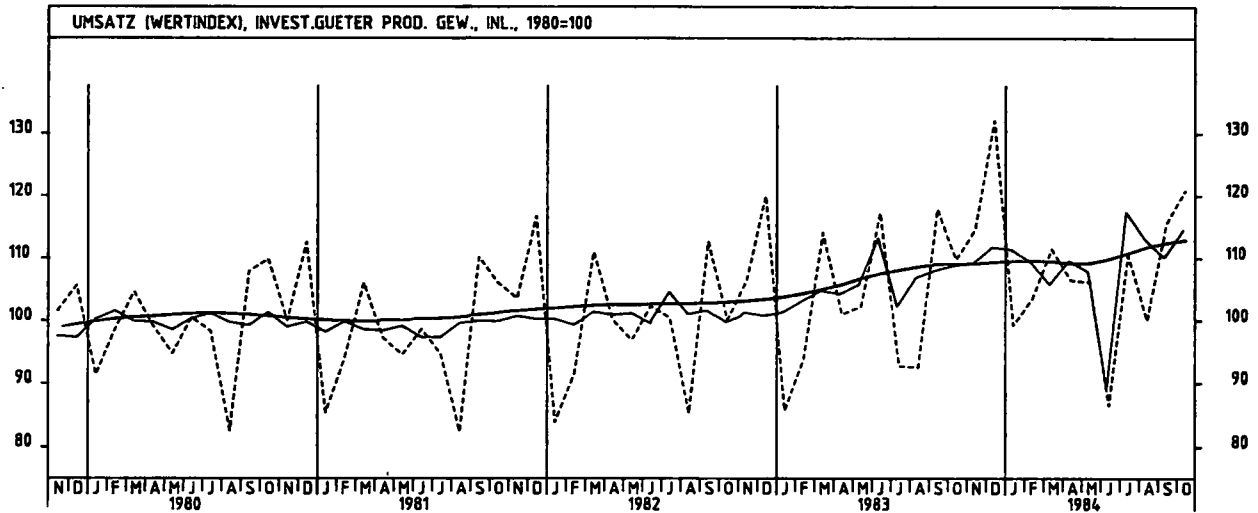
JAHR	MONAT	ORIGINALWERT			KALENDERBEREINIGTER WERT		KALENDER- UND SAISONBEREINIGTER WERT		GLATTE KOMPONENTE	
		1980=100	VERÄNDERUNG VORJAHR	IN O/O GEGEN VORMONAT	1980=100	VERÄNDERUNG IN O/O GEGEN VORMONAT	1980=100	VERÄNDERUNG IN O/O GEGEN VORMONAT	1980=100	
TEXTILGEWERBE INSGESAMT										
1983	OKT	108,4	+ 4,5	- 2,7	107,3	- 2,1	99,9	- 0,1	100,2	
	NOV	107,6	+ 6,5	- 0,7	108,0	+ 0,7	101,3	+ 1,4	100,6	
	DEZ	93,0	+ 6,4	-13,6	91,8	-15,0	102,2	+ 0,9	101,1	
1984	JAN	105,6	+ 8,5	+13,5	101,6	+10,7	101,6	- 0,6	101,6	
	FEB	110,2	+12,0	+ 4,4	112,7	+10,9	103,2	+ 1,6	102,0	
	MAR	114,5	+ 0,7	+ 3,9	111,1	- 1,4	101,3	- 1,8	102,4	
	APR	99,2	+ 4,5	-13,4	104,3	- 6,1	101,6	+ 0,3	102,6	
	MAI	106,7	+12,1	+ 7,6	105,5	+ 1,2	105,6	+ 3,9	102,9	
	JUN	95,7	- 2,9	-10,3	101,3	- 4,0	100,5	- 4,8	103,5	
	JUL	98,5	+10,4	+ 2,9	94,9	- 6,3	105,2	+ 4,7	104,1	
	AUG	82,6	+ 5,6	-16,1	76,6	-19,3	103,0	- 2,1	104,7	
	SEP	109,0	- 2,2	+32,0	112,1	+46,3	103,3	+ 0,3	105,2	
	OKT	122,4	+12,9	+12,3	116,5	+ 3,9	107,8	+ 4,4	105,5	
	TEXTILGEWERBE INLAND									
	1983	OKT	104,4	+ 5,2	- 2,2	103,4	- 1,7	95,2	+ 0,0	95,3
NOV		103,7	+ 6,7	- 0,7	104,0	+ 0,6	96,3	+ 1,2	95,6	
DEZ		87,3	+ 6,9	-15,8	86,3	-17,0	97,3	+ 1,0	95,9	
1984	JAN	100,5	+ 7,7	+15,1	96,6	+11,9	96,1	- 1,2	96,1	
	FEB	104,2	+11,0	+ 3,7	106,4	+10,1	97,4	+ 1,4	96,3	
	MAR	107,6	- 1,0	+ 3,3	104,6	- 1,7	95,3	- 2,2	96,5	
	APR	93,1	+ 2,9	-13,5	97,8	- 6,5	95,2	- 0,1	96,3	
	MAI	99,5	+10,3	+ 6,9	98,3	+ 0,5	99,0	+ 4,0	96,4	
	JUN	87,2	- 6,0	-12,4	92,5	- 5,9	93,6	- 5,5	96,6	
	JUL	91,1	+ 8,1	+ 4,5	87,7	- 5,2	98,2	+ 4,9	97,0	
	AUG	76,5	+ 1,9	-16,0	70,9	-19,2	95,7	- 2,5	97,4	
	SEP	101,3	- 5,1	+32,4	104,3	+47,1	95,4	- 0,3	97,6	
	OKT	115,2	+10,3	+13,7	109,6	+ 5,1	100,0	+ 4,8	97,6	
	TEXTILGEWERBE AUSLAND									
	1983	OKT	124,3	+ 2,4	- 4,8	123,1	- 3,9	119,0	- 0,4	119,8
NOV		123,3	+ 6,3	- 0,8	124,2	+ 0,9	121,3	+ 1,9	120,9	
DEZ		116,0	+ 5,6	- 5,9	113,8	- 8,4	121,8	+ 0,4	122,1	
1984	JAN	125,7	+11,1	+ 8,4	121,5	+ 6,8	123,6	+ 1,5	123,3	
	FEB	134,1	+15,5	+ 6,7	137,6	+13,3	126,5	+ 2,3	124,7	
	MAR	141,8	+ 5,8	+ 5,7	137,1	- 0,4	125,1	- 1,1	126,2	
	APR	123,5	+ 9,8	-12,9	130,2	- 5,0	127,0	+ 1,5	127,5	
	MAI	135,8	+18,1	+10,0	134,5	+ 3,3	132,2	+ 4,1	129,1	
	JUN	129,6	+ 6,1	- 4,6	135,6	+ 0,8	127,9	- 3,3	130,7	
	JUL	128,2	+17,5	- 1,1	124,0	- 8,6	133,4	+ 4,3	132,4	
	AUG	106,7	+18,0	-16,8	99,3	-19,9	132,5	- 0,7	134,1	
	SEP	140,0	+ 7,3	+31,2	143,7	+44,7	135,1	+ 2,0	135,7	
	OKT	151,2	+21,6	+ 8,0	144,5	+ 0,6	138,5	+ 3,3	137,1	
	BEKLEIDUNGSGEWERBE INSGESAMT									
	1983	OKT	104,6	+ 4,1	-26,2	104,0	-25,8	100,1	+ 0,1	100,3
NOV		83,3	+ 8,6	-20,4	83,6	-19,6	101,8	+ 1,7	101,1	
DEZ		68,1	+ 4,8	-18,2	66,4	-20,6	101,2	- 0,6	101,9	
1984	JAN	114,7	+ 7,7	+68,4	112,0	+68,7	102,7	+ 1,5	102,7	
	FEB	131,6	+13,2	+14,7	135,8	+21,3	105,5	+ 2,7	103,6	
	MAR	137,4	+ 6,6	+ 4,4	132,9	- 2,1	105,0	- 0,5	104,3	
	APR	93,9	+13,1	-31,7	99,1	-25,4	106,2	+ 1,1	105,0	
	MAI	72,1	+22,6	-23,2	70,6	-28,8	105,5	- 0,7	105,7	
	JUN	62,5	- 5,9	-13,3	67,3	- 4,7	100,8	- 4,5	106,5	
	JUL	110,8	+14,2	+77,3	108,3	+60,9	108,4	+ 7,5	107,3	
	AUG	133,2	+10,2	+20,2	126,5	+16,8	109,8	+ 1,3	108,1	
	SEP	142,4	+ 0,4	+ 6,9	147,3	+16,4	107,7	- 1,9	108,8	
	OKT	120,4	+15,1	-15,4	114,8	-22,1	110,3	+ 2,4	109,5	
	BEKLEIDUNGSGEWERBE INLAND									
	1983	OKT	102,4	+ 4,1	-23,9	101,9	-23,3	96,4	- 0,5	96,6
NOV		84,7	+ 8,7	-17,3	85,1	-16,5	98,1	+ 1,8	97,3	
DEZ		67,4	+ 3,9	-20,4	65,8	-22,7	97,3	- 0,8	98,0	
1984	JAN	108,0	+ 8,1	+60,2	105,4	+60,2	98,7	+ 1,4	98,6	
	FEB	122,9	+13,9	+13,8	126,4	+19,9	101,3	+ 2,6	99,2	
	MAR	129,2	+ 5,1	+ 5,1	125,1	- 1,0	99,9	- 1,4	99,7	
	APR	92,2	+11,2	-28,6	97,4	-22,1	101,2	+ 1,3	100,1	
	MAI	73,5	+18,9	-20,3	71,9	-26,2	100,5	- 0,7	100,4	
	JUN	61,5	- 7,9	-16,3	66,2	- 7,9	95,7	- 4,8	100,9	
	JUL	101,4	+12,0	+64,9	99,0	+49,5	102,0	+ 6,6	101,3	
	AUG	120,0	+ 8,6	+18,3	113,4	+14,5	103,1	+ 1,1	101,8	
	SEP	130,8	- 2,8	+ 9,0	135,5	+19,5	100,1	- 2,9	102,2	
	OKT	115,3	+12,6	-11,9	109,7	-19,0	103,4	+ 3,3	102,4	
	BEKLEIDUNGSGEWERBE AUSLAND									
	1983	OKT	118,5	+ 4,4	-36,6	116,1	-37,6	123,2	+ 2,9	123,6
NOV		73,9	+ 7,1	-37,6	74,4	-35,9	125,1	+ 1,5	125,0	
DEZ		72,6	+11,2	- 1,8	71,0	- 4,6	126,5	+ 1,1	126,7	
1984	JAN	156,4	+ 5,5	+115,4	153,1	+115,6	127,7	+ 0,9	128,6	
	FEB	186,1	+10,4	+19,0	194,8	+27,2	131,7	+ 3,1	130,6	
	MAR	188,4	+13,4	+ 1,2	181,9	- 6,6	136,5	+ 3,6	132,8	
	APR	104,4	+24,7	-44,6	108,5	-40,4	137,3	+ 0,6	135,7	
	MAI	62,9	+55,7	-39,8	62,4	-42,5	136,8	- 0,4	138,6	
	JUN	68,1	+ 5,9	+ 8,3	73,3	+17,5	132,6	- 3,1	141,6	
	JUL	170,1	+23,4	+149,8	166,5	+127,1	148,4	+11,9	144,7	
	AUG	216,3	+16,3	+27,2	209,9	+26,1	152,6	+ 2,8	147,8	
	SEP	215,2	+15,1	- 0,5	220,0	+ 4,8	153,8	+ 0,8	150,8	
	OKT	152,1	+28,4	-29,3	147,1	-33,1	154,4	+ 0,4	154,0	

5 UMSATZE IM VERARBEITENDEN GEWERBE UND IM BAUHAUPTGEWERBE



5 UMSATZE IM VERARBEITENDEN GEWERBE UND IM BAUHAUPTGEWERBE





5 UMSATZE IM VERARBEITENDEN GEWERBE UND IM BAUHAUPTGEWERBE

5.1 WERTINDEX (1980 = 100)

JAHR	MONAT	ORIGINALWERT			KALENDERBEREINIGTER WERT		KALENDER- UND SAISON- BEREINIGTER WERT		GLATTE KOMPONENTE
		1980=100	VERÄNDERUNG VORJAHR	IN O/O GEGEN VORMONAT	1980=100	VERÄNDERUNG IN O/O GEGEN VORMONAT	1980=100	VERÄNDERUNG IN O/O GEGEN VORMONAT	1980=100
BAUHAUPTGEWERBE									
1983	SEP	106,8	- 1,7	+12,1	106,7	+17,0	93,0	+ 0,4	94,6
	OKT	108,9	- 0,1	+ 2,9	106,8	+ 0,1	92,8	- 0,2	94,3
	NOV	116,9	+ 1,2	+ 6,4	118,3	+10,8	95,2	+ 2,6	94,1
	DEZ	124,8	- 6,4	+ 6,8	124,0	+ 4,8	90,0	- 5,5	93,8
1984	JAN	61,0	- 0,7	-51,1	58,5	-52,8	93,1	+ 3,4	93,5
	FEB	59,0	+10,7	- 3,3	60,5	+ 3,4	96,4	+ 3,5	93,3
	MAR	73,1	+ 5,8	+23,9	70,0	+15,7	96,2	- 0,2	93,2
	APR	78,7	+ 1,8	+ 7,7	81,6	+16,6	94,7	- 1,6	93,0
	MAI	93,4	+ 5,1	+18,7	92,7	+13,6	96,0	+ 1,4	92,9
	JUN	98,1	-25,3	+ 5,0	103,8	+12,0	80,0	-16,7	92,8
	JUL	105,5	+ 5,5	+ 7,5	102,3	- 1,4	96,1	+20,1	92,9
	AUG	101,1	+ 6,1	- 4,2	96,8	- 5,4	96,9	+ 0,8	92,9
	SEP	103,7	- 2,9	+ 2,6	105,2	+ 8,7	92,4	- 4,6	92,9
WOHNUNGSBAU									
1983	SEP	107,7	+ 5,3	+15,9	107,0	+21,5	96,1	+ 2,6	96,6
	OKT	110,6	+ 3,6	+ 2,7	107,2	+ 0,2	94,8	- 1,4	96,5
	NOV	117,2	+ 5,9	+ 6,0	118,5	+10,5	98,1	+ 3,5	96,5
	DEZ	124,6	- 3,2	+ 6,3	124,3	+ 4,9	92,7	- 5,5	96,4
1984	JAN	62,8	+ 1,9	-49,6	60,0	-51,7	94,4	+ 1,8	96,2
	FEB	63,1	+18,6	+ 0,5	64,1	+ 6,8	99,6	+ 5,5	96,1
	MAR	76,5	+11,4	+21,2	72,6	+13,3	98,9	- 0,7	95,9
	APR	85,8	+ 8,6	+12,2	90,0	+24,0	99,2	+ 0,3	95,7
	MAI	101,5	+ 6,3	+18,3	100,9	+12,1	98,2	- 1,0	95,5
	JUN	102,8	-28,5	+ 1,3	108,7	+ 7,7	78,7	-19,9	95,4
	JUL	106,1	+10,4	+ 3,2	102,8	- 5,4	100,1	+27,2	95,5
	AUG	101,8	+ 9,6	- 4,1	96,7	- 5,9	100,5	+ 0,4	95,5
	SEP	102,3	- 5,0	+ 0,5	103,9	+ 7,4	93,8	- 6,7	95,3
ÖFFENTLICHER- UND VERKEHRSBAU									
1983	SEP	99,8	- 8,7	+ 8,6	101,1	+13,6	85,2	- 1,6	87,2
	OKT	106,4	- 5,9	+ 6,6	103,9	+ 2,8	84,8	- 0,5	86,2
	NOV	113,4	- 7,0	+ 6,6	114,7	+10,4	85,0	+ 0,2	85,3
	DEZ	112,6	-18,2	- 0,7	111,5	- 2,8	76,1	-10,5	84,5
1984	JAN	50,3	- 4,6	-55,3	48,9	-56,1	86,7	+13,9	83,7
	FEB	44,3	- 4,7	-11,9	45,8	- 6,3	86,0	- 0,8	83,1
	MAR	58,2	- 5,7	+31,4	56,4	+23,1	86,3	+ 0,3	82,9
	APR	64,0	-10,2	+10,0	65,0	+15,2	83,1	- 3,7	82,7
	MAI	81,4	+ 2,5	+27,2	80,2	+23,4	87,8	+ 5,7	82,6
	JUN	86,9	-28,2	+ 6,8	91,0	+13,5	72,0	-18,0	82,6
	JUL	96,9	- 6,6	+11,5	94,7	+ 4,1	82,6	+14,7	82,8
	AUG	96,3	+ 4,8	- 0,6	93,6	- 1,2	88,9	+ 7,6	83,0
	SEP	98,7	- 1,1	+ 2,5	98,7	+ 6,5	84,4	- 5,1	83,2

5 UMSATZE IM VERARBEITENDEN GEWERBE UND IM BAUHAUPTGEWERBE

5.2 VOLUMENINDEX (1980 = 100)

JAHR	MONAT	ORIGINALWERT			KALENDERBEREINIGTER WERT		KALENDER- UND SAISONBEREINIGTER WERT		GLATTE KOMPONENTE	
		1980=100	VERÄNDERUNG VORJAHR	IN O/O GEGEN VORMONAT	1980=100	VERÄNDERUNG IN O/O GEGEN VORMONAT	1980=100	VERÄNDERUNG IN O/O GEGEN VORMONAT		
VERARBEITENDES GEWERBE (OHNE NAHRUNGS- UND GENUSSMITTELGEWERBE) INSGESAMT										
1983	OKT	101,4	+ 7,0	- 5,4	100,9	- 4,5	98,8	+ 0,6	98,0	
	NOV	104,2	+ 6,9	+ 2,8	104,5	+ 3,6	99,3	+ 0,5	98,3	
	DEZ	106,9	+ 6,8	+ 2,6	104,5	+ 0,0	100,2	+ 0,9	98,7	
1984	JAN	94,5	+11,2	-11,6	91,8	-12,2	100,3	+ 0,1	99,0	
	FEB	99,7	+11,8	+ 5,5	102,5	+11,7	100,5	+ 0,2	99,3	
	MAR	105,9	- 0,1	+ 6,2	102,3	- 0,2	97,9	- 2,6	99,4	
	APR	97,2	+ 5,1	- 8,2	101,8	- 0,5	98,8	+ 1,9	99,4	
	MAI	101,3	+ 6,9	+ 4,2	99,8	- 1,9	98,9	+ 0,1	99,8	
	JUN*	85,9	-16,5	-15,2	96,0	- 3,9	87,8	-12,1	100,5	
	JUL	97,8	+13,3	+13,9	95,1	- 0,9	103,8	+18,2	101,3	
	AUG	94,2	+ 8,8	- 3,7	88,8	- 6,6	103,4	- 0,4	102,3	
	SEP	106,5	- 0,7	+13,1	109,8	+23,6	102,5	- 0,8	102,9	
	OKT	113,7	+12,1	+ 6,8	108,6	- 1,1	105,2	+ 2,6	103,4	
	VERARBEITENDES GEWERBE (OHNE NAHRUNGS- UND GENUSSMITTELGEWERBE) INLAND									
	1983	OKT	97,2	+ 7,4	- 5,4	96,5	- 4,5	93,5	+ 0,4	92,8
NOV		98,1	+ 6,6	+ 0,9	98,2	+ 1,8	93,7	+ 0,2	92,9	
DEZ		98,8	+ 6,8	+ 0,7	96,7	- 1,5	94,5	+ 0,9	93,1	
1984	JAN	88,5	+10,8	-10,4	85,8	-11,3	94,3	- 0,2	93,2	
	FEB	92,4	+10,7	+ 4,4	94,9	+10,6	94,3	+ 0,0	93,2	
	MAR	98,0	- 2,6	+ 6,1	94,3	- 0,6	91,0	- 3,5	93,1	
	APR	91,1	+ 2,8	- 7,0	95,3	+ 1,1	93,0	+ 2,2	92,8	
	MAI	93,5	+ 4,6	+ 2,6	92,5	- 2,9	92,6	- 0,4	92,7	
	JUN*	80,7	-17,7	-13,7	90,1	- 2,6	82,3	-11,1	92,9	
	JUL	92,2	+12,2	+14,3	89,6	- 0,6	96,7	+17,5	93,3	
	AUG	87,3	+ 3,8	- 5,3	82,2	- 8,3	94,5	- 2,3	93,6	
	SEP	97,3	- 5,3	+11,5	100,1	+21,8	92,6	- 2,0	93,8	
	OKT	103,6	+ 6,6	+ 6,5	98,8	- 1,3	94,8	+ 2,4	93,8	
	VERARBEITENDES GEWERBE (OHNE NAHRUNGS- UND GENUSSMITTELGEWERBE) AUSLAND									
	1983	OKT	110,9	+ 6,0	- 5,4	110,6	- 4,8	110,5	+ 0,6	109,9
NOV		117,8	+ 7,4	+ 6,2	118,6	+ 7,2	112,3	+ 1,6	110,5	
DEZ		125,2	+ 6,8	+ 6,3	122,5	+ 3,3	113,1	+ 0,7	111,3	
1984	JAN	108,2	+12,0	-13,6	105,6	-13,8	114,1	+ 0,8	112,2	
	FEB	116,4	+14,0	+ 7,6	120,1	+13,7	114,6	+ 0,4	113,1	
	MAR	123,6	+ 4,4	+ 6,2	120,4	+ 0,2	113,1	- 1,3	113,9	
	APR	111,1	+10,3	-10,1	116,1	- 3,6	115,6	+ 2,2	114,5	
	MAI	118,9	+11,3	+ 7,0	116,5	+ 0,3	116,2	+ 0,5	115,8	
	JUN*	97,8	-14,0	-17,7	109,7	- 5,8	100,3	-13,7	117,6	
	JUL	110,2	+15,5	+12,7	107,6	- 1,9	120,0	+18,6	119,7	
	AUG	109,6	+18,9	- 0,5	103,9	- 3,4	123,6	+ 3,0	121,9	
	SEP	127,0	+ 8,4	+15,9	131,3	+26,4	124,5	+ 0,7	123,7	
	OKT	136,4	+23,0	+ 7,4	130,9	- 0,3	128,9	+ 3,5	125,3	
	GRUNDSTOFF- UND PRODUKTIONSGÜTERGEWERBE INSGESAMT									
	1983	OKT	102,9	+12,1	- 3,2	101,8	- 2,8	99,9	+ 0,4	98,9
NOV		102,0	+12,1	- 0,9	102,5	+ 0,6	100,8	+ 0,9	99,5	
DEZ		92,5	+10,6	- 9,3	91,1	-11,1	100,5	- 0,3	100,1	
1984	JAN	98,0	+13,4	+ 5,9	95,3	+ 4,6	100,9	+ 0,4	100,7	
	FEB	101,8	+16,8	+ 3,9	104,5	+ 8,7	102,3	+ 1,4	101,1	
	MAR	108,0	+ 3,7	+ 6,1	104,4	- 0,1	99,4	- 2,8	101,4	
	APR	99,7	+ 6,7	- 7,7	105,0	+ 0,6	100,8	+ 1,4	101,5	
	MAI	107,0	+10,5	+ 7,3	105,2	+ 0,2	101,6	+ 0,8	101,6	
	JUN	100,1	- 1,5	- 6,4	104,6	- 0,6	98,3	- 3,2	101,9	
	JUL	99,9	+13,1	- 0,2	97,3	- 7,0	104,3	+ 6,1	102,1	
	AUG	98,8	+ 5,9	- 1,1	93,3	- 4,1	102,6	- 1,6	102,4	
	SEP	103,2	- 2,9	+ 4,5	106,8	+14,5	101,4	- 1,2	102,6	
	OKT	111,5	+ 8,4	+ 8,0	105,8	- 0,9	103,0	+ 1,6	102,7	
	GRUNDSTOFF- UND PRODUKTIONSGÜTERGEWERBE INLAND									
	1983	OKT	97,8	+10,4	- 4,1	97,0	- 3,4	93,3	- 0,3	92,4
NOV		95,8	+10,1	- 2,0	96,3	- 0,7	93,8	+ 0,5	92,7	
DEZ		82,1	+ 7,3	-14,3	80,7	-16,2	92,9	- 1,0	93,0	
1984	JAN	88,8	+10,4	+ 8,2	86,3	+ 6,9	93,2	+ 0,3	93,2	
	FEB	92,7	+15,0	+ 4,4	95,0	+10,1	94,8	+ 1,7	93,2	
	MAR	97,7	+ 0,0	+ 5,4	94,4	- 0,6	91,1	- 3,9	93,1	
	APR	91,9	+ 3,4	- 5,9	96,7	+ 2,4	92,4	+ 1,4	92,9	
	MAI	97,9	+ 6,9	+ 6,5	96,2	- 0,5	92,7	+ 0,3	92,7	
	JUN	90,7	- 6,4	- 7,4	95,2	- 1,0	88,8	- 4,2	92,7	
	JUL	92,2	+ 8,9	+ 1,7	89,8	- 5,7	94,9	+ 6,9	92,7	
	AUG	91,0	+ 1,7	- 1,3	85,7	- 4,6	92,9	- 2,1	92,8	
	SEP	95,4	- 6,5	+ 4,8	98,9	+15,4	91,8	- 1,2	92,7	
	OKT	102,9	+ 5,2	+ 7,9	97,7	- 1,2	93,2	+ 1,5	92,6	
	GRUNDSTOFF- UND PRODUKTIONSGÜTERGEWERBE AUSLAND									
	1983	OKT	114,1	+15,5	- 1,5	112,8	- 1,6	114,2	+ 1,7	113,0
NOV		115,9	+16,2	+ 1,6	116,6	+ 3,4	116,4	+ 1,9	114,4	
DEZ		115,0	+15,8	- 0,8	113,2	- 2,9	116,9	+ 0,4	115,8	
1984	JAN	117,7	+18,3	+ 2,3	114,7	+ 1,3	117,6	+ 0,6	117,1	
	FEB	121,7	+20,3	+ 3,4	125,7	+ 9,6	118,9	+ 1,1	118,3	
	MAR	130,5	+10,2	+ 7,2	126,5	+ 0,6	117,4	- 1,3	119,3	
	APR	116,8	+12,9	-10,5	122,4	- 3,2	119,1	+ 1,4	120,2	
	MAI	126,6	+17,0	+ 8,4	124,4	+ 1,6	120,9	+ 1,5	120,9	
	JUN	120,4	+ 7,5	- 4,9	124,8	+ 0,3	118,6	- 1,9	121,8	
	JUL	116,8	+21,7	- 3,0	114,0	- 8,7	124,9	+ 5,3	122,6	
	AUG	115,8	+14,0	- 0,9	110,3	- 3,2	123,6	- 1,0	123,4	
	SEP	119,8	+ 3,5	+ 3,5	123,6	+12,1	122,0	- 1,3	124,0	
	OKT	130,0	+13,9	+ 8,5	124,1	+ 0,4	124,7	+ 2,2	124,6	

5 UMSATZE IM VERARBEITENDEN GEWERBE UND IM BAUHAUPTGEWERBE

5.2 VOLUMENINDEX (1980 = 100)

JAHR	MONAT	ORIGINALWERT			KALENDERBEREINIGTER WERT		KALENDER- UND SAISON- BEREINIGTER WERT		GLATTE KOMPONENTE
		1980=100	VERÄNDERUNG IN O/O GEGEN VORJAHR VORMONAT		1980=100	VERÄNDERUNG IN O/O GEGEN VORMONAT	1980=100	VERÄNDERUNG IN O/O GEGEN VORMONAT	
INVESTITIONSGÜTER PRODUZIERENDES GEWERBE INSGESAMT									
1983	OKT	101,1	+ 5,2	- 6,9	100,9	- 6,1	100,1	+ 0,7	99,4
	NOV	107,7	+ 4,6	+ 6,5	107,8	+ 6,8	100,7	+ 0,6	99,5
	DEZ	122,6	+ 6,0	+13,8	119,4	+10,8	102,2	+ 1,5	99,7
1984	JAN	92,4	+11,5	-24,6	89,9	-24,7	102,6	+ 0,4	100,0
	FEB	98,4	+ 9,1	+ 6,5	102,0	+13,5	101,4	- 1,2	100,3
	MAR	105,1	- 2,2	+ 6,8	101,9	- 0,1	98,5	- 2,9	100,4
	APR	98,1	+ 5,3	- 6,7	101,7	- 0,2	101,7	+ 3,2	100,4
	MAI	100,3	+ 3,9	+ 2,2	99,0	- 2,7	100,7	- 1,0	101,0
	JUN*	78,0	-27,7	-22,2	95,0	- 4,0	79,7	-20,9	102,2
	JUL	99,1	+15,0	+27,1	96,5	+ 1,6	106,4	+33,5	103,6
	AUG	93,5	+12,5	- 5,7	89,0	- 7,8	107,3	+ 0,8	105,1
	SEP	110,8	+ 2,0	+18,5	114,1	+28,2	106,1	- 1,1	106,3
	OKT	117,2	+15,9	+ 5,8	112,9	- 1,1	110,3	+ 4,0	107,2
INVESTITIONSGÜTER PRODUZIERENDES GEWERBE INLAND									
1983	OKT	96,8	+ 7,2	- 6,8	96,1	- 6,3	95,2	+ 0,8	94,5
	NOV	101,0	+ 5,3	+ 4,3	101,0	+ 5,1	95,3	+ 0,1	94,5
	DEZ	116,4	+ 7,6	+15,2	113,7	+12,6	97,3	+ 2,1	94,6
1984	JAN	87,0	+13,3	-25,3	84,4	-25,8	97,0	- 0,3	94,6
	FEB	90,6	+ 8,0	+ 4,1	93,6	+10,9	95,1	- 2,0	94,5
	MAR	97,2	- 4,7	+ 7,3	93,5	- 0,1	91,6	- 3,7	94,3
	APR	92,4	+ 2,9	- 4,9	95,6	+ 2,2	94,9	+ 3,6	94,0
	MAI	92,1	+ 1,5	- 0,3	91,6	- 4,2	93,3	- 1,7	93,9
	JUN*	74,9	-27,8	-18,7	86,8	- 3,1	76,3	-18,2	94,4
	JUL	95,7	+16,7	+27,8	92,9	+ 4,6	100,2	+31,3	95,0
	AUG	86,5	+ 6,0	- 9,6	82,3	-11,4	97,6	- 2,6	95,7
	SEP	99,6	- 4,1	+15,1	101,7	+23,6	94,5	- 3,2	96,0
	OKT	104,1	+ 7,5	+ 4,5	99,9	- 1,8	97,9	+ 3,6	96,2
INVESTITIONSGÜTER PRODUZIERENDES GEWERBE AUSLAND									
1983	OKT	108,5	+ 2,2	- 7,0	108,3	- 6,6	108,3	+ 0,2	107,8
	NOV	119,2	+ 3,4	+ 9,9	120,1	+10,9	109,9	+ 1,5	108,0
	DEZ	133,5	+ 3,5	+12,0	130,4	+ 8,6	110,9	+ 0,9	108,4
1984	JAN	101,6	+ 8,5	-23,9	99,1	-24,0	111,9	+ 0,9	109,1
	FEB	112,1	+10,7	+10,3	115,9	+17,0	111,9	+ 0,0	109,8
	MAR	118,8	+ 1,5	+ 6,0	116,2	+ 0,3	110,2	- 1,5	110,4
	APR	107,9	+ 8,9	- 9,2	112,3	- 3,4	113,1	+ 2,6	110,9
	MAI	114,7	+ 7,2	+ 6,3	112,3	+ 0,0	112,9	- 0,2	112,5
	JUN*	83,5	-27,6	-27,2	101,5	- 9,6	87,3	-22,7	115,0
	JUL	105,0	+11,9	+25,7	102,5	+ 1,0	116,9	+33,9	117,8
	AUG	105,7	+23,3	+ 0,7	100,4	- 2,0	123,9	+ 6,0	120,9
	SEP	130,0	+11,4	+23,0	134,2	+33,7	125,5	+ 1,3	123,5
	OKT	139,7	+28,8	+ 7,5	134,7	+ 0,4	131,7	+ 4,9	125,6
VERBRAUCHSGÜTER PRODUZIERENDES GEWERBE INSGESAMT									
1983	OKT	100,0	+ 3,8	- 4,5	99,2	- 3,4	93,6	+ 0,3	93,5
	NOV	98,1	+ 5,3	- 1,9	98,6	- 0,6	94,3	+ 0,7	93,8
	DEZ	88,0	+ 4,0	-10,3	86,5	-12,3	94,7	+ 0,4	94,0
1984	JAN	95,2	+ 7,7	+ 8,2	92,1	+ 6,5	94,6	- 0,1	94,3
	FEB	99,9	+11,2	+ 4,9	102,0	+10,7	95,8	+ 1,3	94,5
	MAR	104,7	- 0,8	+ 4,8	101,2	- 0,8	93,4	- 2,5	94,6
	APR	91,0	+ 2,7	-13,1	96,0	- 5,1	94,1	+ 0,7	94,6
	MAI	95,1	+ 9,4	+ 4,5	93,8	- 2,3	96,2	+ 2,2	94,7
	JUN	84,9	- 7,3	-10,7	90,0	- 4,1	91,2	- 5,2	95,0
	JUL	90,9	+ 8,9	+ 7,1	88,0	- 2,2	96,8	+ 6,1	95,3
	AUG	89,0	+ 4,2	- 2,1	82,9	- 5,8	95,4	- 1,4	95,7
	SEP	101,0	- 3,5	+13,5	104,1	+25,6	95,0	- 0,4	95,9
	OKT	108,5	+ 8,5	+ 7,4	103,0	- 1,1	96,8	+ 1,9	96,0
VERBRAUCHSGÜTER PRODUZIERENDES GEWERBE INLAND									
1983	OKT	97,1	+ 4,0	- 4,1	96,4	- 2,8	90,3	+ 0,3	90,1
	NOV	95,2	+ 4,7	- 2,0	95,7	- 0,7	90,7	+ 0,4	90,2
	DEZ	85,1	+ 4,2	-10,6	83,5	-12,7	91,2	+ 0,6	90,3
1984	JAN	90,9	+ 6,8	+ 6,8	88,0	+ 5,4	90,7	- 0,5	90,4
	FEB	95,4	+10,7	+ 5,0	97,3	+10,6	92,0	+ 1,4	90,5
	MAR	99,7	- 2,2	+ 4,5	96,3	- 1,0	89,2	- 3,0	90,5
	APR	87,2	+ 1,4	-12,5	91,9	- 4,6	89,8	+ 0,7	90,3
	MAI	90,6	+ 7,3	+ 3,9	89,3	- 2,8	91,4	+ 1,8	90,2
	JUN	79,6	-10,2	-12,1	84,6	- 5,3	86,1	- 5,8	90,3
	JUL	85,5	+ 7,3	+ 7,4	82,8	- 2,1	92,0	+ 6,9	90,4
	AUG	84,3	+ 2,6	- 1,4	78,4	- 5,3	90,5	- 1,6	90,6
	SEP	95,5	- 5,6	+13,3	98,5	+25,6	89,7	- 0,9	90,7
	OKT	103,5	+ 6,6	+ 8,4	98,3	- 0,2	91,5	+ 2,0	90,6
VERBRAUCHSGÜTER PRODUZIERENDES GEWERBE AUSLAND									
1983	OKT	116,5	+ 3,6	- 6,6	115,2	- 6,4	112,4	+ 0,4	113,0
	NOV	114,8	+ 8,0	- 1,5	115,6	+ 0,3	115,0	+ 2,3	114,0
	DEZ	104,8	+ 4,3	- 8,7	103,7	-10,3	114,5	- 0,4	115,0
1984	JAN	119,1	+11,7	+13,6	115,2	+11,1	116,9	+ 2,1	116,1
	FEB	126,3	+14,9	+ 6,0	129,4	+12,3	118,5	+ 1,4	117,2
	MAR	132,2	+ 4,8	+ 4,7	128,4	- 0,8	117,0	- 1,3	118,3
	APR	112,3	+ 9,1	-15,1	118,4	- 7,8	118,4	+ 1,2	119,4
	MAI	120,3	+18,6	+ 7,1	118,5	+ 0,1	123,1	+ 4,0	120,6
	JUN	114,7	+ 5,4	- 4,7	120,3	+ 1,5	119,4	- 3,0	121,7
	JUL	121,5	+16,5	+ 5,9	117,7	- 2,2	124,1	+ 3,9	122,8
	AUG	114,9	+11,0	- 5,4	108,1	- 8,2	122,8	- 1,0	123,9
	SEP	131,9	+ 5,8	+14,8	135,9	+25,7	124,9	+ 1,7	124,9
	OKT	136,4	+17,1	+ 3,4	129,5	- 4,7	126,5	+ 1,3	125,9

5 UMSATZE IM VERARBEITENDEN GEWERBE UND IM BAUHAUPTGEWERBE

5.2 VOLUMENINDEX (1980 = 100)

JAHR	MONAT	ORIGINALWERT			KALENDERBEREINIGTER WERT		KALENDER- UND SAISON- BEREINIGTER WERT		GLATTE KOMPONENTE	
		1980=100	VERÄNDERUNG VORJAHR	IN O/O GEGEN VORMONAT	1980=100	VERÄNDERUNG IN O/O GEGEN VORMONAT	1980=100	VERÄNDERUNG IN O/O GEGEN VORMONAT		
HOCHOFEN-, STAHL- UND WARMWALZWERKE (OHNE HERSTELLUNG VON PRAEZISIONSSTAHLROHREN) INSGESAMT										
1983	OKT	80,9	+24,3	- 9,1	81,3	- 7,9	83,6	+ 4,9	80,2	
	NOV	81,3	+26,4	+ 0,5	81,0	- 0,4	84,2	+ 0,7	81,0	
	DEZ	83,2	+20,1	+ 2,3	79,9	- 1,4	83,2	- 1,2	81,9	
1984	JAN	77,4	+15,4	- 7,0	75,9	- 5,0	81,7	- 1,8	82,7	
	FEB	85,7	+17,1	+10,7	89,7	+18,2	83,2	+ 1,8	83,2	
	MAR	89,9	+ 5,8	+ 4,9	87,7	- 2,2	81,0	- 2,6	83,6	
	APR	82,3	+10,5	- 8,5	84,5	- 3,6	82,6	+ 2,0	83,7	
	MAI	88,9	+14,0	+ 8,0	86,9	+ 2,8	83,7	+ 1,3	84,1	
	JUN	83,5	+ 3,3	- 6,1	85,7	- 1,4	80,6	- 3,7	84,6	
	JUL	78,7	+21,1	- 5,7	77,4	- 9,7	87,8	+ 8,9	85,2	
	AUG	78,7	+ 9,2	+ 0,0	76,2	- 1,6	85,5	- 2,6	85,7	
	SEP	93,7	+ 5,3	+19,1	97,2	+27,6	87,4	+ 2,2	86,2	
	OKT	87,3	+ 7,9	- 6,8	84,6	-13,0	85,6	- 2,1	86,4	
	HOCHOFEN-, STAHL- UND WARMWALZWERKE (OHNE HERSTELLUNG VON PRAEZISIONSSTAHLROHREN) INLAND									
	1983	OKT	77,1	+24,0	- 8,8	77,4	- 7,8	80,7	+ 4,1	77,6
NOV		79,0	+25,2	+ 2,5	78,7	+ 1,7	81,1	+ 0,5	78,1	
DEZ		74,6	+19,2	- 5,6	71,4	- 9,3	79,4	- 2,1	78,6	
1984	JAN	76,1	+13,4	+ 2,0	74,6	+ 4,5	78,5	- 1,1	79,1	
	FEB	82,5	+11,3	+ 8,4	86,5	+16,0	78,4	- 0,1	79,3	
	MAR	87,5	+ 2,0	+ 6,1	85,3	- 1,4	76,6	- 2,3	79,3	
	APR	81,1	+ 6,2	- 7,3	83,3	- 2,3	78,4	+ 2,3	79,2	
	MAI	85,7	+12,5	+ 5,7	84,1	+ 1,0	80,7	+ 2,9	79,4	
	JUN	77,2	- 1,2	- 9,9	78,8	- 6,3	75,1	- 6,9	79,8	
	JUL	72,7	+11,8	- 5,8	71,5	- 9,3	81,6	+ 8,7	80,2	
	AUG	73,8	+ 5,7	+ 1,5	71,5	+ 0,0	80,9	- 0,9	80,7	
	SEP	86,9	+ 2,8	+17,8	89,8	+25,6	82,3	+ 1,7	81,2	
	OKT	81,9	+ 6,2	- 5,8	79,6	-11,4	81,3	- 1,2	81,4	
	HOCHOFEN-, STAHL- UND WARMWALZWERKE (OHNE HERSTELLUNG VON PRAEZISIONSSTAHLROHREN) AUSLAND									
	1983	OKT	88,5	+24,6	- 9,5	89,1	- 8,5	89,3	+ 6,1	85,5
NOV		85,7	+28,7	- 3,2	85,9	- 3,6	90,5	+ 1,3	87,0	
DEZ		99,7	+19,8	+16,3	95,9	+11,6	90,1	- 0,4	88,5	
1984	JAN	80,1	+19,7	-19,7	79,1	-17,5	88,7	- 1,6	88,9	
	FEB	92,2	+29,7	+15,1	96,5	+22,0	92,9	+ 4,7	91,1	
	MAR	94,7	+13,4	+ 2,7	93,0	- 3,6	89,5	- 3,7	92,0	
	APR	84,8	+20,1	-10,5	86,3	- 7,2	91,2	+ 1,9	92,7	
	MAI	94,9	+16,3	+11,9	92,1	+ 6,7	89,7	- 1,6	93,4	
	JUN	95,7	+10,9	+ 0,8	99,0	+ 7,5	91,4	+ 1,9	94,1	
	JUL	90,2	+38,1	- 5,7	88,8	-10,3	99,7	+ 9,1	94,8	
	AUG	88,3	+15,1	- 2,1	85,6	- 3,6	93,8	- 5,9	95,3	
	SEP	106,6	+ 9,0	+20,7	110,8	+29,4	96,7	+ 3,1	95,8	
	OKT	97,5	+10,2	- 8,5	94,7	-14,5	94,1	- 2,7	96,0	
	CHEMISCHE INDUSTRIE INSGESAMT									
	1983	OKT	109,4	+12,2	- 2,8	108,0	- 2,7	108,2	- 0,7	108,2
NOV		109,7	+13,0	+ 0,3	110,2	+ 2,0	108,6	+ 1,3	109,1	
DEZ		103,1	+12,7	- 6,0	102,3	- 7,2	110,3	+ 0,6	109,9	
1984	JAN	113,2	+15,6	+ 9,8	109,8	+ 7,3	110,9	+ 0,5	110,6	
	FEB	116,1	+18,3	+ 2,6	119,0	+ 8,4	112,4	+ 1,4	111,2	
	MAR	120,1	+ 6,0	+ 3,4	115,9	- 2,6	109,8	- 2,3	111,7	
	APR	109,7	+ 9,5	- 8,7	116,1	+ 0,2	111,9	+ 1,9	111,9	
	MAI	115,5	+11,8	+ 5,3	114,1	- 1,7	112,2	+ 0,3	112,0	
	JUN	110,4	+ 1,7	- 4,4	115,4	+ 1,1	109,7	- 2,2	112,2	
	JUL	109,2	+12,6	- 1,1	105,9	- 8,2	113,8	+ 3,7	112,5	
	AUG	107,8	+ 5,7	- 1,3	101,8	- 3,8	112,4	- 1,2	112,7	
	SEP	108,6	- 3,6	+ 0,7	112,0	+10,0	110,4	- 1,8	112,8	
	OKT	120,9	+10,5	+11,3	114,3	+ 2,1	113,7	+ 3,0	112,9	
	CHEMISCHE INDUSTRIE INLAND									
	1983	OKT	102,5	+ 9,4	- 4,2	101,5	- 3,9	99,6	- 2,0	99,8
NOV		101,4	+10,2	- 1,1	101,8	+ 0,3	100,6	+ 1,0	100,3	
DEZ		91,8	+ 9,5	- 9,5	90,9	-10,7	101,2	+ 0,6	100,8	
1984	JAN	102,1	+11,8	+11,2	99,1	+ 9,0	101,0	- 0,2	101,1	
	FEB	106,3	+17,2	+ 4,1	108,8	+ 9,8	103,4	+ 2,4	101,3	
	MAR	106,2	+ 1,8	- 0,1	102,6	- 5,7	99,3	- 4,0	101,4	
	APR	99,0	+ 6,2	- 6,8	104,6	+ 1,9	101,4	+ 2,1	101,2	
	MAI	102,7	+ 6,9	+ 3,7	101,3	- 3,2	100,4	- 1,0	101,0	
	JUN	99,2	- 3,2	- 3,4	104,2	+ 2,9	98,3	- 2,1	101,0	
	JUL	99,8	+10,0	+ 0,6	96,9	- 7,0	102,8	+ 4,6	101,0	
	AUG	97,9	+ 1,7	- 1,9	92,4	- 4,6	100,5	- 2,2	101,0	
	SEP	99,2	- 7,3	+ 1,3	102,5	+10,9	98,6	- 1,9	100,9	
	OKT	110,5	+ 7,8	+11,4	104,4	+ 1,9	101,8	+ 3,2	100,7	
	CHEMISCHE INDUSTRIE AUSLAND									
	1983	OKT	121,1	+16,7	- 0,3	119,5	- 0,4	122,6	+ 1,1	122,2
NOV		123,6	+17,3	+ 2,1	124,4	+ 4,1	124,4	+ 1,5	123,7	
DEZ		121,9	+16,8	- 1,4	120,6	- 3,1	125,5	+ 0,9	125,1	
1984	JAN	131,5	+20,8	+ 7,9	127,7	+ 5,9	127,4	+ 1,5	126,5	
	FEB	132,4	+19,8	+ 0,7	136,2	+ 6,7	127,5	+ 0,1	127,7	
	MAR	143,0	+11,4	+ 8,0	138,4	+ 1,6	127,2	- 0,2	128,7	
	APR	127,3	+13,8	-11,0	134,1	- 3,1	128,9	+ 1,3	129,5	
	MAI	136,6	+18,7	+ 7,3	134,9	+ 0,6	131,8	+ 2,2	130,1	
	JUN	128,8	+ 8,2	- 5,7	133,7	- 0,9	128,4	- 2,6	130,7	
	JUL	124,8	+16,3	- 3,1	121,2	- 9,3	132,0	+ 2,8	131,3	
	AUG	123,9	+11,3	- 0,7	117,6	- 3,0	131,6	- 0,3	131,9	
	SEP	123,9	+ 2,0	+ 0,0	127,4	+ 8,3	129,8	- 1,4	132,4	
	OKT*	137,7	+13,7	+11,1	130,8	+ 2,7	133,4	+ 2,8	132,9	

5 UMSÄTZE IM VERARBEITENDEN GEWERBE UND IM BAUHAUPTGEWERBE

5.2 VOLUMENINDEX (1980 = 100)

JAHR	MONAT	ORIGINALWERT			KALENDERBEREINIGTER WERT		KALENDER- UND SAISON- BEREINIGTER WERT		GLATTE KOMPONENTE
		1980=100	VERÄNDERUNG VORJAHR	IN O/O GEGEN VORMONAT	1980=100	VERÄNDERUNG IN O/O GEGEN VORMONAT	1980=100	VERÄNDERUNG IN O/O GEGEN VORMONAT	1980=100
MASCHINENBAU INSGESAMT									
1983	OKT	88,0	- 4,0	-10,3	88,9	- 8,7	90,0	- 2,4	91,2
	NOV	98,6	+ 2,2	+12,0	99,3	+11,7	93,4	+ 3,8	91,3
	DEZ	131,5	+12,0	+33,4	126,1	+27,0	98,5	+ 5,5	91,6
1984	JAN	76,4	- 1,2	-41,9	76,1	-39,7	92,2	- 6,4	92,0
	FEB	82,9	+ 2,1	+ 8,5	87,2	+14,6	91,5	- 0,8	92,4
	MAR	92,2	- 4,7	+11,2	89,8	+ 3,0	89,7	- 2,0	92,9
	APR	89,8	+ 5,9	- 2,6	92,3	+ 2,8	94,8	+ 5,7	93,3
	MAI	94,8	+ 9,3	+ 5,6	91,9	- 0,4	95,8	+ 1,1	94,4
	JUN	85,7	-15,1	- 9,6	88,2	- 4,0	85,4	-10,9	96,2
	JUL	105,3	+25,7	+22,9	104,6	+18,6	105,1	+23,1	98,3
	AUG	89,4	+14,0	-15,1	85,8	-18,0	100,7	- 4,2	100,4
	SEP	97,9	- 0,2	+ 9,5	102,7	+19,7	99,2	- 1,5	102,2
	OKT	113,1	+28,5	+15,5	110,8	+ 7,9	109,6	+10,5	103,7
MASCHINENBAU INLAND									
1983	OKT	90,0	+ 1,7	- 5,4	88,9	- 5,1	89,8	+ 0,2	89,1
	NOV	90,9	+ 2,9	+ 1,0	91,2	+ 2,6	90,9	+ 1,2	89,3
	DEZ	127,0	+15,6	+39,7	123,7	+35,6	97,5	+ 7,3	89,6
1984	JAN	75,1	+ 3,4	-40,9	73,0	-41,0	89,9	- 7,8	89,8
	FEB	78,7	+ 2,1	+ 4,8	82,5	+13,0	88,9	- 1,1	90,0
	MAR	87,3	- 7,5	+10,9	83,7	+ 1,5	85,2	- 4,2	90,1
	APR	85,4	+ 2,6	- 2,2	88,1	+ 5,3	90,0	+ 5,6	90,2
	MAI	86,4	+ 0,2	+ 1,2	86,0	- 2,4	88,5	- 1,7	90,4
	JUN	80,3	-18,9	- 7,1	85,2	- 0,9	80,7	- 8,8	91,0
	JUL*	112,7	+34,6	+40,3	109,8	+28,9	103,4	+28,1	91,6
	AUG	89,9	+15,7	-20,2	86,6	-21,1	97,0	- 6,2	92,2
	SEP	88,0	- 7,5	- 2,1	90,3	+ 4,3	88,3	- 9,0	92,5
	OKT	93,8	+ 4,2	+ 6,6	91,1	+ 0,9	92,1	+ 4,3	92,8
MASCHINENBAU AUSLAND									
1983	OKT	85,6	-10,7	-16,0	87,6	-14,6	90,9	- 4,9	94,4
	NOV	108,7	+ 1,5	+27,0	110,2	+25,8	96,9	+ 6,6	94,4
	DEZ	137,4	+ 8,0	+26,4	131,3	+19,1	100,7	+ 3,9	94,8
1984	JAN	78,3	- 6,1	-43,0	79,1	-39,8	94,9	- 5,8	95,4
	FEB	88,3	+ 2,1	+12,8	83,0	+17,6	95,1	+ 0,2	96,2
	MAR	98,8	- 0,8	+11,9	98,4	+ 5,8	95,9	+ 0,8	97,0
	APR	95,4	+ 9,7	- 3,4	97,0	- 1,4	100,2	+ 4,5	97,8
	MAI	105,6	+21,2	+10,7	100,3	+ 3,4	105,6	+ 5,4	99,5
	JUN	92,7	-10,3	-12,2	92,8	- 7,5	91,3	-13,5	102,1
	JUL	95,5	+13,8	+ 3,0	96,3	+ 3,8	105,6	+15,7	105,0
	AUG	88,8	+12,1	- 7,0	85,6	-11,1	105,0	- 0,6	108,2
	SEP	110,7	+ 8,6	+24,7	117,0	+36,7	110,4	+ 5,1	110,9
	OKT*	138,1	+61,3	+24,8	122,4	+ 4,6	136,5	+23,6	113,3
STRASSENFAHRZEUGBAU INSGESAMT									
1983	OKT	115,9	+11,3	- 2,7	114,0	- 3,5	111,3	- 3,3	110,9
	NOV	121,3	+12,0	+ 4,7	121,4	+ 6,5	114,0	+ 2,4	110,3
	DEZ	119,0	+11,5	- 1,9	118,2	- 2,6	113,9	- 0,1	110,1
1984	JAN	111,3	+19,8	- 6,5	107,4	- 9,1	115,0	+ 1,0	109,8
	FEB	122,6	+19,0	+10,2	126,1	+17,4	115,6	+ 0,5	109,0
	MAR	129,8	- 4,2	+ 2,6	121,5	- 3,6	105,3	- 8,9	107,8
	APR	113,6	+ 0,3	- 9,7	118,3	- 2,6	107,2	+ 1,8	106,2
	MAI	104,5	-11,1	- 8,0	104,3	-11,8	99,4	- 7,3	105,9
	JUN*	30,8	-74,2	-70,5	84,0	-19,5	40,2	-59,6	107,1
	JUL	88,2	- 0,9	+186,4	84,7	+ 0,8	107,5	+167,4	108,9
	AUG	94,6	+21,4	+ 7,3	89,8	+ 6,0	121,4	+12,9	111,0
	SEP	112,4	- 5,6	+18,8	114,1	+27,1	110,8	- 8,7	112,2
	OKT	132,3	+14,2	+17,7	126,3	+10,7	119,8	+ 8,1	112,9
STRASSENFAHRZEUGBAU INLAND									
1983	OKT	102,6	+23,2	- 8,1	101,8	- 8,3	100,7	- 4,2	99,6
	NOV	103,3	+17,7	+ 0,7	103,1	+ 1,3	100,6	- 0,1	98,4
	DEZ	99,8	+18,0	- 3,4	97,5	- 5,4	100,5	- 0,1	97,5
1984	JAN	92,9	+27,1	- 6,9	90,1	- 7,6	101,9	+ 1,4	96,4
	FEB	103,6	+17,6	+11,5	107,2	+19,0	100,0	- 1,9	94,7
	MAR	111,2	- 9,4	+ 7,3	107,6	+ 0,4	88,7	-11,3	92,6
	APR	102,5	- 6,0	- 7,8	105,1	- 2,3	89,9	+ 1,4	89,9
	MAI	91,9	-14,8	-10,3	91,6	-12,8	84,3	- 6,2	88,5
	JUN*	29,4	-73,6	-68,0	68,0	-25,8	35,3	-58,1	88,5
	JUL	70,3	-10,0	+139,1	67,9	- 0,1	89,7	+154,1	89,2
	AUG	75,8	+ 2,2	+ 7,8	72,4	+ 6,6	97,5	+ 8,7	90,1
	SEP	95,4	-14,5	+25,9	96,7	+33,6	89,6	- 8,1	90,3
	OKT	104,6	+ 1,9	+ 9,6	100,9	+ 4,3	96,0	+ 7,1	89,9
STRASSENFAHRZEUGBAU AUSLAND									
1983	OKT	130,7	+ 2,5	+ 2,4	127,5	+ 0,7	122,9	- 2,8	123,7
	NOV	141,8	+ 7,9	+ 8,5	142,6	+11,8	129,3	+ 5,2	123,6
	DEZ	140,6	+ 6,9	- 0,8	141,0	- 1,1	128,7	- 0,5	123,9
1984	JAN	132,0	+14,9	- 6,1	126,9	-10,0	130,0	+ 1,0	124,4
	FEB	144,2	+20,4	+ 9,2	148,3	+16,9	133,3	+ 2,5	124,4
	MAR	142,6	+ 1,3	- 1,1	137,8	- 7,1	123,7	- 7,2	124,2
	APR	126,1	+ 6,8	-11,6	132,4	- 3,9	126,2	+ 2,0	123,5
	MAI	118,5	- 7,9	- 6,0	118,3	-10,6	116,0	- 8,1	124,3
	JUN*	32,4	-74,7	-72,7	82,1	-22,1	48,7	-58,0	127,0
	JUL	108,5	+ 6,9	+234,9	103,8	+12,7	127,5	+161,8	130,3
	AUG	115,9	+41,5	+ 6,8	110,2	+ 6,2	148,4	+16,4	134,0
	SEP	131,4	+ 3,0	+13,4	133,6	+21,2	134,3	- 9,5	136,5
	OKT	163,9	+25,4	+24,7	156,2	+16,9	147,5	+ 9,8	138,4

5 UMSÄTZE IM VERARBEITENDEN GEWERBE UND IM BAUHAUPTGEWERBE

5.2 VOLUMENINDEX (1980 = 100)

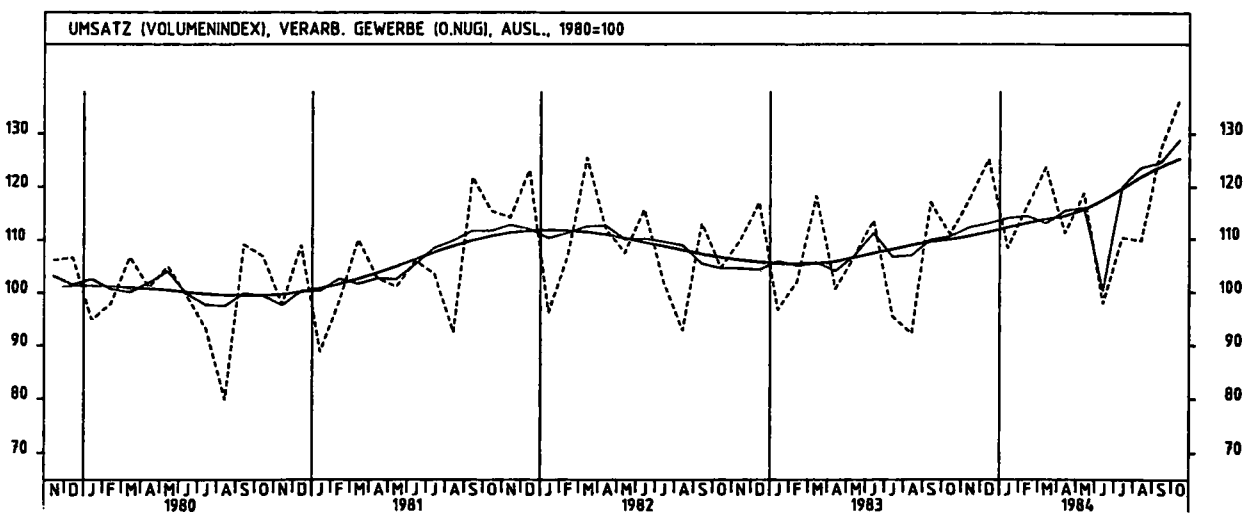
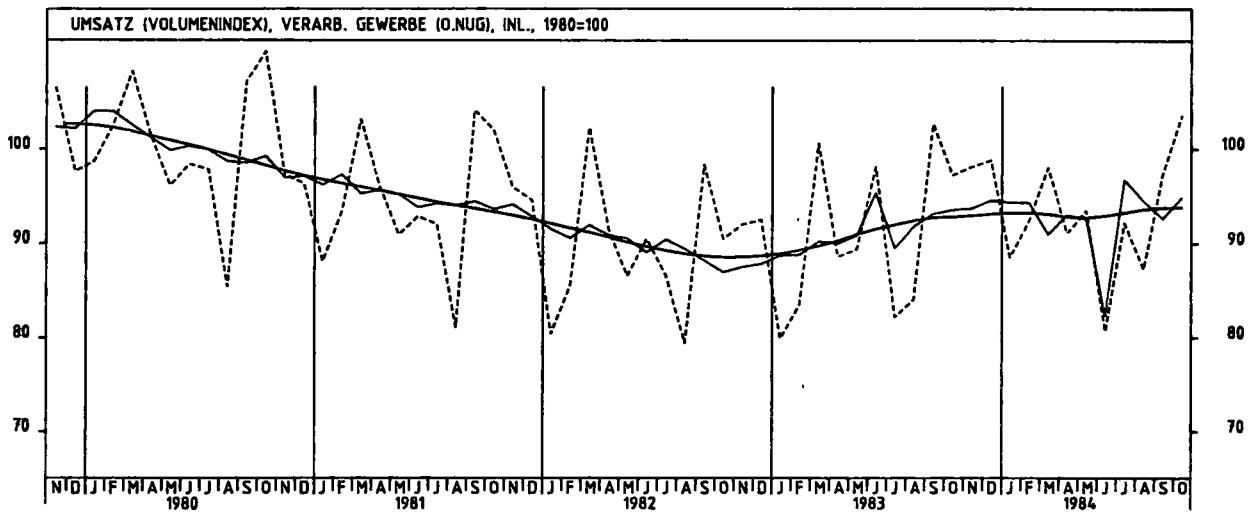
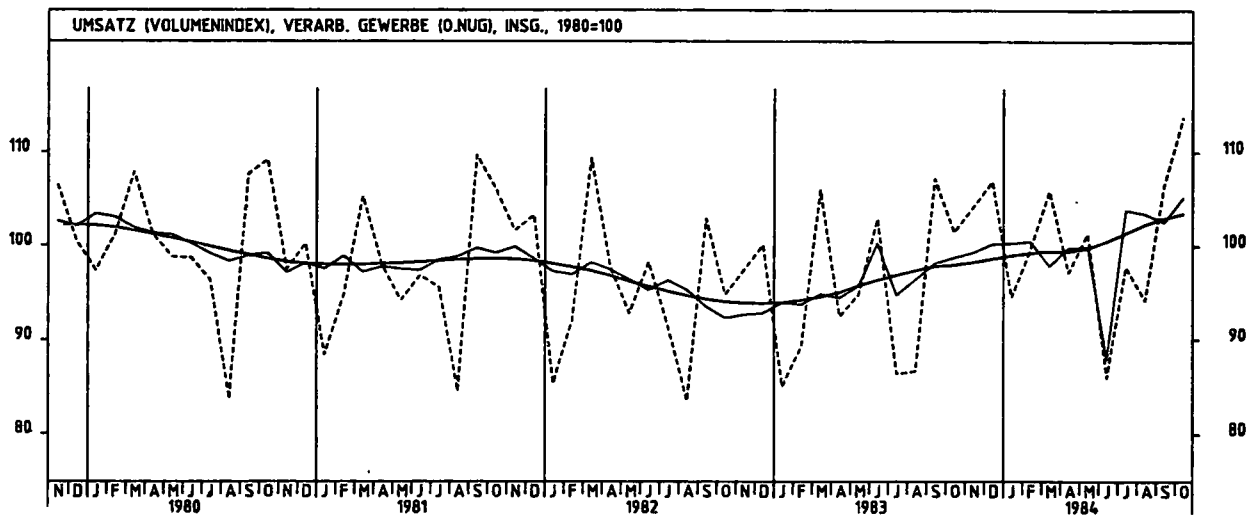
JAHR	MONAT	ORIGINALWERT			KALENDERBEREINIGTER WERT		KALENDER- UND SAISON- BEREINIGTER WERT		GLATTE KOMPONENTE
		1980*100	VERÄNDERUNG VORJAHR	IN O/O GEGEN VORMONAT	1980*100	VERÄNDERUNG IN O/O GEGEN VORMONAT	1980*100	VERÄNDERUNG IN O/O GEGEN VORMONAT	1980*100
ELEKTROTECHNIK INSGESAMT									
1983	OKT	99,5	+ 5,1	-15,7	99,5	-15,5	101,9	+ 1,1	101,3
	NOV	109,9	+ 3,5	+10,5	110,3	+10,9	101,6	- 0,3	101,6
	DEZ	122,8	+ 5,9	+11,7	119,7	+ 8,5	104,1	+ 2,5	102,4
1984	JAN	95,9	+14,6	-21,9	93,8	-21,6	106,1	+ 1,9	103,0
	FEB	102,7	+ 9,7	+ 7,1	106,0	+13,0	103,4	- 2,5	103,5
	MAR	110,7	+ 1,0	+ 7,8	107,5	+ 1,4	102,3	- 1,1	104,0
	APR	96,8	+ 7,7	-12,6	100,8	- 6,2	105,3	+ 2,9	104,3
	MAI	102,5	+10,8	+ 5,9	100,8	+ 0,0	106,3	+ 0,9	104,7
	JUN	92,9	- 9,4	- 9,4	96,8	- 4,0	97,5	- 8,3	103,4
	JUL*	106,6	+24,2	+14,7	99,6	+ 2,9	114,6	+17,5	106,2
	AUG	97,8	+ 9,4	- 8,3	92,9	- 6,7	107,2	- 6,5	107,0
	SEP	118,3	+ 0,2	+21,0	121,6	+30,9	105,7	- 1,4	107,5
	OKT	113,0	+13,6	- 4,5	108,4	-10,9	109,6	+ 3,7	108,0
ELEKTROTECHNIK INLAND									
1983	OKT	97,6	+ 3,7	-12,8	97,2	-12,7	97,8	+ 1,0	97,5
	NOV	109,5	+ 6,8	+12,2	109,7	+12,9	99,2	+ 1,4	97,8
	DEZ	117,7	+ 4,1	+ 7,5	115,0	+ 4,8	99,2	+ 0,0	98,2
1984	JAN	93,2	+11,6	-20,8	90,9	-21,0	100,8	+ 1,6	98,6
	FEB	97,7	+10,1	+ 4,8	100,3	+10,3	99,7	- 1,1	99,0
	MAR	103,0	- 2,3	+ 5,4	99,6	- 0,7	97,0	- 2,7	99,2
	APR	92,0	+ 5,0	-10,7	95,3	- 4,3	99,8	+ 2,9	99,4
	MAI	97,1	+10,2	+ 5,5	95,8	+ 0,5	101,5	+ 1,7	99,7
	JUN	86,5	-12,8	-10,9	91,1	- 4,9	92,3	- 9,1	100,3
	JUL*	104,3	+26,6	+20,6	95,0	+ 4,3	112,2	+21,6	101,1
	AUG	93,9	+ 6,5	-10,0	89,2	- 6,1	102,1	- 9,0	101,8
	SEP	112,4	+ 0,4	+19,7	114,9	+28,8	101,1	- 1,0	102,3
	OKT	108,9	+11,6	- 3,1	104,3	- 9,2	103,9	+ 2,8	102,8
ELEKTROTECHNIK AUSLAND									
1983	OKT	103,7	+ 7,8	-21,3	102,6	-22,2	110,1	+ 0,0	109,4
	NOV	110,7	- 3,2	+ 6,8	111,3	+ 8,5	106,7	- 3,1	110,4
	DEZ	133,8	+ 9,4	+20,9	132,0	+18,6	115,0	+ 7,6	111,4
1984	JAN	102,2	+21,4	-23,6	99,7	-25,2	117,2	+ 1,9	112,4
	FEB	113,4	+ 8,6	+11,0	118,0	+19,6	111,6	- 4,8	113,4
	MAR	127,6	+ 7,6	+12,5	124,5	+ 5,5	114,6	+ 2,7	114,3
	APR	107,4	+13,4	-15,8	112,1	-10,0	116,5	+ 1,7	114,9
	MAI	114,1	+11,5	+ 6,2	113,2	+ 1,0	117,0	+ 0,4	115,6
	JUN	106,6	- 3,3	- 6,6	111,3	- 1,7	109,4	- 6,5	116,4
	JUL	111,7	+19,5	+ 4,8	107,9	- 3,1	118,9	+ 8,7	117,3
	AUG	106,4	+15,9	- 4,7	102,0	- 5,5	119,3	+ 0,3	118,2
	SEP	131,3	- 0,4	+23,4	134,4	+31,8	114,6	- 3,9	118,9
	OKT	121,9	+17,6	- 7,2	116,8	-13,1	122,3	+ 6,7	119,5
HERSTELLUNG VON EISEN-,BLECH-UND METALLWAREN INSGESAMT									
1983	OKT	98,8	+ 5,6	- 0,2	98,3	+ 1,1	93,0	+ 0,3	92,9
	NOV	99,5	+ 7,3	+ 0,7	99,8	+ 1,5	93,7	+ 0,8	93,2
	DEZ	88,1	+ 5,9	-11,5	86,2	-13,6	93,8	+ 0,1	93,6
1984	JAN	93,0	+11,8	+ 5,6	90,1	+ 4,5	94,9	+ 1,2	93,9
	FEB	97,6	+15,8	+ 4,9	99,8	+10,8	96,6	+ 1,8	94,2
	MAR	101,6	+ 0,3	+ 4,1	98,3	- 1,5	93,3	- 3,4	94,4
	APR	91,9	+ 2,8	- 9,5	96,4	- 1,9	93,3	+ 0,0	94,3
	MAI	101,1	+10,1	+10,0	99,6	+ 3,3	96,2	+ 3,1	94,5
	JUN	87,8	- 8,8	-13,2	92,7	- 6,9	89,4	- 7,1	94,9
	JUL	90,5	+ 8,4	+ 3,1	87,9	- 5,2	96,2	+ 7,6	95,4
	AUG	88,1	+ 7,0	- 2,7	82,4	- 6,3	96,6	+ 0,4	96,0
	SEP	96,9	- 2,1	+10,0	99,9	+21,2	95,7	- 0,9	96,4
	OKT	109,6	+10,9	+13,1	104,4	+ 4,5	98,1	+ 2,5	96,6
HERSTELLUNG VON EISEN-,BLECH-UND METALLWAREN INLAND									
1983	OKT	96,3	+ 5,4	- 0,3	96,0	+ 0,7	89,6	+ 0,0	89,5
	NOV	96,3	+ 6,1	+ 0,0	96,5	+ 0,5	90,0	+ 0,4	89,7
	DEZ	84,2	+ 5,4	-12,6	82,3	-14,7	90,3	+ 0,3	89,8
1984	JAN	88,1	+ 8,6	+ 4,6	85,6	+ 4,0	90,3	+ 0,0	90,0
	FEB	92,1	+14,8	+ 4,5	94,4	+10,3	92,6	+ 2,5	90,1
	MAR	96,5	- 0,3	+ 4,8	93,6	- 0,8	89,4	- 3,5	90,1
	APR	87,0	+ 0,6	- 9,8	91,1	- 2,7	88,7	- 0,8	89,8
	MAI	95,5	+ 7,5	+ 9,8	93,8	+ 3,0	91,2	+ 2,8	89,8
	JUN	82,0	-11,4	-14,1	86,3	- 8,0	84,5	- 7,3	90,1
	JUL	86,7	+ 7,3	+ 5,7	84,4	- 2,2	91,7	+ 8,5	90,5
	AUG	84,2	+ 4,1	- 2,9	79,2	- 6,2	91,4	- 0,3	90,9
	SEP	92,6	- 4,1	+10,0	95,9	+21,1	90,4	- 1,1	91,1
	OKT	104,8	+ 8,6	+13,2	100,0	+ 4,3	92,7	+ 2,5	91,2
HERSTELLUNG VON EISEN-,BLECH-UND METALLWAREN AUSLAND									
1983	OKT	107,9	+ 5,8	- 0,1	106,7	+ 1,5	105,3	+ 0,8	105,6
	NOV	111,5	+11,9	+ 3,3	112,5	+ 5,4	107,6	+ 2,2	106,6
	DEZ	102,6	+ 7,8	- 8,0	100,8	-10,4	107,0	- 0,6	107,5
1984	JAN*	111,1	+21,3	+ 8,3	106,8	+ 6,0	112,0	+ 4,7	108,5
	FEB	117,9	+19,0	+ 6,1	119,5	+11,9	111,4	- 0,5	109,5
	MAR	120,6	+ 3,4	+ 2,3	115,8	- 3,1	107,7	- 3,3	110,3
	APR	109,8	+ 9,4	- 9,0	116,0	+ 0,2	110,3	+ 2,4	110,9
	MAI	122,1	+18,3	+11,2	121,2	+ 4,5	114,8	+ 4,1	111,7
	JUN	109,6	- 0,5	-10,2	115,8	- 4,5	107,6	- 6,3	112,7
	JUL	104,5	+11,8	- 4,7	101,0	-12,8	112,9	+ 4,9	113,8
	AUG	102,6	+17,8	- 1,8	94,5	- 6,4	116,0	+ 2,7	114,9
	SEP	112,5	+ 4,2	+ 9,6	114,4	+21,1	114,5	- 1,3	115,8
	OKT	126,9	+17,6	+12,8	120,6	+ 5,4	118,3	+ 3,3	116,6

5 UMSATZE IM VERARBEITENDEN GEWERBE UND IM BAUHAUPTGEWERBE

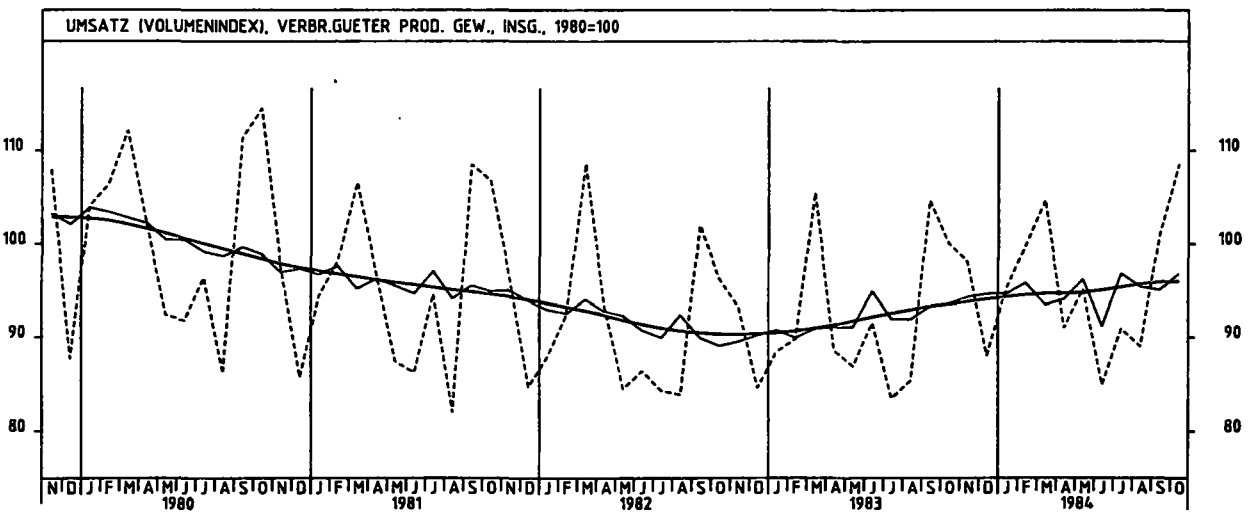
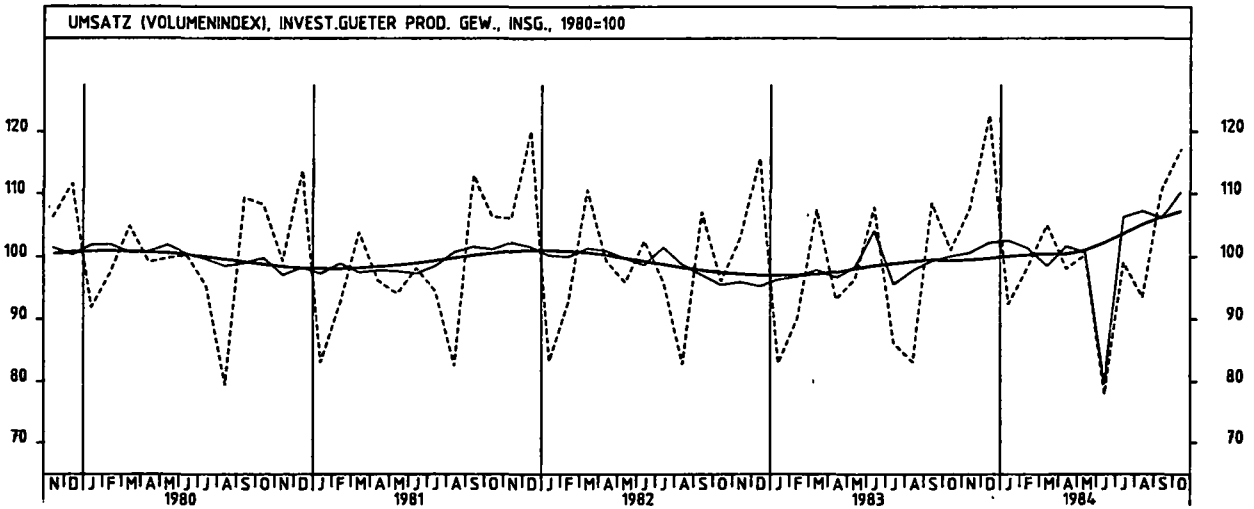
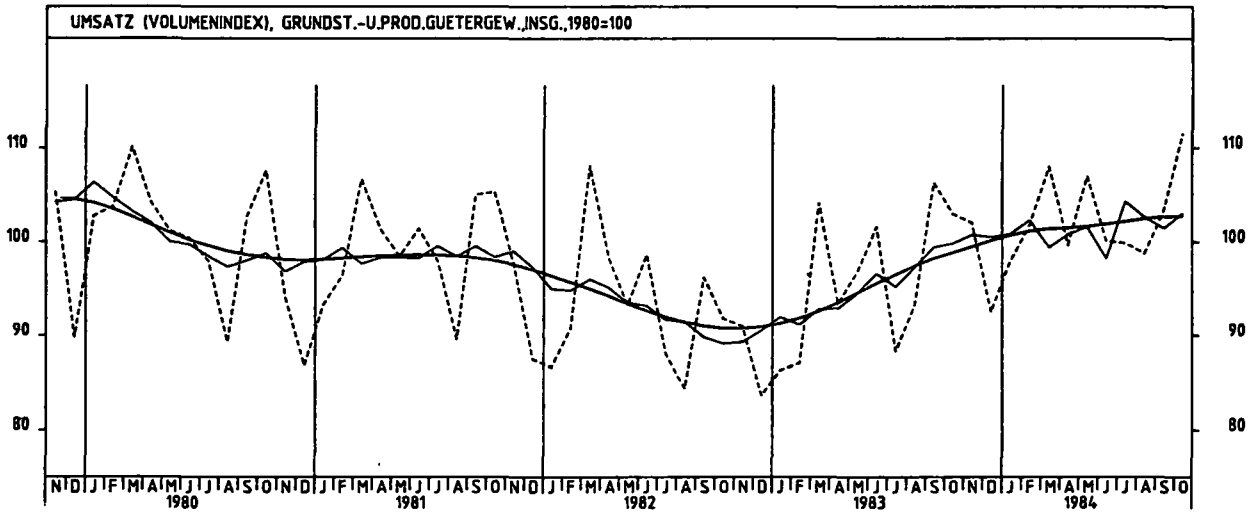
5.2 VOLUMENINDEX (1980 = 100)

JAHR	MONAT	ORIGINALWERT			KALENDERBEREINIGTER WERT		KALENDER- UND SAISON- BEREINIGTER WERT		GLATTE KOMPONENTE
		1980=100	VERÄNDERUNG VORJAHR	IN O/D GEGEN VORMONAT	1980=100	VERÄNDERUNG IN O/D GEGEN VORMONAT	1980=100	VERÄNDERUNG IN O/D GEGEN VORMONAT	1980=100
TEXTILGEWERBE INSGESAMT									
1983	OKT	96,3	+ 2,1	- 2,9	95,4	- 2,2	88,8	- 0,2	88,9
	NOV	95,2	+ 3,7	- 1,1	95,4	+ 0,0	89,6	+ 0,9	89,0
	DEZ	82,3	+ 3,5	-13,6	81,4	-14,7	90,4	+ 0,9	89,1
1984	JAN	92,8	+ 5,2	+12,8	88,9	+ 9,2	89,1	- 1,4	89,3
	FEB	96,4	+ 8,2	+ 3,9	98,4	+10,7	90,2	+ 1,2	89,4
	MAR	100,0	- 2,8	+ 3,7	97,0	- 1,4	88,5	- 1,9	89,4
	APR	86,3	+ 0,6	-13,7	90,9	- 6,3	88,1	- 0,5	89,3
	MAI	92,6	+ 7,5	+ 7,3	91,7	+ 0,9	91,5	+ 3,9	89,4
	JUN	82,9	- 6,6	-10,5	88,1	- 3,9	87,1	- 4,8	89,6
	JUL	85,1	+ 6,5	+ 2,7	81,7	- 7,3	90,9	+ 4,4	89,8
	AUG	71,2	+ 2,0	-16,3	65,8	-19,5	89,4	- 1,7	90,1
	SEP	93,8	- 5,4	+31,7	96,6	+46,8	88,8	- 0,7	90,3
	OKT	104,9	+ 8,9	+11,8	99,5	+ 3,0	92,0	+ 3,6	90,3
TEXTILGEWERBE INLAND									
1983	OKT	92,4	+ 2,8	- 2,5	91,5	- 1,8	84,2	- 0,4	84,3
	NOV	91,6	+ 4,0	- 0,9	91,7	+ 0,2	84,9	+ 0,8	84,3
	DEZ	77,0	+ 3,9	-15,9	76,3	-16,8	85,8	+ 1,1	84,2
1984	JAN	87,9	+ 4,1	+14,2	84,1	+10,2	83,8	- 2,3	84,2
	FEB	90,8	+ 7,1	+ 3,3	92,6	+10,1	84,8	+ 1,2	84,1
	MAR	93,5	- 4,7	+ 3,0	90,9	- 1,8	82,8	- 2,4	83,9
	APR	80,7	- 1,0	-13,7	84,9	- 6,6	82,3	- 0,6	83,5
	MAI	86,0	+ 5,8	+ 6,6	85,1	+ 0,2	85,5	+ 3,9	83,3
	JUN	75,1	- 9,8	-12,7	80,1	- 5,9	80,7	- 5,6	83,3
	JUL	78,3	+ 4,0	+ 4,3	75,1	- 6,2	84,4	+ 4,6	83,3
	AUG	65,6	- 1,9	-16,2	60,6	-19,3	82,6	- 2,1	83,4
	SEP	86,7	- 8,5	+32,2	89,4	+47,5	81,5	- 1,3	83,3
	OKT	98,2	+ 6,3	+13,3	93,0	+ 4,0	84,8	+ 4,0	83,1
TEXTILGEWERBE AUSLAND									
1983	OKT	112,1	+ 0,1	- 4,8	111,0	- 3,7	107,2	- 0,5	107,8
	NOV	109,7	+ 2,7	- 2,1	110,2	- 0,7	108,5	+ 1,2	108,5
	DEZ	104,2	+ 3,0	- 5,0	102,3	- 7,2	109,3	+ 0,7	109,3
1984	JAN	112,3	+ 8,2	+ 7,8	108,3	+ 5,9	110,3	+ 0,9	110,1
	FEB	119,5	+12,4	+ 6,4	122,6	+13,2	112,7	+ 2,2	111,1
	MAR	126,0	+ 2,6	+ 5,4	121,6	- 0,8	111,0	- 1,5	112,1
	APR	109,5	+ 6,1	-13,1	115,7	- 4,9	112,5	+ 1,4	113,1
	MAI	120,2	+14,2	+ 9,8	119,4	+ 3,2	116,9	+ 3,9	114,2
	JUN	114,7	+ 3,1	- 4,6	120,5	+ 0,9	112,9	- 3,4	115,4
	JUL	113,0	+14,0	- 1,5	109,0	- 9,5	117,5	+ 4,1	116,6
	AUG	93,9	+14,5	-16,9	87,1	-20,1	117,1	- 0,3	117,9
	SEP	123,1	+ 4,5	+31,1	126,3	+45,0	118,7	+ 1,4	119,0
	OKT	132,5	+18,2	+ 7,6	126,3	+ 0,0	121,9	+ 2,7	120,1
BEKLEIDUNGSGEWERBE INSGESAMT									
1983	OKT	92,2	+ 0,9	-26,5	91,7	-25,9	88,4	+ 0,2	88,7
	NOV	73,5	+ 5,5	-20,3	73,7	-18,6	89,9	+ 1,7	89,2
	DEZ	60,0	+ 1,7	-18,4	58,6	-20,5	89,6	- 0,3	89,7
1984	JAN	100,7	+ 4,5	+67,8	98,2	+67,6	89,8	+ 0,2	90,2
	FEB	115,3	+10,0	+14,5	118,8	+21,0	92,0	+ 2,4	90,7
	MAR	120,2	+ 3,6	+ 4,2	116,2	- 2,2	91,5	- 0,5	91,1
	APR	81,9	+ 9,9	-31,9	86,7	-25,4	92,5	+ 1,1	91,5
	MAI	62,7	+19,0	-23,4	61,3	-29,3	92,1	- 0,4	91,7
	JUN	54,2	- 8,8	-13,6	58,6	- 4,4	87,8	- 4,7	92,1
	JUL	95,4	+10,7	+76,0	93,1	+58,9	93,2	+ 6,2	92,5
	AUG	114,2	+ 6,6	+19,7	108,2	+16,2	94,0	+ 0,9	92,8
	SEP	121,9	- 2,8	+ 6,7	126,4	+16,8	91,6	- 2,6	93,1
	OKT	102,7	+11,4	-15,8	97,6	-22,8	93,8	+ 2,4	93,3
BEKLEIDUNGSGEWERBE INLAND									
1983	OKT	90,1	+ 0,6	-24,2	89,8	-23,4	85,0	- 0,4	85,2
	NOV	74,6	+ 5,4	-17,2	74,9	-16,6	86,4	+ 1,6	85,7
	DEZ	59,3	+ 0,7	-20,5	58,0	-22,6	85,9	- 0,6	86,0
1984	JAN	94,7	+ 4,8	+59,7	92,3	+59,1	86,3	+ 0,5	86,4
	FEB	107,5	+10,6	+13,5	110,4	+19,6	88,2	+ 2,2	86,7
	MAR	112,9	+ 2,1	+ 5,0	109,2	- 1,1	86,9	- 1,5	87,0
	APR	80,2	+ 7,9	-29,0	85,0	-22,2	88,0	+ 1,3	87,1
	MAI	63,8	+15,4	-20,4	62,3	-26,7	87,5	- 0,6	87,1
	JUN	53,3	-10,7	-16,5	57,7	- 7,4	83,3	- 4,8	87,2
	JUL	87,3	+ 8,6	+63,8	85,1	+47,5	87,8	+ 5,4	87,3
	AUG	103,0	+ 5,3	+18,0	97,1	+14,1	88,4	+ 0,7	87,5
	SEP	112,2	- 5,6	+ 8,9	116,5	+20,0	85,4	- 3,4	87,5
	OKT	98,5	+ 9,3	-12,2	93,4	-19,8	88,0	+ 3,0	87,4
BEKLEIDUNGSGEWERBE AUSLAND									
1983	OKT	105,2	+ 1,6	-36,9	103,1	-37,7	109,6	+ 2,8	110,2
	NOV	65,6	+ 4,3	-37,6	65,9	-36,1	111,8	+ 2,0	111,3
	DEZ	64,2	+ 7,5	- 2,1	62,6	- 5,0	112,5	+ 0,6	112,5
1984	JAN	138,2	+ 2,9	+115,3	135,3	+116,1	112,5	+ 0,0	113,8
	FEB	164,5	+ 7,8	+19,0	172,1	+27,2	115,6	+ 2,8	115,3
	MAR	165,8	+10,4	+ 0,8	159,8	- 7,1	119,4	+ 3,3	116,8
	APR	92,1	+21,5	-44,5	96,0	-39,9	120,8	+ 1,2	118,8
	MAI	55,2	+50,8	-40,1	54,8	-42,9	120,3	- 0,4	120,7
	JUN	59,6	+ 2,9	+ 8,0	64,5	+17,7	116,2	- 3,4	122,6
	JUL	146,3	+18,8	+145,5	143,3	+122,2	127,2	+ 9,5	124,6
	AUG	184,9	+11,5	+26,4	179,1	+25,0	129,1	+ 1,5	126,5
	SEP	183,0	+ 9,8	- 1,0	187,4	+ 4,6	129,4	+ 0,2	128,3
	OKT	128,6	+22,2	-29,7	124,2	-33,7	130,7	+ 1,0	130,4

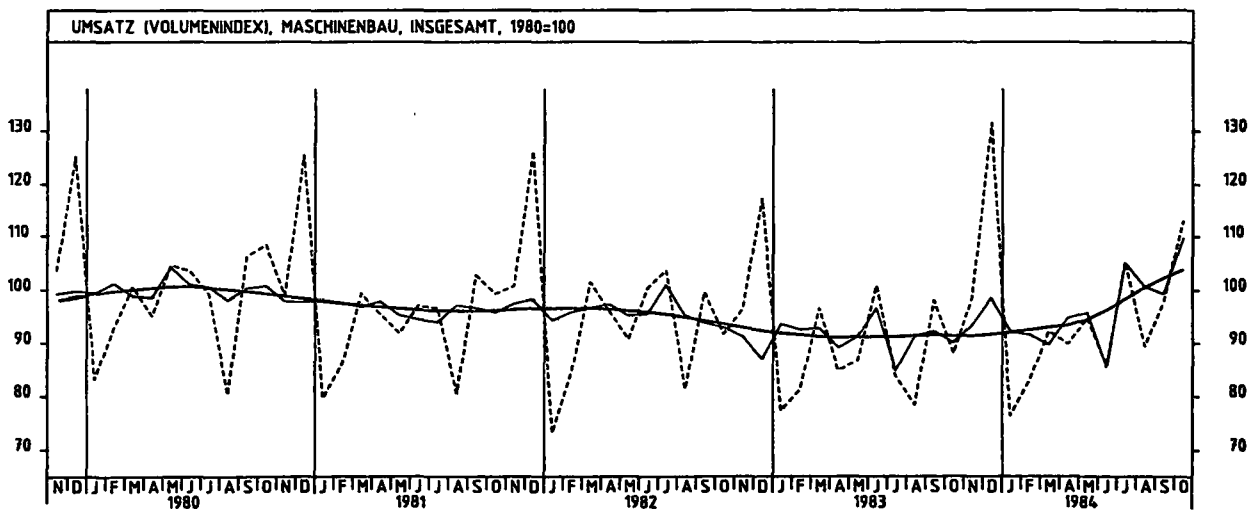
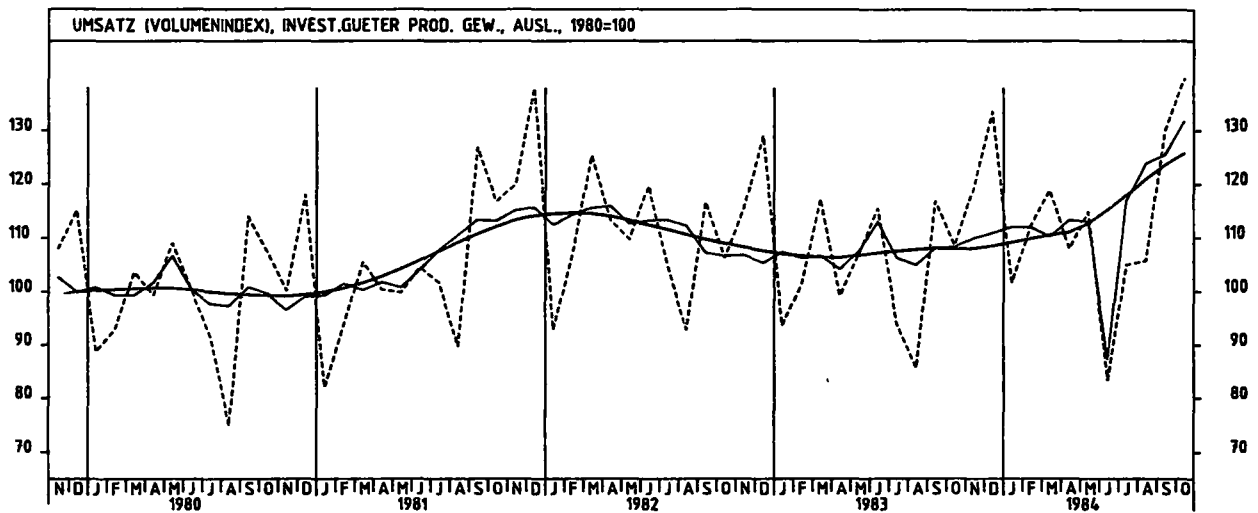
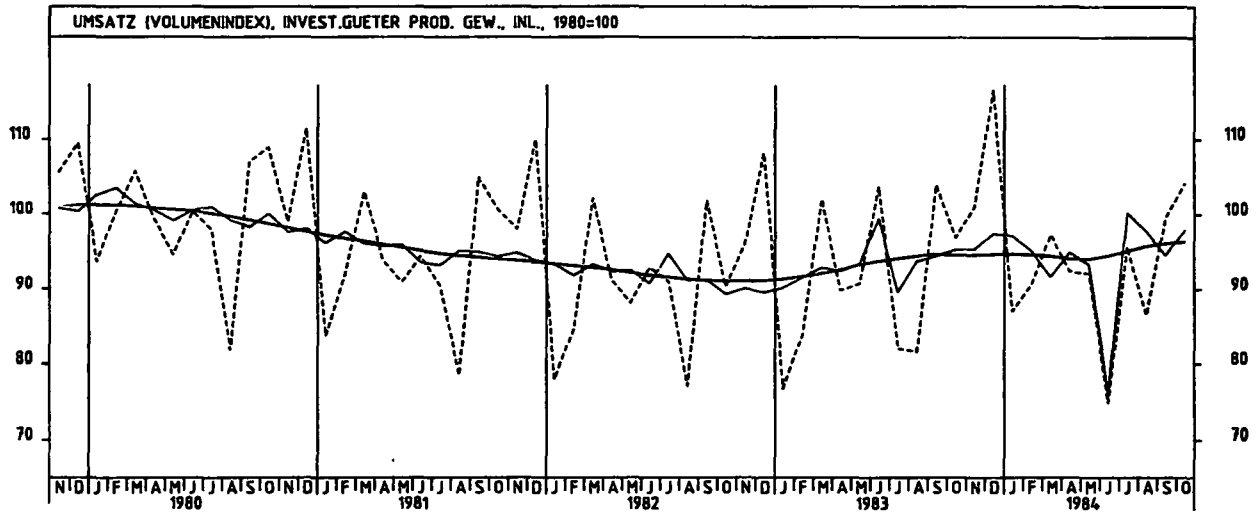
8 UMSATZE IM VERARBEITENDEN GEWERBE UND IM BAUHAUPTGEWERBE



5 UMSÄTZE IM VERARBEITENDEN GEWERBE UND IM BAUHAUPTGEWERBE



5 UMSATZE IM VERARBEITENDEN GEWERBE UND IM BAUHAUPTGEWERBE



6 BAUGENEHMIGUNGEN, BAUFERTIGSTELLUNGEN, BAUVORRAT

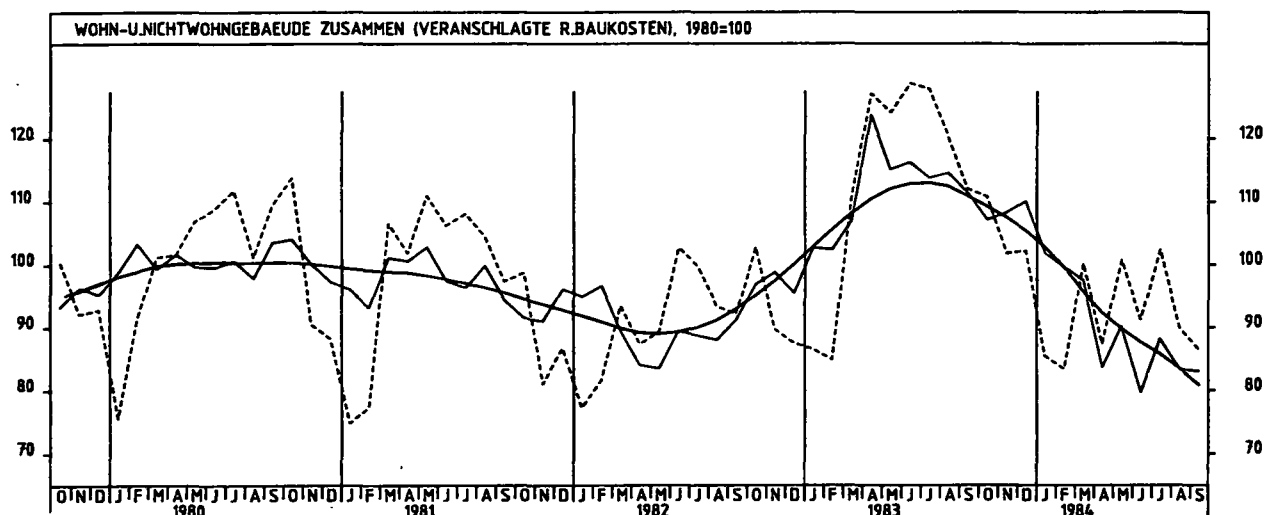
6.1 VERANSCHLAGTE REINE BAUKOSTEN DER GENEHMIGTEN HOCHBAUVORHABEN IM NEUBAU (1980 = 100)

JAHR	MONAT	ORIGINALWERT			KALENDERBEREINIGTER WERT		KALENDER- UND SAISON- BEREINIGTER WERT		GLATTE KOMPONENTE	
		1980=100	VERÄNDERUNG VORJAHR	IN O/O GEGEN VORMONAT	1980=100	VERÄNDERUNG IN O/O GEGEN VORMONAT	1980=100	VERÄNDERUNG IN O/O GEGEN VORMONAT	1980=100	
WOHN- UND NICHTWOHNGBAUEUDE										
1983	SEP	112,0	+21,6	- 6,8	112,4	- 4,2	111,4	- 2,8	110,8	
	OKT	110,8	+ 7,9	- 1,1	108,4	- 3,6	107,1	- 3,9	109,2	
	NOV	101,7	+13,4	- 8,2	103,2	- 4,8	108,3	+ 1,1	107,4	
	DEZ	102,1	+16,7	+ 0,4	100,5	- 2,6	110,1	+ 1,7	105,3	
1984	JAN	85,4	- 1,3	-16,4	83,2	-17,2	101,8	- 7,5	102,6	
	FEB	83,3	- 1,6	- 2,5	85,8	+ 3,1	99,6	- 2,2	99,4	
	MAR	100,2	- 9,4	+20,3	97,6	+13,8	97,5	- 2,1	95,6	
	APR	87,3	-31,4	-12,9	89,1	- 8,7	83,6	-14,3	92,2	
	MAI	100,7	-18,9	+15,3	99,8	+11,7	90,1	+ 7,8	89,7	
	JUN	91,2	-29,2	- 9,4	92,5	- 7,0	79,6	-11,7	87,5	
	JUL	102,3	-20,0	+12,2	100,1	+ 8,2	88,1	+10,7	85,6	
	AUG	90,0	-25,1	-12,0	87,4	-12,7	83,3	- 5,4	83,4	
	SEP	86,5	-22,8	- 3,9	86,0	- 1,6	83,0	- 0,4	80,8	
	WOHNGBAUEUDE									
	1983	SEP	111,6	+21,2	-12,4	112,0	- 8,9	113,2	- 4,1	115,4
		OKT	116,2	+24,1	+ 4,1	114,0	+ 1,8	115,1	+ 1,7	114,6
NOV		106,9	+32,5	- 8,0	108,0	- 5,3	117,0	+ 1,7	113,6	
DEZ		99,4	+30,3	- 7,0	97,6	- 9,6	116,9	- 0,1	112,0	
1984	JAN	89,2	+12,3	-10,3	87,4	-10,5	109,6	- 6,2	109,7	
	FEB	88,2	+ 7,3	- 1,1	91,4	+ 4,6	106,7	- 2,6	106,7	
	MAR	114,7	+ 1,1	+30,0	111,2	+21,7	106,4	- 0,3	102,7	
	APR*	96,3	-25,0	-16,0	99,9	-10,2	86,4	-18,8	98,9	
	MAI	110,3	-18,2	+14,5	109,1	+ 9,2	94,5	+ 9,4	96,0	
	JUN	97,1	-29,5	-12,0	99,8	- 8,5	83,1	-12,1	93,5	
	JUL	109,7	-13,3	+13,0	107,5	+ 7,7	95,2	+14,6	91,2	
	AUG	93,4	-26,7	-14,9	91,5	-14,9	85,3	-10,4	88,3	
	SEP	86,1	-22,8	- 7,8	85,7	- 6,3	86,1	+ 0,9	85,0	
	WOHNGBAUEUDE VON PRIVATEN HAUSHALTEN									
	1983	SEP	111,5	+15,9	-15,6	111,2	-13,7	111,5	- 6,8	114,9
		OKT	110,5	+21,3	- 0,9	108,8	- 2,2	114,2	+ 2,4	113,3
NOV		93,3	+27,6	-15,6	93,6	-14,0	114,1	- 0,1	111,5	
DEZ		77,7	+14,9	-16,7	75,8	-19,0	109,8	- 3,8	109,3	
1984	JAN	79,5	+ 8,2	+ 2,3	77,4	+ 2,1	107,1	- 2,5	106,3	
	FEB	88,8	+ 8,0	+11,7	91,9	+18,7	107,4	+ 0,3	102,8	
	MAR	113,3	-11,5	+27,6	109,6	+19,3	99,9	- 7,0	98,3	
	APR*	98,0	-28,3	-13,5	102,1	- 6,8	81,8	-18,1	94,1	
	MAI	111,8	-21,7	+14,1	111,2	+ 8,9	87,5	+ 7,0	91,0	
	JUN	99,8	-31,2	-10,7	103,9	- 6,6	79,5	- 9,1	86,3	
	JUL	112,7	-16,7	+12,9	110,0	+ 5,9	90,6	+14,0	85,9	
	AUG	90,8	-31,3	-19,4	88,6	-19,5	79,1	-12,7	82,8	
	SEP	83,1	-25,5	- 8,5	82,6	- 6,8	81,9	+ 3,5	79,4	
	NICHTWOHNGBAUEUDE									
	1983	SEP	112,9	+22,7	+ 5,9	113,9	+ 9,0	109,1	+ 0,9	103,0
		OKT	100,6	-16,2	-10,9	98,1	-13,9	92,2	-15,5	99,6
NOV		91,9	-13,9	- 8,6	93,8	- 4,4	92,3	+ 0,1	96,3	
DEZ		107,1	- 1,7	+16,5	105,8	+12,8	98,1	+ 6,3	93,0	
1984	JAN	78,0	-22,0	-27,2	75,9	-28,3	87,8	-10,5	89,5	
	FEB	73,9	-17,6	- 5,3	76,1	+ 0,3	87,2	- 0,7	85,9	
	MAR	72,6	-31,0	- 1,8	71,1	- 6,6	81,1	- 7,0	82,3	
	APR	70,1	-43,9	- 3,4	72,3	+ 1,7	71,3	-12,1	79,6	
	MAI	82,5	-27,1	+17,7	81,6	+12,9	82,8	+16,1	78,0	
	JUN	80,0	-28,4	- 3,0	78,9	- 3,3	74,7	- 9,8	76,7	
	JUL	88,2	-32,4	+10,3	86,2	+ 9,3	75,2	+ 0,7	75,6	
	AUG	83,6	-21,6	- 5,2	81,2	- 5,8	60,9	+ 7,6	74,8	
	SEP	87,5	-22,5	+ 4,7	86,9	+ 7,0	77,7	+ 4,0	73,7	
	ÖFFENTLICHE BAUHERREN									
	1983	SEP	71,5	-16,7	+ 0,6	72,2	+ 4,9	69,7	- 7,6	74,0
		OKT	64,7	-22,9	- 9,5	60,1	-16,8	67,9	- 2,6	73,3
NOV		67,8	-23,6	+ 4,8	70,4	+17,1	67,0	- 1,3	72,5	
DEZ		139,3	+50,6	+105,5	140,0	+98,9	101,3	+51,2	71,7	
1984	JAN	38,1	-56,8	-72,6	36,9	-73,6	49,9	-60,7	71,0	
	FEB	82,6	+17,0	+116,8	84,6	+129,3	78,5	+57,3	69,9	
	MAR	59,4	+28,3	-28,1	56,4	-33,3	78,9	+ 0,5	68,0	
	APR	63,1	-34,7	+ 6,2	65,7	+16,5	56,3	-28,6	65,6	
	MAI	63,7	+10,0	-14,9	63,5	-18,6	73,8	+31,1	65,7	
	JUN	62,2	-21,8	+15,8	61,0	+14,0	55,2	-25,2	64,9	
	JUL	51,1	-41,5	-17,8	60,2	-17,7	52,4	- 5,1	64,2	
	AUG	62,3	-12,4	+21,9	60,6	+20,7	64,8	+23,7	63,3	
	SEP	74,5	+ 4,2	+19,6	71,9	+18,6	67,7	+ 4,5	62,3	
	NICHTÖFFENTLICHE BAUHERREN									
	1983	SEP	136,2	+42,5	+ 7,6	136,0	+10,4	130,4	+ 3,7	119,6
		OKT	120,8	-13,9	-11,3	118,0	-13,2	107,9	-17,3	114,6
NOV		105,5	- 9,7	-12,7	107,0	- 9,3	107,6	- 0,3	109,9	
DEZ		88,9	-24,8	-15,7	88,0	-17,6	97,4	- 9,5	105,1	
1984	JAN	100,5	- 5,7	+13,0	97,0	+10,2	108,6	+11,5	99,9	
	FEB	68,9	-31,4	-31,4	70,4	-27,4	91,7	-15,6	94,8	
	MAR	80,0	-42,2	+16,1	77,0	+ 9,4	81,4	-11,2	90,0	
	APR	74,1	-47,4	- 7,4	78,3	+ 1,7	78,1	- 4,1	86,9	
	MAI	98,8	-33,8	+33,3	99,2	+26,7	87,5	+12,0	84,7	
	JUN	90,1	-30,6	- 8,8	92,2	- 7,1	87,0	- 0,6	83,1	
	JUL	109,1	-29,5	+21,1	105,3	+14,2	87,2	+ 0,2	81,9	
	AUG	85,5	-24,6	-12,8	91,0	-13,6	89,3	+ 2,4	81,0	
	SEP	94,7	-30,5	- 0,8	94,3	+ 3,6	83,1	- 6,9	79,9	

6 BAUGENEHMIGUNGEN, BAUFERTIGSTELLUNGEN, BAUVORRAT

6.2 RAUMINHALT DER GENEHMIGTEN HOCHBAUVORHABEN IM NEUBAU (1980 = 100)

JAHR	MONAT	ORIGINALWERT			KALENDERBEREINIGTER WERT		KALENDER- UND SAISONBEREINIGTER WERT		GLATTE KOMPONENTE	
		1980=100	VERÄNDERUNG VORJAHR	IN O/O GEGEN VORMONAT	1980=100	VERÄNDERUNG IN O/O GEGEN VORMONAT	1980=100	VERÄNDERUNG IN O/O GEGEN VORMONAT		
WOHN- UND NICHTWOHNGBAUEUDE										
1983	SEP	88,6	+10,9	-13,8	89,0	-11,9	90,3	- 6,0	91,7	
	OKT	90,5	+ 3,2	+ 2,1	88,5	- 0,6	88,1	- 2,4	89,4	
	NOV	80,7	+ 8,6	-10,8	82,1	- 7,2	88,8	+ 0,8	87,2	
	DEZ	75,7	+ 1,7	- 6,2	74,2	- 9,6	86,4	- 2,7	84,8	
1984	JAN	67,0	- 7,1	-11,5	65,9	-11,2	83,2	- 3,7	81,9	
	FEB	65,2	-11,7	- 2,7	67,2	+ 2,0	79,6	- 4,3	78,9	
	MAR	80,0	-18,2	+22,7	77,7	+15,6	76,0	- 4,5	75,6	
	APR	71,3	-34,8	-10,9	72,0	- 7,3	64,6	-15,0	73,0	
	MAI	82,9	-24,7	+18,3	81,8	+13,6	71,0	+ 9,9	71,5	
	JUN	75,1	-31,0	- 9,4	76,3	- 6,7	68,6	- 7,6	70,5	
	JUL	87,2	-22,1	+15,1	85,9	+12,6	72,8	+11,0	69,8	
	AUG	77,2	-24,9	-11,5	75,3	-12,3	69,3	- 4,8	68,7	
	SEP	73,4	-17,2	- 4,9	72,6	- 3,6	72,0	+ 3,9	67,3	
	WOHNGBAUEUDE									
	1983	SEP	91,8	+16,3	-13,0	91,8	-10,7	92,9	- 5,2	95,2
		OKT	96,0	+21,1	+ 4,6	94,2	+ 2,6	95,2	+ 2,5	94,2
NOV		87,2	+28,2	- 9,2	88,1	- 6,5	96,1	+ 0,9	93,1	
DEZ		79,6	+25,9	- 8,7	78,1	-11,4	95,7	- 0,4	91,6	
1984	JAN	72,6	+ 8,4	- 8,8	70,7	- 9,5	89,4	- 6,6	89,4	
	FEB	71,3	+ 3,2	- 1,8	73,7	+ 4,2	86,8	- 2,9	86,8	
	MAR	93,9	- 2,1	+31,7	91,1	+23,6	86,5	- 0,3	83,3	
	APR	79,0	-26,6	-15,9	80,3	-11,9	70,4	-18,6	60,0	
	MAI	90,7	-17,1	+14,8	89,9	+12,0	76,6	+ 8,8	77,6	
	JUN	79,5	-30,6	-12,3	82,1	- 8,7	67,3	-12,1	75,6	
	JUL	88,7	-16,2	+11,6	86,6	+ 5,5	76,4	+13,5	73,8	
	AUG	76,0	-28,0	-14,3	74,2	-14,3	69,1	- 9,6	71,4	
	SEP	70,6	-23,1	- 7,1	70,1	- 5,5	70,5	+ 2,0	68,6	
	WOHNGBAUEUDE VON PRIVATEN HAUSHALTEN									
	1983	SEP	91,8	+11,4	-16,2	91,0	-14,4	91,9	- 7,5	95,0
		OKT	91,7	+17,9	- 0,1	90,4	- 0,7	94,7	+ 3,0	93,3
NOV		76,5	+24,0	-16,6	76,6	-15,3	94,0	- 0,7	91,6	
DEZ		63,0	+11,3	-17,6	61,6	-19,6	90,7	- 3,5	89,5	
1984	JAN	65,0	+ 4,3	+ 3,2	62,8	+ 1,9	87,6	- 3,4	86,8	
	FEB	72,1	+ 4,6	+10,9	74,0	+17,8	87,8	+ 0,2	83,6	
	MAR	92,7	-13,8	+28,6	89,6	+21,1	80,5	- 8,3	79,7	
	APR	80,1	-30,2	-13,6	81,4	- 9,2	66,6	-17,3	76,2	
	MAI	92,3	-22,8	+15,2	92,0	+13,0	71,1	+ 6,8	73,7	
	JUN	81,8	-32,6	-11,4	85,8	- 6,7	64,6	- 9,3	71,5	
	JUL	91,6	-18,8	+12,0	88,9	+ 3,6	73,2	+13,5	69,7	
	AUG	74,2	-32,3	-19,0	71,8	-19,2	64,6	-11,7	67,3	
	SEP	68,3	-25,6	- 8,0	67,6	- 5,8	67,5	+ 4,5	64,5	
	NICHTWOHNGBAUEUDE									
	1983	SEP	84,8	+ 4,4	-14,7	85,8	-12,4	86,8	- 7,1	87,4
		OKT	83,8	-14,6	- 1,2	81,0	- 5,6	78,9	- 9,1	83,5
NOV		72,7	-11,3	-13,2	74,8	- 7,7	80,3	+ 1,8	79,9	
DEZ		70,8	-19,8	- 2,6	70,2	- 6,1	75,5	- 6,0	76,6	
1984	JAN	60,0	-23,5	-15,3	59,3	-15,5	75,6	+ 0,1	72,8	
	FEB	57,7	-27,5	- 3,8	59,6	+ 0,5	70,8	- 6,3	69,3	
	MAR	62,8	-38,0	+ 8,8	60,8	+ 2,0	62,6	-11,6	66,1	
	APR	61,7	-44,8	- 1,8	62,4	+ 2,6	57,6	- 8,0	64,5	
	MAI	73,1	-34,1	+18,5	72,1	+15,5	64,5	+12,0	64,1	
	JUN	69,7	-31,6	- 4,7	70,0	- 2,9	64,2	- 0,5	64,3	
	JUL	85,2	-28,6	+22,2	84,2	+20,3	67,6	+ 5,3	65,0	
	AUG	78,7	-20,8	- 7,6	77,1	- 8,4	70,1	+ 3,7	65,5	
	SEP	77,0	- 9,2	- 2,2	76,0	- 1,4	73,9	+ 5,4	65,8	
	ÖFFENTLICHE BAUHERREN									
	1983	SEP	84,6	-25,6	- 9,3	85,3	- 8,3	83,1	-11,8	87,5
		OKT	60,6	-19,9	+11,0	57,6	+ 4,2	84,5	+ 2,6	86,5
NOV		56,4	-24,4	- 6,9	58,5	+ 1,6	51,2	- 6,1	65,5	
DEZ		82,7	+ 8,7	+46,6	81,6	+39,5	61,7	+20,5	84,7	
1984	JAN	33,9	-51,2	-59,0	33,6	-58,8	41,5	-32,7	63,9	
	FEB	59,5	+ 8,2	+75,5	61,7	+83,6	61,5	+48,2	83,4	
	MAR	48,4	+ 7,8	-18,7	46,5	-24,6	60,7	- 1,3	52,9	
	APR	47,9	-29,5	- 1,0	46,6	+ 0,2	47,3	-22,1	52,6	
	MAI	45,7	+ 5,8	- 4,6	48,3	- 2,8	59,2	+25,2	52,6	
	JUN	49,9	-28,8	+ 9,2	50,0	+10,4	46,4	-21,6	52,6	
	JUL	60,3	-24,1	+ 0,8	50,3	+ 0,6	50,5	+ 8,8	52,8	
	AUG	55,9	- 7,1	+11,1	55,4	+10,1	53,9	+ 6,7	52,9	
	SEP	62,0	+13,6	+10,9	59,6	+ 7,6	57,4	+ 6,5	53,1	
	NICHTÖFFENTLICHE BAUHERREN									
	1983	SEP	91,8	+10,6	-15,3	92,4	-13,3	94,4	- 6,3	94,3
		OKT	89,2	-13,6	- 2,8	86,7	- 6,2	84,5	-10,5	89,7
NOV		76,4	- 8,8	-14,3	78,4	- 9,6	86,9	+ 2,8	85,5	
DEZ		68,0	-25,4	-11,0	67,2	-14,3	78,6	- 9,6	81,4	
1984	JAN	66,0	-17,9	- 2,9	65,5	- 2,5	83,3	+ 6,0	77,1	
	FEB	57,3	-32,8	-13,2	59,0	- 9,9	72,8	-12,6	73,0	
	MAR	66,2	-43,1	+15,5	63,7	+ 8,0	62,7	-13,9	69,2	
	APR	64,9	-46,3	- 2,0	67,0	+ 5,2	61,1	- 2,6	67,3	
	MAI	79,4	-37,3	+22,3	78,4	+17,0	65,5	+ 7,2	66,7	
	JUN	74,3	-32,0	- 6,4	74,5	- 5,0	68,1	+ 4,0	67,0	
	JUL	93,3	-29,2	+25,6	92,2	+23,8	71,6	+ 5,1	67,8	
	AUG	84,0	-22,5	-10,0	81,5	-11,6	73,4	+ 2,5	68,4	
	SEP	80,4	-12,4	- 4,3	79,8	- 2,1	77,9	+ 6,1	68,8	



6.3 RAUMINHALT DER FERTIGGESTELLTEN GEBÄUDE IM NEUBAU (1980 = 100)

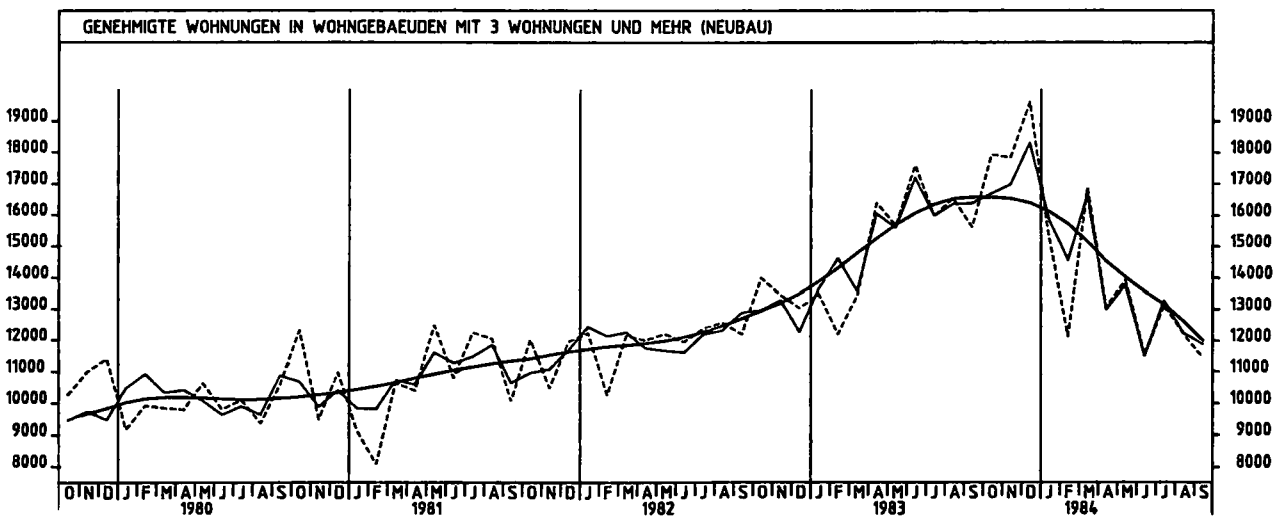
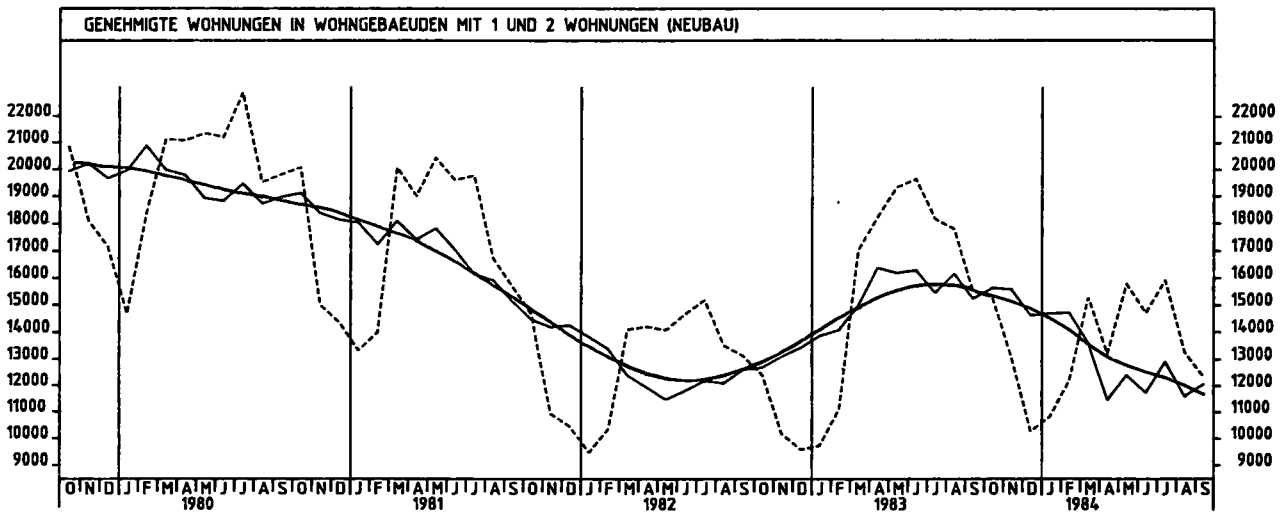
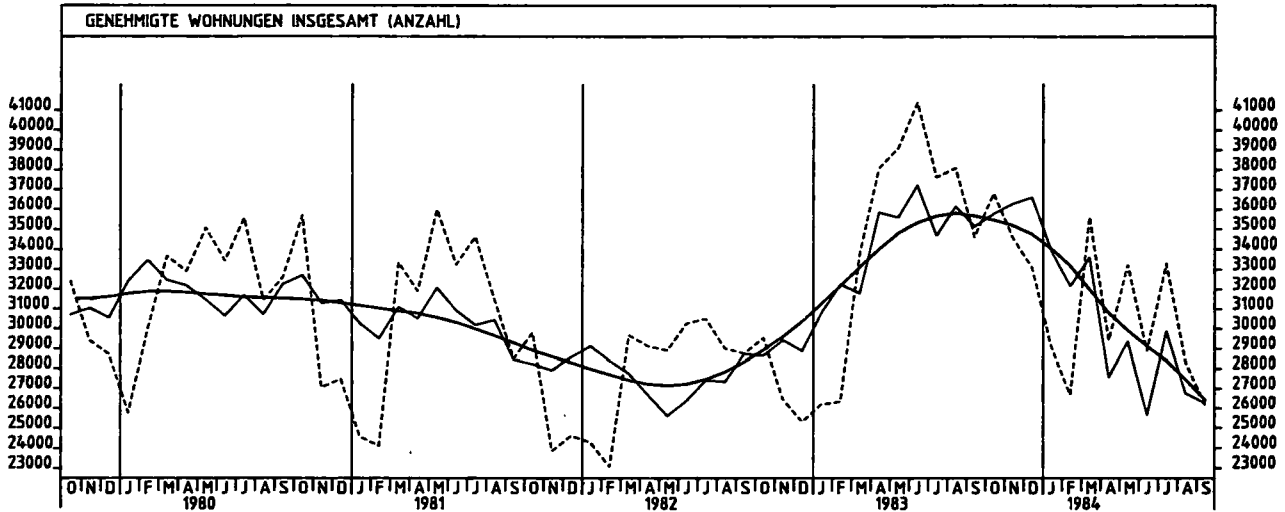
JAHR	MONAT	ORIGINALWERT			KALENDERBEREINIGTER WERT		KALENDER- UND SAISON- BEREINIGTER WERT		GLATTE KOMPONENTE	
		1980=100	VERÄNDERUNG VORJAHR	IN O/O GEGEN VORMONAT	1980=100	VERÄNDERUNG IN O/O GEGEN VORMONAT	1980=100	VERÄNDERUNG IN O/O GEGEN VORMONAT	1980=100	
WOHN- UND NICHTWOHNGEBÄUDE										
1983	SEP	47,6	-25,4	+16,4	48,7	+30,2	78,7	-3,1	81,8	
	OKT	67,1	-10,1	+41,0	64,4	+32,2	79,2	+0,6	82,1	
	NOV	71,6	-18,5	+6,7	71,5	+11,0	77,6	-2,0	82,2	
	DEZ	552,0	-1,3	+670,9	545,2	+662,5	80,5	+3,7	82,5	
1984	JAN	33,2	+35,0	-94,0	30,7	-94,4	86,3	+9,7	83,1	
	FEB	28,2	-8,4	-15,1	29,1	-5,2	83,2	-5,8	83,8	
	MAR	29,5	+6,5	+4,6	28,4	-2,4	87,0	+4,6	84,8	
	APR	28,2	-2,1	-4,4	29,4	+3,5	84,8	-2,5	85,3	
	MAI	38,7	+32,5	+37,2	39,3	+33,7	89,7	+5,8	85,4	
	JUN	36,9	+1,9	-4,7	40,6	+3,3	86,9	-3,1	85,4	
	JUL	41,3	+11,6	+11,9	38,6	-4,9	83,8	-3,6	85,2	
	AUG	43,2	+5,6	+4,6	43,2	+11,9	86,5	+3,2	85,2	
	SEP	50,2	+5,5	+16,2	50,5	+16,9	83,3	-3,7	85,4	
	WOHNGEBÄUDE									
	1983	SEP	44,5	-23,5	+9,3	45,5	+23,3	72,7	-3,5	75,6
		OKT	62,6	-4,9	+40,7	59,3	+30,3	74,3	+2,2	75,9
NOV		67,9	-14,4	+8,5	67,9	+14,5	73,6	-0,9	76,1	
DEZ		498,1	-3,5	+633,6	493,0	+626,1	69,0	-6,3	76,4	
1984	JAN	31,5	+40,0	-93,7	29,1	-94,1	82,1	+19,0	77,0	
	FEB	29,3	+10,6	-7,0	30,1	+3,4	80,1	-2,4	77,9	
	MAR	28,2	+16,0	-3,8	26,4	-12,3	81,1	+1,2	78,9	
	APR	26,8	+2,3	-5,0	28,7	+8,7	79,7	-1,7	79,7	
	MAI	36,7	+21,9	+36,9	37,7	+31,4	82,6	+3,6	80,2	
	JUN	37,3	+11,3	+1,6	40,9	+8,5	82,8	+0,2	80,6	
	JUL	42,4	+14,6	+13,7	38,7	-2,9	79,2	-4,3	80,9	
	AUG	43,8	+7,6	+3,3	43,9	+10,6	82,1	+3,7	81,4	
	SEP	52,5	+18,0	+19,9	52,2	+18,9	81,4	-0,9	82,0	
	NICHTWOHNGEBÄUDE									
	1983	SEP	52,0	-27,3	+25,9	52,4	+36,8	86,8	-2,8	90,4
		OKT	73,3	-15,5	+41,0	70,7	+34,9	86,2	-0,7	90,6
NOV		76,7	-23,3	+4,6	76,8	+8,6	83,0	-3,7	90,7	
DEZ		626,7	+1,1	+717,1	617,6	+704,2	96,1	+15,8	90,8	
1984	JAN	35,5	+29,1	-94,3	33,0	-94,7	96,8	+0,7	91,3	
	FEB	26,7	-27,4	-24,8	27,7	-16,1	87,5	-9,6	91,8	
	MAR	31,2	+0,0	+16,9	29,7	+7,2	94,0	+7,4	92,7	
	APR	30,1	-7,4	-3,5	31,5	+6,1	92,4	-1,7	92,8	
	MAI	41,6	+48,6	+38,2	42,5	+34,9	99,6	+7,8	92,4	
	JUN	36,3	-9,0	-12,7	38,6	-6,8	91,4	-8,2	91,7	
	JUL	39,7	+7,0	+9,4	37,0	-6,6	90,6	-0,9	90,8	
	AUG	42,4	+2,7	+6,8	41,7	+12,7	92,0	+1,5	90,1	
	SEP	47,0	-5,6	+10,8	46,8	+12,2	85,4	-7,2	89,8	

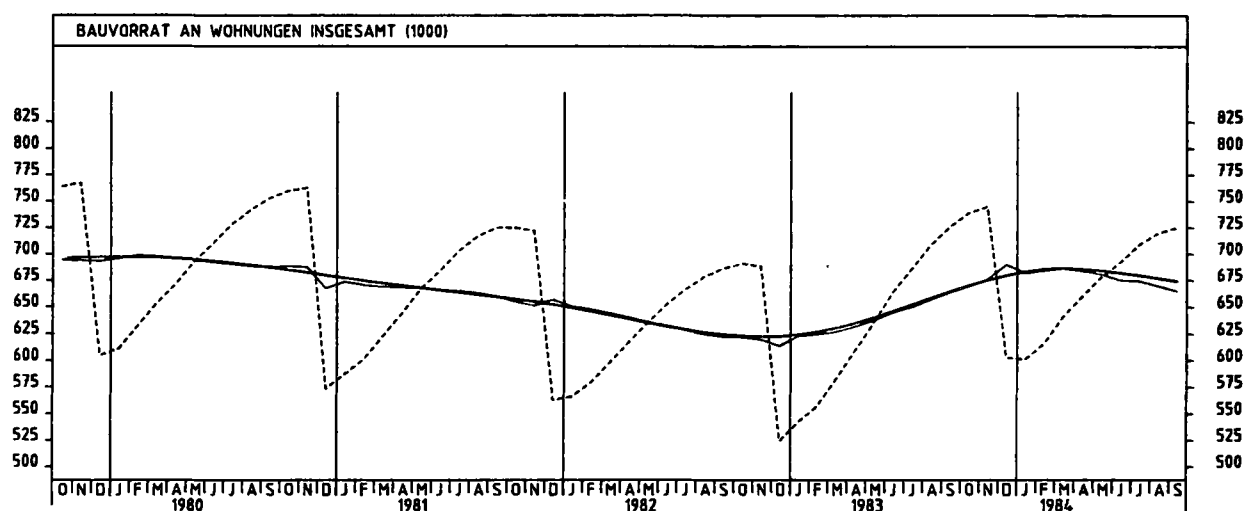
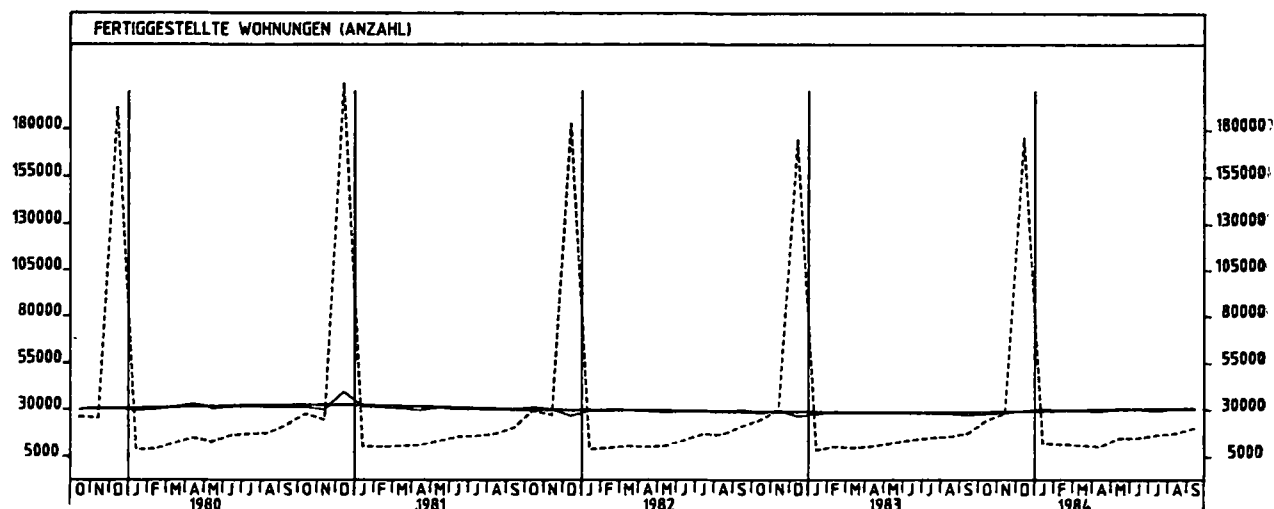
6 BAUGENEHMIGUNGEN, BAUFERTIGSTELLUNGEN, BAUVORRAT

6.4 GENEHMIGTE UND FERTIGGESTELLTE WOHNUNGEN (ANZAHL), BAUVORRAT (1 000)

JAHR	MONAT	ORIGINALWERT			KALENDERBEREINIGTER WERT		KALENDER- UND SAISON- BEREINIGTER WERT		GLATTE KOMPONENTE	
		ANZAHL	VERAENDERUNG VORJAHR	IN O/O GEGEN VORMONAT	ANZAHL	VERAENDERUNG IN O/O GEGEN VORMONAT	ANZAHL	VERAENDERUNG IN O/O GEGEN VORMONAT	ANZAHL	
GENEHMIGTE WOHNUNGEN INSGESAMT										
1983	SEP	34584	+20,3	- 9,2	34878	- 6,3	35113	- 2,9	35631	
	OKT	36810	+24,6	+ 5,4	36023	+ 3,3	35776	+ 1,9	35420	
	NOV	34558	+30,7	- 5,1	35008	- 2,8	36279	+ 1,4	35133	
	DEZ	33085	+30,8	- 4,3	32600	- 6,9	36605	+ 0,9	34697	
1984	JAN	29121	+11,2	-12,0	28536	-12,5	33939	- 7,3	34006	
	FEB	26680	+ 1,3	- 8,4	27722	- 2,9	32162	- 5,2	33138	
	MAR	35613	+ 5,5	+33,5	34647	+25,0	33604	+ 4,5	31944	
	APR	29423	-22,7	-17,4	29779	-14,1	27578	-17,9	30759	
	MAI	33235	-15,0	+13,0	32819	+10,2	29365	+ 6,5	29881	
	JUN	28882	-30,2	-13,1	29609	- 9,8	28556	-12,6	29087	
	JUL	33286	-11,5	+15,3	32559	+10,3	29884	+16,5	28363	
	AUG	28336	-25,6	-14,9	27912	-14,5	26754	-10,5	27424	
	SEP	26182	-24,3	- 7,6	26060	- 6,6	26262	- 1,8	26389	
	GENEHMIGTE WOHNUNGEN IN WOHNGBAUEIDEN MIT 1 UND 2 WOHNUNGEN (NEUBAU)									
	1983	SEP	15533	+18,2	-12,8	15334	-11,3	15242	- 5,7	15541
		OKT	15288	+23,1	- 1,6	15083	- 1,6	15640	+ 2,6	15340
NOV		13080	+28,4	-14,4	13121	-13,0	15585	- 0,3	15126	
DEZ		10271	+ 7,2	-21,5	9987	-23,9	14620	- 6,2	14860	
1984	JAN	10829	+11,2	+ 5,4	10443	+ 4,6	14694	+ 0,5	14497	
	FEB	12194	+ 9,7	+12,6	12528	+20,0	14723	+ 0,2	14077	
	MAR	15286	-10,3	+25,4	14750	+17,7	13594	- 7,7	13537	
	APR	13194	-27,6	-13,7	13493	- 8,5	11461	-15,7	13075	
	MAI	15790	-18,4	+19,7	15722	+16,5	12414	+ 8,3	12770	
	JUN	14714	-25,2	- 6,8	15455	- 1,7	11745	- 5,4	12521	
	JUL	15930	-12,3	+ 8,3	15469	+ 0,1	12925	+10,0	12312	
	AUG	13279	-25,4	-16,6	12753	-17,5	11616	-10,1	12020	
	SEP	12349	-20,5	- 7,0	12360	- 3,1	12080	+ 4,0	11668	
	GENEHMIGTE WOHNUNGEN IN WOHNGBAUEIDEN MIT 3 WOHNUNGEN UND MEHR (NEUBAU)									
	1983	SEP	15636	+28,1	- 5,5	15836	- 2,7	16398	+ 0,2	16569
		OKT	17940	+28,0	+14,7	17575	+11,0	16697	+ 1,8	16971
NOV		17852	+32,6	- 0,5	18169	+ 3,4	16982	+ 1,7	16522	
DEZ		19622	+50,6	+ 9,9	19230	+ 5,8	18317	+ 7,9	16388	
1984	JAN	15331	+13,6	-21,9	15189	-21,0	15886	-13,3	16115	
	FEB	12129	- 0,7	-20,9	12680	-16,5	14558	- 8,4	15723	
	MAR	16884	+25,6	+39,2	16438	+29,6	16666	+14,5	15140	
	APR	13077	-20,3	-22,5	13192	-19,7	12991	-22,1	14502	
	MAI	13940	-11,1	+ 6,6	13654	+ 3,5	13794	+ 6,2	14017	
	JUN	11532	-34,5	-17,3	11603	-15,0	11496	-16,7	13563	
	JUL	13127	-17,9	+13,8	13029	+12,3	13282	+15,5	13139	
	AUG	12222	-26,2	- 6,9	12102	- 7,1	12241	- 7,8	12991	
	SEP	11450	-26,8	- 6,3	11416	- 5,7	11896	- 2,8	11991	
	FERTIGGESTELLTE WOHNUNGEN INSGESAMT									
	1983	SEP	17367	-17,7	+11,0	17570	+21,0	25942	- 2,9	28286
		OKT	24090	- 0,3	+38,7	22739	+29,4	27742	+ 3,0	28450
NOV		27816	- 6,6	+15,5	27888	+22,6	28145	+ 1,5	28596	
DEZ		175931	+ 0,7	+532,5	174010	+524,0	29402	+ 4,5	28762	
1984	JAN	12164	+46,0	-93,1	11244	-93,5	30325	+ 3,1	28976	
	FEB	11587	+11,3	- 4,7	12044	+ 7,1	29421	- 3,0	29223	
	MAR	11080	+14,7	- 4,6	10101	-16,1	29443	+ 0,1	28455	
	APR	10360	- 2,5	- 6,2	11097	+ 9,9	28961	- 1,6	29629	
	MAI	14753	+21,4	+42,4	15398	+38,8	30606	+ 5,7	29807	
	JUN	14972	+ 8,6	+ 1,5	16303	+ 5,9	30218	- 1,3	29966	
	JUL	16615	+10,8	+11,0	15570	- 4,5	29205	- 3,4	30112	
	AUG	17615	+12,6	+ 6,0	17472	+12,2	30635	+ 4,9	30234	
	SEP	20432	+17,6	+16,0	20050	+14,8	30119	- 1,7	30350	

JAHR	MONAT	ORIGINALWERT			KALENDERBEREINIGTER WERT		KALENDER- UND SAISON- BEREINIGTER WERT		GLATTE KOMPONENTE
		1 000	VERÄNDERUNG VORJAHR	IN O/O GEGEN VORMONAT	1 000	VERÄNDERUNG IN O/O GEGEN VORMONAT	1 000	VERÄNDERUNG IN O/O GEGEN VORMONAT	1 000
BAUVORRAT AN WOHNUNGEN INSGESAMT									
1983	SEP	726	+ 5,8	+ 2,4	X	X	664	+ 1,1	664
	OKT	739	+ 6,9	+ 1,8	X	X	669	+ 0,8	670
	NOV	745	+ 8,3	+ 0,8	X	X	676	+ 1,0	675
	DEZ	603	+15,1	-19,1	X	X	690	+ 2,1	679
1984	JAN	601	+10,9	- 0,3	X	X	682	- 1,2	683
	FEB	616	+10,6	+ 2,5	X	X	684	- 0,3	685
	MAR	641	+10,1	+ 4,1	X	X	686	+ 0,3	686
	APR	660	+ 8,4	+ 3,0	X	X	684	- 0,3	685
	MAI	678	+ 6,6	+ 2,7	X	X	681	- 0,4	683
	JUN	692	+ 4,2	+ 2,1	X	X	675	- 0,9	681
	JUL	709	+ 3,4	+ 2,5	X	X	674	- 0,1	679
	AUG	720	+ 1,6	+ 1,6	X	X	670	- 0,6	676
	SEP	725	- 0,1	+ 0,7	X	X	665	- 0,7	673





6.5 VERANSCHLAGTE REINE BAUKOSTEN DER GENEHMIGTEN BAUMASSNAHMEN AN BESTEHENDEN GEBÄUDEN (1980 = 100)

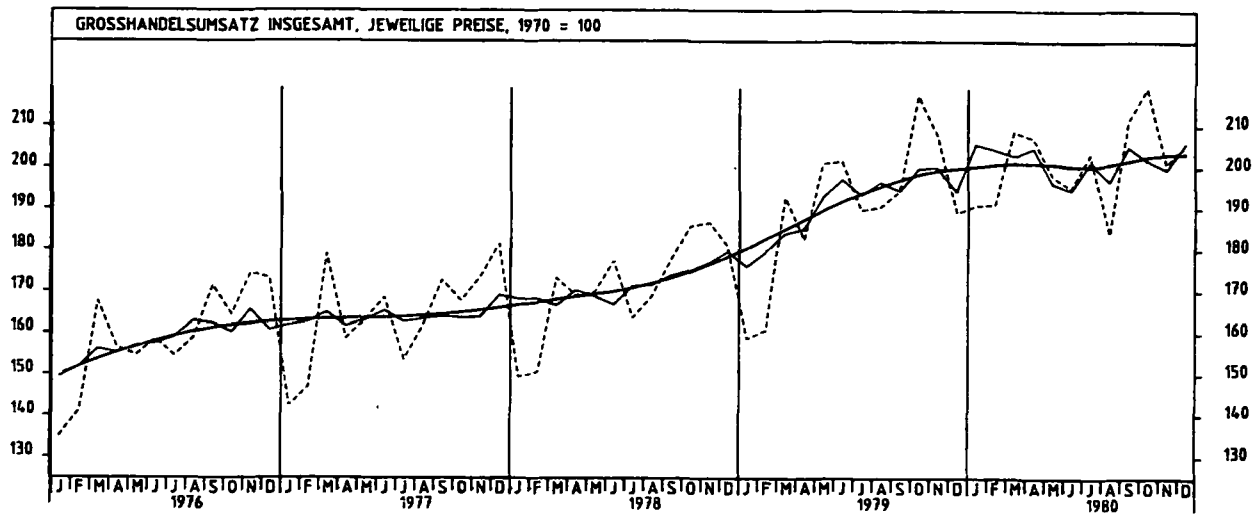
JAHR	MONAT	ORIGINALWERT			KALENDERBEREINIGTER WERT		KALENDER- UND SAISON- BEREINIGTER WERT		GLATTE KOMPONENTE
		1980=100	VERAENDERUNG VORJAHR	IN O/O GEGEN VORMONAT	1980=100	VERAENDERUNG IN O/O GEGEN VORMONAT	1980=100	VERAENDERUNG IN O/O GEGEN VORMONAT	
WOHNGEBAUDE									
1983	SEP	111,6	+ 3,1	-18,0	112,1	-14,6	115,3	- 7,1	121,0
	OKT	113,1	+ 7,5	+ 1,3	109,6	- 2,2	119,5	+ 3,6	119,5
	NOV	99,0	+ 8,2	-12,5	99,8	- 8,9	118,4	- 0,9	118,2
	DEZ	102,4	+24,1	+ 3,4	103,3	+ 3,5	126,4	+ 6,8	116,9
1984	JAN	88,4	- 3,4	-13,7	84,2	-18,5	112,8	-10,8	115,3
	FEB	88,4	- 4,5	+ 0,0	90,2	+ 7,1	112,4	- 0,4	113,8
	MAR	115,5	- 7,2	+30,7	112,2	+24,4	113,5	+ 1,0	111,6
	APR	130,1	- 6,1	+12,6	133,7	+19,2	113,5	+ 0,0	110,7
	MAI	137,6	-16,5	+ 5,7	137,6	+ 2,9	106,7	- 6,0	111,4
	JUN	121,4	-21,5	-11,7	124,0	- 9,9	99,8	- 6,5	112,8
	JUL	146,0	- 2,7	+20,3	141,0	+13,7	118,3	+18,6	114,7
	AUG	122,1	-10,3	-16,4	119,4	-15,3	113,3	- 4,2	115,8
	SEP	130,3	+16,8	+ 6,7	128,6	+ 7,7	128,0	+13,0	116,4
	NICHTWOHNGEBAUDE								
1983	SEP	108,3	+ 2,9	- 7,7	108,5	- 3,9	99,6	- 8,0	102,4
	OKT	102,8	- 5,7	- 5,1	102,2	- 6,7	99,7	- 0,1	99,8
	NOV	90,4	- 4,4	-12,1	91,7	-10,3	98,7	- 1,0	97,4
	DEZ	95,1	- 0,2	+ 5,2	93,2	+ 1,6	101,6	+ 2,9	95,4
1984	JAN	78,4	-13,9	-17,6	78,2	-16,1	96,3	- 5,2	93,6
	FEB	75,0	-25,1	- 4,3	77,3	- 1,2	85,3	-11,4	92,2
	MAR	93,8	-20,6	+29,1	92,2	+19,3	89,1	+ 4,5	90,7
	APR	83,7	-41,1	-10,8	88,6	- 3,9	75,2	-15,6	91,5
	MAI*	125,4	+13,6	+49,8	119,9	+35,3	114,3	+52,0	93,8
	JUN	97,5	- 8,5	-22,2	93,3	-22,2	94,5	-17,3	96,7
	JUL	96,8	-15,1	- 0,7	96,6	+ 3,5	97,1	+ 2,8	100,1
	AUG	116,0	- 1,1	+19,8	112,6	+15,6	105,9	+ 9,1	103,1
	SEP	127,5	+17,7	+ 9,9	130,7	+16,1	116,8	+10,3	105,6

7 UMSÄTZE DES GROSSHANDELS

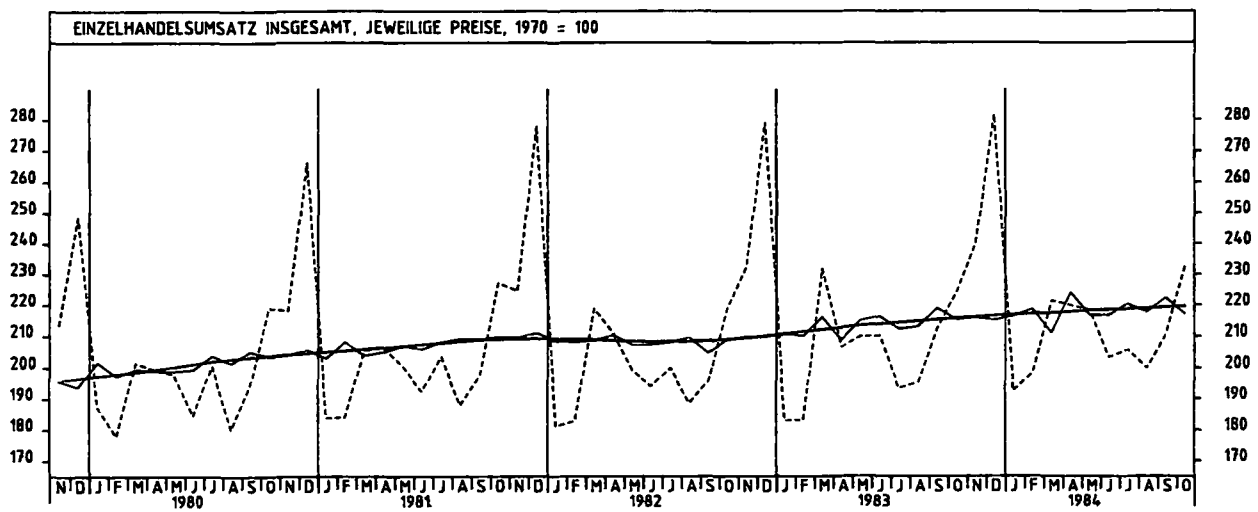
7.1 IN JEWELIGEN PREISEN (1970 = 100)

JAHR	MONAT	ORIGINALWERT			KALENDERBEREINIGTER WERT		KALENDER- UND SAISON- BEREINIGTER WERT		GLATTE KOMPONENTE
		1970=100	VERÄNDERUNG VORJAHR	IN O/D GEGEN VORMONAT	1970=100	VERÄNDERUNG IN O/D GEGEN VORMONAT	1970=100	VERÄNDERUNG IN O/D GEGEN VORMONAT	
GROSSHANDEL INSGESAMT									
1979	DEZ	188,9	+ 4,6	+ 9,1	194,9	+ 7,1	194,2	+ 2,9	199,7
1980	JAN	190,7	+20,2	+ 1,0	185,1	+ 5,0	205,6	+ 5,9	200,2
	FEB	191,0	+18,9	+ 0,2	198,3	+ 7,1	204,4	+ 0,6	200,7
	MAR	206,8	+ 8,4	+ 9,3	205,6	+ 3,7	202,8	+ 0,8	201,0
	APR	207,1	+13,6	+ 0,8	210,5	+ 2,4	204,7	+ 0,9	201,0
	MAI	197,9	- 1,5	- 4,4	200,9	- 4,6	196,1	- 4,2	200,8
	JUN	195,0	- 3,2	- 1,5	206,3	+ 2,7	194,6	- 0,8	200,3
	JUL	203,2	+ 7,2	+ 4,2	193,5	+ 6,2	201,3	+ 3,4	200,2
	AUG	183,8	- 3,5	- 9,5	181,6	- 6,1	196,7	+ 2,3	200,8
	SEP	211,6	+ 8,8	+15,1	210,1	+15,7	205,1	+ 4,3	201,7
	OKT	219,0	+ 0,8	+ 3,5	210,6	+ 0,2	201,8	+ 1,6	202,7
	NOV	200,8	- 3,4	- 8,3	207,9	- 1,3	199,6	- 1,1	203,2
	DEZ	205,7	+ 8,9	+ 2,4	206,1	- 0,9	205,9	+ 3,2	203,4
KOHLE UND MINERALÖLERZEUGNISSE									
1979	DEZ	316,1	+ 9,1	-11,5	321,3	-13,1	320,9	- 6,6	335,1
1980	JAN	339,5	+22,5	+ 6,7	330,7	+ 2,9	339,2	+ 5,7	334,4
	FEB	308,3	+11,5	- 9,2	322,8	- 2,4	324,9	- 4,2	333,8
	MAR	312,3	+14,8	+ 1,3	306,8	- 5,0	336,2	+ 3,5	333,1
	APR*	364,2	+30,5	+16,6	361,8	+17,9	362,7	+ 7,9	331,7
	MAI	317,0	- 2,8	-13,0	315,5	-12,8	322,7	-11,0	330,0
	JUN	309,9	-12,6	- 2,2	320,2	+ 1,5	307,2	- 4,8	328,2
	JUL*	359,7	+ 0,9	+16,1	335,9	+ 4,9	333,0	+ 8,4	327,7
	AUG	322,4	- 4,2	-10,4	317,3	- 5,5	326,1	- 2,1	329,3
	SEP	342,9	+ 5,0	+ 6,4	346,4	+ 9,2	343,7	+ 5,4	331,6
	OKT	349,2	+ 0,2	+ 1,8	338,5	- 2,3	336,7	- 2,0	334,4
	NOV	337,4	- 6,1	- 3,4	348,6	+ 3,0	326,1	- 3,1	336,3
	DEZ	352,9	+10,9	+ 4,6	350,4	+ 0,5	349,6	+ 7,2	337,7
ERZE, METALLE UND HALBZEUG									
1979	DEZ	131,8	+ 9,0	-15,9	137,5	-13,1	155,8	- 1,6	161,1
1980	JAN*	164,1	+31,5	+24,5	153,2	+11,4	174,1	+11,7	161,9
	FEB	165,8	+28,2	+ 1,0	172,8	+12,8	170,0	- 2,4	162,7
	MAR	179,2	+ 9,7	+ 8,1	175,5	+ 1,6	166,1	- 2,3	163,2
	APR	165,9	+14,3	- 7,4	168,4	- 4,0	164,1	- 1,2	163,4
	MAI	168,6	+ 4,3	+ 1,6	172,9	+ 2,7	162,4	- 1,0	163,1
	JUN	166,0	+ 3,9	- 1,5	176,2	+ 1,9	161,0	- 0,9	162,1
	JUL	161,5	+ 6,7	- 2,7	153,2	-13,1	160,4	- 0,4	161,4
	AUG	145,4	- 3,6	-10,0	143,3	- 6,5	156,3	- 2,6	161,8
	SEP	166,2	+ 2,3	+14,3	164,4	+14,7	158,3	+ 1,3	162,6
	OKT	168,9	+ 0,1	+ 1,6	163,1	- 0,8	161,5	+ 2,0	163,5
	NOV	155,0	- 1,1	- 8,2	159,3	- 2,3	161,3	- 0,1	163,7
	DEZ	147,6	+12,0	- 4,8	148,8	- 6,6	166,8	+ 3,4	163,4
HOLZ UND BAUSTOFFE									
1979	DEZ	176,6	+19,3	-17,0	181,9	-15,0	199,8	+ 1,1	202,9
1980	JAN	143,0	+47,0	-19,0	138,6	-23,8	207,4	+ 3,8	204,8
	FEB	170,2	+56,4	+19,0	177,2	+27,8	217,7	+ 5,0	206,3
	MAR	209,9	+24,1	+23,3	206,0	+16,3	212,0	- 2,6	207,2
	APR	211,6	+20,5	+ 0,8	215,1	+ 4,4	208,1	- 1,8	207,2
	MAI	209,4	+ 4,2	- 1,0	213,0	- 1,0	200,0	- 3,9	206,5
	JUN	215,9	- 1,7	+ 3,1	228,4	+ 7,2	194,1	- 3,0	205,0
	JUL	216,1	+12,4	+ 0,1	204,1	- 9,8	204,3	+ 5,3	202,5
	AUG	197,0	- 2,3	- 8,8	194,5	- 5,6	194,2	- 4,9	200,6
	SEP	232,5	+ 8,6	+18,0	230,7	+18,6	203,3	+ 4,7	198,6
	OKT	242,5	+ 1,0	+ 4,3	234,8	+ 1,8	199,3	- 2,0	196,6
	NOV	197,5	- 7,1	-18,6	202,8	-13,6	189,1	- 5,1	193,7
	DEZ	158,7	-10,1	-19,6	159,7	-21,3	181,8	- 3,9	191,0
NAHRUNGS- UND GENUSSMITTEL									
1979	DEZ	176,5	- 0,4	- 3,9	179,8	- 2,8	170,4	- 2,6	173,7
1980	JAN	169,7	+ 9,1	- 4,4	162,5	- 9,6	177,6	+ 4,2	174,2
	FEB	162,4	+ 7,6	- 3,7	169,5	+ 4,3	174,7	- 1,6	174,6
	MAR	175,5	+ 2,8	+ 8,1	174,9	+ 3,2	176,5	+ 1,0	175,1
	APR	178,6	+ 8,0	+ 1,8	179,4	+ 2,6	176,6	+ 0,1	175,5
	MAI	177,9	- 3,8	- 0,4	177,6	- 1,0	171,1	- 3,1	175,9
	JUN	177,9	+ 0,1	+ 0,0	186,5	+ 5,0	175,3	+ 2,5	176,3
	JUL	182,8	+11,2	+ 2,8	174,7	- 6,3	180,6	+ 3,0	176,8
	AUG	162,3	- 3,4	-11,2	162,8	- 6,8	174,9	- 3,2	177,6
	SEP	176,7	+11,8	+ 8,9	176,3	+ 8,3	181,6	+ 3,8	178,5
	OKT	180,2	+ 1,5	+ 7,6	183,2	+ 3,9	177,9	- 2,0	179,4
	NOV	177,2	- 3,5	- 6,8	184,9	+ 0,9	176,3	- 0,9	180,1
	DEZ	197,5	+11,9	+11,5	193,7	+ 4,8	184,0	+ 4,4	180,8
FAHRZEUGE UND MASCHINEN									
1979	DEZ	172,3	- 3,3	- 5,5	177,8	- 2,6	176,8	- 1,9	180,9
1980	JAN	165,2	+10,9	- 4,1	160,6	- 9,7	187,0	+ 5,8	181,0
	FEB	180,5	+16,2	+ 9,3	187,0	+16,4	189,3	+ 1,2	181,0
	MAR	205,1	- 2,7	+13,6	202,1	+ 8,1	179,2	- 5,3	180,9
	APR	191,7	+ 2,6	- 6,5	196,0	- 3,0	181,2	+ 1,1	180,7
	MAI	179,8	- 8,0	- 6,2	183,0	- 6,6	174,9	- 3,5	180,6
	JUN	182,8	-12,1	+ 1,7	194,4	+ 6,2	169,0	- 3,4	180,3
	JUL	189,1	+12,2	+ 3,4	180,2	- 7,3	188,4	+11,5	180,3
	AUG	149,9	- 0,1	-20,7	147,8	-18,0	182,3	- 3,2	180,5
	SEP	178,7	+ 6,2	+19,2	176,9	+19,7	182,2	- 0,1	180,7
	OKT	192,9	+ 0,9	+ 7,9	185,2	+ 4,7	181,9	- 0,2	180,9
	NOV	172,5	- 5,4	-10,6	177,7	- 4,0	177,4	- 2,5	180,9
	DEZ	176,9	+ 2,7	+ 2,6	179,0	+ 0,7	179,8	+ 1,4	180,9

7 UMSÄTZE DES GROSSHANDELS



8 UMSÄTZE DES EINZELHANDELS



8 UMSATZE DES EINZELHANDELS *)
8.1 IN JEWEILIGEN PREISEN (1970 = 100)

JAHR	MONAT	ORIGINALWERT			KALENDERBEREINIGTER WERT		KALENDER- UND SAISON- BEREINIGTER WERT		GLATTE KOMPONENTE
		1970=100	VERÄNDERUNG VORJAHR	IN O/O GEGEN VORMONAT	1970=100	VERÄNDERUNG IN O/O GEGEN VORMONAT	1970=100	VERÄNDERUNG IN O/O GEGEN VORMONAT	
EINZELHANDEL INSGESAMT									
1983	OKT	223,8	+ 2,2	+ 5,3	223,0	+ 5,9	215,4	+ 1,6	215,6
	NOV	239,7	+ 3,2	+ 7,1	240,5	+ 7,8	216,0	+ 0,3	216,0
	DEZ	281,7	+ 0,9	+17,5	274,7	+14,2	215,2	+ 0,4	216,4
1984	JAN	192,6	+ 5,2	-31,6	189,2	-31,1	216,6	+ 0,7	216,8
	FEB	198,6	+ 8,4	+ 3,1	205,7	+ 8,7	218,7	+ 1,0	217,2
	MAR	221,6	- 4,4	+11,6	213,9	+ 4,0	211,2	- 3,4	217,5
	APR	220,0	+ 6,4	- 0,7	227,9	+ 6,5	224,2	+ 6,2	217,8
	MAI	218,4	+ 4,0	- 0,7	214,8	- 5,7	216,8	- 3,3	218,3
	JUN	203,6	- 3,2	- 6,8	213,8	- 0,5	216,8	+ 0,0	218,5
	JUL	205,9	+ 6,4	+ 1,1	201,8	- 5,6	220,4	+ 1,7	218,7
	AUG	199,9	+ 2,3	- 2,9	190,8	- 5,5	217,7	- 1,2	218,8
	SEP	210,4	- 1,0	+ 5,3	217,4	+13,9	222,3	+ 2,1	219,2
	OKT	232,5	+ 3,9	+10,5	223,3	+ 2,7	217,0	- 2,4	219,4
NAHRUNGS- UND GENUSSMITTEL									
1983	OKT	222,0	+ 0,1	+ 0,9	222,5	+ 0,9	221,1	- 0,7	220,5
	NOV	219,3	+ 0,1	- 1,2	220,8	- 0,6	218,9	- 1,0	220,7
	DEZ	261,6	- 1,9	+19,3	253,1	+14,6	217,2	- 0,8	220,9
1984	JAN	204,3	+ 4,0	-21,9	203,2	-19,7	223,4	+ 2,9	221,1
	FEB	201,5	+ 4,4	- 1,4	210,6	+ 3,6	220,5	- 1,3	221,2
	MAR	222,8	- 4,2	+10,6	217,1	+ 3,1	215,9	- 2,1	221,4
	APR	221,6	+ 6,8	- 0,5	228,7	+ 5,3	227,6	+ 5,4	221,8
	MAI	220,4	+ 2,6	- 0,5	214,7	- 6,1	220,3	- 3,2	221,9
	JUN	222,4	+ 3,3	+ 0,9	226,0	+ 5,3	224,8	+ 2,0	221,6
	JUL	228,0	+ 1,5	+ 2,5	225,9	+ 0,0	222,3	- 1,1	221,2
	AUG	215,6	- 1,9	- 5,4	208,5	- 7,7	217,4	- 2,2	220,8
	SEP	214,3	- 2,6	- 0,6	222,2	+ 6,6	222,2	+ 2,2	220,6
	OKT	227,6	+ 2,5	+ 6,2	220,9	- 0,6	219,7	- 1,1	220,6
TEXTILWAREN, SCHUHE									
1983	OKT	233,6	+ 0,9	+20,7	232,1	+20,2	192,2	- 4,2	192,8
	NOV	249,3	+ 3,2	+ 6,7	252,9	+ 9,0	192,5	+ 0,2	193,1
	DEZ	292,5	+ 2,0	+17,3	284,6	+12,5	193,8	+ 0,7	193,4
1984	JAN	170,8	+ 4,5	-41,6	170,3	-40,2	194,1	+ 0,2	193,8
	FEB	146,7	+ 9,0	-14,1	150,5	-11,6	194,2	+ 0,1	194,0
	MAR	181,5	- 6,2	+23,7	175,6	+16,7	186,3	- 4,1	194,3
	APR	198,5	+10,4	+ 9,4	204,3	+16,3	204,6	+ 9,8	194,5
	MAI	177,3	+ 1,2	-10,7	172,5	-15,6	189,8	- 7,2	195,3
	JUN	176,5	- 1,1	- 0,5	181,6	+ 5,3	194,9	+ 2,7	195,8
	JUL	179,5	+ 2,9	+ 1,7	178,5	- 1,7	196,9	+ 1,0	196,3
	AUG	146,0	+ 8,2	-18,7	138,2	-22,6	197,0	+ 0,1	196,8
	SEP	193,3	- 0,1	+32,4	198,3	+43,5	200,6	+ 1,8	197,6
	OKT	242,5	+ 3,8	+25,5	236,3	+19,2	197,2	- 1,7	198,2
METALLWAREN, HAUSRAT, WOHNBEDARF (A.N.G.)									
1983	OKT	222,2	+ 0,6	+ 5,3	219,9	+ 4,9	214,6	- 0,6	217,2
	NOV	258,5	+ 2,4	+16,3	260,8	+18,6	218,5	+ 1,8	217,4
	DEZ	298,2	+ 0,4	+15,4	291,8	+11,9	217,4	- 0,5	217,4
1984	JAN	182,5	+ 1,8	-38,8	180,1	-38,3	217,2	- 0,1	217,5
	FEB	209,6	+12,1	+14,8	217,0	+20,5	225,2	+ 3,7	217,7
	MAR	222,3	- 7,2	+ 6,1	214,6	- 1,1	209,6	- 6,9	217,9
	APR	222,0	+ 5,0	- 0,1	228,0	+ 6,2	224,2	+ 7,0	217,9
	MAI	211,0	+ 4,1	- 5,0	206,3	- 9,5	216,9	- 3,3	218,1
	JUN	199,1	- 9,1	- 5,6	210,5	+ 2,0	213,6	- 1,5	218,6
	JUL	200,0	+13,1	+ 0,5	197,1	- 6,4	225,4	+ 5,5	219,2
	AUG	185,9	- 2,0	- 7,1	177,6	- 9,9	214,4	- 4,9	219,8
	SEP	207,0	- 1,9	+11,4	213,7	+20,3	220,3	+ 2,8	220,3
	OKT	235,3	+ 5,9	+13,7	226,5	+ 6,0	221,6	+ 0,6	220,5
ELEKTRO- UND OPTISCHE ERZEUGNISSE, UHREN									
1983	OKT	191,5	- 7,1	- 3,5	192,0	- 2,4	209,6	- 4,3	212,0
	NOV	266,2	+ 1,1	+39,0	268,8	+40,0	215,1	+ 2,6	211,5
	DEZ	436,3	- 3,3	+63,9	425,3	+58,2	208,1	- 3,3	211,1
1984	JAN	201,5	+ 2,7	-53,8	198,3	-53,4	216,3	+ 3,9	210,9
	FEB	180,6	+ 5,8	-10,4	186,0	- 6,2	215,3	- 0,5	210,8
	MAR	182,7	-16,1	+ 1,2	177,1	- 4,8	196,5	- 8,7	210,6
	APR	183,8	- 5,9	+ 0,6	191,6	+ 8,2	209,8	+ 6,8	210,6
	MAI	204,5	+ 0,2	+11,3	200,6	+ 4,7	213,0	+ 1,5	211,2
	JUN	160,4	- 0,8	-21,6	166,9	-16,8	213,9	+ 0,4	211,6
	JUL	177,4	+11,2	+10,6	174,0	+ 4,3	220,8	+ 3,2	211,9
	AUG	175,2	- 1,6	- 1,2	164,9	- 5,2	206,4	- 6,5	212,2
	SEP	188,4	- 5,1	+ 7,5	194,4	+17,9	213,8	+ 3,6	212,7
	OKT	201,8	+ 5,4	+ 7,1	193,8	- 0,3	212,8	- 0,5	213,0
FAHRZEUGE, MASCHINEN UND BÜROEINRICHTUNGEN									
1983	OKT	196,0	+ 9,5	- 3,2	195,3	- 1,6	213,4	- 2,2	217,5
	NOV	213,5	+14,3	+ 8,9	213,6	+ 9,4	220,4	+ 3,3	218,0
	DEZ	203,9	+10,7	- 4,5	197,1	- 7,7	217,2	- 1,5	218,6
1984	JAN	183,2	+13,1	-10,2	178,9	- 9,2	218,4	+ 0,6	219,0
	FEB	230,3	+19,6	+25,7	238,9	+33,5	228,3	+ 4,5	219,4
	MAR	275,4	- 5,2	+19,6	265,7	+11,2	213,5	- 6,5	219,4
	APR	263,8	+ 8,0	- 4,2	272,1	+ 2,4	226,5	+ 6,1	218,8
	MAI	276,1	+11,8	+ 4,7	272,6	+ 0,2	228,9	+ 1,1	219,0
	JUN	182,4	-30,5	-33,9	225,5	-17,3	163,1	-28,7	220,3
	JUL	191,3	+11,7	+ 4,9	186,7	-17,2	225,0	+38,0	222,0
	AUG	190,3	+ 5,3	- 0,5	179,9	- 3,6	222,7	- 1,0	224,0
	SEP	198,9	- 1,8	+ 4,5	205,2	+14,1	224,6	+ 0,9	225,4
	OKT	224,5	+14,5	+12,9	215,6	+ 5,1	232,1	+ 3,3	226,3

*) VORLÄUFIGES ERGEBNIS.

9 AUSSENHANDEL (SPEZIALHANDEL)
9.1 EINFUHR - TATSÄCHLICHE WERTE (MILL. DM)

JAHR	MONAT	ORIGINALWERT			KALENDERBEREINIGTER WERT		KALENDER- UND SAISON- BEREINIGTER WERT		GLATTE KOMPONENTE	
		MILL. DM	VERÄNDERUNG VORJAHR	IN O/O GEGEN VORMONAT	MILL. DM	VERÄNDERUNG IN O/O GEGEN VORMONAT	MILL. DM	VERÄNDERUNG IN O/O GEGEN VORMONAT	MILL. DM	
EINFUHR INSGESAMT										
1983	SEP	34180	+10,4	+14,3	33724	+18,5	33634	+ 2,9	33407	
	OKT	33395	+ 4,8	- 2,3	33028	- 2,1	33206	- 1,3	33836	
	NOV	35388	+11,4	+ 6,0	35655	+ 8,0	34375	+ 3,5	34252	
	DEZ	36733	+16,2	+ 3,8	36070	+ 1,2	35487	+ 3,2	34651	
1984	JAN	34622	+16,8	- 5,7	33360	- 7,5	35023	- 1,3	35026	
	FEB	36299	+23,4	+ 4,8	37528	+12,5	36204	+ 3,4	35376	
	MAR	37816	+ 9,2	+ 4,2	36814	- 1,9	35123	- 3,0	35658	
	APR	35656	+14,6	- 5,7	37124	+ 0,8	35666	+ 1,6	35856	
	MAI	36666	+15,1	+ 2,8	36373	- 2,0	36259	+ 1,6	36039	
	JUN	34141	+ 3,7	- 6,9	35740	- 1,7	34891	- 3,8	36193	
	JUL	36470	+17,6	+ 6,8	35191	- 1,5	36676	+ 5,1	36335	
	AUG	34152	+14,2	- 6,4	32409	- 7,9	36582	- 0,3	36450	
	SEP	35229	+ 3,1	+ 3,2	36094	+11,4	36094	- 1,3	36560	
	ERNAHRUNGSWIRTSCHAFT									
	1983	SEP	4230	+ 7,3	+ 7,9	4129	+11,1	4342	+ 3,6	4278
		OKT	4117	+ 3,1	- 2,7	4069	- 1,5	4281	- 1,4	4333
NOV		4822	+11,1	+17,1	4837	+18,9	4474	+ 4,5	4383	
DEZ		5073	+12,6	+ 5,2	4973	+ 2,8	4534	+ 1,3	4431	
1984	JAN	4188	+15,2	-17,4	4032	-18,9	4477	- 1,3	4479	
	FEB	4654	+15,8	+11,1	4794	+18,9	4552	+ 1,7	4526	
	MAR	4606	+ 3,9	- 1,0	4415	- 7,9	4397	- 3,4	4563	
	APR	4571	+ 7,5	- 0,8	4827	+ 9,3	4498	+ 2,3	4590	
	MAI	4909	+18,3	+ 7,4	4903	+ 1,6	4740	+ 5,4	4606	
	JUN	4593	+12,1	- 6,4	4784	- 2,4	4597	- 3,0	4613	
	JUL	4444	+19,3	- 3,2	4289	-10,3	4692	+ 2,1	4615	
	AUG	4488	+14,5	+ 1,0	4226	- 1,5	4674	- 0,4	4618	
	SEP	4034	- 4,6	-10,1	4125	- 2,4	4414	- 5,6	4623	
	GEWERBLICHE WIRTSCHAFT (OHNE GÜTER DER BUNDESREG.)									
	1983	SEP	29392	+11,2	+16,1	29054	+19,9	28614	+ 2,8	28418
		OKT	28496	+ 5,1	- 3,0	28226	- 2,8	28235	- 1,3	28790
NOV		29813	+11,8	+ 4,6	30027	+ 6,4	29199	+ 3,4	29149	
DEZ		30800	+16,7	+ 3,3	30151	+ 0,4	30114	+ 3,1	29494	
1984	JAN	29634	+16,7	- 3,8	28585	- 5,2	29756	- 1,2	29817	
	FEB	30959	+24,4	+ 4,5	32123	+12,4	30902	+ 3,9	30117	
	MAR	32511	+10,2	+ 5,0	31709	- 1,3	30005	- 2,9	30364	
	APR	30316	+15,6	- 6,8	31427	- 0,9	30442	+ 1,5	30533	
	MAI	31045	+14,8	+ 2,4	30776	- 2,1	30816	+ 1,2	30686	
	JUN	29747	+ 3,2	- 7,4	30078	- 2,3	29617	- 3,9	30816	
	JUL	31319	+17,6	+ 8,9	30253	+ 0,6	31247	+ 5,5	30935	
	AUG	28983	+14,5	- 7,5	27607	- 8,7	31148	- 0,3	31035	
	SEP	30367	+ 3,3	+ 4,8	31138	+12,8	30762	- 1,2	31133	
	ROHSTOFFE UND HALBWAREN									
	1983	SEP	10805	+ 2,4	+ 9,8	10861	+14,7	10738	+ 3,6	10700
		OKT	10220	- 7,9	- 5,4	10099	- 7,0	10284	- 4,2	10849
NOV		11302	+ 6,8	+10,6	11444	+13,3	11027	+ 7,2	10992	
DEZ		12072	+10,2	+ 6,8	11923	+ 4,2	11387	+ 3,3	11135	
1984	JAN	11959	+12,7	- 0,9	11580	- 2,9	11371	- 0,1	11289	
	FEB	11837	+18,6	- 1,0	12266	+ 5,9	11564	+ 1,7	11443	
	MAR	12005	+15,8	+ 1,4	11837	- 3,5	11771	+ 1,8	11599	
	APR	11618	+16,9	- 3,2	12028	+ 1,6	11781	+ 0,1	11689	
	MAI	11440	+11,6	- 1,5	11290	- 6,1	11660	- 1,0	11744	
	JUN	11433	+11,9	- 0,1	11714	+ 3,8	11659	+ 0,0	11779	
	JUL	11506	+18,2	+ 0,6	11113	- 5,1	11861	+ 1,7	11800	
	AUG	11241	+14,2	- 2,3	10793	- 2,9	11753	- 0,9	11827	
	SEP	11442	+ 5,9	+ 1,6	11658	+ 8,0	11631	- 1,0	11871	
	ROHSTOFFE									
	1983	SEP	4712	- 8,5	+13,3	4765	+19,1	4452	+ 4,3	4467
		OKT	4171	-17,7	-11,5	4119	-13,6	4219	- 5,2	4533
NOV		4535	- 7,8	+ 8,7	4620	+12,2	4418	+ 4,7	4591	
DEZ		4785	- 4,5	+ 5,5	4755	+ 2,9	4592	+ 3,9	4650	
1984	JAN	5235	+15,6	+ 9,4	5088	+ 7,0	4959	+ 8,0	4723	
	FEB	5032	+24,7	- 3,9	5166	+ 1,5	5034	+ 1,5	4797	
	MAR	4608	+10,1	- 8,4	4558	-11,8	4877	- 3,1	4881	
	APR	4965	+22,7	+ 7,7	5136	+12,7	5115	+ 4,9	4906	
	MAI	4761	+ 7,7	- 4,1	4688	- 8,7	4800	- 6,2	4892	
	JUN	4820	+12,1	+ 1,2	4970	+ 6,0	4869	+ 1,4	4860	
	JUL	4978	+15,1	+ 3,3	4808	- 3,3	4884	+ 0,3	4816	
	AUG	4484	+ 7,8	- 9,9	4267	-11,3	4635	- 5,1	4784	
	SEP	4745	+ 0,7	+ 5,8	4799	+12,5	4584	- 1,1	4775	
	HALBWAREN									
	1983	SEP	6093	+12,9	+ 7,2	6131	+11,1	6307	+ 3,3	6240
		OKT	6049	+ 0,3	- 0,7	5994	- 2,2	6066	- 3,8	6323
NOV		6768	+19,5	+11,9	6833	+14,0	6618	+ 9,1	6408	
DEZ		7287	+22,7	+ 7,7	7115	+ 4,1	6784	+ 2,5	6492	
1984	JAN	6723	+10,6	- 7,7	6573	- 7,6	6456	- 4,8	6572	
	FEB	6806	+14,5	+ 1,2	7153	+ 8,8	6552	+ 1,5	6652	
	MAR	7397	+19,7	+ 8,7	7277	+ 1,7	6881	+ 5,0	6722	
	APR	6655	+12,8	-10,0	6821	- 6,3	6674	- 3,0	6789	
	MAI	6679	+14,5	+ 0,4	6539	- 4,1	6818	+ 2,2	6860	
	JUN	6613	+11,7	- 1,0	6684	+ 2,2	6793	- 0,4	6929	
	JUL	6528	+20,8	- 1,3	6399	- 4,3	7025	+ 3,4	6996	
	AUG	6757	+18,9	+ 3,5	6593	+ 3,0	7138	+ 1,6	7058	
	SEP	6697	+ 9,9	- 0,9	6897	+ 4,6	7065	- 1,0	7113	

9 AUSSENHANDEL (SPEZIALHANDEL)
9.1 EINFUHR - TATSÄCHLICHE WERTE (MILL. DM)

JAHR	MONAT	ORIGINALWERT			KALENDERBEREINIGTER WERT		KALENDER- UND SAISON- BEREINIGTER WERT		GLATTE KOMPONENTE	
		MILL. DM	VERÄNDERUNG VORJAHR	IN O/O GEGEN VORMONAT	MILL. DM	VERÄNDERUNG IN O/O GEGEN VORMONAT	MILL. DM	VERÄNDERUNG IN O/O GEGEN VORMONAT	MILL. DM	
FERTIGWAREN (OHNE GUETER DER BUNDESREG.)										
1983	SEP	18586	+17,0	+20,1	18193	+23,4	17878	+ 2,5	17714	
	OKT	18276	+14,2	- 1,7	18083	- 0,6	17950	+ 0,4	17936	
	NOV	18511	+15,0	+ 1,3	18585	+ 2,8	18160	+ 1,2	18153	
	DEZ	18728	+21,2	+ 1,2	18286	- 1,6	18721	+ 3,1	18355	
1984	JAN	17675	+19,6	- 5,6	16983	- 7,1	18370	- 1,9	18524	
	FEB	19122	+28,3	+ 8,2	18932	+16,8	19331	+ 5,2	18672	
	MAR	20506	+ 7,2	+ 7,2	19841	+ 0,0	18212	- 5,8	18763	
	APR	18697	+14,9	- 8,8	19458	- 1,9	18703	+ 2,7	18842	
	MAI	19604	+16,7	+ 4,9	19520	+ 0,3	19170	+ 2,5	18938	
	JUN	17314	- 1,8	-11,7	18337	- 6,1	17925	- 6,5	19031	
	JUL	19813	+17,2	+14,4	19111	+ 4,2	19383	+ 8,1	19127	
	AUG	17742	+14,7	-10,5	16814	-12,0	19395	+ 0,1	19198	
	SEP	18925	+ 1,8	+ 6,7	19442	+15,6	19101	- 1,5	19251	
	VORERZEUGNISSE									
	1983	SEP	4716	+17,5	+30,3	4620	+33,2	4469	+ 5,4	4402
		OKT	4367	+11,1	- 7,4	4358	- 5,7	4409	- 1,3	4470
NOV		4586	+22,2	+ 5,0	4629	+ 6,2	4623	+ 4,9	4534	
DEZ		4211	+16,8	- 8,2	4058	-12,3	4528	- 2,1	4591	
1984	JAN	4485	+18,4	+ 6,5	4351	+ 7,2	4583	+ 1,2	4641	
	FEB	4851	+31,2	+ 8,2	5036	+15,7	4857	+ 6,0	4685	
	MAR	5154	+14,4	+ 6,2	5012	- 0,5	4684	- 3,6	4716	
	APR	4714	+13,3	- 8,5	4916	- 1,9	4624	- 1,3	4726	
	MAI	5195	+21,7	+10,2	5118	+ 4,1	4878	+ 5,5	4731	
	JUN	4604	+ 2,1	-11,4	4786	- 6,5	4486	- 8,0	4730	
	JUL	4887	+13,0	+ 6,1	4756	- 0,6	4743	+ 5,7	4726	
	AUG	4326	+19,5	-11,5	4062	-14,6	4811	+ 1,4	4719	
	SEP	4511	- 4,3	+ 4,3	4675	+15,1	4563	- 5,2	4714	
	ENDERZEUGNISSE (OHNE GUETER DER BUNDESREG.)									
	1983	SEP	13871	+16,8	+17,0	13607	+20,6	13426	+ 1,7	13317
		OKT	13909	+15,2	+ 0,3	13726	+ 0,9	13544	+ 0,9	13471
NOV		13925	+12,9	+ 0,1	13958	+ 1,7	13536	- 0,1	13624	
DEZ		14517	+22,6	+ 4,3	14236	+ 2,0	14194	+ 4,9	13768	
1984	JAN	13190	+20,0	- 9,1	12667	-11,0	13800	- 2,8	13888	
	FEB	14270	+27,3	+ 8,2	14807	+16,9	14478	+ 4,9	13992	
	MAR	15352	+ 5,0	+ 7,6	14835	+ 0,2	13525	- 6,6	14053	
	APR	13983	+15,4	- 8,9	14536	- 2,0	14101	+ 4,3	14122	
	MAI	14410	+15,1	+ 3,1	14379	- 1,1	14287	+ 1,3	14212	
	JUN	12709	- 3,1	-11,8	13491	- 6,2	13423	- 6,0	14305	
	JUL	14926	+18,7	+17,4	14386	+ 6,6	14659	+ 9,2	14404	
	AUG	13416	+13,2	-10,1	12793	-11,1	14603	- 0,4	14480	
	SEP	14414	+ 3,9	+ 7,4	14768	+15,4	14525	- 0,5	14538	
	HALBWAREN UND VORERZEUGNISSE									
	1983	SEP	10809	+14,8	+16,2	10774	+19,9	10783	+ 4,2	10644
		OKT	10416	+ 4,5	- 3,6	10355	- 3,9	10472	- 2,9	10795
NOV		11353	+20,6	+ 9,0	11457	+10,6	11247	+ 7,4	10845	
DEZ		11498	+20,4	+ 1,3	11177	- 2,4	11315	+ 0,6	11086	
1984	JAN	11208	+13,6	- 2,5	10923	- 2,3	11045	- 2,4	11216	
	FEB	11657	+20,9	+ 4,0	12203	+11,7	11413	+ 3,3	11340	
	MAR	12551	+17,4	+ 7,7	12313	+ 0,9	11575	+ 1,4	11441	
	APR	11368	+13,0	- 9,4	11714	- 4,8	11287	- 2,5	11518	
	MAI	11874	+17,5	+ 4,5	11643	- 0,6	11700	+ 3,7	11594	
	JUN	11218	+ 7,6	- 5,5	11462	- 1,6	11284	- 3,6	11661	
	JUL	11414	+17,3	+ 1,7	11159	- 2,6	11762	+ 4,2	11724	
	AUG	11083	+19,1	- 2,9	10674	- 4,3	11964	+ 1,7	11780	
	SEP	11208	+ 3,7	+ 1,1	11586	+ 8,5	11626	- 2,8	11830	
	ERZEUGNISSE DES ERNÄHRUNGSGEWERBES, TABAKWAREN									
	1983	SEP	2168	+ 6,0	- 0,1	2141	+ 2,4	2193	- 1,8	2214
		OKT	2198	+10,0	+ 1,4	2181	+ 1,9	2242	+ 2,2	2242
NOV		2573	+19,5	+17,1	2598	+19,1	2374	+ 5,9	2268	
DEZ		2597	+14,9	+ 0,9	2527	- 2,7	2333	- 1,7	2291	
1984	JAN	2102	+ 9,5	-19,1	2067	-18,2	2268	- 2,8	2313	
	FEB	2366	+18,5	+12,6	2459	+19,0	2363	+ 4,2	2333	
	MAR	2278	+ 1,3	- 3,7	2199	-10,6	2214	- 6,3	2345	
	APR	2340	+11,2	+ 2,7	2444	+11,1	2353	+ 6,3	2355	
	MAI	2467	+23,2	+ 5,4	2415	- 1,2	2448	+ 4,0	2363	
	JUN	2285	+ 9,0	- 7,4	2334	- 3,4	2310	- 5,6	2368	
	JUL	2331	+19,5	+ 2,0	2300	- 1,5	2434	+ 5,4	2371	
	AUG	2299	+ 5,9	- 1,4	2192	- 4,7	2333	- 4,1	2372	
	SEP	2136	- 1,5	- 7,1	2218	+ 1,2	2309	- 1,0	2373	
	ERZEUGNISSE DES GRUNDSTOFF- UND PRODUKTIONSGUETERGEWERBES									
	1983	SEP	9863	+17,3	+14,1	9848	+17,3	9583	+ 4,8	9402
		OKT	9221	+ 4,4	- 6,5	9227	- 6,3	9227	- 3,7	9536
NOV		9874	+21,6	+ 7,1	9961	+ 8,0	9936	+ 7,7	9672	
DEZ		9850	+23,9	- 0,2	9489	- 4,7	10043	+ 1,1	9802	
1984	JAN	9384	+12,6	- 4,7	9215	- 2,9	9709	- 3,3	9821	
	FEB	10034	+24,5	+ 6,9	10548	+14,5	10191	+ 5,0	10036	
	MAR	10832	+17,3	+ 8,0	10650	+ 1,0	10189	+ 0,0	10131	
	APR	9999	+13,5	- 7,7	10270	- 3,6	9981	- 2,0	10216	
	MAI	10779	+20,9	+ 7,8	10485	+ 2,1	10470	+ 4,9	10303	
	JUN	10164	+ 6,2	- 5,7	10312	- 1,6	9928	- 5,2	10384	
	JUL	10522	+17,0	+ 3,5	10373	+ 0,6	10494	+ 5,7	10464	
	AUG	10521	+21,7	+ 0,0	10166	- 2,0	10804	+ 3,0	10539	
	SEP	10296	+ 4,4	- 2,1	10732	+ 5,6	10460	- 3,2	10606	

9 AUSSENHANDEL (SPEZIALHANDEL)

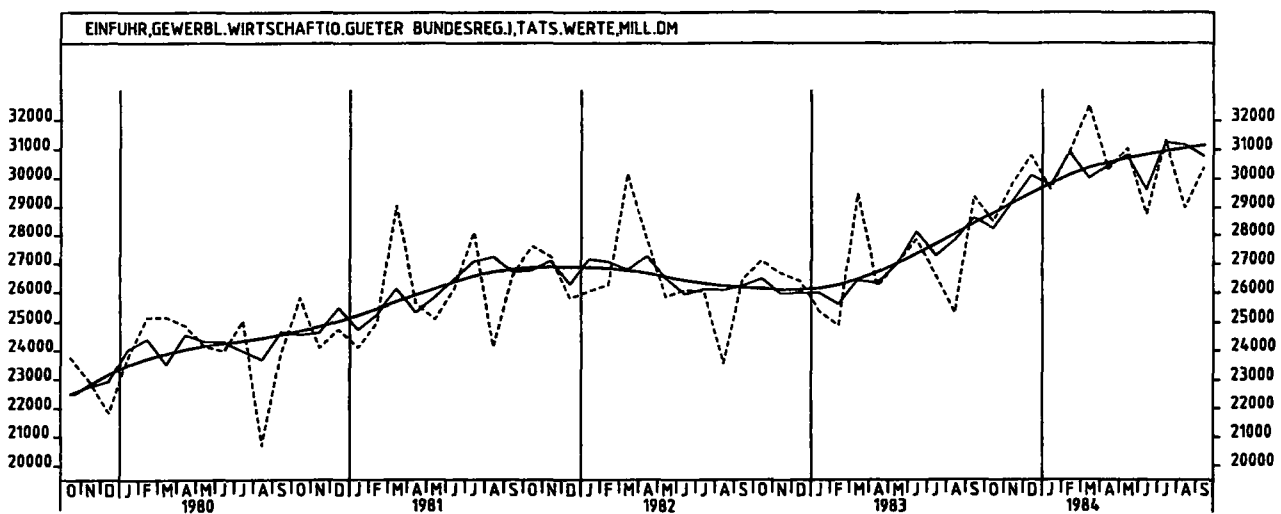
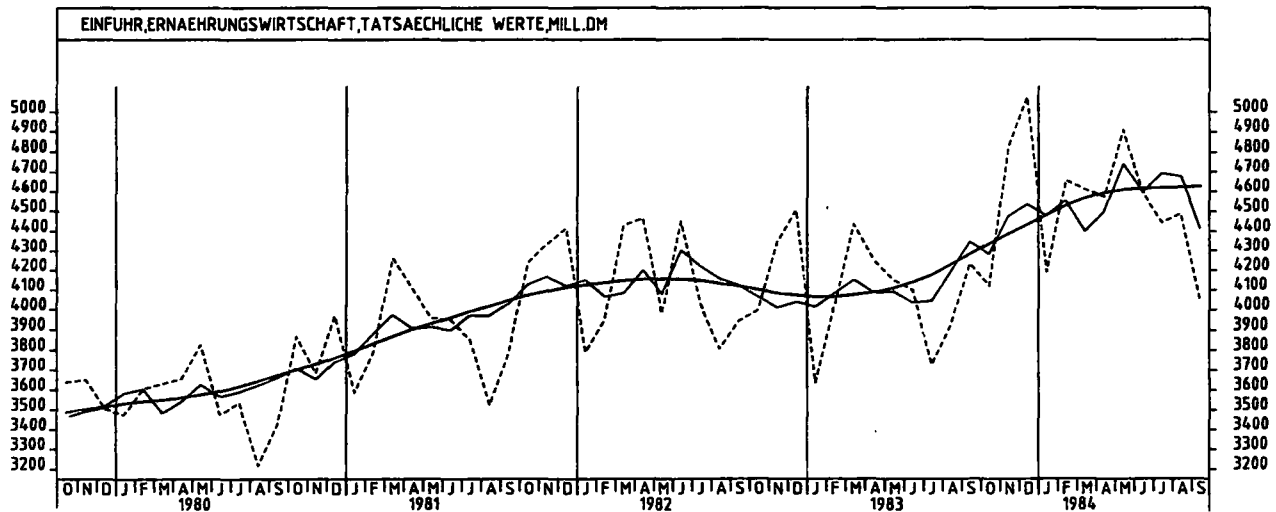
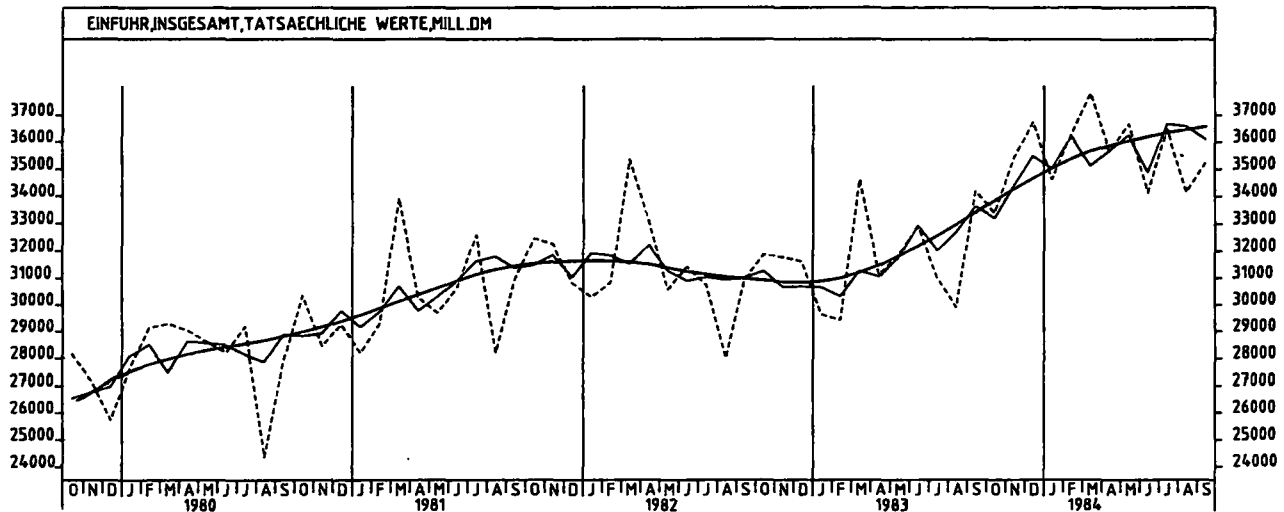
9.1 EINFUHR - TATSÄCHLICHE WERTE (MILL. DM)

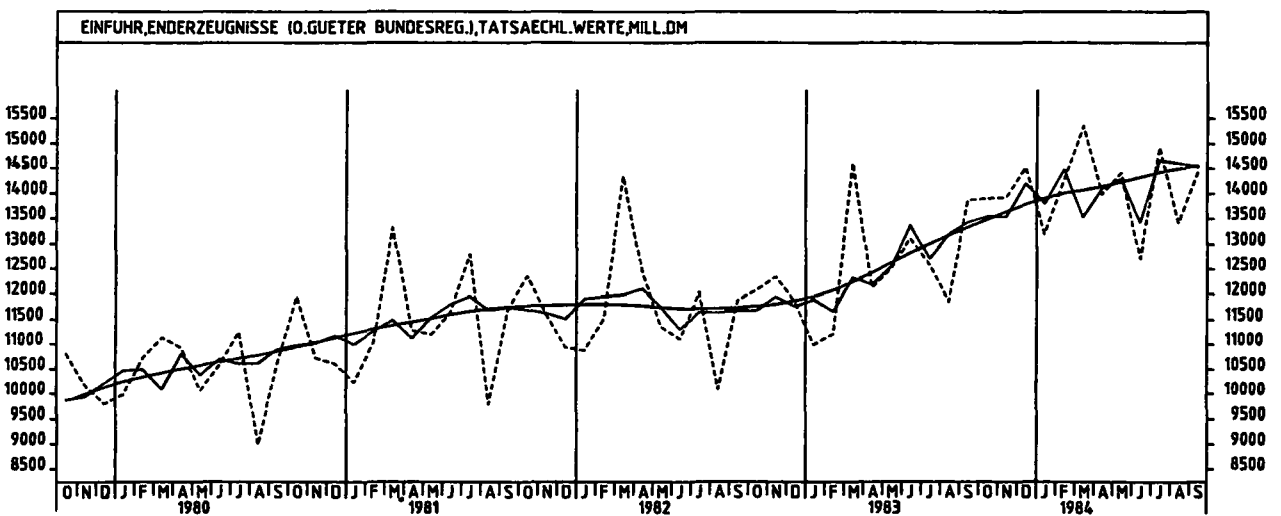
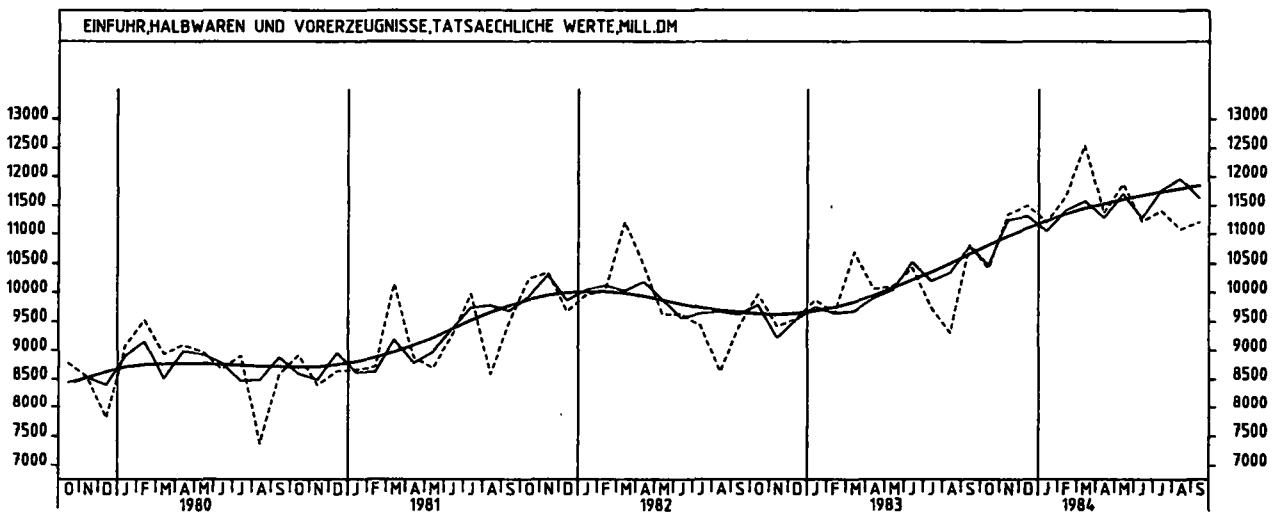
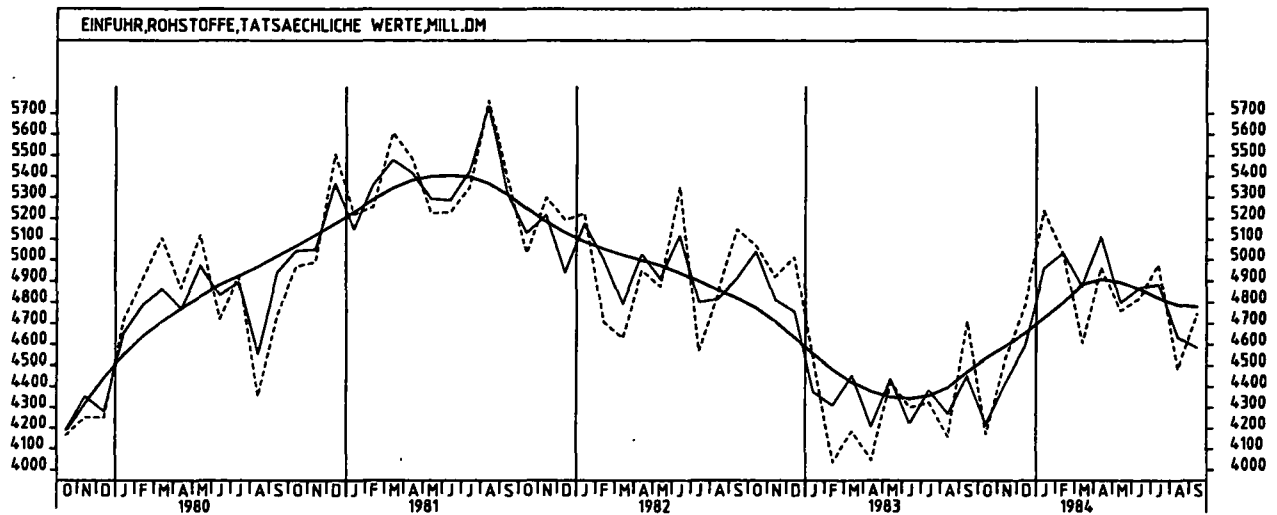
JAHR	MONAT	ORIGINALWERT			KALENDERBEREINIGTER WERT		KALENDER- UND SAISON- BEREINIGTER WERT		GLATTE KOMPONENTE
		MILL. DM	VERAENDERUNG VORJAHR	IN O/O GEGEN VORMONAT	MILL. DM	VERAENDERUNG IN O/O GEGEN VORMONAT	MILL. DM	VERAENDERUNG IN O/O GEGEN VORMONAT	MILL. DM
ERZEUGNISSE DES INVESTITIONSGUETER PRODUZIERENDEN GEBIERES									
1983	SEP	8880	+18,9	+20,0	8750	+25,0	8747	+ 1,4	8645
	OKT	9138	+16,7	+ 2,9	8974	+ 2,6	8805	+ 0,7	8736
	NOV	9248	+12,0	+ 1,2	9263	+ 3,2	8716	- 1,0	8829
	DEZ	9825	+23,9	+ 7,3	9829	+ 6,1	9296	+ 6,7	8917
1984	JAN	8245	+21,3	-16,9	7863	-20,0	8894	- 4,3	8984
	FEB	8630	+28,7	+ 7,1	9137	+16,2	9359	+ 5,2	9043
	MAR	9738	+ 2,5	+10,3	9431	+ 3,2	8637	- 7,7	9071
	APR	9187	+16,1	- 5,6	9538	+ 1,1	9124	+ 5,6	9114
	MAI	9769	+13,7	+ 6,2	9775	+ 2,5	9271	+ 1,6	9178
	JUN	8182	- 6,6	-16,2	8722	-10,8	8569	- 7,6	9248
	JUL	9496	+20,5	+16,1	9099	+ 4,3	9543	+11,4	9325
	AUG	8179	+10,5	-13,9	7841	-13,8	9413	- 1,4	9383
	SEP	9457	+ 6,5	+15,6	9635	+22,9	9529	+ 1,2	9427
	ERZEUGNISSE DES VERBRAUCHSGUETER PRODUZIERENDEN GEBIERES								
1983	SEP	4996	+10,8	+16,2	4917	+17,9	4710	+ 2,1	4726
	OKT	4905	+13,3	- 1,8	4907	- 0,2	4817	+ 2,3	4790
	NOV	4787	+15,0	- 2,4	4825	- 1,7	4875	+ 1,2	4851
	DEZ	4658	+19,6	- 2,7	4455	- 7,7	4965	+ 1,8	4908
1984	JAN	5049	+17,0	+ 8,4	4936	+10,8	4976	+ 0,2	4960
	FEB	5463	+24,0	+ 8,2	5715	+15,8	5155	+ 3,6	5005
	MAR	5650	+ 9,7	+ 3,4	5509	- 3,6	4959	- 3,8	5038
	APR	4809	+14,7	-14,9	4956	-10,0	5019	+ 1,2	5063
	MAI	4769	+16,9	- 0,8	4672	- 5,7	5058	+ 0,8	5088
	JUN	4579	+ 3,7	- 4,0	4767	+ 2,0	4901	- 3,1	5111
	JUL	5486	+16,5	+19,8	5374	+12,7	5199	+ 6,1	5133
	AUG	5076	+18,0	- 7,5	4840	- 9,9	5237	+ 0,7	5148
	SEP	4969	- 0,5	- 2,1	5171	+ 6,8	5026	- 4,0	5160
	INVESTITIONSGUETER								
1983	SEP	2907	+19,1	+ 3,5	2859	+ 7,0	2855	- 5,6	2794
	OKT	3010	+15,3	+ 3,5	2931	+ 2,5	2865	+ 0,4	2805
	NOV	2902	- 1,9	- 3,6	2895	- 1,2	2652	- 7,4	2820
	DEZ	3428	+27,5	+18,1	3418	+18,1	3079	+16,1	2835
1984	JAN	2817	+20,9	-17,8	2659	-22,2	2867	- 6,9	2840
	FEB	2376	+17,3	-15,7	2454	- 7,7	2866	+ 0,0	2846
	MAR	3016	+11,8	+26,9	2899	+18,1	2524	-11,9	2847
	APR	2685	+13,4	-11,0	2798	- 3,5	2672	+13,8	2865
	MAI	2922	+ 1,8	+ 8,8	2978	+ 6,4	2854	- 0,6	2887
	JUN	2756	- 2,1	- 5,7	2958	- 0,7	2855	+ 0,0	2914
	JUL	3068	+32,6	+11,3	2903	- 1,9	3180	+11,4	2943
	AUG	2602	- 7,4	-15,2	2514	-13,4	2843	-10,6	2969
	SEP	3151	+ 8,4	+21,1	3170	+26,1	3091	+ 8,7	2990
	VERBRAUCHSGUETER								
1983	SEP	6206	+15,5	+15,3	6205	+19,3	5797	+ 4,0	5750
	OKT	6214	+16,1	+ 0,1	6152	- 0,9	5854	+ 1,0	5810
	NOV	5710	+11,2	- 8,1	5751	- 6,5	5825	- 0,5	5867
	DEZ	5669	+13,7	- 0,7	5528	- 3,9	5912	+ 1,5	5922
1984	JAN	5772	+14,4	+ 1,8	5627	+ 1,8	5933	+ 0,4	5971
	FEB	6389	+20,6	+10,7	6717	+19,4	6151	+ 3,7	6013
	MAR	6896	+14,3	+ 7,9	6757	+ 0,6	6139	- 0,2	6044
	APR	5947	+12,7	-13,8	6094	- 9,8	6051	- 1,4	6070
	MAI	5799	+15,1	- 2,5	5674	- 6,9	6129	+ 1,3	6100
	JUN	5222	- 5,2	- 8,9	5416	- 4,5	5716	- 6,7	6129
	JUL	6248	+14,7	+19,6	6108	+12,8	6211	+ 8,7	6161
	AUG	6219	+15,6	- 0,5	6039	- 1,1	6348	+ 2,2	6188
	SEP	6277	+ 1,1	+ 0,9	6501	+ 7,7	6115	- 3,7	6209
	EG-LÄNDER								
1983	SEP	16363	+10,2	+15,3	16090	+19,2	16274	+ 1,5	16326
	OKT	16568	+ 9,8	+ 1,3	16402	+ 1,9	16484	+ 1,3	16479
	NOV	17360	+13,7	+ 4,8	17420	+ 6,2	16849	+ 2,2	16629
	DEZ	17337	+13,5	- 0,1	16993	- 2,5	16941	+ 0,5	16769
1984	JAN	16440	+19,5	- 5,2	15833	- 6,8	17098	+ 0,9	16889
	FEB	16994	+17,7	+ 3,4	17604	+11,2	17172	+ 0,4	16994
	MAR	19016	+ 5,5	+11,9	18442	+ 4,8	16782	- 2,3	17046
	APR	17299	+12,0	- 9,0	18019	- 2,3	17142	+ 2,1	17098
	MAI	17981	+11,2	+ 3,9	17899	- 0,7	17325	+ 1,1	17191
	JUN	15827	- 5,4	-12,0	16651	- 7,0	16160	- 6,7	17289
	JUL	17585	+16,6	+11,1	16972	+ 1,9	17707	+ 9,6	17396
	AUG	15620	+10,1	-11,2	14844	-12,5	17434	- 1,5	17461
	SEP	17024	+ 4,0	+ 9,0	17444	+17,5	17581	+ 0,8	17502

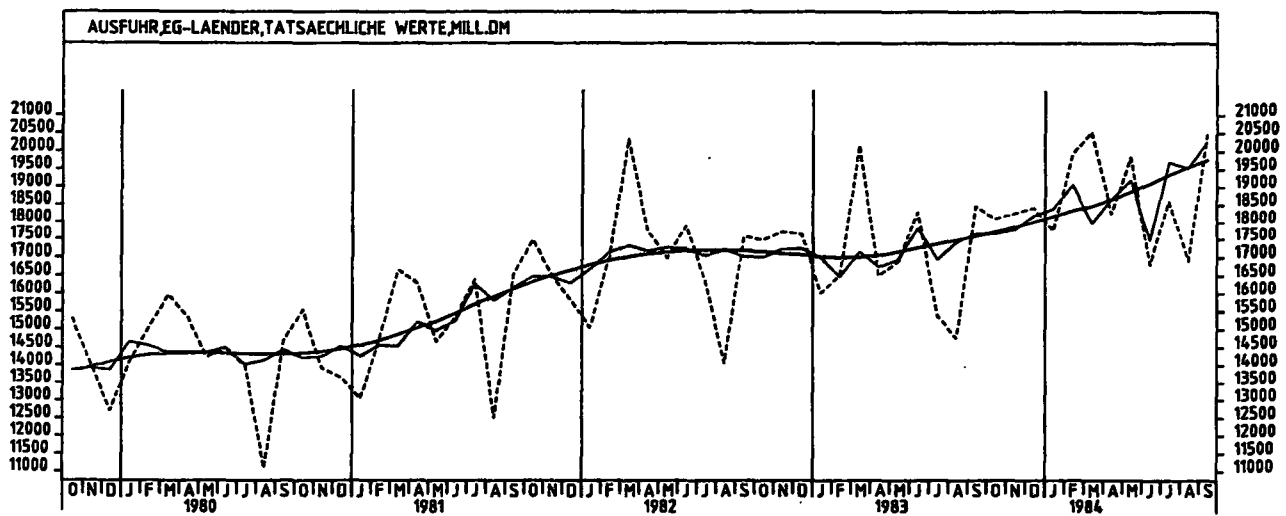
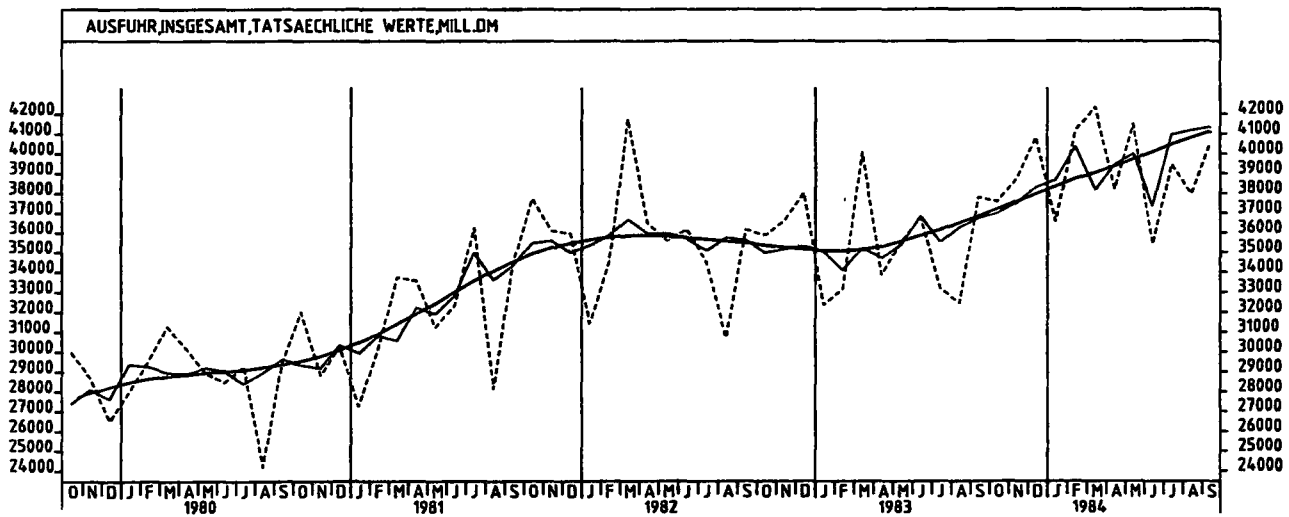
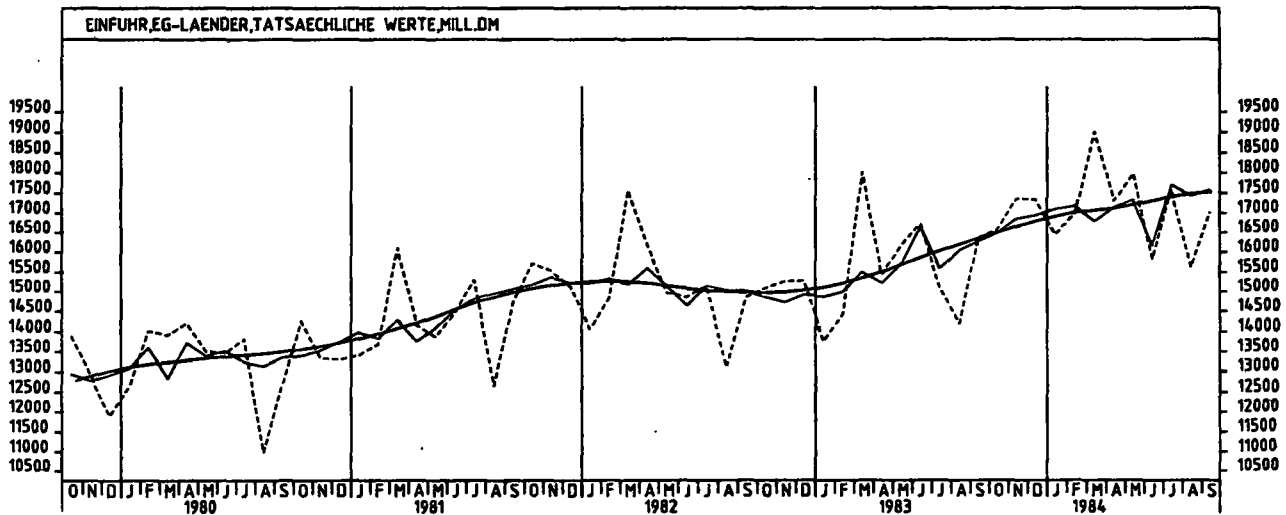
9 AUSSENHANDEL (SPEZIALHANDEL)

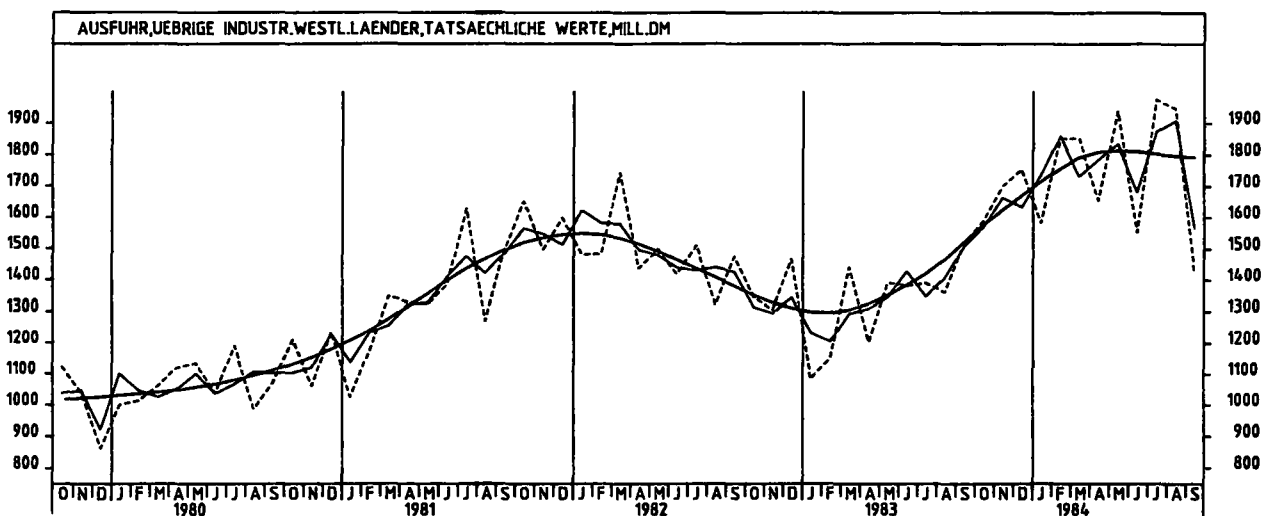
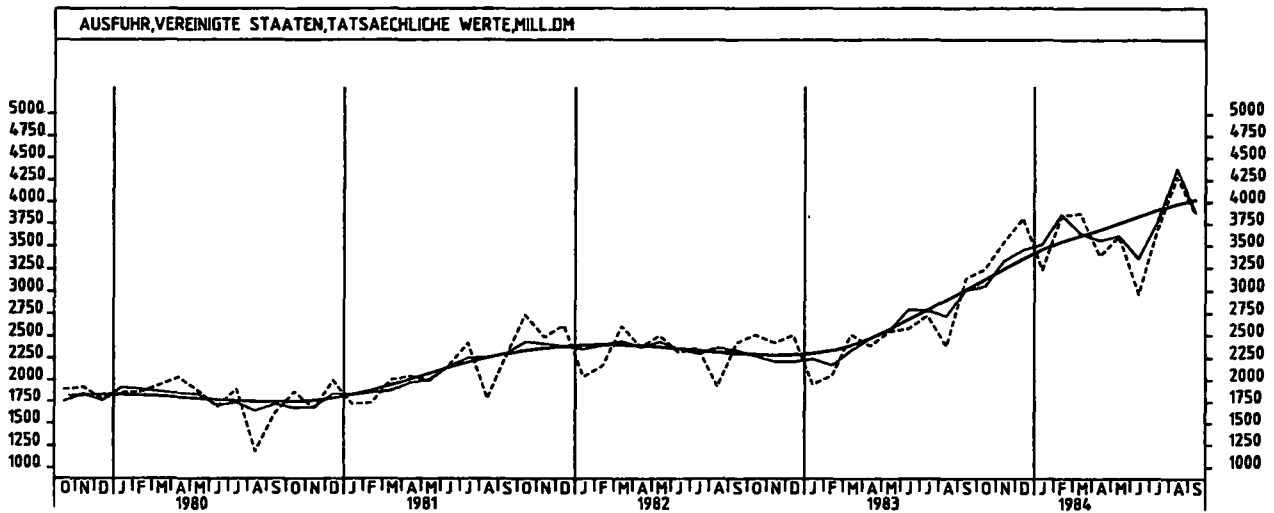
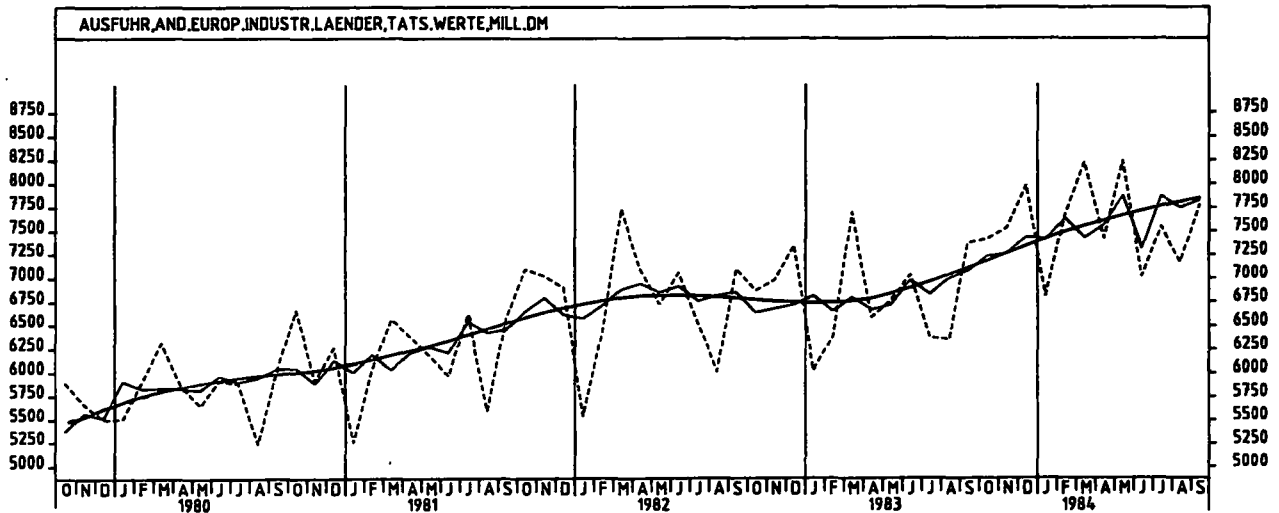
9.1 EINFUHR - TATSÄCHLICHE WERTE (MILL. DM)

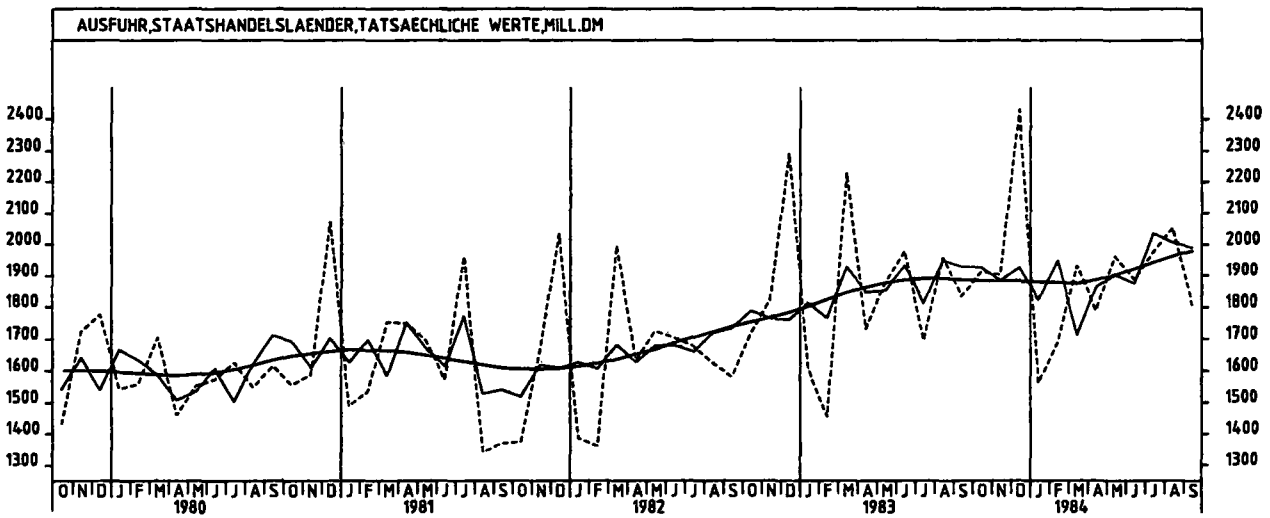
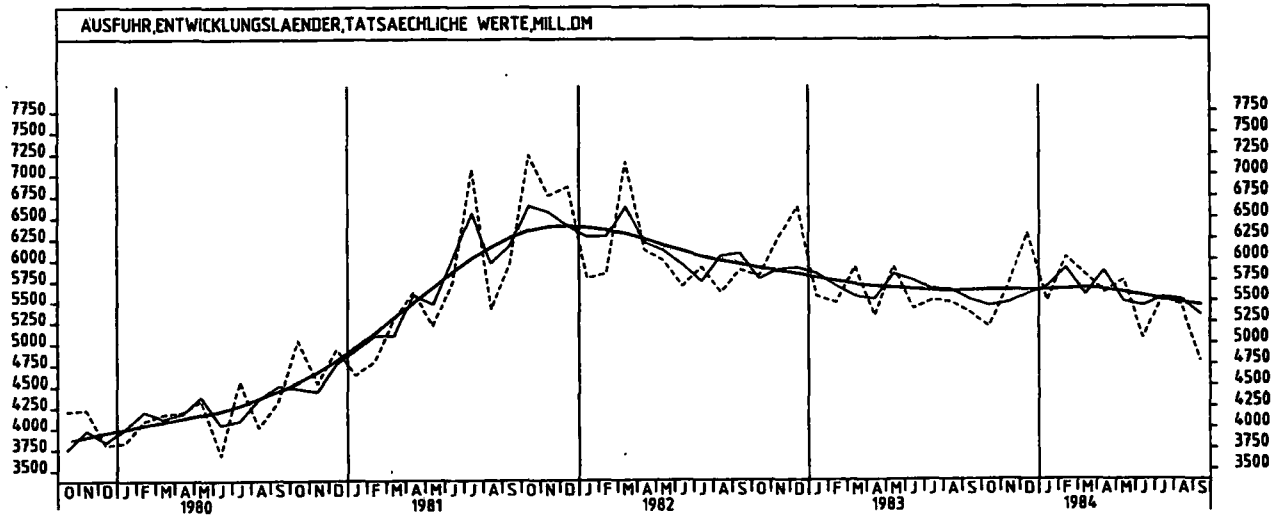
JAHR	MONAT	ORIGINALWERT			KALENDERBEREINIGTER WERT		KALENDER- UND SAISON- BEREINIGTER WERT		GLATTE KOMPONENTE	
		MILL. DM	VERÄNDERUNG VORJAHR	IN O/O GEGEN VORMONAT	MILL. DM	VERÄNDERUNG IN O/O GEGEN VORMONAT	MILL. DM	VERÄNDERUNG IN O/O GEGEN VORMONAT	MILL. DM	
ANDERE EUROPÄISCHE INDUSTRIALISIERTES LANDE										
1983	SEP	5430	+18,7	+17,1	5410	+20,5	5451	+ 1,3	5459	
	OKT	5515	+18,8	+ 1,6	5511	+ 1,9	5552	+ 1,9	5541	
	NOV	5827	+21,4	+ 5,7	5872	+ 6,6	5825	+ 1,3	5821	
	DEZ	6200	+32,7	+ 6,4	6006	+ 2,3	5959	+ 5,9	5694	
1984	JAN	5753	+23,2	- 7,2	5614	- 6,5	5746	- 3,6	5750	
	FEB	6046	+30,0	+ 5,1	6317	+12,5	5945	+ 3,5	5796	
	MAR	6064	+ 8,9	+ 0,3	5967	- 5,5	5602	- 5,8	5816	
	APR	5698	+14,6	- 6,0	5824	- 2,4	5681	+ 1,4	5832	
	MAI	6005	+20,2	+ 5,4	5879	+ 0,9	5940	+ 4,6	5864	
	JUN	5617	+ 4,7	- 6,5	5795	- 1,4	5675	- 4,5	5896	
	JUL	5781	+13,6	+ 2,9	5656	- 2,4	5893	+ 3,8	5930	
	AUG	5226	+12,7	- 8,6	5034	-11,0	5926	+ 0,6	5947	
	SEP	5770	+ 6,3	+10,4	5966	+18,5	5976	+ 0,8	5956	
	VEREINIGTE STAATEN									
	1983	SEP	2480	+18,4	+17,2	2429	+24,0	2498	+ 9,4	2346
		OKT	2171	- 2,6	-12,5	2119	-12,8	2295	- 8,1	2370
NOV		2361	- 1,3	+ 8,8	2364	+11,6	2329	+ 1,5	2396	
DEZ		2738	+16,1	+16,0	2735	+15,7	2554	+ 9,7	2424	
1984	JAN	2506	+10,8	- 8,5	2406	-12,0	2438	- 4,5	2450	
	FEB	2712	+26,4	+ 8,2	2781	+15,6	2631	+ 7,9	2475	
	MAR	2557	+ 6,5	- 5,7	2436	-12,4	2433	- 7,5	2494	
	APR	2454	+ 3,2	- 4,0	2626	+ 7,8	2408	- 1,0	2516	
	MAI	2556	+18,0	+ 4,2	2555	- 2,7	2560	+ 6,3	2536	
	JUN	2471	+ 8,0	- 3,3	2594	+ 1,5	2506	- 2,1	2559	
	JUL	2456	+11,2	- 0,6	2358	- 9,1	2523	+ 0,7	2579	
	AUG	2527	+19,4	+ 2,9	2384	+ 1,1	2680	+ 6,2	2601	
	SEP	2568	+ 3,5	+ 1,6	2632	+10,4	2633	- 1,8	2618	
	ÜBRIGE INDUSTRIALISIERTE WESTLICHE LANDE									
	1983	SEP	1949	+19,5	+ 9,1	1904	+ 7,1	2021	+ 6,3	1996
		OKT	2107	+22,9	+ 8,1	2094	+10,0	2077	+ 2,8	2048
NOV		2157	+20,6	+ 2,4	2184	+ 4,3	2096	+ 0,9	2095	
DEZ		2262	+23,8	+ 4,9	2145	- 1,8	2112	+ 0,8	2139	
1984	JAN	2117	+42,5	- 6,4	2098	- 2,2	2258	+ 6,9	2181	
	FEB	2208	+41,9	+ 4,3	2328	+11,0	2290	+ 1,4	2219	
	MAR	2424	+21,0	+ 8,8	2316	- 0,5	2168	- 5,3	2250	
	APR	2183	+14,9	- 9,9	2249	- 2,9	2164	- 0,2	2267	
	MAI	2427	+36,3	+11,2	2398	+ 6,6	2345	+ 8,4	2274	
	JUN	2211	+19,5	- 8,9	2278	- 5,0	2227	- 5,0	2275	
	JUL	2196	+27,0	- 0,7	2177	- 4,4	2290	+ 2,8	2271	
	AUG	2379	+33,2	+ 8,3	2274	+ 4,5	2353	+ 2,8	2268	
	SEP	1766	- 9,4	-25,8	1878	-17,4	2011	-14,5	2267	
	ENTWICKLUNGSLÄNDER									
	1983	SEP	5996	- 1,8	+12,5	6008	+18,0	5511	+ 5,7	5358
		OKT	5044	-19,0	-15,9	4924	-18,0	4946	-10,3	5443
NOV		5545	- 5,3	+ 9,9	5653	+14,8	5364	+ 8,5	5519	
DEZ		5938	+ 5,9	+ 7,1	5827	+ 4,8	5792	+ 8,0	5598	
1984	JAN	5747	+ 1,2	- 3,2	5545	- 6,4	5508	- 4,9	5693	
	FEB	6168	+24,5	+ 7,3	6328	+14,1	6048	+ 9,8	5795	
	MAR	5665	+15,0	- 8,2	5546	-12,4	5958	- 1,5	5925	
	APR	5768	+20,7	+ 1,8	6006	+ 8,3	6098	+ 2,3	5984	
	MAI	5719	+14,3	- 0,8	5649	- 5,9	5945	- 2,5	5975	
	JUN	5875	+20,2	+ 2,7	6067	+ 7,4	6063	+ 2,0	5940	
	JUL	6338	+25,2	+ 7,9	6114	+ 0,8	6178	+ 1,9	5884	
	AUG	6072	+13,9	- 4,2	5778	- 5,5	5878	- 4,9	5861	
	SEP	5620	- 6,3	- 7,4	5688	- 1,6	5385	- 8,4	5877	
	STAATSHANDELSLÄNDER									
	1983	SEP	1936	+12,9	+ 7,4	1940	+11,3	1924	+ 3,7	1923
		OKT	1969	- 0,8	+ 1,7	1941	+ 0,1	1853	- 3,7	1960
NOV		2110	+27,9	+ 7,2	2155	+11,0	2095	+13,1	1996	
DEZ		2242	+21,3	+ 6,3	2203	+ 2,2	2076	- 0,9	2031	
1984	JAN	2045	+15,8	- 8,8	2000	- 9,2	2032	- 2,1	2066	
	FEB	2157	+29,2	+ 5,5	2248	+12,4	2137	+ 5,2	2099	
	MAR	2075	+23,1	- 3,8	2045	- 9,0	2095	- 2,0	2128	
	APR	2232	+36,5	+ 7,6	2320	+13,4	2258	+ 7,8	2151	
	MAI	1961	+12,8	-12,1	1912	-17,6	2083	- 7,8	2172	
	JUN	2121	+19,6	+ 8,2	2127	+11,2	2154	+ 3,4	2191	
	JUL	2084	+14,0	- 1,7	2038	- 4,2	2138	- 0,7	2209	
	AUG	2302	+27,7	+10,5	2217	+ 8,8	2294	+ 7,3	2226	
	SEP	2147	+10,9	- 6,7	2209	- 0,4	2204	- 3,9	2241	











9 AUSSENHANDEL (SPEZIALHANDEL)

9.2 AUSFUHR - TATSÄCHLICHE WERTE (MILL. DM)

JAHR	MONAT	ORIGINALWERT			KALENDERBEREINIGTER WERT		KALENDER- UND SAISON- GEREINIGTER WERT		GLATTE KOMPONENTE	
		MILL. DM	VERÄNDERUNG VORJAHR	IN O/O GEGEN VORMONAT	MILL. DM	VERÄNDERUNG IN O/O GEGEN VORMONAT	MILL. DM	VERÄNDERUNG IN O/O GEGEN VORMONAT	MILL. DM	
AUSFUHR INSGESAMT										
1983	SEP	37801	+ 4,6	+16,6	37362	+21,5	36746	+ 1,3	36795	
	OKT	37570	+ 4,7	- 0,6	37235	- 0,3	36998	+ 0,7	37160	
	NOV	38757	+ 5,8	+ 3,2	39276	+ 5,5	37503	+ 1,4	37536	
	DEZ	40834	+ 7,4	+ 5,4	40068	+ 2,0	38313	+ 2,2	37923	
1984	JAN	36561	+13,0	-10,5	35752	-10,8	38668	+ 0,9	38312	
	FEB	41151	+24,1	+12,6	42384	+18,6	40361	+ 4,4	38692	
	MAR	42351	+ 5,7	+ 2,9	41166	- 2,9	38159	- 5,5	38894	
	APR	38211	+12,9	- 9,8	39886	- 2,9	39434	+ 3,3	39320	
	MAI	41493	+16,9	+ 8,6	40528	+ 1,4	39996	+ 1,4	39687	
	JUN	35413	- 3,7	-14,7	37091	- 8,5	37359	- 6,6	40055	
	JUL	39459	+18,9	+11,4	38613	+ 4,1	40975	+ 8,7	40437	
	AUG	37952	+17,0	- 3,8	35781	- 7,3	41170	+ 0,5	40768	
	SEP	40563	+ 7,3	+ 6,9	42060	+17,5	41334	+ 0,4	41064	
	GEWERBLICHE WIRTSCHAFT									
	1983	SEP	35509	+ 4,6	+17,4	35095	+22,6	34484	+ 1,5	34536
		OKT	35275	+ 4,8	- 0,7	34892	- 0,6	34718	+ 0,6	34881
NOV		36336	+ 5,9	+ 3,0	36855	+ 5,6	35195	+ 1,4	35235	
DEZ		38406	+ 7,8	+ 5,7	37783	+ 2,5	36046	+ 2,4	35598	
1984	JAN	34220	+13,0	-10,9	33419	-11,6	36288	+ 0,7	35863	
	FEB	38788	+24,3	+13,3	39897	+19,4	37916	+ 4,5	36319	
	MAR	39801	+ 5,5	+ 2,6	38671	- 3,1	35776	- 5,6	36595	
	APR	36011	+13,5	- 9,5	37720	- 2,5	37095	+ 3,7	36897	
	MAI	38923	+16,8	+ 8,1	38053	+ 0,9	37529	+ 1,2	37243	
	JUN*	33086	- 4,6	-15,0	34723	- 8,8	34908	- 7,0	37591	
	JUL	36952	+19,0	+11,7	36113	+ 4,0	38433	+10,1	37952	
	AUG	35505	+17,4	- 3,9	33438	- 7,4	38682	+ 0,6	38263	
	SEP	38147	+ 7,4	+ 7,4	39502	+18,1	38792	+ 0,3	38536	
	ROHSTOFFE UND HALBWAREN									
	1983	SEP	3591	+ 5,6	+ 3,0	3598	+ 8,4	3578	- 3,7	3580
		OKT	3628	+ 0,1	+ 1,0	3596	- 0,1	3530	- 1,3	3640
NOV		3778	+ 0,5	+ 4,1	3798	+ 5,6	3564	+ 1,0	3701	
DEZ		3913	+12,5	+ 3,6	3863	+ 1,7	3802	+ 6,7	3762	
1984	JAN	3909	+19,1	- 0,1	3811	- 1,3	3883	+ 2,1	3825	
	FEB	3924	+22,2	+ 0,4	4079	+ 7,0	3923	+ 1,0	3889	
	MAR	4252	+13,6	+ 8,4	4160	+ 2,0	3909	- 0,4	3963	
	APR	3693	+19,5	-13,1	3876	- 6,8	3978	+ 1,8	4017	
	MAI	4229	+31,6	+14,5	4141	+ 6,8	4199	+ 5,6	4043	
	JUN	4058	+21,1	- 4,0	4143	+ 0,0	4094	- 2,5	4058	
	JUL	4049	+24,7	- 0,2	3955	- 4,5	4119	+ 0,6	4066	
	AUG	3718	+ 6,6	- 8,2	3572	- 9,7	3952	- 4,1	4090	
	SEP	3900	+ 8,6	+ 4,9	4064	+13,8	4065	+ 2,9	4122	
	ROHSTOFFE									
	1983	SEP	637	+10,6	+15,8	630	+23,0	628	+ 1,8	617
		OKT	688	+10,3	+ 8,0	673	+ 6,8	635	+ 1,1	626
NOV		655	+ 1,7	- 4,8	660	- 1,9	620	- 2,4	635	
DEZ		679	+ 5,6	+ 3,7	681	+ 3,2	639	+ 3,1	644	
1984	JAN	654	+17,4	- 3,7	633	- 7,0	658	+ 3,0	654	
	FEB	657	+27,1	+ 0,5	675	+ 6,6	684	+ 4,0	664	
	MAR	722	+14,1	+ 9,9	696	+ 3,1	669	- 2,2	674	
	APR	647	+18,3	-10,4	688	- 1,1	686	+ 2,5	683	
	MAI	712	+20,7	+10,0	703	+ 2,2	692	+ 0,9	691	
	JUN	668	+ 7,2	- 6,2	698	- 0,7	671	- 3,0	699	
	JUL	693	+31,7	+ 3,7	671	- 3,9	724	+ 7,9	707	
	AUG	635	+15,5	- 8,4	603	-10,1	708	- 2,2	715	
	SEP	709	+11,3	+11,7	732	+21,4	724	+ 2,3	723	
	HALBWAREN									
	1983	SEP	2954	+ 4,6	+ 0,5	2967	+ 5,5	2951	- 4,7	2962
		OKT	2939	- 2,1	- 0,5	2918	- 1,7	2893	- 2,0	3015
NOV		3123	+ 0,2	+ 6,3	3139	+ 7,6	2944	+ 1,8	3066	
DEZ		3234	+14,1	+ 3,6	3184	+ 1,4	3163	+ 7,4	3118	
1984	JAN	3255	+19,5	+ 0,6	3176	- 0,3	3223	+ 1,9	3171	
	FEB	3267	+21,4	+ 0,4	3405	+ 7,2	3240	+ 0,5	3226	
	MAR	3530	+13,5	+ 8,1	3461	+ 1,6	3239	+ 0,0	3290	
	APR	3046	+19,7	-13,7	3185	- 8,0	3291	+ 1,6	3334	
	MAI	3517	+34,1	+15,5	3443	+ 8,1	3509	+ 6,6	3351	
	JUN	3390	+24,3	- 3,6	3449	+ 0,2	3422	- 2,5	3356	
	JUL	3356	+23,3	- 1,0	3282	- 4,8	3395	- 0,8	3358	
	AUG	3083	+ 4,9	- 8,1	2971	- 9,5	3243	- 4,5	3373	
	SEP	3191	+ 8,0	+ 3,5	3324	+11,9	3335	+ 2,8	3397	
	FERTIGWAREN									
	1983	SEP	31918	+ 4,5	+19,3	31515	+24,3	30934	+ 2,1	30956
		OKT	31647	+ 5,4	- 0,8	31314	- 0,6	31203	+ 0,9	31247
NOV		32559	+ 6,6	+ 2,9	33067	+ 5,6	31624	+ 1,3	31545	
DEZ		34493	+ 7,3	+ 5,9	33876	+ 2,4	32234	+ 1,9	31852	
1984	JAN	30311	+12,3	-12,1	29632	-12,5	32422	+ 0,6	32159	
	FEB	34865	+24,5	+15,0	35829	+20,9	34001	+ 4,8	32457	
	MAR	35548	+ 4,6	+ 2,0	34531	- 3,6	31887	- 6,2	32668	
	APR	32318	+12,9	- 9,1	33793	- 2,1	33132	+ 3,9	32923	
	MAI	34694	+15,2	+ 7,4	33803	+ 0,3	33354	+ 0,7	33241	
	JUN*	29027	- 7,3	-16,3	30910	- 8,8	30649	- 8,1	33570	
	JUL	32902	+18,4	+13,3	32179	+ 4,1	34342	+12,0	33916	
	AUG	31787	+18,8	- 3,4	29982	- 7,1	34723	+ 1,1	34201	
	SEP	34246	+ 7,3	+ 7,7	35406	+18,5	34712	+ 0,0	34442	

9 AUSSENHANDEL (SPEZIALHANDEL)
9.2 AUSFUHR - TATSÄCHLICHE WERTE (MILL. DM)

JAHR	MONAT	ORIGINALWERT			KALENDERBEREINIGTER WERT		KALENDER- UND SAISON- BEREINIGTER WERT		GLATTE KOMPONENTE	
		MILL. DM	VERAENDERUNG VORJAHR	IN O/O GEGEN VORMONAT	MILL. DM	VERAENDERUNG IN O/O GEGEN VORMONAT	MILL. DM	VERAENDERUNG IN O/O GEGEN VORMONAT	MILL. DM	
VORERZEUGNISSE										
1983	SEP	6582	+10,2	+19,9	6537	+25,5	6301	+ 3,5	6253	
	OKT	6443	+ 9,7	- 2,1	6395	- 2,2	6333	+ 0,5	6362	
	NOV	6619	+14,6	+ 2,7	6713	+ 5,0	6525	+ 3,0	6472	
	DEZ	6618	+16,9	+ 0,0	6493	- 3,3	6670	+ 2,2	6581	
1984	JAN	6555	+22,1	- 1,0	6428	- 1,0	6774	+ 1,6	6689	
	FEB	6945	+27,7	+ 5,9	7159	+11,4	6913	+ 2,1	6795	
	MAR	7447	+13,8	+ 7,2	7270	+ 1,6	6747	- 2,4	6888	
	APR	6690	+16,7	-10,2	7000	- 3,7	6834	+ 1,3	6972	
	MAI	7558	+27,8	+13,0	7355	+ 5,1	7195	+ 5,3	7053	
	JUN	6886	+11,4	- 8,9	7094	- 3,5	6910	- 4,0	7128	
	JUL	6984	+26,6	+ 1,6	6872	- 3,1	7280	+ 5,4	7200	
	AUG	6779	+23,5	- 3,1	6423	- 6,5	7299	+ 0,3	7265	
	SEP	7173	+ 9,0	+ 5,8	7451	+16,0	7237	- 0,8	7326	
	ENDERZEUGNISSE									
	1983	SEP	25336	+ 3,2	+19,2	24970	+24,0	24646	+ 1,9	24704
		OKT	25204	+ 4,4	- 0,5	24923	- 0,2	24872	+ 0,9	24886
NOV		25939	+ 4,7	+ 2,9	26350	+ 5,7	25086	+ 0,9	25078	
DEZ		27875	+ 5,2	+ 7,5	27380	+ 3,9	25570	+ 1,9	25279	
1984	JAN	23756	+ 9,9	-14,8	23218	-15,2	25646	+ 0,3	25483	
	FEB	27919	+23,7	+17,5	28653	+23,4	27089	+ 5,6	25680	
	MAR	28101	+ 2,4	+ 0,7	27237	- 4,9	25155	- 7,1	25810	
	APR	25627	+11,9	- 8,8	26808	- 1,6	26338	+ 4,7	25985	
	MAI	27136	+12,2	+ 5,9	26552	- 1,0	26156	- 0,7	26223	
	JUN*	22141	-11,9	-18,4	24121	- 9,2	23623	- 9,7	26477	
	JUL	25909	+16,3	+17,0	25313	+ 4,9	27079	+14,6	26749	
	AUG	25008	+17,6	- 3,5	23451	- 7,4	27428	+ 1,3	26970	
	SEP	27073	+ 6,9	+ 8,3	27939	+19,1	27487	+ 0,2	27152	
	ERZEUGNISSE DES GRUNDSTOFF- UND PRODUKTIONSGÜTERGEWERBES									
	1983	SEP	10051	+ 8,0	+ 9,5	10031	+14,7	9724	+ 0,0	9730
		OKT	9929	+ 9,1	- 1,2	9888	- 1,4	9832	+ 1,1	9885
NOV		10170	+10,3	+ 2,4	10267	+ 3,8	9998	+ 1,7	10041	
DEZ		10360	+15,8	+ 1,9	10140	- 1,2	10343	+ 3,5	10198	
1984	JAN	10232	+19,0	- 1,2	10077	- 0,6	10454	+ 1,1	10351	
	FEB	10808	+26,3	+ 5,6	11229	+11,4	10729	+ 2,6	10504	
	MAR	11375	+12,2	+ 5,2	11117	- 1,0	10410	- 3,0	10646	
	APR	10117	+15,0	-11,1	10558	- 5,0	10555	+ 1,4	10776	
	MAI	11475	+28,1	+13,4	11126	+ 5,4	11134	+ 5,5	10891	
	JUN	10566	+10,6	- 7,9	10851	- 2,5	10706	- 3,8	10993	
	JUL	11004	+27,2	+ 4,1	10860	+ 0,1	11321	+ 5,7	11090	
	AUG	10605	+15,5	- 3,6	10158	- 6,5	11103	- 1,9	11186	
	SEP	10940	+ 8,8	+ 3,2	11453	+12,7	11190	+ 0,8	11283	
	ERZEUGNISSE DES INVESTITIONSGÜTERPRODUZIERENDEN GEWERBES									
	1983	SEP	19715	+ 3,9	+24,2	19437	+29,3	19315	+ 3,7	19188
		OKT	19421	+ 1,9	- 1,5	19255	- 0,9	19234	- 0,4	19327
NOV		20105	+ 2,3	+ 3,5	20438	+ 6,1	19355	+ 0,6	19472	
DEZ		22199	+ 3,5	+10,4	21755	+ 6,4	19805	+ 2,3	19625	
1984	JAN	18470	+ 9,9	-16,8	18088	-16,9	20009	+ 1,0	19783	
	FEB	21882	+27,3	+18,5	22454	+24,1	21361	+ 6,8	19929	
	MAR	21833	+ 2,3	- 0,2	21180	- 5,7	19529	- 8,6	20010	
	APR	19696	+10,0	- 9,8	20631	- 2,6	20279	+ 3,8	20127	
	MAI	21128	+12,4	+ 7,3	20636	+ 0,0	20294	+ 0,1	20294	
	JUN*	16639	-16,0	-21,2	18586	- 9,9	17619	-13,2	20472	
	JUL	19460	+12,7	+17,0	19029	+ 2,4	20649	+17,2	20667	
	AUG	19170	+20,7	- 1,5	17919	- 5,8	21392	+ 3,6	20822	
	SEP	20845	+ 5,7	+ 8,7	21543	+20,2	21227	- 0,8	20937	
	ERZEUGNISSE DES VERBRAUCHSGÜTERPRODUZIERENDEN GEWERBES									
	1983	SEP	4485	+ 5,8	+19,6	4458	+25,2	4149	+ 1,4	4137
		OKT	4452	+ 7,6	- 0,7	4412	- 1,0	4178	+ 0,7	4183
NOV		4197	+ 7,7	- 5,7	4231	- 4,1	4222	+ 1,1	4230	
DEZ		4076	+ 8,1	- 2,8	4005	- 5,3	4273	+ 1,2	4279	
1984	JAN	4113	+12,9	+ 0,9	3998	- 0,2	4333	+ 1,4	4326	
	FEB	4620	+20,7	+12,3	4789	+19,8	4496	+ 3,8	4381	
	MAR	4881	+ 3,8	+ 5,6	4773	- 0,3	4298	- 4,4	4438	
	APR	4273	+13,7	-12,5	4433	- 7,1	4442	+ 3,4	4490	
	MAI	4606	+21,1	+ 7,8	4505	+ 1,6	4617	+ 3,9	4536	
	JUN	4265	+ 7,3	- 7,4	4481	- 0,5	4517	- 2,2	4578	
	JUL	4876	+23,8	+14,3	4758	+ 6,2	4753	+ 5,2	4618	
	AUG	4381	+16,8	-10,2	4174	-12,3	4691	- 1,3	4659	
	SEP	4687	+ 4,5	+ 7,0	4883	+17,0	4618	- 1,6	4704	

9 AUSSENHANDEL (SPEZIALHANDEL)

9.2 AUSFUHR - TATSÄCHLICHE WERTE (MILL. DM)

JAHR	MONAT	ORIGINALWERT			KALENDERBEREINIGTER WERT		KALENDER- UND SAISON- BEREINIGTER WERT		GLATTE KOMPONENTE
		MILL. DM	VERÄNDERUNG VORJAHR	IN O/O GEGEN VORMONAT	MILL. DM	VERÄNDERUNG IN O/O GEGEN VORMONAT	MILL. DM	VERÄNDERUNG IN O/O GEGEN VORMONAT	MILL. DM
INVESTITIONSGÜTER									
1983	SEP	8461	+ 5,6	+24,4	8426	+29,3	8308	+ 6,0	8089
	OKT	7867	- 3,7	- 7,0	7845	- 6,8	7999	- 3,7	8123
	NOV	8358	- 2,9	+ 6,2	8515	+ 8,5	8041	+ 0,5	8155
	DEZ	9994	+ 0,0	+19,6	9741	+14,4	8287	+ 3,1	8185
1984	JAN	7530	+ 1,6	-24,7	7423	-23,8	8255	- 0,4	8238
	FEB	9134	+25,9	+21,3	9441	+27,2	9017	+ 9,2	8275
	MAR	8990	- 0,9	- 1,6	8817	- 6,6	8126	- 9,9	8290
	APR	8195	+10,9	- 8,8	8475	- 3,9	8566	+ 5,4	8332
	MAI	8274	+ 6,8	+ 1,0	7995	- 5,7	8287	- 3,3	8401
	JUN	7046	-18,8	-14,8	7378	- 7,7	7439	-10,2	8481
	JUL	8091	+11,3	+14,8	7962	+ 7,9	8655	+16,3	8572
	AUG	8057	+18,5	- 0,4	7607	- 4,5	8910	+ 2,9	8647
	SEP	8947	+ 5,7	+11,0	9309	+22,4	8981	+ 0,8	8705
	VERBRAUCHSGÜTER								
1983	SEP	5409	+ 2,7	+36,1	5405	+43,3	4859	+ 1,3	4904
	OKT	5446	+10,3	+ 0,7	5374	- 0,6	5007	+ 3,0	4946
	NOV	5294	+ 6,4	- 2,8	5328	- 0,9	4973	- 0,7	4988
	DEZ	5104	+13,7	- 3,6	5031	- 5,6	5177	+ 4,1	5029
1984	JAN	4699	+15,1	- 7,9	4574	- 9,1	5112	- 1,3	5064
	FEB	5707	+27,3	+21,5	5939	+29,8	5440	+ 6,4	5090
	MAR	5804	+ 4,1	+ 1,7	5654	- 4,8	4994	- 8,2	5089
	APR	5003	+10,9	-13,8	5154	- 8,8	5092	+ 2,0	5104
	MAI	5049	+ 8,9	+ 0,9	4966	- 3,6	5069	- 0,5	5137
	JUN*	3188	-33,1	-36,9	4180	-15,8	3793	-25,2	5175
	JUL	4800	+13,8	+50,6	4678	+11,9	5211	+37,4	5219
	AUG	4793	+20,6	- 0,1	4622	- 1,2	5517	+ 5,9	5248
	SEP	5649	+ 4,4	+17,9	5805	+25,6	5270	- 4,5	5261
	EG-LÄNDER								
1983	SEP	18462	+ 5,1	+25,1	18303	+32,1	17664	+ 1,4	17568
	OKT	18096	+ 3,5	- 2,0	17886	- 2,3	17661	+ 0,0	17693
	NOV	18260	+ 3,1	+ 0,9	18477	+ 3,3	17776	+ 0,7	17833
	DEZ	18415	+ 4,4	+ 0,8	18218	- 1,4	18184	+ 2,3	17986
1984	JAN	17749	+10,8	- 3,6	17291	- 5,1	18381	+ 1,1	18146
	FEB	19936	+20,6	+12,3	20460	+18,3	19060	+ 3,7	18311
	MAR	20541	+ 1,8	+ 3,0	19999	- 2,3	17971	- 5,7	18440
	APR	18242	+10,6	-11,2	19105	- 4,5	18663	+ 3,9	18621
	MAI	19843	+17,4	+ 8,8	19386	+ 1,5	19192	+ 2,8	18843
	JUN*	16802	- 8,2	-15,3	17790	- 8,2	17480	- 8,9	19077
	JUL	18612	+21,0	+10,8	18153	+ 2,0	19706	+12,7	19327
	AUG	16912	+14,6	- 9,1	15908	-12,4	19536	- 0,9	19547
	SEP	20469	+10,9	+21,0	21188	+33,2	20261	+ 3,7	19742
	ANDERE EUROPÄISCHE INDUSTRIALISIERTE LÄNDER								
1983	SEP	7373	+ 3,9	+16,1	7230	+21,3	7076	+ 1,1	7101
	OKT	7419	+ 8,0	+ 0,6	7260	+ 0,4	7234	+ 2,2	7180
	NOV	7532	+ 7,9	+ 1,5	7667	+ 5,6	7262	+ 0,4	7257
	DEZ	7988	+ 8,7	+ 6,1	7939	+ 3,5	7438	+ 2,4	7335
1984	JAN	6810	+13,1	-14,7	6581	-17,1	7412	- 0,3	7411
	FEB	7683	+20,5	+12,8	7809	+18,7	7635	+ 3,0	7487
	MAR	8229	+ 6,8	+ 7,1	7949	+ 1,8	7428	- 2,7	7548
	APR	7423	+12,6	- 9,8	7821	- 1,6	7564	+ 1,8	7603
	MAI	8243	+21,9	+11,0	8117	+ 3,8	7875	+ 4,1	7659
	JUN	7018	- 0,2	-14,9	7425	- 8,5	7318	- 7,1	7710
	JUL	7547	+18,5	+ 7,5	7310	- 1,5	7873	+ 7,6	7760
	AUG	7170	+12,9	- 5,0	6682	- 8,6	7749	- 1,6	7802
	SEP	7776	+ 5,5	+ 8,5	7967	+19,2	7829	+ 1,0	7843
	VEREINIGTE STAATEN								
1983	SEP	3137	+29,8	+31,8	3161	+34,9	3012	+10,8	3003
	OKT	3235	+29,0	+ 3,1	3236	+ 2,4	3050	+ 1,3	3117
	NOV	3541	+46,4	+ 9,5	3583	+10,7	3328	+ 8,1	3231
	DEZ	3813	+52,4	+ 7,7	3672	+ 2,5	3451	+ 3,7	3341
1984	JAN	3225	+65,6	-15,4	3214	-12,5	3514	+ 1,8	3446
	FEB	3840	+87,0	+19,1	4044	+25,8	3856	+ 9,7	3539
	MAR	3867	+53,9	+ 0,7	3788	- 6,3	3640	- 5,6	3606
	APR	3382	+41,9	-12,5	3457	- 8,7	3559	- 2,2	3673
	MAI	3607	+41,9	+ 6,7	3500	+ 1,2	3615	+ 1,6	3750
	JUN	2963	+15,0	-17,9	2981	-14,8	3354	- 7,2	3827
	JUL	3683	+35,3	+24,3	3667	+23,0	3774	+12,5	3804
	AUG	4286	+80,0	+16,4	4171	+13,7	4379	+16,0	3969
	SEP	3857	+23,0	-10,0	3974	- 4,7	3880	-11,4	4021

9 AUSSENHANDEL (SPEZIALHANDEL)

9.2 AUSFUHR - TATSÄCHLICHE WERTE (MILL. DM)

JAHR	MONAT	ORIGINALWERT			KALENDERBEREINIGTER WERT		KALENDER- UND SAISON- BEREINIGTER WERT		GLATTE KOMPONENTE
		MILL.DM	VERÄNDERUNG VORJAHR	IN O/O GEGEN VORMONAT	MILL.DM	VERÄNDERUNG IN O/O GEGEN VORMONAT	MILL.DM	VERÄNDERUNG IN O/O GEGEN VORMONAT	MILL.DM
UEBRIGE INDUSTRIALISIERTE WESTLICHE LAENDER									
1983	SEP	1519	+ 2,9	+11,7	1519	+15,5	1509	+ 7,2	1519
	OKT	1588	+18,1	+ 4,5	1580	+ 4,0	1568	+ 3,9	1572
	NOV	1700	+30,4	+ 7,1	1719	+ 8,8	1663	+ 6,1	1621
	DEZ	1754	+19,6	+ 3,2	1709	- 0,6	1632	- 1,9	1667
1984	JAN	1581	+46,1	- 9,9	1555	- 9,0	1735	+ 6,3	1712
	FEB	1852	+60,9	+17,1	1826	+23,9	1860	+ 7,2	1754
	MAR	1853	+28,6	+ 0,1	1806	- 6,2	1732	- 6,9	1790
	APR	1654	+37,5	-10,7	1702	- 5,8	1784	+ 3,0	1806
	MAI	1939	+39,4	+17,2	1900	+11,6	1836	+ 2,9	1812
	JUN	1952	+12,4	-20,0	1616	-14,9	1681	- 8,4	1809
	JUL	1975	+42,2	+27,3	1939	+20,0	1876	+11,6	1802
	AUG	1947	+43,2	- 1,4	1870	- 3,6	1909	+ 1,8	1785
	SEP	1426	- 6,1	-26,8	1466	-21,6	1566	-18,0	1791
	ENTWICKLUNGSLAENDER								
1983	SEP	5357	- 8,9	- 2,4	5323	+ 0,4	5515	- 2,2	5621
	OKT	5191	-10,6	- 3,1	5197	- 2,4	5441	- 1,3	5625
	NOV	5708	- 8,7	+10,0	5766	+10,9	5480	+ 0,7	5625
	DEZ	6312	- 4,8	+10,6	6127	+ 6,3	5584	+ 1,9	5624
1984	JAN	5497	- 1,2	-12,9	5428	-11,4	5675	+ 1,6	5628
	FEB	6034	+10,0	+ 9,8	6310	+16,2	5902	+ 4,0	5635
	MAR	5820	- 1,7	- 3,5	5667	-10,2	5573	- 5,6	5647
	APR	5607	+ 5,4	- 3,7	5862	+ 3,4	5868	+ 5,3	5632
	MAI	5756	- 2,8	+ 2,7	5607	- 4,4	5490	- 6,4	5596
	JUN	5058	- 6,4	-12,1	5210	- 7,1	5439	- 0,9	5553
	JUL	5536	+ 0,5	+ 9,5	5449	+ 4,6	5537	+ 1,8	5507
	AUG	5442	- 0,8	- 1,7	5199	- 4,6	5510	- 0,5	5468
	SEP	4786	-10,7	-12,1	5040	- 3,1	5332	- 3,2	5440
	STAATSHANDELSLAENDER								
1983	SEP	1833	+15,9	- 6,4	1823	- 3,0	1928	- 1,1	1883
	OKT	1911	+11,2	+ 4,3	1898	+ 4,1	1926	- 0,1	1879
	NOV	1902	+ 4,3	- 0,5	1933	+ 1,8	1883	- 2,2	1879
	DEZ	2429	+ 6,0	+27,7	2379	+23,1	1925	+ 2,2	1879
1984	JAN	1562	- 2,8	-35,7	1519	-36,1	1822	- 5,4	1876
	FEB	1690	+16,2	+ 8,2	1753	+15,4	1948	+ 6,9	1874
	MAR	1931	-13,3	+14,3	1919	+ 9,5	1713	-12,1	1871
	APR	1789	+ 3,2	- 7,4	1834	- 4,4	1863	+ 8,8	1882
	MAI	1961	+ 4,5	+ 9,6	1890	+ 3,1	1900	+ 2,0	1899
	JUN	1886	- 4,7	- 3,8	1953	+ 3,3	1873	- 1,4	1918
	JUL	1977	+16,6	+ 4,8	1936	- 0,9	2035	+ 8,6	1940
	AUG	2053	+ 4,9	+ 3,8	1977	+ 2,1	2006	- 1,4	1961
	SEP	1808	- 1,4	-11,9	1902	- 3,8	1990	- 0,8	1978
	SALDO INSGESAMT								
1983	SEP	3620	-30,3	+42,7	3704	+53,6	3091	-15,8	3371
	OKT	4175	+ 4,5	+15,3	4169	+12,6	3825	+23,7	3315
	NOV	3369	-30,5	-19,3	3448	-17,3	3081	-19,5	3279
	DEZ	4101	-35,8	+21,7	4047	+17,4	2727	-11,5	3268
1984	JAN	1938	-28,7	-52,7	1973	-51,2	3430	+25,8	3284
	FEB	4851	+29,6	+150,3	5032	+159,0	4252	+24,0	3318
	MAR	4535	-16,9	- 6,5	4544	- 8,7	3157	-25,8	3344
	APR	2555	- 5,5	-43,7	2603	-42,7	3529	+11,8	3472
	MAI	4828	+32,6	+89,0	4565	+75,4	4177	+18,4	3631
	JUN	1272	-67,1	-73,7	1379	-69,8	2297	-45,0	3808
	JUL	2989	+38,2	+135,0	2998	+117,4	4066	+77,0	4007
	AUG	3799	+49,8	+27,1	3670	+22,4	4678	+15,1	4204
	SEP	5333	+47,3	+40,4	5598	+52,5	4896	+ 4,7	4367

9 AUSSENHANDEL (SPEZIALHANDEL)

9.3 EINFUHR - VOLUMEN (MILL. DM)

JAHR	MONAT	ORIGINALWERT			KALENDERBEREINIGTER WERT		KALENDER- UND SAISON- BEREINIGTER WERT		GLATTE KOMPONENTE	
		MILL.DM	VERÄNDERUNG VORJAHR	IN O/O GEGEN VORMONAT	MILL.DM	VERÄNDERUNG IN O/O GEGEN VORMONAT	MILL.DM	VERÄNDERUNG IN O/O GEGEN VORMONAT	MILL.DM	
EINFUHR INSGESAMT										
1983	SEP	28803	+ 9,9	+15,4	28227	+19,7	28257	+ 2,6	28982	
	OKT	29044	+ 4,3	- 2,5	28730	- 1,7	28863	- 1,3	29192	
	NOV	30469	+ 9,8	+ 4,9	30666	+ 6,7	29617	+ 2,6	29391	
	DEZ	30875	+11,3	+ 1,3	30330	- 1,1	30139	+ 1,8	29568	
1984	JAN	28811	+11,1	- 6,7	27625	- 8,9	29530	- 2,0	29711	
	FEB	30308	+18,3	+ 5,2	31211	+13,0	30587	+ 3,6	29823	
	MAR	31854	+ 3,5	+ 5,1	30953	- 0,8	29452	- 3,7	29862	
	APR	30165	+ 7,1	- 5,3	31532	+ 1,9	29582	+ 0,4	29873	
	MAI	30775	+ 7,4	+ 2,0	30570	- 3,1	29955	+ 1,3	29905	
	JUN	28453	- 3,1	- 7,5	29953	- 2,0	28742	- 4,0	29932	
	JUL	30159	+10,5	+ 6,0	28996	- 3,2	30265	+ 5,3	29960	
	AUG	27935	+ 8,2	- 7,4	26328	- 9,2	30286	+ 0,1	29955	
	SEP	28775	- 3,4	+ 3,0	29535	+12,2	29583	- 2,3	29927	
	ERNAHRUNGSWIRTSCHAFT									
	1983	SEP	3694	+ 6,2	+ 6,5	3622	+ 9,9	3965	+ 2,7	3683
		OKT	3768	- 0,6	- 3,2	3737	- 2,2	3848	- 3,0	3693
NOV		4352	+ 7,0	+15,5	4354	+16,5	3995	+ 3,8	3801	
DEZ		4484	+ 6,1	+ 3,0	4389	+ 0,8	4001	+ 0,2	3808	
1984	JAN	3615	+ 3,9	-19,4	3474	-20,8	3874	- 3,2	3813	
	FEB	3965	+ 5,3	+ 9,7	4100	+18,0	3917	+ 1,1	3919	
	MAR	3909	- 5,7	- 1,4	3767	- 8,1	3782	- 3,4	3918	
	APR	3916	- 2,6	+ 0,2	4107	+ 9,0	3821	+ 1,0	3922	
	MAI	4086	+ 5,1	+ 4,6	4091	- 0,4	4010	+ 4,9	3925	
	JUN	3870	+ 1,9	- 5,5	4032	- 1,4	3928	- 2,0	3926	
	JUL	3773	+ 9,7	- 2,5	3637	- 9,8	4008	+ 2,0	3925	
	AUG	3882	+ 6,1	+ 2,9	3686	+ 1,3	4021	+ 0,3	3924	
	SEP	3526	- 9,5	- 9,2	3611	- 2,0	3791	- 5,7	3921	
	GEWERBLICHE WIRTSCHAFT (OHNE GÜTER DER BUNDESREG.)									
	1983	SEP	25419	+10,8	+17,7	24960	+21,7	24712	+ 2,7	24485
		OKT	24596	+ 5,3	- 3,2	24359	- 2,4	24426	- 1,2	24684
NOV		25455	+10,7	+ 3,5	25639	+ 5,3	25013	+ 2,4	24872	
DEZ		25663	+12,2	+ 0,6	25133	- 2,0	25427	+ 1,7	25040	
1984	JAN	24515	+11,8	- 4,5	23540	- 6,3	25000	- 1,7	25175	
	FEB	25759	+20,4	+ 5,1	26600	+13,0	26026	+ 4,1	25281	
	MAR	27326	+ 5,0	+ 6,1	26614	+ 0,1	25042	- 3,8	25323	
	APR	25597	+ 8,7	- 6,3	26645	+ 0,1	25119	+ 0,3	25330	
	MAI	26071	+ 7,9	+ 1,9	25854	- 3,0	25350	+ 0,9	25330	
	JUN	23908	- 3,2	- 8,3	25147	- 2,7	24252	- 4,3	25364	
	JUL	25791	+10,8	+ 7,9	24833	- 1,2	25649	+ 5,8	25377	
	AUG	23502	+ 8,8	- 8,9	22207	-10,6	25634	- 0,1	25364	
	SEP	24562	- 3,4	+ 4,5	25241	+13,7	25016	- 2,4	25335	
	ROHSTOFFE UND HALBWAREN									
	1983	SEP	8878	+ 4,3	+ 9,7	8929	+14,8	8872	+ 3,6	8815
		OKT	8351	- 4,5	- 5,9	8293	- 7,1	8553	- 3,6	8876
NOV		9087	+11,1	+ 8,8	9216	+11,1	9147	+ 6,9	8933	
DEZ		9453	+ 6,8	+ 4,0	9296	+ 0,9	9141	- 0,1	8985	
1984	JAN	9219	+ 7,3	- 2,5	8975	- 3,5	9064	- 0,8	9035	
	FEB	9253	+14,0	+ 0,4	9598	+ 6,9	9199	+ 1,5	9078	
	MAR	9519	+ 6,2	+ 2,8	9424	- 1,8	9138	- 0,7	9106	
	APR	9352	+ 7,3	- 1,8	9656	+ 2,5	9125	- 0,1	9115	
	MAI	9042	+ 2,2	- 3,3	8831	- 8,5	8949	- 1,9	9123	
	JUN	8936	+ 1,2	- 1,2	9137	+ 3,5	8933	- 0,2	9128	
	JUL	8922	+ 8,0	- 0,2	8676	- 5,0	9143	+ 2,4	9130	
	AUG	8880	+ 9,7	- 0,5	8534	- 1,6	9279	+ 1,5	9124	
	SEP	8676	- 2,3	- 2,3	8943	+ 4,8	8940	- 3,7	9116	
	ROHSTOFFE									
	1983	SEP	3770	- 4,1	+12,7	3846	+18,1	3658	+ 3,6	3658
		OKT	3354	-12,0	-11,0	3369	-12,4	3499	- 4,3	3680
NOV		3719	+ 2,1	+10,9	3788	+12,4	3706	+ 5,9	3716	
DEZ		3688	- 5,5	- 0,8	3600	- 5,0	3662	- 1,2	3741	
1984	JAN	4068	+12,6	+10,3	4001	+11,1	3949	+ 7,8	3768	
	FEB	3936	+22,0	- 3,2	4072	+ 1,8	3981	+ 0,6	3783	
	MAR	3706	+ 2,9	- 5,8	3717	- 8,7	3794	- 4,7	3814	
	APR	3970	+ 9,7	+ 7,1	4034	+ 8,5	3859	+ 1,7	3804	
	MAI	3723	- 1,7	- 6,2	3601	-10,7	3645	- 5,5	3782	
	JUN	3748	+ 3,4	+ 0,7	3841	+ 6,7	3765	+ 3,3	3751	
	JUL	3813	+ 6,7	+ 1,7	3732	- 2,8	3741	- 0,6	3715	
	AUG	3459	+ 3,4	- 9,3	3319	-11,1	3631	- 2,9	3680	
	SEP	3565	- 5,4	+ 3,1	3659	+10,2	3524	- 2,9	3652	
	HALBWAREN									
	1983	SEP	5108	+11,5	+ 7,6	5117	+12,1	5229	+ 3,6	5161
		OKT	4997	+ 1,3	- 2,2	4927	- 3,7	5051	- 3,4	5190
NOV		5367	+18,3	+ 7,4	5428	+10,2	5444	+ 7,8	5221	
DEZ		5765	+16,5	+ 7,4	5667	+ 4,4	5470	+ 0,5	5249	
1984	JAN	5151	+ 3,4	-10,7	5008	-11,6	5136	- 6,1	5270	
	FEB	5317	+ 8,7	+ 3,2	5564	+11,1	5230	+ 1,8	5290	
	MAR	5813	+ 8,5	+ 9,3	5716	+ 2,7	5341	+ 2,1	5297	
	APR	5381	+ 5,6	- 7,4	5554	- 2,8	5259	- 1,5	5315	
	MAI	5319	+ 5,2	- 1,2	5207	- 6,2	5301	+ 0,8	5345	
	JUN	5190	- 0,3	- 2,4	5266	+ 1,1	5172	- 2,4	5379	
	JUL	5109	+ 8,9	- 1,6	4986	- 5,3	5417	+ 4,7	5415	
	AUG	5421	+14,2	+ 6,1	5265	+ 5,6	5655	+ 4,4	5443	
	SEP	5111	+ 0,1	- 5,7	5286	+ 0,4	5400	- 4,5	5462	

9 AUSSENHANDEL (SPEZIALHANDEL)

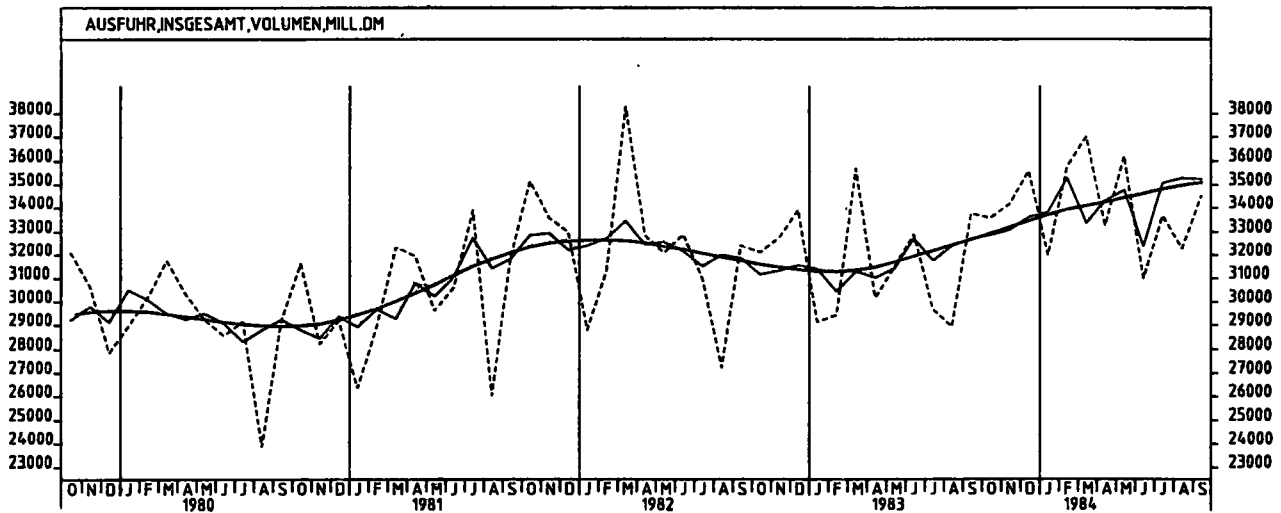
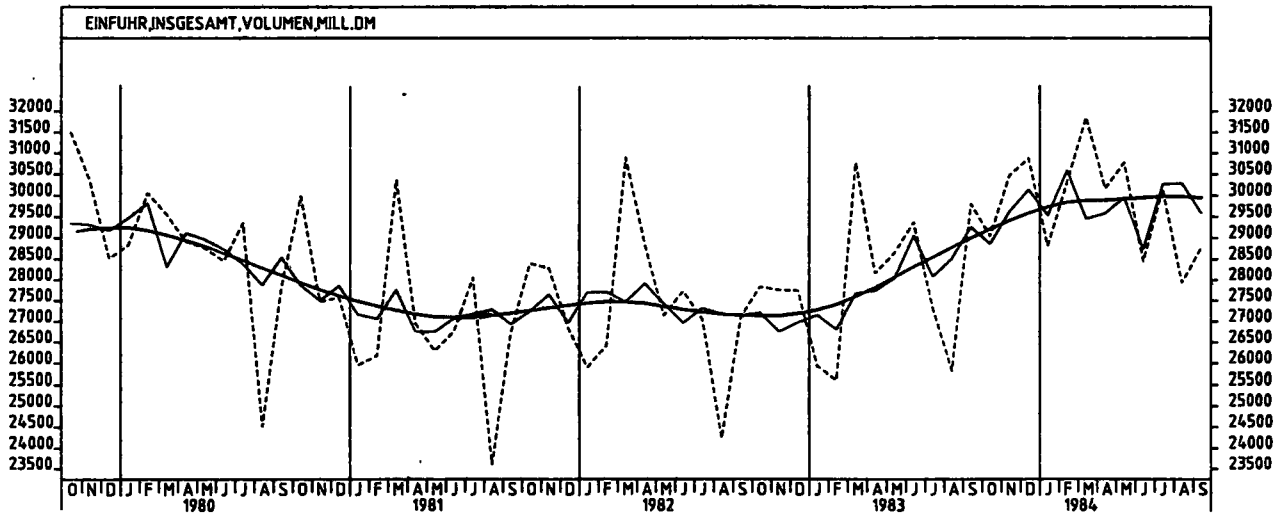
9.3 EINFUHR - VOLUMEN (MILL. DM)

JAHR	MONAT	ORIGINALWERT			KALENDERBEREINIGTER WERT		KALENDER- UND SAISON- BEREINIGTER WERT		GLATTE KOMPONENTE	
		MILL. DM	VERÄNDERUNG VORJAHR	IN O/O GEGEN VORMONAT	MILL. DM	VERÄNDERUNG IN O/O GEGEN VORMONAT	MILL. DM	VERÄNDERUNG IN O/O GEGEN VORMONAT	MILL. DM	
FERTIGWAREN (OHNE GÜTER DER BUNDESREG.)										
1983	SEP	16542	+14,7	+22,5	16077	+25,2	15642	+ 2,0	15684	
	OKT	16246	+11,2	- 1,8	16039	- 0,2	15873	+ 0,2	15824	
	NOV	16368	+10,5	+ 0,8	16431	+ 2,4	15897	+ 0,2	15955	
	DEZ	16211	+15,6	- 1,0	15820	- 3,7	16271	+ 2,4	16070	
1984	JAN	15286	+14,9	- 5,6	14614	- 7,6	15978	- 1,8	16157	
	FEB	16506	+24,2	+ 7,9	17094	+17,0	16864	+ 5,5	16220	
	MAR	17807	+ 4,4	+ 7,9	17155	+ 0,4	15841	- 6,1	16236	
	APR	16245	+ 9,4	- 8,8	16970	- 1,1	16074	+ 1,5	16233	
	MAI	17028	+11,2	+ 4,8	17041	+ 0,4	16435	+ 2,2	16240	
	JUN	14970	- 5,7	-12,1	15951	- 6,4	15301	- 6,9	16243	
	JUL	16869	+12,3	+12,7	16187	+ 1,5	16523	+ 8,0	16249	
	AUG	14623	+ 8,3	-13,3	13760	-15,0	16354	- 1,0	16236	
	SEP	15886	- 4,0	+ 8,6	16286	+18,4	16037	- 1,9	16212	
	VORERZEUGNISSE									
	1983	SEP	4415	+18,1	+30,7	4317	+33,7	4151	+ 5,1	4079
		OKT	3987	+ 8,9	- 9,7	3978	- 7,9	4057	- 2,3	4117
NOV		4172	+20,2	+ 4,6	4200	+ 5,6	4238	+ 4,5	4151	
DEZ		3829	+12,8	- 8,2	3690	-12,1	4119	- 2,8	4178	
1984	JAN	4021	+12,6	+ 5,0	3884	+ 5,3	4121	+ 0,0	4196	
	FEB	4338	+25,9	+ 7,9	4502	+15,9	4383	+ 6,4	4207	
	MAR	4640	+ 8,2	+ 7,0	4509	+ 0,2	4188	- 4,4	4205	
	APR	4230	+ 6,0	- 8,8	4408	- 2,2	4083	- 2,5	4189	
	MAI	4583	+11,9	+ 8,3	4524	+ 2,6	4268	+ 4,5	4175	
	JUN	4053	- 5,1	-11,6	4234	- 6,4	3926	- 8,0	4158	
	JUL	4281	+ 6,1	+ 5,6	4155	- 1,9	4168	+ 6,2	4141	
	AUG	3748	+10,9	-12,5	3514	-15,4	4212	+ 1,1	4119	
	SEP	3988	- 9,7	+ 6,4	4134	+17,6	3986	- 5,4	4097	
	ENDERZEUGNISSE (OHNE GÜTER DER BUNDESREG.)									
	1983	SEP	12126	+13,5	+19,8	11795	+22,7	11706	+ 1,2	11608
		OKT	12259	+11,7	+ 1,1	12074	+ 2,4	11818	+ 1,0	11710
NOV		12196	+ 7,5	- 0,5	12227	+ 1,3	11657	- 1,4	11808	
DEZ		12382	+16,5	+ 1,5	12129	- 0,8	12155	+ 4,3	11896	
1984	JAN	11275	+15,8	- 8,9	10765	-11,2	11871	- 2,3	11965	
	FEB	12168	+23,7	+ 7,9	12604	+17,1	12482	+ 5,1	12017	
	MAR	13167	+ 3,1	+ 8,2	12663	+ 0,5	11659	- 6,6	12035	
	APR	12015	+10,7	- 8,7	12548	- 0,9	12006	+ 3,0	12048	
	MAI	12445	+10,9	+ 3,6	12480	- 0,5	12157	+ 1,3	12070	
	JUN	10918	- 6,0	-12,3	11660	- 6,6	11365	- 6,5	12090	
	JUL	12587	+14,6	+15,3	12066	+ 3,5	12370	+ 8,8	12113	
	AUG	10874	+ 7,4	-13,6	10285	-14,8	12164	- 1,7	12123	
	SEP	11898	- 1,9	+ 9,4	12168	+18,3	12049	- 0,9	12121	
	HALBWAREN UND VORERZEUGNISSE									
	1983	SEP	9523	+14,5	+17,2	9437	+21,4	9379	+ 4,3	9240
		OKT	8984	+ 5,0	- 5,7	8910	- 5,6	9106	- 2,9	9306
NOV		9539	+19,1	+ 6,2	9625	+ 8,0	9683	+ 6,3	9371	
DEZ		9594	+15,0	+ 0,6	9366	- 2,7	9599	- 0,9	9427	
1984	JAN	9172	+ 7,2	- 4,4	8881	- 5,2	9257	- 3,6	9466	
	FEB	9655	+15,8	+ 5,3	10063	+13,3	9612	+ 3,8	9496	
	MAR	10453	+ 8,4	+ 8,3	10245	+ 1,8	9540	- 0,7	9501	
	APR	9612	+ 5,8	- 8,0	9862	- 2,8	9324	- 2,3	9503	
	MAI	9902	+ 8,2	+ 3,0	9720	- 2,4	9570	+ 2,6	9521	
	JUN	9242	- 2,5	- 6,7	9498	- 2,3	9101	- 4,9	9539	
	JUL	9390	+ 7,6	+ 1,6	9135	- 3,8	9577	+ 5,2	9559	
	AUG	9169	+12,8	- 2,4	8780	- 3,9	9882	+ 3,2	9568	
	SEP	9099	- 4,5	- 0,8	9438	+ 7,5	9397	- 4,9	9566	
	ERZEUGNISSE DES ERNÄHRUNGSGEWERBES, TABAKWAREN									
	1983	SEP	1977	+ 6,9	- 1,1	1970	+ 2,3	2000	- 2,1	2006
		OKT	1982	+ 9,1	+ 0,3	1971	+ 0,1	2020	+ 1,0	2014
NOV		2261	+15,8	+14,1	2283	+15,8	2110	+ 4,5	2022	
DEZ		2259	+10,3	- 0,1	2198	- 3,7	2069	- 1,9	2027	
1984	JAN	1807	+ 0,8	-20,0	1784	-18,8	1977	- 4,4	2030	
	FEB	2031	+ 9,6	+12,4	2116	+18,6	2042	+ 3,3	2032	
	MAR	1998	- 5,0	- 1,6	1945	- 8,1	1929	- 5,5	2027	
	APR	2036	+ 2,2	+ 1,9	2111	+ 8,5	2014	+ 4,4	2028	
	MAI	2120	+11,7	+ 4,1	2060	- 2,4	2090	+ 3,8	2030	
	JUN	1964	- 0,6	- 7,4	1995	- 3,2	1976	- 5,5	2032	
	JUL	2005	+11,2	+ 2,1	1988	- 0,4	2097	+ 6,1	2034	
	AUG	2006	+ 0,4	+ 0,0	1929	- 3,0	2029	- 3,2	2034	
	SEP	1865	- 5,7	- 7,0	1945	+ 0,8	1997	- 1,6	2033	
	ERZEUGNISSE DES GRUNDSTOFF- UND PRODUKTIONSGÜTERGEWERBES									
	1983	SEP	8900	+16,8	+15,6	8807	+19,7	8689	+ 5,3	8489
		OKT	8238	+ 4,0	- 7,4	8175	- 7,2	8333	- 4,1	8556
NOV		8689	+19,6	+ 5,5	8768	+ 7,3	8893	+ 6,7	8622	
DEZ		8658	+16,3	- 0,4	8444	- 3,7	8849	- 0,5	8682	
1984	JAN	8140	+ 7,2	- 6,0	7896	- 6,5	8499	- 4,0	8729	
	FEB	8770	+18,5	+ 7,7	9118	+15,5	8924	+ 5,0	8769	
	MAR	9592	+ 8,9	+ 9,4	9379	+ 2,9	8808	- 1,3	8787	
	APR	8883	+ 6,3	- 7,4	9221	- 1,7	8624	- 2,1	8809	
	MAI	9363	+11,5	+ 5,4	9177	- 0,5	8948	+ 3,8	8842	
	JUN	8708	- 2,1	- 7,0	8953	- 2,4	8424	- 5,9	8876	
	JUL	8946	+ 8,5	+ 2,7	8727	- 2,5	8922	+ 5,9	8913	
	AUG	8926	+16,0	- 0,2	8531	- 2,2	9293	+ 4,2	8942	
	SEP	8626	- 3,1	- 3,4	8950	+ 4,9	8816	- 5,1	8961	

9 AUSSENHANDEL (SPEZIALHANDEL)

9.3 EINFUHR - VOLUMEN (MILL. DM)

JAHR	MONAT	ORIGINALWERT			KALENDERBEREINIGTER WERT		KALENDER- UND SAISON- BEREINIGTER WERT		GLATTE KOMPONENTE	
		MILL. DM	VERÄNDERUNG VORJAHR	IN O/O GEGEN VORMONAT	MILL. DM	VERÄNDERUNG IN O/O GEGEN VORMONAT	MILL. DM	VERÄNDERUNG IN O/O GEGEN VORMONAT	MILL. DM	
ERZEUGNISSE DES INVESTITIONSGÜTER PRODUZIERENDEN GEWERBES										
1983	SEP	7627	+13,7	+22,9	7454	+27,9	7479	+ 1,2	7385	
	OKT	7916	+12,9	+ 3,8	7781	+ 4,4	7561	+ 1,1	7444	
	NOV	7921	+ 6,1	+ 0,1	7820	+ 1,8	7347	- 2,8	7503	
	DEZ	8211	+17,5	+ 3,7	8126	+ 2,6	7820	+ 6,4	7557	
1984	JAN	6979	+16,8	-15,0	6619	-18,5	7521	- 3,8	7596	
	FEB	7542	+25,2	+ 8,1	7779	+17,5	7953	+ 5,7	7627	
	MAR	8206	+ 0,5	+ 8,8	7915	+ 1,7	7329	- 7,8	7633	
	APR	7734	+10,7	- 5,8	8066	+ 1,9	7603	+ 3,7	7646	
	MAI	8216	+ 9,5	+ 6,2	8252	+ 2,3	7723	+ 1,6	7672	
	JUN	6865	- 8,9	-16,4	7370	-10,7	7154	- 7,4	7700	
	JUL	7934	+17,8	+15,6	7563	+ 2,6	7958	+11,2	7733	
	AUG	6549	+ 5,5	-17,5	6225	-17,7	7753	- 2,6	7753	
	SEP	7711	+ 1,1	+17,7	7856	+26,2	7809	+ 0,7	7763	
	ERZEUGNISSE DES VERBRAUCHSGÜTER PRODUZIERENDEN GEWERBES									
	1983	SEP	4518	+11,0	+18,1	4413	+19,0	4276	+ 1,2	4295
		OKT	4468	+13,7	- 1,1	4459	+ 1,0	4392	+ 2,7	4336
NOV		4380	+13,4	- 2,0	4421	- 0,9	4406	+ 0,3	4372	
DEZ		4235	+16,2	- 3,3	4042	- 8,6	4430	+ 0,5	4403	
1984	JAN	4416	+11,3	+ 4,3	4306	+ 6,5	4389	- 0,9	4427	
	FEB	4695	+20,0	+ 6,3	4916	+14,2	4568	+ 4,1	4442	
	MAR	4957	+ 5,8	+ 5,6	4817	- 2,0	4363	- 4,5	4444	
	APR	4324	+10,6	-12,8	4472	- 7,2	4432	+ 1,6	4439	
	MAI	4312	+10,9	- 0,3	4233	- 5,3	4427	- 0,1	4436	
	JUN	4048	- 2,2	- 6,1	4213	- 0,5	4220	- 4,7	4431	
	JUL	4683	+ 9,7	+15,7	4581	+ 8,7	4486	+ 6,3	4425	
	AUG	4206	+10,0	-10,2	3991	-12,9	4471	- 0,3	4414	
	SEP	4183	- 7,4	- 0,5	4363	+ 9,3	4280	- 4,3	4400	
	INVESTITIONSGÜTER									
	1983	SEP	2447	+14,7	+ 4,8	2380	+ 8,2	2392	- 6,0	2328
		OKT	2519	+11,6	+ 2,9	2457	+ 2,8	2403	+ 0,5	2335
NOV		2424	- 8,2	- 3,8	2414	- 1,8	2161	-10,1	2344	
DEZ		2692	+19,5	+11,1	2686	+11,3	2507	+16,0	2354	
1984	JAN	2346	+16,4	-12,9	2201	-18,1	2368	- 5,5	2356	
	FEB	2049	+18,3	-12,7	2108	- 4,2	2424	+ 2,4	2359	
	MAR	2538	-12,2	+23,9	2438	+15,7	2113	-12,8	2358	
	APR	2263	+12,8	-10,8	2367	- 2,9	2387	+13,0	2367	
	MAI	2430	- 1,3	+ 7,4	2484	+ 4,9	2330	- 2,4	2374	
	JUN	2224	- 4,7	- 8,5	2406	- 3,1	2324	- 0,3	2382	
	JUL	2526	+34,9	+13,6	2376	- 1,2	2630	+13,2	2390	
	AUG	2034	-12,9	-19,5	1951	-17,9	2269	-13,7	2400	
	SEP	2501	+ 2,2	+23,0	2518	+29,1	2463	+ 8,6	2407	
	VERBRAUCHSGÜTER									
	1983	SEP	5339	+14,6	+16,4	5298	+20,0	5056	+ 3,2	5022
		OKT	5471	+17,9	+ 2,5	5379	+ 1,5	5159	+ 2,0	5054
NOV		5035	+10,7	- 8,0	5079	- 5,6	5086	- 1,4	5084	
DEZ		4939	+10,6	- 1,9	4837	- 4,8	5086	+ 0,0	5110	
1984	JAN	4910	+ 9,6	- 0,6	4756	- 1,7	5057	- 0,6	5129	
	FEB	5315	+14,9	+ 8,2	5581	+17,3	5211	+ 3,0	5141	
	MAR	5841	+10,9	+ 9,9	5693	+ 2,0	5222	+ 0,2	5142	
	APR	5128	+ 7,2	-12,2	5278	- 7,3	5110	- 2,1	5143	
	MAI	5024	+ 9,1	- 2,0	4943	- 6,3	5177	+ 1,3	5152	
	JUN	4493	- 9,0	-10,6	4678	- 5,4	4805	- 7,2	5163	
	JUL	5259	+10,3	+17,0	5119	+ 9,4	5248	+ 9,2	5177	
	AUG	5085	+10,9	- 3,3	4925	- 3,8	5342	+ 1,8	5185	
	SEP	5133	- 3,9	+ 0,9	5304	+ 7,7	5091	- 4,7	5186	
	EG-LÄNDER									
	1983	SEP	14820	+10,7	+16,4	14557	+20,9	14647	+ 1,8	14620
		OKT	14958	+10,3	+ 0,9	14846	+ 2,0	14807	+ 1,1	14701
NOV		15494	+11,7	+ 3,6	15489	+ 4,3	14937	+ 1,0	14779	
DEZ		15227	+12,0	- 1,7	14917	- 3,7	15052	+ 0,6	14845	
1984	JAN	14094	+14,5	- 7,4	13520	- 9,4	14929	- 0,8	14884	
	FEB	14617	+14,6	+ 3,7	15174	+12,2	15108	+ 1,2	14905	
	MAR	16495	+ 2,0	+12,8	16027	+ 5,6	14678	- 2,8	14874	
	APR	15106	+ 6,6	- 8,4	15748	- 1,7	14789	+ 0,8	14855	
	MAI	15670	+ 5,5	+ 3,7	15590	- 1,0	14911	+ 0,8	14883	
	JUN	13821	- 9,7	-11,8	14549	- 6,7	13906	- 6,7	14922	
	JUL	15313	+11,5	+10,8	14747	+ 1,4	15250	+ 9,7	14972	
	AUG	13412	+ 5,3	-12,4	12782	-13,3	15102	- 1,0	14983	
	SEP	14503	- 2,1	+ 8,1	14954	+17,0	14993	- 0,7	14966	
	DRITTLÄNDER									
	1983	SEP	14983	+ 9,1	+14,5	14742	+18,3	14625	+ 3,4	14383
		OKT	14086	- 1,4	- 6,0	13885	- 5,8	14071	- 3,8	14511
NOV		14976	+ 7,9	+ 6,3	15201	+ 9,5	14696	+ 4,4	14631	
DEZ		15648	+10,6	+ 4,5	15384	+ 1,2	15077	+ 2,6	14742	
1984	JAN	14718	+ 8,0	- 5,9	14191	- 7,8	14669	- 2,7	14845	
	FEB	15691	+22,0	+ 6,6	16134	+13,7	15519	+ 5,8	14936	
	MAR	15359	+ 5,2	- 2,1	14955	- 7,3	14734	- 5,1	15003	
	APR	15060	+ 7,6	- 1,9	15748	+ 5,3	14837	+ 0,7	15032	
	MAI	15105	+ 9,5	+ 0,3	14922	- 5,2	15055	+ 1,5	15035	
	JUN	14633	+ 4,0	- 3,1	15232	+ 2,1	14771	- 1,9	15023	
	JUL	14846	+ 9,4	+ 1,5	14330	- 5,9	15071	+ 2,0	15001	
	AUG	14522	+11,0	- 2,2	13666	- 4,6	15222	+ 1,0	14985	
	SEP	14271	- 4,8	- 1,7	14624	+ 7,0	14585	- 4,2	14973	



B AUSSENHANDEL (SPEZIALHANDEL)

B.4 AUSFUHR - VOLUMEN (MILL. DM)

JAHR	MONAT	ORIGINALWERT			KALENDERBEREINIGTER WERT		KALENDER- UND SAISON- BEREINIGTER WERT		GLATTE KOMPONENTE
		MILL. DM	VERAENDERUNG VORJAHR	IN O/O GEGEN VORMONAT	MILL. DM	VERAENDERUNG IN O/O GEGEN VORMONAT	MILL. DM	VERAENDERUNG IN O/O GEGEN VORMONAT	MILL. DM
AUSFUHR INSGESAMT									
1983	SEP	33767	+ 4,2	+16,8	33331	+22,1	32718	+ 1,0	32642
	OKT	33569	+ 4,5	- 0,6	33271	- 0,2	32871	+ 0,5	32900
	NOV	34159	+ 4,3	+ 1,8	34615	+ 4,0	33084	+ 0,6	33162
	DEZ	35604	+ 5,0	+ 4,2	34980	+ 1,1	33607	+ 1,6	33422
1984	JAN	31886	+ 9,8	-10,2	31269	-10,6	33814	+ 0,6	33672
	FEB	35776	+21,5	+11,8	36798	+17,7	35293	+ 4,4	33800
	MAR	37009	+ 3,7	+ 3,4	36000	- 2,2	33354	- 5,5	34054
	APR	33257	+10,2	-10,1	34898	- 3,1	34306	+ 2,9	34220
	MAI	36202	+14,9	+ 8,9	35245	+ 1,0	34771	+ 1,4	34407
	JUN	30992	- 5,8	-14,4	32447	- 7,9	32367	- 6,8	34592
	JUL	33674	+13,5	+ 8,7	32964	+ 1,6	35085	+ 8,4	34785
	AUG	32282	+11,6	- 4,1	30364	- 7,9	35286	+ 0,6	34947
	SEP	34518	+ 2,2	+ 6,9	35976	+18,5	35241	- 0,1	35078
GEWERBLICHE WIRTSCHAFT									
1983	SEP	31633	+ 3,9	+17,7	31218	+23,3	30609	+ 1,1	30548
	OKT	31436	+ 4,4	- 0,6	31084	- 0,4	30753	+ 0,5	30797
	NOV	31934	+ 4,1	+ 1,6	32389	+ 4,2	30963	+ 0,7	31048
	DEZ	33414	+ 5,3	+ 4,6	32919	+ 1,6	31546	+ 1,9	31299
1984	JAN	29907	+ 9,8	-10,5	29191	-11,3	31665	+ 0,4	31541
	FEB	33677	+21,6	+12,6	34599	+18,5	33103	+ 4,5	31763
	MAR	34751	+ 3,6	+ 3,2	33779	- 2,4	31221	- 5,7	31910
	APR	31282	+11,0	-10,0	32856	- 2,7	32225	+ 3,2	32068
	MAI	33906	+19,2	+ 8,4	33055	+ 0,6	32601	+ 1,2	32247
	JUN	28928	- 6,3	-14,7	30349	- 8,2	30230	- 7,3	32422
	JUL	31500	+14,0	+ 8,9	30789	+ 1,4	32878	+ 8,8	32605
	AUG	30134	+12,2	- 4,3	28315	- 8,0	33102	+ 0,7	32757
	SEP	32403	+ 2,4	+ 7,5	33713	+19,1	33005	- 0,3	32877
ROHSTOFFE UND HALBWAREN									
1983	SEP	3143	+ 4,6	- 0,2	3161	+ 5,3	3160	- 5,4	3175
	OKT	3210	- 0,5	+ 2,1	3198	+ 1,2	3116	- 1,4	3213
	NOV	3372	+ 1,8	+ 5,0	3381	+ 5,7	3168	+ 1,7	3251
	DEZ	3476	+13,4	+ 3,1	3418	+ 1,1	3359	+ 6,0	3290
1984	JAN	3314	+14,3	- 4,7	3240	- 5,2	3357	- 0,1	3327
	FEB	3278	+14,7	- 1,1	3421	+ 5,6	3344	- 0,4	3366
	MAR	3611	+ 5,9	+10,2	3551	+ 3,8	3324	- 0,6	3414
	APR	3192	+14,9	-11,6	3334	- 6,1	3429	+ 3,2	3451
	MAI	3665	+25,9	+14,8	3571	+ 7,1	3608	+ 5,2	3467
	JUN	3525	+15,6	- 3,8	3583	+ 0,3	3518	- 2,5	3476
	JUL	3469	+18,1	- 1,6	3404	- 5,0	3520	+ 0,1	3481
	AUG	3229	+ 2,5	- 6,9	3122	- 8,3	3415	- 3,0	3498
	SEP	3292	+ 4,7	+ 2,0	3458	+10,8	3480	+ 1,9	3522
ROHSTOFFE									
1983	SEP	567	+12,5	+ 9,5	558	+16,0	559	- 1,2	554
	OKT	630	+18,9	+11,1	618	+10,8	582	+ 4,1	560
	NOV	594	+ 4,9	- 5,7	596	- 3,6	556	- 4,5	565
	DEZ	627	+12,0	+ 5,6	627	+ 5,2	581	+ 4,5	571
1984	JAN	543	+11,7	-13,4	525	-16,3	565	- 2,8	576
	FEB	539	+19,5	- 0,7	553	+ 5,3	584	+ 3,4	581
	MAR	607	+ 8,2	+12,6	583	+ 5,4	573	- 1,9	585
	APR	563	+14,2	+ 7,2	602	+ 3,3	595	+ 3,8	589
	MAI	624	+16,0	+10,8	615	+ 2,2	596	+ 0,2	594
	JUN	592	+ 6,5	- 5,1	615	+ 0,0	584	- 2,0	598
	JUL	585	+19,9	- 1,2	567	- 7,8	611	+ 4,6	602
	AUG	535	+ 3,3	- 8,5	508	-10,4	592	- 3,1	607
	SEP	602	+ 6,2	+12,5	624	+22,8	618	+ 4,4	610
HALBWAREN									
1983	SEP	2576	+ 3,0	- 2,1	2601	+ 3,2	2601	- 6,3	2621
	OKT	2580	- 4,3	+ 0,2	2572	- 1,1	2532	- 2,7	2653
	NOV	2779	+ 1,1	+ 7,7	2787	+ 8,4	2613	+ 3,2	2685
	DEZ	2849	+13,8	+ 2,5	2799	+ 0,4	2778	+ 6,3	2718
1984	JAN	2772	+14,8	- 2,7	2710	- 3,2	2790	+ 0,4	2751
	FEB	2738	+13,7	- 1,2	2866	+ 5,8	2760	- 1,1	2785
	MAR	3004	+ 5,5	+ 9,7	2963	+ 3,4	2748	- 0,4	2829
	APR	2629	+15,1	-12,5	2732	- 7,8	2832	+ 3,1	2862
	MAI	3041	+28,2	+15,7	2964	+ 8,5	3016	+ 6,5	2873
	JUN	2933	+17,6	- 3,6	2973	+ 0,3	2934	- 2,7	2877
	JUL	2885	+17,8	- 1,6	2831	- 4,8	2909	- 0,9	2876
	AUG	2694	+ 2,4	- 6,6	2616	- 7,6	2824	- 2,9	2889
	SEP	2669	+ 4,4	- 0,2	2820	+ 7,8	2854	+ 1,1	2908
FERTIGWAREN									
1983	SEP	28490	+ 3,8	+20,1	28064	+25,5	27457	+ 1,9	27374
	OKT	28226	+ 5,0	- 0,9	27873	- 0,7	27644	+ 0,7	27588
	NOV	28562	+ 4,4	+ 1,2	29022	+ 4,1	27792	+ 0,5	27803
	DEZ	29938	+ 4,4	+ 4,8	29484	+ 1,6	28173	+ 1,4	28016
1984	JAN	26592	+ 9,2	-11,2	25942	-12,0	28306	+ 0,5	28223
	FEB	30398	+22,6	+14,3	31183	+20,2	29764	+ 5,2	28409
	MAR	31139	+ 3,4	+ 2,4	30229	- 3,1	27898	- 6,3	28513
	APR	28091	+10,6	- 9,8	29478	- 2,5	28795	+ 3,2	28636
	MAI	30241	+14,0	+ 7,7	29520	+ 0,1	29031	+ 0,8	28794
	JUN*	25403	- 8,7	-16,0	26932	- 8,8	26629	- 8,3	28952
	JUL	28031	+13,5	+10,3	27369	+ 1,6	29361	+10,3	29122
	AUG	26905	+13,4	- 4,0	25201	- 7,9	29663	+ 1,0	29251
	SEP	29112	+ 2,2	+ 8,2	30180	+19,8	29470	- 0,7	29345

9 AUSSENHANDEL (SPEZIALHANDEL)

9.4 AUSFUHR - VOLUMEN (MILL. DM)

JAHR	MONAT	ORIGINALWERT			KALENDERBEREINIGTER WERT		KALENDER- UND SAISON- BEREINIGTER WERT		GLATTE KOMPONENTE	
		MILL. DM	VERÄNDERUNG VORJAHR	IN O/O GEGEN VORMONAT	MILL. DM	VERÄNDERUNG IN O/O GEGEN VORMONAT	MILL. DM	VERÄNDERUNG IN O/O GEGEN VORMONAT	MILL. DM	
VORERZEUGNISSE										
1983	SEP	6202	+13,4	+21,0	6137	+26,5	5906	+ 3,4	5843	
	OKT	6037	+12,5	- 2,7	6000	- 2,2	5928	+ 0,4	5925	
	NOV	6138	+16,0	+ 1,7	6213	+ 3,6	6064	+ 2,3	6005	
	DEZ	6130	+17,0	- 0,1	6002	- 3,4	6167	+ 1,7	6081	
1984	JAN	5972	+18,8	- 2,6	5837	- 2,7	6170	+ 0,0	6149	
	FEB	6321	+25,4	+ 5,8	6517	+11,6	6326	+ 2,5	6212	
	MAR	6829	+10,7	+ 8,0	6668	+ 2,3	6149	- 2,8	6255	
	APR	6062	+12,3	-11,2	6342	- 4,8	6155	+ 0,1	6292	
	MAI	6766	+21,0	+11,6	6588	+ 3,9	6425	+ 4,4	6333	
	JUN	6143	+ 5,4	- 9,2	6354	- 3,6	6151	- 4,3	6369	
	JUL	6141	+18,7	+ 0,0	6021	- 5,2	6443	+ 4,7	6405	
	AUG	5947	+16,0	- 3,2	5624	- 6,6	6472	+ 0,5	6432	
	SEP	6334	+ 2,1	+ 6,5	6597	+17,3	6372	- 1,5	6453	
	ENDERZEUGNISSE									
	1983	SEP	22288	+ 1,5	+19,9	21931	+25,2	21565	+ 1,5	21533
		OKT	22189	+ 3,1	- 0,4	21880	- 0,2	21719	+ 0,7	21668
NOV		22424	+ 1,7	+ 1,1	22808	+ 4,2	21726	+ 0,0	21806	
DEZ		23809	+ 1,6	+ 6,2	23469	+ 2,9	22012	+ 1,3	21947	
1984	JAN	20620	+ 6,8	-13,4	20126	-14,2	22147	+ 0,6	22089	
	FEB	24078	+21,9	+16,8	24673	+22,6	23447	+ 5,9	22218	
	MAR	24310	+ 1,5	+ 1,0	23551	- 4,5	21759	- 7,2	22288	
	APR	22029	+10,1	- 9,4	23133	- 1,8	22672	+ 4,2	22379	
	MAI	23475	+12,2	+ 6,6	22925	- 0,9	22605	- 0,3	22497	
	JUN*	19259	-12,5	-18,0	20854	- 9,0	20378	- 9,9	22619	
	JUL	21890	+12,1	+13,7	21364	+ 2,4	22937	+12,6	22752	
	AUG	20958	+12,7	- 4,3	19583	- 8,3	23200	+ 1,1	22854	
	SEP	22777	+ 2,2	+ 8,7	23587	+20,4	23117	- 0,4	22930	
	ERZEUGNISSE DES GRUNDSTOFF- UND PRODUKTIONSGÜTERGEWERBES									
	1983	SEP	9284	+10,4	+10,2	9251	+15,5	9008	- 0,4	9002
		OKT	9189	+10,8	- 1,0	9184	- 0,7	9096	+ 1,0	9117
NOV		9391	+12,1	+ 2,2	9470	+ 3,1	9223	+ 1,4	9231	
DEZ		9508	+16,3	+ 1,2	9277	- 2,0	9489	+ 2,9	9341	
1984	JAN	9244	+16,3	- 2,8	9095	- 2,0	9472	- 0,2	9440	
	FEB	9744	+23,5	+ 5,4	10117	+11,2	9710	+ 2,5	9532	
	MAR	10360	+ 8,8	+ 6,3	10159	+ 0,4	9411	- 3,1	9608	
	APR	9155	+11,7	-11,6	9539	- 6,1	9471	+ 0,6	9676	
	MAI	10244	+22,4	+11,9	9903	+ 3,8	9910	+ 4,6	9738	
	JUN	9471	+ 6,3	- 7,5	9720	- 1,8	9543	- 3,7	9793	
	JUL	9629	+18,7	+ 1,7	9508	- 2,2	9949	+ 4,3	9845	
	AUG	9319	+10,6	- 3,2	8911	- 6,3	9872	- 0,8	9895	
	SEP	9576	+ 3,1	+ 2,8	10075	+13,1	9858	- 0,1	9939	
	ERZEUGNISSE DES INVESTITIONSGÜTER PRODUZIERENDEN GEWERBES									
	1983	SEP	17167	+ 1,6	+24,2	16846	+29,8	16730	+ 3,2	16570
		OKT	16973	+ 0,8	- 1,1	16746	- 0,6	16673	- 0,3	16660
NOV		17293	- 1,1	+ 1,9	17598	+ 5,1	16590	- 0,5	16753	
DEZ		18698	- 0,4	+ 8,1	18431	+ 4,7	16879	+ 1,7	16851	
1984	JAN	15869	+ 6,4	-15,1	15479	-16,0	17080	+ 1,2	16951	
	FEB	18559	+22,7	+17,0	18974	+22,6	18118	+ 6,1	17038	
	MAR	18732	+ 1,6	+ 0,9	18110	- 4,6	16755	- 7,5	17072	
	APR	16759	+ 8,1	-10,5	17685	- 2,3	17306	+ 3,3	17126	
	MAI	18082	+10,9	+ 8,0	17693	+ 0,0	17281	- 0,1	17206	
	JUN*	14434	-16,0	-20,2	15890	-10,2	15203	-12,0	17290	
	JUL	16286	+ 9,1	+12,8	15855	- 0,2	17365	+14,2	17385	
	AUG	15891	+15,0	- 2,4	14761	- 6,9	17887	+ 3,0	17455	
	SEP	17372	+ 1,2	+ 9,3	17977	+21,8	17695	- 1,1	17498	
	ERZEUGNISSE DES VERBRAUCHSGÜTER PRODUZIERENDEN GEWERBES									
	1983	SEP	4175	+ 5,5	+21,3	4141	+26,9	3827	+ 1,3	3810
		OKT	4101	+ 6,2	- 1,8	4056	- 2,1	3825	- 0,1	3844
NOV		3918	+ 7,4	- 4,5	3945	- 2,7	3885	+ 1,6	3877	
DEZ		3732	+ 7,0	- 4,7	3669	- 7,0	3907	+ 0,6	3910	
1984	JAN	3736	+10,7	+ 0,1	3620	- 1,3	3936	+ 0,7	3941	
	FEB	4119	+18,5	+10,3	4265	+17,8	4078	+ 3,6	3974	
	MAR	4356	+ 1,6	+ 5,8	4250	- 0,4	3885	- 4,7	4008	
	APR	3791	+ 9,8	-13,0	3938	- 7,3	3983	+ 2,5	4035	
	MAI	4186	+16,5	+10,4	4105	+ 4,2	4134	+ 3,8	4057	
	JUN	3841	+ 2,8	- 8,2	4048	- 1,4	4015	- 2,9	4075	
	JUL	4296	+18,5	+11,8	4184	+ 3,4	4199	+ 4,6	4091	
	AUG	3830	+11,2	-10,8	3638	-13,0	4137	- 1,5	4108	
	SEP	4131	- 1,1	+ 7,9	4298	+18,1	4029	- 2,6	4127	
	INVESTITIONSGÜTER									
	1983	SEP	7208	+ 3,3	+24,2	7151	+28,4	7075	+ 5,4	6855
		OKT	6699	- 6,3	- 7,1	6697	- 6,3	6783	- 4,1	6855
NOV		7002	- 6,9	+ 4,5	7150	+ 6,8	6734	- 0,7	6862	
DEZ		8198	- 5,3	+17,1	7954	+11,2	6832	+ 1,5	6874	
1984	JAN	6304	- 2,6	-23,1	6252	-21,4	6908	+ 1,1	6890	
	FEB	7498	+20,7	+18,9	7743	+23,8	7473	+ 8,2	6900	
	MAR	7500	- 2,9	+ 0,0	7342	- 5,2	6782	- 9,2	6898	
	APR	6726	+ 6,0	-10,3	6984	- 4,9	7086	+ 4,5	6913	
	MAI	6913	+ 5,4	+ 2,8	6639	- 4,9	6894	- 2,7	6943	
	JUN	6027	-19,4	-12,8	6291	- 5,2	6192	-10,2	6979	
	JUL	6681	+ 6,6	+10,9	6612	+ 5,1	7124	+15,1	7023	
	AUG	6513	+12,3	- 2,5	6107	- 7,6	7236	+ 1,6	7059	
	SEP	7209	+ 0,0	+10,7	7555	+23,7	7296	+ 0,8	7085	

9 AUSSENHANDEL (SPEZIALHANDEL)

9.4 AUSFUHR - VOLUMEN (MILL. DM)

JAHR	MONAT	ORIGINALWERT			KALENDERBEREINIGTER WERT		KALENDER- UND SAISON- BEREINIGTER WERT		GLATTE KOMPONENTE
		MILL. DM	VERAENDERUNG VORJAHR	IN O/O GEGEN VORMONAT	MILL. DM	VERAENDERUNG IN O/O GEGEN VORMONAT	MILL. DM	VERAENDERUNG IN O/O GEGEN VORMONAT	MILL. DM
VERBRAUCHSGUETER									
1983	SEP	4758	- 0,8	+33,5	4747	+41,4	4265	- 0,3	4327
	OKT	4839	+ 6,9	+ 1,7	4762	+ 0,3	4397	+ 3,1	4355
	NOV	4676	+ 3,2	- 3,4	4697	- 1,4	4363	- 0,8	4382
	DEZ	4434	+ 9,4	- 5,2	4397	- 6,4	4524	+ 3,7	4407
1984	JAN	4116	+11,7	- 7,2	3976	- 9,6	4469	- 1,2	4428
	FEB	4944	+20,6	+20,1	5132	+29,1	4692	+ 5,0	4444
	MAR	5017	+ 0,7	+ 1,5	4888	- 4,8	4346	- 7,4	4438
	APR	4365	+ 8,8	-13,0	4507	- 7,8	4443	+ 2,2	4441
	MAI	4505	+ 8,7	+ 3,2	4445	- 1,4	4474	+ 0,7	4455
	JUN*	2894	-31,8	-35,8	3709	-16,6	3391	-24,2	4471
	JUL	4091	+12,1	+41,4	3962	+ 6,8	4504	+32,8	4491
	AUG	3991	+12,0	- 2,4	3837	- 3,2	4668	+ 3,6	4501
	SEP	4816	+ 1,2	+20,7	4945	+28,9	4490	- 3,8	4499
EG-LAENDER									
1983	SEP	16339	+ 5,1	+25,0	16381	+32,0	15801	+ 0,6	15705
	OKT	16308	+ 3,7	- 1,4	16130	- 1,5	15792	- 0,1	15767
	NOV	16314	+ 2,2	+ 0,0	16484	+ 2,2	15823	+ 0,2	15878
	DEZ	16343	+ 4,4	+ 0,2	16150	- 2,0	16212	+ 2,5	15974
1984	JAN	15636	+ 8,3	- 4,3	15188	- 6,0	16186	- 0,2	16065
	FEB	17519	+17,8	+12,0	18023	+18,7	16759	+ 3,5	16153
	MAR	17953	- 0,4	+ 2,5	17521	- 2,8	15767	- 5,9	16199
	APR	15946	+ 8,2	-11,2	16676	- 4,8	16295	+ 3,3	16286
	MAI	17374	+14,6	+ 9,0	16963	+ 1,7	16765	+ 2,9	16409
	JUN	14757	-10,0	-15,1	15561	- 8,3	15283	- 8,6	16542
	JUL	15823	+14,7	+ 7,2	15401	- 1,0	16868	+10,4	16689
	AUG	14333	+ 8,3	- 9,4	13491	-12,4	16783	- 0,5	16811
	SEP	17502	+ 5,8	+22,1	18189	+34,8	17343	+ 3,3	16906
DRITTLAENDER									
1983	SEP	17228	+ 3,4	+ 9,8	16974	+13,8	16926	+ 1,2	16939
	OKT	17261	+ 5,4	+ 0,2	17164	+ 1,1	17093	+ 1,0	17116
	NOV	17844	+ 6,2	+ 3,4	18116	+ 5,5	17248	+ 0,9	17267
	DEZ	19261	+ 5,5	+ 7,9	18812	+ 3,8	17387	+ 0,8	17452
1984	JAN	16350	+11,2	-15,1	16092	-14,5	17626	+ 1,4	17610
	FEB	18257	+25,4	+11,7	18787	+16,7	18535	+ 5,2	17752
	MAR	19056	+ 7,8	+ 4,4	18498	- 1,5	17599	- 5,0	17860
	APR	17311	+12,1	- 8,2	18194	- 1,6	18023	+ 2,4	17939
	MAI	18828	+15,2	+ 8,8	18281	+ 0,5	18022	+ 0,0	18001
	JUN	16235	- 1,7	-13,8	16860	- 7,8	17074	- 5,3	18049
	JUL	17851	+12,5	+10,0	17572	+ 4,2	18217	+ 6,7	18092
	AUG	17949	+14,4	+ 0,5	16898	- 3,8	18502	+ 1,6	18130
	SEP	17016	- 1,2	- 5,2	17776	+ 5,2	17875	- 3,4	18165

9.5 INDEX DER DURCHSCHNITTSWERTE (1980 = 100)

JAHR	MONAT	ORIGINALWERT			KALENDERBEREINIGTER WERT		KALENDER- UND SAISON- BEREINIGTER WERT		GLATTE KOMPONENTE
		1980=100	VERÄNDERUNG VORJAHR	IN O/O GEGEN VORMONAT	1980=100	VERÄNDERUNG IN O/O GEGEN VORMONAT	1980=100	VERÄNDERUNG IN O/O GEGEN VORMONAT	
EINFUHR INSGESAMT									
1983	SEP	114,7	+ 0,4	- 0,9	X	X	114,8	+ 0,3	115,1
	OKT	115,0	+ 0,4	+ 0,3	X	X	115,0	+ 0,2	115,7
	NOV	116,1	+ 1,4	+ 1,0	X	X	115,8	+ 0,7	116,3
	DEZ	119,0	+ 4,4	+ 2,5	X	X	117,7	+ 1,6	117,0
1984	JAN	120,2	+ 5,2	+ 1,0	X	X	118,4	+ 0,6	117,7
	FEB	119,8	+ 4,4	- 0,3	X	X	118,2	- 0,2	118,4
	MAR	119,7	+ 5,5	- 0,9	X	X	119,2	+ 0,8	119,2
	APR	119,2	+ 7,0	- 0,4	X	X	120,2	+ 0,8	119,9
	MAI	119,1	+ 7,1	+ 0,8	X	X	120,8	+ 0,5	120,5
	JUN	120,0	+ 7,0	+ 0,8	X	X	121,2	+ 0,3	121,0
	JUL	120,9	+ 6,4	+ 0,8	X	X	121,3	+ 0,1	121,5
	AUG	122,3	+ 5,6	+ 1,2	X	X	121,3	+ 0,0	122,0
	SEP	122,4	+ 6,7	+ 0,1	X	X	122,6	+ 1,1	122,5
	AUSFUHR INSGESAMT								
1983	SEP	111,9	+ 0,3	- 0,2	X	X	112,3	+ 0,5	112,7
	OKT	111,9	+ 0,2	+ 0,0	X	X	112,5	+ 0,2	112,9
	NOV	113,5	+ 1,5	+ 1,4	X	X	113,4	+ 0,8	113,1
	DEZ	114,7	+ 2,3	+ 1,1	X	X	114,0	+ 0,5	113,4
1984	JAN	114,3	+ 3,0	- 0,3	X	X	114,5	+ 0,4	113,7
	FEB	115,0	+ 2,0	+ 0,6	X	X	114,2	- 0,3	114,0
	MAR	114,4	+ 1,9	- 0,5	X	X	114,3	+ 0,1	114,4
	APR	114,9	+ 2,5	+ 0,4	X	X	114,8	+ 0,4	114,8
	MAI	114,6	+ 1,7	- 0,3	X	X	114,6	- 0,2	115,3
	JUN	114,3	+ 2,2	- 0,3	X	X	115,3	+ 0,6	115,8
	JUL*	117,2	+ 4,7	+ 2,5	X	X	117,4	+ 1,8	116,4
	AUG	117,6	+ 4,9	+ 0,3	X	X	117,4	+ 0,0	116,9
	SEP	117,5	+ 5,0	- 0,1	X	X	117,9	+ 0,4	117,4

10 VERKEHR

10.1 BEFÖRDERTE GÜTER (1 000 T)

JAHR	MONAT	ORIGINALWERT			KALENDERBEREINIGTER WERT		KALENDER- UND SAISON- BEREINIGTER WERT		GLATTE KOMPONENTE
		1 000 T	VERAENDERUNG VORJAHR	IN O/O GEGEN VORMONAT	1 000 T	VERAENDERUNG IN O/O GEGEN VORMONAT	1 000 T	VERAENDERUNG IN O/O GEGEN VORMONAT	1 000 T
EISENBAHNVERKEHR									
1983	AUG	23635	+ 0,4	- 1,2	22062	- 6,3	25515	- 0,5	25977
	SEP	26435	+ 2,0	+11,8	25797	+16,9	25978	+ 1,8	26208
	OKT	28804	+ 8,2	+ 9,0	28351	+ 9,9	26744	+ 2,9	26442
	NOV	30165	+11,0	+ 4,7	30223	+ 6,6	27365	+ 2,3	26667
	DEZ	27139	+ 9,4	-10,0	26806	-11,0	27155	- 0,8	26866
1984	JAN	26221	+16,7	- 3,4	25122	- 6,6	27242	+ 0,3	27031
	FEB	26342	+17,9	+ 0,5	26911	+ 7,1	27475	+ 0,9	27114
	MAR	28979	+ 3,0	+10,0	27852	+ 3,5	26700	- 2,8	27176
	APR	26251	+ 6,8	- 9,4	27723	- 0,5	26991	+ 1,1	27303
	MAI	27823	+ 5,2	+ 6,0	27800	+ 0,3	26881	- 0,4	27433
	JUN	29873	- 0,2	- 7,0	27445	- 1,3	26668	- 0,8	27568
	JUL	27121	+13,4	+ 4,8	26008	- 5,2	27918	+ 4,7	27639
	AUG	26104	+10,4	- 3,7	24590	- 5,5	27985	+ 0,2	27655
FERNVERKEHR MIT LASTKRAFTFAHRZEUGEN									
1983	JUL	25829	+ 4,6	- 5,3	25534	- 8,1	26060	+ 0,9	26110
	AUG	26103	+10,6	+ 1,1	24462	- 4,2	26235	+ 0,7	26299
	SEP	28618	+ 7,7	+ 9,6	28482	+16,4	26624	+ 1,5	26477
	OKT	29163	+12,4	+ 1,9	28555	+ 0,3	27057	+ 1,6	26634
	NOV	28022	+11,3	- 3,9	28293	- 0,9	27126	+ 0,3	26755
	DEZ	23734	+ 7,1	-15,3	23876	-15,6	26870	- 0,9	26828
1984	JAN	24723	+10,7	+ 4,2	23948	+ 0,3	26814	- 0,2	26837
	FEB	25073	+14,3	+ 1,4	25525	+ 6,6	26942	+ 0,5	26791
	MAR	27140	- 1,2	+ 8,2	26316	+ 3,1	25948	- 3,7	26795
	APR	26260	+ 4,0	- 3,2	27593	+ 4,9	26514	- 2,2	26801
	MAI	29157	+ 8,7	+11,0	28630	+ 3,8	27040	+ 2,0	26807
	JUN	26114	- 4,3	-10,4	27354	- 4,5	25855	- 4,4	26751
	JUL	27504	+ 6,5	+ 5,3	26715	- 2,3	27020	+ 4,5	26697
BINNENSCHIFFFAHRT									
1983	JUL	19340	+ 1,5	-10,4	18782	-17,3	18784	- 2,6	18693
	AUG	19360	+ 1,7	+ 0,1	18286	- 2,7	18746	- 0,2	18828
	SEP	20209	+ 7,4	+ 4,4	19654	+ 7,5	18972	+ 1,2	18970
	OKT	20649	+ 8,0	+ 2,2	19686	+ 0,2	19116	+ 0,8	19109
	NOV	16902	- 6,8	-18,1	17179	-12,7	18403	- 3,7	19232
	DEZ	18456	+10,6	+ 9,2	18702	+ 8,9	19871	+ 8,0	19356
1984	JAN	17571	+ 9,9	- 4,8	16488	-11,8	19618	- 1,3	19503
	FEB	17218	+12,2	- 2,0	17806	+ 8,0	19537	- 0,4	19605
	MAR	20793	+ 3,7	+20,8	19821	+11,3	19031	- 2,6	19651
	APR	20318	+16,7	- 2,3	21512	+ 8,5	20208	+ 6,2	19677
	MAI	21755	+16,7	+ 7,1	21971	+ 2,1	20732	+ 2,6	19683
	JUN	20398	- 5,5	- 6,2	21958	- 0,1	18776	- 9,4	19706
	JUL	20852	+ 7,8	+ 2,2	19707	-10,3	19681	+ 4,8	19787
LUFTVERKEHR									
1983	SEP	51,07	+ 9,8	+12,5	51,62	+15,7	53,17	+ 2,4	52,78
	OKT	55,20	+10,3	+ 8,1	54,02	+ 4,6	53,29	+ 0,2	53,35
	NOV	55,09	+18,0	- 0,2	55,72	+ 3,1	54,83	+ 2,9	53,93
	DEZ	61,87	+21,7	+12,3	60,72	+ 9,0	56,37	+ 2,8	54,46
1984	JAN	51,50	+17,3	-16,8	50,51	-16,8	54,81	- 2,8	54,94
	FEB	55,68	+16,5	+ 8,1	58,15	+15,1	55,05	+ 0,4	55,30
	MAR	63,57	+ 8,6	+14,2	61,90	+ 6,4	54,91	- 0,3	55,57
	APR	57,82	+ 7,3	- 9,0	58,49	- 5,5	54,82	- 0,2	55,85
	MAI	55,92	+10,8	- 3,3	55,37	- 5,3	55,55	+ 1,3	56,23
	JUN	50,73	+ 6,9	- 9,3	51,45	- 7,1	55,12	- 0,8	56,61
	JUL	55,28	+13,5	+ 9,0	54,35	+ 5,6	58,07	+ 5,4	57,00
	AUG	52,90	+15,6	- 5,0	51,53	- 5,2	58,33	+ 0,4	57,28
	SEP	55,18	+ 8,0	+ 5,1	55,11	+ 6,9	56,81	- 2,6	57,53
ROHRFERNLEITUNGEN (ROHES ERDÖL)									
1983	SEP	4504	-11,6	- 2,1	4682	+ 4,7	4503	- 2,4	4739
	OKT	4486	- 6,1	- 0,4	4366	- 6,7	4501	+ 0,0	4786
	NOV	4577	+ 2,4	+ 2,0	4673	+ 7,0	4716	+ 4,8	4827
	DEZ	5178	+ 5,9	+13,1	5207	+11,4	4964	+ 5,3	4864
1984	JAN	5202	+21,9	+ 0,5	5058	- 2,9	5165	+ 4,0	4898
	FEB	5063	+22,1	- 2,7	5245	+ 3,7	5127	- 0,7	4924
	MAR	4760	+ 4,7	- 6,0	4778	- 8,9	4969	- 3,1	4948
	APR	4963	+16,9	+ 4,3	4921	+ 3,0	5017	+ 1,0	4927
	MAI	4928	- 2,1	- 0,7	4840	- 1,6	4693	- 6,5	4899
	JUN	4664	- 1,3	- 5,4	4852	+ 0,2	4816	+ 2,6	4866
	JUL	5042	+ 2,5	+ 8,1	4879	+ 0,6	4784	- 0,7	4827
	AUG	4524	- 1,6	-10,3	4469	- 8,4	4669	- 2,4	4782
	SEP	4803	+ 6,6	+ 6,2	4763	+ 6,6	4690	+ 0,4	4750
SEESCHIFFFAHRT									
1983	SEP	10585	+ 3,9	+ 6,0	10754	+ 6,8	10895	+ 2,4	10660
	OKT	9794	- 1,9	- 7,5	9910	- 7,8	10845	- 0,5	10707
	NOV	10873	- 0,8	+11,0	11028	+11,3	10758	- 0,8	10758
	DEZ	12018	- 8,4	+10,5	11417	+ 3,5	10176	- 5,4	10811
1984	JAN	10843	+ 4,1	- 9,8	10787	- 5,5	11056	+ 8,6	10876
	FEB	11570	+10,0	+ 6,7	12290	+13,9	11138	+ 0,7	10921
	MAR	11858	+ 1,9	+ 2,5	11820	- 3,8	10866	- 2,4	10981
	APR	11493	+11,6	- 3,1	11583	- 2,0	11469	+ 5,5	11016
	MAI	10467	+ 3,1	- 8,9	10117	-12,7	10875	- 5,2	11033
	JUN	10361	+ 5,5	- 1,0	10264	+ 1,5	10774	- 0,9	11043
	JUL	10905	+ 7,2	+ 5,3	10838	+ 5,6	11329	+ 5,2	11048
	AUG	9982	+ 0,0	- 8,5	9773	- 9,8	10595	- 6,5	11056
	SEP	10951	+ 3,5	+ 9,7	11356	+16,2	11294	+ 6,6	11086

10 VERKEHR

10.2 GELEISTETE TONNENKILOMETER (MILL.TKM)

JAHR	MONAT	ORIGINALWERT			KALENDERBEREINIGTER WERT		KALENDER- UND SAISON- BEREINIGTER WERT		GLATTE KOMPONENTE
		MILL. TKM	VERÄNDERUNG VORJAHR	IN O/O GEGEN VORMONAT	MILL. TKM	VERÄNDERUNG IN O/O GEGEN VORMONAT	MILL. TKM	VERÄNDERUNG IN O/O GEGEN VORMONAT	MILL. TKM
EISENBAHNVERKEHR (TARIF-TKM)									
1983	AUG	4308	- 0,1	- 2,4	4041	- 6,4	4719	+ 0,3	4801
	SEP	5084	+ 6,8	+18,0	4957	+22,7	4918	+ 4,2	4848
	OKT	5193	+ 8,4	+ 2,1	5082	+ 2,5	4948	+ 0,6	4897
	NOV	5476	+12,5	+ 5,4	5498	+ 8,2	5084	+ 2,7	4943
	DEZ	5072	+12,9	- 7,4	5030	- 8,5	5077	- 0,1	4985
1984	JAN	4706	+14,8	- 7,2	4505	-10,4	4981	- 1,9	5020
	FEB	4756	+14,6	+ 1,1	4862	+ 7,9	5014	+ 0,7	5035
	MAR	5488	+ 5,9	+15,4	5245	+ 7,8	5003	- 0,2	5051
	APR	4960	+ 9,0	- 9,6	5230	- 0,3	5062	+ 1,2	5081
	MAI	5305	+ 8,1	+ 7,0	5327	+ 1,9	5051	- 0,2	5111
	JUN	4928	- 0,8	- 7,1	5220	- 2,0	4901	- 3,0	5142
	JUL	5110	+15,7	+ 3,7	4897	- 6,2	5246	+ 7,0	5160
	AUG	4802	+11,4	- 6,0	4529	- 7,5	5205	- 0,8	5162
	FERNVERKEHR MIT LASTKRAFTFAHRZEUGEN (TARIF-TKM)								
1983	JUL	6865	+ 4,6	- 6,8	6788	- 9,8	7084	+ 0,5	7106
	AUG	6847	+10,3	- 0,3	6414	- 5,5	7122	+ 0,5	7161
	SEP	7664	+ 8,2	+11,9	7613	+18,7	7243	+ 1,7	7212
	OKT	7836	+12,2	+ 2,2	7680	+ 0,9	7350	+ 1,5	7258
	NOV	7730	+11,9	- 1,4	7792	+ 1,5	7419	+ 0,9	7295
	DEZ	6626	+ 8,7	-14,3	6645	-14,7	7365	- 0,7	7318
1984	JAN	6967	+11,6	+ 5,1	6740	+ 1,4	7327	- 0,5	7325
	FEB	6998	+12,7	+ 0,4	7145	+ 6,0	7303	- 0,3	7314
	MAR	7586	- 0,3	+ 8,4	7352	+ 2,9	7108	- 2,7	7315
	APR	7170	+ 5,3	- 5,5	7528	+ 2,4	7269	+ 2,3	7317
	MAI	7802	+ 8,5	+10,2	7779	+ 3,3	7370	+ 1,4	7318
	JUN	7031	- 4,6	-11,0	7375	- 5,2	7033	- 4,6	7303
	JUL	7378	+ 7,5	+ 4,9	7153	- 3,0	7386	+ 5,0	7288
BINNENSCHIFFFAHRT (EFFEKTIV-TKM)									
1983	JUL	4405	+ 3,5	-11,7	4276	-18,4	4191	- 4,2	4089
	AUG	4175	- 1,8	- 5,2	3955	- 7,5	4080	- 2,6	4108
	SEP	4348	+ 3,3	+ 4,1	4226	+ 6,9	4104	+ 0,6	4120
	OKT	4404	+ 0,2	+ 1,3	4202	- 0,6	4071	- 0,8	4134
	NOV	3375	-18,9	-23,4	3437	-18,2	3792	- 6,9	4149
	DEZ	3899	+ 4,0	+15,5	3937	+14,5	4275	+12,7	4170
1984	JAN	3850	+ 4,7	- 1,3	3611	- 8,3	4263	- 0,3	4206
	FEB	3802	+ 6,4	- 1,2	3934	+ 8,9	4221	- 1,0	4243
	MAR	4563	+ 3,2	+20,0	4358	+10,8	4197	- 0,6	4254
	APR	4496	+19,2	- 1,5	4744	+ 8,9	4493	+ 7,1	4261
	MAI	4750	+17,3	+ 5,6	4795	+ 1,1	4565	+ 1,6	4262
	JUN	4604	- 7,7	- 3,1	4935	+ 2,9	4077	-10,7	4280
	JUL	4620	+ 4,9	+ 0,3	4367	-11,5	4271	+ 4,8	4313
LUFTVERKEHR (EFFEKTIV-TKM)									
1983	SEP	18,90	+11,5	+10,9	19,11	+13,8	20,22	+ 2,0	20,04
	OKT	20,25	+10,1	+ 7,1	19,87	+ 4,0	20,12	- 0,5	20,23
	NOV	20,98	+16,0	+ 3,6	21,22	+ 6,8	20,64	+ 2,6	20,43
	DEZ	23,52	+18,5	+12,1	22,99	+ 8,3	21,13	+ 2,4	20,62
1984	JAN	19,50	+15,8	-17,1	19,23	-16,4	20,74	- 1,8	20,78
	FEB	21,34	+15,7	+ 9,4	22,35	+16,2	20,85	+ 0,5	20,91
	MAR	24,46	+ 8,5	+14,6	23,81	+ 6,5	20,79	- 0,3	21,02
	APR	22,50	+ 5,7	- 8,0	22,77	- 4,4	20,74	- 0,2	21,13
	MAI	21,54	+11,7	- 4,3	21,22	- 6,6	21,16	+ 2,0	21,27
	JUN	19,19	+ 7,4	-10,9	19,37	- 8,7	20,88	- 0,9	21,41
	JUL	20,34	+12,4	+ 6,0	20,11	+ 3,8	21,93	+ 4,5	21,54
	AUG	19,55	+14,7	- 3,9	19,20	- 4,5	22,03	+ 0,5	21,66
	SEP	20,28	+ 7,3	+ 3,7	20,37	+ 6,1	21,52	- 2,3	21,76
ROHRFERNLEITUNGEN (ROHES ERDOEL, EFFEKTIV-TKM)									
1983	SEP	699	-14,1	- 4,0	725	+ 3,7	693	- 4,8	738
	OKT	835	+13,0	+19,5	805	+11,0	770	+11,1	734
	NOV	686	-11,3	-17,8	703	-12,7	667	-13,4	730
	DEZ	731	- 5,4	+ 6,6	756	+ 7,5	725	+ 8,7	726
1984	JAN	726	+18,2	- 0,7	692	- 8,5	768	+ 5,9	721
	FEB	711	+10,6	- 2,1	718	+ 3,8	738	- 3,9	715
	MAR	718	+ 6,1	+ 1,0	719	+ 0,1	770	+ 4,3	709
	APR	670	-14,4	- 6,7	675	- 6,1	655	-14,9	704
	MAI	659	-27,2	- 1,6	657	- 2,7	616	- 6,0	703
	JUN	694	-12,0	+ 5,3	724	+10,2	703	+14,1	705
	JUL	748	+ 2,7	+ 7,8	710	- 1,9	741	+ 5,4	708
	AUG	711	- 2,3	- 4,9	696	- 2,0	719	- 3,0	706
	SEP	748	+ 7,0	+ 5,2	724	+ 4,0	710	- 1,3	705

11 AKTIEN

11.1 INDEX DER AKTIENKURSE (30.12.1980 = 100)

JAHR	MONAT	ORIGINALWERT			KALENDERBEREINIGTER WERT		KALENDER- UND SAISON- BEREINIGTER WERT		GLATTE KOMPONENTE
		1980=100	VERÄNDERUNG VORJAHR	IN 0/0 GEGEN VORMONAT	1980=100	VERÄNDERUNG IN 0/0 GEGEN VORMONAT	1980=100	VERÄNDERUNG IN 0/0 GEGEN VORMONAT	1980=100
GESAMTINDEX									
1983	NOV	148,0	+40,7	+ 2,8	X	X	148,8	+ 2,3	146,9
	DEZ	150,2	+35,8	+ 1,5	X	X	150,1	+ 0,9	148,0
1984	JAN	155,4	+39,7	+ 3,5	X	X	154,5	+ 2,9	149,2
	FEB	154,7	+34,6	- 0,5	X	X	155,0	+ 0,3	150,2
	MAR	151,3	+20,2	- 2,2	X	X	149,8	- 3,4	150,7
	APR	151,2	+10,8	- 0,1	X	X	146,3	- 2,3	150,9
	MAI	151,7	+10,6	+ 0,3	X	X	148,3	+ 1,4	150,5
	JUN	149,7	+ 9,4	- 1,3	X	X	149,5	+ 0,8	151,0
	JUL	143,7	+ 1,0	- 4,0	X	X	145,8	- 2,5	152,4
	AUG	146,9	+ 5,7	+ 2,2	X	X	151,6	+ 4,0	154,3
	SEP	154,1	+12,5	+ 4,9	X	X	158,6	+ 4,6	156,3
	OKT	160,0	+11,1	+ 3,8	X	X	160,3	+ 1,1	157,8
	NOV	161,4	+ 9,1	+ 0,9	X	X	160,4	+ 0,1	158,9
ENERGIE- UND WASSERVERSORGUNG, BERGBAU									
1983	NOV	117,6	+10,5	- 1,1	X	X	117,2	- 0,8	117,2
	DEZ	117,3	+ 7,5	- 0,3	X	X	116,5	- 0,6	116,5
1984	JAN	119,7	+ 9,2	+ 2,0	X	X	118,0	+ 1,3	115,8
	FEB	118,2	+ 7,4	- 1,3	X	X	117,7	- 0,3	115,0
	MAR	113,6	- 2,0	- 3,9	X	X	112,7	- 4,2	114,0
	APR	112,2	- 6,8	- 1,2	X	X	109,9	- 2,5	112,9
	MAI	111,3	- 6,8	- 0,8	X	X	110,1	+ 0,2	111,7
	JUN	110,7	- 6,3	- 0,5	X	X	110,8	+ 0,6	110,9
	JUL	107,5	- 8,1	- 2,9	X	X	108,7	- 1,0	110,5
	AUG	107,3	- 6,8	- 0,2	X	X	110,6	+ 0,8	110,3
	SEP	108,2	- 5,5	+ 0,8	X	X	111,1	+ 0,5	110,3
	OKT	110,2	- 7,3	+ 1,8	X	X	108,6	- 1,4	110,0
	NOV	111,9	- 4,8	+ 1,5	X	X	110,9	+ 1,2	109,7
VERARBEITENDE INDUSTRIE									
1983	NOV	152,7	+48,0	+ 2,3	X	X	153,6	+ 2,3	151,1
	DEZ	154,9	+43,4	+ 1,4	X	X	155,3	+ 1,1	152,3
1984	JAN	160,2	+46,2	+ 3,4	X	X	159,5	+ 2,7	153,5
	FEB	157,6	+37,3	- 1,6	X	X	158,5	- 0,6	154,4
	MAR	154,2	+22,5	- 2,2	X	X	153,4	- 3,2	154,6
	APR	153,8	+12,0	- 0,3	X	X	149,5	- 2,5	154,4
	MAI	153,9	+11,3	+ 0,1	X	X	151,0	+ 1,0	153,4
	JUN	151,9	+ 9,5	- 1,3	X	X	151,9	+ 0,6	153,1
	JUL	144,6	- 1,1	- 4,8	X	X	146,3	- 3,7	154,0
	AUG	148,6	+ 3,5	+ 2,8	X	X	152,2	+ 4,0	155,2
	SEP	154,1	+ 9,0	+ 3,7	X	X	158,2	+ 3,9	156,6
	OKT	160,1	+ 7,3	+ 3,9	X	X	159,5	+ 0,8	157,5
	NOV	159,9	+ 4,7	- 0,1	X	X	158,8	- 0,4	157,8
GRUNDSTOFFINDUSTRIE									
1983	NOV	137,9	+37,6	+ 1,9	X	X	140,0	+ 2,2	138,4
	DEZ	139,9	+35,0	+ 1,5	X	X	141,7	+ 1,2	139,5
1984	JAN	148,2	+39,5	+ 5,9	X	X	146,3	+ 3,2	140,7
	FEB	146,0	+31,9	- 1,5	X	X	145,3	- 0,7	141,7
	MAR	142,5	+19,9	- 2,4	X	X	141,1	- 2,9	142,1
	APR	143,3	+11,4	+ 0,6	X	X	138,2	- 2,1	142,2
	MAI	143,6	+12,4	+ 0,2	X	X	140,3	+ 1,5	141,5
	JUN	140,4	+10,4	- 2,2	X	X	140,7	+ 0,3	141,6
	JUL	133,4	- 0,4	- 5,0	X	X	135,5	- 3,7	142,5
	AUG	137,4	+ 3,9	+ 3,0	X	X	140,6	+ 3,8	143,8
	SEP	141,9	+ 9,7	+ 3,3	X	X	146,3	+ 4,1	145,3
	OKT	147,4	+ 8,9	+ 3,9	X	X	148,1	+ 1,2	146,3
	NOV	147,9	+ 7,3	+ 0,3	X	X	148,2	+ 0,1	146,7
INVESTITIONSGÜTERINDUSTRIE									
1983	NOV	167,9	+61,1	+ 3,0	X	X	167,4	+ 2,8	163,8
	DEZ	170,7	+54,3	+ 1,7	X	X	169,4	+ 1,2	165,2
1984	JAN	173,3	+55,7	+ 1,5	X	X	173,4	+ 2,4	166,6
	FEB	169,9	+44,8	- 2,0	X	X	172,2	- 0,7	167,6
	MAR	166,4	+26,8	- 2,1	X	X	166,3	- 3,4	167,7
	APR	164,9	+13,9	- 0,9	X	X	161,3	- 3,0	167,3
	MAI	164,9	+11,8	+ 0,0	X	X	162,4	+ 0,7	165,9
	JUN	163,4	+ 9,9	- 0,9	X	X	163,6	+ 0,7	165,6
	JUL	155,7	- 1,3	- 4,7	X	X	157,4	- 3,8	166,5
	AUG	160,6	+ 4,4	+ 3,1	X	X	164,9	+ 4,8	167,9
	SEP	167,6	+ 9,8	+ 4,4	X	X	171,6	+ 4,1	169,5
	OKT	175,1	+ 7,4	+ 4,5	X	X	173,0	+ 0,8	170,5
	NOV	174,6	+ 4,0	- 0,3	X	X	171,6	- 0,8	170,9
BAUINDUSTRIE									
1983	NOV	147,6	- 6,6	- 1,5	X	X	153,3	- 1,5	157,3
	DEZ	150,7	- 9,7	+ 2,1	X	X	150,2	- 2,0	155,8
1984	JAN	158,2	- 3,8	+ 5,0	X	X	156,0	+ 3,9	154,5
	FEB	157,0	- 5,9	- 0,8	X	X	155,0	- 0,6	153,6
	MAR	156,3	-13,1	- 0,4	X	X	149,1	- 3,8	153,3
	APR	156,3	-13,7	+ 0,0	X	X	149,6	+ 0,3	153,9
	MAI	156,6	-11,7	+ 0,2	X	X	152,6	+ 2,0	156,1
	JUN	164,7	- 2,5	+ 5,2	X	X	162,3	+ 6,4	158,5
	JUL	169,0	+ 0,1	+ 2,6	X	X	165,2	+ 1,8	160,8
	AUG	171,1	+ 8,4	+ 1,2	X	X	172,3	+ 4,3	163,2
	SEP	167,9	+10,5	- 1,9	X	X	173,2	+ 0,5	165,6
	OKT	163,7	+ 9,3	- 2,5	X	X	170,7	- 1,4	168,4
	NOV	159,4	+ 8,0	- 2,6	X	X	169,5	- 0,7	171,8

12 PREISE

12.1 PREISINDIZES (1980 = 100)

JAHR	MONAT	ORIGINALWERT			KALENDERBEREINIGTER WERT		KALENDER- UND SAISON- BEREINIGTER WERT		GLATTE KOMPONENTE
		1980=100	VERÄNDERUNG VOR JAHR	IN O/D GEGEN VORMONAT	1980=100	VERÄNDERUNG IN O/D GEGEN VORMONAT	1980=100	VERÄNDERUNG IN O/D GEGEN VORMONAT	
ERZEUGERPREISE GEWERBLICHE PRODUKTE									
1983	OKT	116,7	+ 1,2	+ 0,1	X	X	116,5	+ 0,1	116,7
	NOV	116,9	+ 1,4	+ 0,2	X	X	116,8	+ 0,3	117,0
	DEZ	117,1	+ 1,7	+ 0,2	X	X	117,2	+ 0,3	117,3
1984	JAN	117,8	+ 2,3	+ 0,6	X	X	117,7	+ 0,4	117,6
	FEB	118,0	+ 2,6	+ 0,2	X	X	118,0	+ 0,3	117,9
	MAR	118,2	+ 3,1	+ 0,2	X	X	118,5	+ 0,4	118,2
	APR	118,7	+ 3,1	+ 0,4	X	X	118,8	+ 0,3	118,6
	MAI	118,9	+ 3,2	+ 0,2	X	X	119,0	+ 0,2	118,9
	JUN	119,0	+ 3,0	+ 0,1	X	X	119,1	+ 0,1	119,1
	JUL	119,3	+ 3,2	+ 0,3	X	X	119,4	+ 0,3	119,3
	AUG	119,3	+ 2,6	+ 0,0	X	X	119,3	- 0,1	119,6
	SEP	119,7	+ 2,7	+ 0,3	X	X	119,6	+ 0,3	119,8
	OKT	120,3	+ 3,1	+ 0,5	X	X	120,1	+ 0,4	120,0
ERZEUGERPREISE LANDWIRTSCH. PRODUKTE									
1983	OKT	110,0	- 0,9	+ 0,1	X	X	109,8	+ 0,4	109,5
	NOV	110,3	- 1,3	+ 0,3	X	X	109,3	- 0,5	109,9
	DEZ	110,7	- 1,6	+ 0,4	X	X	109,1	- 0,2	110,1
1984	JAN	108,5	- 1,3	- 2,0	X	X	109,1	+ 0,0	110,4
	FEB	111,6	+ 2,3	+ 3,0	X	X	111,1	+ 1,8	110,6
	MAR	113,3	+ 3,8	+ 1,3	X	X	112,1	+ 0,9	110,8
	APR	111,3	+ 3,8	- 1,8	X	X	111,8	- 0,3	110,9
	MAI	108,8	+ 1,9	- 2,2	X	X	110,3	- 1,3	110,7
	JUN	111,2	+ 3,2	+ 2,2	X	X	111,0	+ 0,6	110,1
	JUL	108,7	+ 1,9	- 2,2	X	X	109,9	- 1,0	109,5
	AUG	106,7	- 1,1	- 1,8	X	X	107,9	- 1,8	108,8
	SEP	107,0	- 2,6	+ 0,3	X	X	106,9	- 0,9	108,1
	OKT	106,2	- 3,5	- 0,7	X	X	106,3	- 0,6	107,6
ERZEUGERPREISE PFLANZLICHER PRODUKTE									
1983	OKT	109,8	+ 7,4	+ 0,8	X	X	115,0	+ 1,1	114,0
	NOV	111,9	+ 8,2	+ 1,9	X	X	115,5	+ 0,4	115,6
	DEZ	114,4	+ 8,5	+ 2,2	X	X	116,1	+ 0,5	117,0
1984	JAN	115,4	+ 8,7	+ 0,9	X	X	116,2	+ 0,1	118,2
	FEB	121,1	+13,4	+ 4,9	X	X	119,1	+ 2,5	119,1
	MAR	125,3	+16,8	+ 3,5	X	X	121,4	+ 1,9	119,6
	APR	125,0	+15,7	- 0,2	X	X	120,8	- 0,5	119,8
	MAI	122,6	+13,1	- 1,9	X	X	118,7	- 1,7	118,8
	JUN	124,5	+13,1	+ 1,5	X	X	118,8	+ 0,1	117,2
	JUL	117,0	+ 9,7	- 6,0	X	X	116,2	- 2,2	115,1
	AUG	104,5	- 2,4	-10,7	X	X	109,0	- 6,2	112,9
	SEP	100,5	- 7,7	- 3,8	X	X	106,1	- 2,7	110,8
	OKT	98,7	-10,1	- 1,8	X	X	104,5	- 1,5	108,8
ERZEUGERPREISE TIERISCHER PRODUKTE									
1983	OKT	110,0	- 3,8	- 0,3	X	X	107,7	+ 0,0	107,8
	NOV	109,7	- 4,7	- 0,3	X	X	106,9	- 0,7	107,6
	DEZ	109,2	- 5,3	- 0,5	X	X	106,4	- 0,5	107,5
1984	JAN	105,8	- 4,9	- 3,1	X	X	106,3	- 0,1	107,3
	FEB	108,2	- 1,8	+ 2,3	X	X	108,1	+ 1,7	107,3
	MAR	108,7	- 0,9	+ 0,5	X	X	108,5	+ 0,4	107,3
	APR	105,9	- 0,9	- 2,6	X	X	108,3	- 0,2	107,5
	MAI	103,5	- 2,5	- 2,3	X	X	107,2	- 1,0	107,5
	JUN	106,1	- 0,7	+ 2,5	X	X	108,0	+ 0,7	107,4
	JUL	105,5	- 1,1	- 0,6	X	X	107,4	- 0,6	107,3
	AUG	107,5	- 0,6	+ 1,9	X	X	107,4	+ 0,0	107,2
	SEP	109,6	- 0,6	+ 2,0	X	X	107,2	- 0,2	107,2
	OKT	109,1	- 0,8	- 0,5	X	X	107,0	- 0,2	107,1
PREISE FUER EINFUHRWAREN									
1983	OKT	117,3	- 0,1	- 0,8	X	X	116,6	- 0,4	117,6
	NOV	118,5	+ 0,8	+ 1,0	X	X	117,4	+ 0,7	118,3
	DEZ	119,8	+ 3,7	+ 1,1	X	X	119,2	+ 1,5	119,0
1984	JAN	121,5	+ 5,8	+ 1,4	X	X	120,7	+ 1,3	119,7
	FEB	120,7	+ 5,5	- 0,7	X	X	120,7	+ 0,0	120,4
	MAR	119,8	+ 6,1	- 0,7	X	X	121,3	+ 0,5	121,2
	APR	120,5	+ 6,6	+ 0,6	X	X	122,0	+ 0,6	121,9
	MAI	122,4	+ 7,9	+ 1,6	X	X	123,3	+ 1,1	122,4
	JUN	122,1	+ 6,6	- 0,2	X	X	122,9	- 0,3	122,9
	JUL	122,5	+ 6,1	+ 0,3	X	X	122,9	+ 0,0	123,4
	AUG	123,2	+ 4,7	+ 0,6	X	X	122,7	- 0,2	123,8
	SEP	124,7	+ 5,4	+ 1,2	X	X	123,7	+ 0,8	124,2
	OKT	125,5	+ 7,0	+ 0,6	X	X	125,0	+ 1,1	124,6
PREISE FUER AUSFUHRWAREN									
1983	OKT	113,2	+ 2,1	- 0,1	X	X	113,2	+ 0,2	113,3
	NOV	113,4	+ 2,3	+ 0,2	X	X	113,6	+ 0,4	113,7
	DEZ	113,8	+ 2,9	+ 0,4	X	X	114,1	+ 0,4	114,0
1984	JAN	114,6	+ 3,2	+ 0,7	X	X	114,5	+ 0,4	114,4
	FEB	114,8	+ 3,1	+ 0,2	X	X	114,7	+ 0,2	114,7
	MAR	115,1	+ 3,5	+ 0,3	X	X	115,2	+ 0,4	115,1
	APR	115,5	+ 3,7	+ 0,3	X	X	115,5	+ 0,3	115,4
	MAI	116,0	+ 3,8	+ 0,4	X	X	115,9	+ 0,3	115,8
	JUN	116,0	+ 3,6	+ 0,0	X	X	116,1	+ 0,2	116,1
	JUL	116,2	+ 3,4	+ 0,2	X	X	116,2	+ 0,1	116,4
	AUG	116,5	+ 3,2	+ 0,3	X	X	116,4	+ 0,2	116,7
	SEP	117,1	+ 3,4	+ 0,5	X	X	116,9	+ 0,4	117,0
	OKT	117,5	+ 3,8	+ 0,3	X	X	117,5	+ 0,5	117,3

12 PREISE

12.1 PREISINDIZES (1980 = 100)

JAHR	MONAT	ORIGINALWERT			KALENDERBEREINIGTER WERT		KALENDER- UND SAISON- BEREINIGTER WERT		GLATTE KOMPONENTE	
		1980=100	VERÄNDERUNG VORJAHR	IN O/O GEGEN VORMONAT	1980=100	VERÄNDERUNG IN O/O GEGEN VORMONAT	1980=100	VERÄNDERUNG IN O/O GEGEN VORMONAT	1980=100	
VERBRAUCHERPREISE (EINZELH.VERKAUFSPR.) (1976=100)										
1983	OKT	132,3	+ 1,9	+ 0,1	X	X	132,6	+ 0,1	132,7	
	NOV	132,7	+ 1,8	+ 0,3	X	X	132,8	+ 0,2	133,0	
	DEZ	133,0	+ 2,0	+ 0,2	X	X	133,2	+ 0,3	133,3	
1984	JAN	133,5	+ 2,2	+ 0,4	X	X	133,5	+ 0,2	133,5	
	FEB	134,0	+ 2,5	+ 0,4	X	X	133,9	+ 0,3	133,8	
	MAR	134,3	+ 2,8	+ 0,2	X	X	134,4	+ 0,4	134,1	
	APR	134,6	+ 2,8	+ 0,2	X	X	134,6	+ 0,1	134,3	
	MAI	134,8	+ 2,5	+ 0,1	X	X	134,5	- 0,1	134,5	
	JUN	135,1	+ 2,5	+ 0,2	X	X	134,6	+ 0,1	134,6	
	JUL	134,8	+ 2,1	- 0,2	X	X	134,5	- 0,1	134,7	
	AUG	134,2	+ 1,7	- 0,4	X	X	134,5	+ 0,0	134,8	
	SEP	134,2	+ 1,5	+ 0,0	X	X	134,6	+ 0,1	134,9	
	OKT	134,7	+ 1,8	+ 0,4	X	X	135,0	+ 0,3	135,1	
	LEBENSHALTUNG ALLER PRIVATEN HAUSHALTE									
	1983	OKT	116,5	+ 2,7	+ 0,0	X	X	116,5	+ 0,0	116,6
NOV		116,7	+ 2,6	+ 0,2	X	X	116,7	+ 0,2	116,9	
DEZ		117,0	+ 2,6	+ 0,3	X	X	117,0	+ 0,3	117,1	
1984	JAN	117,5	+ 2,7	+ 0,4	X	X	117,3	+ 0,3	117,4	
	FEB	117,8	+ 2,9	+ 0,3	X	X	117,7	+ 0,3	117,6	
	MAR	117,9	+ 3,1	+ 0,1	X	X	118,0	+ 0,3	117,8	
	APR	118,1	+ 3,0	+ 0,2	X	X	118,2	+ 0,2	118,1	
	MAI	118,2	+ 2,8	+ 0,1	X	X	118,3	+ 0,1	118,2	
	JUN	118,6	+ 2,8	+ 0,3	X	X	118,5	+ 0,2	118,4	
	JUL	118,4	+ 2,2	- 0,2	X	X	118,3	- 0,2	118,5	
	AUG	118,2	+ 1,7	- 0,2	X	X	118,3	+ 0,0	118,6	
	SEP	118,3	+ 1,5	+ 0,1	X	X	118,4	+ 0,1	118,7	
	OKT	119,0	+ 2,1	+ 0,6	X	X	119,0	+ 0,5	118,9	
	NAHRUNGSMITTEL									
	1983	OKT	111,7	+ 2,9	+ 0,1	X	X	113,5	+ 0,3	113,2
NOV		112,0	+ 2,8	+ 0,3	X	X	113,6	+ 0,1	113,5	
DEZ		112,4	+ 2,7	+ 0,4	X	X	113,7	+ 0,1	113,7	
1984	JAN	113,5	+ 2,8	+ 1,0	X	X	113,9	+ 0,2	114,0	
	FEB	114,7	+ 3,1	+ 1,1	X	X	114,3	+ 0,4	114,2	
	MAR	115,4	+ 3,3	+ 0,6	X	X	114,6	+ 0,3	114,3	
	APR	115,7	+ 2,6	+ 0,3	X	X	114,3	- 0,3	114,4	
	MAI	115,7	+ 2,5	+ 0,0	X	X	114,3	+ 0,0	114,5	
	JUN	116,3	+ 2,4	+ 0,5	X	X	114,3	+ 0,0	114,5	
	JUL	115,4	+ 2,0	- 0,8	X	X	114,3	+ 0,0	114,4	
	AUG	113,7	+ 1,8	- 1,5	X	X	114,4	+ 0,1	114,4	
	SEP	112,3	+ 0,6	- 1,2	X	X	113,9	- 0,4	114,3	
	OKT	112,3	+ 0,5	+ 0,0	X	X	114,0	+ 0,1	114,3	