

Indikatoren zur Wirtschafts - entwicklung

Zeitreihen mit Saisonbereinigung

11

**November
1984**

Statistisches Bundesamt • Verlag W. Kohlhammer

Abkürzungen

BESCH.	=	Beschäftigte
GES.	=	Gesamt
GRUNDST.	=	Grundstoff
IND.	=	Industrie
INSG.	=	Insgesamt
O.G.BREG.	=	Ohne Güter der Bundes- regierung
O.NUG.	=	Ohne Nahrungs- und Genußmittelgewerbe
VERARB.	=	Verarbeitende

Zeichenerklärung

- = nichts vorhanden
- ... = Angabe fällt später an
- . = Zahlenwert unbekannt oder geheim-
zuhalten
- x = Tabellenfach gesperrt (Kalender-
bereinigung sachlich nicht sinnvoll)
- () = Aussagewert eingeschränkt, da der
Zahlenwert Fehler aufweisen kann

Legende für Grafiken

- = Originalwert
- = Kalenderbereinigter bzw. kalender-
und saisonbereinigter Wert
- = Glatte Komponente

Die Angaben beziehen sich auf das Bundesge-
biet; sie schließen Berlin (West) ein.

H e r a u s g e b e r :
Statistisches Bundesamt
Gustav-Stresemann-Ring 11
6200 Wiesbaden

A u s l i e f e r u n g :
Verlag W. Kohlhammer GmbH
Abt. Veröffentlichungen des Statistischen
Bundesamtes
Philipp-Reis-Str. 3
6500 Mainz 42

Erscheinungsfolge: monatlich

Erschienen im November 1984

Preis: DM 12,90

Bestellnummer: 1010600-84111

Nachdruck - auch auszugsweise - nur mit
Quellenangabe gestattet.

Inhalt

	Seite
Einführung	5
Erläuterungen	6
Berechnungsmethoden	6
Begriffserklärungen	6
 1 <u>BESCHÄFTIGUNG UND ARBEITSMARKT</u>	
1.1 Gesamtzahlen (1 000)	
Arbeitslose (insgesamt, männlich, weiblich)	10
Offene Stellen (insgesamt)	10
Kurzarbeiter (insgesamt, männlich)	10
 1.2 Beschäftigte im Bergbau und Verarbeitenden Gewerbe und im Bauhauptgewerbe (1980 = 100)	
Bergbau und Verarbeitendes Gewerbe	12
Verarbeitendes Gewerbe	12
Grundstoff- und Produktionsgütergewerbe	12
Investitionsgüter produzierendes Gewerbe	12
Verbrauchsgüter produzierendes Gewerbe	12
Nahrungs- und Genussmittelgewerbe	12
Bauhauptgewerbe	13
 2 <u>PRODUKTION IM PRODUZIERENDEN GEWERBE</u>	
2.1 Index der Nettoproduktion (1980=100) - Unternehmen -	
Produzierendes Gewerbe insgesamt ..	14
Produzierendes Gewerbe ohne Bauhauptgewerbe	14
Bergbau und Verarbeitendes Gewerbe	14
Bergbau	14
Elektrizitäts- und Gasversorgung ..	14
Verarbeitendes Gewerbe	14
Grundstoff- und Produktionsgütergewerbe	15
Investitionsgüter produzierendes Gewerbe	15
Verbrauchsgüter produzierendes Gewerbe	15
Nahrungs- und Genussmittelgewerbe ..	15
Ausgewählte Wirtschaftszweige	
Eisenschaffende Industrie	15
Chemische Industrie	16
Maschinenbau	16
Straßenfahrzeugbau, Reparatur von Kraftfahrzeugen usw.	16
Elektrotechnik, Reparatur von Haushaltsgeschäften	16
Herstellung von Eisen-, Blech- und Metallwaren	16
Textilgewerbe	16
Bekleidungsgewerbe	17
Ernährungsgewerbe	17
 2.2 Geleistete Arbeitsstunden im Bauhauptgewerbe (1980 = 100)	
Bauhauptgewerbe insgesamt	20
Ausgewählte Bauarten	
Hochbau	20
Tiefbau	20
Wohnungsbau	20
Gewerblicher und industrieller Bau	20
Öffentlicher und Verkehrsbau	20
 2.3 Produktionsindex für das Bauhauptgewerbe (1976 = 100)	
Bauhauptgewerbe insgesamt	23
Hochbau	23
Tiefbau	23

	Seite		Seite
3		<u>PRODUKTIVITÄT UND LOHNCOSTEN IM BERGBAU UND VERARBEITENDEN GEWERBE</u>	
3.1		Produktionsergebnis (1980 = 100)	
	24	Je Beschäftigten	
	24	Je Beschäftigtenstunde	
	24	Je Arbeiter	
	24	Je Arbeiterstunde	
3.2		Lohn- und Gehaltssumme (1980 = 100)	
	25	Je Beschäftigten (Bergbau und Verarbeitendes Gewerbe)	
	25	Je Beschäftigtenstunde (Bergbau und Verarbeitendes Gewerbe)	
	25	Je Produkteinheit (Bergbau und Verarbeitendes Gewerbe)	
	25	Je Produkteinheit (Verarbeitendes Gewerbe)	
	25	Je Produkteinheit (Grundstoff- und Produktionsgütergewerbe)	
	25	Je Produkteinheit (Investitionsgüter produzierendes Gewerbe)	
	26	Je Produkteinheit (Verbrauchsgüter produzierendes Gewerbe)	
	26	Je Produkteinheit (Nahrungs- und Genußmittelgewerbe)	
	26	Je Umsatzeinheit (Bergbau und Verarbeitendes Gewerbe)	
4		<u>AUFTRAGSEINGANG IM VERARBEITENDEN GEWERBE UND IM BAUHAUPTGEWERBE</u>	
4.1		Wertindex (1980 = 100) - jeweils insgesamt, Inland, Ausland)	
	29	Verarbeitendes Gewerbe (ohne Nahrungs- und Genußmittelgewerbe)	
	29	Grundstoff- und Produktionsgütergewerbe	
	30	Investitionsgüter produzierendes Gewerbe	
	30	Verbrauchsgüter produzierendes Gewerbe	
		Ausgewählte Wirtschaftszweige	
	31	Hochofen-, Stahl- und Warmwalzwerke	
	31	Chemische Industrie	
	32	Maschinenbau	
	32	Straßenfahrzeugbau	
	33	Elektrotechnik	
	33	Herstellung von Eisen-, Blech- und Metallwaren	
	34	Textilgewerbe	
	34	Bekleidungsgewerbe	
	38	Bauhauptgewerbe	
	38	Hochbau	
	38	Wohnungsbau	
	38	Tiefbau	
	38	Straßenbau	
4.2		Volumenindex (1980 = 100) - jeweils insgesamt, Inland, Ausland	
	40	Verarbeitendes Gewerbe (ohne Nahrungs- und Genußmittelgewerbe)	
	40	Grundstoff- und Produktionsgütergewerbe	
	41	Investitionsgüter produzierendes Gewerbe	
	41	Verbrauchsgüter produzierendes Gewerbe	
		Ausgewählte Wirtschaftszweige	
	42	Hochofen-, Stahl- und Warmwalzwerke	
	42	Chemische Industrie	
	43	Maschinenbau	
	43	Straßenfahrzeugbau	
	44	Elektrotechnik	
	44	Herstellung von Eisen-, Blech- und Metallwaren	
	45	Textilgewerbe	
	45	Bekleidungsgewerbe	
		Bauhauptgewerbe	
		Hochbau	
		Wohnungsbau	
		Tiefbau	
		Straßenbau	
		Bauhauptgewerbe	49
		Hochbau	49
		Wohnungsbau	49
		Tiefbau	49
		Straßenbau	49
5		<u>UMSÄTZE IM VERARBEITENDEN GEWERBE UND IM BAUHAUPTGEWERBE</u>	
5.1		Wertindex (1980 = 100) - jeweils insgesamt, Inland, Ausland	
		Verarbeitendes Gewerbe (ohne Nahrungs- und Genußmittelgewerbe)	50
		Grundstoff- und Produktionsgütergewerbe	50
		Investitionsgüter produzierendes Gewerbe	51
		Verbrauchsgüter produzierendes Gewerbe	51
		Ausgewählte Wirtschaftszweige	
		Hochofen-, Stahl- und Warmwalzwerke	52
		Chemische Industrie	52
		Maschinenbau	53
		Straßenfahrzeugbau	53
		Elektrotechnik	54
		Herstellung von Eisen-, Blech- und Metallwaren	54
		Textilgewerbe	55
		Bekleidungsgewerbe	55
		Bauhauptgewerbe	59
		Wohnungsbau	59
		Öffentlicher- und Verkehrsbau ...	59
5.2		Volumenindex (1980 = 100) - jeweils insgesamt, Inland, Ausland	
		Verarbeitendes Gewerbe (ohne Nahrungs- und Genußmittelgewerbe)	60
		Grundstoff- und Produktionsgütergewerbe	60
		Investitionsgüter produzierendes Gewerbe	61
		Verbrauchsgüter produzierendes Gewerbe	61
		Ausgewählte Wirtschaftszweige	
		Hochofen-, Stahl- und Warmwalzwerke	62
		Chemische Industrie	62
		Maschinenbau	63
		Straßenfahrzeugbau	63
		Elektrotechnik	64
		Herstellung von Eisen-, Blech- und Metallwaren	64
		Textilgewerbe	65
		Bekleidungsgewerbe	65
6		<u>BAUGENEHMIGUNGEN, BAUFERTIGSTEL- LUNGEN, BAUVORRAT</u>	
6.1		Veranschlagte reine Baukosten der genehmigten Hochbauvorhaben im Neubau (1980 = 100)	
		Wohn- und Nichtwohngebäude	69
		Wohngebäude	69
		Wohngebäude von privaten Haushalten	69
		Nichtwohngebäude	69
		Öffentliche Bauherren	69
		Nichtöffentliche Bauherren	69
6.2		Rauminhalt der genehmigten Hochbauvorhaben im Neubau (1980 = 100)	
		Wohn- und Nichtwohngebäude	70
		Wohngebäude	70
		Wohngebäude von privaten Haushalten	70
		Nichtwohngebäude	70
		Öffentliche Bauherren	70
		Nichtöffentliche Bauherren	70

	Seite		Seite
6.3 Rauminhalt der fertiggestellten Gebäude im Neubau (1980 = 100)		Einfuhr nach Ländergruppen (Herst.- u. Verbr.Länder)	
Wohn- und Nichtwohngebäude	71	EG-Länder	80
Wohngebäude	71	Andere europäische industrialisierte Länder	81
Nichtwohngebäude	71	Vereinigte Staaten	81
6.4 Genehmigte und fertiggestellte Wohnungen (Anzahl), Bauvorrat (1 000)		Übrige industrialisierte westliche Länder	81
Genehmigte Wohnungen insgesamt	72	Entwicklungsländer	81
Genehmigte Wohnungen in Wohngebäuden mit 1 und 2 Wohnungen	72	Staatshandelsländer	81
Genehmigte Wohnungen in Wohngebäuden mit 3 Wohnungen und mehr ...	72	9.2 Ausfuhr - Tatsächliche Werte (Mill. DM)	
Fertiggestellte Wohnungen insgesamt	72	Ausfuhr insgesamt	87
Bauvorrat an Wohnungen insgesamt ..	72	Ausfuhr nach Warengruppen	
6.5 Veranschlagte reine Baukosten der genehmigten Baumaßnahmen an bestehenden Gebäuden (1980 = 100)		Gewerbliche Wirtschaft	87
Wohngebäude	74	Rohstoffe und Halbwaren	87
Nichtwohngebäude	74	Rohstoffe	87
7 <u>UMSÄTZE DES GROSSHANDELS</u>		Halbwaren	87
7.1 In jeweiligen Preisen (1970 = 100)		Fertigwaren	87
Großhandel insgesamt	75	Vorerzeugnisse	88
Kohle und Mineralölzeugnisse ..	75	Enderzeugnisse	88
Erze, Metalle und Halbzeug	75	Ausfuhr nach dem Güterverzeichnis für Produktionsstatistiken	
Holz und Baustoffe u.ä.	75	Erzeugnisse des Grundstoff- und Produktionsgütergewerbes	88
Nahrungs- und Genußmittel	75	Erzeugnisse des Investitionsgüter produzierenden Gewerbes	88
Fahrzeuge und Maschinen (a.n.g.)	75	Erzeugnisse des Verbrauchsgüter produzierenden Gewerbes	88
8 <u>UMSÄTZE DES EINZELHANDELS</u>		Ausfuhr von Investitions- und Verbrauchsgütern	
8.1 In jeweiligen Preisen (1970 = 100)		Investitionsgüter	89
Einzelhandel insgesamt	77	Verbrauchsgüter	89
Nahrungs- und Genußmittel	77	Ausfuhr nach Ländergruppen (Herst.- u. Verbr.Länder)	
Textilwaren, Schuhe	77	EG-Länder	89
Metallwaren, Hausrat, Wohnbedarf (a.n.g.)	77	Andere europäische industrialisierte Länder	89
Elektro- und optische Erzeugnisse, Uhren	77	Vereinigte Staaten	89
Fahrzeuge, Maschinen und Büroeinrichtungen	77	Übrige industrialisierte westliche Länder	90
9 <u>AUSSENHANDEL (SPEZIALHANDEL)</u>		Entwicklungsländer	90
9.1 Einfuhr - Tatsächliche Werte (Mill. DM)		Staatshandelsländer	90
Einfuhr insgesamt	78	Saldo insgesamt	90
Einfuhr nach Warengruppen		9.3 Einfuhr - Volumen (Mill. DM)	
Ernährungswirtschaft	78	Einfuhr insgesamt	91
Gewerbliche Wirtschaft (ohne Güter der Bundesregierung)	78	Einfuhr nach Warengruppen	
Rohstoffe und Halbwaren	78	Ernährungswirtschaft	91
Rohstoffe	78	Gewerbliche Wirtschaft (ohne Güter der Bundesregierung)	91
Halbwaren	78	Rohstoffe und Halbwaren	91
Fertigwaren (ohne Güter der Bundesregierung)	79	Rohstoffe	91
Vorerzeugnisse	79	Halbwaren	91
Enderzeugnisse (ohne Güter der Bundesregierung)	79	Fertigwaren (ohne Güter der Bundesregierung)	92
Halbwaren und Vorerzeugnisse	79	Vorerzeugnisse	92
Einfuhr nach dem Güterverzeichnis für Produktionsstatistiken		Enderzeugnisse (ohne Güter der Bundesregierung)	92
Erzeugnisse des Ernährungsgewerbes, Tabakwaren	79	Halbwaren und Vorerzeugnisse	92
Erzeugnisse des Grundstoff- und Produktionsgütergewerbes	79	Einfuhr nach dem Güterverzeichnis für Produktionsstatistiken	
Erzeugnisse des Investitionsgüter produzierenden Gewerbes	80	Erzeugnisse des Ernährungsgewerbes, Tabakwaren	92
Erzeugnisse des Verbrauchsgüter produzierenden Gewerbes	80	Erzeugnisse des Grundstoff- und Produktionsgütergewerbes	92
Einfuhr von Investitions- und Verbrauchsgütern		Erzeugnisse des Investitionsgüter produzierenden Gewerbes	93
Investitionsgüter	80	Erzeugnisse des Verbrauchsgüter produzierenden Gewerbes	93
Verbrauchsgüter	80		

	Seite		Seite
Einfuhr von Investitions- und Verbrauchsgütern		12	<u>PREISE</u>
Investitionsgüter	93	12.1	Preisindizes (1980 = 100)
Verbrauchsgüter	93		Erzeugerpreise gewerblicher Produkte
Einfuhr nach Ländergruppen (Herst.- u. Verbr.Länder)			101
EG-Länder	93		Erzeugerpreise landwirtschaftlicher Produkte
Drittländer	93		101
9.4 Ausfuhr - Volumen (Mill. DM)			Erzeugerpreise pflanzlicher Produkte
Ausfuhr insgesamt	95		101
Ausfuhr nach Warengruppen			Erzeugerpreise tierischer Produkte
Gewerbliche Wirtschaft	95		101
Rohstoffe und Halbwaren	95		Preise für Einfuhrwaren
Rohstoffe	95		101
Halbwaren	95		Preise für Ausfuhrwaren
Fertigwaren	95		101
Vorerzeugnisse	96		Verbraucherpreise (Einzelhandelsverkaufspreise - 1976 = 100)
Enderzeugnisse	96		102
Ausfuhr nach dem Güterverzeichnis für Produktionsstatistiken			Lebenshaltung aller privaten Haushalte
Erzeugnisse des Grundstoff- und Produktionsgütergewerbes	96		102
Erzeugnisse des Investitionsgüter produzierenden Gewerbes ..	96		Nahrungsmittel
Erzeugnisse des Verbrauchsgüter produzierenden Gewerbes	96		102
Ausfuhr von Investitions- und Verbrauchsgütern			
Investitionsgüter	96		
Verbrauchsgüter	97		
Ausfuhr nach Ländergruppen (Herst.- u. Verbr.Länder)			
EG-Länder (ohne Griechenland) ..	97		
Übrige Länder (einschl. Griechenland)	97		
9.5 Index der Durchschnittswerte (1980 = 100)			
Einfuhr insgesamt	97		
Ausfuhr insgesamt	97		
10	<u>VERKEHR</u>		
10.1	Beförderte Güter (1 000 t)		
Eisenbahnverkehr	98		
Fernverkehr mit Lastkraftfahrzeugen	98		
Binnenschiffahrt	98		
Luftverkehr	98		
Rohrfernleitungen (rohes Erdöl) ..	98		
Seeschiffahrt	98		
10.2	Geleistete Tonnenkilometer (Mill. tkm)		
Eisenbahnverkehr (Tarif-tkm)	99		
Fernverkehr mit Lastkraftfahrzeugen (Tarif-tkm)	99		
Binnenschiffahrt (Effektiv-tkm) ..	99		
Luftverkehr (Effektiv-tkm)	99		
Rohrfernleitungen - rohes Erdöl (Effektiv-tkm)	99		
11	<u>AKTIEN</u>		
11.1	Index der Aktienkurse (30.12.1980 = 100)		
Gesamtindex	100		
Energie- und Wasserversorgung, Bergbau	100		
Verarbeitende Industrie	100		
darunter:			
Grundstoffindustrie	100		
Investitionsgüterindustrie	100		
Bauindustrie	100		

Das Ziel konjunkturanalytischer Untersuchungen ist die Erkennung längerfristiger "Grundtendenzen" aus den Werten wirtschaftlicher Zeitreihen. Die Verwendung unbereinigter Originalwerte der Reihen als Konjunkturindikatoren ist hierfür im allgemeinen wenig geeignet, weil die Originaldaten neben zufälligen Störfaktoren vor allem auch saisonbedingte Einflüsse enthalten.

Für die Ausschaltung von Saisoneinflüssen gibt es eine Reihe von Verfahren, die sich in der Praxis bewährt haben. Auch das Statistische Bundesamt berechnet und veröffentlicht seit Jahren in monatlichen Abständen saisonbereinigte Werte. Mit seiner Entscheidung für ein bestimmtes Verfahren zur Zeitreihenanalyse beabsichtigt das Statistische Bundesamt nicht, dieses Verfahren amtlich zum allein aussagefähigen zu erklären. Für die Wahl des verwendeten Verfahrens war ausschlaggebend, daß sein Grundkonzept theoretisch klar, die mathematischen Ansätze genügend allgemein und ihre Arbeitshypothesen widerspruchsfrei spezifizierbar sein sollten. Außerdem sollte das Verfahren der Zeitreihenanalyse brauchbare saisonbereinigte Werte ergeben.

Das Statistische Bundesamt verwendet das "Berliner Verfahren", das aus der Zusammenarbeit der Technischen Universität, Berlin, mit dem Deutschen Institut für Wirtschaftsforschung, Berlin, hervorgegangen ist¹⁾. Da das Verfahren in seinen beiden ersten Fassungen²⁾ noch nicht allen Erwartungen genügen konnte, ist es zu einer verbesserten Fassung (BV4) weiterentwickelt worden³⁾. Hierbei sind vor allem die Möglichkeiten des Berliner Verfahrens weitgehend ausgeschöpft worden, die spezifischen Eigenarten einzelner Zeitreihen in einem geschlossenen Ansatz zu berücksichtigen, indem alle wesentlichen Optimierungsgesichtspunkte in die Aufstellung universell verwendbarer Filtersätze einbezogen worden sind.

Das Ziel des Verfahrens ist die Ausschaltung von Saisoneinflüssen, weniger das Herausarbeiten der glatten (Trend-Konjunktur-)Komponente. Nicht alle Zeitreihen sind für das Verfahren zur Errechnung saisonbereinigter Werte in gleicher Weise geeignet. So wird man z.B. bei Reihen, die heterogen zusammengesetzt sind und deren Komponenten stark unterschiedlich "Saison- und Strukturentwicklungen" unterworfen sind, eine Saisonbewegung nur unbefriedigend feststellen und eliminieren können. Entsprechendes gilt, wenn saisonale Bewegungen durch starke und häufig auftretende Störfaktoren völlig zugedeckt werden. In solchen Fällen kann kein Verfahren der Zeitreihenanalyse eine sinnvolle Zerlegung der Reihe und damit eine befriedigende Saisonbereinigung liefern.

Eine verstärkte Bedeutung wird der Bereinigung der Monatsdaten von Kalendereinflüssen zugemessen. Während sich die arbeitstägliche Bereinigung bisher ausschließlich auf Informationen aus der Restkomponente stützte und demzufolge auch als letzter Bereinigungsschritt (nach der Saisonbereinigung) vollzogen wurde, setzt die Ermittlung der Kalenderkomponente nunmehr an den Originalwerten an. Diese Kalenderbereinigung, die auch den Ausgleich der Monatslängen einschließt, wird unmittelbar auf die Originalwerte⁴⁾ angewendet und an erster Stelle als Analyseergebnis wiedergegeben; die Ermittlung von glatter und Saisonkomponente geht von kalenderbereinigten Originalwerten aus.

Die meisten derzeit gebräuchlichen Zeitreihenverfahren arbeiten mit gleitenden Durchschnitten. Das hat zur Konsequenz, daß am aktuellen Rande mehr oder weniger starke Instabilitäten auftreten können. Diese Eigenschaft könnte nur behoben werden, wenn die letzten Schätzwerte künstlich stabilisiert würden; dies würde jedoch zu einer Verzerrung der entsprechenden Werte führen. Das Amt wird deshalb wie bisher die durch Revision alter und Hinzufügen neuer Werte entstehenden rückwirkenden Korrekturen veröffentlichen, um dem Benutzer die notwendige Information zugänglich zu machen.

4) Falls erforderlich, wird zuvor eine Extremwertbereinigung durchgeführt.

- 1) Nullau B., Heiler S., Wäsch P., Meissner B., Filip D.: Das "Berliner Verfahren". Ein Beitrag zur Zeitreihenanalyse. In DIW-Beiträge zur Strukturforchung, Heft 7, Berlin 1969.
- 2) Nourney M.: "Methode der Zeitreihenanalyse" in Wirtschaft und Statistik 1/1973, S. 11 ff; sowie Nourney M.: "Weiterentwicklung des Verfahrens der Zeitreihenanalyse" in Wirtschaft und Statistik 2/1975, S. 96 ff.
- 3) Nourney M.: "Umstellung der Zeitreihenanalyse" in Wirtschaft und Statistik 11/1983, S. 841.

Berechnungsmethoden

Die Tabellen enthalten außer den Originalindizes für die letzten 13 Monate mit ihren Veränderungen gegenüber dem Vorjahr und dem Vormonat

- a) die kalenderbereinigten Werte mit ihren Veränderungen gegenüber dem Vormonat,
- b) die kalender- und saisonbereinigten Werte und ihre Veränderungen gegenüber dem Vormonat und
- c) die glatte Komponente (Trend-Konjunktur-Komponente).

Das "Berliner Verfahren" (BV 4) geht von einer additiven Verknüpfung der einzelnen Komponenten in der Originalreihe aus:

- (1) $x_t = G_t + S_t + K_t + R_t$, wobei
 x_t die Originalwerte,
 G_t die glatte (Trend-Konjunktur-) Komponente,
 S_t die Saisonkomponente,
 K_t die Kalenderkomponente und
 R_t die Restkomponente bedeuten.

Viele ökonomische Daten können von der unterschiedlichen Länge und Zusammensetzung der Monate (gemessen z.B. in Arbeits- oder Wochentagen) beeinflusst werden. Die Veröffentlichung enthält in solchen Fällen in der Spalte "kalenderbereinigter Originalwert" eine Zeitreihe ($KB_t = X_t - K_t$), aus der der Einfluß der Kalenderunregelmäßigkeiten schätzungsweise eliminiert ist. Diese Spalte ist mit dem Zeichen X gelöscht, wenn keine Kalendereinflüsse auf die Zeitreihe vorhanden sind ($K_t = 0$); in diesem Fall sind die folgenden Ergebnisse in der Spalte "Kalender- und saisonbereinigter Wert" als lediglich saisonbereinigte Werte zu verstehen.

Weil im Veröffentlichungsausdruck außerdem der Originalwert X_t , der kalender- und saisonbereinigte Wert ($KSB_t = X_t - K_t - S_t = G_t + R_t$ ggf. einschließlich Extremwert) und die glatte Komponente G_t explizit enthalten sind, lassen sich die fehlenden Komponenten über Gleichung (1) wie folgt errechnen:

- (2) $X_t - KB_t = K_t$,
- (3) $KSB_t - G_t = R_t$,
- (4) $KB_t - KSB_t = S_t$.

In Worten: Zieht man vom Originalwert den kalenderbereinigten Wert ab, dann erhält man die Kalenderkomponente. Die Differenz zwischen dem kalender-/saisonbereinigten Wert und der glatten Komponente ist die Restkom-

ponente. Der um den kalender-/saisonbereinigten Wert verminderte kalenderbereinigte Wert ergibt die Saisonkomponente (ggf. einschließlich Extremwert).

Am Ende der Zeitreihen können nur vorläufige Werte berechnet werden, die sich durch die erst in Zukunft anfallenden Informationen noch merklich ändern können.

Die Monate, in denen eine Zeitreihe Extremwerte aufweist, werden mit * gekennzeichnet.

Begriffserklärungen

Arbeitslose bzw. offene Stellen: Personen ohne Arbeitsverhältnis, die als Arbeitsuchende beim Arbeitsamt registriert sind bzw. zu besetzende Arbeitsplätze, die Arbeitgeber dem Arbeitsamt gemeldet haben.

Kurzarbeiter: Personen, die im Abrechnungszeitraum, in den der Stichtag fällt, Anspruch auf Kurzarbeitergeld hatten.

Beschäftigte im Bergbau und Verarbeitenden Gewerbe und im Bauhauptgewerbe: Tätige Inhaber und alle in einem arbeitsrechtlichen Verhältnis stehenden Betriebsangehörigen (Angestellte, Arbeiter, Auszubildende).

Der Index der Nettoproduktion für das Produzierende Gewerbe - Unternehmen - auf Basis 1980 wird auf repräsentativer Grundlage unter Ausschaltung der Preisveränderungen berechnet, d.h., bei den Wirtschaftszweigen erfolgt die Fortschreibung im allgemeinen mit einer Auswahl von Erzeugnissen, deren Entwicklung der jeweiligen Gesamtentwicklung entspricht. Der Gewichtung der einzelnen Wirtschaftszweige liegt die Bruttowertschöpfung zu Marktpreisen des Jahres 1980 zugrunde.

Bruttowertschöpfung zu Marktpreisen: Bruttoproduktionswert abzüglich Materialverbrauch, Kosten für vergebene Lohnarbeiten, Einsatz an Handelsware, Kosten für sonstige industrielle/handwerkliche Dienstleistungen, Mieten und Pachten sowie sonstige Kosten; ohne Umsatzsteuer.

Geleistete Arbeitsstunden im Bauhauptgewerbe sind alle von Inhabern, Angestellten, Arbeitern

geleisteten Arbeitsstunden; abgerechnete, aber nicht geleistete Stunden sind nicht enthalten.

Der Produktionsindex für das Bauhauptgewerbe wird durch die geleisteten Arbeitsstunden unter Anwendung eines Produktivitätsfaktors repräsentiert. Der Gewichtung der Teilbereiche Hoch- und Tiefbau liegt die entsprechende Bruttowertschöpfung zu Marktpreisen des Jahres 1980 zugrunde.

Die Indizes des Produktionsergebnisses je Beschäftigten, je Beschäftigtenstunde, je Arbeiter und je Arbeiterstunde (Arbeitsproduktivität) zeigen die Entwicklung der Produktion (gemessen am Index der Nettoproduktion) im Verhältnis zum personellen Aufwand.

Lohnkosten je Beschäftigten, je Beschäftigtenstunde, je Umsatzeinheit, je Produkteinheit: Entwicklung der Lohn- und Gehaltssumme (in Form von Meßzahlen, 1980 = 100) im Verhältnis zur Entwicklung der Beschäftigten, der Beschäftigtenstunden, des Umsatzes (jeweils in Form von Meßzahlen, 1980 = 100) bzw. der Nettoproduktion (kalendermonatlicher Index, 1980 = 100).

Index des Auftragseingangs im Verarbeitenden Gewerbe und im Bauhauptgewerbe: Wertindex in jeweiligen Preisen, Volumenindex unter Ausschaltung der Preisveränderungen (Verarbeiten des Gewerbe Basis 1980 = 100, Bauhauptgewerbe Basis 1980 = 100); der Gewichtung werden die Auftragseingangsanteile im Basisjahr zugrunde gelegt. Als Auftragseingang gilt der Wert der in einem Monatsmonat von anderen Firmen und sonstigen Kunden akzeptierten Bestellungen (ohne Umsatz(Mehrwert-)steuer).

Umsätze im Verarbeitenden Gewerbe und im Bauhauptgewerbe: Wertindizes in jeweiligen Preisen, Volumenindizes unter Ausschaltung der Preisveränderungen (jeweils Basis 1980 = 100); der Gewichtung werden die Umsatzanteile im Basisjahr zugrunde gelegt.

Umsatz im Verarbeitenden Gewerbe: Erlöse aus dem Verkauf eigener Erzeugnisse und Leistungen; sie resultieren aus den Rechnungsendwerten einschl. Verbrauchsteuern und Kosten für Fracht, Verpackung, Porto und Spesen (ohne Umsatz-(Mehrwert-)steuer).

Umsatz des Bauhauptgewerbes: Als steuerbarer baugewerblicher Umsatz gelten die dem Finanzamt für die Umsatzsteuer zu meldenden steuerbaren Beträge für Bauleistungen im Bundesgebiet einschl. Berlin (West).

Bautätigkeit: Erfassung der genehmigten Hochbauten anhand der erteilten Baugenehmigungen; Erfassung der fertiggestellten Hochbauten aufgrund der Feststellungen der Bauaufsichtsbehörden. Der Bauvorrat ist die behelfsmäßige Fortschreibung des Bauüberhangs am Jahresende mit Hilfe der genehmigten und fertiggestellten Bauvorhaben.

Umsätze des Großhandels (in jeweiligen Preisen): Wert aller Lieferungen und Leistungen des Unternehmens einschl. Provisionen, jedoch ohne den Gesamtwert der vermittelten Waren (ohne Umsatz-(Mehrwert-)steuer).

Rabatte, Boni, Skonti u.ä. sind abgesetzt.

Umsätze des Einzelhandels (in jeweiligen Preisen): Wert aller Lieferungen und Leistungen des Unternehmens einschl. Eigenverbrauch (einschl. Umsatz-(Mehrwert-)steuer).

Der Außenhandel (Spezialhandel) umfaßt

die unmittelbare Einfuhr von Waren und die Einfuhr von ausländischen Waren aus Lager (Freihafenlager und Zollager - ab 1974 einschl. offene Zollager -) in den freien Verkehr, zur zollamtlich bewilligten aktiven Veredelung (Eigenveredelung und Lohnveredelung) und nach zollamtlich bewilligter passiver Veredelung;

die Ausfuhr von Waren aus dem freien Verkehr, nach zollamtlich bewilligter aktiver Veredelung (Eigenveredelung und Lohnveredelung) und zur zollamtlich bewilligten passiven Veredelung.

Die tatsächlichen Werte stellen den Grenzübergangswert, d.h. den Wert frei Grenze des Erhebungsgebietes dar (in der Einfuhr ohne die deutschen Eingangsabgaben).

Das Volumen ist ein nachträglich berechneter Wert, der sich ergeben hätte, wenn die Durchschnittswerte (Preise) des Jahres 1980 in den nachgewiesenen Berichtszeiten unverändert geblieben wären.

Den Ländergruppierungen liegen Angaben nach Herstellungs- und Verbrauchsländern zugrunde. Die Zuordnung der Länder zu den einzelnen Gruppen ist aus der Fachserie 7 Außenhandel, Reihe 1 ersichtlich.

Der Güterverkehr enthält alle im gewerblichen Verkehr und Werkverkehr (Eisenbahnen: Dienstgutverkehr) beförderten Güter. Die tonnenkilo-

metrische Leistung (tkm) errechnet sich als Produkt aus Gewicht der Ladung und der im Bundesgebiet zurückgelegten Entfernung.

Index der Aktienkurse
auf Basis 30.12.1980 = 100

Der Gesamtindex wird aus den Kursnotierungen von rd. 280 (Ende 1983) ausgewählten Aktiengesellschaften mit dem Sitz im Bundesgebiet berechnet. In die Teilindizes waren Ende 1983 einbezogen: Energie- und Wasserversorgung, Bergbau mit 26, Verarbeitende Industrie mit 173, Grundstoffindustrie mit 42, Investitionsgüterindustrie mit 60 und Bauindustrie mit 8 Aktiengesellschaften. Die Gewichtung erfolgt mit dem Nominalwert des börsennotierten Stammaktienkapitals, das dem jeweils aktuellen Stand angepaßt wird.

Preisindizes

Erzeugerpreise (gewerbliche und landwirtschaftliche Produkte): Überwiegend Preise der ersten Vermarktungsstufe (Frachtlagen gemäß jeweiligem

Handelsbrauch) von Erzeugerfirmen, Marktverwaltungen, Preisnotierungskommissionen usw.

Gewichtung: Umsatzwerte des Produzierenden Gewerbes 1980 bzw. Verkaufserlöse der Landwirtschaft 1980.

Einfuhr-, Ausfuhrpreise: Preise frei Grenze im Zeitpunkt des Geschäftsabschlusses, nicht im Zeitpunkt des Grenzüberganges; erfragt bei Importeuren bzw. Exporteuren.

Gewichtung: Einfuhr- bzw. Ausfuhrwerte 1980.

Lebenshaltungspreise, Einzelhandelsverkaufspreise: Außer Einzelhandelspreisen auch Preise für Waren und Leistungen des Handwerks, Gastgewerbepreise, Wohnungsmieten, Tarife und Gebühren, Eintrittspreise für öffentliche Veranstaltungen, Preise für Pauschalreisen, Versicherungsprämien usw.

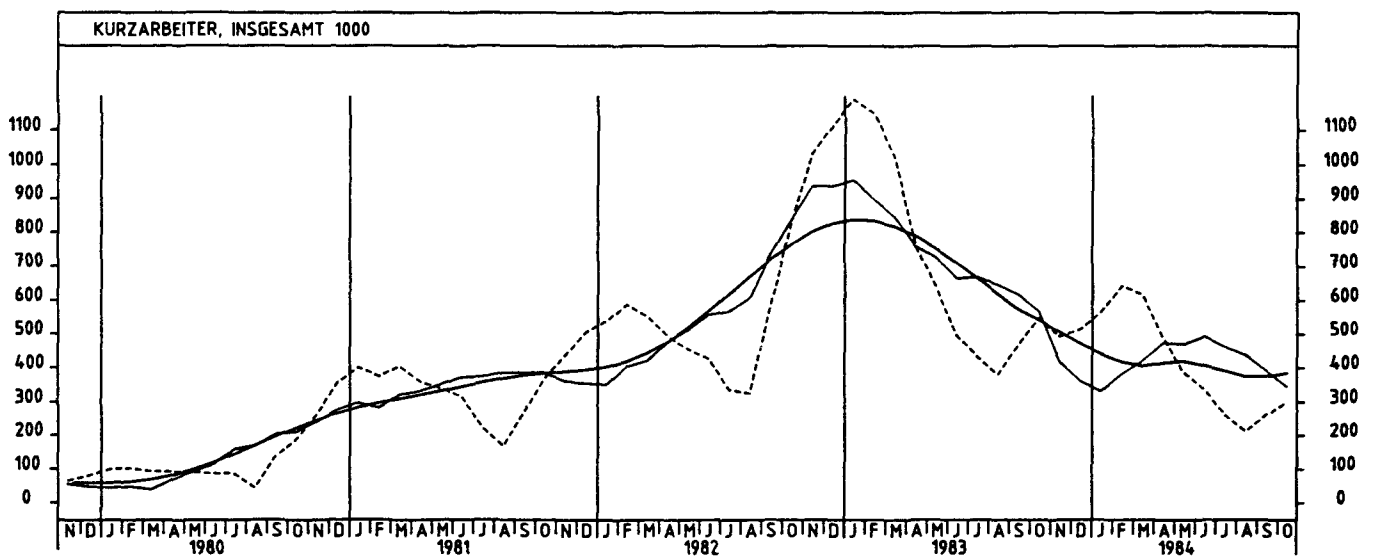
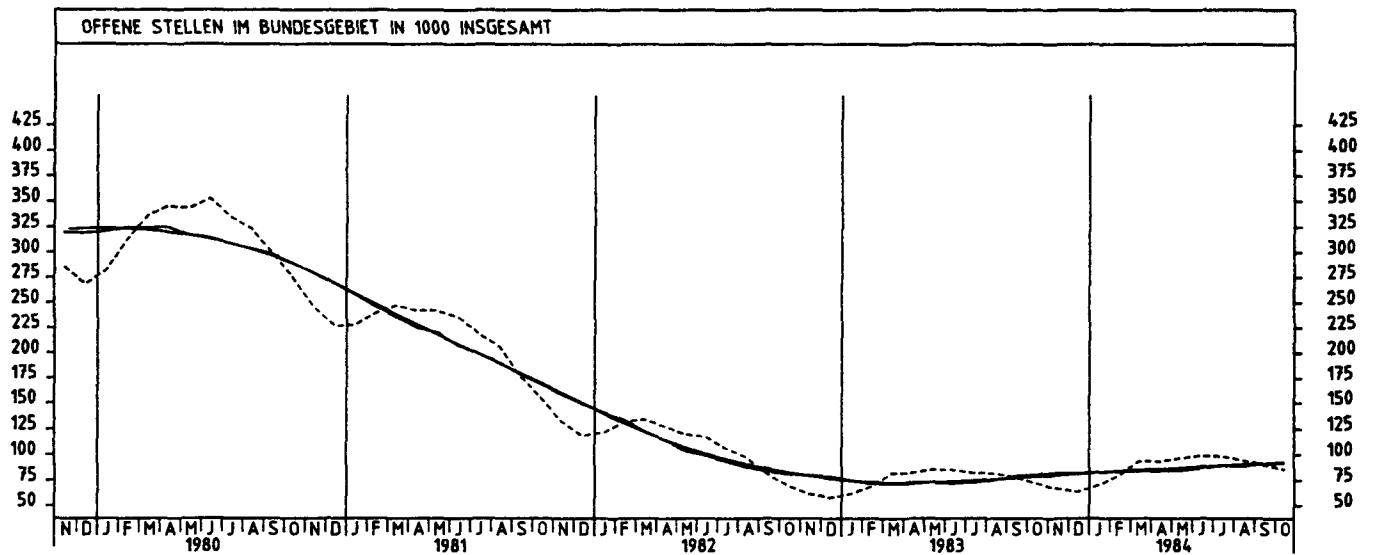
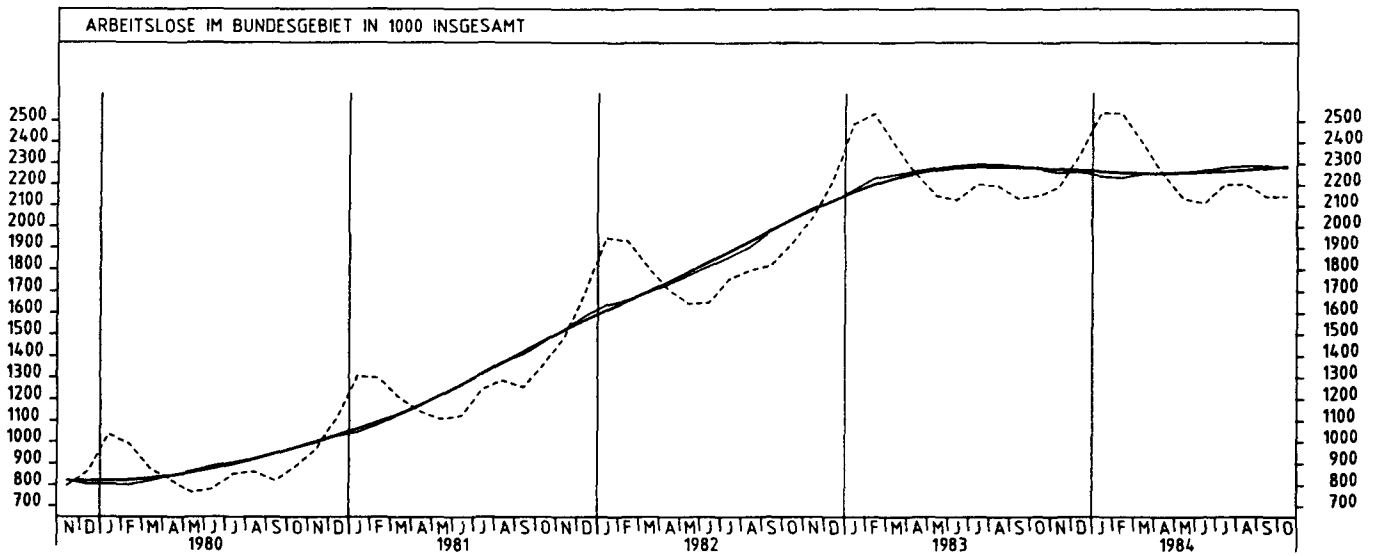
Gewichtung: Ausgaben für die Lebenshaltung 1980 bzw. Umsatzstruktur des Einzelhandels 1976.

Tabellenteil

1 BESCHAEFTIGUNG UND ARBEITSMARKT

1.1 GESAMTZAHLN (1 000)

JAHR	MONAT	ORIGINALWERT			KALENDERBEREINIGTER WERT		KALENDER- UND SAISON- BEREINIGTER WERT		GLATTE KOMPONENTE
		1 000	VERÄNDERUNG VORJAHR	IN O/O GEGEN VORMONAT	1 000	VERÄNDERUNG IN O/O GEGEN VORMONAT	1 000	VERÄNDERUNG IN O/O GEGEN VORMONAT	
ARBEITSLOSE INSGESAMT									
1983	OKT	2147,8	+11,9	+ 0,6	X	X	2276,3	- 0,6	2278,8
	NOV	2193,3	+ 7,6	+ 2,1	X	X	2256,9	- 0,9	2273,7
	DEZ	2349,0	+ 5,6	+ 7,1	X	X	2261,1	+ 0,2	2268,5
1984	JAN	2539,3	+ 2,1	+ 8,1	X	X	2241,2	- 0,9	2263,0
	FEB	2536,6	+ 0,0	- 0,1	X	X	2232,8	- 0,4	2257,2
	MAR	2393,3	+ 0,3	- 5,6	X	X	2250,1	+ 0,8	2253,3
	APR	2253,5	+ 0,0	- 5,8	X	X	2258,3	+ 0,4	2253,5
	MAI	2133,2	- 0,7	- 5,3	X	X	2259,9	+ 0,1	2256,3
	JUN	2112,6	- 0,7	- 1,0	X	X	2268,6	+ 0,4	2259,0
	JUL	2202,2	+ 0,0	+ 4,2	X	X	2282,8	+ 0,6	2263,4
	AUG	2201,8	+ 0,3	+ 0,0	X	X	2289,3	+ 0,3	2268,8
	SEP	2143,5	+ 0,4	- 2,6	X	X	2291,0	+ 0,1	2276,8
	OKT	2144,5	- 0,2	+ 0,0	X	X	2280,3	- 0,5	2286,5
ARBEITSLOSE, MÄNNLICH									
1983	OKT	1153,0	+10,9	+ 0,7	X	X	1277,0	- 0,5	1281,4
	NOV	1198,9	+ 6,5	+ 4,0	X	X	1266,0	- 0,9	1278,5
	DEZ	1343,9	+ 4,9	+12,1	X	X	1272,0	+ 0,5	1275,4
1984	JAN	1509,7	+ 1,3	+12,3	X	X	1260,0	- 0,9	1272,3
	FEB	1521,9	- 1,1	+ 0,8	X	X	1252,6	- 0,6	1269,6
	MAR	1407,3	- 0,1	- 7,5	X	X	1269,1	+ 1,3	1268,3
	APR	1283,7	+ 0,3	- 8,8	X	X	1278,0	+ 0,7	1270,0
	MAI	1189,7	- 0,8	- 7,3	X	X	1274,8	- 0,3	1272,5
	JUN	1170,7	- 0,2	- 1,6	X	X	1282,6	+ 0,6	1274,6
	JUL	1206,1	+ 0,8	+ 3,0	X	X	1292,0	+ 0,7	1277,6
	AUG	1193,3	+ 1,0	- 1,1	X	X	1293,2	+ 0,1	1280,9
	SEP	1154,8	+ 0,9	- 3,2	X	X	1291,7	- 0,1	1286,0
	OKT	1155,0	+ 0,2	+ 0,0	X	X	1286,1	- 0,4	1292,3
ARBEITSLOSE, WEIBLICH									
1983	OKT	994,7	+13,0	+ 0,6	X	X	999,3	- 0,7	997,3
	NOV	994,4	+ 9,0	+ 0,0	X	X	991,0	- 0,8	995,2
	DEZ	1005,1	+ 6,7	+ 1,1	X	X	989,1	+ 0,2	993,1
1984	JAN	1029,6	+ 3,3	+ 2,4	X	X	981,2	- 0,8	990,7
	FEB	1014,6	+ 1,8	- 1,5	X	X	960,1	- 0,1	987,6
	MAR	966,0	+ 0,8	- 2,8	X	X	980,9	+ 0,1	984,9
	APR	969,8	- 0,5	- 1,6	X	X	980,3	- 0,1	983,6
	MAI	943,5	- 0,6	- 2,7	X	X	985,1	+ 0,5	983,7
	JUN	941,9	- 1,2	- 0,2	X	X	985,9	+ 0,1	984,3
	JUL	996,1	- 1,0	+ 5,8	X	X	990,8	+ 0,5	985,8
	AUG	1008,5	- 0,6	+ 1,2	X	X	996,1	+ 0,5	987,9
	SEP	988,7	- 0,1	- 2,0	X	X	999,3	+ 0,3	990,9
	OKT	989,5	- 0,5	+ 0,1	X	X	994,2	- 0,5	994,2
OFFENE STELLEN INSGESAMT									
1983	OKT	72,3	+ 3,6	- 7,5	X	X	80,9	+ 1,6	78,4
	NOV	67,1	+ 9,1	- 7,2	X	X	82,3	+ 1,7	79,7
	DEZ	63,8	+10,4	- 4,9	X	X	82,1	- 0,2	81,1
1984	JAN	70,0	+13,3	+ 9,7	X	X	82,7	+ 0,7	82,6
	FEB	79,7	+15,8	+13,9	X	X	83,7	+ 1,2	83,9
	MAR	93,3	+13,8	+17,1	X	X	84,1	+ 0,5	85,0
	APR	93,6	+13,6	+ 0,3	X	X	84,4	+ 0,4	85,8
	MAI	96,5	+12,5	+ 3,1	X	X	84,9	+ 0,6	86,9
	JUN	99,3	+16,0	+ 2,9	X	X	87,2	+ 2,7	88,0
	JUL	98,7	+19,6	- 0,6	X	X	89,6	+ 2,8	89,0
	AUG	94,7	+14,9	- 4,1	X	X	88,6	- 1,1	90,0
	SEP	90,5	+15,7	- 4,4	X	X	90,9	+ 2,6	90,8
	OKT	85,8	+18,7	- 5,2	X	X	92,7	+ 2,0	91,4
KURZARBEITER INSGESAMT									
1983	OKT	548,5	-33,8	+16,7	X	X	568,8	- 8,0	542,0
	NOV	494,0	-52,2	- 9,9	X	X	419,7	-26,2	505,9
	DEZ	513,7	-53,9	+ 4,0	X	X	362,1	-13,7	471,0
1984	JAN	565,5	-52,6	+10,1	X	X	331,3	- 8,5	440,5
	FEB	643,6	-43,9	+13,8	X	X	382,2	+15,4	417,9
	MAR	617,7	-39,6	- 4,0	X	X	420,6	+10,0	404,7
	APR	489,5	-36,0	-20,6	X	X	475,0	+12,9	413,9
	MAI	387,6	-39,3	-20,8	X	X	470,0	- 1,1	419,4
	JUN	337,4	-31,8	-13,0	X	X	493,3	+ 5,0	406,3
	JUL	262,3	-39,7	-22,3	X	X	462,1	- 6,3	390,8
	AUG	212,1	-44,1	-19,1	X	X	436,8	- 5,0	373,7
	SEP	262,4	-44,2	+23,7	X	X	391,4	-10,8	373,5
	OKT	300,5	-45,2	+14,5	X	X	345,0	-11,8	383,9
KURZARBEITER, MÄNNLICH									
1983	AUG	327,0	+28,5	- 9,9	X	X	548,2	- 2,8	506,8
	SEP	396,6	- 8,5	+21,3	X	X	511,7	- 6,7	471,7
	OKT	456,7	-27,0	+15,2	X	X	459,5	-10,2	439,0
	NOV	400,2	-49,4	-12,4	X	X	340,2	-26,0	408,4
	DEZ	429,5	-50,4	+ 7,3	X	X	304,1	-10,6	380,5
1984	JAN	487,0	-48,8	+13,4	X	X	284,7	- 6,4	358,1
	FEB	567,2	-38,7	+16,5	X	X	336,1	+18,1	344,5
	MAR	542,6	-34,2	- 4,3	X	X	374,4	+11,4	346,2
	APR	423,0	-30,5	-22,0	X	X	411,1	+ 9,8	347,4
	MAI	326,0	-34,8	-22,9	X	X	402,1	- 2,2	351,7
	JUN	265,4	-32,3	-18,6	X	X	409,6	+ 1,9	358,0
	JUL	204,8	-43,6	-22,8	X	X	392,3	- 4,2	370,1
	AUG	183,1	-44,0	-10,6	X	X	392,4	+ 0,0	382,6



1 BESCHAEFTIGUNG UND ARBEITSMARKT

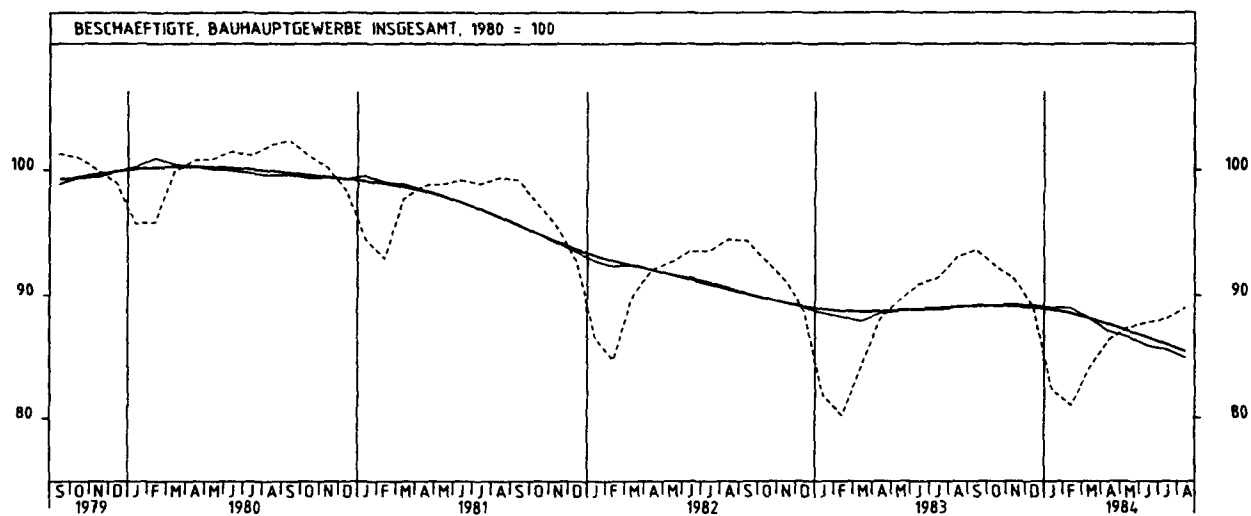
1.2 BESCHAEFTIGTE IM BERGBAU UND VERARBEITENDEN GEWERBE UND IM BAUHAUPTGEWERBE (1980 = 100)

JAHR	MONAT	ORIGINALWERT			KALENDERBEREINIGTER WERT		KALENDER- UND SAISONBEREINIGTER WERT		GLATTE KOMPONENTE	
		1980=100	VERÄNDERUNG VORJAHR	IN O/O GEGEN VORMONAT	1980=100	VERÄNDERUNG IN O/O GEGEN VORMONAT	1980=100	VERÄNDERUNG IN O/O GEGEN VORMONAT		
BERGBAU UND VERARBEITENDES GEWERBE										
1983	AUG	90,5	- 4,2	+ 0,4	X	X	89,9	- 0,2	90,1	
	SEP	90,9	- 3,8	+ 0,4	X	X	89,9	+ 0,0	89,9	
	OKT	90,5	- 3,4	- 0,4	X	X	89,8	- 0,1	89,8	
	NOV	90,3	- 3,0	- 0,2	X	X	89,8	+ 0,0	89,7	
	DEZ	89,7	- 2,8	- 0,7	X	X	89,6	- 0,2	89,6	
1984	JAN	89,1	- 2,3	- 0,7	X	X	89,7	+ 0,1	89,6	
	FEB	89,0	- 2,0	- 0,1	X	X	89,6	- 0,1	89,5	
	MAR	89,1	- 1,9	+ 0,1	X	X	89,5	- 0,1	89,5	
	APR	89,0	- 1,4	- 0,1	X	X	89,5	+ 0,0	89,4	
	MAI	89,0	- 1,2	+ 0,0	X	X	89,5	+ 0,0	89,4	
	JUN	88,9	- 1,3	- 0,1	X	X	89,3	- 0,2	89,3	
	JUL	89,3	- 0,9	+ 0,4	X	X	89,3	+ 0,0	89,3	
	AUG	89,9	- 0,7	+ 0,7	X	X	89,4	+ 0,1	89,2	
	VERARBEITENDES GEWERBE									
	1983	AUG	90,3	- 4,2	+ 0,4	X	X	89,7	- 0,1	89,8
SEP		90,6	- 3,8	+ 0,3	X	X	89,6	- 0,1	89,7	
OKT		90,3	- 3,3	- 0,3	X	X	89,6	+ 0,0	89,6	
NOV		90,1	- 3,0	- 0,2	X	X	89,5	- 0,1	89,5	
DEZ		89,5	- 2,8	- 0,7	X	X	89,4	- 0,1	89,4	
1984	JAN	88,9	- 2,2	- 0,7	X	X	89,5	+ 0,1	89,3	
	FEB	88,8	- 2,0	- 0,1	X	X	89,4	- 0,1	89,3	
	MAR	88,9	- 1,8	+ 0,1	X	X	89,3	- 0,1	89,3	
	APR	88,8	- 1,3	- 0,1	X	X	89,4	+ 0,1	89,3	
	MAI	88,8	- 1,2	- 0,0	X	X	89,3	- 0,1	89,2	
	JUN	88,7	- 1,2	- 0,1	X	X	89,1	- 0,2	89,2	
	JUL	89,2	- 0,8	+ 0,6	X	X	89,2	+ 0,1	89,1	
	AUG	89,8	- 0,6	+ 0,7	X	X	89,2	+ 0,0	89,1	
	GRUNDSTOFF- UND PRODUKTIONSGÜTERGEWERBE									
	1983	AUG	90,7	- 3,5	+ 0,6	X	X	89,9	+ 0,0	89,9
SEP		90,8	- 3,6	+ 0,1	X	X	89,7	- 0,2	89,8	
OKT		90,4	- 3,1	- 0,4	X	X	89,7	+ 0,0	89,6	
NOV		90,1	- 2,9	- 0,3	X	X	89,5	- 0,2	89,5	
DEZ		89,4	- 2,6	- 0,8	X	X	89,5	+ 0,0	89,4	
1984	JAN	88,2	- 2,4	- 1,3	X	X	89,4	- 0,1	89,3	
	FEB	88,1	- 2,3	- 0,1	X	X	89,2	- 0,2	89,2	
	MAR	88,6	- 2,1	+ 0,6	X	X	89,1	- 0,1	89,1	
	APR	88,7	- 1,9	+ 0,1	X	X	89,0	- 0,1	89,0	
	MAI	88,7	- 1,8	+ 0,0	X	X	88,9	- 0,1	88,9	
	JUN	88,6	- 1,8	- 0,1	X	X	88,7	- 0,2	88,8	
	JUL	89,0	- 1,3	+ 0,5	X	X	88,8	+ 0,1	88,7	
	AUG	89,5	- 1,3	+ 0,6	X	X	88,7	- 0,1	88,6	
	INVESTITIONSGÜTERPRODUZIERENDES GEWERBE									
	1983	AUG	92,0	- 4,3	+ 0,3	X	X	91,6	- 0,2	91,7
SEP		92,4	- 3,9	+ 0,4	X	X	91,5	- 0,1	91,6	
OKT		92,1	- 3,4	- 0,3	X	X	91,5	+ 0,0	91,4	
NOV		92,0	- 3,0	- 0,1	X	X	91,5	+ 0,0	91,3	
DEZ		91,5	- 2,9	- 0,5	X	X	91,3	- 0,2	91,3	
1984	JAN	91,0	- 2,4	- 0,5	X	X	91,3	+ 0,0	91,2	
	FEB	90,9	- 2,0	- 0,1	X	X	91,3	+ 0,0	91,2	
	MAR	90,9	- 1,8	+ 0,0	X	X	91,2	- 0,1	91,2	
	APR	90,7	- 1,4	- 0,2	X	X	91,3	+ 0,1	91,2	
	MAI	90,7	- 1,2	+ 0,0	X	X	91,2	- 0,1	91,2	
	JUN	90,7	- 1,1	+ 0,0	X	X	91,2	+ 0,0	91,2	
	JUL	91,2	- 0,5	+ 0,6	X	X	91,3	+ 0,1	91,2	
	AUG	91,9	- 0,1	+ 0,8	X	X	91,5	+ 0,2	91,2	
	VERBRAUCHSGÜTERPRODUZIERENDES GEWERBE									
	1983	AUG	84,7	- 5,2	+ 0,5	X	X	84,2	- 0,1	84,3
SEP		84,9	- 4,4	+ 0,2	X	X	84,2	- 0,0	84,2	
OKT		84,7	- 3,8	- 0,2	X	X	84,2	+ 0,0	84,2	
NOV		84,5	- 3,3	- 0,2	X	X	84,1	- 0,1	84,1	
DEZ		84,0	- 2,9	- 0,6	X	X	84,1	+ 0,0	84,1	
1984	JAN	83,8	- 1,9	- 0,2	X	X	84,3	+ 0,2	84,1	
	FEB	83,9	- 1,5	+ 0,1	X	X	84,3	+ 0,0	84,1	
	MAR	83,9	- 1,3	+ 0,0	X	X	84,1	- 0,2	84,1	
	APR	83,8	- 0,9	- 0,1	X	X	84,1	+ 0,0	84,0	
	MAI	83,7	- 0,8	- 0,1	X	X	84,0	- 0,1	84,0	
	JUN	83,6	- 0,8	- 0,1	X	X	83,8	- 0,2	83,9	
	JUL	83,7	- 0,7	+ 0,1	X	X	83,8	+ 0,0	83,8	
	AUG	84,0	- 0,8	+ 0,4	X	X	83,6	- 0,2	83,7	
	NAHRUNGS- UND GENUSSMITTELGEWERBE									
	1983	AUG	93,9	- 4,0	+ 1,2	X	X	92,0	- 0,1	92,2
SEP		94,0	- 3,6	+ 0,1	X	X	92,0	+ 0,0	92,1	
OKT		93,8	- 2,9	- 0,2	X	X	92,1	+ 0,1	92,0	
NOV		93,3	- 2,7	- 0,5	X	X	91,9	- 0,2	91,9	
DEZ		92,0	- 2,5	- 1,4	X	X	91,8	- 0,1	91,9	
1984	JAN	91,0	- 1,4	- 1,1	X	X	92,2	+ 0,4	91,8	
	FEB	90,5	- 1,4	- 0,5	X	X	92,0	- 0,2	91,8	
	MAR	90,3	- 1,4	- 0,2	X	X	91,8	- 0,2	91,7	
	APR	90,0	- 1,3	- 0,3	X	X	91,7	- 0,1	91,7	
	MAI	90,3	- 1,3	+ 0,3	X	X	91,6	- 0,1	91,6	
	JUN	90,7	- 1,4	+ 0,4	X	X	91,3	- 0,3	91,5	
	JUL	91,8	- 1,1	+ 1,2	X	X	91,3	+ 0,0	91,4	
	AUG	93,2	- 0,7	+ 1,5	X	X	91,4	+ 0,1	91,3	

1 BESCHAEFTIGUNG UND ARBEITSMARKT

1.2 BESCHAEFTIGTE IM BERGBAU UND VERARBEITENDEN GEWERBE UND IM BAUHAUPTGEWERBE (1980 = 100)

JAHR	MONAT	ORIGINALWERT			KALENDERBEREINIGTER WERT		KALENDER- UND SAISON- BEREINIGTER WERT		GLATTE KOMPONENTE
		1980*100	VERAENDERUNG VORJAHR	IN O/O GEGEN VORMONAT	1980*100	VERAENDERUNG IN O/O GEGEN VORMONAT	1980*100	VERAENDERUNG IN O/O GEGEN VORMONAT	1980*100
BAUHAUPTGEWERBE (EINSCHL. FERTIGTEILBAU)									
1983	AUG	93,1	- 1,5	+ 1,9	X	X	89,0	+ 0,2	89,0
	SEP	93,7	- 0,7	+ 0,6	X	X	89,2	+ 0,2	89,1
	OKT	92,4	- 0,4	- 1,4	X	X	89,2	+ 0,0	89,1
	NOV	91,3	+ 0,1	- 1,2	X	X	89,2	+ 0,0	89,1
	DEZ	89,1	+ 0,5	- 2,4	X	X	89,2	+ 0,0	89,0
1984	JAN	82,3	+ 0,6	- 7,6	X	X	89,0	- 0,2	88,8
	FEB	81,0	+ 1,0	- 1,6	X	X	89,0	+ 0,0	88,5
	MAR	84,2	- 0,1	+ 4,0	X	X	88,1	- 1,0	88,1
	APR	86,4	- 1,9	+ 2,6	X	X	87,1	- 1,1	87,6
	MAI	87,4	- 2,5	+ 1,2	X	X	86,7	- 0,5	87,1
	JUN	87,8	- 3,4	+ 0,5	X	X	85,9	- 0,9	86,6
	JUL	88,1	- 3,6	+ 0,3	X	X	85,6	- 0,3	86,1
	AUG	89,0	- 4,4	+ 1,0	X	X	85,0	- 0,7	85,5



2 PRODUKTION IM PRODUZIERENDEN GEWERBE

2.1 INDEX DER NETTOPRODUKTION (1980 = 100) -UNTERNEHMEN-

JAHR	MONAT	ORIGINALWERT			KALENDERBEREINIGTER WERT		KALENDER- UND SAISON- BEREINIGTER WERT		GLATTE KOMPONENTE
		1980=100	VERÄNDERUNG VORJAHR	IN O/O GEGEN VORMONAT	1980=100	VERÄNDERUNG IN O/O GEGEN VORMONAT	1980=100	VERÄNDERUNG IN O/O GEGEN VORMONAT	1980=100
PRODUZIERENDES GEWERBE INSGESAMT									
1983	SEP	103,1	+ 2,8	+17,3	102,6	+22,0	96,2	+ 0,9	96,1
	OKT	102,5	+ 4,0	- 0,6	100,9	- 1,7	96,6	+ 0,4	96,5
	NOV	104,5	+ 5,9	+ 2,0	105,6	+ 4,7	97,9	+ 1,3	96,8
	DEZ	98,3	+ 4,1	- 5,9	97,0	- 8,1	97,6	- 0,3	97,1
1984	JAN	92,0	+ 8,4	- 6,4	89,5	- 7,7	98,1	+ 0,5	97,3
	FEB	96,3	+13,3	+ 4,7	99,5	+11,2	99,5	+ 1,4	97,4
	MAR	102,2	- 0,4	+ 6,1	99,3	- 0,2	95,4	- 4,1	97,2
	APR	94,7	+ 2,0	- 7,3	98,3	- 1,0	96,1	+ 0,7	97,1
	MAI	101,0	+ 6,7	+ 6,7	99,5	+ 1,2	98,1	+ 2,1	97,1
	JUN*	87,4	-11,6	-13,5	92,2	- 7,3	89,9	- 8,4	97,1
	JUL	94,6	+ 9,5	+ 8,2	92,3	+ 0,1	99,9	+11,1	97,2
	AUG	91,0	+ 3,5	- 3,8	86,6	- 6,2	97,6	- 2,3	97,0
	SEP	100,2	- 2,8	+10,1	102,6	+18,5	96,3	- 1,3	96,9
PRODUZIERENDES GEWERBE OHNE BAUHAUPTGEWERBE									
1983	SEP	102,2	+ 3,0	+17,7	102,0	+22,9	97,3	+ 1,2	97,1
	OKT	102,1	+ 4,1	- 0,1	100,6	- 1,4	97,5	+ 0,2	97,5
	NOV	105,1	+ 6,4	+ 2,9	106,1	+ 5,5	98,8	+ 1,3	97,9
	DEZ	102,2	+ 5,4	- 2,8	100,9	- 4,9	99,2	+ 0,4	98,2
1984	JAN	96,0	+ 8,8	- 6,1	93,5	- 7,3	99,4	+ 0,2	98,5
	FEB	100,7	+12,1	+ 4,9	104,0	+11,2	100,1	+ 0,7	98,6
	MAR	104,6	- 0,1	+ 3,9	102,0	- 1,9	96,8	- 3,3	98,5
	APR	95,8	+ 2,8	- 8,4	99,1	- 2,8	97,5	+ 0,7	98,4
	MAI	101,0	+ 6,8	+ 5,4	99,4	+ 0,3	99,3	+ 1,8	98,5
	JUN*	86,8	-11,9	-14,1	92,5	- 6,9	90,6	- 8,8	98,6
	JUL	94,2	+ 9,9	+ 8,5	91,9	- 0,6	101,2	+11,7	98,7
	AUG	91,0	+ 4,8	- 3,4	86,8	- 5,5	99,6	- 1,6	98,7
	SEP	100,3	- 1,9	+10,2	102,7	+18,3	98,1	- 1,5	98,6
BERGBAU UND VERARBEITENDES GEWERBE									
1983	SEP	102,8	+ 2,8	+18,2	102,5	+23,3	96,8	+ 1,3	96,6
	OKT	101,7	+ 4,0	- 1,1	100,2	- 2,2	97,0	+ 0,2	97,0
	NOV	104,1	+ 6,1	+ 2,4	105,1	+ 4,9	98,3	+ 1,3	97,4
	DEZ	100,7	+ 5,2	- 3,3	99,4	- 5,4	98,6	+ 0,3	97,7
1984	JAN	93,0	+ 8,8	- 6,9	91,3	- 8,1	98,8	+ 0,2	97,9
	FEB	99,2	+12,5	+ 5,8	102,5	+12,3	99,8	+ 1,0	98,0
	MAR	103,2	- 0,6	+ 4,0	100,5	- 2,0	95,9	- 3,9	97,8
	APR	95,1	+ 2,4	- 7,8	98,5	- 2,0	96,7	+ 0,8	97,7
	MAI	100,9	+ 6,5	+ 6,1	99,4	+ 0,9	98,7	+ 2,1	97,8
	JUN*	86,5	-13,0	-14,3	93,2	- 6,2	89,0	- 9,8	97,9
	JUL	94,5	+ 9,9	+ 9,2	92,1	- 1,2	100,6	+13,0	98,0
	AUG	91,0	+ 4,6	- 3,7	86,7	- 5,9	98,9	- 1,7	98,0
	SEP	100,5	- 2,2	+10,4	102,9	+18,7	97,3	- 1,6	97,9
BERGBAU									
1983	SEP	87,2	- 8,7	- 0,5	86,6	+ 4,2	88,9	- 0,4	89,8
	OKT	89,7	- 7,4	+ 2,9	88,6	+ 2,3	88,8	- 0,1	89,7
	NOV	94,5	- 2,3	+ 5,4	95,1	+ 7,3	90,5	+ 1,9	89,6
	DEZ	97,9	+ 2,4	+ 3,6	96,6	+ 1,6	93,3	+ 3,1	89,6
1984	JAN	101,3	+ 5,7	+ 3,5	99,0	+ 2,5	93,2	- 0,1	89,5
	FEB	91,1	+ 2,4	-10,1	93,3	- 5,8	89,5	- 4,0	89,4
	MAR	92,3	- 7,8	+ 1,3	89,1	- 4,5	86,5	- 3,4	89,2
	APR	81,0	- 9,0	-12,2	85,8	- 3,7	86,4	- 0,1	89,0
	MAI	88,3	- 2,6	+ 9,0	87,2	+ 1,6	87,9	+ 1,7	89,1
	JUN	81,7	- 5,4	- 7,5	83,9	- 3,8	87,2	- 0,8	89,1
	JUL	88,7	+10,9	+ 8,6	86,6	+ 3,2	93,4	+ 7,1	89,2
	AUG	86,1	- 1,7	- 2,9	82,0	- 5,3	88,6	- 5,1	89,0
	SEP	83,0	- 4,8	- 3,6	84,8	+ 3,4	87,9	- 0,8	88,7
ELEKTRIZITÄTS- UND GASVERSORGUNG									
1983	SEP	93,4	+ 5,3	+10,4	94,9	+15,9	104,8	+ 2,5	104,0
	OKT	107,3	+ 5,1	+14,9	106,3	+12,0	104,7	- 0,1	104,8
	NOV	118,0	+ 8,6	+10,0	119,3	+12,2	106,0	+ 1,2	105,6
	DEZ	123,6	+ 7,6	+ 4,7	121,5	+ 1,8	107,7	+ 1,6	106,3
1984	JAN	126,2	+ 9,2	+ 2,1	124,0	+ 2,1	108,0	+ 0,3	107,0
	FEB	120,0	+ 7,3	- 4,9	124,5	+ 0,4	105,3	- 2,5	107,7
	MAR	123,6	+ 6,3	+ 3,0	121,7	- 2,2	108,8	+ 3,3	108,2
	APR	106,1	+ 8,4	-14,2	108,0	-11,3	108,4	- 0,4	108,6
	MAI	102,2	+ 9,8	- 3,7	100,4	- 7,0	109,5	+ 1,0	109,0
	JUN	90,5	+ 6,2	-11,4	92,9	- 7,5	109,0	- 0,5	109,3
	JUL	90,2	+10,9	- 0,3	88,4	- 4,8	109,4	+ 0,4	109,6
	AUG	90,4	+ 6,9	+ 0,2	88,1	- 0,3	109,1	- 0,3	109,8
	SEP	98,0	+ 4,9	+ 8,4	99,5	+12,9	109,3	+ 0,2	110,0
VERARBEITENDES GEWERBE									
1983	SEP	103,2	+ 3,1	+18,8	103,0	+23,9	97,0	+ 1,3	96,8
	OKT	102,1	+ 4,4	- 1,1	100,6	- 2,3	97,3	+ 0,3	97,2
	NOV	104,4	+ 6,4	+ 2,3	105,4	+ 4,8	98,6	+ 1,3	97,6
	DEZ	100,8	+ 5,3	- 3,4	99,5	- 5,6	98,8	+ 0,2	97,9
1984	JAN	93,6	+ 9,0	- 7,1	91,1	- 8,4	99,0	+ 0,2	98,1
	FEB	99,5	+12,9	+ 6,3	102,7	+12,7	100,1	+ 1,1	98,2
	MAR	103,6	- 0,3	+ 4,1	100,9	- 1,8	96,2	- 3,9	98,1
	APR	95,5	+ 2,7	- 7,8	98,9	- 2,0	97,0	+ 0,8	98,0
	MAI	101,3	+ 6,9	+ 6,1	99,7	+ 0,8	99,0	+ 2,1	98,1
	JUN*	86,7	-13,1	-14,4	93,6	- 6,1	89,1	-10,0	98,2
	JUL	94,7	+ 9,9	+ 9,2	92,3	- 1,4	100,9	+13,2	98,3
	AUG	91,2	+ 4,9	- 3,7	86,8	- 6,0	99,2	- 1,7	98,2
	SEP	101,0	- 2,1	+10,7	103,4	+19,1	97,5	- 1,7	98,1

2 PRODUKTION IM PRODUZIERENDEN GEWERBE

2.1 INDEX DER NETTOPRODUKTION (1980 = 100) -UNTERNEHMEN-

JAHR	MONAT	ORIGINALWERT			KALENDERBEREINIGTER WERT		KALENDER- UND SAISON- BEREINIGTER WERT		GLATTE KOMPONENTE
		1980=100	VERÄNDERUNG IN O/O GEGEN VORJAHR	VORMONAT	1980=100	VERÄNDERUNG IN O/O GEGEN VORMONAT	1980=100	VERÄNDERUNG IN O/O GEGEN VORMONAT	1980=100
GRUNDSTOFF- UND PRODUKTIONSGÜTERGEWERBE									
1983	SEP	98,5	+ 5,8	+ 9,9	99,0	+14,5	95,1	+ 1,1	94,9
	OKT	99,0	+ 8,6	+ 0,5	97,4	- 1,6	96,0	+ 0,9	95,5
	NOV	100,3	+10,7	+ 1,3	101,8	+ 4,5	97,4	+ 1,5	96,1
	DEZ	91,2	+ 9,5	- 9,1	89,9	-11,7	97,4	+ 0,0	96,6
1984	JAN	94,6	+10,6	+ 3,7	93,0	+ 3,4	97,8	+ 0,4	96,9
	FEB	97,5	+15,0	+ 3,1	101,1	+ 8,7	98,4	+ 0,6	97,1
	MAR	100,9	+ 2,0	+ 3,5	98,6	- 2,5	94,7	- 3,8	97,0
	APR	96,1	+ 4,5	- 4,8	98,9	+ 0,3	95,7	+ 1,1	96,9
	MAI	101,1	+ 7,7	+ 5,2	98,9	+ 0,0	97,1	+ 1,5	96,8
	JUN	93,4	- 3,4	- 7,6	96,0	- 2,9	93,2	- 4,0	96,7
	JUL	95,6	+ 9,4	+ 2,4	93,9	- 2,2	98,8	+ 6,0	96,7
	AUG	91,9	+ 2,6	- 3,9	88,3	- 6,0	96,0	- 2,8	96,4
	SEP	96,1	- 2,4	+ 4,6	98,7	+11,8	95,0	- 1,0	96,1
INVESTITIONSGÜTER PRODUZIERENDES GEWERBE									
1983	SEP	107,0	+ 2,4	+28,0	106,3	+33,7	99,5	+ 2,2	99,0
	OKT	103,5	+ 2,7	- 3,3	101,9	- 4,1	99,3	- 0,2	99,4
	NOV	107,0	+ 5,3	+ 3,4	107,8	+ 5,8	100,8	+ 1,5	99,7
	DEZ	111,4	+ 5,8	+ 4,1	109,9	+ 1,9	101,8	+ 1,0	100,1
1984	JAN	93,6	+ 9,5	-16,0	90,6	-17,6	101,3	- 0,5	100,2
	FEB	102,9	+13,1	+ 9,9	106,1	+17,1	102,8	+ 1,5	100,3
	MAR	107,3	- 0,5	+ 4,3	104,2	- 1,8	96,6	- 4,1	100,1
	APR	97,7	+ 1,9	- 8,9	101,4	- 2,7	98,9	+ 0,3	100,0
	MAI	102,7	+ 4,8	+ 5,1	101,7	+ 0,3	100,3	+ 1,4	100,2
	JUN*	80,4	-22,1	-21,7	93,1	- 8,5	83,6	-16,7	100,4
	JUL	95,1	+12,1	+18,3	92,3	- 0,9	104,0	+24,4	100,7
	AUG	90,5	+ 8,3	- 4,8	85,8	- 7,0	103,0	- 1,0	100,8
	SEP	105,0	- 1,9	+16,0	107,1	+24,8	100,2	- 2,7	100,7
VERBRAUCHSGÜTER PRODUZIERENDES GEWERBE									
1983	SEP	101,4	+ 2,3	+25,0	100,9	+31,4	91,8	+ 1,9	91,7
	OKT	98,8	+ 3,6	- 2,6	96,9	- 4,0	91,7	- 0,1	92,0
	NOV	98,8	+ 5,0	+ 0,0	99,7	+ 2,9	92,8	+ 1,2	92,4
	DEZ	88,7	+ 3,4	-10,2	88,2	-11,5	93,1	+ 0,3	92,7
1984	JAN	92,0	+ 8,6	+ 3,7	89,0	+ 0,9	93,7	+ 0,6	92,9
	FEB	96,0	+11,9	+ 4,3	98,7	+10,9	94,7	+ 1,1	93,0
	MAR	100,6	- 1,2	+ 4,8	97,7	- 1,0	91,2	- 3,7	93,1
	APR	88,8	+ 0,9	-11,7	92,5	- 5,3	91,3	+ 0,1	93,0
	MAI	96,2	+ 9,7	+ 8,3	95,2	+ 2,9	95,4	+ 4,5	93,0
	JUN	85,6	- 7,8	-11,0	90,0	- 5,5	89,4	- 6,3	93,0
	JUL	88,1	+10,3	+ 2,9	85,5	- 5,0	95,4	+ 6,7	93,0
	AUG	83,5	+ 3,0	- 5,2	78,7	- 6,0	92,6	- 2,9	92,8
	SEP	98,0	- 3,4	+17,4	100,3	+27,4	91,5	- 1,2	92,7
NAHRUNGS- UND GENUSSMITTELGEWERBE									
1983	SEP	102,1	+ 1,8	+ 0,0	102,1	+ 4,3	99,2	- 2,1	99,6
	OKT	108,5	+ 3,6	+ 6,3	107,7	+ 5,5	100,0	+ 0,8	99,7
	NOV	111,2	+ 3,6	+ 2,5	112,0	+ 4,0	100,1	+ 0,1	99,9
	DEZ	98,1	- 2,3	-11,8	96,0	-14,3	97,9	- 2,2	100,0
1984	JAN	93,5	+ 3,8	- 4,7	91,6	- 4,6	99,6	+ 1,7	100,0
	FEB	95,6	+ 9,0	+ 2,2	98,9	+ 8,0	100,8	+ 1,2	100,0
	MAR	99,0	- 4,2	+ 3,6	97,1	- 1,8	97,6	- 3,2	100,1
	APR	94,5	+ 4,1	- 4,5	97,5	+ 0,4	100,9	+ 3,4	100,2
	MAI	102,9	+ 9,6	+ 8,9	100,3	+ 2,9	103,3	+ 2,4	100,3
	JUN	97,2	- 5,9	- 5,5	100,5	+ 0,2	97,9	- 5,2	100,4
	JUL	99,8	+ 2,4	+ 2,7	97,9	- 2,6	101,0	+ 3,2	100,4
	AUG	102,5	+ 0,4	+ 2,7	98,3	+ 0,4	100,9	- 0,1	100,6
	SEP	100,8	- 1,3	- 1,7	104,2	+ 6,0	101,2	+ 0,3	100,7
EISENSCHAFFENDE INDUSTRIE									
1983	SEP	89,7	+12,1	+21,9	90,3	+27,9	86,5	+ 4,7	83,9
	OKT	88,3	+20,1	- 1,6	86,7	- 4,0	88,5	+ 2,3	84,7
	NOV	87,8	+20,9	- 0,6	89,0	+ 2,7	88,7	+ 0,2	85,6
	DEZ	77,7	+19,9	-11,5	77,2	-13,3	88,2	- 0,6	86,4
1984	JAN	84,2	+14,6	+ 8,4	83,1	+ 7,6	87,2	- 1,1	87,0
	FEB	90,6	+11,4	+ 7,6	94,3	+13,5	85,7	- 1,7	87,4
	MAR	96,0	+ 2,5	+ 6,0	93,5	- 0,8	83,7	- 2,3	87,3
	APR	86,4	+ 4,7	-10,0	89,0	- 4,8	85,0	+ 1,6	87,8
	MAI	95,1	+12,5	+10,1	92,9	+ 4,4	88,9	+ 4,6	88,7
	JUN	86,4	+ 2,9	- 9,1	88,0	- 5,3	86,2	- 3,0	89,6
	JUL	86,8	+16,7	+ 0,5	85,8	- 2,5	92,4	+ 7,2	90,6
	AUG	85,0	+15,5	- 2,1	82,6	- 3,7	93,4	+ 1,1	91,3
	SEP	93,6	+ 4,3	+10,1	96,1	+16,3	91,3	- 2,2	91,7

2 PRODUKTION IM PRODUZIERENDEN GEWERBE

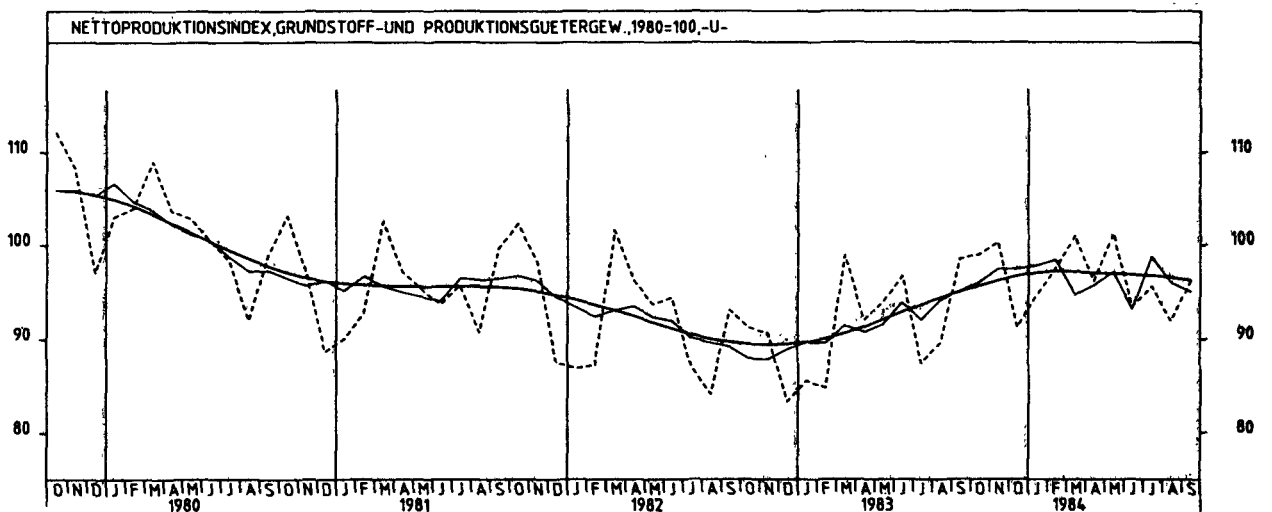
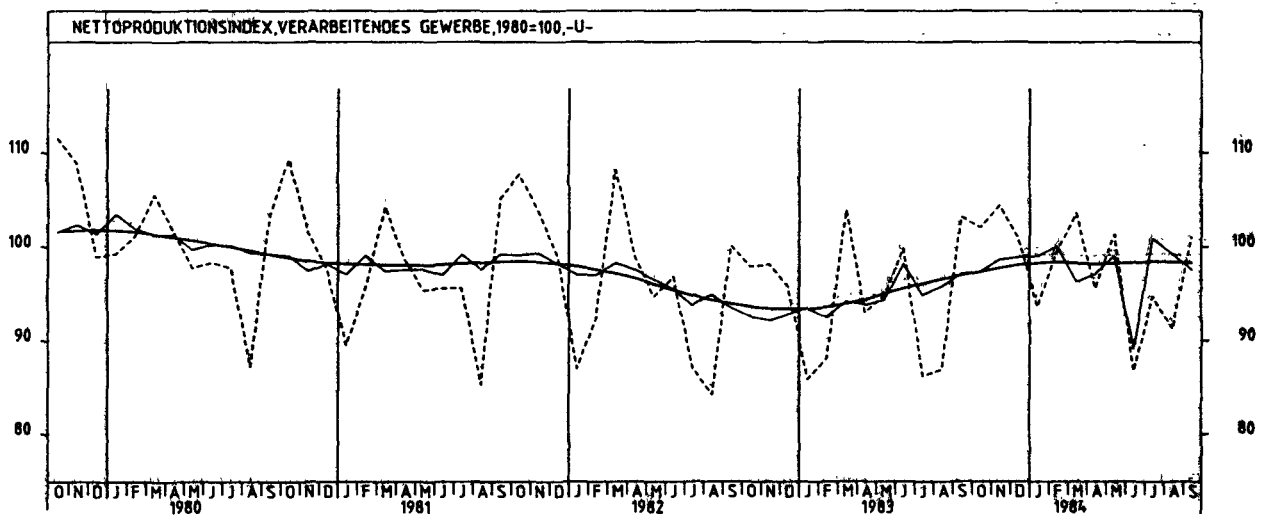
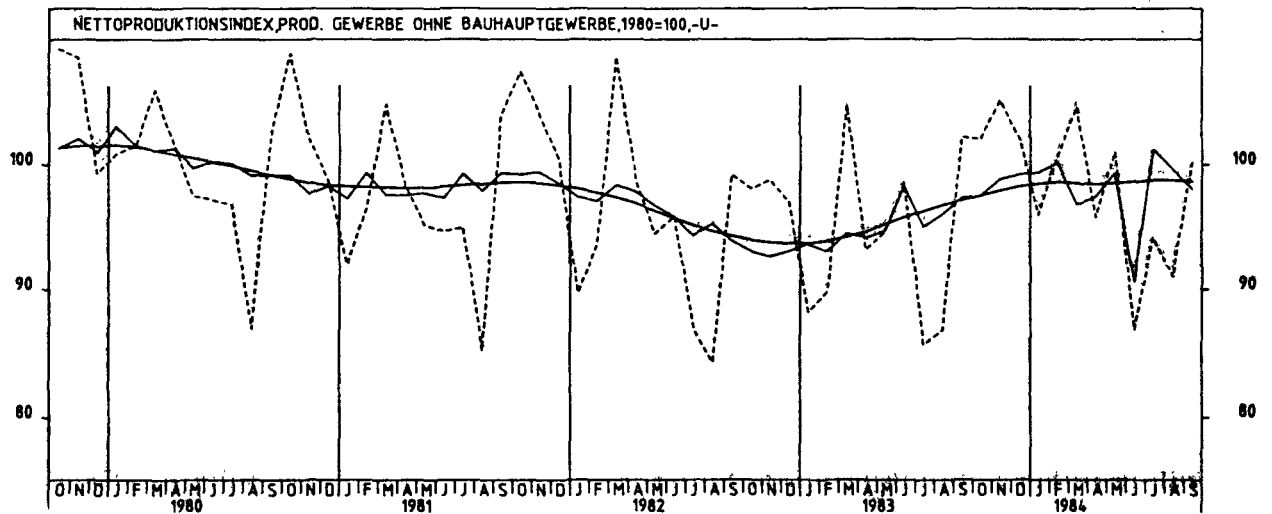
2.1 INDEX DER NETTOPRODUKTION (1980 = 100) -UNTERNEHMEN-

JÄHR	MONAT	ORIGINALWERT			KALENDERBEREINIGTER WERT		KALENDER- UND SAISON- BEREINIGTER WERT		GLATTE KOMPONENTE	
		1980=100	VERÄNDERUNG VORJAHR	IN O/O GEGEN VORMONAT	1980=100	VERÄNDERUNG IN O/O GEGEN VORMONAT	1980=100	VERÄNDERUNG IN O/O GEGEN VORMONAT		
CHEMISCHE INDUSTRIE										
1983	SEP	106,3	+11,9	+ 8,1	107,1	+13,0	106,3	+ 2,2	105,2	
	OKT	107,5	+12,4	+ 1,1	105,4	- 1,6	106,4	+ 0,1	106,0	
	NOV	108,2	+13,3	+ 0,7	109,7	+ 4,1	108,3	+ 1,8	106,6	
	DEZ	101,3	+11,3	- 6,4	100,4	- 8,5	107,9	- 0,4	107,4	
1984	JAN	109,4	+12,3	+ 8,0	107,2	+ 6,8	108,7	+ 0,7	107,9	
	FEB	113,5	+16,4	+ 3,7	118,1	+10,2	109,8	+ 1,0	108,2	
	MAR	112,9	+ 3,1	- 0,5	110,4	- 6,5	109,1	- 4,3	108,2	
	APR	107,5	+ 4,6	- 4,8	110,8	+ 0,4	106,6	+ 1,4	108,2	
	MAI	111,1	+ 8,6	+ 3,3	108,9	+ 1,7	108,4	+ 1,7	108,3	
	JUN	106,2	+ 0,5	- 4,4	109,0	+ 0,1	106,1	- 2,1	108,4	
	JUL	106,8	+ 9,5	+ 0,6	104,8	- 3,9	109,8	+ 3,5	108,5	
	AUG	103,3	+ 5,1	- 3,3	99,9	- 4,7	108,8	- 0,9	108,4	
	SEP	104,4	- 1,8	+ 1,1	107,3	+ 7,4	106,6	- 2,0	108,3	
	MASCHINENBAU									
	1983	SEP	102,1	+ 0,7	+31,7	101,7	+36,1	93,9	+ 3,2	92,2
		OKT	92,6	- 5,4	- 9,3	91,8	- 9,7	91,1	- 3,0	92,2
NOV		97,9	- 0,2	+ 5,7	98,7	+ 7,5	93,4	+ 2,5	92,3	
DEZ		125,4	+ 5,3	+28,1	122,4	+24,0	95,7	+ 2,5	92,4	
1984	JAN	77,8	- 0,4	-38,0	76,2	-37,7	92,2	- 3,7	92,5	
	FEB	85,0	+ 5,6	+ 9,3	88,7	+16,4	93,4	+ 1,3	92,4	
	MAR	92,1	- 7,5	+ 8,4	89,6	+ 1,0	88,6	- 5,1	92,3	
	APR	86,8	+ 0,5	- 5,8	89,6	+ 0,0	91,9	+ 3,7	92,2	
	MAI	98,1	+10,6	+13,0	96,0	+ 7,1	95,9	+ 4,4	92,2	
	JUN	86,1	-12,4	-12,2	88,5	- 7,8	84,9	-11,5	92,2	
	JUL	88,8	+ 6,2	+ 3,1	87,5	- 1,1	94,7	+11,5	92,2	
	AUG	82,3	+ 6,2	- 7,3	78,7	-10,1	94,4	- 0,3	92,2	
	SEP	95,9	- 6,1	+16,5	99,3	+26,2	91,3	- 3,3	92,1	
	STRASSENFAHRZEUGBAU, REPARATUR VON KRAFTFAHRZEUGEN, USW.									
	1983	SEP	113,3	+ 5,1	+35,0	111,4	+41,4	106,6	+ 3,4	106,7
		OKT	112,6	+ 9,6	- 0,6	110,4	- 0,9	108,4	+ 1,7	106,8
NOV		115,2	+11,7	+ 2,3	116,1	+ 5,2	109,8	+ 1,3	107,0	
DEZ		107,0	+11,6	- 7,1	106,2	- 8,5	110,5	+ 0,6	107,1	
1984	JAN	110,1	+15,8	+ 2,9	106,3	+ 0,1	109,8	- 0,6	106,8	
	FEB	119,6	+20,1	+ 8,6	122,5	+15,2	112,2	+ 2,2	106,1	
	MAR	122,1	+ 3,3	+ 2,1	117,8	- 3,8	105,8	- 5,7	104,4	
	APR	107,3	+ 0,2	-12,1	112,4	- 4,6	102,9	- 2,7	103,3	
	MAI	97,0	-11,2	- 9,6	97,2	-13,5	95,5	- 7,2	103,2	
	JUN*	42,4	-62,3	-56,3	77,0	-20,8	53,9	-43,6	103,5	
	JUL	95,3	+10,2	+124,8	91,2	+18,4	108,1	+100,6	104,1	
	AUG	95,4	+13,7	+ 0,1	89,8	- 1,5	111,2	+ 2,9	103,9	
	SEP	109,9	- 3,0	+15,2	110,6	+23,2	104,7	- 5,8	103,2	
	ELEKTROTECHNIK, REPARATUR VON HAUSHALTSGERÄTEN									
	1983	SEP	109,0	+ 2,3	+26,6	108,5	+33,3	100,6	+ 1,4	101,0
		OKT	108,2	+ 5,8	- 0,7	106,1	- 2,2	101,8	+ 1,2	101,7
NOV		109,0	+ 7,3	+ 0,7	109,7	+ 3,4	102,9	+ 1,1	102,5	
DEZ		109,4	+ 8,5	+ 0,4	108,9	- 0,7	104,9	+ 1,9	103,2	
1984	JAN	97,3	+12,2	-11,1	93,5	-14,1	104,0	- 0,9	103,8	
	FEB	108,4	+16,1	+11,4	111,6	+19,4	106,6	+ 2,5	104,3	
	MAR	112,8	+ 4,0	+ 4,1	110,0	- 1,4	103,9	- 2,5	104,7	
	APR	102,4	+ 5,9	- 9,2	106,1	- 3,5	103,1	- 0,8	105,0	
	MAI	108,5	+10,7	+ 6,0	107,6	+ 1,4	106,3	+ 3,1	105,8	
	JUN	97,1	- 4,7	-10,5	102,3	- 4,9	100,6	- 5,4	105,7	
	JUL	99,3	+14,8	+ 2,3	95,9	- 6,3	108,1	+ 7,5	106,1	
	AUG	93,6	+ 8,7	- 5,7	88,7	- 7,5	106,7	- 1,3	106,3	
	SEP	111,5	+ 2,3	+19,1	113,3	+27,7	105,8	- 0,8	106,4	
	HERSTELLUNG VON EISEN-,BLECH-UND METALLWAREN									
	1983	SEP	101,5	+ 4,6	+25,6	100,7	+31,6	94,4	+ 2,1	94,3
		OKT	100,0	+ 6,2	- 1,5	98,4	- 2,3	94,7	+ 0,3	94,8
NOV		102,4	+ 8,2	+ 2,4	103,1	+ 4,8	96,2	+ 1,6	95,3	
DEZ		91,8	+ 8,4	-10,4	90,9	-11,8	96,6	+ 0,4	95,7	
1984	JAN	95,9	+13,1	+ 4,5	92,8	+ 2,1	97,5	+ 0,9	96,1	
	FEB	100,7	+15,9	+ 5,0	103,8	+11,9	98,8	+ 1,3	96,3	
	MAR	104,7	+ 0,5	+ 4,0	101,5	- 2,2	93,9	- 5,0	96,2	
	APR	92,8	+ 2,4	-11,4	97,0	- 4,4	94,3	+ 0,4	96,1	
	MAI	102,3	+ 8,8	+10,2	101,3	+ 4,4	97,8	+ 3,7	96,2	
	JUN	87,6	- 9,9	-14,4	92,1	- 9,1	90,1	- 7,9	96,3	
	JUL	88,3	+11,1	+ 0,8	85,6	- 7,1	98,0	+ 8,8	96,4	
	AUG	88,4	+ 9,4	+ 0,1	83,4	- 2,6	98,6	+ 0,6	96,4	
	SEP	98,2	- 3,3	+11,1	100,6	+20,6	94,8	- 3,8	96,2	
	TEXTILGEWERBE									
	1983	SEP	100,9	+ 3,2	+51,5	100,4	+62,5	90,9	+ 4,6	90,0
		OKT	96,8	+ 2,2	- 4,1	95,0	- 5,4	89,2	- 1,9	90,4
NOV		96,9	+ 4,2	+ 0,1	97,5	+ 2,6	90,6	+ 1,6	90,8	
DEZ		83,6	+ 2,5	-13,7	83,6	-14,3	91,3	+ 0,8	91,1	
1984	JAN	95,7	+ 9,7	+14,5	91,6	+ 9,6	92,1	+ 0,9	91,4	
	FEB	100,0	+12,5	+ 4,5	102,8	+12,2	93,5	+ 1,5	91,6	
	MAR	103,0	- 0,8	+ 3,0	100,6	- 2,1	90,5	- 3,2	91,7	
	APR	88,2	+ 0,1	-14,4	91,8	- 8,7	88,6	- 2,1	91,5	
	MAI	97,0	+10,9	+10,0	96,3	+ 4,9	94,2	+ 6,3	91,2	
	JUN	85,1	- 6,7	-12,3	90,2	- 6,3	88,3	- 6,3	90,9	
	JUL	83,2	+11,5	- 2,2	80,0	-11,3	93,4	+ 5,8	90,5	
	AUG	67,4	+ 1,2	-19,0	62,4	-22,0	89,2	- 4,5	90,0	
	SEP	94,5	- 6,3	+40,2	96,9	+55,3	87,8	- 1,6	89,7	

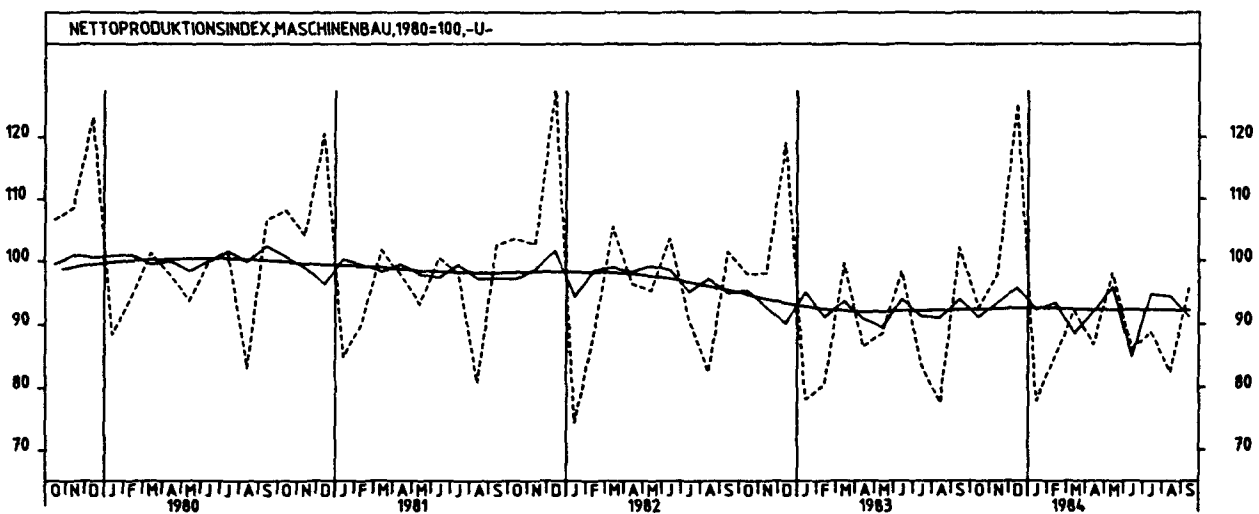
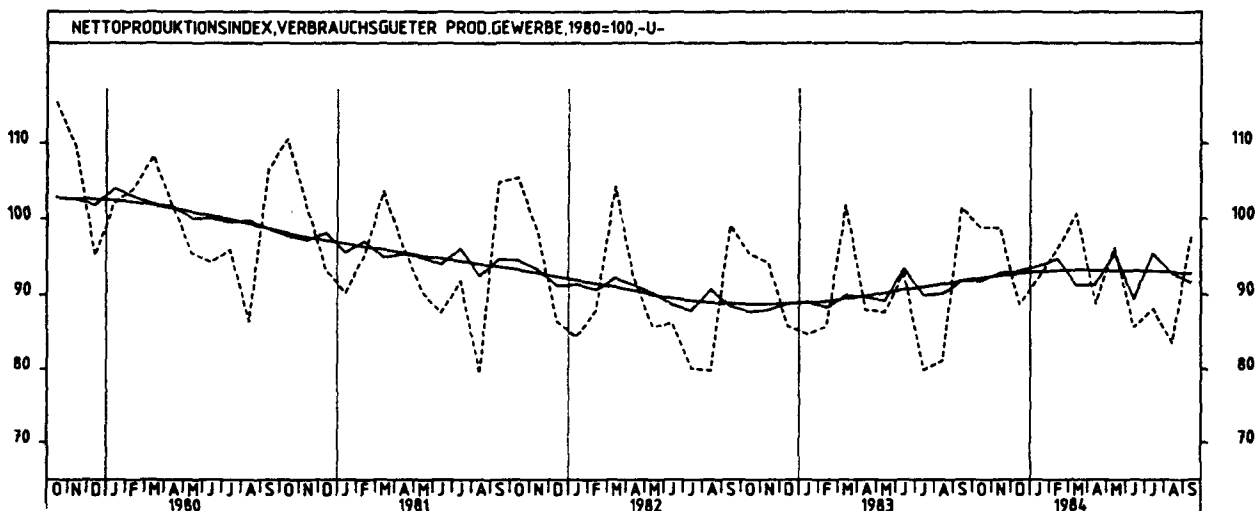
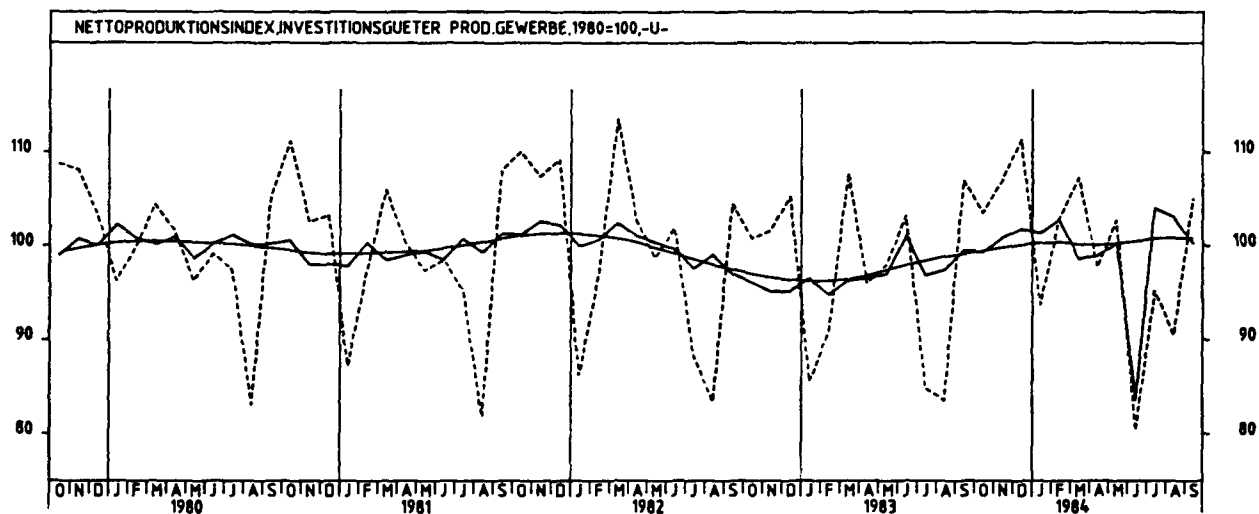
2 PRODUKTION IM PRODUZIERENDEN GEWERBE

2.1 INDEX DER NETTOPRODUKTION (1980 = 100) -UNTERNEHMEN-

JAHR	MONAT	ORIGINALWERT			KALENDERBEREINIGTER WERT		KALENDER- UND SAISON- BEREINIGTER WERT		GLATTE KOMPONENTE	
		1980=100	VERÄNDERUNG VORJAHR	IN O/O GEGEN VORMONAT	1980=100	VERÄNDERUNG IN O/O GEGEN VORMONAT	1980=100	VERÄNDERUNG IN O/O GEGEN VORMONAT	1980=100	
BEKLEIDUNGSGEWERBE										
1983	SEP	99,7	- 0,9	+26,5	99,4	+33,8	82,1	+ 1,7	82,3	
	OKT	88,9	+ 4,2	-10,8	86,9	-12,6	82,9	+ 1,0	82,7	
	NOV	82,4	+ 7,6	- 7,3	83,6	- 3,8	84,3	+ 1,7	83,1	
	DEZ	69,7	+ 2,2	-15,4	70,0	-16,3	83,6	- 0,8	83,3	
1984	JAN	89,0	+ 9,7	+27,7	86,6	+23,7	85,2	+ 1,9	83,5	
	FEB	94,0	+ 8,3	+ 5,6	96,2	+11,1	83,6	- 1,9	83,5	
	MAR	98,1	- 2,3	+ 4,4	95,2	- 1,0	81,1	- 3,0	83,5	
	APR	75,7	+ 1,1	-22,8	79,0	-17,0	81,5	+ 0,5	83,2	
	MAI	77,1	+16,8	+ 1,8	75,9	- 3,9	86,0	+ 5,5	82,9	
	JUN	63,1	-14,0	-18,2	67,3	-11,3	78,2	- 9,1	82,6	
	JUL	83,0	+10,8	+31,5	80,8	+20,1	85,3	+ 9,1	82,2	
	AUG	78,8	+ 0,0	- 5,1	74,3	- 8,0	81,4	- 4,6	81,7	
	SEP	93,3	- 6,4	+18,4	95,5	+28,5	79,1	- 2,8	81,3	
	ERNAHRUNGSGEWERBE									
	1983	SEP	102,0	- 2,8	+ 0,6	102,1	+ 4,5	99,1	- 2,7	100,2
		OKT	111,1	+ 0,5	+ 8,9	110,2	+ 7,9	100,5	+ 1,4	100,3
NOV		114,7	+ 1,4	+ 3,2	115,7	+ 5,0	100,7	+ 0,2	100,4	
DEZ		102,2	- 6,2	-10,9	99,9	-13,7	97,1	- 3,6	100,5	
1984	JAN	93,3	+ 3,6	- 8,7	91,5	- 8,4	101,3	+ 4,3	100,7	
	FEB	95,2	+ 8,2	+ 2,0	98,1	+ 7,2	101,8	+ 0,5	100,9	
	MAR	99,0	- 4,2	+ 4,0	96,7	- 1,4	99,0	- 2,8	101,2	
	APR	96,3	+ 4,3	- 2,7	99,6	+ 3,0	103,4	+ 4,4	101,3	
	MAI	103,5	+ 5,3	+ 7,5	101,4	+ 1,8	102,9	- 0,5	101,3	
	JUN	98,4	- 2,1	- 4,9	101,8	+ 0,4	100,6	- 2,2	101,2	
	JUL	98,7	+ 4,7	+ 0,3	96,6	- 5,1	102,3	+ 1,7	101,1	
	AUG	100,3	- 1,1	+ 1,6	98,3	- 0,3	100,2	- 2,1	101,1	
	SEP	100,4	- 1,6	+ 0,1	103,0	+ 7,0	100,7	+ 0,5	101,2	



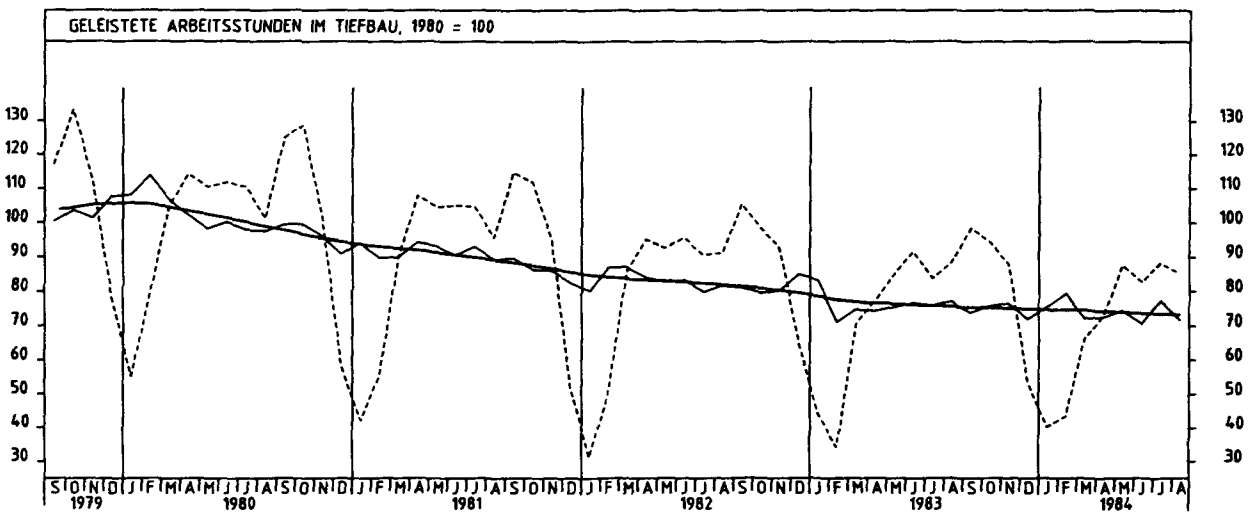
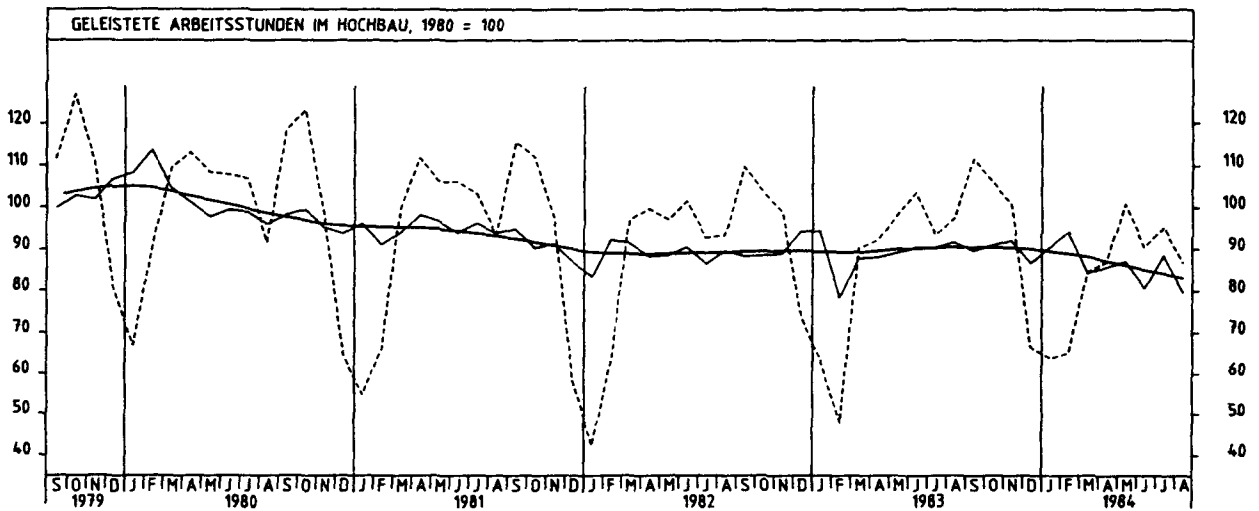
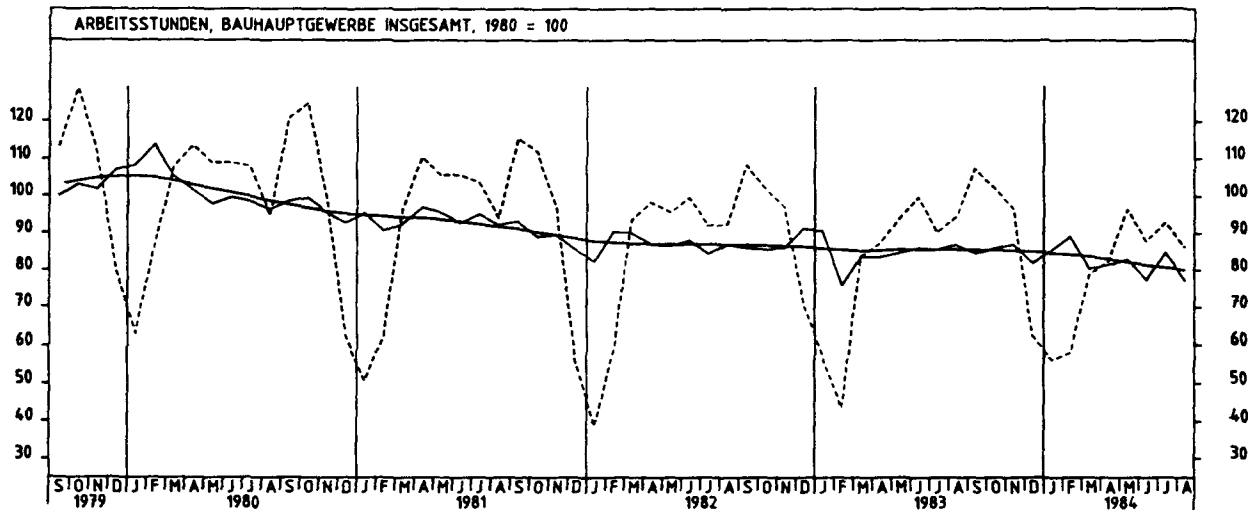
2 PRODUKTION IM PRODUZIERENDEN GEWERBE

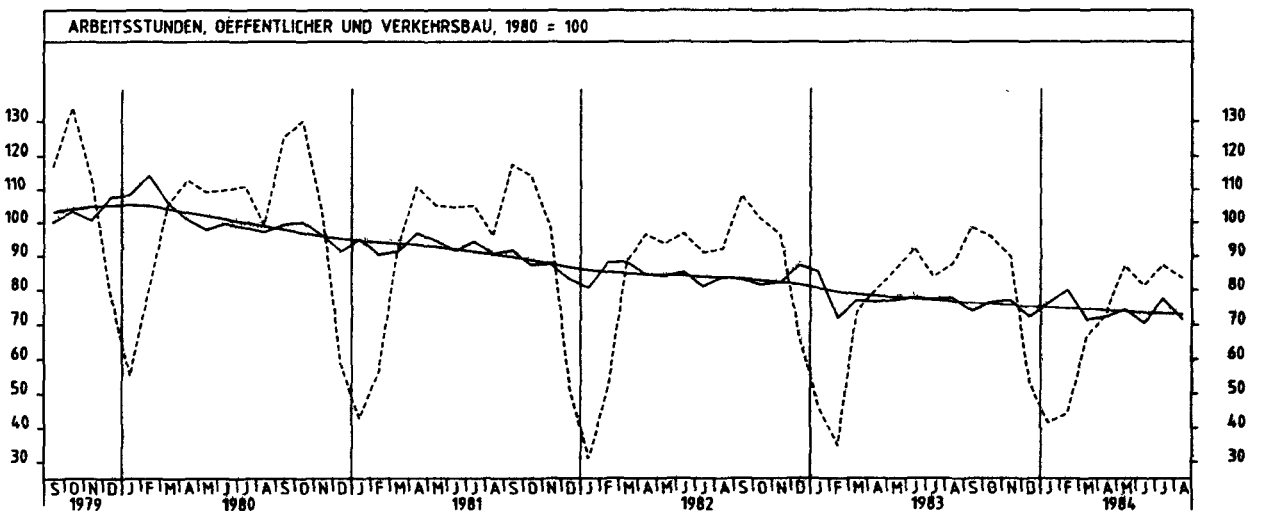
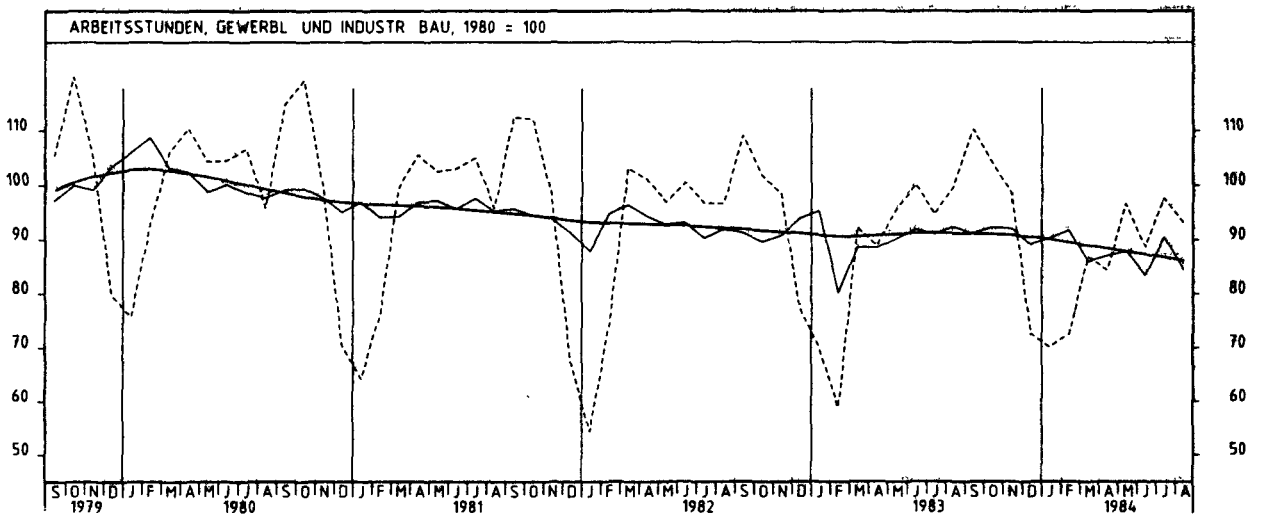
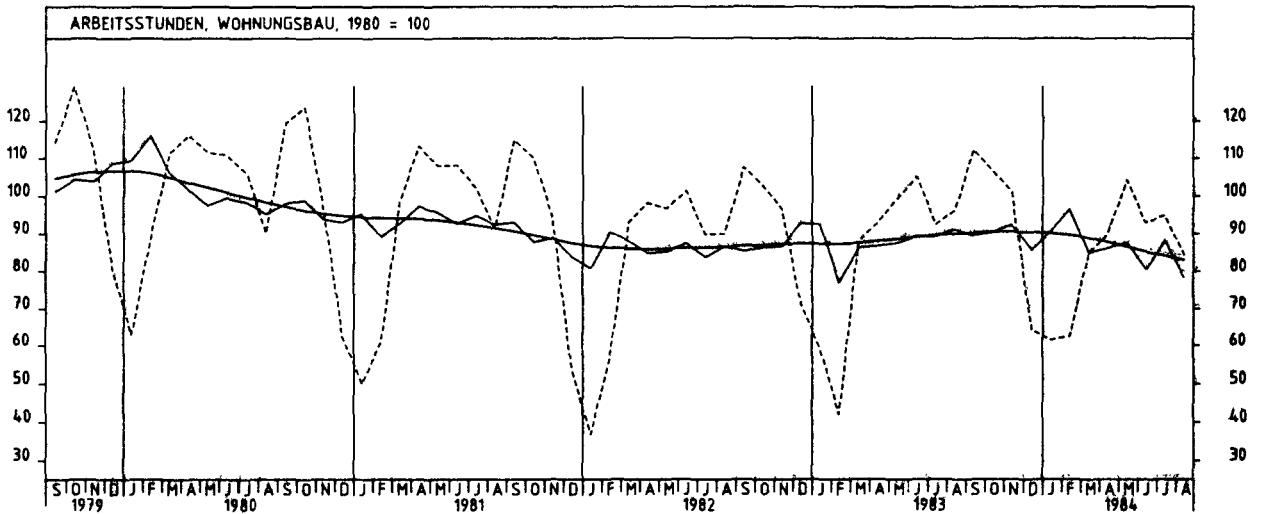


2 PRODUKTION IM PRODUZIERENDEN GEWERBE

2.2 GELEISTETE ARBEITSSTUNDEN IM BAUHAUPTGEWERBE (1980 = 100)

JAHR	MONAT	ORIGINALWERT			KALENDERBEREINIGTER WERT		KALENDER- UND SAISON- BEREINIGTER WERT		GLATTE KOMPONENTE
		1980=100	VERÄNDERUNG VORJAHR	IN O/O GEGEN VORMONAT	1980=100	VERÄNDERUNG IN O/O GEGEN VORMONAT	1980=100	VERÄNDERUNG IN O/O GEGEN VORMONAT	
BAUHAUPTGEWERBE INSGESAMT									
1983	AUG	94,4	+ 2,1	+ 4,7	90,3	+ 1,9	86,8	+ 1,4	85,5
	SEP	107,3	- 1,0	+13,7	104,4	+15,6	84,5	- 2,6	85,4
	OKT	102,3	+ 0,4	- 4,7	100,1	- 4,1	85,9	+ 1,7	85,4
	NOV	96,5	- 0,4	- 5,7	98,0	- 2,1	87,0	+ 1,3	85,2
	DEZ	62,2	-12,3	-35,5	60,8	-38,0	81,8	- 6,0	84,9
1984	JAN	56,2	- 1,4	- 9,6	54,4	-10,5	85,4	+ 4,4	84,6
	FEB	58,1	+33,9	+ 3,4	59,0	+ 8,5	89,2	+ 4,4	84,1
	MAR	78,6	- 6,2	+35,3	74,0	+25,4	80,3	-10,0	83,6
	APR	82,4	- 5,6	+ 4,8	87,9	+18,8	81,4	+ 1,4	82,9
	MAI	96,4	+ 2,8	+17,0	95,3	+ 8,4	82,9	+ 1,8	82,1
	JUN	87,8	-11,9	- 8,9	93,0	- 2,4	77,4	- 6,6	81,3
	JUL	92,9	+ 3,0	+ 5,8	90,6	- 2,6	84,8	+ 9,6	80,6
	AUG	86,3	- 8,6	- 7,1	79,9	-11,8	77,2	- 9,0	79,9
	HOCHBAU								
	1983	AUG	97,4	+ 4,4	+ 4,3	93,1	+ 1,4	91,5	+ 1,3
SEP		111,6	+ 1,6	+14,6	108,7	+16,8	89,7	- 2,0	90,4
OKT		106,2	+ 2,3	- 4,8	104,1	- 4,2	90,9	+ 1,3	90,3
NOV		100,7	+ 1,7	- 5,2	102,2	- 1,8	92,0	+ 1,2	90,2
DEZ		66,5	- 9,8	-34,0	65,0	-36,4	86,6	- 5,9	89,9
1984	JAN	63,8	+ 0,9	- 4,1	61,9	- 4,8	90,3	+ 4,3	89,4
	FEB	65,1	+36,2	+ 2,0	66,3	+ 7,1	94,1	+ 4,2	88,9
	MAR	84,5	- 6,3	+29,8	79,8	+20,4	84,3	-10,4	88,1
	APR	87,0	- 5,5	+ 3,0	92,8	+16,3	85,7	+ 1,7	87,2
	MAI	100,8	+ 2,6	+15,9	99,5	+ 7,2	87,1	+ 1,6	86,1
	JUN	90,4	-12,7	-10,3	95,6	- 3,9	80,7	- 7,3	85,0
	JUL	95,2	+ 1,9	+ 5,3	92,8	- 2,9	88,4	+ 9,5	84,1
	AUG	86,8	-10,9	- 8,8	80,2	-13,6	79,7	- 9,8	83,1
	TIEFBAU								
	1983	AUG	88,2	- 3,1	+ 5,5	84,4	+ 2,9	76,9	+ 1,6
SEP		98,3	- 6,7	+11,5	95,5	+13,2	73,6	- 4,3	75,1
OKT		94,2	- 4,1	- 4,2	91,9	- 3,8	75,5	+ 2,6	75,0
NOV		87,8	- 5,2	- 6,8	89,3	- 2,8	76,3	+ 1,1	74,9
DEZ		53,3	-17,9	-39,3	52,1	-41,7	71,9	- 5,8	74,7
1984	JAN	40,3	- 8,6	-24,4	38,7	-25,7	75,2	+ 4,6	74,5
	FEB	43,3	+27,0	+ 7,4	43,7	+12,9	79,3	+ 5,5	74,4
	MAR	66,2	- 6,0	+52,9	61,9	+41,6	72,0	- 9,2	74,4
	APR	72,8	- 5,9	+10,0	77,7	+25,5	72,4	+ 0,6	74,1
	MAI	87,5	+ 3,2	+20,2	86,6	+11,5	74,3	+ 2,6	73,8
	JUN	82,5	- 9,8	- 5,7	87,7	+ 1,3	70,5	- 5,1	73,4
	JUL	88,2	+ 5,5	+ 6,9	85,9	- 2,1	77,2	+ 9,5	73,3
	AUG	85,0	- 3,6	- 3,6	78,9	- 8,1	71,6	- 7,3	73,1
	WOHNUNGSBAU								
	1983	AUG	96,2	+ 7,0	+ 4,1	92,2	+ 1,5	91,2	+ 2,2
SEP		112,3	+ 4,5	+16,7	109,6	+18,9	89,5	- 1,9	90,1
OKT		106,6	+ 3,9	- 5,1	104,6	- 4,6	90,4	+ 1,0	90,3
NOV		101,1	+ 4,7	- 5,2	102,7	- 1,8	92,4	+ 2,2	90,4
DEZ		64,3	- 9,4	-36,4	62,6	-39,0	85,8	- 7,1	90,2
1984	JAN	61,5	+ 4,1	- 4,4	59,8	- 4,5	90,5	+ 5,5	90,0
	FEB	62,5	+48,9	+ 1,6	63,7	+ 6,5	96,5	+ 6,6	89,5
	MAR	85,0	- 3,5	+36,0	80,6	+26,5	84,9	-12,0	88,8
	APR	89,7	- 3,3	+ 5,5	95,3	+16,2	86,1	+ 1,4	87,7
	MAI	104,2	+ 4,8	+16,2	102,6	+ 7,7	87,7	+ 1,9	86,4
	JUN	92,9	-11,6	-10,8	97,9	- 4,6	80,4	- 8,3	85,1
	JUL	94,9	+ 2,7	+ 2,2	92,7	- 5,3	88,1	+ 9,6	84,0
	AUG	84,4	-12,3	-11,1	78,0	-15,9	78,4	-11,0	82,9
	GEWERBLICHER UND INDUSTRIELLER BAU								
	1983	AUG	100,0	+ 3,5	+ 5,7	94,8	+ 2,0	92,4	+ 1,4
SEP		110,2	+ 1,1	+10,2	107,1	+13,0	91,2	- 1,3	91,0
OKT		104,2	+ 2,4	- 5,4	102,2	- 4,6	92,3	+ 1,2	90,9
NOV		98,7	+ 0,4	- 5,3	99,7	- 2,4	92,1	- 0,2	90,8
DEZ		72,6	- 5,6	-26,4	71,4	-28,4	89,2	- 3,1	90,5
1984	JAN	70,1	+ 0,0	- 3,4	67,6	- 5,3	90,3	+ 1,2	90,0
	FEB	72,5	+23,1	+ 3,4	73,7	+ 9,0	91,8	+ 1,7	89,4
	MAR	86,8	- 6,0	+19,7	82,0	+11,3	85,9	- 6,4	88,9
	APR	84,3	- 5,2	- 2,9	90,6	+10,5	87,0	+ 1,3	88,3
	MAI	96,6	+ 1,3	+14,6	95,7	+ 5,6	87,8	+ 0,9	87,7
	JUN	88,7	-11,5	- 8,2	94,0	- 1,8	83,3	- 5,1	87,2
	JUL	97,6	+ 3,2	+10,0	94,7	+ 0,7	90,5	+ 8,6	86,6
	AUG	93,2	- 6,8	- 4,5	86,5	- 8,7	84,3	- 6,9	86,0
	ÖFFENTLICHER UND VERKEHRSBAU								
	1983	AUG	87,7	- 4,8	+ 4,7	84,0	+ 2,2	77,6	+ 0,6
SEP		98,5	- 9,0	+12,3	95,7	+13,9	73,8	- 4,9	76,0
OKT		95,7	- 5,2	- 2,8	93,3	- 2,5	76,2	+ 3,3	75,6
NOV		89,7	- 6,9	- 6,3	91,4	- 2,0	76,8	+ 0,8	75,3
DEZ		52,9	-20,8	-41,0	51,8	-43,3	72,1	- 6,1	75,0
1984	JAN	41,4	-10,8	-21,7	40,0	-22,8	78,0	+ 5,4	74,7
	FEB	44,2	+27,0	+ 6,6	44,5	+11,3	79,9	+ 5,1	74,5
	MAR	66,4	- 9,7	+50,2	62,0	+39,3	71,3	-10,8	74,4
	APR	72,9	- 8,6	+ 9,8	77,8	+25,5	72,2	+ 1,3	74,0
	MAI	87,3	+ 1,7	+19,8	86,4	+11,1	74,3	+ 2,9	73,6
	JUN	81,3	-11,7	- 6,9	86,6	+ 0,2	70,3	- 5,4	73,2
	JUL	87,4	+ 4,3	+ 7,5	85,2	- 1,6	77,3	+10,0	73,1
	AUG	83,6	- 4,7	- 4,3	77,4	- 9,2	71,4	- 7,6	72,8

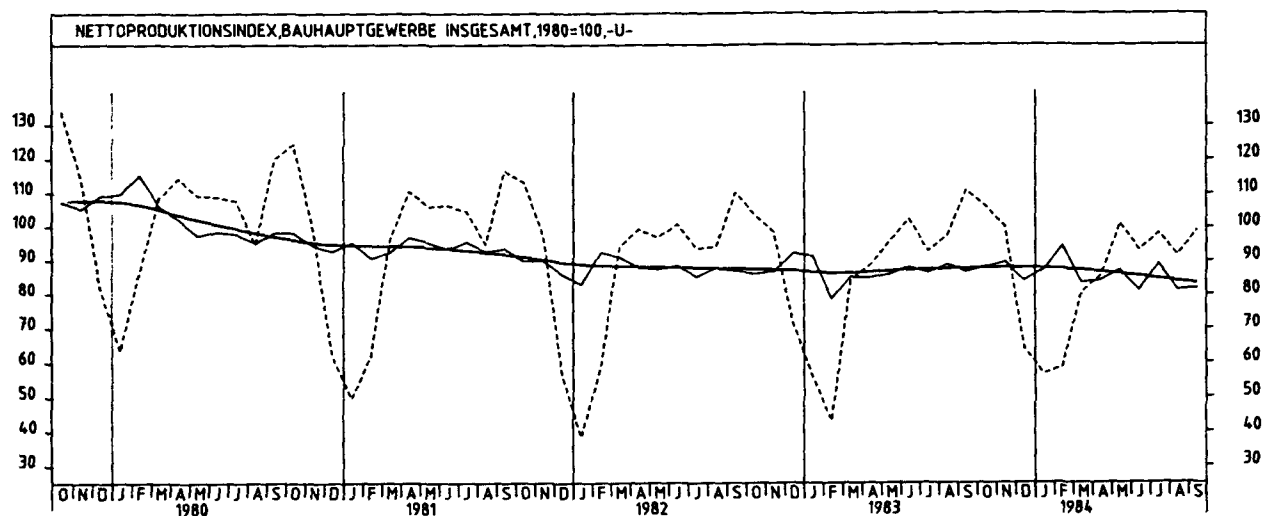




2 PRODUKTION IM PRODUZIERENDEN GEWERBE

2.3 PRODUKTIONSINDEX FÜR DAS BAUHAUPTGEWERBE (1980 = 100) -UNTERNEHMEN-

JAHR	MONAT	ORIGINALWERT			KALENDERBEREINIGTER WERT		KALENDER- UND SAISON- BEREINIGTER WERT		GLATTE KOMPONENTE	
		1980=100	VERÄNDERUNG VORJAHR	IN O/O GEGEN VORMONAT	1980=100	VERÄNDERUNG IN O/O GEGEN VORMONAT	1980=100	VERÄNDERUNG IN O/O GEGEN VORMONAT	1980=100	
BAUHAUPTGEWERBE										
1983	SEP	110,8	+ 0,5	+13,6	108,0	+15,5	86,7	- 2,4	87,5	
	OKT	105,9	+ 2,2	- 4,4	103,1	- 4,5	88,2	+ 1,7	87,7	
	NOV	100,1	+ 1,7	- 5,5	101,7	- 1,4	89,5	+ 1,5	87,7	
	DEZ	64,2	-10,2	-35,9	63,3	-37,8	84,1	- 6,0	87,7	
1984	JAN	56,6	+ 0,5	-11,8	54,4	-14,1	87,2	+ 3,7	87,6	
	FEB	58,6	+36,3	+ 3,5	60,0	+10,3	94,4	+ 8,3	87,4	
	MAR	80,6	- 4,3	+37,5	76,4	+27,3	83,5	-11,5	87,1	
	APR	85,5	- 3,6	+ 6,1	90,5	+18,5	84,2	+ 0,8	86,5	
	MAI	101,1	+ 5,4	+18,2	99,8	+10,3	87,0	+ 3,3	85,9	
	JUN	93,1	- 9,1	- 7,9	98,0	- 1,8	81,1	- 6,8	85,1	
	JUL	98,2	+ 5,8	+ 5,5	95,9	- 2,1	89,1	+ 9,9	84,4	
	AUG	91,7	- 5,9	- 6,6	85,4	-10,9	81,3	- 8,8	83,6	
	SEP	98,9	-10,7	+ 7,9	102,3	+19,8	81,7	+ 0,5	83,0	
	HOCHBAU									
	1983	SEP	111,3	+ 4,6	+14,5	108,4	+16,4	89,4	- 1,7	89,8
		OKT	105,3	+ 5,2	- 5,4	102,5	- 5,4	90,3	+ 1,0	90,0
NOV		99,5	+ 4,8	- 5,5	101,0	- 1,5	91,9	+ 1,8	90,1	
DEZ		65,5	- 6,8	-34,2	64,6	-36,0	86,3	- 6,1	90,0	
1984	JAN	63,4	+ 3,8	- 3,2	61,0	- 5,6	89,3	+ 3,5	89,8	
	FEB	65,0	+39,5	+ 2,5	66,6	+ 9,2	97,0	+ 8,6	89,5	
	MAR	84,8	- 4,7	+30,5	80,4	+20,7	84,5	-12,9	88,9	
	APR	88,2	- 3,7	+ 4,0	93,5	+16,3	85,7	+ 1,4	88,0	
	MAI	103,2	+ 5,4	+17,0	101,9	+ 9,0	88,4	+ 3,2	87,1	
	JUN	93,5	- 9,7	- 9,4	98,4	- 3,4	81,9	- 7,4	86,0	
	JUL	97,1	+ 4,1	+ 3,9	94,8	- 3,7	89,5	+ 9,3	84,9	
	AUG	88,6	- 8,8	- 8,6	82,1	-13,4	80,8	- 9,7	83,6	
	SEP	96,2	-13,6	+ 8,6	99,8	+21,6	81,2	+ 0,5	82,8	
	TIEFBAU									
	1983	SEP	110,1	- 5,1	+12,5	107,5	+14,2	82,7	- 3,4	84,0
		OKT	106,9	- 1,9	- 2,9	104,0	- 3,3	84,8	+ 2,5	84,0
NOV		101,0	- 2,6	- 5,5	102,7	- 1,3	85,9	+ 1,3	84,1	
DEZ		62,2	-15,3	-38,4	61,2	-40,4	80,6	- 6,2	84,1	
1984	JAN	46,0	- 5,9	-26,0	44,2	-27,8	83,9	+ 4,1	84,1	
	FEB	48,8	+30,1	+ 6,1	49,7	+12,4	90,1	+ 7,4	84,1	
	MAR	74,0	- 3,6	+51,6	70,1	+41,0	81,8	- 9,2	84,2	
	APR	81,3	- 3,3	+ 9,9	85,9	+22,5	81,9	+ 0,1	84,2	
	MAI	97,9	+ 5,6	+20,4	96,6	+12,5	84,9	+ 3,7	84,0	
	JUN	92,4	- 8,2	- 5,6	97,4	+ 0,8	79,9	- 5,9	83,8	
	JUL	100,0	+ 8,7	+ 8,2	97,7	+ 0,3	88,5	+10,8	83,5	
	AUG	96,5	- 1,4	- 3,5	90,4	- 7,5	82,0	- 7,3	83,3	
	SEP	103,0	- 6,4	+ 6,7	106,1	+17,4	82,2	+ 0,2	83,2	



3 INDEX DER ARBEITSPRODUKTIVITAET UND LOHNCOSTEN IM BERGBAU UND VERARBEITENDEN GEWERBE

3.1 PRODUKTIONSERGEBNIS (1980 = 100)

JAHR	MONAT	ORIGINALWERT			KALENDERBEREINIGTER WERT		KALENDER- UND SAISON- BEREINIGTER WERT		GLATTE KOMPONENTE
		1980=100	VERAENDERUNG VORJAHR	IN O/O GEGEN VORMONAT	1980=100	VERAENDERUNG IN O/O GEGEN VORMONAT	1980=100	VERAENDERUNG IN O/O GEGEN VORMONAT	1980=100
JE BESCHAEFTIGTEN									
1983	AUG	92,0	+ 6,0	- 3,0	88,9	- 5,5	106,4	- 0,1	107,6
	SEP	113,9	+ 7,8	+23,8	114,3	+28,6	108,8	+ 2,3	108,2
	OKT	111,6	+ 7,9	- 2,0	110,8	- 3,1	109,1	+ 0,3	108,8
	NOV	117,4	+ 9,9	+ 5,2	118,6	+ 7,0	110,6	+ 1,4	108,4
	DEZ	111,7	+10,3	- 4,9	108,9	- 8,2	111,2	+ 0,5	109,7
1984	JAN	103,6	+10,1	- 7,3	101,5	- 6,8	110,6	- 0,5	110,0
	FEB	116,7	+10,8	+12,6	121,5	+19,7	110,1	- 0,5	109,8
	MAR	114,1	+ 3,0	- 2,2	112,1	- 7,7	109,0	- 1,0	109,8
	APR	111,6	+ 3,9	- 2,2	113,9	+ 1,6	108,6	- 0,4	109,9
	MAI	112,6	+ 6,3	+ 0,9	109,9	- 3,5	110,0	+ 1,3	110,0
	JUN*	101,8	-10,0	- 9,6	107,3	- 2,4	101,6	- 7,6	110,2
	JUL	103,9	+ 9,6	+ 2,1	101,9	- 5,0	112,8	+11,0	110,3
	AUG	97,0	+ 5,4	- 6,6	93,3	- 8,4	110,7	- 1,9	110,1
JE BESCHAEFTIGTENSTUNDE									
1983	AUG	104,9	+ 6,1	- 1,8	104,0	- 1,2	109,3	+ 1,2	109,0
	SEP	110,9	+ 5,6	+ 5,7	113,2	+ 8,8	109,6	+ 0,3	109,5
	OKT	110,6	+ 5,8	- 0,3	109,3	- 3,4	110,3	+ 0,6	109,9
	NOV	113,2	+ 7,4	+ 2,4	115,2	+ 5,4	111,5	+ 1,1	110,3
	DEZ	118,5	+ 7,1	+ 4,7	115,3	+ 0,1	111,3	- 0,2	110,7
1984	JAN	104,2	+ 4,8	-12,1	103,3	-10,4	111,2	- 0,1	111,0
	FEB	109,3	+ 6,1	+ 4,9	115,4	+11,7	109,6	- 1,4	111,1
	MAR	111,6	+ 3,8	+ 2,1	110,4	- 4,3	110,6	+ 0,9	111,4
	APR	111,7	+ 6,5	+ 0,1	112,2	+ 1,6	112,6	+ 1,8	111,7
	MAI	111,9	+ 5,5	+ 0,2	108,7	- 3,1	112,4	- 0,2	112,2
	JUN	111,3	- 1,2	- 0,5	112,2	+ 3,2	109,3	- 2,8	112,6
	JUL	112,6	+ 5,4	+ 1,2	111,6	- 0,5	113,9	+ 4,2	113,0
	AUG	111,1	+ 5,9	- 1,3	109,5	- 1,9	114,1	+ 0,2	113,2
JE ARBEITER									
1983	AUG	94,3	+ 6,7	- 2,9	91,2	- 5,4	109,3	+ 0,0	110,6
	SEP	116,9	+ 8,4	+24,0	117,3	+28,6	111,9	+ 2,4	111,2
	OKT	114,6	+ 8,4	- 2,0	113,7	- 3,1	112,2	+ 0,3	111,8
	NOV	120,5	+10,2	+ 5,1	121,7	+ 7,0	113,7	+ 1,3	112,4
	DEZ	115,0	+10,6	- 4,6	112,1	- 7,9	114,3	+ 0,5	112,8
1984	JAN	106,6	+10,2	- 7,3	104,4	- 6,9	113,6	- 0,6	113,0
	FEB	120,1	+10,8	+12,7	125,0	+19,7	113,0	- 0,5	112,8
	MAR	117,4	+ 2,9	- 2,2	115,3	- 7,8	111,9	- 1,0	112,8
	APR	114,8	+ 3,9	- 2,2	117,2	+ 1,6	111,6	- 0,3	112,9
	MAI	115,9	+ 6,4	+ 1,0	113,2	- 3,4	113,2	+ 1,4	113,1
	JUN*	104,8	- 9,7	- 9,6	110,2	- 2,7	104,7	- 7,5	113,3
	JUL	106,6	+ 9,8	+ 1,7	104,6	- 5,1	116,0	+10,8	113,4
	AUG	99,5	+ 5,5	- 6,7	95,7	- 8,5	113,8	- 1,9	113,2
JE ARBEITERSTUNDE									
1983	AUG	107,7	+ 6,8	- 1,6	106,8	- 1,0	112,3	+ 1,2	112,1
	SEP	113,8	+ 6,3	+ 5,7	116,1	+ 8,7	112,7	+ 0,4	112,5
	OKT	113,5	+ 6,3	- 0,3	112,1	- 3,4	113,4	+ 0,6	113,0
	NOV	116,2	+ 7,7	+ 2,4	118,2	+ 5,4	114,6	+ 1,1	113,4
	DEZ	121,8	+ 7,4	+ 4,8	118,6	+ 0,3	114,5	- 0,1	113,7
1984	JAN	107,1	+ 4,9	-12,1	106,1	-10,5	114,2	- 0,3	114,0
	FEB	112,2	+ 5,7	+ 4,8	118,5	+11,7	112,4	- 1,6	114,1
	MAR	114,8	+ 3,8	+ 2,3	113,6	- 4,1	113,6	+ 1,1	114,3
	APR	114,9	+ 6,4	+ 0,1	115,4	+ 1,6	115,7	+ 1,8	114,7
	MAI	115,1	+ 4,4	+ 0,2	111,9	- 3,0	115,1	- 0,5	115,2
	JUN	114,3	- 1,1	- 0,7	115,2	+ 2,9	112,4	- 2,3	115,7
	JUL	115,6	+ 5,7	+ 1,1	114,5	- 0,6	117,2	+ 4,3	116,1
	AUG	114,0	+ 5,8	- 1,4	112,4	- 1,8	117,3	+ 0,1	116,3

3 INDEX DER ARBEITSPRODUKTIVITÄT UND LOHNKOSTEN IM BERGBAU UND VERARBEITENDEN GEWERBE

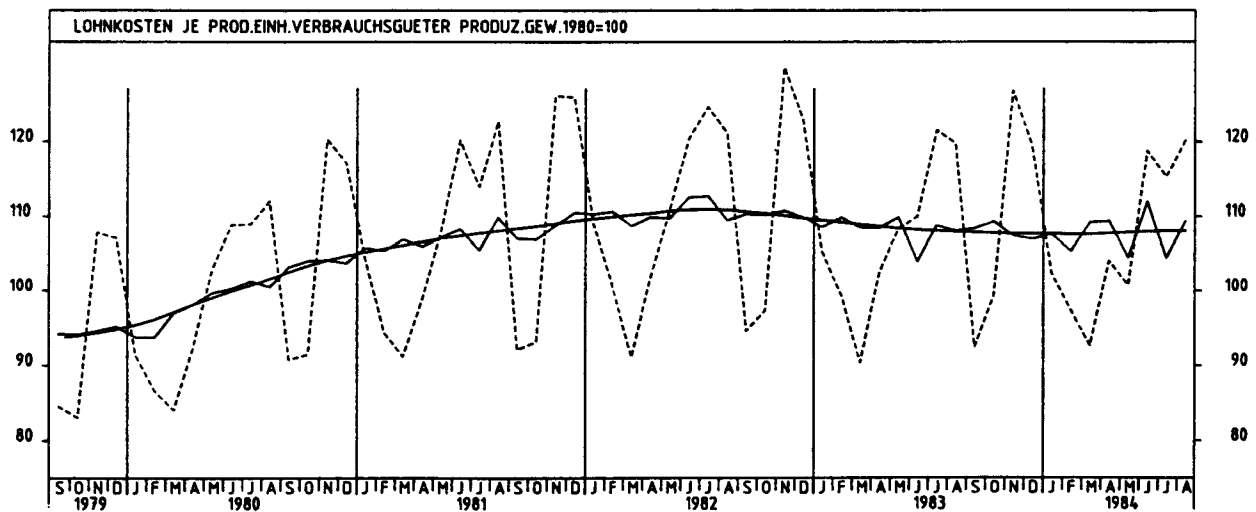
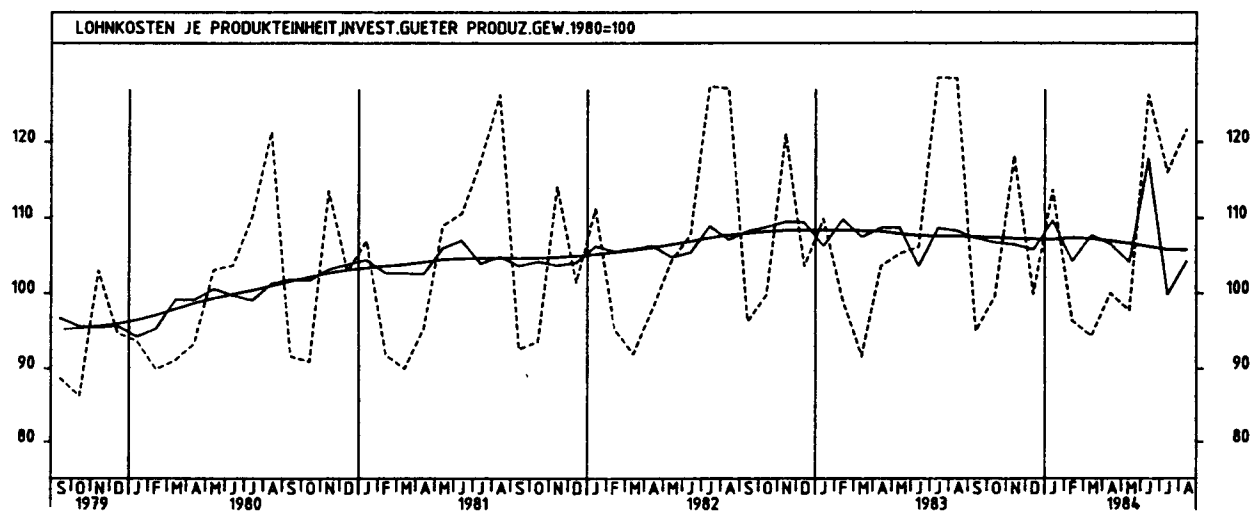
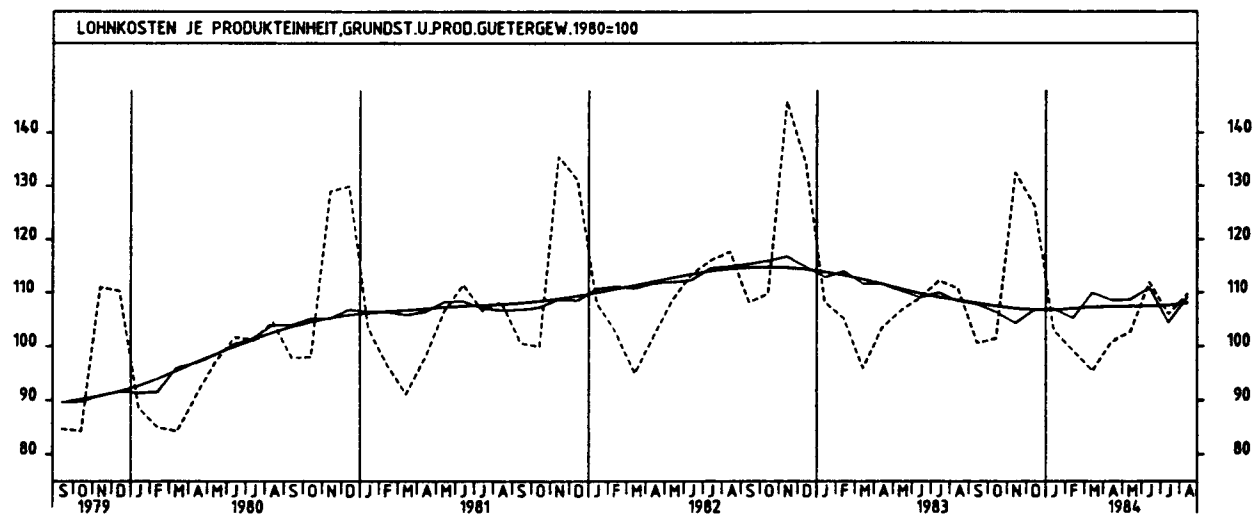
3.2 LOHN- UND GEHALTSSUMME (1980 = 100)

JAHR	MONAT	ORIGINALWERT			KALENDERBEREINIGTER WERT		KALENDER- UND SAISONBEREINIGTER WERT		GLATTE KOMPONENTE	
		1980=100	VERÄNDERUNG VORJAHR	IN O/O GEGEN VORMONAT	1980=100	VERÄNDERUNG IN O/O GEGEN VORMONAT	1980=100	VERÄNDERUNG IN O/O GEGEN VORMONAT		
JE BESCHÄFTIGTEN (BERGBAU UND VERARBEITENDES GEWERBE)										
1983	AUG	115,2	+ 5,4	- 0,6	110,3	- 3,2	114,8	+ 0,3	115,7	
	SEP	110,7	+ 4,2	- 3,9	110,5	+ 0,2	115,7	+ 0,8	116,2	
	OKT	114,3	+ 5,3	+ 3,3	111,9	+ 1,3	116,2	+ 0,4	116,7	
	NOV	143,6	+ 5,6	+25,6	144,8	+29,4	118,2	+ 1,7	117,1	
	DEZ	124,6	+ 4,8	-13,2	123,6	-14,6	117,8	- 0,3	117,4	
1984	JAN	115,4	+12,1	- 7,4	111,9	- 9,5	120,0	+ 1,9	117,6	
	FEB	111,0	+11,2	- 3,8	114,7	+ 2,5	118,7	- 1,1	117,6	
	MAR	111,7	+ 3,7	+ 0,6	107,9	- 5,9	117,1	- 1,3	117,4	
	APR	109,7	+ 1,4	- 1,8	114,1	+ 5,7	116,4	- 0,6	117,4	
	MAI	114,6	+ 0,8	+ 4,5	114,0	- 0,1	115,4	- 0,9	117,4	
	JUN	116,0	- 3,3	+ 1,2	120,5	+ 5,7	114,5	- 0,8	117,4	
	JUL	119,9	+ 3,5	+ 3,4	116,2	- 3,6	117,0	+ 2,2	117,4	
	AUG	118,9	+ 3,2	- 0,8	114,5	- 1,5	118,4	+ 1,2	117,2	
	JE BESCHÄFTIGTENSTUNDE (BERGBAU UND VERARBEITENDES GEWERBE)									
	1983	AUG	125,4	+ 3,6	- 2,9	124,6	- 1,0	117,9	+ 0,7	117,5
SEP		107,4	+ 2,7	-14,4	111,2	-10,8	117,5	- 0,3	117,8	
OKT		111,5	+ 3,3	+ 3,8	107,8	- 3,1	117,7	+ 0,2	118,0	
NOV		139,7	+ 3,3	+25,3	142,1	+31,8	119,5	+ 1,5	118,3	
DEZ		130,8	+ 3,3	- 6,4	129,9	- 8,6	118,6	- 0,8	118,6	
1984	JAN	112,8	+ 5,1	-13,8	110,9	-14,6	120,3	+ 1,4	118,9	
	FEB	107,2	+ 2,4	- 5,0	113,9	+ 2,7	116,9	- 2,8	119,1	
	MAR	106,3	+ 6,8	- 0,8	104,6	- 8,2	119,8	+ 2,5	119,4	
	APR	113,6	+ 3,7	+ 6,9	114,2	+ 9,2	120,7	+ 0,8	119,7	
	MAI	112,1	- 2,7	- 1,3	111,0	- 2,8	117,7	- 2,5	120,1	
	JUN	132,2	+ 8,8	+17,9	131,8	+18,7	123,4	+ 4,8	120,5	
	JUL	126,7	- 1,9	- 4,2	124,3	- 5,7	117,6	- 4,7	120,7	
	AUG	129,9	+ 3,6	+ 2,5	130,4	+ 4,9	122,7	+ 4,3	121,1	
	JE PRODUKTEINHEIT (BERGBAU UND VERARBEITENDES GEWERBE)									
	1983	AUG	119,6	- 2,3	- 1,2	118,2	+ 0,1	107,9	- 0,6	107,9
SEP		97,2	- 2,9	-18,7	100,5	-15,0	107,8	- 0,1	107,7	
OKT		101,1	- 2,4	+ 4,0	97,2	- 3,3	107,0	- 0,7	107,5	
NOV		123,5	- 3,9	+22,2	125,4	+29,0	106,8	- 0,2	107,3	
DEZ		110,5	- 3,6	-10,5	110,7	-11,7	106,8	+ 0,0	107,2	
1984	JAN	108,7	+ 0,6	- 1,6	106,2	- 4,1	108,9	+ 2,0	107,2	
	FEB	98,5	- 3,2	- 9,4	104,5	- 1,6	105,1	- 3,5	107,4	
	MAR	95,5	+ 2,1	- 3,0	93,5	-10,5	108,7	+ 3,4	107,3	
	APR	101,9	- 2,4	+ 6,7	102,7	+ 9,8	107,7	- 0,9	107,3	
	MAI	100,4	- 6,7	- 1,5	100,3	- 2,3	105,7	- 1,9	107,2	
	JUN	119,1	+10,4	+18,6	119,8	+19,4	113,7	+ 7,6	107,1	
	JUL	112,9	- 6,8	- 5,2	109,9	- 8,3	102,8	- 9,6	107,0	
	AUG	117,0	- 2,2	+ 3,6	117,6	+ 7,0	107,3	+ 4,4	107,1	
	JE PRODUKTEINHEIT (VERARBEITENDES GEWERBE)									
	1983	AUG	119,5	- 2,3	- 1,2	118,3	+ 0,8	107,7	- 0,6	107,4
SEP		96,4	- 3,0	-19,3	98,9	-16,4	107,2	- 0,5	107,2	
OKT		98,9	- 2,8	+ 2,6	94,9	- 4,0	106,6	- 0,6	107,0	
NOV		123,7	- 4,0	+25,1	125,4	+32,1	106,4	- 0,2	106,8	
DEZ		110,6	- 3,7	-10,6	110,4	-12,0	105,7	- 0,7	106,7	
1984	JAN	108,9	+ 0,5	- 1,5	106,3	- 3,7	108,1	+ 2,3	106,7	
	FEB	98,4	- 3,1	- 9,6	104,4	- 1,8	105,0	- 2,9	106,8	
	MAR	95,1	+ 2,3	- 3,4	92,2	-11,7	108,0	+ 2,9	106,8	
	APR	101,4	- 2,6	+ 6,6	102,6	+11,3	107,5	- 0,5	106,7	
	MAI	99,6	- 6,8	- 1,8	100,0	- 2,5	104,8	- 2,5	106,5	
	JUN	118,3	+10,4	+18,8	119,1	+19,1	112,5	+ 7,3	106,4	
	JUL	112,5	- 6,9	- 4,9	109,5	- 8,1	102,4	- 9,0	106,2	
	AUG	116,6	- 2,4	+ 3,6	116,8	+ 6,7	106,2	+ 3,7	106,2	
	JE PRODUKTEINHEIT (GRUNDSTOFF- UND PRODUKTIONSGÜTER GEWERBE)									
	1983	AUG	110,7	- 5,9	- 1,3	108,7	- 1,1	108,3	- 1,5	108,4
SEP		100,6	- 6,9	- 9,1	103,4	- 4,9	107,8	- 0,5	107,9	
OKT		101,4	- 7,6	+ 0,8	98,2	- 5,0	106,3	- 1,4	107,3	
NOV		132,4	- 9,2	+30,6	133,8	+36,3	104,2	- 2,0	106,9	
DEZ		126,3	- 6,0	- 4,6	125,7	- 6,1	106,7	+ 2,4	106,6	
1984	JAN	102,8	- 4,9	-18,6	99,7	-20,7	106,9	+ 0,2	106,6	
	FEB	99,1	- 5,6	- 3,6	104,9	+ 5,2	105,1	- 1,7	106,9	
	MAR	95,3	- 0,5	- 3,8	93,6	-10,8	109,9	+ 4,6	107,2	
	APR	100,8	- 2,4	+ 5,8	101,5	+ 8,4	108,5	- 1,3	107,2	
	MAI	102,6	- 3,8	+ 1,8	102,4	+ 0,9	108,7	+ 0,2	107,3	
	JUN	111,9	+ 2,8	+ 9,1	113,8	+11,1	110,8	+ 1,9	107,3	
	JUL	105,9	- 5,6	- 5,4	102,5	- 9,9	104,3	- 5,9	107,5	
	AUG	109,7	- 0,9	+ 3,6	109,6	+ 6,9	109,0	+ 4,5	107,9	
	JE PRODUKTEINHEIT (INVESTITIONSGÜTER PRODUZIERENDES GEWERBE)									
	1983	AUG	128,6	+ 1,1	- 0,1	126,6	+ 1,1	108,3	- 0,3	107,5
SEP		94,9	- 1,4	-26,2	98,4	-22,3	107,3	- 0,9	107,4	
OKT		99,6	- 0,2	+ 5,0	95,3	- 3,2	106,7	- 0,6	107,3	
NOV		118,2	- 2,4	+18,7	120,3	+26,2	106,5	- 0,2	107,2	
DEZ		99,9	- 3,6	-15,5	101,1	-16,0	105,8	- 0,7	107,1	
1984	JAN	113,8	+ 3,5	+13,9	111,5	+10,3	109,7	+ 3,7	107,1	
	FEB	96,3	- 2,8	-15,4	101,7	- 8,8	104,3	- 4,9	107,3	
	MAR	94,2	+ 2,8	- 2,2	92,0	- 9,5	107,7	+ 3,3	107,2	
	APR	100,0	- 3,5	+ 6,2	101,6	+10,4	106,6	- 1,0	106,9	
	MAI	97,7	- 7,2	- 2,3	97,4	- 4,1	104,1	- 2,3	106,5	
	JUN	126,4	+19,0	+29,4	126,5	+29,9	117,8	+13,2	106,1	
	JUL	116,1	- 9,8	- 8,1	113,4	-10,4	99,8	-15,3	105,7	
	AUG	121,7	- 5,4	+ 4,8	122,1	+ 7,7	104,2	+ 4,4	105,7	

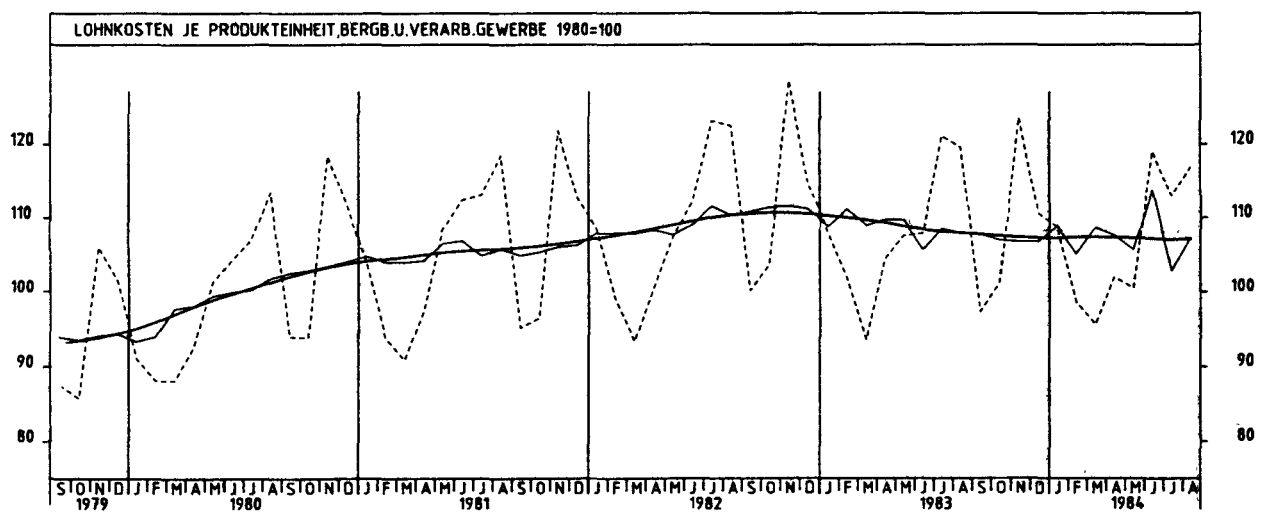
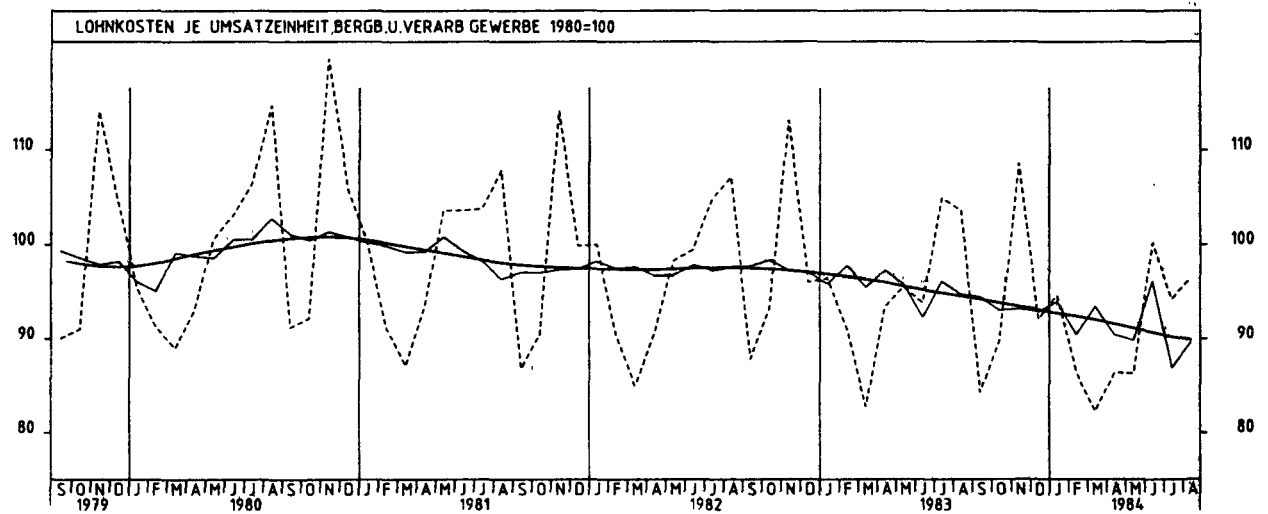
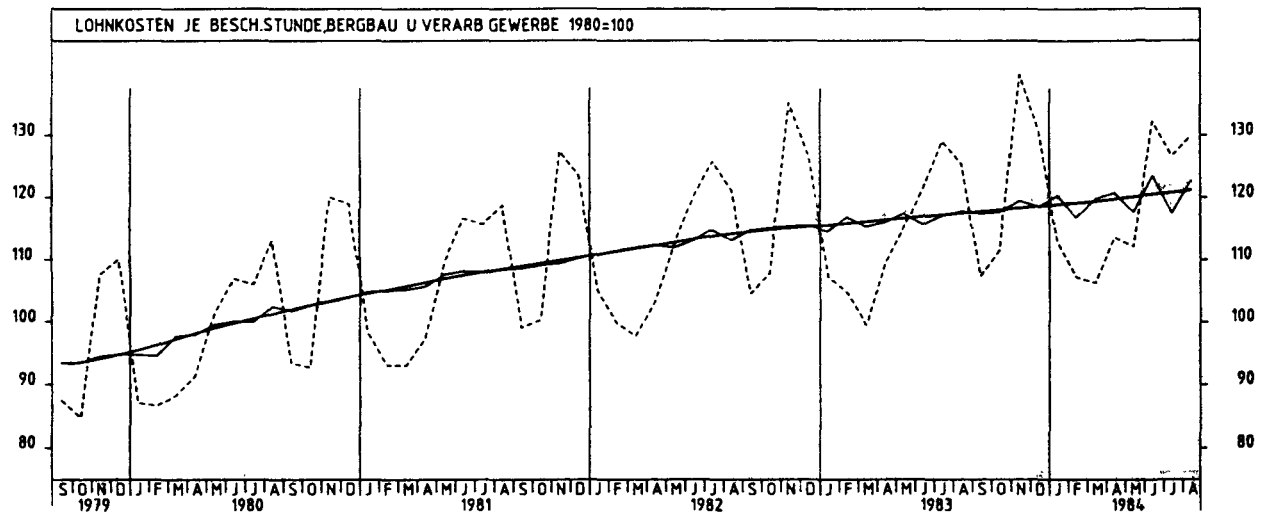
3 INDEX DER ARBEITSPRODUKTIVITÄT UND LOHNCOSTEN IM BERGBAU UND VERARBEITENDEN GEWERBE

3.2 LOHN- UND GEHALTSSUMME (1980 = 100)

JAHR	MONAT	ORIGINALWERT			KALENDERBEREINIGTER WERT		KALENDER- UND SAISON- BEREINIGTER WERT		GLATTE KOMponente	
		1980=100	VERÄNDERUNG VORJAHR	IN O/O GEGEN VORMONAT	1980=100	VERÄNDERUNG IN O/O GEGEN VORMONAT	1980=100	VERÄNDERUNG IN O/O GEGEN VORMONAT	1980=100	
JE PRODUKTEINHEIT (VERBRAUCHSGÜTER-PRODUZIERENDES GEWERBE)										
1983	AUG	119,8	- 1,1	- 1,4	119,5	- 0,8	108,1	- 0,6	107,8	
	SEP	92,4	- 2,3	-22,9	96,5	-19,2	108,4	+ 0,3	107,7	
	OKT	99,2	+ 2,0	+ 7,4	97,6	+ 1,1	109,3	+ 0,8	107,6	
	NOV	126,8	- 2,4	+27,8	128,6	+31,8	107,4	- 1,7	107,5	
	DEZ	119,4	- 2,9	- 5,8	117,0	- 9,0	106,9	- 0,5	107,5	
1984	JAN	102,4	- 2,8	-14,2	101,9	-12,9	107,6	+ 0,7	107,6	
	FEB	97,3	- 2,1	- 5,0	104,3	+ 2,4	105,3	- 2,1	107,5	
	MAR	92,6	+ 2,4	- 4,8	92,5	-11,3	109,2	+ 3,7	107,5	
	APR	104,0	+ 1,5	+12,3	102,9	+11,2	109,4	+ 0,2	107,6	
	MAI	100,7	- 7,0	- 3,2	98,0	- 4,8	104,4	- 4,6	107,7	
	JUN	118,8	+ 8,0	+18,0	117,9	+20,3	111,9	+ 7,2	107,9	
	JUL	115,2	- 5,2	- 3,0	114,1	- 3,2	104,3	- 6,8	107,9	
	AUG	120,2	+ 0,3	+ 4,3	121,7	+ 6,7	109,4	+ 4,9	107,9	
	JE PRODUKTEINHEIT (NAHRUNGS- UND GENUSSMITTELGEWERBE)									
	1983	AUG	103,9	- 8,3	- 0,9	104,3	+ 3,0	105,7	+ 1,4	107,7
SEP		99,9	- 2,7	- 3,8	102,8	- 1,4	107,7	+ 1,9	107,7	
OKT		95,2	- 4,5	- 4,7	91,7	-10,8	106,8	- 0,8	107,6	
NOV		130,5	- 1,2	+37,1	133,2	+45,3	108,7	+ 1,8	107,6	
DEZ		115,9	- 0,9	-11,5	114,3	-14,2	108,2	- 0,5	107,7	
1984	JAN	111,4	+ 1,6	- 3,5	109,5	- 4,2	110,6	+ 2,2	107,8	
	FEB	111,1	+ 1,7	- 0,3	117,7	+ 7,5	108,2	- 2,2	108,0	
	MAR	101,7	+ 5,8	- 8,5	99,3	-15,6	110,3	+ 1,9	108,0	
	APR	106,5	- 4,1	+ 4,7	107,1	+ 7,9	106,9	- 3,1	108,0	
	MAI	103,0	- 9,4	- 3,3	102,8	- 4,0	103,9	- 2,8	108,0	
	JUN	110,2	+ 8,4	+ 7,0	110,5	+ 7,5	111,0	+ 6,8	108,0	
	JUL	104,6	- 0,2	- 5,1	102,4	- 7,3	107,1	- 3,5	107,8	
	AUG	103,7	- 0,2	- 0,9	103,6	+ 1,2	106,4	- 0,7	107,7	
	JE UMSATZEINHEIT (BERGBAU UND VERARBEITENDES GEWERBE)									
	1983	AUG	103,7	- 3,3	- 1,2	102,9	+ 0,3	94,8	- 1,5	94,6
SEP		84,4	- 4,0	-18,6	88,1	-14,4	94,5	- 0,3	94,3	
OKT		89,8	- 3,9	+ 6,4	86,4	- 1,8	93,1	- 1,5	93,9	
NOV		108,6	- 4,1	+20,9	110,3	+27,7	93,3	+ 0,2	93,5	
DEZ		92,2	- 4,1	-15,1	92,4	-16,2	93,0	- 0,3	93,1	
1984	JAN	94,7	- 1,9	+ 2,7	92,7	+ 0,3	94,0	+ 1,1	92,8	
	FEB	86,5	- 5,0	- 8,7	92,0	- 0,8	90,5	- 3,7	92,5	
	MAR	82,3	- 0,6	- 4,9	81,4	-11,5	93,5	+ 3,3	92,1	
	APR	86,5	- 7,5	+ 5,1	86,2	+ 5,9	90,5	- 3,2	91,6	
	MAI	86,4	- 9,6	- 0,1	85,9	- 0,3	89,9	- 0,7	91,2	
	JUN	100,2	+ 6,7	+16,0	100,1	+16,5	96,2	+ 7,0	90,7	
	JUL	94,3	-10,2	- 5,9	92,1	- 8,0	87,0	- 9,6	90,2	
	AUG	96,5	- 6,9	+ 2,3	97,7	+ 6,1	89,6	+ 3,0	89,8	



3 INDEX DER ARBEITSPRODUKTIVITAET UND LOHNCOSTEN IM BERGBAU UND VERARBEITENDEN GEWERBE



4 AUFTRAGSEINGANG IM VERARBEITENDEN GEWERBE UND IM BAUHAUPTGEWERBE

4.1 WERTINDEX (1980 = 100)

JAHR	MONAT	ORIGINALWERT			KALENDERBEREINIGTER WERT		KALENDER- UND SAISON- BEREINIGTER WERT		GLATTE KOMPONENTE	
		1980=100	VERÄNDERUNG IN O/O GEGEN VORJAHR VORMONAT		1980=100	VERÄNDERUNG IN O/O GEGEN VORMONAT	1980=100	VERÄNDERUNG IN O/O GEGEN VORMONAT	1980=100	
VERARBEITENDES GEWERBE (OHNE NAHRUNGS- UND GENUSSMITTELGEWERBE) INSGESAMT										
1983	SEP	113,6	+11,2	+17,7	113,2	+23,4	112,2	+ 3,2	110,4	
	OKT	113,8	+12,3	+ 0,2	112,6	- 0,5	112,8	+ 0,5	111,4	
	NOV	116,8	+10,5	+ 2,6	118,7	+ 5,4	113,4	+ 0,5	112,4	
	DEZ	115,5	+ 2,8	- 1,1	113,6	- 4,3	111,3	- 1,9	113,4	
1984	JAN	117,4	+ 7,2	+ 1,6	115,7	+ 1,8	113,1	+ 1,6	114,3	
	FEB	123,0	+21,3	+ 4,8	126,6	+ 9,4	118,5	+ 4,8	115,2	
	MAR	130,9	+ 8,3	+ 6,4	127,9	+ 1,0	115,7	- 2,4	115,9	
	APR	114,1	+12,0	-12,8	118,5	- 7,3	117,0	+ 1,1	116,6	
	MAI	118,9	+16,6	+ 4,2	114,8	- 3,1	117,9	+ 0,8	117,4	
	JUN	104,6	- 2,4	-12,0	108,7	- 5,3	112,1	- 4,9	118,1	
	JUL	112,1	+17,0	+ 7,2	110,6	+ 1,7	121,0	+ 7,9	118,9	
	AUG	108,3	+12,2	- 3,4	102,6	- 7,2	119,8	- 1,0	119,6	
	SEP	117,4	+ 3,3	+ 8,4	122,2	+19,1	120,3	+ 0,4	120,3	
	VERARBEITENDES GEWERBE (OHNE NAHRUNGS- UND GENUSSMITTELGEWERBE) INLAND									
	1983	SEP	108,4	+11,3	+17,1	107,0	+21,3	106,5	+ 2,7	104,6
		OKT	107,7	+ 9,6	- 0,6	106,5	- 0,5	106,5	+ 0,0	105,1
NOV		110,6	+ 8,9	+ 2,7	112,2	+ 5,4	107,4	+ 0,8	105,7	
DEZ		106,2	- 4,1	- 4,0	103,8	- 7,5	101,9	- 5,1	106,2	
1984	JAN	110,3	+ 1,6	+ 3,9	108,3	+ 4,3	104,6	+ 2,6	106,8	
	FEB	114,6	+19,7	+ 3,9	118,1	+ 9,0	112,2	+ 7,3	107,4	
	MAR	122,7	+ 5,5	+ 7,1	119,1	+ 0,8	108,2	- 3,6	107,8	
	APR	106,9	+ 7,7	-12,9	111,1	- 6,7	108,6	+ 0,4	108,4	
	MAI	110,2	+12,2	+ 3,1	106,9	- 3,8	109,3	+ 0,6	109,1	
	JUN	98,0	- 4,8	-11,1	102,5	- 4,1	104,6	- 4,3	109,8	
	JUL	102,5	+13,3	+ 4,6	101,0	- 1,5	112,3	+ 7,4	110,6	
	AUG	102,0	+10,2	- 0,5	96,1	- 4,9	111,7	- 0,5	111,3	
	SEP	109,9	+ 1,4	+ 7,7	114,4	+19,0	112,6	+ 0,8	112,0	
	VERARBEITENDES GEWERBE (OHNE NAHRUNGS- UND GENUSSMITTELGEWERBE) AUSLAND									
	1983	SEP	124,9	+11,0	+19,1	126,6	+25,8	124,3	+ 3,4	123,1
		OKT	127,0	+17,8	+ 1,7	126,1	- 0,4	126,6	+ 1,9	125,1
NOV		130,3	+13,7	+ 2,6	132,6	+ 5,2	126,5	- 0,1	127,1	
DEZ		135,6	+16,8	+ 4,1	133,5	+ 0,7	130,9	+ 3,5	129,0	
1984	JAN	132,5	+18,7	- 2,3	131,5	- 1,5	131,5	+ 0,5	130,7	
	FEB	141,2	+24,4	+ 6,6	146,4	+11,3	132,9	+ 1,1	132,3	
	MAR	148,6	+13,7	+ 5,2	146,7	+ 0,2	131,7	- 0,9	133,5	
	APR	129,7	+20,7	-12,7	133,2	- 9,2	135,1	+ 2,6	134,4	
	MAI	137,9	+25,1	+ 6,3	132,4	- 0,6	137,1	+ 1,5	135,4	
	JUN	119,0	+ 2,1	-13,7	121,9	- 7,9	127,8	- 6,8	136,2	
	JUL	132,8	+23,9	+11,6	131,7	+ 8,0	140,1	+ 9,6	137,0	
	AUG	121,9	+16,2	- 8,2	117,6	-10,7	137,3	- 2,0	137,6	
	SEP	133,7	+ 7,0	+ 9,7	139,1	+18,3	136,8	- 0,4	138,3	
	GRUNDSTOFF- UND PRODUKTIONSSEKTORGEWERBE INSGESAMT									
	1983	SEP	116,6	+15,0	+11,5	114,6	+15,9	114,0	+ 2,4	113,1
		OKT	117,6	+16,9	+ 0,9	115,2	+ 0,5	115,5	+ 1,3	114,7
NOV		116,8	+16,7	- 0,7	118,4	+ 2,8	116,8	+ 1,1	116,2	
DEZ		113,6	+18,6	- 2,7	112,7	- 4,8	118,7	+ 1,6	117,5	
1984	JAN	118,9	+18,8	+ 4,7	115,5	+ 2,5	118,2	- 0,4	118,6	
	FEB	123,1	+23,5	+ 3,5	126,1	+ 9,2	120,4	+ 1,9	119,6	
	MAR	130,3	+12,0	+ 5,8	125,6	- 0,4	118,4	- 1,7	120,2	
	APR	119,0	+15,8	- 8,7	125,3	- 0,2	120,8	+ 2,0	120,4	
	MAI	126,1	+18,1	+ 6,0	124,4	- 0,7	121,5	+ 0,6	120,7	
	JUN	116,5	+ 2,7	- 7,6	121,8	- 2,1	116,1	- 4,4	120,8	
	JUL	117,5	+15,0	+ 0,9	114,2	- 6,2	121,9	+ 5,0	120,9	
	AUG	114,0	+ 9,0	- 3,0	107,4	- 6,0	120,0	- 1,6	120,8	
	SEP	116,6	+ 0,0	+ 2,3	119,6	+11,4	119,0	- 0,8	120,8	
	GRUNDSTOFF- UND PRODUKTIONSSEKTORGEWERBE INLAND									
	1983	SEP	112,2	+13,9	+11,8	110,5	+16,3	107,5	+ 2,5	106,3
		OKT	111,2	+14,1	- 0,9	109,4	- 1,0	108,3	+ 0,7	107,3
NOV		109,7	+14,5	- 1,3	111,2	+ 1,6	109,4	+ 1,0	108,2	
DEZ		101,5	+13,4	- 7,5	100,4	- 9,7	109,7	+ 0,3	109,0	
1984	JAN	107,3	+14,3	+ 5,7	104,4	+ 4,0	109,5	- 0,2	109,6	
	FEB	113,2	+21,9	+ 5,5	116,0	+11,1	112,7	+ 2,9	110,1	
	MAR	117,2	+ 5,5	+ 3,5	113,2	- 2,4	107,5	- 4,6	110,1	
	APR	108,7	+ 9,2	- 7,3	114,5	+ 1,1	109,6	+ 2,0	110,0	
	MAI	115,1	+11,4	+ 5,9	113,1	- 1,2	109,9	+ 0,3	110,1	
	JUN	106,6	- 3,4	- 7,4	111,5	- 1,4	104,7	- 4,7	110,2	
	JUL	108,5	+12,7	+ 1,8	105,8	- 5,1	112,2	+ 7,2	110,2	
	AUG	105,6	+ 5,2	- 2,7	99,3	- 6,1	109,5	- 2,4	110,1	
	SEP	109,1	- 2,8	+ 3,3	112,6	+13,4	109,1	- 0,4	109,9	
	GRUNDSTOFF- UND PRODUKTIONSSEKTORGEWERBE AUSLAND									
	1983	SEP	126,0	+17,2	+11,1	124,5	+15,3	128,0	+ 2,3	127,6
		OKT	131,2	+22,4	+ 4,1	128,2	+ 3,0	130,8	+ 2,2	130,5
NOV		131,8	+20,8	+ 0,5	133,6	+ 4,2	132,6	+ 1,4	133,1	
DEZ		139,2	+27,2	+ 5,6	137,8	+ 3,1	137,6	+ 3,8	135,6	
1984	JAN	143,5	+26,9	+ 3,1	139,7	+ 1,4	137,2	- 0,3	137,9	
	FEB	144,1	+26,4	+ 0,4	148,5	+ 6,3	137,0	- 0,1	140,0	
	MAR	157,9	+23,8	+ 9,6	152,4	+ 2,6	141,4	+ 3,2	141,7	
	APR	140,7	+28,3	-10,9	146,8	- 3,7	144,4	+ 2,1	142,7	
	MAI	149,4	+30,6	+ 6,2	147,7	+ 0,6	146,3	+ 1,3	143,1	
	JUN	137,3	+14,8	- 8,1	142,6	- 3,5	140,0	- 4,3	143,3	
	JUL	136,6	+19,2	- 0,5	132,8	- 6,9	142,4	+ 1,7	143,3	
	AUG	131,6	+16,0	- 3,7	125,3	- 5,6	142,1	- 0,2	143,4	
	SEP	132,4	+ 5,1	+ 0,6	134,5	+ 7,3	139,5	- 1,8	143,6	

4 AUFTRAGSEINGANG IM VERARBEITENDEN GEWERBE UND IM BAUHAUPTGEWERBE

4.1 WERTINDEX (1980 = 100)

JAHR	MONAT	ORIGINALWERT			KALENDERBEREINIGTER WERT		KALENDER- UND SAISON- BEREINIGTER WERT		GLATTE KOMPONENTE	
		1980=100	VERÄNDERUNG VORJAHR	IN O/O GEGEN VORMONAT	1980=100	VERÄNDERUNG IN O/O GEGEN VORMONAT	1980=100	VERÄNDERUNG IN O/O GEGEN VORMONAT		
INVESTITIONSGUETER PRODUZIERENDES GEWERBE INSGESAMT										
1983	SEP	109,5	+ 9,6	+17,5	110,2	+23,3	112,4	+ 3,6	110,0	
	OKT	108,9	+11,5	- 0,5	108,7	- 1,4	113,0	+ 0,5	110,7	
	NOV	118,4	+ 8,1	+ 8,7	120,7	+11,0	113,1	+ 0,1	111,6	
	DEZ	123,0	- 5,1	+ 3,9	120,0	- 0,6	107,6	- 4,9	112,5	
1984	JAN	120,9	+ 0,5	- 1,7	120,5	+ 0,4	111,2	+ 3,3	113,4	
	FEB	124,7	+21,1	+ 3,1	128,8	+ 6,9	119,2	+ 7,2	114,5	
	MAR	131,1	+ 7,8	+ 5,1	129,1	+ 0,2	116,4	- 2,3	115,4	
	APR	111,0	+11,6	-15,3	113,8	-11,9	117,4	+ 0,9	116,6	
	MAI	117,2	+18,1	+ 5,6	111,4	- 2,1	118,6	+ 1,0	117,8	
	JUN	101,0	- 5,3	-13,8	103,9	- 6,7	111,3	- 6,2	119,2	
	JUL	114,6	+20,3	+13,5	114,6	+10,3	123,7	+11,1	120,5	
	AUG	108,6	+16,5	- 5,2	103,5	- 9,7	122,7	- 0,8	121,9	
	SEP	117,9	+ 7,7	+ 8,6	123,6	+19,4	124,2	+ 1,2	123,2	
	INVESTITIONSGUETER PRODUZIERENDES GEWERBE INLAND									
	1983	SEP	102,4	+10,8	+15,3	101,6	+19,0	107,1	+ 3,1	104,2
		OKT	100,9	+ 7,1	- 1,5	100,2	- 1,4	106,5	- 0,6	104,5
NOV		112,5	+ 6,0	+11,5	114,3	+14,1	107,3	+ 0,8	104,8	
DEZ		114,9	-14,9	+ 2,1	111,4	- 2,5	96,6	-10,0	105,3	
1984	JAN	117,4	- 6,7	+ 2,2	116,2	+ 4,3	101,4	+ 5,0	106,0	
	FEB	116,8	+19,8	- 0,5	121,0	+ 4,1	113,8	+12,2	106,8	
	MAR	125,8	+ 7,5	+ 7,7	122,5	+ 1,2	110,9	- 2,5	107,7	
	APR	104,4	+ 7,7	-17,0	107,3	-12,4	109,8	- 1,0	109,1	
	MAI	108,6	+14,6	+ 4,0	104,5	- 2,6	111,2	+ 1,3	110,4	
	JUN	96,5	- 5,3	-11,1	100,1	- 4,2	105,6	- 5,0	111,7	
	JUL	104,1	+15,5	+ 7,9	103,6	+ 3,5	115,1	+ 9,0	113,2	
	AUG	103,3	+16,3	- 0,8	98,1	- 5,3	116,2	+ 1,0	114,8	
	SEP	109,8	+ 7,2	+ 6,3	114,5	+16,7	118,0	+ 1,5	116,3	
	INVESTITIONSGUETER PRODUZIERENDES GEWERBE AUSLAND									
	1983	SEP	121,2	+ 7,7	+20,5	124,3	+28,0	121,1	+ 3,8	119,6
		OKT	122,3	+17,9	+ 0,9	122,4	- 1,5	124,2	+ 2,6	121,2
NOV		128,3	+11,3	+ 4,9	130,6	+ 6,7	122,3	- 1,5	122,9	
DEZ		136,4	+13,2	+ 6,3	133,7	+ 2,4	126,8	+ 3,7	124,5	
1984	JAN	126,8	+14,0	- 7,0	127,1	- 4,9	126,8	+ 0,0	126,0	
	FEB	138,0	+23,1	+ 8,8	143,4	+12,8	129,2	+ 1,9	127,4	
	MAR	140,1	+ 8,4	+ 1,5	139,7	- 2,6	125,4	- 2,9	128,2	
	APR	122,0	+17,6	-12,9	123,9	-11,3	129,6	+ 3,3	129,2	
	MAI	131,5	+23,4	+ 7,8	124,6	+ 0,6	131,8	+ 1,7	130,4	
	JUN	108,6	- 5,4	-17,4	110,6	-11,2	119,9	- 9,0	131,6	
	JUL	132,3	+27,1	+21,8	132,4	+19,7	138,2	+15,3	132,8	
	AUG	117,5	+16,8	-11,2	114,2	-13,7	133,9	- 3,1	133,7	
	SEP	131,5	+ 8,5	+11,9	137,8	+20,7	134,1	+ 0,1	134,5	
	VERBRAUCHSGUETER PRODUZIERENDES GEWERBE INSGESAMT									
	1983	SEP	120,1	+ 9,7	+29,0	118,6	+35,4	108,2	+ 2,5	107,3
		OKT	121,1	+ 7,9	+ 0,8	119,2	+ 0,5	107,9	- 0,3	108,1
NOV		112,4	+ 8,0	- 7,2	113,3	- 4,9	109,1	+ 1,1	108,8	
DEZ		98,2	+ 7,8	-12,6	97,2	-14,2	109,2	+ 0,1	109,5	
1984	JAN	105,2	+11,1	+ 7,1	101,9	+ 4,8	109,7	+ 0,5	110,0	
	FEB	118,0	+18,6	+12,2	121,7	+19,4	113,9	+ 3,8	110,5	
	MAR	131,2	+ 4,1	+11,2	127,0	+ 4,4	109,1	- 4,2	110,7	
	APR	115,0	+ 7,5	-12,3	120,7	- 5,0	110,7	+ 1,5	110,8	
	MAI	112,7	+10,6	- 2,0	111,1	- 8,0	111,3	+ 0,5	110,9	
	JUN	96,1	- 3,0	-14,7	101,4	- 8,7	107,2	- 3,7	111,0	
	JUL	96,6	+10,7	+ 0,5	93,6	- 7,7	111,8	+ 4,3	111,1	
	AUG	98,6	+ 5,9	+ 2,1	92,9	- 0,7	111,1	- 0,6	111,1	
	SEP	117,3	- 2,3	+19,0	121,3	+30,6	110,5	- 0,5	111,1	
	VERBRAUCHSGUETER PRODUZIERENDES GEWERBE INLAND									
	1983	SEP	115,5	+ 9,1	+27,3	114,1	+33,6	104,0	+ 2,5	103,2
		OKT	116,9	+ 8,6	+ 1,2	115,0	+ 0,8	104,2	+ 0,2	103,8
NOV		107,8	+ 8,1	- 7,8	108,7	- 5,5	104,9	+ 0,7	104,3	
DEZ		94,5	+ 7,3	-12,3	93,5	-14,0	104,8	- 0,1	104,8	
1984	JAN	100,0	+ 8,6	+ 5,8	96,8	+ 3,5	104,2	- 0,6	105,1	
	FEB	111,7	+16,8	+11,7	115,1	+18,9	108,4	+ 4,0	105,3	
	MAR	123,3	+ 1,5	+10,4	119,5	+ 3,8	103,2	- 4,8	105,3	
	APR	109,6	+ 5,7	-11,1	114,8	- 3,9	105,0	+ 1,7	105,2	
	MAI	107,1	+ 8,5	- 2,3	105,5	- 8,1	105,6	+ 0,6	105,2	
	JUN	90,3	- 5,6	-15,7	95,4	- 9,6	101,4	- 4,0	105,2	
	JUL	91,7	+ 8,6	+ 1,6	88,9	- 6,8	106,1	+ 4,6	105,2	
	AUG	94,8	+ 4,5	+ 3,4	89,4	+ 0,6	105,6	- 0,5	105,2	
	SEP	110,9	- 4,0	+17,0	114,6	+28,2	104,3	- 1,2	105,0	
	VERBRAUCHSGUETER PRODUZIERENDES GEWERBE AUSLAND									
	1983	SEP	146,1	+13,3	+37,2	144,6	+43,7	132,1	+ 2,8	130,4
		OKT	144,5	+ 5,1	- 1,1	142,2	- 1,7	128,5	- 2,7	132,4
NOV		138,4	+ 8,1	- 4,2	139,6	- 1,8	132,7	+ 3,3	134,3	
DEZ		118,5	+ 9,6	-14,4	117,1	-16,1	133,5	+ 0,6	136,1	
1984	JAN	134,3	+22,8	+13,3	130,5	+11,4	140,0	+ 4,9	137,9	
	FEB	153,0	+26,1	+13,9	158,4	+21,4	144,3	+ 3,1	139,6	
	MAR	175,3	+15,8	+14,6	169,7	+ 7,1	142,4	- 1,3	141,2	
	APR	144,9	+15,5	-17,3	152,4	-10,2	142,1	- 0,2	142,2	
	MAI	143,7	+19,8	- 0,8	141,8	- 7,0	143,2	+ 0,8	142,8	
	JUN	128,8	+ 9,1	-10,4	134,4	- 5,2	139,5	- 2,6	143,2	
	JUL	123,4	+19,1	- 4,2	119,7	-10,9	143,6	+ 2,9	143,5	
	AUG	119,9	+12,6	- 2,8	113,1	- 5,5	141,8	- 1,3	143,9	
	SEP	152,5	+ 4,4	+27,2	157,2	+39,0	143,9	+ 1,5	144,5	

4 AUFTRAGSEINGANG IM VERARBEITENDEN GEWERBE UND IM BAUHAUPTGEWERBE

4.1 WERTINDEX (1980 = 100)

JAHR	MONAT	ORIGINALWERT			KALENDERBEREINIGTER WERT		KALENDER- UND SAISONBEREINIGTER WERT		GLATTE KOMPONENTE
		1980=100	VERÄNDERUNG IN O/O GEGEN VORJAHR	O/O GEGEN VORMONAT	1980=100	VERÄNDERUNG IN O/O GEGEN VORMONAT	1980=100	VERÄNDERUNG IN O/O GEGEN VORMONAT	1980=100
HOCHOFEN-, STAHL- UND WARMWALZWERKE (OHNE HERSTELLUNG VON PRAEZISIONSTAHLROHREN) INSGESAMT									
1983	SEP	94,1	+25,0	+22,0	90,8	+24,4	97,1	+ 7,3	94,5
	OKT	101,1	+24,8	+ 7,4	97,4	+ 7,3	98,6	+ 1,5	96,2
	NOV	99,4	+24,3	- 1,7	100,8	+ 3,5	100,3	+ 1,7	97,8
	DEZ	103,4	+29,7	+ 4,0	102,9	+ 2,1	102,3	+ 2,0	99,3
1984	JAN	104,9	+25,2	+ 1,5	101,2	- 1,7	99,9	- 2,3	100,6
	FEB	111,7	+29,0	+ 6,5	114,4	+13,0	103,8	+ 3,9	101,6
	MAR	112,4	+13,9	+ 0,6	105,9	- 7,4	97,7	- 5,9	101,8
	APR	97,1	+13,0	-13,6	103,5	- 2,3	100,2	+ 2,6	102,1
	MAI	107,3	+25,4	+10,5	108,1	+ 4,4	104,4	+ 4,2	102,7
	JUN	96,3	+ 3,5	-10,3	101,7	- 5,9	96,7	- 7,4	103,2
	JUL	96,9	+19,2	+ 0,6	93,3	- 8,3	103,9	+ 7,4	103,8
	AUG	91,4	+18,5	- 5,7	85,0	- 8,9	103,4	- 0,5	103,9
	SEP	98,2	+ 4,4	+ 7,4	98,5	+15,9	103,4	+ 0,0	103,9
HOCHOFEN-, STAHL- UND WARMWALZWERKE (OHNE HERSTELLUNG VON PRAEZISIONSTAHLROHREN) INLAND									
1983	SEP	90,2	+28,3	+21,9	87,8	+24,0	94,6	+ 6,4	92,1
	OKT	93,9	+20,5	+ 4,1	91,9	+ 4,7	95,1	+ 0,5	93,3
	NOV	95,3	+22,3	+ 1,5	97,1	+ 5,7	97,0	+ 2,0	94,5
	DEZ	96,3	+24,3	+ 1,0	94,5	- 2,7	97,9	+ 0,9	95,6
1984	JAN	103,2	+18,1	+ 7,2	100,6	+ 6,5	96,5	- 1,4	96,3
	FEB	113,7	+27,8	+10,2	117,1	+16,4	101,4	+ 5,1	96,7
	MAR	110,2	+10,0	- 3,1	105,8	- 9,6	93,4	- 7,9	96,3
	APR	92,7	+ 9,4	-15,9	98,4	- 7,0	94,6	+ 1,3	96,1
	MAI	100,9	+15,6	+ 8,8	99,7	+ 1,3	96,3	+ 1,8	96,5
	JUN	86,0	- 5,0	-14,8	89,1	-10,6	87,7	- 8,9	96,9
	JUL	86,8	+12,3	+ 0,9	84,6	- 5,1	97,3	+10,9	97,5
	AUG	82,0	+10,8	- 5,5	76,0	-10,2	95,7	- 1,6	97,5
	SEP	93,4	+ 3,5	+13,9	95,9	+26,2	99,7	+ 4,2	97,3
HOCHOFEN-, STAHL- UND WARMWALZWERKE (OHNE HERSTELLUNG VON PRAEZISIONSTAHLROHREN) AUSLAND									
1983	SEP	101,5	+19,8	+22,4	98,2	+24,5	102,0	+ 8,3	99,3
	OKT	114,5	+31,8	+12,8	110,1	+12,1	106,1	+ 4,0	102,0
	NOV	107,1	+27,8	- 6,5	108,1	- 1,8	106,6	+ 0,5	104,5
	DEZ	116,8	+39,2	+ 9,1	116,0	+ 7,3	111,1	+ 4,2	106,8
1984	JAN	108,0	+40,1	- 7,5	104,1	-10,3	108,1	- 2,7	109,0
	FEB	108,0	+31,7	+ 0,0	111,2	+ 6,8	108,7	+ 0,6	111,0
	MAR	116,5	+21,2	+ 7,9	109,0	- 2,0	106,4	- 2,1	112,5
	APR	105,5	+19,8	- 9,4	111,1	+ 1,9	110,2	+ 3,6	113,6
	MAI	119,2	+44,8	+13,0	120,7	+ 8,6	119,9	+ 8,8	114,6
	JUN	115,6	+18,3	- 3,0	122,7	+ 1,7	113,6	- 5,3	115,4
	JUL	115,7	+30,3	+ 0,1	111,5	- 9,1	116,7	+ 2,7	116,1
	AUG	108,9	+31,4	- 5,9	103,0	- 7,6	118,1	+ 1,2	116,5
	SEP	107,1	+ 5,5	- 1,7	106,5	+ 3,4	111,9	- 5,2	116,8
CHEMISCHE INDUSTRIE INSGESAMT									
1983	SEP	127,2	+15,6	+11,4	125,9	+16,1	124,7	+ 3,0	123,4
	OKT	125,6	+14,3	- 1,3	124,1	- 1,4	125,1	+ 0,3	125,2
	NOV	125,8	+16,4	+ 0,2	126,4	+ 1,9	127,4	+ 1,8	126,8
	DEZ	127,2	+19,5	+ 1,1	125,4	- 0,8	130,1	+ 2,1	128,4
1984	JAN	134,7	+20,5	+ 5,9	130,8	+ 4,3	130,5	+ 0,3	129,7
	FEB	136,3	+21,7	+ 1,2	141,0	+ 7,8	131,8	+ 1,0	130,9
	MAR	139,8	+ 9,7	+ 2,6	135,5	- 3,9	128,6	- 2,4	131,8
	APR	128,8	+15,4	- 7,9	135,1	- 0,3	132,2	+ 2,8	132,3
	MAI	136,7	+16,9	+ 6,1	135,1	+ 0,0	133,7	+ 1,1	132,8
	JUN	130,9	+ 6,0	- 4,2	136,0	+ 0,7	129,3	- 3,3	133,1
	JUL	130,0	+19,8	- 0,7	126,3	- 7,1	135,7	+ 4,9	133,4
	AUG	126,3	+10,6	- 2,8	120,4	- 4,7	133,2	- 1,8	133,5
	SEP	127,1	- 0,1	+ 0,6	131,0	+ 8,8	130,5	- 2,0	133,7
CHEMISCHE INDUSTRIE INLAND									
1983	SEP	119,9	+13,6	+10,1	118,9	+14,8	116,3	+ 2,7	114,6
	OKT	117,4	+11,1	- 2,1	115,9	- 2,5	115,5	- 0,7	115,8
	NOV	115,5	+12,2	- 1,6	116,4	+ 0,4	117,4	+ 1,6	117,0
	DEZ	113,5	+16,2	- 1,7	111,9	- 3,9	120,3	+ 2,5	118,0
1984	JAN	121,1	+14,5	+ 6,7	117,8	+ 5,3	119,0	- 1,1	118,8
	FEB	124,2	+20,8	+ 2,6	128,6	+ 9,2	122,0	+ 2,5	119,6
	MAR	125,3	+ 4,6	+ 0,9	121,6	- 5,4	116,2	- 4,8	119,9
	APR	117,2	+10,9	- 6,5	122,3	+ 0,6	119,6	+ 2,9	120,2
	MAI	121,7	+11,8	+ 3,8	119,8	- 2,0	120,0	+ 0,3	120,4
	JUN	121,1	+ 0,9	- 0,5	126,5	+ 5,6	116,9	- 2,6	120,5
	JUL	119,4	+18,0	- 1,4	116,3	- 8,1	123,7	+ 5,8	120,6
	AUG	115,8	+ 6,3	- 3,0	110,6	- 4,9	120,2	- 2,8	120,6
	SEP	116,4	- 2,9	+ 0,5	120,4	+ 8,9	118,0	- 1,8	120,5
CHEMISCHE INDUSTRIE AUSLAND									
1983	SEP	139,0	+18,7	+13,4	137,7	+17,9	138,7	+ 3,5	137,8
	OKT	138,9	+19,1	- 0,1	137,5	- 0,1	140,6	+ 1,4	140,5
	NOV	142,6	+22,4	+ 2,7	143,3	+ 4,2	143,7	+ 2,2	143,0
	DEZ	149,5	+24,1	+ 4,8	147,1	+ 2,7	146,4	+ 1,9	145,3
1984	JAN	156,7	+29,1	+ 4,8	152,0	+ 3,3	149,6	+ 2,2	147,4
	FEB	155,8	+22,8	- 0,6	161,3	+ 6,1	147,6	- 1,3	149,4
	MAR	163,1	+16,5	+ 4,7	158,5	- 1,7	148,5	+ 0,6	151,1
	APR	147,7	+22,0	- 9,4	154,6	- 2,5	152,0	+ 2,4	152,2
	MAI	160,9	+23,9	+ 8,9	159,3	+ 3,0	155,8	+ 2,5	153,0
	JUN	146,9	+13,7	- 8,7	151,8	- 4,7	149,9	- 3,8	153,6
	JUL	147,2	+22,6	+ 0,2	142,6	- 6,1	155,3	+ 3,6	154,1
	AUG	143,4	+17,0	- 2,6	136,8	- 4,1	154,1	- 0,8	154,5
	SEP	144,5	+ 4,0	+ 0,8	148,2	+ 8,3	150,7	- 2,2	155,0

4 AUFTRAGSEINGANG IM VERARBEITENDEN GEWERBE UND IM BAUHAUPTGEWERBE

4.1 WERTINDEX (1980 = 100)

JAHR	MONAT	ORIGINALWERT			KALENDERBEREINIGTER WERT		KALENDER- UND SAISON- BEREINIGTER WERT		GLATTE KOMPONENTE	
		1980=100	VERÄNDERUNG IN O/O GEGEN VORJAHR	VERÄNDERUNG VORMONAT	1980=100	VERÄNDERUNG IN O/O GEGEN VORMONAT	1980=100	VERÄNDERUNG IN O/O GEGEN VORMONAT		
MASCHINENBAU INSGESAMT										
1983	SEP	97,4	+ 6,8	+15,0	97,6	+19,9	104,8	+ 4,2	102,8	
	OKT	99,4	+11,9	+ 2,1	98,3	+ 0,7	106,7	+ 1,8	103,7	
	NOV	121,1	+11,3	+21,8	123,8	+25,9	109,4	+ 2,5	104,7	
	DEZ	119,4	- 9,3	- 1,4	116,8	- 5,7	98,4	-10,1	105,7	
1984	JAN	109,4	- 4,2	- 8,4	109,4	- 6,3	102,5	+ 4,2	106,9	
	FEB	115,0	+23,1	+ 5,1	118,9	+ 8,7	113,4	+10,6	108,2	
	MAR	124,0	+13,7	+ 7,8	121,0	+ 1,8	111,9	- 1,3	109,4	
	APR	100,7	+ 9,8	-18,8	104,1	-14,0	110,1	- 1,6	110,9	
	MAI	112,7	+21,6	+11,9	107,6	+ 3,4	113,7	+ 3,3	112,3	
	JUN	104,6	+ 4,2	- 7,2	106,4	- 1,1	109,3	+ 3,9	113,7	
	JUL	110,1	+18,1	+ 5,3	110,4	+ 3,8	116,3	+ 6,4	115,1	
	AUG	104,3	+23,1	- 5,3	99,5	- 9,9	118,3	+ 1,7	116,6	
	SEP	106,3	+ 9,1	+ 1,9	110,9	+11,5	117,5	- 0,7	118,0	
	MASCHINENBAU INLAND									
	1983	SEP	98,3	+ 8,4	+15,2	97,5	+18,0	105,0	+ 4,8	100,5
		OKT	94,6	+ 5,6	- 3,8	93,6	- 4,0	104,1	- 0,9	100,9
NOV		121,2	+ 3,3	+28,1	122,8	+31,2	105,8	+ 1,6	101,3	
DEZ		115,2	-22,5	- 5,0	111,6	- 9,1	88,3	-16,5	101,9	
1984	JAN	99,5	-22,0	-13,6	99,5	-10,8	90,1	+ 2,0	102,8	
	FEB	106,9	+23,9	+ 7,4	111,8	+12,4	113,0	+25,4	104,1	
	MAR	127,7	+23,9	+19,5	123,1	+10,1	116,2	+ 2,8	105,6	
	APR	99,6	+ 6,9	-22,0	102,8	-16,5	108,1	- 7,0	107,5	
	MAI	107,3	+17,4	+ 7,7	103,5	+ 0,7	109,8	+ 1,6	108,7	
	JUN	97,3	- 2,4	- 9,3	100,1	- 3,3	104,6	- 4,7	109,8	
	JUL	107,2	+17,0	+10,2	107,5	+ 7,4	112,2	+ 7,3	110,9	
	AUG	105,9	+24,2	- 1,2	101,8	- 5,3	117,1	+ 4,4	112,6	
	SEP	100,6	+ 2,3	- 5,0	105,3	+ 3,4	112,2	- 4,2	114,2	
	MASCHINENBAU AUSLAND									
	1983	SEP	96,2	+ 4,8	+14,5	98,4	+21,6	104,8	+ 3,3	105,6
		OKT	105,3	+20,1	+ 9,5	105,4	+ 7,1	110,2	+ 5,2	107,2
NOV		120,9	+22,6	+14,8	123,4	+17,1	112,7	+ 2,3	108,9	
DEZ		124,4	+11,9	+ 2,9	122,0	- 1,1	111,7	- 0,8	110,6	
1984	JAN	121,5	+23,9	- 2,3	121,0	- 0,8	116,9	+ 4,7	112,1	
	FEB	124,9	+22,6	+ 2,8	129,0	+ 6,6	114,6	- 2,0	113,5	
	MAR	119,5	+ 2,6	- 4,3	119,4	- 7,4	107,5	- 6,2	114,3	
	APR	102,1	+13,6	-14,6	103,9	-13,0	111,8	+ 4,0	115,3	
	MAI	119,4	+26,6	+16,9	113,7	+ 9,4	119,5	+ 6,9	117,0	
	JUN	113,5	+12,2	- 4,9	114,8	+ 1,0	115,4	- 3,4	118,6	
	JUL	113,5	+19,5	+ 0,0	113,2	- 1,4	120,3	+ 4,2	120,3	
	AUG	102,3	+21,8	- 9,9	98,7	-12,8	120,5	+ 0,2	121,5	
	SEP	113,3	+17,8	+10,8	117,6	+19,1	123,7	+ 2,7	122,5	
	STRASSENFAHRZEUGBAU INSGESAMT									
	1983	SEP	121,7	+16,2	+23,7	122,0	+28,2	134,7	+ 6,2	130,1
		OKT	124,8	+12,7	+ 2,5	124,1	+ 1,7	133,9	- 0,6	130,1
NOV		121,8	+ 1,9	- 2,4	124,0	- 0,1	128,9	- 3,7	130,2	
DEZ		136,5	-10,3	+12,1	132,4	+ 6,8	122,0	- 5,4	130,6	
1984	JAN	172,2	- 2,4	+26,2	170,8	+29,0	128,6	+ 5,4	131,1	
	FEB	161,9	+19,3	- 6,0	167,3	- 2,0	141,9	+10,3	131,7	
	MAR	164,4	+ 0,0	+ 1,5	160,9	- 3,8	133,2	- 6,1	132,0	
	APR	133,1	+ 7,9	-19,0	134,4	-16,5	136,9	+ 2,8	133,6	
	MAI	137,5	+20,4	+ 3,3	132,4	- 1,5	141,2	+ 3,1	135,6	
	JUN*	88,5	-28,6	-35,6	101,8	-23,1	113,1	-19,9	137,8	
	JUL	112,8	+ 0,3	+27,5	112,4	+10,4	134,0	+18,5	140,4	
	AUG	129,6	+31,7	+14,9	123,4	+ 9,8	152,1	+13,5	143,0	
	SEP	138,8	+14,1	+ 7,1	142,6	+15,6	150,7	- 0,9	145,1	
	STRASSENFAHRZEUGBAU INLAND									
	1983	SEP	101,4	+19,7	+12,9	101,3	+14,9	124,1	+ 0,5	120,4
		OKT	109,4	+15,6	+ 7,9	109,0	+ 7,6	125,4	+ 1,0	119,2
NOV		107,8	+ 6,1	- 1,5	110,1	+ 1,0	121,4	- 3,2	118,4	
DEZ		122,9	-27,4	+14,0	118,4	+ 7,5	97,1	-20,0	117,9	
1984	JAN	189,5	-11,4	+54,2	188,3	+59,0	118,2	+21,7	117,7	
	FEB	150,8	+ 6,7	-20,4	155,8	-17,3	125,1	+ 5,8	118,0	
	MAR	165,6	- 3,3	+ 9,8	162,0	+ 4,0	122,0	- 2,5	118,6	
	APR	116,6	- 4,0	-29,6	117,4	-27,5	120,9	- 0,9	121,1	
	MAI	117,4	+18,1	+ 0,7	112,7	- 4,0	130,5	+ 7,9	123,9	
	JUN	85,4	-18,2	-27,3	89,6	-20,5	116,7	-10,6	127,1	
	JUL	101,1	+ 9,4	+18,4	101,6	+13,4	131,0	+12,3	130,7	
	AUG	108,9	+21,3	+ 7,7	103,3	+ 1,7	137,7	+ 5,1	134,7	
	SEP	126,2	+24,5	+15,9	129,8	+25,7	147,1	+ 6,8	138,2	
	STRASSENFAHRZEUGBAU AUSLAND									
	1983	SEP	142,0	+13,7	+32,7	143,8	+40,4	145,1	+11,9	140,0
		OKT	140,3	+10,5	- 1,2	137,5	- 4,4	141,4	- 2,5	141,5
NOV		136,1	- 1,1	- 3,0	137,4	- 0,1	136,9	- 3,2	143,0	
DEZ		150,1	+11,5	+10,3	148,7	+ 8,2	147,1	+ 7,5	144,5	
1984	JAN	154,8	+11,6	+ 3,1	151,7	+ 2,0	145,4	- 1,2	146,0	
	FEB	173,2	+33,1	+11,9	180,0	+18,7	159,3	+ 9,6	147,2	
	MAR	163,2	+ 3,6	- 5,8	159,2	-11,6	143,6	- 9,9	147,6	
	APR	149,8	+19,6	- 8,2	151,8	- 4,6	153,6	+ 7,0	148,4	
	MAI	157,9	+22,2	+ 5,4	155,1	+ 2,2	154,3	+ 0,5	149,3	
	JUN*	91,8	-36,2	-41,9	128,2	-17,3	104,0	-32,6	150,2	
	JUL	124,6	- 6,1	+35,7	121,7	- 5,1	136,1	+30,9	151,3	
	AUG	150,4	+40,6	+20,7	145,8	+19,8	167,9	+23,4	152,3	
	SEP	151,6	+ 6,8	+ 0,8	153,2	+ 5,1	152,1	- 9,4	152,6	

4 AUFTRAGSEINGANG IM VERARBEITENDEN GEWERBE UND IM BAUHAUPTGEWERBE

4.1 WERTINDEX (1980 = 100)

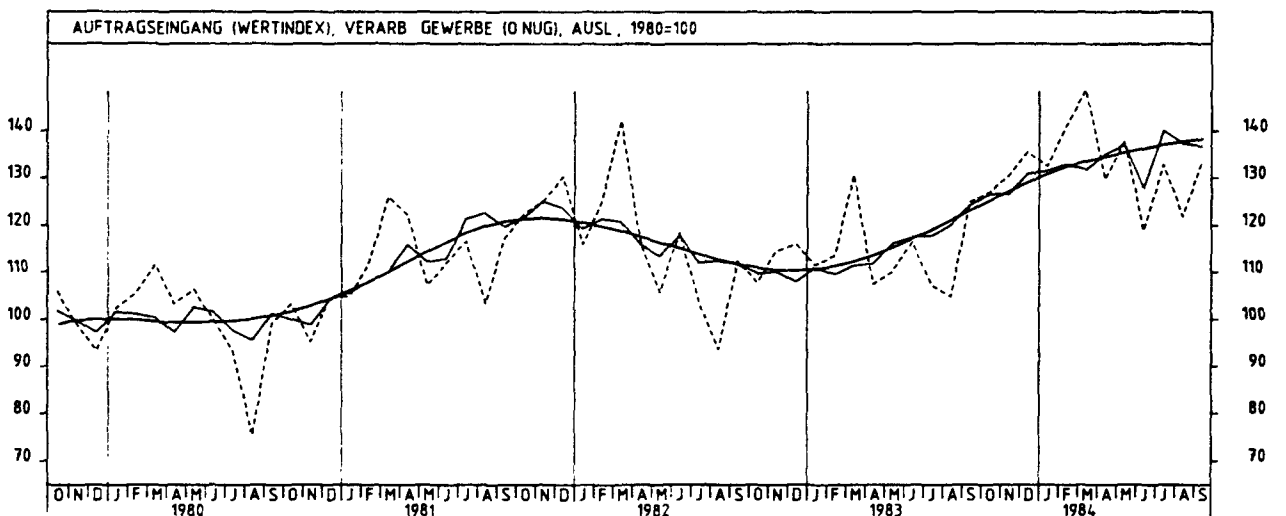
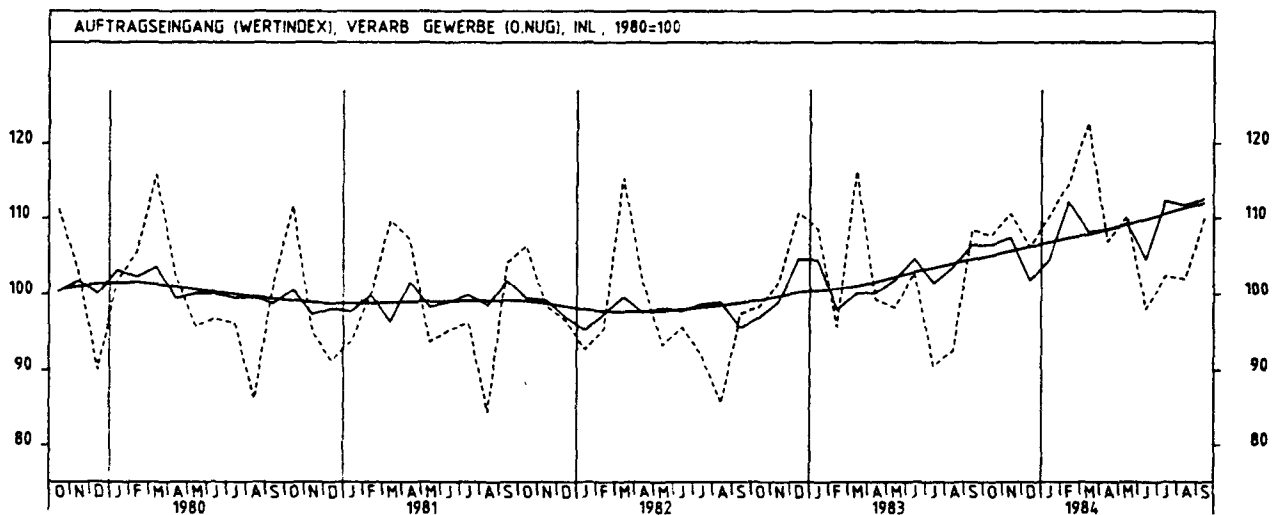
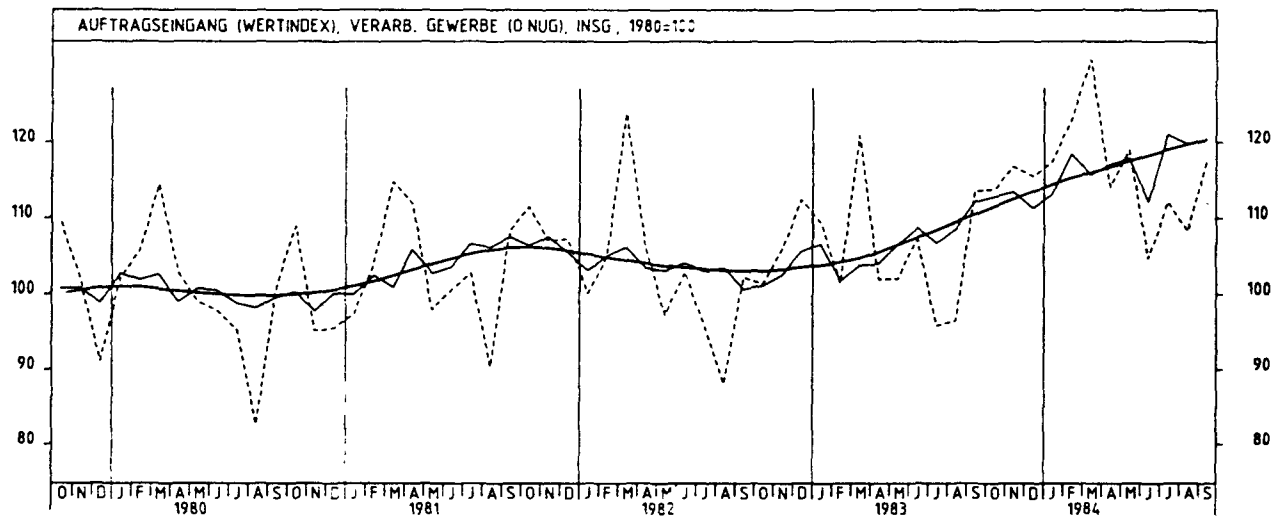
JAHR	MONAT	ORIGINALWERT			KALENDERBEREINIGTER WERT		KALENDER- UND SAISONBEREINIGTER WERT		GLATTE KOMPONENTE
		1980=100	VERÄNDERUNG IN O/O GEGEN VORJAHR	VERÄNDERUNG IN O/O GEGEN VORMONAT	1980=100	VERÄNDERUNG IN O/O GEGEN VORMONAT	1980=100	VERÄNDERUNG IN O/O GEGEN VORMONAT	1980=100
ELEKTROTECHNIK INSGESAMT									
1983	SEP	108,1	+ 8,8	+24,0	109,8	+31,2	107,9	+ 3,8	106,5
	OKT	105,6	+11,0	- 2,3	105,6	- 3,8	109,2	+ 1,2	107,6
	NOV	120,0	+ 5,7	+13,6	121,1	+14,7	108,9	- 0,3	108,7
	DEZ	126,9	+ 3,4	+ 5,8	124,0	+ 2,4	108,1	- 0,7	109,9
1984	JAN	110,3	+ 6,6	-13,1	110,5	-10,9	110,4	+ 2,1	111,1
	FEB	122,1	+24,1	+10,7	127,7	+15,6	117,3	+ 6,3	112,4
	MAR	128,1	+ 9,1	+ 4,9	125,9	- 1,4	113,0	- 3,7	113,5
	APR	105,8	+10,1	-17,4	109,3	-13,2	114,3	+ 1,2	114,6
	MAI	114,3	+19,2	+ 8,0	109,2	- 0,1	116,6	+ 2,0	115,9
	JUN	102,1	+ 0,4	-10,7	102,5	- 6,1	109,8	- 5,8	117,1
	JUL	113,2	+27,8	+10,9	113,8	+11,0	123,6	+12,6	118,4
	AUG	99,1	+13,6	-12,5	96,3	-15,4	118,1	- 4,4	119,5
	SEP	118,1	+ 9,3	+19,2	124,0	+28,8	121,1	+ 2,5	120,6
ELEKTROTECHNIK INLAND									
1983	SEP	103,6	+ 9,2	+21,6	103,8	+26,7	103,9	+ 3,0	102,5
	OKT	101,2	+ 8,6	- 2,3	101,8	- 1,9	104,7	+ 0,8	103,2
	NOV	116,7	+ 7,2	+15,3	117,3	+15,2	105,4	+ 0,7	104,0
	DEZ	119,7	- 0,4	+ 2,6	115,6	- 1,4	102,0	- 3,2	104,8
1984	JAN	107,3	+ 0,0	-10,4	106,5	- 7,9	102,7	+ 0,7	105,7
	FEB	117,5	+23,9	+ 9,5	122,8	+15,3	113,4	+10,4	106,7
	MAR	119,6	+ 4,7	+ 1,6	117,3	- 4,5	107,2	- 5,5	107,6
	APR	100,2	+ 8,4	-16,2	102,6	-12,5	107,6	+ 0,4	108,6
	MAI	108,3	+17,2	+ 8,1	104,2	+ 1,6	110,7	+ 2,9	109,7
	JUN	96,7	- 2,6	-10,7	99,2	- 4,8	104,4	- 5,7	110,8
	JUL	106,8	+24,8	+10,4	106,6	+ 7,5	116,7	+11,8	111,9
	AUG	95,8	+12,4	-10,3	92,3	-13,4	112,2	- 3,9	113,0
	SEP	109,5	+ 5,7	+14,3	115,1	+24,7	114,3	+ 1,9	114,1
ELEKTROTECHNIK AUSLAND									
1983	SEP	118,5	+ 7,9	+29,5	122,6	+38,7	116,7	+ 4,4	115,4
	OKT	115,6	+16,2	- 2,4	113,5	- 7,4	119,3	+ 2,2	117,3
	NOV	127,4	+ 2,7	+10,2	129,4	+14,0	115,6	- 3,1	119,1
	DEZ	143,5	+11,8	+12,6	142,8	+10,4	121,4	+ 5,0	121,0
1984	JAN	116,9	+22,9	-18,5	117,1	-18,0	126,5	+ 4,2	123,0
	FEB	132,6	+24,4	+13,4	138,9	+18,6	126,4	- 0,1	125,0
	MAR	147,5	+18,4	+11,2	145,0	+ 4,4	126,8	+ 0,3	126,6
	APR	118,2	+13,3	-19,9	122,2	-15,7	127,4	+ 0,5	128,0
	MAI	127,9	+23,5	+ 8,2	123,1	+ 0,7	131,0	+ 2,8	129,6
	JUN	114,2	+ 6,6	-10,7	113,2	- 8,0	122,7	- 6,3	131,0
	JUL	127,8	+34,0	+11,9	127,9	+13,0	138,3	+12,7	132,5
	AUG	106,7	+16,6	-16,5	105,4	-17,6	130,8	- 5,4	133,7
	SEP	137,8	+16,3	+29,1	142,2	+34,9	135,5	+ 3,6	134,9
HERSTELLUNG VON EISEN-,BLECH-UND METALLWAREN INSGESAMT									
1983	SEP	110,9	+13,3	+15,0	108,8	+21,2	109,3	+ 2,9	107,9
	OKT	112,9	+ 8,3	+ 1,8	111,9	+ 2,8	108,7	- 0,5	108,8
	NOV	115,2	+12,4	+ 2,0	116,1	+ 3,8	110,1	+ 1,3	109,7
	DEZ	105,0	+ 6,4	- 8,9	104,1	-10,3	109,1	- 0,9	110,6
1984	JAN	115,1	+16,7	+ 9,6	110,7	+ 6,3	112,6	+ 3,2	111,3
	FEB	119,7	+21,0	+ 4,0	121,2	+ 9,5	114,7	+ 1,9	112,0
	MAR	120,3	+ 2,4	+ 0,5	116,3	- 4,0	109,6	- 4,4	112,5
	APR	111,4	+ 9,8	- 7,4	118,7	+ 2,1	113,6	+ 3,6	113,0
	MAI	118,0	+13,1	+ 5,9	116,6	- 1,8	114,7	+ 1,0	113,4
	JUN	107,4	- 0,5	- 9,0	112,6	- 3,4	109,2	- 4,8	113,8
	JUL	110,2	+14,0	+ 2,6	106,3	- 5,6	115,9	+ 6,1	114,1
	AUG	106,3	+10,3	- 3,5	98,4	- 7,4	114,8	- 0,9	114,5
	SEP	110,5	- 0,4	+ 4,0	113,5	+15,3	113,7	- 1,0	114,8
HERSTELLUNG VON EISEN-,BLECH-UND METALLWAREN INLAND									
1983	SEP	109,2	+12,3	+14,3	107,2	+19,6	105,5	+ 2,7	104,3
	OKT	109,2	+11,1	+ 0,0	108,3	+ 1,0	105,8	+ 0,3	105,0
	NOV	108,9	+ 9,0	- 0,3	109,5	+ 1,1	104,8	- 0,9	105,7
	DEZ	99,3	+ 4,7	- 8,8	97,9	-10,6	104,4	- 0,4	106,3
1984	JAN	109,1	+13,9	+ 9,9	105,9	+ 8,2	107,4	+ 2,9	106,9
	FEB	113,9	+19,6	+ 4,4	116,3	+ 9,8	110,3	+ 2,7	107,3
	MAR	115,2	+ 2,3	+ 1,1	111,1	- 4,5	105,5	- 4,4	107,7
	APR	105,9	+ 7,5	- 8,1	112,0	+ 0,8	108,3	+ 2,7	107,9
	MAI	113,8	+12,1	+ 7,5	112,2	+ 0,2	109,4	+ 1,0	108,1
	JUN	101,4	- 3,1	-10,9	106,8	- 4,8	104,4	- 4,6	108,4
	JUL	104,4	+10,2	+ 3,0	101,3	- 5,1	109,6	+ 5,0	108,6
	AUG	102,9	+ 7,7	- 1,4	96,1	- 5,1	109,2	- 0,4	108,8
	SEP	106,8	- 2,2	+ 3,8	110,3	+14,8	108,2	- 0,9	109,0
HERSTELLUNG VON EISEN-,BLECH-UND METALLWAREN AUSLAND									
1983	SEP	117,0	+16,9	+17,4	114,5	+23,5	123,3	+ 2,8	121,2
	OKT	126,4	+ 1,0	+ 8,0	125,3	+ 9,4	119,3	- 3,2	122,8
	NOV	137,8	+23,1	+ 9,0	139,1	+11,0	129,4	+ 8,5	124,5
	DEZ	125,3	+11,1	- 9,1	124,5	-10,5	125,4	- 3,1	126,1
1984	JAN	136,6	+25,6	+ 9,0	131,0	+ 5,2	131,0	+ 4,5	127,7
	FEB	140,4	+25,2	+ 2,8	141,7	+ 8,2	131,8	+ 0,6	129,2
	MAR	138,6	+ 2,5	- 1,3	134,9	- 4,8	123,8	- 6,1	130,3
	APR	130,9	+16,7	- 5,6	139,9	+ 3,7	132,7	+ 7,2	131,4
	MAI	133,1	+16,3	+ 1,7	132,3	- 5,4	133,4	+ 0,5	132,5
	JUN	128,7	+ 7,3	- 3,3	133,4	+ 0,8	126,5	- 5,2	133,6
	JUL	130,8	+25,9	+ 1,6	125,2	- 6,1	139,1	+10,0	134,6
	AUG	118,3	+18,7	- 9,6	108,8	-13,1	135,6	- 2,5	135,5
	SEP	123,9	+ 5,9	+ 4,7	126,4	+16,2	134,6	- 0,7	136,5

4 AUFTRAGSEINGANG IM VERARBEITENDEN GEWERBE UND IM BAUHAUPTGEWERBE

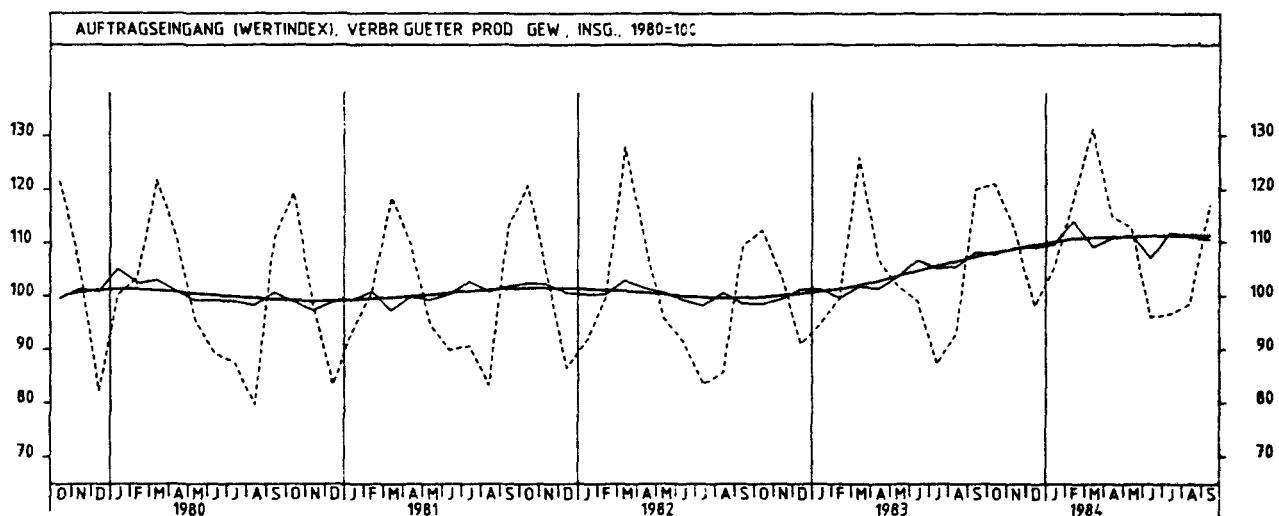
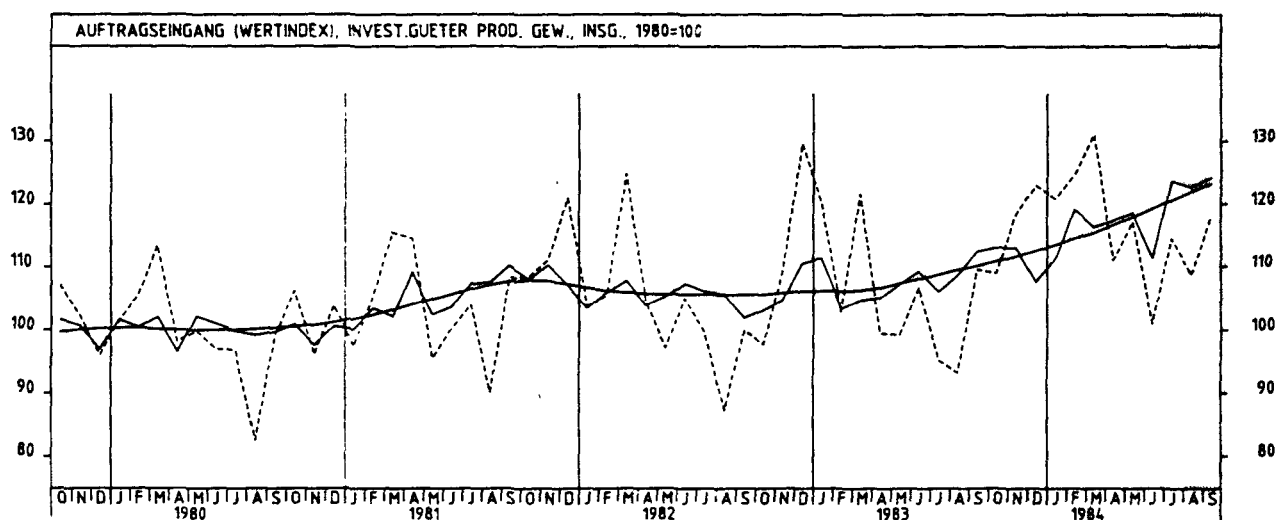
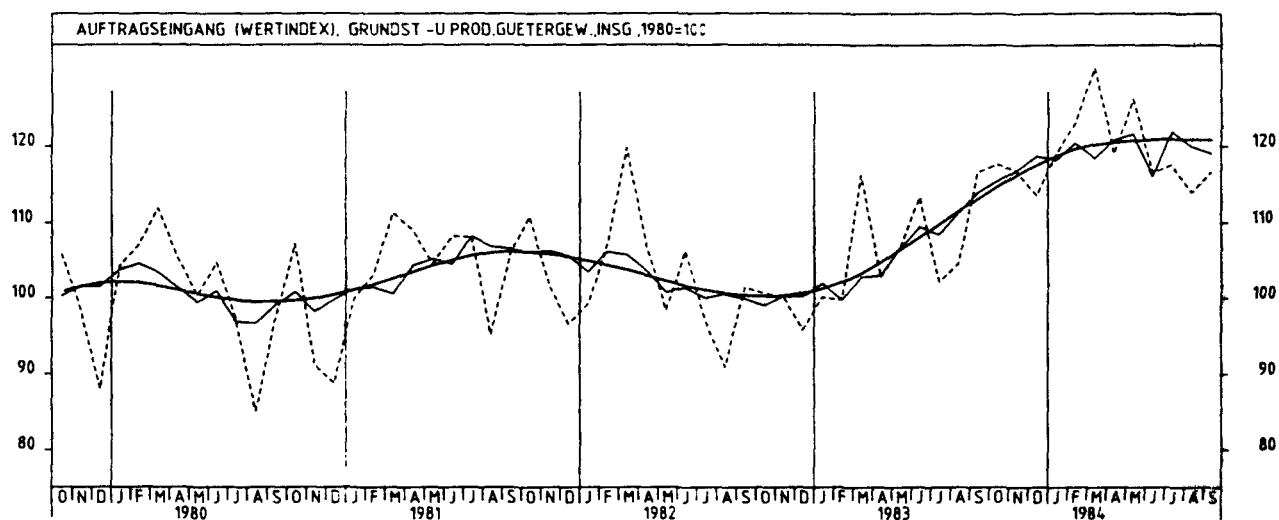
4.1 WERTINDEX (1980 = 100)

JAHR	MONAT	ORIGINALWERT			KALENDERBEREINIGTER WERT		KALENDER- UND SAISON- BEREINIGTER WERT		GLATTE KOMPONENTE
		1980=100	VERÄNDERUNG VORJAHR	IN O/O GEGEN VORMONAT	1980=100	VERÄNDERUNG IN O/O GEGEN VORMONAT	1980=100	VERÄNDERUNG IN O/O GEGEN VORMONAT	
TEXTILGEWERBE INSGESAMT									
1983	SEP	119,2	+ 7,5	+52,0	118,0	+60,3	105,2	+ 2,7	105,5
	OKT	119,8	+10,6	+ 0,5	117,7	- 0,3	106,9	+ 1,6	106,2
	NOV	118,3	+14,1	- 1,3	119,2	+ 1,3	109,7	+ 2,6	106,8
	DEZ	95,8	+11,3	-19,0	94,7	-20,6	107,6	- 1,9	107,3
1984	JAN	101,1	+10,6	+ 5,5	97,7	+ 3,2	106,6	- 0,9	107,5
	FEB	119,9	+19,2	+18,6	123,9	+26,8	111,9	+ 5,0	107,6
	MAR	132,1	+ 1,6	+10,2	128,2	+ 3,5	104,7	- 6,4	107,3
	APR	109,8	+ 1,6	-16,9	114,5	-10,7	103,8	- 0,9	106,8
	MAI	111,8	+ 9,0	+ 1,8	110,3	- 3,7	107,8	+ 3,9	106,7
	JUN	90,0	- 5,6	-19,5	94,6	-14,2	102,2	- 5,2	106,5
	JUL	85,4	+ 5,6	- 5,1	82,7	-12,6	106,6	+ 4,3	106,3
	AUG	81,9	+ 4,5	- 4,1	77,1	- 6,8	106,5	- 0,1	106,9
	SEP	113,4	- 4,9	+38,5	116,6	+51,2	104,2	- 2,2	106,4
TEXTILGEWERBE INLAND									
1983	SEP	114,5	+ 8,0	+49,1	113,8	+58,5	100,3	+ 2,9	100,3
	OKT	116,0	+13,5	+ 1,3	113,7	- 0,1	102,6	+ 2,3	100,7
	NOV	111,5	+16,1	- 3,9	112,4	- 1,1	104,5	+ 1,9	101,1
	DEZ	90,0	+11,7	-19,3	89,7	-20,2	102,1	- 2,3	101,2
1984	JAN	93,9	+ 6,8	+ 4,3	90,6	+ 1,0	99,2	- 2,8	101,1
	FEB	112,4	+17,0	+19,7	115,8	+27,8	104,7	+ 5,5	100,9
	MAR	122,4	- 2,9	+ 8,9	119,1	+ 2,8	96,2	- 8,1	100,2
	APR	102,4	- 0,4	-16,3	106,5	-10,6	96,5	+ 0,3	99,4
	MAI	105,0	+ 8,2	+ 2,5	103,3	- 3,0	101,3	+ 5,0	99,1
	JUN	80,3	-10,5	-23,5	84,5	-18,2	94,1	- 7,1	98,8
	JUL	78,7	+ 2,9	- 2,0	76,3	- 9,7	99,2	+ 5,4	98,6
	AUG	75,9	- 1,2	- 3,6	71,8	- 5,9	98,3	- 0,9	98,0
	SEP	107,0	- 6,6	+41,0	110,0	+53,2	96,5	- 1,8	97,3
TEXTILGEWERBE AUSLAND									
1983	SEP	138,1	+ 6,1	+62,7	136,0	+67,1	125,6	+ 3,1	124,3
	OKT	135,3	+ 2,3	- 2,0	133,2	- 2,1	124,1	- 1,2	128,1
	NOV	145,0	+ 7,9	+ 7,2	146,6	+10,1	129,3	+ 4,2	129,8
	DEZ	118,5	+ 9,9	-18,3	115,5	-21,2	129,4	+ 0,1	131,3
1984	JAN	129,5	+23,2	+ 9,3	125,5	+ 8,7	136,0	+ 5,1	132,9
	FEB	149,8	+26,4	+15,7	155,8	+24,1	140,6	+ 3,4	134,3
	MAR	170,5	+17,2	+13,8	165,0	+ 5,9	138,6	- 1,4	135,6
	APR	139,0	+ 7,7	-18,5	144,7	-12,3	132,3	- 4,5	136,1
	MAI	138,6	+11,0	- 0,3	137,7	- 4,8	134,0	+ 1,3	136,4
	JUN	128,2	+ 9,3	- 7,5	132,9	- 3,5	133,6	- 0,3	136,5
	JUL	112,0	+14,1	-12,6	108,3	-18,5	136,4	+ 2,1	136,5
	AUG	105,3	+24,0	- 6,0	99,2	- 8,4	139,1	+ 2,0	136,5
	SEP	138,7	+ 0,4	+31,7	141,1	+42,2	132,7	- 4,6	136,6
BEKLEIDUNGSGEWERBE INSGESAMT									
1983	SEP	169,7	+14,5	+61,3	170,6	+68,1	112,2	+ 1,4	107,1
	OKT	149,5	+ 3,2	-11,9	146,7	-14,0	104,4	- 7,0	107,9
	NOV	82,3	- 1,6	-44,9	83,2	-43,3	104,5	+ 0,1	108,8
	DEZ	55,0	+ 6,0	-33,2	54,1	-35,0	106,6	+ 2,0	109,7
1984	JAN	78,4	+ 9,2	+42,5	77,0	+42,3	108,5	+ 1,8	110,3
	FEB	129,8	+24,6	+65,6	136,5	+77,3	118,4	+ 9,1	110,8
	MAR	198,5	+ 7,0	+52,9	193,6	+41,8	112,3	- 5,2	111,1
	APR	137,3	+13,6	-30,8	140,9	-27,2	113,5	+ 1,1	111,3
	MAI	83,8	+10,3	-39,0	81,7	-42,0	108,1	- 4,8	111,0
	JUN	57,4	- 2,4	-31,5	61,2	-25,1	107,4	- 0,6	110,6
	JUL	66,4	+ 7,8	+15,7	65,3	+ 6,7	108,8	+ 1,3	110,1
	AUG	107,1	+ 1,8	+61,3	103,8	+59,0	110,8	+ 1,8	110,0
	SEP	166,0	- 2,2	+55,0	171,4	+65,1	110,3	- 0,5	109,9
BEKLEIDUNGSGEWERBE INLAND									
1983	SEP	157,9	+12,2	+58,9	158,4	+65,9	106,7	+ 1,6	102,5
	OKT	139,8	+ 3,5	-11,5	137,1	-13,4	100,3	- 6,0	103,3
	NOV	82,7	+ 0,9	-40,8	83,5	-39,1	101,2	+ 0,9	104,1
	DEZ	55,4	+ 5,5	-33,0	54,7	-34,5	102,2	+ 1,0	104,8
1984	JAN	76,2	+ 9,2	+37,5	74,6	+36,4	103,8	+ 1,6	105,2
	FEB	121,6	+23,1	+59,6	127,5	+70,9	112,2	+ 8,1	105,5
	MAR	182,7	+ 4,2	+50,2	177,9	+39,5	104,8	- 6,6	105,7
	APR	130,6	+11,3	-28,5	134,4	-24,5	107,3	+ 2,4	105,7
	MAI	82,1	+ 9,6	-37,1	80,3	-40,3	103,0	- 4,0	105,1
	JUN	57,2	- 4,7	-30,3	61,5	-23,4	101,8	- 1,2	104,3
	JUL	65,3	+ 6,9	+14,2	64,0	+ 4,1	103,2	+ 1,4	103,6
	AUG	102,1	+ 2,7	+56,4	98,5	+53,9	105,4	+ 2,1	103,2
	SEP	148,3	- 6,1	+45,2	153,1	+55,4	100,4	- 4,7	102,8
BEKLEIDUNGSGEWERBE AUSLAND									
1983	SEP	245,5	+25,1	+72,3	249,1	+78,2	147,5	+ 0,4	136,1
	OKT	212,6	+ 2,6	-13,4	208,5	-16,3	131,5	-10,8	137,5
	NOV	79,9	-14,5	-62,4	81,4	-61,0	125,8	- 4,3	139,1
	DEZ	52,4	+ 7,4	-34,4	51,1	-37,2	134,3	+ 6,8	141,0
1984	JAN	92,7	+ 9,7	+76,9	92,0	+80,0	138,6	+ 3,2	142,7
	FEB	182,2	+31,1	+96,5	193,5	+110,3	157,8	+13,9	144,2
	MAR*	300,1	+19,5	+64,7	292,7	+51,3	161,7	+ 2,5	145,6
	APR	180,6	+24,8	-39,8	183,3	-37,4	152,5	- 5,7	147,4
	MAI	94,1	+13,2	-47,9	90,6	-50,6	140,8	- 7,7	148,7
	JUN	58,8	+14,8	-37,5	60,0	-33,8	143,2	+ 1,7	150,1
	JUL	73,8	+13,7	+25,5	73,3	+22,2	145,0	+ 1,3	151,7
	AUG	140,0	- 1,8	+89,7	138,5	+88,9	145,7	+ 0,5	154,0
	SEP	280,4	+14,2	+100,3	288,0	+107,9	173,0	+18,7	156,0

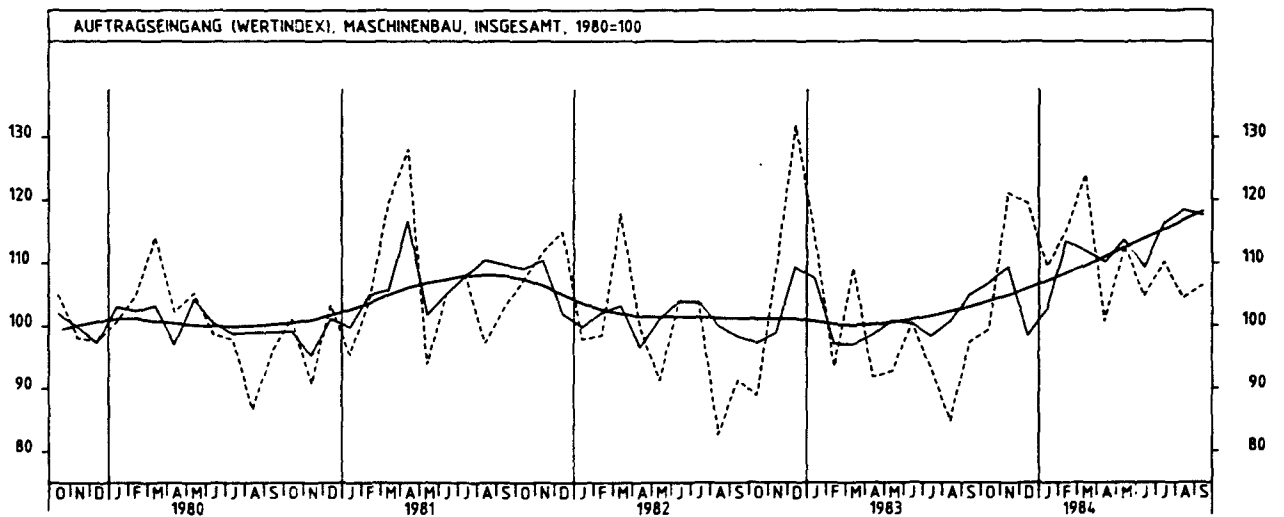
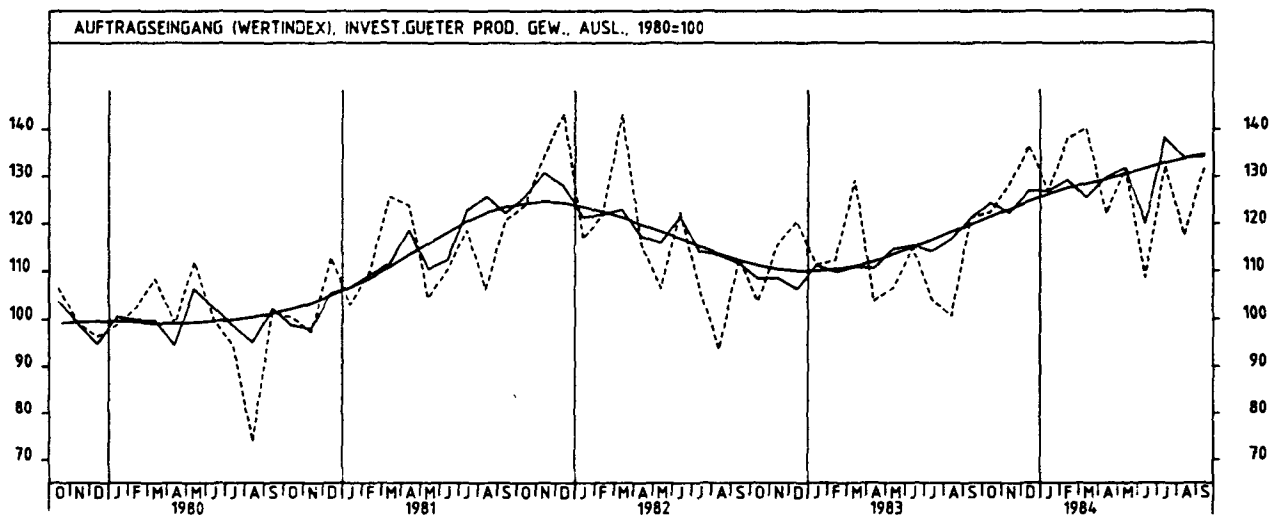
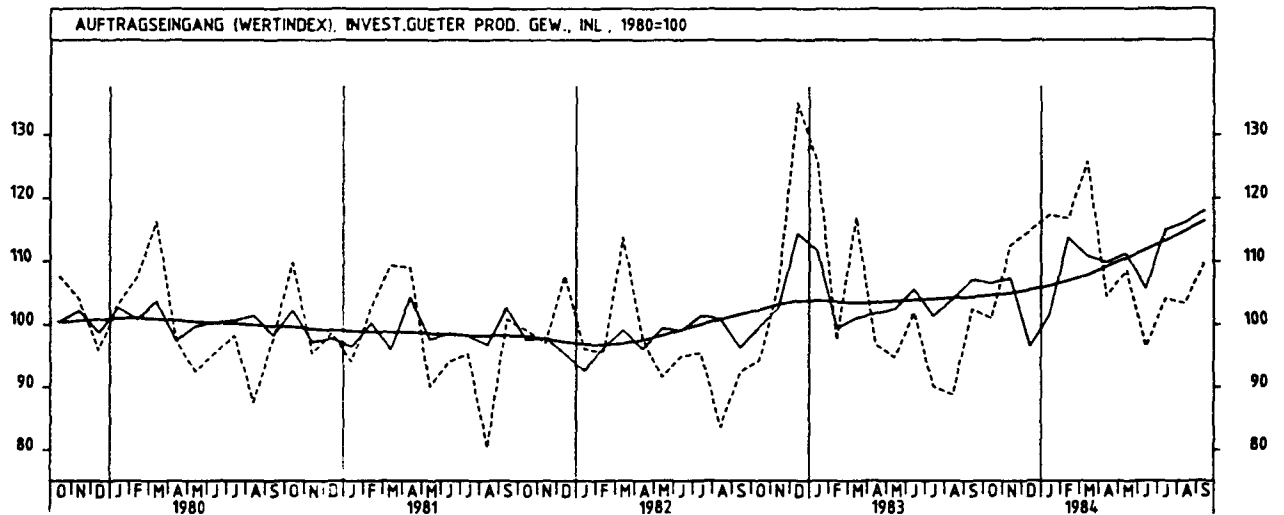
4 AUFTRAGSEINGANG IM VERARBEITENDEN GEWERBE UND IM BAUHAUPTGEWERBE



4 AUFTRAGSEINGANG IM VERARBEITENDEN GEWERBE UND IM BAUHAUPTGEWERBE



4 AUFTRAGSEINGANG IM VERARBEITENDEN GEWERBE UND IM BAUHAUPTGEWERBE

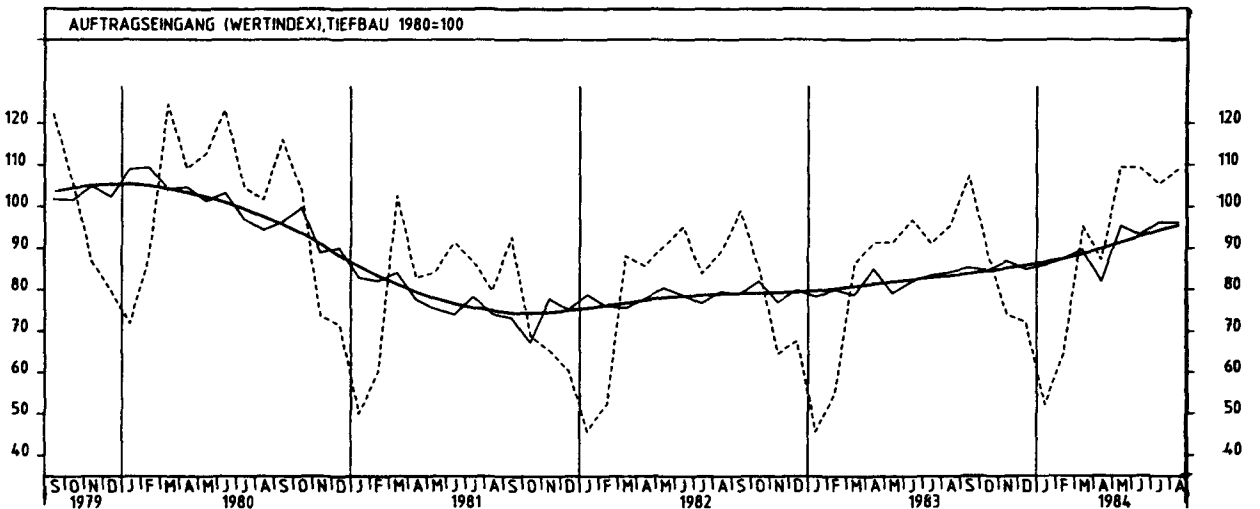
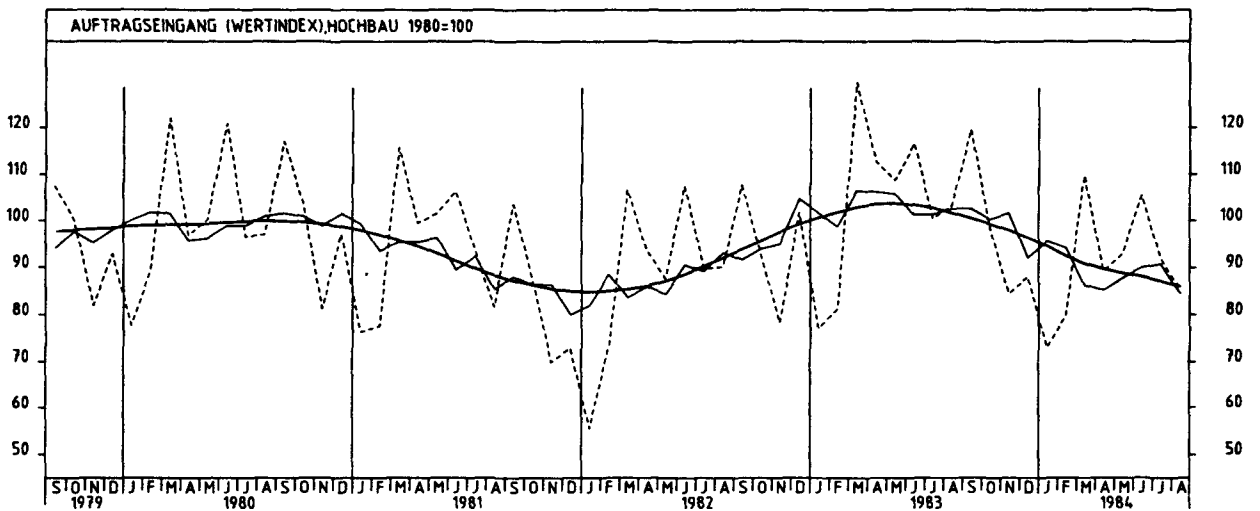
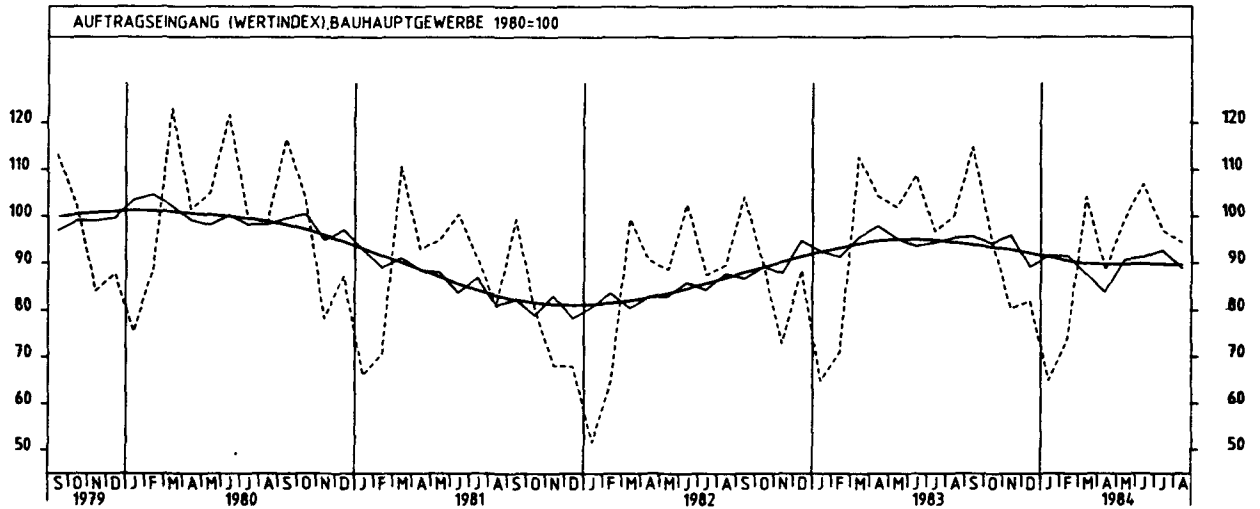


4 AUFTRAGSEINGANG IM VERARBEITENDEN GEWERBE UND IM BAUHAUPTGEWERBE

4.1 WERTINDEX (1980 = 100)

JAHR	MONAT	ORIGINALWERT			KALENDERBEREINIGTER WERT		KALENDER- UND SAISONBEREINIGTER WERT		GLATTE KOMPONENTE
		1980=100	VERÄNDERUNG VORJAHR	IN O/O GEGEN VORMONAT	1980=100	VERÄNDERUNG IN O/O GEGEN VORMONAT	1980=100	VERÄNDERUNG IN O/O GEGEN VORMONAT	
BAUHAUPTGEWERBE									
1983	AUG	100,1	+11,7	+ 3,4	95,6	+ 2,1	95,5	+ 1,2	94,4
	SEP	114,8	+10,2	+14,7	113,7	+18,7	95,7	+ 0,2	93,9
	OKT	94,9	+ 5,9	-17,3	92,5	-18,6	94,3	- 1,5	93,4
	NOV	80,4	+10,3	-15,3	82,1	-11,2	96,0	+ 1,8	92,9
	DEZ	82,0	- 7,3	+ 2,0	81,8	- 0,4	89,2	- 7,1	92,2
1984	JAN	65,0	+ 0,2	-20,7	62,3	-23,8	91,7	+ 2,8	91,4
	FEB	73,9	+ 3,9	+13,7	75,1	+20,5	91,5	- 0,2	90,4
	MAR	104,1	- 7,6	+40,8	101,0	+34,5	87,6	- 4,3	89,8
	APR	88,4	-15,3	-15,1	93,5	- 7,4	83,8	- 4,3	89,7
	MAI	99,3	- 2,6	+12,3	98,2	+ 5,0	90,7	+ 8,2	89,7
	JUN	106,9	- 1,8	+ 7,7	110,3	+12,3	91,3	+ 0,7	89,8
	JUL	97,1	+ 0,3	- 9,2	93,8	-15,0	92,8	+ 1,6	89,8
	AUG	94,5	- 5,6	- 2,7	89,0	- 5,1	88,8	- 4,3	89,5
	HOCHBAU								
1983	AUG	103,1	+14,4	+ 2,7	98,3	+ 0,9	102,5	+ 1,2	101,5
	SEP	119,5	+11,2	+15,9	118,4	+20,4	102,5	+ 0,0	100,4
	OKT	98,4	+ 6,7	-17,5	95,5	-19,3	100,3	- 2,1	99,2
	NOV	84,5	+ 8,1	-14,3	86,2	- 9,7	101,6	+ 1,3	97,9
	DEZ	88,1	-13,4	+ 4,3	88,5	+ 2,7	92,0	- 9,4	96,2
1984	JAN	73,0	- 5,3	-17,1	70,2	-20,7	95,5	+ 3,8	94,4
	FEB	79,7	- 1,8	+ 9,2	80,9	+15,2	94,1	- 1,5	92,4
	MAR	109,7	-15,4	+37,6	105,5	+30,4	86,3	- 8,3	90,7
	APR	89,2	-20,9	-18,7	95,4	- 9,6	85,2	- 1,3	89,6
	MAI	92,8	-14,6	+ 4,0	92,3	- 3,2	87,8	+ 3,1	88,8
	JUN	105,3	- 9,7	+13,5	109,1	+18,2	90,0	+ 2,5	88,1
	JUL	91,9	- 8,5	-12,7	88,5	-18,9	90,7	+ 0,8	87,2
	AUG	85,5	-17,1	- 7,0	79,9	- 9,7	84,5	- 6,8	86,0
	WOHNUNGSBAU								
1983	AUG	106,5	+24,4	+ 8,0	102,3	+ 6,2	110,3	+ 1,0	109,5
	SEP	120,0	+15,1	+12,7	119,0	+16,3	109,3	- 0,9	108,1
	OKT	98,8	+14,6	-17,7	95,8	-19,5	108,3	- 0,9	106,7
	NOV	89,5	+11,6	- 9,4	90,7	- 5,3	108,4	+ 0,1	104,9
	DEZ	102,0	- 7,4	+14,0	101,4	+11,8	101,5	- 6,4	102,7
1984	JAN	77,8	- 8,4	-23,7	75,2	-25,8	99,0	- 2,5	100,1
	FEB	89,9	- 6,5	+15,6	92,7	+23,3	97,7	- 1,3	97,1
	MAR	120,5	-18,4	+34,0	115,6	+24,7	87,7	-10,2	94,4
	APR	100,6	-14,6	-16,5	105,6	- 8,7	93,6	+ 6,7	92,4
	MAI	95,7	-21,6	- 4,9	95,8	- 9,3	87,2	- 6,8	90,6
	JUN	105,9	-17,4	+10,7	110,7	+15,6	89,4	+ 2,5	89,1
	JUL	78,2	-20,7	-26,2	75,3	-32,0	86,0	- 1,6	87,1
	AUG	81,2	-23,8	+ 3,8	76,9	+ 2,1	84,5	- 4,0	85,0
	TIEFBAU								
1983	AUG	95,4	+ 7,2	+ 4,7	92,5	+ 3,9	84,2	+ 1,0	83,2
	SEP	107,3	+ 8,5	+12,5	107,4	+16,1	85,4	+ 1,4	83,7
	OKT	89,1	+ 4,6	-17,0	88,4	-17,7	84,7	- 0,8	84,4
	NOV	73,9	+14,4	-17,1	75,2	-14,9	87,0	+ 2,7	85,1
	DEZ	72,2	+ 6,8	- 2,3	70,3	- 6,5	85,0	- 2,3	85,8
1984	JAN	52,2	+14,7	-27,7	50,7	-27,9	86,0	+ 1,2	86,6
	FEB	64,8	+17,4	+24,1	66,7	+31,6	87,4	+ 1,6	87,4
	MAR	95,3	+10,7	+47,1	94,4	+41,5	89,8	+ 2,7	88,6
	APR	87,3	- 4,4	- 8,4	89,6	- 5,1	82,0	- 8,7	89,9
	MAI	109,5	+19,8	+25,4	106,5	+18,9	95,4	+16,3	91,3
	JUN	109,4	+13,0	- 0,1	110,7	+ 3,9	93,3	- 2,2	92,8
	JUL	105,4	+15,7	- 3,7	103,1	- 6,9	96,3	+ 3,2	94,2
	AUG	108,9	+14,2	+ 3,3	105,0	+ 1,8	96,2	- 0,1	95,5
	STRASSENBAU								
1983	AUG	98,5	+ 5,7	- 5,8	97,0	- 6,8	84,4	- 2,2	83,1
	SEP	107,7	- 4,3	+ 9,3	109,0	+12,4	80,7	- 4,4	83,6
	OKT	87,8	+10,2	-18,5	87,5	-19,7	87,1	+ 7,9	84,2
	NOV	68,6	+13,4	-21,8	69,1	-21,0	88,0	+ 1,0	84,9
	DEZ	57,9	+ 3,8	-15,6	55,1	-20,3	83,8	- 4,8	85,7
1984	JAN	31,3	-13,5	-45,8	31,9	-42,1	81,5	- 2,7	86,5
	FEB	52,5	+17,7	+67,7	56,0	+75,5	88,2	+ 8,2	87,3
	MAR	105,1	+15,4	+100,2	103,9	+85,5	93,5	+ 6,0	88,8
	APR	101,6	+ 8,2	- 3,3	101,9	- 1,9	89,7	- 4,1	90,2
	MAI	112,2	+13,1	+10,4	108,1	+ 6,1	91,5	+ 2,0	91,8
	JUN	114,2	+ 3,4	+ 1,8	114,9	+ 6,3	88,4	- 3,4	93,4
	JUL	120,1	+14,8	+ 5,2	119,6	+ 4,1	98,7	+11,7	95,1
	AUG	115,5	+17,3	- 3,8	114,1	- 4,6	99,6	+ 0,9	96,6

4 AUFTRAGSEINGANG IM VERARBEITENDEN GEWERBE UND IM BAUHAUPTGEWERBE



4 AUFTRAGSEINGANG IM VERARBEITENDEN GEWERBE UND IM BAUHAUPTGEWERBE

4.2 VOLUMENINDEX (1980 = 100)

JAHR	MONAT	ORIGINALWERT			KALENDERBEREINIGTER WERT		KALENDER- UND SAISON- BEREINIGTER WERT		GLATTE KOMPONENTE	
		1980=100	VERÄNDERUNG VORJAHR	IN O/O GEGEN VORMONAT	1980=100	VERÄNDERUNG IN O/O GEGEN VORMONAT	1980=100	VERÄNDERUNG IN O/O GEGEN VORMONAT		
VERARBEITENDES GEWERBE (OHNE NAHRUNGS- UND GENUSSMITTELGEWERBE) INSGESAMT										
1983	SEP	101,0	+ 8,4	+17,4	100,6	+23,6	99,8	+ 3,0	98,1	
	OKT	101,0	+10,3	+ 0,0	100,0	- 0,6	99,9	+ 0,1	98,7	
	NOV	103,5	+ 8,3	+ 2,5	105,1	+ 5,1	100,3	+ 0,4	99,3	
	DEZ	102,1	+ 0,4	- 1,4	100,5	- 4,4	98,1	- 2,2	100,0	
1984	JAN	103,3	+ 4,6	+ 1,2	101,7	+ 1,2	99,3	+ 1,2	100,5	
	FEB	107,8	+17,9	+ 4,4	110,8	+ 8,9	103,7	+ 4,4	101,0	
	MAR	114,3	+ 5,2	+ 6,0	111,8	+ 0,9	101,1	- 2,5	101,3	
	APR	99,3	+ 8,5	-13,1	103,2	- 7,7	101,9	+ 0,8	101,7	
	MAI	103,2	+13,0	+ 3,9	99,5	- 3,6	102,4	+ 0,5	102,1	
	JUN	90,7	- 5,4	-12,1	94,5	- 5,0	97,4	- 4,9	102,6	
	JUL	97,0	+13,3	+ 6,9	95,7	+ 1,3	104,9	+ 7,7	103,1	
	AUG	93,5	+ 8,7	+ 3,6	88,4	- 7,6	103,9	- 1,0	103,5	
	SEP	101,1	+ 0,1	+ 8,1	105,6	+19,5	103,9	+ 0,0	103,9	
	VERARBEITENDES GEWERBE (OHNE NAHRUNGS- UND GENUSSMITTELGEWERBE) INLAND									
	1983	SEP	96,4	+ 9,5	+16,8	95,1	+21,5	94,7	+ 2,5	92,9
		OKT	95,6	+ 7,5	- 0,8	94,6	- 0,5	94,3	- 0,4	93,1
NOV		98,0	+ 6,6	+ 2,5	99,3	+ 5,0	95,0	+ 0,7	93,4	
DEZ		94,0	- 6,1	- 4,1	91,9	- 7,5	89,8	- 5,5	93,7	
1984	JAN	97,1	- 0,9	+ 3,3	95,3	+ 3,7	91,8	+ 2,2	93,9	
	FEB	100,5	+16,6	+ 3,5	103,5	+ 8,6	98,3	+ 7,1	94,2	
	MAR	107,3	+ 2,6	+ 6,8	104,2	+ 0,7	94,6	- 3,8	94,3	
	APR	93,1	+ 4,6	-13,2	96,9	- 7,0	94,6	+ 0,0	94,6	
	MAI	95,8	+ 9,1	+ 2,9	92,8	- 4,2	95,1	+ 0,5	95,0	
	JUN	85,1	- 7,5	-11,2	88,2	- 3,9	91,0	- 4,3	95,5	
	JUL	88,7	+ 9,8	+ 4,2	87,4	- 2,0	97,5	+ 7,1	95,9	
	AUG	88,2	+ 6,9	- 0,6	83,0	- 5,0	97,0	- 0,5	96,4	
	SEP	94,8	- 1,7	+ 7,5	98,9	+19,2	97,4	+ 0,4	96,8	
	VERARBEITENDES GEWERBE (OHNE NAHRUNGS- UND GENUSSMITTELGEWERBE) AUSLAND									
	1983	SEP	110,9	+ 9,3	+18,7	112,4	+25,6	110,5	+ 3,1	109,3
		OKT	112,8	+15,7	+ 1,7	112,2	- 0,2	112,2	+ 1,5	110,8
NOV		115,4	+11,3	+ 2,3	117,3	+ 4,5	111,8	- 0,4	112,3	
DEZ		119,8	+13,8	+ 3,8	117,8	+ 0,4	115,3	+ 3,1	113,6	
1984	JAN	116,2	+15,3	- 3,0	115,4	- 2,0	115,4	+ 0,1	114,8	
	FEB	123,5	+20,7	+ 6,3	128,1	+11,0	116,1	+ 0,6	115,9	
	MAR	129,7	+10,2	+ 5,0	128,2	+ 0,1	115,0	- 0,9	116,5	
	APR	112,8	+16,6	-13,0	115,8	- 8,7	117,6	+ 2,3	117,0	
	MAI	119,4	+20,7	+ 5,9	114,4	- 1,2	118,9	+ 1,1	117,6	
	JUN	102,9	- 1,5	-13,8	105,4	- 7,9	110,7	- 8,9	118,0	
	JUL	114,6	+19,5	+11,4	113,7	+ 7,9	121,1	+ 9,4	118,5	
	AUG	104,9	+12,3	- 8,5	101,2	-11,0	118,8	- 1,9	118,7	
	SEP	114,6	+ 3,3	+ 9,2	119,6	+18,2	117,7	- 0,9	119,0	
	GRUNDSTOFF- UND PRODUKTIONSQUETERGEWERBE INSGESAMT									
	1983	SEP	104,2	+14,6	+11,0	102,2	+15,5	101,8	+ 2,0	101,0
		OKT	104,8	+15,8	+ 0,6	102,8	+ 0,6	102,8	+ 1,0	102,0
NOV		103,8	+15,0	- 1,0	105,0	+ 2,1	103,7	+ 0,9	103,0	
DEZ		100,5	+16,1	- 3,2	99,7	- 5,0	104,9	+ 1,2	103,8	
1984	JAN	104,5	+15,1	+ 4,0	101,3	+ 1,6	103,7	- 1,1	104,4	
	FEB	107,8	+19,5	+ 3,2	110,4	+ 9,0	105,4	+ 1,6	104,8	
	MAR	113,6	+ 8,0	+ 5,4	109,4	- 0,9	103,3	- 2,0	104,9	
	APR	103,3	+11,2	- 9,1	109,1	- 0,3	104,9	+ 1,5	104,7	
	MAI	109,2	+13,2	+ 5,7	107,8	- 1,2	105,2	+ 0,3	104,6	
	JUN	100,8	- 1,5	- 7,7	105,7	- 1,9	100,2	- 4,8	104,4	
	JUL	101,1	+ 9,8	+ 0,3	98,1	- 7,2	105,0	+ 4,8	104,3	
	AUG	98,0	+ 4,4	- 3,1	92,1	- 6,1	103,4	- 1,5	104,0	
	SEP	100,0	- 4,0	+ 2,0	102,8	+11,6	102,3	- 1,1	103,6	
	GRUNDSTOFF- UND PRODUKTIONSQUETERGEWERBE INLAND									
	1983	SEP	100,2	+13,5	+11,3	98,4	+15,9	95,8	+ 2,1	94,7
		OKT	98,8	+12,7	- 1,4	97,2	- 1,2	96,0	+ 0,2	95,3
NOV		97,4	+13,0	- 1,4	98,6	+ 1,4	97,1	+ 1,1	95,8	
DEZ		89,8	+11,4	- 7,8	88,8	- 9,9	97,0	- 0,1	96,2	
1984	JAN	94,2	+11,1	+ 4,9	91,5	+ 3,0	96,0	- 1,0	96,4	
	FEB	99,0	+18,1	+ 5,1	101,4	+10,8	98,6	+ 2,7	96,4	
	MAR	101,9	+ 1,9	+ 2,9	98,2	- 3,2	93,6	- 5,1	96,0	
	APR	94,2	+ 5,5	- 7,6	99,5	+ 1,3	95,2	+ 1,7	95,6	
	MAI	99,7	+ 7,4	+ 5,8	98,0	- 1,5	95,1	- 0,1	95,4	
	JUN	92,3	- 7,0	- 7,4	96,8	- 1,2	90,4	- 4,9	95,3	
	JUL	93,5	+ 8,2	+ 1,3	91,0	- 6,0	96,8	+ 7,1	95,1	
	AUG	90,9	+ 1,0	- 2,8	85,2	- 6,4	94,3	- 2,6	94,8	
	SEP	93,8	- 6,4	+ 3,2	97,0	+13,8	93,8	- 0,5	94,3	
	GRUNDSTOFF- UND PRODUKTIONSQUETERGEWERBE AUSLAND									
	1983	SEP	112,8	+17,0	+10,4	111,0	+14,2	115,0	+ 2,0	114,5
		OKT	117,6	+21,5	+ 4,3	115,1	+ 3,7	117,3	+ 2,0	116,6
NOV		117,6	+19,0	+ 0,0	119,1	+ 3,5	118,2	+ 0,8	118,4	
DEZ		123,2	+23,4	+ 4,8	121,8	+ 2,3	121,7	+ 3,0	120,1	
1984	JAN	126,2	+22,2	+ 2,4	122,7	+ 0,7	120,5	- 1,0	121,6	
	FEB	126,6	+22,0	+ 0,3	130,4	+ 6,3	120,2	- 0,2	122,8	
	MAR	138,4	+18,5	+ 9,3	133,5	+ 2,4	123,4	+ 2,7	123,7	
	APR	122,7	+22,1	-11,3	128,3	- 3,9	125,6	+ 1,8	124,0	
	MAI	129,1	+23,4	+ 5,2	127,7	- 0,5	126,3	+ 0,6	124,1	
	JUN	118,6	+ 8,8	- 8,1	123,5	- 3,3	120,7	- 4,4	123,9	
	JUL	117,5	+13,1	- 0,8	114,1	- 7,6	122,7	+ 1,7	123,6	
	AUG	112,9	+10,5	- 3,9	107,1	- 6,1	122,4	- 0,2	123,3	
	SEP	112,9	+ 0,1	+ 0,0	114,8	+ 7,2	119,8	- 2,1	123,1	

4 AUFTRAGSEINGANG IM VERARBEITENDEN GEWERBE UND IM BAUHAUPTGEWERBE

4.2 VOLUMENINDEX (1980 = 100)

JAHR	MONAT	ORIGINALWERT			KALENDERBEREINIGTER WERT		KALENDER- UND SAISONBEREINIGTER WERT		GLATTE KOMPONENTE	
		1980=100	VERÄNDERUNG IN O/O GEGEN VORJAHR VORMONAT		1980=100	VERÄNDERUNG IN O/O GEGEN VORMONAT	1980=100	VERÄNDERUNG IN O/O GEGEN VORMONAT		1980=100
INVESTITIONSGÜTER PRODUZIERENDES GEWERBE INSGESAMT										
1983	SEP	96,6	+ 7,1	+17,4	97,3	+23,5	99,3	+ 3,4	97,0	
	OKT	96,0	+ 8,8	- 0,6	96,0	- 1,3	99,5	+ 0,2	97,5	
	NOV	104,4	+ 5,8	+ 8,8	106,3	+10,7	99,3	- 0,2	98,0	
	DEZ	108,4	- 7,3	+ 3,8	105,6	- 0,7	94,2	- 5,1	98,6	
1984	JAN	106,0	- 1,8	- 2,2	105,8	+ 0,2	97,2	+ 3,2	99,3	
	FEB	108,9	+18,1	+ 2,7	112,4	+ 6,2	103,9	+ 6,9	100,0	
	MAR	114,2	+ 5,2	+ 4,9	112,7	+ 0,3	101,6	- 2,2	100,6	
	APR	96,4	+ 8,9	-15,6	98,7	-12,4	102,1	+ 0,5	101,5	
	MAI	101,6	+15,6	+ 5,4	96,2	- 2,5	103,1	+ 1,0	102,5	
	JUN	87,4	- 7,5	-14,0	90,0	- 6,4	96,8	- 6,1	103,5	
	JUL	99,1	+17,6	+13,4	99,3	+10,3	107,3	+10,8	104,5	
	AUG	93,8	+14,0	- 5,3	89,4	-10,0	106,5	- 0,7	105,6	
	SEP	101,6	+ 5,2	+ 8,3	106,9	+19,6	107,4	+ 0,8	106,5	
	INVESTITIONSGÜTER PRODUZIERENDES GEWERBE INLAND									
	1983	SEP	90,3	+ 8,1	+15,2	89,4	+18,9	94,6	+ 2,8	91,9
		OKT	89,0	+ 4,8	- 1,4	88,3	- 1,2	93,8	- 0,8	91,9
NOV		99,1	+ 3,6	+11,3	100,7	+14,0	94,3	+ 0,5	92,0	
DEZ		101,2	-16,8	+ 2,1	98,2	- 2,5	83,3	-11,7	92,3	
1984	JAN	103,0	- 8,7	+ 1,8	101,8	+ 3,7	88,6	+ 6,4	92,7	
	FEB	102,1	+17,1	- 0,9	105,6	+ 3,7	99,5	+12,3	93,2	
	MAR	109,7	+ 4,9	+ 7,4	106,8	+ 1,1	96,7	- 2,8	93,9	
	APR	90,7	+ 5,3	-17,3	93,3	-12,6	95,7	- 1,0	95,0	
	MAI	94,3	+12,3	+ 4,0	90,7	- 2,8	96,9	+ 1,3	96,0	
	JUN	83,7	- 7,2	-11,2	87,2	- 3,9	92,1	- 5,0	97,1	
	JUL	90,1	+13,0	+ 7,6	89,6	+ 2,8	100,0	+ 8,6	98,2	
	AUG	89,4	+14,0	- 0,8	84,7	- 5,5	101,1	+ 1,1	99,6	
	SEP	94,7	+ 4,9	+ 5,9	98,9	+16,8	102,3	+ 1,2	100,8	
	INVESTITIONSGÜTER PRODUZIERENDES GEWERBE AUSLAND									
	1983	SEP	107,0	+ 5,2	+20,4	109,9	+28,2	107,1	+ 3,7	105,5
		OKT	107,9	+15,2	+ 0,8	108,2	- 1,5	109,4	+ 2,1	106,8
NOV		113,1	+ 8,5	+ 4,8	115,1	+ 6,4	107,3	- 1,9	108,0	
DEZ		120,3	+10,5	+ 6,4	117,9	+ 2,4	111,2	+ 3,6	109,2	
1984	JAN	110,9	+11,1	- 7,8	111,2	- 5,7	110,9	- 0,3	110,3	
	FEB	120,3	+19,8	+ 8,5	125,1	+12,5	112,5	+ 1,4	111,2	
	MAR	121,8	+ 5,6	+ 1,2	121,7	- 2,7	109,3	- 2,8	111,7	
	APR	105,7	+14,5	-13,2	107,2	-11,9	112,7	+ 3,1	112,3	
	MAI	113,8	+20,2	+ 7,7	107,5	+ 0,3	114,4	+ 1,5	113,2	
	JUN	93,9	- 7,9	-17,5	95,5	-11,2	103,9	- 9,2	114,0	
	JUL	114,2	+23,6	+21,6	114,4	+19,8	119,5	+15,0	114,8	
	AUG	101,3	+13,9	-11,3	98,5	-13,9	116,1	- 2,8	115,4	
	SEP	112,9	+ 5,5	+11,5	118,7	+20,5	115,4	- 0,6	115,9	
	VERBRAUCHSGÜTER PRODUZIERENDES GEWERBE INSGESAMT									
	1983	SEP	107,9	+ 7,8	+28,6	106,4	+35,0	97,1	+ 2,0	96,3
		OKT	108,4	+ 5,7	+ 0,5	106,7	+ 0,3	96,4	- 0,7	96,8
NOV		100,4	+ 5,5	- 7,4	101,1	- 5,2	97,4	+ 1,0	97,2	
DEZ		87,7	+ 5,3	-12,6	86,8	-14,1	97,4	+ 0,0	97,5	
1984	JAN	93,5	+ 8,3	+ 6,6	90,4	+ 4,1	97,4	+ 0,0	97,7	
	FEB	104,5	+15,5	+11,8	107,7	+19,1	100,8	+ 3,5	97,8	
	MAR	115,9	+ 1,2	+10,9	112,1	+ 4,1	96,2	- 4,6	97,8	
	APR	101,1	+ 4,0	-12,8	106,3	- 5,2	97,2	+ 1,0	97,6	
	MAI	98,8	+ 6,9	- 2,3	97,4	- 8,4	97,5	+ 0,3	97,4	
	JUN	84,2	- 6,1	-14,8	89,2	- 8,4	94,1	- 3,5	97,2	
	JUL	84,1	+ 6,6	- 0,1	81,4	- 8,7	97,7	+ 3,8	97,0	
	AUG	85,7	+ 2,1	+ 1,9	80,5	- 1,1	97,0	- 0,7	96,8	
	SEP	101,7	- 5,7	+18,7	105,3	+30,8	95,8	- 1,2	96,5	
	VERBRAUCHSGÜTER PRODUZIERENDES GEWERBE INLAND									
	1983	SEP	103,9	+ 7,3	+27,0	102,5	+33,5	93,5	+ 2,1	92,7
		OKT	104,7	+ 6,4	+ 0,8	103,0	+ 0,5	93,2	- 0,3	93,0
NOV		96,4	+ 5,8	- 7,9	97,0	- 5,8	93,8	+ 0,6	93,2	
DEZ		84,5	+ 5,0	-12,3	83,7	-13,7	93,6	- 0,2	93,4	
1984	JAN	88,9	+ 5,8	+ 5,2	85,9	+ 2,6	92,6	- 1,1	93,4	
	FEB	99,0	+13,8	+11,4	101,9	+18,6	96,0	+ 3,7	93,3	
	MAR	108,9	- 1,4	+10,0	105,4	+ 3,4	90,9	- 5,3	93,0	
	APR	96,5	+ 2,6	-11,4	101,2	- 4,0	92,3	+ 1,5	92,6	
	MAI	93,9	+ 4,9	- 2,7	92,6	- 8,5	92,5	+ 0,2	92,4	
	JUN	79,1	- 8,8	-15,8	84,0	- 9,3	89,0	- 3,8	92,2	
	JUL	79,9	+ 4,9	+ 1,0	77,3	- 8,0	92,8	+ 4,3	92,0	
	AUG	82,4	+ 0,7	+ 3,1	77,4	+ 0,1	92,2	- 0,6	91,6	
	SEP	96,3	- 7,3	+16,9	99,6	+28,7	90,5	- 1,8	91,3	
	VERBRAUCHSGÜTER PRODUZIERENDES GEWERBE AUSLAND									
	1983	SEP	130,9	+11,0	+36,6	129,3	+43,3	118,3	+ 2,3	116,9
		OKT	129,4	+ 3,0	- 1,1	127,2	- 1,6	114,7	- 3,0	118,3
NOV		123,1	+ 5,4	- 4,9	124,1	- 2,4	118,2	+ 3,1	119,6	
DEZ		105,5	+ 6,9	-14,3	104,4	-15,9	118,8	+ 0,5	120,9	
1984	JAN	119,0	+19,6	+12,8	115,5	+10,6	124,1	+ 4,5	122,1	
	FEB	135,3	+22,7	+13,7	140,0	+21,2	127,5	+ 2,7	123,2	
	MAR	154,3	+12,1	+14,0	149,1	+ 6,5	124,9	- 2,0	124,3	
	APR	127,0	+11,4	-17,7	133,9	-10,2	124,4	- 0,4	124,7	
	MAI	125,5	+15,5	- 1,2	124,0	- 7,4	125,1	+ 0,6	124,9	
	JUN	112,4	+ 5,2	-10,4	117,7	- 5,1	121,9	- 2,6	125,0	
	JUL	107,1	+14,7	- 4,7	103,7	-11,9	125,2	+ 2,7	124,9	
	AUG	103,8	+ 8,4	- 3,1	97,7	- 5,8	123,5	- 1,4	125,0	
	SEP	131,8	+ 0,7	+27,0	135,9	+39,1	124,4	+ 0,7	125,2	

4 AUFTRAGSEINGANG IM VERARBEITENDEN GEWERBE UND IM BAUHAUPTGEWERBE

4.2 VOLUMENINDEX (1980 = 100)

JAHR	MONAT	ORIGINALWERT			KALENDERBEREINIGTER WERT		KALENDER- UND SAISONBEREINIGTER WERT		GLATTE KOMPONENTE	
		1980=100	VERÄNDERUNG IN O/O GEGEN VORJAHR	VORMONAT	1980=100	VERÄNDERUNG IN O/O GEGEN VORMONAT	1980=100	VERÄNDERUNG IN O/O GEGEN VORMONAT		
HOCHOFEN-, STAHL-UND WARMWALZWERKE (OHNE HERSTELLUNG VON PRAEZISIONSSTAHLROHREN) INSGESAMT										
1983	SEP	83,5	+28,1	+20,5	80,3	+22,0	86,6	+ 6,4	84,6	
	OKT	90,4	+27,0	+ 8,3	87,3	+ 8,7	88,0	+ 1,6	85,8	
	NOV	89,0	+26,1	- 1,5	90,3	+ 3,4	89,7	+ 1,9	86,9	
	DEZ	92,2	+29,9	+ 3,6	91,2	+ 1,0	90,7	+ 1,1	87,9	
1984	JAN	91,9	+20,4	- 0,3	88,9	- 2,5	87,3	- 3,7	88,5	
	FEB	98,0	+23,9	+ 6,6	100,5	+13,0	90,4	+ 3,6	88,9	
	MAR	98,2	+ 9,6	+ 0,2	92,3	- 8,2	84,9	- 6,1	88,7	
	APR	84,4	+ 8,8	-14,1	90,1	- 2,4	87,3	+ 2,8	88,5	
	MAI	92,4	+19,7	+ 9,5	92,8	+ 3,0	89,8	+ 2,9	88,7	
	JUN	82,9	- 0,6	-10,3	87,3	- 5,9	83,1	- 7,5	88,9	
	JUL	82,5	+12,2	- 0,5	78,7	- 8,7	89,3	+ 7,5	89,2	
	AUG	77,8	+12,3	- 5,7	72,0	- 9,7	88,5	- 0,9	89,1	
	SEP	82,9	- 0,7	+ 6,6	83,4	+15,8	88,6	+ 0,1	88,8	
	HOCHOFEN-, STAHL-UND WARMWALZWERKE (OHNE HERSTELLUNG VON PRAEZISIONSSTAHLROHREN) INLAND									
	1983	SEP	81,2	+32,9	+20,1	78,6	+21,3	85,2	+ 5,4	83,3
		OKT	84,9	+23,6	+ 4,6	83,0	+ 5,6	85,6	+ 0,5	84,1
NOV		86,7	+25,8	+ 2,1	88,4	+ 6,5	87,7	+ 2,5	84,9	
DEZ		87,6	+27,9	+ 1,0	85,7	- 3,1	88,4	+ 0,8	85,6	
1984	JAN	91,4	+15,0	+ 4,3	89,2	+ 4,1	85,1	- 3,7	85,9	
	FEB	100,6	+23,4	+10,1	103,4	+15,9	89,1	+ 4,7	85,9	
	MAR	97,0	+ 7,1	- 3,6	92,5	-10,5	82,1	- 7,9	85,1	
	APR	81,3	+ 6,3	-16,2	86,8	- 6,2	83,7	+ 1,9	84,6	
	MAI	88,4	+12,0	+ 8,7	87,5	+ 0,8	84,4	+ 0,8	84,6	
	JUN	75,4	- 7,6	-14,7	78,0	-10,9	76,8	- 9,0	84,8	
	JUL	75,3	+ 6,5	- 0,1	73,6	- 5,6	85,0	+10,7	85,1	
	AUG	71,2	+ 5,3	- 5,4	65,4	-11,1	82,9	- 2,5	84,9	
	SEP	80,7	- 0,6	+13,3	82,6	+26,3	86,6	+ 4,5	84,4	
	HOCHOFEN-, STAHL-UND WARMWALZWERKE (OHNE HERSTELLUNG VON PRAEZISIONSSTAHLROHREN) AUSLAND									
	1983	SEP	87,7	+20,8	+21,3	83,9	+21,9	89,2	+ 7,5	87,1
		OKT	100,2	+32,2	+14,3	96,7	+15,3	92,9	+ 4,1	88,9
NOV		92,8	+25,9	- 7,4	93,5	- 3,3	92,3	- 0,6	90,5	
DEZ		100,0	+32,1	+ 7,8	98,6	+ 5,5	94,5	+ 2,4	91,9	
1984	JAN	92,4	+31,6	- 7,6	88,9	- 9,8	91,7	- 3,0	93,3	
	FEB	93,1	+25,1	+ 0,8	95,6	+ 7,5	92,7	+ 1,1	94,4	
	MAR	100,3	+14,2	+ 7,7	93,2	- 2,5	90,2	- 2,7	95,0	
	APR	89,9	+12,8	-10,4	95,0	+ 1,9	93,3	+ 3,4	95,3	
	MAI	99,2	+34,2	+10,3	100,8	+ 6,1	99,6	+ 6,8	95,7	
	JUN	95,9	+ 9,9	- 3,3	102,6	+ 1,8	94,0	- 5,6	96,0	
	JUL	94,9	+21,0	- 1,0	91,2	-11,1	96,6	+ 2,8	96,2	
	AUG	89,0	+23,1	- 6,2	83,2	- 8,8	97,4	+ 0,8	96,1	
	SEP	86,2	- 1,7	- 3,1	85,5	+ 2,8	92,0	- 5,5	96,0	
	CHEMISCHE INDUSTRIE INSGESAMT									
	1983	SEP	113,0	+15,3	+11,0	111,4	+15,7	110,4	+ 2,6	109,0
		OKT	110,6	+12,9	- 2,1	109,5	- 1,7	110,2	- 0,2	110,2
NOV		110,4	+14,6	- 0,2	110,7	+ 1,1	111,9	+ 1,5	111,3	
DEZ		111,1	+17,2	+ 0,6	109,5	- 1,1	113,9	+ 1,8	112,2	
1984	JAN	116,9	+17,4	+ 5,2	113,1	+ 3,3	113,4	- 0,4	113,0	
	FEB	117,7	+18,1	+ 0,7	121,6	+ 7,5	114,2	+ 0,7	113,6	
	MAR	120,3	+ 6,1	+ 2,2	116,5	- 4,2	111,1	- 2,7	113,8	
	APR	110,7	+11,1	- 8,0	116,3	- 0,2	113,5	+ 2,2	113,9	
	MAI	117,2	+11,7	+ 5,9	116,0	- 0,3	114,3	+ 0,7	113,9	
	JUN	112,3	+ 1,2	- 4,2	117,3	+ 1,1	110,4	- 3,4	113,9	
	JUL	111,2	+14,5	- 1,0	107,7	- 8,2	115,7	+ 4,8	113,9	
	AUG	107,9	+ 6,0	- 3,0	102,6	- 4,7	113,7	- 1,7	113,7	
	SEP	108,4	- 4,1	+ 0,5	112,1	+ 9,3	111,2	- 2,2	113,5	
	CHEMISCHE INDUSTRIE INLAND									
	1983	SEP	105,5	+13,4	+ 9,9	104,3	+14,5	101,7	+ 2,3	100,1
		OKT	102,2	+ 9,8	- 3,1	101,0	- 3,2	100,5	- 1,2	100,9
NOV		100,2	+10,7	- 2,0	100,8	- 0,2	102,0	+ 1,5	101,5	
DEZ		98,1	+14,5	- 2,1	96,6	- 4,2	104,3	+ 2,3	102,1	
1984	JAN	104,0	+11,8	+ 6,0	100,9	+ 4,5	102,4	- 1,8	102,5	
	FEB	106,2	+17,7	+ 2,1	109,9	+ 8,9	104,7	+ 2,2	102,7	
	MAR	106,5	+ 1,5	+ 0,3	103,3	- 6,0	99,4	- 5,1	102,6	
	APR	99,6	+ 7,3	- 6,5	104,1	+ 0,8	101,8	+ 2,4	102,4	
	MAI	103,4	+ 7,4	+ 3,8	101,9	- 2,1	101,7	- 0,1	102,2	
	JUN	103,0	- 3,3	- 0,4	108,1	+ 6,1	98,8	- 2,9	102,1	
	JUL	101,1	+13,0	- 1,8	98,2	- 9,2	104,4	+ 5,7	101,9	
	AUG	98,0	+ 2,1	- 3,1	93,4	- 4,9	101,4	- 2,9	101,6	
	SEP	98,3	- 6,8	+ 0,3	101,9	+ 9,1	99,3	- 2,1	101,2	
	CHEMISCHE INDUSTRIE AUSLAND									
	1983	SEP	125,2	+17,9	+12,5	123,6	+17,0	125,0	+ 3,0	124,1
		OKT	124,7	+17,6	- 0,4	123,5	- 0,1	126,3	+ 1,0	125,9
NOV		127,3	+20,0	+ 2,1	127,7	+ 3,4	128,5	+ 1,7	127,6	
DEZ		132,8	+20,6	+ 4,3	130,7	+ 2,3	130,3	+ 1,4	129,2	
1984	JAN	138,2	+24,7	+ 4,1	133,6	+ 2,2	132,0	+ 1,3	130,5	
	FEB	137,0	+18,4	- 0,9	141,7	+ 6,1	130,0	- 1,5	131,7	
	MAR	143,2	+11,8	+ 4,5	139,1	- 1,8	130,3	+ 0,2	132,6	
	APR	129,3	+16,4	- 9,7	135,7	- 2,4	132,6	+ 1,6	133,0	
	MAI	140,2	+17,4	+ 8,4	139,1	+ 2,5	135,3	+ 2,0	133,4	
	JUN	127,9	+ 7,9	- 8,8	132,8	- 4,5	130,2	- 3,6	133,6	
	JUL	128,1	+16,9	+ 0,2	123,7	- 6,9	134,8	+ 3,5	133,8	
	AUG	124,4	+11,8	- 2,9	118,5	- 4,2	134,1	- 0,5	133,9	
	SEP	124,9	- 0,2	+ 0,4	128,3	+ 8,3	130,7	- 2,5	134,0	

4 AUFTRAGSEINGANG IM VERARBEITENDEN GEWERBE UND IM BAUHAUPTGEWERBE

4.2 VOLUMENINDEX (1980 = 100)

JAHR	MONAT	ORIGINALWERT			KALENDERBEREINIGTER WERT		KALENDER- UND SAISON- BEREINIGTER WERT		GLATTE KOMPONENTE
		1980*100	VERÄNDERUNG VORJAHR	IN O/O GEGEN VORMONAT	1980*100	VERÄNDERUNG IN O/O GEGEN VORMONAT	1980*100	VERÄNDERUNG IN O/O GEGEN VORMONAT	
MASCHINENBAU INSGESAMT									
1983	SEP	84,5	+ 3,8	+14,8	84,7	+19,8	90,9	+ 3,8	89,1
	OKT	86,2	+ 9,0	+ 2,0	85,4	+ 0,8	92,3	+ 1,5	89,7
	NOV	104,9	+ 8,4	+21,7	107,2	+25,5	94,3	+ 2,2	90,3
	DEZ	103,5	-11,7	- 1,3	101,2	- 5,6	84,4	-10,5	91,0
1984	JAN	94,1	- 6,6	- 9,1	94,2	- 6,9	88,0	+ 4,3	91,8
	FEB	98,6	+20,1	+ 4,8	101,9	+ 8,2	97,3	+10,6	92,8
	MAR	106,0	+10,9	+ 7,5	103,6	+ 1,7	95,9	- 1,4	93,6
	APR	85,8	+ 7,1	-19,1	88,7	-14,4	94,2	- 1,8	94,8
	MAI	95,8	+18,7	+11,7	91,3	+ 2,9	97,0	+ 3,0	95,8
	JUN	88,8	+ 1,6	- 7,3	90,3	- 1,1	93,1	- 4,0	96,9
	JUL	93,3	+15,2	+ 5,1	93,7	+ 3,8	98,8	+ 6,1	97,9
	AUG	88,2	+19,8	- 5,5	84,1	-10,2	100,6	+ 1,8	99,0
	SEP	89,8	+ 6,3	+ 1,8	93,9	+11,7	99,6	- 1,0	100,0
MASCHINENBAU INLAND									
1983	SEP	85,0	+ 5,2	+15,0	84,1	+17,8	90,8	+ 4,2	86,9
	OKT	81,8	+ 2,8	- 3,8	80,9	- 3,8	90,0	- 0,9	87,0
	NOV	104,8	+ 0,7	+28,1	106,1	+31,1	91,2	+ 1,3	87,1
	DEZ	99,6	-24,5	- 5,0	96,5	- 9,0	74,1	-18,8	87,4
1984	JAN	85,6	-23,7	-14,1	85,5	-11,4	77,2	+ 4,2	88,1
	FEB	91,6	+21,0	+ 7,0	95,8	+12,0	97,1	+25,8	89,0
	MAR	109,1	+20,8	+19,1	105,0	+ 9,6	99,5	+ 2,5	90,2
	APR	84,8	+ 4,3	-22,3	87,7	-16,5	92,5	- 7,0	91,7
	MAI	91,2	+14,9	+ 7,5	88,0	+ 0,3	93,7	+ 1,3	92,6
	JUN	82,5	- 4,6	- 9,5	85,1	- 3,3	89,1	- 4,9	93,4
	JUL	90,7	+14,2	+ 9,9	90,9	+ 6,8	95,3	+ 7,0	94,2
	AUG	89,4	+21,0	- 1,4	85,8	- 5,6	99,5	+ 4,4	95,6
	SEP	84,9	- 0,1	- 5,0	89,0	+ 3,7	95,2	- 4,3	96,9
MASCHINENBAU AUSLAND									
1983	SEP	83,8	+ 2,1	+14,5	85,9	+22,0	91,3	+ 3,2	91,8
	OKT	91,7	+17,0	+ 9,4	92,0	+ 7,1	95,6	+ 4,7	93,0
	NOV	105,1	+19,4	+14,6	107,3	+16,6	97,4	+ 1,9	94,3
	DEZ	108,1	+ 9,0	+ 2,9	105,9	- 1,3	96,4	- 1,0	95,5
1984	JAN	104,7	+20,5	- 3,1	104,5	- 1,3	100,8	+ 4,6	96,6
	FEB	107,1	+19,1	+ 2,3	110,7	+ 5,9	98,1	- 2,7	97,6
	MAR	102,2	- 0,1	- 4,6	102,6	- 7,3	92,3	- 5,9	98,0
	APR	87,1	+10,7	-14,8	88,4	-13,8	95,7	+ 3,7	98,8
	MAI	101,6	+23,5	+16,6	96,2	+ 8,8	102,1	+ 6,7	100,0
	JUN	96,5	+ 9,2	- 5,0	97,3	+ 1,1	98,4	- 3,6	101,2
	JUL	96,3	+16,2	- 0,2	96,2	- 1,1	102,4	+ 4,1	102,5
	AUG	86,7	+18,4	-10,0	83,8	-12,9	102,8	+ 0,4	103,3
	SEP	95,9	+14,4	+10,6	99,9	+19,2	105,0	+ 2,1	104,0
STRASSENFAHRZEUGBAU INSGESAMT									
1983	SEP	106,6	+13,4	+23,2	106,8	+27,8	118,5	+ 6,0	114,1
	OKT	109,1	+ 9,8	+ 2,3	108,7	+ 1,8	117,1	- 1,2	113,6
	NOV	106,4	- 0,8	- 2,5	108,3	- 0,4	112,2	- 4,2	113,3
	DEZ	119,2	-12,5	+12,0	115,4	+ 6,6	105,7	- 5,8	113,1
1984	JAN	149,1	- 5,5	+25,1	148,1	+28,3	110,5	+ 4,5	113,1
	FEB	139,6	+15,0	- 6,4	144,0	- 2,8	121,7	+10,1	113,1
	MAR	141,4	- 3,7	+ 1,3	138,4	- 3,9	113,9	- 6,4	112,9
	APR	114,2	+ 3,9	-19,2	115,1	-16,8	117,4	+ 3,1	113,9
	MAI	117,8	+16,4	+ 3,2	113,1	- 1,7	120,8	+ 2,9	115,4
	JUN*	75,7	-31,1	-35,7	80,5	-28,8	99,7	-17,5	117,2
	JUL	96,5	- 3,1	+27,5	96,4	+19,8	114,6	+14,9	119,2
	AUG	110,8	+28,1	+14,8	105,3	+ 9,2	130,4	+13,8	121,4
	SEP	117,5	+10,2	+ 6,0	121,0	+14,9	128,2	- 1,7	123,0
STRASSENFAHRZEUGBAU INLAND									
1983	SEP	88,8	+16,5	+12,7	88,9	+14,6	109,8	+ 0,5	105,6
	OKT	95,6	+12,3	+ 7,7	95,8	+ 7,8	110,1	+ 0,3	104,0
	NOV	94,2	+ 3,1	- 1,5	96,2	+ 0,4	105,8	- 3,9	102,9
	DEZ	107,3	-29,5	+13,9	102,8	+ 6,9	83,3	-21,3	102,0
1984	JAN	164,4	-14,4	+53,2	163,9	+59,4	99,3	+19,2	101,5
	FEB	129,7	+ 2,4	-21,1	133,9	-18,3	107,2	+ 8,0	101,4
	MAR	142,3	- 7,3	+ 9,7	139,5	+ 4,2	104,4	- 2,6	101,6
	APR	99,9	- 7,7	-29,8	100,0	-28,3	104,1	- 0,3	103,7
	MAI	100,6	+14,3	+ 0,7	95,8	- 4,2	112,3	+ 7,9	106,1
	JUN	73,1	-20,9	-27,3	76,2	-20,5	100,7	-10,3	108,9
	JUL	86,5	+ 5,7	+18,3	87,7	+15,1	113,2	+12,4	112,0
	AUG	93,2	+18,3	+ 7,7	88,5	+ 0,9	119,0	+ 5,1	115,5
	SEP	106,7	+20,2	+14,5	110,4	+24,7	126,2	+ 6,1	118,6
STRASSENFAHRZEUGBAU AUSLAND									
1983	SEP	124,5	+11,4	+32,4	126,4	+40,8	127,5	+11,7	122,8
	OKT	122,5	+ 7,7	- 1,6	120,2	- 4,9	123,4	- 3,2	123,7
	NOV	119,0	- 3,3	- 2,9	119,9	- 0,2	119,5	- 3,2	124,6
	DEZ	131,2	+ 9,1	+10,3	130,0	+ 8,4	128,2	+ 7,3	125,5
1984	JAN	134,0	+ 8,6	+ 2,1	131,4	+ 1,1	126,0	- 1,7	126,4
	FEB	149,8	+28,9	+11,8	155,8	+18,6	137,3	+ 9,0	127,0
	MAR	140,7	+ 0,4	- 6,1	137,4	-11,8	123,5	-10,1	126,8
	APR	128,5	+15,2	- 8,7	129,9	- 5,5	131,7	+ 6,6	127,0
	MAI	135,3	+18,0	+ 5,3	132,7	+ 2,2	132,0	+ 0,2	127,4
	JUN*	78,6	-38,4	-41,9	104,2	-21,5	91,2	-30,9	127,9
	JUL	106,7	- 9,3	+35,8	104,3	+ 0,1	115,9	+27,1	128,6
	AUG	128,4	+36,6	+20,3	124,7	+19,6	144,0	+24,2	129,2
	SEP	128,4	+ 3,1	+ 0,0	129,9	+ 4,2	128,8	-10,6	129,2

4 AUFTRAGSEINGANG IM VERARBEITENDEN GEWERBE UND IM BAUHAUPTGEWERBE

4.2 VOLUMENINDEX (1980 = 100)

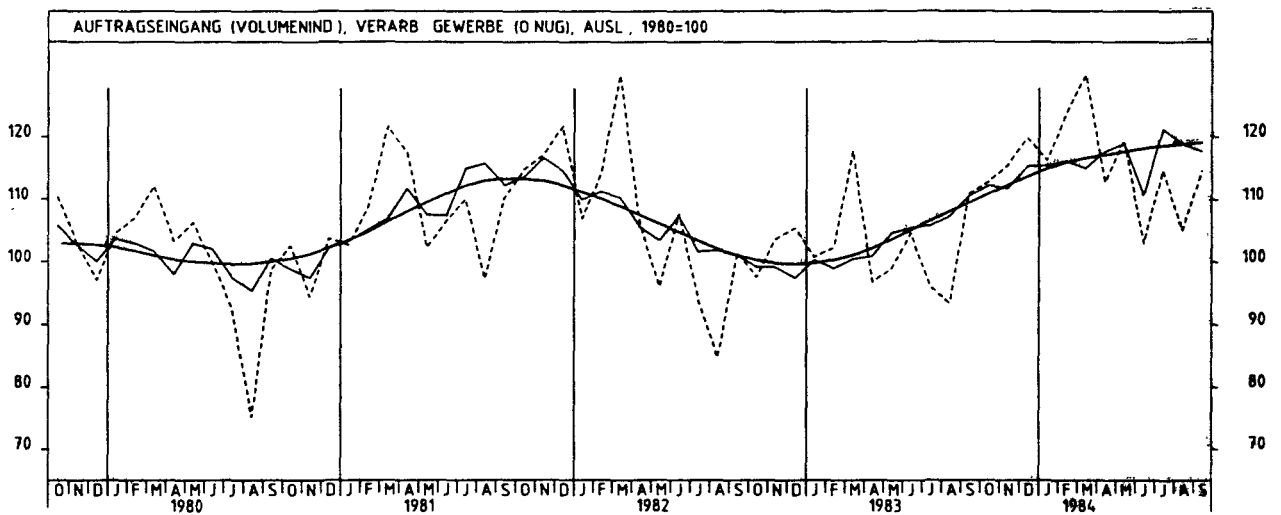
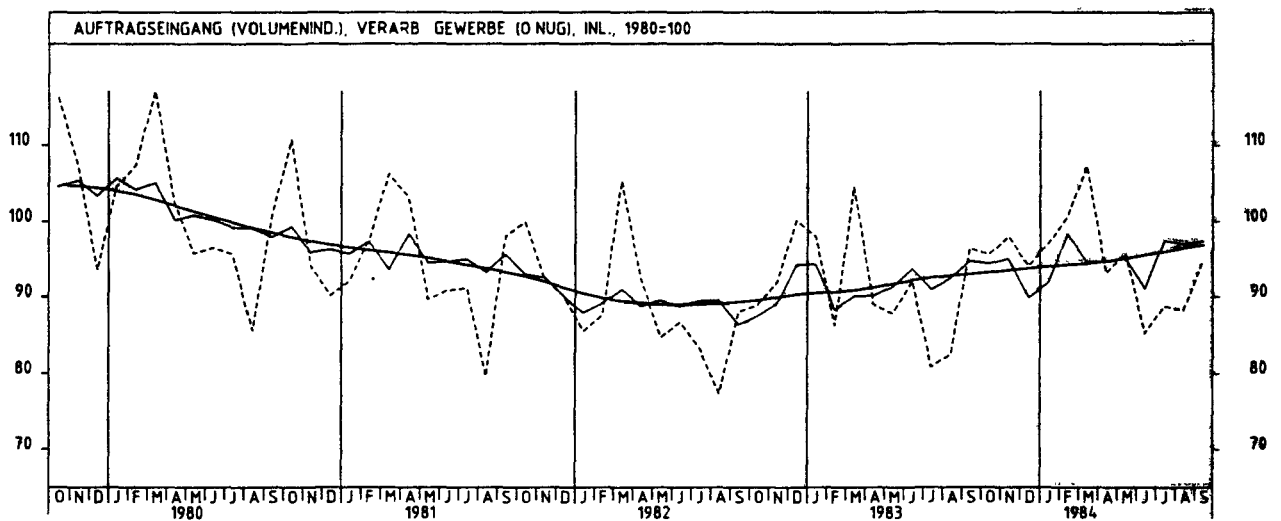
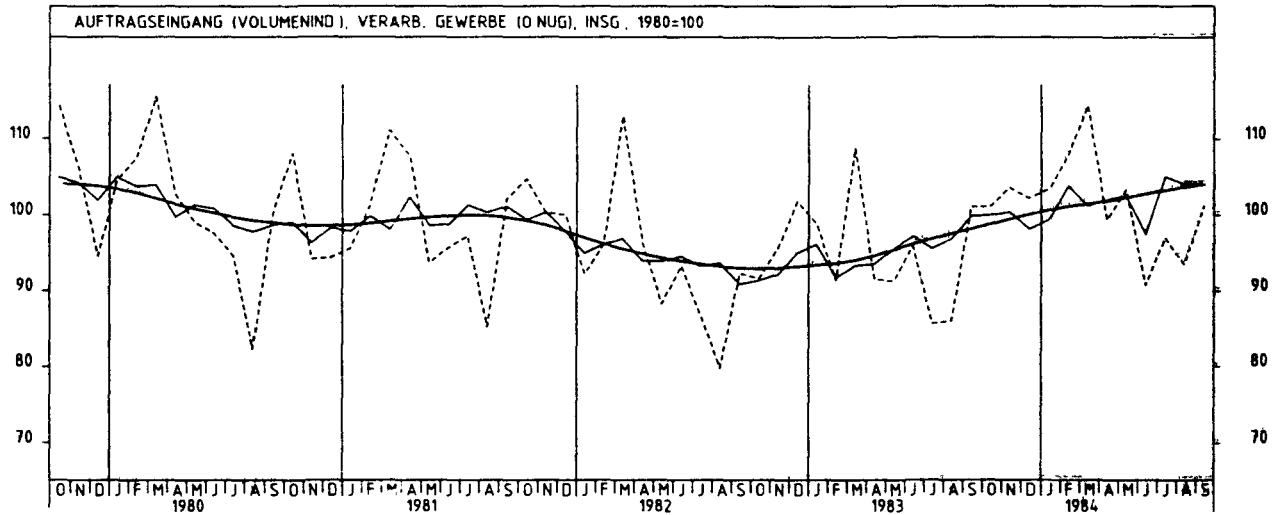
JAHR	MONAT	ORIGINALWERT			KALENDERBEREINIGTER WERT		KALENDER- UND SAISONBEREINIGTER WERT		GLATTE KOMPONENTE	
		1980=100	VERÄNDERUNG VORJAHR	IN O/O GEGEN VORMONAT	1980=100	VERÄNDERUNG IN O/O GEGEN VORMONAT	1980=100	VERÄNDERUNG IN O/O GEGEN VORMONAT		
ELEKTROTECHNIK INSGESAMT										
1983	SEP	97,6	+ 6,2	+24,2	99,3	+32,0	97,4	+ 3,6	96,1	
	OKT	95,4	+ 8,7	- 2,3	95,4	- 3,9	98,4	+ 1,0	97,0	
	NOV	108,5	+ 3,5	+13,7	109,4	+14,7	98,0	- 0,4	97,9	
	DEZ	114,6	+ 1,1	+ 5,6	112,2	+ 2,6	96,9	- 1,1	98,8	
1984	JAN	99,3	+ 4,7	-13,4	99,4	-11,4	99,2	+ 2,4	99,8	
	FEB	109,6	+21,9	+10,4	114,6	+15,3	105,2	+ 6,0	100,9	
	MAR	114,7	+ 7,4	+ 4,7	112,9	- 1,5	101,4	- 3,6	101,8	
	APR	94,5	+ 8,6	-17,6	97,7	-13,5	102,5	+ 1,1	102,8	
	MAI	102,1	+17,9	+ 8,0	97,4	- 0,3	104,6	+ 2,0	103,6	
	JUN	91,2	- 0,7	-10,7	91,4	- 6,2	98,4	- 5,9	104,8	
	JUL	100,9	+26,1	+10,6	101,4	+10,9	110,5	+12,3	105,8	
	AUG	86,2	+12,2	-12,6	85,8	-15,4	105,8	- 4,3	106,8	
	SEP	105,1	+ 7,7	+19,2	110,7	+29,0	108,0	+ 2,1	107,7	
	ELEKTROTECHNIK INLAND									
	1983	SEP	93,8	+ 6,6	+21,7	93,9	+27,1	94,1	+ 2,8	92,8
		OKT	91,7	+ 6,3	- 2,2	92,3	- 1,7	94,7	+ 0,6	93,3
NOV		105,8	+ 5,0	+15,4	106,3	+15,2	95,2	+ 0,5	93,9	
DEZ		108,4	- 2,6	+ 2,5	104,8	- 1,4	91,8	- 3,6	94,6	
1984	JAN	97,0	- 1,6	-10,5	96,1	- 8,3	92,6	+ 0,9	95,3	
	FEB	105,9	+21,7	+ 9,2	110,7	+15,2	102,1	+10,3	98,1	
	MAR	107,6	+ 3,1	+ 1,6	105,6	- 4,6	96,5	- 5,5	96,8	
	APR	89,9	+ 7,3	-16,4	92,2	-12,7	96,9	+ 0,4	97,7	
	MAI	97,1	+15,9	+ 8,0	93,3	+ 1,2	99,6	+ 2,8	98,7	
	JUN	86,7	- 3,6	-10,7	89,1	- 4,5	94,0	- 5,6	99,6	
	JUL	95,6	+23,4	+10,3	95,3	+ 7,0	104,8	+11,5	100,5	
	AUG	85,8	+11,3	-10,3	82,6	-13,3	101,0	- 3,6	101,8	
	SEP	97,9	+ 4,4	+14,1	103,1	+24,8	102,5	+ 1,5	102,4	
	ELEKTROTECHNIK AUSLAND									
	1983	SEP	106,2	+ 5,3	+29,5	110,2	+39,0	104,7	+ 4,2	103,4
		OKT	103,7	+13,5	- 2,4	101,9	- 7,5	106,8	+ 2,0	105,0
NOV		114,5	+ 0,4	+10,4	116,3	+14,1	103,2	- 3,4	106,5	
DEZ		128,8	+ 9,3	+12,5	128,3	+10,3	108,1	+ 4,7	108,1	
1984	JAN	104,4	+20,7	-18,9	104,8	-18,3	113,1	+ 4,6	109,7	
	FEB	118,1	+22,4	+13,1	123,8	+18,1	112,6	- 0,4	111,4	
	MAR	130,9	+16,6	+10,8	129,0	+ 4,2	112,9	+ 0,3	112,7	
	APR	104,7	+11,7	-20,0	108,1	-16,2	113,5	+ 0,5	113,8	
	MAI	113,1	+21,7	+ 8,0	108,5	+ 0,4	116,5	+ 2,6	115,1	
	JUN	100,9	+ 4,9	-10,8	99,7	- 8,1	108,7	- 6,7	116,2	
	JUL	112,8	+31,8	+11,8	113,1	+13,4	122,5	+12,7	117,3	
	AUG	94,0	+14,6	-16,7	93,1	-17,7	115,9	- 5,4	118,2	
	SEP	121,3	+14,2	+29,0	125,4	+34,7	119,4	+ 3,0	119,1	
	HERSTELLUNG VON EISEN-,BLECH-UND METALLWAREN INSGESAMT									
	1983	SEP	97,0	+10,5	+14,7	94,9	+21,2	95,5	+ 2,5	94,3
		OKT	98,4	+ 5,4	+ 1,4	97,5	+ 2,7	94,5	- 1,0	94,8
NOV		100,3	+ 9,3	+ 1,9	100,8	+ 3,4	95,5	+ 1,1	95,3	
DEZ		91,4	+ 3,4	- 8,9	90,8	- 9,9	94,7	- 0,8	95,8	
1984	JAN	99,7	+13,3	+ 9,1	96,0	+ 5,7	96,9	+ 2,3	96,2	
	FEB	103,4	+17,5	+ 3,7	104,4	+ 8,8	98,8	+ 2,0	96,5	
	MAR	103,4	- 0,9	+ 0,0	99,8	- 4,4	94,2	- 4,7	96,7	
	APR	95,1	+ 5,9	- 8,0	101,8	+ 2,0	97,2	+ 3,2	96,8	
	MAI	100,5	+ 9,2	+ 5,7	99,5	- 2,3	98,0	+ 0,8	96,9	
	JUN	91,3	- 3,9	- 9,2	96,0	- 3,5	93,0	- 5,1	97,0	
	JUL	93,5	+10,0	+ 2,4	89,9	- 6,4	98,6	+ 6,0	97,1	
	AUG	90,1	+ 6,5	- 3,6	83,0	- 7,7	97,7	- 0,9	97,2	
	SEP	93,6	- 3,5	+ 3,9	96,2	+15,9	96,5	- 1,2	97,3	
	HERSTELLUNG VON EISEN-,BLECH-UND METALLWAREN INLAND									
	1983	SEP	95,4	+ 9,4	+14,1	93,5	+20,0	92,1	+ 2,4	91,0
		OKT	95,0	+ 8,0	- 0,4	94,2	+ 0,7	91,9	- 0,2	91,4
NOV		94,8	+ 6,0	- 0,2	95,0	+ 0,8	91,0	- 1,0	91,7	
DEZ		86,3	+ 1,8	- 9,0	85,3	-10,2	90,5	- 0,5	92,0	
1984	JAN	94,5	+10,5	+ 9,5	91,5	+ 7,3	92,5	+ 2,2	92,3	
	FEB	98,4	+16,3	+ 4,1	100,3	+ 9,6	95,1	+ 2,8	92,4	
	MAR	99,1	- 0,8	+ 0,7	95,4	- 4,9	90,7	- 4,6	92,4	
	APR	90,4	+ 3,7	- 8,8	96,0	+ 0,6	92,6	+ 2,1	92,4	
	MAI	96,9	+ 8,3	+ 7,2	95,7	- 0,3	93,3	+ 0,8	92,4	
	JUN	86,2	- 6,2	-11,0	91,1	- 4,8	89,1	- 4,5	92,4	
	JUL	88,7	+ 6,7	+ 2,9	85,8	- 5,8	93,2	+ 4,6	92,5	
	AUG	87,3	+ 4,4	- 1,6	81,4	- 5,1	93,2	+ 0,0	92,5	
	SEP	90,6	- 5,0	+ 3,8	93,6	+15,0	91,9	- 1,4	92,4	
	HERSTELLUNG VON EISEN-,BLECH-UND METALLWAREN AUSLAND									
	1983	SEP	102,8	+14,3	+17,1	100,3	+23,4	108,2	+ 2,2	106,2
		OKT	110,8	- 1,4	+ 7,8	109,9	+ 9,6	104,3	- 3,8	107,9
NOV		120,7	+20,2	+ 8,9	121,7	+10,7	112,8	+ 8,1	108,5	
DEZ		109,5	+ 8,2	- 9,3	108,8	-10,6	109,0	- 3,4	109,6	
1984	JAN	118,4	+21,8	+ 8,1	113,3	+ 4,1	113,3	+ 3,9	110,6	
	FEB	121,0	+21,0	+ 2,2	121,8	+ 7,5	113,3	+ 0,0	111,5	
	MAR	119,1	- 0,8	- 1,6	115,9	- 4,8	106,5	- 6,0	112,0	
	APR	112,0	+12,7	- 6,0	120,2	+ 3,7	113,7	+ 6,8	112,5	
	MAI	113,4	+12,2	+ 1,3	112,8	- 6,2	114,1	+ 0,4	113,2	
	JUN	109,3	+ 3,2	- 3,6	113,4	+ 0,5	107,1	- 6,1	113,8	
	JUL	110,8	+21,0	+ 1,4	105,8	- 6,7	116,4	+10,6	114,4	
	AUG	99,9	+13,8	- 9,8	91,4	-13,6	115,2	- 2,7	114,9	
	SEP	104,4	+ 1,6	+ 4,5	106,5	+16,5	113,8	- 1,2	115,4	

4 AUFTRAGSEINGANG IM VERARBEITENDEN GEWERBE UND IM BAUHAUPTGEWERBE

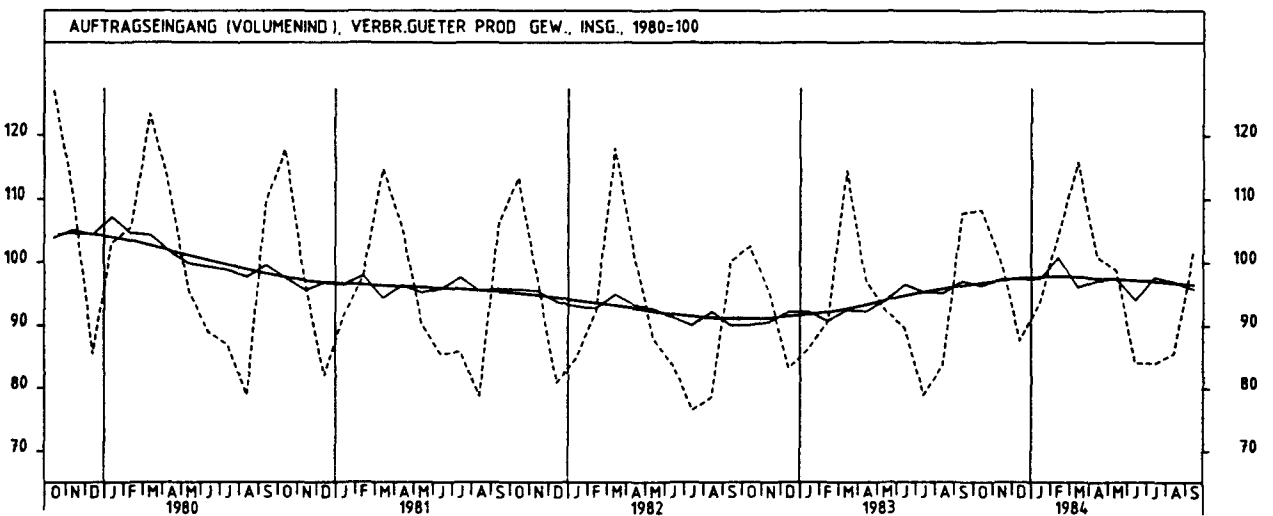
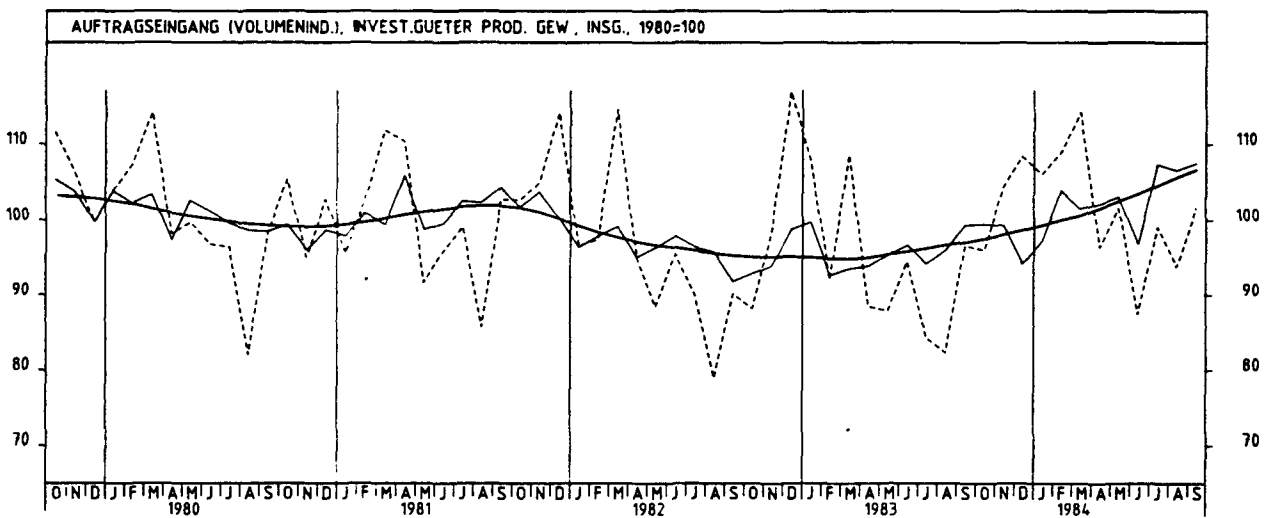
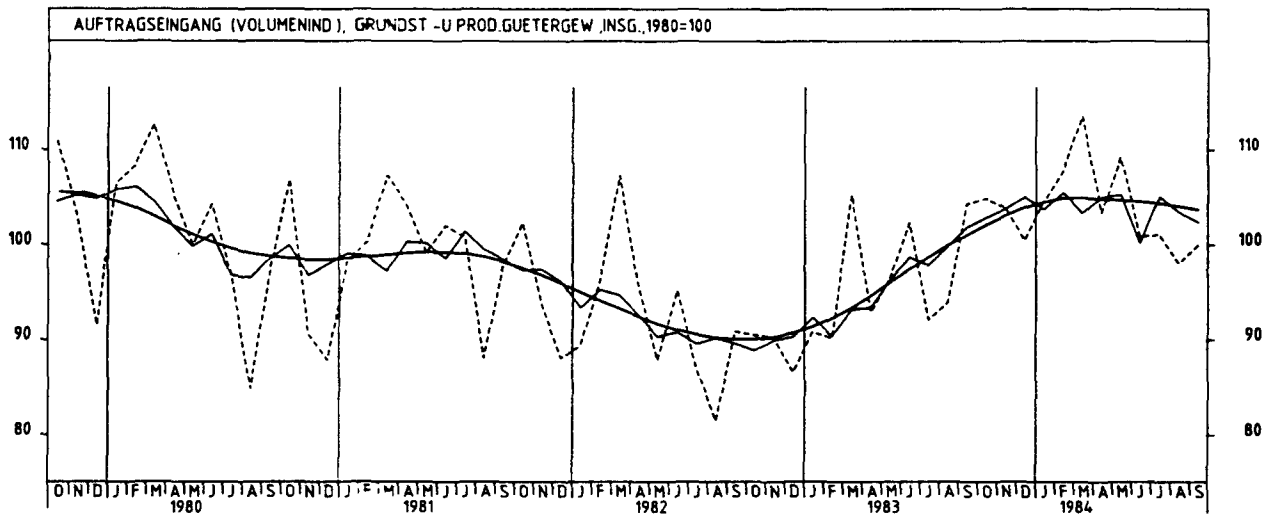
4.2 VOLUMENINDEX (1980 = 100)

JAHR	MONAT	ORIGINALWERT			KALENDERBEREINIGTER WERT		KALENDER- UND SAISON- BEREINIGTER WERT		GLATTE KOMPONENTE
		1980*100	VERÄNDERUNG VORJAHR	IN O/O GEGEN VORMONAT	1980*100	VERÄNDERUNG IN O/O GEGEN VORMONAT	1980*100	VERÄNDERUNG IN O/O GEGEN VORMONAT	1980*100
TEXTILGEWERBE INSGESAMT									
1983	SEP	106,1	+ 5,3	+51,6	104,9	+60,2	93,6	+ 2,1	93,9
	OKT	106,4	+ 8,0	+ 0,3	104,5	- 0,4	94,7	+ 1,2	94,2
	NOV	104,7	+11,0	- 1,6	105,4	+ 0,9	97,0	+ 2,4	94,5
	DEZ	84,8	+ 8,3	-19,0	84,0	-20,3	95,2	- 1,9	94,6
1984	JAN	88,8	+ 7,1	+ 4,7	85,5	+ 1,8	93,7	- 1,6	94,5
	FEB	104,9	+15,1	+18,1	108,3	+26,7	97,9	+ 4,5	94,2
	MAR	115,4	- 1,9	+10,0	112,0	+ 3,4	91,1	- 6,9	93,7
	APR	95,6	- 2,1	-17,2	99,8	-10,9	90,0	- 1,2	93,0
	MAI	97,0	+ 4,5	+ 1,5	95,8	- 4,0	93,4	+ 3,8	92,7
	JUN	78,0	- 9,2	-19,6	82,3	-14,1	88,7	- 5,0	92,3
	JUL	73,7	+ 1,7	- 5,5	71,2	-13,5	92,6	+ 4,4	92,0
	AUG	70,6	+ 0,9	- 4,2	66,4	- 6,7	92,7	+ 0,1	91,5
	SEP	97,6	- 8,0	+38,2	100,4	+51,2	89,6	- 3,3	90,9
TEXTILGEWERBE INLAND									
1983	SEP	101,7	+ 5,9	+48,7	100,9	+58,6	89,1	+ 2,3	89,0
	OKT	102,7	+10,9	+ 1,0	100,5	- 0,4	90,6	+ 1,7	89,1
	NOV	98,5	+13,2	- 4,1	99,2	- 1,3	92,3	+ 1,9	89,1
	DEZ	79,4	+ 8,6	-19,4	79,4	-20,0	90,1	- 2,4	89,0
1984	JAN	82,2	+ 3,4	+ 3,5	79,0	- 0,5	86,8	- 3,7	86,6
	FEB	97,9	+12,8	+19,1	100,8	+27,6	91,1	+ 5,0	88,0
	MAR	106,3	- 6,6	+ 8,6	103,4	+ 2,6	83,2	- 8,7	87,1
	APR	88,7	- 4,2	-16,6	92,4	-10,6	83,2	+ 0,0	86,2
	MAI	90,8	+ 3,9	+ 2,4	89,5	- 3,1	87,4	+ 5,0	85,7
	JUN	69,2	-14,0	-23,8	73,2	-18,2	81,3	- 7,0	85,3
	JUL	67,6	- 1,0	- 2,3	65,3	-10,8	85,8	+ 5,5	84,9
	AUG	65,0	- 5,0	- 3,8	61,4	- 6,0	85,1	- 0,8	84,2
	SEP	91,5	-10,0	+40,8	94,1	+53,3	82,4	- 3,2	83,4
TEXTILGEWERBE AUSLAND									
1983	SEP	124,6	+ 3,5	+61,8	122,5	+66,4	113,2	+ 2,4	113,9
	OKT	122,0	+ 0,0	- 2,1	120,0	- 2,0	111,5	- 1,5	115,2
	NOV	129,0	+ 4,2	+ 5,7	130,3	+ 8,6	115,4	+ 3,5	116,4
	DEZ	106,5	+ 7,3	-17,4	103,9	-20,3	116,2	+ 0,7	117,5
1984	JAN	115,7	+20,0	+ 8,6	111,9	+ 7,7	121,6	+ 4,6	118,6
	FEB	133,5	+23,0	+15,4	138,8	+24,0	125,4	+ 3,1	119,5
	MAR	151,6	+13,6	+13,6	146,4	+ 5,5	122,7	- 2,2	120,4
	APR	123,2	+ 4,1	-18,7	128,4	-12,3	116,8	- 4,8	120,6
	MAI	122,7	+ 7,3	- 0,4	122,2	- 4,8	118,4	+ 1,4	120,7
	JUN	113,5	+ 6,2	- 7,5	118,1	- 3,4	118,3	- 0,1	120,6
	JUL	98,7	+10,7	-13,0	95,2	-19,4	120,6	+ 1,9	120,5
	AUG	92,7	+20,4	- 6,1	87,2	- 8,4	123,2	+ 2,2	120,3
	SEP	122,0	- 2,1	+31,6	124,1	+42,3	116,7	- 5,3	120,3
BEKLEIDUNGSGEWERBE INSGESAMT									
1983	SEP	150,0	+11,3	+60,9	150,7	+68,0	98,9	+ 0,7	94,8
	OKT	131,7	+ 0,1	-12,2	129,0	-14,4	91,4	- 7,6	95,4
	NOV	72,6	- 4,5	-44,9	73,4	-43,1	92,4	+ 1,1	96,0
	DEZ	48,5	+ 3,0	-33,2	47,9	-34,7	94,6	+ 2,4	96,5
1984	JAN	68,8	+ 5,8	+41,9	67,5	+40,9	95,6	+ 1,1	96,8
	FEB	113,8	+21,2	+65,4	119,7	+77,3	103,6	+ 8,4	97,0
	MAR	173,7	+ 4,0	+52,6	169,2	+41,4	96,8	- 6,6	97,1
	APR	119,7	+10,3	-31,1	123,1	-27,2	98,4	+ 1,7	97,1
	MAI	72,9	+ 7,0	-39,1	71,2	-42,2	94,2	- 4,3	96,5
	JUN	49,8	- 5,3	-31,7	53,5	-24,9	94,0	- 0,2	95,7
	JUL	57,1	+ 4,2	+14,7	56,1	+ 4,9	94,6	+ 0,6	95,0
	AUG	91,9	- 1,4	+60,9	89,0	+58,6	95,4	+ 0,8	94,6
	SEP	142,1	- 5,3	+54,6	146,9	+65,1	93,4	- 2,1	94,2
BEKLEIDUNGSGEWERBE INLAND									
1983	SEP	139,5	+ 9,0	+58,5	139,8	+66,0	93,9	+ 0,8	90,7
	OKT	123,1	+ 0,3	-11,8	120,6	-13,7	87,8	- 6,5	91,2
	NOV	72,8	- 2,3	-40,9	73,4	-39,1	89,4	+ 1,8	91,7
	DEZ	48,8	+ 2,5	-33,0	48,4	-34,1	90,6	+ 1,3	92,1
1984	JAN	66,8	+ 5,7	+36,9	65,3	+34,9	91,3	+ 0,8	92,2
	FEB	106,4	+19,6	+59,3	111,5	+70,8	98,0	+ 7,3	92,3
	MAR	159,7	+ 1,2	+50,1	155,3	+39,3	90,2	- 8,0	92,3
	APR	113,7	+ 8,2	-28,8	117,3	-24,5	93,0	+ 3,1	92,0
	MAI	71,3	+ 6,4	-37,3	69,8	-40,5	89,7	- 3,5	91,3
	JUN	49,6	- 7,5	-30,4	53,7	-23,1	89,1	- 0,7	90,4
	JUL	56,2	+ 3,5	+13,3	55,0	+ 2,4	89,7	+ 0,7	89,4
	AUG	87,6	- 0,5	+55,9	84,3	+53,3	90,9	+ 1,3	88,8
	SEP	127,2	- 8,8	+45,2	131,6	+56,1	85,3	- 6,2	88,2
BEKLEIDUNGSGEWERBE AUSLAND									
1983	SEP	218,8	+22,3	+72,1	222,0	+77,7	131,7	+ 0,2	121,6
	OKT	188,8	- 0,1	-13,7	185,1	-16,6	116,0	-11,9	122,8
	NOV	70,9	-16,8	-62,4	72,3	-60,9	112,2	- 3,3	124,1
	DEZ	46,4	+ 4,0	-34,6	45,2	-37,5	120,0	+ 7,0	125,5
1984	JAN	81,9	+ 7,1	+76,5	81,2	+79,6	123,3	+ 2,8	126,7
	FEB	161,1	+28,1	+96,7	171,3	+111,0	139,3	+13,0	127,8
	MAR	264,2	+16,3	+64,0	259,6	+51,5	139,7	+ 0,3	128,8
	APR	159,3	+21,5	-39,7	161,4	-37,8	134,2	- 3,9	129,9
	MAI	82,5	+ 9,6	-48,2	79,5	-50,7	123,7	- 7,8	130,2
	JUN	51,4	+11,5	-37,7	52,8	-33,6	126,1	+ 1,9	130,5
	JUL	63,5	+ 9,5	+23,5	63,0	+19,3	126,2	+ 0,1	130,8
	AUG	119,7	- 5,8	+88,5	118,5	+88,1	124,8	- 1,1	131,9
	SEP	238,4	+ 9,0	+99,2	245,1	+106,8	144,5	+15,8	132,9

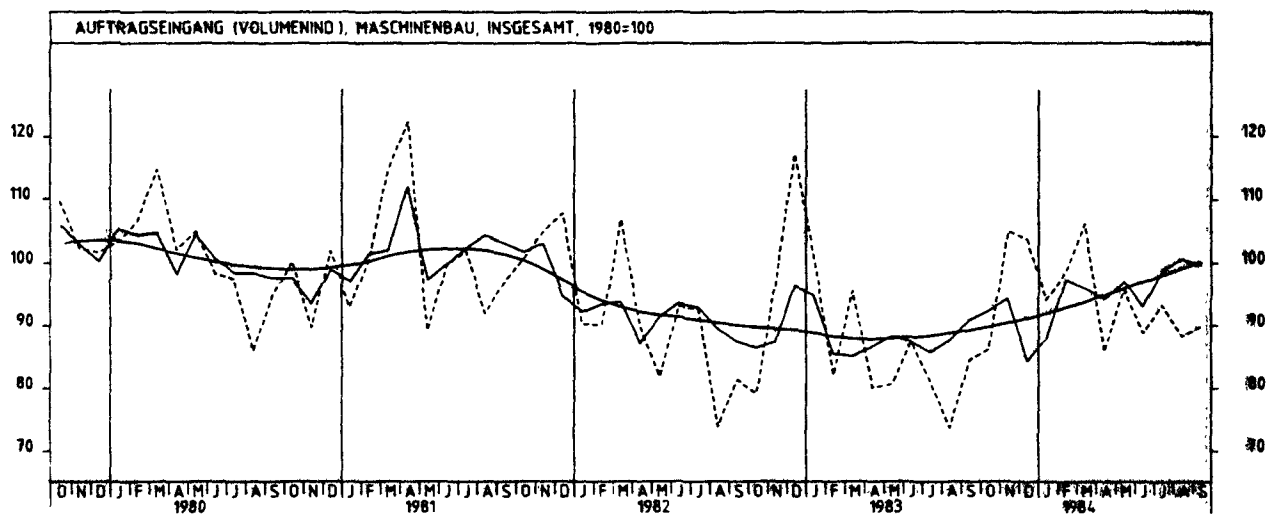
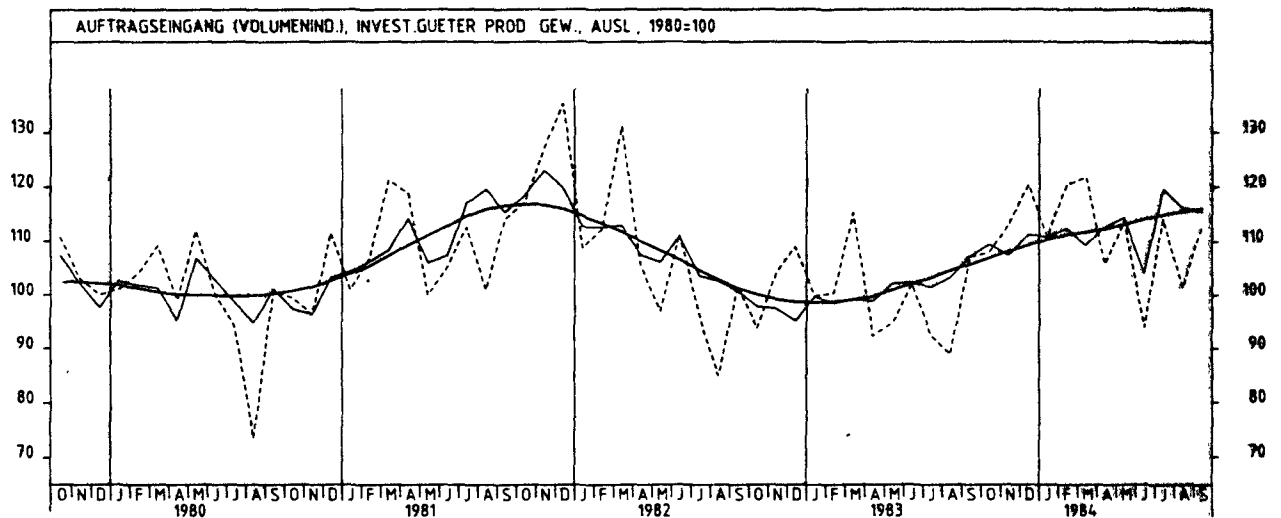
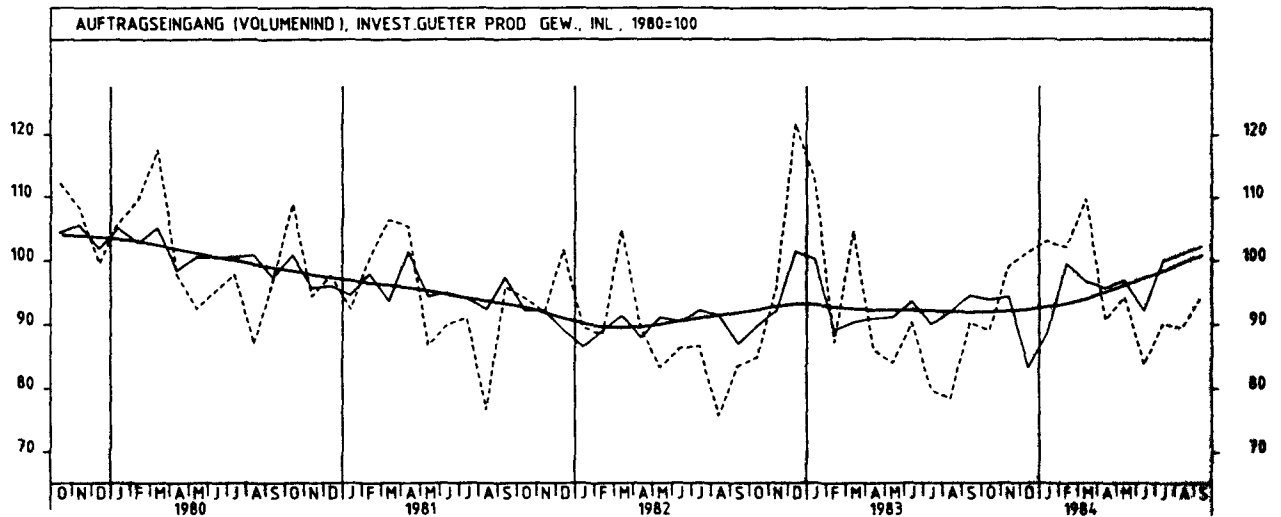
4 AUFTRAGSEINGANG IM VERARBEITENDEN GEWERBE UND IM BAUHAUPTGEWERBE



4 AUFTRAGSEINGANG IM VERARBEITENDEN GEWERBE UND IM BAUHAUPTGEWERBE



4 AUFTRAGSEINGANG IM VERARBEITENDEN GEWERBE UND IM BAUHAUPTGEWERBE



4 AUFTRAGSEINGANG IM VERARBEITENDEN GEWERBE UND IM BAUHAUPTGEWERBE

4.2 VOLUMENINDEX (1980 = 100)

JAHR	MONAT	ORIGINALWERT			KALENDERBEREINIGTER WERT		KALENDER- UND SAISON- BEREINIGTER WERT		GLATTE KOMPONENTE	
		1980=100	VERÄNDERUNG VORJAHR	IN O/O GEGEN VORMONAT	1980=100	VERÄNDERUNG IN O/O GEGEN VORMONAT	1980=100	VERÄNDERUNG IN O/O GEGEN VORMONAT	1980=100	
BAUHAUPTGEWERBE										
1983	AUG	94,6	+10,8	+ 3,3	90,6	+ 2,0	90,1	+ 0,7	89,3	
	SEP	108,4	+ 9,1	+14,6	107,3	+18,4	90,1	+ 0,0	88,7	
	OKT	89,7	+ 4,9	-17,3	87,3	-18,6	88,9	- 1,3	88,1	
	NOV	75,8	+ 8,9	-15,5	77,4	-11,3	90,7	+ 2,0	87,5	
	DEZ	77,1	- 8,4	+ 1,7	76,8	- 0,8	83,8	- 7,6	86,8	
1984	JAN	60,9	- 1,1	-21,0	58,5	-23,8	86,3	+ 3,0	85,9	
	FEB	69,5	+ 2,7	+14,1	70,7	+20,9	86,1	- 0,2	84,8	
	MAR	97,7	- 8,7	+40,6	94,5	+33,7	81,9	- 4,9	84,4	
	APR	83,0	-16,2	-15,0	87,9	- 7,0	78,9	- 3,7	84,2	
	MAI	93,3	- 3,4	+12,4	92,3	+ 5,0	85,1	+ 7,9	84,1	
	JUN	100,1	- 2,7	+ 7,3	103,3	+11,9	85,5	+ 0,5	84,2	
	JUL	91,1	- 0,5	- 9,0	88,1	-14,7	87,1	+ 1,9	84,1	
	AUG	88,9	- 6,0	- 2,4	83,7	- 5,0	83,4	- 4,2	83,9	
	HOCHBAU									
	1983	AUG	94,1	+12,6	+ 2,4	89,7	+ 0,4	93,8	+ 0,8	93,0
SEP		109,1	+ 9,1	+15,9	108,0	+20,4	93,5	- 0,3	91,8	
OKT		90,0	+ 4,7	-17,5	87,1	-19,4	91,4	- 2,2	90,5	
NOV		77,0	+ 5,8	-14,4	78,6	- 9,8	92,8	+ 1,5	89,1	
DEZ		80,3	-15,2	+ 4,3	80,7	+ 2,7	83,5	-10,0	87,5	
1984	JAN	66,5	- 7,3	-17,2	64,0	-20,7	87,0	+ 4,2	85,7	
	FEB	72,6	- 3,8	+ 9,2	73,7	+15,2	85,5	- 1,7	83,7	
	MAR	99,4	-17,2	+36,9	95,3	+29,3	77,6	- 9,2	82,1	
	APR	80,5	-22,5	-19,0	86,3	- 9,4	77,1	- 0,6	81,0	
	MAI	83,6	-16,2	+ 3,9	83,3	- 3,5	79,2	+ 2,7	80,2	
	JUN	94,9	-11,1	+13,5	98,5	+18,2	81,2	+ 2,5	79,5	
	JUL	82,8	- 9,9	-12,8	79,8	-19,0	82,0	+ 1,0	78,6	
	AUG	77,1	-18,1	- 6,9	71,9	- 9,9	76,3	- 7,0	77,5	
	WOHNUNGSBAU									
	1983	AUG	97,0	+22,6	+ 7,8	93,2	+ 5,8	100,7	+ 0,4	100,2
SEP		109,3	+13,3	+12,7	108,4	+16,3	99,7	- 1,0	98,7	
OKT		90,0	+12,8	-17,7	87,3	-19,5	98,7	- 1,0	97,2	
NOV		81,5	+ 9,7	- 9,4	82,7	- 5,3	99,2	+ 0,5	95,4	
DEZ		92,8	- 9,2	+13,9	92,2	+11,5	91,1	- 8,2	93,1	
1984	JAN	70,7	-10,5	-23,8	68,6	-25,6	90,1	- 1,1	90,6	
	FEB	81,7	- 8,4	+15,6	84,3	+22,9	88,4	- 1,9	87,7	
	MAR	109,0	-20,1	+33,4	104,4	+23,8	78,6	-11,1	85,2	
	APR	90,6	-16,5	-16,9	95,2	- 8,8	84,5	+ 7,5	89,3	
	MAI	85,9	-23,2	- 5,2	85,8	- 9,9	78,4	- 7,2	81,7	
	JUN	95,1	-18,9	+10,7	99,5	+16,0	80,6	+ 2,8	80,2	
	JUL	70,3	-21,9	-26,1	67,6	-31,9	79,5	- 1,4	78,5	
	AUG	73,0	-24,7	+ 3,8	69,1	+ 1,9	76,2	- 4,2	76,5	
	TIEFBAU									
	1983	AUG	95,3	+ 8,2	+ 4,6	92,5	+ 4,0	84,4	+ 0,8	83,3
SEP		107,3	+ 9,3	+12,6	107,1	+15,8	85,3	+ 1,1	83,8	
OKT		89,2	+ 5,3	-16,9	88,5	-17,4	84,8	- 0,6	84,4	
NOV		73,9	+14,6	-17,2	75,1	-15,1	87,1	+ 2,7	85,1	
DEZ		72,1	+ 6,7	- 2,4	70,0	- 6,8	84,5	- 3,0	85,7	
1984	JAN	52,1	+14,3	-27,7	50,6	-27,7	85,6	+ 1,3	86,4	
	FEB	64,7	+17,0	+24,2	66,7	+31,8	87,2	+ 1,9	87,0	
	MAR	94,9	+10,0	+46,7	93,7	+40,5	89,1	+ 2,2	88,1	
	APR	86,9	- 4,9	- 8,4	89,4	- 4,6	81,6	- 8,4	89,3	
	MAI	108,6	+18,7	+25,0	105,8	+18,3	94,5	+15,8	90,6	
	JUN	108,3	+11,9	- 0,3	109,6	+ 3,6	92,3	- 2,3	91,9	
	JUL	104,3	+14,5	- 3,7	102,1	- 6,8	95,4	+ 3,4	93,2	
	AUG	107,6	+12,9	+ 3,2	103,6	+ 1,5	95,1	- 0,3	94,4	
	STRASSENBAU									
	1983	AUG	99,4	+ 6,9	- 5,8	97,8	- 6,9	85,4	- 2,4	84,1
SEP		108,7	- 3,4	+ 9,4	110,0	+12,5	81,6	- 4,4	84,5	
OKT		88,7	+10,9	-18,4	88,1	-19,9	87,8	+ 7,6	85,0	
NOV		69,3	+14,0	-21,9	69,8	-20,8	89,0	+ 1,4	85,6	
DEZ		58,4	+ 3,7	-15,7	55,9	-19,9	84,2	- 5,4	86,4	
1984	JAN	31,6	-13,7	-45,9	32,1	-42,6	81,9	- 2,7	87,1	
	FEB	53,0	+17,5	+67,7	56,7	+76,6	88,8	+ 8,4	87,8	
	MAR	105,7	+14,8	+99,4	104,4	+84,1	93,8	+ 5,6	89,2	
	APR	102,0	+ 7,6	- 3,5	102,4	- 1,9	90,1	- 3,9	90,5	
	MAI	112,3	+12,2	+10,1	108,4	+ 5,9	91,6	+ 1,7	92,0	
	JUN	114,2	+ 2,5	+ 1,7	114,9	+ 6,0	88,4	- 3,5	93,5	
	JUL	119,9	+13,6	+ 5,0	119,3	+ 3,8	98,6	+11,5	95,1	
	AUG	115,2	+15,9	- 3,9	114,0	- 4,4	99,7	+ 1,1	96,5	

5 UMSÄTZE IM VERARBEITENDEN GEWERBE UND IM BAUHAUPTGEWERBE

5.1 WERTINDEX (1980 = 100)

JAHR	MONAT	ORIGINALWERT			KALENDERBEREINIGTER WERT		KALENDER- UND SAISON- BEREINIGTER WERT		GLATTE KOMPONENTE	
		1980=100	VERÄNDERUNG VORJAHR	IN O/O GEGEN VORMONAT	1980=100	VERÄNDERUNG IN O/O GEGEN VORMONAT	1980=100	VERÄNDERUNG IN O/O GEGEN VORMONAT		
VERARBEITENDES GEWERBE (OHNE NAHRUNGS- UND GENUSSMITTELGEWERBE) INSGESAMT										
1983	SEP	120,6	+ 5,9	+24,1	119,1	+29,2	110,3	+ 2,2	110,2	
	OKT	114,3	+ 9,0	+ 5,2	113,5	- 4,7	112,2	+ 1,7	110,9	
	NOV	117,5	+ 9,0	+ 2,8	118,1	+ 4,1	112,6	+ 0,4	111,7	
	DEZ	120,9	+ 9,3	+ 2,9	118,3	+ 0,2	114,1	+ 1,3	112,4	
1984	JAN	107,5	+14,1	-11,1	104,6	-11,6	114,3	+ 0,2	113,0	
	FEB	113,8	+14,9	+ 5,9	117,2	+12,0	114,8	+ 0,4	113,5	
	MAR	121,2	+ 2,8	+ 6,5	117,3	+ 0,1	111,8	- 2,6	113,6	
	APR	111,7	+ 8,4	- 7,8	116,5	- 0,7	114,4	+ 2,3	114,0	
	MAI	116,7	+10,2	+ 4,5	115,0	- 1,3	114,8	+ 0,3	114,6	
	JUN*	99,1	-13,8	-15,1	110,9	- 3,6	100,9	-12,1	113,3	
	JUL*	113,0	+17,0	+14,0	107,0	- 3,5	120,6	+19,5	116,0	
	AUG	109,1	+12,2	- 3,5	103,3	- 3,5	118,5	- 1,7	116,5	
	SEP	122,4	+ 1,5	+12,2	125,9	+21,9	116,8	- 1,4	116,8	
	VERARBEITENDES GEWERBE (OHNE NAHRUNGS- UND GENUSSMITTELGEWERBE) INLAND									
	1983	SEP	115,5	+ 6,2	+22,4	113,8	+27,2	104,6	+ 1,7	104,4
		OKT	109,6	+ 9,5	- 5,1	108,6	- 4,6	106,1	+ 1,4	104,9
NOV		110,7	+ 8,7	+ 1,0	111,1	+ 2,3	106,1	+ 0,0	105,4	
DEZ		111,6	+ 9,1	+ 0,8	109,2	- 1,7	107,4	+ 1,2	105,9	
1984	JAN	100,5	+13,6	- 9,9	97,6	-10,6	107,3	- 0,1	106,1	
	FEB	105,3	+13,6	+ 4,8	108,3	+11,0	107,5	+ 0,2	106,2	
	MAR	112,1	+ 0,2	+ 6,5	107,9	- 0,4	103,8	- 3,4	106,0	
	APR	104,6	+ 5,8	- 6,7	109,1	+ 1,1	106,3	+ 2,4	105,8	
	MAI	107,5	+ 7,5	+ 2,8	106,3	- 2,6	106,1	- 0,2	105,9	
	JUN*	92,9	-15,4	-13,6	102,3	- 3,8	94,8	-10,7	106,1	
	JUL*	106,5	+15,6	+14,6	99,2	- 3,0	112,8	+19,0	106,3	
	AUG	100,9	+ 6,9	- 5,3	95,3	- 3,9	108,0	- 4,3	106,3	
	SEP	111,5	- 3,5	+10,5	114,4	+20,0	105,2	- 2,6	106,0	
	VERARBEITENDES GEWERBE (OHNE NAHRUNGS- UND GENUSSMITTELGEWERBE) AUSLAND									
	1983	SEP	132,0	+ 5,3	+27,5	131,2	+33,5	123,2	+ 3,3	123,1
		OKT	124,9	+ 8,0	- 5,4	124,2	- 5,3	125,6	+ 1,9	124,3
NOV		133,0	+ 9,7	+ 6,5	134,1	+ 8,0	127,4	+ 1,4	125,7	
DEZ		141,7	+ 9,6	+ 6,5	138,9	+ 3,6	129,1	+ 1,3	127,0	
1984	JAN	123,3	+15,3	-13,0	120,4	-13,3	130,2	+ 0,9	128,4	
	FEB	133,0	+17,5	+ 7,9	137,4	+14,1	131,3	+ 0,8	129,7	
	MAR	141,6	+ 7,8	+ 6,5	138,1	+ 0,5	129,6	- 1,3	130,7	
	APR	127,8	+14,1	- 9,7	133,2	- 3,5	132,7	+ 2,4	132,0	
	MAI	137,3	+15,4	+ 7,4	134,5	+ 1,0	134,1	+ 1,1	133,8	
	JUN*	113,0	-10,9	-17,7	128,0	- 4,8	115,2	-14,1	135,6	
	JUL	127,7	+19,7	+13,0	124,8	- 2,5	138,1	+19,9	137,6	
	AUG	127,4	+23,1	- 0,2	121,4	- 2,7	142,0	+ 2,8	139,2	
	SEP	146,8	+11,2	+15,2	151,4	+24,7	142,3	+ 0,2	140,5	
	GRUNDSTOFF- UND PRODUKTIONSGUETERGEWERBE INSGESAMT									
	1983	SEP	119,0	+10,8	+14,5	117,6	+19,6	111,3	+ 2,7	110,0
		OKT	115,4	+13,1	- 3,0	114,2	- 2,9	112,6	+ 1,2	111,3
NOV		114,8	+13,8	- 0,5	115,6	+ 1,2	113,7	+ 1,0	112,5	
DEZ		104,5	+13,0	- 9,0	102,9	-11,0	113,8	+ 0,1	113,7	
1984	JAN	111,5	+17,0	+ 6,7	108,8	+ 5,7	115,1	+ 1,1	114,7	
	FEB	116,3	+20,9	+ 4,3	119,5	+ 9,8	116,9	+ 1,6	115,6	
	MAR	123,9	+ 7,7	+ 6,5	119,9	+ 0,3	114,0	- 2,9	116,2	
	APR	114,8	+11,0	- 7,3	120,6	+ 0,6	116,0	+ 1,8	116,7	
	MAI	123,6	+15,3	+ 7,7	121,3	+ 0,6	117,4	+ 1,2	117,2	
	JUN	115,7	+ 2,8	- 6,4	120,3	- 0,8	113,6	- 3,2	117,7	
	JUL	116,1	+18,5	+ 0,3	113,4	- 5,7	120,7	+ 6,3	118,1	
	AUG	114,9	+10,6	- 1,0	108,8	- 4,1	118,6	- 1,7	118,4	
	SEP	118,6	- 0,3	+ 3,2	122,7	+12,8	116,5	- 1,8	118,6	
	GRUNDSTOFF- UND PRODUKTIONSGUETERGEWERBE INLAND									
	1983	SEP	114,2	+10,7	+14,3	112,7	+19,1	105,0	+ 2,5	103,4
		OKT	110,0	+11,7	- 3,7	109,1	- 3,2	105,7	+ 0,7	104,3
NOV		107,9	+11,6	- 1,9	108,6	- 0,5	105,9	+ 0,2	105,1	
DEZ		92,8	+ 9,2	-14,0	91,1	-16,1	105,2	- 0,7	105,8	
1984	JAN	101,2	+13,7	+ 9,1	98,6	+ 8,2	106,4	+ 1,1	106,3	
	FEB	106,1	+18,8	+ 4,8	108,8	+10,3	108,5	+ 2,0	106,7	
	MAR	112,4	+ 3,6	+ 5,9	108,7	- 0,1	104,6	- 3,6	106,8	
	APR	106,0	+ 7,1	- 5,7	111,3	+ 2,4	106,3	+ 1,6	106,9	
	MAI	113,1	+10,9	+ 6,7	111,0	- 0,3	107,1	+ 0,8	107,0	
	JUN	104,8	- 2,8	- 7,3	109,6	- 1,3	102,7	- 4,1	107,1	
	JUL	107,1	+13,5	+ 2,2	104,5	- 4,7	109,8	+ 6,9	107,1	
	AUG	105,7	+ 5,8	- 1,3	99,7	- 4,6	107,3	- 2,3	107,1	
	SEP	109,3	- 4,3	+ 3,4	113,2	+13,5	105,4	- 1,8	107,0	
	GRUNDSTOFF- UND PRODUKTIONSGUETERGEWERBE AUSLAND									
	1983	SEP	129,3	+10,9	+14,6	128,3	+19,8	124,9	+ 2,7	124,3
		OKT	127,3	+16,3	- 1,5	125,9	- 1,9	127,9	+ 2,4	126,6
NOV		129,9	+18,0	+ 2,0	130,9	+ 4,0	130,4	+ 2,0	128,8	
DEZ		129,9	+19,4	+ 0,0	127,9	- 2,3	132,3	+ 1,5	131,0	
1984	JAN	133,8	+22,9	+ 3,0	130,7	+ 2,2	133,9	+ 1,2	133,1	
	FEB	138,5	+24,7	+ 3,5	143,1	+ 9,5	135,4	+ 1,1	135,1	
	MAR	148,9	+15,2	+ 7,5	144,5	+ 1,0	134,6	- 0,6	136,7	
	APR	134,0	+18,6	-10,0	140,3	- 2,9	137,1	+ 1,9	138,2	
	MAI	146,5	+23,7	+ 9,3	143,7	+ 2,4	140,1	+ 2,2	139,6	
	JUN	139,4	+13,4	- 4,8	143,8	+ 0,1	137,4	- 1,9	140,8	
	JUL	135,8	+28,2	- 2,6	132,8	- 7,6	144,5	+ 5,2	142,0	
	AUG	135,0	+19,7	- 0,6	128,9	- 2,9	143,1	- 1,0	143,0	
	SEP	139,0	+ 7,5	+ 3,0	143,9	+11,3	141,0	- 1,5	144,0	

5 UMSÄTZE IM VERARBEITENDEN GEWERBE UND IM BAUHAUPTGEWERBE

5.1 WERTINDEX (1980 = 100)

JAHR	MONAT	ORIGINALWERT			KALENDERBEREINIGTER WERT		KALENDER- UND SAISON- BEREINIGTER WERT		GLATTE KOMPONENTE
		1980=100	VERÄNDERUNG VORJAHR	IN O/O GEGEN VORMONAT	1980=100	VERÄNDERUNG IN O/O GEGEN VORMONAT	1980=100	VERÄNDERUNG IN O/O GEGEN VORMONAT	1980=100
INVESTITIONSGÜTER PRODUZIERENDES GEWERBE INSGESAMT									
1983	SEP	123,1	+ 3,8	+30,8	122,2	+35,9	112,4	+ 2,0	112,7
	OKT	114,6	+ 7,6	- 6,9	114,0	- 6,7	114,6	+ 2,0	113,2
	NOV	122,1	+ 6,9	+ 6,5	122,5	+ 7,5	114,9	+ 0,3	113,8
	DEZ	139,2	+ 8,5	+14,0	135,9	+10,9	117,4	+ 2,2	114,4
1984	JAN	105,4	+14,1	-24,3	102,7	-24,4	117,2	- 0,2	114,8
	FEB	112,7	+11,8	+ 6,9	116,9	+13,8	116,2	- 0,9	115,2
	MAR	120,7	+ 0,2	+ 7,1	117,1	+ 0,2	112,9	- 2,8	115,1
	APR	113,0	+ 7,8	- 6,4	116,8	- 0,3	116,6	+ 3,3	115,5
	MAI	115,8	+ 6,3	+ 2,5	114,3	- 2,1	115,8	- 0,7	116,3
	JUN*	90,1	-26,0	-22,2	111,0	- 2,9	91,1	-21,3	117,3
	JUL*	114,6	+17,7	+27,2	108,5	- 2,3	123,3	+35,3	118,4
	AUG	108,3	+15,1	- 5,5	103,6	- 4,5	122,7	- 0,5	119,2
	SEP	127,4	+ 3,5	+17,6	130,7	+26,2	120,4	- 1,9	119,6
	INVESTITIONSGÜTER PRODUZIERENDES GEWERBE INLAND								
1983	SEP	117,8	+ 4,5	+27,4	116,7	+32,0	106,9	+ 0,9	107,3
	OKT	109,8	+ 9,7	- 6,8	108,7	- 6,9	108,8	+ 1,8	107,6
	NOV	114,6	+ 7,7	+ 4,4	114,9	+ 5,7	108,7	- 0,1	108,0
	DEZ	132,1	+10,1	+15,3	129,2	+12,4	111,6	+ 2,7	108,3
1984	JAN	99,2	+15,9	-24,9	96,4	-25,4	110,8	- 0,7	108,4
	FEB	103,6	+10,4	+ 4,4	107,2	+11,2	108,9	- 1,7	108,4
	MAR	111,5	- 2,3	+ 7,6	107,4	+ 0,2	104,9	- 3,7	107,9
	APR	106,4	+ 5,3	- 4,6	109,7	+ 2,1	108,7	+ 3,6	107,7
	MAI	106,1	+ 3,7	- 0,3	105,4	- 3,9	107,0	- 1,6	107,8
	JUN*	86,4	-26,3	-18,6	103,5	- 1,8	87,1	-18,6	108,0
	JUL*	110,5	+19,2	+27,9	102,0	- 1,4	117,1	+34,4	108,4
	AUG	100,0	+ 8,1	- 9,5	95,5	- 6,4	111,5	- 4,8	108,4
	SEP	114,2	- 3,1	+14,2	116,3	+21,8	107,1	- 3,9	108,2
	INVESTITIONSGÜTER PRODUZIERENDES GEWERBE AUSLAND								
1983	SEP	132,2	+ 2,6	+36,4	131,9	+43,1	122,0	+ 3,8	122,2
	OKT	122,9	+ 4,5	- 7,0	122,3	- 7,3	124,5	+ 2,0	122,9
	NOV	135,2	+ 6,0	+10,0	136,4	+11,5	125,6	+ 0,9	123,7
	DEZ	151,4	+ 6,0	+12,0	148,4	+ 8,8	127,5	+ 1,5	124,7
1984	JAN	116,1	+11,3	-23,3	113,2	-23,7	128,1	+ 0,5	125,7
	FEB	128,6	+13,7	+10,8	133,1	+17,6	128,7	+ 0,5	126,7
	MAR	136,6	+ 4,0	+ 6,2	133,8	+ 0,5	126,6	- 1,6	127,1
	APR	124,5	+11,9	- 8,9	129,0	- 3,6	130,0	+ 2,7	128,4
	MAI	132,6	+10,0	+ 6,5	129,9	+ 0,7	130,3	+ 0,2	130,4
	JUN*	96,6	-25,6	-27,1	120,4	- 7,3	99,7	-23,5	132,6
	JUL	121,6	+15,0	+25,9	118,6	- 1,5	134,1	+34,5	135,0
	AUG	122,6	+26,5	+ 0,8	117,2	- 1,2	141,8	+ 5,7	137,0
	SEP	150,2	+13,6	+22,5	154,5	+31,8	142,6	+ 0,6	138,5
	VERBRAUCHSGÜTER PRODUZIERENDES GEWERBE INSGESAMT								
1983	SEP	116,5	+ 4,4	+22,9	114,5	+28,4	103,8	+ 2,0	103,9
	OKT	111,7	+ 6,1	- 4,1	110,7	- 3,3	105,0	+ 1,2	104,6
	NOV	109,8	+ 7,6	- 1,7	110,6	- 0,1	105,7	+ 0,7	105,2
	DEZ	98,6	+ 6,6	-10,2	96,9	-12,4	106,3	+ 0,6	105,9
1984	JAN	107,1	+10,4	+ 8,6	103,8	+ 7,1	106,7	+ 0,4	106,4
	FEB	112,8	+14,3	+ 5,3	115,3	+11,1	108,5	+ 1,7	106,9
	MAR	118,5	+ 2,1	+ 5,1	114,6	- 0,6	105,8	- 2,5	107,3
	APR	103,5	+ 6,2	-12,7	109,0	- 4,9	107,0	+ 1,1	107,6
	MAI	108,5	+13,1	+ 4,8	106,9	- 1,9	109,7	+ 2,5	108,0
	JUN	97,0	- 4,2	-10,6	102,5	- 4,1	104,1	- 5,1	108,3
	JUL	104,4	+13,0	+ 7,6	101,3	- 1,2	110,7	+ 6,3	108,7
	AUG	102,3	+ 7,9	- 2,0	95,6	- 5,6	108,8	- 1,7	108,9
	SEP	115,4	- 0,9	+12,8	118,9	+24,4	108,4	- 0,4	109,1
	VERBRAUCHSGÜTER PRODUZIERENDES GEWERBE INLAND								
1983	SEP	112,5	+ 4,1	+23,4	110,5	+28,8	100,0	+ 2,1	100,2
	OKT	108,5	+ 6,2	- 3,6	107,6	- 2,6	101,4	+ 1,4	100,7
	NOV	106,4	+ 7,0	- 1,9	107,1	- 0,5	101,6	+ 0,2	101,2
	DEZ	95,2	+ 6,5	-10,5	93,4	-12,8	102,3	+ 0,7	101,7
1984	JAN	102,3	+ 9,5	+ 7,5	99,2	+ 6,2	102,3	+ 0,0	102,0
	FEB	107,6	+13,6	+ 5,2	110,0	+10,9	104,0	+ 1,7	102,4
	MAR	112,9	+ 0,7	+ 4,9	109,1	- 0,8	101,0	- 2,9	102,5
	APR	99,1	+ 4,5	-12,2	104,2	- 4,5	101,9	+ 0,9	102,5
	MAI	103,3	+11,0	+ 4,2	101,8	- 2,3	104,2	+ 2,3	102,7
	JUN	90,9	- 7,1	-12,0	96,3	- 5,4	98,4	- 5,6	102,9
	JUL	98,1	+11,2	+ 7,9	95,2	- 1,1	105,1	+ 6,8	103,1
	AUG	96,9	+ 6,3	- 1,2	90,5	- 4,9	103,2	- 1,8	103,1
	SEP	109,2	- 2,9	+12,7	112,5	+24,3	102,3	- 0,9	103,1
	VERBRAUCHSGÜTER PRODUZIERENDES GEWERBE AUSLAND								
1983	SEP	139,2	+ 5,6	+20,9	137,5	+26,6	125,1	+ 1,2	125,1
	OKT	130,1	+ 5,7	- 6,5	128,9	- 6,3	126,0	+ 0,7	126,6
	NOV	129,0	+10,7	- 0,8	130,0	+ 0,9	129,1	+ 2,5	128,1
	DEZ	117,7	+ 7,0	- 8,8	116,0	-10,8	128,5	- 0,5	129,7
1984	JAN	134,5	+14,9	+14,3	130,5	+12,5	132,2	+ 2,9	131,3
	FEB	142,8	+18,1	+ 6,2	146,5	+12,3	134,3	+ 1,6	132,9
	MAR	150,2	+ 8,2	+ 5,2	145,9	- 0,4	133,2	- 0,8	134,7
	APR	128,1	+13,1	-14,7	134,9	- 7,5	135,1	+ 1,4	136,2
	MAI	137,7	+23,2	+ 7,5	135,4	+ 0,4	140,7	+ 4,1	137,7
	JUN	131,5	+ 9,3	- 4,5	137,3	+ 1,4	136,6	- 2,9	139,0
	JUL	140,0	+21,0	+ 6,5	136,1	- 0,9	142,6	+ 4,4	140,3
	AUG	132,7	+15,3	- 5,2	124,9	- 8,2	140,6	- 1,4	141,6
	SEP	150,1	+ 7,8	+13,1	154,8	+23,9	142,6	+ 1,4	143,0

5 UMSÄTZE IM VERARBEITENDEN GEWERBE UND IM BAUHAUPTGEWERBE

5.1 WERTINDEX (1980 = 100)

JAHR	MONAT	ORIGINALWERT			KALENDERBEREINIGTER WERT		KALENDER- UND SAISONBEREINIGTER WERT		GLATTE KOMPONENTE
		1980=100	VERÄNDERUNG VORJAHR	IN O/O GEGEN VORMONAT	1980=100	VERÄNDERUNG IN O/O GEGEN VORMONAT	1980=100	VERÄNDERUNG IN O/O GEGEN VORMONAT	
HOCHOFEN-, STAHL-UND WARMWALZWERKE (OHNE HERSTELLUNG VON PRAEZISIONSSTAHLROHREN) INSGESAMT									
1983	SEP	100,3	+ 6,9	+25,1	99,9	+29,2	89,8	+ 3,1	88,8
	OKT	90,5	+22,1	- 9,8	91,1	- 8,8	94,5	+ 5,2	90,3
	NOV	90,8	+24,7	+ 0,3	90,7	- 0,4	94,8	+ 0,3	91,8
	DEZ	93,4	+20,1	+ 2,9	89,8	- 1,0	94,1	- 0,7	93,2
1984	JAN	88,4	+19,9	- 5,4	87,1	- 3,0	94,0	- 0,1	94,5
	FEB	97,7	+22,0	+10,5	102,1	+17,2	95,6	+ 1,7	95,5
	MAR	102,9	+ 9,8	+ 5,3	100,6	- 1,5	92,9	- 2,8	96,0
	APR	94,7	+14,8	- 8,0	97,6	- 3,0	95,2	+ 2,5	96,4
	MAI	103,2	+19,3	+ 9,0	100,5	+ 3,0	96,6	+ 1,5	97,1
	JUN	97,0	+ 7,9	- 6,0	99,0	- 1,5	92,6	- 4,1	97,6
	JUL	92,4	+28,5	- 4,7	91,2	- 7,9	101,8	+ 9,9	98,2
	AUG	92,5	+15,3	+ 0,1	89,4	- 2,0	98,8	- 2,9	98,4
	SEP	101,1	+ 0,8	+ 9,3	105,5	+18,0	95,9	- 2,9	98,6
HOCHOFEN-, STAHL-UND WARMWALZWERKE (OHNE HERSTELLUNG VON PRAEZISIONSSTAHLROHREN) INLAND									
1983	SEP	93,9	+ 7,3	+22,9	93,4	+26,2	86,4	+ 1,4	85,4
	OKT	85,3	+21,0	- 9,2	85,9	- 8,0	90,6	+ 4,9	86,5
	NOV	86,8	+21,6	+ 1,8	86,6	+ 0,8	90,1	- 0,6	87,5
	DEZ	82,0	+15,8	- 5,5	78,5	- 9,4	88,1	- 2,2	88,4
1984	JAN	85,9	+16,4	+ 4,8	84,5	+ 7,6	89,1	+ 1,1	89,2
	FEB	93,2	+15,2	+ 8,5	97,5	+15,4	89,2	+ 0,1	89,7
	MAR	99,4	+ 4,7	+ 6,7	96,9	- 0,6	86,7	- 2,8	89,7
	APR	92,4	+ 9,2	- 7,0	95,3	- 1,7	89,2	+ 2,9	89,8
	MAI	97,8	+15,9	+ 5,8	95,6	+ 0,3	91,3	+ 2,4	90,1
	JUN	88,1	+ 1,7	- 9,9	89,7	- 6,2	84,6	- 7,3	90,3
	JUL	83,8	+18,0	- 4,9	82,7	- 7,8	93,0	+ 9,9	90,5
	AUG	84,9	+11,1	+ 1,3	82,0	- 0,8	91,8	- 1,3	90,5
	SEP	90,9	- 3,2	+ 7,1	94,6	+15,4	88,0	- 4,1	90,4
HOCHOFEN-, STAHL-UND WARMWALZWERKE (OHNE HERSTELLUNG VON PRAEZISIONSSTAHLROHREN) AUSLAND									
1983	SEP	113,2	+ 6,2	+28,8	113,3	+33,8	96,9	+ 6,1	95,8
	OKT	101,1	+24,2	-10,7	102,0	-10,0	102,5	+ 5,8	98,3
	NOV	98,9	+30,6	- 2,2	99,2	- 2,7	104,4	+ 1,9	100,8
	DEZ	116,5	+26,4	+17,8	112,4	+13,3	106,3	+ 1,8	103,2
1984	JAN	93,6	+27,3	-19,7	92,7	-17,5	104,3	+ 1,9	105,4
	FEB	106,9	+36,4	+14,2	111,8	+20,6	108,8	+ 4,3	107,3
	MAR	110,0	+20,4	+ 2,9	108,5	- 3,0	105,4	- 3,1	108,9
	APR	99,6	+27,5	- 9,5	101,8	- 6,2	107,7	+ 2,2	110,0
	MAI	114,1	+25,7	+14,6	110,2	+ 8,3	107,8	+ 0,1	111,4
	JUN	115,3	+19,4	+ 1,1	118,2	+ 7,3	109,4	+ 1,5	112,6
	JUL	109,9	+48,7	- 4,7	108,6	- 8,1	119,7	+ 9,4	113,7
	AUG	108,0	+22,9	- 1,7	104,7	- 3,6	112,7	- 5,8	114,3
	SEP	121,8	+ 7,6	+12,8	127,4	+21,7	111,7	- 0,9	115,0
CHEMISCHE INDUSTRIE INSGESAMT									
1983	SEP	126,8	+14,3	+10,8	125,6	+16,2	122,9	+ 2,7	121,6
	OKT	124,3	+13,6	- 2,0	122,6	- 2,4	123,3	+ 0,3	123,2
	NOV	125,1	+14,9	+ 0,6	126,1	+ 2,9	125,0	+ 1,4	124,7
	DEZ	118,1	+15,0	- 5,6	117,1	- 7,1	126,1	+ 0,9	126,1
1984	JAN	130,4	+18,8	+10,4	127,0	+ 8,5	127,9	+ 1,4	127,4
	FEB	134,4	+22,0	+ 3,1	138,1	+ 8,7	130,0	+ 1,6	128,5
	MAR	139,5	+ 9,7	+ 3,8	134,9	- 2,3	127,0	- 2,3	129,5
	APR	127,6	+13,7	- 8,5	134,6	- 0,2	130,1	+ 2,4	130,1
	MAI	134,7	+17,0	+ 5,6	132,7	- 1,4	131,3	+ 0,9	130,6
	JUN	128,7	+ 6,5	- 4,5	133,6	+ 0,7	128,3	- 2,3	131,0
	JUL	127,7	+17,8	- 0,8	124,4	- 6,9	133,2	+ 3,8	131,3
	AUG	126,1	+10,2	- 1,3	119,6	- 3,9	131,2	- 1,5	131,6
	SEP	127,8	+ 0,8	+ 1,3	131,7	+10,1	129,4	- 1,4	131,9
CHEMISCHE INDUSTRIE INLAND									
1983	SEP	121,7	+13,3	+11,4	120,5	+17,0	115,8	+ 3,3	113,8
	OKT	117,8	+10,7	- 3,2	116,4	- 3,4	114,9	- 0,8	114,9
	NOV	116,9	+11,8	- 0,8	117,7	+ 1,1	116,2	+ 1,1	115,9
	DEZ	106,2	+11,2	- 9,2	105,3	-10,5	116,8	+ 0,5	116,8
1984	JAN	118,8	+14,3	+11,9	115,5	+ 9,7	117,6	+ 0,7	117,6
	FEB	124,4	+20,3	+ 4,7	127,7	+10,6	120,7	+ 2,6	118,3
	MAR	124,9	+ 4,9	+ 0,4	120,8	- 5,4	116,0	- 3,9	118,7
	APR	116,5	+ 9,7	- 6,7	122,8	+ 1,7	118,9	+ 2,5	118,9
	MAI	120,9	+11,2	+ 3,8	119,1	- 3,0	118,6	- 0,3	119,0
	JUN	116,7	+ 1,0	- 3,5	121,9	+ 2,4	116,3	- 1,9	119,1
	JUL	117,9	+14,9	+ 1,0	114,7	- 5,9	121,6	+ 4,6	119,1
	AUG	115,7	+ 6,0	- 1,9	109,5	- 4,5	118,8	- 2,3	119,0
	SEP	117,7	- 3,3	+ 1,7	121,5	+11,0	116,7	- 1,8	119,0
CHEMISCHE INDUSTRIE AUSLAND									
1983	SEP	134,9	+15,9	+ 9,9	133,9	+15,0	134,4	+ 1,9	134,1
	OKT	134,9	+18,1	+ 0,0	132,9	- 0,7	136,7	+ 1,7	136,5
	NOV	138,4	+19,6	+ 2,6	139,6	+ 5,0	139,3	+ 1,9	138,8
	DEZ	137,3	+20,2	- 0,8	135,9	- 2,7	141,2	+ 1,4	141,0
1984	JAN	149,1	+25,0	+ 8,6	145,2	+ 6,8	144,4	+ 2,3	143,1
	FEB	150,5	+24,2	+ 0,9	155,2	+ 6,9	144,8	+ 0,3	145,1
	MAR	162,9	+16,1	+ 8,2	157,9	+ 1,7	145,0	+ 0,1	146,9
	APR	145,4	+19,2	-10,7	152,6	- 3,4	147,4	+ 1,7	148,2
	MAI	156,8	+25,2	+ 7,8	154,5	+ 1,2	151,8	+ 3,0	149,3
	JUN	148,0	+14,1	- 5,6	152,9	- 1,0	148,0	- 2,5	150,2
	JUL	143,4	+21,9	- 3,1	139,7	- 8,6	151,6	+ 2,4	151,1
	AUG	142,8	+16,4	- 0,4	136,1	- 2,6	151,3	- 0,2	151,9
	SEP	143,9	+ 6,7	+ 0,8	148,0	+ 8,7	149,6	- 1,1	152,7

5 UMSÄTZE IM VERARBEITENDEN GEWERBE UND IM BAUHAUPTGEWERBE

5.1 WERTINDEX (1980 = 100)

JAHR	MONAT	ORIGINALWERT			KALENDERBEREINIGTER WERT		KALENDER- UND SAISON- BEREINIGTER WERT		GLATTE KOMPONENTE	
		1980*100	VERÄNDERUNG VORJAHR	IN O/O GEGEN VORMONAT	1980*100	VERÄNDERUNG IN O/O GEGEN VORMONAT	1980*100	VERÄNDERUNG IN O/O GEGEN VORMONAT		
MASCHINENBAU INSGESAMT										
1983	SEP	113,0	+ 1,1	+25,3	112,3	+27,3	105,7	+ 1,5	105,5	
	OKT	101,5	- 1,5	-10,2	102,2	- 9,0	105,5	- 0,2	106,0	
	NOV	113,8	+ 4,9	+12,1	114,9	+12,4	108,6	+ 2,9	106,5	
	DEZ	151,8	+15,0	+33,4	145,8	+26,9	115,8	+ 6,6	107,1	
1984	JAN	88,8	+ 1,4	-41,5	88,5	-39,3	107,1	- 7,5	107,6	
	FEB	96,7	+ 4,8	+ 8,9	101,6	+14,8	106,6	- 0,5	108,2	
	MAR	107,9	- 2,2	+11,6	105,0	+ 3,3	104,4	- 2,1	108,3	
	APR	105,3	+ 8,4	- 2,4	108,1	+ 3,0	110,4	+ 5,7	109,0	
	MAI	111,5	+12,1	+ 5,9	108,2	+ 0,1	111,8	+ 1,3	109,9	
	JUN*	100,9	-12,9	- 9,5	103,8	- 4,1	99,5	-11,0	111,0	
	JUL*	124,2	+28,8	+23,1	116,0	+11,8	125,2	+25,8	112,1	
	AUG	105,7	+17,2	-14,9	101,4	-12,6	116,1	- 7,3	112,9	
	SEP	113,9	+ 0,8	+ 7,8	118,8	+17,2	112,7	- 2,9	113,5	
	MASCHINENBAU INLAND									
	1983	SEP	109,9	+ 1,7	+22,5	108,6	+25,5	103,6	+ 2,9	102,8
		OKT	104,0	+ 4,3	- 5,4	102,5	- 5,6	104,0	+ 0,4	103,2
NOV		105,2	+ 5,7	+ 1,2	105,8	+ 3,2	105,5	+ 1,4	103,6	
DEZ		146,9	+18,7	+39,6	143,3	+35,4	114,5	+ 8,5	104,0	
1984	JAN	87,3	+ 5,8	-40,6	84,9	-40,8	104,3	- 8,9	104,3	
	FEB	91,8	+ 4,4	+ 5,2	96,2	+13,3	103,3	- 1,0	104,5	
	MAR	102,1	- 5,3	+11,2	98,0	+ 1,9	99,2	- 4,0	104,3	
	APR	100,3	+ 5,1	- 1,8	103,4	+ 5,5	104,8	+ 5,6	104,5	
	MAI	101,7	+ 2,5	+ 1,4	101,2	- 2,1	103,5	- 1,2	105,2	
	JUN	94,7	-17,0	- 6,9	100,1	- 1,1	94,7	- 8,5	105,9	
	JUL*	133,2	+37,9	+40,7	118,9	+18,8	126,2	+33,3	106,7	
	AUG	106,4	+18,6	-20,1	102,6	-13,7	113,8	- 9,8	107,2	
	SEP	102,9	- 6,4	- 3,3	105,4	+ 2,7	102,6	- 9,8	107,3	
	MASCHINENBAU AUSLAND									
	1983	SEP	117,0	+ 0,3	+28,9	117,6	+31,3	109,1	+ 0,7	109,0
		OKT	98,3	- 8,4	-16,0	100,2	-14,8	106,9	- 2,0	109,6
NOV		125,0	+ 4,1	+27,2	126,9	+26,6	112,5	+ 5,2	110,3	
DEZ		158,1	+10,9	+26,5	151,2	+19,1	118,1	+ 5,0	111,1	
1984	JAN	90,8	- 3,6	-42,6	91,5	-39,5	110,1	- 6,8	112,0	
	FEB	103,0	+ 5,0	+13,4	108,3	+18,4	110,8	+ 0,6	113,0	
	MAR	115,5	+ 1,8	+12,1	114,5	+ 5,7	111,7	+ 0,8	113,8	
	APR	111,8	+12,5	- 3,2	113,7	- 0,7	117,0	+ 4,7	114,9	
	MAI	124,1	+24,3	+11,0	118,5	+ 4,2	123,3	+ 5,4	116,3	
	JUN	109,0	- 7,9	-12,2	109,5	- 7,6	106,4	-13,7	117,7	
	JUL	112,5	+17,1	+ 3,2	113,2	+ 3,4	122,0	+14,7	119,2	
	AUG	104,8	+15,4	- 6,8	100,8	-11,0	120,1	- 1,6	120,5	
	SEP	128,3	+ 9,7	+22,4	134,8	+33,7	124,7	+ 3,8	121,8	
	STRASSENFAHRZEUGBAU INSGESAMT									
	1983	SEP	136,0	+15,1	+53,5	135,4	+63,3	130,1	+ 6,9	127,3
		OKT	132,6	+14,3	- 2,5	130,1	- 3,9	129,3	- 0,6	127,6
NOV		138,9	+15,1	+ 4,8	139,4	+ 7,1	131,4	+ 1,6	128,0	
DEZ		136,2	+14,4	- 1,9	135,5	- 2,8	131,8	+ 0,3	128,3	
1984	JAN	128,5	+23,7	- 5,7	124,0	- 8,5	133,1	+ 1,0	128,1	
	FEB	142,2	+23,5	+10,7	146,8	+18,4	135,1	+ 1,5	127,4	
	MAR	146,3	- 0,4	+ 2,9	141,8	- 3,4	122,8	- 9,1	125,3	
	APR	132,5	+ 4,2	- 9,4	137,0	- 3,4	124,9	+ 1,7	124,3	
	MAI	121,9	- 8,1	- 8,0	121,6	-11,2	116,4	- 6,8	124,5	
	JUN*	36,0	-73,3	-70,5	99,0	-18,6	46,2	-60,3	125,1	
	JUL	103,1	+ 2,5	+18,4	98,9	- 0,1	124,2	+168,8	126,1	
	AUG	110,7	+24,9	+ 7,4	106,1	+ 7,3	139,4	+12,2	126,3	
	SEP	132,7	- 2,4	+19,9	134,2	+26,5	126,7	- 9,1	125,6	
	STRASSENFAHRZEUGBAU INLAND									
	1983	SEP	127,5	+30,2	+50,9	127,2	+57,4	118,8	+ 6,7	114,7
		OKT	117,4	+26,8	- 7,9	116,1	- 8,7	117,1	- 1,4	114,6
NOV		118,2	+21,2	+ 0,7	118,2	+ 1,8	116,0	- 0,9	114,4	
DEZ		114,3	+21,5	- 3,3	112,1	- 5,2	116,4	+ 0,3	114,0	
1984	JAN	107,1	+31,6	- 6,3	103,8	- 7,4	117,8	+ 1,2	112,9	
	FEB	120,5	+22,7	+12,5	125,0	+20,4	117,1	- 0,6	111,0	
	MAR	129,4	- 5,5	+ 7,4	125,6	+ 0,5	103,8	-11,4	107,8	
	APR	119,6	- 2,3	- 7,6	122,3	- 2,6	105,1	+ 1,3	105,6	
	MAI	107,3	-12,0	-10,3	106,9	-12,6	98,9	- 5,9	104,6	
	JUN*	34,4	-72,7	-67,9	81,8	-23,5	40,2	-59,4	103,9	
	JUL	82,2	- 6,8	+139,0	79,3	- 3,1	103,5	+157,5	103,7	
	AUG	88,6	+ 4,9	+ 7,8	85,4	+ 7,7	111,8	+ 8,0	102,7	
	SEP	112,7	-11,6	+27,2	113,9	+33,4	102,3	- 8,5	100,9	
	STRASSENFAHRZEUGBAU AUSLAND									
	1983	SEP	145,6	+ 3,1	+56,2	145,2	+68,8	142,9	+ 7,0	141,5
		OKT	149,7	+ 5,1	+ 2,8	145,6	+ 0,3	143,1	+ 0,1	142,3
NOV		162,2	+10,4	+ 8,4	163,5	+12,3	148,8	+ 4,0	143,3	
DEZ		160,9	+ 9,3	- 0,8	161,7	- 1,1	149,1	+ 0,2	144,3	
1984	JAN	152,5	+18,0	- 5,2	146,8	- 9,2	150,4	+ 0,9	145,1	
	FEB	166,7	+24,2	+ 9,3	172,1	+17,2	155,5	+ 3,4	145,4	
	MAR	165,4	+ 4,6	- 0,8	160,4	- 6,8	143,6	- 7,7	144,4	
	APR	147,0	+10,8	-11,1	153,0	- 4,6	146,7	+ 2,2	144,6	
	MAI	138,3	- 4,6	- 5,9	138,0	- 9,8	136,1	- 7,2	146,2	
	JUN*	37,8	-73,8	-72,7	109,8	-20,4	55,4	-59,3	148,1	
	JUL	126,7	+10,7	+235,2	121,2	+10,4	147,4	+166,1	150,4	
	AUG	135,7	+45,6	+ 7,1	130,5	+ 7,7	170,4	+15,6	152,0	
	SEP	155,3	+ 6,7	+14,4	157,1	+20,4	153,4	-10,0	152,4	

5 UMSATZE IM VERARBEITENDEN GEWERBE UND IM BAUHAUPTGEWERBE

5.1 WERTINDEX (1980 = 100)

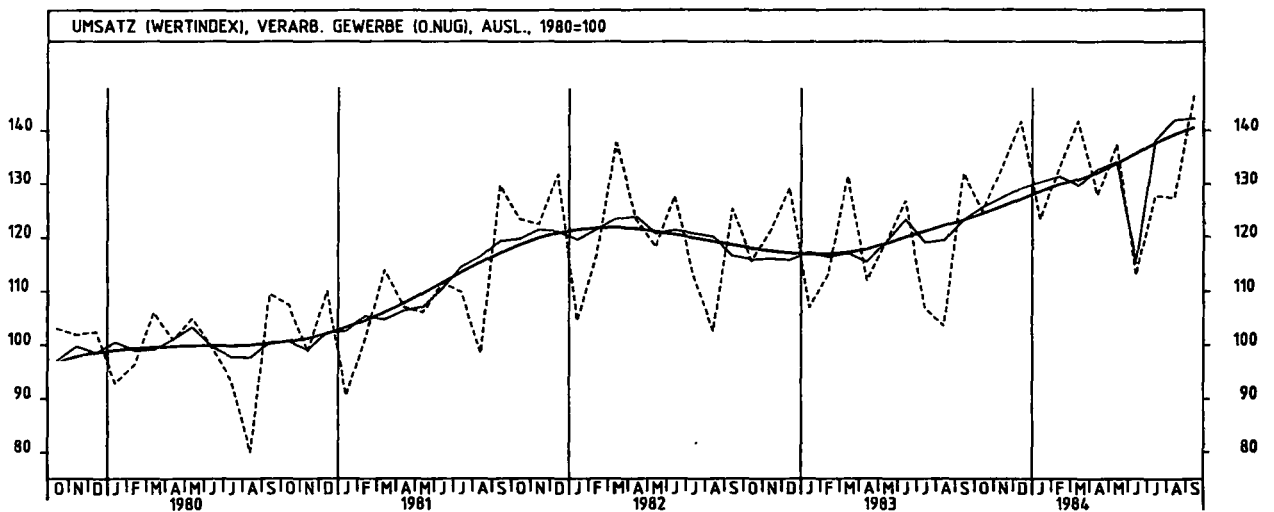
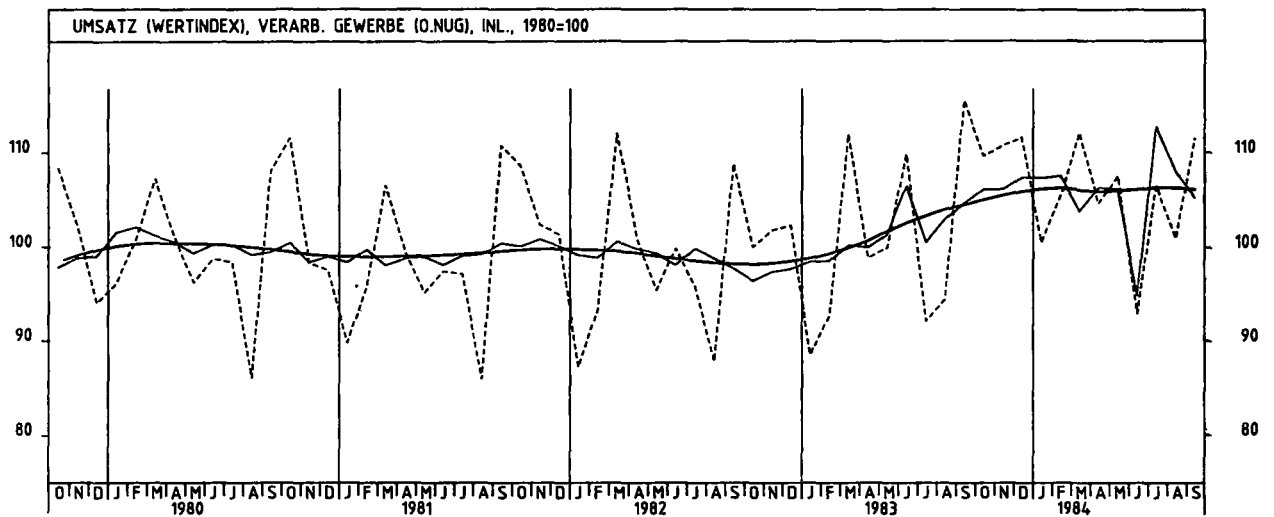
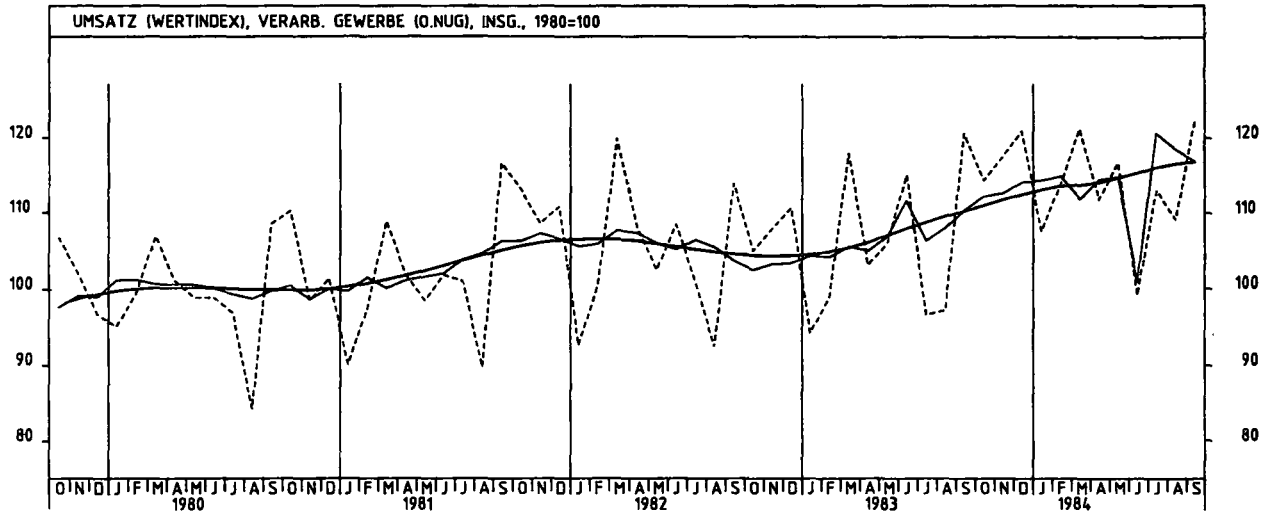
JAHR	MONAT	ORIGINALWERT			KALENDERBEREINIGTER WERT		KALENDER- UND SAISONBEREINIGTER WERT		GLÄTTE KOMPONENTE	
		1980*100	VERÄNDERUNG VORJAHR	IN O/O GEGEN VORMONAT	1980*100	VERÄNDERUNG IN O/O GEGEN VORMONAT	1980*100	VERÄNDERUNG IN O/O GEGEN VORMONAT		
ELEKTROTECHNIK INSGESAMT										
1983	SEP	130,8	+ 3,5	+32,0	130,3	+37,2	111,7	+ 1,7	111,9	
	OKT	110,1	+ 7,3	-15,8	109,9	-15,7	113,8	+ 1,9	112,7	
	NOV	121,5	+ 5,7	+10,4	122,1	+11,1	113,1	- 0,6	113,5	
	DEZ	135,9	+ 8,2	+11,9	132,4	+ 8,4	116,3	+ 2,8	114,3	
1984	JAN	106,6	+16,6	-21,6	104,4	-21,1	118,1	+ 1,5	115,0	
	FEB	114,4	+11,6	+ 7,3	118,2	+13,2	115,4	- 2,3	115,7	
	MAR	123,6	+ 2,7	+ 8,0	119,8	+ 1,4	114,0	- 1,2	116,1	
	APR	108,4	+ 9,2	-12,3	112,8	- 5,8	117,4	+ 3,0	116,4	
	MAI	114,8	+12,1	+ 5,9	113,0	+ 0,2	118,4	+ 0,9	116,9	
	JUN*	104,0	- 8,5	- 9,4	110,5	- 2,2	107,7	- 9,0	117,4	
	JUL*	119,6	+25,8	+15,0	109,0	- 1,4	128,8	+19,6	117,8	
	AUG	109,8	+10,8	- 8,2	104,3	- 4,3	119,0	- 7,6	118,1	
	SEP	131,4	+ 0,5	+19,7	134,7	+29,1	116,8	- 1,8	118,3	
	ELEKTROTECHNIK INLAND									
	1983	SEP	123,5	+ 2,1	+26,7	122,9	+31,7	106,8	- 0,5	107,5
		OKT	107,6	+ 5,9	-12,9	107,0	-12,9	108,6	+ 1,7	108,1
NOV		120,8	+ 9,1	+12,3	121,3	+13,4	110,1	+ 1,4	108,7	
DEZ		129,9	+ 6,4	+ 7,5	126,8	+ 4,5	110,4	+ 0,3	109,2	
1984	JAN	103,1	+13,5	-20,6	100,8	-20,5	111,7	+ 1,2	109,7	
	FEB	108,5	+12,2	+ 5,2	111,5	+10,6	110,9	- 0,7	110,1	
	MAR	114,5	- 0,7	+ 5,5	110,6	- 0,8	107,5	- 3,1	110,2	
	APR	102,6	+ 6,3	-10,4	106,2	- 4,0	110,8	+ 3,1	110,4	
	MAI	108,3	+11,4	+ 5,6	106,9	+ 0,7	112,5	+ 1,5	110,8	
	JUN*	96,5	-12,0	-10,9	102,9	- 3,7	101,7	- 9,6	111,1	
	JUL*	116,5	+28,0	+20,7	102,7	- 0,2	126,0	+23,9	111,5	
	AUG	104,9	+ 7,6	-10,0	99,6	- 3,0	112,8	-10,5	111,8	
	SEP	124,1	+ 0,5	+18,3	126,5	+27,0	111,0	- 1,6	111,9	
	ELEKTROTECHNIK AUSLAND									
	1983	SEP	147,1	+ 6,2	+43,5	147,3	+50,8	123,2	+ 6,9	121,4
		OKT	115,6	+10,3	-21,4	114,1	-22,5	124,2	+ 0,8	122,8
NOV		123,2	- 1,1	+ 6,6	124,0	+ 8,7	119,8	- 3,5	124,1	
DEZ		149,0	+11,8	+20,9	147,2	+18,7	129,6	+ 8,2	125,4	
1984	JAN	114,5	+23,7	-23,2	110,7	-24,8	131,3	+ 1,3	126,7	
	FEB	127,4	+10,4	+11,3	132,6	+19,8	125,4	- 4,5	127,9	
	MAR	143,8	+ 9,2	+12,9	140,2	+ 5,7	128,7	+ 2,6	128,9	
	APR	121,3	+15,1	-15,6	126,4	- 9,8	130,9	+ 1,7	129,6	
	MAI	129,1	+13,1	+ 6,4	128,1	+ 1,3	131,5	+ 0,5	130,2	
	JUN	120,7	- 1,5	- 6,5	125,9	- 1,7	123,4	- 6,2	130,7	
	JUL	126,6	+21,4	+ 4,9	122,3	- 2,9	133,5	+ 8,2	131,1	
	AUG	120,8	+17,9	- 4,6	116,0	- 5,2	133,8	+ 0,2	131,4	
	SEP	147,6	+ 0,3	+22,2	150,9	+30,1	128,0	- 4,3	131,7	
	HERSTELLUNG VON EISEN-,BLECH-UND METALLWAREN INSGESAMT									
	1983	SEP	113,2	+ 6,7	+20,7	111,4	+25,6	106,0	+ 1,6	106,0
		OKT	113,3	+ 8,4	+ 0,1	112,7	+ 1,2	107,4	+ 1,3	106,8
NOV		114,2	+10,4	+ 0,8	114,8	+ 2,0	108,1	+ 0,7	107,7	
DEZ		101,2	+ 8,9	-11,4	98,9	-13,9	108,2	+ 0,1	108,4	
1984	JAN	107,3	+15,0	+ 6,0	104,3	+ 5,5	110,0	+ 1,7	109,1	
	FEB	113,0	+19,3	+ 5,3	115,7	+10,9	112,2	+ 2,0	109,7	
	MAR	118,2	+ 3,8	+ 4,6	114,5	- 1,0	108,4	- 3,4	110,0	
	APR	107,6	+ 6,5	- 9,0	112,5	- 1,7	108,9	+ 0,5	110,2	
	MAI	118,7	+14,0	+10,3	116,8	+ 3,8	112,7	+ 3,5	110,6	
	JUN	103,3	- 5,6	-13,0	108,7	- 6,9	105,0	- 6,8	111,0	
	JUL	106,6	+12,2	+ 3,2	103,7	- 4,6	112,6	+ 7,2	111,5	
	AUG	104,0	+10,8	- 2,4	97,5	- 6,0	112,8	+ 0,2	111,7	
	SEP	113,3	+ 0,1	+ 8,9	116,7	+19,7	111,3	- 1,3	111,9	
	HERSTELLUNG VON EISEN-,BLECH-UND METALLWAREN INLAND									
	1983	SEP	110,6	+ 6,8	+19,7	109,3	+24,6	102,6	+ 1,8	102,4
		OKT	110,7	+ 8,4	+ 0,1	110,2	+ 0,8	103,8	+ 1,2	103,0
NOV		110,6	+ 9,1	- 0,1	111,2	+ 0,9	103,9	+ 0,1	103,6	
DEZ		96,8	+ 8,4	-12,5	94,5	-15,0	104,2	+ 0,3	104,2	
1984	JAN	101,7	+11,9	+ 5,1	99,1	+ 4,9	104,9	+ 0,7	104,6	
	FEB	106,6	+18,2	+ 4,8	109,6	+10,6	107,6	+ 2,6	104,9	
	MAR	112,2	+ 2,8	+ 5,3	109,1	- 0,5	103,9	- 3,4	105,0	
	APR	102,0	+ 4,4	- 9,1	106,3	- 2,6	103,6	- 0,3	105,0	
	MAI	112,1	+11,3	+ 9,9	109,9	+ 3,4	106,9	+ 3,2	105,2	
	JUN	96,4	- 8,5	-14,0	101,1	- 8,0	99,0	- 7,4	105,4	
	JUL	102,1	+11,0	+ 5,9	99,6	- 1,5	107,4	+ 8,5	105,6	
	AUG	99,3	+ 7,5	- 2,7	93,7	- 5,9	106,6	- 0,7	105,7	
	SEP	108,1	- 2,3	+ 8,9	111,8	+19,3	105,1	- 1,4	105,7	
	HERSTELLUNG VON EISEN-,BLECH-UND METALLWAREN AUSLAND									
	1983	SEP	122,9	+ 6,5	+24,3	119,9	+28,8	118,8	+ 1,2	119,4
		OKT	123,1	+ 8,5	+ 0,2	121,7	+ 1,5	121,0	+ 1,9	121,0
NOV		127,3	+14,7	+ 3,4	128,7	+ 5,8	123,5	+ 2,1	122,6	
DEZ		117,4	+10,5	- 7,8	115,3	-10,4	123,0	- 0,4	124,1	
1984	JAN*	128,2	+25,1	+ 9,2	122,4	+ 6,2	130,2	+ 5,9	125,6	
	FEB	136,8	+23,1	+ 6,7	139,0	+13,6	129,8	- 0,3	127,1	
	MAR	140,4	+ 6,8	+ 2,6	135,0	- 2,9	125,2	- 3,5	128,3	
	APR	128,4	+13,3	- 8,5	135,3	+ 0,2	128,6	+ 2,7	129,5	
	MAI	143,3	+22,7	+11,6	142,0	+ 5,0	134,5	+ 4,6	130,8	
	JUN	129,0	+ 3,5	-10,0	135,8	- 4,4	126,6	- 5,9	131,9	
	JUL	123,3	+16,3	- 4,4	119,5	-12,0	132,3	+ 4,5	133,0	
	AUG	121,5	+22,9	- 1,5	112,5	- 5,9	135,8	+ 2,6	134,1	
	SEP	132,7	+ 8,0	+ 9,2	135,0	+20,0	134,3	- 1,1	135,0	

5 UMSÄTZE IM VERARBEITENDEN GEWERBE UND IM BAUHAUPTGEWERBE

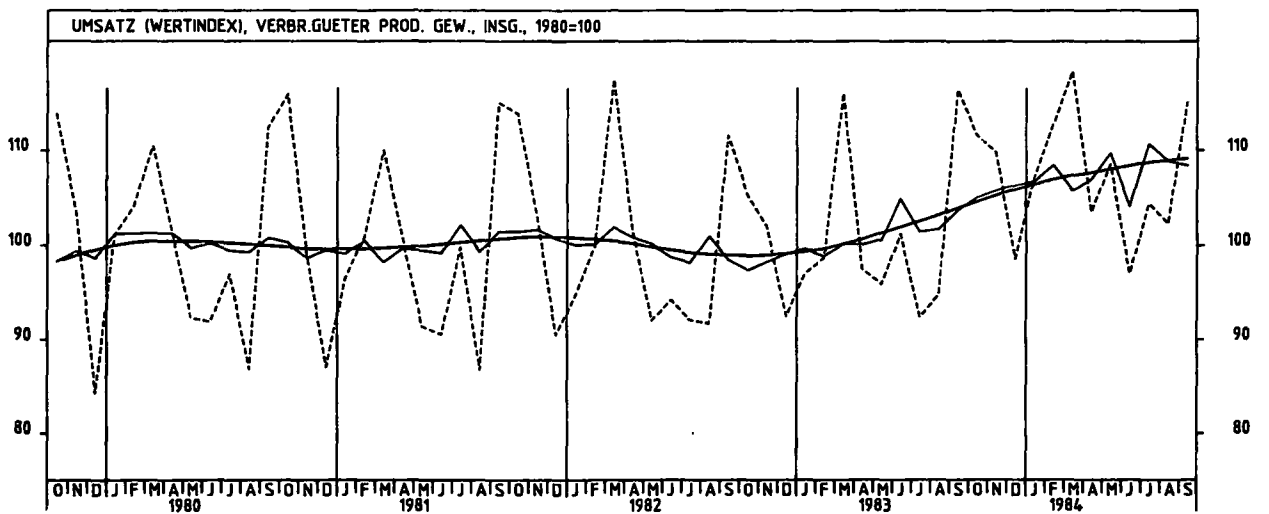
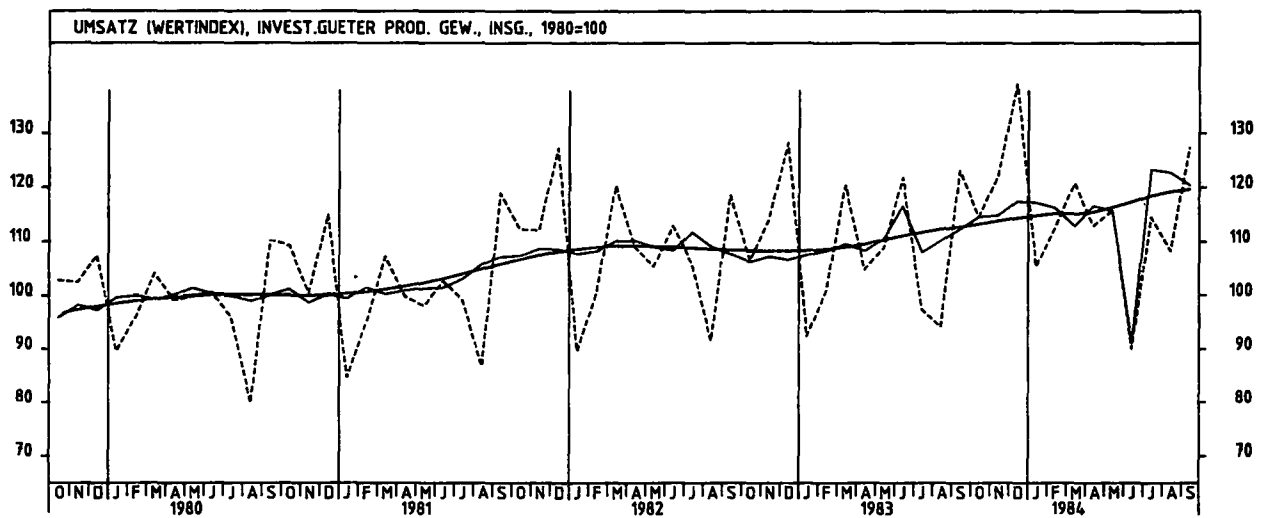
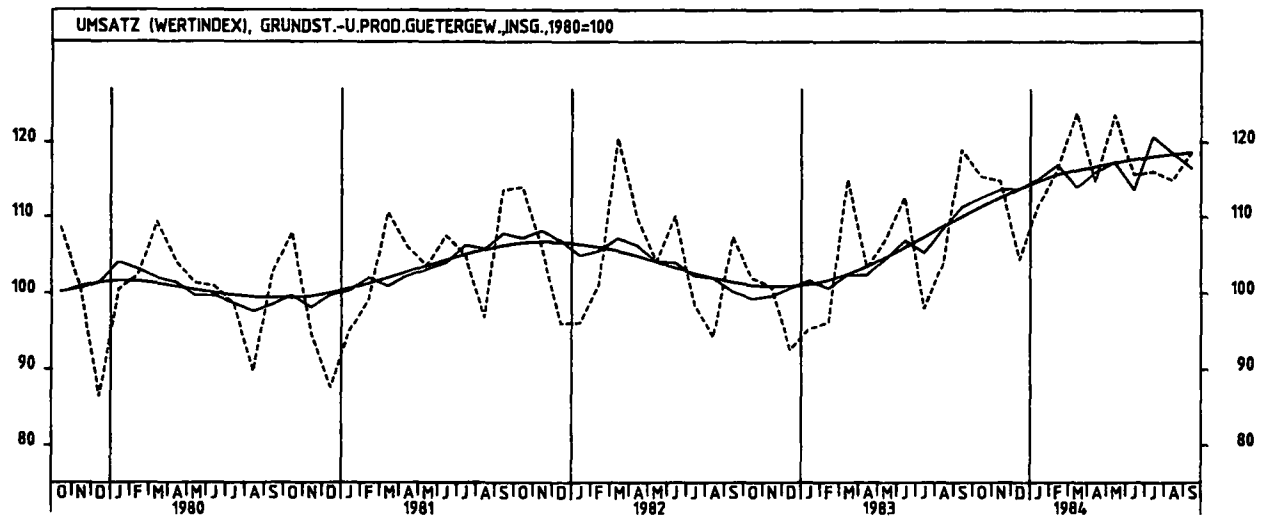
5.1 WERTINDEX (1980 = 100)

JAHR	MONAT	ORIGINALWERT			KALENDERBEREINIGTER WERT		KALENDER- UND SAISON- BEREINIGTER WERT		GLATTE KOMPONENTE	
		1980=100	VERÄNDERUNG VORJAHR	IN O/O GEGEN VORMONAT	1980=100	VERÄNDERUNG IN O/O GEGEN VORMONAT	1980=100	VERÄNDERUNG IN O/O GEGEN VORMONAT		
TEXTILGEWERBE INSGESAMT										
1983	SEP	111,4	+ 3,0	+42,5	109,6	+51,0	99,9	+ 3,4	99,9	
	OKT	108,4	+ 4,5	- 2,7	107,4	- 2,0	100,7	+ 0,8	100,5	
	NOV	107,6	+ 6,5	- 0,7	108,0	+ 0,6	101,5	+ 0,8	101,1	
	DEZ	93,0	+ 6,4	-13,6	91,7	-15,1	102,4	+ 0,9	101,6	
1984	JAN	105,6	+ 8,5	+13,5	101,6	+10,8	101,7	- 0,7	102,0	
	FEB	110,2	+12,0	+ 4,4	112,7	+10,9	103,4	+ 1,7	102,4	
	MAR	114,5	+ 0,7	+ 3,9	111,1	- 1,4	101,4	- 1,9	102,8	
	APR	99,2	+ 4,5	-13,4	104,3	- 6,1	101,5	+ 0,1	102,8	
	MAI	106,7	+12,1	+ 7,6	105,5	+ 1,2	105,4	+ 3,8	102,8	
	JUN	95,7	- 2,9	-10,3	101,3	- 4,0	100,3	- 4,8	102,8	
	JUL	98,5	+10,4	+ 2,9	94,9	- 6,3	104,5	+ 4,2	102,8	
	AUG	82,6	+ 5,6	-16,1	76,5	-19,4	101,9	- 2,5	102,5	
	SEP	106,7	- 4,2	+29,2	109,9	+43,7	100,8	- 1,1	102,5	
	TEXTILGEWERBE INLAND									
	1983	SEP	106,7	+ 2,6	+42,1	105,1	+51,0	95,1	+ 3,7	95,2
		OKT	104,4	+ 5,2	- 2,2	103,4	- 1,6	96,0	+ 0,9	95,7
NOV		103,7	+ 6,7	- 0,7	104,0	+ 0,6	96,6	+ 0,6	96,1	
DEZ		87,3	+ 6,9	-15,8	86,3	-17,0	97,6	+ 1,0	96,4	
1984	JAN	100,5	+ 7,7	+15,1	96,6	+11,9	96,2	- 1,4	96,6	
	FEB	104,2	+11,0	+ 3,7	106,5	+10,2	97,6	+ 1,5	96,8	
	MAR	107,6	- 1,0	+ 3,3	104,5	- 1,9	95,4	- 2,3	96,9	
	APR	93,1	+ 2,9	-13,5	97,8	- 6,4	95,1	- 0,3	96,5	
	MAI	99,5	+10,3	+ 6,9	98,3	+ 0,5	98,8	+ 3,9	96,3	
	JUN	87,2	- 6,0	-12,4	92,6	- 5,8	93,3	- 5,6	96,0	
	JUL	91,1	+ 8,1	+ 4,5	87,7	- 5,3	97,5	+ 4,5	95,6	
	AUG	76,5	+ 1,9	-16,0	70,8	-19,3	94,5	- 3,1	95,1	
	SEP	98,7	- 7,5	+29,0	101,7	+43,6	92,5	- 2,1	94,7	
	TEXTILGEWERBE AUSLAND									
	1983	SEP	130,5	+ 4,7	+44,4	127,9	+50,6	119,3	+ 2,8	118,9
		OKT	124,3	+ 2,4	- 4,8	123,2	- 3,7	119,5	+ 0,2	120,0
NOV		123,3	+ 6,3	- 0,8	124,1	+ 0,7	121,4	+ 1,6	121,2	
DEZ		116,0	+ 5,6	- 5,9	113,7	- 8,4	121,9	+ 0,4	122,4	
1984	JAN	125,7	+11,1	+ 8,4	121,5	+ 6,9	123,7	+ 1,5	123,6	
	FEB	134,1	+15,5	+ 6,7	137,6	+13,3	126,6	+ 2,3	125,0	
	MAR	141,8	+ 5,8	+ 5,7	137,1	- 0,4	125,1	- 1,2	126,4	
	APR	123,5	+ 9,8	-12,9	130,3	- 5,0	127,0	+ 1,5	127,7	
	MAI	135,8	+18,1	+10,0	134,5	+ 3,2	132,1	+ 4,0	128,9	
	JUN	129,6	+ 6,1	- 4,6	135,6	+ 0,8	127,7	- 3,3	130,1	
	JUL	128,2	+17,5	- 1,1	124,0	- 8,6	132,8	+ 4,0	131,2	
	AUG	106,7	+18,0	-16,8	99,0	-20,2	131,5	- 1,0	132,3	
	SEP	138,5	+ 6,1	+29,8	142,4	+43,8	133,5	+ 1,5	133,4	
	BEKLEIDUNGSGEWERBE INSGESAMT									
	1983	SEP	141,8	+ 2,5	+17,3	140,1	+21,9	99,6	+ 0,8	99,5
		OKT	104,6	+ 4,1	-26,2	104,1	-25,7	100,5	+ 0,9	100,3
NOV		83,3	+ 8,6	-20,4	83,6	-19,7	101,7	+ 1,2	101,1	
DEZ		68,1	+ 4,8	-18,2	66,3	-20,7	101,1	- 0,6	101,9	
1984	JAN	114,7	+ 7,7	+68,4	112,1	+69,1	102,7	+ 1,6	102,8	
	FEB	131,6	+13,2	+14,7	135,7	+21,1	105,6	+ 2,8	103,6	
	MAR	137,4	+ 6,6	+ 4,4	132,9	- 2,1	105,1	- 0,5	104,3	
	APR	93,9	+13,1	-31,7	99,2	-25,4	106,3	+ 1,1	105,1	
	MAI	72,1	+22,6	-23,2	70,5	-28,9	105,5	- 0,8	105,9	
	JUN	62,5	- 5,9	-13,3	67,1	- 4,8	100,9	- 4,4	106,7	
	JUL	110,8	+14,2	+77,3	108,4	+61,5	108,4	+ 7,4	107,5	
	AUG	133,2	+10,2	+20,2	126,4	+16,6	109,9	+ 1,4	108,3	
	SEP	145,2	+ 2,4	+ 9,0	150,3	+18,9	109,5	- 0,4	109,0	
	BEKLEIDUNGSGEWERBE INLAND									
	1983	SEP	134,6	+ 3,3	+21,8	133,0	+27,2	96,3	+ 2,0	95,9
		OKT	102,4	+ 4,1	-23,9	102,0	-23,3	96,8	+ 0,5	96,6
NOV		84,7	+ 8,7	-17,3	85,1	-16,6	98,0	+ 1,2	97,3	
DEZ		67,4	+ 3,9	-20,4	65,7	-22,8	97,2	- 0,8	98,0	
1984	JAN	108,0	+ 8,1	+60,2	105,5	+60,6	98,8	+ 1,6	98,7	
	FEB	122,9	+13,9	+13,8	126,4	+19,8	101,5	+ 2,7	99,3	
	MAR	129,2	+ 5,1	+ 5,1	125,1	- 1,0	100,0	- 1,5	99,7	
	APR	92,2	+11,2	-28,6	97,4	-22,1	101,3	+ 1,3	100,2	
	MAI	73,5	+18,9	-20,3	71,7	-26,4	100,6	- 0,7	100,7	
	JUN	61,5	- 7,9	-16,3	66,1	- 7,8	96,0	- 4,6	101,3	
	JUL	101,4	+12,0	+64,9	99,1	+49,9	102,2	+ 6,5	101,9	
	AUG	120,0	+ 8,6	+18,3	113,4	+14,4	103,4	+ 1,2	102,4	
	SEP	135,5	+ 0,7	+12,9	140,5	+23,9	103,2	- 0,2	102,7	
	BEKLEIDUNGSGEWERBE AUSLAND									
	1983	SEP	186,9	- 0,7	+ 0,5	185,7	+ 2,9	120,4	- 5,3	122,5
		OKT	118,5	+ 4,4	-36,6	116,5	-37,3	123,4	+ 2,5	123,8
NOV		73,9	+ 7,1	-37,6	74,4	-36,1	125,0	+ 1,3	125,3	
DEZ		72,6	+11,2	- 1,8	70,5	- 5,2	126,3	+ 1,0	126,9	
1984	JAN	156,4	+ 5,5	+115,4	153,3	+117,4	127,7	+ 1,1	128,7	
	FEB	186,1	+10,4	+19,0	194,5	+26,9	131,9	+ 3,3	130,6	
	MAR	188,4	+13,4	+ 1,2	181,7	- 6,6	136,5	+ 3,5	132,9	
	APR	104,4	+24,7	-44,6	109,1	-40,0	137,3	+ 0,6	135,6	
	MAI	62,9	+55,7	-39,8	62,3	-42,9	136,5	- 0,6	138,0	
	JUN	68,1	+ 5,9	+ 8,3	73,2	+17,5	131,8	- 3,4	140,4	
	JUL	170,1	+23,4	+149,8	166,8	+127,9	147,8	+12,1	142,8	
	AUG	216,3	+16,3	+27,2	209,2	+25,4	151,4	+ 2,4	145,5	
	SEP	206,4	+10,4	- 4,6	211,5	+ 1,1	147,9	- 2,3	148,2	

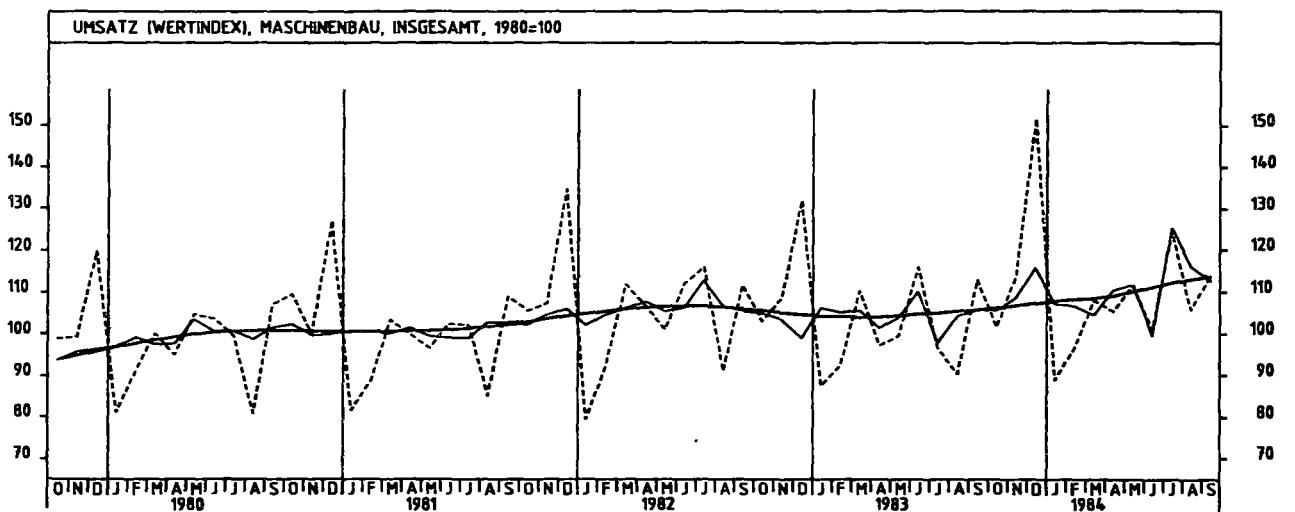
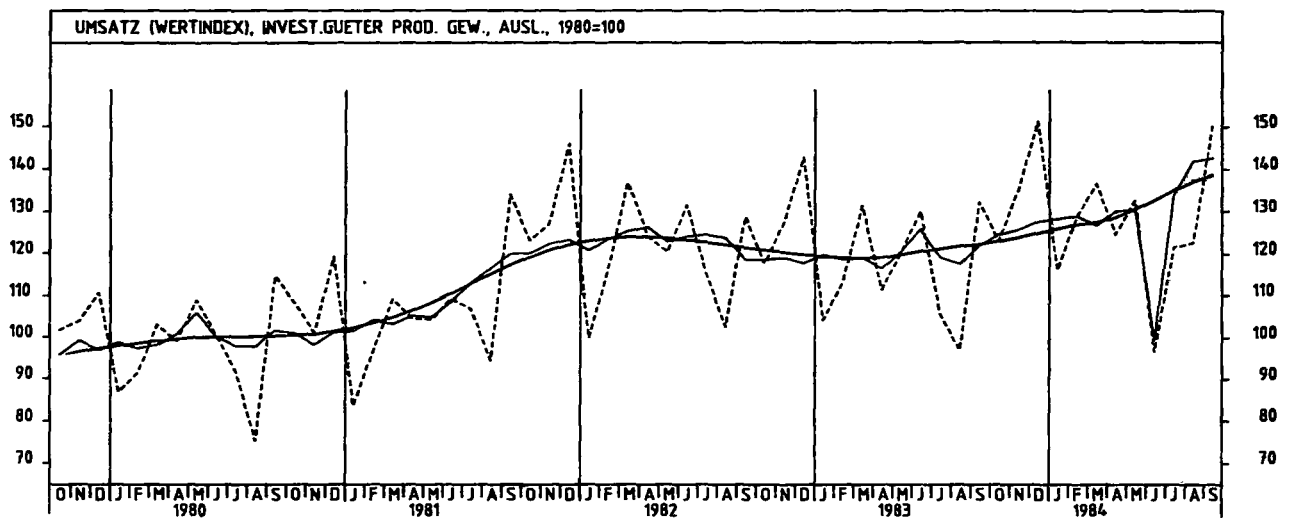
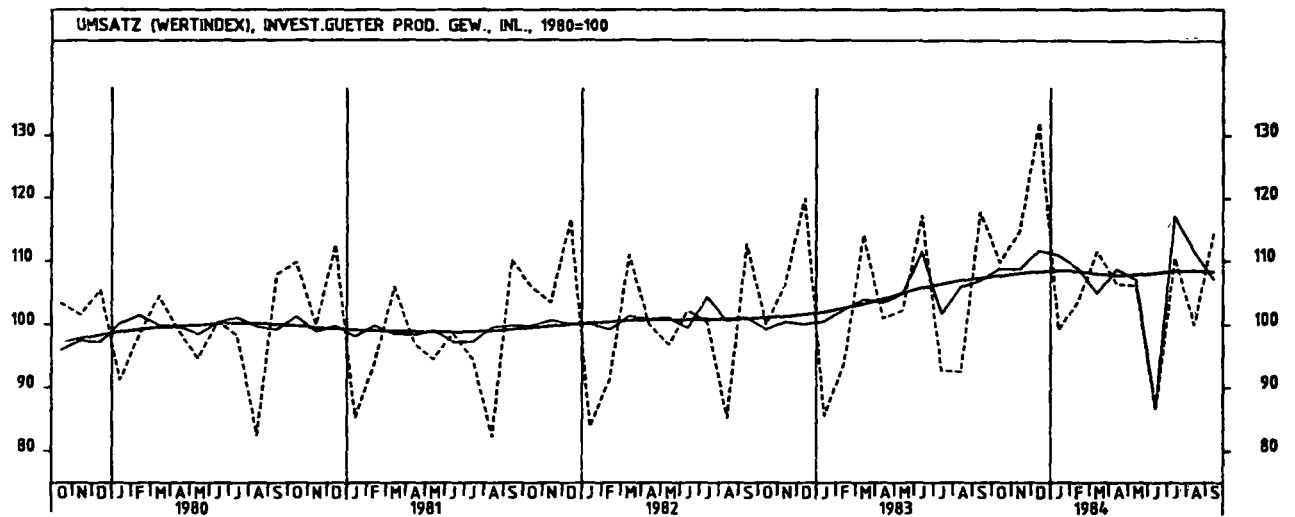
5 UMSATZE IM VERARBEITENDEN GEWERBE UND IM BAUHAUPTGEWERBE



5 UMSÄTZE IM VERARBEITENDEN GEWERBE UND IM BAUHAUPTGEWERBE



5 UMSATZE IM VERARBEITENDEN GEWERBE UND IM BAUHAUPTGEWERBE



5 UMSÄTZE IM VERARBEITENDEN GEWERBE UND IM BAUHAUPTGEWERBE

5.1 WERTINDEX (1980 = 100)

JAHR	MONAT	ORIGINALWERT			KALENDERBEREINIGTER WERT		KALENDER- UND SAISON- BEREINIGTER WERT		GLATTE KOMPONENTE
		1980=100	VERÄNDERUNG VORJAHR	IN O/O GEGEN VORMONAT	1980=100	VERÄNDERUNG IN O/O GEGEN VORMONAT	1980=100	VERÄNDERUNG IN O/O GEGEN VORMONAT	
BAUHAUPTGEWERBE									
1983	AUG	95,3	+ 0,3	- 4,7	91,2	- 7,5	92,7	- 0,9	94,8
	SEP	106,8	- 1,7	+12,1	106,7	+17,0	92,5	- 0,2	94,5
	OKT	109,9	- 0,1	+ 2,9	106,8	+ 0,1	92,8	+ 0,3	94,3
	NOV	116,9	+ 1,2	+ 6,4	118,2	+10,7	95,3	+ 2,7	94,1
	DEZ	124,8	- 6,4	+ 6,8	124,0	+ 4,9	90,0	- 5,6	93,8
1984	JAN	61,0	- 0,7	-51,1	58,5	-52,8	93,1	+ 3,4	93,4
	FEB	59,0	+10,7	- 3,3	60,5	+ 3,4	96,4	+ 3,5	93,4
	MAR	73,1	+ 5,8	+23,8	69,9	+15,5	96,1	- 0,3	93,2
	APR	78,7	+ 1,8	+ 7,7	81,7	+16,9	94,7	- 1,5	93,1
	MAI	93,4	+ 5,1	+18,7	92,8	+13,6	96,0	+ 1,4	93,0
	JUN	98,1	-25,3	+ 5,0	103,8	+11,9	80,6	-16,0	93,0
	JUL	105,5	+ 5,5	+ 7,5	102,3	- 1,4	96,2	+18,4	93,1
	AUG	101,1	+ 6,1	- 4,2	96,8	- 5,4	97,2	+ 1,0	93,3
WOHNUNGSBAU									
1983	AUG	92,9	+ 5,3	- 3,3	88,1	- 6,6	93,8	+ 1,2	96,4
	SEP	107,7	+ 3,3	+15,9	107,1	+21,6	95,6	+ 1,9	96,4
	OKT	110,6	+ 3,6	+ 2,7	107,0	- 0,1	94,7	- 0,9	96,4
	NOV	117,2	+ 5,9	+ 6,0	118,5	+10,7	98,2	+ 3,7	96,4
	DEZ	124,6	- 3,2	+ 6,3	124,5	+ 5,1	92,7	- 5,6	96,2
1984	JAN	62,8	+ 1,9	-49,6	59,9	-51,9	94,3	+ 1,7	96,0
	FEB	63,1	+18,6	+ 0,5	64,1	+ 7,0	99,5	+ 5,5	96,0
	MAR	76,5	+11,4	+21,2	72,6	+13,3	98,6	- 0,9	95,8
	APR	85,8	+ 8,6	+12,2	90,0	+24,0	99,2	+ 0,6	95,8
	MAI	101,5	+ 6,3	+18,3	101,0	+12,2	98,4	- 0,8	95,9
	JUN	102,8	-28,5	+ 1,3	108,7	+ 7,6	79,7	-19,0	96,1
	JUL	106,1	+10,4	+ 3,2	102,6	- 5,6	100,3	+25,8	96,3
	AUG	101,8	+ 9,6	- 4,1	96,9	- 5,6	101,1	+ 0,8	96,5
ÖFFENTLICHER- UND VERKEHRSBAU									
1983	AUG	91,9	- 4,1	-11,4	89,0	-13,4	86,6	- 5,3	88,1
	SEP	99,8	- 8,7	+ 8,6	101,1	+13,6	84,9	- 2,0	87,1
	OKT	106,4	- 5,9	+ 6,6	104,0	+ 2,9	84,8	- 0,1	86,2
	NOV	113,4	- 7,0	+ 6,6	114,7	+10,3	84,9	+ 0,1	85,3
	DEZ	112,6	-18,2	- 0,7	111,5	- 2,8	76,1	-10,4	84,4
1984	JAN	50,3	- 4,6	-55,3	48,9	-56,1	86,9	+14,2	83,7
	FEB	44,3	- 4,7	-11,9	45,9	- 6,1	86,1	- 0,9	83,3
	MAR	58,2	- 5,7	+31,4	56,5	+23,1	86,3	+ 0,2	83,0
	APR	64,0	+10,2	+10,0	65,0	+15,0	83,1	- 3,7	82,7
	MAI	81,4	+ 2,5	+27,2	80,2	+23,4	87,6	+ 5,4	82,5
	JUN	86,9	-28,2	+ 6,8	91,0	+13,5	72,3	+17,5	82,3
	JUL	96,9	- 6,6	+11,5	94,7	+ 4,1	82,5	+14,1	82,5
	AUG	96,3	+ 4,8	- 0,6	93,6	- 1,2	88,9	+ 7,8	82,8

5 UMSÄTZE IM VERARBEITENDEN GEWERBE UND IM BAUHAUPTGEWERBE

5.2 VOLUMENINDEX (1980 = 100)

JAHR	MONAT	ORIGINALWERT			KALENDERBEREINIGTER WERT		KALENDER- UND SAISON- BEREINIGTER WERT		GLATTE KOMPONENTE
		1980=100	VERÄNDERUNG VORJAHR	IN O/O GEGEN VORMONAT	1980=100	VERÄNDERUNG IN O/O GEGEN VORMONAT	1980=100	VERÄNDERUNG IN O/O GEGEN VORMONAT	1980=100
VERARBEITENDES GEWERBE (OHNE NAHRUNGS- UND GENUSSMITTELGEWERBE) INSGESAMT									
1983	SEP	107,2	+ 4,2	+23,8	105,6	+29,1	98,0	+ 1,9	97,8
	OKT	101,4	+ 7,0	- 5,4	100,8	- 4,5	99,4	+ 1,4	98,2
	NOV	104,2	+ 6,9	+ 2,8	104,5	+ 3,7	99,5	+ 0,1	98,7
	DEZ	106,9	+ 6,8	+ 2,6	104,6	+ 0,1	100,5	+ 1,0	99,1
1984	JAN	94,5	+11,2	-11,6	91,8	+12,2	100,4	- 0,1	99,4
	FEB	99,7	+11,8	+ 5,5	102,5	+11,7	100,6	+ 0,2	99,6
	MAR	105,9	- 0,1	+ 6,2	102,4	- 0,1	97,9	- 2,7	99,5
	APR	97,2	+ 5,1	- 8,2	101,7	- 0,7	98,7	+ 1,8	99,6
	MAI	101,3	+ 6,9	+ 4,2	99,9	- 1,8	99,8	+ 0,1	99,9
	JUN*	85,9	-16,5	-15,2	96,3	- 3,6	87,6	-12,2	100,4
	JUL	97,8	+13,3	+13,9	95,1	- 1,2	103,5	+18,2	100,9
	AUG	94,2	+ 8,8	- 3,7	88,9	- 6,5	102,9	- 0,6	101,1
	SEP	105,4	- 1,7	+11,9	108,7	+22,3	101,0	- 1,8	101,2
VERARBEITENDES GEWERBE (OHNE NAHRUNGS- UND GENUSSMITTELGEWERBE) INLAND									
1983	SEP	102,7	+ 4,5	+22,1	101,0	+27,0	93,0	+ 1,4	92,7
	OKT	97,2	+ 7,4	- 5,4	96,4	- 4,6	94,0	+ 1,1	93,0
	NOV	98,1	+ 6,6	+ 0,9	98,3	+ 2,0	93,8	- 0,2	93,2
	DEZ	98,6	+ 6,8	+ 0,7	96,7	- 1,6	94,8	+ 1,1	93,4
1984	JAN	88,5	+10,8	-10,4	85,8	+11,3	94,4	- 0,4	93,5
	FEB	92,4	+10,7	+ 4,4	94,9	+10,6	94,4	+ 0,0	93,4
	MAR	98,0	- 2,6	+ 6,1	94,3	- 0,6	90,9	- 3,7	93,1
	APR	91,1	+ 2,8	- 7,0	95,2	+ 1,0	92,9	+ 2,2	92,9
	MAI	93,5	+ 4,6	+ 2,6	92,5	- 2,8	92,6	- 0,3	92,8
	JUN*	80,7	-17,7	-13,7	90,2	- 2,5	82,3	-11,1	92,6
	JUL	92,2	+12,2	+14,3	89,6	- 0,7	96,4	+17,1	92,9
	AUG	87,3	+ 3,8	- 5,3	82,3	- 8,1	94,0	- 2,5	92,7
	SEP	96,2	- 6,3	+10,2	99,0	+20,3	91,3	- 2,9	92,5
VERARBEITENDES GEWERBE (OHNE NAHRUNGS- UND GENUSSMITTELGEWERBE) AUSLAND									
1983	SEP	117,2	+ 3,6	+27,1	116,3	+33,2	109,5	+ 2,9	109,4
	OKT	110,9	+ 6,0	- 5,4	110,5	- 5,0	111,4	+ 1,7	110,2
	NOV	117,8	+ 7,4	+ 6,2	118,6	+ 7,3	112,5	+ 1,0	111,0
	DEZ	125,2	+ 6,8	+ 6,3	122,6	+ 3,4	113,5	+ 0,9	111,9
1984	JAN	108,2	+12,0	-13,6	105,6	+13,9	114,3	+ 0,7	112,7
	FEB	116,4	+14,0	+ 7,6	120,3	+13,9	114,9	+ 0,5	113,5
	MAR	123,6	+ 4,4	+ 6,2	120,6	+ 0,2	113,1	- 1,6	114,0
	APR	111,1	+10,3	-10,1	115,9	- 3,9	115,3	+ 1,9	114,8
	MAI	118,9	+11,3	+ 7,0	116,4	+ 0,4	116,1	+ 0,7	116,0
	JUN*	97,8	-14,0	-17,7	110,0	- 5,5	100,0	-13,9	117,3
	JUL	110,2	+15,5	+12,7	107,6	- 2,2	119,4	+19,4	118,8
	AUG	109,6	+18,9	- 0,5	104,3	- 3,1	122,8	+ 2,8	119,9
	SEP	125,8	+ 7,3	+14,8	130,1	+24,7	122,3	- 0,4	120,8
GRUNDSTOFF- UND PRODUKTIONSZUWACHSGEWERBE INSGESAMT									
1983	SEP	106,3	+10,5	+13,9	104,7	+19,1	99,4	+ 2,3	98,2
	OKT	102,9	+12,1	- 3,2	102,0	- 2,6	100,2	+ 0,8	99,0
	NOV	102,0	+12,1	- 0,9	102,5	+ 0,5	100,9	+ 0,7	99,8
	DEZ	92,5	+10,6	- 9,3	91,0	-11,2	100,6	- 0,3	100,4
1984	JAN	98,0	+13,4	+ 5,9	95,3	+ 4,7	101,0	+ 0,4	101,0
	FEB	101,8	+16,9	+ 3,9	104,5	+ 9,7	102,4	+ 1,4	101,3
	MAR	108,0	+ 3,7	+ 6,1	104,4	- 0,1	99,4	- 2,9	101,4
	APR	99,7	+ 6,7	- 7,7	105,1	+ 0,7	100,7	+ 1,3	101,5
	MAI	107,0	+10,5	+ 7,3	105,1	+ 0,0	101,4	+ 0,7	101,6
	JUN	100,1	- 1,5	- 6,4	104,5	- 0,6	98,1	- 3,3	101,7
	JUL	99,9	+13,1	- 0,2	97,3	- 6,9	104,0	+ 6,0	101,8
	AUG	98,8	+ 5,9	- 1,1	93,2	- 4,2	102,2	- 1,7	101,8
	SEP	101,7	- 4,3	+ 2,9	105,5	+13,2	100,2	- 2,0	101,7
GRUNDSTOFF- UND PRODUKTIONSZUWACHSGEWERBE INLAND									
1983	SEP	102,0	+10,3	+14,0	100,4	+18,8	93,5	+ 2,1	92,1
	OKT	97,8	+10,4	- 4,1	97,0	- 3,4	93,7	+ 0,2	92,6
	NOV	95,8	+10,1	- 2,0	96,3	- 0,7	93,9	+ 0,2	93,0
	DEZ	82,1	+ 7,3	-14,3	80,5	-16,4	93,0	- 1,0	93,3
1984	JAN	88,8	+10,4	+ 8,2	86,4	+ 7,3	93,3	+ 0,3	93,5
	FEB	92,7	+15,0	+ 4,4	95,0	+10,0	94,9	+ 1,7	93,5
	MAR	97,7	+ 0,0	+ 5,4	94,4	- 0,6	91,1	- 4,0	93,2
	APR	91,9	+ 3,4	- 5,9	96,8	+ 2,5	92,3	+ 1,3	92,8
	MAI	97,9	+ 6,9	+ 6,5	96,1	- 0,7	92,6	+ 0,3	92,7
	JUN	90,7	- 6,4	- 7,4	95,1	- 1,0	88,7	- 4,2	92,5
	JUL	92,2	+ 8,9	+ 1,7	89,9	- 5,5	94,7	+ 6,8	92,4
	AUG	91,0	+ 1,7	- 1,3	85,6	- 4,8	92,5	- 2,3	92,1
	SEP	94,0	- 7,8	+ 3,3	97,7	+14,1	90,6	- 2,1	91,8
GRUNDSTOFF- UND PRODUKTIONSZUWACHSGEWERBE AUSLAND									
1983	SEP	115,8	+10,7	+14,0	114,5	+19,0	112,2	+ 2,2	111,6
	OKT	114,1	+15,5	- 1,5	112,8	- 1,5	114,6	+ 2,1	113,2
	NOV	115,9	+16,2	+ 1,6	116,7	+ 3,5	116,5	+ 1,7	114,7
	DEZ	115,0	+15,8	- 0,8	113,2	- 3,0	117,0	+ 0,4	116,1
1984	JAN	117,7	+18,3	+ 2,3	114,9	+ 1,5	117,7	+ 0,6	117,4
	FEB	121,7	+20,3	+ 3,4	125,7	+ 9,4	118,9	+ 1,0	118,5
	MAR	130,5	+10,2	+ 7,2	126,4	+ 0,6	117,2	- 1,4	119,4
	APR	116,8	+12,9	-10,5	122,6	- 3,0	119,1	+ 1,6	120,1
	MAI	126,6	+17,0	+ 8,4	124,3	+ 1,4	120,7	+ 1,3	120,9
	JUN	120,4	+ 7,5	- 4,9	124,6	+ 0,2	118,4	- 1,9	121,7
	JUL	116,8	+21,7	- 3,0	114,1	- 8,4	124,7	+ 5,3	122,3
	AUG	115,8	+14,0	- 0,9	110,2	- 3,4	123,3	- 1,1	122,9
	SEP	118,5	+ 2,3	+ 2,3	122,6	+11,3	121,0	- 1,9	123,3

5 UMSÄTZE IM VERARBEITENDEN GEWERBE UND IM BAUHAUPTGEWERBE

5.2 VOLUMENINDEX (1980 = 100)

JAHR	MONAT	ORIGINALWERT			KALENDERBEREINIGTER WERT		KALENDER- UND SAISON- BEREINIGTER WERT		GLATTE KOMPONENTE	
		1980=100	VERÄNDERUNG VORJAHR	IN O/O GEGEN VORMONAT	1980=100	VERÄNDERUNG IN O/O GEGEN VORMONAT	1980=100	VERÄNDERUNG IN O/O GEGEN VORMONAT	1980=100	
INVESTITIONSGÜTER PRODUZIERENDES GEWERBE INSGESAMT										
1983	SEP	108,6	+ 1,4	+30,7	107,7	+36,0	99,1	+ 1,5	98,4	
	OKT	101,1	+ 5,2	- 6,9	100,8	- 6,4	100,9	+ 1,8	99,7	
	NOV	107,7	+ 4,6	+ 6,5	107,9	+ 7,0	100,9	+ 0,0	100,0	
	DEZ	122,6	+ 6,0	+13,8	119,6	+10,8	102,8	+ 1,9	100,3	
1984	JAN	92,4	+11,5	-24,6	89,9	-24,8	102,8	+ 0,0	100,6	
	FEB	98,4	+ 9,1	+ 6,5	102,1	+13,6	101,6	- 1,2	100,7	
	MAR	105,1	- 2,2	+ 6,8	102,1	+ 0,0	98,5	- 3,1	100,6	
	APR	98,1	+ 5,3	- 6,7	101,4	- 0,7	101,6	+ 3,1	100,8	
	MAI	100,3	+ 3,9	+ 2,2	98,9	- 2,5	100,7	- 0,9	101,4	
	JUN*	78,0	-27,7	-22,2	96,3	- 2,6	79,2	-21,4	102,1	
	JUL	99,1	+15,0	+27,1	96,5	+ 0,2	105,8	+33,6	103,0	
	AUG	93,5	+12,5	- 5,7	89,3	- 7,5	106,6	+ 0,8	103,5	
	SEP	109,7	+ 1,0	+17,3	112,8	+26,3	104,1	- 2,3	103,8	
	INVESTITIONSGÜTER PRODUZIERENDES GEWERBE INLAND									
	1983	SEP	103,9	+ 2,1	+27,3	102,7	+32,0	94,3	+ 0,6	94,5
		OKT	96,8	+ 7,2	- 6,8	95,9	- 6,6	95,8	+ 1,6	94,7
NOV		101,0	+ 5,3	+ 4,3	101,1	+ 5,4	95,5	- 0,3	94,9	
DEZ		116,4	+ 7,6	+15,2	113,8	+12,6	97,8	+ 2,4	95,0	
1984	JAN	87,0	+13,3	-25,3	84,4	-25,8	97,1	- 0,7	95,0	
	FEB	90,6	+ 8,0	+ 4,1	93,6	+10,9	95,3	- 1,9	94,9	
	MAR	97,2	- 4,7	+ 7,3	93,6	+ 0,0	91,6	- 3,9	94,4	
	APR	92,4	+ 2,9	- 4,9	95,4	+ 1,9	94,8	+ 3,5	94,2	
	MAI	92,1	+ 1,5	- 0,3	91,6	- 4,0	93,3	- 1,6	94,3	
	JUN*	74,9	-27,8	-18,7	89,8	- 2,0	76,0	-18,5	94,4	
	JUL	95,7	+16,7	+27,8	92,9	+ 3,5	99,8	+31,3	94,6	
	AUG	86,5	+ 6,0	- 9,6	82,5	-11,2	97,1	- 2,7	94,6	
	SEP	98,5	- 5,2	+13,9	100,5	+21,8	92,8	- 4,4	94,4	
	INVESTITIONSGÜTER PRODUZIERENDES GEWERBE AUSLAND									
	1983	SEP	116,7	+ 0,2	+36,2	116,3	+42,9	107,6	+ 3,4	107,9
		OKT	108,5	+ 2,2	- 7,0	108,1	- 7,1	109,7	+ 2,0	108,2
NOV		119,2	+ 3,4	+ 9,9	120,2	+11,2	110,3	+ 0,5	108,7	
DEZ		133,5	+ 3,5	+12,0	130,7	+ 8,7	111,6	+ 1,2	109,3	
1984	JAN	101,6	+ 8,5	-23,9	99,0	-24,3	112,2	+ 0,5	109,9	
	FEB	112,1	+10,7	+10,3	116,1	+17,3	112,3	+ 0,1	110,5	
	MAR	118,8	+ 1,5	+ 6,0	116,5	+ 0,3	110,3	- 1,8	110,7	
	APR	107,9	+ 8,9	- 9,2	111,8	- 4,0	112,9	+ 2,4	111,5	
	MAI	114,7	+ 7,2	+ 6,3	112,2	+ 0,4	112,9	+ 0,0	113,0	
	JUN*	83,5	-27,6	-27,2	103,1	- 8,1	86,5	-23,4	114,7	
	JUL	105,0	+11,9	+25,7	102,4	- 0,7	116,0	+34,1	116,6	
	AUG	105,7	+23,3	+ 0,7	101,0	- 1,4	122,8	+ 5,9	118,1	
	SEP	128,9	+10,5	+21,9	132,9	+31,6	122,5	- 0,2	119,1	
	VERBRAUCHSGÜTER PRODUZIERENDES GEWERBE INSGESAMT									
	1983	SEP	104,7	+ 2,6	+22,6	102,7	+28,2	93,1	+ 1,5	93,3
		OKT	100,0	+ 3,8	- 4,5	99,2	- 3,4	93,9	+ 0,9	93,6
NOV		98,1	+ 5,3	- 1,9	98,6	- 0,6	94,4	+ 0,5	94,0	
DEZ		88,0	+ 4,0	-10,3	86,4	-12,4	94,8	+ 0,4	94,3	
1984	JAN	95,2	+ 7,7	+ 8,2	92,1	+ 6,6	94,7	- 0,1	94,5	
	FEB	99,9	+11,2	+ 4,9	101,9	+10,6	95,9	+ 1,3	94,7	
	MAR	104,7	- 0,8	+ 4,8	101,2	- 0,7	93,4	- 2,6	94,7	
	APR	91,0	+ 2,7	-13,1	96,1	- 5,0	94,0	+ 0,6	94,7	
	MAI	95,1	+ 9,4	+ 4,5	93,7	- 2,5	96,1	+ 2,2	94,8	
	JUN	84,9	- 7,3	-10,7	90,0	- 3,9	91,2	- 5,1	94,8	
	JUL	90,9	+ 8,9	+ 7,1	88,1	- 2,1	96,6	+ 5,9	94,9	
	AUG	89,0	+ 4,2	- 2,1	82,8	- 6,0	94,9	- 1,8	94,8	
	SEP	100,1	- 4,4	+12,5	103,3	+24,8	94,0	- 0,9	94,7	
	VERBRAUCHSGÜTER PRODUZIERENDES GEWERBE INLAND									
	1983	SEP	101,2	+ 2,4	+23,1	99,2	+28,8	89,8	+ 1,8	90,0
		OKT	97,1	+ 4,0	- 4,1	96,4	- 2,8	90,7	+ 1,0	90,2
NOV		95,2	+ 4,7	- 2,0	95,7	- 0,7	90,8	+ 0,1	90,4	
DEZ		85,1	+ 4,2	-10,6	83,5	-12,7	91,4	+ 0,7	90,6	
1984	JAN	90,9	+ 6,8	+ 6,8	88,0	+ 5,4	90,8	- 0,7	90,7	
	FEB	95,4	+10,7	+ 5,0	97,3	+10,6	92,1	+ 1,4	90,7	
	MAR	99,7	- 2,2	+ 4,5	96,3	- 1,0	89,2	- 3,1	90,6	
	APR	87,2	+ 1,4	-12,5	92,0	- 4,5	89,7	+ 0,6	90,3	
	MAI	90,6	+ 7,3	+ 3,9	89,3	- 2,9	91,3	+ 1,8	90,2	
	JUN	79,6	-10,2	-12,1	84,6	- 5,3	86,2	- 5,6	90,1	
	JUL	85,5	+ 7,3	+ 7,4	82,9	- 2,0	91,8	+ 6,5	90,1	
	AUG	84,3	+ 2,6	- 1,4	78,3	- 5,5	90,0	- 2,0	89,8	
	SEP	94,6	- 6,3	+12,5	97,9	+25,0	88,8	- 1,3	89,6	
	VERBRAUCHSGÜTER PRODUZIERENDES GEWERBE AUSLAND									
	1983	SEP	124,7	+ 3,5	+20,5	122,9	+26,3	112,0	+ 0,7	112,1
		OKT	116,5	+ 3,6	- 6,6	115,4	- 6,1	112,6	+ 0,5	113,1
NOV		114,8	+ 8,0	- 1,5	115,5	+ 0,1	115,0	+ 2,1	114,1	
DEZ		104,8	+ 4,3	- 8,7	103,5	-10,4	114,4	- 0,5	115,2	
1984	JAN	119,1	+11,7	+13,6	115,3	+11,4	116,9	+ 2,2	116,2	
	FEB	126,3	+14,9	+ 6,0	129,4	+12,2	118,6	+ 1,5	117,3	
	MAR	132,2	+ 4,8	+ 4,7	128,2	- 0,9	117,0	- 1,3	118,5	
	APR	112,3	+ 9,1	-15,1	118,6	- 7,5	118,4	+ 1,2	119,5	
	MAI	120,3	+18,6	+ 7,1	118,5	- 0,1	122,9	+ 3,8	120,4	
	JUN	114,7	+ 5,4	- 4,7	120,2	+ 1,4	119,2	- 3,0	121,2	
	JUL	121,5	+16,5	+ 5,9	117,8	- 2,0	123,8	+ 3,9	122,0	
	AUG	114,9	+11,0	- 5,4	107,8	- 8,5	122,1	- 1,4	122,8	
	SEP	129,7	+ 4,0	+12,9	133,9	+24,2	123,2	+ 0,9	123,7	

5 UMSATZE IM VERARBEITENDEN GEWERBE UND IM BAUHAUPTGEWERBE

5.2 VOLUMENINDEX (1980 = 100)

JAHR	MONAT	ORIGINALWERT			KALENDERBEREINIGTER WERT		KALENDER- UND SAISON- BEREINIGTER WERT		GLATTE KOMPONENTE	
		1980=100	VERÄNDERUNG VORJAHR	IN O/D GEGEN VORMONAT	1980=100	VERÄNDERUNG IN O/D GEGEN VORMONAT	1980=100	VERÄNDERUNG IN O/D GEGEN VORMONAT		
HOCHOFEN-, STAHL- UND WARMWALZWERKE (OHNE HERSTELLUNG VON PRAEZISIONSSTAHLROHREN) INSGESAMT										
1983	SEP	89,0	+ 9,6	+23,4	88,2	+27,1	80,2	+ 2,3	79,5	
	OKT	80,9	+24,3	- 9,1	81,6	- 7,5	84,2	+ 5,0	80,5	
	NOV	81,3	+26,4	+ 0,5	80,9	- 0,9	84,4	+ 0,2	81,6	
	DEZ	83,2	+20,1	+ 2,3	79,7	- 1,5	83,4	- 1,2	82,4	
1984	JAN	77,4	+19,4	- 7,0	76,1	- 4,5	81,9	- 1,8	83,1	
	FEB	85,7	+17,1	+10,7	89,7	+17,9	83,3	+ 1,7	83,5	
	MAR	89,9	+ 5,8	+ 4,9	87,7	- 2,2	80,9	- 2,9	83,5	
	APR	82,3	+10,5	- 8,5	84,8	- 3,3	82,6	+ 2,1	83,6	
	MAI	88,9	+14,0	+ 8,0	86,8	+ 2,4	83,3	+ 0,8	83,8	
	JUN	83,5	+ 3,3	- 6,1	85,6	- 1,4	79,7	- 4,3	84,0	
	JUL	78,7	+21,1	- 5,7	77,5	- 9,5	87,3	+ 9,5	84,2	
	AUG	78,7	+ 9,2	+ 0,0	75,9	- 2,1	84,4	- 3,3	84,1	
	SEP	85,3	- 4,2	+ 8,4	89,1	+17,4	81,6	- 3,3	84,0	
	HOCHOFEN-, STAHL- UND WARMWALZWERKE (OHNE HERSTELLUNG VON PRAEZISIONSSTAHLROHREN) INLAND									
	1983	SEP	84,5	+11,0	+21,1	83,8	+23,8	77,9	+ 0,6	77,2
		OKT	77,1	+24,0	- 8,8	77,6	- 7,4	81,4	+ 4,5	78,0
NOV		79,0	+25,2	+ 2,5	78,7	+ 1,4	81,4	+ 0,0	78,7	
DEZ		74,6	+19,2	- 5,6	71,2	- 9,5	79,6	- 2,2	79,3	
1984	JAN	76,1	+13,4	+ 2,0	74,7	+ 4,9	78,7	- 1,1	79,6	
	FEB	82,5	+11,3	+ 8,4	86,5	+15,8	78,5	- 0,3	79,7	
	MAR	87,5	+ 2,0	+ 6,1	85,3	- 1,4	76,5	- 2,5	79,3	
	APR	81,1	+ 6,2	- 7,3	83,5	- 2,1	78,4	+ 2,5	79,1	
	MAI	85,7	+12,5	+ 5,7	83,9	+ 0,5	80,3	+ 2,4	79,1	
	JUN	77,2	- 1,2	- 9,9	78,6	- 6,3	74,2	- 7,6	79,0	
	JUL	72,7	+11,8	- 5,8	71,6	- 8,9	80,9	+ 9,0	79,0	
	AUG	73,8	+ 5,7	+ 1,5	71,3	- 0,4	79,8	- 1,4	78,8	
	SEP	78,6	- 7,0	+ 6,5	81,9	+14,9	76,3	- 4,4	78,4	
	HOCHOFEN-, STAHL- UND WARMWALZWERKE (OHNE HERSTELLUNG VON PRAEZISIONSSTAHLROHREN) AUSLAND									
	1983	SEP	97,8	+ 7,0	+27,5	97,3	+31,5	84,9	+ 5,5	84,1
		OKT	88,5	+24,6	- 9,5	89,3	- 8,2	89,6	+ 5,5	85,6
NOV		85,7	+28,7	- 3,2	85,8	- 3,9	90,7	+ 1,2	87,4	
DEZ		99,7	+19,8	+16,3	95,7	+11,5	90,3	- 0,4	88,9	
1984	JAN	80,1	+19,7	-19,7	79,1	-17,3	88,8	- 1,7	90,2	
	FEB	92,2	+29,7	+15,1	96,5	+22,0	93,1	+ 4,8	91,3	
	MAR	94,7	+13,4	+ 2,7	93,0	- 3,6	89,4	- 4,0	92,0	
	APR	84,8	+20,1	-10,5	86,6	- 6,9	91,1	+ 1,9	92,4	
	MAI	94,9	+16,3	+11,9	92,0	+ 6,2	89,3	- 2,0	93,1	
	JUN	95,7	+10,9	+ 0,8	98,9	+ 7,5	90,6	+ 1,5	93,6	
	JUL	90,2	+38,1	- 5,7	88,9	-10,1	99,3	+ 9,6	94,0	
	AUG	88,3	+15,1	- 2,1	85,4	- 3,9	93,0	- 6,3	94,1	
	SEP	98,1	+ 0,3	+11,1	102,6	+20,1	91,0	- 2,2	94,3	
	CHEMISCHE INDUSTRIE INSGESAMT									
	1983	SEP	112,6	+14,0	+10,4	111,0	+15,7	108,8	+ 2,4	107,4
		OKT	109,4	+12,2	- 2,8	108,0	- 2,7	108,6	- 0,2	108,4
NOV		109,7	+13,0	+ 0,3	110,3	+ 2,1	109,7	+ 1,0	109,4	
DEZ		103,1	+12,7	- 6,0	102,2	- 7,3	110,5	+ 0,7	110,2	
1984	JAN	113,2	+15,6	+ 9,8	109,8	+ 7,4	111,0	+ 0,5	110,9	
	FEB	116,1	+18,3	+ 2,6	119,1	+ 8,5	112,6	+ 1,4	111,5	
	MAR	120,1	+ 6,0	+ 3,4	116,0	- 2,6	109,8	- 2,5	111,8	
	APR	109,7	+ 9,5	- 8,7	116,1	+ 0,1	111,8	+ 1,8	111,9	
	MAI	115,5	+11,8	+ 5,3	114,0	- 1,8	112,1	+ 0,3	112,0	
	JUN	110,4	+ 1,7	- 4,4	115,3	+ 1,1	109,6	- 2,2	112,1	
	JUL	109,2	+12,6	- 1,1	106,0	- 8,1	113,5	+ 3,6	112,1	
	AUG	107,8	+ 5,7	- 1,3	101,8	- 4,0	112,0	- 1,3	112,1	
	SEP	109,0	- 3,2	+ 1,1	112,5	+10,5	110,2	- 1,6	112,0	
	CHEMISCHE INDUSTRIE INLAND									
	1983	SEP	107,0	+13,1	+11,1	105,6	+16,7	101,4	+ 3,2	99,3
		OKT	102,5	+ 5,4	- 4,2	101,5	- 3,9	100,0	- 1,4	100,0
NOV		101,4	+10,2	- 1,1	101,8	+ 0,3	100,7	+ 0,7	100,6	
DEZ		91,8	+ 9,5	- 9,5	90,8	-10,8	101,3	+ 0,6	101,1	
1984	JAN	102,1	+11,8	+11,2	99,1	+ 9,1	101,1	- 0,2	101,4	
	FEB	106,3	+17,2	+ 4,1	108,9	+ 9,9	103,5	+ 2,4	101,6	
	MAR	106,2	+ 1,8	- 0,1	102,6	- 5,8	99,3	- 4,1	101,5	
	APR	99,0	+ 6,2	- 6,8	104,6	+ 1,9	101,3	+ 2,0	101,3	
	MAI	102,7	+ 6,9	+ 3,7	101,2	- 3,3	100,4	- 0,9	101,1	
	JUN	99,2	- 3,2	- 3,4	104,1	+ 2,9	98,2	- 2,2	100,8	
	JUL	99,8	+10,0	+ 0,6	96,9	- 6,9	102,5	+ 4,4	100,6	
	AUG	97,9	+ 1,7	- 1,9	92,3	- 4,7	100,1	- 2,3	100,2	
	SEP	99,4	- 7,1	+ 1,5	102,8	+11,4	98,2	- 1,9	99,9	
	CHEMISCHE INDUSTRIE AUSLAND									
	1983	SEP	121,5	+15,2	+ 9,2	120,1	+14,3	121,2	+ 1,5	120,7
		OKT	121,1	+16,7	- 0,3	119,4	- 0,6	123,0	+ 1,5	122,4
NOV		123,6	+17,3	+ 2,1	124,5	+ 4,3	124,6	+ 1,3	123,9	
DEZ		121,9	+16,8	- 1,4	120,7	- 3,1	125,6	+ 0,8	125,4	
1984	JAN	131,5	+20,8	+ 7,9	127,8	+ 5,9	127,5	+ 1,5	126,7	
	FEB	132,4	+19,8	+ 0,7	136,3	+ 6,7	127,5	+ 0,0	127,9	
	MAR	143,0	+11,4	+ 8,0	138,4	+ 1,5	127,1	- 0,3	128,8	
	APR	127,3	+13,8	-11,0	134,1	- 3,1	128,7	+ 1,3	129,5	
	MAI	136,6	+18,7	+ 7,3	134,8	+ 0,5	131,6	+ 2,3	130,2	
	JUN	128,8	+ 8,2	- 5,7	133,6	- 0,9	128,3	- 2,5	130,7	
	JUL	124,8	+16,3	- 3,1	121,3	- 9,2	131,8	+ 2,7	131,1	
	AUG	123,8	+11,3	- 0,7	117,7	- 3,0	131,5	- 0,2	131,6	
	SEP	124,4	+ 2,4	+ 0,4	128,1	+ 8,8	129,8	- 1,3	132,0	

5 UMSÄTZE IM VERARBEITENDEN GEWERBE UND IM BAUHAUPTGEWERBE

5.2 VOLUMENINDEX (1980 = 100)

JAHR	MONAT	ORIGINALWERT			KALENDERBEREINIGTER WERT		KALENDER- UND SAISON- BEREINIGTER WERT		GLATTE KOMPONENTE	
		1980=100	VERÄNDERUNG VORJAHR	IN O/O GEGEN VORMONAT	1980=100	VERÄNDERUNG IN O/O GEGEN VORMONAT	1980=100	VERÄNDERUNG IN O/O GEGEN VORMONAT		
MASCHINENBAU INSGESAMT										
1983	SEP	98,1	- 1,6	+25,1	97,3	+27,0	91,6	+ 0,9	91,5	
	OKT	88,0	- 4,0	-10,3	88,8	- 8,7	91,3	- 0,3	91,7	
	NOV	98,6	+ 2,2	+12,0	99,5	+12,0	93,7	+ 2,6	92,0	
	DEZ	131,5	+12,0	+33,4	126,1	+26,7	99,5	+ 6,2	92,4	
1984	JAN	76,4	- 1,2	-41,9	76,1	-39,7	92,4	- 7,1	92,7	
	FEB	82,9	+ 2,1	+ 8,5	87,2	+14,6	91,7	- 0,8	93,1	
	MAR	92,2	- 4,7	+11,2	89,7	+ 2,9	89,6	- 2,3	93,2	
	APR	89,8	+ 3,9	- 2,6	92,3	+ 2,9	94,7	+ 5,7	93,7	
	MAI	94,8	+ 9,3	+ 5,6	91,9	- 0,4	95,7	+ 1,1	94,5	
	JUN	85,7	-15,1	- 9,6	88,2	- 4,0	85,0	-11,2	95,3	
	JUL	105,3	+25,7	+22,9	104,6	+18,6	104,0	+22,4	96,1	
	AUG	89,4	+14,0	-15,1	85,7	-18,1	98,9	- 4,9	96,7	
	SEP	96,2	- 1,9	+ 7,6	100,8	+17,6	95,8	- 3,1	97,2	
	MASCHINENBAU INLAND									
	1983	SEP	95,1	- 1,2	+22,4	93,7	+25,3	89,6	+ 2,4	88,8
		OKT	90,0	+ 1,7	- 5,4	88,9	- 5,1	89,8	+ 0,2	89,1
NOV		90,9	+ 2,9	+ 1,0	91,3	+ 2,7	90,9	+ 1,2	89,3	
DEZ		127,0	+15,6	+39,7	123,8	+35,6	98,3	+ 8,1	89,6	
1984	JAN	75,1	+ 3,4	-40,9	73,0	-41,0	89,9	- 8,5	89,8	
	FEB	78,7	+ 2,1	+ 4,8	82,4	+12,9	88,9	- 1,1	89,9	
	MAR	87,3	- 7,5	+10,9	83,7	+ 1,6	85,1	- 4,3	89,8	
	APR	85,4	+ 2,6	- 2,2	88,2	+ 3,4	89,9	+ 5,6	90,1	
	MAI	86,4	+ 0,2	+ 1,2	86,0	- 2,5	88,5	- 1,6	90,6	
	JUN	80,3	-18,9	- 7,1	85,2	- 0,9	81,0	- 8,5	91,2	
	JUL	112,7	+34,6	+40,3	109,8	+28,9	103,4	+27,7	91,9	
	AUG	89,9	+15,7	-20,2	86,6	-21,1	97,1	- 6,1	92,2	
	SEP	86,8	- 8,7	- 3,4	89,1	+ 2,9	87,4	-10,0	92,4	
	MASCHINENBAU AUSLAND									
	1983	SEP	101,9	- 2,3	+28,7	102,4	+30,9	94,7	+ 0,1	94,8
		OKT	85,6	-10,7	-16,0	87,4	-14,6	92,8	- 2,0	95,1
NOV		108,7	+ 1,5	+27,0	110,3	+26,2	97,3	+ 4,8	95,5	
DEZ		137,4	+ 8,0	+26,4	131,2	+18,9	101,6	+ 4,4	96,0	
1984	JAN	78,3	- 6,1	-43,0	79,0	-39,8	95,3	- 6,2	96,5	
	FEB	88,3	+ 2,1	+12,8	92,9	+17,6	95,3	+ 0,0	97,2	
	MAR	98,8	- 0,8	+11,9	98,1	+ 5,6	95,9	+ 0,6	97,7	
	APR	95,4	+ 9,7	- 3,4	97,0	- 1,1	100,3	+ 4,6	98,5	
	MAI	105,6	+21,2	+10,7	100,5	+ 3,6	105,5	+ 5,2	99,4	
	JUN	92,7	-10,3	-12,2	93,0	- 7,5	90,5	-14,2	100,4	
	JUL	95,5	+13,8	+ 3,0	96,2	+ 3,4	103,9	+14,8	101,4	
	AUG	88,8	+12,1	- 7,0	85,3	-11,3	102,1	- 1,7	102,3	
	SEP	108,5	+ 6,5	+22,2	114,4	+34,1	105,5	+ 3,3	103,2	
	STRASSENFAHRZEUGBAU INSGESAMT									
	1983	SEP	119,1	+12,3	+52,9	118,5	+63,4	114,2	+ 6,4	111,6
		OKT	115,9	+11,3	- 2,7	113,7	- 4,1	113,0	- 1,1	111,5
NOV		121,3	+12,0	+ 4,7	121,5	+ 6,9	114,6	+ 1,4	111,6	
DEZ		119,0	+11,5	- 1,9	118,6	- 2,4	114,9	+ 0,3	111,5	
1984	JAN	111,3	+19,8	- 6,5	107,2	- 9,6	115,4	+ 0,4	111,0	
	FEB	122,6	+19,0	+10,2	126,4	+17,9	116,3	+ 0,8	110,0	
	MAR	125,8	- 4,2	+ 2,6	121,8	- 3,6	105,1	- 9,6	107,9	
	APR	113,6	+ 0,3	- 9,7	117,7	- 3,4	106,9	+ 1,7	106,8	
	MAI	104,5	-11,1	- 8,0	104,3	-11,4	99,5	- 6,9	106,7	
	JUN*	30,8	-74,2	-70,5	84,9	-18,6	39,5	-60,3	107,1	
	JUL	88,2	- 0,9	+186,4	84,5	- 0,5	106,4	+169,4	107,8	
	AUG	94,6	+21,4	+ 7,3	90,6	+ 7,2	120,1	+12,9	107,8	
	SEP	112,4	- 5,6	+18,8	113,8	+25,6	107,7	-10,3	107,0	
	STRASSENFAHRZEUGBAU INLAND									
	1983	SEP	111,6	+26,7	+50,4	111,2	+57,1	104,3	+ 6,2	100,6
		OKT	102,6	+23,2	- 8,1	101,6	- 8,6	102,4	- 1,8	100,1
NOV		103,3	+17,7	+ 0,7	103,1	+ 1,5	101,2	+ 1,2	99,7	
DEZ		99,8	+18,0	- 3,4	97,8	- 5,1	101,4	+ 0,2	98,9	
1984	JAN	92,9	+27,1	- 6,9	90,0	- 8,0	102,2	+ 0,8	97,6	
	FEB	103,6	+17,6	+11,5	107,4	+19,3	100,5	- 1,7	95,7	
	MAR	111,2	- 9,4	+ 7,3	107,9	+ 0,5	88,4	-12,0	92,5	
	APR	102,5	- 6,0	- 7,8	104,7	- 3,0	89,6	+ 1,4	90,3	
	MAI	91,9	-14,8	-10,3	91,6	-12,5	84,4	- 5,8	89,2	
	JUN*	29,4	-73,6	-68,0	68,0	-25,8	35,1	-58,4	88,6	
	JUL	70,3	-10,0	+139,1	67,8	- 0,3	88,7	+152,7	88,2	
	AUG	75,8	+ 2,2	+ 7,8	73,0	+ 7,7	96,2	+ 8,5	87,3	
	SEP	95,3	-14,6	+25,7	96,3	+31,9	86,6	-10,0	85,5	
	STRASSENFAHRZEUGBAU AUSLAND									
	1983	SEP	127,6	+ 0,9	+55,8	127,1	+69,2	125,4	+ 6,5	124,1
		OKT	130,7	+ 2,5	+ 2,4	127,1	+ 0,0	124,9	- 0,4	124,5
NOV		141,8	+ 7,9	+ 8,5	142,7	+12,3	129,9	+ 4,0	125,0	
DEZ		140,6	+ 6,9	- 0,8	141,6	- 0,8	129,9	+ 0,0	125,5	
1984	JAN	132,0	+14,9	- 6,1	126,8	-10,5	130,5	+ 0,5	125,8	
	FEB	144,2	+20,4	+ 9,2	148,7	+17,3	134,3	+ 2,9	125,7	
	MAR	142,6	+ 1,3	- 1,1	138,2	- 7,1	123,7	- 7,9	124,5	
	APR	126,1	+ 6,8	-11,6	131,6	- 4,8	125,8	+ 1,7	124,4	
	MAI	118,5	- 7,9	- 6,0	118,3	-10,1	116,4	- 7,5	125,5	
	JUN*	32,4	-74,7	-72,7	94,8	-19,9	47,2	-59,5	127,0	
	JUL	108,5	+ 6,9	+234,9	103,6	+ 9,3	126,2	+167,4	128,8	
	AUG	115,9	+41,5	+ 6,8	111,3	+ 7,4	146,8	+16,3	129,8	
	SEP	131,5	+ 3,1	+13,5	133,3	+19,8	130,6	-11,0	130,0	

5 UMSATZE IM VERARBEITENDEN GEWERBE UND IM BAUHAUPTGEWERBE

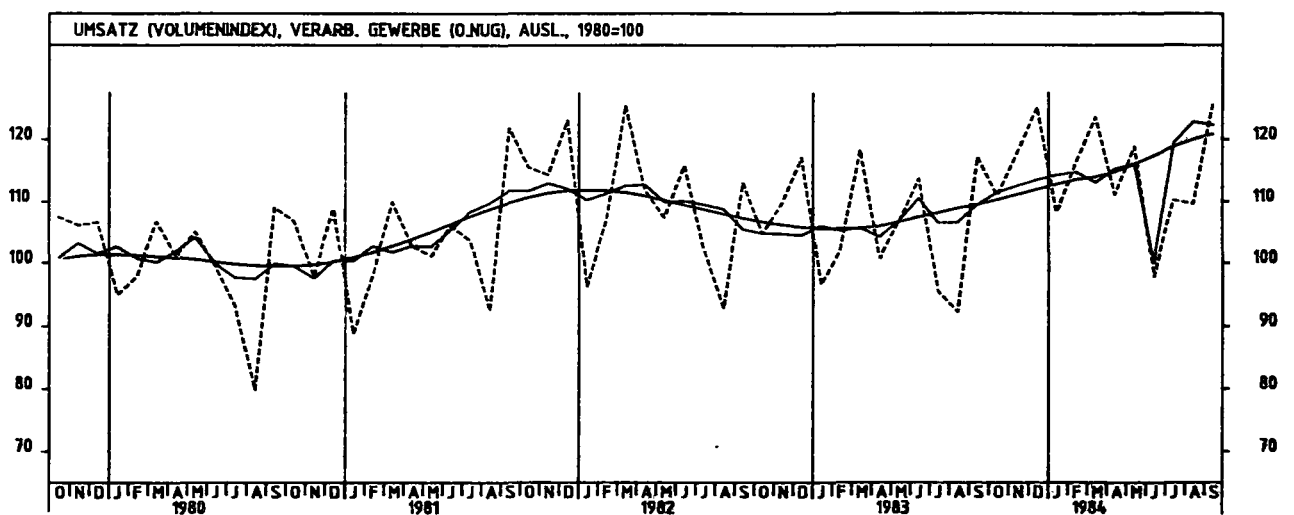
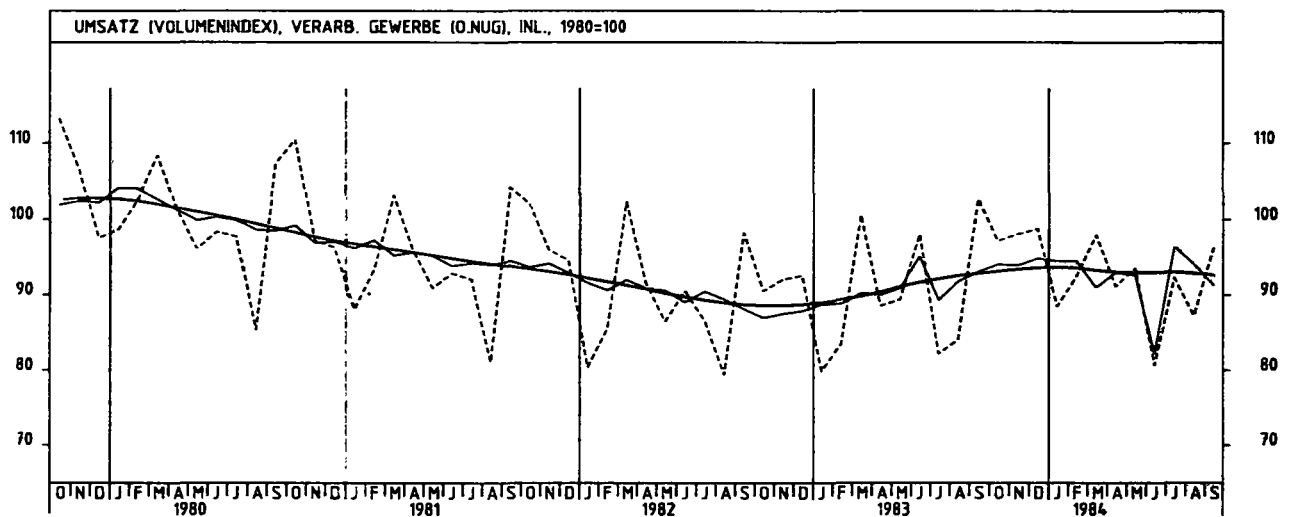
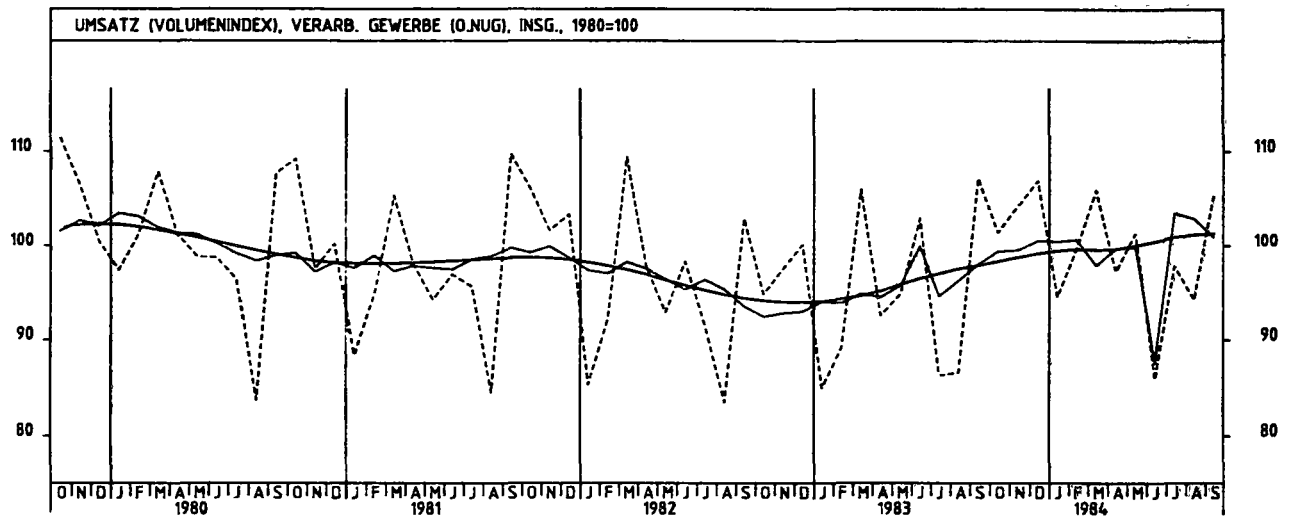
5.2 VOLUMENINDEX (1980 = 100)

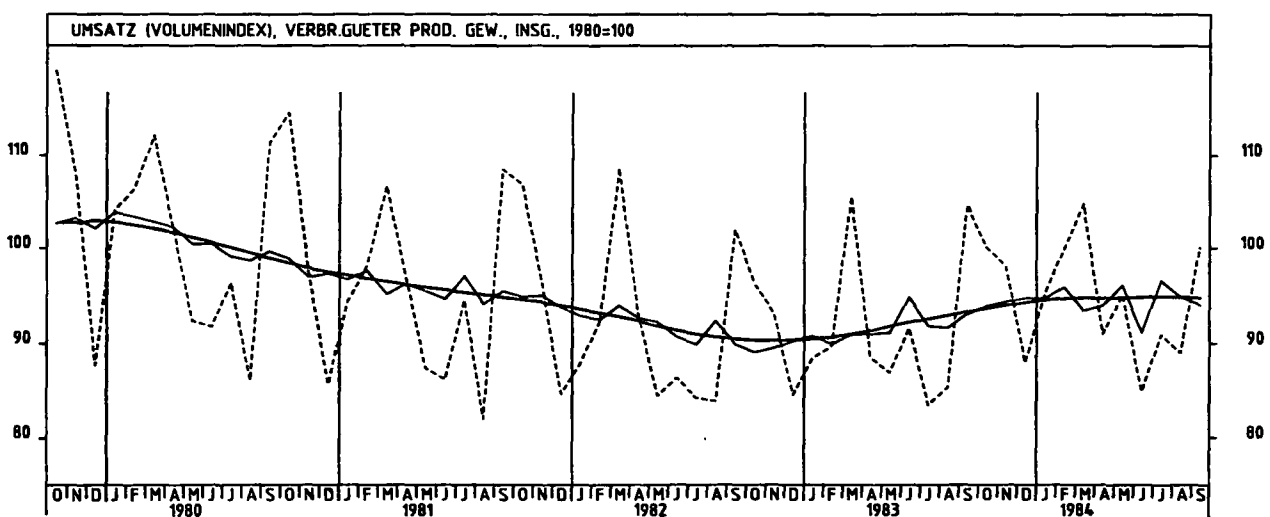
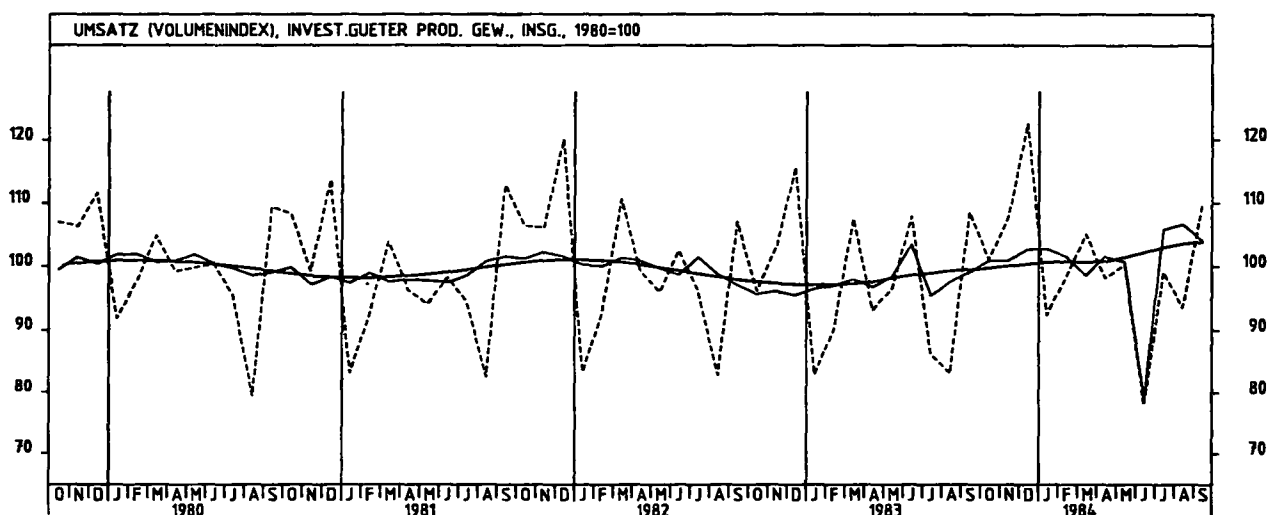
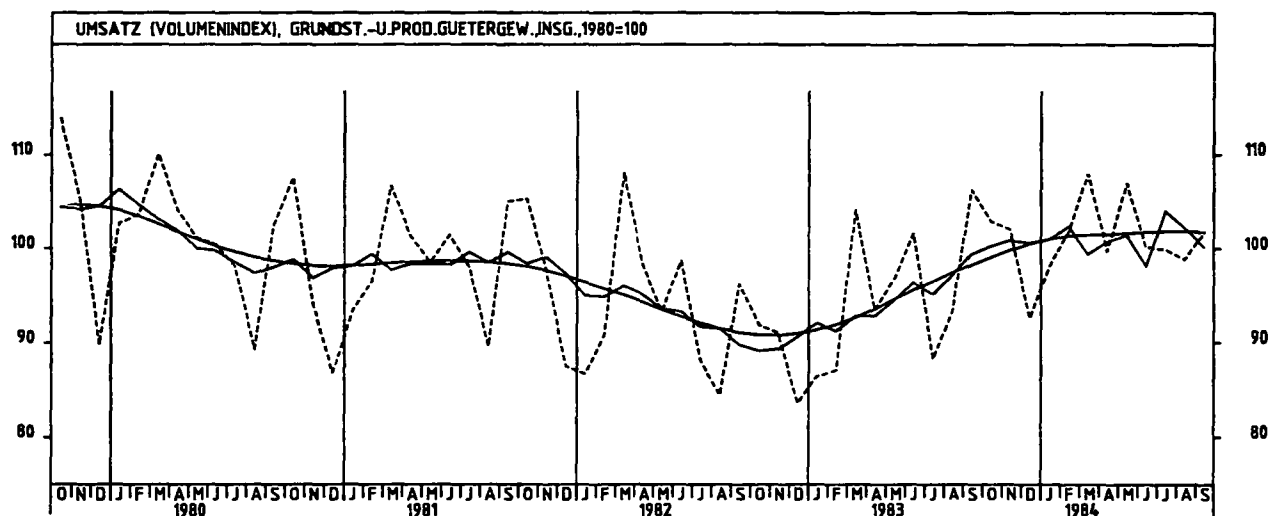
JAHR	MONAT	ORIGINALWERT			KALENDERBEREINIGTER WERT		KALENDER- UND SAISONBEREINIGTER WERT		GLATTE KOMPONENTE
		1980=100	VERÄNDERUNG VORJAHR	IN O/O GEGEN VORMONAT	1980=100	VERÄNDERUNG IN O/O GEGEN VORMONAT	1980=100	VERÄNDERUNG IN O/O GEGEN VORMONAT	
ELEKTROTECHNIK INSGESAMT									
1983	SEP	118,1	+ 1,1	+32,1	117,7	+37,7	100,6	+ 1,4	100,9
	OKT	99,5	+ 5,1	-15,7	99,4	-15,5	102,6	+ 2,0	101,6
	NOV	109,9	+ 3,5	+10,5	110,3	+11,0	101,7	- 0,8	102,2
	DEZ	122,8	+ 5,9	+11,7	119,8	+ 8,6	104,4	+ 2,7	102,8
1984	JAN	95,9	+14,6	-21,9	93,8	-21,7	106,3	+ 1,8	103,3
	FEB	102,7	+ 9,7	+ 7,1	106,1	+13,1	103,5	- 2,6	103,9
	MAR	110,7	+ 1,0	+ 7,8	107,5	+ 1,3	102,3	- 1,2	104,1
	APR	96,8	+ 7,7	-12,6	100,7	- 6,3	105,2	+ 2,8	104,4
	MAI	102,5	+10,8	+ 5,9	100,8	+ 0,1	106,2	+ 1,0	104,7
	JUN*	92,9	- 9,4	- 9,4	97,0	- 3,8	97,3	- 8,4	105,1
	JUL*	106,6	+24,2	+14,7	99,3	+ 2,4	114,1	+17,3	105,4
	AUG	97,8	+ 9,4	- 8,3	93,0	- 6,3	106,5	- 6,7	105,5
	SEP	116,9	- 1,0	+19,5	120,1	+29,1	103,9	- 2,4	105,6
	ELEKTROTECHNIK INLAND								
1983	SEP	111,9	- 0,2	+26,9	111,3	+32,3	96,6	- 0,7	97,3
	OKT	97,6	+ 3,7	-12,8	97,2	-12,7	98,2	+ 1,7	97,7
	NOV	109,5	+ 6,8	+12,2	109,8	+13,0	99,3	+ 1,1	98,1
	DEZ	117,7	+ 4,1	+ 7,5	115,0	+ 4,7	99,4	+ 0,1	98,5
1984	JAN	93,2	+11,6	-20,8	90,9	-21,0	100,9	+ 1,5	98,9
	FEB	97,7	+10,1	+ 4,8	100,3	+10,3	99,8	- 1,1	99,2
	MAR	103,0	- 2,3	+ 5,4	99,6	- 0,7	96,9	- 2,9	99,2
	APR	92,0	+ 5,0	-10,7	95,3	- 4,3	99,7	+ 2,8	99,4
	MAI	97,1	+10,2	+ 5,5	95,8	+ 0,5	101,4	+ 1,7	99,7
	JUN	86,5	-12,8	-10,9	91,1	- 4,9	92,2	- 9,1	100,0
	JUL*	104,3	+26,6	+20,6	94,7	+ 4,0	111,9	+21,4	100,4
	AUG	93,9	+ 6,5	-10,0	89,1	- 5,9	101,5	- 9,3	100,6
	SEP	111,0	- 0,8	+18,2	113,3	+27,2	99,4	- 2,1	100,6
	ELEKTROTECHNIK AUSLAND								
1983	SEP	131,8	+ 3,5	+43,6	132,1	+51,1	110,1	+ 6,6	108,7
	OKT	103,7	+ 7,8	-21,3	102,5	-22,4	111,2	+ 1,0	109,9
	NOV	110,7	- 3,2	+ 6,8	111,3	+ 8,6	106,9	- 3,9	110,9
	DEZ	133,8	+ 9,4	+20,9	132,1	+18,7	115,6	+ 8,1	111,9
1984	JAN	102,2	+21,4	-23,6	98,7	-25,3	117,4	+ 1,6	113,0
	FEB	113,4	+ 8,6	+11,0	118,1	+19,7	111,7	- 4,9	113,9
	MAR	127,6	+ 7,6	+12,5	124,7	+ 5,6	114,7	+ 2,7	114,7
	APR	107,4	+13,4	-15,8	111,9	-10,3	116,3	+ 1,4	115,2
	MAI	114,1	+11,5	+ 6,2	113,1	+ 1,1	116,8	+ 0,4	115,5
	JUN	106,6	- 3,3	- 6,6	111,3	- 1,6	109,2	- 6,5	115,8
	JUL	111,7	+19,5	+ 4,8	107,8	- 3,1	118,0	+ 8,1	116,0
	AUG	106,4	+15,9	- 4,7	102,3	- 5,1	118,4	+ 0,3	116,0
	SEP	129,9	- 1,4	+22,1	133,0	+30,0	112,4	- 5,1	116,1
	HERSTELLUNG VON EISEN-,BLECH-UND METALLWAREN INSGESAMT								
1983	SEP	99,0	+ 4,0	+20,3	97,2	+25,3	92,5	+ 1,0	92,7
	OKT	98,8	+ 5,6	- 0,2	98,3	+ 1,1	93,5	+ 1,1	93,1
	NOV	99,5	+ 7,3	+ 0,7	99,9	+ 1,6	93,7	+ 0,2	93,6
	DEZ	88,1	+ 5,9	-11,5	86,1	-13,8	93,9	+ 0,2	94,0
1984	JAN	93,0	+11,8	+ 5,6	90,2	+ 4,8	95,1	+ 1,3	94,3
	FEB	97,6	+15,8	+ 4,9	99,8	+10,6	96,8	+ 1,8	94,5
	MAR	101,6	+ 0,5	+ 4,1	98,3	- 1,5	93,2	- 3,7	94,5
	APR	91,9	+ 2,8	- 9,5	96,4	- 1,9	93,2	+ 0,0	94,4
	MAI	101,1	+10,1	+10,0	99,6	+ 3,3	96,2	+ 3,2	94,5
	JUN	87,8	- 8,8	-13,2	92,7	- 6,9	89,4	- 7,1	94,7
	JUL	90,5	+ 8,4	+ 3,1	87,9	- 5,2	95,8	+ 7,2	94,8
	AUG	88,1	+ 7,0	- 2,7	82,3	- 6,4	95,9	+ 0,1	94,8
	SEP	96,0	- 3,0	+ 9,0	99,0	+20,3	94,4	- 1,6	94,8
	HERSTELLUNG VON EISEN-,BLECH-UND METALLWAREN INLAND								
1983	SEP	96,6	+ 4,0	+19,4	95,2	+24,6	89,4	+ 1,2	89,4
	OKT	96,3	+ 5,4	- 0,3	96,0	+ 0,8	90,2	+ 0,9	89,7
	NOV	96,3	+ 6,1	+ 0,0	96,6	+ 0,6	90,1	- 0,1	90,0
	DEZ	84,2	+ 5,4	-12,6	82,3	-14,8	90,4	+ 0,3	90,2
1984	JAN	88,1	+ 8,6	+ 4,6	85,6	+ 4,0	90,5	+ 0,1	90,3
	FEB	92,1	+14,8	+ 4,5	94,5	+10,4	92,8	+ 2,5	90,4
	MAR	96,5	- 0,3	+ 4,8	93,6	- 1,0	89,3	- 3,8	90,2
	APR	87,0	+ 0,6	- 9,8	91,0	- 2,8	88,6	- 0,8	89,9
	MAI	95,5	+ 7,5	+ 9,8	93,8	+ 3,1	91,1	+ 2,8	89,9
	JUN	82,0	-11,4	-14,1	86,3	- 8,0	84,4	- 7,4	89,9
	JUL	86,7	+ 7,3	+ 5,7	84,4	- 2,2	91,4	+ 8,3	89,9
	AUG	84,2	+ 4,1	- 2,9	79,1	- 6,3	90,8	- 0,7	89,8
	SEP	91,7	- 5,1	+ 8,9	95,0	+20,1	89,2	- 1,8	89,6
	HERSTELLUNG VON EISEN-,BLECH-UND METALLWAREN AUSLAND								
1983	SEP	108,0	+ 4,2	+24,0	105,0	+28,5	104,3	+ 0,8	104,8
	OKT	107,9	+ 5,9	- 0,1	106,7	+ 1,6	105,9	+ 1,5	105,9
	NOV	111,5	+11,9	+ 3,3	112,5	+ 5,4	107,6	+ 1,6	107,0
	DEZ	102,6	+ 7,8	- 8,0	100,8	-10,4	107,1	- 0,5	108,0
1984	JAN	111,1	+21,3	+ 8,3	107,3	+ 6,4	111,8	+ 4,4	108,9
	FEB	117,9	+19,0	+ 6,1	119,5	+11,4	111,7	- 0,1	109,8
	MAR	120,6	+ 3,4	+ 2,3	115,8	- 3,1	107,7	- 3,6	110,5
	APR	109,8	+ 8,4	- 9,0	116,0	+ 0,2	110,2	+ 2,3	111,1
	MAI	122,1	+18,3	+11,2	121,2	+ 4,5	114,8	+ 4,2	111,8
	JUN	109,6	- 0,5	-10,2	115,8	- 4,5	107,6	- 6,3	112,4
	JUL	104,5	+11,8	- 4,7	101,0	-12,8	112,5	+ 4,6	113,1
	AUG	102,6	+17,8	- 1,8	94,5	- 6,4	115,4	+ 2,6	113,6
	SEP	111,8	+ 3,5	+ 9,0	113,8	+20,4	113,4	- 1,7	114,0

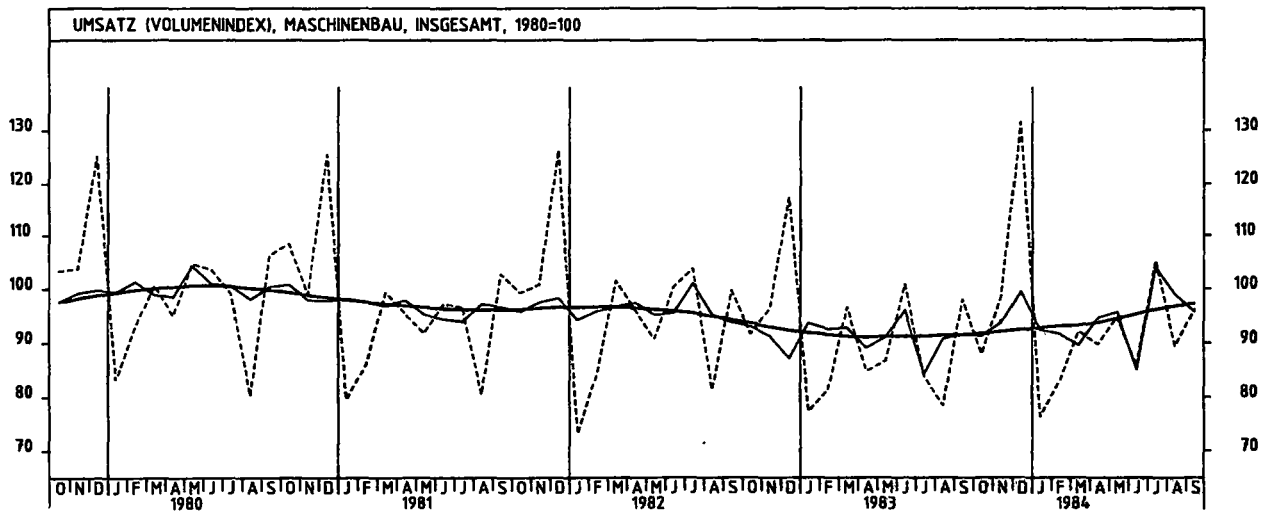
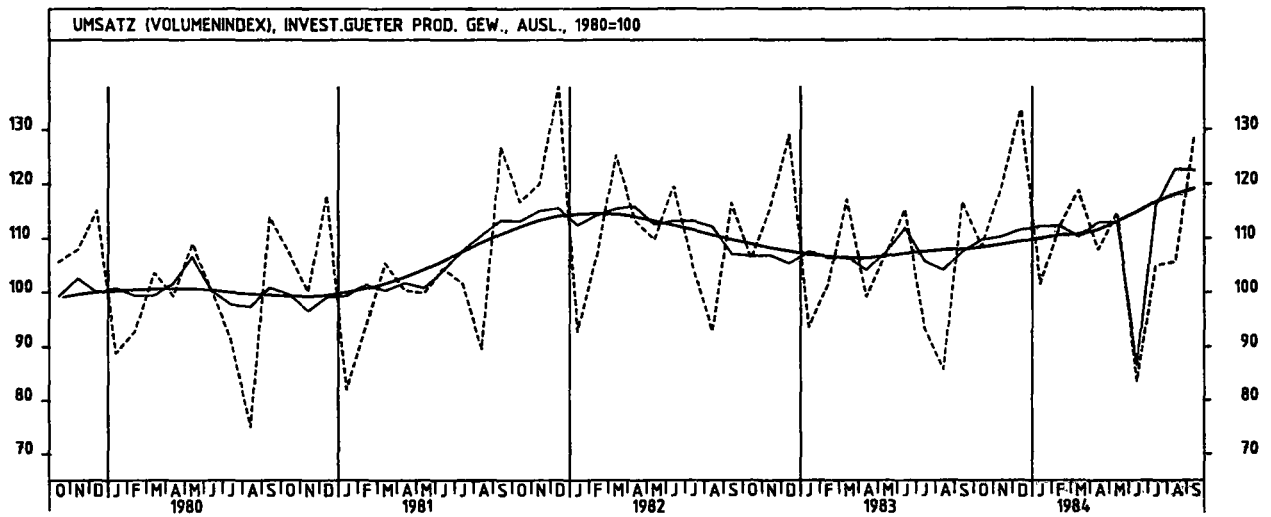
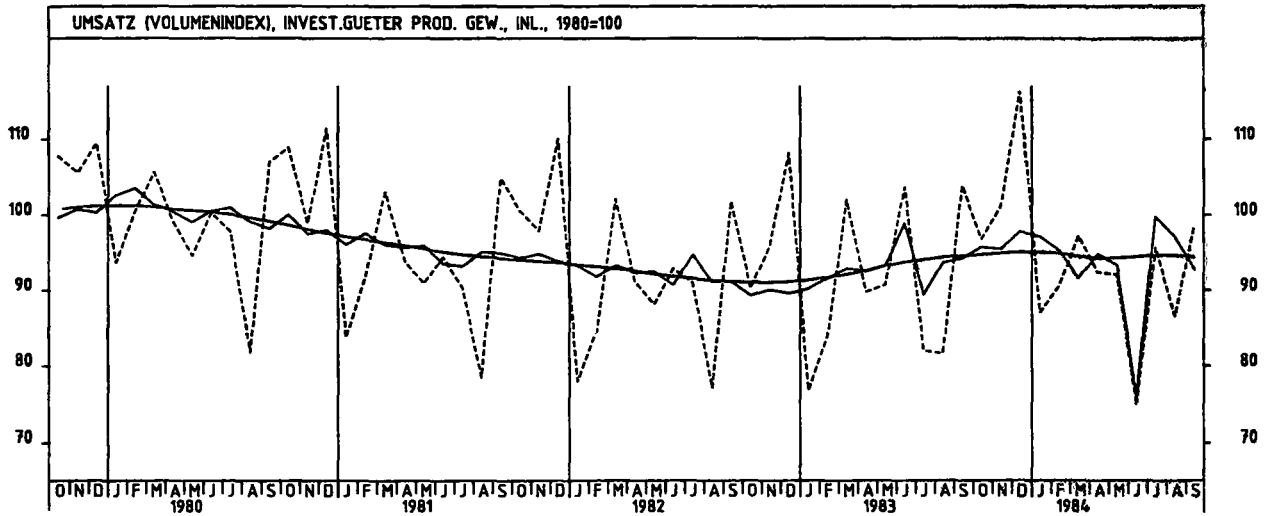
5 UMSÄTZE IM VERARBEITENDEN GEWERBE UND IM BAUHAUPTGEWERBE

5.2 VOLUMENINDEX (1980 = 100)

JAHR	MONAT	ORIGINALWERT			KALENDERBEREINIGTER WERT		KALENDER- UND SAISON- BEREINIGTER WERT		GLATTE KOMPONENTE	
		1980=100	VERÄNDERUNG IN O/O GEGEN VORJAHR VORMONAT		1980=100	VERÄNDERUNG IN O/O GEGEN VORMONAT	1980=100	VERÄNDERUNG IN O/O GEGEN VORMONAT		1980=100
TEXTILGEWERBE INSGESAMT										
1983	SEP	99,2	+ 0,8	+42,1	97,4	+51,2	88,9	+ 3,0	88,9	
	OKT	96,3	+ 2,1	- 2,9	95,4	- 2,1	89,3	+ 0,4	89,2	
	NOV	95,2	+ 3,7	- 1,1	95,4	+ 0,0	89,7	+ 0,4	89,4	
	DEZ	82,3	+ 3,5	-13,6	81,3	-14,8	90,6	+ 1,0	89,5	
1984	JAN	92,8	+ 5,2	+12,8	88,9	+ 9,3	89,2	- 1,5	89,6	
	FEB	96,4	+ 8,2	+ 3,9	98,4	+10,7	90,3	+ 1,2	89,7	
	MAR	100,0	- 2,8	+ 3,7	97,0	- 1,4	88,5	- 2,0	89,7	
	APR	86,3	+ 0,6	-13,7	90,9	- 6,3	88,1	- 0,5	89,4	
	MAI	92,6	+ 7,5	+ 7,3	91,7	+ 0,9	91,3	+ 3,6	89,3	
	JUN	82,9	- 6,6	-10,5	88,2	- 3,8	86,9	- 4,8	89,1	
	JUL	85,1	+ 6,5	+ 2,7	81,7	- 7,4	90,4	+ 4,0	88,9	
	AUG	71,2	+ 2,0	-16,3	65,7	-19,6	88,5	- 2,1	88,5	
	SEP	91,8	- 7,5	+28,9	94,6	+44,0	86,7	- 2,0	88,3	
	TEXTILGEWERBE INLAND									
	1983	SEP	94,8	+ 0,6	+41,7	93,2	+51,3	84,5	+ 3,3	84,4
		OKT	92,4	+ 2,8	- 2,5	91,5	- 1,8	84,8	+ 0,4	84,6
NOV		91,6	+ 4,0	- 0,9	91,7	+ 0,2	85,1	+ 0,4	84,7	
DEZ		77,0	+ 3,9	-15,9	76,3	-16,8	86,1	+ 1,2	84,7	
1984	JAN	87,9	+ 4,1	+14,2	84,1	+10,2	83,9	- 2,6	84,6	
	FEB	90,8	+ 7,1	+ 3,3	92,5	+10,0	84,9	+ 1,2	84,4	
	MAR	93,5	- 4,7	+ 3,0	90,8	- 1,8	82,9	- 2,4	84,2	
	APR	80,7	- 1,0	-13,7	85,0	- 6,4	82,2	- 0,8	83,7	
	MAI	86,0	+ 5,8	+ 6,6	85,1	+ 0,1	85,3	+ 3,8	83,2	
	JUN	79,1	- 9,8	-12,7	80,2	- 5,8	80,5	- 5,6	82,8	
	JUL	78,3	+ 4,0	+ 4,3	75,1	- 6,4	83,9	+ 4,2	82,3	
	AUG	65,6	- 1,9	-16,2	60,5	-19,4	81,7	- 2,6	81,6	
	SEP	84,4	-11,0	+28,7	87,1	+44,0	79,1	- 3,2	81,1	
	TEXTILGEWERBE AUSLAND									
	1983	SEP	117,8	+ 2,1	+43,7	115,2	+50,0	107,5	+ 2,1	107,3
		OKT	112,1	+ 0,1	- 4,8	111,1	- 3,6	107,6	+ 0,1	108,0
NOV		109,7	+ 2,7	- 2,1	110,2	- 0,8	108,6	+ 0,9	108,7	
DEZ		104,2	+ 3,0	- 5,0	102,2	- 7,3	109,3	+ 0,6	109,5	
1984	JAN	112,3	+ 8,2	+ 7,8	108,3	+ 6,0	110,4	+ 1,0	110,3	
	FEB	119,5	+12,4	+ 6,4	122,6	+13,2	112,9	+ 2,3	111,3	
	MAR	126,0	+ 2,6	+ 5,4	121,6	- 0,8	111,0	- 1,7	112,3	
	APR	109,5	+ 6,1	-13,1	115,8	- 4,8	112,5	+ 1,4	113,2	
	MAI	120,2	+14,2	+ 9,8	119,3	+ 3,0	116,7	+ 3,7	114,1	
	JUN	114,7	+ 3,1	- 4,6	120,5	+ 1,0	112,8	- 3,3	114,9	
	JUL	113,0	+14,0	- 1,5	109,0	- 9,5	117,1	+ 3,8	115,7	
	AUG	93,9	+14,5	-16,9	87,0	-20,2	116,4	- 0,6	116,5	
	SEP	121,8	+ 3,4	+29,7	125,2	+43,9	117,4	+ 0,9	117,3	
	BEKLEIDUNGSGEWERBE INSGESAMT									
	1983	SEP	125,4	- 0,3	+17,1	123,7	+22,0	87,8	+ 0,3	88,2
		OKT	92,2	+ 0,9	-26,5	91,8	-25,8	88,6	+ 0,9	88,7
NOV		73,5	+ 5,5	-20,3	73,6	-19,8	89,9	+ 1,5	89,2	
DEZ		60,0	+ 1,7	-18,4	58,5	-20,5	89,5	- 0,4	89,7	
1984	JAN	100,7	+ 4,5	+67,8	98,2	+67,9	89,9	+ 0,4	90,2	
	FEB	115,3	+10,0	+14,5	118,7	+20,9	92,1	+ 2,4	90,7	
	MAR	120,2	+ 3,6	+ 4,2	116,3	- 2,0	91,5	- 0,7	91,1	
	APR	81,9	+ 9,9	-31,9	86,8	-25,4	92,6	+ 1,2	91,5	
	MAI	62,7	+19,0	-23,4	61,3	-29,4	92,1	- 0,5	91,9	
	JUN	54,2	- 8,8	-13,6	58,6	- 4,4	88,0	- 4,5	92,3	
	JUL	95,4	+10,7	+76,0	93,2	+59,0	93,3	+ 6,0	92,7	
	AUG	114,2	+ 6,6	+19,7	108,1	+16,0	94,1	+ 0,9	93,0	
	SEP	124,3	- 0,9	+ 8,8	129,0	+19,3	93,2	- 1,0	93,3	
	BEKLEIDUNGSGEWERBE INLAND									
	1983	SEP	118,9	+ 0,3	+21,6	117,2	+27,3	84,8	+ 1,7	84,8
		OKT	90,1	+ 0,8	-24,2	89,8	-23,4	85,3	+ 0,6	85,2
NOV		74,6	+ 5,4	-17,2	74,8	-16,7	86,4	+ 1,3	85,6	
DEZ		59,3	+ 0,7	-20,5	58,0	-22,5	85,9	- 0,6	86,0	
1984	JAN	94,7	+ 4,8	+59,7	92,3	+59,1	86,3	+ 0,5	86,4	
	FEB	107,5	+10,6	+13,5	110,3	+19,5	88,3	+ 2,3	86,8	
	MAR	112,9	+ 2,1	+ 5,0	109,3	- 0,9	87,0	- 1,5	87,0	
	APR	80,2	+ 7,9	-29,0	85,1	-22,1	88,1	+ 1,3	87,2	
	MAI	63,8	+15,4	-20,4	62,2	-26,9	87,6	- 0,6	87,4	
	JUN	53,3	-10,7	-16,5	57,6	- 7,4	83,6	- 4,6	87,6	
	JUL	87,3	+ 8,6	+63,8	85,2	+47,9	87,9	+ 5,1	87,8	
	AUG	103,0	+ 5,3	+18,0	97,1	+14,0	88,7	+ 0,9	88,0	
	SEP	116,2	- 2,3	+12,8	120,7	+24,3	88,1	- 0,7	88,0	
	BEKLEIDUNGSGEWERBE AUSLAND									
	1983	SEP	166,6	- 2,9	+ 0,4	165,3	+ 2,9	107,2	- 5,6	109,5
		OKT	105,2	+ 1,6	-36,9	103,4	-37,4	109,8	+ 2,4	110,4
NOV		65,6	+ 4,3	-37,6	65,9	-36,3	111,8	+ 1,8	111,5	
DEZ		64,2	+ 7,5	- 2,1	62,3	- 5,5	112,5	+ 0,6	112,7	
1984	JAN	138,2	+ 2,9	+115,3	135,4	+117,3	112,6	+ 0,1	114,0	
	FEB	164,5	+ 7,8	+19,0	172,0	+27,0	115,8	+ 2,8	115,4	
	MAR	165,8	+10,4	+ 0,8	159,6	- 7,2	118,4	+ 3,1	117,0	
	APR	92,1	+21,5	-44,5	96,4	-39,6	120,7	+ 1,1	118,8	
	MAI	55,2	+50,8	-40,1	54,8	-43,2	120,0	- 0,6	120,2	
	JUN	59,6	+ 2,9	+ 8,0	64,5	+17,7	115,5	- 3,8	121,5	
	JUL	146,3	+18,8	+145,5	143,4	+122,3	126,5	+ 9,5	122,8	
	AUG	184,9	+11,5	+26,4	178,6	+24,5	128,1	+ 1,3	124,3	
	SEP	175,5	+ 5,3	- 5,1	180,2	+ 0,9	124,2	- 3,0	125,9	







6 BAUGENEHMIGUNGEN, BAUFERTIGSTELLUNGEN, BAUVORRAT

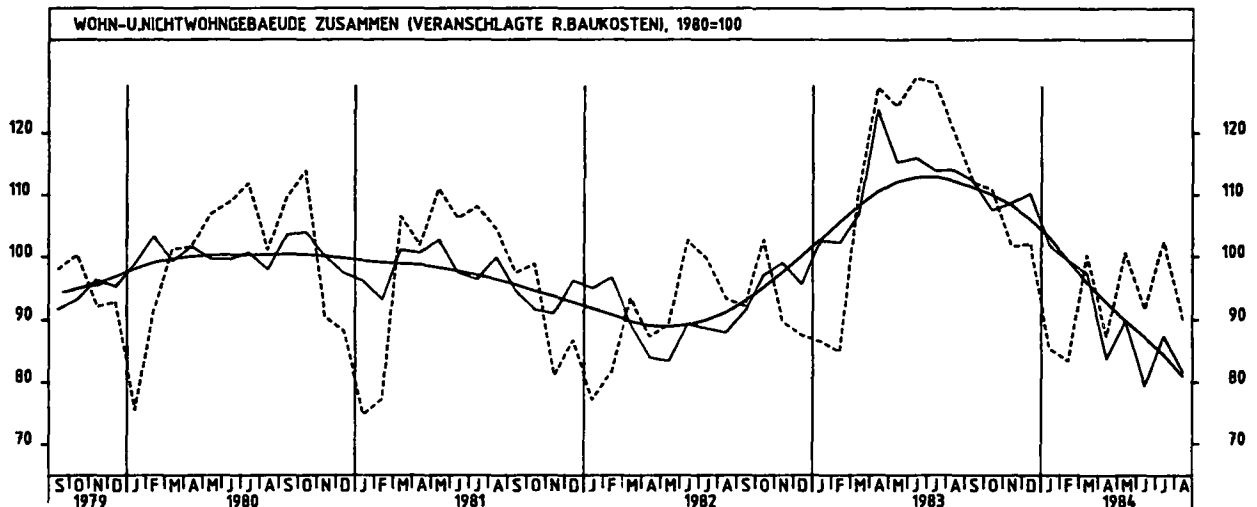
6.1 VERANSCHLAGTE REINE BALKOSTEN DER GENEHMIGTEN HOCHBAUVORHABEN IM NEUBAU (1980 = 100)

JAHR	MONAT	ORIGINALWERT			KALENDERBEREINIGTER WERT		KALENDER- UND SAISONBEREINIGTER WERT		GLATTE KOMPONENTE	
		1980=100	VERÄNDERUNG VORJAHR	IN O/O GEGEN VORMONAT	1980=100	VERÄNDERUNG IN O/O GEGEN VORMONAT	1980=100	VERÄNDERUNG IN O/O GEGEN VORMONAT	1980=100	
WOHN- UND NICHTWOHNGBAUEUDE										
1983	AUG	120,2	+28,8	- 6,0	117,3	- 5,5	114,0	+ 0,1	112,2	
	SEP	112,0	+21,6	- 6,8	112,2	- 4,3	112,2	- 1,6	111,2	
	OKT	110,8	+ 7,9	- 1,1	108,6	- 3,2	107,5	- 4,2	110,0	
	NOV	101,7	+13,4	- 8,2	103,2	- 5,0	108,7	+ 1,1	108,4	
	DEZ	102,1	+16,7	+ 0,4	100,2	- 2,9	110,2	+ 1,4	106,1	
1984	JAN	85,4	- 1,3	-16,4	83,3	-16,9	101,8	- 7,6	103,2	
	FEB	83,3	- 1,8	- 2,5	85,8	+ 3,0	99,4	- 2,4	99,5	
	MAR	100,2	- 9,4	+20,3	97,4	+13,5	97,3	- 2,1	95,8	
	APR	87,3	-31,4	-12,9	89,4	- 8,2	83,7	-14,0	92,7	
	MAI	100,6	-19,0	+15,2	99,3	+11,1	89,8	+ 7,3	89,9	
	JUN	91,6	-28,9	- 8,9	93,0	- 6,3	79,4	-11,6	87,3	
	JUL	102,4	-19,9	+11,8	100,3	+ 7,8	87,4	+10,1	84,4	
	AUG	90,1	-25,0	-12,0	87,0	-13,3	81,6	- 6,6	81,0	
	WOHNGBAUEUDE									
	1983	AUG	127,4	+34,1	+ 0,6	124,2	+ 0,1	117,5	+ 3,8	116,0
SEP		111,6	+21,2	-12,4	111,8	-10,0	113,7	- 3,2	115,9	
OKT		116,2	+24,1	+ 4,1	114,3	+ 2,2	115,6	+ 1,7	115,6	
NOV		106,9	+32,5	- 8,0	108,0	- 5,5	117,7	+ 1,8	114,7	
DEZ		99,4	+30,3	- 7,0	97,3	- 9,9	117,0	- 0,6	112,9	
1984	JAN	89,2	+12,3	-10,3	87,5	-10,1	109,7	- 6,2	110,4	
	FEB	88,2	+ 7,3	- 1,1	91,3	+ 4,3	106,5	- 2,9	106,9	
	MAR	114,7	+ 1,1	+30,0	111,1	+21,7	106,2	- 0,3	103,0	
	APR*	96,3	-25,0	-16,0	100,1	- 9,9	86,5	-18,5	99,5	
	MAI	110,3	-15,2	+14,5	108,9	+ 8,8	94,0	+ 8,7	96,2	
	JUN	97,2	-29,4	-11,9	99,9	- 8,3	82,7	-12,0	93,0	
	JUL	109,8	-13,3	+13,0	107,8	+ 7,9	94,2	+13,9	89,5	
	AUG	93,4	-26,7	-14,9	91,0	-15,6	83,4	-11,5	85,6	
	WOHNGBAUEUDE VON PRIVATEN HAUSHALTEN									
	1983	AUG	132,1	+33,7	- 2,4	128,8	- 2,9	118,9	+ 2,8	116,2
SEP		111,5	+15,9	-15,6	111,0	-13,8	112,1	- 5,7	115,4	
OKT		110,5	+21,3	- 0,9	109,0	- 1,8	114,7	+ 2,3	114,4	
NOV		93,3	+27,6	-15,6	93,6	-14,1	114,7	+ 0,0	112,8	
DEZ		77,7	+14,9	-16,7	75,5	-19,3	110,0	- 4,1	110,3	
1984	JAN	79,5	+ 8,2	+ 2,3	77,5	+ 2,6	107,3	- 2,5	107,1	
	FEB	88,8	+ 8,0	+11,7	91,8	+18,5	107,2	- 0,1	103,0	
	MAR	113,3	-11,5	+27,6	109,4	+19,2	99,8	- 6,9	98,6	
	APR*	98,0	-28,3	-13,5	102,3	- 6,5	81,9	-17,9	94,7	
	MAI	111,8	-21,7	+14,1	111,0	+ 8,5	87,0	+ 6,2	90,9	
	JUN	99,9	-31,2	-10,6	104,0	- 6,3	78,9	- 9,3	87,4	
	JUL	112,9	-16,6	+13,0	110,4	+ 6,2	69,5	+13,4	83,6	
	AUG	90,9	-31,2	-19,5	88,2	-20,1	77,0	-14,0	79,4	
	NICHTWOHNGBAUEUDE									
	1983	AUG	106,6	+18,3	-18,3	104,6	-16,5	107,4	- 7,9	106,0
SEP		112,9	+22,7	+ 5,9	114,0	+ 9,0	110,5	+ 2,9	103,1	
OKT		100,6	-16,2	-10,9	98,0	-14,0	92,4	-16,4	100,2	
NOV		91,9	-13,9	- 8,6	93,8	- 4,3	92,2	- 0,2	97,1	
DEZ		107,1	- 1,7	+16,5	105,8	+12,8	98,3	+ 6,6	93,5	
1984	JAN	78,0	-22,0	-27,2	75,9	-28,3	87,7	-10,8	89,8	
	FEB	73,9	-17,6	- 5,3	76,2	+ 0,4	86,9	- 0,9	85,5	
	MAR	72,6	-31,0	- 1,8	71,1	- 6,7	80,9	- 6,9	82,5	
	APR	70,1	-43,9	- 3,4	72,1	+ 1,4	71,2	-12,0	80,2	
	MAI	82,2	-27,3	+17,3	81,3	+12,8	82,7	+16,2	78,4	
	JUN	81,0	-27,5	- 1,5	79,9	- 1,7	75,0	- 9,3	77,0	
	JUL	88,3	-32,3	+ 9,0	86,2	+ 7,9	74,9	- 0,1	75,5	
	AUG	83,8	-21,4	- 5,1	81,5	- 5,5	79,9	+ 6,7	73,3	
	ÖFFENTLICHE BAUHERREN									
	1983	AUG	71,1	- 6,4	-18,6	68,9	-16,4	74,3	- 6,7	75,0
SEP		71,5	-16,7	+ 0,6	72,6	+ 5,4	71,1	- 4,3	74,7	
OKT		64,7	-22,9	- 9,5	59,9	-17,5	68,1	- 4,2	74,0	
NOV		67,8	-23,6	+ 4,8	70,5	+17,7	66,8	- 1,9	73,3	
DEZ		139,3	+50,6	+105,5	140,3	+99,0	101,8	+52,4	72,8	
1984	JAN	38,1	-56,8	-72,6	36,9	-73,7	49,4	-51,5	72,0	
	FEB	82,6	+17,0	+116,8	84,7	+129,5	78,7	+59,3	70,5	
	MAR	59,4	+28,3	-28,1	56,7	-33,1	79,3	+ 0,8	68,8	
	APR	63,1	-34,7	+ 6,2	65,3	+15,2	56,0	-29,4	66,8	
	MAI	54,1	+10,9	-14,3	53,9	-17,5	73,2	+30,7	64,8	
	JUN	63,3	-20,4	+17,0	62,0	+15,0	54,6	-25,4	62,8	
	JUL	51,2	-41,4	-19,1	50,2	-19,0	50,8	- 7,0	60,8	
	AUG	62,4	-12,2	+21,9	61,2	+21,9	63,0	+24,0	58,2	
	NICHTÖFFENTLICHE BAUHERREN									
	1983	AUG	126,6	+29,2	-18,2	123,3	-17,6	125,3	- 9,0	123,7
SEP		136,2	+42,5	+ 7,6	135,8	+10,1	131,7	+ 5,1	119,3	
OKT		120,8	-13,9	-11,3	118,1	-13,0	108,0	-18,0	115,1	
NOV		105,5	- 9,7	-12,7	107,0	- 9,4	107,6	- 0,4	110,6	
DEZ		88,9	-24,8	-15,7	87,7	-18,0	97,3	- 9,6	105,2	
1984	JAN	100,5	- 5,7	+13,0	97,1	+10,7	108,7	+11,7	99,8	
	FEB	68,9	-31,4	-31,4	70,4	-27,5	91,2	-16,1	93,8	
	MAR	80,0	-42,2	+16,1	76,8	+ 9,1	80,7	-11,5	89,9	
	APR	74,1	-47,4	- 7,4	78,4	+ 2,1	78,1	- 3,2	87,4	
	MAI	98,1	-34,3	+32,4	98,5	+25,6	87,6	+12,2	85,8	
	JUN	90,9	-30,0	- 7,3	93,1	- 5,5	87,7	+ 0,1	84,7	
	JUL	109,3	-29,3	+20,2	105,5	+13,3	87,7	+ 0,0	83,5	
	AUG	95,9	-24,2	-12,3	91,1	-13,6	88,7	+ 1,1	81,3	

6 BAUGENEHMIGUNGEN, BAUFERTIGSTELLUNGEN, BAUVORRAT

6.2 RAUMINHALT DER GENEHMIGTEN HOCHBAUVORHABEN IM NEUBAU (1980 = 100)

JAHR	MONAT	ORIGINALWERT			KALENDERBEREINIGTER WERT		KALENDER- UND SAISONBEREINIGTER WERT		GLATTE KOMPONENTE
		1980=100	VERÄNDERUNG VORJAHR	IN O/O GEGEN VORMONAT	1980=100	VERÄNDERUNG IN O/O GEGEN VORMONAT	1980=100	VERÄNDERUNG IN O/O GEGEN VORMONAT	
WOHN- UND NICHTWOHNGBAUEUDE									
1983	AUG	102,8	+24,6	- 8,1	100,9	- 7,2	95,3	- 2,8	93,8
	SEP	88,6	+10,9	-13,8	88,7	-12,1	91,1	- 4,4	92,1
	OKT	90,5	+ 3,2	+ 2,1	88,7	+ 0,0	88,6	- 2,7	90,3
	NOV	80,7	+ 8,6	-10,8	82,1	- 7,4	89,3	+ 0,8	88,3
	DEZ	75,7	+ 1,7	- 6,2	73,9	-10,0	86,6	- 3,0	85,6
1984	JAN	67,0	- 7,1	-11,5	66,0	-10,7	83,4	- 3,7	82,6
	FEB	65,2	-11,7	- 2,7	67,1	+ 1,7	79,4	- 4,8	78,0
	MAR	80,0	+18,2	+22,7	77,5	+15,5	75,9	- 4,4	76,0
	APR	71,3	-34,8	-10,9	72,3	- 6,7	64,8	-14,6	73,5
	MAI	82,6	-25,0	+15,8	81,4	+12,6	70,5	+ 8,8	71,4
	JUN	75,7	-30,5	- 8,4	77,0	- 5,4	65,3	- 7,4	69,6
	JUL	87,3	-22,0	+15,3	86,1	+11,8	71,6	+ 9,6	67,6
	AUG	77,4	-24,7	-11,3	75,0	-12,9	67,2	- 6,1	65,1
WOHNGBAUEUDE									
1983	AUG	105,5	+30,4	- 0,4	102,7	- 0,8	97,4	+ 3,4	95,9
	SEP	91,8	+16,3	-13,0	91,5	-10,9	93,4	- 4,1	95,7
	OKT	96,0	+21,1	+ 4,6	94,5	+ 3,3	95,7	+ 2,5	95,1
	NOV	87,2	+28,2	- 9,2	88,0	- 6,9	96,7	+ 1,0	94,1
	DEZ	79,6	+25,9	- 8,7	77,8	-11,6	95,9	- 0,8	92,5
1984	JAN	72,6	+ 8,4	- 8,8	70,8	- 9,0	89,6	- 6,6	90,2
	FEB	71,3	+ 3,2	- 1,8	73,5	+ 3,8	86,6	- 3,3	87,0
	MAR	93,9	- 2,1	+31,7	91,0	+23,8	86,4	- 0,2	83,5
	APR	79,0	-26,6	-15,9	80,5	-11,5	70,5	-18,4	80,5
	MAI	90,8	-17,0	+14,9	89,8	+11,6	76,2	+ 8,1	77,7
	JUN	79,6	-30,5	-12,3	82,2	- 8,5	66,8	-12,3	75,0
	JUL	88,8	-16,1	+11,6	86,9	+ 5,7	75,4	+12,9	72,0
	AUG	76,1	-27,9	-14,3	73,8	-15,1	67,4	-10,6	68,6
WOHNGBAUEUDE VON PRIVATEN HAUSHALTEN									
1983	AUG	109,6	+30,3	- 2,8	106,2	- 3,8	98,7	+ 2,5	96,4
	SEP	91,8	+11,4	-16,2	90,8	-14,5	92,6	- 6,2	95,5
	OKT	91,7	+17,9	- 0,1	90,6	- 0,2	95,1	+ 2,7	94,3
	NOV	76,5	+24,0	-16,6	76,6	-15,5	94,6	- 0,5	92,8
	DEZ	63,0	+11,3	-17,6	61,3	-20,0	90,9	- 3,9	80,5
1984	JAN	65,0	+ 4,3	+ 3,2	62,9	+ 2,6	87,8	- 3,4	87,6
	FEB	72,1	+ 4,6	+10,9	73,8	+17,3	87,6	- 0,2	83,9
	MAR	92,7	-13,8	+28,6	89,5	+21,3	80,4	- 8,2	80,0
	APR	80,1	-30,2	-13,6	81,7	- 8,7	66,7	-17,0	76,7
	MAI	92,3	-22,8	+15,2	91,9	+12,5	70,7	+ 6,0	73,6
	JUN	81,8	-32,6	-11,4	85,9	- 6,5	63,8	- 9,8	70,6
	JUL	91,8	-18,6	+12,2	89,2	- 3,8	72,1	+13,0	67,4
	AUG	74,3	-32,2	-19,1	71,5	-19,8	62,5	-13,3	63,8
NICHTWOHNGBAUEUDE									
1983	AUG	99,4	+17,6	-16,8	97,9	-15,2	92,4	-10,0	91,2
	SEP	84,8	+ 4,4	-14,7	85,4	-12,8	87,9	- 4,9	87,7
	OKT	83,8	-14,6	- 1,2	81,1	- 5,0	79,3	- 9,8	84,4
	NOV	72,7	-11,3	-13,2	74,8	- 7,8	80,7	+ 1,8	81,1
	DEZ	70,8	-18,8	- 2,6	70,0	- 6,4	75,6	- 6,3	77,1
1984	JAN	60,0	-23,5	-15,3	59,3	-15,3	75,6	+ 0,0	73,3
	FEB	57,7	-27,5	- 3,8	59,5	+ 0,3	70,6	- 6,6	69,2
	MAR	62,8	-39,0	+ 8,8	60,5	+ 1,7	62,4	-11,6	66,7
	APR	61,7	-44,8	- 1,8	62,9	+ 4,0	57,9	- 7,2	64,8
	MAI	72,5	-34,7	+17,5	71,5	+13,7	64,0	+10,5	63,8
	JUN	70,8	-30,5	- 2,3	71,4	- 0,1	64,0	+ 0,0	63,0
	JUL	85,4	-28,5	+20,6	84,4	+18,2	66,4	+ 3,8	62,3
	AUG	79,1	-20,4	- 7,4	76,9	- 8,9	67,7	+ 2,0	61,0
ÖFFENTLICHE BAUHERREN									
1983	AUG	60,2	-11,5	- 9,2	60,4	- 3,2	59,8	- 1,8	58,8
	SEP	54,6	-25,6	- 9,3	55,5	- 8,1	53,5	-10,5	57,8
	OKT	60,6	-19,9	+11,0	57,5	+ 3,6	54,6	+ 2,1	56,9
	NOV	56,4	-24,4	- 6,9	58,5	+ 1,7	50,9	- 6,8	56,0
	DEZ	62,7	+ 8,7	+46,6	61,7	+39,7	61,9	+21,6	55,1
1984	JAN	33,9	-51,2	-59,0	33,6	-58,9	41,0	-33,8	54,4
	FEB	59,5	+ 8,2	+75,5	61,8	+83,9	61,8	+50,7	54,0
	MAR	48,4	+ 7,8	-18,7	46,6	-24,6	61,2	- 1,0	53,5
	APR	47,9	-29,5	- 1,0	46,4	- 0,4	47,2	-22,9	52,7
	MAI	46,1	+ 6,7	- 3,8	45,7	- 1,5	58,9	+24,8	52,0
	JUN	51,6	-26,4	+11,9	51,6	+12,9	46,9	-20,4	51,2
	JUL	50,3	-24,1	- 2,5	50,2	- 2,7	49,6	+ 5,8	50,7
	AUG	56,0	- 7,0	+11,3	55,8	+11,2	53,1	+ 7,1	50,3
NICHTÖFFENTLICHE BAUHERREN									
1983	AUG	108,4	+22,8	-17,7	106,6	-16,6	98,8	-11,2	98,6
	SEP	91,8	+10,6	-15,3	91,9	-13,8	95,6	- 4,2	94,5
	OKT	89,2	-13,6	- 2,8	86,9	- 5,4	85,1	-11,0	90,7
	NOV	76,4	- 8,8	-14,3	78,4	- 9,8	87,5	+ 2,8	86,8
	DEZ	68,0	-25,4	-11,0	66,7	-14,9	78,6	-10,2	82,2
1984	JAN	66,0	-17,9	- 2,9	65,6	- 1,6	83,6	+ 6,4	77,7
	FEB	57,3	-32,8	-13,2	59,0	-10,1	72,6	-13,2	72,6
	MAR	66,2	-43,1	+15,5	63,3	+ 7,3	62,4	-14,0	69,8
	APR	64,9	-46,3	- 2,0	67,4	+ 6,5	61,4	- 1,6	67,7
	MAI	78,6	-38,0	+21,1	77,6	+15,1	65,0	+ 5,9	66,5
	JUN	75,3	-31,0	- 4,2	75,6	- 2,6	67,6	+ 4,0	65,7
	JUL	93,6	-28,9	+24,3	92,6	+22,5	70,4	+ 4,1	64,9
	AUG	84,5	-22,0	- 9,7	81,4	-12,1	70,6	+ 0,3	63,3



6.3 RAUMINHALT DER FERTIGGESTELLTEN GEBÄUDE IM NEUBAU (1980 = 100)

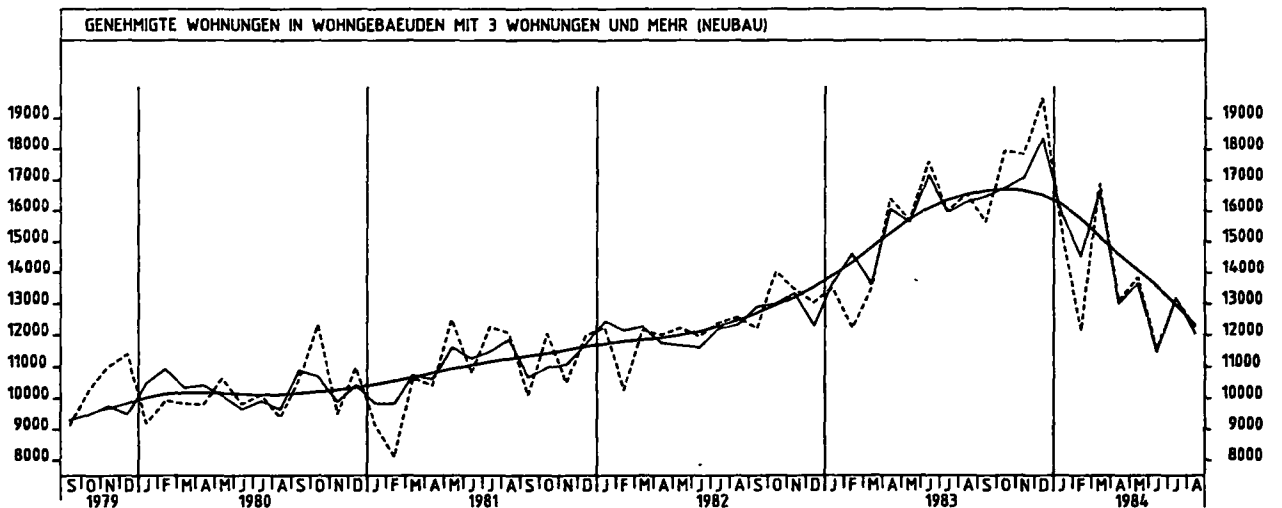
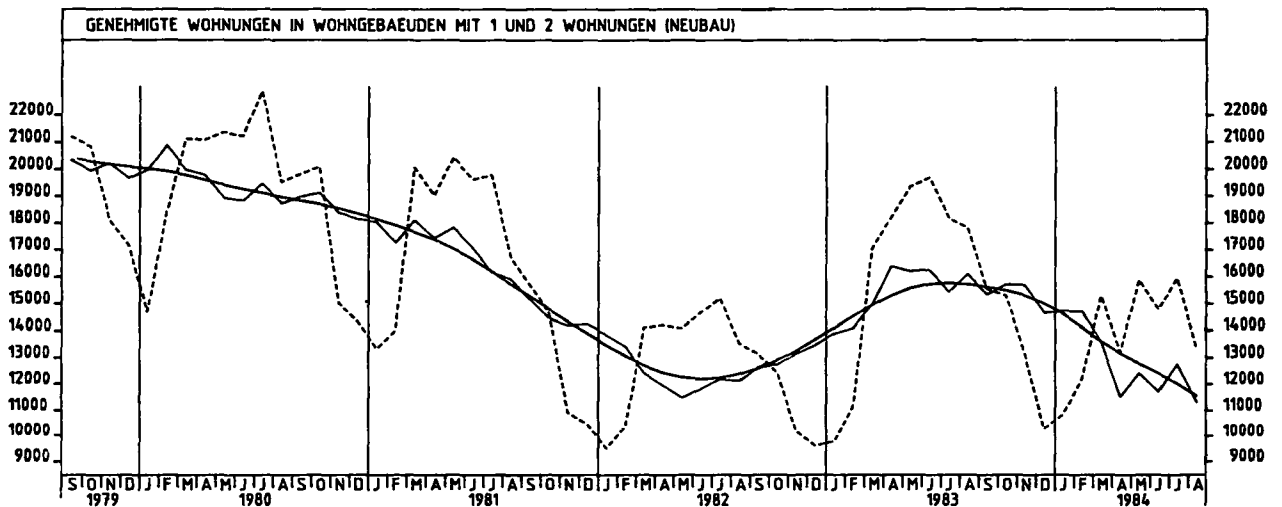
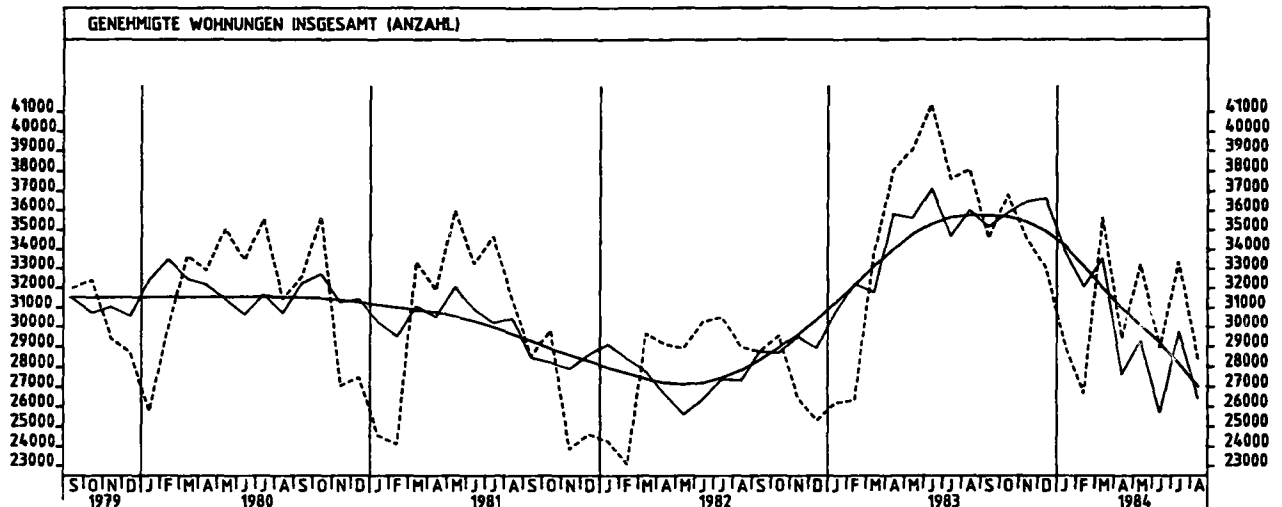
JAHR	MONAT	ORIGINALWERT			KALENDERBEREINIGTER WERT		KALENDER- UND SAISONBEREINIGTER WERT		GLATTE KOMPONENTE	
		1980=100	VERÄNDERUNG VORJAHR	IN O/O GEGEN VORMONAT	1980=100	VERÄNDERUNG IN O/O GEGEN VORMONAT	1980=100	VERÄNDERUNG IN O/O GEGEN VORMONAT	1980=100	
WOHN- UND NICHTWOHNGEBÄUDE										
1983	AUG	40,9	-13,9	+10,5	37,4	- 1,3	81,8	- 1,1	81,7	
	SEP	47,6	-25,4	+16,4	48,9	+30,7	77,7	- 5,0	81,6	
	OKT	67,1	-10,1	+41,0	64,3	+31,5	79,0	+ 1,7	81,6	
	NOV	71,6	-18,5	+ 6,7	71,5	+11,2	76,9	- 2,7	81,6	
	DEZ	552,0	- 1,3	+670,9	545,4	+662,8	80,4	+ 4,6	82,0	
1984	JAN	33,2	+35,0	-94,0	30,7	-94,4	88,6	+10,2	82,6	
	FEB	28,2	- 8,4	-15,1	29,1	- 5,2	83,2	- 6,1	83,7	
	MAR	29,5	+ 8,5	+ 4,6	28,6	- 1,7	87,2	+ 4,8	84,4	
	APR	28,2	- 2,1	- 4,4	29,2	+ 2,1	84,7	- 2,9	84,8	
	MAI	37,1	+27,1	+31,6	37,7	+29,1	88,9	+ 5,0	85,0	
	JUN	36,4	+ 0,6	- 1,9	40,0	+ 6,1	86,8	- 2,4	85,1	
	JUL	41,3	+11,6	+13,5	38,6	- 3,5	84,2	- 3,0	85,6	
	AUG	42,0	+ 2,7	+ 1,7	42,3	+ 9,6	86,7	+ 3,0	86,3	
	WOHNGBÄUDE									
	1983	AUG	40,7	- 9,6	+10,0	36,9	- 1,9	75,7	- 0,7	75,6
SEP		44,5	-23,5	+ 9,3	45,6	+23,6	72,1	- 4,8	75,5	
OKT		62,6	- 4,9	+40,7	59,2	+29,8	74,1	+ 2,8	75,6	
NOV		67,9	-14,4	+ 8,5	67,9	+14,7	73,3	- 1,1	75,7	
DEZ		498,1	- 3,5	+633,6	493,1	+626,2	68,9	- 6,0	76,1	
1984	JAN	31,5	+40,0	-93,7	29,1	-94,1	82,5	+19,7	76,8	
	FEB	29,3	+10,6	- 7,0	30,1	+ 3,4	80,2	- 2,8	78,0	
	MAR	28,2	+16,0	- 3,8	26,5	-12,0	81,5	+ 1,6	78,9	
	APR	26,8	+ 2,3	- 5,0	28,5	+ 7,5	79,7	- 2,2	79,4	
	MAI	36,5	+21,3	+36,2	37,4	+31,2	82,7	+ 3,8	79,9	
	JUN	37,1	+10,7	+ 1,6	40,6	+ 8,6	82,9	+ 0,2	80,3	
	JUL	42,4	+14,6	+14,3	39,7	- 2,2	79,4	- 4,2	81,0	
	AUG	43,5	+ 6,9	+ 2,6	43,7	+10,1	82,5	+ 3,9	81,9	
	NICHTWOHNGBÄUDE									
	1983	AUG	41,3	-18,7	+11,3	38,4	+ 2,9	90,2	- 1,5	90,2
SEP		52,0	-27,3	+25,9	52,6	+37,0	85,1	- 5,7	90,0	
OKT		73,3	-15,5	+41,0	70,6	+34,2	85,8	+ 0,8	89,8	
NOV		76,7	-23,3	+ 4,6	76,8	+ 8,8	81,9	- 4,5	89,8	
DEZ		626,7	+ 1,1	+717,1	617,7	+704,3	95,9	+17,1	90,1	
1984	JAN	35,5	+29,1	-94,3	33,1	-94,6	97,0	+ 1,1	90,6	
	FEB	26,7	-27,4	-24,8	27,6	-16,6	87,5	- 9,8	91,4	
	MAR	31,2	+ 0,0	+16,9	29,9	+ 8,3	94,2	+ 7,7	91,9	
	APR	30,1	- 7,4	- 3,5	31,2	+ 4,3	92,2	- 2,1	91,9	
	MAI	38,1	+36,1	+26,6	38,9	+24,7	97,5	+ 5,7	91,8	
	JUN	35,4	-11,3	- 7,1	38,4	- 1,3	91,3	- 6,4	91,6	
	JUL	39,7	+ 7,0	+12,1	37,1	- 3,4	91,4	+ 0,1	91,7	
	AUG	40,0	- 3,1	+ 0,8	39,6	+ 6,7	92,0	+ 0,7	92,0	

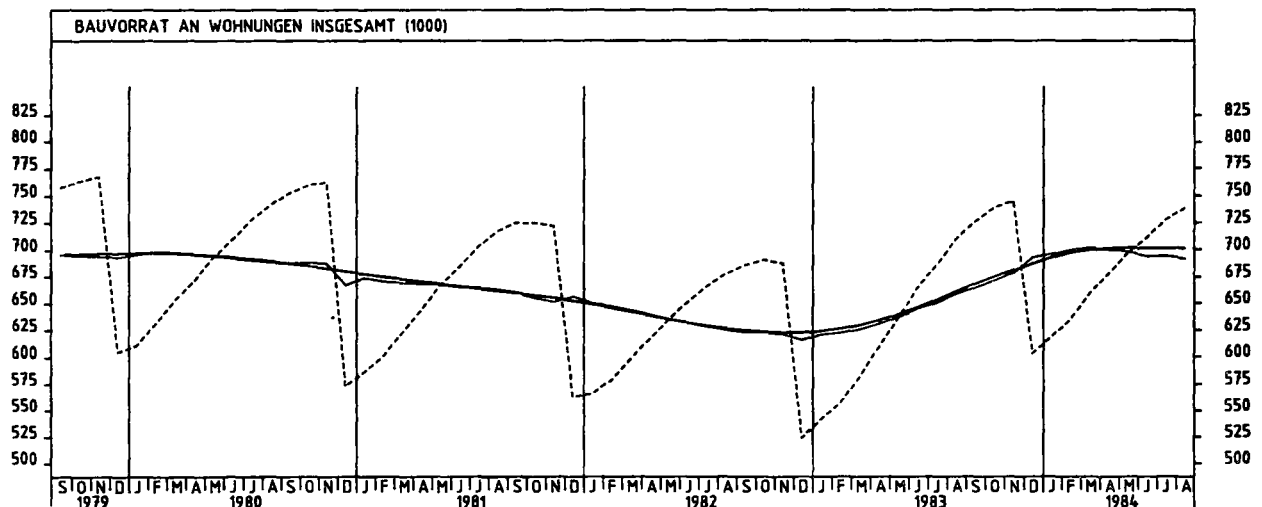
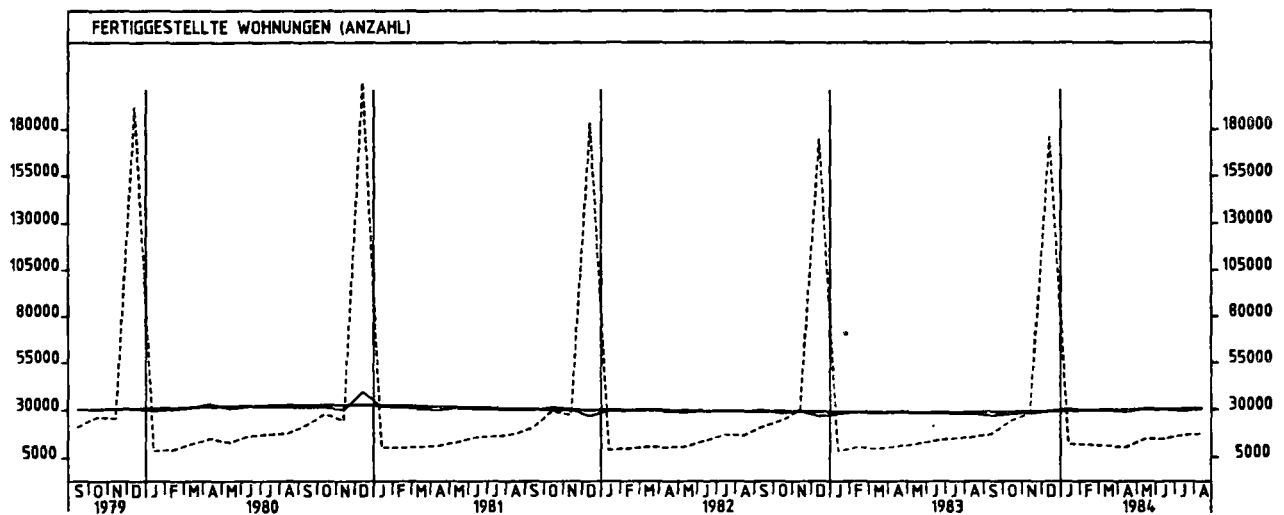
6 BAUGENEHMIGUNGEN, BAUFERTIGSTELLUNGEN, BAUVORRAT

6.4 GENEHMIGTE UND FERTIGGESTELLTE WOHNUNGEN (ANZAHL), BAUVORRAT (1 000)

JAHR	MONAT	ORIGINALWERT			KALENDERBEREINIGTER WERT		KALENDER- UND SAISON- BEREINIGTER WERT		GLATTE KOMPONENTE
		ANZAHL	VERÄNDERUNG IN O/O GEGEN VORJAHR VORMONAT		ANZAHL	VERÄNDERUNG IN O/O GEGEN VORMONAT	ANZAHL	VERÄNDERUNG IN O/O GEGEN VORMONAT	ANZAHL
GENEHMIGTE WOHNUNGEN INSGESAMT									
1983	AUG	38089	+31,4	+ 1,2	37206	+ 1,0	36003	+ 3,8	35739
	SEP	34584	+20,3	- 9,2	34820	- 6,4	35168	- 2,3	35745
	OKT	36810	+24,6	+ 6,4	36079	+ 3,6	35884	+ 2,0	35658
	NOV	34558	+30,7	- 6,1	35011	- 3,0	36480	+ 1,7	35414
	DEZ	33085	+30,8	- 4,3	32534	- 7,1	36644	+ 0,4	34817
1984	JAN	28121	+11,2	-12,0	28583	-12,1	33951	- 7,3	34185
	FEB	26680	+ 1,3	- 8,4	27674	- 3,2	32073	- 5,5	33128
	MAR	35613	+ 5,5	+33,5	34618	+25,1	33540	+ 4,6	31889
	APR	28423	-22,7	-17,4	29841	-13,8	27620	-17,7	30876
	MAI	33223	-15,0	+12,9	32744	+ 9,7	29273	+ 6,0	30046
	JUN	28922	-30,1	-12,9	28638	- 9,5	25638	-12,4	29153
	JUL	33347	-11,4	+15,3	32769	+10,6	29736	+16,0	28140
	AUG	28381	-25,5	-14,9	27834	-15,1	26381	-11,2	26975
GENEHMIGTE WOHNUNGEN IN WOHNGEBÄUDEN MIT 1 UND 2 WOHNUNGEN (NEUBAU)									
1983	AUG	17806	+31,7	- 2,0	17272	- 2,8	16081	+ 4,3	15707
	SEP	15533	+18,2	-12,8	15261	-11,6	15326	- 4,7	15611
	OKT	15288	+23,1	- 1,6	15109	- 1,0	15707	+ 2,5	15486
	NOV	13080	+28,4	-14,4	13125	-13,1	15688	- 0,1	15297
	DEZ	10271	+ 7,2	-21,5	9942	-24,3	14643	- 6,7	14995
1984	JAN	10829	+11,2	+ 5,4	10451	+ 5,1	14718	+ 0,5	14609
	FEB	12194	+ 9,7	+12,6	12494	+19,5	14692	- 0,2	14106
	MAR	15286	-10,3	+25,4	14700	+17,7	13572	- 7,6	13991
	APR	13194	-27,6	-13,7	13567	- 7,7	11490	-15,3	13185
	MAI	15882	-17,9	+20,4	15808	+16,5	12415	+ 8,1	12780
	JUN	14764	-24,9	- 7,0	15536	- 1,7	11692	- 5,8	12417
	JUL	15836	-12,3	+ 7,9	15484	- 0,3	12750	+ 9,0	12008
	AUG	13287	-25,4	-16,6	12648	-18,3	11291	-11,4	11540
GENEHMIGTE WOHNUNGEN IN WOHNGEBÄUDEN MIT 3 WOHNUNGEN UND MEHR (NEUBAU)									
1983	AUG	16552	+31,6	+ 3,5	16281	+ 4,0	16285	+ 2,1	16523
	SEP	15636	+28,1	- 5,5	15813	- 2,9	16470	+ 1,1	16646
	OKT	17840	+28,0	+14,7	17593	+11,3	16748	+ 1,7	16701
	NOV	17852	+32,6	- 0,5	18176	+ 3,3	17078	+ 2,0	16668
	DEZ	19622	+50,6	+ 9,9	19195	+ 5,6	18338	+ 7,4	16517
1984	JAN	15331	+13,6	-21,8	15213	-20,7	15886	-13,4	16222
	FEB	12129	- 0,7	-20,9	12673	-16,7	14525	- 8,6	15738
	MAR	16884	+25,6	+39,2	16424	+29,6	16618	+14,4	15141
	APR	13077	+20,3	-22,5	13210	-19,6	12993	-21,8	14601
	MAI	13824	-11,8	+ 5,7	13511	+ 2,3	13641	+ 5,0	14074
	JUN	11511	-34,6	-16,7	11567	-14,4	11438	-16,1	13553
	JUL	13164	-17,6	+14,4	13096	+13,2	13180	+15,2	12964
	AUG	12234	-26,1	- 7,1	12067	- 7,9	12033	- 8,7	12312
FERTIGGESTELLTE WOHNUNGEN INSGESAMT									
1983	AUG	15643	- 6,0	+ 4,3	14507	- 3,0	27800	- 0,8	28182
	SEP	17367	-17,7	+11,0	17611	+21,4	26735	- 3,8	28284
	OKT	24080	- 0,3	+38,7	22727	+29,1	27707	+ 3,6	28390
	NOV	27816	- 6,6	+15,5	27884	+22,7	28081	+ 1,3	28524
	DEZ	175931	+ 0,7	+532,5	174049	+524,2	29411	+ 4,7	28709
1984	JAN	12164	+46,0	-93,1	11240	-93,5	30408	+ 3,4	28938
	FEB	11587	+11,3	- 4,7	12043	+ 7,1	29445	- 3,2	29248
	MAR	11050	+14,7	- 4,6	10137	-15,8	29489	+ 0,1	29439
	APR	10360	- 2,5	- 6,2	11054	+ 9,0	28958	- 1,8	29580
	MAI	14641	+20,5	+11,3	15272	+38,2	30628	+ 5,8	28727
	JUN	14852	+ 7,7	+ 1,4	16170	+ 5,8	30176	- 1,5	29848
	JUL	16615	+10,8	+11,9	15566	- 3,7	29187	- 3,3	29987
	AUG	17466	+11,7	+ 5,1	17388	+11,7	30643	+ 5,0	30170

JAHR	MONAT	ORIGINALWERT			KALENDERBEREINIGTER WERT		KALENDER- UND SAISON- BEREINIGTER WERT		GLATTE KOMPONENTE
		1 000	VERÄNDERUNG VORJAHR	IN O/O GEGEN VORMONAT	1 000	VERÄNDERUNG IN O/O GEGEN VORMONAT	1 000	VERÄNDERUNG IN O/O GEGEN VORMONAT	1 000
BAUVORRAT AN WOHNUNGEN INSGESAMT									
1983	AUG	709	+ 4,6	+ 3,4	X	X	659	+ 1,4	660
	SEP	726	+ 5,8	+ 2,4	X	X	665	+ 0,9	667
	OKT	739	+ 6,9	+ 1,8	X	X	671	+ 0,9	674
	NOV	745	+ 8,3	+ 0,8	X	X	679	+ 1,2	680
	DEZ	603	+15,1	-19,1	X	X	693	+ 2,1	687
1984	JAN	619	+14,2	+ 2,7	X	X	696	+ 0,4	692
	FEB	635	+14,0	+ 2,6	X	X	700	+ 0,6	697
	MAR	659	+13,2	+ 3,8	X	X	702	+ 0,3	699
	APR	678	+11,3	+ 2,9	X	X	700	- 0,3	700
	MAI	697	+ 9,6	+ 2,8	X	X	698	- 0,3	701
	JUN	711	+ 7,1	+ 2,0	X	X	694	- 0,6	701
	JUL	728	+ 6,1	+ 2,4	X	X	694	+ 0,0	701
	AUG	739	+ 4,2	+ 1,5	X	X	692	- 0,3	701





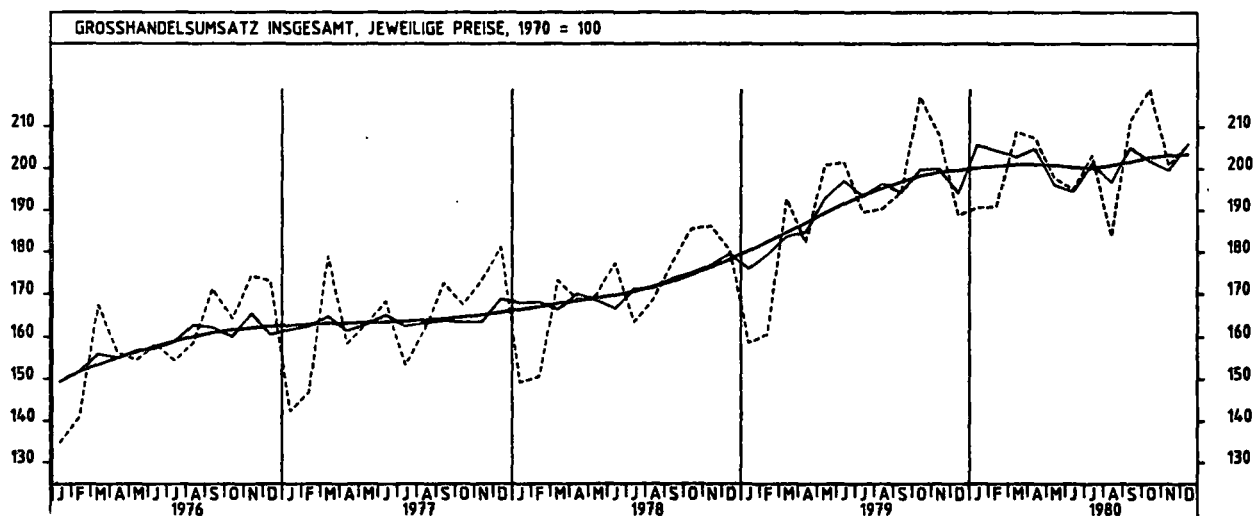
6.5 VERANSCHLAGTE REINE BBAUKOSTEN DER GENEHMIGTEN BAUMASSNAHMEN AN BESTEHENDEN GEBÄUDEEN (1980 = 100)

JAHR	MONAT	ORIGINALWERT			KALENDERBEREINIGTER WERT		KALENDER- UND SAISONBEREINIGTER WERT		GLATTE KOMPONENTE
		1980=100	VERÄNDERUNG VORJAHR	IN O/O GEGEN VORMONAT	1980=100	VERÄNDERUNG IN O/O GEGEN VORMONAT	1980=100	VERÄNDERUNG IN O/O GEGEN VORMONAT	
WOHNGEBÄUDE									
1983	AUG	136,1	+14,3	- 9,3	130,8	- 9,7	122,7	+ 0,5	122,9
	SEP	111,6	+ 3,1	-18,0	111,4	-14,8	117,3	- 4,4	122,0
	OKT	113,1	+ 7,5	+ 1,3	109,9	- 1,3	120,3	+ 2,6	121,1
	NOV	99,0	+ 8,2	-12,5	98,7	- 9,3	118,9	- 1,2	120,0
	DEZ	102,4	+24,1	+ 3,4	103,1	+ 3,4	126,9	+ 6,7	118,5
1984	JAN	88,4	- 3,4	-13,7	84,1	-18,4	112,9	-11,0	116,8
	FEB	88,4	- 4,5	+ 0,0	89,8	+ 6,8	112,4	- 0,4	114,6
	MAR	115,5	- 7,2	+30,7	111,8	+24,5	113,5	+ 1,0	112,6
	APR	130,1	- 6,1	+12,6	134,6	+20,4	113,8	+ 0,3	111,2
	MAI	137,8	-16,3	+ 5,9	138,0	+ 2,5	106,3	- 6,6	109,9
	JUN	121,3	-21,5	-12,0	124,6	- 9,7	98,2	- 7,6	108,9
	JUL	146,1	- 2,6	+20,4	141,0	+13,2	114,9	+17,0	107,8
	AUG	121,9	-10,4	-16,6	118,0	-16,3	108,3	- 5,7	106,2
NICHTWOHNGEBÄUDE									
1983	AUG	117,3	+16,0	+ 2,9	113,8	+ 2,9	107,2	+ 0,0	105,3
	SEP	108,3	+ 2,9	- 7,7	109,1	- 4,1	101,7	- 5,1	102,9
	OKT	102,8	- 5,7	- 5,1	102,5	- 6,0	100,2	- 1,5	100,8
	NOV	90,4	- 4,4	-12,1	91,7	-10,5	99,1	- 1,1	98,7
	DEZ	95,1	- 0,2	+ 5,2	92,9	+ 1,3	101,7	+ 2,6	96,4
1984	JAN	78,4	-13,9	-17,6	78,2	-15,8	96,6	- 5,0	94,5
	FEB	75,0	-26,1	- 4,3	77,1	- 1,4	85,1	-11,9	92,3
	MAR	93,8	-20,6	+25,1	92,0	+19,3	88,9	+ 4,5	91,5
	APR	83,7	-41,1	-10,8	89,0	- 3,3	75,8	-14,7	91,9
	MAI	123,5	+11,9	+47,6	119,5	+34,3	112,1	+47,8	92,9
	JUN	98,1	- 7,9	-20,6	94,1	-21,3	93,5	-16,6	94,2
	JUL	96,9	-15,0	- 1,2	96,7	+ 2,8	94,7	+ 1,3	95,1
	AUG	116,8	- 0,4	+20,5	112,8	+16,6	102,5	+ 8,2	95,4

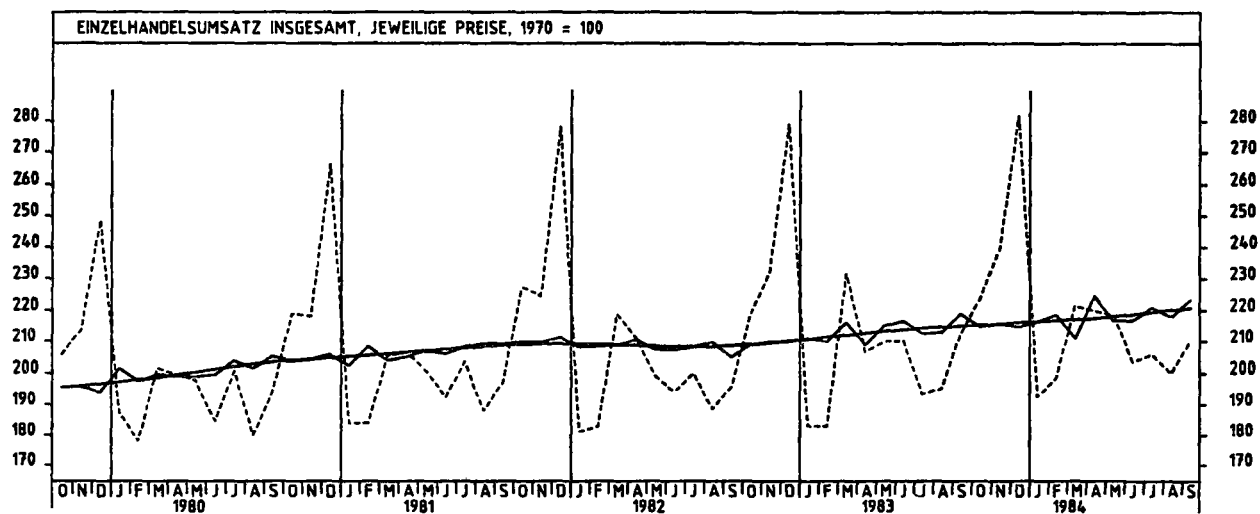
7 UMSATZE DES GROSSHANDELS
7.1 IN JEWEILIGEN PREISEN (1970 = 100)

JAHR	MONAT	ORIGINALWERT			KALENDERBEREINIGTER WERT		KALENDER- UND SAISON- BEREINIGTER WERT		GLATTE KOMPONENTE
		1970=100	VERÄNDERUNG IN O/O GEGEN VORJAHR VORMONAT		1970=100	VERÄNDERUNG IN O/O GEGEN VORMONAT	1970=100	VERÄNDERUNG IN O/O GEGEN VORMONAT	1970=100
GROSSHANDEL INSGESAMT									
1979	DEZ	188,9	+ 4,6	- 9,1	194,9	- 7,1	194,2	- 2,9	199,7
1980	JAN	180,7	+20,2	+ 1,0	185,1	- 5,0	205,6	+ 5,9	200,2
	FEB	191,0	+18,9	+ 0,2	198,3	+ 7,1	204,4	- 0,6	200,7
	MAR	208,8	+ 8,4	+ 9,3	205,6	+ 3,7	202,8	- 0,8	201,0
	APR	207,1	+13,6	- 0,8	210,5	+ 2,4	204,7	+ 0,9	201,0
	MAI	197,9	- 1,5	- 4,4	200,9	- 4,6	196,1	- 4,2	200,8
	JUN	195,0	- 3,2	- 1,5	206,3	+ 2,7	194,6	- 0,8	200,3
	JUL	203,2	+ 7,2	+ 4,2	193,5	- 6,2	201,3	+ 3,4	200,2
	AUG	183,8	- 3,5	- 9,5	181,6	- 6,1	196,7	- 2,3	200,8
	SEP	211,6	+ 8,8	+15,1	210,1	+15,7	205,1	+ 4,3	201,7
	OKT	219,0	+ 0,8	+ 3,5	210,6	+ 0,2	201,8	- 1,6	202,7
	NOV	200,6	- 3,4	- 8,3	207,9	- 1,3	199,6	- 1,1	203,2
	DEZ	205,7	+ 8,9	+ 2,4	206,1	- 0,9	205,9	+ 3,2	203,4
KOHLE UND MINERALÖLERZEUGNISSE									
1979	DEZ	318,1	+ 9,1	-11,5	321,3	-13,1	320,9	- 6,8	335,1
1980	JAN	339,5	+22,5	+ 6,7	330,7	+ 2,9	339,2	+ 5,7	334,4
	FEB	308,3	+11,5	- 9,2	322,8	- 2,4	324,9	- 4,2	333,6
	MAR	312,3	+14,8	+ 1,3	306,8	- 5,0	336,2	+ 3,5	333,1
	APR*	364,2	+30,5	+16,6	361,8	+17,9	362,7	+ 7,9	331,7
	MAI	317,0	- 2,8	-13,0	315,5	-12,8	322,7	-11,0	330,0
	JUN	309,9	-12,6	- 2,2	320,2	+ 1,5	307,2	- 4,8	328,2
	JUL*	359,7	+ 0,9	+16,1	335,9	+ 4,9	333,0	+ 8,4	327,7
	AUG	322,4	- 4,2	-10,4	317,3	- 5,5	326,1	- 2,1	329,3
	SEP	342,9	+ 5,0	+ 6,4	346,4	+ 9,2	343,7	+ 5,4	331,6
	OKT	349,2	- 0,2	+ 1,8	338,5	- 2,3	336,7	- 2,0	334,4
	NOV	337,4	- 6,1	- 3,4	348,6	+ 3,0	326,1	- 3,1	336,3
	DEZ	352,9	+10,9	+ 4,6	350,4	+ 0,5	349,6	+ 7,2	337,7
ERZE, METALLE UND HALBZEUG									
1979	DEZ	131,8	+ 9,0	-15,9	137,5	-13,1	155,8	- 1,6	161,1
1980	JAN*	164,1	+31,5	+24,5	153,2	+11,4	174,1	+11,7	161,9
	FEB	165,8	+28,2	+ 1,0	172,8	+12,8	170,0	- 2,4	162,7
	MAR	179,2	+ 9,7	+ 8,1	175,5	+ 1,6	166,1	- 2,3	163,2
	APR	165,9	+14,3	- 7,4	168,4	- 4,0	164,1	- 1,2	163,4
	MAI	168,6	+ 4,3	+ 1,6	172,9	+ 2,7	162,4	- 1,0	163,1
	JUN	166,0	+ 3,9	- 1,5	176,2	+ 1,9	161,0	- 0,9	162,1
	JUL	161,5	+6,7	- 2,7	153,2	-13,1	160,4	- 0,4	161,4
	AUG	145,4	- 3,6	-10,0	143,3	- 6,5	156,3	- 2,6	161,8
	SEP	166,2	+ 2,3	+14,3	164,4	+14,7	158,3	+ 1,3	162,6
	OKT	168,9	+ 0,1	+ 1,6	163,1	- 0,8	161,5	+ 2,0	163,5
	NOV	155,0	- 1,1	- 8,2	159,3	- 2,3	161,3	- 0,1	163,7
	DEZ	147,6	+12,0	- 4,8	148,8	- 6,6	166,8	+ 3,4	163,4
HOLZ UND BAUSTOFFE									
1979	DEZ	176,6	+19,3	-17,0	181,9	-15,0	199,8	+ 1,1	202,9
1980	JAN	143,0	+47,0	-19,0	138,6	-23,8	207,4	+ 3,8	204,8
	FEB	170,2	+56,4	+19,0	177,2	+27,6	217,7	+ 5,0	206,3
	MAR	209,9	+24,1	+23,3	206,0	+16,3	212,0	- 2,6	207,2
	APR	211,6	+20,5	+ 0,8	215,1	+ 4,4	208,1	- 1,8	207,2
	MAI	209,4	+ 4,2	- 1,0	213,0	- 1,0	200,0	- 3,9	206,5
	JUN	215,9	- 1,7	+ 3,1	228,4	+ 7,2	194,1	- 3,0	205,0
	JUL	216,1	+12,4	+ 0,1	206,1	- 9,8	204,3	+ 5,3	202,5
	AUG	197,0	- 2,3	- 8,8	194,5	- 5,6	194,2	- 4,9	200,6
	SEP	232,5	+ 9,6	+18,0	230,7	+18,6	203,3	+ 4,7	198,6
	OKT	242,5	+ 1,0	+ 4,3	234,8	+ 1,8	199,3	- 2,0	196,6
	NOV	197,5	- 7,1	-18,6	202,8	-13,6	189,1	- 5,1	193,7
	DEZ	158,7	-10,1	-19,6	159,7	-21,3	181,8	- 3,9	191,0
NAHRUNGS- UND GENUSSMITTEL									
1979	DEZ	176,5	- 0,4	- 3,9	179,8	- 2,8	170,4	- 2,6	173,7
1980	JAN	168,7	+ 9,1	- 4,4	162,5	- 9,6	177,6	+ 4,2	174,2
	FEB	162,4	+ 7,6	- 3,7	169,5	+ 4,3	174,7	- 1,6	174,6
	MAR	175,5	+ 2,8	+ 8,1	174,9	+ 3,2	176,5	+ 1,0	175,1
	APR	178,6	+ 8,0	+ 1,8	179,4	+ 2,6	176,6	+ 0,1	175,5
	MAI	177,9	- 3,8	- 0,4	177,6	- 1,0	171,1	- 3,1	175,9
	JUN	177,9	+ 0,1	+ 0,0	186,5	+ 5,0	175,3	+ 2,5	176,3
	JUL	182,8	+11,2	+ 2,8	174,7	- 6,3	180,6	+ 3,0	176,8
	AUG	162,3	- 3,4	-11,2	162,8	- 6,8	174,9	- 3,2	177,6
	SEP	176,7	+11,8	+ 8,9	176,3	+ 8,3	181,6	+ 3,8	178,5
	OKT	190,2	+ 1,5	+ 7,6	183,2	+ 3,9	177,9	- 2,0	179,4
	NOV	177,2	- 3,5	- 6,8	184,9	+ 0,9	176,3	- 0,9	180,1
	DEZ	197,5	+11,8	+11,5	193,7	+ 4,8	184,0	+ 4,4	180,8
FAHRZEUGE UND MASCHINEN									
1979	DEZ	172,3	- 3,3	- 5,5	177,8	- 2,6	176,8	- 1,9	180,9
1980	JAN	165,2	+10,9	- 4,1	160,6	- 9,7	187,0	+ 5,8	181,0
	FEB	180,5	+16,2	+ 9,3	187,0	+16,4	189,3	+ 1,2	181,0
	MAR	205,1	- 2,7	+13,6	202,1	+ 8,1	179,2	- 5,3	180,9
	APR	191,7	+ 2,6	- 6,5	196,0	- 3,0	181,2	+ 1,1	180,7
	MAI	179,8	- 8,0	- 6,2	183,0	- 6,6	174,9	- 3,5	180,6
	JUN	182,8	-12,1	+ 1,7	194,4	+ 6,2	169,0	- 3,4	180,3
	JUL	189,1	+12,2	+ 3,4	180,2	- 7,3	188,4	+11,5	180,3
	AUG	149,9	- 0,1	-20,7	147,8	-18,0	182,3	- 3,2	180,5
	SEP	178,7	+ 6,2	+19,2	176,9	+19,7	182,2	- 0,1	180,7
	OKT	192,9	+ 0,9	+ 7,9	185,2	+ 4,7	181,9	- 0,2	180,8
	NOV	172,5	- 5,4	-10,6	177,7	- 4,0	177,4	- 2,5	180,9
	DEZ	176,9	+ 2,7	+ 2,6	179,0	+ 0,7	179,8	+ 1,4	180,9

7 UMSATZE DES GROSSHANDELS



8 UMSATZE DES EINZELHANDELS



8 UMSATZE DES EINZELHANDELS *)

8.1 IN JEWELIGEN PREISEN (1970 = 100)

JAHR	MONAT	ORIGINALWERT			KALENDERBEREINIGTER WERT		KALENDER- UND SAISON- BEREINIGTER WERT		GLATTE KOMPONENTE	
		1970=100	VERÄNDERUNG VORJAHR	IN O/O GEGEN VORMONAT	1970=100	VERÄNDERUNG IN O/O GEGEN VORMONAT	1970=100	VERÄNDERUNG IN O/O GEGEN VORMONAT		
EINZELHANDEL INSGESAMT										
1983	SEP	212,5	+ 8,4	+ 8,8	210,2	+12,2	219,0	+ 2,9	215,1	
	OKT	223,8	+ 2,2	+ 5,3	223,1	+ 6,1	214,9	- 1,9	215,4	
	NOV	239,7	+ 3,2	+ 7,1	240,6	+ 7,8	215,9	+ 0,5	219,7	
	DEZ	281,7	+ 0,9	+17,5	274,3	+14,0	214,7	- 0,6	216,1	
1984	JAN	192,6	+ 5,2	-31,6	189,3	-31,0	216,5	+ 0,8	216,5	
	FEB	198,6	+ 8,4	+ 3,1	205,6	+ 8,6	218,6	+ 1,0	216,8	
	MAR	221,6	- 4,4	+11,6	213,5	+ 3,8	210,9	- 3,5	217,1	
	APR	220,0	+ 6,4	- 0,7	228,5	+ 7,0	224,6	+ 6,5	217,5	
	MAI	218,4	+ 4,0	- 0,7	214,8	- 6,0	216,8	- 3,5	218,1	
	JUN	203,6	- 3,2	- 6,8	213,6	- 0,6	216,9	+ 0,0	218,8	
	JUL	205,9	+ 6,4	+ 1,1	202,0	- 5,4	220,9	+ 1,8	219,6	
	AUG	199,9	+ 2,3	- 2,9	190,2	- 5,8	217,9	- 1,4	220,2	
	SEP	210,4	- 1,0	+ 5,3	217,7	+14,5	223,5	+ 2,6	220,8	
	NAHRUNGS- UND GENUSSMITTEL									
	1983	SEP	220,0	+ 4,1	+ 0,1	220,6	+ 2,8	223,0	- 0,2	220,3
		OKT	222,0	+ 0,1	+ 0,9	222,7	+ 1,0	221,0	- 0,9	220,4
NOV		219,3	+ 0,1	- 1,2	220,7	- 0,9	218,8	- 1,0	220,6	
DEZ		261,6	- 1,9	+19,3	252,8	+14,5	216,8	- 0,9	220,8	
1984	JAN	204,3	+ 4,0	-21,9	203,4	-19,5	223,5	+ 3,1	220,9	
	FEB	201,5	+ 4,4	- 1,4	210,5	+ 3,5	220,5	- 1,3	221,0	
	MAR	222,8	- 4,2	+10,6	217,0	+ 3,1	216,1	- 2,0	221,3	
	APR	221,6	+ 6,8	- 0,5	228,8	+ 5,4	226,4	+ 4,8	221,6	
	MAI	220,4	+ 2,6	- 0,5	214,6	- 6,2	220,3	- 2,7	221,6	
	JUN	222,4	+ 3,3	+ 0,9	225,8	+ 5,2	224,9	+ 2,1	221,5	
	JUL	228,0	+ 1,5	+ 2,5	226,1	+ 0,1	222,7	- 1,0	221,4	
	AUG	215,6	- 1,9	- 5,4	208,2	- 7,9	217,7	- 2,2	221,5	
	SEP	214,3	- 2,6	- 0,6	222,5	+ 6,9	223,1	+ 2,5	221,7	
	TEXTILWAREN, SCHUHE									
	1983	SEP	193,5	+14,9	+43,4	193,1	+47,4	200,9	+ 7,2	192,5
		OKT	233,6	+ 0,9	+20,7	232,5	+20,4	191,9	- 4,5	192,7
NOV		249,3	+ 3,2	+ 6,7	252,9	+ 8,8	192,3	+ 0,2	193,0	
DEZ		292,5	+ 2,0	+17,3	284,0	+12,3	193,4	+ 0,6	193,3	
1984	JAN	170,8	+ 4,5	-41,6	170,5	-40,0	194,2	+ 0,4	193,6	
	FEB	146,7	+ 9,0	-14,1	150,8	-11,6	194,2	+ 0,0	193,9	
	MAR	181,5	- 6,2	+23,7	175,8	+16,6	186,2	- 4,1	194,0	
	APR	198,5	+10,4	+ 9,4	204,0	+16,0	204,8	+10,0	194,4	
	MAI	177,3	+ 1,2	-10,7	172,4	-15,5	189,9	- 7,3	195,1	
	JUN	176,5	+ 1,1	- 0,5	181,2	+ 5,1	195,1	+ 2,7	195,9	
	JUL	179,5	+ 2,9	+ 1,7	178,7	- 1,4	197,3	+ 1,1	196,8	
	AUG	146,0	+ 8,2	-18,7	138,3	-22,6	197,2	- 0,1	197,6	
	SEP	193,3	- 0,1	+32,4	198,4	+43,5	201,2	+ 2,0	198,3	
	METALLWAREN, HAUSRAT, WOHNBEDARF (A.N.G.)									
	1983	SEP	211,0	+ 0,6	+11,2	209,3	+15,1	215,5	+ 0,6	217,3
		OKT	222,2	+ 0,6	+ 5,3	219,7	+ 5,0	214,7	- 0,4	217,5
NOV		258,5	+ 2,4	+16,3	261,0	+18,8	218,6	+ 1,8	217,7	
DEZ		298,2	+ 0,4	+15,4	291,6	+11,7	217,4	- 0,5	217,7	
1984	JAN	182,5	+ 1,8	-38,8	180,1	-38,2	217,3	+ 0,0	217,9	
	FEB	209,6	+12,1	+14,8	216,8	+20,4	225,6	+ 3,8	218,1	
	MAR*	222,3	- 7,2	+ 6,1	217,4	+ 0,3	207,9	- 7,8	218,4	
	APR	222,0	+ 5,0	- 0,1	228,3	+ 5,0	224,7	+ 8,1	218,3	
	MAI	211,0	+ 4,1	- 5,0	206,6	- 9,5	217,0	- 3,4	218,4	
	JUN	199,1	- 9,1	- 5,6	210,6	+ 1,9	214,0	- 1,4	218,6	
	JUL	200,0	+13,1	+ 0,5	197,1	- 6,4	225,4	+ 5,3	218,8	
	AUG	185,9	- 2,0	- 7,1	176,9	-10,2	213,4	- 5,3	218,7	
	SEP	207,0	- 1,9	+11,4	213,2	+20,5	219,7	+ 3,0	218,8	
	ELEKTRO- UND OPTISCHE ERZEUGNISSE, UHREN									
	1983	SEP	198,5	+ 5,8	+11,5	196,3	+14,2	219,2	+ 5,6	212,3
		OKT	191,5	- 7,1	- 3,5	192,1	- 2,1	209,1	- 4,6	211,8
NOV		266,2	+ 1,1	+39,0	268,8	+39,9	215,0	+ 2,8	211,3	
DEZ		436,3	- 3,3	+63,9	425,0	+58,1	207,5	- 3,5	210,8	
1984	JAN	201,5	+ 2,7	-53,8	198,3	-53,3	216,3	+ 4,2	210,6	
	FEB	180,6	+ 5,8	-10,4	185,9	- 6,3	215,6	- 0,3	210,6	
	MAR	182,7	-16,1	+ 1,2	176,8	- 4,9	196,4	- 8,9	210,4	
	APR	183,8	- 5,9	+ 0,6	192,0	+ 8,6	210,3	+ 7,1	210,4	
	MAI	204,5	+ 0,2	+11,3	200,7	+ 4,5	212,9	+ 1,2	210,9	
	JUN	160,4	- 0,8	-21,6	166,9	-16,8	213,6	+ 0,3	211,5	
	JUL	177,4	+11,2	+10,6	174,1	+ 4,3	220,8	+ 3,4	212,1	
	AUG	175,2	- 1,6	- 1,2	164,3	- 5,6	206,1	- 6,7	212,3	
	SEP	188,4	- 5,1	+ 7,5	194,7	+18,5	214,3	+ 4,0	212,6	
	FAHRZEUGE, MASCHINEN UND BÜROEINRICHTUNGEN									
	1983	SEP	202,5	+16,2	+12,1	198,1	+14,0	217,1	+ 1,1	217,3
		OKT	196,0	+ 9,5	- 3,2	195,4	- 1,4	214,8	- 1,1	218,2
NOV		213,5	+14,3	+ 8,9	213,7	+ 8,4	220,8	+ 2,8	218,9	
DEZ		203,9	+10,7	- 4,5	196,6	- 8,0	217,3	- 1,6	219,5	
1984	JAN	183,2	+13,1	-10,2	178,9	- 9,0	218,9	+ 0,7	219,9	
	FEB	230,3	+19,6	+25,7	238,8	+33,5	229,0	+ 4,6	220,1	
	MAR	275,4	- 5,2	+19,6	265,3	+11,1	211,5	- 7,6	219,5	
	APR	263,8	+ 8,0	- 4,2	272,1	+ 2,6	227,1	+ 7,4	219,1	
	MAI	276,1	+11,8	+ 4,7	272,8	+ 0,3	229,0	+ 0,8	219,2	
	JUN*	182,4	-30,5	-33,9	225,7	-17,3	163,4	-28,6	219,5	
	JUL	191,3	+11,7	+ 4,9	186,7	-17,3	223,8	+37,0	220,0	
	AUG	190,3	+ 5,3	- 0,5	179,3	- 4,0	220,4	- 1,5	220,2	
	SEP	198,9	- 1,8	+ 4,5	204,9	+14,3	222,2	+ 0,8	220,0	

*) VORLÄUFIGES ERGEBNIS.

8 AUSSENHANDEL (SPEZIALHANDEL)

8.1 EINFUHR - TATSÄCHLICHE WERTE (MILL. DM)

JAHR	MONAT	ORIGINALWERT			KALENDERBEREINIGTER WERT		KALENDER- UND SAISON- BEREINIGTER WERT		GLATTE KOMPONENTE
		MILL. DM	VERÄNDERUNG VORJAHR	IN O/O GEGEN VORMONAT	MILL. DM	VERÄNDERUNG IN O/O GEGEN VORMONAT	MILL. DM	VERÄNDERUNG IN O/O GEGEN VORMONAT	MILL. DM
EINFUHR INSGESAMT									
1983	AUG	29893	+ 6,8	- 3,6	28473	- 6,5	32725	+ 2,2	32979
	SEP	34180	+10,4	+14,3	33712	+18,4	33574	+ 2,6	33398
	OKT	33395	+ 4,8	- 2,3	33043	- 2,0	33200	- 1,1	33810
	NOV	35388	+11,4	+ 6,0	35653	+ 7,9	34374	+ 3,5	34222
	DEZ	36733	+16,2	+ 3,8	36037	+ 1,1	35463	+ 3,2	34629
1984	JAN	34622	+16,8	- 5,7	33373	- 7,4	35013	- 1,3	35006
	FEB	36299	+23,4	+ 4,8	37538	+12,5	36200	+ 3,4	35361
	MAR	37816	+ 9,2	+ 4,2	36805	- 2,0	35077	- 3,1	35619
	APR	35656	+14,6	- 5,7	37150	+ 0,9	35703	+ 1,8	35870
	MAI	36666	+15,1	+ 2,8	36355	- 2,1	36287	+ 1,6	36098
	JUN	34141	+ 3,7	- 6,9	35697	- 1,8	34933	- 3,7	36312
	JUL	36470	+17,6	+ 6,8	35207	- 1,4	36750	+ 5,2	36508
	AUG	34152	+14,2	+ 6,4	32384	- 8,0	36669	- 0,2	36690
ERNAHRUNGSWIRTSCHAFT									
1983	AUG	3921	+ 3,1	+ 5,3	3716	+ 2,1	4209	+ 3,8	4218
	SEP	4230	+ 7,3	+ 7,9	4137	+11,3	4304	+ 2,3	4264
	OKT	4117	+ 3,1	- 2,7	4065	- 1,7	4269	- 0,8	4310
	NOV	4822	+11,1	+17,1	4836	+19,0	4476	+ 4,8	4358
	DEZ	5073	+12,6	+ 5,2	4980	+ 3,0	4529	+ 1,2	4408
1984	JAN	4188	+15,2	+17,4	4031	+19,1	4469	- 1,3	4458
	FEB	4654	+15,8	+11,1	4799	+19,1	4548	+ 1,8	4504
	MAR	4606	+ 3,9	- 1,0	4422	- 7,9	4393	- 3,4	4545
	APR	4571	+ 7,5	- 0,6	4820	+ 9,0	4501	+ 2,5	4594
	MAI	4908	+18,3	+ 7,4	4900	+ 1,7	4764	+ 5,8	4642
	JUN	4593	+12,1	- 6,4	4776	- 2,5	4629	- 2,8	4688
	JUL	4444	+19,3	- 3,2	4287	+10,2	4741	+ 2,4	4725
	AUG	4488	+14,5	+ 1,0	4240	- 1,1	4745	+ 0,1	4757
GEWERBLICHE WIRTSCHAFT (OHNE GÜTER DER BUNDESREG.)									
1983	AUG	25315	+ 7,5	- 4,9	24227	- 7,5	27845	+ 2,0	28048
	SEP	29392	+11,2	+16,1	29043	+19,9	28569	+ 2,6	28413
	OKT	28496	+ 5,1	- 3,0	28242	- 2,8	28233	- 1,2	28773
	NOV	29813	+11,8	+ 4,6	30025	+ 6,3	29194	+ 3,4	29130
	DEZ	30800	+16,7	+ 3,3	30120	+ 0,3	30093	+ 3,1	29460
1984	JAN	29634	+16,7	- 3,8	28598	- 5,1	29746	- 1,2	29804
	FEB	30959	+24,4	+ 4,5	32130	+12,4	30900	+ 3,9	30111
	MAR	32511	+10,2	+ 5,0	31702	- 1,3	29965	- 3,0	30334
	APR	30316	+15,6	- 6,8	31451	- 0,8	30454	+ 1,6	30541
	MAI	31045	+14,8	+ 2,4	30759	- 2,2	30835	+ 1,3	30729
	JUN	28747	+ 3,2	- 7,4	30044	- 2,3	29649	- 3,8	30905
	JUL	31319	+17,6	+ 8,9	30269	+ 0,7	31305	+ 5,6	31072
	AUG	28983	+14,5	- 7,5	27583	- 8,9	31215	- 0,3	31230
ROHSTOFFE UND HALBWAREN									
1983	AUG	9843	- 3,0	+ 1,2	9475	- 0,5	10388	+ 0,8	10559
	SEP	10805	+ 2,4	+ 9,8	10880	+14,8	10699	+ 3,0	10688
	OKT	10220	- 7,9	- 5,4	10091	- 7,3	10265	- 4,1	10814
	NOV	11302	+ 6,8	+10,6	11446	+13,4	11016	+ 7,3	10951
	DEZ	12072	+10,2	+ 6,8	11929	+ 4,2	11379	+ 3,3	11106
1984	JAN	11959	+12,7	- 0,9	11581	- 2,9	11373	- 0,1	11267
	FEB	11837	+18,6	- 1,0	12273	+ 6,0	11574	+ 1,6	11450
	MAR	12005	+15,8	+ 1,4	11847	- 3,5	11776	+ 1,7	11583
	APR	11619	+16,9	- 3,2	12003	+ 1,3	11772	+ 0,0	11679
	MAI	11440	+11,6	- 1,5	11289	- 5,9	11689	- 0,7	11757
	JUN	11433	+11,9	- 0,1	11700	+ 3,6	11692	+ 0,0	11824
	JUL	11506	+18,2	+ 0,6	11114	- 5,0	11915	+ 1,9	11904
	AUG	11241	+14,2	- 2,3	10819	- 2,7	11850	- 0,5	12000
ROHSTOFFE									
1983	AUG	4150	-14,2	- 3,9	4012	- 5,2	4293	- 2,8	4408
	SEP	4712	- 8,5	+13,3	4789	+19,4	4418	+ 2,9	4457
	OKT	4171	-17,7	-11,5	4107	-14,2	4201	- 4,9	4501
	NOV	4535	- 7,8	+ 8,7	4624	+12,6	4390	+ 4,5	4553
	DEZ	4785	- 4,5	+ 5,5	4767	+ 3,1	4586	+ 4,5	4625
1984	JAN	5235	+15,6	+ 9,4	5088	+ 6,7	4969	+ 8,4	4705
	FEB	5032	+24,7	- 3,9	5175	+ 1,7	5045	+ 1,5	4805
	MAR	4608	+10,1	- 8,4	4573	-11,6	4888	- 3,1	4872
	APR	4965	+22,7	+ 7,7	5104	+11,6	5101	+ 4,4	4891
	MAI	4761	+ 7,7	- 4,1	4687	- 8,2	4823	- 5,4	4893
	JUN	4820	+12,1	+ 1,2	4953	+ 5,7	4885	+ 1,3	4886
	JUL	4978	+15,1	+ 3,3	4807	- 2,9	4936	+ 1,0	4903
	AUG	4484	+ 7,8	- 9,9	4303	-10,5	4727	- 4,2	4934
HALBWAREN									
1983	AUG	5685	+ 7,1	+ 5,2	5516	+ 3,6	6103	+ 3,3	6158
	SEP	6093	+12,9	+ 7,2	6125	+11,0	6303	+ 3,3	6238
	OKT	6049	+ 0,3	- 0,7	5996	- 2,1	6065	- 3,8	6320
	NOV	6768	+19,5	+11,9	6834	+14,0	6637	+ 9,4	6405
	DEZ	7287	+22,7	+ 7,7	7113	+ 4,1	6782	+ 2,2	6489
1984	JAN	6723	+10,6	- 7,7	6573	- 7,6	6450	- 4,9	6569
	FEB	6806	+14,5	+ 1,2	7147	+ 8,7	6547	+ 1,5	6648
	MAR	7397	+19,7	+ 8,7	7271	+ 1,7	6875	+ 5,0	6716
	APR	6655	+12,8	-10,0	6832	- 6,0	6680	- 2,8	6794
	MAI	6679	+14,5	+ 0,4	6539	- 4,3	6825	+ 2,2	6872
	JUN	6613	+11,7	- 1,0	6689	+ 2,3	6809	- 0,2	6950
	JUL	6528	+20,8	- 1,3	6399	- 4,3	7027	+ 3,2	7015
	AUG	6757	+18,9	+ 3,5	6577	+ 2,8	7141	+ 1,6	7080

9 AUSSENHANDEL (SPEZIALHANDEL)

9.1 EINFUHR - TATSÄCHLICHE WERTE (MILL. DM)

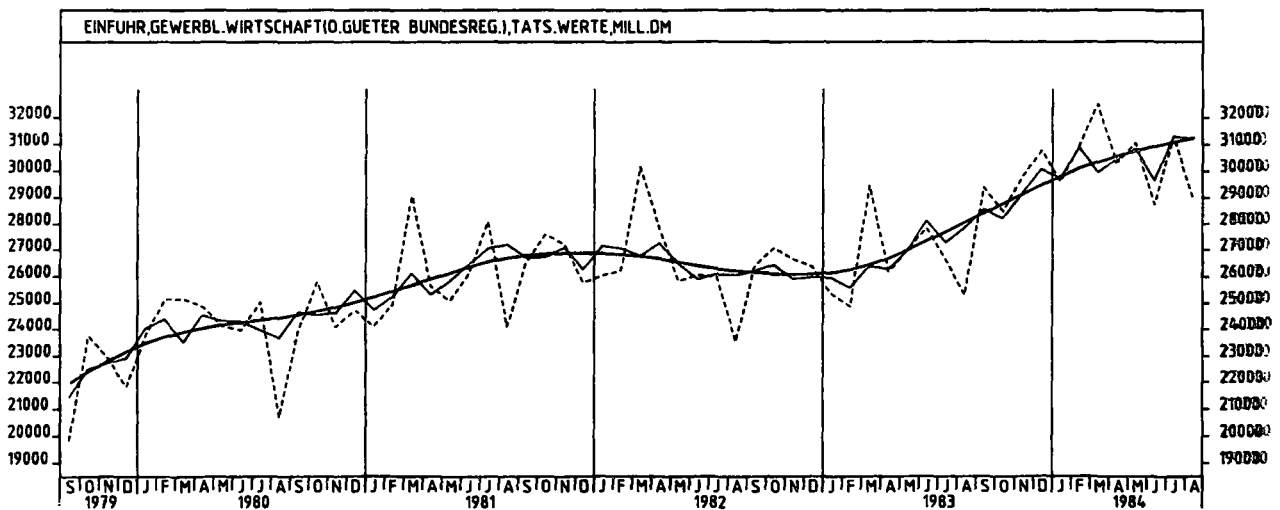
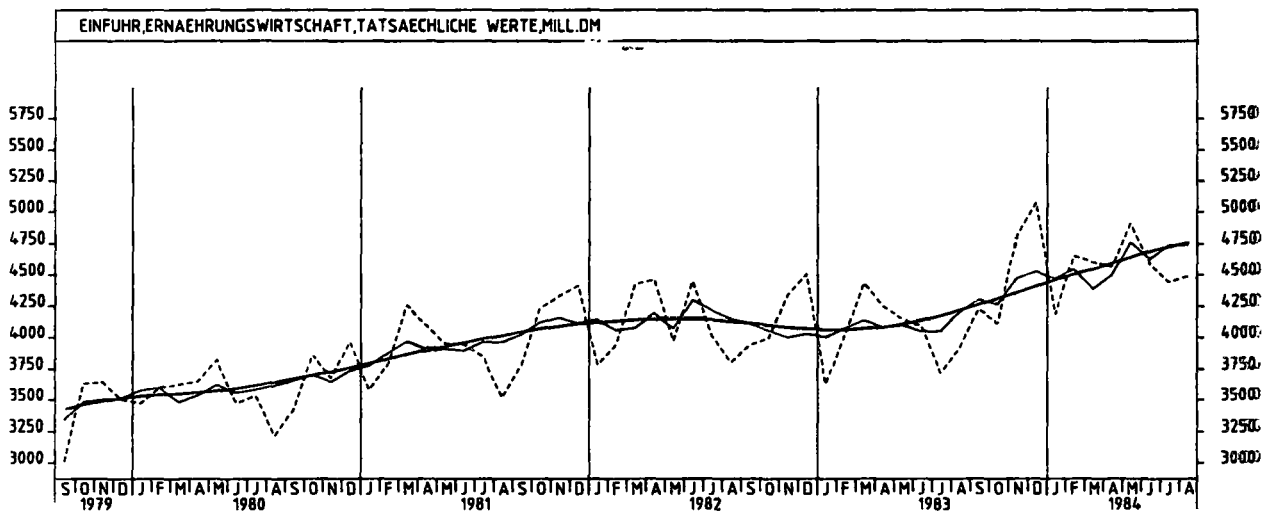
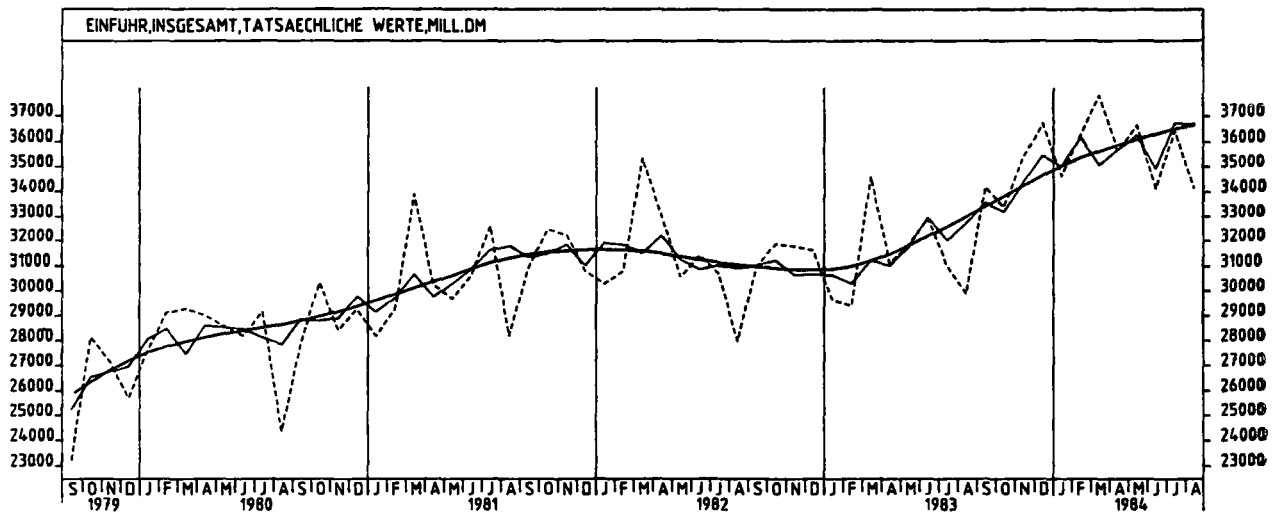
JAHR	MONAT	ORIGINALWERT			KALENDERBEREINIGTER WERT		KALENDER- UND SAISON- BEREINIGTER WERT		GLATTE KOMPONENTE	
		MILL.DM	VERÄNDERUNG VORJAHR	IN O/O GEGEN VORMONAT	MILL.DM	VERÄNDERUNG IN O/O GEGEN VORMONAT	MILL.DM	VERÄNDERUNG IN O/O GEGEN VORMONAT		
FERTIGWAREN (OHNE GUETER DER BUNDESREG.)										
1983	AUG	15472	+15,5	- 8,5	14733	-11,4	17445	+ 2,8	17484	
	SEP	18586	+17,0	+20,1	18173	+23,3	17872	+ 2,4	17720	
	OKT	18276	+14,2	- 1,7	18103	- 0,4	17963	+ 0,5	17953	
	NOV	18511	+15,0	+ 1,3	18579	+ 2,6	18164	+ 1,1	18173	
	DEZ	18728	+21,2	+ 1,2	18262	- 1,7	18715	+ 3,0	18368	
1984	JAN	17675	+19,6	- 5,6	16992	- 7,0	18358	- 1,9	18532	
	FEB	19122	+28,3	+ 8,2	19835	+16,7	19320	+ 5,2	18658	
	MAR	20506	+ 7,2	+ 7,2	19837	+ 0,0	18172	- 5,9	18749	
	APR	18697	+14,9	- 8,8	19493	- 1,7	18718	+ 3,0	18863	
	MAI	18604	+16,7	+ 4,9	19500	+ 0,0	19166	+ 2,4	18975	
	JUN	17314	- 1,8	-11,7	18319	- 6,1	17935	- 6,4	19086	
	JUL	19813	+17,2	+14,4	19122	+ 4,4	19390	+ 8,1	19176	
	AUG	17742	+14,7	-10,5	16784	-12,2	19389	+ 0,0	19241	
	VORERZEUGNISSE									
	1983	AUG	3619	+ 9,1	-16,3	3473	-18,2	4257	- 0,6	4328
SEP		4716	+17,5	+30,3	4615	+32,9	4441	+ 4,3	4395	
OKT		4367	+11,1	- 7,4	4358	- 5,6	4407	- 0,8	4461	
NOV		4586	+22,2	+ 5,0	4632	+ 6,3	4628	+ 5,0	4523	
DEZ		4211	+16,8	- 8,2	4048	-12,6	4519	- 2,4	4581	
1984	JAN	4485	+18,4	+ 6,5	4355	+ 7,6	4578	+ 1,3	4631	
	FEB	4851	+31,2	+ 8,2	5038	+15,7	4854	+ 6,0	4674	
	MAR	5154	+14,4	+ 6,2	5007	- 0,6	4674	- 3,7	4702	
	APR	4714	+13,3	- 8,5	4919	- 1,8	4628	- 1,0	4729	
	MAI	5195	+21,7	+10,2	5116	+ 4,0	4889	+ 5,6	4753	
	JUN	4604	+ 2,1	-11,4	4772	- 6,7	4498	- 8,0	4774	
	JUL	4887	+13,0	+ 6,1	4760	- 0,3	4777	+ 6,2	4793	
	AUG	4326	+19,5	-11,5	4055	-14,8	4842	+ 1,4	4809	
	ENDERZEUGNISSE (OHNE GUETER DER BUNDESREG.)									
	1983	AUG	11853	+17,5	- 5,7	11278	- 8,9	13187	+ 3,9	13158
SEP		13871	+16,8	+17,0	13582	+20,4	13441	+ 1,9	13326	
OKT		13909	+15,2	+ 0,3	13739	+ 1,2	13558	+ 0,9	13493	
NOV		13925	+12,9	+ 0,1	13956	+ 1,6	13534	- 0,2	13651	
DEZ		14517	+22,6	+ 4,3	14214	+ 1,8	14190	+ 4,8	13788	
1984	JAN	13190	+20,0	- 9,1	12672	-10,8	13793	- 2,8	13902	
	FEB	14270	+27,3	+ 8,2	14803	+16,8	14467	+ 4,9	13984	
	MAR	15352	+ 5,0	+ 7,6	14820	+ 0,1	13485	- 6,8	14048	
	APR	13983	+15,4	- 8,9	14569	- 1,7	14113	+ 4,7	14137	
	MAI	14410	+15,1	+ 3,1	14372	- 1,4	14275	+ 1,1	14227	
	JUN	12709	- 3,1	-11,8	13487	- 6,2	13416	- 6,0	14318	
	JUL	14926	+18,7	+17,4	14392	+ 6,7	14640	+ 9,1	14390	
	AUG	13416	+13,2	-10,1	12756	-11,4	14556	- 0,6	14440	
	HALBWAREN UND VORERZEUGNISSE									
	1983	AUG	9304	+ 7,9	- 4,4	8986	- 6,3	10361	+ 1,6	10488
SEP		10809	+14,8	+16,2	10763	+19,8	10752	+ 3,8	10635	
OKT		10416	+ 4,5	- 3,6	10359	- 3,8	10467	- 2,7	10783	
NOV		11353	+20,6	+ 9,0	11498	+10,6	11270	+ 7,7	10931	
DEZ		11498	+20,4	+ 1,3	11168	- 2,5	11306	+ 0,3	11073	
1984	JAN	11208	+13,6	- 2,5	10926	- 2,2	11032	- 2,4	11202	
	FEB	11657	+20,9	+ 4,0	12198	+11,6	11405	+ 3,4	11325	
	MAR	12551	+17,4	+ 7,7	12303	+ 0,9	11562	+ 1,4	11421	
	APR	11368	+13,0	- 9,4	11731	- 4,6	11297	- 2,3	11527	
	MAI	11874	+17,5	+ 4,5	11641	- 0,8	11718	+ 3,7	11629	
	JUN	11218	+ 7,6	- 5,5	11460	- 1,6	11318	- 3,4	11730	
	JUL	11414	+17,3	+ 1,7	11161	- 2,6	11797	+ 4,2	11814	
	AUG	11083	+19,1	- 2,9	10651	- 4,6	12000	+ 1,7	11896	
	ERZEUGNISSE DES ERNÄHRUNGSGEWERBES, TABAKWAREN									
	1983	AUG	2171	+14,3	+11,3	2090	+ 8,8	2239	+ 9,0	2185
SEP		2168	+ 6,0	- 0,1	2140	+ 2,4	2178	- 2,7	2211	
OKT		2198	+10,0	+ 1,4	2179	+ 1,8	2239	+ 2,8	2237	
NOV		2573	+19,5	+17,1	2598	+19,2	2383	+ 6,4	2261	
DEZ		2597	+14,9	+ 0,9	2527	- 2,7	2332	- 2,1	2286	
1984	JAN	2102	+ 9,5	-19,1	2067	-18,2	2265	- 2,9	2309	
	FEB	2366	+18,5	+12,6	2458	+18,9	2360	+ 4,2	2326	
	MAR	2278	+ 1,3	- 3,7	2197	-10,6	2212	- 6,3	2339	
	APR	2340	+11,2	+ 2,7	2445	+11,3	2355	+ 6,5	2356	
	MAI	2467	+23,2	+ 5,4	2416	- 1,2	2454	+ 4,2	2371	
	JUN	2285	+ 9,0	- 7,4	2332	- 3,5	2316	- 5,6	2385	
	JUL	2331	+19,5	+ 2,0	2300	- 1,4	2445	+ 5,6	2394	
	AUG	2299	+ 5,9	- 1,4	2192	- 4,7	2345	- 4,1	2400	
	ERZEUGNISSE DES GRUNDSTOFF- UND PRODUKTIONSGUETERGEWERBES									
	1983	AUG	8646	+ 9,7	- 3,9	8393	- 5,8	9154	+ 1,3	9262
SEP		9863	+17,3	+14,1	9834	+17,2	9564	+ 4,5	9394	
OKT		9221	+ 4,4	- 6,5	9231	- 6,1	9225	- 3,5	9528	
NOV		9874	+21,6	+ 7,1	9963	+ 7,9	9957	+ 7,9	9664	
DEZ		9850	+23,9	- 0,2	9478	- 4,9	10034	+ 0,8	9793	
1984	JAN	9384	+12,6	- 4,7	9216	- 2,8	9698	- 3,3	9909	
	FEB	10034	+24,5	+ 6,9	10544	+14,4	10182	+ 5,0	10018	
	MAR	10832	+17,3	+ 8,0	10639	+ 0,9	10173	- 0,1	10114	
	APR	9999	+13,5	- 7,7	10288	- 3,3	9991	- 1,8	10224	
	MAI	10779	+20,9	+ 7,8	10486	+ 1,9	10484	+ 4,9	10335	
	JUN	10164	+ 6,2	- 5,7	10312	- 1,7	9956	- 5,0	10446	
	JUL	10522	+17,0	+ 3,5	10374	+ 0,6	10522	+ 5,7	10541	
	AUG	10521	+21,7	+ 0,0	10140	- 2,3	10825	+ 2,9	10629	

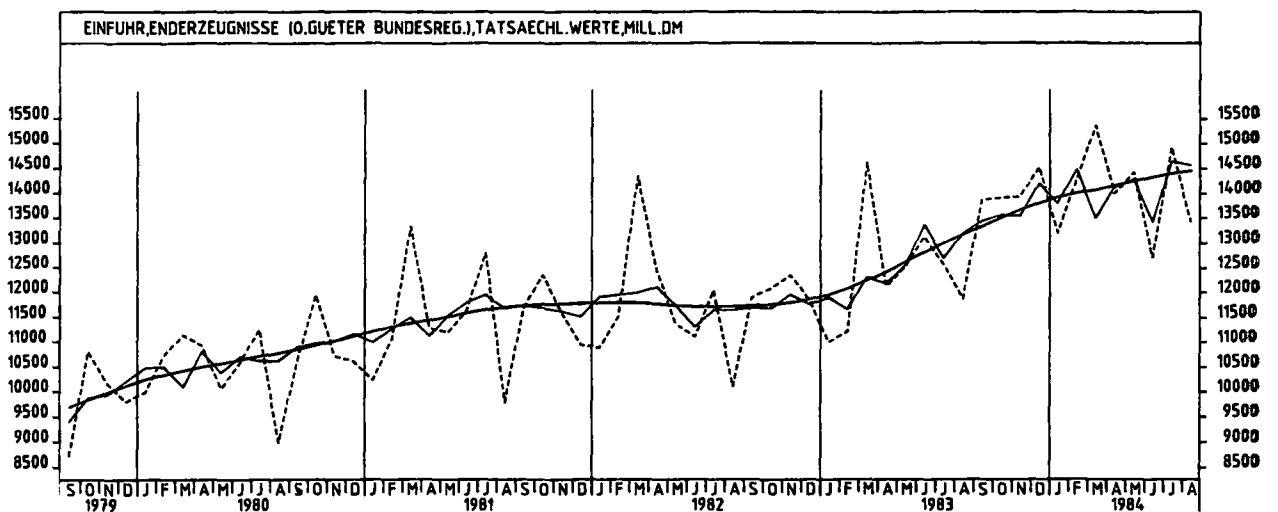
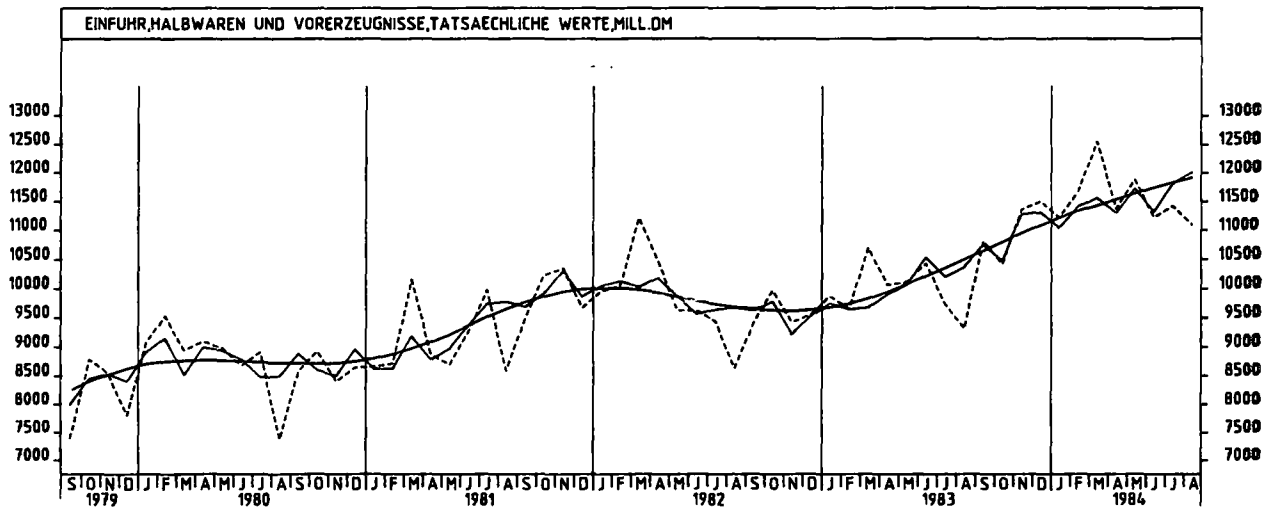
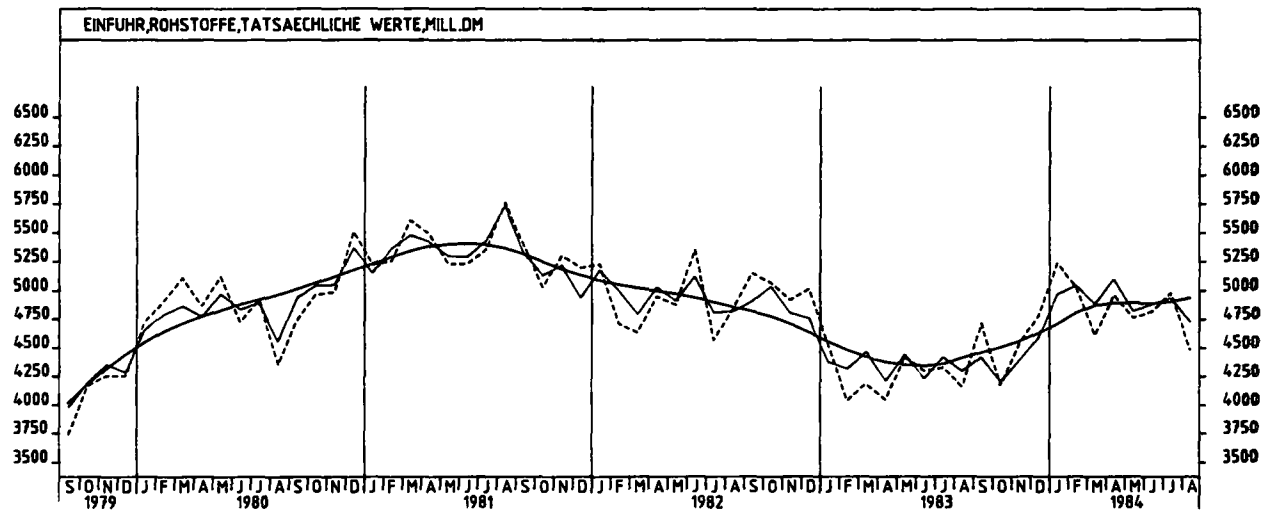
9 AUSSENHANDEL (SPEZIALHANDEL)
9.1 EINFUHR - TATSÄCHLICHE WERTE (MILL. DM)

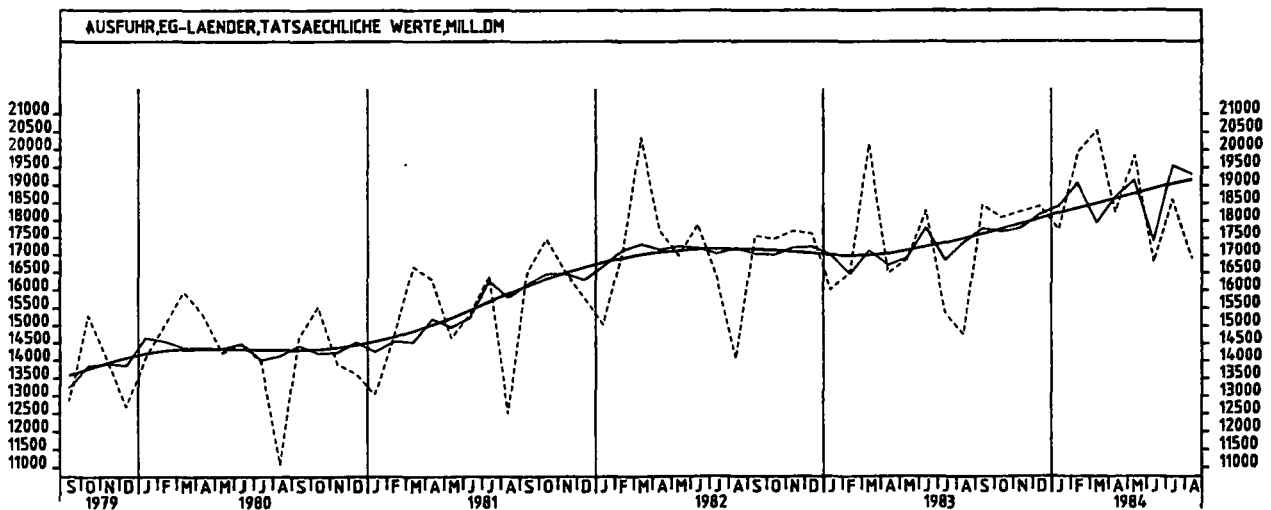
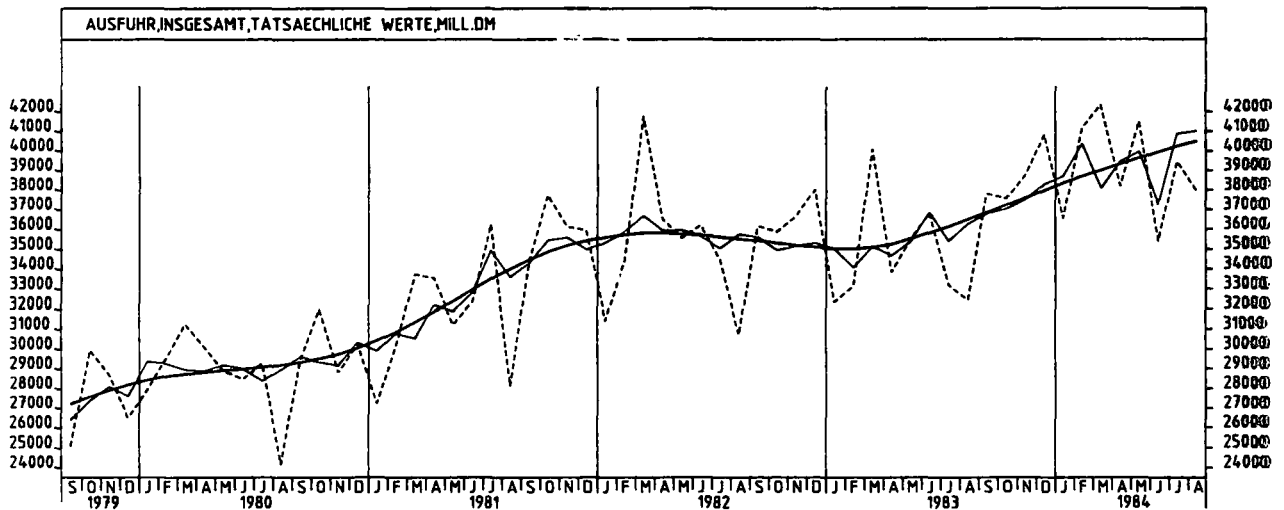
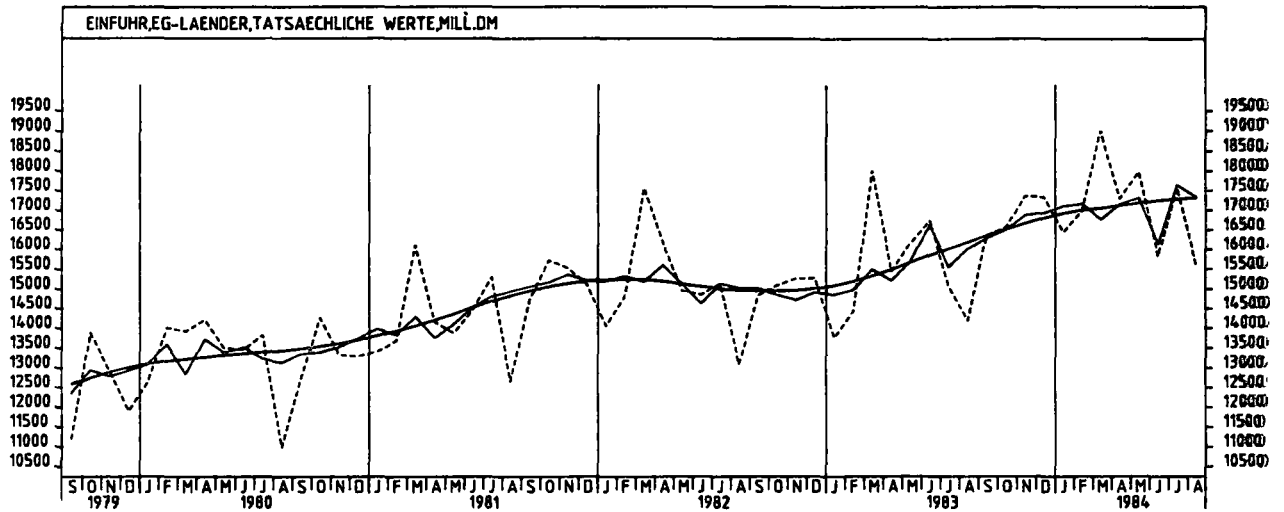
JAHR	MONAT	ORIGINALWERT			KALENDERBEREINIGTER WERT		KALENDER- UND SAISON- BEREINIGTER WERT		GLATTE KOMPONENTE	
		MILL. DM	VERÄNDERUNG VORJAHR	IN O/O GEGEN VORMONAT	MILL. DM	VERÄNDERUNG IN O/O GEGEN VORMONAT	MILL. DM	VERÄNDERUNG IN O/O GEGEN VORMONAT	MILL. DM	
ERZEUGNISSE DES INVESTITIONSGÜTER PRODUZIERENDEN GEWERBES										
1983	AUG	7403	+21,6	- 6,1	6993	- 9,7	8604	+ 4,6	8553	
	SEP	8880	+18,9	+20,0	8724	+24,8	8782	+ 2,1	8659	
	OKT	9138	+16,7	+ 2,9	8984	+ 3,0	8820	+ 0,4	8765	
	NOV	9248	+12,0	+ 1,2	9264	+ 3,1	8715	- 1,2	8863	
	DEZ	9925	+23,9	+ 7,3	9808	+ 5,9	9295	+ 6,7	8842	
1984	JAN	8245	+21,3	-16,9	7867	-19,8	8883	- 4,4	9004	
	FEB	8830	+28,7	+ 7,1	9131	+16,1	9351	+ 5,3	9046	
	MAR	9738	+ 2,5	+10,3	9413	+ 3,1	8600	- 8,0	9075	
	APR	9197	+16,1	- 5,6	9568	+ 1,6	9132	+ 6,2	9124	
	MAI	9769	+13,7	+ 6,2	9773	+ 2,1	9252	+ 1,3	9173	
	JUN	8182	- 6,6	-16,2	8727	-10,7	8549	- 7,6	9224	
	JUL	9496	+20,5	+16,1	9104	+ 4,3	9504	+11,2	9263	
	AUG	8179	+10,5	-13,9	7801	-14,3	9337	- 1,8	9285	
	ERZEUGNISSE DES VERBRAUCHSGÜTER PRODUZIERENDEN GEWERBES									
	1983	AUG	4300	+10,3	- 8,6	4173	-10,5	4620	+ 2,4	4658
SEP		4996	+10,8	+16,2	4922	+17,9	4683	+ 1,4	4720	
OKT		4905	+13,3	- 1,8	4906	- 0,3	4813	+ 2,8	4782	
NOV		4787	+15,0	- 2,4	4825	- 1,7	4875	+ 1,3	4842	
DEZ		4658	+19,6	- 2,7	4458	- 7,6	4863	+ 1,8	4900	
1984	JAN	5049	+17,0	+ 8,4	4937	+10,7	4979	+ 0,3	4953	
	FEB	5463	+24,0	+ 8,2	5152	+15,8	5152	+ 3,5	4993	
	MAR	5650	+ 9,7	+ 3,4	5514	- 3,6	4956	- 3,8	5028	
	APR	4809	+14,7	-14,9	4951	-10,2	5020	+ 1,3	5070	
	MAI	4769	+16,9	- 0,8	4670	- 5,7	5071	+ 1,0	5112	
	JUN	4579	+ 3,7	- 4,0	4760	+ 1,9	4820	- 3,0	5154	
	JUL	5486	+16,5	+19,8	5375	+12,9	5224	+ 6,2	5189	
	AUG	5076	+18,0	- 7,5	4849	- 9,8	5274	+ 1,0	5218	
	INVESTITIONSGÜTER									
	1983	AUG	2810	+39,2	+21,4	2668	+18,7	3019	+18,0	2783
SEP		2907	+19,1	+ 3,5	2846	+ 6,7	2881	- 4,6	2801	
OKT		3010	+15,3	+ 3,5	2938	+ 3,2	2875	- 0,2	2822	
NOV		2902	- 1,9	- 3,6	2894	- 1,5	2641	- 8,1	2840	
DEZ		3428	+27,5	+18,1	3407	+17,7	3079	+16,6	2849	
1984	JAN	2817	+20,9	-17,8	2661	-21,9	2866	- 6,9	2850	
	FEB	2376	+17,3	-15,7	2449	- 8,0	2863	- 0,1	2850	
	MAR	3016	-11,8	+26,9	2890	+18,0	2508	-12,4	2852	
	APR	2685	+13,4	-11,0	2813	- 2,7	2874	+14,6	2863	
	MAI	2922	+ 1,8	+ 8,8	2977	+ 5,8	2840	- 1,2	2876	
	JUN	2756	- 2,1	- 5,7	2963	- 0,5	2841	+ 0,0	2889	
	JUL	3068	+32,6	+11,3	2905	- 2,0	3155	+11,1	2899	
	AUG	2602	- 7,4	-15,2	2492	-14,2	2797	-11,3	2902	
	VERBRAUCHSGÜTER									
	1983	AUG	5382	+11,5	- 1,2	5202	- 4,0	5573	+ 0,8	5684
SEP		6206	+15,5	+15,3	6210	+19,4	5784	+ 3,8	5746	
OKT		6214	+16,1	+ 0,1	6148	- 1,0	5851	+ 1,2	5806	
NOV		5710	+11,2	- 8,1	5752	- 6,4	5819	- 0,5	5864	
DEZ		5669	+13,7	- 0,7	5531	- 3,8	5911	+ 1,6	5917	
1984	JAN	5772	+14,4	+ 1,8	5626	+ 1,7	5927	+ 0,3	5966	
	FEB	6389	+20,6	+10,7	6721	+19,5	6149	+ 3,7	6004	
	MAR	6896	+14,3	+ 7,9	6759	+ 0,6	6132	- 0,3	6036	
	APR	5947	+12,7	-13,8	6089	- 9,9	6050	- 1,3	6078	
	MAI	5789	+15,1	- 2,5	5676	- 6,8	6143	+ 1,5	6123	
	JUN	5222	- 5,2	- 9,9	5412	- 4,7	5736	- 6,6	6170	
	JUL	6248	+14,7	+19,6	6106	+12,8	6228	+ 8,6	6210	
	AUG	6219	+15,6	- 0,5	6047	- 1,0	6375	+ 2,4	6245	
	EG-LÄNDER									
	1983	AUG	14193	+ 8,4	- 5,9	13485	- 9,0	16016	+ 3,0	16182
SEP		16363	+10,2	+15,3	16054	+19,1	16294	+ 1,7	16349	
OKT		16568	+ 9,8	+ 1,3	16421	+ 2,3	16504	+ 1,3	16511	
NOV		17360	+13,7	+ 4,8	17419	+ 6,1	16879	+ 2,3	16664	
DEZ		17337	+13,5	- 0,1	16960	- 2,6	16938	+ 0,3	16802	
1984	JAN	16440	+19,5	- 5,2	15840	- 6,6	17110	+ 1,0	16917	
	FEB	16994	+17,7	+ 3,4	17597	+11,1	17168	+ 0,3	17006	
	MAR	18016	+ 5,5	+11,9	18420	+ 4,7	16767	- 2,3	17051	
	APR	17299	+12,0	- 9,0	18062	- 1,9	17159	+ 2,3	17120	
	MAI	17981	+11,2	+ 3,9	17891	- 0,9	17314	+ 0,9	17184	
	JUN	15827	- 5,4	-12,0	16647	- 7,0	16139	- 6,8	17247	
	JUL	17585	+16,6	+11,1	16981	+ 2,0	17649	+ 9,4	17288	
	AUG	15620	+10,1	-11,2	14793	-12,9	17335	- 1,8	17315	

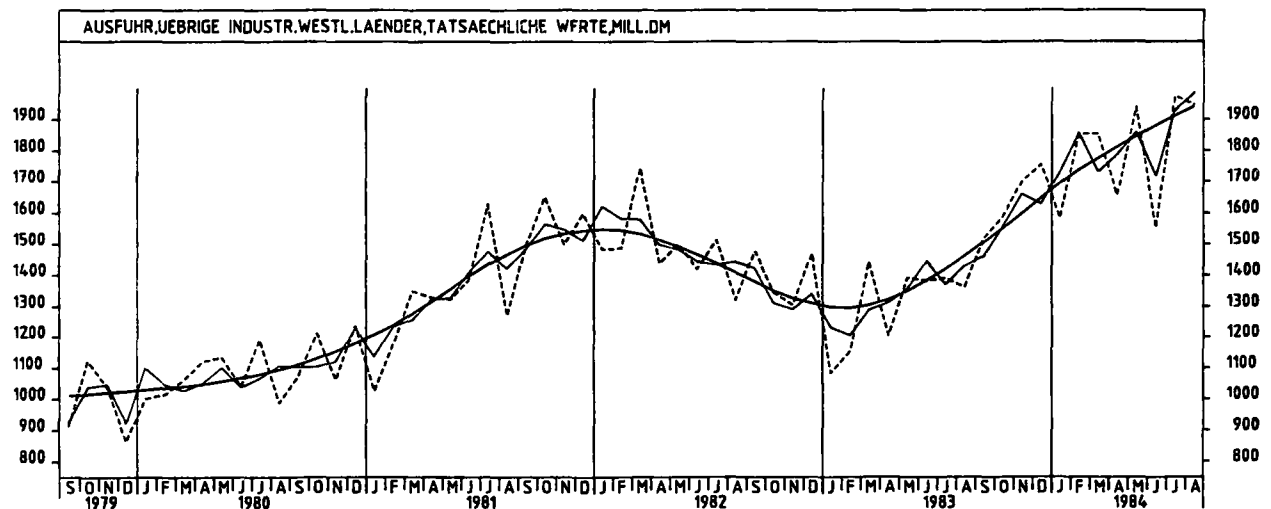
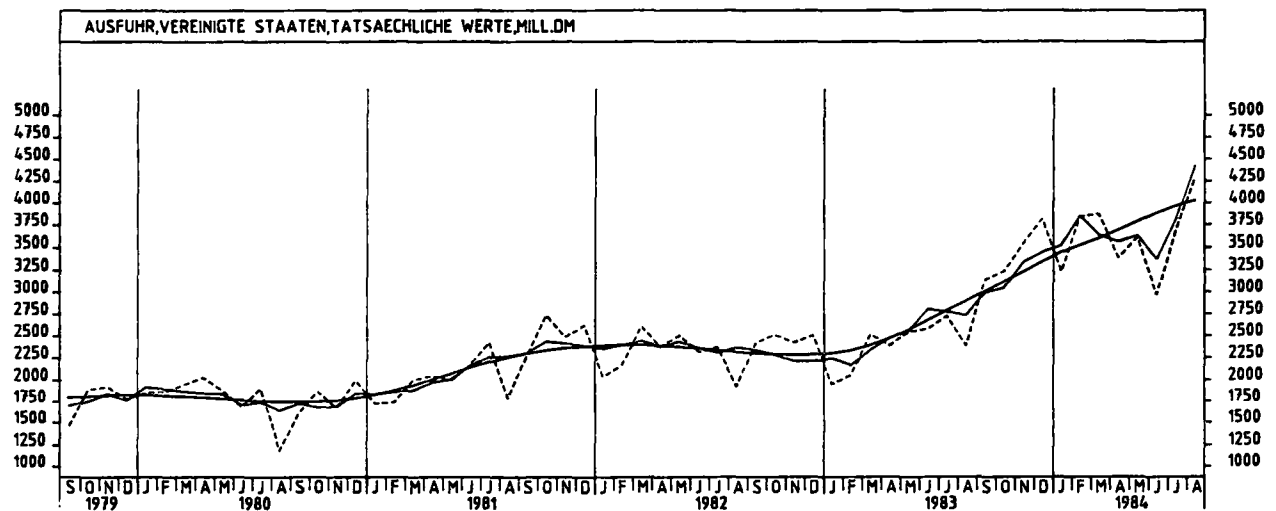
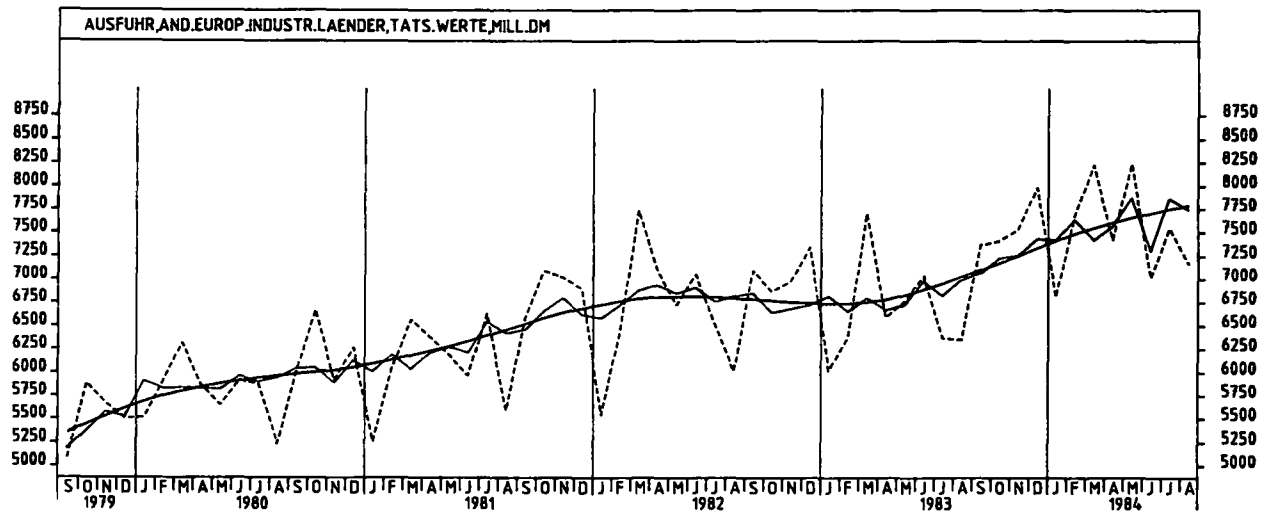
9 AUSSENHANDEL (SPEZIALHANDEL)
9.1 EINFUHR - TATSÄCHLICHE WERTE (MILL. DM)

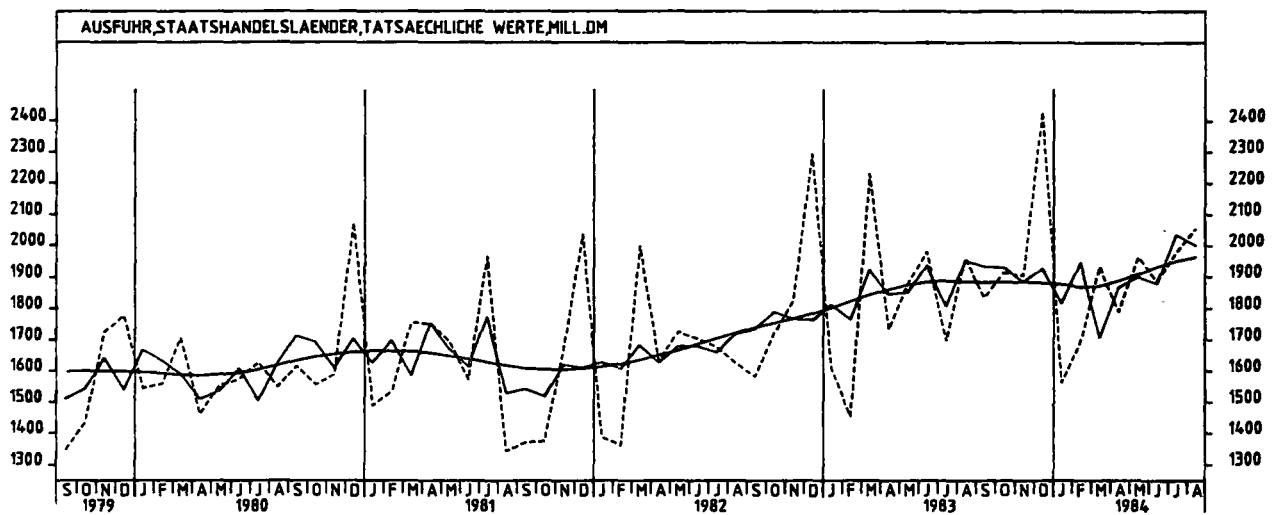
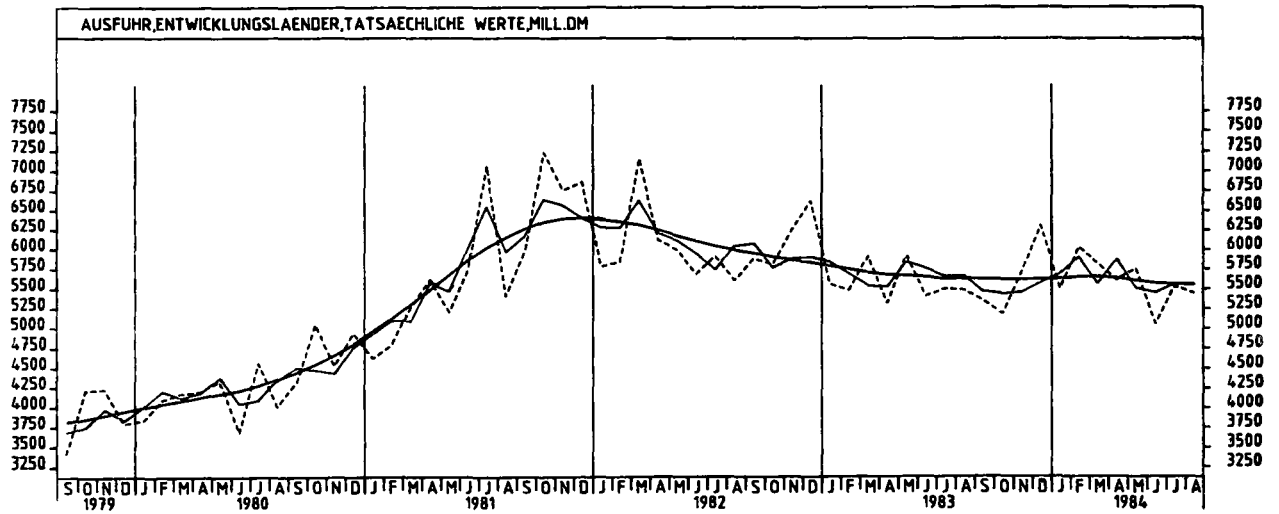
JAHR	MONAT	ORIGINALWERT			KALENDERBEREINIGTER WERT		KALENDER- UND SAISON- BEREINIGTER WERT		GLATTE KOMPONENTE
		MILL.DM	VERÄNDERUNG VORJAHR	IN O/O GEGEN VORMONAT	MILL.DM	VERÄNDERUNG IN O/O GEGEN VORMONAT	MILL.DM	VERÄNDERUNG IN O/O GEGEN VORMONAT	MILL.DM
ANDERE EUROPÄISCHE INDUSTRIALISIERTE LÄNDER									
1983	AUG	4638	+20,9	- 8,9	4489	-10,9	5378	+ 2,4	5377
	SEP	5430	+19,7	+17,1	5386	+20,2	5463	+ 1,6	5470
	OKT	5515	+19,8	+ 1,6	5519	+ 2,3	5562	+ 1,8	5560
	NOV	5827	+21,4	+ 5,7	5873	+ 6,4	5633	+ 1,3	5643
	DEZ	6200	+32,7	+ 6,4	5992	+ 2,0	5959	+ 5,8	5713
1984	JAN	5753	+23,2	- 7,2	5618	- 6,2	5750	- 3,5	5766
	FEB	6046	+30,0	+ 5,1	6314	+12,4	5942	+ 3,3	5802
	MAR	6064	+ 8,9	+ 0,3	5959	- 5,6	5587	- 6,0	5819
	APR	5698	+14,6	- 6,0	5839	- 2,0	5686	+ 1,8	5841
	MAI	6005	+20,2	+ 5,4	5875	+ 0,6	5928	+ 4,3	5860
	JUN	5617	+ 4,7	- 6,5	5794	- 1,4	5661	- 4,5	5878
	JUL	5781	+13,6	+ 2,9	5661	- 2,3	5870	+ 3,7	5885
	AUG	5226	+12,7	- 9,6	5010	-11,5	5881	+ 0,2	5887
VEREINIGTE STAATEN									
1983	AUG	2116	+ 0,1	- 4,2	1961	- 9,4	2279	- 0,6	2322
	SEP	2480	+18,4	+17,2	2430	+23,9	2520	+10,6	2346
	OKT	2171	- 2,6	-12,5	2115	-13,0	2295	- 8,9	2372
	NOV	2361	- 1,3	+ 8,8	2365	+11,8	2324	+ 1,3	2399
	DEZ	2738	+16,1	+16,0	2737	+15,7	2554	+ 9,9	2426
1984	JAN	2506	+10,8	- 8,5	2403	-12,2	2442	- 4,4	2451
	FEB	2712	+26,4	+ 8,2	2785	+15,9	2630	+ 7,7	2471
	MAR	2557	+ 6,5	- 5,7	2437	-12,5	2420	- 8,0	2491
	APR	2454	+ 3,2	- 4,0	2624	+ 7,7	2404	- 0,7	2517
	MAI	2556	+18,0	+ 4,2	2558	- 2,5	2556	+ 6,3	2543
	JUN	2471	+ 8,0	- 3,3	2594	+ 1,4	2502	- 2,1	2569
	JUL	2456	+11,2	- 0,6	2355	- 9,2	2521	+ 0,8	2590
	AUG	2527	+19,4	+ 2,9	2386	+ 1,3	2679	+ 6,3	2605
ÜBRIGE INDUSTRIALISIERTE WESTLICHE LÄNDER									
1983	AUG	1786	+12,2	+ 3,3	1780	+ 4,8	1919	+ 5,4	1939
	SEP	1949	+19,5	+ 9,1	1907	+ 7,1	1981	+ 3,2	1984
	OKT	2107	+22,9	+ 8,1	2092	+ 9,7	2069	+ 4,4	2029
	NOV	2157	+20,6	+ 2,4	2185	+ 4,4	2090	+ 1,0	2074
	DEZ	2262	+23,8	+ 4,9	2146	- 1,8	2106	+ 0,8	2120
1984	JAN	2117	+42,5	- 6,4	2099	- 2,2	2257	+ 7,2	2163
	FEB	2208	+41,9	+ 4,3	2330	+11,0	2287	+ 1,3	2202
	MAR	2424	+21,0	+ 9,8	2318	- 0,5	2163	- 5,4	2234
	APR	2183	+14,9	- 9,9	2242	- 3,3	2165	+ 0,1	2269
	MAI	2427	+36,3	+11,2	2397	+ 6,9	2365	+ 9,2	2304
	JUN	2211	+19,5	- 8,9	2275	- 5,1	2256	- 4,6	2338
	JUL	2196	+27,0	- 0,7	2177	- 4,3	2333	+ 3,4	2365
	AUG	2379	+33,2	+ 8,3	2279	+ 4,7	2410	+ 3,3	2391
ENTWICKLUNGSLÄNDER									
1983	AUG	5331	- 5,7	+ 5,3	5097	+ 3,4	5267	+ 0,4	5263
	SEP	5996	- 1,8	+12,5	6040	+18,5	5412	+ 2,8	5319
	OKT	5044	-19,0	-15,9	4904	-18,8	4907	- 9,3	5368
	NOV	5545	- 5,3	+ 9,9	5653	+15,3	5323	+ 8,5	5436
	DEZ	5938	+ 5,9	+ 7,1	5956	+ 5,4	5779	+ 8,6	5526
1984	JAN	5747	+ 1,2	- 3,2	5535	- 7,1	5475	- 5,3	5631
	FEB	6168	+24,5	+ 7,3	6338	+14,5	6050	+10,5	5765
	MAR	5665	+15,0	- 8,2	5565	-12,2	5962	- 1,5	5887
	APR	5768	+20,7	+ 1,8	5973	+ 7,3	6091	+ 2,2	5965
	MAI	5719	+14,3	- 0,8	5657	- 5,3	5999	- 1,5	6031
	JUN	5875	+20,2	+ 2,7	6057	+ 7,1	6141	+ 2,4	6089
	JUL	6338	+25,2	+ 7,9	6102	+ 0,7	6319	+ 2,9	6175
	AUG	6072	+13,9	- 4,2	5927	- 4,5	6094	- 3,6	6267
STAATSHANDELSLÄNDER									
1983	AUG	1803	+ 8,5	- 1,4	1742	- 2,4	1857	+ 0,0	1887
	SEP	1936	+12,9	+ 7,4	1939	+11,3	1918	+ 3,3	1922
	OKT	1969	- 0,8	+ 1,7	1942	+ 0,2	1853	- 3,4	1958
	NOV	2110	+27,9	+ 7,2	2154	+10,9	2103	+13,5	1994
	DEZ	2242	+21,3	+ 6,3	2202	+ 2,2	2075	- 1,3	2029
1984	JAN	2045	+15,8	- 8,8	2001	- 9,1	2032	- 2,1	2064
	FEB	2157	+29,2	+ 5,5	2246	+12,2	2136	+ 5,1	2099
	MAR	2075	+23,1	- 3,8	2045	- 8,9	2087	- 2,3	2125
	APR	2232	+36,5	+ 7,6	2323	+13,6	2259	+ 8,2	2151
	MAI	1961	+12,8	-12,1	1910	-17,8	2087	- 7,6	2175
	JUN	2121	+19,6	+ 8,2	2126	+11,3	2160	+ 3,5	2199
	JUL	2084	+14,0	- 1,7	2039	- 4,1	2144	- 0,7	2220
	AUG	2302	+27,7	+10,5	2215	+ 8,6	2302	+ 7,4	2243











9 AUSSENHANDEL (SPEZIALHANDEL)

9.2 AUSFUHR - TATSÄCHLICHE WERTE (MILL. DM)

JAHR	MONAT	ORIGINALWERT			KALENDERBEREINIGTER WERT		KALENDER- UND SAISON- BEREINIGTER WERT		GLATTE KOMPONENTE	
		MILL.DM	VERÄNDERUNG VORJAHR	IN O/O GEGEN VORMONAT	MILL.DM	VERÄNDERUNG IN O/O GEGEN VORMONAT	MILL.DM	VERÄNDERUNG IN O/O GEGEN VORMONAT	MILL.DM	
AUSFUHR INSGESAMT										
1983	AUG	32429	+ 5,6	- 2,3	30749	- 6,7	36245	+ 2,3	36470	
	SEP	37801	+ 4,6	+16,6	37313	+21,3	36796	+ 1,5	36830	
	OKT	37570	+ 4,7	- 0,6	37268	- 0,1	37030	+ 0,6	37197	
	NOV	38757	+ 5,8	+ 3,2	39267	+ 5,4	37511	+ 1,3	37577	
	DEZ	40834	+ 7,4	+ 5,4	40015	+ 1,9	38303	+ 2,1	37969	
1984	JAN	36561	+13,0	-10,5	35757	-10,6	38718	+ 1,1	38355	
	FEB	41151	+24,1	+12,6	42391	+18,6	40364	+ 4,3	38701	
	MAR	42351	+ 5,7	+ 2,9	41137	- 3,0	38098	- 5,6	39010	
	APR	38211	+12,9	- 9,8	40071	- 2,6	39463	+ 3,6	39331	
	MAI	41493	+16,9	+ 8,6	40516	+ 1,1	39977	+ 1,3	39641	
	JUN	35413	- 3,7	-14,7	37072	- 8,5	37286	- 6,7	39946	
	JUL	39459	+18,9	+11,4	38623	+ 4,2	40879	+ 9,6	40244	
	AUG	37952	+17,0	- 3,8	35708	- 7,5	41019	+ 0,3	40486	
	GEWERBLICHE WIRTSCHAFT									
	1983	AUG	30239	+ 5,5	- 2,6	28618	- 7,1	33967	+ 2,5	34231
SEP		35509	+ 4,6	+17,4	35052	+22,5	34545	+ 1,7	34571	
OKT		35275	+ 4,8	- 0,7	34918	- 0,4	34746	+ 0,6	34917	
NOV		36336	+ 5,9	+ 3,0	36848	+ 5,5	35203	+ 1,3	35273	
DEZ		38406	+ 7,8	+ 5,7	37735	+ 2,4	36038	+ 2,4	35643	
1984	JAN	34220	+13,0	-10,9	33422	-11,4	36338	+ 0,8	36006	
	FEB	38788	+24,3	+13,3	39906	+19,4	37918	+ 4,3	36327	
	MAR	39801	+ 5,5	+ 2,6	38646	- 3,2	35723	- 5,8	36608	
	APR	36011	+13,5	- 9,5	37794	- 2,2	37119	+ 3,9	36910	
	MAI	38923	+16,8	+ 8,1	38042	+ 0,7	37512	+ 1,1	37201	
	JUN	33086	- 4,6	-15,0	34692	- 8,8	34847	- 7,1	37489	
	JUL	36952	+19,0	+11,7	36121	+ 4,1	38337	+10,0	37765	
	AUG	35505	+17,4	- 3,9	33376	- 7,6	38538	+ 0,5	37985	
	ROHSTOFFE UND HALBWAREN									
	1983	AUG	3488	+20,8	+ 7,4	3319	+ 3,2	3730	+ 9,5	3521
SEP		3591	+ 5,6	+ 3,0	3593	+ 8,3	3565	- 4,4	3576	
OKT		3628	+ 0,1	+ 1,0	3599	+ 0,2	3528	- 1,0	3631	
NOV		3778	+ 0,5	+ 4,1	3797	+ 5,5	3547	+ 0,5	3690	
DEZ		3913	+12,5	+ 3,6	3858	+ 1,6	3798	+ 7,1	3754	
1984	JAN	3909	+19,1	- 0,1	3813	- 1,2	3888	+ 2,4	3819	
	FEB	3924	+22,2	+ 0,4	4074	+ 6,8	3926	+ 1,0	3897	
	MAR	4252	+13,6	+ 8,4	4153	+ 1,9	3905	- 0,5	3961	
	APR	3693	+19,5	-13,1	3885	- 6,5	3977	+ 1,8	4000	
	MAI	4229	+31,6	+14,5	4142	+ 6,6	4191	+ 5,4	4029	
	JUN	4058	+21,1	- 4,0	4147	+ 0,1	4095	- 2,3	4051	
	JUL	4049	+24,7	- 0,2	3958	- 4,6	4134	+ 1,0	4089	
	AUG	3718	+ 6,6	- 8,2	3560	-10,1	3972	- 3,9	4134	
	ROHSTOFFE									
	1983	AUG	550	+12,9	+ 4,6	512	- 1,5	617	+ 7,7	609
SEP		637	+10,6	+15,8	629	+22,9	629	+ 1,9	617	
OKT		608	+10,3	+ 8,0	674	+ 7,2	636	+ 1,1	626	
NOV		655	+ 1,7	- 4,8	660	- 2,1	619	- 2,7	635	
DEZ		679	+ 5,6	+ 3,7	680	+ 3,0	638	+ 3,1	644	
1984	JAN	654	+17,4	- 3,7	633	- 6,9	659	+ 3,3	654	
	FEB	657	+27,1	+ 0,5	675	+ 6,6	684	+ 3,8	664	
	MAR	722	+14,1	+ 9,9	695	+ 3,0	668	- 2,3	673	
	APR	647	+18,3	-10,4	689	- 0,9	686	+ 2,7	682	
	MAI	712	+20,7	+10,0	704	+ 2,2	691	+ 0,7	690	
	JUN	668	+ 7,2	- 6,2	699	- 0,7	671	- 2,9	698	
	JUL	693	+31,7	+ 3,7	671	- 4,0	723	+ 7,7	706	
	AUG	635	+15,5	- 8,4	602	-10,3	706	- 2,4	714	
	HALBWAREN									
	1983	AUG	2938	+22,4	+ 8,0	2810	+ 4,4	3114	+10,0	2912
SEP		2954	+ 4,6	+ 0,5	2963	+ 5,4	2935	- 5,7	2958	
OKT		2939	- 2,1	- 0,5	2922	- 1,4	2891	- 1,5	3005	
NOV		3123	+ 0,2	+ 6,3	3138	+ 7,4	2928	+ 1,3	3055	
DEZ		3234	+14,1	+ 3,6	3179	+ 1,3	3158	+ 7,9	3110	
1984	JAN	3255	+19,5	+ 0,6	3179	+ 0,0	3228	+ 2,2	3164	
	FEB	3267	+21,4	+ 0,4	3400	+ 7,0	3243	+ 0,5	3232	
	MAR	3530	+13,5	+ 8,1	3456	+ 1,6	3237	- 0,2	3287	
	APR	3046	+19,7	-13,7	3193	- 7,6	3291	+ 1,7	3317	
	MAI	3517	+34,1	+15,5	3443	+ 7,8	3501	+ 6,4	3339	
	JUN	3390	+24,3	- 3,6	3451	+ 0,2	3425	- 2,2	3353	
	JUL	3356	+23,3	- 1,0	3285	- 4,8	3411	- 0,4	3382	
	AUG	3083	+ 4,9	- 8,1	2961	- 9,9	3265	- 4,3	3420	
	FERTIGWAREN									
	1983	AUG	26751	+ 3,8	- 3,8	25362	- 7,9	30257	+ 1,8	30709
SEP		31918	+ 4,5	+19,3	31481	+24,1	30989	+ 2,4	30995	
OKT		31647	+ 5,4	- 0,8	31310	- 0,5	31220	+ 0,7	31284	
NOV		32559	+ 6,6	+ 2,9	33071	+ 5,6	31647	+ 1,4	31582	
DEZ		34493	+ 7,3	+ 5,9	33847	+ 2,3	32226	+ 1,8	31887	
1984	JAN	30311	+12,3	-12,1	29621	-12,5	32454	+ 0,7	32186	
	FEB	34865	+24,5	+15,0	35847	+21,0	33992	+ 4,7	32428	
	MAR	35548	+ 4,6	+ 2,0	34504	- 3,7	31814	- 6,4	32646	
	APR	32318	+12,9	- 9,1	33830	- 2,0	33124	+ 4,1	32908	
	MAI	34694	+15,2	+ 7,4	33916	+ 0,3	33344	+ 0,7	33170	
	JUN	29027	- 7,3	-16,3	30505	-10,1	30734	- 7,8	33435	
	JUL	32902	+18,4	+13,3	32167	+ 5,4	34217	+11,3	33673	
	AUG	31787	+18,8	- 3,4	29847	- 7,2	34551	+ 1,0	33847	

9 AUSSENHANDEL (SPEZIALHANDEL)
9.2 AUSFUHR - TATSÄCHLICHE WERTE (MILL. DM)

JAHR	MONAT	ORIGINALWERT			KALENDERBEREINIGTER WERT		KALENDER- UND SAISON- BEREINIGTER WERT		GLATTE KOMPONENTE	
		MILL.DM	VERÄNDERUNG VORJAHR	IN O/O GEGEN VORMONAT	MILL.DM	VERÄNDERUNG IN O/O GEGEN VORMONAT	MILL.DM	VERÄNDERUNG IN O/O GEGEN VORMONAT	MILL.DM	
VORERZEUGNISSE										
1983	AUG	5488	+ 8,0	- 0,6	5207	- 4,9	6095	+ 3,5	6146	
	SEP	6582	+10,2	+19,9	6534	+25,5	6287	+ 3,2	6249	
	OKT	6443	+ 9,7	- 2,1	6398	- 2,1	6332	+ 0,7	6355	
	NOV	6619	+14,6	+ 2,7	6713	+ 4,9	6528	+ 3,1	6464	
	DEZ	6618	+16,9	+ 0,0	6488	- 3,4	6666	+ 2,1	6574	
1984	JAN	6555	+22,1	- 1,0	6430	- 0,9	6778	+ 1,7	6682	
	FEB	6945	+27,7	+ 5,9	7162	+11,4	6912	+ 2,0	6788	
	MAR	7447	+13,8	+ 7,2	7270	+ 1,5	6733	- 2,6	6879	
	APR	6690	+16,7	-10,2	7008	- 3,6	6839	+ 1,6	6975	
	MAI	7558	+27,8	+13,0	7351	+ 4,9	7203	+ 5,3	7067	
	JUN	6886	+11,4	- 8,9	7088	- 3,6	6922	- 3,9	7156	
	JUL	6994	+26,6	+ 1,6	6875	- 3,0	7285	+ 5,4	7236	
	AUG	6779	+23,5	- 3,1	6419	- 6,6	7319	+ 0,3	7313	
	ENDERZEUGNISSE									
	1983	AUG	21263	+ 2,8	- 4,6	20150	- 8,7	24147	+ 1,3	24560
SEP		25336	+ 3,2	+19,2	24939	+23,8	24714	+ 2,3	24743	
OKT		25204	+ 4,4	- 0,5	24920	- 0,1	24889	+ 0,7	24926	
NOV		25939	+ 4,7	+ 2,9	26354	+ 5,8	25100	+ 0,8	25115	
DEZ		27875	+ 5,2	+ 7,5	27354	+ 3,8	25563	+ 1,8	25311	
1984	JAN	23756	+ 9,9	-14,8	23209	-15,2	25669	+ 0,4	25502	
	FEB	27919	+23,7	+17,5	28668	+23,5	27073	+ 5,5	25638	
	MAR	28101	+ 2,4	+ 0,7	27213	- 5,1	25083	- 7,4	25766	
	APR	25627	+11,9	- 8,8	26838	- 1,4	26310	+ 4,9	25932	
	MAI	27136	+12,2	+ 5,9	26564	- 1,0	26120	- 0,7	26101	
	JUN	22141	-11,9	-18,4	23411	-11,9	23810	- 8,8	26277	
	JUL	25909	+16,3	+17,0	25303	+ 8,1	26928	+13,1	26436	
	AUG	25009	+17,6	- 3,5	23419	- 7,4	27223	+ 1,1	26533	
	ERZEUGNISSE DES GRUNDSTOFF- UND PRODUKTIONSGÜTERGEWERBES									
	1983	AUG	9178	+14,6	+ 6,1	8747	+ 1,1	9741	+ 6,3	9579
SEP		10051	+ 8,0	+ 9,5	10012	+14,5	9696	- 0,5	9725	
OKT		9929	+ 9,1	- 1,2	9898	- 1,1	9834	+ 1,4	9877	
NOV		10170	+10,3	+ 2,4	10268	+ 3,7	9991	+ 1,6	10032	
DEZ		10360	+15,8	+ 1,9	10121	- 1,4	10332	+ 3,4	10189	
1984	JAN	10232	+19,0	- 1,2	10082	- 0,4	10463	+ 1,3	10343	
	FEB	10808	+26,3	+ 5,6	11223	+11,3	10728	+ 2,5	10502	
	MAR	11375	+12,2	+ 5,2	11102	- 1,1	10388	- 3,2	10639	
	APR	10117	+15,0	-11,1	10581	- 4,7	10563	+ 1,7	10768	
	MAI	11475	+28,1	+13,4	11125	+ 5,1	11130	+ 5,4	10889	
	JUN	10566	+10,6	- 7,9	10854	- 2,4	10717	- 3,7	11002	
	JUL	11004	+27,2	+ 4,1	10865	+ 0,1	11337	+ 5,8	11116	
	AUG	10605	+15,5	- 3,6	10126	- 6,8	11108	- 2,0	11230	
	ERZEUGNISSE DES INVESTITIONSGÜTERPRODUZIERENDEN GEWERBES									
	1983	AUG	15878	- 1,1	- 8,0	15047	-12,1	18570	- 0,4	19084
SEP		19715	+ 3,9	+24,2	19416	+29,0	19402	+ 4,5	19225	
OKT		19421	+ 1,9	- 1,5	19245	- 0,9	19245	- 0,8	19361	
NOV		20105	+ 2,3	+ 3,5	20444	+ 6,2	19354	+ 0,6	19503	
DEZ		22199	+ 3,5	+10,4	21740	+ 6,3	19800	+ 2,3	19654	
1984	JAN	18470	+ 9,9	-16,8	18076	-16,9	20028	+ 1,2	19798	
	FEB	21882	+27,3	+18,5	22471	+24,3	21344	+ 6,6	19886	
	MAR	21833	+ 2,3	- 0,2	21161	- 5,8	19464	- 8,8	19960	
	APR	19696	+10,0	- 9,8	20645	- 2,4	20241	+ 4,0	20068	
	MAI	21128	+12,4	+ 7,3	20653	+ 0,0	20254	+ 0,1	20178	
	JUN*	16639	-16,0	-21,2	17851	-13,6	17825	-12,0	20295	
	JUL	19460	+12,7	+17,0	19015	+ 6,5	20512	+15,1	20393	
	AUG	19170	+20,7	- 1,5	17901	- 5,9	21214	+ 3,4	20436	
	ERZEUGNISSE DES VERBRAUCHSGÜTERPRODUZIERENDEN GEWERBES									
	1983	AUG	3751	+ 8,9	- 4,7	3561	- 9,3	4104	+ 3,0	4089
SEP		4485	+ 5,8	+19,6	4454	+25,1	4122	+ 0,4	4128	
OKT		4452	+ 7,6	- 0,7	4415	- 0,9	4175	+ 1,3	4171	
NOV		4197	+ 7,7	- 5,7	4230	- 4,2	4216	+ 1,0	4217	
DEZ		4078	+ 8,1	- 2,8	4002	- 5,4	4267	+ 1,2	4265	
1984	JAN	4113	+12,9	+ 0,9	3999	- 0,1	4334	+ 1,6	4315	
	FEB	4620	+20,7	+12,3	4788	+19,7	4494	+ 3,7	4371	
	MAR	4881	+ 3,8	+ 5,6	4772	- 0,3	4294	- 4,5	4429	
	APR	4273	+13,7	-12,5	4438	- 7,0	4447	+ 3,6	4489	
	MAI	4606	+21,1	+ 7,8	4504	+ 1,5	4626	+ 4,0	4548	
	JUN	4265	+ 7,3	- 7,4	4479	- 0,6	4533	- 2,0	4608	
	JUL	4876	+23,8	+14,3	4759	+ 6,3	4777	+ 5,4	4667	
	AUG	4381	+16,8	-10,2	4169	-12,4	4719	- 1,2	4725	

9 AUSSENHANDEL (SPEZIALHANDEL)
9.2 AUSFUHR - TATSÄCHLICHE WERTE (MILL. DM)

JAHR	MONAT	ORIGINALWERT			KALENDERBEREINIGTER WERT		KALENDER- UND SAISON- BEREINIGTER WERT		GLATTE KOMPONENTE	
		MILL. DM	VERÄNDERUNG VORJAHR	IN O/O GEGEN VORMONAT	MILL. DM	VERÄNDERUNG IN O/O GEGEN VORMONAT	MILL. DM	VERÄNDERUNG IN O/O GEGEN VORMONAT	MILL. DM	
INVESTITIONSGÜTER										
1983	AUG	6799	- 6,7	- 6,5	6522	-10,3	7807	- 2,2	8088	
	SEP	8461	+ 5,6	+24,4	8419	+29,1	8395	+ 7,5	8121	
	OKT	7867	- 3,7	- 7,0	7840	- 6,9	8009	- 4,6	8152	
	NOV	8358	- 2,9	+ 6,2	8517	+ 8,6	8041	+ 0,4	8187	
	DEZ	9994	+ 0,0	+19,6	9738	+14,3	8294	+ 3,1	8229	
1984	JAN	7530	+ 1,6	-24,7	7415	-23,9	8269	- 0,3	8269	
	FEB	9134	+25,9	+21,3	9450	+27,4	9019	+ 9,1	8283	
	MAR	8990	- 0,9	- 1,6	8809	- 6,8	8112	-10,1	8306	
	APR	8195	+10,9	- 8,8	8484	- 3,7	8561	+ 5,5	8341	
	MAI	8274	+ 6,8	+ 1,0	8005	- 5,6	8264	- 3,5	8378	
	JUN	7046	-18,8	-14,8	7382	- 7,8	7400	-10,5	8420	
	JUL	8091	+11,3	+14,8	7954	+ 7,7	8587	+16,0	8458	
	AUG	8057	+18,5	- 0,4	7600	- 4,5	8819	+ 2,7	8470	
	VERBRAUCHSGÜTER									
	1983	AUG	3975	+ 7,8	- 5,8	3773	-10,6	4785	+ 1,8	4866
SEP		5409	+ 2,7	+36,1	5402	+43,2	4860	+ 1,6	4911	
OKT		5446	+10,3	+ 0,7	5376	- 0,5	5011	+ 3,1	4954	
NOV		5294	+ 6,4	- 2,8	5328	- 0,9	4973	- 0,8	4896	
DEZ		5104	+13,7	- 3,6	5026	- 5,7	5178	+ 4,1	5036	
1984	JAN	4699	+15,1	- 7,9	4576	- 9,0	5116	- 1,2	5067	
	FEB	5707	+27,3	+21,5	5940	+29,8	5431	+ 6,2	5072	
	MAR	5804	+ 4,1	+ 1,7	5653	+ 4,8	4983	- 8,2	5076	
	APR	5003	+10,9	-13,8	5156	- 8,8	5088	+ 2,1	5100	
	MAI	5049	+ 8,9	+ 0,9	4962	- 3,8	5065	- 0,5	5128	
	JUN*	3188	-33,1	-36,9	4035	-18,7	3837	-24,2	5161	
	JUL	4800	+13,8	+50,6	4682	+16,0	5192	+35,3	5181	
	AUG	4793	+20,6	- 0,1	4619	- 1,3	5488	+ 5,7	5181	
	EG-LÄNDER									
	1983	AUG	14762	+ 5,0	- 4,0	13856	- 9,5	17379	+ 3,1	17476
SEP		18462	+ 5,1	+25,1	18249	+31,7	17783	+ 2,3	17610	
OKT		18096	+ 3,5	- 2,0	17894	- 1,9	17690	- 0,5	17746	
NOV		18260	+ 3,1	+ 0,9	18480	+ 3,3	17793	+ 0,6	17890	
DEZ		18415	+ 4,4	+ 0,8	18177	- 1,6	18181	+ 2,2	18043	
1984	JAN	17749	+10,8	- 3,6	17282	- 4,9	18410	+ 1,3	18196	
	FEB	19936	+20,6	+12,3	20464	+18,4	19065	+ 3,6	18332	
	MAR	20541	+ 1,8	+ 3,0	19959	- 2,5	17928	- 6,0	18465	
	APR	18242	+10,6	-11,2	19164	- 4,0	18666	+ 4,1	18610	
	MAI	19843	+17,4	+ 8,8	19405	+ 1,3	19147	+ 2,6	18753	
	JUN	16802	- 8,2	-15,3	17715	- 8,7	17420	- 9,0	18896	
	JUL	18612	+21,0	+10,8	18142	+ 2,4	19559	+12,3	19035	
	AUG	16912	+14,6	- 9,1	15837	-12,7	19311	- 1,3	19141	
	ANDERE EUROPÄISCHE INDUSTRIALISIERTE LÄNDER									
	1983	AUG	6351	+ 5,6	- 0,3	5960	- 4,3	6995	+ 2,6	7028
SEP		7373	+ 3,9	+16,1	7224	+21,2	7073	+ 1,1	7104	
OKT		7419	+ 8,0	+ 0,6	7263	+ 0,5	7236	+ 2,3	7180	
NOV		7532	+ 7,9	+ 1,5	7666	+ 5,5	7262	+ 0,4	7257	
DEZ		7988	+ 8,7	+ 6,1	7933	+ 3,5	7436	+ 2,4	7337	
1984	JAN	6810	+13,1	-14,7	6582	-17,0	7421	- 0,2	7414	
	FEB	7683	+20,5	+12,8	7811	+18,7	7636	+ 2,9	7487	
	MAR	8229	+ 6,8	+ 7,1	7947	+ 1,7	7424	- 2,8	7547	
	APR	7423	+12,6	- 9,8	7830	- 1,5	7567	+ 1,9	7604	
	MAI	8243	+21,8	+11,0	8114	+ 3,6	7874	+ 4,1	7655	
	JUN	7018	- 0,2	-14,9	7419	- 8,6	7311	- 7,2	7702	
	JUL	7547	+18,5	+ 7,5	7311	- 1,5	7869	+ 7,6	7749	
	AUG	7170	+12,9	- 5,0	6676	- 8,7	7742	- 1,6	7788	
	VEREINIGTE STAATEN									
	1983	AUG	2381	+23,7	-12,5	2348	-13,6	2728	- 1,6	2887
SEP		3137	+29,8	+31,8	3165	+34,8	2988	+ 9,5	2999	
OKT		3235	+29,0	+ 3,1	3233	+ 2,1	3046	+ 1,9	3110	
NOV		3541	+46,4	+ 9,5	3586	+10,9	3336	+ 8,5	3223	
DEZ		3813	+52,4	+ 7,7	3671	+ 2,4	3449	+ 3,4	3337	
1984	JAN	3225	+65,6	-15,4	3216	-12,4	3518	+ 2,0	3441	
	FEB	3840	+87,0	+19,1	4048	+25,9	3849	+ 9,4	3519	
	MAR	3867	+53,9	+ 0,7	3790	- 6,4	3633	- 5,6	3593	
	APR	3382	+41,9	-12,5	3448	- 9,0	3560	- 2,0	3684	
	MAI	3607	+41,9	+ 6,7	3487	+ 1,4	3627	+ 1,9	3778	
	JUN	2963	+15,0	-17,9	2971	-15,0	3368	- 7,1	3875	
	JUL	3683	+35,3	+24,3	3670	+23,5	3799	+12,8	3956	
	AUG*	4286	+80,0	+16,4	4145	+12,9	4420	+16,3	4021	

9 AUSSENHANDEL (SPEZIALHANDEL)

9.2 AUSFUHR - TATSÄCHLICHE WERTE (MILL. DM)

JAHR	MONAT	ORIGINALWERT			KALENDERBEREINIGTER WERT		KALENDER- UND SAISON- BEREINIGTER WERT		GLATTE KOMPONENTE
		MILL. DM	VERÄNDERUNG VORJAHR	IN O/O GEGEN VORMONAT	MILL. DM	VERÄNDERUNG IN O/O GEGEN VORMONAT	MILL. DM	VERÄNDERUNG IN O/O GEGEN VORMONAT	MILL. DM
UEBRIGE INDUSTRIALISIERTE WESTLICHE LAENDER									
1983	AUG	1360	+ 3,0	- 2,1	1316	- 4,9	1428	+ 4,3	1460
	SEP	1519	+ 2,9	+11,7	1528	+16,1	1460	+ 2,2	1504
	OKT	1588	+18,1	+ 4,5	1577	+ 3,2	1557	+ 6,6	1549
	NOV	1700	+30,4	+ 7,1	1718	+ 8,9	1659	+ 6,6	1595
	DEZ	1754	+19,6	+ 3,2	1716	- 0,1	1628	- 1,9	1643
1984	JAN	1581	+46,1	- 9,9	1556	- 9,3	1729	+ 6,2	1691
	FEB	1852	+60,9	+17,1	1927	+23,8	1856	+ 7,3	1736
	MAR	1853	+28,6	+ 0,1	1813	- 5,9	1729	- 6,8	1772
	APR	1654	+37,5	-10,7	1692	- 6,7	1787	+ 3,4	1810
	MAI	1939	+39,4	+17,2	1898	+12,2	1860	+ 4,1	1845
	JUN	1552	+12,4	-20,0	1609	-15,2	1717	- 7,7	1879
	JUL	1975	+42,2	+27,3	1940	+20,6	1929	+12,3	1911
	AUG	1947	+43,2	- 1,4	1884	- 2,9	1986	+ 3,0	1939
ENTWICKLUNGSLAENDER									
1983	AUG	5487	- 2,1	- 0,4	5298	- 3,6	5665	+ 0,1	5619
	SEP	5357	- 8,9	- 2,4	5318	+ 0,4	5468	- 3,5	5614
	OKT	5191	-10,6	- 3,1	5206	- 2,1	5439	- 0,5	5611
	NOV	5708	- 8,7	+10,0	5764	+10,7	5457	+ 0,3	5610
	DEZ	6312	- 4,8	+10,6	6118	+ 6,1	5576	+ 2,2	5608
1984	JAN	5497	- 1,2	-12,9	5434	-11,2	5683	+ 1,9	5617
	FEB	6034	+10,0	+ 9,8	6304	+16,0	5903	+ 3,9	5639
	MAR	5820	- 1,7	- 3,5	5663	-10,2	5599	- 5,8	5642
	APR	5607	+ 5,4	- 3,7	5872	+ 3,7	5873	+ 5,6	5621
	MAI	5756	- 2,9	+ 2,7	5602	- 4,6	5506	- 6,2	5593
	JUN	5058	- 6,4	-12,1	5210	- 7,0	5452	- 1,0	5561
	JUL	5536	+ 0,5	+ 8,5	5456	+ 4,7	5564	+ 2,1	5547
	AUG	5442	- 0,8	- 1,7	5186	- 4,9	5545	- 0,3	5541
STAATSHANDELSLAENDER									
1983	AUG	1958	+20,6	+15,5	1879	+11,6	1949	+ 7,9	1882
	SEP	1833	+15,9	- 6,4	1818	- 3,2	1930	- 1,0	1880
	OKT	1911	+11,2	+ 4,3	1898	+ 4,4	1927	- 0,2	1881
	NOV	1902	+ 4,3	- 0,5	1934	+ 1,9	1884	- 2,2	1882
	DEZ	2429	+ 6,0	+27,7	2377	+22,9	1924	+ 2,1	1879
1984	JAN	1562	- 2,8	-35,7	1518	-36,1	1816	- 5,6	1874
	FEB	1690	+16,2	+ 8,2	1752	+15,4	1944	+ 7,0	1866
	MAR	1931	-13,3	+14,3	1915	+ 9,3	1706	-12,2	1869
	APR	1789	+ 3,2	- 7,4	1840	- 3,9	1865	+ 9,3	1885
	MAI	1961	+ 4,5	+ 9,6	1892	+ 2,8	1900	+ 1,9	1906
	JUN	1886	- 4,7	- 3,8	1957	+ 3,4	1879	- 1,1	1930
	JUL	1977	+16,6	+ 4,8	1935	- 1,1	2035	+ 8,3	1948
	AUG	2053	+ 4,9	+ 3,8	1970	- 1,8	1999	- 1,8	1960
SALDO INSGESAMT									
1983	AUG	2536	- 6,3	+17,2	2410	+ 5,8	3650	+12,1	3457
	SEP	3620	-30,3	+42,7	3697	+53,4	3158	-13,5	3397
	OKT	4175	+ 4,5	+15,3	4174	+12,9	3845	+21,8	3352
	NOV	3369	-30,5	-19,3	3446	-17,4	3076	-20,0	3321
	DEZ	4101	-35,8	+21,7	4040	+17,2	2740	-10,9	3309
1984	JAN	1938	-28,7	-52,7	1971	-51,2	3473	+26,8	3322
	FEB	4851	+29,6	+150,3	5035	+155,5	4255	+22,5	3324
	MAR	4535	-16,9	- 6,5	4542	- 9,8	3149	-26,0	3381
	APR	2955	- 5,5	-43,7	2613	-42,5	3527	+12,0	3461
	MAI	4828	+32,6	+89,0	4567	+74,8	4146	+17,6	3554
	JUN	1272	-67,1	-73,7	1383	-69,7	2229	-46,2	3654
	JUL	2989	+38,2	+135,0	2997	+116,7	3957	+77,5	3766
	AUG	3799	+49,8	+27,1	3662	+22,2	4536	+14,6	3838

9 AUSSENHANDEL (SPEZIALHANDEL)

9.3 EINFUHR - VOLUMEN (MILL. DM)

JAHR	MONAT	ORIGINALWERT			KALENDERBEREINIGTER WERT		KALENDER- UND SAISON- BEREINIGTER WERT		GLATTE KOMPONENTE	
		MILL. DM	VERÄNDERUNG VORJAHR	IN O/O GEGEN VORMONAT	MILL. DM	VERÄNDERUNG IN O/O GEGEN VORMONAT	MILL. DM	VERÄNDERUNG IN O/O GEGEN VORMONAT	MILL. DM	
EINFUHR INSGESAMT										
1983	AUG	25816	+ 6,5	- 5,4	24405	- 8,9	28522	+ 1,6	28756	
	SEP	29803	+ 9,9	+15,4	29203	+19,7	29220	+ 2,4	28977	
	OKT	29044	+ 4,3	- 2,5	28751	- 1,5	28867	- 1,2	29189	
	NOV	30469	+ 9,8	+ 4,9	30660	+ 6,6	29633	+ 2,7	29389	
	DEZ	30875	+11,3	+ 1,3	30300	- 1,2	30124	+ 1,7	29563	
1984	JAN	28811	+11,1	- 6,7	27634	- 8,8	29507	- 2,0	29703	
	FEB	30308	+18,3	+ 5,2	31213	+13,0	30570	+ 3,6	29791	
	MAR	31854	+ 3,5	+ 5,1	30942	+ 0,9	29412	- 3,8	29829	
	APR	30165	+ 7,1	- 5,3	31576	+ 2,0	29607	+ 0,7	29806	
	MAI	30775	+ 7,4	+ 2,0	30549	- 3,3	29977	+ 1,2	29983	
	JUN	28453	- 3,1	- 7,5	29927	- 2,0	28786	- 4,0	30062	
	JUL	30159	+10,5	+ 6,0	29007	- 3,1	30310	+ 5,3	30102	
	AUG	27935	+ 8,2	- 7,4	26289	- 9,4	30321	+ 0,0	30116	
	ERNAHRUNGSWIRTSCHAFT									
	1983	AUG	3658	+ 2,9	+ 6,3	3476	+ 2,8	3668	+ 3,1	3867
SEP		3894	+ 6,2	+ 6,5	3826	+10,1	3940	+ 1,8	3872	
OKT		3768	- 0,6	- 3,2	3736	- 2,4	3841	- 2,5	3878	
NOV		4352	+ 7,0	+15,5	4353	+16,5	3999	+ 4,1	3886	
DEZ		4484	+ 6,1	+ 3,0	4393	+ 0,9	3998	+ 0,0	3892	
1984	JAN	3615	+ 2,9	-19,4	3473	-20,9	3864	- 3,4	3897	
	FEB	3965	+ 5,3	+ 9,7	4102	+18,1	3911	+ 1,2	3898	
	MAR	3909	- 5,7	- 1,4	3770	- 8,1	3779	- 3,4	3904	
	APR	3916	- 2,6	+ 0,2	4105	+ 8,9	3825	+ 1,2	3929	
	MAI	4096	+ 5,1	+ 4,6	4088	- 0,4	4028	+ 5,3	3957	
	JUN	3870	+ 1,9	- 5,5	4030	- 1,4	3955	- 1,8	3988	
	JUL	3773	+ 9,7	- 2,5	3636	- 9,8	4041	+ 2,2	4007	
	AUG	3882	+ 6,1	+ 2,9	3691	+ 1,5	4065	+ 0,6	4018	
	GEWERBLICHE WIRTSCHAFT (OHNE GÜTER DER BUNDESREG.)									
	1983	AUG	21595	+ 7,3	- 7,3	20509	-10,2	24078	+ 1,4	24271
SEP		25419	+10,8	+17,7	24943	+21,6	24678	+ 2,5	24481	
OKT		24596	+ 5,3	- 3,2	24378	- 2,3	24431	- 1,0	24682	
NOV		25455	+10,7	+ 3,5	25635	+ 5,2	25022	+ 2,4	24872	
DEZ		25663	+12,2	+ 0,8	25107	- 2,1	25414	+ 1,6	25037	
1984	JAN	24515	+11,9	- 4,5	23550	- 6,2	24981	- 1,7	25170	
	FEB	25759	+20,4	+ 5,1	26602	+13,0	26012	+ 4,1	25257	
	MAR	27326	+ 5,0	+ 6,1	26606	+ 0,0	25006	- 3,9	25295	
	APR	25597	+ 8,7	- 6,3	26680	+ 0,3	25139	+ 0,5	25356	
	MAI	26071	+ 7,9	+ 1,9	25836	- 3,2	25369	+ 0,9	25415	
	JUN	23908	- 3,2	- 8,3	25122	- 2,8	24288	- 4,3	25473	
	JUL	25791	+10,8	+ 7,9	24846	- 1,1	25693	+ 5,8	25506	
	AUG	23502	+ 8,8	- 8,9	22175	-10,8	25671	- 0,1	25516	
	ROHSTOFFE UND HALBWAREN									
	1983	AUG	8093	- 0,3	- 2,1	7780	- 4,5	8571	- 0,4	8751
SEP		8878	+ 4,3	+ 9,7	8936	+14,9	8844	+ 3,2	8807	
OKT		8351	- 4,5	- 5,9	8287	- 7,3	8543	- 3,4	8860	
NOV		9087	+11,1	+ 8,8	9219	+11,2	9161	+ 7,2	8915	
DEZ		9453	+ 6,8	+ 4,0	9299	+ 0,9	9137	- 0,3	8970	
1984	JAN	9219	+ 7,3	- 2,5	8976	- 3,5	9064	- 0,8	9022	
	FEB	9253	+14,0	+ 0,4	9601	+ 7,0	9195	+ 1,4	9065	
	MAR	9519	+ 6,2	+ 2,9	9425	- 1,8	9134	- 0,7	9091	
	APR	9352	+ 7,3	- 1,8	9646	+ 2,3	9126	- 0,1	9124	
	MAI	9042	+ 2,2	- 3,3	8831	- 8,4	8980	- 1,6	9156	
	JUN	8938	+ 1,2	- 1,2	9132	+ 3,4	8966	- 0,2	9189	
	JUL	8922	+ 8,0	- 0,2	8677	- 5,0	9179	+ 2,4	9211	
	AUG	8680	+ 9,7	- 0,5	8540	- 1,6	9327	+ 1,6	9230	
	ROHSTOFFE									
	1983	AUG	3344	- 8,6	- 6,4	3266	- 8,1	3543	- 1,3	3627
SEP		3770	- 4,1	+12,7	3862	+18,2	3639	+ 2,7	3653	
OKT		3354	-12,0	-11,0	3361	-13,0	3489	- 4,1	3674	
NOV		3719	+ 2,1	+10,9	3792	+12,8	3700	+ 6,0	3698	
DEZ		3688	- 5,5	- 0,8	3606	- 4,9	3660	- 1,1	3729	
1984	JAN	4068	+12,6	+10,3	4003	+11,0	3958	+ 8,1	3761	
	FEB	3936	+22,0	- 3,2	4079	+ 1,9	3985	+ 0,7	3794	
	MAR	3706	+ 2,9	- 5,8	3726	- 8,7	3802	- 4,6	3806	
	APR	3970	+ 9,7	+ 7,1	4012	+ 7,7	3852	+ 1,3	3803	
	MAI	3723	- 1,7	- 6,2	3598	-10,3	3665	- 4,9	3792	
	JUN	3748	+ 3,4	+ 0,7	3825	+ 6,3	3776	+ 3,0	3778	
	JUL	3813	+ 6,7	+ 1,7	3734	- 2,4	3772	- 0,1	3769	
	AUG	3459	+ 3,4	- 9,3	3342	-10,5	3681	- 2,4	3765	
	HALBWAREN									
	1983	AUG	4749	+ 6,5	+ 1,2	4563	- 1,0	5043	+ 0,6	5127
SEP		5108	+11,5	+ 7,6	5111	+12,0	5218	+ 3,5	5156	
OKT		4997	+ 1,3	- 2,2	4927	- 3,6	5050	- 3,2	5188	
NOV		5367	+18,3	+ 7,4	5429	+10,2	5465	+ 8,2	5220	
DEZ		5765	+16,5	+ 7,4	5666	+ 4,4	5469	+ 0,1	5244	
1984	JAN	5151	+ 3,4	-10,7	5008	-11,6	5129	- 6,2	5265	
	FEB	5317	+ 8,7	+ 3,2	5560	+11,0	5221	+ 1,8	5274	
	MAR	5813	+ 8,5	+ 9,3	5711	+ 2,7	5329	+ 2,1	5289	
	APR	5381	+ 5,6	- 7,4	5562	- 2,6	5266	- 1,2	5326	
	MAI	5319	+ 5,2	- 1,2	5207	- 6,4	5314	+ 0,9	5370	
	JUN	5190	- 0,3	- 2,4	5270	+ 1,2	5194	- 2,3	5419	
	JUL	5109	+ 8,9	- 1,6	4985	- 5,4	5427	+ 4,5	5451	
	AUG	5421	+14,2	+ 6,1	5252	+ 5,4	5660	+ 4,3	5475	

9 AUSSENHANDEL (SPEZIALHANDEL)

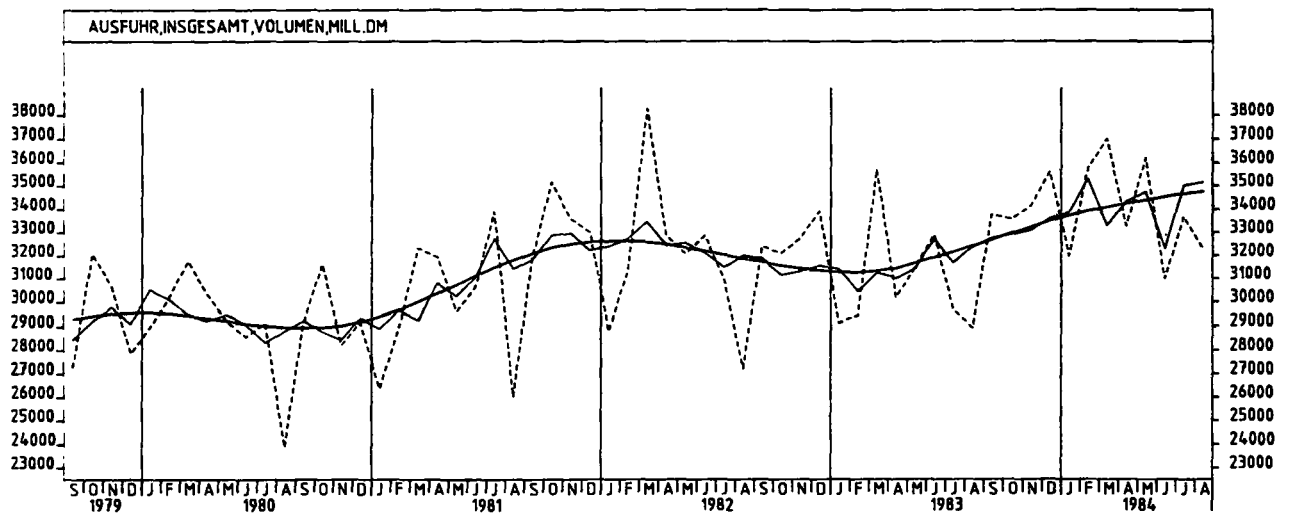
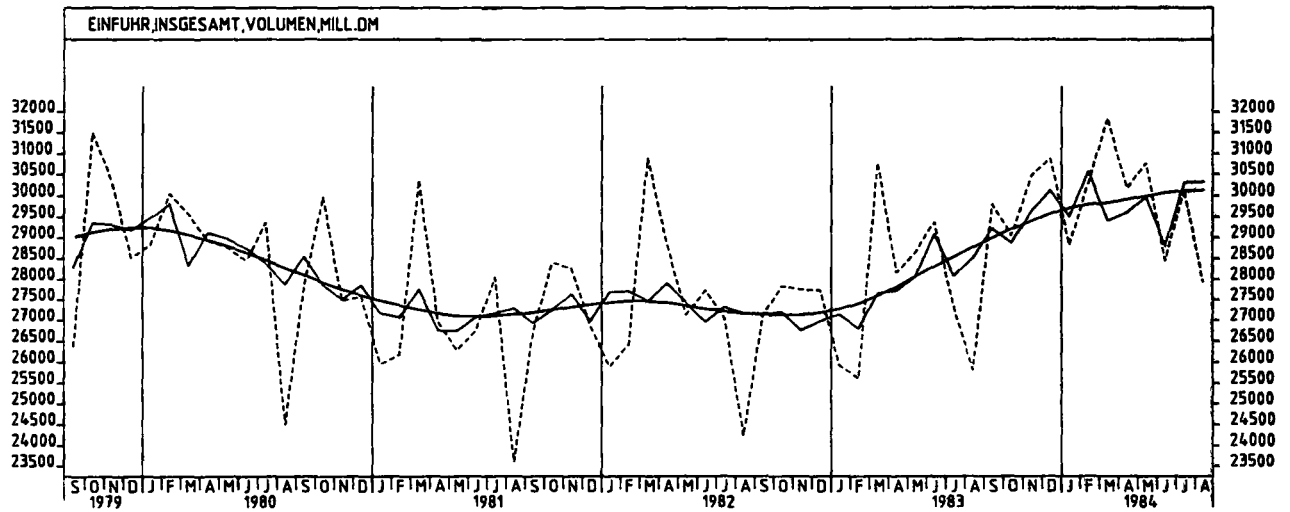
9.3 EINFUHR - VOLUMEN (MILL. DM)

JAHR	MONAT	ORIGINALWERT			KALENDERBEREINIGTER WERT		KALENDER- UND SAISON- BEREINIGTER WERT		GLATTE KOMPONENTE
		MILL. DM	VERÄNDERUNG VORJAHR	IN O/O GEGEN VORMONAT	MILL. DM	VERÄNDERUNG IN O/O GEGEN VORMONAT	MILL. DM	VERÄNDERUNG IN O/O GEGEN VORMONAT	MILL. DM
FERTIGWAREN (OHNE GÜTER DER BUNDESREG.)									
1983	AUG	13502	+12,5	-10,1	12830	-12,8	15528	+ 2,5	15532
	SEP	16542	+14,7	+22,5	16062	+25,2	15831	+ 2,0	15687
	OKT	16246	+11,2	- 1,8	16058	+ 0,0	15884	+ 0,3	15835
	NOV	16368	+10,5	+ 0,8	16425	+ 2,3	15894	+ 0,1	15970
	DEZ	16211	+15,6	- 1,0	15801	- 3,8	16266	+ 2,3	16079
1984	JAN	15286	+14,9	- 5,6	14622	- 7,5	15962	- 1,9	16162
	FEB	16506	+24,2	+ 7,9	17095	+16,9	16854	+ 5,6	16208
	MAR	17807	+ 4,4	+ 7,9	17154	+ 0,3	15810	- 6,2	16221
	APR	16245	+ 9,4	- 8,8	16998	- 0,9	16086	+ 1,7	16250
	MAI	17028	+11,2	+ 4,8	17022	+ 0,1	16433	+ 2,2	16277
	JUN	14970	- 5,7	-12,1	15935	- 6,4	15315	- 6,8	16303
	JUL	16869	+12,3	+12,7	16197	+ 1,6	16540	+ 8,0	16315
	AUG	14623	+ 8,3	-13,3	13737	-15,2	16363	- 1,1	16306
VORERZEUGNISSE									
1983	AUG	3379	+ 9,4	-16,3	3235	-18,3	3962	- 1,6	4034
	SEP	4415	+18,1	+30,7	4312	+33,3	4133	+ 4,3	4075
	OKT	3987	+ 9,9	- 9,7	3978	- 7,7	4057	- 1,8	4113
	NOV	4172	+20,2	+ 4,6	4204	+ 5,7	4245	+ 4,6	4147
	DEZ	3829	+12,8	- 8,2	3681	-12,4	4112	- 3,1	4173
1984	JAN	4021	+12,6	+ 5,0	3888	+ 5,6	4115	+ 0,1	4190
	FEB	4338	+25,9	+ 7,9	4503	+15,8	4380	+ 6,4	4197
	MAR	4640	+ 8,2	+ 7,0	4505	+ 0,0	4179	- 4,6	4194
	APR	4230	+ 6,0	- 8,8	4410	- 2,1	4086	- 2,2	4195
	MAI	4583	+11,9	+ 8,3	4522	+ 2,5	4277	+ 4,7	4195
	JUN	4053	- 5,1	-11,6	4221	- 6,7	3934	- 8,0	4195
	JUL	4281	+ 6,1	+ 5,6	4158	- 1,5	4192	+ 6,6	4191
	AUG	3748	+10,9	-12,5	3507	-15,7	4229	+ 0,9	4183
ENDERZEUGNISSE (OHNE GÜTER DER BUNDESREG.)									
1983	AUG	10123	+13,6	- 7,9	9609	-10,6	11563	+ 4,0	11500
	SEP	12126	+13,5	+19,8	11777	+22,6	11708	+ 1,3	11613
	OKT	12259	+11,7	+ 1,1	12087	+ 2,6	11828	+ 1,0	11723
	NOV	12196	+ 7,5	- 0,5	12225	+ 1,1	11646	- 1,5	11824
	DEZ	12362	+16,5	+ 1,5	12112	- 0,8	12150	+ 4,3	11807
1984	JAN	11275	+15,8	- 8,9	10770	-11,1	11861	- 2,4	11972
	FEB	12168	+23,7	+ 7,9	12602	+17,0	12474	+ 5,2	12011
	MAR	13167	+ 3,1	+ 8,2	12653	+ 0,4	11627	- 6,8	12028
	APR	12015	+10,7	- 8,7	12573	- 0,6	12015	+ 3,3	12058
	MAI	12445	+10,9	+ 3,6	12473	- 0,8	12150	+ 1,1	12086
	JUN	10918	- 6,0	-12,3	11654	- 6,6	11366	- 6,5	12113
	JUL	12587	+14,6	+15,3	12072	+ 3,6	12369	+ 8,8	12131
	AUG	10874	+ 7,4	-13,6	10258	-15,0	12146	- 1,8	12131
HALBWAREN UND VORERZEUGNISSE									
1983	AUG	8128	+ 7,7	- 6,9	7775	- 9,4	9001	- 0,4	9160
	SEP	9523	+14,5	+17,2	9425	+21,2	9351	+ 3,9	9231
	OKT	8984	+ 5,0	- 5,7	8812	- 5,4	9104	- 2,6	9301
	NOV	9539	+19,1	+ 6,2	9627	+ 8,0	9711	+ 6,7	9367
	DEZ	9594	+15,0	+ 0,6	9357	- 2,8	9591	- 1,2	9418
1984	JAN	9172	+ 7,2	- 4,4	8882	- 5,1	9242	- 3,6	9455
	FEB	9655	+15,8	+ 5,3	10060	+13,3	9589	+ 3,9	9471
	MAR	10453	+ 8,4	+ 8,3	10236	+ 1,7	9521	- 0,8	9482
	APR	9612	+ 5,8	- 8,0	9976	- 2,5	9334	- 2,0	9521
	MAI	9902	+ 8,2	+ 3,0	9719	- 2,6	9591	+ 2,8	9566
	JUN	9242	- 2,5	- 6,7	9496	- 2,3	9132	- 4,8	9616
	JUL	9390	+ 7,6	+ 1,6	9136	- 3,8	9608	+ 5,2	9644
	AUG	9168	+12,8	- 2,4	8758	- 4,1	9902	+ 3,1	9660
ERZEUGNISSE DES ERNÄHRUNGSGEWERBES, TABAKWAREN									
1983	AUG	1999	+16,4	+10,9	1927	+ 7,8	2045	+ 7,9	1995
	SEP	1977	+ 6,9	- 1,1	1968	+ 2,1	1990	- 2,7	2004
	OKT	1982	+ 9,1	+ 0,3	1969	+ 0,1	2018	+ 1,4	2012
	NOV	2261	+15,8	+14,1	2284	+16,0	2119	+ 5,0	2019
	DEZ	2259	+10,3	- 0,1	2198	- 3,8	2068	- 2,4	2025
1984	JAN	1807	+ 0,8	-20,0	1783	-18,9	1973	- 4,6	2028
	FEB	2031	+ 9,6	+12,4	2116	+18,7	2039	+ 3,3	2025
	MAR	1998	- 5,0	- 1,6	1943	- 8,2	1928	- 5,4	2024
	APR	2036	+ 2,2	+ 1,9	2112	+ 8,7	2016	+ 4,6	2031
	MAI	2120	+11,7	+ 4,1	2062	- 2,4	2096	+ 4,0	2039
	JUN	1964	- 0,6	- 7,4	1996	- 3,2	1981	- 5,5	2047
	JUL	2005	+11,2	+ 2,1	1987	- 0,5	2103	+ 6,2	2050
	AUG	2006	+ 0,4	+ 0,0	1927	- 3,0	2033	- 3,3	2049
ERZEUGNISSE DES GRUNDSTOFF- UND PRODUKTIONSGÜTERGEWERBES									
1983	AUG	7698	+ 8,3	- 6,6	7357	- 9,2	8254	- 0,7	8410
	SEP	8900	+16,8	+15,6	8796	+19,6	8672	+ 5,1	8480
	OKT	8238	+ 4,0	- 7,4	8175	- 7,1	8331	- 3,9	8550
	NOV	8689	+19,6	+ 5,5	8771	+ 7,3	8917	+ 7,0	8617
	DEZ	8658	+16,3	- 0,4	8436	- 3,8	8841	- 0,9	8673
1984	JAN	8140	+ 7,2	- 6,0	7896	- 6,4	8484	- 4,0	8717
	FEB	8770	+18,5	+ 7,7	9117	+15,5	8911	+ 5,0	8742
	MAR	9592	+ 8,9	+ 9,4	9369	+ 2,8	8790	- 1,4	8769
	APR	8883	+ 6,3	- 7,4	8234	- 1,4	8633	- 1,8	8824
	MAI	9363	+11,5	+ 5,4	9180	- 0,6	8969	+ 3,9	8886
	JUN	8709	- 2,1	- 7,0	8950	- 2,5	8452	- 5,8	8953
	JUL	8946	+ 8,5	+ 2,7	8725	- 2,5	8953	+ 5,9	9000
	AUG	8926	+16,0	- 0,2	8511	- 2,5	9312	+ 4,0	9032

9 AUSSENHANDEL (SPEZIALHANDEL)

9.3 EINFUHR - VOLUMEN (MILL. DM)

JAHR	MONAT	ORIGINALWERT			KALENDERBEREINIGTER WERT		KALENDER- UND SAISON- BEREINIGTER WERT		GLATTE KOMPONENTE	
		MILL. DM	VERÄNDERUNG VORJAHR	IN O/O GEGEN VORMONAT	MILL. DM	VERÄNDERUNG IN O/O GEGEN VORMONAT	MILL. DM	VERÄNDERUNG IN O/O GEGEN VORMONAT	MILL. DM	
ERZEUGNISSE DES INVESTITIONSGUETER PRODUZIERENDEN GEWERBES										
1983	AUG	6206	+15,2	- 7,9	5823	-11,7	7378	+ 4,8	7325	
	SEP	7627	+13,7	+22,9	7436	+27,7	7502	+ 1,7	7394	
	OKT	7916	+12,9	+ 3,8	7789	+ 4,7	7572	+ 0,9	7463	
	NOV	7921	+ 6,1	+ 0,1	7920	+ 1,7	7338	- 3,1	7525	
	DEZ	8211	+17,5	+ 3,7	8110	+ 2,4	7818	+ 6,5	7574	
1984	JAN	6979	+16,8	-15,0	6623	-18,3	7511	- 3,9	7609	
	FEB	7542	+25,2	+ 8,1	7775	+17,4	7947	+ 5,8	7628	
	MAR	8206	+ 0,5	+ 8,8	7903	+ 1,6	7300	- 8,1	7634	
	APR	7734	+10,7	- 5,8	8088	+ 2,3	7609	+ 4,2	7653	
	MAI	8216	+ 9,5	+ 6,2	8249	+ 2,0	7708	+ 1,3	7672	
	JUN	6865	- 8,9	-16,4	7372	-10,6	7142	- 7,3	7691	
	JUL	7934	+17,8	+15,6	7567	+ 2,6	7936	+11,1	7702	
	AUG	6549	+ 5,5	-17,5	6196	-18,1	7706	- 2,9	7700	
	ERZEUGNISSE DES VERBRAUCHSGUETER PRODUZIERENDEN GEWERBES									
	1983	AUG	3824	+10,8	-10,4	3708	-11,9	4230	+ 2,3	4249
SEP		4518	+11,0	+18,1	4416	+19,1	4253	+ 0,5	4292	
OKT		4468	+13,7	- 1,1	4462	+ 1,0	4391	+ 3,2	4332	
NOV		4380	+13,4	- 2,0	4420	- 0,9	4407	+ 0,4	4368	
DEZ		4235	+16,2	- 3,3	4042	- 8,6	4429	+ 0,5	4398	
1984	JAN	4416	+11,3	+ 4,3	4308	+ 6,6	4390	- 0,9	4423	
	FEB	4695	+20,0	+ 6,3	4917	+14,1	4565	+ 4,0	4432	
	MAR	4957	+ 5,8	+ 5,6	4820	- 2,0	4360	- 4,5	4436	
	APR	4324	+10,6	-12,8	4471	- 7,2	4436	+ 1,7	4446	
	MAI	4312	+10,9	- 0,3	4228	- 5,4	4437	+ 0,0	4457	
	JUN	4048	- 2,2	- 6,1	4206	- 0,5	4235	- 4,6	4468	
	JUL	4683	+ 9,7	+15,7	4585	+ 9,0	4506	+ 6,4	4472	
	AUG	4206	+10,0	-10,2	3995	-12,9	4498	- 0,2	4471	
	INVESTITIONSGUETER									
	1983	AUG	2335	+33,7	+24,7	2207	+21,9	2544	+20,7	2321
SEP		2447	+14,7	+ 4,8	2381	+ 7,9	2409	- 5,3	2332	
OKT		2519	+11,6	+ 2,9	2462	+ 3,4	2410	+ 0,0	2345	
NOV		2424	- 8,2	- 3,8	2414	- 1,9	2146	-11,0	2357	
DEZ		2692	+19,5	+11,1	2678	+10,9	2507	+16,8	2362	
1984	JAN	2346	+16,4	-12,9	2203	-17,7	2366	- 5,6	2361	
	FEB	2049	+18,3	-12,7	2105	- 4,4	2422	+ 2,4	2361	
	MAR	2538	-12,2	+23,9	2431	+15,5	2099	-13,3	2360	
	APR	2263	+12,8	-10,8	2378	- 2,2	2388	+13,8	2363	
	MAI	2430	- 1,3	+ 7,4	2483	+ 4,4	2321	- 2,8	2365	
	JUN	2224	- 4,7	- 8,5	2408	- 3,0	2315	- 0,3	2367	
	JUL	2526	+34,9	+13,6	2378	- 1,2	2616	+13,0	2369	
	AUG	2034	-12,9	-19,5	1935	-18,6	2243	-14,3	2367	
	VERBRAUCHSGUETER									
	1983	AUG	4586	+11,2	- 3,9	4414	- 6,3	4896	+ 0,7	4981
SEP		5339	+14,6	+16,4	5301	+20,1	5040	+ 2,9	5017	
OKT		5471	+17,9	+ 2,5	5377	+ 1,4	5156	+ 2,3	5052	
NOV		5035	+10,7	- 8,0	5079	- 5,5	5085	- 1,4	5083	
DEZ		4939	+10,6	- 1,9	4840	- 4,7	5085	+ 0,0	5105	
1984	JAN	4910	+ 9,6	- 0,6	4755	- 1,8	5049	- 0,7	5124	
	FEB	5315	+14,9	+ 8,2	5583	+17,4	5206	+ 3,1	5128	
	MAR	5841	+10,9	+ 9,9	5695	+ 2,0	5214	+ 0,2	5133	
	APR	5128	+ 7,2	-12,2	5273	- 7,4	5111	- 2,0	5154	
	MAI	5024	+ 9,1	- 2,0	4944	- 6,2	5193	+ 1,6	5179	
	JUN	4493	- 9,0	-10,6	4676	- 5,4	4827	- 7,0	5208	
	JUL	5259	+10,3	+17,0	5117	+ 9,4	5265	+ 9,1	5227	
	AUG	5085	+10,9	- 3,3	4930	- 3,7	5365	+ 1,9	5239	
	EG-LÄENDER									
	1983	AUG	12734	+ 8,4	- 7,2	12031	-11,2	14364	+ 2,3	14535
SEP		14820	+10,7	+16,4	14526	+20,7	14663	+ 2,1	14636	
OKT		14958	+10,3	+ 0,9	14864	+ 2,3	14825	+ 1,1	14731	
NOV		15494	+11,7	+ 3,6	15487	+ 4,2	14982	+ 1,1	14813	
DEZ		15227	+12,0	- 1,7	14893	- 3,8	15052	+ 0,5	14874	
1984	JAN	14094	+14,5	- 7,4	13524	- 9,2	14930	- 0,8	14906	
	FEB	14617	+14,6	+ 3,7	15167	+12,1	15096	+ 1,1	14902	
	MAR	16495	+ 2,0	+12,8	16012	+ 5,6	14666	- 2,8	14873	
	APR	15106	+ 6,6	- 8,4	15787	- 1,4	14806	+ 1,0	14884	
	MAI	15670	+ 5,5	+ 3,7	15581	- 1,3	14906	+ 0,7	14902	
	JUN	13821	- 9,7	-11,8	14550	- 6,6	13903	- 6,7	14924	
	JUL	15313	+11,5	+10,8	14753	+ 1,4	15207	+ 9,4	14915	
	AUG	13412	+ 5,3	-12,4	12738	-13,7	15025	- 1,2	14887	
	DRITTLÄENDER									
	1983	AUG	13082	+ 4,7	- 3,6	12464	- 5,8	14180	+ 1,0	14240
SEP		14983	+ 9,1	+14,5	14752	+18,4	14568	+ 2,7	14359	
OKT		14086	- 1,4	- 6,0	13879	- 5,9	14053	- 3,5	14475	
NOV		14976	+ 7,9	+ 6,3	15202	+ 9,5	14689	+ 4,5	14593	
DEZ		15648	+10,6	+ 4,5	15386	+ 1,2	15063	+ 2,5	14707	
1984	JAN	14718	+ 8,0	- 5,9	14193	- 7,8	14647	- 2,8	14813	
	FEB	15691	+22,0	+ 6,6	16140	+13,7	15510	+ 5,9	14903	
	MAR	15359	+ 5,2	- 2,1	14957	- 7,3	14706	- 5,2	14969	
	APR	15060	+ 7,6	- 1,9	15741	+ 5,2	14839	+ 0,9	15036	
	MAI	15105	+ 9,5	+ 0,3	14918	- 5,2	15089	+ 1,7	15099	
	JUN	14633	+ 4,0	- 3,1	15216	+ 2,0	14827	- 1,7	15159	
	JUL	14846	+ 9,4	+ 1,5	14333	- 5,8	15164	+ 2,3	15211	
	AUG	14522	+11,0	- 2,2	13673	- 4,6	15340	+ 1,2	15253	



9 AUSSENHANDEL (SPEZIALHANDEL)

9.4 AUSFUHR - VOLUMEN (MILL. DM)

JAHR	MONAT	ORIGINALWERT			KALENDERBEREINIGTER WERT		KALENDER- UND SAISON- BEREINIGTER WERT		GLATTE KOMPONENTE	
		MILL. DM	VERÄNDERUNG VORJAHR	IN O/O GEGEN VORMONAT	MILL. DM	VERÄNDERUNG IN O/O GEGEN VORMONAT	MILL. DM	VERÄNDERUNG IN O/O GEGEN VORMONAT	MILL. DM	
AUSFUHR INSGESAMT										
1983	AUG	28920	+ 6,2	- 2,5	27301	- 7,4	32395	+ 2,2	32407	
	SEP	33767	+ 4,2	+16,8	33277	+21,9	32759	+ 1,1	32673	
	OKT	33569	+ 4,5	- 0,6	33302	+ 0,1	32904	+ 0,4	32939	
	NOV	34159	+ 4,3	+ 1,8	34613	+ 3,9	33089	+ 0,6	33205	
	DEZ	35604	+ 5,0	+ 4,2	34919	+ 0,9	33592	+ 1,5	33466	
1984	JAN	31986	+ 9,8	-10,2	31279	-10,4	33854	+ 0,8	33711	
	FEB	35776	+21,5	+11,8	36801	+17,7	35281	+ 4,2	33904	
	MAR	37009	+ 3,7	+ 3,4	35965	- 2,3	33282	- 5,7	34061	
	APR	33257	+10,2	-10,1	34973	- 2,8	34327	+ 3,1	34223	
	MAI	36202	+14,9	+ 8,9	35237	+ 0,8	34743	+ 1,2	34373	
	JUN	30992	- 5,8	-14,4	32434	- 8,0	32305	- 7,0	34517	
	JUL	33674	+13,5	+ 8,7	32979	+ 1,7	35019	+ 8,4	34655	
	AUG	32282	+11,6	- 4,1	30281	- 8,2	35151	+ 0,4	34744	
	GEWERBLICHE WIRTSCHAFT									
	1983	AUG	26869	+ 5,7	- 2,8	25315	- 7,7	30268	+ 2,5	30323
SEP		31633	+ 3,9	+17,7	31173	+23,1	30644	+ 1,2	30577	
OKT		31436	+ 4,4	- 0,6	31112	- 0,2	30782	+ 0,5	30830	
NOV		31934	+ 4,1	+ 1,6	32386	+ 4,1	30965	+ 0,6	31085	
DEZ		33414	+ 5,3	+ 4,6	32865	+ 1,5	31534	+ 1,8	31337	
1984	JAN	29907	+ 9,8	-10,5	29200	-11,2	31706	+ 0,5	31576	
	FEB	33677	+21,8	+12,6	34603	+18,5	33101	+ 4,4	31765	
	MAR	34751	+ 3,6	+ 3,2	33751	- 2,5	31160	- 5,9	31915	
	APR	31282	+11,0	-10,0	32922	- 2,5	32244	+ 3,5	32073	
	MAI	33906	+15,2	+ 8,4	33044	+ 0,4	32576	+ 1,0	32220	
	JUN	28928	- 6,3	-14,7	30333	- 8,2	30178	- 7,4	32360	
	JUL	31500	+14,0	+ 8,9	30803	+ 1,5	32818	+ 8,7	32492	
	AUG	30134	+12,2	- 4,3	28245	- 8,3	32987	+ 0,5	32578	
	ROHSTOFFE UND HALBWAREN									
	1983	AUG	3150	+26,4	+ 7,3	3002	+ 2,7	3354	+ 9,9	3137
SEP		3143	+ 4,6	- 0,2	3154	+ 5,1	3145	- 6,2	3171	
OKT		3210	- 0,5	+ 2,1	3203	+ 1,6	3116	- 0,9	3206	
NOV		3372	+ 1,8	+ 5,0	3380	+ 5,5	3157	+ 1,3	3244	
DEZ		3476	+13,4	+ 3,1	3412	+ 0,9	3355	+ 6,3	3284	
1984	JAN	3314	+14,3	- 4,7	3243	- 5,0	3360	+ 0,1	3322	
	FEB	3278	+14,7	- 1,1	3415	+ 5,3	3344	- 0,5	3370	
	MAR	3611	+ 5,9	+10,2	3544	+ 3,8	3321	- 0,7	3412	
	APR	3192	+14,9	-11,6	3343	- 5,7	3431	+ 3,3	3437	
	MAI	3665	+25,9	+14,8	3571	+ 6,8	3599	+ 4,9	3458	
	JUN	3525	+15,6	- 3,8	3587	+ 0,4	3522	- 2,1	3473	
	JUL	3469	+16,1	- 1,6	3407	- 5,0	3532	+ 0,3	3499	
	AUG	3229	+ 2,5	- 6,9	3108	- 8,8	3427	- 3,0	3532	
	ROHSTOFFE									
	1983	AUG	518	+22,7	+ 6,1	481	- 0,2	565	+ 8,0	549
SEP		567	+12,5	+ 9,5	557	+15,8	561	- 0,7	555	
OKT		630	+18,9	+11,1	618	+11,0	583	+ 3,9	561	
NOV		594	+ 4,9	- 5,7	596	- 3,6	556	- 4,6	567	
DEZ		627	+12,0	+ 5,6	626	+ 5,0	581	+ 4,5	573	
1984	JAN	543	+11,7	-13,4	525	-16,1	565	- 2,8	578	
	FEB	539	+19,5	- 0,7	553	+ 5,3	584	+ 3,4	582	
	MAR	607	+ 8,2	+12,6	582	+ 5,2	571	- 2,2	585	
	APR	563	+14,2	- 7,2	604	+ 3,8	595	+ 4,2	589	
	MAI	624	+16,0	+10,8	616	+ 2,0	594	- 0,2	592	
	JUN	592	+ 6,5	- 5,1	615	- 0,2	581	- 2,2	595	
	JUL	585	+19,9	- 1,2	567	- 7,8	608	+ 4,6	598	
	AUG	535	+ 3,3	- 8,5	506	-10,8	587	- 3,5	600	
	HALBWAREN									
	1983	AUG	2632	+27,1	+ 7,4	2520	+ 3,6	2790	+10,4	2588
SEP		2576	+ 3,0	- 2,1	2594	+ 2,9	2582	- 7,5	2615	
OKT		2580	- 4,3	+ 0,2	2576	- 0,7	2531	- 2,0	2644	
NOV		2779	+ 1,1	+ 7,7	2787	+ 8,2	2602	+ 2,8	2676	
DEZ		2849	+13,8	+ 2,5	2793	+ 0,2	2774	+ 6,6	2710	
1984	JAN	2772	+14,8	- 2,7	2713	- 2,9	2793	+ 0,7	2743	
	FEB	2739	+13,7	- 1,2	2861	+ 5,5	2761	- 1,1	2788	
	MAR	3004	+ 5,5	+ 9,7	2957	+ 3,4	2747	- 0,5	2826	
	APR	2629	+15,1	-12,5	2741	- 7,3	2834	+ 3,2	2848	
	MAI	3041	+28,2	+15,7	2964	+ 8,1	3009	+ 6,2	2865	
	JUN	2933	+17,6	- 3,6	2976	+ 0,4	2940	- 2,3	2878	
	JUL	2885	+17,8	- 1,6	2835	- 4,7	2925	- 0,5	2902	
	AUG	2694	+ 2,4	- 6,6	2603	- 8,2	2842	- 2,8	2932	
	FERTIGWAREN									
	1983	AUG	23719	+ 3,4	- 4,0	22360	- 8,7	26932	+ 1,7	27185
SEP		28490	+ 3,8	+20,1	28053	+25,5	27508	+ 2,1	27405	
OKT		28226	+ 5,0	- 0,9	27889	- 0,6	27665	+ 0,6	27623	
NOV		28562	+ 4,4	+ 1,2	28016	+ 4,0	27802	+ 0,5	27840	
DEZ		29938	+ 4,4	+ 4,8	28459	+ 1,5	28172	+ 1,3	28053	
1984	JAN	26592	+ 9,2	-11,2	25948	-11,9	28341	+ 0,6	28253	
	FEB	30398	+22,6	+14,3	31202	+20,2	29759	+ 5,0	28395	
	MAR	31139	+ 3,4	+ 2,4	30231	- 3,1	27844	- 6,4	28504	
	APR	28091	+10,6	- 9,8	29508	- 2,4	28793	+ 3,4	28638	
	MAI	30241	+14,0	+ 7,7	29499	+ 0,0	29013	+ 0,8	28766	
	JUN	25403	- 8,7	-16,0	26725	- 8,4	26650	- 8,1	28892	
	JUL	28031	+13,5	+10,3	27380	+ 2,5	29291	+ 9,9	29000	
	AUG	26905	+13,4	- 4,0	25188	- 8,0	29573	+ 1,0	29054	

9 AUSSENHANDEL (SPEZIALHANDEL)

9.4 AUSFUHR - VOLUMEN (MILL. DM)

JAHR	MONAT	ORIGINALWERT			KALENDERBEREINIGTER WERT		KALENDER- UND SAISONBEREINIGTER WERT		GLATTE KOMPONENTE	
		MILL. DM	VERÄNDERUNG VORJAHR	IN O/O GEGEN VORMONAT	MILL. DM	VERÄNDERUNG IN O/O GEGEN VORMONAT	MILL. DM	VERÄNDERUNG IN O/O GEGEN VORMONAT	MILL. DM	
VORERZEUGNISSE										
1983	AUG	5126	+11,8	- 0,9	4851	- 5,5	5717	+ 3,2	5759	
	SEP	6202	+13,4	+21,0	6132	+26,4	5898	+ 3,2	5843	
	OKT	6037	+12,5	- 2,7	6004	- 2,1	5929	+ 0,5	5925	
	NOV	6138	+16,0	+ 1,7	6212	+ 3,5	6070	+ 2,4	6005	
	DEZ	6130	+17,0	- 0,1	5997	- 3,5	6164	+ 1,5	6080	
1984	JAN	5972	+18,8	- 2,6	5839	- 2,6	6171	+ 0,1	6148	
	FEB	6321	+25,4	+ 5,8	6519	+11,6	6323	+ 2,5	6205	
	MAR	6829	+10,7	+ 8,0	6666	+ 2,3	6137	- 2,9	6247	
	APR	6062	+12,3	-11,2	6350	- 4,8	6159	+ 0,4	6298	
	MAI	6766	+21,0	+11,6	6584	+ 3,7	6430	+ 4,4	6349	
	JUN	6143	+ 5,4	- 9,2	6349	- 3,6	6161	- 4,2	6398	
	JUL	6141	+18,7	+ 0,0	6023	- 5,1	6451	+ 4,7	6435	
	AUG	5947	+16,0	- 3,2	5618	- 6,7	6481	+ 0,5	6487	
	ENDERZEUGNISSE									
	1983	AUG	18593	+ 1,4	- 4,8	17521	- 9,5	21217	+ 1,3	21424
SEP		22288	+ 1,5	+19,9	21924	+25,1	21620	+ 1,9	21562	
OKT		22189	+ 3,1	- 0,4	21891	- 0,2	21737	+ 0,5	21700	
NOV		22424	+ 1,7	+ 1,1	22804	+ 4,2	21728	+ 0,0	21839	
DEZ		23809	+ 1,6	+ 6,2	23452	+ 2,8	22014	+ 1,3	21981	
1984	JAN	20620	+ 6,8	-13,4	20128	-14,2	22178	+ 0,7	22118	
	FEB	24078	+21,9	+16,8	24691	+22,7	23446	+ 5,7	22210	
	MAR	24310	+ 1,5	+ 1,0	23553	- 4,6	21714	- 7,4	22283	
	APR	22029	+10,1	- 9,4	23195	- 1,7	22666	+ 4,4	22370	
	MAI	23475	+12,2	+ 6,6	22912	- 1,0	22585	- 0,4	22452	
	JUN*	19259	-12,5	-18,0	20640	- 9,9	20399	- 9,7	22534	
	JUL	21890	+12,1	+13,7	21369	+ 3,5	22862	+12,1	22608	
	AUG	20958	+12,7	- 4,3	19577	- 8,4	23106	+ 1,1	22637	
	ERZEUGNISSE DES GRUNDSTOFF- UND PRODUKTIONSGÜTERGEWERBES									
	1983	AUG	8423	+19,1	+ 3,8	8012	- 1,3	9056	+ 5,9	8884
SEP		9284	+10,4	+10,2	9231	+15,2	8988	+ 0,8	9000	
OKT		9189	+10,8	- 1,0	9194	- 0,4	9101	+ 1,3	9118	
NOV		9391	+12,1	+ 2,2	9472	+ 3,0	9222	+ 1,3	9232	
DEZ		9508	+16,3	+ 1,2	9257	- 2,3	9481	+ 2,8	9341	
1984	JAN	9244	+16,3	- 2,8	9100	- 1,7	9479	+ 0,0	9439	
	FEB	9744	+23,5	+ 5,4	10112	+11,1	9706	+ 2,4	9529	
	MAR	10360	+ 8,8	+ 6,3	10145	+ 0,3	9393	- 3,2	9601	
	APR	9155	+11,7	-11,6	9562	- 5,7	9478	+ 0,9	9673	
	MAI	10244	+22,4	+11,9	9902	+ 3,6	9903	+ 4,5	9741	
	JUN	9471	+ 6,3	- 7,5	9723	- 1,8	9550	- 3,6	9805	
	JUL	9629	+18,7	+ 1,7	9514	- 2,1	9957	+ 4,3	9864	
	AUG	9319	+10,6	- 3,2	8877	- 6,7	9863	+ 0,9	9920	
	ERZEUGNISSE DES INVESTITIONSGÜTERPRODUZIERENDEN GEWERBES									
	1983	AUG	13824	- 2,9	- 7,4	12987	-12,2	16185	- 0,5	16502
SEP		17167	+ 1,6	+24,2	16840	+29,7	16804	+ 3,8	16597	
OKT		16973	+ 0,8	- 1,1	16742	- 0,6	16685	- 0,7	16690	
NOV		17293	- 1,1	+ 1,9	17600	+ 5,1	16584	- 0,6	16785	
DEZ		18698	- 0,4	+ 8,1	18422	+ 4,7	16881	+ 1,8	16884	
1984	JAN	15869	+ 6,4	-15,1	15474	-16,0	17107	+ 1,3	16979	
	FEB	18559	+22,7	+17,0	18992	+22,7	18118	+ 5,9	17032	
	MAR	18732	+ 1,6	+ 0,9	18108	- 4,7	16714	- 7,7	17070	
	APR	16759	+ 8,1	-10,5	17690	- 2,3	17292	+ 3,5	17122	
	MAI	18092	+10,9	+ 8,0	17697	+ 0,0	17271	- 0,1	17171	
	JUN*	14434	-16,0	-20,2	15733	-11,1	15210	-11,9	17220	
	JUL	16286	+ 9,1	+12,8	15845	+ 0,7	17296	+13,7	17261	
	AUG	15891	+15,0	- 2,4	14762	- 6,9	17800	+ 2,9	17260	
	ERZEUGNISSE DES VERBRAUCHSGÜTERPRODUZIERENDEN GEWERBES									
	1983	AUG	3443	+ 8,6	- 5,0	3262	- 9,6	3792	+ 3,3	3773
SEP		4175	+ 5,5	+21,3	4137	+26,8	3800	+ 0,2	3801	
OKT		4101	+ 6,2	- 1,6	4059	- 1,9	3822	+ 0,6	3832	
NOV		3918	+ 7,4	- 4,5	3944	- 2,6	3882	+ 1,6	3865	
DEZ		3732	+ 7,0	- 4,7	3665	- 7,1	3901	+ 0,5	3897	
1984	JAN	3736	+10,7	+ 0,1	3621	- 1,2	3936	+ 0,9	3929	
	FEB	4119	+18,5	+10,3	4264	+17,8	4075	+ 3,5	3965	
	MAR	4356	+ 1,6	+ 5,8	4248	- 0,4	3880	- 4,8	3999	
	APR	3791	+ 9,8	-13,0	3944	- 7,2	3988	+ 2,8	4035	
	MAI	4186	+16,5	+10,4	4104	+ 4,1	4145	+ 3,9	4072	
	JUN	3841	+ 2,8	- 8,2	4046	- 1,4	4031	- 2,8	4108	
	JUL	4296	+18,5	+11,8	4185	+ 3,4	4224	+ 4,8	4142	
	AUG	3830	+11,2	-10,8	3632	-13,2	4165	- 1,4	4177	
	INVESTITIONSGÜTER									
	1983	AUG	5802	- 8,6	- 7,5	5579	-11,1	6692	- 2,2	6864
SEP		7208	+ 3,3	+24,2	7147	+28,2	7147	+ 6,8	6871	
OKT		6699	- 6,3	- 7,1	6692	- 6,4	6791	- 5,0	6877	
NOV		7002	- 6,9	+ 4,5	7151	+ 6,9	6730	- 0,9	6887	
DEZ		8198	- 5,3	+17,1	7951	+11,2	6836	+ 1,6	6900	
1984	JAN	6304	- 2,6	-23,1	6246	-21,4	6920	+ 1,2	6913	
	FEB	7498	+20,7	+18,9	7752	+24,1	7475	+ 8,0	6906	
	MAR	7500	- 2,9	+ 0,0	7337	- 5,4	6768	- 8,5	6910	
	APR	6726	+ 6,0	-10,3	6989	- 4,7	7079	+ 4,6	6917	
	MAI	6913	+ 5,4	+ 2,8	6647	- 4,9	6876	- 2,9	6925	
	JUN	6027	-19,4	-12,8	6292	- 5,3	6163	-10,4	6935	
	JUL	6681	+ 6,6	+10,9	6605	+ 5,0	7077	+14,8	6947	
	AUG	6513	+12,3	- 2,5	6104	- 7,6	7172	+ 1,3	6939	

B AUSSENHANDEL (SPEZIALHANDEL)

B.4 AUSFUHR - VOLUMEN (MILL. DM)

JAHR	MONAT	ORIGINALWERT			KALENDERBEREINIGTER WERT		KALENDER- UND SAISON- BEREINIGTER WERT		GLATTE KOMPONENTE
		MILL.DM	VERAENDERUNG VORJAHR	IN O/O GEGEN VORMONAT	MILL.DM	VERAENDERUNG IN O/O GEGEN VORMONAT	MILL.DM	VERAENDERUNG IN O/O GEGEN VORMONAT	MILL.DM
VERBRAUCHSGUETER									
1983	AUG	3563	+ 5,7	- 2,4	3354	- 8,0	4274	+ 3,1	4302
	SEP	4758	- 0,8	+33,5	4746	+41,5	4260	- 0,3	4332
	OKT	4839	+ 6,9	+ 1,7	4767	+ 0,4	4400	+ 3,3	4360
	NOV	4676	+ 3,2	- 3,4	4695	- 1,5	4361	- 0,9	4386
	DEZ	4434	+ 9,4	- 5,2	4394	- 6,4	4525	+ 3,8	4413
1984	JAN	4116	+11,7	- 7,2	3979	- 9,4	4473	- 1,1	4432
	FEB	4944	+20,6	+20,1	5133	+29,0	4687	+ 4,8	4436
	MAR	5017	+ 0,7	+ 1,5	4890	- 4,7	4343	- 7,3	4434
	APR	4365	+ 8,8	-13,0	4510	- 7,8	4444	+ 2,3	4444
	MAI	4505	+ 8,7	+ 3,2	4439	- 1,6	4475	+ 0,7	4456
	JUN*	2894	-31,8	-35,8	3661	-17,5	3403	-24,0	4470
	JUL	4091	+12,1	+41,4	3966	+ 8,3	4495	+32,1	4476
	AUG	3991	+12,0	- 2,4	3838	- 3,2	4659	+ 3,6	4469
EG-LAENDER									
1983	AUG	13233	+ 5,6	- 4,1	12408	- 9,8	15640	+ 3,2	15647
	SEP	16539	+ 5,1	+25,0	16331	+31,6	15909	+ 1,7	15746
	OKT	16308	+ 3,7	- 1,4	16145	- 1,1	15824	- 0,5	15843
	NOV	16314	+ 2,2	+ 0,0	16486	+ 2,1	15840	+ 0,1	15940
	DEZ	16343	+ 4,4	+ 0,2	16109	- 2,3	16212	+ 2,3	16034
1984	JAN	15636	+ 8,3	- 4,3	15185	- 5,7	16212	+ 0,0	16120
	FEB	17519	+17,8	+12,0	18022	+18,7	16762	+ 3,4	16181
	MAR	17953	- 0,4	+ 2,5	17485	- 3,0	15730	- 6,2	16228
	APR	15946	+ 8,2	-11,2	16737	- 4,3	16304	+ 3,6	16286
	MAI	17374	+14,6	+ 9,0	16973	+ 1,4	16718	+ 2,5	16341
	JUN	14757	-10,0	-15,1	15575	- 8,2	15200	- 9,1	16394
	JUL	15823	+14,7	+ 7,2	15398	- 1,1	16739	+10,1	16440
	AUG	14333	+ 8,3	- 9,4	13419	-12,9	16582	- 0,9	16460
DRITTLAENDER									
1983	AUG	15686	+ 6,7	- 1,1	14918	- 5,2	16761	+ 1,4	16761
	SEP	17228	+ 3,4	+ 9,8	16967	+13,7	16854	+ 0,6	16927
	OKT	17261	+ 5,4	+ 0,2	17182	+ 1,3	17094	+ 1,4	17096
	NOV	17844	+ 6,2	+ 3,4	18113	+ 5,4	17234	+ 0,8	17266
	DEZ	19261	+ 5,5	+ 7,9	18788	+ 3,7	17370	+ 0,8	17432
1984	JAN	16350	+11,2	-15,1	16108	-14,3	17643	+ 1,6	17593
	FEB	18257	+25,4	+11,7	18790	+16,7	18528	+ 5,0	17725
	MAR	19056	+ 7,8	+ 4,4	18495	- 1,6	17561	- 5,2	17837
	APR	17311	+12,1	- 9,2	18215	- 1,5	18036	+ 2,7	17940
	MAI	18828	+15,2	+ 8,8	18261	+ 0,3	18039	+ 0,0	18034
	JUN	16235	- 1,7	-13,8	16829	- 7,8	17093	- 5,2	18125
	JUL	17851	+12,5	+10,0	17594	+ 4,5	18285	+ 7,0	18218
	AUG	17949	+14,4	+ 0,5	16880	- 4,1	18568	+ 1,5	18286

B AUSSENHANDEL (SPEZIALHANDEL)

B.5 INDEX DER DURCHSCHNITTSWERTE (1980 = 100)

JAHR	MONAT	ORIGINALWERT			KALENDERBEREINIGTER WERT		KALENDER- UND SAISON- BEREINIGTER WERT		GLATTE KOMPONENTE	
		1980=100	VERÄNDERUNG VORJAHR	IN O/O GEGEN VORMONAT	1980=100	VERÄNDERUNG IN O/O GEGEN VORMONAT	1980=100	VERÄNDERUNG IN O/O GEGEN VORMONAT	1980=100	
EINFUHR INSGESAMT										
1983	AUG	115,8	+ 0,3	+ 1,9	X	X	114,5	+ 0,4	114,5	
	SEP	114,7	+ 0,4	- 0,9	X	X	114,8	+ 0,3	115,1	
	OKT	115,0	+ 0,4	+ 0,3	X	X	115,0	+ 0,2	115,7	
	NOV	116,1	+ 1,4	+ 1,0	X	X	115,7	+ 0,6	116,3	
	DEZ	119,0	+ 4,4	+ 2,5	X	X	117,7	+ 1,7	117,0	
1984	JAN	120,2	+ 5,2	+ 1,0	X	X	118,4	+ 0,6	117,7	
	FEB	119,8	+ 4,4	- 0,3	X	X	118,2	- 0,2	118,5	
	MAR	118,7	+ 5,5	- 0,9	X	X	119,2	+ 0,8	119,2	
	APR	118,2	+ 7,0	- 0,4	X	X	120,2	+ 0,8	119,8	
	MAI	119,1	+ 7,1	+ 0,8	X	X	120,8	+ 0,5	120,3	
	JUN	120,0	+ 7,0	+ 0,8	X	X	121,1	+ 0,2	120,8	
	JUL	120,9	+ 6,4	+ 0,8	X	X	121,3	+ 0,2	121,4	
	AUG	122,3	+ 5,6	+ 1,2	X	X	121,3	+ 0,0	121,9	
	AUSFUHR INSGESAMT									
	1983	AUG	112,1	- 0,5	+ 0,2	X	X	111,7	- 0,3	112,5
SEP		111,9	+ 0,3	- 0,2	X	X	112,3	+ 0,5	112,7	
OKT		111,9	+ 0,2	+ 0,0	X	X	112,5	+ 0,2	112,9	
NOV		113,5	+ 1,5	+ 1,4	X	X	113,4	+ 0,8	113,1	
DEZ		114,7	+ 2,3	+ 1,1	X	X	114,0	+ 0,5	113,4	
1984	JAN	114,3	+ 3,0	- 0,3	X	X	114,5	+ 0,4	113,7	
	FEB	115,0	+ 2,0	+ 0,6	X	X	114,2	- 0,3	114,0	
	MAR	114,4	+ 1,9	- 0,5	X	X	114,4	+ 0,2	114,4	
	APR	114,9	+ 2,5	+ 0,4	X	X	114,8	+ 0,3	114,8	
	MAI	114,6	+ 1,7	- 0,3	X	X	114,6	- 0,2	115,3	
	JUN	114,3	+ 2,2	- 0,3	X	X	115,2	+ 0,5	115,7	
	JUL*	117,2	+ 4,7	+ 2,5	X	X	117,3	+ 1,8	116,2	
	AUG	117,6	+ 4,9	+ 0,3	X	X	117,2	- 0,1	116,6	

10 VERKEHR

10.1 BEFÖRDERTE GÜTER (1 000 T)

JAHR	MONAT	ORIGINALWERT			KALENDERBEREINIGTER WERT		KALENDER- UND SAISONBEREINIGTER WERT		GLATTE KOMPONENTE
		1 000 T	VERÄNDERUNG VORJAHR	IN O/O GEGEN VORMONAT	1 000 T	VERÄNDERUNG IN O/O GEGEN VORMONAT	1 000 T	VERÄNDERUNG IN O/O GEGEN VORMONAT	1 000 T
EISENBAHNVERKEHR									
1983	JUL	23913	- 4,4	- 7,8	23568	-12,3	25602	+ 0,0	25789
	AUG	23635	+ 0,4	- 1,2	22052	- 6,4	25589	- 0,1	26042
	SEP	26435	+ 2,0	+11,8	25826	+17,1	26018	+ 1,7	26292
	OKT	28804	+ 8,2	+ 9,0	28328	+ 9,7	26789	+ 3,0	26536
	NOV	30165	+11,0	+ 4,7	30222	+ 6,7	27405	+ 2,3	26780
	DEZ	27139	+ 9,4	-10,0	26954	-10,8	27222	- 0,7	26956
1984	JAN	26221	+16,7	- 3,4	25094	- 6,9	27256	+ 0,1	27111
	FEB	26342	+17,9	+ 0,5	26929	+ 7,3	27448	+ 0,7	27160
	MAR	28979	+ 3,0	+10,0	27893	+ 3,6	26715	- 2,7	27207
	APR	26251	+ 6,8	- 9,4	27690	- 0,7	26940	+ 0,8	27235
	MAI	27823	+ 5,2	+ 6,0	27798	+ 0,4	26835	- 0,4	27252
	JUN	25873	- 0,2	- 7,0	27479	- 1,1	26533	- 1,1	27235
	JUL	27121	+13,4	+ 4,8	25976	- 5,5	27734	+ 4,5	27229
FERNVERKEHR MIT LASTKRAFTFAHRZEUGEN									
1983	JUN	27287	+ 2,6	+ 1,7	27794	+ 2,5	25764	+ 0,2	25943
	JUL	25829	+ 4,6	- 5,3	25527	- 8,2	26193	+ 1,7	26177
	AUG	26103	+10,8	+ 1,1	24466	- 4,2	26273	+ 0,3	26381
	SEP	28618	+ 7,7	+ 9,6	28503	+16,5	26672	+ 1,5	26561
	OKT	29163	+12,4	+ 1,9	28534	+ 0,1	27076	+ 1,5	26731
	NOV	28022	+11,3	- 3,9	28298	- 0,8	27168	+ 0,3	26847
	DEZ	23734	+ 7,1	-15,3	23903	-15,5	26893	- 1,0	26898
1984	JAN	24723	+10,7	+ 4,2	23929	+ 0,1	26839	- 0,2	26860
	FEB	25073	+14,3	+ 1,4	25537	+ 6,7	26933	+ 0,4	26821
	MAR	27140	- 1,2	+ 8,2	26342	+ 3,2	25916	- 3,8	26733
	APR	26260	+ 4,0	- 3,2	27570	+ 4,7	26382	+ 1,8	26631
	MAI	29157	+ 8,7	+11,0	28638	+ 3,9	26914	+ 2,0	26528
	JUN	26114	- 4,3	-10,4	27348	- 4,5	25673	- 4,6	26411
BINNENSCHIFFFAHRT									
1983	JUL	19340	+ 1,5	-10,4	18792	-17,3	18784	- 2,6	18693
	AUG	19360	+ 1,7	+ 0,1	18266	- 2,7	18746	- 0,2	18828
	SEP	20209	+ 7,4	+ 4,4	19654	+ 7,5	18972	+ 1,2	18970
	OKT	20649	+ 8,0	+ 2,2	19686	+ 0,2	19116	+ 0,8	19109
	NOV	16902	- 6,8	-18,1	17179	-12,7	18403	- 3,7	19232
	DEZ	18456	+10,6	+ 9,2	18702	+ 8,9	19871	+ 8,0	19356
1984	JAN	17571	+ 9,9	- 4,8	16488	-11,8	19618	- 1,3	19503
	FEB	17218	+12,2	- 2,0	17806	+ 8,0	19537	- 0,4	19605
	MAR	20793	+ 3,7	+20,8	19821	+11,3	19031	- 2,6	19651
	APR	20316	+16,7	- 2,3	21512	+ 8,5	20208	+ 6,2	19677
	MAI	21755	+16,7	+ 7,1	21971	+ 2,1	20732	+ 2,6	19683
	JUN	20398	- 5,5	- 6,2	21958	- 0,1	18776	- 9,4	19706
	JUL	20852	+ 7,8	+ 2,2	19707	-10,3	19681	+ 4,8	19787
LUFTVERKEHR									
1983	AUG	45,41	+ 8,7	- 6,8	44,69	- 5,6	51,96	+ 0,4	52,16
	SEP	51,07	+ 9,8	+12,5	51,74	+15,8	53,11	+ 2,2	52,75
	OKT	55,20	+10,3	+ 8,1	53,96	+ 4,3	53,27	+ 0,3	53,35
	NOV	55,09	+19,0	- 0,2	55,77	+ 3,4	54,94	+ 3,1	53,94
	DEZ	61,87	+21,7	+12,3	60,76	+ 8,9	56,38	+ 2,6	54,47
1984	JAN	51,50	+17,3	-16,8	50,56	-16,8	54,80	- 2,8	54,92
	FEB	55,68	+16,5	+ 8,1	58,19	+15,1	54,99	+ 0,3	55,16
	MAR	63,57	+ 8,6	+14,2	61,98	+ 6,5	54,84	- 0,3	55,49
	APR	57,82	+ 7,3	- 9,0	58,34	- 3,9	54,81	- 0,1	55,96
	MAI	55,92	+10,8	- 3,3	55,30	- 5,2	55,56	+ 1,4	56,46
	JUN	50,73	+ 6,9	- 9,3	51,28	- 7,3	55,22	- 0,6	56,98
	JUL	55,29	+13,5	+ 9,0	54,40	- 6,1	58,27	+ 5,5	57,39
	AUG	52,50	+15,6	- 5,0	51,68	- 5,0	58,52	+ 0,4	57,68
ROHRFERNLEITUNGEN (ROHES ERDÖL)									
1983	SEP	4504	-11,6	- 2,1	4682	+ 4,7	4503	- 2,4	4739
	OKT	4486	- 6,1	- 0,4	4366	- 6,7	4501	+ 0,0	4786
	NOV	4577	+ 2,4	+ 2,0	4673	+ 7,0	4716	+ 4,8	4827
	DEZ	5178	+ 5,9	+13,1	5207	+11,4	4964	+ 5,3	4864
1984	JAN	5202	+21,9	+ 0,5	5058	- 2,9	5165	+ 4,0	4898
	FEB	5063	+22,1	- 2,7	5245	+ 3,7	5127	- 0,7	4924
	MAR	4760	+ 4,7	- 6,0	4778	- 8,9	4969	- 3,1	4948
	APR	4963	+16,9	+ 4,3	4921	+ 3,0	5017	+ 1,0	4927
	MAI	4928	- 2,1	- 0,7	4840	- 1,6	4693	- 6,5	4899
	JUN	4664	- 1,3	- 5,4	4852	+ 0,2	4816	+ 2,6	4866
	JUL	5042	+ 2,5	+ 8,1	4879	+ 0,6	4784	- 0,7	4827
	AUG	4524	- 1,6	-10,3	4469	- 8,4	4669	- 2,4	4782
	SEP	4803	+ 6,6	+ 6,2	4763	+ 6,6	4690	+ 0,4	4790
SEESCHIFFFAHRT									
1983	SEP	10585	+ 3,9	+ 6,0	10754	+ 6,8	10895	+ 2,4	10660
	OKT	9784	- 1,9	- 7,5	9910	- 7,8	10845	- 0,5	10707
	NOV	10873	- 0,8	+11,0	11028	+11,3	10758	- 0,8	10758
	DEZ	12018	- 8,4	+10,5	11417	+ 3,5	10176	- 5,4	10811
1984	JAN	10843	+ 4,1	- 9,8	10787	- 5,5	11056	+ 8,6	10876
	FEB	11570	+10,0	+ 6,7	12280	+13,9	11138	+ 0,7	10921
	MAR	11858	+ 1,9	+ 2,5	11820	- 3,8	10866	- 2,4	10981
	APR	11493	+11,6	- 3,1	11583	- 2,0	11469	+ 5,5	11016
	MAI	10467	+ 3,1	- 8,9	10117	-12,7	10875	- 5,2	11033
	JUN	10361	+ 5,5	- 1,0	10264	+ 1,5	10774	- 0,9	11043
	JUL	10905	+ 7,2	+ 5,3	10838	+ 5,6	11329	+ 5,2	11048
	AUG	9982	+ 0,0	- 8,5	9773	- 9,8	10595	- 6,5	11056
	SEP	10951	+ 3,5	+ 9,7	11356	+16,2	11284	+ 6,6	11086

10 VERKEHR

10.2 GELEISTETE TONNENKILOMETER (MILL.TKM)

JAHR	MONAT	ORIGINALWERT			KALENDERBEREINIGTER WERT		KALENDER- UND SAISON- BEREINIGTER WERT		GLATTE KOMPONENTE	
		MILL. TKM	VERAENDERUNG VORJAHR	IN O/O GEGEN VORMONAT	MILL. TKM	VERAENDERUNG IN O/O GEGEN VORMONAT	MILL. TKM	VERAENDERUNG IN O/O GEGEN VORMONAT	MILL. TKM	
EISENBAHNVERKEHR (TARIF-TKM)										
1983	JUL	4416	- 6,1	-11,1	4319	-16,3	4698	+ 0,1	4761	
	AUG	4308	- 0,1	- 2,4	4039	- 6,5	4729	+ 0,7	4812	
	SEP	5084	+ 6,8	+18,0	4962	+22,9	4925	+ 4,1	4863	
	OKT	5183	+ 8,4	+ 2,1	5079	+ 2,4	4955	+ 0,6	4912	
	NOV	5476	+12,5	+ 5,4	5498	+ 8,2	5080	+ 2,7	4958	
	DEZ	5072	+12,9	- 7,4	5038	- 8,4	5091	+ 0,0	4999	
1984	JAN	4706	+14,8	- 7,2	4502	-10,6	4983	- 2,1	5030	
	FEB	4756	+14,6	+ 1,1	4863	+ 8,0	5007	+ 0,5	5041	
	MAR	5488	+ 5,9	+15,4	5252	+ 8,0	5006	+ 0,0	5059	
	APR	4960	+ 9,0	- 9,6	5224	- 0,5	5053	+ 0,9	5074	
	MAI	5305	+ 8,1	+ 7,0	5325	+ 1,9	5045	- 0,2	5088	
	JUN	4928	- 0,8	- 7,1	5225	- 1,9	4879	- 3,3	5088	
	JUL	5110	+15,7	+ 3,7	4893	- 6,4	5216	+ 6,9	5090	
FERNVERKEHR MIT LASTKRAFTFAHRZEUGEN (TARIF-TKM)										
1983	JUN	7367	+ 3,2	+ 1,1	7523	+ 2,2	7031	+ 0,6	7059	
	JUL	6865	+ 4,6	- 6,8	6785	- 9,8	7121	+ 1,3	7125	
	AUG	6847	+10,3	- 0,3	6416	- 5,4	7131	+ 0,1	7184	
	SEP	7664	+ 8,2	+11,9	7617	+18,7	7255	+ 1,7	7236	
	OKT	7836	+12,2	+ 2,2	7674	+ 0,7	7356	+ 1,4	7285	
	NOV	7730	+11,9	- 1,4	7794	+ 1,6	7433	+ 1,0	7321	
	DEZ	6626	+ 8,7	-14,3	6650	-14,7	7372	- 0,8	7340	
1984	JAN	6967	+11,6	+ 5,1	6735	+ 1,3	7333	- 0,5	7337	
	FEB	6998	+12,7	+ 0,4	7147	+ 6,1	7299	- 0,5	7320	
	MAR	7586	- 0,3	+ 8,4	7357	+ 2,9	7096	- 2,8	7294	
	APR	7170	+ 5,3	- 5,5	7523	+ 2,3	7232	+ 1,9	7263	
	MAI	7902	+ 8,5	+10,2	7781	+ 3,4	7332	+ 1,4	7234	
	JUN	7031	- 4,6	-11,0	7373	- 5,2	6980	- 4,8	7202	
BINNENSCHIFFFAHRT (EFFEKTIV-TKM)										
1983	JUL	4405	+ 3,5	-11,7	4276	-18,4	4191	- 4,2	4099	
	AUG	4175	- 1,8	- 5,2	3955	- 7,5	4080	- 2,6	4108	
	SEP	4348	+ 3,3	+ 4,1	4226	+ 6,9	4104	+ 0,6	4120	
	OKT	4404	+ 0,2	+ 1,3	4202	- 0,6	4071	- 0,8	4134	
	NOV	3375	-18,9	-23,4	3437	-18,2	3792	- 6,9	4149	
	DEZ	3899	+ 4,0	+15,5	3937	+14,5	4275	+12,7	4170	
1984	JAN	3850	+ 4,7	- 1,3	3611	- 8,3	4263	- 0,3	4206	
	FEB	3802	+ 6,4	- 1,2	3934	+ 8,9	4221	- 1,0	4243	
	MAR	4563	+ 3,2	+20,0	4358	+10,8	4197	- 0,6	4254	
	APR	4496	+19,2	- 1,5	4744	+ 8,9	4493	+ 7,1	4261	
	MAI	4750	+17,3	+ 5,6	4795	+ 1,1	4565	+ 1,6	4262	
	JUN	4604	- 7,7	- 3,1	4935	+ 2,9	4077	-10,7	4280	
JUL	4620	+ 4,9	+ 0,3	4367	-11,5	4271	+ 4,8	4313		
LUFTVERKEHR (EFFEKTIV-TKM)										
1983	AUG	17,05	+11,7	- 5,8	16,80	- 5,0	19,84	+ 0,2	19,82	
	SEP	18,90	+11,5	+10,9	19,14	+13,9	20,20	+ 1,6	20,02	
	OKT	20,25	+10,1	+ 7,1	19,87	+ 3,8	20,12	- 0,4	20,23	
	NOV	20,98	+16,0	+ 3,6	21,23	+ 6,8	20,66	+ 2,7	20,43	
	DEZ	23,52	+18,5	+12,1	22,99	+ 8,3	21,13	+ 2,3	20,61	
	1984	JAN	19,50	+15,8	-17,1	19,26	-16,2	20,73	- 1,9	20,77
FEB		21,34	+15,7	+ 9,4	22,36	+16,1	20,82	+ 0,4	20,86	
MAR		24,46	+ 8,5	+14,6	23,84	+ 6,6	20,75	- 0,3	21,00	
APR		22,50	+ 5,7	- 8,0	22,74	- 4,6	20,74	+ 0,0	21,17	
MAI		21,54	+11,7	- 4,3	21,19	- 6,8	21,15	+ 2,0	21,35	
JUN		19,19	+ 7,4	-10,9	19,32	- 8,8	21,02	- 0,6	21,53	
JUL		20,34	+12,4	+ 6,0	20,13	+ 4,2	22,00	+ 4,7	21,69	
AUG		19,55	+14,7	- 3,9	19,22	- 4,5	22,09	+ 0,4	21,82	
ROHRFERNLEITUNGEN (ROHES ERDOEL, EFFEKTIV-TKM)										
1983		SEP	699	-14,1	- 4,0	725	+ 3,7	693	- 4,8	738
	OKT	835	+13,0	+19,5	805	+11,0	770	+11,1	734	
	NOV	686	-11,3	-17,8	703	-12,7	667	-13,4	730	
	DEZ	731	- 5,4	+ 6,6	756	+ 7,5	725	+ 8,7	726	
1984	JAN	726	+18,2	- 0,7	692	- 8,5	768	+ 5,9	721	
	FEB	711	+10,6	- 2,1	718	+ 3,8	738	- 3,9	715	
	MAR	718	+ 6,1	+ 1,0	719	+ 0,1	770	+ 4,3	709	
	APR	670	-14,4	- 6,7	675	- 6,1	655	-14,8	704	
	MAI	659	-27,2	- 1,6	657	- 2,7	616	- 6,0	703	
	JUN	694	-12,0	+ 5,3	724	+10,2	703	+14,1	705	
	JUL	748	+ 2,7	+ 7,8	710	- 1,9	741	+ 5,4	708	
	AUG	711	- 2,3	- 4,9	696	- 2,0	719	- 3,0	706	
	SEP	748	+ 7,0	+ 5,2	724	+ 4,0	710	- 1,3	705	

11 AKTIEN

11.1 INDEX DER AKTIENKURSE (30.12.1980 = 100)

JAHR	MONAT	ORIGINALWERT			KALENDERBEREINIGTER WERT		KALENDER- UND SAISONBEREINIGTER WERT		GLATTE KOMPONENTE
		1980*100	VERAENDERUNG VORJAHR	IN O/O GEGEN VORMONAT	1980*100	VERAENDERUNG IN O/O GEGEN VORMONAT	1980*100	VERAENDERUNG IN O/O GEGEN VORMONAT	
GESAMTINDEX									
1983	OKT	144,0	+37,8	+ 5,1	X	X	144,9	+ 2,3	145,5
	NOV	148,0	+40,7	+ 2,8	X	X	149,5	+ 3,2	147,1
	DEZ	150,2	+35,8	+ 1,5	X	X	150,3	+ 0,5	148,7
1984	JAN	155,4	+39,7	+ 3,5	X	X	155,3	+ 3,3	150,0
	FEB	154,7	+34,6	- 0,5	X	X	155,1	- 0,1	150,8
	MAR	151,3	+20,2	- 2,2	X	X	149,9	- 3,4	151,1
	APR	151,2	+10,8	- 0,1	X	X	146,0	- 2,6	150,5
	MAI	151,7	+10,6	+ 0,3	X	X	148,1	+ 1,4	150,5
	JUN	149,7	+ 9,4	- 1,3	X	X	149,6	+ 1,0	151,6
	JUL	143,7	+ 1,0	- 4,0	X	X	145,8	- 2,5	153,1
	AUG	146,9	+ 5,7	+ 2,2	X	X	151,4	+ 3,8	154,8
	SEP	154,1	+12,5	+ 4,9	X	X	158,0	+ 4,4	155,7
	OKT	160,0	+11,1	+ 3,8	X	X	159,1	+ 0,7	156,2
ENERGIE- UND WASSERVERSORGUNG, BERGBAU									
1983	OKT	118,9	+12,6	+ 3,8	X	X	117,9	+ 0,4	117,8
	NOV	117,6	+10,5	- 1,1	X	X	117,5	- 0,3	117,3
	DEZ	117,3	+ 7,5	- 0,3	X	X	116,7	- 0,7	116,8
1984	JAN	119,7	+ 9,2	+ 2,0	X	X	118,3	+ 1,4	116,1
	FEB	118,2	+ 7,4	- 1,3	X	X	117,7	- 0,5	115,2
	MAR	113,6	- 2,0	- 3,9	X	X	112,7	- 4,2	114,2
	APR	112,2	- 6,8	- 1,2	X	X	109,8	- 2,6	112,9
	MAI	111,3	- 6,8	- 0,8	X	X	110,1	+ 0,3	111,8
	JUN	110,7	- 6,3	- 0,5	X	X	110,8	+ 0,6	111,1
	JUL	107,5	- 8,1	- 2,9	X	X	109,6	- 1,1	110,7
	AUG	107,3	- 6,8	- 0,2	X	X	110,4	+ 0,7	110,3
	SEP	108,2	- 5,5	+ 0,8	X	X	110,7	+ 0,3	109,7
	OKT	110,2	- 7,3	+ 1,8	X	X	109,0	- 1,5	109,0
VERARBEITENDE INDUSTRIE									
1983	OKT	149,2	+44,6	+ 5,5	X	X	149,5	+ 2,9	149,6
	NOV	152,7	+48,0	+ 2,3	X	X	154,4	+ 3,3	151,4
	DEZ	154,9	+43,4	+ 1,4	X	X	155,6	+ 0,8	153,1
1984	JAN	160,2	+46,2	+ 3,4	X	X	160,4	+ 3,1	154,4
	FEB	157,6	+37,3	- 1,6	X	X	158,6	- 1,1	159,0
	MAR	154,2	+22,5	- 2,2	X	X	153,3	- 3,3	155,1
	APR	153,8	+12,0	- 0,3	X	X	149,1	- 2,7	154,0
	MAI	153,9	+11,3	+ 0,1	X	X	150,8	+ 1,1	153,4
	JUN	151,9	+ 9,5	- 1,3	X	X	151,9	+ 0,7	153,9
	JUL	144,6	- 1,1	- 4,8	X	X	146,3	- 3,7	154,7
	AUG	148,6	+ 3,5	+ 2,8	X	X	152,1	+ 4,0	155,8
	SEP	154,1	+ 9,0	+ 3,7	X	X	157,6	+ 3,6	156,2
	OKT	160,1	+ 7,3	+ 3,9	X	X	158,4	+ 0,5	155,9
GRUNDSTOFFINDUSTRIE									
1983	OKT	135,3	+33,2	+ 4,6	X	X	136,5	+ 2,5	137,0
	NOV	137,9	+37,6	+ 1,9	X	X	140,8	+ 3,2	138,6
	DEZ	139,9	+35,0	+ 1,5	X	X	142,0	+ 0,9	140,2
1984	JAN	148,2	+39,5	+ 5,9	X	X	147,2	+ 3,7	141,5
	FEB	146,0	+31,9	- 1,5	X	X	145,5	- 1,2	142,3
	MAR	142,5	+19,9	- 2,4	X	X	141,1	- 3,0	142,5
	APR	143,3	+11,4	+ 0,6	X	X	137,8	- 2,3	141,9
	MAI	143,6	+12,4	+ 0,2	X	X	140,1	+ 1,7	141,6
	JUN	140,4	+10,4	- 2,2	X	X	140,8	+ 0,5	142,2
	JUL	133,4	- 0,4	- 5,0	X	X	135,5	- 3,8	143,0
	AUG	137,4	+ 3,9	+ 3,0	X	X	140,4	+ 3,6	144,1
	SEP	141,9	+ 9,7	+ 3,3	X	X	145,6	+ 3,7	144,5
	OKT	147,4	+ 8,9	+ 3,9	X	X	146,9	+ 0,9	144,4
INVESTITIONSGÜTERINDUSTRIE									
1983	OKT	163,0	+57,9	+ 6,8	X	X	162,1	+ 3,6	161,9
	NOV	167,9	+61,1	+ 3,0	X	X	168,3	+ 3,8	164,0
	DEZ	170,7	+54,3	+ 1,7	X	X	169,8	+ 0,9	166,1
1984	JAN	173,3	+55,7	+ 1,5	X	X	174,4	+ 2,7	167,6
	FEB	169,9	+44,8	- 2,0	X	X	172,4	- 1,1	168,3
	MAR	166,4	+26,8	- 2,1	X	X	166,2	- 3,6	168,2
	APR	164,9	+13,9	- 0,9	X	X	160,9	- 3,2	166,8
	MAI	164,9	+11,8	+ 0,0	X	X	162,1	+ 0,7	165,9
	JUN	163,4	+ 9,9	- 0,9	X	X	163,6	+ 0,9	166,5
	JUL	155,7	- 1,3	- 4,7	X	X	157,4	- 3,8	167,5
	AUG	160,6	+ 4,4	+ 3,1	X	X	164,9	+ 4,8	168,9
	SEP	167,6	+ 9,8	+ 4,4	X	X	171,0	+ 3,7	169,3
	OKT	175,1	+ 7,4	+ 4,5	X	X	171,7	+ 0,4	169,0
BAUINDUSTRIE									
1983	OKT	149,8	- 0,8	- 1,4	X	X	156,3	- 3,5	158,6
	NOV	147,6	- 6,6	- 1,5	X	X	151,1	- 3,3	156,4
	DEZ	150,7	- 9,7	+ 2,1	X	X	149,8	- 0,9	154,7
1984	JAN	158,2	- 3,8	+ 5,0	X	X	155,8	+ 4,0	153,3
	FEB	157,0	- 5,9	- 0,8	X	X	154,7	- 0,7	152,3
	MAR	156,3	-13,1	- 0,4	X	X	148,6	- 3,8	152,1
	APR	156,3	-13,7	+ 0,0	X	X	149,6	+ 0,7	153,4
	MAI	156,6	-11,7	+ 0,2	X	X	152,9	+ 2,2	155,8
	JUN	164,7	- 2,5	+ 5,2	X	X	162,6	+ 6,3	158,4
	JUL	169,0	+ 0,1	+ 2,6	X	X	165,8	+ 2,0	161,3
	AUG	171,1	+ 8,4	+ 1,2	X	X	173,1	+ 4,4	164,4
	SEP	167,9	+10,5	- 1,9	X	X	174,7	+ 0,9	168,0
	OKT	163,7	+ 9,3	- 2,5	X	X	172,5	- 1,3	171,8

12 PREISE
12.1 PREISINDIZES (1980 = 100)

JAHR	MONAT	ORIGINALWERT			KALENDERBEREINIGTER WERT		KALENDER- UND SAISON- BEREINIGTER WERT		GLATTE KOMPONENTE	
		1980=100	VERÄNDERUNG VORJAHR	IN O/O GEGEN VORMONAT	1980=100	VERÄNDERUNG IN O/O GEGEN VORMONAT	1980=100	VERÄNDERUNG IN O/O GEGEN VORMONAT	1980=100	
ERZEUGERPREISE GEWERBLICHE PRODUKTE										
1983	SEP	116,6	+ 1,5	+ 0,3	X	X	116,5	+ 0,3	116,4	
	OKT	116,7	+ 1,2	+ 0,1	X	X	116,5	+ 0,0	116,7	
	NOV	116,9	+ 1,4	+ 0,2	X	X	116,8	+ 0,3	117,0	
	DEZ	117,1	+ 1,7	+ 0,2	X	X	117,1	+ 0,3	117,3	
1984	JAN	117,8	+ 2,3	+ 0,6	X	X	117,7	+ 0,5	117,6	
	FEB	118,0	+ 2,6	+ 0,2	X	X	118,0	+ 0,3	117,9	
	MAR	118,2	+ 3,1	+ 0,2	X	X	118,5	+ 0,4	118,3	
	APR	118,7	+ 3,1	+ 0,4	X	X	118,8	+ 0,3	118,6	
	MAI	118,9	+ 3,2	+ 0,2	X	X	119,0	+ 0,2	118,8	
	JUN	119,0	+ 3,0	+ 0,1	X	X	119,1	+ 0,1	119,1	
	JUL	119,3	+ 3,2	+ 0,3	X	X	119,3	+ 0,2	119,3	
	AUG	119,3	+ 2,6	+ 0,0	X	X	119,2	- 0,1	119,5	
	SEP	119,7	+ 2,7	+ 0,3	X	X	119,6	+ 0,3	119,7	
	ERZEUGERPREISE LANDWIRTSCH. PRODUKTE									
	1983	SEP	109,9	- 1,5	+ 1,9	X	X	109,6	+ 0,8	109,2
		OKT	110,0	- 0,9	+ 0,1	X	X	109,6	+ 0,0	109,5
NOV		110,3	- 1,3	+ 0,3	X	X	109,3	- 0,3	109,8	
DEZ		110,7	- 1,6	+ 0,4	X	X	109,0	- 0,3	110,0	
1984	JAN	108,5	- 1,3	- 2,0	X	X	109,1	+ 0,1	110,3	
	FEB	111,8	+ 2,3	+ 3,0	X	X	111,2	+ 1,9	110,6	
	MAR	113,3	+ 3,8	+ 1,3	X	X	112,1	+ 0,8	110,9	
	APR	111,3	+ 3,8	- 1,8	X	X	111,9	- 0,2	110,8	
	MAI	108,8	+ 1,9	- 2,2	X	X	110,3	- 1,4	110,5	
	JUN	111,2	+ 3,2	+ 2,2	X	X	111,1	+ 0,7	110,1	
	JUL	108,7	+ 1,9	- 2,2	X	X	109,9	- 1,1	109,6	
	AUG	106,4	- 1,4	- 2,1	X	X	107,9	- 1,8	109,1	
	SEP	107,0	- 2,6	+ 0,6	X	X	107,2	- 0,6	108,8	
	ERZEUGERPREISE PFLANZLICHER PRODUKTE									
	1983	SEP	108,9	+ 5,0	+ 1,7	X	X	114,1	+ 3,4	112,2
		OKT	109,8	+ 7,4	+ 0,8	X	X	114,8	+ 0,6	114,0
NOV		111,9	+ 8,2	+ 1,9	X	X	115,5	+ 0,6	115,5	
DEZ		114,4	+ 8,5	+ 2,2	X	X	115,9	+ 0,3	116,8	
1984	JAN	115,4	+ 8,7	+ 0,9	X	X	116,2	+ 0,3	118,1	
	FEB	121,1	+13,4	+ 4,9	X	X	119,2	+ 2,6	119,1	
	MAR	123,3	+16,8	+ 3,5	X	X	121,5	+ 1,9	119,9	
	APR	125,0	+15,7	- 0,2	X	X	120,7	- 0,7	119,6	
	MAI	122,6	+13,1	- 1,9	X	X	118,5	- 1,8	118,6	
	JUN	124,5	+13,1	+ 1,5	X	X	118,9	+ 0,3	117,2	
	JUL	117,0	+ 9,7	- 6,0	X	X	116,3	- 2,2	115,6	
	AUG	104,5	- 2,4	-10,7	X	X	109,6	- 5,8	114,1	
	SEP	100,5	- 7,7	- 3,8	X	X	107,1	- 2,3	112,8	
	ERZEUGERPREISE TIERISCHER PRODUKTE									
	1983	SEP	110,3	- 3,8	+ 1,9	X	X	107,8	- 0,2	108,0
		OKT	110,0	- 3,8	- 0,3	X	X	107,6	- 0,2	107,8
NOV		109,7	- 4,7	- 0,3	X	X	106,8	- 0,7	107,5	
DEZ		109,2	- 5,3	- 0,5	X	X	106,2	- 0,6	107,3	
1984	JAN	105,8	- 4,9	- 3,1	X	X	106,3	+ 0,1	107,3	
	FEB	108,2	- 1,6	+ 2,3	X	X	108,1	+ 1,7	107,2	
	MAR	108,7	- 0,9	+ 0,5	X	X	108,5	+ 0,4	107,4	
	APR	105,9	- 0,9	- 2,6	X	X	108,4	- 0,1	107,4	
	MAI	103,5	- 2,5	- 2,3	X	X	107,2	- 1,1	107,4	
	JUN	106,1	- 0,7	+ 2,5	X	X	108,1	+ 0,8	107,3	
	JUL	105,5	- 1,1	- 0,6	X	X	107,4	- 0,6	107,2	
	AUG	107,1	- 1,0	+ 1,5	X	X	107,2	- 0,2	107,2	
	SEP	109,6	- 0,6	+ 2,3	X	X	107,3	+ 0,1	107,3	
	PREISE FUER EINFUHRWAREN									
	1983	SEP	118,3	+ 1,2	+ 0,5	X	X	117,1	+ 0,2	117,0
		OKT	117,3	- 0,1	- 0,8	X	X	116,7	- 0,3	117,7
NOV		118,5	+ 0,8	+ 1,0	X	X	117,4	+ 0,6	118,4	
DEZ		119,8	+ 3,7	+ 1,1	X	X	119,3	+ 1,6	119,0	
1984	JAN	121,5	+ 5,8	+ 1,4	X	X	120,7	+ 1,2	119,8	
	FEB	120,7	+ 5,5	- 0,7	X	X	120,7	+ 0,0	120,5	
	MAR	119,8	+ 6,1	- 0,7	X	X	121,3	+ 0,5	121,3	
	APR	120,5	+ 6,6	+ 0,6	X	X	122,0	+ 0,6	121,9	
	MAI	122,4	+ 7,9	+ 1,6	X	X	123,3	+ 1,1	122,3	
	JUN	122,1	+ 6,6	- 0,2	X	X	122,8	- 0,4	122,7	
	JUL	122,5	+ 6,1	+ 0,3	X	X	122,8	+ 0,0	123,0	
	AUG	123,2	+ 4,7	+ 0,6	X	X	122,5	- 0,2	123,3	
	SEP	124,7	+ 5,4	+ 1,2	X	X	123,6	+ 0,9	123,8	
	PREISE FUER AUSFUHRWAREN									
	1983	SEP	113,3	+ 2,0	+ 0,4	X	X	113,0	+ 0,3	113,0
		OKT	113,2	+ 2,1	- 0,1	X	X	113,3	+ 0,3	113,4
NOV		113,4	+ 2,3	+ 0,2	X	X	113,6	+ 0,3	113,7	
DEZ		113,8	+ 2,9	+ 0,4	X	X	114,2	+ 0,5	114,0	
1984	JAN	114,6	+ 3,2	+ 0,7	X	X	114,5	+ 0,3	114,4	
	FEB	114,8	+ 3,1	+ 0,2	X	X	114,7	+ 0,2	114,8	
	MAR	115,1	+ 3,5	+ 0,3	X	X	115,2	+ 0,4	115,1	
	APR	115,5	+ 3,7	+ 0,3	X	X	115,5	+ 0,3	115,5	
	MAI	116,0	+ 3,8	+ 0,4	X	X	115,9	+ 0,3	115,8	
	JUN	116,0	+ 3,6	+ 0,0	X	X	116,0	+ 0,1	116,0	
	JUL	116,2	+ 3,4	+ 0,2	X	X	116,2	+ 0,2	116,3	
	AUG	116,5	+ 3,2	+ 0,3	X	X	116,4	+ 0,2	116,6	
	SEP	117,1	+ 3,4	+ 0,5	X	X	116,8	+ 0,3	116,8	

12 PREISE

12.1 PREISINDIZES (1980 = 100)

JAHR	MONAT	ORIGINALWERT			KALENDERBEREINIGTER WERT		KALENDER- UND SAISON- BEREINIGTER WERT		GLATTE KOMPONENTE	
		1980=100	VERÄNDERUNG VORJAHR	IN O/O GEGEN VORMONAT	1980=100	VERÄNDERUNG IN O/O GEGEN VORMONAT	1980=100	VERÄNDERUNG IN O/O GEGEN VORMONAT	1980=100	
VERBRAUCHERPREISE (EINZELH.VERKAUFSPR.) (1976=100)										
1983	SEP	132,2	+ 2,2	+ 0,2	X	X	132,5	+ 0,3	132,4	
	OKT	132,3	+ 1,8	+ 0,1	X	X	132,6	+ 0,1	132,7	
	NOV	132,7	+ 1,8	+ 0,3	X	X	132,8	+ 0,2	133,0	
	DEZ	133,0	+ 2,0	+ 0,2	X	X	133,2	+ 0,3	133,3	
1984	JAN	133,5	+ 2,2	+ 0,4	X	X	133,5	+ 0,2	133,5	
	FEB	134,0	+ 2,5	+ 0,4	X	X	134,0	+ 0,4	133,8	
	MAR	134,3	+ 2,8	+ 0,2	X	X	134,4	+ 0,3	134,1	
	APR	134,6	+ 2,8	+ 0,2	X	X	134,6	+ 0,1	134,3	
	MAI	134,8	+ 2,5	+ 0,1	X	X	134,5	- 0,1	134,4	
	JUN	135,1	+ 2,5	+ 0,2	X	X	134,6	+ 0,1	134,6	
	JUL	134,8	+ 2,1	- 0,2	X	X	134,5	- 0,1	134,6	
	AUG	134,2	+ 1,7	- 0,4	X	X	134,5	+ 0,0	134,8	
	SEP	134,2	+ 1,5	+ 0,0	X	X	134,6	+ 0,1	134,9	
	LEBENSHALTUNG ALLER PRIVATEN HAUSHALTE									
	1983	SEP	116,5	+ 3,2	+ 0,3	X	X	116,5	+ 0,3	116,4
		OKT	116,5	+ 2,7	+ 0,0	X	X	116,5	+ 0,0	116,6
NOV		116,7	+ 2,6	+ 0,2	X	X	116,8	+ 0,3	116,9	
DEZ		117,0	+ 2,6	+ 0,3	X	X	117,0	+ 0,2	117,2	
1984	JAN	117,5	+ 2,7	+ 0,4	X	X	117,3	+ 0,3	117,4	
	FEB	117,8	+ 2,9	+ 0,3	X	X	117,7	+ 0,3	117,7	
	MAR	117,9	+ 3,1	+ 0,1	X	X	118,1	+ 0,3	117,9	
	APR	118,1	+ 3,0	+ 0,2	X	X	118,2	+ 0,1	118,1	
	MAI	118,2	+ 2,8	+ 0,1	X	X	118,3	+ 0,1	118,2	
	JUN	118,6	+ 2,8	+ 0,3	X	X	118,4	+ 0,1	118,3	
	JUL	118,4	+ 2,2	- 0,2	X	X	118,3	- 0,1	118,4	
	AUG	118,2	+ 1,7	- 0,2	X	X	118,2	- 0,1	118,5	
	SEP	118,3	+ 1,5	+ 0,1	X	X	118,3	+ 0,1	118,6	
	NAHRUNGSMITTEL									
	1983	SEP	111,6	+ 2,5	+ 0,1	X	X	113,2	+ 0,6	112,8
		OKT	111,7	+ 2,9	+ 0,1	X	X	113,5	+ 0,3	113,2
NOV		112,0	+ 2,8	+ 0,3	X	X	113,6	+ 0,1	113,5	
DEZ		112,4	+ 2,7	+ 0,4	X	X	113,7	+ 0,1	113,7	
1984	JAN	113,5	+ 2,8	+ 1,0	X	X	113,9	+ 0,2	114,0	
	FEB	114,7	+ 3,1	+ 1,1	X	X	114,3	+ 0,4	114,2	
	MAR	115,4	+ 3,3	+ 0,6	X	X	114,6	+ 0,3	114,3	
	APR	115,7	+ 2,6	+ 0,3	X	X	114,3	- 0,3	114,4	
	MAI	115,7	+ 2,5	+ 0,0	X	X	114,3	+ 0,0	114,5	
	JUN	116,3	+ 2,4	+ 0,5	X	X	114,3	+ 0,0	114,5	
	JUL	115,4	+ 2,0	- 0,8	X	X	114,3	+ 0,0	114,5	
	AUG	113,7	+ 1,8	- 1,5	X	X	114,5	+ 0,2	114,5	
	SEP	112,3	+ 0,6	- 1,2	X	X	113,9	- 0,5	114,5	