

Indikatoren zur Wirtschafts - entwicklung

Zeitreihen mit Saisonbereinigung

10

**Oktober
1984**

Statistisches Bundesamt • Verlag W. Kohlhammer

Abkürzungen

BESCH.	=	Beschäftigte
GES.	=	Gesamt
GRUNDST.	=	Grundstoff
IND.	=	Industrie
INSG.	=	Insgesamt
O.G.BREG.	=	Ohne Güter der Bundes- regierung
O.NUG.	=	Ohne Nahrungs- und Genußmittelgewerbe
VERARB.	=	Verarbeitende

Zeichenerklärung

- = nichts vorhanden
- ... = Angabe fällt später an
- . = Zahlenwert unbekannt oder geheim-
zuhalten
- x = Tabellenfach gesperrt (Kalender-
bereinigung sachlich nicht sinnvoll)
- () = Aussagewert eingeschränkt, da der
Zahlenwert Fehler aufweisen kann

Legende für Grafiken

- = Originalwert
- = Kalenderbereinigter bzw. kalender-
und saisonbereinigter Wert
- = Glatte Komponente

Die Angaben beziehen sich auf das Bundesge-
biet; sie schließen Berlin (West) ein.

H e r a u s g e b e r :
Statistisches Bundesamt
Gustav-Stresemann-Ring 11
6200 Wiesbaden

A u s l i e f e r u n g :
Verlag W. Kohlhammer GmbH
Abt. Veröffentlichungen des Statistischen
Bundesamtes
Philipp-Reis-Str. 3
6500 Mainz 42

Erscheinungsfolge: monatlich

Erschienen im Oktober 1984

Preis: DM 12,90

Bestellnummer: 1010600-84110

Nachdruck - auch auszugsweise - nur mit
Quellenangabe gestattet.

	Seite
Einführung	5
Erläuterungen	
Berechnungsmethoden	6
Begriffserklärungen	6
1 <u>BESCHÄFTIGUNG UND ARBEITSMARKT</u>	
1.1 Gesamtzahlen (1 000)	
Arbeitslose (insgesamt, männlich, weiblich)	10
Offene Stellen (insgesamt)	10
Kurzarbeiter (insgesamt, männlich)	10
1.2 Beschäftigte im Bergbau und Ver- arbeitenden Gewerbe und im Bau- hauptgewerbe (1980 = 100)	
Bergbau und Verarbeitendes Gewerbe	12
Verarbeitendes Gewerbe	12
Grundstoff- und Produktions- gütergewerbe	12
Investitionsgüter produzierendes Gewerbe	12
Verbrauchsgüter produzierendes Gewerbe	12
Nahrungs- und Genußmittelgewerbe Bauhauptgewerbe	13
2 <u>PRODUKTION IM PRODUZIERENDEN GEWERBE</u>	
2.1 Index der Nettoproduktion (1980=100) - Unternehmen -	
Produzierendes Gewerbe insgesamt ..	14
Produzierendes Gewerbe ohne Bau- hauptgewerbe	14
Bergbau und Verarbeitendes Gewerbe Bergbau	14
Elektrizitäts- und Gasversorgung ..	14
Verarbeitendes Gewerbe	14
Grundstoff- und Produktionsgüter- gewerbe	15
Investitionsgüter produzierendes Gewerbe	15
Verbrauchsgüter produzierendes Gewerbe	15
Nahrungs- und Genußmittelgewerbe ..	15
Ausgewählte Wirtschaftszweige	
Eisenschaffende Industrie	15
Chemische Industrie	16
Maschinenbau	16
Straßenfahrzeugbau, Reparatur von Kraftfahrzeugen usw.	16
Elektrotechnik, Reparatur von Haushaltsgeräten	16
Herstellung von Eisen-, Blech- und Metallwaren	16
Textilgewerbe	16
Bekleidungsgewerbe	17
Ernährungsgewerbe	17
2.2 Geleistete Arbeitsstunden im Bau- hauptgewerbe (1980 = 100)	
Bauhauptgewerbe insgesamt	20
Ausgewählte Bauarten	
Hochbau	20
Tiefbau	20
Wohnungsbau	20
Gewerblicher und industrieller Bau	20
Öffentlicher und Verkehrsbau	20
2.3 Produktionsindex für das Bauhaupt- gewerbe (1976 = 100)	
Bauhauptgewerbe insgesamt	23
Hochbau	23
Tiefbau	23

	Seite		Seite
3		<u>PRODUKTIVITÄT UND LOHNCOSTEN IM BERGBAU UND VERARBEITENDEN GEWERBE</u>	
3.1		Produktionsergebnis (1980 = 100)	
	24	Je Beschäftigten	
	24	Je Beschäftigtenstunde	
	24	Je Arbeiter	
	24	Je Arbeiterstunde	
3.2		Lohn- und Gehaltssumme (1980 = 100)	
	25	Je Beschäftigten (Bergbau und Verarbeitendes Gewerbe)	
	25	Je Beschäftigtenstunde (Bergbau und Verarbeitendes Gewerbe)	
	25	Je Produkteinheit (Bergbau und Verarbeitendes Gewerbe)	
	25	Je Produkteinheit (Verarbeitendes Gewerbe)	
	25	Je Produkteinheit (Grundstoff- und Produktionsgütergewerbe)	
	25	Je Produkteinheit (Investitionsgüter produzierendes Gewerbe)	
	26	Je Produkteinheit (Verbrauchsgüter produzierendes Gewerbe)	
	26	Je Produkteinheit (Nahrungs- und Genussmittelgewerbe)	
	26	Je Umsatzeinheit (Bergbau und Verarbeitendes Gewerbe)	
4		<u>AUFTRAGSEINGANG IM VERARBEITENDEN GEWERBE UND IM BAUHAUPTGEWERBE</u>	
4.1		Wertindex (1980 = 100) - jeweils insgesamt, Inland, Ausland)	
	29	Verarbeitendes Gewerbe (ohne Nahrungs- und Genussmittelgewerbe)	
	29	Grundstoff- und Produktionsgütergewerbe	
	30	Investitionsgüter produzierendes Gewerbe	
	30	Verbrauchsgüter produzierendes Gewerbe	
		Ausgewählte Wirtschaftszweige	
	31	Hochofen-, Stahl- und Warmwalzwerke	
	31	Chemische Industrie	
	32	Maschinenbau	
	32	Straßenfahrzeugbau	
	33	Elektrotechnik	
	33	Herstellung von Eisen-, Blech- und Metallwaren	
	34	Textilgewerbe	
	34	Bekleidungsgewerbe	
	38	Bauhauptgewerbe	
	38	Hochbau	
	38	Wohnungsbau	
	38	Tiefbau	
	38	Straßenbau	
4.2		Volumenindex (1980 = 100) - jeweils insgesamt, Inland, Ausland	
	40	Verarbeitendes Gewerbe (ohne Nahrungs- und Genussmittelgewerbe)	
	40	Grundstoff- und Produktionsgütergewerbe	
	41	Investitionsgüter produzierendes Gewerbe	
	41	Verbrauchsgüter produzierendes Gewerbe	
		Ausgewählte Wirtschaftszweige	
	42	Hochofen-, Stahl- und Warmwalzwerke	
	42	Chemische Industrie	
	43	Maschinenbau	
	43	Straßenfahrzeugbau	
	44	Elektrotechnik	
	44	Herstellung von Eisen-, Blech- und Metallwaren	
	45	Textilgewerbe	
	45	Bekleidungsgewerbe	
		Bauhauptgewerbe	49
		Hochbau	49
		Wohnungsbau	49
		Tiefbau	49
		Straßenbau	49
5		<u>UMSÄTZE IM VERARBEITENDEN GEWERBE UND IM BAUHAUPTGEWERBE</u>	
5.1		Wertindex (1980 = 100) - jeweils insgesamt, Inland, Ausland	
	50	Verarbeitendes Gewerbe (ohne Nahrungs- und Genussmittelgewerbe)	
	50	Grundstoff- und Produktionsgütergewerbe	
	51	Investitionsgüter produzierendes Gewerbe	
	51	Verbrauchsgüter produzierendes Gewerbe	
		Ausgewählte Wirtschaftszweige	
	52	Hochofen-, Stahl- und Warmwalzwerke	
	52	Chemische Industrie	
	53	Maschinenbau	
	53	Straßenfahrzeugbau	
	54	Elektrotechnik	
	54	Herstellung von Eisen-, Blech- und Metallwaren	
	55	Textilgewerbe	
	55	Bekleidungsgewerbe	
	59	Bauhauptgewerbe	
	59	Wohnungsbau	
	59	Öffentlicher- und Verkehrsbau ...	
5.2		Volumenindex (1980 = 100) - jeweils insgesamt, Inland, Ausland	
	60	Verarbeitendes Gewerbe (ohne Nahrungs- und Genussmittelgewerbe)	
	60	Grundstoff- und Produktionsgütergewerbe	
	61	Investitionsgüter produzierendes Gewerbe	
	61	Verbrauchsgüter produzierendes Gewerbe	
		Ausgewählte Wirtschaftszweige	
	62	Hochofen-, Stahl- und Warmwalzwerke	
	62	Chemische Industrie	
	63	Maschinenbau	
	63	Straßenfahrzeugbau	
	64	Elektrotechnik	
	64	Herstellung von Eisen-, Blech- und Metallwaren	
	65	Textilgewerbe	
	65	Bekleidungsgewerbe	
6		<u>BAUGENEHMIGUNGEN, BAUFERTIGSTEL- LUNGEN, BAUVORRAT</u>	
6.1		Veranschlagte reine Baukosten der genehmigten Hochbauvorhaben im Neubau (1980 = 100)	
	69	Wohn- und Nichtwohngebäude	
	69	Wohngebäude	
	69	Wohngebäude von privaten Haushalten	
	69	Nichtwohngebäude	
	69	Öffentliche Bauherren	
	69	Nichtöffentliche Bauherren	
6.2		Rauminhalt der genehmigten Hochbauvorhaben im Neubau (1980 = 100)	
	70	Wohn- und Nichtwohngebäude	
	70	Wohngebäude	
	70	Wohngebäude von privaten Haushalten	
	70	Nichtwohngebäude	
	70	Öffentliche Bauherren	
	70	Nichtöffentliche Bauherren	

	Seite		Seite
6.3 Rauminhalt der fertiggestellten Gebäude im Neubau (1980 = 100)		Einfuhr nach Ländergruppen (Herst.- u. Verbr.Länder)	
Wohn- und Nichtwohngebäude	71	EG-Länder	80
Wohngebäude	71	Andere europäische industrialisierte Länder	81
Nichtwohngebäude	71	Vereinigte Staaten	81
6.4 Genehmigte und fertiggestellte Wohnungen (Anzahl), Bauvorrat (1 000)		Übrige industrialisierte westliche Länder	81
Genehmigte Wohnungen insgesamt	72	Entwicklungsländer	81
Genehmigte Wohnungen in Wohngebäuden mit 1 und 2 Wohnungen	72	Staatshandelsländer	81
Genehmigte Wohnungen in Wohngebäuden mit 3 Wohnungen und mehr ...	72		
Fertiggestellte Wohnungen insgesamt	72	9.2 Ausfuhr - Tatsächliche Werte (Mill. DM)	
Bauvorrat an Wohnungen insgesamt ..	72	Ausfuhr insgesamt	87
6.5 Veranschlagte reine Baukosten der genehmigten Baumaßnahmen an bestehenden Gebäuden (1980 = 100)		Ausfuhr nach Warengruppen	
Wohngebäude	74	Gewerbliche Wirtschaft	87
Nichtwohngebäude	74	Rohstoffe und Halbwaren	87
		Rohstoffe	87
7 <u>UMSÄTZE DES GROSSHANDELS</u>		Halbwaren	87
7.1 In jeweiligen Preisen (1970 = 100)		Fertigwaren	87
Großhandel insgesamt	75	Vorerzeugnisse	88
Kohle und Mineralölzeugnisse ..	75	Enderzeugnisse	88
Erze, Metalle und Halbzeug	75		
Holz und Baustoffe u.ä.	75	Ausfuhr nach dem Güterverzeichnis für Produktionsstatistiken	
Nahrungs- und Genußmittel	75	Erzeugnisse des Grundstoff- und Produktionsgütergewerbes	88
Fahrzeuge und Maschinen (a.n.g.)	75	Erzeugnisse des Investitionsgüter produzierenden Gewerbes	88
8 <u>UMSÄTZE DES EINZELHANDELS</u>		Erzeugnisse des Verbrauchsgüter produzierenden Gewerbes	88
8.1 In jeweiligen Preisen (1970 = 100)		Ausfuhr von Investitions- und Verbrauchsgütern	
Einzelhandel insgesamt	77	Investitionsgüter	89
Nahrungs- und Genußmittel	77	Verbrauchsgüter	89
Textilwaren, Schuhe	77		
Metallwaren, Hausrat, Wohnbedarf (a.n.g.)	77	Ausfuhr nach Ländergruppen (Herst.- u. Verbr.Länder)	
Elektro- und optische Erzeugnisse, Uhren	77	EG-Länder	89
Fahrzeuge, Maschinen und Büroeinrichtungen	77	Andere europäische industrialisierte Länder	89
9 <u>AUSSENHANDEL (SPEZIALHANDEL)</u>		Vereinigte Staaten	89
9.1 Einfuhr - Tatsächliche Werte (Mill. DM)		Übrige industrialisierte westliche Länder	90
Einfuhr insgesamt	78	Entwicklungsländer	90
Einfuhr nach Warengruppen		Staatshandelsländer	90
Ernährungswirtschaft	78	Saldo insgesamt	90
Gewerbliche Wirtschaft (ohne Güter der Bundesregierung)	78		
Rohstoffe und Halbwaren	78	9.3 Einfuhr - Volumen (Mill. DM)	
Rohstoffe	78	Einfuhr insgesamt	91
Halbwaren	78	Einfuhr nach Warengruppen	
Fertigwaren (ohne Güter der Bundesregierung)	79	Ernährungswirtschaft	91
Vorerzeugnisse	79	Gewerbliche Wirtschaft (ohne Güter der Bundesregierung)	91
Enderzeugnisse (ohne Güter der Bundesregierung)	79	Rohstoffe und Halbwaren	91
Halbwaren und Vorerzeugnisse	79	Rohstoffe	91
Einfuhr nach dem Güterverzeichnis für Produktionsstatistiken		Halbwaren	91
Erzeugnisse des Ernährungsgewerbes, Tabakwaren	79	Fertigwaren (ohne Güter der Bundesregierung)	92
Erzeugnisse des Grundstoff- und Produktionsgütergewerbes	79	Vorerzeugnisse	92
Erzeugnisse des Investitionsgüter produzierenden Gewerbes	80	Enderzeugnisse (ohne Güter der Bundesregierung)	92
Erzeugnisse des Verbrauchsgüter produzierenden Gewerbes	80	Halbwaren und Vorerzeugnisse	92
Einfuhr von Investitions- und Verbrauchsgütern		Einfuhr nach dem Güterverzeichnis für Produktionsstatistiken	
Investitionsgüter	80	Erzeugnisse des Ernährungsgewerbes, Tabakwaren	92
Verbrauchsgüter	80	Erzeugnisse des Grundstoff- und Produktionsgütergewerbes	92
		Erzeugnisse des Investitionsgüter produzierenden Gewerbes	93
		Erzeugnisse des Verbrauchsgüter produzierenden Gewerbes	93

	Seite		Seite
Einfuhr von Investitions- und Verbrauchsgütern		12 <u>PREISE</u>	
Investitionsgüter	93	12.1 Preisindizes (1980 = 100)	
Verbrauchsgüter	93	Erzeugerpreise gewerblicher Produkte	101
Einfuhr nach Ländergruppen (Herst.- u. Verbr.Länder)		Erzeugerpreise landwirtschaftlicher Produkte	101
EG-Länder	93	Erzeugerpreise pflanzlicher Produkte	101
Drittländer	93	Erzeugerpreise tierischer Produkte	101
9.4 Ausfuhr - Volumen (Mill. DM)		Preise für Einfuhrwaren	101
Ausfuhr insgesamt	95	Preise für Ausfuhrwaren	101
Ausfuhr nach Warengruppen		Verbraucherpreise (Einzelhandelsverkaufspreise - 1976 = 100)	102
Gewerbliche Wirtschaft	95	Lebenshaltung aller privaten Haushalte	102
Rohstoffe und Halbwaren	95	Nahrungsmittel	102
Rohstoffe	95		
Halbwaren	95		
Fertigwaren	95		
Vorerzeugnisse	96		
Enderzeugnisse	96		
Ausfuhr nach dem Güterverzeichnis für Produktionsstatistiken			
Erzeugnisse des Grundstoff- und Produktionsgütergewerbes	96		
Erzeugnisse des Investitionsgüter produzierenden Gewerbes ..	96		
Erzeugnisse des Verbrauchsgüter produzierenden Gewerbes	96		
Ausfuhr von Investitions- und Verbrauchsgütern			
Investitionsgüter	96		
Verbrauchsgüter	97		
Ausfuhr nach Ländergruppen (Herst.- u. Verbr.Länder)			
EG-Länder (ohne Griechenland) ..	97		
Übrige Länder (einschl. Griechenland)	97		
9.5 Index der Durchschnittswerte (1980 = 100)			
Einfuhr insgesamt	97		
Ausfuhr insgesamt	97		
10 <u>VERKEHR</u>			
10.1 Beförderte Güter (1 000 t)			
Eisenbahnverkehr	98		
Fernverkehr mit Lastkraftfahrzeugen	98		
Binnenschifffahrt	98		
Luftverkehr	98		
Rohrfernleitungen (rohes Erdöl) ..	98		
Seeschifffahrt	98		
10.2 Geleistete Tonnenkilometer (Mill. tkm)			
Eisenbahnverkehr (Tarif-tkm)	99		
Fernverkehr mit Lastkraftfahrzeugen (Tarif-tkm)	99		
Binnenschifffahrt (Effektiv-tkm) ..	99		
Luftverkehr (Effektiv-tkm)	99		
Rohrfernleitungen - rohes Erdöl (Effektiv-tkm)	99		
11 <u>AKTIEN</u>			
11.1 Index der Aktienkurse (30.12.1980 = 100)			
Gesamtindex	100		
Energie- und Wasserversorgung, Bergbau	100		
Verarbeitende Industrie	100		
darunter:			
Grundstoffindustrie	100		
Investitionsgüterindustrie	100		
Bauindustrie	100		

Das Ziel konjunkturanalytischer Untersuchungen ist die Erkennung längerfristiger "Grundtendenzen" aus den Werten wirtschaftlicher Zeitreihen. Die Verwendung unbereinigter Originalwerte der Reihen als Konjunkturindikatoren ist hierfür im allgemeinen wenig geeignet, weil die Originaldaten neben zufälligen Störfaktoren vor allem auch saisonbedingte Einflüsse enthalten.

Für die Ausschaltung von Saisoneinflüssen gibt es eine Reihe von Verfahren, die sich in der Praxis bewährt haben. Auch das Statistische Bundesamt berechnet und veröffentlicht seit Jahren in monatlichen Abständen saisonbereinigte Werte. Mit seiner Entscheidung für ein bestimmtes Verfahren zur Zeitreihenanalyse beabsichtigt das Statistische Bundesamt nicht, dieses Verfahren amtlich zum allein aussagefähigen zu erklären. Für die Wahl des verwendeten Verfahrens war ausschlaggebend, daß sein Grundkonzept theoretisch klar, die mathematischen Ansätze genügend allgemein und ihre Arbeitshypothesen widerspruchsfrei spezifizierbar sein sollten. Außerdem sollte das Verfahren der Zeitreihenanalyse brauchbare saisonbereinigte Werte ergeben.

Das Statistische Bundesamt verwendet das "Berliner Verfahren", das aus der Zusammenarbeit der Technischen Universität, Berlin, mit dem Deutschen Institut für Wirtschaftsforschung, Berlin, hervorgegangen ist¹⁾. Da das Verfahren in seinen beiden ersten Fassungen²⁾ noch nicht allen Erwartungen genügen konnte, ist es zu einer verbesserten Fassung (BV4) weiterentwickelt worden³⁾. Hierbei sind vor allem die Möglichkeiten des Berliner Verfahrens weitgehend ausgeschöpft worden, die spezifischen Eigenarten einzelner Zeitreihen in einem geschlossenen Ansatz zu berücksichtigen, indem alle wesentlichen Optimierungsgesichtspunkte in die Aufstellung universell verwendbarer Filtersätze einbezogen worden sind.

- 1) Nullau B., Heiler S., Wäsch P., Meissner B., Filip D.: Das "Berliner Verfahren". Ein Beitrag zur Zeitreihenanalyse. In DIW-Beiträge zur Strukturforchung, Heft 7, Berlin 1969.
- 2) Nourney M.: "Methode der Zeitreihenanalyse" in Wirtschaft und Statistik 1/1973, S. 11 ff; sowie Nourney M.: "Weiterentwicklung des Verfahrens der Zeitreihenanalyse" in Wirtschaft und Statistik 2/1975, S. 96 ff.
- 3) Nourney M.: "Umstellung der Zeitreihenanalyse" in Wirtschaft und Statistik 11/1983, S. 841.

Das Ziel des Verfahrens ist die Ausschaltung von Saisoneinflüssen, weniger das Herausarbeiten der glatten (Trend-Konjunktur-)Komponente. Nicht alle Zeitreihen sind für das Verfahren zur Errechnung saisonbereinigter Werte in gleicher Weise geeignet. So wird man z.B. bei Reihen, die heterogen zusammengesetzt sind und deren Komponenten stark unterschiedlich "Saison- und Strukturentwicklungen" unterworfen sind, eine Saisonbewegung nur unbefriedigend feststellen und eliminieren können. Entsprechendes gilt, wenn saisonale Bewegungen durch starke und häufig auftretende Störfaktoren völlig zugedeckt werden. In solchen Fällen kann kein Verfahren der Zeitreihenanalyse eine sinnvolle Zerlegung der Reihe und damit eine befriedigende Saisonbereinigung liefern.

Eine verstärkte Bedeutung wird der Bereinigung der Monatsdaten von Kalendereinflüssen zugemessen. Während sich die arbeitstäglliche Bereinigung bisher ausschließlich auf Informationen aus der Restkomponente stützte und demzufolge auch als letzter Bereinigungsschritt (nach der Saisonbereinigung) vollzogen wurde, setzt die Ermittlung der Kalenderkomponente nunmehr an den Originalwerten an. Diese Kalenderbereinigung, die auch den Ausgleich der Monatslängen einschließt, wird unmittelbar auf die Originalwerte⁴⁾ angewendet und an erster Stelle als Analyseergebnis wiedergegeben; die Ermittlung von glatter und Saisonkomponente geht von kalenderbereinigten Originalwerten aus.

Die meisten derzeit gebräuchlichen Zeitreihenverfahren arbeiten mit gleitenden Durchschnitten. Das hat zur Konsequenz, daß am aktuellen Rande mehr oder weniger starke Instabilitäten auftreten können. Diese Eigenschaft könnte nur behoben werden, wenn die letzten Schätzwerte künstlich stabilisiert würden; dies würde jedoch zu einer Verzerrung der entsprechenden Werte führen. Das Amt wird deshalb wie bisher die durch Revision alter und Hinzufügen neuer Werte entstehenden rückwirkenden Korrekturen veröffentlichen, um dem Benutzer die notwendige Information zugänglich zu machen.

- 4) Falls erforderlich, wird zuvor eine Extremwertbereinigung durchgeführt.

Berechnungsmethoden

Die Tabellen enthalten außer den Originalindizes für die letzten 13 Monate mit ihren Veränderungen gegenüber dem Vorjahr und dem Vormonat

- a) die kalenderbereinigten Werte mit ihren Veränderungen gegenüber dem Vormonat,
- b) die kalender- und saisonbereinigten Werte und ihre Veränderungen gegenüber dem Vormonat und
- c) die glatte Komponente (Trend-Konjunktur-Komponente).

Das "Berliner Verfahren" (BV 4) geht von einer additiven Verknüpfung der einzelnen Komponenten in der Originalreihe aus:

- (1) $x_t = G_t + S_t + K_t + R_t$, wobei
 x_t die Originalwerte,
 G_t die glatte (Trend-Konjunktur-) Komponente,
 S_t die Saisonkomponente,
 K_t die Kalenderkomponente und
 R_t die Restkomponente bedeuten.

Viele ökonomische Daten können von der unterschiedlichen Länge und Zusammensetzung der Monate (gemessen z.B. in Arbeits- oder Wochentagen) beeinflusst werden. Die Veröffentlichung enthält in solchen Fällen in der Spalte "kalenderbereinigter Originalwert" eine Zeitreihe ($KB_t = x_t - K_t$), aus der der Einfluß der Kalenderunregelmäßigkeiten schätzungsweise eliminiert ist. Diese Spalte ist mit dem Zeichen X gelöscht, wenn keine Kalendereinflüsse auf die Zeitreihe vorhanden sind ($K_t = 0$); in diesem Fall sind die folgenden Ergebnisse in der Spalte "Kalender- und saisonbereinigter Wert" als lediglich saisonbereinigte Werte zu verstehen.

Weil im Veröffentlichungsausdruck außerdem der Originalwert x_t , der kalender- und saisonbereinigte Wert ($KSB_t = x_t - K_t - S_t = G_t + R_t$ ggf. einschließlich Extremwert) und die glatte Komponente G_t explizit enthalten sind, lassen sich die fehlenden Komponenten über Gleichung (1) wie folgt errechnen:

- (2) $x_t - KB_t = K_t$,
- (3) $KSB_t - G_t = R_t$,
- (4) $KB_t - KSB_t = S_t$.

In Worten: Zieht man vom Originalwert den kalenderbereinigten Wert ab, dann erhält man die Kalenderkomponente. Die Differenz zwischen dem kalender-/saisonbereinigten Wert und der glatten Komponente ist die Restkom-

ponente. Der um den kalender-/saisonbereinigten Wert verminderte kalenderbereinigte Wert ergibt die Saisonkomponente (ggf. einschließlich Extremwert).

Am Ende der Zeitreihen können nur vorläufige Werte berechnet werden, die sich durch die erst in Zukunft anfallenden Informationen noch merklich ändern können.

Die Monate, in denen eine Zeitreihe Extremwerte aufweist, werden mit * gekennzeichnet.

Begriffserklärungen

Arbeitslose bzw. offene Stellen: Personen ohne Arbeitsverhältnis, die als Arbeitsuchende beim Arbeitsamt registriert sind bzw. zu besetzende Arbeitsplätze, die Arbeitgeber dem Arbeitsamt gemeldet haben.

Kurzarbeiter: Personen, die im Abrechnungszeitraum, in den der Stichtag fällt, Anspruch auf Kurzarbeitergeld hatten.

Beschäftigte im Bergbau und Verarbeitenden Gewerbe und im Bauhauptgewerbe: Tätige Inhaber und alle in einem arbeitsrechtlichen Verhältnis stehenden Betriebsangehörigen (Angestellte, Arbeiter, Auszubildende).

Der Index der Nettoproduktion für das Produzierende Gewerbe - Unternehmen - auf Basis 1980 wird auf repräsentativer Grundlage unter Ausschaltung der Preisveränderungen berechnet, d.h., bei den Wirtschaftszweigen erfolgt die Fortschreibung im allgemeinen mit einer Auswahl von Erzeugnissen, deren Entwicklung der jeweiligen Gesamtentwicklung entspricht. Der Gewichtung der einzelnen Wirtschaftszweige liegt die Bruttowertschöpfung zu Marktpreisen des Jahres 1980 zugrunde.

Bruttowertschöpfung zu Marktpreisen: Bruttoproduktionswert abzüglich Materialverbrauch, Kosten für vergebene Lohnarbeiten, Einsatz an Handelsware, Kosten für sonstige industrielle/handwerkliche Dienstleistungen, Mieten und Pachten sowie sonstige Kosten; ohne Umsatzsteuer.

Geleistete Arbeitsstunden im Bauhauptgewerbe sind alle von Inhabern, Angestellten, Arbeitern

geleisteten Arbeitsstunden; abgerechnete, aber nicht geleistete Stunden sind nicht enthalten.

Der Produktionsindex für das Bauhauptgewerbe wird durch die geleisteten Arbeitsstunden unter Anwendung eines Produktivitätsfaktors repräsentiert. Der Gewichtung der Teilbereiche Hoch- und Tiefbau liegt die entsprechende Bruttowertschöpfung zu Marktpreisen des Jahres 1980 zugrunde.

Die Indizes des Produktionsergebnisses je Beschäftigten, je Beschäftigtenstunde, je Arbeiter und je Arbeiterstunde (Arbeitsproduktivität) zeigen die Entwicklung der Produktion (gemessen am Index der Nettoproduktion) im Verhältnis zum personellen Aufwand.

Lohnkosten je Beschäftigten, je Beschäftigtenstunde, je Umsatzeinheit, je Produkteinheit: Entwicklung der Lohn- und Gehaltssumme (in Form von Meßzahlen, 1980 = 100) im Verhältnis zur Entwicklung der Beschäftigten, der Beschäftigtenstunden, des Umsatzes (jeweils in Form von Meßzahlen, 1980 = 100) bzw. der Nettoproduktion (kalendermonatlicher Index, 1980 = 100).

Index des Auftragseingangs im Verarbeitenden Gewerbe und im Bauhauptgewerbe: Wertindex in jeweiligen Preisen, Volumenindex unter Ausschaltung der Preisveränderungen (Verarbeiten des Gewerbe Basis 1980 = 100, Bauhauptgewerbe Basis 1980 = 100); der Gewichtung werden die Auftragseingangsanteile im Basisjahr zugrunde gelegt. Als Auftragseingang gilt der Wert der in einem Berichtsmonat von anderen Firmen und sonstigen Kunden akzeptierten Bestellungen (ohne Umsatz(Mehrwert-)steuer).

Umsätze im Verarbeitenden Gewerbe und im Bauhauptgewerbe: Wertindizes in jeweiligen Preisen, Volumenindizes unter Ausschaltung der Preisveränderungen (jeweils Basis 1980 = 100); der Gewichtung werden die Umsatzanteile im Basisjahr zugrunde gelegt.

Umsatz im Verarbeitenden Gewerbe: Erlöse aus dem Verkauf eigener Erzeugnisse und Leistungen; sie resultieren aus den Rechnungsendwerten einschl. Verbrauchsteuern und Kosten für Fracht, Verpackung, Porto und Spesen (ohne Umsatz-(Mehrwert-)steuer).

Umsatz des Bauhauptgewerbes: Als steuerbarer baugewerblicher Umsatz gelten die dem Finanzamt für die Umsatzsteuer zu meldenden steuerbaren Beträge für Bauleistungen im Bundesgebiet einschl. Berlin (West).

Bautätigkeit: Erfassung der genehmigten Hochbauten anhand der erteilten Baugenehmigungen; Erfassung der fertiggestellten Hochbauten aufgrund der Feststellungen der Bauaufsichtsbehörden. Der Bauvorrat ist die behelfsmäßige Fortschreibung des Bauüberhangs am Jahresende mit Hilfe der genehmigten und fertiggestellten Bauvorhaben.

Umsätze des Großhandels (in jeweiligen Preisen): Wert aller Lieferungen und Leistungen des Unternehmens einschl. Provisionen, jedoch ohne den Gesamtwert der vermittelten Waren (ohne Umsatz-(Mehrwert-)steuer). Rabatte, Boni, Skonti u.ä. sind abgesetzt.

Umsätze des Einzelhandels (in jeweiligen Preisen): Wert aller Lieferungen und Leistungen des Unternehmens einschl. Eigenverbrauch (einschl. Umsatz-(Mehrwert-)steuer).

Der Außenhandel (Spezialhandel) umfaßt

die unmittelbare Einfuhr von Waren und die Einfuhr von ausländischen Waren aus Lager (Freihafenlager und Zollager - ab 1974 einschl. offene Zollager -) in den freien Verkehr, zur zollamtlich bewilligten aktiven Veredelung (Eigenveredelung und Lohnveredelung) und nach zollamtlich bewilligter passiver Veredelung;

die Ausfuhr von Waren aus dem freien Verkehr, nach zollamtlich bewilligter aktiver Veredelung (Eigenveredelung und Lohnveredelung) und zur zollamtlich bewilligten passiven Veredelung.

Die tatsächlichen Werte stellen den Grenzübergangswert, d.h. den Wert frei Grenze des Erhebungsgebietes dar (in der Einfuhr ohne die deutschen Eingangsabgaben).

Das Volumen ist ein nachträglich berechneter Wert, der sich ergeben hätte, wenn die Durchschnittswerte (Preise) des Jahres 1980 in den nachgewiesenen Berichtszeiten unverändert geblieben wären.

Den Ländergruppierungen liegen Angaben nach Herstellungs- und Verbrauchsländern zugrunde. Die Zuordnung der Länder zu den einzelnen Gruppen ist aus der Fachserie 7 Außenhandel, Reihe 1 ersichtlich.

Der Güterverkehr enthält alle im gewerblichen Verkehr und Werkverkehr (Eisenbahnen: Dienstgutverkehr) beförderten Güter. Die tonnenkilo-

metrische Leistung (tkm) errechnet sich als Produkt aus Gewicht der Ladung und der im Bundesgebiet zurückgelegten Entfernung.

Index der Aktienkurse
auf Basis 30.12.1980 = 100

Der Gesamtindex wird aus den Kursnotierungen von rd. 280 (Ende 1983) ausgewählten Aktiengesellschaften mit dem Sitz im Bundesgebiet berechnet. In die Teilindizes waren Ende 1983 einbezogen: Energie- und Wasserversorgung, Bergbau mit 26, Verarbeitende Industrie mit 173, Grundstoffindustrie mit 42, Investitionsgüterindustrie mit 60 und Bauindustrie mit 8 Aktiengesellschaften. Die Gewichtung erfolgt mit dem Nominalwert des börsennotierten Stammaktienkapitals, das dem jeweils aktuellen Stand angepaßt wird.

Preisindizes

Erzeugerpreise (gewerbliche und landwirtschaftliche Produkte): Überwiegend Preise der ersten Vermarktungsstufe (Frachtlagen gemäß jeweiligem

Handelsbrauch) von Erzeugerfirmen, Marktverwaltungen, Preisnotierungskommissionen usw.

Gewichtung: Umsatzwerte des Produzierenden Gewerbes 1980 bzw. Verkaufserlöse der Landwirtschaft 1980.

Einfuhr-, Ausfuhrpreise: Preise frei Grenze im Zeitpunkt des Geschäftsabschlusses, nicht im Zeitpunkt des Grenzüberganges; erfragt bei Importeuren bzw. Exporteuren.

Gewichtung: Einfuhr- bzw. Ausfuhrwerte 1980.

Lebenshaltungspreise, Einzelhandelsverkaufspreise: Außer Einzelhandelspreisen auch Preise für Waren und Leistungen des Handwerks, Gastgewerbepreise, Wohnungsmieten, Tarife und Gebühren, Eintrittspreise für öffentliche Veranstaltungen, Preise für Pauschalreisen, Versicherungsprämien usw.

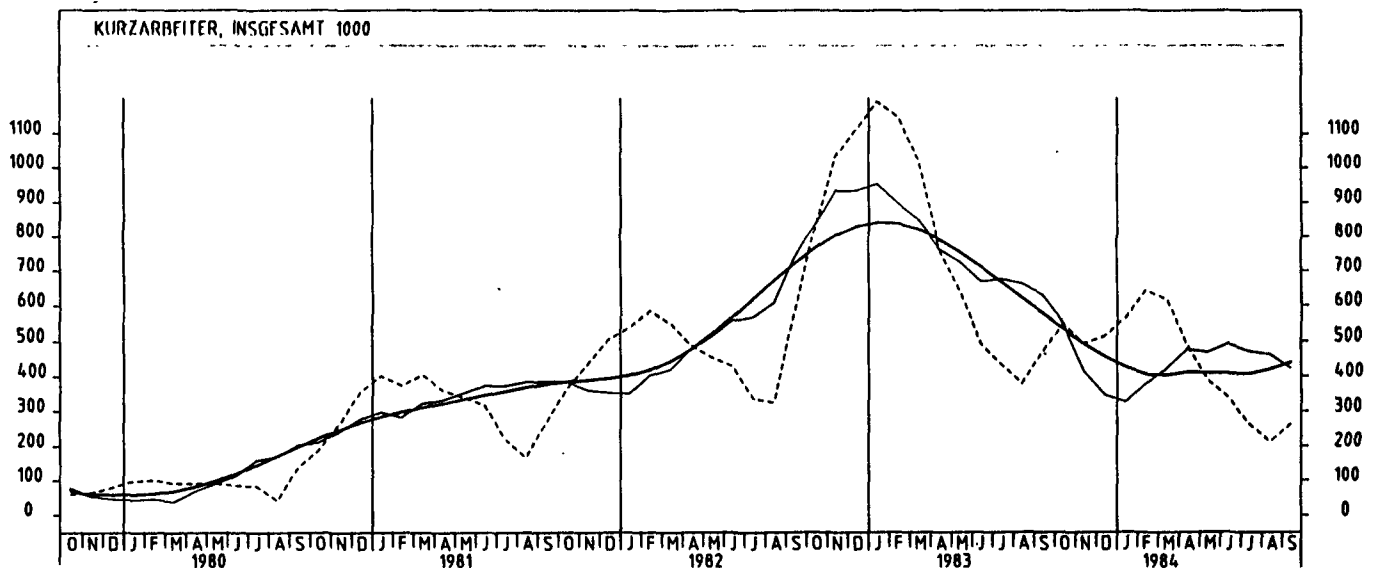
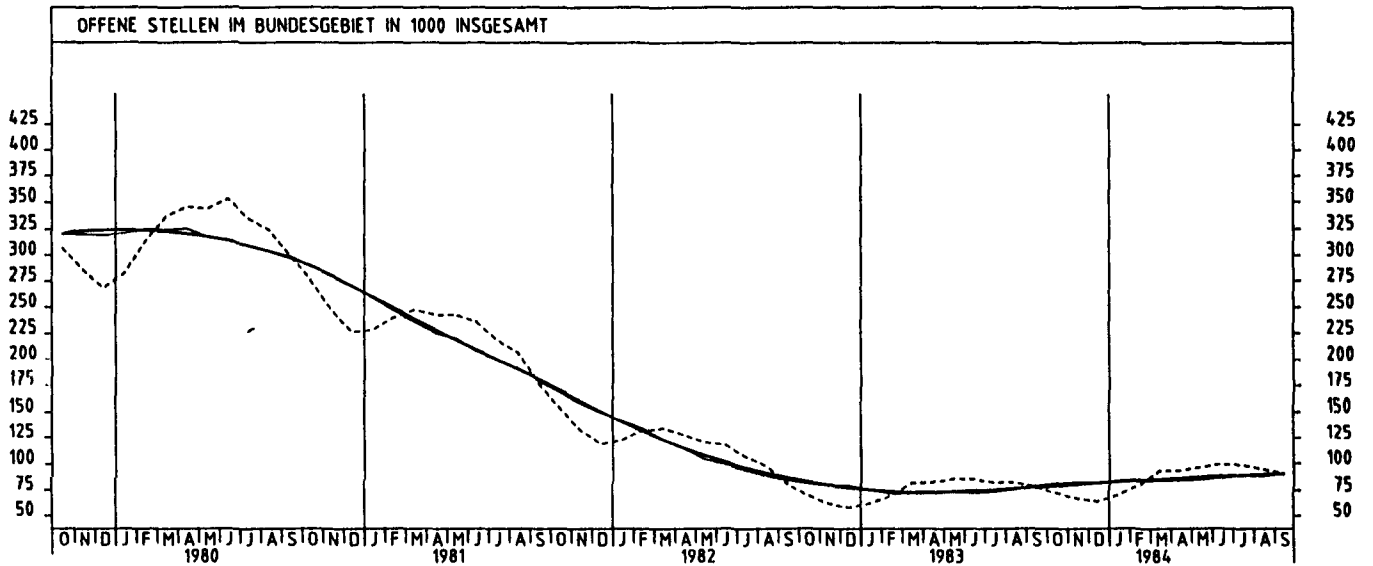
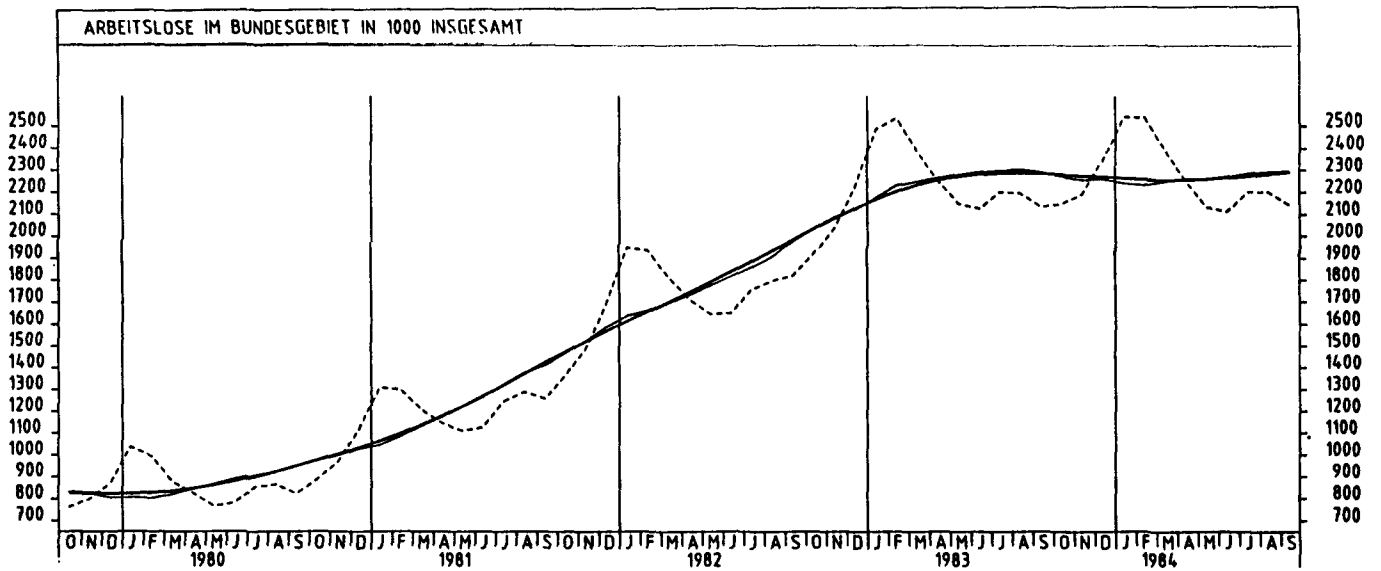
Gewichtung: Ausgaben für die Lebenshaltung 1980 bzw. Umsatzstruktur des Einzelhandels 1976.

Tabellenteil

1 BESCHAEFTIGUNG UND ARBEITSMARKT

1.1 GESAMTZAHLN (1 000)

ORIGINALWERT					KALENDERBEREINIGTER WERT			KALENDER- UND SAISON- BEREINIGTER WERT		GLATTE KOMPONENTE		
JAHR	MONAT	VERAENDERUNG IN O/O GEGEN			1 000	VERAENDERUNG IN O/O GEGEN		1 000	VERAENDERUNG IN O/O GEGEN		1 000	
		1 000	VORJAHR	VORMONAT		VORJAHR	VORMONAT		VORJAHR	VORMONAT		
ARBEITSLOSE INSGESAMT												
1983	SEP	2134,1	+17,3	- 2,8	X	X		2291,1	- 0,6	2281,0		
	OKT	2147,8	+11,9	+ 0,6	X	X		2271,0	- 0,9	2276,5		
	NOV	2193,3	+ 7,6	+ 2,1	X	X		2256,4	- 0,6	2272,1		
	DEZ	2349,0	+ 5,6	+ 7,1	X	X		2259,7	+ 0,1	2267,1		
1984	JAN	2539,3	+ 2,1	+ 8,1	X	X		2240,4	- 0,9	2260,4		
	FEB	2536,6	+ 0,0	- 0,1	X	X		2231,5	- 0,4	2254,5		
	MAR	2393,3	+ 0,3	- 5,6	X	X		2249,5	+ 0,8	2251,1		
	APR	2253,5	+ 0,0	- 5,8	X	X		2259,3	+ 0,4	2253,0		
	MAI	2133,2	- 0,7	- 5,3	X	X		2260,4	+ 0,0	2256,3		
	JUN	2112,6	- 0,7	- 1,0	X	X		2270,1	+ 0,4	2262,0		
	JUL	2202,2	+ 0,0	+ 4,2	X	X		2285,7	+ 0,7	2269,4		
	AUG	2201,8	+ 0,3	+ 0,0	X	X		2293,9	+ 0,4	2278,7		
	SEP	2143,5	+ 0,4	- 2,6	X	X		2295,4	+ 0,1	2288,3		
	ARBEITSLOSE, MAENNLICH											
	1983	SEP	1145,0	+16,5	- 3,1	X	X		1284,6	- 0,6	1282,9	
		OKT	1153,0	+10,9	+ 0,7	X	X		1272,8	- 0,9	1279,8	
NOV		1198,9	+ 6,5	+ 4,0	X	X		1265,4	- 0,6	1276,7		
DEZ		1343,9	+ 4,9	+12,1	X	X		1271,0	+ 0,4	1273,6		
1984	JAN	1509,7	+ 1,3	+12,3	X	X		1259,3	- 0,9	1270,1		
	FEB	1521,9	- 1,1	+ 0,8	X	X		1252,0	- 0,6	1267,5		
	MAR	1407,3	- 0,1	- 7,5	X	X		1269,0	+ 1,4	1267,2		
	APR	1283,7	+ 0,3	- 8,8	X	X		1279,0	+ 0,8	1269,5		
	MAI	1189,7	- 0,8	- 7,3	X	X		1275,2	- 0,3	1272,3		
	JUN	1170,7	- 0,2	- 1,6	X	X		1283,7	+ 0,7	1276,4		
	JUL	1206,1	+ 0,8	+ 3,0	X	X		1294,0	+ 0,8	1281,3		
	AUG	1193,3	+ 1,0	- 1,1	X	X		1296,5	+ 0,2	1287,6		
	SEP	1154,8	+ 0,9	- 3,2	X	X		1295,4	- 0,1	1294,5		
	ARBEITSLOSE, WEIBLICH											
	1983	SEP	989,2	+18,2	- 2,5	X	X		1006,5	- 0,5	998,1	
		OKT	994,7	+13,0	+ 0,6	X	X		998,2	- 0,8	996,7	
NOV		994,4	+ 9,0	+ 0,0	X	X		991,0	- 0,7	995,3		
DEZ		1005,1	+ 6,7	+ 1,1	X	X		988,7	- 0,2	993,5		
1984	JAN	1029,6	+ 3,3	+ 2,4	X	X		981,0	- 0,8	990,3		
	FEB	1014,6	+ 1,8	- 1,5	X	X		979,4	- 0,2	987,0		
	MAR	986,0	+ 0,8	- 2,8	X	X		980,5	+ 0,1	984,0		
	APR	969,8	- 0,5	- 1,6	X	X		980,3	+ 0,0	983,5		
	MAI	943,5	- 0,6	- 2,7	X	X		985,2	+ 0,5	984,0		
	JUN	941,9	- 1,2	- 0,2	X	X		986,4	+ 0,1	985,6		
	JUL	996,1	- 1,0	+ 5,8	X	X		991,7	+ 0,5	988,0		
	AUG	1008,5	- 0,6	+ 1,2	X	X		997,3	+ 0,6	991,1		
	SEP	988,7	- 0,1	- 2,0	X	X		1000,0	+ 0,3	993,8		
	OFFENE STELLEN INSGESAMT											
	1983	SEP	78,2	- 3,5	- 5,1	X	X		79,4	+ 5,2	77,2	
		OKT	72,3	+ 3,6	- 7,5	X	X		81,5	+ 2,6	78,5	
NOV		67,1	+ 9,1	- 7,2	X	X		82,5	+ 1,2	80,0		
DEZ		63,8	+10,4	- 4,9	X	X		82,4	- 0,1	81,5		
1984	JAN	70,0	+13,3	+ 9,7	X	X		82,8	+ 0,5	82,9		
	FEB	79,7	+15,8	+13,9	X	X		83,6	+ 1,0	84,1		
	MAR	93,3	+13,8	+17,1	X	X		84,0	+ 0,5	84,9		
	APR	93,6	+13,6	+ 0,3	X	X		84,2	+ 0,2	85,9		
	MAI	96,5	+12,5	+ 3,1	X	X		84,8	+ 0,7	86,9		
	JUN	99,3	+16,0	+ 2,9	X	X		86,7	+ 2,2	87,9		
	JUL	98,7	+19,6	- 0,6	X	X		89,2	+ 2,9	88,8		
	AUG	94,7	+14,9	- 4,1	X	X		88,2	- 1,1	89,4		
	SEP	90,5	+15,7	- 4,4	X	X		90,3	+ 2,4	89,8		
	KURZARBEITER INSGESAMT											
	1983	SEP	470,2	-19,4	+24,0	X	X		629,6	- 5,1	575,1	
		OKT	548,5	-33,8	+16,7	X	X		550,2	-12,6	531,3	
NOV		494,0	-52,2	- 9,9	X	X		413,4	-24,9	490,6		
DEZ		513,7	-53,9	+ 4,0	X	X		346,2	-16,3	454,3		
1984	JAN	565,5	-52,6	+10,1	X	X		326,5	- 5,7	424,0		
	FEB	643,6	-43,9	+13,8	X	X		378,7	+16,0	403,2		
	MAR	617,7	-39,6	- 4,0	X	X		422,3	+11,5	401,1		
	APR	489,5	-36,0	-20,8	X	X		477,5	+13,1	410,0		
	MAI	387,6	-39,3	-20,8	X	X		469,3	- 1,7	407,7		
	JUN	337,4	-31,8	-13,0	X	X		493,3	+ 5,1	406,4		
	JUL	262,3	-39,7	-22,3	X	X		471,9	- 4,3	405,6		
	AUG	212,1	-44,1	-19,1	X	X		463,6	- 1,8	419,0		
	SEP	262,4	-44,2	+23,7	X	X		423,5	- 8,6	438,4		
	KURZARBEITER, MAENNLICH											
	1983	JUL	362,8	+43,7	- 7,4	X	X		562,1	+ 2,9	538,1	
		AUG	327,0	+28,5	- 9,9	X	X		548,2	- 2,5	502,2	
SEP		396,6	- 8,5	+21,3	X	X		511,3	- 6,7	468,7		
OKT		456,7	-27,0	+15,2	X	X		461,0	- 9,8	436,2		
NOV		400,2	-49,4	-12,4	X	X		338,6	-26,6	403,4		
DEZ		429,5	-50,4	+ 7,3	X	X		300,0	-11,4	374,9		
1984	JAN	487,0	-48,8	+13,4	X	X		282,0	- 6,0	349,8		
	FEB	567,2	-38,7	+16,5	X	X		339,3	+20,0	342,8		
	MAR	542,6	-34,2	- 4,3	X	X		374,8	+10,8	345,2		
	APR	423,0	-30,5	-22,0	X	X		412,3	+10,0	352,9		
	MAI	326,0	-34,8	-22,9	X	X		405,5	- 1,6	363,8		
	JUN	265,4	-32,3	-18,6	X	X		415,7	+ 2,5	373,4		
	JUL	204,8	-43,6	-22,8	X	X		395,1	- 5,0	381,1		



1 BESCHAEFTIGUNG UND ARBEITSMARKT

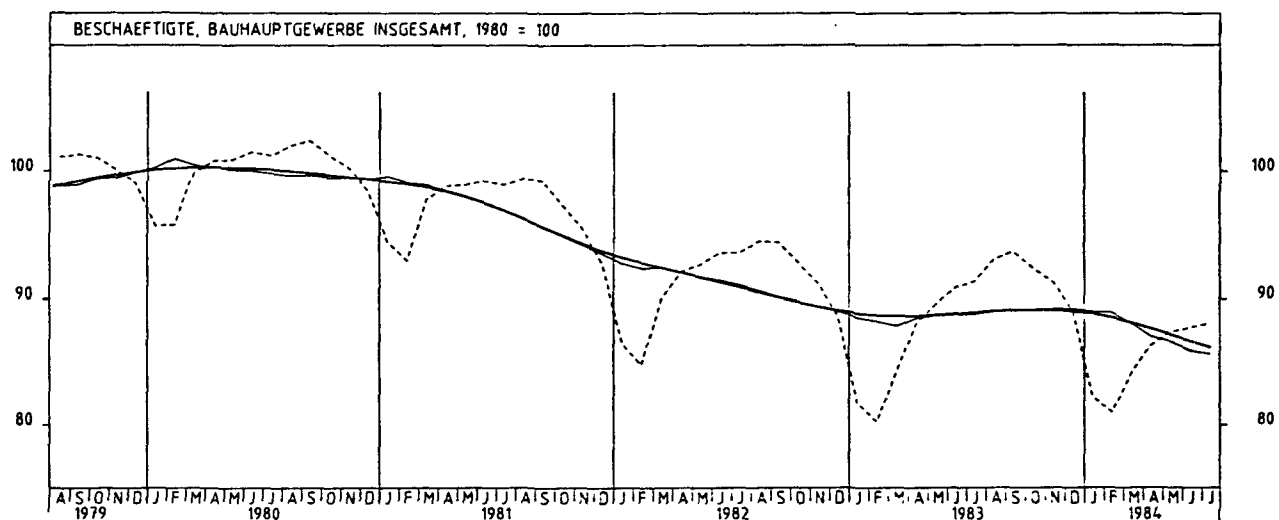
1.2 BESCHAEFTIGTE IM BERGBAU UND VERARBEITENDEN GEWERBE UND IM BAUHAUPTGEWERBE (1980 = 100)

ORIGINALWERT					KALENDERBEREINIGTER WERT			KALENDER- UND SAISON- BEREINIGTER WERT			GLATTE KOMPONENTE
JAHR	MONAT	VERAENDERUNG IN O/O GEGEN VORJAHR VORMONAT			1980=100	VERAENDERUNG IN O/O GEGEN VORMONAT	1980=100	VERAENDERUNG IN O/O GEGEN VORMONAT	1980=100	GLATTE KOMPONENTE	
		1980=100	VERAENDERUNG VORJAHR	O/O GEGEN VORMONAT							
BERGBAU UND VERARBEITENDES GEWERBE											
1983	JUL	90,1	- 4,6	+ 0,0	X	X	90,1	- 0,3	90,2		
	AUG	90,5	- 4,2	+ 0,4	X	X	89,9	- 0,2	90,1		
	SEP	90,9	- 3,8	+ 0,4	X	X	89,9	+ 0,0	89,9		
	OKT	90,5	- 3,4	- 0,4	X	X	89,8	- 0,1	89,8		
	NOV	90,3	- 3,0	- 0,2	X	X	89,8	+ 0,0	89,7		
	DEZ	89,7	- 2,8	- 0,7	X	X	89,6	- 0,2	89,6		
1984	JAN	89,1	- 2,3	- 0,7	X	X	89,7	+ 0,1	89,6		
	FEB	89,0	- 2,0	- 0,1	X	X	89,6	- 0,1	89,5		
	MAR	89,1	- 1,9	+ 0,1	X	X	89,5	- 0,1	89,5		
	APR	89,0	- 1,4	- 0,1	X	X	89,5	+ 0,0	89,4		
	MAI	89,0	- 1,2	+ 0,0	X	X	89,5	+ 0,0	89,3		
	JUN	88,9	- 1,3	- 0,1	X	X	89,2	- 0,3	89,3		
	JUL	89,3	- 0,9	+ 0,4	X	X	89,3	+ 0,1	89,2		
VERARBEITENDES GEWERBE											
1983	JUL	89,9	- 4,6	+ 0,1	X	X	89,8	- 0,3	90,0		
	AUG	90,3	- 4,2	+ 0,4	X	X	89,7	- 0,1	89,8		
	SEP	90,6	- 3,8	+ 0,3	X	X	89,6	- 0,1	89,7		
	OKT	90,3	- 3,3	- 0,3	X	X	89,6	+ 0,0	89,5		
	NOV	90,1	- 3,0	- 0,2	X	X	89,5	- 0,1	89,5		
	DEZ	89,5	- 2,8	- 0,7	X	X	89,4	- 0,1	89,4		
1984	JAN	88,9	- 2,2	- 0,7	X	X	89,5	+ 0,1	89,4		
	FEB	88,8	- 2,0	- 0,1	X	X	89,4	- 0,1	89,3		
	MAR	88,9	- 1,8	+ 0,1	X	X	89,3	- 0,1	89,3		
	APR	88,8	- 1,3	- 0,1	X	X	89,3	+ 0,0	89,2		
	MAI	88,8	- 1,2	+ 0,0	X	X	89,2	- 0,1	89,2		
	JUN	88,7	- 1,2	- 0,1	X	X	89,1	- 0,1	89,1		
	JUL	89,2	- 0,8	+ 0,6	X	X	89,2	+ 0,1	89,1		
GRUNDSTOFF- UND PRODUKTIONSQUETERGEWERBE											
1983	JUL	90,2	- 4,1	+ 0,0	X	X	89,9	- 0,3	90,1		
	AUG	90,7	- 3,5	+ 0,6	X	X	89,9	+ 0,0	89,9		
	SEP	90,8	- 3,6	+ 0,1	X	X	89,7	- 0,2	89,8		
	OKT	90,4	- 3,1	- 0,4	X	X	89,7	+ 0,0	89,6		
	NOV	90,1	- 2,9	- 0,3	X	X	89,5	- 0,2	89,5		
	DEZ	89,4	- 2,6	- 0,8	X	X	89,5	+ 0,0	89,4		
1984	JAN	88,2	- 2,4	- 1,3	X	X	89,4	- 0,1	89,3		
	FEB	88,1	- 2,3	- 0,1	X	X	89,2	- 0,2	89,2		
	MAR	88,6	- 2,1	+ 0,6	X	X	89,1	- 0,1	89,1		
	APR	88,7	- 1,9	+ 0,1	X	X	89,0	- 0,1	89,0		
	MAI	88,7	- 1,8	+ 0,0	X	X	88,9	- 0,1	88,9		
	JUN	88,6	- 1,8	- 0,1	X	X	88,7	- 0,2	88,8		
	JUL	89,0	- 1,3	+ 0,5	X	X	88,8	+ 0,1	88,7		
INVESTITIONSGUETER PRODUZIERENDES GEWERBE											
1983	JUL	91,7	- 4,4	+ 0,0	X	X	91,8	- 0,3	91,9		
	AUG	92,0	- 4,3	+ 0,3	X	X	91,6	- 0,2	91,7		
	SEP	92,4	- 3,9	+ 0,4	X	X	91,5	- 0,1	91,6		
	OKT	92,1	- 3,4	- 0,3	X	X	91,5	+ 0,0	91,4		
	NOV	92,0	- 3,0	- 0,1	X	X	91,5	+ 0,0	91,3		
	DEZ	91,5	- 2,9	- 0,5	X	X	91,3	- 0,2	91,3		
1984	JAN	91,0	- 2,4	- 0,5	X	X	91,3	+ 0,0	91,2		
	FEB	90,9	- 2,0	- 0,1	X	X	91,3	+ 0,0	91,2		
	MAR	90,9	- 1,8	+ 0,0	X	X	91,2	- 0,1	91,2		
	APR	90,7	- 1,4	- 0,2	X	X	91,3	+ 0,1	91,2		
	MAI	90,7	- 1,2	+ 0,0	X	X	91,2	- 0,1	91,1		
	JUN	90,7	- 1,1	+ 0,0	X	X	91,1	- 0,1	91,1		
	JUL	91,2	- 0,5	+ 0,6	X	X	91,3	+ 0,2	91,1		
VERBRAUCHSGUETER PRODUZIERENDES GEWERBE											
1983	JUL	84,3	- 5,7	+ 0,0	X	X	84,3	- 0,2	84,4		
	AUG	84,7	- 5,2	+ 0,5	X	X	84,2	- 0,1	84,3		
	SEP	84,9	- 4,4	+ 0,2	X	X	84,2	+ 0,0	84,2		
	OKT	84,7	- 3,8	- 0,2	X	X	84,2	+ 0,0	84,1		
	NOV	84,5	- 3,3	- 0,2	X	X	84,1	- 0,1	84,1		
	DEZ	84,0	- 2,9	- 0,6	X	X	84,1	+ 0,0	84,1		
1984	JAN	83,8	- 1,9	- 0,2	X	X	84,3	+ 0,2	84,1		
	FEB	83,9	- 1,5	+ 0,1	X	X	84,3	+ 0,0	84,1		
	MAR	83,9	- 1,3	+ 0,0	X	X	84,1	- 0,2	84,1		
	APR	83,8	- 0,9	- 0,1	X	X	84,1	+ 0,0	84,0		
	MAI	83,7	- 0,8	- 0,1	X	X	84,0	- 0,1	83,9		
	JUN	83,6	- 0,8	- 0,1	X	X	83,9	- 0,1	83,9		
	JUL	83,7	- 0,7	+ 0,1	X	X	83,8	- 0,1	83,8		
NAHRUNGS- UND GENUSSMITTELGEWERBE											
1983	JUL	92,8	- 4,3	+ 0,9	X	X	92,2	- 0,3	92,4		
	AUG	93,9	- 4,0	+ 1,2	X	X	92,0	- 0,2	92,2		
	SEP	94,0	- 3,6	+ 0,1	X	X	92,0	+ 0,0	92,1		
	OKT	93,8	- 2,9	- 0,2	X	X	92,1	+ 0,1	92,0		
	NOV	93,3	- 2,7	- 0,5	X	X	91,9	- 0,2	91,9		
	DEZ	92,0	- 2,5	- 1,4	X	X	91,8	- 0,1	91,9		
1984	JAN	91,0	- 1,4	- 1,1	X	X	92,2	+ 0,4	91,9		
	FEB	90,5	- 1,4	- 0,5	X	X	92,0	- 0,2	91,8		
	MAR	90,3	- 1,4	- 0,2	X	X	91,8	- 0,2	91,7		
	APR	90,0	- 1,3	- 0,3	X	X	91,7	- 0,1	91,6		
	MAI	90,3	- 1,3	+ 0,3	X	X	91,5	- 0,2	91,5		
	JUN	90,7	- 1,4	+ 0,4	X	X	91,3	- 0,2	91,4		
	JUL	91,8	- 1,1	+ 1,2	X	X	91,3	+ 0,0	91,3		

1 BESCHAEFTIGUNG UND ARBEITSMARKT

1.2 BESCHAEFTIGTE IM BERGBAU UND VERARBEITENDEN GEWERBE UND IM BAUHAUPTGEWERBE (1980 = 100)

		ORIGINALWERT		KALENDERBEREINIGTER WERT		KALENDER- UND SAISON- BEREINIGTER WERT		GLATTE KOMPONENTE	
JAHR	MONAT	1980=100	VERAENDERUNG VOR JAHR	IN O/O GEGEN VORMONAT	1980=100	VERAENDERUNG IN O/O GEGEN VORMONAT	1980=100	VERAENDERUNG IN O/O GEGEN VORMONAT	1980=100
BAUHAUPTGEWERBE (EINSCHL.FERTIGTEILBAU)									
1983	JUL	91,4	- 2,4	+ 0,6	X	X	88,8	+ 0,0	89,0
	AUG	93,1	- 1,5	+ 1,9	X	X	89,0	+ 0,2	89,1
	SEP	93,7	- 0,7	+ 0,6	X	X	89,2	+ 0,2	89,1
	OKT	92,4	- 0,4	- 1,4	X	X	89,2	+ 0,0	89,1
	NOV	91,3	+ 0,1	- 1,2	X	X	89,3	+ 0,1	89,1
	DEZ	89,1	+ 0,5	- 2,4	X	X	89,2	- 0,1	89,0
1984	JAN	82,3	+ 0,6	- 7,6	X	X	89,0	- 0,2	88,9
	FEB	81,0	+ 1,0	- 1,6	X	X	89,0	+ 0,0	88,5
	MAR	84,2	- 0,1	+ 4,0	X	X	88,1	- 1,0	88,1
	APR	86,4	- 1,9	+ 2,6	X	X	87,1	- 1,1	87,7
	MAI	87,4	- 2,5	+ 1,2	X	X	86,7	- 0,5	87,2
	JUN	87,8	- 3,4	+ 0,5	X	X	86,0	- 0,8	86,7
	JUL	88,1	- 3,6	+ 0,3	X	X	85,7	- 0,3	86,2



2 PRODUKTION IM PRODUZIERENDEN GEWERBE

2.1 INDEX DER NETTOPRODUKTION (1980 = 100) -UNTERNEHMEN-

ORIGINALWERT					KALENDERBEREINIGTER WERT		KALENDER- UND SAISON- BEREINIGTER WERT		GLATTE KOMPONENTE
JAHR	MONAT	1980*100	VERÄNDERUNG IN O/O GEGEN VORJAHR VORMONAT		1980*100	VERÄNDERUNG IN O/O GEGEN VORMONAT	1980*100	VERÄNDERUNG IN O/O GEGEN VORMONAT	1980*100
PRODUZIERENDES GEWERBE INSGESAMT									
1983	AUG	87,9	+ 3,0	+ 1,7	84,1	- 1,4	95,3	+ 1,0	95,8
	SEP	103,1	+ 2,8	+17,3	102,6	+22,0	96,2	+ 0,9	96,2
	OKT	102,5	+ 4,0	- 0,6	100,9	- 1,7	96,6	+ 0,4	96,6
	NOV	104,5	+ 5,9	+ 2,0	105,6	+ 4,7	98,0	+ 1,4	96,9
	DEZ	98,3	+ 4,1	- 5,9	97,0	- 8,1	97,6	- 0,4	97,2
1984	JAN	92,0	+ 8,4	- 6,4	89,5	- 7,7	98,2	+ 0,6	97,3
	FEB	96,3	+13,3	+ 4,7	99,5	+11,2	99,5	+ 1,3	97,3
	MAR	102,2	- 0,4	+ 6,1	99,3	- 0,2	95,2	- 4,3	97,2
	APR	94,7	+ 2,0	- 7,3	98,3	- 1,0	96,1	+ 0,9	97,2
	MAI	101,0	+ 6,7	+ 6,7	99,5	+ 1,2	98,1	+ 2,1	97,2
	JUN*	87,4	-11,6	-13,5	91,8	- 7,7	90,1	- 8,2	97,2
	JUL	94,6	+ 9,5	+ 8,2	92,3	+ 0,5	99,9	+10,9	97,1
	AUG	90,6	+ 3,1	- 4,2	86,2	- 6,6	97,3	- 2,6	96,9
	PRODUZIERENDES GEWERBE OHNE BAUHAUPTGEWERBE								
	1983	AUG	86,8	+ 3,0	+ 1,3	83,0	- 2,0	96,0	+ 0,8
SEP		102,2	+ 3,0	+17,7	102,0	+22,9	97,3	+ 1,4	97,1
OKT		102,1	+ 4,1	- 0,1	100,6	- 1,4	97,5	+ 0,2	97,6
NOV		105,1	+ 6,4	+ 2,9	106,1	+ 5,5	98,9	+ 1,4	98,0
DEZ		102,2	+ 5,4	- 2,8	100,9	- 4,9	99,2	+ 0,3	98,3
1984	JAN	96,0	+ 8,8	- 6,1	93,5	- 7,3	99,5	+ 0,3	98,5
	FEB	100,7	+12,1	+ 4,9	104,0	+11,2	100,1	+ 0,6	98,4
	MAR	104,6	- 0,1	+ 3,9	102,0	- 1,9	96,7	- 3,4	98,4
	APR	95,8	+ 2,8	- 8,4	99,1	- 2,8	97,5	+ 0,8	98,5
	MAI	101,0	+ 6,8	+ 5,4	99,4	+ 0,3	99,4	+ 1,9	98,7
	JUN*	86,8	-11,9	-14,1	92,2	- 7,2	90,8	- 8,7	98,8
	JUL	94,2	+ 9,9	+ 8,5	91,9	- 0,3	101,3	+11,6	98,9
	AUG	91,1	+ 5,0	- 3,3	86,9	- 5,4	99,6	- 1,7	98,8
	BERGBAU UND VERARBEITENDES GEWERBE								
	1983	AUG	87,0	+ 3,1	+ 1,2	83,1	- 2,2	95,6	+ 0,8
SEP		102,8	+ 2,8	+18,2	102,5	+23,3	96,7	+ 1,2	96,6
OKT		101,7	+ 4,0	- 1,1	100,2	- 2,2	97,0	+ 0,3	97,0
NOV		104,1	+ 6,1	+ 2,4	105,1	+ 4,9	98,4	+ 1,4	97,4
DEZ		100,7	+ 5,2	- 3,3	99,4	- 5,4	98,6	+ 0,2	97,7
1984	JAN	93,8	+ 8,8	- 6,9	91,3	- 8,1	98,8	+ 0,2	97,9
	FEB	99,2	+12,5	+ 5,8	102,5	+12,3	99,7	+ 0,9	97,8
	MAR	103,2	- 0,6	+ 4,0	100,5	- 2,0	95,8	- 3,9	97,8
	APR	95,1	+ 2,4	- 7,8	98,5	- 2,0	96,8	+ 1,0	97,9
	MAI	100,9	+ 6,5	+ 6,1	99,4	+ 0,9	98,8	+ 2,1	98,0
	JUN*	86,5	-13,0	-14,3	92,8	- 6,6	89,3	- 9,6	98,1
	JUL	94,5	+ 9,9	+ 9,2	92,1	- 0,8	100,7	+12,8	98,2
	AUG	91,1	+ 4,7	- 3,6	86,8	- 5,8	98,9	- 1,8	98,1
	BERGBAU								
	1983	AUG	87,6	- 6,3	+ 9,5	83,1	+ 5,5	89,3	+ 3,4
SEP		87,2	- 8,7	- 0,5	86,6	+ 4,2	88,6	- 0,8	89,7
OKT		89,7	- 7,4	+ 2,9	88,6	+ 2,3	88,8	+ 0,2	89,4
NOV		94,5	- 2,3	+ 5,4	95,1	+ 7,3	90,5	+ 1,9	89,5
DEZ		97,9	+ 2,4	+ 3,6	96,6	+ 1,6	93,3	+ 3,1	89,5
1984	JAN	101,3	+ 5,7	+ 3,5	99,0	+ 2,5	93,4	+ 0,1	89,4
	FEB	91,1	+ 2,4	-10,1	93,3	- 5,8	89,4	- 4,3	89,3
	MAR	92,3	- 7,8	+ 1,3	89,1	- 4,5	86,4	- 3,4	89,1
	APR	81,0	- 9,0	-12,2	85,8	- 3,7	86,5	+ 0,1	89,2
	MAI	88,3	- 2,6	+ 9,0	87,2	+ 1,6	88,2	+ 2,0	89,3
	JUN	81,7	- 5,4	- 7,5	83,9	- 3,8	87,4	- 0,9	89,4
	JUL	88,7	+10,9	+ 8,6	86,6	+ 3,2	93,5	+ 7,0	89,4
	AUG	86,0	- 1,8	- 3,0	81,9	- 5,4	88,7	- 5,1	89,2
	ELEKTRIZITÄTS- UND GASVERSORGUNG								
	1983	AUG	84,6	+ 2,8	+ 4,1	81,9	+ 1,7	102,2	+ 1,4
SEP		93,4	+ 5,3	+10,4	94,9	+15,9	104,8	+ 2,5	104,0
OKT		107,3	+ 5,1	+14,9	106,3	+12,0	104,7	- 0,1	104,8
NOV		118,0	+ 8,6	+10,0	119,3	+12,2	106,1	+ 1,3	105,5
DEZ		123,6	+ 7,6	+ 4,7	121,5	+ 1,8	107,6	+ 1,4	106,3
1984	JAN	126,2	+ 9,2	+ 2,1	124,0	+ 2,1	108,0	+ 0,4	107,0
	FEB	120,0	+ 7,3	- 4,9	124,5	+ 0,4	105,3	- 2,5	107,7
	MAR	123,6	+ 6,3	+ 3,0	121,7	- 2,2	108,9	+ 3,4	108,1
	APR	106,1	+ 8,4	-14,2	108,0	-11,3	108,4	- 0,5	108,7
	MAI	102,2	+ 9,8	- 3,7	100,4	- 7,0	109,5	+ 1,0	109,1
	JUN	90,5	+ 6,2	-11,4	92,9	- 7,5	109,1	- 0,4	109,5
	JUL	90,2	+10,9	- 0,3	88,4	- 4,8	109,4	+ 0,3	109,8
	AUG	90,4	+ 6,9	+ 0,2	88,1	- 0,3	109,2	- 0,2	110,1
	VERARBEITENDES GEWERBE								
	1983	AUG	86,9	+ 3,2	+ 0,8	83,1	- 2,5	95,8	+ 0,7
SEP		103,2	+ 3,1	+18,8	103,0	+23,9	97,0	+ 1,3	96,8
OKT		102,1	+ 4,4	- 1,1	100,6	- 2,3	97,3	+ 0,3	97,3
NOV		104,4	+ 6,4	+ 2,3	105,4	+ 4,8	98,7	+ 1,4	97,7
DEZ		100,8	+ 5,3	- 3,4	99,5	- 5,6	98,8	+ 0,1	98,0
1984	JAN	93,6	+ 9,0	- 7,1	91,1	- 8,4	99,0	+ 0,2	98,1
	FEB	99,5	+12,9	+ 6,3	102,7	+12,7	100,0	+ 1,0	98,1
	MAR	103,6	- 0,3	+ 4,1	100,9	- 1,8	96,1	- 3,9	98,0
	APR	95,5	+ 2,7	- 7,8	98,9	- 2,0	97,1	+ 1,0	98,1
	MAI	101,3	+ 6,9	+ 6,1	99,7	+ 0,8	99,1	+ 2,1	98,3
	JUN*	86,7	-13,1	-14,4	93,1	- 6,6	89,4	- 9,8	98,4
	JUL	94,7	+ 9,9	+ 9,2	92,3	- 0,9	100,9	+12,9	98,5
	AUG	91,3	+ 5,1	- 3,6	87,0	- 5,7	99,3	- 1,6	98,3

2 PRODUKTION IM PRODUZIERENDEN GEWERBE

2.1 INDEX DER NETTOPRODUKTION (1980 = 100) -UNTERNEHMEN-

ORIGINALWERT				KALENDERBEREINIGTER WERT		KALENDER- UND SAISON- BEREINIGTER WERT		GLATTE KOMPONENTE	
JAHR	MONAT	1980=100	VERÄNDERUNG VORJAHR	IN O/O GEGEN VORMONAT	1980=100	VERÄNDERUNG IN O/O GEGEN VORMONAT	1980=100	VERÄNDERUNG IN O/O GEGEN VORMONAT	1980=100
GRUNDSTOFF- UND PRODUKTIONSQUETERGEWERBE									
1983	AUG	89,6	+ 6,5	+ 2,5	86,5	+ 0,1	94,1	+ 2,1	94,2
	SEP	98,5	+ 5,8	+ 9,9	99,0	+14,5	95,0	+ 1,0	94,9
	OKT	99,0	+ 8,6	+ 0,5	97,4	- 1,6	96,0	+ 1,1	95,6
	NOV	100,3	+10,7	+ 1,3	101,8	+ 4,5	97,6	+ 1,7	96,2
	DEZ	91,2	+ 9,5	- 9,1	89,9	-11,7	97,4	- 0,2	96,7
1984	JAN	94,6	+10,6	+ 3,7	93,0	+ 3,4	97,9	+ 0,5	97,0
	FEB	97,5	+15,0	+ 3,1	101,1	+ 8,7	98,3	+ 0,4	97,0
	MAR	100,9	+ 2,0	+ 3,5	98,6	- 2,5	94,5	- 3,9	96,9
	APR	96,1	+ 4,5	- 4,8	98,9	+ 0,3	95,7	+ 1,3	97,0
	MAI	101,1	+ 7,7	+ 5,2	98,9	+ 0,0	97,2	+ 1,6	97,1
	JUN	93,4	- 3,4	- 7,6	96,0	- 2,9	93,3	- 4,0	97,1
	JUL	95,6	+ 9,4	+ 2,4	93,9	- 2,2	98,9	+ 6,0	97,0
	AUG	91,8	+ 2,5	- 4,0	88,3	- 6,0	96,0	- 2,9	96,8
INVESTITIONSQUETER PRODUZIERENDES GEWERBE									
1983	AUG	83,6	+ 0,2	- 1,4	79,5	- 5,1	97,3	+ 0,3	98,7
	SEP	107,0	+ 2,4	+28,0	106,3	+33,7	99,5	+ 2,3	99,0
	OKT	103,5	+ 2,7	- 3,3	101,9	- 4,1	99,4	- 0,1	99,4
	NOV	107,0	+ 5,3	+ 3,4	107,8	+ 5,8	101,0	+ 1,6	99,8
	DEZ	111,4	+ 5,8	+ 4,1	109,9	+ 1,9	101,8	+ 0,8	100,1
1984	JAN	93,6	+ 9,5	-16,0	90,6	-17,6	101,4	- 0,4	100,2
	FEB	102,9	+13,1	+ 9,9	106,1	+17,1	102,6	+ 1,2	100,0
	MAR	107,3	- 0,5	+ 4,3	104,2	- 1,8	98,5	- 4,0	100,0
	APR	97,7	+ 1,9	- 8,9	101,4	- 2,7	98,9	+ 0,4	100,2
	MAI	102,7	+ 4,8	+ 5,1	101,7	+ 0,3	100,4	+ 1,5	100,5
	JUN*	80,4	-22,1	-21,7	92,2	- 9,3	84,1	-16,2	100,8
	JUL	95,1	+12,1	+18,3	92,3	+ 0,1	104,1	+23,8	101,0
	AUG	91,1	+ 9,0	- 4,2	86,4	- 6,4	103,3	- 0,8	100,8
VERBRAUCHSQUETER PRODUZIERENDES GEWERBE									
1983	AUG	81,1	+ 1,6	+ 1,5	76,8	- 2,7	90,3	+ 0,2	91,3
	SEP	101,4	+ 2,3	+25,0	100,9	+31,4	91,5	+ 1,3	91,7
	OKT	98,8	+ 3,6	- 2,6	96,9	- 4,0	91,7	+ 0,2	92,0
	NOV	98,8	+ 5,0	+ 0,0	99,7	+ 2,9	92,8	+ 1,2	92,3
	DEZ	88,7	+ 3,4	-10,2	88,2	-11,5	93,0	+ 0,2	92,6
1984	JAN	92,0	+ 8,6	+ 3,7	89,0	+ 0,9	93,7	+ 0,8	92,8
	FEB	96,0	+11,9	+ 4,3	98,7	+10,9	94,7	+ 1,1	93,0
	MAR	100,6	- 1,2	+ 4,8	97,7	- 1,0	91,0	- 3,9	93,0
	APR	88,8	+ 0,9	-11,7	92,5	- 5,3	91,3	+ 0,3	93,1
	MAI	96,2	+ 9,7	+ 8,3	95,2	+ 2,9	95,5	+ 4,6	93,2
	JUN	85,6	- 7,8	-11,0	90,0	- 5,5	89,6	- 6,2	93,3
	JUL	88,1	+10,3	+ 2,9	85,5	- 5,0	95,6	+ 6,7	93,4
	AUG	83,4	+ 2,8	- 5,3	78,6	- 8,1	92,8	- 2,9	93,4
NAHRUNGS- UND GENUSSMITTELGEWERBE									
1983	AUG	102,1	+ 9,3	+ 4,7	97,9	+ 0,9	101,4	+ 0,1	99,6
	SEP	102,1	+ 1,8	+ 0,0	102,1	+ 4,3	99,2	- 2,2	99,7
	OKT	108,5	+ 3,6	+ 6,3	107,7	+ 5,5	100,1	+ 0,9	99,9
	NOV	111,2	+ 3,6	+ 2,5	112,0	+ 4,0	100,2	+ 0,1	100,1
	DEZ	98,1	- 2,3	-11,8	96,0	-14,3	97,9	- 2,3	100,1
1984	JAN	93,5	+ 3,8	- 4,7	91,6	- 4,6	99,6	+ 1,7	100,1
	FEB	95,6	+ 9,0	+ 2,2	98,9	+ 8,0	100,8	+ 1,2	100,1
	MAR	99,0	- 4,2	+ 3,6	97,1	- 1,8	97,5	- 3,3	100,2
	APR	94,5	+ 4,1	- 4,5	97,5	+ 0,4	100,8	+ 3,4	100,1
	MAI	102,9	+ 9,6	+ 8,9	100,3	+ 2,9	103,2	+ 2,4	100,1
	JUN	97,2	- 5,9	- 5,5	100,5	+ 0,2	97,8	- 5,2	100,0
	JUL	99,8	+ 2,4	+ 2,7	97,9	- 2,6	100,8	+ 3,1	100,0
	AUG	101,7	- 0,4	+ 1,9	97,5	- 0,4	100,2	- 0,6	100,1
EISENSCHAFFENDE INDUSTRIE									
1983	AUG	73,6	+ 4,0	- 1,1	70,6	- 3,6	82,3	+ 3,1	83,0
	SEP	89,7	+12,1	+21,9	90,3	+27,9	86,9	+ 5,6	84,0
	OKT	88,3	+20,1	- 1,6	86,7	- 4,0	88,6	+ 2,0	84,9
	NOV	87,8	+20,9	- 0,6	89,0	+ 2,7	89,1	+ 0,6	85,9
	DEZ	77,7	+19,9	-11,5	77,2	-13,3	88,2	- 1,0	86,6
1984	JAN	84,2	+14,6	+ 8,4	83,1	+ 7,6	87,3	- 1,0	87,1
	FEB	90,6	+11,4	+ 7,6	94,3	+13,5	85,4	- 2,2	87,0
	MAR	96,0	+ 2,5	+ 6,0	93,5	- 0,8	83,4	- 2,3	87,2
	APR	86,4	+ 4,7	-10,0	89,0	- 4,8	85,1	+ 2,0	88,1
	MAI	95,1	+12,5	+10,1	92,9	+ 4,4	89,1	+ 4,7	89,2
	JUN	86,4	+ 2,9	- 9,1	88,0	- 5,3	86,4	- 3,0	90,4
	JUL	86,8	+16,7	+ 0,5	85,8	- 2,5	92,4	+ 6,9	90,9
	AUG	85,1	+15,6	- 2,0	82,6	- 3,7	93,1	+ 0,8	91,1

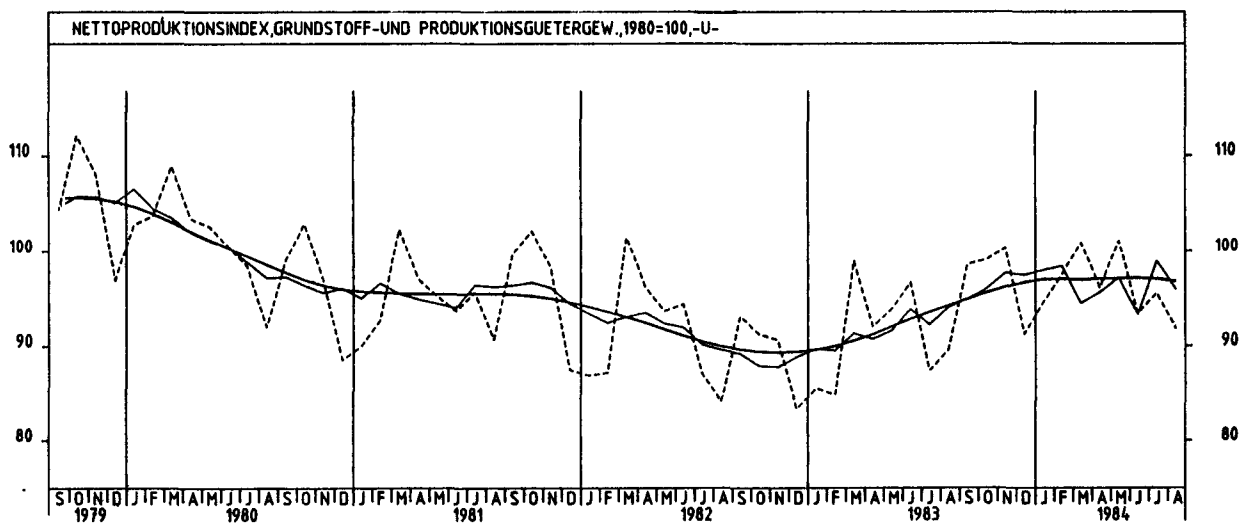
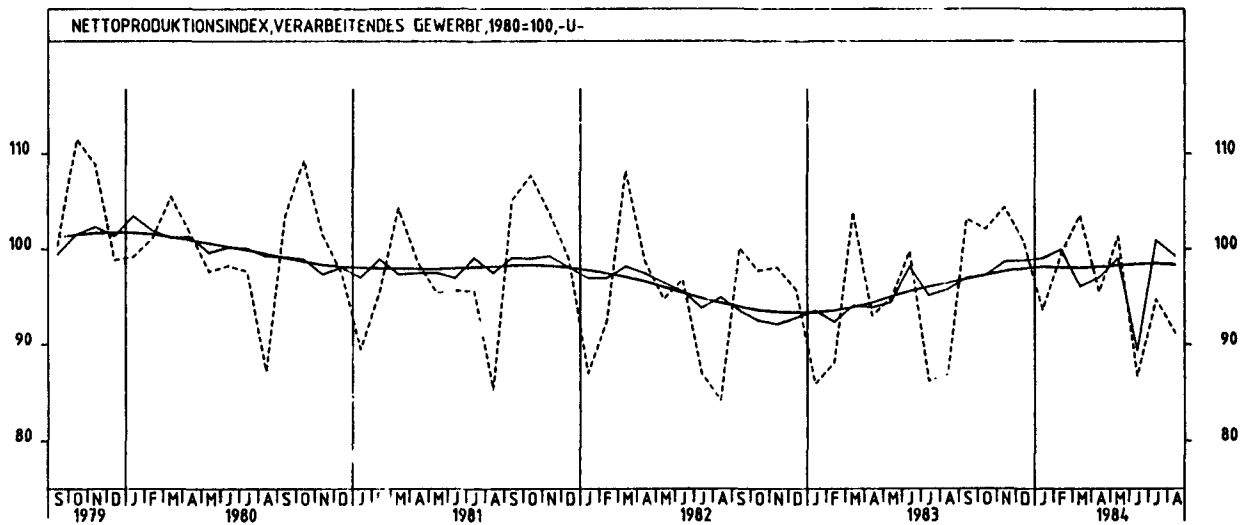
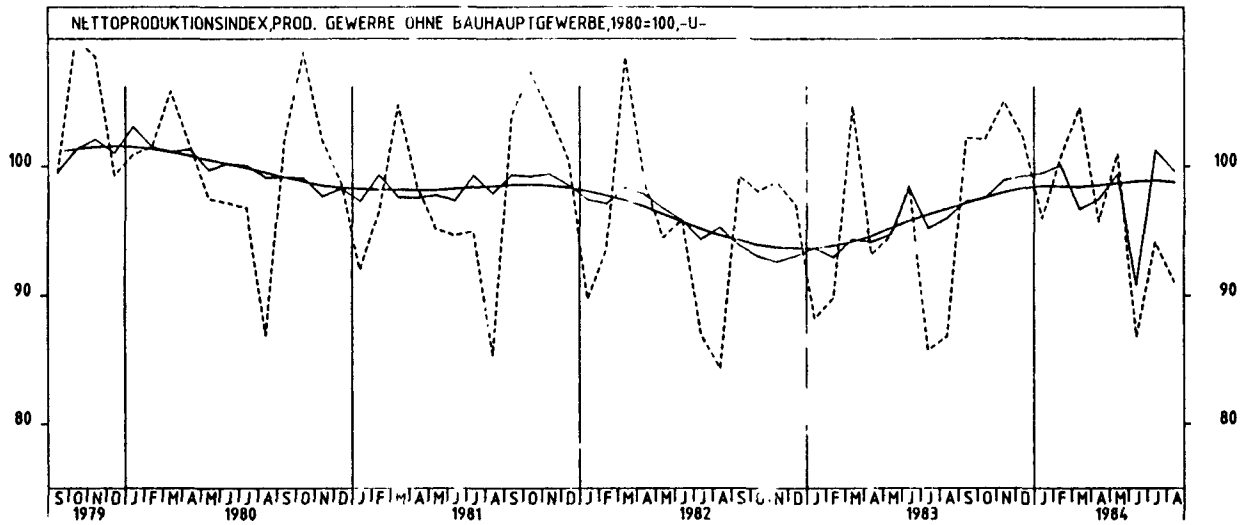
2 PRODUKTION IM PRODUZIERENDEN GEWERBE
2.1 INDEX DER NETTOPRODUKTION (1980 = 100) -UNTERNEHMEN-

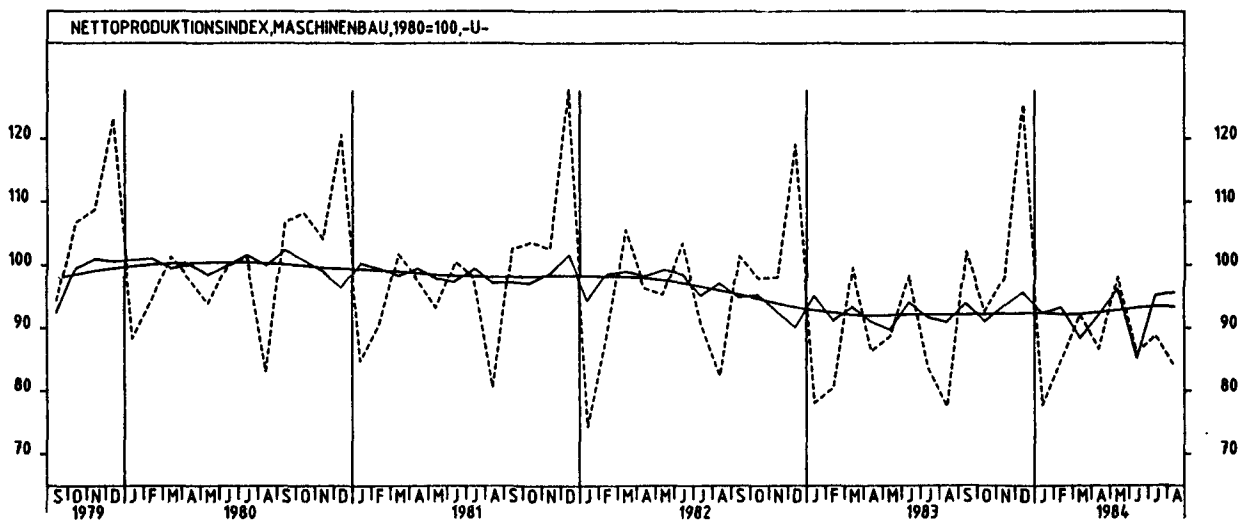
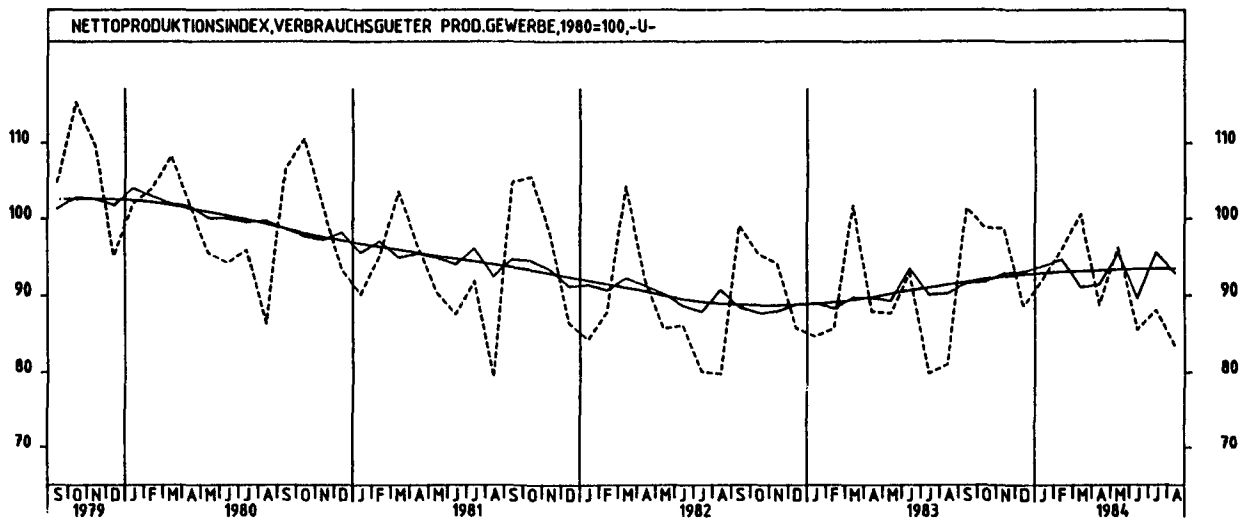
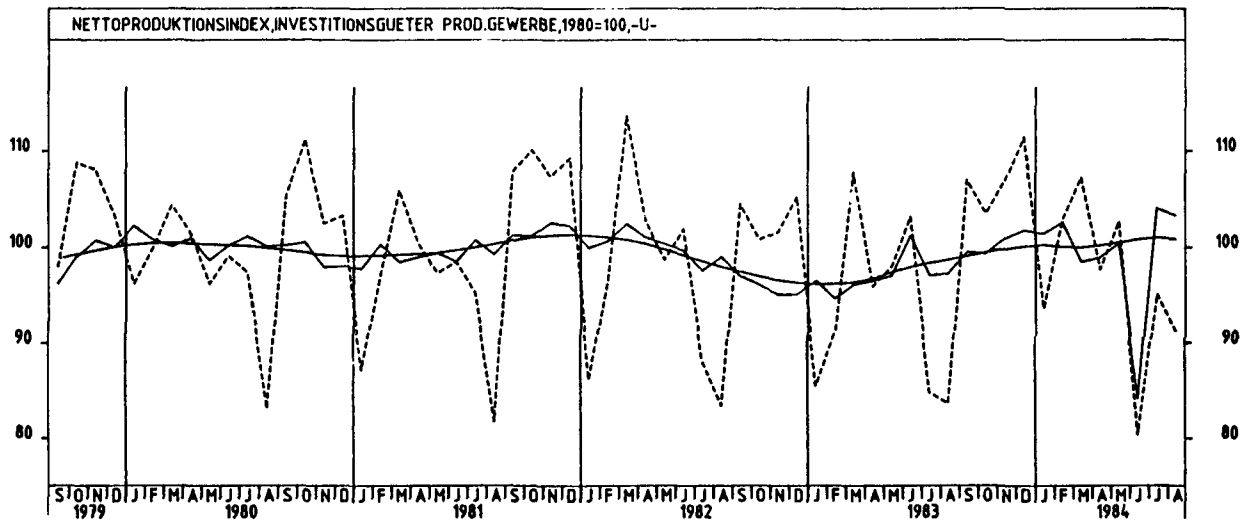
		ORIGINALWERT			KALENDERBEREINIGTER WERT			KALENDER- UND SAISON- BEREINIGTER WERT		GLATTE KOMPONENTE	
JAHR	MONAT	1980=100	VERÄNDERUNG VORJAHR	IN O/O GEGEN VORMONAT	1980=100	VERÄNDERUNG IN O/O GEGEN VORMONAT	1980=100	VERÄNDERUNG IN O/O GEGEN VORMONAT	1980=100		
CHEMISCHE INDUSTRIE											
1983	AUG	98,3	+11,2	+ 0,8	94,8	- 1,8	104,0	+ 2,2	104,3		
	SEP	106,3	+11,9	+ 8,1	107,1	+13,0	106,2	+ 2,1	105,2		
	OKT	107,5	+12,4	+ 1,1	105,4	- 1,6	106,4	+ 0,2	106,0		
	NOV	108,2	+13,3	+ 0,7	109,7	+ 4,1	108,4	+ 1,9	106,8		
	DEZ	101,3	+11,3	- 6,4	100,4	- 8,5	107,9	- 0,5	107,4		
1984	JAN	109,4	+12,3	+ 8,0	107,2	+ 6,8	108,8	+ 0,8	107,8		
	FEB	113,5	+16,4	+ 3,7	118,1	+10,2	109,7	+ 0,8	108,0		
	MAR	112,9	+ 3,1	- 0,5	110,4	- 6,5	104,9	- 4,4	108,1		
	APR	107,5	+ 4,6	- 4,8	110,8	+ 0,4	106,6	+ 1,6	108,4		
	MAI	111,1	+ 8,6	+ 3,3	108,9	- 1,7	108,6	+ 1,9	108,7		
	JUN	106,2	+ 0,5	- 4,4	109,0	+ 0,1	106,4	- 2,0	109,1		
	JUL	106,8	+ 9,5	+ 0,6	104,8	- 3,9	110,1	+ 3,5	109,3		
	AUG	103,6	+ 5,4	- 3,0	100,2	- 4,4	109,2	- 0,8	109,3		
	MASCHINENBAU										
	1983	AUG	77,5	- 5,9	- 7,3	74,7	- 9,9	90,9	- 0,8	92,0	
SEP		102,1	+ 0,7	+31,7	101,7	+36,1	93,9	+ 3,3	92,0		
OKT		92,6	- 5,4	- 9,3	91,8	- 9,7	91,0	- 3,1	92,1		
NOV		97,9	- 0,2	+ 5,7	98,7	+ 7,5	93,5	+ 2,7	92,2		
DEZ		125,4	+ 5,3	+28,1	122,4	+24,0	95,7	+ 2,4	92,3		
1984	JAN	77,8	- 0,4	-38,0	76,2	-37,7	92,4	- 3,4	92,3		
	FEB	85,0	+ 5,6	+ 9,3	88,7	+16,4	93,3	+ 1,0	92,1		
	MAR	92,1	- 7,5	+ 8,4	89,6	+ 1,0	88,4	- 5,3	92,1		
	APR	86,8	+ 0,5	- 5,8	89,6	+ 0,0	92,0	+ 4,1	92,4		
	MAI	98,1	+10,6	+13,0	96,0	+ 7,1	96,2	+ 4,6	92,7		
	JUN	86,1	-12,4	-12,2	88,5	- 7,8	85,3	-11,3	93,1		
	JUL	88,8	+ 6,2	+ 3,1	87,5	- 1,1	95,2	+11,6	93,4		
	AUG	83,9	+ 8,3	- 5,5	80,2	- 8,3	95,7	+ 0,5	93,3		
	STRASSENFAHRZEUGBAU, REPARATUR VON KRAFTFAHRZEUGEN USW.										
	1983	AUG	83,9	+ 1,7	- 3,0	78,8	- 7,6	102,4	- 1,2	106,4	
SEP		113,3	+ 3,1	+35,0	111,4	+41,4	107,3	+ 4,8	107,0		
OKT		112,6	+ 9,6	- 0,6	110,4	- 0,9	108,7	+ 1,3	107,4		
NOV		115,2	+11,7	+ 2,3	116,1	+ 5,2	110,3	+ 1,5	107,7		
DEZ		107,0	+11,6	- 7,1	106,2	- 8,5	110,6	+ 0,3	107,7		
1984	JAN	110,1	+15,8	+ 2,9	106,3	+ 0,1	110,0	- 0,5	107,3		
	FEB	119,6	+20,1	+ 8,6	122,5	+15,2	111,9	+ 1,7	105,7		
	MAR	122,1	+ 3,3	+ 2,1	117,8	- 3,8	105,6	- 5,6	104,4		
	APR	107,3	+ 0,2	-12,1	112,4	- 4,6	102,9	- 2,6	103,9		
	MAI	97,0	-11,2	- 9,6	97,2	-13,5	95,4	- 7,3	103,6		
	JUN*	42,4	-62,3	-56,3	76,5	-21,3	53,9	-43,5	103,6		
	JUL	95,3	+10,2	+124,8	91,2	+19,2	107,4	+99,3	103,0		
	AUG	95,5	+13,8	+ 0,2	89,8	- 1,5	110,0	+ 2,4	101,6		
	ELEKTROTECHNIK, REPARATUR VON HAUSHALTSGERÄTEN										
	1983	AUG	86,1	+ 2,7	- 0,5	81,4	- 4,5	99,2	+ 0,8	100,2	
SEP		109,0	+ 2,3	+26,6	108,5	+33,3	100,5	+ 1,3	101,0		
OKT		108,2	+ 5,8	- 0,7	106,1	- 2,2	101,8	+ 1,3	101,7		
NOV		109,0	+ 7,3	+ 0,7	109,7	+ 3,4	103,0	+ 1,2	102,5		
DEZ		109,4	+ 8,5	+ 0,4	108,9	- 0,7	104,9	+ 1,8	103,2		
1984	JAN	97,3	+12,2	-11,1	93,5	-14,1	104,1	- 0,8	103,8		
	FEB	108,4	+16,1	+11,4	111,6	+19,4	106,5	+ 2,3	104,3		
	MAR	112,8	+ 4,0	+ 4,1	110,0	- 1,4	103,8	- 2,5	104,7		
	APR	102,4	+ 5,9	- 9,2	106,1	- 3,5	103,2	- 0,6	105,1		
	MAI	108,5	+10,7	+ 6,0	107,6	+ 1,4	106,4	+ 3,1	105,5		
	JUN	97,1	- 4,7	-10,5	102,3	- 4,9	100,8	- 5,3	105,9		
	JUL	99,3	+14,8	+ 2,3	95,9	- 6,3	108,2	+ 7,3	106,3		
	AUG	93,9	+ 9,1	- 5,4	89,0	- 7,2	106,9	- 1,2	106,5		
	HERSTELLUNG VON EISEN-,BLECH-UND METALLWAREN										
	1983	AUG	80,8	+ 4,7	+ 1,6	76,5	- 2,5	92,8	+ 1,6	93,8	
SEP		101,5	+ 4,6	+25,6	100,7	+31,6	94,2	+ 1,5	94,3		
OKT		100,0	+ 6,2	- 1,5	98,4	- 2,3	94,7	+ 0,5	94,9		
NOV		102,4	+ 8,2	+ 2,4	103,1	+ 4,8	96,3	+ 1,7	95,4		
DEZ		91,8	+ 8,4	-10,4	90,9	-11,8	96,6	+ 0,3	95,8		
1984	JAN	95,9	+13,1	+ 4,5	92,8	+ 2,1	97,6	+ 1,0	96,1		
	FEB	100,7	+15,9	+ 5,0	103,8	+11,9	98,7	+ 1,1	96,2		
	MAR	104,7	+ 0,5	+ 4,0	101,5	- 2,2	93,7	- 5,1	96,1		
	APR	92,8	+ 2,4	-11,4	97,0	- 4,4	94,3	+ 0,6	96,2		
	MAI	102,3	+ 8,8	+10,2	101,3	+ 4,4	97,9	+ 3,8	96,3		
	JUN	87,6	- 9,9	-14,4	92,1	- 9,1	90,2	- 7,9	96,4		
	JUL	88,3	+11,1	+ 0,8	85,6	- 7,1	97,9	+ 8,5	96,3		
	AUG	85,9	+ 6,3	- 2,7	80,9	- 5,5	97,0	- 0,9	96,2		
	TEXTILGEWERBE										
	1983	AUG	66,6	- 4,3	-10,7	61,8	-16,5	87,3	- 3,2	89,5	
SEP		100,9	+ 3,2	+31,5	100,4	+62,5	90,6	+ 3,8	90,0		
OKT		96,8	+ 2,2	- 4,1	95,0	- 5,4	89,2	- 1,5	90,4		
NOV		96,9	+ 4,2	+ 0,1	97,5	+ 2,6	90,6	+ 1,6	90,8		
DEZ		83,6	+ 2,5	-13,7	83,6	-14,3	91,3	+ 0,8	91,1		
1984	JAN	95,7	+ 9,7	+14,5	91,6	+ 9,6	92,1	+ 0,9	91,3		
	FEB	100,0	+12,5	+ 4,5	102,8	+12,2	93,5	+ 1,5	91,5		
	MAR	103,0	- 0,8	+ 3,0	100,6	- 2,1	90,3	- 3,4	91,6		
	APR	88,2	+ 0,1	-14,4	91,8	- 8,7	88,6	- 1,9	91,5		
	MAI	97,0	+10,9	+10,0	96,3	+ 4,9	94,3	+ 6,4	91,3		
	JUN	85,1	- 6,7	-12,3	90,2	- 6,3	88,4	- 6,3	91,0		
	JUL	83,2	+11,5	- 2,2	80,0	-11,3	93,6	+ 5,9	90,9		
	AUG	65,4	- 1,8	-21,4	60,5	-24,4	88,3	- 5,7	90,7		

2 PRODUKTION IM PRODUZIERENDEN GEWERBE

2.1 INDEX DER NETTOPRODUKTION (1980 = 100) -UNTERNEHMEN-

		ORIGINALWERT			KALENDERBEREINIGTER WERT		KALENDER- UND SAISON- BEREINIGTER WERT		GLATTE KOMPONENTE
JAHR	MONAT	1980=100	VERÄNDERUNG VORJAHR	IN O/O GEGEN VORMONAT	1980=100	VERÄNDERUNG IN O/O GEGEN VORMONAT	1980=100	VERÄNDERUNG IN O/O GEGEN VORMONAT	1980=100
BEKLEIDUNGSGEWERBE									
1983	AUG	78,8	- 0,5	+ 5,2	74,3	+ 0,3	81,1	+ 1,2	81,9
	SEP	99,7	- 0,9	+26,5	99,4	+33,8	81,7	+ 0,7	82,3
	OKT	88,9	+ 4,2	-10,8	86,9	-12,6	82,9	+ 1,5	82,7
	NOV	82,4	+ 7,6	- 7,3	83,6	- 3,8	84,4	+ 1,8	83,0
	DEZ	69,7	+ 2,2	-15,4	70,0	-16,3	83,5	- 1,1	83,2
1984	JAN	89,0	+ 9,7	+27,7	86,6	+23,7	85,3	+ 2,2	83,4
	FEB	94,0	+ 8,3	+ 5,6	96,2	+11,1	83,6	- 2,0	83,4
	MAR	98,1	- 2,3	+ 4,4	95,2	- 1,0	81,0	- 3,1	83,3
	APR	75,7	+ 1,1	-22,8	79,0	-17,0	81,5	+ 0,6	83,2
	MAI	77,1	+16,8	+ 1,8	75,9	- 3,9	86,0	+ 5,5	83,1
	JUN	63,1	-14,0	-18,2	67,3	-11,3	78,4	- 8,8	82,9
	JUL	83,0	+10,8	+31,5	80,8	+20,1	85,5	+ 9,1	82,6
	AUG	77,4	- 1,8	- 6,7	72,9	- 9,8	80,9	- 5,4	82,4
ERNAHRUNGSGEWERBE									
1983	AUG	101,4	+ 5,5	+ 7,5	97,7	+ 4,4	102,0	+ 1,8	100,1
	SEP	102,0	- 2,8	+ 0,6	102,1	+ 4,5	98,9	- 3,0	100,2
	OKT	111,1	+ 0,5	+ 8,9	110,2	+ 7,9	100,5	+ 1,6	100,3
	NOV	114,7	+ 1,4	+ 3,2	115,7	+ 5,0	100,7	+ 0,2	100,4
	DEZ	102,2	- 6,2	-10,9	99,9	-13,7	97,1	- 3,6	100,5
1984	JAN	93,3	+ 3,6	- 8,7	91,5	- 8,4	101,2	+ 4,2	100,6
	FEB	95,2	+ 8,2	+ 2,0	98,1	+ 7,2	101,8	+ 0,6	100,9
	MAR	99,0	- 4,2	+ 4,0	96,7	- 1,4	99,0	- 2,8	101,2
	APR	96,3	+ 4,3	- 2,7	99,6	+ 3,0	103,4	+ 4,4	101,2
	MAI	103,5	+ 5,3	+ 7,5	101,4	+ 1,8	103,0	- 0,4	101,1
	JUN	98,4	- 2,1	- 4,9	101,8	+ 0,4	100,6	- 2,3	101,0
	JUL	98,7	+ 4,7	+ 0,3	96,6	- 5,1	102,4	+ 1,8	101,1
	AUG	99,5	- 1,9	+ 0,8	95,6	- 1,0	99,9	- 2,4	101,2



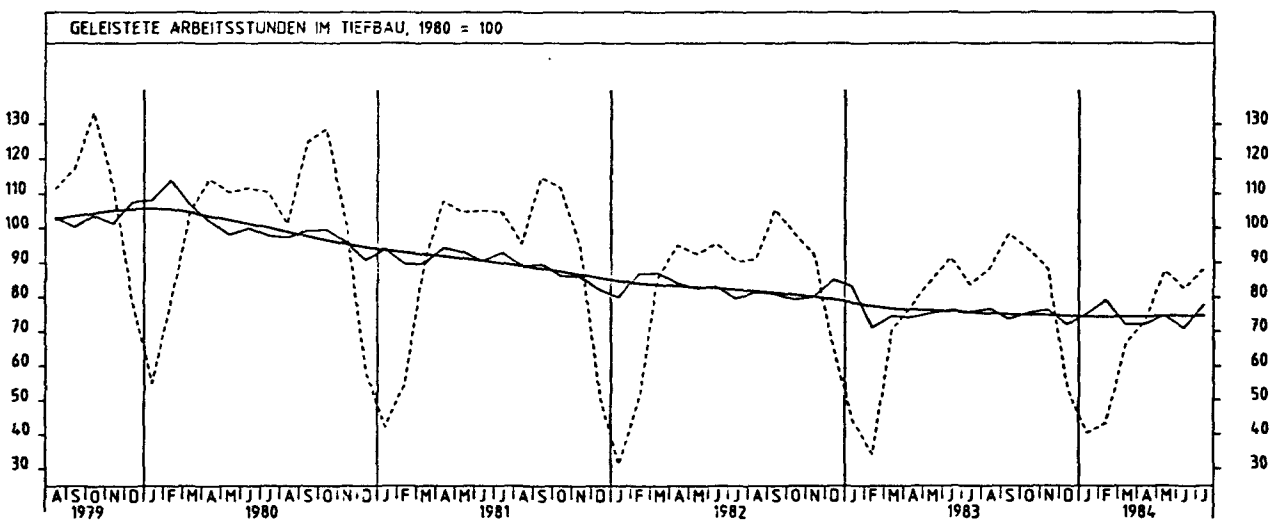
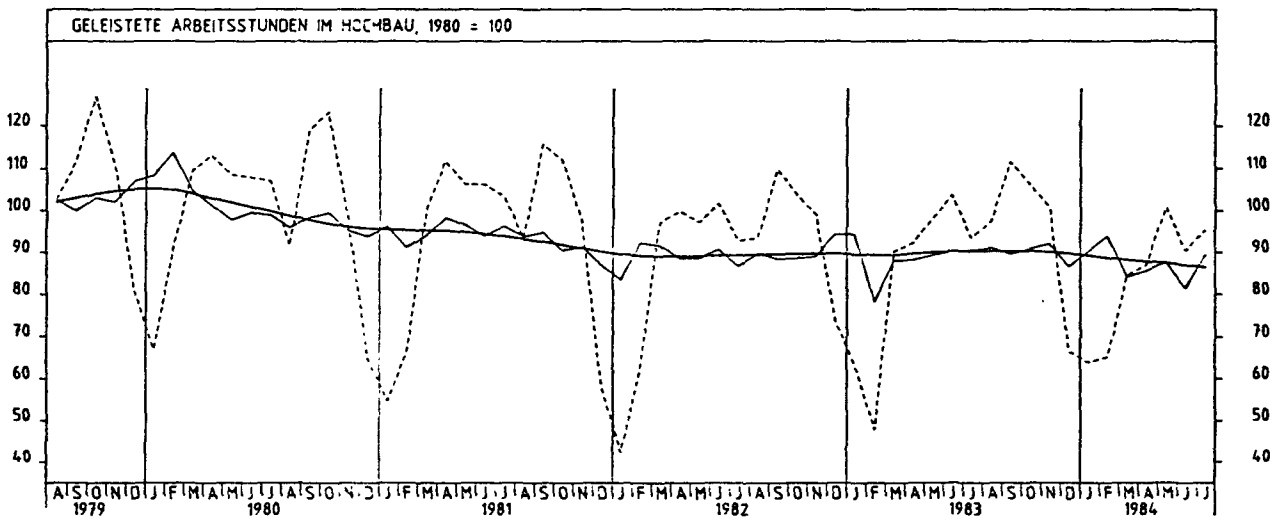
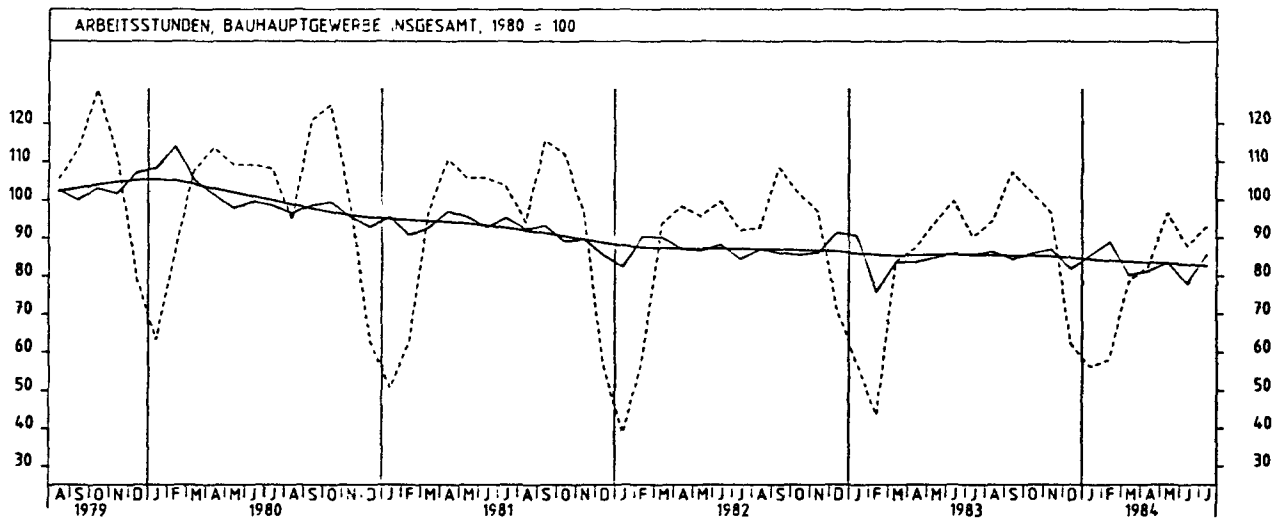


2 PRODUKTION IM PRODUZIERENDEN GEWERBE

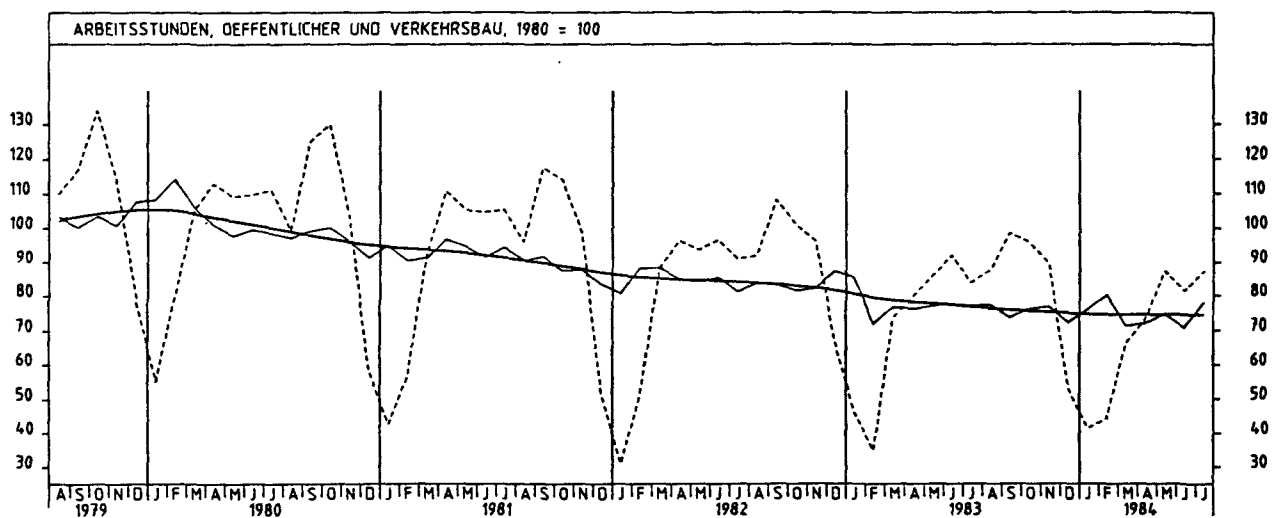
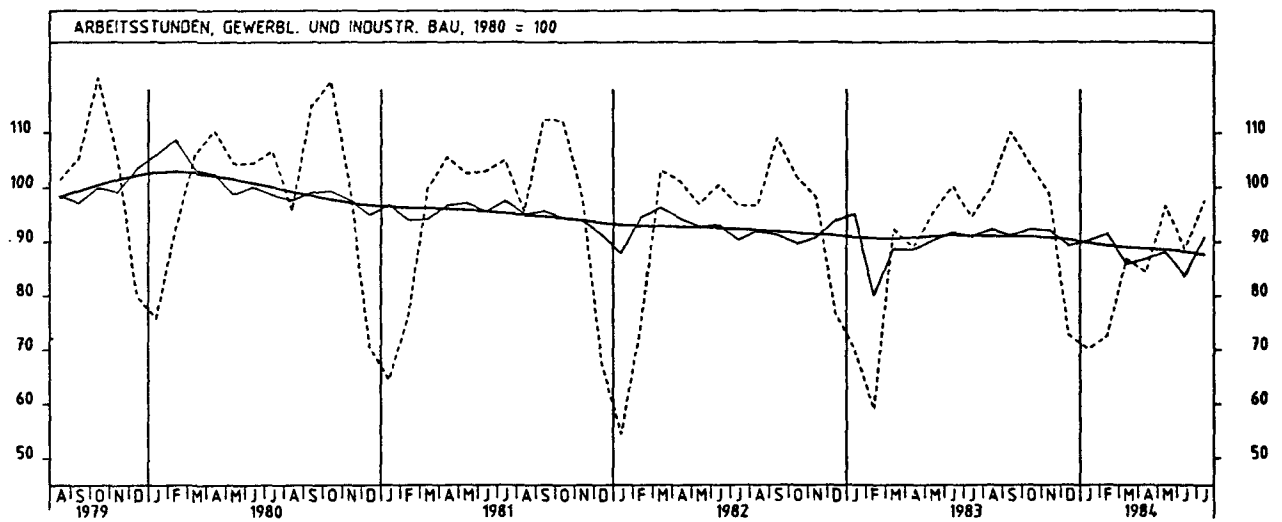
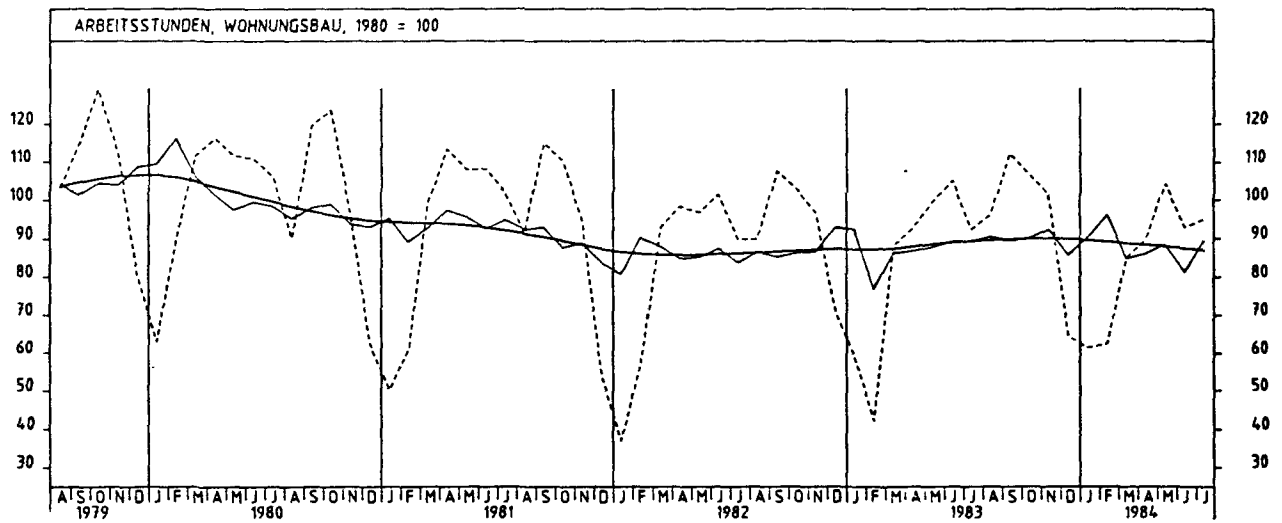
2.2 GELEISTETE ARBEITSSTUNDEN IM BAUHAUPTGEWERBE (1980 = 100)

ORIGINALWERT				KALENDERBEREINIGTER WERT		KALENDER- UND SAISON- BEREINIGTER WERT		GLATTE KOMPONENTE	
JAHR	MONAT	1980=100	VERÄNDERUNG VORJAHR IN O/O GEGEN VORMONAT	1980=100	VERÄNDERUNG IN O/O GEGEN VORMONAT	1980=100	VERÄNDERUNG IN O/O GEGEN VORMONAT	1980=100	
BAUHAUPTGEWERBE INSGESAMT									
1983	JUL	90,2	- 2,0	- 9,5	88,5	-14,4	85,7	- 0,1	85,4
	AUG	94,4	+ 2,1	+ 4,7	90,4	+ 2,1	86,4	+ 0,8	85,3
	SEP	107,3	- 1,0	+13,7	104,4	+15,5	84,4	- 2,3	85,2
	OKT	102,3	+ 0,4	- 4,7	100,0	- 4,2	85,9	+ 1,8	85,1
	NOV	96,5	- 0,4	- 5,7	98,1	- 1,9	86,9	+ 1,2	85,0
	DEZ	62,2	-12,3	-35,5	60,8	-38,0	81,8	- 5,9	84,7
1984	JAN	56,2	- 1,4	- 9,6	54,4	-10,5	85,3	+ 4,3	84,3
	FEB	58,1	+33,9	+ 3,4	59,1	+ 8,6	89,0	+ 4,3	83,9
	MAR	78,6	- 6,2	+35,3	74,0	+25,2	80,2	- 9,9	83,6
	APR	82,4	- 5,6	+ 4,8	87,7	+18,5	81,2	+ 1,2	83,4
	MAI	96,4	+ 2,8	+17,0	95,3	+ 8,7	83,4	+ 2,7	83,2
	JUN	87,8	-11,9	- 8,9	93,0	- 2,4	78,0	- 6,5	82,8
JUL	92,9	+ 3,0	+ 5,8	90,5	- 2,7	85,6	+ 9,7	82,5	
HOCHBAU									
1983	JUL	93,4	+ 0,6	- 9,8	91,7	-14,6	90,4	+ 0,1	90,1
	AUG	97,4	+ 4,4	+ 4,3	93,2	+ 1,6	91,0	+ 0,7	90,1
	SEP	111,6	+ 1,6	+14,6	108,7	+16,6	89,6	- 1,5	90,1
	OKT	106,2	+ 2,3	- 4,8	103,9	- 4,4	90,8	+ 1,3	90,1
	NOV	100,7	+ 1,7	- 5,2	102,3	- 1,5	92,0	+ 1,3	89,9
	DEZ	66,5	- 9,8	-34,0	65,0	-36,5	86,6	- 5,9	89,6
1984	JAN	63,8	+ 0,9	- 4,1	61,9	- 4,8	90,2	+ 4,2	89,1
	FEB	65,1	+36,2	+ 2,0	66,3	+ 7,1	93,8	+ 4,0	88,5
	MAR	84,5	- 6,3	+29,8	79,8	+20,4	84,2	-10,2	88,1
	APR	87,0	- 5,5	+ 3,0	92,6	+16,0	85,6	+ 1,7	87,7
	MAI	100,8	+ 2,6	+15,9	99,6	+ 7,6	87,7	+ 2,5	87,4
	JUN	90,4	-12,7	-10,3	95,6	- 4,0	81,4	- 7,2	86,9
JUL	95,2	+ 1,9	+ 5,3	92,7	- 3,0	89,4	+ 9,8	86,4	
TIEFBAU									
1983	JUL	83,6	- 7,6	- 8,6	81,9	-13,8	75,7	- 0,9	75,5
	AUG	88,2	- 3,1	+ 5,5	84,5	+ 3,2	76,7	+ 1,3	75,2
	SEP	98,3	- 6,7	+11,5	95,5	+13,0	73,6	- 4,0	75,0
	OKT	94,2	- 4,1	- 4,2	91,8	- 3,9	75,5	+ 2,6	74,8
	NOV	87,8	- 5,2	- 6,8	89,3	- 2,7	76,3	+ 1,1	74,7
	DEZ	53,3	-17,9	-39,3	52,1	-41,7	71,9	- 5,8	74,5
1984	JAN	40,3	- 8,6	-24,4	38,7	-25,7	75,1	+ 4,5	74,3
	FEB	43,3	+27,0	+ 7,4	43,7	+12,9	79,2	+ 5,5	74,2
	MAR	66,2	- 6,0	+52,9	61,9	+41,6	71,9	- 9,2	74,3
	APR	72,8	- 5,9	+10,0	77,6	+25,4	72,1	+ 0,3	74,3
	MAI	87,5	+ 3,2	+20,2	86,7	+11,7	74,6	+ 3,5	74,5
	JUN	82,5	- 9,8	- 5,7	87,6	+ 1,0	70,9	- 5,0	74,5
JUL	88,2	+ 5,5	+ 6,9	85,9	- 1,9	77,8	+ 9,7	74,6	
WOHNUNGSBAU									
1983	JUL	92,4	+ 2,9	-12,1	90,7	-16,6	89,4	+ 0,1	89,3
	AUG	96,2	+ 7,0	+ 4,1	92,4	+ 1,9	90,4	+ 1,1	89,6
	SEP	112,3	+ 4,5	+16,7	109,6	+18,6	89,4	- 1,1	89,8
	OKT	106,6	+ 3,9	- 5,1	104,4	- 4,7	90,2	+ 0,9	90,0
	NOV	101,1	+ 4,7	- 5,2	102,8	- 1,5	92,3	+ 2,3	90,0
	DEZ	64,3	- 9,4	-36,4	62,7	-39,0	85,7	- 7,2	89,9
1984	JAN	61,5	+ 4,1	- 4,4	59,7	- 4,8	90,4	+ 5,5	89,6
	FEB	62,5	+48,5	+ 1,6	63,8	+ 6,9	96,1	+ 6,3	89,1
	MAR	85,0	- 3,5	+36,0	80,5	+26,2	84,9	-11,7	88,7
	APR	89,7	- 3,3	+ 5,5	95,1	+18,1	86,1	+ 1,4	88,3
	MAI	104,2	+ 4,8	+16,2	102,8	+ 8,1	88,4	+ 2,7	87,9
	JUN	92,9	-11,6	-10,8	97,9	- 4,8	81,4	- 7,9	87,4
JUL	94,9	+ 2,7	+ 2,2	92,6	- 5,4	89,5	+10,0	86,9	
GEWERBLICHER UND INDUSTRIELLER BAU									
1983	JUL	94,6	- 2,2	- 5,6	92,8	-10,9	91,1	- 0,7	91,1
	AUG	100,0	+ 3,5	+ 5,7	94,8	+ 2,2	92,3	+ 1,3	91,0
	SEP	110,2	+ 1,1	+10,2	107,2	+13,1	91,2	- 1,2	91,0
	OKT	104,2	+ 2,4	- 5,4	102,1	- 4,8	92,3	+ 1,2	90,9
	NOV	98,7	+ 0,4	- 5,3	99,8	- 2,3	92,1	- 0,2	90,7
	DEZ	72,6	- 5,6	-26,4	71,5	-28,4	89,3	- 3,0	90,4
1984	JAN	70,1	+ 0,0	- 3,4	67,5	- 5,6	90,2	+ 1,0	89,7
	FEB	72,5	+23,1	+ 3,4	73,8	+ 9,3	91,5	+ 1,4	89,2
	MAR	86,8	- 6,0	+19,7	82,0	+11,1	85,9	- 6,1	88,9
	APR	84,3	- 5,2	- 2,9	90,4	+10,2	86,8	+ 1,0	88,7
	MAI	96,6	+ 1,3	+14,6	95,7	+ 5,9	88,2	+ 1,6	88,5
	JUN	88,7	-11,5	- 8,2	94,0	- 1,8	83,7	- 5,1	88,1
JUL	97,6	+ 3,2	+10,0	94,7	+ 0,7	90,9	+ 8,6	87,7	
ÖFFENTLICHER UND VERKEHRSBAU									
1983	JUL	83,8	- 7,9	- 9,0	82,1	-13,9	77,1	- 0,5	76,6
	AUG	87,7	- 4,8	+ 4,7	84,1	+ 2,4	77,3	+ 0,3	76,1
	SEP	98,5	- 9,0	+12,3	95,7	+13,8	73,7	- 4,7	75,7
	OKT	95,7	- 5,2	- 2,8	93,2	- 2,6	76,1	+ 3,3	75,4
	NOV	89,7	- 6,9	- 6,3	91,4	- 1,9	76,8	+ 0,9	75,1
	DEZ	52,9	-20,8	-41,0	51,8	-43,3	72,2	- 6,0	74,8
1984	JAN	41,4	-10,8	-21,7	40,0	-22,8	76,0	+ 5,3	74,5
	FEB	44,2	+27,0	+ 6,8	44,5	+11,3	80,0	+ 5,3	74,3
	MAR	66,4	- 9,7	+50,2	62,0	+39,3	71,3	-10,9	74,3
	APR	72,9	- 8,6	+ 9,8	77,7	+25,3	71,9	+ 0,8	74,3
	MAI	87,3	+ 1,7	+19,8	86,4	+11,2	74,6	+ 3,8	74,3
	JUN	81,3	-11,7	- 6,9	86,5	+ 0,1	70,7	- 5,2	74,4
JUL	87,4	+ 4,3	+ 7,5	85,2	- 1,5	78,0	+10,3	74,4	

2 PRODUKTION IM PRODUZIERENDEN GEWERBE



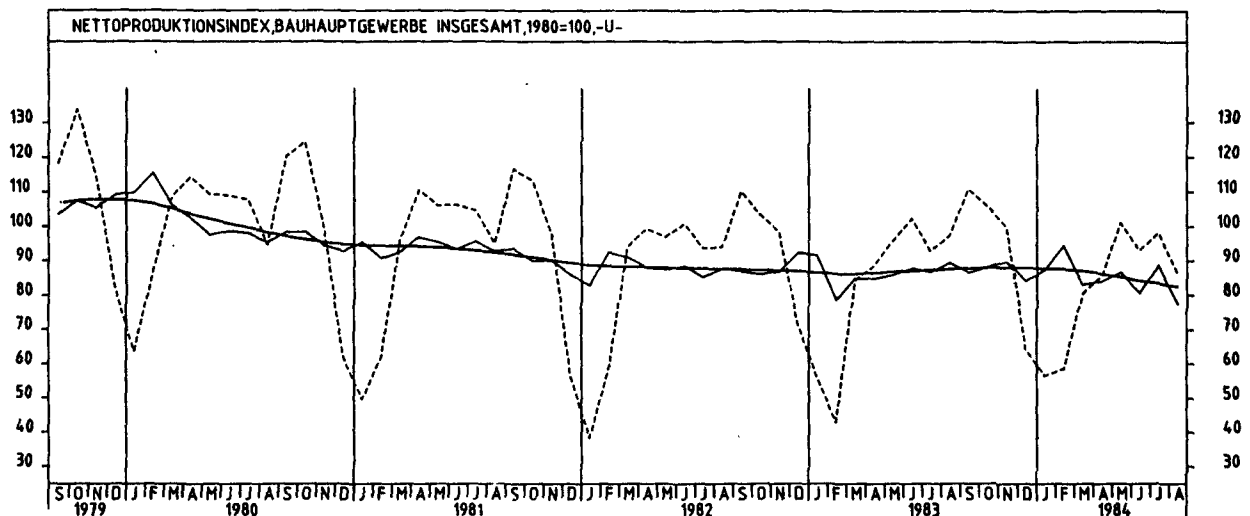
2 PRODUKTION IM PRODUZIERENDEN GEWERBE



2 PRODUKTION IM PRODUZIERENDEN GEWERBE

2.3 PRODUKTIONSINDEX FÜR DAS BAUHAUPTGEWERBE (1980 = 100) -UNTERNEHMEN-

		ORIGINALWERT		KALENDERBEREINIGTER WERT		KALENDER- UND SAISON- BEREINIGTER WERT		GLATTE KOMPONENTE	
JAHR	MONAT	1980=100	VERÄNDERUNG VORJAHR	IN O/O GEGEN VORMONAT	1980=100	VERÄNDERUNG IN O/O GEGEN VORMONAT	1980=100	VERÄNDERUNG IN O/O GEGEN VORMONAT	1980=100
BAUHAUPTGEWERBE									
1983	AUG	97,5	+ 3,6	+ 5,1	93,5	+ 3,1	89,5	+ 3,2	87,5
	SEP	110,8	+ 0,5	+13,6	108,0	+15,5	86,6	- 3,2	87,7
	OKT	105,9	+ 2,2	- 4,4	103,1	- 4,5	88,3	+ 2,0	87,9
	NOV	100,1	+ 1,7	- 5,5	101,7	- 1,4	89,8	+ 1,7	88,0
	DEZ	64,2	-10,2	-35,9	63,3	-37,8	84,2	- 6,2	87,9
1984	JAN	56,6	+ 0,5	-11,8	54,4	-14,1	87,6	+ 4,0	87,7
	FEB	58,6	+36,3	+ 3,5	60,0	+10,3	94,4	+ 7,8	87,5
	MAR	80,6	- 4,3	+37,5	76,4	+27,3	83,1	-12,0	87,1
	APR	85,5	- 3,6	+ 6,1	90,5	+18,5	84,0	+ 1,1	86,2
	MAI	101,1	+ 5,4	+18,2	99,8	+10,3	86,7	+ 3,2	85,2
	JUN	93,1	- 9,1	- 7,9	98,0	- 1,8	80,7	- 6,9	84,1
	JUL	98,2	+ 5,8	+ 5,5	95,9	- 2,1	88,6	+ 9,8	83,3
	AUG	86,4	-11,4	-12,0	80,1	-16,5	77,6	-12,4	82,5
HOCHBAU									
1983	AUG	97,2	+ 7,0	+ 4,2	93,1	+ 2,1	91,5	+ 2,9	89,7
	SEP	111,3	+ 4,6	+14,5	108,4	+16,4	89,3	- 2,4	90,0
	OKT	105,3	+ 5,2	- 5,4	102,5	- 5,4	90,4	+ 1,2	90,3
	NOV	99,5	+ 4,8	- 5,5	101,0	- 1,5	92,2	+ 2,0	90,4
	DEZ	65,5	- 6,8	-34,2	64,6	-36,0	86,4	- 6,3	90,3
1984	JAN	63,4	+ 3,8	- 3,2	61,0	- 5,6	89,7	+ 3,8	90,0
	FEB	65,0	+39,5	+ 2,5	66,6	+ 9,2	97,0	+ 8,1	89,6
	MAR	84,8	- 4,7	+30,5	80,4	+20,7	84,1	-13,3	88,9
	APR	88,2	- 3,7	+ 4,0	93,5	+16,3	85,5	+ 1,7	87,8
	MAI	103,2	+ 5,4	+17,0	101,9	+ 9,0	88,2	+ 3,2	86,5
	JUN	93,5	- 9,7	- 9,4	98,4	- 3,4	81,5	- 7,6	85,2
	JUL	97,1	+ 4,1	+ 3,9	94,8	- 3,7	89,1	+ 9,3	84,1
	AUG	83,9	-13,7	-13,6	77,5	-18,2	77,6	-12,9	83,0
TIEFBAU									
1983	AUG	97,9	- 1,3	+ 6,4	94,1	+ 4,7	86,4	+ 3,6	84,2
	SEP	110,1	- 5,1	+12,5	107,5	+14,2	82,4	- 4,6	84,2
	OKT	106,9	- 1,9	- 2,9	104,0	- 3,3	84,9	+ 3,0	84,3
	NOV	101,0	- 2,6	- 5,5	102,7	- 1,3	86,2	+ 1,5	84,3
	DEZ	62,2	-15,3	-38,4	61,2	-40,4	80,7	- 6,4	84,2
1984	JAN	46,0	- 5,9	-26,0	44,2	-27,8	84,3	+ 4,5	84,2
	FEB	48,8	+30,1	+ 6,1	49,7	+12,4	90,1	+ 6,9	84,3
	MAR	74,0	- 3,6	+51,6	70,1	+41,0	81,5	- 9,5	84,2
	APR	81,3	- 3,3	+ 9,9	85,9	+22,5	81,7	+ 0,2	83,7
	MAI	97,9	+ 5,6	+20,4	96,6	+12,5	84,4	+ 3,3	83,2
	JUN	92,4	- 8,2	- 5,6	97,4	+ 0,8	79,4	- 5,9	82,5
	JUL	100,0	+ 8,7	+ 8,2	97,7	+ 0,3	88,0	+10,8	82,1
	AUG	90,2	- 7,9	- 9,8	84,2	-13,8	77,8	-11,6	81,8



3 INDEX DER ARBEITSPRODUKTIVITAET UND LOHNCOSTEN IM BERGBAU UND VERARBEITENDEN GEWERBE

3.1 PRODUKTIONSERGEBNIS (1980 = 100)

JAHR	MONAT	ORIGINALWERT			KALENDERBEREINIGTER WERT		KALENDER- UND SAISON- BEREINIGTER WERT		GLATTE KOMPONENTE
		1980=100	VERAENDERUNG VORJAHR	IN O/O GEGEN VORMONAT	1980=100	VERAENDERUNG IN O/O GEGEN VORMONAT	1980=100	VERAENDERUNG IN O/O GEGEN VORMONAT	
JE BESCHAEFTIGTEN									
1983	JUL	94,8	+ 5,6	-16,2	94,1	-17,8	106,3	- 1,8	107,0
	AUG	92,0	+ 6,0	- 3,0	88,9	- 5,5	106,6	+ 0,3	107,8
	SEP	113,9	+ 7,8	+23,8	114,5	+28,8	109,0	+ 2,3	108,5
	OKT	111,6	+ 7,9	- 2,0	110,6	- 3,4	109,2	+ 0,2	109,1
	NOV	117,4	+ 9,9	+ 5,2	118,6	+ 7,2	110,8	+ 1,5	109,7
	DEZ	111,7	+10,3	- 4,9	109,1	- 8,0	111,4	+ 0,5	110,0
1984	JAN	103,6	+10,1	- 7,3	101,4	- 7,1	110,6	- 0,7	110,1
	FEB	116,7	+10,8	+12,6	121,5	+19,8	110,1	- 0,5	109,9
	MAR	114,1	+ 3,0	- 2,2	112,2	- 7,7	109,0	- 1,0	109,9
	APR	111,6	+ 3,9	- 2,2	113,7	+ 1,3	108,4	- 0,6	109,8
	MAI	112,6	+ 6,3	+ 0,9	110,0	- 3,3	109,9	+ 1,4	109,7
	JUN*	101,8	-10,0	- 9,6	107,2	- 2,5	101,3	- 7,8	109,5
	JUL	103,9	+ 9,6	+ 2,1	101,9	- 4,9	112,3	+10,9	109,2
JE BESCHAEFTIGTENSTUNDE									
1983	JUL	106,8	+ 4,1	- 5,2	105,4	- 7,1	107,9	- 1,1	108,6
	AUG	104,9	+ 6,1	- 1,8	104,0	- 1,3	109,6	+ 1,6	109,2
	SEP	110,9	+ 5,6	+ 5,7	113,2	+ 8,8	109,7	+ 0,1	109,7
	OKT	110,6	+ 5,8	- 0,3	109,2	- 3,5	110,4	+ 0,6	110,1
	NOV	113,2	+ 7,4	+ 2,4	115,2	+ 5,5	111,6	+ 1,1	110,5
	DEZ	118,5	+ 7,1	+ 4,7	115,4	+ 0,2	111,4	- 0,2	110,9
1984	JAN	104,2	+ 4,8	-12,1	103,3	-10,5	111,2	- 0,2	111,1
	FEB	109,3	+ 6,1	+ 4,9	115,3	+11,6	109,6	- 1,4	111,2
	MAR	111,6	+ 3,8	+ 2,1	110,5	- 4,2	110,6	+ 0,9	111,4
	APR	111,7	+ 6,5	+ 0,1	112,2	+ 1,5	112,4	+ 1,6	111,7
	MAI	111,9	+ 5,5	+ 0,2	108,6	- 3,2	112,2	- 0,2	111,9
	JUN	111,3	- 1,2	- 0,5	112,2	+ 3,3	109,1	- 2,8	112,1
	JUL	112,6	+ 5,4	+ 1,2	111,6	- 0,5	113,6	+ 4,1	112,2
JE ARBEITER									
1983	JUL	97,1	+ 6,2	-16,4	96,3	-18,1	109,1	- 1,9	110,0
	AUG	94,3	+ 6,7	- 2,9	91,2	- 5,3	109,5	+ 0,4	110,8
	SEP	116,9	+ 8,4	+24,0	117,5	+28,8	112,0	+ 2,3	111,5
	OKT	114,6	+ 8,4	- 2,0	113,6	- 3,3	112,2	+ 0,2	112,1
	NOV	120,5	+10,2	+ 5,1	121,8	+ 7,2	113,8	+ 1,4	112,7
	DEZ	115,0	+10,6	- 4,6	112,3	- 7,8	114,5	+ 0,6	113,0
1984	JAN	106,6	+10,2	- 7,3	104,3	- 7,1	113,6	- 0,8	113,1
	FEB	120,1	+10,8	+12,7	125,1	+19,9	113,0	- 0,5	112,9
	MAR	117,4	+ 2,9	- 2,2	115,4	- 7,8	111,9	- 1,0	112,9
	APR	114,8	+ 3,9	- 2,2	117,0	+ 1,4	111,4	- 0,4	112,8
	MAI	115,9	+ 6,4	+ 1,0	113,3	- 3,2	113,0	+ 1,4	112,8
	JUN*	104,8	- 9,7	- 9,6	110,1	- 2,8	104,4	- 7,6	112,5
	JUL	106,6	+ 9,8	+ 1,7	104,5	- 5,1	115,5	+10,6	112,3
JE ARBEITERSTUNDE									
1983	JUL	109,4	+ 4,8	- 5,4	107,9	- 7,4	110,8	- 1,2	111,7
	AUG	107,7	+ 6,8	- 1,6	106,7	- 1,1	112,6	+ 1,6	112,2
	SEP	113,8	+ 6,3	+ 5,7	116,2	+ 8,9	112,8	+ 0,2	112,7
	OKT	113,5	+ 6,3	- 0,3	112,1	- 3,5	113,5	+ 0,6	113,2
	NOV	116,2	+ 7,7	+ 2,4	118,2	+ 5,4	114,6	+ 1,0	113,6
	DEZ	121,8	+ 7,4	+ 4,8	118,6	+ 0,3	114,6	+ 0,0	113,9
1984	JAN	107,1	+ 4,9	-12,1	106,1	-10,5	114,2	- 0,3	114,0
	FEB	112,2	+ 5,7	+ 4,8	118,4	+11,6	112,3	- 1,7	114,2
	MAR	114,8	+ 3,8	+ 2,3	113,6	- 4,1	113,6	+ 1,2	114,4
	APR	114,9	+ 6,4	+ 0,1	115,5	+ 1,7	115,5	+ 1,7	114,7
	MAI	115,1	+ 4,4	+ 0,2	111,8	- 3,2	114,9	- 0,5	114,9
	JUN	114,3	- 1,1	- 0,7	115,2	+ 3,0	112,1	- 2,4	115,1
	JUL	115,6	+ 5,7	+ 1,1	114,6	- 0,5	116,8	+ 4,2	115,2

3 INDEX DER ARBEITSPRODUKTIVITAET UND LOHNKOSTEN IM BERGBAU UND VERARBEITENDEN GEWERBE

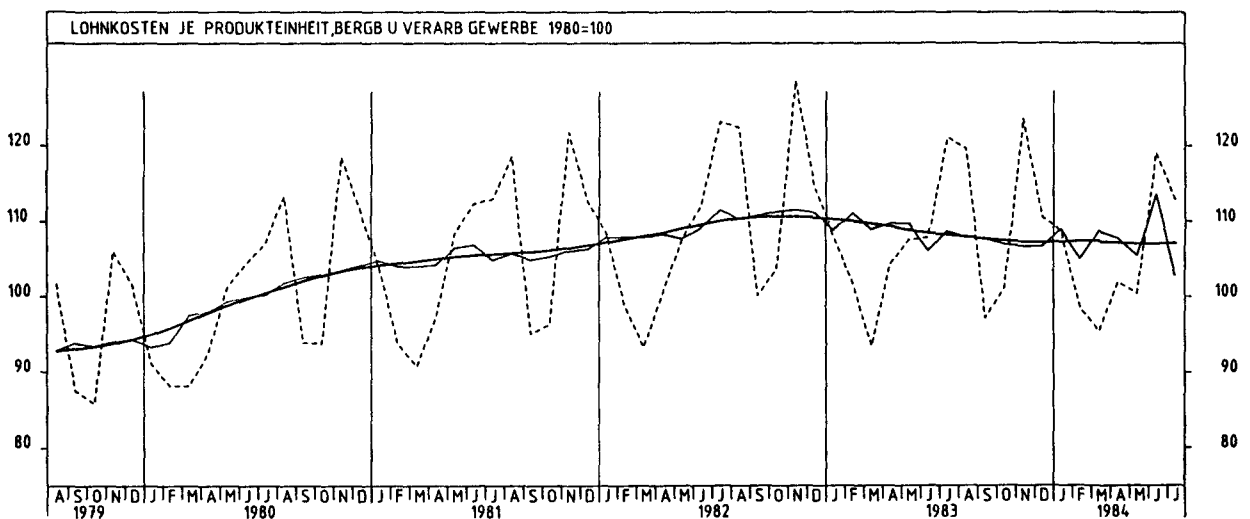
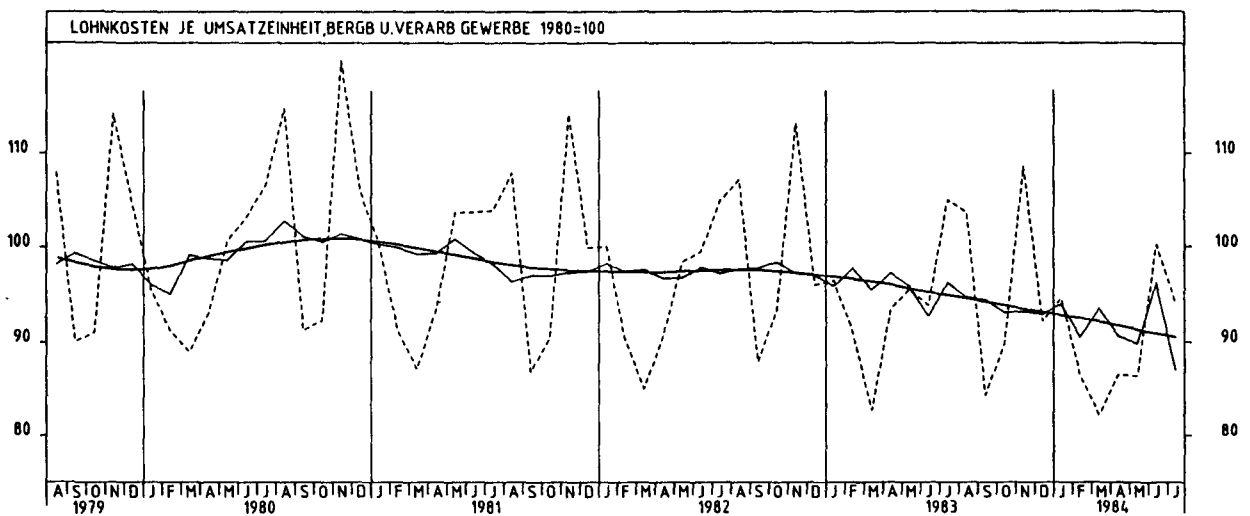
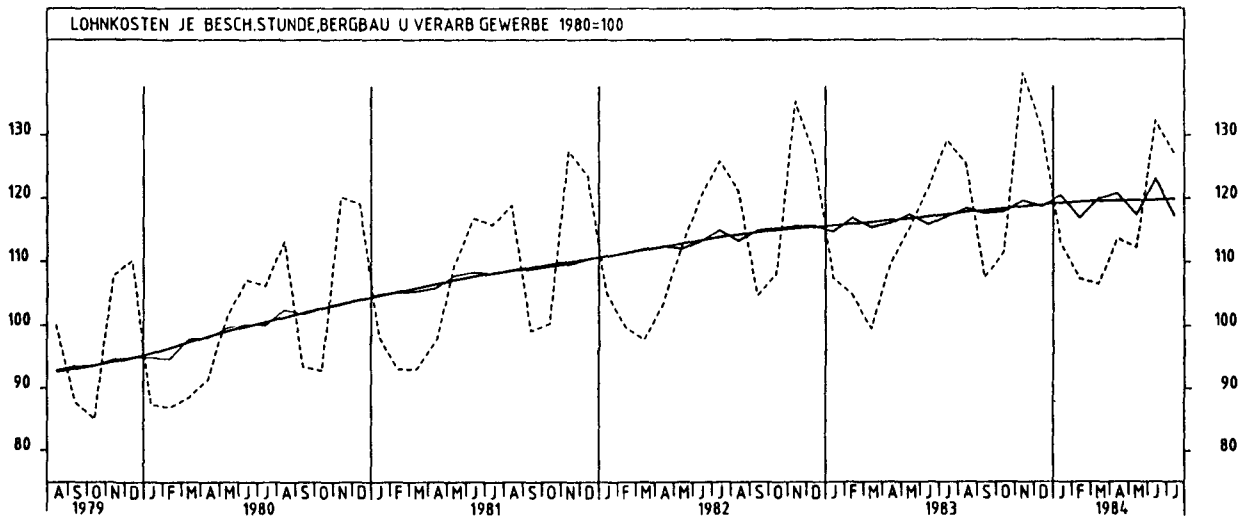
3.2 LOHN- UND GEHALTSSUMME (1980 = 100)

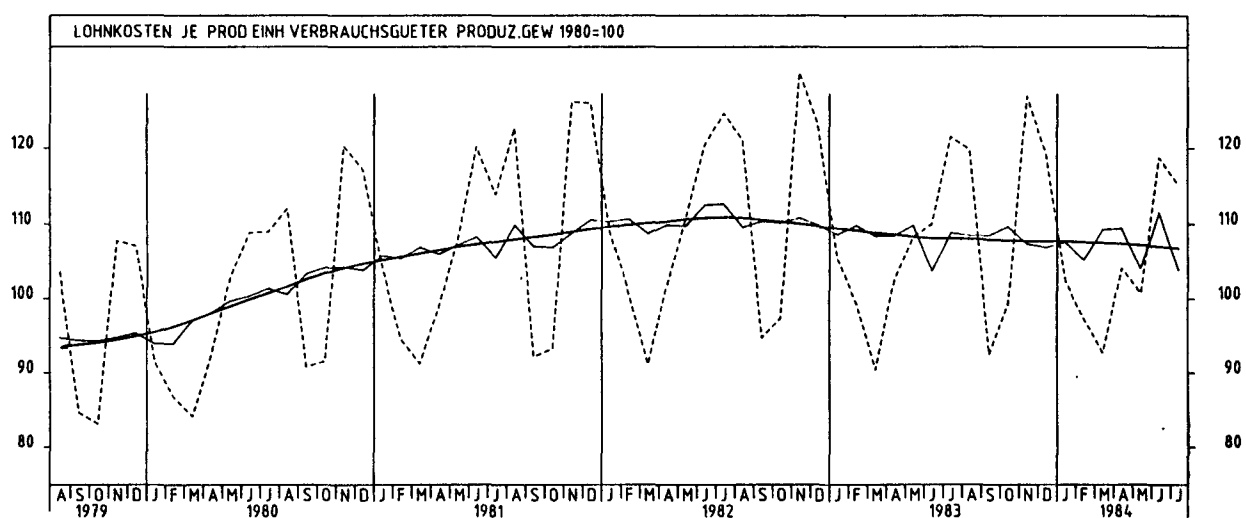
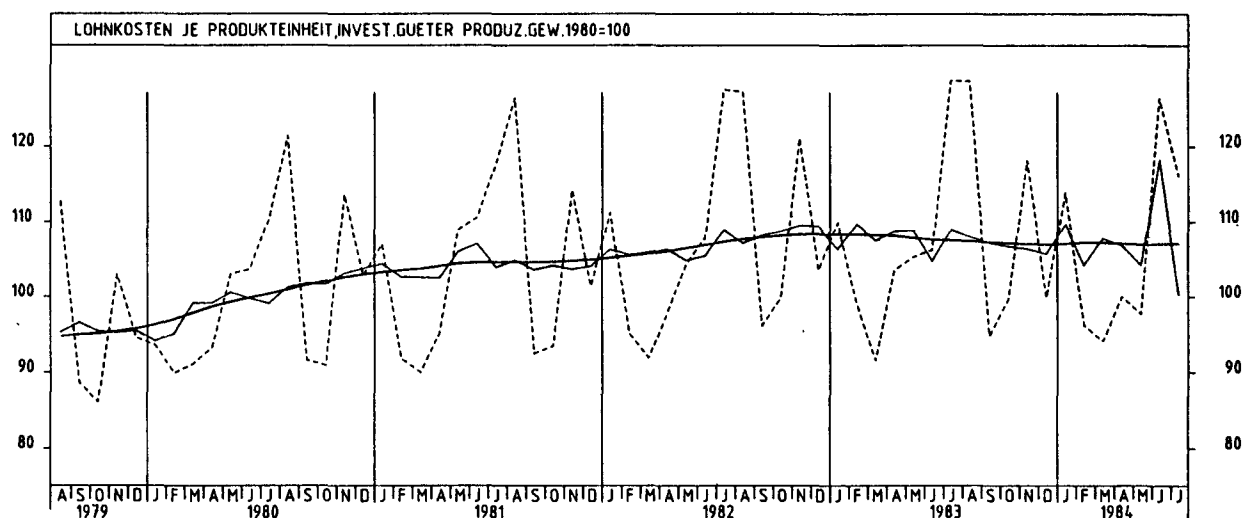
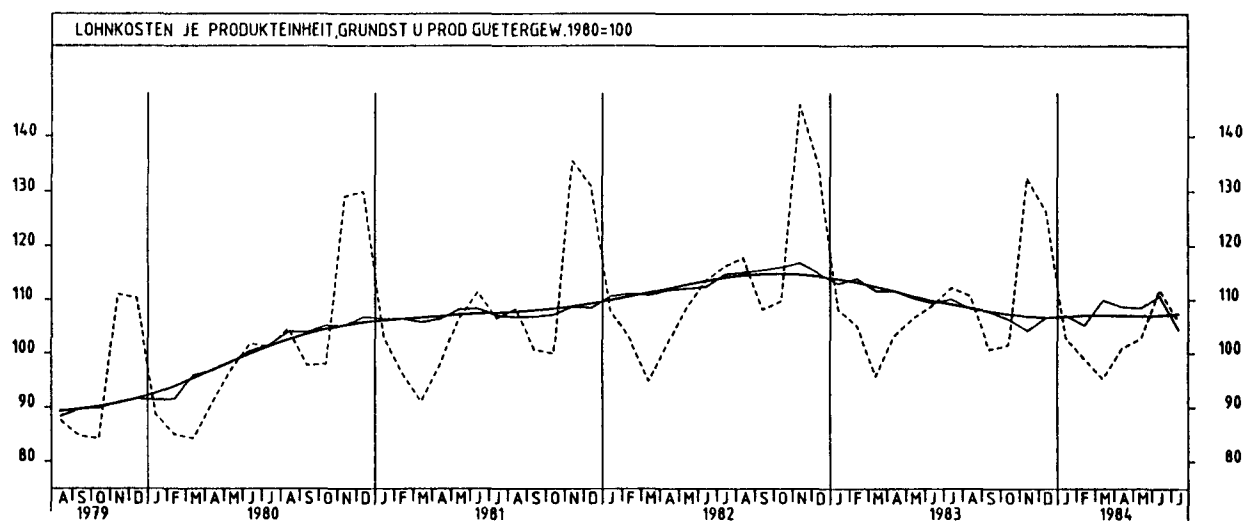
		ORIGINALWERT		KALENDERBEREINIGTER WERT		KALENDER- UND SAISON- BEREINIGTER WERT		GLATTE KOMPONENTE	
JAHR	MONAT	1980=100	VERAENDERUNG VORJAHR	IN O/O GEGEN VORMONAT	1980=100	VERAENDERUNG IN O/O GEGEN VORMONAT	1980=100	VERAENDERUNG IN O/O GEGEN VORMONAT	1980=100
JE BESCHAEFTIGTEN (BERGBAU UND VERARBEITENDES GEWERBE)									
1983	JUL	115,9	+ 1,8	- 3,3	114,1	- 6,9	114,3	- 0,8	115,3
	AUG	115,2	+ 5,4	- 0,6	110,3	- 3,3	115,2	+ 0,8	115,9
	SEP	110,7	+ 4,2	- 3,9	110,5	+ 0,2	115,8	+ 0,5	116,5
	OKT	114,3	+ 5,3	+ 3,3	112,0	+ 1,4	116,3	+ 0,4	116,9
	NOV	143,6	+ 5,6	+25,6	144,8	+29,3	118,3	+ 1,7	117,4
	DEZ	124,6	+ 4,8	-13,2	123,7	-14,6	117,9	- 0,3	117,7
1984	JAN	115,4	+12,1	- 7,4	112,0	- 9,5	120,1	+ 1,9	117,9
	FEB	111,0	+11,2	- 3,8	114,7	+ 2,4	118,7	- 1,2	117,8
	MAR	111,7	+ 3,7	+ 0,6	108,0	+ 5,8	117,1	- 1,3	117,5
	APR	109,7	+ 1,4	- 1,8	114,2	+ 5,7	116,3	- 0,7	117,1
	MAI	114,6	+ 0,8	+ 4,5	113,8	- 0,4	115,0	- 1,1	116,8
	JUN	116,0	- 3,3	+ 1,2	120,5	+ 5,9	114,0	- 0,9	116,4
	JUL	119,9	+ 3,5	+ 3,4	116,3	- 3,5	116,4	+ 2,1	116,1
JE BESCHAEFTIGTENSTUNDE (BERGBAU UND VERARBEITENDES GEWERBE)									
1983	JUL	129,1	+ 2,6	+ 6,3	126,0	+ 2,4	117,1	+ 1,1	117,3
	AUG	125,4	+ 3,6	- 2,9	124,5	- 1,2	118,3	+ 1,0	117,7
	SEP	107,4	+ 2,7	-14,4	111,1	-10,8	117,6	- 0,6	118,0
	OKT	111,5	+ 3,3	+ 3,8	108,0	- 2,8	117,8	+ 0,2	118,3
	NOV	139,7	+ 3,3	+25,3	142,0	+31,5	119,5	+ 1,4	118,5
	DEZ	130,8	+ 3,3	- 6,4	129,8	- 8,6	118,6	- 0,8	118,8
1984	JAN	112,8	+ 5,1	-13,8	111,0	-14,5	120,4	+ 1,5	119,1
	FEB	107,2	+ 2,4	- 5,0	113,9	+ 2,6	116,8	- 3,0	119,3
	MAR	106,3	+ 6,8	- 0,8	104,6	- 8,2	119,8	+ 2,6	119,4
	APR	113,6	+ 3,7	+ 6,9	114,4	+ 9,4	120,7	+ 0,8	119,5
	MAI	112,1	- 2,7	- 1,3	110,8	- 3,1	117,2	- 2,9	119,5
	JUN	132,2	+ 8,8	+17,9	131,9	+19,0	123,0	+ 4,9	119,6
	JUL	126,7	- 1,9	- 4,2	124,4	- 5,7	117,0	- 4,9	119,6
JE PRODUKTEINHEIT (BERGBAU UND VERARBEITENDES GEWERBE)									
1983	JUL	121,1	- 1,6	+12,2	118,2	+ 8,0	108,7	+ 2,5	108,2
	AUG	119,6	- 2,3	- 1,2	118,1	- 0,1	107,9	- 0,7	107,9
	SEP	97,2	- 2,9	-18,7	100,5	-14,9	107,8	- 0,1	107,7
	OKT	101,1	- 2,4	+ 4,0	97,4	- 3,1	107,0	- 0,7	107,5
	NOV	123,5	- 3,9	+22,2	125,3	+28,6	106,7	- 0,3	107,3
	DEZ	110,5	- 3,6	-10,5	110,6	-11,7	106,7	+ 0,0	107,2
1984	JAN	108,7	+ 0,6	- 1,6	106,2	- 4,0	109,0	+ 2,2	107,3
	FEB	98,5	- 3,2	- 9,4	104,5	- 1,6	105,1	- 3,6	107,4
	MAR	95,5	+ 2,1	- 3,0	93,5	-10,5	108,7	+ 3,4	107,3
	APR	101,9	- 2,4	+ 6,7	102,9	+10,1	107,8	- 0,8	107,2
	MAI	100,4	- 6,7	- 1,5	100,2	- 2,6	105,5	- 2,1	107,0
	JUN	119,1	+10,4	+18,6	119,7	+19,5	113,7	+ 7,8	107,1
	JUL	112,9	- 6,8	- 5,2	110,0	- 8,1	102,8	- 9,6	107,1
JE PRODUKTEINHEIT (VERARBEITENDES GEWERBE)									
1983	JUL	120,9	- 1,9	+12,8	117,5	+ 7,4	108,4	+ 2,9	107,7
	AUG	119,5	- 2,3	- 1,2	118,2	+ 0,6	107,7	- 0,6	107,4
	SEP	96,4	- 3,0	-19,3	98,8	-16,4	107,2	- 0,5	107,2
	OKT	98,9	- 2,8	+ 2,6	95,1	- 3,7	106,6	- 0,6	106,9
	NOV	123,7	- 4,0	+25,1	125,4	+31,9	106,3	- 0,3	106,7
	DEZ	110,6	- 3,7	-10,6	110,2	-12,1	105,5	- 0,8	106,6
1984	JAN	108,9	+ 0,5	- 1,5	106,4	- 3,4	108,2	+ 2,6	106,7
	FEB	98,4	- 3,1	- 9,6	104,4	- 1,9	105,0	- 3,0	106,8
	MAR	95,1	+ 2,3	- 3,4	92,2	-11,7	108,0	+ 2,9	106,7
	APR	101,4	- 2,6	+ 6,6	102,8	+11,5	107,7	- 0,3	106,6
	MAI	99,6	- 6,8	- 1,8	99,9	- 2,8	104,7	- 2,8	106,5
	JUN	118,3	+10,4	+18,8	119,1	+19,2	112,6	+ 7,5	106,5
	JUL	112,5	- 6,9	- 4,9	109,6	- 8,0	102,5	- 9,0	106,5
JE PRODUKTEINHEIT (GRUNDSTOFF- UND PRODUKTIONSQUETER GEWERBE)									
1983	JUL	112,2	- 3,4	+ 3,0	110,0	- 0,5	110,1	+ 0,7	109,1
	AUG	110,7	- 5,9	- 1,3	108,6	- 1,3	108,3	- 1,6	108,4
	SEP	100,6	- 6,9	- 9,1	103,3	- 4,9	107,7	- 0,6	107,8
	OKT	101,4	- 7,6	+ 0,8	98,5	- 4,6	106,3	- 1,3	107,2
	NOV	132,4	- 9,2	+30,6	133,7	+35,7	104,1	- 2,1	106,8
	DEZ	126,3	- 6,0	- 4,6	125,6	- 6,1	106,7	+ 2,5	106,6
1984	JAN	102,8	- 4,9	-18,6	99,8	-20,5	107,0	+ 0,3	106,7
	FEB	99,1	- 5,6	- 3,6	104,8	+ 5,0	105,1	- 1,8	107,0
	MAR	95,3	- 0,5	- 3,8	93,5	-10,8	109,9	+ 4,6	107,0
	APR	100,8	- 2,4	+ 5,8	101,8	+ 8,9	108,6	- 1,2	106,9
	MAI	102,6	- 3,8	+ 1,8	102,3	+ 0,5	108,4	- 0,2	106,8
	JUN	111,9	+ 2,8	+ 9,1	113,7	+11,1	110,7	+ 2,1	107,0
	JUL	105,9	- 5,6	- 5,4	102,7	- 9,7	104,3	- 5,8	107,3
JE PRODUKTEINHEIT (INVESTITIONSQUETER PRODUZIERENDES GEWERBE)									
1983	JUL	128,7	+ 0,9	+21,2	125,3	+16,3	108,9	+ 3,9	107,5
	AUG	128,6	+ 1,1	- 0,1	126,5	+ 1,0	108,0	- 0,8	107,4
	SEP	94,9	- 1,4	-26,2	98,4	-22,2	107,2	- 0,7	107,2
	OKT	99,6	- 0,2	+ 5,0	95,4	- 3,0	106,7	- 0,5	107,1
	NOV	118,2	- 2,4	+18,7	120,2	+26,0	106,4	- 0,3	107,0
	DEZ	99,9	- 3,6	-15,5	100,9	-16,1	105,7	- 0,7	106,9
1984	JAN	113,8	+ 3,5	+13,9	111,5	+10,5	109,7	+ 3,8	107,0
	FEB	96,3	- 2,8	-15,4	101,7	- 8,8	104,2	- 5,0	107,2
	MAR	94,2	+ 2,8	- 2,2	92,0	- 9,5	107,6	+ 3,5	107,2
	APR	100,0	- 3,5	+ 6,2	101,7	+10,5	106,8	- 0,9	107,1
	MAI	97,7	- 7,2	- 2,3	97,4	- 4,2	104,2	- 2,4	106,9
	JUN	126,4	+19,0	+29,4	126,4	+29,8	118,3	+13,5	107,0
	JUL	116,1	- 9,8	- 8,1	113,5	-10,2	100,3	-15,2	107,1

3 INDEX DER ARBEITSPRODUKTIVITÄT UND LOHNKOSTEN IM BERGBAU UND VERARBEITENDEN GEWERBE

3.2 LOHN- UND GEHALTSSUMME (1980 = 100)

		ORIGINALWERT			KALENDERBEREINIGTER WERT		KALENDER- UND SAISON- BEREINIGTER WERT		GLATTE KOMPONENTE
JAHR	MONAT	1980=100	VERÄNDERUNG VORJAHR	IN 0/0 GEGEN VORMONAT	1980=100	VERÄNDERUNG IN 0/0 GEGEN VORMONAT	1980=100	VERÄNDERUNG IN 0/0 GEGEN VORMONAT	1980=100
JE PRODUKTEINHEIT (VERBRAUCHSGÜTER-PRODUZIERENDES GEWERBE)									
1983	JUL	121,5	- 2,5	+10,5	120,7	+10,3	108,8	+ 5,0	108,1
	AUG	119,8	- 1,1	- 1,4	119,3	- 1,2	108,5	- 0,3	108,0
	SEP	92,4	- 2,3	-22,9	96,4	-19,2	108,5	+ 0,0	107,9
	OKT	99,2	+ 2,0	+ 7,4	97,9	+ 1,6	109,6	+ 1,0	107,8
	NOV	126,8	- 2,4	+27,8	128,4	+31,2	107,4	- 2,0	107,7
	DEZ	119,4	- 2,9	- 5,8	116,9	- 9,0	106,9	- 0,5	107,7
1984	JAN	102,4	- 2,8	-14,2	101,9	-12,8	107,6	+ 0,7	107,7
	FEB	97,3	- 2,1	- 5,0	104,3	+ 2,4	105,2	- 2,2	107,6
	MAR	92,6	+ 2,4	- 4,8	92,5	-11,3	109,3	+ 3,9	107,5
	APR	104,0	+ 1,5	+12,3	103,2	+11,6	109,4	+ 0,1	107,4
	MAI	100,7	- 7,0	- 3,2	97,8	- 5,2	104,0	- 4,9	107,2
	JUN	118,8	+ 8,0	+18,0	118,0	+20,7	111,5	+ 7,2	107,0
	JUL	115,2	- 5,2	- 3,0	114,2	- 3,2	103,8	- 6,9	106,8
JE PRODUKTEINHEIT (NAHRUNGS- UND GENUSSMITTELGEWERBE)									
1983	JUL	104,8	- 8,2	+ 3,0	101,3	- 2,1	104,3	+ 0,1	107,8
	AUG	103,9	- 8,3	- 0,9	104,3	+ 3,0	105,2	+ 0,9	107,6
	SEP	99,9	- 2,7	- 3,8	102,5	- 1,7	107,5	+ 2,2	107,4
	OKT	95,2	- 4,5	- 4,7	91,6	-10,4	106,7	- 0,7	107,3
	NOV	130,5	- 1,2	+37,1	133,2	+45,1	108,5	+ 1,7	107,3
	DEZ	115,5	- 0,9	-11,5	114,0	-14,4	108,1	- 0,4	107,5
1984	JAN	111,4	+ 1,6	- 3,5	109,6	- 3,9	110,7	+ 2,4	107,9
	FEB	111,1	+ 1,7	- 0,3	117,5	+ 7,2	108,3	- 2,2	107,9
	MAR	101,7	+ 5,8	- 8,5	99,0	-15,7	110,3	+ 1,8	108,0
	APR	106,5	- 4,1	+ 4,7	107,4	+ 8,5	107,3	- 2,7	108,1
	MAI	103,0	- 9,4	- 3,3	102,8	- 4,3	104,1	- 3,0	108,1
	JUN	110,2	+ 8,4	+ 7,0	110,4	+ 7,4	111,1	+ 6,7	108,2
	JUL	104,6	- 0,2	- 5,1	102,6	- 7,1	107,6	- 3,2	108,3
JE UMSATZEINHEIT (BERGBAU UND VERARBEITENDES GEWERBE)									
1983	JUL	105,0	+ 0,1	+11,8	102,6	+ 8,5	96,3	+ 3,9	94,9
	AUG	103,7	- 3,3	- 1,2	102,9	+ 0,3	94,8	- 1,6	94,6
	SEP	84,4	- 4,0	-18,6	88,1	-14,4	94,5	- 0,3	94,2
	OKT	89,8	- 3,9	+ 6,4	86,5	- 1,8	93,1	- 1,5	93,8
	NOV	108,6	- 4,1	+20,9	110,3	+27,5	93,3	+ 0,2	93,3
	DEZ	92,2	- 4,1	-15,1	92,3	-16,3	92,9	- 0,4	93,1
1984	JAN	94,7	- 1,9	+ 2,7	92,8	+ 0,5	94,0	+ 1,2	92,8
	FEB	86,5	- 5,0	- 8,7	92,0	- 0,9	90,5	- 3,7	92,5
	MAR	82,3	- 0,6	- 4,9	81,4	-11,5	93,6	+ 3,4	92,1
	APR	86,5	- 7,5	+ 5,1	86,3	+ 6,0	90,6	- 3,2	91,6
	MAI	86,4	- 9,6	- 0,1	85,8	- 0,6	89,8	- 0,9	91,2
	JUN	100,2	+ 6,7	+16,0	100,1	+16,7	96,3	+ 7,2	90,9
	JUL	94,3	-10,2	- 5,9	92,1	- 8,0	87,0	- 9,7	90,5





4 AUFTRAGSEINGANG IM VERARBEITENDEN GEWERBE UND IM BAUHAUPTGEWERBE

4.1 WERTINDEX (1980 = 100)

		ORIGINALWERT			KALENDERBEREINIGTER WERT			KALENDER- UND SAISON- BEREINIGTER WERT		GLATTE KOMPONENTE
JAHR	MONAT	VERÄNDERUNG IN O/O GEGEN VORJAHR			VERÄNDERUNG IN O/O GEGEN VORMONAT			1980=100	VERÄNDERUNG IN O/O GEGEN VORMONAT	1980=100
		1980=100			1980=100					
VERARBEITENDES GEWERBE (OHNE NÄHRUNGS- UND GENUSSMITTELGEWERBE) INSGESAMT										
1983	AUG	96,5	+ 9,5	+ 0,7	91,7	- 4,2	108,6	+ 1,8	109,4	
	SEP	113,6	+11,2	+17,7	113,1	+23,3	112,5	+ 3,6	110,5	
	OKT	113,8	+12,3	+ 0,2	112,6	- 0,4	112,8	+ 0,3	111,5	
	NOV	116,8	+10,5	+ 2,6	118,7	+ 5,4	113,6	+ 0,7	112,6	
	DEZ	115,5	+ 2,8	- 1,1	113,5	- 4,4	111,3	- 2,0	113,5	
1984	JAN	117,4	+ 7,2	+ 1,6	115,6	+ 1,9	113,2	+ 1,7	114,4	
	FEB	123,0	+21,3	+ 4,8	126,7	+ 9,6	118,5	+ 4,7	115,2	
	MAR	130,9	+ 8,3	+ 6,4	127,9	+ 0,9	115,5	- 2,5	115,9	
	APR	114,1	+12,0	-12,8	118,5	- 7,3	117,0	+ 1,3	116,7	
	MAI	118,9	+16,6	+ 4,2	114,8	- 3,1	117,9	+ 0,8	117,4	
	JUN	104,6	- 2,4	-12,0	108,7	- 5,3	111,9	- 5,1	118,2	
	JUL	112,1	+17,0	+ 7,2	110,6	+ 1,7	120,9	+ 8,0	118,8	
	AUG	108,0	+11,9	- 3,7	102,3	- 7,5	119,4	- 1,2	119,3	
VERARBEITENDES GEWERBE (OHNE NÄHRUNGS- UND GENUSSMITTELGEWERBE) INLAND										
1983	AUG	92,6	+ 8,3	+ 2,3	88,1	- 2,1	103,6	+ 2,3	104,1	
	SEP	108,4	+11,3	+17,1	106,9	+21,3	106,9	+ 3,2	104,7	
	OKT	107,7	+ 9,6	- 0,6	106,5	- 0,4	106,6	- 0,3	105,3	
	NOV	110,6	+ 8,9	+ 2,7	112,2	+ 5,4	107,7	+ 1,0	105,9	
	DEZ	106,2	- 4,1	- 4,0	103,7	- 7,6	101,9	- 5,4	106,4	
1984	JAN	110,3	+ 1,6	+ 3,9	108,3	+ 4,4	104,7	+ 2,7	106,9	
	FEB	114,6	+19,7	+ 3,9	118,1	+ 9,0	112,2	+ 7,2	107,3	
	MAR	122,7	+ 5,5	+ 7,1	119,1	+ 0,8	108,0	- 3,7	107,8	
	APR	106,9	+ 7,7	-12,9	111,3	- 6,5	108,5	+ 0,5	108,4	
	MAI	110,2	+12,2	+ 3,1	107,0	- 3,9	109,2	+ 0,6	109,0	
	JUN	98,0	- 4,8	-11,1	102,5	- 4,2	104,4	- 4,4	109,6	
	JUL	102,5	+13,3	+ 4,6	100,9	- 1,6	112,0	+ 7,3	110,1	
	AUG	101,1	+ 9,2	- 1,4	95,2	- 5,6	110,7	- 1,2	110,5	
VERARBEITENDES GEWERBE (OHNE NÄHRUNGS- UND GENUSSMITTELGEWERBE) AUSLAND										
1983	AUG	104,9	+12,0	- 2,1	100,7	- 6,6	120,1	+ 1,6	121,0	
	SEP	124,9	+11,0	+19,1	126,6	+25,7	124,2	+ 3,4	123,1	
	OKT	127,0	+17,8	+ 1,7	126,1	- 0,4	126,6	+ 1,9	125,1	
	NOV	130,3	+13,7	+ 2,6	132,7	+ 5,2	126,5	- 0,1	127,1	
	DEZ	135,6	+16,8	+ 4,1	133,4	+ 0,5	130,8	+ 3,4	129,0	
1984	JAN	132,5	+18,7	- 2,3	131,5	- 1,4	131,7	+ 0,7	130,7	
	FEB	141,2	+24,4	+ 6,6	146,5	+11,4	132,8	+ 0,8	132,1	
	MAR	148,6	+13,7	+ 5,2	146,7	+ 0,1	131,5	- 1,0	133,4	
	APR	129,7	+20,7	-12,7	133,1	- 9,3	135,1	+ 2,7	134,6	
	MAI	137,9	+25,1	+ 6,3	132,4	- 0,5	137,3	+ 1,6	135,7	
	JUN	119,0	+ 2,1	-13,7	121,6	- 8,2	127,9	- 6,8	136,8	
	JUL	132,8	+23,9	+11,6	131,8	+ 8,4	140,5	+ 9,9	137,8	
	AUG	122,9	+17,2	- 7,5	118,7	- 9,9	138,2	- 1,6	138,5	
GRUNDSTOFF- UND PRODUKTIONSQUETERGEWERBE INSGESAMT										
1983	AUG	104,6	+15,1	+ 2,3	98,9	- 1,3	111,4	+ 2,8	111,5	
	SEP	116,6	+15,0	+11,5	114,5	+15,8	113,9	+ 2,2	113,2	
	OKT	117,6	+16,9	+ 0,9	115,3	+ 0,7	115,5	+ 1,4	114,8	
	NOV	116,8	+16,7	- 0,7	118,4	+ 2,7	116,9	+ 1,2	116,2	
	DEZ	113,6	+18,6	- 2,7	112,5	- 5,0	118,6	+ 1,5	117,6	
1984	JAN	118,9	+18,8	+ 4,7	115,5	+ 2,7	118,3	- 0,3	118,7	
	FEB	123,1	+23,5	+ 3,5	126,1	+ 9,2	120,3	+ 1,7	119,6	
	MAR	130,3	+12,0	+ 5,8	125,5	- 0,5	118,1	- 1,8	120,0	
	APR	119,0	+15,8	- 8,7	125,5	+ 0,0	120,9	+ 2,4	120,5	
	MAI	126,1	+18,1	+ 6,0	124,3	- 1,0	121,5	+ 0,5	120,8	
	JUN	116,5	+ 2,7	- 7,6	121,7	- 2,1	116,0	- 4,5	121,0	
	JUL	117,5	+15,0	+ 0,9	114,2	- 6,2	122,0	+ 5,2	121,2	
	AUG	113,4	+ 8,4	- 3,5	106,6	- 6,7	119,5	- 2,0	121,2	
GRUNDSTOFF- UND PRODUKTIONSQUETERGEWERBE INLAND										
1983	AUG	100,4	+12,2	+ 4,3	95,0	+ 0,2	104,9	+ 3,1	105,3	
	SEP	112,2	+13,9	+11,8	110,3	+16,1	107,6	+ 2,6	106,4	
	OKT	111,2	+14,1	- 0,9	109,5	- 0,7	108,4	+ 0,7	107,5	
	NOV	109,7	+14,5	- 1,3	111,2	+ 1,6	109,6	+ 1,1	108,5	
	DEZ	101,5	+13,4	- 7,5	100,2	- 9,9	109,7	+ 0,1	109,2	
1984	JAN	107,3	+14,3	+ 5,7	104,5	+ 4,3	109,6	- 0,1	109,8	
	FEB	113,2	+21,9	+ 5,5	116,0	+11,0	112,6	+ 2,7	110,0	
	MAR	117,2	+ 5,5	+ 3,5	113,0	- 2,6	107,2	- 4,8	110,0	
	APR	108,7	+ 9,2	- 7,3	114,8	+ 1,6	109,7	+ 2,3	110,1	
	MAI	115,1	+11,4	+ 5,9	113,0	- 1,6	109,8	+ 0,1	110,2	
	JUN	106,6	- 3,4	- 7,4	111,5	- 1,3	104,6	- 4,7	110,2	
	JUL	108,5	+12,7	+ 1,8	105,8	- 5,1	112,1	+ 7,2	110,1	
	AUG	105,0	+ 4,6	- 3,2	98,4	- 7,0	108,7	- 3,0	109,8	
GRUNDSTOFF- UND PRODUKTIONSQUETERGEWERBE AUSLAND										
1983	AUG	113,4	+21,0	- 1,0	108,2	- 3,6	125,5	+ 2,3	124,7	
	SEP	126,0	+17,2	+11,1	124,6	+15,2	127,4	+ 1,5	127,6	
	OKT	131,2	+22,4	+ 4,1	128,2	+ 2,9	130,8	+ 2,7	130,3	
	NOV	131,8	+20,8	+ 0,5	133,7	+ 4,3	132,5	+ 1,3	132,9	
	DEZ	139,2	+27,2	+ 5,6	137,7	+ 3,0	137,4	+ 3,7	135,4	
1984	JAN	143,5	+26,9	+ 3,1	139,8	+ 1,5	137,3	- 0,1	137,7	
	FEB	144,1	+26,4	+ 0,4	148,6	+ 6,3	137,0	- 0,2	139,9	
	MAR	157,9	+23,8	+ 9,6	152,5	+ 2,6	141,1	+ 3,0	141,5	
	APR	140,7	+28,3	-10,9	146,6	- 3,9	144,3	+ 2,3	142,5	
	MAI	149,4	+30,6	+ 6,2	147,5	+ 0,6	146,4	+ 1,5	143,4	
	JUN	137,3	+14,8	- 8,1	142,2	- 3,6	140,1	- 4,3	144,0	
	JUL	136,6	+19,2	- 0,5	133,0	- 6,5	143,2	+ 2,2	144,7	
	AUG	131,2	+15,7	- 4,0	125,1	- 5,9	142,9	- 0,2	145,5	

4 AUFTRAGSEINGANG IM VERARBEITENDEN GEWERBE UND IM BAUHAUPTGEWERBE

4.1 WERTINDEX (1980 = 100)

		ORIGINALWERT			KALENDERBEREINIGTER WERT			KALENDER- UND SAISON- BEREINIGTER WERT			GLATTE KOMPONENTE
JAHR	MONAT	1980=100	VERÄNDERUNG VORJAHR	IN O/O GEGEN VORMONAT	1980=100	VERÄNDERUNG IN O/O GEGEN VORMONAT	1980=100	VERÄNDERUNG IN O/O GEGEN VORMONAT	1980=100		
INVESTITIONSGÜTER PRODUZIERENDES GEWERBE INSGESAMT											
1983	AUG	93,2	+ 6,8	- 2,2	89,4	- 7,1	108,3	+ 2,2	109,3		
	SEP	109,5	+ 9,6	+17,5	110,2	+23,3	113,0	+ 4,3	110,0		
	OKT	108,9	+11,5	- 0,5	108,5	- 1,5	113,0	+ 0,0	110,9		
	NOV	118,4	+ 8,1	+ 8,7	120,7	+11,2	113,3	+ 0,3	111,7		
	DEZ	123,0	- 5,1	+ 3,9	120,0	- 0,6	107,6	- 5,0	112,6		
1984	JAN	120,9	+ 0,5	- 1,7	120,5	+ 0,4	111,4	+ 3,5	113,5		
	FEB	124,7	+21,1	+ 3,1	128,9	+ 7,0	119,2	+ 7,0	114,3		
	MAR	131,1	+ 7,8	+ 5,1	129,1	+ 0,2	116,2	- 2,5	115,4		
	APR	111,0	+11,6	-15,3	113,8	-11,9	117,3	+ 0,9	116,6		
	MAI	117,2	+18,1	+ 5,6	111,5	- 2,0	118,7	+ 1,2	117,8		
	JUN	101,0	- 5,3	-13,8	103,9	- 6,8	111,1	- 6,4	119,1		
	JUL	114,6	+20,3	+13,5	114,5	+10,2	123,5	+11,2	120,3		
	AUG	108,4	+16,3	- 5,4	103,5	- 9,6	122,3	- 1,0	121,2		
	INVESTITIONSGÜTER PRODUZIERENDES GEWERBE INLAND										
	1983	AUG	88,8	+ 6,2	- 1,4	85,5	- 5,0	103,9	+ 3,0	104,0	
SEP		102,4	+10,8	+15,3	101,6	+18,8	107,8	+ 3,8	104,3		
OKT		100,9	+ 7,1	- 1,5	100,1	- 1,5	106,5	- 1,2	104,6		
NOV		112,5	+ 6,0	+11,5	114,3	+14,2	107,7	+ 1,1	105,0		
DEZ		114,9	-14,9	+ 2,1	111,5	- 2,4	96,8	-10,1	105,5		
1984	JAN	117,4	- 6,7	+ 2,2	116,1	+ 4,1	101,6	+ 5,0	106,1		
	FEB	116,8	+19,8	- 0,5	121,1	+ 4,3	113,8	+12,0	106,8		
	MAR	125,8	+ 7,5	+ 7,7	122,5	+ 1,2	110,8	- 2,6	107,8		
	APR	104,4	+ 7,7	-17,0	107,3	-12,4	109,6	- 1,1	108,9		
	MAI	108,6	+14,6	+ 4,0	104,7	- 2,4	111,1	+ 1,4	110,1		
	JUN	96,5	- 5,3	-11,1	100,2	- 4,3	105,3	- 5,2	111,3		
	JUL	104,1	+15,5	+ 7,9	103,5	+ 3,3	114,6	+ 8,8	112,5		
	AUG	101,9	+14,8	- 2,1	96,8	- 6,5	114,9	+ 0,3	113,6		
	INVESTITIONSGÜTER PRODUZIERENDES GEWERBE AUSLAND										
	1983	AUG	100,6	+ 7,4	- 3,4	97,2	- 8,3	116,4	+ 1,7	117,9	
SEP		121,2	+ 7,7	+20,5	124,3	+27,9	121,4	+ 4,3	119,6		
OKT		122,3	+17,9	+ 0,9	122,4	- 1,5	124,2	+ 2,3	121,3		
NOV		128,3	+11,3	+ 4,9	130,7	+ 6,8	122,3	- 1,5	123,0		
DEZ		136,4	+13,2	+ 6,3	133,6	+ 2,2	126,8	+ 3,7	124,6		
1984	JAN	126,8	+14,0	- 7,0	127,1	- 4,9	127,0	+ 0,2	126,1		
	FEB	138,0	+23,1	+ 8,8	143,5	+12,9	129,0	+ 1,6	127,0		
	MAR	140,1	+ 8,4	+ 1,5	139,7	- 2,6	125,2	- 2,9	128,1		
	APR	122,0	+17,6	-12,9	123,8	-11,4	129,6	+ 3,5	129,5		
	MAI	131,5	+23,4	+ 7,8	124,6	+ 0,6	132,2	+ 2,0	130,8		
	JUN	108,6	- 5,4	-17,4	110,4	-11,4	119,9	- 9,3	132,2		
	JUL	132,3	+27,1	+21,8	132,4	+19,9	138,5	+15,5	133,4		
	AUG	119,2	+18,5	- 9,9	115,9	-12,5	134,9	- 2,6	133,9		
	VERBRAUCHSGÜTER PRODUZIERENDES GEWERBE INSGESAMT										
	1983	AUG	93,1	+ 8,5	+ 6,6	87,6	+ 1,2	105,6	+ 0,2	106,5	
SEP		120,1	+ 9,7	+29,0	118,5	+35,3	108,2	+ 2,5	107,4		
OKT		121,1	+ 7,9	+ 0,8	119,3	+ 0,7	108,0	- 0,2	108,2		
NOV		112,4	+ 8,0	- 7,2	113,3	- 5,0	109,1	+ 1,0	108,9		
DEZ		98,2	+ 7,8	-12,6	97,0	-14,4	109,1	+ 0,0	109,6		
1984	JAN	105,2	+11,1	+ 7,1	101,9	+ 5,1	109,7	+ 0,5	110,1		
	FEB	118,0	+18,6	+12,2	121,7	+19,4	113,8	+ 3,7	110,5		
	MAR	131,2	+ 4,1	+11,2	127,0	+ 4,4	109,0	- 4,2	110,7		
	APR	115,0	+ 7,5	-12,3	120,9	- 4,8	110,8	+ 1,7	110,9		
	MAI	112,7	+10,6	- 2,0	111,0	- 8,2	111,3	+ 0,5	111,0		
	JUN	96,1	- 3,0	-14,7	101,4	- 8,6	107,2	- 3,7	111,1		
	JUL	96,6	+10,7	+ 0,5	93,6	- 7,7	111,8	+ 4,3	111,2		
	AUG	98,6	+ 5,9	+ 2,1	92,6	- 1,1	111,0	- 0,7	111,2		
	VERBRAUCHSGÜTER PRODUZIERENDES GEWERBE INLAND										
	1983	AUG	90,7	+ 7,5	+ 7,5	85,3	+ 1,9	101,5	+ 0,1	102,6	
SEP		115,5	+ 9,1	+27,3	114,0	+33,6	104,1	+ 2,6	103,2		
OKT		116,9	+ 8,6	+ 1,2	115,1	+ 1,0	104,3	+ 0,2	103,9		
NOV		107,8	+ 8,1	- 7,8	108,6	- 5,6	105,0	+ 0,7	104,4		
DEZ		94,5	+ 7,3	-12,3	93,5	-13,9	104,8	- 0,2	104,8		
1984	JAN	100,0	+ 8,6	+ 5,8	96,8	+ 3,5	104,2	- 0,6	105,1		
	FEB	111,7	+16,8	+11,7	115,1	+18,9	108,3	+ 3,9	105,2		
	MAR	123,3	+ 1,5	+10,4	119,5	+ 3,8	103,0	- 4,9	105,2		
	APR	109,6	+ 5,7	-11,1	114,9	- 3,8	105,0	+ 1,9	105,3		
	MAI	107,1	+ 8,5	- 2,3	105,5	- 8,2	105,6	+ 0,6	105,4		
	JUN	90,3	- 5,6	-15,7	95,4	- 9,6	101,5	- 3,9	105,4		
	JUL	91,7	+ 8,6	+ 1,6	88,9	- 6,8	106,0	+ 4,4	105,4		
	AUG	94,7	+ 4,4	+ 3,3	89,1	+ 0,2	105,5	- 0,5	105,3		
	VERBRAUCHSGÜTER PRODUZIERENDES GEWERBE AUSLAND										
	1983	AUG	106,5	+13,4	+ 2,8	100,7	- 1,8	128,6	+ 0,6	128,5	
SEP		146,1	+13,3	+37,2	144,4	+43,4	132,2	+ 2,8	130,5		
OKT		144,5	+ 5,1	- 1,1	142,3	- 1,5	128,6	- 2,7	132,3		
NOV		138,4	+ 8,1	- 4,2	139,7	- 1,8	132,6	+ 3,1	134,2		
DEZ		118,5	+ 9,6	-14,4	116,7	-16,5	133,3	+ 0,5	136,1		
1984	JAN*	134,3	+22,8	+13,3	129,9	+11,3	140,5	+ 5,4	137,9		
	FEB	153,0	+26,1	+13,9	158,5	+22,0	144,4	+ 2,8	139,7		
	MAR	175,3	+15,8	+14,6	169,5	+ 6,9	142,0	- 1,7	141,1		
	APR	144,9	+15,5	-17,3	152,7	- 9,9	142,1	+ 0,1	141,9		
	MAI	143,7	+19,8	- 0,8	141,7	- 7,2	143,0	+ 0,6	142,4		
	JUN	128,8	+ 9,1	-10,4	134,2	- 5,3	139,1	- 2,7	142,8		
	JUL	123,4	+19,1	- 4,2	119,9	-10,7	143,8	+ 3,4	143,5		
	AUG	120,2	+12,9	- 2,6	113,0	- 5,8	141,9	- 1,3	144,3		

4 AUFTRAGSEINGANG IM VERARBEITENDEN GEWERBE UND IM BAUHAUPTGEWERBE

4.1 WERTINDEX (1980 = 100)

		ORIGINALWERT		KALENDERBEREINIGTER WERT		KALENDER- UND SAISON- BEREINIGTER WERT		GLATTE KOMPONENTE	
JAHR	MONAT	VERÄNDERUNG IN O/O GEGEN		VERÄNDERUNG		VERÄNDERUNG			
		1980*100	VORJAHR VORMONAT	1980*100	IN O/O GEGEN VORMONAT	1980*100	IN O/O GEGEN VORMONAT	1980*100	
HOCHOFEN-, STAHL- UND WARMWALZWERKE (OHNE HERSTELLUNG VON PRAEZISIONSSTAHLROHREN) INSGESAMT									
1983	AUG	77,1	+ 6,5	- 5,2	73,0	- 6,4	90,5	+ 2,5	92,9
	SEP	94,1	+25,0	+22,0	90,8	+24,4	97,7	+ 8,0	94,8
	OKT	101,1	+24,8	+ 7,4	97,3	+ 7,2	98,8	+ 1,1	96,6
	NOV	99,4	+24,3	- 1,7	100,8	+ 3,6	100,8	+ 2,0	98,3
	DEZ	103,4	+29,7	+ 4,0	102,8	+ 2,0	102,4	+ 1,6	99,7
1984	JAN	104,9	+25,2	+ 1,5	101,1	- 1,7	99,9	- 2,4	100,9
	FEB	111,7	+29,0	+ 6,5	114,5	+13,3	103,7	+ 3,8	101,5
	MAR	112,4	+13,9	+ 0,6	105,8	- 7,6	97,0	- 6,5	101,8
	APR	97,1	+13,0	-13,6	103,5	- 2,2	100,1	+ 3,2	102,2
	MAI	107,3	+25,4	+10,5	108,1	+ 4,4	104,2	+ 4,1	102,6
	JUN	96,3	+ 3,5	-10,3	101,6	- 6,0	96,3	- 7,6	102,8
	JUL	96,9	+19,2	+ 0,6	93,2	- 8,3	103,2	+ 7,2	102,8
	AUG	88,4	+14,7	- 8,8	82,0	-12,0	100,8	- 2,3	102,4
HOCHOFEN-, STAHL- UND WARMWALZWERKE (OHNE HERSTELLUNG VON PRAEZISIONSSTAHLROHREN) INLAND									
1983	AUG	74,0	+ 6,0	- 4,3	70,7	- 5,4	88,6	+ 2,4	91,2
	SEP	90,2	+28,3	+21,9	87,6	+23,9	96,0	+ 8,4	92,8
	OKT	93,9	+20,5	+ 4,1	91,9	+ 4,9	95,4	- 0,6	94,2
	NOV	95,3	+22,3	+ 1,5	97,1	+ 5,7	97,6	+ 2,3	95,5
	DEZ	96,3	+24,3	+ 1,0	94,4	- 2,8	98,1	+ 0,5	96,4
1984	JAN	103,2	+18,1	+ 7,2	100,5	+ 6,5	96,8	- 1,3	97,1
	FEB	113,7	+27,8	+10,2	117,1	+16,5	101,3	+ 4,6	97,0
	MAR	110,2	+10,0	- 3,1	105,6	- 9,8	92,8	- 8,4	96,5
	APR	92,7	+ 9,4	-15,9	98,7	- 6,5	94,4	+ 1,7	96,2
	MAI	100,9	+15,6	+ 8,8	99,8	+ 1,1	95,8	+ 1,5	95,8
	JUN	86,0	- 5,0	-14,8	89,2	-10,6	86,7	- 9,5	95,4
	JUL	86,8	+12,3	+ 0,9	84,5	- 5,3	95,7	+10,4	94,6
	AUG	78,5	+ 6,1	- 9,6	72,2	-14,6	91,4	- 4,5	93,5
HOCHOFEN-, STAHL- UND WARMWALZWERKE (OHNE HERSTELLUNG VON PRAEZISIONSSTAHLROHREN) AUSLAND									
1983	AUG	82,9	+ 7,2	- 6,6	79,0	- 7,9	94,7	+ 3,4	96,6
	SEP	101,5	+19,8	+22,4	98,4	+24,6	101,2	+ 6,9	99,2
	OKT	114,5	+31,8	+12,8	110,0	+11,8	105,9	+ 4,6	101,7
	NOV	107,1	+27,8	- 6,5	108,2	- 1,6	106,8	+ 0,8	104,2
	DEZ	116,8	+39,2	+ 9,1	116,2	+ 7,4	111,0	+ 3,9	106,5
1984	JAN	108,0	+40,1	- 7,5	104,1	-10,4	107,5	- 3,2	108,7
	FEB	108,0	+31,7	+ 0,0	111,3	+ 6,9	108,6	+ 1,0	110,6
	MAR	116,5	+21,2	+ 7,9	109,2	- 1,9	105,5	- 2,9	112,0
	APR	105,5	+19,8	- 9,4	110,9	+ 1,6	110,2	+ 4,5	113,8
	MAI	119,2	+44,8	+13,0	120,6	+ 8,7	120,2	+ 9,1	115,4
	JUN	115,6	+18,3	- 3,0	122,4	+ 1,5	114,2	- 5,0	117,0
	JUL	115,7	+30,3	+ 0,1	111,5	- 8,9	117,5	+ 2,9	118,1
	AUG	107,0	+29,1	- 7,5	101,5	- 9,0	118,2	+ 0,6	119,1
CHEMISCHE INDUSTRIE INSGESAMT									
1983	AUG	114,2	+14,4	+ 5,3	108,3	+ 1,1	121,3	+ 3,3	121,6
	SEP	127,2	+15,6	+11,4	125,8	+16,2	124,3	+ 2,5	123,3
	OKT	125,6	+14,3	- 1,3	124,2	- 1,3	125,0	+ 0,6	125,0
	NOV	125,8	+16,4	+ 0,2	126,4	+ 1,8	127,4	+ 1,9	126,7
	DEZ	127,2	+19,5	+ 1,1	125,3	- 0,9	130,0	+ 2,0	128,2
1984	JAN	134,7	+20,5	+ 5,9	130,8	+ 4,4	130,5	+ 0,4	129,6
	FEB	136,3	+21,7	+ 1,2	141,0	+ 7,8	131,7	+ 0,9	130,7
	MAR	139,8	+ 9,7	+ 2,6	135,5	- 3,9	128,3	- 2,6	131,5
	APR	128,8	+15,4	- 7,9	135,2	- 0,2	132,2	+ 3,0	132,4
	MAI	136,7	+16,9	+ 6,1	135,0	- 0,1	133,9	+ 1,3	133,3
	JUN	130,9	+ 6,0	- 4,2	135,9	+ 0,7	129,7	- 3,1	134,0
	JUL	130,0	+19,8	- 0,7	126,3	- 7,1	136,2	+ 5,0	134,7
	AUG	126,2	+10,5	- 2,9	120,2	- 4,8	133,7	- 1,8	135,2
CHEMISCHE INDUSTRIE INLAND									
1983	AUG	108,9	+12,2	+ 7,6	103,5	+ 3,0	113,4	+ 4,7	113,3
	SEP	119,9	+13,6	+10,1	118,8	+14,8	116,0	+ 2,3	114,5
	OKT	117,4	+11,1	- 2,1	115,9	- 2,4	115,5	- 0,4	115,7
	NOV	115,5	+12,2	- 1,6	116,4	+ 0,4	117,4	+ 1,6	116,8
	DEZ	113,5	+16,2	- 1,7	111,9	- 3,9	120,2	+ 2,4	117,9
1984	JAN	121,1	+14,5	+ 6,7	117,8	+ 5,3	119,0	- 1,0	118,7
	FEB	124,2	+20,8	+ 2,6	128,6	+ 9,2	121,9	+ 2,4	119,3
	MAR	125,3	+ 4,6	+ 0,9	121,5	- 5,5	116,0	- 4,8	119,7
	APR	117,2	+10,9	- 6,5	122,4	+ 0,7	119,7	+ 3,2	120,3
	MAI	121,7	+11,8	+ 3,8	119,8	- 2,1	120,3	+ 0,5	120,8
	JUN	121,1	+ 0,9	- 0,5	126,5	+ 5,6	117,2	- 2,6	121,3
	JUL	119,4	+18,0	- 1,4	116,3	- 8,1	124,1	+ 5,9	121,7
	AUG	115,8	+ 6,3	- 3,0	110,4	- 5,1	120,6	- 2,8	121,8
CHEMISCHE INDUSTRIE AUSLAND									
1983	AUG	122,6	+17,7	+ 2,1	116,7	- 1,0	134,3	+ 1,8	135,1
	SEP*	139,0	+18,7	+13,4	137,2	+17,6	138,3	+ 3,0	137,6
	OKT	138,9	+19,1	- 0,1	137,5	+ 0,2	140,5	+ 1,6	140,2
	NOV	142,6	+22,4	+ 2,7	143,3	+ 4,2	143,6	+ 2,2	142,6
	DEZ	149,5	+24,1	+ 4,8	147,1	+ 2,7	146,4	+ 1,9	145,0
1984	JAN	156,7	+29,1	+ 4,8	152,1	+ 3,4	149,7	+ 2,3	147,1
	FEB	155,8	+22,8	- 0,6	161,3	+ 6,0	147,5	- 1,5	149,2
	MAR	163,1	+16,5	+ 4,7	158,6	- 1,7	148,2	+ 0,5	150,7
	APR	147,7	+22,0	- 9,4	154,5	- 2,6	151,9	+ 2,5	152,2
	MAI	160,9	+23,9	+ 8,9	159,2	+ 3,0	156,0	+ 2,7	153,5
	JUN	146,9	+13,7	- 8,7	151,6	- 4,8	150,4	- 3,6	154,7
	JUL	147,2	+22,6	+ 0,2	142,7	- 5,9	156,0	+ 3,7	155,8
	AUG	142,9	+16,6	- 2,9	136,5	- 4,3	154,9	- 0,7	156,8

4 AUFTRAGSEINGANG IM VERARBEITENDEN GEWERBE UND IM BAUHAUPTGEWERBE

4.1 WERTINDEX (1980 = 100)

		ORIGINALWERT			KALENDERBEREINIGTER WERT		KALENDER- UND SAISON- BEREINIGTER WERT		GLATTE KOMPONENTE	
JAHR	MONAT	1980=100	VERÄNDERUNG VORJAHR	IN O/O GEGEN VORMONAT	1980=100	VERÄNDERUNG IN O/O GEGEN VORMONAT	1980=100	VERÄNDERUNG IN O/O GEGEN VORMONAT	1980=100	
MASCHINENBAU INSGESAMT										
1983	AUG	84,7	+ 2,5	- 9,1	81,5	-12,5	100,5	+ 2,4	102,0	
	SEP	97,4	+ 6,8	+15,0	97,8	+20,0	105,0	+ 4,5	102,8	
	OKT	99,4	+11,9	+ 2,1	98,1	+ 0,3	106,6	+ 1,5	103,6	
	NOV	121,1	+11,3	+21,8	123,8	+26,2	109,9	+ 3,1	104,5	
	DEZ	119,4	- 9,3	- 1,4	117,0	- 5,5	98,4	-10,5	105,6	
1984	JAN	109,4	- 4,2	- 8,4	109,3	- 6,6	102,5	+ 4,2	106,7	
	FEB	115,0	+23,1	+ 5,1	119,1	+ 9,0	113,4	+10,6	107,9	
	MAR	124,0	+13,7	+ 7,8	121,1	+ 1,7	111,8	- 1,4	109,3	
	APR	100,7	+ 9,8	-18,8	103,9	-14,2	110,0	- 1,6	110,9	
	MAI	112,7	+21,6	+11,9	107,8	+ 3,8	114,1	+ 3,7	112,5	
	JUN	104,6	+ 4,2	- 7,2	106,4	- 1,3	109,4	- 4,1	114,2	
	JUL	110,1	+18,1	+ 5,3	110,2	+ 3,6	116,4	+ 6,4	115,7	
	AUG	104,4	+23,3	- 5,2	100,0	- 9,3	116,8	+ 2,1	117,1	
	MASCHINENBAU INLAND									
	1983	AUG	85,3	+ 2,3	- 6,9	82,7	- 9,8	100,4	+ 6,7	100,1
SEP		98,3	+ 8,4	+15,2	97,7	+18,1	104,9	+ 4,5	100,2	
OKT		94,6	+ 5,6	- 3,8	93,3	- 4,5	103,8	- 1,0	100,4	
NOV		121,2	+ 3,3	+28,1	122,9	+31,7	106,2	+ 2,3	100,7	
DEZ		115,2	-22,5	- 5,0	111,9	- 9,0	88,5	-16,7	101,3	
1984	JAN	99,5	-22,0	-13,6	99,3	-11,3	89,6	+ 1,2	102,3	
	FEB	106,9	+23,9	+ 7,4	112,0	+12,8	113,0	+26,1	103,7	
	MAR	127,7	+23,9	+19,5	123,2	+10,0	116,2	+ 2,8	105,4	
	APR	99,6	+ 6,9	-22,0	102,5	-16,8	107,9	- 7,1	107,2	
	MAI	107,3	+17,4	+ 7,7	103,8	+ 1,3	110,2	+ 2,1	109,1	
	JUN	97,3	- 2,4	- 9,3	100,1	- 3,6	105,2	- 4,5	111,0	
	JUL	107,2	+17,0	+10,2	107,3	+ 7,2	113,0	+ 7,4	112,9	
	AUG	105,9	+24,2	- 1,2	102,2	- 4,8	118,6	+ 5,0	115,0	
	MASCHINENBAU AUSLAND									
	1983	AUG	84,0	+ 2,8	-11,6	81,1	-15,1	100,9	- 2,0	104,1
SEP		96,2	+ 4,8	+14,5	98,5	+21,5	105,2	+ 4,3	105,9	
OKT		105,3	+20,1	+ 9,5	105,2	+ 6,8	110,3	+ 4,8	107,6	
NOV		120,9	+22,6	+14,8	123,5	+17,4	113,3	+ 2,7	109,3	
DEZ		124,4	+11,9	+ 2,9	122,0	- 1,2	111,8	- 1,3	110,9	
1984	JAN	121,5	+23,9	- 2,3	121,1	- 0,7	117,6	+ 5,2	112,4	
	FEB	124,9	+22,6	+ 2,8	129,3	+ 6,8	114,5	- 2,6	113,3	
	MAR	119,5	+ 2,6	- 4,3	119,6	- 7,5	107,2	- 6,4	114,3	
	APR	102,1	+13,6	-14,6	103,5	-13,5	111,7	+ 4,2	115,7	
	MAI	119,4	+26,6	+16,9	113,7	+ 9,9	119,9	+ 7,3	117,1	
	JUN	113,5	+12,2	- 4,9	114,5	+ 0,7	114,9	- 4,2	118,4	
	JUL	113,5	+19,5	+ 0,0	113,2	- 1,1	119,9	+ 4,4	119,4	
	AUG	102,7	+22,3	- 9,5	99,4	-12,2	120,0	+ 0,1	119,9	
	STRASSENFAHRZEUGBAU INSGESAMT									
	1983	AUG	98,4	+ 5,9	-12,5	95,1	-15,8	125,9	- 3,4	130,4
SEP		121,7	+16,2	+23,7	121,8	+28,1	136,6	+ 8,5	130,5	
OKT		124,8	+12,7	+ 2,5	124,1	+ 1,9	134,1	- 1,8	130,7	
NOV		121,8	+ 1,9	- 2,4	123,9	- 0,2	128,9	- 3,9	130,8	
DEZ		136,5	-10,3	+12,1	132,5	+ 6,9	122,1	- 5,3	131,1	
1984	JAN	172,2	- 2,4	+26,2	170,5	+28,7	129,0	+ 5,7	131,5	
	FEB	161,9	+19,3	- 6,0	167,5	- 1,8	141,8	+ 9,9	131,4	
	MAR	164,4	+ 0,0	+ 1,5	160,9	- 3,9	133,2	- 6,1	132,0	
	APR	133,1	+ 7,9	-19,0	134,6	-16,3	136,6	+ 2,6	133,3	
	MAI	137,5	+20,4	+ 3,3	132,7	- 1,4	140,6	+ 2,9	134,8	
	JUN*	88,5	-28,6	-35,6	98,9	-25,5	113,7	-19,1	136,4	
	JUL	112,8	+ 0,3	+27,5	112,1	+13,3	132,4	+16,4	137,9	
	AUG	129,7	+31,8	+15,0	123,5	+10,2	150,4	+13,6	138,8	
	STRASSENFAHRZEUGBAU INLAND									
	1983	AUG	89,8	+23,0	- 2,8	88,2	- 4,2	122,6	+ 2,9	121,7
SEP		101,4	+19,7	+12,9	100,8	+14,3	126,1	+ 2,9	120,7	
OKT		109,4	+15,6	+ 7,9	109,0	+ 8,1	125,6	- 0,4	119,9	
NOV		107,8	+ 6,1	- 1,5	110,1	+ 1,0	122,0	- 2,9	119,2	
DEZ		122,9	-27,4	+14,0	118,2	+ 7,4	97,1	-20,4	118,6	
1984	JAN	189,5	-11,4	+54,2	188,0	+59,1	119,7	+23,3	118,3	
	FEB	150,8	+ 6,7	-20,4	156,0	-17,0	125,1	+ 4,5	118,0	
	MAR	165,6	- 3,3	+ 9,8	161,6	+ 3,6	122,1	- 2,4	119,1	
	APR	116,6	- 4,0	-29,6	117,9	-27,0	120,8	- 1,1	120,8	
	MAI	117,4	+18,1	+ 0,7	113,1	- 4,1	129,7	+ 7,4	122,9	
	JUN	85,4	-18,2	-27,3	90,0	-20,4	115,3	-11,1	125,2	
	JUL	101,1	+ 9,4	+18,4	101,3	+12,6	129,2	+12,1	127,5	
	AUG	109,1	+21,5	+ 7,9	103,1	+ 1,8	135,1	+ 4,6	129,4	
	STRASSENFAHRZEUGBAU AUSLAND									
	1983	AUG	107,0	- 5,3	-19,4	102,5	-23,0	129,3	- 8,0	138,6
SEP		142,0	+13,7	+32,7	144,1	+40,6	146,0	+12,9	140,1	
OKT		140,3	+10,5	- 1,2	137,3	- 4,7	141,4	- 3,2	141,6	
NOV		136,1	- 1,1	- 3,0	137,4	+ 0,1	136,3	- 3,6	143,0	
DEZ		150,1	+11,5	+10,3	149,0	+ 8,4	147,2	+ 8,0	144,6	
1984	JAN	154,8	+11,6	+ 3,1	151,6	+ 1,7	145,3	- 1,3	146,0	
	FEB	173,2	+33,1	+11,9	180,3	+18,9	159,1	+ 9,5	146,6	
	MAR	163,2	+ 3,6	- 5,8	159,4	-11,6	143,5	- 9,8	147,0	
	APR	149,8	+19,6	- 8,2	151,4	- 5,0	153,2	+ 6,8	148,0	
	MAI	157,9	+22,2	+ 5,4	155,1	+ 2,4	154,2	+ 0,7	149,1	
	JUN*	91,8	-36,2	-41,9	122,7	-20,9	106,1	-31,2	150,3	
	JUL	124,6	- 6,1	+35,7	121,6	- 0,9	135,7	+27,9	151,0	
	AUG	150,4	+40,6	+20,7	146,4	+20,4	167,9	+23,7	151,3	

4 AUFTRAGSEINGANG IM VERARBEITENDEN GEWERBE UND IM BAUHAUPTGEWERBE

4.1 WERTINDEX (1980 = 100)

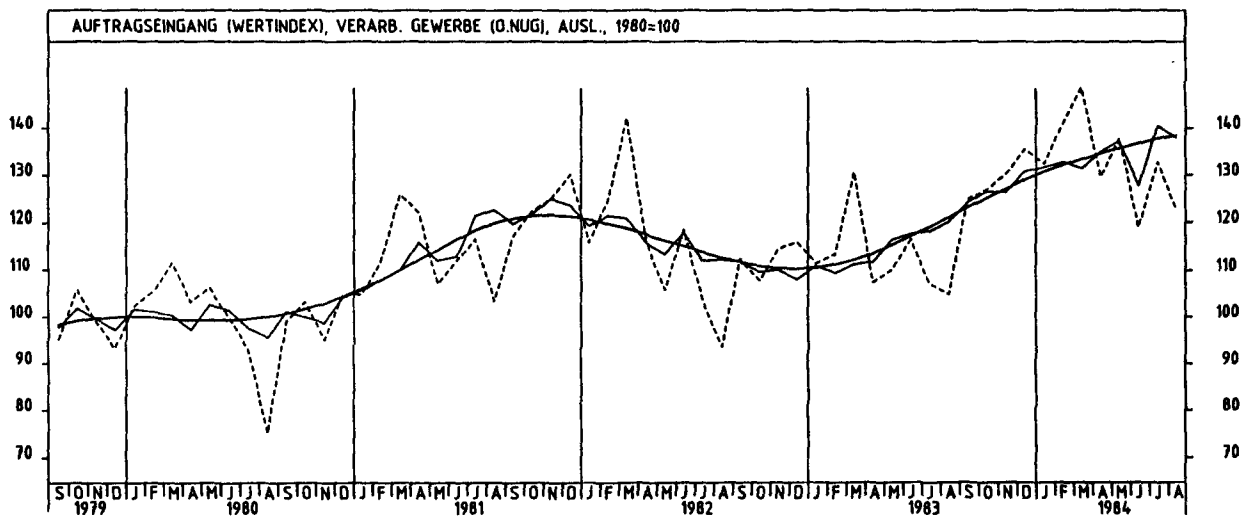
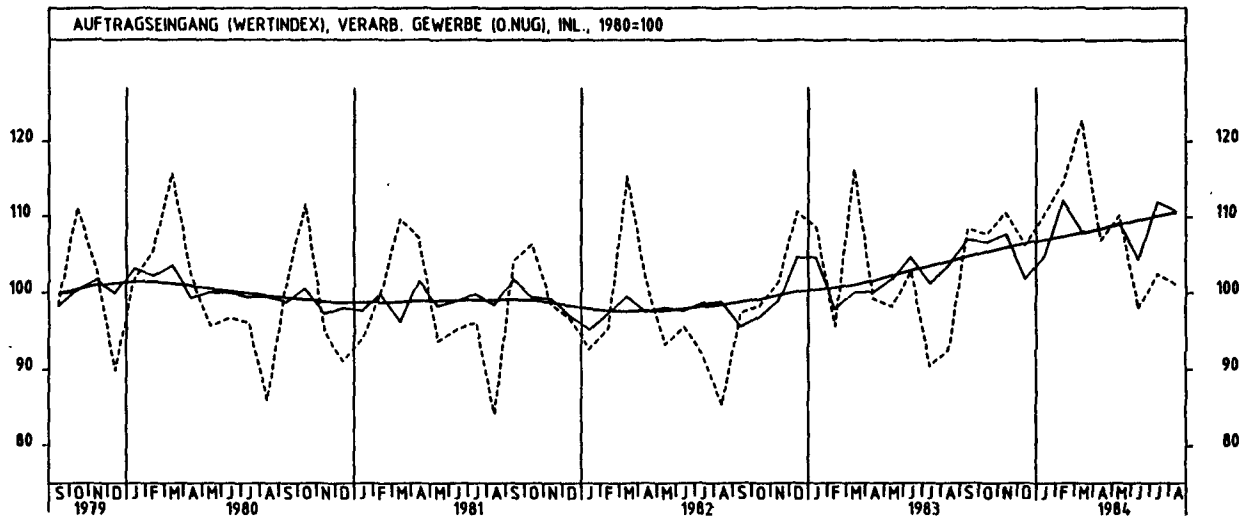
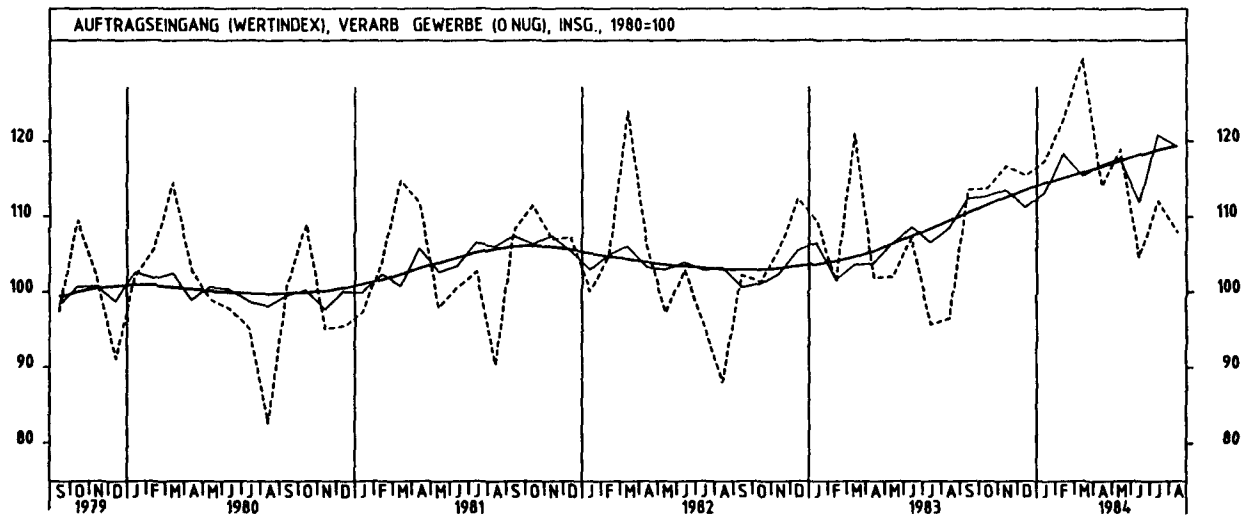
		ORIGINALWERT		KALENDERBEREINIGTER WERT		KALENDER- UND SAISON- BEREINIGTER WERT		GLATTE KOMPONENTE	
JAHR	MONAT	1980=100	VERÄNDERUNG VORJAHR	IN O/O GEGEN VORMONAT	1980=100	VERÄNDERUNG IN O/O GEGEN VORMONAT	1980=100	VERÄNDERUNG IN O/O GEGEN VORMONAT	1980=100
ELEKTROTECHNIK INSGESAMT									
1983	AUG	87,2	+ 3,9	- 1,6	83,8	- 6,5	104,0	+ 3,1	105,6
	SEP	108,1	+ 8,8	+24,0	109,9	+31,1	108,3	+ 4,1	106,6
	OKT	105,6	+11,0	- 2,3	105,4	- 4,1	109,2	+ 0,8	107,7
	NOV	120,0	+ 5,7	+13,6	121,2	+15,0	109,0	- 0,2	108,8
	DEZ	126,9	+ 3,4	+ 5,8	124,1	+ 2,4	108,1	- 0,8	110,0
1984	JAN	110,3	+ 6,6	-13,1	110,4	-11,0	110,5	+ 2,2	111,2
	FEB	122,1	+24,1	+10,7	127,8	+15,8	117,3	+ 6,2	112,3
	MAR	128,1	+ 9,1	+ 4,9	125,9	- 1,5	112,9	- 3,8	113,5
	APR	105,8	+10,1	-17,4	109,2	-13,3	114,2	+ 1,2	114,6
	MAI	114,3	+19,2	+ 8,0	109,4	+ 0,2	116,7	+ 2,2	115,8
	JUN	102,1	+ 0,4	-10,7	102,5	- 6,3	109,6	- 6,1	116,9
	JUL	113,2	+27,8	+10,9	113,6	+10,8	123,4	+12,6	118,0
	AUG	98,5	+13,0	-13,0	95,9	-15,6	117,4	- 4,9	118,9
ELEKTROTECHNIK INLAND									
1983	AUG	85,2	+ 4,7	- 0,5	82,0	- 5,2	101,0	+ 3,5	101,8
	SEP	103,6	+ 9,2	+21,6	103,9	+26,7	104,3	+ 3,3	102,6
	OKT	101,2	+ 8,6	- 2,3	101,6	- 2,2	104,7	+ 0,4	103,3
	NOV	116,7	+ 7,2	+15,3	117,4	+15,6	105,7	+ 1,0	104,1
	DEZ	119,7	- 0,4	+ 2,6	115,8	- 1,4	102,1	- 3,4	104,9
1984	JAN	107,3	+ 0,0	-10,4	106,4	- 8,1	102,8	+ 0,7	105,8
	FEB	117,5	+23,9	+ 9,5	122,9	+15,5	113,4	+10,3	106,7
	MAR	119,6	+ 4,7	+ 1,8	117,4	- 4,5	107,2	- 5,5	107,6
	APR	100,2	+ 8,4	-16,2	102,5	-12,7	107,4	+ 0,2	108,6
	MAI	108,3	+17,2	+ 8,1	104,3	+ 1,8	110,8	+ 3,2	109,6
	JUN	96,7	- 2,6	-10,7	99,3	- 4,8	104,3	- 5,9	110,5
	JUL	106,8	+24,8	+10,4	106,4	+ 7,2	116,4	+11,6	111,5
	AUG	94,2	+10,6	-11,8	91,0	-14,5	111,1	- 4,6	112,4
ELEKTROTECHNIK AUSLAND									
1983	AUG	91,5	+ 2,1	- 4,1	88,6	- 7,0	111,6	+ 3,6	113,6
	SEP	118,5	+ 7,9	+29,5	122,5	+38,3	117,0	+ 4,8	115,4
	OKT	115,6	+16,2	- 2,4	113,4	- 7,4	119,3	+ 2,0	117,2
	NOV	127,4	+ 2,7	+10,2	129,5	+14,2	115,4	- 3,3	119,1
	DEZ	143,5	+11,8	+12,6	142,8	+10,3	121,4	+ 5,2	121,0
1984	JAN	116,9	+22,9	-18,5	117,1	-18,0	126,8	+ 4,4	123,1
	FEB	132,6	+24,4	+13,4	139,0	+18,7	126,4	- 0,3	124,9
	MAR	147,5	+18,4	+11,2	144,9	+ 4,2	126,5	+ 0,1	126,6
	APR	118,2	+13,3	-19,9	122,0	-15,8	127,3	+ 0,6	128,2
	MAI	127,9	+23,5	+ 8,2	123,3	+ 1,1	131,5	+ 3,3	129,7
	JUN	114,2	+ 6,6	-10,7	113,1	- 8,3	122,6	- 6,8	131,1
	JUL	127,8	+34,0	+11,9	127,9	+13,1	138,3	+12,8	132,5
	AUG	108,3	+18,4	-15,3	107,0	-16,3	131,5	- 4,9	133,6
HERSTELLUNG VON EISEN-,BLECH-UND METALLWAREN INSGESAMT									
1983	AUG	96,4	+12,7	- 0,3	89,8	- 5,0	106,3	+ 1,0	106,9
	SEP	110,9	+13,3	+15,0	108,5	+20,8	109,3	+ 2,8	107,9
	OKT	112,9	+ 8,3	+ 1,8	111,9	+ 3,1	108,7	- 0,5	108,8
	NOV	115,2	+12,4	+ 2,0	116,0	+ 3,7	110,1	+ 1,3	109,8
	DEZ	105,0	+ 6,4	- 8,9	104,0	-10,3	109,1	- 0,9	110,6
1984	JAN*	115,1	+16,7	+ 9,6	110,8	+ 6,5	112,6	+ 3,2	111,3
	FEB	119,7	+21,0	+ 4,0	121,2	+ 9,4	114,6	+ 1,8	111,9
	MAR	120,3	+ 2,4	+ 0,5	116,2	- 4,1	109,4	- 4,5	112,4
	APR	111,4	+ 9,8	- 7,4	118,9	+ 2,3	113,7	+ 3,9	113,0
	MAI	118,0	+13,1	+ 5,9	116,7	- 1,9	114,8	+ 1,0	113,5
	JUN	107,4	- 0,5	- 9,0	112,6	- 3,5	109,2	- 4,9	114,0
	JUL	110,2	+14,0	+ 2,6	106,3	- 5,6	116,0	+ 6,2	114,4
	AUG	105,7	+ 9,6	- 4,1	97,6	- 8,2	114,4	- 1,4	114,7
HERSTELLUNG VON EISEN-,BLECH-UND METALLWAREN INLAND									
1983	AUG	95,5	+12,1	+ 0,8	89,5	- 4,4	102,7	+ 0,2	103,5
	SEP	109,2	+12,3	+14,3	107,1	+19,7	105,6	+ 2,8	104,3
	OKT	109,2	+11,1	+ 0,0	108,3	+ 1,1	105,9	+ 0,3	105,1
	NOV	108,9	+ 9,0	- 0,3	109,4	+ 1,0	104,8	- 1,0	105,8
	DEZ	99,3	+ 4,7	- 8,8	97,8	-10,6	104,3	- 0,5	106,4
1984	JAN	109,1	+13,9	+ 9,9	105,9	+ 8,3	107,5	+ 3,1	106,9
	FEB	113,9	+19,6	+ 4,4	116,3	+ 9,8	110,3	+ 2,6	107,3
	MAR	115,2	+ 2,3	+ 1,1	111,0	- 4,6	105,4	- 4,4	107,6
	APR	105,9	+ 7,5	- 8,1	112,2	+ 1,1	108,3	+ 2,8	107,9
	MAI	113,8	+12,1	+ 7,5	112,2	+ 0,0	109,4	+ 1,0	108,2
	JUN	101,4	- 3,1	-10,9	106,7	- 4,9	104,4	- 4,6	108,5
	JUL	104,4	+10,2	+ 3,0	101,3	- 5,1	109,6	+ 5,0	108,8
	AUG	102,3	+ 7,1	- 2,0	95,5	- 5,7	108,9	- 0,6	108,9
HERSTELLUNG VON EISEN-,BLECH-UND METALLWAREN AUSLAND									
1983	AUG	99,7	+15,1	- 4,0	92,8	- 7,0	120,1	+ 3,1	119,4
	SEP	117,0	+16,9	+17,4	114,3	+23,2	123,3	+ 2,7	121,1
	OKT	126,4	+ 1,0	+ 8,0	125,2	+ 9,5	119,3	- 3,2	122,8
	NOV	137,8	+23,1	+ 9,0	139,1	+11,1	129,9	+ 8,9	124,4
	DEZ	125,3	+11,1	- 9,1	124,4	-10,6	125,3	- 3,5	126,1
1984	JAN	136,6	+25,6	+ 9,0	131,0	+ 5,3	131,1	+ 4,6	127,7
	FEB	140,4	+25,2	+ 2,8	141,8	+ 8,2	131,6	+ 0,4	128,8
	MAR	138,6	+ 2,5	- 1,3	134,7	- 5,0	123,5	- 6,2	130,1
	APR	130,9	+16,7	- 5,6	140,1	+ 4,0	132,7	+ 7,4	131,5
	MAI	133,1	+16,3	+ 1,7	132,3	- 5,6	133,6	+ 0,7	132,8
	JUN	128,7	+ 7,3	- 3,3	133,2	+ 0,7	126,5	- 5,3	134,1
	JUL	130,8	+25,9	+ 1,6	125,2	- 6,0	139,6	+10,4	135,4
	AUG	118,2	+18,6	- 9,6	108,6	-13,3	135,6	- 2,9	136,1

4 AUFTRAGSEINGANG IM VERARBEITENDEN GEWERBE UND IM BAUHAUPTGEWERBE

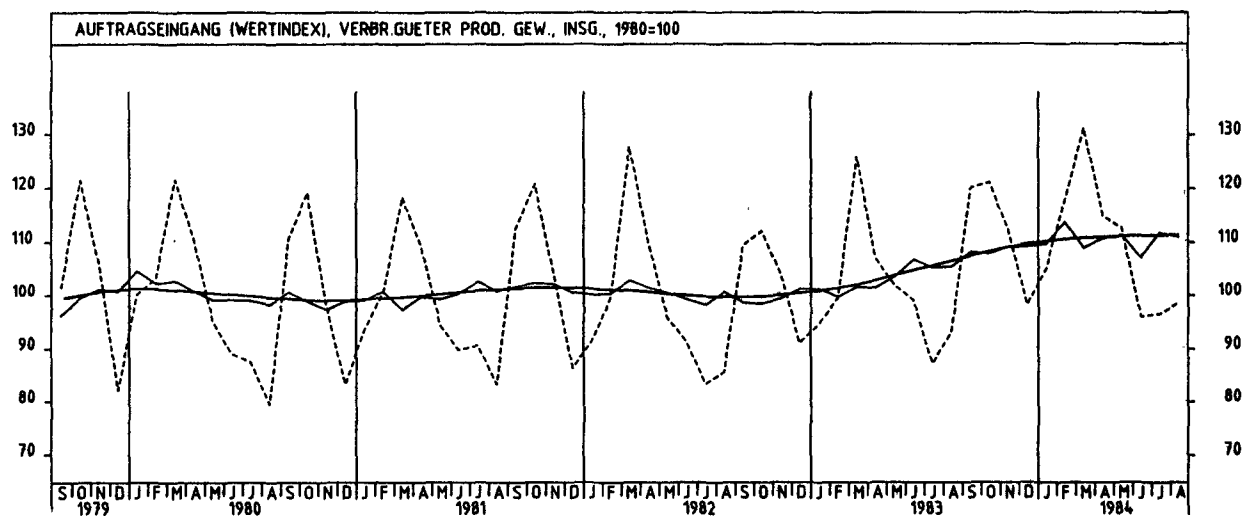
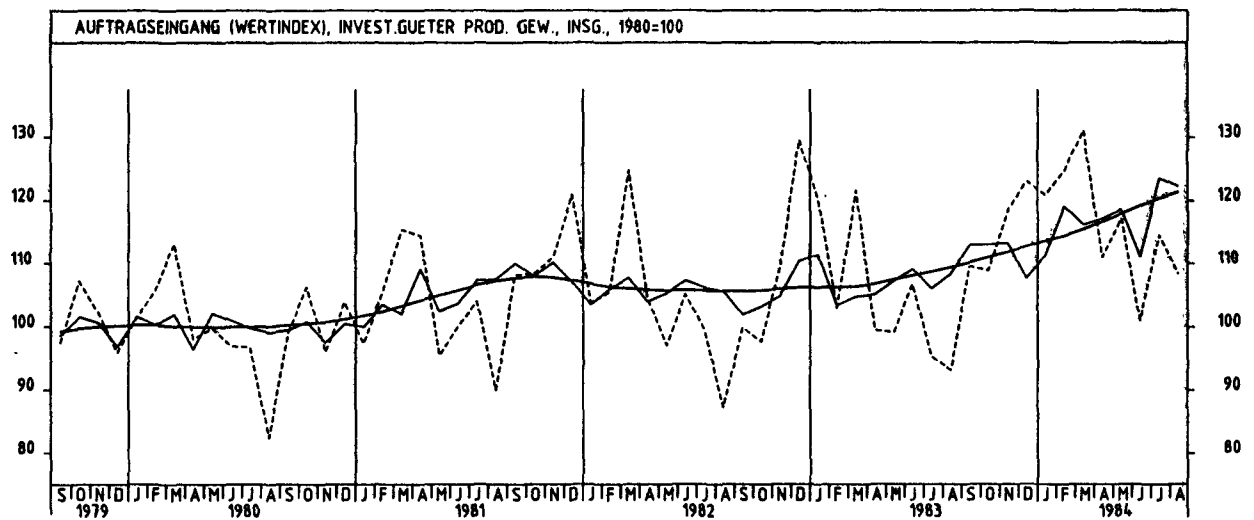
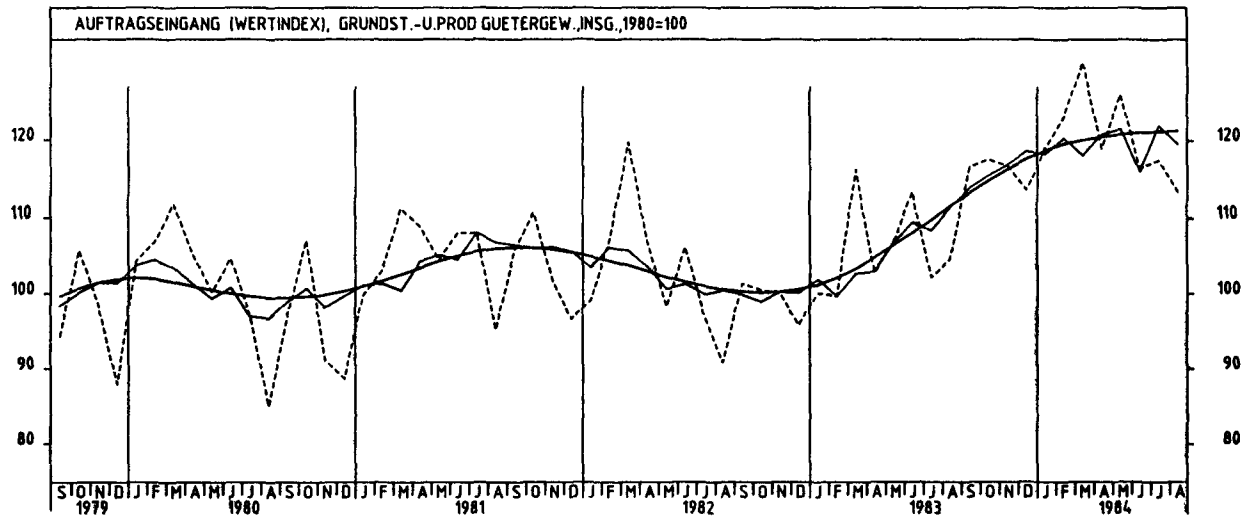
4.1 WERTINDEX (1980 = 100)

		ORIGINALWERT			KALENDERBEREINIGTER WERT		KALENDER- UND SAISON- BEREINIGTER WERT		GLATTE KOMponente
JAHR	MONAT	1980*100	VERÄNDERUNG VOR JAHR	IN O/O GEGEN VORMONAT	1980*100	VERÄNDERUNG IN O/O GEGEN VORMONAT	1980*100	VERÄNDERUNG IN O/O GEGEN VORMONAT	1980*100
TEXTILGEWERBE INSGESAMT									
1983	AUG	78,4	+ 4,8	- 3,1	73,7	- 7,5	102,3	- 2,4	104,8
	SEP	119,2	+ 7,5	+52,0	118,0	+60,1	105,0	+ 2,6	105,6
	OKT	119,8	+10,6	+ 0,5	117,7	- 0,3	106,9	+ 1,8	106,3
	NOV	118,3	+14,1	- 1,3	119,3	+ 1,4	110,0	+ 2,9	107,0
	DEZ	95,8	+11,3	-19,0	94,7	-20,6	107,6	- 2,2	107,4
1984	JAN	101,1	+10,6	+ 5,5	97,7	+ 3,2	106,7	- 0,8	107,6
	FEB	119,9	+19,2	+18,6	123,9	+26,8	111,9	+ 4,9	107,5
	MAR	132,1	+ 1,6	+10,2	128,3	+ 3,6	104,5	- 6,6	107,2
	APR	109,8	+ 1,6	-16,9	114,4	-10,8	103,8	- 0,7	107,1
	MAI	111,8	+ 9,0	+ 1,8	110,3	- 3,6	108,0	+ 4,0	107,1
	JUN	90,0	- 5,6	-19,5	94,5	-14,3	102,3	- 5,3	107,0
	JUL	85,4	+ 5,6	- 5,1	82,7	-12,5	106,8	+ 4,4	106,8
	AUG	82,9	+ 5,7	- 2,9	78,1	- 5,6	107,2	+ 0,4	106,4
TEXTILGEWERBE INLAND									
1983	AUG	76,8	+ 5,3	+ 0,4	71,8	- 4,6	97,4	- 1,7	99,8
	SEP	114,5	+ 8,0	+49,1	113,7	+58,4	100,2	+ 2,9	100,4
	OKT	116,0	+13,5	+ 1,3	113,6	- 0,1	102,6	+ 2,4	100,9
	NOV	111,5	+16,1	- 3,9	112,5	- 1,0	105,0	+ 2,3	101,3
	DEZ	90,0	+11,7	-19,3	89,7	-20,3	102,2	- 2,7	101,4
1984	JAN	83,9	+ 6,8	+ 4,3	90,6	+ 1,0	99,2	- 2,9	101,2
	FEB	112,4	+17,0	+19,7	115,8	+27,8	104,6	+ 5,4	100,7
	MAR	122,4	- 2,9	+ 8,9	119,1	+ 2,8	95,9	- 8,3	100,1
	APR	102,4	- 0,4	-16,3	106,5	-10,6	96,5	+ 0,6	99,8
	MAI	105,0	+ 8,2	+ 2,5	103,4	- 2,9	101,5	+ 5,2	99,5
	JUN	80,3	-10,5	-23,5	84,5	-18,3	94,2	- 7,2	99,3
	JUL	78,7	+ 2,9	- 2,0	76,2	- 9,8	99,2	+ 5,3	98,8
	AUG	76,8	+ 0,0	- 2,4	72,6	- 4,7	98,6	- 0,6	98,1
TEXTILGEWERBE AUSLAND									
1983	AUG	84,9	+ 2,9	-13,5	81,5	-15,0	122,1	- 3,4	124,4
	SEP	138,1	+ 6,1	+62,7	136,1	+67,0	124,7	+ 2,1	126,0
	OKT	135,3	+ 2,3	- 2,0	133,2	- 2,1	123,9	- 0,6	127,7
	NOV	145,0	+ 7,9	+ 7,2	146,6	+10,1	129,1	+ 4,2	129,3
	DEZ	118,5	+ 9,9	-18,3	115,3	-21,4	129,2	+ 0,1	130,9
1984	JAN	129,5	+23,2	+ 9,3	125,7	+ 9,0	136,1	+ 5,3	132,6
	FEB	149,8	+26,4	+15,7	155,8	+23,9	140,6	+ 3,3	134,1
	MAR	170,5	+17,2	+13,8	165,0	+ 5,9	138,4	- 1,6	135,3
	APR	139,0	+ 7,7	-18,5	144,6	-12,4	132,3	- 4,4	136,2
	MAI	138,6	+11,0	- 0,3	137,6	- 4,8	134,4	+ 1,6	137,0
	JUN	128,2	+ 9,3	- 7,5	132,7	- 3,6	134,2	- 0,1	137,7
	JUL	112,0	+14,1	-12,6	108,5	-18,2	137,6	+ 2,5	138,6
	AUG	107,1	+26,1	- 4,4	101,0	- 6,9	141,5	+ 2,8	139,5
BEKLEIDUNGSGEWERBE INSGESAMT									
1983	AUG	105,2	+23,5	+70,8	101,5	+62,1	111,1	+ 5,4	106,2
	SEP	169,7	+14,5	+61,3	170,3	+67,8	113,0	+ 1,7	107,3
	OKT	149,5	+ 3,2	-11,9	146,8	-13,8	104,6	- 7,4	108,3
	NOV	82,3	- 1,6	-44,9	83,2	-43,3	104,1	- 0,5	109,2
	DEZ	55,0	+ 6,0	-33,2	53,8	-35,3	106,6	+ 2,4	110,1
1984	JAN	78,4	+ 9,2	+42,5	77,1	+43,3	108,5	+ 1,8	110,6
	FEB	129,8	+24,6	+65,6	136,5	+77,0	118,4	+ 9,1	111,0
	MAR	198,5	+ 7,0	+52,9	193,4	+41,7	112,3	- 5,2	111,1
	APR	137,3	+13,6	-30,8	141,3	-26,9	113,4	+ 1,0	110,8
	MAI	83,8	+10,3	-39,0	81,6	-42,3	107,5	- 5,2	110,3
	JUN	57,4	- 2,4	-31,5	61,2	-25,0	106,7	- 0,7	109,7
	JUL	66,4	+ 7,8	+15,7	65,4	+ 6,9	108,4	+ 1,6	109,3
	AUG	103,7	- 1,4	+56,2	100,1	+53,1	108,0	- 0,4	109,0
BEKLEIDUNGSGEWERBE INLAND									
1983	AUG	99,4	+20,6	+62,7	95,6	+54,4	105,7	+ 4,4	101,7
	SEP	157,9	+12,2	+58,9	158,3	+65,6	106,8	+ 1,0	102,6
	OKT	139,8	+ 3,5	-11,5	137,1	-13,4	100,3	- 6,1	103,4
	NOV	82,7	+ 0,9	-40,8	83,5	-39,1	100,9	+ 0,6	104,2
	DEZ	55,4	+ 5,5	-33,0	54,5	-34,7	102,1	+ 1,2	104,8
1984	JAN	76,2	+ 9,2	+37,5	74,7	+37,1	103,7	+ 1,6	105,2
	FEB	121,6	+23,1	+59,6	127,5	+70,7	112,2	+ 8,2	105,4
	MAR	182,7	+ 4,2	+50,2	177,7	+39,4	104,7	- 6,7	105,5
	APR	130,6	+11,3	-28,5	134,6	-24,3	107,2	+ 2,4	105,2
	MAI	82,1	+ 9,6	-37,1	80,3	-40,3	102,8	- 4,1	104,8
	JUN	57,2	- 4,7	-30,3	61,3	-23,7	101,6	- 1,2	104,4
	JUL	65,3	+ 6,9	+14,2	64,1	+ 4,6	103,5	+ 1,9	104,1
	AUG	98,7	- 0,7	+51,1	94,9	+48,0	103,5	+ 0,0	103,8
BEKLEIDUNGSGEWERBE AUSLAND									
1983	AUG	142,5	+37,9	+119,6	139,5	+110,4	145,9	+10,7	135,3
	SEP*	245,5	+25,1	+72,3	247,7	+77,6	153,4	+ 5,1	137,6
	OKT	212,6	+ 2,6	-13,4	209,2	-15,5	132,6	-13,6	139,6
	NOV	79,9	-14,5	-62,4	81,1	-61,2	124,9	- 5,8	141,5
	DEZ	52,4	+ 7,4	-34,4	50,5	-37,7	134,7	+ 7,8	143,6
1984	JAN	92,7	+ 9,7	+76,9	92,1	+82,4	138,9	+ 3,1	145,1
	FEB	182,2	+31,1	+96,5	193,3	+109,9	158,2	+13,9	146,5
	MAR	300,1	+19,5	+64,7	294,3	+52,3	161,2	+ 1,9	147,2
	APR	180,6	+24,8	-39,8	184,8	-37,2	153,0	- 5,1	146,4
	MAI	94,1	+13,2	-47,9	90,5	-51,0	137,9	- 9,9	145,2
	JUN	58,8	+14,8	-37,5	60,1	-33,6	138,9	+ 0,7	143,7
	JUL	73,8	+13,7	+25,5	73,5	+22,3	140,3	+ 1,0	143,0
	AUG	135,8	- 4,7	+84,0	133,1	+81,1	137,3	- 2,1	142,4

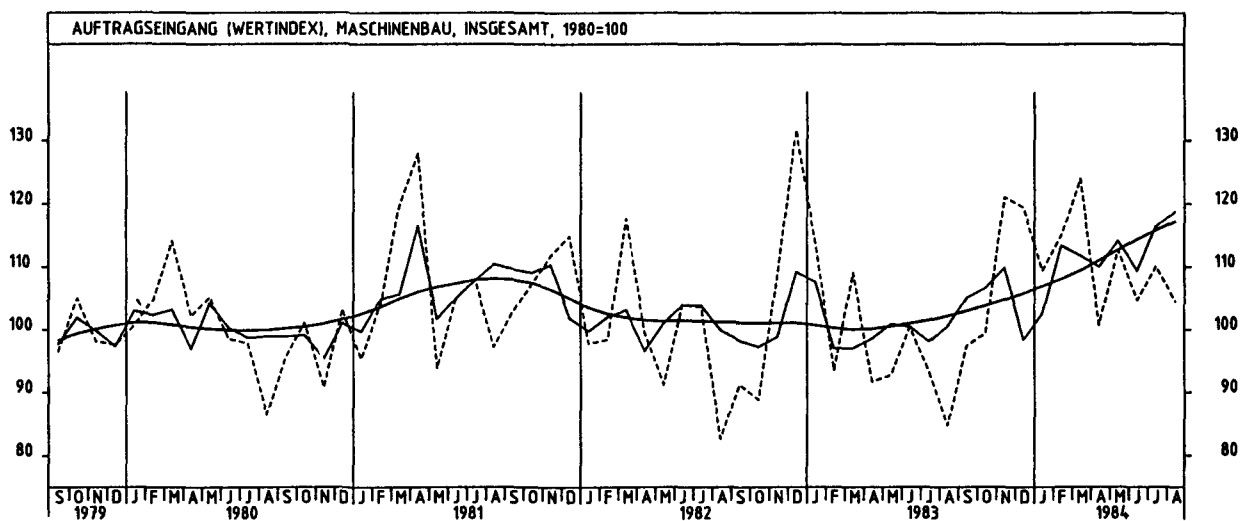
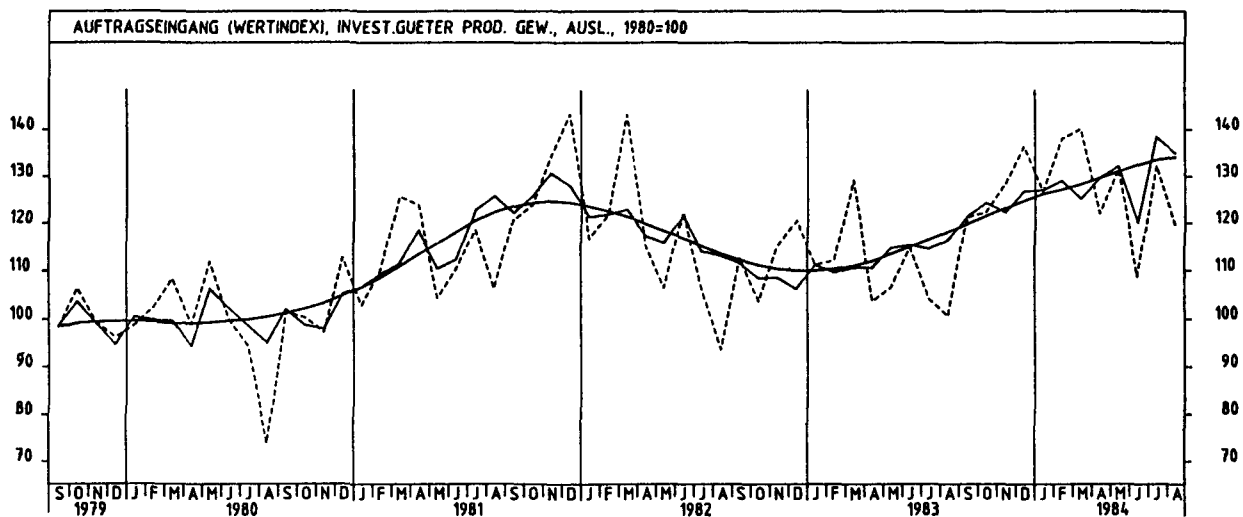
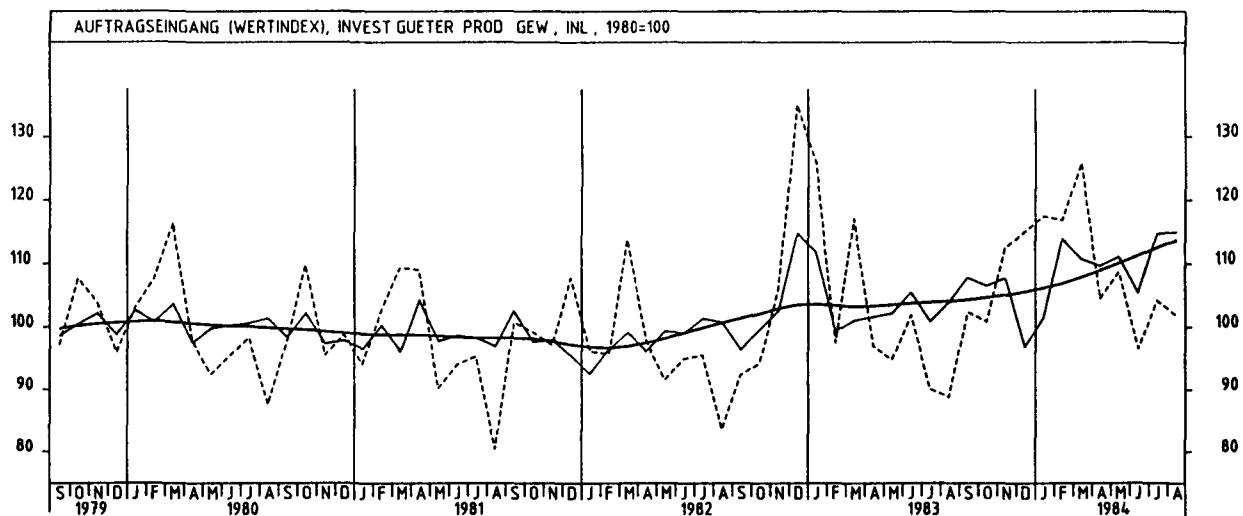
4 AUFTRAGSEINGANG IM VERARBEITENDEN GEWERBE UND IM BAUHAUPTGEWERBE



4 AUFTRAGSEINGANG IM VERARBEITENDEN GEWERBE UND IM BAUHAUPTGEWERBE



4 AUFTRAGSEINGANG IM VERARBEITENDEN GEWERBE UND IM BAUHAUPTGEWERBE

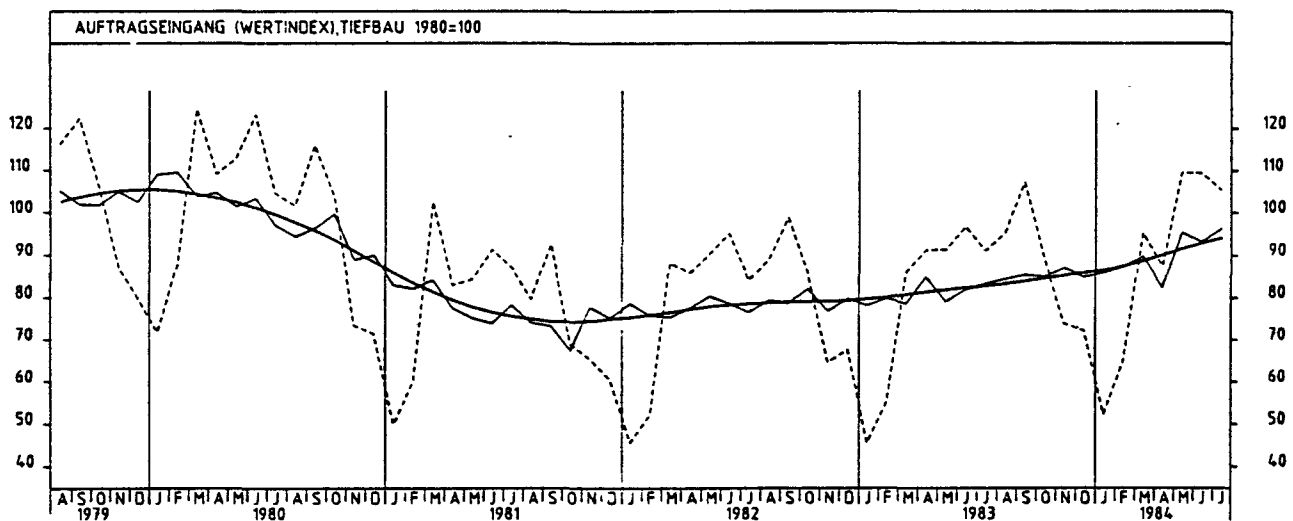
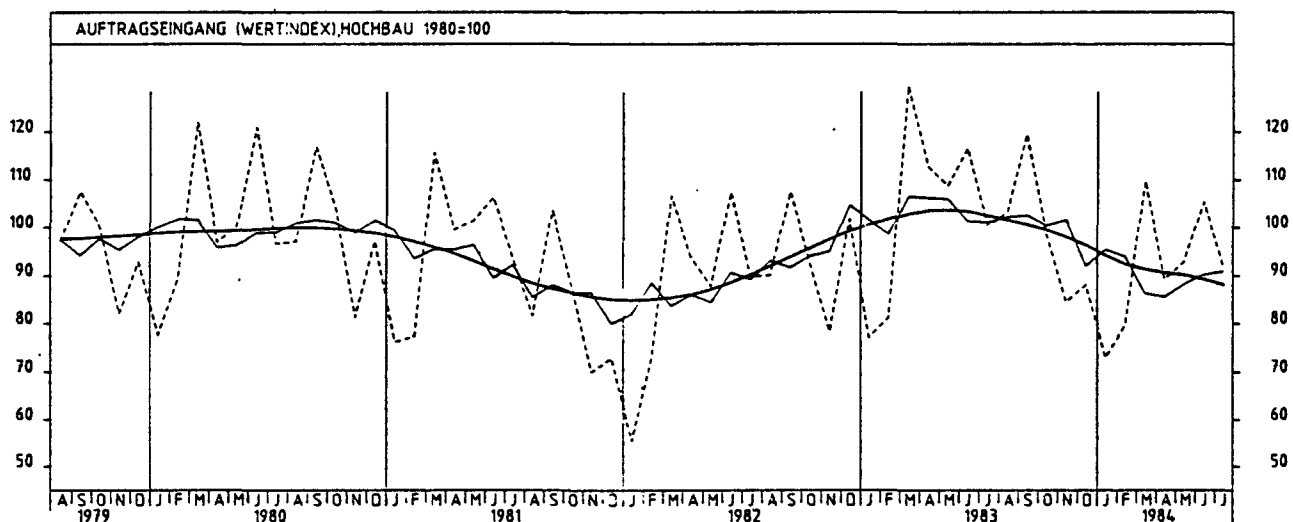
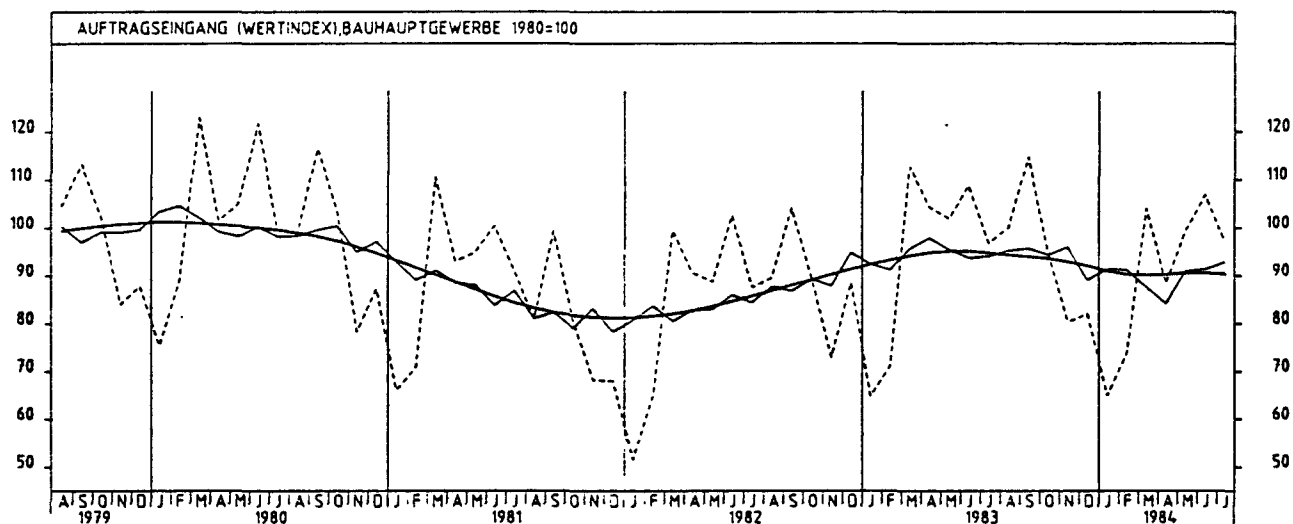


4 AUFTRAGSEINGANG IM VERARBEITENDEN GEWERBE UND IM BAUHAUPTGEWERBE

4.1 WERTINDEX (1980 = 100)

		ORIGINALWERT		KALENDERBEREINIGTER WERT		KALENDER- UND SAISON- BEREINIGTER WERT		GLATTE KOMPONENTE	
JAHR	MONAT	1980=100	VERÄNDERUNG VORJAHR	IN O/O GEGEN VORMONAT	1980=100	VERÄNDERUNG IN O/O GEGEN VORMONAT	1980=100	VERÄNDERUNG IN O/O GEGEN VORMONAT	1980=100
BAUHAUPTGEWERBE									
1983	JUL	96,8	+10,6	-11,1	93,7	-16,9	94,1	+ 0,4	94,7
	AUG	100,1	+11,7	+ 3,4	95,8	+ 2,2	95,3	+ 1,3	94,3
	SEP	114,8	+10,2	+14,7	113,7	+18,7	95,7	+ 0,4	94,0
	OKT	94,9	+ 5,9	-17,3	92,4	-18,7	94,4	- 1,4	93,5
	NOV	80,4	+10,3	-15,3	82,1	-11,1	96,0	+ 1,7	92,8
	DEZ	82,0	- 7,3	+ 2,0	81,8	- 0,4	89,1	- 7,2	92,0
1984	JAN	65,0	+ 0,2	-20,7	62,3	-23,8	91,4	+ 2,6	91,0
	FEB	73,9	+ 3,9	+13,7	75,0	+20,4	91,3	- 0,1	90,2
	MAR	104,1	- 7,6	+40,9	100,9	+34,5	87,6	- 4,1	90,1
	APR	88,4	-15,3	-15,1	93,5	- 7,3	84,1	- 4,0	90,2
	MAI	99,3	- 2,6	+12,3	98,3	+ 5,1	91,0	+ 8,2	90,5
	JUN	106,9	- 1,8	+ 7,7	110,3	+12,2	91,4	+ 0,4	90,5
	JUL	97,1	+ 0,3	- 9,2	93,7	-15,0	92,8	+ 1,5	90,3
HOCHBAU									
1983	JUL	100,4	+11,9	-13,9	97,3	-19,2	101,1	- 0,1	102,4
	AUG	103,1	+14,4	+ 2,7	98,3	+ 1,0	102,2	+ 1,1	101,4
	SEP	119,5	+11,2	+15,9	118,4	+20,4	102,5	+ 0,3	100,5
	OKT	98,6	+ 6,7	-17,5	95,3	-19,5	100,3	- 2,1	99,3
	NOV	84,5	+ 8,1	-14,3	86,3	- 9,4	101,6	+ 1,3	97,8
	DEZ	88,1	-13,4	+ 4,3	88,6	+ 2,7	91,9	- 9,5	96,1
1984	JAN	73,0	- 5,3	-17,1	70,1	-20,9	95,2	+ 3,6	94,0
	FEB	78,7	- 1,8	+ 9,2	80,9	+15,4	93,8	- 1,5	92,2
	MAR	109,7	-15,4	+37,6	105,5	+30,4	86,3	- 8,0	91,2
	APR	88,2	-20,9	-18,7	95,3	- 9,7	85,6	- 0,8	90,5
	MAI	92,8	-14,6	+ 4,0	92,4	- 3,0	88,3	+ 3,2	90,0
	JUN	105,3	- 9,7	+13,5	109,1	+18,1	90,2	+ 2,2	89,1
	JUL	91,9	- 8,5	-12,7	88,4	-19,0	90,8	+ 0,7	88,0
WOHNUNGSBAU									
1983	JUL	98,6	+18,9	-23,1	96,3	-26,9	108,9	- 1,2	110,5
	AUG	106,5	+24,4	+ 8,0	102,2	+ 6,1	110,4	+ 1,4	109,6
	SEP	120,0	+15,1	+12,7	119,0	+16,4	109,5	- 0,8	108,6
	OKT	98,8	+14,6	-17,7	95,8	-19,5	108,6	- 0,8	107,2
	NOV	89,5	+11,6	- 9,4	90,7	- 5,3	108,5	- 0,1	105,2
	DEZ	102,0	- 7,4	+14,0	101,5	+11,9	101,8	- 6,2	102,9
1984	JAN	77,8	- 8,4	-23,7	75,1	-26,0	98,8	- 2,9	100,0
	FEB	89,9	- 6,5	+15,6	92,8	+23,6	97,6	- 1,2	97,1
	MAR	120,5	-18,4	+34,0	115,6	+24,6	87,8	-10,0	94,9
	APR	100,6	-14,6	-16,5	105,7	- 8,6	93,6	+ 6,6	93,1
	MAI	95,7	-21,6	- 4,9	95,8	- 9,4	87,4	- 6,6	91,3
	JUN	105,9	-17,4	+10,7	110,6	+15,4	89,1	+ 1,9	89,2
	JUL	78,2	-20,7	-26,2	75,2	-32,0	87,4	- 1,9	86,9
TIEFBAU									
1983	JUL	91,1	+ 8,5	- 5,9	88,9	-10,7	83,2	+ 1,6	82,6
	AUG	95,4	+ 7,2	+ 4,7	92,5	+ 4,0	84,3	+ 1,3	83,1
	SEP	107,3	+ 8,5	+12,5	107,2	+15,9	85,3	+ 1,2	83,7
	OKT	89,1	+ 4,6	-17,0	88,5	-17,4	84,8	- 0,6	84,4
	NOV	73,9	+14,4	-17,1	75,2	-15,0	87,0	+ 2,6	85,1
	DEZ	72,2	+ 6,8	- 2,3	70,0	- 6,9	84,8	- 2,5	85,8
1984	JAN	52,2	+14,7	-27,7	50,7	-27,6	85,9	+ 1,3	86,3
	FEB	64,8	+17,4	+24,1	66,6	+31,4	87,3	+ 1,6	87,3
	MAR	95,3	+10,7	+47,1	94,2	+41,4	89,7	+ 2,7	88,6
	APR	87,3	- 4,4	- 8,4	89,8	- 4,7	82,2	- 8,4	90,0
	MAI	108,5	+19,8	+25,4	106,6	+18,7	95,4	+16,1	91,5
	JUN	109,4	+13,0	- 0,1	110,6	+ 3,8	93,2	- 2,3	92,8
	JUL	105,4	+15,7	- 3,7	103,2	- 6,7	96,2	+ 3,2	94,0
STRASSENBAU									
1983	JUL	104,6	+ 7,3	- 5,3	104,2	- 6,6	86,1	+ 6,0	82,9
	AUG	98,5	+ 5,7	- 5,8	97,0	- 6,9	85,3	- 0,9	83,3
	SEP	107,7	- 4,3	+ 9,3	109,0	+12,4	80,8	- 5,3	83,8
	OKT	87,8	+10,2	-18,5	87,5	-19,7	87,5	+ 8,3	84,4
	NOV	68,6	+13,4	-21,9	69,1	-21,0	88,1	+ 0,7	85,1
	DEZ	57,9	+ 3,8	-15,6	55,2	-20,1	83,7	- 5,0	85,9
1984	JAN	31,3	-13,5	-45,9	31,9	-42,2	81,4	- 2,7	86,5
	FEB	52,5	+17,7	+67,7	56,1	+75,9	88,2	+ 8,4	87,5
	MAR	105,1	+15,4	+100,2	104,0	+85,4	93,5	+ 6,0	88,7
	APR	101,6	+ 8,2	- 3,3	101,9	- 2,0	89,6	- 4,2	89,9
	MAI	112,2	+13,1	+10,4	108,1	+ 6,1	91,2	+ 1,8	91,1
	JUN	114,2	+ 3,4	+ 1,8	114,8	+ 6,2	87,7	- 3,8	92,2
	JUL	120,1	+14,8	+ 5,2	119,5	+ 4,1	97,9	+11,6	93,2

4 AUFTRAGSEINGANG IM VERARBEITENDEN GEWERBE UND IM BAUHAUPTGEWERBE



4 AUFTRAGSEINGANG IM VERARBEITENDEN GEWERBE UND IM BAUHAUPTGEWERBE

4.2 VOLUMENINDEX (1980 = 100)

ORIGINALWERT					KALENDERBEREINIGTER WERT		KALENDER- UND SAISON- BEREINIGTER WERT		GLATTE KOMPONENTE
JAHR	MONAT	1980=100	VERÄNDERUNG VORJAHR VORMONAT		1980=100	VERÄNDERUNG IN O/O GEGEN VORMONAT	1980=100	VERÄNDERUNG IN O/O GEGEN VORMONAT	1980=100
VERARBEITENDES GEWERBE (OHNE NAHRUNGS- UND GENUSSMITTELGEWERBE) INSGESAMT									
1983	AUG	86,0	+ 7,9	+ 0,5	81,4	- 5,0	96,8	+ 1,3	97,5
	SEP	101,0	+ 9,4	+17,4	100,5	+23,5	100,0	+ 3,3	98,1
	OKT	101,0	+10,3	+ 0,0	100,0	- 0,5	100,0	+ 0,0	98,8
	NOV	103,5	+ 8,3	+ 2,5	105,1	+ 5,1	100,5	+ 0,5	99,5
	DEZ	102,1	+ 0,4	- 1,4	100,4	- 4,5	98,1	- 2,4	100,1
1984	JAN	103,3	+ 4,6	+ 1,2	101,7	+ 1,3	99,4	+ 1,3	100,6
	FEB	107,8	+17,9	+ 4,4	110,9	+ 9,0	103,7	+ 4,3	100,9
	MAR	114,3	+ 5,2	+ 6,0	111,7	+ 0,7	101,0	- 2,6	101,3
	APR	99,3	+ 8,5	-13,1	103,3	- 7,5	101,9	+ 0,9	101,7
	MAI	103,2	+13,0	+ 3,9	99,5	- 3,7	102,4	+ 0,5	102,2
	JUN	90,7	- 5,4	-12,1	94,4	- 5,1	97,3	- 5,0	102,7
	JUL	97,0	+13,3	+ 6,9	95,7	+ 1,4	104,8	+ 7,7	103,1
	AUG	93,3	+ 8,5	- 3,8	88,2	- 7,8	103,6	- 1,1	103,3
VERARBEITENDES GEWERBE (OHNE NAHRUNGS- UND GENUSSMITTELGEWERBE) INLAND									
1983	AUG	82,5	+ 6,7	+ 2,1	78,3	- 2,7	92,4	+ 1,9	92,7
	SEP	96,4	+ 9,5	+16,8	95,0	+21,3	95,1	+ 2,9	93,0
	OKT	95,6	+ 7,5	- 0,8	94,6	- 0,4	94,4	- 0,7	93,3
	NOV	98,0	+ 6,6	+ 2,5	99,3	+ 5,0	95,2	+ 0,8	93,6
	DEZ	94,0	- 6,1	- 4,1	91,9	- 7,5	89,8	- 5,7	93,8
1984	JAN	97,1	- 0,9	+ 3,3	95,2	+ 3,6	91,9	+ 2,3	94,0
	FEB	100,5	+16,6	+ 3,5	103,5	+ 8,7	98,3	+ 7,0	94,1
	MAR	107,3	+ 2,6	+ 6,8	104,2	+ 0,7	94,5	- 3,9	94,3
	APR	93,1	+ 4,6	-13,2	97,0	- 6,9	94,6	+ 0,1	94,6
	MAI	95,8	+ 9,1	+ 2,9	92,9	- 4,2	95,0	+ 0,4	95,0
	JUN	85,1	- 7,5	-11,2	89,2	- 4,0	90,8	- 4,4	95,3
	JUL	88,7	+ 9,8	+ 4,2	87,4	- 2,0	97,2	+ 7,0	95,6
	AUG	87,5	+ 6,1	- 1,4	82,3	- 5,8	96,2	- 1,0	95,8
VERARBEITENDES GEWERBE (OHNE NAHRUNGS- UND GENUSSMITTELGEWERBE) AUSLAND									
1983	AUG	93,4	+10,3	- 2,6	89,6	- 7,4	107,1	+ 1,0	107,8
	SEP	110,9	+ 9,3	+18,7	112,5	+25,6	110,5	+ 3,2	109,3
	OKT	112,8	+15,7	+ 1,7	112,2	- 0,3	112,2	+ 1,5	110,8
	NOV	115,4	+11,3	+ 2,3	117,4	+ 4,6	111,8	- 0,4	112,3
	DEZ	119,8	+13,8	+ 3,8	117,8	+ 0,3	115,2	+ 3,0	113,6
1984	JAN	116,2	+15,3	- 3,0	115,4	- 2,0	115,5	+ 0,3	114,8
	FEB	123,5	+20,7	+ 6,3	128,2	+11,1	116,0	+ 0,4	115,6
	MAR	129,7	+10,2	+ 5,0	128,3	+ 0,1	114,7	- 1,1	116,4
	APR	112,8	+16,6	-13,0	115,8	- 9,7	117,6	+ 2,5	117,2
	MAI	119,4	+20,7	+ 5,9	114,3	- 1,3	119,1	+ 1,3	117,9
	JUN	102,9	- 1,5	-13,8	105,2	- 8,0	110,7	- 7,1	118,6
	JUL	114,6	+19,5	+11,4	113,8	+ 8,2	121,5	+ 9,8	119,2
	AUG	105,8	+13,3	- 7,7	102,1	-10,3	119,6	- 1,6	119,5
GRUNDSTOFF- UND PRODUKTIONSZWEIGGEWERBE INSGESAMT									
1983	AUG	93,9	+15,2	+ 2,0	88,5	- 2,1	99,9	+ 2,1	99,9
	SEP	104,2	+14,6	+11,0	102,0	+15,3	101,8	+ 1,9	101,1
	OKT	104,8	+15,8	+ 0,6	102,8	+ 0,8	102,9	+ 1,1	102,2
	NOV	103,8	+15,0	- 1,0	105,1	+ 2,2	103,8	+ 0,9	103,1
	DEZ	100,5	+16,1	- 3,2	99,5	- 5,3	104,9	+ 1,1	103,9
1984	JAN	104,5	+15,1	+ 4,0	101,3	+ 1,8	103,7	- 1,1	104,5
	FEB	107,8	+19,5	+ 3,2	110,4	+ 9,0	105,4	+ 1,6	104,8
	MAR	113,6	+ 8,0	+ 5,4	109,3	- 1,0	103,0	- 2,3	104,8
	APR	103,3	+11,2	- 9,1	109,3	+ 0,0	105,0	+ 1,9	104,8
	MAI	109,2	+13,2	+ 5,7	107,7	- 1,5	105,1	+ 0,1	104,7
	JUN	100,8	- 1,5	- 7,7	105,6	- 1,9	100,1	- 4,8	104,6
	JUL	101,1	+ 9,8	+ 0,3	98,1	- 7,1	105,0	+ 4,9	104,4
	AUG	97,5	+ 3,8	- 3,6	91,3	- 6,9	102,9	- 2,0	104,1
GRUNDSTOFF- UND PRODUKTIONSZWEIGGEWERBE INLAND									
1983	AUG	90,0	+12,4	+ 4,2	84,9	- 0,2	93,8	+ 2,6	94,0
	SEP	100,2	+13,5	+11,3	98,2	+15,7	95,9	+ 2,2	94,8
	OKT	98,8	+12,7	- 1,4	97,3	- 0,9	96,1	+ 0,2	95,5
	NOV	97,4	+13,0	- 1,4	98,6	+ 1,3	97,3	+ 1,2	96,0
	DEZ	89,8	+11,4	- 7,8	88,6	-10,1	96,9	- 0,4	96,4
1984	JAN	94,2	+11,1	+ 4,9	91,5	+ 3,3	96,1	- 0,8	96,5
	FEB	99,0	+18,1	+ 5,1	101,3	+10,7	98,5	+ 2,5	96,3
	MAR	101,9	+ 1,9	+ 2,9	98,1	- 3,2	93,3	- 5,3	95,9
	APR	94,2	+ 5,5	- 7,6	99,8	+ 1,7	95,3	+ 2,1	95,7
	MAI	99,7	+ 7,4	+ 5,8	98,0	- 1,8	95,0	- 0,3	95,5
	JUN	92,3	- 7,0	- 7,4	96,8	- 1,2	90,3	- 4,9	95,3
	JUL	93,5	+ 8,2	+ 1,3	91,0	- 6,0	96,7	+ 7,1	94,9
	AUG	90,4	+ 0,4	- 3,3	84,4	- 7,3	93,5	- 3,3	94,4
GRUNDSTOFF- UND PRODUKTIONSZWEIGGEWERBE AUSLAND									
1983	AUG	102,2	+21,4	- 1,6	97,3	- 4,3	113,1	+ 1,6	112,4
	SEP	112,8	+17,0	+10,4	111,0	+14,1	114,5	+ 1,2	114,5
	OKT	117,6	+21,5	+ 4,3	115,1	+ 3,7	117,3	+ 2,4	116,5
	NOV	117,6	+19,0	+ 0,0	119,2	+ 3,6	118,2	+ 0,8	118,3
	DEZ	123,2	+23,4	+ 4,8	121,7	+ 2,1	121,6	+ 2,9	120,0
1984	JAN	126,2	+22,2	+ 2,4	122,8	+ 0,9	120,6	- 0,8	121,5
	FEB	126,6	+22,0	+ 0,3	130,4	+ 6,2	120,2	- 0,3	122,8
	MAR	138,4	+18,5	+ 9,3	133,5	+ 2,4	123,2	+ 2,5	123,5
	APR	122,7	+22,1	-11,3	128,2	- 4,0	125,6	+ 1,9	124,0
	MAI	129,1	+23,4	+ 5,2	127,5	- 0,5	126,4	+ 0,6	124,3
	JUN	118,6	+ 8,8	- 8,1	123,1	- 3,5	120,7	- 4,5	124,4
	JUL	117,5	+13,1	- 0,9	114,2	- 7,2	123,4	+ 2,2	124,6
	AUG	112,5	+10,1	- 4,3	106,8	- 6,5	122,8	- 0,5	124,8

4 AUFTRAGSEINGANG IM VERARBEITENDEN GEWERBE UND IM BAUHAUPTGEWERBE

4.2 VOLUMENINDEX (1980 = 100)

		ORIGINALWERT		KALENDERBEREINIGTER WERT		KALENDER- UND SAISON- BEREINIGTER WERT		GLATTE KOMPONENTE		
JAHR	MONAT	1980*100	VERÄNDERUNG VORJAHR	IN O/O GEGEN VORMONAT	1980*100	VERÄNDERUNG IN O/O GEGEN VORMONAT	1980*100	VERÄNDERUNG IN O/O GEGEN VORMONAT	1980*100	
INVESTITIONSGUETER PRODUZIERENDES GEWERBE INSGESAMT										
1983	AUG	82,3	+ 4,2	- 2,4	78,8	- 7,8	95,9	+ 1,8	96,6	
	SEP	96,6	+ 7,1	+17,4	97,3	+23,5	99,9	+ 4,2	97,1	
	OKT	96,0	+ 8,8	- 0,6	96,0	- 1,3	99,5	- 0,4	97,6	
	NOV	104,4	+ 5,8	+ 8,8	106,3	+10,7	99,5	+ 0,0	98,1	
	DEZ	108,4	- 7,3	+ 3,8	105,6	- 0,7	94,2	- 5,3	98,7	
1984	JAN	106,0	- 1,8	- 2,2	105,7	+ 0,1	97,4	+ 3,4	99,4	
	FEB	108,9	+18,1	+ 2,7	112,5	+ 6,4	103,9	+ 6,7	99,8	
	MAR	114,2	+ 5,2	+ 4,9	112,8	+ 0,3	101,4	- 2,4	100,6	
	APR	96,4	+ 8,9	-15,6	98,7	-12,5	102,1	+ 0,7	101,5	
	MAI	101,6	+15,6	+ 5,4	96,3	- 2,4	103,1	+ 1,0	102,4	
	JUN	87,4	- 7,5	-14,0	89,9	- 6,6	96,6	- 6,3	103,4	
	JUL	99,1	+17,6	+13,4	99,2	+10,3	107,1	+10,9	104,3	
	AUG	93,6	+13,7	- 5,5	89,3	-10,0	106,1	- 0,9	105,0	
	INVESTITIONSGUETER PRODUZIERENDES GEWERBE INLAND									
	1983	AUG	78,4	+ 3,6	- 1,6	75,2	- 5,5	92,0	+ 2,7	91,9
SEP		90,3	+ 8,1	+15,2	89,4	+18,9	95,2	+ 3,5	91,9	
OKT		89,0	+ 4,8	- 1,4	88,3	- 1,2	93,9	- 1,4	92,0	
NOV		99,1	+ 3,6	+11,3	100,7	+14,0	94,6	+ 0,7	92,1	
DEZ		101,2	-16,8	+ 2,1	98,3	- 2,4	83,3	-11,9	92,4	
1984	JAN	103,0	- 8,7	+ 1,8	101,7	+ 3,5	88,7	+ 6,5	92,7	
	FEB	102,1	+17,1	- 0,9	105,7	+ 3,9	99,5	+12,2	93,2	
	MAR	109,7	+ 4,9	+ 7,4	106,8	+ 1,0	96,6	- 2,9	94,0	
	APR	90,7	+ 5,3	-17,3	93,3	-12,6	95,5	- 1,1	94,8	
	MAI	94,3	+12,3	+ 4,0	90,8	- 2,7	96,8	+ 1,4	95,7	
	JUN	83,7	- 7,2	-11,2	87,2	- 4,0	91,8	- 5,2	96,7	
	JUL	90,1	+13,0	+ 7,6	89,4	+ 2,5	99,6	+ 8,5	97,7	
	AUG	88,1	+12,4	- 2,2	83,5	- 6,6	99,9	+ 0,3	98,6	
	INVESTITIONSGUETER PRODUZIERENDES GEWERBE AUSLAND									
	1983	AUG	88,9	+ 4,8	- 3,8	85,8	- 9,1	103,0	+ 1,0	104,3
SEP		107,0	+ 5,2	+20,4	109,9	+28,1	107,2	+ 4,1	105,6	
OKT		107,9	+15,2	+ 0,8	108,2	- 1,5	109,4	+ 2,1	106,8	
NOV		113,1	+ 8,5	+ 4,8	115,1	+ 6,4	107,2	- 2,0	108,1	
DEZ		120,3	+10,5	+ 6,4	117,8	+ 2,3	111,2	+ 3,7	109,2	
1984	JAN	110,9	+11,1	- 7,8	111,3	- 5,5	111,1	- 0,1	110,3	
	FEB	120,3	+19,8	+ 8,5	125,2	+12,5	112,4	+ 1,2	110,8	
	MAR	121,8	+ 5,6	+ 1,2	121,8	- 2,7	109,0	- 3,0	111,6	
	APR	105,7	+14,5	-13,2	107,2	-12,0	112,8	+ 3,5	112,6	
	MAI	113,8	+20,2	+ 7,7	107,5	+ 0,3	114,7	+ 1,7	113,6	
	JUN	93,9	- 7,9	-17,5	95,3	-11,3	104,0	- 9,3	114,6	
	JUL	114,2	+23,6	+21,6	114,5	+20,1	119,8	+15,2	115,5	
	AUG	102,8	+15,6	-10,0	100,1	-12,6	117,0	- 2,3	115,8	
	VERBRAUCHSGUETER PRODUZIERENDES GEWERBE INSGESAMT									
	1983	AUG	83,9	+ 6,9	+ 6,3	78,7	+ 0,5	95,2	- 0,2	95,9
SEP		107,9	+ 7,8	+28,6	106,2	+34,9	97,1	+ 2,0	96,4	
OKT		108,4	+ 5,7	+ 0,5	106,8	+ 0,6	96,5	- 0,6	96,9	
NOV		100,4	+ 5,5	- 7,4	101,1	- 5,3	97,5	+ 1,0	97,3	
DEZ		87,7	+ 5,3	-12,6	86,7	-14,2	97,4	- 0,1	97,6	
1984	JAN	93,5	+ 8,3	+ 6,6	90,4	+ 4,3	97,5	+ 0,1	97,8	
	FEB	104,5	+15,5	+11,8	107,7	+19,1	100,8	+ 3,4	97,8	
	MAR	115,9	+ 1,2	+10,9	112,0	+ 4,0	96,0	- 4,8	97,7	
	APR	101,1	+ 4,0	-12,8	106,5	- 4,9	97,3	+ 1,4	97,6	
	MAI	98,8	+ 6,9	- 2,3	97,4	- 8,5	97,6	+ 0,3	97,5	
	JUN	84,2	- 6,1	-14,8	89,2	- 8,4	94,1	- 3,6	97,4	
	JUL	84,1	+ 6,6	- 0,1	81,4	- 8,7	97,8	+ 3,9	97,2	
	AUG	85,7	+ 2,1	+ 1,9	80,2	- 1,5	96,9	- 0,9	97,0	
	VERBRAUCHSGUETER PRODUZIERENDES GEWERBE INLAND									
	1983	AUG	81,8	+ 6,0	+ 7,3	76,8	+ 1,6	91,6	- 0,2	92,4
SEP		103,9	+ 7,3	+27,0	102,4	+33,3	93,5	+ 2,1	92,7	
OKT		104,7	+ 6,4	+ 0,8	103,1	+ 0,7	93,3	- 0,2	93,1	
NOV		96,4	+ 5,8	- 7,9	97,0	- 5,9	93,9	+ 0,6	93,3	
DEZ		84,5	+ 5,0	-12,3	83,6	-13,8	93,6	- 0,3	93,4	
1984	JAN	88,9	+ 5,8	+ 5,2	85,9	+ 2,8	92,6	- 1,1	93,4	
	FEB	99,0	+13,8	+11,4	101,9	+18,6	96,0	+ 3,7	93,2	
	MAR	108,9	- 1,4	+10,0	105,4	+ 3,4	90,7	- 5,5	92,9	
	APR	96,5	+ 2,6	-11,4	101,4	- 3,8	92,4	+ 1,9	92,8	
	MAI	93,9	+ 4,9	- 2,7	92,5	- 8,8	92,6	+ 0,2	92,6	
	JUN	79,1	- 8,8	-15,8	84,0	- 9,2	89,1	- 3,8	92,4	
	JUL	79,9	+ 4,9	+ 1,0	77,3	- 8,0	92,9	+ 4,3	92,2	
	AUG	82,3	+ 0,6	+ 3,0	77,2	- 0,1	92,1	- 0,9	91,8	
	VERBRAUCHSGUETER PRODUZIERENDES GEWERBE AUSLAND									
	1983	AUG	95,8	+11,5	+ 2,6	90,3	- 2,4	115,8	+ 0,3	115,5
SEP		130,9	+11,0	+36,6	129,1	+43,0	118,3	+ 2,2	116,9	
OKT		129,4	+ 3,0	- 1,1	127,4	- 1,3	114,8	- 3,0	118,3	
NOV		123,1	+ 5,4	- 4,9	124,1	- 2,6	118,0	+ 2,8	119,6	
DEZ		105,5	+ 6,9	-14,3	104,0	-16,2	118,7	+ 0,6	120,9	
1984	JAN	119,0	+19,6	+12,8	115,6	+11,2	124,3	+ 4,7	122,1	
	FEB	135,3	+22,7	+13,7	140,0	+21,1	127,5	+ 2,6	123,4	
	MAR	154,3	+12,1	+14,0	148,9	+ 6,4	124,6	- 2,3	124,2	
	APR	127,0	+11,4	-17,7	134,2	- 9,9	124,5	- 0,1	124,6	
	MAI	125,5	+15,5	- 1,2	124,0	- 7,6	125,0	+ 0,4	124,7	
	JUN	112,4	+ 5,2	-10,4	117,6	- 5,2	121,7	- 2,6	124,8	
	JUL	107,1	+14,7	- 4,7	103,8	-11,7	125,4	+ 3,0	125,1	
	AUG	104,1	+ 8,7	- 2,8	97,6	- 6,0	123,6	- 1,4	125,5	

4 AUFTRAGSEINGANG IM VERARBEITENDEN GEWERBE UND IM BAUHAUPTGEWERBE

4.2 VOLUMENINDEX (1980 = 100)

		ORIGINALWERT			KALENDERBEREINIGTER WERT			KALENDER- UND SAISON- BEREINIGTER WERT			GLATTE KOMPONENTE
JAHR	MONAT	1980=100	VERÄNDERUNG VORJAHR	IN O/O GEGEN VORMONAT	1980=100	VERÄNDERUNG IN O/O GEGEN VORMONAT	1980=100	VERÄNDERUNG IN O/O GEGEN VORMONAT	1980=100	VERÄNDERUNG IN O/O GEGEN VORMONAT	1980=100
HOCHOFEN-, STAHL- UND WARMWALZWERKE (OHNE HERSTELLUNG VON PRAEZISIONSSTAHLROHREN) INSGESAMT											
1983	AUG	69,3	+10,7	- 5,7	65,8	- 6,8	81,3	+ 1,5			83,5
	SEP	83,5	+28,1	+20,5	80,2	+21,9	87,2	+ 7,3			84,9
	OKT	90,4	+27,0	+ 8,3	87,3	+ 8,9	88,2	+ 1,1			86,3
	NOV	89,0	+26,1	- 1,5	90,3	+ 3,4	90,2	+ 2,3			87,5
	DEZ	92,2	+29,9	+ 3,6	91,2	+ 1,0	90,8	+ 0,7			88,3
1984	JAN	91,9	+20,4	- 0,3	88,9	- 2,5	87,3	- 3,9			88,9
	FEB	98,0	+23,9	+ 6,6	100,5	+13,0	90,3	+ 3,4			88,9
	MAR	98,2	+ 9,6	+ 0,2	92,2	- 8,3	84,3	- 6,6			88,6
	APR	84,4	+ 8,8	-14,1	90,2	- 2,2	87,2	+ 3,4			88,7
	MAI	92,4	+19,7	+ 9,5	92,8	+ 2,9	89,5	+ 2,6			88,6
	JUN	82,9	- 0,8	-10,3	87,2	- 6,0	82,6	- 7,7			88,6
	JUL	82,5	+12,2	- 0,5	79,7	- 8,6	88,6	+ 7,3			88,1
	AUG	75,2	+ 8,5	- 8,8	69,3	-13,0	86,0	- 2,9			87,5
HOCHOFEN-, STAHL- UND WARMWALZWERKE (OHNE HERSTELLUNG VON PRAEZISIONSSTAHLROHREN) INLAND											
1983	AUG	67,6	+11,7	- 4,4	64,7	- 4,9	80,4	+ 1,9			82,6
	SEP	81,2	+32,9	+20,1	78,3	+21,0	86,4	+ 7,5			83,8
	OKT	84,9	+23,6	+ 4,6	83,0	+ 6,0	85,9	- 0,6			85,0
	NOV	86,7	+25,8	+ 2,1	88,4	+ 6,5	88,3	+ 2,8			85,9
	DEZ	87,6	+27,9	+ 1,0	85,6	- 3,2	88,6	+ 0,3			86,4
1984	JAN	91,4	+15,0	+ 4,3	89,1	+ 4,1	85,5	- 3,5			86,6
	FEB	100,6	+23,4	+10,1	103,4	+16,0	89,0	+ 4,1			86,1
	MAR	97,0	+ 7,1	- 3,6	92,3	-10,7	81,6	- 8,3			85,3
	APR	81,3	+ 6,3	-16,2	87,1	- 5,6	83,6	+ 2,5			84,7
	MAI	88,4	+12,0	+ 8,7	87,6	+ 0,6	83,8	+ 0,2			84,1
	JUN	75,4	- 7,6	-14,7	78,2	-10,7	75,8	- 9,5			83,5
	JUL	75,3	+ 6,5	- 0,1	73,5	- 6,0	83,5	+10,2			82,5
	AUG	68,2	+ 0,9	- 9,4	62,0	-15,6	79,0	- 5,4			81,2
HOCHOFEN-, STAHL- UND WARMWALZWERKE (OHNE HERSTELLUNG VON PRAEZISIONSSTAHLROHREN) AUSLAND											
1983	AUG	72,3	+ 9,0	- 7,8	68,9	- 9,0	83,3	+ 2,1			85,2
	SEP	87,7	+20,8	+21,3	84,0	+21,9	88,6	+ 6,4			87,0
	OKT	100,2	+32,2	+14,3	96,6	+15,0	92,8	+ 4,7			88,7
	NOV	92,8	+25,9	- 7,4	93,5	- 3,2	92,5	- 0,3			90,4
	DEZ	100,0	+32,1	+ 7,8	98,7	+ 5,6	94,5	+ 2,2			91,7
1984	JAN	92,4	+31,6	- 7,6	88,9	- 9,9	91,2	- 3,5			93,0
	FEB	93,1	+25,1	+ 0,8	95,7	+ 7,6	92,6	+ 1,5			94,0
	MAR	100,3	+14,2	+ 7,7	93,3	- 2,5	89,4	- 3,5			94,6
	APR	89,9	+12,8	-10,4	94,8	+ 1,6	93,2	+ 4,3			95,5
	MAI	99,2	+34,2	+10,3	100,8	+ 6,3	99,8	+ 7,1			96,4
	JUN	95,9	+ 9,9	- 3,3	102,4	+ 1,6	94,5	- 5,3			97,3
	JUL	94,9	+21,0	- 1,0	91,2	-10,9	97,2	+ 2,9			97,7
	AUG	87,5	+21,0	- 7,8	82,0	-10,1	97,4	+ 0,2			98,1
CHEMISCHE INDUSTRIE INSGESAMT											
1983	AUG	101,8	+14,3	+ 4,8	96,2	+ 0,2	107,7	+ 2,9			107,8
	SEP	113,0	+15,3	+11,0	111,3	+15,7	110,1	+ 2,2			109,0
	OKT	110,6	+12,9	- 2,1	109,5	- 1,6	110,2	+ 0,1			110,2
	NOV	110,4	+14,6	- 0,2	110,7	+ 1,1	112,0	+ 1,6			111,3
	DEZ	111,1	+17,2	+ 0,6	109,4	- 1,2	113,9	+ 1,7			112,2
1984	JAN	116,9	+17,4	+ 5,2	113,1	+ 3,4	113,4	- 0,4			112,9
	FEB	117,7	+18,1	+ 0,7	121,6	+ 7,5	114,1	+ 0,6			113,4
	MAR	120,3	+ 6,1	+ 2,2	116,5	- 4,2	110,9	- 2,8			113,6
	APR	110,7	+11,1	- 8,0	116,5	+ 0,0	113,5	+ 2,3			114,0
	MAI	117,2	+11,7	+ 5,9	115,9	- 0,5	114,5	+ 0,9			114,3
	JUN	112,3	+ 1,2	- 4,2	117,3	+ 1,2	110,6	- 3,4			114,6
	JUL	111,2	+14,5	- 1,0	107,7	- 8,2	116,1	+ 5,0			114,8
	AUG	107,9	+ 6,0	- 3,0	102,4	- 4,9	114,0	- 1,8			114,8
CHEMISCHE INDUSTRIE INLAND											
1983	AUG	96,0	+11,9	+ 7,3	91,1	+ 2,4	99,4	+ 4,1			99,2
	SEP	105,5	+13,4	+ 9,9	104,2	+14,4	101,6	+ 2,2			100,1
	OKT	102,2	+ 9,8	- 3,1	101,0	- 3,1	100,5	- 1,1			100,8
	NOV	100,2	+10,7	- 2,0	100,8	- 0,2	102,0	+ 1,5			101,5
	DEZ	98,1	+14,5	- 2,1	96,5	- 4,3	104,3	+ 2,3			102,1
1984	JAN	104,0	+11,8	+ 6,0	100,9	+ 4,6	102,4	- 1,8			102,4
	FEB	106,2	+17,7	+ 2,1	109,9	+ 8,9	104,6	+ 2,1			102,5
	MAR	106,5	+ 1,5	+ 0,3	103,2	- 6,1	99,1	- 5,3			102,4
	APR	99,6	+ 7,3	- 6,5	104,3	+ 1,1	101,8	+ 2,7			102,5
	MAI	103,4	+ 7,4	+ 3,8	101,8	- 2,4	101,9	+ 0,1			102,6
	JUN	103,0	- 3,3	- 0,4	108,1	+ 6,2	99,0	- 2,8			102,7
	JUL	101,1	+13,0	- 1,8	98,3	- 9,1	104,6	+ 5,7			102,6
	AUG	98,0	+ 2,1	- 3,1	93,2	- 5,2	101,6	- 2,9			102,4
CHEMISCHE INDUSTRIE AUSLAND											
1983	AUG	111,3	+17,5	+ 1,6	105,5	- 2,0	121,6	+ 1,2			122,1
	SEP	125,2	+17,9	+12,5	123,6	+17,2	124,5	+ 2,4			124,0
	OKT	124,7	+17,6	- 0,4	123,5	- 0,1	126,3	+ 1,4			125,8
	NOV	127,3	+20,0	+ 2,1	127,7	+ 3,4	128,5	+ 1,7			127,5
	DEZ	132,8	+20,6	+ 4,3	130,7	+ 2,3	130,3	+ 1,4			129,1
1984	JAN	138,2	+24,7	+ 4,1	133,6	+ 2,2	132,1	+ 1,4			130,4
	FEB	137,0	+18,4	- 0,9	141,7	+ 6,1	129,9	- 1,7			131,5
	MAR	143,2	+11,8	+ 4,5	139,1	- 1,8	130,0	+ 0,1			132,3
	APR	129,3	+16,4	- 9,7	135,7	- 2,4	132,7	+ 2,1			133,1
	MAI	140,2	+17,4	+ 8,4	139,0	+ 2,4	135,5	+ 2,1			133,9
	JUN	127,9	+ 7,9	- 8,8	132,7	- 4,5	130,5	- 3,7			134,5
	JUL	128,1	+16,9	+ 0,2	123,7	- 6,8	135,4	+ 3,8			135,1
	AUG	123,9	+11,3	- 3,3	118,0	- 4,6	134,4	- 0,7			135,6

4 AUFTRAGSEINGANG IM VERARBEITENDEN GEWERBE UND IM BAUHAUPTGEWERBE

4.2 VOLUMENINDEX (1980 = 100)

		ORIGINALWERT			KALENDERBEREINIGTER WERT		KALENDER- UND SAISON- BEREINIGTER WERT		GLATTE KOMPONENTE
JAHR	MONAT	1980=100	VERÄNDERUNG IN O/O GEGEN VORJAHR	IN O/O GEGEN VORMONAT	1980=100	VERÄNDERUNG IN O/O GEGEN VORMONAT	1980=100	VERÄNDERUNG IN O/O GEGEN VORMONAT	1980=100
MASCHINENBAU INSGESAMT									
1983	AUG	73,6	- 0,3	- 9,1	70,7	-12,8	87,5	+ 2,2	88,6
	SEP	84,5	+ 3,8	+14,8	84,8	+19,9	91,1	+ 4,1	89,1
	OKT	86,2	+ 9,0	+ 2,0	85,2	+ 0,5	92,2	+ 1,2	89,6
	NOV	104,9	+ 8,4	+21,7	107,2	+25,8	94,7	+ 2,7	90,2
	DEZ	103,5	-11,7	- 1,3	101,3	- 5,5	84,4	-10,9	90,9
1984	JAN	94,1	- 6,6	- 9,1	94,0	- 7,2	88,0	+ 4,3	91,7
	FEB	98,6	+20,1	+ 4,8	102,1	+ 8,6	97,3	+10,6	92,6
	MAR	106,0	+10,9	+ 7,5	103,6	+ 1,5	95,8	- 1,5	93,6
	APR	85,8	+ 7,1	-19,1	88,5	-14,6	94,1	- 1,8	94,8
	MAI	95,8	+18,7	+11,7	91,4	+ 3,3	97,4	+ 3,5	96,0
	JUN	88,8	+ 1,6	- 7,3	90,4	- 1,1	93,2	- 4,3	97,3
	JUL	93,3	+15,2	+ 5,1	93,5	+ 3,4	99,0	+ 6,2	98,4
	AUG	88,3	+20,0	- 5,4	84,5	- 9,6	101,0	+ 2,0	99,4
MASCHINENBAU INLAND									
1983	AUG	73,9	- 0,5	- 6,9	71,4	-10,2	87,3	+ 6,5	86,8
	SEP	85,0	+ 5,2	+15,0	84,2	+17,9	90,8	+ 4,0	86,6
	OKT	81,8	+ 2,8	- 3,8	80,6	- 4,3	89,8	- 1,1	86,5
	NOV	104,8	+ 0,7	+28,1	106,2	+31,8	91,5	+ 1,9	86,6
	DEZ	99,6	-24,5	- 5,0	96,7	- 8,9	74,1	-19,0	87,0
1984	JAN	85,6	-23,7	-14,1	85,4	-11,7	76,9	+ 3,8	87,6
	FEB	91,6	+21,0	+ 7,0	96,0	+12,4	97,1	+26,3	88,7
	MAR	109,1	+20,8	+19,1	105,0	+ 9,4	99,5	+ 2,5	90,0
	APR	84,8	+ 4,3	-22,3	87,4	-16,8	92,3	- 7,2	91,4
	MAI	91,2	+14,9	+ 7,5	88,2	+ 0,9	94,1	+ 2,0	92,9
	JUN	82,5	- 4,6	- 9,5	85,1	- 3,5	89,7	- 4,7	94,4
	JUL	90,7	+14,2	+ 9,9	90,8	+ 6,7	96,1	+ 7,1	96,0
	AUG	89,4	+21,0	- 1,4	86,1	- 5,2	100,8	+ 4,9	97,7
MASCHINENBAU AUSLAND									
1983	AUG	73,2	+ 0,1	-11,7	70,6	-15,7	88,1	- 2,3	90,7
	SEP	83,8	+ 2,1	+14,5	86,1	+22,0	91,7	+ 4,1	92,0
	OKT	91,7	+17,0	+ 9,4	91,9	+ 6,7	95,7	+ 4,4	93,3
	NOV	105,1	+19,4	+14,6	107,4	+16,9	97,9	+ 2,3	94,6
	DEZ	108,1	+ 9,0	+ 2,9	105,9	- 1,4	96,5	- 1,4	95,8
1984	JAN	104,7	+20,5	- 3,1	104,5	- 1,3	101,3	+ 5,0	96,8
	FEB	107,1	+19,1	+ 2,3	110,9	+ 6,1	98,1	- 3,2	97,4
	MAR	102,2	- 0,1	- 4,6	102,7	- 7,4	92,0	- 6,2	98,1
	APR	87,1	+10,7	-14,8	88,0	-14,3	95,6	+ 3,9	99,1
	MAI	101,6	+23,5	+16,6	96,2	+ 9,3	102,4	+ 7,1	100,1
	JUN	96,5	+ 9,2	- 5,0	97,1	+ 0,9	97,9	- 4,4	101,1
	JUL	96,3	+16,2	- 0,2	96,2	- 0,9	102,1	+ 4,3	101,7
	AUG	87,0	+18,9	- 9,7	84,5	-12,2	102,3	+ 0,2	102,0
STRASSENFAHRZEUGBAU INSGESAMT									
1983	AUG	86,5	+ 3,6	+13,2	83,5	-16,7	111,0	- 3,8	114,7
	SEP	106,6	+13,4	+23,2	106,7	+27,8	120,2	+ 8,3	114,4
	OKT	109,1	+ 9,8	+ 2,3	108,6	+ 1,8	117,3	- 2,4	114,1
	NOV	106,4	- 0,8	- 2,5	108,2	- 0,4	112,3	- 4,3	113,9
	DEZ	119,2	-12,5	+12,0	115,6	+ 6,8	105,9	- 5,7	113,7
1984	JAN	149,1	- 5,5	+25,1	147,8	+27,9	110,8	+ 4,6	113,6
	FEB	139,6	+15,0	- 6,4	144,2	- 2,4	121,6	+ 9,7	113,0
	MAR	141,4	- 3,7	+ 1,3	138,4	- 4,0	114,0	- 6,3	113,2
	APR	114,2	+ 3,9	-19,2	115,3	-16,7	117,3	+ 2,9	114,0
	MAI	117,8	+16,4	+ 3,2	113,4	- 1,6	120,4	+ 2,6	115,1
	JUN	75,7	-31,1	-35,7	80,6	-28,9	99,2	-17,6	116,4
	JUL	96,5	- 3,1	+27,5	96,1	+19,2	113,4	+14,3	117,5
	AUG	110,9	+28,2	+14,9	105,4	+ 9,7	129,0	+13,8	118,0
STRASSENFAHRZEUGBAU INLAND									
1983	AUG	78,8	+19,6	- 3,7	77,6	- 5,1	108,6	+ 2,4	107,2
	SEP	88,8	+16,5	+12,7	88,4	+13,9	111,5	+ 2,7	105,8
	OKT	95,6	+12,3	+ 7,7	95,7	+ 8,3	110,4	- 1,0	104,6
	NOV	94,2	+ 3,1	- 1,5	96,2	+ 0,5	106,4	- 3,6	103,5
	DEZ	107,3	-29,5	+13,9	102,6	+ 6,7	83,3	-21,7	102,5
1984	JAN	164,4	-14,4	+53,2	163,7	+59,6	100,2	+20,3	101,9
	FEB	129,7	+ 2,4	-21,1	134,1	-18,1	107,1	+ 6,9	101,2
	MAR	142,3	- 7,3	+ 9,7	139,1	+ 3,7	104,4	- 2,5	102,0
	APR	99,9	- 7,7	-29,8	100,4	-27,8	104,0	- 0,4	103,5
	MAI	100,6	+14,3	+ 0,7	96,2	- 4,2	111,7	+ 7,4	105,4
	JUN	73,1	-20,9	-27,3	76,7	-20,3	99,6	-10,8	107,5
	JUL	86,5	+ 5,7	+18,3	87,3	+13,8	111,8	+12,2	109,5
	AUG	93,3	+18,4	+ 7,9	88,2	+ 1,0	116,7	+ 4,4	111,2
STRASSENFAHRZEUGBAU AUSLAND									
1983	AUG	94,0	- 7,1	-20,1	89,9	-24,1	113,9	- 8,6	122,0
	SEP	124,5	+11,4	+32,4	126,7	+40,9	128,4	+12,7	123,0
	OKT	122,5	+ 7,7	- 1,6	120,0	- 5,3	123,4	- 3,9	123,9
	NOV	119,0	- 3,3	- 2,9	119,9	- 0,1	119,0	- 3,6	124,8
	DEZ	131,2	+ 9,1	+10,3	130,2	+ 8,6	128,4	+ 7,9	125,7
1984	JAN	134,0	+ 8,6	+ 2,1	131,3	+ 0,8	125,9	- 1,9	126,5
	FEB	149,8	+28,9	+11,8	156,1	+18,9	137,2	+ 9,0	126,6
	MAR	140,7	+ 0,4	- 6,1	137,6	-11,9	123,5	-10,0	126,5
	APR	128,5	+15,2	- 8,7	129,5	- 5,9	131,4	+ 6,4	127,1
	MAI	135,3	+18,0	+ 5,3	132,7	+ 2,5	132,1	+ 0,5	127,7
	JUN*	78,6	-38,4	-41,9	102,1	-23,1	92,1	-30,3	128,5
	JUL	106,7	- 9,3	+35,8	104,2	+ 2,1	115,8	+25,7	128,8
	AUG	128,4	+36,6	+20,3	125,2	+20,2	144,2	+24,5	128,7

4 AUFTRAGSEINGANG IM VERARBEITENDEN GEWERBE UND IM BAUHAUPTGEWERBE

4.2 VOLUMENINDEX (1980 = 100)

ORIGINALWERT				KALENDERBEREINIGTER WERT		KALENDER- UND SAISON- BEREINIGTER WERT		GLATTE KOMPONENTE	
JAHR	MONAT	1980=100	VERÄNDERUNG VORJAHR	IN O/O GEGEN VORMONAT	1980=100	VERÄNDERUNG IN O/O GEGEN VORMONAT	1980=100	VERÄNDERUNG IN O/O GEGEN VORMONAT	1980=100
ELEKTROTECHNIK INSGESAMT									
1983	AUG	78,6	+ 1,0	- 1,8	75,3	- 7,2	94,0	+ 2,6	95,4
	SEP	97,6	+ 6,2	+24,2	99,4	+32,0	97,7	+ 3,9	96,2
	OKT	95,4	+ 8,7	- 2,3	95,3	- 4,1	98,4	+ 0,7	97,0
	NOV	108,5	+ 3,5	+13,7	109,5	+14,9	98,0	- 0,4	97,9
	DEZ	114,6	+ 1,1	+ 5,6	112,3	+ 2,6	96,9	- 1,1	98,9
1984	JAN	99,3	+ 4,7	-13,4	99,3	-11,6	99,4	+ 2,6	99,9
	FEB	109,6	+21,9	+10,4	114,7	+15,5	105,2	+ 5,8	100,8
	MAR	114,7	+ 7,4	+ 4,7	112,9	- 1,6	101,3	- 3,7	101,8
	APR	94,5	+ 8,6	-17,6	97,6	-13,6	102,5	+ 1,2	102,8
	MAI	102,1	+17,9	+ 8,0	97,5	- 0,1	104,7	+ 2,1	103,7
	JUN	91,2	- 0,7	-10,7	91,4	- 6,3	98,2	- 6,2	104,7
	JUL	100,9	+26,1	+10,6	101,3	+10,8	110,4	+12,4	105,6
	AUG	87,7	+11,6	-13,1	85,5	-15,6	105,3	- 4,6	106,4
ELEKTROTECHNIK INLAND									
1983	AUG	77,1	+ 1,8	- 0,5	73,9	- 5,9	91,6	+ 3,2	92,3
	SEP	93,8	+ 6,6	+21,7	94,1	+27,3	94,4	+ 3,1	92,8
	OKT	91,7	+ 6,3	- 2,2	92,1	- 2,1	94,7	+ 0,3	93,4
	NOV	105,8	+ 5,0	+15,4	106,3	+15,4	95,3	+ 0,6	94,0
	DEZ	108,4	- 2,6	+ 2,5	105,0	- 1,2	91,9	- 3,6	94,6
1984	JAN	97,0	- 1,6	-10,5	96,0	- 8,6	92,6	+ 0,8	95,3
	FEB	105,9	+21,7	+ 9,2	110,8	+15,4	102,1	+10,3	98,0
	MAR	107,6	+ 3,1	+ 1,6	105,7	- 4,6	96,5	- 5,5	96,8
	APR	89,9	+ 7,3	-16,4	92,0	-13,0	96,8	+ 0,3	97,7
	MAI	97,1	+15,9	+ 8,0	93,4	+ 1,5	99,7	+ 3,0	98,5
	JUN	86,7	- 3,6	-10,7	89,1	- 4,6	93,9	- 5,8	99,4
	JUL	95,6	+23,4	+10,3	95,2	+ 6,8	104,6	+11,4	100,2
	AUG	84,3	+ 9,3	-11,8	81,5	-14,4	100,0	- 4,4	100,9
ELEKTROTECHNIK AUSLAND									
1983	AUG	82,0	- 0,6	- 4,2	79,4	- 7,4	100,2	+ 3,3	102,0
	SEP	106,2	+ 5,3	+29,5	110,2	+38,8	104,9	+ 4,7	103,5
	OKT	103,7	+13,5	- 2,4	101,8	- 7,6	106,8	+ 1,8	104,9
	NOV	114,5	+ 0,4	+10,4	116,4	+14,3	102,9	- 3,7	106,5
	DEZ	128,8	+ 9,3	+12,5	128,2	+10,1	108,0	+ 5,0	108,1
1984	JAN	104,4	+20,7	-18,9	104,8	-18,3	113,4	+ 5,0	109,8
	FEB	118,1	+22,4	+13,1	123,9	+18,2	112,6	- 0,7	111,3
	MAR	130,9	+16,6	+10,8	128,9	+ 4,0	112,6	+ 0,0	112,7
	APR	104,7	+11,7	-20,0	108,0	-16,2	113,4	+ 0,7	114,0
	MAI	113,1	+21,7	+ 8,0	108,7	+ 0,6	116,9	+ 3,1	115,2
	JUN	100,9	+ 4,9	-10,8	99,6	- 8,4	108,6	- 7,1	116,3
	JUL	112,8	+31,8	+11,8	113,1	+13,6	122,6	+12,9	117,4
	AUG	95,4	+16,3	-15,4	94,5	-16,4	116,7	- 4,8	118,3
HERSTELLUNG VON EISEN-,BLECH-UND METALLWAREN INSGESAMT									
1983	AUG	84,6	+10,2	- 0,5	78,3	- 5,9	93,2	+ 0,5	93,7
	SEP	97,0	+10,5	+14,7	94,7	+20,9	95,5	+ 2,5	94,3
	OKT	98,4	+ 5,4	+ 1,4	97,6	+ 3,1	94,6	- 0,9	94,9
	NOV	100,3	+ 9,3	+ 1,9	100,8	+ 3,3	95,5	+ 1,0	95,4
	DEZ	91,4	+ 3,4	- 8,9	90,7	-10,0	94,6	- 0,9	95,8
1984	JAN	99,7	+13,3	+ 9,1	96,0	+ 5,8	97,0	+ 2,5	96,2
	FEB	103,4	+17,5	+ 3,7	104,4	+ 8,8	98,7	+ 1,8	98,4
	MAR	103,4	- 0,9	+ 0,0	99,7	- 4,5	94,0	- 4,8	96,6
	APR	95,1	+ 5,9	- 8,0	102,0	+ 2,3	97,3	+ 3,5	98,8
	MAI	100,5	+ 9,2	+ 5,7	99,5	- 2,5	98,0	+ 0,7	97,0
	JUN	91,3	- 3,9	- 9,2	96,0	- 3,5	93,0	- 5,1	97,2
	JUL	93,5	+10,0	+ 2,4	89,9	- 6,4	98,6	+ 6,0	97,3
	AUG	89,6	+ 5,9	- 4,2	82,3	- 8,5	97,3	- 1,3	97,3
HERSTELLUNG VON EISEN-,BLECH-UND METALLWAREN INLAND									
1983	AUG	83,6	+ 9,4	+ 0,6	77,9	- 5,2	89,9	- 0,4	90,6
	SEP	95,4	+ 9,4	+14,1	93,3	+19,8	92,1	+ 2,4	91,1
	OKT	95,0	+ 8,0	- 0,4	94,2	+ 1,0	91,9	- 0,2	91,5
	NOV	94,8	+ 6,0	- 0,2	95,0	+ 0,8	90,9	- 1,1	91,8
	DEZ	86,3	+ 1,8	- 9,0	85,2	-10,3	90,4	- 0,6	92,1
1984	JAN	94,5	+10,5	+ 9,5	91,5	+ 7,4	92,6	+ 2,4	92,3
	FEB	98,4	+16,3	+ 4,1	100,3	+ 9,6	95,1	+ 2,7	92,4
	MAR	99,1	- 0,8	+ 0,7	95,3	- 5,0	90,6	- 4,7	92,4
	APR	90,4	+ 3,7	- 8,8	96,2	+ 0,9	92,6	+ 2,2	92,4
	MAI	96,9	+ 8,3	+ 7,2	95,7	- 0,5	93,3	+ 0,8	92,5
	JUN	86,2	- 6,2	-11,0	91,1	- 4,8	89,1	- 4,5	92,5
	JUL	88,7	+ 6,7	+ 2,9	85,8	- 5,8	93,2	+ 4,6	92,6
	AUG	86,8	+ 3,8	- 2,1	80,7	- 5,9	92,7	- 0,5	92,5
HERSTELLUNG VON EISEN-,BLECH-UND METALLWAREN AUSLAND									
1983	AUG	87,8	+12,7	- 4,1	81,4	- 7,3	105,9	+ 2,8	105,0
	SEP	102,8	+14,3	+17,1	100,2	+23,1	108,3	+ 2,3	106,2
	OKT	110,8	- 1,4	+ 7,8	109,9	+ 9,7	104,3	- 3,7	107,3
	NOV	120,7	+20,2	+ 8,9	121,7	+10,7	113,3	+ 8,6	108,4
	DEZ	109,5	+ 8,2	- 9,3	108,7	-10,7	108,9	- 3,9	109,5
1984	JAN	118,4	+21,8	+ 8,1	113,3	+ 4,2	113,4	+ 4,1	110,6
	FEB	121,0	+21,0	+ 2,2	121,8	+ 7,5	113,1	- 0,3	111,1
	MAR	119,1	- 0,8	- 1,6	115,7	- 5,0	106,2	- 6,1	111,8
	APR	112,0	+12,7	- 6,0	120,3	+ 4,0	113,8	+ 7,2	112,7
	MAI	113,4	+12,2	+ 1,3	112,9	- 6,2	114,2	+ 0,4	113,5
	JUN	109,3	+ 3,2	- 3,6	113,3	+ 0,4	107,1	- 6,2	114,3
	JUL	110,8	+21,0	+ 1,4	105,8	- 6,6	118,7	+10,8	115,1
	AUG	99,8	+13,7	- 9,9	91,1	-13,9	115,1	- 3,0	115,3

4 AUFTRAGSEINGANG IM VERARBEITENDEN GEWERBE UND IM BAUHAUPTGEWERBE

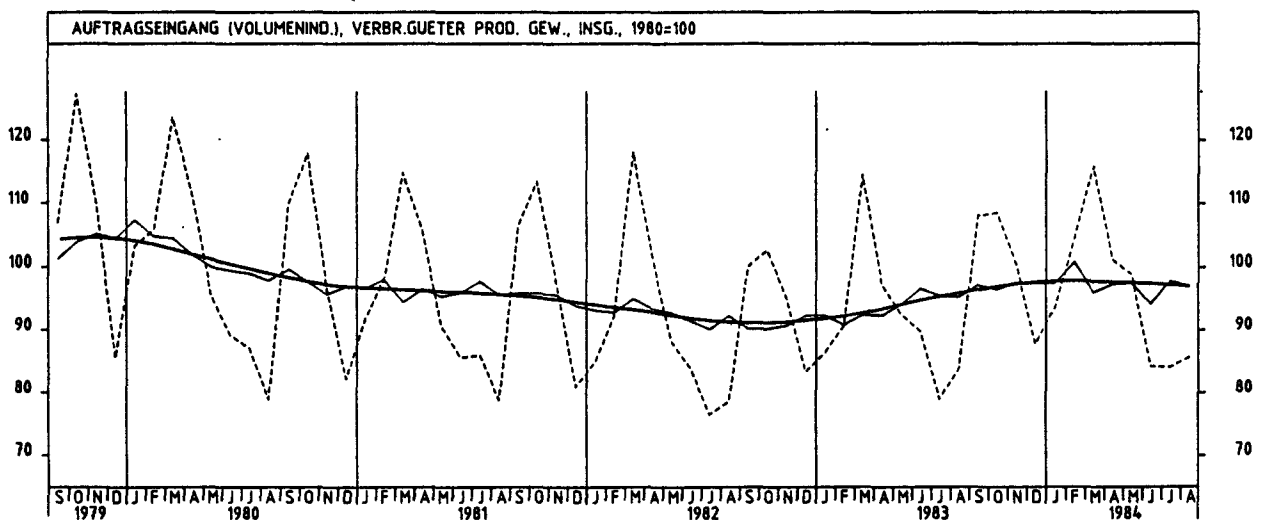
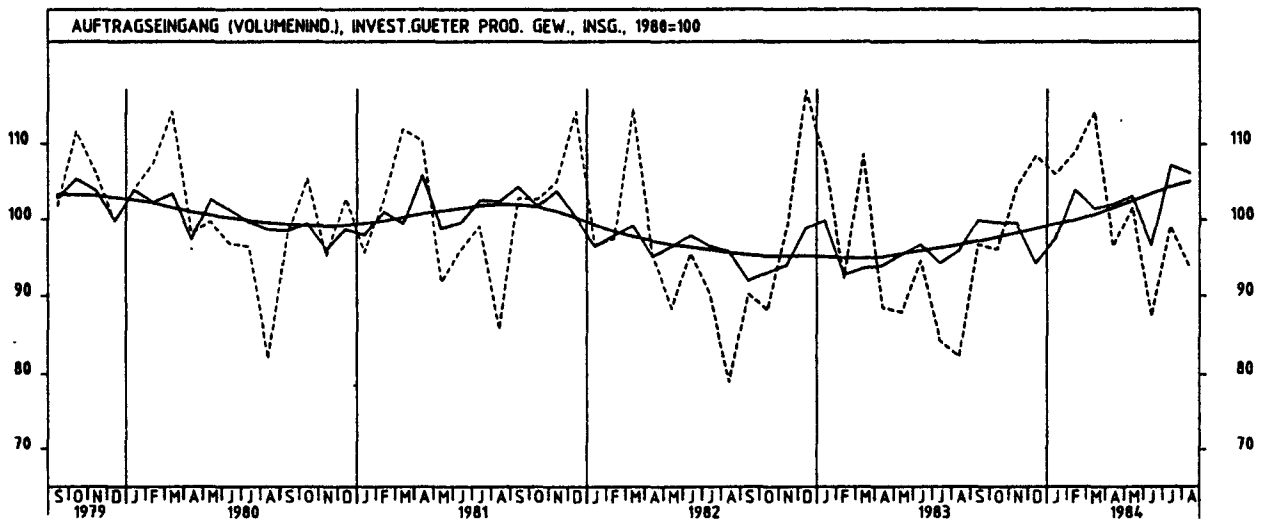
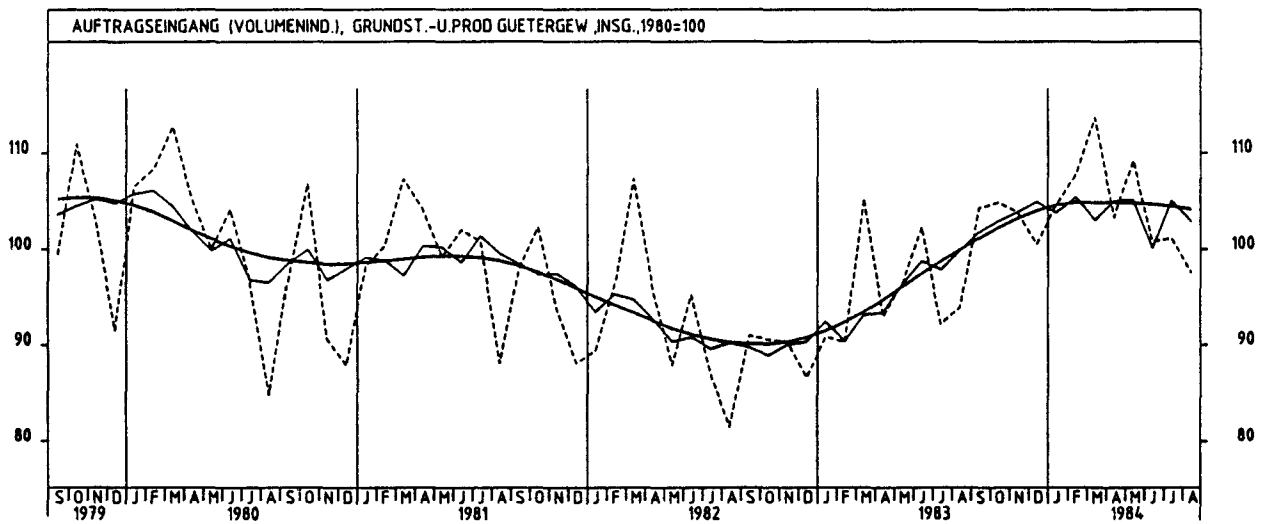
4.2 VOLUMENINDEX [1980 = 100]

ORIGINALWERT				KALENDERBEREINIGTER WERT		KALENDER- UND SAISON- BEREINIGTER WERT		GLATTE KOMPONENTE
JAHR	MONAT	1980=100	VERÄNDERUNG IN O/O GEGEN VORJAHR	1980=100	VERÄNDERUNG IN O/O GEGEN VORMONAT	1980=100	VERÄNDERUNG IN O/O GEGEN VORMONAT	1980=100
TEXTILGEWERBE INSGESAMT								
1983	AUG	70,0	+ 2,8	65,5	- 8,4	91,6	- 2,8	93,5
	SEP	106,1	+ 5,3	104,9	+60,2	93,4	+ 2,0	93,9
	OKT	106,4	+ 8,0	104,4	- 0,5	94,7	+ 1,4	94,3
	NOV	104,7	+11,0	105,4	+ 1,0	97,4	+ 2,9	94,6
	DEZ	84,8	+ 8,3	84,1	-20,2	95,2	- 2,3	94,6
1984	JAN	88,8	+ 7,1	85,5	+ 1,7	93,7	- 1,6	94,5
	FEB	104,9	+15,1	108,4	+26,8	97,8	+ 4,4	94,1
	MAR	115,4	- 1,9	112,0	+ 3,3	90,8	- 7,2	93,6
	APR	95,6	- 2,1	99,7	-11,0	90,0	- 0,9	93,3
	MAI	97,0	+ 4,5	95,8	- 3,9	93,7	+ 4,1	93,1
	JUN	78,0	- 9,2	82,2	-14,2	88,9	- 5,1	93,0
	JUL	73,7	+ 1,7	71,1	-13,5	92,8	+ 4,4	92,6
	AUG	71,5	+ 2,1	67,4	- 5,2	93,4	+ 0,6	92,1
TEXTILGEWERBE INLAND								
1983	AUG	68,4	+ 3,5	63,6	- 5,5	86,9	- 2,1	88,8
	SEP	101,7	+ 5,9	100,9	+58,6	88,9	+ 2,3	89,0
	OKT	102,7	+10,9	100,5	- 0,4	90,6	+ 1,9	89,2
	NOV	98,5	+13,2	99,2	- 1,3	92,7	+ 2,3	89,3
	DEZ	79,4	+ 8,6	79,4	-20,0	90,1	- 2,8	89,0
1984	JAN	82,2	+ 3,4	79,0	- 0,5	86,8	- 3,7	88,6
	FEB	97,9	+12,8	100,8	+27,6	91,0	+ 4,8	87,8
	MAR	106,3	- 6,6	103,4	+ 2,6	82,9	- 8,9	87,0
	APR	88,7	- 4,2	92,4	-10,6	83,3	+ 0,5	86,6
	MAI	90,8	+ 3,9	89,5	- 3,1	87,6	+ 5,2	86,2
	JUN	69,2	-14,0	73,2	-18,2	81,5	- 7,0	85,9
	JUL	67,6	- 1,0	65,3	-10,8	85,9	+ 5,4	85,3
	AUG	65,8	- 3,8	62,1	- 4,9	85,5	- 0,5	84,5
TEXTILGEWERBE AUSLAND								
1983	AUG	77,0	+ 0,7	73,7	-15,5	110,8	- 3,7	112,5
	SEP	124,6	+ 3,5	122,5	+66,2	112,3	+ 1,4	113,7
	OKT	122,0	+ 0,0	120,0	- 2,0	111,4	- 0,8	114,8
	NOV	129,0	+ 4,2	130,3	+ 8,6	115,1	+ 3,3	116,0
	DEZ	106,5	+ 7,3	103,8	-20,3	116,0	+ 0,8	117,1
1984	JAN	115,7	+20,0	112,0	+ 7,9	121,7	+ 4,9	118,3
	FEB	133,5	+23,0	138,8	+23,9	125,3	+ 3,0	119,3
	MAR	151,6	+13,6	146,5	+ 5,5	122,5	- 2,2	120,2
	APR	123,2	+ 4,1	128,3	-12,4	116,9	- 4,6	120,8
	MAI	122,7	+ 7,3	122,0	- 4,9	118,7	+ 1,5	121,3
	JUN	113,5	+ 6,2	118,0	- 3,3	118,8	+ 0,1	121,8
	JUL	98,7	+10,7	95,4	-19,2	121,7	+ 2,4	122,5
	AUG	94,3	+22,5	88,8	- 6,9	125,4	+ 3,0	123,1
BEKLEIDUNGSGEWERBE INSGESAMT								
1983	AUG	93,2	+19,9	89,8	+61,2	98,9	+ 4,9	94,3
	SEP	150,0	+11,3	150,5	+67,6	99,3	+ 0,4	95,0
	OKT	131,7	+ 0,1	129,1	-14,2	91,5	- 7,9	95,6
	NOV	72,6	- 4,5	73,4	-43,1	92,1	+ 0,7	96,2
	DEZ	48,5	+ 3,0	47,6	-35,1	94,5	+ 2,6	96,7
1984	JAN	68,8	+ 5,8	67,6	+42,0	95,6	+ 1,2	97,0
	FEB	113,8	+21,2	119,6	+76,9	103,6	+ 8,4	97,1
	MAR	173,7	+ 4,0	169,1	+41,4	96,8	- 6,6	97,0
	APR	119,7	+10,3	123,3	-27,1	98,3	+ 1,5	96,6
	MAI	72,9	+ 7,0	71,1	-42,3	93,9	- 4,5	96,0
	JUN	49,8	- 5,3	53,4	-24,9	93,6	- 0,3	95,3
	JUL	57,1	+ 4,2	56,2	+ 5,2	94,5	+ 1,0	94,8
	AUG	88,9	- 4,6	85,7	+52,5	93,3	- 1,3	94,3
BEKLEIDUNGSGEWERBE INLAND								
1983	AUG	88,0	+17,2	84,3	+53,0	94,0	+ 3,9	90,2
	SEP	139,5	+ 9,0	139,7	+65,7	93,7	- 0,3	90,7
	OKT	123,1	+ 0,3	120,6	-13,7	87,8	- 6,3	91,2
	NOV	72,8	- 2,3	73,5	-39,1	89,1	+ 1,5	91,7
	DEZ	48,5	+ 2,5	48,2	-34,4	90,5	+ 1,6	92,0
1984	JAN	66,8	+ 5,7	65,4	+35,7	91,3	+ 0,9	92,1
	FEB	106,4	+19,6	111,5	+70,5	98,0	+ 7,3	92,1
	MAR	159,7	+ 1,2	155,2	+39,2	90,1	- 8,1	92,0
	APR	113,7	+ 8,2	117,4	-24,4	92,9	+ 3,1	91,6
	MAI	71,3	+ 6,4	69,8	-40,5	89,7	- 3,4	91,1
	JUN	49,6	- 7,5	53,5	-23,4	89,1	- 0,7	90,6
	JUL	56,2	+ 3,5	55,1	+ 3,0	90,1	+ 1,1	90,2
	AUG	84,7	- 3,8	81,3	+47,5	89,5	- 0,7	89,8
BEKLEIDUNGSGEWERBE AUSLAND								
1983	AUG	127,1	+34,8	124,6	+110,1	131,0	+10,7	121,0
	SEP	218,8	+22,3	221,5	+77,8	135,8	+ 3,7	122,8
	OKT	188,8	- 0,1	185,7	-16,2	116,9	-13,9	124,3
	NOV	70,9	-16,8	72,0	-61,2	111,4	- 4,7	125,8
	DEZ	46,4	+ 4,0	44,6	-38,1	120,3	+ 8,0	127,3
1984	JAN	81,9	+ 7,1	81,3	+82,3	123,6	+ 2,7	128,3
	FEB	161,1	+28,1	171,2	+110,6	139,6	+12,9	129,4
	MAR	264,2	+16,3	259,2	+51,4	140,1	+ 0,4	129,7
	APR	159,3	+21,5	162,6	-37,3	133,8	- 4,5	128,7
	MAI	82,5	+ 9,6	79,3	-51,2	121,6	- 9,1	127,3
	JUN	51,4	+11,5	52,7	-33,5	123,0	+ 1,2	125,7
	JUL	63,5	+ 9,5	63,2	+19,9	123,0	+ 0,0	124,8
	AUG	116,1	- 8,7	114,0	+80,4	118,6	- 3,6	124,0

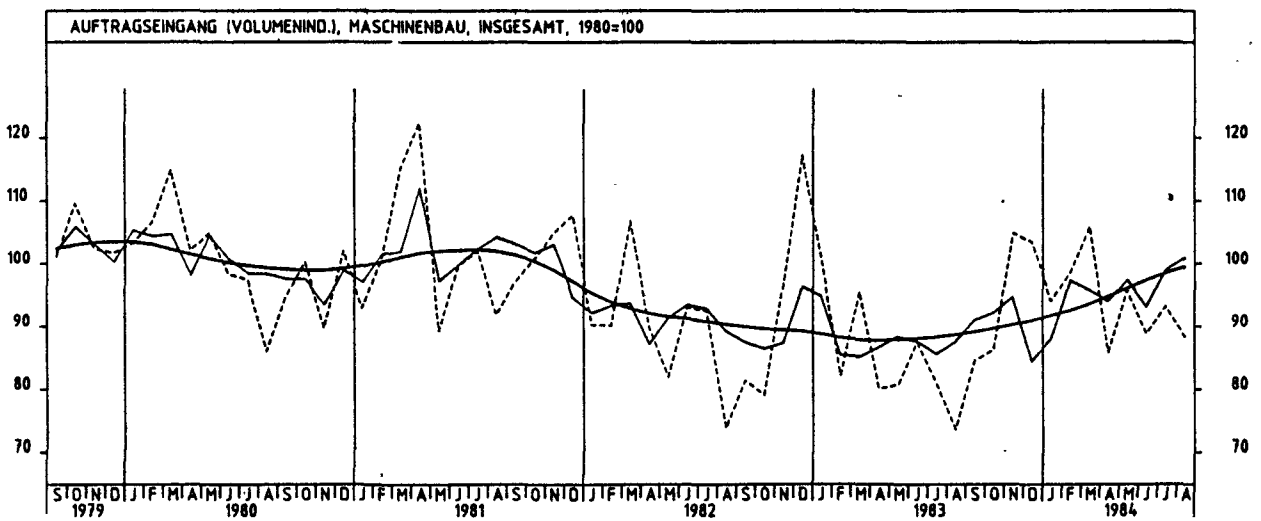
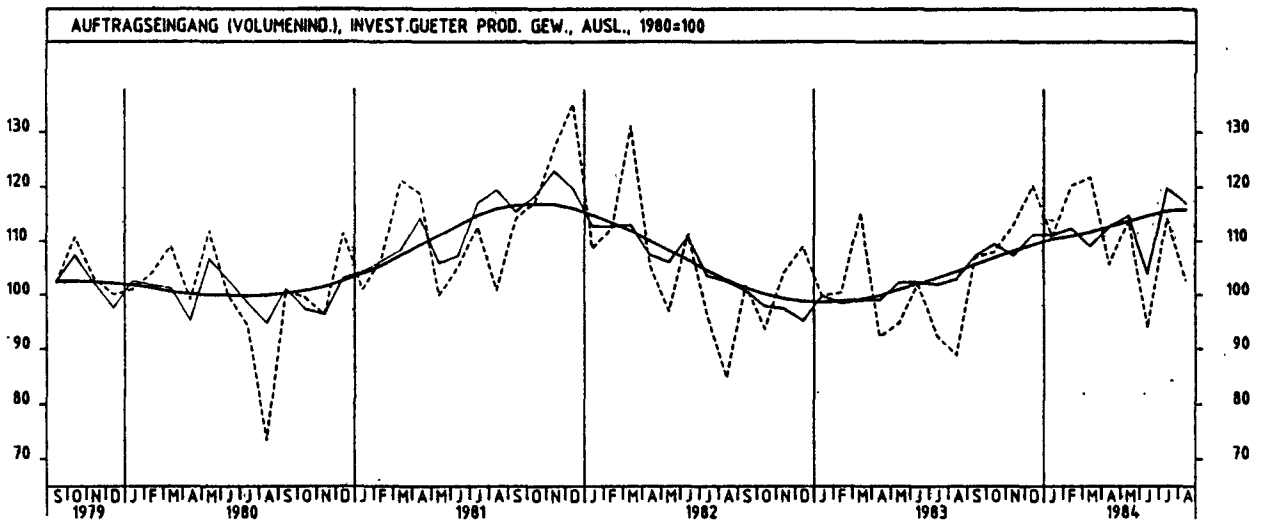
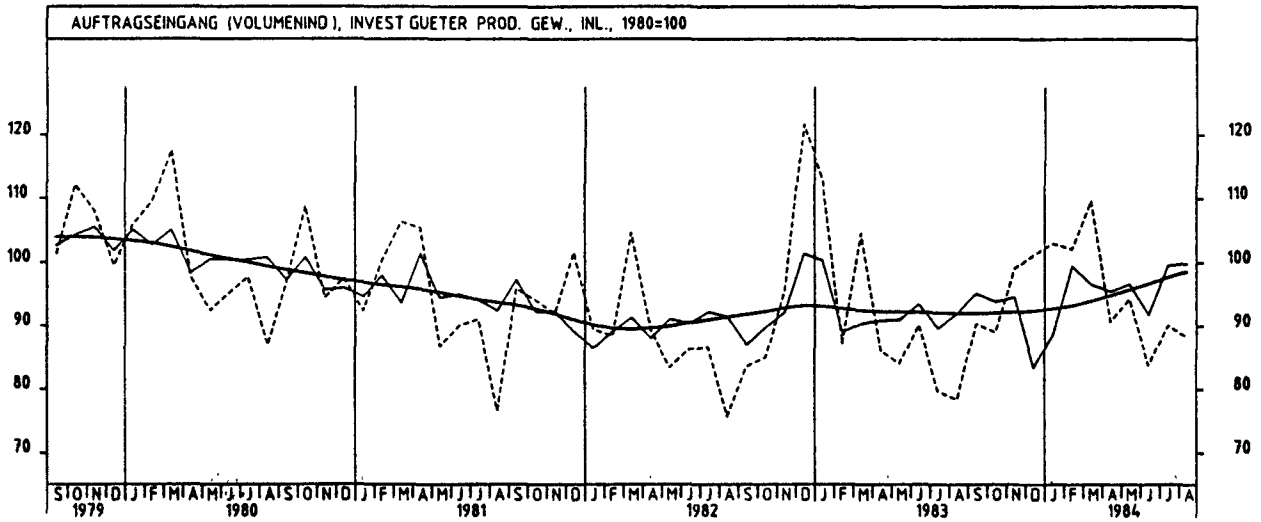
4



4 AUFTRAGSEINGANG IM VERARBEITENDEN GEWERBE UND IM BAUHAUPTGEWERBE



4 AUFTRAGSEINGANG IM VERARBEITENDEN GEWERBE UND IM BAUHAUPTGEWERBE



4 AUFTRAGSEINGANG IM VERARBEITENDEN GEWERBE UND IM BAUHAUPTGEWERBE

4.2 VOLUMENINDEX (1980 = 100)

ORIGINALWERT				KALENDERBEREINIGTER WERT		KALENDER- UND SAISON- BEREINIGTER WERT		GLATTE KOMPONENTE	
JAHR	MONAT	1980=100	VERÄNDERUNG VORJAHR	IN O/O GEGEN VORMONAT	1980=100	VERÄNDERUNG IN O/O GEGEN VORMONAT	1980=100	VERÄNDERUNG IN O/O GEGEN VORMONAT	1980=100
BAUHAUPTGEWERBE									
1983	JUL	91,6	+10,1	-11,0	88,7	-16,8	89,3	+0,6	89,6
	AUG	94,6	+10,8	+3,3	90,6	+2,1	90,0	+0,8	89,2
	SEP	108,4	+9,1	+14,6	107,2	+18,3	90,1	+0,1	88,7
	OKT	89,7	+4,9	-17,3	87,3	-18,6	89,0	-1,2	88,2
	NOV	75,8	+8,9	-15,5	77,4	-11,3	90,7	+1,9	87,5
	DEZ	77,1	+8,4	+1,7	76,8	-0,8	83,7	-7,7	86,7
1984	JAN	60,9	-1,1	-21,0	58,5	-23,8	86,1	+2,9	85,5
	FEB	69,5	+2,7	+14,1	70,7	+20,9	85,9	-0,2	84,8
	MAR	97,7	-8,7	+40,6	94,4	+33,5	81,9	-4,7	84,6
	APR	83,0	-16,2	-15,0	88,0	-6,8	79,1	-3,4	84,6
	MAI	93,3	-3,4	+12,4	92,4	+5,0	85,4	+8,0	84,9
	JUN	99,9	+2,9	+7,1	103,1	+11,6	85,5	+0,1	84,8
	JUL	91,0	-0,7	-8,9	87,9	-14,7	87,1	+1,9	84,5
HOCHBAU									
1983	JUL	91,9	+10,3	-14,0	89,2	-19,1	92,9	+0,0	93,9
	AUG	94,1	+12,6	+2,4	89,8	+0,7	93,5	+0,6	92,9
	SEP	109,1	+9,1	+15,9	108,0	+20,3	93,5	+0,0	91,9
	OKT	90,0	+4,7	-17,5	86,9	-19,5	91,4	-2,2	90,7
	NOV	77,0	+5,8	-14,4	78,6	-9,6	92,8	+1,5	89,1
	DEZ	80,3	-15,2	+4,3	80,7	+2,7	83,5	-10,0	87,4
1984	JAN	66,5	-7,3	-17,2	64,0	-20,7	86,7	+3,8	85,3
	FEB	72,6	-3,8	+9,2	73,8	+15,3	85,2	-1,7	83,5
	MAR	99,4	-17,2	+36,9	95,3	+29,1	77,6	-8,9	82,5
	APR	80,5	-22,5	-19,0	86,2	-9,5	77,4	-0,3	81,7
	MAI	83,6	-16,2	+3,9	83,4	-3,2	79,6	+2,8	81,2
	JUN	94,6	-11,4	+13,2	98,2	+17,7	81,2	+2,0	80,3
	JUL	82,6	-10,1	-12,7	79,5	-19,0	81,8	+0,7	79,1
WOHNUNGSBAU									
1983	JUL	90,0	+17,5	-23,3	88,1	-26,7	100,0	-1,1	101,3
	AUG	97,0	+22,6	+7,8	93,2	+5,8	100,9	+0,9	100,3
	SEP	109,3	+13,3	+12,7	108,4	+16,3	99,8	-1,1	99,1
	OKT	90,0	+12,8	-17,7	87,2	-19,6	99,0	-0,8	97,6
	NOV	81,5	+9,7	-9,4	82,7	-5,2	99,2	+0,2	95,7
	DEZ	92,8	-9,2	+13,9	92,3	+11,6	91,4	-7,9	93,3
1984	JAN	70,7	-10,5	-23,8	68,5	-25,8	89,9	-1,6	90,5
	FEB	81,7	-8,4	+15,6	84,4	+23,2	88,3	-1,8	87,7
	MAR	109,0	-20,1	+33,4	104,5	+23,8	78,6	-11,0	85,6
	APR	90,6	-16,5	-16,9	95,3	-8,8	84,5	+7,5	83,8
	MAI	85,9	-23,2	-5,2	85,9	-9,9	78,6	-7,0	82,2
	JUN	94,9	-19,1	+10,5	99,2	+15,5	80,1	+1,9	80,2
	JUL	70,1	-22,1	-26,1	67,5	-32,0	78,9	-1,5	78,0
TIEFBAU									
1983	JUL	91,1	+9,6	-5,9	88,8	-11,0	83,5	+1,7	82,8
	AUG	95,3	+8,2	+4,6	92,5	+4,2	84,5	+1,2	83,2
	SEP	107,3	+9,3	+12,6	106,9	+15,6	85,2	+0,8	83,8
	OKT	89,2	+5,3	-16,9	88,5	-17,2	84,9	-0,4	84,4
	NOV	73,9	+14,6	-17,2	75,2	-15,0	87,1	+2,6	85,0
	DEZ	72,1	+6,7	-2,4	69,8	-7,2	84,3	-3,2	85,6
1984	JAN	52,1	+14,3	-27,7	50,7	-27,4	85,5	+1,4	86,1
	FEB	64,7	+17,0	+24,2	66,6	+31,4	87,1	+1,9	86,9
	MAR	94,9	+10,0	+46,7	93,5	+40,4	89,0	+2,2	88,1
	APR	86,9	-4,9	-8,4	89,5	-4,3	81,9	-8,0	89,4
	MAI	108,6	+18,7	+25,0	105,8	+18,2	94,5	+15,4	90,8
	JUN	108,2	+11,8	-0,4	109,5	+3,5	92,1	-2,5	92,0
	JUL	104,3	+14,5	-3,6	102,1	-6,8	95,3	+3,5	93,0
STRASSENBAU									
1983	JUL	105,5	+8,8	-5,3	105,1	-6,8	87,3	+6,2	83,8
	AUG	99,4	+6,9	-5,8	97,8	-6,9	86,3	-1,1	84,2
	SEP	108,7	-3,4	+9,4	110,1	+12,6	81,8	-5,2	84,7
	OKT	88,7	+10,9	-18,4	88,1	-20,0	88,1	+7,7	85,3
	NOV	69,3	+14,0	-21,9	69,8	-20,8	89,2	+1,2	85,9
	DEZ	58,4	+3,7	-15,7	56,0	-19,8	84,1	-5,7	86,7
1984	JAN	31,6	-13,7	-45,9	32,0	-42,9	81,9	-2,6	87,2
	FEB	53,0	+17,5	+67,7	56,8	+77,5	88,9	+8,5	88,0
	MAR	105,7	+14,8	+99,4	104,5	+84,0	93,8	+5,5	89,0
	APR	102,0	+7,6	-3,5	102,3	-2,1	89,9	-4,2	90,1
	MAI	112,3	+12,2	+10,1	108,4	+6,0	91,3	+1,6	91,3
	JUN	114,1	+2,4	+1,6	114,8	+5,9	87,7	-3,9	92,3
	JUL	120,0	+13,7	+5,2	119,3	+3,9	97,8	+11,5	93,1

5 UMSATZE IM VERARBEITENDEN GEWERBE UND IM BAUHAUPTGEWERBE

5.1 WERTINDEX (1980 = 100)

ORIGINALWERT					KALENDERBEREINIGTER WERT		KALENDER- UND SAISON- BEREINIGTER WERT		GLATTE KOMPONENTE
JAHR	MONAT	1980=100	VERÄNDERUNG IN O/O GEGEN VORJAHR VORMONAT		1980=100	VERÄNDERUNG IN O/O GEGEN VORMONAT	1980=100	VERÄNDERUNG IN O/O GEGEN VORMONAT	1980=100
VERARBEITENDES GEWERBE (OHNE NAHRUNGS- UND GENUSSMITTELGEWERBE) INSGESAMT									
1983	AUG	97,2	+ 5,2	+ 0,6	92,2	+ 3,9	107,8	+ 1,7	109,5
	SEP	120,6	+ 5,9	+24,1	119,1	+29,2	110,5	+ 2,5	110,3
	OKT	114,3	+ 9,0	- 5,2	113,5	- 4,7	112,2	+ 1,5	111,1
	NOV	117,5	+ 9,0	+ 2,8	118,1	+ 4,1	112,7	+ 0,4	111,8
	DEZ	120,9	+ 9,3	+ 2,9	118,2	+ 0,1	114,1	+ 1,2	112,5
1984	JAN	107,5	+14,1	-11,1	104,6	-11,5	114,4	+ 0,3	113,1
	FEB	113,8	+14,9	+ 5,9	117,2	+12,0	114,7	+ 0,3	113,3
	MAR	121,2	+ 2,8	+ 6,5	117,3	+ 0,1	111,5	- 2,8	113,4
	APR	111,7	+ 8,4	- 7,8	116,5	- 0,7	114,3	+ 2,5	113,9
	MAI	116,7	+10,2	+ 4,5	115,0	- 1,3	114,7	+ 0,3	114,4
	JUN*	99,1	-13,8	-15,1	108,9	- 5,3	101,5	-11,5	115,0
	JUL*	113,0	+17,0	+14,0	106,6	- 2,1	120,3	+18,5	115,3
	AUG	108,7	+11,8	- 3,8	102,9	- 3,5	117,7	- 2,2	115,4
VERARBEITENDES GEWERBE (OHNE NAHRUNGS- UND GENUSSMITTELGEWERBE) INLAND									
1983	AUG	94,4	+ 7,5	+ 2,5	89,5	+ 2,1	102,8	+ 2,3	103,9
	SEP	115,5	+ 6,2	+22,4	113,8	+27,2	104,6	+ 1,8	104,5
	OKT	109,6	+ 9,5	- 5,1	108,6	- 4,6	106,2	+ 1,5	105,1
	NOV	110,7	+ 8,7	+ 1,0	111,1	+ 2,3	106,2	+ 0,0	105,6
	DEZ	111,6	+ 9,1	+ 0,8	109,2	- 1,7	107,4	+ 1,1	105,9
1984	JAN	100,5	+13,6	- 9,9	97,7	-10,5	107,4	+ 0,0	106,1
	FEB	105,3	+13,6	+ 4,8	108,3	+10,8	107,4	+ 0,0	106,0
	MAR	112,1	+ 0,2	+ 6,5	108,0	- 0,3	103,5	- 3,6	105,7
	APR	104,6	+ 5,8	- 6,7	109,1	+ 1,0	106,2	+ 2,6	105,8
	MAI	107,5	+ 7,5	+ 2,8	106,2	- 2,7	106,0	- 0,2	105,9
	JUN*	92,9	-15,4	-13,6	100,3	- 5,6	95,6	- 9,8	106,1
	JUL*	106,5	+15,6	+14,6	99,1	- 1,2	112,6	+17,8	106,0
	AUG	100,4	+ 6,4	- 5,7	94,8	- 4,3	107,4	- 4,6	105,7
VERARBEITENDES GEWERBE (OHNE NAHRUNGS- UND GENUSSMITTELGEWERBE) AUSLAND									
1983	AUG	103,5	+ 0,9	- 3,0	98,3	- 7,2	118,9	+ 0,4	122,1
	SEP	132,0	+ 5,3	+27,5	131,1	+33,4	123,7	+ 4,0	123,3
	OKT	124,9	+ 8,0	- 5,4	124,2	- 5,3	125,7	+ 1,6	124,6
	NOV	133,0	+ 9,7	+ 6,5	134,1	+ 8,0	127,6	+ 1,5	125,9
	DEZ	141,7	+ 9,6	+ 6,5	138,8	+ 3,5	129,1	+ 1,2	127,3
1984	JAN	123,3	+15,3	-13,0	120,4	-13,3	130,5	+ 1,1	128,6
	FEB	133,0	+17,5	+ 7,9	137,5	+14,2	131,2	+ 0,5	129,6
	MAR	141,6	+ 7,8	+ 6,5	138,1	+ 0,4	129,4	- 1,4	130,6
	APR	127,8	+14,1	- 9,7	133,2	- 3,5	132,6	+ 2,5	132,0
	MAI	137,3	+15,4	+ 7,4	134,5	+ 1,0	134,0	+ 1,1	133,4
	JUN*	113,0	-10,9	-17,7	124,0	- 6,3	115,6	-13,7	134,9
	JUL	127,7	+19,7	+13,0	124,7	- 1,0	137,4	+18,9	136,1
	AUG	127,3	+23,0	- 0,3	121,2	- 2,8	140,9	+ 2,5	137,0
GRUNDSTOFF- UND PRODUKTIONSQUETERGEWERBE INSGESAMT									
1983	AUG	103,9	+10,3	+ 6,0	98,3	+ 1,2	108,6	+ 2,9	108,7
	SEP	119,0	+10,8	+14,5	117,5	+19,5	111,1	+ 2,3	110,0
	OKT	115,4	+13,1	- 3,0	114,3	- 2,7	112,6	+ 1,4	111,3
	NOV	114,8	+13,8	- 0,5	115,6	+ 1,1	113,8	+ 1,1	112,6
	DEZ	104,5	+13,0	- 9,0	102,8	-11,1	113,7	- 0,1	113,7
1984	JAN	111,5	+17,0	+ 6,7	108,8	+ 5,8	115,2	+ 1,3	114,7
	FEB	116,3	+20,9	+ 4,3	119,5	+ 9,8	116,9	+ 1,5	115,4
	MAR	123,9	+ 7,7	+ 6,5	119,9	+ 0,3	113,7	- 2,7	116,0
	APR	114,8	+11,0	- 7,3	120,8	+ 0,8	116,1	+ 2,1	116,7
	MAI	123,6	+15,3	+ 7,7	121,3	+ 0,4	117,4	+ 1,1	117,4
	JUN	115,7	+ 2,8	- 8,4	120,3	- 0,8	113,7	- 3,2	118,0
	JUL	116,1	+18,5	+ 0,3	113,4	- 5,7	120,9	+ 6,3	118,5
	AUG	113,3	+ 9,0	- 2,4	107,1	- 5,6	117,7	- 2,6	118,8
GRUNDSTOFF- UND PRODUKTIONSQUETERGEWERBE INLAND									
1983	AUG	99,9	+ 9,8	+ 5,8	94,6	+ 1,2	102,7	+ 2,8	102,5
	SEP	114,2	+10,7	+14,3	112,5	+18,9	104,9	+ 2,1	103,5
	OKT	110,0	+11,7	- 3,7	109,1	- 3,0	105,8	+ 0,9	104,4
	NOV	107,9	+11,6	- 1,9	108,6	- 0,5	106,0	+ 0,2	105,2
	DEZ	92,8	+ 9,2	-14,0	91,0	-16,2	105,1	- 0,8	105,9
1984	JAN	101,2	+13,7	+ 9,1	98,6	+ 8,4	106,5	+ 1,3	106,4
	FEB	106,1	+18,8	+ 4,8	108,8	+10,3	108,5	+ 1,9	106,6
	MAR	112,4	+ 3,6	+ 5,9	108,6	- 0,2	104,3	- 3,9	106,7
	APR	106,0	+ 7,1	- 5,7	111,5	+ 2,7	106,3	+ 1,9	106,9
	MAI	113,1	+10,9	+ 6,7	111,0	- 0,4	107,0	+ 0,7	107,1
	JUN	104,8	- 2,9	- 7,3	109,6	- 1,3	102,6	- 4,1	107,2
	JUL	107,1	+13,5	+ 2,2	104,5	- 4,7	109,8	+ 7,0	107,3
	AUG	103,8	+ 3,9	- 3,1	97,6	- 6,6	106,0	- 3,5	107,1
GRUNDSTOFF- UND PRODUKTIONSQUETERGEWERBE AUSLAND									
1983	AUG	112,8	+11,4	+ 6,5	107,1	+ 2,0	121,9	+ 3,6	122,0
	SEP	129,3	+10,9	+14,6	128,4	+19,9	124,5	+ 2,1	124,2
	OKT	127,3	+16,3	- 1,5	125,9	- 1,9	127,8	+ 2,7	126,4
	NOV	129,9	+18,0	+ 2,0	130,8	+ 3,9	130,5	+ 2,1	128,7
	DEZ	129,9	+19,4	+ 0,0	127,9	- 2,2	132,2	+ 1,3	130,9
1984	JAN	133,8	+22,9	+ 3,0	130,8	+ 2,3	134,0	+ 1,4	132,9
	FEB	138,5	+24,7	+ 3,5	143,2	+ 9,5	135,4	+ 1,0	134,8
	MAR	148,9	+15,2	+ 7,5	144,6	+ 1,0	134,5	- 0,7	136,5
	APR	134,0	+18,6	-10,0	140,3	- 3,0	137,1	+ 1,9	138,2
	MAI	146,5	+23,7	+ 9,3	143,7	+ 2,4	140,3	+ 2,3	139,9
	JUN	139,4	+13,4	- 4,8	143,6	- 0,1	137,6	- 1,9	141,4
	JUL	135,8	+28,2	- 2,6	132,8	- 7,5	144,9	+ 5,3	142,9
	AUG	133,8	+18,6	- 1,5	127,8	- 3,8	142,9	- 1,4	144,1

5 UMSÄTZE IM VERARBEITENDEN GEWERBE UND IM BAUHAUPTGEWERBE

5.1 WERTINDEX (1980 = 100)

		ORIGINALWERT			KALENDERBEREINIGTER WERT		KALENDER- UND SAISON- BEREINIGTER WERT		GLATTE KOMPONENTE
JAHR	MONAT	1980*100	VERÄNDERUNG IN O/O GEGEN VORJAHR	IN O/O GEGEN VORMONAT	1980*100	VERÄNDERUNG IN O/O GEGEN VORMONAT	1980*100	VERÄNDERUNG IN O/O GEGEN VORMONAT	1980*100
INVESTITIONSGÜTER PRODUZIERENDES GEWERBE INSGESAMT									
1983	AUG	94,1	+ 2,8	- 3,4	89,9	- 7,3	109,8	+ 2,0	112,3
	SEP	123,1	+ 3,8	+30,8	122,2	+35,9	112,7	+ 2,6	112,9
	OKT	114,6	+ 7,6	- 6,9	113,9	- 6,8	114,7	+ 1,8	113,5
	NOV	122,1	+ 6,9	+ 6,5	122,6	+ 7,6	115,1	+ 0,3	114,0
	DEZ	139,2	+ 8,5	+14,0	135,9	+10,8	117,5	+ 2,1	114,5
1984	JAN	105,4	+14,1	-24,3	102,7	-24,4	117,4	- 0,1	114,9
	FEB	112,7	+11,8	+ 6,9	116,9	+13,8	116,0	- 1,2	114,8
	MAR	120,7	+ 0,2	+ 7,1	117,1	+ 0,2	112,6	- 2,9	114,8
	APR	113,0	+ 7,8	- 6,4	116,7	- 0,3	116,5	+ 3,5	115,3
	MAI	115,8	+ 6,3	+ 2,5	114,2	- 2,1	115,6	- 0,8	116,0
	JUN*	90,1	-26,0	-22,2	107,5	- 5,9	92,3	-20,2	116,8
	JUL*	114,6	+17,7	+27,2	107,9	+ 0,4	123,0	+33,3	117,2
	AUG	108,3	+15,1	- 5,5	103,6	- 4,0	121,9	- 0,9	117,2
INVESTITIONSGÜTER PRODUZIERENDES GEWERBE INLAND									
1983	AUG	92,5	+ 8,6	- 0,2	88,4	- 4,2	105,7	+ 4,1	106,8
	SEP	117,8	+ 4,5	+27,4	116,8	+32,1	106,8	+ 1,0	107,3
	OKT	109,8	+ 9,7	- 6,8	108,6	- 7,0	108,8	+ 1,9	107,7
	NOV	114,6	+ 7,7	+ 4,4	114,9	+ 5,8	108,8	+ 0,0	108,1
	DEZ	132,1	+10,1	+15,3	129,3	+12,5	111,7	+ 2,7	108,3
1984	JAN	99,2	+15,9	-24,9	96,4	-25,4	110,9	- 0,7	108,3
	FEB	103,6	+10,4	+ 4,4	107,2	+11,2	108,6	- 2,1	107,9
	MAR	111,5	- 2,3	+ 7,6	107,5	+ 0,3	104,6	- 3,7	107,5
	APR	106,4	+ 5,3	- 4,6	109,6	+ 2,0	108,6	+ 3,8	107,6
	MAI	106,1	+ 3,7	- 0,3	105,3	- 3,9	107,0	- 1,5	107,9
	JUN*	86,4	-26,3	-18,6	99,9	- 5,1	88,7	-17,1	108,2
	JUL*	110,5	+19,2	+27,9	102,2	+ 2,3	117,0	+31,9	108,3
	AUG	99,9	+ 8,0	- 9,6	95,6	- 6,5	111,3	- 4,9	107,9
INVESTITIONSGÜTER PRODUZIERENDES GEWERBE AUSLAND									
1983	AUG	96,9	- 5,5	- 8,3	92,2	-12,2	116,8	- 1,2	121,8
	SEP	132,2	+ 2,6	+36,4	131,6	+42,7	123,0	+ 5,3	122,6
	OKT	122,9	+ 4,5	- 7,0	122,3	- 7,1	124,7	+ 1,4	123,4
	NOV	135,2	+ 6,0	+10,0	136,4	+11,5	126,0	+ 1,0	124,2
	DEZ	151,4	+ 6,0	+12,0	148,2	+ 8,7	127,6	+ 1,3	125,2
1984	JAN	116,1	+11,3	-23,3	113,2	-23,6	128,4	+ 0,6	126,0
	FEB	128,6	+13,7	+10,8	133,2	+17,7	128,6	+ 0,2	126,5
	MAR	136,6	+ 4,0	+ 6,2	133,7	+ 0,4	126,3	- 1,8	127,1
	APR	124,5	+11,9	- 8,9	129,2	- 3,4	129,9	+ 2,9	128,3
	MAI	132,6	+10,0	+ 6,5	129,9	+ 0,5	130,0	+ 0,1	129,7
	JUN*	96,6	-25,6	-27,1	117,3	- 9,7	100,3	-22,8	131,1
	JUL	121,6	+15,0	+25,9	118,6	+ 1,1	132,8	+32,4	132,2
	AUG	122,8	+26,7	+ 1,0	117,2	- 1,2	140,0	+ 5,4	132,8
VERBRAUCHSGÜTER PRODUZIERENDES GEWERBE INSGESAMT									
1983	AUG	94,8	+ 3,4	+ 2,6	89,2	- 2,2	101,8	+ 0,2	103,2
	SEP	116,5	+ 4,4	+22,9	114,5	+28,4	103,6	+ 1,8	103,9
	OKT	111,7	+ 6,1	- 4,1	110,7	- 3,3	105,0	+ 1,4	104,6
	NOV	109,8	+ 7,6	- 1,7	110,6	- 0,1	105,8	+ 0,8	105,2
	DEZ	98,6	+ 6,6	-10,2	96,9	-12,4	106,3	+ 0,5	105,8
1984	JAN	107,1	+10,4	+ 8,6	103,8	+ 7,1	106,8	+ 0,5	106,4
	FEB	112,8	+14,3	+ 5,3	115,3	+11,1	108,4	+ 1,5	106,9
	MAR	118,5	+ 2,1	+ 5,1	114,6	- 0,6	105,7	- 2,5	107,3
	APR	103,5	+ 6,2	-12,7	109,0	- 4,9	107,0	+ 1,2	107,7
	MAI	108,5	+13,1	+ 4,8	106,9	- 1,9	109,8	+ 2,6	108,1
	JUN	97,0	- 4,2	-10,6	102,4	- 4,2	104,3	- 5,0	108,6
	JUL	104,4	+13,0	+ 7,6	101,3	- 1,1	110,8	+ 6,2	108,9
	AUG	102,7	+ 8,3	- 1,6	95,9	- 5,3	109,1	- 1,5	109,2
VERBRAUCHSGÜTER PRODUZIERENDES GEWERBE INLAND									
1983	AUG	91,2	+ 2,6	+ 3,4	85,8	- 1,5	97,9	- 0,1	99,6
	SEP	112,5	+ 4,1	+23,4	110,5	+28,8	99,9	+ 2,0	100,2
	OKT	108,5	+ 6,2	- 3,6	107,6	- 2,6	101,3	+ 1,4	100,7
	NOV	106,4	+ 7,0	- 1,9	107,1	- 0,5	101,7	+ 0,4	101,2
	DEZ	95,2	+ 6,5	-10,5	93,5	-12,7	102,3	+ 0,6	101,7
1984	JAN	102,3	+ 9,5	+ 7,5	99,1	+ 6,0	102,3	+ 0,0	102,0
	FEB	107,6	+13,6	+ 5,2	110,0	+11,0	104,0	+ 1,7	102,3
	MAR	112,9	+ 0,7	+ 4,9	109,2	- 0,7	100,9	- 3,0	102,5
	APR	99,1	+ 4,5	-12,2	104,2	- 4,6	101,9	+ 1,0	102,7
	MAI	103,3	+11,0	+ 4,2	101,8	- 2,3	104,3	+ 2,4	103,0
	JUN	90,9	- 7,1	-12,0	96,2	- 5,5	98,6	- 5,5	103,2
	JUL	98,1	+11,2	+ 7,9	95,1	- 1,1	105,2	+ 6,7	103,4
	AUG	97,2	+ 6,6	- 0,9	90,8	- 4,5	103,5	- 1,6	103,5
VERBRAUCHSGÜTER PRODUZIERENDES GEWERBE AUSLAND									
1983	AUG	115,1	+ 7,0	- 0,5	108,7	- 4,6	123,7	+ 1,5	123,7
	SEP	139,2	+ 5,6	+20,9	137,2	+26,2	124,9	+ 1,0	125,0
	OKT	130,1	+ 5,7	- 6,5	128,8	- 6,1	125,9	+ 0,8	126,4
	NOV	129,0	+10,7	- 0,8	130,1	+ 1,0	129,2	+ 2,6	127,9
	DEZ	117,7	+ 7,0	- 8,8	115,8	+11,0	128,4	- 0,6	129,5
1984	JAN	134,5	+14,9	+14,3	130,5	+12,7	132,3	+ 3,0	131,1
	FEB	142,8	+18,1	+ 6,2	146,4	+12,2	134,3	+ 1,5	132,9
	MAR	150,2	+ 8,2	+ 5,2	145,5	- 0,6	132,9	- 1,0	134,6
	APR	128,1	+13,1	-14,7	135,2	- 7,1	135,2	+ 1,7	136,2
	MAI	137,7	+23,2	+ 7,5	135,6	+ 0,3	140,7	+ 4,1	137,7
	JUN	131,5	+ 9,3	- 4,5	137,5	+ 1,4	136,8	- 2,8	139,2
	JUL	140,0	+21,0	+ 6,5	136,1	- 1,0	142,8	+ 4,4	140,7
	AUG	134,2	+16,6	- 4,1	125,9	- 7,5	141,5	- 0,9	142,2

5 UMSÄTZE IM VERARBEITENDEN GEWERBE UND IM BAUHAUPTGEWERBE

5.1 WERTINDEX (1980 = 100)

		ORIGINALWERT			KALENDERBEREINIGTER WERT			KALENDER- UND SAISON- BEREINIGTER WERT			GLATTE KOMPONENTE
JAHR	MONAT	1980=100	VERÄNDERUNG VORJAHR	IN O/O GEGEN VORMONAT	1980=100	VERÄNDERUNG IN O/O GEGEN VORMONAT	1980=100	VERÄNDERUNG IN O/O GEGEN VORMONAT	1980=100		
HOCHOFEN-, STAHL-UND WARMWALZWERKE (OHNE HERSTELLUNG VON PRAEZISIONSSTAHLROHREN) INSGESAMT											
1983	AUG	80,2	+ 3,9	+11,5	77,3	+ 7,1	87,9	+ 3,9	87,4		
	SEP	100,3	+ 6,9	+25,1	99,9	+29,2	89,7	+ 2,0	89,1		
	OKT	90,5	+22,1	- 9,8	91,2	- 8,7	94,7	+ 5,6	90,7		
	NOV	90,8	+24,7	+ 0,3	90,7	- 0,5	95,2	+ 0,5	92,2		
	DEZ	93,4	+20,1	+ 2,9	89,8	- 1,0	94,2	- 1,1	93,6		
1984	JAN	88,4	+19,9	- 5,4	87,2	- 2,9	94,3	+ 0,1	94,7		
	FEB	97,7	+22,0	+10,5	102,2	+17,2	95,5	+ 1,3	95,3		
	MAR	102,9	+ 9,8	+ 5,3	100,8	- 1,4	92,4	- 3,2	95,7		
	APR	94,7	+14,8	- 8,0	97,5	- 3,3	94,9	+ 2,7	96,2		
	MAI	103,2	+19,3	+ 9,0	100,3	+ 2,9	96,3	+ 1,5	96,6		
	JUN	97,0	+ 7,9	- 6,0	98,8	- 1,5	91,9	- 4,6	96,8		
	JUL	92,4	+28,5	- 4,7	91,2	- 7,7	101,3	+10,2	96,9		
	AUG	84,0	+ 4,7	- 9,1	81,2	-11,0	93,0	- 8,2	96,6		
HOCHOFEN-, STAHL-UND WARMWALZWERKE (OHNE HERSTELLUNG VON PRAEZISIONSSTAHLROHREN) INLAND											
1983	AUG	76,4	+ 7,5	+ 7,6	74,1	+ 4,8	86,3	+ 5,6	84,5		
	SEP	93,9	+ 7,3	+22,9	93,4	+24,0	86,3	+ 0,0	85,8		
	OKT	85,3	+21,0	- 9,2	85,9	- 8,0	90,8	+ 5,2	87,0		
	NOV	86,8	+21,6	+ 1,8	86,6	+ 0,8	90,5	- 0,3	88,0		
	DEZ	82,0	+15,8	- 5,5	78,4	- 9,5	88,2	- 2,5	88,9		
1984	JAN	85,9	+16,4	+ 4,8	84,6	+ 7,9	89,4	+ 1,4	89,6		
	FEB	93,2	+15,2	+ 8,5	97,6	+15,4	89,1	- 0,3	89,6		
	MAR	99,4	+ 4,7	+ 6,7	97,0	- 0,6	86,3	- 3,1	89,5		
	APR	92,4	+ 9,2	- 7,0	95,2	- 1,9	88,9	+ 3,0	89,4		
	MAI	97,8	+15,9	+ 5,8	95,5	+ 0,3	90,8	+ 2,1	89,3		
	JUN	88,1	+ 1,7	- 9,9	89,4	+ 6,4	83,5	- 8,0	89,0		
	JUL	83,8	+18,0	- 4,9	82,7	- 7,5	92,2	+10,4	88,6		
	AUG	74,3	- 2,7	-11,3	71,7	-13,3	84,5	- 8,4	87,8		
HOCHOFEN-, STAHL-UND WARMWALZWERKE (OHNE HERSTELLUNG VON PRAEZISIONSSTAHLROHREN) AUSLAND											
1983	AUG	87,9	- 1,8	+18,9	84,7	+12,2	91,7	+ 1,4	93,4		
	SEP	113,2	+ 6,2	+28,8	113,6	+34,1	96,6	+ 5,3	95,9		
	OKT	101,1	+24,2	-10,7	102,0	-10,2	102,6	+ 6,2	98,5		
	NOV	98,9	+30,6	- 2,2	99,2	- 2,7	104,9	+ 2,2	100,9		
	DEZ	116,5	+26,4	+17,8	112,4	+13,3	106,4	+ 1,4	103,2		
1984	JAN	93,6	+27,3	-19,7	92,8	-17,4	104,7	- 1,6	105,4		
	FEB	106,9	+36,4	+14,2	111,9	+20,6	108,7	+ 3,8	107,1		
	MAR	110,0	+20,4	+ 2,9	108,7	- 2,9	104,8	- 3,6	108,6		
	APR	99,6	+27,5	- 9,5	101,7	- 6,4	107,6	+ 2,7	110,1		
	MAI	114,1	+25,7	+14,6	109,9	+ 8,1	107,7	+ 0,1	111,5		
	JUN	115,3	+19,4	+ 1,1	117,9	+ 7,3	109,1	+ 1,3	112,7		
	JUL	109,9	+48,7	- 4,7	108,8	- 7,7	119,9	+ 9,9	113,8		
	AUG	103,6	+17,9	- 5,7	100,7	- 7,4	110,2	- 8,1	114,5		
CHEMISCHE INDUSTRIE INSGESAMT											
1983	AUG	114,4	+14,9	+ 5,5	108,1	+ 1,2	120,0	+ 3,1	119,9		
	SEP	126,8	+14,3	+10,8	125,5	+16,1	122,6	+ 2,2	121,5		
	OKT	124,3	+13,6	- 2,0	122,6	- 2,3	123,3	+ 0,6	123,1		
	NOV	125,1	+14,9	+ 0,6	126,1	+ 2,9	125,0	+ 1,4	124,6		
	DEZ	118,1	+15,0	- 5,6	117,0	- 7,2	126,0	+ 0,8	126,0		
1984	JAN	130,4	+18,8	+10,4	127,0	+ 8,5	127,9	+ 1,5	127,3		
	FEB	134,4	+22,0	+ 3,1	138,1	+ 8,7	129,9	+ 1,6	128,4		
	MAR	138,5	+ 9,7	+ 3,8	134,8	- 2,4	126,8	- 2,4	129,3		
	APR	127,6	+13,7	- 8,5	134,7	- 0,1	130,1	+ 2,6	130,1		
	MAI	134,7	+17,0	+ 5,6	132,7	- 1,5	131,4	+ 1,0	130,9		
	JUN	128,7	+ 6,5	- 4,5	133,5	+ 0,6	128,5	- 2,2	131,6		
	JUL	127,7	+17,8	- 0,8	124,4	- 6,8	133,6	+ 4,0	132,3		
	AUG	125,6	+ 9,8	- 1,6	118,9	- 4,4	131,3	- 1,7	132,9		
CHEMISCHE INDUSTRIE INLAND											
1983	AUG	109,2	+11,5	+ 6,4	103,0	+ 1,5	112,3	+ 2,8	112,6		
	SEP	121,7	+13,3	+11,4	120,4	+16,9	115,6	+ 2,9	113,7		
	OKT	117,8	+10,7	- 3,2	116,4	- 3,3	114,9	- 0,6	114,8		
	NOV	116,9	+11,8	- 0,8	117,7	+ 1,1	116,2	+ 1,1	115,8		
	DEZ	106,2	+11,2	- 9,2	105,2	-10,6	116,7	+ 0,4	116,8		
1984	JAN	118,8	+14,3	+11,9	115,5	+ 9,8	117,5	+ 0,7	117,5		
	FEB	124,4	+20,3	+ 4,7	127,7	+10,6	120,7	+ 2,7	118,1		
	MAR	124,9	+ 4,9	+ 0,4	120,7	- 5,5	115,7	- 4,1	118,5		
	APR	116,5	+ 9,7	- 6,7	122,9	+ 1,8	119,0	+ 2,9	118,9		
	MAI	120,9	+11,2	+ 3,8	119,1	- 3,1	118,8	- 0,2	119,3		
	JUN	116,7	+ 1,0	- 3,5	121,8	+ 2,3	116,5	- 1,9	119,7		
	JUL	117,9	+14,9	+ 1,0	114,7	- 5,8	121,9	+ 4,6	120,0		
	AUG	115,3	+ 5,6	- 2,2	109,0	- 5,0	118,8	- 2,5	120,2		
CHEMISCHE INDUSTRIE AUSLAND											
1983	AUG	122,7	+19,7	+ 4,3	116,4	+ 0,6	132,2	+ 3,4	131,7		
	SEP	134,9	+15,6	+ 9,9	133,8	+14,9	133,9	+ 1,3	134,0		
	OKT	134,9	+18,1	+ 0,0	133,0	- 0,6	136,7	+ 2,1	136,4		
	NOV	138,4	+19,6	+ 2,6	139,6	+ 5,0	139,3	+ 1,9	138,6		
	DEZ	137,3	+20,2	- 0,8	135,7	- 2,8	141,1	+ 1,3	140,9		
1984	JAN	149,1	+25,0	+ 8,6	145,2	+ 7,0	144,5	+ 2,4	143,0		
	FEB	150,5	+24,2	+ 0,9	155,3	+ 7,0	144,8	+ 0,2	145,0		
	MAR	162,9	+16,1	+ 8,2	157,9	+ 1,7	144,9	+ 0,1	146,7		
	APR	145,4	+19,2	-10,7	152,7	- 3,3	147,4	+ 1,7	148,2		
	MAI	156,8	+25,2	+ 7,8	154,5	+ 1,2	151,9	+ 3,1	149,5		
	JUN	148,0	+14,1	- 5,6	152,8	- 1,1	148,3	- 2,4	150,8		
	JUL	143,4	+21,9	- 3,1	139,7	- 8,6	152,1	+ 2,6	152,0		
	AUG	142,2	+15,9	- 0,8	135,4	- 3,1	151,5	- 0,4	153,3		

5 UMSATZE IM VERARBEITENDEN GEWERBE UND IM BAUHAUPTGEWERBE

5.1 WERTINDEX (1980 = 100)

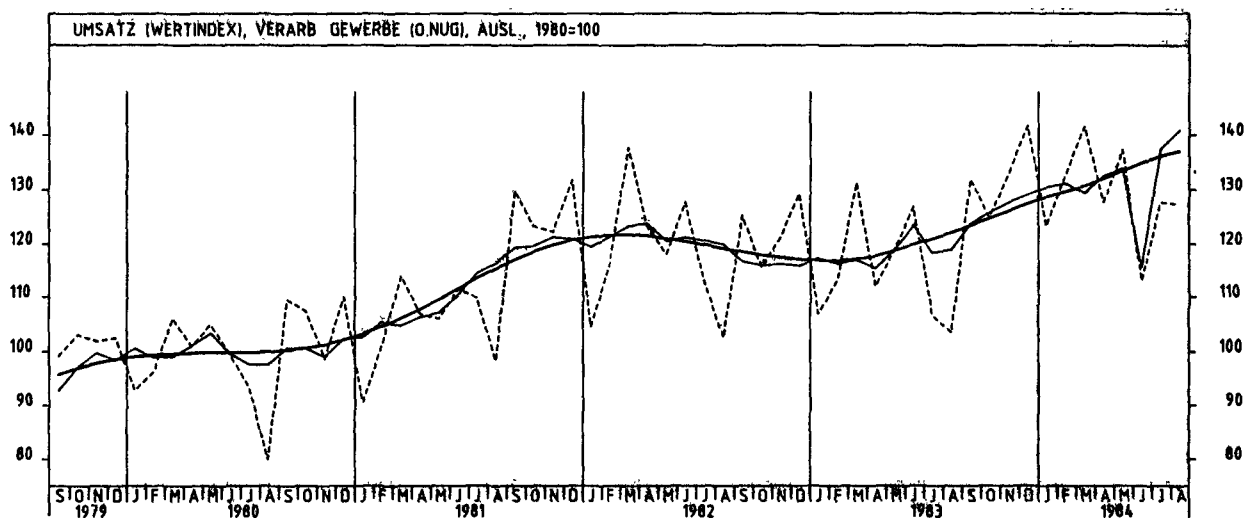
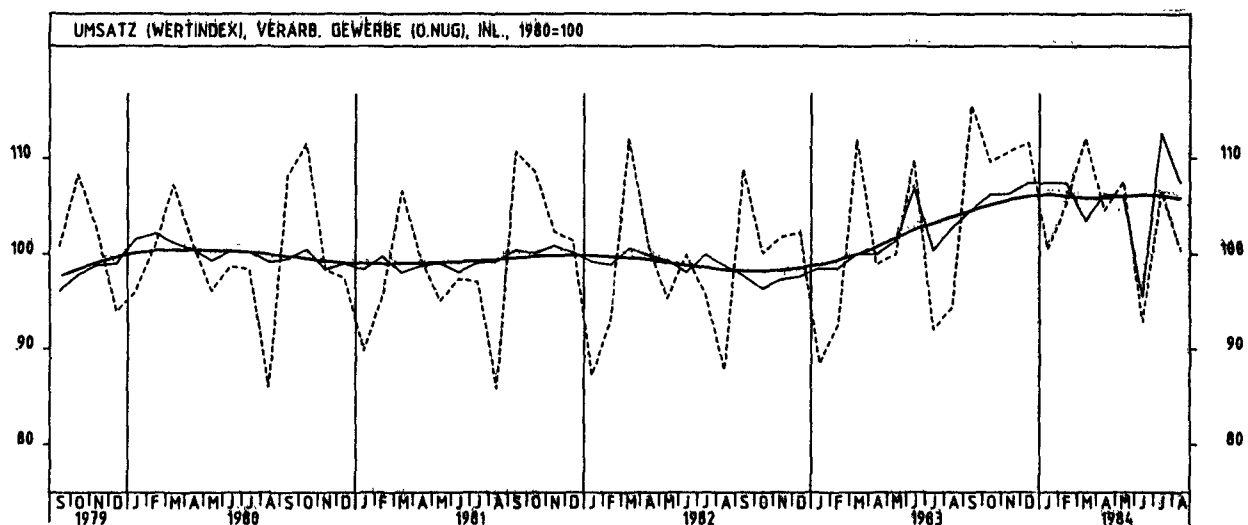
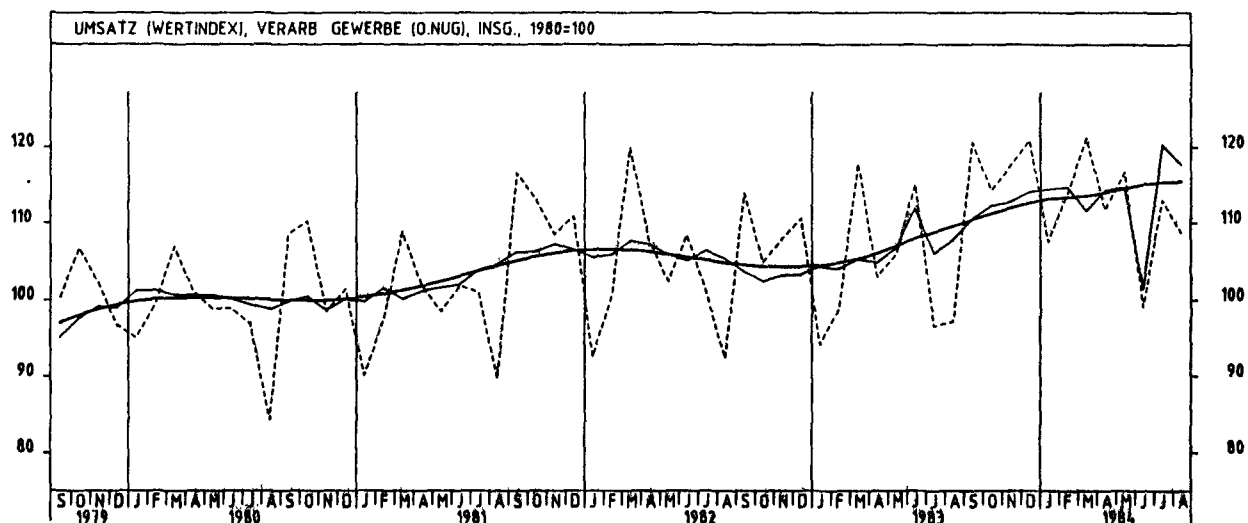
		ORIGINALWERT		KALENDERBEREINIGTER WERT		KALENDER- UND SAISON- BEREINIGTER WERT		GLATTE KOMPONENTE	
JAHR	MONAT	1980=100	VERÄNDERUNG VORJAHR	IN O/O GEGEN VORMONAT	1980=100	VERÄNDERUNG IN O/O GEGEN VORMONAT	1980=100	VERÄNDERUNG IN O/O GEGEN VORMONAT	1980=100
ELEKTROTECHNIK INSGESAMT									
1983	AUG	99,1	+ 4,0	+ 4,2	95,0	+ 0,7	109,8	+ 3,9	111,1
	SEP	130,8	+ 3,5	+32,0	130,4	+37,3	111,5	+ 1,5	111,9
	OKT	110,1	+ 7,3	-15,8	109,8	-15,8	113,7	+ 2,0	112,6
	NOV	121,5	+ 5,7	+10,4	122,2	+11,3	113,0	- 0,6	113,4
	DEZ	135,9	+ 8,2	+11,9	132,6	+ 8,5	116,3	+ 2,9	114,2
1984	JAN	106,6	+16,6	-21,6	104,3	-21,3	118,2	+ 1,6	114,9
	FEB	114,4	+11,6	+ 7,3	118,2	+13,3	115,3	- 2,5	115,4
	MAR	123,6	+ 2,7	+ 8,0	119,9	+ 1,4	113,8	- 1,3	115,7
	APR	108,4	+ 9,2	-12,3	112,5	- 6,2	117,2	+ 3,0	116,2
	MAI	114,8	+12,1	+ 5,9	113,0	+ 0,4	118,4	+ 1,0	116,8
	JUN	104,0	- 8,5	- 9,4	108,2	- 4,2	108,7	- 8,2	117,3
	JUL*	119,6	+25,8	+15,0	107,4	- 0,7	129,4	+19,0	117,7
	AUG	109,7	+10,7	- 8,3	104,5	- 2,7	119,0	- 8,0	117,9
ELEKTROTECHNIK INLAND									
1983	AUG	97,5	+ 8,2	+ 7,1	93,3	+ 3,4	107,2	+ 5,4	106,9
	SEP	123,5	+ 2,1	+28,7	122,9	+31,7	106,7	- 0,5	107,5
	OKT	107,6	+ 5,9	-12,9	107,0	-12,9	108,6	+ 1,8	108,1
	NOV	120,8	+ 9,1	+12,3	121,3	+13,4	110,3	+ 1,6	108,7
	DEZ	129,9	+ 6,4	+ 7,5	126,8	+ 4,5	110,4	+ 0,1	109,2
1984	JAN	103,1	+13,5	-20,6	100,8	-20,5	111,9	+ 1,4	109,7
	FEB	108,5	+12,2	+ 5,2	111,5	+10,6	110,8	- 1,0	109,8
	MAR	114,5	- 0,7	+ 5,5	110,6	- 0,8	107,3	- 3,2	108,9
	APR	102,6	+ 6,3	-10,4	106,2	- 4,0	110,7	+ 3,2	110,2
	MAI	108,3	+11,4	+ 5,6	106,8	+ 0,6	112,5	+ 1,6	110,6
	JUN	96,5	-12,0	-10,9	101,3	- 5,1	102,3	- 9,1	111,0
	JUL*	116,5	+28,0	+20,7	101,6	+ 0,3	126,4	+23,6	111,3
	AUG	104,9	+ 7,6	-10,0	99,7	- 1,9	112,6	-10,9	111,3
ELEKTROTECHNIK AUSLAND									
1983	AUG	102,5	- 4,2	- 1,7	97,8	- 5,3	115,5	+ 0,5	119,9
	SEP	147,1	+ 6,2	+43,5	147,5	+50,8	122,6	+ 6,1	121,2
	OKT	118,6	+10,3	-21,4	113,9	-22,8	124,0	+ 1,1	122,3
	NOV	123,2	- 1,1	+ 6,6	124,0	+ 8,9	119,2	- 3,9	122,6
	DEZ	149,0	+11,8	+20,9	147,3	+18,8	129,5	+ 8,6	128,0
1984	JAN	114,5	+23,7	-23,2	110,6	-24,9	131,5	+ 1,5	126,3
	FEB	127,4	+10,4	+11,3	132,8	+20,1	125,4	- 4,6	127,5
	MAR	143,8	+ 9,2	+12,9	140,4	+ 5,7	128,6	+ 2,7	128,6
	APR	121,3	+15,1	-15,6	126,1	-10,2	130,9	+ 1,6	129,8
	MAI	129,1	+13,1	+ 6,4	128,1	+ 1,6	131,9	+ 0,8	130,9
	JUN	120,7	- 1,5	- 6,5	125,8	- 1,8	124,0	- 6,0	132,1
	JUL	126,6	+21,4	+ 4,9	122,2	- 2,9	134,3	+ 8,3	133,1
	AUG	120,5	+17,6	- 4,8	116,2	- 4,9	134,9	+ 0,4	133,9
HERSTELLUNG VON EISEN-,BLECH-UND METALLWAREN INSGESAMT									
1983	AUG	93,8	+ 8,2	- 1,3	88,7	- 5,6	104,3	+ 1,1	105,2
	SEP	113,2	+ 6,7	+20,7	111,4	+25,6	105,9	+ 1,5	106,1
	OKT	113,3	+ 8,4	+ 0,1	112,7	+ 1,2	107,5	+ 1,5	107,0
	NOV	114,2	+10,4	+ 0,8	114,9	+ 2,0	108,2	+ 0,7	107,8
	DEZ	101,2	+ 8,9	-11,4	98,9	-13,9	108,2	+ 0,0	106,5
1984	JAN	107,3	+15,0	+ 6,0	104,3	+ 5,5	110,1	+ 1,8	109,2
	FEB	113,0	+19,3	+ 5,3	115,8	+11,0	112,2	+ 1,9	109,6
	MAR	118,2	+ 3,8	+ 4,6	114,6	- 1,0	108,3	- 3,5	109,9
	APR	107,6	+ 6,5	- 9,0	112,6	- 1,7	109,0	+ 0,6	110,3
	MAI	118,7	+14,0	+10,3	116,7	+ 3,6	112,8	+ 3,5	110,7
	JUN	103,3	- 5,6	-13,0	108,6	- 6,9	105,0	- 6,9	111,1
	JUL	106,6	+12,2	+ 3,2	103,8	- 4,4	112,5	+ 7,1	111,4
	AUG	103,6	+10,4	- 2,8	97,1	- 6,5	112,5	+ 0,0	111,6
HERSTELLUNG VON EISEN-,BLECH-UND METALLWAREN INLAND									
1983	AUG	92,4	+ 7,4	+ 0,4	87,6	- 4,2	100,8	+ 0,9	101,7
	SEP	110,6	+ 6,8	+19,7	109,3	+24,8	102,6	+ 1,8	102,4
	OKT	110,7	+ 8,4	+ 0,1	110,3	+ 0,9	103,9	+ 1,3	103,2
	NOV	110,6	+ 9,1	- 0,1	111,2	+ 0,8	103,9	+ 0,0	103,8
	DEZ	96,8	+ 8,4	-12,5	94,4	-15,1	104,2	+ 0,3	104,3
1984	JAN	101,7	+11,9	+ 5,1	99,1	+ 5,0	105,0	+ 0,8	104,7
	FEB	106,6	+18,2	+ 4,8	109,6	+10,6	107,6	+ 2,5	104,9
	MAR	112,2	+ 2,8	+ 5,3	109,1	- 0,5	103,7	- 3,6	105,0
	APR	102,0	+ 4,4	- 9,1	106,5	- 2,4	103,7	+ 0,0	105,1
	MAI	112,1	+11,3	+ 9,9	109,8	+ 3,1	106,9	+ 3,1	105,3
	JUN	96,4	- 8,5	-14,0	101,0	- 8,0	99,0	- 7,4	105,5
	JUL	102,1	+11,0	+ 5,9	99,7	- 1,3	107,3	+ 8,4	105,6
	AUG	98,7	+ 6,8	- 3,3	93,0	- 6,7	106,1	- 1,1	105,5
HERSTELLUNG VON EISEN-,BLECH-UND METALLWAREN AUSLAND									
1983	AUG	98,9	+10,5	- 6,7	93,1	-10,0	117,4	+ 1,6	117,9
	SEP	122,9	+ 6,5	+24,3	119,9	+28,8	118,5	+ 0,9	119,4
	OKT	123,1	+ 8,5	+ 0,2	121,8	+ 1,6	121,0	+ 2,1	120,9
	NOV	127,3	+14,7	+ 3,4	128,6	+ 5,6	123,5	+ 2,1	122,4
	DEZ	117,4	+10,5	- 7,8	115,2	-10,4	122,9	+ 0,5	123,9
1984	JAN*	128,2	+25,1	+ 9,2	121,1	+ 5,1	131,0	+ 6,6	125,4
	FEB	136,8	+23,1	+ 6,7	139,1	+14,9	129,7	- 1,0	126,9
	MAR	140,4	+ 6,8	+ 2,6	135,1	- 2,9	125,0	- 3,6	128,1
	APR	128,4	+13,3	- 8,5	135,3	+ 0,1	128,7	+ 3,0	129,4
	MAI	143,3	+22,7	+11,6	141,8	+ 4,8	134,5	+ 4,5	130,7
	JUN	129,0	+ 3,5	-10,0	135,5	- 4,4	126,6	- 5,9	131,9
	JUL	123,3	+16,3	- 4,4	119,6	-11,7	132,3	+ 4,5	133,0
	AUG	121,7	+23,1	- 1,3	112,7	- 5,8	136,0	+ 2,8	134,1

5 UMSÄTZE IM VERARBEITENDEN GEWERBE UND IM BAUHAUPTGEWERBE

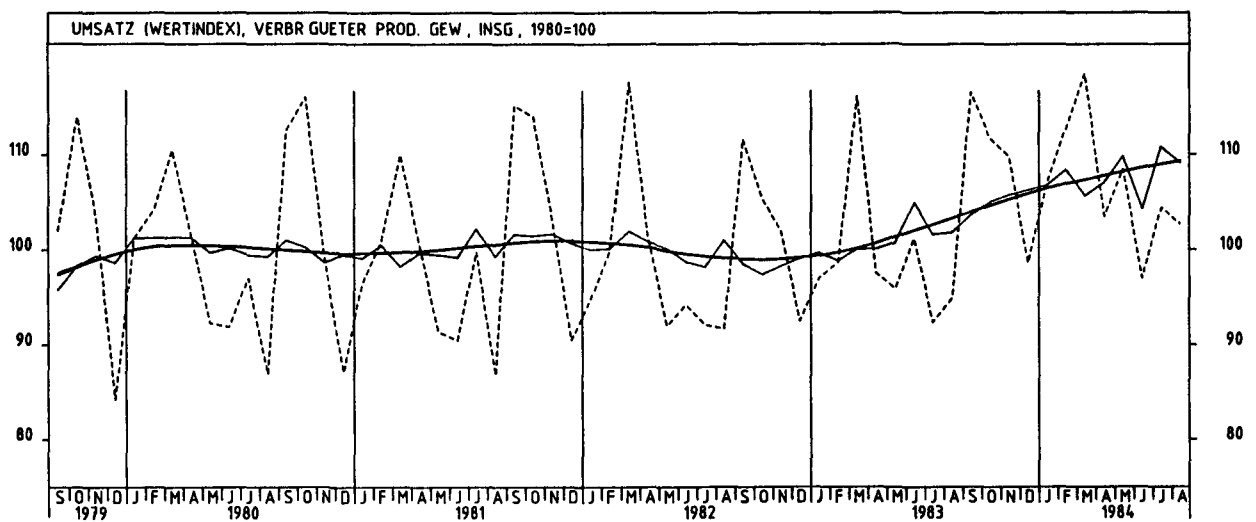
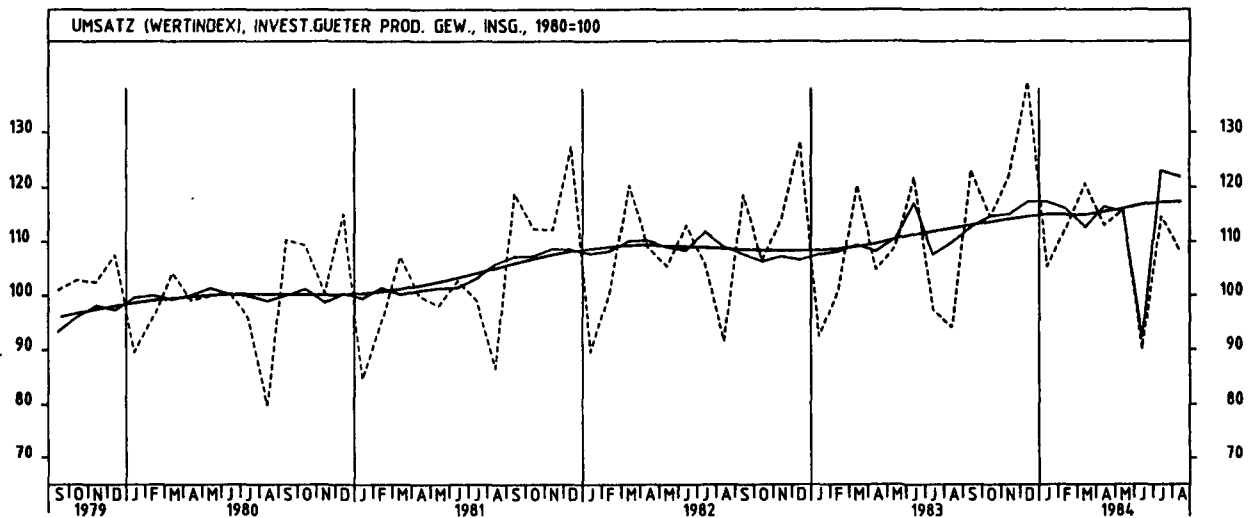
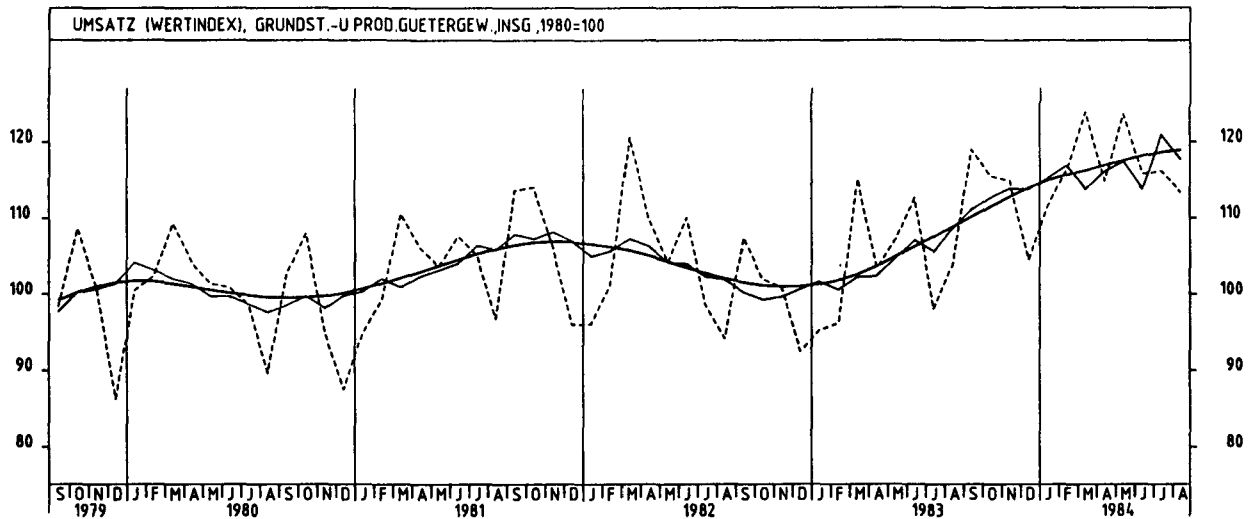
5.1 WERTINDEX (1980 = 100)

		ORIGINALWERT			KALENDERBEREINIGTER WERT		KALENDER- UND SAISON- BEREINIGTER WERT		GLATTE KOMPONENTE
JAHR	MONAT	1980*100	VERÄNDERUNG VORJAHR	IN O/O GEGEN VORMONAT	1980*100	VERÄNDERUNG IN O/O GEGEN VORMONAT	1980*100	VERÄNDERUNG IN O/O GEGEN VORMONAT	1980*100
TEXTILGEWERBE INSGESAMT									
1983	AUG	78,2	- 3,0	-12,3	72,7	-17,3	96,6	- 2,8	99,2
	SEP	111,4	+ 3,0	+42,5	109,6	+50,8	99,5	+ 3,0	99,8
	OKT	108,4	+ 4,5	- 2,7	107,3	- 2,1	100,6	+ 1,1	100,4
	NOV	107,6	+ 6,5	- 0,7	108,0	+ 0,7	101,5	+ 0,9	100,9
	DEZ	93,0	+ 6,4	-13,6	91,8	-15,0	102,4	+ 0,9	101,4
1984	JAN	105,6	+ 8,5	+13,5	101,6	+10,7	101,7	- 0,7	101,8
	FEB	110,2	+12,0	+ 4,4	112,7	+10,9	103,4	+ 1,7	102,3
	MAR	114,5	+ 0,7	+ 3,9	111,1	- 1,4	101,3	- 2,0	102,7
	APR	99,2	+ 4,5	-13,4	104,3	- 6,1	101,6	+ 0,3	103,0
	MAI	106,7	+12,1	+ 7,6	105,6	+ 1,2	105,7	+ 4,0	103,2
	JUN	95,7	- 2,9	-10,3	101,3	- 4,1	100,7	- 4,7	103,5
	JUL	98,5	+10,4	+ 2,9	94,9	- 6,3	105,0	+ 4,3	103,7
	AUG	84,1	+ 7,5	-14,6	78,0	-17,8	103,4	- 1,5	103,9
TEXTILGEWERBE INLAND									
1983	AUG	75,1	- 3,6	-10,9	69,6	-16,3	91,7	- 3,5	94,6
	SEP	106,7	+ 2,6	+42,1	105,2	+51,1	94,7	+ 3,3	95,1
	OKT	104,4	+ 5,2	- 2,2	103,3	- 1,8	95,9	+ 1,3	95,5
	NOV	103,7	+ 6,7	- 0,7	104,1	+ 0,8	96,6	+ 0,7	95,9
	DEZ	87,3	+ 6,9	-15,8	86,4	-17,0	97,6	+ 1,0	96,2
1984	JAN	100,5	+ 7,7	+15,1	96,6	+11,8	96,2	- 1,4	96,5
	FEB	104,2	+11,0	+ 3,7	106,5	+10,2	97,6	+ 1,5	96,7
	MAR	107,6	- 1,0	+ 3,3	104,6	- 1,8	95,2	- 2,5	96,7
	APR	93,1	+ 2,9	-13,5	97,6	- 6,7	95,1	- 0,1	96,8
	MAI	99,5	+10,3	+ 6,9	98,3	+ 0,7	99,2	+ 4,3	96,8
	JUN	87,2	- 6,0	-12,4	92,5	- 5,9	93,7	- 5,5	96,8
	JUL	91,1	+ 8,1	+ 4,5	87,7	- 5,2	98,0	+ 4,6	96,7
	AUG	77,7	+ 3,5	-14,7	72,2	-17,7	95,9	- 2,1	96,7
TEXTILGEWERBE AUSLAND									
1983	AUG	90,4	- 0,9	-17,1	85,0	-20,4	115,9	- 1,0	117,8
	SEP	130,5	+ 4,7	+44,4	127,6	+50,1	119,2	+ 2,8	118,7
	OKT	124,3	+ 2,4	- 4,8	123,1	- 3,5	119,4	+ 0,2	119,8
	NOV	123,3	+ 6,3	- 0,8	124,2	+ 0,9	121,5	+ 1,8	120,9
	DEZ	116,0	+ 5,6	- 5,9	113,5	- 8,6	121,7	+ 0,2	122,2
1984	JAN	125,7	+11,1	+ 8,4	121,4	+ 7,0	123,7	+ 1,6	123,5
	FEB	134,1	+15,5	+ 6,7	137,6	+13,3	126,7	+ 2,4	124,9
	MAR	141,8	+ 5,8	+ 5,7	136,8	- 0,6	124,9	- 1,4	126,4
	APR	123,5	+ 9,8	-12,9	130,5	- 4,6	127,2	+ 1,8	127,8
	MAI	135,8	+18,1	+10,0	134,7	+ 3,2	132,4	+ 4,1	129,2
	JUN	129,6	+ 6,1	- 4,6	135,8	+ 0,8	128,1	- 3,2	130,6
	JUL	128,2	+17,5	- 1,1	123,9	- 8,8	133,2	+ 4,0	131,9
	AUG	110,1	+21,8	-14,1	102,1	-17,6	133,8	+ 0,5	133,3
BEKLEIDUNGSGEWERBE INSGESAMT									
1983	AUG	120,9	+ 4,4	+24,6	114,9	+19,2	99,0	+ 2,8	98,8
	SEP	141,8	+ 2,5	+17,3	139,9	+21,8	99,7	+ 0,7	99,6
	OKT	104,6	+ 4,1	-26,2	104,3	-25,4	100,6	+ 0,9	100,4
	NOV	83,3	+ 8,6	-20,4	83,6	-19,8	101,7	+ 1,1	101,2
	DEZ	68,1	+ 4,8	-18,2	66,1	-20,9	101,1	- 0,6	102,0
1984	JAN	114,7	+ 7,7	+68,4	112,2	+69,7	102,9	+ 1,8	102,9
	FEB	131,6	+13,2	+14,7	135,6	+20,9	105,5	+ 2,5	103,6
	MAR	137,4	+ 6,6	+ 4,4	132,8	- 2,1	104,9	- 0,6	104,3
	APR	93,9	+13,1	-31,7	99,5	-25,1	106,4	+ 1,4	105,0
	MAI	72,1	+22,6	-23,2	70,4	-29,2	105,4	- 0,9	105,7
	JUN	62,5	- 5,9	-13,3	67,1	- 4,7	100,7	- 4,5	106,4
	JUL	110,8	+14,2	+77,3	108,5	+61,7	108,3	+ 7,5	107,1
	AUG	132,9	+ 9,9	+19,9	125,8	+15,9	109,3	+ 0,9	107,6
BEKLEIDUNGSGEWERBE INLAND									
1983	AUG	110,5	+ 2,6	+22,1	104,6	+16,2	94,4	+ 1,9	95,3
	SEP	134,6	+ 3,3	+21,8	132,8	+27,0	96,6	+ 2,3	96,0
	OKT	102,4	+ 4,1	-23,9	102,1	-23,1	96,9	+ 0,3	96,7
	NOV	84,7	+ 8,7	-17,3	85,1	-16,7	98,0	+ 1,1	97,4
	DEZ	67,4	+ 3,9	-20,4	65,6	-22,9	97,2	- 0,8	98,1
1984	JAN	108,0	+ 8,1	+60,2	105,6	+61,0	98,9	+ 1,7	98,8
	FEB	122,9	+13,9	+13,8	126,3	+19,6	101,4	+ 2,5	99,4
	MAR	129,2	+ 5,1	+ 5,1	125,0	- 1,0	99,8	- 1,6	99,8
	APR	92,2	+11,2	-28,6	97,7	-21,8	101,4	+ 1,6	100,2
	MAI	73,5	+18,9	-20,3	71,7	-26,6	100,5	- 0,9	100,6
	JUN	61,5	- 7,9	-16,3	66,0	- 7,9	95,8	- 4,7	101,0
	JUL	101,4	+12,0	+64,9	99,2	+50,3	101,9	+ 6,4	101,3
	AUG	119,7	+ 8,3	+18,0	112,9	+13,8	102,7	+ 0,8	101,6
BEKLEIDUNGSGEWERBE AUSLAND									
1983	AUG	186,0	+12,0	+35,0	180,7	+33,0	128,0	+ 7,4	121,3
	SEP	186,9	- 0,7	+ 0,5	185,6	+ 2,7	119,9	- 6,3	122,3
	OKT	118,5	+ 4,4	-36,6	116,7	-37,1	123,6	+ 3,1	123,5
	NOV	73,9	+ 7,1	-37,6	74,5	-36,2	124,6	+ 0,8	125,0
	DEZ	72,6	+11,2	- 1,8	70,1	- 5,9	126,0	+ 1,1	126,7
1984	JAN	156,4	+ 5,5	+115,4	153,7	+119,3	128,0	+ 1,6	128,5
	FEB	186,1	+10,4	+19,0	184,3	+26,4	131,7	+ 2,9	130,2
	MAR	188,4	+13,4	+ 1,2	181,5	- 6,6	136,5	+ 3,6	132,8
	APR	104,4	+24,7	-44,6	109,3	-39,8	137,6	+ 0,8	135,2
	MAI	62,9	+55,7	-39,8	62,2	-43,1	136,0	- 1,2	137,8
	JUN	68,1	+ 5,9	+ 8,3	72,9	+17,2	131,6	- 3,2	140,3
	JUL	170,1	+23,4	+149,8	167,1	+129,2	148,4	+12,8	143,1
	AUG	215,1	+15,6	+26,5	207,5	+24,2	150,7	+ 1,5	145,6

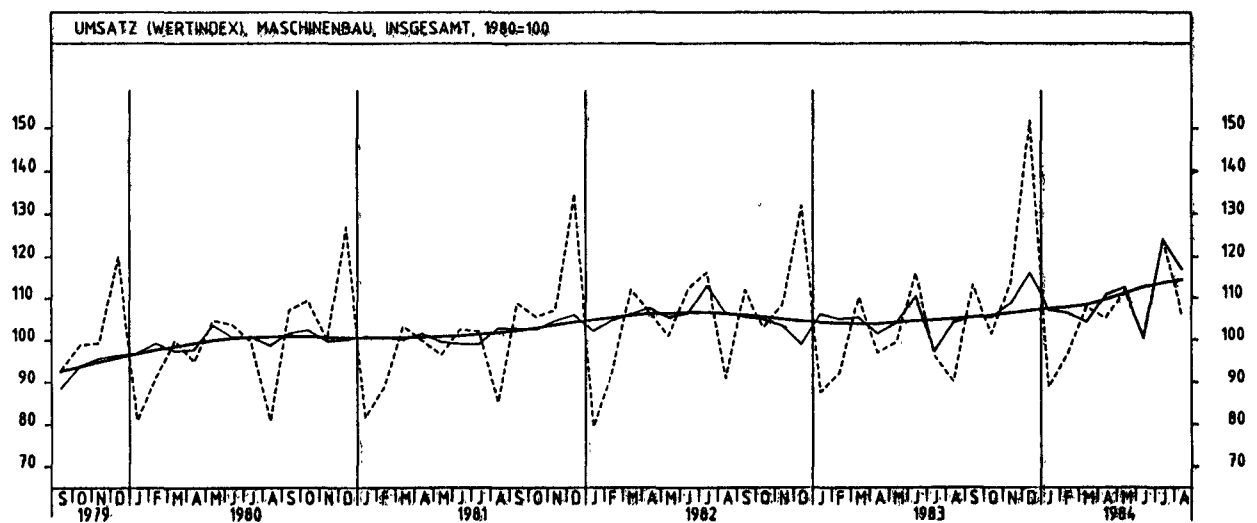
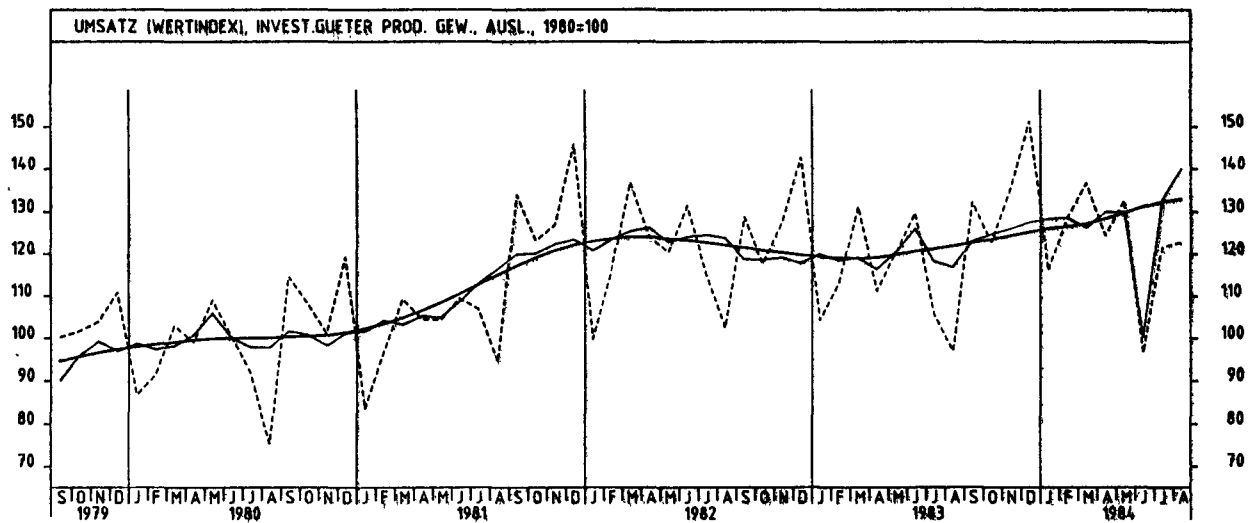
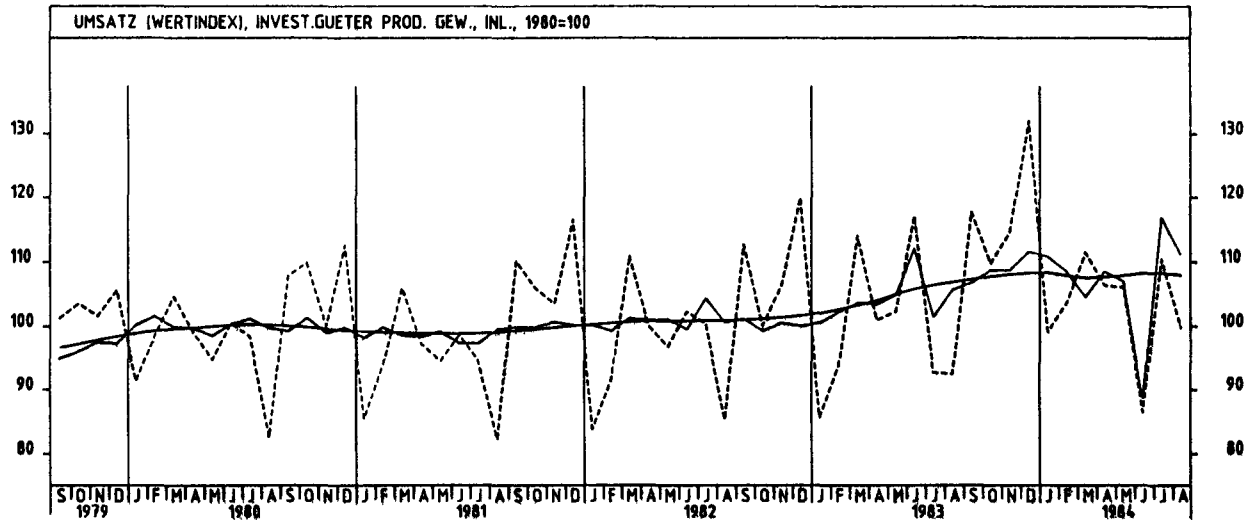
5 UMSÄTZE IM VERARBEITENDEN GEWERBE UND IM BAUHAUPTGEWERBE



5 UMSÄTZE IM VERARBEITENDEN GEWERBE UND IM BAUHAUPTGEWERBE



5 UMSATZE IM VERARBEITENDEN GEWERBE UND IM BAUHAUPTGEWERBE



5 UMSATZE IM VERARBEITENDEN GEWERBE UND IM BAUHAUPTGEWERBE

5.1 WERTINDEX (1980 = 100)

		ORIGINALWERT			KALENDERBEREINIGTER WERT		KALENDER- UND SAISON- BEREINIGTER WERT		GLATTE KOMPONENTE
JAHR	MONAT	1980=100	VERÄNDERUNG VORJAHR	IN O/O GEGEN VORMONAT	1980=100	VERÄNDERUNG IN O/O GEGEN VORMONAT	1980=100	VERÄNDERUNG IN O/O GEGEN VORMONAT	1980=100
BAUHAUPTGEWERBE									
1983	JUL	100,0	- 0,8	-23,8	98,6	-26,3	93,1	-14,9	95,3
	AUG	95,3	+ 0,3	- 4,7	91,3	- 7,4	93,4	+ 0,3	95,1
	SEP	106,8	- 1,7	+12,1	106,7	+16,9	92,7	- 0,7	95,0
	OKT	109,9	- 0,1	+ 2,9	106,8	+ 0,1	92,7	+ 0,0	94,9
	NOV	116,9	+ 1,2	+ 6,4	118,3	+10,8	95,5	+ 3,0	94,6
	DEZ	124,8	- 6,4	+ 6,8	124,0	+ 4,8	90,0	- 5,8	94,2
1984	JAN	61,0	- 0,7	-51,1	58,5	-52,8	93,3	+ 3,7	94,0
	FEB	59,0	+10,7	- 3,3	60,5	+ 3,4	96,6	+ 3,5	93,8
	MAR	73,1	+ 5,8	+23,9	69,9	+15,5	95,9	- 0,7	93,0
	APR	78,7	+ 1,8	+ 7,7	81,6	+16,7	94,1	- 1,9	92,2
	MAI	93,4	+ 5,1	+18,7	92,8	+13,7	95,1	+ 1,1	91,3
	JUN	98,1	-25,3	+ 5,0	103,7	+11,7	79,7	-16,2	90,9
	JUL	105,5	+ 5,5	+ 7,5	102,3	- 1,4	95,1	+19,3	90,6
WOHNUNGSBAU									
1983	JUL	96,1	- 1,6	-33,2	94,2	-34,9	92,2	-20,4	96,6
	AUG	92,9	+ 5,3	- 3,3	88,1	- 6,5	94,7	+ 2,7	96,8
	SEP	107,7	+ 5,3	+15,9	107,1	+21,6	95,9	+ 1,3	97,1
	OKT	110,6	+ 3,6	+ 2,7	106,9	- 0,2	94,7	- 1,3	97,2
	NOV	117,2	+ 5,9	+ 6,0	118,5	+10,9	98,5	+ 4,0	97,1
	DEZ	124,6	- 3,2	+ 6,3	124,6	+ 5,1	92,7	- 5,9	96,9
1984	JAN	62,8	+ 1,9	-49,6	59,9	-51,9	94,5	+ 1,9	96,7
	FEB	63,1	+18,6	+ 0,5	64,1	+ 7,0	99,8	+ 5,6	96,5
	MAR	76,5	+11,4	+21,2	72,5	+13,1	98,4	- 1,4	95,7
	APR	85,8	+ 8,6	+12,2	89,9	+24,0	98,4	+ 0,0	94,8
	MAI	101,5	+ 6,3	+18,3	101,1	+12,5	97,4	- 1,0	93,9
	JUN	102,8	-28,5	+ 1,3	108,6	+ 7,4	78,6	-19,3	93,3
	JUL	106,1	+10,4	+ 3,2	102,6	- 5,5	98,9	+25,8	92,9
ÖFFENTLICHER- UND VERKEHRSBAU									
1983	JUL	103,7	+ 1,5	-14,3	103,0	-15,5	91,0	-11,4	89,4
	AUG	91,9	- 4,1	-11,4	88,9	-13,7	87,9	- 3,4	88,6
	SEP	99,8	- 8,7	+ 8,6	101,4	+14,1	85,3	- 3,0	87,8
	OKT	106,4	- 5,9	+ 6,6	104,1	+ 2,7	85,0	- 0,4	87,0
	NOV	113,4	- 7,0	+ 6,6	114,6	+10,1	85,2	+ 0,2	86,1
	DEZ	112,6	-18,2	- 0,7	111,6	- 2,6	75,9	-10,9	85,1
1984	JAN	50,3	- 4,6	-55,3	48,9	-56,2	87,1	+14,8	84,4
	FEB	44,3	- 4,7	-11,9	46,0	- 5,9	86,5	- 0,7	83,9
	MAR	58,2	- 5,7	+31,4	56,8	+23,5	86,3	- 0,2	82,7
	APR	64,0	-10,2	+10,0	64,9	+14,3	82,3	- 4,6	81,4
	MAI	81,4	+ 2,5	+27,2	80,0	+23,3	86,3	+ 4,9	80,1
	JUN	86,9	-28,2	+ 6,8	90,9	+13,6	71,0	-17,7	79,3
	JUL	96,9	- 6,6	+11,5	94,7	+ 4,2	80,8	+13,8	78,7

5 UMSÄTZE IM VERARBEITENDEN GEWERBE UND IM BAUHAUPTGEWERBE

5.2 VOLUMENINDEX (1980 = 100)

		ORIGINALWERT			KALENDERBEREINIGTER WERT		KALENDER- UND SAISON- BEREINIGTER WERT		GLATTE KOMPONENTE
JAHR	MONAT	1980=100	VERÄNDERUNG VORJAHR	IN O/O GEGEN VORMONAT	1980=100	VERÄNDERUNG IN O/O GEGEN VORMONAT	1980=100	VERÄNDERUNG IN O/O GEGEN VORMONAT	1980=100
VERARBEITENDES GEWERBE (OHNE NAHRUNGS- UND GENUSSMITTELGEWERBE) INSGESAMT									
1983	AUG	86,6	+ 3,7	+ 0,3	81,7	- 4,8	96,1	+ 1,6	97,4
	SEP	107,2	+ 4,2	+23,8	105,6	+29,3	98,0	+ 2,0	97,9
	OKT	101,4	+ 7,0	- 5,4	100,8	- 4,5	99,4	+ 1,4	98,4
	NOV	104,2	+ 6,9	+ 2,8	104,5	+ 3,7	99,6	+ 0,2	98,8
	DEZ	106,9	+ 6,8	+ 2,6	104,6	+ 0,1	100,5	+ 0,9	99,2
1984	JAN	94,5	+11,2	-11,6	91,8	-12,2	100,5	+ 0,0	99,4
	FEB	99,7	+11,8	+ 5,5	102,6	+11,8	100,5	+ 0,0	99,4
	MAR	105,9	- 0,1	+ 6,2	102,4	- 0,2	97,7	- 2,8	99,4
	APR	97,2	+ 5,1	- 8,2	101,7	- 0,7	99,7	+ 2,0	99,7
	MAI	101,3	+ 6,9	+ 4,2	99,8	- 1,9	99,8	+ 0,1	100,0
	JUN*	85,9	-16,5	-15,2	95,3	- 4,5	88,0	-11,8	100,4
	JUL	97,8	+13,3	+13,9	95,1	- 0,2	103,3	+17,4	100,6
	AUG	93,9	+ 8,4	- 4,0	88,6	- 6,8	102,4	- 0,9	100,6
VERARBEITENDES GEWERBE (OHNE NAHRUNGS- UND GENUSSMITTELGEWERBE) INLAND									
1983	AUG	84,1	+ 5,9	+ 2,3	79,4	- 2,8	91,7	+ 2,3	92,3
	SEP	102,7	+ 4,5	+22,1	101,0	+27,2	92,8	+ 1,2	92,7
	OKT	97,2	+ 7,4	- 5,4	96,5	- 4,5	94,0	+ 1,3	93,0
	NOV	98,1	+ 6,6	+ 0,9	98,3	+ 1,9	93,9	- 0,1	93,3
	DEZ	98,8	+ 6,8	+ 0,7	96,7	- 1,6	94,8	+ 1,0	93,5
1984	JAN	88,5	+10,8	-10,4	85,9	-11,2	94,5	- 0,3	93,5
	FEB	92,4	+10,7	+ 4,4	94,9	+10,5	94,3	- 0,2	93,2
	MAR	98,0	- 2,6	+ 6,1	94,4	- 0,5	90,8	- 3,7	93,0
	APR	91,1	+ 2,8	- 7,0	95,3	+ 1,0	93,0	+ 2,4	93,0
	MAI	93,5	+ 4,6	+ 2,6	92,4	- 3,0	92,6	- 0,4	93,1
	JUN*	80,7	-17,7	-13,7	89,8	- 2,8	82,6	-10,8	93,3
	JUL	92,2	+12,2	+14,3	89,6	- 0,2	96,5	+16,8	93,3
	AUG	86,9	+ 3,3	- 5,7	81,9	- 8,6	93,9	- 2,7	93,0
VERARBEITENDES GEWERBE (OHNE NAHRUNGS- UND GENUSSMITTELGEWERBE) AUSLAND									
1983	AUG	92,2	- 0,6	- 3,4	87,3	- 8,0	106,1	+ 0,0	108,8
	SEP	117,2	+ 3,6	+27,1	116,2	+33,1	109,9	+ 3,6	109,6
	OKT	110,9	+ 6,0	- 5,4	110,4	- 5,0	111,5	+ 1,5	110,4
	NOV	117,8	+ 7,4	+ 6,2	118,6	+ 7,4	112,8	+ 1,2	111,3
	DEZ	125,2	+ 6,8	+ 6,3	122,6	+ 3,4	113,6	+ 0,7	112,1
1984	JAN	108,2	+12,0	-13,6	105,5	-13,9	114,6	+ 0,9	112,9
	FEB	116,4	+14,0	+ 7,6	120,3	+14,0	114,8	+ 0,2	113,4
	MAR	123,6	+ 4,4	+ 6,2	120,6	+ 0,2	112,9	- 1,7	113,9
	APR	111,1	+10,3	-10,1	115,9	- 3,9	115,3	+ 2,1	114,8
	MAI	118,9	+11,3	+ 7,0	116,4	+ 0,4	116,1	+ 0,7	115,8
	JUN*	97,8	-14,0	-17,7	108,7	- 6,6	100,2	-13,7	116,8
	JUL	110,2	+15,5	+12,7	107,6	- 1,0	118,8	+18,6	117,6
	AUG	109,6	+18,9	- 0,5	104,2	- 3,2	121,9	+ 2,6	118,1
GRUNDSTOFF- UND PRODUKTIONSGÜTERGEWERBE INSGESAMT									
1983	AUG	93,3	+10,5	+ 5,7	87,9	+ 0,3	97,4	+ 2,3	97,4
	SEP	106,3	+10,5	+13,9	104,5	+18,9	99,3	+ 2,0	98,2
	OKT	102,9	+12,1	- 3,2	102,0	- 2,4	100,3	+ 1,0	99,1
	NOV	102,0	+12,1	- 0,9	102,5	+ 0,5	101,0	+ 0,7	99,9
	DEZ	92,5	+10,6	- 9,3	90,9	-11,3	100,6	- 0,4	100,5
1984	JAN	98,0	+13,4	+ 5,9	95,4	+ 5,0	101,0	+ 0,4	101,0
	FEB	101,8	+16,9	+ 3,9	104,5	+ 9,5	102,3	+ 1,3	101,1
	MAR	108,0	+ 3,7	+ 6,1	104,3	- 0,2	99,1	- 3,1	101,3
	APR	99,7	+ 6,7	- 7,7	105,3	+ 1,0	100,8	+ 1,7	101,5
	MAI	107,0	+10,5	+ 7,3	105,1	- 0,2	101,4	+ 0,6	101,7
	JUN	100,1	- 1,5	- 6,4	104,5	- 0,6	98,1	- 3,3	102,0
	JUL	99,9	+13,1	- 0,2	97,4	- 6,8	104,1	+ 6,1	102,1
	AUG	97,4	+ 4,4	- 2,5	91,7	- 5,9	101,2	- 2,8	102,0
GRUNDSTOFF- UND PRODUKTIONSGÜTERGEWERBE INLAND									
1983	AUG	89,5	+10,0	+ 5,7	84,5	+ 0,6	91,8	+ 2,2	91,6
	SEP	102,0	+10,3	+14,0	100,2	+18,6	93,5	+ 1,9	92,2
	OKT	97,8	+10,4	- 4,1	97,1	- 3,1	93,8	+ 0,3	92,7
	NOV	95,8	+10,1	- 2,0	96,3	- 0,8	94,0	+ 0,2	93,2
	DEZ	82,1	+ 7,3	-14,3	80,4	-16,5	92,9	- 1,2	93,4
1984	JAN	88,8	+10,4	+ 8,2	86,4	+ 7,5	93,4	+ 0,5	93,5
	FEB	92,7	+15,0	+ 4,4	95,0	+10,0	94,8	+ 1,5	93,3
	MAR	97,7	+ 0,0	+ 5,4	94,3	- 0,7	90,8	- 4,2	93,0
	APR	91,9	+ 3,4	- 5,9	97,0	+ 2,9	92,3	+ 1,7	92,9
	MAI	97,9	+ 6,9	+ 6,5	96,1	- 0,9	92,5	+ 0,2	92,8
	JUN	90,7	- 6,4	- 7,4	95,1	- 1,0	88,6	- 4,2	92,7
	JUL	92,2	+ 8,9	+ 1,7	89,9	- 5,5	94,6	+ 6,8	92,4
	AUG	89,3	- 0,2	- 3,1	83,7	- 6,9	91,1	- 3,7	92,0
GRUNDSTOFF- UND PRODUKTIONSGÜTERGEWERBE AUSLAND									
1983	AUG	101,6	+11,6	+ 5,8	96,2	+ 1,1	109,9	+ 2,8	110,1
	SEP	115,8	+10,7	+14,0	114,5	+19,0	111,9	+ 1,8	111,6
	OKT	114,1	+15,5	- 1,5	112,9	- 1,4	114,6	+ 2,4	113,1
	NOV	115,9	+16,2	+ 1,6	116,7	+ 3,4	116,7	+ 1,8	114,6
	DEZ	115,0	+15,8	- 0,8	113,1	- 3,1	117,0	+ 0,3	116,0
1984	JAN	117,7	+18,3	+ 2,3	114,9	+ 1,6	117,8	+ 0,7	117,3
	FEB	121,7	+20,3	+ 3,4	125,7	+ 9,4	118,8	+ 0,8	118,3
	MAR	130,5	+10,2	+ 7,2	126,4	+ 0,6	117,0	- 1,5	119,2
	APR	116,8	+12,9	-10,5	122,7	- 2,9	119,2	+ 1,9	120,2
	MAI	126,6	+17,0	+ 8,4	124,2	+ 1,2	120,8	+ 1,3	121,2
	JUN	120,4	+ 7,5	- 4,9	124,5	+ 0,2	118,5	- 1,9	122,2
	JUL	116,8	+21,7	- 3,0	114,1	- 8,4	125,0	+ 5,5	123,0
	AUG	114,8	+13,0	- 1,7	109,2	- 4,3	123,0	- 1,6	123,6

5 UMSATZE IM VERARBEITENDEN GEWERBE UND IM BAUHAUPTGEWERBE

5.2 VOLUMENINDEX (1980 = 100)

		ORIGINALWERT			KALENDERBEREINIGTER WERT			KALENDER- UND SAISON- BEREINIGTER WERT		GLATTE KOMPONENTE	
JAHR	MONAT	1980*100	VERÄNDERUNG VORJAHR	IN O/O GEGEN VORMONAT	1980*100	VERÄNDERUNG IN O/O GEGEN VORMONAT	1980*100	VERÄNDERUNG IN O/O GEGEN VORMONAT	1980*100		
INVESTITIONSGÜTER PRODUZIERENDES GEWERBE INSGESAMT											
1983	AUG	83,1	+ 0,4	- 3,6	79,2	- 8,0	97,3	+ 2,2	99,2		
	SEP	108,6	+ 1,4	+30,7	107,7	+36,0	99,2	+ 2,0	99,5		
	OKT	101,1	+ 5,2	- 6,9	100,7	- 6,5	100,9	+ 1,7	99,8		
	NOV	107,7	+ 4,6	+ 6,5	107,9	+ 7,1	101,0	+ 0,1	100,1		
	DEZ	122,6	+ 6,0	+13,8	119,7	+10,9	102,8	+ 1,8	100,4		
1984	JAN	92,4	+11,5	-24,6	89,9	-24,9	102,9	+ 0,1	100,6		
	FEB	98,4	+ 9,1	+ 6,5	102,1	+13,6	101,4	- 1,5	100,4		
	MAR	105,1	- 2,2	+ 6,8	102,1	+ 0,0	98,4	- 3,0	100,4		
	APR	98,1	+ 5,3	- 6,7	101,4	- 0,7	101,5	+ 3,2	100,9		
	MAI	100,3	+ 3,9	+ 2,2	98,9	- 2,5	100,7	- 0,8	101,4		
	JUN*	78,0	-27,7	-22,2	94,7	- 4,2	79,9	-20,7	102,1		
	JUL	99,1	+15,0	+27,1	96,5	+ 1,9	105,5	+32,0	102,5		
	AUG	93,5	+12,5	- 5,7	89,4	- 7,4	106,3	+ 0,8	102,5		
	INVESTITIONSGÜTER PRODUZIERENDES GEWERBE INLAND										
	1983	AUG	81,6	+ 5,8	- 0,5	77,7	- 5,0	93,6	+ 4,5	94,2	
SEP		103,9	+ 2,1	+27,3	102,9	+32,4	94,0	+ 0,4	94,4		
OKT		96,8	+ 7,2	- 6,8	95,9	- 6,8	95,7	+ 1,8	94,7		
NOV		101,0	+ 5,3	+ 4,3	101,0	+ 5,3	95,5	- 0,2	94,9		
DEZ		116,4	+ 7,6	+15,2	114,0	+12,9	97,8	+ 2,4	94,9		
1984	JAN	87,0	+13,3	-25,3	84,4	-26,0	97,2	- 0,6	94,9		
	FEB	90,6	+ 8,0	+ 4,1	93,6	+10,9	95,1	- 2,2	94,5		
	MAR	97,2	- 4,7	+ 7,3	93,7	+ 0,1	91,5	- 3,8	94,2		
	APR	92,4	+ 2,9	- 4,9	95,3	+ 1,7	94,9	+ 3,7	94,4		
	MAI	92,1	+ 1,5	- 0,3	91,4	- 4,1	93,5	- 1,5	94,7		
	JUN*	74,9	-27,8	-18,7	88,6	- 3,1	76,8	-17,9	95,1		
	JUL	95,7	+16,7	+27,8	92,9	+ 4,9	100,0	+30,2	95,3		
	AUG	86,4	+ 5,9	- 9,7	82,6	-11,1	97,4	- 2,6	95,1		
	INVESTITIONSGÜTER PRODUZIERENDES GEWERBE AUSLAND										
	1983	AUG	85,7	- 7,7	- 8,6	81,4	-12,8	103,5	- 1,6	107,8	
SEP		116,7	+ 0,2	+36,2	116,1	+42,6	108,4	+ 4,7	108,2		
OKT		108,5	+ 2,2	- 7,0	108,2	- 6,8	109,9	+ 1,4	108,7		
NOV		119,2	+ 3,4	+ 9,9	120,2	+11,1	110,6	+ 0,6	109,2		
DEZ		133,5	+ 3,5	+12,0	130,6	+ 8,7	111,7	+ 1,0	109,8		
1984	JAN	101,6	+ 8,5	-23,9	99,0	-24,2	112,5	+ 0,7	110,3		
	FEB	112,1	+10,7	+10,3	116,1	+17,3	112,2	- 0,3	110,4		
	MAR	118,8	+ 1,5	+ 6,0	116,4	+ 0,3	110,2	- 1,8	110,7		
	APR	107,9	+ 8,9	- 9,2	112,0	- 3,8	112,9	+ 2,5	111,6		
	MAI	114,7	+ 7,2	+ 6,3	112,2	+ 0,2	112,7	- 0,2	112,6		
	JUN*	83,5	-27,6	-27,2	101,5	- 9,5	86,7	-23,1	113,7		
	JUL	105,0	+11,9	+25,7	102,4	+ 0,9	114,9	+32,5	114,4		
	AUG	105,9	+23,6	+ 0,9	101,0	- 1,4	121,4	+ 5,7	114,8		
	VERBRAUCHSGÜTER PRODUZIERENDES GEWERBE INSGESAMT										
	1983	AUG	85,4	+ 1,8	+ 2,3	80,0	- 3,0	91,7	- 0,3	92,9	
SEP		104,7	+ 2,6	+22,6	102,6	+28,3	93,0	+ 1,4	93,3		
OKT		100,0	+ 3,8	- 4,5	99,3	- 3,2	94,0	+ 1,1	93,6		
NOV		98,1	+ 5,3	- 1,9	98,6	- 0,7	94,4	+ 0,4	94,0		
DEZ		88,0	+ 4,0	-10,3	86,4	-12,4	94,8	+ 0,4	94,3		
1984	JAN	95,2	+ 7,7	+ 8,2	92,1	+ 6,6	94,8	+ 0,0	94,5		
	FEB	99,9	+11,2	+ 4,9	101,9	+10,6	95,9	+ 1,2	94,6		
	MAR	104,7	- 0,8	+ 4,8	101,2	- 0,7	93,3	- 2,7	94,7		
	APR	91,0	+ 2,7	-13,1	96,2	- 4,9	94,1	+ 0,9	94,8		
	MAI	95,1	+ 9,4	+ 4,5	93,7	- 2,6	96,2	+ 2,2	94,9		
	JUN*	84,9	- 7,3	-10,7	89,9	- 4,1	91,3	- 5,1	95,0		
	JUL	90,9	+ 8,9	+ 7,1	88,1	- 2,0	96,7	+ 5,9	95,1		
	AUG	89,3	+ 4,6	- 1,8	83,0	- 5,8	95,2	- 1,6	95,1		
	VERBRAUCHSGÜTER PRODUZIERENDES GEWERBE INLAND										
	1983	AUG	82,2	+ 1,1	+ 3,1	77,0	- 2,4	88,2	- 0,6	89,7	
SEP		101,2	+ 2,4	+23,1	99,2	+28,8	89,7	+ 1,7	90,0		
OKT		97,1	+ 4,0	- 4,1	96,4	- 2,8	90,7	+ 1,1	90,2		
NOV		95,2	+ 4,7	- 2,0	95,7	- 0,7	90,8	+ 0,1	90,5		
DEZ		85,1	+ 4,2	-10,6	83,5	-12,7	91,4	+ 0,7	90,6		
1984	JAN	90,9	+ 6,8	+ 6,8	88,0	+ 5,4	90,8	- 0,7	90,7		
	FEB	95,4	+10,7	+ 5,0	97,3	+10,6	92,0	+ 1,3	90,6		
	MAR	99,7	- 2,2	+ 4,5	96,3	- 1,0	89,1	- 3,2	90,5		
	APR	87,2	+ 1,4	-12,5	92,0	- 4,5	89,8	+ 0,6	90,5		
	MAI	90,6	+ 7,3	+ 3,9	89,2	- 3,0	91,4	+ 1,8	90,4		
	JUN*	79,6	-10,2	-12,1	84,5	- 5,3	86,3	- 5,6	90,4		
	JUL	85,5	+ 7,3	+ 7,4	82,9	- 1,9	91,9	+ 6,5	90,3		
	AUG	84,5	+ 2,8	- 1,2	78,6	- 5,2	90,3	- 1,7	90,1		
	VERBRAUCHSGÜTER PRODUZIERENDES GEWERBE AUSLAND										
	1983	AUG	103,5	+ 5,2	- 0,8	97,3	- 5,4	111,2	+ 1,1	111,1	
SEP		124,7	+ 3,5	+20,5	122,6	+26,0	111,7	+ 0,4	112,0		
OKT		116,5	+ 3,6	- 6,6	115,4	- 5,9	112,6	+ 0,8	113,0		
NOV		114,8	+ 8,0	- 1,5	115,5	+ 0,1	115,0	+ 2,1	114,0		
DEZ		104,8	+ 4,3	- 8,7	103,3	-10,6	114,2	- 0,7	115,0		
1984	JAN	119,1	+11,7	+13,6	115,3	+11,6	117,0	+ 2,5	116,1		
	FEB	126,3	+14,9	+ 6,0	129,3	+12,1	118,6	+ 1,4	117,3		
	MAR	132,2	+ 4,8	+ 4,7	128,1	- 0,9	116,9	- 1,4	118,4		
	APR	112,3	+ 9,1	-15,1	118,9	- 7,2	118,5	+ 1,4	119,5		
	MAI	120,3	+18,6	+ 7,1	118,6	- 0,3	123,0	+ 3,8	120,5		
	JUN*	114,7	+ 5,4	- 4,7	120,3	+ 1,4	119,3	- 3,0	121,4		
	JUL	121,5	+16,5	+ 5,9	117,8	- 2,1	124,1	+ 4,0	122,4		
	AUG	116,2	+12,3	- 4,4	108,7	- 7,7	123,0	- 0,9	123,4		

5 UMSÄTZE IM VERARBEITENDEN GEWERBE UND IM BAUHAUPTGEWERBE

5.2 VOLUMENINDEX (1980 = 100)

		ORIGINALWERT			KALENDERBEREINIGTER WERT			KALENDER- UND SAISON- BEREINIGTER WERT		GLATTE KOMPONENTE	
JAHR	MONAT	1980*100	VERÄNDERUNG IN O/O GEGEN VORJAHR VORMONAT		1980*100	VERÄNDERUNG IN O/O GEGEN VORMONAT		1980*100	VERÄNDERUNG IN O/O GEGEN VORMONAT		1980*100
HOCHOFEN-, STAHL-UND WARMWALZWERKE (OHNE HERSTELLUNG VON PRAEZISIONSSTAHLROHREN) INSGESAMT											
1983	AUG	72,1	+ 8,1	+10,9	69,4	+ 6,3	79,0	+ 3,1	78,5		
	SEP	89,0	+ 9,6	+23,4	88,3	+27,2	80,1	+ 1,4	79,8		
	OKT	80,9	+24,3	- 9,1	81,6	- 7,6	84,4	+ 5,4	80,9		
	NOV	81,3	+26,4	+ 0,5	81,0	- 0,7	84,9	+ 0,6	82,0		
	DEZ	83,2	+20,1	+ 2,3	79,7	- 1,6	83,5	- 1,6	82,8		
1984	JAN	77,4	+15,4	- 7,0	76,1	- 4,5	82,1	- 1,7	83,4		
	FEB	85,7	+17,1	+10,7	89,7	+17,9	83,2	+ 1,3	83,3		
	MAR	89,9	+ 5,8	+ 4,9	87,8	- 2,1	80,5	- 3,2	83,3		
	APR	82,3	+10,5	- 8,5	84,8	- 3,4	82,5	+ 2,5	83,4		
	MAI	88,9	+14,0	+ 8,0	86,6	+ 2,1	83,0	+ 0,6	83,4		
	JUN	83,5	+ 3,3	- 6,1	85,3	- 1,5	79,0	- 4,8	83,4		
	JUL	78,7	+21,1	- 5,7	77,6	- 9,0	86,8	+ 9,9	83,1		
	AUG	71,5	- 0,8	- 9,1	69,0	-11,1	79,5	- 8,4	82,5		
	HOCHOFEN-, STAHL-UND WARMWALZWERKE (OHNE HERSTELLUNG VON PRAEZISIONSSTAHLROHREN) INLAND										
	1983	AUG	69,8	+13,1	+ 7,4	67,7	+ 4,6	78,3	+ 5,0	76,6	
		SEP	84,5	+11,0	+21,1	83,8	+23,8	77,9	- 0,5	77,6	
		OKT	77,1	+24,0	- 8,8	77,7	- 7,3	81,6	+ 4,7	78,5	
NOV		79,0	+25,2	+ 2,5	78,7	+ 1,3	81,8	+ 0,2	79,2		
DEZ		74,6	+19,2	- 5,6	71,2	- 9,5	79,8	- 2,4	79,7		
1984	JAN	76,1	+13,4	+ 2,0	74,8	+ 5,1	78,9	- 1,1	80,0		
	FEB	82,5	+11,3	+ 8,4	86,5	+15,6	78,4	- 0,6	79,5		
	MAR	87,5	+ 2,0	+ 6,1	85,3	- 1,4	76,2	- 2,8	79,1		
	APR	81,1	+ 6,2	- 7,3	83,5	- 2,1	78,2	+ 2,6	78,8		
	MAI	85,7	+12,5	+ 5,7	83,9	+ 0,5	79,9	+ 2,2	78,4		
	JUN	77,2	- 1,2	- 9,9	78,5	- 6,4	73,3	- 8,3	78,0		
	JUL	72,7	+11,8	- 5,8	71,7	- 8,7	80,2	+ 9,4	77,3		
	AUG	64,6	- 7,4	-11,1	62,3	-13,1	73,3	- 8,6	76,3		
	HOCHOFEN-, STAHL-UND WARMWALZWERKE (OHNE HERSTELLUNG VON PRAEZISIONSSTAHLROHREN) AUSLAND										
	1983	AUG	76,7	- 0,1	+17,5	74,0	+10,9	80,8	+ 0,4	82,4	
		SEP	97,8	+ 7,0	+27,5	97,5	+31,8	84,6	+ 4,7	84,2	
		OKT	88,5	+24,6	- 9,5	89,3	- 8,4	89,7	+ 6,0	85,9	
NOV		85,7	+28,7	- 3,2	85,8	- 3,9	91,0	+ 1,4	87,5		
DEZ		99,7	+19,8	+16,3	95,9	+11,8	90,4	- 0,7	89,0		
1984	JAN	80,1	+19,7	-19,7	79,2	-17,4	89,1	- 1,4	90,3		
	FEB	92,2	+29,7	+15,1	96,6	+22,0	93,0	+ 4,4	91,0		
	MAR	94,7	+13,4	+ 2,7	93,3	- 3,4	89,0	- 4,3	91,8		
	APR	84,8	+20,1	-10,5	86,5	- 7,3	91,0	+ 2,2	92,6		
	MAI	94,9	+16,3	+11,9	91,8	+ 6,1	89,4	- 1,8	93,3		
	JUN	95,7	+10,9	+ 0,8	98,7	+ 7,5	90,4	+ 1,1	93,9		
	JUL	90,2	+38,1	- 5,7	89,0	- 9,8	99,5	+10,1	94,4		
	AUG	84,7	+10,4	- 6,1	82,1	- 7,8	91,1	- 8,4	94,5		
	CHEMISCHE INDUSTRIE INSGESAMT										
	1983	AUG	102,0	+14,7	+ 5,2	95,9	+ 0,2	106,4	+ 2,4	106,3	
		SEP	112,6	+14,0	+10,4	110,9	+15,6	108,6	+ 2,1	107,3	
		OKT	109,4	+12,2	- 2,8	108,1	- 2,5	108,6	+ 0,0	108,4	
NOV		109,7	+13,0	+ 0,3	110,3	+ 2,0	109,7	+ 1,0	109,4		
DEZ		103,1	+12,7	- 6,0	102,1	- 7,4	110,4	+ 0,6	110,2		
1984	JAN	113,2	+15,6	+ 9,8	109,9	+ 7,6	111,0	+ 0,5	110,9		
	FEB	116,1	+18,3	+ 2,6	119,1	+ 8,4	112,5	+ 1,4	111,3		
	MAR	120,1	+ 6,0	+ 3,4	115,9	- 2,7	109,5	- 2,7	111,6		
	APR	109,7	+ 9,5	- 8,7	116,2	+ 0,3	111,8	+ 2,1	112,0		
	MAI	115,5	+11,8	+ 5,3	114,0	- 1,9	112,2	+ 0,4	112,3		
	JUN	110,4	+ 1,7	- 4,4	115,2	+ 1,1	109,7	- 2,2	112,6		
	JUL	109,2	+12,6	- 1,1	106,0	- 8,0	113,8	+ 3,7	112,7		
	AUG	107,4	+ 5,3	- 1,6	101,2	- 4,5	111,9	- 1,7	112,9		
	CHEMISCHE INDUSTRIE INLAND										
	1983	AUG	96,3	+11,3	+ 6,2	90,5	+ 0,7	98,4	+ 2,2	98,6	
		SEP	107,0	+13,1	+11,1	105,4	+16,5	101,3	+ 2,9	99,3	
		OKT	102,5	+ 9,4	- 4,2	101,5	- 3,7	100,0	- 1,3	100,0	
NOV		101,4	+10,2	- 1,1	101,8	+ 0,3	100,8	+ 0,8	100,6		
DEZ		91,8	+ 9,5	- 9,5	90,7	-10,9	101,2	+ 0,4	101,1		
1984	JAN	102,1	+11,8	+11,2	99,1	+ 9,3	101,0	- 0,2	101,4		
	FEB	106,3	+17,2	+ 4,1	108,9	+ 9,9	103,5	+ 2,5	101,5		
	MAR	106,2	+ 1,8	- 0,1	102,5	- 5,9	99,1	- 4,3	101,4		
	APR	99,0	+ 6,2	- 6,8	104,8	+ 2,2	101,4	+ 2,3	101,4		
	MAI	102,7	+ 6,9	+ 3,7	101,2	- 3,4	100,5	- 0,9	101,3		
	JUN	99,2	- 3,2	- 3,4	104,1	+ 2,9	98,4	- 2,1	101,3		
	JUL	99,8	+10,0	+ 0,6	96,9	- 6,9	102,7	+ 4,4	101,2		
	AUG	97,5	+ 1,2	- 2,3	91,7	- 5,4	99,9	- 2,7	100,9		
	CHEMISCHE INDUSTRIE AUSLAND										
	1983	AUG	111,3	+19,4	+ 3,7	105,1	- 0,4	119,6	+ 2,7	119,0	
		SEP	121,5	+15,2	+ 9,2	119,9	+14,1	120,9	+ 1,1	120,7	
		OKT	121,1	+16,7	- 0,3	119,5	- 0,3	123,0	+ 1,7	122,3	
NOV		123,6	+17,3	+ 2,1	124,5	+ 4,2	124,6	+ 1,3	123,9		
DEZ		121,9	+16,8	- 1,4	120,5	- 3,2	125,5	+ 0,7	125,3		
1984	JAN	131,5	+20,8	+ 7,9	127,8	+ 6,1	127,5	+ 1,6	126,6		
	FEB	132,4	+19,8	+ 0,7	136,3	+ 6,7	127,5	+ 0,0	127,8		
	MAR	143,0	+11,4	+8,0	138,3	+ 1,5	126,9	- 0,5	128,7		
	APR	127,3	+13,8	-11,0	134,2	- 3,0	128,7	+ 1,4	129,5		
	MAI	136,6	+18,7	+ 7,3	134,8	+ 0,4	131,7	+ 2,3	130,3		
	JUN	128,8	+ 8,2	- 5,7	133,5	- 1,0	128,5	- 2,4	131,1		
	JUL	124,8	+16,3	- 3,1	121,3	- 9,1	132,1	+ 2,8	131,8		
	AUG	123,3	+10,8	- 1,2	116,9	- 3,6	131,3	- 0,6	132,4		

5 UMSÄTZE IM VERARBEITENDEN GEWERBE UND IM BAUHAUPTGEWERBE

5.2 VOLUMENINDEX (1980 = 100)

ORIGINALWERT				KALENDERBEREINIGTER WERT		KALENDER- UND SAISON- BEREINIGTER WERT		GLATTE KOMPONENTE	
JAHR	MONAT	1980*100	VERÄNDERUNG VORJAHR	IN O/O GEGEN VORMONAT	1980*100	VERÄNDERUNG IN O/O GEGEN VORMONAT	1980*100	VERÄNDERUNG IN O/O GEGEN VORMONAT	1980*100
MASCHINENBAU INSGESAMT									
1983	AUG	78,4	- 3,6	- 6,4	76,6	- 8,8	90,8	+ 7,5	91,2
	SEP	98,1	- 1,6	+25,1	97,3	+27,0	91,3	+ 0,6	91,3
	OKT	88,0	- 4,0	-10,3	88,7	- 8,8	91,2	- 0,1	91,5
	NOV	98,6	+ 2,2	+12,0	99,5	+12,2	93,8	+ 2,9	91,8
	DEZ	131,5	+12,0	+33,4	126,2	+26,8	99,4	+ 6,0	92,2
1984	JAN	76,4	- 1,2	-41,9	76,1	-39,7	92,5	- 6,9	92,5
	FEB	82,9	+ 2,1	+ 8,5	87,2	+14,6	91,5	- 1,1	92,6
	MAR	92,2	- 4,7	+11,2	89,8	+ 3,0	89,5	- 2,2	93,0
	APR	89,8	+ 5,9	- 2,6	92,3	+ 2,8	94,9	+ 6,0	94,0
	MAI	94,8	+ 9,3	+ 5,6	92,0	- 0,3	96,1	+ 1,3	95,1
	JUN	85,7	-15,1	- 9,6	88,1	- 4,2	85,5	-11,0	96,2
	JUL	105,3	+25,7	+22,9	104,6	+18,7	104,3	+22,0	97,1
	AUG	89,8	+14,5	-14,7	86,1	-17,7	99,6	- 4,5	97,6
MASCHINENBAU INLAND									
1983	AUG	77,7	- 1,1	- 7,2	74,7	-10,4	87,8	+11,4	88,4
	SEP	95,1	- 1,2	+22,4	93,9	+25,7	88,4	+ 0,7	88,4
	OKT	90,0	+ 1,7	- 5,4	88,8	- 5,4	89,5	+ 1,2	88,5
	NOV	90,9	+ 2,9	+ 1,0	91,3	+ 2,8	90,9	+ 1,6	88,7
	DEZ	127,0	+15,6	+39,7	124,0	+35,8	98,2	+ 8,0	89,0
1984	JAN	75,1	+ 3,4	-40,9	73,0	-41,1	89,8	- 8,6	89,2
	FEB	78,7	+ 2,1	+ 4,8	82,4	+12,9	88,5	- 1,4	89,0
	MAR	87,3	- 7,5	+10,9	83,8	+ 1,7	85,0	- 4,0	89,2
	APR	85,4	+ 2,6	- 2,2	88,1	+ 5,1	90,1	+ 6,0	90,5
	MAI	86,4	+ 0,2	+ 1,2	85,9	- 2,5	89,3	- 0,9	92,0
	JUN	80,3	-18,9	- 7,1	85,1	- 0,9	82,3	- 7,8	93,6
	JUL*	112,7	+34,6	+40,3	109,5	+28,7	104,7	+27,2	94,8
	AUG	89,9	+15,7	-20,2	86,7	-20,8	98,6	- 5,8	95,4
MASCHINENBAU AUSLAND									
1983	AUG	79,2	- 6,5	- 5,6	78,2	- 7,0	94,4	+ 2,8	94,7
	SEP	101,9	- 2,3	+28,7	102,2	+30,7	95,3	+ 1,0	94,9
	OKT	85,6	-10,7	-16,0	87,4	-14,5	92,9	- 2,5	95,3
	NOV	108,7	+ 1,5	+27,0	110,4	+26,3	97,6	+ 5,1	95,7
	DEZ	137,4	+ 8,0	+26,4	131,1	+18,8	101,6	+ 4,1	96,2
1984	JAN	78,3	- 6,1	-43,0	79,0	-39,7	95,5	- 6,0	96,8
	FEB	88,3	+ 2,1	+12,8	92,9	+17,6	95,3	- 0,2	97,3
	MAR	98,8	- 0,8	+11,9	98,0	+ 5,5	95,8	+ 0,5	97,8
	APR	95,4	+ 9,7	- 3,4	97,2	- 0,8	100,3	+ 4,7	98,5
	MAI	105,6	+21,2	+10,7	100,6	+ 3,5	105,3	+ 5,0	99,1
	JUN	92,7	-10,3	-12,2	93,0	- 7,6	90,2	-14,3	99,7
	JUL	95,5	+13,8	+ 3,0	96,2	+ 3,4	103,4	+14,6	100,3
	AUG	89,6	+13,1	- 6,2	85,9	-10,7	101,8	- 1,5	100,6
STRASSENFAHRZEUGBAU INSGESAMT									
1983	AUG	77,9	+ 6,7	-12,5	72,5	-18,0	106,6	- 1,5	111,4
	SEP	119,1	+12,3	+52,9	118,5	+63,4	115,0	+ 7,9	111,8
	OKT	115,9	+11,3	- 2,7	113,6	- 4,1	113,1	- 1,7	112,1
	NOV	121,3	+12,0	+ 4,7	121,6	+ 7,0	115,1	+ 1,8	112,2
	DEZ	119,0	+11,5	- 1,9	118,6	- 2,5	115,0	- 0,1	112,0
1984	JAN	111,3	+19,8	- 6,5	107,1	- 9,7	115,6	+ 0,5	111,3
	FEB	122,6	+19,0	+10,2	126,5	+18,1	115,9	+ 0,3	109,3
	MAR	125,8	- 4,2	+ 2,6	121,9	- 3,6	104,7	- 9,7	107,6
	APR	113,6	+ 0,3	- 9,7	117,6	- 3,5	106,8	+ 2,0	107,3
	MAI	104,5	-11,1	- 8,0	104,3	-11,3	99,7	- 6,6	107,4
	JUN*	30,8	-74,2	-70,5	82,8	-20,6	40,4	-59,5	107,7
	JUL	88,2	- 0,9	+186,4	84,4	+ 1,9	105,8	+161,9	107,3
	AUG	94,7	+21,6	+ 7,4	90,8	+ 7,6	119,1	+12,6	105,9
STRASSENFAHRZEUGBAU INLAND									
1983	AUG	74,2	+24,7	- 5,0	70,8	- 8,9	97,4	- 0,3	100,7
	SEP	111,6	+26,7	+50,4	111,2	+57,1	105,3	+ 8,1	100,9
	OKT	102,6	+23,2	- 8,1	101,5	- 8,7	102,6	- 2,6	100,9
	NOV	103,3	+17,7	+ 0,7	103,2	+ 1,7	101,6	- 1,0	100,6
	DEZ	99,8	+18,0	- 3,4	97,9	- 5,1	101,6	+ 0,0	99,7
1984	JAN	92,9	+27,1	- 6,9	89,9	- 8,2	102,4	+ 0,8	98,1
	FEB	103,6	+17,6	+11,5	107,5	+19,6	100,1	- 2,2	95,1
	MAR	111,2	- 9,4	+ 7,3	107,9	+ 0,4	88,1	-12,0	92,4
	APR	102,5	- 6,0	- 7,8	104,6	- 3,1	89,6	+ 1,7	91,0
	MAI	91,9	-14,8	-10,3	91,6	-12,4	84,4	- 5,8	90,0
	JUN*	29,4	-73,6	-68,0	67,0	-26,9	35,4	-58,1	89,2
	JUL	70,3	-10,0	+139,1	67,7	+ 1,0	87,9	+148,3	87,7
	AUG	75,9	+ 2,3	+ 8,0	73,2	+ 8,1	95,0	+ 8,1	85,2
STRASSENFAHRZEUGBAU AUSLAND									
1983	AUG	81,9	- 6,9	-19,3	75,1	-25,3	117,0	- 2,5	123,7
	SEP	127,6	+ 0,9	+55,8	127,1	+69,2	125,9	+ 7,6	124,3
	OKT	130,7	+ 2,5	+ 2,4	127,0	- 0,1	125,0	- 0,7	124,8
	NOV	141,8	+ 7,9	+ 8,5	142,7	+12,4	130,5	+ 4,4	125,4
	DEZ	140,6	+ 6,9	- 0,8	141,6	- 0,8	130,0	- 0,4	125,9
1984	JAN	132,0	+14,9	- 6,1	126,7	-10,5	130,8	+ 0,6	126,0
	FEB	144,2	+20,4	+ 9,2	148,8	+17,4	133,9	+ 2,4	124,8
	MAR	142,6	+ 1,3	- 1,1	138,3	- 7,1	123,3	- 7,9	124,1
	APR	126,1	+ 6,8	-11,6	131,6	- 4,8	125,8	+ 2,0	124,9
	MAI	118,5	- 7,9	- 6,0	118,3	-10,1	116,6	- 7,3	126,1
	JUN*	32,4	-74,7	-72,7	91,9	-22,3	48,3	-58,6	127,6
	JUL	108,5	+ 6,9	+234,9	103,5	+12,6	125,7	+160,2	128,2
	AUG	115,9	+41,5	+ 6,8	111,4	+ 7,6	145,9	+16,1	127,7

5 UMSATZE IM VERARBEITENDEN GEWERBE UND IM BAUHAUPTGEWERBE

5.2 VOLUMENINDEX (1980 = 100)

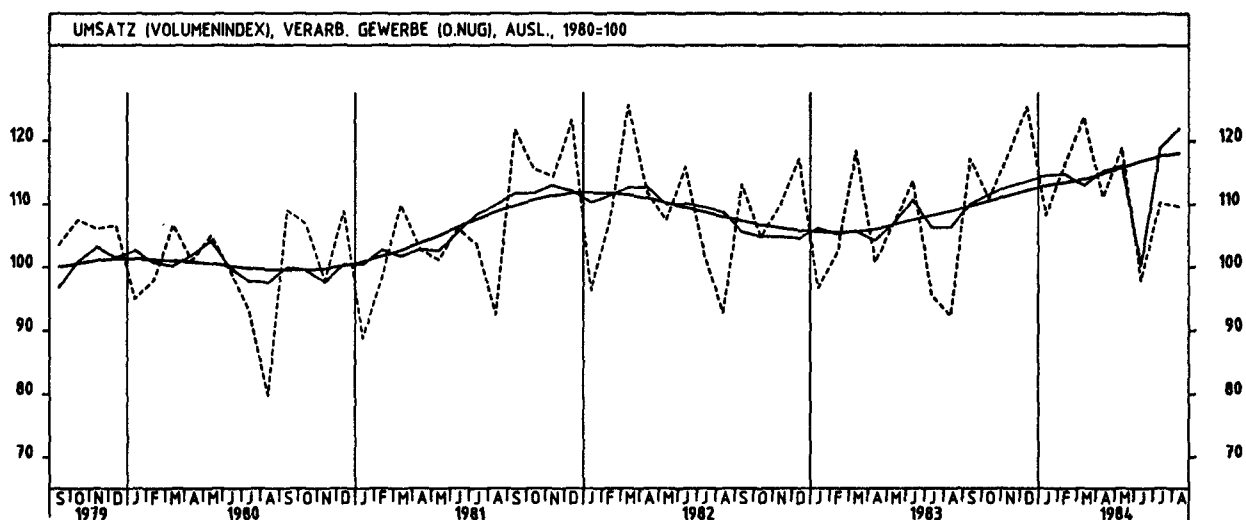
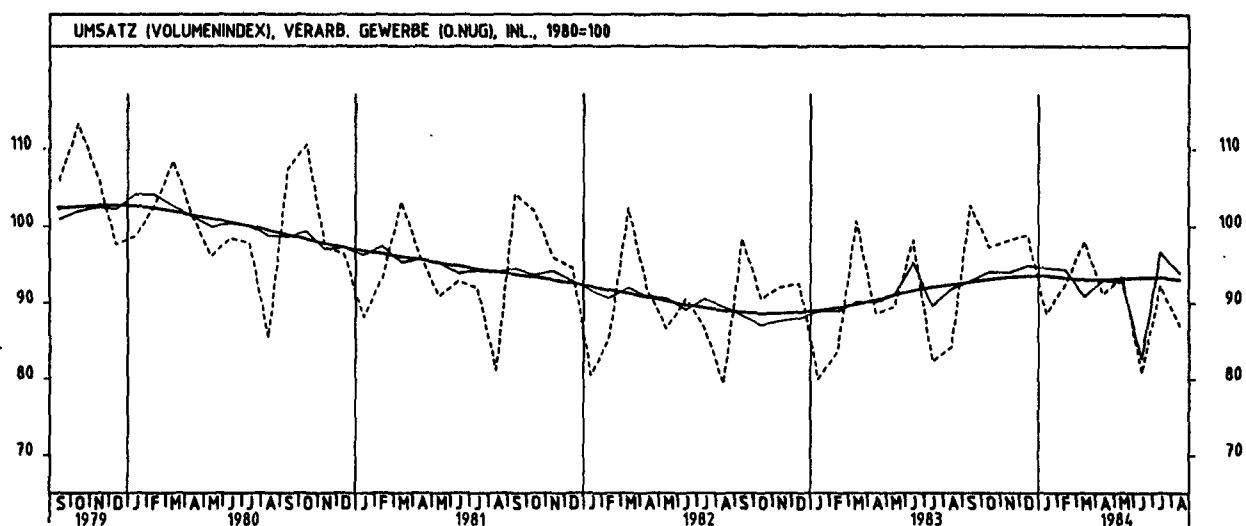
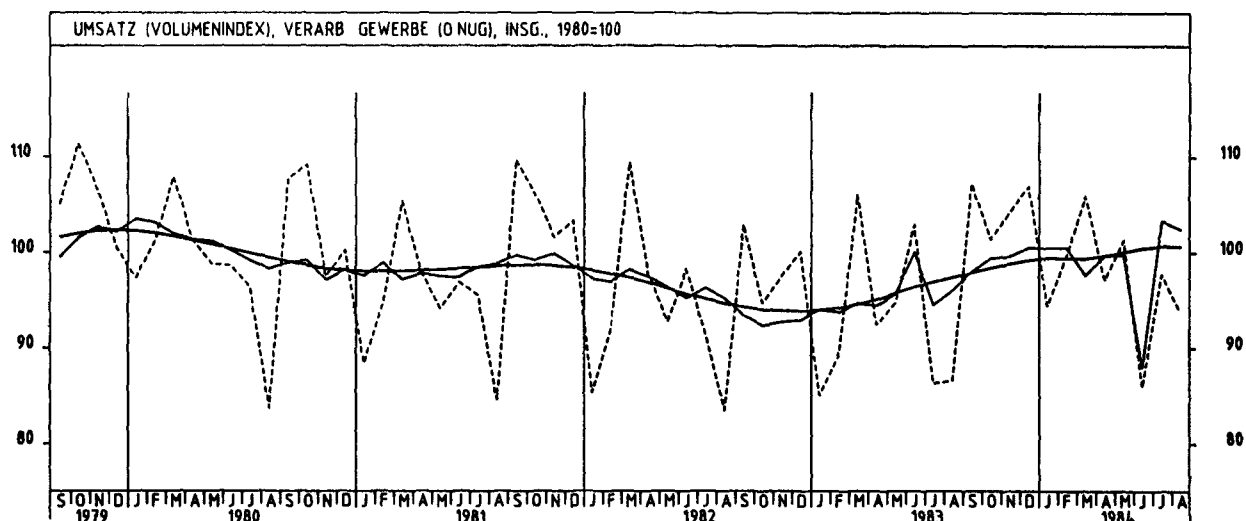
		ORIGINALWERT			KALENDERBEREINIGTER WERT		KALENDER- UND SAISON- BEREINIGTER WERT		GLATTE KOMPONENTE	
JAHR	MONAT	1980*100	VERÄNDERUNG VORJAHR	IN O/O GEGEN VORMONAT	1980*100	VERÄNDERUNG IN O/O GEGEN VORMONAT	1980*100	VERÄNDERUNG IN O/O GEGEN VORMONAT	1980*100	
ELEKTROTECHNIK INSGESAMT										
1983	AUG	89,4	+ 1,2	+ 4,2	85,5	+ 0,2	99,3	+ 4,1	100,3	
	SEP	118,1	+ 1,1	+32,1	117,9	+37,9	100,4	+ 1,1	100,9	
	OKT	99,5	+ 5,1	-15,7	99,3	-15,8	102,5	+ 2,1	101,4	
	NOV	109,9	+ 3,5	+10,5	110,4	+11,2	101,7	- 0,8	102,0	
	DEZ	122,8	+ 5,9	+11,7	119,9	+ 8,6	104,4	+ 2,7	102,6	
1984	JAN	95,9	+14,6	-21,9	93,8	-21,8	106,4	+ 1,9	103,2	
	FEB	102,7	+ 9,7	+ 7,1	106,1	+13,1	103,5	- 2,7	103,6	
	MAR	110,7	+ 1,0	+ 7,8	107,7	+ 1,5	102,3	- 1,2	103,9	
	APR	96,8	+ 7,7	-12,6	100,5	- 6,7	105,1	+ 2,7	104,5	
	MAI	102,5	+10,8	+ 5,9	100,7	+ 0,2	106,4	+ 1,2	105,0	
	JUN	92,9	- 9,4	- 9,4	96,7	- 4,0	97,7	- 8,2	105,5	
	JUL*	106,6	+24,2	+14,7	98,5	+ 1,9	114,7	+17,4	105,9	
	AUG	97,7	+ 9,3	- 8,3	93,2	- 5,4	106,9	- 6,8	106,1	
	ELEKTROTECHNIK INLAND									
	1983	AUG	88,2	+ 5,4	+ 7,0	84,1	+ 2,8	97,3	+ 6,0	96,8
SEP		111,9	- 0,2	+26,9	111,3	+32,3	96,4	- 0,9	97,2	
OKT		97,6	+ 3,7	-12,8	97,2	-12,7	98,2	+ 1,9	97,7	
NOV		109,5	+ 6,8	+12,2	109,8	+13,0	99,4	+ 1,2	98,1	
DEZ		117,7	+ 4,1	+ 7,5	115,0	+ 4,7	99,4	+ 0,0	98,5	
1984	JAN	93,2	+11,6	-20,8	90,9	-21,0	101,0	+ 1,6	98,8	
	FEB	97,7	+10,1	+ 4,8	100,3	+10,3	99,7	- 1,3	99,0	
	MAR	103,0	- 2,3	+ 5,4	99,6	- 0,7	96,8	- 2,9	99,1	
	APR	92,0	+ 5,0	-10,7	95,3	- 4,3	99,8	+ 3,1	99,5	
	MAI	97,1	+10,2	+ 5,5	95,7	+ 0,4	101,5	+ 1,7	99,9	
	JUN	86,5	-12,8	-10,9	91,0	- 4,9	92,3	- 9,1	100,4	
	JUL*	104,3	+26,6	+20,6	94,0	+ 3,3	112,3	+21,7	100,7	
	AUG	93,9	+ 6,5	-10,0	89,2	- 5,1	101,6	- 9,5	100,7	
	ELEKTROTECHNIK AUSLAND									
	1983	AUG	91,8	- 6,8	- 1,8	87,5	- 5,7	103,5	+ 0,2	107,6
SEP		131,8	+ 3,5	+43,6	132,3	+51,2	109,5	+ 5,8	108,5	
OKT		103,7	+ 7,8	-21,3	102,4	-22,6	111,0	+ 1,4	109,4	
NOV		110,7	- 3,2	+ 6,8	111,3	+ 8,7	106,4	- 4,1	110,4	
DEZ		133,8	+ 9,4	+20,9	132,3	+18,9	115,5	+ 8,6	111,5	
1984	JAN	102,2	+21,4	-23,6	98,7	-25,4	117,6	+ 1,8	112,6	
	FEB	113,4	+ 8,6	+11,0	118,3	+19,9	111,7	- 5,0	113,6	
	MAR	127,6	+ 7,6	+12,5	124,9	+ 5,6	114,8	+ 2,8	114,4	
	APR	107,4	+13,4	-15,8	111,6	-10,6	116,3	+ 1,3	115,3	
	MAI	114,1	+11,5	+ 6,2	113,1	+ 1,3	117,2	+ 0,8	116,2	
	JUN	106,6	- 3,3	- 6,6	111,1	- 1,8	109,8	- 6,3	117,1	
	JUL	111,7	+19,5	+ 4,8	107,8	- 3,0	118,8	+ 8,2	117,8	
	AUG	106,2	+15,7	- 4,9	102,5	- 4,9	119,5	+ 0,6	118,4	
	HERSTELLUNG VON EISEN-,BLECH-UND METALLWAREN INSGESAMT									
	1983	AUG	82,3	+ 5,8	- 1,4	77,5	- 6,3	91,6	+ 0,7	92,2
SEP		99,0	+ 4,0	+20,3	97,1	+25,3	92,5	+ 1,0	92,7	
OKT		98,8	+ 5,6	- 0,2	98,4	+ 1,3	93,6	+ 1,2	93,2	
NOV		99,5	+ 7,3	+ 0,7	99,9	+ 1,5	93,9	+ 0,3	93,7	
DEZ		88,1	+ 5,9	-11,5	86,0	-13,9	93,9	+ 0,0	94,1	
1984	JAN	93,0	+11,8	+ 5,6	90,2	+ 4,9	95,2	+ 1,4	94,3	
	FEB	97,6	+15,8	+ 4,9	99,8	+10,6	96,7	+ 1,6	94,4	
	MAR	101,6	+ 0,5	+ 4,1	98,3	- 1,5	93,1	- 3,7	94,4	
	APR	91,9	+ 2,8	- 9,5	96,6	- 1,7	93,2	+ 0,1	94,5	
	MAI	101,1	+10,1	+10,0	99,5	+ 3,0	96,2	+ 3,2	94,6	
	JUN	87,8	- 8,8	-13,2	92,6	- 6,9	89,4	- 7,1	94,7	
	JUL	90,5	+ 8,4	+ 3,1	87,9	- 5,1	95,7	+ 7,0	94,7	
	AUG	87,8	+ 6,7	- 3,0	81,9	- 6,8	95,6	- 0,1	94,6	
	HERSTELLUNG VON EISEN-,BLECH-UND METALLWAREN INLAND									
	1983	AUG	80,9	+ 4,9	+ 0,1	76,3	- 5,1	88,3	+ 0,3	89,1
SEP		96,6	+ 4,0	+19,4	95,2	+24,8	89,4	+ 1,2	89,4	
OKT		96,3	+ 5,4	- 0,3	96,1	+ 0,9	90,2	+ 0,9	89,8	
NOV		96,3	+ 6,1	+ 0,0	96,5	+ 0,4	90,1	- 0,1	90,1	
DEZ		84,2	+ 5,4	-12,6	82,2	-14,8	90,4	+ 0,3	90,3	
1984	JAN	88,1	+ 8,6	+ 4,6	85,6	+ 4,1	90,6	+ 0,2	90,4	
	FEB	92,1	+14,8	+ 4,5	94,5	+10,4	92,7	+ 2,3	90,3	
	MAR	96,5	- 0,3	+ 4,8	93,6	- 1,0	89,2	- 3,8	90,1	
	APR	87,0	+ 0,6	- 9,8	91,2	- 2,6	88,6	- 0,7	90,0	
	MAI	95,5	+ 7,5	+ 9,8	93,7	+ 2,7	91,1	+ 2,8	90,0	
	JUN	82,0	-11,4	-14,1	86,2	- 8,0	84,4	- 7,4	89,9	
	JUL	86,7	+ 7,3	+ 5,7	84,5	- 2,0	91,3	+ 8,2	89,8	
	AUG	83,7	+ 3,5	- 3,5	78,6	- 7,0	90,3	- 1,1	89,5	
	HERSTELLUNG VON EISEN-,BLECH-UND METALLWAREN AUSLAND									
	1983	AUG	87,1	+ 8,2	- 6,8	81,6	-10,4	103,5	+ 1,4	103,8
SEP		108,0	+ 4,2	+24,0	105,0	+28,7	104,1	+ 0,6	104,8	
OKT		107,9	+ 5,9	- 0,1	106,8	+ 1,7	105,9	+ 1,7	105,9	
NOV		111,5	+11,9	+ 3,3	112,5	+ 5,3	107,7	+ 1,7	106,9	
DEZ		102,6	+ 7,8	- 8,0	100,7	-10,5	107,0	- 0,6	108,0	
1984	JAN*	111,1	+21,3	+ 8,3	107,0	+ 6,3	112,2	+ 4,9	108,9	
	FEB	117,9	+19,0	+ 6,1	119,5	+11,7	111,6	- 0,5	109,7	
	MAR	120,6	+ 3,4	+ 2,3	115,8	- 3,1	107,6	- 3,6	110,4	
	APR	109,8	+ 9,4	- 9,0	116,2	+ 0,3	110,3	+ 2,5	111,1	
	MAI	122,1	+18,3	+11,2	121,0	+ 4,1	114,8	+ 4,1	111,8	
	JUN	109,6	- 0,5	-10,2	115,6	- 4,5	107,6	- 6,3	112,5	
	JUL	104,5	+11,8	- 4,7	101,1	-12,5	112,5	+ 4,6	113,1	
	AUG	102,8	+18,0	- 1,6	94,6	- 6,4	115,5	+ 2,7	113,6	

5 UMSÄTZE IM VERARBEITENDEN GEWERBE UND IM BAUHAUPTGEWERBE

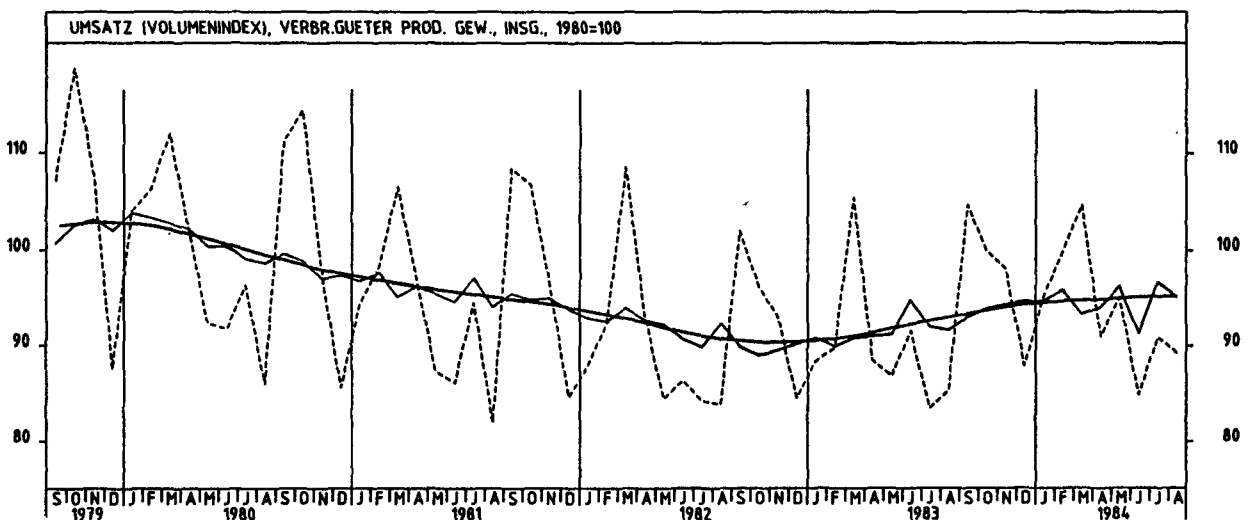
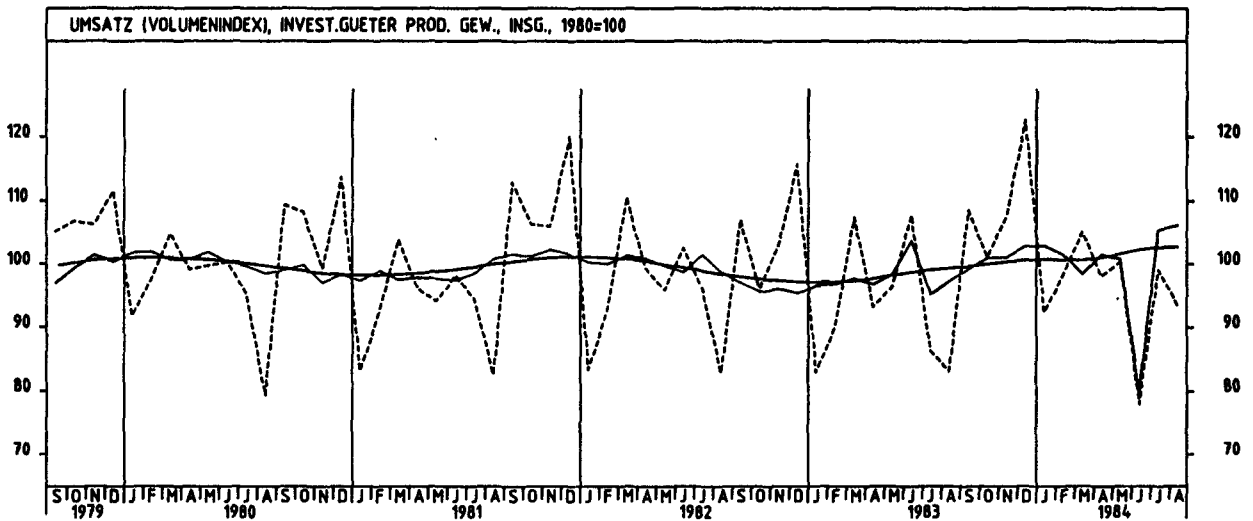
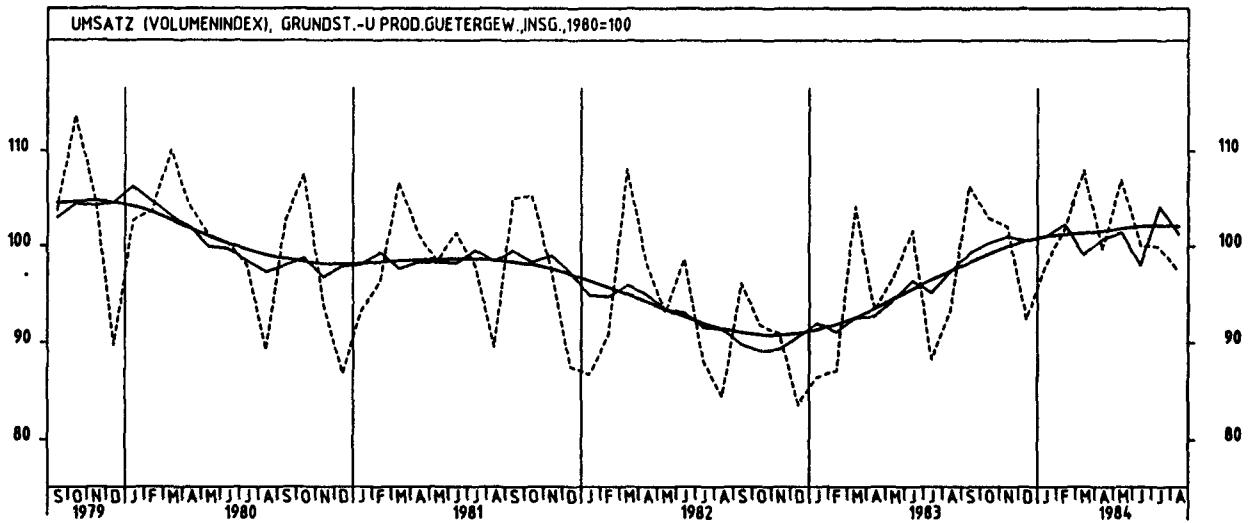
5.2 VOLUMENINDEX (1980 = 100)

ORIGINALWERT				KALENDERBEREINIGTER WERT		KALENDER- UND SAISON- BEREINIGTER WERT		GLATTE KOMPONENTE	
JAHR	MONAT	1980=100	VERÄNDERUNG VORJAHR	IN O/O GEGEN VORMONAT	1980=100	VERÄNDERUNG IN O/O GEGEN VORMONAT	1980=100	VERÄNDERUNG IN O/O GEGEN VORMONAT	1980=100
TEXTILGEWERBE INSGESAMT									
1983	AUG	69,8	- 4,9	-12,6	64,5	-18,1	86,4	- 3,2	88,6
	SEP	99,2	+ 0,8	+42,1	97,4	+51,0	88,6	+ 2,5	88,8
	OKT	96,3	+ 2,1	- 2,9	95,3	- 2,2	89,2	+ 0,7	89,0
	NOV	95,2	+ 3,7	- 1,1	95,4	+ 0,1	89,7	+ 0,6	89,2
	DEZ	82,3	+ 3,5	-13,6	81,4	-14,7	90,6	+ 1,0	89,4
1984	JAN	92,8	+ 5,2	+12,8	88,9	+ 9,2	89,1	- 1,7	89,4
	FEB	96,4	+ 8,2	+ 3,9	98,3	+10,6	90,3	+ 1,3	89,5
	MAR	100,0	- 2,8	+ 3,7	97,0	- 1,3	88,4	- 2,1	89,6
	APR	86,3	+ 0,6	-13,7	90,9	- 6,3	88,1	- 0,3	89,6
	MAI	92,6	+ 7,5	+ 7,3	91,7	+ 0,9	91,6	+ 4,0	89,7
	JUN	82,9	- 6,6	-10,5	88,1	- 3,9	87,3	- 4,7	89,8
	JUL	85,1	+ 6,5	+ 2,7	81,7	- 7,3	90,9	+ 4,1	89,8
	AUG	72,5	+ 3,9	-14,8	67,0	-18,0	89,8	- 1,2	89,8
TEXTILGEWERBE INLAND									
1983	AUG	66,9	- 5,2	-11,2	61,6	-17,2	81,8	- 3,9	84,2
	SEP	94,8	+ 0,6	+41,7	93,3	+51,5	84,1	+ 2,8	84,3
	OKT	92,4	+ 2,8	- 2,5	91,4	- 2,0	84,8	+ 0,8	84,4
	NOV	91,6	+ 4,0	- 0,9	91,7	+ 0,3	85,1	+ 0,4	84,5
	DEZ	77,0	+ 3,9	-15,9	76,4	-16,7	86,1	+ 1,2	84,5
1984	JAN	87,9	+ 4,1	+14,2	84,1	+10,1	83,8	- 2,7	84,4
	FEB	90,8	+ 7,1	+ 3,3	92,5	+10,0	84,9	+ 1,3	84,3
	MAR	93,5	- 4,7	+ 3,0	90,9	- 1,7	82,8	- 2,5	84,1
	APR	80,7	- 1,0	-13,7	84,8	- 6,7	82,2	- 0,7	83,9
	MAI	86,0	+ 5,8	+ 6,6	85,1	+ 0,4	85,6	+ 4,1	83,7
	JUN	75,1	- 9,8	-12,7	80,1	- 5,9	80,9	- 5,5	83,6
	JUL	78,3	+ 4,0	+ 4,3	75,0	- 6,4	84,4	+ 4,3	83,3
	AUG	66,6	- 0,4	-14,9	61,6	-17,9	82,9	- 1,8	83,1
TEXTILGEWERBE AUSLAND									
1983	AUG	82,0	- 3,0	-17,3	76,8	-20,9	105,1	- 1,3	106,6
	SEP	117,8	+ 2,1	+43,7	115,0	+49,7	107,4	+ 2,2	107,1
	OKT	112,1	+ 0,1	- 4,8	111,1	- 3,4	107,6	+ 0,2	107,8
	NOV	109,7	+ 2,7	- 2,1	110,2	- 0,8	108,5	+ 0,8	108,5
	DEZ	104,2	+ 3,0	- 5,0	102,0	- 7,4	109,2	+ 0,6	109,3
1984	JAN	112,3	+ 8,2	+ 7,8	108,2	+ 6,1	110,4	+ 1,1	110,2
	FEB	119,5	+12,4	+ 6,4	122,5	+13,2	112,9	+ 2,3	111,2
	MAR	126,0	+ 2,6	+ 5,4	121,4	- 0,9	110,9	- 1,8	112,3
	APR	109,5	+ 6,1	-13,1	116,0	- 4,4	112,6	+ 1,5	113,3
	MAI	120,2	+14,2	+ 9,8	119,4	+ 2,9	117,0	+ 3,9	114,3
	JUN	114,7	+ 3,1	- 4,6	120,5	+ 0,9	113,1	- 3,3	115,3
	JUL	113,0	+14,0	- 1,5	109,0	- 9,5	117,4	+ 3,8	116,4
	AUG	96,9	+18,2	-14,2	89,6	-17,8	118,4	+ 0,9	117,4
BEKLEIDUNGSGEWERBE INSGESAMT									
1983	AUG	107,1	+ 1,4	+24,2	101,3	+18,1	87,7	+ 2,3	87,7
	SEP	125,4	- 0,3	+17,1	123,6	+22,0	87,8	+ 0,1	88,2
	OKT	92,2	+ 0,9	-26,5	91,9	-25,6	88,7	+ 1,0	88,7
	NOV	73,5	+ 5,5	-20,3	73,6	-19,9	90,0	+ 1,5	89,2
	DEZ	60,0	+ 1,7	-18,4	58,4	-20,7	89,5	- 0,6	89,7
1984	JAN	100,7	+ 4,5	+67,8	98,3	+68,3	89,9	+ 0,4	90,2
	FEB	115,3	+10,6	+14,5	118,6	+20,7	92,0	+ 2,3	90,7
	MAR	120,2	+ 3,6	+ 4,2	116,2	- 2,0	91,4	- 0,7	91,1
	APR	81,9	+ 9,9	-31,9	87,0	-25,1	92,7	+ 1,4	91,5
	MAI	62,7	+19,0	-23,4	61,2	-29,7	92,0	- 0,8	91,8
	JUN	54,2	- 8,8	-13,6	58,6	- 4,2	88,0	- 4,3	92,2
	JUL	95,4	+10,7	+76,0	93,2	+59,0	93,2	+ 5,9	92,5
	AUG	114,0	+ 6,4	+19,5	107,7	+15,6	93,8	+ 0,6	92,7
BEKLEIDUNGSGEWERBE INLAND									
1983	AUG	97,8	- 0,4	+21,6	92,1	+15,0	83,5	+ 1,3	84,5
	SEP	118,9	+ 0,3	+21,6	117,1	+27,1	84,9	+ 1,7	84,9
	OKT	90,1	+ 0,8	-24,2	89,9	-23,2	85,3	+ 0,5	85,3
	NOV	74,6	+ 5,4	-17,2	74,8	-16,8	86,5	+ 1,4	85,7
	DEZ	59,3	+ 0,7	-20,5	57,9	-22,6	85,9	- 0,7	86,1
1984	JAN	94,7	+ 4,8	+59,7	92,3	+59,4	86,3	+ 0,5	86,5
	FEB	107,5	+10,6	+13,5	110,3	+19,5	88,3	+ 2,3	86,9
	MAR	112,9	+ 2,1	+ 5,0	109,2	- 1,0	86,8	- 1,7	87,0
	APR	80,2	+ 7,9	-29,0	85,3	-21,9	88,1	+ 1,5	87,2
	MAI	63,8	+15,4	-20,4	62,2	-27,1	87,5	- 0,7	87,3
	JUN	53,3	-10,7	-16,5	57,6	- 7,4	83,6	- 4,5	87,4
	JUL	87,3	+ 8,6	+63,8	85,2	+47,9	87,7	+ 4,9	87,4
	AUG	102,7	+ 5,0	+17,6	96,6	+13,4	88,3	+ 0,7	87,5
BEKLEIDUNGSGEWERBE AUSLAND									
1983	AUG	165,9	+ 9,5	+34,8	160,7	+32,0	114,3	+ 7,3	108,5
	SEP	166,6	- 2,9	+ 0,4	165,1	+ 2,7	106,2	- 7,1	109,2
	OKT	105,2	+ 1,6	-36,9	103,6	-37,3	109,9	+ 3,5	110,1
	NOV	65,6	+ 4,3	-37,6	65,9	-36,4	111,5	+ 1,5	111,2
	DEZ	64,2	+ 7,5	- 2,1	62,0	- 5,9	112,3	+ 0,7	112,4
1984	JAN	138,2	+ 2,9	+115,3	135,6	+118,7	112,8	+ 0,4	113,7
	FEB	164,5	+ 7,8	+19,0	171,8	+26,7	115,6	+ 2,5	115,1
	MAR	165,8	+10,4	+ 0,8	159,5	- 7,2	119,4	+ 3,3	116,9
	APR	92,1	+21,5	-44,5	96,7	-39,4	121,0	+ 1,3	118,5
	MAI	55,2	+50,8	-40,1	54,7	-43,4	119,8	- 1,0	120,1
	JUN	59,6	+ 2,9	+ 8,0	64,3	+17,6	115,6	- 3,5	121,6
	JUL	146,3	+18,8	+145,5	143,6	+123,3	127,2	+10,0	123,5
	AUG	183,8	+10,8	+25,6	177,1	+23,3	127,8	+ 0,5	125,1

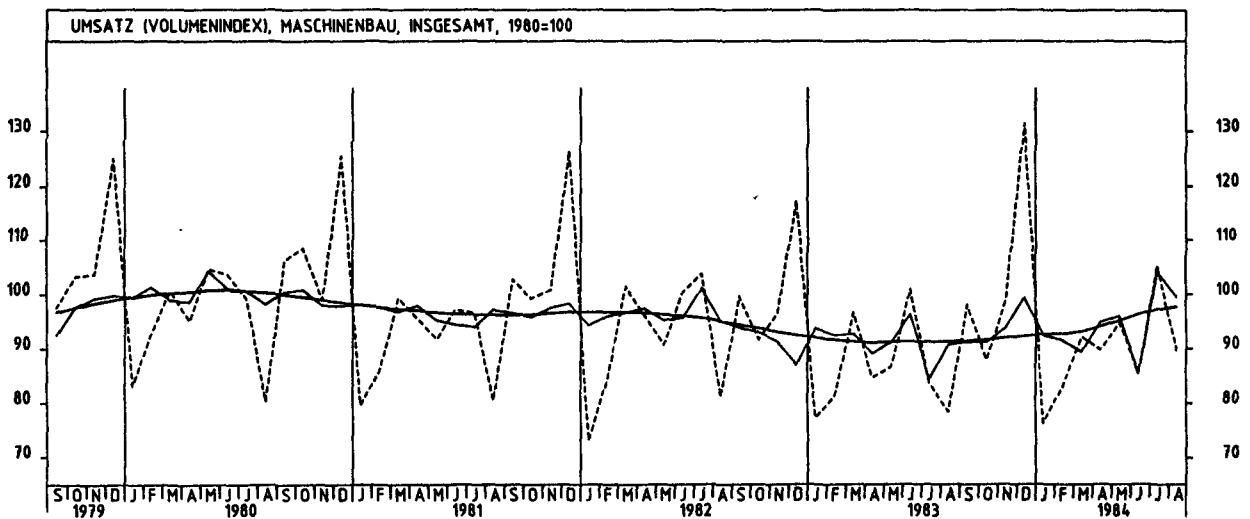
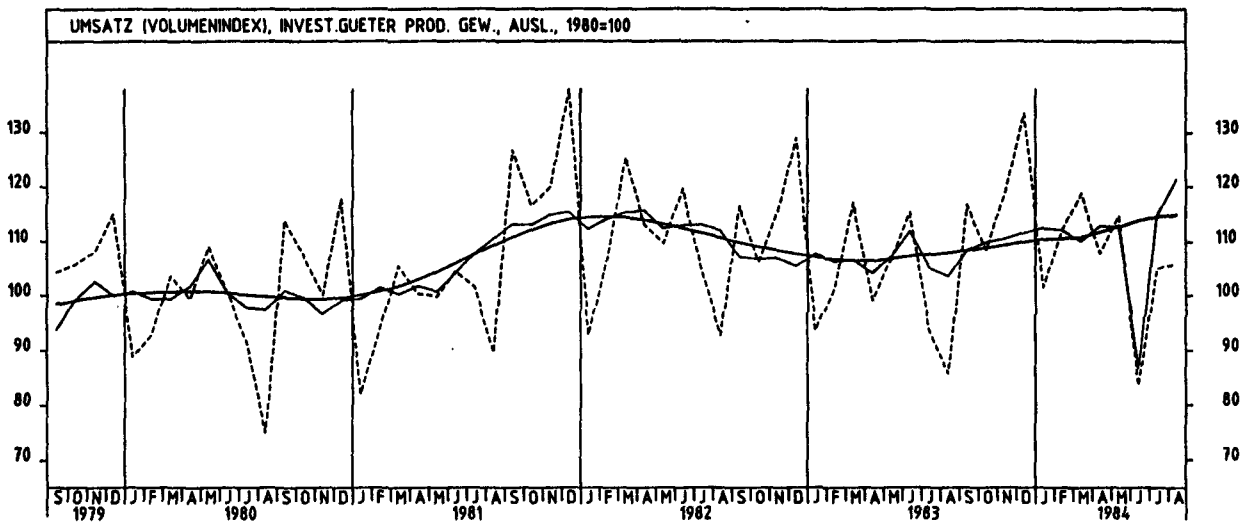
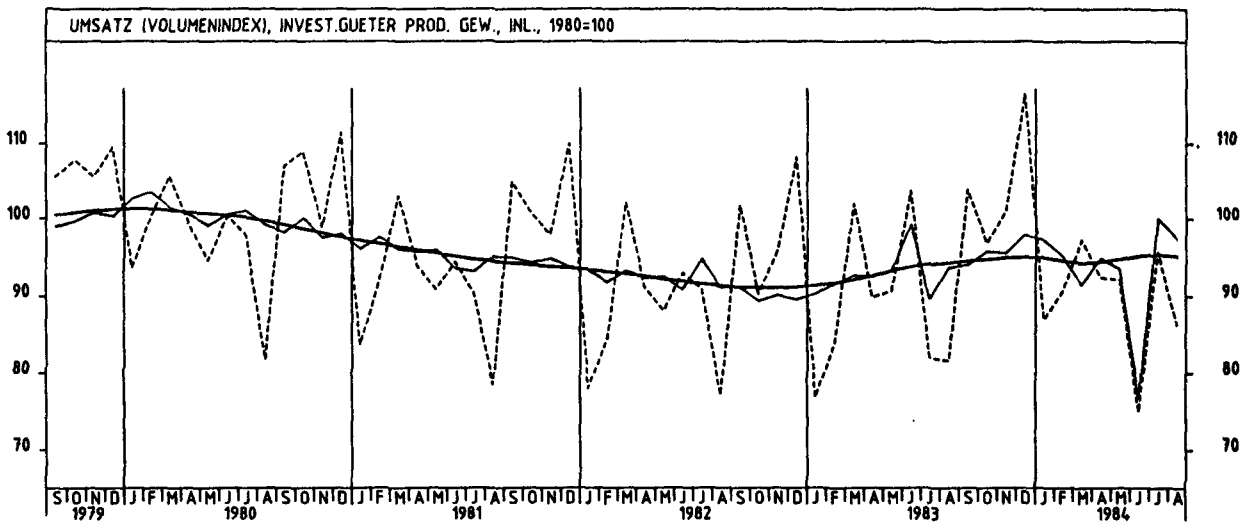
5 UMSÄTZE IM VERARBEITENDEN GEWERBE UND IM BAUHAUPTGEWERBE



5 UMSATZE IM VERARBEITENDEN GEWERBE UND IM BAUHAUPTGEWERBE



5 UMSÄTZE IM VERARBEITENDEN GEWERBE UND IM BAUHAUPTGEWERBE



6 BAUGENEHMIGUNGEN, BAUFERTIGSTELLUNGEN, BAUVORRAT

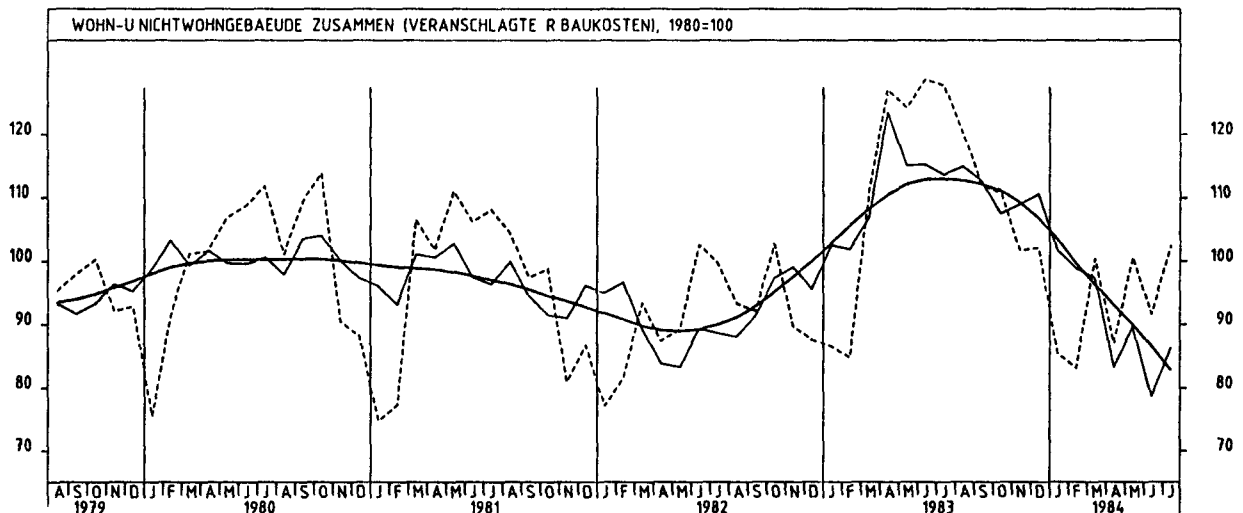
6.1 VERANSCHLAGTE REINE BAUKOSTEN DER GENEHMIGTEN HOCHBAUVORHABEN IM NEUBAU (1980 = 100)

		ORIGINALWERT			KALENDERBEREINIGTER WERT		KALENDER- UND SAISON- BEREINIGTER WERT		GLATTE KOMPONENTE
JAHR	MONAT	1980=100	VERÄNDERUNG VORJAHR	IN O/O GEGEN VORMONAT	1980=100	VERÄNDERUNG IN O/O GEGEN VORMONAT	1980=100	VERÄNDERUNG IN O/O GEGEN VORMONAT	1980=100
WOHN- UND NICHTWOHNGBAUEUDE									
1983	JUL	127,9	+28,3	- 0,7	124,1	- 5,9	113,6	- 1,3	112,9
	AUG	120,2	+28,8	- 6,0	117,2	- 5,6	114,8	+ 1,1	112,6
	SEP	112,0	+21,6	- 6,8	112,5	- 4,0	112,6	- 1,9	112,1
	OKT	110,8	+ 7,9	- 1,1	108,4	- 3,6	107,4	- 4,6	111,1
	NOV	101,7	+13,4	- 8,2	103,3	- 4,7	108,9	+ 1,4	109,2
	DEZ	102,1	+16,7	+ 0,4	100,6	- 2,6	110,6	+ 1,6	106,7
1984	JAN	85,4	- 1,3	-16,4	83,2	-17,3	101,7	- 8,0	103,4
	FEB	83,2	- 1,9	- 2,6	85,7	+ 3,0	98,8	- 2,9	99,6
	MAR	100,4	- 9,2	+20,7	97,9	+14,2	97,3	- 1,5	96,2
	APR	87,0	-31,6	-13,3	88,9	- 9,2	83,3	-14,4	93,0
	MAI	100,6	-19,0	+15,6	99,3	+11,7	89,5	+ 7,4	89,9
	JUN	91,6	-28,9	- 8,9	93,0	- 6,3	78,7	-12,1	86,5
	JUL	102,4	-19,9	+11,8	100,1	+ 7,6	86,3	+ 9,7	82,9
WOHNGBAUEUDE									
1983	JUL	126,6	+24,4	- 8,1	124,1	-11,2	112,9	- 5,8	115,6
	AUG	127,4	+34,1	+ 0,6	124,2	+ 0,1	117,9	+ 4,4	116,3
	SEP	111,6	+21,2	-12,4	111,8	-10,0	114,0	- 3,3	116,6
	OKT	116,2	+24,1	+ 4,1	114,3	+ 2,2	115,8	+ 1,6	114,4
	NOV	106,9	+32,5	- 8,0	108,0	- 5,5	117,8	+ 1,7	115,3
	DEZ	99,4	+30,3	- 7,0	97,2	-10,0	117,1	- 0,6	113,4
1984	JAN	89,2	+12,3	-10,3	87,6	- 9,9	109,6	- 6,4	110,5
	FEB	88,3	+ 7,4	- 1,0	91,4	+ 4,3	106,0	- 3,3	106,8
	MAR	114,5	+ 0,9	+29,7	111,0	+21,4	106,0	+ 0,0	103,4
	APR*	96,0	-25,2	-16,2	99,7	-10,2	86,6	-18,3	100,1
	MAI	110,3	-15,2	+14,9	108,7	+ 9,0	93,9	+ 8,4	96,9
	JUN	97,2	-29,4	-11,9	99,8	- 8,2	82,4	-12,2	93,3
	JUL	109,8	-13,3	+13,0	107,9	+ 8,1	93,9	+14,0	89,5
WOHNGBAUEUDE VON PRIVATEN HAUSHALTEN									
1983	JUL	135,3	+25,9	- 6,8	132,7	-10,2	115,5	- 4,1	116,5
	AUG	132,1	+33,7	- 2,4	128,9	- 2,9	119,3	+ 3,3	116,5
	SEP	111,5	+15,9	-15,6	111,1	-13,8	112,4	- 5,8	116,1
	OKT	110,5	+21,3	- 0,9	108,9	- 2,0	114,9	+ 2,2	115,2
	NOV	93,3	+27,6	-15,6	93,7	-14,0	114,9	+ 0,0	113,4
	DEZ	77,7	+14,9	-16,7	75,6	-19,3	109,8	- 4,4	110,8
1984	JAN	79,5	+ 8,2	+ 2,3	77,6	+ 2,6	107,2	- 2,4	107,2
	FEB	89,0	+ 8,3	+11,9	92,1	+18,7	107,1	- 0,1	103,0
	MAR	113,3	-11,5	+27,3	109,7	+19,1	99,8	- 6,8	99,2
	APR*	98,0	-28,3	-13,5	102,3	- 6,7	82,0	-17,8	95,5
	MAI	111,8	-21,7	+14,1	110,8	+ 8,3	87,2	+ 6,3	92,0
	JUN	99,9	-31,2	-10,6	103,8	- 6,3	78,7	- 9,7	88,2
	JUL	112,9	-16,6	+13,0	110,4	+ 6,4	89,4	+13,6	84,1
NICHTWOHNGBAUEUDE									
1983	JUL	130,4	+36,3	+16,7	125,4	+ 8,7	116,0	+ 9,4	108,9
	AUG	106,6	+18,3	-18,3	104,4	-16,7	109,2	- 5,9	106,7
	SEP	112,9	+22,7	+ 5,9	114,3	+ 9,5	111,1	+ 1,7	104,5
	OKT	100,6	-16,2	-10,9	98,0	-14,3	92,1	-17,1	101,8
	NOV	91,9	-13,9	- 8,6	93,7	- 4,4	92,5	+ 0,4	98,2
	DEZ	107,1	- 1,7	+16,5	106,2	+13,3	98,7	+ 6,7	94,5
1984	JAN	78,0	-22,0	-27,2	75,8	-28,6	87,6	-11,2	90,3
	FEB	73,3	-18,3	- 6,0	75,6	- 0,3	86,0	- 1,8	86,1
	MAR	73,5	-30,1	+ 0,3	72,3	- 4,4	81,4	- 5,3	82,8
	APR	70,0	-44,0	- 4,8	72,0	- 0,4	71,0	-12,8	79,8
	MAI	82,2	-27,3	+17,4	81,2	+12,8	81,7	+15,1	77,0
	JUN	81,0	-27,5	- 1,5	79,9	- 1,6	73,1	-10,5	73,9
	JUL	88,3	-32,3	+ 9,0	86,1	+ 7,8	72,4	- 1,0	70,6
ÖFFENTLICHE BAUHERREN									
1983	JUL	87,4	- 0,9	+ 9,9	82,4	+ 0,0	79,4	+24,6	76,0
	AUG	71,1	- 6,4	-18,6	68,8	-16,5	76,3	- 3,9	75,9
	SEP	71,5	-16,7	+ 0,6	72,6	+ 5,5	71,4	- 6,4	75,5
	OKT	64,7	-22,9	- 9,5	59,9	-17,5	67,8	- 5,0	74,9
	NOV	67,8	-23,6	+ 4,8	70,4	+17,5	67,1	- 1,0	74,2
	DEZ	139,3	+50,6	+105,5	140,2	+99,1	104,0	+55,0	73,7
1984	JAN	38,1	-56,8	-72,6	36,9	-73,7	49,8	-52,1	73,3
	FEB	82,6	+17,0	+116,8	84,7	+129,5	78,4	+57,4	71,1
	MAR	59,4	+28,3	-28,1	56,7	-33,1	79,0	+ 0,8	68,4
	APR	63,1	-34,7	+ 6,2	65,3	+15,2	56,2	-28,9	65,4
	MAI	54,1	+10,9	-14,3	53,9	-17,5	71,6	+27,4	62,2
	JUN	63,3	-20,4	+17,0	61,8	+14,7	52,3	-27,0	58,7
	JUL	51,2	-41,4	-19,1	50,2	-18,8	49,0	- 6,3	55,9
NICHTÖFFENTLICHE BAUHERREN									
1983	JUL	154,7	+54,9	+19,2	149,8	+11,1	136,8	+ 6,0	127,7
	AUG	126,6	+29,2	-18,2	123,2	-17,8	127,0	- 7,2	124,3
	SEP	136,2	+42,5	+ 7,6	136,3	+10,6	132,5	+ 4,3	121,0
	OKT	120,8	-13,9	-11,3	118,0	-13,4	107,7	-18,7	117,1
	NOV	105,5	- 9,7	-12,7	106,9	- 9,4	108,0	+ 0,3	111,9
	DEZ	88,9	-24,8	-15,7	88,2	-17,5	97,0	-10,2	106,2
1984	JAN	100,5	- 5,7	+13,0	96,9	+ 9,9	108,4	+11,8	99,8
	FEB	68,1	-32,2	-32,2	69,8	-28,0	90,1	-16,9	94,3
	MAR	81,4	-41,2	+19,5	78,8	+12,9	81,6	- 9,4	90,6
	APR	73,9	-47,6	- 9,2	77,9	- 1,1	77,8	- 4,7	87,6
	MAI	98,1	-34,3	+32,7	98,4	+26,3	87,2	+12,1	85,2
	JUN	90,9	-30,0	- 7,3	92,6	- 5,9	85,7	- 1,7	82,1
	JUL	109,3	-29,3	+20,2	105,3	+13,7	84,8	- 1,1	78,5

6 BAUGENEHMIGUNGEN, BAUFERTIGSTELLUNGEN, BAUVORRAT

6.2 RAUMINHALT DER GENEHMIGTEN HOCHBAUVORHABEN IM NEUBAU (1980 = 100)

		ORIGINALWERT			KALENDERBEREINIGTER WERT			KALENDER- UND SAISON- BEREINIGTER WERT		GLATTE KOMPONENTE
JAHR	MONAT	1980*100	VERÄNDERUNG VORJAHR	IN O/O GEGEN VORMONAT	1980*100	VERÄNDERUNG IN O/O GEGEN VORMONAT	1980*100	VERÄNDERUNG IN O/O GEGEN VORMONAT	1980*100	
WOHN- UND NICHTWOHNGBAUEUDE										
1983	JUL	111,9	+30,9	+ 2,8	108,8	- 2,1	97,6	+ 0,1	95,2	
	AUG	102,8	+24,6	- 8,1	100,8	- 7,4	96,2	- 1,4	94,1	
	SEP	88,6	+10,9	-13,8	89,0	-11,7	91,5	- 4,9	92,9	
	OKT	90,5	+ 3,2	+ 2,1	88,6	- 0,4	88,6	- 3,2	91,3	
	NOV	80,7	+ 8,6	-10,8	82,1	- 7,3	89,5	+ 1,0	89,0	
	DEZ	75,7	+ 1,7	- 6,2	74,2	- 9,6	86,7	- 3,1	86,2	
1984	JAN	67,0	- 7,1	-11,5	65,8	-11,3	83,2	- 4,0	82,7	
	FEB	65,1	-11,8	- 2,8	67,1	+ 2,0	79,1	- 4,9	79,2	
	MAR	80,3	-18,9	+23,3	78,1	+16,4	76,1	- 3,8	76,3	
	APR	71,1	-35,0	-11,5	72,0	- 7,8	64,6	+15,1	73,7	
	MAI	82,6	-25,0	+16,2	81,3	+12,9	70,2	+ 8,7	71,3	
	JUN	75,7	-30,5	- 8,4	77,0	- 5,3	64,5	- 8,1	68,6	
	JUL	87,3	-22,0	+15,3	85,9	+11,6	70,4	+ 9,1	65,7	
WOHNGBAUEUDE										
1983	JUL	105,9	+21,3	- 7,6	103,5	-11,5	93,9	- 5,4	95,9	
	AUG	105,5	+30,4	- 0,4	102,7	- 0,8	97,9	+ 4,3	96,3	
	SEP	91,8	+16,3	-13,0	91,5	-10,9	93,7	- 4,3	96,3	
	OKT	96,0	+21,1	+ 4,6	94,5	+ 3,3	96,0	+ 2,5	95,9	
	NOV	87,2	+28,2	- 9,2	88,1	- 6,8	96,8	+ 0,8	94,7	
	DEZ	79,6	+25,9	- 8,7	77,8	-11,7	96,0	- 0,8	92,9	
1984	JAN	72,6	+ 8,4	- 8,8	70,9	- 8,9	89,5	- 6,8	90,3	
	FEB	71,5	+ 3,5	- 1,5	73,7	+ 3,9	86,4	- 3,5	87,0	
	MAR	93,7	- 2,3	+31,0	90,9	+23,3	86,2	- 0,2	84,0	
	APR	78,7	-26,9	-16,0	80,2	-11,8	70,4	-18,3	81,0	
	MAI	90,8	-17,0	+15,4	89,6	+11,7	75,9	+ 7,8	78,1	
	JUN	79,6	-30,5	-12,3	82,0	- 8,5	66,4	-12,5	74,9	
	JUL	88,8	-16,1	+11,6	86,9	+ 6,0	75,0	+13,0	71,6	
WOHNGBAUEUDE VON PRIVATEN HAUSHALTEN										
1983	JUL	112,8	+22,1	- 7,0	110,4	-10,9	96,0	- 4,0	96,9	
	AUG	109,6	+30,3	- 2,8	106,3	- 3,7	99,2	+ 3,3	96,7	
	SEP	91,8	+11,4	-16,2	90,8	-14,6	92,8	- 6,5	96,1	
	OKT	91,7	+17,9	- 0,1	90,6	- 0,2	95,4	+ 2,8	95,1	
	NOV	76,5	+24,0	-16,6	76,6	-15,5	94,7	- 0,7	93,4	
	DEZ	63,0	+11,3	-17,6	61,3	-20,0	90,8	- 4,1	91,0	
1984	JAN	65,0	+ 4,3	+ 3,2	62,9	+ 2,6	87,7	- 3,4	87,6	
	FEB	72,2	+ 4,8	+11,1	74,0	+17,6	87,5	- 0,2	83,9	
	MAR	92,7	-13,8	+28,4	89,6	+21,1	80,4	- 8,1	80,5	
	APR	80,2	-30,1	-13,5	81,6	- 8,9	66,9	-16,8	77,3	
	MAI	92,3	-22,8	+15,1	91,7	+12,4	70,6	+ 5,5	74,3	
	JUN	81,8	-32,6	-11,4	85,7	- 6,5	63,5	-10,1	70,9	
	JUL	91,8	-18,6	+12,2	89,3	+ 4,2	71,7	+12,9	67,3	
NICHTWOHNGBAUEUDE										
1983	JUL	119,4	+43,5	+17,2	115,6	+10,8	102,2	+ 6,7	94,4	
	AUG	99,4	+17,6	-16,8	97,7	-15,5	93,8	- 8,2	91,6	
	SEP	84,8	+ 4,4	-14,7	85,6	-12,4	88,4	- 5,8	88,8	
	OKT	83,8	-14,6	- 1,2	81,1	- 5,3	79,1	-10,5	85,8	
	NOV	72,7	-11,3	-13,2	74,6	- 8,0	81,0	+ 2,4	82,0	
	DEZ	70,8	-19,8	- 2,6	70,3	- 5,8	75,6	- 6,7	77,9	
1984	JAN	60,0	-23,5	-15,3	59,2	-15,8	75,4	- 0,3	73,4	
	FEB	57,1	-28,3	- 4,8	58,9	- 0,5	70,2	- 6,9	68,7	
	MAR	63,6	-38,3	+11,4	61,6	+ 4,6	62,9	-10,4	66,9	
	APR	61,7	-44,8	- 3,0	62,9	+ 2,1	57,7	- 8,3	64,7	
	MAI	72,5	-34,7	+17,5	71,5	+13,7	63,5	+10,1	62,8	
	JUN	70,8	-30,5	- 2,3	71,3	- 0,3	62,5	- 1,6	60,7	
	JUL	85,4	-28,5	+20,6	84,2	+18,1	64,1	+ 2,6	58,2	
ÖFFENTLICHE BAUHERREN										
1983	JUL	66,3	- 9,1	- 5,4	62,4	-13,1	61,0	- 9,8	60,0	
	AUG	60,2	-11,5	- 9,2	60,4	- 3,2	60,6	- 0,7	59,0	
	SEP	54,6	-25,6	- 9,3	55,6	- 7,9	53,6	-11,6	58,1	
	OKT	60,6	-19,9	+11,0	57,5	+ 3,4	54,5	+ 1,7	57,2	
	NOV	56,4	-24,4	- 6,9	58,5	+ 1,7	51,0	- 6,4	56,3	
	DEZ	82,7	+ 8,7	+46,6	81,7	+39,7	61,9	+21,4	55,4	
1984	JAN	33,9	-51,2	-59,0	33,6	-58,9	41,2	-33,4	54,9	
	FEB	59,7	+ 8,5	+76,1	62,0	+84,5	62,2	+51,0	54,3	
	MAR	48,4	+ 7,8	-18,9	46,6	-24,8	61,1	- 1,8	53,2	
	APR	47,9	-29,5	- 1,0	46,4	- 0,4	47,2	-22,7	52,0	
	MAI	46,1	+ 6,7	+ 3,8	45,7	- 1,5	58,2	+23,3	50,8	
	JUN	51,6	-26,4	+11,9	51,6	+12,9	46,4	-20,3	49,9	
	JUL	50,3	-24,1	- 2,5	50,2	- 2,7	49,0	+ 5,6	49,2	
NICHTÖFFENTLICHE BAUHERREN										
1983	JUL	131,7	+53,9	+20,6	127,9	+14,3	111,7	+ 9,0	102,3	
	AUG	108,4	+22,8	-17,7	106,6	-16,7	101,3	- 9,3	99,0	
	SEP	91,8	+10,6	-15,3	92,3	-13,4	96,3	- 4,9	95,9	
	OKT	89,2	-13,6	- 2,8	86,9	- 5,9	84,9	-11,8	92,4	
	NOV	76,4	- 8,8	-14,3	78,3	- 9,9	87,8	+ 3,4	87,9	
	DEZ	68,0	-25,4	-11,0	67,0	-14,4	78,5	-10,6	83,0	
1984	JAN	66,0	-17,9	- 2,9	65,4	- 2,4	83,4	+ 6,2	77,7	
	FEB	56,6	-33,6	-14,2	58,5	-10,6	72,1	-13,5	73,3	
	MAR	67,1	-42,4	+18,6	64,6	+10,4	63,0	-12,6	70,1	
	APR	64,9	-46,3	- 3,3	67,3	+ 4,2	61,1	- 3,0	67,6	
	MAI	78,6	-38,0	+21,1	77,5	+15,2	64,7	+ 5,9	65,6	
	JUN	75,3	-31,0	- 4,2	75,2	- 3,0	65,7	+ 1,5	63,2	
	JUL	93,6	-28,9	+24,3	92,5	+23,0	67,9	+ 3,3	60,4	



6.3 RAUMINHALT DER FERTIGGESTELLTEN GEBÄUDE IM NEUBAU (1980 = 100)

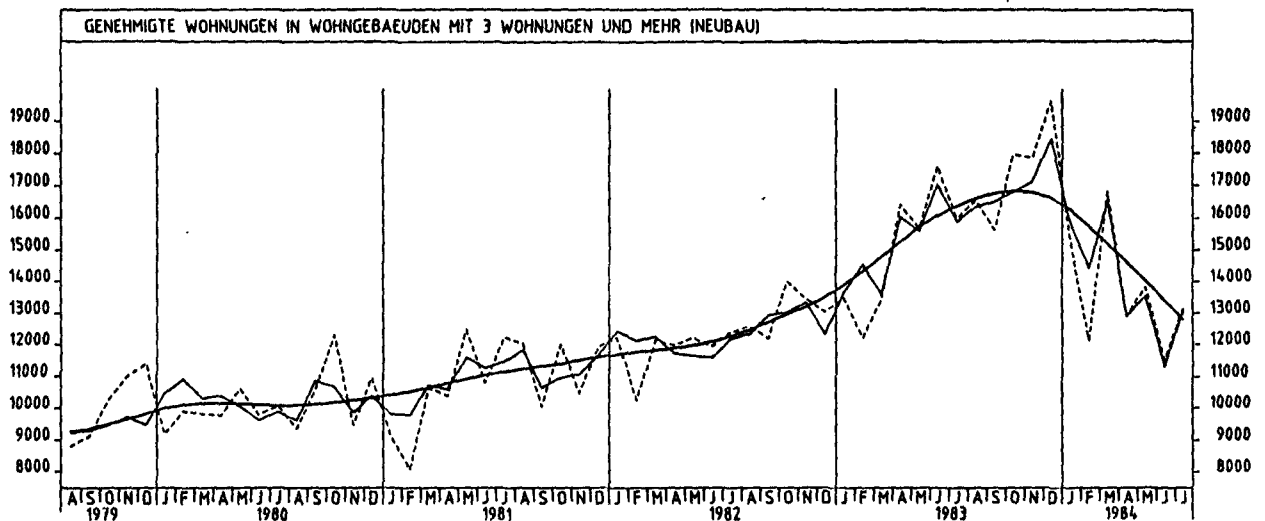
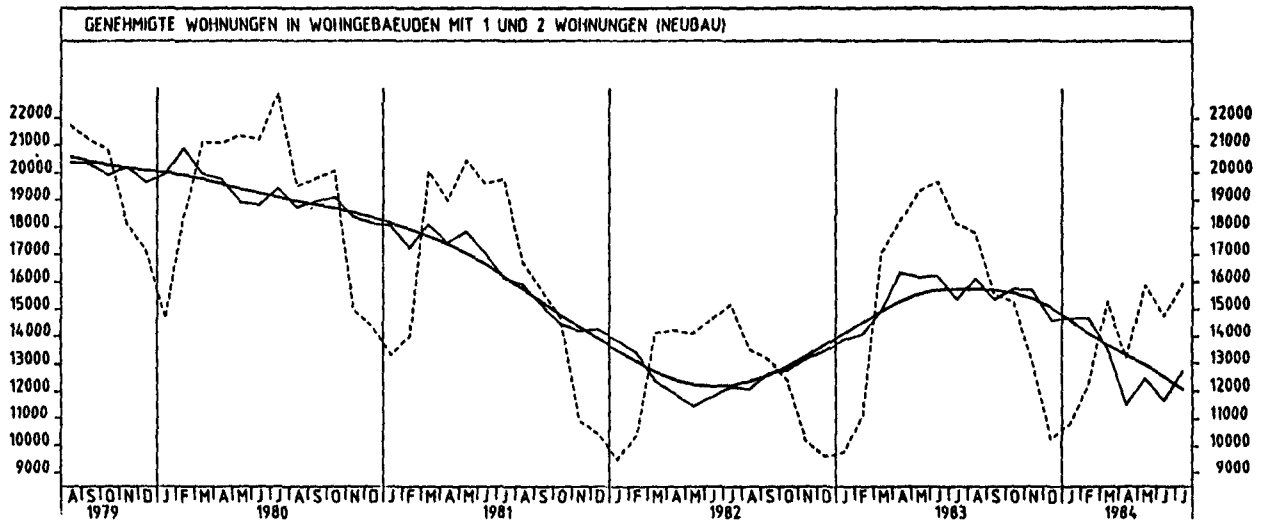
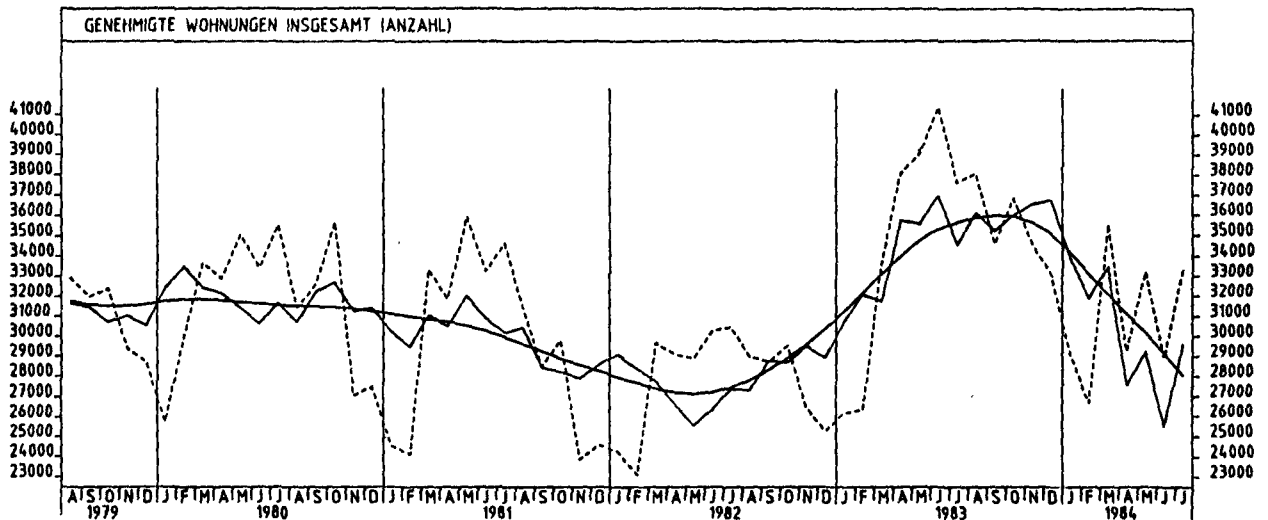
ORIGINALWERT					KALENDERBEREINIGTER WERT		KALENDER- UND SAISON- BEREINIGTER WERT		GLATTE KOMPONENTE
JAHR	MONAT	1980=100	VERÄNDERUNG VORJAHR	IN O/O GEGEN VORMONAT	1980=100	VERÄNDERUNG IN O/O GEGEN VORMONAT	1980=100	VERÄNDERUNG IN O/O GEGEN VORMONAT	1980=100
WOHN- UND NICHTWOHNGBAUEUDE									
1983	JUL	37,0	-19,6	+ 2,2	37,9	+ 5,3	83,0	- 1,2	81,9
	AUG	40,9	-13,9	+10,5	37,3	- 1,6	81,5	- 1,8	81,6
	SEP	47,6	-25,4	+16,4	49,0	+31,4	77,6	- 4,8	81,3
	OKT	67,1	-10,1	+41,0	64,2	+31,0	78,5	+ 1,2	81,2
	NOV	71,6	-18,5	+ 6,7	71,5	+11,4	76,9	- 2,0	81,4
	DEZ	552,0	- 1,3	+670,9	545,7	+663,2	79,5	+ 3,4	81,8
1984	JAN	33,2	+35,0	-94,0	30,5	-94,4	88,6	+11,4	82,8
	FEB	28,0	- 9,1	-15,7	28,9	- 5,2	83,4	- 5,9	83,6
	MAR	28,9	+ 6,3	+ 3,2	28,1	- 2,8	86,9	+ 4,2	84,0
	APR	28,0	- 2,8	- 3,1	29,0	+ 3,2	84,7	- 2,5	84,3
	MAI	37,1	+27,1	+32,5	37,7	+30,0	89,0	+ 5,1	84,5
	JUN	36,4	+ 0,6	- 1,9	40,1	+ 6,4	87,0	- 2,2	85,1
	JUL	41,3	+11,6	+13,5	38,4	- 4,2	84,4	- 3,0	86,0
WOHNGBAUEUDE									
1983	JUL	37,0	-18,9	+10,4	37,7	+13,6	76,5	- 0,6	75,8
	AUG	40,7	- 9,6	+10,0	36,8	- 2,4	75,5	- 1,3	75,5
	SEP	44,5	-23,5	+ 9,3	45,8	+24,5	72,1	- 4,5	75,3
	OKT	62,6	- 4,9	+40,7	59,2	+29,3	73,8	+ 2,4	75,3
	NOV	67,9	-14,4	+ 8,5	67,8	+14,5	73,2	- 0,8	75,5
	DEZ	498,1	- 3,5	+633,6	493,3	+627,6	67,8	- 7,4	75,9
1984	JAN	31,5	+40,0	-93,7	29,0	-94,1	82,6	+21,8	77,0
	FEB	29,0	+ 9,4	- 7,9	29,8	+ 2,8	80,4	- 2,7	78,0
	MAR	28,1	+15,6	- 3,1	26,7	-10,4	81,5	+ 1,4	78,5
	APR	26,6	+ 1,5	- 5,3	28,2	+ 5,6	79,7	- 2,2	79,0
	MAI	36,5	+21,3	+37,2	37,3	+32,3	82,8	+ 3,9	79,4
	JUN	37,1	+10,7	+ 1,6	40,6	+ 8,8	83,0	+ 0,2	80,2
	JUL	42,4	+14,6	+14,3	39,6	- 2,5	79,6	- 4,1	81,2
NICHTWOHNGBAUEUDE									
1983	JUL	37,1	-20,2	- 7,0	37,3	- 7,9	92,0	- 2,2	90,5
	AUG	41,3	-18,7	+11,3	38,3	+ 2,7	89,8	- 2,4	90,0
	SEP	52,0	-27,3	+25,9	52,7	+37,6	85,0	- 5,3	89,6
	OKT	73,3	-15,5	+41,0	70,6	+34,0	85,2	+ 0,2	89,3
	NOV	76,7	-23,3	+ 4,6	76,8	+ 8,8	81,8	- 4,0	89,4
	DEZ	626,7	+ 1,1	+717,1	617,7	+704,3	95,1	+16,3	89,7
1984	JAN	35,5	+29,1	-94,3	33,1	-94,6	97,1	+ 2,1	90,6
	FEB	26,5	-28,0	-25,4	27,4	-17,2	87,5	- 9,9	91,2
	MAR	30,0	- 3,8	+13,2	28,8	+ 5,1	93,5	+ 6,9	91,4
	APR	30,0	- 7,7	+ 0,0	31,1	+ 8,0	92,5	- 1,1	91,4
	MAI	38,1	+36,1	+27,0	38,8	+24,8	97,3	+ 5,2	91,4
	JUN	35,4	-11,3	- 7,1	38,3	- 1,3	91,6	- 5,9	91,8
	JUL	39,7	+ 7,0	+12,1	37,2	- 2,9	91,9	+ 0,3	92,5

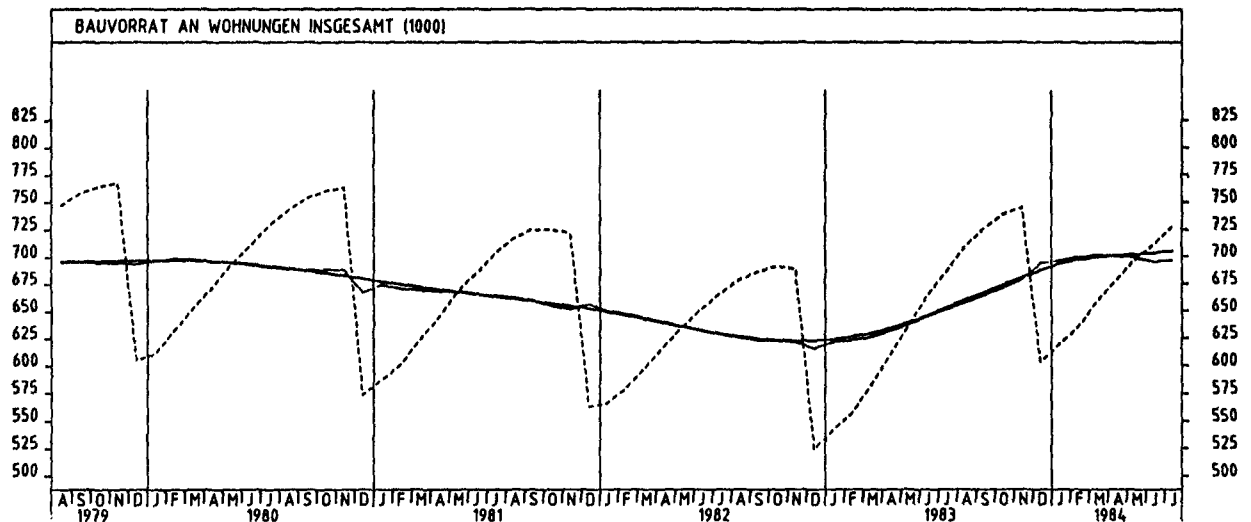
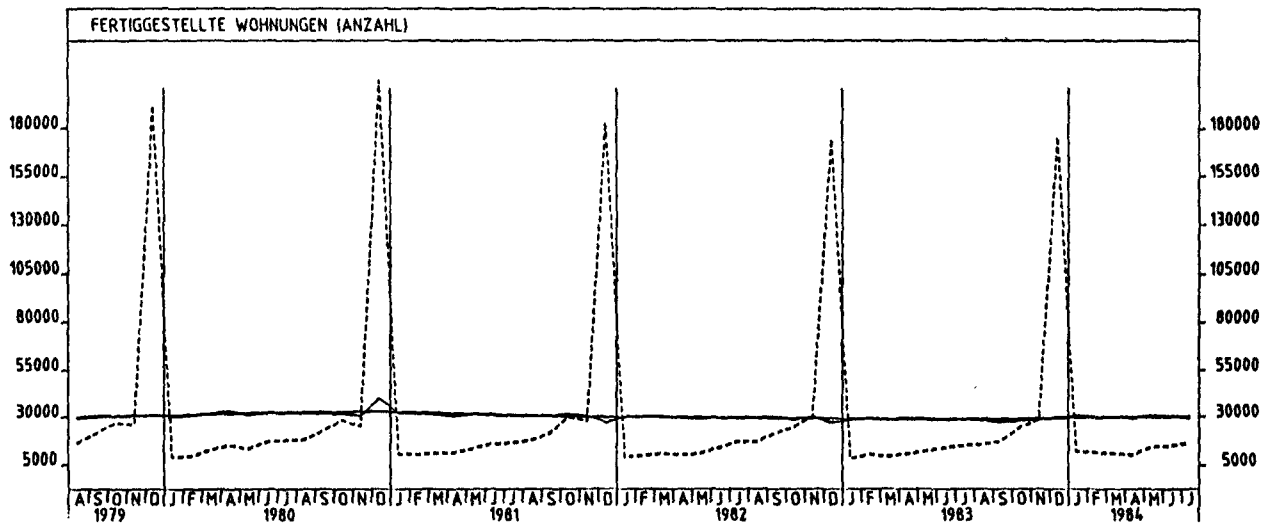
6 BAUGENEHMIGUNGEN, BAUFERTIGSTELLUNGEN, BAUVORRAT

6.4 GENEHMIGTE UND FERTIGGESTELLTE WOHNUNGEN (ANZAHL), BAUVORRAT (1 000)

ORIGINALWERT					KALENDERBEREINIGTER WERT		KALENDER- UND SAISON- BEREINIGTER WERT		GLATTE KOMPONENTE
JAHR	MONAT	VERÄNDERUNG IN O/O GEGEN VORJAHR VORMONAT			ANZAHL	VERÄNDERUNG IN O/O GEGEN VORMONAT	ANZAHL	VERÄNDERUNG IN O/O GEGEN VORMONAT	ANZAHL
GENEHMIGTE WOHNUNGEN INSGESAMT									
1983	JUL	37622	+23,4	- 9,1	36849	-12,2	34564	- 6,5	35620
	AUG	38089	+31,4	+ 1,2	37200	+ 1,0	36111	+ 4,5	35840
	SEP	34584	+20,3	- 9,2	34813	- 6,4	35231	- 2,4	35952
	OKT	36810	+24,6	+ 6,4	36099	+ 3,7	35980	+ 2,1	35903
	NOV	34558	+30,7	- 6,1	35019	- 3,0	36523	+ 1,5	35605
	DEZ	33085	+30,8	- 4,3	32518	- 7,1	36720	+ 0,5	35069
1984	JAN	29121	+11,2	-12,0	28606	-12,0	33909	- 7,7	34202
	FEB	26689	+ 1,4	- 8,4	27671	- 3,3	31927	- 5,8	33097
	MAR	35546	+ 5,3	+33,2	34559	+24,9	33472	+ 4,8	32116
	APR	29262	-23,1	-17,7	29698	-14,1	27567	-17,6	31143
	MAI	33223	-15,0	+13,5	32698	+10,1	29214	+ 6,0	30210
	JUN	28922	-30,1	-12,9	29615	- 9,4	25506	-12,7	29141
	JUL	33347	-11,4	+15,3	32799	+10,8	29607	+16,1	28030
GENEHMIGTE WOHNUNGEN IN WOHNGBAUEUDEN MIT 1 UND 2 WOHNUNGEN (NEUBAU)									
1983	JUL	18164	+19,6	- 7,6	17765	-12,0	15379	- 5,2	15741
	AUG	17806	+31,7	- 2,0	17274	- 2,8	16126	+ 4,9	15738
	SEP	15533	+18,2	-12,8	15263	-11,6	15356	- 4,8	15701
	OKT	15288	+23,1	- 1,6	15101	- 1,1	15755	+ 2,6	15597
	NOV	13080	+28,4	-14,4	13130	-13,1	15709	- 0,3	15375
	DEZ	10271	+ 7,2	-21,5	9950	-24,2	14609	- 7,0	15054
1984	JAN	10829	+11,2	+ 5,4	10445	+ 5,0	14688	+ 0,5	14599
	FEB	12231	+10,0	+12,9	12538	+20,0	14683	+ 0,0	14100
	MAR	15294	-10,2	+25,0	14719	+17,4	13576	- 7,5	13682
	APR	13205	-27,6	-13,7	13568	- 7,8	11526	-15,1	13292
	MAI	15882	-17,9	+20,3	15801	+16,5	12438	+ 7,9	12933
	JUN	14764	-24,9	- 7,0	15534	- 1,7	11672	- 6,2	12509
	JUL	15936	-12,3	+ 7,9	15479	- 0,4	12708	+ 8,9	12049
GENEHMIGTE WOHNUNGEN IN WOHNGBAUEUDEN MIT 3 WOHNUNGEN UND MEHR (NEUBAU)									
1983	JUL	15985	+29,0	- 9,2	15655	-11,8	15886	- 6,7	16368
	AUG	16552	+31,6	+ 3,5	16285	+ 4,0	16349	+ 2,9	16599
	SEP	15636	+28,1	- 5,5	15806	- 2,9	16503	+ 0,9	16756
	OKT	17940	+28,0	+14,7	17600	+11,4	16794	+ 1,8	16825
	NOV	17852	+32,6	- 0,5	18188	+ 3,3	17106	+ 1,9	16780
	DEZ	19622	+50,6	+ 9,9	19177	+ 5,4	18436	+ 7,8	16613
1984	JAN	15331	+13,6	-21,9	15240	-20,5	15885	-13,8	16265
	FEB	12129	- 0,7	-20,9	12662	-16,9	14430	- 9,2	15725
	MAR	16808	+25,1	+38,6	16337	+29,0	16537	+14,6	15180
	APR	12911	-21,3	-23,2	13048	-20,1	12891	-22,0	14603
	MAI	13824	-11,8	+ 7,1	13485	+ 3,3	13537	+ 5,0	14025
	JUN	11511	-34,6	-16,7	11549	-14,4	11322	-16,4	13407
	JUL	13164	-17,6	+14,4	13125	+13,6	13084	+15,6	12781
FERTIGGESTELLTE WOHNUNGEN INSGESAMT									
1983	JUL	15001	-11,5	+ 8,8	14977	+ 7,0	28076	- 0,1	28143
	AUG	15643	- 6,0	+ 4,3	14488	- 3,3	27829	- 0,9	28206
	SEP	17367	-17,7	+11,0	17640	+21,8	26737	- 3,9	28272
	OKT	24090	- 0,3	+38,7	22722	+28,8	27609	+ 3,3	28370
	NOV	27816	- 6,6	+15,5	27870	+22,7	28080	+ 1,7	28523
	DEZ	175931	+ 0,7	+532,5	174089	+524,6	29346	+ 4,5	28715
1984	JAN	12164	+46,0	-93,1	11215	-93,6	30453	+ 3,8	29058
	FEB	11472	+10,2	- 5,7	11942	+ 6,5	29457	- 3,3	29273
	MAR	10981	+14,0	- 4,3	10106	-15,4	29444	+ 0,0	29353
	APR	10247	- 3,6	- 6,7	10929	+ 8,1	28882	- 1,9	29396
	MAI	14641	+20,5	+42,9	15275	+39,8	30574	+ 5,9	29418
	JUN	14852	+ 7,7	+ 1,4	16177	+ 5,9	30065	- 1,7	29528
	JUL	16615	+10,8	+11,9	15539	- 3,9	29088	- 3,2	29739

		ORIGINALWERT			KALENDERBEREINIGTER WERT			KALENDER- UND SAISON- BEREINIGTER WERT		GLATTE KOMPONENTE
JAHR	MONAT	1 000	VERAENDERUNG VORJAHR	IN O/O GEGEN VORMONAT	1 000	VERAENDERUNG IN O/O GEGEN VORMONAT	1 000	VERAENDERUNG IN O/O GEGEN VORMONAT	1 000	
BAUVORRAT AN WOHNUNGEN INSGESAMT										
1983	JUL	686	+ 3,0	+ 3,3	X	X	651	+ 0,9	653	
	AUG	709	+ 4,6	+ 3,4	X	X	657	+ 0,9	660	
	SEP	726	+ 5,8	+ 2,4	X	X	664	+ 1,1	667	
	OKT	739	+ 6,9	+ 1,8	X	X	671	+ 1,1	672	
	NOV	745	+ 8,3	+ 0,8	X	X	678	+ 1,0	680	
	DEZ	603	+15,1	-19,1	X	X	693	+ 2,2	687	
1984	JAN	619	+14,2	+ 2,7	X	X	696	+ 0,4	693	
	FEB	635	+14,0	+ 2,6	X	X	700	+ 0,6	697	
	MAR	659	+13,2	+ 3,8	X	X	702	+ 0,3	699	
	APR	678	+11,3	+ 2,9	X	X	700	- 0,3	701	
	MAI	697	+ 9,6	+ 2,8	X	X	699	- 0,1	702	
	JUN	711	+ 7,1	+ 2,0	X	X	695	- 0,6	703	
	JUL	728	+ 6,1	+ 2,4	X	X	696	+ 0,1	705	



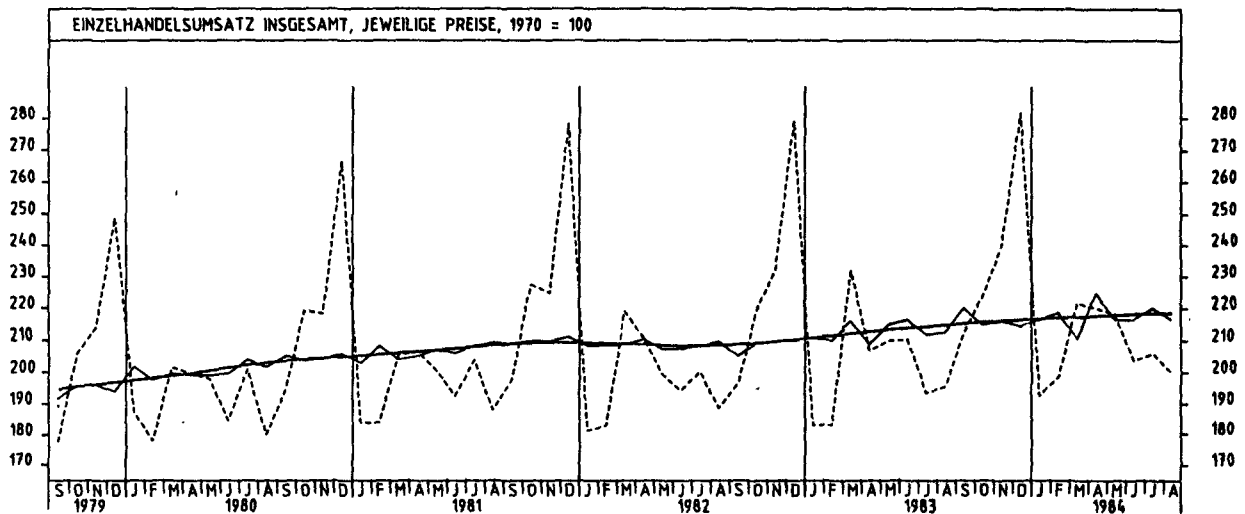
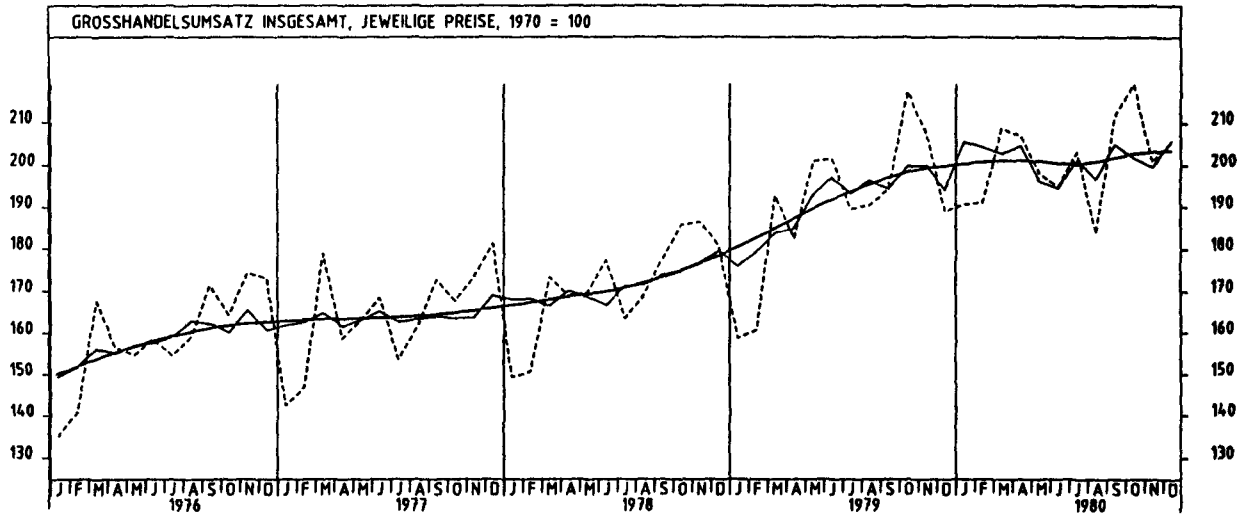


6.5 VERANSCHLAGTE REINE BALKOSTEN DER GENEHMIGTEN BAUMASSNAHMEN AN BESTEHENDEN GEBÄUDEN (1980 = 100)

		ORIGINALWERT		KALENDERBEREINIGTER WERT		KALENDER- UND SAISON- BEREINIGTER WERT		GLATTE KOMPONENTE	
JAHR	MONAT	1980=100	VERÄNDERUNG VORJAHR	IN O/O GEGEN VORMONAT	1980=100	VERÄNDERUNG IN O/O GEGEN VORMONAT	1980=100	VERÄNDERUNG IN O/O GEGEN VORMONAT	1980=100
WOHNGEBAUDE									
1983	JUL	150,0	+13,6	- 3,0	144,6	- 9,3	122,3	- 5,2	124,7
	AUG	136,1	+14,3	- 9,3	130,8	- 9,5	124,0	+ 1,4	124,9
	SEP	111,6	+ 3,1	-18,0	111,6	-14,7	118,6	- 4,4	124,8
	OKT	113,1	+ 7,5	+ 1,3	109,4	- 2,0	121,2	+ 2,2	124,4
	NOV	99,0	+ 8,2	-12,5	100,0	- 8,6	120,5	- 0,6	123,6
	DEZ	102,4	+24,1	+ 3,4	103,5	+ 3,5	128,8	+ 6,9	122,5
1984	JAN	88,4	- 3,4	-13,7	84,3	-18,6	114,5	-11,1	121,0
	FEB	115,1	+24,3	+30,2	117,7	+39,6	129,7	+13,3	118,7
	MAR	130,0	+ 4,5	+12,9	125,8	+ 6,9	122,5	- 5,6	116,4
	APR*	110,7	-20,1	-14,8	121,5	- 3,4	101,1	-17,5	114,0
	MAI	137,8	-16,3	+24,5	137,7	+13,3	106,8	+ 5,6	111,7
	JUN	121,3	-21,5	-12,0	123,8	-10,1	97,6	- 8,6	109,3
	JUL	146,1	- 2,6	+20,4	141,3	+14,1	115,1	+17,9	107,3
NICHTWOHNGEBAUDE									
1983	JUL	114,0	+ 9,9	+ 7,0	110,5	+ 0,4	106,5	+ 0,8	107,8
	AUG	117,3	+16,0	+ 2,9	113,8	+ 3,0	108,8	+ 2,2	105,7
	SEP	108,3	+ 2,9	- 7,7	109,2	- 4,0	102,1	- 6,2	103,9
	OKT	102,8	- 5,7	- 5,1	102,3	- 6,3	100,4	- 1,7	101,9
	NOV	90,4	- 4,4	-12,1	91,7	-10,4	99,4	- 1,0	99,5
	DEZ	95,1	- 0,2	+ 5,2	93,1	+ 1,5	102,2	+ 2,8	97,0
1984	JAN	78,4	-13,9	-17,6	78,0	-16,2	96,6	- 5,5	94,8
	FEB	74,6	-26,5	- 4,8	76,7	- 1,7	84,9	-12,1	92,9
	MAR	95,0	-19,6	+27,3	93,3	+21,6	89,8	+ 5,8	92,2
	APR	84,6	-40,5	-10,9	90,0	- 3,5	76,8	-14,5	92,0
	MAI	123,5	+11,9	+46,0	119,6	+32,9	111,7	+45,4	92,1
	JUN	98,1	- 7,9	-20,6	94,0	-21,4	91,8	-17,8	91,5
	JUL	96,9	-15,0	- 1,2	96,6	+ 2,8	92,5	+ 0,8	91,0

7 UMSÄTZE DES GROSSHANDELS
7.1 IN JEWELIGEN PREISEN (1970 = 100)

ORIGINALWERT				KALENDERBEREINIGTER WERT		KALENDER- UND SAISON- BEREINIGTER WERT		GLATTE KOMPONENTE	
JAHR	MONAT	1970=100	VERÄNDERUNG VORJAHR	IN O/O GEGEN VORMONAT	1970=100	VERÄNDERUNG IN O/O GEGEN VORMONAT	1970=100	VERÄNDERUNG IN O/O GEGEN VORMONAT	1970=100
GROSSHANDEL INSGESAMT									
1979	DEZ	188,9	+ 4,6	- 9,1	194,9	- 7,1	194,2	- 2,9	199,7
1980	JAN	190,7	+20,2	+ 1,0	185,1	- 5,0	205,6	+ 5,9	200,2
	FEB	191,0	+18,9	+ 0,2	198,3	+ 7,1	204,4	- 0,6	200,7
	MAR	208,8	+ 8,4	+ 9,3	205,6	+ 3,7	202,8	- 0,8	201,0
	APR	207,1	+13,6	- 0,8	210,5	+ 2,4	204,7	+ 0,9	201,0
	MAI	197,9	- 1,5	- 4,4	200,9	- 4,6	196,1	- 4,2	200,8
	JUN	195,0	- 3,2	- 1,5	206,3	+ 2,7	194,6	- 0,8	200,3
	JUL	203,2	+ 7,2	+ 4,2	193,5	- 6,2	201,3	+ 3,4	200,2
	AUG	183,8	- 3,5	- 9,5	181,6	- 6,1	196,7	- 2,3	200,8
	SEP	211,6	+ 8,8	+15,1	210,1	+15,7	205,1	+ 4,3	201,7
	OKT	219,0	+ 0,8	+ 3,5	210,6	+ 0,2	201,8	- 1,6	202,7
	NOV	200,8	- 3,4	- 8,3	207,9	- 1,3	199,6	- 1,1	203,2
	DEZ	205,7	+ 8,9	+ 2,4	206,1	- 0,9	205,9	+ 3,2	203,4
KOHLE UND MINERALÖLERZEUGNISSE									
1979	DEZ	318,1	+ 9,1	-11,5	321,3	-13,1	320,9	- 6,8	335,1
1980	JAN	339,5	+22,5	+ 6,7	330,7	+ 2,9	339,2	+ 5,7	334,4
	FEB	308,3	+11,5	- 9,2	322,8	- 2,4	324,9	- 4,2	333,8
	MAR	312,3	+14,8	+ 1,3	306,8	- 5,0	336,2	+ 3,5	333,1
	APR*	364,2	+30,5	+16,6	361,8	+17,9	362,7	+ 7,9	331,7
	MAI	317,0	- 2,8	-13,0	315,5	-12,8	322,7	-11,0	330,0
	JUN	309,9	-12,6	- 2,2	320,2	+ 1,5	307,2	- 4,8	328,2
	JUL*	359,7	+ 0,9	+16,1	335,9	+ 4,9	333,0	+ 8,4	327,7
	AUG	322,4	- 4,2	-10,4	317,3	- 5,5	326,1	- 2,1	329,3
	SEP	342,9	+ 5,0	+ 6,4	346,4	+ 9,2	343,7	+ 5,4	331,6
	OKT	349,2	- 0,2	+ 1,8	338,5	- 2,3	336,7	- 2,0	334,4
	NOV	337,4	- 6,1	- 3,4	348,6	+ 3,0	326,1	- 3,1	336,3
	DEZ	352,9	+10,9	+ 4,6	350,4	+ 0,5	349,6	+ 7,2	337,7
ERZE, METALLE UND HALBZEUG									
1979	DEZ	131,8	+ 9,0	-15,9	137,5	-13,1	155,8	- 1,6	161,1
1980	JAN*	164,1	+31,5	+24,5	153,2	+11,4	174,1	+11,7	161,9
	FEB	165,8	+28,2	+ 1,0	172,8	+12,8	170,0	- 2,4	162,7
	MAR	179,2	+ 9,7	+ 8,1	175,5	+ 1,6	166,1	- 2,3	163,2
	APR	165,9	+14,3	- 7,4	168,4	- 4,0	164,1	- 1,2	163,4
	MAI	168,6	+ 4,3	+ 1,6	172,9	+ 2,7	162,4	- 1,0	163,1
	JUN	166,0	+ 3,9	- 1,5	176,2	+ 1,9	161,0	- 0,9	162,1
	JUL	161,5	+ 6,7	- 2,7	153,2	-13,1	160,4	- 0,4	161,4
	AUG	145,4	- 3,6	-10,0	143,3	- 6,5	156,3	- 2,6	161,8
	SEP	166,2	+ 2,3	+14,3	164,4	+14,7	158,3	+ 1,3	162,6
	OKT	168,9	+ 0,1	+ 1,6	163,1	- 0,8	161,5	+ 2,0	163,5
	NOV	155,0	- 1,1	- 8,2	159,3	- 2,3	161,3	- 0,1	163,7
	DEZ	147,6	+12,0	- 4,8	148,8	- 6,6	166,8	+ 3,4	163,4
HOLZ UND BAUSTOFFE									
1979	DEZ	176,6	+19,3	-17,0	181,9	-15,0	199,8	+ 1,1	202,9
1980	JAN	143,0	+47,0	-19,0	138,6	-23,8	207,4	+ 3,8	204,8
	FEB	170,2	+56,4	+19,0	177,2	+27,8	217,7	+ 5,0	206,3
	MAR	209,9	+24,1	+23,3	206,0	+16,3	212,0	- 2,6	207,2
	APR	211,6	+20,5	+ 0,8	215,1	+ 4,4	208,1	- 1,8	207,2
	MAI	209,4	+ 4,2	- 1,0	213,0	- 1,0	200,0	- 3,9	206,5
	JUN	215,9	- 1,7	+ 3,1	228,4	+ 7,2	194,1	- 3,0	205,0
	JUL	216,1	+12,4	+ 0,1	206,1	- 9,8	204,3	+ 5,3	202,5
	AUG	197,0	- 2,3	- 8,8	194,5	- 5,6	194,2	- 4,9	200,6
	SEP	232,5	+ 9,6	+18,0	230,7	+18,6	203,3	+ 4,7	198,6
	OKT	242,5	+ 1,0	+ 4,3	234,8	+ 1,8	199,3	- 2,0	196,6
	NOV	197,5	- 7,1	-18,6	202,8	-13,6	189,1	- 5,1	193,7
	DEZ	158,7	-10,1	-19,6	159,7	-21,3	181,8	- 3,9	191,0
NAHRUNGS- UND GENUSSMITTEL									
1979	DEZ	176,5	- 0,4	- 3,9	179,8	- 2,8	170,4	- 2,6	173,7
1980	JAN	168,7	+ 9,1	- 4,4	162,5	- 9,6	177,6	+ 4,2	174,2
	FEB	162,4	+ 7,6	- 3,7	169,5	+ 4,3	174,7	- 1,6	174,6
	MAR	175,5	+ 2,8	+ 8,1	174,9	+ 3,2	176,5	+ 1,0	175,1
	APR	178,6	+ 8,0	+ 1,8	179,4	+ 2,6	176,6	+ 0,1	175,5
	MAI	177,9	- 3,8	- 0,4	177,6	- 1,0	171,1	- 3,1	175,9
	JUN	177,9	+ 0,1	+ 0,0	186,5	+ 5,0	175,3	+ 2,5	176,3
	JUL	182,8	+11,2	+ 2,8	174,7	- 6,3	180,6	+ 3,0	176,8
	AUG	162,3	- 3,4	-11,2	162,8	- 6,8	174,9	- 3,2	177,6
	SEP	176,7	+11,8	+ 8,9	176,3	+ 8,3	181,6	+ 3,8	178,5
	OKT	190,2	+ 1,5	+ 7,6	183,2	+ 3,9	177,9	- 2,0	179,4
	NOV	177,2	- 3,5	- 6,8	184,9	+ 0,9	176,3	- 0,9	180,1
	DEZ	197,5	+11,9	+11,5	193,7	+ 4,8	184,0	+ 4,4	180,8
FAHRZEUGE UND MASCHINEN									
1979	DEZ	172,3	- 3,3	- 5,5	177,8	- 2,6	176,8	- 1,9	180,9
1980	JAN	165,2	+10,9	- 4,1	160,6	- 9,7	187,0	+ 5,8	181,0
	FEB	180,5	+16,2	+ 9,3	187,0	+16,4	189,3	+ 1,2	181,0
	MAR	205,1	- 2,7	+13,6	202,1	+ 8,1	179,2	- 5,3	180,9
	APR	191,7	+ 2,6	- 6,5	196,0	- 3,0	181,2	+ 1,1	180,7
	MAI	179,8	- 8,0	- 6,2	183,0	- 6,6	174,9	- 3,5	180,6
	JUN	182,8	-12,1	+ 1,7	194,4	+ 6,2	169,0	- 3,4	180,3
	JUL	189,1	+12,2	+ 3,4	180,2	- 7,3	188,4	+11,5	180,3
	AUG	149,9	- 0,1	-20,7	147,8	-18,0	182,3	- 3,2	180,5
	SEP	178,7	+ 6,2	+19,2	176,9	+19,7	182,2	- 0,1	180,7
	OKT	192,9	+ 0,9	+ 7,9	185,2	+ 4,7	181,9	- 0,2	180,9
	NOV	172,5	- 5,4	-10,6	177,7	- 4,0	177,4	- 2,5	180,9
	DEZ	176,9	+ 2,7	+ 2,6	179,0	+ 0,7	179,8	+ 1,4	180,9



*)
8 UMSATZE DES EINZELHANDELS
8.1 IN JEWEILIGEN PREISEN (1970 = 100)

		ORIGINALWERT			KALENDERBEREINIGTER WERT			KALENDER- UND SAISON- BEREINIGTER WERT		GLATTE KOMPONENTE
JAHR	MONAT	1970=100	VERÄNDERUNG VORJAHR	IN O/O GEGEN VORMONAT	1970=100	VERÄNDERUNG IN O/O GEGEN VORMONAT	1970=100	VERÄNDERUNG IN O/O GEGEN VORMONAT	1970=100	
EINZELHANDEL INSGESAMT										
1983	AUG	195,4	+ 3,6	+ 1,0	187,4	- 3,1	212,6	+ 0,3	214,8	
	SEP	212,5	+ 8,4	+ 8,8	209,9	+12,0	220,0	+ 3,5	215,3	
	OKT	223,8	+ 2,2	+ 5,3	223,0	+ 6,2	215,0	- 2,3	215,7	
	NOV	239,7	+ 3,2	+ 7,1	240,6	+ 7,9	216,1	+ 0,5	216,1	
	DEZ	281,7	+ 0,9	+17,5	274,1	+13,9	214,7	- 0,6	216,4	
1984	JAN	192,6	+ 5,2	-31,6	189,2	-31,0	216,5	+ 0,8	216,7	
	FEB	198,6	+ 8,4	+ 3,1	205,7	+ 8,7	218,6	+ 1,0	217,0	
	MAR	221,6	- 4,4	+11,6	213,3	+ 3,7	210,6	- 3,7	217,2	
	APR	220,0	+ 6,4	- 0,7	228,7	+ 7,2	224,5	+ 6,6	217,6	
	MAI	218,4	+ 4,0	- 0,7	215,1	- 5,9	216,7	- 3,5	217,9	
	JUN	203,6	- 3,2	- 6,8	213,9	- 0,6	216,6	+ 0,0	218,2	
	JUL	205,9	+ 6,4	+ 1,1	201,8	- 5,7	220,1	+ 1,6	218,4	
	AUG	199,9	+ 2,3	- 2,9	189,8	- 5,9	216,8	- 1,5	218,6	
NAHRUNGS- UND GENUSSMITTEL										
1983	AUG	219,8	+ 6,0	- 2,1	214,6	- 3,9	223,3	+ 1,2	219,9	
	SEP	220,0	+ 4,1	+ 0,1	220,4	+ 2,7	223,4	+ 0,0	220,2	
	OKT	222,0	+ 0,1	+ 0,9	222,6	+ 1,0	220,9	- 1,1	220,5	
	NOV	219,3	+ 0,1	- 1,2	220,8	- 0,8	218,7	- 1,0	220,7	
	DEZ	261,6	- 1,9	+19,3	252,7	+14,4	216,6	- 1,0	220,9	
1984	JAN	204,3	+ 4,0	-21,9	203,1	-19,6	223,4	+ 3,1	221,1	
	FEB	201,5	+ 4,4	- 1,4	210,7	+ 3,7	220,5	+ 1,3	221,3	
	MAR	222,8	- 4,2	+10,6	216,9	+ 2,9	215,9	- 2,1	221,5	
	APR	221,6	+ 6,8	- 0,5	228,9	+ 5,5	228,1	+ 5,7	221,5	
	MAI	220,4	+ 2,6	- 0,5	214,8	- 6,2	220,0	- 3,6	221,3	
	JUN	222,4	+ 3,3	+ 0,9	226,0	+ 5,2	224,4	+ 2,0	221,1	
	JUL	228,0	+ 1,5	+ 2,5	225,8	- 0,1	222,3	- 0,9	221,0	
	AUG	215,6	- 1,9	- 5,4	208,1	- 7,8	217,2	- 2,3	221,0	
TEXTILWAREN, SCHUHE										
1983	AUG	134,9	- 1,1	-22,6	130,9	-24,2	186,8	- 2,0	192,2	
	SEP	193,5	+14,9	+43,4	193,3	+47,7	202,8	+ 8,6	192,7	
	OKT	233,6	+ 0,9	+20,7	232,0	+20,0	191,9	- 5,4	193,1	
	NOV	249,3	+ 3,2	+ 6,7	253,0	+ 9,1	192,5	+ 0,3	193,4	
	DEZ	292,5	+ 2,0	+17,3	284,4	+12,4	193,6	+ 0,6	193,7	
1984	JAN	170,8	+ 4,5	-41,6	170,2	-40,2	194,0	+ 0,2	193,9	
	FEB	146,7	+ 9,0	-14,1	150,9	-11,3	194,2	+ 0,1	193,9	
	MAR	181,5	- 6,2	+23,7	175,7	+16,4	185,9	- 4,3	194,1	
	APR	198,5	+10,4	+ 9,4	203,9	+16,1	204,6	+10,1	194,6	
	MAI	177,3	+ 1,2	-10,7	172,6	-15,4	189,8	- 7,2	195,2	
	JUN	176,5	- 1,1	- 0,5	181,3	+ 5,0	195,0	+ 2,7	195,9	
	JUL	179,5	+ 2,9	+ 1,7	178,4	- 1,6	196,5	+ 0,8	196,3	
	AUG	146,0	+ 8,2	-18,7	138,6	-22,3	196,4	- 0,1	196,5	
METALLWAREN, HAUSRAT, WOHNBEDARF (A.N.G.)										
1983	AUG	189,7	+ 2,0	+ 7,3	182,0	- 0,4	214,2	+ 3,4	217,3	
	SEP	211,0	+ 0,6	+11,2	209,2	+14,9	215,5	+ 0,6	217,4	
	OKT	222,2	+ 0,6	+ 5,3	219,7	+ 5,0	214,6	- 0,4	217,5	
	NOV	258,5	+ 2,4	+16,3	261,0	+18,8	218,7	+ 1,9	217,6	
	DEZ	298,2	+ 0,4	+15,4	291,6	+11,7	217,2	- 0,7	217,6	
1984	JAN	182,5	+ 1,8	-38,8	180,0	-38,3	217,3	+ 0,0	217,7	
	FEB	209,6	+12,1	+14,8	216,8	+20,4	225,7	+ 3,9	218,2	
	MAR	222,3	- 7,2	+ 6,1	214,0	- 1,3	209,2	- 7,3	218,2	
	APR	222,0	+ 5,0	- 0,1	228,4	+ 6,7	224,6	+ 7,4	218,0	
	MAI	211,0	+ 4,1	- 5,0	206,8	- 9,5	216,9	- 3,4	217,8	
	JUN	199,1	- 9,1	- 5,6	210,7	+ 1,9	213,9	- 1,4	217,6	
	JUL	200,0	+13,1	+ 0,5	196,9	- 6,5	224,3	+ 4,9	217,4	
	AUG	185,9	- 2,0	- 7,1	176,8	-10,2	212,8	- 5,1	217,6	
ELEKTRO- UND OPTISCHE ERZEUGNISSE, UHREN										
1983	AUG	178,0	- 9,0	+11,6	172,2	+ 8,8	207,3	- 0,2	213,0	
	SEP	198,5	+ 5,8	+11,5	196,4	+14,1	220,2	+ 6,2	212,4	
	OKT	191,5	- 7,1	- 3,5	191,6	- 2,4	209,0	- 5,1	211,8	
	NOV	266,2	+ 1,1	+39,0	269,0	+40,4	215,5	+ 3,1	211,3	
	DEZ	436,3	- 3,3	+63,9	425,1	+58,0	207,5	- 3,7	210,8	
1984	JAN	201,5	+ 2,7	-53,8	198,0	-53,4	216,6	+ 4,4	210,6	
	FEB	180,6	+ 5,8	-10,4	186,2	- 6,0	215,6	- 0,5	210,3	
	MAR	182,7	-16,1	+ 1,2	176,7	- 5,1	195,8	- 9,2	210,3	
	APR	183,8	- 5,9	+ 0,6	191,7	+ 8,5	210,0	+ 7,3	210,7	
	MAI	204,5	+ 0,2	+11,3	201,1	+ 4,9	213,8	+ 1,8	211,3	
	JUN	160,4	- 0,8	-21,6	166,9	-17,0	213,2	- 0,3	211,8	
	JUL	177,4	+11,2	+10,6	173,7	+ 4,1	220,5	+ 3,4	212,0	
	AUG	175,2	- 1,6	- 1,2	164,6	- 5,2	205,6	- 6,8	212,0	
FAHRZEUGE, MASCHINEN UND BUEROEINRICHTUNGEN										
1983	AUG	180,7	+17,2	+ 5,5	173,7	+ 1,9	214,2	+ 4,0	216,4	
	SEP	202,5	+16,2	+12,1	198,0	+14,0	217,8	+ 1,7	217,7	
	OKT	196,0	+ 9,5	- 3,2	195,3	- 1,4	214,9	- 1,3	218,8	
	NOV	213,5	+14,3	+ 8,9	213,8	+ 9,5	221,2	+ 2,9	219,6	
	DEZ	203,9	+10,7	- 4,5	196,6	- 8,0	217,3	- 1,8	220,1	
1984	JAN	183,2	+13,1	-10,2	178,9	- 9,0	219,0	+ 0,8	220,4	
	FEB	230,3	+19,6	+25,7	238,9	+33,5	228,9	+ 4,5	220,4	
	MAR	275,4	- 5,2	+19,6	265,2	+11,0	212,2	- 7,3	219,6	
	APR	263,8	+ 8,0	- 4,2	272,5	+ 2,8	226,9	+ 6,9	219,2	
	MAI	276,1	+11,8	+ 4,7	272,8	+ 0,1	228,9	+ 0,9	218,7	
	JUN*	182,4	-30,5	-33,9	222,9	-18,3	164,2	-28,3	218,3	
	JUL	191,3	+11,7	+ 4,9	186,7	-16,2	222,3	+35,4	217,7	
	AUG	190,3	+ 5,3	- 0,5	179,0	- 4,1	218,8	- 1,6	216,9	

9 AUSSENHANDEL (SPEZIALHANDEL)

9.1 EINFUHR - TATSÄCHLICHE WERTE (MILL. DM)

ORIGINALWERT					KALENDERBEREINIGTER WERT		KALENDER- UND SAISON- BEREINIGTER WERT		GLATTE KOMPONENTE
JAHR	MONAT	MILL.DM	VERÄNDERUNG VORJAHR	IN O/O GEGEN VORMONAT	MILL.DM	VERÄNDERUNG IN O/O GEGEN VORMONAT	MILL.DM	VERÄNDERUNG IN O/O GEGEN VORMONAT	MILL.DM
EINFUHR INSGESAMT									
1983	JUL	31025	+ 0,9	- 5,8	30450	-10,6	31992	- 2,8	32599
	AUG	29897	+ 6,8	- 3,6	28503	- 6,4	32758	+ 2,4	33015
	SEP	34220	+10,5	+14,5	33753	+18,4	33607	+ 2,6	33424
	OKT	33395	+ 4,8	- 2,4	33027	- 2,2	33139	- 1,4	33832
	NOV	35453	+11,6	+ 6,2	35747	+ 8,2	34430	+ 3,9	34262
	DEZ	36733	+16,2	+ 3,6	36011	+ 0,7	35540	+ 3,2	34670
1984	JAN	34622	+16,8	- 5,7	33404	- 7,2	35050	- 1,4	35073
	FEB	36299	+23,4	+ 4,8	37530	+12,4	36186	+ 3,3	35375
	MAR	37816	+ 9,2	+ 4,2	36785	- 2,0	35050	- 3,2	35612
	APR	35656	+14,5	- 5,7	37111	+ 0,9	35662	+ 1,7	35819
	MAI	36666	+15,1	+ 2,8	36337	- 2,1	36247	+ 1,6	36004
	JUN	34141	+ 3,7	- 6,9	35667	- 1,8	34884	- 3,8	36195
	JUL	36470	+17,6	+ 6,8	35240	- 1,2	36762	+ 5,4	36422
ERNAHRUNGSWIRTSCHAFT									
1983	JUL	3724	- 7,5	- 9,2	3638	-14,9	4053	+ 0,4	4179
	AUG	3925	+ 3,2	+ 5,4	3724	+ 2,4	4211	+ 3,9	4220
	SEP	4230	+ 7,3	+ 7,8	4133	+11,0	4302	+ 2,2	4261
	OKT	4117	+ 3,1	- 2,7	4065	- 1,6	4264	- 0,9	4305
	NOV	4822	+11,1	+17,1	4839	+19,0	4476	+ 5,0	4355
	DEZ	5073	+12,6	+ 5,2	4973	+ 2,8	4536	+ 1,3	4406
1984	JAN	4188	+15,1	-17,4	4035	-18,9	4470	- 1,5	4459
	FEB	4654	+15,7	+11,1	4797	+18,9	4549	+ 1,8	4499
	MAR	4606	+ 3,6	- 1,0	4416	- 7,9	4388	- 3,5	4548
	APR	4571	+ 7,4	- 0,8	4819	+ 9,1	4503	+ 2,6	4597
	MAI	4909	+18,2	+ 7,4	4899	+ 1,7	4766	+ 5,8	4645
	JUN	4593	+12,0	- 6,4	4772	- 2,6	4623	- 3,0	4683
	JUL	4444	+19,3	- 3,2	4291	-10,1	4748	+ 2,7	4725
GEWERBLICHE WIRTSCHAFT (OHNE GÜTER DER BUNDESREG.)									
1983	JUL	26639	+ 2,4	- 4,3	26180	- 9,1	27267	- 2,9	27714
	AUG	25315	+ 7,5	- 5,0	24252	- 7,4	27875	+ 2,2	28080
	SEP	29431	+11,3	+16,3	29082	+19,9	28600	+ 2,6	28439
	OKT	28495	+ 5,1	- 3,2	28229	- 2,9	28182	- 1,5	28797
	NOV	29879	+12,0	+ 4,9	30116	+ 6,7	29248	+ 3,8	29168
	DEZ	30800	+16,7	+ 3,1	30094	- 0,1	30152	+ 3,1	29519
1984	JAN	29634	+16,7	- 3,8	28626	- 4,9	29781	- 1,2	29864
	FEB	30959	+24,4	+ 4,5	32125	+12,2	30897	+ 3,7	30126
	MAR	32511	+10,2	+ 5,0	31685	- 1,4	29942	- 3,1	30324
	APR	30316	+15,6	- 6,8	31417	- 0,8	30415	+ 1,6	30494
	MAI	31045	+14,8	+ 2,4	30742	- 2,1	30799	+ 1,3	30645
	JUN	28747	+ 3,2	- 7,4	30017	- 2,4	29608	- 3,9	30808
	JUL	31319	+17,6	+ 8,9	30301	+ 0,9	31318	+ 5,8	31000
ROHSTOFFE UND HALBWAREN									
1983	JUL	9739	- 3,2	- 4,7	9519	- 9,2	10323	- 1,4	10451
	AUG	9843	- 3,0	+ 1,1	9487	- 0,3	10349	+ 0,3	10557
	SEP	10844	+ 2,8	+10,2	10907	+15,0	10706	+ 3,4	10667
	OKT	10220	- 7,9	- 5,8	10089	- 7,5	10203	- 4,7	10789
	NOV	11368	+ 7,4	+11,2	11522	+14,2	11050	+ 8,3	10936
	DEZ	12072	+10,2	+ 6,2	11909	+ 3,4	11399	+ 3,2	11098
1984	JAN	11959	+12,7	- 0,9	11588	- 2,7	11392	- 0,1	11290
	FEB	11837	+18,6	- 1,0	12267	+ 5,9	11582	+ 1,7	11451
	MAR	12005	+15,8	+ 1,4	11827	- 3,6	11772	+ 1,6	11566
	APR	11619	+16,9	- 3,2	11996	+ 1,4	11778	+ 0,1	11665
	MAI	11440	+11,6	- 1,5	11295	- 5,8	11713	- 0,6	11752
	JUN	11433	+11,9	- 0,1	11707	+ 3,6	11736	+ 0,2	11865
	JUL	11506	+18,1	+ 0,6	11124	- 5,0	11987	+ 2,1	11997
ROHSTOFFE									
1983	JUL	4325	- 5,3	+ 0,6	4230	- 2,8	4452	+ 4,9	4370
	AUG	4158	-14,2	- 3,9	4021	- 4,9	4236	- 4,9	4396
	SEP	4712	- 8,5	+13,3	4787	+19,0	4405	+ 4,0	4425
	OKT	4171	-17,7	-11,5	4111	-14,1	4164	- 5,5	4463
	NOV	4600	- 6,5	+10,3	4692	+14,1	4418	+ 6,1	4525
	DEZ	4785	- 4,5	+ 4,0	4754	+ 1,3	4583	+ 3,7	4604
1984	JAN	5235	+15,6	+ 9,4	5094	+ 7,2	4982	+ 8,7	4713
	FEB	5032	+24,7	- 3,9	5177	+ 1,6	5055	+ 1,5	4798
	MAR	4608	+10,1	- 8,4	4571	-11,7	4889	- 3,3	4850
	APR	4965	+22,7	+ 7,7	5097	+11,5	5108	+ 4,5	4890
	MAI	4761	+ 7,6	- 4,1	4685	- 8,1	4858	- 4,9	4923
	JUN	4820	+12,1	+ 1,2	4939	+ 5,4	4934	+ 1,6	4978
	JUL	4978	+15,1	+ 3,3	4816	- 2,5	5032	+ 2,0	5050
HALBWAREN									
1983	JUL	5414	- 1,5	- 8,5	5330	-12,1	5896	- 4,8	6090
	AUG	5685	+ 7,1	+ 5,0	5517	+ 3,5	6122	+ 3,8	6170
	SEP	6132	+13,6	+ 7,9	6162	+11,7	6327	+ 3,3	6252
	OKT	6048	+ 0,2	- 1,4	5989	- 2,8	6040	- 4,5	6335
	NOV	6768	+19,5	+11,9	6839	+14,2	6644	+10,0	6421
	DEZ	7287	+22,7	+ 7,7	7114	+ 4,0	6808	+ 2,5	6504
1984	JAN	6723	+10,6	- 7,7	6572	- 7,6	6455	- 5,2	6584
	FEB	6806	+14,5	+ 1,2	7144	+ 8,7	6547	+ 1,4	6657
	MAR	7397	+19,6	+ 8,7	7266	+ 1,7	6873	+ 5,0	6722
	APR	6655	+12,8	-10,0	6829	- 6,0	6676	- 2,9	6781
	MAI	6679	+14,5	+ 0,4	6543	- 4,2	6816	+ 2,1	6838
	JUN	6613	+11,7	- 1,0	6698	+ 2,4	6795	- 0,3	6897
	JUL	6528	+20,6	- 1,3	6396	- 4,5	6999	+ 3,0	6955

9 AUSSENHANDEL (SPEZIALHANDEL)

9.1 EINFUHR - TATSÄCHLICHE WERTE (MILL. DM)

ORIGINALWERT					KALENDERBEREINIGTER WERT		KALENDER- UND SAISON- BEREINIGTER WERT		GLATTE KOMPONENTE
JAHR	MONAT	MILL. DM	VERÄNDERUNG IN O/O GEGEN VORJAHR VORMONAT		MILL. DM	VERÄNDERUNG IN O/O GEGEN VORMONAT	MILL. DM	VERÄNDERUNG IN O/O GEGEN VORMONAT	MILL. DM
FERTIGWAREN (OHNE GUETER DER BUNDESREG.)									
1983	JUL	16900	+ 5,8	- 4,1	16625	- 9,3	16932	+ 3,9	17260
	AUG	15472	+15,5	- 8,4	14737	-11,4	17513	+ 3,4	17518
	SEP	18587	+17,0	+20,1	18181	+23,4	17895	+ 2,2	17767
	OKT	18276	+14,2	- 1,7	18094	- 0,5	17974	+ 0,4	18004
	NOV	18511	+15,0	+ 1,3	18590	+ 2,7	18184	+ 1,2	18227
	DEZ	18728	+21,2	+ 1,2	18263	- 1,8	18760	+ 3,2	18415
1984	JAN	17675	+19,6	- 5,6	17001	- 6,9	18367	- 2,1	18571
	FEB	19122	+28,2	+ 8,2	19833	+16,7	19309	+ 5,1	18674
	MAR	20506	+ 7,2	+ 7,2	19839	+ 0,0	18159	- 6,0	18757
	APR	18697	+14,9	- 8,8	19472	- 1,8	18673	+ 2,8	18829
	MAI	19604	+16,7	+ 4,9	19486	+ 0,1	19107	+ 2,3	18892
	JUN	17314	- 1,8	-11,7	18315	- 6,0	17863	- 6,5	18941
	JUL	19813	+17,2	+14,4	19130	+ 4,4	19317	+ 8,1	19003
VORERZEUGNISSE									
1983	JUL	4326	+ 9,9	- 4,1	4247	- 9,4	4280	- 1,2	4268
	AUG	3620	+ 9,2	-16,3	3475	-18,2	4266	- 0,3	4339
	SEP	4716	+17,5	+30,3	4625	+33,1	4450	+ 4,3	4407
	OKT	4367	+11,1	- 7,4	4353	- 5,9	4401	- 1,1	4473
	NOV	4586	+22,2	+ 5,0	4633	+ 6,4	4635	+ 5,3	4537
	DEZ	4211	+16,8	- 8,2	4057	-12,4	4525	- 2,4	4594
1984	JAN	4485	+18,4	+ 6,5	4352	+ 7,3	4583	+ 1,3	4648
	FEB	4851	+31,1	+ 8,2	5043	+15,9	4857	+ 6,0	4680
	MAR	5154	+14,4	+ 6,2	5018	- 0,5	4675	- 3,7	4700
	APR	4714	+13,2	- 8,5	4905	- 2,3	4610	- 1,4	4712
	MAI	5195	+21,5	+10,2	5114	+ 4,3	4876	+ 5,8	4721
	JUN	4604	+ 2,0	-11,4	4772	- 6,7	4481	- 8,1	4731
	JUL	4887	+13,0	+ 6,1	4756	- 0,3	4758	+ 6,2	4748
ENDERZEUGNISSE (OHNE GUETER DER BUNDESREG.)									
1983	JUL	12574	+ 4,5	- 4,1	12374	- 9,2	12652	- 4,9	12996
	AUG	11852	+17,5	- 5,7	11280	- 8,8	13245	+ 4,7	13182
	SEP	13871	+16,8	+17,0	13584	+20,4	13457	+ 1,6	13363
	OKT	13909	+15,2	+ 0,3	13735	+ 1,1	13575	+ 0,9	13533
	NOV	13925	+12,9	+ 0,1	13965	+ 1,7	13548	- 0,2	13692
	DEZ	14517	+22,6	+ 4,3	14211	+ 1,8	14232	+ 5,0	13823
1984	JAN	13190	+20,0	- 9,1	12683	-10,8	13798	- 3,0	13925
	FEB	14270	+27,3	+ 8,2	14799	+16,7	14454	+ 4,8	13995
	MAR	15352	+ 5,0	+ 7,6	14819	+ 0,1	13474	- 6,8	14060
	APR	13983	+15,4	- 8,9	14559	- 1,8	14084	+ 4,5	14119
	MAI	14410	+15,1	+ 3,1	14358	- 1,4	14229	+ 1,0	14175
	JUN	12709	- 3,1	-11,8	13483	- 6,1	13362	- 6,1	14216
	JUL	14926	+18,7	+17,4	14403	+ 6,8	14584	+ 9,1	14261
HALBWAREN UND VORERZEUGNISSE									
1983	JUL	9740	+ 3,3	- 6,6	9596	-10,6	10178	- 3,2	10359
	AUG	9305	+ 7,9	- 4,5	8992	- 6,3	10393	+ 2,1	10511
	SEP	10848	+15,2	+16,6	10806	+20,2	10784	+ 3,8	10661
	OKT	10416	+ 4,5	- 4,0	10352	- 4,2	10439	- 3,2	10810
	NOV	11353	+20,6	+ 9,0	11466	+10,8	11284	+ 8,1	10961
	DEZ	11498	+20,4	+ 1,3	11167	- 2,6	11334	+ 0,4	11102
1984	JAN	11208	+13,6	- 2,5	10930	- 2,1	11046	- 2,5	11235
	FEB	11657	+20,9	+ 4,0	12198	+11,6	11406	+ 3,3	11341
	MAR	12551	+17,4	+ 7,7	12302	+ 0,9	11957	+ 1,3	11424
	APR	11368	+13,0	- 9,4	11714	- 4,8	11277	- 2,4	11496
	MAI	11874	+17,5	+ 4,5	11638	- 0,6	11689	+ 3,7	11560
	JUN	11218	+ 7,5	- 5,5	11462	- 1,5	11282	- 3,5	11628
	JUL	11414	+17,2	+ 1,7	11165	- 2,6	11753	+ 4,2	11702
ERZEUGNISSE DES ERNÄHRUNGSGEWERBES, TABAKWAREN									
1983	JUL	1951	- 7,3	- 7,0	1920	-11,0	2060	- 1,1	2170
	AUG	2171	+14,3	+11,3	2098	+ 9,3	2245	+ 9,0	2198
	SEP	2168	+ 6,0	- 0,1	2141	+ 2,0	2184	- 2,7	2224
	OKT	2198	+10,0	+ 1,4	2180	+ 1,8	2247	+ 2,9	2251
	NOV	2573	+19,5	+17,1	2600	+19,3	2390	+ 6,4	2280
	DEZ*	2927	+29,5	+13,8	2731	+5,0	2572	+ 7,6	2306
1984	JAN	2102	+ 9,4	-28,2	2073	-24,1	2274	-11,6	2329
	FEB	2366	+18,5	+12,6	2462	+18,8	2370	+ 4,2	2343
	MAR	2278	+ 1,3	- 3,7	2195	-10,8	2218	- 6,4	2365
	APR	2340	+11,2	+ 2,7	2438	+11,1	2367	+ 6,7	2389
	MAI	2467	+23,2	+ 5,4	2414	- 1,0	2473	+ 4,5	2412
	JUN	2285	+ 8,9	- 7,4	2321	- 3,9	2327	- 5,9	2424
	JUL	2331	+19,5	+ 2,0	2307	- 0,6	2472	+ 6,2	2438
ERZEUGNISSE DES GRUNDSTOFF- UND PRODUKTIONSQUETERGEWERBES									
1983	JUL	9003	+ 4,5	- 5,9	8923	- 8,9	9013	- 3,3	9147
	AUG	8646	+ 9,7	- 4,0	8388	- 6,0	9201	+ 2,1	9288
	SEP	9864	+17,3	+14,1	9844	+17,4	9584	+ 4,2	9427
	OKT	9221	+ 4,4	- 6,5	9220	- 6,3	9197	- 4,0	9563
	NOV	9874	+21,6	+ 7,1	9969	+ 8,1	9973	+ 8,4	9701
	DEZ	9850	+23,9	- 0,2	9492	- 4,8	10069	+ 1,0	9828
1984	JAN	9384	+12,6	- 4,7	9222	- 2,8	9710	- 3,6	9944
	FEB	10034	+24,4	+ 6,9	10541	+14,3	10179	+ 4,8	10039
	MAR	10832	+17,3	+ 8,0	10638	+ 0,9	10165	- 0,1	10115
	APR	9999	+13,4	- 7,7	10282	- 3,3	9963	- 2,0	10181
	MAI	10779	+20,9	+ 7,8	10481	+ 1,9	10435	+ 4,7	10240
	JUN	10164	+ 6,2	- 5,7	10313	- 1,6	9899	- 5,1	10302
	JUL	10522	+16,9	+ 3,5	10377	+ 0,6	10446	+ 5,5	10369

9 AUSSENHANDEL (SPEZIALHANDEL)

9.1 EINFUHR - TATSÄCHLICHE WERTE (MILL. DM)

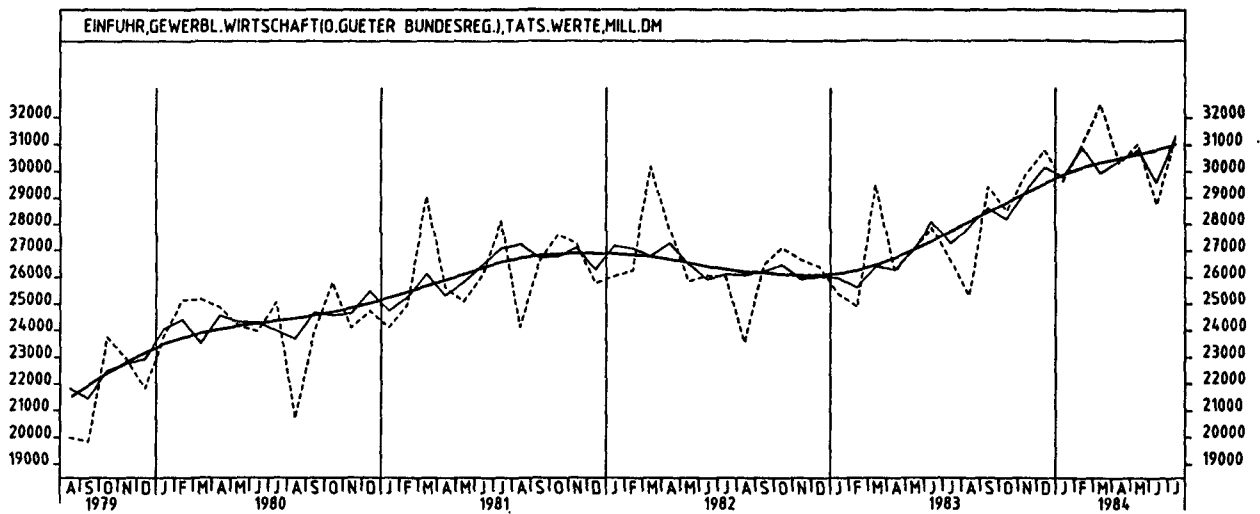
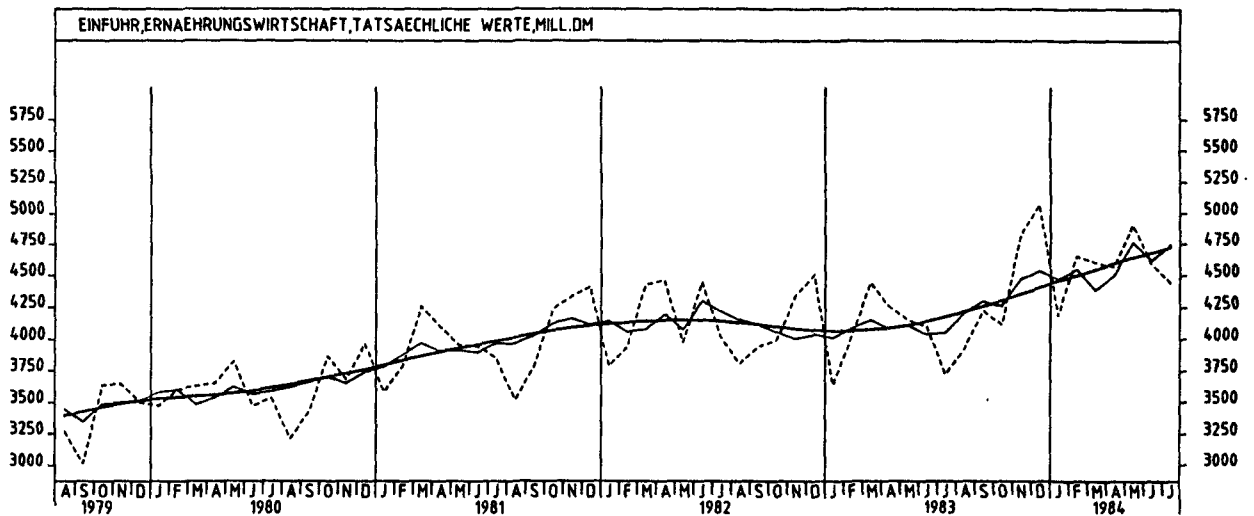
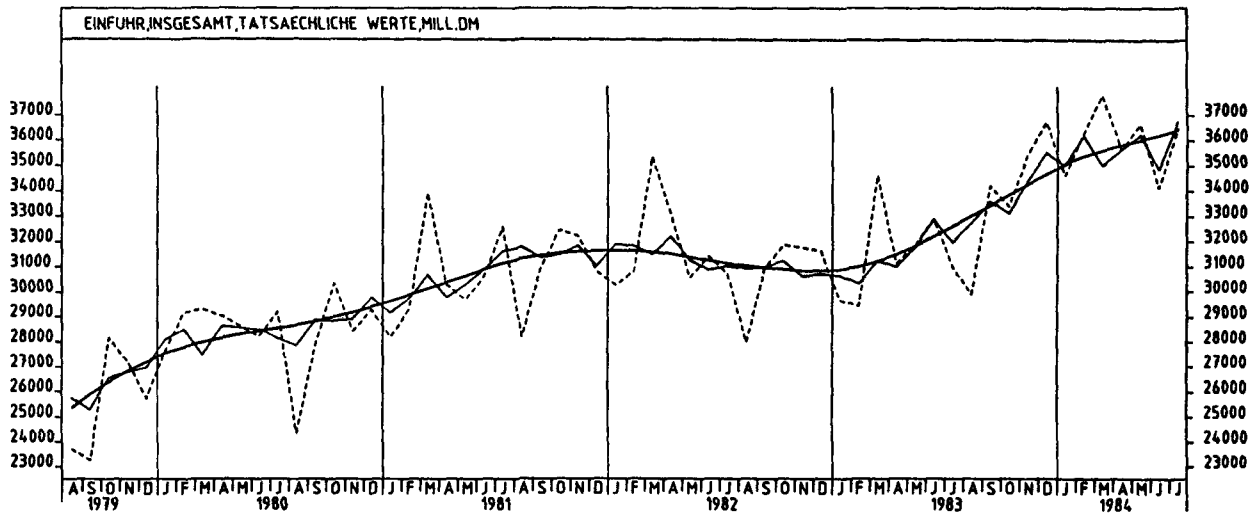
ORIGINALWERT					KALENDERBEREINIGTER WERT		KALENDER- UND SAISON- BEREINIGTER WERT		GLATTE KOMPONENTE
JAHR	MONAT	MILL.DM	VERÄNDERUNG IN O/O GEGEN VORJAHR VORMONAT		MILL.DM	VERÄNDERUNG IN O/O GEGEN VORMONAT	MILL.DM	VERÄNDERUNG IN O/O GEGEN VORMONAT	MILL.DM
ERZEUGNISSE DES INVESTITIONSGUETER PRODUZIERENDEN GEWERBES									
1983	JUL	7882	+ 6,3	-10,0	7744	-14,7	8199	- 6,2	8446
	AUG	7402	+21,6	- 6,1	6994	- 9,7	8640	+ 5,4	8566
	SEP	8860	+18,9	+20,0	8723	+24,7	8792	+ 1,8	8683
	OKT	9138	+16,7	+ 2,9	8966	+ 3,0	8835	+ 0,5	8792
	NOV	9248	+12,0	+ 1,2	9269	+ 3,1	8723	- 1,3	8889
	DEZ	9925	+23,9	+ 7,3	9800	+ 5,7	9325	+ 6,9	8963
1984	JAN	8245	+21,3	-16,9	7880	-19,6	8888	- 4,7	9015
	FEB	8830	+28,7	+ 7,1	9126	+15,8	9338	+ 5,1	9049
	MAR	9738	+ 2,5	+10,3	9410	+ 3,1	8592	- 8,0	9085
	APR	9197	+16,1	- 5,6	9566	+ 1,7	9114	+ 6,1	9120
	MAI	9769	+13,7	+ 6,2	9759	+ 2,0	9224	+ 1,2	9154
	JUN	8182	- 6,5	-16,2	8720	-10,6	8519	- 7,6	9175
	JUL	9496	+20,5	+16,1	9117	+ 4,6	9477	+11,2	9199
ERZEUGNISSE DES VERBRAUCHSGUETER PRODUZIERENDEN GEWERBES									
1983	JUL	4707	+ 2,4	+ 6,6	4667	+ 2,7	4501	- 2,4	4604
	AUG	4301	+10,3	- 8,6	4175	-10,5	4640	+ 3,1	4670
	SEP	4996	+10,8	+16,2	4927	+18,0	4690	+ 1,1	4733
	OKT	4905	+13,3	- 1,8	4903	- 0,5	4818	+ 2,7	4794
	NOV	4787	+15,0	- 2,4	4827	- 1,6	4882	+ 1,3	4857
	DEZ	4658	+19,6	- 2,7	4462	- 7,6	4975	+ 1,9	4914
1984	JAN	5049	+16,9	+ 8,4	4936	+10,6	4981	+ 0,1	4965
	FEB	5463	+24,0	+ 8,2	5720	+15,9	5156	+ 3,5	5000
	MAR	5650	+ 9,7	+ 3,4	5518	- 3,5	4955	- 3,9	5031
	APR	4809	+14,7	-14,9	4944	-10,4	5009	+ 1,1	5057
	MAI	4769	+16,9	- 0,8	4668	- 5,6	5055	+ 0,9	5082
	JUN	4579	+ 3,7	- 4,0	4761	+ 2,0	4897	- 3,1	5104
	JUL	5486	+16,5	+19,8	5374	+12,9	5197	+ 6,1	5127
INVESTITIONSGUETER									
1983	JUL	2313	- 5,4	-17,8	2282	-21,2	2524	-11,0	2653
	AUG	2810	+39,2	+21,5	2711	+18,8	2983	+18,2	2684
	SEP	2907	+19,1	+ 3,5	2875	+ 6,0	2840	- 4,8	2718
	OKT	3010	+15,3	+ 3,5	2982	+ 3,7	2846	+ 0,2	2753
	NOV	2902	- 1,9	- 3,6	2909	- 2,4	2594	- 8,9	2784
	DEZ	3428	+27,5	+18,1	3340	+14,8	3033	+16,9	2808
1984	JAN	2817	+20,9	-17,8	2732	-18,2	2852	- 6,0	2813
	FEB	2376	+17,3	-15,7	2475	- 9,4	2805	- 1,6	2844
	MAR	3016	-11,9	+26,9	2923	+18,1	2472	-11,9	2895
	APR	2685	+13,4	-11,0	2762	- 5,5	2839	+14,8	2953
	MAI	2922	+61,4	+ 8,8	2897	+ 4,9	3286	+15,7	3014
	JUN	2756	- 2,1	- 5,7	2897	+ 0,0	2852	+13,2	3058
	JUL	3068	+32,6	+11,3	2984	+ 3,0	3211	+12,6	3091
VERBRAUCHSGUETER									
1983	JUL	5450	+ 7,6	- 1,1	5429	- 3,5	5514	- 5,5	5634
	AUG	5382	+11,5	- 1,2	5202	- 4,2	5607	+ 1,7	5705
	SEP	6206	+15,5	+15,3	6219	+19,6	5798	+ 3,4	5772
	OKT	6214	+16,1	+ 0,1	6144	- 1,2	5861	+ 1,1	5834
	NOV	5710	+11,2	- 8,1	5754	- 6,3	5831	- 0,5	5893
	DEZ	5669	+13,7	- 0,7	5540	- 3,7	5931	+ 1,7	5944
1984	JAN	5772	+14,3	+ 1,8	5623	+ 1,5	5933	+ 0,0	5991
	FEB	6389	+20,6	+10,7	6725	+19,6	6158	+ 3,8	6021
	MAR	6896	+14,3	+ 7,9	6768	+ 0,6	6131	- 0,4	6037
	APR	5947	+12,7	-13,8	6080	-10,2	6031	- 1,6	6048
	MAI	5799	+15,1	- 2,5	5674	- 6,7	6113	+ 1,4	6055
	JUN	5222	- 5,2	- 9,9	5415	- 4,6	5695	- 6,8	6066
	JUL	6248	+14,6	+19,6	6104	+12,7	6169	+ 8,3	6082
EG-LÄENDER									
1983	JUL	15077	- 0,4	- 9,9	14825	-14,6	15531	- 6,4	16027
	AUG	14200	+ 8,4	- 5,8	13500	- 8,9	16038	+ 3,3	16206
	SEP	16362	+10,2	+15,2	16067	+19,0	16310	+ 1,7	16376
	OKT	16568	+ 9,8	+ 1,3	16409	+ 2,1	16506	+ 1,2	16539
	NOV	17360	+13,7	+ 4,8	17428	+ 6,2	16894	+ 2,4	16695
	DEZ	17337	+13,5	- 0,1	16966	- 2,7	16961	+ 0,4	16831
1984	JAN	16440	+19,5	- 5,2	15845	- 6,6	17123	+ 1,0	16949
	FEB	16994	+17,7	+ 3,4	17602	+11,1	17160	+ 0,2	17015
	MAR	19016	+ 5,5	+11,9	18429	+ 4,7	16762	- 2,3	17064
	APR	17299	+12,0	- 9,0	18034	- 2,1	17130	+ 2,2	17102
	MAI	17981	+11,2	+ 3,9	17880	- 0,9	17295	+ 1,0	17134
	JUN	15827	- 5,4	-12,0	16639	- 6,9	16102	- 6,9	17159
	JUL	17585	+16,6	+11,1	16986	+ 2,1	17620	+ 9,4	17200

9 AUSSENHANDEL (SPEZIALHANDEL)

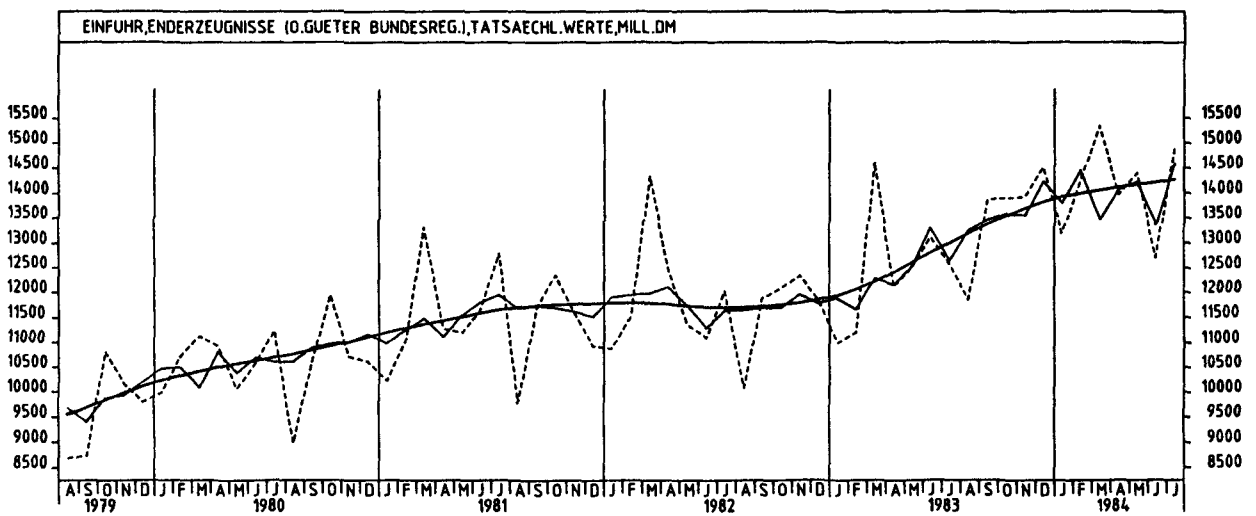
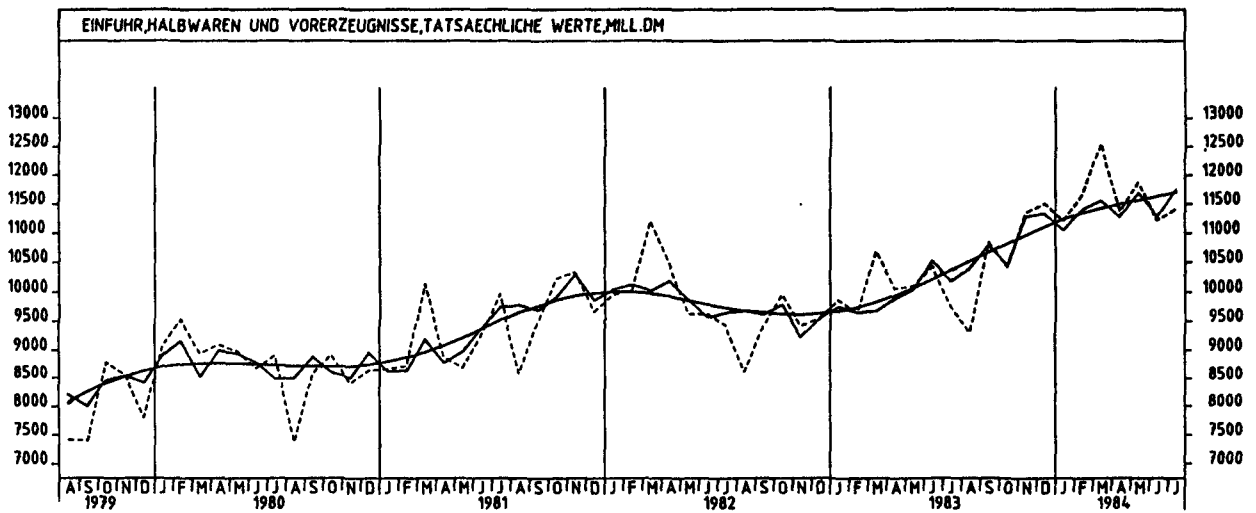
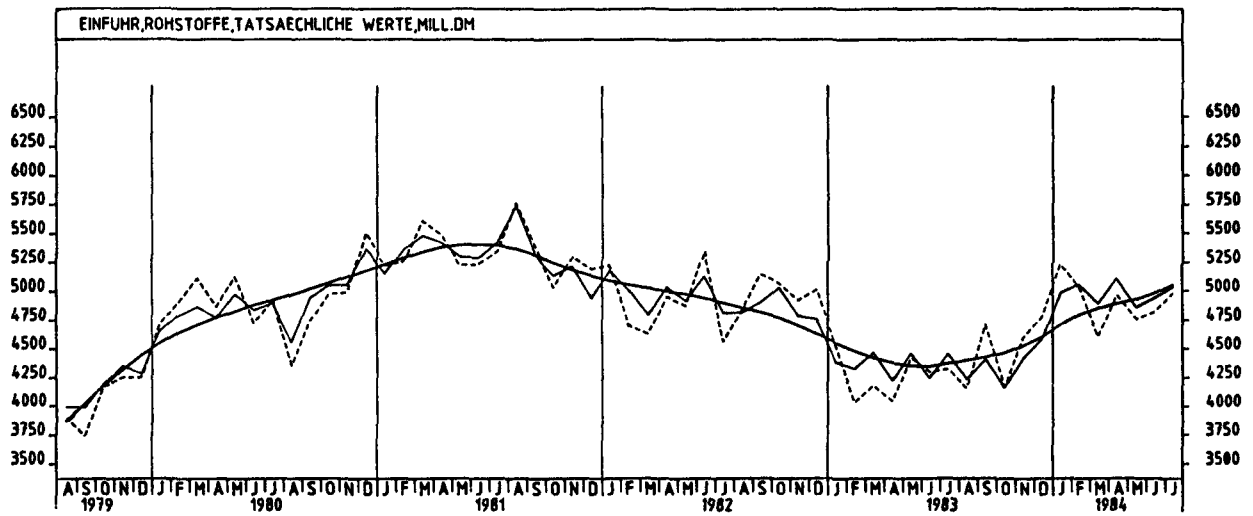
9.1 EINFUHR - TATSÄCHLICHE WERTE (MILL. DM)

		ORIGINALWERT			KALENDERBEREINIGTER WERT		KALENDER- UND SAISON- BEREINIGTER WERT		GLATTE KOMPONENTE
JAHR	MONAT	MILL.DM	VERÄNDERUNG VORJAHR	IN O/O GEGEN VORMONAT	MILL.DM	VERÄNDERUNG IN O/O GEGEN VORMONAT	MILL.DM	VERÄNDERUNG IN O/O GEGEN VORMONAT	MILL.DM
ANDERE EUROPÄISCHE INDUSTRIALISIERTE LÄNDER									
1983	JUL	5091	+13,1	- 5,1	5036	- 8,3	5246	- 1,5	5285
	AUG	4638	+20,9	- 8,9	4492	-10,8	5392	+ 2,8	5387
	SEP	5430	+19,7	+17,1	5403	+20,3	5471	+ 1,5	5484
	OKT	5515	+19,8	+ 1,6	5512	+ 2,0	5562	+ 1,7	5575
	NOV	5827	+21,4	+ 5,7	5877	+ 6,6	5639	+ 1,4	5659
	DEZ	6200	+32,7	+ 6,4	5998	+ 2,1	5981	+ 6,1	5728
	1984	JAN	5753	+23,3	- 7,2	5616	- 6,4	5752	- 3,8
FEB		6046	+30,0	+ 5,1	6317	+12,5	5941	+ 3,3	5805
MAR		6064	+ 8,9	+ 0,3	5966	- 5,6	5586	- 6,0	5824
APR		5698	+14,6	- 6,0	5825	- 2,4	5665	+ 1,4	5838
MAI		6005	+20,2	+ 5,4	5874	+ 0,8	5918	+ 4,5	5849
JUN		5617	+ 4,7	- 6,5	5797	- 1,3	5651	- 4,5	5855
JUL		5781	+13,6	+ 2,9	5658	- 2,4	5853	+ 3,6	5861
VEREINIGTE STAATEN									
1983	JUL	2207	- 6,4	- 3,5	2164	- 8,9	2283	+ 2,8	2305
	AUG	2116	+ 0,1	- 4,1	1961	- 9,4	2300	+ 0,7	2331
	SEP	2479	+18,3	+17,2	2432	+24,0	2525	+ 9,8	2357
	OKT	2171	- 2,6	-12,4	2114	-13,1	2289	- 9,3	2382
	NOV	2361	- 1,3	+ 8,8	2365	+11,9	2329	+ 1,7	2412
	DEZ	2738	+16,1	+16,0	2739	+15,8	2568	+10,3	2438
	1984	JAN	2506	+10,8	- 8,5	2402	-12,3	2445	- 4,8
FEB		2712	+26,1	+ 8,2	2786	+16,0	2635	+ 7,8	2477
MAR		2557	+ 5,8	- 5,7	2439	-12,5	2412	- 8,5	2490
APR		2454	+ 3,3	- 4,0	2621	+ 7,5	2396	- 0,7	2501
MAI		2556	+18,0	+ 4,2	2558	- 2,4	2538	+ 5,9	2509
JUN		2471	+ 8,0	- 3,3	2594	+ 1,4	2478	- 2,4	2515
JUL		2456	+11,3	- 0,6	2353	- 9,3	2493	+ 0,6	2523
UEBRIGE INDUSTRIALISIERTE WESTLICHE LÄNDER									
1983	JUL	1729	- 2,1	- 6,5	1697	-11,1	1811	- 1,9	1896
	AUG	1786	+12,2	+ 3,3	1782	+ 5,0	1927	+ 6,4	1942
	SEP	1949	+19,5	+ 9,1	1908	+ 7,1	1982	+ 2,9	1987
	OKT	2107	+22,9	+ 8,1	2089	+ 9,5	2072	+ 4,5	2032
	NOV	2157	+20,6	+ 2,4	2187	+ 4,7	2092	+ 1,0	2079
	DEZ	2262	+23,8	+ 4,9	2146	- 1,9	2109	+ 0,8	2125
	1984	JAN	2117	+42,5	- 6,4	2099	- 2,2	2258	+ 7,1
FEB		2208	+42,5	+ 4,3	2332	+11,1	2289	+ 1,4	2206
MAR		2424	+21,9	+ 9,8	2318	- 0,6	2167	- 5,3	2236
APR		2183	+14,9	- 9,9	2240	- 3,4	2160	- 0,3	2264
MAI		2427	+36,3	+11,2	2398	+ 7,1	2360	+ 9,3	2289
JUN		2211	+19,6	- 8,9	2271	- 5,3	2241	- 5,0	2313
JUL		2196	+27,0	- 0,7	2177	- 4,1	2323	+ 3,7	2340
ENTWICKLUNGSLÄNDER									
1983	JUL	5063	- 2,7	+ 3,6	4917	- 1,7	5268	+ 5,0	5215
	AUG	5328	+ 5,8	+ 5,2	5101	+ 3,7	5216	- 1,0	5240
	SEP	5997	- 1,8	+12,6	6023	+18,1	5390	+ 3,3	5273
	OKT	5043	-19,1	-15,9	4907	-18,5	4852	-10,0	5321
	NOV	5581	- 4,7	+10,7	5693	+16,0	5329	+ 9,8	5395
	DEZ	5938	+ 5,9	+ 6,4	5935	+ 4,3	5789	+ 8,6	5491
	1984	JAN	5747	+ 1,1	- 3,2	5542	- 6,6	5477	- 5,4
FEB		6168	+24,5	+ 7,3	6329	+14,2	6047	+10,4	5748
MAR		5665	+15,0	- 8,2	5544	-12,4	5954	- 1,5	5862
APR		5768	+20,7	+ 1,8	5984	+ 7,9	6112	+ 2,7	5971
MAI		5719	+14,3	- 0,8	5663	- 5,4	6033	- 1,3	6078
JUN		5875	+20,2	+ 2,7	6050	+ 6,8	6195	+ 2,7	6198
JUL		6338	+25,2	+ 7,9	6110	+ 1,0	6416	+ 3,6	6329
STAATSHANDELSLÄNDER									
1983	JUL	1835	+ 5,6	+ 3,4	1792	- 2,2	1857	- 0,5	1865
	AUG	1803	+ 8,5	- 1,7	1740	- 2,9	1877	+ 1,1	1902
	SEP	1975	+15,2	+ 9,5	1981	+13,9	1945	+ 3,6	1938
	OKT	1969	- 0,8	- 0,3	1942	- 2,0	1848	- 5,0	1975
	NOV	2140	+29,7	+ 8,7	2184	+12,5	2126	+15,0	2014
	DEZ	2242	+21,3	+ 4,8	2205	+ 1,0	2087	- 1,8	2048
	1984	JAN	2045	+15,8	- 8,8	2000	- 9,3	2039	- 2,3
FEB		2157	+29,2	+ 5,5	2247	+12,4	2144	+ 5,1	2112
MAR		2075	+23,1	- 3,8	2047	- 8,9	2088	- 2,6	2128
APR		2232	+36,4	+ 7,6	2323	+13,5	2252	+ 7,9	2138
MAI		1961	+12,8	-12,1	1909	-17,8	2078	- 7,7	2145
JUN		2121	+19,6	+ 8,2	2127	+11,4	2145	+ 3,2	2158
JUL		2084	+13,6	- 1,7	2038	- 4,2	2122	- 1,1	2172

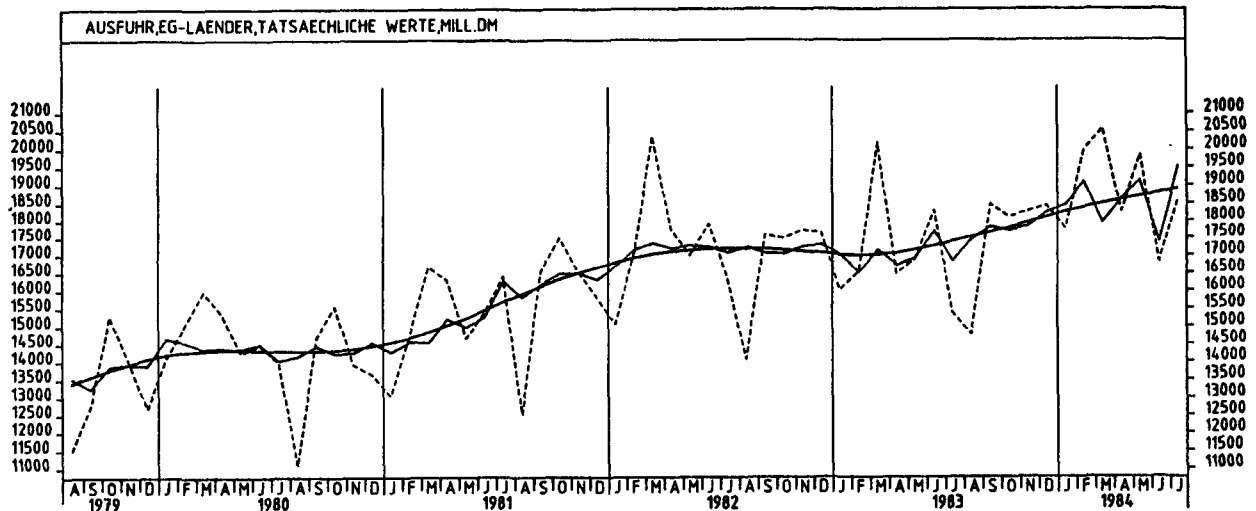
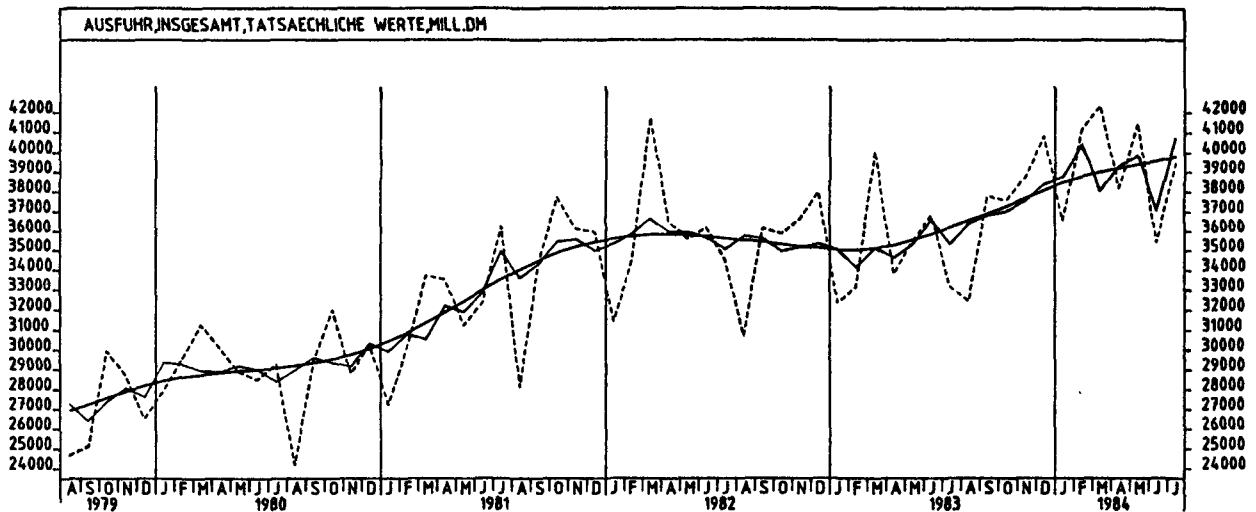
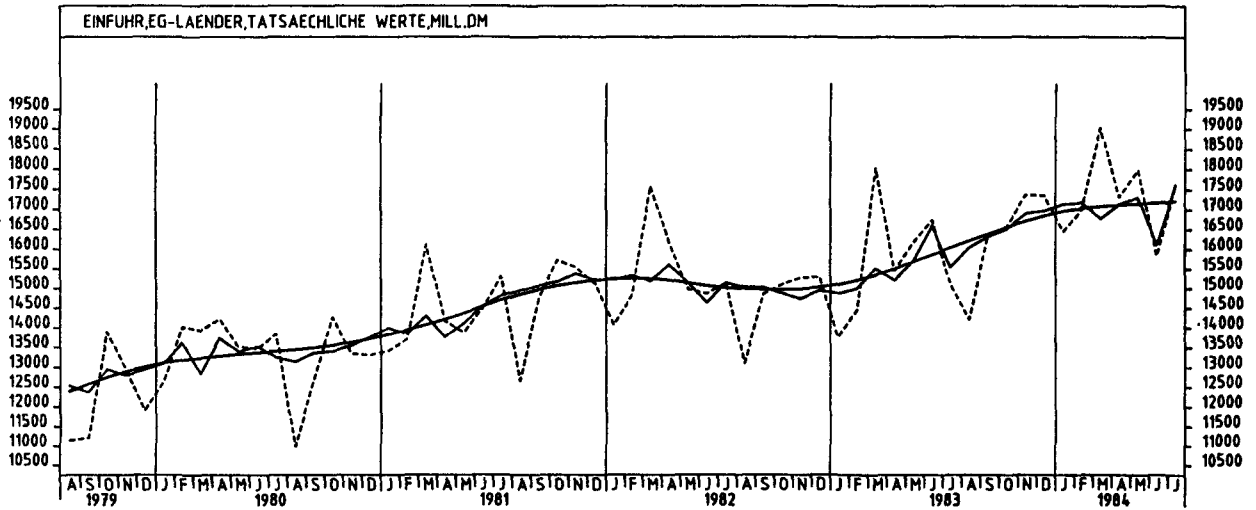
9 AUSSENHANDEL (SPEZIALHANDEL)

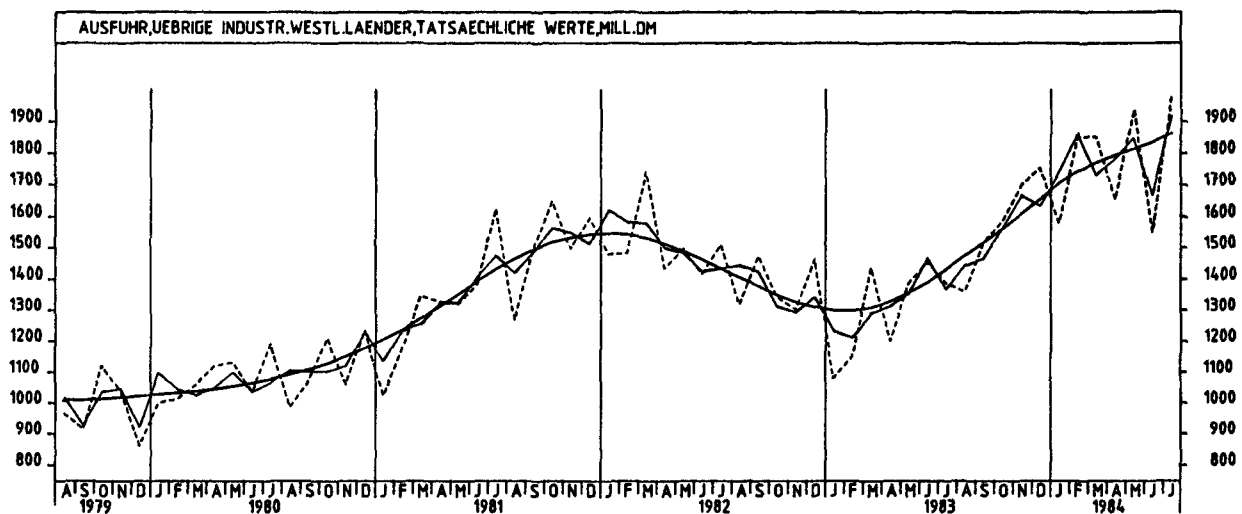
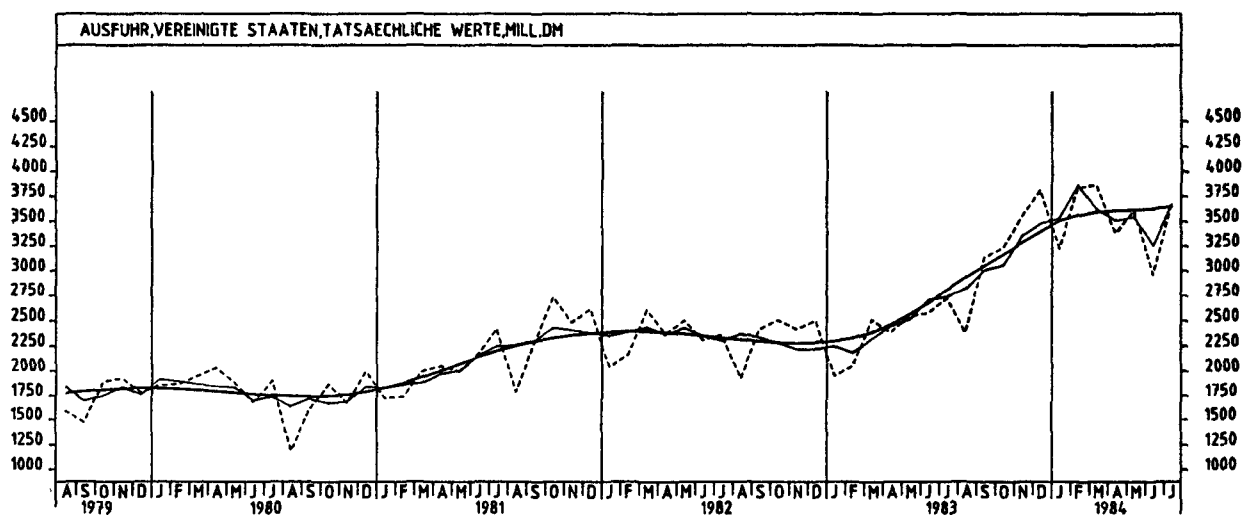
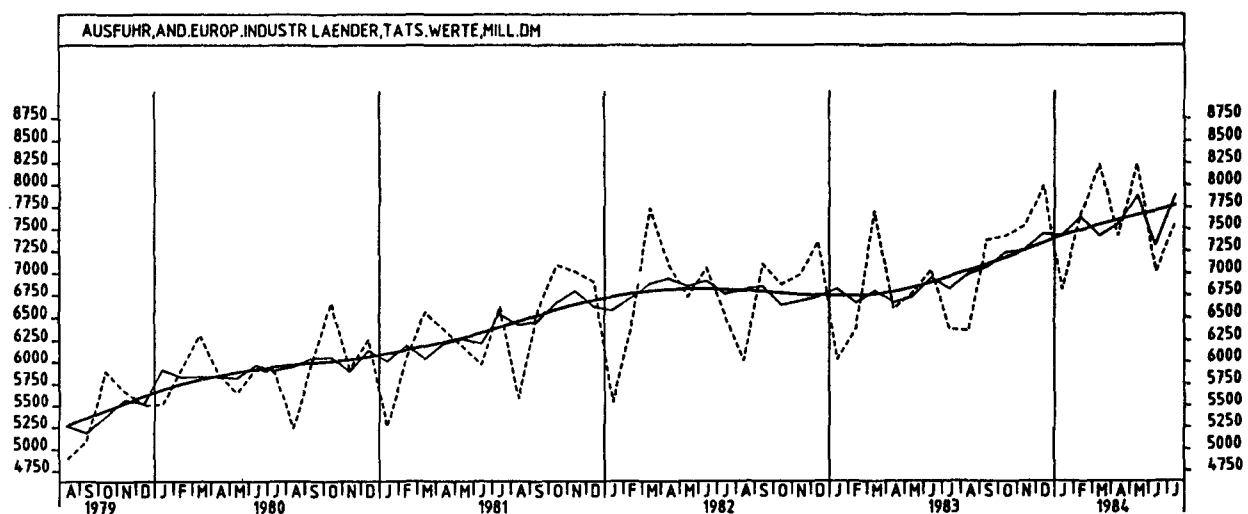


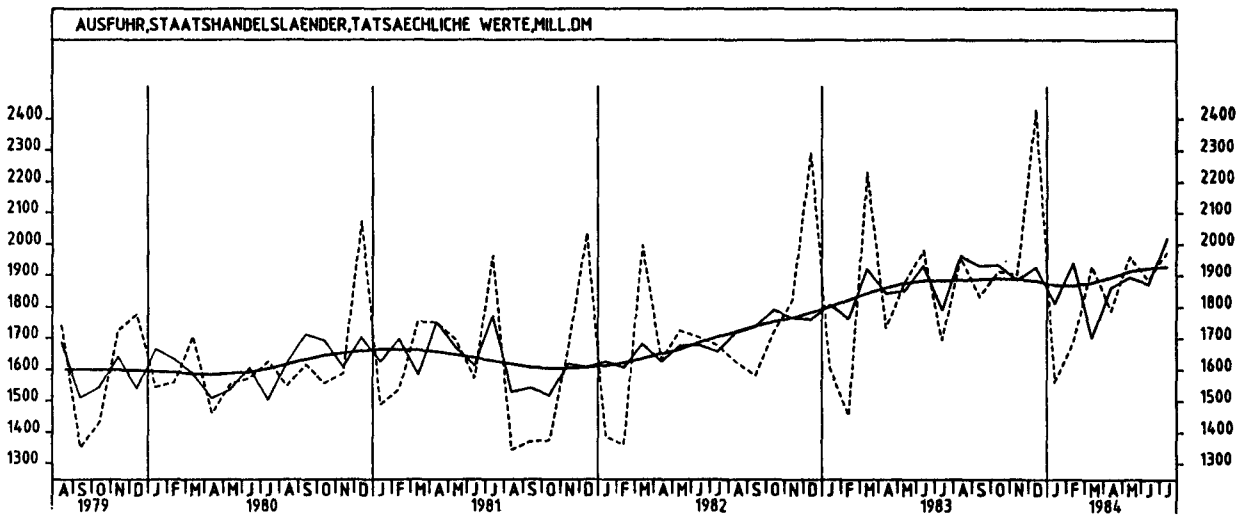
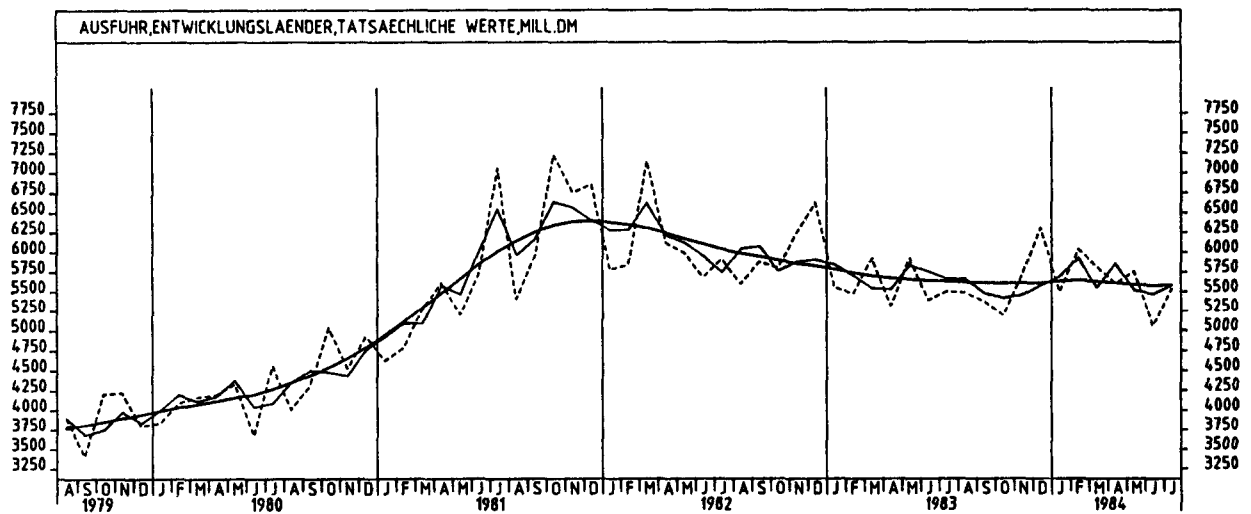
9 AUSSENHANDEL (SPEZIALHANDEL)



9 AUSSENHANDEL (SPEZIALHANDEL)







9 AUSSENHANDEL (SPEZIALHANDEL)
9.2 AUSFUHR - TATSÄCHLICHE WERTE (MILL. DM)

		ORIGINALWERT			KALENDERBEREINIGTER WERT			KALENDER- UND SAISON- BEREINIGTER WERT			GLATTE KOMPONENTE
JAHR	MONAT	MILL. DM	VERÄNDERUNG VOR JAHR	IN O/O GEGEN VORMONAT	MILL. DM	VERÄNDERUNG IN O/O GEGEN VORMONAT	MILL. DM	VERÄNDERUNG IN O/O GEGEN VORMONAT	MILL. DM		
AUSFUHR INSGESAMT											
1983	JUL	33183	- 3,8	- 9,9	32962	-12,3	35319	- 3,5	36179		
	AUG	32432	+ 5,7	- 2,3	30769	- 6,7	36394	+ 3,0	36540		
	SEP	37818	+ 4,6	+16,6	37360	+21,4	36840	+ 1,2	36893		
	OKT	37571	+ 4,7	- 0,7	37246	- 0,3	37017	+ 0,5	37256		
	NOV	38757	+ 5,8	+ 3,2	39284	+ 5,5	37550	+ 1,4	37664		
	DEZ	40834	+ 7,4	+ 5,4	40024	+ 1,9	38386	+ 2,2	38055		
1984	JAN	36561	+13,0	-10,5	35772	-10,6	38769	+ 1,0	38466		
	FEB	41151	+24,1	+12,6	42402	+18,5	40407	+ 4,2	38754		
	MAR	42351	+ 5,6	+ 2,9	41149	- 3,0	38063	- 5,8	38989		
	APR	38211	+13,0	- 9,8	40020	- 2,7	39329	+ 3,3	39198		
	MAI	41493	+16,9	+ 8,6	40495	+ 1,2	39868	+ 1,4	39387		
	JUN	35413	- 3,9	-14,7	37046	- 8,5	37079	- 7,0	39563		
JUL	39459	+18,9	+11,4	38639	+ 4,3	40728	+ 9,8	39800			
GEWERBLICHE WIRTSCHAFT											
1983	JUL	31048	- 4,4	-10,6	30796	-13,2	33043	- 4,0	33961		
	AUG	30242	+ 5,5	- 2,6	28633	- 7,0	34118	+ 3,3	34306		
	SEP	35526	+ 4,7	+17,5	35099	+22,6	34591	+ 1,4	34639		
	OKT	35275	+ 4,8	- 0,7	34900	- 0,6	34736	+ 0,4	34981		
	NOV	36336	+ 5,9	+ 3,0	36861	+ 5,6	35242	+ 1,5	35366		
	DEZ	38406	+ 7,8	+ 5,7	37745	+ 2,4	36124	+ 2,5	35735		
1984	JAN	34220	+13,0	-10,9	33438	-11,4	36390	+ 0,7	36123		
	FEB	38788	+24,3	+13,3	39915	+19,4	37963	+ 4,3	36384		
	MAR	39801	+ 5,5	+ 2,6	38660	- 3,1	35693	- 6,0	36592		
	APR	36011	+13,6	- 9,5	37749	- 2,4	36993	+ 3,6	36773		
	MAI	38923	+16,8	+ 8,1	38018	+ 0,7	37394	+ 1,1	36934		
	JUN	33086	- 4,8	-15,0	34665	- 8,8	34627	- 7,4	37083		
JUL	36952	+19,0	+11,7	36139	+ 4,3	38173	+10,2	37293			
ROHSTOFFE UND HALBWAREN											
1983	JUL	3247	- 2,2	- 3,1	3210	- 6,6	3413	- 0,6	3458		
	AUG	3490	+20,9	+ 7,5	3326	+ 3,6	3713	+ 8,8	3502		
	SEP	3591	+ 5,6	+ 2,9	3582	+ 7,7	3552	- 4,3	3549		
	OKT	3628	+ 0,1	+ 1,0	3602	+ 0,6	3511	- 1,2	3602		
	NOV	3778	+ 0,5	+ 4,1	3801	+ 5,5	3537	+ 0,7	3663		
	DEZ	3913	+12,5	+ 3,6	3844	+ 1,1	3795	+ 7,3	3729		
1984	JAN	3909	+19,1	- 0,1	3820	- 0,6	3885	+ 2,4	3798		
	FEB	3924	+22,2	+ 0,4	4068	+ 6,5	3917	+ 0,8	3877		
	MAR	4252	+13,6	+ 8,4	4140	+ 1,8	3898	- 0,5	3951		
	APR	3693	+19,5	-13,1	3888	- 6,1	3984	+ 2,2	4023		
	MAI	4229	+31,6	+14,5	4143	+ 6,6	4215	+ 5,8	4094		
	JUN	4058	+21,1	- 4,0	4144	+ 0,0	4145	- 1,7	4166		
JUL	4049	+24,7	- 0,2	3967	- 4,3	4205	+ 1,4	4239			
ROHSTOFFE											
1983	JUL	526	- 9,9	-15,4	520	-18,9	572	- 5,5	601		
	AUG	550	+12,9	+ 4,6	512	- 1,5	616	+ 7,7	608		
	SEP	637	+10,6	+15,8	628	+22,7	629	+ 2,1	616		
	OKT	688	+10,3	+ 8,0	673	+ 7,2	636	+ 1,1	625		
	NOV	655	+ 1,7	- 4,8	660	- 1,9	618	- 2,8	634		
	DEZ	679	+ 5,6	+ 3,7	679	+ 2,9	640	+ 3,6	643		
1984	JAN	654	+17,4	- 3,7	633	- 6,8	659	+ 3,0	653		
	FEB	657	+27,1	+ 0,5	675	+ 6,6	684	+ 3,8	663		
	MAR	722	+14,1	+ 9,9	684	+ 2,8	667	- 2,5	673		
	APR	647	+18,3	-10,4	690	- 0,6	686	+ 2,8	683		
	MAI	712	+20,7	+10,0	704	+ 2,0	692	+ 0,9	693		
	JUN	668	+ 7,4	- 6,2	699	- 0,7	673	- 2,7	702		
JUL	693	+31,7	+ 3,7	671	- 4,0	726	+ 7,9	712			
HALBWAREN											
1983	JUL	2721	- 0,6	- 0,3	2687	- 3,9	2840	+ 0,4	2857		
	AUG	2940	+22,5	+ 8,0	2818	+ 4,9	3098	+ 9,1	2894		
	SEP	2954	+ 4,6	+ 0,5	2953	+ 4,8	2922	- 5,7	2933		
	OKT	2939	- 2,1	- 0,5	2924	- 1,0	2873	- 1,7	2977		
	NOV	3123	+ 0,2	+ 6,3	3142	+ 7,5	2919	+ 1,6	3029		
	DEZ	3234	+14,1	+ 3,6	3166	+ 0,8	3154	+ 8,1	3085		
1984	JAN	3255	+19,5	+ 0,6	3186	+ 0,6	3225	+ 2,3	3144		
	FEB	3267	+21,4	+ 0,4	3395	+ 6,6	3236	+ 0,3	3214		
	MAR	3530	+13,5	+ 8,1	3445	+ 1,5	3231	- 0,2	3278		
	APR	3046	+19,7	-13,7	3195	- 7,3	3298	+ 2,1	3340		
	MAI	3517	+34,1	+15,5	3444	+ 7,8	3524	+ 6,9	3401		
	JUN	3390	+24,3	- 3,6	3448	+ 0,1	3472	- 1,5	3464		
JUL	3356	+23,3	- 1,0	3293	- 4,5	3479	+ 0,2	3528			
FERTIGWAREN											
1983	JUL	27802	- 4,6	-11,4	27573	-13,8	29620	- 4,4	30502		
	AUG	26751	+ 3,8	- 3,8	25359	- 8,0	30418	+ 2,7	30803		
	SEP	31935	+ 4,6	+19,4	31536	+24,4	31048	+ 2,1	31088		
	OKT	31648	+ 5,4	- 0,9	31312	- 0,7	31235	+ 0,6	31378		
	NOV	32558	+ 6,6	+ 2,9	33073	+ 5,6	31691	+ 1,5	31701		
	DEZ	34493	+ 7,3	+ 5,9	33859	+ 2,4	32312	+ 2,0	32005		
1984	JAN	30311	+12,3	-12,1	29644	-12,4	32515	+ 0,6	32323		
	FEB	34865	+24,5	+15,0	35856	+21,0	34042	+ 4,7	32505		
	MAR	35548	+ 4,6	+ 2,0	34534	- 3,7	31796	- 6,6	32640		
	APR	32318	+13,0	- 9,1	33801	- 2,1	33003	+ 3,8	32752		
	MAI	34694	+15,3	+ 7,4	33867	+ 0,2	33190	+ 0,6	32845		
	JUN	29027	- 7,5	-16,3	30471	-10,0	30466	- 8,2	32922		
JUL	32902	+18,3	+13,3	32195	+ 5,7	33991	+11,6	33060			

9 AUSSENHANDEL (SPEZIALHANDEL)

9.2 AUSFUHR - TATSÄCHLICHE WERTE (MILL. DM)

		ORIGINALWERT			KALENDERBEREINIGTER WERT		KALENDER- UND SAISON- BEREINIGTER WERT		GLATTE KOMPONENTE
JAHR	MONAT	MILL.DM	VERÄNDERUNG VORJAHR	IN O/O GEGEN VORMONAT	MILL.DM	VERÄNDERUNG IN O/O GEGEN VORMONAT	MILL.DM	VERÄNDERUNG IN O/O GEGEN VORMONAT	MILL.DM
VORERZEUGNISSE									
1983	JUL	5523	- 3,2	-11,7	5475	-14,2	5878	- 3,7	6058
	AUG	5488	+ 8,0	- 0,6	5216	- 4,7	6104	+ 3,8	6156
	SEP	6582	+10,2	+19,9	6538	+25,3	6292	+ 3,1	6257
	OKT	6445	+ 9,7	- 2,1	6391	- 2,2	6327	+ 0,6	6361
	NOV	6619	+14,6	+ 2,7	6718	+ 5,1	6536	+ 3,3	6473
	DEZ	6618	+16,9	+ 0,0	6487	- 3,4	6680	+ 2,2	6583
1984	JAN	6555	+22,1	- 1,0	6430	- 0,9	6788	+ 1,6	6694
	FEB	6945	+27,8	+ 5,9	7168	+11,5	6923	+ 2,0	6791
	MAR	7447	+13,7	+ 7,2	7270	+ 1,4	6733	- 2,7	6881
	APR	6690	+16,8	-10,2	6987	- 3,9	6823	+ 1,3	6965
	MAI	7558	+27,9	+13,0	7354	+ 5,3	7206	+ 5,6	7046
	JUN	6886	+10,1	- 8,9	7093	- 3,5	6887	- 4,4	7123
	JUL	6994	+26,6	+ 1,6	6874	- 3,1	7289	+ 5,8	7207
ENDERZEUGNISSE									
1983	JUL	22278	- 4,9	-11,4	22101	-13,7	23763	- 4,3	24433
	AUG	21263	+ 2,8	- 4,6	20139	- 8,9	24293	+ 2,2	24634
	SEP	25353	+ 3,2	+19,2	24988	+24,1	24764	+ 1,9	24820
	OKT	25203	+ 4,3	- 0,6	24928	- 0,2	24907	+ 0,6	25007
	NOV	25939	+ 4,7	+ 2,9	26351	+ 5,7	25136	+ 0,9	25220
	DEZ	27875	+ 5,2	+ 7,5	27364	+ 3,8	25635	+ 2,0	25419
1984	JAN	23756	+ 9,9	-14,8	23231	-15,1	25723	+ 0,3	25631
	FEB	27919	+23,7	+17,5	28671	+23,4	27120	+ 5,4	25729
	MAR	28101	+ 2,4	+ 0,7	27240	- 5,0	25078	- 7,5	25788
	APR	25627	+12,1	- 8,8	26830	- 1,5	26227	+ 4,6	25829
	MAI	27136	+12,2	+ 5,9	26515	- 1,2	25990	- 0,9	25855
	JUN*	22141	-11,9	-18,4	23701	-10,6	23481	- 9,7	25872
	JUL	25909	+16,3	+17,0	25331	+ 6,9	26743	+13,9	25939
ERZEUGNISSE DES GRUNDSTOFF- UND PRODUKTIONSQUETERGEWERBES									
1983	JUL	8651	- 3,5	-10,1	8647	-11,6	9158	- 4,2	9439
	AUG	9181	+14,7	+ 6,1	8763	+ 1,3	9745	+ 6,4	9575
	SEP	10051	+ 8,0	+ 9,5	10012	+14,3	9693	- 0,5	9716
	OKT	9930	+ 9,1	- 1,2	9888	- 1,2	9822	+ 1,3	9864
	NOV	10170	+10,3	+ 2,4	10278	+ 3,9	9992	+ 1,7	10023
	DEZ	10360	+15,8	+ 1,9	10115	- 1,6	10345	+ 3,5	10179
1984	JAN	10232	+19,0	- 1,2	10085	- 0,3	10466	+ 1,2	10334
	FEB	10808	+26,3	+ 5,6	11225	+11,3	10730	+ 2,5	10489
	MAR	11375	+12,2	+ 5,2	11095	- 1,2	10384	- 3,2	10638
	APR	10117	+15,1	-11,1	10560	- 4,8	10552	+ 1,6	10784
	MAI	11475	+28,2	+13,4	11131	+ 5,4	11155	+ 5,7	10928
	JUN	10566	+ 9,8	- 7,9	10856	- 2,5	10721	- 3,9	11065
	JUL	11004	+27,2	+ 4,1	10868	+ 0,1	11383	+ 6,2	11205
ERZEUGNISSE DES INVESTITIONSGUETER PRODUZIERENDEN GEWERBES									
1983	JUL	17265	- 6,1	-12,8	17143	-14,9	18559	- 3,6	19009
	AUG	15878	- 1,1	- 8,0	15044	-12,2	18742	+ 1,0	19172
	SEP	19731	+ 3,9	+24,3	19467	+29,4	19458	+ 3,8	19316
	OKT	19420	+ 1,9	- 1,6	19234	- 1,2	19255	- 1,0	19456
	NOV	20105	+ 2,3	+ 3,5	20444	+ 6,3	19400	+ 0,8	19623
	DEZ	22199	+ 3,5	+10,4	21764	+ 6,5	19875	+ 2,4	19777
1984	JAN	18470	+ 9,9	-16,8	18080	-16,9	20083	+ 1,0	19945
	FEB	21882	+27,3	+18,5	22483	+24,4	21399	+ 6,6	19987
	MAR	21833	+ 2,2	- 0,2	21188	- 5,8	19453	- 9,1	19972
	APR	19696	+10,0	- 9,8	20621	- 2,7	20131	+ 3,5	19932
	MAI	21128	+12,4	+ 7,3	20631	+ 0,0	20112	- 0,1	19873
	JUN*	16639	-16,0	-21,2	18144	-12,1	17475	-13,1	19815
	JUL	19460	+12,7	+17,0	19020	+ 4,8	20285	+16,1	19811
ERZEUGNISSE DES VERBRAUCHSGUETER PRODUZIERENDEN GEWERBES									
1983	JUL	3938	+ 0,1	- 1,0	3924	- 3,2	3979	- 3,1	4049
	AUG	3751	+ 8,9	- 4,7	3565	- 9,1	4100	+ 3,0	4084
	SEP	4486	+ 5,8	+19,6	4458	+29,0	4122	+ 0,5	4123
	OKT	4452	+ 7,6	- 0,8	4409	- 1,1	4171	+ 1,2	4165
	NOV	4197	+ 7,7	- 5,7	4233	- 4,0	4216	+ 1,1	4212
	DEZ	4078	+ 8,1	- 2,8	4004	- 5,4	4267	+ 1,2	4260
1984	JAN	4113	+12,9	+ 0,9	3998	- 0,1	4333	+ 1,5	4309
	FEB	4620	+20,7	+12,3	4790	+19,8	4496	+ 3,8	4368
	MAR	4881	+ 3,8	+ 5,6	4772	- 0,4	4294	- 4,5	4430
	APR	4273	+13,7	-12,5	4430	- 7,2	4440	+ 3,4	4493
	MAI	4606	+21,1	+ 7,8	4507	+ 1,7	4635	+ 4,4	4558
	JUN	4265	+ 7,3	- 7,4	4479	- 0,6	4541	- 2,0	4621
	JUL	4876	+23,8	+14,3	4757	+ 6,2	4785	+ 5,4	4684

9 AUSSENHANDEL (SPEZIALHANDEL)

9.2 AUSFUHR - TATSÄCHLICHE WERTE (MILL. DM)

		ORIGINALWERT		KALENDERBEREINIGTER WERT		KALENDER- UND SAISON- BEREINIGTER WERT		GLATTE KOMPONENTE	
JAHR	MONAT	MILL.DM	VERÄNDERUNG VORJAHR	IN O/O GEGEN VORMONAT	MILL.DM	VERÄNDERUNG IN O/O GEGEN VORMONAT	MILL.DM	VERÄNDERUNG IN O/O GEGEN VORMONAT	MILL.DM
INVESTITIONSGÜTER									
1983	JUL	7271	- 6,0	-16,2	7269	-16,9	7937	- 3,7	8086
	AUG	6786	- 6,9	- 6,7	6509	-10,5	7871	- 0,8	8128
	SEP	8480	+ 5,8	+25,0	8450	+29,8	8425	+ 7,0	8162
	OKT	7866	- 3,7	- 7,2	7827	- 7,4	8000	- 5,0	8193
	NOV	8358	- 2,9	+ 6,3	8520	+ 8,9	8063	+ 0,8	8239
	DEZ	9994	+ 0,0	+19,6	9753	+14,5	8328	+ 3,3	8281
1984	JAN	7530	+ 1,6	-24,7	7413	-24,0	8287	- 0,5	8323
	FEB	9134	+26,0	+21,3	9453	+27,5	9046	+ 9,2	8320
	MAR	8990	- 0,9	- 1,6	8813	- 6,8	8099	-10,5	8295
	APR	8195	+10,9	- 8,8	8474	- 3,8	8497	+ 4,9	8261
	MAI	8274	+ 6,8	+ 1,0	8005	- 5,5	8188	- 3,6	8220
	JUN	7046	-18,8	-14,8	7381	- 7,8	7293	-10,9	8180
	JUL	8091	+11,3	+14,8	7952	+ 7,7	8472	+16,2	8158
VERBRAUCHSGÜTER									
1983	JUL	4219	- 5,2	-11,4	4231	-12,2	4668	- 4,8	4842
	AUG	3975	+ 7,8	- 5,8	3767	-11,0	4868	+ 4,3	4903
	SEP	5409	+ 2,7	+36,1	5408	+43,6	4879	+ 0,2	4953
	OKT	5446	+10,3	+ 0,7	5385	- 0,4	5032	+ 3,1	5000
	NOV	5294	+ 6,4	- 2,8	5327	- 1,1	4990	- 0,8	5048
	DEZ	5104	+13,7	- 3,6	5026	- 5,7	5205	+ 4,3	5087
1984	JAN	4699	+15,1	- 7,9	4587	- 8,7	5135	- 1,3	5118
	FEB	5707	+27,3	+21,5	5939	+29,5	5441	+ 6,0	5106
	MAR	5804	+ 4,1	+ 1,7	5661	- 4,7	4978	- 8,5	5081
	APR	5003	+10,9	-13,8	5160	- 8,9	5052	+ 1,5	5048
	MAI	5049	+ 8,9	+ 0,9	4941	- 4,2	4994	- 1,1	5010
	JUN*	3188	-33,1	-36,9	4070	-17,6	3724	-25,4	4967
	JUL	4800	+13,8	+50,6	4695	+15,4	5091	+36,7	4937
EG-LÄNDER									
1983	JUL	15380	- 5,9	-15,9	15298	-17,9	16815	- 4,8	17363
	AUG	14765	+ 5,0	- 4,0	13867	- 9,4	17426	+ 3,6	17493
	SEP	18463	+ 5,1	+25,0	18266	+31,7	17794	+ 2,1	17622
	OKT	18096	+ 3,5	- 2,0	17877	- 2,1	17679	- 0,6	17757
	NOV	18260	+ 3,1	+ 0,9	18489	+ 3,4	17804	+ 0,7	17912
	DEZ	18415	+ 4,4	+ 0,8	18188	- 1,6	18220	+ 2,3	18066
1984	JAN	17749	+10,8	- 3,6	17284	- 5,0	18423	+ 1,1	18228
	FEB	19936	+20,6	+12,3	20466	+18,4	19069	+ 3,5	18347
	MAR	20541	+ 1,8	+ 3,0	19963	- 2,5	17917	- 6,0	18462
	APR	18242	+10,8	-11,2	19140	- 4,1	18613	+ 3,9	18573
	MAI	19843	+17,5	+ 8,8	19403	+ 1,4	19118	+ 2,7	18680
	JUN	16802	- 8,1	-15,3	17701	- 8,8	17358	- 9,2	18768
	JUL	18612	+21,0	+10,8	18144	+ 2,5	19512	+12,4	18885
ANDERE EUROPÄISCHE INDUSTRIALISIERTE LÄNDER									
1983	JUL	6371	- 2,3	- 9,4	6222	-14,2	6816	- 1,9	6955
	AUG	6352	+ 5,6	- 0,3	5966	- 4,1	6989	+ 2,5	7026
	SEP	7371	+ 3,9	+16,0	7225	+21,1	7070	+ 1,2	7097
	OKT	7419	+ 8,0	+ 0,7	7255	+ 0,4	7235	+ 2,3	7170
	NOV	7532	+ 7,9	+ 1,5	7670	+ 5,7	7263	+ 0,4	7253
	DEZ	7988	+ 8,7	+ 6,1	7935	+ 3,5	7445	+ 2,5	7335
1984	JAN	6810	+13,1	-14,7	6582	-17,1	7425	- 0,3	7418
	FEB	7683	+20,5	+12,8	7811	+18,7	7639	+ 2,9	7483
	MAR	8229	+ 6,8	+ 7,1	7945	+ 1,7	7421	- 2,9	7545
	APR	7423	+12,7	- 9,8	7820	- 1,6	7559	+ 1,9	7603
	MAI	8243	+21,8	+11,0	8117	+ 3,8	7881	+ 4,3	7658
	JUN	7018	- 0,2	-14,9	7416	- 8,6	7312	- 7,2	7705
	JUL	7547	+18,5	+ 7,5	7310	- 1,4	7883	+ 7,8	7764
VEREINIGTE STAATEN									
1983	JUL	2722	+15,1	+ 5,6	2725	+ 5,0	2739	+ 1,1	2805
	AUG	2381	+23,7	-12,5	2341	-14,1	2819	+ 2,9	2931
	SEP	3137	+29,8	+31,8	3166	+35,2	3007	+ 6,7	3048
	OKT	3235	+29,0	+ 3,1	3235	+ 2,2	3055	+ 1,6	3162
	NOV	3541	+46,4	+ 9,5	3584	+10,8	3355	+ 9,8	3283
	DEZ	3813	+52,4	+ 7,7	3676	+ 2,6	3477	+ 3,6	3395
1984	JAN	3225	+65,6	-15,4	3211	-12,6	3532	+ 1,6	3500
	FEB	3840	+87,0	+19,1	4048	+26,1	3864	+ 9,4	3557
	MAR	3867	+53,9	+ 0,7	3795	- 6,3	3624	- 6,2	3588
	APR	3382	+41,9	-12,5	3451	- 9,1	3510	- 3,1	3604
	MAI	3607	+41,8	+ 6,7	3497	+ 1,3	3544	+ 1,0	3611
	JUN	2963	+15,0	-17,9	2987	-14,6	3259	- 8,0	3623
	JUL*	3683	+35,3	+24,3	3640	+21,9	3672	+12,7	3644

9 AUSSENHANDEL (SPEZIALHANDEL)

9.2 AUSFUHR - TATSÄCHLICHE WERTE (MILL. DM)

ORIGINALWERT					KALENDERBEREINIGTER WERT		KALENDER- UND SAISON- BEREINIGTER WERT		GLATTE KOMPONENTE
JAHR	MONAT	VERAENDERUNG IN O/O GEGEN			VERAENDERUNG IN O/O GEGEN			VERAENDERUNG IN O/O GEGEN VORMONAT	MILL.DM
		MILL.DM	VORJAHR	VORMONAT	MILL.DM	VORJAHR	VORMONAT		
UEBRIGE INDUSTRIALISIERTE WESTLICHE LAENDER									
1983	JUL	1389	- 8,1	- 4,6	1388	- 5,1	1368	- 6,7	1432
	AUG	1361	+ 3,1	- 2,0	1320	- 4,9	1443	+ 5,5	1475
	SEP	1519	+ 2,9	+11,6	1529	+15,8	1465	+ 1,5	1517
	OKT	1588	+18,1	+ 4,5	1580	+ 3,3	1564	+ 6,8	1561
	NOV	1700	+30,4	+ 7,1	1719	+ 8,8	1665	+ 6,5	1609
	DEZ	1754	+19,6	+ 3,2	1710	- 0,5	1634	- 1,9	1656
	JUL	1975	+42,2	+27,3	1946	+21,1	1917	+14,9	1862
ENTWICKLUNGSLAENDER									
1983	JUL	5507	- 6,9	+ 2,1	5500	+ 0,0	5662	- 1,6	5628
	AUG	5487	- 2,1	- 0,4	5297	- 3,7	5662	+ 0,0	5618
	SEP	5376	- 8,6	- 2,0	5343	+ 0,9	5478	- 3,2	5610
	OKT	5191	-10,6	- 3,4	5209	- 2,5	5418	- 1,1	5605
	NOV	5708	- 8,7	+10,0	5762	+10,6	5456	+ 0,7	5608
	DEZ	6312	- 4,8	+10,6	6120	+ 6,2	5580	+ 2,3	5608
	JUL	5536	+ 0,5	+ 9,5	5456	+ 4,7	5580	+ 2,0	5582
STAATSHANDELSLAENDER									
1983	JUL	1695	+ 1,1	-14,4	1682	-17,0	1791	- 7,3	1881
	AUG	1957	+20,5	+15,5	1876	+11,5	1962	+ 9,5	1883
	SEP	1832	+15,8	- 6,4	1813	- 3,4	1931	- 1,6	1886
	OKT	1911	+11,2	+ 4,3	1897	+ 4,6	1934	+ 0,2	1888
	NOV	1902	+ 4,3	- 0,5	1935	+ 2,0	1885	- 2,5	1886
	DEZ	2429	+ 6,0	+27,7	2377	+22,8	1926	+ 2,2	1881
	JUL	1977	+16,6	+ 4,8	1935	- 1,3	2020	+ 7,8	1928
SALDO INSGESAMT									
1983	JUL	2158	-42,6	-44,9	2278	-40,5	3157	-17,6	3548
	AUG	2535	- 6,4	+17,5	2407	+ 5,7	3825	+21,2	3498
	SEP	3598	-30,7	+41,9	3675	+52,7	3164	-17,3	3444
	OKT	4176	+ 4,5	+16,1	4178	+13,7	3906	+23,5	3401
	NOV	3304	-31,8	-20,9	3378	-19,1	3058	-21,7	3380
	DEZ	4101	-35,8	+24,1	4040	+19,6	2734	-10,6	3364
	JUL	2989	+38,5	+135,0	2998	+116,5	3767	+85,2	3333
1984	JAN	1938	-28,3	-52,7	1971	-51,2	3492	+27,7	3378
	FEB	4851	+29,9	+150,3	5036	+155,5	4296	+23,0	3368
	MAR	4535	-16,9	- 6,5	4544	- 9,8	3123	-27,3	3362
	APR	2555	- 4,5	-43,7	2616	-42,4	3428	+ 9,8	3356
	MAI	4828	+33,1	+89,0	4563	+74,4	4036	+17,7	3350
	JUN	1272	-67,5	-73,7	1385	-69,6	2034	-49,6	3324
	JUL	2989	+38,5	+135,0	2998	+116,5	3767	+85,2	3333

9 AUSSENHANDEL (SPEZIALHANDEL)
9.3 EINFUHR - VOLUMEN (MILL. DM)

ORIGINALWERT					KALENDERBEREINIGTER WERT		KALENDER- UND SAISON- BEREINIGTER WERT		GLATTE KOMPONENTE
JAHR	MONAT	MILL. DM	VERÄNDERUNG VORJAHR	IN O/O GEGEN VORMONAT	MILL. DM	VERÄNDERUNG IN O/O GEGEN VORMONAT	MILL. DM	VERÄNDERUNG IN O/O GEGEN VORMONAT	MILL. DM
EINFUHR INSGESAMT									
1983	JUL	27403	+ 1,3	- 7,1	26892	-12,2	28126	- 3,3	28642
	AUG	25866	+ 6,7	- 5,6	24462	- 9,0	28668	+ 1,9	28886
	SEP	29894	+10,2	+15,6	29317	+19,8	29343	+ 2,4	29114
	OKT	29117	+ 4,6	- 2,6	28617	- 1,7	28927	- 1,4	29324
	NOV	30582	+10,2	+ 5,0	30789	+ 6,8	29770	+ 2,9	29522
	DEZ	30875	+11,3	+ 1,0	30298	- 1,6	30237	+ 1,6	29682
1984	JAN	28811	+10,5	- 6,7	27651	- 8,7	29506	- 2,4	29803
	FEB	30308	+17,9	+ 5,2	31222	+12,9	30565	+ 3,6	29844
	MAR	31854	+ 3,3	+ 5,1	30967	- 0,8	29419	- 3,7	29857
	APR	30165	+ 7,0	- 5,3	31527	+ 1,8	29588	+ 0,6	29854
	MAI	30775	+ 6,9	+ 2,0	30510	- 3,2	29871	+ 1,0	29841
	JUN	28453	- 3,5	- 7,5	29915	- 2,0	28661	- 4,1	29819
	JUL	30159	+10,1	+ 6,0	29026	- 3,0	30181	+ 5,3	29809
ERNAHRUNGSWIRTSCHAFT									
1983	JUL	3439	- 7,2	- 9,5	3379	-14,3	3745	- 2,0	3867
	AUG	3663	+ 3,0	+ 6,5	3481	+ 3,0	3884	+ 3,7	3873
	SEP	3893	+ 6,1	+ 6,3	3823	+ 9,8	3942	+ 1,5	3879
	OKT	3768	- 0,6	- 3,2	3736	- 2,3	3840	- 2,6	3885
	NOV	4352	+ 7,0	+15,5	4354	+16,5	4002	+ 4,2	3892
	DEZ	4484	+ 6,1	+ 3,0	4390	+ 0,8	4005	+ 0,1	3896
1984	JAN	3615	+ 3,7	-19,4	3475	-20,8	3863	- 3,5	3898
	FEB	3965	+ 5,2	+ 9,7	4100	+18,0	3912	+ 1,3	3898
	MAR	3909	- 6,0	- 1,4	3769	- 8,1	3775	- 3,5	3913
	APR	3916	- 2,7	+ 0,2	4105	+ 8,9	3825	+ 1,3	3931
	MAI	4096	+ 4,9	+ 4,6	4086	- 0,5	4023	+ 5,2	3951
	JUN	3870	+ 1,8	- 5,5	4027	- 1,4	3938	- 2,1	3961
	JUL	3773	+ 9,7	- 2,5	3638	- 9,7	4025	+ 2,2	3970
GEWERBLICHE WIRTSCHAFT (OHNE GÜTER DER BUNDESREG.)									
1983	JUL	23383	+ 2,8	- 5,8	22951	-10,9	23783	- 3,2	24158
	AUG	21639	+ 7,6	- 7,5	20560	-10,4	24209	+ 1,8	24390
	SEP	25508	+11,2	+17,9	25052	+21,8	24793	+ 2,4	24607
	OKT	24666	+ 5,6	- 3,3	24441	- 2,4	24492	- 1,2	24806
	NOV	25564	+11,1	+ 3,6	25759	+ 5,4	25150	+ 2,7	24994
	DEZ	25663	+12,2	+ 0,4	25106	- 2,5	25508	+ 1,4	25145
1984	JAN	24515	+11,2	- 4,5	23565	- 6,1	24978	- 2,1	25262
	FEB	25759	+19,9	+ 5,1	26611	+12,9	26007	+ 4,1	25305
	MAR	27326	+ 4,8	+ 6,1	26629	+ 0,1	25015	- 3,8	25315
	APR	25597	+ 8,6	- 6,3	26637	+ 0,0	25122	+ 0,4	25309
	MAI	26071	+ 7,4	+ 1,9	25801	- 3,1	25275	+ 0,6	25292
	JUN	23908	- 3,7	- 8,3	25110	- 2,7	24181	- 4,3	25271
	JUL	25791	+10,3	+ 7,9	24863	- 1,0	25586	+ 5,8	25261
ROHSTOFFE UND HALBWAREN									
1983	JUL	8265	- 0,6	- 6,2	8145	- 9,3	8595	- 1,5	8709
	AUG	8092	- 0,3	- 2,1	7781	- 4,5	8591	+ 0,0	8767
	SEP	8888	+ 4,4	+ 9,8	8950	+15,0	8855	+ 3,1	8822
	OKT	8347	- 4,6	- 6,1	8274	- 7,6	8507	- 3,9	8876
	NOV	9119	+11,5	+ 9,2	9256	+11,9	9188	+ 8,0	8937
	DEZ	9453	+ 6,8	+ 3,7	9306	+ 0,5	9161	- 0,3	8994
1984	JAN	9219	+ 7,3	- 2,5	8973	- 3,6	9073	- 1,0	9055
	FEB	9253	+14,0	+ 0,4	9602	+ 7,0	9203	+ 1,4	9084
	MAR	9519	+ 6,3	+ 2,9	9424	- 1,9	9133	- 0,8	9094
	APR	9352	+ 7,4	- 1,8	9637	+ 2,3	9120	- 0,1	9095
	MAI	9042	+ 2,4	- 3,3	8834	- 8,3	8970	- 1,6	9090
	JUN	8938	+ 1,4	- 1,2	9137	+ 3,4	8939	- 0,3	9094
	JUL	8922	+ 7,9	- 0,2	8674	- 5,1	9137	+ 2,2	9104
ROHSTOFFE									
1983	JUL	3569	- 4,0	- 1,1	3546	- 1,0	3603	+ 2,8	3601
	AUG	3342	- 8,7	- 6,4	3271	- 7,8	3519	- 2,3	3620
	SEP	3760	- 4,3	+12,5	3853	+17,8	3627	+ 3,1	3637
	OKT	3351	-12,1	-10,9	3358	-12,8	3462	- 4,5	3657
	NOV	3752	+ 3,0	+12,0	3829	+14,0	3714	+ 7,3	3687
	DEZ	3688	- 5,5	- 1,7	3600	- 6,0	3652	- 1,7	3723
1984	JAN	4068	+12,6	+10,3	4008	+11,3	3964	+ 8,5	3768
	FEB	3936	+22,0	- 3,2	4081	+ 1,8	3990	+ 0,7	3793
	MAR	3706	+ 3,1	- 5,8	3725	- 8,7	3803	- 4,7	3798
	APR	3970	+10,0	+ 7,1	4005	+ 7,5	3859	+ 1,5	3800
	MAI	3723	- 1,3	- 6,2	3597	-10,2	3684	- 4,5	3797
	JUN	3748	+ 3,9	+ 0,7	3816	+ 6,1	3795	+ 3,0	3802
	JUL	3813	+ 6,8	+ 1,7	3740	- 2,0	3808	+ 0,3	3816
HALBWAREN									
1983	JUL	4697	+ 2,2	- 9,7	4617	-13,7	4993	- 4,0	5110
	AUG	4750	+ 6,5	+ 1,1	4560	- 1,2	5090	+ 1,9	5150
	SEP	5128	+11,9	+ 8,0	5135	+12,6	5242	+ 3,0	5188
	OKT	4996	+ 1,3	- 2,6	4921	- 4,2	5043	- 3,8	5222
	NOV	5367	+18,3	+ 7,4	5430	+10,3	5477	+ 8,6	5253
	DEZ	5765	+16,5	+ 7,4	5675	+ 4,5	5499	+ 0,4	5275
1984	JAN	5151	+ 3,4	-10,7	5003	-11,8	5133	- 6,7	5289
	FEB	5317	+ 8,7	+ 3,2	5559	+11,1	5223	+ 1,8	5294
	MAR	5813	+ 8,4	+ 9,3	5714	+ 2,8	5328	+ 2,0	5298
	APR	5381	+ 5,6	- 7,4	5559	- 2,7	5252	- 1,4	5300
	MAI	5319	+ 5,2	- 1,2	5208	- 6,3	5284	+ 0,6	5301
	JUN	5190	- 0,3	- 2,4	5281	+ 1,4	5145	- 2,6	5299
	JUL	5109	+ 8,8	- 1,6	4979	- 5,7	5350	+ 4,0	5296

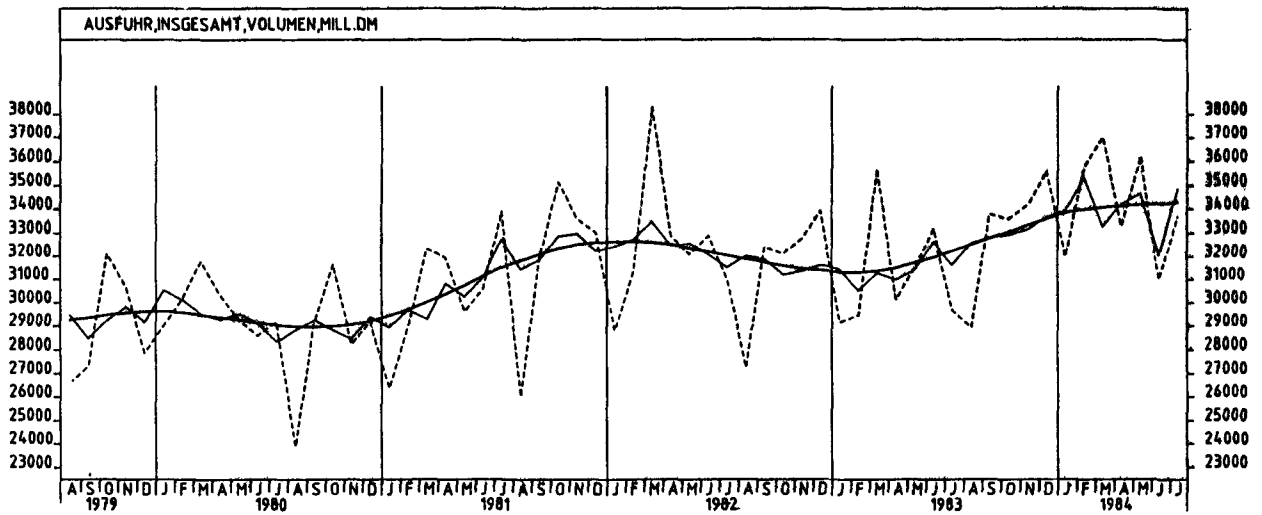
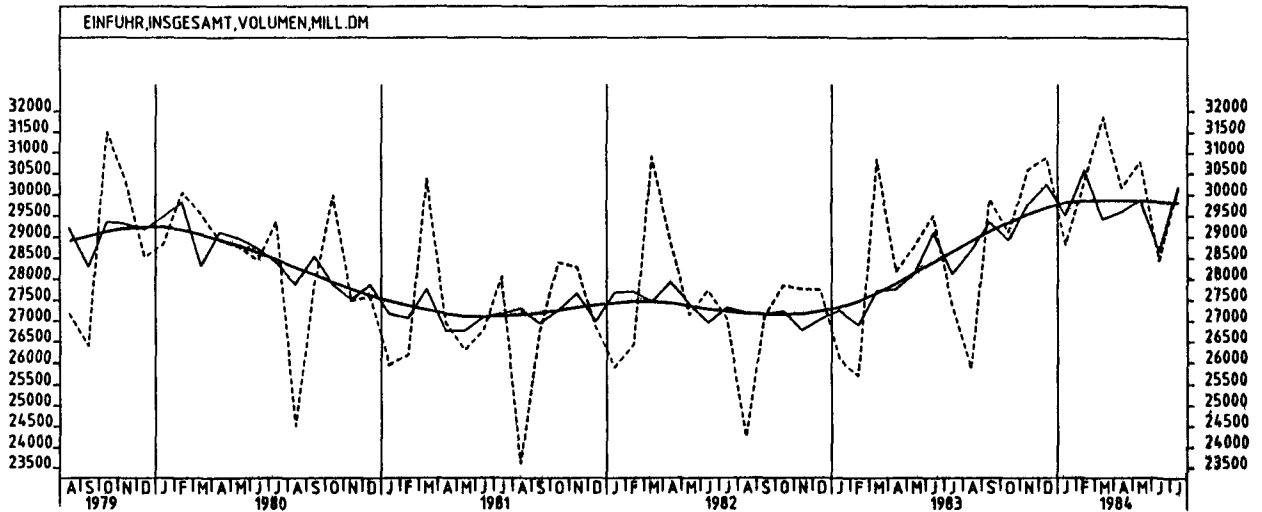
9 AUSSENHANDEL (SPEZIALHANDEL)

9.3 EINFUHR - VOLUMEN (MILL. DM)

ORIGINALWERT				KALENDERBEREINIGTER WERT		KALENDER- UND SAISON- BEREINIGTER WERT		GLATTE KOMPONENTE	
JAHR	MONAT	MILL.DM	VERAENDERUNG IN O/O GEGEN VORJAHR	VORMONAT	MILL.DM	VERAENDERUNG IN O/O GEGEN VORMONAT	MILL.DM	VERAENDERUNG IN O/O GEGEN VORMONAT	MILL.DM
FERTIGWAREN (OHNE GUETER DER BUNDESREG.)									
1983	JUL	15117	+ 4,8	- 5,6	14807	-11,7	15198	- 4,1	15461
	AUG	13547	+12,9	-10,4	12883	-13,0	15640	+ 2,9	15634
	SEP	16620	+15,2	+22,7	16157	+25,4	15934	+ 1,9	15796
	OKT	16319	+11,7	- 1,8	16128	- 0,2	15977	+ 0,3	15941
	NOV	16445	+11,0	+ 0,8	16513	+ 2,4	15995	+ 0,1	16068
	DEZ	16211	+15,6	- 1,4	15798	- 4,3	16336	+ 2,1	16162
1984	JAN	15296	+13,7	- 5,6	14632	- 7,4	15947	- 5,4	16221
	FEB	16506	+23,5	+ 7,9	17105	+16,9	16643	+ 5,6	16236
	MAR	17807	+ 4,0	+ 7,9	17178	+ 0,4	15818	- 6,1	16238
	APR	16245	+ 9,3	- 8,8	16959	- 1,3	16071	+ 1,6	16232
	MAI	17028	+10,2	+ 4,8	16994	+ 0,2	16360	+ 1,8	16222
	JUN	14970	- 6,5	-12,1	15923	- 6,3	15236	- 6,9	16197
	JUL	16869	+11,6	+12,7	16208	+ 1,8	16474	+ 8,1	16181
VORERZEUGNISSE									
1983	JUL	4038	+12,8	- 5,5	3967	-10,8	4024	- 1,5	3999
	AUG	3379	+ 9,4	-16,3	3236	-18,4	3976	- 1,2	4048
	SEP	4415	+18,1	+30,7	4326	+33,7	4147	+ 2,3	4093
	OKT	3987	+ 9,9	- 9,7	3973	- 8,2	4054	- 2,2	4132
	NOV	4172	+20,2	+ 4,6	4205	+ 5,8	4255	+ 5,0	4156
	DEZ	3829	+12,8	- 8,2	3691	-12,2	4120	- 3,2	4191
1984	JAN	4021	+12,2	+ 5,0	3885	+ 5,3	4115	- 0,1	4207
	FEB	4338	+25,7	+ 7,9	4512	+16,1	4383	+ 6,5	4205
	MAR	4640	+ 8,1	+ 7,0	4521	+ 0,2	4182	- 8,6	4195
	APR	4230	+ 5,9	- 8,8	4390	- 2,9	4067	- 2,7	4180
	MAI	4583	+11,7	+ 8,3	4516	+ 2,9	4260	+ 4,7	4163
	JUN	4053	- 5,2	-11,6	4220	- 6,6	3913	- 8,1	4146
	JUL	4281	+ 6,0	+ 5,6	4156	- 1,5	4165	+ 6,4	4133
ENDERZEUGNISSE (OHNE GUETER DER BUNDESREG.)									
1983	JUL	11080	+ 2,2	- 5,6	10890	-11,7	11176	- 5,1	11465
	AUG	10168	+14,1	- 8,2	9657	-11,0	11861	+ 4,3	11589
	SEP	12205	+14,2	+20,0	11863	+22,8	11800	+ 1,2	11706
	OKT	12331	+12,3	+ 1,0	12181	+ 2,5	11925	+ 1,1	11812
	NOV	12274	+ 8,2	- 0,5	12308	+ 1,2	11738	- 1,6	11905
	DEZ	12382	+16,5	+ 0,9	12105	- 1,6	12215	+ 4,1	11974
1984	JAN	11275	+14,3	- 8,9	10778	-11,0	11844	- 3,0	12018
	FEB	12168	+22,7	+ 7,9	12605	+17,0	12461	+ 5,2	12034
	MAR	13187	+ 2,7	+ 8,2	12667	+ 0,5	11636	- 6,8	12046
	APR	12015	+10,5	- 8,7	12554	- 0,9	12017	+ 3,3	12055
	MAI	12445	+ 9,6	+ 3,6	12453	- 0,8	12096	+ 0,7	12061
	JUN	10918	- 7,0	-12,3	11645	- 6,5	11308	- 6,5	12054
	JUL	12587	+13,6	+15,3	12083	+ 3,8	12324	+ 9,0	12051
HALBWAREN UND VORERZEUGNISSE									
1983	JUL	8734	+ 6,8	- 7,8	8594	-12,3	9013	- 3,0	9108
	AUG	8129	+ 7,7	- 8,9	7772	- 9,6	9063	+ 0,6	9198
	SEP	9543	+14,7	+17,4	9457	+21,7	9387	+ 3,6	9281
	OKT	8984	+ 5,0	- 5,9	8904	- 5,8	9094	- 3,1	9355
	NOV	9539	+19,1	+ 8,2	9631	+ 8,2	9733	+ 7,0	9421
	DEZ	9594	+15,0	+ 0,6	9372	- 2,7	9629	- 1,1	9467
1984	JAN	9172	+ 7,1	- 4,4	8677	- 5,3	9247	- 4,0	9486
	FEB	9855	+15,7	+ 5,3	10063	+13,4	9603	+ 3,8	9499
	MAR	10453	+ 8,3	+ 8,3	10249	+ 1,8	9521	- 0,9	9492
	APR	9812	+ 5,7	- 8,0	9958	- 2,8	9303	- 2,3	9478
	MAI	9802	+ 8,1	+ 3,0	9715	- 2,4	9540	+ 2,5	9460
	JUN	9242	- 2,5	- 6,7	9509	- 2,1	9062	- 5,0	9440
	JUL	9390	+ 7,5	+ 1,6	9128	- 4,0	9501	+ 4,8	9423
ERZEUGNISSE DES ERNAHRUNGSGEWERBES, TABAKWAREN									
1983	JUL	1803	- 4,5	- 8,7	1785	-11,5	1893	- 2,6	1984
	AUG	1999	+18,4	+10,9	1928	+ 8,0	2049	+ 8,2	1994
	SEP	1976	+ 6,8	- 1,2	1984	+ 1,9	1988	- 3,0	2002
	OKT	1982	+ 9,1	+ 0,3	1968	+ 0,2	2017	+ 1,5	2011
	NOV	2261	+15,8	+14,1	2286	+16,2	2118	+ 5,0	2018
	DEZ	2259	+10,3	- 0,1	2196	- 3,9	2068	- 2,4	2023
1984	JAN	1807	+ 0,7	-20,0	1784	-18,8	1970	- 4,7	2023
	FEB	2031	+ 9,7	+12,4	2114	+18,5	2039	+ 3,5	2021
	MAR	1988	- 5,1	- 1,6	1938	- 8,3	1927	- 5,5	2030
	APR	2036	+ 2,3	+ 1,9	2112	+ 9,0	2019	+ 4,8	2041
	MAI	2120	+11,8	+ 4,1	2064	- 2,3	2101	+ 4,1	2054
	JUN	1964	- 0,6	- 7,4	1997	- 3,2	1982	- 5,7	2057
	JUL	2005	+11,2	+ 2,1	1987	- 0,5	2105	+ 6,2	2059
ERZEUGNISSE DES GRUNDSTOFF- UND PRODUKTIONS- UND VERARBEITUNGS- GEWERBES									
1983	JUL	8245	+ 8,7	- 7,2	8115	-11,5	8281	- 2,6	8356
	AUG	7697	+ 8,3	- 6,6	7354	- 9,4	8322	+ 0,5	8442
	SEP	8889	+16,7	+15,5	8798	+19,6	8692	+ 4,4	8523
	OKT	8235	+ 4,0	- 7,4	8165	- 7,2	8317	- 4,3	8596
	NOV	8671	+19,3	+ 5,3	8757	+ 7,3	8929	+ 7,4	8662
	DEZ	8658	+16,3	- 0,1	8448	- 3,5	8677	- 0,6	8713
1984	JAN	8140	+ 6,7	- 6,0	7895	- 6,5	8479	- 4,5	8750
	FEB	8770	+17,5	+ 7,7	9122	+15,5	8881	+ 4,7	8764
	MAR	9592	+ 8,9	+ 9,4	9382	+ 2,9	8791	- 1,0	8771
	APR	8883	+ 6,4	- 7,4	9215	- 1,8	8603	- 2,1	8772
	MAI	9363	+11,6	+ 5,4	9171	- 0,5	8918	+ 3,7	8770
	JUN	8709	- 1,9	- 7,0	8957	- 2,3	8381	- 6,0	8764
	JUL	8946	+ 8,5	+ 2,7	8722	- 2,6	8842	+ 5,5	8762

9 AUSSENHANDEL (SPEZIALHANDEL)
9.3 EINFUHR - VOLUMEN (MILL. DM)

		ORIGINALWERT		KALENDERBEREINIGTER WERT		KALENDER- UND SAISON- BEREINIGTER WERT		GLATTE KOMPONENTE	
JAHR	MONAT	MILL.DM	VERÄNDERUNG VORJAHR	IN O/O GEGEN VORMONAT	MILL.DM	VERÄNDERUNG IN O/O GEGEN VORMONAT	MILL.DM	VERÄNDERUNG IN O/O GEGEN VORMONAT	MILL.DM
ERZEUGNISSE DES INVESTITIONSGUETER PRODUZIERENDEN GEWERBES									
1983	JUL	6733	+ 0,5	-10,7	6598	-16,1	7020	- 6,5	7253
	AUG	6205	+15,2	- 7,8	5823	-11,7	7399	+ 5,4	7332
	SEP	7628	+13,7	+22,9	7433	+27,6	7507	+ 1,5	7408
	OKT	7916	+12,9	+ 3,8	7793	+ 4,8	7589	+ 1,1	7478
	NOV	7921	+ 6,1	+ 0,1	7924	+ 1,7	7341	- 3,3	7540
	DEZ	8211	+17,5	+ 3,7	8100	+ 2,2	7835	+ 6,7	7586
1984	JAN	6979	+16,8	-15,0	6635	-18,1	7513	- 4,1	7613
	FEB	7542	+25,2	+ 8,1	7770	+17,1	7937	+ 5,6	7627
	MAR	8206	+ 0,5	+ 8,8	7898	+ 1,6	7293	- 8,1	7642
	APR	7734	+10,8	- 5,8	8089	+ 2,4	7603	+ 4,3	7656
	MAI	8216	+ 9,6	+ 6,2	8237	+ 1,8	7691	+ 1,2	7670
	JUN	6865	- 8,9	-16,4	7366	-10,6	7127	- 7,3	7673
JUL	7934	+17,8	+15,6	7580	+ 2,9	7928	+11,2	7678	
ERZEUGNISSE DES VERBRAUCHSGUETER PRODUZIERENDEN GEWERBES									
1983	JUL	4271	+ 3,0	+ 3,1	4211	- 2,2	4127	- 3,0	4211
	AUG	3824	+10,8	-10,5	3709	-11,9	4245	+ 2,9	4260
	SEP	4519	+11,0	+18,2	4421	+19,2	4260	+ 0,4	4304
	OKT	4468	+13,7	- 1,1	4458	+ 0,8	4399	+ 3,3	4345
	NOV	4381	+13,4	- 1,9	4423	- 0,8	4414	+ 0,3	4382
	DEZ	4235	+16,2	- 3,3	4047	- 8,5	4437	+ 0,5	4411
1984	JAN	4416	+11,1	+ 4,3	4307	+ 6,4	4390	- 1,1	4432
	FEB	4695	+20,0	+ 6,3	4919	+14,2	4566	+ 4,0	4437
	MAR	4957	+ 5,8	+ 5,6	4826	- 1,9	4361	- 4,5	4440
	APR	4324	+10,6	-12,8	4463	- 7,5	4428	+ 1,5	4441
	MAI	4312	+10,9	- 0,3	4226	- 5,3	4427	+ 0,0	4439
	JUN	4048	- 2,3	- 6,1	4209	- 0,4	4219	- 4,7	4434
JUL	4683	+ 9,6	+15,7	4583	+ 8,9	4484	+ 6,3	4428	
INVESTITIONSGUETER									
1983	JUL	1873	-12,9	-19,8	1812	-26,4	2108	-12,6	2296
	AUG	2336	+33,7	+24,7	2206	+21,7	2537	+20,4	2307
	SEP	2447	+14,7	+ 4,8	2378	+ 7,8	2404	- 5,2	2321
	OKT	2519	+11,6	+ 2,9	2464	+ 3,6	2413	+ 0,4	2335
	NOV	2424	- 8,2	- 3,8	2414	- 2,0	2140	-11,3	2343
	DEZ	2691	+19,5	+11,0	2674	+10,8	2508	+17,2	2346
1984	JAN	2346	+16,4	-12,8	2205	-17,5	2356	- 6,1	2337
	FEB	2049	+18,3	-12,7	2101	- 4,7	2408	+ 2,2	2345
	MAR	2538	-12,2	+23,9	2428	+15,6	2100	-12,8	2370
	APR	2263	+12,8	-10,8	2383	- 1,9	2399	+14,2	2402
	MAI	2430	- 1,1	+ 7,4	2480	+ 4,1	2347	- 2,2	2438
	JUN	2224	- 4,7	- 8,5	2409	- 2,9	2353	+ 0,3	2462
JUL	2526	+34,9	+13,6	2381	- 1,2	2655	+12,8	2480	
VERBRAUCHSGUETER									
1983	JUL	4772	+ 7,5	- 3,4	4715	- 7,5	4842	- 5,9	4954
	AUG	4586	+11,2	- 3,9	4413	- 6,4	4931	+ 1,8	5000
	SEP	5340	+14,6	+16,4	5309	+20,3	5053	+ 2,5	5044
	OKT	5472	+18,0	+ 2,5	5373	+ 1,2	5174	+ 2,4	5082
	NOV	5035	+10,7	- 8,0	5080	- 5,5	5097	- 1,5	5111
	DEZ	4939	+10,6	- 1,9	4850	- 4,5	5101	+ 0,1	5131
1984	JAN	4910	+ 9,5	- 0,6	4750	- 2,1	5049	- 1,0	5144
	FEB	5315	+14,8	+ 8,2	5587	+17,6	5211	+ 3,2	5143
	MAR	5841	+10,9	+ 9,9	5704	+ 2,1	5213	+ 0,0	5139
	APR	5128	+ 7,2	-12,2	5266	- 7,7	5098	- 2,2	5132
	MAI	5024	+ 9,1	- 2,0	4944	- 6,1	5170	+ 1,4	5124
	JUN	4493	- 9,0	-10,6	4680	- 5,3	4786	- 7,4	5113
JUL	5259	+10,2	+17,0	5112	+ 9,2	5206	+ 8,8	5105	
EG-LÄNDER									
1983	JUL	13772	+ 0,3	-10,2	13606	-14,5	14055	- 6,6	14478
	AUG	12762	+ 8,6	- 7,3	12060	-11,4	14443	+ 2,8	14599
	SEP	14845	+10,9	+16,3	14576	+20,9	14722	+ 1,9	14709
	OKT	14975	+10,5	+ 0,9	14876	+ 2,1	14872	+ 1,0	14805
	NOV	15507	+11,8	+ 3,6	15504	+ 4,2	15030	+ 1,1	14883
	DEZ	15227	+12,0	- 1,8	14907	- 3,9	15106	+ 0,5	14933
1984	JAN	14094	+13,4	- 7,4	13526	- 9,3	14901	- 1,4	14948
	FEB	14617	+13,9	+ 3,7	15178	+12,2	15072	+ 1,1	14924
	MAR	16495	+ 1,8	+12,8	16040	+ 5,7	14677	- 2,6	14894
	APR	15106	+ 6,5	- 8,4	15757	- 1,8	14784	+ 0,7	14858
	MAI	15670	+ 5,1	+ 3,7	15560	- 1,3	14854	+ 0,5	14820
	JUN	13821	- 9,8	-11,8	14546	- 6,5	13842	- 6,8	14771
JUL	15313	+11,2	+10,8	14754	+ 1,4	15113	+ 9,2	14726	
DRITTLÄNDER									
1983	JUL	13631	+ 2,3	- 3,8	13294	- 9,4	14075	- 0,1	14184
	AUG	13104	+ 4,9	- 3,9	12491	- 6,0	14252	+ 1,3	14307
	SEP	15049	+ 9,6	+14,8	14816	+18,6	14634	+ 2,7	14425
	OKT	14141	- 1,0	- 6,0	13937	- 5,9	14066	- 3,9	14539
	NOV	15075	+ 8,6	+ 6,6	15309	+ 9,8	14775	+ 5,0	14660
	DEZ	15648	+10,6	+ 3,8	15370	+ 0,4	15121	+ 2,3	14768
1984	JAN	14718	+ 7,8	- 5,9	14207	- 7,6	14673	- 3,0	14873
	FEB	15691	+21,9	+ 6,6	16136	+13,6	15530	+ 5,8	14935
	MAR	15359	+ 4,9	- 2,1	14956	- 7,3	14705	- 5,3	14977
	APR	15060	+ 7,6	- 1,9	15723	+ 5,1	14838	+ 0,9	15009
	MAI	15105	+ 8,9	+ 0,3	14901	- 5,2	15033	+ 1,3	15035
	JUN	14633	+ 3,3	- 3,1	15215	+ 2,1	14762	- 1,8	15060
JUL	14846	+ 8,9	+ 1,5	14348	- 5,7	15121	+ 2,4	15094	



9 AUSSENHANDEL (SPEZIALHANDEL)

9.4 AUSFUHR - VOLUMEN (MILL. DM)

ORIGINALWERT					KALENDERBEREINIGTER WERT		KALENDER- UND SAISON- BEREINIGTER WERT		GLATTE KOMPONENTE
JAHR	MONAT	MILL.DM	VERÄNDERUNG VORJAHR	IN O/O GEGEN VORMONAT	MILL.DM	VERÄNDERUNG IN O/O GEGEN VORMONAT	MILL.DM	VERÄNDERUNG IN O/O GEGEN VORMONAT	MILL.DM
AUSFUHR INSGESAMT									
1983	JUL	29667	- 4,2	-10,6	29501	-13,0	31610	- 3,1	32219
	AUG	28920	+ 6,2	- 2,5	27329	- 7,4	32561	+ 3,0	32497
	SEP	33782	+ 4,2	+16,8	33311	+21,9	32810	+ 0,8	32762
	OKT	33571	+ 4,5	- 0,6	33280	- 0,1	32917	+ 0,3	33025
	NOV	34159	+ 4,3	+ 1,8	34630	+ 4,1	33141	+ 0,7	33308
	DEZ	35604	+ 5,0	+ 4,2	34916	+ 0,8	33663	+ 1,6	33561
1984	JAN	31986	+ 9,7	-10,2	31284	-10,4	33898	+ 0,7	33812
	FEB	35776	+21,5	+11,8	36826	+17,7	35329	+ 4,2	33951
	MAR	37009	+ 3,6	+ 3,4	35972	- 2,3	33254	- 5,9	34045
	APR	33257	+10,4	-10,1	34906	- 3,0	34212	+ 2,9	34114
	MAI	36202	+14,9	+ 8,9	35233	+ 0,9	34655	+ 1,3	34163
	JUN	30992	- 6,6	-14,4	32446	- 7,9	32044	- 7,5	34194
	JUL	33674	+13,5	+ 8,7	32983	+ 1,7	34880	+ 8,9	34272
GEWERBLICHE WIRTSCHAFT									
1983	JUL	27643	- 5,1	-11,3	27442	-13,9	29469	- 3,7	30148
	AUG	26868	+ 5,7	- 2,8	25341	- 7,7	30430	+ 3,3	30413
	SEP	31648	+ 4,0	+17,8	31205	+23,1	30694	+ 0,9	30664
	OKT	31438	+ 4,4	- 0,7	31092	- 0,4	30793	+ 0,3	30914
	NOV	31934	+ 4,1	+ 1,6	32403	+ 4,2	31016	+ 0,7	31186
	DEZ	33414	+ 5,3	+ 4,6	32861	+ 1,4	31607	+ 1,9	31432
1984	JAN	29907	+ 9,7	-10,5	29208	-11,1	31751	+ 0,5	31679
	FEB	33677	+21,7	+12,6	34625	+18,5	33141	+ 4,4	31814
	MAR	34751	+ 3,6	+ 3,2	33754	- 2,5	31133	- 6,1	31901
	APR	31282	+11,2	-10,0	32862	- 2,6	32138	+ 3,2	31961
	MAI	33906	+15,2	+ 8,4	33039	+ 0,5	32483	+ 1,1	32002
	JUN	28928	- 7,2	-14,7	30339	- 8,2	29910	- 7,9	32027
	JUL	31500	+14,0	+ 8,9	30811	+ 1,6	32680	+ 9,3	32101
ROHSTOFFE UND HALBWAREN									
1983	JUL	2937	- 0,4	- 3,8	2917	- 6,6	3055	- 2,0	3095
	AUG	3153	+26,5	+ 7,4	3009	+ 3,2	3354	+ 9,8	3124
	SEP	3143	+ 4,6	- 0,3	3146	+ 4,6	3137	- 6,5	3155
	OKT	3210	- 0,5	+ 2,1	3203	+ 1,8	3102	- 1,1	3189
	NOV	3372	+ 1,8	+ 5,0	3384	+ 5,7	3151	+ 1,6	3227
	DEZ	3476	+13,4	+ 3,1	3401	+ 0,5	3354	+ 6,4	3266
1984	JAN	3314	+14,3	- 4,7	3248	- 4,5	3357	+ 0,1	3304
	FEB	3278	+14,7	- 1,1	3411	+ 5,0	3335	- 0,7	3355
	MAR	3611	+ 5,9	+10,2	3534	+ 3,6	3315	- 0,6	3406
	APR	3192	+14,9	-11,6	3344	- 5,4	3432	+ 3,5	3458
	MAI	3665	+25,9	+14,8	3572	+ 6,8	3615	+ 5,3	3509
	JUN	3525	+15,4	- 3,8	3587	+ 0,4	3556	- 1,6	3560
	JUL	3469	+18,1	- 1,6	3414	- 4,8	3580	+ 0,7	3607
ROHSTOFFE									
1983	JUL	488	- 4,3	-12,9	482	-16,9	522	- 3,0	542
	AUG	518	+22,7	+ 6,1	482	+ 0,0	565	+ 8,2	548
	SEP	567	+12,5	+ 9,5	557	+15,6	561	- 0,7	555
	OKT	630	+18,9	+11,1	618	+11,0	585	+ 4,3	561
	NOV	594	+ 4,9	- 5,7	596	- 3,6	556	- 5,0	567
	DEZ	627	+12,0	+ 5,6	625	+ 4,9	583	+ 4,9	572
1984	JAN	543	+11,7	-13,4	525	-16,0	565	- 3,1	576
	FEB	539	+19,5	- 0,7	552	+ 5,1	582	+ 3,0	580
	MAR	607	+ 8,2	+12,6	582	+ 5,4	571	- 1,9	586
	APR	563	+14,2	- 7,2	603	+ 3,6	596	+ 4,4	592
	MAI	624	+16,0	+10,8	616	+ 2,2	596	+ 0,0	597
	JUN	592	+ 5,7	- 5,1	616	+ 0,0	583	- 2,2	601
	JUL	585	+19,9	- 1,2	567	- 8,0	611	+ 4,8	605
HALBWAREN									
1983	JUL	2450	+ 0,4	- 1,8	2429	- 4,7	2531	- 1,9	2553
	AUG	2636	+27,3	+ 7,6	2528	+ 4,1	2791	+10,3	2575
	SEP	2576	+ 3,0	- 2,3	2587	+ 2,3	2574	- 7,8	2600
	OKT	2580	- 4,3	+ 0,2	2577	- 0,4	2515	- 2,3	2628
	NOV	2779	+ 1,1	+ 7,7	2790	+ 8,3	2597	+ 3,3	2659
	DEZ	2849	+13,8	+ 2,5	2783	- 0,3	2771	+ 6,7	2694
1984	JAN	2772	+14,8	- 2,7	2718	- 2,3	2790	+ 0,7	2727
	FEB	2739	+13,7	- 1,2	2858	+ 5,2	2753	- 1,3	2774
	MAR	3004	+ 5,5	+ 9,7	2948	+ 3,1	2741	- 0,4	2820
	APR	2629	+15,1	-12,5	2742	- 7,0	2836	+ 3,5	2866
	MAI	3041	+28,2	+15,7	2965	+ 8,1	3023	+ 6,6	2912
	JUN	2933	+17,6	- 3,6	2975	+ 0,3	2973	- 1,7	2959
	JUL	2865	+17,8	- 1,6	2841	- 4,5	2969	- 0,1	3003
FERTIGWAREN									
1983	JUL	24706	- 5,7	-12,1	24504	-14,7	26403	- 3,9	27051
	AUG	23715	+ 3,4	- 4,0	22371	- 8,7	27091	+ 2,6	27287
	SEP	28505	+ 3,9	+20,2	28088	+25,6	27564	+ 1,7	27507
	OKT	28228	+ 5,0	- 1,0	27885	- 0,7	27697	+ 0,5	27723
	NOV	28562	+ 4,4	+ 1,2	29024	+ 4,1	27856	+ 0,6	27958
	DEZ	29938	+ 4,4	+ 4,8	29455	+ 1,5	28243	+ 1,4	28165
1984	JAN	26592	+ 9,2	-11,2	25960	-11,9	28395	+ 0,5	28376
	FEB	30398	+22,5	+14,3	31221	+20,3	29807	+ 5,0	28462
	MAR	31139	+ 3,3	+ 2,4	30245	- 3,1	27829	- 6,6	28502
	APR	28091	+10,8	- 9,8	29465	- 2,6	28698	+ 3,1	28516
	MAI	30241	+14,0	+ 7,7	29477	+ 0,0	28900	+ 0,7	28509
	JUN*	25403	- 9,7	-16,0	26797	- 9,1	26323	- 8,9	28488
	JUL	28031	+13,5	+10,3	27394	+ 2,2	29115	+10,6	28518

9 AUSSENHANDEL (SPEZIALHANDEL)

9.4 AUSFUHR - VOLUMEN (MILL. DM)

		ORIGINALWERT		KALENDERBEREINIGTER WERT		KALENDER- UND SAISON- BEREINIGTER WERT		GLATTE KOMPONENTE	
JAHR	MONAT	MILL.DM	VERÄNDERUNG VORJAHR	IN O/O GEGEN VORMONAT	MILL.DM	VERÄNDERUNG IN O/O GEGEN VORMONAT	MILL.DM	VERÄNDERUNG IN O/O GEGEN VORMONAT	MILL.DM
VORERZEUGNISSE									
1983	JUL	5173	+ 0,1	-11,2	5129	-14,0	5525	- 3,1	5682
	AUG	5126	+11,8	- 0,9	4854	- 5,4	5728	+ 3,7	5768
	SEP	6203	+13,4	+21,0	6139	+26,5	5904	+ 3,1	5851
	OKT	6038	+12,5	- 2,7	5996	- 2,3	5928	+ 0,4	5934
	NOV	6138	+16,0	+ 1,7	6216	+ 3,7	6075	+ 2,5	6016
	DEZ	6130	+17,0	- 0,1	6004	- 3,4	6177	+ 1,7	6091
1984	JAN	5972	+18,8	- 2,6	5835	- 2,8	6174	+ 0,0	6159
	FEB	6321	+25,4	+ 5,8	6522	+11,6	6326	+ 2,5	6208
	MAR	6829	+10,7	+ 8,0	6671	+ 2,3	6136	- 3,0	6253
	APR	6062	+12,3	-11,2	6337	- 5,0	6141	+ 0,1	6294
	MAI	6766	+21,0	+11,6	6587	+ 3,9	6425	+ 4,6	6331
	JUN	6143	+ 5,5	- 9,2	6353	- 3,6	6148	- 4,3	6362
	JUL	6141	+18,7	+ 0,0	6017	- 5,3	6432	+ 4,6	6398
ENDERZEUGNISSE									
1983	JUL	19533	- 7,1	-12,4	19387	-14,7	20902	- 3,8	21362
	AUG	18588	+ 1,3	- 4,8	17526	- 9,6	21352	+ 2,2	21511
	SEP	22302	+ 1,5	+20,0	21954	+25,3	21668	+ 1,5	21648
	OKT	22189	+ 3,1	- 0,5	21894	- 0,3	21767	+ 0,5	21784
	NOV	22424	+ 1,7	+ 1,1	22806	+ 4,2	21773	+ 0,0	21940
	DEZ	23809	+ 1,6	+ 6,2	23443	+ 2,8	22071	+ 1,4	22077
1984	JAN	20620	+ 6,7	-13,4	20143	-14,1	22229	+ 0,7	22226
	FEB	24078	+21,8	+16,8	24706	+22,7	23493	+ 5,7	22276
	MAR	24310	+ 1,4	+ 1,0	23564	- 4,6	21708	- 7,6	22284
	APR	22029	+10,3	- 9,4	23125	- 1,9	22600	+ 4,1	22273
	MAI	23475	+12,2	+ 6,6	22886	- 1,0	22491	- 0,5	22244
	JUN*	19259	-13,6	-18,0	20806	- 9,1	20067	-10,8	22208
	JUL	21890	+12,1	+13,7	21388	+ 2,8	22726	+13,3	22216
ERZEUGNISSE DES GRUNDSTOFF- UND PRODUKTIONSQUETERGEWERBES									
1983	JUL	8112	- 0,2	- 8,9	8107	-10,6	8534	- 3,7	8767
	AUG	8428	+19,2	+ 3,9	8025	- 1,0	9081	+ 6,4	8885
	SEP	9285	+10,4	+10,2	9234	+15,1	8889	- 1,0	9001
	OKT	9190	+10,8	- 1,0	9183	- 0,6	9094	+ 1,2	9118
	NOV	9391	+12,1	+ 2,2	9481	+ 3,2	9226	+ 1,5	9235
	DEZ	9808	+16,3	+ 1,2	9258	- 2,4	9494	+ 2,9	9342
1984	JAN	9244	+16,3	- 2,8	9099	- 1,7	9477	- 0,2	9435
	FEB	9744	+23,4	+ 5,4	10113	+11,1	9703	+ 2,4	9522
	MAR	10360	+ 8,8	+ 6,3	10142	+ 0,3	9386	- 3,3	9605
	APR	9155	+11,7	-11,6	9545	- 5,9	9458	+ 0,8	9686
	MAI	10244	+22,4	+11,9	9909	+ 3,8	9909	+ 4,8	9764
	JUN	9471	+ 6,3	- 7,5	9725	- 1,9	9562	- 3,5	9834
	JUL	9629	+18,7	+ 1,7	9511	- 2,2	9967	+ 4,2	9901
ERZEUGNISSE DES INVESTITIONSQUETER PRODUZIERENDEN GEWERBES									
1983	JUL	14923	- 8,4	-14,6	14819	-16,8	16223	- 3,0	16482
	AUG	13818	- 3,0	- 7,4	12976	-12,4	16320	+ 0,6	16600
	SEP	17182	+ 1,6	+24,3	16882	+30,1	16864	+ 3,3	16695
	OKT	16973	+ 0,8	- 1,2	16759	- 0,7	16722	- 0,8	16787
	NOV	17293	- 1,1	+ 1,9	17592	+ 5,0	16630	- 0,6	16886
	DEZ	18698	- 0,4	+ 8,1	18421	+ 4,7	16946	+ 1,9	16992
1984	JAN	15869	+ 6,4	-15,1	15492	-15,9	17164	+ 1,3	17100
	FEB	18559	+22,5	+17,0	19004	+22,7	18161	+ 5,8	17107
	MAR	18732	+ 1,5	+ 0,8	18137	- 4,6	16720	- 7,9	17067
	APR	16759	+ 8,1	-10,5	17674	- 2,6	17214	+ 3,0	17004
	MAI	18092	+10,9	+ 8,0	17655	- 0,1	17155	- 0,3	16823
	JUN*	14434	-17,4	-20,2	15884	-10,0	14865	-13,3	16843
	JUL	16286	+ 9,1	+12,8	15873	- 0,1	17134	+15,3	16806
ERZEUGNISSE DES VERBRAUCHSQUETER PRODUZIERENDEN GEWERBES									
1983	JUL	3627	- 1,2	- 3,0	3607	- 5,7	3665	- 3,8	3743
	AUG	3443	+ 8,6	- 5,1	3265	- 9,5	3790	+ 3,4	3770
	SEP	4175	+ 5,5	+21,3	4139	+26,8	3800	+ 0,3	3799
	OKT	4101	+ 6,2	- 1,8	4054	- 2,1	3818	+ 0,5	3830
	NOV	3918	+ 7,4	- 4,5	3947	- 2,6	3882	+ 1,7	3862
	DEZ	3732	+ 7,0	- 4,7	3667	- 7,1	3902	+ 0,5	3894
1984	JAN	3736	+10,7	+ 0,1	3619	- 1,3	3934	+ 0,8	3826
	FEB	4119	+18,5	+10,3	4266	+17,9	4076	+ 3,6	3962
	MAR	4356	+ 1,6	+ 5,8	4248	- 0,4	3879	- 4,8	4000
	APR	3791	+ 9,8	-13,0	3936	- 7,3	3980	+ 2,6	4040
	MAI	4186	+16,5	+10,4	4108	+ 4,4	4153	+ 4,3	4080
	JUN	3841	+ 2,8	- 8,2	4047	- 1,5	4036	- 2,8	4119
	JUL	4296	+18,4	+11,8	4182	+ 3,3	4229	+ 4,8	4157
INVESTITIONSQUETER									
1983	JUL	6269	- 8,5	-16,4	6277	-17,0	6817	- 3,1	6880
	AUG	5793	- 8,8	- 7,6	5563	-11,4	6736	- 1,2	6884
	SEP	7224	+ 3,5	+24,7	7174	+29,0	7172	+ 6,5	6902
	OKT	6699	- 6,3	- 7,3	6687	- 6,8	6788	- 5,4	6908
	NOV	7002	- 6,9	+ 4,5	7151	+ 6,9	6746	- 0,6	6925
	DEZ	8198	- 5,3	+17,1	7962	+11,3	6857	+ 1,6	6938
1984	JAN	6304	- 2,7	-23,1	6246	-21,6	6933	+ 1,1	6849
	FEB	7498	+20,7	+18,9	7755	+24,2	7493	+ 8,1	6932
	MAR	7500	- 2,9	+ 0,0	7344	- 5,3	6761	- 9,8	6900
	APR	6726	+ 6,0	-10,3	6882	- 4,9	7031	+ 4,0	6862
	MAI	6913	+ 5,4	+ 2,8	6642	- 4,9	6823	- 3,0	6819
	JUN	6027	-19,7	-12,8	6290	- 5,3	6083	-10,8	6775
	JUL	6681	+ 6,6	+10,9	6606	+ 5,0	7000	+15,1	6743

9 AUSSENHANDEL (SPEZIALHANDEL)

9.4 AUSFUHR - VOLUMEN (MILL. DM)

		ORIGINALWERT			KALENDERBEREINIGTER WERT		KALENDER- UND SAISON- BEREINIGTER WERT		GLATTE KOMPONENTE
JAHR	MONAT	MILL.DM	VERAENDERUNG VORJAHR	IN O/O GEGEN VORMONAT	MILL.DM	VERAENDERUNG IN O/O GEGEN VORMONAT	MILL.DM	VERAENDERUNG IN O/O GEGEN VORMONAT	MILL.DM
VERBRAUCHSGUETER									
1983	JUL	3650	- 8,5	-14,1	3653	-15,5	4122	- 5,6	4288
	AUG	3564	+ 5,7	- 2,4	3352	- 8,2	4330	+ 5,0	4327
	SEP	4759	- 0,8	+33,5	4749	+41,7	4271	- 1,4	4358
	OKT	4839	+ 6,9	+ 1,7	4772	+ 0,5	4414	+ 3,3	4388
	NOV	4676	+ 3,2	- 3,4	4694	- 1,6	4371	- 1,0	4420
	DEZ	4434	+ 9,4	- 5,2	4391	- 6,5	4542	+ 3,9	4445
1984	JAN	4116	+11,7	- 7,2	3985	- 9,2	4486	- 1,2	4466
	FEB	4944	+20,6	+20,1	5133	+28,8	4695	+ 4,7	4455
	MAR	5017	+ 0,7	+ 1,5	4893	- 4,7	4338	- 7,6	4434
	APR	4365	+ 8,8	-13,0	4513	- 7,8	4419	+ 1,9	4408
	MAI	4505	+ 8,7	+ 3,2	4428	- 1,9	4429	+ 0,2	4377
	JUN*	2894	-31,9	-35,8	3655	-17,5	3338	-24,6	4342
	JUL	4091	+12,1	+41,4	3974	+ 8,7	4431	+32,7	4320
	JUL	4091	+12,1	+41,4	3974	+ 8,7	4431	+32,7	4320
EG-LAENDER									
1983	JUL	13800	- 6,2	-17,3	13758	-19,1	15131	- 5,4	15595
	AUG	13237	+ 5,6	- 4,1	12439	- 9,6	15715	+ 3,9	15699
	SEP	16539	+ 5,1	+24,9	16334	+31,3	15933	+ 1,4	15796
	OKT	16310	+ 3,7	- 1,4	16135	- 1,2	15834	- 0,6	15890
	NOV	16314	+ 2,2	+ 0,0	16497	+ 2,2	15871	+ 0,2	15991
	DEZ	16343	+ 4,4	+ 0,2	16093	- 2,4	16257	+ 2,4	16079
1984	JAN	15636	+ 8,2	- 4,3	15193	- 5,6	16236	- 0,1	16163
	FEB	17519	+17,6	+12,0	18042	+18,8	16775	+ 3,3	16200
	MAR	17953	- 0,4	+ 2,5	17481	- 3,1	15724	- 6,3	16228
	APR	15946	+ 8,5	-11,2	16689	- 4,5	16264	+ 3,4	16249
	MAI	17374	+14,6	+ 9,0	16973	+ 1,7	16690	+ 2,6	16264
	JUN	14757	-11,5	-15,1	15589	- 8,2	15029	-10,0	16264
	JUL	15823	+14,7	+ 7,2	15405	- 1,2	16694	+11,1	16287
	JUL	15823	+14,7	+ 7,2	15405	- 1,2	16694	+11,1	16287
DRITTLAENDER									
1983	JUL	15866	- 2,4	- 3,9	15752	- 6,6	16480	- 0,9	16625
	AUG	15683	+ 6,7	- 1,2	14920	- 5,3	16854	+ 2,3	16799
	SEP	17243	+ 3,5	+ 9,9	17000	+13,9	16883	+ 0,2	16967
	OKT	17261	+ 5,4	+ 0,1	17175	+ 1,0	17100	+ 1,3	17136
	NOV	17844	+ 6,2	+ 3,4	18116	+ 5,5	17254	+ 0,9	17318
	DEZ	19261	+5,5	+ 7,9	18796	+ 3,8	17394	+ 0,8	17482
1984	JAN	16350	+11,2	-15,1	16107	-14,3	17663	+ 1,5	17651
	FEB	18257	+25,4	+11,7	18800	+16,7	18556	+ 5,1	17754
	MAR	19056	+ 7,7	+ 4,4	18511	- 1,5	17541	- 5,5	17821
	APR	17311	+12,1	- 9,2	18187	- 1,8	17962	+ 2,4	17869
	MAI	18828	+15,2	+ 8,8	18254	+ 0,4	17980	+ 0,1	17904
	JUN	16235	- 1,6	-13,8	16826	- 7,8	17007	- 5,4	17936
	JUL	17851	+12,5	+10,0	17594	+ 4,6	18194	+ 7,0	17992
	JUL	17851	+12,5	+10,0	17594	+ 4,6	18194	+ 7,0	17992

9 AUSSENHANDEL (SPEZIALHANDEL)

9.5 INDEX DER DURCHSCHNITTSWERTE (1980 = 100)

		ORIGINALWERT			KALENDERBEREINIGTER WERT		KALENDER- UND SAISON- BEREINIGTER WERT		GLATTE KOMPONENTE
JAHR	MONAT	1980=100	VERAENDERUNG VORJAHR	IN O/O GEGEN VORMONAT	1980=100	VERAENDERUNG IN O/O GEGEN VORMONAT	1980=100	VERAENDERUNG IN O/O GEGEN VORMONAT	1980=100
1983	EINFUHR INSGESAMT								
	JUL	113,2	- 0,4	+ 1,4	X	X	113,8	+ 0,7	113,7
	AUG	115,6	+ 0,1	+ 2,1	X	X	114,1	+ 0,3	114,2
	SEP	114,5	+ 0,3	- 1,0	X	X	114,4	+ 0,3	114,7
	OKT	114,7	+ 0,2	+ 0,2	X	X	114,6	+ 0,2	115,3
	NOV	115,9	+ 1,2	+ 1,0	X	X	115,4	+ 0,7	115,9
	DEZ	119,0	+ 4,4	+ 2,7	X	X	117,6	+ 1,9	116,7
1984	JAN	120,2	+ 5,7	+ 1,0	X	X	118,6	+ 0,9	117,6
	FEB	119,8	+ 4,6	- 0,3	X	X	118,3	- 0,3	118,4
	MAR	118,7	+ 5,7	- 0,9	X	X	119,2	+ 0,8	119,1
	APR	118,2	+ 7,0	- 0,4	X	X	120,0	+ 0,7	119,8
	MAI	119,1	+ 7,6	+ 0,8	X	X	121,0	+ 0,8	120,5
	JUN	120,0	+ 7,5	+ 0,8	X	X	121,5	+ 0,4	121,2
	JUL	120,9	+ 6,8	+ 0,8	X	X	121,7	+ 0,2	122,0
	AUSFUHR INSGESAMT								
1983	JUL	111,9	+ 0,4	+ 0,8	X	X	111,9	- 0,1	112,3
	AUG	112,1	- 0,5	+ 0,2	X	X	111,7	- 0,2	112,4
	SEP	111,9	+ 0,3	- 0,2	X	X	112,3	+ 0,5	112,6
	OKT	111,9	+ 0,2	+ 0,0	X	X	112,4	+ 0,1	112,8
	NOV	113,5	+ 1,5	+ 1,4	X	X	113,4	+ 0,9	113,1
	DEZ	114,7	+ 2,3	+ 1,1	X	X	114,0	+ 0,5	113,4
1984	JAN	114,3	+ 3,0	- 0,3	X	X	114,5	+ 0,4	113,7
	FEB	115,0	+ 2,1	+ 0,6	X	X	114,3	- 0,2	114,1
	MAR	114,4	+ 2,0	- 0,5	X	X	114,4	+ 0,1	114,4
	APR	114,9	+ 2,4	+ 0,4	X	X	114,7	+ 0,3	114,7
	MAI	114,6	+ 1,7	- 0,3	X	X	114,5	- 0,2	115,1
	JUN	114,3	+ 3,0	- 0,3	X	X	115,4	+ 0,8	115,5
	JUL*	117,2	+ 4,7	+ 2,5	X	X	117,1	+ 1,5	115,8

10 VERKEHR

10.1 BEFÖRDERTE GÜTER (1 000 T)

		ORIGINALWERT			KALENDERBEREINIGTER WERT			KALENDER- UND SAISON- BEREINIGTER WERT		GLATTE KOMPONENTE
JAHR	MONAT	1 000 T	VERÄNDERUNG VORJAHR	IN O/O GEGEN VORMONAT	1 000 T	VERÄNDERUNG IN O/O GEGEN VORMONAT	1 000 T	VERÄNDERUNG IN O/O GEGEN VORMONAT	1 000 T	
EISENBAHNVERKEHR										
1983	JUN	25934	- 3,6	- 2,0	26900	+ 0,0	25574	- 1,5	25592	
	JUL	23913	- 4,4	- 7,8	23541	-12,5	25756	+ 0,7	25865	
	AUG	23635	+ 0,4	- 1,2	22049	- 6,3	25616	- 0,5	26125	
	SEP	26435	+ 2,0	+11,8	25786	+16,9	25998	+ 1,5	26378	
	OKT	28804	+ 8,2	+ 9,0	28316	+ 9,8	26821	+ 3,2	26637	
	NOV	30165	+11,0	+ 4,7	30237	+ 6,6	27450	+ 2,3	26857	
	DEZ	27139	+ 9,4	-10,0	26942	-10,9	27248	- 0,7	27073	
1984	JAN	26221	+16,7	- 3,4	25094	- 6,9	27257	+ 0,0	27166	
	FEB	26342	+17,9	+ 0,5	26903	+ 7,2	27409	+ 0,6	27132	
	MAR	28979	+ 3,0	+10,0	27847	+ 3,5	26622	- 2,9	27041	
	APR	26251	+ 6,8	- 9,4	27729	- 0,4	26818	+ 0,7	26917	
	MAI	27823	+ 5,2	+ 6,0	27814	+ 0,3	26655	- 0,6	26839	
	JUN	25873	- 0,2	- 7,0	27491	- 1,2	26339	- 1,2	26780	
FERNVERKEHR MIT LASTKRAFTFAHRZEUGEN										
1983	MAI	26820	+ 8,1	+ 6,2	27098	+ 2,2	25761	+ 2,5	25687	
	JUN	27887	+ 2,6	+ 1,7	27832	+ 2,7	25634	- 0,5	25914	
	JUL	25829	+ 4,6	- 5,3	25517	- 8,3	26160	+ 2,1	26118	
	AUG	26103	+10,8	+ 1,1	24435	- 4,2	26233	+ 0,3	26313	
	SEP	28618	+ 7,7	+ 9,6	28508	+16,7	26651	+ 1,6	26513	
	OKT	29163	+12,4	+ 1,9	28530	+ 0,1	27078	+ 1,6	26682	
	NOV	28022	+11,3	- 3,9	28271	- 0,9	27154	+ 0,3	26807	
	DEZ	23734	+ 7,1	-15,3	23950	-15,3	26911	- 0,9	26851	
1984	JAN	24723	+10,7	+ 4,2	23878	- 0,3	26825	- 0,3	26891	
	FEB	25073	+14,3	+ 1,4	23546	+ 7,0	26964	+ 0,5	26915	
	MAR	27140	- 1,2	+ 8,2	26366	+ 3,2	26039	- 3,4	26930	
	APR	26260	+ 4,0	- 3,2	27621	+ 4,8	26536	+ 1,9	26930	
	MAI	29157	+ 8,7	+11,0	28676	+ 3,8	27141	+ 2,3	26917	
BINNENSCHIFFFAHRT										
1983	JUN	21582	+ 5,8	+15,8	22707	+19,6	19339	+ 4,8	18560	
	JUL	19340	+ 1,5	-10,4	18800	-17,2	18785	- 2,9	18692	
	AUG	18360	+ 1,7	+ 0,1	18284	- 2,7	18747	- 0,2	18820	
	SEP	20209	+ 7,4	+ 4,4	19693	+ 7,7	18984	+ 1,3	18953	
	OKT	20649	+ 8,0	+ 2,2	19665	- 0,1	19108	+ 0,7	19113	
	NOV	19802	- 6,8	-18,1	17176	-12,7	18337	+ 4,0	19235	
	DEZ	18456	+10,6	+ 9,2	18745	+ 9,1	19896	+ 8,5	19357	
1984	JAN	17571	+ 9,9	- 4,8	16467	-12,2	19709	- 0,9	19506	
	FEB	17218	+12,2	- 2,0	17828	+ 8,3	19543	- 0,8	19580	
	MAR	20793	+ 3,7	+20,8	19862	+11,4	19071	- 2,4	19630	
	APR	20318	+16,7	- 2,3	21465	+ 8,1	20155	+ 5,7	19464	
	MAI	21755	+16,7	+ 7,1	21975	+ 2,4	20790	+ 3,2	19743	
	JUN	20398	- 5,5	- 6,2	21968	+ 0,0	18822	- 9,5	19798	
LUFTVERKEHR										
1983	JUL	48,71	+ 8,0	+ 2,7	47,36	- 1,9	51,63	+ 0,4	51,63	
	AUG	45,41	+ 8,7	- 6,8	44,68	- 5,7	52,22	+ 1,1	52,29	
	SEP	51,07	+ 9,8	+12,5	51,79	+15,9	53,21	+ 1,9	52,93	
	OKT	55,20	+10,3	+ 8,1	53,96	+ 4,2	53,31	+ 0,2	53,55	
	NOV	55,09	+19,0	- 0,2	55,78	+ 3,4	55,01	+ 3,2	54,13	
	DEZ	61,87	+21,7	+12,3	60,79	+ 9,0	56,57	+ 2,8	54,65	
1984	JAN	51,50	+17,3	-16,8	50,60	-16,8	54,81	- 3,1	54,97	
	FEB	55,68	+16,5	+ 8,1	58,18	+15,0	54,91	+ 0,2	55,23	
	MAR	63,37	+ 8,6	+14,2	62,93	+ 6,6	54,85	- 0,1	55,36	
	APR	57,82	+ 7,3	- 9,0	58,31	- 6,0	54,75	- 0,2	55,87	
	MAI	55,92	+10,8	- 3,3	55,23	- 5,3	55,31	+ 1,0	56,18	
	JUN	50,73	+ 6,9	- 9,3	51,23	- 7,2	54,92	- 0,7	56,41	
	JUL	55,29	+13,5	+ 9,0	54,44	+ 6,3	57,90	+ 5,4	56,53	
ROHRFERNLEITUNGEN (ROHES ERDÖL)										
1983	JUL	4920	+14,3	+ 4,1	4880	+ 5,2	4905	+ 7,4	4656	
	AUG	4599	- 2,2	- 6,5	4474	- 8,3	4595	- 6,3	4687	
	SEP	4504	-11,6	- 2,1	4690	+ 4,8	4470	- 2,7	4729	
	OKT	4486	- 6,1	- 0,4	4368	- 6,9	4464	- 0,1	4764	
	NOV	4577	+ 2,4	+ 2,0	4674	+ 7,0	4698	+ 5,2	4812	
	DEZ	5178	+ 5,9	+13,1	5202	+11,3	4971	+ 5,8	4865	
1984	JAN	5202	+21,9	+ 0,5	5065	- 2,6	5178	+ 4,2	4919	
	FEB	5063	+22,1	- 2,7	5245	+ 3,6	5150	- 0,5	4944	
	MAR	4760	+ 4,7	- 6,0	4783	- 8,8	5000	- 2,9	4931	
	APR	4963	+16,9	+ 4,3	4907	+ 2,6	5007	+ 0,1	4906	
	MAI	4928	- 2,1	- 0,7	4832	- 1,5	4715	- 5,8	4874	
	JUN	4664	- 1,3	- 5,4	4850	+ 0,4	4839	+ 2,6	4866	
	JUL	5042	+ 2,5	+ 8,1	4890	+ 0,8	4832	- 0,1	4868	
SEESCHIFFFAHRT										
1983	JUL	10172	+ 2,3	+ 3,6	10002	+ 0,2	10870	+ 6,8	10545	
	AUG	9984	- 8,3	- 1,8	10106	+ 1,0	10331	- 3,1	10584	
	SEP	10585	+ 3,9	+ 6,0	10745	+ 6,3	10996	+ 4,0	10627	
	OKT	9794	- 1,9	- 7,5	9895	- 7,9	10850	- 1,0	10680	
	NOV	10873	- 0,8	+11,0	11049	+11,7	10774	- 0,7	10752	
	DEZ	12018	- 8,4	+10,5	11386	+ 3,1	10177	- 5,5	10837	
1984	JAN	10843	+ 4,1	- 9,8	10803	- 5,1	11096	+ 9,0	10925	
	FEB	11570	+10,0	+ 6,7	12306	+13,9	11199	+ 0,9	11010	
	MAR	11858	+ 1,9	+ 2,5	11796	- 4,1	10909	- 2,6	11104	
	APR	11493	+11,6	- 3,1	11593	- 2,1	11538	+ 5,8	11200	
	MAI	11681	+15,2	+ 1,7	11331	- 1,9	11654	+ 1,0	11287	
	JUN	10361	+ 5,5	-11,4	10249	- 9,5	10866	- 6,8	11356	
	JUL	10905	+ 7,2	+ 5,3	10858	+ 5,9	11529	+ 6,1	11426	

10 VERKEHR

10.2 GELEISTETE TONNENKILOMETER (MILL.TKM)

ORIGINALWERT					KALENDERBEREINIGTER WERT		KALENDER- UND SAISON- BEREINIGTER WERT		GLATTE KOMPONENTE
JAHR	MONAT	MILL.TKM	VERÄNDERUNG VORJAHR	IN O/O GEGEN VORMONAT	MILL.TKM	VERÄNDERUNG IN O/O GEGEN VORMONAT	MILL.TKM	VERÄNDERUNG IN O/O GEGEN VORMONAT	MILL.TKM
EISENBAHNVERKEHR (TARIF-TKM)									
1983	JUN	4967	- 5,8	+ 1,2	5168	+ 3,0	4685	- 1,4	4723
	JUL	4416	- 6,1	-11,1	4312	-16,6	4732	+ 1,0	4779
	AUG	4309	- 0,1	- 2,4	4040	- 6,3	4736	+ 0,1	4831
	SEP	5084	+ 6,8	+18,0	4954	+22,6	4934	+ 4,2	4883
	OKT	5193	+ 8,4	+ 2,1	5074	+ 2,4	4961	+ 0,5	4935
	NOV	5476	+12,5	+ 5,4	5502	+ 8,4	5102	+ 2,8	4980
	DEZ	5072	+12,9	- 7,4	5036	- 8,5	5097	- 0,1	5026
1984	JAN	4706	+14,8	- 7,2	4502	-10,6	4981	- 2,3	5043
	FEB	4756	+14,6	+ 1,1	4859	+ 7,9	5000	+ 0,4	5039
	MAR	5488	+ 5,9	+15,4	5242	+ 7,9	4983	- 0,3	5024
	APR	4960	+ 9,0	- 9,6	5233	- 0,2	5023	+ 0,8	5001
	MAI	5305	+ 8,1	+ 7,0	5329	+ 1,8	5001	- 0,4	4984
	JUN	4928	- 0,8	- 7,1	5225	- 2,0	4826	- 3,5	4973
FERNVERKEHR MIT LASTKRAFTFAHRZEUGEN (TARIF-TKM)									
1983	MAI	7284	+ 7,9	+ 6,9	7352	+ 2,8	7004	+ 2,6	6985
	JUN	7367	+ 3,2	+ 1,1	7534	+ 2,5	6992	- 0,2	7049
	JUL	6865	+ 4,6	- 6,8	6781	-10,0	7110	+ 1,7	7106
	AUG	6847	+10,3	- 0,3	6408	- 5,5	7117	+ 0,1	7162
	SEP	7664	+ 8,2	+11,9	7617	+18,9	7248	+ 1,8	7220
	OKT	7836	+12,2	+ 2,2	7673	+ 0,7	7354	+ 1,5	7272
	NOV	7730	+11,9	- 1,4	7787	+ 1,5	7429	+ 1,0	7308
	DEZ	6626	+ 8,7	-14,3	6661	-14,5	7376	- 0,7	7325
1984	JAN	6967	+11,6	+ 5,1	6723	+ 0,9	7329	- 0,6	7339
	FEB	6998	+12,7	+ 0,4	7149	+ 6,3	7311	- 0,2	7348
	MAR	7586	- 0,3	+ 8,4	7361	+ 3,0	7132	- 2,4	7355
	APR	7170	+ 5,3	- 5,5	7539	+ 2,4	7283	+ 2,1	7358
	MAI	7902	+ 8,5	+10,2	7792	+ 3,4	7402	+ 1,6	7359
BINNENSCHIFFFAHRT (EFFEKTIV-TKM)									
1983	JUN	4987	+ 9,9	+23,1	5236	+28,0	4390	+ 9,2	4088
	JUL	4405	+ 3,5	-11,7	4281	-18,2	4186	- 4,6	4092
	AUG	4175	- 1,8	- 5,2	3954	- 7,6	4078	- 2,6	4098
	SEP	4348	+ 3,3	+ 4,1	4240	+ 7,2	4104	+ 0,6	4108
	OKT	4404	+ 0,2	+ 1,3	4199	- 1,0	4067	- 0,9	4126
	NOV	3375	-18,9	-23,4	3435	-18,2	3763	- 7,5	4140
	DEZ	3899	+ 4,0	+15,5	3948	+14,9	4280	+13,7	4163
1984	JAN	3850	+ 4,7	- 1,3	3605	- 8,7	4288	+ 0,2	4203
	FEB	3802	+ 6,4	- 1,2	3943	+ 9,4	4223	- 1,5	4231
	MAR	4563	+ 3,2	+20,0	4375	+11,0	4212	- 0,3	4255
	APR	4496	+19,2	- 1,5	4728	+ 8,1	4486	+ 6,5	4278
	MAI	4750	+17,3	+ 5,6	4793	+ 1,4	4594	+ 2,4	4311
	JUN	4604	- 7,7	- 3,1	4935	+ 3,0	4106	-10,6	4341
LUFTVERKEHR (EFFEKTIV-TKM)									
1983	JUL	18,10	+11,0	+ 1,3	17,69	- 2,4	19,78	+ 0,7	19,64
	AUG	17,05	+11,7	- 5,8	16,80	- 5,0	19,93	+ 0,8	19,86
	SEP	18,90	+11,5	+10,9	19,16	+14,0	20,23	+ 1,5	20,08
	OKT	20,25	+10,1	+ 7,1	19,86	+ 3,7	20,12	- 0,5	20,30
	NOV	20,98	+16,0	+ 3,6	21,24	+ 6,9	20,69	+ 2,8	20,50
	DEZ	23,52	+18,5	+12,1	23,01	+ 8,3	21,20	+ 2,5	20,67
1984	JAN	19,50	+15,8	-17,1	19,26	-16,3	20,73	- 2,2	20,78
	FEB	21,34	+15,7	+ 9,4	22,37	+16,1	20,80	+ 0,3	20,88
	MAR	24,46	+ 8,5	+14,6	23,86	+ 6,7	20,75	- 0,2	21,01
	APR	22,50	+ 5,7	- 8,0	22,72	- 4,8	20,73	- 0,1	21,14
	MAI	21,54	+11,7	- 4,3	21,17	- 6,8	21,08	+ 1,7	21,27
	JUN	19,19	+ 7,4	-10,9	19,30	- 8,8	20,94	- 0,7	21,37
	JUL	20,34	+12,4	+ 6,0	20,13	+ 4,3	21,89	+ 4,5	21,44
ROHRFERNLEITUNGEN (ROHES ERDOEL, EFFEKTIV-TKM)									
1983	JUL	728	+18,4	- 7,7	703	-10,9	758	- 2,9	746
	AUG	728	+ 0,3	+ 0,0	697	- 0,9	728	- 4,0	744
	SEP	699	-14,1	- 4,0	728	+ 4,4	689	- 5,4	742
	OKT	835	+13,0	+19,5	805	+10,6	775	+12,5	739
	NOV	686	-11,3	-17,8	703	-12,7	662	-14,6	735
	DEZ	731	- 5,4	+ 6,6	759	+ 8,0	727	+ 9,8	730
1984	JAN	726	+18,2	- 0,7	690	- 9,1	766	+ 5,4	724
	FEB	711	+10,6	- 2,1	718	+ 4,1	739	- 3,5	718
	MAR	718	+ 6,1	+ 1,0	723	+ 0,7	776	+ 5,0	710
	APR	670	-14,4	- 6,7	673	- 6,9	655	-15,6	703
	MAI	659	-27,2	- 1,6	656	- 2,5	619	- 5,5	696
	JUN	694	-12,0	+ 5,3	724	+10,4	701	+13,2	691
	JUL	748	+ 2,7	+ 7,8	708	- 2,2	732	+ 4,4	686

11 AKTIEN

11.1 INDEX DER AKTIENKURSE (30.12.1980 = 100)

ORIGINALWERT				KALENDERBEREINIGTER WERT		KALENDER- UND SAISON- BEREINIGTER WERT		GLATTE KOMPONENTE	
JAHR	MONAT	1980=100	VERÄNDERUNG VORJAHR	IN O/O GEGEN VORMONAT	1980=100	VERÄNDERUNG IN O/O GEGEN VORMONAT	1980=100	VERÄNDERUNG IN O/O GEGEN VORMONAT	1980=100
GESAMTINDEX									
1983	SEP	137,0	+35,6	- 1,4	X	X	140,9	- 0,8	143,8
	OKT	144,0	+37,8	+ 5,1	X	X	146,0	+ 3,6	146,0
	NOV	148,0	+40,7	+ 2,8	X	X	149,9	+ 2,7	148,0
	DEZ	150,2	+35,8	+ 1,5	X	X	150,8	+ 0,6	149,7
1984	JAN	155,4	+39,7	+ 3,5	X	X	155,5	+ 3,1	150,9
	FEB	154,7	+34,6	- 0,5	X	X	155,4	- 0,1	151,5
	MAR	151,3	+20,2	- 2,2	X	X	149,6	- 3,7	151,2
	APR	151,2	+10,8	- 0,1	X	X	149,9	- 2,5	150,8
	MAI	151,7	+10,6	+ 0,3	X	X	148,1	+ 1,5	151,2
	JUN	149,7	+ 9,4	- 1,3	X	X	149,3	+ 0,8	151,8
	JUL	143,7	+ 1,0	- 4,0	X	X	145,2	- 2,7	152,5
	AUG	146,9	+ 5,7	+ 2,2	X	X	150,1	+ 3,4	152,6
	SEP*	154,1	+12,5	+ 4,9	X	X	156,3	+ 4,1	152,4
ENERGIE- UND WASSERVERSORGUNG, BERGBAU									
1983	SEP	114,5	+13,8	- 0,5	X	X	117,2	- 1,3	118,1
	OKT	118,9	+12,6	+ 3,8	X	X	117,9	+ 0,6	117,8
	NOV	117,6	+10,5	- 1,1	X	X	117,6	- 0,3	117,5
	DEZ	117,3	+ 7,5	- 0,3	X	X	118,7	+ 0,8	117,1
1984	JAN	119,7	+ 9,2	+ 2,0	X	X	118,3	+ 1,4	116,3
	FEB	118,2	+ 7,4	- 1,3	X	X	117,8	- 0,4	115,3
	MAR	113,6	- 2,0	- 3,9	X	X	112,6	- 4,4	114,0
	APR	112,2	- 6,8	- 1,2	X	X	109,7	- 2,6	112,9
	MAI	111,3	- 6,8	- 0,8	X	X	110,2	+ 0,5	112,1
	JUN	110,7	- 6,3	- 0,5	X	X	110,8	+ 0,5	111,5
	JUL	107,5	- 8,1	- 2,9	X	X	109,6	- 1,1	111,0
	AUG	107,3	- 6,8	- 0,2	X	X	110,3	+ 0,6	110,3
	SEP	108,2	- 5,5	+ 0,8	X	X	110,4	+ 0,1	109,5
VERARBEITENDE INDUSTRIE									
1983	SEP	141,4	+40,0	- 1,5	X	X	144,4	- 0,9	147,6
	OKT	149,2	+44,6	+ 5,5	X	X	150,6	+ 4,3	150,1
	NOV	152,7	+48,0	+ 2,3	X	X	154,7	+ 2,7	152,4
	DEZ	154,9	+43,4	+ 1,4	X	X	156,2	+ 1,0	154,3
1984	JAN	160,2	+46,2	+ 3,4	X	X	160,6	+ 2,8	155,4
	FEB	157,6	+37,3	- 1,6	X	X	158,9	- 1,1	155,9
	MAR	154,2	+22,5	- 2,2	X	X	153,1	- 3,7	155,2
	APR	153,8	+12,0	- 0,3	X	X	148,9	- 2,7	154,2
	MAI	153,9	+11,3	+ 0,1	X	X	150,7	+ 1,2	154,1
	JUN	151,9	+ 9,5	- 1,3	X	X	151,6	+ 0,6	154,1
	JUL	144,8	- 1,1	- 4,8	X	X	145,7	- 3,9	154,3
	AUG	148,6	+ 3,5	+ 2,8	X	X	150,8	+ 3,5	153,8
	SEP	154,1	+ 9,0	+ 3,7	X	X	155,7	+ 3,2	152,9
GRUNDSTOFFINDUSTRIE									
1983	SEP	129,3	+28,5	- 2,3	X	X	132,5	- 1,2	135,3
	OKT	135,3	+33,2	+ 4,6	X	X	137,5	+ 3,8	137,5
	NOV	137,9	+37,6	+ 1,9	X	X	141,1	+ 2,6	139,5
	DEZ	139,9	+35,0	+ 1,5	X	X	142,5	+ 1,0	141,2
1984	JAN	148,2	+39,5	+ 5,9	X	X	147,4	+ 3,4	142,4
	FEB	146,0	+31,9	- 1,5	X	X	145,8	- 1,1	143,0
	MAR	142,5	+19,9	- 2,4	X	X	141,0	- 3,3	142,7
	APR	143,3	+11,4	+ 0,6	X	X	137,6	- 2,4	142,1
	MAI	143,6	+12,4	+ 0,2	X	X	140,1	+ 1,8	142,2
	JUN	140,4	+10,4	- 2,2	X	X	140,4	+ 0,2	142,2
	JUL	133,4	- 0,4	- 5,0	X	X	134,9	- 3,9	142,4
	AUG	137,4	+ 3,9	+ 3,0	X	X	139,2	+ 3,2	142,1
	SEP	141,9	+ 9,7	+ 3,3	X	X	143,9	+ 3,4	141,4
INVESTITIONSGÜTERINDUSTRIE									
1983	SEP	152,6	+51,2	- 0,8	X	X	155,4	- 0,6	159,5
	OKT	163,0	+57,5	+ 6,8	X	X	163,5	+ 5,2	162,5
	NOV	167,9	+61,1	+ 3,0	X	X	168,8	+ 3,2	165,3
	DEZ	170,7	+54,3	+ 1,7	X	X	170,6	+ 1,1	167,5
1984	JAN	173,3	+55,7	+ 1,5	X	X	174,7	+ 2,4	168,9
	FEB	169,9	+44,8	- 2,0	X	X	172,6	- 1,2	169,3
	MAR	166,4	+26,8	- 2,1	X	X	165,9	- 3,9	168,3
	APR	164,9	+13,9	- 0,9	X	X	160,6	- 3,2	167,0
	MAI	164,9	+11,8	+ 0,0	X	X	162,0	+ 0,9	166,9
	JUN	163,4	+ 9,9	- 0,9	X	X	163,3	+ 0,8	166,9
	JUL	155,7	- 1,3	- 4,7	X	X	156,8	- 4,0	167,2
	AUG	160,6	+ 4,4	+ 3,1	X	X	163,3	+ 4,1	166,6
	SEP	167,6	+ 9,8	+ 4,4	X	X	168,7	+ 3,3	168,4
BAUINDUSTRIE									
1983	SEP	151,9	+15,7	- 3,7	X	X	162,0	- 2,1	160,5
	OKT	149,8	- 0,8	- 1,4	X	X	154,6	- 4,6	157,9
	NOV	147,6	- 6,6	- 1,5	X	X	150,9	- 2,4	155,8
	DEZ	150,7	- 9,7	+ 2,1	X	X	149,2	- 1,1	154,0
1984	JAN	158,2	- 3,8	+ 5,0	X	X	155,6	+ 4,3	152,5
	FEB	157,0	- 5,9	- 0,8	X	X	154,5	- 0,7	151,5
	MAR	156,3	-13,1	- 0,4	X	X	148,5	- 3,9	151,4
	APR	156,3	-13,7	+ 0,0	X	X	150,1	+ 1,1	153,2
	MAI	156,6	-11,7	+ 0,2	X	X	153,2	+ 2,1	155,7
	JUN	164,7	- 2,5	+ 5,2	X	X	163,0	+ 6,4	158,8
	JUL	169,0	+ 0,1	+ 2,6	X	X	166,5	+ 2,1	162,3
	AUG	171,1	+ 8,4	+ 1,2	X	X	174,1	+ 4,6	166,1
	SEP	167,8	+10,5	- 1,9	X	X	175,5	+ 0,8	168,7

12 PREISE

12.1 PREISINDIZES (1980 = 100)

		ORIGINALWERT			KALENDERBEREINIGTER WERT		KALENDER- UND SAISON- BEREINIGTER WERT		GLATTE KOMPONENTE
JAHR	MONAT	1980=100	VERÄNDERUNG VORJAHR	IN O/O GEGEN VORMONAT	1980=100	VERÄNDERUNG IN O/O GEGEN VORMONAT	1980=100	VERÄNDERUNG IN O/O GEGEN VORMONAT	1980=100
ERZEUGERPREISE GEWERBLICHE PRODUKTE									
1983	AUG	116,3	+ 1,3	+ 0,6	X	X	116,2	+ 0,5	116,1
	SEP	116,6	+ 1,5	+ 0,3	X	X	116,4	+ 0,2	116,4
	OKT	116,7	+ 1,2	+ 0,1	X	X	116,5	+ 0,1	116,6
	NOV	116,9	+ 1,4	+ 0,2	X	X	116,7	+ 0,2	116,9
	DEZ	117,1	+ 1,7	+ 0,2	X	X	117,1	+ 0,3	117,2
1984	JAN	117,8	+ 2,3	+ 0,6	X	X	117,7	+ 0,5	117,6
	FEB	118,0	+ 2,6	+ 0,2	X	X	118,0	+ 0,3	117,9
	MAR	118,2	+ 3,1	+ 0,2	X	X	118,5	+ 0,4	118,3
	APR	118,7	+ 3,1	+ 0,4	X	X	118,8	+ 0,3	118,6
	MAI	118,9	+ 3,2	+ 0,2	X	X	119,0	+ 0,2	118,8
	JUN	119,0	+ 3,0	+ 0,1	X	X	119,1	+ 0,1	119,1
	JUL	119,3	+ 3,2	+ 0,3	X	X	119,4	+ 0,3	119,3
	AUG	119,3	+ 2,6	+ 0,0	X	X	119,3	- 0,1	119,6
ERZEUGERPREISE LANDWIRTSCH. PRODUKTE									
1983	AUG	107,9	- 3,3	+ 1,1	X	X	108,9	+ 0,6	108,9
	SEP	109,9	- 1,5	+ 1,9	X	X	109,3	+ 0,4	109,1
	OKT	110,0	- 0,9	+ 0,1	X	X	109,5	+ 0,2	109,3
	NOV	110,3	- 1,3	+ 0,3	X	X	109,1	- 0,4	109,5
	DEZ	110,7	- 1,6	+ 0,4	X	X	108,9	- 0,2	109,8
1984	JAN	108,5	- 1,3	- 2,0	X	X	108,9	+ 0,0	110,2
	FEB	111,8	+ 2,3	+ 3,0	X	X	111,2	+ 2,1	110,6
	MAR	113,3	+ 3,8	+ 1,3	X	X	112,1	+ 0,8	110,7
	APR	111,3	+ 3,8	- 1,8	X	X	111,8	- 0,3	110,7
	MAI	108,8	+ 1,9	- 2,2	X	X	110,3	- 1,3	110,5
	JUN	111,2	+ 3,2	+ 2,2	X	X	111,2	+ 0,8	110,3
	JUL	108,2	+ 1,4	- 2,7	X	X	109,9	- 1,2	110,1
	AUG	106,4	- 1,4	- 1,7	X	X	108,4	- 1,4	110,1
ERZEUGERPREISE PFLANZLICHER PRODUKTE									
1983	AUG	107,1	- 1,8	+ 0,4	X	X	111,0	+ 4,3	110,4
	SEP	108,9	+ 5,0	+ 1,7	X	X	113,4	+ 2,2	112,0
	OKT	109,8	+ 7,4	+ 0,8	X	X	114,6	+ 1,1	113,5
	NOV	111,9	+ 8,2	+ 1,9	X	X	115,3	+ 0,6	114,9
	DEZ	114,4	+ 8,5	+ 2,2	X	X	115,8	+ 0,4	116,4
1984	JAN	115,4	+ 8,7	+ 0,9	X	X	116,1	+ 0,3	117,8
	FEB	121,1	+13,4	+ 4,9	X	X	119,2	+ 2,7	119,0
	MAR	125,3	+16,8	+ 3,5	X	X	121,5	+ 1,9	119,5
	APR	125,0	+15,7	- 0,2	X	X	120,6	- 0,7	119,4
	MAI	122,6	+13,1	- 1,9	X	X	118,7	- 1,6	119,0
	JUN	124,5	+13,1	+ 1,5	X	X	119,5	+ 0,7	118,4
	JUL	117,0	+ 9,7	- 6,0	X	X	117,4	- 1,8	117,8
	AUG	104,5	- 2,4	-10,7	X	X	111,1	- 5,4	117,4
ERZEUGERPREISE TIERISCHER PRODUKTE									
1983	AUG	108,2	- 3,9	+ 1,4	X	X	108,1	- 0,6	108,3
	SEP	110,3	- 3,8	+ 1,9	X	X	107,7	- 0,4	108,0
	OKT	110,0	- 3,6	- 0,3	X	X	107,5	- 0,2	107,7
	NOV	109,7	- 4,7	- 0,3	X	X	106,7	- 0,7	107,4
	DEZ	109,2	- 5,3	- 0,5	X	X	106,2	- 0,5	107,3
1984	JAN	105,8	- 4,9	- 3,1	X	X	106,2	+ 0,0	107,2
	FEB	108,2	- 1,8	+ 2,3	X	X	108,2	+ 1,9	107,3
	MAR	108,7	- 0,9	+ 0,5	X	X	108,6	+ 0,4	107,4
	APR	105,9	- 0,9	- 2,6	X	X	108,4	- 0,2	107,3
	MAI	103,9	- 2,1	- 1,9	X	X	107,4	- 0,9	107,3
	JUN	106,1	- 0,7	+ 2,1	X	X	108,1	+ 0,7	107,2
	JUL	104,8	- 1,8	- 1,2	X	X	107,1	- 0,9	107,2
	AUG	107,1	- 1,0	+ 2,2	X	X	107,3	+ 0,2	107,3
PREISE FUER EINFUHRWAREN									
1983	AUG	117,7	+ 1,3	+ 1,9	X	X	116,9	+ 1,0	116,4
	SEP	118,3	+ 1,2	+ 0,5	X	X	117,1	+ 0,2	117,0
	OKT	117,3	+ 0,1	- 0,8	X	X	116,6	- 0,4	117,6
	NOV	118,5	+ 0,8	+ 1,0	X	X	117,3	+ 0,6	118,3
	DEZ	119,8	+ 3,7	+ 1,1	X	X	119,2	+ 1,6	119,0
1984	JAN	121,5	+ 5,8	+ 1,4	X	X	120,8	+ 1,3	119,7
	FEB	120,7	+ 5,5	- 0,7	X	X	120,8	+ 0,0	120,6
	MAR	119,8	+ 6,1	- 0,7	X	X	121,3	+ 0,4	121,3
	APR	120,5	+ 6,6	+ 0,6	X	X	121,9	+ 0,5	121,8
	MAI	122,4	+ 7,9	+ 1,6	X	X	123,2	+ 1,1	122,2
	JUN	122,1	+ 6,6	- 0,2	X	X	122,7	- 0,4	122,6
	JUL	122,5	+ 6,1	+ 0,3	X	X	122,8	+ 0,1	123,0
	AUG	123,2	+ 4,7	+ 0,6	X	X	122,6	- 0,2	123,6
PREISE FUER AUSFUHRWAREN									
1983	AUG	112,9	+ 1,9	+ 0,4	X	X	112,7	+ 0,3	112,7
	SEP	113,3	+ 2,0	+ 0,4	X	X	113,0	+ 0,3	113,0
	OKT	113,2	+ 2,1	- 0,1	X	X	113,3	+ 0,3	113,3
	NOV	113,4	+ 2,3	+ 0,2	X	X	113,6	+ 0,3	113,7
	DEZ	113,8	+ 2,9	+ 0,4	X	X	114,2	+ 0,5	114,0
1984	JAN	114,6	+ 3,2	+ 0,7	X	X	114,5	+ 0,3	114,4
	FEB	114,8	+ 3,1	+ 0,2	X	X	114,7	+ 0,2	114,8
	MAR	115,1	+ 3,5	+ 0,3	X	X	115,2	+ 0,4	115,1
	APR	115,5	+ 3,7	+ 0,3	X	X	115,5	+ 0,3	115,4
	MAI	116,0	+ 3,8	+ 0,4	X	X	115,9	+ 0,3	115,7
	JUN	116,0	+ 3,6	+ 0,0	X	X	116,0	+ 0,1	116,0
	JUL	116,2	+ 3,4	+ 0,2	X	X	116,2	+ 0,2	116,3
	AUG	116,5	+ 3,2	+ 0,3	X	X	116,4	+ 0,2	116,6

12 PREISE

12.1 PREISINDIZES (1980 = 100)

		ORIGINALWERT			KALENDERBEREINIGTER WERT		KALENDER- UND SAISON- BEREINIGTER WERT		GLATTE KOMPONENTE
JAHR	MONAT	1980=100	VERÄNDERUNG VORJAHR	IN 0/0 GEGEN VORMONAT	1980=100	VERÄNDERUNG IN 0/0 GEGEN VORMONAT	1980=100	VERÄNDERUNG IN 0/0 GEGEN VORMONAT	1980=100
VERBRAUCHERPREISE (EINZELH. VERKAUFSPR.) (1976=100)									
1983	AUG	131,9	+ 2,1	- 0,1	X	X	132,2	+ 0,5	132,1
	SEP	132,2	+ 2,2	+ 0,2	X	X	132,5	+ 0,2	132,4
	OKT	132,3	+ 1,9	+ 0,1	X	X	132,6	+ 0,1	132,7
	NOV	132,7	+ 1,8	+ 0,3	X	X	132,8	+ 0,2	132,9
	DEZ	133,0	+ 2,0	+ 0,2	X	X	133,1	+ 0,2	133,2
1984	JAN	133,5	+ 2,2	+ 0,4	X	X	133,5	+ 0,3	133,5
	FEB	134,0	+ 2,5	+ 0,4	X	X	134,0	+ 0,4	133,8
	MAR	134,3	+ 2,8	+ 0,2	X	X	134,4	+ 0,3	134,1
	APR	134,6	+ 2,8	+ 0,2	X	X	134,6	+ 0,1	134,3
	MAI	134,8	+ 2,5	+ 0,1	X	X	134,5	- 0,1	134,4
	JUN	135,1	+ 2,5	+ 0,2	X	X	134,6	+ 0,1	134,6
	JUL	134,8	+ 2,1	- 0,2	X	X	134,6	+ 0,0	134,8
	AUG	134,2	+ 1,7	- 0,4	X	X	134,6	+ 0,0	135,0
LEBENSHALTUNG ALLER PRIVATEN HAUSHALTE									
1983	AUG	116,2	+ 3,3	+ 0,3	X	X	116,2	+ 0,5	116,1
	SEP	116,5	+ 3,2	+ 0,3	X	X	116,4	+ 0,2	116,3
	OKT	116,5	+ 2,7	+ 0,0	X	X	116,5	+ 0,1	116,6
	NOV	116,7	+ 2,6	+ 0,2	X	X	116,7	+ 0,2	116,9
	DEZ	117,0	+ 2,6	+ 0,3	X	X	117,0	+ 0,3	117,1
1984	JAN	117,5	+ 2,7	+ 0,4	X	X	117,3	+ 0,3	117,4
	FEB	117,8	+ 2,9	+ 0,3	X	X	117,7	+ 0,3	117,7
	MAR	117,9	+ 3,1	+ 0,1	X	X	118,1	+ 0,3	117,9
	APR	118,1	+ 3,0	+ 0,2	X	X	118,2	+ 0,1	118,0
	MAI	118,2	+ 2,8	+ 0,1	X	X	118,3	+ 0,1	118,2
	JUN	118,6	+ 2,8	+ 0,3	X	X	118,5	+ 0,2	118,4
	JUL	118,4	+ 2,2	- 0,2	X	X	118,4	- 0,1	118,5
	AUG	118,2	+ 1,7	- 0,2	X	X	118,3	- 0,1	118,7
NAHRUNGSMITTEL									
1983	AUG	111,7	+ 1,7	- 1,2	X	X	112,6	+ 0,6	112,5
	SEP	111,6	+ 2,5	- 0,1	X	X	113,1	+ 0,4	112,8
	OKT	111,7	+ 2,9	+ 0,1	X	X	113,5	+ 0,4	113,1
	NOV	112,0	+ 2,8	+ 0,3	X	X	113,6	+ 0,1	113,4
	DEZ	112,4	+ 2,7	+ 0,4	X	X	113,7	+ 0,1	113,7
1984	JAN	113,5	+ 2,8	+ 1,0	X	X	113,9	+ 0,2	114,0
	FEB	114,7	+ 3,1	+ 1,1	X	X	114,2	+ 0,3	114,2
	MAR	115,4	+ 3,3	+ 0,6	X	X	114,6	+ 0,4	114,3
	APR	115,7	+ 2,6	+ 0,3	X	X	114,3	- 0,3	114,4
	MAI	115,7	+ 2,5	+ 0,0	X	X	114,3	+ 0,0	114,5
	JUN	116,3	+ 2,4	+ 0,5	X	X	114,4	+ 0,1	114,7
	JUL	115,4	+ 2,0	- 0,8	X	X	114,4	+ 0,0	114,7
	AUG	113,7	+ 1,8	- 1,5	X	X	114,6	+ 0,2	114,8