

Indikatoren zur Wirtschafts - entwicklung

Zeitreihen mit Saisonbereinigung

9

**September
1984**

Statistisches Bundesamt • Verlag W. Kohlhammer

Abkürzungen

BESCH.	=	Beschäftigte
GES.	=	Gesamt
GRUNDST.	=	Grundstoff
IND.	=	Industrie
INSG.	=	Insgesamt
O.G.BREG.	=	Ohne Güter der Bundes- regierung
O.NUG.	=	Ohne Nahrungs- und Genußmittelgewerbe
VERARB.	=	Verarbeitende

Zeichenerklärung

- = nichts vorhanden
- ... = Angabe fällt später an
- . = Zahlenwert unbekannt oder geheim-
zuhalten
- x = Tabellenfach gesperrt (Kalender-
bereinigung sachlich nicht sinnvoll)
- () = Aussagewert eingeschränkt, da der
Zahlenwert Fehler aufweisen kann

Legende¹ für Grafiken

- = Originalwert
- = Kalenderbereinigter bzw. kalender-
und saisonbereinigter Wert
- = Glatte Komponente

Die Angaben beziehen sich auf das Bundesge-
biet; sie schließen Berlin (West) ein.

H e r a u s g e b e r :
Statistisches Bundesamt
Gustav-Stresemann-Ring 11
6200 Wiesbaden

A u s l i e f e r u n g :
Verlag W. Kohlhammer GmbH
Abt. Veröffentlichungen des Statistischen
Bundesamtes
Philipp-Reis-Str. 3
6500 Mainz 42

Erscheinungsfolge: monatlich

Erschienen im September 1984

Preis: DM 12,90

Bestellnummer: 1010600-84109

Nachdruck - auch auszugsweise - nur mit
Quellenangabe gestattet.

Inhalt

	Seite
Einführung	5
Erläuterungen	6
Berechnungsmethoden	6
Begriffserklärungen	6
1 <u>BESCHÄFTIGUNG UND ARBEITSMARKT</u>	
1.1 Gesamtzahlen (1 000)	
Arbeitslose (insgesamt, männlich, weiblich)	10
Offene Stellen (insgesamt)	10
Kurzarbeiter (insgesamt, männlich)	10
1.2 Beschäftigte im Bergbau und Verarbeitenden Gewerbe und im Bauhauptgewerbe (1980 = 100)	
Bergbau und Verarbeitendes Gewerbe	12
Verarbeitendes Gewerbe	12
Grundstoff- und Produktionsgütergewerbe	12
Investitionsgüter produzierendes Gewerbe	12
Verbrauchsgüter produzierendes Gewerbe	12
Nahrungs- und Genussmittelgewerbe	12
Bauhauptgewerbe	13
2 <u>PRODUKTION IM PRODUZIERENDEN GEWERBE</u>	
2.1 Index der Nettoproduktion (1980=100) - Unternehmen -	
Produzierendes Gewerbe insgesamt ..	14
Produzierendes Gewerbe ohne Bauhauptgewerbe	14
Bergbau und Verarbeitendes Gewerbe ..	14
Bergbau	14
Elektrizitäts- und Gasversorgung ..	14
Verarbeitendes Gewerbe	14
Grundstoff- und Produktionsgütergewerbe	15
Investitionsgüter produzierendes Gewerbe	15
Verbrauchsgüter produzierendes Gewerbe	15
Nahrungs- und Genussmittelgewerbe ..	15
Ausgewählte Wirtschaftszweige	
Eisenschaffende Industrie	15
Chemische Industrie	16
Maschinenbau	16
Straßenfahrzeugbau, Reparatur von Kraftfahrzeugen usw.	16
Elektrotechnik, Reparatur von Haushaltsgeräten	16
Herstellung von Eisen-, Blech- und Metallwaren	16
Textilgewerbe	16
Bekleidungsgewerbe	17
Ernährungsgewerbe	17
2.2 Geleistete Arbeitsstunden im Bauhauptgewerbe (1980 = 100)	
Bauhauptgewerbe insgesamt	20
Ausgewählte Bauarten	
Hochbau	20
Tiefbau	20
Wohnungsbau	20
Gewerblicher und industrieller Bau	20
Öffentlicher und Verkehrsbau	20
2.3 Produktionsindex für das Bauhauptgewerbe (1976 = 100)	
Bauhauptgewerbe insgesamt	23
Hochbau	23
Tiefbau	23

	Seite		Seite
3		<u>PRODUKTIVITÄT UND LOHNCOSTEN IM BERGBAU UND VERARBEITENDEN GEWERBE</u>	
3.1		Produktionsergebnis (1980 = 100)	
	24	Je Beschäftigten	
	24	Je Beschäftigtenstunde	
	24	Je Arbeiter	
	24	Je Arbeiterstunde	
3.2		Lohn- und Gehaltssumme (1980 = 100)	
	25	Je Beschäftigten (Bergbau und Verarbeitendes Gewerbe)	
	25	Je Beschäftigtenstunde (Bergbau und Verarbeitendes Gewerbe)	
	25	Je Produkteinheit (Bergbau und Verarbeitendes Gewerbe)	
	25	Je Produkteinheit (Investitionsgüter produzierendes Gewerbe)	
	25	Je Produkteinheit (Grundstoff- und Produktionsgütergewerbe)	
	25	Je Produkteinheit (Investitionsgüter produzierendes Gewerbe)	
	26	Je Produkteinheit (Verbrauchsgüter produzierendes Gewerbe)	
	26	Je Produkteinheit (Nahrungs- und Genußmittelgewerbe)	
	26	Je Umsatzeinheit (Bergbau und Verarbeitendes Gewerbe)	
4		<u>AUFTRAGSEINGANG IM VERARBEITENDEN GEWERBE UND IM BAUHAUPTGEWERBE</u>	
4.1		Wertindex (1980 = 100) - jeweils insgesamt, Inland, Ausland)	
	29	Verarbeitendes Gewerbe (ohne Nahrungs- und Genußmittelgewerbe)	
	29	Grundstoff- und Produktionsgütergewerbe	
	30	Investitionsgüter produzierendes Gewerbe	
	30	Verbrauchsgüter produzierendes Gewerbe	
	31	Ausgewählte Wirtschaftszweige	
	31	Hochofen-, Stahl- und Warmwalzwerke	
	31	Chemische Industrie	
	32	Maschinenbau	
	32	Straßenfahrzeugbau	
	33	Elektrotechnik	
	33	Herstellung von Eisen-, Blech- und Metallwaren	
	34	Textilgewerbe	
	34	Bekleidungsgewerbe	
	38	Bauhauptgewerbe	
	38	Hochbau	
	38	Wohnungsbau	
	38	Tiefbau	
	38	Straßenbau	
4.2		Volumenindex (1980 = 100) - jeweils insgesamt, Inland, Ausland	
	40	Verarbeitendes Gewerbe (ohne Nahrungs- und Genußmittelgewerbe)	
	40	Grundstoff- und Produktionsgütergewerbe	
	41	Investitionsgüter produzierendes Gewerbe	
	41	Verbrauchsgüter produzierendes Gewerbe	
	42	Ausgewählte Wirtschaftszweige	
	42	Hochofen-, Stahl- und Warmwalzwerke	
	42	Chemische Industrie	
	43	Maschinenbau	
	43	Straßenfahrzeugbau	
	44	Elektrotechnik	
	44	Herstellung von Eisen-, Blech- und Metallwaren	
	45	Textilgewerbe	
	45	Bekleidungsgewerbe	
		Bauhauptgewerbe	49
		Hochbau	49
		Wohnungsbau	49
		Tiefbau	49
		Straßenbau	49
5		<u>UMSÄTZE IM VERARBEITENDEN GEWERBE UND IM BAUHAUPTGEWERBE</u>	
5.1		Wertindex (1980 = 100) - jeweils insgesamt, Inland, Ausland	
	50	Verarbeitendes Gewerbe (ohne Nahrungs- und Genußmittelgewerbe)	
	50	Grundstoff- und Produktionsgütergewerbe	
	51	Investitionsgüter produzierendes Gewerbe	
	51	Verbrauchsgüter produzierendes Gewerbe	
	52	Ausgewählte Wirtschaftszweige	
	52	Hochofen-, Stahl- und Warmwalzwerke	
	52	Chemische Industrie	
	53	Maschinenbau	
	53	Straßenfahrzeugbau	
	54	Elektrotechnik	
	54	Herstellung von Eisen-, Blech- und Metallwaren	
	55	Textilgewerbe	
	55	Bekleidungsgewerbe	
	59	Bauhauptgewerbe	
	59	Wohnungsbau	
	59	Öffentlicher- und Verkehrsbau ...	
5.2		Volumenindex (1980 = 100) - jeweils insgesamt, Inland, Ausland	
	60	Verarbeitendes Gewerbe (ohne Nahrungs- und Genußmittelgewerbe)	
	60	Grundstoff- und Produktionsgütergewerbe	
	61	Investitionsgüter produzierendes Gewerbe	
	61	Verbrauchsgüter produzierendes Gewerbe	
	62	Ausgewählte Wirtschaftszweige	
	62	Hochofen-, Stahl- und Warmwalzwerke	
	62	Chemische Industrie	
	63	Maschinenbau	
	63	Straßenfahrzeugbau	
	64	Elektrotechnik	
	64	Herstellung von Eisen-, Blech- und Metallwaren	
	65	Textilgewerbe	
	65	Bekleidungsgewerbe	
6		<u>BAUGENEHMIGUNGEN, BAUFERTIGSTELLUNGEN, BAUVORRAT</u>	
6.1		Veranschlagte reine Baukosten der genehmigten Hochbauvorhaben im Neubau (1980 = 100)	
	69	Wohn- und Nichtwohngebäude	
	69	Wohngebäude	
	69	Wohngebäude von privaten Haushalten	
	69	Nichtwohngebäude	
	69	Öffentliche Bauherren	
	69	Nichtöffentliche Bauherren	
6.2		Rauminhalt der genehmigten Hochbauvorhaben im Neubau (1980 = 100)	
	70	Wohn- und Nichtwohngebäude	
	70	Wohngebäude	
	70	Wohngebäude von privaten Haushalten	
	70	Nichtwohngebäude	
	70	Öffentliche Bauherren	
	70	Nichtöffentliche Bauherren	

Seite		Seite
6.3	Rauminhalt der fertiggestellten Gebäude im Neubau (1980 = 100)	
	Wohn- und Nichtwohngebäude	71
	Wohngebäude	71
	Nichtwohngebäude	71
6.4	Genehmigte und fertiggestellte Wohnungen (Anzahl), Bauvorrat (1 000)	
	Genehmigte Wohnungen insgesamt	72
	Genehmigte Wohnungen in Wohngebäuden mit 1 und 2 Wohnungen	72
	Genehmigte Wohnungen in Wohngebäuden mit 3 Wohnungen und mehr ...	72
	Fertiggestellte Wohnungen insgesamt	72
	Bauvorrat an Wohnungen insgesamt ..	72
6.5	Veranschlagte reine Baukosten der genehmigten Baumaßnahmen an bestehenden Gebäuden (1980 = 100)	
	Wohngebäude	74
	Nichtwohngebäude	74
7	<u>UMSÄTZE DES GROSSHANDELS</u>	
7.1	In jeweiligen Preisen (1970 = 100)	
	Großhandel insgesamt	75
	Kohle und Mineralölzeugnisse ..	75
	Erze, Metalle und Halbzeug	75
	Holz und Baustoffe u.ä.	75
	Nahrungs- und Genußmittel	75
	Fahrzeuge und Maschinen (a.n.g.)	75
8	<u>UMSÄTZE DES EINZELHANDELS</u>	
8.1	In jeweiligen Preisen (1970 = 100)	
	Einzelhandel insgesamt	77
	Nahrungs- und Genußmittel	77
	Textilwaren, Schuhe	77
	Metallwaren, Hausrat, Wohnbedarf (a.n.g.)	77
	Elektro- und optische Erzeugnisse, Uhren	77
	Fahrzeuge, Maschinen und Büroeinrichtungen	77
9	<u>AUSSENHANDEL (SPEZIALHANDEL)</u>	
9.1	Einfuhr - Tatsächliche Werte (Mill. DM)	
	Einfuhr insgesamt	78
	Einfuhr nach Warengruppen	
	Ernährungswirtschaft	78
	Gewerbliche Wirtschaft (ohne Güter der Bundesregierung)	78
	Rohstoffe und Halbwaren	78
	Rohstoffe	78
	Halbwaren	78
	Fertigwaren (ohne Güter der Bundesregierung)	79
	Vorerzeugnisse	79
	Enderzeugnisse (ohne Güter der Bundesregierung)	79
	Halbwaren und Vorerzeugnisse	79
	Einfuhr nach dem Güterverzeichnis für Produktionsstatistiken	
	Erzeugnisse des Ernährungsgewerbes, Tabakwaren	79
	Erzeugnisse des Grundstoff- und Produktionsgütergewerbes	79
	Erzeugnisse des Investitionsgüter produzierenden Gewerbes	80
	Erzeugnisse des Verbrauchsgüter produzierenden Gewerbes	80
	Einfuhr von Investitions- und Verbrauchsgütern	
	Investitionsgüter	80
	Verbrauchsgüter	80
	Einfuhr nach Ländergruppen (Herst.- u. Verbr.Länder)	
	EG-Länder	80
	Andere europäische industrialisierte Länder	81
	Vereinigte Staaten	81
	Übrige industrialisierte westliche Länder	81
	Entwicklungsländer	81
	Staatshandelsländer	81
9.2	Ausfuhr - Tatsächliche Werte (Mill. DM)	
	Ausfuhr insgesamt	87
	Ausfuhr nach Warengruppen	
	Gewerbliche Wirtschaft	87
	Rohstoffe und Halbwaren	87
	Rohstoffe	87
	Halbwaren	87
	Fertigwaren	87
	Vorerzeugnisse	88
	Enderzeugnisse	88
	Ausfuhr nach dem Güterverzeichnis für Produktionsstatistiken	
	Erzeugnisse des Grundstoff- und Produktionsgütergewerbes	88
	Erzeugnisse des Investitionsgüter produzierenden Gewerbes	88
	Erzeugnisse des Verbrauchsgüter produzierenden Gewerbes	88
	Ausfuhr von Investitions- und Verbrauchsgütern	
	Investitionsgüter	89
	Verbrauchsgüter	89
	Ausfuhr nach Ländergruppen (Herst.- u. Verbr.Länder)	
	EG-Länder	89
	Andere europäische industrialisierte Länder	89
	Vereinigte Staaten	89
	Übrige industrialisierte westliche Länder	90
	Entwicklungsländer	90
	Staatshandelsländer	90
	Saldo insgesamt	90
9.3	Einfuhr - Volumen (Mill. DM)	
	Einfuhr insgesamt	91
	Einfuhr nach Warengruppen	
	Ernährungswirtschaft	91
	Gewerbliche Wirtschaft (ohne Güter der Bundesregierung)	91
	Rohstoffe und Halbwaren	91
	Rohstoffe	91
	Halbwaren	91
	Fertigwaren (ohne Güter der Bundesregierung)	92
	Vorerzeugnisse	92
	Enderzeugnisse (ohne Güter der Bundesregierung)	92
	Halbwaren und Vorerzeugnisse	92
	Einfuhr nach dem Güterverzeichnis für Produktionsstatistiken	
	Erzeugnisse des Ernährungsgewerbes, Tabakwaren	92
	Erzeugnisse des Grundstoff- und Produktionsgütergewerbes	92
	Erzeugnisse des Investitionsgüter produzierenden Gewerbes	93
	Erzeugnisse des Verbrauchsgüter produzierenden Gewerbes	93

	Seite		Seite
Einfuhr von Investitions- und Verbrauchsgütern		12 <u>PREISE</u>	
Investitionsgüter	93	12.1 Preisindizes (1976 = 100)	
Verbrauchsgüter	93	Erzeugerpreise gewerblicher Produkte (1980 = 100)	101
Einfuhr nach Ländergruppen (Herst.- u. Verbr.Länder)		Erzeugerpreise landwirtschaftlicher Produkte	101
EG-Länder	93	Erzeugerpreise pflanzlicher Produkte	101
Drittländer	93	Erzeugerpreise tierischer Produkte	101
9.4 Ausfuhr - Volumen (Mill. DM)		Preise für Einfuhrwaren (1980 = 100)	101
Ausfuhr insgesamt	95	Preise für Ausfuhrwaren (1980 = 100)	101
Ausfuhr nach Warengruppen		Verbraucherpreise (Einzelhandelsverkaufspreise)	102
Gewerbliche Wirtschaft	95	Lebenshaltung aller privaten Haushalte	102
Rohstoffe und Halbwaren	95	Nahrungsmittel	102
Rohstoffe	95		
Halbwaren	95		
Fertigwaren	95		
Vorerzeugnisse	96		
Enderzeugnisse	96		
Ausfuhr nach dem Güterverzeichnis für Produktionsstatistiken			
Erzeugnisse des Grundstoff- und Produktionsgütergewerbes	96		
Erzeugnisse des Investitionsgüter produzierenden Gewerbes ..	96		
Erzeugnisse des Verbrauchsgüter produzierenden Gewerbes	96		
Ausfuhr von Investitions- und Verbrauchsgütern			
Investitionsgüter	96		
Verbrauchsgüter	97		
Ausfuhr nach Ländergruppen (Herst.- u. Verbr.Länder)			
EG-Länder (ohne Griechenland) ..	97		
Übrige Länder (einschl. Griechenland)	97		
9.5 Index der Durchschnittswerte (1980 = 100)			
Einfuhr insgesamt	97		
Ausfuhr insgesamt	97		
10 <u>VERKEHR</u>			
10.1 Beförderte Güter (1 000 t)			
Eisenbahnverkehr	98		
Fernverkehr mit Lastkraftfahrzeugen	98		
Binnenschifffahrt	98		
Luftverkehr	98		
Rohrfernleitungen (rohes Erdöl) ..	98		
Seeschifffahrt	98		
10.2 Geleistete Tonnenkilometer (Mill. tkm)			
Eisenbahnverkehr (Tarif-tkm)	99		
Fernverkehr mit Lastkraftfahrzeugen (Tarif-tkm)	99		
Binnenschifffahrt (Effektiv-tkm) ..	99		
Luftverkehr (Effektiv-tkm)	99		
Rohrfernleitungen - rohes Erdöl (Effektiv-tkm)	99		
11 <u>AKTIEN</u>			
11.1 Index der Aktienkurse (30.12.1980 = 100)			
Gesamtindex	100		
Energie- und Wasserversorgung, Bergbau	100		
Verarbeitende Industrie	100		
darunter:			
Grundstoffindustrie	100		
Investitionsgüterindustrie	100		
Bauindustrie	100		

Das Ziel konjunkturanalytischer Untersuchungen ist die Erkennung längerfristiger "Grundtendenzen" aus den Werten wirtschaftlicher Zeitreihen. Die Verwendung unbereinigter Originalwerte der Reihen als Konjunkturindikatoren ist hierfür im allgemeinen wenig geeignet, weil die Originaldaten neben zufälligen Störfaktoren vor allem auch saisonbedingte Einflüsse enthalten.

Für die Ausschaltung von Saisoneinflüssen gibt es eine Reihe von Verfahren, die sich in der Praxis bewährt haben. Auch das Statistische Bundesamt berechnet und veröffentlicht seit Jahren in monatlichen Abständen saisonbereinigte Werte. Mit seiner Entscheidung für ein bestimmtes Verfahren zur Zeitreihenanalyse beabsichtigt das Statistische Bundesamt nicht, dieses Verfahren amtlich zum allein aussagefähigen zu erklären. Für die Wahl des verwendeten Verfahrens war ausschlaggebend, daß sein Grundkonzept theoretisch klar, die mathematischen Ansätze genügend allgemein und ihre Arbeitshypothesen widerspruchsfrei spezifizierbar sein sollten. Außerdem sollte das Verfahren der Zeitreihenanalyse brauchbare saisonbereinigte Werte ergeben.

Das Statistische Bundesamt verwendet das "Berliner Verfahren", das aus der Zusammenarbeit der Technischen Universität, Berlin, mit dem Deutschen Institut für Wirtschaftsforschung, Berlin, hervorgegangen ist¹⁾. Da das Verfahren in seinen beiden ersten Fassungen²⁾ noch nicht allen Erwartungen genügen konnte, ist es zu einer verbesserten Fassung (BV4) weiterentwickelt worden³⁾. Hierbei sind vor allem die Möglichkeiten des Berliner Verfahrens weitgehend ausgeschöpft worden, die spezifischen Eigenarten einzelner Zeitreihen in einem geschlossenen Ansatz zu berücksichtigen, indem alle wesentlichen Optimierungsgesichtspunkte in die Aufstellung universell verwendbarer Filtersätze einbezogen worden sind.

- 1) Nullau B., Heiler S., Wäsch P., Meissner B., Filip D.: Das "Berliner Verfahren". Ein Beitrag zur Zeitreihenanalyse. In DIW-Beiträge zur Strukturforchung, Heft 7, Berlin 1969.
- 2) Nourney M.: "Methode der Zeitreihenanalyse" in Wirtschaft und Statistik 1/1973, S. 11 ff; sowie Nourney M.: "Weiterentwicklung des Verfahrens der Zeitreihenanalyse" in Wirtschaft und Statistik 2/1975, S. 96 ff.
- 3) Nourney M.: "Umstellung der Zeitreihenanalyse" in Wirtschaft und Statistik 11/1983, S. 841.

Das Ziel des Verfahrens ist die Ausschaltung von Saisoneinflüssen, weniger das Herausarbeiten der glatten (Trend-Konjunktur-)Komponente. Nicht alle Zeitreihen sind für das Verfahren zur Errechnung saisonbereinigter Werte in gleicher Weise geeignet. So wird man z.B. bei Reihen, die heterogen zusammengesetzt sind und deren Komponenten stark unterschiedlich "Saison- und Strukturentwicklungen" unterworfen sind, eine Saisonbewegung nur unbefriedigend feststellen und eliminieren können. Entsprechendes gilt, wenn saisonale Bewegungen durch starke und häufig auftretende Störfaktoren völlig zugedeckt werden. In solchen Fällen kann kein Verfahren der Zeitreihenanalyse eine sinnvolle Zerlegung der Reihe und damit eine befriedigende Saisonbereinigung liefern.

Eine verstärkte Bedeutung wird der Bereinigung der Monatsdaten von Kalendereinflüssen zugemessen. Während sich die arbeitstäglliche Bereinigung bisher ausschließlich auf Informationen aus der Restkomponente stützte und demzufolge auch als letzter Bereinigungsschritt (nach der Saisonbereinigung) vollzogen wurde, setzt die Ermittlung der Kalenderkomponente nunmehr an den Originalwerten an. Diese Kalenderbereinigung, die auch den Ausgleich der Monatslängen einschließt, wird unmittelbar auf die Originalwerte⁴⁾ angewendet und an erster Stelle als Analyseergebnis wiedergegeben; die Ermittlung von glatter und Saisonkomponente geht von kalenderbereinigten Originalwerten aus.

Die meisten derzeit gebräuchlichen Zeitreihenverfahren arbeiten mit gleitenden Durchschnitten. Das hat zur Konsequenz, daß am aktuellen Rande mehr oder weniger starke Instabilitäten auftreten können. Diese Eigenschaft könnte nur behoben werden, wenn die letzten Schätzwerte künstlich stabilisiert würden; dies würde jedoch zu einer Verzerrung der entsprechenden Werte führen. Das Amt wird deshalb wie bisher die durch Revision alter und Hinzufügen neuer Werte entstehenden rückwirkenden Korrekturen veröffentlichen, um dem Benutzer die notwendige Information zugänglich zu machen.

- 4) Falls erforderlich, wird zuvor eine Extremwertbereinigung durchgeführt.

E r l ä u t e r u n g e n

Berechnungsmethoden

Die Tabellen enthalten außer den Originalindizes für die letzten 13 Monate mit ihren Veränderungen gegenüber dem Vorjahr und dem Vormonat

- a) die kalenderbereinigten Werte mit ihren Veränderungen gegenüber dem Vormonat,
- b) die kalender- und saisonbereinigten Werte und ihre Veränderungen gegenüber dem Vormonat und
- c) die glatte Komponente (Trend-Konjunktur-Komponente).

Das "Berliner Verfahren" (BV 4) geht von einer additiven Verknüpfung der einzelnen Komponenten in der Originalreihe aus:

- (1) $x_t = G_t + S_t + K_t + R_t$, wobei
 x_t die Originalwerte,
 G_t die glatte (Trend-Konjunktur-) Komponente,
 S_t die Saisonkomponente,
 K_t die Kalenderkomponente und
 R_t die Restkomponente bedeuten.

Viele ökonomische Daten können von der unterschiedlichen Länge und Zusammensetzung der Monate (gemessen z.B. in Arbeits- oder Wochentagen) beeinflusst werden. Die Veröffentlichung enthält in solchen Fällen in der Spalte "kalenderbereinigter Originalwert" eine Zeitreihe ($KB_t = x_t - K_t$), aus der der Einfluß der Kalenderunregelmäßigkeiten schätzungsweise eliminiert ist. Diese Spalte ist mit dem Zeichen X gelöscht, wenn keine Kalendereinflüsse auf die Zeitreihe vorhanden sind ($K_t = 0$); in diesem Fall sind die folgenden Ergebnisse in der Spalte "Kalender- und saisonbereinigter Wert" als lediglich saisonbereinigte Werte zu verstehen.

Weil im Veröffentlichungsausdruck außerdem der Originalwert x_t , der kalender- und saisonbereinigte Wert ($KSB_t = x_t - K_t - S_t = G_t + R_t$ ggf. einschließlich Extremwert) und die glatte Komponente G_t explizit enthalten sind, lassen sich die fehlenden Komponenten über Gleichung (1) wie folgt errechnen:

- (2) $x_t - KB_t = K_t$,
- (3) $KSB_t - G_t = R_t$,
- (4) $KB_t - KSB_t = S_t$.

In Worten: Zieht man vom Originalwert den kalenderbereinigten Wert ab, dann erhält man die Kalenderkomponente. Die Differenz zwischen dem kalender-/saisonbereinigten Wert und der glatten Komponente ist die Restkom-

ponente. Der um den kalender-/saisonbereinigten Wert verminderte kalenderbereinigte Wert ergibt die Saisonkomponente (ggf. einschließlich Extremwert).

Am Ende der Zeitreihen können nur vorläufige Werte berechnet werden, die sich durch die erst in Zukunft anfallenden Informationen noch merklich ändern können.

Die Monate, in denen eine Zeitreihe Extremwerte aufweist, werden mit * gekennzeichnet.

Begriffserklärungen

Arbeitslose bzw. offene Stellen: Personen ohne Arbeitsverhältnis, die als Arbeitsuchende beim Arbeitsamt registriert sind bzw. zu besetzende Arbeitsplätze, die Arbeitgeber dem Arbeitsamt gemeldet haben.

Kurzarbeiter: Personen, die im Abrechnungszeitraum, in den der Stichtag fällt, Anspruch auf Kurzarbeitergeld hatten.

Beschäftigte im Bergbau und Verarbeitenden Gewerbe und im Bauhauptgewerbe: Tätige Inhaber und alle in einem arbeitsrechtlichen Verhältnis stehenden Betriebsangehörigen (Angestellte, Arbeiter, Auszubildende).

Der Index der Nettoproduktion für das Produzierende Gewerbe - Unternehmen - auf Basis 1980 wird auf repräsentativer Grundlage unter Ausschaltung der Preisveränderungen berechnet, d.h., bei den Wirtschaftszweigen erfolgt die Fortschreibung im allgemeinen mit einer Auswahl von Erzeugnissen, deren Entwicklung der jeweiligen Gesamtentwicklung entspricht. Der Gewichtung der einzelnen Wirtschaftszweige liegt die Bruttowertschöpfung zu Marktpreisen des Jahres 1980 zugrunde.

Bruttowertschöpfung zu Marktpreisen: Bruttoproduktionswert abzüglich Materialverbrauch, Kosten für vergebene Lohnarbeiten, Einsatz an Handelsware, Kosten für sonstige industrielle/handwerkliche Dienstleistungen, Mieten und Pachten sowie sonstige Kosten; ohne Umsatzsteuer.

Geleistete Arbeitsstunden im Bauhauptgewerbe sind alle von Inhabern, Angestellten, Arbeitern

geleisteten Arbeitsstunden; abgerechnete, aber nicht geleistete Stunden sind nicht enthalten.

Der Produktionsindex für das Bauhauptgewerbe wird durch die geleisteten Arbeitsstunden unter Anwendung eines Produktivitätsfaktors repräsentiert. Der Gewichtung der Teilbereiche Hoch- und Tiefbau liegt die entsprechende Bruttowertschöpfung zu Marktpreisen des Jahres 1980 zugrunde.

Die Indizes des Produktionsergebnisses je Beschäftigten, je Beschäftigtenstunde, je Arbeiter und je Arbeiterstunde (Arbeitsproduktivität) zeigen die Entwicklung der Produktion (gemessen am Index der Nettoproduktion) im Verhältnis zum personellen Aufwand.

Lohnkosten je Beschäftigten, je Beschäftigtenstunde, je Umsatzeinheit, je Produkteinheit: Entwicklung der Lohn- und Gehaltssumme (in Form von Meßzahlen, 1980 = 100) im Verhältnis zur Entwicklung der Beschäftigten, der Beschäftigtenstunden, des Umsatzes (jeweils in Form von Meßzahlen, 1980 = 100) bzw. der Nettoproduktion (kalendermonatlicher Index, 1980 = 100).

Index des Auftragseingangs im Verarbeitenden Gewerbe und im Bauhauptgewerbe: Wertindex in jeweiligen Preisen, Volumenindex unter Ausschaltung der Preisveränderungen (Verarbeitendes Gewerbe Basis 1980 = 100, Bauhauptgewerbe Basis 1980 = 100); der Gewichtung werden die Auftragseingangsanteile im Basisjahr zugrunde gelegt. Als Auftragseingang gilt der Wert der in einem Monatsbericht von anderen Firmen und sonstigen Kunden akzeptierten Bestellungen (ohne Umsatz(Mehrwert-)steuer).

Umsätze im Verarbeitenden Gewerbe und im Bauhauptgewerbe: Wertindizes in jeweiligen Preisen, Volumenindizes unter Ausschaltung der Preisveränderungen (jeweils Basis 1980 = 100); der Gewichtung werden die Umsatzanteile im Basisjahr zugrunde gelegt.

Umsatz im Verarbeitenden Gewerbe: Erlöse aus dem Verkauf eigener Erzeugnisse und Leistungen; sie resultieren aus den Rechnungsendwerten einschl. Verbrauchsteuern und Kosten für Fracht, Verpackung, Porto und Spesen (ohne Umsatz-(Mehrwert-)steuer).

Umsatz des Bauhauptgewerbes: Als steuerbarer baugewerblicher Umsatz gelten die dem Finanzamt für die Umsatzsteuer zu meldenden steuerbaren Beträge für Bauleistungen im Bundesgebiet einschl. Berlin (West).

Bautätigkeit: Erfassung der genehmigten Hochbauten anhand der erteilten Baugenehmigungen; Erfassung der fertiggestellten Hochbauten aufgrund der Feststellungen der Bauaufsichtsbehörden. Der Bauvorrat ist die behelfsmäßige Fortschreibung des Bauüberhangs am Jahresende mit Hilfe der genehmigten und fertiggestellten Bauvorhaben.

Umsätze des Großhandels (in jeweiligen Preisen): Wert aller Lieferungen und Leistungen des Unternehmens einschl. Provisionen, jedoch ohne den Gesamtwert der vermittelten Waren (ohne Umsatz-(Mehrwert-)steuer).

Rabatte, Boni, Skonti u.ä. sind abgesetzt.

Umsätze des Einzelhandels (in jeweiligen Preisen): Wert aller Lieferungen und Leistungen des Unternehmens einschl. Eigenverbrauch (einschl. Umsatz-(Mehrwert-)steuer).

Der Außenhandel (Spezialhandel) umfaßt

die unmittelbare Einfuhr von Waren und die Einfuhr von ausländischen Waren aus Lager (Freihafenlager und Zollager - ab 1974 einschl. offene Zollager -) in den freien Verkehr, zur zollamtlich bewilligten aktiven Veredelung (Eigenveredelung und Lohnveredelung) und nach zollamtlich bewilligter passiver Veredelung;

die Ausfuhr von Waren aus dem freien Verkehr, nach zollamtlich bewilligter aktiver Veredelung (Eigenveredelung und Lohnveredelung) und zur zollamtlich bewilligten passiven Veredelung.

Die tatsächlichen Werte stellen den Grenzübergangswert, d.h. den Wert frei Grenze des Erhebungsgebietes dar (in der Einfuhr ohne die deutschen Eingangsabgaben).

Das Volumen ist ein nachträglich berechneter Wert, der sich ergeben hätte, wenn die Durchschnittswerte (Preise) des Jahres 1980 in den nachgewiesenen Berichtszeiten unverändert geblieben wären.

Den Ländergruppierungen liegen Angaben nach Herstellungs- und Verbrauchsländern zugrunde. Die Zuordnung der Länder zu den einzelnen Gruppen ist aus der Fachserie 7 Außenhandel, Reihe 1 ersichtlich.

Der Güterverkehr enthält alle im gewerblichen Verkehr und Werkverkehr (Eisenbahnen: Dienstgutverkehr) beförderten Güter. Die tonnenkilo-

metrische Leistung (tkm) errechnet sich als Produkt aus Gewicht der Ladung und der im Bundesgebiet zurückgelegten Entfernung.

Index der Aktienkurse
auf Basis 30.12.1980 = 100

Der Gesamtindex wird aus den Kursnotierungen von rd. 280 (Ende 1983) ausgewählten Aktiengesellschaften mit dem Sitz im Bundesgebiet berechnet. In die Teilindizes waren Ende 1983 einbezogen: Energie- und Wasserversorgung, Bergbau mit 26, Verarbeitende Industrie mit 173, Grundstoffindustrie mit 42, Investitionsgüterindustrie mit 60 und Bauindustrie mit 8 Aktiengesellschaften. Die Gewichtung erfolgt mit dem Nominalwert des börsennotierten Stammaktienkapitals, das dem jeweils aktuellen Stand angepaßt wird.

Preisindizes

Erzeugerpreise (gewerbliche und landwirtschaftliche Produkte): Überwiegend Preise der ersten Vermarktungsstufe (Frachtlagen gemäß jeweiligem

Handelsbrauch) von Erzeugerfirmen, Marktverwaltungen, Preisnotierungskommissionen usw.

Gewichtung: Umsatzwerte des Produzierenden Gewerbes 1980 bzw. Verkaufserlöse der Landwirtschaft 1976.

Einfuhr-, Ausfuhrpreise: Preise frei Grenze im Zeitpunkt des Geschäftsabschlusses, nicht im Zeitpunkt des Grenzüberganges; erfragt bei Importeuren bzw. Exporteuren.

Gewichtung: Einfuhr- bzw. Ausfuhrwerte 1980.

Lebenshaltungspreise, Einzelhandelsverkaufspreise: Außer Einzelhandelspreisen auch Preise für Waren und Leistungen des Handwerks, Gastgewerbepreise, Wohnungsmieten, Tarife und Gebühren, Eintrittspreise für öffentliche Veranstaltungen, Preise für Pauschalreisen, Versicherungsprämien usw.

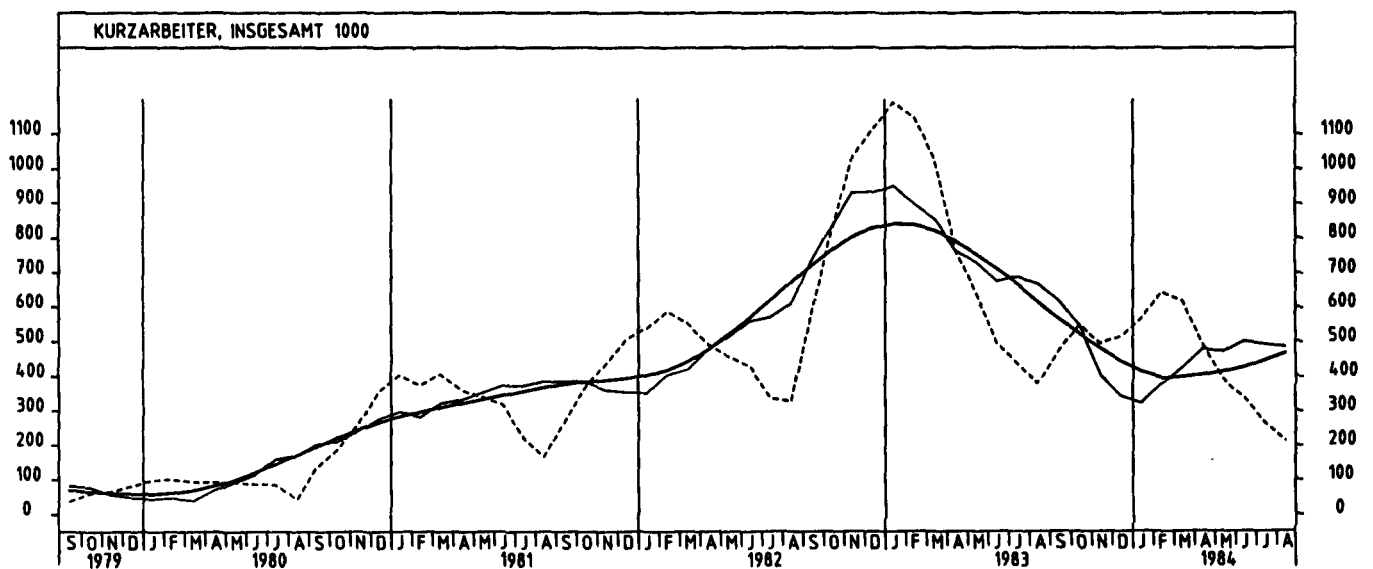
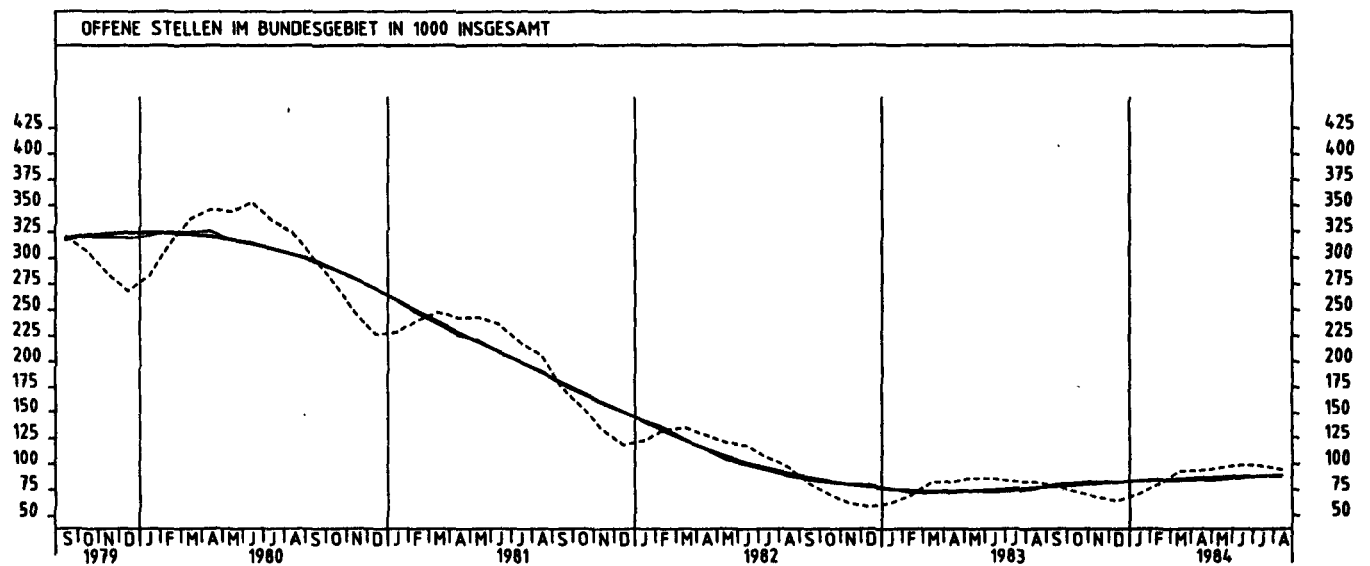
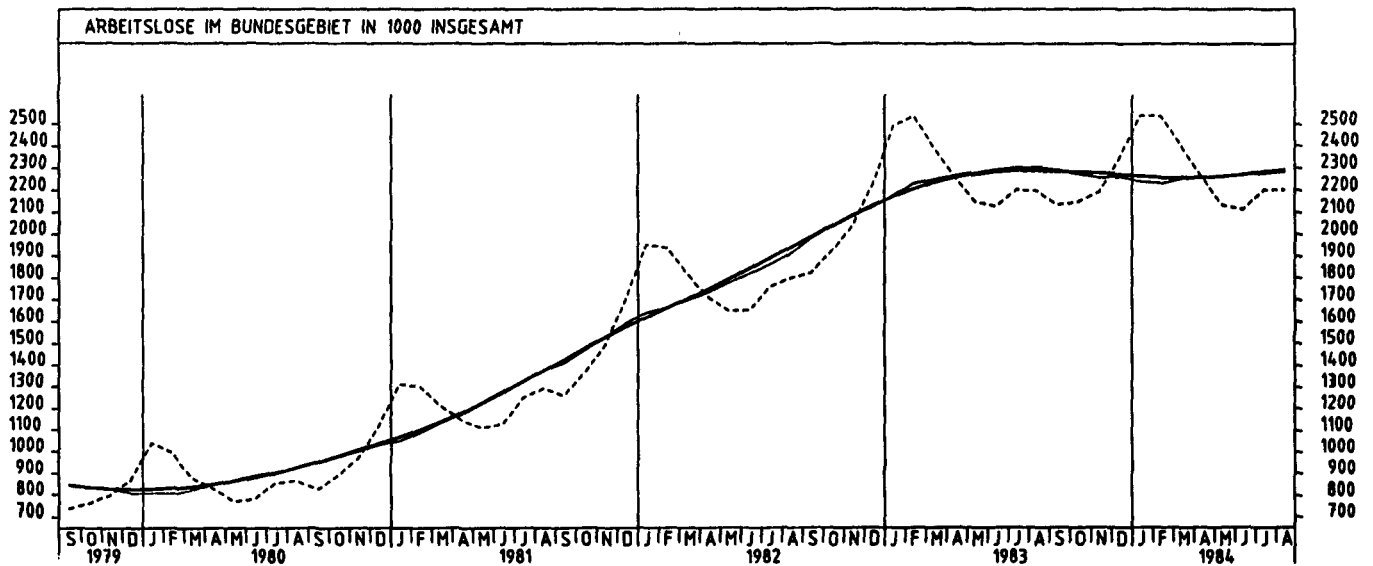
Gewichtung: Ausgaben für die Lebenshaltung 1976 bzw. Umsatzstruktur des Einzelhandels 1970.

Tabellenteil

1 BESCHAEFTIGUNG UND ARBEITSMARKT

1.1 GESAMTZAHLN (1 000)

JAHR	MONAT	ORIGINALWERT			KALENDERBEREINIGTER WERT		KALENDER- UND SAISON- BEREINIGTER WERT		GLATTE KOMPONENTE
		1 000	VERAENDERUNG IN O/O GEGEN VORJAHR	VORMONAT	1 000	VERAENDERUNG IN O/O GEGEN VORMONAT	1 000	VERAENDERUNG IN O/O GEGEN VORMONAT	1 000
ARBEITSLOSE INSGESAMT									
1983	AUG	2196,2	+22,2	- 0,3	X	X	2302,9	+ 0,0	2282,4
	SEP	2134,1	+17,3	- 2,8	X	X	2290,9	- 0,5	2280,1
	OKT	2147,8	+11,9	+ 0,6	X	X	2271,5	- 0,8	2277,5
	NOV	2193,3	+ 7,6	+ 2,1	X	X	2255,2	- 0,7	2273,7
	DEZ	2349,0	+ 5,6	+ 7,1	X	X	2259,6	+ 0,2	2267,0
1984	JAN	2539,3	+ 2,1	+ 8,1	X	X	2238,2	- 0,9	2299,8
	FEB	2536,6	+ 0,0	- 0,1	X	X	2230,4	- 0,3	2252,3
	MAR	2393,3	+ 0,3	- 5,6	X	X	2250,2	+ 0,9	2251,3
	APR	2253,5	+ 0,0	- 5,6	X	X	2259,3	+ 0,4	2253,7
	MAI	2133,2	- 0,7	- 5,3	X	X	2260,5	+ 0,1	2258,9
	JUN	2112,6	- 0,7	- 1,0	X	X	2270,8	+ 0,5	2266,0
	JUL	2202,2	+ 0,0	+ 4,2	X	X	2286,8	+ 0,7	2274,0
	AUG	2201,8	+ 0,3	+ 0,0	X	X	2293,0	+ 0,3	2280,7
ARBEITSLOSE MAENNLICH									
1983	AUG	1182,0	+22,2	- 1,2	X	X	1292,2	- 0,1	1284,2
	SEP	1145,0	+16,5	- 3,1	X	X	1262,9	- 0,7	1281,8
	OKT	1153,0	+10,9	+ 0,7	X	X	1272,7	- 0,6	1279,4
	NOV	1198,9	+ 6,5	+ 4,0	X	X	1264,1	- 0,7	1276,5
	DEZ	1343,9	+ 4,9	+12,1	X	X	1270,7	+ 0,5	1272,6
1984	JAN	1509,7	+ 1,3	+12,3	X	X	1257,9	- 1,0	1269,0
	FEB	1521,9	- 1,1	+ 0,8	X	X	1251,5	- 0,5	1266,1
	MAR	1407,3	- 0,1	- 7,5	X	X	1270,1	+ 1,5	1267,0
	APR	1283,7	+ 0,3	- 6,8	X	X	1279,2	+ 0,7	1269,7
	MAI	1189,7	- 0,8	- 7,3	X	X	1275,7	- 0,3	1273,9
	JUN	1170,7	- 0,2	- 1,6	X	X	1284,8	+ 0,7	1279,4
	JUL	1206,1	+ 0,8	+ 3,0	X	X	1295,7	+ 0,6	1285,6
	AUG	1193,3	+ 1,0	- 1,1	X	X	1297,6	+ 0,1	1291,5
ARBEITSLOSE WEIBLICH									
1983	AUG	1014,2	+22,2	+ 0,8	X	X	1010,7	+ 0,3	996,1
	SEP	989,2	+18,2	- 2,5	X	X	1008,1	- 0,3	998,2
	OKT	994,7	+13,0	+ 0,6	X	X	998,8	- 0,9	998,1
	NOV	994,4	+ 9,0	+ 0,0	X	X	991,1	- 0,8	997,2
	DEZ	1005,1	+ 6,7	+ 1,1	X	X	989,0	- 0,2	994,4
1984	JAN	1029,6	+ 3,3	+ 2,4	X	X	980,3	- 0,9	990,8
	FEB	1014,6	+ 1,8	- 1,5	X	X	978,7	- 0,2	986,2
	MAR	986,0	+ 0,8	- 2,8	X	X	980,2	+ 0,2	984,3
	APR	969,8	- 0,5	- 1,6	X	X	980,1	+ 0,0	984,0
	MAI	943,5	- 0,6	- 2,7	X	X	984,8	+ 0,5	984,9
	JUN	941,9	- 1,2	- 0,2	X	X	986,0	+ 0,1	986,7
	JUL	996,1	- 1,0	+ 5,8	X	X	991,1	+ 0,5	986,4
	AUG	1008,5	- 0,6	+ 1,2	X	X	995,4	+ 0,4	989,2
OFFENE STELLEN INSGESAMT									
1983	AUG	82,4	-15,6	- 0,1	X	X	75,1	+ 3,3	76,0
	SEP	78,2	- 3,5	- 5,1	X	X	80,0	+ 6,5	77,3
	OKT	72,3	+ 3,6	- 7,5	X	X	81,6	+ 2,0	78,8
	NOV	67,1	+ 9,1	- 7,2	X	X	82,9	+ 1,6	80,3
	DEZ	63,8	+10,4	- 4,9	X	X	82,4	- 0,6	81,7
1984	JAN	70,0	+13,3	+ 9,7	X	X	83,0	+ 0,7	83,1
	FEB	79,7	+15,8	+13,9	X	X	83,5	+ 0,6	84,0
	MAR	93,3	+13,8	+17,1	X	X	83,8	+ 0,4	84,9
	APR	93,6	+13,6	+ 0,3	X	X	84,1	+ 0,4	86,0
	MAI	96,5	+12,5	+ 3,1	X	X	84,5	+ 0,5	86,9
	JUN	99,3	+16,0	+ 2,9	X	X	86,3	+ 2,1	87,8
	JUL	98,7	+19,6	- 0,6	X	X	88,9	+ 3,0	88,3
	AUG	94,7	+14,9	- 4,1	X	X	87,7	- 1,3	88,5
KURZARBEITER INSGESAMT									
1983	AUG	379,2	+16,4	-12,8	X	X	667,9	- 2,9	614,0
	SEP	470,2	-19,4	+24,0	X	X	619,8	- 7,2	565,2
	OKT	548,5	-33,8	+16,7	X	X	546,4	-11,8	520,5
	NOV	494,0	-52,2	- 9,9	X	X	401,9	-26,4	479,2
	DEZ	513,7	-53,9	+ 4,0	X	X	342,6	-14,8	441,4
1984	JAN	565,5	-52,6	+10,1	X	X	321,2	- 6,2	411,4
	FEB	643,6	-43,9	+13,8	X	X	377,0	+17,4	393,2
	MAR	617,7	-39,6	- 4,0	X	X	425,9	+13,0	397,3
	APR	489,5	-36,0	-20,8	X	X	477,4	+12,1	402,5
	MAI	387,6	-39,3	-20,8	X	X	470,9	- 1,4	412,4
	JUN	337,4	-31,8	-13,0	X	X	500,7	+ 6,3	425,2
	JUL	262,3	-39,7	-22,3	X	X	491,8	- 1,8	444,8
	AUG	212,1	-44,1	-19,1	X	X	484,1	- 1,6	464,6
KURZARBEITER MAENNLICH									
1983	JUN	391,8	+23,6	-21,6	X	X	540,9	- 8,0	569,7
	JUL	362,8	+43,7	- 7,4	X	X	562,6	+ 4,0	535,0
	AUG	327,0	+26,5	- 9,9	X	X	548,8	- 2,5	502,4
	SEP	396,6	- 6,5	+21,3	X	X	515,8	- 6,0	469,6
	OKT	456,7	-27,0	+15,2	X	X	459,9	-10,8	433,8
	NOV	400,2	-45,4	-12,4	X	X	334,8	-27,2	399,8
	DEZ	429,5	-50,4	+ 7,3	X	X	296,1	-11,6	365,0
1984	JAN	487,0	-48,8	+13,4	X	X	283,6	- 4,2	348,4
	FEB	567,2	-38,7	+16,5	X	X	340,7	+20,1	348,3
	MAR	542,6	-34,2	- 4,3	X	X	380,8	+11,8	355,3
	APR	423,0	-30,5	-22,0	X	X	416,5	+ 9,4	366,7
	MAI	326,0	-34,8	-22,9	X	X	407,5	- 2,2	371,8
	JUN	265,4	-32,3	-18,6	X	X	411,2	+ 0,9	372,2



1 BESCHAEFTIGUNG UND ARBEITSMARKT

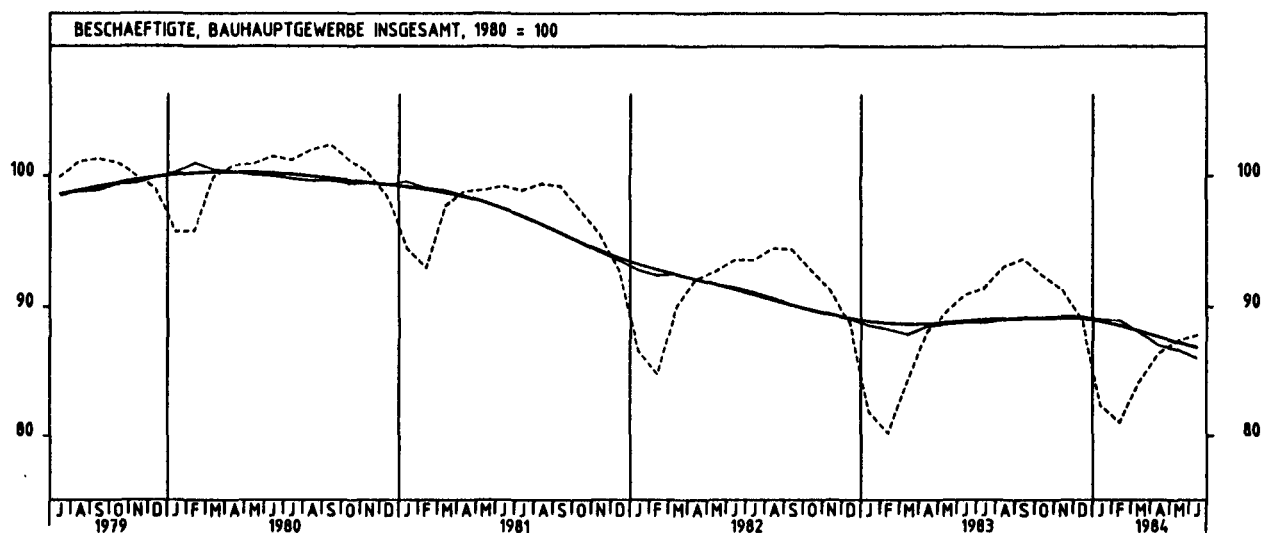
1.2 BESCHAEFTIGTE IM BERGBAU UND VERARBEITENDEN GEWERBE UND IM HALHHAUPTGEWERBE (1980 = 100)

JAHR	MONAT	ORIGINALWERT			KALENDERBEREINIGTER WERT		KALENDER- UND SAISON- BEREINIGTER WERT		GLATTE KOMPONENTE
		1980=100	VERÄNDERUNG IN O/O GEGEN VORJAHR	VERÄNDERUNG IN O/O GEGEN VORMONAT	1980=100	VERÄNDERUNG IN O/O GEGEN VORMONAT	1980=100	VERÄNDERUNG IN O/O GEGEN VORMONAT	1980=100
BERGBAU UND VERARBEITENDES GEWERBE									
1983	JUN	90,1	- 4,6	+ 0,0	X	X	90,4	- 0,2	90,4
	JUL	90,1	- 4,6	+ 0,0	X	X	90,1	- 0,3	90,2
	AUG	90,5	- 4,2	+ 0,4	X	X	89,9	- 0,2	90,0
	SEP	90,9	- 3,8	+ 0,4	X	X	89,9	+ 0,0	89,9
	OKT	90,5	- 3,4	- 0,4	X	X	89,8	- 0,1	89,8
	NOV	90,3	- 3,0	- 0,2	X	X	89,8	+ 0,0	89,7
	DEZ	89,7	- 2,8	- 0,7	X	X	89,6	- 0,2	89,6
1984	JAN	89,1	- 2,3	- 0,7	X	X	89,7	+ 0,1	89,6
	FEB	89,0	- 2,0	- 0,1	X	X	89,6	- 0,1	89,5
	MAR	89,1	- 1,9	+ 0,1	X	X	89,5	- 0,1	89,4
	APR	89,0	- 1,4	- 0,1	X	X	89,5	+ 0,0	89,3
	MAI	89,0	- 1,2	+ 0,0	X	X	89,5	+ 0,0	89,3
	JUN	88,9	- 1,3	- 0,1	X	X	89,2	- 0,3	89,2
VERARBEITENDES GEWERBE									
1983	JUN	89,8	- 4,7	- 0,1	X	X	90,1	- 0,2	90,2
	JUL	89,9	- 4,6	+ 0,1	X	X	89,8	- 0,3	90,0
	AUG	90,3	- 4,2	+ 0,4	X	X	89,7	- 0,1	89,8
	SEP	90,6	- 3,8	+ 0,3	X	X	89,6	- 0,1	89,6
	OKT	90,3	- 3,3	- 0,3	X	X	89,6	+ 0,0	89,5
	NOV	90,1	- 3,0	- 0,2	X	X	89,5	- 0,1	89,4
	DEZ	89,5	- 2,8	- 0,7	X	X	89,4	- 0,1	89,4
1984	JAN	88,9	- 2,2	- 0,7	X	X	89,5	+ 0,1	89,4
	FEB	88,8	- 2,0	- 0,1	X	X	89,4	- 0,1	89,3
	MAR	88,9	- 1,8	+ 0,1	X	X	89,3	- 0,1	89,2
	APR	88,8	- 1,3	- 0,1	X	X	89,3	+ 0,0	89,2
	MAI	88,8	- 1,2	+ 0,0	X	X	89,2	- 0,1	89,1
	JUN	88,7	- 1,2	- 0,1	X	X	89,1	- 0,1	89,0
GRUNDSTOFF- UND PRODUKTIONSSEKTORGEWERBE									
1983	JUN	90,2	- 4,0	- 0,1	X	X	90,2	- 0,3	90,3
	JUL	90,2	- 4,1	+ 0,0	X	X	89,9	- 0,3	90,1
	AUG	90,7	- 3,5	+ 0,6	X	X	89,9	+ 0,0	89,9
	SEP	90,8	- 3,6	+ 0,1	X	X	89,6	- 0,3	89,7
	OKT	90,4	- 3,1	- 0,4	X	X	89,7	+ 0,1	89,6
	NOV	90,1	- 2,9	- 0,3	X	X	89,5	- 0,2	89,5
	DEZ	89,4	- 2,6	- 0,8	X	X	89,5	+ 0,0	89,4
1984	JAN	88,2	- 2,4	- 1,3	X	X	89,4	- 0,1	89,3
	FEB	88,1	- 2,3	- 0,1	X	X	89,2	- 0,2	89,2
	MAR	88,6	- 2,1	+ 0,6	X	X	89,1	- 0,1	89,0
	APR	88,7	- 1,9	+ 0,1	X	X	89,0	- 0,1	88,9
	MAI	88,7	- 1,8	+ 0,0	X	X	88,9	- 0,1	88,8
	JUN	88,6	- 1,8	- 0,1	X	X	88,7	- 0,2	88,7
INVESTITIONSGUTER PRODUZIERENDES GEWERBE									
1983	JUN	91,7	- 4,4	- 0,1	X	X	92,1	- 0,2	92,1
	JUL	91,7	- 4,4	+ 0,0	X	X	91,8	- 0,3	91,9
	AUG	92,0	- 4,3	+ 0,3	X	X	91,6	- 0,2	91,7
	SEP	92,4	- 3,9	+ 0,4	X	X	91,5	- 0,1	91,5
	OKT	92,1	- 3,4	- 0,3	X	X	91,5	+ 0,0	91,4
	NOV	92,0	- 3,0	- 0,1	X	X	91,5	+ 0,0	91,3
	DEZ	91,5	- 2,9	- 0,5	X	X	91,3	- 0,2	91,3
1984	JAN	91,0	- 2,4	- 0,5	X	X	91,3	+ 0,0	91,2
	FEB	90,9	- 2,0	- 0,1	X	X	91,3	+ 0,0	91,2
	MAR	90,9	- 1,8	+ 0,0	X	X	91,2	- 0,1	91,1
	APR	90,7	- 1,4	- 0,2	X	X	91,2	+ 0,0	91,1
	MAI	90,7	- 1,2	+ 0,0	X	X	91,2	+ 0,0	91,0
	JUN	90,7	- 1,1	+ 0,0	X	X	91,1	- 0,1	91,0
VERBRAUCHSGUTER PRODUZIERENDES GEWERBE									
1983	JUN	84,3	- 6,1	- 0,1	X	X	84,5	- 0,2	84,6
	JUL	84,3	- 5,7	+ 0,0	X	X	84,3	- 0,2	84,4
	AUG	84,7	- 5,2	+ 0,5	X	X	84,2	- 0,1	84,3
	SEP	84,9	- 4,4	+ 0,2	X	X	84,2	+ 0,0	84,2
	OKT	84,7	- 3,8	- 0,2	X	X	84,2	+ 0,0	84,1
	NOV	84,5	- 3,3	- 0,2	X	X	84,1	- 0,1	84,1
	DEZ	84,0	- 2,9	- 0,6	X	X	84,1	+ 0,0	84,1
1984	JAN	83,8	- 1,9	- 0,2	X	X	84,3	+ 0,2	84,1
	FEB	83,9	- 1,5	+ 0,1	X	X	84,3	+ 0,0	84,1
	MAR	83,9	- 1,3	+ 0,0	X	X	84,1	- 0,2	84,0
	APR	83,8	- 0,9	- 0,1	X	X	84,1	+ 0,0	84,0
	MAI	83,7	- 0,8	- 0,1	X	X	84,0	- 0,1	83,9
	JUN	83,6	- 0,8	- 0,1	X	X	83,9	- 0,1	83,9
NAHRUNGS- UND GENUSSMITTELGEWERBE									
1983	JUN	92,0	- 4,2	+ 0,5	X	X	92,5	- 0,3	92,5
	JUL	92,8	- 4,3	+ 0,9	X	X	92,1	- 0,4	92,4
	AUG	93,9	- 4,0	+ 1,2	X	X	92,0	- 0,1	92,2
	SEP	94,0	- 3,6	+ 0,1	X	X	91,9	- 0,1	92,1
	OKT	93,8	- 2,9	- 0,2	X	X	92,1	+ 0,2	92,0
	NOV	93,3	- 2,7	- 0,5	X	X	92,0	- 0,1	91,9
	DEZ	92,0	- 2,5	- 1,4	X	X	91,9	- 0,1	91,9
1984	JAN	91,0	- 1,4	- 1,1	X	X	92,2	+ 0,3	91,9
	FEB	90,5	- 1,4	- 0,5	X	X	92,0	- 0,2	91,8
	MAR	90,3	- 1,4	- 0,2	X	X	91,8	- 0,2	91,7
	APR	90,0	- 1,3	- 0,3	X	X	91,7	- 0,1	91,6
	MAI	90,3	- 1,3	+ 0,3	X	X	91,6	- 0,1	91,5
	JUN	90,7	- 1,4	+ 0,4	X	X	91,3	- 0,3	91,4

1 BESCHAEFTIGUNG UND ARBEITSMARKT

1.2 BESCHAEFTIGTE IM BERGBAU UND VERARBEITENDEN GEWERBE UND IM BAUHAUPTGEWERBE (1980 = 100)

JAHR	MONAT	ORIGINALWERT			KALENDERBEREINIGTER WERT		KALENDER- UND SAISON- BEREINIGTER WERT		GLATTE KOMPONENTE
		1980=100	VERAENDERUNG IN O/O GEGEN VORJAHR	VORMONAT	1980=100	VERAENDERUNG IN O/O GEGEN VORMONAT	1980=100	VERAENDERUNG IN O/O GEGEN VORMONAT	1980=100
BAUHAUPTGEWERBE (EINSCHL. FERTIGTEILBAU)									
1983	JUN	90,9	- 2,9	+ 1,5	X	X	88,8	+ 0,1	88,9
	JUL	91,4	- 2,4	+ 0,6	X	X	88,8	+ 0,0	89,0
	AUG	93,1	- 1,5	+ 1,9	X	X	89,0	+ 0,2	89,0
	SEP	93,7	- 0,7	+ 0,6	X	X	89,2	+ 0,2	89,1
	OKT	92,4	- 0,4	- 1,4	X	X	89,2	+ 0,0	89,1
	NOV	91,3	+ 0,1	- 1,2	X	X	89,3	+ 0,1	89,1
	DEZ	89,1	+ 0,5	- 2,4	X	X	89,3	+ 0,0	89,1
1984	JAN	82,3	+ 0,6	- 7,6	X	X	89,0	- 0,3	88,8
	FEB	81,0	+ 1,0	- 1,6	X	X	88,9	- 0,1	88,5
	MAR	84,2	- 0,1	+ 4,0	X	X	88,0	- 1,0	88,1
	APR	86,4	- 1,9	+ 2,6	X	X	87,0	- 1,1	87,6
	MAI	87,4	- 2,5	+ 1,2	X	X	86,7	- 0,3	87,2
	JUN	87,8	- 3,4	+ 0,5	X	X	86,0	- 0,8	86,8



2 PRODUKTION IM PRODUZIERENDEN GEWERBE
2.1 INDEX DER NETTOPRODUKTION (1980 = 100) -UNTERNEHMEN-

JAHR	MONAT	ORIGINALWERT			KALENDERBEREINIGTER WERT		KALENDER- UND SAISON- BEREINIGTER WERT		GLATTE KOMPONENTE
		1980=100	VERÄNDERUNG IN O/O GEGEN VORJAHR	VORMONAT	1980=100	VERÄNDERUNG IN O/O GEGEN VORMONAT	1980=100	VERÄNDERUNG IN O/O GEGEN VORMONAT	1980=100
PRODUZIERENDES GEWERBE INSGESAMT									
1983	JUL	86,4	- 1,4	-12,6	85,3	-15,5	94,2	- 2,8	95,4
	AUG	87,9	+ 3,0	+ 1,7	84,1	- 1,4	95,5	+ 1,4	95,9
	SEP	103,1	+ 2,8	+17,3	102,6	+22,0	96,2	+ 0,7	96,3
	OKT	102,5	+ 4,0	- 0,6	100,9	- 1,7	96,7	+ 0,5	96,6
	NOV	104,5	+ 5,9	+ 2,0	105,6	+ 4,7	98,1	+ 1,4	97,1
	DEZ	98,3	+ 4,1	- 5,9	97,0	- 8,1	97,7	- 0,4	97,4
1984	JAN	92,0	+ 8,4	- 6,4	89,5	- 7,7	98,2	+ 0,5	97,5
	FEB	96,3	+13,3	+ 4,7	99,5	+11,2	99,5	+ 1,3	97,3
	MAR	102,2	- 0,4	+ 6,1	99,3	- 0,2	95,2	- 4,3	97,2
	APR	94,7	+ 2,0	- 7,3	98,3	- 1,0	96,0	+ 0,8	97,1
	MAI	101,0	+ 6,7	+ 6,7	99,5	+ 1,2	97,9	+ 2,0	96,9
	JUN*	87,4	-11,6	-13,5	91,8	- 7,7	89,8	- 8,3	96,7
	JUL	94,3	+ 9,1	+ 7,9	92,0	+ 0,2	99,5	+10,8	96,4
PRODUZIERENDES GEWERBE OHNE BAUHAUPTGEWERBE									
1983	JUL	85,7	- 1,4	-13,0	84,7	-15,5	95,1	- 2,8	96,3
	AUG	86,8	+ 3,0	+ 1,3	83,0	- 2,0	96,3	+ 1,3	96,9
	SEP	102,2	+ 3,0	+17,7	102,0	+22,9	97,4	+ 1,1	97,3
	OKT	102,1	+ 4,1	- 0,1	100,6	- 1,4	97,6	+ 0,2	97,6
	NOV	105,1	+ 6,4	+ 2,9	106,1	+ 5,5	99,0	+ 1,4	98,2
	DEZ	102,2	+ 5,4	- 2,8	100,9	- 4,9	99,3	+ 0,3	98,5
1984	JAN	96,0	+ 8,8	- 6,1	93,5	- 7,3	99,5	+ 0,2	98,6
	FEB	100,7	+12,1	+ 4,9	104,0	+11,2	100,1	+ 0,6	98,5
	MAR	104,6	- 0,1	+ 3,9	102,0	- 1,9	96,7	- 3,4	98,4
	APR	95,8	+ 2,8	- 8,4	99,1	- 2,8	97,3	+ 0,6	98,3
	MAI	101,0	+ 6,8	+ 5,4	99,4	+ 0,3	99,2	+ 2,0	98,2
	JUN*	86,8	-11,9	-14,1	92,1	- 7,3	90,5	- 8,8	98,0
	JUL	93,9	+ 9,6	+ 8,2	91,6	- 0,5	100,6	+11,2	97,8
BERGBAU UND VERARBEITENDES GEWERBE									
1983	JUL	86,0	- 1,5	-13,5	85,0	-16,1	94,7	- 2,8	95,9
	AUG	87,0	+ 3,1	+ 1,2	83,1	- 2,2	95,9	+ 1,3	96,4
	SEP	102,8	+ 2,8	+18,2	102,5	+23,3	96,8	+ 0,9	96,9
	OKT	101,7	+ 4,0	- 1,1	100,2	- 2,2	97,1	+ 0,3	97,3
	NOV	104,1	+ 6,1	+ 2,4	105,1	+ 4,9	98,5	+ 1,4	97,7
	DEZ	100,7	+ 5,2	- 3,3	99,4	- 5,4	98,8	+ 0,3	97,9
1984	JAN	93,8	+ 8,8	- 6,9	91,3	- 8,1	98,9	+ 0,1	98,0
	FEB	99,2	+12,5	+ 5,8	102,5	+12,3	99,7	+ 0,8	97,9
	MAR	103,2	- 0,6	+ 4,0	100,5	- 2,0	95,7	- 4,0	97,8
	APR	95,1	+ 2,4	- 7,8	98,5	- 2,0	96,6	+ 0,9	97,7
	MAI	100,9	+ 6,5	+ 6,1	99,4	+ 0,9	98,5	+ 2,0	97,5
	JUN*	86,5	-13,0	-14,3	92,7	- 6,7	88,9	- 9,7	97,3
	JUL	94,2	+ 9,5	+ 8,9	91,8	- 1,0	100,0	+12,5	97,1
BERGBAU									
1983	JUL	80,0	-16,3	- 7,4	78,8	-10,8	86,4	- 5,1	90,0
	AUG	87,6	- 6,3	+ 9,5	83,1	+ 5,5	89,1	+ 3,1	89,8
	SEP	87,2	- 8,7	- 0,5	86,6	+ 4,2	88,6	- 0,6	89,6
	OKT	89,7	- 7,4	+ 2,9	88,6	+ 2,3	88,6	+ 0,0	89,5
	NOV	94,5	- 2,3	+ 5,4	95,1	+ 7,3	90,5	+ 2,1	89,5
	DEZ	97,9	+ 2,4	+ 3,6	96,6	+ 1,6	93,5	+ 3,3	89,4
1984	JAN	101,3	+ 5,7	+ 3,5	99,0	+ 2,5	93,4	- 0,1	89,4
	FEB	91,1	+ 2,4	-10,1	93,3	- 5,8	89,4	- 4,3	89,2
	MAR	92,3	- 7,8	+ 1,3	89,1	- 4,5	86,5	- 3,2	89,3
	APR	81,0	- 9,0	-12,2	85,8	- 3,7	86,6	+ 0,1	89,4
	MAI	88,3	- 2,6	+ 9,0	87,2	+ 1,6	88,3	+ 2,0	89,5
	JUN	81,7	- 5,4	- 7,5	83,9	- 3,8	87,5	- 0,9	89,5
	JUL	88,2	+10,3	+ 8,0	86,2	+ 2,7	93,4	+ 6,7	89,5
ELEKTRIZITÄTS- UND GASVERSORGUNG									
1983	JUL	81,3	- 1,0	- 4,6	80,5	- 5,7	100,9	- 0,6	102,4
	AUG	84,6	+ 2,8	+ 4,1	81,9	+ 1,7	102,0	+ 1,1	103,2
	SEP	93,4	+ 5,3	+10,4	94,9	+15,9	104,8	+ 2,7	103,9
	OKT	107,3	+ 5,1	+14,9	106,3	+12,0	104,7	- 0,1	104,6
	NOV	118,0	+ 8,6	+10,0	119,3	+12,2	106,1	+ 1,3	105,5
	DEZ	123,6	+ 7,6	+ 4,7	121,5	+ 1,8	107,7	+ 1,5	106,3
1984	JAN	126,2	+ 9,2	+ 2,1	124,0	+ 2,1	108,0	+ 0,3	107,0
	FEB	120,0	+ 7,3	- 4,9	124,5	+ 0,4	105,4	- 2,4	107,6
	MAR	123,6	+ 6,3	+ 3,0	121,7	- 2,2	108,9	+ 3,3	108,2
	APR	106,1	+ 8,4	-14,2	108,0	-11,3	108,4	- 0,5	108,7
	MAI	102,2	+ 9,8	- 3,7	100,4	- 7,0	109,4	+ 1,1	109,2
	JUN	90,5	+ 6,2	-11,4	92,9	- 7,5	109,1	- 0,5	109,6
	JUL	90,0	+10,7	- 0,6	88,2	- 5,1	109,5	+ 0,4	110,1
VERARBEITENDES GEWERBE									
1983	JUL	86,2	- 0,9	-13,6	85,2	-16,2	94,9	- 2,8	96,1
	AUG	86,9	+ 3,2	+ 0,8	83,1	- 2,5	96,0	+ 1,2	96,6
	SEP	103,2	+ 3,1	+18,8	103,0	+23,9	97,1	+ 1,1	97,1
	OKT	102,1	+ 4,4	- 1,1	100,6	- 2,3	97,4	+ 0,3	97,5
	NOV	104,4	+ 6,4	+ 2,3	105,4	+ 4,8	98,8	+ 1,4	97,9
	DEZ	100,8	+ 5,3	- 3,4	99,5	- 5,6	98,9	+ 0,1	98,2
1984	JAN	93,6	+ 9,0	- 7,1	91,1	- 8,4	99,1	+ 0,2	98,3
	FEB	99,5	+12,9	+ 6,3	102,7	+12,7	100,0	+ 0,9	98,2
	MAR	103,6	- 0,3	+ 4,1	100,9	- 1,8	96,0	- 4,0	98,1
	APR	95,5	+ 2,7	- 7,8	98,9	- 2,0	96,9	+ 0,9	97,9
	MAI	101,3	+ 6,9	+ 6,1	99,7	+ 0,8	98,8	+ 2,0	97,8
	JUN*	86,7	-13,1	-14,4	93,0	- 6,7	89,0	- 9,9	97,5
	JUL	94,4	+ 9,5	+ 8,9	92,0	- 1,1	100,3	+12,7	97,3

2 PRODUKTION IM PRODUZIERENDEN GEWERBE

2.1 INDEX DER NETTOPRODUKTION (1980 = 100) -UNTERNEHMEN-

JAHR	MONAT	ORIGINALWERT			KALENDERBEREINIGTER WERT		KALENDER- UND SAISONBEREINIGTER WERT		GLATTE KOMPONENTE
		1980*100	VERÄNDERUNG IN O/O GEGEN VORJAHR VORMONAT		1980*100	VERÄNDERUNG IN O/O GEGEN VORMONAT	1980*100	VERÄNDERUNG IN O/O GEGEN VORMONAT	
GRUNDSTOFF- UND PRODUKTIONSGÜTERGEWERBE									
1983	JUL	87,4	+ 0,5	- 9,6	86,4	-11,8	92,1	- 1,6	93,5
	AUG	89,6	+ 6,5	+ 2,5	86,5	+ 0,1	94,1	+ 2,2	94,3
	SEP	98,5	+ 5,8	+ 9,9	99,0	+14,5	95,0	+ 1,0	95,0
	OKT	99,0	+ 8,6	+ 0,5	97,4	- 1,6	96,1	+ 1,2	95,7
	NOV	100,3	+10,7	+ 1,3	101,8	+ 4,5	97,6	+ 1,6	96,3
	DEZ	91,2	+ 9,5	- 9,1	89,9	-11,7	97,5	- 0,1	96,7
1984	JAN	94,6	+10,6	+ 3,7	93,0	+ 3,4	97,9	+ 0,4	97,0
	FEB	97,5	+15,0	+ 3,1	101,1	+ 8,7	98,4	+ 0,5	97,0
	MAR	100,9	+ 2,0	+ 3,5	98,6	- 2,5	94,5	- 4,0	97,0
	APR	96,1	+ 4,5	- 4,8	98,9	+ 0,3	95,7	+ 1,3	97,1
	MAI	101,1	+ 7,7	+ 5,2	98,9	+ 0,0	97,2	+ 1,6	97,2
	JUN	93,4	- 3,4	- 7,6	96,0	- 2,9	93,3	- 4,0	97,1
	JUL	95,3	+ 9,0	+ 2,0	93,7	- 2,4	98,7	+ 5,8	96,9
INVESTITIONSGÜTER PRODUZIERENDES GEWERBE									
1983	JUL	84,8	- 3,9	-17,8	83,8	-20,6	96,6	- 3,6	98,4
	AUG	83,6	+ 0,2	- 1,4	79,5	- 5,1	97,9	+ 1,3	99,0
	SEP	107,0	+ 2,4	+28,0	106,3	+33,7	99,7	+ 1,8	99,4
	OKT	103,5	+ 2,7	- 3,3	101,9	- 4,1	99,5	- 0,2	99,9
	NOV	107,0	+ 5,3	+ 3,4	107,8	+ 5,8	101,1	+ 1,6	100,3
	DEZ	111,4	+ 5,8	+ 4,1	109,9	+ 1,9	102,0	+ 0,9	100,5
1984	JAN	93,6	+ 9,5	-16,0	90,6	-17,6	101,5	- 0,5	100,6
	FEB	102,9	+13,1	+ 9,9	106,1	+17,1	102,7	+ 1,2	100,3
	MAR	107,3	- 0,5	+ 4,3	104,2	- 1,6	98,4	- 4,2	100,0
	APR	97,7	+ 1,9	- 8,9	101,4	- 2,7	98,6	+ 0,2	99,7
	MAI	102,7	+ 4,8	+ 5,1	101,7	+ 0,3	99,9	+ 1,3	99,5
	JUN*	80,4	-22,1	-21,7	92,0	- 9,5	83,3	-16,6	99,0
	JUL	95,2	+12,3	+18,4	92,3	+ 0,3	103,1	+23,8	98,6
VERBRAUCHSGÜTER PRODUZIERENDES GEWERBE									
1983	JUL	79,9	- 0,2	-13,9	78,9	-16,6	90,2	- 3,4	90,9
	AUG	81,1	+ 1,6	+ 1,5	76,8	- 2,7	90,0	- 0,2	91,3
	SEP	101,4	+ 2,3	+25,0	100,9	+31,4	91,6	+ 1,6	91,7
	OKT	98,8	+ 3,6	- 2,6	96,9	- 4,0	91,7	+ 0,1	92,0
	NOV	98,8	+ 5,0	+ 0,0	99,7	+ 2,9	92,8	+ 1,2	92,4
	DEZ	86,7	+ 3,4	-10,2	88,2	-11,5	93,1	+ 0,3	92,6
1984	JAN	92,0	+ 8,6	+ 3,7	89,0	+ 0,9	93,7	+ 0,6	92,8
	FEB	96,0	+11,9	+ 4,3	98,7	+10,9	94,7	+ 1,1	92,9
	MAR	100,6	- 1,2	+ 4,8	97,7	- 1,0	91,0	- 3,9	93,0
	APR	88,8	+ 0,9	-11,7	92,5	- 5,3	91,3	+ 0,3	93,1
	MAI	96,2	+ 9,7	+ 8,3	95,2	+ 2,9	95,5	+ 4,6	93,2
	JUN	85,6	- 7,8	-11,0	90,0	- 5,5	89,6	- 6,2	93,3
	JUL	87,4	+ 9,4	+ 2,1	84,8	- 5,8	95,2	+ 6,3	93,4
NAHRUNGS- UND GENUSSMITTELGEWERBE									
1983	JUL	97,5	+ 6,0	- 5,6	97,0	- 7,3	101,4	- 0,5	99,3
	AUG	102,1	+ 9,3	+ 4,7	97,9	+ 0,9	101,6	+ 0,2	99,6
	SEP	102,1	+ 1,8	+ 0,0	102,1	+ 4,3	99,3	- 2,3	99,9
	OKT	108,5	+ 3,6	+ 6,3	107,7	+ 5,5	100,1	+ 0,8	100,1
	NOV	111,2	+ 3,6	+ 2,5	112,0	+ 4,0	100,2	+ 0,1	100,2
	DEZ	98,1	- 2,3	-11,8	96,0	-14,3	97,8	- 2,4	100,2
1984	JAN	93,5	+ 3,8	- 4,7	91,6	- 4,6	99,6	+ 1,8	100,1
	FEB	95,6	+ 9,0	+ 2,2	98,9	+ 8,0	100,7	+ 1,1	100,1
	MAR	99,0	- 4,2	+ 3,6	97,1	- 1,8	97,4	- 3,3	100,0
	APR	94,5	+ 4,1	- 4,5	97,5	+ 0,4	100,6	+ 3,3	100,0
	MAI	102,9	+ 9,6	+ 8,9	100,3	+ 2,9	103,1	+ 2,5	99,9
	JUN	97,2	- 5,9	- 5,5	100,5	+ 0,2	97,7	- 5,2	99,8
	JUL	98,4	+ 0,9	+ 1,2	96,5	- 4,0	99,8	+ 2,1	99,8
EISENSCHAFFENDE INDUSTRIE									
1983	JUL	74,4	- 8,4	-11,4	73,2	-14,1	79,3	- 2,1	82,3
	AUG	73,6	+ 4,0	- 1,1	70,6	- 3,6	83,0	+ 4,7	83,4
	SEP	89,7	+12,1	+21,9	90,3	+27,9	87,0	+ 4,8	84,5
	OKT	88,3	+20,1	- 1,6	86,7	- 4,0	89,1	+ 2,4	85,5
	NOV	87,8	+20,9	- 0,6	89,0	+ 2,7	89,3	+ 0,2	86,4
	DEZ	77,7	+19,9	-11,5	77,2	-13,3	88,3	- 1,1	87,0
1984	JAN	84,2	+14,6	+ 8,4	83,1	+ 7,6	87,2	- 1,2	87,2
	FEB	90,6	+11,4	+ 7,6	94,3	+13,5	85,4	- 2,1	87,1
	MAR	96,0	+ 2,5	+ 6,0	93,5	- 0,8	83,4	- 2,3	87,6
	APR	86,4	+ 4,7	-10,0	89,0	- 4,8	85,1	+ 2,0	88,1
	MAI	95,1	+12,5	+10,1	92,9	+ 4,4	88,7	+ 4,2	88,6
	JUN	86,4	+ 2,9	- 9,1	88,0	- 5,3	85,5	- 3,6	88,6
	JUL	86,8	+16,7	+ 0,5	85,8	- 2,5	91,2	+ 6,7	88,5

2 PRODUKTION IM PRODUZIERENDEN GEWERBE

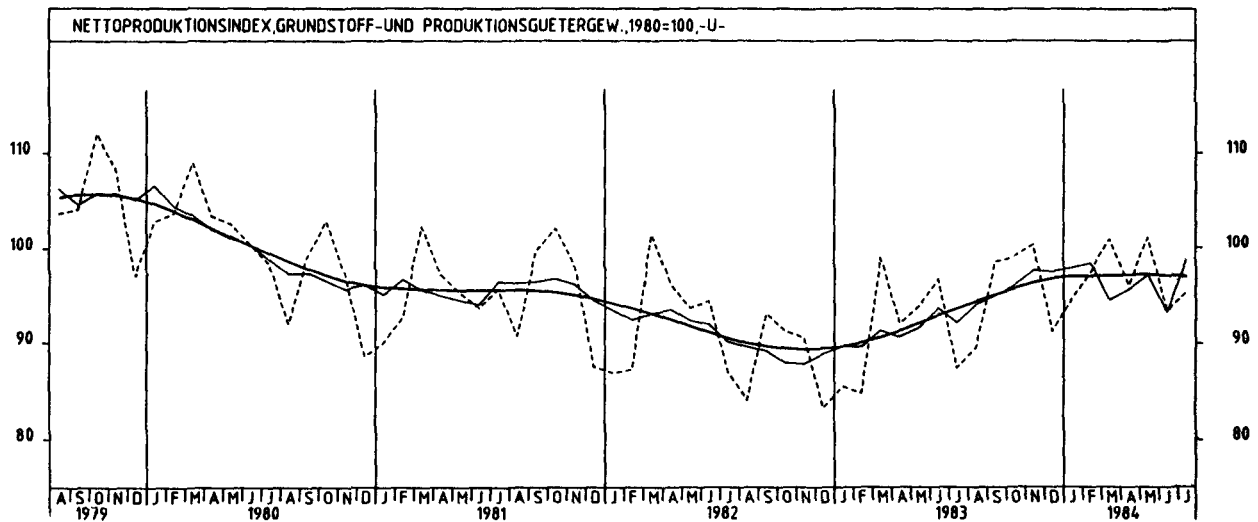
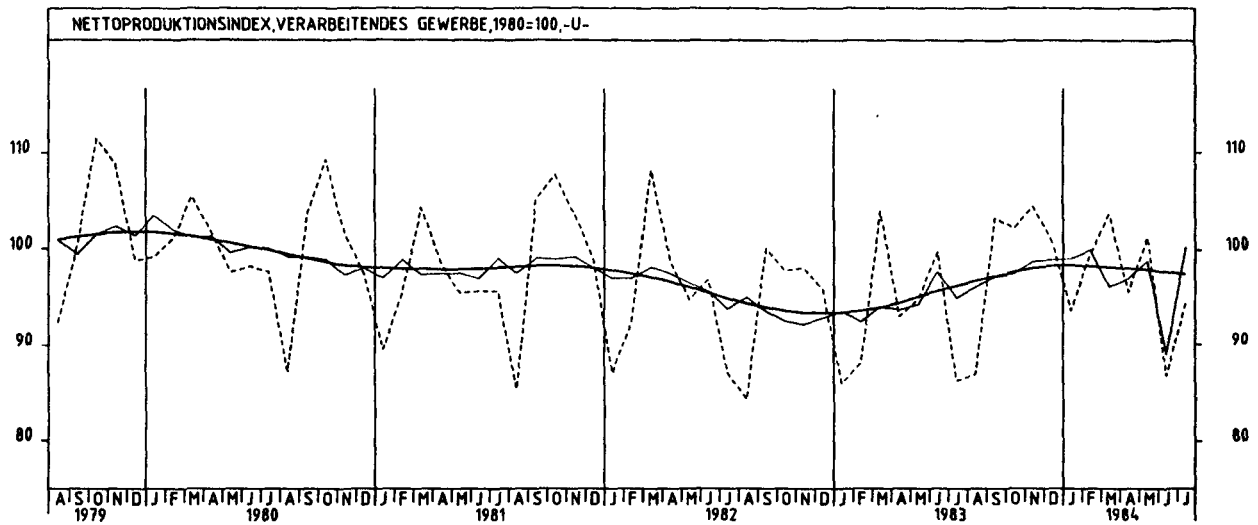
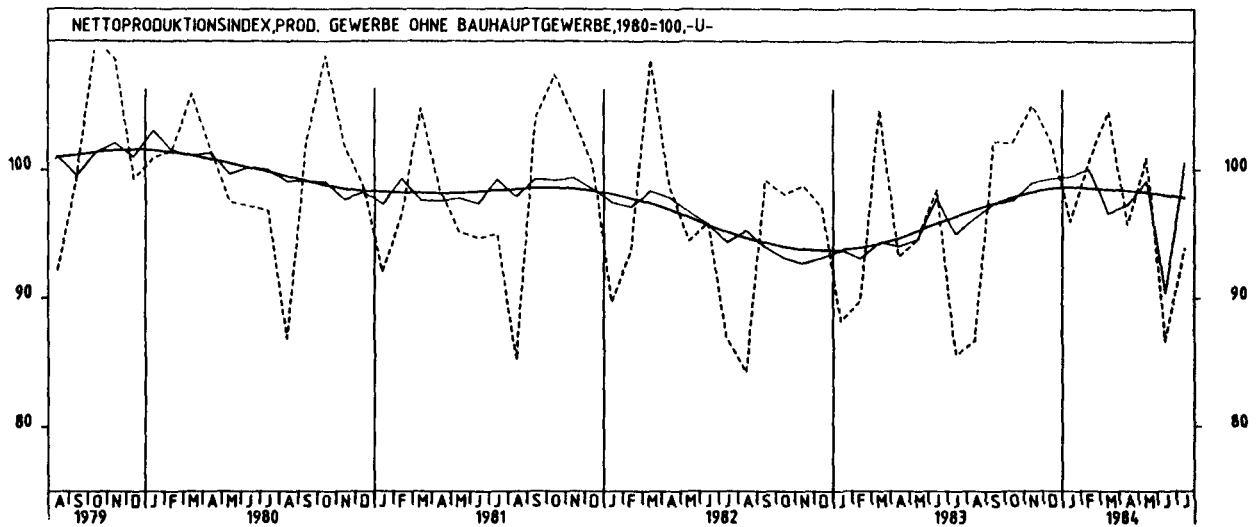
2.1 INDEX DER NETTOPRODUKTION (1980 = 100) -UNTERNEHMEN-

JAHR	MONAT	ORIGINALWERT			KALENDERBEREINIGTER WERT		KALENDER- UND SAISON- BEREINIGTER WERT		GLATTE KOMPONENTE
		1980=100	VERÄNDERUNG IN O/O GEGEN VORJAHR VORMONAT		1980=100	VERÄNDERUNG IN O/O GEGEN VORMONAT	1980=100	VERÄNDERUNG IN O/O GEGEN VORMONAT	
CHEMISCHE INDUSTRIE									
1983	JUL	97,5	+ 3,4	- 7,8	96,5	- 9,7	101,7	- 1,2	103,5
	AUG	98,3	+11,2	+ 0,8	94,8	- 1,8	104,1	+ 2,4	104,5
	SEP	106,3	+11,9	+ 8,1	107,1	+13,0	106,3	+ 2,1	105,4
	OKT	107,5	+12,4	+ 1,1	105,4	- 1,6	106,5	+ 0,2	106,2
	NOV	108,2	+13,3	+ 0,7	108,7	+ 4,1	108,5	+ 1,9	107,0
	DEZ	101,3	+11,3	- 6,4	100,4	- 8,5	108,0	- 0,5	107,6
1984	JAN	109,4	+12,3	+ 8,0	107,2	+ 6,8	108,8	+ 0,7	107,9
	FEB	113,5	+16,4	+ 3,7	118,1	+10,2	109,7	+ 0,8	108,0
	MAR	112,9	+ 3,1	- 0,5	110,4	- 6,5	104,9	- 4,4	108,2
	APR	107,5	+ 4,6	- 4,8	110,8	+ 0,4	106,6	+ 1,6	108,4
	MAI	111,1	+ 8,6	+ 3,3	108,9	- 1,7	108,5	+ 1,8	108,6
	JUN	106,2	+ 0,5	- 4,4	109,0	+ 0,1	106,1	- 2,2	108,6
	JUL	106,5	+ 9,2	+ 0,3	104,4	- 4,2	109,5	+ 3,2	108,6
MASCHINENBAU									
1983	JUL	83,6	- 7,8	-15,0	82,9	-17,6	91,2	- 1,9	92,1
	AUG	77,5	- 5,9	- 7,3	74,7	- 9,9	91,4	+ 0,2	92,2
	SEP	102,1	+ 0,7	+31,7	101,7	+36,1	94,0	+ 2,8	92,3
	OKT	92,6	- 5,4	- 9,3	91,8	- 9,7	91,0	- 3,2	92,4
	NOV	97,9	- 0,2	+ 5,7	98,7	+ 7,5	93,6	+ 2,9	92,5
	DEZ	125,4	+ 5,3	+28,1	122,4	+24,0	95,8	+ 2,4	92,6
1984	JAN	77,8	- 0,4	-38,0	76,2	-37,7	92,4	- 3,5	92,5
	FEB	85,0	+ 5,6	+ 9,3	88,7	+16,4	93,3	+ 1,0	92,3
	MAR	92,1	- 7,5	+ 8,4	89,6	+ 1,0	88,4	- 5,3	92,2
	APR	86,8	+ 0,5	- 5,8	89,6	+ 0,0	91,7	+ 3,7	92,1
	MAI	98,1	+10,6	+13,0	96,0	+ 7,1	95,8	+ 4,5	92,0
	JUN	86,1	-12,4	-12,2	88,5	- 7,8	84,6	-11,7	91,7
	JUL	89,2	+ 6,7	+ 3,6	87,9	- 0,7	94,7	+11,9	91,5
STRASSENFAHRZEUGBAU, REPARATUR VON KRAFTFAHRZEUGEN USW.									
1983	JUL	86,5	- 4,2	-23,2	85,3	-26,1	102,4	- 6,1	106,4
	AUG	83,9	+ 1,7	- 3,0	78,8	- 7,6	104,8	+ 2,3	107,6
	SEP	113,3	+ 5,1	+35,0	111,4	+41,4	107,8	+ 2,9	108,4
	OKT	112,6	+ 9,6	- 0,6	110,4	- 0,9	109,2	+ 1,3	108,9
	NOV	115,2	+11,7	+ 2,3	116,1	+ 5,2	110,8	+ 1,5	109,3
	DEZ	107,0	+11,6	- 7,1	106,2	- 8,5	111,2	+ 0,4	109,2
1984	JAN	110,1	+15,8	+ 2,9	106,3	+ 0,1	110,3	- 0,8	108,5
	FEB	119,6	+20,1	+ 8,6	122,5	+15,2	112,0	+ 1,5	106,5
	MAR	122,1	+ 3,3	+ 2,1	117,8	- 3,8	105,3	- 6,0	104,5
	APR	107,3	+ 0,2	-12,1	112,4	- 4,6	102,0	- 3,1	102,4
	MAI	97,0	-11,2	- 9,6	97,2	-13,5	93,6	- 5,2	100,1
	JUN*	42,4	-62,3	-56,3	76,0	-21,8	51,1	-45,4	97,6
	JUL	95,5	+10,4	+125,2	91,4	+20,3	104,2	+103,9	95,1
ELEKTROTECHNIK, REPARATUR VON HAUSHALTSGERÄTEN									
1983	JUL	86,5	- 0,8	-15,1	85,2	-18,4	98,3	- 2,6	99,5
	AUG	86,1	+ 2,7	- 0,5	81,4	- 4,5	99,3	+ 1,0	100,3
	SEP	109,0	+ 2,3	+26,6	108,5	+33,3	100,6	+ 1,3	101,1
	OKT	108,2	+ 5,8	- 0,7	106,1	- 2,2	101,8	+ 1,2	101,8
	NOV	109,0	+ 7,3	+ 0,7	109,7	+ 3,4	103,0	+ 1,2	102,6
	DEZ	109,4	+ 8,5	+ 0,4	108,9	- 0,7	105,1	+ 2,0	103,3
1984	JAN	97,3	+12,2	-11,1	93,5	-14,1	104,1	- 1,0	104,0
	FEB	108,4	+16,1	+11,4	111,6	+19,4	106,6	+ 2,4	104,3
	MAR	112,8	+ 4,0	+ 4,1	110,0	- 1,4	103,8	- 2,6	104,7
	APR	102,4	+ 5,9	- 9,2	106,1	- 3,5	103,0	- 0,8	104,9
	MAI	108,5	+10,7	+ 6,0	107,6	+ 1,4	106,2	+ 3,1	105,1
	JUN	97,1	- 4,7	-10,5	102,3	- 4,9	100,5	- 5,4	105,3
	JUL	99,1	+14,6	+ 2,1	95,6	- 6,5	107,7	+ 7,2	105,6
HERSTELLUNG VON EISEN-,BLECH-UND METALLWAREN									
1983	JUL	79,5	- 2,5	-18,2	78,5	-21,3	91,1	- 4,7	93,3
	AUG	80,8	+ 4,7	+ 1,6	76,5	- 2,5	93,0	+ 2,1	93,9
	SEP	101,5	+ 4,6	+25,6	100,7	+31,6	94,2	+ 1,3	94,6
	OKT	100,0	+ 6,2	- 1,5	98,4	- 2,3	94,8	+ 0,6	95,2
	NOV	102,4	+ 8,2	+ 2,4	103,1	+ 4,8	96,4	+ 1,7	95,7
	DEZ	91,8	+ 8,4	+10,4	90,9	-11,8	96,7	+ 0,3	96,1
1984	JAN	95,9	+13,1	+ 4,5	92,8	+ 2,1	97,6	+ 0,9	96,3
	FEB	100,7	+15,9	+ 5,0	103,8	+11,9	98,7	+ 1,1	96,3
	MAR	104,7	+ 0,5	+ 4,0	101,5	- 2,2	93,7	- 5,1	96,1
	APR	92,8	+ 2,4	-11,4	97,0	- 4,4	94,1	+ 0,4	96,0
	MAI	102,3	+ 8,8	+10,2	101,3	+ 4,4	97,6	+ 3,7	95,7
	JUN	87,6	- 9,9	-14,4	92,1	- 9,1	89,7	- 8,1	95,5
	JUL	88,1	+10,8	+ 0,6	85,4	- 7,3	97,3	+ 8,5	95,3
TEXTILGEWERBE									
1983	JUL	74,6	+ 6,4	-18,2	74,0	-20,4	90,3	- 0,8	89,0
	AUG	66,6	- 4,3	-10,7	61,8	-16,5	86,3	- 4,4	89,3
	SEP	100,9	+ 3,2	+51,5	100,4	+62,5	90,5	+ 4,9	89,7
	OKT	96,8	+ 2,2	- 4,1	95,0	- 5,4	89,0	- 1,7	90,1
	NOV	96,9	+ 4,2	+ 0,1	97,5	+ 2,6	90,5	+ 1,7	90,5
	DEZ	83,6	+ 2,5	+13,7	83,6	-14,3	91,2	+ 0,8	90,8
1984	JAN	95,7	+ 9,7	+14,5	91,6	+ 9,6	92,1	+ 1,0	91,1
	FEB	100,0	+12,5	+ 4,5	102,8	+12,2	93,6	+ 1,6	91,4
	MAR	103,0	- 0,8	+ 3,0	100,6	- 2,1	90,4	- 3,4	91,6
	APR	88,2	+ 0,1	-14,4	91,8	- 8,7	88,8	- 1,8	91,9
	MAI	97,0	+10,9	+10,0	96,3	+ 4,9	94,8	+ 6,8	92,2
	JUN	85,1	- 6,7	-12,3	90,2	- 6,3	89,1	- 6,0	92,5
	JUL	84,6	+13,4	- 0,6	81,3	- 9,9	95,4	+ 7,1	92,9

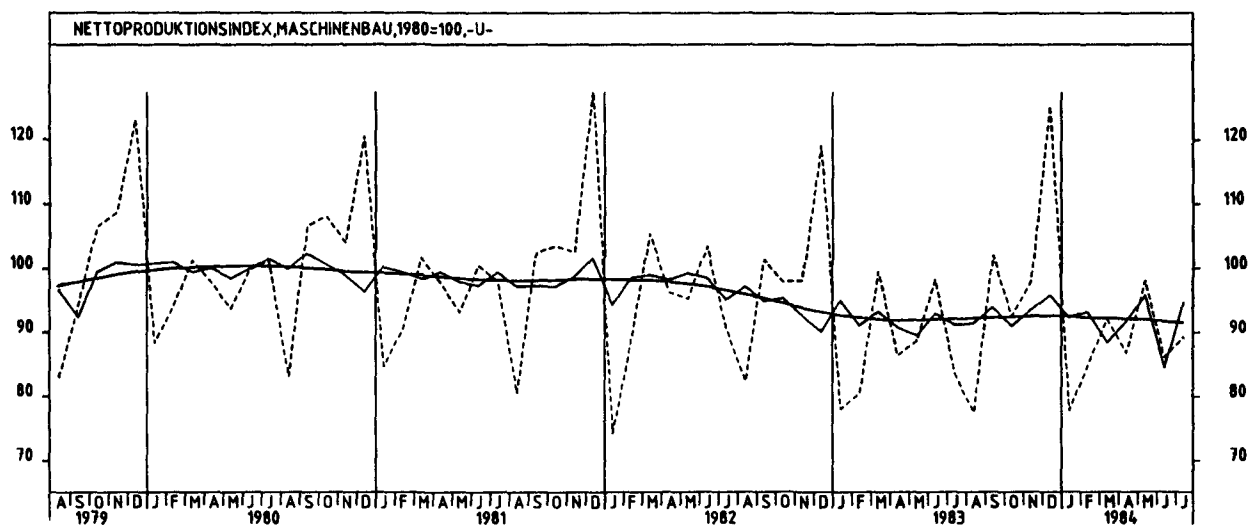
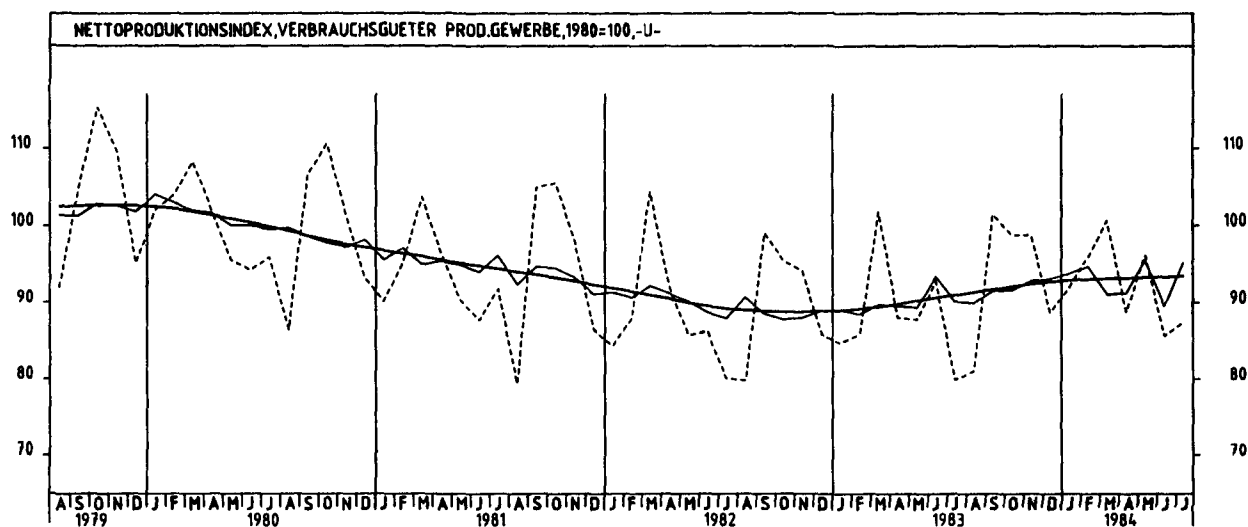
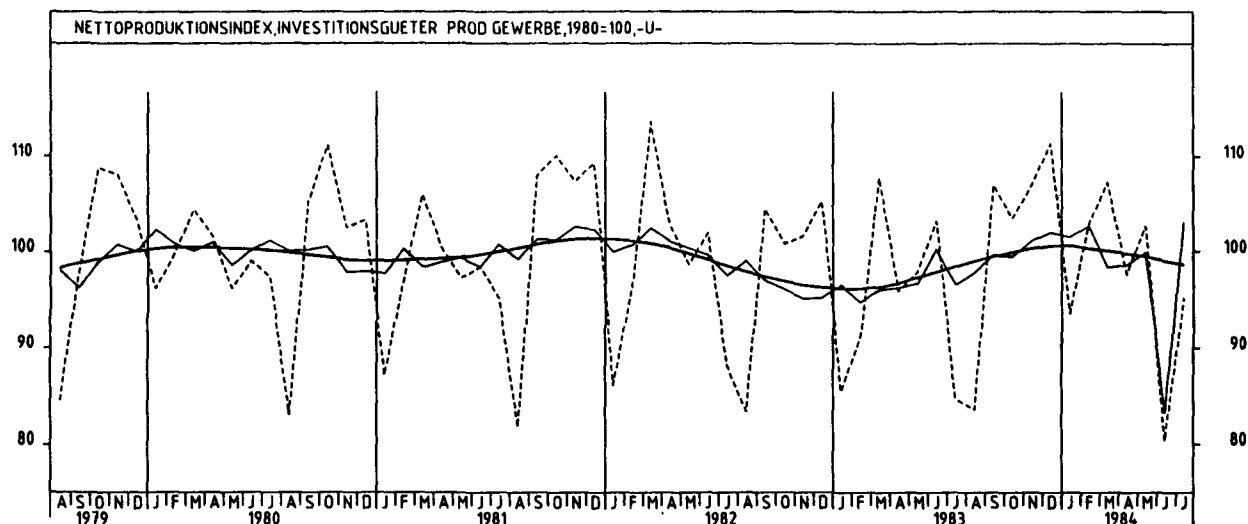
2 PRODUKTION IM PRODUZIERENDEN GEWERBE

2.1 INDEX DER NETTOPRODUKTION (1980 = 100) -UNTERNEHMEN-

JAHR	MONAT	ORIGINALWERT			KALENDERBEREINIGTER WERT		KALENDER- UND SAISON- BEREINIGTER WERT		GLATTE KOMPONENTE
		1980=100	VERÄNDERUNG IN O/O GEGEN VORJAHR VORMONAT		1980=100	VERÄNDERUNG IN O/O GEGEN VORMONAT	1980=100	VERÄNDERUNG IN O/O GEGEN VORMONAT	1980=100
BEKLEIDUNGSGEWERBE									
1983	JUL	74,9	- 5,1	+ 2,0	74,1	- 0,3	80,5	- 4,6	81,6
	AUG	78,8	- 0,5	+ 5,2	74,3	+ 0,3	80,7	+ 0,2	82,0
	SEP	99,7	- 0,9	+26,5	99,4	+33,8	81,7	+ 1,2	82,4
	OKT	88,9	+ 4,2	-10,8	86,9	-12,6	82,9	+ 1,5	82,7
	NOV	82,4	+ 7,6	- 7,3	83,6	- 3,8	84,4	+ 1,8	83,0
	DEZ	69,7	+ 2,2	-15,4	70,0	-16,3	83,6	- 0,9	83,3
1984	JAN	89,0	+ 9,7	+27,7	86,6	+23,7	85,3	+ 2,0	83,4
	FEB	94,0	+ 8,3	+ 5,6	96,2	+11,1	83,6	- 2,0	83,3
	MAR	98,1	- 2,3	+ 4,4	95,2	- 1,0	80,9	- 3,2	83,2
	APR	75,7	+ 1,1	-22,8	79,0	-17,0	81,4	+ 0,6	83,0
	MAI	77,1	+16,8	+ 1,8	75,9	- 3,9	85,9	+ 5,5	82,7
	JUN	63,1	-14,0	-18,2	67,3	-11,3	78,3	- 8,8	82,5
	JUL	79,5	+ 6,1	+26,0	77,3	+14,9	83,3	+ 6,4	82,3
ERNAHRUNGSGEWERBE									
1983	JUL	94,3	- 0,9	- 6,2	93,6	- 8,0	100,5	+ 0,2	100,0
	AUG	101,4	+ 5,5	+ 7,5	97,7	+ 4,4	101,8	+ 1,3	100,0
	SEP	102,0	- 2,8	+ 0,6	102,1	+ 4,5	98,8	- 2,9	100,0
	OKT	111,1	+ 0,5	+ 8,9	110,2	+ 7,9	100,4	+ 1,6	100,1
	NOV	114,7	+ 1,4	+ 3,2	115,7	+ 5,0	100,7	+ 0,3	100,2
	DEZ	102,2	- 6,2	-10,9	99,9	-13,7	96,9	- 3,8	100,3
1984	JAN	93,3	+ 3,6	- 8,7	91,5	- 8,4	101,2	+ 4,4	100,5
	FEB	95,2	+ 8,2	+ 2,0	98,1	+ 7,2	101,7	+ 0,5	100,8
	MAR	99,0	- 4,2	+ 4,0	96,7	- 1,4	98,9	- 2,8	101,0
	APR	96,3	+ 4,3	- 2,7	99,6	+ 3,0	103,3	+ 4,4	101,2
	MAI	103,5	+ 5,3	+ 7,5	101,4	+ 1,8	103,2	- 0,1	101,4
	JUN	98,4	- 2,1	- 4,9	101,8	+ 0,4	100,8	- 2,3	101,6
	JUL	97,3	+ 3,2	- 1,1	95,2	- 6,5	101,9	+ 1,1	101,9



2 PRODUKTION IM PRODUZIERENDEN GEWERBE

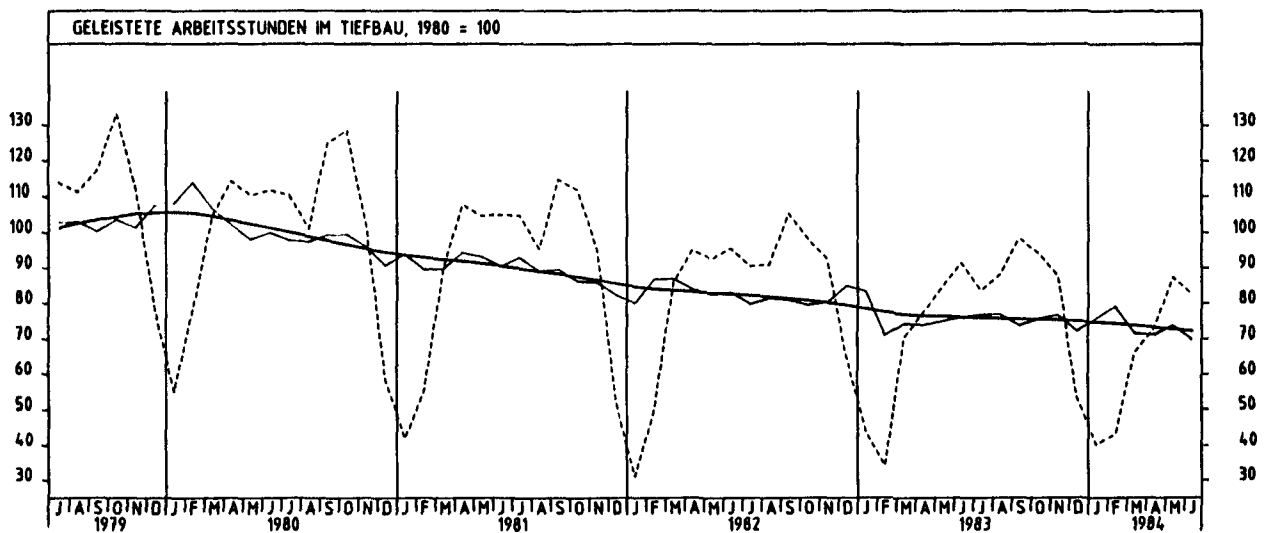
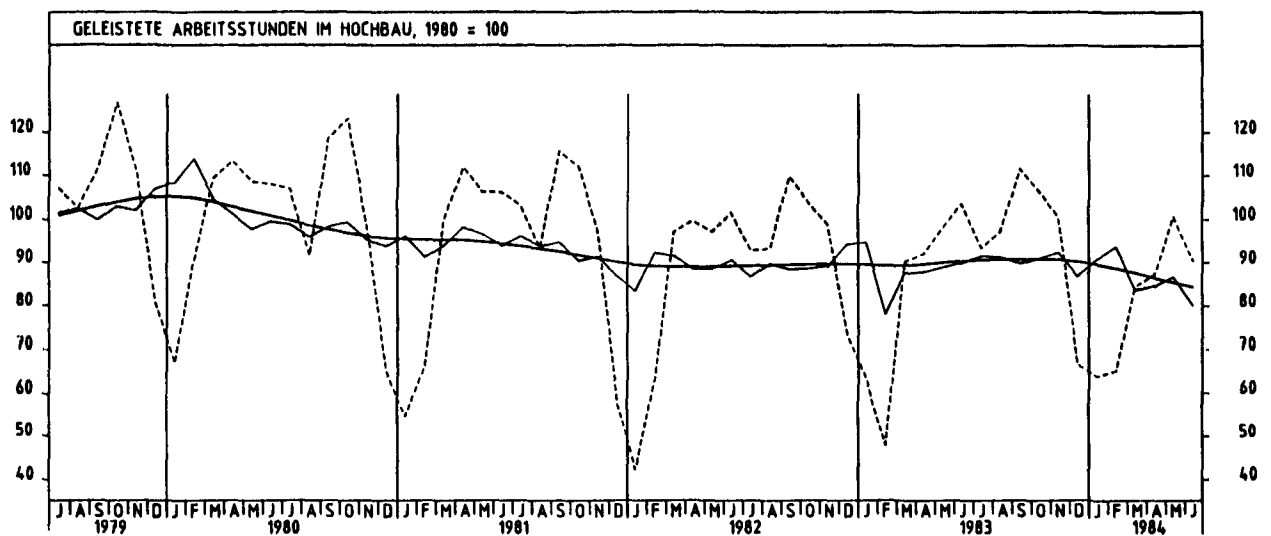
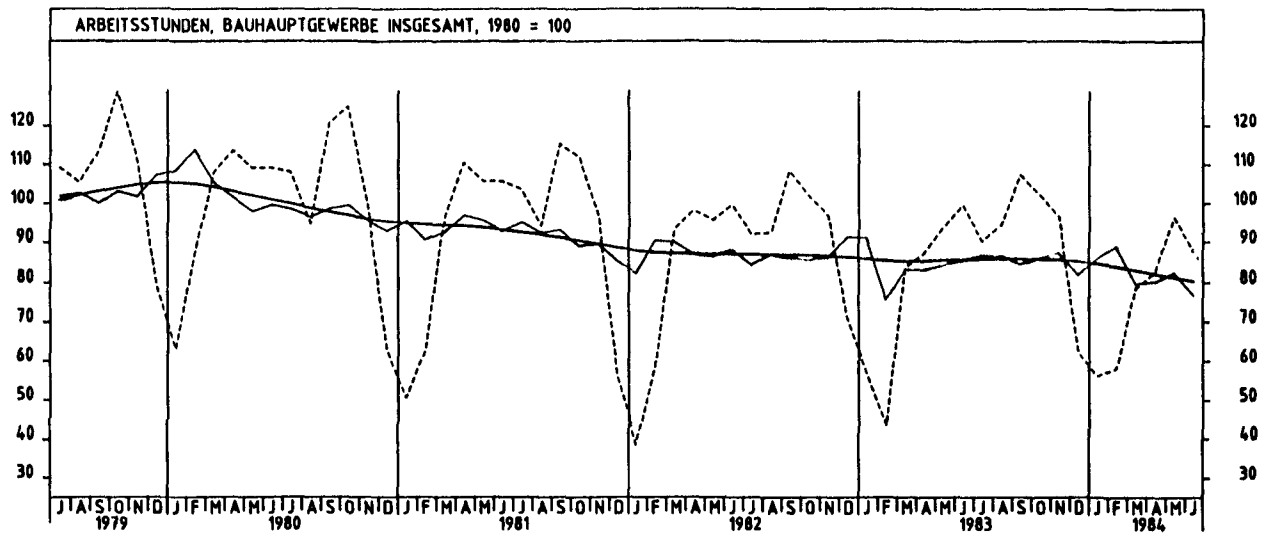


2 PRODUKTION IM PRODUZIERENDEN GEWERBE

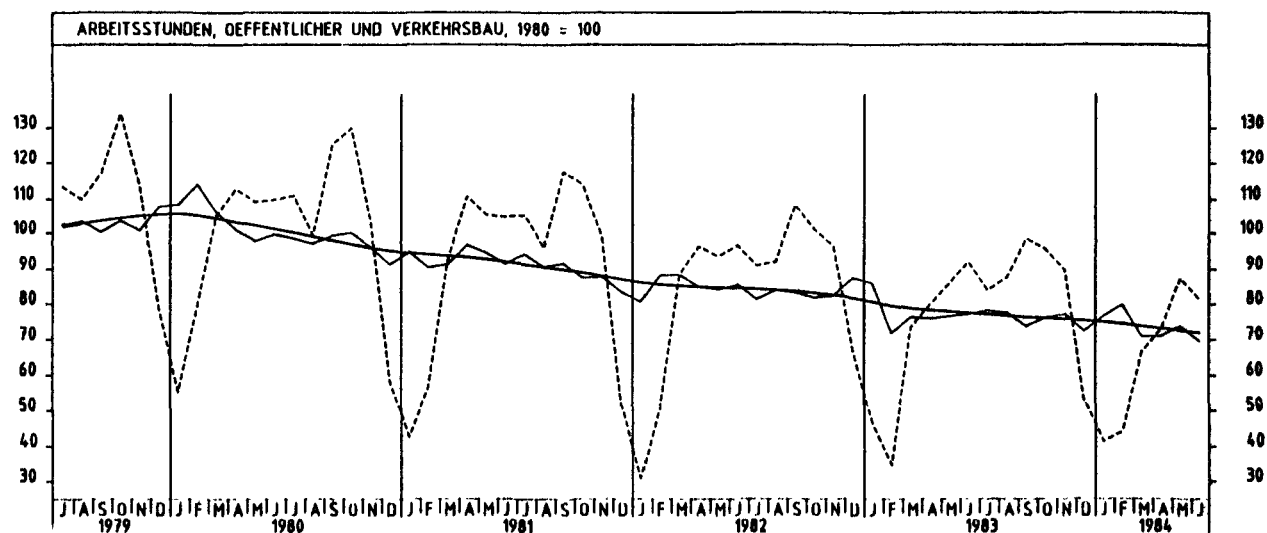
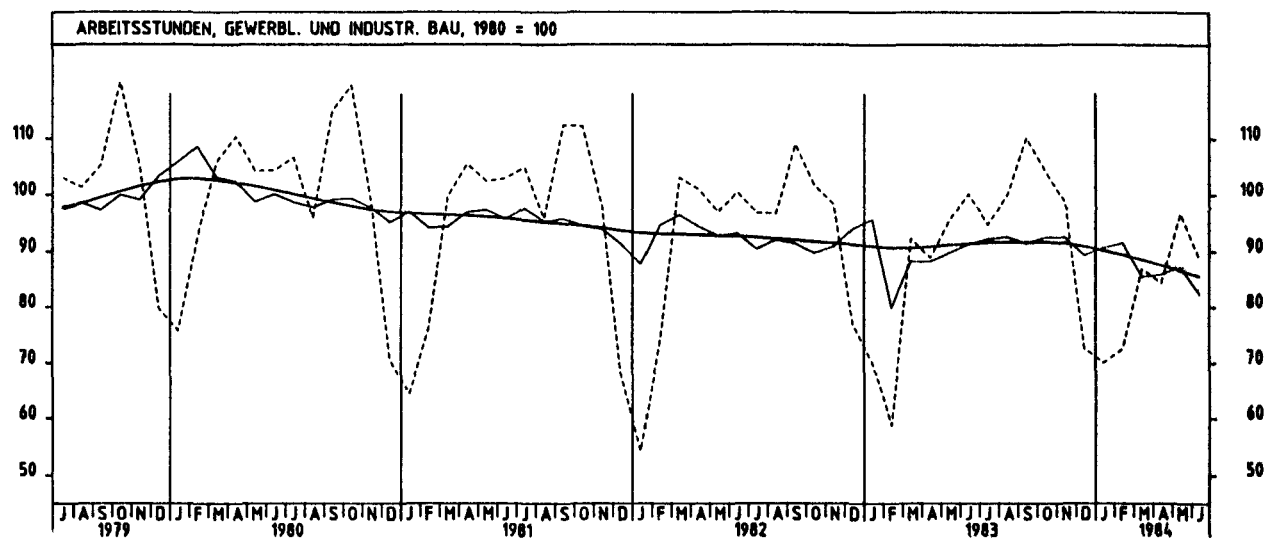
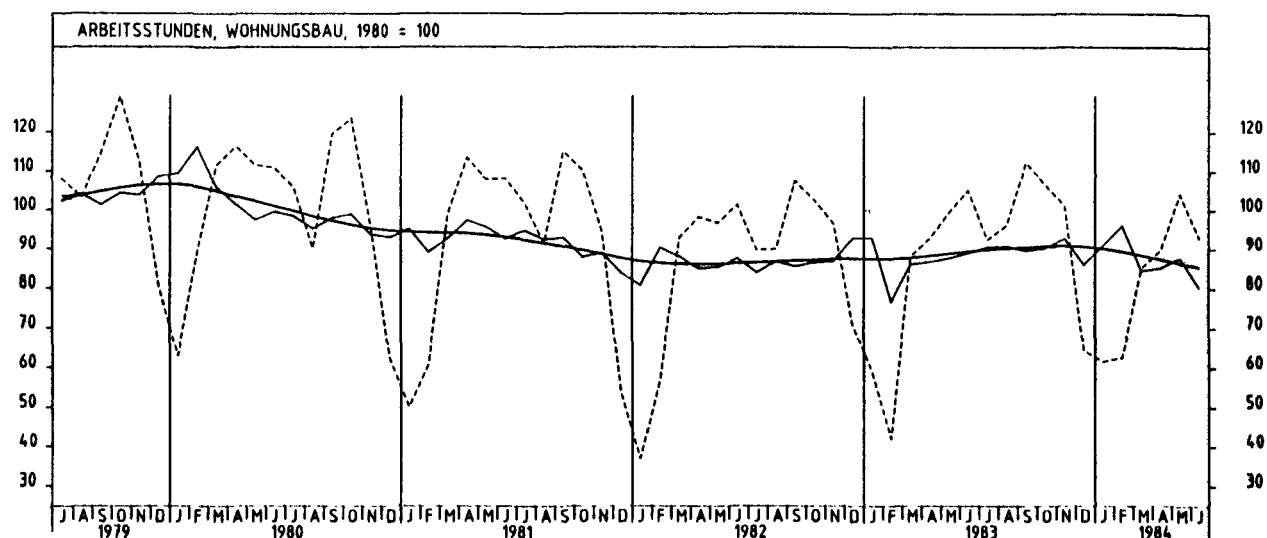
2.2 GELEISTETE ARBEITSSTUNDEN IM BAUHAUPTGEWERBE (1980 = 100)

JAHR	MONAT	ORIGINALWERT			KALENDERBEREINIGTER WERT		KALENDER- UND SAISON- BEREINIGTER WERT		GLATTE KOMPONENTE
		1980=100	VERÄNDERUNG IN O/O GEGEN VORJAHR VORMONAT		1980=100	VERÄNDERUNG IN O/O GEGEN VORMONAT	1980=100	VERÄNDERUNG IN O/O GEGEN VORMONAT	1980=100
BAUHAUPTGEWERBE INSGESAMT									
1983	JUN	99,7	+ 0,1	+ 6,3	103,3	+ 7,0	85,5	+ 1,3	85,6
	JUL	90,2	- 2,0	- 9,5	88,5	-14,3	86,8	+ 1,5	85,8
	AUG	94,4	+ 2,1	+ 4,7	90,5	+ 2,3	86,6	- 0,2	85,8
	SEP	107,3	+ 1,0	+13,7	104,6	+15,6	84,5	- 2,4	85,7
	OKT	102,3	+ 0,4	- 4,7	99,9	- 4,5	86,0	+ 1,8	85,8
	NOV	96,5	- 0,4	- 5,7	98,1	- 1,8	87,3	+ 1,5	85,6
	DEZ	62,2	-12,3	-35,5	60,9	-37,9	82,0	- 6,1	85,1
1984	JAN	56,2	- 1,4	- 9,6	54,3	-10,8	85,9	+ 4,8	84,6
	FEB	58,1	+33,9	+ 3,4	59,3	+ 9,2	88,9	+ 3,5	83,9
	MAR	78,6	- 6,2	+35,3	74,3	+25,3	79,7	-10,3	83,0
	APR	82,4	- 5,6	+ 4,8	87,5	+17,8	80,2	+ 0,6	82,1
	MAI	96,4	+ 2,8	+17,0	95,3	+ 8,9	82,5	+ 2,9	81,2
	JUN	87,8	-11,9	- 8,9	92,9	- 2,5	76,8	- 6,9	80,3
HOCHBAU									
1983	JUN	103,6	+ 2,0	+ 5,5	107,3	+ 6,3	90,0	+ 1,2	90,2
	JUL	93,4	+ 0,6	- 9,8	91,7	-14,5	91,6	+ 1,8	90,5
	AUG	97,4	+ 4,4	+ 4,3	93,3	+ 1,7	91,2	- 0,4	90,6
	SEP	111,6	+ 1,6	+14,6	108,9	+16,7	89,8	- 1,5	90,6
	OKT	106,2	+ 2,3	- 4,8	103,9	- 4,6	90,9	+ 1,2	90,7
	NOV	100,7	+ 1,7	- 5,2	102,3	- 1,5	92,3	+ 1,5	90,5
	DEZ	66,5	- 9,8	-34,0	65,1	-36,4	86,7	- 6,1	90,1
1984	JAN	63,8	+ 0,9	- 4,1	61,8	- 5,1	90,7	+ 4,6	89,5
	FEB	65,1	+36,2	+ 2,0	66,5	+ 7,6	93,8	+ 3,4	88,6
	MAR	84,5	- 6,3	+29,8	80,0	+20,3	83,7	-10,8	87,5
	APR	87,0	- 5,5	+ 3,0	92,4	+15,5	84,6	+ 1,1	86,4
	MAI	100,8	+ 2,6	+15,9	99,6	+ 7,8	86,7	+ 2,5	85,4
	JUN	90,4	-12,7	-10,3	95,5	- 4,1	80,2	- 7,5	84,3
TIEFBAU									
1983	JUN	91,5	- 4,2	+ 7,9	94,9	+ 8,6	76,0	+ 1,5	76,0
	JUL	83,6	- 7,6	- 8,6	81,9	-13,7	76,7	+ 0,9	75,8
	AUG	86,2	- 3,1	+ 5,5	84,6	+ 3,3	76,9	+ 0,3	75,6
	SEP	98,3	- 6,7	+11,5	95,8	+13,2	72,6	- 4,3	75,3
	OKT	94,2	- 4,1	- 4,2	91,8	- 4,2	75,6	+ 2,7	75,3
	NOV	87,8	- 5,2	- 6,8	89,3	- 2,7	76,6	+ 1,3	75,1
	DEZ	53,3	-17,9	-39,3	52,3	-41,4	72,1	- 5,9	74,8
1984	JAN	40,3	- 8,6	-24,4	38,7	-26,0	75,7	+ 5,0	74,6
	FEB	43,3	+27,0	+ 7,4	43,9	+13,4	79,1	+ 4,5	74,2
	MAR	66,2	- 6,0	+52,9	62,2	+41,7	71,5	- 9,6	73,7
	APR	72,8	- 5,9	+10,0	77,2	+24,1	71,1	- 0,6	73,1
	MAI	87,5	+ 3,2	+20,2	86,6	+12,2	73,8	+ 3,8	72,6
	JUN	82,5	- 9,8	- 5,7	87,5	+ 1,0	69,8	- 5,4	72,1
WOHNUNGSBAU									
1983	JUN	105,1	+ 3,8	+ 5,7	108,8	+ 7,0	88,9	+ 1,6	89,1
	JUL	92,4	+ 2,9	-12,1	90,7	-16,6	90,5	+ 1,8	89,7
	AUG	96,2	+ 7,0	+ 4,1	92,4	+ 1,9	90,7	+ 0,2	90,0
	SEP	112,3	+ 4,5	+16,7	109,8	+18,8	89,6	- 1,2	90,3
	OKT	106,6	+ 3,9	- 5,1	104,3	- 5,0	90,3	+ 0,8	90,6
	NOV	101,1	+ 4,7	- 5,2	102,8	- 1,4	92,7	+ 2,7	90,6
	DEZ	64,3	- 9,4	-36,4	62,7	-39,0	85,8	- 7,4	90,4
1984	JAN	61,5	+ 4,1	- 4,4	59,7	- 4,8	90,9	+ 5,9	89,9
	FEB	62,5	+48,5	+ 1,6	64,0	+ 7,2	96,0	+ 5,6	89,1
	MAR	85,0	- 3,5	+36,0	80,7	+26,1	84,3	-12,2	88,1
	APR	89,7	- 3,3	+ 5,5	94,9	+17,6	85,1	+ 0,9	87,1
	MAI	104,2	+ 4,8	+16,2	102,8	+ 8,3	87,6	+ 2,9	86,1
	JUN	92,9	-11,6	-10,8	97,8	- 4,9	80,2	- 8,4	85,1
GEWERBLICHER UND INDUSTRIELLER BAU									
1983	JUN	100,2	- 0,3	+ 5,0	104,1	+ 6,2	91,3	+ 1,7	91,2
	JUL	94,6	- 2,2	- 5,6	92,8	-10,9	92,2	+ 1,0	91,5
	AUG	100,0	+ 3,5	+ 5,7	94,9	+ 2,3	92,5	+ 0,3	91,5
	SEP	110,2	+ 1,1	+10,2	107,4	+13,2	91,5	- 1,1	91,5
	OKT	104,2	+ 2,4	- 5,4	102,0	- 5,0	92,5	+ 1,1	91,6
	NOV	98,7	+ 0,4	- 5,3	99,8	- 2,2	92,4	- 0,1	91,3
	DEZ	72,6	- 5,6	-26,4	71,6	-28,3	89,4	- 3,2	90,8
1984	JAN	70,1	+ 0,0	- 3,4	67,5	- 5,7	90,7	+ 1,5	90,1
	FEB	72,5	+23,1	+ 3,4	73,9	+ 9,5	91,5	+ 0,9	89,3
	MAR	86,8	- 6,0	+19,7	82,2	+11,2	85,4	- 6,7	88,4
	APR	84,3	- 5,2	- 2,9	90,1	+ 9,6	85,8	+ 0,5	87,4
	MAI	96,6	+ 1,3	+14,6	95,7	+ 6,2	87,2	+ 1,6	86,4
	JUN	88,7	-11,5	- 8,2	93,9	- 1,9	82,3	- 5,6	85,3
ÖFFENTLICHER UND VERKEHRSBAU									
1983	JUN	92,1	- 4,7	+ 7,3	95,3	+ 7,6	77,2	+ 0,9	77,3
	JUL	83,8	- 7,9	- 9,0	82,2	-13,7	78,2	+ 1,3	77,0
	AUG	87,7	- 4,6	+ 4,7	84,2	+ 2,4	77,5	- 0,9	76,6
	SEP	98,5	- 9,0	+12,3	96,0	+14,0	73,7	- 4,9	76,1
	OKT	95,7	- 5,2	- 2,6	93,2	- 2,9	76,3	+ 3,5	76,0
	NOV	89,7	- 6,9	- 6,3	91,4	- 1,9	77,1	+ 1,0	75,6
	DEZ	52,9	-20,8	-41,0	51,9	-43,2	72,3	- 6,2	75,2
1984	JAN	41,4	-10,8	-21,7	39,9	-23,1	76,6	+ 5,9	74,8
	FEB	44,2	+27,0	+ 6,8	44,7	+12,0	79,8	+ 4,2	74,3
	MAR	66,4	- 9,7	+50,2	62,3	+39,4	70,8	-11,3	73,6
	APR	72,9	- 8,6	+ 9,8	77,3	+24,1	70,9	+ 0,1	73,0
	MAI	87,3	+ 1,7	+19,8	86,3	+11,6	73,8	+ 4,1	72,4
	JUN	81,3	-11,7	- 6,9	86,4	+ 0,1	69,5	- 5,8	71,8

2 PRODUKTION IM PRODUZIERENDEN GEWERBE



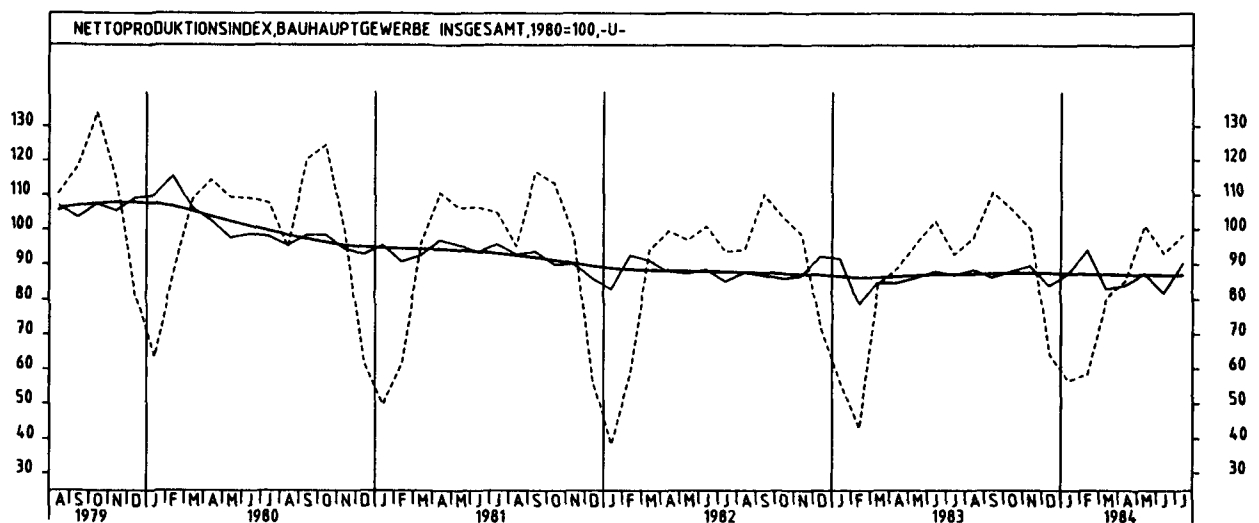
2 PRODUKTION IM PRODUZIERENDEN GEWERBE



2 PRODUKTION IM PRODUZIERENDEN GEWERBE

2.3 PRODUKTIONSINDEX FUER DAS BAUHAUPTGEWERBE (1980 = 100) -UNTERNEHMEN-

JAHR	MONAT	ORIGINALWERT			KALENDERBEREINIGTER WERT		KALENDER- UND SAISON- BEREINIGTER WERT		GLATTE KOMPONENTE
		1980=100	VERAENDERUNG VORJAHR	IN O/O GEGEN VORMONAT	1980=100	VERAENDERUNG IN O/O GEGEN VORMONAT	1980=100	VERAENDERUNG IN O/O GEGEN VORMONAT	1980=100
BAUHAUPTGEWERBE									
1983	JUL	92,8	- 0,9	- 9,4	90,7	-14,8	87,1	- 1,1	87,0
	AUG	97,5	+ 3,6	+ 5,1	93,5	+ 3,1	88,5	+ 1,6	87,2
	SEP	110,8	+ 0,5	+13,6	108,0	+15,5	86,4	- 2,4	87,3
	OKT	105,9	+ 2,2	- 4,4	103,1	- 4,5	88,1	+ 2,0	87,5
	NOV	100,1	+ 1,7	- 5,5	101,7	- 1,4	89,7	+ 1,8	87,5
	DEZ	64,2	-10,2	-35,9	63,3	-37,8	84,1	- 6,2	87,4
1984	JAN	56,6	+ 0,5	-11,8	54,4	-14,1	87,4	+ 3,9	87,3
	FEB	58,6	+36,3	+ 3,5	60,0	+10,3	94,1	+ 7,7	87,1
	MAR	80,6	- 4,3	+37,5	76,4	+27,3	83,1	-11,7	87,0
	APR	85,5	- 3,6	+ 6,1	90,5	+18,5	84,1	+ 1,2	87,0
	MAI	101,1	+ 5,4	+18,2	99,8	+10,3	87,5	+ 4,0	87,0
	JUN	93,1	- 9,1	- 7,9	98,0	- 1,8	81,9	- 6,4	86,9
	JUL	98,2	+ 5,8	+ 5,5	95,9	- 2,1	90,2	+10,1	86,8
HOCHBAU									
1983	JUL	93,3	+ 2,8	- 9,9	91,2	-15,4	89,3	- 0,3	89,0
	AUG	97,2	+ 7,0	+ 4,2	93,1	+ 2,1	90,4	+ 1,2	89,3
	SEP	111,3	+ 4,6	+14,5	108,4	+16,4	89,1	- 1,4	89,6
	OKT	105,3	+ 5,2	- 5,4	102,5	- 5,4	90,3	+ 1,3	89,9
	NOV	99,5	+ 4,8	- 5,5	101,0	- 1,5	92,0	+ 1,9	89,9
	DEZ	65,5	- 6,8	-34,2	64,6	-36,0	86,3	- 6,2	89,8
1984	JAN	63,4	+ 3,8	- 3,2	61,0	- 5,6	89,6	+ 3,8	89,5
	FEB	65,0	+39,5	+ 2,5	66,6	+ 9,2	96,7	+ 7,9	89,2
	MAR	84,8	- 4,7	+30,5	80,4	+20,7	84,1	-13,0	88,9
	APR	88,2	- 3,7	+ 4,0	93,5	+16,3	85,7	+ 1,9	88,6
	MAI	103,2	+ 5,4	+17,0	101,9	+ 9,0	89,0	+ 3,9	88,4
	JUN	93,5	- 9,7	- 9,4	98,4	- 3,4	82,7	- 7,1	88,0
	JUL	97,0	+ 4,0	+ 3,7	94,7	- 3,8	90,6	+ 9,6	87,7
TIEFBAU									
1983	JUL	92,0	- 5,9	- 8,6	89,9	-14,1	83,7	- 2,2	84,0
	AUG	97,9	- 1,3	+ 6,4	94,1	+ 4,7	85,5	+ 2,2	83,8
	SEP	110,1	- 5,1	+12,5	107,5	+14,2	82,3	- 3,7	83,7
	OKT	106,9	- 1,9	- 2,9	104,0	- 3,3	84,8	+ 3,0	83,7
	NOV	101,0	- 2,6	- 5,5	102,7	- 1,3	86,0	+ 1,4	83,7
	DEZ	62,2	-15,3	-38,4	61,2	-40,4	80,7	- 6,2	83,7
1984	JAN	46,0	- 5,9	-26,0	44,2	-27,8	84,1	+ 4,2	83,7
	FEB	48,8	+30,1	+ 6,1	49,7	+12,4	89,9	+ 6,9	83,9
	MAR	74,0	- 3,6	+51,6	70,1	+41,0	81,5	- 9,3	84,1
	APR	81,3	- 3,3	+ 9,9	85,9	+22,5	81,7	+ 0,2	84,4
	MAI	97,9	+ 5,6	+20,4	96,6	+12,5	85,1	+ 4,2	84,8
	JUN	92,4	- 8,2	- 5,6	97,4	+ 0,8	80,5	- 5,4	85,1
	JUL	100,1	+ 8,8	+ 8,3	97,8	+ 0,4	89,5	+11,2	85,4



3 INDEX DER ARBEITSPRODUKTIVITÄT UND LOHNKOSTEN IM BERGBAU UND VERARBEITENDEN GEWERBE

3.1 PRODUKTIONSERGEBNIS (1980 = 100)

JAHR	MONAT	ORIGINALWERT			KALENDERBEREINIGTER WERT		KALENDER- UND SAISONBEREINIGTER WERT		GLATTE KOMPONENTE
		1980=100	VERÄNDERUNG VORJAHR	IN O/O GEGEN VORMONAT	1980=100	VERÄNDERUNG IN O/O GEGEN VORMONAT	1980=100	VERÄNDERUNG IN O/O GEGEN VORMONAT	
JE BESCHÄFTIGTEN									
1983	JUN	113,1	+ 6,9	+ 6,8	114,6	+ 9,4	108,0	+ 3,6	106,5
	JUL	94,8	+ 5,6	-16,2	94,0	-18,0	107,2	- 0,7	107,5
	AUG	92,0	+ 6,0	- 3,0	89,0	- 5,3	106,8	- 0,4	108,3
	SEP	113,9	+ 7,8	+23,8	114,4	+28,5	109,2	+ 2,2	108,0
	OKT	111,6	+ 7,9	- 2,0	110,5	- 3,4	109,3	+ 0,1	109,7
	NOV	117,4	+ 9,9	+ 5,2	118,8	+ 7,5	111,0	+ 1,6	110,2
	DEZ	111,7	+10,3	- 4,9	109,1	- 8,2	111,5	+ 0,5	110,6
1984	JAN	103,6	+10,1	- 7,3	101,4	- 7,1	110,7	- 0,7	110,4
	FEB	116,7	+10,8	+12,6	121,5	+19,8	109,9	- 0,7	109,9
	MAR	114,1	+ 3,0	- 2,2	112,1	- 7,7	108,5	- 1,3	108,1
	APR	111,6	+ 3,9	- 2,2	113,7	+ 1,4	107,6	- 0,8	108,3
	MAI	112,6	+ 6,3	+ 0,9	110,0	- 3,3	108,8	+ 1,1	107,5
	JUN*	101,8	-10,0	- 9,6	107,7	- 2,1	99,8	- 8,3	108,9
JE BESCHÄFTIGTENSTUNDE									
1983	JUN	112,6	+ 5,0	+ 6,1	113,5	+ 9,7	109,0	+ 2,1	108,2
	JUL	106,8	+ 4,1	- 5,2	105,2	- 7,3	108,2	- 0,7	108,6
	AUG	104,9	+ 6,1	- 1,8	104,0	- 1,1	109,7	+ 1,4	109,4
	SEP	110,9	+ 5,6	+ 5,7	113,1	+ 8,8	109,8	+ 0,1	109,9
	OKT	110,6	+ 5,8	- 0,3	109,2	- 3,4	110,5	+ 0,6	110,4
	NOV	113,2	+ 7,4	+ 2,4	115,3	+ 5,6	111,8	+ 1,2	110,8
	DEZ	118,5	+ 7,1	+ 4,7	115,3	+ 0,0	111,5	- 0,3	111,1
1984	JAN	104,2	+ 4,8	-12,1	103,4	-10,3	111,3	- 0,2	111,2
	FEB	109,3	+ 6,1	+ 4,9	115,3	+11,5	109,5	- 1,6	111,2
	MAR	111,6	+ 3,8	+ 2,1	110,3	- 4,3	110,3	+ 0,7	111,1
	APR	111,7	+ 6,5	+ 0,1	112,3	+ 1,8	112,1	+ 1,6	110,9
	MAI	111,9	+ 5,5	+ 0,2	108,6	- 3,3	111,6	- 0,4	110,8
	JUN	111,3	- 1,2	- 0,5	112,1	+ 3,2	108,3	- 3,0	110,7
JE ARBEITER									
1983	JUN	116,1	+ 7,7	+ 6,6	117,7	+ 9,2	110,9	+ 3,5	109,4
	JUL	97,1	+ 6,2	-16,4	96,2	-18,3	110,1	- 0,7	110,4
	AUG	94,3	+ 6,7	- 2,9	91,3	- 5,1	109,8	- 0,3	111,3
	SEP	116,9	+ 8,4	+24,0	117,4	+28,6	112,2	+ 2,2	112,1
	OKT	114,6	+ 8,4	- 2,0	113,4	- 3,4	112,4	+ 0,2	112,7
	NOV	120,5	+10,2	+ 5,1	121,9	+ 7,5	114,1	+ 1,5	113,3
	DEZ	115,0	+10,6	- 4,6	112,3	- 7,9	114,6	+ 0,4	113,6
1984	JAN	106,6	+10,2	- 7,3	104,4	- 7,0	113,7	- 0,8	113,5
	FEB	120,1	+10,8	+12,7	125,1	+19,8	112,9	- 0,7	112,9
	MAR	117,4	+ 2,9	- 2,2	115,3	- 7,8	111,4	- 1,3	112,2
	APR	114,8	+ 3,9	- 2,2	117,0	+ 1,5	110,6	- 0,7	111,3
	MAI	115,9	+ 6,4	+ 1,0	113,3	- 3,2	111,9	+ 1,2	110,5
	JUN*	104,8	- 9,7	- 9,6	110,7	- 2,3	102,9	- 8,0	109,9
JE ARBEITERSTUNDE									
1983	JUN	115,6	+ 5,9	+ 4,9	116,6	+ 8,5	112,1	+ 1,6	111,3
	JUL	109,4	+ 4,8	- 5,4	107,8	- 7,5	111,2	- 0,8	111,9
	AUG	107,7	+ 6,8	- 1,6	106,8	- 0,9	112,8	+ 1,4	112,5
	SEP	113,8	+ 6,3	+ 5,7	116,1	+ 8,7	112,9	+ 0,1	113,0
	OKT	113,5	+ 6,3	- 0,3	112,0	- 3,5	113,6	+ 0,6	113,5
	NOV	116,2	+ 7,7	+ 2,4	118,3	+ 5,6	114,8	+ 1,1	113,9
	DEZ	121,8	+ 7,4	+ 4,8	118,5	+ 0,2	114,6	- 0,2	114,1
1984	JAN	107,1	+ 4,9	-12,1	106,2	-10,4	114,3	- 0,3	114,2
	FEB	112,2	+ 5,7	+ 4,8	118,4	+11,5	112,2	- 1,8	114,1
	MAR	114,8	+ 3,8	+ 2,3	113,4	- 4,2	113,2	+ 0,9	114,0
	APR	114,9	+ 6,4	+ 0,1	115,6	+ 1,9	115,2	+ 1,8	113,8
	MAI	115,1	+ 4,4	+ 0,2	111,8	- 3,3	114,3	- 0,8	113,7
	JUN	114,3	- 1,1	- 0,7	115,1	+ 3,0	111,3	- 2,6	113,6

3 INDEX DER ARBEITSPRODUKTIVITAET UND LOHNCOSTEN IM BERGBAU UND VERARBEITENDEN GEWERBE

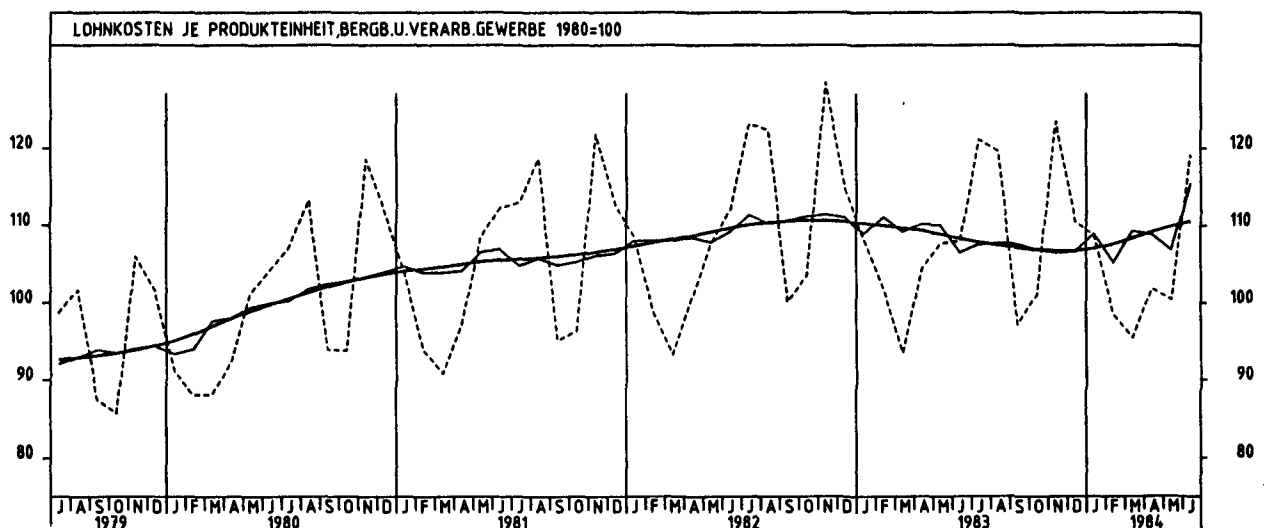
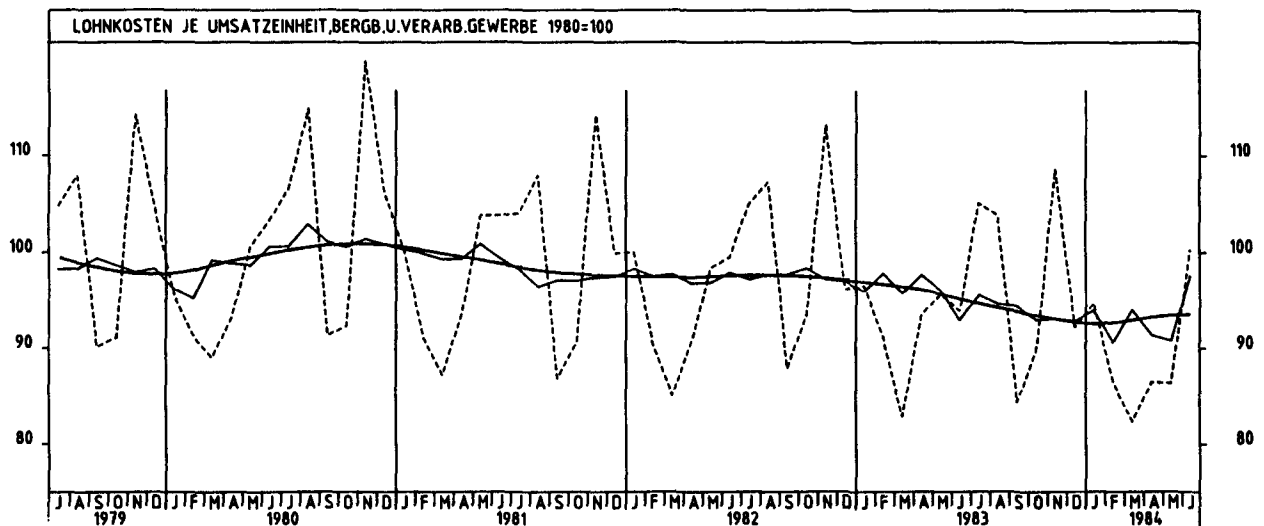
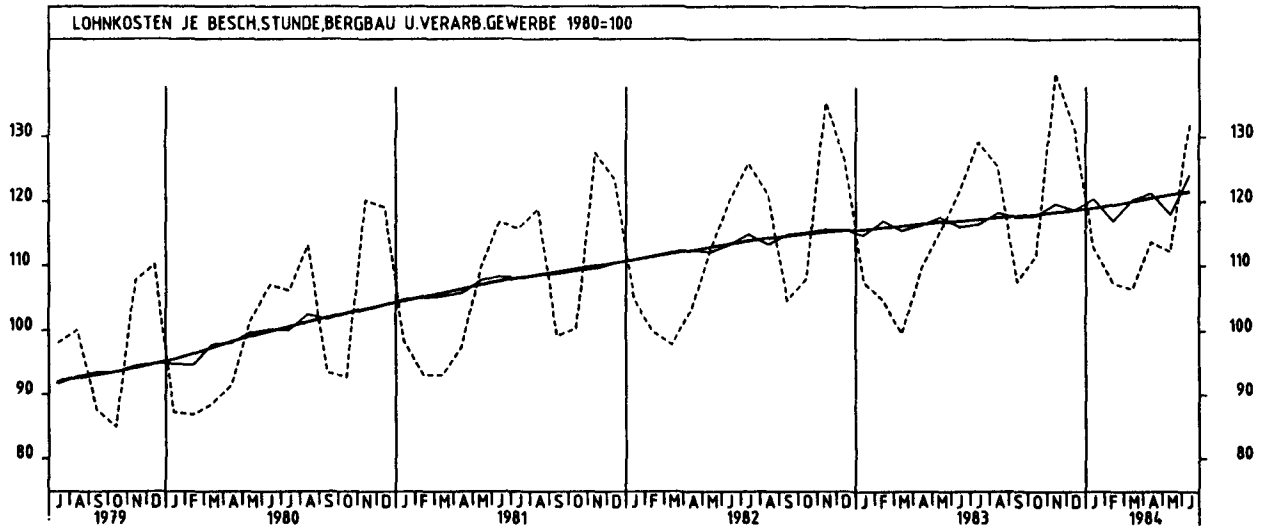
3.2 LOHN- UND GEHALTSSUMME (1980 = 100)

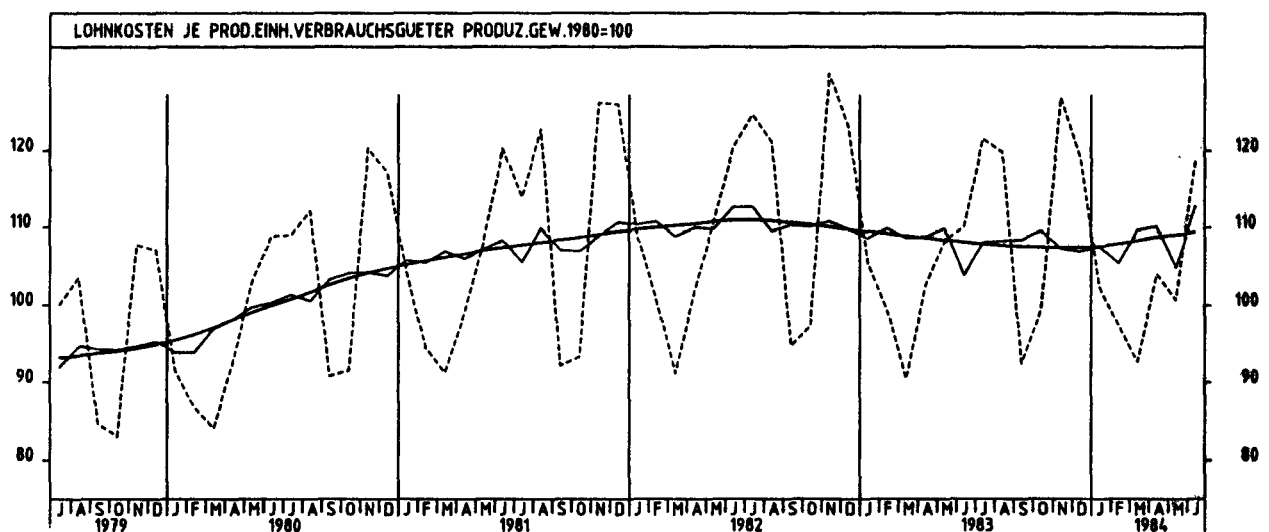
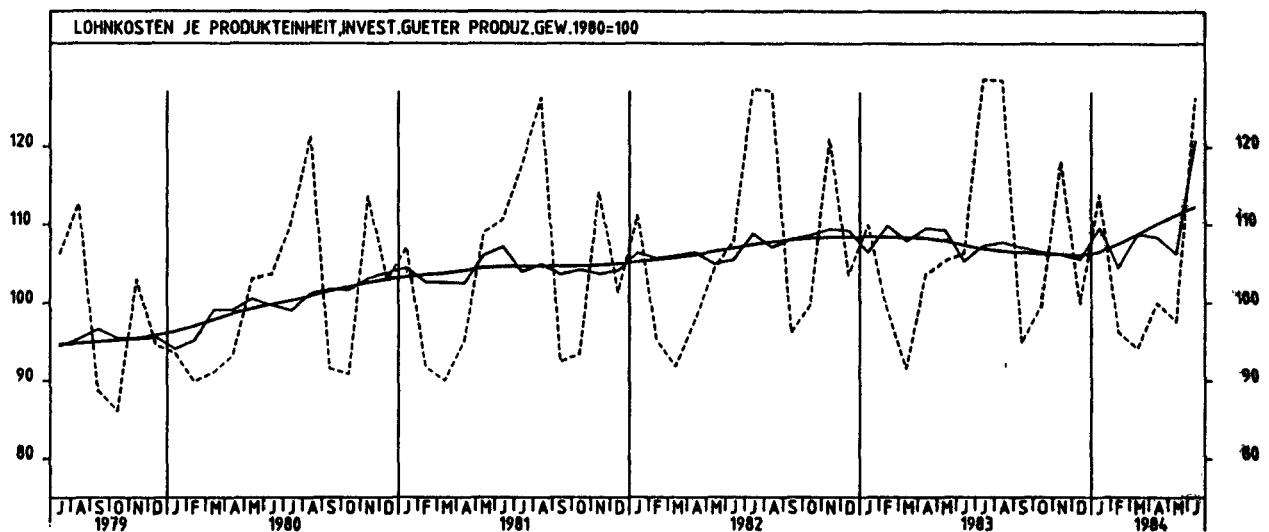
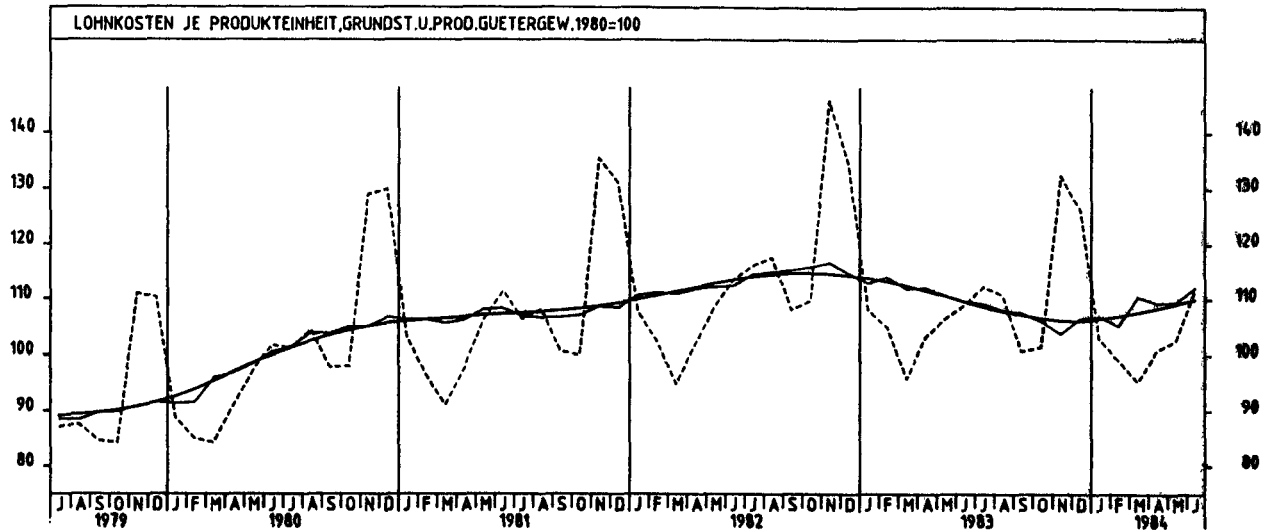
JAHR	MONAT	ORIGINALWERT			KALENDERBEREINIGTER WERT		KALENDER- UND SAISON- BEREINIGTER WERT		GLATTE KOMPONENTE
		1980=100	VERAENDERUNG IN O/O GEGEN VORJAHR	VORMONAT	1980=100	VERAENDERUNG IN O/O GEGEN VORMONAT	1980=100	VERAENDERUNG IN O/O GEGEN VORMONAT	1980=100
JE BESCHAEFTIGTEN (BERGBAU UND VERARBEITENDES GEWERBE)									
1983	JUN	119,9	+ 3,7	+ 5,5	122,5	+ 7,9	115,2	+ 1,0	114,8
	JUL	115,9	+ 1,8	- 3,3	114,0	- 6,9	114,5	- 0,6	115,3
	AUG	115,2	+ 5,4	- 0,6	110,3	- 3,2	115,2	+ 0,6	116,1
	SEP	110,7	+ 4,2	- 3,9	110,5	+ 0,2	115,7	+ 0,4	116,6
	OKT	114,3	+ 5,3	+ 3,3	112,0	+ 1,4	116,4	+ 0,6	117,1
	NOV	143,6	+ 5,6	+25,6	144,9	+29,4	118,5	+ 1,8	117,6
	DEZ	124,6	+ 4,8	-13,2	123,6	-14,7	118,0	- 0,4	118,0
1984	JAN	115,4	+12,1	- 7,4	111,9	- 9,5	120,1	+ 1,8	118,0
	FEB	111,0	+11,2	- 3,8	114,7	+ 2,5	118,6	- 1,2	117,7
	MAR	111,7	+ 3,7	+ 0,6	108,0	- 5,8	116,9	- 1,4	117,1
	APR	109,7	+ 1,4	- 1,8	114,2	+ 5,7	116,0	- 0,8	116,5
	MAI	114,6	+ 0,8	+ 4,5	113,8	- 0,4	114,7	- 1,1	116,1
	JUN	116,0	- 3,3	+ 1,2	120,5	+ 5,9	113,7	- 0,9	115,8
JE BESCHAEFTIGTENSTUNDE (BERGBAU UND VERARBEITENDES GEWERBE)									
1983	JUN	121,5	+ 1,2	+ 5,5	123,0	+10,2	116,0	- 1,2	116,8
	JUL	129,1	+ 2,6	+ 6,3	126,1	+ 2,5	116,4	+ 0,3	117,1
	AUG	125,4	+ 3,6	- 2,9	124,4	- 1,3	118,1	+ 1,5	117,3
	SEP	107,4	+ 2,7	-14,4	111,1	-10,7	117,4	- 0,6	117,6
	OKT	111,5	+ 3,3	+ 3,8	108,1	- 2,7	117,7	+ 0,3	117,9
	NOV	139,7	+ 3,3	+25,3	141,9	+31,3	119,5	+ 1,5	118,2
	DEZ	130,8	+ 3,3	- 6,4	129,8	- 6,5	118,6	- 0,8	118,5
1984	JAN	112,8	+ 5,1	-13,8	111,0	-14,5	120,3	+ 1,4	118,9
	FEB	107,2	+ 2,4	- 5,0	113,9	+ 2,6	116,9	- 2,8	119,3
	MAR	106,3	+ 6,8	- 0,8	104,6	- 8,2	120,1	+ 2,7	119,9
	APR	113,6	+ 3,7	+ 6,9	114,5	+ 9,5	121,3	+ 1,0	120,4
	MAI	112,1	- 2,7	- 1,3	110,8	- 3,2	117,9	- 2,8	120,9
	JUN	132,2	+ 8,8	+17,9	132,0	+19,1	124,0	+ 5,2	121,4
JE PRODUKTEINHEIT (BERGBAU UND VERARBEITENDES GEWERBE)									
1983	JUN	107,9	- 3,7	+ 0,3	109,4	+ 4,5	106,5	- 3,2	108,2
	JUL	121,1	- 1,6	+12,2	118,3	+ 8,1	107,5	+ 0,9	107,7
	AUG	119,6	- 2,3	- 1,2	118,0	- 0,3	107,6	+ 0,1	107,3
	SEP	97,2	- 2,9	-18,7	100,5	-14,8	107,6	+ 0,0	107,0
	OKT	101,1	- 2,4	+ 4,0	97,5	- 3,0	106,8	- 0,7	106,8
	NOV	123,5	- 3,9	+22,2	125,2	+28,4	106,5	- 0,3	106,6
	DEZ	110,5	- 3,6	-10,5	110,6	-11,7	106,6	+ 0,1	106,6
1984	JAN	108,7	+ 0,6	- 1,6	106,2	- 4,0	108,9	+ 2,2	106,9
	FEB	98,5	- 3,2	- 9,4	104,5	- 1,6	105,2	- 3,4	107,5
	MAR	95,5	+ 2,1	- 3,0	93,6	-10,4	109,3	+ 3,9	108,2
	APR	101,9	- 2,4	+ 6,7	103,0	+10,0	108,8	- 0,5	109,0
	MAI	100,4	- 6,7	- 1,5	100,2	- 2,7	106,8	- 1,8	109,8
	JUN	119,1	+10,4	+18,6	119,9	+19,7	115,3	+ 8,0	110,5
JE PRODUKTEINHEIT (VERARBEITENDES GEWERBE)									
1983	JUN	107,2	- 4,0	+ 0,3	109,4	+ 4,4	105,6	- 3,3	107,7
	JUL	120,9	- 1,9	+12,8	117,7	+ 7,6	107,4	+ 1,7	107,2
	AUG	119,5	- 2,3	- 1,2	118,1	+ 0,3	107,4	+ 0,0	106,8
	SEP	96,4	- 3,0	-19,3	98,8	-16,3	107,0	- 0,4	106,5
	OKT	98,9	- 2,8	+ 2,6	95,2	- 3,6	106,4	- 0,6	106,3
	NOV	123,7	- 4,0	+25,1	125,2	+31,5	106,1	- 0,3	106,1
	DEZ	110,6	- 3,7	-10,6	110,2	-12,0	105,4	- 0,7	106,1
1984	JAN	108,9	+ 0,5	- 1,5	106,4	- 3,4	108,1	+ 2,6	106,3
	FEB	98,4	- 3,1	- 9,6	104,4	- 1,9	105,1	- 2,8	106,9
	MAR	95,1	+ 2,3	- 3,4	92,2	-11,7	108,5	+ 3,2	107,6
	APR	101,4	- 2,6	+ 6,6	102,9	+11,6	108,6	+ 0,1	108,4
	MAI	99,6	- 6,8	- 1,8	99,9	- 2,9	105,9	- 2,5	109,0
	JUN	118,3	+10,4	+18,8	119,2	+19,3	114,2	+ 7,8	109,7
JE PRODUKTEINHEIT (GRUNDSTOFF- UND PRODUKTIONSGUETER GEWERBE)									
1983	JUN	108,9	- 4,1	+ 2,2	110,4	+ 6,8	109,6	- 0,9	109,6
	JUL	112,2	- 3,4	+ 3,0	110,2	- 0,2	109,2	- 0,4	108,6
	AUG	110,7	- 5,9	- 1,3	108,6	- 1,5	108,1	- 1,0	107,9
	SEP	100,6	- 6,9	- 9,1	103,5	- 4,7	107,6	- 0,5	107,2
	OKT	101,4	- 7,6	+ 0,8	98,6	- 4,7	106,1	- 1,4	106,6
	NOV	132,4	- 9,2	+30,6	133,5	+35,4	103,8	- 2,2	106,2
	DEZ	126,3	- 6,0	- 4,6	125,7	- 5,8	106,6	+ 2,7	106,1
1984	JAN	102,8	- 4,9	-18,6	99,8	-20,6	106,9	+ 0,3	106,4
	FEB	99,1	- 5,6	- 3,6	104,9	+ 5,1	105,3	- 1,5	107,0
	MAR	95,3	- 0,5	- 3,8	93,8	-10,6	110,4	+ 4,8	107,6
	APR	100,8	- 2,4	+ 5,8	101,7	+ 8,4	109,3	- 1,0	108,4
	MAI	102,6	- 3,8	+ 1,8	102,2	+ 0,5	109,5	+ 0,2	109,1
	JUN	111,9	+ 2,8	+ 9,1	113,7	+11,3	112,1	+ 2,4	109,9
JE PRODUKTEINHEIT (INVESTITIONSGUETER PRODUZIERENDES GEWERBE)									
1983	JUN	106,2	- 1,5	+ 0,9	107,6	+ 4,8	105,2	- 3,7	107,2
	JUL	128,7	+ 0,9	+21,2	125,5	+16,6	107,2	+ 1,9	106,8
	AUG	128,6	+ 1,1	- 0,1	126,4	+ 0,7	107,6	+ 0,4	106,5
	SEP	94,9	- 1,4	-26,2	98,4	-22,2	107,0	- 0,6	106,3
	OKT	99,6	- 0,2	+ 5,0	95,6	- 2,8	106,4	- 0,6	106,2
	NOV	118,2	- 2,4	+18,7	120,1	+25,6	106,1	- 0,3	106,1
	DEZ	99,9	- 3,6	-15,5	101,0	-15,9	105,5	- 0,6	105,9
1984	JAN	113,8	+ 3,5	+13,9	111,5	+10,4	109,5	+ 3,8	106,4
	FEB	96,3	- 2,8	-15,4	101,8	- 8,7	104,5	- 4,6	107,4
	MAR	94,2	+ 2,8	- 2,2	92,2	- 9,4	108,7	+ 4,0	108,6
	APR	100,0	- 3,5	+ 6,2	101,7	+10,3	108,3	- 0,4	110,1
	MAI	97,7	- 7,2	- 2,3	97,3	- 4,3	106,2	- 1,9	111,2
	JUN	126,4	+19,0	+29,4	126,6	+30,1	120,8	+13,7	112,2

3 INDEX DER ARBEITSPRODUKTIVITÄT UND LOHNCOSTEN IM BERGBAU UND VERARBEITENDEN GEWERBE

3.2 LOHN- UND GEHALTSSUMME (1980 = 100)

JAHR	MONAT	ORIGINALWERT			KALENDERBEREINIGTER WERT		KALENDER- UND SAISON- BEREINIGTER WERT		GLATTE KOMPONENTE
		1980=100	VERÄNDERUNG IN O/O GEGEN VORJAHR	VORMONAT	1980=100	VERÄNDERUNG IN O/O GEGEN VORMONAT	1980=100	VERÄNDERUNG IN O/O GEGEN VORMONAT	1980=100
JE PRODUKTEINHEIT (VERBRAUCHSQUETER PRODUZIERENDES GEWERBE)									
1983	JUN	110,0	- 8,6	+ 1,6	109,3	+ 4,6	103,8	- 5,6	108,0
	JUL	121,5	- 2,5	+10,5	120,9	+10,6	108,1	+ 4,1	107,8
	AUG	119,8	- 1,1	- 1,4	119,2	- 1,4	108,3	+ 0,2	107,6
	SEP	92,4	- 2,3	-22,9	96,5	-19,0	108,4	+ 0,1	107,5
	OKT	99,2	+ 2,0	+ 7,4	98,0	+ 1,6	109,5	+ 1,0	107,4
	NOV	126,8	- 2,4	+27,8	128,3	+30,9	107,2	- 2,1	107,3
	DEZ	119,4	- 2,9	- 5,8	117,0	- 8,8	106,8	- 0,4	107,4
1984	JAN	102,4	- 2,8	-14,2	101,9	-12,9	107,5	+ 0,7	107,4
	FEB	97,3	- 2,1	- 5,0	104,2	+ 2,3	105,3	- 2,0	107,8
	MAR	92,6	+ 2,4	- 4,8	92,6	-11,1	109,7	+ 4,2	106,2
	APR	104,0	+ 1,5	+12,3	103,3	+11,6	110,2	+ 0,5	108,7
	MAI	100,7	- 7,0	- 3,2	97,8	- 5,3	104,8	- 4,9	109,0
	JUN	118,8	+ 8,0	+18,0	118,1	+20,8	112,6	+ 7,4	109,2
JE PRODUKTEINHEIT (NAHRUNGS- UND GENUSSMITTELGEWERBE)									
1983	JUN	101,7	- 8,2	-10,6	103,5	- 6,7	104,4	- 6,1	108,0
	JUL	104,8	- 8,2	+ 3,0	101,2	- 2,2	103,6	- 0,8	107,7
	AUG	103,9	- 8,3	- 0,9	104,3	+ 3,1	105,0	+ 1,4	107,3
	SEP	99,9	- 2,7	- 3,8	102,3	- 1,9	107,3	+ 2,2	107,1
	OKT	95,2	- 4,5	- 4,7	91,9	-10,2	106,7	- 0,6	107,0
	NOV	130,5	- 1,2	+37,1	133,2	+44,9	108,6	+ 1,8	107,1
	DEZ	115,5	- 0,9	-11,5	113,8	-14,6	108,1	- 0,5	107,8
1984	JAN	111,4	+ 1,6	- 3,5	109,7	- 3,6	110,9	+ 2,6	107,8
	FEB	111,1	+ 1,7	- 0,3	117,4	+ 7,0	108,3	- 2,3	107,9
	MAR	101,7	+ 5,8	- 8,5	98,8	-15,8	110,2	+ 1,8	107,9
	APR	106,5	- 4,1	+ 4,7	107,7	+ 9,0	107,6	- 2,4	107,9
	MAI	103,0	- 9,4	- 3,3	102,8	- 4,5	104,1	- 3,3	108,1
	JUN	110,2	+ 8,4	+ 7,0	110,4	+ 7,4	111,4	+ 7,0	108,6
JE UMSATZEINHEIT (BERGBAU UND VERARBEITENDES GEWERBE)									
1983	JUN	93,9	- 5,6	- 1,8	94,5	+ 2,3	92,9	- 3,2	95,1
	JUL	105,0	+ 0,1	+11,8	102,7	+ 8,7	95,5	+ 2,8	94,6
	AUG	103,7	- 3,3	- 1,2	102,8	+ 0,1	94,6	- 0,9	94,2
	SEP	84,4	- 4,0	-18,6	88,1	-14,3	94,4	- 0,2	93,8
	OKT	89,6	- 3,9	+ 6,4	86,6	- 1,7	93,0	- 1,5	93,4
	NOV	108,6	- 4,1	+20,9	110,2	+27,3	93,1	+ 0,1	93,0
	DEZ	92,2	- 4,1	-15,1	92,3	-16,2	92,8	- 0,3	92,6
1984	JAN	94,7	- 1,9	+ 2,7	92,7	+ 0,4	93,9	+ 1,2	92,5
	FEB	86,5	- 5,0	- 8,7	92,0	- 0,8	90,6	- 3,5	92,6
	MAR	82,3	- 0,6	- 4,9	81,4	-11,5	94,0	+ 3,8	92,8
	APR	86,5	- 7,5	+ 5,1	86,3	+ 6,0	91,4	- 2,8	93,2
	MAI	86,4	- 9,6	- 0,1	85,8	- 0,6	90,8	- 0,7	93,3
	JUN	100,2	+ 6,7	+16,0	100,3	+16,9	97,5	+ 7,4	93,5





4 AUFTRAGSEINGANG IM VERARBEITENDEN GEWERBE UND IM BAUHAUPTGEWERBE

4.1 WERTINDEX (1980 = 100)

JAHR	MONAT	ORIGINALWERT			KALENDERBEREINIGTER WERT		KALENDER- UND SAISONBEREINIGTER WERT		GLATTE KOMPONENTE
		1980=100	VERÄNDERUNG IN O/O GEGEN VORJAHR VORMONAT		1980=100	VERÄNDERUNG IN O/O GEGEN VORMONAT	1980=100	VERÄNDERUNG IN O/O GEGEN VORMONAT	
VERARBEITENDES GEWERBE (OHNE NAHRUNGS- UND GENUSSMITTELGEWERBE) INSGESAMT									
1983	JUL	95,6	+ 0,0	-10,6	95,7	-11,4	106,5	- 1,4	108,4
	AUG	96,5	+ 9,5	+ 0,7	91,7	- 4,2	108,7	+ 2,1	109,5
	SEP	113,6	+11,2	+17,7	113,2	+23,4	112,5	+ 3,5	110,6
	OKT	113,8	+12,3	+ 0,2	112,5	- 0,6	112,9	+ 0,4	111,6
	NOV	116,8	+10,5	+ 2,6	118,8	+ 5,6	113,7	+ 0,7	112,7
	DEZ	115,5	+ 2,6	- 1,1	113,7	- 4,3	111,4	- 2,0	113,6
1984	JAN	117,4	+ 7,2	+ 1,6	115,6	+ 1,7	113,2	+ 1,6	114,5
	FEB	123,0	+21,3	+ 4,8	126,7	+ 9,6	118,5	+ 4,7	115,2
	MAR	130,9	+ 8,3	+ 6,4	127,9	+ 0,9	115,5	- 2,5	115,9
	APR	114,1	+12,0	-12,8	118,4	- 7,4	116,7	+ 1,0	116,6
	MAI	118,9	+16,6	+ 4,2	114,9	- 3,0	117,9	+ 1,0	117,3
	JUN	104,6	- 2,4	-12,0	108,7	- 5,4	111,7	- 5,3	117,7
JUL	112,1	+17,0	+ 7,2	110,5	+ 1,7	120,7	+ 8,1	118,3	
VERARBEITENDES GEWERBE (OHNE NAHRUNGS- UND GENUSSMITTELGEWERBE) INLAND									
1983	JUL	90,5	- 1,6	-12,1	89,9	-14,1	101,1	- 3,0	103,5
	AUG	92,6	+ 8,3	+ 2,3	88,2	- 1,9	103,7	+ 2,6	104,1
	SEP	108,4	+11,3	+17,1	107,0	+21,3	107,0	+ 3,2	104,6
	OKT	107,7	+ 9,6	- 0,6	106,4	- 0,6	106,7	- 0,3	105,4
	NOV	110,6	+ 8,9	+ 2,7	112,3	+ 5,5	107,8	+ 1,0	106,0
	DEZ	106,2	- 4,1	- 4,0	103,9	- 7,5	101,9	- 5,5	106,5
1984	JAN	110,3	+ 1,6	+ 3,9	108,2	+ 4,1	104,6	+ 2,6	106,9
	FEB	114,6	+19,7	+ 3,9	118,2	+ 9,2	112,3	+ 7,4	107,4
	MAR	122,7	+ 5,5	+ 7,1	119,1	+ 0,8	108,0	- 3,8	107,9
	APR	106,9	+ 7,7	-12,9	111,1	- 6,7	108,2	+ 0,2	108,3
	MAI	110,2	+12,2	+ 3,1	107,1	- 3,6	109,2	+ 0,9	108,8
	JUN	98,0	- 4,6	-11,1	102,5	- 4,3	104,2	- 4,6	105,2
JUL	102,4	+13,1	+ 4,5	100,8	- 1,7	111,7	+ 7,2	109,6	
VERARBEITENDES GEWERBE (OHNE NAHRUNGS- UND GENUSSMITTELGEWERBE) AUSLAND									
1983	JUL	107,2	+ 3,3	- 6,0	107,6	- 6,7	116,1	+ 1,4	119,1
	AUG	104,9	+12,0	- 2,1	100,7	- 6,6	120,2	+ 1,8	121,2
	SEP	124,9	+11,0	+19,1	126,8	+25,9	124,3	+ 3,4	123,2
	OKT	127,0	+17,8	+ 1,7	126,0	- 0,6	126,8	+ 2,0	125,2
	NOV	130,3	+13,7	+ 2,6	132,7	+ 5,3	126,6	- 0,2	127,2
	DEZ	135,6	+16,8	+ 4,1	133,5	+ 0,6	130,9	+ 3,4	129,1
1984	JAN	132,5	+18,7	- 2,3	131,6	- 1,4	131,8	+ 0,7	130,9
	FEB	141,2	+24,4	+ 6,6	146,5	+11,3	132,7	+ 0,7	132,1
	MAR	148,6	+13,7	+ 5,2	146,8	+ 0,2	131,5	- 0,9	133,4
	APR	129,7	+20,7	-12,7	133,0	- 9,4	134,7	+ 2,4	134,5
	MAI	137,9	+25,1	+ 6,3	132,3	- 0,5	137,4	+ 2,0	135,6
	JUN	119,0	+ 2,1	-13,7	121,6	- 8,1	127,6	- 7,1	136,3
JUL	133,0	+24,1	+11,8	132,0	+ 8,6	140,5	+10,1	137,3	
GRUNDSTOFF- UND PRODUKTIONSGÜTERGEWERBE INSGESAMT									
1983	JUL	102,2	+ 5,3	- 9,9	100,1	-14,3	108,4	- 0,7	109,8
	AUG	104,6	+15,1	+ 2,3	98,9	- 1,2	111,3	+ 2,7	111,5
	SEP	116,6	+15,0	+11,5	114,6	+15,9	113,9	+ 2,3	113,2
	OKT	117,6	+16,9	+ 0,9	115,1	+ 0,4	115,6	+ 1,5	114,6
	NOV	116,8	+16,7	- 0,7	118,5	+ 3,0	116,9	+ 1,1	116,3
	DEZ	113,6	+18,6	- 2,7	112,6	- 5,0	118,8	+ 1,6	117,6
1984	JAN	118,9	+18,8	+ 4,7	115,5	+ 2,6	118,3	- 0,4	118,8
	FEB	123,1	+23,5	+ 3,5	126,2	+ 9,3	120,2	+ 1,6	119,5
	MAR	130,3	+12,0	+ 5,8	125,5	- 0,6	118,0	- 1,8	120,0
	APR	119,0	+15,8	- 8,7	125,3	- 0,2	120,6	+ 2,2	120,5
	MAI	126,1	+18,1	+ 6,0	124,3	- 0,8	121,6	+ 0,8	120,9
	JUN	116,5	+ 2,7	- 7,6	121,7	- 2,1	116,0	- 4,6	121,1
JUL	116,9	+14,4	+ 0,3	113,6	- 6,7	121,8	+ 5,0	121,5	
GRUNDSTOFF- UND PRODUKTIONSGÜTERGEWERBE INLAND									
1983	JUL	96,3	+ 1,5	-12,6	94,7	-16,5	101,6	- 2,6	104,1
	AUG	100,4	+12,2	+ 4,3	95,0	+ 0,3	104,8	+ 3,1	105,4
	SEP	112,2	+13,9	+11,8	110,4	+16,2	107,7	+ 2,8	106,6
	OKT	111,2	+14,1	- 0,9	109,3	- 1,0	108,4	+ 0,6	107,6
	NOV	109,7	+14,5	- 1,3	111,3	+ 1,8	109,7	+ 1,2	108,6
	DEZ	101,5	+13,4	- 7,5	100,3	- 9,9	109,8	+ 0,1	109,3
1984	JAN	107,3	+14,3	+ 5,7	104,4	+ 4,1	109,6	- 0,2	109,8
	FEB	113,2	+21,9	+ 5,5	116,0	+11,1	112,6	+ 2,7	108,9
	MAR	117,2	+ 5,5	+ 3,5	113,1	- 2,5	107,2	- 4,8	110,1
	APR	108,7	+ 9,2	- 7,3	114,5	+ 1,2	109,5	+ 2,1	110,2
	MAI	115,1	+11,4	+ 5,9	113,1	- 1,2	109,9	+ 0,4	110,3
	JUN	106,6	- 3,4	- 7,4	111,5	- 1,4	104,5	- 4,9	110,1
JUL	108,0	+12,1	+ 1,3	105,3	- 5,6	111,7	+ 6,9	110,0	
GRUNDSTOFF- UND PRODUKTIONSGÜTERGEWERBE AUSLAND									
1983	JUL	114,6	+12,5	- 4,2	112,2	- 8,6	122,9	+ 3,2	122,0
	AUG	113,4	+21,0	- 1,0	108,3	- 3,5	125,3	+ 2,0	124,7
	SEP	126,0	+17,2	+11,1	124,7	+15,1	127,4	+ 1,7	127,5
	OKT	131,2	+22,4	+ 4,1	128,2	+ 2,8	130,8	+ 2,7	130,2
	NOV	131,8	+20,8	+ 0,5	133,7	+ 4,3	132,4	+ 1,2	132,8
	DEZ	139,2	+27,2	+ 5,6	137,7	+ 3,0	137,6	+ 3,9	135,3
1984	JAN	143,5	+26,9	+ 3,1	139,9	+ 1,6	137,4	- 0,1	137,9
	FEB	144,1	+26,4	+ 0,4	148,7	+ 6,3	136,4	- 0,7	139,6
	MAR	157,9	+23,6	+ 9,6	152,6	+ 2,6	141,0	+ 3,4	141,3
	APR	140,7	+28,3	-10,9	146,4	- 4,1	144,0	+ 2,1	142,5
	MAI	149,4	+30,6	+ 6,2	147,4	+ 0,7	146,5	+ 1,7	143,6
	JUN	137,3	+14,8	- 8,1	142,2	- 3,5	140,4	- 4,2	144,6
JUL	135,8	+18,5	- 1,1	132,3	- 7,0	143,4	+ 2,1	145,9	

4 AUFTRAGSEINGANG IM VERARBEITENDEN GEWERBE UND IM BAUHAUPTGEWERBE

4.1 WERTINDEX (1980 = 100)

JAHR	MONAT	ORIGINALWERT			KALENDERBEREINIGTER WERT		KALENDER- UND SAISON- BEREINIGTER WERT		GLATTE KOMPONENTE
		1980=100	VERÄNDERUNG IN O/O GEGEN VORJAHR VORMONAT		1980=100	VERÄNDERUNG IN O/O GEGEN VORMONAT	1980=100	VERÄNDERUNG IN O/O GEGEN VORMONAT	
INVESTITIONSGÜTER PRODUZIERENDES GEWERBE INSGESAMT									
1983	JUL	95,3	- 4,2	-10,7	96,2	- 8,9	105,8	- 2,1	108,6
	AUG	93,2	+ 6,8	- 2,2	89,4	- 7,1	108,6	+ 2,6	109,4
	SEP	109,5	+ 9,6	+17,5	110,3	+23,4	113,1	+ 4,1	110,1
	OKT	108,9	+11,5	- 0,5	108,5	- 1,6	113,3	+ 0,2	111,0
	NOV	118,4	+ 8,1	+ 8,7	120,7	+11,2	113,4	+ 0,1	111,8
	DEZ	123,0	- 5,1	+ 3,9	120,1	- 0,5	107,6	- 5,1	112,7
1984	JAN	120,9	+ 0,5	- 1,7	120,4	+ 0,2	111,4	+ 3,5	113,6
	FEB	124,7	+21,1	+ 3,1	129,0	+ 7,1	119,3	+ 7,1	114,4
	MAR	131,1	+ 7,6	+ 5,1	129,1	+ 0,1	116,2	- 2,6	115,5
	APR	111,0	+11,6	-15,3	113,7	-11,9	116,9	+ 0,6	116,5
	MAI	117,2	+18,1	+ 5,6	111,6	- 1,8	118,6	+ 1,5	117,6
	JUN	101,0	- 5,3	-13,8	103,9	- 6,9	110,7	- 6,7	116,4
	JUL	115,1	+20,8	+14,0	114,9	+10,6	123,4	+11,5	119,3
INVESTITIONSGÜTER PRODUZIERENDES GEWERBE INLAND									
1983	JUL	90,1	- 5,7	-11,6	90,0	-12,3	100,6	- 3,9	103,8
	AUG	88,8	+ 6,2	- 1,4	85,5	- 5,0	104,1	+ 3,5	104,1
	SEP	102,4	+10,8	+15,3	101,6	+18,8	107,8	+ 3,6	104,4
	OKT	100,9	+ 7,1	- 1,5	100,1	- 1,5	106,6	- 1,1	104,7
	NOV	112,5	+ 6,0	+11,5	114,3	+14,2	107,7	+ 1,0	105,1
	DEZ	114,9	-14,9	+ 2,1	111,6	- 2,4	96,9	-10,0	105,6
1984	JAN	117,4	- 6,7	+ 2,2	116,1	+ 4,0	101,5	+ 4,7	106,1
	FEB	116,8	+19,6	- 0,5	121,1	+ 4,3	113,9	+12,2	106,9
	MAR	125,8	+ 7,5	+ 7,7	122,6	+ 1,2	110,7	- 2,8	107,9
	APR	104,4	+ 7,7	-17,0	107,2	-12,6	109,3	- 1,3	108,8
	MAI	108,6	+14,6	+ 4,0	104,7	- 2,3	111,0	+ 1,6	109,8
	JUN	96,5	- 5,3	-11,1	100,1	- 4,4	105,0	- 5,4	110,7
	JUL	104,5	+16,0	+ 8,3	103,8	+ 3,7	114,5	+ 9,0	111,6
INVESTITIONSGÜTER PRODUZIERENDES GEWERBE AUSLAND									
1983	JUL	104,1	- 1,9	- 9,3	106,1	- 5,2	114,3	+ 0,5	116,4
	AUG	100,6	+ 7,4	- 3,4	97,2	- 8,4	116,7	+ 2,1	118,1
	SEP	121,2	+ 7,7	+20,5	124,5	+28,1	121,5	+ 4,1	119,8
	OKT	122,3	+17,9	+ 0,9	122,3	- 1,6	124,6	+ 2,6	121,5
	NOV	128,3	+11,3	+ 4,9	130,7	+ 6,9	122,4	- 1,8	123,3
	DEZ	136,4	+13,2	+ 6,3	133,8	+ 2,4	126,9	+ 3,7	124,9
1984	JAN	126,8	+14,0	- 7,0	127,1	- 5,0	127,1	+ 0,2	126,3
	FEB	138,0	+23,1	+ 8,8	143,6	+13,0	129,2	+ 1,7	127,1
	MAR	140,1	+ 8,4	+ 1,5	139,8	- 2,6	125,2	- 3,1	128,3
	APR	122,0	+17,6	-12,9	123,6	-11,6	129,2	+ 3,2	129,4
	MAI	131,5	+23,4	+ 7,8	124,6	+ 0,8	132,1	+ 2,2	130,5
	JUN	108,6	- 5,4	-17,4	110,4	-11,4	119,4	- 9,6	131,1
	JUL	132,9	+27,7	+22,4	133,0	+20,5	138,3	+15,8	131,9
VERBRAUCHSGÜTER PRODUZIERENDES GEWERBE INSGESAMT									
1983	JUL	87,3	+ 4,6	-11,9	86,5	-15,2	105,3	- 1,3	105,7
	AUG	93,1	+ 8,5	+ 6,6	87,6	+ 1,3	105,6	+ 0,3	106,6
	SEP	120,1	+ 9,7	+29,0	118,7	+35,5	108,3	+ 2,6	107,5
	OKT	121,1	+ 7,9	+ 0,8	119,1	+ 0,3	107,9	- 0,4	108,3
	NOV	112,4	+ 8,0	- 7,2	113,3	- 4,9	109,2	+ 1,2	108,1
	DEZ	98,2	+ 7,8	-12,6	97,2	-14,2	109,3	+ 0,1	109,7
1984	JAN	105,2	+11,1	+ 7,1	101,9	+ 4,8	109,7	+ 0,4	110,2
	FEB	118,0	+16,6	+12,2	121,8	+19,5	114,0	+ 3,9	110,5
	MAR	131,2	+ 4,1	+11,2	127,1	+ 4,4	108,9	- 4,5	110,7
	APR	115,0	+ 7,5	-12,3	120,7	- 5,0	110,4	+ 1,4	110,8
	MAI	112,7	+10,6	- 2,0	111,1	- 8,0	111,3	+ 0,8	110,8
	JUN	96,1	- 3,0	-14,7	101,3	- 8,8	107,1	- 3,8	110,8
	JUL	96,3	+10,3	+ 0,2	93,3	- 7,9	111,5	+ 4,1	110,9
VERBRAUCHSGÜTER PRODUZIERENDES GEWERBE INLAND									
1983	JUL	84,4	+ 3,6	-11,8	83,7	-14,9	101,2	- 2,0	102,0
	AUG	90,7	+ 7,5	+ 7,5	85,4	+ 2,0	101,5	+ 0,3	102,7
	SEP	115,5	+ 9,1	+27,3	114,2	+33,7	104,2	+ 2,7	103,4
	OKT	116,9	+ 8,6	+ 1,2	114,9	+ 0,6	104,3	+ 0,1	104,1
	NOV	107,8	+ 8,1	- 7,8	108,7	- 5,4	105,1	+ 0,8	104,6
	DEZ	94,5	+ 7,3	-12,3	93,6	-13,9	104,9	- 0,2	105,0
1984	JAN	100,0	+ 8,6	+ 5,8	96,7	+ 3,3	104,3	- 0,6	105,3
	FEB	111,7	+16,8	+11,7	115,2	+19,1	108,4	+ 3,9	105,3
	MAR	123,3	+ 1,5	+10,4	119,6	+ 3,8	103,0	- 5,0	105,3
	APR	109,6	+ 5,7	-11,1	114,7	- 4,1	104,7	+ 1,7	105,2
	MAI	107,1	+ 6,5	- 2,3	105,5	- 8,0	105,5	+ 0,8	105,0
	JUN	90,3	- 5,6	-15,7	95,4	- 9,6	101,2	- 4,1	104,9
	JUL	91,4	+ 8,3	+ 1,2	88,5	- 7,2	105,5	+ 4,2	104,8
VERBRAUCHSGÜTER PRODUZIERENDES GEWERBE AUSLAND									
1983	JUL	103,6	+ 9,5	-12,3	102,4	-15,9	127,9	+ 2,1	126,6
	AUG	106,5	+13,4	+ 2,8	100,8	- 1,6	128,2	+ 0,2	128,4
	SEP	146,1	+13,3	+37,2	144,4	+43,3	132,1	+ 3,0	130,2
	OKT	144,5	+ 5,1	- 1,1	142,2	- 1,5	128,1	- 3,0	132,0
	NOV	138,4	+ 8,1	- 4,2	139,6	- 1,7	132,6	+ 3,5	134,0
	DEZ	118,5	+ 9,6	-14,4	116,7	-16,5	133,2	+ 0,5	135,9
1984	JAN	134,3	+22,8	+13,3	130,7	+12,0	140,3	+ 5,3	138,0
	FEB	153,0	+26,1	+13,9	158,5	+21,3	144,7	+ 3,1	139,7
	MAR	175,3	+15,8	+14,6	169,4	+ 6,9	141,9	- 1,9	140,9
	APR	144,9	+15,5	-17,3	152,5	-10,0	142,0	+ 0,1	141,9
	MAI	143,7	+19,8	- 0,8	141,8	- 7,0	143,4	+ 1,0	142,9
	JUN	128,8	+ 9,1	-10,4	134,1	- 5,4	139,7	- 2,6	144,0
	JUL	123,9	+19,6	- 3,8	120,4	-10,2	145,1	+ 3,9	145,2

4 AUFTRAGSEINGANG IM VERARBEITENDEN GEWERBE UND IM BAUHAUPTGEWERBE

4.1 WERTINDEX (1980 = 100)

JAHR	MONAT	ORIGINALWERT			KALENDERBEREINIGTER WERT		KALENDER- UND SAISONBEREINIGTER WERT		GLATTE KOMPONENTE
		1980=100	VERÄNDERUNG IN O/O GEGEN VORJAHR VORMONAT		1980=100	VERÄNDERUNG IN O/O GEGEN VORMONAT	1980=100	VERÄNDERUNG IN O/O GEGEN VORMONAT	
HOCHOFEN-, STAHL- UND WARMWALZWERKE (OHNE HERSTELLUNG VON PRAEZISIONSSTAHLROHREN) INSGESAMT									
1983	JUL	81,3	- 2,3	-12,6	77,9	-20,4	88,0	- 1,3	91,0
	AUG	77,1	+ 6,5	- 5,2	73,0	- 6,3	90,3	+ 2,6	93,0
	SEP	94,1	+25,0	+22,0	90,9	+24,5	97,8	+ 8,3	94,9
	OKT	101,1	+24,8	+ 7,4	97,2	+ 6,9	98,9	+ 1,1	96,7
	NOV	99,4	+24,3	- 1,7	100,9	+ 3,8	100,9	+ 2,0	98,5
	DEZ	103,4	+29,7	+ 4,0	103,0	+ 2,1	102,8	+ 1,9	99,9
1984	JAN	104,9	+25,2	+ 1,5	101,0	- 1,9	99,9	- 2,8	101,0
	FEB	111,7	+29,0	+ 6,5	114,6	+13,5	103,8	+ 3,9	101,5
	MAR	112,4	+13,9	+ 0,6	105,9	- 7,6	97,1	- 6,5	102,0
	APR	97,1	+13,0	-13,6	103,3	- 2,5	100,0	+ 3,0	102,4
	MAI	107,3	+25,4	+10,5	108,2	+ 4,7	104,3	+ 4,3	102,7
	JUN	96,3	+ 3,5	-10,3	101,8	- 5,9	96,3	- 7,7	102,7
	JUL	97,4	+19,8	+ 1,1	93,5	- 6,2	103,5	+ 7,5	102,8
HOCHOFEN-, STAHL- UND WARMWALZWERKE (OHNE HERSTELLUNG VON PRAEZISIONSSTAHLROHREN) INLAND									
1983	JUL	77,3	- 1,2	-14,6	74,6	-21,1	86,2	- 1,1	89,6
	AUG	74,0	+ 6,0	- 4,3	70,8	- 5,1	88,4	+ 2,6	91,3
	SEP	90,2	+28,3	+21,9	87,8	+24,0	96,1	+ 8,7	92,9
	OKT	93,9	+20,5	+ 4,1	91,6	+ 4,3	95,4	- 0,7	94,3
	NOV	95,3	+22,3	+ 1,5	97,2	+ 6,1	97,8	+ 2,5	95,7
	DEZ	96,3	+24,3	+ 1,0	94,7	- 2,6	98,5	+ 0,7	96,7
1984	JAN	103,2	+18,1	+ 7,2	100,3	+ 5,9	96,8	- 1,7	97,2
	FEB	113,7	+27,8	+10,2	117,2	+16,8	101,7	+ 5,1	96,9
	MAR	110,2	+10,0	- 3,1	105,7	- 9,8	92,9	- 8,7	96,8
	APR	92,7	+ 9,4	-15,9	98,3	- 7,0	94,2	+ 1,4	96,5
	MAI	100,9	+15,6	+ 8,8	99,9	+ 1,6	96,0	+ 1,9	96,1
	JUN	86,0	- 5,0	-14,8	89,4	-10,5	86,7	- 9,7	95,3
	JUL	87,2	+12,8	+ 1,4	84,7	- 5,3	95,9	+10,6	94,6
HOCHOFEN-, STAHL- UND WARMWALZWERKE (OHNE HERSTELLUNG VON PRAEZISIONSSTAHLROHREN) AUSLAND									
1983	JUL	88,8	- 4,0	- 9,1	85,8	-16,0	91,2	- 2,7	94,2
	AUG	82,9	+ 7,2	- 6,6	79,0	- 7,9	94,4	+ 3,5	96,7
	SEP	101,5	+19,8	+22,4	98,4	+24,6	101,2	+ 7,2	99,3
	OKT	114,5	+31,8	+12,8	110,0	+11,8	106,3	+ 5,0	101,8
	NOV	107,1	+27,8	- 6,5	108,2	- 1,6	106,8	+ 0,5	104,3
	DEZ	116,8	+39,2	+ 9,1	116,1	+ 7,3	111,5	+ 4,4	106,5
1984	JAN	108,0	+40,1	- 7,5	104,1	-10,3	107,5	- 3,6	108,8
	FEB	108,0	+31,7	+ 0,0	111,3	+ 6,9	108,2	+ 0,7	110,5
	MAR	116,5	+21,2	+ 7,9	109,2	- 1,9	105,5	- 2,5	112,3
	APR	105,5	+19,8	- 9,4	110,8	+ 1,5	110,4	+ 4,6	114,0
	MAI	119,2	+44,8	+13,0	120,5	+ 8,8	120,2	+ 8,9	115,5
	JUN	115,6	+18,3	- 3,0	122,4	+ 1,6	114,1	- 5,1	116,8
	JUL	116,4	+31,1	+ 0,7	112,2	- 8,3	118,0	+ 3,4	118,2
CHEMISCHE INDUSTRIE INSGESAMT									
1983	JUL	108,5	+ 4,2	-12,1	107,0	-15,8	117,4	- 1,6	119,9
	AUG	114,2	+14,4	+ 5,3	108,4	+ 1,3	121,2	+ 3,2	121,6
	SEP	127,2	+15,6	+11,4	125,9	+16,1	124,3	+ 2,6	123,4
	OKT	125,6	+14,3	- 1,3	124,0	- 1,5	125,0	+ 0,6	125,1
	NOV	125,8	+16,4	+ 0,2	126,5	+ 2,0	127,5	+ 2,0	126,7
	DEZ	127,2	+19,5	+ 1,1	125,4	- 0,9	130,1	+ 2,0	128,2
1984	JAN	134,7	+20,5	+ 5,9	130,8	+ 4,3	130,6	+ 0,4	129,6
	FEB	136,3	+21,7	+ 1,2	141,0	+ 7,8	131,7	+ 0,8	130,6
	MAR	139,8	+ 9,7	+ 2,6	135,5	- 3,9	128,3	- 2,6	131,6
	APR	128,8	+15,4	- 7,9	135,0	- 0,4	132,0	+ 2,9	132,5
	MAI	136,7	+16,9	+ 6,1	135,0	+ 0,0	134,1	+ 1,6	133,4
	JUN	130,9	+ 6,0	- 4,2	135,9	+ 0,7	129,7	- 3,3	134,1
	JUL	129,3	+19,2	- 1,2	125,6	- 7,6	136,0	+ 4,9	134,9
CHEMISCHE INDUSTRIE INLAND									
1983	JUL	101,2	- 1,4	-15,7	100,4	-18,1	108,3	- 3,2	112,1
	AUG	108,9	+12,2	+ 7,6	103,6	+ 3,2	113,3	+ 4,6	113,3
	SEP	119,9	+13,6	+10,1	118,9	+14,8	116,0	+ 2,4	114,6
	OKT	117,4	+11,1	- 2,1	115,8	- 2,6	115,4	- 0,5	115,7
	NOV	115,5	+12,2	- 1,6	116,5	+ 0,6	117,5	+ 1,8	116,9
	DEZ	113,5	+16,2	- 1,7	111,9	- 3,9	120,4	+ 2,5	117,9
1984	JAN	121,1	+14,5	+ 6,7	117,8	+ 5,3	119,0	- 1,2	118,7
	FEB	124,2	+20,8	+ 2,6	128,6	+ 9,2	121,8	+ 2,4	119,2
	MAR	125,3	+ 4,6	+ 0,9	121,5	- 5,5	116,0	- 4,8	119,9
	APR	117,2	+10,9	- 6,5	122,3	+ 0,7	119,6	+ 3,1	120,5
	MAI	121,7	+11,8	+ 3,8	119,8	- 2,0	120,5	+ 0,8	121,1
	JUN	121,1	+ 0,9	- 0,5	126,5	+ 5,6	117,3	- 2,7	121,5
	JUL	119,0	+17,6	- 1,7	115,9	- 8,4	124,0	+ 5,7	121,9
CHEMISCHE INDUSTRIE AUSLAND									
1983	JUL	120,1	+12,9	- 7,0	117,8	-11,8	132,0	+ 1,1	132,6
	AUG	122,6	+17,7	+ 2,1	116,9	- 0,8	134,1	+ 1,6	135,2
	SEP	139,0	+18,7	+13,4	137,8	+17,9	138,0	+ 2,9	137,7
	OKT	138,9	+19,1	- 0,1	137,3	- 0,4	140,5	+ 1,8	140,2
	NOV	142,6	+22,4	+ 2,7	143,4	+ 4,4	143,7	+ 2,3	142,7
	DEZ	149,5	+24,1	+ 4,8	147,1	+ 2,6	146,4	+ 1,9	145,1
1984	JAN	156,7	+29,1	+ 4,8	152,1	+ 3,4	149,9	+ 2,4	147,3
	FEB	155,8	+22,8	- 0,6	161,4	+ 6,1	147,5	- 1,6	149,1
	MAR	163,1	+16,5	+ 4,7	158,6	- 1,7	148,1	+ 0,4	150,7
	APR	147,7	+22,0	- 9,4	154,3	- 2,7	151,7	+ 2,4	152,2
	MAI	160,9	+23,9	+ 8,9	159,2	+ 3,2	156,2	+ 3,0	153,5
	JUN	146,8	+13,7	- 8,7	151,6	- 4,8	150,4	- 3,7	154,7
	JUL	146,0	+21,6	- 0,6	141,6	- 6,6	155,7	+ 3,5	156,2

4 AUFTRAGSEINGANG IM VERARBEITENDEN GEWERBE UND IM BAUHAUPTGEWERBE

4.1 WERTINDEX (1980 = 100)

JAHR	MONAT	ORIGINALWERT			KALENDERBEREINIGTER WERT		KALENDER- UND SAISON- BEREINIGTER WERT		GLATTE KOMPONENTE
		1980=100	VERÄNDERUNG IN O/O GEGEN VORJAHR	VERÄNDERUNG IN O/O GEGEN VORMONAT	1980=100	VERÄNDERUNG IN O/O GEGEN VORMONAT	1980=100	VERÄNDERUNG IN O/O GEGEN VORMONAT	
MASCHINENBAU INSGESAMT									
1983	JUL	93,2	-10,0	- 7,2	93,0	- 7,3	97,8	- 1,8	101,4
	AUG	84,7	+ 2,5	- 9,1	81,6	-12,3	100,9	+ 3,2	102,1
	SEP	97,4	+ 6,8	+15,0	97,9	+20,0	105,1	+ 4,2	102,9
	OKT	99,4	+11,9	+ 2,1	97,9	+ 0,0	106,8	+ 1,6	103,7
	NOV	121,1	+11,3	+21,8	123,9	+26,6	110,0	+ 3,0	104,7
	DEZ	119,4	- 9,3	- 1,4	117,2	- 5,4	98,4	-10,5	105,7
1984	JAN	109,4	- 4,2	- 8,4	109,1	- 6,9	102,5	+ 4,2	106,9
	FEB	115,0	+23,1	+ 5,1	119,2	+ 9,3	113,6	+10,8	108,1
	MAR	124,0	+13,7	+ 7,8	121,1	+ 1,6	111,8	- 1,6	109,4
	APR	100,7	+ 9,8	-18,8	103,8	-14,3	109,3	- 2,2	110,7
	MAI	112,7	+21,6	+11,9	108,0	+ 4,0	114,2	+ 4,5	112,0
	JUN	104,6	+ 4,2	- 7,2	106,4	- 1,5	108,8	- 4,7	113,0
	JUL	110,6	+18,7	+ 5,7	110,6	+ 3,9	116,1	+ 6,7	114,3
MASCHINENBAU INLAND									
1983	JUL	91,6	-18,9	- 8,1	91,6	- 8,9	93,6	- 9,3	100,3
	AUG	85,3	+ 2,3	- 6,9	82,7	- 9,7	101,2	+ 8,1	100,3
	SEP	98,3	+ 8,4	+15,2	97,8	+18,3	105,0	+ 3,8	100,4
	OKT	94,6	+ 5,6	- 3,8	93,2	- 4,7	104,1	- 0,9	100,6
	NOV	121,2	+ 3,3	+28,1	122,8	+31,8	106,2	+ 2,0	100,9
	DEZ	115,2	-22,5	- 5,0	112,0	- 8,8	89,2	-16,0	101,6
1984	JAN	99,5	-22,0	-13,6	99,2	-11,4	89,6	+ 0,4	102,6
	FEB	106,9	+23,9	+ 7,4	112,1	+13,0	112,9	+26,0	104,0
	MAR	127,7	+22,9	+19,5	123,3	+10,0	116,1	+ 2,8	105,4
	APR	99,6	+ 6,9	-22,0	102,4	-17,0	106,9	- 7,9	106,7
	MAI	107,3	+17,4	+ 7,7	103,8	+ 1,4	109,8	+ 2,7	108,0
	JUN	97,3	- 2,4	- 9,3	100,0	- 3,7	104,4	- 4,9	109,3
	JUL	107,3	+17,1	+10,3	107,3	+ 7,3	112,1	+ 7,4	110,8
MASCHINENBAU AUSLAND									
1983	JUL	95,0	+ 3,3	- 6,1	95,5	- 4,0	102,8	+ 8,7	102,6
	AUG	84,0	+ 2,8	-11,6	81,2	-15,0	101,0	- 1,8	104,3
	SEP	96,2	- 4,8	+14,5	98,7	+21,6	105,3	+14,3	106,0
	OKT	105,3	+20,1	+ 9,5	105,0	+ 6,4	110,5	+ 4,9	107,7
	NOV	120,9	+22,6	+14,6	123,6	+17,7	113,5	+ 2,7	109,6
	DEZ	124,4	+11,9	+ 2,9	122,2	- 1,1	112,0	- 1,3	111,1
1984	JAN	121,5	+23,9	- 2,3	120,9	- 1,1	117,6	+ 5,0	112,6
	FEB	124,9	+22,6	+ 2,8	129,5	+ 7,1	115,1	- 2,1	113,4
	MAR	119,5	+ 2,6	- 4,3	119,8	- 7,5	107,4	- 6,7	114,6
	APR	102,1	+13,6	-14,6	103,1	-13,9	111,0	+ 3,4	115,8
	MAI	119,4	+26,6	+16,9	113,8	+10,4	120,3	+ 8,4	116,9
	JUN	113,5	+12,2	- 4,9	114,6	+ 0,7	114,5	- 4,8	117,6
	JUL	114,7	+20,7	+ 1,1	114,1	- 0,4	120,2	+ 5,0	118,4
STRASSENFAHRZEUGBAU INSGESAMT									
1983	JUL	112,5	+ 0,7	- 9,3	113,1	- 7,7	129,1	- 1,8	130,9
	AUG	98,4	+ 5,9	-12,5	94,9	-16,1	128,4	- 0,5	131,4
	SEP	121,7	+16,2	+23,7	122,0	+28,6	137,1	+ 6,8	131,8
	OKT	124,8	+12,7	+ 2,5	124,0	+ 1,6	134,9	- 1,6	132,1
	NOV	121,8	+ 1,9	- 2,4	123,7	- 0,2	129,4	- 4,1	132,4
	DEZ	136,5	-10,3	+12,1	132,9	+ 7,4	122,3	- 5,5	132,6
1984	JAN	172,2	- 2,4	+26,2	170,3	+28,1	129,3	+ 5,7	132,9
	FEB	161,9	+19,3	- 6,0	167,5	- 1,6	142,3	+10,1	132,6
	MAR	164,4	+ 0,0	+ 1,5	161,0	- 3,9	133,1	- 6,5	132,1
	APR	133,1	+ 7,9	-19,0	134,7	-16,3	135,5	+ 1,8	131,5
	MAI	137,5	+20,4	+ 3,3	132,7	- 1,5	138,5	+ 2,2	130,8
	JUN*	86,5	-26,6	-35,6	100,8	-24,0	110,0	-20,6	129,5
	JUL	113,5	+ 0,9	+28,2	112,5	+11,6	128,9	+17,2	129,5
STRASSENFAHRZEUGBAU INLAND									
1983	JUL	92,4	+ 3,8	-11,5	92,1	-11,0	118,3	- 2,6	122,9
	AUG	89,8	+23,0	- 2,8	88,1	- 4,3	123,8	+ 4,6	122,0
	SEP	101,4	+19,7	+12,9	100,9	+14,5	126,4	+ 2,1	121,2
	OKT	109,4	+15,6	+ 7,9	109,1	+ 8,1	126,5	+ 0,1	120,4
	NOV	107,8	+ 6,1	- 1,5	110,0	+ 0,8	122,2	- 3,4	119,7
	DEZ	122,9	-27,4	+14,0	118,2	+ 7,5	96,3	-21,2	119,0
1984	JAN	189,5	-11,4	+54,2	188,1	+59,1	119,1	+23,7	118,3
	FEB	150,8	+ 6,7	-20,4	156,0	-17,1	125,7	+ 5,5	118,3
	MAR	165,6	- 3,3	+ 9,8	161,7	+ 3,7	122,1	- 2,9	119,3
	APR	116,6	- 4,0	-29,6	118,0	-27,0	120,5	- 1,3	120,5
	MAI	117,4	+18,1	+ 0,7	113,0	- 4,2	128,8	+ 6,9	121,9
	JUN	85,4	-18,2	-27,3	89,7	-20,6	113,8	-11,6	122,8
	JUL	101,1	+ 9,4	+18,4	101,4	+13,0	127,4	+12,0	123,7
STRASSENFAHRZEUGBAU AUSLAND									
1983	JUL	132,7	- 1,3	- 7,8	133,4	- 6,6	139,1	- 0,8	138,2
	AUG	107,0	- 5,3	-19,4	102,2	-23,4	132,9	- 4,5	140,4
	SEP	142,0	+13,7	+32,7	144,4	+41,3	146,9	+10,5	142,2
	OKT	140,3	+10,5	- 1,2	137,3	- 4,9	142,0	- 3,3	140,8
	NOV	136,1	- 1,1	- 3,0	137,2	- 0,1	137,1	- 3,5	145,5
	DEZ	150,1	+11,5	+10,3	149,4	+ 8,9	148,5	+ 8,3	147,0
1984	JAN	154,8	+11,6	+ 3,1	151,4	+ 1,3	146,0	- 1,7	148,7
	FEB	173,2	+33,1	+11,9	180,4	+19,2	159,5	+ 9,2	148,5
	MAR	163,2	+ 3,6	- 5,8	159,8	-11,4	143,2	-10,2	146,9
	APR	149,8	+19,6	- 8,2	151,4	- 5,3	151,1	+ 5,5	144,7
	MAI	157,9	+22,2	+ 5,4	155,1	+ 2,4	150,8	- 0,2	142,0
	JUN*	91,8	-36,2	-41,9	124,3	-19,9	101,0	-33,0	139,7
	JUL	125,9	- 5,1	+37,1	122,6	- 1,4	130,8	+29,5	138,3

4 AUFTRAGSEINGANG IM VERARBEITENDEN GEWERBE UND IM BAUHAUPTGEWERBE

4.1 WERTINDEX (1980 = 100)

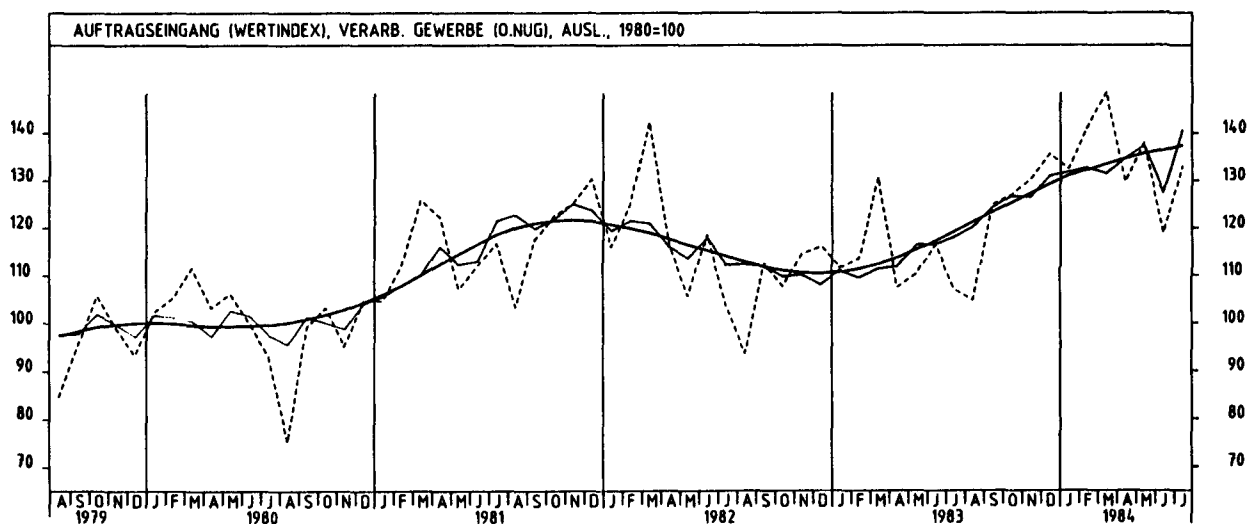
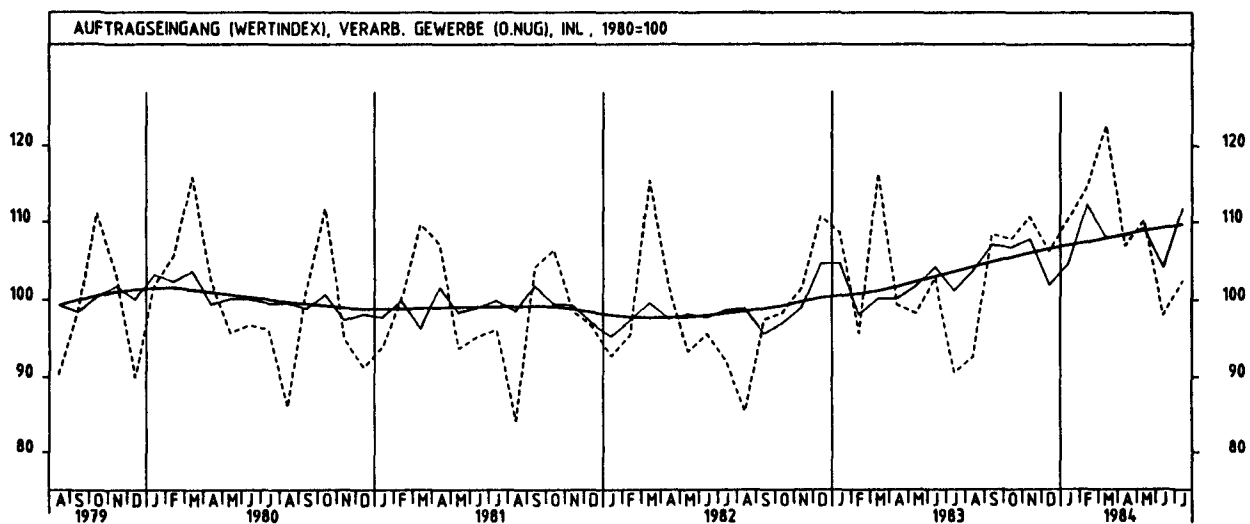
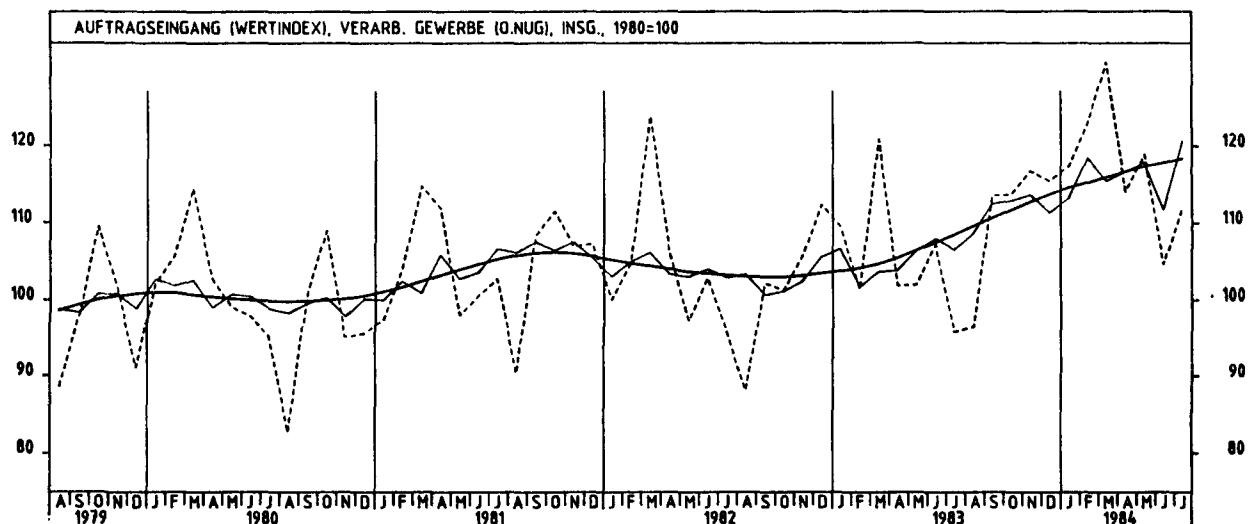
JAHR	MONAT	ORIGINALWERT			KALENDERBEREINIGTER WERT		KALENDER- UND SAISON- BEREINIGTER WERT		GLATTE KOMPONENTE
		1980=100	VERÄNDERUNG IN O/O GEGEN VORJAHR VORMONAT		1980=100	VERÄNDERUNG IN O/O GEGEN VORMONAT	1980=100	VERÄNDERUNG IN O/O GEGEN VORMONAT	1980=100
ELEKTROTECHNIK INSGESAMT									
1983	JUL	88,6	- 5,4	-12,9	89,4	-11,9	101,0	- 3,9	104,6
	AUG	87,2	+ 3,9	- 1,6	83,9	- 6,2	103,6	+ 2,6	105,5
	SEP	108,1	+ 8,8	+24,0	110,0	+31,1	108,2	+ 4,4	106,5
	OKT	105,6	+11,0	- 2,3	105,1	- 4,5	109,1	+ 0,8	107,5
	NOV	120,0	+ 5,7	+13,6	121,3	+15,4	109,0	- 0,1	108,6
	DEZ	126,9	+ 3,4	+ 5,8	124,4	+ 2,6	108,1	- 0,8	109,8
1984	JAN	110,3	+ 6,6	-13,1	110,2	-11,4	110,5	+ 2,2	111,1
	FEB	122,1	+24,1	+10,7	127,9	+16,1	117,3	+ 6,2	112,2
	MAR	128,1	+ 9,1	+ 4,9	125,9	- 1,6	112,9	- 3,8	113,5
	APR	105,8	+10,1	-17,4	108,9	-13,5	113,9	+ 0,9	114,7
	MAI	114,3	+19,2	+ 8,0	109,7	+ 0,7	117,2	+ 2,9	116,0
	JUN	102,1	+ 0,4	-10,7	102,6	- 6,5	109,7	- 6,4	117,1
	JUL	112,4	+26,9	+10,1	112,6	+ 9,7	123,2	+12,3	118,3
ELEKTROTECHNIK INLAND									
1983	JUL	85,6	- 5,1	-13,8	86,3	-13,5	97,7	- 4,2	101,1
	AUG	85,2	+ 4,7	- 0,5	82,1	- 4,9	100,7	+ 3,1	101,7
	SEP	103,6	+ 9,2	+21,6	104,0	+26,7	104,3	+ 3,6	102,4
	OKT	101,2	+ 8,6	- 2,3	101,4	- 2,5	104,7	+ 0,4	103,1
	NOV	116,7	+ 7,2	+15,2	117,5	+15,9	105,7	+ 1,0	103,9
	DEZ	119,7	- 0,4	+ 2,6	115,9	- 1,4	102,1	- 3,4	104,8
1984	JAN	107,3	+ 0,0	-10,4	106,2	- 8,4	102,7	+ 0,6	105,6
	FEB	117,5	+23,9	+ 9,5	123,0	+15,8	113,5	+10,5	106,5
	MAR	119,6	+ 4,7	+ 1,8	117,3	- 4,6	107,1	- 5,6	107,6
	APR	100,2	+ 8,4	-16,2	102,3	-12,8	107,1	+ 0,0	108,6
	MAI	108,3	+17,2	+ 8,1	104,5	+ 2,2	111,1	+ 3,7	110,0
	JUN	96,7	- 2,6	-10,7	99,3	- 5,0	104,5	- 5,9	111,0
	JUL	106,5	+24,4	+10,1	105,9	+ 6,6	116,5	+11,5	112,0
ELEKTROTECHNIK AUSLAND									
1983	JUL	95,4	- 6,2	-10,9	95,2	-10,6	107,9	- 3,0	112,0
	AUG	91,5	+ 2,1	- 4,1	88,7	- 6,8	111,0	+ 2,9	113,6
	SEP	118,5	+ 7,9	+29,5	122,8	+38,4	117,1	+ 5,5	115,3
	OKT	115,6	+16,2	- 2,4	113,0	- 8,0	119,3	+ 1,9	117,1
	NOV	127,4	+ 2,7	+10,2	129,6	+14,7	115,4	- 3,3	119,0
	DEZ	143,5	+11,8	+12,6	143,1	+10,4	121,2	+ 5,0	120,9
1984	JAN	116,9	+22,9	-18,5	116,9	-18,3	126,9	+ 4,7	123,2
	FEB	132,6	+24,4	+13,4	139,1	+19,0	126,3	- 0,5	124,8
	MAR	147,5	+18,4	+11,2	145,1	+ 4,3	126,5	+ 0,2	126,5
	APR	118,2	+13,3	-19,9	121,7	-16,1	127,3	+ 0,6	128,1
	MAI	127,9	+23,5	+ 8,2	123,5	+ 1,5	132,1	+ 3,8	129,6
	JUN	114,2	+ 6,6	-10,7	113,2	- 8,3	122,7	- 7,1	131,0
	JUL	125,9	+32,0	+10,2	125,7	+11,0	137,4	+12,0	132,6
HERSTELLUNG VON EISEN-,BLECH-UND METALLWAREN INSGESAMT									
1983	JUL	96,7	+ 6,5	-10,4	94,5	-15,3	105,1	- 0,8	106,0
	AUG	96,4	+12,7	- 0,3	89,9	- 4,9	106,3	+ 1,1	107,0
	SEP	110,9	+13,3	+15,0	108,7	+20,9	109,4	+ 2,9	108,0
	OKT	112,9	+ 8,3	+ 1,8	111,7	+ 2,8	108,7	- 0,6	108,9
	NOV	115,2	+12,4	+ 2,0	116,1	+ 3,9	110,2	+ 1,4	109,8
	DEZ	105,0	+ 6,4	- 8,9	104,1	-10,3	109,1	- 1,0	110,7
1984	JAN*	115,1	+16,7	+ 9,6	110,8	+ 6,4	112,7	+ 3,3	111,4
	FEB	119,7	+21,0	+ 4,0	121,3	+ 9,5	114,6	+ 1,7	111,9
	MAR	120,3	+ 2,4	+ 0,5	116,2	- 4,2	109,3	- 4,6	112,4
	APR	111,4	+ 9,8	- 7,4	118,7	+ 2,2	113,5	+ 3,8	112,9
	MAI	118,0	+13,1	+ 5,9	116,7	- 1,7	114,8	+ 1,1	113,4
	JUN	107,4	- 0,5	- 9,0	112,6	- 3,5	109,1	- 5,0	113,7
	JUL	109,8	+13,5	+ 2,2	105,9	- 6,0	115,7	+ 6,0	114,2
HERSTELLUNG VON EISEN-,BLECH-UND METALLWAREN INLAND									
1983	JUL	94,7	+ 6,2	- 9,5	93,6	-12,8	102,4	- 1,4	102,8
	AUG	95,5	+12,1	+ 0,8	89,6	- 4,3	102,7	+ 0,3	103,6
	SEP	109,2	+12,3	+14,3	107,3	+19,8	105,7	+ 2,9	104,5
	OKT	109,2	+11,1	+ 0,0	106,2	+ 0,8	105,9	+ 0,2	105,3
	NOV	108,9	+ 9,0	- 0,3	109,5	+ 1,2	104,9	- 0,9	106,0
	DEZ	99,3	+ 4,7	- 8,8	98,0	-10,5	104,4	- 0,5	106,5
1984	JAN	109,1	+13,9	+ 9,9	105,8	+ 8,0	107,5	+ 3,0	107,0
	FEB	113,9	+19,6	+ 4,4	116,5	+10,1	110,3	+ 2,6	107,4
	MAR	115,2	+ 2,3	+ 1,1	111,2	- 4,5	105,4	- 4,4	107,6
	APR	105,9	+ 7,5	- 8,1	111,9	+ 0,6	108,1	+ 2,6	107,8
	MAI	113,8	+12,1	+ 7,5	112,2	+ 0,3	109,4	+ 1,2	108,0
	JUN	101,4	- 3,1	-10,9	106,7	- 4,9	104,3	- 4,7	108,1
	JUL	104,1	+ 9,9	+ 2,7	100,9	- 5,4	109,2	+ 4,7	108,4
HERSTELLUNG VON EISEN-,BLECH-UND METALLWAREN AUSLAND									
1983	JUL	103,9	+ 8,0	-13,3	99,6	-20,7	116,2	+ 3,8	117,9
	AUG	99,7	+15,1	- 4,0	92,9	- 6,7	120,2	- 3,4	119,5
	SEP	117,0	+16,9	+17,4	114,2	+22,9	123,2	+ 2,5	121,1
	OKT	126,4	+ 1,0	+ 8,0	125,2	+ 9,6	118,9	- 3,5	122,7
	NOV	137,8	+23,1	+ 9,0	139,2	+11,2	129,9	+ 9,3	124,4
	DEZ	125,3	+11,1	- 9,1	124,2	-10,8	125,2	- 3,6	126,1
1984	JAN	136,6	+25,6	+ 9,0	131,1	+ 5,6	131,2	+ 4,8	127,6
	FEB	140,4	+25,2	+ 2,8	141,7	+ 8,1	131,6	+ 0,3	128,6
	MAR	138,6	+ 2,5	- 1,3	134,5	- 5,1	123,3	- 6,3	130,1
	APR	130,9	+16,7	- 5,6	140,0	+ 4,1	132,7	+ 7,6	131,5
	MAI	133,1	+16,3	+ 1,7	132,3	- 5,5	133,6	+ 0,7	133,0
	JUN	128,7	+ 7,3	- 3,3	133,2	+ 0,7	126,3	- 5,5	133,9
	JUL	130,3	+25,4	+ 1,2	124,8	- 6,3	139,4	+10,4	135,0

4 AUFTRAGSEINGANG IM VERARBEITENDEN GEWERBE UND IM BAUHAUPTGEWERBE

4.1 WERTINDEX (1980 = 100)

JAHR	MONAT	ORIGINALWERT			KALENDERBEREINIGTER WERT		KALENDER- UND SAISONBEREINIGTER WERT		GLÄTTE KOMPONENTE
		1980=100	VERÄNDERUNG IN O/O GEGEN VORJAHR	VERÄNDERUNG IN O/O GEGEN VORMONAT	1980=100	VERÄNDERUNG IN O/O GEGEN VORMONAT	1980=100	VERÄNDERUNG IN O/O GEGEN VORMONAT	1980=100
TEXTILGEWERBE INSGESAMT									
1983	JUL	80,9	+10,7	-15,1	79,7	-19,0	104,5	-0,2	104,0
	AUG	78,4	+4,8	-3,1	73,7	-7,5	102,5	-1,9	105,0
	SEP	119,2	+7,5	+52,0	118,3	+60,5	105,2	+2,6	105,9
	OKT	119,8	+10,6	+0,5	117,4	-0,8	106,9	+1,6	106,7
	NOV	118,3	+14,1	-1,3	119,3	+1,6	110,2	+3,1	107,3
	DEZ	95,6	+11,3	-19,0	95,1	-20,3	107,9	-2,1	107,7
1984	JAN	101,1	+10,6	+5,5	97,5	+2,5	106,7	-1,1	107,9
	FEB	119,9	+19,2	+18,6	124,1	+27,3	112,1	+5,1	107,7
	MAR	132,1	+1,6	+10,2	128,5	+3,5	104,5	-6,8	107,4
	APR	109,6	+1,6	-16,9	114,0	-11,3	103,4	-1,1	107,0
	MAI	111,8	+9,0	+1,8	110,3	-3,2	108,0	+4,4	106,6
	JUN	90,0	-5,6	-19,5	94,5	-14,3	102,0	-5,6	106,1
	JUL	86,0	+6,3	-4,4	83,1	-12,1	106,6	+4,5	105,7
TEXTILGEWERBE INLAND									
1983	JUL	76,5	+9,8	-14,7	75,3	-18,6	98,8	-1,7	99,2
	AUG	76,6	+5,3	+0,4	71,8	-4,6	97,4	-1,4	100,0
	SEP	114,5	+8,0	+49,1	113,9	+58,6	100,4	+3,1	100,7
	OKT	116,0	+13,5	+1,3	113,4	-0,4	102,7	+2,3	101,2
	NOV	111,5	+16,1	-3,5	112,6	-0,7	105,2	+2,4	101,7
	DEZ	90,0	+11,7	-19,3	90,0	-20,1	102,5	-2,6	101,7
1984	JAN	93,9	+6,8	+4,3	90,4	+0,4	99,2	-3,2	101,4
	FEB	112,4	+17,0	+19,7	116,0	+28,3	104,8	+5,6	100,9
	MAR	122,4	-2,9	+8,9	119,3	+2,8	96,0	-8,4	100,4
	APR	102,4	-0,4	-16,3	106,2	-11,0	96,2	+0,2	99,8
	MAI	105,0	+8,2	+2,5	103,5	-2,5	101,4	+5,4	99,3
	JUN	80,3	-10,5	-23,5	84,6	-18,3	92,9	-7,4	98,6
	JUL	79,4	+3,8	-1,1	76,7	-9,3	99,0	+5,4	97,9
TEXTILGEWERBE AUSLAND									
1983	JUL	98,2	+13,4	-16,3	96,0	-21,1	126,3	+3,7	123,1
	AUG	84,9	+2,9	-13,5	81,5	-15,1	122,5	-3,0	124,7
	SEP	138,1	+6,1	+62,7	136,5	+67,5	124,9	+2,0	126,3
	OKT	135,3	+2,3	-2,0	133,2	-2,4	123,6	-1,0	127,9
	NOV	145,0	+7,9	+7,2	146,6	+10,1	129,3	+4,6	128,7
	DEZ	118,5	+9,9	-18,3	115,6	-21,1	129,4	+0,1	131,4
1984	JAN	129,5	+23,2	+9,3	125,6	+8,7	136,3	+5,3	133,2
	FEB	149,8	+26,4	+15,7	156,0	+24,2	141,0	+3,4	134,4
	MAR	170,5	+17,2	+13,6	165,4	+6,0	138,4	-1,8	135,0
	APR	139,0	+7,7	-18,5	144,2	-12,8	131,8	-4,8	135,3
	MAI	136,6	+11,0	-0,3	137,5	-4,6	134,0	+1,7	135,7
	JUN	128,2	+9,3	-7,5	132,6	-3,6	133,6	-0,3	136,3
	JUL	112,3	+14,4	-12,4	108,7	-18,0	137,1	+2,6	137,0
BEKLEIDUNGSGEWERBE INSGESAMT									
1983	JUL	61,6	+4,4	+4,8	62,6	+5,6	105,6	+2,5	105,1
	AUG	105,2	+23,5	+70,8	101,5	+62,1	111,7	+5,8	106,3
	SEP	169,7	+14,5	+61,3	170,4	+67,9	113,1	+1,3	107,4
	OKT	149,5	+3,2	-11,9	146,8	-13,8	104,3	-7,6	108,4
	NOV	82,3	-1,6	-44,9	83,2	-43,3	104,2	-0,1	109,4
	DEZ	55,0	+6,0	-33,2	53,8	-35,3	106,5	+2,2	110,2
1984	JAN	78,4	+9,2	+42,5	77,2	+43,5	108,5	+1,9	110,7
	FEB	129,8	+24,6	+65,6	136,4	+76,7	118,6	+9,3	110,9
	MAR	198,5	+7,0	+52,9	193,4	+41,8	112,0	-5,6	110,8
	APR	137,3	+13,6	-30,8	141,2	-27,0	112,4	+0,4	110,5
	MAI	83,8	+10,3	-39,0	81,5	-42,3	107,2	-4,6	110,2
	JUN	57,4	-2,4	-31,5	61,1	-25,0	106,5	-0,7	109,8
	JUL	64,1	+4,1	+11,7	63,3	+3,6	107,0	+0,5	109,4
BEKLEIDUNGSGEWERBE INLAND									
1983	JUL	61,1	+3,9	+1,8	61,9	+2,0	101,4	+2,1	100,8
	AUG	99,4	+20,6	+62,7	95,6	+54,4	106,4	+4,9	101,9
	SEP	157,9	+12,2	+58,9	158,3	+65,6	106,9	+0,5	102,8
	OKT	139,8	+3,5	-11,5	137,0	-13,5	100,0	-6,5	103,6
	NOV	82,7	+0,9	-40,8	83,6	-39,0	101,0	+1,0	104,4
	DEZ	55,4	+5,5	-33,0	54,5	-34,8	102,1	+1,1	105,1
1984	JAN	76,2	+9,2	+37,5	74,8	+37,2	103,7	+1,6	105,3
	FEB	121,6	+23,1	+59,6	127,5	+70,5	112,4	+8,4	105,4
	MAR	182,7	+4,2	+50,2	177,8	+39,5	104,5	-7,0	105,2
	APR	130,6	+11,3	-28,5	134,4	-24,4	106,3	+1,7	104,9
	MAI	82,1	+9,6	-37,1	80,2	-40,3	102,4	-3,7	104,5
	JUN	57,2	-4,7	-30,3	61,2	-23,7	101,3	-1,1	104,1
	JUL	62,8	+2,6	+9,8	61,7	+0,8	101,7	+0,4	103,6
BEKLEIDUNGSGEWERBE AUSLAND									
1983	JUL	64,9	+6,3	+26,8	66,3	+29,2	132,2	+3,6	132,7
	AUG	142,5	+37,9	+119,6	139,5	+110,4	146,4	+10,7	135,2
	SEP	245,5	+25,1	+72,3	248,0	+77,8	152,7	+4,3	137,2
	OKT	212,6	+2,6	-13,4	209,4	-15,6	131,9	-13,6	139,0
	NOV	79,9	-14,5	-62,4	81,1	-61,3	124,8	-5,4	141,2
	DEZ	52,4	+7,4	-34,4	49,9	-38,5	134,1	+7,5	143,3
1984	JAN	92,7	+9,7	+76,9	92,5	+85,4	139,0	+3,7	144,8
	FEB	182,2	+31,1	+96,5	193,1	+108,8	158,6	+14,1	146,0
	MAR	300,1	+19,5	+64,7	293,9	+52,2	160,7	+1,3	146,6
	APR	180,6	+24,8	-39,8	185,1	-37,0	151,9	-5,5	146,8
	MAI	94,1	+13,2	-47,9	90,3	-51,2	138,1	-9,1	146,7
	JUN	58,6	+14,8	-37,5	60,0	-33,6	140,0	+1,4	146,7
	JUL	73,0	+12,5	+24,1	73,2	+22,0	141,6	+1,1	146,8

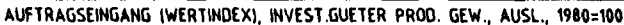
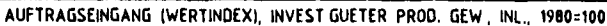
4 AUFTRAGSEINGANG IM VERARBEITENDEN GEWERBE UND IM BAUHAUPTGEWERBE



1



4

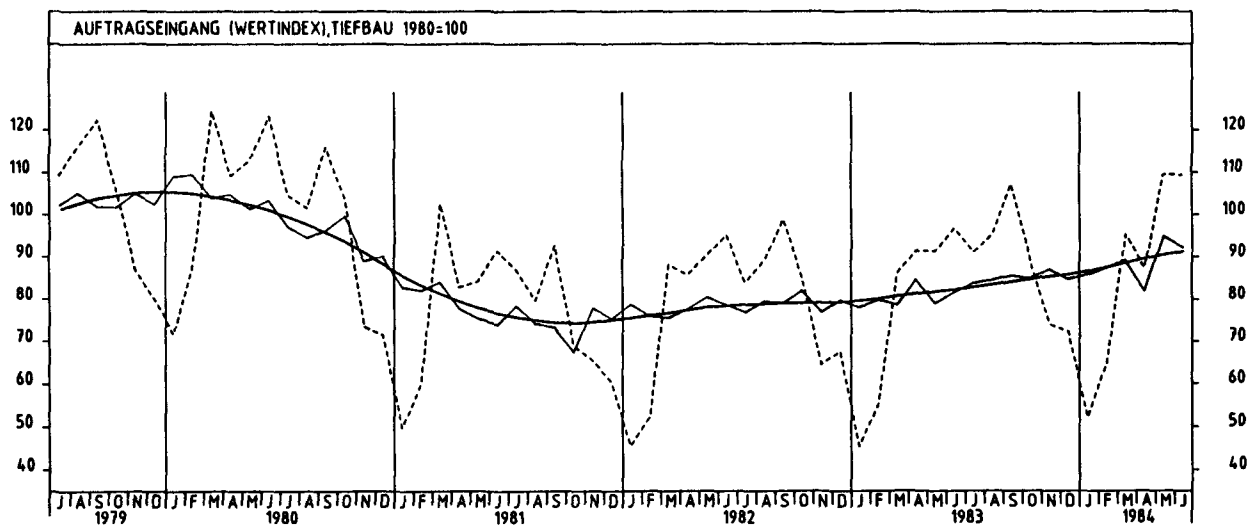
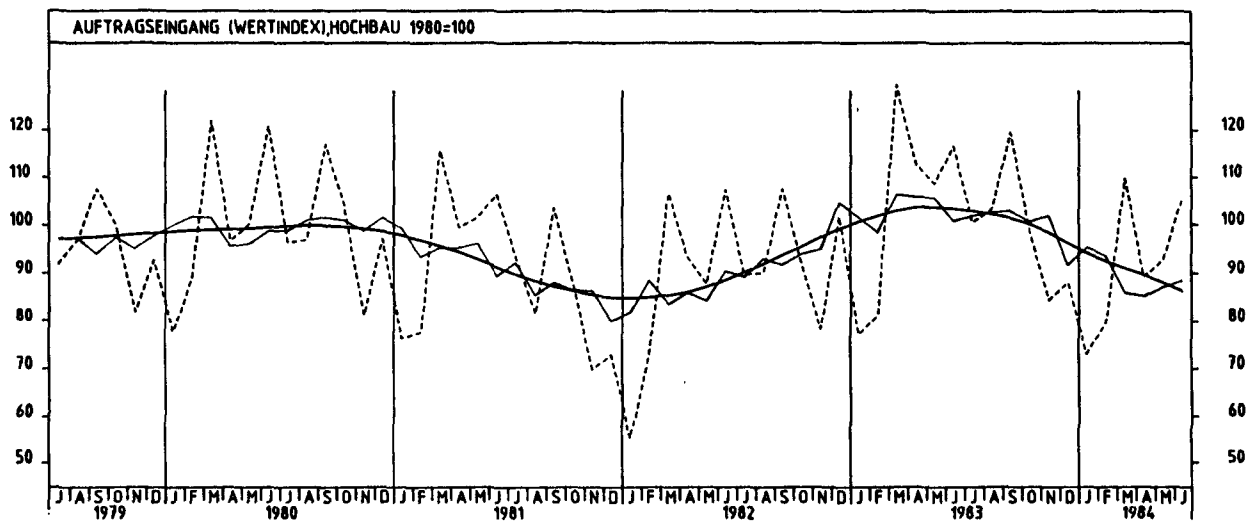
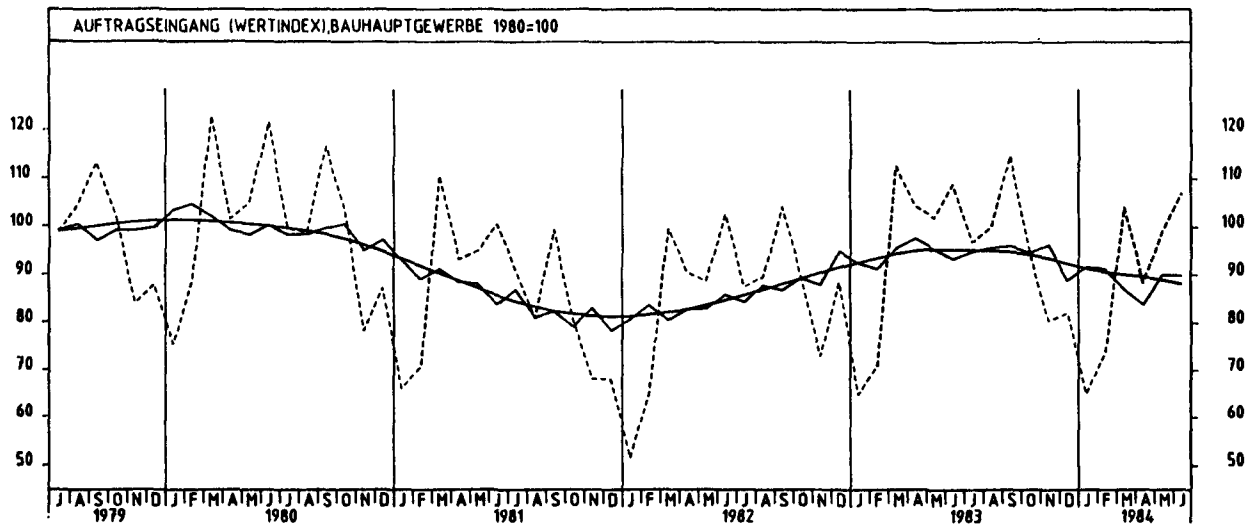


4 AUFTRAGSEINGANG IM VERARBEITENDEN GEWERBE UND IM BAUHAUPTGEWERBE

4.1 WERTINDEX (1980 = 100)

JAHR	MONAT	ORIGINALWERT			KALENDERBEREINIGTER WERT		KALENDER- UND SAISON- BEREINIGTER WERT		GLATTE KOMPONENTE
		1980=100	VERÄNDERUNG IN O/O GEGEN VORJAHR VORMONAT		1980=100	VERÄNDERUNG IN O/O GEGEN VORMONAT	1980=100	VERÄNDERUNG IN O/O GEGEN VORMONAT	1980=100
BAUHAUPTGEWERBE									
1983	JUN	108,9	+ 6,0	+ 6,8	112,8	+10,2	93,3	- 2,1	95,1
	JUL	96,8	+10,6	-11,1	93,5	-17,1	94,8	+ 1,6	95,0
	AUG	100,1	+11,7	+ 3,4	96,0	+ 2,7	95,6	+ 0,8	94,6
	SEP	114,8	+10,2	+14,7	113,5	+18,2	96,0	+ 0,4	94,6
	OKT	94,9	+ 5,9	-17,3	92,3	-18,7	94,5	- 1,6	94,0
	NOV	80,4	+10,3	-15,3	82,3	-10,8	96,2	+ 1,8	93,3
	DEZ	82,0	- 7,3	+ 2,0	81,4	- 1,1	88,8	- 7,7	92,1
1984	JAN	65,0	+ 0,2	-20,7	62,6	-23,1	91,6	+ 3,2	91,1
	FEB	73,9	+ 3,9	+13,7	75,0	+19,8	91,2	- 0,4	90,5
	MAR	104,1	- 7,6	+40,9	100,6	+34,1	87,1	- 4,5	89,9
	APR	88,4	-15,3	-15,1	93,6	- 7,0	83,6	- 3,8	89,5
	MAI	99,3	- 2,6	+12,3	96,1	+ 4,8	90,0	+ 7,4	88,9
	JUN	106,9	- 1,8	+ 7,7	109,8	+11,9	89,9	- 0,1	88,0
HOCHBAU									
1983	JUN	116,6	+ 8,6	+ 7,3	120,5	+ 9,6	100,8	- 4,5	103,2
	JUL	100,4	+11,9	-13,9	97,0	-19,5	101,8	+ 1,0	102,7
	AUG	103,1	+14,4	+ 2,7	98,5	+ 1,5	102,5	+ 0,7	102,1
	SEP	119,5	+11,2	+15,9	118,1	+19,9	102,8	+ 0,3	101,3
	OKT	98,6	+ 6,7	-17,5	95,3	-19,3	100,5	- 2,2	100,0
	NOV	84,5	+ 8,1	-14,3	86,5	- 9,2	101,9	+ 1,4	98,4
	DEZ	88,1	-12,4	+ 4,3	88,3	+ 2,1	91,7	-10,0	96,2
1984	JAN	73,0	- 5,3	-17,1	70,4	-20,3	95,4	+ 4,0	94,2
	FEB	79,7	- 1,8	+ 9,2	80,8	+14,8	93,7	- 1,8	92,5
	MAR	109,7	-15,4	+37,6	105,1	+30,1	85,9	- 8,3	91,0
	APR	89,2	-20,9	-18,7	95,5	- 9,1	85,2	- 0,8	89,4
	MAI	92,8	-14,6	+ 4,0	92,4	- 3,2	87,1	+ 2,2	88,0
	JUN	105,3	- 9,7	+13,5	108,8	+17,7	88,4	+ 1,5	86,2
WOHNUNGSBAU									
1983	JUN	128,2	+19,9	+ 5,1	131,9	+ 6,6	109,8	- 4,4	111,1
	JUL	98,6	+18,9	-23,1	96,0	-27,2	109,2	- 0,5	110,6
	AUG	106,5	+24,4	+ 8,0	102,3	+ 6,6	110,7	+ 1,4	110,2
	SEP	120,0	+15,1	+12,7	118,7	+16,0	109,7	- 0,9	109,3
	OKT	98,8	+14,6	-17,7	95,7	-19,4	108,8	- 0,8	107,7
	NOV	89,5	+11,6	- 9,4	90,8	- 5,1	108,8	+ 0,0	105,7
	DEZ	102,0	- 7,4	+14,0	101,4	+11,7	101,4	- 6,8	102,9
1984	JAN	77,8	- 8,4	-23,7	75,2	-25,8	98,8	- 2,6	100,1
	FEB	89,9	- 6,5	+15,6	92,6	+23,1	97,5	- 1,3	97,5
	MAR	120,5	-18,4	+34,0	115,3	+24,5	87,5	-10,3	95,1
	APR	100,6	-14,6	-16,5	106,0	- 8,1	93,4	+ 6,7	92,6
	MAI	95,7	-21,6	- 4,9	95,9	- 9,5	86,7	- 7,2	90,3
	JUN	105,9	-17,4	+10,7	110,5	+15,2	87,9	+ 1,4	87,5
TIEFBAU									
1983	JUN	96,8	+ 1,7	+ 5,9	99,5	+11,0	81,6	+ 3,3	82,2
	JUL	91,1	+ 8,5	- 5,9	88,7	-10,9	83,8	+ 2,7	82,8
	AUG	95,4	+ 7,2	+ 4,7	92,7	+ 4,5	84,5	+ 0,8	83,4
	SEP	107,3	+ 8,5	+12,5	107,2	+15,6	85,5	+ 1,2	84,0
	OKT	89,1	+ 4,6	-17,0	88,4	-17,5	84,9	- 0,7	84,7
	NOV	73,9	+14,4	-17,1	75,3	-14,8	87,0	+ 2,5	85,3
	DEZ	72,2	+ 6,8	- 2,3	70,0	- 7,0	84,7	- 2,6	85,8
1984	JAN	52,2	+14,7	-27,7	50,8	-27,4	85,7	+ 1,2	84,5
	FEB	64,8	+17,4	+24,1	66,6	+31,1	87,3	+ 1,9	87,4
	MAR	95,3	+10,7	+47,1	94,2	+41,4	89,2	+ 2,2	88,4
	APR	87,3	- 4,4	- 8,4	89,7	- 4,8	82,0	- 8,1	89,5
	MAI	109,5	+19,8	+25,4	106,5	+18,7	94,8	+15,6	90,4
	JUN	109,4	+13,0	- 0,1	110,3	+ 3,6	92,2	- 2,7	91,1
STRASSENBAU									
1983	JUN	110,4	- 1,6	+11,3	111,6	+14,0	80,8	+ 2,5	82,7
	JUL	104,6	+ 7,3	- 5,3	104,2	- 6,6	87,8	+ 8,7	83,3
	AUG	98,5	+ 5,7	- 5,8	97,0	- 6,9	85,5	- 2,6	83,8
	SEP	107,7	- 4,3	+ 9,3	109,2	+12,6	80,7	- 5,6	84,3
	OKT	87,8	+10,2	-16,5	87,6	-19,8	87,7	+ 8,7	85,0
	NOV	68,6	+13,4	-21,9	69,0	-21,2	88,2	+ 0,6	85,7
	DEZ	57,9	+ 3,8	-15,6	55,3	-19,9	83,8	- 5,0	84,4
1984	JAN	31,3	-13,5	-45,9	31,7	-42,7	81,4	- 2,9	86,8
	FEB	52,5	+17,7	+67,7	56,3	+77,6	88,2	+ 8,4	87,6
	MAR	105,1	+15,4	+100,2	104,4	+85,4	93,2	+ 5,7	88,1
	APR	101,6	+ 8,2	- 3,3	101,8	- 2,5	88,8	- 4,7	88,6
	MAI	112,2	+13,1	+10,4	108,1	+ 6,2	90,2	+ 1,6	88,9
	JUN	114,2	+ 3,4	+ 1,8	114,7	+ 6,1	86,2	- 4,4	89,3

4 AUFTRAGSEINGANG IM VERARBEITENDEN GEWERBE UND IM BAUHAUPTGEWERBE



4 AUFTRAGSEINGANG IM VERARBEITENDEN GEWERBE UND IM BAUHAUPTGEWERBE

4.2 VOLUMENINDEX (1980 = 100)

JAHR	MONAT	ORIGINALWERT			KALENDERBEREINIGTER WERT		KALENDER- UND SAISON- BEREINIGTER WERT		GLATTE KOMPONENTE
		1980=100	VERÄNDERUNG IN O/O GEGEN VORJAHR	VORMONAT	1980=100	VERÄNDERUNG IN O/O GEGEN VORMONAT	1980=100	VERÄNDERUNG IN O/O GEGEN VORMONAT	1980=100
VERARBEITENDES GEWERBE (OHNE NAHRUNGS- UND GENUSSMITTELGEWERBE) INSGESAMT									
1983	JUL	85,6	- 1,3	-10,7	85,7	-11,3	95,4	- 1,2	96,8
	AUG	86,0	+ 7,9	+ 0,5	81,5	- 4,9	96,9	+ 1,6	97,6
	SEP	101,0	+ 9,4	+17,4	100,6	+23,4	100,1	+ 3,3	98,3
	OKT	101,0	+10,3	+ 0,0	99,9	- 0,7	100,1	+ 0,0	98,0
	NOV	103,5	+ 8,3	+ 2,5	105,1	+ 5,2	100,5	+ 0,4	99,6
	DEZ	102,1	+ 0,4	- 1,4	100,6	- 4,3	98,1	- 2,4	100,2
1984	JAN	103,3	+ 4,6	+ 1,2	101,6	+ 1,0	99,4	+ 1,3	100,7
	FEB	107,8	+17,9	+ 4,4	111,0	+ 9,3	103,7	+ 4,3	101,0
	MAR	114,3	+ 5,2	+ 6,0	111,8	+ 0,7	101,0	- 2,6	101,3
	APR	99,3	+ 8,5	-13,1	103,1	- 7,8	101,6	+ 0,6	101,7
	MAI	103,2	+13,0	+ 3,9	99,6	- 3,4	102,4	+ 0,8	102,0
	JUN	90,7	- 5,4	-12,1	94,5	- 5,1	97,0	- 5,3	102,2
	JUL	97,0	+13,3	+ 6,9	95,6	+ 1,2	104,6	+ 7,8	102,4
VERARBEITENDES GEWERBE (OHNE NAHRUNGS- UND GENUSSMITTELGEWERBE) INLAND									
1983	JUL	80,8	- 2,9	-12,2	80,4	-14,1	90,5	- 2,9	92,4
	AUG	82,5	+ 6,7	+ 2,1	78,3	- 2,6	92,5	+ 2,2	92,8
	SEP	96,4	+ 9,5	+16,8	95,1	+21,5	95,2	+ 2,9	93,1
	OKT	95,6	+ 7,5	- 0,8	94,5	- 0,6	94,5	- 0,7	93,4
	NOV	98,0	+ 6,6	+ 2,5	99,3	+ 5,1	95,3	+ 0,8	93,7
	DEZ	94,0	- 6,1	- 4,1	92,0	- 7,4	89,9	- 5,7	93,9
1984	JAN	97,1	- 0,9	+ 3,3	95,1	+ 3,4	91,8	+ 2,1	94,0
	FEB	100,5	+16,6	+ 3,5	103,6	+ 8,9	98,4	+ 7,2	94,2
	MAR	107,3	+ 2,6	+ 6,8	104,2	+ 0,6	94,5	- 4,0	94,4
	APR	93,1	+ 4,6	-13,2	96,8	- 7,1	94,3	- 0,2	94,6
	MAI	95,8	+ 9,1	+ 2,9	93,0	- 3,9	95,0	+ 0,7	94,8
	JUN	85,1	- 7,5	-11,2	89,2	- 4,1	90,6	- 4,6	94,9
	JUL	88,7	+ 9,8	+ 4,2	87,2	- 2,2	96,9	+ 7,0	95,0
VERARBEITENDES GEWERBE (OHNE NAHRUNGS- UND GENUSSMITTELGEWERBE) AUSLAND									
1983	JUL	95,9	+ 2,0	- 8,2	96,6	- 6,6	105,8	+ 1,4	106,4
	AUG	93,4	+10,3	- 2,6	89,6	- 7,4	107,3	+ 1,4	108,0
	SEP	110,9	+ 9,3	+18,7	112,6	+25,7	110,6	+ 3,1	109,9
	OKT	112,8	+15,7	+ 1,7	112,1	- 0,4	112,4	+ 1,6	111,0
	NOV	115,4	+11,3	+ 2,3	117,4	+ 4,7	111,9	- 0,4	112,5
	DEZ	119,8	+13,8	+ 3,8	117,9	+ 0,4	115,3	+ 3,0	113,8
1984	JAN	116,2	+15,3	- 3,0	115,4	+ 2,1	115,6	+ 0,3	115,0
	FEB	123,5	+20,7	+ 6,3	128,2	+11,1	115,9	+ 0,3	115,7
	MAR	129,7	+10,2	+ 5,0	128,4	+ 0,2	114,7	- 1,0	116,4
	APR	112,8	+16,6	-13,0	115,6	-10,0	117,2	+ 2,2	113,1
	MAI	119,4	+20,7	+ 5,9	114,3	- 1,1	119,1	+ 1,6	117,7
	JUN	102,9	- 1,5	-13,8	105,2	- 8,0	110,4	- 7,3	118,0
	JUL	114,8	+19,7	+11,6	114,0	+ 8,4	121,4	+10,0	118,5
GRUNDSTOFF- UND PRODUKTIONSQUETERGEWERBE INSGESAMT									
1983	JUL	92,1	+ 6,0	-10,0	90,4	-14,4	97,8	- 0,5	98,7
	AUG	93,9	+15,2	+ 2,0	88,6	- 2,0	99,9	+ 2,1	100,0
	SEP	104,2	+14,6	+11,0	102,1	+15,2	101,8	+ 1,9	101,2
	OKT	104,8	+15,8	+ 0,6	102,7	+ 0,6	103,0	+ 1,2	102,3
	NOV	103,8	+15,0	- 1,0	105,1	+ 2,3	103,9	+ 0,9	103,3
	DEZ	100,5	+16,1	- 3,2	95,6	- 5,2	105,0	+ 1,1	104,0
1984	JAN	104,5	+15,1	+ 4,0	101,3	+ 1,7	103,7	- 1,2	104,6
	FEB	107,8	+19,5	+ 3,2	110,4	+ 9,0	105,2	+ 1,4	104,7
	MAR	113,6	+ 8,0	+ 5,4	109,3	- 1,0	102,9	- 2,2	104,8
	APR	103,3	+11,2	- 9,1	109,1	- 0,2	104,7	+ 1,7	104,8
	MAI	109,2	+13,2	+ 5,7	107,7	- 1,3	105,1	+ 0,4	104,8
	JUN	100,8	- 1,5	- 7,7	105,6	- 1,9	100,1	- 4,8	104,8
	JUL	100,6	+ 9,2	- 0,2	97,6	- 7,6	104,7	+ 4,6	104,5
GRUNDSTOFF- UND PRODUKTIONSQUETERGEWERBE INLAND									
1983	JUL	86,4	+ 2,0	-12,9	85,1	-16,7	91,3	- 2,5	93,3
	AUG	90,0	+12,4	+ 4,2	85,0	- 0,1	93,8	+ 2,7	94,2
	SEP	100,2	+13,5	+11,3	98,3	+15,6	96,0	+ 2,3	95,0
	OKT	98,8	+12,7	- 1,4	97,1	- 1,2	96,2	+ 0,2	95,7
	NOV	97,4	+13,0	- 1,4	98,7	+ 1,6	97,4	+ 1,2	96,2
	DEZ	89,8	+11,4	- 7,8	88,7	-10,1	97,1	- 0,3	96,6
1984	JAN	94,2	+11,1	+ 4,9	91,5	+ 3,2	96,1	- 1,0	96,6
	FEB	99,0	+18,1	+ 5,1	101,4	+10,8	98,5	+ 2,5	96,3
	MAR	101,9	+ 1,9	+ 2,9	98,1	- 3,3	93,3	- 5,3	96,1
	APR	94,2	+ 5,5	- 7,6	99,6	+ 1,5	95,1	+ 1,9	95,8
	MAI	99,7	+ 7,4	+ 5,6	98,0	- 1,6	95,0	- 0,1	95,6
	JUN	92,3	- 7,0	- 7,4	96,8	- 1,2	90,2	- 5,1	95,1
	JUL	93,0	+ 7,6	+ 0,8	90,5	- 6,5	96,2	+ 6,7	94,7
GRUNDSTOFF- UND PRODUKTIONSQUETERGEWERBE AUSLAND									
1983	JUL	103,9	+13,4	- 4,7	101,8	- 9,3	111,5	+ 3,0	110,4
	AUG	102,2	+21,4	- 1,6	97,3	- 4,4	113,0	+ 1,3	112,9
	SEP	112,8	+17,0	+10,4	111,2	+14,3	114,6	+ 1,4	114,6
	OKT	117,6	+21,5	+ 4,3	115,1	+ 3,5	117,4	+ 2,4	116,6
	NOV	117,6	+19,0	+ 0,0	119,2	+ 3,6	118,2	+ 0,7	118,4
	DEZ	123,2	+23,4	+ 4,8	121,7	+ 2,1	121,8	+ 3,0	120,1
1984	JAN	126,2	+22,2	+ 2,4	122,9	+ 1,0	120,7	- 0,9	121,7
	FEB	126,6	+22,0	+ 0,3	130,5	+ 6,2	119,7	- 0,8	122,7
	MAR	136,4	+18,5	+ 9,3	133,7	+ 2,5	123,1	+ 2,8	123,4
	APR	122,7	+22,1	-11,3	128,0	- 4,3	125,3	+ 1,8	124,0
	MAI	129,1	+23,4	+ 5,2	127,4	- 0,5	126,4	+ 0,9	124,4
	JUN	116,6	+ 8,8	- 8,1	123,1	- 3,4	120,8	- 4,4	124,8
	JUL	116,8	+12,4	- 1,5	113,6	- 7,7	123,3	+ 2,1	125,3

4 AUFTRAGSEINGANG IM VERARBEITENDEN GEWERBE UND IM BAUHAUPTGEWERBE

4.2 VOLUMENINDEX (1980 = 100)

JAHR	MONAT	ORIGINALWERT			KALENDERBEREINIGTER WERT		KALENDER- UND SAISON- BEREINIGTER WERT		GLATTE KOMPONENTE
		1980=100	VERÄNDERUNG VORJAHR	IN O/O GEGEN VORMONAT	1980=100	VERÄNDERUNG IN O/O GEGEN VORMONAT	1980=100	VERÄNDERUNG IN O/O GEGEN VORMONAT	1980=100
INVESTITIONSGÜTER PRODUZIERENDES GEWERBE INSGESAMT									
1983	JUL	84,3	- 6,5	-10,8	85,5	- 8,3	93,9	- 2,0	96,2
	AUG	82,3	+ 4,2	- 2,4	78,8	- 7,8	96,1	+ 2,3	96,7
	SEP	96,6	+ 7,1	+17,4	97,4	+23,6	100,0	+ 4,1	97,2
	OKT	96,0	+ 8,8	- 0,6	95,9	- 1,5	99,7	- 0,3	97,7
	NOV	104,4	+ 5,8	+ 8,8	106,3	+10,8	99,6	- 0,1	98,3
	DEZ	108,4	- 7,3	+ 3,8	105,8	- 0,5	94,1	- 5,5	98,9
1984	JAN	106,0	- 1,8	- 2,2	105,7	- 0,1	97,4	+ 3,5	99,4
	FEB	108,9	+18,1	+ 2,7	112,6	+ 6,5	104,0	+ 6,8	99,9
	MAR	114,2	+ 5,2	+ 4,9	112,6	+ 0,2	101,4	- 2,5	100,7
	APR	96,4	+ 8,9	-15,6	98,6	-12,6	101,7	+ 0,3	101,4
	MAI	101,6	+15,6	+ 5,4	96,4	- 2,2	103,1	+ 1,4	102,2
	JUN	87,4	- 7,5	-14,0	89,9	- 6,7	96,3	- 6,6	102,7
	JUL	99,6	+18,1	+14,0	99,6	+10,8	107,1	+11,2	103,3
INVESTITIONSGÜTER PRODUZIERENDES GEWERBE INLAND									
1983	JUL	79,7	- 8,0	-11,6	79,6	-12,4	89,4	- 3,8	92,0
	AUG	78,4	+ 3,6	- 1,6	75,2	- 5,5	92,3	+ 3,2	92,0
	SEP	90,3	+ 8,1	+15,2	89,4	+18,9	95,3	+ 3,3	92,0
	OKT	89,0	+ 4,8	- 1,4	88,2	- 1,3	94,1	- 1,3	92,1
	NOV	99,1	+ 3,6	+11,3	100,6	+14,1	94,7	+ 0,6	92,2
	DEZ	101,2	-16,8	+ 2,1	96,4	- 2,2	83,1	-12,2	92,4
1984	JAN	103,0	- 8,7	+ 1,8	101,7	+ 3,4	88,7	+ 6,7	92,7
	FEB	102,1	+17,1	- 0,9	105,7	+ 3,9	99,6	+12,3	93,2
	MAR	109,7	+ 4,9	+ 7,4	106,6	+ 1,0	96,6	- 3,0	94,0
	APR	90,7	+ 5,3	-17,3	93,3	-12,6	95,2	- 1,4	94,8
	MAI	94,3	+12,3	+ 4,0	90,9	- 2,6	96,7	+ 1,6	95,6
	JUN	83,7	- 7,2	-11,2	87,2	- 4,1	91,5	- 5,4	96,2
	JUL	90,5	+13,6	+ 8,1	89,8	+ 3,0	99,5	+ 8,7	96,9
INVESTITIONSGÜTER PRODUZIERENDES GEWERBE AUSLAND									
1983	JUL	92,4	- 4,0	- 9,4	94,5	- 4,6	101,7	+ 0,8	103,3
	AUG	86,9	+ 4,8	- 3,8	85,8	- 9,2	103,4	+ 1,7	104,5
	SEP	107,0	+ 5,2	+20,4	110,1	+28,3	107,4	+ 3,9	105,8
	OKT	107,9	+15,2	+ 0,8	108,1	- 1,8	109,7	+ 2,1	107,1
	NOV	113,1	+ 8,5	+ 4,8	115,2	+ 6,6	107,4	- 2,1	108,4
	DEZ	120,3	+10,5	+ 6,4	118,0	+ 2,4	111,3	+ 3,6	109,6
1984	JAN	110,9	+11,1	- 7,8	111,3	- 5,7	111,2	- 0,1	110,5
	FEB	120,3	+19,8	+ 6,5	125,2	+12,5	112,5	+ 1,2	111,0
	MAR	121,8	+ 5,6	+ 1,2	121,9	- 2,6	109,1	- 3,0	111,8
	APR	105,7	+14,5	-13,2	107,0	-12,2	112,4	+ 3,0	112,5
	MAI	113,8	+20,2	+ 7,7	107,4	+ 0,4	114,7	+ 2,0	113,2
	JUN	93,9	- 7,9	-17,5	95,4	-11,2	103,4	- 9,9	113,5
	JUL	114,8	+24,2	+22,3	115,0	+20,5	119,6	+15,7	113,9
VERBRAUCHSGÜTER PRODUZIERENDES GEWERBE INSGESAMT									
1983	JUL	78,9	+ 3,1	-12,0	78,3	-15,3	95,4	- 1,0	95,3
	AUG	83,9	+ 6,9	+ 6,3	78,8	+ 0,6	95,3	- 0,1	96,0
	SEP	107,9	+ 7,8	+28,6	106,4	+35,0	97,3	+ 2,1	96,5
	OKT	106,4	+ 5,7	+ 0,5	106,6	+ 0,2	96,4	- 0,9	97,0
	NOV	100,4	+ 5,5	- 7,4	101,1	- 5,2	97,5	+ 1,1	97,5
	DEZ	87,7	+ 5,3	-12,6	86,8	-14,1	97,5	+ 0,0	97,7
1984	JAN	93,5	+ 8,3	+ 6,6	90,4	+ 4,1	97,5	+ 0,0	97,9
	FEB	104,5	+15,5	+11,8	107,8	+19,2	100,9	+ 3,5	97,9
	MAR	115,9	+ 1,2	+10,9	112,1	+ 4,0	96,0	- 4,9	97,7
	APR	101,1	+ 4,0	-12,8	106,2	- 5,3	96,9	+ 0,9	97,5
	MAI	98,8	+ 6,9	- 2,3	97,4	- 8,3	97,5	+ 0,6	97,3
	JUN	84,2	- 6,1	-14,8	89,2	- 8,4	94,0	- 3,6	97,1
	JUL	83,9	+ 6,3	- 0,4	81,1	- 9,1	97,5	+ 3,7	96,9
VERBRAUCHSGÜTER PRODUZIERENDES GEWERBE INLAND									
1983	JUL	76,2	+ 2,1	-12,1	75,6	-15,2	91,7	- 1,8	92,0
	AUG	81,8	+ 6,0	+ 7,3	76,8	+ 1,6	91,7	+ 0,0	92,5
	SEP	103,9	+ 7,3	+27,0	102,5	+33,5	93,6	+ 2,1	92,9
	OKT	104,7	+ 6,4	+ 0,8	102,9	+ 0,4	93,3	- 0,3	93,3
	NOV	96,4	+ 5,8	- 7,9	97,1	- 5,6	94,0	+ 0,8	93,5
	DEZ	84,5	+ 5,0	-12,3	83,8	-13,7	93,8	- 0,2	93,6
1984	JAN	88,9	+ 5,8	+ 5,2	85,9	+ 2,5	92,6	- 1,3	93,5
	FEB	99,0	+13,8	+11,4	102,0	+18,7	96,0	+ 3,7	93,3
	MAR	108,9	- 1,4	+10,0	105,5	+ 3,4	90,8	- 5,4	93,0
	APR	96,5	+ 2,6	-11,4	101,1	- 4,2	92,0	+ 1,3	92,7
	MAI	93,9	+ 4,9	- 2,7	92,5	- 8,5	92,5	+ 0,5	92,3
	JUN	79,1	- 8,8	-15,8	84,0	- 9,2	88,9	- 3,9	92,0
	JUL	75,7	+ 4,6	+ 0,6	77,1	- 8,2	92,4	+ 3,9	91,6
VERBRAUCHSGÜTER PRODUZIERENDES GEWERBE AUSLAND									
1983	JUL	93,4	+ 7,6	-12,5	92,5	-16,1	115,6	+ 2,2	114,1
	AUG	95,8	+11,5	+ 2,6	90,4	- 2,3	115,5	- 0,1	115,4
	SEP	130,9	+11,0	+36,6	129,2	+42,9	116,3	+ 2,4	116,7
	OKT	129,4	+ 3,0	- 1,1	127,3	- 1,5	114,3	- 3,4	118,0
	NOV	123,1	+ 5,4	- 4,9	124,2	- 2,4	116,0	+ 3,2	119,4
	DEZ	105,5	+ 6,9	-14,3	104,1	-16,2	118,7	+ 0,6	120,8
1984	JAN	119,0	+19,6	+12,8	115,6	+11,0	124,3	+ 4,7	122,2
	FEB	135,3	+22,7	+13,7	140,1	+21,2	127,7	+ 2,7	123,3
	MAR	154,3	+12,1	+14,0	149,0	+ 6,4	124,5	- 2,5	124,0
	APR	127,0	+11,4	-17,7	133,9	-10,1	124,2	- 0,2	124,6
	MAI	125,5	+15,5	- 1,2	124,0	- 7,4	125,3	+ 0,9	125,1
	JUN	112,4	+ 5,2	-10,4	117,5	- 5,2	122,1	- 2,6	125,7
	JUL	107,6	+15,2	- 4,3	104,3	-11,2	126,5	+ 3,6	126,5

4 AUFTRAGSEINGANG IM VERARBEITENDEN GEWERBE UND IM BAUHAUPTGEWERBE

4.2 VOLUMENINDEX (1980 = 100)

JAHR	MONAT	ORIGINALWERT			KALENDERBEREINIGTER WERT		KALENDER- UND SAISON- BEREINIGTER WERT		GLATTE KOMPONENTE
		1980=100	VERÄNDERUNG IN O/O GEGEN VORJAHR	VORMONAT	1980=100	VERÄNDERUNG IN O/O GEGEN VORMONAT	1980=100	VERÄNDERUNG IN O/O GEGEN VORMONAT	1980=100
HOCHOFEN-, STAHL- UND WARMWALZWERKE (OHNE HERSTELLUNG VON PRAEZISIONSSTAHLROHREN) INSGESAMT									
1983	JUL	73,5	+ 2,8	-12,1	70,5	-20,0	79,8	- 0,7	82,1
	AUG	69,3	+10,7	- 5,7	65,8	- 6,7	81,1	+ 1,6	83,6
	SEP	83,5	+28,1	+20,5	80,3	+22,0	87,3	+ 7,6	89,1
	OKT	90,4	+27,0	+ 8,3	87,0	+ 8,3	86,3	+ 1,1	86,6
	NOV	89,0	+26,1	- 1,5	90,4	+ 3,9	90,3	+ 2,3	87,7
	DEZ	92,2	+29,9	+ 3,6	91,4	+ 1,1	91,3	+ 1,1	88,5
1984	JAN	91,9	+20,4	- 0,3	88,7	- 3,0	87,3	- 4,4	89,0
	FEB	98,0	+23,9	+ 6,6	100,6	+13,4	90,5	+ 3,7	88,9
	MAR	98,2	+ 9,6	+ 0,2	92,3	- 8,3	84,4	- 6,7	88,9
	APR	84,4	+ 8,8	-14,1	90,0	- 2,5	87,1	+ 3,2	88,9
	MAI	92,4	+19,7	+ 9,5	92,9	+ 3,2	89,7	+ 3,0	88,9
	JUN	82,9	- 0,8	-10,3	87,4	- 5,9	82,6	- 7,9	88,4
	JUL	83,0	+12,9	+ 0,1	80,0	- 8,5	88,8	+ 7,5	88,0
HOCHOFEN-, STAHL- UND WARMWALZWERKE (OHNE HERSTELLUNG VON PRAEZISIONSSTAHLROHREN) INLAND									
1983	JUL	70,7	+ 5,1	-13,4	67,9	-20,7	78,6	- 0,5	81,2
	AUG	67,6	+11,7	- 4,4	64,8	- 4,6	80,2	+ 2,0	82,7
	SEP	81,2	+32,9	+20,1	78,5	+21,1	86,5	+ 7,9	84,0
	OKT	84,9	+23,6	+ 4,6	82,6	+ 5,2	85,9	- 0,7	85,1
	NOV	86,7	+25,8	+ 2,1	88,5	+ 7,1	88,5	+ 3,0	86,7
	DEZ	87,6	+27,9	+ 1,0	86,0	- 2,8	89,1	+ 0,7	86,6
1984	JAN	91,4	+15,0	+ 4,3	88,9	+ 3,4	85,4	- 4,2	89,7
	FEB	100,6	+23,4	+10,1	103,5	+16,4	89,3	+ 4,6	89,0
	MAR	97,0	+ 7,1	- 3,6	92,4	-10,7	81,7	- 8,5	85,6
	APR	81,3	+ 6,3	-16,2	86,6	- 6,3	83,4	+ 2,1	85,3
	MAI	88,4	+12,0	+ 8,7	87,8	+ 1,4	84,1	+ 0,8	84,6
	JUN	75,4	- 7,6	-14,7	78,4	-10,7	75,9	- 9,8	83,5
	JUL	75,7	+ 7,1	+ 0,4	73,6	- 6,1	83,6	+10,1	82,5
HOCHOFEN-, STAHL- UND WARMWALZWERKE (OHNE HERSTELLUNG VON PRAEZISIONSSTAHLROHREN) AUSLAND									
1983	JUL	78,4	- 1,1	-10,2	75,7	-17,4	81,3	- 2,3	83,5
	AUG	72,3	+ 9,0	- 7,8	68,9	- 9,0	83,1	+ 2,2	85,2
	SEP	87,7	+20,8	+21,3	84,0	+21,9	88,6	+ 6,6	87,1
	OKT	100,2	+32,2	+14,3	96,6	+15,0	93,2	+ 5,2	88,9
	NOV	92,8	+25,9	- 7,4	93,5	- 3,2	92,5	- 0,8	90,6
	DEZ	100,0	+32,1	+ 7,8	98,7	+ 5,6	94,8	+ 2,5	91,6
1984	JAN	92,4	+31,6	- 7,6	88,9	- 9,9	91,2	- 3,8	89,1
	FEB	93,1	+25,1	+ 0,8	95,7	+ 7,6	92,3	+ 1,2	92,9
	MAR	100,3	+14,2	+ 7,7	93,3	- 2,5	89,5	- 3,0	84,8
	APR	89,9	+12,8	-10,4	94,7	+ 1,5	93,4	+ 4,4	89,7
	MAI	99,2	+34,2	+10,3	100,7	+ 6,3	99,8	+ 6,9	96,5
	JUN	95,9	+ 9,9	- 3,3	102,4	+ 1,7	94,4	- 5,4	97,1
	JUL	95,5	+21,8	- 0,4	91,8	-10,4	97,5	+ 3,3	97,7
CHEMISCHE INDUSTRIE INSGESAMT									
1983	JUL	97,1	+ 4,4	-12,5	96,0	-16,2	104,7	- 1,7	108,5
	AUG	101,8	+14,3	+ 4,8	96,3	+ 0,3	107,7	+ 2,9	107,9
	SEP	113,0	+15,3	+11,0	111,4	+15,7	110,2	+ 2,3	108,1
	OKT	110,6	+12,9	- 2,1	109,4	- 1,8	110,2	+ 0,0	110,3
	NOV	110,4	+14,6	- 0,2	110,8	+ 1,3	112,1	+ 1,7	113,4
	DEZ	111,1	+17,2	+ 0,6	109,5	- 1,2	114,0	+ 1,7	112,3
1984	JAN	116,9	+17,4	+ 5,2	113,1	+ 3,3	113,4	- 0,5	113,0
	FEB	117,7	+18,1	+ 0,7	121,7	+ 7,6	114,0	+ 0,5	113,3
	MAR	120,3	+ 6,1	+ 2,2	116,5	- 4,3	110,8	- 2,8	113,7
	APR	110,7	+11,1	- 8,0	116,3	- 0,2	113,3	+ 2,3	112,1
	MAI	117,2	+11,7	+ 5,9	115,9	- 0,3	114,5	+ 1,1	114,3
	JUN	112,3	+ 1,2	- 4,2	117,3	+ 1,2	110,5	- 3,5	114,5
	JUL	110,6	+13,9	- 1,5	107,0	- 8,8	115,6	+ 4,6	114,7
CHEMISCHE INDUSTRIE INLAND									
1983	JUL	89,5	- 1,2	-16,0	88,9	-18,5	95,4	- 3,2	98,4
	AUG	96,0	+11,9	+ 7,3	91,1	+ 2,5	99,5	+ 4,3	98,3
	SEP	105,5	+13,4	+ 9,9	104,2	+14,4	101,7	+ 2,2	100,2
	OKT	102,2	+ 9,8	- 3,1	100,9	- 3,2	100,5	- 1,2	101,0
	NOV	100,2	+10,7	- 2,0	100,9	+ 0,0	102,1	+ 1,6	101,7
	DEZ	98,1	+14,5	- 2,1	96,7	- 4,2	104,5	+ 2,4	102,2
1984	JAN	104,0	+11,8	+ 6,0	100,9	+ 4,3	102,4	- 2,0	102,5
	FEB	106,2	+17,7	+ 2,1	109,9	+ 8,9	104,5	+ 2,1	102,5
	MAR	106,5	+ 1,5	+ 0,3	103,2	- 6,1	99,2	- 5,1	102,5
	APR	99,6	+ 7,3	- 6,5	104,1	+ 0,9	101,7	+ 2,5	102,7
	MAI	103,4	+ 7,4	+ 3,8	101,9	- 2,1	102,0	+ 0,3	102,8
	JUN	103,0	- 3,3	- 0,4	108,1	+ 6,1	98,9	- 3,0	102,7
	JUL	100,8	+12,6	- 2,1	97,9	- 9,4	104,4	+ 5,6	102,7
CHEMISCHE INDUSTRIE AUSLAND									
1983	JUL	109,6	+13,1	- 7,5	107,7	-12,3	120,1	+ 0,9	120,3
	AUG	111,3	+17,5	+ 1,6	105,6	- 1,9	121,5	+ 1,2	122,2
	SEP	125,2	+17,9	+12,5	123,7	+17,1	124,6	+ 2,6	124,1
	OKT	124,7	+17,6	- 0,4	123,4	- 0,2	126,3	+ 1,4	126,0
	NOV	127,3	+20,0	+ 2,1	127,7	+ 3,5	126,6	+ 1,8	127,7
	DEZ	132,8	+20,6	+ 4,3	130,8	+ 2,4	130,3	+ 1,3	128,2
1984	JAN	138,2	+24,7	+ 4,1	133,6	+ 2,1	132,2	+ 1,5	130,5
	FEB	137,0	+18,4	- 0,9	141,7	+ 6,1	129,8	- 1,8	130,5
	MAR	143,2	+11,8	+ 4,5	139,2	- 1,8	130,0	+ 0,2	132,3
	APR	129,3	+16,4	- 9,7	135,5	- 2,7	132,3	+ 1,8	133,1
	MAI	140,2	+17,4	+ 8,4	139,0	+ 2,6	135,6	+ 2,5	133,8
	JUN	127,9	+ 7,9	- 8,8	132,7	- 4,5	130,5	- 3,8	134,3
	JUL	127,1	+16,0	- 0,6	122,7	- 7,5	134,8	+ 3,3	135,0

4 AUFTRAGSEINGANG IM VERARBEITENDEN GEWERBE UND IM BAUHAUPTGEWERBE

4.2 VOLUMENINDEX (1980 = 100)

JAHR	MONAT	ORIGINALWERT			KALENDERBEREINIGTER WERT		KALENDER- UND SAISON- BEREINIGTER WERT		GLATTE KOMPONENTE
		1980=100	VERÄNDERUNG IN O/O GEGEN VORJAHR VORMONAT		1980=100	VERÄNDERUNG IN O/O GEGEN VORMONAT	1980=100	VERÄNDERUNG IN O/O GEGEN VORMONAT	1980=100
MASCHINENBAU INSGESAMT									
1983	JUL	81,0	-12,5	- 7,3	81,0	- 7,1	85,3	- 1,7	88,3
	AUG	73,6	- 0,3	- 9,1	70,8	-12,6	87,8	+ 2,9	88,7
	SEP	84,5	+ 3,8	+14,8	84,9	+19,9	91,1	+ 3,8	89,2
	OKT	86,2	+ 9,0	+ 2,0	85,1	+ 0,2	92,5	+ 1,5	89,7
	NOV	104,9	+ 8,4	+21,7	107,2	+26,0	94,8	+ 2,5	90,4
	DEZ	103,5	-11,7	- 1,3	101,5	- 5,3	84,4	-11,0	91,1
1984	JAN	94,1	- 6,6	- 9,1	93,9	- 7,5	88,0	+ 4,3	91,9
	FEB	98,6	+20,1	+ 4,8	102,2	+ 8,8	97,4	+10,7	92,7
	MAR	106,0	+10,9	+ 7,5	103,7	+ 1,5	95,8	- 1,6	93,6
	APR	85,8	+ 7,1	-19,1	88,4	-14,8	93,4	- 2,5	94,6
	MAI	95,8	+18,7	+11,7	91,6	+ 3,6	97,4	+ 4,3	95,5
	JUN	88,8	+ 1,6	- 7,3	90,3	- 1,4	92,7	- 4,8	96,2
	JUL	93,7	+15,7	+ 5,5	93,8	+ 3,9	98,7	+ 6,5	97,1
MASCHINENBAU INLAND									
1983	JUL	79,4	-21,2	- 8,2	79,5	- 8,9	81,7	- 9,1	87,2
	AUG	73,9	- 0,5	- 6,9	71,4	-10,2	86,0	+ 7,7	86,9
	SEP	85,0	+ 5,2	+15,0	84,3	+18,1	90,9	+ 3,3	86,8
	OKT	81,8	+ 2,8	- 3,8	80,6	- 4,4	90,1	- 0,9	86,7
	NOV	104,8	+ 0,7	+28,1	106,1	+31,6	91,5	+ 1,6	86,8
	DEZ	99,6	-24,5	- 5,0	96,8	- 8,8	74,0	-19,1	87,1
1984	JAN	85,6	-23,7	-14,1	85,3	-11,9	76,9	+ 3,9	87,8
	FEB	91,6	+21,0	+ 7,0	96,0	+12,5	97,0	+26,1	88,9
	MAR	109,1	+20,8	+19,1	105,1	+ 9,5	99,4	+ 2,5	89,9
	APR	84,8	+ 4,3	-22,3	87,4	-16,8	91,5	- 7,9	91,0
	MAI	91,2	+14,9	+ 7,5	88,2	+ 0,9	93,7	+ 2,4	92,0
	JUN	82,5	- 4,6	- 9,5	85,0	- 3,6	89,0	- 5,0	93,0
	JUL	90,8	+14,4	+10,1	90,8	+ 6,8	95,3	+ 7,1	94,2
MASCHINENBAU AUSLAND									
1983	JUL	82,9	+ 0,4	- 6,2	83,7	- 3,2	90,0	+ 9,0	89,6
	AUG	73,2	+ 0,1	-11,7	70,7	-15,5	88,2	- 2,0	90,9
	SEP	83,8	+ 2,1	+14,5	86,3	+22,1	91,8	+ 4,1	92,2
	OKT	91,7	+17,0	+ 9,4	91,7	+ 6,3	95,9	+ 4,5	93,5
	NOV	105,1	+19,4	+14,6	107,4	+17,1	98,1	+ 2,3	94,9
	DEZ	108,1	+ 9,0	+ 2,9	106,2	- 1,1	96,7	- 1,4	96,0
1984	JAN	104,7	+20,5	- 3,1	104,3	- 1,8	101,3	+ 4,8	97,1
	FEB	107,1	+19,1	+ 2,3	111,1	+ 6,5	98,6	- 2,7	97,5
	MAR	102,2	- 0,1	- 4,6	103,0	- 7,3	92,2	- 6,5	98,3
	APR	87,1	+10,7	-14,8	87,7	-14,9	95,0	+ 3,0	99,1
	MAI	101,6	+23,5	+16,6	96,4	+ 9,9	102,8	+ 8,2	99,9
	JUN	96,5	+ 9,2	- 5,0	97,2	+ 0,8	97,5	- 5,2	100,2
	JUL	97,4	+17,5	+ 0,9	97,1	- 0,1	102,2	+ 4,8	100,6
STRASSENFAHRZEUGBAU INSGESAMT									
1983	JUL	99,6	- 1,4	- 9,3	100,5	- 7,0	114,3	- 2,0	115,6
	AUG	86,5	+ 3,6	-13,2	83,3	-17,1	113,4	- 0,8	115,7
	SEP	106,6	+13,4	+23,2	106,9	+28,3	120,8	+ 6,5	115,7
	OKT	109,1	+ 9,8	+ 2,3	108,7	+ 1,7	118,1	- 2,2	115,6
	NOV	106,4	- 0,8	- 2,5	108,0	- 0,6	112,7	- 4,6	115,4
	DEZ	119,2	-12,5	+12,0	115,9	+ 7,3	106,1	- 5,9	115,1
1984	JAN	149,1	- 5,5	+25,1	147,7	+27,4	111,0	+ 4,6	114,8
	FEB	139,6	+15,0	- 6,4	144,2	- 2,4	122,0	+ 9,9	114,0
	MAR	141,4	- 3,7	+ 1,3	138,6	- 3,9	113,9	- 6,6	113,2
	APR	114,2	+ 3,9	-19,2	115,4	-16,7	116,1	+ 1,9	112,2
	MAI	117,8	+16,4	+ 3,2	113,3	- 1,8	118,3	+ 1,9	111,2
	JUN*	75,7	-31,1	-35,7	81,0	-28,5	96,3	-18,6	110,0
	JUL	97,1	- 2,5	+28,3	96,5	+19,1	109,9	+14,1	109,1
STRASSENFAHRZEUGBAU INLAND									
1983	JUL	81,8	+ 1,1	-11,5	81,9	-10,1	105,2	- 2,3	108,6
	AUG	78,8	+19,6	- 3,7	77,5	- 5,4	109,7	+ 4,3	107,4
	SEP	88,8	+16,5	+12,7	88,5	+14,2	111,8	+ 1,9	106,3
	OKT	95,6	+12,3	+ 7,7	95,7	+ 8,1	111,2	- 0,5	105,1
	NOV	94,2	+ 3,1	- 1,5	96,1	+ 0,4	106,6	- 4,1	104,0
	DEZ	107,3	-29,5	+13,9	102,7	+ 6,9	82,4	-22,7	102,9
1984	JAN	164,4	-14,4	+53,2	163,7	+59,4	100,1	+21,5	101,8
	FEB	129,7	+ 2,4	-21,1	134,1	-18,1	107,6	+ 7,5	101,5
	MAR	142,3	- 7,3	+ 9,7	139,2	+ 3,8	104,4	- 3,0	102,2
	APR	99,9	- 7,7	-29,8	100,6	-27,7	103,7	- 0,7	103,3
	MAI	100,6	+14,3	+ 0,7	96,1	- 4,5	110,9	+ 6,9	104,7
	JUN	73,1	-20,9	-27,3	76,5	-20,4	98,3	-11,4	105,3
	JUL	86,5	+ 5,7	+18,3	87,3	+14,1	110,0	+11,9	106,0
STRASSENFAHRZEUGBAU AUSLAND									
1983	JUL	117,6	- 2,6	- 7,9	118,7	- 5,9	123,3	- 0,7	122,0
	AUG	94,0	- 7,1	-20,1	89,6	-24,5	117,2	- 4,9	123,6
	SEP	124,5	+11,4	+32,4	126,9	+41,6	129,2	+10,2	125,0
	OKT	122,5	+ 7,7	- 1,6	120,0	- 5,4	124,0	- 4,0	126,0
	NOV	119,0	- 3,3	- 2,9	119,6	- 0,2	119,7	- 3,5	127,1
	DEZ	131,2	+ 9,1	+10,3	130,7	+ 9,1	129,6	+ 8,3	128,0
1984	JAN	134,0	+ 8,6	+ 2,1	131,1	+ 0,3	126,5	- 2,4	129,0
	FEB	149,8	+28,9	+11,8	156,1	+19,1	137,5	+ 8,7	128,2
	MAR	140,7	+ 0,4	- 6,1	138,0	-11,6	123,3	-10,3	126,4
	APR	128,5	+15,2	- 8,7	129,6	- 6,1	129,5	+ 5,0	123,9
	MAI	135,3	+18,0	+ 5,3	132,6	+ 2,3	126,9	- 0,5	121,1
	JUN*	78,6	-38,4	-41,9	103,0	-22,3	87,6	-32,0	118,7
	JUL	107,8	- 8,3	+37,2	105,1	+ 2,0	111,1	+26,8	116,8

4 AUFTRAGSEINGANG IM VERARBEITENDEN GEWERBE UND IM BAUHAUPTGEWERBE

4.2 VOLUMENINDEX (1980 = 100)

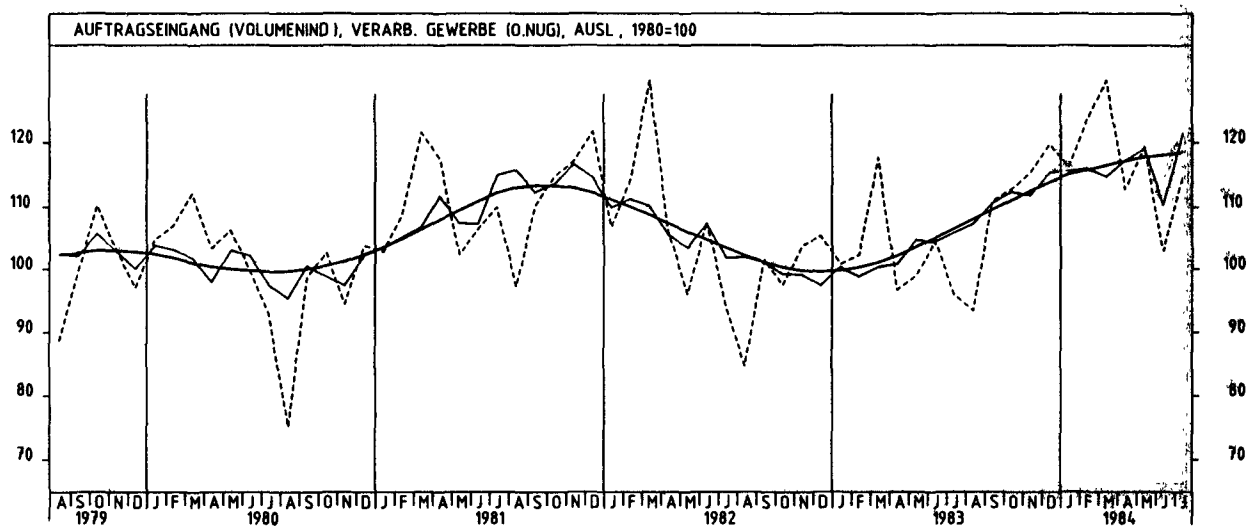
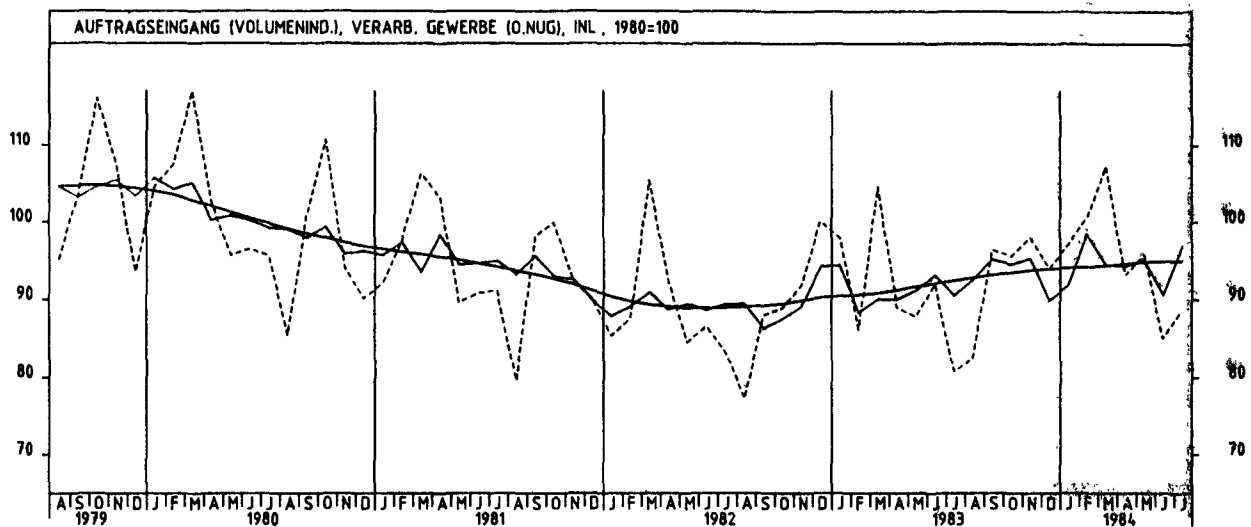
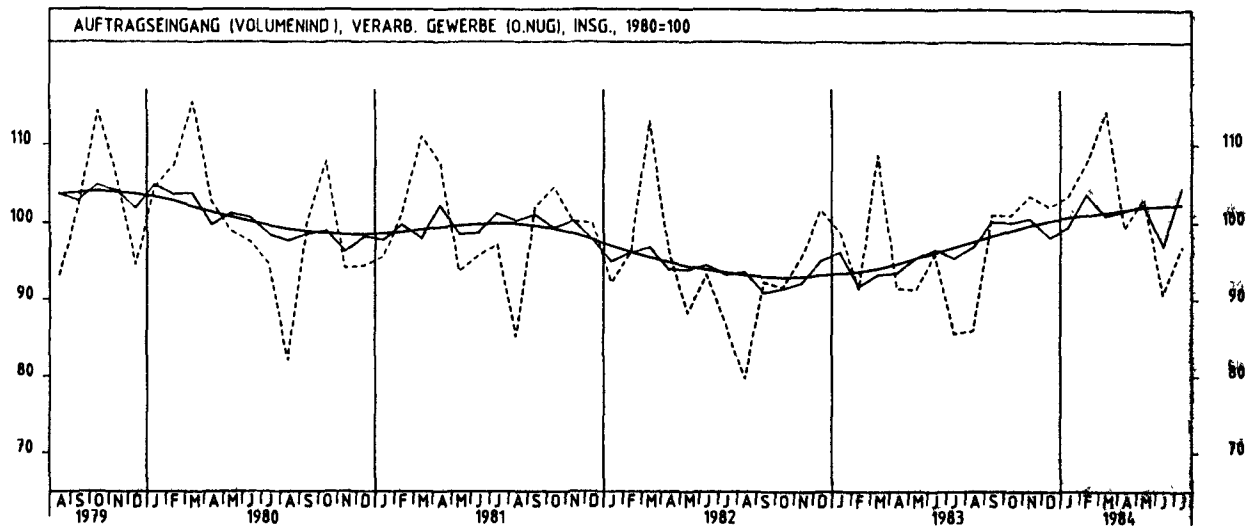
JAHR	MONAT	ORIGINALWERT			KALENDERBEREINIGTER WERT		KALENDER- UND SAISONBEREINIGTER WERT		GLATTE KOMPONENTE
		1980=100	VERÄNDERUNG IN O/O GEGEN VORJAHR VORMONAT		1980=100	VERÄNDERUNG IN O/O GEGEN VORMONAT	1980=100	VERÄNDERUNG IN O/O GEGEN VORMONAT	
ELEKTROTECHNIK INSGESAMT									
1983	JUL	80,0	- 7,8	-12,9	80,9	-11,7	91,6	- 3,8	94,6
	AUG	76,6	+ 1,0	- 1,8	75,4	- 6,8	93,6	+ 2,2	95,3
	SEP	97,6	+ 6,2	+24,2	99,5	+32,0	97,7	+ 4,4	96,1
	OKT	95,4	+ 8,7	- 2,3	95,0	- 4,5	98,4	+ 0,7	96,9
	NOV	108,5	+ 3,5	+13,7	109,5	+15,3	98,1	- 0,3	97,8
	DEZ	114,6	+ 1,1	+ 5,6	112,5	+ 2,7	96,9	- 1,2	98,8
1984	JAN	99,3	+ 4,7	-13,4	99,1	-11,9	99,3	+ 2,5	98,8
	FEB	109,6	+21,9	+10,4	114,8	+15,8	105,3	+ 6,0	100,7
	MAR	114,7	+ 7,4	+ 4,7	112,9	- 1,7	101,3	- 3,8	101,8
	APR	94,5	+ 8,6	-17,6	97,4	-13,7	102,2	+ 0,9	102,8
	MAI	102,1	+17,9	+ 8,0	97,8	+ 0,4	105,1	+ 2,8	103,9
	JUN	91,2	- 0,7	-10,7	91,5	- 6,4	98,4	- 6,4	104,8
	JUL	100,2	+25,3	+ 9,9	100,4	+ 9,7	110,1	+11,9	105,8
ELEKTROTECHNIK INLAND									
1983	JUL	77,5	- 7,5	-13,8	78,3	-13,4	88,9	- 4,1	91,8
	AUG	77,1	+ 1,8	- 0,5	74,0	- 5,5	91,3	+ 2,7	92,2
	SEP	93,8	+ 6,6	+21,7	94,1	+27,2	94,4	+ 3,4	92,7
	OKT	91,7	+ 6,3	- 2,2	91,9	- 2,3	94,7	+ 0,3	93,2
	NOV	105,8	+ 5,0	+15,4	106,4	+15,6	95,4	+ 0,7	93,8
	DEZ	108,4	- 2,6	+ 2,5	105,1	- 1,2	91,8	- 3,8	94,5
1984	JAN	97,0	- 1,6	-10,5	95,9	- 8,8	92,5	+ 0,8	95,2
	FEB	105,9	+21,7	+ 9,2	110,6	+15,5	102,2	+10,5	95,9
	MAR	107,6	+ 3,1	+ 1,6	105,7	- 4,6	96,5	- 5,6	96,9
	APR	89,9	+ 7,3	-16,4	91,9	-13,1	96,4	- 0,1	97,8
	MAI	97,1	+15,9	+ 8,0	93,6	+ 1,8	100,0	+ 3,7	98,8
	JUN	86,7	- 3,6	-10,7	89,1	- 4,8	94,0	- 6,0	99,7
	JUL	95,3	+23,0	+ 9,9	94,7	+ 6,3	104,6	+11,3	100,5
ELEKTROTECHNIK AUSLAND									
1983	JUL	85,6	- 8,5	-11,0	85,6	-10,3	97,2	- 3,0	100,7
	AUG	82,0	- 0,6	- 4,2	79,5	- 7,1	99,6	+ 2,7	102,0
	SEP	106,2	+ 5,3	+29,5	110,4	+38,9	104,9	+ 5,1	103,4
	OKT	103,7	+13,5	- 2,4	101,5	- 8,1	106,8	+ 1,6	104,8
	NOV	114,5	+ 0,4	+10,4	116,5	+14,8	103,0	- 3,6	106,4
	DEZ	128,8	+ 9,3	+12,5	128,6	+10,4	107,9	+ 4,8	108,0
1984	JAN	104,4	+20,7	-16,9	104,5	-18,7	113,4	+ 5,1	109,9
	FEB	118,1	+22,4	+13,1	124,1	+18,8	112,5	- 0,8	111,2
	MAR	130,9	+16,6	+10,8	129,1	+ 4,0	112,6	+ 0,1	112,6
	APR	104,7	+11,7	-20,0	107,6	-16,7	113,4	+ 0,7	113,9
	MAI	113,1	+21,7	+ 8,0	108,9	+ 1,2	117,4	+ 3,5	115,1
	JUN	100,9	+ 4,9	-10,8	99,7	- 8,4	108,7	- 7,4	116,1
	JUL	111,1	+29,8	+10,1	111,2	+11,5	121,8	+12,1	117,5
HERSTELLUNG VON EISEN-,BLECH-UND METALLWAREN INSGESAMT									
1983	JUL	85,0	+ 4,2	-10,5	83,1	-15,5	92,6	- 1,0	93,1
	AUG	84,6	+10,2	- 0,5	78,4	- 5,7	93,3	+ 0,8	93,8
	SEP	97,0	+10,5	+14,7	94,8	+20,9	95,6	+ 2,5	94,4
	OKT	98,4	+ 5,4	+ 1,4	97,4	+ 2,7	94,5	- 1,2	95,0
	NOV	100,3	+ 9,3	+ 1,9	100,9	+ 3,6	95,6	+ 1,2	95,5
	DEZ	91,4	+ 3,4	- 8,9	90,8	-10,0	94,7	- 0,9	96,0
1984	JAN	99,7	+13,3	+ 9,1	96,0	+ 5,7	97,0	+ 2,4	96,3
	FEB	103,4	+17,5	+ 3,7	104,5	+ 8,9	98,7	+ 1,8	96,4
	MAR	103,4	- 0,9	+ 0,0	99,8	- 4,5	94,0	- 4,8	96,6
	APR	95,1	+ 5,9	- 8,0	101,7	+ 1,9	97,1	+ 3,3	94,7
	MAI	100,5	+ 9,2	+ 5,7	99,5	- 2,2	98,0	+ 0,9	94,8
	JUN	91,3	- 3,9	- 9,2	96,1	- 3,4	92,9	- 5,2	96,8
	JUL	93,2	+ 9,6	+ 2,1	89,6	- 6,8	98,3	+ 5,8	96,9
HERSTELLUNG VON EISEN-,BLECH-UND METALLWAREN INLAND									
1983	JUL	83,1	+ 3,7	- 9,6	82,2	-13,1	90,2	- 1,3	90,2
	AUG	83,6	+ 9,4	+ 0,6	77,9	- 5,2	90,0	- 0,2	90,7
	SEP	95,4	+ 9,4	+14,1	93,5	+20,0	92,3	+ 2,6	91,3
	OKT	95,0	+ 8,0	+ 0,4	94,1	+ 0,6	92,0	- 0,3	91,7
	NOV	94,8	+ 6,0	- 0,2	95,0	+ 1,0	91,0	- 1,1	92,0
	DEZ	86,3	+ 1,8	- 9,0	85,4	-10,1	90,5	- 0,5	92,3
1984	JAN	94,5	+10,5	+ 9,5	91,4	+ 7,0	92,6	+ 2,3	92,4
	FEB	98,4	+16,3	+ 4,1	100,4	+ 9,8	95,1	+ 2,7	92,4
	MAR	99,1	- 0,8	+ 0,7	95,5	- 4,9	90,6	- 4,7	92,4
	APR	90,4	+ 3,7	- 8,8	95,9	+ 0,4	92,4	+ 2,0	92,3
	MAI	96,9	+ 6,3	+ 7,2	95,7	- 0,2	93,3	+ 1,0	92,2
	JUN	86,2	- 6,2	-11,0	91,1	- 4,8	88,9	- 4,7	92,1
	JUL	88,4	+ 6,4	+ 2,6	85,4	- 6,3	92,8	+ 4,4	92,0
HERSTELLUNG VON EISEN-,BLECH-UND METALLWAREN AUSLAND									
1983	JUL	91,6	+ 5,7	-13,5	87,7	-21,2	102,7	+ 4,4	103,9
	AUG	87,8	+12,7	- 4,1	81,5	- 7,1	106,1	+ 3,3	105,1
	SEP	102,8	+14,3	+17,1	100,1	+22,8	108,3	+ 2,1	106,2
	OKT	110,8	- 1,4	+ 7,8	109,8	+ 5,7	104,0	- 4,0	107,3
	NOV	120,7	+20,2	+ 8,9	121,8	+10,9	113,3	+ 8,9	108,5
	DEZ	109,5	+ 8,2	- 9,3	108,5	-10,8	108,9	- 3,9	109,6
1984	JAN	118,4	+21,8	+ 8,1	113,4	+ 4,5	113,4	+ 4,1	110,6
	FEB	121,0	+21,0	+ 2,2	121,8	+ 7,4	113,0	- 0,4	111,0
	MAR	119,1	- 0,8	- 1,6	115,5	- 5,2	106,0	- 6,2	111,8
	APR	112,0	+12,7	- 6,0	120,3	+ 4,2	113,8	+ 7,4	112,7
	MAI	113,4	+12,2	+ 1,3	112,9	- 6,2	114,2	+ 0,4	113,6
	JUN	109,3	+ 3,2	- 3,6	113,2	+ 0,3	106,8	- 6,5	114,0
	JUL	110,4	+20,5	+ 1,0	105,5	- 6,8	118,4	+10,9	114,5

4 AUFTRAGSEINGANG IM VERARBEITENDEN GEWERBE UND IM BAUHAUPTGEWERBE

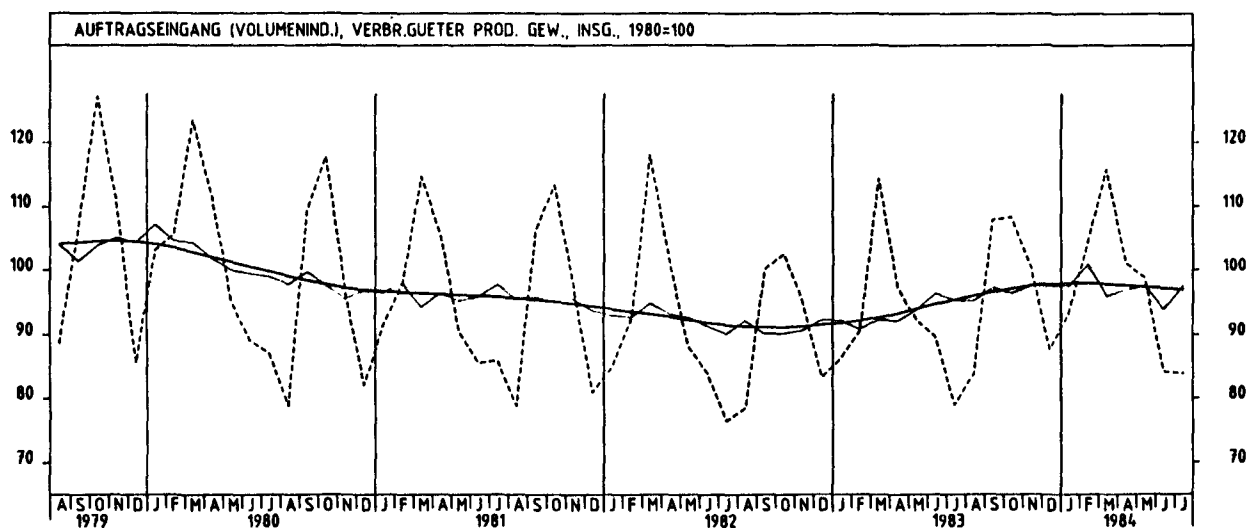
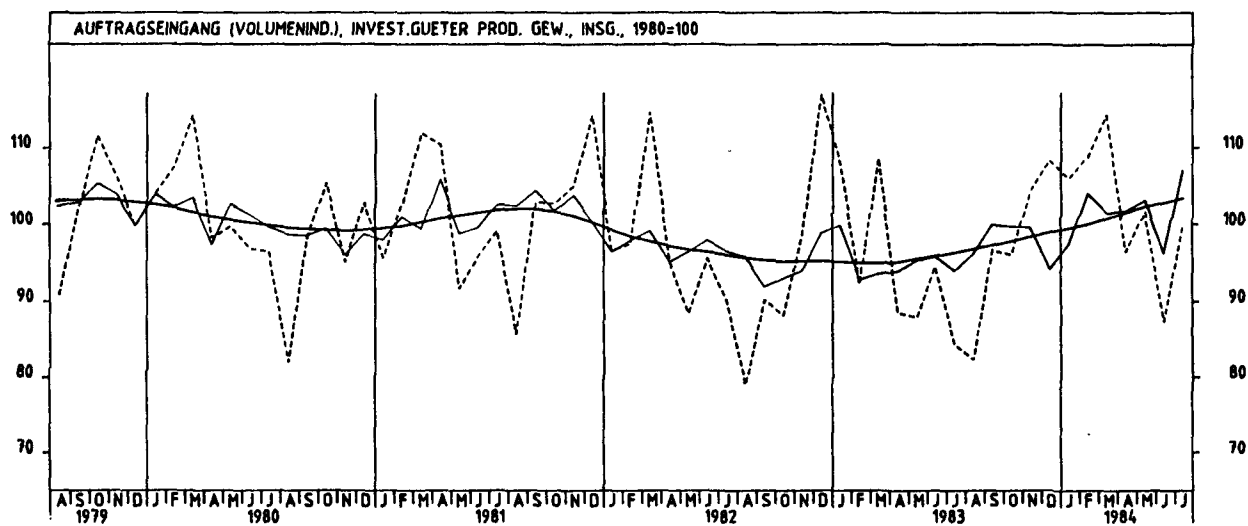
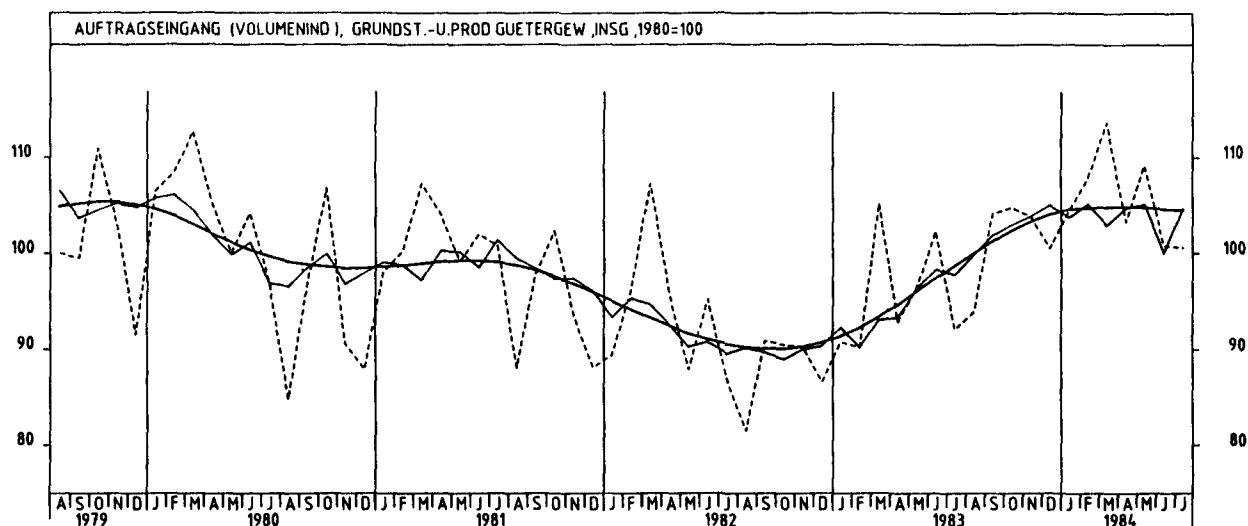
4.2 VOLUMENINDEX (1980 = 100)

JAHR	MONAT	ORIGINALWERT			KALENDERBEREINIGTER WERT		KALENDER- UND SAISON- BEREINIGTER WERT		GLATTE KOMPONENTE
		1980=100	VERÄNDERUNG IN O/O GEGEN VORJAHR VORMONAT		1980=100	VERÄNDERUNG IN O/O GEGEN VORMONAT	1980=100	VERÄNDERUNG IN O/O GEGEN VORMONAT	
TEXTILGEWERBE INSGESAMT									
1983	JUL	72,5	+ 8,5	-15,6	71,5	-19,6	93,9	- 0,2	93,2
	AUG	70,0	+ 2,8	- 3,4	65,5	- 8,4	91,9	- 2,1	93,8
	SEP	106,1	+ 5,3	+51,6	105,2	+60,6	93,7	+ 2,0	94,3
	OKT	106,4	+ 8,0	+ 0,3	104,2	- 1,0	94,7	+ 1,1	94,7
	NOV	104,7	+11,0	- 1,6	105,4	+ 1,2	97,6	+ 3,1	95,0
	DEZ	84,8	+ 8,3	-19,0	84,4	-19,9	95,5	- 2,2	95,0
1984	JAN	88,8	+ 7,1	+ 4,7	85,4	+ 1,2	93,7	- 1,9	94,8
	FEB	104,9	+15,1	+18,1	108,5	+27,0	98,0	+ 4,6	94,3
	MAR	115,4	- 1,9	+10,0	112,3	+ 3,5	90,9	- 7,2	93,7
	APR	95,6	- 2,1	-17,2	99,3	-11,6	89,6	- 1,4	93,2
	MAI	97,0	+ 4,5	+ 1,5	95,8	- 3,5	93,4	+ 4,2	92,6
	JUN	78,0	- 9,2	-19,6	82,2	-14,2	88,4	- 5,4	91,9
	JUL	74,2	+ 2,5	- 4,7	71,6	-12,9	92,4	+ 4,5	91,3
TEXTILGEWERBE INLAND									
1983	JUL	68,3	+ 7,7	-15,2	67,3	-19,0	88,5	- 1,7	88,6
	AUG	68,4	+ 3,5	+ 0,1	63,6	- 5,5	87,1	- 1,6	89,0
	SEP	101,7	+ 5,9	+48,7	101,1	+59,0	89,2	+ 2,4	89,4
	OKT	102,7	+10,9	+ 1,0	100,3	- 0,8	90,8	+ 1,8	89,6
	NOV	98,5	+13,2	- 4,1	99,2	- 1,1	92,9	+ 2,3	89,7
	DEZ	79,4	+ 8,6	-19,4	79,7	-19,7	90,4	- 2,7	89,4
1984	JAN	82,2	+ 3,4	+ 3,5	78,6	- 1,1	86,8	- 4,0	88,8
	FEB	97,9	+12,8	+19,1	100,9	+26,0	91,2	+ 5,1	88,0
	MAR	106,3	- 6,6	+ 8,6	103,6	+ 2,7	82,9	- 9,1	87,2
	APR	88,7	- 4,2	-16,6	92,2	-11,0	82,9	+ 0,0	86,6
	MAI	90,8	+ 3,9	+ 2,4	89,5	- 2,9	87,5	+ 5,5	85,9
	JUN	69,2	-14,0	-23,8	73,2	-18,2	81,1	- 7,3	85,0
	JUL	68,2	- 0,1	- 1,4	65,7	-10,2	85,5	+ 5,4	84,1
TEXTILGEWERBE AUSLAND									
1983	JUL	89,2	+10,8	-16,6	87,4	-21,3	115,0	+ 3,9	111,7
	AUG	77,0	+ 0,7	-13,7	73,6	-15,8	111,2	- 3,3	112,9
	SEP	124,6	+ 3,5	+61,8	122,9	+67,0	112,6	+ 1,3	114,0
	OKT	122,0	+ 0,0	- 2,1	120,1	- 2,3	111,1	- 1,3	115,1
	NOV	129,0	+ 4,2	+ 5,7	130,2	+ 8,4	115,3	+ 3,8	116,4
	DEZ	106,5	+ 7,3	-17,4	104,0	-20,1	116,3	+ 0,9	117,6
1984	JAN	115,7	+20,0	+ 8,6	112,0	+ 7,7	121,9	+ 4,8	118,8
	FEB	133,5	+23,0	+15,4	139,0	+24,1	125,7	+ 3,1	119,6
	MAR	151,6	+13,6	+13,6	146,9	+ 5,7	122,6	- 2,5	119,9
	APR	123,2	+ 4,1	-18,7	128,0	-12,9	116,5	- 5,0	120,0
	MAI	122,7	+ 7,3	- 0,4	121,9	- 4,8	118,2	+ 1,5	120,0
	JUN	113,5	+ 6,2	- 7,5	117,8	- 3,4	118,2	+ 0,0	120,3
	JUL	98,9	+10,9	-12,9	95,5	-18,9	121,1	+ 2,5	120,7
BEKLEIDUNGSGEWERBE INSGESAMT									
1983	JUL	54,8	+ 1,5	+ 4,2	55,7	+ 5,1	94,5	+ 2,5	93,5
	AUG	93,2	+19,9	+70,1	89,8	+61,2	99,4	+ 5,2	94,3
	SEP	150,0	+11,3	+60,9	150,6	+67,7	99,4	+ 0,0	95,1
	OKT	131,7	+ 0,1	-12,2	129,1	-14,3	91,1	- 8,4	95,7
	NOV	72,6	- 4,5	-44,9	73,5	-43,1	92,2	+ 1,2	96,3
	DEZ	48,5	+ 3,0	-33,2	47,6	-35,2	94,5	+ 2,5	96,8
1984	JAN	68,8	+ 5,8	+41,9	67,7	+42,2	95,6	+ 1,2	97,0
	FEB	113,8	+21,2	+65,4	119,7	+76,8	103,8	+ 8,6	97,0
	MAR	173,7	+ 4,0	+52,6	169,1	+41,3	96,5	- 7,0	96,8
	APR	119,7	+10,3	-31,1	123,1	-27,2	97,3	+ 0,8	96,5
	MAI	72,9	+ 7,0	-39,1	71,0	-42,3	93,7	- 3,7	96,0
	JUN	49,8	- 5,3	-31,7	53,3	-24,9	93,5	- 0,2	95,6
	JUL	55,2	+ 0,7	+10,8	54,4	+ 2,1	93,5	+ 0,0	95,2
BEKLEIDUNGSGEWERBE INLAND									
1983	JUL	54,3	+ 0,9	+ 1,3	55,1	+ 1,7	90,7	+ 2,1	89,6
	AUG	88,0	+17,2	+62,1	84,4	+53,2	94,5	+ 4,2	90,3
	SEP	139,5	+ 9,0	+58,5	139,9	+65,8	93,9	- 0,6	90,9
	OKT	123,1	+ 0,3	-11,8	120,5	-13,9	87,4	- 6,9	91,4
	NOV	72,8	- 2,3	-40,9	73,6	-38,9	89,2	+ 2,1	91,9
	DEZ	48,8	+ 2,5	-33,0	48,3	-34,4	90,5	+ 1,5	92,2
1984	JAN	66,8	+ 5,7	+36,9	65,4	+35,4	91,3	+ 0,9	92,2
	FEB	106,4	+19,6	+59,3	111,5	+70,5	98,2	+ 7,6	92,1
	MAR	159,7	+ 1,2	+50,1	155,3	+39,3	89,9	- 8,5	91,8
	APR	113,7	+ 8,2	-28,8	117,1	-24,6	92,0	+ 2,3	91,4
	MAI	71,3	+ 6,4	-37,3	69,7	-40,5	89,4	- 2,8	91,0
	JUN	49,6	- 7,5	-30,4	53,4	-23,4	88,9	- 0,6	90,5
	JUL	54,0	- 0,6	+ 8,9	53,0	- 0,7	88,7	- 0,2	90,0
BEKLEIDUNGSGEWERBE AUSLAND									
1983	JUL	58,0	+ 5,1	+25,8	59,3	+26,6	118,8	+ 3,2	118,9
	AUG	127,1	+34,8	+119,1	124,6	+110,1	131,2	+10,4	120,7
	SEP	218,8	+22,3	+72,1	221,2	+77,5	135,5	+ 3,3	122,3
	OKT	188,8	- 0,1	-13,7	185,9	-16,0	116,0	-14,4	123,6
	NOV	70,9	-16,8	-62,4	72,1	-61,2	111,2	- 4,1	125,2
	DEZ	46,4	+ 4,0	-34,6	44,2	-38,7	119,8	+ 7,7	126,9
1984	JAN	81,9	+ 7,1	+76,5	81,6	+84,6	122,6	+ 3,2	127,9
	FEB	161,1	+28,1	+96,7	171,0	+109,6	139,9	+13,2	128,8
	MAR	264,2	+16,3	+64,0	258,9	+51,4	139,6	- 0,2	129,1
	APR	159,3	+21,5	-39,7	162,8	-37,1	132,7	- 4,9	129,2
	MAI	82,5	+ 9,6	-48,2	79,2	-51,4	121,9	- 8,1	129,0
	JUN	51,4	+11,5	-37,7	52,6	-33,6	124,2	+ 1,9	128,5
	JUL	62,8	+ 8,3	+22,2	62,9	+19,6	124,5	+ 0,2	128,9

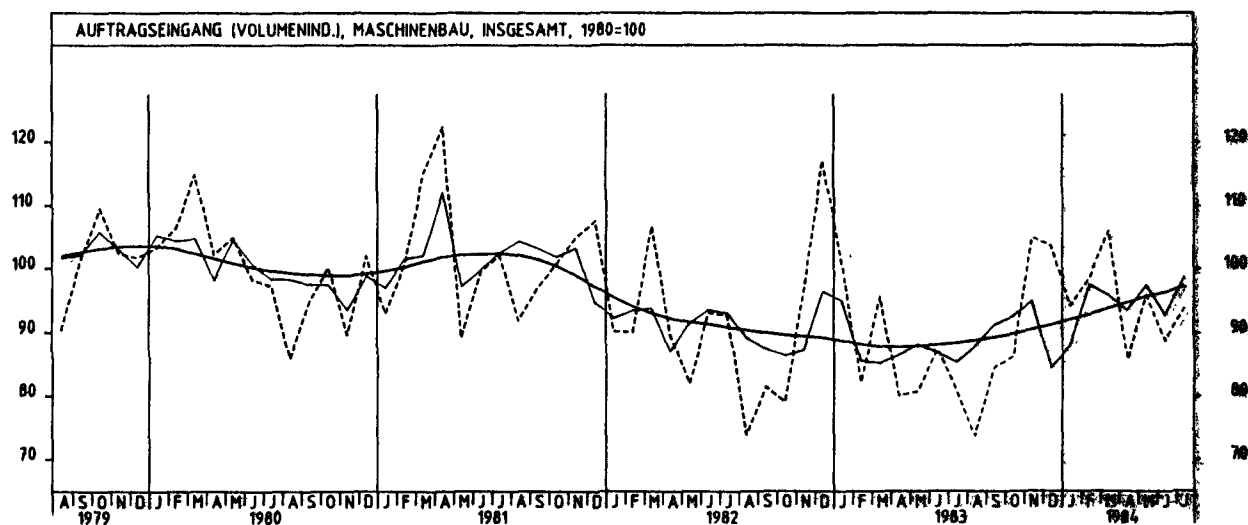
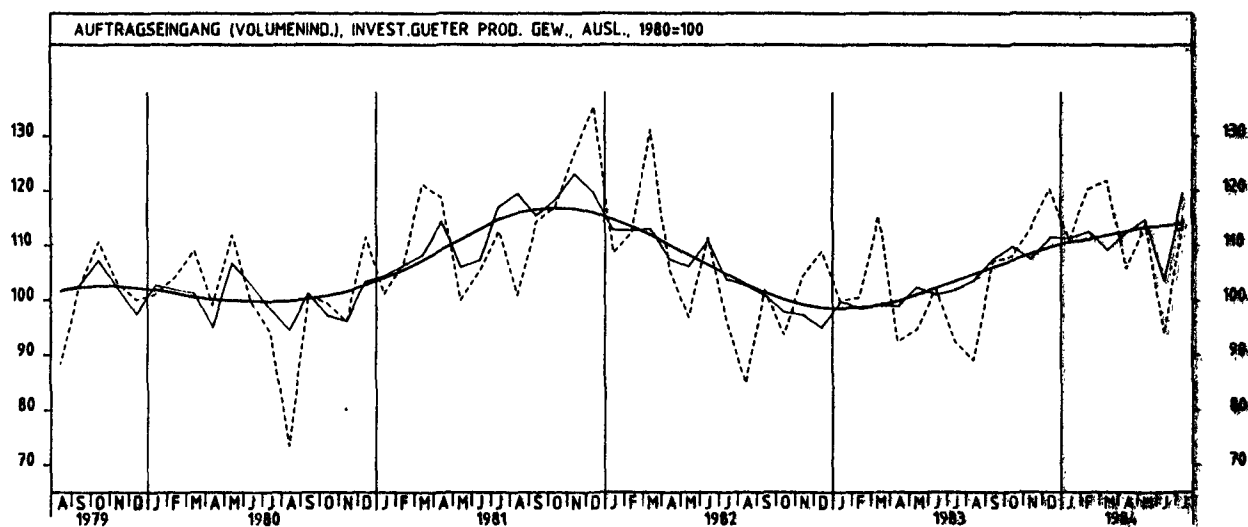
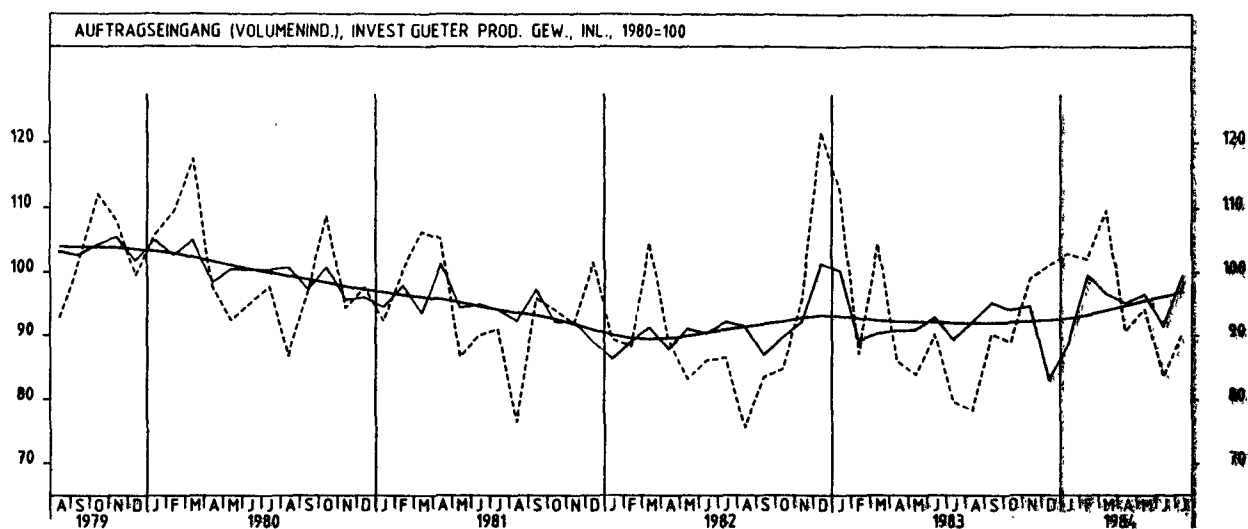
4 AUFTRAGSEINGANG IM VERARBEITENDEN GEWERBE UND IM BAUHAUPTGEWERBE



4 AUFTRAGSEINGANG IM VERARBEITENDEN GEWERBE UND IM BAUHAUPTGEWERBE



4 AUFTRAGSEINGANG IM VERARBEITENDEN GEWERBE UND IM BAUHAUPTGEWERBE



4 AUFTRAGSEINGANG IM VERARBEITENDEN GEWERBE UND IM BAUHAUPTGEWERBE

4.2 VOLUMENINDEX (1980 = 100)

JAHR	MONAT	ORIGINALWERT			KALENDERBEREINIGTER WERT		KALENDER- UND SAISON- BEREINIGTER WERT		GLATTE KOMPONENTE
		1980*100	VERÄNDERUNG VORJAHR	IN O/O GEGEN VORMONAT	1980*100	VERÄNDERUNG IN O/O GEGEN VORMONAT	1980*100	VERÄNDERUNG IN O/O GEGEN VORMONAT	1980*100
BAUHAUPTGEWERBE									
1983	JUN	102,9	+ 5,6	+ 6,5	106,6	+ 9,6	88,4	- 2,2	90,1
	JUL	91,6	+10,1	-11,0	88,5	-17,0	90,0	+ 1,8	89,9
	AUG	94,6	+10,8	+ 3,3	90,8	+ 2,6	90,3	+ 0,3	89,7
	SEP	108,4	+ 9,1	+14,6	107,0	+17,8	90,4	+ 0,1	89,3
	OKT	89,7	+ 4,9	-17,3	87,2	-18,5	89,1	- 1,4	88,7
	NOV	75,8	+ 8,9	-15,5	77,6	-11,0	90,9	+ 2,0	87,9
	DEZ	77,1	- 8,4	+ 1,7	76,5	- 1,4	83,5	- 8,1	86,8
1984	JAN	60,9	- 1,1	-21,0	56,8	-23,1	86,3	+ 3,4	85,7
	FEB	69,5	+ 2,7	+14,1	70,6	+20,1	85,8	- 0,6	85,0
	MAR	97,7	- 8,7	+40,6	94,2	+33,4	81,4	- 5,1	84,4
	APR	83,0	-16,2	-15,0	88,0	- 6,6	78,8	- 3,2	83,9
	MAI	93,3	- 3,4	+12,4	92,2	+ 4,8	84,4	+ 7,1	83,2
	JUN	99,9	- 2,9	+ 7,1	102,6	+11,3	84,0	- 0,5	82,3
HOCHBAU									
1983	JUN	106,8	+ 7,2	+ 7,0	110,3	+ 9,0	92,5	- 5,0	94,9
	JUL	91,9	+10,3	-14,0	88,9	-19,4	93,6	+ 1,2	94,3
	AUG	94,1	+12,6	+ 2,4	89,9	+ 1,1	93,8	+ 0,2	93,6
	SEP	109,1	+ 9,1	+15,9	107,8	+19,9	93,7	- 0,1	92,6
	OKT	90,0	+ 4,7	-17,5	86,9	-19,4	91,6	- 2,2	91,3
	NOV	77,0	+ 5,8	-14,4	78,8	- 9,3	93,1	+ 1,6	89,6
	DEZ	80,3	-15,2	+ 4,3	80,4	+ 2,0	83,2	-10,6	87,5
1984	JAN	66,5	- 7,3	-17,2	64,2	-20,1	86,9	+ 4,4	85,5
	FEB	72,6	- 3,8	+ 9,2	73,6	+14,6	85,1	- 2,1	83,6
	MAR	99,4	-17,2	+36,9	94,9	+28,9	77,1	- 9,4	82,3
	APR	80,5	-22,5	-19,0	86,4	- 9,0	77,0	- 0,1	80,9
	MAI	83,6	-16,2	+ 3,9	83,4	- 3,5	78,5	+ 1,9	79,3
	JUN	94,6	-11,4	+13,2	97,8	+17,3	79,5	+ 1,3	77,5
WOHNUNGSBAU									
1983	JUN	117,3	+16,7	+ 4,9	120,4	+ 6,0	100,7	- 5,0	102,1
	JUL	90,0	+17,5	-23,3	87,9	-27,0	100,3	- 0,4	101,6
	AUG	97,0	+22,6	+ 7,6	93,3	+ 6,1	101,1	+ 0,6	100,9
	SEP	109,3	+13,3	+12,7	108,2	+16,0	100,0	- 1,1	99,8
	OKT	90,0	+12,6	-17,7	87,2	-19,4	99,2	- 0,8	98,2
	NOV	81,5	+ 9,7	- 9,4	82,8	- 5,0	99,5	+ 0,3	96,1
	DEZ	92,8	- 9,2	+13,9	92,1	+11,2	91,2	- 8,3	93,4
1984	JAN	70,7	-10,5	-23,8	68,6	-25,5	89,9	- 1,4	90,6
	FEB	81,7	- 8,4	+15,6	84,3	+22,9	88,2	- 1,9	88,1
	MAR	109,0	-20,1	+33,4	104,1	+23,5	78,3	-11,2	85,7
	APR	90,6	-16,5	-16,9	95,5	- 8,3	84,2	+ 7,5	83,5
	MAI	85,9	-23,2	- 5,2	85,9	-10,1	77,9	- 7,5	81,1
	JUN	94,9	-19,1	+10,5	99,0	+15,3	78,9	+ 1,3	78,5
TIEFBAU									
1983	JUN	96,8	+ 3,2	+ 5,8	99,8	+10,9	81,9	+ 3,3	82,4
	JUL	91,1	+ 9,6	- 5,9	88,7	-11,1	84,2	+ 2,8	82,9
	AUG	95,3	+ 8,2	+ 4,6	92,6	+ 4,4	84,7	+ 0,6	83,5
	SEP	107,3	+ 9,3	+12,6	106,9	+15,4	85,5	+ 0,9	84,2
	OKT	89,2	+ 5,3	-16,9	88,4	-17,3	85,0	- 0,6	84,7
	NOV	73,9	+14,6	-17,2	75,3	-14,8	87,2	+ 2,6	85,3
	DEZ	72,1	+ 6,7	- 2,4	69,7	- 7,4	84,2	- 3,4	85,7
1984	JAN	52,1	+14,3	-27,7	50,7	-27,3	85,4	+ 1,4	86,2
	FEB	64,7	+17,0	+24,2	66,7	+31,6	87,1	+ 2,0	87,0
	MAR	94,9	+10,0	+46,7	93,5	+40,2	88,5	+ 1,6	87,9
	APR	86,9	- 4,9	- 8,4	89,4	- 4,4	81,6	- 7,8	88,8
	MAI	108,6	+18,7	+25,0	105,8	+18,3	93,9	+15,1	89,6
	JUN	108,2	+11,8	- 0,4	109,2	+ 3,2	91,1	- 3,0	90,2
STRASSENBAU									
1983	JUN	111,4	- 0,1	+11,3	112,8	+13,9	81,7	+ 2,4	83,6
	JUL	105,5	+ 8,8	- 5,3	105,1	- 6,8	89,0	+ 8,9	84,2
	AUG	99,4	+ 6,9	- 5,8	97,8	- 6,9	86,6	- 2,7	84,7
	SEP	108,7	- 3,4	+ 9,4	110,3	+12,8	81,7	- 5,7	85,3
	OKT	88,7	+10,9	-18,4	88,1	-20,1	88,3	+ 8,1	85,9
	NOV	69,3	+14,0	-21,9	69,7	-20,9	89,3	+ 1,1	86,5
	DEZ	58,4	+ 3,7	-15,7	56,1	-19,5	84,2	- 5,7	87,1
1984	JAN	31,6	-13,7	-45,9	31,9	-43,1	81,8	- 2,9	87,5
	FEB	53,0	+17,5	+67,7	56,9	+78,4	88,8	+ 8,6	88,1
	MAR	105,7	+14,8	+99,4	104,9	+84,4	93,5	+ 5,3	88,5
	APR	102,0	+ 7,6	- 3,5	102,2	- 2,6	89,1	- 4,7	88,9
	MAI	112,3	+12,2	+10,1	108,3	+ 6,0	90,2	+ 1,2	89,1
	JUN	114,1	+ 2,4	+ 1,6	114,7	+ 5,9	86,2	- 4,4	89,4

5 UMSÄTZE IM VERARBEITENDEN GEWERBE UND IM BAUHAUPTGEWERBE

5.1 WERTINDEX (1980 = 100)

JAHR	MONAT	ORIGINALWERT			KALENDERBEREINIGTER WERT		KALENDER- UND SAISON- BEREINIGTER WERT		GLATTE KOMPONENTE
		1980=100	VERÄNDERUNG IN O/O GEGEN VORJAHR	VORMONAT	1980=100	VERÄNDERUNG IN O/O GEGEN VORMONAT	1980=100	VERÄNDERUNG IN O/O GEGEN VORMONAT	
VERARBEITENDES GEWERBE (OHNE NAHRUNGS- UND GENUSSMITTELGEWERBE) INSGESAMT									
1983	JUL	96,6	- 4,4	-16,0	96,0	-18,3	105,7	- 4,7	108,8
	AUG	97,2	+ 5,2	+ 0,6	92,1	- 4,1	108,3	+ 2,5	109,8
	SEP	120,6	+ 5,9	+24,1	119,2	+29,4	110,7	+ 2,2	110,7
	OKT	114,3	+ 9,0	- 5,2	113,5	- 4,8	112,4	+ 1,5	111,5
	NOV	117,5	+ 9,0	+ 2,8	118,1	+ 4,1	112,9	+ 0,4	112,3
	DEZ	120,9	+ 9,3	+ 2,9	118,4	+ 0,3	114,4	+ 1,3	113,0
1984	JAN	107,5	+14,1	-11,1	104,7	-11,6	114,6	+ 0,2	113,5
	FEB	113,8	+14,9	+ 5,9	117,3	+12,0	114,8	+ 0,2	119,6
	MAR	121,2	+ 2,8	+ 6,5	117,4	+ 0,1	111,6	- 2,8	113,7
	APR	111,7	+ 8,4	- 7,8	116,5	- 0,8	114,1	+ 2,2	113,7
	MAI	116,7	+10,2	+ 4,5	114,8	- 1,5	114,2	+ 0,1	113,7
	JUN*	99,1	-13,8	-15,1	110,1	- 4,1	100,3	-12,2	113,5
	JUL*	111,3	+15,2	+12,3	107,2	- 2,6	117,6	+17,2	113,5
VERARBEITENDES GEWERBE (OHNE NAHRUNGS- UND GENUSSMITTELGEWERBE) INLAND									
1983	JUL	92,1	- 3,9	-16,1	91,4	-18,6	100,1	- 5,6	103,3
	AUG	94,4	+ 7,5	+ 2,5	89,5	- 2,1	103,3	+ 3,2	104,1
	SEP	115,5	+ 6,2	+22,4	113,9	+27,3	104,8	+ 1,5	104,8
	OKT	109,6	+ 9,5	- 5,1	108,6	- 4,7	106,4	+ 1,5	105,2
	NOV	110,7	+ 8,7	+ 1,0	111,2	+ 2,4	106,4	+ 0,0	106,0
	DEZ	111,6	+ 9,1	+ 0,8	109,3	- 1,7	107,6	+ 1,1	106,3
1984	JAN	100,5	+13,6	- 9,9	97,7	-10,6	107,5	- 0,1	106,5
	FEB	105,3	+13,6	+ 4,8	108,3	+10,8	107,4	- 0,1	106,2
	MAR	112,1	+ 0,2	+ 6,5	108,1	- 0,2	103,6	- 3,5	106,0
	APR	104,6	+ 5,8	- 6,7	109,1	+ 0,9	106,1	+ 2,4	105,8
	MAI	107,5	+ 7,5	+ 2,8	106,1	- 2,7	105,7	- 0,4	105,5
	JUN*	92,9	-15,4	-13,6	101,4	- 4,4	94,6	-10,5	105,0
	JUL*	105,0	+14,0	+13,0	99,6	- 1,8	110,3	+16,6	104,8
VERARBEITENDES GEWERBE (OHNE NAHRUNGS- UND GENUSSMITTELGEWERBE) AUSLAND									
1983	JUL	106,7	- 5,2	-15,9	105,9	-18,2	118,2	- 3,0	121,2
	AUG	103,5	+ 0,9	- 3,0	98,3	- 7,2	119,8	+ 1,4	122,8
	SEP	132,0	+ 5,3	+27,5	131,3	+33,6	124,0	+ 3,5	123,9
	OKT	124,9	+ 8,0	- 5,4	124,0	- 5,6	126,0	+ 1,6	125,2
	NOV	133,0	+ 9,7	+ 6,5	134,2	+ 8,2	127,9	+ 1,5	126,7
	DEZ	141,7	+ 9,6	+ 6,5	139,1	+ 3,7	129,5	+ 1,3	128,0
1984	JAN	123,3	+15,3	-13,0	120,4	-13,4	130,7	+ 0,9	129,5
	FEB	133,0	+17,5	+ 7,9	137,6	+14,3	131,4	+ 0,5	130,1
	MAR	141,6	+ 7,8	+ 6,5	138,2	+ 0,4	129,3	- 1,6	136,6
	APR	127,8	+14,1	- 9,7	133,0	- 3,8	131,9	+ 2,0	131,0
	MAI	137,3	+15,4	+ 7,4	134,4	+ 1,1	133,1	+ 0,9	131,3
	JUN*	113,0	-10,9	-17,7	127,1	- 5,4	113,6	-14,7	131,5
	JUL	125,2	+17,3	+10,8	122,3	- 3,8	134,3	+18,2	132,0
GRUNDSTOFF- UND PRODUKTIONSZUTRATERGEWERBE INSGESAMT									
1983	JUL	98,0	- 0,5	-13,0	97,0	-15,9	105,6	- 0,9	107,4
	AUG	103,9	+10,3	+ 6,0	98,4	+ 1,4	108,6	+ 2,8	108,8
	SEP	119,0	+10,8	+14,5	117,6	+19,5	111,2	+ 2,4	110,1
	OKT	115,4	+13,1	- 3,0	114,1	- 3,0	112,7	+ 1,3	111,2
	NOV	114,8	+13,8	- 0,5	115,7	+ 1,4	113,8	+ 1,0	112,7
	DEZ	104,5	+13,0	- 9,0	102,8	-11,1	113,7	- 0,1	113,8
1984	JAN	111,5	+17,0	+ 6,7	108,7	+ 5,7	115,2	+ 1,3	114,7
	FEB	116,3	+20,9	+ 4,3	119,6	+10,0	116,8	+ 1,4	115,3
	MAR	123,9	+ 7,7	+ 6,5	119,9	+ 0,3	113,7	- 2,7	116,1
	APR	114,8	+11,0	- 7,3	120,5	+ 0,5	115,8	+ 1,8	116,7
	MAI	123,6	+15,3	+ 7,7	121,3	+ 0,7	117,4	+ 1,4	117,3
	JUN	115,7	+ 2,8	- 6,4	120,3	- 0,8	113,5	- 3,3	117,7
	JUL	114,2	+16,5	- 1,3	111,5	- 7,3	119,7	+ 5,5	118,1
GRUNDSTOFF- UND PRODUKTIONSZUTRATERGEWERBE INLAND									
1983	JUL	94,4	- 0,4	-12,5	93,4	-15,6	100,0	- 1,6	101,6
	AUG	99,9	+ 9,8	+ 5,8	94,6	+ 1,3	102,6	+ 2,6	102,6
	SEP	114,2	+10,7	+14,3	112,6	+19,0	105,0	+ 2,3	103,6
	OKT	110,0	+11,7	- 3,7	109,0	- 3,2	105,9	+ 0,9	104,3
	NOV	107,9	+11,6	- 1,9	108,7	+ 0,3	106,1	+ 0,2	105,3
	DEZ	92,8	+ 9,2	-14,0	91,1	-16,2	105,2	- 0,8	106,0
1984	JAN	101,2	+13,7	+ 9,1	98,6	+ 8,2	106,5	+ 1,2	106,4
	FEB	106,1	+18,8	+ 4,8	108,9	+10,4	108,4	+ 1,8	106,5
	MAR	112,4	+ 3,6	+ 5,9	108,7	- 0,2	104,2	- 3,9	106,7
	APR	106,0	+ 7,1	- 5,7	111,3	+ 2,4	106,1	+ 1,6	106,9
	MAI	113,1	+10,9	+ 6,7	111,0	- 0,3	107,0	+ 0,8	107,1
	JUN	104,8	- 2,9	- 7,3	109,6	- 1,3	102,5	- 4,2	107,0
	JUL	105,3	+11,5	+ 0,5	102,7	- 6,3	108,6	+ 6,0	107,0
GRUNDSTOFF- UND PRODUKTIONSZUTRATERGEWERBE AUSLAND									
1983	JUL	105,9	- 0,7	-13,8	104,9	-16,5	117,8	+ 0,4	120,0
	AUG	112,8	+11,4	+ 6,5	107,2	+ 2,2	121,8	+ 3,4	122,1
	SEP	129,3	+10,9	+14,6	126,4	+19,8	124,5	+ 2,2	124,3
	OKT	127,3	+16,3	- 1,5	125,7	- 2,1	127,9	+ 2,7	126,4
	NOV	129,9	+18,0	+ 2,0	131,0	+ 4,2	130,6	+ 2,1	128,7
	DEZ	129,9	+19,4	+ 0,0	127,9	- 2,4	132,4	+ 1,4	130,9
1984	JAN	133,8	+22,9	+ 3,0	130,8	+ 2,3	134,0	+ 1,2	133,0
	FEB	138,5	+24,7	+ 3,5	143,2	+ 9,5	135,3	+ 1,0	134,7
	MAR	148,9	+15,2	+ 7,5	144,5	+ 0,9	134,3	- 0,7	136,4
	APR	134,0	+18,6	-10,0	140,1	- 3,0	136,9	+ 1,9	138,1
	MAI	146,5	+23,7	+ 9,3	143,7	+ 2,6	140,2	+ 2,4	139,7
	JUN	139,4	+13,4	- 4,8	143,6	- 0,1	137,4	- 2,0	141,0
	JUL	133,6	+26,2	- 4,2	130,7	- 9,0	143,6	+ 4,5	142,4

5 UMSATZE IM VERARBEITENDEN GEWERBE UND IM BAUHAUPTGEWERBE

5.1 WERTINDEX (1980 = 100)

JAHR	MONAT	ORIGINALWERT			KALENDERBEREINIGTER WERT		KALENDER- UND SAISON- BEREINIGTER WERT		GLATTE KOMPONENTE
		1980=100	VERÄNDERUNG IN O/O GEGEN VORJAHR VORMONAT		1980=100	VERÄNDERUNG IN O/O GEGEN VORMONAT	1980=100	VERÄNDERUNG IN O/O GEGEN VORMONAT	
INVESTITIONSGÜTER PRODUZIERENDES GEWERBE INSGESAMT									
1983	JUL	97,4	- 8,0	-20,0	97,2	-21,6	107,1	- 7,4	112,0
	AUG	94,1	+ 2,6	- 3,4	89,8	- 7,6	111,0	+ 3,6	112,8
	SEP	123,1	+ 3,8	+30,8	122,4	+36,3	112,9	+ 1,7	113,5
	OKT	114,6	+ 7,6	- 6,9	113,9	- 6,9	115,0	+ 1,9	114,2
	NOV	122,1	+ 6,9	+ 6,5	122,6	+ 7,6	115,3	+ 0,3	114,8
	DEZ	139,2	+ 8,5	+14,0	136,0	+10,9	117,9	+ 2,3	115,3
1984	JAN	105,4	+14,1	-24,3	102,8	-24,4	117,7	- 0,2	115,6
	FEB	112,7	+11,8	+ 6,9	116,9	+13,7	116,2	- 1,3	115,4
	MAR	120,7	+ 0,2	+ 7,1	117,2	+ 0,3	112,6	- 3,1	115,1
	APR	113,0	+ 7,8	- 6,4	116,7	- 0,4	116,1	+ 3,1	114,8
	MAI	115,8	+ 6,3	+ 2,5	114,0	- 2,3	114,7	- 1,2	114,4
	JUN*	90,1	-26,0	-22,2	109,1	- 4,3	90,3	-21,3	113,9
	JUL*	112,5	+15,5	+24,9	108,2	- 0,8	119,3	+32,1	113,6
INVESTITIONSGÜTER PRODUZIERENDES GEWERBE INLAND									
1983	JUL	92,7	- 7,7	-20,9	92,4	-22,5	101,1	- 8,8	106,5
	AUG	92,5	+ 8,6	- 0,2	88,3	- 4,4	106,7	+ 5,5	107,3
	SEP	117,8	+ 4,5	+27,4	116,8	+32,3	107,1	+ 0,4	107,8
	OKT	109,8	+ 9,7	- 6,8	108,8	- 6,8	109,1	+ 1,9	108,3
	NOV	114,6	+ 7,7	+ 4,4	114,9	+ 5,6	109,0	- 0,1	108,7
	DEZ	132,1	+10,1	+15,3	129,3	+12,5	112,0	+ 2,8	108,9
1984	JAN	99,2	+15,9	-24,9	96,6	-25,3	111,1	- 0,8	108,8
	FEB	103,6	+10,4	+ 4,4	107,1	+10,9	108,6	- 2,3	108,3
	MAR	111,5	- 2,3	+ 7,6	107,5	+ 0,4	104,6	- 3,7	107,8
	APR	106,4	+ 5,3	- 4,6	109,7	+ 2,0	108,4	+ 3,6	107,3
	MAI	106,1	+ 3,7	- 0,3	105,0	- 4,3	106,2	- 2,0	106,8
	JUN*	86,4	-26,3	-18,6	101,1	- 3,7	87,1	-18,0	106,2
	JUL*	108,9	+17,5	+26,0	102,5	+ 1,4	114,1	+31,0	105,5
INVESTITIONSGÜTER PRODUZIERENDES GEWERBE AUSLAND									
1983	JUL	105,7	- 8,5	-18,6	105,0	-20,7	117,8	- 4,8	121,7
	AUG	96,9	- 5,5	- 8,3	92,2	-12,2	118,3	+ 0,4	122,7
	SEP	132,2	+ 2,6	+36,4	131,8	+43,0	123,5	+ 4,4	123,6
	OKT	122,9	+ 4,5	- 7,0	122,2	- 7,3	125,1	+ 1,3	124,4
	NOV	135,2	+ 6,0	+10,0	136,5	+11,7	126,4	+ 1,0	125,4
	DEZ	151,4	+ 6,0	+12,0	148,4	+ 8,7	128,1	+ 1,3	126,3
1984	JAN	116,1	+11,3	-23,3	113,3	-23,7	128,8	+ 0,5	127,2
	FEB	128,6	+13,7	+10,8	133,2	+17,6	128,9	+ 0,1	127,3
	MAR	136,6	+ 4,0	+ 6,2	133,8	+ 0,5	126,1	- 2,2	127,1
	APR	124,5	+11,9	- 8,9	129,0	- 3,6	129,0	+ 2,3	126,8
	MAI	132,6	+10,0	+ 6,5	129,7	+ 0,5	128,4	- 0,5	126,3
	JUN*	96,6	-25,6	-27,1	118,8	- 8,4	97,1	-24,4	125,8
	JUL	118,7	+12,3	+22,9	115,8	- 2,5	128,4	+32,2	125,6
VERBRAUCHSGÜTER PRODUZIERENDES GEWERBE INSGESAMT									
1983	JUL	92,4	+ 0,3	- 8,7	91,1	-12,5	101,6	- 3,1	102,6
	AUG	94,8	+ 3,4	+ 2,6	89,2	- 2,1	101,6	+ 0,0	103,3
	SEP	116,5	+ 4,4	+22,9	114,6	+28,5	103,7	+ 2,1	104,0
	OKT	111,7	+ 6,1	- 4,1	110,5	- 3,6	105,0	+ 1,3	104,7
	NOV	109,8	+ 7,6	- 1,7	110,6	+ 0,1	105,9	+ 0,9	105,3
	DEZ	98,6	+ 6,6	-10,2	97,0	-12,3	106,4	+ 0,5	105,9
1984	JAN	107,1	+10,4	+ 8,6	103,7	+ 6,9	106,8	+ 0,4	106,5
	FEB	112,8	+14,3	+ 5,3	115,4	+11,3	108,5	+ 1,6	106,9
	MAR	118,5	+ 2,1	+ 5,1	114,7	- 0,6	105,6	- 2,7	107,2
	APR	103,5	+ 6,2	-12,7	108,8	- 5,1	106,8	+ 1,1	107,5
	MAI	108,5	+13,1	+ 4,8	107,0	- 1,7	109,8	+ 2,8	107,8
	JUN	97,0	- 4,2	-10,6	102,4	- 4,3	104,1	- 5,2	108,1
	JUL	103,5	+12,0	+ 6,7	100,3	- 2,1	110,1	+ 5,8	108,4
VERBRAUCHSGÜTER PRODUZIERENDES GEWERBE INLAND									
1983	JUL	88,2	- 0,2	- 9,8	87,1	-13,3	98,0	- 3,5	99,1
	AUG	91,2	+ 2,6	+ 3,4	85,8	- 1,5	97,8	- 0,2	99,7
	SEP	112,5	+ 4,1	+23,4	110,7	+29,0	100,0	+ 2,2	100,3
	OKT	108,5	+ 6,2	- 3,6	107,4	- 3,0	101,4	+ 1,4	100,9
	NOV	106,4	+ 7,0	- 1,9	107,2	- 0,2	101,8	+ 0,4	101,4
	DEZ	95,2	+ 6,5	-10,5	93,6	-12,7	102,5	+ 0,7	101,8
1984	JAN	102,3	+ 9,5	+ 7,5	99,1	+ 5,9	102,4	- 0,1	102,2
	FEB	107,6	+13,6	+ 5,2	110,0	+11,0	104,0	+ 1,6	102,4
	MAR	112,9	+ 0,7	+ 4,9	109,3	- 0,6	100,9	- 3,0	102,5
	APR	99,1	+ 4,5	-12,2	104,0	- 4,8	101,7	+ 0,8	102,5
	MAI	103,3	+11,0	+ 4,2	101,8	- 2,1	104,2	+ 2,5	102,6
	JUN	90,9	- 7,1	-12,0	96,2	- 5,5	98,3	- 5,7	102,6
	JUL	97,2	+10,2	+ 6,9	94,2	- 2,1	104,4	+ 6,2	102,7
VERBRAUCHSGÜTER PRODUZIERENDES GEWERBE AUSLAND									
1983	JUL	115,7	+ 2,1	- 3,8	113,8	- 8,2	121,9	- 0,4	122,4
	AUG	115,1	+ 7,0	- 0,5	108,7	- 4,5	123,4	+ 1,2	123,5
	SEP	139,2	+ 5,6	+20,9	137,3	+26,3	124,8	+ 1,1	124,8
	OKT	130,1	+ 5,7	- 6,5	128,7	- 6,3	125,7	+ 0,7	126,2
	NOV	129,0	+10,7	- 0,8	130,2	+ 1,2	129,2	+ 2,8	127,8
	DEZ	117,7	+ 7,0	- 8,8	115,9	-11,0	128,3	- 0,7	129,3
1984	JAN	134,5	+14,9	+14,3	130,5	+12,6	132,3	+ 3,1	131,0
	FEB	142,8	+18,1	+ 6,2	146,5	+12,3	134,4	+ 1,6	132,8
	MAR	150,2	+ 8,2	+ 5,2	145,6	- 0,6	132,9	- 1,1	134,5
	APR	128,1	+13,1	-14,7	135,0	- 7,3	135,1	+ 1,7	136,2
	MAI	137,7	+23,2	+ 7,5	135,7	+ 0,5	140,9	+ 4,3	137,9
	JUN	131,5	+ 9,3	- 4,5	137,4	+ 1,3	137,0	- 2,8	139,5
	JUL	139,6	+20,7	+ 6,2	135,6	- 1,3	142,9	+ 4,3	141,3

5 UMSATZE IM VERARBEITENDEN GEWERBE UND IM BAUHAUPTGEWERBE

5.1 WERTINDEX (1980 = 100)

JAHR	MONAT	ORIGINALWERT			KALENDERBEREINIGTER WERT		KALENDER- UND SAISON- BEREINIGTER WERT		GLATTE KOMPONENTE
		1980=100	VERÄNDERUNG IN O/O GEGEN VORJAHR VORMONAT		1980=100	VERÄNDERUNG IN O/O GEGEN VORMONAT	1980=100	VERÄNDERUNG IN O/O GEGEN VORMONAT	
HOCHOFEN-, STAHL-UND WARMWALZWERKE (OHNE HERSTELLUNG VON PRAEZISIONSSTAHLROHREN) INSGESAMT									
1983	JUL	71,9	- 6,9	-20,0	72,1	-21,1	85,3	+ 6,4	85,9
	AUG	80,2	+ 3,9	+11,5	77,4	+ 7,4	87,5	+ 2,6	87,6
	SEP	100,3	+ 6,9	+25,1	100,0	+29,2	89,7	+ 2,5	89,2
	OKT	90,5	+22,1	- 9,8	91,1	- 8,9	95,0	+ 5,9	90,7
	NOV	90,8	+24,7	+ 0,3	90,8	- 0,3	95,3	+ 0,3	92,3
	DEZ	93,4	+20,1	+ 2,9	89,7	- 1,2	94,2	- 1,2	93,6
1984	JAN	88,4	+19,9	- 5,4	87,1	- 2,9	94,2	+ 0,0	94,6
	FEB	97,7	+22,0	+10,5	102,3	+17,5	95,5	+ 1,4	94,9
	MAR	102,9	+ 9,8	+ 5,3	100,8	- 1,5	92,3	- 3,4	95,6
	APR	94,7	+14,8	- 8,0	97,3	- 3,5	94,9	+ 2,8	96,1
	MAI	103,2	+19,3	+ 9,0	100,4	+ 3,2	96,4	+ 1,6	96,6
	JUN	97,0	+ 7,9	- 6,0	98,8	- 1,6	91,6	- 5,0	96,5
JUL	86,5	+20,3	-10,8	85,4	-13,6	97,8	+ 6,8	86,5	
HOCHOFEN-, STAHL-UND WARMWALZWERKE (OHNE HERSTELLUNG VON PRAEZISIONSSTAHLROHREN) INLAND									
1983	JUL	71,0	- 6,9	-18,0	70,6	-20,2	82,4	+ 5,4	83,4
	AUG	76,4	+ 7,5	+ 7,6	74,2	+ 5,1	86,1	+ 4,5	84,7
	SEP	93,9	+ 7,3	+22,9	93,5	+26,0	86,3	+ 0,2	85,9
	OKT	85,3	+21,0	- 9,2	85,7	- 8,3	91,2	+ 5,7	87,0
	NOV	86,8	+21,6	+ 1,8	86,7	+ 1,2	90,6	- 0,7	88,1
	DEZ	82,0	+15,8	- 5,5	78,5	- 9,5	88,1	- 2,8	88,9
1984	JAN	85,9	+16,4	+ 4,8	84,6	+ 7,8	89,3	+ 1,4	89,4
	FEB	93,2	+15,2	+ 8,5	97,7	+15,5	89,0	- 0,3	89,2
	MAR	99,4	+ 4,7	+ 6,7	97,0	- 0,7	86,2	- 3,1	89,4
	APR	92,4	+ 9,2	- 7,0	95,0	- 2,1	88,9	+ 3,1	89,5
	MAI	97,8	+15,9	+ 5,8	95,5	+ 0,5	91,0	+ 2,4	89,5
	JUN	88,1	+ 1,7	- 9,9	89,4	- 6,4	83,3	- 8,5	89,0
JUL	78,8	+11,0	-10,6	77,8	-13,0	89,3	+ 7,2	88,5	
HOCHOFEN-, STAHL-UND WARMWALZWERKE (OHNE HERSTELLUNG VON PRAEZISIONSSTAHLROHREN) AUSLAND									
1983	JUL	73,9	- 6,5	-23,5	75,3	-22,1	91,3	+ 8,3	91,2
	AUG	87,9	- 1,8	+18,9	85,0	+12,9	91,0	- 0,3	93,6
	SEP	113,2	+ 6,2	+28,8	113,5	+33,5	96,6	+ 6,2	95,9
	OKT	101,1	+24,2	-10,7	101,8	-10,3	102,9	+ 6,5	98,4
	NOV	98,9	+30,6	- 2,2	99,4	- 2,4	104,9	+ 1,9	100,9
	DEZ	116,5	+26,4	+17,8	112,3	+13,0	106,5	+ 1,5	103,2
1984	JAN	93,6	+27,3	-19,7	92,8	-17,4	104,7	- 1,7	105,2
	FEB	106,9	+36,4	+14,2	112,0	+20,7	108,7	+ 3,8	106,7
	MAR	110,0	+20,4	+ 2,9	108,6	- 3,0	104,6	- 3,8	108,3
	APR	99,6	+27,5	- 9,5	101,4	- 6,6	107,4	+ 2,7	108,8
	MAI	114,1	+25,7	+14,6	110,0	+ 8,5	107,8	+ 0,4	111,2
	JUN	115,3	+19,4	+ 1,1	117,9	+ 7,2	108,8	+ 0,9	112,2
JUL	102,3	+38,4	-11,3	101,3	-14,1	115,5	+ 6,2	113,1	
CHEMISCHE INDUSTRIE INSGESAMT									
1983	JUL	108,4	+ 4,1	-10,3	106,7	-14,1	116,4	- 1,8	118,3
	AUG	114,4	+14,9	+ 5,5	108,2	+ 1,4	119,8	+ 2,9	119,9
	SEP	126,8	+14,3	+10,8	125,6	+16,1	122,6	+ 2,3	121,5
	OKT	124,3	+13,6	- 2,0	122,5	- 2,5	123,2	+ 0,5	123,0
	NOV	125,1	+14,9	+ 0,6	126,2	+ 3,0	125,1	+ 1,5	124,6
	DEZ	118,1	+15,0	- 5,6	117,0	- 7,3	126,0	+ 0,7	126,0
1984	JAN	130,4	+18,8	+10,4	127,0	+ 8,5	127,9	+ 1,5	127,2
	FEB	134,4	+22,0	+ 3,1	138,2	+ 8,8	129,9	+ 1,6	128,3
	MAR	139,5	+ 9,7	+ 3,8	134,8	- 2,5	126,7	- 2,5	129,3
	APR	127,6	+13,7	- 8,5	134,5	- 0,2	129,9	+ 2,5	130,2
	MAI	134,7	+17,0	+ 5,6	132,7	- 1,3	131,6	+ 1,3	131,1
	JUN	128,7	+ 6,5	- 4,5	133,5	+ 0,6	128,7	- 2,2	131,9
JUL	127,1	+17,3	- 1,2	123,8	- 7,3	133,5	+ 3,7	132,8	
CHEMISCHE INDUSTRIE INLAND									
1983	JUL	102,6	+ 1,2	-11,2	101,4	-14,3	109,2	- 2,6	111,5
	AUG	109,2	+11,5	+ 6,4	103,1	+ 1,7	112,1	+ 2,7	112,6
	SEP	121,7	+13,3	+11,4	120,5	+16,9	115,6	+ 3,1	113,8
	OKT	117,8	+10,7	- 3,2	116,2	- 3,6	114,8	- 0,7	114,8
	NOV	116,9	+11,8	- 0,8	117,8	+ 1,4	116,3	+ 1,3	115,9
	DEZ	106,2	+11,2	- 9,2	105,3	-10,6	116,8	+ 0,4	116,8
1984	JAN	118,8	+14,3	+11,9	115,5	+ 9,7	117,5	+ 0,6	117,5
	FEB	124,4	+20,3	+ 4,7	127,7	+10,6	120,7	+ 2,7	118,0
	MAR	124,9	+ 4,9	+ 0,4	120,8	- 5,4	115,7	- 4,1	118,6
	APR	116,5	+ 9,7	- 6,7	122,7	+ 1,6	118,9	+ 2,8	119,1
	MAI	120,9	+11,2	+ 3,8	119,1	- 2,9	119,0	+ 0,1	119,6
	JUN	116,7	+ 1,0	- 3,5	121,8	+ 2,3	116,6	- 2,0	119,9
JUL	117,3	+14,3	+ 0,5	114,1	- 6,3	121,7	+ 4,4	120,3	
CHEMISCHE INDUSTRIE AUSLAND									
1983	JUL	117,6	+ 8,5	- 9,3	115,6	-13,3	128,0	- 0,2	129,3
	AUG	122,7	+19,7	+ 4,3	116,5	+ 0,8	132,1	+ 3,2	131,6
	SEP	134,9	+15,9	+ 9,9	133,8	+14,8	133,8	+ 1,3	139,9
	OKT	134,9	+18,1	+ 0,0	132,8	- 0,7	136,7	+ 2,2	136,3
	NOV	138,4	+19,6	+ 2,6	139,7	+ 5,2	139,4	+ 2,0	138,6
	DEZ	137,3	+20,2	- 0,8	135,8	- 2,8	141,1	+ 1,2	140,8
1984	JAN	149,1	+25,0	+ 8,6	145,3	+ 7,0	144,6	+ 2,5	143,0
	FEB	150,5	+24,2	+ 0,9	155,3	+ 6,9	144,8	+ 0,1	144,9
	MAR	162,9	+16,1	+ 8,2	157,8	+ 1,6	144,7	- 0,1	146,6
	APR	145,4	+19,2	-10,7	152,5	- 3,4	147,2	+ 1,7	149,2
	MAI	156,8	+25,2	+ 7,8	154,5	+ 1,3	152,0	+ 3,3	149,7
	JUN	148,0	+14,1	- 5,6	152,7	- 1,2	148,5	- 2,3	151,2
JUL	142,7	+21,3	- 3,6	139,1	- 8,9	152,0	+ 2,4	152,8	

5 UMSÄTZE IM VERARBEITENDEN GEWERBE UND IM BAUHAUPTGEWERBE

5.1 WERTINDEX (1980 = 100)

JAHR	MONAT	ORIGINALWERT			KALENDERBEREINIGTER WERT		KALENDER- UND SAISON- BEREINIGTER WERT		GLATTE KOMPONENTE
		1980=100	VERÄNDERUNG IN O/O GEGEN VORJAHR VORMONAT		1980=100	VERÄNDERUNG IN O/O GEGEN VORMONAT	1980=100	VERÄNDERUNG IN O/O GEGEN VORMONAT	
MASCHINENBAU INSGESAMT									
1983	JUL	96,4	-16,9	-16,8	96,4	-18,1	96,7	-11,5	104,7
	AUG	90,2	- 0,9	- 6,4	88,1	- 8,6	104,7	+ 8,3	105,1
	SEP	113,0	+ 1,1	+25,3	112,4	+27,6	105,6	+ 0,9	105,5
	OKT	101,5	- 1,5	-10,2	102,0	- 9,3	105,4	- 0,2	106,0
	NOV	113,8	+ 4,9	+12,1	115,0	+12,7	108,8	+ 3,2	106,6
	DEZ	151,8	+15,0	+33,4	146,0	+27,0	116,3	+ 6,9	107,2
1984	JAN	88,8	+ 1,4	-41,5	88,5	-39,4	107,2	- 7,8	107,6
	FEB	96,7	+ 4,8	+ 8,9	101,6	+14,8	106,5	- 0,7	108,0
	MAR	107,9	- 2,2	+11,6	105,0	+ 3,3	104,4	- 2,0	108,8
	APR	105,3	+ 8,4	- 2,4	108,1	+ 3,0	110,6	+ 5,9	109,7
	MAI	111,5	+12,1	+ 5,9	108,2	+ 0,1	112,2	+ 1,4	110,7
	JUN*	100,9	-12,9	- 9,5	103,7	- 4,2	99,7	-11,1	111,3
	JUL*	124,1	+28,7	+23,0	121,7	+17,4	122,5	+22,9	111,9
	MASCHINENBAU INLAND								
1983	JUL	96,6	-20,9	-15,3	96,1	-17,6	90,9	-15,7	102,2
	AUG	89,7	+ 1,7	- 7,1	86,3	-10,2	102,1	+12,3	102,6
	SEP	109,9	+ 1,7	+22,5	108,8	+26,1	102,8	+ 0,7	102,9
	OKT	104,0	+ 4,3	- 5,4	102,5	- 5,8	104,0	+ 1,2	103,3
	NOV	105,2	+ 5,7	+ 1,2	105,8	+ 3,2	105,7	+ 1,6	103,7
	DEZ	146,9	+18,7	+39,6	143,6	+35,7	115,2	+ 9,0	104,1
1984	JAN	87,3	+ 5,8	-40,6	85,0	-40,8	104,2	- 9,5	104,1
	FEB	91,8	+ 4,4	+ 5,2	96,1	+13,1	102,9	- 1,2	104,0
	MAR	102,1	- 5,3	+11,2	98,2	+ 2,2	99,2	- 3,6	104,4
	APR	100,3	+ 5,1	- 1,8	103,4	+ 5,3	104,9	+ 5,7	105,0
	MAI	101,7	+ 2,5	+ 1,4	100,9	- 2,4	103,6	- 1,2	105,7
	JUN	94,7	-17,0	- 6,9	100,0	- 0,9	94,8	- 8,5	106,0
	JUL*	133,2	+37,9	+40,7	121,9	+21,9	124,5	+31,3	106,2
	MASCHINENBAU AUSLAND								
1983	JUL	96,1	-11,0	-18,8	96,1	-19,5	104,8	- 5,2	108,2
	AUG	90,8	- 4,0	- 5,5	89,6	- 6,8	108,1	+ 3,1	108,7
	SEP	117,0	+ 0,3	+28,9	117,5	+31,1	109,8	+ 1,6	109,2
	OKT	98,3	- 8,4	-16,0	100,0	-14,9	106,6	- 2,9	109,8
	NOV	125,0	+ 4,1	+27,2	127,0	+27,0	112,9	+ 5,9	110,6
	DEZ	158,1	+10,9	+26,5	151,2	+19,1	118,4	+ 4,9	111,4
1984	JAN	90,8	- 3,6	-42,6	91,5	-39,5	110,4	- 6,8	112,4
	FEB	103,0	+ 5,0	+13,4	108,2	+18,3	110,8	+ 0,4	113,1
	MAR	115,5	+ 1,8	+12,1	114,3	+ 5,6	111,5	+ 0,6	114,0
	APR	111,8	+12,5	- 3,2	113,9	- 0,3	116,8	+ 4,8	114,8
	MAI	124,1	+24,3	+11,0	118,6	+ 4,1	122,9	+ 5,2	115,5
	JUN	109,0	- 7,9	-12,2	109,5	- 7,7	105,6	-14,1	116,1
	JUL	112,4	+17,0	+ 3,1	113,0	+ 3,2	121,0	+14,6	116,9
	STRASSENFAHRZEUGBAU INSGESAMT								
1983	JUL	100,6	- 4,4	-25,3	100,0	-27,1	121,4	- 5,7	127,2
	AUG	88,6	+ 9,1	-11,9	82,8	-17,2	124,9	+ 2,9	129,1
	SEP	136,0	+15,1	+53,5	135,8	+64,0	132,3	+ 5,9	130,4
	OKT	132,6	+14,3	- 2,5	129,9	- 4,3	130,5	- 1,4	131,3
	NOV	138,9	+15,1	+ 4,8	139,5	+ 7,4	133,0	+ 1,9	131,9
	DEZ	136,2	+14,4	- 1,9	135,7	- 2,7	133,1	+ 0,1	131,8
1984	JAN	128,5	+23,7	- 5,7	124,1	- 8,5	134,0	+ 0,7	131,0
	FEB	142,2	+23,5	+10,7	147,0	+18,5	134,9	+ 0,7	128,1
	MAR	146,3	- 0,4	+ 2,9	142,2	- 3,3	121,6	- 9,9	124,6
	APR	132,5	+ 4,2	- 9,4	136,7	- 3,9	122,2	+ 0,5	120,8
	MAI	121,9	- 8,1	- 8,0	121,1	-11,4	112,0	- 8,3	116,7
	JUN*	36,0	-73,3	-70,5	95,2	-21,4	41,4	-63,0	112,5
	JUL	91,8	- 8,7	+155,0	87,9	- 7,7	109,5	+164,5	108,5
	STRASSENFAHRZEUGBAU INLAND								
1983	JUL	88,2	+10,9	-29,9	88,0	-31,3	109,5	- 7,3	114,8
	AUG	84,5	+28,2	- 4,2	80,5	- 8,5	113,6	+ 3,7	116,5
	SEP	127,5	+30,2	+50,9	127,4	+58,3	121,1	+ 6,6	117,7
	OKT	117,4	+26,8	- 7,9	116,1	- 8,9	118,4	- 2,2	118,2
	NOV	118,2	+21,2	+ 0,7	118,2	+ 1,8	117,4	- 0,8	118,1
	DEZ	114,3	+21,5	- 3,3	112,3	- 5,0	117,5	+ 0,1	117,2
1984	JAN	107,1	+31,6	- 6,3	103,7	- 7,7	118,4	+ 0,8	115,3
	FEB	120,5	+22,7	+12,5	125,2	+20,7	116,7	- 1,4	111,5
	MAR	129,4	- 5,5	+ 7,4	126,0	+ 0,6	102,9	-11,8	107,6
	APR	119,6	- 2,3	- 7,6	122,1	- 3,1	103,0	+ 0,1	103,4
	MAI	107,3	-12,0	-10,3	106,5	-12,8	95,3	- 7,5	99,0
	JUN*	34,4	-72,7	-67,9	78,7	-26,1	36,7	-61,5	94,3
	JUL	73,8	-16,3	+114,5	70,9	- 9,9	91,6	+149,6	89,8
	STRASSENFAHRZEUGBAU AUSLAND								
1983	JUL	114,5	-14,6	-20,8	113,4	-23,1	134,4	- 5,1	141,5
	AUG	93,2	- 5,2	-18,6	86,1	-24,1	138,1	+ 2,8	143,6
	SEP	145,6	+ 3,1	+56,2	145,4	+68,9	144,9	+ 4,9	145,1
	OKT	149,7	+ 5,1	+ 2,8	145,5	+ 0,1	144,3	- 0,4	146,3
	NOV	162,2	+10,4	+ 8,4	163,7	+12,5	150,8	+ 4,5	147,5
	DEZ	160,9	+ 9,3	- 0,8	161,7	- 1,2	150,4	- 0,3	148,2
1984	JAN	152,5	+18,0	- 5,2	147,2	- 9,0	151,9	+ 1,0	148,5
	FEB	166,7	+24,2	+ 9,3	172,2	+17,0	155,4	+ 2,3	146,3
	MAR	165,4	+ 4,6	- 0,8	160,4	- 6,9	142,0	- 8,6	143,2
	APR	147,0	+10,8	-11,1	153,0	- 4,6	143,5	+ 1,1	139,5
	MAI	138,3	- 4,6	- 5,9	137,3	-10,3	130,3	- 9,2	135,4
	JUN*	37,8	-73,8	-72,7	105,6	-23,1	48,5	-62,8	131,3
	JUL	111,9	- 2,3	+196,0	107,3	+ 1,6	129,1	+166,2	127,8

5 UMSÄTZE IM VERARBEITENDEN GEWERBE UND IM BAUHAUPTGEWERBE

5.1 WERTINDEX (1980 = 100)

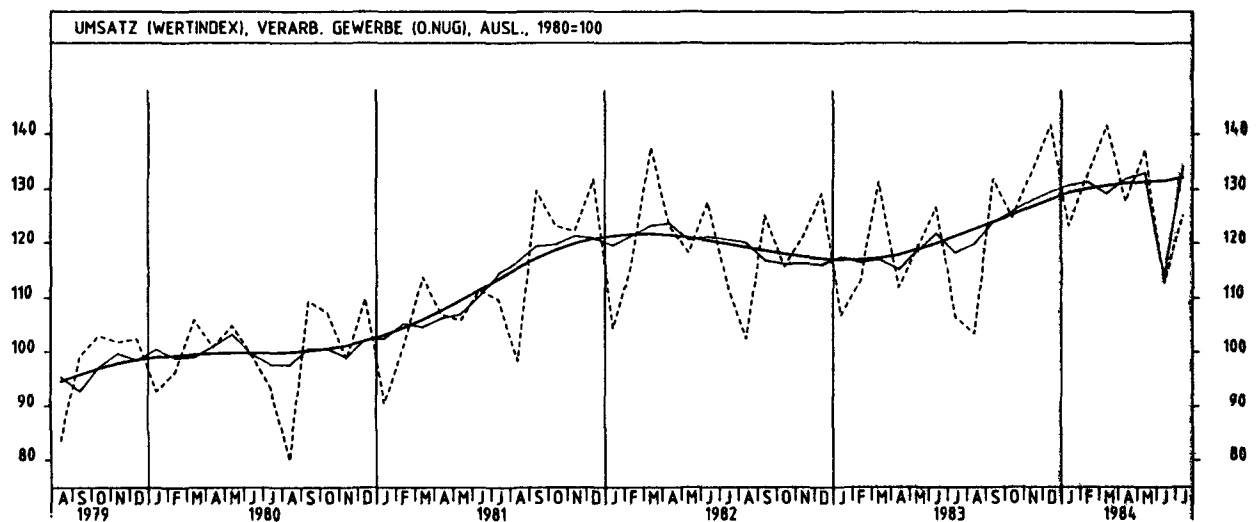
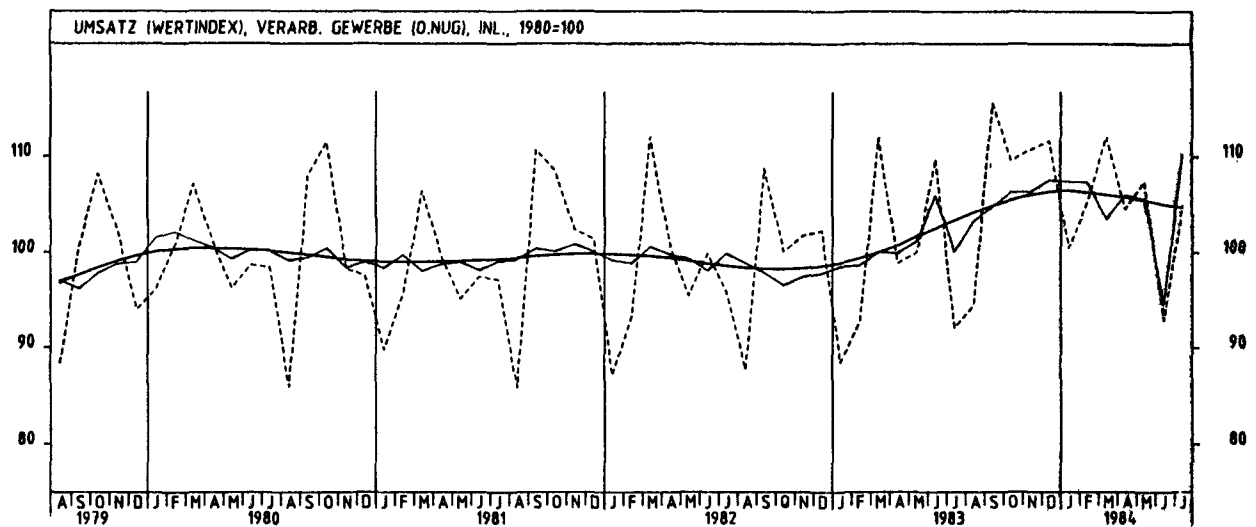
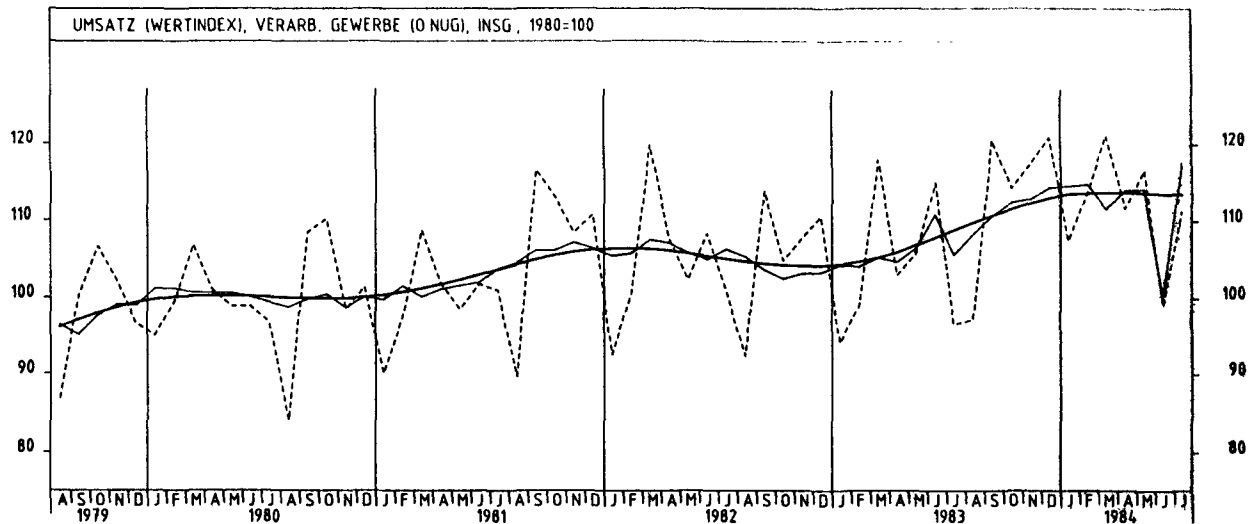
JAHR	MONAT	ORIGINALWERT			KALENDERBEREINIGTER WERT		KALENDER- UND SAISONBEREINIGTER WERT		GLATTE KOMPONENTE
		1980=100	VERÄNDERUNG IN O/O GEGEN VORJAHR VORMONAT		1980=100	VERÄNDERUNG IN O/O GEGEN VORMONAT	1980=100	VERÄNDERUNG IN O/O GEGEN VORMONAT	
ELEKTROTECHNIK INSGESAMT									
1983	JUL	95,1	- 7,8	-16,3	94,3	-18,5	105,5	- 6,2	110,4
	AUG	99,1	+ 4,0	+ 4,2	95,0	+ 0,7	110,1	+ 4,4	111,2
	SEP	130,8	+ 3,5	+32,0	130,5	+37,4	111,6	+ 1,4	112,1
	OKT	110,1	+ 7,3	-15,8	109,7	-15,9	113,8	+ 2,0	112,8
	NOV	121,5	+ 5,7	+10,4	122,2	+11,4	113,1	- 0,6	113,7
	DEZ	135,9	+ 8,2	+11,9	132,7	+ 8,6	116,5	+ 3,0	114,4
1984	JAN	106,6	+16,6	-21,6	104,4	-21,3	118,4	+ 1,6	115,2
	FEB	114,4	+11,6	+ 7,3	118,2	+13,2	115,3	- 2,6	115,5
	MAR	123,6	+ 2,7	+ 8,0	120,0	+ 1,5	113,8	- 1,3	115,8
	APR	108,4	+ 9,2	-12,3	112,5	- 6,3	117,0	+ 2,8	116,6
	MAI	114,8	+12,1	+ 5,9	112,9	+ 0,4	118,0	+ 0,9	116,1
	JUN	104,0	- 8,5	- 9,4	108,1	- 4,3	108,1	- 8,4	115,1
	JUL*	118,1	+24,2	+13,6	107,4	- 0,6	127,4	+17,9	115,3
ELEKTROTECHNIK INLAND									
1983	JUL	91,0	- 8,8	-17,0	90,1	-19,0	101,2	- 6,8	106,4
	AUG	97,5	+ 8,2	+ 7,1	93,3	+ 3,6	107,8	+ 6,5	107,1
	SEP	123,5	+ 2,1	+26,7	122,9	+31,7	106,7	- 1,0	107,8
	OKT	107,6	+ 5,9	-12,9	107,0	-12,9	108,7	+ 1,9	108,4
	NOV	120,8	+ 9,1	+12,3	121,3	+13,4	110,4	+ 1,6	108,0
	DEZ	129,9	+ 6,4	+ 7,5	126,8	+ 4,5	110,5	+ 0,1	108,5
1984	JAN	103,1	+13,5	-20,6	100,8	-20,5	112,0	+ 1,4	109,9
	FEB	108,5	+12,2	+ 5,2	111,5	+10,6	110,8	- 1,1	108,6
	MAR	114,5	- 0,7	+ 5,5	110,6	- 0,8	107,2	- 3,2	110,0
	APR	102,6	+ 6,3	-10,4	106,2	- 4,0	110,6	+ 3,2	110,1
	MAI	108,3	+11,4	+ 5,6	106,8	+ 0,6	112,1	+ 1,4	110,2
	JUN	96,5	-12,0	-10,9	101,2	- 5,2	101,7	- 9,3	110,0
	JUL*	114,7	+26,0	+18,9	101,7	+ 0,5	124,0	+21,9	110,0
ELEKTROTECHNIK AUSLAND									
1983	JUL	104,3	- 5,7	-14,9	103,3	-17,8	114,7	- 4,6	118,0
	AUG	102,5	- 4,2	- 1,7	97,8	- 5,3	115,4	+ 0,6	120,2
	SEP	147,1	+ 6,2	+43,5	147,6	+50,9	122,7	+ 6,3	121,3
	OKT	115,6	+10,3	-21,4	113,9	-22,8	124,2	+ 1,2	122,9
	NOV	123,2	- 1,1	+ 6,6	124,1	+ 9,0	119,3	- 3,9	120,5
	DEZ	149,0	+11,8	+20,9	147,3	+18,7	129,9	+ 8,9	125,2
1984	JAN	114,5	+23,7	-23,2	110,7	-24,8	131,8	+ 1,5	125,8
	FEB	127,4	+10,4	+11,3	132,8	+20,0	125,4	- 4,9	127,7
	MAR	143,8	+ 9,2	+12,9	140,4	+ 5,7	128,8	+ 2,7	128,5
	APR	121,3	+15,1	-15,6	126,0	-10,3	130,5	+ 1,3	128,5
	MAI	129,1	+13,1	+ 6,4	128,0	+ 1,6	131,4	+ 0,7	128,8
	JUN	120,7	- 1,5	- 6,5	125,6	- 1,9	123,4	- 6,1	130,3
	JUL	125,7	+20,5	+ 4,1	121,4	- 3,3	133,2	+ 7,9	131,2
HERSTELLUNG VON EISEN-,BLECH-UND METALLWAREN INSGESAMT									
1983	JUL	95,0	+ 1,1	-13,2	94,0	-16,1	103,1	- 3,0	104,4
	AUG	93,8	+ 8,2	- 1,3	88,7	- 5,6	104,6	+ 1,5	108,4
	SEP	113,2	+ 6,7	+20,7	111,5	+25,7	106,1	+ 1,4	106,3
	OKT	113,3	+ 8,4	+ 0,1	112,6	+ 1,0	107,5	+ 1,3	107,8
	NOV	114,2	+10,4	+ 0,8	114,9	+ 2,0	108,3	+ 0,7	108,1
	DEZ	101,2	+ 8,9	-11,4	99,0	-13,8	108,3	+ 0,0	108,8
1984	JAN	107,3	+15,0	+ 6,0	104,3	+ 5,4	110,2	+ 1,8	109,4
	FEB	113,0	+19,3	+ 5,3	115,8	+11,0	112,3	+ 1,9	109,8
	MAR	118,2	+ 3,8	+ 4,6	114,7	- 0,9	108,2	- 3,7	110,0
	APR	107,6	+ 6,5	- 9,0	112,4	- 2,0	108,6	+ 0,4	110,1
	MAI	118,7	+14,0	+10,3	116,7	+ 3,8	112,6	+ 3,7	110,2
	JUN	103,3	- 5,6	-13,0	108,6	- 6,9	104,6	- 7,1	110,2
	JUL	106,4	+12,0	+ 3,0	103,5	- 4,7	111,9	+ 7,0	110,4
HERSTELLUNG VON EISEN-,BLECH-UND METALLWAREN INLAND									
1983	JUL	92,0	+ 1,1	-12,6	91,4	-15,0	99,8	- 3,4	101,1
	AUG	92,4	+ 7,4	+ 0,4	87,7	- 4,0	101,0	+ 1,2	101,9
	SEP	110,6	+ 6,8	+19,7	109,4	+24,7	102,7	+ 1,7	102,7
	OKT	110,7	+ 8,4	+ 0,1	110,2	+ 0,7	103,9	+ 1,2	103,4
	NOV	110,6	+ 9,1	- 0,1	111,2	+ 0,9	104,1	+ 0,2	104,1
	DEZ	96,8	+ 8,4	-12,5	94,6	-14,9	104,3	+ 0,2	104,5
1984	JAN	101,7	+11,9	+ 5,1	99,0	+ 4,7	105,0	+ 0,7	104,9
	FEB	106,6	+18,2	+ 4,8	109,6	+10,7	107,6	+ 2,5	105,0
	MAR	112,2	+ 2,8	+ 5,3	109,2	- 0,4	103,7	- 3,6	105,0
	APR	102,0	+ 4,4	- 9,1	106,2	- 2,7	103,4	- 0,3	104,9
	MAI	112,1	+11,3	+ 9,9	109,8	+ 3,4	106,7	+ 3,2	104,9
	JUN	96,4	- 8,5	-14,0	101,1	- 7,9	98,7	- 7,5	104,7
	JUL	101,9	+10,8	+ 5,7	99,4	- 1,7	106,8	+ 8,2	104,7
HERSTELLUNG VON EISEN-,BLECH-UND METALLWAREN AUSLAND									
1983	JUL	106,0	+ 0,9	-14,9	103,3	-19,7	115,2	- 2,0	115,6
	AUG	98,9	+10,5	- 6,7	93,1	- 9,9	117,9	+ 2,3	116,1
	SEP	122,9	+ 6,5	+24,3	120,1	+29,0	118,7	+ 0,7	119,6
	OKT	123,1	+ 8,5	+ 0,2	121,7	+ 1,3	121,0	+ 1,9	121,2
	NOV	127,3	+14,7	+ 3,4	128,7	+ 5,8	123,7	+ 2,2	122,8
	DEZ	117,4	+10,5	- 7,8	115,3	-10,4	122,9	- 0,6	124,3
1984	JAN*	128,2	+25,1	+ 9,2	121,6	+ 5,5	130,9	+ 6,5	125,9
	FEB	136,8	+23,1	+ 6,7	139,1	+14,4	129,9	- 0,8	127,1
	MAR	140,4	+ 6,8	+ 2,6	135,1	- 2,9	125,0	- 3,8	128,2
	APR	128,4	+13,3	- 8,5	135,1	+ 0,0	128,3	+ 2,6	128,0
	MAI	143,3	+22,7	+11,6	141,8	+ 5,0	134,2	+ 4,6	128,8
	JUN	129,0	+ 3,5	-10,0	135,5	- 4,4	126,0	- 6,1	130,6
	JUL	123,5	+16,5	- 4,3	119,8	-11,6	131,9	+ 4,7	131,6

5 UMSATZE IM VERARBEITENDEN GEWERBE UND IM BAUHAUPTGEWERBE

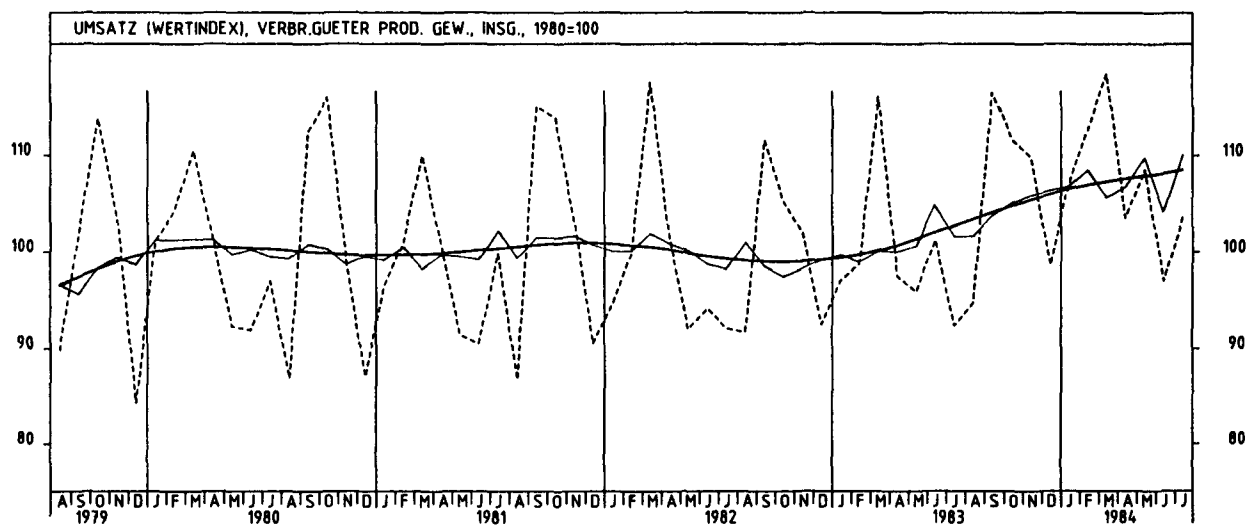
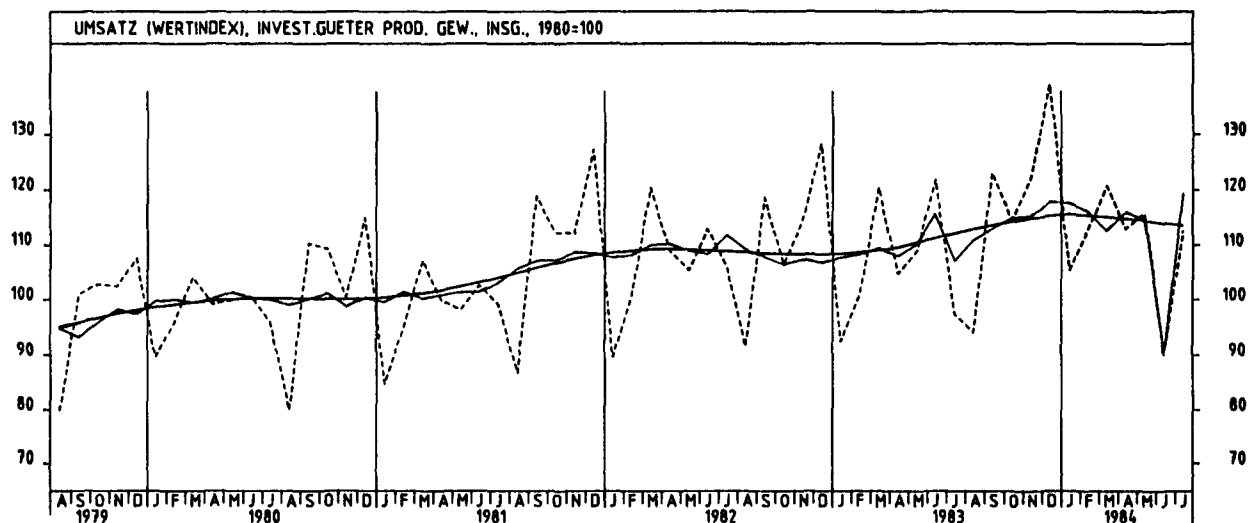
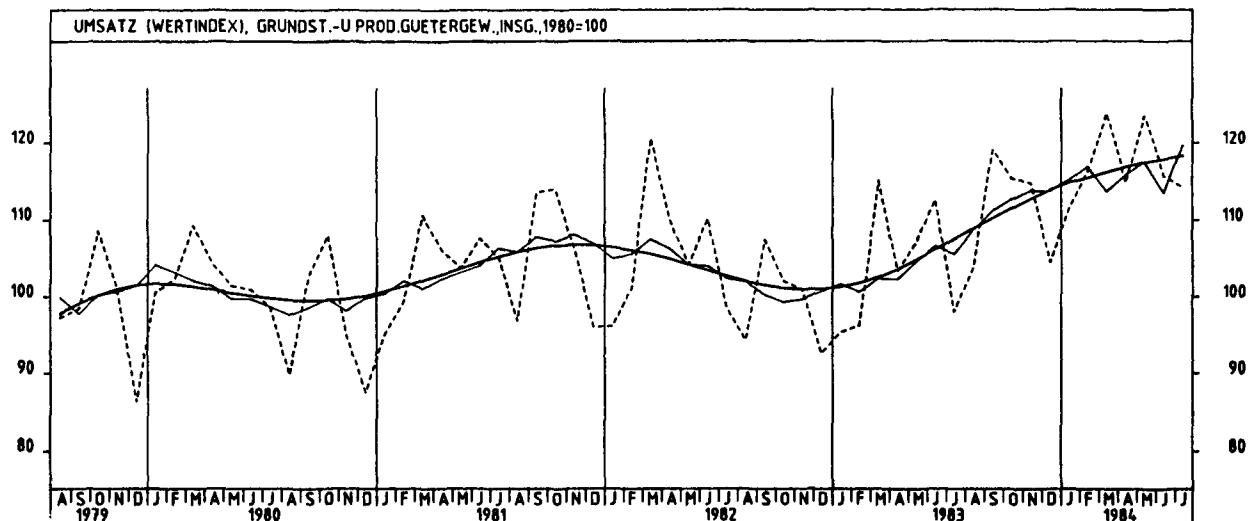
5.1 WERTINDEX (1980 = 100)

JAHR	MONAT	ORIGINALWERT			KALENDERBEREINIGTER WERT		KALENDER- UND SAISON- BEREINIGTER WERT		GLATTE KOMPONENTE
		1980=100	VERÄNDERUNG IN O/O GEGEN VORJAHR VORMONAT		1980=100	VERÄNDERUNG IN O/O GEGEN VORMONAT	1980=100	VERÄNDERUNG IN O/O GEGEN VORMONAT	1980=100
TEXTILGEWERBE INSGESAMT									
1983	JUL	89,2	+ 3,8	- 9,5	87,8	-13,7	99,5	- 1,3	98,7
	AUG	78,2	- 3,0	-12,3	72,8	-17,1	96,2	- 3,3	99,2
	SEP	111,4	+ 3,0	+42,5	109,8	+50,8	99,6	+ 3,5	99,8
	OKT	108,4	+ 4,5	- 2,7	107,0	- 2,6	100,5	+ 0,9	100,4
	NOV	107,6	+ 6,5	- 0,7	108,1	+ 1,0	101,6	+ 1,1	100,9
	DEZ	93,0	+ 6,4	-13,6	92,0	-14,9	102,6	+ 1,0	101,4
1984	JAN	105,6	+ 8,5	+13,5	101,4	+10,2	101,7	- 0,9	101,9
	FEB	110,2	+12,0	+ 4,4	112,8	+11,2	103,5	+ 1,8	102,3
	MAR	114,5	+ 0,7	+ 3,9	111,3	- 1,3	101,3	- 2,1	102,6
	APR	99,2	+ 4,5	-13,4	103,8	- 6,7	101,3	+ 0,0	102,8
	MAI	106,7	+12,1	+ 7,6	105,7	+ 1,8	105,9	+ 4,5	103,0
	JUN	95,7	- 2,9	-10,3	101,2	- 4,3	100,6	- 5,0	103,2
	JUL	97,6	+ 9,4	+ 2,0	93,8	- 7,3	104,4	+ 3,8	103,6
TEXTILGEWERBE INLAND									
1983	JUL	84,3	+ 5,2	- 9,2	83,1	-13,0	95,1	- 1,3	94,2
	AUG	75,1	- 3,6	-10,9	69,8	-16,0	91,3	- 4,0	94,6
	SEP	106,7	+ 2,6	+42,1	105,5	+51,1	94,8	+ 3,8	95,1
	OKT	104,4	+ 5,2	- 2,2	103,0	- 2,4	95,8	+ 1,1	95,6
	NOV	103,7	+ 6,7	- 0,7	104,2	+ 1,2	96,7	+ 0,9	96,0
	DEZ	87,3	+ 6,9	-15,8	86,7	-16,8	97,8	+ 1,1	96,3
1984	JAN	100,5	+ 7,7	+15,1	96,4	+11,2	96,2	- 1,6	96,6
	FEB	104,2	+11,0	+ 3,7	106,7	+10,7	97,7	+ 1,6	96,7
	MAR	107,6	- 1,0	+ 3,3	104,8	- 1,8	95,3	- 2,5	96,7
	APR	93,1	+ 2,9	-13,5	97,1	- 7,3	94,8	- 0,5	96,6
	MAI	99,5	+10,3	+ 6,9	98,5	+ 1,4	99,3	+ 4,7	96,6
	JUN	87,2	- 6,0	-12,4	92,5	- 6,1	93,7	- 5,6	96,6
	JUL	90,3	+ 7,1	+ 3,6	86,7	- 6,3	97,5	+ 4,1	96,6
TEXTILGEWERBE AUSLAND									
1983	JUL	109,1	+ 0,0	-10,6	106,7	-15,9	117,1	- 1,1	117,0
	AUG	90,4	- 0,9	-17,1	85,1	-20,2	115,8	- 1,1	117,8
	SEP	130,5	+ 4,7	+44,4	127,8	+50,2	119,3	+ 3,0	118,8
	OKT	124,3	+ 2,4	- 4,8	122,9	- 3,8	119,3	+ 0,0	119,8
	NOV	123,3	+ 6,3	- 0,8	124,2	+ 1,1	121,5	+ 1,8	121,0
	DEZ	116,0	+ 5,6	- 5,9	113,7	- 8,5	121,8	+ 0,2	122,2
1984	JAN	125,7	+11,1	+ 8,4	121,3	+ 6,7	123,8	+ 1,6	123,6
	FEB	134,1	+15,5	+ 6,7	137,7	+13,5	126,8	+ 2,4	125,0
	MAR	141,8	+ 5,8	+ 5,7	136,9	- 0,6	124,8	- 1,6	126,2
	APR	123,5	+ 9,8	-12,9	130,2	- 4,9	126,8	+ 1,6	127,4
	MAI	135,8	+18,1	+10,0	134,8	+ 3,5	132,4	+ 4,4	128,6
	JUN	129,6	+ 6,1	- 4,6	135,8	+ 0,7	127,8	- 3,5	129,8
	JUL	126,7	+16,1	- 2,2	122,3	- 9,9	132,1	+ 3,4	131,2
BEKLEIDUNGSGEWERBE INSGESAMT									
1983	JUL	97,0	- 6,2	+46,1	96,3	+40,8	96,3	- 3,6	98,3
	AUG	120,9	+ 4,4	+24,6	115,0	+19,4	99,4	+ 3,2	99,1
	SEP	141,8	+ 2,5	+17,3	139,9	+21,7	99,8	+ 0,4	99,9
	OKT	104,6	+ 4,1	-26,2	104,2	-25,5	100,7	+ 0,9	100,7
	NOV	83,3	+ 8,6	-20,4	83,7	-19,7	101,8	+ 1,1	101,5
	DEZ	68,1	+ 4,8	-18,2	66,1	-21,0	101,1	- 0,7	102,3
1984	JAN	114,7	+ 7,7	+68,4	112,2	+69,7	103,0	+ 1,9	103,2
	FEB	131,6	+13,2	+14,7	135,6	+20,9	105,6	+ 2,5	103,7
	MAR	137,4	+ 6,6	+ 4,4	132,7	- 2,1	104,7	- 0,9	104,1
	APR	93,9	+13,1	-31,7	99,4	-25,1	105,9	+ 1,1	104,3
	MAI	72,1	+22,6	-23,2	70,4	-29,2	104,7	- 1,1	104,4
	JUN	62,5	- 5,9	-13,3	67,0	- 4,8	99,9	- 4,6	104,6
	JUL	107,3	+10,6	+71,7	105,1	+56,9	105,3	+ 5,4	104,9
BEKLEIDUNGSGEWERBE INLAND									
1983	JUL	90,5	- 7,0	+35,5	90,0	+31,0	92,6	- 4,3	94,8
	AUG	110,5	+ 2,6	+22,1	104,7	+16,3	94,7	+ 2,3	95,6
	SEP	134,6	+ 3,3	+21,8	132,9	+26,9	96,7	+ 2,1	96,3
	OKT	102,4	+ 4,1	-23,9	102,1	-23,2	97,0	+ 0,3	97,0
	NOV	84,7	+ 8,7	-17,3	85,1	-16,7	98,2	+ 1,2	97,7
	DEZ	67,4	+ 3,9	-20,4	65,6	-22,9	97,2	- 1,0	98,4
1984	JAN	108,0	+ 8,1	+60,2	105,6	+61,0	99,0	+ 1,9	99,1
	FEB	122,9	+13,9	+13,8	126,3	+19,6	101,5	+ 2,5	99,5
	MAR	129,2	+ 5,1	+ 5,1	125,0	- 1,0	99,6	- 1,9	99,6
	APR	92,2	+11,2	-28,6	97,6	-21,9	100,9	+ 1,3	99,5
	MAI	73,5	+18,9	-20,3	71,7	-26,5	99,9	- 1,0	99,4
	JUN	61,5	- 7,9	-16,3	65,9	- 8,1	95,0	- 4,9	99,3
	JUL	98,1	+ 8,4	+59,5	96,0	+45,7	99,2	+ 4,4	99,3
BEKLEIDUNGSGEWERBE AUSLAND									
1983	JUL	137,8	- 2,7	+114,3	136,1	+103,4	119,1	- 0,5	120,4
	AUG*	186,0	+12,0	+35,0	178,6	+31,2	130,7	+ 9,7	121,5
	SEP	186,9	- 0,7	+ 0,5	185,2	+ 3,7	119,8	- 8,3	122,6
	OKT	118,5	+ 4,4	-36,6	116,7	-37,0	123,5	+ 3,1	123,8
	NOV	73,9	+ 7,1	-37,6	74,4	-36,2	125,0	+ 1,2	125,3
	DEZ	72,6	+11,2	- 1,8	69,9	- 6,0	125,9	+ 0,7	127,0
1984	JAN	156,4	+ 5,5	+115,4	153,6	+119,7	127,9	+ 1,6	128,5
	FEB	186,1	+10,4	+19,0	194,3	+26,5	131,9	+ 3,1	130,3
	MAR	188,4	+13,4	+ 1,2	181,1	- 6,8	135,7	+ 2,9	132,1
	APR	104,4	+24,7	-44,6	109,7	-39,4	136,3	+ 0,4	134,0
	MAI	62,9	+55,7	-39,8	62,2	-43,3	134,4	- 1,4	135,8
	JUN	68,1	+ 5,9	+ 8,3	73,1	+17,5	130,0	- 3,3	137,5
	JUL	164,8	+19,6	+142,0	161,9	+121,5	143,4	+10,3	139,1

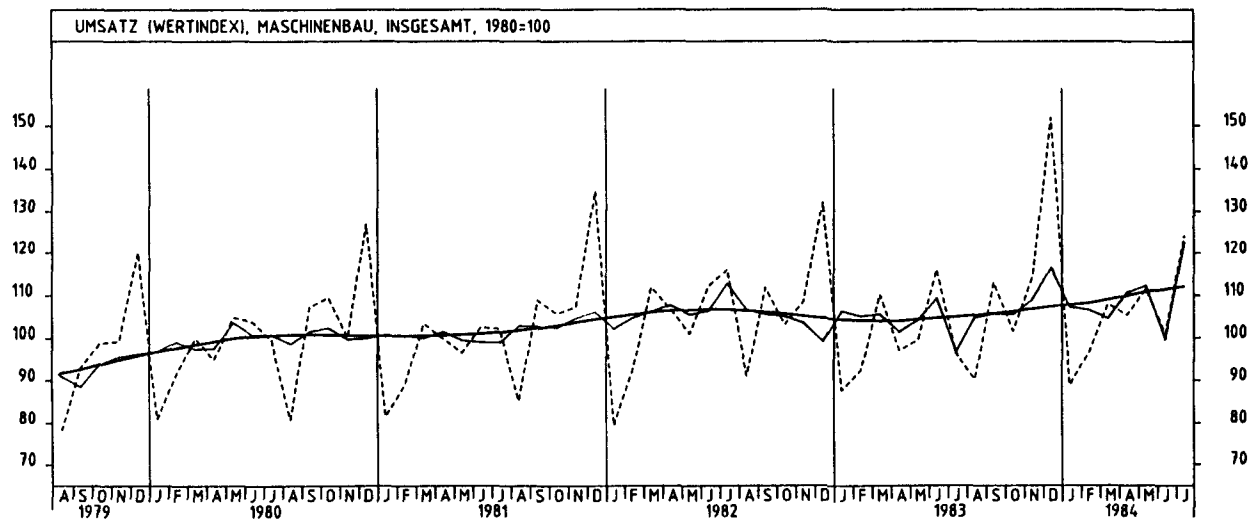
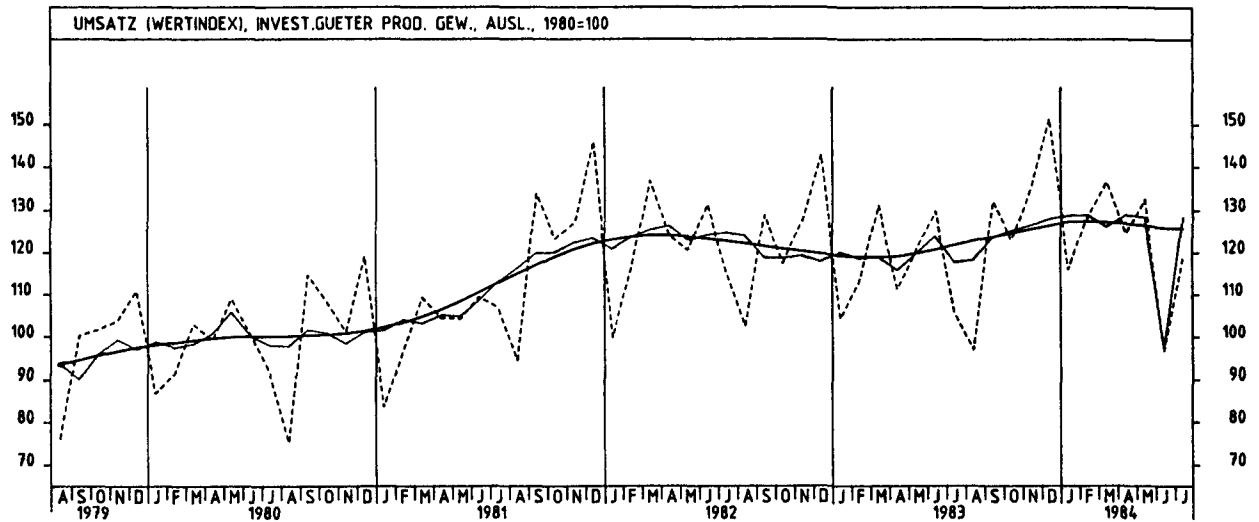
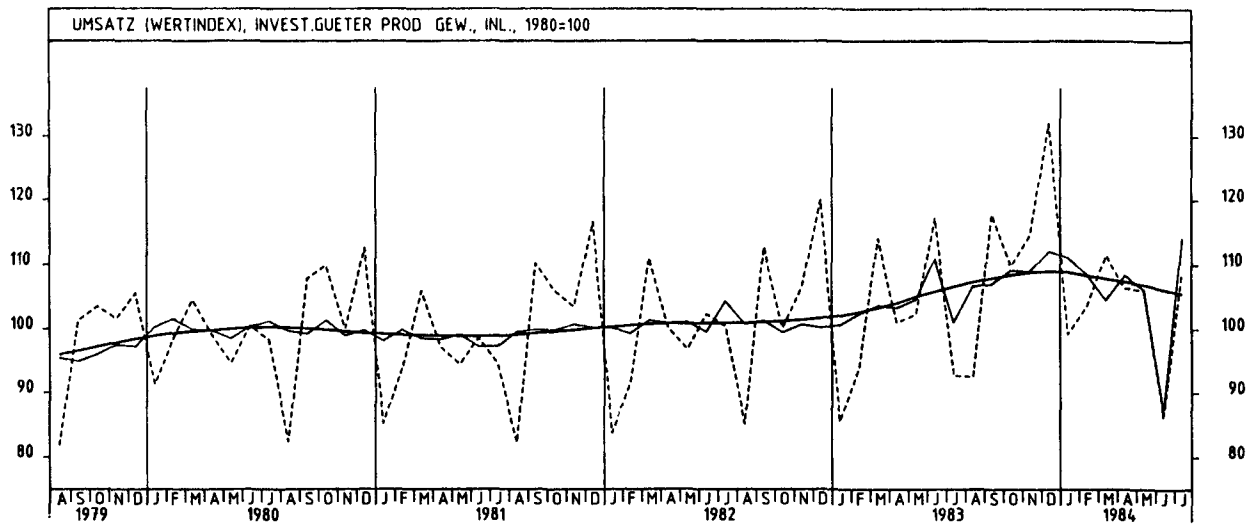
5 UMSÄTZE IM VERARBEITENDEN GEWERBE UND IM BAUHAUPTGEWERBE



5 UMSATZE IM VERARBEITENDEN GEWERBE UND IM BAUHAUPTGEWERBE



5 UMSÄTZE IM VERARBEITENDEN GEWERBE UND IM BAUHAUPTGEWERBE



5 UMSATZE IM VERARBEITENDEN GEWERBE UND IM BAUHAUPTGEWERBE

5.1 WERTINDEX (1980 = 100)

JAHR	MONAT	ORIGINALWERT			KALENDERBEREINIGTER WERT		KALENDER- UND SAISON- BEREINIGTER WERT		GLATTE KOMPONENTE
		1980=100	VERÄNDERUNG VORJAHR	IN O/O GEGEN VORMONAT	1980=100	VERÄNDERUNG IN O/O GEGEN VORMONAT	1980=100	VERÄNDERUNG IN O/O GEGEN VORMONAT	1980=100
BAUHAUPTGEWERBE									
1983	JUN	131,3	+30,9	+47,7	133,7	+49,7	109,4	+18,3	95,6
	JUL	100,0	- 0,8	-23,8	98,6	-26,3	94,2	-13,9	95,7
	AUG	95,3	+ 0,3	- 4,7	91,3	- 7,4	93,7	- 0,5	95,8
	SEP	106,8	- 1,7	+12,1	106,9	+17,1	92,8	- 1,0	95,7
	OKT	109,9	- 0,1	+ 2,9	106,7	- 0,2	93,0	+ 0,2	95,6
	NOV	116,9	+ 1,2	+ 6,4	118,3	+10,9	95,7	+ 2,9	95,3
	DEZ	124,8	- 6,4	+ 6,8	124,1	+ 4,9	90,3	- 5,6	95,0
1984	JAN	61,0	- 0,7	-51,1	58,4	-52,9	93,6	+ 3,7	94,5
	FEB	59,0	+10,7	- 3,3	60,6	+ 3,8	96,4	+ 3,0	93,2
	MAR	73,1	+ 5,8	+23,9	70,2	+15,8	95,2	- 1,2	91,7
	APR	78,7	+ 1,8	+ 7,7	81,4	+16,0	92,8	- 2,5	89,9
	MAI	93,4	+ 5,1	+18,7	92,7	+13,9	93,9	+ 1,2	88,7
	JUN	98,1	-25,3	+ 5,0	103,7	+11,9	78,4	-16,5	87,6
WOHNUNGSBAU									
1983	JUN*	143,8	+41,8	+50,6	143,5	+48,7	116,4	+24,0	96,5
	JUL	96,1	- 1,6	-33,2	94,3	-34,3	93,3	-19,8	97,1
	AUG	92,9	+ 5,3	- 3,3	88,1	- 6,6	95,0	+ 1,8	97,6
	SEP	107,7	+ 5,3	+15,9	107,2	+21,7	96,1	+ 1,2	97,9
	OKT	110,6	+ 3,6	+ 2,7	106,9	- 0,3	94,9	- 1,2	98,0
	NOV	117,2	+ 5,9	+ 6,0	118,5	+10,9	98,8	+ 4,1	98,0
	DEZ	124,6	- 3,2	+ 6,3	124,7	+ 5,2	93,1	- 5,8	97,8
1984	JAN	62,8	+ 1,9	-49,6	59,9	-52,0	94,8	+ 1,8	97,3
	FEB	63,1	+18,6	+ 0,5	64,2	+ 7,2	99,4	+ 4,9	95,8
	MAR	76,5	+11,4	+21,2	72,7	+13,2	97,3	- 2,1	93,9
	APR	85,8	+ 8,6	+12,2	89,8	+23,5	96,8	- 0,5	91,7
	MAI	101,5	+ 6,3	+18,3	101,1	+12,6	95,7	- 1,1	90,2
	JUN	102,8	-28,5	+ 1,3	108,6	+ 7,4	77,2	-19,3	88,9
ÖFFENTLICHER- UND VERKEHRSBAU									
1983	JUN	121,0	+25,5	+52,4	121,7	+55,4	102,8	+19,4	90,2
	JUL	103,7	+ 1,5	-14,3	103,2	-15,2	91,8	-10,7	89,6
	AUG	91,9	- 4,1	-11,4	89,0	-13,8	88,1	- 4,0	88,9
	SEP	99,8	- 8,7	+ 8,6	101,8	+14,4	85,4	- 3,1	88,2
	OKT	106,4	- 5,9	+ 6,6	104,0	+ 2,2	85,0	- 0,5	87,3
	NOV	113,4	- 7,0	+ 6,6	114,5	+10,1	85,2	+ 0,2	86,4
	DEZ	112,6	-18,2	- 0,7	111,9	- 2,3	76,2	-10,6	85,4
1984	JAN	50,3	- 4,6	-55,3	48,7	-56,5	87,3	+14,6	84,7
	FEB	44,3	- 4,7	-11,9	46,3	- 4,9	86,4	- 1,0	83,4
	MAR	58,2	- 5,7	+31,4	57,4	+24,0	86,1	- 0,3	82,1
	APR	64,0	-10,2	+10,0	64,3	+12,0	81,5	- 5,3	80,6
	MAI	81,4	+ 2,5	+27,2	79,9	+24,3	86,0	+ 5,5	79,5
	JUN	86,9	-28,2	+ 6,8	90,8	+13,6	70,7	-17,8	78,3

5 UMSATZE IM VERARBEITENDEN GEWERBE UND IM BAUHAUPTGEWERBE

5.2 VOLUMENINDEX (1980 = 100)

JAHR	MONAT	ORIGINALWERT			KALENDERBEREINIGTER WERT		KALENDER- UND SAISON- BEREINIGTER WERT		GLATTE KOMPONENTE
		1980=100	VERÄNDERUNG IN O/O GEGEN VORJAHR VORMONAT		1980=100	VERÄNDERUNG IN O/O GEGEN VORMONAT	1980=100	VERÄNDERUNG IN O/O GEGEN VORMONAT	
VERARBEITENDES GEWERBE (OHNE NAHRUNGS- UND GENUSSMITTELGEWERBE) INSGESAMT									
1983	JUL	86,3	- 5,6	-16,1	85,9	-18,4	94,5	- 4,8	97,1
	AUG	86,6	+ 3,7	+ 0,3	81,7	- 4,9	96,6	+ 2,2	97,7
	SEP	107,2	+ 4,2	+23,8	105,7	+29,4	98,3	+ 1,8	98,3
	OKT	101,4	+ 7,0	- 5,4	100,8	- 4,6	99,6	+ 1,3	98,8
	NOV	104,2	+ 6,9	+ 2,8	104,5	+ 3,7	99,8	+ 0,2	99,3
	DEZ	106,9	+ 6,8	+ 2,6	104,7	+ 0,2	100,8	+ 1,0	99,6
1984	JAN	94,5	+11,2	-11,6	91,8	-12,3	100,6	- 0,2	99,7
	FEB	99,7	+11,8	+ 5,5	102,6	+11,8	100,6	+ 0,0	99,6
	MAR	105,9	- 0,1	+ 6,2	102,5	- 0,1	97,7	- 2,9	99,4
	APR	97,2	+ 5,1	- 8,2	101,6	- 0,9	99,3	+ 1,6	99,2
	MAI	101,3	+ 6,9	+ 4,2	99,7	- 1,9	99,2	- 0,1	99,0
	JUN*	85,9	-16,5	-15,2	95,3	- 4,4	87,2	-12,1	98,6
	JUL	96,3	+11,6	+12,1	93,7	- 1,7	101,5	+16,4	98,3
VERARBEITENDES GEWERBE (OHNE NAHRUNGS- UND GENUSSMITTELGEWERBE) INLAND									
1983	JUL	82,2	- 5,1	-16,2	81,7	-18,6	89,4	- 5,5	92,1
	AUG	84,1	+ 5,9	+ 2,3	79,4	- 2,8	92,0	+ 2,9	92,6
	SEP	102,7	+ 4,5	+22,1	101,0	+27,2	93,0	+ 1,1	93,0
	OKT	97,2	+ 7,4	- 5,4	96,4	- 4,6	94,2	+ 1,3	93,4
	NOV	98,1	+ 6,6	+ 0,9	98,3	+ 2,0	94,0	- 0,2	93,6
	DEZ	98,8	+ 6,8	+ 0,7	96,7	- 1,6	95,0	+ 1,1	93,7
1984	JAN	88,5	+10,8	-10,4	85,9	-11,2	94,5	- 0,5	93,6
	FEB	92,4	+10,7	+ 4,4	94,9	+10,5	94,3	- 0,2	93,3
	MAR	98,0	- 2,6	+ 6,1	94,4	- 0,5	90,7	- 3,8	93,0
	APR	91,1	+ 2,8	- 7,0	95,2	+ 0,8	92,7	+ 2,2	92,8
	MAI	93,5	+ 4,6	+ 2,6	92,3	- 3,0	92,3	- 0,4	92,5
	JUN*	80,7	-17,7	-13,7	89,6	- 2,9	82,1	-11,1	92,1
	JUL	90,9	+10,6	+12,6	88,3	- 1,5	95,1	+15,8	91,7
VERARBEITENDES GEWERBE (OHNE NAHRUNGS- UND GENUSSMITTELGEWERBE) AUSLAND									
1983	JUL	95,4	- 6,5	-16,1	95,0	-18,2	105,9	- 3,1	108,4
	AUG	92,2	- 0,6	- 3,4	87,3	- 8,1	107,0	+ 1,0	109,3
	SEP	117,2	+ 3,6	+27,1	116,5	+33,4	110,2	+ 3,0	110,2
	OKT	110,9	+ 6,0	- 5,4	110,3	- 5,3	111,8	+ 1,5	111,1
	NOV	117,8	+ 7,4	+ 6,2	118,7	+ 7,6	113,1	+ 1,2	112,0
	DEZ	125,2	+ 6,8	+ 6,3	122,8	+ 3,5	113,9	+ 0,7	112,8
1984	JAN	108,2	+12,0	-13,6	105,6	-14,0	114,8	+ 0,8	113,6
	FEB	116,4	+14,0	+ 7,6	120,4	+14,0	114,9	+ 0,1	113,8
	MAR	123,6	+ 4,4	+ 6,2	120,7	+ 0,2	112,8	- 1,8	113,9
	APR	111,1	+10,3	-10,1	115,8	- 4,1	114,6	+ 1,6	113,9
	MAI	118,9	+11,3	+ 7,0	116,3	+ 0,4	115,1	+ 0,4	113,7
	JUN*	97,8	-14,0	-17,7	108,9	- 6,4	98,6	-14,3	113,5
	JUL	108,0	+13,2	+10,4	105,4	- 3,2	115,8	+17,4	113,5
GRUNDSTOFF- UND PRODUKTIONSQUETERGEWERBE INSGESAMT									
1983	JUL	88,3	+ 0,2	-13,1	87,5	-16,1	95,2	- 0,8	96,5
	AUG	93,3	+10,5	+ 5,7	88,0	+ 0,6	97,5	+ 2,4	97,5
	SEP	106,3	+10,5	+13,9	104,6	+18,9	99,4	+ 1,9	98,4
	OKT	102,9	+12,1	- 3,2	101,9	- 2,6	100,4	+ 1,0	99,3
	NOV	102,0	+12,1	- 0,9	102,6	+ 0,7	101,1	+ 0,7	100,1
	DEZ	92,5	+10,6	- 9,3	91,0	-11,3	100,6	- 0,5	100,6
1984	JAN	98,0	+13,4	+ 5,9	95,3	+ 4,7	101,0	+ 0,4	101,0
	FEB	101,8	+16,9	+ 3,9	104,5	+ 9,7	102,3	+ 1,3	101,1
	MAR	108,0	+ 3,7	+ 6,1	104,4	- 0,1	99,1	- 3,1	101,3
	APR	99,7	+ 6,7	- 7,7	105,0	+ 0,6	100,5	+ 1,4	101,5
	MAI	107,0	+10,5	+ 7,3	105,1	+ 0,1	101,4	+ 0,9	101,6
	JUN	100,1	- 1,5	- 6,4	104,5	- 0,6	97,9	- 3,5	101,6
	JUL	98,3	+11,3	- 1,8	95,7	- 8,4	102,9	+ 5,1	101,5
GRUNDSTOFF- UND PRODUKTIONSQUETERGEWERBE INLAND									
1983	JUL	84,7	+ 0,1	-12,6	84,0	-15,6	89,9	- 1,4	91,0
	AUG	89,5	+10,0	+ 5,7	84,6	+ 0,7	91,8	+ 2,1	91,7
	SEP	102,0	+10,3	+14,0	100,3	+18,6	93,6	+ 2,0	92,4
	OKT	97,8	+10,4	- 4,1	97,0	- 3,3	93,9	+ 0,3	92,9
	NOV	95,8	+10,1	- 2,0	96,4	- 0,6	94,2	+ 0,3	93,3
	DEZ	82,1	+ 7,3	-14,3	80,5	-16,5	93,0	- 1,3	93,6
1984	JAN	88,8	+10,4	+ 8,2	86,4	+ 7,3	93,4	+ 0,4	93,5
	FEB	92,7	+15,0	+ 4,4	95,1	+10,1	94,8	+ 1,5	93,2
	MAR	97,7	+ 0,0	+ 5,4	94,4	- 0,7	90,8	- 4,2	93,1
	APR	91,9	+ 3,4	- 5,9	96,8	+ 2,5	92,1	+ 1,4	93,0
	MAI	97,9	+ 6,9	+ 6,5	96,1	- 0,7	92,5	+ 0,4	92,8
	JUN	90,7	- 6,4	- 7,4	95,1	- 1,0	88,4	- 4,4	92,4
	JUL	90,7	+ 7,1	+ 0,0	88,4	- 7,0	93,5	+ 5,8	92,0
GRUNDSTOFF- UND PRODUKTIONSQUETERGEWERBE AUSLAND									
1983	JUL	96,0	+ 0,1	-14,3	95,2	-17,1	106,9	+ 0,4	108,6
	AUG	101,6	+11,6	+ 5,8	96,3	+ 1,2	110,0	+ 2,9	110,2
	SEP	115,8	+10,7	+14,0	114,5	+18,9	112,0	+ 1,8	111,7
	OKT	114,1	+15,5	- 1,5	112,7	- 1,6	114,7	+ 2,4	113,3
	NOV	115,9	+16,2	+ 1,6	116,8	+ 3,6	116,8	+ 1,8	114,8
	DEZ	115,0	+15,8	- 0,8	113,2	- 3,1	117,1	+ 0,3	116,2
1984	JAN	117,7	+18,3	+ 2,3	114,9	+ 1,5	117,9	+ 0,7	117,3
	FEB	121,7	+20,3	+ 3,4	125,7	+ 9,4	118,8	+ 0,8	118,2
	MAR	130,5	+10,2	+ 7,2	126,4	+ 0,6	116,9	- 1,6	119,2
	APR	116,8	+12,9	-10,5	122,5	- 3,1	118,9	+ 1,7	120,1
	MAI	126,6	+17,0	+ 8,4	124,2	+ 1,4	120,8	+ 1,6	121,0
	JUN	120,4	+ 7,5	- 4,9	124,5	+ 0,2	118,2	- 2,2	121,6
	JUL	114,9	+19,7	- 4,6	112,3	- 9,8	123,6	+ 4,6	122,3

5 UMSÄTZE IM VERARBEITENDEN GEWERBE UND IM BAUHAUPTGEWERBE

5.2 VOLUMENINDEX (1980 = 100)

JAHR	MONAT	ORIGINALWERT			KALENDERBEREINIGTER WERT		KALENDER- UND SAISON- BEREINIGTER WERT		GLATTE KOMPONENTE
		1980=100	VERÄNDERUNG VORJAHR	IN O/O GEGEN VORMONAT	1980=100	VERÄNDERUNG IN O/O GEGEN VORMONAT	1980=100	VERÄNDERUNG IN O/O GEGEN VORMONAT	
INVESTITIONSGÜTER HERSTELLendes GEWERBE INSGESAMT									
1983	JUL	86,2	-10,2	-20,1	86,2	-21,6	95,0	- 7,4	99,2
	AUG	83,1	+ 0,4	- 3,6	79,1	- 8,2	98,2	+ 3,4	99,7
	SEP	108,6	+ 1,4	+30,7	107,8	+36,3	99,5	+ 1,3	100,1
	OKT	101,1	+ 5,2	- 6,9	100,8	- 6,5	101,3	+ 1,8	100,5
	NOV	107,7	+ 4,6	+ 6,5	108,0	+ 7,1	101,3	+ 0,0	100,8
	DEZ	122,6	+ 6,0	+13,8	119,7	+10,8	103,2	+ 1,9	101,1
1984	JAN	92,4	+11,5	-24,6	90,0	-24,8	103,1	- 0,1	101,2
	FEB	98,4	+ 9,1	+ 6,5	102,0	+13,3	101,5	- 1,6	100,8
	MAR	105,1	- 2,2	+ 6,8	102,2	+ 0,2	98,3	- 3,2	100,5
	APR	98,1	+ 5,3	- 6,7	101,3	- 0,9	101,1	+ 2,8	100,1
	MAI	100,3	+ 3,9	+ 2,2	98,6	- 2,7	99,7	- 1,4	99,7
	JUN*	78,0	-27,7	-22,2	94,7	- 4,0	78,4	-21,4	99,2
	JUL	97,3	+12,9	+24,7	94,9	+ 0,2	102,9	+31,3	98,7
INVESTITIONSGÜTER HERSTELLendes GEWERBE INLAND									
1983	JUL	82,0	- 9,9	-20,9	81,9	-22,4	89,4	- 9,1	94,2
	AUG	81,6	+ 5,8	- 0,5	77,6	- 5,3	94,3	+ 5,5	94,6
	SEP	103,9	+ 2,1	+27,3	102,9	+32,6	94,2	- 0,1	94,9
	OKT	96,8	+ 7,2	- 6,8	96,0	- 6,7	96,0	+ 1,9	95,2
	NOV	101,0	+ 5,3	+ 4,3	101,1	+ 5,3	95,7	- 0,3	95,4
	DEZ	116,4	+ 7,6	+15,2	113,9	+12,7	98,1	+ 2,5	95,4
1984	JAN	87,0	+13,3	-25,3	84,5	-25,8	97,3	- 0,8	95,2
	FEB	90,6	+ 8,0	+ 4,1	93,5	+10,7	95,0	- 2,4	94,7
	MAR	97,2	- 4,7	+ 7,3	93,7	+ 0,2	91,4	- 3,8	94,3
	APR	92,4	+ 2,9	- 4,9	95,4	+ 1,8	94,6	+ 3,5	94,0
	MAI	92,1	+ 1,5	- 0,3	91,2	- 4,4	92,7	- 2,0	93,6
	JUN*	74,9	-27,8	-18,7	88,3	- 3,2	76,0	-18,0	93,1
	JUL	94,3	+15,0	+25,9	91,7	+ 3,9	98,1	+29,1	92,6
INVESTITIONSGÜTER HERSTELLendes GEWERBE AUSLAND									
1983	JUL	93,8	-10,4	-18,6	93,4	-20,6	104,8	- 4,8	107,9
	AUG	85,7	- 7,7	- 8,6	81,4	-12,8	105,0	+ 0,2	108,6
	SEP	116,7	+ 0,2	+36,2	116,3	+42,9	108,9	+ 3,7	109,1
	OKT	108,5	+ 2,2	- 7,0	108,0	- 7,1	110,3	+ 1,3	109,7
	NOV	119,2	+ 3,4	+ 9,9	120,3	+11,4	111,0	+ 0,6	110,3
	DEZ	133,5	+ 3,5	+12,0	130,8	+ 8,7	112,1	+ 1,0	110,8
1984	JAN	101,6	+ 8,5	-23,9	99,1	-24,2	112,9	+ 0,7	111,3
	FEB	112,1	+10,7	+10,3	116,2	+17,3	112,4	- 0,4	111,1
	MAR	118,8	+ 1,5	+ 6,0	116,5	+ 0,3	110,0	- 2,1	110,7
	APR	107,9	+ 8,9	- 9,2	111,8	- 4,0	111,9	+ 1,7	110,1
	MAI	114,7	+ 7,2	+ 6,3	112,0	+ 0,2	111,2	- 0,6	109,4
	JUN*	83,5	-27,6	-27,2	101,8	- 9,1	84,2	-24,3	108,6
	JUL	102,5	+ 9,3	+22,8	100,0	- 1,8	110,9	+31,7	108,2
VERBRAUCHSGÜTER HERSTELLendes GEWERBE INSGESAMT									
1983	JUL	83,5	- 0,9	- 8,8	82,5	-12,6	92,0	- 3,0	92,6
	AUG	85,4	+ 1,8	+ 2,3	80,1	- 2,9	91,6	- 0,4	93,0
	SEP	104,7	+ 2,6	+22,6	102,8	+28,3	93,1	+ 1,6	93,4
	OKT	100,0	+ 3,8	- 4,5	99,1	- 3,6	93,9	+ 0,9	93,8
	NOV	98,1	+ 5,3	- 1,9	98,7	- 0,4	94,5	+ 0,6	94,1
	DEZ	88,0	+ 4,0	-10,3	86,6	-12,3	94,9	+ 0,4	94,4
1984	JAN	95,2	+ 7,7	+ 8,2	92,0	+ 6,2	94,8	- 0,1	94,8
	FEB	99,9	+11,2	+ 4,9	102,0	+10,9	95,9	+ 1,2	94,7
	MAR	104,7	- 0,8	+ 4,8	101,3	- 0,7	93,3	- 2,7	94,7
	APR	91,0	+ 2,7	-13,1	95,9	- 5,3	93,9	+ 0,6	94,7
	MAI	95,1	+ 9,4	+ 4,5	93,7	- 2,3	96,2	+ 2,4	94,6
	JUN	84,9	- 7,3	-10,7	89,9	- 4,1	91,2	- 5,2	94,6
	JUL	90,2	+ 8,0	+ 6,2	87,3	- 2,9	96,0	+ 5,3	94,6
VERBRAUCHSGÜTER HERSTELLendes GEWERBE INLAND									
1983	JUL	78,7	- 1,6	-10,0	78,9	-13,4	88,7	- 3,5	89,5
	AUG	82,2	+ 1,1	+ 3,1	77,0	- 2,4	88,2	- 0,6	89,8
	SEP	101,2	+ 2,4	+23,1	99,3	+29,0	89,8	+ 1,8	90,1
	OKT	97,1	+ 4,0	- 4,1	96,3	- 3,0	90,7	+ 1,0	90,4
	NOV	95,2	+ 4,7	- 2,0	95,7	- 0,6	90,9	+ 0,2	90,6
	DEZ	85,1	+ 4,2	-10,6	83,7	-12,5	91,6	+ 0,8	90,7
1984	JAN	90,9	+ 6,8	+ 6,8	87,9	+ 5,0	90,9	- 0,8	90,8
	FEB	95,4	+10,7	+ 5,0	97,4	+10,8	92,1	+ 1,3	90,7
	MAR	99,7	- 2,2	+ 4,5	96,4	- 1,0	89,1	- 3,3	90,5
	APR	87,2	+ 1,4	-12,5	91,8	- 4,8	89,5	+ 0,4	90,3
	MAI	90,6	+ 7,3	+ 3,9	89,3	- 2,7	91,3	+ 2,0	90,1
	JUN	79,6	-10,2	-12,1	84,5	- 5,4	86,1	- 5,7	89,8
	JUL	84,7	+ 6,3	+ 6,4	82,0	- 3,0	91,1	+ 5,8	89,6
VERBRAUCHSGÜTER HERSTELLendes GEWERBE AUSLAND									
1983	JUL	104,3	+ 0,4	- 4,1	102,7	- 8,5	110,0	- 0,5	110,2
	AUG	103,5	+ 5,2	- 0,8	97,4	- 5,2	111,1	+ 1,0	111,0
	SEP	124,7	+ 3,5	+20,5	122,7	+26,0	111,7	+ 0,5	111,9
	OKT	116,5	+ 3,6	- 6,6	115,2	- 6,1	112,5	+ 0,7	112,8
	NOV	114,8	+ 8,0	- 1,5	115,6	+ 0,3	115,0	+ 2,2	113,9
	DEZ	104,8	+ 4,3	- 8,7	103,4	-10,6	114,2	- 0,7	114,9
1984	JAN	119,1	+11,7	+13,6	115,2	+11,4	117,0	+ 2,5	116,1
	FEB	126,3	+14,9	+ 6,0	129,3	+12,2	118,6	+ 1,4	117,2
	MAR	132,2	+ 4,8	+ 4,7	128,1	- 0,9	116,8	- 1,5	118,3
	APR	112,3	+ 9,1	-15,1	118,6	- 7,4	118,4	+ 1,4	119,5
	MAI	120,3	+18,6	+ 7,1	118,7	+ 0,1	123,2	+ 4,1	120,6
	JUN	114,7	+ 5,4	- 4,7	120,3	+ 1,3	119,4	- 3,1	121,6
	JUL	121,2	+16,2	+ 5,7	117,5	- 2,3	124,1	+ 3,9	122,8

5 UMSATZE IM VERARBEITENDEN GEWERBE UND IM BAUHAUPTGEWERBE

5.2 VOLUMENINDEX (1980 = 100)

JAHR	MONAT	ORIGINALWERT			KALENDERBEREINIGTER WERT		KALENDER- UND SAISON- BEREINIGTER WERT		GLATTE KOMPONENTE
		1980=100	VERÄNDERUNG IN O/O GEGEN VORJAHR VORMONAT		1980=100	VERÄNDERUNG IN O/O GEGEN VORMONAT	1980=100	VERÄNDERUNG IN O/O GEGEN VORMONAT	
HOCHOFEN-, STAHL- UND WARMWALZWERKE (OHNE HERSTELLUNG VON PRAEZISIONSSTAHLROHREN) INSGESAMT									
1983	JUL	65,0	- 2,0	-19,6	65,2	-20,9	77,1	+ 6,5	77,4
	AUG	72,1	+ 8,1	+10,9	69,6	+ 6,7	78,7	+ 2,1	78,7
	SEP	89,0	+ 9,6	+23,4	88,3	+26,9	80,2	+ 1,9	79,9
	OKT	80,9	+24,3	- 9,1	81,5	- 7,7	84,7	+ 5,6	81,1
	NOV	81,3	+26,4	+ 0,5	81,1	- 0,5	85,0	+ 0,4	82,1
	DEZ	83,2	+20,1	+ 2,3	79,7	- 1,7	83,5	- 1,8	82,9
1984	JAN	77,4	+15,4	- 7,0	76,1	- 4,5	82,1	- 1,7	83,2
	FEB	85,7	+17,1	+10,7	89,8	+18,0	83,2	+ 1,3	83,1
	MAR	89,9	+ 5,8	+ 4,9	87,8	- 2,2	80,4	- 3,4	83,3
	APR	82,3	+10,5	- 8,5	84,5	- 3,8	82,4	+ 2,5	83,4
	MAI	88,9	+14,0	+ 8,0	86,6	+ 2,5	83,0	+ 0,7	83,5
	JUN	83,5	+ 3,3	- 6,1	85,3	- 1,5	78,7	- 5,2	83,1
JUL	73,7	+13,4	-11,7	72,7	-14,8	83,8	+ 6,5	82,7	
HOCHOFEN-, STAHL- UND WARMWALZWERKE (OHNE HERSTELLUNG VON PRAEZISIONSSTAHLROHREN) INLAND									
1983	JUL	65,0	- 1,1	-16,8	64,5	-19,4	75,0	+ 5,6	75,7
	AUG	69,8	+13,1	+ 7,4	67,9	+ 5,3	78,2	+ 4,3	76,8
	SEP	84,5	+11,0	+21,1	84,0	+23,7	78,0	- 0,3	77,8
	OKT	77,1	+24,0	- 8,8	77,5	- 7,7	81,9	+ 5,0	78,6
	NOV	79,0	+25,2	+ 2,5	78,8	+ 1,7	81,9	+ 0,0	79,4
	DEZ	74,6	+19,2	- 5,6	71,2	- 9,6	79,8	- 2,6	79,8
1984	JAN	76,1	+13,4	+ 2,0	74,8	+ 5,1	78,9	- 1,1	79,8
	FEB	82,5	+11,3	+ 8,4	86,6	+15,8	78,4	- 0,6	79,3
	MAR	87,5	+ 2,0	+ 6,1	85,4	- 1,4	76,1	- 2,9	79,1
	APR	81,1	+ 6,2	- 7,3	83,2	- 2,6	78,1	+ 2,6	78,9
	MAI	85,7	+12,5	+ 5,7	83,8	+ 0,7	80,0	+ 2,4	78,7
	JUN	77,2	- 1,2	- 9,9	78,3	- 6,6	73,0	- 8,8	77,9
JUL	68,4	+ 5,2	-11,4	67,5	-13,8	77,6	+ 6,3	77,1	
HOCHOFEN-, STAHL- UND WARMWALZWERKE (OHNE HERSTELLUNG VON PRAEZISIONSSTAHLROHREN) AUSLAND									
1983	JUL	65,3	- 3,5	-24,3	66,6	-23,2	81,1	+ 8,0	80,9
	AUG	76,7	- 0,1	+17,5	74,2	+11,4	80,2	- 1,1	82,6
	SEP	97,8	+ 7,0	+27,5	97,5	+31,4	84,6	+ 5,5	84,3
	OKT	88,5	+24,6	- 9,5	89,1	- 8,6	90,0	+ 6,4	85,9
	NOV	85,7	+28,7	- 3,2	85,9	- 3,6	91,1	+ 1,2	87,6
	DEZ	99,7	+19,8	+16,3	95,8	+11,5	90,4	- 0,8	89,0
1984	JAN	80,1	+19,7	-19,7	79,1	-17,4	89,0	- 1,5	90,1
	FEB	92,2	+29,7	+15,1	96,7	+22,3	93,1	+ 4,6	90,7
	MAR	94,7	+13,4	+ 2,7	93,2	- 3,6	88,8	- 4,6	91,6
	APR	84,8	+20,1	-10,5	86,2	- 7,5	90,8	+ 2,3	92,3
	MAI	94,9	+16,3	+11,9	91,9	+ 6,6	89,4	- 1,5	93,0
	JUN	95,7	+10,9	+ 0,8	98,7	+ 7,4	90,1	+ 0,8	93,3
JUL	83,9	+28,5	-12,3	82,8	-16,1	95,6	+ 6,1	93,6	
CHEMISCHE INDUSTRIE INSGESAMT									
1983	JUL	97,0	+ 4,3	-10,7	95,7	-14,4	103,9	- 1,6	105,1
	AUG	102,0	+14,7	+ 5,2	95,9	+ 0,2	106,4	+ 2,4	106,3
	SEP	112,6	+14,0	+10,4	111,0	+15,7	108,7	+ 2,2	107,4
	OKT	109,4	+12,2	- 2,8	107,9	- 2,8	108,6	- 0,1	108,5
	NOV	109,7	+13,0	+ 0,3	110,4	+ 2,3	109,8	+ 1,1	109,5
	DEZ	103,1	+12,7	+ 6,0	102,2	- 7,4	110,4	+ 0,5	110,3
1984	JAN	113,2	+15,6	+ 9,8	109,9	+ 7,5	111,0	+ 0,5	110,9
	FEB	116,1	+18,3	+ 2,6	119,1	+ 8,4	112,5	+ 1,4	111,3
	MAR	120,1	+ 6,0	+ 3,4	115,9	- 2,7	109,5	- 2,7	111,7
	APR	109,7	+ 9,5	- 8,7	116,0	+ 0,1	111,6	+ 1,9	112,1
	MAI	115,5	+11,8	+ 5,3	114,0	- 1,7	112,3	+ 0,6	112,4
	JUN	110,4	+ 1,7	- 4,4	115,2	+ 1,1	109,8	- 2,2	112,6
JUL	108,7	+12,1	- 1,5	105,5	- 8,4	113,5	+ 3,4	112,9	
CHEMISCHE INDUSTRIE INLAND									
1983	JUL	90,7	+ 1,2	-11,5	89,9	-14,5	96,3	- 2,4	97,8
	AUG	96,3	+11,3	+ 6,2	90,6	+ 0,8	98,3	+ 2,1	98,6
	SEP	107,0	+13,1	+11,1	105,5	+16,4	101,4	+ 3,2	99,4
	OKT	102,5	+ 9,4	- 4,2	101,4	- 3,9	100,0	- 1,4	100,1
	NOV	101,4	+10,2	- 1,1	101,9	+ 0,5	100,8	+ 0,8	100,7
	DEZ	91,8	+ 9,5	- 9,5	90,9	-10,8	101,3	+ 0,5	101,2
1984	JAN	102,1	+11,8	+11,2	99,1	+ 9,0	101,0	- 0,3	101,4
	FEB	106,3	+17,2	+ 4,1	108,9	+ 9,9	103,5	+ 2,5	101,4
	MAR	106,2	+ 1,8	- 0,1	102,5	- 5,9	99,1	- 4,3	101,5
	APR	99,0	+ 6,2	- 6,8	104,5	+ 2,0	101,2	+ 2,1	101,5
	MAI	102,7	+ 6,9	+ 3,7	101,2	- 3,2	100,6	- 0,6	101,5
	JUN	99,2	- 3,2	- 3,4	104,1	+ 2,9	98,5	- 2,1	101,4
JUL	99,3	+ 9,5	+ 0,1	96,3	- 7,5	102,4	+ 4,0	101,3	
CHEMISCHE INDUSTRIE AUSLAND									
1983	JUL	107,3	+ 8,7	- 9,8	105,5	-14,0	116,5	- 0,4	117,4
	AUG	111,3	+19,4	+ 3,7	105,2	- 0,3	119,7	+ 2,7	119,1
	SEP	121,5	+15,2	+ 9,2	120,0	+14,1	120,9	+ 1,0	120,8
	OKT	121,1	+16,7	- 0,3	119,3	- 0,6	123,0	+ 1,7	122,4
	NOV	123,6	+17,3	+ 2,1	124,6	+ 4,4	124,7	+ 1,4	124,0
	DEZ	121,9	+16,8	- 1,4	120,6	- 3,2	125,6	+ 0,7	125,4
1984	JAN	131,5	+20,8	+ 7,9	127,8	+ 6,0	127,6	+ 1,6	126,6
	FEB	132,4	+19,8	+ 0,7	136,3	+ 6,7	127,4	- 0,2	127,7
	MAR	143,0	+11,4	+ 8,0	138,3	+ 1,5	126,8	- 0,5	128,7
	APR	127,3	+13,8	-11,0	134,1	- 3,0	128,5	+ 1,3	129,6
	MAI	136,6	+18,7	+ 7,3	134,8	+ 0,5	131,7	+ 2,5	130,4
	JUN	128,8	+ 8,2	- 5,7	133,5	- 1,0	128,5	- 2,4	131,2
JUL	124,2	+15,8	- 3,6	120,7	- 9,6	131,8	+ 2,6	132,0	

5 UMSÄTZE IM VERARBEITENDEN GEWERBE UND IM BAUHAUPTGEWERBE

5.2 VOLUMENINDEX (1980 = 100)

JAHR	MONAT	ORIGINALWERT			KALENDERBEREINIGTER WERT		KALENDER- UND SAISON- BEREINIGTER WERT		GLATTE KOMPONENTE
		1980=100	VERÄNDERUNG VORJAHR	IN O/O GEGEN VORMONAT	1980=100	VERÄNDERUNG IN O/O GEGEN VORMONAT	1980=100	VERÄNDERUNG IN O/O GEGEN VORMONAT	1980=100
MASCHINENBAU INSGESAMT									
1983	JUL	83,8	-19,3	-16,9	84,0	-18,0	84,2	-11,7	91,2
	AUG	78,4	- 3,6	- 6,4	76,5	- 8,9	91,2	+ 8,3	91,3
	SEP	98,1	- 1,6	+25,1	97,4	+27,3	91,4	+ 0,2	91,5
	OKT	88,0	- 4,0	-10,3	88,7	- 8,9	91,2	- 0,2	91,7
	NOV	98,6	+ 2,2	+12,0	99,5	+12,2	93,9	+ 3,0	92,1
	DEZ	131,5	+12,0	+33,4	126,2	+26,8	99,8	+ 6,3	92,4
1984	JAN	76,4	- 1,2	-41,9	76,2	-39,6	92,5	- 7,3	92,6
	FEB	82,9	+ 2,1	+ 8,5	87,2	+14,4	91,5	- 1,1	92,7
	MAR	92,2	- 4,7	+11,2	89,8	+ 3,0	89,5	- 2,2	93,3
	APR	89,8	+ 5,9	- 2,6	92,3	+ 2,8	94,7	+ 5,8	93,9
	MAI	94,8	+ 9,3	+ 5,6	91,8	- 0,5	95,8	+ 1,2	94,7
	JUN	85,7	-15,1	- 9,6	88,0	- 4,1	84,9	-11,4	95,0
	JUL	105,2	+25,5	+22,8	104,6	+18,9	103,6	+22,0	95,4
MASCHINENBAU INLAND									
1983	JUL	83,7	-23,2	-15,5	83,5	-17,4	78,4	-16,4	88,5
	AUG	77,7	- 1,1	- 7,2	74,6	-10,7	88,5	+12,9	88,6
	SEP	95,1	- 1,2	+22,4	93,9	+25,9	88,6	+ 0,1	88,8
	OKT	90,0	+ 1,7	- 5,4	88,9	- 5,3	89,7	+ 1,2	88,9
	NOV	90,9	+ 2,9	+ 1,0	91,2	+ 2,6	91,0	+ 1,4	89,2
	DEZ	127,0	+15,6	+39,7	124,0	+36,0	98,8	+ 8,6	89,4
1984	JAN	75,1	+ 3,4	-40,9	73,1	-41,0	89,8	- 9,1	89,3
	FEB	78,7	+ 2,1	+ 4,8	82,3	+12,6	88,5	- 1,4	89,2
	MAR	87,3	- 7,5	+10,9	83,9	+ 1,9	85,1	- 3,8	89,7
	APR	85,4	+ 2,6	- 2,2	88,2	+ 5,1	90,0	+ 5,8	90,5
	MAI	86,4	+ 0,2	+ 1,2	85,7	- 2,8	88,8	- 1,3	91,4
	JUN	80,3	-18,9	- 7,1	85,1	- 0,7	81,4	- 8,3	91,8
	JUL*	112,7	+34,6	+40,3	109,5	+28,7	103,6	+27,3	92,1
MASCHINENBAU AUSLAND									
1983	JUL	83,9	-13,4	-18,9	84,1	-19,4	91,7	- 5,4	94,5
	AUG	79,2	- 6,5	- 5,6	78,2	- 7,0	94,6	+ 3,2	94,7
	SEP	101,9	- 2,3	+28,7	102,3	+30,8	95,3	+ 0,7	95,0
	OKT	85,6	-10,7	-16,0	87,3	-14,7	92,6	- 2,8	95,3
	NOV	108,7	+ 1,5	+27,0	110,4	+26,5	97,7	+ 5,5	95,8
	DEZ	137,4	+ 8,0	+26,4	131,2	+18,8	101,8	+ 4,2	96,3
1984	JAN	78,3	- 6,1	-43,0	79,0	-39,8	95,6	- 6,1	96,9
	FEB	88,3	+ 2,1	+12,8	92,8	+17,5	95,3	- 0,3	97,3
	MAR	98,8	- 0,8	+11,9	98,0	+ 5,6	95,8	+ 0,5	97,8
	APR	95,4	+ 9,7	- 3,4	97,2	- 0,8	100,1	+ 4,5	98,3
	MAI	105,6	+21,2	+10,7	100,6	+ 3,5	105,1	+ 5,0	98,7
	JUN	92,7	-10,3	-12,2	93,0	- 7,6	89,8	-14,6	99,0
	JUL	95,4	+13,7	+ 2,9	96,1	+ 3,3	103,1	+14,8	99,5
STRASSENFAHRZEUGBAU INSGESAMT									
1983	JUL	89,0	- 6,4	-25,3	88,7	-26,9	107,6	- 5,3	112,2
	AUG	77,9	+ 6,7	-12,5	72,4	-18,4	110,3	+ 2,5	113,5
	SEP	119,1	+12,3	+52,9	118,8	+64,1	116,1	+ 5,3	114,4
	OKT	115,9	+11,3	- 2,7	113,6	- 4,4	114,1	- 1,7	114,8
	NOV	121,3	+12,0	+ 4,7	121,6	+ 7,0	116,0	+ 1,7	115,0
	DEZ	119,0	+11,5	- 1,9	118,8	- 2,3	116,0	+ 0,0	114,6
1984	JAN	111,3	+19,8	- 6,5	107,3	- 9,7	116,1	+ 0,1	113,5
	FEB	122,6	+19,0	+10,2	126,6	+18,0	116,1	+ 0,0	110,6
	MAR	125,8	- 4,2	+ 2,6	122,3	- 3,4	104,2	-10,2	107,4
	APR	113,6	+ 0,3	- 9,7	117,5	- 3,9	104,6	+ 0,4	103,9
	MAI	104,5	-11,1	- 8,0	103,8	-11,7	95,8	- 8,4	100,2
	JUN*	30,8	-74,2	-70,5	62,6	-20,2	34,9	-63,6	96,2
	JUL	78,5	-11,8	+154,9	75,0	- 9,4	93,7	+168,5	92,5
STRASSENFAHRZEUGBAU INLAND									
1983	JUL	78,1	+ 8,0	-29,9	78,1	-30,9	97,1	- 6,9	101,3
	AUG	74,2	+24,7	- 5,0	70,5	- 9,7	100,4	+ 3,4	102,5
	SEP	111,6	+26,7	+30,4	111,4	+58,0	106,3	+ 5,9	103,2
	OKT	102,6	+23,2	- 8,1	101,7	- 8,7	103,6	- 2,5	103,4
	NOV	103,3	+17,7	+ 0,7	103,1	+ 1,4	102,4	- 1,2	103,0
	DEZ	99,8	+18,0	- 3,4	97,9	- 5,0	102,3	- 0,1	101,9
1984	JAN	92,9	+27,1	- 6,9	90,0	- 8,1	102,7	+ 0,4	99,8
	FEB	103,6	+17,6	+11,5	107,5	+19,4	100,1	- 2,5	96,1
	MAR	111,2	- 9,4	+ 7,3	108,3	+ 0,7	87,7	-12,4	92,4
	APR	102,5	- 6,0	- 7,8	104,7	- 3,3	87,9	+ 0,2	88,6
	MAI	91,9	-14,8	-10,3	91,1	-13,0	81,2	- 7,6	84,6
	JUN*	29,4	-73,6	-68,0	66,5	-27,0	31,5	-61,2	80,2
	JUL	63,1	-19,2	+114,6	60,7	- 8,7	78,3	+148,6	76,0
STRASSENFAHRZEUGBAU AUSLAND									
1983	JUL	101,5	-15,8	-20,8	100,8	-23,0	119,3	- 4,5	124,8
	AUG	81,9	- 6,9	-19,3	75,1	-25,5	121,9	+ 2,2	126,3
	SEP	127,6	+ 0,9	+55,8	127,3	+69,5	127,2	+ 4,3	127,3
	OKT	130,7	+ 2,5	+ 2,4	127,0	- 0,2	126,0	- 0,9	128,0
	NOV	141,8	+ 7,9	+ 8,5	142,9	+12,5	131,7	+ 4,5	128,8
	DEZ	140,6	+ 6,9	- 0,8	141,6	- 0,9	131,1	- 0,5	129,0
1984	JAN	132,0	+14,9	- 6,1	127,1	-10,2	131,7	+ 0,5	128,9
	FEB	144,2	+20,4	+ 9,2	148,8	+17,1	134,3	+ 2,0	126,6
	MAR	142,6	+ 1,3	- 1,1	138,4	- 7,0	122,3	- 8,9	123,6
	APR	126,1	+ 6,8	-11,6	131,6	- 4,9	123,0	+ 0,6	120,2
	MAI	118,5	- 7,9	- 6,0	117,8	-10,5	111,5	- 9,3	116,4
	JUN*	32,4	-74,7	-72,7	92,6	-21,4	40,7	-63,5	112,5
	JUL	95,8	- 5,6	+195,7	91,5	- 1,2	110,4	+171,3	109,2

5 UMSATZE IM VERARBEITENDEN GEWERBE UND IM BAUHAUPTGEWERBE

5.2 VOLUMENINDEX (1980 = 100)

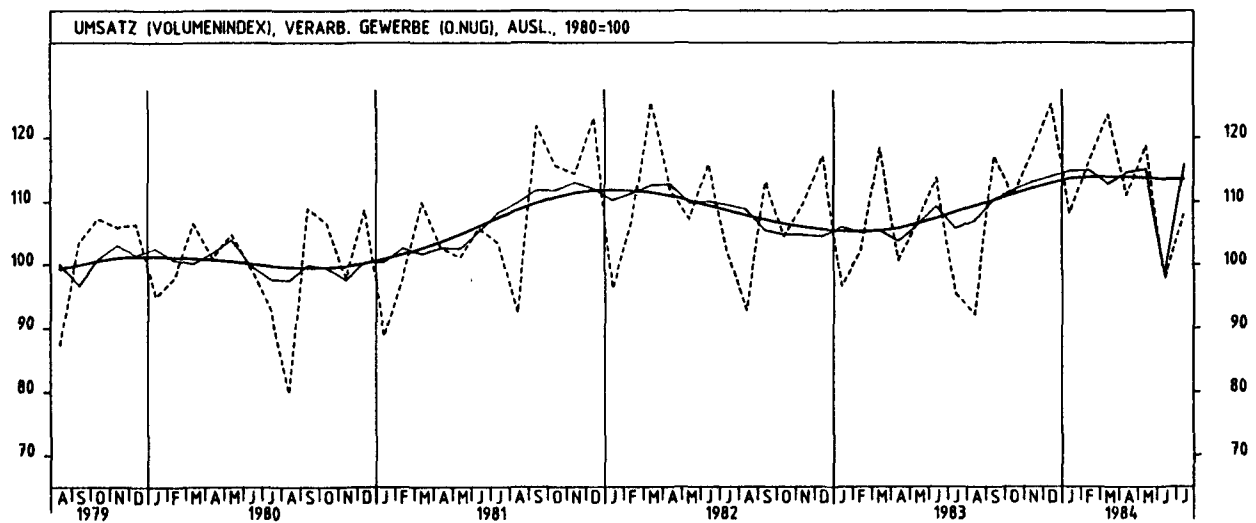
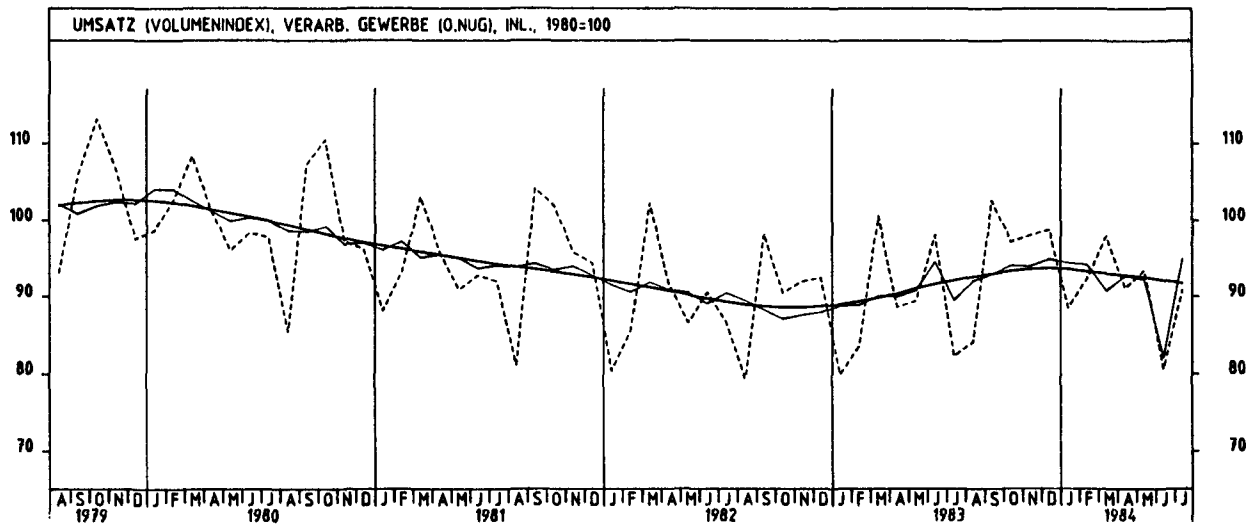
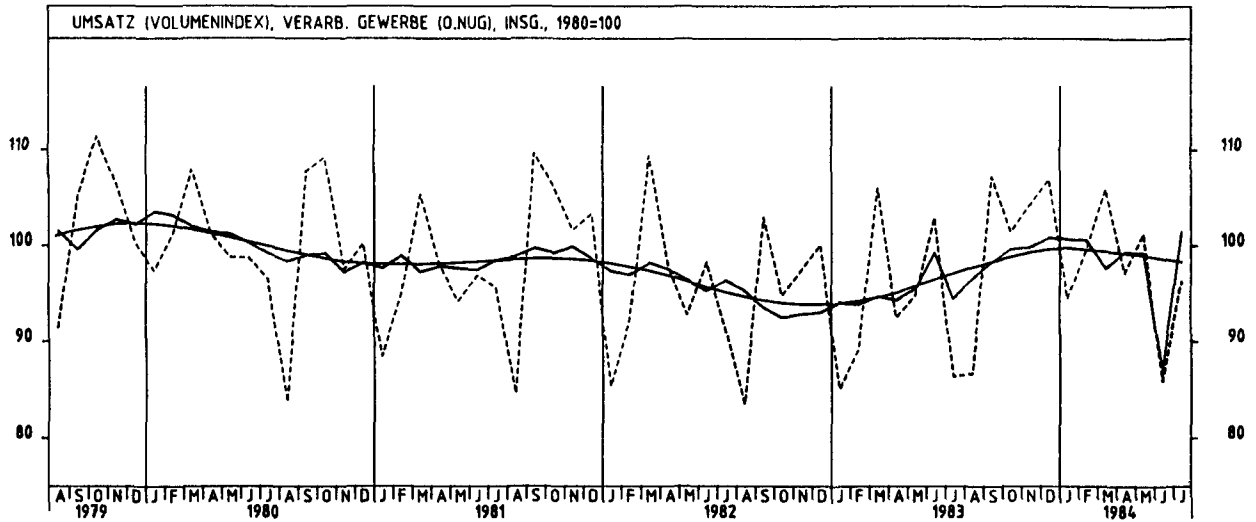
JAHR	MONAT	ORIGINALWERT			KALENDERBEREINIGTER WERT		KALENDER- UND SAISON- BEREINIGTER WERT		GLATTE KOMPONENTE
		1980=100	VERÄNDERUNG IN O/O GEGEN VORJAHR VORMONAT		1980=100	VERÄNDERUNG IN O/O GEGEN VORMONAT	1980=100	VERÄNDERUNG IN O/O GEGEN VORMONAT	
ELEKTROTECHNIK INSGESAMT									
1983	JUL	85,8	-10,3	-16,3	85,3	-18,2	95,3	- 6,6	99,8
	AUG	89,4	+ 1,2	+ 4,2	85,5	+ 0,2	99,5	+ 4,4	100,4
	SEP	118,1	+ 1,1	+32,1	118,0	+38,0	100,4	+ 0,9	101,0
	OKT	99,5	+ 5,1	-15,7	99,3	-15,8	102,6	+ 2,2	101,5
	NOV	109,9	+ 3,5	+10,5	110,4	+11,2	101,7	- 0,9	102,2
	DEZ	122,8	+ 5,9	+11,7	120,0	+ 8,7	104,6	+ 2,9	102,8
1984	JAN	95,9	+14,6	-21,9	93,8	-21,8	106,5	+ 1,8	103,4
	FEB	102,7	+ 9,7	+ 7,1	106,1	+13,1	103,5	- 2,8	103,7
	MAR	110,7	+ 1,0	+ 7,8	107,8	+ 1,6	102,3	- 1,2	104,0
	APR	96,8	+ 7,7	-12,6	100,5	- 6,8	105,0	+ 2,6	104,3
	MAI	102,5	+10,8	+ 5,9	100,6	+ 0,1	106,1	+ 1,0	104,6
	JUN	92,9	- 9,4	- 9,4	96,6	- 4,0	97,2	- 8,4	104,7
	JUL*	105,3	+22,7	+13,3	98,4	+ 1,9	113,1	+16,4	104,9
ELEKTROTECHNIK INLAND									
1983	JUL	82,4	-11,2	-16,9	81,7	-18,9	91,6	- 7,3	96,5
	AUG	88,2	+ 5,4	+ 7,0	84,1	+ 2,9	97,7	+ 6,7	96,9
	SEP	111,9	- 0,2	+26,9	111,3	+32,3	96,4	- 1,3	97,4
	OKT	97,6	+ 3,7	-12,8	97,1	-12,8	98,3	+ 2,0	97,8
	NOV	109,5	+ 6,8	+12,2	109,8	+13,1	99,5	+ 1,2	98,3
	DEZ	117,7	+ 4,1	+ 7,5	115,0	+ 4,7	99,5	+ 0,0	98,6
1984	JAN	93,2	+11,6	-20,8	90,9	-21,0	101,0	+ 1,5	99,0
	FEB	97,7	+10,1	+ 4,8	100,3	+10,3	99,7	- 1,3	99,0
	MAR	103,0	- 2,3	+ 5,4	99,6	- 0,7	96,7	- 3,0	99,2
	APR	92,0	+ 5,0	-10,7	95,3	- 4,3	99,7	+ 3,1	99,4
	MAI	97,1	+10,2	+ 5,5	95,7	+ 0,4	101,3	+ 1,6	99,7
	JUN	86,5	-12,8	-10,9	90,9	- 5,0	91,9	- 9,3	99,6
	JUL*	102,7	+24,6	+18,7	93,8	+ 3,2	110,4	+20,1	99,7
ELEKTROTECHNIK AUSLAND									
1983	JUL	93,5	- 8,2	-15,2	92,9	-17,6	103,2	- 4,6	106,9
	AUG	91,8	- 6,8	- 1,8	87,5	- 5,8	103,5	+ 0,3	107,8
	SEP	131,8	+ 3,5	+43,6	132,4	+51,3	109,5	+ 5,8	108,7
	OKT	103,7	+ 7,8	-21,3	102,4	-22,7	111,1	+ 1,5	109,6
	NOV	110,7	- 3,2	+ 6,8	111,3	+ 8,7	106,4	- 4,2	110,6
	DEZ	133,8	+ 9,4	+20,9	132,3	+18,9	115,8	+ 8,8	111,8
1984	JAN	102,2	+21,4	-23,6	98,7	-25,4	117,8	+ 1,7	113,1
	FEB	113,4	+ 8,6	+11,0	118,3	+19,9	111,7	- 5,2	113,8
	MAR	127,6	+ 7,6	+12,5	124,9	+ 5,6	114,8	+ 2,8	114,3
	APR	107,4	+13,4	-15,8	111,5	-10,7	116,0	+ 1,0	114,8
	MAI	114,1	+11,5	+ 6,2	112,9	+ 1,3	116,7	+ 0,6	115,1
	JUN	106,6	- 3,3	- 6,6	111,0	- 1,7	109,2	- 6,4	115,5
	JUL	110,9	+18,6	+ 4,0	107,1	- 3,5	117,8	+ 7,9	116,1
HERSTELLUNG VON EISEN-,BLECH-UND METALLWAREN INSGESAMT									
1983	JUL	83,5	- 1,2	-13,3	82,7	-16,3	90,9	- 3,0	91,7
	AUG	82,3	+ 5,8	- 1,4	77,5	- 6,3	91,9	+ 1,1	92,4
	SEP	99,0	+ 4,0	+20,3	97,2	+25,4	92,6	+ 0,8	93,0
	OKT	98,8	+ 5,6	- 0,2	98,3	+ 1,1	93,6	+ 1,1	93,5
	NOV	99,5	+ 7,3	+ 0,7	99,9	+ 1,6	94,0	+ 0,4	94,0
	DEZ	88,1	+ 5,9	-11,5	86,2	-13,7	94,0	+ 0,0	94,3
1984	JAN	93,0	+11,8	+ 5,6	90,2	+ 4,6	95,2	+ 1,3	94,6
	FEB	97,6	+15,8	+ 4,9	99,8	+10,6	96,8	+ 1,7	94,6
	MAR	101,6	+ 0,5	+ 4,1	98,4	- 1,4	93,1	- 3,8	94,4
	APR	91,9	+ 2,8	- 9,5	96,3	- 2,1	92,9	- 0,2	94,3
	MAI	101,1	+10,1	+10,0	98,5	+ 3,3	95,8	+ 3,2	94,1
	JUN	87,8	- 8,8	-13,2	92,7	- 6,8	89,0	- 7,2	93,8
	JUL	90,3	+ 8,1	+ 2,8	87,7	- 5,4	95,1	+ 6,9	93,6
HERSTELLUNG VON EISEN-,BLECH-UND METALLWAREN INLAND									
1983	JUL	80,8	- 1,2	-12,6	80,4	-15,0	87,8	- 3,4	88,7
	AUG	80,9	+ 4,9	+ 0,1	76,3	- 5,1	88,6	+ 0,9	89,2
	SEP	96,6	+ 4,0	+19,4	95,3	+24,9	89,6	+ 1,1	89,7
	OKT	96,3	+ 5,4	- 0,3	95,9	+ 0,6	90,2	+ 0,7	90,1
	NOV	96,3	+ 6,1	+ 0,0	96,6	+ 0,7	90,3	+ 0,1	90,4
	DEZ	84,2	+ 5,4	-12,6	82,3	-14,8	90,5	+ 0,2	90,6
1984	JAN	88,1	+ 8,6	+ 4,6	85,6	+ 4,0	90,6	+ 0,1	90,6
	FEB	92,1	+14,8	+ 4,5	94,5	+10,4	92,8	+ 2,4	90,4
	MAR	96,5	- 0,3	+ 4,8	93,8	- 0,7	89,2	- 3,9	90,2
	APR	87,0	+ 0,6	- 9,8	90,8	- 3,1	88,3	- 1,0	89,9
	MAI	95,5	+ 7,5	+ 9,8	93,6	+ 3,0	91,0	+ 3,1	89,5
	JUN	82,0	-11,4	-14,1	86,3	- 7,8	84,1	- 7,6	89,2
	JUL	86,6	+ 7,2	+ 5,6	84,3	- 2,3	90,8	+ 8,0	88,9
HERSTELLUNG VON EISEN-,BLECH-UND METALLWAREN AUSLAND									
1983	JUL	93,5	- 1,3	-15,1	91,1	-20,0	101,9	- 1,8	102,9
	AUG	87,1	+ 8,2	- 6,8	81,7	-10,3	104,1	+ 2,2	104,0
	SEP	108,0	+ 4,2	+24,0	105,1	+28,6	104,2	+ 0,1	105,1
	OKT	107,9	+ 5,9	- 0,1	106,7	+ 1,5	105,9	+ 1,6	106,2
	NOV	111,5	+11,9	+ 3,3	112,5	+ 5,4	107,9	+ 1,9	107,3
	DEZ	102,6	+ 7,8	- 8,0	100,8	-10,4	107,1	- 0,7	108,3
1984	JAN*	111,1	+21,3	+ 8,3	107,2	+ 6,3	112,2	+ 4,8	109,3
	FEB	117,9	+19,0	+ 6,1	119,6	+11,6	111,7	- 0,4	109,9
	MAR	120,6	+ 3,4	+ 2,3	115,9	- 3,1	107,6	- 3,7	110,4
	APR	109,8	+ 9,4	- 9,0	116,0	+ 0,1	109,9	+ 2,1	110,8
	MAI	122,1	+18,3	+11,2	121,0	+ 4,3	114,5	+ 4,2	111,0
	JUN	109,6	- 0,5	-10,2	115,6	- 4,5	107,0	- 6,6	111,3
	JUL	104,7	+12,0	- 4,5	101,2	-12,5	112,0	+ 4,7	111,7

5 UMSÄTZE IM VERARBEITENDEN GEWERBE UND IM BAUHAUPTGEWERBE

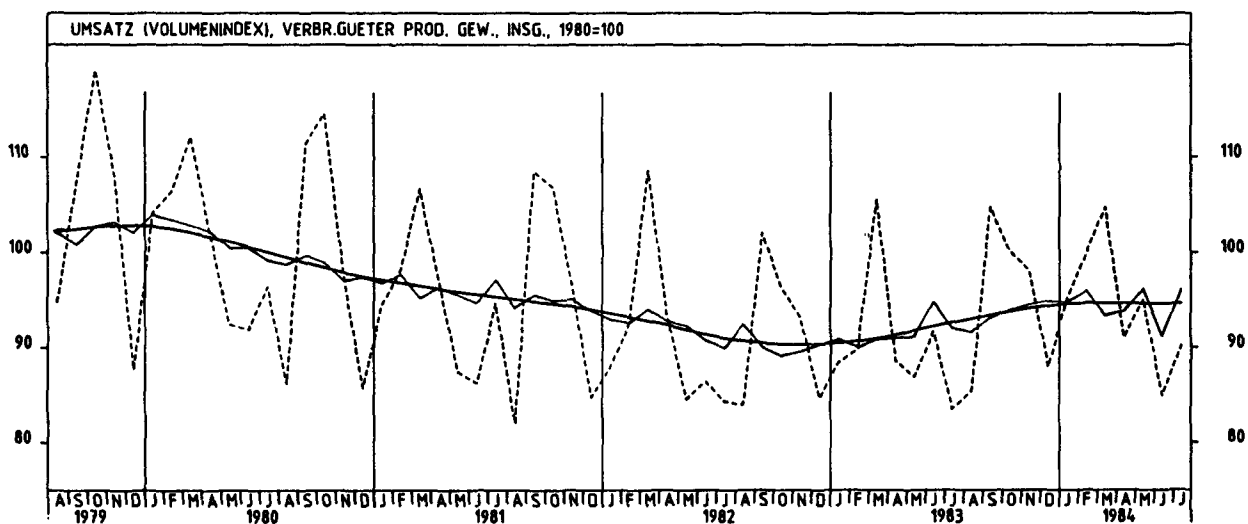
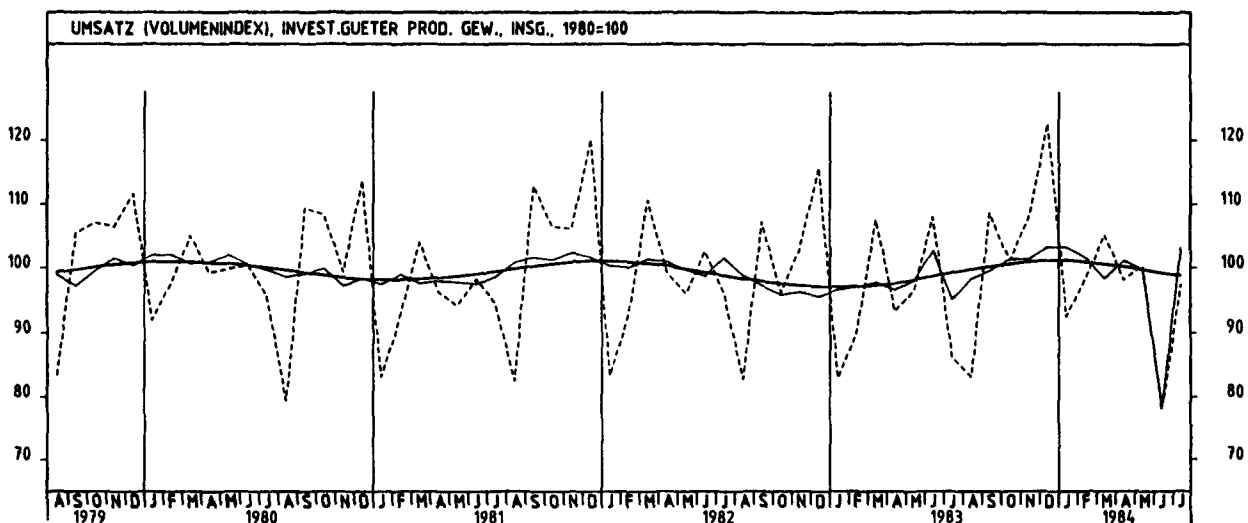
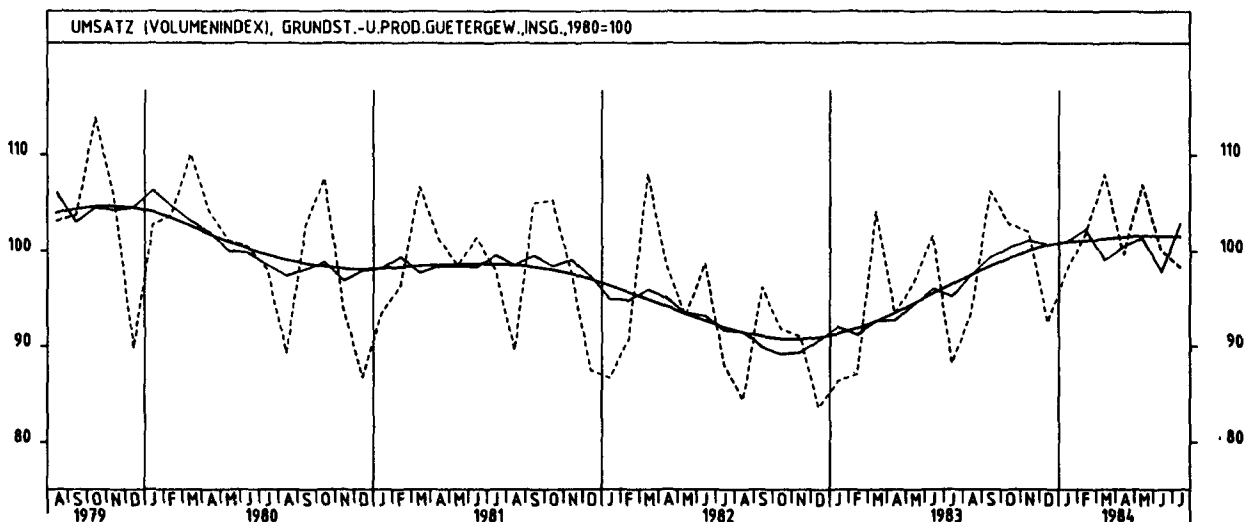
5.2 VOLUMENINDEX (1980 = 100)

JAHR	MONAT	ORIGINALWERT			KALENDERBEREINIGTER WERT		KALENDER- UND SAISON- BEREINIGTER WERT		GLATTE KOMPONENTE
		1980=100	VERÄNDERUNG IN O/O GEGEN VORJAHR	VORMONAT	1980=100	VERÄNDERUNG IN O/O GEGEN VORMONAT	1980=100	VERÄNDERUNG IN O/O GEGEN VORMONAT	1980=100
TEXTILGEWERBE INSGESAMT									
1983	JUL	79,9	+ 1,9	-10,0	78,7	-14,2	89,3	- 1,3	88,4
	AUG	69,8	- 4,9	-12,6	64,5	-18,0	86,1	- 3,6	88,6
	SEP	99,2	+ 0,8	+42,1	97,6	+51,3	88,7	+ 3,0	88,9
	OKT	96,3	+ 2,1	- 2,9	95,1	- 2,6	89,2	+ 0,6	89,1
	NOV	95,2	+ 3,7	- 1,1	95,5	+ 0,4	89,8	+ 0,7	89,3
	DEZ	82,3	+ 3,5	-13,6	81,6	-14,6	90,8	+ 1,1	89,5
1984	JAN	92,8	+ 5,2	+12,8	88,8	+ 8,8	89,1	- 1,9	89,6
	FEB	96,4	+ 8,2	+ 3,9	98,5	+10,9	90,4	+ 1,5	89,6
	MAR	100,0	- 2,8	+ 3,7	97,2	- 1,3	88,4	- 2,2	89,5
	APR	86,3	+ 0,6	-13,7	90,5	- 6,9	87,8	- 0,7	89,5
	MAI	92,6	+ 7,5	+ 7,3	91,8	+ 1,4	91,7	+ 4,4	89,3
	JUN	82,9	- 6,6	-10,5	88,1	- 4,0	87,1	- 5,0	89,3
JUL	84,3	+ 5,5	+ 1,7	80,7	- 8,4	90,2	+ 3,6	89,3	
TEXTILGEWERBE INLAND									
1983	JUL	75,3	+ 3,4	- 9,6	74,3	-13,5	85,1	- 1,5	84,1
	AUG	66,9	- 5,2	-11,2	61,7	-17,0	81,6	- 4,1	84,3
	SEP	94,8	+ 0,6	+41,7	93,6	+51,7	84,2	+ 3,2	84,4
	OKT	92,4	+ 2,8	- 2,5	91,1	- 2,7	84,7	+ 0,6	84,6
	NOV	91,6	+ 4,0	- 0,9	91,8	+ 0,8	85,2	+ 0,6	84,7
	DEZ	77,0	+ 3,9	-15,9	76,7	-16,4	86,3	+ 1,3	84,6
1984	JAN	87,9	+ 4,1	+14,2	83,9	+ 9,4	83,9	- 2,8	84,5
	FEB	90,8	+ 7,1	+ 3,3	92,7	+10,5	85,0	+ 1,3	84,3
	MAR	93,5	- 4,7	+ 3,0	91,1	- 1,7	82,8	- 2,6	84,0
	APR	80,7	- 1,0	-13,7	84,4	- 7,4	81,9	- 1,1	83,7
	MAI	86,0	+ 5,8	+ 6,6	85,2	+ 0,9	85,7	+ 4,6	83,4
	JUN	75,1	- 9,8	-12,7	80,1	- 6,0	80,8	- 5,7	83,1
JUL	77,6	+ 3,1	+ 3,3	74,2	- 7,4	83,8	+ 3,7	82,9	
TEXTILGEWERBE AUSLAND									
1983	JUL	99,1	- 2,3	-11,0	97,1	-16,1	106,5	- 1,1	106,2
	AUG	82,0	- 3,0	-17,3	76,8	-20,9	105,1	- 1,3	106,6
	SEP	117,8	+ 2,1	+43,7	115,2	+50,0	107,5	+ 2,3	107,2
	OKT	112,1	+ 0,1	- 4,8	111,0	- 3,6	107,5	+ 0,0	107,9
	NOV	109,7	+ 2,7	- 2,1	110,2	- 0,7	108,6	+ 1,0	108,6
	DEZ	104,2	+ 3,0	- 5,0	102,2	- 7,3	109,3	+ 0,6	109,4
1984	JAN	112,3	+ 8,2	+ 7,8	108,2	+ 5,9	110,5	+ 1,1	110,3
	FEB	119,5	+12,4	+ 6,4	122,6	+13,3	112,9	+ 2,2	111,3
	MAR	126,0	+ 2,6	+ 5,4	121,5	- 0,9	110,8	- 1,9	112,1
	APR	109,5	+ 6,1	-13,1	115,8	- 4,7	112,3	+ 1,4	112,9
	MAI	120,2	+14,2	+ 9,8	119,4	+ 3,1	116,8	+ 4,0	113,6
	JUN	114,7	+ 3,1	- 4,6	120,4	+ 0,8	112,7	- 3,5	114,5
JUL	111,6	+12,6	- 2,7	107,6	-10,6	116,2	+ 3,1	115,4	
BEKLEIDUNGSGEWERBE INSGESAMT									
1983	JUL	86,2	- 8,9	+45,1	85,8	+40,0	85,8	- 4,0	87,4
	AUG	107,1	+ 1,4	+24,2	101,4	+18,2	88,0	+ 2,6	87,9
	SEP	125,4	- 0,3	+17,1	123,6	+21,9	87,9	- 0,1	88,4
	OKT	92,2	+ 0,9	-26,5	91,8	-25,7	88,7	+ 0,9	88,9
	NOV	73,5	+ 5,5	-20,3	73,7	-19,7	90,1	+ 1,6	89,4
	DEZ	60,0	+ 1,7	-18,4	58,4	-20,8	89,6	- 0,6	89,9
1984	JAN	100,7	+ 4,5	+67,8	98,3	+68,3	90,0	+ 0,4	90,5
	FEB	115,3	+10,0	+14,5	118,6	+20,7	92,1	+ 2,3	90,8
	MAR	120,2	+ 3,6	+ 4,2	116,1	- 2,1	91,2	- 1,0	90,9
	APR	81,9	+ 9,9	-31,9	86,9	-25,2	92,2	+ 1,1	90,9
	MAI	62,7	+19,0	-23,4	61,2	-29,6	91,5	- 0,8	90,8
	JUN	54,2	- 8,8	-13,6	58,6	- 4,2	87,3	- 4,6	90,7
JUL	92,3	+ 7,1	+70,3	90,2	+53,9	90,7	+ 3,9	90,8	
BEKLEIDUNGSGEWERBE INLAND									
1983	JUL	80,4	- 9,7	+34,7	80,1	+30,2	82,5	- 4,6	84,2
	AUG	97,8	- 0,4	+21,6	92,1	+15,0	83,7	+ 1,5	84,7
	SEP	118,9	+ 0,3	+21,6	117,2	+27,3	85,0	+ 1,6	85,1
	OKT	90,1	+ 0,8	-24,2	89,8	-23,4	85,4	+ 0,5	85,5
	NOV	74,6	+ 5,4	-17,2	74,9	-16,6	86,6	+ 1,4	86,0
	DEZ	59,3	+ 0,7	-20,5	57,9	-22,7	86,0	- 0,7	86,3
1984	JAN	94,7	+ 4,8	+59,7	92,4	+59,6	86,4	+ 0,5	86,8
	FEB	107,5	+10,6	+13,5	110,3	+19,4	88,3	+ 2,2	86,9
	MAR	112,9	+ 2,1	+ 5,0	109,2	- 1,0	86,7	- 1,8	86,8
	APR	80,2	+ 7,9	-29,0	85,1	-22,1	87,7	+ 1,2	86,6
	MAI	63,8	+15,4	-20,4	62,2	-26,9	87,1	- 0,7	86,3
	JUN	53,3	-10,7	-16,5	57,6	- 7,4	83,0	- 4,7	86,0
JUL	84,4	+ 5,0	+58,3	82,4	+43,1	85,4	+ 2,9	85,9	
BEKLEIDUNGSGEWERBE AUSLAND									
1983	JUL	123,1	- 5,6	+112,6	121,8	+102,0	106,6	- 1,0	108,0
	AUG	165,9	+ 9,5	+34,8	160,7	+31,9	115,4	+ 8,3	108,7
	SEP	166,6	- 2,9	+ 0,4	164,8	+ 2,6	106,2	- 8,0	109,4
	OKT	105,2	+ 1,6	-36,9	103,7	-37,1	109,9	+ 3,5	110,3
	NOV	65,6	+ 4,3	-37,6	65,9	-36,5	111,7	+ 1,6	111,4
	DEZ	64,2	+ 7,5	- 2,1	61,7	- 6,4	112,1	+ 0,4	112,6
1984	JAN	138,2	+ 2,9	+115,3	135,7	+119,9	112,8	+ 0,6	113,7
	FEB	164,5	+ 7,8	+19,0	171,7	+26,5	115,8	+ 2,7	115,1
	MAR	165,8	+10,4	+ 0,8	159,2	- 7,3	118,9	+ 2,7	116,4
	APR	92,1	+21,5	-44,5	96,9	-39,1	120,3	+ 1,2	117,7
	MAI	55,2	+50,8	-40,1	54,6	-43,7	118,8	- 1,2	118,9
	JUN	59,6	+ 2,9	+ 8,0	64,3	+17,8	114,6	- 3,5	120,1
JUL	141,7	+15,1	+137,8	139,3	+116,6	123,5	+ 7,8	121,3	

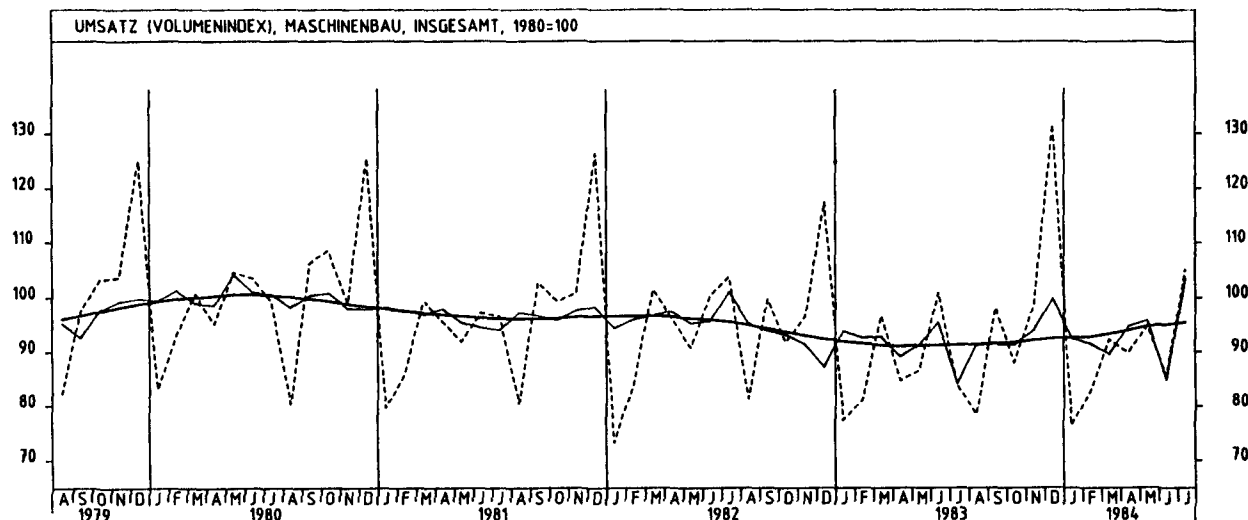
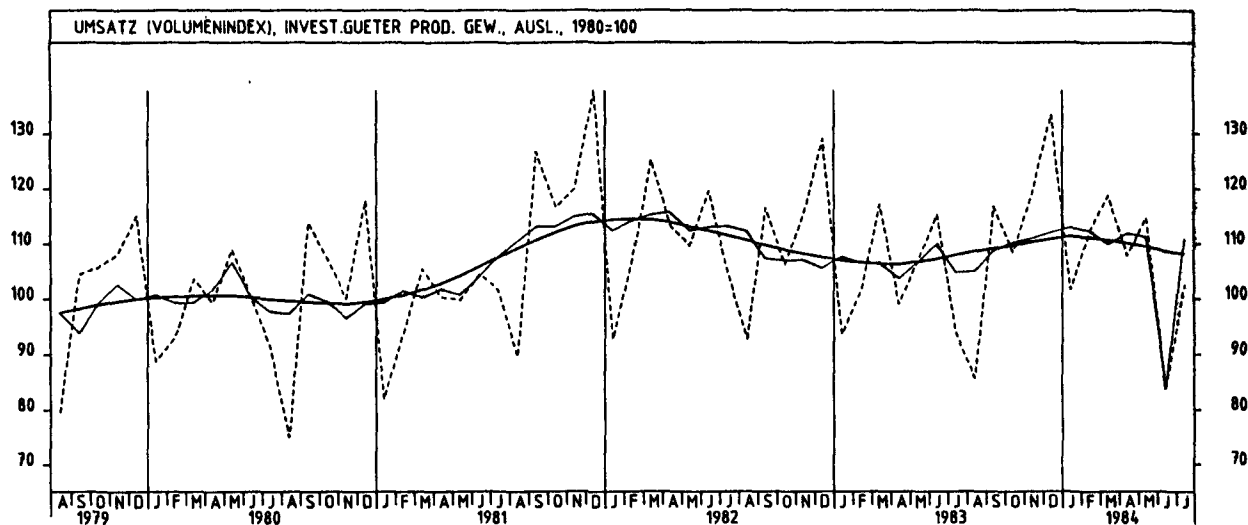
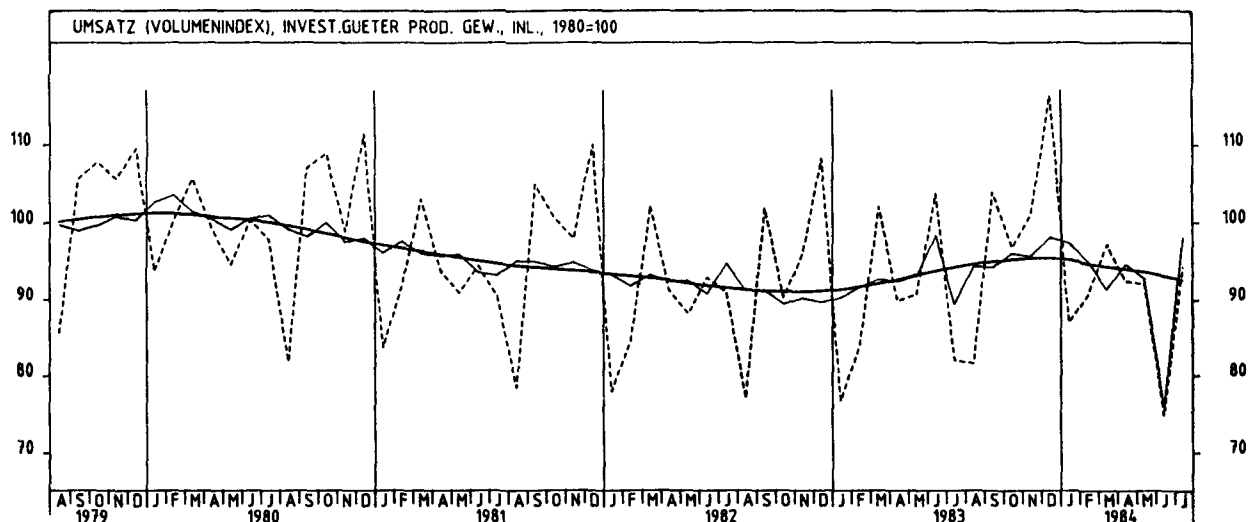
5 UMSÄTZE IM VERARBEITENDEN GEWERBE UND IM BAUHAUPTGEWERBE



5 UMSATZE IM VERARBEITENDEN GEWERBE UND IM BAUHAUPTGEWERBE



5 UMSATZE IM VERARBEITENDEN GEWERBE UND IM BAUHAUPTGEWERBE



6 BAUGENEHMIGUNGEN, BAUFERTIGSTELLUNGEN, BAUVORRAT

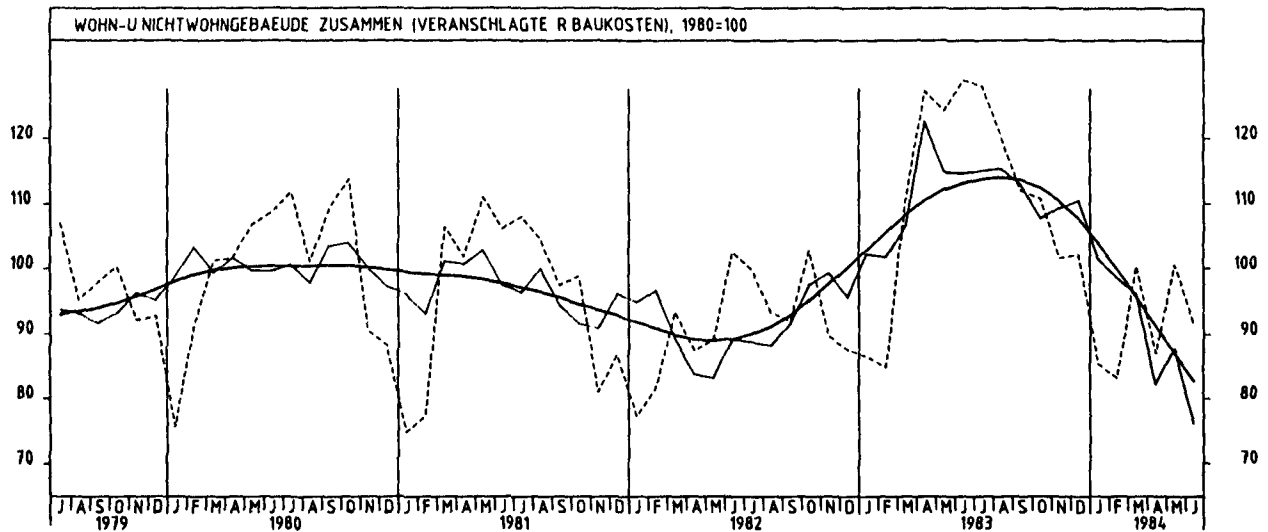
6.1 VERANSCHLAGTE REINE BAUKOSTEN DER GENEHMIGTEN HOCHBAUVORHABEN IM NEUBAU (1980 = 100)

JAHR	MONAT	ORIGINALWERT			KALENDERBEREINIGTER WERT		KALENDER- UND SAISON- BEREINIGTER WERT		GLATTE KOMPONENTE
		1980*100	VERÄNDERUNG IN O/O GEGEN VORJAHR	VORMONAT	1980*100	VERÄNDERUNG IN O/O GEGEN VORMONAT	1980*100	VERÄNDERUNG IN O/O GEGEN VORMONAT	1980*100
WOHN- UND NICHTWOHNGBAUEUDE									
1983	JUN	128,8	+25,5	+ 3,7	132,1	+ 7,5	114,7	- 0,2	113,1
	JUL	127,5	+28,3	- 0,7	123,7	- 6,4	115,1	+ 0,3	113,7
	AUG	120,2	+28,8	- 6,0	117,4	- 5,1	115,4	+ 0,3	114,0
	SEP	112,0	+21,6	- 6,8	112,2	- 4,4	113,0	- 2,1	113,6
	OKT	110,8	+ 7,9	- 1,1	108,2	- 3,6	107,7	- 4,7	112,4
	NOV	101,7	+13,4	- 8,2	103,5	- 4,3	109,4	+ 1,6	110,3
	DEZ	102,1	+16,7	+ 0,4	100,4	- 3,0	110,5	+ 1,0	107,5
1984	JAN	85,4	- 1,3	-16,4	83,4	-16,9	101,6	- 8,1	103,8
	FEB	83,2	- 1,9	- 2,6	85,6	+ 2,6	98,5	- 3,1	99,8
	MAR	100,4	- 9,2	+20,7	97,4	+13,8	96,1	- 2,4	95,5
	APR	87,0	-31,6	-13,3	89,1	- 8,5	82,2	-14,5	91,2
	MAI	100,6	-19,0	+15,6	99,4	+11,6	87,8	+ 6,8	86,9
	JUN	91,6	-28,9	- 8,9	92,5	- 6,9	76,2	-13,2	82,7
WOHNGBAUEUDE									
1983	JUN	137,7	+38,1	+ 5,9	140,1	+ 7,9	119,4	+ 3,6	115,1
	JUL	126,6	+24,4	- 8,1	123,7	-11,7	114,6	- 4,0	116,7
	AUG	127,4	+34,1	+ 0,6	124,5	+ 0,6	118,5	+ 3,4	117,8
	SEP	111,6	+21,2	-12,4	111,4	-10,5	114,0	- 3,8	118,3
	OKT	116,2	+24,1	+ 4,1	114,2	+ 2,5	116,3	+ 2,0	117,9
	NOV	106,9	+32,5	- 8,0	108,3	- 5,2	118,5	+ 1,9	116,7
	DEZ	99,4	+30,3	- 7,0	96,9	-10,5	117,1	- 1,2	114,6
1984	JAN	89,2	+12,3	-10,3	87,9	- 9,3	109,5	- 6,5	111,1
	FEB	88,3	+ 7,4	- 1,0	91,2	+ 3,8	105,5	- 3,7	106,7
	MAR	114,5	+ 0,9	+29,7	110,4	+21,1	104,4	- 1,0	102,0
	APR*	96,0	-25,2	-16,2	99,6	- 9,8	85,4	-18,2	97,1
	MAI	110,3	-15,2	+14,9	108,8	+ 9,2	91,5	+ 7,1	92,4
	JUN	97,2	-29,4	-11,9	99,3	- 8,7	79,3	-13,3	87,9
WOHNGBAUEUDE VON PRIVATEN HAUSHALTEN									
1983	JUN	145,1	+36,2	+ 1,6	148,0	+ 3,6	119,9	+ 0,9	116,5
	JUL	135,3	+25,9	- 6,8	132,2	-10,7	117,4	- 2,1	117,6
	AUG	132,1	+33,7	- 2,4	129,2	- 2,3	120,0	+ 2,2	118,1
	SEP	111,5	+15,9	-15,6	111,1	-14,0	112,5	- 6,3	117,9
	OKT	110,5	+21,3	- 0,9	108,5	- 2,3	115,2	+ 2,4	116,9
	NOV	93,3	+27,6	-15,6	94,1	-13,3	115,5	+ 0,3	115,0
	DEZ	77,7	+14,9	-16,7	75,6	-19,7	109,9	- 4,8	112,1
1984	JAN	79,5	+ 8,2	+ 2,3	77,8	+ 2,9	107,2	- 2,5	107,9
	FEB	89,0	+ 8,3	+11,9	92,1	+18,4	106,6	- 0,6	103,1
	MAR	113,3	-11,5	+27,3	109,4	+18,8	98,7	- 7,4	97,9
	APR*	98,0	-28,3	-13,5	102,3	- 6,5	80,5	-18,4	92,6
	MAI	111,8	-21,7	+14,1	110,8	+ 8,3	84,7	+ 5,2	87,5
	JUN	99,9	-31,2	-10,6	103,0	- 7,0	75,3	-11,1	82,5
NICHTWOHNGBAUEUDE									
1983	JUN	111,7	+ 3,2	- 1,2	115,5	+ 4,6	105,6	- 8,6	110,6
	JUL	130,4	+36,3	+16,7	125,2	+ 8,4	117,4	+11,2	109,2
	AUG	106,6	+18,3	-18,3	104,5	-16,5	109,6	- 6,6	107,6
	SEP	112,9	+22,7	+ 5,9	114,2	+ 9,3	112,0	+ 2,2	105,6
	OKT	100,6	-16,2	-10,9	97,9	-14,3	92,2	-17,7	102,5
	NOV	91,9	-13,9	- 8,6	93,9	- 4,1	92,4	+ 0,2	98,7
	DEZ	107,1	- 1,7	+16,5	106,0	+12,9	98,4	+ 6,5	94,5
1984	JAN	78,0	-22,0	-27,2	75,9	-28,4	87,3	-11,3	90,3
	FEB	73,3	-18,3	- 6,0	75,5	- 0,5	85,9	- 1,6	86,7
	MAR	73,5	-30,1	+ 0,3	72,1	- 4,5	80,8	- 5,9	83,3
	APR	70,0	-44,0	- 4,8	72,1	+ 0,0	70,9	-12,3	80,1
	MAI	82,2	-27,3	+17,4	81,2	+12,6	81,0	+14,2	76,5
	JUN	81,0	-27,5	- 1,5	79,5	- 2,1	71,6	-11,6	72,9
ÖFFENTLICHE BAUHERREN									
1983	JUN	79,5	-35,2	+62,9	82,4	+69,9	64,8	- 9,7	75,9
	JUL	87,4	- 0,9	+ 9,9	82,5	+ 0,1	78,3	+20,8	75,6
	AUG	71,1	- 6,4	-18,6	68,8	-16,6	76,0	- 2,9	75,3
	SEP	71,5	-16,7	+ 0,6	72,8	+ 5,8	70,8	- 6,8	74,8
	OKT	64,7	-22,9	- 9,5	59,9	-17,7	67,4	- 4,8	74,2
	NOV	67,8	-23,6	+ 4,8	70,3	+17,4	66,7	- 1,0	73,7
	DEZ	139,3	+50,6	+105,5	140,5	+99,9	104,3	+56,4	74,1
1984	JAN	38,1	-56,8	-72,6	36,7	-73,9	49,4	-52,6	72,9
	FEB	82,6	+17,0	+116,8	84,9	+131,3	78,5	+58,9	71,3
	MAR	59,4	+28,3	-28,1	57,0	-32,9	79,2	+ 0,9	69,4
	APR	63,1	-34,7	+ 6,2	65,2	+14,4	57,4	-27,5	67,1
	MAI	54,1	+10,9	-14,3	53,9	-17,3	73,0	+27,2	65,2
	JUN	63,3	-20,4	+17,0	61,8	+14,7	54,4	-25,5	64,0
NICHTÖFFENTLICHE BAUHERREN									
1983	JUN	129,8	+29,7	-13,1	134,8	- 8,3	127,9	- 8,7	130,5
	JUL	154,7	+54,9	+19,2	149,5	+10,9	139,6	+ 9,1	128,4
	AUG	126,6	+29,2	-18,2	123,5	-17,4	127,8	- 8,5	126,1
	SEP	136,2	+42,5	+ 7,6	136,2	+10,3	134,3	+ 5,1	123,2
	OKT	120,8	-13,9	-11,3	117,9	-13,4	107,9	-19,7	118,7
	NOV	105,5	- 9,7	-12,7	107,0	- 9,2	108,1	+ 0,2	113,0
	DEZ	88,9	-24,8	-15,7	87,9	-17,9	96,4	-10,8	106,1
1984	JAN	100,5	- 5,7	+13,0	97,1	+10,5	108,1	+12,1	100,1
	FEB	68,1	-32,2	-32,2	69,8	-28,1	89,9	-16,8	95,3
	MAR	81,4	-41,2	+19,5	78,6	+12,6	80,7	-10,2	91,1
	APR	73,9	-47,6	- 9,2	77,9	- 0,9	77,1	- 4,5	87,3
	MAI	98,1	-34,3	+32,7	98,3	+26,2	85,4	+10,8	82,9
	JUN	90,9	-30,0	- 7,3	92,0	- 6,4	82,4	- 3,5	77,9

6 BAUGENEHMIGUNGEN, BAUFERTIGSTELLUNGEN, BAUVORRAT

6.2 RAUMINHALT DER GENEHMIGTEN HOCHBAUVORHABEN IM NEUBAU (1980 = 100)

JAHR	MONAT	ORIGINALWERT			KALENDERBEREINIGTER WERT		KALENDER- UND SAISON- BEREINIGTER WERT		GLATTE KOMPONENTE
		1980=100	VERÄNDERUNG VORJAHR	IN O/O GEGEN VORMONAT	1980=100	VERÄNDERUNG IN O/O GEGEN VORMONAT	1980=100	VERÄNDERUNG IN O/O GEGEN VORMONAT	1980=100
WOHN- UND NICHTWOHNGBAUEUDE									
1983	JUN	108,9	+27,7	- 1,1	111,3	+ 1,5	96,8	- 3,1	96,2
	JUL	111,9	+30,9	+ 2,8	108,5	- 2,5	99,5	+ 2,8	95,9
	AUG	102,8	+24,6	- 8,1	100,9	- 7,0	96,7	- 2,8	95,4
	SEP	88,6	+10,9	-13,8	88,8	-12,0	91,7	- 5,2	94,4
	OKT	90,5	+ 3,2	+ 2,1	88,4	- 0,5	88,9	- 3,1	92,6
	NOV	80,7	+ 8,6	-10,8	82,3	- 6,9	89,9	+ 1,1	90,1
	DEZ	75,7	+ 1,7	- 6,2	74,1	-10,0	86,5	- 3,8	86,8
1984	JAN	67,0	- 7,1	-11,5	66,0	-10,9	83,0	- 4,0	83,2
	FEB	65,1	-11,8	- 2,8	67,0	+ 1,5	78,8	- 5,1	79,5
	MAR	80,3	-18,9	+23,3	77,8	+16,1	75,0	- 4,8	75,7
	APR	71,1	-35,0	-11,5	72,1	- 7,3	63,6	-15,2	72,0
	MAI	82,6	-25,0	+16,2	81,4	+12,9	68,5	+ 7,7	68,4
	JUN	75,7	-30,5	- 8,4	76,7	- 5,8	62,0	- 9,5	64,5
WOHNGBAUEUDE									
1983	JUN	114,6	+33,1	+ 4,8	117,1	+ 7,3	98,9	+ 3,5	95,7
	JUL	105,9	+21,3	- 7,6	103,1	-12,0	95,2	- 3,7	96,8
	AUG	105,5	+30,4	- 0,4	103,0	- 0,1	98,4	+ 3,4	97,5
	SEP	91,8	+16,3	-13,0	91,2	-11,5	93,7	- 4,8	97,6
	OKT	96,0	+21,1	+ 4,6	94,4	+ 3,5	96,3	+ 2,8	97,1
	NOV	87,2	+28,2	- 9,2	88,3	- 6,5	97,3	+ 1,0	95,9
	DEZ	79,6	+25,9	- 8,7	77,5	-12,2	95,9	- 1,4	93,9
1984	JAN	72,6	+ 8,4	- 8,8	71,1	- 8,3	89,4	- 6,8	90,8
	FEB	71,5	+ 3,5	- 1,5	73,6	+ 3,5	86,0	- 3,8	87,0
	MAR	93,7	- 2,3	+31,0	90,4	+22,8	84,9	- 1,3	82,9
	APR	76,7	-26,9	-16,0	80,5	-11,0	69,4	-18,3	78,7
	MAI	90,8	-17,0	+15,4	89,7	+11,4	74,0	+ 6,6	74,7
	JUN	75,6	-30,5	-12,3	81,6	- 9,0	63,9	-13,6	70,6
WOHNGBAUEUDE VON PRIVATEN HAUSHALTEN									
1983	JUN	121,3	+31,3	+ 1,4	124,1	+ 3,5	99,4	+ 1,0	97,2
	JUL	112,6	+22,1	- 7,0	110,0	-11,4	97,7	- 1,7	97,8
	AUG	109,6	+30,3	- 2,8	106,6	- 3,1	99,8	+ 2,1	98,0
	SEP	91,8	+11,4	-16,2	90,8	-14,8	92,9	- 6,9	97,6
	OKT	91,7	+17,9	- 0,1	90,4	- 0,4	95,8	+ 3,1	96,5
	NOV	76,5	+24,0	-16,6	76,9	-14,9	95,2	- 0,6	94,7
	DEZ	63,0	+11,3	-17,6	61,1	-20,5	90,7	- 4,7	92,0
1984	JAN	65,0	+ 4,3	+ 3,2	63,1	+ 3,3	87,7	- 3,3	88,2
	FEB	72,2	+ 4,8	+11,1	74,0	+17,3	87,1	- 0,7	84,0
	MAR	92,7	-13,8	+28,4	89,4	+20,8	79,2	- 9,1	79,5
	APR	80,2	-30,1	-13,5	81,6	- 8,7	65,6	-17,2	74,9
	MAI	92,3	-22,8	+15,1	91,7	+12,4	68,5	+ 4,4	70,5
	JUN	81,8	-32,6	-11,4	85,2	- 7,1	60,7	-11,4	66,0
NICHTWOHNGBAUEUDE									
1983	JUN	101,9	+20,9	- 8,2	104,3	- 5,8	94,9	-10,1	96,8
	JUL	119,4	+43,5	+17,2	115,4	+10,6	104,6	+10,2	94,9
	AUG	99,4	+17,6	-16,8	97,8	-15,3	94,4	- 9,8	92,9
	SEP	84,8	+ 4,4	-14,7	85,5	-12,6	88,7	- 6,0	90,4
	OKT	83,8	-14,6	- 1,2	80,9	- 5,4	79,4	-10,5	86,5
	NOV	72,7	-11,3	-13,2	74,8	- 7,5	81,0	+ 2,0	82,9
	DEZ	70,8	-19,8	- 2,6	70,2	- 6,1	75,3	- 7,0	78,0
1984	JAN	60,0	-23,5	-15,3	59,3	-15,5	75,2	- 0,1	73,8
	FEB	57,1	-28,3	- 4,8	58,8	- 0,8	69,9	- 7,0	70,2
	MAR	63,6	-38,3	+11,4	61,3	+ 4,3	62,2	-11,0	66,9
	APR	61,7	-44,8	- 3,0	63,0	+ 2,8	57,0	- 8,4	63,9
	MAI	72,5	-34,7	+17,5	71,5	+13,5	62,0	+ 8,8	60,7
	JUN	70,8	-30,5	- 2,3	71,1	- 0,6	60,0	- 3,2	57,1
ÖFFENTLICHE BAUHERREN									
1983	JUN	70,1	+10,0	+62,3	71,8	+67,0	67,9	+15,1	60,9
	JUL	66,3	- 9,1	- 5,4	62,4	-13,1	60,7	-10,6	59,9
	AUG	60,2	-11,5	- 9,2	60,4	- 3,2	60,6	- 0,2	59,0
	SEP	54,6	-25,6	- 9,3	55,7	- 7,8	53,2	-12,2	58,1
	OKT	60,6	-19,9	+11,0	57,5	+ 3,2	54,4	+ 2,3	57,0
	NOV	56,4	-24,4	- 6,9	58,5	+ 1,7	51,0	- 6,3	56,1
	DEZ	82,7	+ 8,7	+46,6	81,8	+39,8	62,0	+21,6	55,5
1984	JAN	33,9	-51,2	-59,0	33,5	-59,0	40,9	-34,0	54,9
	FEB	59,7	+ 8,5	+76,1	62,1	+85,4	62,2	+52,1	54,0
	MAR	48,4	+ 7,8	-18,9	46,9	-24,5	60,9	- 2,1	53,1
	APR	47,9	-29,5	- 1,0	46,2	- 1,5	47,4	-22,2	52,1
	MAI	46,1	+ 6,7	- 3,8	45,7	- 1,1	58,5	+23,4	51,5
	JUN	51,6	-26,4	+11,9	51,5	+12,7	46,8	-20,0	50,9
NICHTÖFFENTLICHE BAUHERREN									
1983	JUN	109,2	+22,6	-13,8	112,0	-11,3	101,3	-13,0	105,1
	JUL	131,7	+53,9	+20,6	127,7	+14,0	114,8	+13,3	103,0
	AUG	108,4	+22,8	-17,7	106,8	-16,4	102,1	-11,1	100,7
	SEP	91,8	+10,6	-15,3	92,2	-13,7	96,8	- 5,2	97,9
	OKT	89,2	-13,6	- 2,8	86,8	- 5,9	85,3	-11,9	93,8
	NOV	76,4	- 8,8	-14,3	78,4	- 9,7	87,8	+ 2,9	89,1
	DEZ	68,0	-25,4	-11,0	66,8	-14,8	78,1	-11,0	83,3
1984	JAN	66,0	-17,9	- 2,9	65,6	- 1,8	83,2	+ 6,5	78,2
	FEB	56,6	-33,6	-14,2	58,4	-11,0	71,7	-13,8	73,9
	MAR	67,1	-42,4	+18,6	64,4	+10,3	62,2	-13,2	70,1
	APR	64,9	-46,3	- 3,3	67,4	+ 4,7	60,1	- 3,4	66,6
	MAI	78,6	-38,0	+21,1	77,4	+14,8	62,7	+ 4,3	62,8
	JUN	75,3	-31,0	- 4,2	74,6	- 3,6	62,3	- 0,6	58,5



6.3 RAUMINHALT DER FERTIGGESTELLTEN GEBÄUDE IM NEUBAU (1980 = 100)

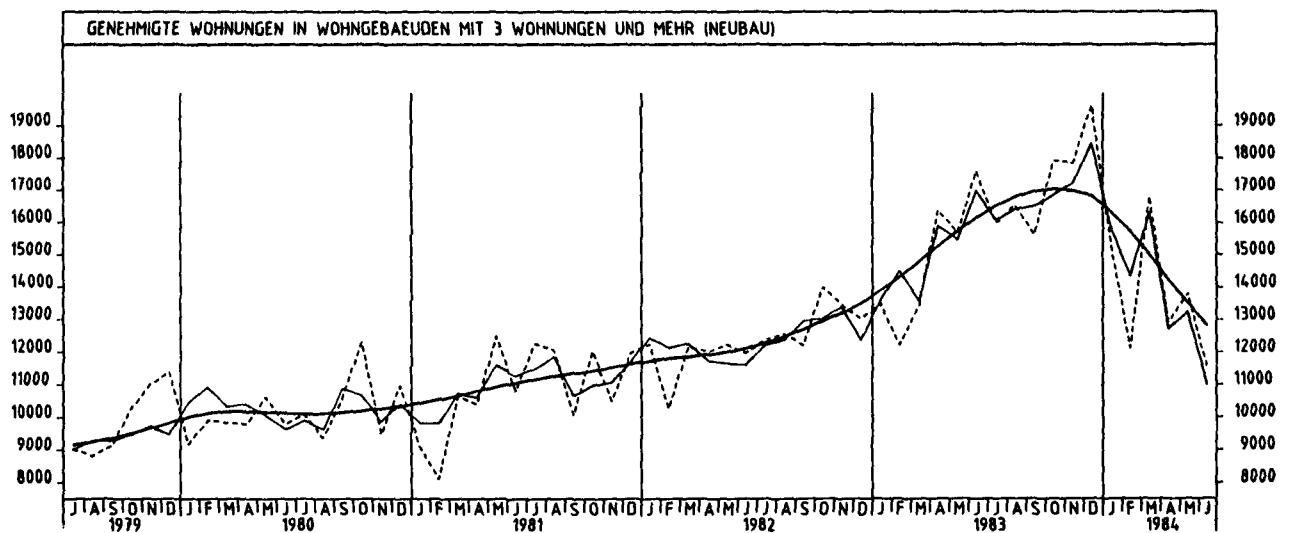
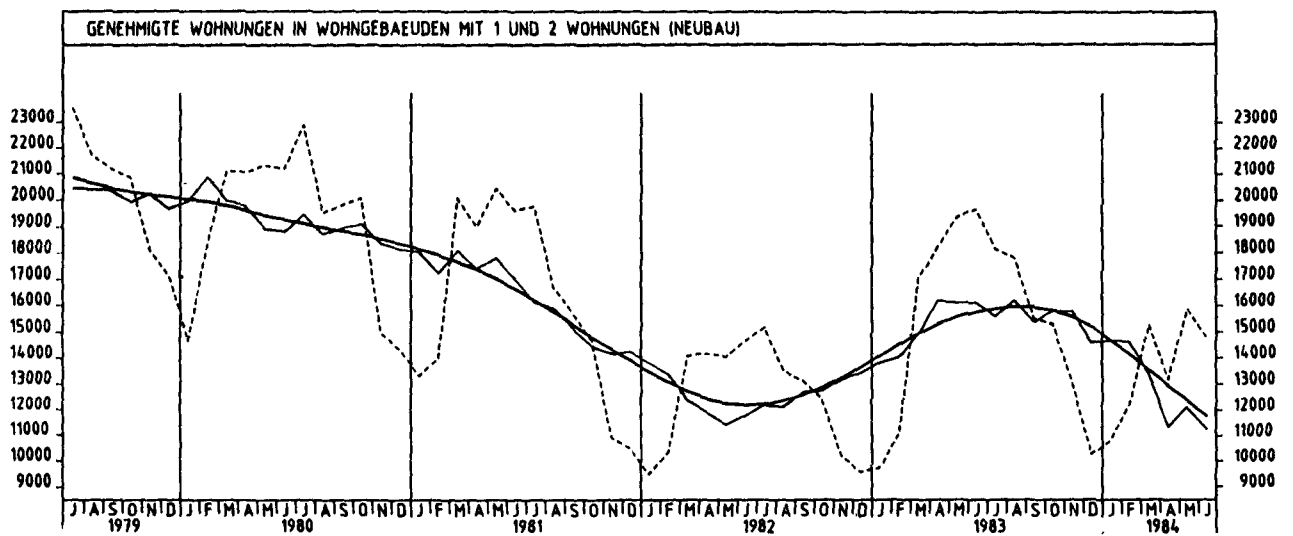
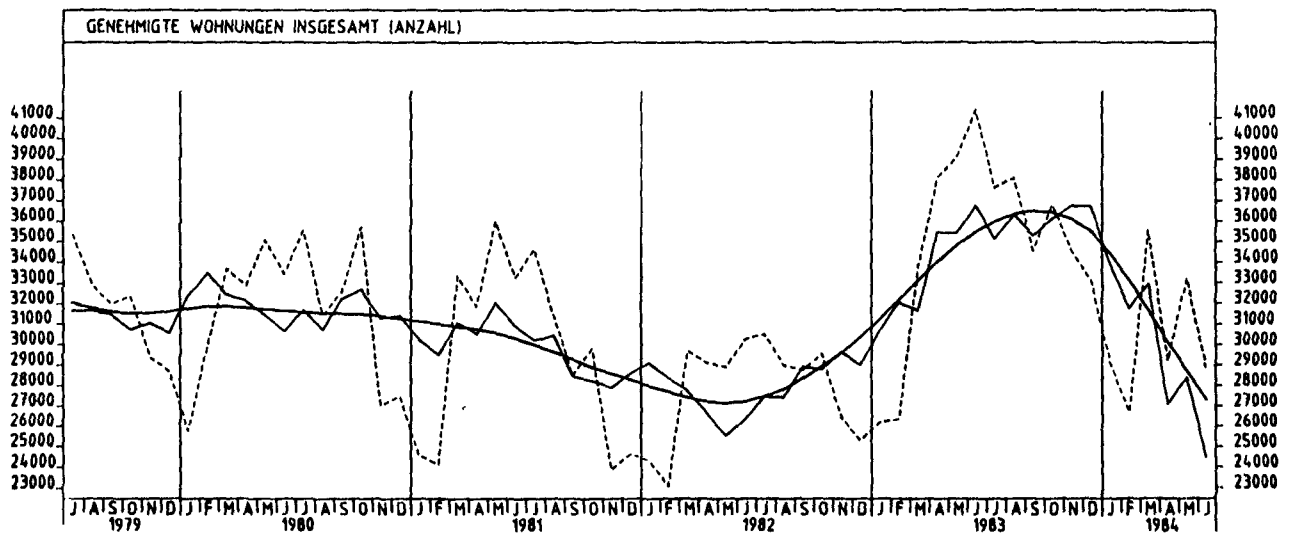
JAHR	MONAT	ORIGINALWERT			KALENDERBEREINIGTER WERT		KALENDER- UND SAISONBEREINIGTER WERT		GLATTE KOMPONENTE
		1980*100	VERÄNDERUNG VORJAHR	IN O/O GEGEN VORMONAT	1980*100	VERÄNDERUNG IN O/O GEGEN VORMONAT	1980*100	VERÄNDERUNG IN O/O GEGEN VORMONAT	1980*100
WOHN- UND NICHTWOHNGBAUEDE									
1983	JUN	36,2	- 4,5	+24,0	36,1	+20,7	84,6	+ 1,1	82,2
	JUL	37,0	-19,6	+ 2,2	37,8	+ 4,7	82,3	- 2,7	81,6
	AUG	40,9	-13,9	+10,5	37,3	- 1,3	81,4	- 1,1	81,1
	SEP	47,6	-25,4	+16,4	48,9	+31,1	77,0	- 5,4	80,7
	OKT	67,1	-10,1	+41,0	63,9	+30,7	78,3	+ 1,7	80,7
	NOV	71,6	-18,5	+ 6,7	71,5	+11,9	76,6	- 2,2	80,8
	DEZ	552,0	- 1,3	+670,9	545,8	+663,4	79,5	+ 3,8	81,6
1984	JAN	33,2	+35,0	-94,0	30,4	-94,4	89,0	+11,9	82,6
	FEB	28,0	- 9,1	-15,7	29,0	- 4,6	83,5	- 6,2	83,3
	MAR	28,9	+ 6,3	+ 3,2	28,0	- 3,4	87,1	+ 4,3	84,1
	APR	28,0	- 2,8	- 3,1	29,1	+ 3,9	85,4	- 2,0	84,9
	MAI	37,1	+27,1	+32,5	38,0	+30,6	89,9	+ 5,3	86,0
	JUN	36,4	+ 0,6	- 1,9	40,2	+ 5,8	88,1	- 2,0	87,3
WOHNGBAUEDE									
1983	JUN	33,5	- 5,9	+11,3	33,2	+ 6,1	77,5	- 2,8	75,9
	JUL	37,0	-18,9	+10,4	37,7	+13,6	75,7	- 2,3	75,4
	AUG	40,7	- 5,6	+10,0	36,8	- 2,4	75,3	- 0,5	75,0
	SEP	44,5	-23,5	+ 9,3	45,7	+24,2	71,5	- 5,0	74,7
	OKT	62,6	- 4,9	+40,7	59,2	+29,5	73,6	+ 2,9	74,7
	NOV	67,5	-14,4	+ 8,5	67,8	+14,5	73,1	- 0,7	75,0
	DEZ	498,1	- 3,5	+633,6	493,4	+627,7	67,9	- 7,1	75,6
1984	JAN	31,5	+40,0	-93,7	29,0	-94,1	82,9	+22,1	76,8
	FEB	29,0	+ 9,4	- 7,9	29,9	+ 3,1	80,6	- 2,8	77,8
	MAR	28,1	+15,6	- 3,1	26,6	-11,0	82,0	+ 1,7	78,8
	APR	26,6	+ 1,5	- 5,3	28,2	+ 6,0	80,4	- 2,0	79,8
	MAI	36,5	+21,3	+37,2	37,4	+32,6	83,8	+ 4,2	81,1
	JUN	37,1	+10,7	+ 1,6	40,8	+ 9,1	84,2	+ 0,5	82,4
NICHTWOHNGBAUEDE									
1983	JUN	39,9	- 3,2	+42,5	40,5	+41,1	94,8	+ 6,0	91,0
	JUL	37,1	-20,2	- 7,0	37,3	- 7,9	91,6	- 3,4	90,2
	AUG	41,3	-18,7	+11,3	38,3	+ 2,7	89,7	- 2,1	89,6
	SEP	52,0	-27,3	+25,9	52,7	+37,6	84,4	- 5,9	89,1
	OKT	73,3	-15,5	+41,0	70,6	+34,0	85,1	+ 0,8	88,9
	NOV	76,7	-23,3	+ 4,6	76,8	+ 6,8	81,2	- 4,6	89,0
	DEZ	626,7	+ 1,1	+717,1	617,8	+704,4	95,3	+17,4	89,7
1984	JAN	35,5	+29,1	-94,3	33,1	-94,6	97,5	+ 2,3	90,5
	FEB	26,5	-28,0	-25,4	27,4	-17,2	87,5	-10,3	90,9
	MAR	30,0	- 3,8	+13,2	28,8	+ 5,1	93,7	+ 7,1	91,3
	APR	30,0	- 7,7	+ 0,0	31,0	+ 7,6	92,9	- 0,9	91,7
	MAI	38,1	+36,1	+27,0	38,8	+25,2	97,8	+ 5,3	92,4
	JUN	35,4	-11,3	- 7,1	38,3	- 1,3	92,5	- 5,4	93,4

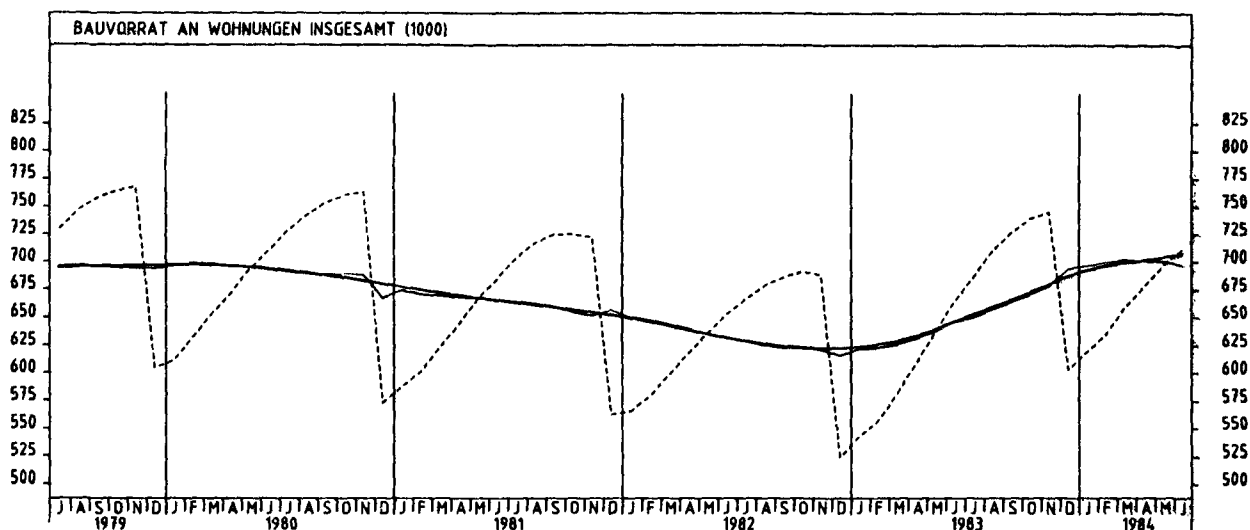
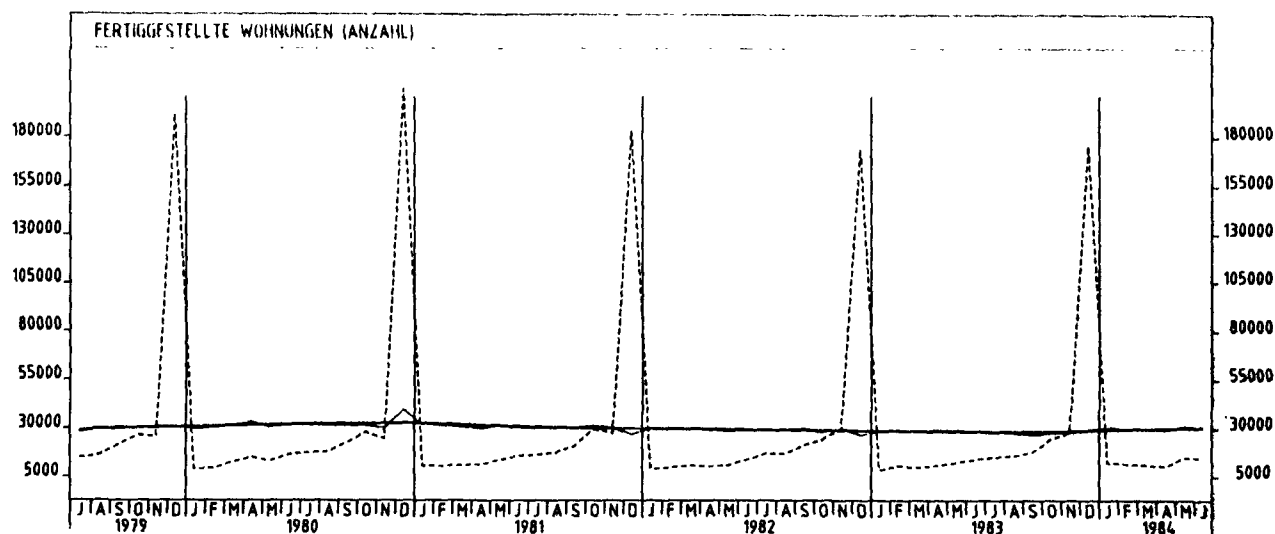
6 BAUGENEHMIGUNGEN, BAUFERTIGSTELLUNGEN, BAUVORRAT

6.4 GENEHMIGTE UND FERTIGGESTELLTE WOHNUNGEN (ANZAHL), BAUVORRAT (1 000)

JAHR	MONAT	ORIGINALWERT			KALENDERBEREINIGTER WERT		KALENDER- UND SAISONBEREINIGTER WERT		GLATTE KOMPONENTE
		ANZAHL	VERÄNDERUNG IN O/O GEGEN VORJAHR	VERÄNDERUNG IN O/O GEGEN VORMONAT	ANZAHL	VERÄNDERUNG IN O/O GEGEN VORMONAT	ANZAHL	VERÄNDERUNG IN O/O GEGEN VORMONAT	ANZAHL
GENEHMIGTE WOHNUNGEN INSGESAMT									
1983	JUN	41390	+36,8	+ 5,9	42043	+ 8,1	36762	+ 3,9	35441
	JUL	37622	+23,4	- 9,1	36724	-12,7	35119	- 4,5	35960
	AUG	38089	+31,4	+ 1,2	37267	+ 1,5	36304	+ 3,4	36319
	SEP	34584	+20,3	- 9,2	34681	- 6,9	35270	- 2,8	36479
	OKT	36810	+24,6	+ 6,4	36076	+ 4,0	36142	+ 2,5	36408
	NOV	34558	+30,7	- 6,1	35097	- 2,7	36751	+ 1,7	36067
	DEZ	33085	+30,8	- 4,3	32390	- 7,7	36713	- 0,1	35473
1984	JAN	29121	+11,2	-12,0	28693	-11,4	33684	- 7,7	34415
	FEB	26689	+ 1,4	- 8,4	27595	- 3,8	31758	- 6,3	33088
	MAR	35546	+ 5,3	+33,2	34371	+24,6	32962	+ 3,8	31647
	APR	29262	+23,1	-17,7	29815	-13,3	27115	-17,7	30122
	MAI	33223	-15,0	+13,5	32715	+ 5,7	28414	+ 4,8	28709
	JUN	28922	-30,1	-12,9	29487	- 9,9	24509	-13,7	27307
GENEHMIGTE WOHNUNGEN IN WOHNUNGSGEBÄUDEN MIT 1 UND 2 WOHNUNGEN (NEUBAU)									
1983	JUN	19660	+34,1	+ 1,6	20208	+ 3,9	16124	+ 0,0	15742
	JUL	18164	+19,6	- 7,6	17708	-12,4	15595	- 3,3	15871
	AUG	17806	+31,7	- 2,0	17305	- 2,3	16212	+ 4,0	15946
	SEP	15533	+18,2	-12,8	15206	-12,1	15366	- 5,2	15934
	OKT	15286	+23,1	- 1,6	15083	- 0,8	15818	+ 2,9	15805
	NOV	13080	+28,4	-14,4	13165	-12,7	15788	- 0,2	15559
	DEZ	10271	+ 7,2	-21,5	9898	-24,8	14586	- 7,6	15179
1984	JAN	10829	+11,2	+ 5,4	10484	+ 5,9	14684	+ 0,7	14677
	FEB	12231	+10,0	+12,9	12509	+19,3	14623	- 0,4	14116
	MAR	15294	-10,2	+25,0	14632	+17,0	13363	- 8,5	13331
	APR	13205	-27,6	-13,7	13614	- 7,0	11365	-15,1	12932
	MAI	15882	-17,9	+20,3	15809	+16,1	12120	+ 6,6	12356
	JUN	14764	-24,9	- 7,0	15478	- 2,1	11250	- 7,2	11755
GENEHMIGTE WOHNUNGEN IN WOHNUNGSGEBÄUDEN MIT 3 WOHNUNGEN UND MEHR (NEUBAU)									
1983	JUN	17595	+47,1	+12,2	17780	+14,0	16992	- 9,9	16155
	JUL	15985	+29,0	- 9,2	15615	-12,2	16084	- 5,3	16515
	AUG	16552	+31,6	+ 3,5	16301	+ 4,4	16416	+ 2,1	16781
	SEP	15636	+28,1	- 5,5	15759	- 3,3	16524	+ 0,7	16953
	OKT	17940	+28,0	+14,7	17596	+11,7	16857	+ 2,0	17028
	NOV	17852	+32,6	- 0,5	18212	+ 3,5	17216	+ 2,1	16973
	DEZ	19622	+50,6	+ 9,9	19135	+ 5,1	18456	+ 7,2	16817
1984	JAN	15331	+13,6	-21,9	15264	-20,2	15851	-14,1	16344
	FEB	12129	- 0,7	-20,9	12635	-17,2	14352	- 9,5	15703
	MAR	16808	+25,1	+38,6	16278	+28,8	16324	+13,7	14985
	APR	12911	-21,3	-23,2	13097	-19,5	12721	-22,1	14206
	MAI	13824	-11,8	+ 7,1	13491	+ 3,0	13242	+ 4,1	13491
	JUN	11511	-34,6	-16,7	11508	-14,7	11000	-16,9	12811
FERTIGGESTELLTE WOHNUNGEN INSGESAMT									
1983	JUN	13786	+ 0,5	+13,5	14015	+11,0	28263	- 2,4	28060
	JUL	15001	-11,5	+ 8,8	14978	+ 6,9	27822	- 1,6	28046
	AUG	15643	- 6,0	+ 4,3	14473	- 3,4	27763	- 0,2	28056
	SEP	17367	-17,7	+11,0	17616	+21,7	26519	- 4,5	28105
	OKT	24090	- 0,3	+38,7	22724	+29,0	27567	+ 4,0	28220
	NOV	27816	- 6,6	+15,5	27860	+22,6	28075	+ 1,8	28392
	DEZ	175931	+ 0,7	+532,5	174090	+524,9	29361	+ 4,6	28673
1984	JAN	12164	+46,0	-93,1	11203	-93,6	30515	+ 3,9	29004
	FEB	11472	+10,2	- 5,7	11936	+ 6,5	29475	- 3,4	29197
	MAR	10981	+14,0	- 4,3	10093	-15,4	29541	+ 0,2	29382
	APR	10247	- 3,6	- 6,7	10943	+ 8,4	29045	- 1,7	29561
	MAI	14641	+20,5	+42,9	15287	+39,7	30839	+ 6,2	29871
	JUN	14852	+ 7,7	+ 1,4	16208	+ 6,0	30415	- 1,4	30200

JAHR	MONAT	ORIGINALWERT			KALENDERBEREINIGTER WERT		KALENDER- UND SAISON- BEREINIGTER WERT		GLATTE KOMPONENTE
		1 000	VERÄNDERUNG VORJAHR	IN O/D GEGEN VORMONAT	1 000	VERÄNDERUNG IN O/D GEGEN VORMONAT	1 000	VERÄNDERUNG IN O/D GEGEN VORMONAT	1 000
BAUVORRAT AN WOHNUNGEN INSGESAMT									
1983	JUN	664	+ 1,8	+ 4,4	X	X	646	+ 1,4	646
	JUL	686	+ 3,0	+ 3,3	X	X	650	+ 0,6	652
	AUG	709	+ 4,6	+ 3,4	X	X	657	+ 1,1	659
	SEP	726	+ 5,8	+ 2,4	X	X	664	+ 1,1	666
	OKT	739	+ 6,9	+ 1,8	X	X	671	+ 1,1	673
	NOV	745	+ 8,3	+ 0,8	X	X	678	+ 1,0	680
	DEZ	603	+15,1	-19,1	X	X	694	+ 2,4	687
1984	JAN	619	+14,2	+ 2,7	X	X	696	+ 0,3	692
	FEB	635	+14,0	+ 2,6	X	X	699	+ 0,4	696
	MAR	659	+13,2	+ 3,8	X	X	702	+ 0,4	699
	APR	676	+11,3	+ 2,9	X	X	701	- 0,1	701
	MAI	697	+ 9,6	+ 2,8	X	X	700	- 0,1	704
	JUN	711	+ 7,1	+ 2,0	X	X	697	- 0,4	707





6.5 VERANSCHLAGTE REINE BAUKOSTEN DER GENEHMIGTEN BAUMASSNAHMEN AN BESTEHENDEN GEBÄUDEN (1980 = 100)

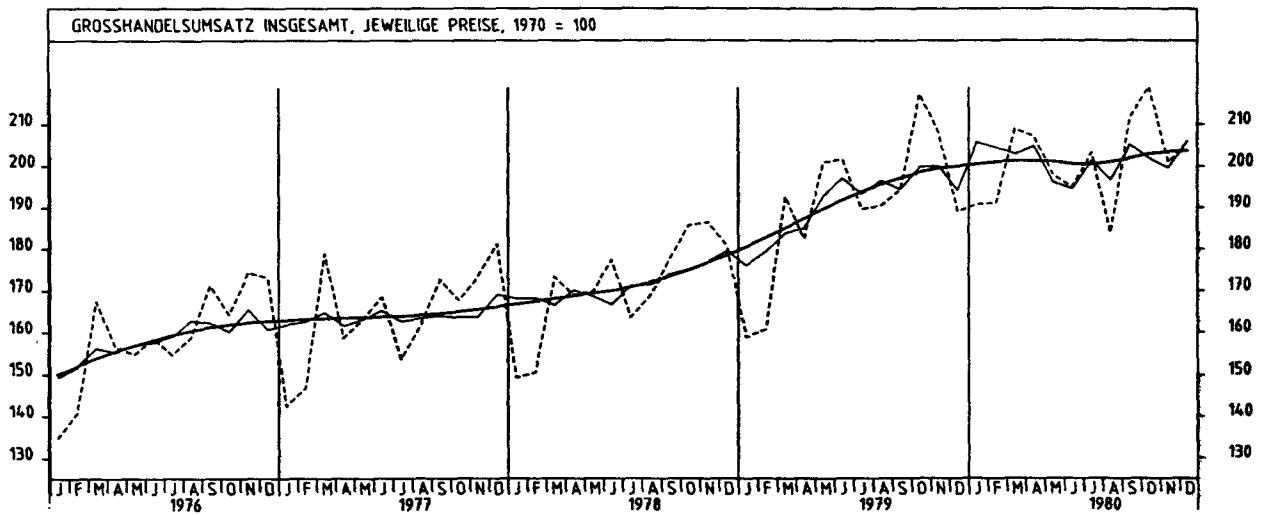
JAHR	MONAT	ORIGINALWERT			KALENDERBEREINIGTER WERT		KALENDER- UND SAISON- BEREINIGTER WERT		GLATTE KOMPONENTE
		1980=100	VERAENDERUNG VORJAHR	IN O/O GEGEN VORMONAT	1980=100	VERAENDERUNG IN O/O GEGEN VORMONAT	1980=100	VERAENDERUNG IN O/O GEGEN VORMONAT	1980=100
WOHNGBAEUDE									
1983	JUN	154,6	+15,6	- 6,1	159,7	- 1,9	128,7	- 4,0	124,9
	JUL	150,0	+13,6	- 3,0	144,0	- 9,8	124,3	- 3,4	125,8
	AUG	136,1	+14,3	- 9,3	131,2	- 8,9	124,7	+ 0,3	126,3
	SEP	111,6	+ 3,1	-18,0	111,4	-15,1	118,3	- 5,1	126,4
	OKT	113,1	+ 7,5	+ 1,3	109,2	- 2,0	121,6	+ 2,8	125,9
	NOV	99,0	+ 6,2	-12,5	100,3	- 8,2	120,7	- 0,7	125,0
	DEZ	102,4	+24,1	+ 3,4	103,2	+ 2,9	128,9	+ 6,8	123,9
1984	JAN	88,4	- 3,4	-13,7	84,6	-18,0	114,4	-11,2	121,7
	FEB	115,1	+24,3	+30,2	117,6	+39,0	129,1	+12,8	118,1
	MAR	130,0	+ 4,5	+12,9	125,4	+ 6,6	120,7	- 6,5	113,9
	APR*	110,7	-20,1	-14,8	119,2	- 4,9	100,0	-17,1	109,4
	MAI	137,8	-16,3	+24,5	137,8	+15,6	104,1	+ 4,1	105,8
	JUN	121,3	-21,5	-12,0	123,1	-10,7	93,9	- 9,8	102,5
NICHTWOHNGBAEUDE									
1983	JUN	106,5	+ 5,6	- 3,5	110,2	+ 2,5	105,6	- 3,7	109,4
	JUL	114,0	+ 9,9	+ 7,0	110,3	+ 0,1	106,3	+ 0,7	107,7
	AUG	117,3	+16,0	+ 2,9	113,9	+ 3,3	109,0	+ 2,5	108,2
	SEP	108,3	+ 2,9	- 7,7	109,0	- 4,3	101,9	- 6,5	104,4
	OKT	102,8	- 5,7	- 5,1	102,3	- 6,1	100,5	- 1,4	102,2
	NOV	90,4	- 4,4	-12,1	91,8	-10,3	99,0	- 1,5	99,6
	DEZ	95,1	- 0,2	+ 5,2	92,9	+ 1,2	101,9	+ 2,9	96,9
1984	JAN	78,4	-12,9	-17,6	78,1	-15,9	96,7	- 5,1	94,9
	FEB	74,6	-26,5	- 4,8	76,7	- 1,8	85,1	-12,0	93,6
	MAR	95,0	-19,6	+27,3	93,0	+21,3	89,9	+ 5,6	92,7
	APR	84,6	-40,5	-10,9	90,1	- 3,1	77,5	-13,6	92,2
	MAI	123,5	+11,9	+46,0	119,6	+32,7	111,3	+43,6	91,6
	JUN	98,1	- 7,9	-20,6	93,8	-21,6	90,8	-18,4	90,5

7 UMSATZE DES GROSSHANDELS

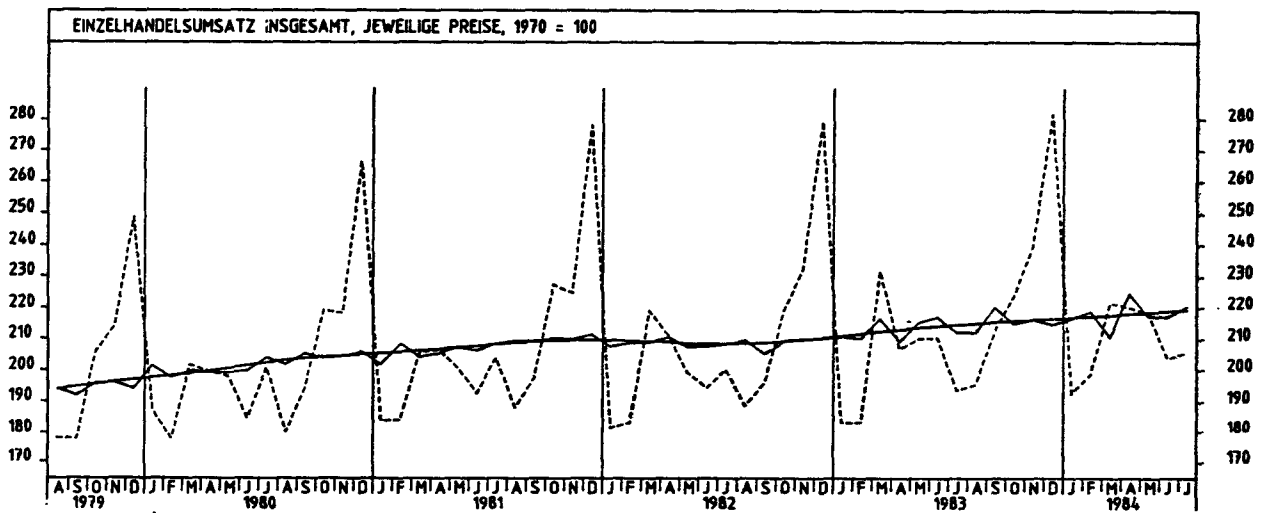
7.1 IN JEWELIGEN PREISEN (1970 = 100)

JAHR	MONAT	ORIGINALWERT			KALENDERBEREINIGTER WERT		KALENDER- UND SAISON- BEREINIGTER WERT		GLATTE KOMPONENTE
		1970=100	VERÄNDERUNG IN O/O GEGEN VORJAHR VORMONAT		1970=100	VERÄNDERUNG IN O/O GEGEN VORMONAT	1970=100	VERÄNDERUNG IN O/O GEGEN VORMONAT	1970=100
GROSSHANDEL INSGESAMT									
1979	DEZ	188,9	+ 4,6	+ 9,1	194,9	+ 7,1	194,2	+ 2,5	195,7
1980	JAN	190,7	+20,2	+ 1,0	185,1	+ 5,0	205,6	+ 5,9	200,2
	FEB	191,0	+18,9	+ 0,2	198,3	+ 7,1	204,4	+ 0,6	200,7
	MAR	208,8	+ 8,4	+ 9,3	205,6	+ 3,7	202,8	+ 0,8	201,0
	APR	207,1	+13,6	+ 0,8	210,5	+ 2,4	204,7	+ 0,9	201,0
	MAI	197,9	- 1,5	- 4,4	200,9	- 4,6	196,1	- 4,2	200,8
	JUN	195,0	- 3,2	- 1,5	206,3	+ 2,7	194,6	- 0,6	200,3
	JUL	203,2	+ 7,2	+ 4,2	193,5	- 6,2	201,3	+ 3,4	200,2
	AUG	183,6	- 3,5	- 9,5	181,6	- 6,1	196,7	- 2,3	200,8
	SEP	211,6	+ 8,8	+15,1	210,1	+15,7	205,1	+ 4,3	201,7
	OKT	219,0	+ 0,8	+ 3,5	210,6	+ 0,2	201,8	- 1,6	202,7
	NOV	200,8	- 3,4	- 8,3	207,9	- 1,3	199,6	- 1,1	203,2
	DEZ	205,7	+ 8,9	+ 2,4	206,1	- 0,9	205,9	+ 3,2	203,4
KOHLE UND MINERALÖLERZEUGNISSE									
1979	DEZ	318,1	+ 9,1	-11,5	321,3	-13,1	320,9	- 6,6	335,1
1980	JAN	339,5	+22,5	+ 6,7	330,7	+ 2,9	339,2	+ 5,7	334,4
	FEB	306,3	+11,5	- 9,2	322,8	- 2,4	324,9	- 4,2	333,8
	MAR	312,3	+14,8	+ 1,3	306,8	- 5,0	336,2	+ 3,5	333,1
	APR*	364,2	+30,5	+16,6	361,8	+17,9	362,7	+ 7,9	331,7
	MAI	317,0	- 2,8	-13,0	315,5	-12,8	322,7	-11,0	330,0
	JUN	309,9	-12,6	- 2,2	320,2	+ 1,5	307,2	- 4,8	328,2
	JUL*	355,7	+ 0,9	+16,1	335,9	+ 4,9	333,0	+ 8,4	327,7
	AUG	322,4	- 4,2	-10,4	317,3	- 5,5	326,1	- 2,1	329,3
	SEP	342,9	+ 5,0	+ 6,4	346,4	+ 9,2	343,7	+ 5,4	331,6
	OKT	345,2	- 0,2	+ 1,8	338,5	- 2,3	336,7	- 2,0	334,4
	NOV	337,4	- 6,1	- 3,4	348,6	+ 3,0	326,1	- 3,1	336,3
	DEZ	352,9	+10,9	+ 4,6	350,4	+ 0,5	349,6	+ 7,2	337,7
ERZE, METALLE UND HALBZEUG									
1979	DEZ	131,6	+ 9,0	-15,9	137,5	-13,1	155,8	- 1,6	161,1
1980	JAN*	164,1	+31,5	+24,5	153,2	+11,4	174,1	+11,7	161,9
	FEB	165,8	+28,2	+ 1,0	172,8	+12,8	170,0	- 2,4	162,7
	MAR	179,2	+ 9,7	+ 8,1	175,5	+ 1,6	166,1	- 2,3	163,2
	APR	165,9	+14,3	- 7,4	168,4	- 4,0	164,1	- 1,2	163,4
	MAI	168,6	+ 4,3	+ 1,6	172,9	+ 2,7	162,4	- 1,0	163,1
	JUN	166,0	+ 3,9	- 1,5	176,2	+ 1,9	161,0	- 0,9	162,1
	JUL	161,5	+ 6,7	- 2,7	153,2	-13,1	160,4	- 0,4	161,4
	AUG	145,4	- 3,6	-10,0	143,3	- 6,5	156,3	- 2,6	161,8
	SEP	166,2	+ 2,3	+14,3	164,4	+14,7	158,3	+ 1,3	162,6
	OKT	168,9	+ 0,1	+ 1,6	163,1	- 0,8	161,5	+ 2,0	163,5
	NOV	155,0	- 1,1	- 8,2	159,3	- 2,3	161,3	- 0,1	163,7
	DEZ	147,6	+12,0	- 4,8	148,8	- 6,6	166,8	+ 3,4	163,4
HOLZ UND BAUSTOFFE									
1979	DEZ	176,6	+19,3	-17,0	181,9	-15,0	199,8	+ 1,1	202,9
1980	JAN	143,0	+47,0	-19,0	138,6	-23,8	207,4	+ 3,8	204,8
	FEB	170,2	+56,4	+19,0	177,2	+27,6	217,7	+ 5,0	206,3
	MAR	209,9	+24,1	+23,3	206,0	+16,3	212,0	- 2,6	207,2
	APR	211,6	+20,5	+ 0,8	215,1	+ 4,4	208,1	- 1,8	207,2
	MAI	209,4	+ 4,2	- 1,0	213,0	- 1,0	200,0	- 3,9	206,5
	JUN	215,9	- 1,7	+ 3,1	228,4	+ 7,2	194,1	- 3,0	205,0
	JUL	216,1	+12,4	+ 0,1	206,1	- 9,8	204,3	+ 5,3	202,5
	AUG	197,0	- 2,3	- 8,8	194,5	- 5,6	194,2	- 4,9	200,6
	SEP	232,5	+ 9,6	+18,0	230,7	+18,6	203,3	+ 4,7	198,6
	OKT	242,5	+ 1,0	+ 4,3	234,8	+ 1,8	199,3	- 2,0	196,6
	NOV	197,5	- 7,1	-18,6	202,8	-13,6	189,1	- 5,1	193,7
	DEZ	158,7	-10,1	-19,6	159,7	-21,3	181,8	- 3,9	191,0
NAHRUNGS- UND GENUSSMITTEL									
1979	DEZ	176,5	- 0,4	- 3,9	179,8	- 2,8	170,4	- 2,6	173,7
1980	JAN	168,7	+ 9,1	- 4,4	162,5	- 9,6	177,6	+ 4,2	174,2
	FEB	162,4	+ 7,6	- 3,7	169,5	+ 4,3	174,7	- 1,6	174,6
	MAR	175,5	+ 2,8	+ 8,1	174,9	+ 3,2	176,5	+ 1,0	175,1
	APR	178,6	+ 8,0	+ 1,8	179,4	+ 2,6	176,6	+ 0,1	175,5
	MAI	177,9	- 3,8	- 0,4	177,6	- 1,0	171,1	- 3,1	175,9
	JUN	177,9	+ 0,1	+ 0,0	186,5	+ 5,0	175,3	+ 2,5	176,3
	JUL	182,8	+11,2	+ 2,8	174,7	- 6,3	180,6	+ 3,0	176,8
	AUG	162,3	- 3,4	-11,2	162,8	- 6,8	174,9	- 3,2	177,6
	SEP	176,7	+11,8	+ 8,9	176,3	+ 8,3	181,6	+ 3,8	178,5
	OKT	190,2	+ 1,5	+ 7,6	183,2	+ 3,9	177,9	- 2,0	179,4
	NOV	177,2	- 3,5	- 6,8	184,9	+ 0,9	176,3	- 0,9	180,1
	DEZ	197,5	+11,9	+11,5	193,7	+ 4,8	184,0	+ 4,4	180,8
FAHRZEUGE UND MASCHINEN									
1979	DEZ	172,3	- 3,3	- 5,5	177,8	- 2,6	176,8	- 1,9	180,9
1980	JAN	165,2	+10,9	- 4,1	160,6	- 9,7	187,0	+ 5,8	181,0
	FEB	180,5	+16,2	+ 9,3	187,0	+16,4	189,3	+ 1,2	181,0
	MAR	205,1	- 2,7	+13,6	202,1	+ 8,1	179,2	- 5,3	180,9
	APR	191,7	+ 2,6	- 6,5	196,0	- 3,0	181,2	+ 1,1	180,7
	MAI	179,8	- 8,0	- 6,2	183,0	- 6,6	174,9	- 3,5	180,6
	JUN	182,8	-12,1	+ 1,7	194,4	+ 6,2	169,0	- 3,4	180,3
	JUL	189,1	+12,2	+ 3,4	180,2	- 7,3	188,4	+11,5	180,3
	AUG	149,9	- 0,1	-20,7	147,8	-18,0	182,3	- 3,2	180,5
	SEP	178,7	+ 6,2	+19,2	176,9	+19,7	182,2	- 0,1	180,7
	OKT	192,9	+ 0,9	+ 7,9	185,2	+ 4,7	181,9	- 0,2	180,9
	NOV	172,5	- 5,4	-10,6	177,7	- 4,0	177,4	- 2,5	180,9
	DEZ	176,9	+ 2,7	+ 2,6	179,0	+ 0,7	179,8	+ 1,4	180,9

7 UMSÄTZE DES GROSSHANDELS



8 UMSÄTZE DES EINZELHANDELS



8 UMSÄTZE DES EINZELHANDELS *)

8.1 IN JEWEILIGEN PREISEN (1970 = 100)

JAHR	MONAT	ORIGINALWERT			KALENDERBEREINIGTER WERT		KALENDER- UND SAISON- BEREINIGTER WERT		GLATTE KOMPONENTE
		1970=100	VERÄNDERUNG IN O/O GEGEN VORJAHR VORMONAT		1970=100	VERÄNDERUNG IN O/O GEGEN VORMONAT	1970=100	VERÄNDERUNG IN O/O GEGEN VORMONAT	1970=100
EINZELHANDEL INSGESAMT									
1983	JUL	193,5	+ 3,3	+ 8,0	193,1	+ 9,6	212,0	+ 2,3	214,3
	AUG	195,4	+ 3,6	+ 1,0	187,4	+ 3,0	212,0	+ 0,0	214,7
	SEP	212,5	+ 8,4	+ 8,8	210,0	+12,1	220,0	+ 3,8	215,2
	OKT	223,8	+ 2,2	+ 5,3	222,6	+ 6,0	214,7	+ 2,4	215,6
	NOV	239,7	+ 3,2	+ 7,1	240,7	+ 8,1	216,1	+ 0,7	215,9
	DEZ	281,7	+ 0,9	+17,5	274,5	+14,0	214,5	+ 0,7	216,2
1984	JAN	192,6	+ 5,2	-31,6	189,0	-31,1	216,3	+ 0,8	216,6
	FEB	198,6	+ 8,4	+ 3,1	205,7	+ 8,8	218,7	+ 1,1	216,9
	MAR	221,6	+ 4,4	+11,6	213,2	+ 3,6	210,6	+ 3,7	217,3
	APR	220,0	+ 6,4	+ 0,7	228,5	+ 7,2	224,5	+ 6,6	217,8
	MAI	218,4	+ 4,0	+ 0,7	215,3	+ 5,8	217,2	+ 3,3	218,3
	JUN	203,6	+ 3,2	+ 6,8	213,9	+ 0,7	216,9	+ 0,1	218,7
	JUL	205,9	+ 6,4	+ 1,1	201,6	+ 5,8	220,5	+ 1,7	219,2
NAHRUNGS- UND GENUSSMITTEL									
1983	JUL	224,6	+ 1,0	+ 4,3	223,1	+ 2,4	221,1	+ 1,6	219,6
	AUG	219,8	+ 6,0	+ 2,1	215,0	+ 3,6	222,9	+ 0,8	219,7
	SEP	220,0	+ 4,1	+ 0,1	220,3	+ 2,5	223,4	+ 0,2	219,9
	OKT	222,0	+ 0,1	+ 0,9	222,7	+ 1,1	221,0	+ 1,1	220,0
	NOV	219,3	+ 0,1	+ 1,2	220,9	+ 0,8	218,6	+ 1,1	220,3
	DEZ	261,6	+ 1,9	+19,3	252,2	+14,2	216,2	+ 1,1	220,5
1984	JAN	204,3	+ 4,0	-21,9	203,6	-19,3	223,5	+ 3,4	220,4
	FEB	201,5	+ 4,4	+ 1,4	210,7	+ 3,5	220,4	+ 1,4	220,7
	MAR	222,8	+ 4,2	+10,6	216,7	+ 2,8	215,9	+ 2,0	221,4
	APR	221,6	+ 6,8	+ 0,5	228,7	+ 5,5	227,0	+ 5,1	222,1
	MAI	220,4	+ 2,6	+ 0,5	214,6	+ 6,2	220,7	+ 2,8	222,9
	JUN	222,4	+ 3,3	+ 0,9	225,7	+ 5,2	225,4	+ 2,1	223,5
	JUL	228,0	+ 1,5	+ 2,5	226,3	+ 0,3	223,9	+ 0,7	223,8
TEXTILWAREN, SCHUHE									
1983	JUL	174,4	+ 0,7	+ 2,3	172,6	+ 3,8	190,5	+ 1,4	191,9
	AUG	134,9	+ 1,1	-22,6	130,9	-24,2	186,3	+ 2,2	192,4
	SEP	193,5	+14,9	+43,4	193,5	+47,8	202,9	+ 8,9	192,9
	OKT	233,6	+ 0,9	+20,7	231,7	+19,7	191,6	+ 5,6	193,3
	NOV	249,3	+ 3,2	+ 6,7	253,1	+ 9,2	192,7	+ 0,6	193,6
	DEZ	292,5	+ 2,0	+17,3	284,8	+12,5	193,8	+ 0,6	193,8
1984	JAN	170,8	+ 4,5	-41,6	170,1	-40,3	194,0	+ 0,1	193,9
	FEB	146,7	+ 9,0	-14,1	151,0	-11,2	194,3	+ 0,2	194,0
	MAR	181,5	+ 6,2	+23,7	175,8	+16,4	186,0	+ 4,3	194,3
	APR	198,5	+10,4	+ 9,4	203,6	+15,8	204,3	+ 9,8	194,6
	MAI	177,3	+ 1,2	-10,7	172,8	-15,1	185,8	+ 7,1	194,9
	JUN	176,5	+ 1,1	+ 0,5	181,4	+ 5,0	194,9	+ 2,7	195,1
	JUL	179,5	+ 2,9	+ 1,7	178,2	+ 1,8	196,0	+ 0,6	195,1
METALLWAREN, HAUSRAT, WOHNBEDARF (A.N.G.)									
1983	JUL*	176,8	+ 6,6	-19,3	181,5	-17,8	207,7	+ 8,2	216,8
	AUG	189,7	+ 2,0	+ 7,3	182,1	+ 0,3	212,5	+ 2,3	216,7
	SEP	211,0	+ 0,6	+11,2	209,2	+14,9	215,1	+ 1,2	216,7
	OKT	222,2	+ 0,6	+ 5,3	219,2	+ 4,8	213,9	+ 0,6	216,8
	NOV	258,5	+ 2,4	+16,3	261,1	+19,1	218,5	+ 2,2	216,8
	DEZ	298,2	+ 0,4	+15,4	291,8	+11,8	216,9	+ 0,7	216,9
1984	JAN	182,5	+ 1,8	-38,8	179,7	-38,4	217,1	+ 0,1	217,2
	FEB	209,6	+12,1	+14,8	217,0	+20,8	225,9	+ 4,1	217,8
	MAR	222,3	+ 7,2	+ 6,1	213,8	+ 1,5	209,2	+ 7,4	218,2
	APR	222,0	+ 5,0	+ 0,1	228,1	+ 6,7	224,9	+ 7,5	218,7
	MAI	211,0	+ 4,1	+ 5,0	207,3	+ 9,1	218,1	+ 3,0	219,3
	JUN	199,1	+ 9,1	+ 5,6	210,9	+ 1,7	215,3	+ 1,3	220,1
	JUL	200,0	+13,1	+ 0,5	196,5	+ 6,8	226,2	+ 5,1	220,9
ELEKTRO- UND OPTISCHE ERZEUGNISSE, UHREN									
1983	JUL	159,5	+10,0	+ 1,4	157,9	+ 4,1	207,9	+ 1,0	213,3
	AUG	178,0	+ 9,0	+11,6	172,4	+ 9,2	204,8	+ 1,5	212,3
	SEP	198,5	+ 5,8	+11,5	196,4	+13,9	219,8	+ 7,3	211,5
	OKT	191,5	+ 7,1	+ 3,5	191,2	+ 2,6	208,2	+ 5,3	210,9
	NOV	266,2	+ 1,1	+39,0	269,1	+40,7	215,3	+ 3,4	210,3
	DEZ	436,3	+ 3,3	+63,9	425,4	+58,1	206,9	+ 3,9	209,8
1984	JAN	201,5	+ 2,7	-53,8	197,8	-53,5	216,3	+ 4,5	209,8
	FEB	180,6	+ 5,8	-10,4	186,3	+ 5,8	215,9	+ 0,2	209,8
	MAR	182,7	+16,1	+ 1,2	176,6	+ 5,2	196,1	+ 9,2	210,7
	APR	183,8	+ 5,9	+ 0,6	191,3	+ 8,3	211,0	+ 7,6	212,1
	MAI	204,5	+ 0,2	+11,3	201,6	+ 5,4	215,9	+ 2,3	213,7
	JUN	160,4	+ 0,8	-21,6	167,0	-17,2	214,6	+ 0,6	214,7
	JUL	177,4	+11,2	+10,6	173,3	+ 3,8	222,3	+ 3,6	215,8
FAHRZEUGE, MASCHINEN UND BÜROEINRICHTUNGEN									
1983	JUL	171,3	+ 0,6	-34,7	170,4	-36,5	205,6	+10,8	215,3
	AUG	180,7	+17,2	+ 5,5	173,8	+ 2,0	214,8	+ 4,5	216,9
	SEP	202,5	+16,2	+12,1	198,1	+14,0	218,2	+ 1,6	218,3
	OKT	196,0	+ 9,5	+ 3,2	195,1	+ 1,5	214,7	+ 1,6	219,5
	NOV	213,5	+14,3	+ 8,9	213,8	+ 9,6	221,5	+ 3,2	220,2
	DEZ	203,9	+10,7	+ 4,5	196,7	+ 8,0	217,2	+ 1,9	220,6
1984	JAN	183,2	+13,1	-10,2	178,8	+ 9,1	219,3	+ 1,0	221,3
	FEB	230,3	+19,6	+25,7	238,9	+33,6	229,0	+ 4,4	220,9
	MAR	275,4	+ 5,2	+19,6	265,3	+11,1	211,3	+ 7,7	220,0
	APR	263,8	+ 8,0	+ 4,2	272,1	+ 2,6	226,9	+ 7,4	219,1
	MAI	276,1	+11,8	+ 4,7	272,8	+ 0,3	228,8	+ 0,8	218,0
	JUN*	182,4	-30,5	-33,9	227,0	-16,8	162,0	-29,2	217,0
	JUL	191,3	+11,7	+ 4,9	186,6	-17,8	221,8	+36,9	216,5

*) VORLÄUFIGES ERGEBNIS.

9 AUSSENHANDEL (SPEZIALHANDEL)

9.1 EINFUHR - TATSÄCHLICHE WERTE (MILL. DM)

JAHR	MONAT	ORIGINALWERT			KALENDERBEREINIGTER WERT		KALENDER- UND SAISON- BEREINIGTER WERT		GLATTE KOMPONENTE
		MILL. DM	VERÄNDERUNG IN O/O GEGEN VORJAHR VORMONAT		MILL. DM	VERÄNDERUNG IN O/O GEGEN VORMONAT	MILL. DM	VERÄNDERUNG IN O/O GEGEN VORMONAT	MILL. DM
EINFUHR INSGESAMT									
1983	JUN	32923	+ 4,8	+ 3,3	34075	+ 7,4	32912	+ 3 5	32246
	JUL	31025	+ 0,9	- 5,8	30419	-10,7	32057	- 2,6	32662
	AUG	29897	+ 6,8	- 3,6	28514	- 6,3	32779	+ 2,3	33064
	SEP	34220	+10,5	+14,5	33741	+18,3	33641	+ 2,6	33469
	OKT	33395	+ 4,8	- 2,4	33002	- 2,2	33159	- 1,4	33902
	NOV	35453	+11,6	+ 6,2	35764	+ 8,4	34475	+ 4,0	34338
	DEZ	36733	+16,2	+ 3,6	36006	+ 0,7	35579	+ 3,2	34787
1984	JAN	34622	+16,8	- 5,7	33411	- 7,2	35063	- 1,5	35128
	FEB	36299	+23,4	+ 4,8	37529	+12,3	36167	+ 3,1	35904
	MAR	37816	+ 9,2	+ 4,2	36761	- 2,0	34933	- 3,4	35412
	APR	35656	+14,5	- 5,7	37126	+ 1,0	35533	+ 1,7	35476
	MAI	36666	+15,1	+ 2,8	36337	- 2,1	36105	+ 1,6	35827
	JUN	34141	+ 3,7	- 6,9	35609	- 2,0	34705	- 3,9	35807
ERNAHRUNGSWIRTSCHAFT									
1983	JUN	4102	- 7,8	- 1,3	4275	+ 2,4	4040	- 2,1	4147
	JUL	3724	- 7,5	- 9,2	3637	-14,9	4045	+ 0,1	4183
	AUG	3925	+ 3,2	+ 5,4	3724	+ 2,4	4211	+ 4,1	4219
	SEP	4230	+ 7,3	+ 7,8	4136	+11,1	4307	+ 2,3	4259
	OKT	4117	+ 3,1	- 2,7	4063	- 1,8	4264	- 1,0	4306
	NOV	4822	+11,1	+17,1	4840	+19,1	4485	+ 5,2	4359
	DEZ	5073	+12,6	+ 5,2	4976	+ 2,8	4542	+ 1,3	4414
1984	JAN	4188	+15,1	-17,4	4033	-19,0	4470	- 1,8	4483
	FEB	4654	+15,7	+11,1	4789	+19,0	4553	+ 1,9	4502
	MAR	4606	+ 3,6	- 1,0	4421	- 7,9	4386	- 3,7	4538
	APR	4571	+ 7,4	- 0,8	4816	+ 8,9	4493	+ 2,4	4572
	MAI	4909	+18,2	+ 7,4	4898	+ 1,7	4759	+ 5,9	4611
	JUN	4593	+12,0	- 6,4	4769	- 2,6	4611	- 3,1	4652
GEWERBLICHE WIRTSCHAFT (OHNE GÜTER DER BUNDESREG.)									
1983	JUN	27850	+ 6,8	+ 3,0	28809	+ 7,3	28092	+ 4,0	27400
	JUL	26639	+ 2,4	- 4,3	26151	- 9,2	27341	- 2,7	27771
	AUG	25315	+ 7,5	- 5,0	24260	- 7,2	27896	+ 2,0	28128
	SEP	29431	+11,3	+16,3	29068	+19,8	28630	+ 2,6	28488
	OKT	28495	+ 5,1	- 3,2	28204	- 3,0	28199	- 1,5	28883
	NOV	29879	+12,0	+ 4,9	30131	+ 6,8	29284	+ 3,8	29239
	DEZ	30800	+16,7	+ 3,1	30095	- 0,1	30185	+ 3,1	29822
1984	JAN	29634	+16,7	- 3,8	28627	- 4,9	29787	- 1,3	29912
	FEB	30959	+24,4	+ 4,5	32123	+12,2	30868	+ 3,6	30080
	MAR	32511	+10,2	+ 5,0	31659	- 1,4	29832	- 3,4	30146
	APR	30316	+19,6	- 6,8	31436	- 0,7	30300	+ 1,6	30194
	MAI	31045	+14,8	+ 2,4	30750	- 2,2	30675	+ 1,2	30314
	JUN	28747	+ 3,2	- 7,4	29972	- 2,5	29448	- 4,0	30461
ROHSTOFFE UND HALBWAREN									
1983	JUN	10219	- 5,6	- 0,3	10488	+ 5,2	10501	+ 0,8	10363
	JUL	9739	- 3,2	- 4,7	9512	- 9,3	10299	- 1,9	10446
	AUG	9843	- 3,0	+ 1,1	9488	- 0,3	10340	+ 0,4	10386
	SEP	10844	+ 2,8	+10,2	10892	+14,8	10697	+ 3,5	10841
	OKT	10220	- 7,9	- 5,8	10096	- 7,3	10206	- 4,6	10772
	NOV	11368	+ 7,4	+11,2	11522	+14,1	11049	+ 8,3	10925
	DEZ	12072	+10,2	+ 6,2	11890	+ 3,2	11402	+ 3,2	11115
1984	JAN	11959	+12,7	- 0,9	11598	- 2,5	11406	+ 0,0	11292
	FEB	11837	+18,6	- 1,0	12260	+ 5,7	11574	+ 1,5	11412
	MAR	12005	+15,8	+ 1,4	11810	- 3,7	11740	+ 1,4	11515
	APR	11619	+16,9	- 3,2	12018	+ 1,8	11781	+ 0,3	11805
	MAI	11440	+11,6	- 1,5	11289	- 6,1	11717	- 0,5	11790
	JUN	11433	+11,9	- 0,1	11680	+ 3,5	11743	+ 0,2	11874
ROHSTOFFE									
1983	JUN	4300	-19,6	- 2,8	4342	+ 1,5	4264	- 4,6	4354
	JUL	4325	- 5,3	+ 0,6	4241	- 2,3	4451	+ 4,4	4382
	AUG	4158	-14,2	- 3,9	4018	- 5,3	4227	- 5,0	4375
	SEP	4712	- 8,5	+13,3	4800	+19,5	4401	+ 4,1	4480
	OKT	4171	-17,7	-11,5	4118	-14,2	4160	- 5,5	4445
	NOV	4600	- 6,5	+10,3	4685	+13,8	4410	+ 6,0	4512
	DEZ	4785	- 4,5	+ 4,0	4759	+ 1,6	4595	+ 4,2	4614
1984	JAN	5235	+15,6	+ 9,4	5091	+ 7,0	4989	+ 8,6	4713
	FEB	5032	+24,7	- 3,9	5184	+ 1,8	5056	+ 1,3	4778
	MAR	4608	+10,1	- 8,4	4590	-11,5	4893	- 3,2	4834
	APR	4965	+22,7	+ 7,7	5086	+10,8	5101	+ 4,3	4884
	MAI	4761	+ 7,6	- 4,1	4677	- 8,0	4882	- 4,3	4953
	JUN	4820	+12,1	+ 1,2	4936	+ 5,5	4975	+ 1,9	5040
HALBWAREN									
1983	JUN	5919	+ 8,1	+ 1,5	6077	+ 6,3	6200	+ 3,8	6018
	JUL	5414	- 1,5	- 8,5	5314	-12,6	5886	- 5,1	6096
	AUG	5685	+ 7,1	+ 5,0	5521	+ 3,9	6124	+ 4,0	6174
	SEP	6132	+13,6	+ 7,9	6138	+11,2	6327	+ 3,3	6295
	OKT	6048	+ 0,2	- 1,4	5986	- 2,5	6045	- 4,5	6341
	NOV	6768	+19,5	+11,9	6847	+14,4	6653	+10,1	6429
	DEZ	7287	+22,7	+ 7,7	7097	+ 3,7	6804	+ 2,3	6516
1984	JAN	6723	+10,6	- 7,7	6580	- 7,3	6462	- 5,0	6589
	FEB	6806	+14,5	+ 1,2	7130	+ 8,4	6538	+ 1,2	6641
	MAR	7397	+19,6	+ 8,7	7235	+ 1,5	6838	+ 4,6	6684
	APR	6655	+12,8	-10,0	6853	- 5,3	6673	- 2,4	6720
	MAI	6679	+14,5	+ 0,4	6549	- 4,4	6790	+ 1,8	6769
	JUN	6613	+11,7	- 1,0	6687	+ 2,1	6760	- 0,4	6822

9 AUSSENHANDEL (SPEZIALHANDEL)
9.1 EINFUHR - TATSÄCHLICHE WERTE (MILL. DM)

JAHR	MONAT	ORIGINALWERT			KALENDERBEREINIGTER WERT		KALENDER- UND SAISON- BEREINIGTER WERT		GLATTE KOMPONENTE
		MILL. DM	VERÄNDERUNG IN O/O GEGEN VORJAHR VORMONAT		MILL. DM	VERÄNDERUNG IN O/O GEGEN VORMONAT	MILL. DM	VERÄNDERUNG IN O/O GEGEN VORMONAT	MILL. DM
FERTIGWAREN (OHNE GÜTER DER BUNDESREG.)									
1983	JUN	17631	+15,7	+ 5,0	18337	+ 8,6	17596	+ 6,0	17034
	JUL	16900	+ 5,8	- 4,1	16614	- 9,4	17030	- 3,2	17320
	AUG	15472	+15,5	- 8,4	14740	-11,3	17540	+ 3,0	17587
	SEP	18587	+17,0	+20,1	18187	+23,4	17936	+ 2,3	17839
	OKT	18276	+14,2	- 1,7	18075	- 0,6	17993	+ 0,3	18085
	NOV	18511	+15,0	+ 1,3	18598	+ 2,9	18218	+ 1,3	18308
	DEZ	18728	+21,2	+ 1,2	18279	- 1,7	18792	+ 3,2	18501
1984	JAN	17675	+19,6	- 5,6	16993	- 7,0	18362	- 2,3	18618
	FEB	19122	+28,2	+ 8,2	19838	+16,7	19289	+ 5,0	18648
	MAR	20506	+ 7,2	+ 7,2	19843	+ 0,0	18091	- 6,2	18634
	APR	18697	+14,9	- 8,8	19462	- 1,9	18554	+ 2,6	18595
	MAI	19604	+16,7	+ 4,9	19492	+ 0,2	18981	+ 2,3	18593
	JUN	17314	- 1,8	-11,7	18310	- 6,1	17713	- 6,7	18600
VORERZEUGNISSE									
1983	JUN	4512	+ 8,9	+ 5,5	4691	+10,6	4335	+ 5,9	4202
	JUL	4326	+ 9,9	- 4,1	4245	- 9,5	4296	- 0,9	4276
	AUG	3620	+ 9,2	-16,3	3476	-18,1	4270	- 0,6	4346
	SEP	4716	+17,5	+30,3	4630	+33,2	4459	+ 4,4	4414
	OKT	4367	+11,1	- 7,4	4347	- 6,1	4401	- 1,3	4483
	NOV	4586	+22,2	+ 5,0	4633	+ 6,6	4639	+ 5,4	4548
	DEZ	4211	+16,8	- 8,2	4064	-12,3	4532	- 2,3	4608
1984	JAN	4485	+18,4	+ 6,5	4346	+ 6,9	4579	+ 1,0	4653
	FEB	4851	+31,1	+ 8,2	5049	+16,2	4856	+ 6,0	4673
	MAR	5154	+14,4	+ 6,2	5024	- 0,5	4668	- 3,9	4682
	APR	4714	+13,2	- 8,5	4899	- 2,5	4592	- 1,6	4684
	MAI	5195	+21,5	+10,2	5117	+ 4,4	4871	+ 6,1	4696
	JUN	4604	+ 2,0	-11,4	4769	- 6,8	4470	- 8,2	4710
ENDERZEUGNISSE (OHNE GÜTER DER BUNDESREG.)									
1983	JUN	13118	+18,2	+ 4,8	13625	+ 7,9	13270	+ 6,1	12837
	JUL	12574	+ 4,5	- 4,1	12369	- 9,2	12740	- 4,0	13049
	AUG	11852	+17,5	- 5,7	11281	- 8,8	13270	+ 4,2	13246
	SEP	13871	+16,8	+17,0	13588	+20,5	13492	+ 1,7	13430
	OKT	13909	+15,2	+ 0,3	13724	+ 1,0	13594	+ 0,8	13608
	NOV	13925	+12,9	+ 0,1	13970	+ 1,8	13578	- 0,1	13765
	DEZ	14517	+22,6	+ 4,3	14221	+ 1,8	14258	+ 5,0	13898
1984	JAN	13190	+20,0	- 9,1	12679	-10,8	13797	- 3,2	13970
	FEB	14270	+27,3	+ 8,2	14799	+16,7	14436	+ 4,6	13977
	MAR	15352	+ 5,0	+ 7,6	14821	+ 0,1	13414	- 7,1	13952
	APR	13983	+15,4	- 8,9	14554	- 1,8	13978	+ 4,2	13909
	MAI	14410	+15,1	+ 3,1	14361	- 1,3	14105	+ 0,9	13892
	JUN	12709	- 3,1	-11,8	13484	- 6,1	13220	- 6,3	13884
HALBWAREN UND VORERZEUGNISSE									
1983	JUN	10431	+ 8,4	+ 3,2	10752	+ 8,2	10529	+ 4,7	10220
	JUL	9740	+ 3,3	- 6,6	9577	-10,9	10183	- 3,3	10372
	AUG	9305	+ 7,9	- 4,5	8992	- 6,1	10397	+ 2,1	10521
	SEP	10848	+15,2	+16,6	10785	+19,9	10792	+ 3,8	10670
	OKT	10416	+ 4,5	- 4,0	10341	- 4,1	10444	- 3,2	10825
	NOV	11353	+20,6	+ 9,0	11471	+10,9	11295	+ 8,1	10978
	DEZ	11498	+20,4	+ 1,3	11164	- 2,7	11339	+ 0,4	11126
1984	JAN	11208	+13,6	- 2,5	10924	- 2,1	11043	- 2,6	11244
	FEB	11657	+20,9	+ 4,0	12188	+11,6	11396	+ 3,2	11317
	MAR	12551	+17,4	+ 7,7	12278	+ 0,7	11519	+ 1,1	11370
	APR	11368	+13,0	- 9,4	11737	- 4,4	11258	- 2,3	11409
	MAI	11874	+17,5	+ 4,5	11655	- 0,7	11664	+ 3,6	11472
	JUN	11218	+ 7,5	- 5,5	11457	- 1,7	11240	- 3,6	11538
ERZEUGNISSE DES ERNÄHRUNGSGEWERBES, TABAKWAREN									
1983	JUN	2098	- 4,9	+ 4,8	2159	+ 7,5	2083	- 1,0	2151
	JUL	1951	- 7,3	- 7,0	1919	-11,1	2061	- 1,1	2180
	AUG	2171	+14,3	+11,3	2099	+ 9,4	2249	+ 9,1	2206
	SEP	2168	+ 6,0	- 0,1	2142	+ 2,0	2183	- 2,9	2233
	OKT	2198	+10,0	+ 1,4	2179	+ 1,7	2251	+ 3,1	2262
	NOV	2573	+19,5	+17,1	2600	+19,3	2400	+ 6,6	2293
	DEZ*	2927	+29,5	+13,8	2779	+ 6,9	2557	+ 6,5	2323
1984	JAN	2102	+ 9,4	-28,2	2073	-25,4	2277	-11,0	2341
	FEB	2366	+18,5	+12,6	2463	+18,8	2374	+ 4,3	2352
	MAR	2278	+ 1,3	- 3,7	2197	-10,8	2217	- 6,6	2359
	APR	2340	+11,2	+ 2,7	2437	+10,9	2356	+ 6,3	2364
	MAI	2467	+23,2	+ 5,4	2414	- 0,9	2460	+ 4,4	2373
	JUN	2285	+ 8,9	- 7,4	2318	- 4,0	2309	- 6,1	2383
ERZEUGNISSE DES GRUNDSTOFF- UND PRODUKTIONSGÜTERGEWERBES									
1983	JUN	9570	+10,2	+ 7,3	9816	+12,0	9323	+ 6,0	9020
	JUL	9003	+ 4,5	- 5,9	8905	- 9,3	9030	- 3,1	9164
	AUG	8646	+ 9,7	- 4,0	8397	- 5,7	9212	+ 2,0	9302
	SEP	9864	+17,3	+14,1	9827	+17,0	9599	+ 4,2	9440
	OKT	9221	+ 4,4	- 6,5	9214	- 6,2	9206	- 4,1	9583
	NOV	9874	+21,6	+ 7,1	9976	+ 8,3	9985	+ 8,5	9722
	DEZ	9850	+23,9	- 0,2	9478	- 5,0	10070	+ 0,9	9852
1984	JAN	9384	+12,6	- 4,7	9220	- 2,7	9713	- 3,5	9955
	FEB	10034	+24,4	+ 6,9	10537	+14,3	10169	+ 4,7	10018
	MAR	10832	+17,3	+ 8,0	10622	+ 0,8	10124	- 0,4	10061
	APR	9999	+13,4	- 7,7	10289	- 3,1	9930	- 1,9	10092
	MAI	10779	+20,9	+ 7,8	10490	+ 2,0	10402	+ 4,8	10143
	JUN	10164	+ 6,2	- 5,7	10300	- 1,8	9843	- 5,4	10195

9 AUSSENHANDEL (SPEZIALHANDEL)

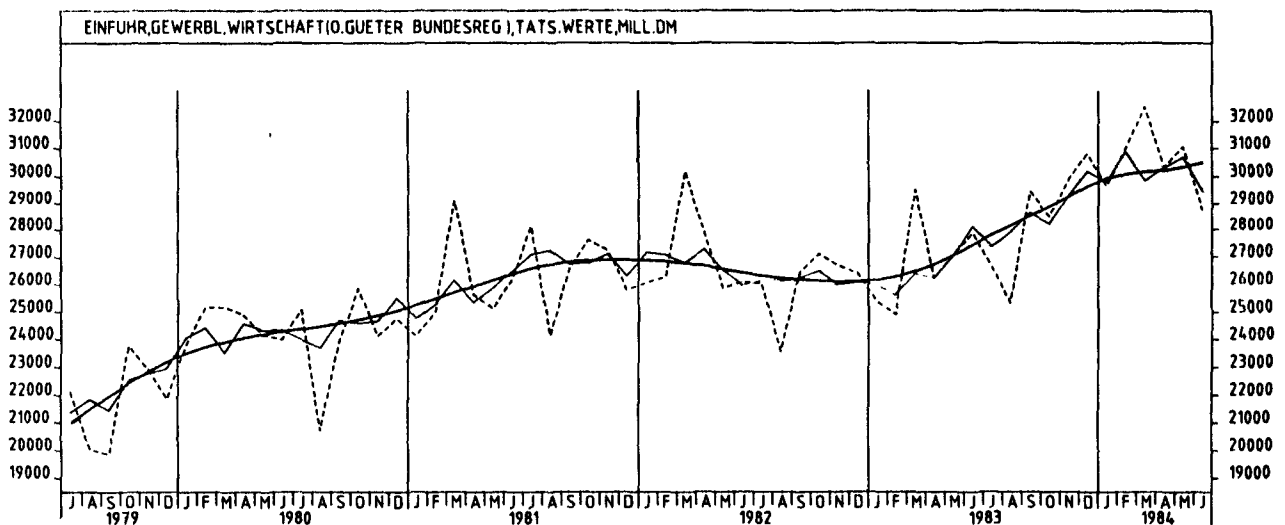
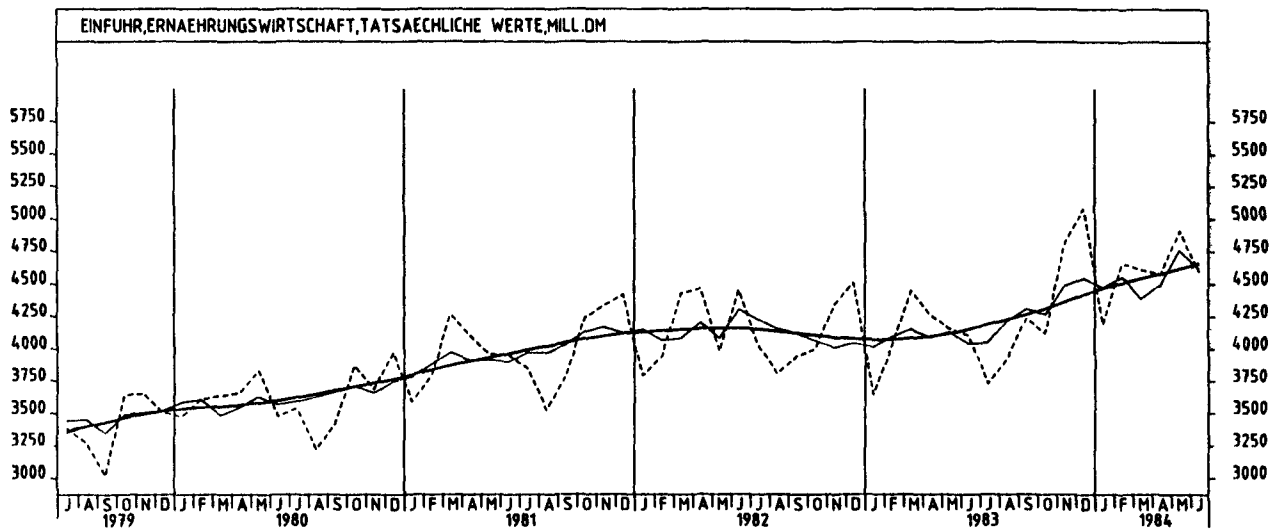
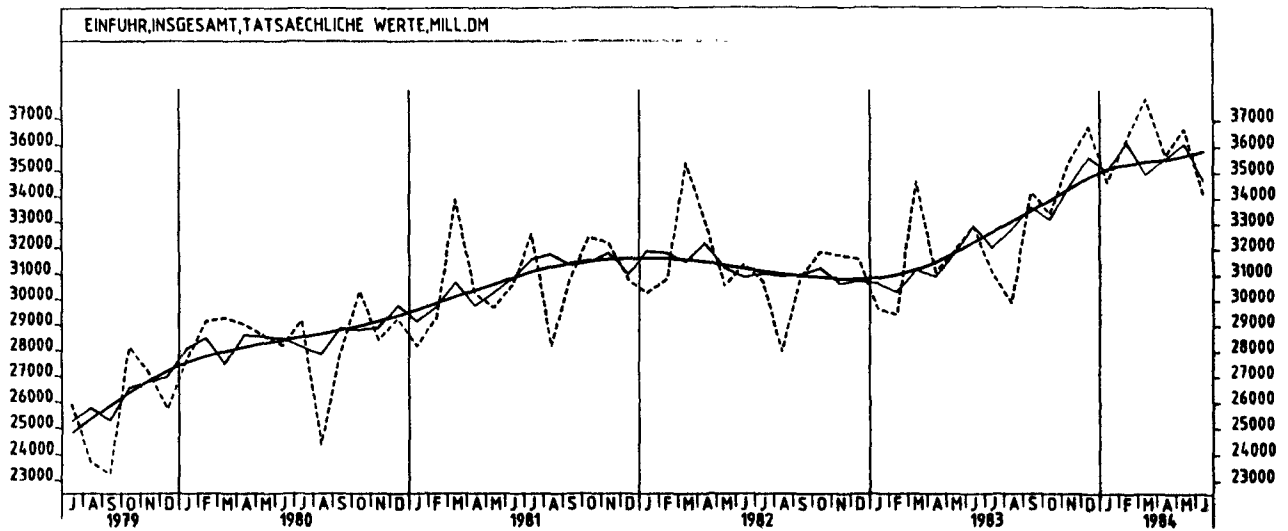
9.1 EINFUHR - TATSÄCHLICHE WERTE (MILL. DM)

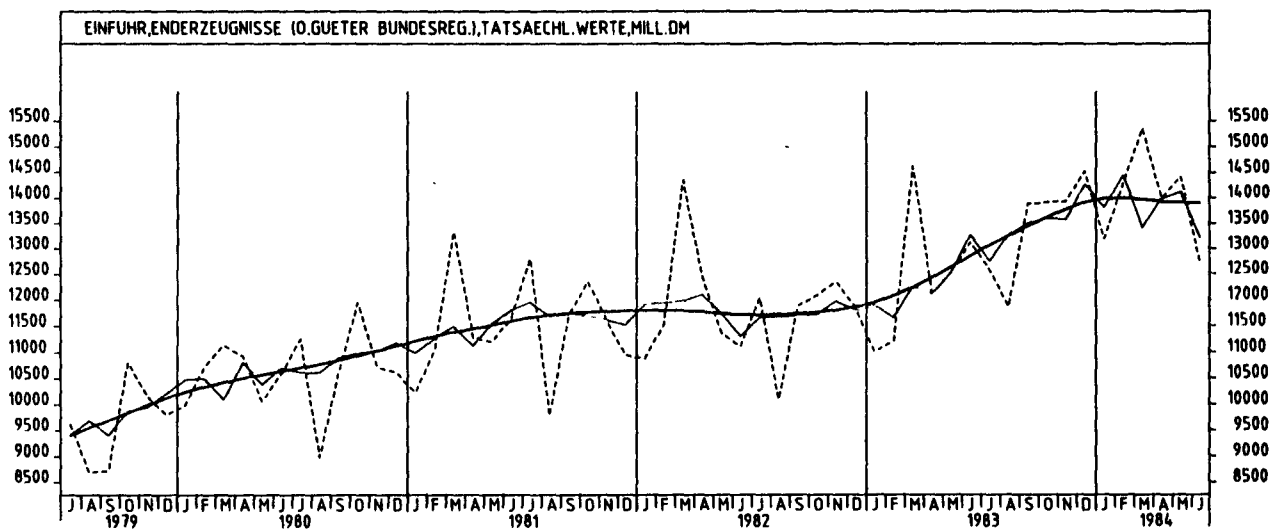
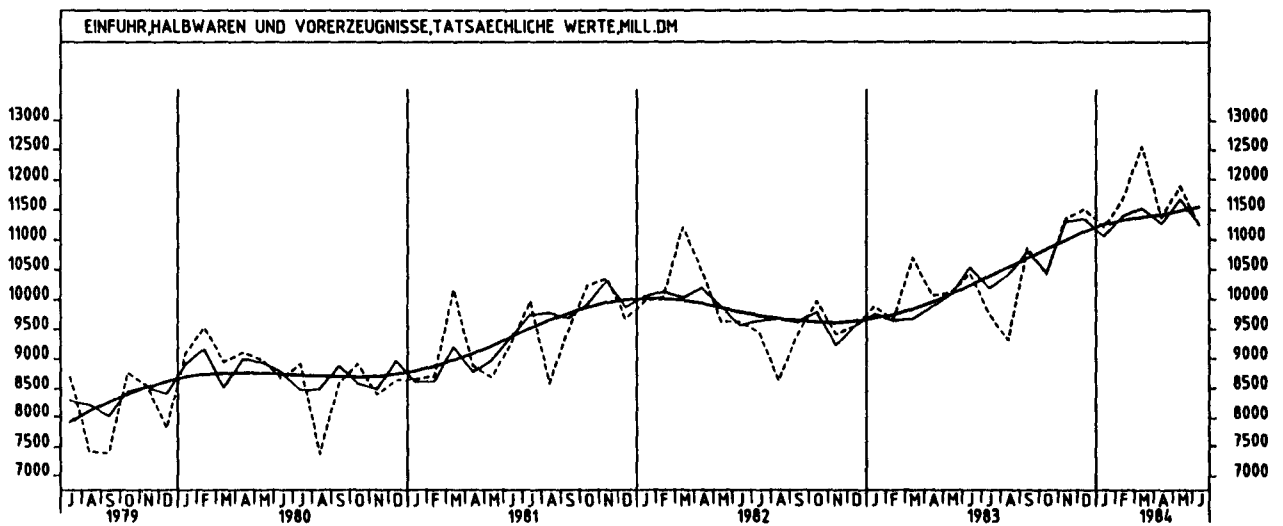
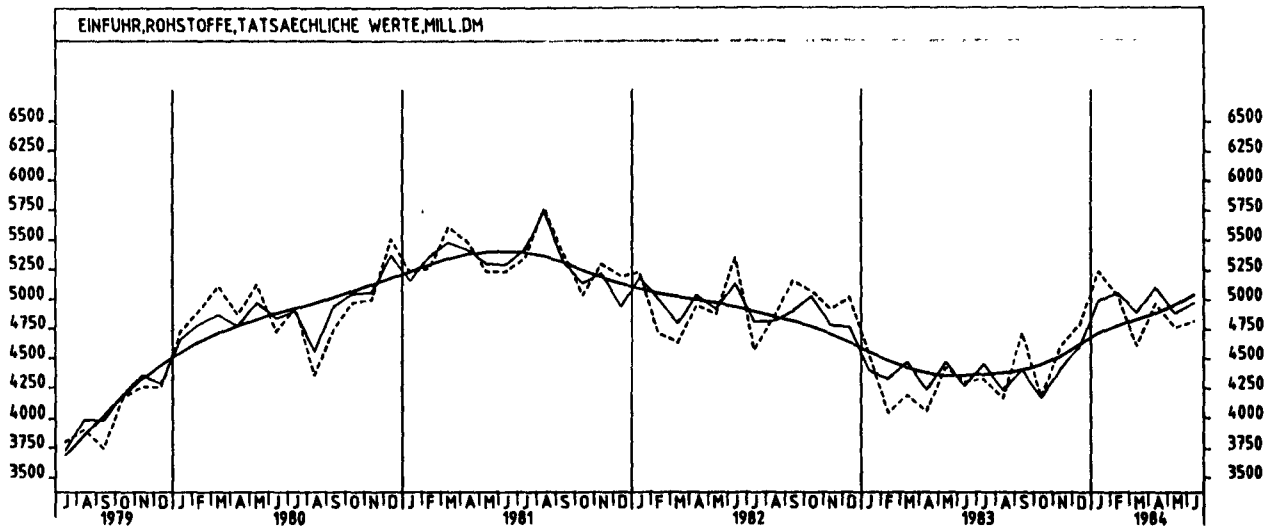
JAHR	MONAT	ORIGINALWERT			KALENDERBEREINIGTER WERT		KALENDER- UND SAISON- BEREINIGTER WERT		GLATTE KOMPONENTE
		MILL.DM	VERÄNDERUNG IN O/O GEGEN VORJAHR VORMONAT		MILL.DM	VERÄNDERUNG IN O/O GEGEN VORMONAT	MILL.DM	VERÄNDERUNG IN O/O GEGEN VORMONAT	MILL.DM
ERZEUGNISSE DES INVESTITIONSGÜTER PRODUZIERENDEN GEWERBES									
1983	JUN	8755	+21,7	+ 1,9	9080	+ 4,9	8710	+ 6,7	8345
	JUL	7882	+ 6,3	-10,0	7740	-14,8	8276	- 5,0	8488
	AUG	7402	+21,6	- 6,1	6995	- 9,6	8661	+ 4,7	8621
	SEP	8880	+18,9	+20,0	8724	+24,7	8825	+ 1,9	8743
	OKT	9138	+16,7	+ 2,9	8980	+ 2,9	8852	+ 0,3	8854
	NOV	9248	+12,0	+ 1,2	9274	+ 3,3	8744	- 1,2	8948
	DEZ	9925	+23,9	+ 7,3	9804	+ 5,7	9342	+ 6,8	9017
1984	JAN	8245	+21,3	-16,9	7881	-19,6	8880	- 4,9	9050
	FEB	8830	+28,7	+ 7,1	9125	+15,8	9322	+ 5,0	9037
	MAR	9738	+ 2,5	+10,3	9407	+ 3,1	8541	- 8,4	9002
	APR	9197	+16,1	- 5,6	9564	+ 1,7	9029	+ 5,7	8956
	MAI	9769	+13,7	+ 6,2	9759	+ 2,0	9122	+ 1,0	8928
	JUN	8182	- 6,5	-16,2	8720	-10,6	8398	- 7,9	8902
ERZEUGNISSE DES VERBRAUCHSGÜTER PRODUZIERENDEN GEWERBES									
1983	JUN	4416	+11,1	+ 8,2	4547	+11,6	4609	+ 4,4	4548
	JUL	4707	+ 2,4	+ 6,6	4664	+ 2,6	4518	- 2,0	4617
	AUG	4301	+10,3	- 8,6	4175	-10,5	4644	+ 2,8	4681
	SEP	4996	+10,8	+16,2	4924	+17,9	4688	+ 0,9	4743
	OKT	4905	+13,3	- 1,8	4900	- 0,5	4823	+ 2,9	4810
	NOV	4787	+15,0	- 2,4	4829	- 1,4	4889	+ 1,4	4873
	DEZ	4658	+19,6	- 2,7	4462	- 7,6	4983	+ 1,9	4937
1984	JAN	5049	+16,9	+ 8,4	4935	+10,6	4988	+ 0,1	4976
	FEB	5463	+24,0	+ 8,2	5719	+15,9	5151	+ 3,3	4993
	MAR	5650	+ 9,7	+ 3,4	5516	- 3,5	4942	- 4,1	5000
	APR	4809	+14,7	-14,9	4946	-10,3	4986	+ 0,9	5001
	MAI	4769	+16,9	- 0,8	4669	- 5,6	5024	+ 0,8	5009
	JUN	4579	+ 3,7	- 4,0	4760	+ 1,9	4866	- 3,1	5026
INVESTITIONSGÜTER									
1983	JUN	2814	+24,6	+55,5	2894	+58,2	2815	+27,1	2829
	JUL	2313	- 5,4	-17,8	2280	-21,2	2550	- 9,4	2667
	AUG	2810	+39,2	+21,5	2712	+18,9	2992	+17,3	2795
	SEP	2907	+19,1	+ 3,5	2878	+ 6,1	2862	- 4,3	2741
	OKT	3010	+15,3	+ 3,5	2980	+ 3,5	2854	- 0,3	2776
	NOV	2902	- 1,9	- 3,6	2910	- 2,3	2602	- 8,8	2804
	DEZ	3428	+27,5	+18,1	3342	+14,8	3032	+16,5	2811
1984	JAN	2817	+20,9	-17,8	2731	-18,3	2850	- 6,0	2824
	FEB	2376	+17,3	-15,7	2476	- 9,3	2804	- 1,6	2851
	MAR	3016	-11,9	+26,9	2926	+18,2	2465	-12,1	2879
	APR	2685	+13,4	-11,0	2758	- 5,7	2811	+14,0	2909
	MAI	2922	+61,4	+ 8,8	2896	+ 5,0	3243	+15,4	2927
	JUN	2756	- 2,1	- 5,7	2895	+ 0,0	2793	-13,9	2929
VERBRAUCHSGÜTER									
1983	JUN	5511	+23,2	+ 9,4	5632	+13,1	5832	+ 8,1	5871
	JUL	5450	+ 7,6	- 1,1	5425	- 3,7	5536	- 5,1	5649
	AUG	5382	+11,5	- 1,2	5203	- 4,1	5613	+ 1,4	5722
	SEP	6206	+15,5	+15,3	6209	+19,3	5806	+ 3,4	5790
	OKT	6214	+16,1	+ 0,1	6145	- 1,0	5869	+ 1,1	5854
	NOV	5710	+11,2	- 8,1	5754	- 6,4	5833	- 0,6	5913
	DEZ	5669	+13,7	- 0,7	5534	- 3,8	5937	+ 1,8	5973
1984	JAN	5772	+14,3	+ 1,8	5622	+ 1,6	5930	- 0,1	6004
	FEB	6389	+20,6	+10,7	6722	+19,6	6149	+ 3,7	6007
	MAR	6896	+14,3	+ 7,9	6760	+ 0,6	6101	- 0,8	6096
	APR	5947	+12,7	-13,8	6084	-10,0	6006	- 1,6	5976
	MAI	5799	+15,1	- 2,5	5679	- 6,7	6075	+ 1,1	5970
	JUN	5222	- 5,2	- 9,9	5420	- 4,6	5659	- 6,8	5974
EG-LÄNDER									
1983	JUN	16736	+12,6	+ 3,5	17365	+ 7,3	16576	+ 5,7	15888
	JUL	15077	- 0,4	- 9,9	14806	-14,7	15610	- 5,8	16087
	AUG	14200	+ 8,4	- 5,8	13506	- 8,8	16064	+ 2,9	16271
	SEP	16362	+10,2	+15,2	16055	+18,9	16322	+ 1,6	16445
	OKT	16568	+ 9,8	+ 1,3	16395	+ 2,1	16530	+ 1,3	16617
	NOV	17360	+13,7	+ 4,8	17438	+ 6,4	16927	+ 2,4	16773
	DEZ	17337	+13,5	- 0,1	16964	- 2,7	16988	+ 0,4	16926
1984	JAN	16440	+19,5	- 5,2	15845	- 6,6	17134	+ 0,9	17003
	FEB	16994	+17,7	+ 3,4	17597	+11,1	17136	+ 0,0	16977
	MAR	19016	+ 5,5	+11,9	18411	+ 4,6	16689	- 2,6	16912
	APR	17299	+12,0	- 9,0	18043	- 2,0	17010	+ 1,9	16821
	MAI	17981	+11,2	+ 3,9	17888	- 0,9	17149	+ 0,8	16784
	JUN	15827	- 5,4	-12,0	16626	- 7,1	15929	- 7,1	16762

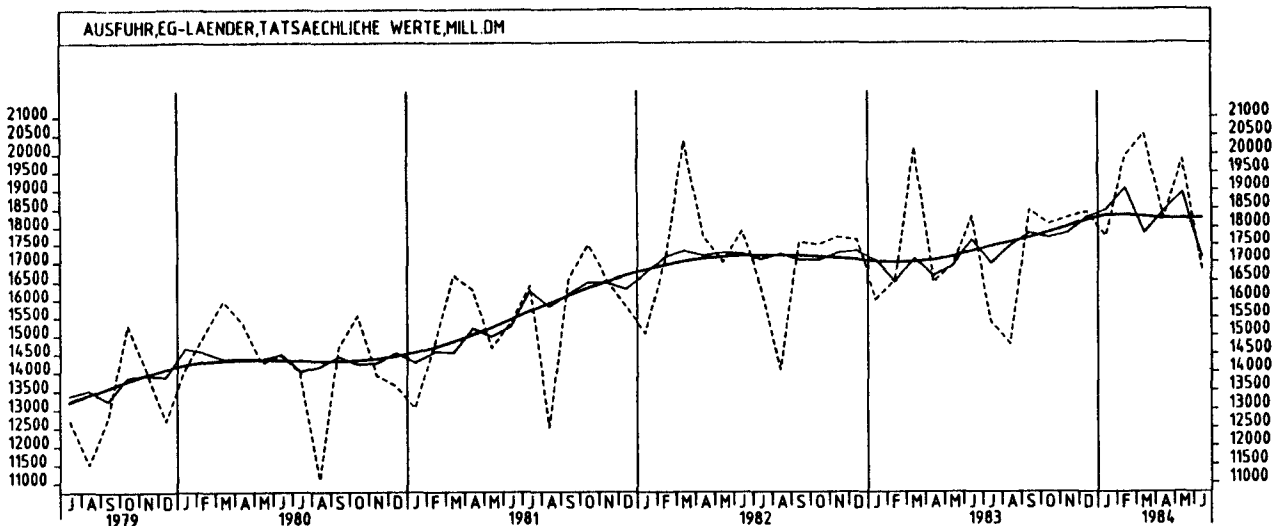
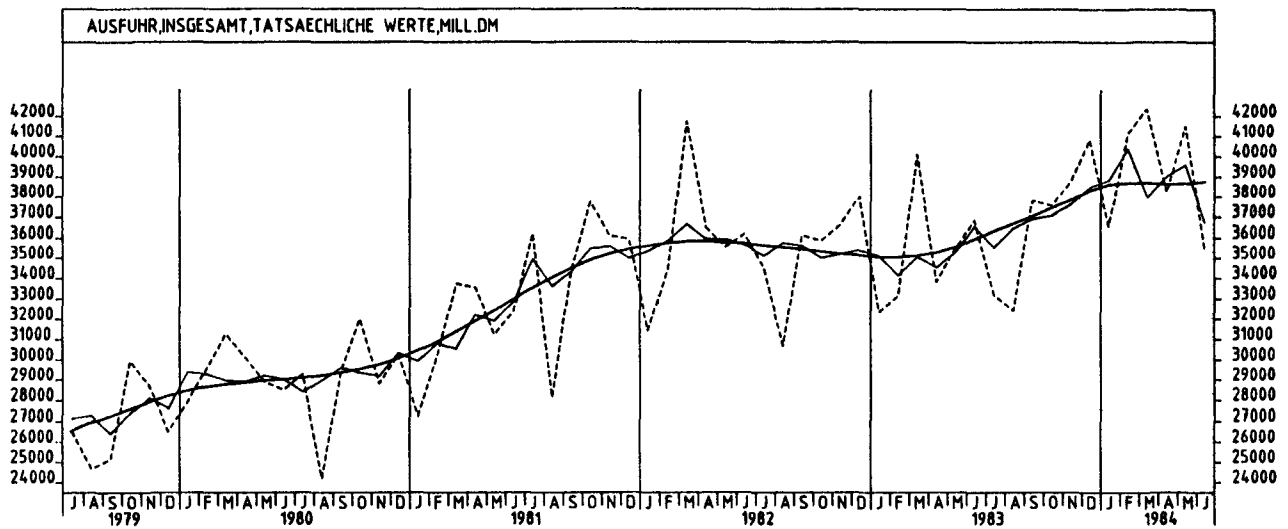
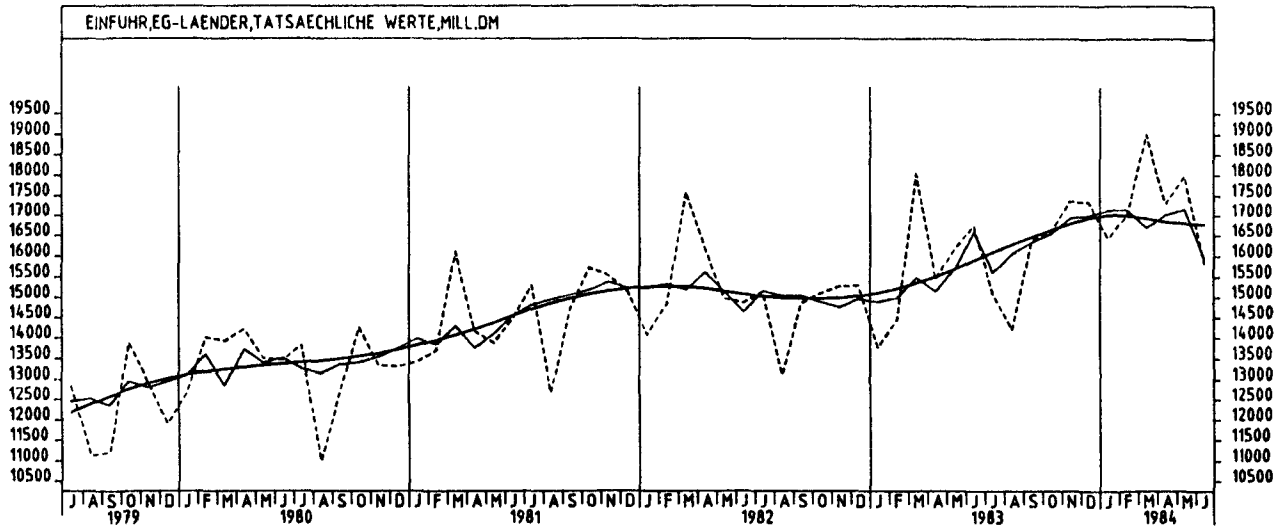
9 AUSSENHANDEL (SPEZIALHANDEL)

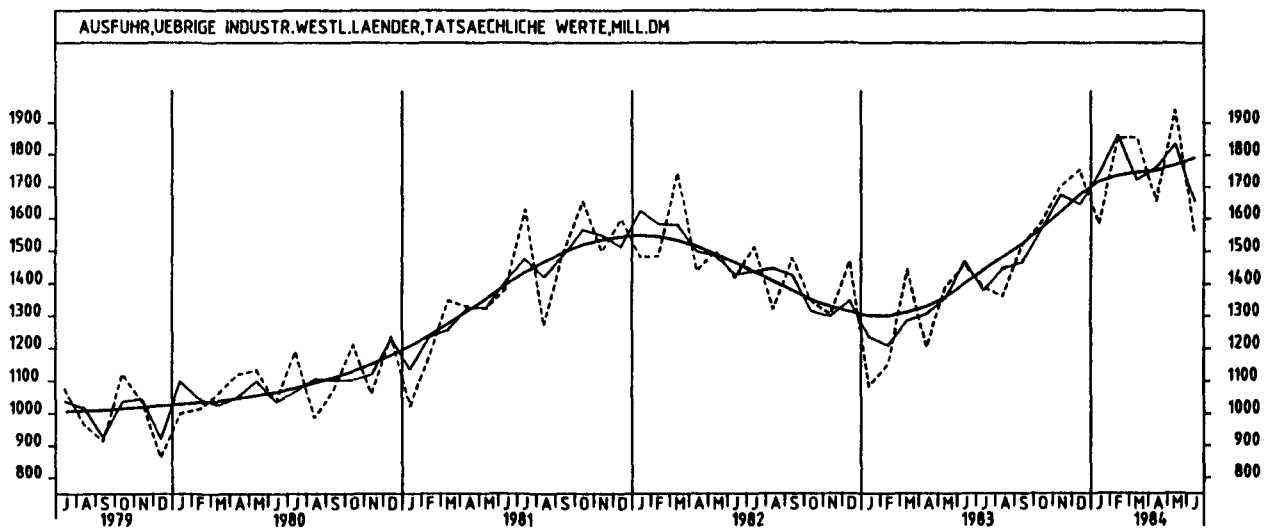
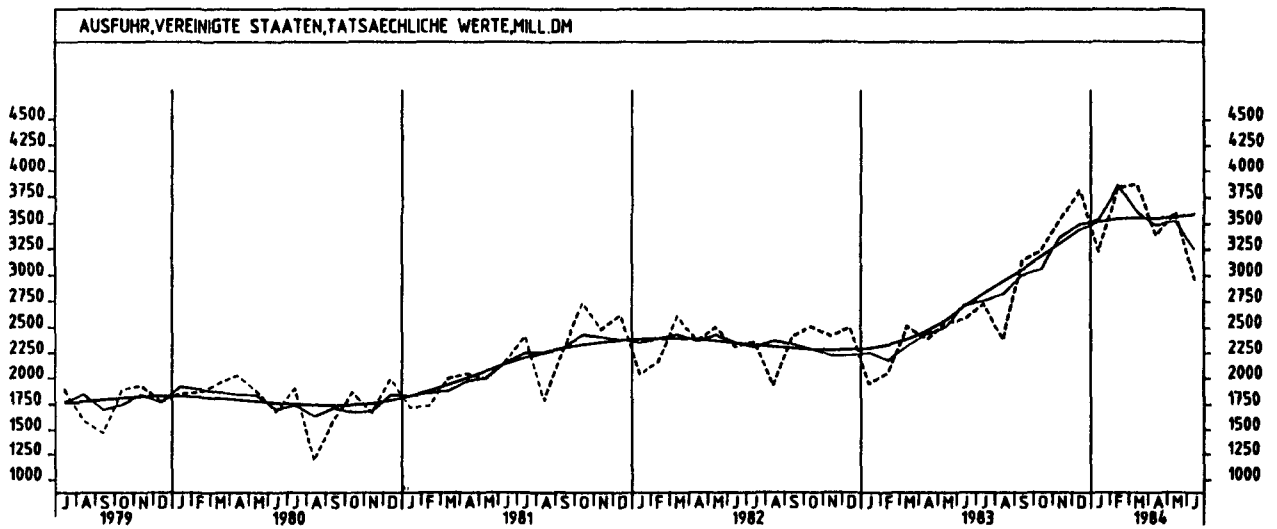
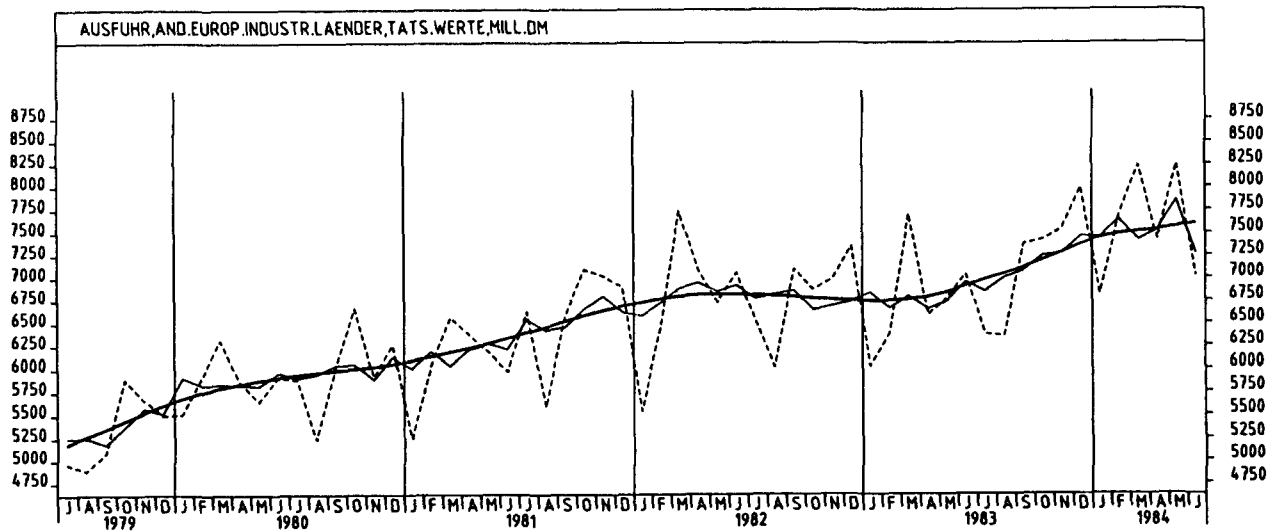
9.1 EINFUHR - TATSÄCHLICHE WERTE (MILL. DM)

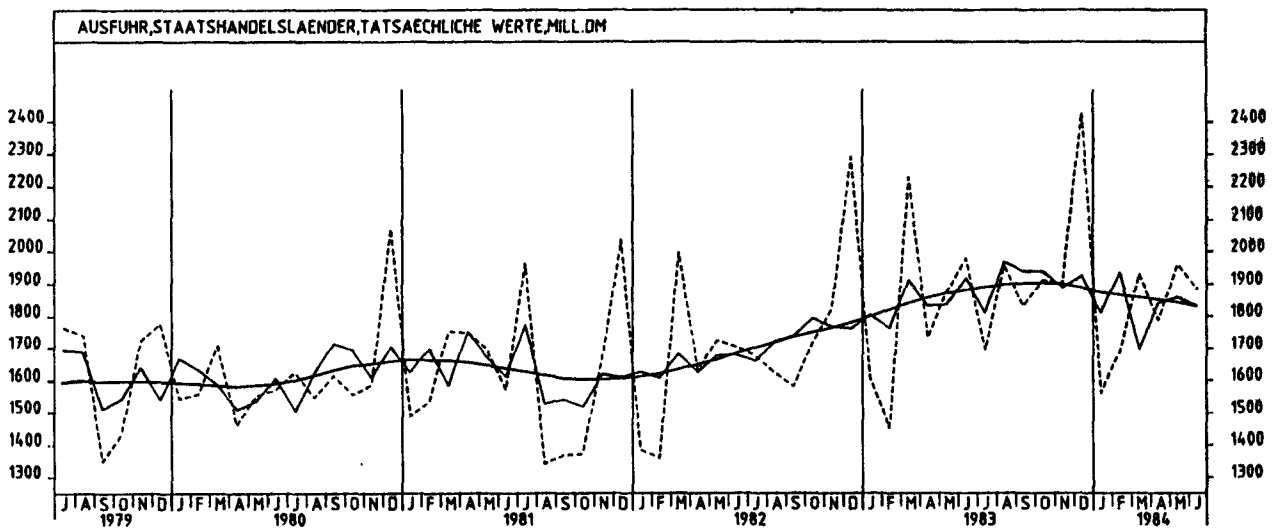
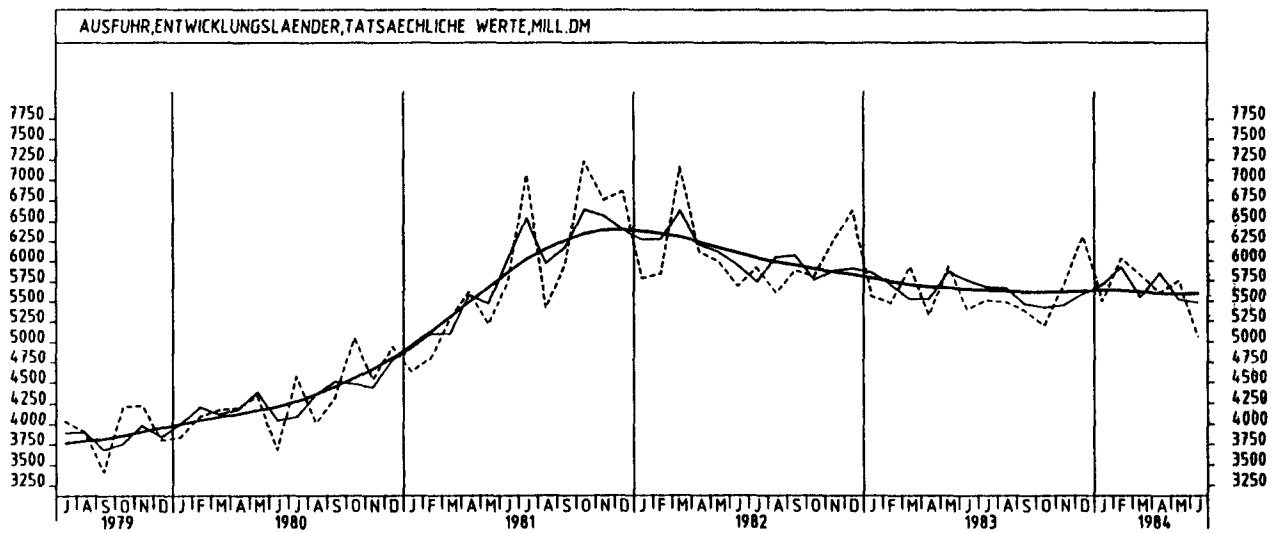
JAHR	MONAT	ORIGINALWERT			KALENDERBEREINIGTER WERT		KALENDER- UND SAISON- BEREINIGTER WERT		GLATTE KOMPONENTE
		MILL.DM	VERAENDERUNG IN O/O GEGEN VORJAHR	VORMONAT	MILL.DM	VERAENDERUNG IN O/O GEGEN VORMONAT	MILL.DM	VERAENDERUNG IN O/O GEGEN VORMONAT	MILL.DM
ANDERE EUROPÄISCHE INDUSTRIALISIERTE LÄNDER									
1983	JUN	5363	+16,8	+ 7,4	5494	+11,5	5322	+ 6,8	5187
	JUL	5091	+13,1	- 5,1	5034	- 8,4	5261	- 1,1	5297
	AUG	4638	+20,9	- 8,9	4490	-10,8	5396	+ 2,6	5399
	SEP	5430	+19,7	+17,1	5403	+20,3	5474	+ 1,4	5496
	OKT	5515	+19,8	+ 1,6	5506	+ 1,9	5565	+ 1,7	5591
	NOV	5827	+21,4	+ 5,7	5878	+ 6,8	5644	+ 1,4	5676
	DEZ	6200	+32,7	+ 6,4	6004	+ 2,1	5988	+ 6,1	5742
1984	JAN	5753	+23,3	- 7,2	5611	- 6,5	5749	- 4,0	5782
	FEB	6046	+30,0	+ 5,1	6318	+12,6	5937	+ 3,3	5801
	MAR	6064	+ 8,9	+ 0,3	5967	- 5,6	5575	- 6,1	5808
	APR	5698	+14,6	- 6,0	5823	- 2,4	5645	+ 1,3	5809
	MAI	6005	+20,2	+ 5,4	5878	+ 0,9	5904	+ 4,6	5815
	JUN	5617	+ 4,7	- 6,5	5801	- 1,3	5636	- 4,5	5818
VEREINIGTE STAATEN									
1983	JUN	2287	- 9,7	+ 5,6	2373	+ 7,4	2221	+ 1,0	2281
	JUL	2207	- 6,4	- 3,5	2168	- 8,6	2280	+ 2,7	2305
	AUG	2116	+ 0,1	- 4,1	1959	- 9,6	2298	+ 0,8	2327
	SEP	2479	+18,3	+17,2	2438	+24,5	2544	+10,7	2350
	OKT	2171	- 2,6	-12,4	2113	-13,3	2288	-10,1	2380
	NOV	2361	- 1,3	+ 8,8	2363	+11,8	2330	+ 1,8	2412
	DEZ	2738	+16,1	+16,0	2746	+16,2	2573	+10,4	2439
1984	JAN	2506	+10,8	- 8,5	2399	-12,6	2452	- 4,7	2461
	FEB	2712	+26,1	+ 8,2	2789	+16,3	2638	+ 7,6	2478
	MAR	2557	+ 5,8	- 5,7	2448	-12,2	2412	- 8,6	2492
	APR	2454	+ 3,3	- 4,0	2614	+ 6,8	2395	- 0,7	2503
	MAI	2556	+18,0	+ 4,2	2556	- 2,2	2544	+ 6,2	2514
	JUN	2471	+ 8,0	- 3,3	2595	+ 1,5	2487	- 2,2	2526
UEBRIGE INDUSTRIALISIERTE WESTLICHE LÄNDER									
1983	JUN	1849	+ 9,6	+ 3,8	1909	+ 6,2	1849	+ 2,7	1855
	JUL	1729	- 2,1	- 6,5	1697	-11,1	1804	- 2,4	1899
	AUG	1786	+12,2	+ 3,3	1783	+ 5,1	1927	+ 6,8	1941
	SEP	1949	+19,5	+ 9,1	1909	+ 7,1	1981	+ 2,8	1986
	OKT	2107	+22,9	+ 8,1	2089	+ 9,4	2073	+ 4,6	2033
	NOV	2157	+20,6	+ 2,4	2188	+ 4,7	2095	+ 1,1	2081
	DEZ	2262	+23,8	+ 4,9	2146	- 1,9	2113	+ 0,9	2132
1984	JAN	2117	+42,5	- 6,4	2100	- 2,1	2262	+ 7,1	2174
	FEB	2208	+42,5	+ 4,3	2332	+11,0	2290	+ 1,2	2203
	MAR	2424	+21,9	+ 9,8	2319	- 0,6	2166	- 5,4	2227
	APR	2183	+14,9	- 9,9	2240	- 3,4	2157	- 0,4	2248
	MAI	2427	+36,3	+11,2	2396	+ 7,0	2358	+ 9,3	2276
	JUN	2211	+19,6	- 8,9	2267	- 5,4	2241	- 5,0	2305
ENTWICKLUNGSLÄNDER									
1983	JUN	4888	-18,6	- 2,3	4993	+ 1,6	5021	- 5,1	5204
	JUL	5063	- 2,7	+ 3,6	4924	- 1,4	5287	+ 5,3	5211
	AUG	5328	+ 5,8	+ 5,2	5101	+ 3,6	5213	+ 1,4	5230
	SEP	5997	- 1,8	+12,6	6030	+18,2	5403	+ 3,6	5262
	OKT	5043	-19,1	-15,9	4913	-18,5	4851	-10,2	5311
	NOV	5581	- 4,7	+10,7	5691	+15,8	5329	+ 9,9	5388
	DEZ	5938	+ 5,9	+ 6,4	5932	+ 4,2	5796	+ 8,8	5500
1984	JAN	5747	+ 1,1	- 3,2	5547	- 6,5	5473	- 5,6	5625
	FEB	6168	+24,5	+ 7,3	6331	+14,1	6045	+10,5	5733
	MAR	5665	+15,0	- 8,2	5553	-12,3	5938	- 1,8	5837
	APR	5768	+20,7	+ 1,8	5879	+ 7,7	6099	+ 2,7	5938
	MAI	5719	+14,3	- 0,8	5652	- 5,5	6028	- 1,2	6052
	JUN	5875	+20,2	+ 2,7	6040	+ 6,9	6193	+ 2,7	6182
STAATSHANDELSLÄNDER									
1983	JUN	1774	+ 2,4	+ 2,1	1834	+ 7,8	1873	+ 0,4	1827
	JUL	1835	+ 5,6	+ 3,4	1792	- 2,3	1848	- 1,3	1861
	AUG	1803	+ 8,5	- 1,7	1737	- 3,1	1872	+ 1,3	1895
	SEP	1975	+15,2	+ 9,5	1973	+13,6	1940	+ 3,6	1930
	OKT	1969	- 0,8	- 0,3	1943	- 1,5	1848	- 4,7	1969
	NOV	2140	+29,7	+ 8,7	2183	+12,4	2126	+15,0	2009
	DEZ	2242	+21,3	+ 4,8	2201	+ 0,8	2086	- 1,9	2046
1984	JAN	2045	+15,8	- 8,8	2002	- 9,0	2041	- 2,2	2081
	FEB	2157	+29,2	+ 5,5	2242	+12,0	2141	+ 4,9	2105
	MAR	2075	+23,1	- 3,8	2038	- 9,1	2084	- 2,7	2125
	APR	2232	+36,4	+ 7,6	2331	+14,4	2260	+ 8,4	2143
	MAI	1961	+12,8	-12,1	1910	-18,1	2087	- 7,7	2164
	JUN	2121	+19,6	+ 8,2	2133	+11,7	2165	+ 3,7	2188











9 AUSSENHANDEL (SPEZIALHANDEL)
9.2 AUSFUHR - TATSÄCHLICHE WERTE (MILL. DM)

JAHR	MONAT	ORIGINALWERT			KALENDERBEREINIGTER WERT		KALENDER- UND SAISON- BEREINIGTER WERT		GLATTE KOMPONENTE
		MILL. DM	VERÄNDERUNG VORJAHR	IN O/O GEGEN VORMONAT	MILL. DM	VERÄNDERUNG IN O/O GEGEN VORMONAT	MILL. DM	VERÄNDERUNG IN O/O GEGEN VORMONAT	MILL. DM
AUSFUHR INSGESAMT									
1983	JUN	36840	+ 1,8	+ 3,8	37579	+ 5,2	36554	+ 3,6	35927
	JUL	33183	- 3,6	- 9,9	32959	-12,3	35546	- 2,8	36305
	AUG	32432	+ 5,7	- 2,3	30781	- 6,6	36442	+ 2,5	36650
	SEP	37818	+ 4,6	+16,6	37403	+21,5	36890	+ 1,2	36998
	OKT	37571	+ 4,7	- 0,7	37219	- 0,5	37057	+ 0,5	37406
	NOV	38757	+ 5,8	+ 3,2	39296	+ 5,6	37616	+ 1,5	37824
	DEZ	40834	+ 7,4	+ 5,4	40056	+ 1,9	38483	+ 2,3	38284
1984	JAN	36561	+13,0	-10,5	35765	-10,7	38849	+ 1,0	38594
	FEB	41151	+24,1	+12,6	42429	+18,6	40375	+ 3,9	38675
	MAR	42351	+ 5,6	+ 2,9	41191	- 2,9	37954	- 6,0	38660
	APR	38211	+13,0	- 9,8	39976	- 2,9	39018	+ 2,8	38589
	MAI	41493	+16,9	+ 8,6	40480	+ 1,3	39574	+ 1,4	38631
	JUN	35413	- 3,9	-14,7	36996	- 8,6	36734	- 7,2	38740
GEWERBLICHE WIRTSCHAFT									
1983	JUN	34736	+ 2,0	+ 4,3	35453	+ 5,6	34389	+ 3,8	33724
	JUL	31048	- 4,4	-10,6	30790	-13,2	33246	- 3,3	34083
	AUG	30242	+ 5,5	- 2,6	28644	- 7,0	34162	+ 2,8	34409
	SEP	35526	+ 4,7	+17,5	35134	+22,7	34636	+ 1,4	34737
	OKT	35275	+ 4,8	- 0,7	34873	- 0,7	34774	+ 0,4	35123
	NOV	36336	+ 5,9	+ 3,0	36874	+ 5,7	35303	+ 1,5	35518
	DEZ	38406	+ 7,8	+ 5,7	37772	+ 2,4	36218	+ 2,6	35960
1984	JAN	34220	+13,0	-10,9	33435	-11,5	36473	+ 0,7	36246
	FEB	38788	+24,3	+13,3	39936	+19,4	37931	+ 4,0	36304
	MAR	39801	+ 5,5	+ 2,6	38691	- 3,1	35589	- 6,2	36268
	APR	36011	+13,6	- 9,5	37714	- 2,5	36698	+ 3,1	36176
	MAI	38923	+16,8	+ 8,1	38004	+ 0,8	37107	+ 1,1	36198
	JUN	33086	- 4,8	-15,0	34615	- 8,9	34296	- 7,6	36289
ROHSTOFFE UND HALBWAREN									
1983	JUN	3350	- 1,7	+ 4,3	3430	+ 8,1	3432	+ 5,1	3418
	JUL	3247	- 2,2	- 3,1	3216	- 6,2	3403	- 0,8	3454
	AUG	3490	+20,9	+ 7,5	3326	+ 3,4	3711	+ 9,1	3494
	SEP	3591	+ 5,6	+ 2,9	3594	+ 8,1	3554	- 4,2	3540
	OKT	3628	+ 0,1	+ 1,0	3603	+ 0,3	3509	- 1,3	3596
	NOV	3776	+ 0,5	+ 4,1	3798	+ 5,4	3537	+ 0,8	3658
	DEZ	3913	+12,5	+ 3,6	3851	+ 1,4	3798	+ 7,4	3720
1984	JAN	3909	+19,1	- 0,1	3817	- 0,9	3893	+ 2,5	3796
	FEB	3924	+22,2	+ 0,4	4075	+ 6,8	3923	+ 0,8	3875
	MAR	4252	+13,6	+ 8,4	4157	+ 2,0	3915	- 0,2	3954
	APR	3693	+19,5	-13,1	3875	- 6,8	3979	+ 1,6	4032
	MAI	4229	+31,6	+14,5	4138	+ 6,8	4228	+ 6,3	4109
	JUN	4058	+21,1	- 4,0	4144	+ 0,1	4158	- 1,7	4179
ROHSTOFFE									
1983	JUN	622	+ 0,5	+ 5,4	641	+ 7,0	603	+ 2,9	595
	JUL	526	- 9,9	-15,4	520	-18,9	574	- 4,8	603
	AUG	550	+12,9	+ 4,6	512	- 1,5	617	+ 7,5	610
	SEP	637	+10,6	+15,8	629	+22,9	631	+ 2,3	618
	OKT	688	+10,3	+ 8,0	674	+ 7,2	637	+ 1,0	627
	NOV	655	+ 1,7	- 4,8	660	- 2,1	619	- 2,8	636
	DEZ	679	+ 5,6	+ 3,7	679	+ 2,9	640	+ 3,4	646
1984	JAN	654	+17,4	- 3,7	634	- 6,6	661	+ 3,3	655
	FEB	657	+27,1	+ 0,5	675	+ 6,5	683	+ 3,3	662
	MAR	722	+14,1	+ 9,9	695	+ 3,0	666	- 2,5	668
	APR	647	+18,3	-10,4	689	- 0,9	681	+ 2,3	673
	MAI	712	+20,7	+10,0	703	+ 2,0	687	+ 0,9	680
	JUN	668	+ 7,4	- 6,2	698	- 0,7	667	- 2,9	686
HALBWAREN									
1983	JUN	2728	- 2,2	+ 4,0	2791	+ 8,3	2828	+ 5,5	2822
	JUL	2721	- 0,6	- 0,3	2694	- 3,5	2829	+ 0,0	2851
	AUG	2940	+22,5	+ 8,0	2816	+ 4,5	3095	+ 9,4	2884
	SEP	2954	+ 4,6	+ 0,5	2964	+ 5,3	2923	- 5,6	2922
	OKT	2939	- 2,1	- 0,5	2926	- 1,3	2871	- 1,8	2969
	NOV	3123	+ 0,2	+ 6,3	3138	+ 7,2	2917	+ 1,6	3022
	DEZ	3234	+14,1	+ 3,6	3172	+ 1,1	3156	+ 8,2	3074
1984	JAN	3255	+19,5	+ 0,6	3182	+ 0,3	3231	+ 2,4	3141
	FEB	3267	+21,4	+ 0,4	3401	+ 6,9	3241	+ 0,3	3213
	MAR	3530	+13,5	+ 8,1	3460	+ 1,7	3249	+ 0,2	3266
	APR	3046	+19,7	-13,7	3183	- 8,0	3298	+ 1,5	3359
	MAI	3517	+34,1	+15,5	3440	+ 8,1	3543	+ 7,4	3430
	JUN	3390	+24,3	- 3,6	3449	+ 0,3	3492	- 1,4	3493
FERTIGWAREN									
1983	JUN	31386	+ 2,4	+ 4,3	32000	+ 5,4	30948	+ 3,7	30305
	JUL	27802	- 4,6	-11,4	27561	-13,9	29836	- 3,6	30629
	AUG	26751	+ 3,8	- 3,8	25369	- 8,0	30465	+ 2,1	30915
	SEP	31935	+ 4,6	+19,4	31558	+24,4	31092	+ 2,1	31198
	OKT	31648	+ 5,4	- 0,9	31284	- 0,9	31275	+ 0,6	31527
	NOV	32558	+ 6,6	+ 2,9	33088	+ 5,8	31752	+ 1,5	31860
	DEZ	34493	+ 7,3	+ 5,9	33881	+ 2,4	32404	+ 2,1	32239
1984	JAN	30311	+12,3	-12,1	29641	-12,5	32588	+ 0,6	32448
	FEB	34665	+24,5	+15,0	35871	+21,0	34005	+ 4,3	32428
	MAR	35548	+ 4,6	+ 2,0	34549	- 3,7	31675	- 6,9	32312
	APR	32318	+13,0	- 9,1	33779	- 2,2	32709	+ 3,3	32141
	MAI	34694	+15,3	+ 7,4	33862	+ 0,2	32888	+ 0,5	32086
	JUN	29027	- 7,5	-16,3	30431	-10,1	30121	- 8,4	32105

9 AUSSENHANDEL (SPEZIALHANDEL)
9.2 AUSFUHR - TATSÄCHLICHE WERTE (MILL. DM)

JAHR	MONAT	ORIGINALWERT			KALENDERBEREINIGTER WERT		KALENDER- UND SAISON- BEREINIGTER WERT		GLATTE KOMPONENTE
		MILL.DM	VERÄNDERUNG IN O/O GEGEN VORJAHR VORMONAT		MILL.DM	VERÄNDERUNG IN O/O GEGEN VORMONAT	MILL.DM	VERÄNDERUNG IN O/O GEGEN VORMONAT	MILL.DM
VORERZEUGNISSE									
1983	JUN	6253	+ 3,5	+ 5,9	6380	+ 8,1	6106	+ 5,0	5975
	JUL	5523	- 3,2	-11,7	5472	-14,2	5888	- 3,6	6070
	AUG	5488	+ 8,0	- 0,6	5219	- 4,6	6109	+ 3,8	6164
	SEP	6582	+10,2	+19,9	6540	+25,3	6300	+ 3,1	6263
	OKT	6445	+ 9,7	- 2,1	6388	- 2,3	6332	+ 0,5	6374
	NOV	6619	+14,6	+ 2,7	6722	+ 5,2	6547	+ 3,4	6489
	DEZ	6618	+16,9	+ 0,0	6487	- 3,5	6689	+ 2,2	6605
1984	JAN	6555	+22,1	- 1,0	6431	- 0,9	6799	+ 1,6	6707
	FEB	6945	+27,8	+ 5,9	7169	+11,5	6921	+ 1,8	6779
	MAR	7447	+13,7	+ 7,2	7271	+ 1,4	6720	- 2,9	6839
	APR	6690	+16,8	-10,2	6984	- 3,9	6792	+ 1,1	6892
	MAI	7558	+27,9	+13,0	7352	+ 5,3	7177	+ 5,7	6960
	JUN	6886	+10,1	- 8,9	7084	- 3,6	6851	- 4,5	7030
ENDERZEUGNISSE									
1983	JUN	25133	+ 2,1	+ 3,9	25602	+ 4,5	24809	+ 3,2	24323
	JUL	22278	- 4,9	-11,4	22096	-13,7	23963	- 3,4	24550
	AUG	21263	+ 2,8	- 4,6	20146	- 8,8	24336	+ 1,6	24741
	SEP	25353	+ 3,2	+19,2	25007	+24,1	24802	+ 1,9	24924
	OKT	25203	+ 4,3	- 0,6	24908	- 0,4	24944	+ 0,6	25143
	NOV	25939	+ 4,7	+ 2,9	26361	+ 5,8	25182	+ 1,0	25362
	DEZ	27875	+ 5,2	+ 7,5	27382	+ 3,9	25715	+ 2,1	25626
1984	JAN	23756	+ 9,9	-14,8	23229	-15,2	25783	+ 0,3	25738
	FEB	27919	+23,7	+17,5	26682	+23,5	27079	+ 5,0	25653
	MAR	28101	+ 2,4	+ 0,7	27253	- 5,0	24964	- 7,8	25489
	APR	25627	+12,1	- 8,8	26809	- 1,6	25957	+ 4,0	25276
	MAI	27136	+12,2	+ 5,9	26510	- 1,1	25706	- 1,0	25162
	JUN*	22141	-11,9	-18,4	23475	-11,4	23242	- 9,6	25119
ERZEUGNISSE DES GRUNDSTOFF- UND PRODUKTIONSQUETERGEWERBES									
1983	JUN	9625	+ 6,0	+ 7,5	9777	+ 9,3	9554	+ 6,0	9327
	JUL	8651	- 3,5	-10,1	8645	-11,6	9184	- 3,9	9481
	AUG	9181	+14,7	+ 6,1	8769	+ 1,4	9756	+ 6,2	9594
	SEP	10051	+ 8,0	+ 9,5	10020	+14,3	9702	- 0,6	9733
	OKT	9930	+ 9,1	- 1,2	9884	- 1,4	9831	+ 1,3	9891
	NOV	10170	+10,3	+ 2,4	10281	+ 4,0	10005	+ 1,8	10052
	DEZ	10360	+15,8	+ 1,9	10117	- 1,6	10359	+ 3,5	10209
1984	JAN	10232	+19,0	- 1,2	10084	- 0,3	10487	+ 1,2	10358
	FEB	10808	+26,3	+ 5,6	11232	+11,4	10729	+ 2,3	10474
	MAR	11375	+12,2	+ 5,2	11106	- 1,1	10364	- 3,4	10575
	APR	10117	+15,1	-11,1	10547	- 5,0	10493	+ 1,2	10668
	MAI	11475	+28,2	+13,4	11126	+ 5,5	11100	+ 5,8	10777
	JUN	10566	+ 9,8	- 7,9	10843	- 2,5	10648	- 4,1	10883
ERZEUGNISSE DES INVESTITIONSQUETER PRODUZIERENDEN GEWERBES									
1983	JUN	19797	- 1,2	+ 5,3	20132	+ 6,0	19276	+ 3,8	18921
	JUL	17265	- 6,1	-12,8	17139	-14,9	18694	- 3,0	19099
	AUG	15878	- 1,1	- 8,0	15049	-12,2	18770	+ 0,4	19242
	SEP	19731	+ 3,9	+24,3	19483	+29,5	19501	+ 3,9	19380
	OKT	19420	+ 1,9	- 1,6	19217	- 1,4	19278	- 1,1	19550
	NOV	20105	+ 2,3	+ 3,5	20452	+ 6,4	19423	+ 0,8	19725
	DEZ	22199	+ 3,5	+10,4	21779	+ 6,5	19941	+ 2,7	19945
1984	JAN	18470	+ 9,9	-16,8	18074	-17,0	20127	+ 0,9	20018
	FEB	21882	+27,3	+18,5	22494	+24,5	21363	+ 6,1	19912
	MAR	21833	+ 2,2	- 0,2	21200	- 5,8	19364	- 9,4	19729
	APR	19696	+10,0	- 9,8	20605	- 2,8	19925	+ 2,9	19503
	MAI	21128	+12,4	+ 7,3	20629	+ 0,1	19909	- 0,1	19363
	JUN*	16639	-16,0	-21,2	17823	-13,6	17377	-12,7	19294
ERZEUGNISSE DES VERBRAUCHQUETER PRODUZIERENDEN GEWERBES									
1983	JUN	3976	+ 9,0	+ 4,6	4051	+ 6,3	4096	+ 3,4	4022
	JUL	3938	+ 0,1	- 1,0	3925	- 3,1	3999	- 2,4	4058
	AUG	3751	+ 8,9	- 4,7	3566	- 9,1	4104	+ 2,6	4094
	SEP	4486	+ 5,8	+19,6	4463	+25,2	4128	+ 0,6	4133
	OKT	4452	+ 7,6	- 0,8	4407	- 1,3	4175	+ 1,1	4177
	NOV	4197	+ 7,7	- 5,7	4234	- 3,9	4221	+ 1,1	4224
	DEZ	4078	+ 8,1	- 2,8	4007	- 5,4	4272	+ 1,2	4268
1984	JAN	4113	+12,9	+ 0,9	3997	- 0,2	4343	+ 1,7	4320
	FEB	4620	+20,7	+12,3	4793	+19,9	4496	+ 3,5	4365
	MAR	4881	+ 3,8	+ 5,6	4777	- 0,3	4294	- 4,5	4408
	APR	4273	+13,7	-12,5	4423	- 7,4	4414	+ 2,8	4450
	MAI	4606	+21,1	+ 7,8	4505	+ 1,9	4611	+ 4,5	4497
	JUN	4265	+ 7,3	- 7,4	4477	- 0,6	4509	- 2,2	4540

9 AUSSENHANDEL (SPEZIALHANDEL)

9.2 AUSFUHR - TATSÄCHLICHE WERTE (MILL. DM)

JAHR	MONAT	ORIGINALWERT			KALENDERBEREINIGTER WERT		KALENDER- UND SAISON- BEREINIGTER WERT		GLATTE KOMPONENTE
		MILL.DM	VERÄNDERUNG VORJAHR	IN O/O GEGEN VORMONAT	MILL.DM	VERÄNDERUNG IN O/O GEGEN VORMONAT	MILL.DM	VERÄNDERUNG IN O/O GEGEN VORMONAT	MILL.DM
INVESTITIONSQUETER									
1983	JUN	8673	- 2,7	+11,9	8746	+12,8	8237	+ 4,9	8077
	JUL	7271	- 6,0	-16,2	7267	-16,9	8033	- 2,5	8129
	AUG	6786	- 6,9	- 6,7	6510	-10,4	7884	- 1,9	8164
	SEP	8480	+ 5,8	+25,0	8453	+29,8	8466	+ 7,4	8196
	OKT	7866	- 3,7	- 7,2	7821	- 7,5	8014	- 5,3	8241
	NOV	8358	- 2,9	+ 6,3	8523	+ 9,0	8069	+ 0,7	8291
	DEZ	9994	+ 0,0	+19,6	9755	+14,5	8357	+ 3,6	8363
1984	JAN	7530	+ 1,6	-24,7	7415	-24,0	8309	- 0,6	8363
	FEB	9134	+26,0	+21,3	9454	+27,5	9028	+ 8,7	8293
	MAR	8990	- 0,9	- 1,6	8812	- 6,8	8059	-10,7	8189
	APR	8195	+10,9	- 8,8	8473	- 3,8	8401	+ 4,2	8066
	MAI	8274	+ 6,8	+ 1,0	8003	- 5,5	8080	- 3,8	7973
	JUN	7046	-18,8	-14,8	7370	- 7,9	7181	-11,1	7918
VERBRAUCHSGUETER									
1983	JUN	4762	+ 3,8	+ 2,7	4821	+ 3,7	4887	+ 4,0	4800
	JUL	4219	- 5,2	-11,4	4233	-12,2	4711	- 3,6	4869
	AUG	3975	+ 7,8	- 5,8	3765	-11,1	4876	+ 3,5	4925
	SEP	5409	+ 2,7	+36,1	5414	+43,8	4882	+ 0,1	4975
	OKT	5446	+10,3	+ 0,7	5380	- 0,6	5040	+ 3,2	5031
	NOV	5294	+ 6,4	- 2,8	5327	- 1,0	5001	- 0,8	5083
	DEZ	5104	+13,7	- 3,6	5035	- 5,5	5227	+ 4,5	5139
1984	JAN	4699	+15,1	- 7,9	4583	- 9,0	5143	- 1,6	5143
	FEB	5707	+27,3	+21,5	5942	+29,7	5434	+ 5,7	5095
	MAR	5804	+ 4,1	+ 1,7	5668	- 4,6	4960	- 8,7	5024
	APR	5003	+10,9	-13,8	5157	- 9,0	4997	+ 0,7	4939
	MAI	5049	+ 8,9	+ 0,9	4941	- 4,2	4940	- 1,1	4878
	JUN*	3188	-33,1	-36,9	4123	-16,6	3651	-26,1	4834
EG-LÄNDER									
1983	JUN	18292	+ 2,2	+ 8,3	18619	+ 9,3	17638	+ 4,5	17293
	JUL	15380	- 5,9	-15,9	15294	-17,9	16949	- 3,9	17437
	AUG	14765	+ 5,0	- 4,0	13875	- 9,3	17458	+ 3,0	17565
	SEP	18463	+ 5,1	+25,0	18284	+31,8	17844	+ 2,2	17693
	OKT	18096	+ 3,5	- 2,0	17866	- 2,3	17706	- 0,8	17848
	NOV	18260	+ 3,1	+ 0,9	18496	+ 3,5	17843	+ 0,8	18006
	DEZ	18415	+ 4,4	+ 0,8	18198	- 1,6	18267	+ 2,4	18189
1984	JAN	17749	+10,8	- 3,6	17285	- 5,0	18468	+ 1,1	18305
	FEB	19936	+20,6	+12,3	20477	+18,5	19052	+ 3,2	18313
	MAR	20541	+ 1,8	+ 3,0	19980	- 2,4	17853	- 6,3	18279
	APR	18242	+10,8	-11,2	19117	- 4,3	18431	+ 3,2	18218
	MAI	19843	+17,5	+ 8,8	19396	+ 1,5	18928	+ 2,7	18214
	JUN	16802	- 8,1	-15,3	17675	- 8,9	17130	- 9,5	18239
ANDERE EUROPÄISCHE INDUSTRIALISIERT E LÄNDER									
1983	JUN	7035	- 0,3	+ 4,0	7251	+ 5,3	6946	+ 3,1	6901
	JUL	6371	- 2,3	- 9,4	6221	-14,2	6842	- 1,5	6972
	AUG	6352	+ 5,6	- 0,3	5967	- 4,1	6994	+ 2,2	7037
	SEP	7371	+ 3,9	+16,0	7230	+21,2	7073	+ 1,1	7106
	OKT	7419	+ 8,0	+ 0,7	7252	+ 0,3	7240	+ 2,4	7188
	NOV	7532	+ 7,9	+ 1,5	7672	+ 5,8	7269	+ 0,4	7272
	DEZ	7988	+ 8,7	+ 6,1	7939	+ 3,5	7458	+ 2,6	7364
1984	JAN	6810	+13,1	-14,7	6581	-17,1	7442	- 0,2	7435
	FEB	7683	+20,5	+12,8	7814	+18,7	7637	+ 2,6	7475
	MAR	8229	+ 6,8	+ 7,1	7951	+ 1,8	7413	- 2,9	7502
	APR	7423	+12,7	- 9,8	7816	- 1,7	7519	+ 1,4	7520
	MAI	8243	+21,8	+11,0	8115	+ 3,8	7843	+ 4,3	7555
	JUN	7018	- 0,2	-14,9	7408	- 8,7	7265	- 7,4	7594
VEREINIGTE STAATEN									
1983	JUN	2577	+11,6	+ 1,3	2596	+ 4,0	2715	+ 8,6	2694
	JUL	2722	+15,1	+ 5,6	2728	+ 5,1	2756	+ 1,5	2820
	AUG	2381	+23,7	-12,5	2339	-14,3	2819	+ 2,3	2935
	SEP	3137	+29,8	+31,8	3168	+35,4	3005	+ 6,6	3049
	OKT	3235	+29,0	+ 3,1	3236	+ 2,1	3058	+ 1,8	3173
	NOV	3541	+46,4	+ 9,5	3582	+10,7	3367	+10,1	3298
	DEZ	3813	+52,4	+ 7,7	3678	+ 2,7	3492	+ 3,7	3431
1984	JAN	3225	+65,6	-15,4	3208	-12,8	3535	+ 1,2	3509
	FEB	3840	+87,0	+19,1	4050	+26,2	3857	+ 9,1	3541
	MAR	3867	+53,9	+ 0,7	3801	- 6,1	3612	- 6,4	3550
	APR	3382	+41,9	-12,5	3449	- 9,3	3482	- 3,6	3544
	MAI	3607	+41,8	+ 6,7	3496	+ 1,4	3524	+ 1,2	3557
	JUN	2963	+15,0	-17,9	2988	-14,5	3253	- 7,7	3588

9 AUSSENHANDEL (SPEZIALHANDEL)

9.2 AUSFUHR - TATSÄCHLICHE WERTE (MILL. DM)

JAHR	MONAT	ORIGINALWERT			KALENDERBEREINIGTER WERT		KALENDER- UND SAISON- BEREINIGTER WERT		GLATTE KOMPONENTE
		MILL.DM	VERAENDERUNG IN O/O GEGEN VORJAHR VORMONAT		MILL.DM	VERAENDERUNG IN O/O GEGEN VORMONAT	MILL.DM	VERAENDERUNG IN O/O GEGEN VORMONAT	MILL.DM
UEBRIGE INDUSTRIALISIERTE WESTLICHE LAENDER									
1983	JUN	1456	+ 2,7	+ 4,7	1462	+ 6,2	1467	+ 8,3	1398
	JUL	1389	- 8,1	- 4,6	1389	- 5,0	1379	- 6,0	1439
	AUG	1361	+ 3,1	- 2,0	1320	- 5,0	1445	+ 4,8	1480
	SEP	1519	+ 2,9	+11,6	1531	+16,0	1463	+ 1,2	1521
	OKT	1588	+18,1	+ 4,5	1580	+ 3,2	1566	+ 7,0	1569
	NOV	1700	+30,4	+ 7,1	1718	+ 8,7	1672	+ 6,8	1618
	DEZ	1754	+19,6	+ 3,2	1712	- 0,3	1642	- 1,8	1673
1984	JAN	1581	+46,1	- 9,9	1559	- 8,9	1740	+ 6,0	1715
	FEB	1852	+60,9	+17,1	1932	+23,9	1860	+ 6,9	1794
	MAR	1853	+28,6	+ 0,1	1817	- 6,0	1722	- 7,4	1745
	APR	1654	+37,6	-10,7	1687	- 7,2	1761	+ 2,3	1751
	MAI	1939	+39,4	+17,2	1892	+12,2	1832	+ 4,0	1747
	JUN	1552	+ 6,6	-20,0	1607	-15,1	1653	- 9,8	1790
ENTWICKLUNGSLAENDER									
1983	JUN	5393	- 5,2	- 9,0	5496	- 6,9	5757	- 1,8	5638
	JUL	5507	- 6,9	+ 2,1	5505	+ 0,2	5672	- 1,5	5626
	AUG	5487	- 2,1	- 0,4	5295	- 3,8	5660	- 0,2	5614
	SEP	5376	- 8,6	- 2,0	5345	+ 0,9	5465	- 3,4	5605
	OKT	5191	-10,6	- 3,4	5211	- 2,5	5419	- 0,8	5604
	NOV	5708	- 8,7	+10,0	5759	+10,5	5445	+ 0,5	5608
	DEZ	6312	- 4,8	+10,6	6121	+ 6,3	5587	+ 2,6	5616
1984	JAN	5497	- 1,1	-12,9	5431	-11,3	5704	+ 2,1	5633
	FEB	6034	+10,1	+ 9,8	6309	+16,2	5920	+ 3,8	5625
	MAR	5820	- 1,8	+ 3,5	5673	-10,1	5545	- 6,3	5609
	APR	5607	+ 5,4	- 3,7	5865	+ 3,4	5846	+ 5,4	5590
	MAI	5756	- 2,9	+ 2,7	5598	- 4,6	5524	- 5,5	5586
	JUN	5058	- 6,2	-12,1	5218	- 6,8	5483	- 0,7	5591
STAATSHANDELSLAENDER									
1983	JUN	1979	+16,1	+ 5,4	2027	+ 8,5	1919	+ 4,5	1883
	JUL	1695	+ 1,1	-14,4	1680	-17,1	1811	- 5,6	1891
	AUG	1957	+20,5	+15,5	1877	+11,7	1968	+ 8,7	1889
	SEP	1832	+15,8	- 6,4	1809	- 3,6	1939	- 1,5	1903
	OKT	1911	+11,2	+ 4,3	1897	+ 4,9	1939	+ 0,0	1904
	NOV	1902	+ 4,3	- 0,5	1937	+ 2,1	1889	- 2,6	1900
	DEZ	2429	+ 6,0	+27,7	2374	+22,6	1926	+ 2,0	1889
1984	JAN	1562	- 2,7	-35,7	1521	-35,9	1811	- 6,0	1876
	FEB	1690	+16,2	+ 8,2	1744	+14,7	1936	+ 6,9	1868
	MAR	1931	-13,4	+14,3	1904	+ 9,2	1697	-12,3	1860
	APR	1789	+ 3,2	- 7,4	1849	- 2,9	1842	+ 8,5	1854
	MAI	1961	+ 4,5	+ 9,6	1894	+ 2,4	1861	+ 1,0	1844
	JUN	1886	- 4,7	- 3,8	1961	+ 3,5	1833	- 1,5	1832
SALDO INSGESAMT									
1983	JUN	3916	-18,0	+ 7,9	3825	+ 6,0	3807	+17,2	3635
	JUL	2158	-42,6	-44,9	2287	-40,2	3258	-14,4	3593
	AUG	2535	- 6,4	+17,5	2403	+ 5,1	3838	+17,8	3536
	SEP	3598	-30,7	+41,9	3682	+53,2	3153	-17,8	3479
	OKT	4176	+ 4,5	+16,1	4181	+13,6	3925	+24,5	3453
	NOV	3304	-31,8	-20,9	3374	-19,3	3066	-21,9	3436
	DEZ	4101	-35,8	+24,1	4047	+19,9	2771	- 9,6	3448
1984	JAN	1938	-28,3	-52,7	1966	-51,4	3548	+28,0	3431
	FEB	4851	+29,9	+150,3	5039	+156,3	4288	+20,9	3351
	MAR	4535	-16,9	- 6,5	4555	- 9,6	3122	-27,2	3243
	APR	2555	- 4,5	-43,7	2609	-42,7	3298	+ 5,6	3119
	MAI	4828	+33,1	+89,0	4563	+74,9	3909	+18,5	3032
	JUN	1272	-67,5	-73,7	1398	-69,4	1898	-51,4	2970

9 AUSSENHANDEL (SPEZIALHANDEL)

9.3 EINFUHR - VOLUMEN (MILL. DM)

JAHR	MONAT	ORIGINALWERT			KALENDERBEREINIGTER WERT		KALENDER- UND SAISON- BEREINIGTER WERT		GLATTE KOMPONENTE
		MILL.DM	VERÄNDERUNG IN O/O GEGEN VORJAHR VORMONAT		MILL.DM	VERÄNDERUNG IN O/O GEGEN VORMONAT	MILL.DM	VERÄNDERUNG IN O/O GEGEN VORMONAT	MILL.DM
EINFUHR INSGESAMT									
1983	JUN	29496	+ 6,4	+ 2,5	30651	+ 6,6	29087	+ 3,4	28437
	JUL	27403	+ 1,3	- 7,1	26847	-12,4	28210	- 3,0	28711
	AUG	25866	+ 6,7	- 5,6	24475	- 8,8	28698	+ 1,7	28960
	SEP	29894	+10,2	+15,6	29279	+19,6	29378	+ 2,4	29190
	OKT	29117	+ 4,6	- 2,6	28788	- 1,7	28950	- 1,5	29412
	NOV	30582	+10,2	+ 5,0	30815	+ 7,0	29805	+ 3,0	29611
	DEZ	30875	+11,3	+ 1,0	30282	- 1,7	30258	+ 1,5	29791
1984	JAN	28811	+10,5	- 6,7	27660	- 8,7	29503	- 2,5	29854
	FEB	30308	+17,9	+ 5,2	31204	+12,8	30529	+ 3,5	29797
	MAR	31854	+ 3,3	+ 5,1	30912	- 0,9	29296	- 4,0	29686
	APR	30165	+ 7,0	- 5,3	31559	+ 2,1	29476	+ 0,6	29543
	MAI	30775	+ 6,9	+ 2,0	30526	- 3,3	29703	+ 0,8	29457
	JUN	28453	- 3,5	- 7,5	29881	- 2,1	28456	- 4,2	29396
ERNAHRUNGSWIRTSCHAFT									
1983	JUN	3801	- 2,9	- 2,6	3948	+ 1,2	3818	- 2,1	3865
	JUL	3439	- 7,2	- 9,5	3373	-14,6	3744	- 1,9	3873
	AUG	3663	+ 3,0	+ 6,5	3484	+ 3,3	3887	+ 3,8	3880
	SEP	3893	+ 6,1	+ 6,3	3817	+ 9,6	3949	+ 1,6	3887
	OKT	3768	- 0,6	- 3,2	3734	- 2,2	3843	- 2,7	3893
	NOV	4352	+ 7,0	+15,5	4357	+16,7	4009	+ 4,3	3900
	DEZ	4484	+ 6,1	+ 3,0	4385	+ 0,6	4004	- 0,1	3902
1984	JAN	3615	+ 3,7	-19,4	3478	-20,7	3861	- 3,6	3903
	FEB	3965	+ 5,2	+ 9,7	4097	+17,8	3912	+ 1,3	3902
	MAR	3909	- 6,0	- 1,4	3761	- 8,2	3765	- 3,8	3901
	APR	3916	- 2,7	+ 0,2	4110	+ 9,3	3817	+ 1,4	3900
	MAI	4096	+ 4,9	+ 4,6	4087	- 0,6	4003	+ 4,9	3902
	JUN	3870	+ 1,8	- 5,5	4020	- 1,6	3907	- 2,4	3902
GEWERBLICHE WIRTSCHAFT (OHNE GÜTER DER BUNDESREG.)									
1983	JUN	24823	+ 7,9	+ 2,2	25788	+ 6,6	24570	+ 3,9	23960
	JUL	23383	+ 2,8	- 5,8	22913	-11,1	23870	- 2,8	24220
	AUG	21639	+ 7,6	- 7,5	20568	-10,2	24236	+ 1,5	24457
	SEP	25508	+11,2	+17,9	25021	+21,7	24824	+ 2,4	24676
	OKT	24666	+ 5,6	- 3,3	24411	- 2,4	24511	- 1,3	24886
	NOV	25564	+11,1	+ 3,6	25781	+ 5,6	25182	+ 2,7	25074
	DEZ	25663	+12,2	+ 0,4	25100	- 2,6	25530	+ 1,4	25244
1984	JAN	24515	+11,2	- 4,5	23567	- 6,1	24972	- 2,2	25306
	FEB	25759	+19,9	+ 5,1	26597	+12,9	25974	+ 4,0	25261
	MAR	27326	+ 4,8	+ 6,1	26581	- 0,1	24903	- 4,1	25164
	APR	25597	+ 8,6	- 6,3	26667	+ 0,3	25022	+ 0,5	25038
	MAI	26071	+ 7,4	+ 1,9	25818	- 3,2	25130	+ 0,4	24959
	JUN	23908	- 3,7	- 8,3	25087	- 2,8	24004	- 4,5	24905
ROHSTOFFE UND HALBWAREN									
1983	JUN	8811	- 2,4	- 0,2	8989	+ 4,3	8738	+ 0,2	8660
	JUL	8265	- 0,6	- 6,2	8131	- 9,5	8595	- 1,6	8716
	AUG	8092	- 0,3	- 2,1	7784	- 4,3	8590	- 0,1	8768
	SEP	8888	+ 4,4	+ 9,8	8927	+14,7	8850	+ 3,0	8821
	OKT	8347	- 4,6	- 6,1	8272	- 7,3	8512	- 3,8	8880
	NOV	9119	+11,5	+ 9,2	9263	+12,0	9190	+ 8,0	8944
	DEZ	9453	+ 6,8	+ 3,7	9288	+ 0,3	9161	- 0,3	9018
1984	JAN	9219	+ 7,3	- 2,5	8983	- 3,3	9082	- 0,9	9060
	FEB	9253	+14,0	+ 0,4	9590	+ 6,8	9192	+ 1,2	9063
	MAR	9519	+ 6,3	+ 2,9	9395	- 2,0	9100	- 1,0	9051
	APR	9352	+ 7,4	- 1,8	9661	+ 2,8	9117	+ 0,2	9030
	MAI	9042	+ 2,4	- 3,3	8836	- 8,5	8944	- 1,9	9029
	JUN	8938	+ 1,4	- 1,2	9121	+ 3,2	8913	- 0,3	9045
ROHSTOFFE									
1983	JUN	3607	-14,4	- 4,4	3579	- 1,1	3520	- 4,6	3590
	JUL	3569	- 4,0	- 1,1	3549	- 0,8	3599	+ 2,2	3601
	AUG	3342	- 8,7	- 6,4	3270	- 7,9	3516	- 2,3	3612
	SEP	3760	- 4,3	+12,5	3856	+17,9	3624	+ 3,1	3627
	OKT	3351	-12,1	-10,9	3360	-12,9	3460	- 4,5	3650
	NOV	3752	+ 3,0	+12,0	3826	+13,9	3710	+ 7,2	3684
	DEZ	3688	- 5,5	- 1,7	3601	- 5,9	3659	- 1,4	3734
1984	JAN	4068	+12,6	+10,3	4007	+11,3	3968	+ 8,4	3770
	FEB	3936	+22,0	- 3,2	4083	+ 1,9	3990	+ 0,6	3782
	MAR	3706	+ 3,1	- 5,8	3731	- 8,6	3806	- 4,6	3786
	APR	3970	+10,0	+ 7,1	4003	+ 7,3	3856	+ 1,3	3786
	MAI	3723	- 1,3	- 6,2	3594	-10,2	3690	- 4,3	3799
	JUN	3748	+ 3,9	+ 0,7	3812	+ 6,1	3810	+ 3,3	3823
HALBWAREN									
1983	JUN	5204	+ 8,1	+ 2,9	5364	+ 7,6	5200	+ 3,2	5073
	JUL	4697	+ 2,2	- 9,7	4602	-14,2	5001	- 3,8	5120
	AUG	4750	+ 6,5	+ 1,1	4564	- 0,8	5094	+ 1,9	5161
	SEP	5128	+11,9	+ 8,0	5113	+12,0	5243	+ 2,9	5199
	OKT	4996	+ 1,3	- 2,6	4918	- 3,8	5048	- 3,7	5236
	NOV	5367	+18,3	+ 7,4	5438	+10,6	5485	+ 8,7	5266
	DEZ	5765	+16,5	+ 7,4	5660	+ 4,1	5494	+ 0,2	5290
1984	JAN	5151	+ 3,4	-10,7	5010	-11,5	5138	- 6,5	5295
	FEB	5317	+ 8,7	+ 3,2	5547	+10,7	5214	+ 1,5	5285
	MAR	5813	+ 8,4	+ 9,3	5686	+ 2,5	5295	+ 1,6	5268
	APR	5381	+ 5,6	- 7,4	5580	- 1,9	5246	- 0,9	5246
	MAI	5319	+ 5,2	- 1,2	5214	- 6,6	5251	+ 0,1	5232
	JUN	5190	- 0,3	- 2,4	5274	+ 1,2	5103	- 2,8	5222

9 AUSSENHANDEL (SPEZIALHANDEL)

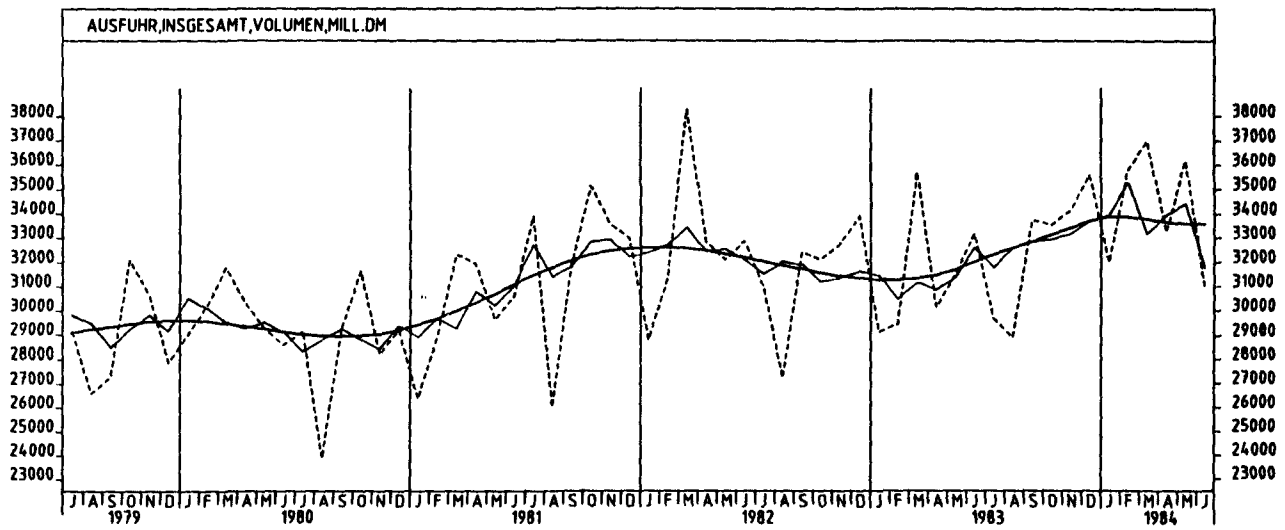
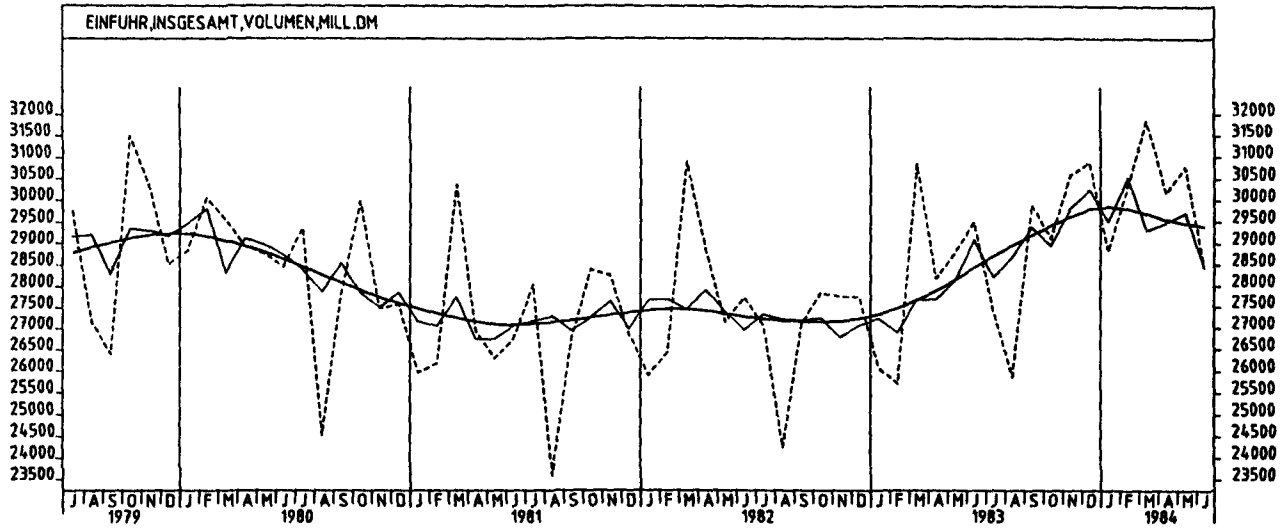
9.3 EINFUHR - VOLUMEN (MILL. DM)

JAHR	MONAT	ORIGINALWERT			KALENDERBEREINIGTER WERT		KALENDER- UND SAISON- BEREINIGTER WERT		GLATTE KOMPONENTE
		MILL. DM	VERÄNDERUNG IN O/O GEGEN VORJAHR VORMONAT		MILL. DM	VERÄNDERUNG IN O/O GEGEN VORMONAT	MILL. DM	VERÄNDERUNG IN O/O GEGEN VORMONAT	MILL. DM
FERTIGWAREN (OHNE GÜTER DER BUNDESREG.)									
1983	JUN	16012	+14,6	+ 3,6	16772	+ 7,7	15824	+ 5,6	15313
	JUL	15117	+ 4,6	- 5,6	14792	-11,8	15291	- 3,4	15516
	AUG	13547	+12,9	-10,4	12886	-12,9	15666	+ 2,5	15701
	SEP	16620	+15,2	+22,7	16152	+25,3	15971	+ 1,9	15867
	OKT	16319	+11,7	- 1,8	16109	- 0,3	15994	+ 0,1	16018
	NOV	16445	+11,0	+ 0,8	16522	+ 2,6	16022	+ 0,2	16142
	DEZ	16211	+15,6	- 1,4	15808	- 4,3	16361	+ 2,1	16239
1984	JAN	15296	+13,7	- 5,6	14625	- 7,5	15936	- 2,6	16263
	FEB	16506	+23,5	+ 7,9	17104	+17,0	16822	+ 5,6	16216
	MAR	17807	+ 4,0	+ 7,9	17169	+ 0,4	15746	- 6,4	16132
	APR	16245	+ 9,3	- 8,8	16960	- 1,2	15972	+ 1,4	16027
	MAI	17028	+10,2	+ 4,8	17005	+ 0,3	16241	+ 1,7	15951
	JUN	14970	- 6,5	-12,1	15923	- 6,4	15094	- 7,1	15885
VORERZEUGNISSE									
1983	JUN	4274	+12,7	+ 4,2	4450	+ 9,3	4085	+ 5,4	3954
	JUL	4038	+12,6	- 5,5	3963	-10,9	4045	- 1,0	4010
	AUG	3379	+ 9,4	-16,3	3238	-18,3	3982	- 1,6	4061
	SEP	4415	+18,1	+30,7	4330	+33,7	4158	+ 4,4	4107
	OKT	3987	+ 9,9	- 9,7	3965	- 8,4	4055	- 2,5	4147
	NOV	4172	+20,2	+ 4,6	4207	+ 6,1	4259	+ 5,0	4181
	DEZ	3829	+12,8	- 8,2	3698	-12,1	4127	- 3,1	4206
1984	JAN	4021	+12,2	+ 5,0	3878	+ 4,9	4109	- 0,4	4213
	FEB	4338	+25,7	+ 7,9	4516	+16,5	4381	+ 6,6	4200
	MAR	4640	+ 8,1	+ 7,0	4526	+ 0,2	4173	- 4,7	4178
	APR	4230	+ 5,9	- 8,8	4383	- 3,2	4046	- 3,0	4149
	MAI	4583	+11,7	+ 8,3	4521	+ 3,1	4249	+ 5,0	4129
	JUN	4053	- 5,2	-11,6	4219	- 6,7	3893	- 8,4	4109
ENDERZEUGNISSE (OHNE GÜTER DER BUNDESREG.)									
1983	JUN	11738	+15,3	+ 3,4	12293	+ 7,1	11747	+ 5,8	11363
	JUL	11080	+ 2,2	- 5,6	10843	-11,8	11252	- 4,2	11511
	AUG	10168	+14,1	- 8,2	9658	-10,9	11682	+ 3,8	11645
	SEP	12205	+14,2	+20,0	11861	+22,8	11830	+ 1,3	11765
	OKT	12331	+12,3	+ 1,0	12151	+ 2,4	11941	+ 0,9	11876
	NOV	12274	+ 8,2	- 0,5	12314	+ 1,3	11762	- 1,5	11967
	DEZ	12382	+16,5	+ 0,9	12111	- 1,6	12236	+ 4,0	12038
1984	JAN	11275	+14,3	- 8,9	10775	-11,0	11839	- 3,2	12055
	FEB	12168	+22,7	+ 7,9	12603	+17,0	12444	+ 5,1	12019
	MAR	13167	+ 2,7	+ 8,2	12662	+ 0,5	11578	- 7,0	11886
	APR	12015	+10,5	- 8,7	12554	- 0,9	11932	+ 3,1	11878
	MAI	12445	+ 9,6	+ 3,6	12459	- 0,8	11989	+ 0,5	11820
	JUN	10918	- 7,0	-12,3	11650	- 6,5	11187	- 6,7	11772
HALBWAREN UND VORERZEUGNISSE									
1983	JUN	9478	+10,1	+ 3,5	9817	+ 8,5	9290	+ 4,3	9025
	JUL	8734	+ 6,8	- 7,8	8574	-12,7	9040	- 2,7	9128
	AUG	8129	+ 7,7	- 6,9	7776	- 9,3	9072	+ 0,4	9230
	SEP	9543	+14,7	+17,4	9435	+21,3	9397	+ 3,6	9304
	OKT	8984	+ 5,0	- 5,9	8892	- 5,8	9101	- 3,1	9382
	NOV	9539	+19,1	+ 6,2	9639	+ 8,4	9744	+ 7,1	9446
	DEZ	9594	+15,0	+ 0,6	9365	- 2,8	9631	- 1,2	9493
1984	JAN	9172	+ 7,1	- 4,4	8874	- 5,2	9242	- 4,0	9508
	FEB	9655	+15,7	+ 5,3	10054	+13,3	9591	+ 3,8	9485
	MAR	10453	+ 8,3	+ 8,3	10222	+ 1,7	9480	- 1,2	9444
	APR	9812	+ 5,7	- 8,0	9977	- 2,4	9279	- 2,1	9386
	MAI	9902	+ 8,1	+ 3,0	9730	- 2,5	9499	+ 2,4	9362
	JUN	9242	- 2,5	- 6,7	9505	- 2,3	9004	- 5,2	9332
ERZEUGNISSE DES ERNÄHRUNGSGEWERBES, TABAKWAREN									
1983	JUN	1975	+ 0,4	+ 4,1	2018	+ 6,4	1941	- 1,1	1978
	JUL	1803	- 4,5	- 8,7	1782	-11,7	1894	- 2,4	1980
	AUG	1999	+16,4	+10,9	1929	+ 8,2	2052	+ 8,3	2002
	SEP	1976	+ 6,8	- 1,2	1962	+ 1,7	1988	- 3,1	2011
	OKT	1982	+ 9,1	+ 0,3	1966	+ 0,2	2020	+ 1,6	2019
	NOV	2261	+15,8	+14,1	2288	+16,4	2125	+ 5,2	2026
	DEZ	2259	+10,3	- 0,1	2195	- 4,1	2070	- 2,6	2031
1984	JAN	1807	+ 0,7	-20,0	1784	-18,7	1970	- 4,8	2089
	FEB	2031	+ 9,7	+12,4	2114	+18,5	2039	+ 3,5	2025
	MAR	1998	- 5,1	- 1,6	1938	- 8,3	1923	- 5,7	2020
	APR	2036	+ 2,3	+ 1,9	2113	+ 9,0	2008	+ 4,4	2015
	MAI	2120	+11,8	+ 4,1	2064	- 2,3	2084	+ 3,8	2011
	JUN	1964	- 0,6	- 7,4	1992	- 3,5	1955	- 6,2	2006
ERZEUGNISSE DES GRUNDSTOFF- UND PRODUKTIONSQUETERGEWERBES									
1983	JUN	8880	+ 9,9	+ 5,8	9180	+10,3	8504	+ 4,5	8278
	JUL	8245	+ 6,7	- 7,2	8098	-11,8	8308	- 2,3	8375
	AUG	7697	+ 8,3	- 6,6	7358	- 9,1	8331	+ 0,3	8463
	SEP	8889	+16,7	+15,5	8783	+19,4	8711	+ 4,6	8544
	OKT	8235	+ 4,0	- 7,4	8154	- 7,2	8323	- 4,5	8620
	NOV	8671	+19,3	+ 5,3	8765	+ 7,5	8940	+ 7,4	8686
	DEZ	8658	+16,3	- 0,1	8444	- 3,7	8879	- 0,7	8739
1984	JAN	8140	+ 6,7	- 6,0	7893	- 6,5	8478	- 4,5	8761
	FEB	8770	+17,5	+ 7,7	9116	+15,5	8871	+ 4,6	8753
	MAR	9592	+ 8,9	+ 9,4	9364	+ 2,7	8754	- 1,3	8730
	APR	8883	+ 6,4	- 7,4	9227	- 1,5	8578	- 2,0	8687
	MAI	9363	+11,6	+ 5,4	9182	- 0,5	8880	+ 3,5	8679
	JUN	8709	- 1,9	- 7,0	8949	- 2,5	8324	- 6,3	8663

9 AUSSENHANDEL (SPEZIALHANDEL)

9.3 EINFUHR - VOLUMEN (MILL. DM)

JAHR	MONAT	ORIGINALWERT			KALENDERBEREINIGTER WERT		KALENDER- UND SAISON- BEREINIGTER WERT		GLATTE KOMPONENTE
		MILL.DM	VERÄNDERUNG IN O/O GEGEN VORJAHR VORMONAT		MILL.DM	VERÄNDERUNG IN O/O GEGEN VORMONAT	MILL.DM	VERÄNDERUNG IN O/O GEGEN VORMONAT	MILL.DM
ERZEUGNISSE DES INVESTITIONSGUETER PRODUZIERENDEN GEWERBES									
1983	JUN	7538	+15,2	+ 0,6	7865	+ 3,8	7475	+ 6,4	7192
	JUL	6733	+ 0,5	-10,7	6595	-16,1	7086	- 5,2	7289
	AUG	6205	+15,2	- 7,8	5824	-11,7	7417	+ 4,7	7378
	SEP	7628	+13,7	+22,9	7436	+27,7	7536	+ 1,6	7457
	OKT	7916	+12,9	+ 3,8	7787	+ 4,7	7604	+ 0,9	7530
	NOV	7921	+ 6,1	+ 0,1	7929	+ 1,8	7360	- 3,2	7591
	DEZ	8211	+17,5	+ 3,7	8105	+ 2,2	7852	+ 6,7	7635
1984	JAN	6979	+16,8	-15,0	6635	-18,1	7507	- 4,4	7645
	FEB	7542	+25,2	+ 8,1	7769	+17,1	7924	+ 5,6	7616
	MAR	8206	+ 0,5	+ 8,8	7899	+ 1,7	7245	- 8,6	7569
	APR	7734	+10,8	- 5,8	8085	+ 2,4	7530	+ 3,9	7511
	MAI	8216	+ 9,6	+ 6,2	8237	+ 1,9	7601	+ 0,9	7470
	JUN	6865	- 6,9	-16,4	7368	-10,5	7025	- 7,6	7432
ERZEUGNISSE DES VERBRAUCHSGUETER PRODUZIERENDEN GEWERBES									
1983	JUN	4143	+12,5	+ 6,6	4313	+10,8	4252	+ 4,7	4170
	JUL	4271	+ 3,0	+ 3,1	4205	- 2,5	4142	- 2,6	4224
	AUG	3824	+10,8	-10,5	3709	-11,8	4249	+ 2,6	4272
	SEP	4519	+11,0	+18,2	4414	+19,0	4256	+ 0,2	4317
	OKT	4468	+13,7	- 1,1	4455	+ 0,9	4403	+ 3,5	4360
	NOV	4381	+13,4	- 1,9	4424	- 0,7	4419	+ 0,4	4397
	DEZ	4235	+16,2	- 3,3	4046	- 8,5	4442	+ 0,5	4431
1984	JAN	4416	+11,1	+ 4,3	4304	+ 6,4	4393	- 1,1	4440
	FEB	4695	+20,0	+ 6,3	4916	+14,2	4560	+ 3,8	4432
	MAR	4957	+ 5,8	+ 5,6	4817	- 2,0	4347	- 4,7	4415
	APR	4324	+10,6	-12,8	4471	- 7,2	4412	+ 1,5	4392
	MAI	4312	+10,9	- 0,3	4232	- 5,3	4400	- 0,3	4375
	JUN	4048	- 2,3	- 6,1	4212	- 0,5	4189	- 4,8	4365
INVESTITIONSGUETER									
1983	JUN	2334	+17,2	- 5,0	2464	- 0,9	2386	+ 2,7	2293
	JUL	1873	-12,9	-19,8	1809	-26,6	2139	-10,4	2314
	AUG	2336	+33,7	+24,7	2207	+22,0	2349	+19,2	2335
	SEP	2447	+14,7	+ 4,8	2375	+ 7,6	2422	- 5,0	2351
	OKT	2519	+11,6	+ 2,9	2464	+ 3,7	2424	+ 0,1	2364
	NOV	2424	- 8,2	- 3,8	2416	- 1,9	2146	-11,5	2370
	DEZ	2691	+19,5	+11,0	2671	+10,6	2510	+17,0	2360
1984	JAN	2346	+16,4	-12,8	2208	-17,3	2356	- 6,1	2354
	FEB	2049	+18,3	-12,7	2098	- 5,0	2403	+ 2,0	2346
	MAR	2538	-12,2	+23,9	2424	+15,5	2078	-13,5	2336
	APR	2263	+12,8	-10,8	2385	- 1,6	2360	+13,6	2326
	MAI	2430	- 1,1	+ 7,4	2480	+ 4,0	2291	- 2,9	2316
	JUN	2224	- 4,7	- 8,5	2409	- 2,9	2281	- 0,4	2298
VERBRAUCHSGUETER									
1983	JUN	4939	+23,0	+ 7,2	5108	+11,5	5139	+ 7,2	4912
	JUL	4772	+ 7,5	- 3,4	4709	- 7,8	4867	- 5,3	4970
	AUG	4586	+11,2	- 3,9	4413	- 6,3	4939	+ 1,5	5022
	SEP	5340	+14,6	+16,4	5297	+20,0	5057	+ 2,4	5067
	OKT	5472	+18,0	+ 2,5	5371	+ 1,4	5181	+ 2,5	5105
	NOV	5035	+10,7	- 8,0	5082	- 5,4	5101	- 1,5	5133
	DEZ	4939	+10,6	- 1,9	4846	- 4,6	5106	+ 0,1	5157
1984	JAN	4910	+ 9,5	- 0,6	4747	- 2,0	5046	- 1,2	5157
	FEB	5315	+14,8	+ 8,2	5582	+17,6	5202	+ 3,1	5135
	MAR	5841	+10,9	+ 9,9	5692	+ 2,0	5181	- 0,4	5102
	APR	5128	+ 7,2	-12,2	5277	- 7,3	5075	- 2,0	5063
	MAI	5024	+ 9,1	- 2,0	4952	- 6,2	5129	+ 1,1	5033
	JUN	4493	- 9,0	-10,6	4688	- 5,3	4742	- 7,5	5010
EG-LÄNDER									
1983	JUN	15329	+14,0	+ 2,8	15924	+ 6,9	15016	+ 5,9	14385
	JUL	13772	+ 0,3	-10,2	13585	-14,7	14138	- 5,8	14537
	AUG	12762	+ 8,6	- 7,3	12064	-11,2	14470	+ 2,3	14669
	SEP	14845	+10,9	+16,3	14553	+20,6	14740	+ 1,9	14784
	OKT	14975	+10,5	+ 0,9	14863	+ 2,1	14896	+ 1,1	14885
	NOV	15507	+11,8	+ 3,6	15517	+ 4,4	15056	+ 1,1	14961
	DEZ	15227	+12,0	- 1,8	14898	- 4,0	15124	+ 0,5	15018
1984	JAN	14094	+13,4	- 7,4	13530	- 9,2	14906	- 1,4	14996
	FEB	14617	+13,9	+ 3,7	15165	+12,1	15044	+ 0,9	14896
	MAR	16495	+ 1,8	+12,8	16010	+ 5,6	14601	- 2,9	14763
	APR	15106	+ 6,5	- 8,4	15774	- 1,5	14680	+ 0,5	14610
	MAI	15670	+ 5,1	+ 3,7	15570	- 1,3	14705	+ 0,2	14494
	JUN	13821	- 9,8	-11,8	14544	- 6,6	13673	- 7,0	14389
DRITTLÄNDER									
1983	JUN	14167	- 0,8	+ 2,1	14692	+ 6,4	14096	+ 0,8	14075
	JUL	13631	+ 2,3	- 3,8	13280	- 9,6	14090	+ 0,0	14199
	AUG	13104	+ 4,9	- 3,9	12495	- 5,9	14256	+ 1,2	14317
	SEP	15049	+ 9,6	+14,8	14806	+18,5	14654	+ 2,8	14433
	OKT	14141	- 1,0	- 6,0	13931	- 5,9	14071	- 4,0	14554
	NOV	15075	+ 8,6	+ 6,6	15314	+ 9,9	14785	+ 5,1	14677
	DEZ	15648	+10,6	+ 3,8	15364	+ 0,3	15128	+ 2,3	14800
1984	JAN	14718	+ 7,8	- 5,9	14208	- 7,5	14664	- 3,1	14882
	FEB	15691	+21,9	+ 6,6	16134	+13,6	15522	+ 5,9	14918
	MAR	15359	+ 4,9	- 2,1	14943	- 7,4	14664	- 5,5	14930
	APR	15060	+ 7,6	- 1,9	15738	+ 5,3	14820	+ 1,1	14931
	MAI	15105	+ 8,9	+ 0,3	14904	- 5,3	15005	+ 1,2	14953
	JUN	14633	+ 3,3	- 3,1	15186	+ 1,9	14718	- 1,9	14991



9 AUSSENHANDEL (SPEZIALHANDEL)

9.4 AUSFUHR - VOLUMEN (MILL. DM)

JAHR	MONAT	ORIGINALWERT			KALENDERBEREINIGTER WERT		KALENDER- UND SAISON- BEREINIGTER WERT		GLATTE KOMPONENTE
		MILL. DM	VERÄNDERUNG IN O/O GEGEN VORJAHR VORMONAT		MILL. DM	VERÄNDERUNG IN O/O GEGEN VORMONAT	MILL. DM	VERÄNDERUNG IN O/O GEGEN VORMONAT	MILL. DM
AUSFUHR INSGESAMT									
1983	JUN	33186	+ 0,9	+ 5,4	33879	+ 6,6	32607	+ 3,9	32019
	JUL	29667	- 4,2	-10,6	29502	-12,9	31789	- 2,5	32319
	AUG	28920	+ 6,2	- 2,5	27337	- 7,3	32599	+ 2,5	32586
	SEP	33782	+ 4,2	+16,8	33343	+22,0	32861	+ 0,8	32847
	OKT	33571	+ 4,5	- 0,6	33262	- 0,2	32949	+ 0,3	33145
	NOV	34159	+ 4,3	+ 1,6	34638	+ 4,1	33180	+ 0,7	33435
	DEZ	35604	+ 5,0	+ 4,2	34940	+ 0,9	33736	+ 1,7	33736
1984	JAN	31986	+ 9,7	-10,2	31279	-10,5	33956	+ 0,7	33904
	FEB	35776	+21,5	+11,8	36844	+17,8	35302	+ 4,0	33896
	MAR	37009	+ 3,6	+ 3,4	36005	- 2,3	33172	- 6,0	33806
	APR	33257	+10,4	-10,1	34870	- 3,2	33974	+ 2,4	33668
	MAI	36202	+14,9	+ 8,9	35222	+ 1,0	34435	+ 1,4	33608
	JUN	30992	- 6,6	-14,4	32416	- 8,0	31794	- 7,7	33597
GEWERBLICHE WIRTSCHAFT									
1983	JUN	31171	+ 0,9	+ 5,9	31850	+ 7,1	30582	+ 4,2	29961
	JUL	27643	- 5,1	-11,3	27441	-13,8	29625	- 3,1	30244
	AUG	26866	+ 5,7	- 2,8	25348	- 7,6	30464	+ 2,8	30495
	SEP	31646	+ 4,0	+17,8	31234	+23,2	30739	+ 0,9	30741
	OKT	31438	+ 4,4	- 0,7	31074	- 0,5	30824	+ 0,3	31027
	NOV	31934	+ 4,1	+ 1,6	32411	+ 4,3	31052	+ 0,7	31307
	DEZ	33414	+ 5,3	+ 4,6	32883	+ 1,5	31679	+ 2,0	31605
1984	JAN	29907	+ 9,7	-10,5	29205	-11,2	31814	+ 0,4	31769
	FEB	33677	+21,7	+12,6	34641	+18,6	33115	+ 4,1	31756
	MAR	34751	+ 3,6	+ 3,2	33781	- 2,5	31057	- 6,2	31662
	APR	31282	+11,2	-10,0	32832	- 2,8	31911	+ 2,7	31521
	MAI	33906	+15,2	+ 8,4	33028	+ 0,6	32271	+ 1,1	31460
	JUN	28928	- 7,2	-14,7	30308	- 8,2	29671	- 8,1	31451
ROHSTOFFE UND HALBWAREN									
1983	JUN	3054	+ 3,8	+ 4,9	3119	+ 8,8	3112	+ 7,0	3068
	JUL	2937	- 0,4	- 3,8	2921	- 6,3	3047	- 2,1	3092
	AUG	3153	+26,5	+ 7,4	3009	+ 3,0	3354	+10,1	3120
	SEP	3143	+ 4,6	- 0,3	3154	+ 4,8	3137	- 6,5	3150
	OKT	3210	- 0,5	+ 2,1	3203	+ 1,6	3101	- 1,1	3186
	NOV	3372	+ 1,8	+ 5,0	3383	+ 5,6	3153	+ 1,7	3224
	DEZ	3476	+13,4	+ 3,1	3406	+ 0,7	3354	+ 6,4	3257
1984	JAN	3314	+14,3	- 4,7	3246	- 4,7	3363	+ 0,3	3302
	FEB	3278	+14,7	- 1,1	3416	+ 5,2	3340	- 0,7	3356
	MAR	3611	+ 5,9	+10,2	3544	+ 3,7	3329	- 0,3	3412
	APR	3192	+14,9	-11,6	3335	- 5,9	3428	+ 3,0	3469
	MAI	3665	+25,9	+14,8	3569	+ 7,0	3623	+ 5,7	3521
	JUN	3525	+15,4	- 3,8	3587	+ 0,5	3563	- 1,7	3565
ROHSTOFFE									
1983	JUN	560	+ 2,4	+ 4,1	580	+ 6,2	537	+ 2,1	537
	JUL	488	- 4,3	-12,9	482	-16,9	523	- 2,6	543
	AUG	518	+22,7	+ 6,1	481	- 0,2	566	+ 8,2	550
	SEP	567	+12,5	+ 9,5	557	+15,8	562	- 0,7	556
	OKT	630	+18,9	+11,1	618	+11,0	586	+ 4,3	563
	NOV	594	+ 4,9	- 5,7	596	- 3,6	556	- 5,1	569
	DEZ	627	+12,0	+ 5,6	626	+ 5,0	583	+ 4,9	573
1984	JAN	543	+11,7	-13,4	525	-16,1	565	- 3,1	577
	FEB	539	+19,5	- 0,7	553	+ 5,3	583	+ 3,2	581
	MAR	607	+ 8,2	+12,6	582	+ 5,2	570	- 2,2	584
	APR	563	+14,2	- 7,2	603	+ 3,6	593	+ 4,0	587
	MAI	624	+16,0	+10,8	616	+ 2,2	593	+ 0,0	590
	JUN	592	+ 5,7	- 5,1	616	+ 0,0	578	- 2,5	592
HALBWAREN									
1983	JUN	2494	+ 4,2	+ 5,1	2546	+ 9,6	2576	+ 8,1	2531
	JUL	2450	+ 0,4	- 1,8	2433	- 4,4	2522	- 2,1	2549
	AUG	2636	+27,3	+ 7,6	2528	+ 3,9	2789	+10,6	2570
	SEP	2576	+ 3,0	- 2,3	2594	+ 2,6	2573	- 7,7	2593
	OKT	2580	- 4,3	+ 0,2	2577	- 0,7	2514	- 2,3	2622
	NOV	2779	+ 1,1	+ 7,7	2789	+ 8,2	2598	+ 3,3	2655
	DEZ	2849	+13,8	+ 2,5	2787	- 0,1	2771	+ 6,7	2683
1984	JAN	2772	+14,8	- 2,7	2716	- 2,5	2795	+ 0,9	2724
	FEB	2739	+13,7	- 1,2	2861	+ 5,3	2757	- 1,4	2775
	MAR	3004	+ 5,5	+ 9,7	2957	+ 3,4	2755	- 0,1	2827
	APR	2629	+15,1	-12,5	2733	- 7,6	2835	+ 2,9	2882
	MAI	3041	+28,2	+15,7	2942	+ 8,4	3034	+ 7,0	2932
	JUN	2933	+17,6	- 3,6	2975	+ 0,4	2983	- 1,7	2973
FERTIGWAREN									
1983	JUN	28117	+ 0,6	+ 6,0	28721	+ 7,1	27469	+ 4,0	26892
	JUL	24706	- 5,7	-12,1	24502	-14,7	26564	- 3,3	27150
	AUG	23715	+ 3,4	- 4,0	22375	- 8,7	27126	+ 2,1	27373
	SEP	28505	+ 3,9	+20,2	28108	+25,6	27610	+ 1,8	27590
	OKT	28228	+ 5,0	- 1,0	27867	- 0,9	27728	+ 0,4	27839
	NOV	28562	+ 4,4	+ 1,2	29031	+ 4,2	27890	+ 0,6	28082
	DEZ	29938	+ 4,4	+ 4,8	29475	+ 1,5	28316	+ 1,5	28346
1984	JAN	26592	+ 9,2	-11,2	25955	-11,9	28450	+ 0,5	28466
	FEB	30398	+22,5	+14,3	31233	+20,3	29775	+ 4,7	28401
	MAR	31139	+ 3,3	+ 2,4	30263	- 3,1	27739	- 6,8	28254
	APR	28091	+10,8	- 9,8	29443	- 2,7	28470	+ 2,6	28057
	MAI	30241	+14,0	+ 7,7	29473	+ 0,1	28677	+ 0,7	27947
	JUN*	25403	- 9,7	-16,0	26715	- 9,4	26105	- 9,0	27895

9 AUSSENHANDEL (SPEZIALHANDEL)

9.4 AUSFUHR - VOLUMEN (MILL. DM)

JAHR	MONAT	ORIGINALWERT			KALENDERBEREINIGTER WERT		KALENDER- UND SAISON- BEREINIGTER WERT		GLATTE KOMPONENTE
		MILL.DM	VERAENDERUNG VORJAHR	IN O/O GEGEN VORMONAT	MILL.DM	VERAENDERUNG IN O/O GEGEN VORMONAT	MILL.DM	VERAENDERUNG IN O/O GEGEN VORMONAT	MILL.DM
VORERZEUGNISSE									
1983	JUN	5825	+ 6,3	+ 4,1	5970	+ 6,7	5704	+ 4,1	5606
	JUL	5173	+ 0,1	-11,2	5125	-14,2	5529	- 3,1	5693
	AUG	5126	+11,8	- 0,9	4855	- 5,3	5732	+ 3,7	5777
	SEP	6203	+13,4	+21,0	6135	+26,4	5912	+ 3,1	5860
	OKT	6038	+12,5	- 2,7	5992	- 2,3	5932	+ 0,3	5947
	NOV	6138	+16,0	+ 1,7	6219	+ 3,8	6084	+ 2,6	6031
	DEZ	6130	+17,0	- 0,1	6004	- 3,5	6183	+ 1,6	6109
1984	JAN	5972	+18,8	- 2,6	5834	- 2,8	6178	- 0,1	6168
	FEB	6321	+25,4	+ 5,8	6320	+11,8	6323	+ 2,3	6201
	MAR	6829	+10,7	+ 8,0	6666	+ 2,2	6124	- 3,1	6224
	APR	6062	+12,3	-11,2	6340	- 4,9	6120	- 0,1	6239
	MAI	6766	+21,0	+11,6	6589	+ 3,9	6402	+ 4,6	6266
	JUN	6143	+ 5,5	- 9,2	6351	- 3,6	6121	- 4,4	6294
ENDERZEUGNISSE									
1983	JUN	22292	- 0,8	+ 6,5	22731	+ 6,9	21711	+ 3,5	21275
	JUL	19533	- 7,1	-12,4	19389	-14,7	21045	- 3,1	21441
	AUG	18588	+ 1,3	- 4,8	17529	- 9,6	21380	+ 1,6	21579
	SEP	22302	+ 1,5	+20,0	21974	+25,4	21703	+ 1,5	21713
	OKT	22189	+ 3,1	- 0,5	21881	- 0,4	21792	+ 0,4	21877
	NOV	22424	+ 1,7	+ 1,1	22810	+ 4,2	21794	+ 0,0	22039
	DEZ	23809	+ 1,6	+ 6,2	23461	+ 2,9	22133	+ 1,6	22226
1984	JAN	20620	+ 6,7	-13,4	20138	-14,2	22278	+ 0,7	22300
	FEB	24078	+21,8	+16,8	24717	+22,7	23466	+ 5,3	22223
	MAR	24310	+ 1,4	+ 1,0	23584	- 4,6	21635	- 7,8	22080
	APR	22029	+10,3	- 9,4	23104	- 2,0	22409	+ 3,6	21898
	MAI	23475	+12,2	+ 6,6	22883	- 1,0	22309	- 0,4	21786
	JUN*	19259	-13,6	-18,0	20724	- 9,4	19899	-10,8	21727
ERZEUGNISSE DES GRUNDSTOFF- UND PRODUKTIONSQUETERGEWERBES									
1983	JUN	8908	+ 8,8	+ 6,4	9069	+ 8,6	8860	+ 6,1	8663
	JUL	8112	- 0,2	- 8,8	8101	-10,7	8543	- 3,6	8784
	AUG	8428	+19,2	+ 3,9	8030	- 0,9	9090	+ 6,4	8901
	SEP	9285	+10,4	+10,2	9235	+15,0	8994	- 1,1	9016
	OKT	9190	+10,8	- 1,0	9176	- 0,6	9100	+ 1,2	9139
	NOV	9391	+12,1	+ 2,2	9486	+ 3,4	9235	+ 1,5	9258
	DEZ	9508	+16,3	+ 1,2	9259	- 2,4	9501	+ 2,9	9362
1984	JAN	9244	+16,3	- 2,8	9099	- 1,7	9490	- 0,1	9448
	FEB	9744	+23,4	+ 5,4	10115	+11,2	9701	+ 2,2	9514
	MAR	10360	+ 8,8	+ 6,3	10143	+ 0,3	9373	- 3,4	9567
	APR	9155	+11,7	-11,6	9540	- 5,9	9421	+ 0,5	9613
	MAI	10244	+22,4	+11,9	9907	+ 3,8	9872	+ 4,8	9667
	JUN	9471	+ 6,3	- 7,5	9716	- 1,9	9513	- 3,6	9716
ERZEUGNISSE DES INVESTITIONSQUETER PRODUZIERENDEN GEWERBES									
1983	JUN	17467	- 4,1	+ 7,1	17808	+ 7,4	16738	+ 3,3	16433
	JUL	14923	- 8,4	-14,6	14823	-16,8	16331	- 2,4	16551
	AUG	13818	- 3,0	- 7,4	12978	-12,4	16338	+ 0,0	16644
	SEP	17182	+ 1,6	+24,3	16899	+30,2	16903	+ 3,5	16734
	OKT	16873	+ 0,8	- 1,2	16751	- 0,9	16738	- 1,0	16851
	NOV	17293	- 1,1	+ 1,9	17583	+ 5,0	16636	- 0,6	16968
	DEZ	18698	- 0,4	+ 8,1	18436	+ 4,8	16996	+ 2,2	17111
1984	JAN	15869	+ 6,4	-15,1	15486	-16,0	17199	+ 1,2	17152
	FEB	18559	+22,5	+17,0	19014	+22,8	18139	+ 5,5	17061
	MAR	18732	+ 1,5	+ 0,9	18154	- 4,5	16666	- 8,1	16911
	APR	16759	+ 8,1	-10,5	17654	- 2,8	17071	+ 2,4	16726
	MAI	18092	+10,9	+ 8,0	17654	+ 0,0	17032	- 0,2	16601
	JUN*	14434	-17,4	-20,2	15813	-10,4	14766	-13,3	16326
ERZEUGNISSE DES VERBRAUCHSQUETER PRODUZIERENDEN GEWERBES									
1983	JUN	3738	+ 9,6	+ 4,0	3823	+ 6,0	3801	+ 3,3	3722
	JUL	3627	- 1,2	- 3,0	3606	- 5,7	3677	- 3,3	3750
	AUG	3443	+ 8,6	- 5,1	3266	- 9,4	3794	+ 3,2	3779
	SEP	4175	+ 5,5	+21,3	4142	+26,8	3805	+ 0,3	3808
	OKT	4101	+ 6,2	- 1,8	4051	- 2,2	3821	+ 0,4	3841
	NOV	3918	+ 7,4	- 4,5	3948	- 2,5	3887	+ 1,7	3872
	DEZ	3732	+ 7,0	- 4,7	3670	- 7,0	3906	+ 0,5	3902
1984	JAN	3736	+10,7	+ 0,1	3618	- 1,4	3942	+ 0,9	3934
	FEB	4119	+18,5	+10,3	4267	+17,9	4075	+ 3,4	3959
	MAR	4356	+ 1,6	+ 5,8	4250	- 0,4	3877	- 4,9	3982
	APR	3791	+ 9,8	-13,0	3932	- 7,5	3960	+ 2,1	4004
	MAI	4186	+16,5	+10,4	4108	+ 4,5	4134	+ 4,4	4031
	JUN	3841	+ 2,8	- 8,2	4045	- 1,5	4010	- 3,0	4055
INVESTITIONSQUETER									
1983	JUN	7502	- 5,9	+14,4	7566	+14,8	7025	+ 4,8	6892
	JUL	6269	- 8,5	-16,4	6275	-17,1	6901	- 1,8	6915
	AUG	5793	- 8,8	- 7,6	5566	-11,3	6749	- 2,2	6924
	SEP	7224	+ 3,5	+24,7	7179	+29,0	7212	+ 6,9	6931
	OKT	6699	- 6,3	- 7,3	6681	- 6,9	6799	- 5,7	6948
	NOV	7002	- 6,9	+ 4,5	7155	+ 7,1	6747	- 0,8	6967
	DEZ	8198	- 5,3	+17,1	7966	+11,3	6879	+ 2,0	6998
1984	JAN	6304	- 2,7	-23,1	6246	-21,6	6951	+ 1,0	6980
	FEB	7498	+20,7	+18,9	7758	+24,2	7480	+ 7,6	6913
	MAR	7500	- 2,9	+ 0,0	7345	- 5,3	6728	-10,1	6921
	APR	6726	+ 6,0	-10,3	6977	- 5,0	6951	+ 3,3	6715
	MAI	6913	+ 5,4	+ 2,8	6643	- 4,8	6739	- 3,0	6627
	JUN	6027	-19,7	-12,8	6284	- 5,4	5992	-11,1	6564

9 AUSSENHANDEL (SPEZIALHANDEL)

9.4 AUSFUHR - VOLUMEN (MILL. DM)

JAHR	MONAT	ORIGINALWERT			KALENDERBEREINIGTER WERT		KALENDER- UND SAISON- BEREINIGTER WERT		GLATTE KOMPONENTE
		MILL.DM	VERÄNDERUNG VORJAHR	IN O/O GEGEN VORMONAT	MILL.DM	VERÄNDERUNG IN O/O GEGEN VORMONAT	MILL.DM	VERÄNDERUNG IN O/O GEGEN VORMONAT	MILL.DM
VERBRAUCHSGÜTER									
1983	JUN	4247	+ 2,3	+ 2,5	4322	+ 4,1	4356	+ 4,2	4263
	JUL	3650	- 8,5	-14,1	3655	-15,4	4149	- 4,8	4308
	AUG	3564	+ 5,7	- 2,4	3351	- 8,3	4336	+ 4,5	4343
	SEP	4759	- 0,8	+33,5	4754	+41,9	4271	- 1,5	4374
	OKT	4839	+ 6,9	+ 1,7	4771	+ 0,4	4421	+ 3,5	4410
	NOV	4676	+ 3,2	- 3,4	4694	- 1,6	4378	- 1,0	4445
	DEZ	4434	+ 9,4	- 5,2	4398	- 6,3	4560	+ 4,2	4484
1984	JAN	4116	+11,7	- 7,2	3981	- 9,5	4493	- 1,5	4485
	FEB	4944	+20,6	+20,1	5136	+29,0	4690	+ 4,4	4445
	MAR	5017	+ 0,7	+ 1,5	4900	- 4,6	4326	- 7,8	4388
	APR	4365	+ 8,8	-13,0	4510	- 8,0	4375	+ 1,1	4320
	MAI	4505	+ 8,7	+ 3,2	4427	- 1,8	4388	+ 0,3	4272
	JUN*	2894	-31,9	-35,8	3672	-17,1	3291	-25,0	4237
EG-LÄNDER									
1983	JUN	16681	+ 4,1	+10,0	17009	+11,3	15969	+ 5,6	15534
	JUL	13800	- 6,2	-17,3	13754	-19,1	15224	- 4,7	15654
	AUG	13237	+ 5,6	- 4,1	12444	- 9,5	15739	+ 3,4	15756
	SEP	16539	+ 5,1	+24,9	16347	+31,4	15973	+ 1,5	15852
	OKT	16310	+ 3,7	- 1,4	16123	- 1,4	15854	- 0,7	15963
	NOV	16314	+ 2,2	+ 0,0	16503	+ 2,4	15899	+ 0,3	16066
	DEZ	16343	+ 4,4	+ 0,2	16103	- 2,4	16295	+ 2,5	16175
1984	JAN	15636	+ 8,2	- 4,3	15192	- 5,7	16268	- 0,2	16219
	FEB	17519	+17,6	+12,0	18048	+18,8	16760	+ 3,0	16173
	MAR	17953	- 0,4	+ 2,5	17491	- 3,1	15674	- 6,5	16090
	APR	15946	+ 8,5	-11,2	16673	- 4,7	16123	+ 2,9	15983
	MAI	17374	+14,6	+ 9,0	16970	+ 1,8	16549	+ 2,6	15921
	JUN	14757	-11,5	-15,1	15576	- 8,2	14866	-10,2	15880
DRITTLÄNDER									
1983	JUN	16505	- 2,1	+ 1,0	16854	+ 2,3	16629	+ 2,3	16485
	JUL	15866	- 2,4	- 3,9	15757	- 6,5	16566	- 0,4	16665
	AUG	15683	+ 6,7	- 1,2	14922	- 5,3	16867	+ 1,8	16830
	SEP	17243	+ 3,5	+ 9,9	17017	+14,0	16894	+ 0,2	16994
	OKT	17261	+ 5,4	+ 0,1	17171	+ 0,9	17113	+ 1,3	17183
	NOV	17844	+ 6,2	+ 3,4	18115	+ 5,5	17262	+ 0,9	17370
	DEZ	19261	+ 5,5	+ 7,9	18808	+ 3,8	17428	+ 1,0	17561
1984	JAN	16350	+11,2	-15,1	16101	-14,4	17689	+ 1,5	17687
	FEB	18257	+25,4	+11,7	18811	+16,8	18544	+ 4,8	17725
	MAR	19056	+ 7,7	+ 4,4	18531	- 1,5	17508	- 5,6	17720
	APR	17311	+12,1	- 9,2	18169	- 2,0	17866	+ 2,0	17689
	MAI	18828	+15,2	+ 8,8	18250	+ 0,4	17902	+ 0,2	17693
	JUN	16235	- 1,6	-13,8	16815	- 7,9	16922	- 5,5	17724

9 AUSSENHANDEL (SPEZIALHANDEL)

9.5 INDEX DER DURCHSCHNITTSWERTE (1980 = 100)

JAHR	MONAT	ORIGINALWERT			KALENDERBEREINIGTER WERT		KALENDER- UND SAISON- BEREINIGTER WERT		GLATTE KOMPONENTE
		1980=100	VERÄNDERUNG VORJAHR	IN O/O GEGEN VORMONAT	1980=100	VERÄNDERUNG IN O/O GEGEN VORMONAT	1980=100	VERÄNDERUNG IN O/O GEGEN VORMONAT	1980=100
EINFUHR INSGESAMT									
1983	JUN	111,6	- 1,5	+ 0,8	X	X	113,1	+ 0,3	113,3
	JUL	113,2	- 0,4	+ 1,4	X	X	113,7	+ 0,5	113,7
	AUG	115,6	+ 0,1	+ 2,1	X	X	114,0	+ 0,3	114,1
	SEP	114,5	+ 0,3	- 1,0	X	X	114,4	+ 0,4	114,6
	OKT	114,7	+ 0,2	+ 0,2	X	X	114,6	+ 0,2	115,1
	NOV	115,9	+ 1,2	+ 1,0	X	X	115,5	+ 0,8	115,8
	DEZ	119,0	+ 4,4	+ 2,7	X	X	117,6	+ 1,8	116,6
1984	JAN	120,2	+ 5,7	+ 1,0	X	X	118,6	+ 0,9	117,5
	FEB	119,8	+ 4,6	- 0,3	X	X	118,3	- 0,3	118,3
	MAR	118,7	+ 5,7	- 0,9	X	X	119,2	+ 0,8	119,1
	APR	116,2	+ 7,0	- 0,4	X	X	120,1	+ 0,8	119,9
	MAI	119,1	+ 7,6	+ 0,8	X	X	121,1	+ 0,8	120,7
	JUN	120,0	+ 7,5	+ 0,8	X	X	121,7	+ 0,5	121,5
AUSFUHR INSGESAMT									
1983	JUN	111,0	+ 0,8	- 1,5	X	X	112,0	- 0,3	112,2
	JUL	111,9	+ 0,4	+ 0,8	X	X	112,0	+ 0,0	112,3
	AUG	112,1	- 0,5	+ 0,2	X	X	111,7	- 0,3	112,5
	SEP	111,9	+ 0,3	- 0,2	X	X	112,3	+ 0,5	112,6
	OKT	111,9	+ 0,2	+ 0,0	X	X	112,4	+ 0,1	112,8
	NOV	113,5	+ 1,5	+ 1,4	X	X	113,4	+ 0,9	113,1
	DEZ	114,7	+ 2,3	+ 1,1	X	X	114,1	+ 0,6	113,5
1984	JAN	114,3	+ 3,0	- 0,3	X	X	114,5	+ 0,4	113,8
	FEB	115,0	+ 2,1	+ 0,6	X	X	114,2	- 0,3	114,0
	MAR	114,4	+ 2,0	- 0,5	X	X	114,3	+ 0,1	114,2
	APR	114,9	+ 2,4	+ 0,4	X	X	114,6	+ 0,3	114,5
	MAI	114,6	+ 1,7	- 0,3	X	X	114,4	- 0,2	114,7
	JUN	114,3	+ 3,0	- 0,3	X	X	115,3	+ 0,8	115,1

10 VERKEHR

10.1 BEFÖRDERTE QUANTEN (1 000 T)

JAHR	MONAT	ORIGINALWERT			KALENDERBEREINIGTER WERT		KALENDER- UND SAISONBEREINIGTER WERT		GLATTE KOMPONENTE
		1 000 T	VERÄNDERUNG IN O/O GEGEN VORJAHR	VORMONAT	1 000 T	VERÄNDERUNG IN O/O GEGEN VORMONAT	1 000 T	VERÄNDERUNG IN O/O GEGEN VORMONAT	1 000 T
EISENBAHNVERKEHR									
1983	MAI	26451	+ 3,3	+ 7,6	26885	+ 3,6	26069	+ 4,3	25329
	JUN	25934	- 3,6	- 2,0	26893	+ 0,0	25502	- 2,2	25580
	JUL	23913	+ 4,4	- 7,8	23536	-12,5	25734	+ 0,9	25820
	AUG	23635	+ 0,4	- 1,2	22043	- 6,3	25536	- 0,8	26068
	SEP	26435	+ 2,0	+11,8	25790	+17,0	25991	+ 1,8	26350
	OKT	28804	+ 8,2	+ 9,0	28323	+ 9,8	26824	+ 3,2	26620
	NOV	30165	+11,0	+ 4,7	30241	+ 6,8	27467	+ 2,4	26885
	DEZ	27139	+ 9,4	-10,0	26934	-10,9	27258	- 0,8	27051
1984	JAN	26221	+16,7	- 3,4	25128	- 6,7	27260	+ 0,0	27103
	FEB	26342	+17,9	+ 0,5	26893	+ 7,0	27355	+ 0,3	27102
	MAR	28979	+ 3,0	+10,0	27834	+ 3,5	26648	- 2,6	27064
	APR	26251	+ 6,8	- 9,4	27772	- 0,2	26936	+ 1,1	27072
	MAI	27823	+ 5,2	+ 6,0	27780	+ 0,0	26794	- 0,5	27110
FERNVERKEHR MIT LASTKRAFTFAHRZEUGEN									
1983	APR	25250	- 1,5	- 8,1	26501	+ 1,5	25083	- 1,0	25495
	MAI	26820	+ 8,1	+ 6,2	27120	+ 2,3	25878	+ 3,2	25736
	JUN	27287	+ 2,6	+ 1,7	27829	+ 2,6	25639	- 0,9	25950
	JUL	25829	+ 4,6	- 5,3	25522	- 8,3	26183	+ 2,1	26154
	AUG	26103	+10,8	+ 1,1	24421	- 4,3	26237	+ 0,2	26363
	SEP	28618	+ 7,7	+ 9,6	28487	+16,6	26666	+ 1,6	26568
	OKT	29163	+12,4	+ 1,9	28549	+ 0,2	27105	+ 1,6	26763
	NOV	28022	+11,3	- 3,9	28259	- 1,0	27133	+ 0,1	26830
DEZ	23734	+ 7,1	-15,3	23933	-15,3	26882	- 0,9	26839	
1984	JAN	24723	+10,7	+ 4,2	23886	- 0,2	26796	- 0,3	26813
	FEB	25073	+14,3	+ 1,4	25524	+ 6,9	26855	+ 0,2	26767
	MAR	27140	- 1,2	+ 8,2	26342	+ 3,2	25931	- 3,4	26719
	APR	26260	+ 4,0	- 3,2	27648	+ 5,0	26457	+ 2,0	26700
BINNENSCHIFFFAHRT									
1983	MAI	18644	+ 3,8	+ 7,1	18992	+ 0,7	18521	+ 6,4	18365
	JUN	21582	+ 5,8	+15,8	22733	+19,7	19161	+ 3,5	18457
	JUL	19340	+ 1,5	-10,4	18781	-17,4	18723	- 2,3	18550
	AUG	19360	+ 1,7	+ 0,1	18270	- 2,7	18684	- 0,2	18662
	SEP	20209	+ 7,4	+ 4,4	19670	+ 7,7	18931	+ 1,3	18811
	OKT	20648	+ 8,0	+ 2,2	19657	- 0,1	19039	- 0,6	18981
	NOV	16902	- 6,8	-18,1	17170	-12,7	18281	- 4,0	19072
	DEZ	18456	+10,6	+ 9,2	18760	+ 9,3	19914	+ 8,9	19242
1984	JAN	17571	+ 9,9	- 4,8	16437	-12,4	19708	- 1,0	19503
	FEB	17218	+12,2	- 2,0	17808	+ 8,3	19606	- 0,5	19785
	MAR	20793	+ 3,7	+20,8	19843	+11,4	19297	- 1,6	20081
	APR	20318	+16,7	- 2,3	21491	+ 8,3	20444	+ 5,9	20315
	MAI	21755	+16,7	+ 7,1	22022	+ 2,5	21143	- 3,4	20505
LUFTVERKEHR									
1983	JUN	47,44	+ 8,2	- 6,0	48,32	- 3,2	51,34	+ 5,2	51,10
	JUL	48,71	+ 8,0	+ 2,7	47,26	- 2,2	52,06	+ 1,4	51,83
	AUG	45,41	+ 8,7	- 6,8	44,75	- 5,3	52,34	+ 0,5	52,52
	SEP	51,07	+ 9,8	+12,5	51,80	+15,8	53,31	+ 1,9	53,17
	OKT	55,20	+10,3	+ 8,1	53,88	+ 4,0	53,37	+ 0,1	53,82
	NOV	55,09	+19,0	- 0,2	55,85	+ 3,7	55,10	+ 3,2	54,39
	DEZ	61,87	+21,7	+12,3	60,79	+ 8,8	56,62	+ 2,8	54,91
	JAN	51,50	+17,3	-16,8	50,62	-16,7	54,80	- 3,2	55,10
1984	FEB	55,68	+16,5	+ 8,1	58,21	+15,0	54,85	+ 0,1	55,22
	MAR	63,57	+ 8,6	+14,2	62,02	+ 6,5	54,59	- 0,5	55,25
	APR	57,82	+ 7,3	- 9,0	58,27	- 6,0	54,42	- 0,3	55,24
	MAI	55,92	+10,8	- 3,3	55,23	- 5,2	54,80	+ 0,7	55,18
	JUN	50,73	+ 6,9	- 9,3	51,09	- 7,5	54,29	- 0,9	55,20
ROHRFERNLEITUNGEN (ROHES ERDOEL)									
1983	JUN	4724	- 5,7	- 6,2	4637	- 5,1	4588	- 3,2	4622
	JUL	4920	+14,3	+ 4,1	4884	+ 5,3	4926	+ 7,4	4656
	AUG	4599	- 2,2	- 6,5	4472	- 8,4	4590	- 6,8	4687
	SEP	4504	-11,6	- 2,1	4693	+ 4,9	4441	- 3,2	4719
	OKT	4486	- 6,1	- 0,4	4371	- 6,9	4461	+ 0,5	4755
	NOV	4577	+ 2,4	+ 2,0	4671	+ 6,9	4685	+ 5,0	4807
	DEZ	5178	+ 5,9	+13,1	5204	+11,4	4976	+ 6,2	4874
	JAN	5202	+21,9	+ 0,5	5063	- 2,7	5158	+ 3,7	4916
1984	FEB	5063	+22,1	- 2,7	5248	+ 3,7	5143	- 0,3	4924
	MAR	4760	+ 4,7	- 6,0	4789	- 8,7	5012	- 2,5	4920
	APR	4963	+16,9	+ 4,3	4904	+ 2,4	5001	- 0,2	4910
	MAI	4928	- 2,1	- 0,7	4829	- 1,5	4733	- 5,4	4915
	JUN	4664	- 1,3	- 5,4	4848	+ 0,4	4871	+ 2,9	4930
SEESCHIFFFAHRT									
1983	JUN	9823	-17,5	- 3,2	9966	+ 3,2	10154	+ 2,1	10529
	JUL	10172	+ 2,3	+ 3,6	10030	+ 0,6	10956	+ 7,9	10558
	AUG	9984	- 8,3	- 1,8	10100	+ 0,7	10535	- 3,8	10590
	SEP	10585	+ 3,9	+ 6,0	10796	+ 6,9	11012	+ 4,5	10632
	OKT	9794	- 1,9	- 7,5	9896	- 8,3	10847	- 1,5	10688
	NOV	10873	- 0,8	+11,0	11034	+11,5	10790	- 0,5	10762
	DEZ	12018	- 8,4	+10,5	11424	+ 3,5	10200	- 5,5	10853
	JAN	10843	+ 4,1	- 9,8	10781	- 5,6	11076	+ 8,6	10930
1984	FEB	11570	+10,0	+ 6,7	12339	+14,5	11211	+ 1,2	11022
	MAR	11858	+ 1,9	+ 2,5	11862	- 3,9	10956	- 2,3	11106
	APR	11425	+10,9	- 3,7	11435	- 3,6	11456	+ 4,6	11187
	MAI	11691	+15,2	+ 2,3	11320	- 1,0	11635	+ 1,6	11237
	JUN	10361	+ 5,5	-11,4	10254	- 9,4	10846	- 6,8	11302

10 VERKEHR

10.2 GELEISTETE TONNENKILOMETER (MILL.TKM)

JAHR	MONAT	ORIGINALWERT			KALENDERBEREINIGTER WERT		KALENDER- UND SAISON- BEREINIGTER WERT		GLATTE KOMPONENTE
		MILL.TKM	VERAENDERUNG IN O/O GEGEN VORJAHR VORMONAT		MILL.TKM	VERAENDERUNG IN O/O GEGEN VORMONAT	MILL.TKM	VERAENDERUNG IN O/O GEGEN VORMONAT	MILL.TKM
EISENBAHNVERKEHR (TARIF-TKM)									
1983	MAI	4909	+ 1,2	+ 7,8	5017	+ 4,9	4772	+ 3,8	4667
	JUN	4967	- 5,8	+ 1,2	5170	+ 3,0	4650	- 2,6	4714
	JUL	4416	- 6,1	-11,1	4309	-16,7	4724	+ 1,6	4761
	AUG	4309	- 0,1	- 2,4	4039	- 6,3	4718	- 0,1	4811
	SEP	5084	+ 6,8	+18,0	4955	+22,7	4929	+ 4,5	4869
	OKT	5193	+ 8,4	+ 2,1	5076	+ 2,4	4959	+ 0,6	4923
	NOV	5476	+12,5	+ 5,4	5501	+ 8,4	5104	+ 2,9	4978
	DEZ	5072	+12,9	- 7,4	5036	- 8,5	5097	- 0,1	5016
1984	JAN	4706	+14,8	- 7,2	4507	-10,5	4884	- 2,2	5035
	FEB	4756	+14,6	+ 1,1	4858	+ 7,8	5001	+ 0,3	5046
	MAR	5488	+ 5,9	+15,4	5240	+ 7,9	4999	+ 0,0	5052
	APR	4960	+ 9,0	- 9,6	5243	+ 0,1	5064	+ 1,3	5064
	MAI	5305	+ 8,1	+ 7,0	5326	+ 1,6	5050	- 0,3	5081
FERNVERKEHR MIT LASTKRAFTFAHRZEUGEN (TARIF-TKM)									
1983	APR	6811	- 1,7	-10,5	7149	- 1,1	6819	- 1,0	6929
	MAI	7284	+ 7,9	+ 6,9	7358	+ 2,9	7030	+ 3,1	6996
	JUN	7367	+ 3,2	+ 1,1	7533	+ 2,4	6993	- 0,5	7055
	JUL	6865	+ 4,6	- 6,8	6782	-10,0	7115	+ 1,7	7112
	AUG	6847	+10,3	- 0,3	6404	- 5,6	7117	+ 0,0	7172
	SEP	7664	+ 8,2	+11,9	7611	+18,8	7249	+ 1,9	7232
	OKT	7836	+12,2	+ 2,2	7679	+ 0,9	7362	+ 1,6	7288
	NOV	7730	+11,9	- 1,4	7784	+ 1,4	7424	+ 0,8	7313
	DEZ	6626	+ 8,7	-14,3	6656	-14,5	7368	- 0,8	7321
1984	JAN	6967	+11,6	+ 5,1	6726	+ 1,1	7322	- 0,6	7321
	FEB	6998	+12,7	+ 0,4	7142	+ 6,2	7286	- 0,5	7315
	MAR	7586	- 0,3	+ 8,4	7354	+ 3,0	7108	- 2,4	7310
	APR	7170	+ 5,3	- 5,5	7547	+ 2,6	7269	+ 2,3	7311
BINNENSCHIFFFAHRT (EFFEKTIV-TKM)									
1983	MAI	4051	- 1,0	+ 7,4	4096	+ 0,2	4038	+ 4,5	4064
	JUN	4987	+ 9,9	+23,1	5237	+27,9	4350	+ 7,7	4058
	JUL	4405	+ 3,5	-11,7	4280	-18,3	4173	- 4,1	4055
	AUG	4175	- 1,8	- 5,2	3954	- 7,6	4062	- 2,7	4058
	SEP	4348	+ 3,3	+ 4,1	4235	+ 7,1	4091	+ 0,7	4068
	OKT	4404	+ 0,2	+ 1,3	4204	- 0,7	4051	- 1,0	4088
	NOV	3375	-18,9	-23,4	3434	-18,3	3744	- 7,6	4091
	DEZ	3899	+ 4,0	+15,5	3942	+14,8	4278	+14,3	4131
1984	JAN	3850	+ 4,7	- 1,3	3608	- 8,5	4295	+ 0,4	4207
	FEB	3802	+ 6,4	- 1,2	3939	+ 9,2	4248	- 1,1	4293
	MAR	4563	+ 3,2	+20,0	4371	+11,0	4273	+ 0,6	4386
	APR	4496	+19,2	- 1,5	4730	+ 8,2	4564	+ 6,8	4458
	MAI	4750	+17,3	+ 5,6	4794	+ 1,4	4676	+ 2,5	4516
LUFTVERKEHR (EFFEKTIV-TKM)									
1983	JUN	17,87	+11,3	- 7,4	18,14	- 5,0	19,60	+ 5,2	19,45
	JUL	18,10	+11,0	+ 1,3	17,66	- 2,6	19,93	+ 1,7	19,70
	AUG	17,05	+11,7	- 5,8	16,83	- 4,7	19,98	+ 0,3	19,94
	SEP	18,90	+11,5	+10,9	19,17	+13,9	20,28	+ 1,5	20,17
	OKT	20,25	+10,1	+ 7,1	19,83	+ 3,4	20,14	- 0,7	20,39
	NOV	20,98	+16,0	+ 3,6	21,26	+ 7,2	20,71	+ 2,8	20,58
	DEZ	23,52	+18,5	+12,1	23,01	+ 8,2	21,21	+ 2,4	20,74
1984	JAN	19,50	+15,8	-17,1	19,27	-16,3	20,71	- 2,4	20,82
	FEB	21,34	+15,7	+ 9,4	22,37	+16,1	20,78	+ 0,3	20,88
	MAR	24,46	+ 8,5	+14,6	23,85	+ 6,6	20,65	- 0,6	20,92
	APR	22,50	+ 5,7	- 8,0	22,70	- 4,8	20,63	- 0,1	20,95
	MAI	21,54	+11,7	- 4,3	21,17	- 6,7	20,92	+ 1,4	20,96
	JUN	19,19	+ 7,4	-10,9	19,25	- 9,1	20,72	- 1,0	20,99
ROHRFERNLEITUNGEN (ROHES ERDOEL, EFFEKTIV-TKM)									
1983	JUN	789	+ 6,2	-12,8	790	- 9,2	780	- 3,8	750
	JUL	728	+18,4	- 7,7	702	-11,1	771	- 1,2	751
	AUG	728	+ 0,3	+ 0,0	698	- 0,6	731	- 5,2	751
	SEP	699	-14,1	- 4,0	726	+ 4,0	686	- 6,2	750
	OKT	835	+13,0	+19,5	804	+10,7	777	+13,3	746
	NOV	686	-11,3	-17,8	703	-12,6	660	-15,1	741
	DEZ	731	- 5,4	+ 6,6	758	+ 7,8	728	+10,3	736
1984	JAN	726	+18,2	- 0,7	691	- 8,8	761	+ 4,5	728
	FEB	711	+10,6	- 2,1	717	+ 3,8	736	- 3,3	715
	MAR	718	+ 6,1	+ 1,0	720	+ 0,4	769	+ 4,5	700
	APR	670	-14,4	- 6,7	675	- 6,3	647	-15,9	684
	MAI	659	-27,2	- 1,6	657	- 2,7	607	- 6,2	672
	JUN	694	-12,0	+ 5,3	724	+10,2	687	+13,2	659

11 AKTIEN

11.1 INDEX DER AKTIENKURSE (30.12.1980 = 100)

JAHR	MONAT	ORIGINALWERT			KALENDERBEREINIGTER WERT		KALENDER- UND SAISON- BEREINIGTER WERT		GLATTE KOMPONENTE	
		1980=100	VERÄNDERUNG IN O/O GEGEN VORJAHR	VORMONAT	1980=100	VERÄNDERUNG IN O/O GEGEN VORMONAT	1980=100	VERÄNDERUNG IN O/O GEGEN VORMONAT	1980=100	
GESAMTINDEX										
1983	AUG	139,0	+41,3	- 2,3	X	X	141,3	+ 0,1	141,7	
	SEP	137,0	+35,6	- 1,4	X	X	142,1	+ 0,6	144,5	
	OKT	144,0	+37,8	+ 5,1	X	X	146,4	+ 3,0	147,1	
	NOV	148,0	+40,7	+ 2,8	X	X	150,5	+ 2,8	149,3	
	DEZ	150,2	+35,8	+ 1,5	X	X	151,2	+ 0,5	150,9	
1984	JAN	155,4	+39,7	+ 3,5	X	X	156,0	+ 3,2	151,9	
	FEB	154,7	+34,6	- 0,5	X	X	155,5	- 0,3	152,2	
	MAR	151,3	+20,2	- 2,2	X	X	149,5	- 3,9	151,6	
	APR	151,2	+10,8	- 0,1	X	X	145,7	- 2,5	151,2	
	MAI	151,7	+10,6	+ 0,3	X	X	147,6	+ 1,3	150,6	
	JUN	149,7	+ 9,4	- 1,3	X	X	148,2	+ 0,4	150,1	
	JUL	143,7	+ 1,0	- 4,0	X	X	143,5	- 3,2	149,3	
	AUG	146,9	+ 5,7	+ 2,2	X	X	148,1	+ 3,2	148,4	
	ENERGIE- UND WASSERVERSORGUNG, BERGBAU									
	1983	AUG	115,1	+19,2	- 1,6	X	X	118,4	- 0,4	118,2
SEP		114,5	+13,8	- 0,5	X	X	117,5	- 0,8	118,3	
OKT		118,9	+12,6	+ 3,6	X	X	118,1	+ 0,5	118,2	
NOV		117,6	+10,5	- 1,1	X	X	117,7	- 0,3	118,0	
DEZ		117,3	+ 7,5	- 0,3	X	X	116,8	- 0,8	117,5	
1984	JAN	119,7	+ 9,2	+ 2,0	X	X	118,5	+ 1,5	116,6	
	FEB	118,2	+ 7,4	- 1,3	X	X	117,8	- 0,6	115,4	
	MAR	113,6	+ 2,0	- 3,9	X	X	112,5	- 4,5	114,2	
	APR	112,2	- 6,8	- 1,2	X	X	109,7	- 2,5	113,1	
	MAI	111,3	- 6,8	- 0,8	X	X	110,1	+ 0,4	112,1	
	JUN	110,7	- 6,3	- 0,5	X	X	110,6	+ 0,5	111,3	
	JUL	107,5	- 8,1	- 2,9	X	X	109,1	- 1,4	110,3	
	AUG	107,3	- 6,8	- 0,2	X	X	109,6	+ 0,5	109,2	
	VERARBEITENDE INDUSTRIE									
	1983	AUG	143,6	+47,0	- 1,8	X	X	144,9	+ 0,3	145,1
SEP		141,4	+40,0	- 1,5	X	X	145,6	+ 0,5	148,4	
OKT		149,2	+44,6	+ 5,5	X	X	151,0	+ 3,7	151,3	
NOV		152,7	+48,0	+ 2,3	X	X	155,4	+ 2,9	153,8	
DEZ		154,9	+43,4	+ 1,4	X	X	156,6	+ 0,8	155,5	
1984	JAN	160,2	+46,2	+ 3,4	X	X	161,2	+ 2,9	156,5	
	FEB	157,6	+37,3	- 1,6	X	X	158,9	- 1,4	156,6	
	MAR	154,2	+22,5	- 2,2	X	X	152,9	- 3,8	155,6	
	APR	153,8	+12,0	- 0,3	X	X	148,7	- 2,7	154,7	
	MAI	153,9	+11,3	+ 0,1	X	X	150,3	+ 1,1	153,7	
	JUN	151,9	+ 9,5	- 1,3	X	X	150,5	+ 0,1	152,6	
	JUL	144,6	- 1,1	- 4,8	X	X	144,0	- 4,3	151,2	
	AUG	148,6	+ 3,5	+ 2,8	X	X	148,7	+ 3,3	149,7	
	GRUNDSTOFFINDUSTRIE									
	1983	AUG	132,3	+34,2	- 1,2	X	X	133,5	+ 0,5	133,2
SEP		129,3	+28,5	- 2,3	X	X	133,5	+ 0,0	135,9	
OKT		135,3	+33,2	+ 4,6	X	X	137,8	+ 3,2	138,5	
NOV		137,9	+37,6	+ 1,9	X	X	141,7	+ 2,8	140,6	
DEZ		139,9	+35,0	+ 1,5	X	X	142,8	+ 0,8	142,3	
1984	JAN	148,2	+39,5	+ 5,9	X	X	147,9	+ 3,6	143,3	
	FEB	146,0	+31,9	- 1,5	X	X	145,8	- 1,4	143,6	
	MAR	142,5	+19,9	- 2,4	X	X	140,8	- 3,4	143,1	
	APR	143,3	+11,4	+ 0,6	X	X	137,5	- 2,3	142,4	
	MAI	143,6	+12,4	+ 0,2	X	X	139,7	+ 1,6	141,7	
	JUN	140,4	+10,4	- 2,2	X	X	139,5	- 0,1	140,8	
	JUL	133,4	- 0,4	- 5,0	X	X	133,5	- 4,3	139,7	
	AUG	137,4	+ 3,9	+ 3,0	X	X	137,5	+ 3,0	138,6	
	INVESTITIONSGÜTERINDUSTRIE									
	1983	AUG	153,9	+60,1	- 2,5	X	X	155,5	+ 0,1	156,4
SEP		152,6	+51,2	- 0,8	X	X	156,7	+ 0,8	160,4	
OKT		163,0	+57,5	+ 6,8	X	X	164,0	+ 4,7	164,0	
NOV		167,9	+61,1	+ 3,0	X	X	169,7	+ 3,5	167,0	
DEZ		170,7	+54,3	+ 1,7	X	X	171,0	+ 0,8	169,1	
1984	JAN	173,3	+55,7	+ 1,5	X	X	175,3	+ 2,5	170,2	
	FEB	169,9	+44,8	- 2,0	X	X	172,7	- 1,5	170,1	
	MAR	166,4	+26,8	- 2,1	X	X	165,7	- 4,1	168,8	
	APR	164,9	+13,9	- 0,9	X	X	160,4	- 3,2	167,6	
	MAI	164,9	+11,8	+ 0,0	X	X	161,5	+ 0,7	166,4	
	JUN	163,4	+ 9,9	- 0,9	X	X	162,0	+ 0,3	165,1	
	JUL	155,7	- 1,3	- 4,7	X	X	154,7	- 4,5	163,4	
	AUG	160,6	+ 4,4	+ 3,1	X	X	160,8	+ 3,9	161,6	
	BAUINDUSTRIE									
	1983	AUG	157,8	+24,9	- 6,6	X	X	164,7	- 2,5	162,8
SEP		151,9	+15,7	- 3,7	X	X	162,5	- 1,3	160,3	
OKT		149,8	- 0,8	- 1,4	X	X	155,7	- 4,2	158,2	
NOV		147,6	- 6,6	- 1,5	X	X	150,4	- 3,4	156,3	
DEZ		150,7	- 9,7	+ 2,1	X	X	149,1	- 0,9	154,1	
1984	JAN	156,2	- 3,8	+ 5,0	X	X	155,7	+ 4,4	152,4	
	FEB	157,0	- 5,9	- 0,8	X	X	154,2	- 1,0	151,0	
	MAR	156,3	-13,1	- 0,4	X	X	148,6	- 3,6	151,6	
	APR	156,3	-13,7	+ 0,0	X	X	150,1	+ 1,0	153,3	
	MAI	156,6	-11,7	+ 0,2	X	X	153,3	+ 2,1	155,7	
	JUN	164,7	- 2,5	+ 5,2	X	X	162,7	+ 6,1	158,6	
	JUL	169,0	+ 0,1	+ 2,6	X	X	166,1	+ 2,1	161,6	
	AUG	171,1	+ 8,4	+ 1,2	X	X	173,0	+ 4,2	164,1	

12 PREISE

12.1 PREISINDIZES (1980 = 100)

JAHR	MONAT	ORIGINALWERT			KALENDERBEREINIGTER WERT		KALENDER- UND SAISON- BEREINIGTER WERT		GLATTE KOMPONENTE
		1980*100	VERÄNDERUNG VORJAHR	IN O/O GEGEN VORMONAT	1980*100	VERÄNDERUNG IN O/O GEGEN VORMONAT	1980*100	VERÄNDERUNG IN O/O GEGEN VORMONAT	1980*100
ERZEUGERPREISE GEWERBLICHE PRODUKTE									
1983	JUL	115,6	+ 0,8	+ 0,1	X	X	115,7	+ 0,1	115,9
	AUG	116,3	+ 1,3	+ 0,6	X	X	116,1	+ 0,3	116,1
	SEP	116,6	+ 1,5	+ 0,3	X	X	116,4	+ 0,3	116,3
	OKT	116,7	+ 1,2	+ 0,1	X	X	116,4	+ 0,0	116,6
	NOV	116,9	+ 1,4	+ 0,2	X	X	116,7	+ 0,3	116,8
	DEZ	117,1	+ 1,7	+ 0,2	X	X	117,1	+ 0,3	117,2
1984	JAN	117,8	+ 2,3	+ 0,6	X	X	117,7	+ 0,5	117,6
	FEB	118,0	+ 2,6	+ 0,2	X	X	118,0	+ 0,3	117,9
	MAR	118,2	+ 3,1	+ 0,2	X	X	118,5	+ 0,4	118,3
	APR	118,7	+ 3,1	+ 0,4	X	X	118,8	+ 0,3	118,6
	MAI	118,9	+ 3,2	+ 0,2	X	X	119,1	+ 0,3	118,9
	JUN	119,0	+ 3,0	+ 0,1	X	X	119,2	+ 0,1	119,2
	JUL	119,3	+ 3,2	+ 0,3	X	X	119,5	+ 0,3	119,6
ERZEUGERPREISE LANDWIRTSCH. PRODUKTE									
1983	JUL	106,7	- 4,1	- 0,9	X	X	108,4	+ 0,1	108,6
	AUG	107,9	- 3,3	+ 1,1	X	X	108,5	+ 0,1	108,7
	SEP	109,9	- 1,5	+ 1,9	X	X	109,2	+ 0,6	108,9
	OKT	110,0	- 0,9	+ 0,1	X	X	109,4	+ 0,2	109,0
	NOV	110,3	- 1,3	+ 0,3	X	X	109,1	- 0,3	109,3
	DEZ	110,7	- 1,6	+ 0,4	X	X	108,8	- 0,3	109,6
1984	JAN	108,5	- 1,3	- 2,0	X	X	108,9	+ 0,1	110,0
	FEB	111,8	+ 2,3	+ 3,0	X	X	111,2	+ 2,1	110,4
	MAR	113,3	+ 3,8	+ 1,3	X	X	112,2	+ 0,9	110,6
	APR	111,3	+ 3,8	- 1,8	X	X	111,9	- 0,3	110,8
	MAI	108,6	+ 1,9	- 2,2	X	X	110,6	- 1,2	110,9
	JUN	111,0	+ 3,1	+ 2,0	X	X	111,6	+ 0,9	111,1
	JUL	108,2	+ 1,4	- 2,5	X	X	110,5	- 1,0	111,4
ERZEUGERPREISE PFLANZLICHER PRODUKTE									
1983	JUL	106,7	- 7,5	- 3,1	X	X	107,0	+ 1,2	108,6
	AUG	107,1	- 1,8	+ 0,4	X	X	109,7	+ 2,5	110,0
	SEP	108,9	+ 5,0	+ 1,7	X	X	113,1	+ 3,1	111,3
	OKT	109,8	+ 7,4	+ 0,8	X	X	114,4	+ 1,1	112,7
	NOV	111,9	+ 8,2	+ 1,9	X	X	115,1	+ 0,6	114,3
	DEZ	114,4	+ 8,5	+ 2,2	X	X	115,7	+ 0,5	115,9
1984	JAN	115,4	+ 8,7	+ 0,9	X	X	116,0	+ 0,3	117,4
	FEB	121,1	+13,4	+ 4,9	X	X	119,1	+ 2,7	118,6
	MAR	125,3	+16,8	+ 3,5	X	X	121,6	+ 2,1	119,5
	APR	125,0	+15,7	- 0,2	X	X	121,1	- 0,4	120,1
	MAI	122,6	+13,1	- 1,9	X	X	119,6	- 1,2	120,7
	JUN	124,5	+13,1	+ 1,5	X	X	120,9	+ 1,1	121,2
	JUL	117,0	+ 9,7	- 6,0	X	X	119,2	- 1,4	121,6
ERZEUGERPREISE TIERISCHER PRODUKTE									
1983	JUL	106,7	- 2,7	- 0,1	X	X	108,9	- 0,5	108,6
	AUG	108,2	- 3,9	+ 1,4	X	X	108,0	- 0,8	108,2
	SEP	110,3	- 3,8	+ 1,9	X	X	107,7	- 0,3	107,9
	OKT	110,0	- 3,8	- 0,3	X	X	107,5	- 0,2	107,6
	NOV	109,7	- 4,7	- 0,3	X	X	106,7	- 0,7	107,3
	DEZ	109,2	- 5,3	- 0,5	X	X	106,1	- 0,6	107,2
1984	JAN	105,8	- 4,9	- 3,1	X	X	106,2	+ 0,1	107,2
	FEB	108,2	- 1,8	+ 2,3	X	X	108,2	+ 1,9	107,3
	MAR	108,7	- 0,9	+ 0,5	X	X	108,6	+ 0,4	107,3
	APR	105,9	- 0,9	- 2,6	X	X	108,4	- 0,2	107,2
	MAI	103,9	- 2,1	- 1,9	X	X	107,4	- 0,9	107,2
	JUN	105,8	- 0,9	+ 1,8	X	X	108,0	+ 0,6	107,3
	JUL	104,8	- 1,8	- 0,9	X	X	107,2	- 0,7	107,4
PREISE FUER EINFUHRWAREN									
1983	JUL	115,5	- 0,4	+ 0,9	X	X	115,8	+ 0,4	115,9
	AUG	117,7	+ 1,3	+ 1,9	X	X	116,7	+ 0,8	116,4
	SEP	118,3	+ 1,2	+ 0,5	X	X	117,0	+ 0,3	116,9
	OKT	117,3	- 0,1	- 0,8	X	X	116,5	- 0,4	117,4
	NOV	118,5	+ 0,8	+ 1,0	X	X	117,3	+ 0,7	118,1
	DEZ	119,8	+ 3,7	+ 1,1	X	X	119,3	+ 1,7	118,8
1984	JAN	121,5	+ 5,8	+ 1,4	X	X	120,8	+ 1,3	119,7
	FEB	120,7	+ 5,5	- 0,7	X	X	120,8	+ 0,0	120,5
	MAR	119,8	+ 6,1	- 0,7	X	X	121,3	+ 0,4	121,2
	APR	120,5	+ 6,6	+ 0,6	X	X	122,0	+ 0,6	121,8
	MAI	122,4	+ 7,9	+ 1,6	X	X	123,3	+ 1,1	122,4
	JUN	122,1	+ 6,6	- 0,2	X	X	123,0	- 0,2	123,1
	JUL	122,5	+ 6,1	+ 0,3	X	X	123,2	+ 0,2	123,8
PREISE FUER AUSFUHRWAREN									
1983	JUL	112,4	+ 1,6	+ 0,4	X	X	112,4	+ 0,4	112,4
	AUG	112,9	+ 1,9	+ 0,4	X	X	112,7	+ 0,3	112,7
	SEP	113,3	+ 2,0	+ 0,4	X	X	113,0	+ 0,3	113,0
	OKT	113,2	+ 2,1	- 0,1	X	X	113,3	+ 0,3	113,3
	NOV	113,4	+ 2,3	+ 0,2	X	X	113,6	+ 0,3	113,6
	DEZ	113,8	+ 2,9	+ 0,4	X	X	114,2	+ 0,5	114,0
1984	JAN	114,6	+ 3,2	+ 0,7	X	X	114,5	+ 0,3	114,4
	FEB	114,8	+ 3,1	+ 0,2	X	X	114,7	+ 0,2	114,8
	MAR	115,1	+ 3,5	+ 0,3	X	X	115,2	+ 0,4	115,1
	APR	115,5	+ 3,7	+ 0,3	X	X	115,5	+ 0,3	115,4
	MAI	116,0	+ 3,6	+ 0,4	X	X	115,9	+ 0,3	115,7
	JUN	116,0	+ 3,6	+ 0,0	X	X	116,1	+ 0,2	116,1
	JUL	116,2	+ 3,4	+ 0,2	X	X	116,3	+ 0,2	116,4

12 PREISE

12.1 PREISINDIZES (1980 = 100)

JAHR	MONAT	ORIGINALWERT			KALENDERBEREINIGTER WERT		KALENDER- UND SAISON- BEREINIGTER WERT		GLATTE KOMPONENTE
		1980*100	VERÄNDERUNG IN O/O GEGEN VORJAHR	VERÄNDERUNG IN O/O GEGEN VORMONAT	1980*100	VERÄNDERUNG IN O/O GEGEN VORMONAT	1980*100	VERÄNDERUNG IN O/O GEGEN VORMONAT	1980*100
VERBRAUCHERPREISE (EINZELH. VERKAUFSPR.) (1976*100)									
1983	JUL	132,0	+ 1,5	+ 0,2	X	X	131,6	+ 0,4	131,8
	AUG	131,9	+ 2,1	- 0,1	X	X	132,1	+ 0,4	132,1
	SEP	132,2	+ 2,2	+ 0,2	X	X	132,4	+ 0,2	132,3
	OKT	132,3	+ 1,9	+ 0,1	X	X	132,6	+ 0,2	132,6
	NOV	132,7	+ 1,6	+ 0,3	X	X	132,8	+ 0,2	132,9
	DEZ	133,0	+ 2,0	+ 0,2	X	X	133,1	+ 0,2	133,2
1984	JAN	133,5	+ 2,2	+ 0,4	X	X	133,5	+ 0,3	133,5
	FEB	134,0	+ 2,5	+ 0,4	X	X	134,0	+ 0,4	133,8
	MAR	134,3	+ 2,8	+ 0,2	X	X	134,4	+ 0,3	134,1
	APR	134,6	+ 2,8	+ 0,2	X	X	134,6	+ 0,1	134,3
	MAI	134,8	+ 2,5	+ 0,1	X	X	134,5	- 0,1	134,5
	JUN	135,1	+ 2,5	+ 0,2	X	X	134,6	+ 0,1	134,8
	JUL	134,8	+ 2,1	- 0,2	X	X	134,7	+ 0,1	135,0
LEBENSHALTUNG ALLER PRIVATEN HAUSHALTE									
1983	JUL	115,8	+ 2,8	+ 0,3	X	X	115,7	+ 0,4	115,8
	AUG	116,2	+ 3,3	+ 0,3	X	X	116,2	+ 0,4	116,0
	SEP	116,5	+ 3,2	+ 0,3	X	X	116,4	+ 0,2	116,3
	OKT	116,5	+ 2,7	+ 0,0	X	X	116,5	+ 0,1	116,6
	NOV	116,7	+ 2,6	+ 0,2	X	X	116,7	+ 0,2	116,8
	DEZ	117,0	+ 2,6	+ 0,3	X	X	117,0	+ 0,3	117,1
1984	JAN	117,5	+ 2,7	+ 0,4	X	X	117,3	+ 0,3	117,4
	FEB	117,8	+ 2,9	+ 0,3	X	X	117,7	+ 0,3	117,6
	MAR	117,9	+ 3,1	+ 0,1	X	X	118,1	+ 0,3	117,9
	APR	118,1	+ 3,0	+ 0,2	X	X	118,3	+ 0,2	118,1
	MAI	118,2	+ 2,8	+ 0,1	X	X	118,4	+ 0,1	118,3
	JUN	118,6	+ 2,8	+ 0,3	X	X	118,5	+ 0,1	118,5
	JUL	118,4	+ 2,2	- 0,2	X	X	118,5	+ 0,0	118,8
NAHRUNGSMITTEL									
1983	JUL	113,1	+ 0,5	- 0,4	X	X	111,9	+ 0,5	112,2
	AUG	111,7	+ 1,7	- 1,2	X	X	112,6	+ 0,6	112,5
	SEP	111,6	+ 2,5	- 0,1	X	X	113,1	+ 0,4	112,8
	OKT	111,7	+ 2,9	+ 0,1	X	X	113,5	+ 0,4	113,1
	NOV	112,0	+ 2,6	+ 0,3	X	X	113,6	+ 0,1	113,4
	DEZ	112,4	+ 2,7	+ 0,4	X	X	113,7	+ 0,1	113,7
1984	JAN	113,5	+ 2,8	+ 1,0	X	X	113,9	+ 0,2	114,0
	FEB	114,7	+ 3,1	+ 1,1	X	X	114,2	+ 0,3	114,2
	MAR	115,4	+ 3,3	+ 0,6	X	X	114,6	+ 0,4	114,3
	APR	115,7	+ 2,6	+ 0,3	X	X	114,3	- 0,3	114,4
	MAI	115,7	+ 2,5	+ 0,0	X	X	114,3	+ 0,0	114,6
	JUN	116,3	+ 2,4	+ 0,5	X	X	114,4	+ 0,1	114,6
	JUL	115,4	+ 2,0	- 0,8	X	X	114,4	+ 0,0	114,7