

Indikatoren zur Wirtschafts - entwicklung

Zeitreihen mit Saisonbereinigung

8

**August
1984**

Statistisches Bundesamt • Verlag W. Kohlhammer

Abkürzungen

BESCH.	=	Beschäftigte
GES.	=	Gesamt
GRUNDST.	=	Grundstoff
IND.	=	Industrie
INSG.	=	Insgesamt
O.G.BREG.	=	Ohne Güter der Bundes- regierung
O.NUG.	=	Ohne Nahrungs- und Genußmittelgewerbe
VERARB.	=	Verarbeitende

Zeichenerklärung

- = nichts vorhanden
- ... = Angabe fällt später an
- . = Zahlenwert unbekannt oder geheim-
zuhalten
- x = Tabellenfach gesperrt (Kalender-
bereinigung sachlich nicht sinnvoll)
- () = Aussagewert eingeschränkt, da der
Zahlenwert Fehler aufweisen kann

Legende für Grafiken

- = Originalwert
- = Kalenderbereinigter bzw. kalender-
und saisonbereinigter Wert
- = Glatte Komponente

Die Angaben beziehen sich auf das Bundesge-
biet; sie schließen Berlin (West) ein.

H e r a u s g e b e r :
Statistisches Bundesamt
Gustav-Stresemann-Ring 11
6200 Wiesbaden

A u s l i e f e r u n g :
Verlag W. Kohlhammer GmbH
Abt. Veröffentlichungen des Statistischen
Bundesamtes
Philipp-Reis-Str. 3
6500 Mainz 42

Erscheinungsfolge: monatlich

Erschienen im August 1984

Preis: DM 12,90

Bestellnummer: 1010600-84108

Nachdruck - auch auszugsweise - nur mit
Quellenangabe gestattet.

	Seite
Einführung	5
Erläuterungen	
Berechnungsmethoden	6
Begriffserklärungen	6
 1 <u>BESCHÄFTIGUNG UND ARBEITSMARKT</u>	
1.1 Gesamtzahlen (1 000)	
Arbeitslose (insgesamt, männlich, weiblich)	10
Offene Stellen (insgesamt)	10
Kurzarbeiter (insgesamt, männlich)	10
1.2 Beschäftigte im Bergbau und Ver- arbeitenden Gewerbe und im Bau- hauptgewerbe (1980 = 100)	
Bergbau und Verarbeitendes Gewerbe	12
Verarbeitendes Gewerbe	12
Grundstoff- und Produktions- gütergewerbe	12
Investitionsgüter produzierendes Gewerbe	12
Verbrauchsgüter produzierendes Gewerbe	12
Nahrungs- und Genußmittelgewerbe Bauhauptgewerbe	13
 2 <u>PRODUKTION IM PRODUZIERENDEN GEWERBE</u>	
2.1 Index der Nettoproduktion (1980=100) - Unternehmen -	
Produzierendes Gewerbe insgesamt ..	14
Produzierendes Gewerbe ohne Bau- hauptgewerbe	14
Bergbau und Verarbeitendes Gewerbe Bergbau	14
Elektrizitäts- und Gasversorgung ..	14
Verarbeitendes Gewerbe	14
Grundstoff- und Produktionsgüter- gewerbe	15
Investitionsgüter produzierendes Gewerbe	15
Verbrauchsgüter produzierendes Gewerbe	15
Nahrungs- und Genußmittelgewerbe ..	15
Ausgewählte Wirtschaftszweige	
Eisenschaffende Industrie	15
Chemische Industrie	16
Maschinenbau	16
Straßenfahrzeugbau, Reparatur von Kraftfahrzeugen usw.	16
Elektrotechnik, Reparatur von Haushaltsgeräten	16
Herstellung von Eisen-, Blech- und Metallwaren	16
Textilgewerbe	16
Bekleidungsgewerbe	17
Ernährungsgewerbe	17
2.2 Geleistete Arbeitsstunden im Bau- hauptgewerbe (1980 = 100)	
Bauhauptgewerbe insgesamt	20
Ausgewählte Bauarten	
Hochbau	20
Tiefbau	20
Wohnungsbau	20
Gewerblicher und industrieller Bau	20
Öffentlicher und Verkehrsbau	20
2.3 Produktionsindex für das Bauhaupt- gewerbe (1976 = 100)	
Bauhauptgewerbe insgesamt	23
Hochbau	23
Tiefbau	23

	Seite		Seite
3		<u>PRODUKTIVITÄT UND LOHNCOSTEN IM BERGBAU UND VERARBEITENDEN GEWERBE</u>	
3.1		Produktionsergebnis (1980 = 100)	
	24	Je Beschäftigten	49
	24	Je Beschäftigtenstunde	49
	24	Je Arbeiter	49
	24	Je Arbeiterstunde	49
3.2		Lohn- und Gehaltssumme (1980 = 100)	
	25	Je Beschäftigten (Bergbau und Verarbeitendes Gewerbe)	
	25	Je Beschäftigtenstunde (Bergbau und Verarbeitendes Gewerbe)	
	25	Je Produkteinheit (Bergbau und Verarbeitendes Gewerbe)	
	25	Je Produkteinheit (Verarbeitendes Gewerbe)	
	25	Je Produkteinheit (Grundstoff- und Produktionsgütergewerbe)	
	25	Je Produkteinheit (Investitionsgüter produzierendes Gewerbe)	
	26	Je Produkteinheit (Verbrauchsgüter produzierendes Gewerbe)	
	26	Je Produkteinheit (Nahrungs- und Genußmittelgewerbe)	
	26	Je Umsatzeinheit (Bergbau und Verarbeitendes Gewerbe)	
4		<u>AUFTRAGSEINGANG IM VERARBEITENDEN GEWERBE UND IM BAUHAUPTGEWERBE</u>	
4.1		Wertindex (1980 = 100) - jeweils insgesamt, Inland, Ausland)	
	29	Verarbeitendes Gewerbe (ohne Nahrungs- und Genußmittelgewerbe)	
	29	Grundstoff- und Produktionsgütergewerbe	
	30	Investitionsgüter produzierendes Gewerbe	
	30	Verbrauchsgüter produzierendes Gewerbe	
	31	Ausgewählte Wirtschaftszweige	
	31	Hochofen-, Stahl- und Warmwalzwerke	
	31	Chemische Industrie	
	32	Maschinenbau	
	32	Straßenfahrzeugbau	
	33	Elektrotechnik	
	33	Herstellung von Eisen-, Blech- und Metallwaren	
	34	Textilgewerbe	
	34	Bekleidungsgewerbe	
	38	Bauhauptgewerbe	
	38	Hochbau	
	38	Wohnungsbau	
	38	Tiefbau	
	38	Straßenbau	
4.2		Volumenindex (1980 = 100) - jeweils insgesamt, Inland, Ausland	
	40	Verarbeitendes Gewerbe (ohne Nahrungs- und Genußmittelgewerbe)	
	40	Grundstoff- und Produktionsgütergewerbe	
	41	Investitionsgüter produzierendes Gewerbe	
	41	Verbrauchsgüter produzierendes Gewerbe	
	42	Ausgewählte Wirtschaftszweige	
	42	Hochofen-, Stahl- und Warmwalzwerke	
	42	Chemische Industrie	
	43	Maschinenbau	
	43	Straßenfahrzeugbau	
	44	Elektrotechnik	
	44	Herstellung von Eisen-, Blech- und Metallwaren	
	45	Textilgewerbe	
	45	Bekleidungsgewerbe	
		Bauhauptgewerbe	
		Hochbau	
		Wohnungsbau	
		Tiefbau	
		Straßenbau	
5		<u>UMSÄTZE IM VERARBEITENDEN GEWERBE UND IM BAUHAUPTGEWERBE</u>	
5.1		Wertindex (1980 = 100) - jeweils insgesamt, Inland, Ausland	
	50	Verarbeitendes Gewerbe (ohne Nahrungs- und Genußmittelgewerbe)	
	50	Grundstoff- und Produktionsgütergewerbe	
	51	Investitionsgüter produzierendes Gewerbe	
	51	Verbrauchsgüter produzierendes Gewerbe	
	52	Ausgewählte Wirtschaftszweige	
	52	Hochofen-, Stahl- und Warmwalzwerke	
	52	Chemische Industrie	
	53	Maschinenbau	
	53	Straßenfahrzeugbau	
	54	Elektrotechnik	
	54	Herstellung von Eisen-, Blech- und Metallwaren	
	55	Textilgewerbe	
	55	Bekleidungsgewerbe	
	59	Bauhauptgewerbe	
	59	Wohnungsbau	
	59	Öffentlicher- und Verkehrsbau ...	
5.2		Volumenindex (1980 = 100) - jeweils insgesamt, Inland, Ausland	
	60	Verarbeitendes Gewerbe (ohne Nahrungs- und Genußmittelgewerbe)	
	60	Grundstoff- und Produktionsgütergewerbe	
	61	Investitionsgüter produzierendes Gewerbe	
	61	Verbrauchsgüter produzierendes Gewerbe	
	62	Ausgewählte Wirtschaftszweige	
	62	Hochofen-, Stahl- und Warmwalzwerke	
	62	Chemische Industrie	
	63	Maschinenbau	
	63	Straßenfahrzeugbau	
	64	Elektrotechnik	
	64	Herstellung von Eisen-, Blech- und Metallwaren	
	65	Textilgewerbe	
	65	Bekleidungsgewerbe	
6		<u>BAUGENEHMIGUNGEN, BAUFERTIGSTELLUNGEN, BAUVORRAT</u>	
6.1		Veranschlagte reine Baukosten der genehmigten Hochbauvorhaben im Neubau (1980 = 100)	
	69	Wohn- und Nichtwohngebäude	
	69	Wohngebäude	
	69	Wohngebäude von privaten Haushalten	
	69	Nichtwohngebäude	
	69	Öffentliche Bauherren	
	69	Nichtöffentliche Bauherren	
6.2		Rauminhalt der genehmigten Hochbauvorhaben im Neubau (1980 = 100)	
	70	Wohn- und Nichtwohngebäude	
	70	Wohngebäude	
	70	Wohngebäude von privaten Haushalten	
	70	Nichtwohngebäude	
	70	Öffentliche Bauherren	
	70	Nichtöffentliche Bauherren	

	Seite		Seite
6.3 Rauminhalt der fertiggestellten Gebäude im Neubau (1980 = 100)		Einfuhr nach Ländergruppen (Herst.- u. Verbr.Länder)	
Wohn- und Nichtwohngebäude	71	EG-Länder	80
Wohngebäude	71	Andere europäische industrialisierte Länder	81
Nichtwohngebäude	71	Vereinigte Staaten	81
6.4 Genehmigte und fertiggestellte Wohnungen (Anzahl), Bauvorrat (1 000)		Übrige industrialisierte westliche Länder	81
Genehmigte Wohnungen insgesamt	72	Entwicklungsländer	81
Genehmigte Wohnungen in Wohngebäuden mit 1 und 2 Wohnungen	72	Staatshandelsländer	81
Genehmigte Wohnungen in Wohngebäuden mit 3 Wohnungen und mehr ...	72		
Fertiggestellte Wohnungen insgesamt	72	9.2 Ausfuhr - Tatsächliche Werte (Mill. DM)	
Bauvorrat an Wohnungen insgesamt ..	72	Ausfuhr insgesamt	87
6.5 Veranschlagte reine Baukosten der genehmigten Baumaßnahmen an bestehenden Gebäuden (1980 = 100)		Ausfuhr nach Warengruppen	
Wohngebäude	74	Gewerbliche Wirtschaft	87
Nichtwohngebäude	74	Rohstoffe und Halbwaren	87
		Rohstoffe	87
7 <u>UMSÄTZE DES GROSSHANDELS</u>		Halbwaren	87
7.1 In jeweiligen Preisen (1970 = 100)		Fertigwaren	87
Großhandel insgesamt	75	Vorerzeugnisse	88
Kohle und Mineralölzeugnisse ..	75	Enderzeugnisse	88
Erze, Metalle und Halbzeug	75		
Holz und Baustoffe u.ä.	75	Ausfuhr nach dem Güterverzeichnis für Produktionsstatistiken	
Nahrungs- und Genußmittel	75	Erzeugnisse des Grundstoff- und Produktionsgütergewerbes	88
Fahrzeuge und Maschinen (a.n.g.)	75	Erzeugnisse des Investitionsgüter produzierenden Gewerbes	88
8 <u>UMSÄTZE DES EINZELHANDELS</u>		Erzeugnisse des Verbrauchsgüter produzierenden Gewerbes	88
8.1 In jeweiligen Preisen (1970 = 100)			
Einzelhandel insgesamt	77	Ausfuhr von Investitions- und Verbrauchsgütern	
Nahrungs- und Genußmittel	77	Investitionsgüter	89
Textilwaren, Schuhe	77	Verbrauchsgüter	89
Metallwaren, Hausrat, Wohnbedarf (a.n.g.)	77		
Elektro- und optische Erzeugnisse, Uhren	77	Ausfuhr nach Ländergruppen (Herst.- u. Verbr.Länder)	
Fahrzeuge, Maschinen und Büroeinrichtungen	77	EG-Länder	89
9 <u>AUSSENHANDEL (SPEZIALHANDEL)</u>		Andere europäische industrialisierte Länder	89
9.1 Einfuhr - Tatsächliche Werte (Mill. DM)		Vereinigte Staaten	89
Einfuhr insgesamt	78	Übrige industrialisierte westliche Länder	90
Einfuhr nach Warengruppen		Entwicklungsländer	90
Ernährungswirtschaft	78	Staatshandelsländer	90
Gewerbliche Wirtschaft (ohne Güter der Bundesregierung)	78	Saldo insgesamt	90
Rohstoffe und Halbwaren	78		
Rohstoffe	78	9.3 Einfuhr - Volumen (Mill. DM)	
Halbwaren	78	Einfuhr insgesamt	91
Fertigwaren (ohne Güter der Bundesregierung)	79	Einfuhr nach Warengruppen	
Vorerzeugnisse	79	Ernährungswirtschaft	91
Enderzeugnisse (ohne Güter der Bundesregierung)	79	Gewerbliche Wirtschaft (ohne Güter der Bundesregierung)	91
Halbwaren und Vorerzeugnisse	79	Rohstoffe und Halbwaren	91
		Rohstoffe	91
Einfuhr nach dem Güterverzeichnis für Produktionsstatistiken		Halbwaren	91
Erzeugnisse des Ernährungs- gewerbes, Tabakwaren	79	Fertigwaren (ohne Güter der Bundesregierung)	92
Erzeugnisse des Grundstoff- und Produktionsgütergewerbes	79	Vorerzeugnisse	92
Erzeugnisse des Investitionsgüter produzierenden Gewerbes	80	Enderzeugnisse (ohne Güter der Bundesregierung)	92
Erzeugnisse des Verbrauchsgüter produzierenden Gewerbes	80	Halbwaren und Vorerzeugnisse	92
Einfuhr von Investitions- und Verbrauchsgütern		Einfuhr nach dem Güterverzeichnis für Produktionsstatistiken	
Investitionsgüter	80	Erzeugnisse des Ernährungs- gewerbes, Tabakwaren	92
Verbrauchsgüter	80	Erzeugnisse des Grundstoff- und Produktionsgütergewerbes	92
		Erzeugnisse des Investitionsgüter produzierenden Gewerbes	93
		Erzeugnisse des Verbrauchsgüter produzierenden Gewerbes	93

	Seite		Seite
Einfuhr von Investitions- und Verbrauchsgütern		12 <u>PREISE</u>	
Investitionsgüter	93	12.1 Preisindizes (1976 = 100)	
Verbrauchsgüter	93	Erzeugerpreise gewerblicher Produkte (1980 = 100)	101
Einfuhr nach Ländergruppen (Herst.- u. Verbr.Länder)		Erzeugerpreise landwirtschaftlicher Produkte	101
EG-Länder	93	Erzeugerpreise pflanzlicher Produkte	101
Drittländer	93	Erzeugerpreise tierischer Produkte	101
9.4 Ausfuhr - Volumen (Mill. DM)		Preise für Einfuhrwaren (1980 = 100)	101
Ausfuhr insgesamt	95	Preise für Ausfuhrwaren (1980 = 100)	101
Ausfuhr nach Warengruppen		Verbraucherpreise (Einzelhandelsverkaufspreise)	102
Gewerbliche Wirtschaft	95	Lebenshaltung aller privaten Haushalte	102
Rohstoffe und Halbwaren	95	Nahrungsmittel	102
Rohstoffe	95		
Halbwaren	95		
Fertigwaren	95		
Vorerzeugnisse	96		
Enderzeugnisse	96		
Ausfuhr nach dem Güterverzeichnis für Produktionsstatistiken			
Erzeugnisse des Grundstoff- und Produktionsgütergewerbes	96		
Erzeugnisse des Investitionsgüter produzierenden Gewerbes ..	96		
Erzeugnisse des Verbrauchsgüter produzierenden Gewerbes	96		
Ausfuhr von Investitions- und Verbrauchsgütern			
Investitionsgüter	96		
Verbrauchsgüter	97		
Ausfuhr nach Ländergruppen (Herst.- u. Verbr.Länder)			
EG-Länder (ohne Griechenland) ..	97		
Übrige Länder (einschl. Griechenland)	97		
9.5 Index der Durchschnittswerte (1980 = 100)			
Einfuhr insgesamt	97		
Ausfuhr insgesamt	97		
10 <u>VERKEHR</u>			
10.1 Beförderte Güter (1 000 t)			
Eisenbahnverkehr	98		
Fernverkehr mit Lastkraftfahrzeugen	98		
Binnenschiffahrt	98		
Luftverkehr	98		
Rohrfernleitungen (rohes Erdöl) ..	98		
Seeschiffahrt	98		
10.2 Geleistete Tonnenkilometer (Mill. tkm)			
Eisenbahnverkehr (Tarif-tkm)	99		
Fernverkehr mit Lastkraftfahrzeugen (Tarif-tkm)	99		
Binnenschiffahrt (Effektiv-tkm) ..	99		
Luftverkehr (Effektiv-tkm)	99		
Rohrfernleitungen - rohes Erdöl (Effektiv-tkm)	99		
11 <u>AKTIEN</u>			
11.1 Index der Aktienkurse (30.12.1980 = 100)			
Gesamtindex	100		
Energie- und Wasserversorgung, Bergbau	100		
Verarbeitende Industrie	100		
darunter:			
Grundstoffindustrie	100		
Investitionsgüterindustrie	100		
Bauindustrie	100		

Das Ziel konjunkturanalytischer Untersuchungen ist die Erkennung längerfristiger "Grundtendenzen" aus den Werten wirtschaftlicher Zeitreihen. Die Verwendung unbereinigter Originalwerte der Reihen als Konjunkturindikatoren ist hierfür im allgemeinen wenig geeignet, weil die Originaldaten neben zufälligen Störfaktoren vor allem auch saisonbedingte Einflüsse enthalten.

Für die Ausschaltung von Saisoneinflüssen gibt es eine Reihe von Verfahren, die sich in der Praxis bewährt haben. Auch das Statistische Bundesamt berechnet und veröffentlicht seit Jahren in monatlichen Abständen saisonbereinigte Werte. Mit seiner Entscheidung für ein bestimmtes Verfahren zur Zeitreihenanalyse beabsichtigt das Statistische Bundesamt nicht, dieses Verfahren amtlich zum allein aussagefähigen zu erklären. Für die Wahl des verwendeten Verfahrens war ausschlaggebend, daß sein Grundkonzept theoretisch klar, die mathematischen Ansätze genügend allgemein und ihre Arbeitshypothesen widerspruchsfrei spezifizierbar sein sollten. Außerdem sollte das Verfahren der Zeitreihenanalyse brauchbare saisonbereinigte Werte ergeben.

Das Statistische Bundesamt verwendet das "Berliner Verfahren", das aus der Zusammenarbeit der Technischen Universität, Berlin, mit dem Deutschen Institut für Wirtschaftsforschung, Berlin, hervorgegangen ist¹⁾. Da das Verfahren in seinen beiden ersten Fassungen²⁾ noch nicht allen Erwartungen genügen konnte, ist es zu einer verbesserten Fassung (BV4) weiterentwickelt worden³⁾. Hierbei sind vor allem die Möglichkeiten des Berliner Verfahrens weitgehend ausgeschöpft worden, die spezifischen Eigenarten einzelner Zeitreihen in einem geschlossenen Ansatz zu berücksichtigen, indem alle wesentlichen Optimierungsgesichtspunkte in die Aufstellung universell verwendbarer Filtersätze einbezogen worden sind.

1) Nullau B., Heiler S., Wäsch P., Meissner B., Filip D.: Das "Berliner Verfahren". Ein Beitrag zur Zeitreihenanalyse. In DIW-Beiträge zur Strukturforchung, Heft 7, Berlin 1969.

2) Nourney M.: "Methode der Zeitreihenanalyse" in Wirtschaft und Statistik 1/1973, S. 11 ff; sowie Nourney M.: "Weiterentwicklung des Verfahrens der Zeitreihenanalyse" in Wirtschaft und Statistik 2/1975, S. 96 ff.

3) Nourney M.: "Umstellung der Zeitreihenanalyse" in Wirtschaft und Statistik 11/1983, S. 841.

Das Ziel des Verfahrens ist die Ausschaltung von Saisoneinflüssen, weniger das Herausarbeiten der glatten (Trend-Konjunktur-)Komponente. Nicht alle Zeitreihen sind für das Verfahren zur Errechnung saisonbereinigter Werte in gleicher Weise geeignet. So wird man z.B. bei Reihen, die heterogen zusammengesetzt sind und deren Komponenten stark unterschiedlich "Saison- und Strukturentwicklungen" unterworfen sind, eine Saisonbewegung nur unbefriedigend feststellen und eliminieren können. Entsprechendes gilt, wenn saisonale Bewegungen durch starke und häufig auftretende Störfaktoren völlig zugedeckt werden. In solchen Fällen kann kein Verfahren der Zeitreihenanalyse eine sinnvolle Zerlegung der Reihe und damit eine befriedigende Saisonbereinigung liefern.

Eine verstärkte Bedeutung wird der Bereinigung der Monatsdaten von Kalendereinflüssen zugemessen. Während sich die arbeitstägliche Bereinigung bisher ausschließlich auf Informationen aus der Restkomponente stützte und demzufolge auch als letzter Bereinigungsschritt (nach der Saisonbereinigung) vollzogen wurde, setzt die Ermittlung der Kalenderkomponente nunmehr an den Originalwerten an. Diese Kalenderbereinigung, die auch den Ausgleich der Monatslängen einschließt, wird unmittelbar auf die Originalwerte⁴⁾ angewendet und an erster Stelle als Analyseergebnis wiedergegeben; die Ermittlung von glatter und Saisonkomponente geht von kalenderbereinigten Originalwerten aus.

Die meisten derzeit gebräuchlichen Zeitreihenverfahren arbeiten mit gleitenden Durchschnitten. Das hat zur Konsequenz, daß am aktuellen Rande mehr oder weniger starke Instabilitäten auftreten können. Diese Eigenschaft könnte nur behoben werden, wenn die letzten Schätzwerte künstlich stabilisiert würden; dies würde jedoch zu einer Verzerrung der entsprechenden Werte führen. Das Amt wird deshalb wie bisher die durch Revision alter und Hinzufügen neuer Werte entstehenden rückwirkenden Korrekturen veröffentlichen, um dem Benutzer die notwendige Information zugänglich zu machen.

4) Falls erforderlich, wird zuvor eine Extremwertbereinigung durchgeführt.

E r l ä u t e r u n g e n

Berechnungsmethoden

Die Tabellen enthalten außer den Originalindizes für die letzten 13 Monate mit ihren Veränderungen gegenüber dem Vorjahr und dem Vormonat

- a) die kalenderbereinigten Werte mit ihren Veränderungen gegenüber dem Vormonat,
- b) die kalender- und saisonbereinigten Werte und ihre Veränderungen gegenüber dem Vormonat und
- c) die glatte Komponente (Trend-Konjunktur-Komponente).

Das "Berliner Verfahren" (BV 4) geht von einer additiven Verknüpfung der einzelnen Komponenten in der Originalreihe aus:

- (1) $x_t = G_t + S_t + K_t + R_t$, wobei
 x_t die Originalwerte,
 G_t die glatte (Trend-Konjunktur-) Komponente,
 S_t die Saisonkomponente,
 K_t die Kalenderkomponente und
 R_t die Restkomponente bedeuten.

Viele ökonomische Daten können von der unterschiedlichen Länge und Zusammensetzung der Monate (gemessen z.B. in Arbeits- oder Wochentagen) beeinflusst werden. Die Veröffentlichung enthält in solchen Fällen in der Spalte "kalenderbereinigter Originalwert" eine Zeitreihe ($KB_t = x_t - K_t$), aus der der Einfluß der Kalenderunregelmäßigkeiten schätzungsweise eliminiert ist. Diese Spalte ist mit dem Zeichen X gelöscht, wenn keine Kalendereinflüsse auf die Zeitreihe vorhanden sind ($K_t = 0$); in diesem Fall sind die folgenden Ergebnisse in der Spalte "Kalender- und saisonbereinigter Wert" als lediglich saisonbereinigte Werte zu verstehen.

Weil im Veröffentlichungsausdruck außerdem der Originalwert x_t , der kalender- und saisonbereinigte Wert ($KSB_t = x_t - K_t - S_t = G_t + R_t$ ggf. einschließlich Extremwert) und die glatte Komponente G_t explizit enthalten sind, lassen sich die fehlenden Komponenten über Gleichung (1) wie folgt errechnen:

- (2) $x_t - KB_t = K_t$,
- (3) $KSB_t - G_t = R_t$,
- (4) $KB_t - KSB_t = S_t$.

In Worten: Zieht man vom Originalwert den kalenderbereinigten Wert ab, dann erhält man die Kalenderkomponente. Die Differenz zwischen dem kalender-/saisonbereinigten Wert und der glatten Komponente ist die Restkomponente.

Der um den kalender-/saisonbereinigten Wert verminderte kalenderbereinigte Wert ergibt die Saisonkomponente (ggf. einschließlich Extremwert).

Am Ende der Zeitreihen können nur vorläufige Werte berechnet werden, die sich durch die erst in Zukunft anfallenden Informationen noch merklich ändern können.

Die Monate, in denen eine Zeitreihe Extremwerte aufweist, werden mit * gekennzeichnet.

Begriffserklärungen

Arbeitslose bzw. offene Stellen: Personen ohne Arbeitsverhältnis, die als Arbeitsuchende beim Arbeitsamt registriert sind bzw. zu besetzende Arbeitsplätze, die Arbeitgeber dem Arbeitsamt gemeldet haben.

Kurzarbeiter: Personen, die im Abrechnungszeitraum, in den der Stichtag fällt, Anspruch auf Kurzarbeitergeld hatten.

Beschäftigte im Bergbau und Verarbeitenden Gewerbe und im Bauhauptgewerbe: Tätige Inhaber und alle in einem arbeitsrechtlichen Verhältnis stehenden Betriebsangehörigen (Angestellte, Arbeiter, Auszubildende).

Der Index der Nettoproduktion für das Produzierende Gewerbe - Unternehmen - auf Basis 1980 wird auf repräsentativer Grundlage unter Ausschaltung der Preisveränderungen berechnet, d.h., bei den Wirtschaftszweigen erfolgt die Fortschreibung im allgemeinen mit einer Auswahl von Erzeugnissen, deren Entwicklung der jeweiligen Gesamtentwicklung entspricht. Der Gewichtung der einzelnen Wirtschaftszweige liegt die Bruttowertschöpfung zu Marktpreisen des Jahres 1980 zugrunde.

Bruttowertschöpfung zu Marktpreisen: Bruttoproduktionswert abzüglich Materialverbrauch, Kosten für vergebene Lohnarbeiten, Einsatz an Handelsware, Kosten für sonstige industrielle/handwerkliche Dienstleistungen, Mieten und Pachten sowie sonstige Kosten; ohne Umsatzsteuer.

Geleistete Arbeitsstunden im Bauhauptgewerbe sind alle von Inhabern, Angestellten, Arbeitern

geleisteten Arbeitsstunden; abgerechnete, aber nicht geleistete Stunden sind nicht enthalten.

Der Produktionsindex für das Bauhauptgewerbe wird durch die geleisteten Arbeitsstunden unter Anwendung eines Produktivitätsfaktors repräsentiert. Der Gewichtung der Teilbereiche Hoch- und Tiefbau liegt die entsprechende Bruttowertschöpfung zu Marktpreisen des Jahres 1980 zugrunde.

Die Indizes des Produktionsergebnisses je Beschäftigten, je Beschäftigtenstunde, je Arbeiter und je Arbeiterstunde (Arbeitsproduktivität) zeigen die Entwicklung der Produktion (gemessen am Index der Nettoproduktion) im Verhältnis zum personellen Aufwand.

Lohnkosten je Beschäftigten, je Beschäftigtenstunde, je Umsatzeinheit, je Produkteinheit: Entwicklung der Lohn- und Gehaltssumme (in Form von Meßzahlen, 1980 = 100) im Verhältnis zur Entwicklung der Beschäftigten, der Beschäftigtenstunden, des Umsatzes (jeweils in Form von Meßzahlen, 1980 = 100) bzw. der Nettoproduktion (kalendermonatlicher Index, 1980 = 100).

Index des Auftragseingangs im Verarbeitenden Gewerbe und im Bauhauptgewerbe: Wertindex in jeweiligen Preisen, Volumenindex unter Ausschaltung der Preisveränderungen (Verarbeiten des Gewerbe Basis 1980 = 100, Bauhauptgewerbe Basis 1980 = 100); der Gewichtung werden die Auftragseingangsanteile im Basisjahr zugrunde gelegt. Als Auftragseingang gilt der Wert der in einem Berichtsmonat von anderen Firmen und sonstigen Kunden akzeptierten Bestellungen (ohne Umsatz(Mehrwert-)steuer).

Umsätze im Verarbeitenden Gewerbe und im Bauhauptgewerbe: Wertindizes in jeweiligen Preisen, Volumenindizes unter Ausschaltung der Preisveränderungen (jeweils Basis 1980 = 100); der Gewichtung werden die Umsatzanteile im Basisjahr zugrunde gelegt.

Umsatz im Verarbeitenden Gewerbe: Erlöse aus dem Verkauf eigener Erzeugnisse und Leistungen; sie resultieren aus den Rechnungsendwerten einschl. Verbrauchsteuern und Kosten für Fracht, Verpackung, Porto und Spesen (ohne Umsatz-(Mehrwert-)steuer).

Umsatz des Bauhauptgewerbes: Als steuerbarer baugewerblicher Umsatz gelten die dem Finanzamt für die Umsatzsteuer zu meldenden steuerbaren Beträge für Bauleistungen im Bundesgebiet einschl. Berlin (West).

Bautätigkeit: Erfassung der genehmigten Hochbauten anhand der erteilten Baugenehmigungen; Erfassung der fertiggestellten Hochbauten aufgrund der Feststellungen der Bauaufsichtsbehörden. Der B a u v o r r a t ist die behelfsmäßige Fortschreibung des Bauüberhangs am Jahresende mit Hilfe der genehmigten und fertiggestellten Bauvorhaben.

Umsätze des Großhandels (in jeweiligen Preisen): Wert aller Lieferungen und Leistungen des Unternehmens einschl. Provisionen, jedoch ohne den Gesamtwert der vermittelten Waren (ohne Umsatz-(Mehrwert-)steuer). Rabatte, Boni, Skonti u.ä. sind abgesetzt.

Umsätze des Einzelhandels (in jeweiligen Preisen): Wert aller Lieferungen und Leistungen des Unternehmens einschl. Eigenverbrauch (einschl. Umsatz-(Mehrwert-)steuer).

Der Außenhandel (Spezialhandel) umfaßt

die unmittelbare E i n f u h r von Waren und die Einfuhr von ausländischen Waren aus Lager (Freihafenlager und Zollager - ab 1974 einschl. offene Zollager -) in den freien Verkehr, zur zollamtlich bewilligten aktiven Veredelung (Eigenveredelung und Lohnveredelung) und nach zollamtlich bewilligter passiver Veredelung;

die A u s f u h r von Waren aus dem freien Verkehr, nach zollamtlich bewilligter aktiver Veredelung (Eigenveredelung und Lohnveredelung) und zur zollamtlich bewilligten passiven Veredelung.

Die t a t s ä c h l i c h e n W e r t e stellen den Grenzübergangswert, d.h. den Wert frei Grenze des Erhebungsgebietes dar (in der Einfuhr ohne die deutschen Eingangsabgaben).

Das V o l u m e n ist ein nachträglich berechneter Wert, der sich ergeben hätte, wenn die Durchschnittswerte (Preise) des Jahres 1980 in den nachgewiesenen Berichtszeiten unverändert geblieben wären.

Den L ä n d e r g r u p p i e r u n g e n liegen Angaben nach Herstellungs- und Verbrauchsländern zugrunde. Die Zuordnung der Länder zu den einzelnen Gruppen ist aus der Fachserie 7 Außenhandel, Reihe 1 ersichtlich.

Der Güterverkehr enthält alle im gewerblichen Verkehr und Werkverkehr (Eisenbahnen: Dienstgutverkehr) beförderten Güter. Die tonnenkilo-

metrische Leistung (tkm) errechnet sich als Produkt aus Gewicht der Ladung und der im Bundesgebiet zurückgelegten Entfernung.

Index der Aktienkurse
auf Basis 30.12.1980 = 100

Der Gesamtindex wird aus den Kursnotierungen von rd. 280 (Ende 1983) ausgewählten Aktiengesellschaften mit dem Sitz im Bundesgebiet berechnet. In die Teilindizes waren Ende 1983 einbezogen: Energie- und Wasserversorgung, Bergbau mit 26, Verarbeitende Industrie mit 173, Grundstoffindustrie mit 42, Investitionsgüterindustrie mit 60 und Bauindustrie mit 8 Aktiengesellschaften. Die Gewichtung erfolgt mit dem Nominalwert des börsennotierten Stammaktienkapitals, das dem jeweils aktuellen Stand angepaßt wird.

Preisindizes

Erzeugerpreise (gewerbliche und landwirtschaftliche Produkte): Überwiegend Preise der ersten Vermarktungsstufe (Frachtlagen gemäß jeweiligem

Handelsbrauch) von Erzeugerfirmen, Marktverwaltungen, Preisnotierungskommissionen usw.

Gewichtung: Umsatzwerte des Produzierenden Gewerbes 1980 bzw. Verkaufserlöse der Landwirtschaft 1976.

Einfuhr-, Ausfuhrpreise: Preise frei Grenze im Zeitpunkt des Geschäftsabschlusses, nicht im Zeitpunkt des Grenzüberganges; erfragt bei Importeuren bzw. Exporteuren.

Gewichtung: Einfuhr- bzw. Ausfuhrwerte 1980.

Lebenshaltungspreise, Einzelhandelsverkaufspreise: Außer Einzelhandelspreisen auch Preise für Waren und Leistungen des Handwerks, Gastgewerbepreise, Wohnungsmieten, Tarife und Gebühren, Eintrittspreise für öffentliche Veranstaltungen, Preise für Pauschalreisen, Versicherungsprämien usw.

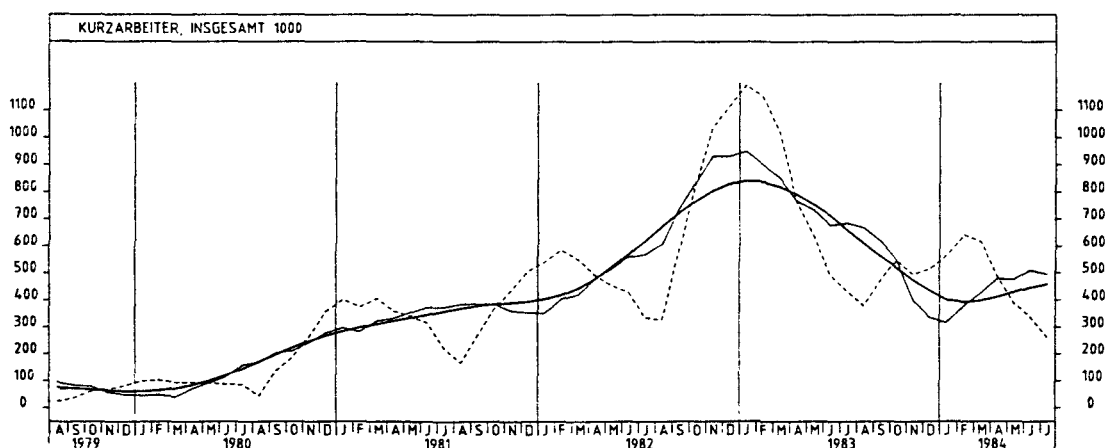
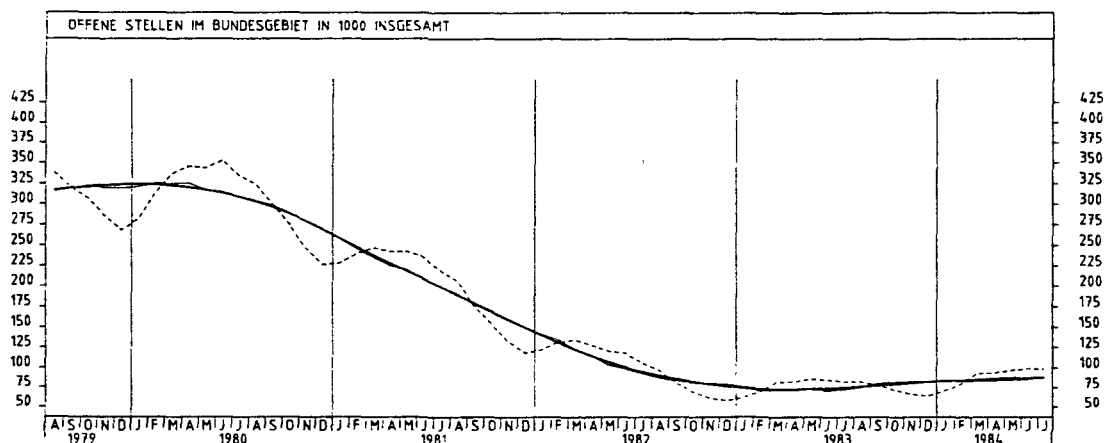
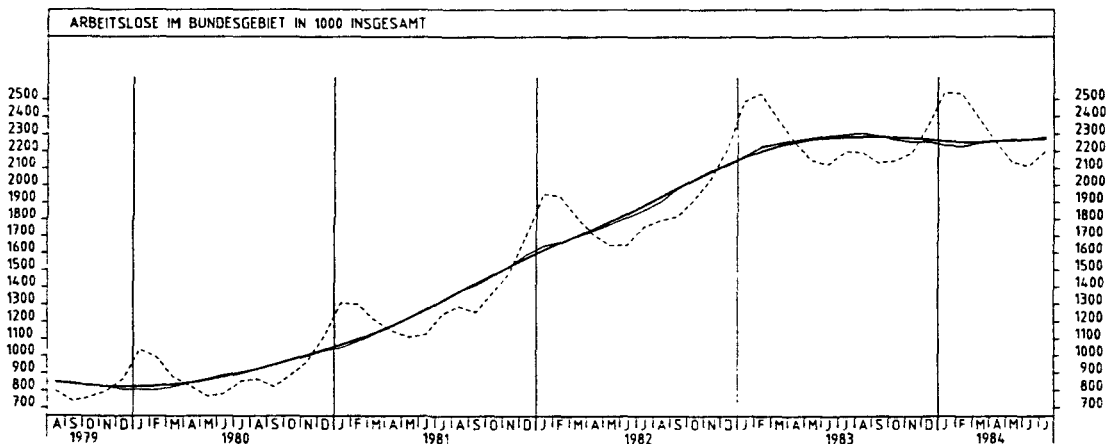
Gewichtung: Ausgaben für die Lebenshaltung 1976 bzw. Umsatzstruktur des Einzelhandels 1970.

Tabellenteil

1 BESCHAEFTIGUNG UND ARBEITSMARKT

1.1 GESAMTZAHLEN (1 000)

JAHR	MONAT	ORIGINALWERT			KALENDERBEREINIGTER WERT		KALENDER- UND SAISON- BEREINIGTER WERT		GLATTE KOMPONENTE
		1 000	VERÄNDERUNG IN O/O GEGEN VORJAHR VORMONAT		1 000	VERÄNDERUNG IN O/O GEGEN VORMONAT	1 000	VERÄNDERUNG IN O/O GEGEN VORMONAT	
ARBEITSLOSE INSGESAMT									
1983	JUL	2202,2	+25,3	+ 3,5	X	X	2298,9	+ 0,3	2281,4
	AUG	2196,2	+22,2	- 0,3	X	X	2307,3	+ 0,4	2282,8
	SEP	2134,1	+17,3	- 2,8	X	X	2292,3	- 0,7	2283,4
	OKT	2147,8	+11,9	+ 0,6	X	X	2272,1	- 0,9	2281,8
	NOV	2193,3	+ 7,6	+ 2,1	X	X	2255,7	- 0,7	2275,9
	DEZ	2349,0	+ 5,6	+ 7,1	X	X	2258,2	+ 0,1	2268,3
1984	JAN	2539,3	+ 2,1	+ 8,1	X	X	2236,6	- 1,0	2257,7
	FEB	2536,6	+ 0,0	- 0,1	X	X	2230,3	- 0,3	2252,9
	MAR	2393,3	+ 0,3	- 5,6	X	X	2249,9	+ 0,9	2253,3
	APR	2253,5	+ 0,0	- 5,8	X	X	2259,5	+ 0,4	2256,7
	MAI	2133,2	- 0,7	- 5,3	X	X	2258,8	+ 0,0	2262,2
	JUN	2112,6	- 0,7	- 1,0	X	X	2269,0	+ 0,4	2266,6
	JUL	2202,2	+ 0,0	+ 4,2	X	X	2281,7	+ 0,6	2268,9
ARBEITSLOSE, MAENNLICH									
1983	JUL	1196,0	+26,5	+ 1,9	X	X	1292,9	+ 0,0	1284,8
	AUG	1182,0	+22,2	- 1,2	X	X	1293,4	+ 0,0	1284,0
	SEP	1145,0	+16,5	- 3,1	X	X	1283,3	- 0,8	1282,9
	OKT	1153,0	+10,9	+ 0,7	X	X	1272,4	- 0,8	1280,9
	NOV	1198,9	+ 6,5	+ 4,0	X	X	1264,1	- 0,7	1277,0
	DEZ	1343,9	+ 4,9	+12,1	X	X	1269,7	+ 0,4	1272,7
1984	JAN	1509,7	+ 1,3	+12,3	X	X	1257,1	- 1,0	1267,6
	FEB	1521,9	- 1,1	+ 0,8	X	X	1252,3	- 0,4	1266,3
	MAR	1407,3	- 0,1	- 7,5	X	X	1270,1	+ 1,4	1267,9
	APR	1283,7	+ 0,3	- 8,8	X	X	1279,9	+ 0,8	1271,4
	MAI	1189,7	- 0,8	- 7,3	X	X	1275,8	- 0,3	1276,1
	JUN	1170,7	- 0,2	- 1,6	X	X	1284,6	+ 0,7	1280,8
	JUL	1206,1	+ 0,8	+ 3,0	X	X	1293,8	+ 0,7	1284,4
ARBEITSLOSE, WEIBLICH									
1983	JUL	1006,2	+23,9	+ 5,5	X	X	1006,0	+ 0,6	996,6
	AUG	1014,2	+22,2	+ 0,8	X	X	1014,0	+ 0,8	998,7
	SEP	989,2	+18,2	- 2,5	X	X	1009,0	- 0,5	1000,5
	OKT	994,7	+13,0	+ 0,6	X	X	999,7	- 0,9	1000,9
	NOV	994,4	+ 9,0	+ 0,0	X	X	991,6	- 0,8	998,9
	DEZ	1005,1	+ 6,7	+ 1,1	X	X	988,6	- 0,3	995,6
1984	JAN	1029,6	+ 3,3	+ 2,4	X	X	979,5	- 0,9	990,1
	FEB	1014,6	+ 1,8	- 1,5	X	X	978,0	- 0,2	986,6
	MAR	986,0	+ 0,8	- 2,8	X	X	979,8	+ 0,2	985,4
	APR	969,8	- 0,5	- 1,6	X	X	979,7	+ 0,0	985,3
	MAI	943,5	- 0,6	- 2,7	X	X	984,1	+ 0,4	986,0
	JUN	941,9	- 1,2	- 0,2	X	X	984,4	+ 0,0	985,8
	JUL	996,1	- 1,0	+ 5,8	X	X	987,8	+ 0,3	984,5
OFFENE STELLEN INSGESAMT									
1983	JUL	82,5	-22,5	- 3,6	X	X	72,4	+ 1,5	74,8
	AUG	82,4	-15,6	- 0,1	X	X	75,1	+ 3,7	76,0
	SEP	78,2	- 3,5	- 5,1	X	X	80,0	+ 6,5	77,4
	OKT	72,3	+ 3,6	- 7,5	X	X	82,0	+ 2,5	78,9
	NOV	67,1	+ 9,1	- 7,2	X	X	82,9	+ 1,1	80,4
	DEZ	63,8	+10,4	- 4,9	X	X	82,8	- 0,1	81,9
1984	JAN	70,0	+13,3	+ 9,7	X	X	82,9	+ 0,1	83,0
	FEB	79,7	+15,8	+13,9	X	X	83,3	+ 0,5	84,0
	MAR	93,3	+13,8	+17,1	X	X	83,8	+ 0,6	85,1
	APR	93,6	+13,6	+ 0,3	X	X	83,9	+ 0,1	86,0
	MAI	96,5	+12,5	+ 3,1	X	X	84,4	+ 0,6	86,9
	JUN	99,3	+16,0	+ 2,9	X	X	86,1	+ 2,0	87,3
	JUL	98,6	+19,5	- 0,7	X	X	88,6	+ 2,9	87,7
KURZARBEITER INSGESAMT									
1983	JUL	434,7	+29,1	-12,2	X	X	684,7	+ 1,3	657,8
	AUG	379,2	+16,4	-12,8	X	X	668,3	- 2,4	607,7
	SEP	470,2	-19,4	+24,0	X	X	619,6	- 7,3	561,5
	OKT	548,5	-33,8	+16,7	X	X	548,3	-11,5	517,2
	NOV	494,0	-52,2	- 9,9	X	X	399,7	-27,1	472,6
	DEZ	513,7	-53,9	+ 4,0	X	X	337,2	-15,6	434,0
1984	JAN	565,5	-52,6	+10,1	X	X	317,2	- 5,9	399,5
	FEB	643,6	-43,9	+13,8	X	X	379,7	+19,7	391,2
	MAR	617,7	-39,6	- 4,0	X	X	426,8	+12,4	396,8
	APR	489,5	-36,0	-20,8	X	X	479,2	+12,3	410,2
	MAI	387,6	-39,3	-20,8	X	X	475,6	- 0,8	428,3
	JUN	338,3	-31,7	-12,7	X	X	508,9	+ 7,0	444,2
	JUL	262,3	-39,7	-22,5	X	X	494,1	- 2,9	456,4
KURZARBEITER, MAENNLICH									
1983	MAI	499,7	+52,6	-17,9	X	X	580,2	- 5,2	601,3
	JUN	391,8	+23,6	-21,6	X	X	542,9	- 6,4	570,4
	JUL	362,8	+43,7	- 7,4	X	X	565,3	+ 4,1	540,9
	AUG	327,0	+28,5	- 9,9	X	X	555,9	- 1,7	509,9
	SEP	396,6	- 8,5	+21,3	X	X	516,7	- 7,1	473,1
	OKT	456,7	-27,0	+15,2	X	X	460,8	-10,8	435,6
	NOV	400,2	-49,4	-12,4	X	X	330,7	-28,2	394,2
	DEZ	429,5	-50,4	+ 7,3	X	X	297,2	-10,1	366,8
1984	JAN	487,0	-48,8	+13,4	X	X	286,6	- 3,6	356,9
	FEB	567,2	-38,7	+16,5	X	X	346,5	+20,9	354,7
	MAR	542,6	-34,2	- 4,3	X	X	381,6	+10,1	357,2
	APR	423,0	-30,5	-22,0	X	X	408,2	+ 7,0	352,6
	MAI	326,0	-34,8	-22,9	X	X	390,9	- 4,2	342,7



1 BESCHAEFTIGUNG UND ARBEITSMARKT

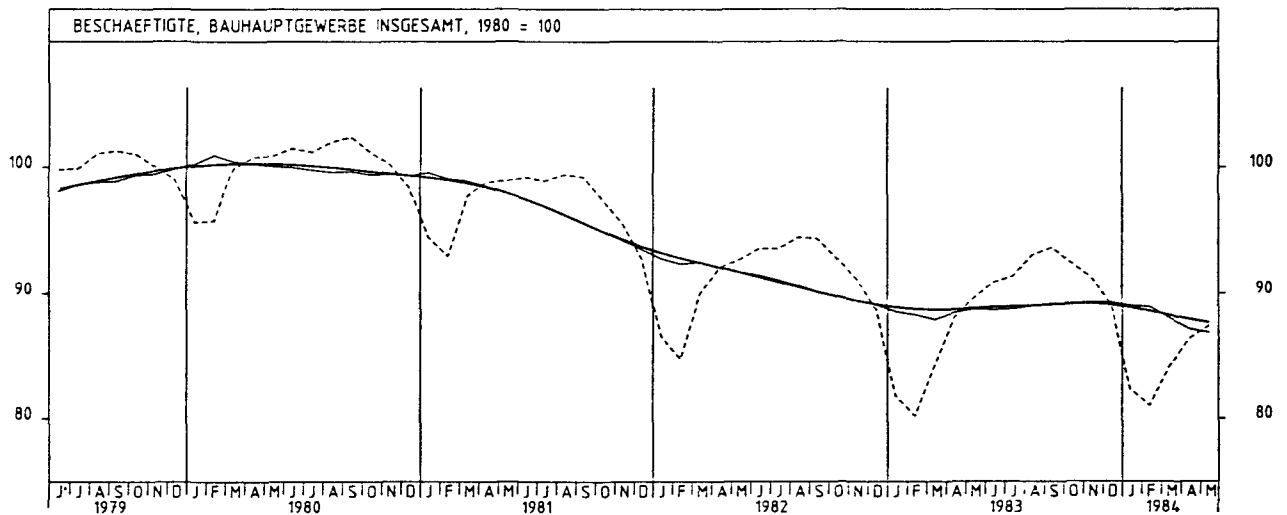
1.2 BESCHAEFTIGTE IM BERGBAU UND VERARBEITENDEN GEWERBE UND IM BAUHAUPTGEWERBE (1980 = 100)

JAHR	MONAT	ORIGINALWERT			KALENDERBEREINIGTER WERT		KALENDER- UND SAISON- BEREINIGTER WERT		GLATTE KOMPONENTE
		1980=100	VERÄNDERUNG IN O/O GEGEN VORJAHR VORMONAT		1980=100	VERÄNDERUNG IN O/O GEGEN VORMONAT	1980=100	VERÄNDERUNG IN O/O GEGEN VORMONAT	
BERGBAU UND VERARBEITENDES GEWERBE									
1983	MAI	90,1	- 4,7	- 0,2	X	X	90,6	- 0,2	90,6
	JUN	90,1	- 4,6	+ 0,0	X	X	90,3	- 0,3	90,4
	JUL	90,1	- 4,6	+ 0,0	X	X	90,0	- 0,3	90,2
	AUG	90,5	- 4,2	+ 0,4	X	X	89,9	- 0,1	90,0
	SEP	90,9	- 3,8	+ 0,4	X	X	89,8	- 0,1	89,8
	OKT	90,5	- 3,4	- 0,4	X	X	89,8	+ 0,0	89,7
	NOV	90,3	- 3,0	- 0,2	X	X	89,8	+ 0,0	89,7
	DEZ	89,7	- 2,8	- 0,7	X	X	89,7	- 0,1	89,6
1984	JAN	89,1	- 2,3	- 0,7	X	X	89,7	+ 0,0	89,6
	FEB	89,0	- 2,0	- 0,1	X	X	89,6	- 0,1	89,5
	MAR	89,1	- 1,9	+ 0,1	X	X	89,5	- 0,1	89,4
	APR	89,0	- 1,4	- 0,1	X	X	89,5	+ 0,0	89,4
	MAI	89,0	- 1,2	+ 0,0	X	X	89,5	+ 0,0	89,3
VERARBEITENDES GEWERBE									
1983	MAI	89,9	- 4,7	- 0,1	X	X	90,4	- 0,1	90,4
	JUN	89,8	- 4,7	- 0,1	X	X	90,1	- 0,3	90,2
	JUL	89,9	- 4,6	+ 0,1	X	X	89,8	- 0,3	89,9
	AUG	90,3	- 4,2	+ 0,4	X	X	89,7	- 0,1	89,8
	SEP	90,6	- 3,8	+ 0,3	X	X	89,6	- 0,1	89,6
	OKT	90,3	- 3,3	- 0,3	X	X	89,6	+ 0,0	89,5
	NOV	90,1	- 3,0	- 0,2	X	X	89,5	- 0,1	89,4
	DEZ	89,5	- 2,8	- 0,7	X	X	89,4	- 0,1	89,4
1984	JAN	88,9	- 2,2	- 0,7	X	X	89,5	+ 0,1	89,3
	FEB	88,8	- 2,0	- 0,1	X	X	89,4	- 0,1	89,3
	MAR	88,9	- 1,8	+ 0,1	X	X	89,3	- 0,1	89,2
	APR	88,8	- 1,3	- 0,1	X	X	89,4	+ 0,1	89,2
	MAI	88,8	- 1,2	+ 0,0	X	X	89,3	- 0,1	89,1
GRUNDSTOFF- UND PRODUKTIONSQUETERGEWERBE									
1983	MAI	90,3	- 4,0	- 0,1	X	X	90,5	- 0,2	90,5
	JUN	90,2	- 4,0	- 0,1	X	X	90,2	- 0,3	90,3
	JUL	90,2	- 4,1	+ 0,0	X	X	89,9	- 0,3	90,1
	AUG	90,7	- 3,5	+ 0,6	X	X	89,9	+ 0,0	89,9
	SEP	90,8	- 3,6	+ 0,1	X	X	89,6	- 0,3	89,7
	OKT	90,4	- 3,1	- 0,4	X	X	89,7	+ 0,1	89,6
	NOV	90,1	- 2,9	- 0,3	X	X	89,5	- 0,2	89,5
	DEZ	89,4	- 2,6	- 0,8	X	X	89,5	+ 0,0	89,4
1984	JAN	88,2	- 2,4	- 1,3	X	X	89,4	- 0,1	89,3
	FEB	88,1	- 2,3	- 0,1	X	X	89,2	- 0,2	89,1
	MAR	88,6	- 2,1	+ 0,6	X	X	89,1	- 0,1	89,0
	APR	88,7	- 1,9	+ 0,1	X	X	89,0	- 0,1	88,9
	MAI	88,7	- 1,8	+ 0,0	X	X	88,9	- 0,1	88,8
INVESTITIONSGUETER PRODUZIERENDES GEWERBE									
1983	MAI	91,8	- 4,4	- 0,2	X	X	92,3	- 0,2	92,4
	JUN	91,7	- 4,4	- 0,1	X	X	92,0	- 0,3	92,1
	JUL	91,7	- 4,4	+ 0,0	X	X	91,8	- 0,2	91,9
	AUG	92,0	- 4,3	+ 0,3	X	X	91,5	- 0,3	91,7
	SEP	92,4	- 3,9	+ 0,4	X	X	91,5	+ 0,0	91,5
	OKT	92,1	- 3,4	- 0,3	X	X	91,5	+ 0,0	91,4
	NOV	92,0	- 3,0	- 0,1	X	X	91,5	+ 0,0	91,3
	DEZ	91,5	- 2,9	- 0,5	X	X	91,3	- 0,2	91,3
1984	JAN	91,0	- 2,4	- 0,5	X	X	91,4	+ 0,1	91,2
	FEB	90,9	- 2,0	- 0,1	X	X	91,3	- 0,1	91,2
	MAR	90,9	- 1,8	+ 0,0	X	X	91,2	- 0,1	91,1
	APR	90,7	- 1,4	- 0,2	X	X	91,2	+ 0,0	91,1
	MAI	90,7	- 1,2	+ 0,0	X	X	91,2	+ 0,0	91,0
VERBRAUCHSGUETER PRODUZIERENDES GEWERBE									
1983	MAI	84,4	- 6,4	- 0,2	X	X	84,7	- 0,2	84,8
	JUN	84,3	- 6,1	- 0,1	X	X	84,5	- 0,2	84,6
	JUL	84,3	- 5,7	+ 0,0	X	X	84,3	- 0,2	84,4
	AUG	84,7	- 5,2	+ 0,5	X	X	84,2	- 0,1	84,2
	SEP	84,9	- 4,4	+ 0,2	X	X	84,2	+ 0,0	84,1
	OKT	84,7	- 3,8	- 0,2	X	X	84,2	+ 0,0	84,1
	NOV	84,5	- 3,3	- 0,2	X	X	84,1	- 0,1	84,1
	DEZ	84,0	- 2,9	- 0,6	X	X	84,1	+ 0,0	84,1
1984	JAN	83,8	- 1,9	- 0,2	X	X	84,3	+ 0,2	84,1
	FEB	83,9	- 1,5	+ 0,1	X	X	84,3	+ 0,0	84,0
	MAR	83,9	- 1,3	+ 0,0	X	X	84,2	- 0,1	84,0
	APR	83,8	- 0,9	- 0,1	X	X	84,2	+ 0,0	84,0
	MAI	83,7	- 0,8	- 0,1	X	X	84,1	- 0,1	84,0
NAHRUNGS- UND GENUSSMITTELGEWERBE									
1983	MAI	91,5	- 3,9	+ 0,3	X	X	92,9	+ 0,0	92,7
	JUN	92,0	- 4,2	+ 0,5	X	X	92,5	- 0,4	92,5
	JUL	92,6	- 4,3	+ 0,9	X	X	92,1	- 0,4	92,3
	AUG	93,9	- 4,0	+ 1,2	X	X	92,0	- 0,1	92,2
	SEP	94,0	- 3,6	+ 0,1	X	X	91,9	- 0,1	92,0
	OKT	93,8	- 2,9	- 0,2	X	X	92,0	+ 0,1	91,9
	NOV	93,3	- 2,7	- 0,5	X	X	92,0	+ 0,0	91,9
	DEZ	92,0	- 2,5	- 1,4	X	X	91,9	- 0,1	91,9
1984	JAN	91,0	- 1,4	- 1,1	X	X	92,2	+ 0,3	91,8
	FEB	90,5	- 1,4	- 0,5	X	X	92,0	- 0,2	91,8
	MAR	90,3	- 1,4	- 0,2	X	X	91,8	- 0,2	91,7
	APR	90,0	- 1,3	- 0,3	X	X	91,7	- 0,1	91,6
	MAI	90,3	- 1,3	+ 0,3	X	X	91,7	+ 0,0	91,6

1 BESCHAEFTIGUNG UND ARBEITSMARKT

1.2 BESCHAEFTIGTE IM BERGBAU UND VERARBEITENDEN GEWERBE UND IM BAUHAUPTGEWERBE (1980 = 100)

JAHR	MONAT	ORIGINALWERT			KALENDERBEREINIGTER WERT		KALENDER- UND SAISON- BEREINIGTER WERT		GLATTE KOMPONENTE
		1980=100	VERAENDERUNG IN O/O GEGEN VORJAHR VORMONAT		1980=100	VERAENDERUNG IN O/O GEGEN VORMONAT	1980=100	VERAENDERUNG IN O/O GEGEN VORMONAT	
BAUHAUPTGEWERBE (EINSCHL. FERTIGTEILBAU)									
1983	MAI	89,6	- 3,3	+ 1,7	X	X	88,8	+ 0,3	88,8
	JUN	90,9	- 2,9	+ 1,5	X	X	88,7	- 0,1	88,9
	JUL	91,4	- 2,4	+ 0,6	X	X	88,8	+ 0,1	88,9
	AUG	93,1	- 1,5	+ 1,9	X	X	89,0	+ 0,2	89,0
	SEP	93,7	- 0,7	+ 0,6	X	X	89,2	+ 0,2	89,0
	OKT	92,4	- 0,4	- 1,4	X	X	89,2	+ 0,0	89,1
	NOV	91,3	+ 0,1	- 1,2	X	X	89,3	+ 0,1	89,1
	DEZ	89,1	+ 0,5	- 2,4	X	X	89,3	+ 0,0	89,0
1984	JAN	82,3	+ 0,6	- 7,6	X	X	89,0	- 0,3	88,8
	FEB	81,0	+ 1,0	- 1,6	X	X	88,9	- 0,1	88,5
	MAR	84,2	- 0,1	+ 4,0	X	X	88,0	- 1,0	88,2
	APR	86,4	- 1,9	+ 2,6	X	X	87,2	- 0,9	87,9
	MAI	87,4	- 2,5	+ 1,2	X	X	86,9	- 0,3	87,6



2 PRODUKTION IM PRODUZIERENDEN GEBERBE

2.1 INDEX DER NETTOPRODUKTION (1980 = 100) -UNTERNEHMEN-

JAHR	MONAT	ORIGINALWERT			KALENDERBEREINIGTER WERT		KALENDER- UND SAISON- BEREINIGTER WERT		GLATTE KOMPONENTE
		1980=100	VERÄNDERUNG IN O/O GEGEN VORJAHR VORMONAT		1980=100	VERÄNDERUNG IN O/O GEGEN VORMONAT	1980=100	VERÄNDERUNG IN O/O GEGEN VORMONAT	1980=100
PRODUZIERENDES GEBERBE INSGESAMT									
1983	JUN	98,9	+ 2,6	+ 4,4	100,9	+ 6,3	96,6	+ 3,3	95,1
	JUL	86,4	- 1,4	-12,6	85,3	-15,5	95,1	- 1,6	95,8
	AUG	87,9	+ 3,0	+ 1,7	84,1	- 1,4	95,6	+ 0,5	96,3
	SEP	103,1	+ 2,8	+17,3	102,6	+22,0	96,4	+ 0,8	96,8
	OKT	102,5	+ 4,0	- 0,6	100,9	- 1,7	96,9	+ 0,5	97,3
	NOV	104,5	+ 5,9	+ 2,0	105,6	+ 4,7	98,2	+ 1,3	97,7
	DEZ	98,3	+ 4,1	- 5,9	97,0	- 8,1	97,9	- 0,3	97,9
1984	JAN	92,0	+ 8,4	- 6,4	89,5	- 7,7	98,4	+ 0,5	97,8
	FEB	96,3	+13,3	+ 4,7	99,5	+11,2	99,3	+ 0,9	97,2
	MAR	102,2	- 0,4	+ 6,1	99,3	- 0,2	94,8	- 4,5	96,5
	APR	94,7	+ 2,0	- 7,3	98,3	- 1,0	95,2	+ 0,4	95,6
	MAI	101,0	+ 6,7	+ 6,7	99,5	+ 1,2	97,0	+ 1,9	94,9
	JUN	88,4	-10,6	-12,5	92,3	- 7,2	89,6	- 7,6	94,2
PRODUZIERENDES GEBERBE OHNE BAUHAUPTGEBERBE									
1983	JUN	98,5	+ 2,7	+ 4,1	100,2	+ 6,0	97,5	+ 3,3	96,0
	JUL	85,7	- 1,4	-13,0	84,7	-15,5	95,9	- 1,6	96,7
	AUG	86,8	+ 3,0	+ 1,3	83,0	- 2,0	96,4	+ 0,5	97,3
	SEP	102,2	+ 3,0	+17,7	102,0	+22,9	97,5	+ 1,1	97,8
	OKT	102,1	+ 4,1	- 0,1	100,6	- 1,4	97,8	+ 0,3	98,3
	NOV	105,1	+ 6,4	+ 2,9	106,1	+ 5,5	99,2	+ 1,4	98,7
	DEZ	102,2	+ 5,4	- 2,8	100,9	- 4,9	99,5	+ 0,3	99,0
1984	JAN	96,0	+ 8,8	- 6,1	93,5	- 7,3	99,6	+ 0,1	99,0
	FEB	100,7	+12,1	+ 4,9	104,0	+11,2	100,0	+ 0,4	98,5
	MAR	104,6	- 0,1	+ 3,9	102,0	- 1,9	96,3	- 3,7	97,8
	APR	95,8	+ 2,8	- 8,4	99,1	- 2,8	96,6	+ 0,3	96,9
	MAI	101,0	+ 6,8	+ 5,4	99,4	+ 0,3	98,3	+ 1,8	96,3
	JUN*	88,1	-10,6	-12,8	92,7	- 6,7	90,5	- 7,9	95,7
BERGBAU UND VERARBEITENDES GEBERBE									
1983	JUN	99,4	+ 2,7	+ 5,0	101,3	+ 7,0	97,2	+ 3,4	95,6
	JUL	86,0	- 1,5	-13,5	85,0	-16,1	95,5	- 1,7	96,2
	AUG	87,0	+ 3,1	+ 1,2	83,1	- 2,2	96,0	+ 0,5	96,8
	SEP	102,8	+ 2,8	+18,2	102,5	+23,3	97,0	+ 1,0	97,3
	OKT	101,7	+ 4,0	- 1,1	100,2	- 2,2	97,3	+ 0,3	97,8
	NOV	104,1	+ 6,1	+ 2,4	105,1	+ 4,9	98,7	+ 1,4	98,2
	DEZ	100,7	+ 5,2	- 3,3	99,4	- 5,4	98,9	+ 0,2	98,5
1984	JAN	93,8	+ 8,8	- 6,9	91,3	- 8,1	99,0	+ 0,1	98,4
	FEB	99,2	+12,5	+ 5,8	102,5	+12,3	99,6	+ 0,6	97,8
	MAR	103,2	- 0,6	+ 4,0	100,5	- 2,0	95,4	- 4,2	97,1
	APR	95,1	+ 2,4	- 7,8	98,5	- 2,0	95,9	+ 0,5	96,2
	MAI	100,9	+ 6,5	+ 6,1	99,4	+ 0,9	97,6	+ 1,8	95,5
	JUN*	87,8	-11,7	-13,0	93,2	- 6,2	88,9	- 8,9	94,9
BERGBAU									
1983	JUN	86,4	- 8,8	- 4,7	88,3	- 2,9	90,8	- 0,8	90,6
	JUL	80,0	-16,3	- 7,4	78,8	-10,8	87,0	- 4,2	90,4
	AUG	87,6	- 6,3	+ 9,5	83,1	+ 5,5	89,2	+ 2,5	90,2
	SEP	87,2	- 8,7	- 0,5	86,6	+ 4,2	88,6	- 0,7	90,1
	OKT	89,7	- 7,4	+ 2,9	88,6	+ 2,3	88,8	+ 0,2	90,0
	NOV	94,5	- 2,3	+ 5,4	95,1	+ 7,3	90,7	+ 2,1	90,0
	DEZ	97,9	+ 2,4	+ 3,6	96,6	+ 1,6	93,7	+ 3,3	90,0
1984	JAN	101,3	+ 5,7	+ 3,5	99,0	+ 2,5	93,6	- 0,1	89,8
	FEB	91,1	+ 2,4	-10,1	93,3	- 5,8	89,3	- 4,6	89,1
	MAR	92,3	- 7,8	+ 1,3	89,1	- 4,5	86,1	- 3,6	88,3
	APR	81,0	- 9,0	-12,2	85,8	- 3,7	85,8	- 0,3	87,5
	MAI	88,3	- 2,6	+ 9,0	87,2	+ 1,6	87,2	+ 1,6	86,9
	JUN	81,5	- 5,7	- 7,7	83,7	- 4,0	86,2	- 1,1	86,4
ELEKTRIZITÄTS- UND GASVERSORGUNG									
1983	JUN	85,2	+ 1,4	- 8,5	85,4	- 6,7	101,4	+ 0,3	101,7
	JUL	81,3	- 1,0	- 4,6	80,5	- 5,7	100,6	- 0,8	102,3
	AUG	84,6	+ 2,8	+ 4,1	81,9	+ 1,7	101,9	+ 1,3	103,0
	SEP	93,4	+ 5,3	+10,4	94,9	+15,9	104,8	+ 2,8	103,7
	OKT	107,3	+ 5,1	+14,9	106,3	+12,0	104,6	- 0,2	104,5
	NOV	118,0	+ 8,6	+10,0	119,3	+12,2	106,1	+ 1,4	105,4
	DEZ	123,6	+ 7,6	+ 4,7	121,5	+ 1,8	107,7	+ 1,5	106,3
1984	JAN	126,2	+ 9,2	+ 2,1	124,0	+ 2,1	107,9	+ 0,2	107,0
	FEB	120,0	+ 7,3	- 4,9	124,5	+ 0,4	105,5	- 2,2	107,7
	MAR	123,6	+ 6,3	+ 3,0	121,7	- 2,2	109,1	+ 3,4	108,3
	APR	106,1	+ 8,4	-14,2	108,0	-11,3	108,6	- 0,5	108,9
	MAI	102,2	+ 9,8	- 3,7	100,4	- 7,0	109,8	+ 1,1	109,6
	JUN	91,9	+ 7,9	-10,1	94,2	- 6,2	110,3	+ 0,5	110,2
VERARBEITENDES GEBERBE									
1983	JUN	99,8	+ 3,1	+ 5,3	101,7	+ 7,3	97,4	+ 3,5	95,7
	JUL	86,2	- 0,9	-13,6	85,2	-16,2	95,8	- 1,6	96,4
	AUG	86,9	+ 3,2	+ 0,8	83,1	- 2,5	96,2	+ 0,4	97,0
	SEP	103,2	+ 3,1	+18,8	103,0	+23,9	97,2	+ 1,0	97,5
	OKT	102,1	+ 4,4	- 1,1	100,6	- 2,3	97,6	+ 0,4	98,1
	NOV	104,4	+ 6,4	+ 2,3	105,4	+ 4,8	98,9	+ 1,3	98,5
	DEZ	100,8	+ 5,3	- 3,4	99,5	- 5,6	99,1	+ 0,2	98,8
1984	JAN	93,6	+ 9,0	- 7,1	91,1	- 8,4	99,2	+ 0,1	98,6
	FEB	99,5	+12,9	+ 6,3	102,7	+12,7	99,9	+ 0,7	98,1
	MAR	103,6	- 0,3	+ 4,1	100,9	- 1,8	95,7	- 4,2	97,4
	APR	95,5	+ 2,7	- 7,8	98,9	- 2,0	96,2	+ 0,5	96,5
	MAI	101,3	+ 6,9	+ 6,1	99,7	+ 0,8	97,9	+ 1,8	95,8
	JUN*	88,0	-11,8	-13,1	93,6	- 6,1	89,0	- 9,1	95,2

2 PRODUKTION IM PRODUZIERENDEN GEWERBE
2.1 INDEX DER NETTOPRODUKTION (1980 = 100) -UNTERNEHMEN-

JAHR	MONAT	ORIGINALWERT			KALENDERBEREINIGTER WERT		KALENDER- UND SAISON- BEREINIGTER WERT		GLATTE KOMPONENTE
		1980=100	VERÄNDERUNG IN O/O GEGEN VORJAHR	VORMONAT	1980=100	VERÄNDERUNG IN O/O GEGEN VORMONAT	1980=100	VERÄNDERUNG IN O/O GEGEN VORMONAT	
GRUNDSTOFF- UND PRODUKTIONSGÜTERGEWERBE									
1983	JUN	96,7	+ 2,4	+ 3,0	98,0	+ 5,0	93,4	+ 2,2	92,9
	JUL	87,4	+ 0,5	- 9,6	86,4	-11,8	92,7	- 0,7	93,8
	AUG	89,6	+ 6,5	+ 2,5	86,5	+ 0,1	94,2	+ 1,6	94,6
	SEP	98,5	+ 5,8	+ 9,9	99,0	+14,5	95,1	+ 1,0	95,3
	OKT	99,0	+ 8,6	+ 0,5	97,4	- 1,6	96,2	+ 1,2	96,1
	NOV	100,3	+10,7	+ 1,3	101,8	+ 4,5	97,8	+ 1,7	96,7
	DEZ	91,2	+ 9,5	- 9,1	89,9	-11,7	97,6	- 0,2	97,1
1984	JAN	94,6	+10,6	+ 3,7	93,0	+ 3,4	98,0	+ 0,4	97,2
	FEB	97,5	+15,0	+ 3,1	101,1	+ 8,7	98,3	+ 0,3	97,0
	MAR	100,9	+ 2,0	+ 3,5	98,6	- 2,5	94,3	- 4,1	96,6
	APR	96,1	+ 4,5	- 4,8	98,9	+ 0,3	95,2	+ 1,0	96,2
	MAI	101,1	+ 7,7	+ 5,2	98,9	+ 0,0	96,6	+ 1,5	95,8
	JUN	94,1	- 2,7	- 6,9	96,7	- 2,2	93,0	- 3,7	95,5
INVESTITIONSGÜTER PRODUZIERENDES GEWERBE									
1983	JUN	103,2	+ 1,3	+ 5,3	105,6	+ 7,3	99,8	+ 3,5	98,2
	JUL	84,8	- 3,9	-17,8	83,8	-20,6	97,9	- 1,9	99,0
	AUG	83,6	+ 0,2	- 1,4	79,5	- 5,1	96,1	+ 0,2	99,6
	SEP	107,0	+ 2,4	+28,0	106,3	+33,7	99,9	+ 1,8	100,1
	OKT	103,5	+ 2,7	- 3,3	101,9	- 4,1	99,7	- 0,2	100,6
	NOV	107,0	+ 5,3	+ 3,4	107,8	+ 5,8	101,3	+ 1,6	101,0
	DEZ	111,4	+ 5,8	+ 4,1	109,9	+ 1,9	102,2	+ 0,9	101,4
1984	JAN	93,6	+ 9,5	-16,0	90,6	-17,6	101,7	- 0,5	101,1
	FEB	102,9	+13,1	+ 9,9	106,1	+17,1	102,5	+ 0,8	100,2
	MAR	107,3	- 0,5	+ 4,3	104,2	- 1,8	97,8	- 4,6	99,0
	APR	97,7	+ 1,9	- 8,9	101,4	- 2,7	97,6	- 0,2	97,6
	MAI	102,7	+ 4,8	+ 5,1	101,7	+ 0,3	98,5	+ 0,9	96,5
	JUN*	81,2	-21,3	-20,9	92,8	- 8,8	82,3	-16,4	95,6
VERBRAUCHSGÜTER PRODUZIERENDES GEWERBE									
1983	JUN	92,8	+ 7,7	+ 5,8	94,6	+ 7,3	92,9	+ 3,7	90,6
	JUL	79,9	- 0,2	-13,9	78,9	-16,6	90,6	- 2,5	91,0
	AUG	81,1	+ 1,6	+ 1,5	76,8	- 2,7	90,0	- 0,7	91,4
	SEP	101,4	+ 2,3	+25,0	100,9	+31,4	91,6	+ 1,8	91,8
	OKT	98,8	+ 3,6	- 2,6	96,9	- 4,0	91,7	+ 0,1	92,2
	NOV	98,8	+ 5,0	+ 0,0	99,7	+ 2,9	92,9	+ 1,3	92,5
	DEZ	88,7	+ 3,4	-10,2	88,2	-11,5	93,2	+ 0,3	92,8
1984	JAN	92,0	+ 8,6	+ 3,7	89,0	+ 0,9	93,9	+ 0,8	93,0
	FEB	96,0	+11,9	+ 4,3	98,7	+10,9	94,8	+ 1,0	93,1
	MAR	100,6	- 1,2	+ 4,8	97,7	- 1,0	91,1	- 3,9	93,1
	APR	88,8	+ 0,9	-11,7	92,5	- 5,3	91,3	+ 0,2	93,1
	MAI	96,2	+ 9,7	+ 8,3	95,2	+ 2,9	95,5	+ 4,6	93,2
	JUN	90,1	- 2,9	- 6,3	94,4	- 0,8	92,3	- 3,4	93,2
NAHRUNGS- UND GENUSSMITTELGEWERBE									
1983	JUN	103,3	+ 6,4	+10,0	104,6	+11,9	101,8	+ 4,3	99,0
	JUL	97,5	+ 6,0	- 5,6	97,0	- 7,3	101,8	+ 0,0	99,4
	AUG	102,1	+ 9,3	+ 4,7	97,9	+ 0,9	101,7	- 0,1	99,7
	SEP	102,1	+ 1,8	+ 0,0	102,1	+ 4,3	99,3	- 2,4	100,0
	OKT	108,5	+ 3,6	+ 6,3	107,7	+ 5,5	100,2	+ 0,9	100,2
	NOV	111,2	+ 3,6	+ 2,5	112,0	+ 4,0	100,3	+ 0,1	100,3
	DEZ	98,1	- 2,3	-11,8	96,0	-14,3	97,7	- 2,6	100,1
1984	JAN	93,5	+ 3,8	- 4,7	91,6	- 4,6	99,5	+ 1,8	100,0
	FEB	95,6	+ 9,0	+ 2,2	98,9	+ 8,0	100,6	+ 1,1	100,1
	MAR	99,0	- 4,2	+ 3,6	97,1	- 1,8	97,3	- 3,3	100,1
	APR	94,5	+ 4,1	- 4,5	97,5	+ 0,4	100,5	+ 3,3	100,1
	MAI	102,9	+ 9,6	+ 8,9	100,3	+ 2,9	103,1	+ 2,6	100,1
	JUN	97,5	- 5,6	- 5,2	100,7	+ 0,4	97,7	- 5,2	99,9
EISENSCHAFFENDE INDUSTRIE									
1983	JUN	84,0	- 5,8	- 0,6	85,2	+ 1,5	80,7	+ 1,6	81,4
	JUL	74,4	- 8,4	-11,4	73,2	-14,1	80,0	- 0,9	82,7
	AUG	73,6	+ 4,0	- 1,1	70,6	- 3,6	83,2	+ 4,0	83,9
	SEP	89,7	+12,1	+21,9	90,3	+27,9	87,5	+ 5,2	85,0
	OKT	88,3	+20,1	- 1,6	86,7	- 4,0	89,3	+ 2,1	86,1
	NOV	87,8	+20,9	- 0,6	89,0	+ 2,7	89,5	+ 0,2	87,0
	DEZ	77,7	+19,9	-11,5	77,2	-13,3	88,4	- 1,2	87,5
1984	JAN	84,2	+14,6	+ 8,4	83,1	+ 7,6	87,3	- 1,2	87,5
	FEB	90,6	+11,4	+ 7,6	94,3	+13,5	85,4	- 2,2	87,4
	MAR	96,0	+ 2,5	+ 6,0	93,5	- 0,8	83,3	- 2,5	87,1
	APR	86,4	+ 4,7	-10,0	89,0	- 4,8	84,5	+ 1,4	86,7
	MAI	95,1	+12,5	+10,1	92,9	+ 4,4	87,6	+ 3,7	86,2
	JUN	86,6	+ 3,1	- 8,9	88,1	- 5,2	84,2	- 3,9	85,6

2 PRODUKTION IM PRODUZIERENDEN GEWERBE

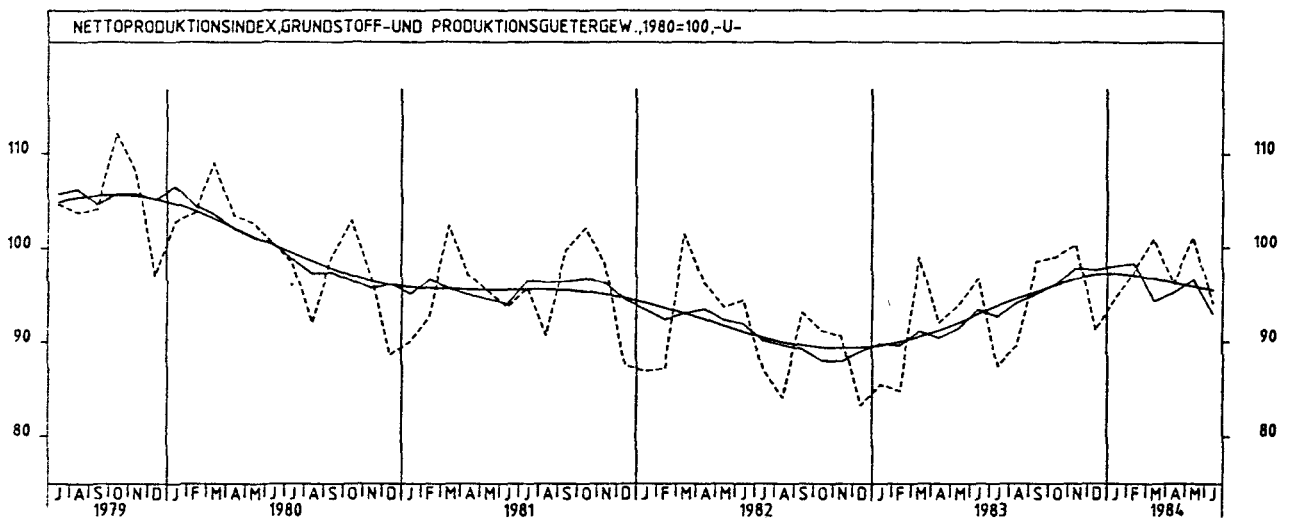
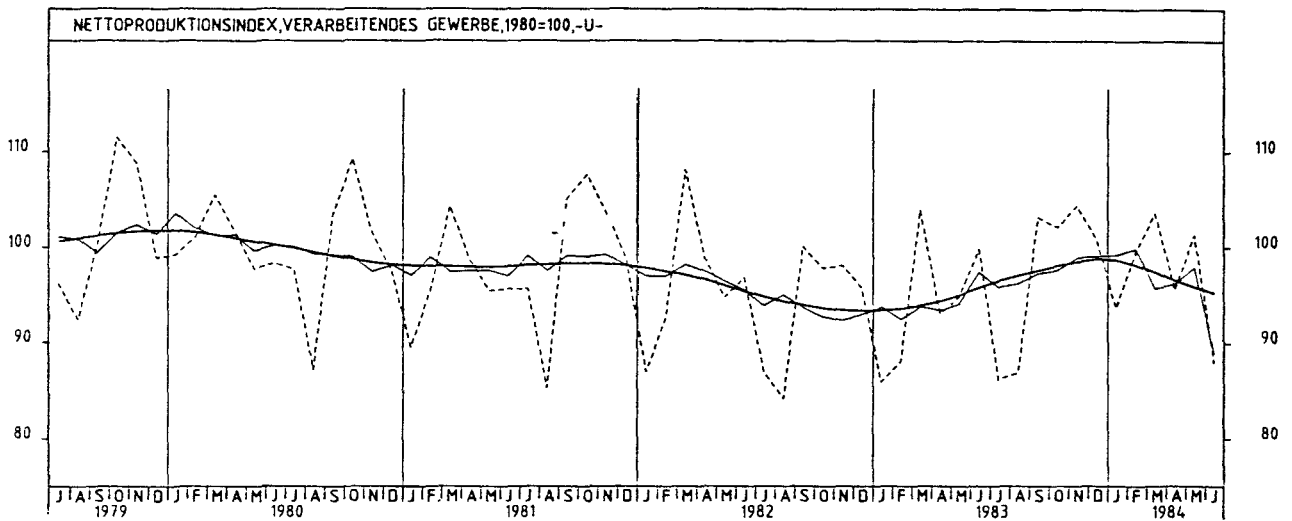
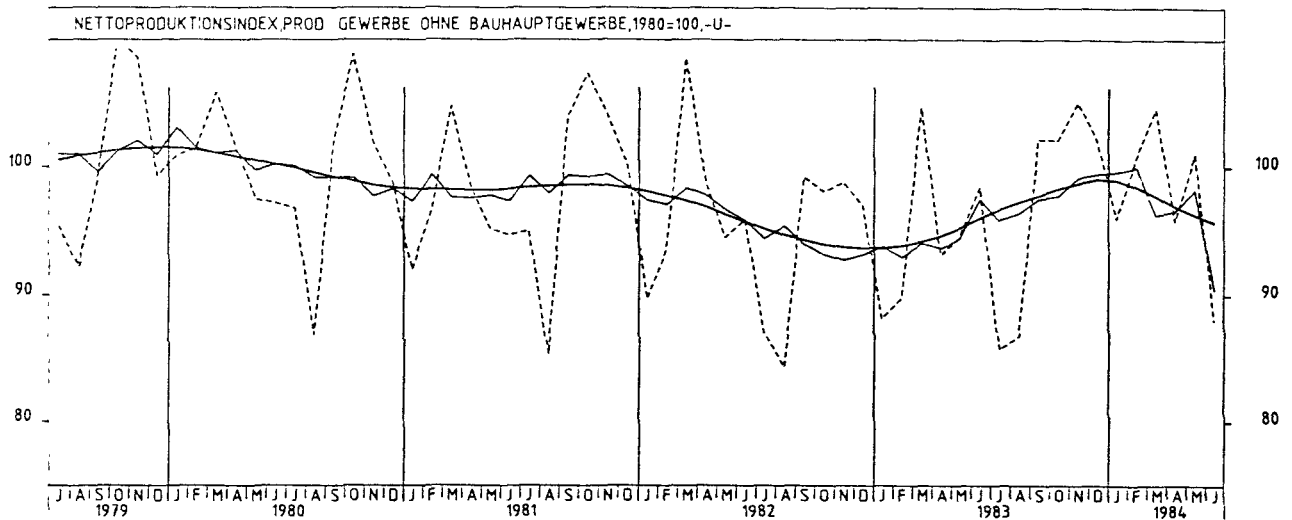
2.1 INDEX DER NETTOPRODUKTION (1980 = 100) -UNTERNEHMEN-

JAHR	MONAT	ORIGINALWERT			KALENDERBEREINIGTER WERT		KALENDER- UND SAISONBEREINIGTER WERT		GLATTE KOMPONENTE
		1980=100	VERÄNDERUNG IN O/O GEGEN VORJAHR VORMONAT		1980=100	VERÄNDERUNG IN O/O GEGEN VORMONAT	1980=100	VERÄNDERUNG IN O/O GEGEN VORMONAT	
CHEMISCHE INDUSTRIE									
1983	JUN	105,7	+ 6,9	+ 3,3	106,9	+ 5,0	102,8	+ 1,2	102,6
	JUL	97,5	+ 3,4	- 7,8	96,5	- 9,7	101,9	- 0,9	103,7
	AUG	98,3	+11,2	+ 0,8	94,8	- 1,8	104,2	+ 2,3	104,7
	SEP	106,3	+11,9	+ 8,1	107,1	+13,0	106,4	+ 2,1	105,6
	OKT	107,5	+12,4	+ 1,1	105,4	- 1,6	106,6	+ 0,2	106,5
	NOV	108,2	+13,3	+ 0,7	109,7	+ 4,1	108,6	+ 1,9	107,3
	DEZ	101,3	+11,3	- 6,4	100,4	- 8,5	108,1	- 0,5	107,8
1984	JAN	109,4	+12,3	+ 8,0	107,2	+ 6,8	108,9	+ 0,7	108,1
	FEB	113,5	+16,4	+ 3,7	118,1	+10,2	109,7	+ 0,7	108,1
	MAR	112,9	+ 3,1	- 0,5	110,4	- 6,5	104,7	- 4,6	108,0
	APR	107,5	+ 4,6	- 4,8	110,8	+ 0,4	106,2	+ 1,4	107,8
	MAI	111,1	+ 8,6	+ 3,3	108,9	- 1,7	108,1	+ 1,8	107,7
	JUN	106,8	+ 1,0	- 3,9	109,6	+ 0,6	106,0	- 1,9	107,5
MASCHINENBAU									
1983	JUN	98,3	- 5,0	+10,8	100,6	+13,3	92,7	+ 3,7	92,3
	JUL	83,6	- 7,8	-15,0	82,9	-17,6	92,2	- 0,5	92,5
	AUG	77,5	- 5,9	- 7,3	74,7	- 9,9	91,6	- 0,7	92,6
	SEP	102,1	+ 0,7	+31,7	101,7	+36,1	94,3	+ 2,9	92,7
	OKT	92,6	- 5,4	- 9,3	91,8	- 9,7	91,2	- 3,3	92,9
	NOV	97,9	- 0,2	+ 5,7	98,7	+ 7,5	93,7	+ 2,7	93,0
	DEZ	125,4	+ 5,3	+28,1	122,4	+24,0	96,0	+ 2,5	93,1
1984	JAN	77,8	- 0,4	-38,0	76,2	-37,7	92,7	- 3,4	92,9
	FEB	85,0	+ 5,6	+ 9,3	88,7	+16,4	93,2	+ 0,5	92,3
	MAR	92,1	- 7,5	+ 8,4	89,6	+ 1,0	88,1	- 5,5	91,5
	APR	86,8	+ 0,5	- 5,8	89,6	+ 0,0	90,9	+ 3,2	90,6
	MAI	98,1	+10,6	+13,0	96,0	+ 7,1	94,8	+ 4,3	89,9
	JUN	86,2	-12,3	-12,1	88,7	- 7,6	83,5	-11,9	89,2
STRASSENFAHRZEUGBAU, REPARATUR VON KRAFTFAHRZEUGEN USW.									
1983	JUN	112,6	+ 1,9	+ 3,1	115,5	+ 4,1	108,1	+ 3,9	106,0
	JUL	86,5	- 4,2	-23,2	85,3	-26,1	105,2	- 2,7	107,7
	AUG	83,9	+ 1,7	- 3,0	78,8	- 7,6	105,3	+ 0,1	109,0
	SEP	113,3	+ 5,1	+35,0	111,4	+41,4	108,2	+ 2,8	109,8
	OKT	112,6	+ 9,6	- 0,6	110,4	- 0,9	109,8	+ 1,5	110,6
	NOV	115,2	+11,7	+ 2,3	116,1	+ 5,2	111,3	+ 1,4	111,0
	DEZ	107,0	+11,6	- 7,1	106,2	- 8,5	111,9	+ 0,5	111,4
1984	JAN	110,1	+15,8	+ 2,9	106,3	+ 0,1	110,5	- 1,3	109,6
	FEB	119,6	+20,1	+ 8,6	122,5	+15,2	111,6	+ 1,0	106,3
	MAR	122,1	+ 3,3	+ 2,1	117,8	- 3,8	104,0	- 6,8	102,2
	APR	107,3	+ 0,2	-12,1	112,4	- 4,6	99,6	- 4,2	97,6
	MAI	97,0	-11,2	- 9,6	97,2	-13,5	90,5	- 9,1	93,6
	JUN*	44,3	-60,7	-54,3	77,9	-19,9	49,0	-45,9	90,3
ELEKTROTECHNIK, REPARATUR VON HAUSHALTSGERÄTEN									
1983	JUN	101,9	+ 4,1	+ 4,0	104,4	+ 6,2	100,8	+ 3,6	98,9
	JUL	86,5	- 0,8	-15,1	85,2	-18,4	98,9	- 1,9	99,8
	AUG	86,1	+ 2,7	- 0,5	81,4	- 4,5	99,4	+ 0,5	100,6
	SEP	109,0	+ 2,3	+26,6	108,5	+33,3	100,6	+ 1,2	101,3
	OKT	108,2	+ 5,8	- 0,7	106,1	- 2,2	101,9	+ 1,3	102,2
	NOV	109,0	+ 7,3	+ 0,7	109,7	+ 3,4	103,1	+ 1,2	103,0
	DEZ	109,4	+ 8,5	+ 0,4	108,9	- 0,7	105,2	+ 2,0	103,8
1984	JAN	97,3	+12,2	-11,1	93,5	-14,1	104,3	- 0,9	104,2
	FEB	108,4	+16,1	+11,4	111,6	+19,4	106,5	+ 2,1	104,2
	MAR	112,8	+ 4,0	+ 4,1	110,0	- 1,4	103,5	- 2,8	104,0
	APR	102,4	+ 5,9	- 9,2	106,1	- 3,5	102,5	- 1,0	103,7
	MAI	108,5	+10,7	+ 6,0	107,6	+ 1,4	105,6	+ 3,0	103,6
	JUN	97,3	- 4,5	-10,3	102,6	- 4,6	99,9	- 5,4	103,6
HERSTELLUNG VON EISEN-,BLECH-UND METALLWAREN									
1983	JUN	97,2	+ 7,4	+ 3,4	99,7	+ 5,7	95,4	+ 3,9	92,7
	JUL	79,5	- 2,5	-18,2	78,5	-21,3	91,6	- 4,0	93,5
	AUG	80,8	+ 4,7	+ 1,6	76,5	- 2,5	93,1	+ 1,6	94,2
	SEP	101,5	+ 4,6	+25,6	100,7	+31,6	94,3	+ 1,3	94,9
	OKT	100,0	+ 6,2	- 1,5	98,4	- 2,3	94,9	+ 0,6	95,5
	NOV	102,4	+ 8,2	+ 2,4	103,1	+ 4,6	96,5	+ 1,7	96,1
	DEZ	91,8	+ 8,4	-10,4	90,9	-11,8	96,9	+ 0,4	96,5
1984	JAN	95,9	+13,1	+ 4,5	92,8	+ 2,1	97,9	+ 1,0	96,6
	FEB	100,7	+15,9	+ 5,0	103,8	+11,9	98,7	+ 0,8	96,2
	MAR	104,7	+ 0,5	+ 4,0	101,5	- 2,2	93,5	- 5,3	95,6
	APR	92,8	+ 2,4	-11,4	97,0	- 4,4	93,6	+ 0,1	94,9
	MAI	102,3	+ 8,8	+10,2	101,3	+ 4,4	97,1	+ 3,7	94,5
	JUN	89,4	- 8,0	-12,6	93,9	- 7,3	90,2	- 7,1	94,1
TEXTILGEWERBE									
1983	JUN	91,2	+ 5,3	+ 4,2	93,0	+ 5,6	90,4	+ 3,0	88,6
	JUL	74,6	+ 6,4	-18,2	74,0	-20,4	91,2	+ 0,9	89,1
	AUG	66,6	- 4,3	-10,7	61,8	-16,5	86,4	- 5,3	82,4
	SEP	100,9	+ 3,2	+51,5	100,4	+62,5	90,6	+ 4,9	89,9
	OKT	96,6	+ 2,2	- 4,1	95,0	- 5,4	89,0	- 1,8	90,3
	NOV	96,9	+ 4,2	+ 0,1	97,5	+ 2,6	90,5	+ 1,7	90,7
	DEZ	83,6	+ 2,5	-13,7	83,6	-14,3	91,3	+ 0,9	91,0
1984	JAN	95,7	+ 9,7	+14,5	91,6	+ 9,6	92,2	+ 1,0	91,3
	FEB	100,0	+12,5	+ 4,5	102,8	+12,2	93,6	+ 1,5	91,5
	MAR	103,0	- 0,8	+ 3,0	100,6	- 2,1	90,5	- 3,3	91,6
	APR	88,2	+ 0,1	-14,4	91,8	- 8,7	88,7	- 2,0	91,7
	MAI	97,0	+10,9	+10,0	96,3	+ 4,9	94,7	+ 6,8	91,9
	JUN	89,1	- 2,3	- 8,1	94,1	- 2,3	91,2	- 3,7	92,1

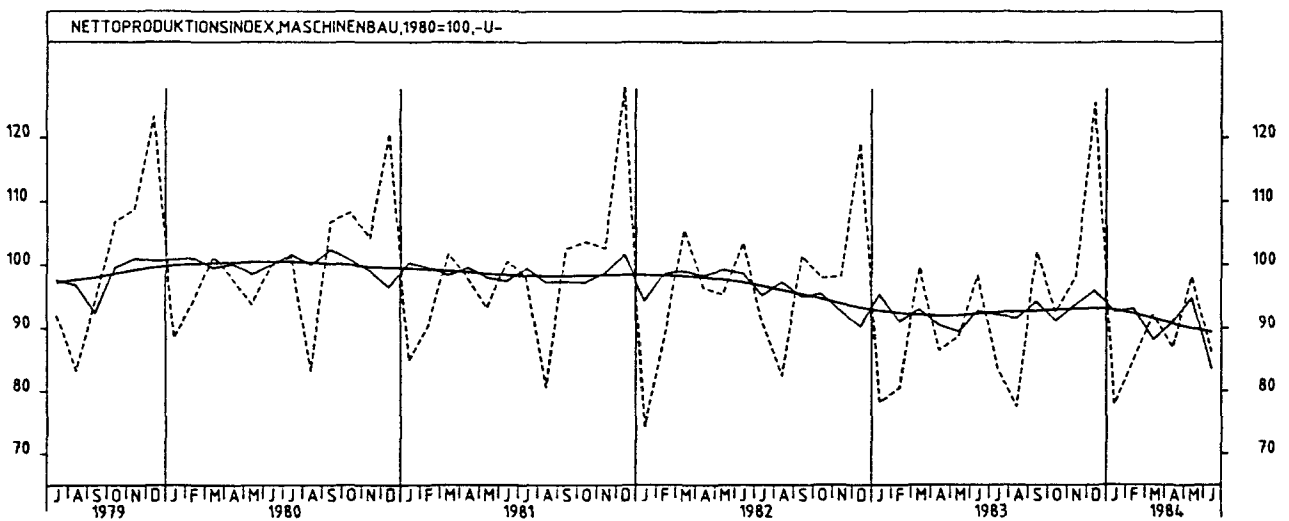
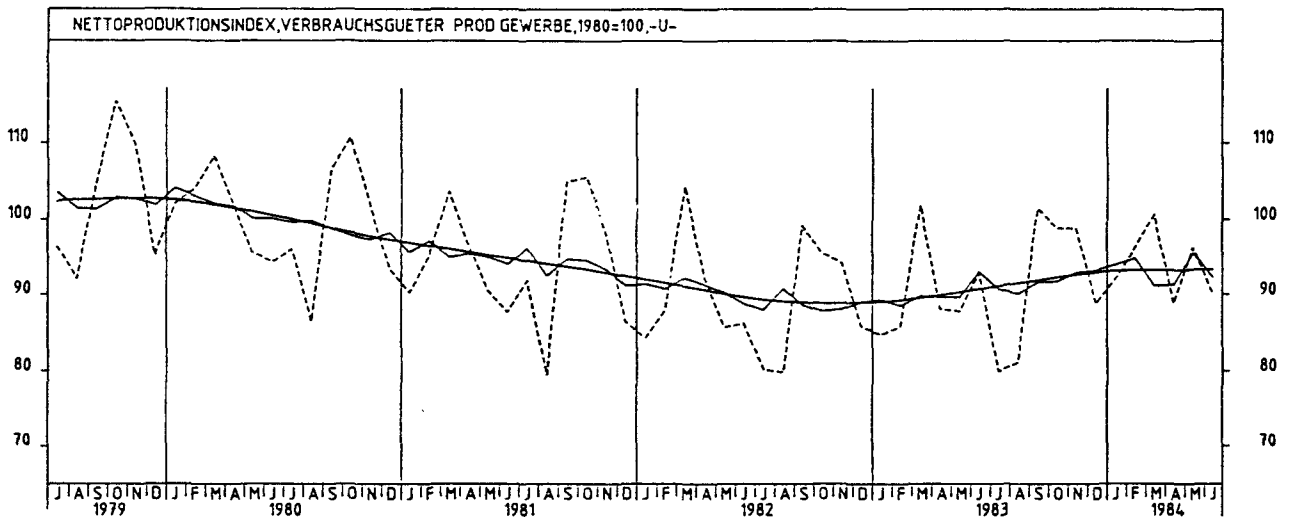
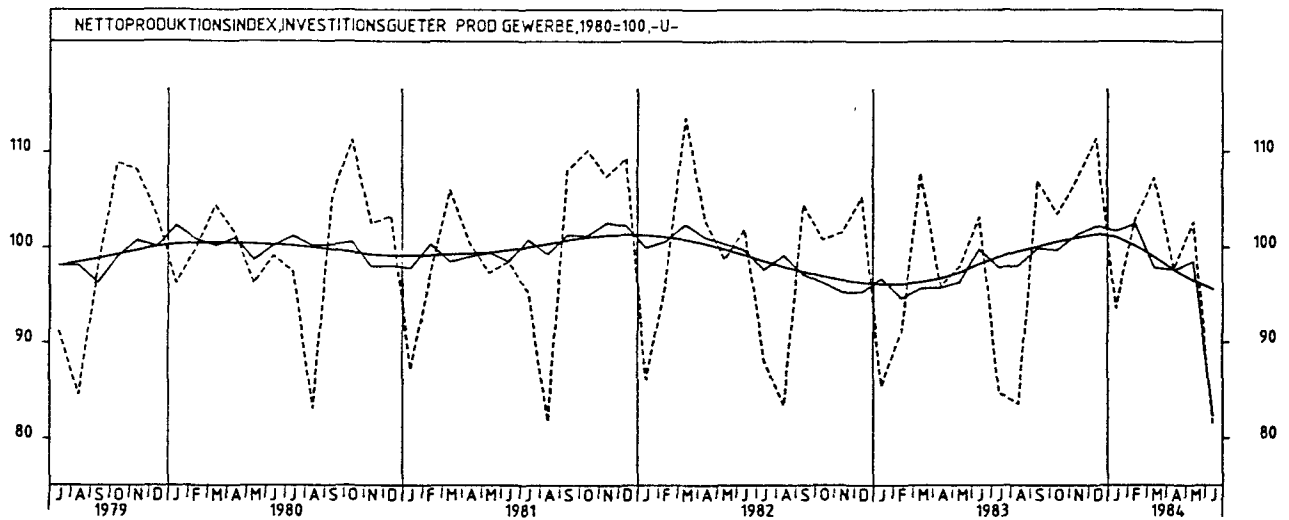
2 PRODUKTION IM PRODUZIERENDEN GEWERBE
2.1 INDEX DER NETTOPRODUKTION (1980 = 100) -UNTERNEHMEN-

JAHR	MONAT	ORIGINALWERT			KALENDERBEREINIGTER WERT		KALENDER- UND SAISON- BEREINIGTER WERT		GLATTE KOMPONENTE
		1980=100	VERÄNDERUNG VORJAHR	IN O/O GEGEN VORMONAT	1980=100	VERÄNDERUNG IN O/O GEGEN VORMONAT	1980=100	VERÄNDERUNG IN O/O GEGEN VORMONAT	
BEKLEIDUNGSGEWERBE									
1983	JUN	73,4	+ 8,7	+11,2	74,3	+ 9,7	84,2	+ 7,4	81,3
	JUL	74,9	- 5,1	+ 2,0	74,1	- 0,3	80,7	- 4,2	81,7
	AUG	78,8	- 0,5	+ 5,2	74,3	+ 0,3	80,7	+ 0,0	82,1
	SEP	99,7	- 0,9	+26,5	99,4	+33,8	81,6	+ 1,1	82,4
	OKT	88,9	+ 4,2	-10,8	86,9	-12,6	83,0	+ 1,7	82,9
	NOV	82,4	+ 7,6	- 7,3	83,6	- 3,8	84,6	+ 1,9	83,2
	DEZ	69,7	+ 2,2	-15,4	70,0	-16,3	83,7	- 1,1	83,5
1984	JAN	89,0	+ 9,7	+27,7	86,6	+23,7	85,5	+ 2,2	83,5
	FEB	94,0	+ 8,3	+ 5,6	96,2	+11,1	83,6	- 2,2	83,3
	MAR	98,1	- 2,3	+ 4,4	95,2	- 1,0	80,9	- 3,2	83,0
	APR	75,7	+ 1,1	-22,8	79,0	-17,0	81,2	+ 0,4	82,7
	MAI	77,1	+16,8	+ 1,8	75,9	- 3,9	85,7	+ 5,5	82,4
	JUN	65,3	-11,0	-15,3	69,5	- 8,4	79,5	- 7,2	82,2
ERNAHRUNGSGEWERBE									
1983	JUN	100,5	- 0,5	+ 2,2	101,7	+ 3,9	100,3	- 1,0	99,9
	JUL	94,3	- 0,9	- 6,2	93,6	- 8,0	100,5	+ 0,2	99,9
	AUG	101,4	+ 5,5	+ 7,5	97,7	+ 4,4	101,8	+ 1,3	99,9
	SEP	102,0	- 2,8	+ 0,6	102,1	+ 4,5	98,7	- 3,0	100,0
	OKT	111,1	+ 0,5	+ 8,9	110,2	+ 7,9	100,4	+ 1,7	100,1
	NOV	114,7	+ 1,4	+ 3,2	115,7	+ 5,0	100,7	+ 0,3	100,1
	DEZ	102,2	- 6,2	-10,9	99,9	-13,7	96,9	- 3,8	100,2
1984	JAN	93,3	+ 3,6	- 8,7	91,5	- 8,4	101,2	+ 4,4	100,5
	FEB	95,2	+ 8,2	+ 2,0	98,1	+ 7,2	101,7	+ 0,5	100,8
	MAR	99,0	- 4,2	+ 4,0	96,7	- 1,4	98,9	- 2,8	101,1
	APR	96,3	+ 4,3	- 2,7	99,6	+ 3,0	103,3	+ 4,4	101,4
	MAI	103,5	+ 5,3	+ 7,5	101,4	+ 1,8	103,4	+ 0,1	101,7
	JUN	98,8	- 1,7	- 4,5	102,2	+ 0,8	101,2	- 2,1	102,0

2 PRODUKTION IM PRODUZIERENDEN GEWERBE



2 PRODUKTION IM PRODUZIERENDEN GEWERBE

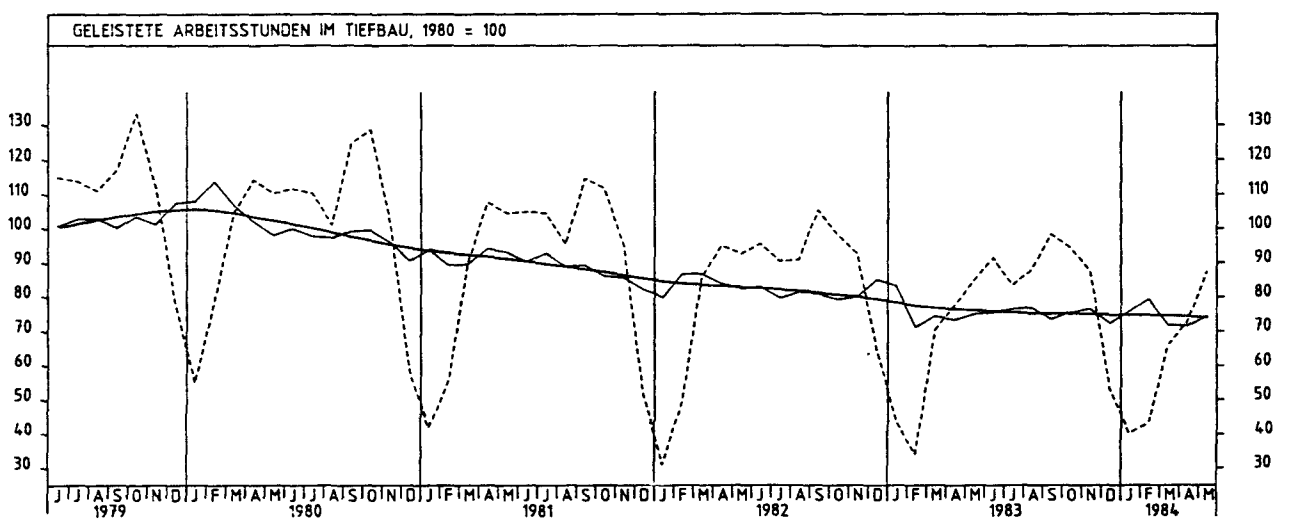
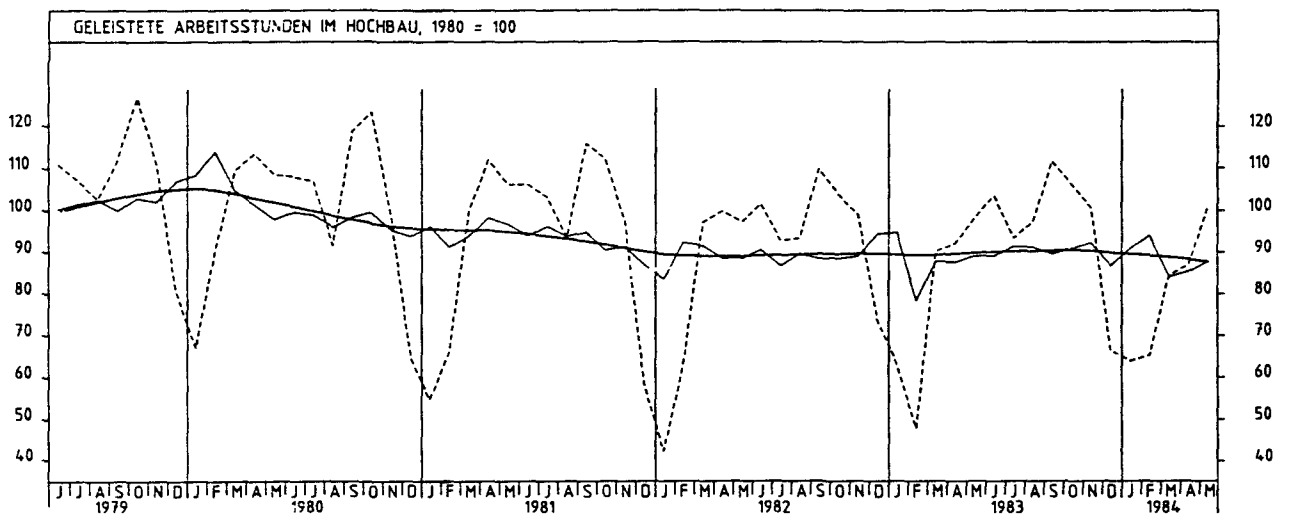
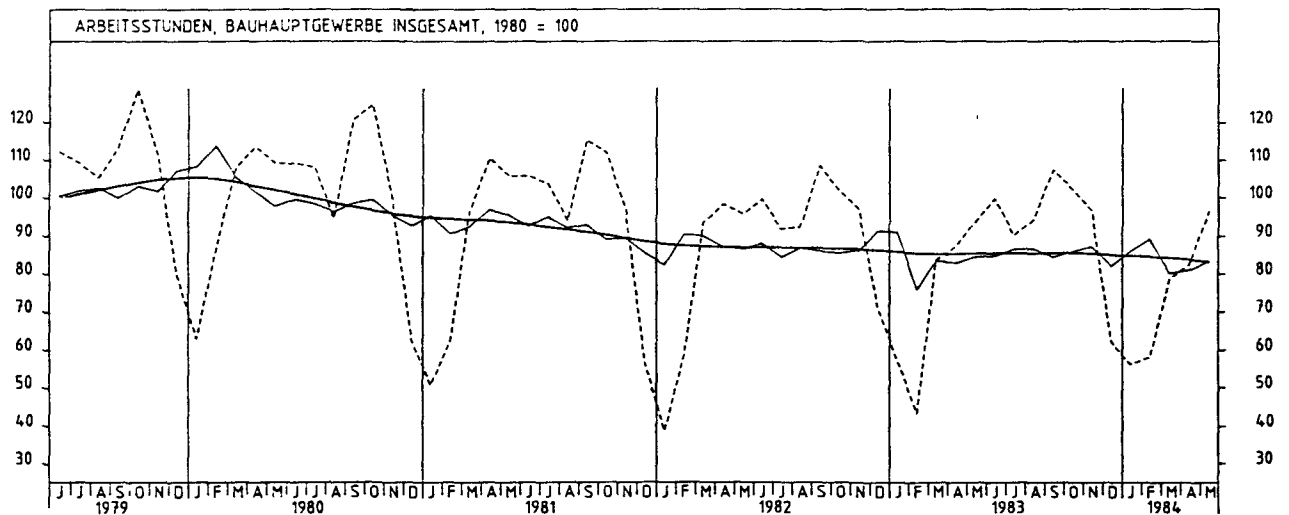


2 PRODUKTION IM PRODUZIERENDEN GEWERBE

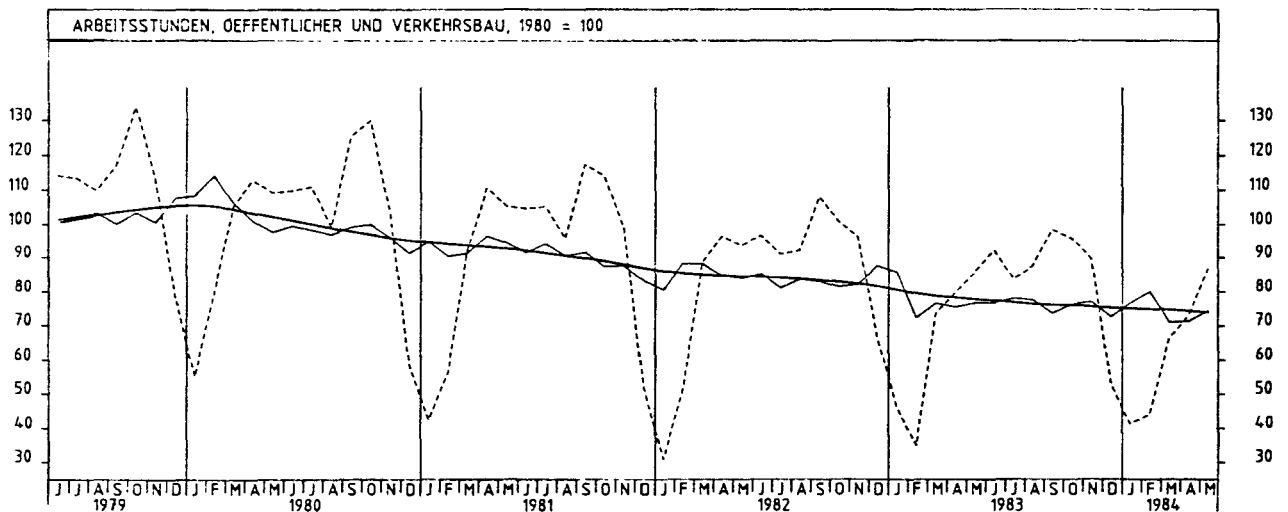
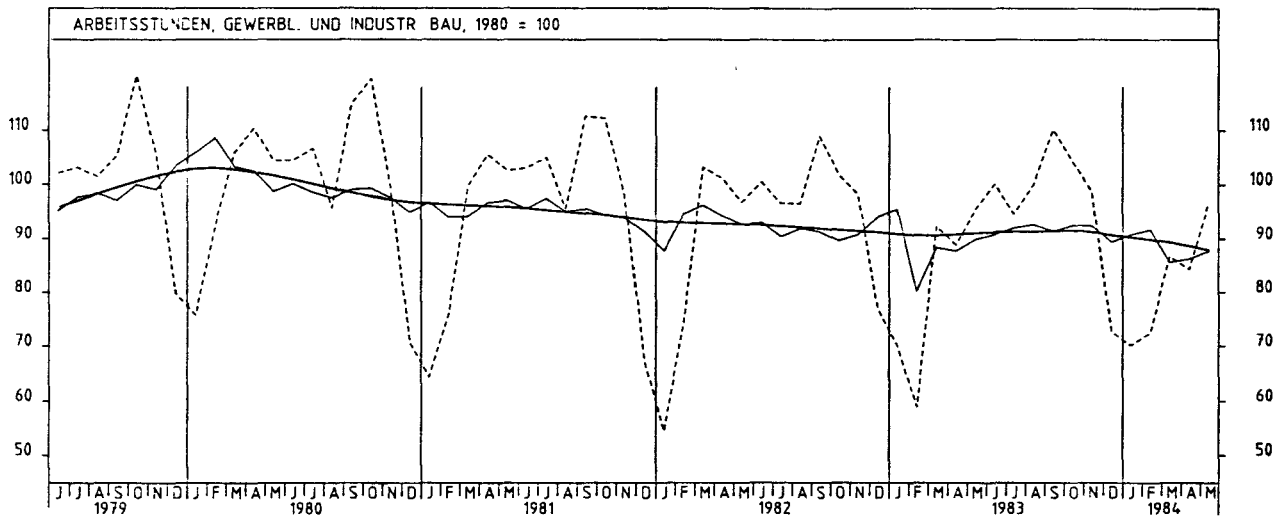
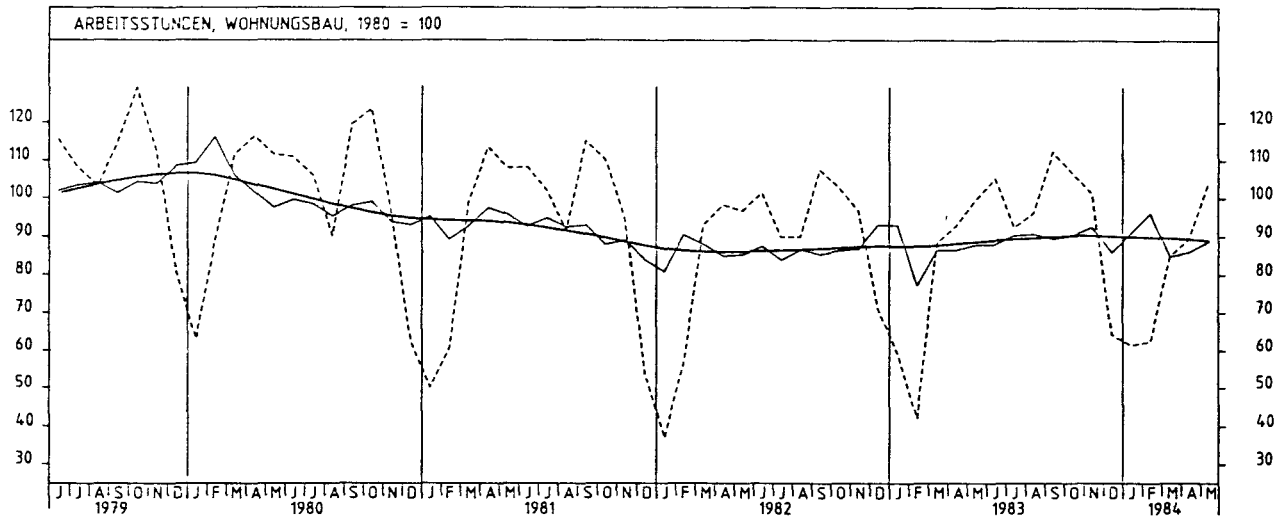
2.2 GELEISTETE ARBEITSSTUNDEN IM BAUHAUPTGEWERBE (1980 = 100)

JAHR	MONAT	ORIGINALWERT			KALENDERBEREINIGTER WERT		KALENDER- UND SAISONBEREINIGTER WERT		GLATTE KOMPONENTE
		1980=100	VERÄNDERUNG IN O/O GEGEN VORJAHR VORMONAT		1980=100	VERÄNDERUNG IN O/O GEGEN VORMONAT	1980=100	VERÄNDERUNG IN O/O GEGEN VORMONAT	1980=100
BAUHAUPTGEWERBE INSGESAMT									
1983	MAI	93,8	- 2,0	+ 7,4	96,4	+ 5,2	84,5	+ 1,9	85,3
	JUN	99,7	+ 0,1	+ 6,3	103,4	+ 7,3	84,7	+ 0,2	85,4
	JUL	90,2	- 2,0	- 9,5	88,4	-14,5	86,6	+ 2,2	85,4
	AUG	94,4	+ 2,1	+ 4,7	90,6	+ 2,5	86,6	+ 0,0	85,3
	SEP	107,3	- 1,0	+13,7	104,6	+15,5	84,4	- 2,5	85,4
	OKT	102,3	+ 0,4	- 4,7	99,9	- 4,5	86,0	+ 1,9	85,5
	NOV	96,5	- 0,4	- 5,7	98,1	- 1,8	87,2	+ 1,4	85,2
1984	DEZ	62,2	-12,3	-35,5	60,8	-38,0	82,1	- 5,8	84,9
	JAN	56,2	- 1,4	- 9,6	54,4	-10,5	86,0	+ 4,8	84,7
	FEB	58,1	+33,9	+ 3,4	59,3	+ 9,0	89,2	+ 3,7	84,4
	MAR	78,6	- 6,2	+35,3	74,3	+25,3	80,1	-10,2	84,1
	APR	82,4	- 5,6	+ 4,8	87,4	+17,6	80,9	+ 1,0	83,7
	MAI	96,4	+ 2,8	+17,0	95,2	+ 8,9	83,4	+ 3,1	83,1
	HOCHBAU								
1983	MAI	98,2	+ 1,0	+ 6,6	100,8	+ 4,5	89,1	+ 1,7	89,8
	JUN	103,6	+ 2,0	+ 5,5	107,4	+ 6,5	89,1	+ 0,0	90,0
	JUL	93,4	+ 0,6	- 9,8	91,6	-14,7	91,4	+ 2,6	90,1
	AUG	97,4	+ 4,4	+ 4,3	93,4	+ 2,0	91,2	- 0,2	90,1
	SEP	111,6	+ 1,6	+14,6	108,9	+16,6	89,6	- 1,8	90,3
	OKT	106,2	+ 2,3	- 4,8	103,9	- 4,6	90,9	+ 1,5	90,5
	NOV	100,7	+ 1,7	- 5,2	102,4	- 1,4	92,2	+ 1,4	90,2
1984	DEZ	66,5	- 9,8	-34,0	65,0	-36,5	86,8	- 5,9	89,8
	JAN	63,8	+ 0,9	- 4,1	61,9	- 4,8	90,8	+ 4,6	89,5
	FEB	65,1	+36,2	+ 2,0	66,5	+ 7,4	94,0	+ 3,5	89,2
	MAR	84,5	- 6,3	+29,8	80,0	+20,3	84,1	-10,5	88,8
	APR	87,0	- 5,5	+ 3,0	92,4	+15,5	85,4	+ 1,5	88,3
	MAI	100,8	+ 2,6	+15,9	99,5	+ 7,7	87,8	+ 2,8	87,6
	TIEFBAU								
1983	MAI	84,8	- 8,4	+ 9,6	87,3	+ 7,1	75,0	+ 2,3	76,0
	JUN	91,5	- 4,2	+ 7,9	94,9	+ 8,7	75,5	+ 0,7	75,8
	JUL	83,6	- 7,6	- 8,6	81,9	-13,7	76,6	+ 1,5	75,4
	AUG	88,2	- 3,1	+ 5,5	84,7	+ 3,4	77,0	+ 0,5	75,1
	SEP	98,3	- 6,7	+11,5	95,8	+13,1	73,5	- 4,5	75,1
	OKT	94,2	- 4,1	- 4,2	91,8	- 4,2	75,6	+ 2,9	75,1
	NOV	87,8	- 5,2	- 6,8	89,4	- 2,6	76,6	+ 1,3	74,9
1984	DEZ	53,3	-17,9	-39,3	52,1	-41,7	72,3	- 5,6	74,6
	JAN	40,3	- 8,6	-24,4	38,8	-25,5	75,7	+ 4,7	74,6
	FEB	43,3	+27,0	+ 7,4	43,9	+13,1	79,3	+ 4,8	74,5
	MAR	66,2	- 6,0	+52,9	62,2	+41,7	71,8	- 9,5	74,4
	APR	72,8	- 5,9	+10,0	77,2	+24,1	71,6	- 0,3	74,2
	MAI	87,5	+ 3,2	+20,2	86,6	+12,2	74,3	+ 3,8	73,9
	WOHNUNGSBAU								
1983	MAI	99,4	+ 2,8	+ 7,1	101,6	+ 4,6	87,8	+ 1,6	88,4
	JUN	105,1	+ 3,8	+ 5,7	108,9	+ 7,2	87,9	+ 0,1	88,9
	JUL	92,4	+ 2,9	-12,1	90,6	-16,8	90,2	+ 2,6	89,2
	AUG	96,2	+ 7,0	+ 4,1	92,5	+ 2,1	90,6	+ 0,4	89,4
	SEP	112,3	+ 4,5	+16,7	109,8	+18,7	89,4	- 1,3	89,8
	OKT	106,6	+ 3,9	- 5,1	104,4	- 4,9	90,3	+ 1,0	90,2
	NOV	101,1	+ 4,7	- 5,2	102,8	- 1,5	92,5	+ 2,4	90,2
1984	DEZ	64,3	- 9,4	-36,4	62,6	-39,1	85,9	- 7,1	90,0
	JAN	61,5	+ 4,1	- 4,4	59,7	- 4,6	91,0	+ 5,9	89,9
	FEB	62,5	+48,5	+ 1,6	64,0	+ 7,2	96,3	+ 5,8	89,8
	MAR	85,0	- 3,5	+36,0	80,7	+26,1	84,9	-11,8	89,6
	APR	89,7	- 3,3	+ 5,5	94,9	+17,6	86,1	+ 1,4	89,3
	MAI	104,2	+ 4,8	+16,2	102,7	+ 8,2	88,9	+ 3,3	88,9
	GEWERBLICHER UND INDUSTRIELLER BAU								
1983	MAI	95,4	- 1,5	+ 7,3	97,9	+ 4,5	89,9	+ 2,4	90,9
	JUN	100,2	- 0,3	+ 5,0	104,2	+ 6,4	90,8	+ 1,0	91,1
	JUL	94,6	- 2,2	- 5,6	92,7	-11,0	92,0	+ 1,3	91,2
	AUG	100,0	+ 3,5	+ 5,7	95,0	+ 2,5	92,6	+ 0,7	91,2
	SEP	110,2	+ 1,1	+10,2	107,3	+12,9	91,4	- 1,3	91,3
	OKT	104,2	+ 2,4	- 5,4	102,0	- 4,9	92,5	+ 1,2	91,4
	NOV	98,7	+ 0,4	- 5,3	99,8	- 2,2	92,3	- 0,2	91,1
1984	DEZ	72,6	- 5,6	-26,4	71,5	-28,4	89,4	- 3,1	90,6
	JAN	70,1	+ 0,0	- 3,4	67,6	- 5,5	90,8	+ 1,6	90,2
	FEB	72,5	+23,1	+ 3,4	73,9	+ 9,3	91,7	+ 1,0	89,7
	MAR	86,8	- 6,0	+19,7	82,2	+11,2	85,7	- 6,5	89,3
	APR	84,3	- 5,2	- 2,9	90,1	+ 9,6	86,4	+ 0,8	88,6
	MAI	96,6	+ 1,3	+14,6	95,7	+ 6,2	87,8	+ 1,6	87,9
	ÖFFENTLICHER UND VERKEHRSBAU								
1983	MAI	85,8	- 8,3	+ 7,5	88,6	+ 5,9	76,6	+ 1,6	77,6
	JUN	92,1	- 4,7	+ 7,3	95,3	+ 7,6	76,6	+ 0,0	77,1
	JUL	83,8	- 7,9	- 9,0	82,2	-13,7	78,0	+ 1,8	76,6
	AUG	87,7	- 4,8	+ 4,7	84,3	+ 2,6	77,5	- 0,6	76,1
	SEP	98,5	- 9,0	+12,3	96,0	+13,9	73,6	- 5,0	75,9
	OKT	95,7	- 5,2	- 2,8	93,2	- 2,9	76,2	+ 3,5	75,7
	NOV	89,7	- 6,9	- 6,3	91,5	- 1,8	77,0	+ 1,0	75,3
1984	DEZ	52,9	-20,8	-41,0	51,8	-43,4	72,6	- 5,7	75,0
	JAN	41,4	-10,8	-21,7	40,0	-22,8	76,6	+ 5,5	74,8
	FEB	44,2	+27,0	+ 6,8	44,8	+12,0	80,1	+ 4,6	74,6
	MAR	66,4	- 9,7	+50,2	62,3	+39,1	71,0	-11,4	74,4
	APR	72,9	- 8,6	+ 9,8	77,3	+24,1	71,3	+ 0,4	74,0
	MAI	87,3	+ 1,7	+19,8	86,3	+11,6	74,3	+ 4,2	73,6

2 PRODUKTION IM PRODUZIERENDEN GEWERBE



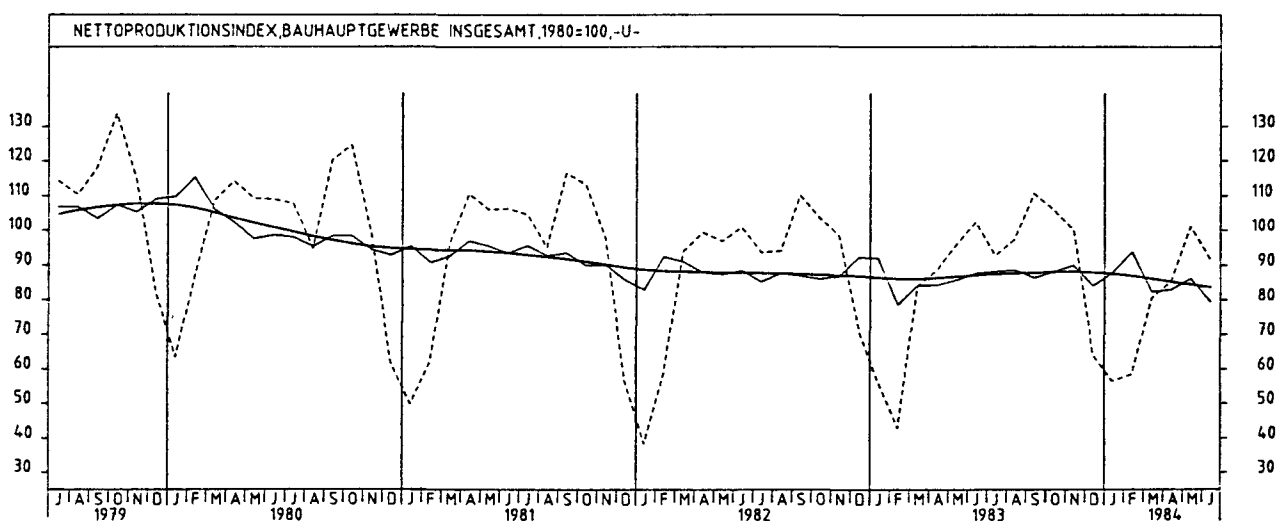
2 PRODUKTION IM PRODUZIERENDEN GEWERBE



2 PRODUKTION IM PRODUZIERENDEN GEWERBE

2.3 PRODUKTIONSINDEX FUER DAS BAUHAUPTGEWERBE (1980 = 100) -UNTERNEHMEN-

JAHR	MONAT	ORIGINALWERT			KALENDERBEREINIGTER WERT		KALENDER- UND SAISON- BEREINIGTER WERT		GLATTE KOMPONENTE
		1980=100	VERAENDERUNG IN O/O GEGEN VORJAHR VORMONAT		1980=100	VERAENDERUNG IN O/O GEGEN VORMONAT	1980=100	VERAENDERUNG IN O/O GEGEN VORMONAT	1980=100
BAUHAUPTGEWERBE									
1983	JUN	102,4	+ 1,5	+ 6,8	106,5	+ 8,3	87,8	+ 2,3	87,1
	JUL	92,8	- 0,9	- 9,4	90,7	-14,8	88,3	+ 0,6	87,5
	AUG	97,5	+ 3,6	+ 5,1	93,5	+ 3,1	88,7	+ 0,5	87,7
	SEP	110,8	+ 0,5	+13,6	108,0	+15,5	86,5	- 2,5	87,9
	OKT	105,9	+ 2,2	- 4,4	103,1	- 4,5	88,4	+ 2,2	88,1
	NOV	100,1	+ 1,7	- 5,5	101,7	- 1,4	90,0	+ 1,8	88,1
	DEZ	64,2	-10,2	-35,9	63,3	-37,8	84,2	- 6,4	87,9
1984	JAN	56,6	+ 0,5	-11,8	54,4	-14,1	87,9	+ 4,4	87,6
	FEB	58,6	+36,3	+ 3,5	60,0	+10,3	93,8	+ 6,7	86,9
	MAR	80,6	- 4,3	+37,5	76,4	+27,3	82,4	-12,2	86,1
	APR	85,5	- 3,6	+ 6,1	90,5	+18,5	83,0	+ 0,7	85,2
	MAI	101,1	+ 5,4	+18,2	99,8	+10,3	86,3	+ 4,0	84,4
	JUN	91,6	-10,5	- 9,4	96,5	- 3,3	79,5	- 7,9	83,6
HOCHBAU									
1983	JUN	103,5	+ 3,7	+ 5,7	107,8	+ 7,4	89,4	+ 2,1	88,9
	JUL	93,3	+ 2,8	- 9,9	91,2	-15,4	90,4	+ 1,1	89,5
	AUG	97,2	+ 7,0	+ 4,2	93,1	+ 2,1	90,6	+ 0,2	89,9
	SEP	111,3	+ 4,6	+14,5	108,4	+16,4	89,2	- 1,5	90,2
	OKT	105,3	+ 5,2	- 5,4	102,5	- 5,4	90,5	+ 1,5	90,5
	NOV	99,5	+ 4,8	- 5,5	101,0	- 1,5	92,3	+ 2,0	90,5
	DEZ	65,5	- 6,8	-34,2	64,6	-36,0	86,4	- 6,4	90,3
1984	JAN	63,4	+ 3,8	- 3,2	61,0	- 5,6	90,1	+ 4,3	89,9
	FEB	65,0	+39,5	+ 2,5	66,6	+ 9,2	96,5	+ 7,1	89,1
	MAR	84,8	- 4,7	+30,5	80,4	+20,7	83,5	-13,5	88,1
	APR	88,2	- 3,7	+ 4,0	93,5	+16,3	84,7	+ 1,4	87,1
	MAI	103,2	+ 5,4	+17,0	101,9	+ 9,0	87,9	+ 3,8	86,1
	JUN	92,5	-10,6	-10,4	97,4	- 4,4	80,7	- 8,2	85,1
TIEFBAU									
1983	JUN	100,7	- 1,9	+ 8,6	104,6	+10,0	85,4	+ 2,8	84,5
	JUL	92,0	- 5,9	- 8,6	89,9	-14,1	85,0	- 0,5	84,5
	AUG	97,9	- 1,3	+ 6,4	94,1	+ 4,7	85,8	+ 0,9	84,4
	SEP	110,1	- 5,1	+12,5	107,5	+14,2	82,3	- 4,1	84,3
	OKT	106,9	- 1,9	- 2,9	104,0	- 3,3	85,0	+ 3,3	84,4
	NOV	101,0	- 2,6	- 5,5	102,7	- 1,3	86,4	+ 1,6	84,3
	DEZ	62,2	-15,3	-38,4	61,2	-40,4	80,8	- 6,5	84,2
1984	JAN	46,0	- 5,9	-26,0	44,2	-27,8	84,6	+ 4,7	84,1
	FEB	48,8	+30,1	+ 6,1	49,7	+12,4	89,6	+ 5,9	83,6
	MAR	74,0	- 3,6	+51,6	70,1	+41,0	80,7	- 9,9	83,0
	APR	81,3	- 3,3	+ 9,9	85,9	+22,5	80,4	- 0,4	82,3
	MAI	97,9	+ 5,6	+20,4	96,6	+12,5	83,8	+ 4,2	81,8
	JUN	90,1	-10,5	- 8,0	95,1	- 1,6	77,4	- 7,6	81,3



3 INDEX DER ARBEITSPRODUKTIVITÄT UND LOHNCOSTEN IM BERGBAU UND VERARBEITENDEN GEWERBE

3.1 PRODUKTIONSERGEBNIS (1980 = 100)

JAHR	MONAT	ORIGINALWERT			KALENDERBEREINIGTER WERT		KALENDER- UND SAISON- BEREINIGTER WERT		GLATTE KOMPONENTE
		1980=100	VERÄNDERUNG IN O/O GEGEN VORJAHR VORMONAT		1980=100	VERÄNDERUNG IN O/O GEGEN VORMONAT	1980=100	VERÄNDERUNG IN O/O GEGEN VORMONAT	1980=100
JE BESCHÄFTIGTEN									
1983	MAI	105,9	+ 3,1	- 1,4	104,7	- 5,0	104,6	+ 0,4	105,3
	JUN	113,1	+ 6,9	+ 6,8	114,7	+ 9,6	107,2	+ 2,5	106,2
	JUL	94,8	+ 5,6	-16,2	93,8	-18,2	107,0	- 0,2	107,0
	AUG	92,0	+ 6,0	- 3,0	89,1	- 5,0	106,6	- 0,4	107,8
	SEP	113,9	+ 7,8	+23,8	114,4	+28,4	109,0	+ 2,3	108,6
	OKT	111,6	+ 7,9	- 2,0	110,4	- 3,5	109,2	+ 0,2	109,3
	NOV	117,4	+ 9,9	+ 5,2	118,7	+ 7,5	111,0	+ 1,6	110,0
DEZ	111,7	+10,3	- 4,9	109,1	- 8,1	111,4	+ 0,4	110,2	
1984	JAN	103,6	+10,1	- 7,3	101,5	- 7,0	110,8	- 0,5	110,4
	FEB	116,7	+10,8	+12,6	121,5	+19,7	110,2	- 0,5	110,5
	MAR	114,1	+ 3,0	- 2,2	112,0	- 7,8	109,1	- 1,0	110,5
	APR	111,6	+ 3,9	- 2,2	113,9	+ 1,7	108,7	- 0,4	110,5
	MAI	112,6	+ 6,3	+ 0,9	110,0	- 3,4	110,2	+ 1,4	110,5
JE BESCHÄFTIGTENSTUNDE									
1983	MAI	106,1	+ 1,7	+ 1,1	103,5	- 2,0	107,0	+ 0,8	107,5
	JUN	112,6	+ 5,0	+ 6,1	113,5	+ 9,7	108,6	+ 1,5	108,1
	JUL	106,8	+ 4,1	- 5,2	105,2	- 7,3	108,1	- 0,5	108,6
	AUG	104,9	+ 6,1	- 1,8	104,0	- 1,1	109,6	+ 1,4	109,1
	SEP	110,9	+ 5,6	+ 5,7	113,1	+ 8,8	109,7	+ 0,1	109,7
	OKT	110,6	+ 5,8	- 0,3	109,2	- 3,4	110,5	+ 0,7	110,2
	NOV	113,2	+ 7,4	+ 2,4	115,3	+ 5,6	111,7	+ 1,1	110,6
DEZ	118,5	+ 7,1	+ 4,7	115,3	+ 0,0	111,3	- 0,4	110,9	
1984	JAN	104,2	+ 4,8	-12,1	103,4	-10,3	111,4	+ 0,1	111,2
	FEB	109,3	+ 6,1	+ 4,9	115,3	+11,5	109,7	- 1,5	111,6
	MAR	111,6	+ 3,8	+ 2,1	110,3	- 4,3	110,6	+ 0,8	111,9
	APR	111,7	+ 6,5	+ 0,1	112,4	+ 1,9	112,7	+ 1,9	112,1
	MAI	111,9	+ 5,5	+ 0,2	108,6	- 3,4	112,3	- 0,4	112,4
JE ARBEITER									
1983	MAI	108,9	+ 4,2	- 1,4	107,7	- 5,0	107,5	+ 0,4	108,2
	JUN	116,1	+ 7,7	+ 6,6	117,7	+ 9,3	110,2	+ 2,5	109,2
	JUL	97,1	+ 6,2	-16,4	96,0	-18,4	109,8	- 0,4	110,0
	AUG	94,3	+ 6,7	- 2,9	91,3	- 4,9	109,5	- 0,3	110,8
	SEP	116,9	+ 8,4	+24,0	117,4	+28,6	112,1	+ 2,4	111,6
	OKT	114,6	+ 8,4	- 2,0	113,4	- 3,4	112,2	+ 0,1	112,4
	NOV	120,5	+10,2	+ 5,1	121,9	+ 7,5	114,0	+ 1,6	113,0
DEZ	115,0	+10,6	- 4,6	112,3	- 7,9	114,5	+ 0,4	113,3	
1984	JAN	106,6	+10,2	- 7,3	104,4	- 7,0	113,8	- 0,6	113,4
	FEB	120,1	+10,8	+12,7	125,1	+19,8	113,2	- 0,5	113,5
	MAR	117,4	+ 2,9	- 2,2	115,1	- 8,0	111,9	- 1,1	113,5
	APR	114,8	+ 3,9	- 2,2	117,2	+ 1,8	111,8	- 0,1	113,5
	MAI	115,9	+ 6,4	+ 1,0	113,4	- 3,2	113,3	+ 1,3	113,5
JE ARBEITERSTUNDE									
1983	MAI	110,2	+ 3,7	+ 2,0	107,5	- 1,2	110,5	+ 1,3	110,5
	JUN	115,6	+ 5,9	+ 4,9	116,6	+ 8,5	111,7	+ 1,1	111,2
	JUL	109,4	+ 4,8	- 5,4	107,7	- 7,6	111,1	- 0,5	111,7
	AUG	107,7	+ 6,8	- 1,6	106,8	- 0,8	112,7	+ 1,4	112,3
	SEP	113,8	+ 6,3	+ 5,7	116,0	+ 8,6	112,8	+ 0,1	112,8
	OKT	113,5	+ 6,3	- 0,3	112,0	- 3,4	113,5	+ 0,6	113,3
	NOV	116,2	+ 7,7	+ 2,4	118,3	+ 5,6	114,7	+ 1,1	113,7
DEZ	121,8	+ 7,4	+ 4,8	118,6	+ 0,3	114,5	- 0,2	114,0	
1984	JAN	107,1	+ 4,9	-12,1	106,2	-10,5	114,3	- 0,2	114,2
	FEB	112,2	+ 5,7	+ 4,8	118,3	+11,4	112,4	- 1,7	114,5
	MAR	114,8	+ 3,8	+ 2,3	113,4	- 4,1	113,6	+ 1,1	114,8
	APR	114,9	+ 6,4	+ 0,1	115,7	+ 2,0	115,8	+ 1,9	115,0
	MAI	115,1	+ 4,4	+ 0,2	111,9	- 3,3	114,9	- 0,8	115,2

3 INDEX DER ARBEITSPRODUKTIVITÄT UND LOHNKOSTEN IM BERGBAU UND VERARBEITENDEN GEWERBE

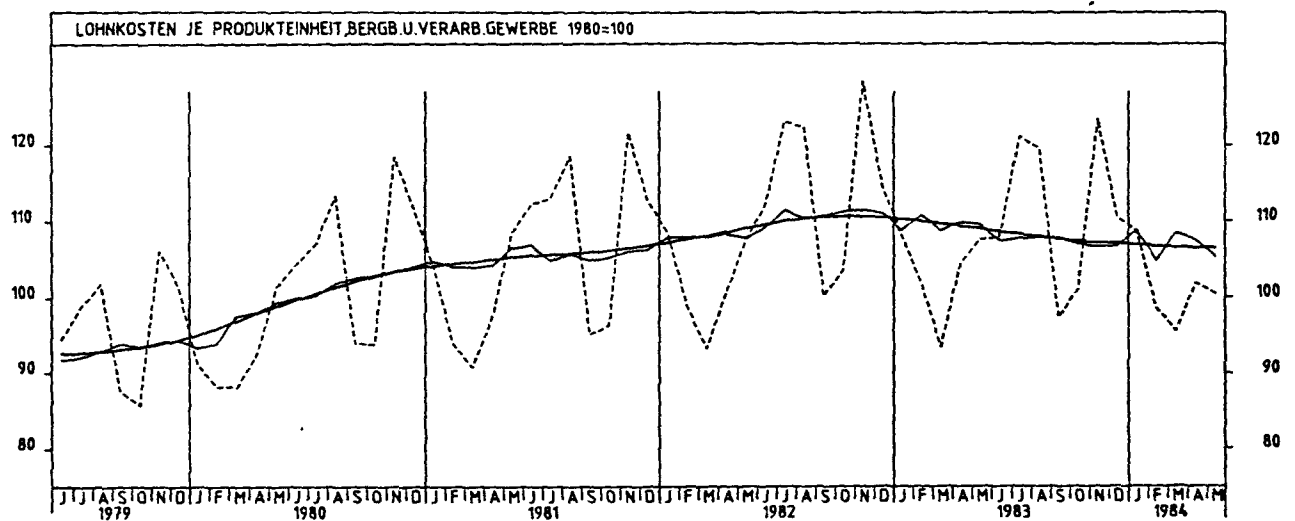
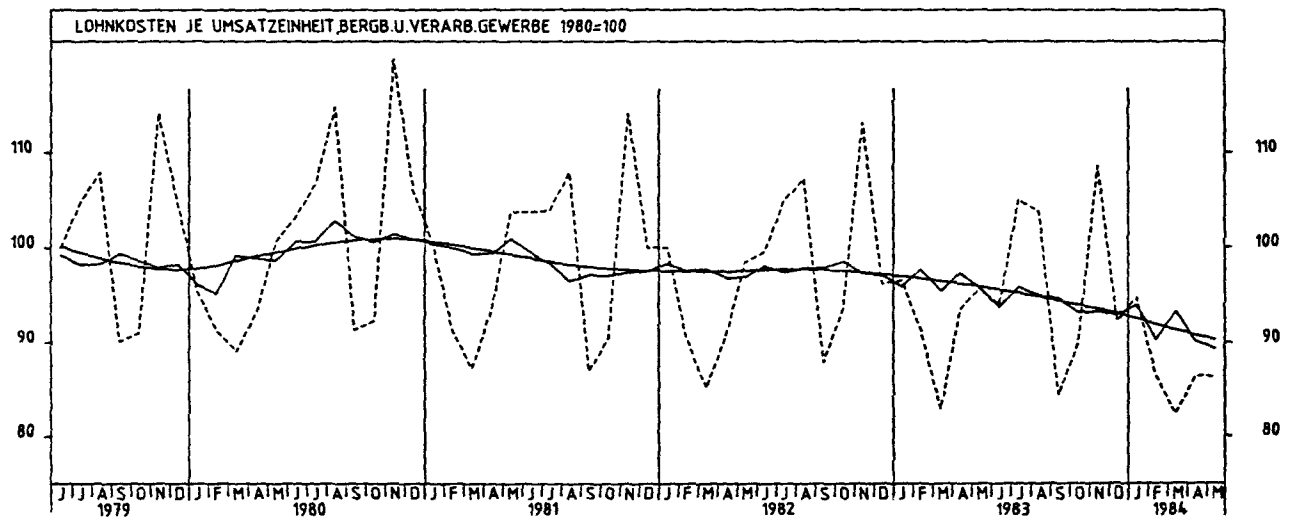
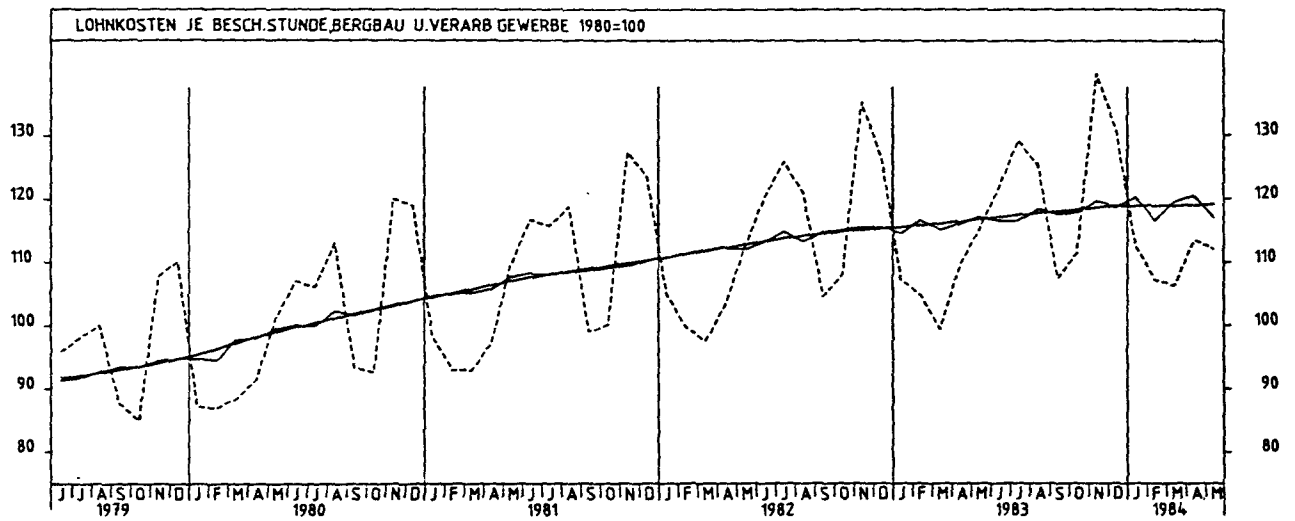
3.2 LOHN- UND GEHALTSSUMME (1980 = 100)

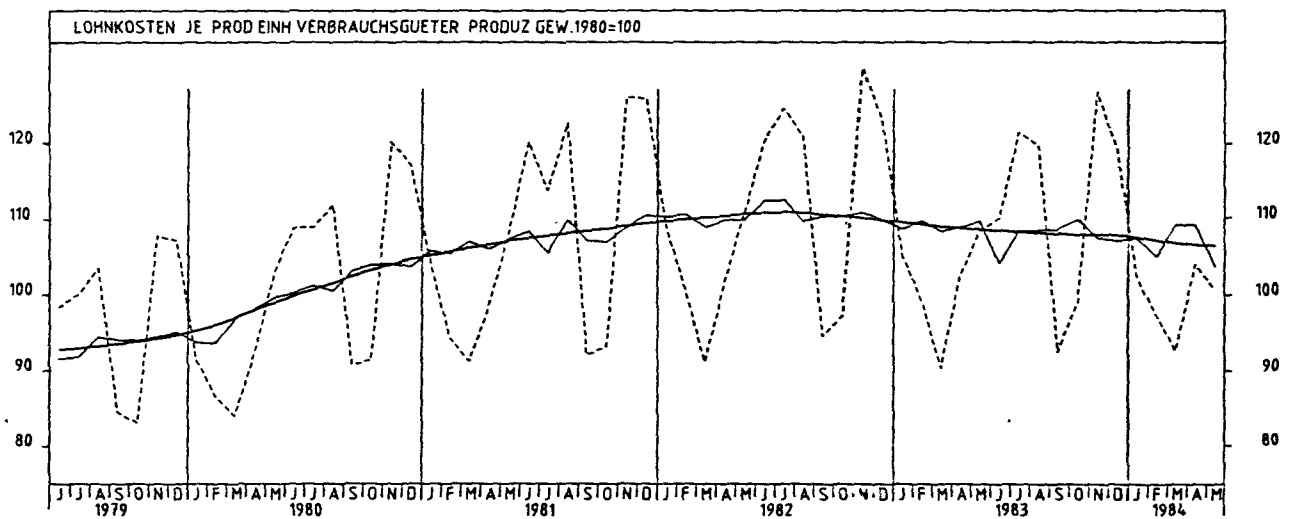
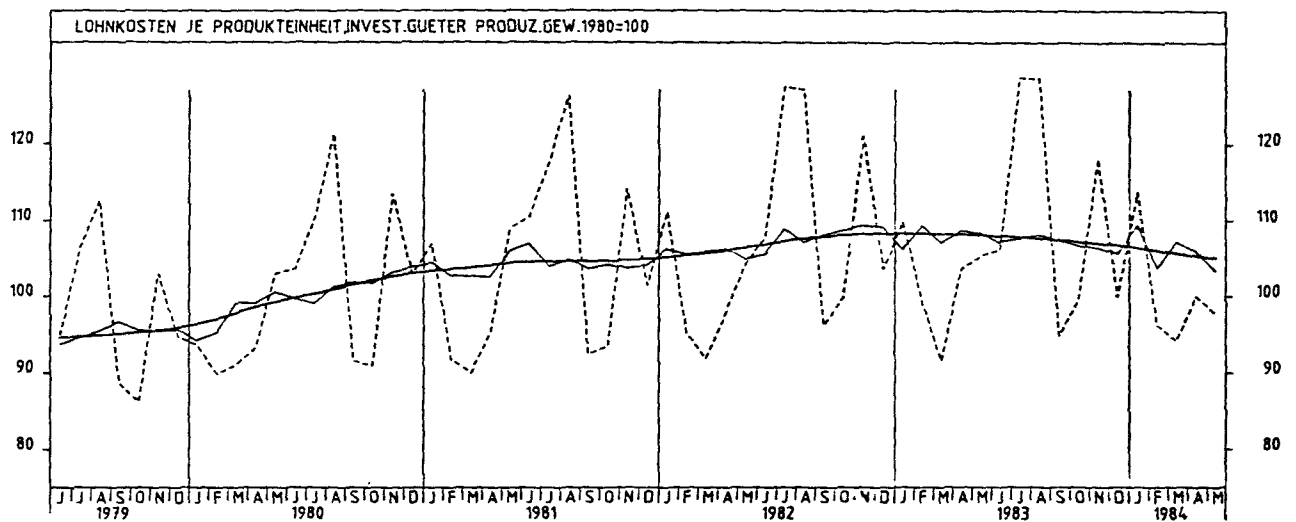
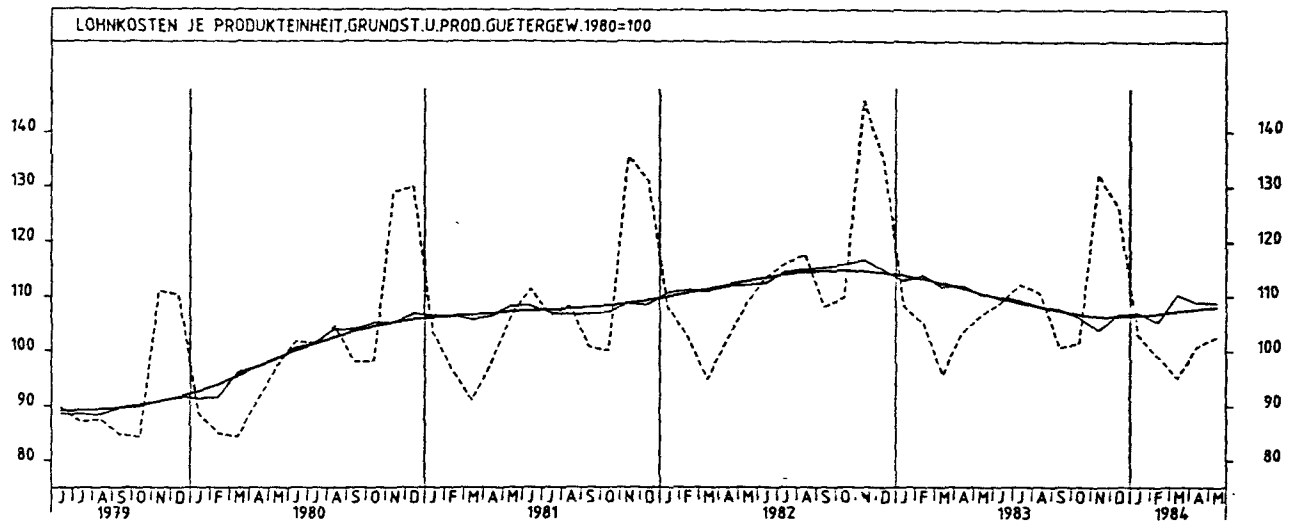
JAHR	MONAT	ORIGINALWERT			KALENDERBEREINIGTER WERT		KALENDER- UND SAISON- BEREINIGTER WERT		GLATTE KOMPONENTE
		1980=100	VERÄNDERUNG IN O/O GEGEN VORJAHR VORMONAT		1980=100	VERÄNDERUNG IN O/O GEGEN VORMONAT	1980=100	VERÄNDERUNG IN O/O GEGEN VORMONAT	1980=100
JE BESCHÄFTIGTEN (BERGBAU UND VERARBEITENDES GEWERBE)									
1983	MAI	113,7	+ 5,0	+ 5,1	113,5	+ 1,8	114,3	+ 0,6	114,0
	JUN	119,9	+ 3,7	+ 5,5	122,6	+ 8,0	115,0	+ 0,6	114,7
	JUL	115,9	+ 1,8	- 3,3	113,9	- 7,1	114,4	- 0,5	115,3
	AUG	115,2	+ 5,4	- 0,6	110,3	- 3,2	115,1	+ 0,6	115,8
	SEP	110,7	+ 4,2	- 3,9	110,5	+ 0,2	115,7	+ 0,5	116,4
	OKT	114,3	+ 5,3	+ 3,3	112,0	+ 1,4	116,4	+ 0,6	117,0
	NOV	143,6	+ 5,6	+25,6	144,8	+29,3	118,5	+ 1,8	117,6
DEZ	124,6	+ 4,8	-13,2	123,6	-14,6	118,0	- 0,4	117,9	
1984	JAN	115,4	+12,1	- 7,4	112,1	- 9,3	120,2	+ 1,9	117,9
	FEB	111,0	+11,2	- 3,8	114,7	+ 2,3	118,7	- 1,2	117,7
	MAR	111,7	+ 3,7	+ 0,6	108,0	- 5,8	117,0	- 1,4	117,5
	APR	109,7	+ 1,4	- 1,8	114,3	+ 5,8	116,6	- 0,3	117,4
	MAI	114,6	+ 0,8	+ 4,5	113,7	- 0,5	115,3	- 1,1	117,4
JE BESCHÄFTIGTENSTUNDE (BERGBAU UND VERARBEITENDES GEWERBE)									
1983	MAI	115,2	+ 2,6	+ 5,2	111,7	+ 2,3	117,2	+ 0,9	116,8
	JUN	121,5	+ 1,2	+ 5,5	123,0	+10,1	116,5	- 0,6	117,1
	JUL	129,1	+ 2,6	+ 6,3	126,1	+ 2,5	116,5	+ 0,0	117,4
	AUG	125,4	+ 3,6	- 2,9	124,4	- 1,3	118,3	+ 1,5	117,7
	SEP	107,4	+ 2,7	-14,4	111,1	-10,7	117,5	- 0,7	118,0
	OKT	111,5	+ 3,3	+ 3,8	108,2	- 2,6	117,8	+ 0,3	118,2
	NOV	139,7	+ 3,3	+25,3	142,0	+31,2	119,6	+ 1,5	118,5
DEZ	130,8	+ 3,3	- 6,4	129,7	- 8,7	118,6	- 0,8	118,8	
1984	JAN	112,8	+ 5,1	-13,8	111,1	-14,3	120,3	+ 1,4	118,8
	FEB	107,2	+ 2,4	- 5,0	113,8	+ 2,4	116,6	- 3,1	118,8
	MAR	106,3	+ 6,8	- 0,8	104,6	- 8,1	119,6	+ 2,6	118,8
	APR	113,6	+ 3,7	+ 6,9	114,4	+ 9,4	120,5	+ 0,8	118,9
	MAI	112,1	- 2,7	- 1,3	110,7	- 3,2	117,0	- 2,9	119,0
JE PRODUKTEINHEIT (BERGBAU UND VERARBEITENDES GEWERBE)									
1983	MAI	107,6	+ 0,1	+ 3,1	104,7	+ 0,2	109,5	- 0,4	108,9
	JUN	107,9	- 3,7	+ 0,3	109,3	+ 4,4	107,4	- 1,9	108,6
	JUL	121,1	- 1,6	+12,2	118,4	+ 8,3	107,7	+ 0,3	108,2
	AUG	119,6	- 2,3	- 1,2	118,0	- 0,3	107,9	+ 0,2	107,9
	SEP	97,2	- 2,9	-18,7	100,5	-14,8	107,8	- 0,1	107,6
	OKT	101,1	- 2,4	+ 4,0	97,6	- 2,9	107,0	- 0,7	107,3
	NOV	123,5	- 3,9	+22,2	125,2	+28,3	106,6	- 0,4	107,1
DEZ	110,5	- 3,6	-10,5	110,5	-11,7	106,7	+ 0,1	107,0	
1984	JAN	108,7	+ 0,6	- 1,6	106,2	- 3,9	108,8	+ 2,0	106,8
	FEB	98,5	- 3,2	- 9,4	104,5	- 1,6	104,8	- 3,7	106,6
	MAR	95,5	+ 2,1	- 3,0	93,7	-10,3	108,5	+ 3,5	106,5
	APR	101,9	- 2,4	+ 6,7	102,9	+ 9,8	107,5	- 0,9	106,4
	MAI	100,4	- 6,7	- 1,5	100,1	- 2,7	105,2	- 2,1	106,4
JE PRODUKTEINHEIT (VERARBEITENDES GEWERBE)									
1983	MAI	106,9	- 0,3	+ 2,7	104,8	+ 1,0	108,8	- 0,6	108,4
	JUN	107,2	- 4,0	+ 0,3	109,3	+ 4,3	106,4	- 2,2	108,1
	JUL	120,9	- 1,9	+12,8	117,8	+ 7,8	107,6	+ 1,1	107,7
	AUG	119,5	- 2,3	- 1,2	118,2	+ 0,3	107,7	+ 0,1	107,4
	SEP	96,4	- 3,0	-19,3	98,9	-16,3	107,2	- 0,5	107,0
	OKT	98,9	- 2,8	+ 2,6	95,3	- 3,6	106,6	- 0,6	106,7
	NOV	123,7	- 4,0	+25,1	125,3	+31,5	106,3	- 0,3	106,6
DEZ	110,6	- 3,7	-10,6	110,1	-12,1	105,5	- 0,8	106,5	
1984	JAN	108,9	+ 0,5	- 1,5	106,4	- 3,4	108,0	+ 2,4	106,3
	FEB	98,4	- 3,1	- 9,6	104,4	- 1,9	104,8	- 3,0	106,1
	MAR	95,1	+ 2,3	- 3,4	92,3	-11,6	107,8	+ 2,9	105,9
	APR	101,4	- 2,6	+ 6,6	102,8	+11,4	107,4	- 0,4	105,8
	MAI	99,6	- 6,8	- 1,8	99,8	- 2,9	104,4	- 2,8	105,8
JE PRODUKTEINHEIT (GRUNDSTOFF- UND PRODUKTIONSGÜTER GEWERBE)									
1983	MAI	106,6	- 1,8	+ 3,2	103,4	- 0,6	110,4	- 1,4	110,5
	JUN	108,9	- 4,1	+ 2,2	110,3	+ 6,7	109,9	- 0,5	109,6
	JUL	112,2	- 3,4	+ 3,0	110,3	+ 0,0	109,3	- 0,5	108,8
	AUG	110,7	- 5,9	- 1,3	108,6	- 1,5	108,2	- 1,0	108,0
	SEP	100,6	- 6,9	- 9,1	103,5	- 4,7	107,6	- 0,6	107,3
	OKT	101,4	- 7,6	+ 0,8	98,7	- 4,6	106,1	- 1,4	106,7
	NOV	132,4	- 9,2	+30,6	133,5	+35,3	103,8	- 2,2	106,2
DEZ	126,3	- 6,0	- 4,6	125,5	- 6,0	106,7	+ 2,8	106,2	
1984	JAN	102,8	- 4,9	-18,6	99,9	-20,4	106,9	+ 0,2	106,5
	FEB	99,1	- 5,6	- 3,6	105,0	+ 5,1	105,2	- 1,6	106,8
	MAR	95,3	- 0,5	- 3,8	93,9	-10,6	110,3	+ 4,8	107,2
	APR	100,8	- 2,4	+ 5,8	101,5	+ 8,1	108,9	- 1,3	107,7
	MAI	102,6	- 3,8	+ 1,8	102,2	+ 0,7	109,0	+ 0,1	108,1
JE PRODUKTEINHEIT (INVESTITIONSGÜTER HERSTELLendes GEWERBE)									
1983	MAI	105,3	+ 1,0	+ 1,6	102,7	- 0,9	108,3	- 0,4	108,1
	JUN	106,2	- 1,5	+ 0,9	107,4	+ 4,6	107,1	- 1,1	107,9
	JUL	128,7	+ 0,9	+21,2	125,6	+16,9	107,6	+ 0,5	107,8
	AUG	128,6	+ 1,1	- 0,1	126,5	+ 0,7	108,1	+ 0,5	107,6
	SEP	94,9	- 1,4	-26,2	98,5	-22,1	107,4	- 0,6	107,4
	OKT	99,6	- 0,2	+ 5,0	95,6	- 2,9	106,7	- 0,7	107,2
	NOV	118,2	- 2,4	+18,7	120,2	+25,7	106,3	- 0,4	106,9
DEZ	99,9	- 3,6	-15,5	100,9	-16,1	105,6	- 0,7	106,7	
1984	JAN	113,8	+ 3,5	+13,9	111,6	+10,6	109,4	+ 3,6	106,4
	FEB	96,3	- 2,8	-15,4	101,8	- 8,8	103,7	- 5,2	106,0
	MAR	94,2	+ 2,8	- 2,2	92,3	- 9,3	107,1	+ 3,3	105,6
	APR	100,0	- 3,5	+ 6,2	101,4	+ 9,9	105,9	- 1,1	105,3
	MAI	97,7	- 7,2	- 2,3	97,1	- 4,2	103,3	- 2,5	105,0

3 INDEX DER ARBEITSPRODUKTIVITÄT UND LOHNCOSTEN IM BERGBAU UND VERARBEITENDEN GEWERBE

3.2 LOHN- UND GEHALTSSUMME (1980 = 100)

JAHR	MONAT	ORIGINALWERT			KALENDERBEREINIGTER WERT		KALENDER- UND SAISON- BEREINIGTER WERT		GLATTE KOMPONENTE
		1980=100	VERÄNDERUNG IN O/O GEGEN VORJAHR VORMONAT		1980=100	VERÄNDERUNG IN O/O GEGEN VORMONAT	1980=100	VERÄNDERUNG IN O/O GEGEN VORMONAT	1980=100
JE PRODUKTEINHEIT (VERBRAUCHSGÜTER PRODUZIERENDES GEWERBE)									
1983	MAI	108,3	- 2,3	+ 5,7	104,6	+ 3,3	109,6	+ 0,7	108,5
	JUN	110,0	- 8,6	+ 1,6	109,3	+ 4,5	104,1	- 5,0	108,3
	JUL	121,5	- 2,5	+10,5	121,0	+10,7	108,3	+ 4,0	108,1
	AUG	119,8	- 1,1	- 1,4	119,1	- 1,6	108,4	+ 0,1	108,0
	SEP	92,4	- 2,3	-22,9	96,4	-19,1	108,5	+ 0,1	107,9
	OKT	99,2	+ 2,0	+ 7,4	98,1	+ 1,8	109,8	+ 1,2	107,7
	NOV	126,8	- 2,4	+27,8	128,3	+30,8	107,4	- 2,2	107,8
1984	DEZ	119,4	- 2,9	- 5,8	117,0	- 8,8	107,0	- 0,4	107,7
	JAN	102,4	- 2,8	-14,2	101,8	-13,0	107,4	+ 0,4	107,4
	FEB	97,3	- 2,1	- 5,0	104,2	+ 2,4	105,0	- 2,2	107,1
	MAR	92,6	+ 2,4	- 4,8	92,7	-11,0	109,1	+ 3,9	106,7
	APR	104,0	+ 1,5	+12,3	103,2	+11,3	109,1	+ 0,0	106,5
	MAI	100,7	- 7,0	- 3,2	97,8	- 5,2	103,7	- 4,9	106,3
	JE PRODUKTEINHEIT (NAHRUNGS- UND GENUSSMITTELGEWERBE)								
1983	MAI	113,7	+ 1,8	+ 2,4	110,8	+ 0,4	111,2	+ 0,3	108,5
	JUN	101,7	- 8,2	-10,6	103,5	- 6,6	104,5	- 6,0	108,2
	JUL	104,8	- 8,2	+ 3,0	101,3	- 2,1	103,7	- 0,8	107,8
	AUG	103,9	- 8,3	- 0,9	104,3	+ 3,0	104,9	+ 1,2	107,5
	SEP	99,9	- 2,7	- 3,8	102,4	- 1,8	107,4	+ 2,4	107,3
	OKT	95,2	- 4,5	- 4,7	92,0	-10,2	106,8	- 0,6	107,3
	NOV	130,5	- 1,2	+37,1	133,1	+44,7	108,8	+ 1,9	107,7
1984	DEZ	115,5	- 0,9	-11,5	113,8	-14,5	108,3	- 0,5	107,9
	JAN	111,4	+ 1,6	- 3,5	109,7	- 3,6	110,8	+ 2,3	107,5
	FEB	111,1	+ 1,7	- 0,3	117,5	+ 7,1	108,1	- 2,4	107,0
	MAR	101,7	+ 5,8	- 8,5	98,9	-15,8	109,7	+ 1,5	106,3
	APR	106,5	- 4,1	+ 4,7	107,6	+ 8,8	106,9	- 2,6	106,2
	MAI	103,0	- 9,4	- 3,3	102,7	- 4,6	103,6	- 3,1	106,4
	JE UMSATZEINHEIT (BERGBAU UND VERARBEITENDES GEWERBE)								
1983	MAI	95,6	- 2,8	+ 2,2	92,4	- 0,6	95,6	- 1,7	95,8
	JUN	93,9	- 5,6	- 1,8	94,4	+ 2,2	93,7	- 2,0	95,4
	JUL	105,0	+ 0,1	+11,8	102,8	+ 8,9	95,8	+ 2,2	95,1
	AUG	103,7	- 3,3	- 1,2	102,9	+ 0,1	94,8	- 1,0	94,7
	SEP	84,4	- 4,0	-18,6	88,2	-14,3	94,6	- 0,2	94,3
	OKT	89,8	- 3,9	+ 6,4	86,6	- 1,8	93,1	- 1,6	93,9
	NOV	108,6	- 4,1	+20,9	110,2	+27,3	93,2	+ 0,1	93,5
1984	DEZ	92,2	- 4,1	-15,1	92,3	-16,2	92,9	- 0,3	93,0
	JAN	94,7	- 1,9	+ 2,7	92,8	+ 0,5	93,9	+ 1,1	92,5
	FEB	86,5	- 5,0	- 8,7	92,1	- 0,8	90,3	- 3,8	91,9
	MAR	82,3	- 0,6	- 4,9	81,5	-11,5	93,3	+ 3,3	91,3
	APR	86,5	- 7,5	+ 5,1	86,1	+ 5,6	90,2	- 3,3	90,7
	MAI	86,4	- 9,6	- 0,1	85,7	- 0,5	89,3	- 1,0	90,3





4 AUFTRAGSEINGANG IM VERARBEITENDEN GEWERBE UND IM BAUHAUPTGEWERBE

4.1 WERTINDEX (1980 = 100)

JAHR	MONAT	ORIGINALWERT			KALENDERBEREINIGTER WERT		KALENDER- UND SAISON- BEREINIGTER WERT		GLATTE KOMPONENTE
		1980=100	VERÄNDERUNG IN O/O GEGEN VORJAHR	VORMONAT	1980=100	VERÄNDERUNG IN O/O GEGEN VORMONAT	1980=100	VERÄNDERUNG IN O/O GEGEN VORMONAT	
VERARBEITENDES GEWERBE (OHNE NAHRUNGS- UND GENUSSMITTELGEWERBE) INSGESAMT									
1983	JUN	107,2	+ 4,2	+ 5,1	108,0	+ 5,0	107,8	+ 1,4	107,6
	JUL	95,8	+ 0,0	-10,6	95,6	-11,5	107,1	- 0,6	108,8
	AUG	96,5	+ 9,5	+ 0,7	91,7	- 4,1	108,8	+ 1,6	109,8
	SEP	113,6	+11,2	+17,7	113,2	+23,4	112,8	+ 3,7	110,9
	OKT	113,8	+12,3	+ 0,2	112,4	- 0,7	113,1	+ 0,3	112,0
	NOV	116,8	+10,5	+ 2,6	118,8	+ 5,7	113,9	+ 0,7	113,1
	DEZ	115,5	+ 2,8	- 1,1	113,7	- 4,3	111,5	- 2,1	114,1
1984	JAN	117,4	+ 7,2	+ 1,6	115,6	+ 1,7	113,5	+ 1,8	114,8
	FEB	123,0	+21,3	+ 4,8	126,7	+ 9,6	118,4	+ 4,3	115,2
	MAR	130,9	+ 8,3	+ 6,4	127,9	+ 0,9	115,2	- 2,7	115,3
	APR	114,1	+12,0	-12,8	118,4	- 7,4	116,0	+ 0,7	115,3
	MAI	118,9	+16,6	+ 4,2	114,9	- 3,0	117,1	+ 0,9	115,4
	JUN	104,7	- 2,3	-11,9	108,8	- 5,3	110,9	- 5,3	115,6
VERARBEITENDES GEWERBE (OHNE NAHRUNGS- UND GENUSSMITTELGEWERBE) INLAND									
1983	JUN	102,9	+ 7,6	+ 4,8	104,7	+ 5,1	104,0	+ 2,4	103,1
	JUL	90,5	- 1,6	-12,1	89,9	-14,1	101,5	- 2,4	103,8
	AUG	92,6	+ 8,3	+ 2,3	88,2	- 1,9	103,6	+ 2,3	104,4
	SEP	108,4	+11,3	+17,1	107,0	+21,3	107,3	+ 3,4	105,0
	OKT	107,7	+ 9,6	- 0,6	106,3	- 0,7	106,8	- 0,5	105,7
	NOV	110,6	+ 8,9	+ 2,7	112,3	+ 5,6	108,0	+ 1,1	106,3
	DEZ	106,2	- 4,1	- 4,0	103,9	- 7,5	102,0	- 5,6	106,8
1984	JAN	110,3	+ 1,6	+ 3,9	108,2	+ 4,1	104,9	+ 2,8	107,2
	FEB	114,6	+19,7	+ 3,9	118,2	+ 9,2	112,2	+ 7,0	107,3
	MAR	122,7	+ 5,5	+ 7,1	119,1	+ 0,8	107,7	- 4,0	107,3
	APR	106,9	+ 7,7	-12,9	111,1	- 6,7	107,6	- 0,1	107,2
	MAI	110,2	+12,2	+ 3,1	107,1	- 3,6	108,5	+ 0,8	107,2
	JUN	98,3	- 4,5	-10,8	102,8	- 4,0	103,5	- 4,6	107,3
VERARBEITENDES GEWERBE (OHNE NAHRUNGS- UND GENUSSMITTELGEWERBE) AUSLAND									
1983	JUN	116,5	- 1,8	+ 5,7	115,7	+ 5,5	116,4	- 0,1	117,5
	JUL	107,2	+ 3,3	- 8,0	107,8	- 6,8	119,2	+ 2,4	119,6
	AUG	104,9	+12,0	- 2,1	100,7	- 6,6	120,4	+ 1,0	121,7
	SEP	124,9	+11,0	+19,1	126,8	+25,9	124,6	+ 3,5	123,7
	OKT	127,0	+17,8	+ 1,7	125,9	- 0,7	127,0	+ 1,9	125,8
	NOV	130,3	+13,7	+ 2,6	132,7	+ 5,4	126,7	- 0,2	127,8
	DEZ	135,6	+16,8	+ 4,1	133,6	+ 0,7	131,2	+ 3,6	129,9
1984	JAN	132,5	+18,7	- 2,3	131,5	- 1,6	132,0	+ 0,6	131,3
	FEB	141,2	+24,4	+ 6,6	146,5	+11,4	132,5	+ 0,4	132,0
	MAR	148,6	+13,7	+ 5,2	146,8	+ 0,2	130,9	- 1,2	132,3
	APR	129,7	+20,7	-12,7	133,0	- 9,4	133,6	+ 2,1	132,4
	MAI	137,9	+25,1	+ 6,3	132,4	- 0,5	136,2	+ 1,9	132,8
	JUN	118,3	+ 1,5	-14,2	120,9	- 8,7	125,8	- 7,6	133,3
GRUNDSTOFF- UND PRODUKTIONSGÜTERGEWERBE INSGESAMT									
1983	JUN	113,4	+ 6,8	+ 6,2	116,8	+ 7,7	109,1	+ 2,1	108,2
	JUL	102,2	+ 5,3	- 9,9	100,1	-14,3	108,6	- 0,5	110,0
	AUG	104,6	+15,1	+ 2,3	98,9	- 1,2	111,3	+ 2,5	111,7
	SEP	116,6	+15,0	+11,5	114,7	+16,0	114,1	+ 2,5	113,4
	OKT	117,6	+16,9	+ 0,9	115,1	+ 0,3	115,6	+ 1,3	115,1
	NOV	116,8	+16,7	- 0,7	118,5	+ 3,0	117,1	+ 1,3	116,6
	DEZ	113,6	+18,6	- 2,7	112,7	- 4,9	119,0	+ 1,6	118,0
1984	JAN	118,9	+18,8	+ 4,7	115,4	+ 2,4	118,4	- 0,5	118,9
	FEB	123,1	+23,5	+ 3,5	126,2	+ 9,4	120,1	+ 1,4	119,4
	MAR	130,3	+12,0	+ 5,8	125,6	- 0,5	117,9	- 1,8	119,7
	APR	119,0	+15,8	- 8,7	125,3	- 0,2	120,2	+ 2,0	119,8
	MAI	126,1	+18,1	+ 6,0	124,4	- 0,7	121,4	+ 1,0	120,1
	JUN	116,9	+ 3,1	- 7,3	122,2	- 1,8	116,0	- 4,4	120,5
GRUNDSTOFF- UND PRODUKTIONSGÜTERGEWERBE INLAND									
1983	JUN	110,4	+ 6,8	+ 6,9	113,5	+ 8,2	104,1	+ 2,3	103,1
	JUL	96,3	+ 1,5	-12,8	94,6	-16,7	102,1	- 1,9	104,5
	AUG	100,4	+12,2	+ 4,3	95,1	+ 0,5	105,0	+ 2,8	105,7
	SEP	112,2	+13,9	+11,8	110,3	+16,0	107,9	+ 2,8	106,9
	OKT	111,2	+14,1	- 0,9	109,2	- 1,0	108,5	+ 0,6	108,1
	NOV	109,7	+14,5	- 1,3	111,3	+ 1,9	110,0	+ 1,4	109,1
	DEZ	101,5	+13,4	- 7,5	100,3	- 9,9	110,0	+ 0,0	109,8
1984	JAN	107,3	+14,3	+ 5,7	104,4	+ 4,1	109,8	- 0,2	110,1
	FEB	113,2	+21,9	+ 5,5	116,0	+11,1	112,5	+ 2,5	109,9
	MAR	117,2	+ 5,5	+ 3,5	113,0	- 2,6	106,8	- 5,1	109,5
	APR	108,7	+ 9,2	- 7,3	114,6	+ 1,4	108,9	+ 2,0	109,0
	MAI	115,1	+11,4	+ 5,9	113,1	- 1,3	109,2	+ 0,3	108,6
	JUN	107,2	- 2,9	- 6,9	112,0	- 1,0	104,0	- 4,8	108,2
GRUNDSTOFF- UND PRODUKTIONSGÜTERGEWERBE AUSLAND									
1983	JUN	119,6	+ 6,5	+ 4,5	122,8	+ 6,1	119,3	+ 1,2	119,2
	JUL	114,6	+12,5	- 4,2	112,4	- 8,5	122,8	+ 2,9	121,9
	AUG	113,4	+21,0	- 1,0	108,0	- 3,9	125,1	+ 1,9	124,6
	SEP	126,0	+17,2	+11,1	124,7	+15,5	127,4	+ 1,8	127,3
	OKT	131,2	+22,4	+ 4,1	128,3	+ 2,9	130,7	+ 2,6	130,1
	NOV	131,8	+20,8	+ 0,5	133,5	+ 4,1	132,5	+ 1,4	132,7
	DEZ	139,2	+27,2	+ 5,6	138,0	+ 3,4	137,8	+ 4,0	135,4
1984	JAN	143,5	+26,9	+ 3,1	139,6	+ 1,2	137,3	- 0,4	137,8
	FEB	144,1	+26,4	+ 0,4	148,7	+ 6,5	136,4	- 0,7	139,7
	MAR	157,9	+23,8	+ 9,6	152,8	+ 2,8	141,3	+ 3,6	141,4
	APR	140,7	+28,3	-10,9	146,5	- 4,1	144,2	+ 2,1	143,0
	MAI	149,4	+30,6	+ 6,2	147,5	+ 0,7	147,3	+ 2,1	144,7
	JUN	137,5	+15,0	- 8,0	142,9	- 3,1	141,6	- 3,9	146,4

4 AUFTRAGSEINGANG IM VERARBEITENDEN GEWERBE UND IM BAUHAUPTGEWERBE

4.1 WERTINDEX (1980 = 100)

JAHR	MONAT	ORIGINALWERT			KALENDERBEREINIGTER WERT		KALENDER- UND SAISONBEREINIGTER WERT		GLATTE KOMPONENTE
		1980=100	VERÄNDERUNG IN O/O GEGEN VORJAHR VORMONAT		1980=100	VERÄNDERUNG IN O/O GEGEN VORMONAT	1980=100	VERÄNDERUNG IN O/O GEGEN VORMONAT	1980=100
INVESTITIONSGÜTER PRODUZIERENDES GEWERBE INSGESAMT									
1983	JUN	106,7	+ 1,5	+ 7,6	105,6	+ 6,0	107,8	+ 0,9	108,2
	JUL	95,3	- 4,2	-10,7	96,2	- 8,9	106,6	- 1,1	109,1
	AUG	93,2	+ 6,8	- 2,2	89,5	- 7,0	108,8	+ 2,1	109,8
	SEP	109,5	+ 9,6	+17,5	110,3	+23,2	113,5	+ 4,3	110,6
	OKT	108,9	+11,5	- 0,5	108,4	- 1,7	113,5	+ 0,0	111,5
	NOV	116,4	+ 8,1	+ 8,7	120,7	+11,3	113,7	+ 0,2	112,4
	DEZ	123,0	- 5,1	+ 3,9	120,1	- 0,5	107,7	- 5,3	113,4
1984	JAN	120,9	+ 0,5	- 1,7	120,4	+ 0,2	111,8	+ 3,8	114,0
	FEB	124,7	+21,1	+ 3,1	129,0	+ 7,1	119,2	+ 6,6	114,3
	MAR	131,1	+ 7,8	+ 5,1	129,1	+ 0,1	115,7	- 2,9	114,4
	APR	111,0	+11,6	-15,3	113,8	-11,9	115,8	+ 0,1	114,4
	MAI	117,2	+18,1	+ 5,6	111,6	- 1,9	117,3	+ 1,3	114,5
	JUN	100,3	- 6,0	-14,4	103,1	- 7,6	108,6	- 7,4	114,7
INVESTITIONSGÜTER PRODUZIERENDES GEWERBE INLAND									
1983	JUN	101,9	+ 7,4	+ 7,5	102,7	+ 7,1	104,5	+ 2,6	103,9
	JUL	90,1	- 5,7	-11,6	89,9	-12,5	101,0	- 3,3	104,1
	AUG	88,8	+ 6,2	- 1,4	85,5	- 4,9	104,3	+ 3,3	104,4
	SEP	102,4	+10,8	+15,3	101,7	+18,9	108,3	+ 3,8	104,6
	OKT	100,9	+ 7,1	- 1,5	100,0	- 1,7	106,8	- 1,4	105,0
	NOV	112,5	+ 6,0	+11,5	114,3	+14,3	108,1	+ 1,2	105,4
	DEZ	114,9	-14,9	+ 2,1	111,6	- 2,4	96,3	-10,9	105,8
1984	JAN	117,4	- 6,7	+ 2,2	116,0	+ 3,9	102,1	+ 6,0	106,4
	FEB	116,8	+19,8	- 0,5	121,1	+ 4,4	113,9	+11,6	106,8
	MAR	125,8	+ 7,5	+ 7,7	122,6	+ 1,2	110,5	- 3,0	107,2
	APR	104,4	+ 7,7	-17,0	107,2	-12,6	108,6	- 1,7	107,5
	MAI	108,6	+14,6	+ 4,0	104,7	- 2,3	110,2	+ 1,5	107,8
	JUN	96,2	- 5,6	-11,4	99,8	- 4,7	103,8	- 5,8	108,2
INVESTITIONSGÜTER PRODUZIERENDES GEWERBE AUSLAND									
1983	JUN	114,8	- 6,1	+ 7,7	111,9	+ 6,1	113,3	- 1,0	115,3
	JUL	104,1	- 1,9	- 9,3	105,9	- 5,4	116,0	+ 2,4	117,3
	AUG	100,6	+ 7,4	- 3,4	97,2	- 8,2	117,0	+ 0,9	119,0
	SEP	121,2	+ 7,7	+20,5	124,4	+28,0	122,0	+ 4,3	120,7
	OKT	122,3	+17,9	+ 0,9	122,1	- 1,8	124,9	+ 2,4	122,6
	NOV	128,3	+11,3	+ 4,9	130,9	+ 7,2	122,6	- 1,8	124,3
	DEZ	136,4	+13,2	+ 6,3	133,9	+ 2,3	127,3	+ 3,8	126,1
1984	JAN	126,8	+14,0	- 7,0	127,1	- 5,1	127,5	+ 0,2	127,0
	FEB	138,0	+23,1	+ 8,8	143,6	+13,0	128,9	+ 1,1	127,0
	MAR	140,1	+ 8,4	+ 1,5	139,7	- 2,7	124,1	- 3,7	126,6
	APR	122,0	+17,6	-12,9	123,7	-11,5	127,4	+ 2,7	125,9
	MAI	131,5	+23,4	+ 7,8	124,6	+ 0,7	129,9	+ 2,0	125,5
	JUN	107,2	- 6,6	-18,5	108,9	-12,6	115,9	-10,8	125,4
VERBRAUCHSGÜTER PRODUZIERENDES GEWERBE INSGESAMT									
1983	JUN	99,1	+ 8,3	- 2,7	102,0	- 1,0	106,5	+ 2,7	104,8
	JUL	87,3	+ 4,6	-11,9	86,5	-15,2	105,6	- 0,8	105,8
	AUG	93,1	+ 8,5	+ 6,6	87,6	+ 1,3	105,6	+ 0,0	106,7
	SEP	120,1	+ 9,7	+29,0	118,7	+35,5	108,5	+ 2,7	107,6
	OKT	121,1	+ 7,9	+ 0,8	119,0	+ 0,3	107,9	- 0,6	108,5
	NOV	112,4	+ 8,0	- 7,2	113,3	- 4,8	109,3	+ 1,3	109,3
	DEZ	98,2	+ 7,8	-12,6	97,3	-14,1	109,4	+ 0,1	109,9
1984	JAN	105,2	+11,1	+ 7,1	101,8	+ 4,6	109,8	+ 0,4	110,4
	FEB	118,0	+18,6	+12,2	121,8	+19,6	113,9	+ 3,7	110,5
	MAR	131,2	+ 4,1	+11,2	127,2	+ 4,4	108,9	- 4,4	110,5
	APR	115,0	+ 7,5	-12,3	120,5	- 5,3	110,1	+ 1,1	110,4
	MAI	112,7	+10,6	- 2,0	111,1	- 7,8	111,2	+ 1,0	110,4
	JUN	97,4	- 1,7	-13,6	102,7	- 7,6	107,8	- 3,1	110,5
VERBRAUCHSGÜTER PRODUZIERENDES GEWERBE INLAND									
1983	JUN	95,7	+ 9,4	- 3,0	98,4	- 1,4	103,1	+ 2,9	101,2
	JUL	84,4	+ 3,6	-11,8	83,6	-15,0	101,6	- 1,5	102,1
	AUG	90,7	+ 7,5	+ 7,5	85,4	+ 2,2	101,6	+ 0,0	102,9
	SEP	115,5	+ 9,1	+27,3	114,2	+33,7	104,3	+ 2,7	103,6
	OKT	116,9	+ 8,6	+ 1,2	114,9	+ 0,6	104,3	+ 0,0	104,3
	NOV	107,8	+ 8,1	- 7,8	108,7	- 5,4	105,2	+ 0,9	104,9
	DEZ	94,5	+ 7,3	-12,3	93,7	-13,8	105,1	- 0,1	105,2
1984	JAN	100,0	+ 8,6	+ 5,8	96,7	+ 3,2	104,3	- 0,8	105,4
	FEB	111,7	+16,8	+11,7	115,2	+19,1	108,4	+ 3,9	105,3
	MAR	123,3	+ 1,5	+10,4	119,5	+ 3,7	102,9	- 5,1	105,1
	APR	109,6	+ 5,7	-11,1	114,7	- 4,0	104,4	+ 1,5	104,8
	MAI	107,1	+ 8,5	- 2,3	105,6	- 7,9	105,4	+ 1,0	104,6
	JUN	91,7	- 4,2	-14,4	96,9	- 8,2	101,9	- 3,3	104,4
VERBRAUCHSGÜTER PRODUZIERENDES GEWERBE AUSLAND									
1983	JUN	118,1	+ 3,7	- 1,5	121,7	+ 0,7	125,3	+ 1,8	124,9
	JUL	103,6	+ 9,5	-12,3	102,6	-15,7	128,3	+ 2,4	126,7
	AUG	106,5	+13,4	+ 2,8	100,8	- 1,8	128,2	- 0,1	128,4
	SEP	146,1	+13,3	+37,2	144,7	+43,6	132,4	+ 3,3	130,1
	OKT	144,5	+ 5,1	- 1,1	142,2	- 1,7	128,1	- 3,2	132,0
	NOV	138,4	+ 8,1	- 4,2	139,7	- 1,8	132,6	+ 3,5	134,1
	DEZ	118,5	+ 9,6	-14,4	116,9	-16,3	133,4	+ 0,6	136,2
1984	JAN*	134,3	+22,8	+13,3	130,5	+11,6	140,4	+ 5,2	138,1
	FEB	153,0	+26,1	+13,9	158,7	+21,6	144,7	+ 3,1	139,5
	MAR	175,3	+15,8	+14,6	169,9	+ 7,1	142,0	- 1,9	140,7
	APR	144,9	+15,5	-17,3	152,2	-10,4	141,6	- 0,3	141,7
	MAI	143,7	+19,8	- 0,8	141,7	- 6,9	143,6	+ 1,4	142,9
	JUN	129,5	+ 9,7	- 9,9	134,8	- 4,9	140,3	- 2,3	144,3

4 AUFTRAGSEINGANG IM VERARBEITENDEN GEWERBE UND IM BAUHAUPTGEWERBE

4.1 WERTINDEX (1980 = 100)

JAHR	MONAT	ORIGINALWERT			KALENDERBEREINIGTER WERT		KALENDER- UND SAISON- BEREINIGTER WERT		GLATTE KOMPONENTE
		1980=100	VERÄNDERUNG IN O/O GEGEN VORJAHR	VORMONAT	1980=100	VERÄNDERUNG IN O/O GEGEN VORMONAT	1980=100	VERÄNDERUNG IN O/O GEGEN VORMONAT	1980=100
HOCHOFEN-, STAHL-UND WARMWALZWERKE (OHNE HERSTELLUNG VON PRAEZISIONSSTAHLROHREN) INSGESAMT									
1983	JUN	93,0	+ 2,5	+ 8,6	98,0	+10,0	89,1	+ 3,1	89,2
	JUL	81,3	- 2,3	-12,6	77,9	-20,5	88,4	- 0,8	91,3
	AUG	77,1	+ 6,5	- 5,2	73,0	- 6,3	90,4	+ 2,3	93,3
	SEP	94,1	+25,0	+22,0	90,7	+24,2	98,1	+ 8,5	95,2
	OKT	101,1	+24,8	+ 7,4	97,1	+ 7,1	99,0	+ 0,9	97,1
	NOV	98,4	+24,3	- 1,7	100,9	+ 3,9	101,3	+ 2,3	98,9
	DEZ	103,4	+29,7	+ 4,0	103,0	+ 2,1	103,1	+ 1,8	100,4
1984	JAN	104,9	+25,2	+ 1,5	100,8	- 2,1	99,8	- 3,2	101,3
	FEB	111,7	+29,0	+ 6,5	114,5	+13,6	103,8	+ 4,0	101,6
	MAR	112,4	+13,9	+ 0,6	105,9	- 7,5	96,7	- 6,8	101,5
	APR	97,1	+13,0	-13,6	103,4	- 2,4	99,6	+ 3,0	101,3
	MAI	107,3	+25,4	+10,5	108,3	+ 4,7	103,8	+ 4,2	101,3
	JUN	97,3	+ 4,6	- 9,3	103,0	- 4,9	96,4	- 7,1	101,3
HOCHOFEN-, STAHL-UND WARMWALZWERKE (OHNE HERSTELLUNG VON PRAEZISIONSSTAHLROHREN) INLAND									
1983	JUN	90,5	- 1,5	+ 3,7	94,7	+ 6,5	87,0	+ 2,4	88,1
	JUL	77,3	- 1,2	-14,6	74,5	-21,3	86,8	- 0,2	90,0
	AUG	74,0	+ 6,0	- 4,3	70,8	- 5,0	88,5	+ 2,0	91,7
	SEP	90,2	+28,3	+21,9	87,7	+23,9	96,5	+ 9,0	93,2
	OKT	93,9	+20,5	+ 4,1	91,5	+ 4,3	95,6	- 0,9	94,9
	NOV	95,3	+22,3	+ 1,5	97,3	+ 6,3	98,2	+ 2,7	96,3
	DEZ	96,3	+24,3	+ 1,0	94,7	- 2,7	98,7	+ 0,5	97,4
1984	JAN	103,2	+18,1	+ 7,2	100,3	+ 5,9	97,1	- 1,6	97,5
	FEB	113,7	+27,8	+10,2	117,2	+16,8	101,6	+ 4,6	97,0
	MAR	110,2	+10,0	- 3,1	105,6	- 9,9	92,5	- 9,0	96,1
	APR	92,7	+ 9,4	-15,9	98,4	- 6,8	93,6	+ 1,2	95,0
	MAI	100,9	+15,6	+ 8,8	100,0	+ 1,6	95,1	+ 1,6	94,0
	JUN	87,2	- 3,6	-13,6	90,6	- 9,4	86,5	- 9,0	93,2
HOCHOFEN-, STAHL-UND WARMWALZWERKE (OHNE HERSTELLUNG VON PRAEZISIONSSTAHLROHREN) AUSLAND									
1983	JUN	97,7	+10,4	+18,7	102,2	+18,0	93,7	+ 4,0	91,8
	JUL	88,8	- 4,0	- 9,1	85,8	-16,0	91,2	- 2,7	94,3
	AUG	82,9	+ 7,2	- 6,6	79,0	- 7,9	94,5	+ 3,6	96,8
	SEP	101,5	+19,8	+22,4	96,5	+24,7	101,6	+ 7,5	99,5
	OKT	114,5	+31,8	+12,8	109,9	+11,6	106,3	+ 4,6	102,1
	NOV	107,1	+27,8	- 6,5	108,2	- 1,5	107,2	+ 0,8	104,5
	DEZ	116,8	+39,2	+ 9,1	116,2	+ 7,4	111,6	+ 4,1	106,8
1984	JAN	108,0	+40,1	- 7,5	104,1	-10,4	106,9	- 4,2	108,9
	FEB	108,0	+31,7	+ 0,0	111,4	+ 7,0	108,2	+ 1,2	110,6
	MAR	116,5	+21,2	+ 7,9	109,2	- 2,0	105,0	- 3,0	112,0
	APR	105,5	+19,8	- 9,4	110,8	+ 1,5	110,3	+ 5,0	113,3
	MAI	119,2	+44,8	+13,0	120,6	+ 8,8	120,1	+ 8,9	114,9
	JUN	116,2	+18,9	- 2,5	122,9	+ 1,9	114,4	- 4,7	116,4
CHEMISCHE INDUSTRIE INSGESAMT									
1983	JUN	123,5	+ 7,2	+ 5,6	127,2	+ 8,5	119,2	+ 1,6	118,3
	JUL	108,5	+ 4,2	-12,1	107,0	-15,9	117,6	- 1,3	120,1
	AUG	114,2	+14,4	+ 5,3	108,4	+ 1,3	121,3	+ 3,1	121,9
	SEP	127,2	+15,6	+11,4	125,9	+16,1	124,5	+ 2,6	123,6
	OKT	125,6	+14,3	- 1,3	123,9	- 1,6	125,1	+ 0,5	125,4
	NOV	125,8	+16,4	+ 0,2	126,5	+ 2,1	127,7	+ 2,1	127,0
	DEZ	127,2	+19,5	+ 1,1	125,5	- 0,8	130,3	+ 2,0	128,6
1984	JAN	134,7	+20,5	+ 5,9	130,8	+ 4,2	130,7	+ 0,3	129,8
	FEB	136,3	+21,7	+ 1,2	141,0	+ 7,8	131,6	+ 0,7	130,5
	MAR	139,8	+ 9,7	+ 2,6	135,4	- 4,0	128,0	- 2,7	131,1
	APR	128,8	+15,4	- 7,9	135,1	- 0,2	131,5	+ 2,7	131,5
	MAI	136,7	+16,9	+ 6,1	135,1	+ 0,0	133,6	+ 1,6	132,1
	JUN	131,0	+ 6,1	- 4,2	136,0	+ 0,7	129,1	- 3,4	132,7
CHEMISCHE INDUSTRIE INLAND									
1983	JUN	120,0	+ 6,8	+10,2	122,7	+11,9	111,7	+ 1,1	111,0
	JUL	101,2	- 1,4	-15,7	100,3	-18,3	108,6	- 2,8	112,4
	AUG	108,9	+12,2	+ 7,6	103,6	+ 3,3	113,4	+ 4,4	113,7
	SEP	119,9	+13,6	+10,1	118,9	+14,8	116,3	+ 2,6	114,9
	OKT	117,4	+11,1	- 2,1	115,7	- 2,7	115,5	- 0,7	116,2
	NOV	115,5	+12,2	- 1,6	116,5	+ 0,7	117,7	+ 1,9	117,3
	DEZ	113,5	+16,2	- 1,7	111,9	- 3,9	120,5	+ 2,4	118,4
1984	JAN	121,1	+14,5	+ 6,7	117,8	+ 5,3	119,1	- 1,2	119,0
	FEB	124,2	+20,8	+ 2,6	128,6	+ 9,2	121,7	+ 2,2	119,2
	MAR	125,3	+ 4,6	+ 0,9	121,4	- 5,6	115,6	- 5,0	119,1
	APR	117,2	+10,9	- 6,5	122,3	+ 0,7	118,9	+ 2,9	119,0
	MAI	121,7	+11,8	+ 3,8	119,8	- 2,0	119,6	+ 0,6	119,1
	JUN	121,0	+ 0,8	- 0,6	126,3	+ 5,4	116,2	- 2,8	119,2
CHEMISCHE INDUSTRIE AUSLAND									
1983	JUN	129,2	+ 7,8	- 0,5	133,6	+ 3,3	130,5	+ 1,3	130,1
	JUL	120,1	+12,9	- 7,0	117,9	-11,8	132,1	+ 1,2	132,7
	AUG	122,6	+17,7	+ 2,1	116,7	- 1,0	134,1	+ 1,5	135,2
	SEP	139,0	+18,7	+13,4	137,8	+18,1	138,1	+ 3,0	137,7
	OKT	138,9	+19,1	- 0,1	137,3	- 0,4	140,5	+ 1,7	140,3
	NOV	142,6	+22,4	+ 2,7	143,3	+ 4,4	143,9	+ 2,4	142,9
	DEZ	149,5	+24,1	+ 4,8	147,2	+ 2,7	146,5	+ 1,8	145,2
1984	JAN	156,7	+29,1	+ 4,8	151,9	+ 3,2	149,9	+ 2,3	147,4
	FEB	155,8	+22,8	- 0,6	161,3	+ 6,2	147,5	- 1,6	149,0
	MAR	163,1	+16,5	+ 4,7	158,6	- 1,7	148,0	+ 0,3	150,5
	APR	147,7	+22,0	- 9,4	154,4	- 2,6	151,5	+ 2,4	151,8
	MAI	160,9	+23,9	+ 8,9	159,3	+ 3,2	156,3	+ 3,2	153,2
	JUN	147,0	+13,8	- 8,6	151,8	- 4,7	150,5	- 3,7	154,7

4 AUFTRAGSEINGANG IM VERARBEITENDEN GEWERBE UND IM BAUHAUPTGEWERBE

4.1 WERTINDEX (1980 = 100)

JAHR	MONAT	ORIGINALWERT			KALENDERBEREINIGTER WERT		KALENDER- UND SAISON- BEREINIGTER WERT		GLATTE KOMPONENTE
		1980=100	VERÄNDERUNG IN O/O GEGEN VORJAHR	VORMONAT	1980=100	VERÄNDERUNG IN O/O GEGEN VORMONAT	1980=100	VERÄNDERUNG IN O/O GEGEN VORMONAT	1980=100
MASCHINENBAU INSGESAMT									
1983	JUN	100,4	- 3,4	+ 8,3	100,3	+ 7,3	99,7	- 1,2	101,0
	JUL	93,2	-10,0	- 7,2	93,0	- 7,3	97,8	- 1,9	101,6
	AUG	84,7	+ 2,5	- 9,1	81,6	-12,3	101,0	+ 3,3	102,3
	SEP	97,4	+ 6,8	+15,0	97,9	+20,0	105,3	+ 4,3	103,0
	OKT	99,4	+11,9	+ 2,1	98,0	+ 0,1	107,0	+ 1,6	103,9
	NOV	121,1	+11,3	+21,8	123,8	+26,3	110,4	+ 3,2	104,9
	DEZ	119,4	- 9,3	- 1,4	117,1	- 5,4	98,5	-10,8	106,0
1984	JAN	109,4	- 4,2	- 8,4	109,1	- 6,8	103,0	+ 4,6	107,1
	FEB	115,0	+23,1	+ 5,1	119,2	+ 9,3	113,6	+10,3	108,0
	MAR	124,0	+13,7	+ 7,8	121,2	+ 1,7	111,3	- 2,0	108,7
	APR	100,7	+ 9,8	-18,8	103,8	-14,4	108,5	- 2,5	109,4
	MAI	112,7	+21,6	+11,9	108,0	+ 4,0	113,5	+ 4,6	110,1
	JUN	103,3	+ 2,9	- 8,3	105,0	- 2,8	107,2	- 5,6	110,9
MASCHINENBAU INLAND									
1983	JUN	99,7	+ 8,6	+ 9,1	100,5	+ 7,8	103,3	+ 3,9	100,6
	JUL	91,6	-18,9	- 8,1	91,7	- 8,8	93,0	-10,0	100,4
	AUG	85,3	+ 2,3	- 6,9	82,6	- 9,9	101,2	+ 8,8	100,2
	SEP	98,3	+ 8,4	+15,2	98,0	+18,6	105,6	+ 4,3	100,3
	OKT	94,6	+ 5,6	- 3,8	93,2	- 4,9	104,2	- 1,3	100,5
	NOV	121,2	+ 3,3	+28,1	122,8	+31,8	106,9	+ 2,6	100,9
	DEZ	115,2	-22,5	- 5,0	112,1	- 8,7	88,7	-17,0	101,6
1984	JAN	99,5	-22,0	-13,6	99,2	-11,5	90,1	+ 1,6	102,7
	FEB	106,9	+23,9	+ 7,4	112,2	+13,1	113,0	+25,4	103,8
	MAR	127,7	+23,9	+19,5	123,4	+10,0	115,9	+ 2,6	104,8
	APR	99,6	+ 6,9	-22,0	102,4	-17,0	106,4	- 8,2	105,7
	MAI	107,3	+17,4	+ 7,7	103,8	+ 1,4	109,5	+ 2,9	106,8
	JUN	96,6	- 3,1	-10,0	99,3	- 4,3	103,6	- 5,4	107,9
MASCHINENBAU AUSLAND									
1983	JUN	101,2	-14,7	+ 7,3	99,6	+ 7,8	94,7	- 7,1	101,2
	JUL	95,0	+ 3,3	- 6,1	95,5	- 4,1	103,5	+ 9,3	103,0
	AUG	84,0	+ 2,8	-11,6	81,1	-15,1	101,1	- 2,3	104,6
	SEP	96,2	+ 4,8	+14,5	98,7	+21,7	105,3	+ 4,2	106,3
	OKT	105,3	+20,1	+ 9,5	105,0	+ 6,4	110,6	+ 5,0	108,2
	NOV	120,9	+22,6	+14,8	123,5	+17,6	113,6	+ 2,7	110,0
	DEZ	124,4	+11,9	+ 2,9	122,4	- 0,9	112,2	- 1,2	111,6
1984	JAN	121,5	+23,9	- 2,3	120,5	- 1,6	117,8	+ 5,0	112,8
	FEB	124,9	+22,6	+ 2,8	129,6	+ 7,6	115,0	- 2,4	113,5
	MAR	119,5	+ 2,6	- 4,3	120,0	- 7,4	107,0	- 7,0	114,0
	APR	102,1	+13,6	-14,6	103,1	-14,1	109,9	+ 2,7	114,4
	MAI	119,4	+26,6	+16,9	114,0	+10,6	119,6	+ 8,8	114,9
	JUN	111,5	+10,2	- 6,6	112,9	- 1,0	112,4	- 6,0	115,4
STRASSENFAHRZEUGBAU INSGESAMT									
1983	JUN	124,0	+10,4	+ 8,6	122,5	+ 5,5	131,5	+ 5,5	130,4
	JUL	112,5	+ 0,7	- 9,3	113,2	- 7,6	129,1	- 1,8	131,0
	AUG	98,4	+ 5,9	-12,5	94,8	-16,3	128,3	- 0,6	131,4
	SEP	121,7	+16,2	+23,7	122,0	+28,7	137,7	+ 7,3	131,7
	OKT	124,8	+12,7	+ 2,5	124,1	+ 1,7	134,9	- 2,0	132,1
	NOV	121,8	+ 1,9	- 2,4	123,6	- 0,4	129,2	- 4,2	132,5
	DEZ	136,5	+10,3	+12,1	133,0	+ 7,6	122,5	- 5,2	133,0
1984	JAN	172,2	- 2,4	+26,2	170,3	+28,0	129,9	+ 6,0	133,0
	FEB	161,9	+19,3	- 6,0	167,5	- 1,6	142,3	+ 9,5	132,6
	MAR	164,4	+ 0,0	+ 1,5	161,0	- 3,9	133,5	- 6,2	132,0
	APR	133,1	+ 7,9	-19,0	134,8	-16,3	135,3	+ 1,3	131,1
	MAI	137,5	+20,4	+ 3,3	132,8	- 1,5	138,4	+ 2,3	130,4
	JUN*	88,6	-28,5	-35,6	101,7	-23,4	109,8	-20,7	129,9
STRASSENFAHRZEUGBAU INLAND									
1983	JUN	104,4	+19,9	+ 5,0	103,6	+ 1,8	121,0	+ 1,5	123,8
	JUL	92,4	+ 3,8	-11,5	91,9	-11,3	118,7	- 1,9	123,2
	AUG	89,8	+23,0	- 2,8	88,2	- 4,0	124,0	+ 4,5	122,5
	SEP	101,4	+19,7	+12,9	100,9	+14,4	127,0	+ 2,4	121,7
	OKT	109,4	+15,6	+ 7,9	109,0	+ 8,0	126,7	- 0,2	120,9
	NOV	107,8	+ 6,1	- 1,5	110,1	+ 1,0	122,4	- 3,4	120,1
	DEZ	122,9	-27,4	+14,0	118,0	+ 7,2	96,1	-21,5	119,1
1984	JAN	189,5	-11,4	+54,2	188,3	+59,6	120,7	+25,6	118,7
	FEB	150,8	+ 6,7	-20,4	155,9	-17,2	125,8	+ 4,2	118,7
	MAR	165,6	- 3,3	+ 9,8	161,4	+ 3,5	122,1	- 2,9	118,8
	APR	116,6	- 4,0	-29,6	118,1	-26,8	120,0	- 1,7	119,1
	MAI	117,4	+18,1	+ 0,7	112,9	- 4,4	127,4	+ 6,2	119,1
	JUN	85,3	-18,3	-27,3	89,0	-21,2	111,5	-12,5	118,9
STRASSENFAHRZEUGBAU AUSLAND									
1983	JUN	143,9	+ 4,6	+11,4	142,7	+10,1	141,2	+ 8,9	135,9
	JUL	132,7	- 1,3	- 7,8	133,7	- 6,3	138,0	- 2,3	137,8
	AUG	107,0	- 5,3	-19,4	101,8	-23,9	132,4	- 4,1	139,6
	SEP	142,0	+13,7	+32,7	144,5	+41,9	147,1	+11,1	141,3
	OKT	140,3	+10,5	- 1,2	137,4	- 4,9	141,8	- 3,6	143,1
	NOV	136,1	- 1,1	- 3,0	136,9	- 0,4	136,4	- 3,8	144,9
	DEZ	150,1	+11,5	+10,3	149,7	+ 9,3	148,9	+ 9,2	147,3
1984	JAN	154,8	+11,6	+ 3,1	151,1	+ 0,9	145,7	- 2,1	148,3
	FEB	173,2	+33,1	+11,9	180,4	+19,4	159,4	+ 9,4	148,1
	MAR	163,2	+ 3,6	- 5,8	160,0	-11,3	144,2	- 9,5	147,2
	APR	149,8	+19,6	- 8,2	151,6	- 5,3	151,8	+ 5,3	145,9
	MAI	157,9	+22,2	+ 5,4	155,2	+ 2,4	152,4	+ 0,4	145,1
	JUN*	91,9	-36,1	-41,8	125,3	-19,3	103,8	-31,9	145,0

4 AUFTRAGSEINGANG IM VERARBEITENDEN GEWERBE UND IM BAUHAUPTGEWERBE

4.1 WERTINDEX (1980 = 100)

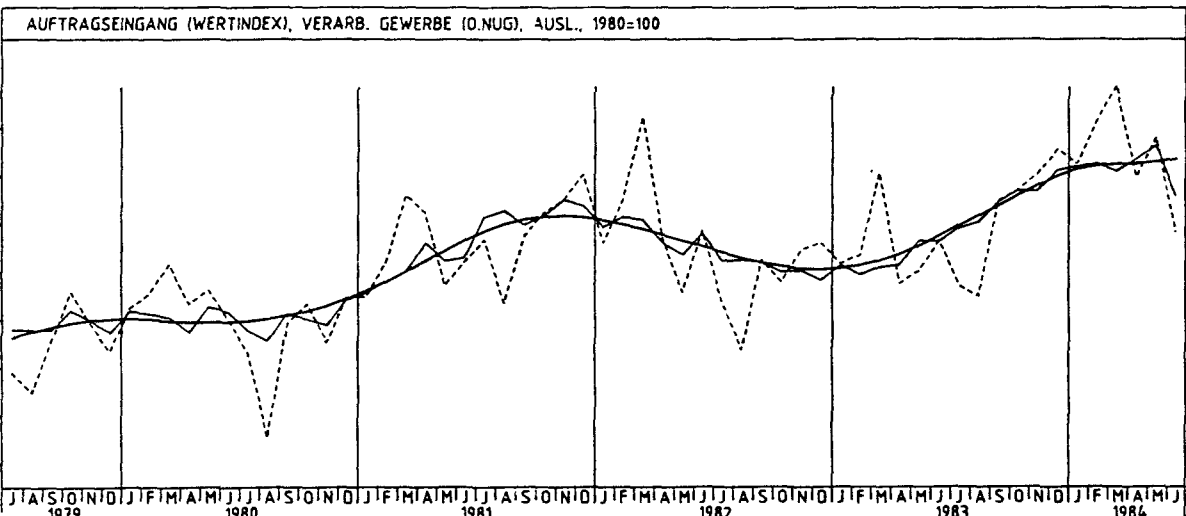
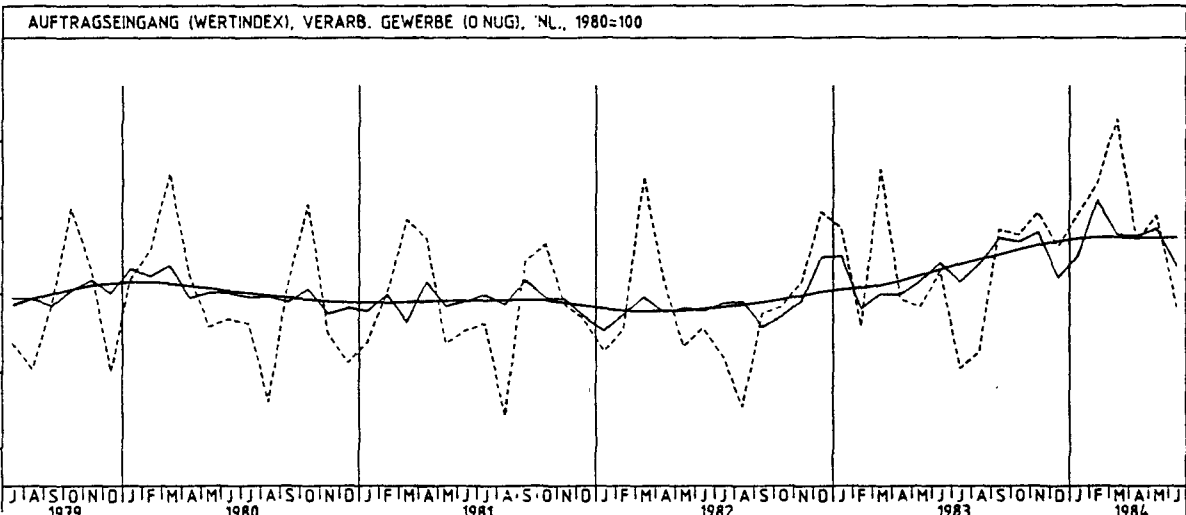
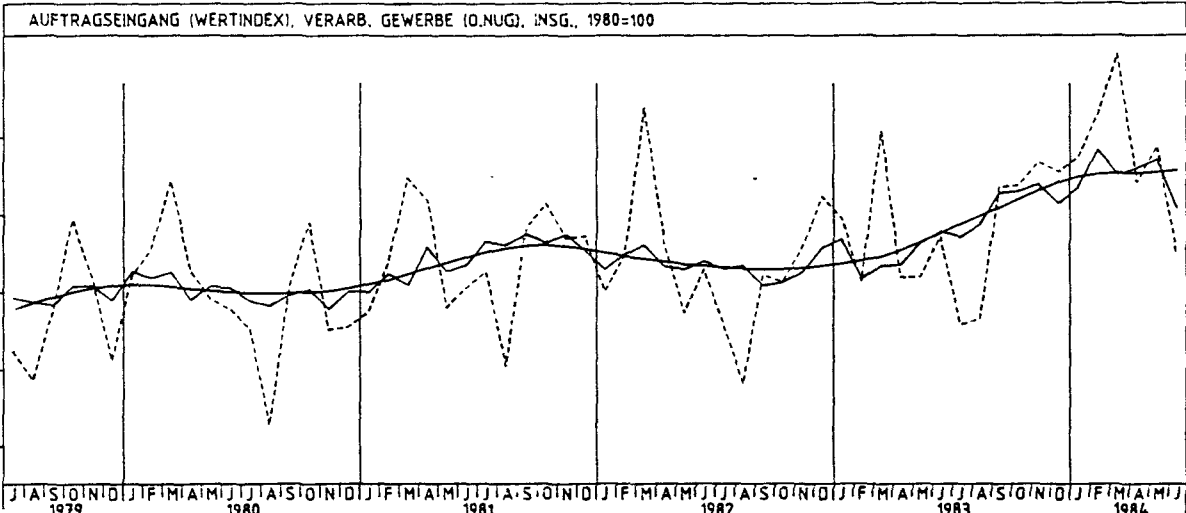
JAHR	MONAT	ORIGINALWERT			KALENDERBEREINIGTER WERT		KALENDER- UND SAISON- BEREINIGTER WERT		GLATTE KOMPONENTE
		1980=100	VERÄNDERUNG IN O/O GEGEN VORJAHR VORMONAT		1980=100	VERÄNDERUNG IN O/O GEGEN VORMONAT	1980=100	VERÄNDERUNG IN O/O GEGEN VORMONAT	
ELEKTROTECHNIK INSGESAMT									
1983	JUN	101,7	+ 2,3	+ 6,0	101,6	+ 7,1	104,9	+ 2,2	104,1
	JUL	88,6	- 5,4	-12,9	89,5	-11,9	101,9	- 2,9	105,1
	AUG	87,2	+ 3,9	- 1,6	83,9	- 6,3	103,8	+ 1,9	106,0
	SEP	108,1	+ 8,8	+24,0	110,0	+31,1	108,6	+ 4,6	107,0
	OKT	105,6	+11,0	- 2,3	105,1	- 4,5	109,3	+ 0,6	108,2
	NOV	120,0	+ 5,7	+13,6	121,3	+15,4	109,4	+ 0,1	109,3
	DEZ	126,9	+ 3,4	+ 5,8	124,4	+ 2,6	108,4	- 0,9	110,6
1984	JAN	110,3	+ 6,6	-13,1	110,0	-11,6	110,8	+ 2,2	111,6
	FEB	122,1	+24,1	+10,7	127,9	+16,3	117,2	+ 5,8	112,0
	MAR	128,1	+ 9,1	+ 4,9	125,9	- 1,6	112,4	- 4,1	112,2
	APR	105,8	+10,1	-17,4	108,9	-13,5	112,6	+ 0,2	112,2
	MAI	114,3	+19,2	+ 8,0	109,7	+ 0,7	115,7	+ 2,8	112,5
	JUN	101,0	- 0,7	-11,6	101,7	- 7,3	107,5	- 7,1	113,1
ELEKTROTECHNIK INLAND									
1983	JUN	99,3	+ 6,3	+ 7,5	99,8	+ 8,6	101,6	+ 3,8	100,9
	JUL	85,6	- 5,1	-13,8	86,4	-13,4	98,5	- 3,1	101,6
	AUG	85,2	+ 4,7	- 0,5	82,1	- 5,0	100,9	+ 2,4	102,2
	SEP	103,6	+ 9,2	+21,6	104,0	+26,7	104,6	+ 3,7	102,9
	OKT	101,2	+ 8,6	- 2,3	101,4	- 2,5	104,9	+ 0,3	103,7
	NOV	116,7	+ 7,2	+15,3	117,5	+15,9	106,1	+ 1,1	104,5
	DEZ	119,7	- 0,4	+ 2,6	116,0	- 1,3	102,4	- 3,5	105,4
1984	JAN	107,3	+ 0,0	-10,4	106,2	- 8,4	103,0	+ 0,6	106,1
	FEB	117,5	+23,9	+ 9,5	123,1	+15,9	113,4	+10,1	106,4
	MAR	119,6	+ 4,7	+ 1,8	117,5	- 4,5	106,7	- 5,9	106,6
	APR	100,2	+ 8,4	-16,2	102,2	-13,0	105,9	- 0,7	106,6
	MAI	108,3	+17,2	+ 8,1	104,6	+ 2,3	109,8	+ 3,7	106,9
	JUN	96,0	- 3,3	-11,4	98,6	- 5,7	102,5	- 6,6	107,2
ELEKTROTECHNIK AUSLAND									
1983	JUN	107,1	- 5,2	+ 3,4	106,6	+ 4,9	111,3	- 1,2	110,9
	JUL	95,4	- 6,2	-10,9	95,1	-10,8	108,8	- 2,2	112,6
	AUG	91,5	+ 2,1	- 4,1	88,8	- 6,6	111,3	+ 2,3	114,2
	SEP	118,5	+ 7,9	+29,5	122,5	+38,0	117,3	+ 5,4	115,9
	OKT	115,6	+16,2	- 2,4	113,1	- 7,7	119,6	+ 2,0	117,8
	NOV	127,4	+ 2,7	+10,2	129,7	+14,7	115,6	- 3,3	119,6
	DEZ	143,5	+11,8	+12,6	142,9	+10,2	121,4	+ 5,0	121,9
1984	JAN	116,9	+22,9	-18,5	117,0	-18,1	127,3	+ 4,9	123,7
	FEB	132,6	+24,4	+13,4	139,0	+18,8	126,0	- 1,0	124,4
	MAR	147,5	+18,4	+11,2	144,7	+ 4,1	125,7	- 0,2	124,8
	APR	118,2	+13,3	-19,9	121,9	-15,8	126,2	+ 0,4	124,9
	MAI	127,9	+23,5	+ 8,2	123,6	+ 1,4	130,4	+ 3,3	125,6
	JUN	112,5	+ 5,0	-12,0	111,3	-10,0	119,7	- 8,2	126,7
HERSTELLUNG VON EISEN-,BLECH-UND METALLWAREN INSGESAMT									
1983	JUN	107,9	+ 3,1	+ 3,5	111,5	+ 6,2	105,9	+ 1,5	105,1
	JUL	96,7	+ 6,5	-10,4	94,5	-15,2	105,6	- 0,3	106,3
	AUG	96,4	+12,7	- 0,3	90,0	- 4,8	106,5	+ 0,9	107,3
	SEP	110,9	+13,3	+15,0	108,8	+20,9	109,6	+ 2,9	108,3
	OKT	112,9	+ 8,3	+ 1,8	111,8	+ 2,8	108,8	- 0,7	109,3
	NOV	115,2	+12,4	+ 2,0	116,2	+ 3,9	110,3	+ 1,4	110,2
	DEZ	105,0	+ 6,4	- 8,9	104,0	-10,5	109,2	- 1,0	111,1
1984	JAN*	115,1	+16,7	+ 9,6	110,8	+ 6,5	113,0	+ 3,5	111,6
	FEB	119,7	+21,0	+ 4,0	121,4	+ 9,6	114,5	+ 1,3	111,8
	MAR	120,3	+ 2,4	+ 0,5	116,3	- 4,2	109,0	- 4,8	111,8
	APR	111,4	+ 9,8	- 7,4	118,5	+ 1,9	113,0	+ 3,7	111,7
	MAI	118,0	+13,1	+ 5,9	116,6	- 1,6	114,1	+ 1,0	111,8
	JUN	106,5	- 1,3	- 9,7	111,4	- 4,5	107,6	- 5,7	111,9
HERSTELLUNG VON EISEN-,BLECH-UND METALLWAREN INLAND									
1983	JUN	104,6	+10,0	+ 3,1	107,4	+ 4,4	103,9	+ 2,8	102,0
	JUL	94,7	+ 6,2	- 9,5	93,6	-12,8	102,8	- 1,1	103,0
	AUG	95,5	+12,1	+ 0,8	89,6	- 4,3	102,8	+ 0,0	103,9
	SEP	109,2	+12,3	+14,3	107,4	+19,9	105,9	+ 3,0	104,7
	OKT	109,2	+11,1	+ 0,0	108,2	+ 0,7	106,0	+ 0,1	105,5
	NOV	108,9	+ 9,0	- 0,3	109,5	+ 1,2	104,9	- 1,0	106,2
	DEZ	99,3	+ 4,7	- 8,8	98,0	-10,5	104,5	- 0,4	106,8
1984	JAN	109,1	+13,9	+ 9,9	105,8	+ 8,0	107,6	+ 3,0	107,2
	FEB	113,9	+19,6	+ 4,4	116,5	+10,1	110,3	+ 2,5	107,3
	MAR	115,2	+ 2,3	+ 1,1	111,2	- 4,5	105,2	- 4,6	107,2
	APR	105,9	+ 7,5	- 8,1	111,8	+ 0,5	107,7	+ 2,4	107,1
	MAI	113,8	+12,1	+ 7,5	112,2	+ 0,4	109,1	+ 1,3	107,1
	JUN	100,8	- 3,6	-11,4	106,1	- 5,4	103,5	- 5,1	107,1
HERSTELLUNG VON EISEN-,BLECH-UND METALLWAREN AUSLAND									
1983	JUN	119,9	-13,7	+ 4,8	125,5	+10,6	112,0	- 3,1	116,8
	JUL	103,9	+ 8,0	-13,3	99,6	-20,6	117,6	+ 5,0	118,5
	AUG	99,7	+15,1	- 4,0	93,1	- 6,5	120,5	+ 2,5	120,2
	SEP	117,0	+16,9	+17,4	114,3	+22,8	123,6	+ 2,6	121,8
	OKT	126,4	+ 1,0	+ 8,0	125,2	+ 9,5	119,1	- 3,6	123,5
	NOV	137,8	+23,1	+ 9,0	139,4	+11,3	130,5	+ 9,6	125,2
	DEZ	125,3	+11,1	- 9,1	124,0	-11,0	125,4	- 3,9	127,0
1984	JAN	136,6	+25,6	+ 9,0	131,4	+ 6,0	131,4	+ 4,8	128,1
	FEB	140,4	+25,2	+ 2,8	141,8	+ 7,9	131,4	+ 0,0	128,6
	MAR	138,6	+ 2,5	- 1,3	134,5	- 5,1	122,8	- 6,5	128,8
	APR	130,9	+16,7	- 5,6	139,8	+ 3,9	131,4	+ 7,0	128,8
	MAI	133,1	+16,3	+ 1,7	132,1	- 5,5	131,7	+ 0,2	129,0
	JUN	126,9	+ 5,8	- 4,7	130,9	- 0,9	123,0	- 6,6	129,5

4 AUFTRAGSEINGANG IM VERARBEITENDEN GEWERBE UND IM BAUHAUPTGEWERBE

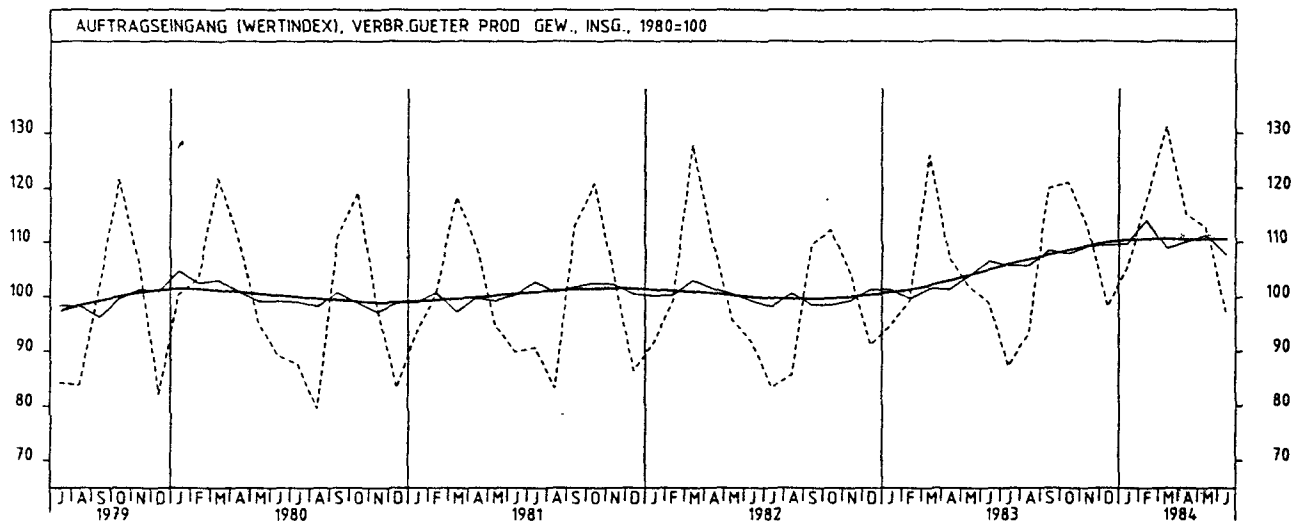
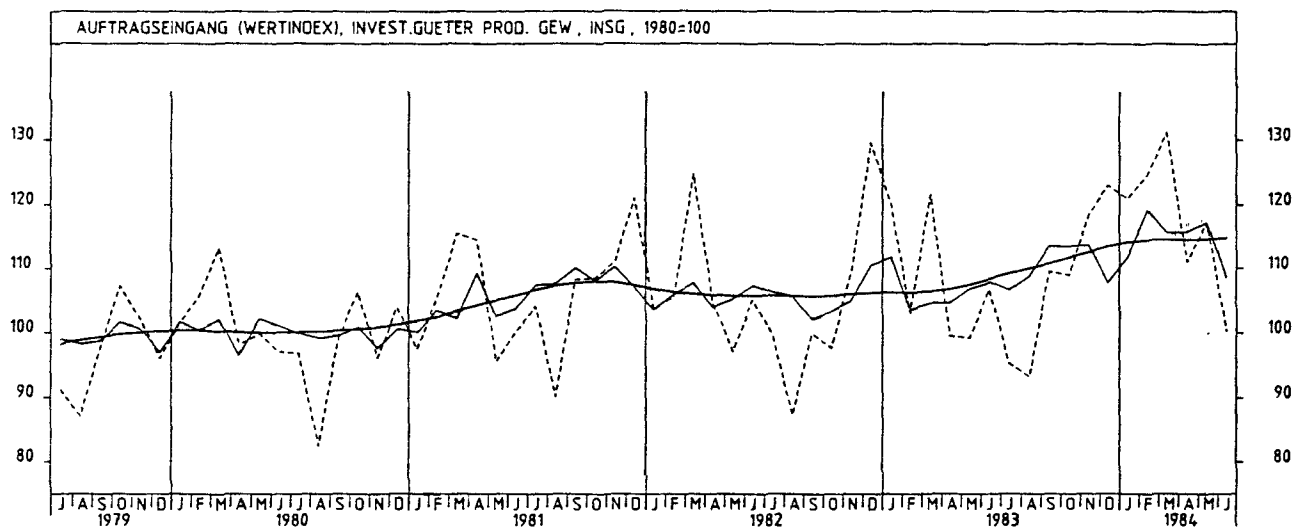
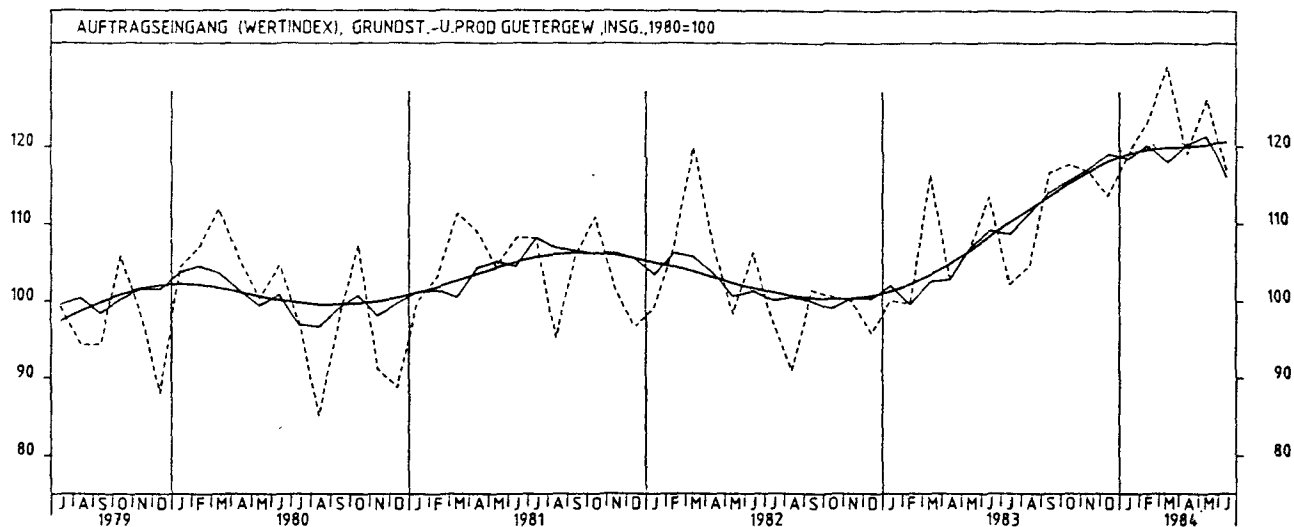
4.1 WERTINDEX (1980 = 100)

JAHR	MONAT	ORIGINALWERT			KALENDERBEREINIGTER WERT		KALENDER- UND SAISON- BEREINIGTER WERT		GLATTE KOMPONENTE
		1980=100	VERÄNDERUNG IN O/O GEGEN VORJAHR VORMONAT		1980=100	VERÄNDERUNG IN O/O GEGEN VORMONAT	1980=100	VERÄNDERUNG IN O/O GEGEN VORMONAT	
TEXTILGEWERBE INSGESAMT									
1983	JUN	95,3	+ 8,7	- 7,1	98,6	- 4,2	104,5	+ 3,4	103,1
	JUL	80,9	+10,7	-15,1	79,6	-19,3	105,1	+ 0,6	104,2
	AUG	78,4	+ 4,8	- 3,1	73,7	- 7,4	102,6	- 2,4	105,2
	SEP	119,2	+ 7,5	+52,0	118,2	+60,4	105,2	+ 2,5	106,1
	OKT	119,8	+10,6	+ 0,5	117,3	- 0,8	106,9	+ 1,6	106,9
	NOV	118,3	+14,1	- 1,3	119,4	+ 1,8	110,5	+ 3,4	107,6
	DEZ	95,8	+11,3	-19,0	95,2	-20,3	108,0	- 2,3	108,0
1984	JAN	101,1	+10,6	+ 5,5	97,3	+ 2,2	106,7	- 1,2	108,0
	FEB	119,9	+19,2	+18,6	124,2	+27,6	112,1	+ 5,1	107,7
	MAR	132,1	+ 1,6	+10,2	128,5	+ 3,5	104,4	- 6,9	107,2
	APR	109,8	+ 1,6	-16,9	114,0	-11,3	103,2	- 1,1	106,7
	MAI	111,8	+ 9,0	+ 1,8	110,5	- 3,1	107,8	+ 4,5	106,2
	JUN	91,9	- 3,6	-17,8	96,5	-12,7	102,8	- 4,6	105,7
TEXTILGEWERBE INLAND									
1983	JUN	89,7	+11,3	- 7,5	92,6	- 4,9	100,1	+ 3,8	98,4
	JUL	76,5	+ 9,8	-14,7	75,2	-18,8	99,4	- 0,7	99,4
	AUG	76,8	+ 5,3	+ 0,4	71,8	- 4,5	97,5	- 1,9	100,2
	SEP	114,5	+ 8,0	+49,1	113,8	+58,5	100,4	+ 3,0	101,0
	OKT	116,0	+13,5	+ 1,3	113,2	- 0,5	102,8	+ 2,4	101,6
	NOV	111,5	+16,1	- 3,9	112,6	- 0,5	105,5	+ 2,6	102,0
	DEZ	90,0	+11,7	-19,3	90,1	-20,0	102,5	- 2,8	102,0
1984	JAN	93,9	+ 6,8	+ 4,3	90,2	+ 0,1	99,2	- 3,2	101,6
	FEB	112,4	+17,0	+19,7	115,9	+28,5	104,8	+ 5,6	101,0
	MAR	122,4	- 2,9	+ 8,9	119,2	+ 2,8	95,9	- 8,5	100,3
	APR	102,4	- 0,4	-16,3	106,3	-10,8	95,9	+ 0,0	99,5
	MAI	105,0	+ 8,2	+ 2,5	103,6	- 2,5	101,2	+ 5,5	98,7
	JUN	82,8	- 7,7	-21,1	87,3	-15,7	95,0	- 6,1	97,9
TEXTILGEWERBE AUSLAND									
1983	JUN	117,3	+ 1,3	- 6,1	121,7	- 2,2	121,9	+ 1,4	121,6
	JUL	98,2	+13,4	-16,3	96,1	-21,0	127,0	+ 4,2	123,2
	AUG	84,9	+ 2,9	-13,5	81,6	-15,1	122,5	- 3,5	124,8
	SEP	138,1	+ 6,1	+62,7	136,7	+67,5	124,9	+ 2,0	126,3
	OKT	135,3	+ 2,3	- 2,0	133,1	- 2,6	123,6	- 1,0	128,1
	NOV	145,0	+ 7,9	+ 7,2	146,5	+10,1	129,3	+ 4,6	129,9
	DEZ	118,5	+ 9,9	-18,3	115,7	-21,0	129,6	+ 0,2	131,8
1984	JAN	129,5	+23,2	+ 9,3	125,5	+ 8,5	136,4	+ 5,2	133,2
	FEB	149,8	+26,4	+15,7	156,2	+24,5	140,9	+ 3,3	134,0
	MAR	170,5	+17,2	+13,8	165,7	+ 6,1	138,1	- 2,0	134,6
	APR	139,0	+ 7,7	-18,5	143,9	-13,2	131,5	- 4,8	134,9
	MAI	138,6	+11,0	- 0,3	137,5	- 4,4	133,9	+ 1,8	135,5
	JUN	127,9	+ 9,0	- 7,7	132,2	- 3,9	133,4	- 0,4	136,3
BEKLEIDUNGSGEWERBE INSGESAMT									
1983	JUN	58,8	+ 4,4	-22,6	59,2	-23,7	103,0	+ 1,2	103,8
	JUL	61,6	+ 4,4	+ 4,8	62,7	+ 5,9	105,4	+ 2,3	105,1
	AUG	105,2	+23,5	+70,8	101,5	+61,9	111,6	+ 5,9	106,2
	SEP	169,7	+14,5	+61,3	170,6	+68,1	113,7	+ 1,9	107,2
	OKT	149,5	+ 3,2	-11,9	146,8	-14,0	104,2	- 8,4	108,2
	NOV	82,3	- 1,6	-44,9	83,2	-43,3	103,9	- 0,3	109,3
	DEZ	55,0	+ 6,0	-33,2	54,0	-35,1	106,5	+ 2,5	110,1
1984	JAN	78,4	+ 9,2	+42,5	77,1	+42,8	108,4	+ 1,8	110,5
	FEB	129,8	+24,6	+65,6	136,5	+77,0	118,7	+ 9,5	111,0
	MAR	198,5	+ 7,0	+52,9	193,7	+41,9	112,7	- 5,1	111,2
	APR	137,3	+13,6	-30,8	141,0	-27,2	112,3	- 0,4	111,3
	MAI	83,8	+10,3	-39,0	81,6	-42,1	107,8	- 4,0	111,3
	JUN	58,7	- 0,2	-30,0	62,5	-23,4	108,0	+ 0,2	111,1
BEKLEIDUNGSGEWERBE INLAND									
1983	JUN	60,0	+ 4,9	-19,9	60,6	-20,9	99,2	+ 1,3	99,7
	JUL	61,1	+ 3,9	+ 1,8	62,0	+ 2,3	101,3	+ 2,1	100,8
	AUG	99,4	+20,6	+62,7	95,6	+54,2	106,3	+ 4,9	101,7
	SEP	157,9	+12,2	+58,9	158,6	+65,9	107,4	+ 1,0	102,6
	OKT	139,8	+ 3,5	-11,5	137,0	-13,6	99,9	- 7,0	103,5
	NOV	82,7	+ 0,9	-40,8	83,5	-39,1	100,8	+ 0,9	104,4
	DEZ	55,4	+ 5,5	-33,0	54,8	-34,4	102,2	+ 1,4	104,9
1984	JAN	76,2	+ 9,2	+37,5	74,6	+36,1	103,6	+ 1,4	105,2
	FEB	121,6	+23,1	+59,6	127,6	+71,0	112,5	+ 8,6	105,5
	MAR	182,7	+ 4,2	+50,2	178,1	+39,6	105,1	- 6,6	105,6
	APR	130,6	+11,3	-28,5	134,2	-24,6	106,1	+ 1,0	105,7
	MAI	82,1	+ 9,6	-37,1	80,3	-40,2	103,0	- 2,9	105,5
	JUN	58,9	- 1,8	-28,3	63,0	-21,5	102,9	- 0,1	105,3
BEKLEIDUNGSGEWERBE AUSLAND									
1983	JUN	51,2	+ 2,2	-38,4	51,2	-38,6	127,8	+ 0,9	130,4
	JUL	64,9	+ 8,3	+26,8	66,5	+29,9	131,5	+ 2,9	132,7
	AUG	142,5	+37,9	+119,6	139,4	+109,6	146,2	+11,2	134,7
	SEP	245,5	+25,1	+72,3	248,2	+78,0	154,4	+ 5,6	136,7
	OKT	212,6	+ 2,6	-13,4	209,5	-15,6	131,7	-14,7	138,7
	NOV	79,9	-14,5	-62,4	81,0	-61,3	123,7	- 6,1	141,0
	DEZ	52,4	+ 7,4	-34,4	50,2	-38,0	134,2	+ 8,5	143,0
1984	JAN	92,7	+ 9,7	+76,9	92,3	+83,9	138,7	+ 3,4	144,5
	FEB	182,2	+31,1	+96,5	193,2	+109,3	158,7	+14,4	145,9
	MAR	300,1	+19,5	+64,7	294,2	+52,3	161,7	+ 1,9	146,8
	APR	180,6	+24,8	-39,8	184,9	-37,2	151,3	- 6,4	147,5
	MAI	94,1	+13,2	-47,9	90,3	-51,2	138,8	- 8,3	147,8
	JUN	57,0	+11,3	-39,4	58,4	-35,3	139,9	+ 0,8	148,3

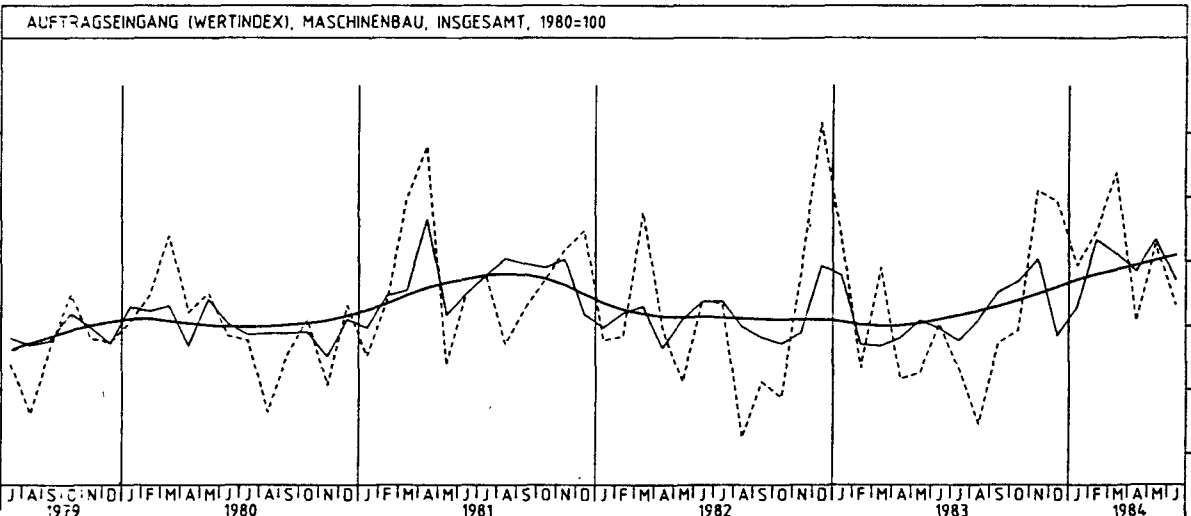
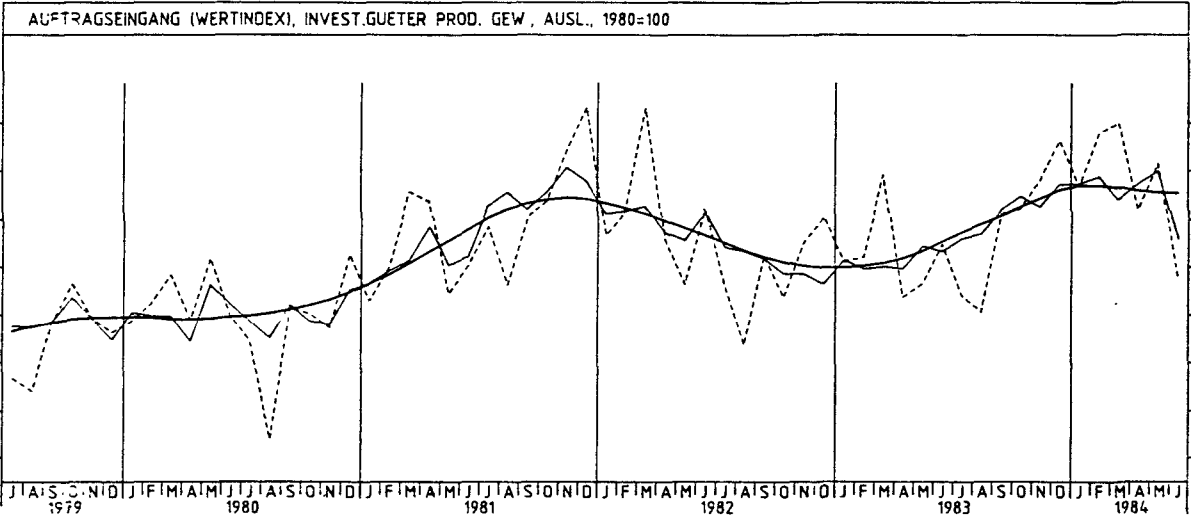
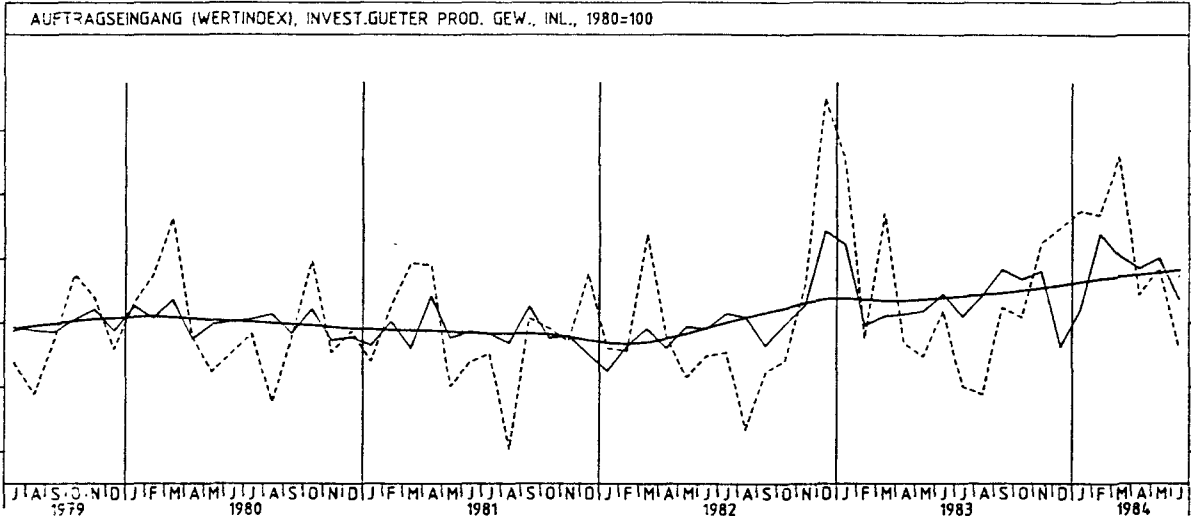
4 AUFTRAGSEINGANG IM VERARBEITENDEN GEWERBE UND IM BAUHAUPTGEWERBE



4 AUFTRAGSEINGANG IM VERARBEITENDEN GEWERBE UND IM BAUHAUPTGEWERBE



4

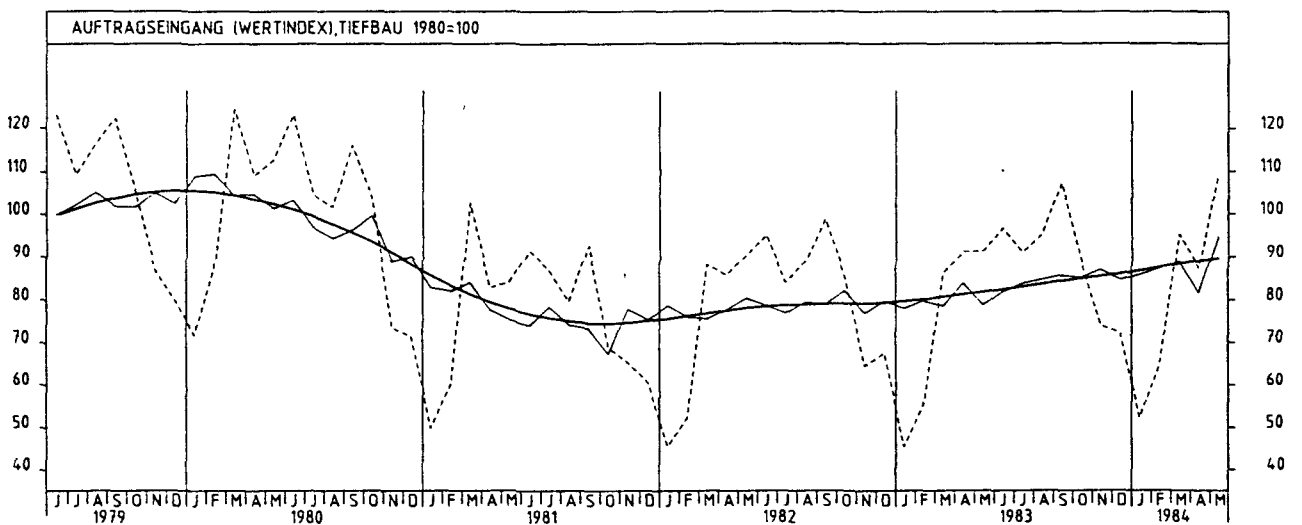
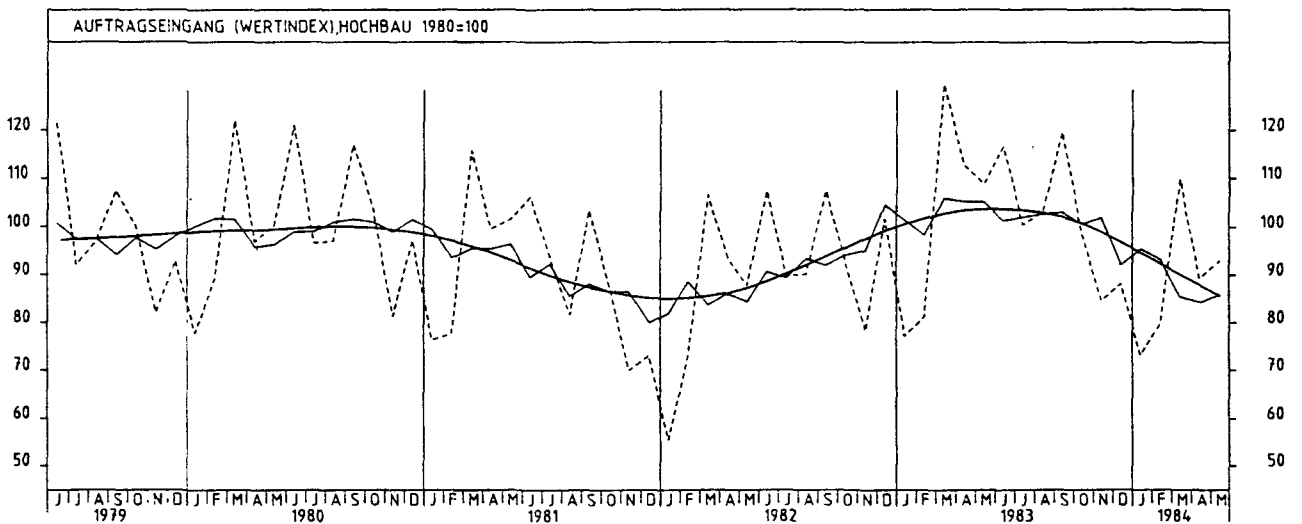
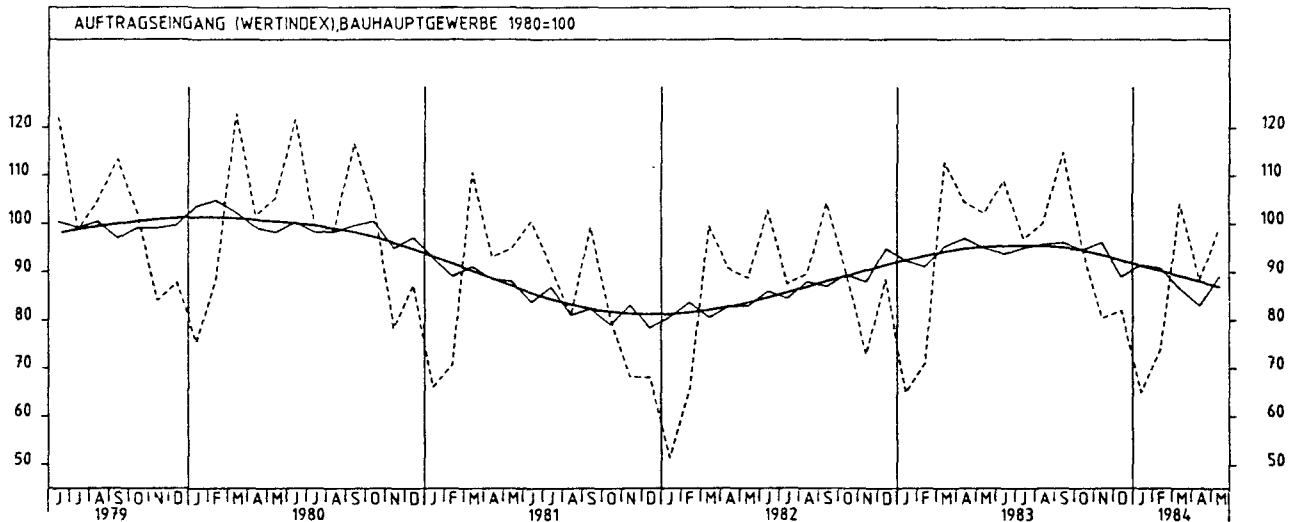


4 AUFTRAGSEINGANG IM VERARBEITENDEN GEWERBE UND IM BAUHAUPTGEWERBE

4.1 WERTINDEX (1980 = 100)

JAHR	MONAT	ORIGINALWERT			KALENDERBEREINIGTER WERT		KALENDER- UND SAISON- BEREINIGTER WERT		GLATTE KOMPONENTE
		1980=100	VERÄNDERUNG IN O/O GEGEN VORJAHR VORMONAT		1980=100	VERÄNDERUNG IN O/O GEGEN VORMONAT	1980=100	VERÄNDERUNG IN O/O GEGEN VORMONAT	1980=100
BAUHAUPTGEWERBE									
1983	MAI	102,0	+15,0	- 2,3	102,4	- 6,1	95,0	- 2,1	95,2
	JUN	108,9	+ 6,0	+ 6,8	112,8	+10,2	93,8	- 1,3	95,4
	JUL	96,8	+10,6	-11,1	93,5	-17,1	95,0	+ 1,3	95,5
	AUG	100,1	+11,7	+ 3,4	96,0	+ 2,7	95,8	+ 0,8	95,4
	SEP	114,8	+10,2	+14,7	113,6	+18,3	96,2	+ 0,4	95,1
	OKT	94,9	+ 5,9	-17,3	92,2	-18,8	94,7	- 1,6	94,5
	NOV	80,4	+10,3	-15,3	82,3	-10,7	96,2	+ 1,6	93,5
	DEZ	82,0	- 7,3	+ 2,0	81,6	- 0,9	89,0	- 7,5	92,4
1984	JAN	65,0	+ 0,2	-20,7	62,5	-23,4	91,5	+ 2,8	91,3
	FEB	73,9	+ 3,9	+13,7	75,0	+20,0	90,8	- 0,8	90,2
	MAR	104,1	- 7,6	+40,9	100,7	+34,3	86,6	- 4,6	89,2
	APR	88,4	-15,3	-15,1	93,5	- 7,1	83,0	- 4,2	88,1
	MAI	99,3	- 2,6	+12,3	98,1	+ 4,9	89,1	+ 7,3	86,9
HOCHBAU									
1983	MAI	108,7	+23,9	- 3,5	110,0	- 6,3	105,2	- 0,1	103,6
	JUN	116,6	+ 8,6	+ 7,3	120,4	+ 9,5	101,3	- 3,7	103,6
	JUL	100,4	+11,9	-13,9	97,2	-19,3	102,1	+ 0,8	103,4
	AUG	103,1	+14,4	+ 2,7	98,3	+ 1,1	102,7	+ 0,6	102,9
	SEP	119,5	+11,2	+15,9	118,1	+20,1	103,0	+ 0,3	102,0
	OKT	98,6	+ 6,7	-17,5	95,2	-19,4	100,6	- 2,3	100,6
	NOV	84,5	+ 8,1	-14,3	86,4	- 9,2	101,9	+ 1,3	98,8
	DEZ	88,1	-13,4	+ 4,3	88,5	+ 2,4	91,9	- 9,8	96,5
1984	JAN	73,0	- 5,3	-17,1	70,3	-20,6	95,3	+ 3,7	94,3
	FEB	79,7	- 1,8	+ 9,2	80,7	+14,8	93,1	- 2,3	92,1
	MAR	109,7	-15,4	+37,6	105,1	+30,2	85,4	- 8,3	89,9
	APR	89,2	-20,9	-18,7	95,6	- 9,0	84,2	- 1,4	87,7
	MAI	92,8	-14,6	+ 4,0	92,4	- 3,3	85,8	+ 1,9	85,5
WOHNUNGSBAU									
1983	MAI	122,0	+36,9	+ 3,6	123,8	+ 2,1	114,7	+ 6,1	111,3
	JUN	128,2	+19,9	+ 5,1	131,8	+ 6,5	110,3	- 3,8	111,6
	JUL	98,6	+18,9	-23,1	96,2	-27,0	109,5	- 0,7	111,5
	AUG	106,5	+24,4	+ 8,0	102,0	+ 6,0	110,9	+ 1,3	110,9
	SEP	120,0	+15,1	+12,7	118,7	+16,4	109,9	- 0,9	109,9
	OKT	98,8	+14,6	-17,7	95,7	-19,4	108,8	- 1,0	108,3
	NOV	89,5	+11,6	- 9,4	90,7	- 5,2	108,8	+ 0,0	106,0
	DEZ	102,0	- 7,4	+14,0	101,6	+12,0	101,6	- 6,6	103,1
1984	JAN	77,8	- 8,4	-23,7	75,1	-26,1	98,6	- 3,0	100,3
	FEB	89,9	- 6,5	+15,6	92,5	+23,2	97,2	- 1,4	97,4
	MAR	120,5	-18,4	+34,0	115,3	+24,6	87,3	-10,2	94,6
	APR	100,6	-14,6	-16,5	106,1	- 8,0	92,6	+ 6,1	91,8
	MAI	95,7	-21,6	- 4,9	95,9	- 9,6	85,8	- 7,3	88,7
TIEFBAU									
1983	MAI	91,4	+ 1,1	+ 0,1	89,5	- 5,7	78,8	- 6,2	81,7
	JUN	96,8	+ 1,7	+ 5,9	99,5	+11,2	81,9	+ 3,9	82,3
	JUL	91,1	+ 8,5	- 5,9	88,6	-11,0	83,8	+ 2,3	82,9
	AUG	95,4	+ 7,2	+ 4,7	92,8	+ 4,7	84,7	+ 1,1	83,5
	SEP	107,3	+ 8,5	+12,5	107,3	+15,6	85,6	+ 1,1	84,2
	OKT	88,1	+ 4,6	-17,0	88,3	-17,7	85,1	- 0,6	84,8
	NOV	73,9	+14,4	-17,1	75,3	-14,7	87,0	+ 2,2	85,3
	DEZ	72,2	+ 6,8	- 2,3	70,0	- 7,0	84,7	- 2,6	85,8
1984	JAN	52,2	+14,7	-27,7	50,7	-27,6	85,8	+ 1,3	86,6
	FEB	64,8	+17,4	+24,1	66,8	+31,8	87,3	+ 1,7	87,4
	MAR	95,3	+10,7	+47,1	94,3	+41,2	88,9	+ 1,8	88,2
	APR	87,3	- 4,4	- 8,4	89,6	- 5,0	81,6	- 8,2	88,8
	MAI	109,5	+19,8	+25,4	106,6	+19,0	94,6	+15,9	89,5
STRASSENBAU									
1983	MAI	99,2	- 4,9	+ 5,6	97,8	+ 3,3	79,2	- 3,5	82,0
	JUN	110,4	- 1,6	+11,3	111,7	+14,2	79,8	+ 0,8	82,4
	JUL	104,6	+ 7,3	- 5,3	104,2	- 6,7	87,6	+ 9,8	82,9
	AUG	98,5	+ 5,7	- 5,8	97,0	- 6,9	85,6	- 2,3	83,3
	SEP	107,7	- 4,3	+ 9,3	109,3	+12,7	80,6	- 5,8	83,9
	OKT	87,8	+10,2	-18,5	87,6	-19,9	87,8	+ 8,9	84,6
	NOV	68,6	+13,4	-21,9	69,0	-21,2	88,1	+ 0,3	85,4
	DEZ	57,9	+ 3,8	-15,6	55,2	-20,0	83,6	- 5,1	86,1
1984	JAN	31,3	-13,5	-45,9	31,8	-42,4	81,6	- 2,4	87,1
	FEB	52,5	+17,7	+67,7	56,4	+77,4	88,6	+ 8,6	88,1
	MAR	105,1	+15,4	+100,2	104,4	+85,1	93,7	+ 5,8	89,1
	APR	101,6	+ 8,2	- 3,3	101,9	- 2,4	89,6	- 4,4	89,9
	MAI	112,2	+13,1	+10,4	108,1	+ 6,1	91,1	+ 1,7	90,9

4 AUFTRAGSEINGANG IM VERARBEITENDEN GEWERBE UND IM BAUHAUPTGEWERBE



4 AUFTRAGSEINGANG IM VERARBEITENDEN GEWERBE UND IM BAUHAUPTGEWERBE

4.2 VOLUMENINDEX (1980 = 100)

JAHR	MONAT	ORIGINALWERT			KALENDERBEREINIGTER WERT		KALENDER- UND SAISON- BEREINIGTER WERT		GLATTE KOMPONENTE
		1980=100	VERÄNDERUNG IN O/O GEGEN VORJAHR VORMONAT		1980=100	VERÄNDERUNG IN O/O GEGEN VORMONAT	1980=100	VERÄNDERUNG IN O/O GEGEN VORMONAT	1980=100
VERARBEITENDES GEWERBE (OHNE NAHRUNGS- UND GENUSSMITTELGEWERBE) INSGESAMT									
1983	JUN	95,9	+ 2,8	+ 5,0	96,6	+ 4,8	96,4	+ 1,2	96,3
	JUL	85,6	- 1,3	-10,7	85,6	-11,4	96,0	- 0,4	97,1
	AUG	86,0	+ 7,9	+ 0,5	81,3	- 4,8	97,1	+ 1,1	97,9
	SEP	101,0	+ 9,4	+17,4	100,6	+23,4	100,4	+ 3,4	98,6
	OKT	101,0	+10,3	+ 0,0	99,9	- 0,7	100,2	- 0,2	99,4
	NOV	103,5	+ 8,3	+ 2,5	105,2	+ 5,3	100,7	+ 0,5	100,0
	DEZ	102,1	+ 0,4	- 1,4	100,6	- 4,4	98,3	- 2,4	100,6
1984	JAN	103,3	+ 4,6	+ 1,2	101,6	+ 1,0	99,6	+ 1,3	100,9
	FEB	107,8	+17,9	+ 4,4	110,9	+ 9,2	103,6	+ 4,0	100,9
	MAR	114,3	+ 5,2	+ 6,0	111,8	+ 0,8	100,6	- 2,9	100,8
	APR	99,3	+ 8,5	-13,1	103,1	- 7,8	100,9	+ 0,3	100,5
	MAI	103,2	+13,0	+ 3,9	99,6	- 3,4	101,7	+ 0,8	100,4
	JUN	90,8	- 5,3	-12,0	94,6	- 5,0	96,2	- 5,4	100,3
VERARBEITENDES GEWERBE (OHNE NAHRUNGS- UND GENUSSMITTELGEWERBE) INLAND									
1983	JUN	92,0	+ 6,2	+ 4,8	93,6	+ 5,1	92,9	+ 2,2	92,2
	JUL	80,8	- 2,9	-12,2	80,4	-14,1	90,9	- 2,2	92,6
	AUG	82,5	+ 6,7	+ 2,1	78,3	- 2,6	92,6	+ 1,9	93,0
	SEP	96,4	+ 9,5	+16,8	95,1	+21,5	95,5	+ 3,1	93,4
	OKT	95,6	+ 7,5	- 0,8	94,5	- 0,6	94,6	- 0,9	93,8
	NOV	98,0	+ 6,6	+ 2,5	99,4	+ 5,2	95,5	+ 1,0	94,0
	DEZ	94,0	- 6,1	- 4,1	92,0	- 7,4	90,0	- 5,8	94,2
1984	JAN	97,1	- 0,9	+ 3,3	95,1	+ 3,4	92,1	+ 2,3	94,3
	FEB	100,5	+16,6	+ 3,5	103,6	+ 8,9	98,4	+ 6,8	94,2
	MAR	107,3	+ 2,6	+ 6,8	104,2	+ 0,6	94,2	- 4,3	93,9
	APR	93,1	+ 4,6	-13,2	96,8	- 7,1	93,8	- 0,4	93,7
	MAI	95,8	+ 9,1	+ 2,9	93,0	- 3,9	94,4	+ 0,6	93,4
	JUN	85,4	- 7,2	-10,9	89,5	- 3,8	90,0	- 4,7	93,2
VERARBEITENDES GEWERBE (OHNE NAHRUNGS- UND GENUSSMITTELGEWERBE) AUSLAND									
1983	JUN	104,5	- 2,9	+ 5,7	103,6	+ 5,3	104,2	- 0,5	105,2
	JUL	95,9	+ 2,0	- 8,2	96,7	- 6,7	106,8	+ 2,5	106,9
	AUG	93,4	+10,3	- 2,6	89,6	- 7,3	107,4	+ 0,6	108,5
	SEP	110,9	+ 9,3	+18,7	112,6	+25,7	110,9	+ 3,3	110,0
	OKT	112,8	+15,7	+ 1,7	112,0	- 0,5	112,6	+ 1,5	111,6
	NOV	115,4	+11,3	+ 2,3	117,5	+ 4,9	112,0	- 0,5	113,1
	DEZ	119,8	+13,8	+ 3,8	117,9	+ 0,3	115,5	+ 3,1	114,5
1984	JAN	116,2	+15,3	- 3,0	115,4	- 2,1	115,8	+ 0,3	115,4
	FEB	123,5	+20,7	+ 6,3	128,2	+11,1	115,8	+ 0,0	115,6
	MAR	129,7	+10,2	+ 5,0	128,4	+ 0,2	114,2	- 1,4	115,6
	APR	112,8	+16,6	-13,0	115,6	-10,0	116,3	+ 1,8	115,3
	MAI	119,4	+20,7	+ 5,9	114,3	- 1,1	118,0	+ 1,5	115,3
	JUN	102,3	- 2,1	-14,3	104,6	- 8,5	108,8	- 7,8	115,4
GRUNDSTOFF- UND PRODUKTIONSQUETERGEWERBE INSGESAMT									
1983	JUN	102,3	+ 7,5	+ 6,0	105,7	+ 7,6	98,3	+ 2,0	97,5
	JUL	92,1	+ 6,0	-10,0	90,3	-14,6	98,0	- 0,3	98,9
	AUG	93,9	+15,2	+ 2,0	88,5	- 2,0	99,9	+ 1,9	100,2
	SEP	104,2	+14,6	+11,0	102,1	+15,4	102,0	+ 2,1	101,4
	OKT	104,8	+15,8	+ 0,6	102,6	+ 0,5	103,0	+ 1,0	102,6
	NOV	103,8	+15,0	- 1,0	105,1	+ 2,4	104,1	+ 1,1	103,5
	DEZ	100,5	+16,1	- 3,2	99,7	- 5,1	105,2	+ 1,1	104,3
1984	JAN	104,5	+15,1	+ 4,0	101,2	+ 1,5	103,8	- 1,3	104,7
	FEB	107,8	+19,5	+ 3,2	110,4	+ 9,1	105,1	+ 1,3	104,7
	MAR	113,6	+ 8,0	+ 5,4	109,3	- 1,0	102,8	- 2,2	104,5
	APR	103,3	+11,2	- 9,1	109,1	- 0,2	104,4	+ 1,6	104,3
	MAI	109,2	+13,2	+ 5,7	107,8	- 1,2	104,9	+ 0,5	104,1
	JUN	101,1	- 1,2	- 7,4	106,0	- 1,7	99,9	- 4,8	103,9
GRUNDSTOFF- UND PRODUKTIONSQUETERGEWERBE INLAND									
1983	JUN	99,2	+ 7,4	+ 6,9	102,2	+ 8,1	93,4	+ 2,1	92,5
	JUL	86,4	+ 2,0	-12,9	84,9	-16,9	91,7	- 1,8	93,6
	AUG	90,0	+12,4	+ 4,2	85,0	+ 0,1	94,0	+ 2,5	94,5
	SEP	100,2	+13,5	+11,3	98,2	+15,5	96,2	+ 2,3	95,4
	OKT	98,8	+12,7	- 1,4	97,0	- 1,2	96,3	+ 0,1	96,1
	NOV	97,4	+13,0	- 1,4	98,7	+ 1,8	97,6	+ 1,3	96,7
	DEZ	89,8	+11,4	- 7,8	88,8	-10,0	97,2	- 0,4	97,0
1984	JAN	94,2	+11,1	+ 4,9	91,5	+ 3,0	96,2	- 1,0	96,8
	FEB	99,0	+18,1	+ 5,1	101,3	+10,7	98,4	+ 2,3	96,3
	MAR	101,9	+ 1,9	+ 2,9	98,0	- 3,3	93,0	- 5,5	95,6
	APR	94,2	+ 5,3	- 7,6	99,6	+ 1,6	94,5	+ 1,6	94,8
	MAI	99,7	+ 7,4	+ 5,8	98,1	- 1,5	94,4	- 0,1	94,1
	JUN	92,8	- 6,5	- 6,9	97,3	- 0,8	89,6	- 5,1	93,4
GRUNDSTOFF- UND PRODUKTIONSQUETERGEWERBE AUSLAND									
1983	JUN	109,0	+ 7,7	+ 4,2	112,3	+ 6,0	108,3	+ 0,9	108,2
	JUL	103,9	+13,4	- 4,7	101,9	- 9,3	111,5	+ 3,0	110,3
	AUG	102,2	+21,4	- 1,6	97,1	- 4,7	112,9	+ 1,3	112,5
	SEP	112,8	+17,0	+10,4	111,2	+14,5	114,5	+ 1,4	114,5
	OKT	117,6	+21,5	+ 4,3	115,1	+ 3,5	117,3	+ 2,4	116,6
	NOV	117,6	+19,0	+ 0,0	119,0	+ 3,4	118,3	+ 0,9	118,3
	DEZ	123,2	+23,4	+ 4,8	122,0	+ 2,5	121,9	+ 3,0	120,1
1984	JAN	126,2	+22,2	+ 2,4	122,6	+ 0,5	120,5	- 1,1	121,6
	FEB	126,6	+22,0	+ 0,3	130,4	+ 6,4	119,7	- 0,7	122,7
	MAR	138,4	+18,5	+ 9,3	133,7	+ 2,5	123,2	+ 2,9	123,6
	APR	122,7	+22,1	-11,3	128,2	- 4,1	125,4	+ 1,8	124,4
	MAI	129,1	+23,4	+ 5,2	127,6	- 0,5	126,9	+ 1,2	125,2
	JUN	118,7	+ 8,9	- 8,1	123,7	- 3,1	121,7	- 4,1	126,1

4 AUFTRAGSEINGANG IM VERARBEITENDEN GEWERBE UND IM BAUHAUPTGEWERBE

4.2 VOLUMENINDEX (1980 = 100)

JAHR	MONAT	ORIGINALWERT			KALENDERBEREINIGTER WERT		KALENDER- UND SAISON- BEREINIGTER WERT		GLATTE KOMPONENTE
		1980*100	VERÄNDERUNG IN O/O GEGEN VORJAHR VORMONAT		1980*100	VERÄNDERUNG IN O/O GEGEN VORMONAT	1980*100	VERÄNDERUNG IN O/O GEGEN VORMONAT	1980*100
INVESTITIONSGÜTER PRODUZIERENDES GEWERBE INSGESAMT									
1983	JUN	94,5	- 1,0	+ 7,5	93,2	+ 5,8	95,5	+ 0,5	96,0
	JUL	84,3	- 6,5	-10,8	85,4	- 8,4	94,7	- 0,8	96,6
	AUG	82,3	+ 4,2	- 2,4	78,9	- 7,6	96,3	+ 1,7	97,1
	SEP	96,6	+ 7,1	+17,4	97,4	+23,4	100,4	+ 4,3	97,6
	OKT	96,0	+ 8,8	- 0,6	95,8	- 1,6	99,9	- 0,5	98,2
	NOV	104,4	+ 5,8	+ 8,8	106,4	+11,1	99,8	- 0,1	98,8
	DEZ	108,4	- 7,3	+ 3,8	105,7	- 0,7	94,3	- 5,5	99,4
1984	JAN	106,0	- 1,8	- 2,2	105,7	+ 0,0	97,8	+ 3,7	99,8
	FEB	108,9	+18,1	+ 2,7	112,6	+ 6,5	103,9	+ 6,2	99,9
	MAR	114,2	+ 5,2	+ 4,9	112,7	+ 0,1	100,9	- 2,9	99,8
	APR	96,4	+ 8,9	-15,6	98,6	-12,5	100,8	- 0,1	99,6
	MAI	101,6	+15,6	+ 5,4	96,4	- 2,2	101,9	+ 1,1	99,5
	JUN	86,8	- 8,1	-14,6	89,3	- 7,4	94,4	- 7,4	99,5
INVESTITIONSGÜTER PRODUZIERENDES GEWERBE INLAND									
1983	JUN	90,2	+ 4,6	+ 7,4	90,9	+ 6,7	92,7	+ 2,2	92,2
	JUL	79,7	- 8,0	-11,6	79,6	-12,4	89,7	- 3,2	92,2
	AUG	78,4	+ 3,6	- 1,6	75,2	- 5,5	92,4	+ 3,0	92,2
	SEP	90,3	+ 8,1	+15,2	89,5	+19,0	95,7	+ 3,6	92,2
	OKT	89,0	+ 4,8	- 1,4	88,2	- 1,5	94,2	- 1,6	92,3
	NOV	99,1	+ 3,6	+11,3	100,6	+14,1	94,9	+ 0,7	92,5
	DEZ	101,2	-16,8	+ 2,1	98,4	- 2,2	83,2	-12,3	92,6
1984	JAN	103,0	- 8,7	+ 1,8	101,7	+ 3,4	89,2	+ 7,2	92,9
	FEB	102,1	+17,1	- 0,9	105,7	+ 3,9	99,6	+11,7	93,2
	MAR	109,7	+ 4,9	+ 7,4	106,9	+ 1,1	96,4	- 3,2	93,5
	APR	90,7	+ 5,3	-17,3	93,2	-12,8	94,6	- 1,9	93,6
	MAI	94,3	+12,3	+ 4,0	90,9	- 2,5	95,9	+ 1,4	93,8
	JUN	83,4	- 7,5	-11,6	86,8	- 4,5	90,4	- 5,7	94,0
INVESTITIONSGÜTER PRODUZIERENDES GEWERBE AUSLAND									
1983	JUN	102,0	- 8,4	+ 7,7	99,2	+ 6,0	100,6	- 1,5	102,5
	JUL	92,4	- 4,0	- 9,4	94,4	- 4,8	103,3	+ 2,7	104,0
	AUG	88,9	+ 4,8	- 3,8	85,8	- 9,1	103,7	+ 0,4	105,3
	SEP	107,0	+ 5,2	+20,4	110,0	+28,2	107,8	+ 4,0	106,6
	OKT	107,9	+15,2	+ 0,8	107,9	- 1,9	110,0	+ 2,0	108,0
	NOV	113,1	+ 8,5	+ 4,8	115,3	+ 6,9	107,6	- 2,2	109,3
	DEZ	120,3	+10,5	+ 6,4	118,0	+ 2,3	111,6	+ 3,7	110,6
1984	JAN	110,9	+11,1	- 7,8	111,3	- 5,7	111,5	- 0,1	111,1
	FEB	120,3	+19,8	+ 8,5	125,2	+12,5	112,2	+ 0,6	110,9
	MAR	121,8	+ 5,6	+ 1,2	121,8	- 2,7	108,1	- 3,7	110,3
	APR	105,7	+14,5	-13,2	107,1	-12,1	110,8	+ 2,5	109,5
	MAI	113,8	+20,2	+ 7,7	107,5	+ 0,4	112,7	+ 1,7	108,9
	JUN	92,7	- 9,1	-18,5	94,1	-12,5	100,4	-10,9	108,5
VERBRAUCHSGÜTER PRODUZIERENDES GEWERBE INSGESAMT									
1983	JUN	89,7	+ 6,9	- 2,9	92,5	- 1,3	96,3	+ 2,4	94,8
	JUL	78,9	+ 3,1	-12,0	78,2	-15,5	95,7	- 0,6	95,5
	AUG	83,9	+ 6,9	+ 6,3	78,8	+ 0,8	95,3	- 0,4	96,1
	SEP	107,9	+ 7,8	+28,6	106,4	+35,0	97,4	+ 2,2	96,7
	OKT	108,4	+ 5,7	+ 0,5	106,5	+ 0,1	96,4	- 1,0	97,2
	NOV	100,4	+ 5,5	- 7,4	101,1	- 5,1	97,6	+ 1,2	97,7
	DEZ	87,7	+ 5,3	-12,6	87,0	-13,9	97,6	+ 0,0	97,9
1984	JAN	93,5	+ 8,3	+ 6,4	90,3	+ 3,8	97,5	- 0,1	98,0
	FEB	104,5	+15,5	+11,8	107,6	+19,4	100,9	+ 3,5	97,8
	MAR	115,9	+ 1,2	+10,9	112,1	+ 4,0	95,8	- 5,1	97,6
	APR	101,1	+ 4,0	-12,8	106,2	- 5,3	96,7	+ 0,9	97,2
	MAI	98,8	+ 6,9	- 2,3	97,5	- 8,2	97,4	+ 0,7	96,9
	JUN	85,3	- 4,9	-13,7	90,3	- 7,4	94,4	- 3,1	96,7
VERBRAUCHSGÜTER PRODUZIERENDES GEWERBE INLAND									
1983	JUN	86,7	+ 8,0	- 3,1	89,3	- 1,7	93,2	+ 2,6	91,5
	JUL	76,2	+ 2,1	-12,1	75,6	-15,3	92,1	- 1,2	92,2
	AUG	81,8	+ 6,0	+ 7,3	76,8	+ 1,6	91,7	- 0,4	92,7
	SEP	103,9	+ 7,3	+27,0	102,5	+33,5	93,8	+ 2,3	93,1
	OKT	104,7	+ 6,4	+ 0,8	102,8	+ 0,3	93,3	- 0,5	93,5
	NOV	96,4	+ 5,8	- 7,9	97,1	- 5,5	94,1	+ 0,9	93,8
	DEZ	84,5	+ 5,0	-12,3	83,9	-13,6	93,8	- 0,3	93,8
1984	JAN	88,9	+ 5,8	+ 5,2	85,8	+ 2,3	92,6	- 1,3	93,7
	FEB	99,0	+13,8	+11,4	102,0	+18,9	96,0	+ 3,7	93,3
	MAR	108,9	- 1,4	+10,0	105,4	+ 3,3	90,6	- 5,6	92,8
	APR	96,5	+ 2,6	-11,4	101,1	- 4,1	91,8	+ 1,3	92,3
	MAI	93,9	+ 4,9	- 2,7	92,6	- 8,4	92,3	+ 0,5	91,8
	JUN	80,3	- 7,4	-14,5	85,3	- 7,9	89,3	- 3,3	91,4
VERBRAUCHSGÜTER PRODUZIERENDES GEWERBE AUSLAND									
1983	JUN	106,8	+ 2,1	- 1,7	110,1	+ 0,3	113,0	+ 1,3	112,8
	JUL	93,4	+ 7,6	-12,5	92,6	-15,9	116,0	+ 2,7	114,1
	AUG	95,8	+11,5	+ 2,6	90,4	- 2,4	115,6	- 0,3	115,4
	SEP	130,9	+11,0	+36,6	129,5	+43,3	118,6	+ 2,6	116,7
	OKT	129,4	+ 3,0	- 1,1	127,2	- 1,8	114,3	- 3,6	118,1
	NOV	123,1	+ 5,4	- 4,9	124,1	- 2,4	118,0	+ 3,2	119,6
	DEZ	105,5	+ 6,9	-14,3	104,3	-16,0	118,8	+ 0,7	121,0
1984	JAN	119,0	+19,6	+12,8	115,4	+10,6	124,4	+ 4,7	122,3
	FEB	135,3	+22,7	+13,7	140,3	+21,6	127,7	+ 2,7	123,2
	MAR	154,3	+12,1	+14,0	149,4	+ 6,5	124,5	- 2,5	123,8
	APR	127,0	+11,4	-17,7	133,5	-10,6	123,8	- 0,6	124,4
	MAI	125,5	+15,5	- 1,2	123,9	- 7,2	125,4	+ 1,3	125,1
	JUN	113,0	+ 5,8	-10,0	118,1	- 4,7	122,6	- 2,2	125,9

4 AUFTRAGSEINGANG IM VERARBEITENDEN GEWERBE UND IM BAUHAUPTGEWERBE

4.2 VOLUMENINDEX (1980 = 100)

JAHR	MONAT	ORIGINALWERT			KALENDERBEREINIGTER WERT		KALENDER- UND SAISON- BEREINIGTER WERT		GLATTE KOMPONENTE
		1980=100	VERÄNDERUNG IN O/O GEGEN VORJAHR VORMONAT		1980=100	VERÄNDERUNG IN O/O GEGEN VORMONAT	1980=100	VERÄNDERUNG IN O/O GEGEN VORMONAT	
HOCHOFEN-, STAHL- UND WARMWALZWERKE (OHNE HERSTELLUNG VON PRAEZISIONSSTAHLROHREN) INSGESAMT									
1983	JUN	83,6	+ 7,2	+ 8,3	88,3	+ 9,4	80,3	+ 2,9	80,6
	JUL	73,5	+ 2,8	-12,1	70,4	-20,3	80,2	- 0,1	82,4
	AUG	69,3	+10,7	- 5,7	65,8	- 6,5	81,3	+ 1,4	84,0
	SEP	83,5	+28,1	+20,5	80,1	+21,7	87,5	+ 7,6	85,5
	OKT	90,4	+27,0	+ 8,3	87,0	+ 8,6	88,4	+ 1,0	86,9
	NOV	89,0	+26,1	- 1,5	90,5	+ 4,0	90,6	+ 2,5	88,1
	DEZ	92,2	+29,9	+ 3,6	91,3	+ 0,9	91,4	+ 0,9	89,0
1984	JAN	91,9	+20,4	- 0,3	88,7	- 2,8	87,3	- 4,5	89,2
	FEB	98,0	+23,9	+ 6,6	100,5	+13,3	90,4	+ 3,6	89,0
	MAR	98,2	+ 9,6	+ 0,2	92,1	- 8,4	83,9	- 7,2	88,5
	APR	84,4	+ 8,8	-14,1	90,1	- 2,2	86,8	+ 3,5	87,9
	MAI	92,4	+19,7	+ 9,5	93,1	+ 3,3	89,0	+ 2,5	87,4
	JUN	83,7	+ 0,1	- 9,4	88,2	- 5,3	82,3	- 7,5	86,9
HOCHOFEN-, STAHL- UND WARMWALZWERKE (OHNE HERSTELLUNG VON PRAEZISIONSSTAHLROHREN) INLAND									
1983	JUN	81,6	+ 3,0	+ 3,4	85,8	+ 6,1	78,8	+ 2,3	80,0
	JUL	70,7	+ 5,1	-13,4	67,8	-21,0	79,2	+ 0,5	81,7
	AUG	67,6	+11,7	- 4,4	64,8	- 4,4	80,4	+ 1,5	83,1
	SEP	81,2	+32,9	+20,1	78,4	+21,0	86,9	+ 8,1	84,4
	OKT	84,9	+23,6	+ 4,6	82,5	+ 5,2	86,0	- 1,0	85,7
	NOV	86,7	+25,8	+ 2,1	88,6	+ 7,4	88,9	+ 3,4	86,7
	DEZ	87,6	+27,9	+ 1,0	86,0	- 2,9	89,3	+ 0,4	87,3
1984	JAN	91,4	+15,0	+ 4,3	88,9	+ 3,4	85,7	- 4,0	86,9
	FEB	100,6	+23,4	+10,1	103,5	+16,4	89,3	+ 4,2	86,2
	MAR	97,0	+ 7,1	- 3,6	92,3	-10,8	81,4	- 8,8	85,1
	APR	81,3	+ 6,3	-16,2	86,8	- 6,0	82,8	+ 1,7	83,8
	MAI	88,4	+12,0	+ 8,7	87,9	+ 1,3	83,3	+ 0,6	82,6
	JUN	76,4	- 6,4	-13,6	79,4	- 9,7	75,5	- 9,4	81,4
HOCHOFEN-, STAHL- UND WARMWALZWERKE (OHNE HERSTELLUNG VON PRAEZISIONSSTAHLROHREN) AUSLAND									
1983	JUN	87,3	+15,2	+18,1	91,8	+17,1	83,2	+ 3,6	81,8
	JUL	78,4	- 1,1	-10,2	75,7	-17,5	81,3	- 2,3	83,6
	AUG	72,3	+ 9,0	- 7,8	68,9	- 9,0	83,2	+ 2,3	85,5
	SEP	87,7	+20,8	+21,3	84,0	+21,9	88,9	+ 6,9	87,4
	OKT	100,2	+32,2	+14,3	96,5	+14,9	93,3	+ 4,9	89,1
	NOV	92,8	+25,9	- 7,4	93,6	- 3,0	92,8	- 0,5	90,7
	DEZ	100,0	+32,1	+ 7,8	98,7	+ 5,4	94,9	+ 2,3	92,1
1984	JAN	92,4	+31,6	- 7,6	88,9	- 9,9	90,7	- 4,4	93,2
	FEB	93,1	+25,1	+ 0,8	95,7	+ 7,6	92,3	+ 1,8	94,0
	MAR	100,3	+14,2	+ 7,7	93,2	- 2,6	88,9	- 3,7	94,7
	APR	89,9	+12,8	-10,4	94,8	+ 1,7	93,4	+ 5,1	95,2
	MAI	99,2	+34,2	+10,3	100,8	+ 6,3	99,6	+ 6,6	95,9
	JUN	96,4	+10,4	- 2,8	102,8	+ 2,0	94,4	- 5,2	96,6
CHEMISCHE INDUSTRIE INSGESAMT									
1983	JUN	111,0	+ 7,9	+ 5,8	114,6	+ 8,7	106,4	+ 1,6	105,3
	JUL	97,1	+ 4,4	-12,5	95,9	-16,3	105,0	- 1,3	106,8
	AUG	101,8	+14,3	+ 4,8	96,3	+ 0,4	107,8	+ 2,7	108,1
	SEP	113,0	+15,3	+11,0	111,3	+15,6	110,3	+ 2,3	109,4
	OKT	110,6	+12,9	- 2,1	109,3	- 1,8	110,2	- 0,1	110,6
	NOV	110,4	+14,6	- 0,2	110,8	+ 1,4	112,2	+ 1,8	111,7
	DEZ	111,1	+17,2	+ 0,6	109,5	- 1,2	114,1	+ 1,7	112,6
1984	JAN	116,9	+17,4	+ 5,2	113,1	+ 3,3	113,4	- 0,6	113,1
	FEB	117,7	+18,1	+ 0,7	121,6	+ 7,5	113,9	+ 0,4	113,3
	MAR	120,3	+ 6,1	+ 2,2	116,4	- 4,3	110,5	- 3,0	113,3
	APR	110,7	+11,1	- 8,0	116,4	+ 0,0	112,9	+ 2,2	113,1
	MAI	117,2	+11,7	+ 5,9	116,0	- 0,3	114,0	+ 1,0	113,1
	JUN	112,3	+ 1,2	- 4,2	117,3	+ 1,1	109,9	- 3,6	113,2
CHEMISCHE INDUSTRIE INLAND									
1983	JUN	106,5	+ 7,4	+10,6	109,1	+12,2	98,4	+ 0,9	97,6
	JUL	89,5	- 1,2	-16,0	88,8	-18,6	95,7	- 2,7	98,7
	AUG	96,0	+11,9	+ 7,3	91,1	+ 2,6	99,6	+ 4,1	99,7
	SEP	105,5	+13,4	+ 9,9	104,1	+14,3	101,9	+ 2,3	100,6
	OKT	102,2	+ 9,8	- 3,1	100,8	- 3,2	100,6	- 1,3	101,4
	NOV	100,2	+10,7	- 2,0	101,0	+ 0,2	102,3	+ 1,7	102,1
	DEZ	98,1	+14,5	- 2,1	96,6	- 4,4	104,6	+ 2,2	102,6
1984	JAN	104,0	+11,8	+ 6,0	100,9	+ 4,5	102,4	- 2,1	102,7
	FEB	106,2	+17,7	+ 2,1	109,8	+ 8,8	104,4	+ 2,0	102,4
	MAR	106,5	+ 1,5	+ 0,3	103,1	- 6,1	98,8	- 5,4	102,0
	APR	99,6	+ 7,3	- 6,5	104,2	+ 1,1	101,1	+ 2,3	101,5
	MAI	103,4	+ 7,4	+ 3,8	101,9	- 2,2	101,2	+ 0,1	101,1
	JUN	102,9	- 3,4	- 0,5	108,0	+ 6,0	98,0	- 3,2	100,7
CHEMISCHE INDUSTRIE AUSLAND									
1983	JUN	118,5	+ 8,4	- 0,8	122,9	+ 3,2	119,0	+ 1,2	118,4
	JUL	109,6	+13,1	- 7,5	107,6	-12,4	120,4	+ 1,2	120,4
	AUG	111,3	+17,5	+ 1,6	105,5	- 2,0	121,6	+ 1,0	122,4
	SEP	125,2	+17,9	+12,5	123,6	+17,2	124,7	+ 2,5	124,3
	OKT	124,7	+17,6	- 0,4	123,4	- 0,2	126,4	+ 1,4	126,2
	NOV	127,3	+20,0	+ 2,1	127,7	+ 3,5	128,8	+ 1,9	127,9
	DEZ	132,8	+20,6	+ 4,3	130,9	+ 2,5	130,4	+ 1,2	129,3
1984	JAN	138,2	+24,7	+ 4,1	133,6	+ 2,1	132,2	+ 1,4	130,6
	FEB	137,0	+18,4	- 0,9	141,7	+ 6,1	129,7	- 1,9	131,4
	MAR	143,2	+11,8	+ 4,5	139,1	- 1,8	129,7	+ 0,0	132,1
	APR	129,3	+16,4	- 9,7	135,6	- 2,5	132,1	+ 1,9	132,7
	MAI	140,2	+17,4	+ 8,4	139,1	+ 2,6	135,5	+ 2,6	133,3
	JUN	127,9	+ 7,9	- 8,8	132,7	- 4,6	130,2	- 3,9	134,0

4 AUFTRAGSEINGANG IM VERARBEITENDEN GEWERBE UND IM BAUHAUPTGEWERBE

4.2 VOLUMENINDEX (1980 = 100)

JAHR	MONAT	ORIGINALWERT			KALENDERBEREINIGTER WERT		KALENDER- UND SAISONBEREINIGTER WERT		GLATTE KOMPONENTE
		1980=100	VERÄNDERUNG IN O/O GEGEN VORJAHR	VERÄNDERUNG IN O/O GEGEN VORMONAT	1980=100	VERÄNDERUNG IN O/O GEGEN VORMONAT	1980=100	VERÄNDERUNG IN O/O GEGEN VORMONAT	
MASCHINENBAU INSGESAMT									
1983	JUN	87,4	- 6,1	+ 8,3	87,2	+ 7,1	86,8	- 1,7	88,1
	JUL	81,0	-12,5	- 7,3	81,0	- 7,1	85,3	- 1,7	88,5
	AUG	73,6	- 0,3	- 9,1	70,8	-12,6	87,9	+ 3,0	88,8
	SEP	84,5	+ 3,8	+14,8	84,9	+19,9	91,4	+ 4,0	89,3
	OKT	86,2	+ 9,0	+ 2,0	85,1	+ 0,2	92,6	+ 1,3	89,9
	NOV	104,9	+ 8,4	+21,7	107,2	+26,0	95,1	+ 2,7	90,6
	DEZ	103,5	-11,7	- 1,3	101,5	- 5,3	84,5	-11,1	91,3
1984	JAN	94,1	- 6,6	- 9,1	93,9	- 7,5	88,4	+ 4,6	92,1
	FEB	98,6	+20,1	+ 4,8	102,2	+ 8,8	97,4	+10,2	92,6
	MAR	106,0	+10,9	+ 7,5	103,7	+ 1,5	95,4	- 2,1	93,1
	APR	85,8	+ 7,1	-19,1	88,5	-14,7	92,7	- 2,8	93,5
	MAI	95,8	+18,7	+11,7	91,6	+ 3,5	96,8	+ 4,4	93,9
	JUN	87,7	+ 0,3	- 8,5	89,2	- 2,6	91,3	- 5,7	94,4
MASCHINENBAU INLAND									
1983	JUN	86,5	+ 5,4	+ 8,9	87,3	+ 7,4	89,9	+ 3,5	87,7
	JUL	79,4	-21,2	- 8,2	79,6	- 8,8	81,1	- 9,8	87,2
	AUG	73,9	- 0,5	- 6,9	71,4	-10,3	88,0	+ 8,5	86,9
	SEP	85,0	+ 5,2	+15,0	84,4	+18,2	91,4	+ 3,9	86,7
	OKT	81,8	+ 2,8	- 3,8	80,7	- 4,4	90,2	- 1,3	86,6
	NOV	104,8	+ 0,7	+28,1	106,1	+31,5	92,1	+ 2,1	86,7
	DEZ	99,6	-24,5	- 5,0	96,9	- 8,7	74,1	-19,5	87,1
1984	JAN	85,6	-23,7	-14,1	85,3	-12,0	77,3	+ 4,3	87,9
	FEB	91,6	+21,0	+ 7,0	96,0	+12,5	97,1	+25,6	88,8
	MAR	109,1	+20,8	+19,1	105,2	+ 9,6	99,2	+ 2,2	89,5
	APR	84,8	+ 4,3	-22,3	87,4	-16,9	91,0	- 8,3	90,2
	MAI	91,2	+14,9	+ 7,5	88,2	+ 0,9	93,5	+ 2,7	91,0
	JUN	81,9	- 5,3	-10,2	84,4	- 4,3	88,4	- 5,5	91,9
MASCHINENBAU AUSLAND									
1983	JUN	88,4	-17,1	+ 7,4	86,6	+ 7,6	82,7	- 7,6	88,6
	JUL	82,9	+ 0,4	- 6,2	83,7	- 3,3	90,7	+ 9,7	90,0
	AUG	73,2	+ 0,1	-11,7	70,6	-15,7	88,3	- 2,6	91,2
	SEP	83,8	+ 2,1	+14,5	86,3	+22,2	91,9	+ 4,1	92,5
	OKT	91,7	+17,0	+ 9,4	91,7	+ 6,3	96,0	+ 4,5	93,9
	NOV	105,1	+19,4	+14,6	107,3	+17,0	98,1	+ 2,2	95,3
	DEZ	108,1	+ 9,0	+ 2,9	106,3	- 0,9	96,8	- 1,3	96,4
1984	JAN	104,7	+20,5	- 3,1	104,0	- 2,2	101,5	+ 4,9	97,2
	FEB	107,1	+19,1	+ 2,3	111,1	+ 6,8	98,6	- 2,9	97,6
	MAR	102,2	- 0,1	- 4,6	103,2	- 7,1	91,9	- 6,8	97,9
	APR	87,1	+10,7	-14,8	87,6	-15,1	94,0	+ 2,3	98,0
	MAI	101,6	+23,5	+16,6	96,5	+10,2	102,2	+ 8,7	98,2
	JUN	94,8	+ 7,2	- 6,7	95,9	- 0,6	95,8	- 6,3	98,3
STRASSENFAHRZEUGBAU INSGESAMT									
1983	JUN	109,8	+ 7,8	+ 8,5	108,1	+ 4,7	116,6	+ 5,4	115,6
	JUL	99,6	- 1,4	- 9,3	100,5	- 7,0	114,7	- 1,6	115,9
	AUG	86,5	+ 3,6	-13,2	83,2	-17,2	113,4	- 1,1	115,9
	SEP	106,6	+13,4	+23,2	106,9	+28,5	121,3	+ 7,0	115,9
	OKT	109,1	+ 9,8	+ 2,3	108,7	+ 1,7	118,2	- 2,6	115,8
	NOV	106,4	- 0,8	- 2,5	107,9	- 0,7	112,6	- 4,7	115,6
	DEZ	119,2	-12,5	+12,0	115,9	+ 7,4	106,3	+ 5,6	115,6
1984	JAN	149,1	- 5,5	+25,1	147,6	+27,4	111,6	+ 5,0	115,0
	FEB	139,6	+15,0	- 6,4	144,2	- 2,3	122,0	+ 9,3	114,0
	MAR	141,4	- 3,7	+ 1,3	138,5	- 4,0	114,0	- 6,6	112,8
	APR	114,2	+ 3,9	-19,2	115,5	-16,6	115,7	+ 1,5	111,3
	MAI	117,8	+16,4	+ 3,2	113,4	- 1,8	117,8	+ 1,8	110,0
	JUN*	75,8	-31,0	-35,7	81,2	-28,4	95,8	-18,7	108,9
STRASSENFAHRZEUGBAU INLAND									
1983	JUN	92,4	+16,5	+ 5,0	91,1	+ 0,8	107,1	+ 0,6	109,9
	JUL	81,8	+ 1,1	-11,5	81,6	-10,4	105,8	- 1,2	109,0
	AUG	78,8	+19,6	- 3,7	77,6	- 4,9	110,0	+ 4,0	107,9
	SEP	88,8	+16,5	+12,7	88,4	+13,9	112,4	+ 2,2	106,8
	OKT	95,6	+12,3	+ 7,7	95,7	+ 8,3	111,4	- 0,9	105,6
	NOV	94,2	+ 3,1	- 1,5	96,2	+ 0,5	106,8	- 4,1	104,4
	DEZ	107,3	-29,5	+13,9	102,5	+ 6,5	82,2	-23,0	102,9
1984	JAN	164,4	-14,4	+33,2	163,9	+59,9	101,3	+23,2	102,1
	FEB	129,7	+ 2,4	-21,1	134,0	-18,2	107,7	+ 6,3	101,9
	MAR	142,3	- 7,3	+ 9,7	138,8	+ 3,6	104,3	- 3,2	101,9
	APR	99,9	- 7,7	-29,8	100,7	-27,4	103,3	- 1,0	102,1
	MAI	100,6	+14,3	+ 0,7	96,1	- 4,6	109,5	+ 6,0	101,9
	JUN	73,0	-21,0	-27,4	75,9	-21,0	96,0	-12,3	101,4
STRASSENFAHRZEUGBAU AUSLAND									
1983	JUN	127,7	+ 2,6	+11,3	126,1	+ 9,7	125,1	+ 8,8	120,4
	JUL	117,6	- 2,6	- 7,9	119,0	- 5,6	122,6	- 2,0	121,8
	AUG	94,0	- 7,1	-20,1	89,3	-25,0	116,9	- 4,6	123,1
	SEP	124,5	+11,4	+32,4	127,1	+42,3	129,6	+10,9	124,4
	OKT	122,5	+ 7,7	- 1,6	120,1	- 5,5	123,8	- 4,5	125,6
	NOV	119,0	- 3,3	- 2,9	119,5	- 0,5	119,1	- 3,8	126,8
	DEZ	131,2	+ 9,1	+10,3	131,0	+ 9,6	130,0	+ 9,2	128,4
1984	JAN	134,0	+ 8,6	+ 2,1	130,9	- 0,1	126,2	- 2,9	128,7
	FEB	149,8	+28,9	+11,8	156,2	+18,3	137,4	+ 8,9	127,9
	MAR	140,7	+ 0,4	- 6,1	138,2	-11,5	124,0	- 9,8	126,4
	APR	128,5	+15,2	- 8,7	129,5	- 6,3	129,8	+ 4,7	124,6
	MAI	135,3	+18,0	+ 5,3	132,7	+ 2,5	130,0	+ 0,2	123,3
	JUN*	78,7	-38,4	-41,8	103,3	-22,2	89,9	-30,8	122,6

4 AUFTRAGSEINGANG IM VERARBEITENDEN GEWERBE UND IM BAUHAUPTGEWERBE

4.2 VOLUMENINDEX (1980 = 100)

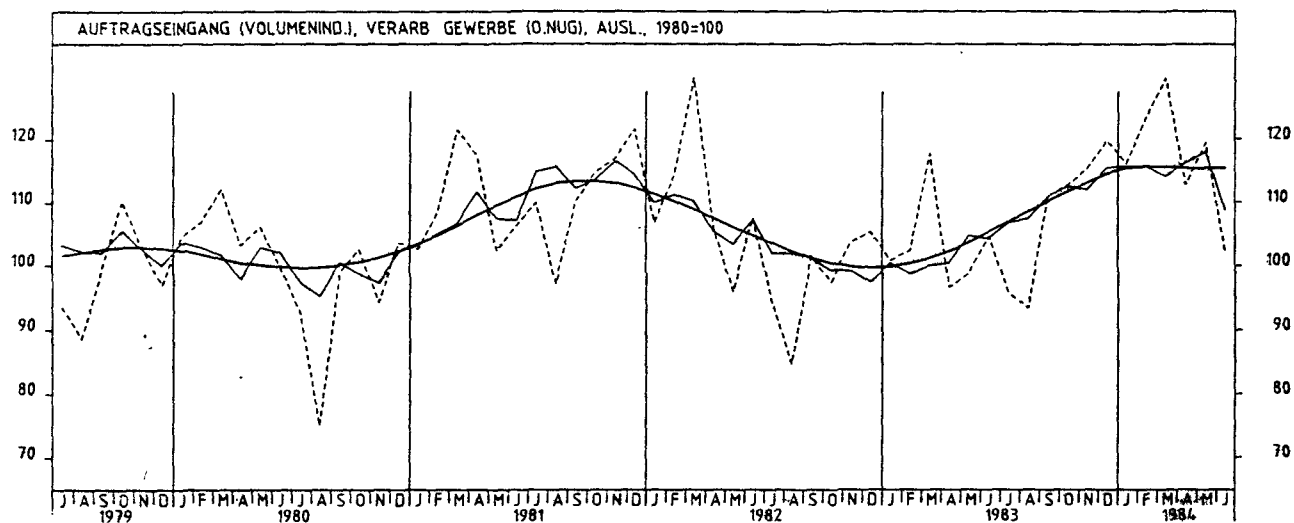
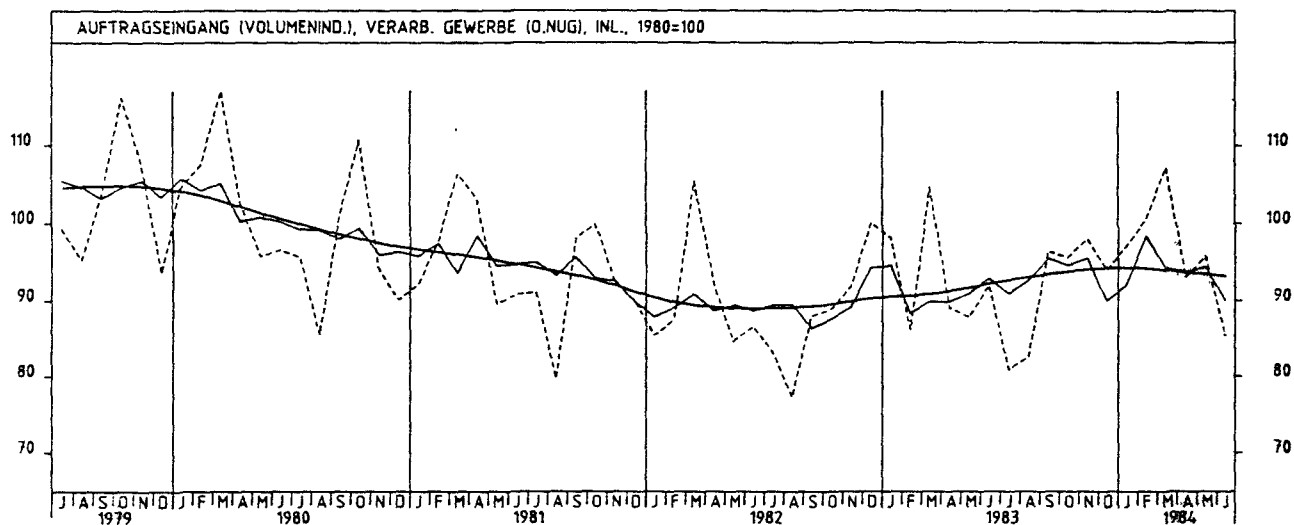
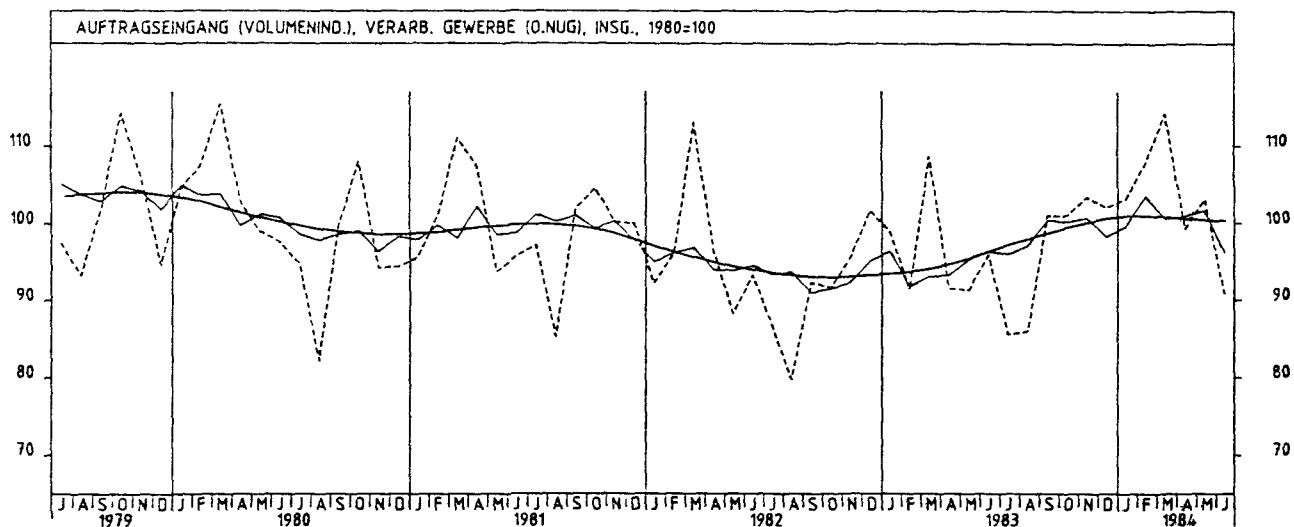
JAHR	MONAT	ORIGINALWERT			KALENDERBEREINIGTER WERT		KALENDER- UND SAISONBEREINIGTER WERT		GLATTE KOMPONENTE
		1980=100	VERÄNDERUNG IN O/O GEGEN VORJAHR VORMONAT		1980=100	VERÄNDERUNG IN O/O GEGEN VORMONAT	1980=100	VERÄNDERUNG IN O/O GEGEN VORMONAT	
ELEKTROTECHNIK INSGESAMT									
1983	JUN	91,8	- 0,6	+ 6,0	91,6	+ 7,0	95,0	+ 2,0	94,3
	JUL	80,0	- 7,8	-12,9	81,0	-11,6	92,4	- 2,7	95,1
	AUG	78,6	+ 1,0	- 1,8	75,4	- 6,9	93,8	+ 1,5	95,8
	SEP	97,6	+ 6,2	+24,2	99,5	+32,0	98,0	+ 4,5	96,5
	OKT	95,4	+ 8,7	- 2,3	95,0	- 4,5	98,5	+ 0,5	97,4
	NOV	108,5	+ 3,5	+13,7	109,6	+15,4	98,4	- 0,1	98,3
	DEZ	114,6	+ 1,1	+ 5,6	112,6	+ 2,7	97,2	- 1,2	99,5
1984	JAN	99,3	+ 4,7	-13,4	99,0	-12,1	99,6	+ 2,5	100,3
	FEB	109,6	+21,9	+10,4	114,9	+16,1	105,1	+ 5,5	100,6
	MAR	114,7	+ 7,4	+ 4,7	113,0	- 1,7	100,9	- 4,0	100,7
	APR	94,5	+ 8,6	-17,6	97,4	-13,8	101,0	+ 0,1	100,6
	MAI	102,1	+17,9	+ 8,0	97,9	+ 0,5	103,9	+ 2,9	100,8
	JUN	90,2	- 1,7	-11,7	90,7	- 7,4	96,4	- 7,2	101,2
ELEKTROTECHNIK INLAND									
1983	JUN	89,9	+ 3,3	+ 7,3	90,4	+ 8,4	92,4	+ 3,7	91,7
	JUL	77,5	- 7,5	-13,8	78,3	-13,4	89,6	- 3,0	92,2
	AUG	77,1	+ 1,8	- 0,5	74,0	- 5,5	91,5	+ 2,1	92,6
	SEP	93,8	+ 6,6	+21,7	94,2	+27,3	94,7	+ 3,5	93,1
	OKT	91,7	+ 6,3	- 2,2	91,9	- 2,4	94,8	+ 0,1	93,7
	NOV	105,8	+ 5,0	+15,4	106,4	+15,8	95,7	+ 0,9	94,3
	DEZ	108,4	- 2,6	+ 2,5	105,2	- 1,1	92,1	- 3,8	95,1
1984	JAN	97,0	- 1,6	-10,5	95,9	- 8,8	92,8	+ 0,8	95,6
	FEB	105,9	+21,7	+ 9,2	110,9	+15,6	102,1	+10,0	95,8
	MAR	107,6	+ 3,1	+ 1,6	105,8	- 4,6	96,1	- 5,9	95,9
	APR	89,9	+ 7,3	-16,4	91,8	-13,2	95,3	- 0,8	96,0
	MAI	97,1	+15,9	+ 8,0	93,7	+ 2,1	98,8	+ 3,7	96,1
	JUN	86,1	- 4,2	-11,3	88,6	- 5,4	92,3	- 6,6	96,4
ELEKTROTECHNIK AUSLAND									
1983	JUN	96,2	- 7,8	+ 3,6	95,5	+ 5,2	100,2	- 1,6	99,9
	JUL	85,6	- 8,5	-11,0	85,5	-10,5	98,0	- 2,2	101,2
	AUG	82,0	- 0,6	- 4,2	79,6	- 6,9	100,0	+ 2,0	102,5
	SEP	106,2	+ 5,3	+29,5	110,2	+38,4	105,1	+ 5,1	103,9
	OKT	103,7	+13,5	- 2,4	101,5	- 7,9	107,0	+ 1,8	105,4
	NOV	114,5	+ 0,4	+10,4	116,5	+14,8	103,2	- 3,6	106,9
	DEZ	128,8	+ 9,3	+12,5	128,3	+10,1	108,1	+ 4,7	108,9
1984	JAN	104,4	+20,7	-18,9	104,6	-18,5	113,8	+ 5,3	110,3
	FEB	118,1	+22,4	+13,1	124,0	+18,5	112,2	- 1,4	110,9
	MAR	130,9	+16,6	+10,8	128,8	+ 3,9	111,8	- 0,4	111,1
	APR	104,7	+11,7	-20,0	107,9	-16,2	112,4	+ 0,5	111,1
	MAI	113,1	+21,7	+ 8,0	108,9	+ 0,9	116,0	+ 3,2	111,5
	JUN	99,4	+ 3,3	-12,1	98,1	- 9,9	106,2	- 8,4	112,4
HERSTELLUNG VON EISEN-,BLECH-UND METALLWAREN INSGESAMT									
1983	JUN	95,0	+ 1,0	+ 3,3	98,5	+ 6,1	93,5	+ 1,4	92,6
	JUL	85,0	+ 4,2	-10,5	83,0	-15,7	93,1	- 0,4	93,4
	AUG	84,6	+10,2	- 0,5	78,4	- 5,5	93,4	+ 0,3	94,1
	SEP	97,0	+10,5	+14,7	94,8	+20,9	95,8	+ 2,6	94,8
	OKT	98,4	+ 5,4	+ 1,4	97,4	+ 2,7	94,6	- 1,3	95,4
	NOV	100,3	+ 9,3	+ 1,9	100,9	+ 3,6	95,7	+ 1,2	95,8
	DEZ	91,4	+ 3,4	- 8,9	90,8	-10,0	94,8	- 0,9	96,3
1984	JAN	99,7	+13,3	+ 9,1	96,0	+ 5,7	97,1	+ 2,4	96,5
	FEB	103,4	+17,5	+ 3,7	104,5	+ 8,9	98,6	+ 1,5	96,3
	MAR	103,4	- 0,9	+ 0,0	99,7	- 4,6	93,7	- 5,0	96,1
	APR	95,1	+ 5,9	- 8,0	101,7	+ 2,0	96,6	+ 3,1	95,7
	MAI	100,5	+ 9,2	+ 5,7	99,6	- 2,1	97,4	+ 0,8	95,5
	JUN	90,6	- 4,6	- 9,9	95,2	- 4,4	91,7	- 5,8	95,3
HERSTELLUNG VON EISEN-,BLECH-UND METALLWAREN INLAND									
1983	JUN	91,9	+ 7,6	+ 2,7	94,6	+ 4,0	91,4	+ 2,4	89,7
	JUL	83,1	+ 3,7	- 9,6	82,2	-13,1	90,5	- 1,0	90,4
	AUG	83,6	+ 9,4	+ 0,6	77,9	- 5,2	90,1	- 0,4	91,0
	SEP	95,4	+ 9,4	+14,1	93,5	+20,0	92,4	+ 2,6	91,5
	OKT	95,0	+ 8,0	- 0,4	94,0	+ 0,5	92,0	- 0,4	91,9
	NOV	94,8	+ 6,0	- 0,2	95,1	+ 1,2	91,0	- 1,1	92,3
	DEZ	86,3	+ 1,8	- 9,0	85,4	-10,2	90,6	- 0,4	92,5
1984	JAN	94,5	+10,5	+ 9,5	91,3	+ 6,9	92,7	+ 2,3	92,5
	FEB	98,4	+16,3	+ 4,1	100,4	+10,0	95,0	+ 2,5	92,3
	MAR	99,1	- 0,8	+ 0,7	95,4	- 5,0	90,4	- 4,8	92,1
	APR	90,4	+ 3,7	- 8,8	95,9	+ 0,5	92,1	+ 1,9	91,7
	MAI	96,9	+ 8,3	+ 7,2	95,8	- 0,1	93,0	+ 1,0	91,4
	JUN	85,7	- 6,7	-11,6	90,7	- 5,3	88,2	- 5,2	91,2
HERSTELLUNG VON EISEN-,BLECH-UND METALLWAREN AUSLAND									
1983	JUN	105,9	-15,6	+ 4,7	111,2	+11,0	98,3	- 4,1	103,2
	JUL	91,6	+ 5,7	-13,5	87,7	-21,1	104,0	+ 5,8	104,5
	AUG	87,8	+12,7	- 4,1	81,6	- 7,0	104,4	+ 2,3	105,7
	SEP	102,8	+14,3	+17,1	100,1	+22,7	108,7	+ 2,2	106,9
	OKT	110,8	- 1,4	+ 7,8	109,8	+ 9,7	104,2	- 4,1	108,1
	NOV	120,7	+20,2	+ 8,9	121,9	+11,0	113,8	+ 9,2	109,3
	DEZ	109,5	+ 8,2	- 9,3	108,4	-11,1	109,1	- 4,1	110,5
1984	JAN	118,4	+21,8	+ 8,1	113,6	+ 4,8	113,5	+ 4,0	111,0
	FEB	121,0	+21,0	+ 2,2	121,8	+ 7,2	112,9	- 0,5	111,0
	MAR	119,1	- 0,8	- 1,6	115,6	- 5,1	105,5	- 6,6	110,7
	APR	112,0	+12,7	- 6,0	120,1	+ 3,9	112,6	+ 6,7	110,4
	MAI	113,4	+12,2	+ 1,3	112,7	- 6,2	112,5	- 0,1	110,0
	JUN	107,8	+ 1,8	- 4,9	111,4	- 1,2	103,9	- 7,6	110,0

4 AUFTRAGSEINGANG IM VERARBEITENDEN GEWERBE UND IM BAUHAUPTGEWERBE

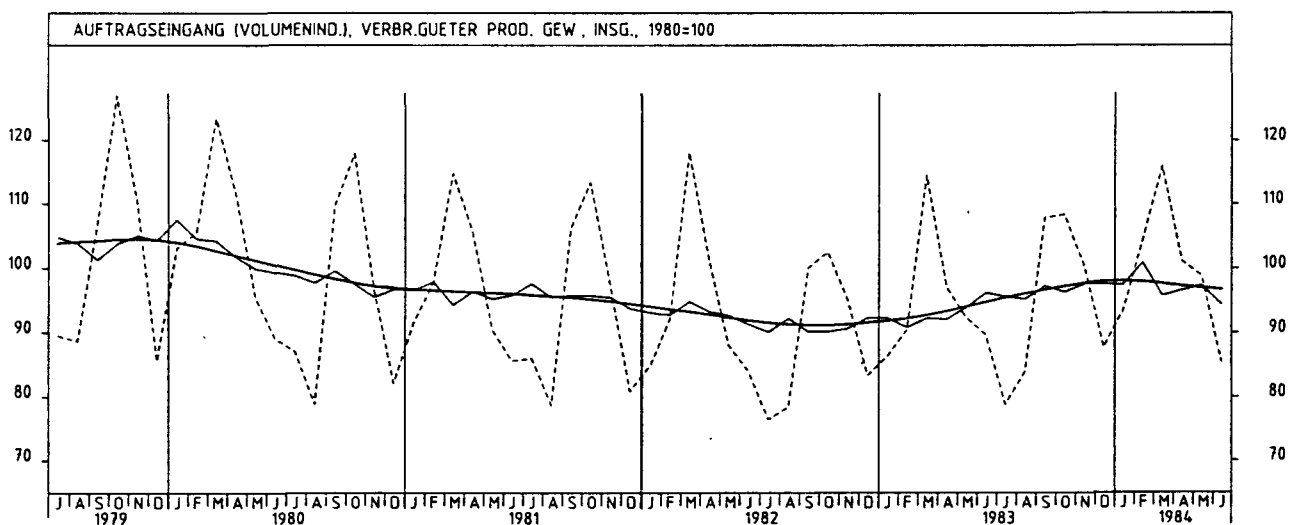
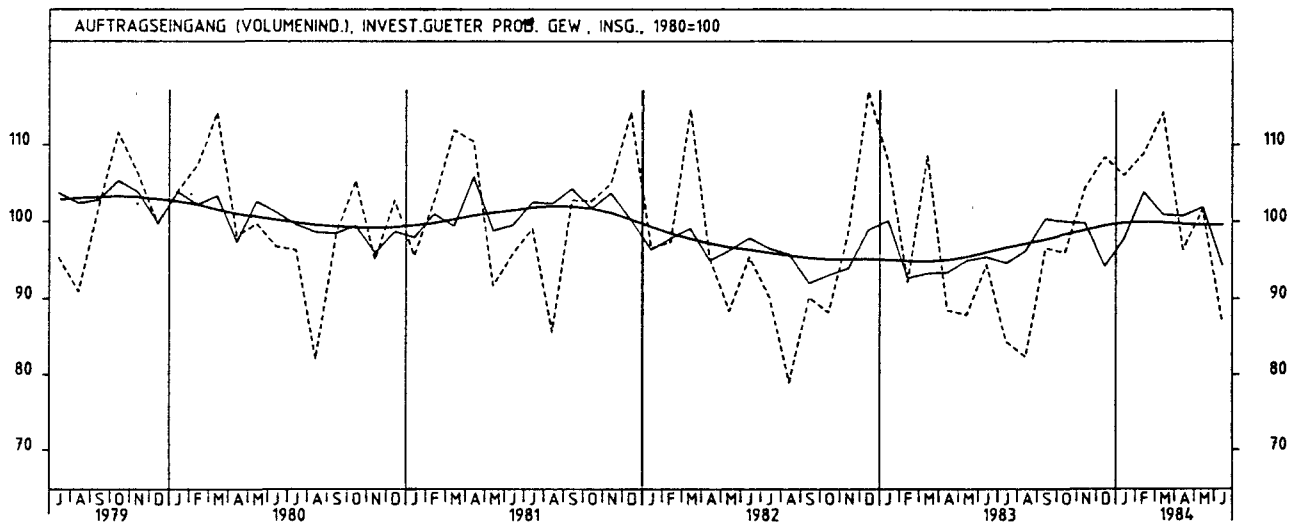
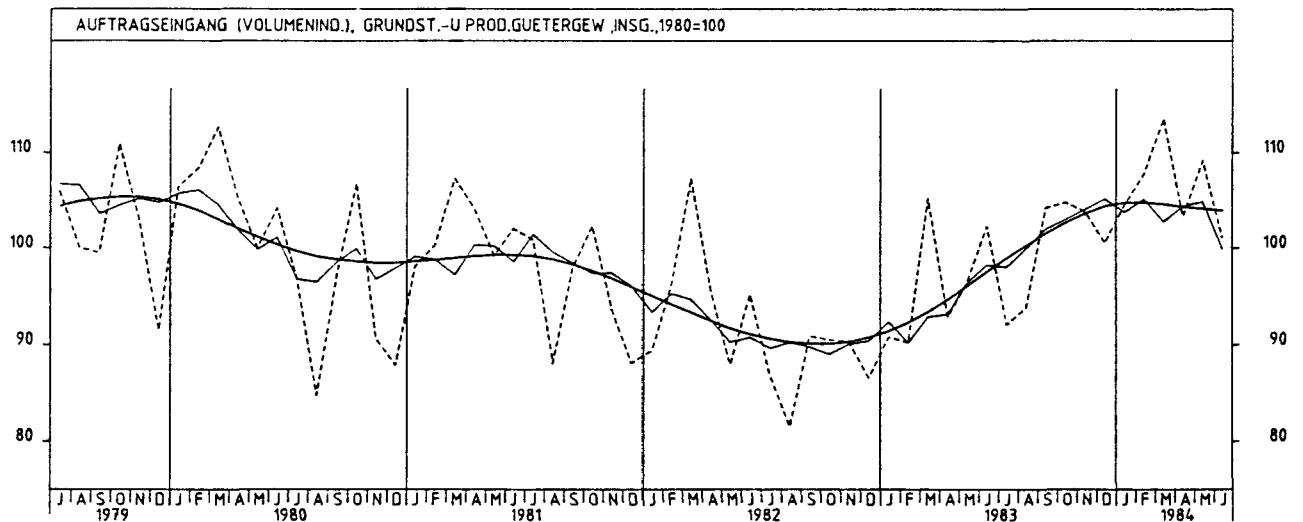
4.2 VOLUMENINDEX (1980 = 100)

JAHR	MONAT	ORIGINALWERT			KALENDERBEREINIGTER WERT		KALENDER- UND SAISONBEREINIGTER WERT		GLATTE KOMPONENTE
		1980=100	VERÄNDERUNG IN O/O GEGEN VORJAHR VORMONAT		1980=100	VERÄNDERUNG IN O/O GEGEN VORMONAT	1980=100	VERÄNDERUNG IN O/O GEGEN VORMONAT	
TEXTILGEWERBE INSGESAMT									
1983	JUN	85,9	+ 6,8	- 7,4	89,0	- 4,4	93,9	+ 3,2	92,6
	JUL	72,5	+ 8,5	-15,6	71,4	-19,8	94,5	+ 0,6	93,4
	AUG	70,0	+ 2,8	- 3,4	65,5	- 8,3	92,0	- 2,6	94,0
	SEP	106,1	+ 5,3	+51,6	105,2	+60,6	93,7	+ 1,8	94,6
	OKT	106,4	+ 8,0	+ 0,3	104,0	- 1,1	94,8	+ 1,2	95,1
	NOV	104,7	+11,0	- 1,6	105,5	+ 1,4	97,8	+ 3,2	95,4
	DEZ	84,8	+ 8,3	-19,0	84,5	-19,9	95,6	- 2,2	95,3
1984	JAN	88,8	+ 7,1	+ 4,7	85,2	+ 0,8	93,7	- 2,0	94,9
	FEB	104,9	+15,1	+18,1	108,6	+27,5	98,0	+ 4,6	94,3
	MAR	115,4	- 1,9	+10,0	112,3	+ 3,4	90,8	- 7,3	93,6
	APR	95,6	- 2,1	-17,2	99,3	-11,6	89,2	- 1,8	92,8
	MAI	97,0	+ 4,5	+ 1,5	96,0	- 3,3	93,2	+ 4,5	92,0
	JUN	79,6	- 7,3	-17,9	83,9	-12,6	89,0	- 4,5	91,2
TEXTILGEWERBE INLAND									
1983	JUN	80,5	+ 9,4	- 7,9	83,3	- 5,2	89,7	+ 3,7	88,1
	JUL	68,3	+ 7,7	-15,2	67,2	-19,3	89,1	- 0,7	88,8
	AUG	68,4	+ 3,5	+ 0,1	63,6	- 5,4	87,2	- 2,1	89,3
	SEP	101,7	+ 5,9	+48,7	101,0	+58,8	89,2	+ 2,3	89,7
	OKT	102,7	+10,9	+ 1,0	100,2	- 0,8	90,9	+ 1,9	90,0
	NOV	98,5	+13,2	- 4,1	99,3	- 0,9	93,2	+ 2,5	90,1
	DEZ	79,4	+ 8,6	-19,4	79,8	-19,6	90,4	- 3,0	89,6
1984	JAN	82,2	+ 3,4	+ 3,5	78,7	- 1,4	86,7	- 4,1	89,0
	FEB	97,9	+12,8	+19,1	100,9	+28,2	91,1	+ 5,1	88,1
	MAR	106,3	- 6,6	+ 8,6	103,5	+ 2,6	82,8	- 9,1	87,2
	APR	88,7	- 4,2	-16,6	92,2	-10,9	82,6	- 0,2	86,2
	MAI	90,8	+ 3,9	+ 2,4	89,7	- 2,7	87,2	+ 5,6	85,2
	JUN	71,3	-11,4	-21,5	75,5	-15,8	81,9	- 6,1	84,1
TEXTILGEWERBE AUSLAND									
1983	JUN	106,9	- 0,7	- 6,6	111,1	- 2,7	110,7	+ 0,9	110,7
	JUL	89,2	+10,8	-16,6	87,4	-21,3	115,7	+ 4,5	111,8
	AUG	77,0	+ 0,7	-13,7	73,7	-15,7	111,3	- 3,8	112,9
	SEP	124,6	+ 3,5	+61,8	123,1	+67,0	112,5	+ 1,1	114,1
	OKT	122,0	+ 0,0	- 2,1	120,0	- 2,5	111,2	- 1,2	115,3
	NOV	129,0	+ 4,2	+ 5,7	130,2	+ 8,5	115,3	+ 3,7	116,6
	DEZ	106,5	+ 7,3	-17,4	104,1	-20,0	116,5	+ 1,0	117,9
1984	JAN	115,7	+20,0	+ 8,6	111,9	+ 7,5	122,0	+ 4,7	118,9
	FEB	133,5	+23,0	+15,4	139,2	+24,4	125,6	+ 3,0	119,3
	MAR	151,6	+13,6	+13,6	147,1	+ 5,7	122,3	- 2,6	119,5
	APR	123,2	+ 4,1	-18,7	127,8	-13,1	116,1	- 5,1	119,5
	MAI	122,7	+ 7,3	- 0,4	121,8	- 4,7	118,1	+ 1,7	119,7
	JUN	113,2	+ 5,9	- 7,7	117,4	- 3,6	117,9	- 0,2	120,1
BEKLEIDUNGSGEWERBE INSGESAMT									
1983	JUN	52,6	+ 1,5	-22,8	53,0	-24,0	92,2	+ 1,0	92,6
	JUL	54,8	+ 1,5	+ 4,2	55,8	+ 5,3	94,5	+ 2,5	93,5
	AUG	93,2	+19,9	+70,1	89,8	+60,9	99,3	+ 5,1	94,2
	SEP	150,0	+11,3	+60,9	150,9	+68,0	99,9	+ 0,6	94,9
	OKT	131,7	+ 0,1	-12,2	129,0	-14,5	91,0	- 8,9	95,6
	NOV	72,6	- 4,5	-44,9	73,4	-43,1	91,9	+ 1,0	96,3
	DEZ	48,5	+ 3,0	-33,2	47,9	-34,7	94,6	+ 2,9	96,6
1984	JAN	68,8	+ 5,8	+41,9	67,5	+40,9	95,5	+ 1,0	96,9
	FEB	113,8	+21,2	+65,4	119,8	+77,5	103,9	+ 8,8	97,1
	MAR	173,7	+ 4,0	+52,6	169,5	+41,5	97,1	- 6,5	97,2
	APR	119,7	+10,3	-31,1	122,8	-27,6	97,0	- 0,1	97,2
	MAI	72,9	+ 7,0	-39,1	71,1	-42,1	94,2	- 2,9	97,0
	JUN	50,9	- 3,2	-30,2	54,4	-23,5	94,7	+ 0,5	96,7
BEKLEIDUNGSGEWERBE INLAND									
1983	JUN	53,6	+ 1,9	-20,0	54,1	-21,3	88,7	+ 1,1	88,9
	JUL	54,3	+ 0,9	+ 1,3	55,2	+ 2,0	90,8	+ 2,4	89,6
	AUG	88,0	+17,2	+62,1	84,4	+52,9	94,5	+ 4,1	90,2
	SEP	139,5	+ 9,0	+58,5	140,2	+66,1	94,3	- 0,2	90,8
	OKT	123,1	+ 0,3	-11,8	120,4	-14,1	87,3	- 7,4	91,3
	NOV	72,8	- 2,3	-40,9	73,5	-39,0	89,1	+ 2,1	91,9
	DEZ	48,8	+ 2,5	-33,0	48,6	-33,9	90,6	+ 1,7	92,0
1984	JAN	66,8	+ 5,7	+36,9	65,3	+34,4	91,2	+ 0,7	92,1
	FEB	106,4	+19,6	+59,3	111,7	+71,1	98,3	+ 7,8	92,2
	MAR	159,7	+ 1,2	+50,1	155,7	+39,4	90,4	- 8,0	92,2
	APR	113,7	+ 8,2	-28,8	116,8	-25,0	91,7	+ 1,4	92,1
	MAI	71,3	+ 6,4	-37,3	69,7	-40,3	89,9	- 2,0	91,9
	JUN	51,0	- 4,9	-28,5	54,9	-21,2	90,1	+ 0,2	91,5
BEKLEIDUNGSGEWERBE AUSLAND									
1983	JUN	46,1	+ 0,0	-38,8	46,0	-39,0	115,2	+ 0,7	117,1
	JUL	58,0	+ 5,1	+25,8	59,5	+29,3	118,2	+ 2,6	118,8
	AUG	127,1	+34,8	+119,1	124,5	+109,2	131,1	+10,9	120,4
	SEP	218,8	+22,3	+72,1	221,4	+77,8	136,9	+ 4,4	121,8
	OKT	188,8	- 0,1	-13,7	185,9	-16,0	115,9	-15,3	123,3
	NOV	70,9	-16,8	-62,4	71,9	-61,3	110,2	- 4,9	125,1
	DEZ	46,4	+ 4,0	-34,6	44,4	-38,2	119,9	+ 8,8	126,5
1984	JAN	81,9	+ 7,1	+76,5	81,5	+83,6	123,4	+ 2,9	127,6
	FEB	161,1	+28,1	+96,7	171,1	+109,9	140,0	+13,5	128,7
	MAR	264,2	+16,3	+64,0	259,2	+51,5	140,4	+ 0,3	129,4
	APR	159,3	+21,5	-39,7	162,6	-37,3	132,2	- 5,8	129,9
	MAI	82,5	+ 9,6	-48,2	79,2	-51,3	122,6	- 7,3	130,1
	JUN	49,9	+ 8,2	-39,5	51,3	-35,2	124,1	+ 1,2	130,3

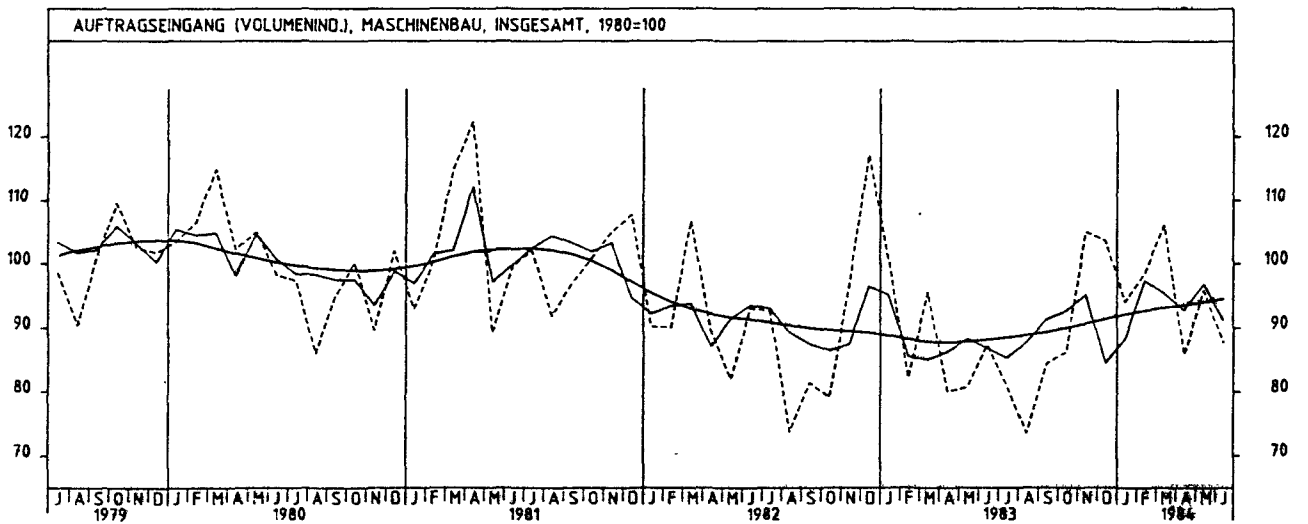
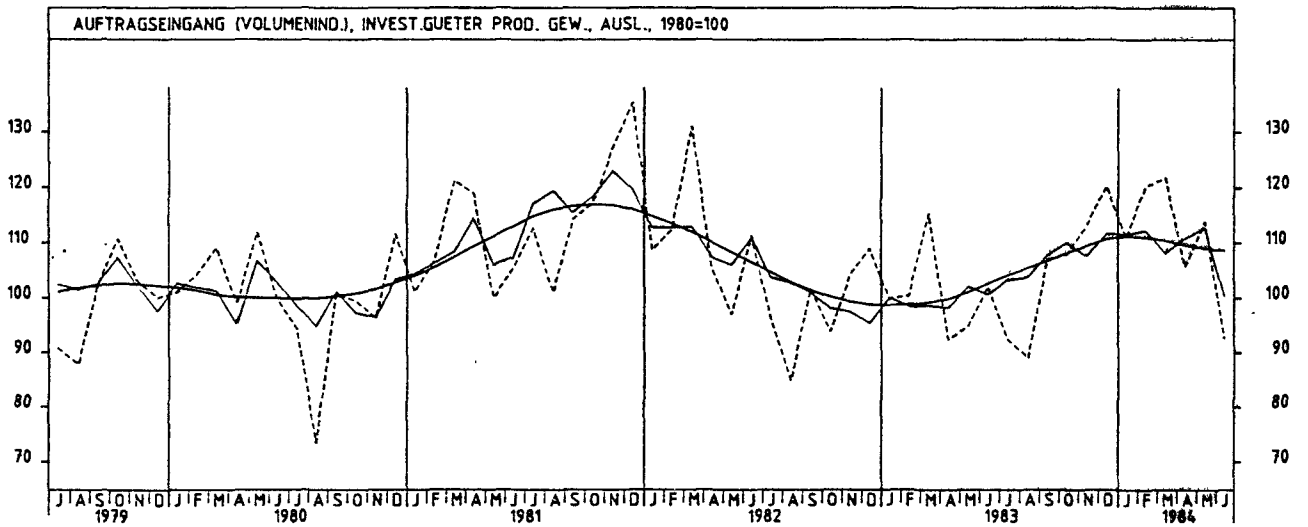
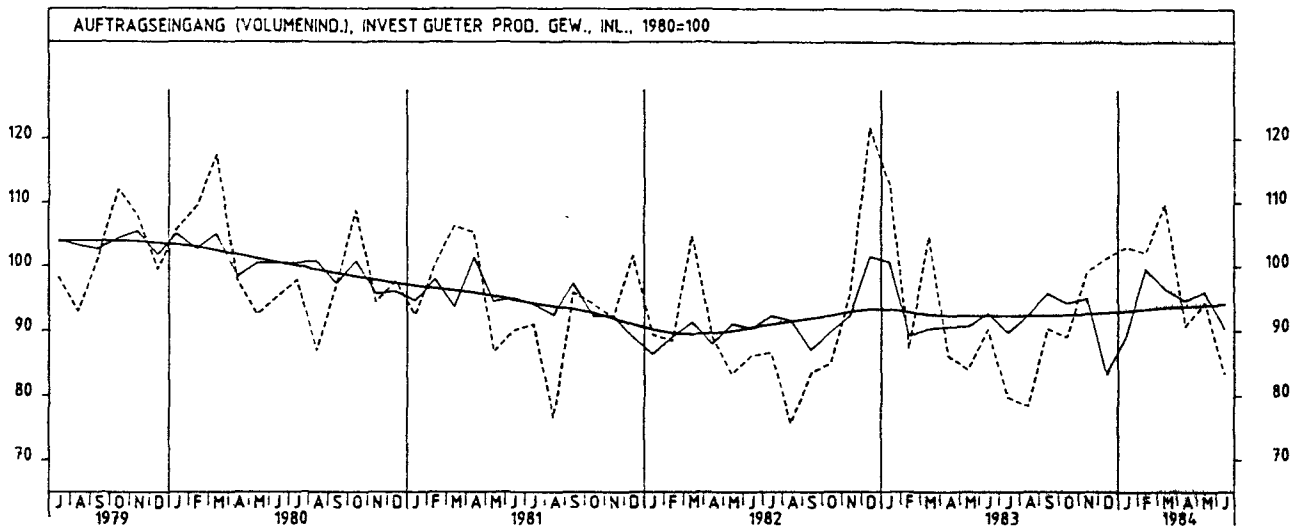
4 AUFTRAGSEINGANG IM VERARBEITENDEN GEWERBE UND IM BAUHAUPTGEWERBE



4 AUFTRAGSEINGANG IM VERARBEITENDEN GEWERBE UND IM BAUHAUPTGEWERBE



4 AUFTRAGSEINGANG IM VERARBEITENDEN GEWERBE UND IM BAUHAUPTGEWERBE



4 AUFTRAGSEINGANG IM VERARBEITENDEN GEWERBE UND IM BAUHAUPTGEWERBE

4.2 VOLUMENINDEX (1980 = 100)

JAHR	MONAT	ORIGINALWERT			KALENDERBEREINIGTER WERT		KALENDER- UND SAISONBEREINIGTER WERT		GLATTE KOMPONENTE
		1980=100	VERÄNDERUNG VORJAHR	IN O/O GEGEN VORMONAT	1980=100	VERÄNDERUNG IN O/O GEGEN VORMONAT	1980=100	VERÄNDERUNG IN O/O GEGEN VORMONAT	
BAUHAUPTGEWERBE									
1983	MAI	96,6	+14,7	- 2,5	97,3	- 5,9	90,1	- 2,2	90,2
	JUN	102,9	+ 5,6	+ 6,5	106,6	+ 9,6	88,8	- 1,4	90,3
	JUL	91,6	+10,1	-11,0	88,5	-17,0	90,2	+ 1,6	90,3
	AUG	94,6	+10,8	+ 3,3	90,8	+ 2,6	90,5	+ 0,3	90,2
	SEP	108,4	+ 9,1	+14,6	107,1	+18,0	90,5	+ 0,0	89,8
	OKT	89,7	+ 4,9	-17,3	87,1	-18,7	89,3	- 1,3	89,1
	NOV	75,8	+ 8,9	-15,5	77,6	-10,9	90,9	+ 1,8	88,1
	DEZ	77,1	- 8,4	+ 1,7	76,6	- 1,3	83,6	- 8,0	87,0
1984	JAN	60,9	- 1,1	-21,0	58,7	-23,4	86,2	+ 3,1	85,9
	FEB	68,5	+ 2,7	+14,1	70,6	+20,3	85,5	- 0,8	84,8
	MAR	97,7	- 8,7	+40,6	94,2	+33,4	81,0	- 5,3	83,7
	APR	83,0	-16,2	-15,0	88,0	- 6,6	78,1	- 3,6	82,6
	MAI	93,3	- 3,4	+12,4	92,3	+ 4,9	83,6	+ 7,0	81,5
HOCHBAU									
1983	MAI	99,8	+22,8	- 3,9	101,3	- 6,1	97,0	+ 0,0	95,4
	JUN	106,8	+ 7,2	+ 7,0	110,2	+ 8,8	92,9	- 4,2	95,3
	JUL	91,9	+10,3	-14,0	89,0	-19,2	93,8	+ 1,0	94,9
	AUG	94,1	+12,6	+ 2,4	89,8	+ 0,9	94,0	+ 0,2	94,2
	SEP	109,1	+ 9,1	+15,9	107,8	+20,0	94,0	+ 0,0	93,3
	OKT	90,0	+ 4,7	-17,5	86,8	-19,5	91,7	- 2,4	91,9
	NOV	77,0	+ 5,8	-14,4	78,8	- 9,2	93,1	+ 1,5	90,0
	DEZ	80,3	-15,2	+ 4,3	80,6	+ 2,3	83,5	-10,3	87,8
1984	JAN	66,5	- 7,3	-17,2	64,1	-20,5	86,8	+ 4,0	85,6
	FEB	72,6	- 3,8	+ 9,2	73,5	+14,7	84,6	- 2,5	83,5
	MAR	99,4	-17,2	+36,9	94,9	+29,1	76,7	- 9,3	81,3
	APR	80,5	-22,5	-19,0	86,4	- 9,0	76,1	- 0,8	79,2
	MAI	83,6	-16,2	+ 3,9	83,3	- 3,6	77,3	+ 1,6	77,0
WOHNUNGSBAU									
1983	MAI	111,8	+35,8	+ 3,0	113,7	+ 2,0	105,8	+ 6,2	102,4
	JUN	117,3	+18,7	+ 4,9	120,3	+ 5,8	101,1	- 4,4	102,5
	JUL	90,0	+17,5	-23,3	88,0	-26,8	100,6	- 0,5	102,2
	AUG	97,0	+22,6	+ 7,8	93,0	+ 5,7	101,3	+ 0,7	101,6
	SEP	108,3	+13,3	+12,7	108,2	+16,3	100,2	- 1,1	100,5
	OKT	90,0	+12,8	-17,7	87,2	-19,4	99,2	- 1,0	98,8
	NOV	81,5	+ 9,7	- 9,4	82,7	- 5,2	99,4	+ 0,2	96,4
	DEZ	92,8	- 9,2	+13,9	92,4	+11,7	91,7	- 7,7	93,6
1984	JAN	70,7	-10,5	-23,8	68,5	-25,9	89,7	- 2,2	90,8
	FEB	81,7	- 8,4	+15,6	84,1	+22,8	87,9	- 2,0	88,0
	MAR	109,0	-20,1	+33,4	104,2	+23,9	78,0	-11,3	85,3
	APR	90,6	-16,5	-16,9	95,6	- 8,3	83,5	+ 7,1	82,5
	MAI	85,9	-23,2	- 5,2	86,0	-10,0	77,0	- 7,8	79,6
TIEFBAU									
1983	MAI	91,5	+ 2,9	+ 0,1	89,9	- 5,4	79,1	- 6,1	81,9
	JUN	96,8	+ 3,2	+ 5,8	99,9	+11,1	82,1	+ 3,8	82,5
	JUL	91,1	+ 9,6	- 5,9	88,6	-11,3	84,2	+ 2,6	83,1
	AUG	95,3	+ 8,2	+ 4,6	92,8	+ 4,7	84,9	+ 0,8	83,7
	SEP	107,3	+ 9,3	+12,6	107,0	+15,3	85,5	+ 0,7	84,3
	OKT	89,2	+ 5,3	-16,9	88,3	-17,5	85,2	- 0,4	84,8
	NOV	73,9	+14,6	-17,2	75,3	-14,7	87,2	+ 2,3	85,3
	DEZ	72,1	+ 6,7	- 2,4	69,8	- 7,3	84,1	- 3,6	85,7
1984	JAN	52,1	+14,3	-27,7	50,7	-27,4	85,4	+ 1,5	86,4
	FEB	64,7	+17,0	+24,2	66,8	+31,8	87,1	+ 2,0	87,1
	MAR	94,9	+10,0	+46,7	93,5	+40,0	88,2	+ 1,3	87,8
	APR	86,9	- 4,9	- 8,4	89,3	- 4,5	81,3	- 7,8	88,3
	MAI	108,6	+18,7	+25,0	105,9	+18,6	93,7	+15,3	88,8
STRASSENBAU									
1983	MAI	100,1	- 3,2	+ 5,6	98,9	+ 3,3	80,2	- 3,5	82,9
	JUN	111,4	- 0,1	+11,3	112,9	+14,2	80,8	+ 0,7	83,3
	JUL	105,5	+ 8,8	- 5,3	105,1	- 6,9	88,8	+ 9,9	83,8
	AUG	99,4	+ 6,9	- 5,8	97,8	- 6,9	86,6	- 2,5	84,3
	SEP	108,7	- 3,4	+ 9,4	110,3	+12,8	81,5	- 5,9	84,8
	OKT	88,7	+10,9	-18,4	88,1	-20,1	88,5	+ 8,6	85,5
	NOV	69,3	+14,0	-21,9	69,7	-20,9	89,2	+ 0,8	86,2
	DEZ	58,4	+ 3,7	-15,7	56,1	-19,5	84,0	- 5,8	86,9
1984	JAN	31,6	-13,7	-45,9	31,9	-43,1	82,0	- 2,4	87,7
	FEB	53,0	+17,5	+67,7	57,0	+78,7	89,2	+ 8,8	88,6
	MAR	105,7	+14,8	+99,4	104,9	+84,0	94,0	+ 5,4	89,6
	APR	102,0	+ 7,6	- 3,5	102,3	- 2,5	90,0	- 4,3	90,3
	MAI	112,3	+12,2	+10,1	108,4	+ 6,0	91,2	+ 1,3	91,2

5 UMSÄTZE IM VERARBEITENDEN GEWERBE UND IM BAUHAUPTGEWERBE

5.1 WERTINDEX (1980 = 100)

JAHR	MONAT	ORIGINALWERT			KALENDERBEREINIGTER WERT		KALENDER- UND SAISONBEREINIGTER WERT		GLATTE KOMPONENTE
		1980*100	VERÄNDERUNG IN O/O GEGEN VORJAHR VORMONAT		1980*100	VERÄNDERUNG IN O/O GEGEN VORMONAT	1980*100	VERÄNDERUNG IN O/O GEGEN VORMONAT	1980*100
VERARBEITENDES GEWERBE (OHNE NÄHRUNGS- UND GENUSSMITTELGEWERBE) INSGESAMT									
1983	JUN	115,0	+ 6,1	+ 8,6	117,6	+10,1	110,7	+ 4,0	108,1
	JUL	96,6	- 4,4	-16,0	95,9	-18,5	106,3	- 4,0	109,2
	AUG	97,2	+ 5,2	+ 0,6	92,1	- 4,0	108,5	+ 2,1	110,2
	SEP	120,6	+ 5,9	+24,1	119,2	+29,4	110,8	+ 2,1	111,0
	OKT	114,3	+ 9,0	- 5,2	113,4	- 4,9	112,6	+ 1,6	112,0
	NOV	117,5	+ 9,0	+ 2,8	118,1	+ 4,1	113,1	+ 0,4	112,8
	DEZ	120,9	+ 9,3	+ 2,9	118,4	+ 0,3	114,6	+ 1,3	113,7
1984	JAN	107,5	+14,1	-11,1	104,6	-11,7	114,8	+ 0,2	113,9
	FEB	113,8	+14,9	+ 5,9	117,3	+12,1	114,7	- 0,1	113,5
	MAR	121,2	+ 2,8	+ 6,5	117,4	+ 0,1	111,2	- 3,1	112,8
	APR	111,7	+ 8,4	- 7,8	116,5	- 0,8	113,3	+ 1,9	112,0
	MAI	116,7	+10,2	+ 4,5	114,8	- 1,5	113,3	+ 0,0	111,5
	JUN*	99,2	-13,7	-15,0	111,0	- 3,3	99,0	-12,6	111,1
VERARBEITENDES GEWERBE (OHNE NÄHRUNGS- UND GENUSSMITTELGEWERBE) INLAND									
1983	JUN	109,8	+ 9,9	+ 9,8	112,3	+10,6	105,7	+ 4,7	102,8
	JUL	92,1	- 3,9	-16,1	91,4	-18,6	100,8	- 4,6	103,8
	AUG	94,4	+ 7,5	+ 2,5	89,5	- 2,1	103,5	+ 2,7	104,6
	SEP	115,5	+ 6,2	+22,4	113,9	+27,3	104,9	+ 1,4	105,3
	OKT	109,6	+ 9,5	- 5,1	108,5	- 4,7	106,5	+ 1,5	106,0
	NOV	110,7	+ 8,7	+ 1,0	111,2	+ 2,5	106,6	+ 0,1	106,6
	DEZ	111,6	+ 9,1	+ 0,8	109,4	- 1,6	107,9	+ 1,2	107,0
1984	JAN	100,5	+13,6	- 9,9	97,7	-10,7	107,6	- 0,3	106,9
	FEB	105,3	+13,6	+ 4,8	108,3	+10,8	107,3	- 0,3	106,2
	MAR	112,1	+ 0,2	+ 6,5	108,1	- 0,2	103,1	- 3,9	105,2
	APR	104,6	+ 5,8	- 6,7	109,0	+ 0,8	105,2	+ 2,0	104,1
	MAI	107,5	+ 7,5	+ 2,8	106,1	- 2,7	104,7	- 0,5	103,2
	JUN*	93,1	-15,2	-13,4	102,2	- 3,7	93,4	-10,8	102,5
VERARBEITENDES GEWERBE (OHNE NÄHRUNGS- UND GENUSSMITTELGEWERBE) AUSLAND									
1983	JUN	126,8	- 0,7	+ 6,6	129,5	+ 9,0	121,8	+ 2,8	120,2
	JUL	106,7	- 5,2	-15,9	105,8	-18,3	118,6	- 2,6	121,6
	AUG	103,5	+ 0,9	- 3,0	98,4	- 7,0	119,9	+ 1,1	122,8
	SEP	132,0	+ 5,3	+27,5	131,3	+33,4	124,1	+ 3,5	124,1
	OKT	124,9	+ 8,0	- 5,4	123,9	- 5,6	126,1	+ 1,6	125,6
	NOV	133,0	+ 9,7	+ 6,5	134,3	+ 8,4	128,1	+ 1,6	127,1
	DEZ	141,7	+ 9,6	+ 6,5	139,0	+ 3,5	129,7	+ 1,2	128,7
1984	JAN	123,3	+15,3	-13,0	120,5	-13,3	131,1	+ 1,1	129,7
	FEB	133,0	+17,5	+ 7,9	137,5	+14,1	131,3	+ 0,2	129,8
	MAR	141,6	+ 7,8	+ 6,5	138,1	+ 0,4	128,9	- 1,8	129,7
	APR	127,8	+14,1	- 9,7	133,1	- 3,6	131,3	+ 1,9	129,3
	MAI	137,3	+15,4	+ 7,4	134,4	+ 1,0	132,3	+ 0,8	129,3
	JUN*	112,8	-11,0	-17,8	127,4	- 5,2	112,3	-15,1	129,5
GRUNDSTOFF- UND PRODUKTIONSQUETERGEWERBE INSGESAMT									
1983	JUN	112,6	+ 2,3	+ 5,0	115,3	+ 6,5	106,6	+ 2,0	106,3
	JUL	98,0	- 0,5	-13,0	96,9	-16,0	106,0	- 0,6	107,7
	AUG	103,9	+10,3	+ 6,0	98,4	+ 1,5	108,7	+ 2,5	109,1
	SEP	119,0	+10,8	+14,5	117,6	+19,5	111,4	+ 2,5	110,4
	OKT	115,4	+13,1	- 3,0	114,0	- 3,1	112,8	+ 1,3	111,8
	NOV	114,8	+13,8	- 0,5	115,8	+ 1,6	114,1	+ 1,2	113,1
	DEZ	104,5	+13,0	- 9,0	102,9	-11,1	113,9	- 0,2	114,2
1984	JAN	111,5	+17,0	+ 6,7	108,7	+ 5,6	115,3	+ 1,2	114,9
	FEB	116,3	+20,9	+ 4,3	119,6	+10,0	116,7	+ 1,2	115,3
	MAR	123,9	+ 7,7	+ 6,5	119,9	+ 0,3	113,3	- 2,9	115,4
	APR	114,8	+11,0	- 7,3	120,5	+ 0,5	115,2	+ 1,7	115,4
	MAI	123,6	+15,3	+ 7,7	121,3	+ 0,7	116,7	+ 1,3	115,5
	JUN	114,9	+ 2,0	- 7,0	119,4	- 1,6	112,1	- 3,9	115,7
GRUNDSTOFF- UND PRODUKTIONSQUETERGEWERBE INLAND									
1983	JUN	107,9	+ 3,8	+ 5,8	110,6	+ 7,1	101,5	+ 2,2	100,8
	JUL	94,4	- 0,4	-12,5	93,4	-15,6	100,5	- 1,0	102,0
	AUG	99,9	+ 9,8	+ 5,8	94,7	+ 1,4	102,8	+ 2,3	103,0
	SEP	114,2	+10,7	+14,3	112,5	+18,8	105,3	+ 2,4	104,0
	OKT	110,0	+11,7	- 3,7	108,9	- 3,2	106,0	+ 0,7	105,0
	NOV	107,9	+11,6	- 1,9	108,8	- 0,1	106,3	+ 0,3	105,8
	DEZ	92,8	+ 9,2	-14,0	91,1	-16,3	105,3	- 0,9	106,4
1984	JAN	101,2	+13,7	+ 9,1	98,5	+ 8,1	106,6	+ 1,2	106,6
	FEB	106,1	+18,8	+ 4,8	108,9	+10,6	108,3	+ 1,6	106,4
	MAR	112,4	+ 3,6	+ 5,9	108,6	- 0,3	103,9	- 4,1	106,1
	APR	106,0	+ 7,1	- 5,7	111,3	+ 2,5	105,4	+ 1,4	105,6
	MAI	113,1	+10,9	+ 6,7	111,1	- 0,2	106,3	+ 0,9	105,3
	JUN	104,2	- 3,4	- 7,9	109,0	- 1,9	101,2	- 4,8	104,9
GRUNDSTOFF- UND PRODUKTIONSQUETERGEWERBE AUSLAND									
1983	JUN	122,9	- 0,5	+ 3,8	125,7	+ 5,6	117,3	+ 1,3	118,2
	JUL	105,9	- 0,7	-13,8	104,8	-16,6	118,1	+ 0,7	120,3
	AUG	112,8	+11,4	+ 6,5	107,2	+ 2,3	121,9	+ 3,2	122,3
	SEP	129,3	+10,9	+14,6	128,4	+19,8	124,6	+ 2,2	124,4
	OKT	127,3	+16,3	- 1,5	125,7	- 2,1	128,0	+ 2,7	126,7
	NOV	129,9	+18,0	+ 2,0	131,0	+ 4,2	130,9	+ 2,3	129,0
	DEZ	129,9	+19,4	+ 0,0	128,0	- 2,3	132,5	+ 1,2	131,3
1984	JAN	133,8	+22,9	+ 3,0	130,7	+ 2,1	134,2	+ 1,3	132,2
	FEB	138,5	+24,7	+ 3,5	143,2	+ 9,6	135,3	+ 0,8	134,6
	MAR	148,9	+15,2	+ 7,5	144,6	+ 1,0	134,0	- 1,0	135,8
	APR	134,0	+18,6	-10,0	140,1	- 3,1	136,3	+ 1,7	136,8
	MAI	146,5	+23,7	+ 9,3	143,7	+ 2,6	139,7	+ 2,5	137,9
	JUN	138,3	+12,5	- 5,6	142,5	- 0,8	136,0	- 2,6	139,2

5 UMSÄTZE IM VERARBEITENDEN GEWERBE UND IM BAUHAUPTGEWERBE

5.1 WERTINDEX (1980 = 100)

JAHR	MONAT	ORIGINALWERT			KALENDERBEREINIGTER WERT		KALENDER- UND SAISONBEREINIGTER WERT		GLATTE KOMPONENTE
		1980*100	VERÄNDERUNG IN O/O GEGEN VORJAHR VORMONAT		1980*100	VERÄNDERUNG IN O/O GEGEN VORMONAT	1980*100	VERÄNDERUNG IN O/O GEGEN VORMONAT	
INVESTITIONSGÜTER PRODUZIERENDES GEWERBE INSGESAMT									
1983	JUN	121,8	+ 7,9	+11,8	124,0	+13,6	115,4	+ 5,1	111,6
	JUL	97,4	- 8,0	-20,0	97,1	-21,7	107,9	- 6,5	112,6
	AUG	94,1	+ 2,8	- 3,4	89,8	- 7,5	111,1	+ 3,0	113,4
	SEP	123,1	+ 3,8	+30,8	122,3	+36,2	113,1	+ 1,8	114,1
	OKT	114,6	+ 7,6	- 6,9	113,9	- 6,9	115,2	+ 1,9	114,9
	NOV	122,1	+ 6,9	+ 6,5	122,7	+ 7,7	115,6	+ 0,3	115,5
	DEZ	139,2	+ 8,5	+14,0	136,0	+10,8	118,3	+ 2,3	116,3
1984	JAN	105,4	+14,1	-24,3	102,8	-24,4	117,9	- 0,3	116,1
	FEB	112,7	+11,8	+ 6,9	116,8	+13,6	116,0	- 1,6	115,1
	MAR	120,7	+ 0,2	+ 7,1	117,2	+ 0,3	112,0	- 3,4	113,8
	APR	113,0	+ 7,8	- 6,4	116,7	- 0,4	114,9	+ 2,6	112,2
	MAI	115,8	+ 6,3	+ 2,5	114,0	- 2,3	113,2	- 1,5	111,1
	JUN*	90,5	-25,7	-21,8	109,2	- 4,2	89,2	-21,2	110,3
INVESTITIONSGÜTER PRODUZIERENDES GEWERBE INLAND									
1983	JUN	117,2	+14,6	+14,6	119,2	+15,2	110,6	+ 6,3	106,2
	JUL	92,7	- 7,7	-20,9	92,4	-22,5	102,0	- 7,8	107,2
	AUG	92,5	+ 8,6	- 0,2	88,3	- 4,4	106,9	+ 4,8	108,0
	SEP	117,8	+ 4,5	+27,4	116,8	+32,3	107,2	+ 0,3	108,6
	OKT	109,8	+ 9,7	- 6,8	108,7	- 6,9	109,4	+ 2,1	109,2
	NOV	114,6	+ 7,7	+ 4,4	114,9	+ 5,7	109,3	- 0,1	109,6
	DEZ	132,1	+10,1	+15,3	129,3	+12,5	112,4	+ 2,8	110,0
1984	JAN	99,2	+15,9	-24,9	96,6	-25,3	111,3	- 1,0	109,5
	FEB	103,6	+10,4	+ 4,4	107,1	+10,9	108,4	- 2,6	108,1
	MAR	111,5	- 2,3	+ 7,6	107,6	+ 0,5	103,9	- 4,2	106,4
	APR	106,4	+ 5,3	- 4,6	109,7	+ 2,0	107,1	+ 3,1	104,5
	MAI	106,1	+ 3,7	- 0,3	104,9	- 4,4	104,5	- 2,4	103,0
	JUN*	86,9	-25,9	-18,1	101,3	- 3,4	85,8	-17,9	101,9
INVESTITIONSGÜTER PRODUZIERENDES GEWERBE AUSLAND									
1983	JUN	129,8	- 1,2	+ 7,7	132,4	+10,5	123,9	+ 3,3	121,0
	JUL	105,7	- 8,5	-18,6	105,0	-20,7	118,3	- 4,5	122,1
	AUG	96,9	- 5,5	- 8,3	92,2	-12,2	118,4	+ 0,1	123,0
	SEP	132,2	+ 2,6	+36,4	131,7	+42,8	123,5	+ 4,3	123,8
	OKT	122,9	+ 4,5	- 7,0	122,1	- 7,3	125,2	+ 1,4	124,9
	NOV	135,2	+ 6,0	+10,0	136,6	+11,9	126,7	+ 1,2	125,9
	DEZ	151,4	+ 6,0	+12,0	148,4	+ 8,6	128,4	+ 1,3	127,2
1984	JAN	116,1	+11,3	-23,3	113,3	-23,7	129,2	+ 0,6	127,6
	FEB	128,6	+13,7	+10,8	133,2	+17,6	128,7	- 0,4	127,0
	MAR	136,6	+ 4,0	+ 6,2	133,7	+ 0,4	125,6	- 2,4	125,9
	APR	124,5	+11,9	- 8,9	129,2	- 3,4	128,0	+ 1,9	124,5
	MAI	132,6	+10,0	+ 6,5	129,8	+ 0,5	127,4	- 0,5	123,7
	JUN*	96,8	-25,4	-27,0	118,6	- 8,6	96,4	-24,3	123,3
VERBRAUCHSGÜTER PRODUZIERENDES GEWERBE INSGESAMT									
1983	JUN	101,2	+ 7,4	+ 5,5	104,1	+ 7,2	104,7	+ 4,0	102,1
	JUL	92,4	+ 0,3	- 8,7	91,1	-12,5	102,0	- 2,6	102,8
	AUG	94,8	+ 3,4	+ 2,6	89,3	- 2,0	101,7	- 0,3	103,5
	SEP	116,5	+ 4,4	+22,9	114,6	+28,3	103,7	+ 2,0	104,2
	OKT	111,7	+ 6,1	- 4,1	110,5	- 3,6	105,1	+ 1,4	104,9
	NOV	109,8	+ 7,6	- 1,7	110,7	+ 0,2	106,0	+ 0,9	105,6
	DEZ	98,6	+ 6,6	-10,2	97,1	-12,3	106,5	+ 0,5	106,2
1984	JAN	107,1	+10,4	+ 8,6	103,7	+ 6,8	106,9	+ 0,4	106,7
	FEB	112,8	+14,3	+ 5,3	115,4	+11,3	108,4	+ 1,4	106,8
	MAR	118,5	+ 2,1	+ 5,1	114,7	- 0,6	105,4	- 2,8	106,8
	APR	103,5	+ 6,2	-12,7	108,7	- 5,2	106,3	+ 0,9	106,7
	MAI	108,5	+13,1	+ 4,8	107,0	- 1,6	109,4	+ 2,9	106,8
	JUN	97,6	- 3,6	-10,0	103,0	- 3,7	104,0	- 4,9	106,9
VERBRAUCHSGÜTER PRODUZIERENDES GEWERBE INLAND									
1983	JUN	97,8	+ 8,5	+ 5,0	100,5	+ 6,6	101,5	+ 4,1	98,7
	JUL	88,2	- 0,2	- 9,8	87,1	-13,3	98,4	- 3,1	99,3
	AUG	91,2	+ 2,6	+ 3,4	85,9	- 1,4	97,9	- 0,5	100,0
	SEP	112,5	+ 4,1	+23,4	110,7	+28,9	100,0	+ 2,1	100,5
	OKT	108,5	+ 6,2	- 3,6	107,4	- 3,0	101,4	+ 1,4	101,1
	NOV	106,4	+ 7,0	- 1,9	107,2	- 0,2	101,9	+ 0,5	101,7
	DEZ	95,2	+ 6,5	-10,5	93,7	-12,6	102,6	+ 0,7	102,1
1984	JAN	102,3	+ 9,5	+ 7,5	99,0	+ 5,7	102,5	- 0,1	102,4
	FEB	107,6	+13,6	+ 5,2	110,1	+11,2	104,0	+ 1,5	102,3
	MAR	112,9	+ 0,7	+ 4,9	109,3	- 0,7	100,6	- 3,3	102,0
	APR	99,1	+ 4,5	-12,2	104,0	- 4,8	101,2	+ 0,6	101,6
	MAI	103,3	+11,0	+ 4,2	101,9	- 2,0	103,8	+ 2,6	101,5
	JUN	91,6	- 6,3	-11,3	96,9	- 4,9	98,2	- 5,4	101,4
VERBRAUCHSGÜTER PRODUZIERENDES GEWERBE AUSLAND									
1983	JUN	120,3	+ 2,4	+ 7,6	124,0	+10,2	122,4	+ 2,9	121,4
	JUL	115,7	+ 2,1	- 3,8	113,8	- 8,2	122,3	- 0,1	122,5
	AUG	115,1	+ 7,0	- 0,5	108,8	- 4,4	123,5	+ 1,0	123,7
	SEP	139,2	+ 5,6	+20,9	137,5	+26,4	124,9	+ 1,1	124,9
	OKT	130,1	+ 5,7	- 6,5	128,7	- 6,4	125,8	+ 0,7	126,4
	NOV	129,0	+10,7	- 0,8	130,2	+ 1,2	129,3	+ 2,8	127,8
	DEZ	117,7	+ 7,0	- 8,8	116,0	-10,9	128,4	- 0,7	129,5
1984	JAN	134,5	+14,9	+14,3	130,5	+12,5	132,5	+ 3,2	131,2
	FEB	142,8	+18,1	+ 6,2	146,6	+12,3	134,4	+ 1,4	132,7
	MAR	150,2	+ 8,2	+ 5,2	145,8	- 0,5	132,9	- 1,1	134,1
	APR	128,1	+13,1	-14,7	134,8	- 7,5	134,7	+ 1,4	135,4
	MAI	137,7	+23,2	+ 7,5	135,6	+ 0,6	140,6	+ 4,4	136,9
	JUN	131,5	+ 9,3	- 4,5	137,1	+ 1,1	136,3	- 3,1	138,3

5 UMSATZE IM VERARBEITENDEN GEWERBE UND IM BAUHAUPTGEWERBE

5.1 WERTINDEX (1980 = 100)

JAHR	MONAT	ORIGINALWERT			KALENDERBEREINIGTER WERT		KALENDER- UND SAISON- BEREINIGTER WERT		GLATTE KOMPONENTE
		1980=100	VERÄNDERUNG IN O/O GEGEN VORJAHR VORMONAT		1980=100	VERÄNDERUNG IN O/O GEGEN VORMONAT	1980=100	VERÄNDERUNG IN O/O GEGEN VORMONAT	
HOCHOFEN-, STAHL- UND WARMWALZWERKE (OHNE HERSTELLUNG VON PRAEZISIONSSTAHLROHREN) INSGESAMT									
1983	JUN	89,9	-14,1	+ 3,9	91,4	+ 5,9	80,1	- 2,4	84,6
	JUL	71,9	- 6,9	-20,0	72,2	-21,0	86,0	+ 7,4	86,3
	AUG	80,2	+ 3,9	+11,5	77,4	+ 7,2	87,6	+ 1,9	87,9
	SEP	100,3	+ 6,9	+25,1	100,0	+29,2	89,9	+ 2,6	89,5
	OKT	90,5	+22,1	- 9,8	91,0	- 9,0	95,1	+ 5,8	91,2
	NOV	90,8	+24,7	+ 0,3	90,8	- 0,2	95,4	+ 0,3	92,8
	DEZ	93,4	+20,1	+ 2,9	89,9	- 1,0	94,5	- 0,9	94,2
1984	JAN	88,4	+19,9	- 5,4	87,0	- 3,2	94,3	- 0,2	94,8
	FEB	97,7	+22,0	+10,5	102,3	+17,6	95,4	+ 1,2	95,0
	MAR	102,9	+ 9,8	+ 5,3	100,9	- 1,4	91,9	- 3,7	95,0
	APR	94,7	+14,8	- 8,0	97,2	- 3,7	94,2	+ 2,5	94,8
	MAI	103,2	+19,3	+ 9,0	100,4	+ 3,3	95,5	+ 1,4	94,5
	JUN	95,2	+ 5,9	- 7,8	97,3	- 3,1	89,7	- 6,1	94,4
HOCHOFEN-, STAHL- UND WARMWALZWERKE (OHNE HERSTELLUNG VON PRAEZISIONSSTAHLROHREN) INLAND									
1983	JUN	86,6	-13,9	+ 2,6	88,6	+ 5,7	78,1	- 2,4	82,3
	JUL	71,0	- 6,9	-18,0	70,6	-20,3	82,8	+ 6,0	83,7
	AUG	76,4	+ 7,5	+ 7,6	74,2	+ 5,1	86,2	+ 4,1	85,0
	SEP	93,9	+ 7,3	+22,9	93,5	+26,0	86,5	+ 0,3	86,2
	OKT	85,3	+21,0	- 9,2	85,6	- 8,4	91,2	+ 5,4	87,5
	NOV	86,8	+21,6	+ 1,8	86,8	+ 1,4	90,7	- 0,5	88,6
	DEZ	82,0	+15,8	- 5,5	78,6	- 9,4	88,3	- 2,6	89,4
1984	JAN	85,9	+16,4	+ 4,8	84,4	+ 7,4	89,3	+ 1,1	89,6
	FEB	93,2	+15,2	+ 8,5	97,7	+15,8	89,0	- 0,3	89,4
	MAR	99,4	+ 4,7	+ 6,7	97,2	- 0,5	85,9	- 3,5	88,9
	APR	92,4	+ 9,2	- 7,0	94,9	- 2,4	88,3	+ 2,8	88,3
	MAI	97,8	+15,9	+ 5,8	95,7	+ 0,8	90,2	+ 2,2	87,7
	JUN	86,2	- 0,5	-11,9	87,7	- 8,4	81,4	- 9,8	87,1
HOCHOFEN-, STAHL- UND WARMWALZWERKE (OHNE HERSTELLUNG VON PRAEZISIONSSTAHLROHREN) AUSLAND									
1983	JUN	96,6	-14,3	+ 6,4	96,8	+ 6,4	84,1	- 3,0	89,3
	JUL	73,9	- 6,5	-23,5	75,4	-22,1	92,4	+ 9,9	91,7
	AUG	87,9	- 1,8	+18,9	84,8	+12,5	91,0	- 1,5	93,9
	SEP	113,2	+ 6,2	+28,8	113,6	+34,0	96,8	+ 6,4	96,2
	OKT	101,1	+24,2	-10,7	101,8	-10,4	103,1	+ 6,5	99,0
	NOV	98,9	+30,6	- 2,2	99,3	- 2,5	105,2	+ 2,0	101,5
	DEZ	116,5	+26,4	+17,8	112,5	+13,3	106,8	+ 1,5	103,9
1984	JAN	93,6	+27,3	-19,7	92,7	-17,6	105,0	- 1,7	105,5
	FEB	106,9	+36,4	+14,2	112,0	+20,8	108,5	+ 3,3	106,6
	MAR	110,0	+20,4	+ 2,9	108,7	- 2,9	103,9	- 4,2	107,4
	APR	99,6	+27,5	- 9,5	101,4	- 6,7	106,5	+ 2,5	108,0
	MAI	114,1	+25,7	+14,6	110,1	+ 8,6	106,6	+ 0,1	108,5
	JUN	113,3	+17,3	- 0,7	116,2	+ 5,5	106,5	- 0,1	109,2
CHEMISCHE INDUSTRIE INSGESAMT									
1983	JUN	120,9	+ 7,8	+ 5,0	124,2	+ 7,1	118,5	+ 2,7	116,9
	JUL	108,4	+ 4,1	-10,3	106,7	-14,1	116,5	- 1,7	118,5
	AUG	114,4	+14,9	+ 5,5	108,2	+ 1,4	119,9	+ 2,9	120,1
	SEP	126,8	+14,3	+10,8	125,6	+16,1	122,8	+ 2,4	121,7
	OKT	124,3	+13,6	- 2,0	122,4	- 2,5	123,3	+ 0,4	123,3
	NOV	125,1	+14,9	+ 0,6	126,2	+ 3,1	125,3	+ 1,6	124,8
	DEZ	118,1	+15,0	- 5,6	117,1	- 7,2	126,2	+ 0,7	126,2
1984	JAN	130,4	+18,8	+10,4	126,9	+ 8,4	128,0	+ 1,4	127,4
	FEB	134,4	+22,0	+ 3,1	138,2	+ 8,9	129,8	+ 1,4	128,2
	MAR	139,5	+ 9,7	+ 3,8	134,8	- 2,5	126,5	- 2,5	128,8
	APR	127,6	+13,7	- 8,5	134,4	- 0,3	129,5	+ 2,4	129,4
	MAI	134,7	+17,0	+ 5,6	132,8	- 1,2	131,2	+ 1,3	130,0
	JUN	128,3	+ 6,1	- 4,8	133,0	+ 0,2	127,9	- 2,5	130,7
CHEMISCHE INDUSTRIE INLAND									
1983	JUN	115,5	+ 7,2	+ 6,3	118,4	+ 7,8	112,1	+ 2,3	110,5
	JUL	102,6	+ 1,2	-11,2	101,3	-14,4	109,5	- 2,3	111,7
	AUG	109,2	+11,5	+ 6,4	103,1	+ 1,8	112,3	+ 2,6	112,9
	SEP	121,7	+13,3	+11,4	120,5	+16,9	115,9	+ 3,2	114,1
	OKT	117,8	+10,7	- 3,2	116,1	- 3,7	114,9	- 0,9	115,2
	NOV	116,9	+11,8	- 0,8	117,8	+ 1,5	116,4	+ 1,3	116,2
	DEZ	106,2	+11,2	- 9,2	105,3	-10,6	116,9	+ 0,4	117,1
1984	JAN	118,8	+14,3	+11,9	115,5	+ 9,7	117,6	+ 0,6	117,7
	FEB	124,4	+20,3	+ 4,7	127,7	+10,6	120,6	+ 2,6	117,9
	MAR	124,9	+ 4,9	+ 0,4	120,7	- 5,5	113,4	- 4,3	118,0
	APR	116,5	+ 9,7	- 6,7	122,8	+ 1,7	118,4	+ 2,6	118,0
	MAI	120,9	+11,2	+ 3,8	119,2	- 2,9	118,3	- 0,1	118,0
	JUN	116,4	+ 0,8	- 3,7	121,4	+ 1,8	115,6	- 2,3	118,2
CHEMISCHE INDUSTRIE AUSLAND									
1983	JUN	129,7	+ 8,8	+ 3,6	133,3	+ 6,2	128,4	+ 3,1	127,1
	JUL	117,6	+ 8,5	- 9,3	115,6	-13,3	127,8	- 0,5	129,4
	AUG	122,7	+19,7	+ 4,3	116,5	+ 0,8	132,1	+ 3,4	131,6
	SEP	134,9	+15,9	+ 9,9	133,9	+14,9	133,9	+ 1,4	133,9
	OKT	134,9	+18,1	+ 0,0	132,8	- 0,8	136,7	+ 2,1	136,3
	NOV	138,4	+19,6	+ 2,6	139,6	+ 5,1	139,5	+ 2,0	138,7
	DEZ	137,3	+20,2	- 0,8	135,9	- 2,7	141,2	+ 1,2	140,9
1984	JAN	149,1	+25,0	+ 8,6	145,2	+ 6,8	144,6	+ 2,4	143,0
	FEB	150,5	+24,2	+ 0,9	155,3	+ 7,0	144,8	+ 0,1	144,8
	MAR	162,9	+16,1	+ 8,2	158,0	+ 1,7	144,8	+ 0,0	146,4
	APR	145,4	+19,2	-10,7	152,4	- 3,5	146,9	+ 1,5	147,9
	MAI	156,8	+25,2	+ 7,8	154,5	+ 1,4	152,1	+ 3,5	149,5
	JUN	147,5	+13,7	- 5,9	152,3	- 1,4	148,2	- 2,6	151,0

5 UMSÄTZE IM VERARBEITENDEN GEWERBE UND IM BAUHAUPTGEWERBE

5.1 WERTINDEX (1980 = 100)

JAHR	MONAT	ORIGINALWERT			KALENDERBEREINIGTER WERT		KALENDER- UND SAISON- BEREINIGTER WERT		GLATTE KOMPONENTE
		1980=100	VERÄNDERUNG IN O/O GEGEN VORJAHR VORMONAT		1980=100	VERÄNDERUNG IN O/O GEGEN VORMONAT	1980=100	VERÄNDERUNG IN O/O GEGEN VORMONAT	1980=100
MASCHINENBAU INSGESAMT									
1983	JUN	115,9	+ 3,4	+16,5	117,8	+18,5	108,7	+ 5,1	104,9
	JUL	96,4	-16,9	-16,8	96,2	-18,3	98,1	- 9,8	105,5
	AUG	90,2	- 0,9	- 6,4	88,2	- 8,3	105,1	+ 7,1	106,0
	SEP	113,0	+ 1,1	+25,3	112,3	+27,3	105,9	+ 0,8	106,4
	OKT	101,5	- 1,5	-10,2	101,9	- 9,3	105,7	- 0,2	107,0
	NOV	113,8	+ 4,9	+12,1	115,1	+13,0	109,3	+ 3,4	107,6
	DEZ*	151,8	+15,0	+33,4	144,6	+25,6	117,2	+ 7,2	108,3
1984	JAN	88,8	+ 1,4	-41,5	88,6	-38,7	107,6	- 8,2	108,4
	FEB	96,7	+ 4,8	+ 8,9	101,5	+14,6	106,2	- 1,3	107,6
	MAR	107,9	- 2,2	+11,6	104,8	+ 3,3	103,3	- 2,7	106,6
	APR	105,3	+ 8,4	- 2,4	108,2	+ 3,2	108,7	+ 5,2	105,4
	MAI	111,5	+12,1	+ 5,9	108,2	+ 0,0	109,5	+ 0,7	104,7
	JUN	101,2	-12,7	- 9,2	103,7	- 4,2	96,8	-11,6	104,2
MASCHINENBAU INLAND									
1983	JUN	114,1	+10,5	+15,0	116,5	+15,8	106,8	+ 5,2	102,5
	JUL	96,6	-20,9	-15,3	96,0	-17,6	94,1	-11,9	103,2
	AUG	89,7	+ 1,7	- 7,1	86,5	- 9,9	102,4	+ 8,8	103,8
	SEP	109,9	+ 1,7	+22,5	108,6	+25,5	102,9	+ 0,5	104,2
	OKT	104,0	+ 4,3	- 5,4	102,6	- 5,5	104,3	+ 1,4	104,7
	NOV	105,2	+ 5,7	+ 1,2	106,0	+ 3,3	106,0	+ 1,6	105,0
	DEZ*	146,9	+18,7	+39,6	141,9	+33,9	115,9	+ 9,3	105,5
1984	JAN	87,3	+ 5,6	-40,6	85,4	-39,8	104,6	- 9,7	104,9
	FEB	91,8	+ 4,4	+ 5,2	95,9	+12,3	102,4	- 2,1	103,5
	MAR	102,1	- 5,3	+11,2	98,0	+ 2,2	87,7	- 4,6	101,8
	APR	100,3	+ 5,1	- 1,8	103,4	+ 5,5	102,6	+ 5,0	99,9
	MAI	101,7	+ 2,5	+ 1,4	100,6	- 2,7	100,2	- 2,3	98,5
	JUN	94,7	-17,0	- 6,9	99,7	- 0,9	91,1	- 9,1	97,4
MASCHINENBAU AUSLAND									
1983	JUN	118,4	- 4,2	+18,6	119,5	+22,2	110,5	+ 5,0	108,0
	JUL	96,1	-11,0	-18,8	96,0	-19,7	105,4	- 4,6	108,5
	AUG	90,8	- 4,0	- 5,5	89,7	- 6,6	108,3	+ 2,8	108,9
	SEP	117,0	+ 0,3	+28,9	117,4	+30,9	109,9	+ 1,5	109,4
	OKT	98,3	- 8,4	-16,0	99,9	-14,9	106,8	- 2,8	110,2
	NOV	125,0	+ 4,1	+27,2	127,1	+27,2	113,4	+ 6,2	111,0
	DEZ	158,1	+10,9	+26,5	151,2	+19,0	118,6	+ 4,6	112,0
1984	JAN	90,8	- 3,6	-42,6	91,6	-39,4	110,9	- 6,5	112,8
	FEB	103,0	+ 5,0	+13,4	108,1	+18,0	110,7	- 0,2	113,0
	MAR	115,5	+ 1,8	+12,1	114,1	+ 5,6	111,0	+ 0,3	112,9
	APR	111,8	+12,5	- 3,2	114,0	- 0,1	115,8	+ 4,3	112,7
	MAI	124,1	+24,3	+11,0	118,6	+ 4,0	121,8	+ 5,2	112,9
	JUN	109,6	- 7,4	-11,7	109,8	- 7,4	104,5	-14,2	113,2
STRASSENFAHRZEUGBAU INSGESAMT									
1983	JUN	134,6	+ 7,3	+ 1,4	137,3	+ 2,8	128,8	+ 4,8	125,7
	JUL	100,6	- 4,4	-25,3	99,8	-27,3	122,0	- 5,3	128,0
	AUG	88,6	+ 9,1	-11,9	82,7	-17,1	125,0	+ 2,5	129,8
	SEP	136,0	+15,1	+53,5	135,6	+64,0	132,6	+ 6,1	131,0
	OKT	132,6	+14,3	- 2,5	129,7	- 4,4	130,7	- 1,4	132,2
	NOV	138,9	+15,1	+ 4,8	139,5	+ 7,6	133,5	+ 2,1	132,9
	DEZ	136,2	+14,4	- 1,9	136,0	- 2,5	133,7	+ 0,1	133,4
1984	JAN	128,5	+23,7	- 5,7	123,8	- 9,0	134,0	+ 0,2	131,5
	FEB	142,2	+23,5	+10,7	146,8	+18,6	134,5	+ 0,4	127,7
	MAR	146,3	- 0,4	+ 2,9	141,9	- 3,3	120,8	-10,2	123,1
	APR	132,5	+ 4,2	- 9,4	137,1	- 3,4	121,1	+ 0,2	118,0
	MAI	121,9	- 8,1	- 8,0	121,4	-11,5	110,6	- 8,7	113,5
	JUN*	36,1	-73,2	-70,4	96,0	-20,9	40,3	-63,6	109,8
STRASSENFAHRZEUGBAU INLAND									
1983	JUN	125,9	+25,9	+ 3,3	128,2	+ 4,8	117,9	+ 7,4	113,3
	JUL	88,2	+10,9	-29,9	87,8	-31,5	110,6	- 6,2	115,7
	AUG	84,5	+28,2	- 4,2	80,3	- 8,5	113,9	+ 3,0	117,5
	SEP	127,5	+30,2	+50,9	127,1	+58,3	121,7	+ 6,8	118,7
	OKT	117,4	+26,8	- 7,9	116,0	- 8,7	118,7	- 2,5	119,4
	NOV	118,2	+21,2	+ 0,7	118,2	+ 1,9	117,8	- 0,8	119,4
	DEZ	114,3	+21,5	- 3,3	112,5	- 4,8	118,0	+ 0,2	118,9
1984	JAN	107,1	+31,6	- 6,3	103,4	- 8,1	118,2	+ 0,2	115,9
	FEB	120,5	+22,7	+12,5	125,0	+20,9	116,3	- 1,6	111,5
	MAR	129,4	- 5,5	+ 7,4	125,8	+ 0,6	102,1	-12,2	106,3
	APR	119,6	- 2,3	- 7,6	122,5	- 2,6	101,7	- 0,4	100,6
	MAI	107,3	-12,0	-10,3	106,9	-12,7	93,7	- 7,9	95,4
	JUN*	34,6	-72,5	-67,8	80,2	-25,0	35,1	-62,5	90,8
STRASSENFAHRZEUGBAU AUSLAND									
1983	JUN	144,5	- 6,2	- 0,3	147,5	+ 1,0	141,8	+ 3,1	140,0
	JUL	114,5	-14,6	-20,8	113,4	-23,1	135,0	- 4,8	142,4
	AUG	93,2	- 5,2	-18,6	85,9	-24,3	138,1	+ 2,3	144,0
	SEP	145,6	+ 3,1	+56,2	145,3	+69,2	145,0	+ 5,0	145,4
	OKT	149,7	+ 5,1	+ 2,8	145,5	+ 0,1	144,6	- 0,3	147,0
	NOV	162,2	+10,4	+ 8,4	163,7	+12,5	151,3	+ 4,6	148,5
	DEZ	160,9	+ 9,3	- 0,8	161,7	- 1,2	151,2	- 0,1	150,2
1984	JAN	152,5	+18,0	- 5,2	147,1	- 9,0	152,2	+ 0,7	149,2
	FEB	166,7	+24,2	+ 9,3	172,1	+17,0	155,0	+ 1,8	145,7
	MAR	165,4	+ 4,6	- 0,8	160,4	- 6,8	141,2	- 8,9	141,2
	APR	147,0	+10,8	-11,1	153,2	- 4,5	142,0	+ 0,6	136,0
	MAI	138,3	- 4,6	- 5,9	137,4	-10,3	128,9	- 9,2	131,7
	JUN*	37,9	-73,8	-72,6	105,7	-23,1	47,6	-63,1	128,5

5 UMSÄTZE IM VERARBEITENDEN GEWERBE UND IM BAUHAUPTGEWERBE

5.1 WERTINDEX (1980 = 100)

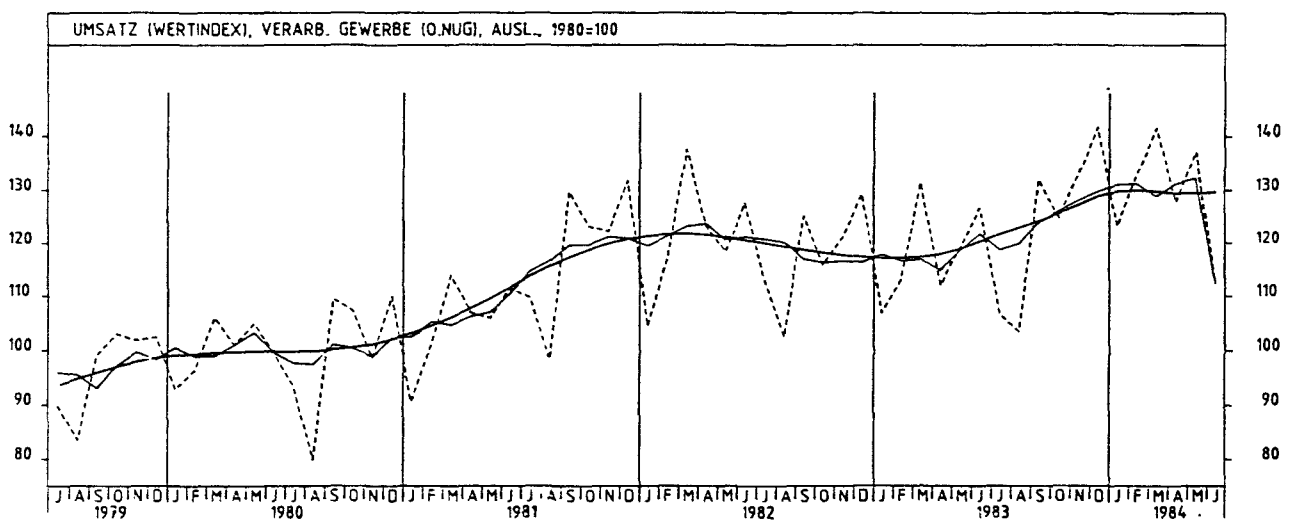
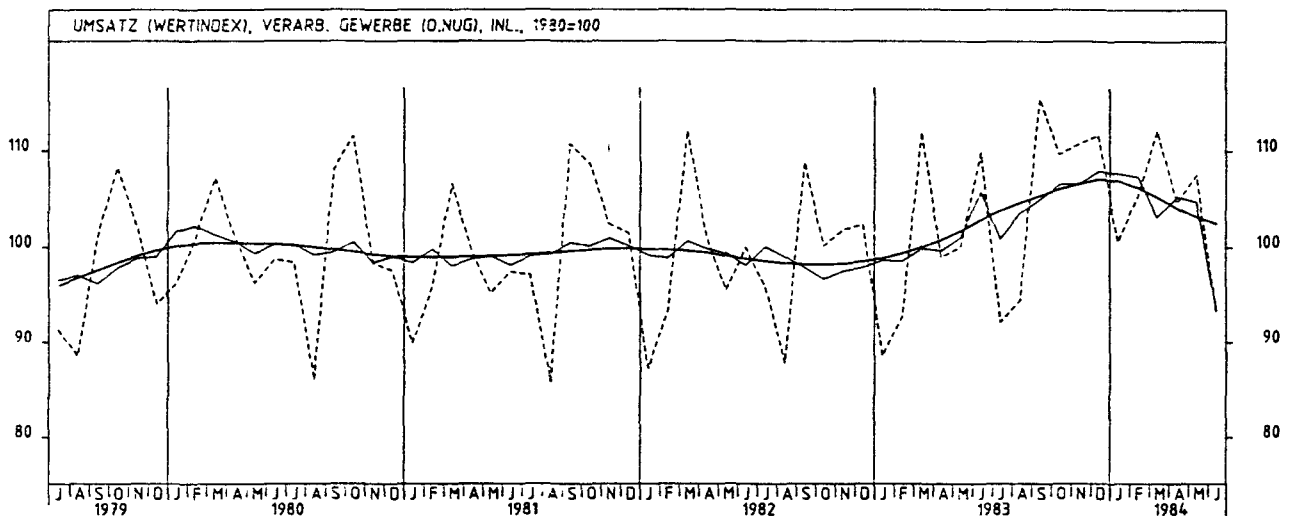
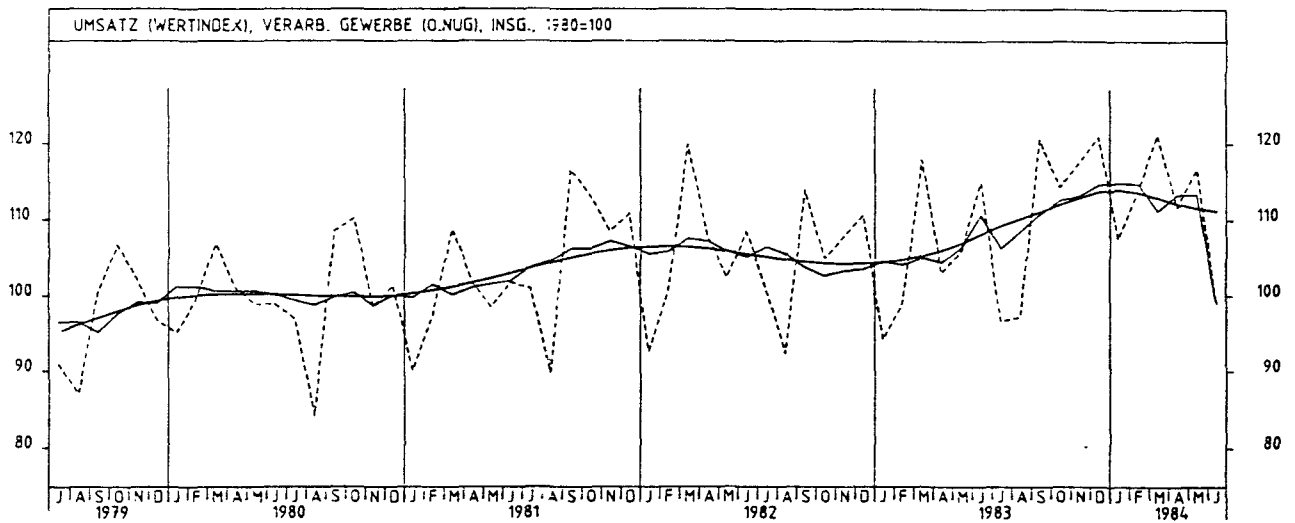
JAHR	MONAT	ORIGINALWERT			KALENDERBEREINIGTER WERT		KALENDER- UND SAISON- BEREINIGTER WERT		GLATTE KOMPONENTE
		1980=100	VERÄNDERUNG IN O/O GEGEN VORJAHR VORMONAT		1980=100	VERÄNDERUNG IN O/O GEGEN VORMONAT	1980=100	VERÄNDERUNG IN O/O GEGEN VORMONAT	1980=100
ELEKTROTECHNIK INSGESAMT									
1983	JUN	113,6	+ 4,1	+10,9	115,7	+13,5	112,3	+ 3,9	109,8
	JUL	95,1	- 7,8	-16,3	94,3	-18,5	105,7	- 5,9	110,7
	AUG	99,1	+ 4,0	+ 4,2	95,0	+ 0,7	110,2	+ 4,3	111,5
	SEP	130,8	+ 3,5	+32,0	130,6	+37,5	111,6	+ 1,3	112,3
	OKT	110,1	+ 7,3	-15,8	109,7	-16,0	113,9	+ 2,1	113,2
	NOV	121,5	+ 5,7	+10,4	122,2	+11,4	113,3	- 0,5	114,1
	DEZ	135,9	+ 8,2	+11,9	132,7	+ 8,6	116,8	+ 3,1	115,1
1984	JAN	106,6	+16,6	-21,6	104,4	-21,3	118,7	+ 1,6	115,6
	FEB	114,4	+11,6	+ 7,3	118,3	+13,3	115,3	- 2,9	115,4
	MAR	123,6	+ 2,7	+ 8,0	120,1	+ 1,5	113,6	- 1,5	115,0
	APR	108,4	+ 9,2	-12,3	112,4	- 6,4	116,4	+ 2,5	114,5
	MAI	114,8	+12,1	+ 5,9	112,8	+ 0,4	117,3	+ 0,8	114,3
	JUN*	105,1	- 7,5	- 8,4	110,1	- 2,4	107,7	- 8,2	114,3
ELEKTROTECHNIK INLAND									
1983	JUN	109,6	+ 6,8	+12,8	111,3	+13,9	108,3	+ 4,3	106,0
	JUL	91,0	- 8,8	-17,0	90,1	-19,0	101,5	- 6,3	106,8
	AUG	97,5	+ 8,2	+ 7,1	93,3	+ 3,6	107,9	+ 6,3	107,5
	SEP	123,5	+ 2,1	+26,7	123,0	+31,8	106,8	- 1,0	108,1
	OKT	107,6	+ 5,9	-12,9	106,9	-13,1	108,8	+ 1,9	108,8
	NOV	120,8	+ 9,1	+12,3	121,3	+13,5	110,8	+ 1,8	109,5
	DEZ	129,9	+ 6,4	+ 7,5	126,9	+ 4,6	110,8	+ 0,0	110,2
1984	JAN	103,1	+13,5	-20,6	100,8	-20,6	112,2	+ 1,3	110,4
	FEB	108,5	+12,2	+ 5,2	111,5	+10,6	110,8	- 1,2	109,9
	MAR	114,5	- 0,7	+ 5,5	110,7	- 0,7	107,0	- 3,4	109,2
	APR	102,6	+ 6,3	-10,4	106,1	- 4,2	109,9	+ 2,7	108,4
	MAI	108,3	+11,4	+ 5,6	106,7	+ 0,6	111,2	+ 1,2	107,9
	JUN*	97,9	-10,7	- 9,6	102,7	- 3,7	101,5	- 8,7	107,6
ELEKTROTECHNIK AUSLAND									
1983	JUN	122,6	- 0,9	+ 7,4	125,6	+11,7	120,3	+ 2,7	118,2
	JUL	104,3	- 5,7	-14,9	103,3	-17,8	114,9	+ 4,5	119,3
	AUG	102,5	- 4,2	- 1,7	97,8	- 5,3	115,4	+ 0,4	120,3
	SEP	147,1	+ 6,2	+43,5	147,6	+50,9	122,9	+ 6,5	121,4
	OKT	115,6	+10,3	-21,4	114,0	-22,8	124,3	+ 1,1	122,7
	NOV	123,2	- 1,1	+ 6,6	124,1	+ 8,9	119,1	- 4,2	124,1
	DEZ	149,0	+11,8	+20,9	147,2	+18,6	130,1	+ 9,2	125,9
1984	JAN	114,5	+23,7	-23,2	110,8	-24,7	132,2	+ 1,6	127,1
	FEB	127,4	+10,4	+11,3	132,7	+19,8	125,3	- 5,2	127,4
	MAR	143,8	+ 9,2	+12,9	140,4	+ 5,8	128,7	+ 2,7	127,5
	APR	121,3	+15,1	-15,6	126,1	-10,2	129,9	+ 0,9	127,5
	MAI	129,1	+13,1	+ 6,4	127,9	+ 1,4	130,6	+ 0,5	127,8
	JUN	121,0	- 1,3	- 6,3	125,8	- 1,6	122,9	- 5,9	128,5
HERSTELLUNG VON EISEN-,BLECH-UND METALLWAREN INSGESAMT									
1983	JUN	109,4	+ 8,6	+ 5,1	112,1	+ 6,9	106,3	+ 4,0	103,6
	JUL	95,0	+ 1,1	-13,2	93,9	-16,2	103,5	- 2,6	104,7
	AUG	93,8	+ 8,2	- 1,3	88,8	- 5,4	104,7	+ 1,2	103,7
	SEP	113,2	+ 6,7	+20,7	111,5	+25,6	106,1	+ 1,3	106,6
	OKT	113,3	+ 8,4	+ 0,1	112,5	+ 0,9	107,6	+ 1,4	107,6
	NOV	114,2	+10,4	+ 0,8	115,0	+ 2,2	108,4	+ 0,7	108,5
	DEZ	101,2	+ 8,9	-11,4	99,1	-13,8	108,5	+ 0,1	109,2
1984	JAN	107,3	+15,0	+ 6,0	104,2	+ 5,1	110,4	+ 1,8	109,7
	FEB	113,0	+19,3	+ 5,3	115,8	+11,1	112,2	+ 1,6	109,6
	MAR	118,2	+ 3,8	+ 4,6	114,7	- 0,9	107,9	- 3,8	109,3
	APR	107,6	+ 6,5	- 9,0	112,4	- 2,0	108,0	+ 0,1	108,9
	MAI	118,7	+14,0	+10,3	116,7	+ 3,8	112,0	+ 3,7	108,7
	JUN	102,9	- 5,9	-13,3	108,2	- 7,3	103,6	- 7,5	108,6
HERSTELLUNG VON EISEN-,BLECH-UND METALLWAREN INLAND									
1983	JUN	105,3	+ 9,5	+ 4,6	107,6	+ 6,2	103,2	+ 3,9	100,4
	JUL	92,0	+ 1,1	-12,6	91,3	-15,1	100,4	- 2,7	101,4
	AUG	92,4	+ 7,4	+ 0,4	87,7	- 3,9	101,2	+ 0,8	102,3
	SEP	110,6	+ 6,8	+19,7	109,4	+24,7	102,8	+ 1,6	103,1
	OKT	110,7	+ 8,4	+ 0,1	110,1	+ 0,6	104,0	+ 1,2	103,9
	NOV	110,6	+ 9,1	- 0,1	111,3	+ 1,1	104,2	+ 0,2	104,5
	DEZ	96,8	+ 8,4	-12,5	94,7	-14,9	104,5	+ 0,3	105,0
1984	JAN	101,7	+11,9	+ 5,1	99,0	+ 4,5	105,2	+ 0,7	105,2
	FEB	106,6	+18,2	+ 4,8	109,6	+10,7	107,4	+ 2,1	104,8
	MAR	112,2	+ 2,8	+ 5,3	109,1	- 0,5	103,2	- 3,9	104,2
	APR	102,0	+ 4,4	- 9,1	106,2	- 2,7	102,7	- 0,5	103,5
	MAI	112,1	+11,3	+ 9,9	109,9	+ 3,5	106,0	+ 3,2	103,1
	JUN	96,0	- 8,8	-14,4	100,7	- 8,4	97,6	- 7,9	102,7
HERSTELLUNG VON EISEN-,BLECH-UND METALLWAREN AUSLAND									
1983	JUN	124,6	+ 6,1	+ 6,7	128,5	+ 8,5	117,8	+ 4,1	115,3
	JUL	106,0	+ 0,9	-14,9	103,4	-19,5	115,3	- 2,1	116,7
	AUG	98,9	+10,5	- 6,7	93,1	-10,0	117,9	+ 2,3	118,2
	SEP	122,9	+ 6,5	+24,3	120,2	+29,1	118,6	+ 0,6	119,6
	OKT	123,1	+ 8,5	+ 0,2	121,6	+ 1,2	121,0	+ 2,0	121,3
	NOV	127,3	+14,7	+ 3,4	128,6	+ 5,8	123,7	+ 2,2	122,9
	DEZ	117,4	+10,5	- 7,8	115,4	-10,3	123,1	- 0,5	124,6
1984	JAN*	128,2	+25,1	+ 9,2	121,6	+ 5,4	131,1	+ 6,5	126,0
	FEB	136,8	+23,1	+ 6,7	139,2	+14,5	129,9	- 0,9	127,0
	MAR	140,4	+ 6,8	+ 2,6	135,3	- 2,8	125,0	- 3,8	127,7
	APR	128,4	+13,3	- 8,5	135,0	- 0,2	127,9	+ 2,3	128,3
	MAI	143,3	+22,7	+11,6	141,8	+ 5,0	134,1	+ 4,8	129,2
	JUN	128,5	+ 3,1	-10,3	134,9	- 4,9	125,5	- 6,4	130,1

5 UMSÄTZE IM VERARBEITENDEN GEWERBE UND IM BAUHAUPTGEWERBE

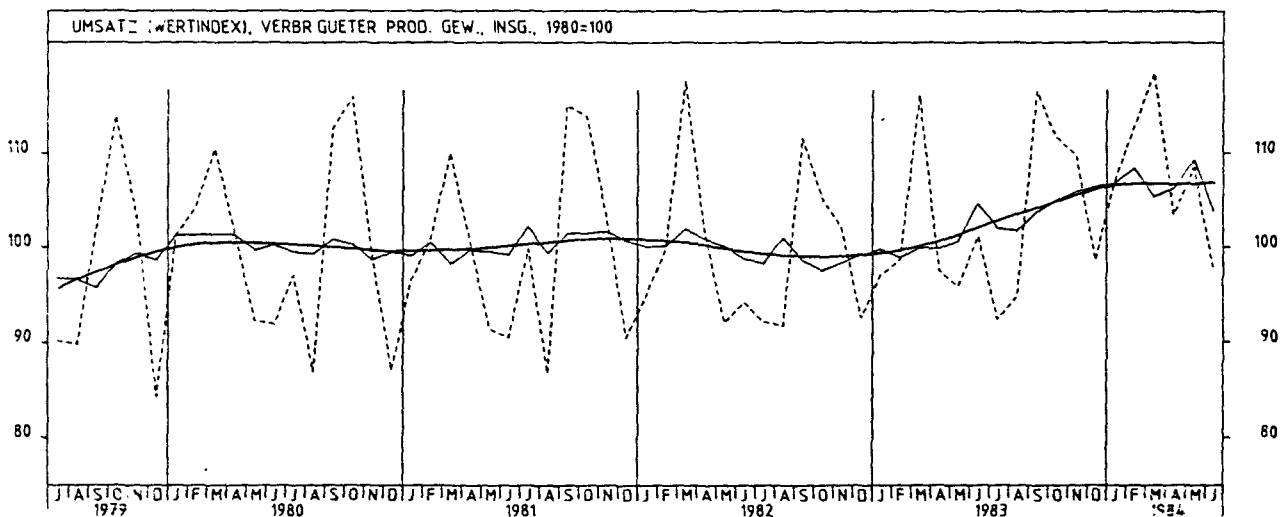
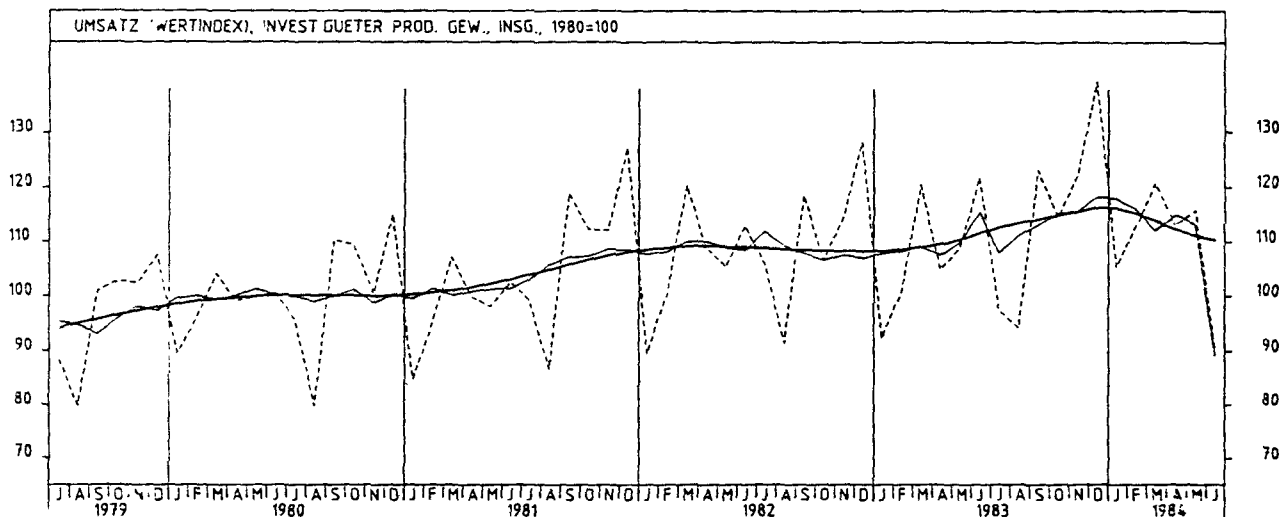
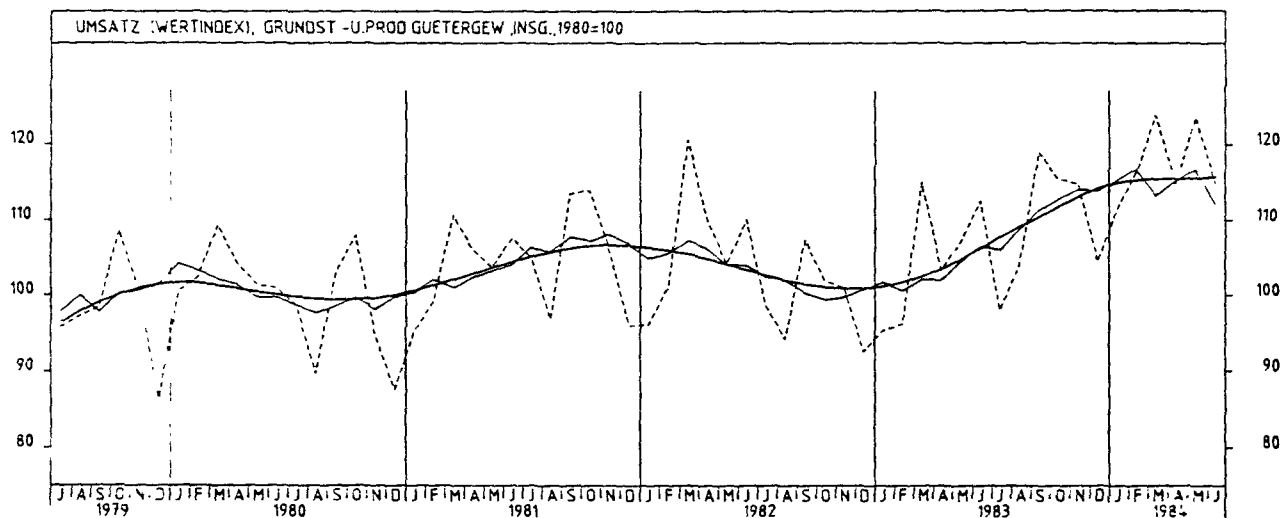
5.1 WERTINDEX (1980 = 100)

JAHR	MONAT	ORIGINALWERT			KALENDERBEREINIGTER WERT		KALENDER- UND SAISON- BEREINIGTER WERT		GLATTE KOMPONENTE
		1980=100	VERÄNDERUNG IN O/O GEGEN VORJAHR VORMONAT		1980=100	VERÄNDERUNG IN O/O GEGEN VORMONAT	1980=100	VERÄNDERUNG IN O/O GEGEN VORMONAT	
TEXTILGEWERBE INSGESAMT									
1983	JUN	98,6	+ 5,1	+ 3,6	101,7	+ 6,5	100,8	+ 3,9	98,2
	JUL	89,2	+ 3,8	- 9,5	87,8	-13,7	99,9	- 0,9	98,8
	AUG	78,2	- 3,0	-12,3	72,8	-17,1	96,3	- 3,6	99,4
	SEP	111,4	+ 3,0	+42,5	109,9	+51,0	99,7	+ 3,5	100,0
	OKT	108,4	+ 4,5	- 2,7	106,9	- 2,7	100,5	+ 0,8	100,6
	NOV	107,6	+ 6,5	- 0,7	108,2	+ 1,2	101,7	+ 1,2	101,1
	DEZ	93,0	+ 6,4	-13,6	92,1	-14,9	102,7	+ 1,0	101,6
1984	JAN	105,6	+ 8,5	+13,5	101,3	+10,0	101,7	- 1,0	102,0
	FEB	110,2	+12,0	+ 4,4	112,9	+11,5	103,4	+ 1,7	102,2
	MAR	114,5	+ 0,7	+ 3,9	111,3	- 1,4	101,2	- 2,1	102,3
	APR	99,2	+ 4,5	-13,4	103,7	- 6,8	100,9	- 0,3	102,3
	MAI	106,7	+12,1	+ 7,6	105,7	+ 1,9	105,7	+ 4,8	102,5
	JUN	95,5	- 3,1	-10,5	101,0	- 4,4	100,2	- 5,2	102,6
TEXTILGEWERBE INLAND									
1983	JUN	92,8	+ 6,3	+ 2,9	95,5	+ 5,8	96,4	+ 4,2	93,8
	JUL	84,3	+ 5,2	- 9,2	83,1	-13,0	95,5	- 0,9	94,3
	AUG	75,1	- 3,6	-10,9	69,8	-16,0	91,4	- 4,3	94,8
	SEP	106,7	+ 2,6	+42,1	105,6	+51,3	94,9	+ 3,8	95,3
	OKT	104,4	+ 5,2	- 2,2	102,9	- 2,6	95,8	+ 0,9	95,8
	NOV	103,7	+ 6,7	- 0,7	104,2	+ 1,3	96,7	+ 0,9	96,2
	DEZ	87,3	+ 6,9	-15,8	86,8	-16,7	97,9	+ 1,2	96,5
1984	JAN	100,5	+ 7,7	+15,1	96,3	+10,9	96,2	- 1,7	96,7
	FEB	104,2	+11,0	+ 3,7	106,7	+10,8	97,7	+ 1,6	96,6
	MAR	107,6	- 1,0	+ 3,3	105,0	- 1,6	95,2	- 2,6	96,4
	APR	93,1	+ 2,9	-13,5	97,0	- 7,6	94,5	- 0,7	96,2
	MAI	99,5	+10,3	+ 6,9	98,5	+ 1,5	99,1	+ 4,9	96,1
	JUN	87,2	- 6,0	-12,4	92,5	- 6,1	93,4	- 5,8	95,9
TEXTILGEWERBE AUSLAND									
1983	JUN	122,1	+ 1,6	+ 6,2	126,8	+ 9,5	118,6	+ 2,9	116,3
	JUL	109,1	+ 0,0	-10,6	106,7	-15,9	117,4	- 1,0	117,0
	AUG	90,4	- 0,9	-17,1	85,1	-20,2	115,7	- 1,4	117,9
	SEP	130,5	+ 4,7	+44,4	127,9	+50,3	119,4	+ 3,2	118,8
	OKT	124,3	+ 2,4	- 4,8	122,9	- 3,9	119,3	- 0,1	119,9
	NOV	123,3	+ 6,3	- 0,8	124,3	+ 1,1	121,5	+ 1,8	121,0
	DEZ	116,0	+ 5,6	- 5,9	113,8	- 8,4	121,9	+ 0,3	122,3
1984	JAN	125,7	+11,1	+ 8,4	121,3	+ 6,6	123,9	+ 1,6	123,7
	FEB	134,1	+15,5	+ 6,7	137,7	+13,5	126,7	+ 2,3	124,8
	MAR	141,8	+ 5,8	+ 5,7	137,0	- 0,5	124,8	- 1,5	125,8
	APR	123,5	+ 9,8	-12,9	130,1	- 5,0	126,5	+ 1,4	126,8
	MAI	135,8	+18,1	+10,0	134,7	+ 3,5	132,2	+ 4,5	128,0
	JUN	129,0	+ 5,7	- 5,0	135,0	+ 0,2	127,1	- 3,9	129,1
BEKLEIDUNGSGEWERBE INSGESAMT									
1983	JUN	66,4	+ 5,7	+12,9	68,4	+11,2	99,9	+ 4,6	97,6
	JUL	97,0	- 6,2	+46,1	96,4	+40,9	96,4	- 3,5	98,4
	AUG	120,9	+ 4,4	+24,6	115,0	+19,3	99,5	+ 3,2	99,1
	SEP	141,8	+ 2,5	+17,3	140,1	+21,8	99,9	+ 0,4	99,9
	OKT	104,6	+ 4,1	-26,2	104,2	-25,6	100,7	+ 0,8	100,8
	NOV	83,3	+ 8,6	-20,4	83,7	-19,7	101,9	+ 1,2	101,7
	DEZ	68,1	+ 4,8	-18,2	66,2	-20,9	101,3	- 0,6	102,7
1984	JAN	114,7	+ 7,7	+68,4	112,2	+69,5	103,2	+ 1,9	103,3
	FEB	131,6	+13,2	+14,7	135,7	+20,9	105,6	+ 2,3	103,6
	MAR	137,4	+ 6,6	+ 4,4	132,9	- 2,1	104,7	- 0,9	103,7
	APR	93,9	+13,1	-31,7	99,3	-25,3	105,5	+ 0,8	103,7
	MAI	72,1	+22,6	-23,2	70,4	-29,1	104,5	- 0,9	103,8
	JUN	63,1	- 5,0	-12,5	67,6	- 4,0	100,1	- 4,2	104,0
BEKLEIDUNGSGEWERBE INLAND									
1983	JUN	66,8	+ 6,7	+ 8,1	68,6	+ 6,9	96,8	+ 4,5	94,1
	JUL	90,5	- 7,0	+35,5	90,0	+31,2	92,5	- 4,4	94,8
	AUG	110,5	+ 2,6	+22,1	104,7	+16,3	94,7	+ 2,4	95,5
	SEP	134,6	+ 3,3	+21,8	133,0	+27,0	96,8	+ 2,2	96,2
	OKT	102,4	+ 4,1	-23,9	102,0	-23,3	97,0	+ 0,2	97,0
	NOV	84,7	+ 8,7	-17,3	85,1	-16,6	98,3	+ 1,3	97,8
	DEZ	67,4	+ 3,9	-20,4	65,7	-22,8	97,4	- 0,9	98,7
1984	JAN	108,0	+ 8,1	+60,2	105,5	+60,6	99,1	+ 1,7	99,2
	FEB	122,9	+13,9	+13,8	126,4	+19,8	101,5	+ 2,4	99,4
	MAR	129,2	+ 5,1	+ 5,1	125,1	- 1,0	99,7	- 1,8	99,4
	APR	92,2	+11,2	-28,6	97,5	-22,1	100,7	+ 1,0	99,2
	MAI	73,5	+18,9	-20,3	71,7	-26,5	100,0	- 0,7	99,2
	JUN	62,9	- 5,8	-14,4	67,3	- 6,1	96,0	- 4,0	99,4
BEKLEIDUNGSGEWERBE AUSLAND									
1983	JUN	64,3	+ 1,3	+59,2	66,9	+50,7	119,6	+ 5,2	119,8
	JUL	137,8	- 2,7	+114,3	136,2	+103,6	120,2	+ 0,5	120,9
	AUG*	186,0	+12,0	+35,0	177,0	+30,0	131,6	+ 9,5	121,8
	SEP	186,9	- 0,7	+ 0,5	185,5	+ 4,8	119,6	- 9,1	122,8
	OKT	118,5	+ 4,4	-36,6	116,8	-37,0	123,6	+ 3,3	124,2
	NOV	73,9	+ 7,1	-37,6	74,3	-36,4	125,0	+ 1,1	125,8
	DEZ	72,6	+11,2	- 1,8	70,1	- 5,7	126,2	+ 1,0	127,5
1984	JAN	156,4	+ 5,5	+115,4	153,4	+118,8	128,3	+ 1,7	128,8
	FEB	186,1	+10,4	+19,0	194,5	+26,8	131,7	+ 2,7	129,9
	MAR	188,4	+13,4	+ 1,2	181,7	- 6,6	135,4	+ 2,8	130,7
	APR	104,4	+24,7	-44,6	109,5	-39,7	134,7	- 0,5	131,3
	MAI	62,9	+55,7	-39,8	62,2	-43,2	132,8	- 1,4	132,0
	JUN	64,7	+ 0,6	+ 2,9	69,4	+11,6	125,8	- 5,3	132,9

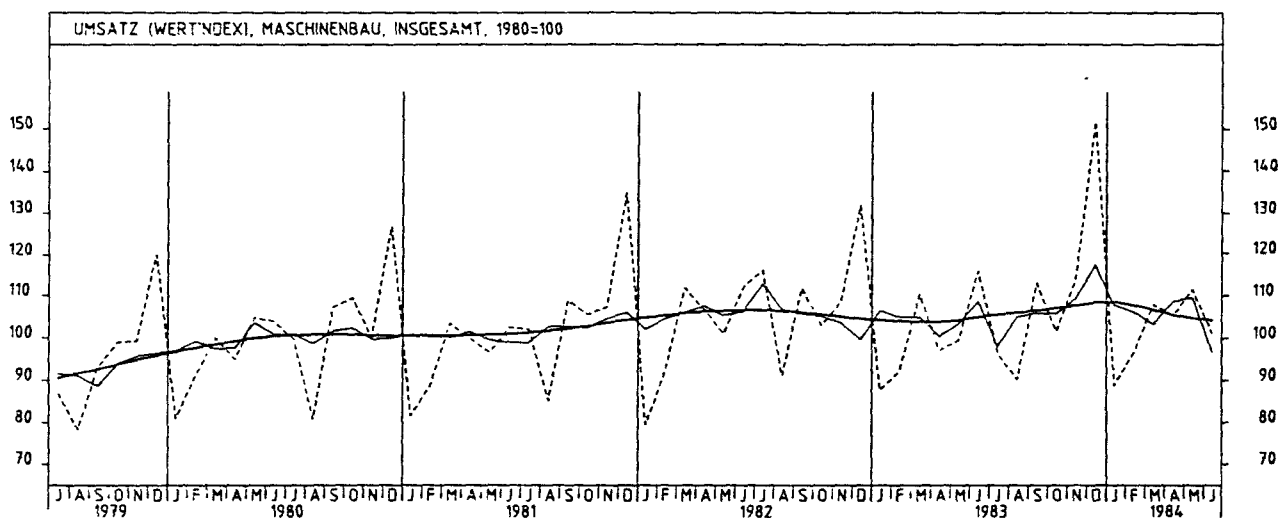
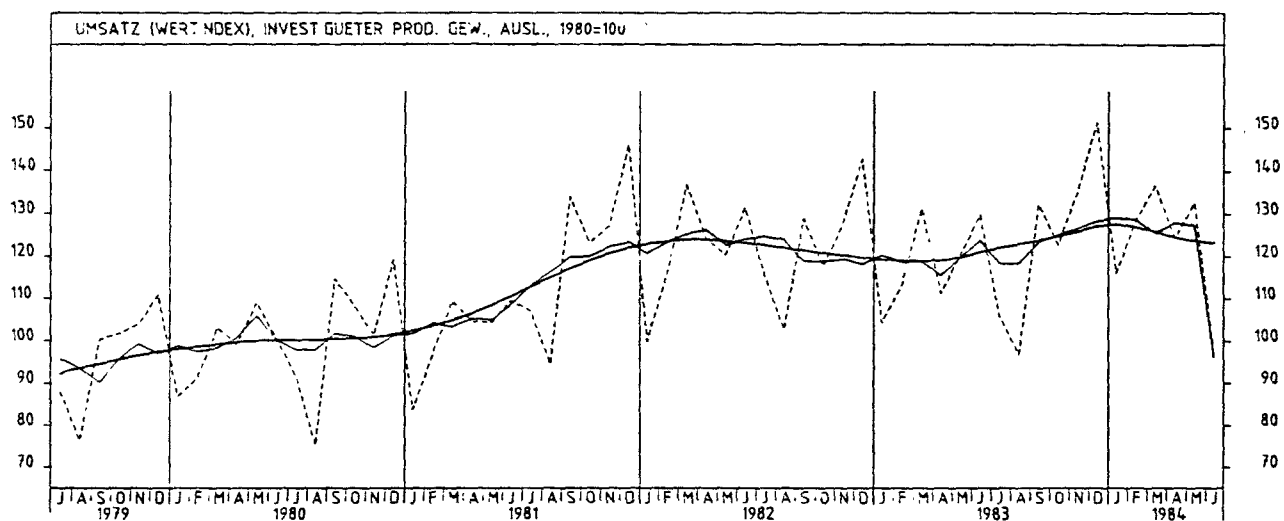
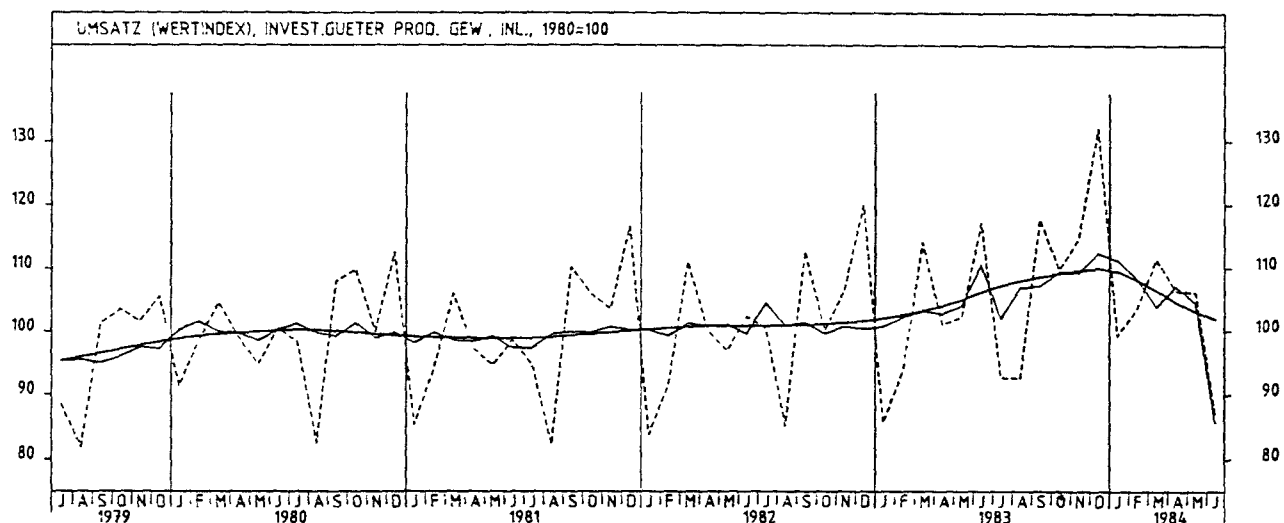
5 UMSÄTZE IM VERARBEITENDEN GEWERBE UND IM BAUHAUPTGEWERBE



5 UMSÄTZE IM VERARBEITENDEN GEWERBE UND IM BAUHAUPTGEWERBE



5 UMSÄTZE IM VERARBEITENDEN GEWERBE UND IM BAUHAUPTGEWERBE



5 UMSATZE IM VERARBEITENDEN GEWERBE UND IM BAUHAUPTGEWERBE

* 5.1 WERTINDEX (1980 = 100)

JAHR	MONAT	ORIGINALWERT			KALENDERBEREINIGTER WERT		KALENDER- UND SAISON- BEREINIGTER WERT		GLATTE KOMPONENTE	
		1980=100	VERAENDERUNG IN O/O GEGEN VORJAHR VORMONAT		1980=100	VERAENDERUNG IN O/O GEGEN VORMONAT	1980=100	VERAENDERUNG IN O/O GEGEN VORMONAT	1980=100	
BAUHAUPTGEWERBE										
1983	MAI	88,9	+ 0,6	+15,0	89,3	+11,9	93,2	+ 0,9	94,7	
	JUN*	131,3	+30,9	+47,7	133,4	+49,4	108,8	+16,7	94,7	
	JUL	100,0	- 0,8	-23,8	98,5	-26,2	93,7	-13,9	94,7	
	AUG	95,3	+ 0,3	- 4,7	91,4	- 7,2	93,2	- 0,5	94,6	
	SEP	106,8	- 1,7	+12,1	106,9	+17,0	92,4	- 0,9	94,5	
	OKT	109,9	- 0,1	+ 2,9	106,7	- 0,2	92,4	+ 0,0	94,4	
	NOV	116,9	+ 1,2	+ 6,4	118,3	+10,9	95,2	+ 3,0	94,0	
	DEZ	124,8	- 6,4	+ 6,8	124,0	+ 4,8	89,8	- 5,7	93,9	
	1984	JAN	61,0	- 0,7	-51,1	58,5	-52,8	93,7	+ 4,3	94,5
		FEB	59,0	+10,7	- 3,3	60,7	+ 3,8	97,3	+ 3,8	95,3
MAR		73,1	+ 5,8	+23,9	70,1	+15,5	96,8	- 0,5	96,1	
APR		78,7	+ 1,8	+ 7,7	81,4	+16,1	95,5	- 1,3	96,4	
MAI		93,4	+ 5,1	+18,7	92,6	+13,8	96,9	+ 1,5	96,5	
WOHNUNGSBAU										
1983	MAI	95,5	+ 7,2	+20,9	96,6	+17,7	94,7	+ 4,2	94,9	
	JUN*	143,8	+41,8	+50,6	141,8	+46,8	116,2	+22,7	95,3	
	JUL	96,1	- 1,6	-33,2	94,1	-33,6	92,6	-20,3	95,6	
	AUG	92,9	+ 5,3	- 3,3	88,1	- 6,4	94,1	+ 1,6	96,0	
	SEP	107,7	+ 5,3	+15,9	107,1	+21,6	95,4	+ 1,4	96,2	
	OKT	110,6	+ 3,6	+ 2,7	106,8	- 0,3	94,1	- 1,4	96,5	
	NOV	117,2	+ 5,9	+ 6,0	118,5	+11,0	98,1	+ 4,3	96,2	
	DEZ	124,6	- 3,2	+ 6,3	124,7	+ 5,2	92,6	- 5,6	96,4	
1984	JAN	62,8	+ 1,9	-49,6	59,8	-52,0	94,6	+ 2,2	97,2	
	FEB	63,1	+18,6	+ 0,5	64,1	+ 7,2	100,4	+ 6,1	98,2	
	MAR	76,5	+11,4	+21,2	72,5	+13,1	99,2	- 1,2	99,2	
	APR	85,8	+ 8,6	+12,2	90,0	+24,1	100,1	+ 0,9	99,8	
	MAI	101,5	+ 6,3	+18,3	101,3	+12,6	99,5	- 0,6	99,9	
ÖFFENTLICHER- UND VERKEHRSBAU										
1983	MAI	79,4	- 9,0	+11,4	78,3	+ 8,1	86,6	- 3,7	90,2	
	JUN	121,0	+25,5	+52,4	121,7	+55,4	102,3	+18,1	89,5	
	JUL	103,7	+ 1,5	-14,3	103,1	-15,3	91,4	-10,7	88,8	
	AUG	91,9	- 4,1	-11,4	89,1	-13,6	87,7	- 4,0	88,1	
	SEP	99,8	- 8,7	+ 6,6	101,8	+14,3	85,0	- 3,1	87,2	
	OKT	106,4	- 5,9	+ 6,6	104,0	+ 2,2	84,5	- 0,6	86,3	
	NOV	113,4	- 7,0	+ 6,6	114,6	+10,2	84,7	+ 0,2	85,1	
	DEZ	112,6	-18,2	- 0,7	111,7	- 2,5	75,5	-10,9	84,5	
1984	JAN	50,3	- 4,6	-55,3	48,9	-56,2	87,5	+15,9	84,9	
	FEB	44,3	- 4,7	-11,9	46,4	- 5,1	87,4	- 0,1	85,4	
	MAR	58,2	- 5,7	+31,4	57,3	+23,5	87,6	+ 0,2	86,1	
	APR	64,0	-10,2	+10,0	64,2	+12,0	83,8	- 4,3	86,2	
	MAI	81,4	+ 2,5	+27,2	79,8	+24,3	88,4	+ 5,5	86,0	

5 UMSÄTZE IM VERARBEITENDEN GEWERBE UND IM BAUHAUPTGEWERBE

5.2 VOLUMENINDEX (1980 = 100)

JAHR	MONAT	ORIGINALWERT			KALENDERBEREINIGTER WERT		KALENDER- UND SAISON- BEREINIGTER WERT		GLATTE KOMPONENTE
		1980*100	VERÄNDERUNG IN O/O GEGEN VORJAHR VORMONAT		1980*100	VERÄNDERUNG IN O/O GEGEN VORMONAT	1980*100	VERÄNDERUNG IN O/O GEGEN VORMONAT	
VERARBEITENDES GEWERBE (OHNE NAHRUNGS- UND GENUSSMITTELGEWERBE) INSGESAMT									
1983	JUN	102,9	+ 4,7	+ 8,5	105,4	+10,0	99,0	+ 3,9	96,7
	JUL	86,3	- 5,6	-16,1	85,8	-18,6	95,2	- 3,8	97,5
	AUG	86,6	+ 3,7	+ 0,3	81,7	- 4,8	96,8	+ 1,7	98,2
	SEP	107,2	+ 4,2	+23,8	105,7	+29,4	98,4	+ 1,7	98,8
	OKT	101,4	+ 7,0	- 5,4	100,7	- 4,7	99,8	+ 1,4	99,4
	NOV	104,2	+ 6,9	+ 2,8	104,6	+ 3,9	100,0	+ 0,2	99,8
	DEZ	106,9	+ 6,8	+ 2,6	104,7	+ 0,1	101,0	+ 1,0	100,3
1984	JAN	94,5	+11,2	-11,6	91,8	-12,3	100,8	- 0,2	100,1
	FEB	99,7	+11,8	+ 5,5	102,6	+11,8	100,4	- 0,4	99,4
	MAR	105,9	- 0,1	+ 6,2	102,5	- 0,1	97,2	- 3,2	98,5
	APR	97,2	+ 5,1	- 8,2	101,6	- 0,9	98,5	+ 1,3	97,4
	MAI	101,3	+ 6,9	+ 4,2	99,7	- 1,9	98,2	- 0,3	96,6
	JUN*	86,0	-16,4	-15,1	95,5	- 4,2	86,0	-12,4	95,9
VERARBEITENDES GEWERBE (OHNE NAHRUNGS- UND GENUSSMITTELGEWERBE) INLAND									
1983	JUN	98,1	+ 8,4	+ 9,7	100,4	+10,5	94,4	+ 4,4	91,8
	JUL	82,2	- 5,1	-16,2	81,7	-18,6	90,2	- 4,4	92,5
	AUG	84,1	+ 5,9	+ 2,3	79,4	- 2,8	92,2	+ 2,2	93,1
	SEP	102,7	+ 4,5	+22,1	101,0	+27,2	93,2	+ 1,1	93,6
	OKT	97,2	+ 7,4	- 5,4	96,4	- 4,6	94,3	+ 1,2	94,0
	NOV	98,1	+ 6,6	+ 0,9	98,4	+ 2,1	94,2	- 0,1	94,2
	DEZ	98,8	+ 6,8	+ 0,7	96,8	- 1,6	95,2	+ 1,1	94,4
1984	JAN	88,5	+10,8	-10,4	85,9	-11,3	94,7	- 0,5	94,0
	FEB	92,4	+10,7	+ 4,4	94,9	+10,5	94,1	- 0,6	93,2
	MAR	98,0	- 2,6	+ 6,1	94,4	- 0,5	90,3	- 4,0	92,2
	APR	91,1	+ 2,8	- 7,0	95,2	+ 0,8	91,9	+ 1,8	91,0
	MAI	93,5	+ 4,6	+ 2,6	92,3	- 3,0	91,1	- 0,9	90,1
	JUN*	80,9	-17,5	-13,5	89,9	- 2,6	81,0	-11,1	89,2
VERARBEITENDES GEWERBE (OHNE NAHRUNGS- UND GENUSSMITTELGEWERBE) AUSLAND									
1983	JUN	113,7	- 1,9	+ 6,5	116,2	+ 8,8	109,2	+ 2,6	107,7
	JUL	95,4	- 6,5	-16,1	94,9	-18,3	106,4	- 2,6	108,7
	AUG	92,2	- 0,6	- 3,4	87,3	- 8,0	107,1	+ 0,7	109,6
	SEP	117,2	+ 3,6	+27,1	116,4	+33,3	110,3	+ 3,0	110,5
	OKT	110,9	+ 6,0	- 5,4	110,2	- 5,3	111,9	+ 1,5	111,5
	NOV	117,8	+ 7,4	+ 6,2	118,7	+ 7,7	113,3	+ 1,3	112,5
	DEZ	125,2	+ 6,8	+ 6,3	122,8	+ 3,5	114,2	+ 0,8	113,5
1984	JAN	108,2	+12,0	-13,6	105,6	-14,0	115,1	+ 0,8	113,9
	FEB	116,4	+14,0	+ 7,6	120,3	+13,9	114,8	- 0,3	113,6
	MAR	123,6	+ 4,4	+ 6,2	120,6	+ 0,2	112,4	- 2,1	113,0
	APR	111,1	+10,3	-10,1	115,9	- 3,9	113,9	+ 1,3	112,2
	MAI	118,9	+11,3	+ 7,0	116,3	+ 0,3	114,3	+ 0,4	111,7
	JUN*	97,6	-14,2	-17,9	109,1	- 6,2	97,4	-14,8	111,4
GRUNDSTOFF- UND PRODUKTIONSZUWERTGEWERBE INSGESAMT									
1983	JUN	101,6	+ 2,9	+ 5,0	104,4	+ 6,4	96,0	+ 1,9	95,7
	JUL	88,3	+ 0,2	-13,1	87,4	-16,3	95,7	- 0,3	96,8
	AUG	93,3	+10,5	+ 5,7	88,0	+ 0,7	97,6	+ 2,0	97,8
	SEP	106,3	+10,5	+13,9	104,6	+18,9	99,6	+ 2,0	98,8
	OKT	102,9	+12,1	- 3,2	101,8	- 2,7	100,5	+ 0,9	99,7
	NOV	102,0	+12,1	- 0,9	102,7	+ 0,9	101,3	+ 0,8	100,4
	DEZ	92,5	+10,6	- 9,3	91,0	-11,4	100,7	- 0,6	101,0
1984	JAN	98,0	+13,4	+ 5,9	95,3	+ 4,7	101,1	+ 0,4	101,2
	FEB	101,8	+16,9	+ 3,9	104,5	+ 9,7	102,2	+ 1,1	101,0
	MAR	108,0	+ 3,7	+ 6,1	104,3	- 0,2	98,7	- 3,4	100,8
	APR	99,7	+ 6,7	- 7,7	105,1	+ 0,8	100,0	+ 1,3	100,4
	MAI	107,0	+10,5	+ 7,3	105,1	+ 0,0	100,7	+ 0,7	100,0
	JUN	99,4	- 2,2	- 7,1	103,8	- 1,2	96,6	- 4,1	99,7
GRUNDSTOFF- UND PRODUKTIONSZUWERTGEWERBE INLAND									
1983	JUN	96,9	+ 4,3	+ 5,8	99,5	+ 7,1	91,1	+ 2,2	90,4
	JUL	84,7	+ 0,1	-12,6	83,9	-15,7	90,4	- 0,8	91,3
	AUG	89,5	+10,0	+ 5,7	84,6	+ 0,8	92,0	+ 1,8	92,1
	SEP	102,0	+10,3	+14,0	100,2	+18,4	93,8	+ 2,0	92,8
	OKT	97,8	+10,4	- 4,1	96,9	- 3,3	94,0	+ 0,2	93,4
	NOV	95,8	+10,1	- 2,0	96,4	- 0,5	94,3	+ 0,3	93,8
	DEZ	82,1	+ 7,3	-14,3	80,5	-16,5	93,1	- 1,3	93,9
1984	JAN	88,8	+10,4	+ 8,2	86,3	+ 7,2	93,5	+ 0,4	93,7
	FEB	92,7	+15,0	+ 4,4	95,1	+10,2	94,7	+ 1,3	93,2
	MAR	97,7	+ 0,0	+ 5,4	94,3	- 0,8	90,4	- 4,5	92,6
	APR	91,9	+ 3,4	- 5,9	96,8	+ 2,7	91,5	+ 1,2	91,9
	MAI	97,9	+ 6,9	+ 6,5	96,2	- 0,6	91,8	+ 0,3	91,2
	JUN	90,2	- 6,9	- 7,9	94,6	- 1,7	87,2	- 5,0	90,5
GRUNDSTOFF- UND PRODUKTIONSZUWERTGEWERBE AUSLAND									
1983	JUN	112,0	+ 0,6	+ 3,5	114,8	+ 5,2	106,5	+ 0,9	107,3
	JUL	96,0	+ 0,1	-14,3	95,1	-17,2	107,3	+ 0,8	108,9
	AUG	101,6	+11,6	+ 5,8	96,3	+ 1,3	110,1	+ 2,6	110,5
	SEP	115,8	+10,7	+14,0	114,5	+18,9	112,1	+ 1,8	112,0
	OKT	114,1	+15,5	- 1,5	112,6	- 1,7	114,8	+ 2,4	113,6
	NOV	115,9	+16,2	+ 1,6	116,8	+ 3,7	117,0	+ 1,9	115,2
	DEZ	115,0	+15,8	- 0,8	113,2	- 3,1	117,3	+ 0,3	116,6
1984	JAN	117,7	+18,3	+ 2,3	114,8	+ 1,4	118,0	+ 0,6	117,5
	FEB	121,7	+20,3	+ 3,4	125,7	+ 9,5	118,7	+ 0,6	118,2
	MAR	130,5	+10,2	+ 7,2	126,4	+ 0,6	116,6	- 1,8	118,6
	APR	116,8	+12,9	-10,5	122,5	- 3,1	118,4	+ 1,5	118,9
	MAI	126,6	+17,0	+ 8,4	124,3	+ 1,5	120,1	+ 1,4	119,3
	JUN	119,4	+ 6,6	- 5,7	123,5	- 0,6	116,8	- 2,7	119,7

5 · UMSÄTZE IM VERARBEITENDEN GEWERBE UND IM BAUHAUPTGEWERBE

5.2 VOLUMENINDEX (1980 = 100)

JAHR	MONAT	ORIGINALWERT			KALENDERBEREINIGTER WERT		KALENDER- UND SAISON- BEREINIGTER WERT		GLATTE KOMPONENTE
		1980=100	VERÄNDERUNG IN O/O GEGEN VORJAHR	VORMONAT	1980=100	VERÄNDERUNG IN O/O GEGEN VORMONAT	1980=100	VERÄNDERUNG IN O/O GEGEN VORMONAT	1980=100
INVESTITIONSGÜTER PRODUZIERENDES GEWERBE INSGESAMT									
1983	JUN	107,9	+ 5,3	+11,8	109,9	+13,5	102,4	+ 4,9	99,0
	JUL	86,2	-10,2	-20,1	86,2	-21,6	95,8	- 6,4	99,7
	AUG	83,1	+ 0,4	- 3,6	79,1	- 8,2	98,4	+ 2,7	100,2
	SEP	108,6	+ 1,4	+30,7	107,8	+36,3	99,6	+ 1,2	100,7
	OKT	101,1	+ 5,2	- 6,9	100,7	- 6,6	101,5	+ 1,9	101,2
	NOV	107,7	+ 4,6	+ 6,5	108,0	+ 7,2	101,5	+ 0,0	101,5
	DEZ	122,6	+ 6,0	+13,8	119,7	+10,8	103,4	+ 1,9	102,0
1984	JAN	92,4	+11,5	-24,6	90,1	-24,7	103,4	+ 0,0	101,7
	FEB	98,4	+ 9,1	+ 6,5	102,0	+13,2	101,3	- 2,0	100,6
	MAR	105,1	- 2,2	+ 6,8	102,1	+ 0,1	97,7	- 3,6	99,2
	APR	98,1	+ 5,3	- 6,7	101,4	- 0,7	100,0	+ 2,4	97,7
	MAI	100,3	+ 3,9	+ 2,2	98,6	- 2,8	98,3	- 1,7	96,5
	JUN*	78,4	-27,3	-21,8	94,8	- 3,9	77,3	-21,4	95,6
INVESTITIONSGÜTER PRODUZIERENDES GEWERBE INLAND									
1983	JUN	103,7	+11,6	+14,3	105,5	+14,8	97,9	+ 5,8	94,2
	JUL	82,0	- 9,9	-20,9	81,9	-22,4	90,5	- 7,6	94,9
	AUG	81,6	+ 5,8	- 0,5	77,6	- 5,3	94,6	+ 4,5	95,4
	SEP	103,9	+ 2,1	+27,3	102,9	+32,6	94,4	- 0,2	95,8
	OKT	96,8	+ 7,2	- 6,8	95,9	- 6,8	96,3	+ 2,0	96,1
	NOV	101,0	+ 5,3	+ 4,3	101,1	+ 5,4	95,9	- 0,4	96,3
	DEZ	116,4	+ 7,6	+15,2	113,9	+12,7	98,4	+ 2,6	96,5
1984	JAN	87,0	+13,3	-25,3	84,6	-25,7	97,6	- 0,8	95,8
	FEB	90,6	+ 8,0	+ 4,1	93,5	+10,5	94,8	- 2,9	94,5
	MAR	97,2	- 4,7	+ 7,3	93,7	+ 0,2	90,6	- 4,4	92,9
	APR	92,4	+ 2,9	- 4,9	95,4	+ 1,8	93,3	+ 3,0	91,2
	MAI	92,1	+ 1,5	- 0,3	91,1	- 4,5	90,9	- 2,6	89,7
	JUN*	75,4	-27,3	-18,1	88,6	- 2,7	74,5	-18,0	88,5
INVESTITIONSGÜTER PRODUZIERENDES GEWERBE AUSLAND									
1983	JUN	115,3	- 3,6	+ 7,8	117,6	+10,5	110,1	+ 3,2	107,6
	JUL	93,8	-10,4	-18,6	93,3	-20,7	105,3	- 4,4	108,3
	AUG	85,7	- 7,7	- 8,6	81,4	-12,8	105,1	- 0,2	108,9
	SEP	116,7	+ 0,2	+36,2	116,2	+42,8	108,9	+ 3,6	109,4
	OKT	108,5	+ 2,2	- 7,0	108,0	- 7,1	110,4	+ 1,4	110,1
	NOV	119,2	+ 3,4	+ 9,9	120,3	+11,4	111,2	+ 0,7	110,8
	DEZ	133,5	+ 3,5	+12,0	130,8	+ 8,7	112,4	+ 1,1	111,6
1984	JAN	101,6	+ 8,5	-23,9	99,1	-24,2	113,3	+ 0,8	111,7
	FEB	112,1	+10,7	+10,3	116,1	+17,2	112,3	- 0,9	110,8
	MAR	118,8	+ 1,5	+ 6,0	116,4	+ 0,3	109,5	- 2,5	109,5
	APR	107,9	+ 8,9	- 9,2	112,0	- 3,8	111,1	+ 1,5	108,0
	MAI	114,7	+ 7,2	+ 6,3	112,1	+ 0,1	110,2	- 0,8	107,0
	JUN*	83,7	-27,4	-27,0	101,7	- 9,3	83,4	-24,3	106,2
VERBRAUCHSGÜTER PRODUZIERENDES GEWERBE INSGESAMT									
1983	JUN	91,6	+ 6,0	+ 5,4	94,4	+ 7,2	94,7	+ 4,0	92,3
	JUL	83,5	- 0,9	- 8,8	82,4	-12,7	92,4	- 2,4	92,7
	AUG	85,4	+ 1,8	+ 2,3	80,1	- 2,8	91,7	- 0,8	93,2
	SEP	104,7	+ 2,6	+22,6	102,8	+28,3	93,1	+ 1,5	93,6
	OKT	100,0	+ 3,8	- 4,5	99,0	- 3,7	94,0	+ 1,0	94,0
	NOV	98,1	+ 5,3	- 1,9	98,7	- 0,3	94,6	+ 0,6	94,4
	DEZ	88,0	+ 4,0	-10,3	86,6	-12,3	95,0	+ 0,4	94,6
1984	JAN	95,2	+ 7,7	+ 8,2	92,0	+ 6,2	94,9	- 0,1	94,7
	FEB	99,9	+11,2	+ 4,9	102,0	+10,9	95,9	+ 1,1	94,6
	MAR	104,7	- 0,8	+ 4,8	101,3	- 0,7	93,1	- 2,9	94,3
	APR	91,0	+ 2,7	-13,1	95,9	- 5,3	93,5	+ 0,4	94,0
	MAI	95,1	+ 9,4	+ 4,5	93,8	- 2,2	95,8	+ 2,5	93,8
	JUN	85,5	- 6,7	-10,1	90,5	- 3,5	91,1	- 4,9	93,6
VERBRAUCHSGÜTER PRODUZIERENDES GEWERBE INLAND									
1983	JUN	88,6	+ 7,1	+ 5,0	91,2	+ 6,4	91,8	+ 4,1	89,2
	JUL	79,7	- 1,6	-10,0	78,8	-13,6	89,1	- 2,9	89,6
	AUG	82,2	+ 1,1	+ 3,1	77,0	- 2,3	88,3	- 0,9	90,0
	SEP	101,2	+ 2,4	+23,1	99,3	+29,0	89,9	+ 1,8	90,4
	OKT	97,1	+ 4,0	- 4,1	96,2	- 3,1	90,8	+ 1,0	90,7
	NOV	95,2	+ 4,7	- 2,0	95,7	- 0,5	91,0	+ 0,2	90,9
	DEZ	85,1	+ 4,2	-10,6	83,7	-12,5	91,7	+ 0,8	91,1
1984	JAN	90,9	+ 6,8	+ 6,8	87,9	+ 5,0	91,0	- 0,8	91,0
	FEB	95,4	+10,7	+ 5,0	97,4	+10,8	92,0	+ 1,1	90,6
	MAR	99,7	- 2,2	+ 4,5	96,4	- 1,0	88,9	- 3,4	90,1
	APR	87,2	+ 1,4	-12,5	91,8	- 4,8	89,1	+ 0,2	89,5
	MAI	90,6	+ 7,3	+ 3,9	89,3	- 2,7	90,9	+ 2,0	89,1
	JUN	80,2	- 9,5	-11,5	85,1	- 4,7	86,0	- 5,4	88,7
VERBRAUCHSGÜTER PRODUZIERENDES GEWERBE AUSLAND									
1983	JUN	108,8	+ 0,8	+ 7,3	112,3	+ 9,8	110,5	+ 2,6	109,6
	JUL	104,3	+ 0,4	- 4,1	102,7	- 8,5	110,4	- 0,1	110,4
	AUG	103,5	+ 5,2	- 0,8	97,4	- 5,2	111,1	+ 0,6	111,1
	SEP	124,7	+ 3,5	+20,5	122,9	+26,2	111,8	+ 0,6	112,0
	OKT	116,5	+ 3,6	- 6,6	115,2	- 6,3	112,5	+ 0,6	113,0
	NOV	114,8	+ 8,0	- 1,5	115,7	+ 0,4	115,1	+ 2,3	114,0
	DEZ	104,8	+ 4,3	- 8,7	103,4	-10,6	114,3	- 0,7	115,1
1984	JAN	119,1	+11,7	+13,6	115,2	+11,4	117,2	+ 2,5	116,2
	FEB	126,3	+14,9	+ 6,0	129,4	+12,3	118,6	+ 1,2	117,1
	MAR	132,2	+ 4,8	+ 4,7	128,2	- 0,9	116,8	- 1,5	118,0
	APR	112,3	+ 9,1	-15,1	118,5	- 7,6	118,0	+ 1,0	118,8
	MAI	120,3	+18,6	+ 7,1	118,6	+ 0,1	122,9	+ 4,2	119,8
	JUN	114,7	+ 5,4	- 4,7	120,1	+ 1,3	119,0	- 3,2	120,6

5 UMSATZE IM VERARBEITENDEN GEWERBE UND IM BAUHAUPTGEWERBE

* 5.2 VOLUMENINDEX (1980 = 100)

JAHR	MONAT	ORIGINALWERT			KALENDERBEREINIGTER WERT		KALENDER- UND SAISON- BEREINIGTER WERT		GLATTE KOMPONENTE
		1980=100	VERÄNDERUNG IN O/O GEGEN VORJAHR VORMONAT		1980=100	VERÄNDERUNG IN O/O GEGEN VORMONAT	1980=100	VERÄNDERUNG IN O/O GEGEN VORMONAT	1980=100
HOCHOFEN-, STAHL-UND WARMWALZWERKE (OHNE HERSTELLUNG VON PRAEZISIONSSTAHLROHREN) INSGESAMT									
1983	JUN	80,8	-10,1	+ 3,6	82,5	+ 5,6	72,2	- 2,4	76,3
	JUL	65,0	- 2,0	-19,6	65,1	-21,1	77,8	+ 7,8	77,8
	AUG	72,1	+ 8,1	+10,9	69,6	+ 6,9	78,9	+ 1,4	79,1
	SEP	89,0	+ 9,6	+23,4	88,3	+26,9	80,3	+ 1,8	80,3
	OKT	80,9	+24,3	- 9,1	81,3	- 7,9	84,8	+ 5,6	81,5
	NOV	81,3	+26,4	+ 0,5	81,1	- 0,2	85,1	+ 0,4	82,6
	DEZ	83,2	+20,1	+ 2,3	79,9	- 1,5	83,7	- 1,6	83,3
1984	JAN	77,4	+15,4	- 7,0	75,9	- 5,0	82,2	- 1,8	83,4
	FEB	85,7	+17,1	+10,7	89,8	+18,3	83,2	+ 1,2	83,2
	MAR	89,9	+ 5,8	+ 4,9	87,9	- 2,1	80,0	- 3,8	82,8
	APR	82,3	+10,5	- 8,5	84,5	- 3,9	81,8	+ 2,3	82,3
	MAI	88,9	+14,0	+ 8,0	86,8	+ 2,7	82,3	+ 0,6	81,7
	JUN	81,9	+ 1,4	- 7,9	84,0	- 3,2	76,9	- 6,6	81,1
HOCHOFEN-, STAHL-UND WARMWALZWERKE (OHNE HERSTELLUNG VON PRAEZISIONSSTAHLROHREN) INLAND									
1983	JUN	78,1	- 9,8	+ 2,5	80,1	+ 6,0	70,9	- 1,9	74,7
	JUL	65,0	- 1,1	-16,8	64,5	-19,5	75,4	+ 6,3	76,0
	AUG	69,8	+13,1	+ 7,4	67,9	+ 5,3	78,3	+ 3,8	77,1
	SEP	84,5	+11,0	+21,1	84,0	+23,7	78,1	- 0,3	78,1
	OKT	77,1	+24,0	- 8,8	77,4	- 7,9	82,0	+ 5,0	79,1
	NOV	79,0	+25,2	+ 2,5	78,9	+ 1,9	82,0	+ 0,0	79,8
	DEZ	74,6	+19,2	- 5,6	71,3	- 9,6	79,9	- 2,6	80,2
1984	JAN	76,1	+13,4	+ 2,0	74,7	+ 4,8	78,9	- 1,3	79,9
	FEB	82,5	+11,3	+ 8,4	86,7	+16,1	78,4	- 0,6	79,5
	MAR	87,5	+ 2,0	+ 6,1	85,5	- 1,4	75,8	- 3,3	78,8
	APR	81,1	+ 6,2	- 7,3	83,1	- 2,8	77,7	+ 2,5	78,0
	MAI	85,7	+12,5	+ 5,7	84,0	+ 1,1	79,3	+ 2,1	77,1
	JUN	75,5	- 3,3	-11,9	76,8	- 8,6	71,1	-10,3	76,2
HOCHOFEN-, STAHL-UND WARMWALZWERKE (OHNE HERSTELLUNG VON PRAEZISIONSSTAHLROHREN) AUSLAND									
1983	JUN	86,3	-10,6	+ 5,8	86,8	+ 5,3	74,8	- 4,0	79,5
	JUL	65,3	- 3,5	-24,3	66,6	-23,3	82,2	+ 9,9	81,3
	AUG	76,7	- 0,1	+17,5	74,0	+11,1	80,3	- 2,3	83,0
	SEP	97,8	+ 7,0	+27,5	97,4	+31,6	84,7	+ 5,5	84,6
	OKT	88,5	+24,6	- 9,5	89,1	- 8,5	90,2	+ 6,5	86,5
	NOV	85,7	+28,7	- 3,2	85,9	- 3,6	91,3	+ 1,2	88,2
	DEZ	99,7	+19,8	+16,3	95,9	+11,6	90,6	- 0,8	89,6
1984	JAN	80,1	+19,7	-19,7	79,0	-17,6	89,3	- 1,4	90,3
	FEB	92,2	+29,7	+15,1	96,6	+22,3	92,9	+ 4,0	90,7
	MAR	94,7	+13,4	+ 2,7	93,2	- 3,5	88,2	- 5,1	90,9
	APR	84,8	+20,1	-10,5	86,3	- 7,4	90,2	+ 2,3	90,8
	MAI	94,9	+16,3	+11,9	92,0	+ 6,6	88,3	- 2,1	90,7
	JUN	94,0	+ 8,9	- 0,9	97,4	+ 5,9	88,1	- 0,2	90,7
CHEMISCHE INDUSTRIE INSGESAMT									
1983	JUN	108,6	+ 8,3	+ 5,1	111,8	+ 7,0	105,6	+ 2,5	104,1
	JUL	97,0	+ 4,3	-10,7	95,6	-14,5	104,1	- 1,4	105,4
	AUG	102,0	+14,7	+ 5,2	95,9	+ 0,3	106,5	+ 2,3	106,6
	SEP	112,6	+14,0	+10,4	111,0	+15,7	108,9	+ 2,3	107,7
	OKT	109,4	+12,2	- 2,8	107,8	- 2,9	108,6	- 0,3	108,8
	NOV	109,7	+13,0	+ 0,3	110,4	+ 2,4	109,9	+ 1,2	109,7
	DEZ	103,1	+12,7	- 6,0	102,3	- 7,3	110,5	+ 0,5	110,5
1984	JAN	113,2	+15,6	+ 9,8	109,8	+ 7,3	111,0	+ 0,5	111,0
	FEB	116,1	+18,3	+ 2,6	119,1	+ 8,5	112,4	+ 1,3	111,2
	MAR	120,1	+ 6,0	+ 3,4	115,8	- 2,8	109,2	- 2,8	111,3
	APR	109,7	+ 9,5	- 8,7	116,1	+ 0,3	111,2	+ 1,8	111,3
	MAI	115,5	+11,8	+ 5,3	114,0	- 1,8	111,9	+ 0,6	111,4
	JUN	110,0	+ 1,3	- 4,8	114,8	+ 0,7	109,0	- 2,6	111,5
CHEMISCHE INDUSTRIE INLAND									
1983	JUN	102,5	+ 7,8	+ 6,7	105,2	+ 7,9	98,7	+ 2,2	97,1
	JUL	90,7	+ 1,2	-11,5	89,8	-14,6	96,6	- 2,1	98,0
	AUG	96,3	+11,3	+ 6,2	90,6	+ 0,9	98,4	+ 1,9	98,9
	SEP	107,0	+13,1	+11,1	105,4	+16,3	101,6	+ 3,3	99,7
	OKT	102,5	+ 9,4	- 4,2	101,3	- 3,9	100,1	- 1,5	100,5
	NOV	101,4	+10,2	- 1,1	102,0	+ 0,7	101,0	+ 0,9	101,1
	DEZ	91,8	+ 9,5	- 9,5	90,9	-10,9	101,4	+ 0,4	101,5
1984	JAN	102,1	+11,8	+11,2	99,1	+ 9,0	101,0	- 0,4	101,5
	FEB	106,3	+17,2	+ 4,1	108,9	+ 9,9	103,3	+ 2,3	101,3
	MAR	106,2	+ 1,8	- 0,1	102,4	- 6,0	98,7	- 4,5	101,0
	APR	99,0	+ 6,2	- 6,8	104,6	+ 2,1	100,8	+ 2,1	100,6
	MAI	102,7	+ 6,9	+ 3,7	101,3	- 3,2	100,0	- 0,8	100,2
	JUN	99,0	- 3,4	- 3,6	103,9	+ 2,6	97,7	- 2,3	99,9
CHEMISCHE INDUSTRIE AUSLAND									
1983	JUN	119,0	+ 9,4	+ 3,4	122,7	+ 6,0	117,0	+ 2,9	115,7
	JUL	107,3	+ 8,7	- 9,8	105,5	-14,0	116,6	- 0,3	117,5
	AUG	111,3	+19,4	+ 3,7	105,2	- 0,3	119,7	+ 2,7	119,2
	SEP	121,5	+15,2	+ 9,2	120,0	+14,1	121,0	+ 1,1	120,9
	OKT	121,1	+16,7	- 0,3	119,3	- 0,6	123,1	+ 1,7	122,6
	NOV	123,6	+17,3	+ 2,1	124,6	+ 4,4	124,8	+ 1,4	124,2
	DEZ	121,9	+16,8	- 1,4	120,7	- 3,1	125,7	+ 0,7	125,5
1984	JAN	131,5	+20,8	+ 7,9	127,7	+ 5,8	127,6	+ 1,5	126,7
	FEB	132,4	+19,8	+ 0,7	136,3	+ 6,7	127,4	- 0,2	127,6
	MAR	143,0	+11,4	+ 8,0	138,4	+ 1,5	126,7	- 0,5	128,4
	APR	127,3	+13,8	-11,0	134,0	- 3,2	128,1	+ 1,1	129,2
	MAI	136,6	+18,7	+ 7,3	134,8	+ 0,6	131,6	+ 2,7	129,9
	JUN	128,4	+ 7,9	- 6,0	133,1	- 1,3	128,0	- 2,7	130,6

5 UMSATZE IM VERARBEITENDEN GEWERBE UND IM BAUHAUPTGEWERBE

5.2 VOLUMENINDEX (1980 = 100)

JAHR	MONAT	ORIGINALWERT			KALENDERBEREINIGTER WERT		KALENDER- UND SAISON- BEREINIGTER WERT		GLATTE KOMPONENTE
		1980=100	VERÄNDERUNG VORJAHR	IN O/O GEGEN VORMONAT	1980=100	VERÄNDERUNG IN O/O GEGEN VORMONAT	1980=100	VERÄNDERUNG IN O/O GEGEN VORMONAT	
MASCHINENBAU INSGESAMT									
1983	JUN	100,9	+ 0,5	+16,4	102,6	+18,5	94,8	+ 4,6	91,6
	JUL	83,8	-19,3	-16,9	83,8	-18,3	85,5	- 9,8	92,0
	AUG	78,4	- 3,6	- 6,4	76,6	- 6,6	91,6	+ 7,1	92,2
	SEP	98,1	+ 1,6	+25,1	97,3	+27,0	91,6	+ 0,0	92,4
	OKT	88,0	- 4,0	-10,3	88,7	- 8,8	91,6	+ 0,0	92,8
	NOV	98,6	+ 2,2	+12,0	99,6	+12,3	94,3	+ 2,9	93,1
	DEZ	131,5	+12,0	+33,4	126,1	+26,6	100,1	+ 6,2	93,5
1984	JAN	76,4	- 1,2	-41,9	76,3	-39,5	93,0	- 7,1	93,4
	FEB	82,9	+ 2,1	+ 8,5	87,1	+14,2	91,3	- 1,8	92,5
	MAR	92,2	+ 4,7	+11,2	89,6	+ 2,9	88,5	- 3,1	91,4
	APR	89,8	+ 5,9	- 2,6	92,3	+ 3,0	93,0	+ 5,1	90,2
	MAI	94,8	+ 9,3	+ 5,6	91,8	- 0,5	93,4	+ 0,4	89,3
	JUN	85,9	-14,9	- 9,4	88,1	- 4,0	82,2	-12,0	88,7
MASCHINENBAU INLAND									
1983	JUN	99,0	+ 7,1	+14,8	101,0	+15,2	92,9	+ 4,6	89,2
	JUL	83,7	-23,2	-15,5	83,4	-17,4	80,3	-13,6	89,6
	AUG	77,7	- 1,1	- 7,2	74,7	-10,4	89,0	+10,8	89,9
	SEP	95,1	- 1,2	+22,4	93,8	+25,6	89,0	+ 0,0	90,1
	OKT	90,0	+ 1,7	- 5,4	88,9	- 5,2	90,2	+ 1,3	90,4
	NOV	90,9	+ 2,9	+ 1,0	91,5	+ 2,9	91,5	+ 1,4	90,6
	DEZ	127,0	+15,6	+39,7	123,7	+35,2	99,1	+ 8,3	90,9
1984	JAN	75,1	+ 3,4	-40,9	73,5	-40,6	90,4	- 8,8	90,4
	FEB	78,7	+ 2,1	+ 4,8	82,2	+11,8	88,1	- 2,5	89,0
	MAR	87,3	- 7,5	+10,9	83,6	+ 1,7	83,7	- 5,0	87,3
	APR	85,4	+ 2,6	- 2,2	88,2	+ 5,5	87,8	+ 4,9	85,4
	MAI	86,4	+ 0,2	+ 1,2	85,4	- 3,2	85,3	- 2,8	84,0
	JUN	80,3	-18,9	- 7,1	84,9	- 0,6	77,7	- 8,9	82,9
MASCHINENBAU AUSLAND									
1983	JUN	103,4	- 6,9	+18,7	104,4	+22,5	96,7	+ 4,5	94,6
	JUL	83,9	-13,4	-18,9	83,9	-19,6	92,3	- 4,6	94,8
	AUG	79,2	- 6,5	- 5,6	78,3	- 6,7	94,7	+ 2,6	95,0
	SEP	101,9	- 2,3	+28,7	102,2	+30,5	95,4	+ 0,7	95,2
	OKT	85,6	-10,7	-16,0	87,3	-14,6	92,8	- 2,7	95,7
	NOV	108,7	+ 1,5	+27,0	110,5	+26,6	98,0	+ 5,6	96,2
	DEZ	137,4	+ 8,0	+26,4	131,1	+18,6	101,9	+ 4,0	96,8
1984	JAN	78,3	- 6,1	-43,0	79,1	-39,7	96,0	- 5,8	97,3
	FEB	88,3	+ 2,1	+12,8	92,8	+17,3	95,2	- 0,8	97,2
	MAR	98,8	- 0,8	+11,9	97,8	+ 5,4	95,3	+ 0,1	96,9
	APR	95,4	+ 9,7	- 3,4	97,3	- 0,5	99,3	+ 4,2	96,5
	MAI	105,6	+21,2	+10,7	100,6	+ 3,4	104,2	+ 4,9	96,4
	JUN	93,2	- 9,9	-11,7	93,3	- 7,3	88,9	-14,7	96,4
STRASSENFAHRZEUGBAU INSGESAMT									
1983	JUN	119,2	+ 4,7	+ 1,4	121,6	+ 2,5	113,5	+ 4,1	111,1
	JUL	89,0	- 6,4	-25,3	88,6	-27,1	108,3	- 4,6	112,9
	AUG	77,9	+ 6,7	-12,5	72,2	-18,5	110,4	+ 1,9	114,1
	SEP	119,1	+12,3	+52,9	118,6	+64,3	116,4	+ 5,4	114,9
	OKT	115,9	+11,3	- 2,7	113,5	- 4,3	114,2	- 1,9	115,6
	NOV	121,3	+12,0	+ 4,7	121,6	+ 7,1	116,4	+ 1,9	115,9
	DEZ	119,0	+11,5	- 1,9	119,0	- 2,1	116,5	+ 0,1	116,0
1984	JAN	111,3	+19,8	- 6,5	107,1	-10,0	116,2	- 0,3	113,9
	FEB	122,6	+19,0	+10,2	126,4	+18,0	115,8	- 0,3	110,4
	MAR	125,8	- 4,2	+ 2,6	122,0	- 3,5	103,5	-10,6	106,2
	APR	113,6	+ 0,3	- 9,7	117,8	- 3,4	103,7	+ 0,2	101,6
	MAI	104,5	-11,1	- 8,0	104,1	-11,6	94,6	- 8,8	97,5
	JUN*	30,9	-74,1	-70,4	84,2	-19,1	33,7	-64,4	94,0
STRASSENFAHRZEUGBAU INLAND									
1983	JUN	111,4	+22,4	+ 3,2	113,3	+ 4,4	104,0	+ 6,9	100,2
	JUL	78,1	+ 8,0	-29,9	78,0	-31,2	98,3	- 5,5	102,1
	AUG	74,2	+24,7	- 5,0	70,4	- 9,7	100,6	+ 2,3	103,5
	SEP	111,6	+26,7	+50,4	111,2	+58,0	106,8	+ 6,2	104,3
	OKT	102,6	+23,2	- 8,1	101,6	- 8,6	103,9	- 2,7	104,6
	NOV	103,3	+17,7	+ 0,7	103,1	+ 1,5	102,8	- 1,1	104,2
	DEZ	99,8	+18,0	- 3,4	98,1	- 4,8	102,8	+ 0,0	103,3
1984	JAN	92,9	+27,1	- 6,9	89,8	- 8,5	102,6	- 0,2	100,3
	FEB	103,6	+17,6	+11,5	107,3	+19,5	99,7	- 2,8	96,1
	MAR	111,2	- 9,4	+ 7,3	108,1	+ 0,7	87,0	-12,7	91,3
	APR	102,5	- 6,0	- 7,8	105,0	- 2,9	86,8	- 0,2	86,2
	MAI	91,9	-14,8	-10,3	91,4	-13,0	79,7	- 8,2	81,3
	JUN*	29,6	-73,4	-67,8	68,6	-24,9	29,6	-62,9	76,9
STRASSENFAHRZEUGBAU AUSLAND									
1983	JUN	128,2	- 8,1	- 0,4	131,1	+ 1,0	125,0	+ 2,5	123,7
	JUL	101,5	-15,8	-20,8	100,7	-23,2	119,8	- 4,2	125,5
	AUG	81,9	- 6,9	-19,3	74,9	-25,6	121,9	+ 1,8	126,6
	SEP	127,6	+ 0,9	+55,8	127,2	+69,8	127,2	+ 4,3	127,5
	OKT	130,7	+ 2,5	+ 2,4	127,0	- 0,2	126,2	- 0,8	128,7
	NOV	141,8	+ 7,9	+ 8,5	142,8	+12,4	132,1	+ 4,7	129,6
	DEZ	140,6	+ 6,9	- 0,8	141,7	- 0,8	131,8	- 0,2	130,7
1984	JAN	132,0	+14,9	- 6,1	127,0	-10,4	132,0	+ 0,2	129,4
	FEB	144,2	+20,4	+ 9,2	148,8	+17,2	134,0	+ 1,5	126,1
	MAR	142,6	+ 1,3	- 1,1	138,2	- 7,1	121,7	+ 9,2	122,0
	APR	126,1	+ 6,8	-11,6	131,8	- 4,6	121,9	+ 0,2	117,3
	MAI	118,5	- 7,9	- 6,0	117,9	-10,5	110,3	- 9,5	113,4
	JUN*	32,4	-74,7	-72,7	93,4	-20,8	39,6	-64,1	110,3

5 UMSATZE IM VERARBEITENDEN GEWERBE UND IM BAUHAUPTGEWERBE

5.2 VOLUMENINDEX (1980 = 100)

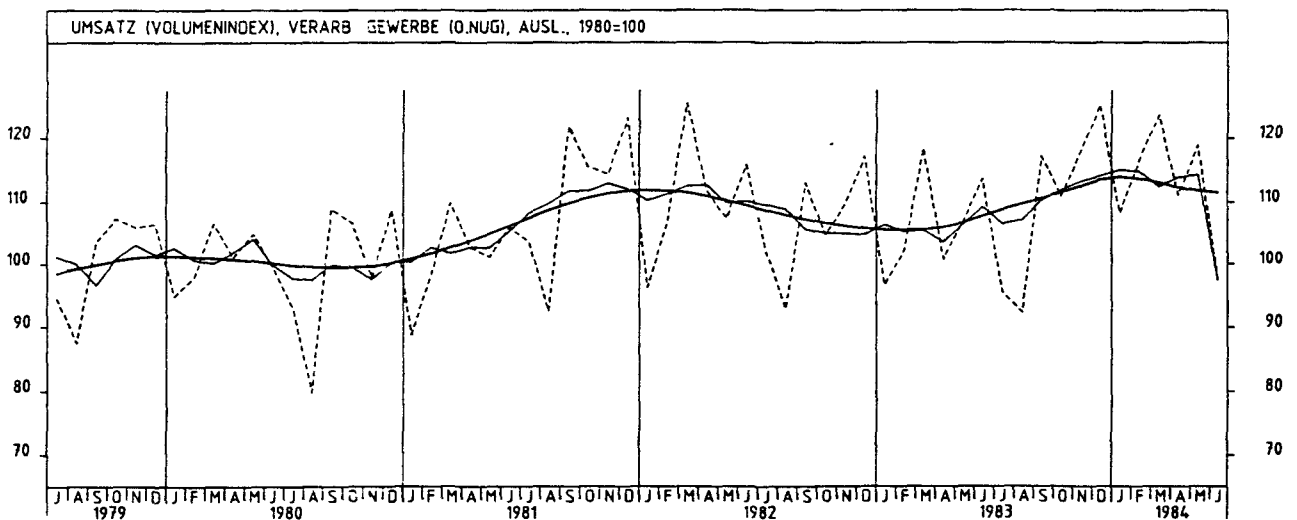
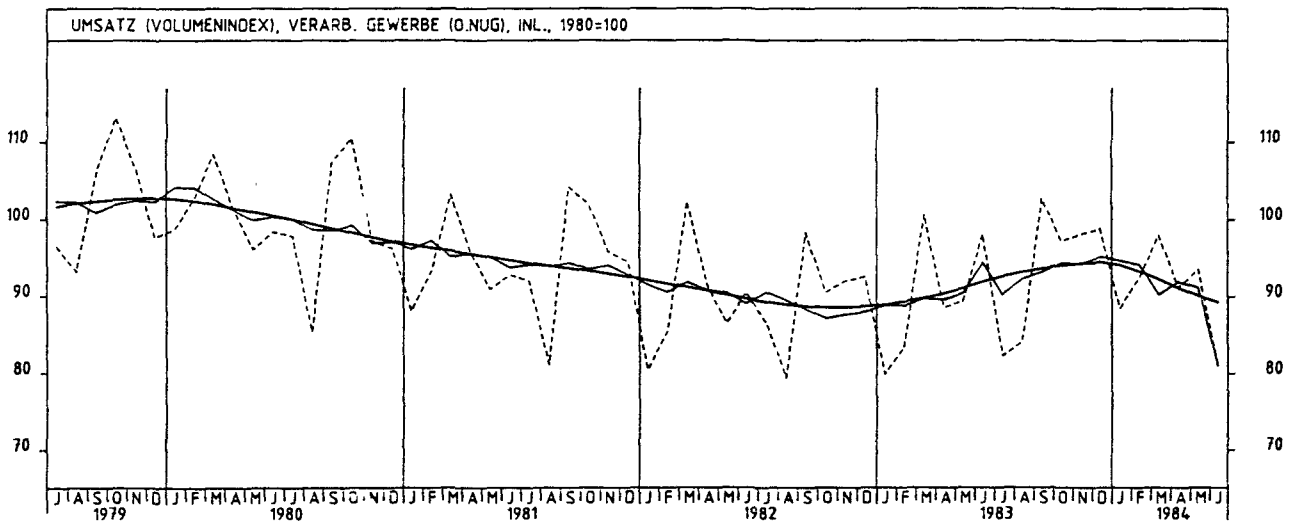
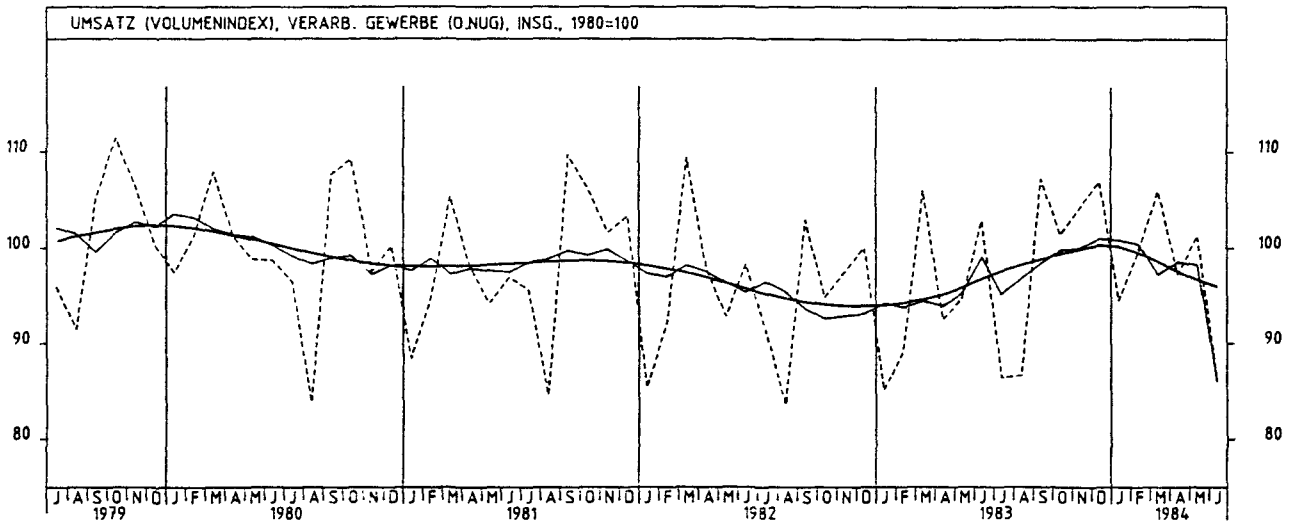
JAHR	MONAT	ORIGINALWERT			KALENDERBEREINIGTER WERT		KALENDER- UND SAISON- BEREINIGTER WERT		GLATTE KOMPONENTE
		1980=100	VERÄNDERUNG VORJAHR	IN O/O GEGEN VORMONAT	1980=100	VERÄNDERUNG IN O/O GEGEN VORMONAT	1980=100	VERÄNDERUNG IN O/O GEGEN VORMONAT	1980=100
ELEKTROTECHNIK INSGESAMT									
1983	JUN	102,5	+ 1,1	+10,8	104,3	+13,5	101,8	+ 3,9	99,5
	JUL	85,8	-10,3	-16,3	85,3	-18,2	95,7	- 6,0	100,2
	AUG	89,4	+ 1,2	+ 4,2	85,5	+ 0,2	99,6	+ 4,1	100,8
	SEP	118,1	+ 1,1	+32,1	118,0	+38,0	100,5	+ 0,9	101,3
	OKT	99,5	+ 5,1	-15,7	99,3	-15,8	102,7	+ 2,2	102,0
	NOV	109,9	+ 3,5	+10,5	110,4	+11,2	101,9	- 0,8	102,7
	DEZ	122,8	+ 5,9	+11,7	120,0	+ 8,7	104,9	+ 2,9	103,5
1984	JAN	95,9	+14,6	-21,9	93,8	-21,8	106,8	+ 1,8	103,9
	FEB	102,7	+ 9,7	+ 7,1	106,1	+13,1	103,4	- 3,2	103,6
	MAR	110,7	+ 1,0	+ 7,8	107,8	+ 1,6	102,0	- 1,4	103,1
	APR	96,8	+ 7,7	-12,6	100,4	- 6,9	104,2	+ 2,2	102,4
	MAI	102,5	+10,8	+ 5,9	100,6	+ 0,2	105,1	+ 0,9	102,1
	JUN	93,8	- 8,5	- 8,5	97,4	- 3,2	96,7	- 8,0	102,0
ELEKTROTECHNIK INLAND									
1983	JUN	99,2	+ 3,8	+12,6	100,8	+13,9	98,4	+ 4,1	96,3
	JUL	82,4	-11,2	-16,9	81,7	-18,9	92,2	- 6,3	96,9
	AUG	88,2	+ 5,4	+ 7,0	84,2	+ 3,1	97,9	+ 6,2	97,4
	SEP	111,9	- 0,2	+26,9	111,4	+32,3	96,5	- 1,4	97,8
	OKT	97,6	+ 3,7	-12,8	97,1	-12,8	98,5	+ 2,1	98,3
	NOV	109,5	+ 6,8	+12,2	109,9	+13,2	99,9	+ 1,4	98,8
	DEZ	117,7	+ 4,1	+ 7,5	115,1	+ 4,7	99,8	- 0,1	99,4
1984	JAN	93,2	+11,6	-20,8	90,9	-21,0	101,3	+ 1,5	99,5
	FEB	97,7	+10,1	+ 4,8	100,3	+10,3	99,7	- 1,6	99,0
	MAR	103,0	- 2,3	+ 5,4	99,7	- 0,6	96,4	- 3,3	98,3
	APR	92,0	+ 5,0	-10,7	95,2	- 4,5	98,9	+ 2,6	97,5
	MAI	97,1	+10,2	+ 5,5	95,7	+ 0,5	100,2	+ 1,3	97,0
	JUN	87,8	-11,5	- 9,6	92,2	- 3,7	91,5	- 8,7	96,7
ELEKTROTECHNIK AUSLAND									
1983	JUN	110,2	- 3,5	+ 7,7	112,8	+12,2	108,4	+ 2,7	106,3
	JUL	93,5	- 8,2	-15,2	92,9	-17,6	103,3	- 4,7	107,1
	AUG	91,8	- 6,8	- 1,8	87,4	- 5,9	103,5	+ 0,2	107,9
	SEP	131,8	+ 3,5	+43,6	132,3	+51,4	109,7	+ 6,0	108,7
	OKT	103,7	+ 7,8	-21,3	102,4	-22,6	111,2	+ 1,4	109,8
	NOV	110,7	- 3,2	+ 6,8	111,3	+ 8,7	106,3	- 4,4	110,8
	DEZ	133,8	+ 9,4	+20,9	132,2	+18,8	116,0	+ 9,1	112,4
1984	JAN	102,2	+21,4	-23,6	98,8	-25,3	118,1	+ 1,8	113,3
	FEB	113,4	+ 8,6	+11,0	118,2	+19,6	111,6	- 5,5	113,5
	MAR	127,6	+ 7,6	+12,5	124,8	+ 5,6	114,7	+ 2,8	113,5
	APR	107,4	+13,4	-15,8	111,6	-10,6	115,5	+ 0,7	113,3
	MAI	114,1	+11,5	+ 6,2	112,9	+ 1,2	116,1	+ 0,5	113,5
	JUN	106,9	- 3,0	- 6,3	111,2	- 1,5	108,9	- 6,2	113,9
HERSTELLUNG VON EISEN-,BLECH-UND METALLWAREN INSGESAMT									
1983	JUN	96,3	+ 6,4	+ 4,9	98,9	+ 6,6	93,6	+ 3,7	91,2
	JUL	83,5	- 1,2	-13,3	82,6	-16,5	91,3	- 2,5	92,0
	AUG	82,3	+ 5,8	- 1,4	77,5	- 6,2	92,0	+ 0,8	92,7
	SEP	99,0	+ 4,0	+20,3	97,2	+25,4	92,7	+ 0,8	93,3
	OKT	98,8	+ 5,6	- 0,2	98,2	+ 1,0	93,7	+ 1,1	93,9
	NOV	99,5	+ 7,3	+ 0,7	99,9	+ 1,7	94,1	+ 0,4	94,3
	DEZ	88,1	+ 5,9	-11,5	86,2	-13,7	94,1	+ 0,0	94,7
1984	JAN	93,0	+11,8	+ 5,6	90,1	+ 4,5	95,3	+ 1,3	94,8
	FEB	97,6	+15,8	+ 4,9	99,8	+10,8	96,7	+ 1,5	94,4
	MAR	101,6	+ 0,5	+ 4,1	98,4	- 1,4	92,7	- 4,1	93,9
	APR	91,9	+ 2,8	- 9,5	96,3	- 2,1	92,4	- 0,3	93,2
	MAI	101,1	+10,1	+10,0	99,5	+ 3,3	95,4	+ 3,2	92,7
	JUN	87,5	- 9,1	-13,5	92,4	- 7,1	88,1	- 7,7	92,3
HERSTELLUNG VON EISEN-,BLECH-UND METALLWAREN INLAND									
1983	JUN	92,5	+ 7,1	+ 4,2	94,7	+ 5,7	90,8	+ 3,5	88,4
	JUL	80,8	- 1,2	-12,6	80,3	-15,2	88,4	- 2,6	89,0
	AUG	80,9	+ 4,9	+ 0,1	76,3	- 5,0	88,7	+ 0,3	89,6
	SEP	96,6	+ 4,0	+19,4	95,2	+24,8	89,7	+ 1,1	90,1
	OKT	96,3	+ 5,4	- 0,3	95,8	+ 0,6	90,3	+ 0,7	90,5
	NOV	96,3	+ 6,1	+ 0,0	96,7	+ 0,9	90,4	+ 0,1	90,8
	DEZ	84,2	+ 5,4	-12,6	82,4	-14,8	90,6	+ 0,2	91,0
1984	JAN	88,1	+ 8,6	+ 4,6	85,5	+ 3,8	90,7	+ 0,1	90,9
	FEB	92,1	+14,8	+ 4,5	94,5	+10,5	92,7	+ 2,2	90,3
	MAR	96,5	- 0,3	+ 4,8	93,7	- 0,8	88,8	- 4,2	89,5
	APR	87,0	+ 0,6	- 9,8	91,0	- 2,9	87,7	- 1,2	88,6
	MAI	95,5	+ 7,5	+ 9,8	93,7	+ 3,0	90,3	+ 3,0	88,0
	JUN*	81,6	-11,8	-14,6	86,0	- 8,2	83,1	- 8,0	87,3
HERSTELLUNG VON EISEN-,BLECH-UND METALLWAREN AUSLAND									
1983	JUN	110,1	+ 3,8	+ 6,7	113,9	+ 8,7	104,1	+ 3,9	101,9
	JUL	93,5	- 1,3	-15,1	91,1	-20,0	102,0	- 2,0	103,0
	AUG	87,1	+ 8,2	- 6,8	81,7	-10,3	104,1	+ 2,1	104,1
	SEP	108,0	+ 4,2	+24,0	105,2	+28,8	104,2	+ 0,1	105,2
	OKT	107,9	+ 5,9	- 0,1	106,7	+ 1,4	106,0	+ 1,7	106,3
	NOV	111,5	+11,9	+ 3,3	112,5	+ 5,4	107,9	+ 1,8	107,5
	DEZ	102,6	+ 7,8	- 8,0	100,9	-10,3	107,2	- 0,6	108,6
1984	JAN*	111,1	+21,3	+ 8,3	107,3	+ 6,3	112,3	+ 4,8	109,4
	FEB	117,9	+19,0	+ 6,1	119,6	+11,5	111,7	- 0,5	109,8
	MAR	120,6	+ 3,4	+ 2,3	116,0	- 3,0	107,5	- 3,8	110,0
	APR	109,8	+ 9,4	- 9,0	115,9	- 0,1	109,5	+ 1,9	110,1
	MAI	122,1	+18,3	+11,2	121,1	+ 4,5	114,3	+ 4,4	110,4
	JUN	109,2	- 0,8	-10,6	115,2	- 4,9	106,6	- 6,7	110,7

5 UMSÄTZE IM VERARBEITENDEN GEWERBE UND IM BAUHAUPTGEWERBE

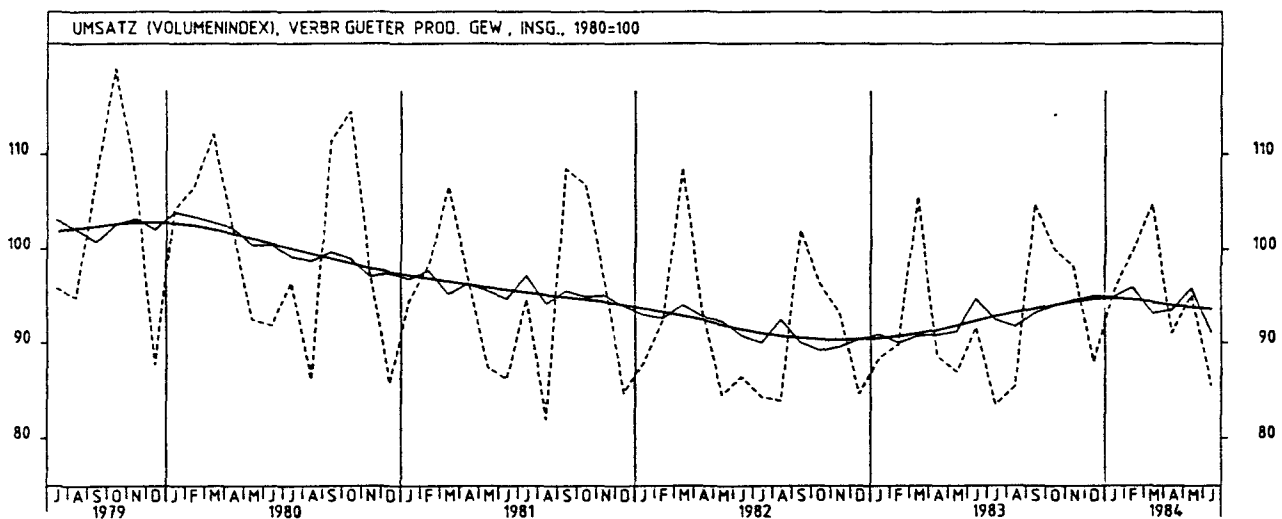
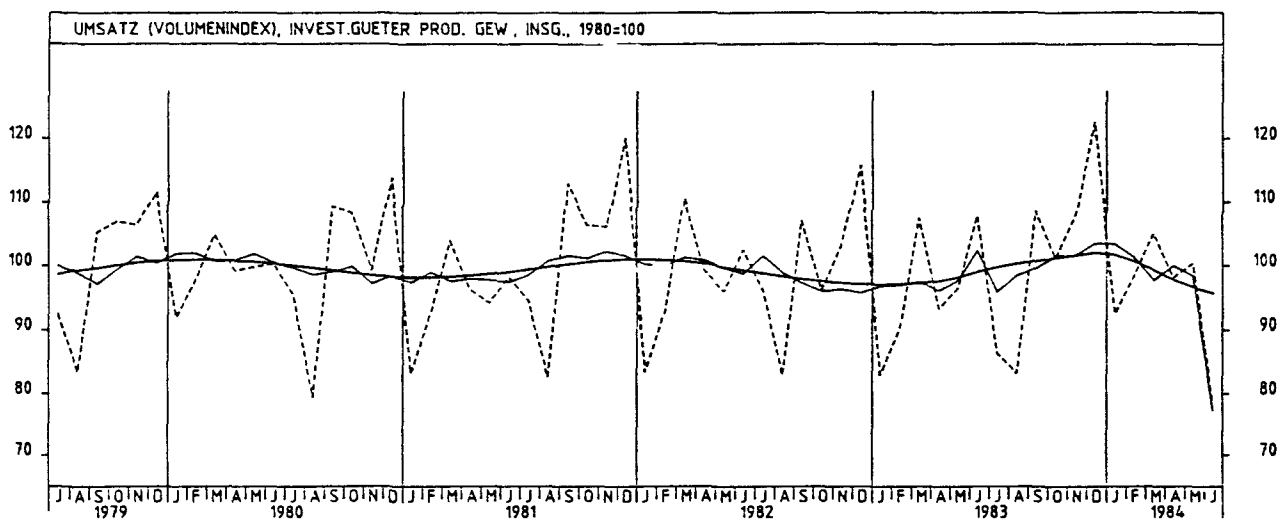
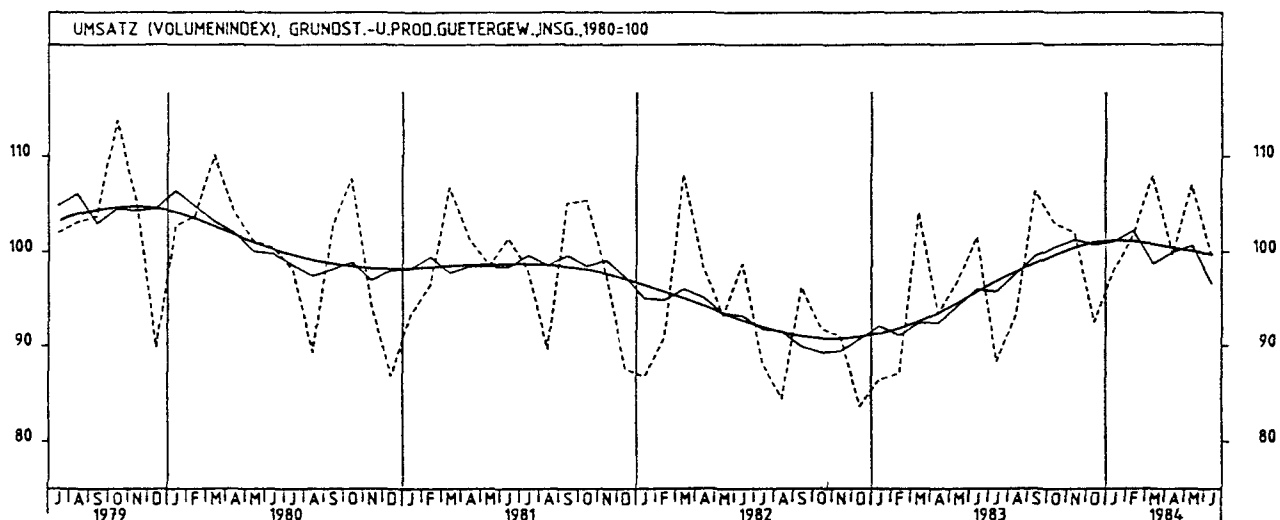
5.2 VOLUMENINDEX (1980 = 100)

JAHR	MONAT	ORIGINALWERT			KALENDERBEREINIGTER WERT		KALENDER- UND SAISON- BEREINIGTER WERT		GLATTE KOMPONENTE
		1980=100	VERÄNDERUNG IN O/O GEGEN VORJAHR	VORMONAT	1980=100	VERÄNDERUNG IN O/O GEGEN VORMONAT	1980=100	VERÄNDERUNG IN O/O GEGEN VORMONAT	1980=100
TEXTILGEWERBE INSGESAMT									
1983	JUN	88,8	+ 3,3	+ 3,1	91,7	+ 6,1	90,5	+ 3,7	88,2
	JUL	79,9	+ 1,9	-10,0	78,7	-14,2	89,7	- 0,9	88,5
	AUG	69,8	- 4,9	-12,6	64,6	-17,9	86,2	- 3,9	88,8
	SEP	99,2	+ 0,8	+42,1	97,7	+51,2	88,8	+ 3,0	89,1
	OKT	96,3	+ 2,1	- 2,9	95,0	- 2,8	89,2	+ 0,5	89,3
	NOV	95,2	+ 3,7	- 1,1	95,5	+ 0,5	89,8	+ 0,7	89,5
	DEZ	82,3	+ 3,5	-13,6	81,7	-14,5	90,9	+ 1,2	89,6
1984	JAN	92,8	+ 5,2	+12,8	88,7	+ 8,6	89,1	- 2,0	89,7
	FEB	96,4	+ 8,2	+ 3,9	98,5	+11,0	90,3	+ 1,3	89,5
	MAR	100,0	- 2,8	+ 3,7	97,3	- 1,2	88,3	- 2,2	89,3
	APR	86,3	+ 0,6	-13,7	90,4	- 7,1	87,5	- 0,9	89,0
	MAI	92,6	+ 7,5	+ 7,3	91,9	+ 1,7	91,5	+ 4,6	88,8
	JUN	82,8	- 6,8	-10,6	88,0	- 4,2	86,8	- 5,1	88,6
TEXTILGEWERBE INLAND									
1983	JUN	83,3	+ 4,5	+ 2,5	85,9	+ 5,4	86,4	+ 4,2	84,0
	JUL	75,3	+ 3,4	- 9,6	74,3	-13,5	85,6	- 0,9	84,2
	AUG	66,9	- 5,2	-11,2	61,7	-17,0	81,7	- 4,6	84,5
	SEP	94,8	+ 0,6	+41,7	93,6	+51,7	84,3	+ 3,2	84,7
	OKT	92,4	+ 2,8	- 2,5	91,0	- 2,8	84,7	+ 0,5	84,8
	NOV	91,6	+ 4,0	- 0,9	91,8	+ 0,9	85,3	+ 0,7	84,9
	DEZ	77,0	+ 3,9	-15,9	76,8	-16,3	86,4	+ 1,3	84,8
1984	JAN	87,9	+ 4,1	+14,2	83,8	+ 9,1	83,9	- 2,9	84,6
	FEB	90,8	+ 7,1	+ 3,3	92,8	+10,7	84,9	+ 1,2	84,3
	MAR	93,5	- 4,7	+ 3,0	91,3	- 1,6	82,7	- 2,6	83,8
	APR	80,7	- 1,0	-13,7	84,2	- 7,8	81,6	- 1,3	83,3
	MAI	86,0	+ 5,8	+ 6,6	85,3	+ 1,3	85,5	+ 4,8	82,9
	JUN	75,1	- 9,8	-12,7	80,1	- 6,1	80,5	- 5,8	82,5
TEXTILGEWERBE AUSLAND									
1983	JUN	111,3	- 0,4	+ 5,7	115,7	+ 8,9	107,8	+ 2,5	105,8
	JUL	99,1	- 2,3	-11,0	97,1	-16,1	106,8	- 0,9	106,2
	AUG	82,0	- 3,0	-17,3	76,9	-20,8	105,1	- 1,6	106,7
	SEP	117,8	+ 2,1	+43,7	115,2	+49,8	107,6	+ 2,4	107,3
	OKT	112,1	+ 0,1	- 4,8	111,0	- 3,6	107,5	- 0,1	108,0
	NOV	109,7	+ 2,7	- 2,1	110,3	- 0,6	108,6	+ 1,0	108,7
	DEZ	104,2	+ 3,0	- 5,0	102,2	- 7,3	109,4	+ 0,7	109,5
1984	JAN	112,3	+ 8,2	+ 7,8	108,2	+ 5,9	110,6	+ 1,1	110,4
	FEB	119,5	+12,4	+ 6,4	122,6	+13,3	112,9	+ 2,1	111,1
	MAR	126,0	+ 2,6	+ 5,4	121,6	- 0,8	110,8	- 1,9	111,8
	APR	109,5	+ 6,1	-13,1	115,7	- 4,9	112,0	+ 1,1	112,4
	MAI	120,2	+14,2	+ 9,8	119,4	+ 3,2	116,7	+ 4,2	113,1
	JUN	114,2	+ 2,6	- 5,0	119,9	+ 0,4	112,2	- 3,9	113,8
BEKLEIDUNGSGEWERBE INSGESAMT									
1983	JUN	59,4	+ 2,8	+12,7	61,3	+10,8	89,5	+ 4,6	87,0
	JUL	86,2	- 8,9	+45,1	85,8	+40,0	85,7	- 4,2	87,5
	AUG	107,1	+ 1,4	+24,2	101,4	+18,2	87,9	+ 2,6	87,9
	SEP	125,4	- 0,3	+17,1	123,7	+22,0	87,8	- 0,1	88,4
	OKT	92,2	+ 0,9	-26,5	91,8	-25,8	88,7	+ 1,0	88,9
	NOV	73,5	+ 5,5	-20,3	73,7	-19,7	90,2	+ 1,7	89,5
	DEZ	60,0	+ 1,7	-18,4	58,5	-20,6	89,7	- 0,6	90,1
1984	JAN	100,7	+ 4,5	+67,8	98,2	+67,9	90,2	+ 0,6	90,6
	FEB	115,3	+10,0	+14,5	118,7	+20,9	92,1	+ 2,1	90,7
	MAR	120,2	+ 3,6	+ 4,2	116,2	- 2,1	91,2	- 1,0	90,7
	APR	81,9	+ 9,9	-31,9	86,8	-25,3	92,0	+ 0,9	90,5
	MAI	62,7	+19,0	-23,4	61,2	-29,5	91,5	- 0,5	90,6
	JUN	54,7	- 7,9	-12,8	59,1	- 3,4	87,8	- 4,0	90,7
BEKLEIDUNGSGEWERBE INLAND									
1983	JUN	59,7	+ 3,6	+ 8,0	61,5	+ 6,6	86,6	+ 4,3	83,8
	JUL	80,4	- 9,7	+34,7	80,1	+30,2	82,3	- 5,0	84,2
	AUG	97,8	- 0,4	+21,6	92,1	+15,0	83,7	+ 1,7	84,6
	SEP	118,9	+ 0,3	+21,6	117,2	+27,3	85,0	+ 1,6	85,0
	OKT	90,1	+ 0,8	-24,2	89,8	-23,4	85,3	+ 0,4	85,5
	NOV	74,6	+ 5,4	-17,2	74,8	-16,7	86,7	+ 1,6	86,0
	DEZ	59,3	+ 0,7	-20,5	58,0	-22,5	86,1	- 0,7	86,5
1984	JAN	94,7	+ 4,8	+59,7	92,3	+59,1	86,5	+ 0,5	86,8
	FEB	107,5	+10,6	+13,5	110,3	+19,5	88,4	+ 2,2	86,8
	MAR	112,9	+ 2,1	+ 5,0	109,3	- 0,9	86,7	- 1,9	86,7
	APR	80,2	+ 7,9	-29,0	85,1	-22,1	87,6	+ 1,0	86,5
	MAI	63,8	+15,4	-20,4	62,2	-26,9	87,3	- 0,3	86,4
	JUN	54,5	- 8,7	-14,6	58,8	- 5,5	84,0	- 3,8	86,5
BEKLEIDUNGSGEWERBE AUSLAND									
1983	JUN	57,9	- 1,0	+58,2	60,2	+48,6	107,8	+ 4,8	107,7
	JUL	123,1	- 5,6	+112,6	121,9	+102,5	107,3	- 0,5	108,4
	AUG	165,9	+ 9,5	+34,8	160,6	+31,7	115,6	+ 7,7	109,0
	SEP	166,6	- 2,9	+ 0,4	165,1	+ 2,8	106,0	- 8,3	109,6
	OKT	105,2	+ 1,6	-36,9	103,7	-37,2	110,0	+ 3,8	110,6
	NOV	65,6	+ 4,3	-37,6	65,8	-36,5	111,8	+ 1,6	111,8
	DEZ	64,2	+ 7,5	- 2,1	61,9	- 5,9	112,4	+ 0,5	113,0
1984	JAN	138,2	+ 2,9	+115,3	135,6	+119,1	113,2	+ 0,7	114,0
	FEB	164,5	+ 7,8	+19,0	171,9	+26,8	115,7	+ 2,2	114,8
	MAR	165,8	+10,4	+ 0,8	159,6	- 7,2	118,7	+ 2,6	115,5
	APR	92,1	+21,5	-44,5	96,7	-39,4	119,1	+ 0,3	116,0
	MAI	55,2	+50,8	-40,1	54,5	-43,6	117,8	- 1,1	116,6
	JUN	56,6	- 2,2	+ 2,5	61,2	+12,3	111,6	- 5,3	117,2

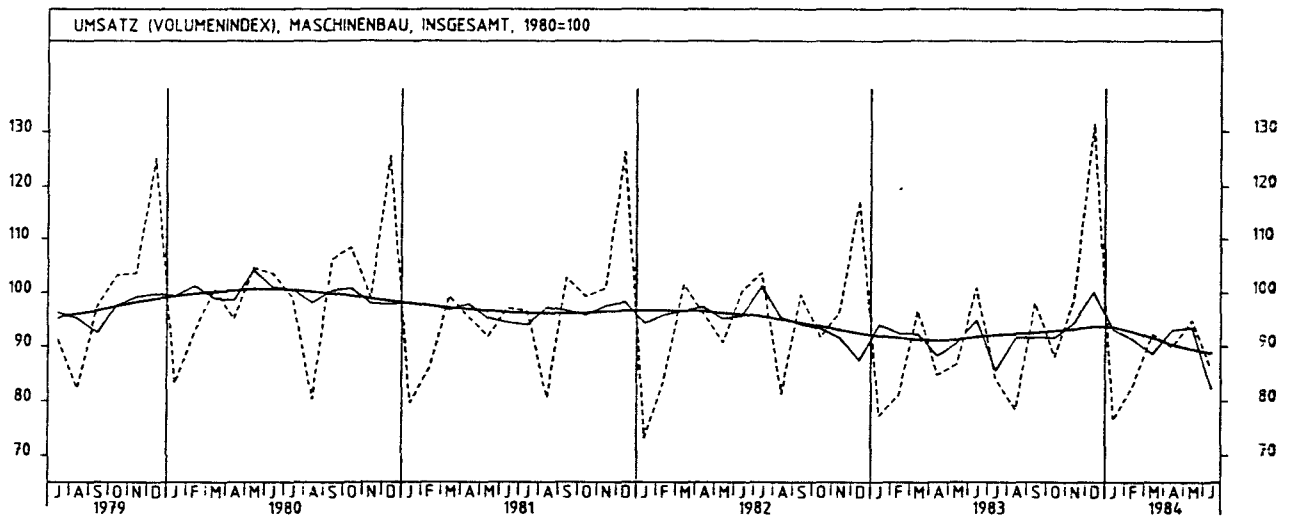
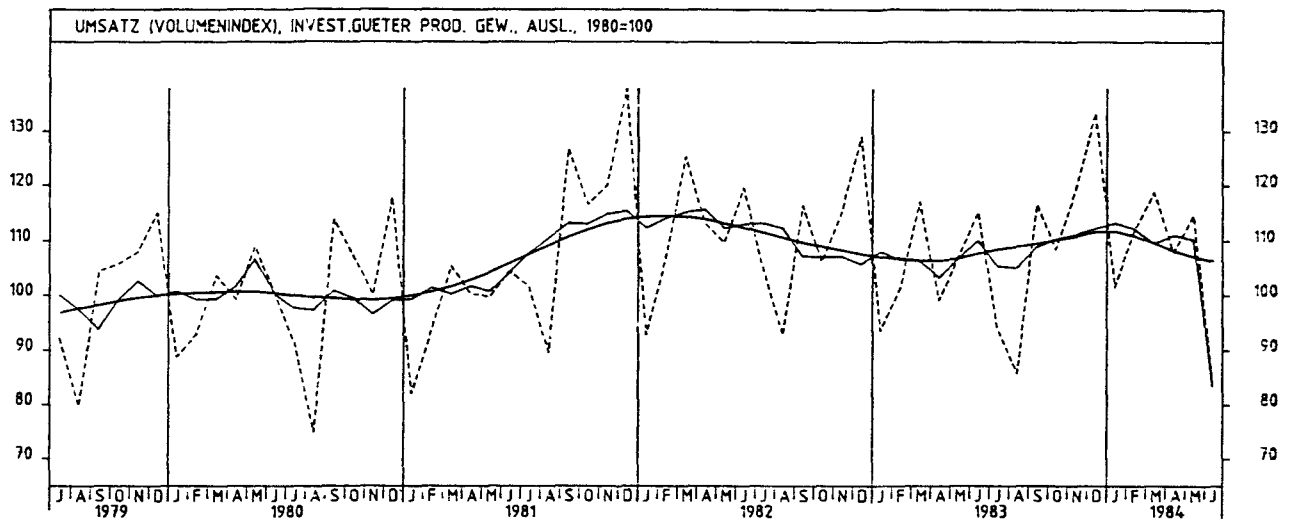
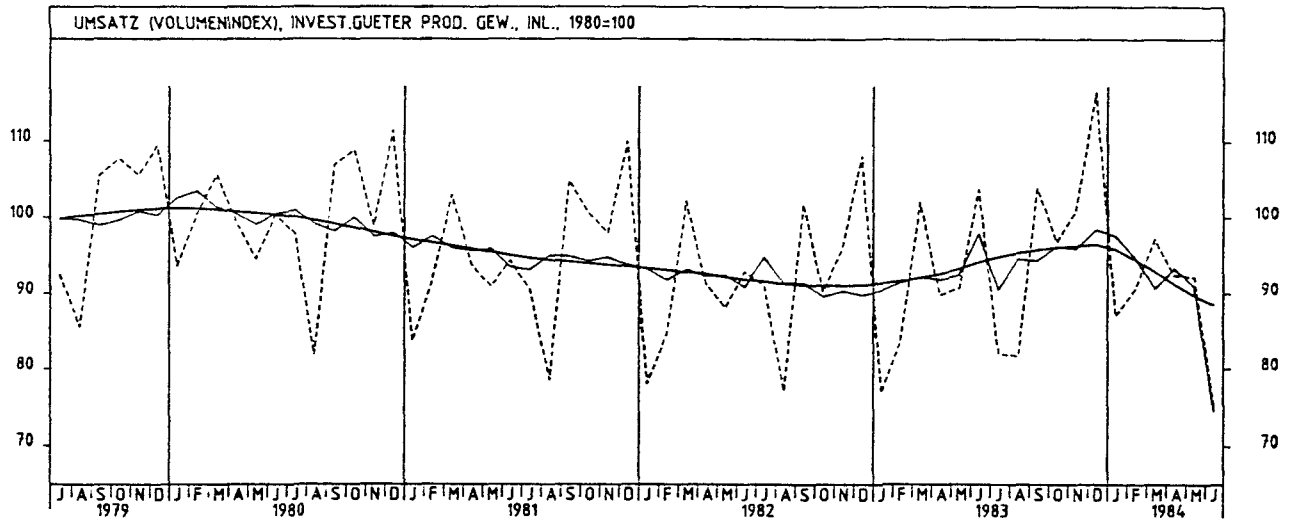
5 UMSÄTZE IM VERARBEITENDEN GEWERBE UND IM BAUHAUPTGEWERBE



5 UMSATZE IM VERARBEITENDEN GEWERBE UND IM BAUHAUPTGEWERBE



5 UMSÄTZE IM VERARBEITENDEN GEWERBE UND IM BAUHAUPTGEWERBE



6 BAUGENEHMIGUNGEN, BAUFERTIGSTELLUNGEN, BAUVORRAT

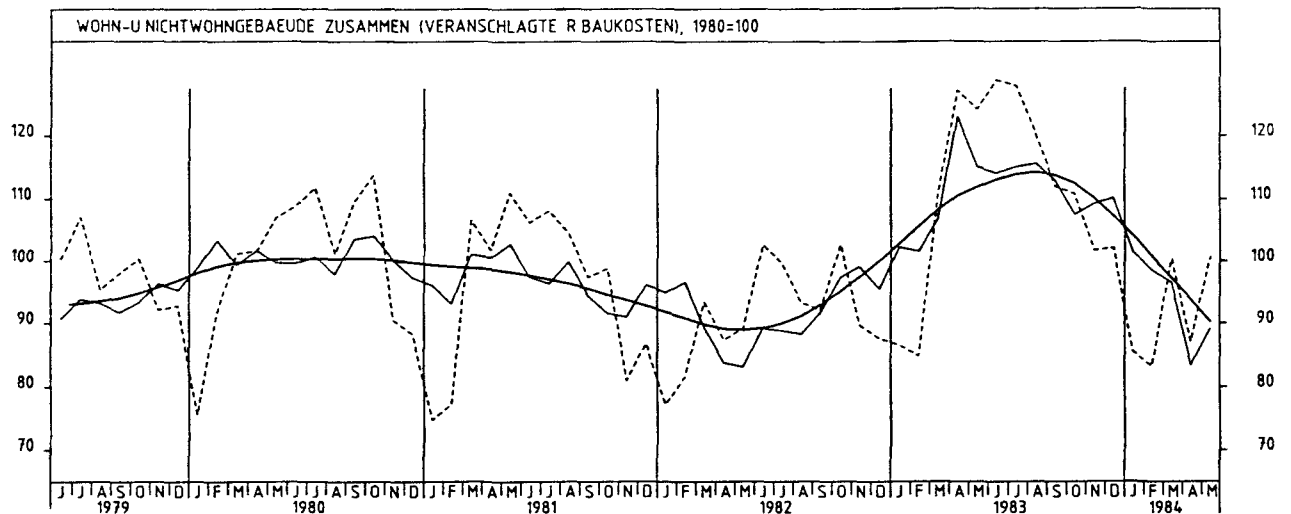
6.1 VERANSCHLAGTE REINE BAUKOSTEN DER GENEHMIGTEN HOCHBAUVORHABEN IM NEUBAU (1980 = 100)

JAHR	MONAT	ORIGINALWERT			KALENDERBEREINIGTER WERT		KALENDER- UND SAISON- BEREINIGTER WERT		GLATTE KOMPONENTE
		1980*100	VERÄNDERUNG IN O/O GEGEN VORJAHR	VERÄNDERUNG IN O/O GEGEN VORMONAT	1980*100	VERÄNDERUNG IN O/O GEGEN VORMONAT	1980*100	VERÄNDERUNG IN O/O GEGEN VORMONAT	
WOHN- UND NICHTWOHNGBAUEUDE									
1983	MAI	124,2	+39,2	- 2,4	122,9	- 1,4	115,1	- 6,4	111,8
	JUN	128,8	+25,5	+ 3,7	132,2	+ 7,6	114,0	- 1,0	113,0
	JUL	127,9	+28,3	- 0,7	123,6	- 6,5	115,1	+ 1,0	113,9
	AUG	120,2	+28,8	- 6,0	117,3	- 5,1	115,5	+ 0,3	114,2
	SEP	112,0	+21,6	- 6,8	112,2	- 4,3	112,9	- 2,3	113,7
	OKT	110,8	+ 7,9	- 1,1	108,0	- 3,7	107,5	- 4,8	112,4
	NOV	101,7	+13,4	- 8,2	103,5	- 4,2	109,2	+ 1,6	110,1
	DEZ	102,1	+16,7	+ 0,4	100,7	- 2,7	110,2	+ 0,9	107,2
1984	JAN	85,4	- 1,3	-16,4	83,2	-17,4	101,3	- 8,1	104,0
	FEB	83,2	- 1,9	- 2,6	85,5	+ 2,8	98,5	- 2,8	100,6
	MAR	100,4	- 9,2	+20,7	97,3	+13,8	96,5	- 2,0	97,2
	APR	87,0	-31,6	-13,3	89,3	- 8,2	83,3	-13,7	93,7
	MAI	100,6	-19,0	+15,6	99,6	+11,5	89,1	+ 7,0	90,2
WOHNGBAUEUDE									
1983	MAI	130,0	+37,6	+ 1,2	129,7	- 0,6	115,6	- 0,8	112,8
	JUN	137,7	+38,1	+ 5,9	140,1	+ 8,0	118,8	+ 2,8	115,0
	JUL	126,6	+24,4	- 8,1	123,6	-11,8	114,5	- 3,6	116,7
	AUG	127,4	+34,1	+ 0,6	124,5	+ 0,7	118,6	+ 3,6	117,8
	SEP	111,6	+21,2	-12,4	111,5	-10,4	114,0	- 3,9	118,3
	OKT	116,2	+24,1	+ 4,1	114,1	+ 2,3	116,2	+ 1,9	117,9
	NOV	106,9	+32,5	- 8,0	108,3	- 5,1	118,4	+ 1,9	116,6
	DEZ	99,4	+30,3	- 7,0	97,0	-10,4	116,7	- 1,4	114,2
1984	JAN	89,2	+12,3	-10,3	87,8	- 9,5	109,3	- 6,3	111,1
	FEB	88,3	+ 7,4	- 1,0	91,2	+ 3,9	105,7	- 3,3	107,7
	MAR	114,5	+ 0,9	+29,7	110,5	+21,2	105,0	- 0,7	104,1
	APR*	96,0	-25,2	-16,2	99,8	- 9,7	86,7	-17,4	100,6
	MAI	110,3	-15,2	+14,9	108,9	+ 9,1	93,5	+ 7,6	97,2
WOHNGBAUEUDE VON PRIVATEN HAUSHALTEN									
1983	MAI	142,8	+40,1	+ 4,5	142,7	+ 2,7	119,1	+ 0,3	114,9
	JUN	145,1	+36,2	+ 1,6	148,1	+ 3,8	119,5	+ 0,3	116,6
	JUL	135,3	+25,9	- 6,8	132,2	-10,7	117,5	- 1,7	117,8
	AUG	132,1	+33,7	- 2,4	129,2	- 2,3	120,3	+ 2,4	118,4
	SEP	111,5	+15,9	-15,6	111,1	-14,0	112,4	- 6,6	118,1
	OKT	110,5	+21,3	- 0,9	108,4	- 2,4	115,2	+ 2,5	117,0
	NOV	93,3	+27,6	-15,6	94,1	-13,2	115,4	+ 0,2	115,0
	DEZ	77,7	+14,9	-16,7	75,8	-19,4	109,3	- 5,3	111,7
1984	JAN	79,5	+ 8,2	+ 2,3	77,7	+ 2,5	106,9	- 2,2	107,9
	FEB	89,0	+ 8,3	+11,9	92,1	+18,5	106,6	- 0,3	103,8
	MAR	113,3	-11,5	+27,3	109,4	+18,8	99,0	- 7,1	99,5
	APR*	98,0	-28,3	-13,5	102,1	- 6,7	81,5	-17,7	95,2
	MAI	111,8	-21,7	+14,1	110,9	+ 8,6	86,0	+ 5,5	91,0
NICHTWOHNGBAUEUDE									
1983	MAI	113,1	+43,3	- 9,4	110,4	-11,9	115,1	-10,7	111,5
	JUN	111,7	+ 3,2	- 1,2	115,5	+ 4,6	105,0	- 8,8	110,8
	JUL	130,4	+36,3	+16,7	125,3	+ 8,5	117,7	+12,1	110,0
	AUG	106,6	+18,3	-18,3	104,3	-16,8	110,0	- 6,5	108,6
	SEP	112,9	+22,7	+ 5,9	114,3	+ 9,6	112,3	+ 2,1	106,2
	OKT	100,6	-16,2	-10,9	97,8	-14,4	91,7	-18,3	103,0
	NOV	91,9	-13,9	- 8,6	93,8	- 4,1	92,2	+ 0,5	98,6
	DEZ	107,1	- 1,7	+16,5	106,4	+13,4	98,3	+ 6,6	91,6
1984	JAN	78,0	-22,0	-27,2	75,7	-28,9	87,2	-11,3	90,8
	FEB	73,3	-18,3	- 6,0	75,4	- 0,4	85,6	- 1,8	87,1
	MAR	73,5	-30,1	+ 0,3	72,2	- 4,2	80,8	- 5,6	83,5
	APR	70,0	-44,0	- 4,8	72,1	- 0,1	70,6	-12,6	80,0
	MAI	82,2	-27,3	+17,4	81,4	+12,9	80,6	+14,2	75,9
ÖFFENTLICHE BAUHERREN									
1983	MAI	48,8	-21,3	-49,5	48,3	-51,5	72,5	-25,2	75,8
	JUN	79,5	-35,2	+62,9	82,6	+71,0	60,7	-16,3	75,0
	JUL	87,4	- 0,9	+ 9,9	82,4	- 0,2	77,7	+28,0	74,3
	AUG	71,1	- 6,4	-18,6	68,8	-16,5	75,6	- 2,7	73,8
	SEP	71,5	-16,7	+ 0,6	72,9	+ 6,0	70,4	- 6,9	73,5
	OKT	64,7	-22,9	- 9,5	59,9	-17,6	66,6	- 5,4	73,1
	NOV	67,8	-23,6	+ 4,8	70,2	+17,2	66,8	+ 0,3	73,1
	DEZ	139,3	+50,6	+105,5	140,5	+100,1	105,6	+58,1	73,5
1984	JAN	38,1	-56,8	-72,6	36,5	-74,0	49,7	-52,9	72,8
	FEB	82,6	+17,0	+116,8	85,1	+133,2	79,5	+60,0	72,2
	MAR	59,4	+28,3	-28,1	57,2	-32,8	80,4	+ 1,1	71,4
	APR	63,1	-34,7	+ 6,2	65,3	+14,2	60,1	-25,2	71,4
	MAI	54,1	+10,9	-14,3	54,0	-17,3	76,5	+27,3	71,8
NICHTÖFFENTLICHE BAUHERREN									
1983	MAI	149,3	+68,9	+ 6,0	147,3	+ 1,8	139,0	- 3,8	131,9
	JUN	129,8	+29,7	-13,1	134,6	- 8,6	129,4	- 6,9	131,3
	JUL	154,7	+54,9	+19,2	149,7	+11,2	140,5	+ 8,6	130,4
	AUG	126,6	+29,2	-18,2	123,2	-17,7	128,7	- 8,4	128,5
	SEP	136,2	+42,5	+ 7,6	136,2	+10,6	134,9	+ 4,6	125,0
	OKT	120,8	-13,9	-11,3	117,8	-13,5	107,6	-20,2	120,2
	NOV	105,5	- 9,7	-12,7	107,1	- 9,1	107,7	+ 0,1	113,1
	DEZ	88,9	-24,8	-15,7	88,2	-17,6	95,9	-11,0	106,6
1984	JAN	100,5	- 5,7	+13,0	97,0	+10,0	107,8	+12,4	100,8
	FEB	68,1	-32,2	-32,2	69,6	-28,2	88,7	-17,7	95,2
	MAR	81,4	-41,2	+19,5	78,5	+12,8	79,6	-10,3	89,7
	APR	73,9	-47,6	- 9,2	77,8	- 0,9	75,0	- 5,8	84,0
	MAI	98,1	-34,3	+32,7	98,4	+26,5	82,2	+ 9,6	77,3

6 BAUGENEHMIGUNGEN, BAUFERTIGSTELLUNGEN, BAUVORRAT

6.2 RAUMINHALT DER GENEHMIGTEN HOCHBAUVORHABEN IM NEUBAU [1980 = 100]

JAHR	MONAT	ORIGINALWERT			KALENDERBEREINIGTER WERT		KALENDER- UND SAISON- BEREINIGTER WERT		GLATTE KOMPONENTE
		1980*100	VERÄNDERUNG VORJAHR	IN O/O GEGEN VORMONAT	1980*100	VERÄNDERUNG IN O/O GEGEN VORMONAT	1980*100	VERÄNDERUNG IN O/O GEGEN VORMONAT	
WOHN- UND NICHTWOHNGBAUEUDE									
1983	MAI	110,1	+42,2	+ 0,6	109,8	- 1,4	99,8	- 2,3	95,9
	JUN	108,9	+27,7	- 1,1	111,3	+ 1,4	97,0	- 2,8	96,4
	JUL	111,9	+30,9	+ 2,8	108,6	- 2,4	99,7	+ 2,8	96,5
	AUG	102,8	+24,6	- 8,1	100,7	- 7,3	97,0	- 2,7	96,2
	SEP	88,6	+10,9	-13,8	88,8	-11,8	91,8	- 5,4	94,9
	OKT	90,5	+ 3,2	+ 2,1	88,3	- 0,6	88,7	- 3,4	93,0
	NOV	80,7	+ 8,6	-10,8	82,2	- 6,9	89,8	+ 1,2	90,1
	DEZ	75,7	+ 1,7	- 6,2	74,5	- 9,4	86,3	- 3,9	86,8
1984	JAN	67,0	- 7,1	-11,5	65,7	-11,8	82,8	- 4,1	83,3
	FEB	65,1	-11,8	- 2,8	67,0	+ 2,0	78,7	- 5,0	79,8
	MAR	80,3	-18,9	+23,3	77,8	+16,1	75,0	- 4,7	76,2
	APR	71,1	-35,0	-11,5	72,3	- 7,1	63,7	-15,1	72,6
	MAI	82,6	-25,0	+16,2	81,6	+12,9	68,5	+ 7,5	68,8
WOHNGBAUEUDE									
1983	MAI	109,4	+32,3	+ 1,6	109,0	- 1,0	95,9	- 1,5	94,1
	JUN	114,6	+33,1	+ 4,8	117,1	+ 7,4	98,4	+ 2,6	95,6
	JUL	105,9	+21,3	- 7,6	103,1	-12,0	95,2	- 3,3	96,8
	AUG	105,5	+30,4	- 0,4	102,9	- 0,2	98,5	+ 3,3	97,6
	SEP	91,8	+16,3	-13,0	91,3	-11,3	93,6	- 5,0	97,7
	OKT	96,0	+21,1	+ 4,6	94,3	+ 3,3	96,3	+ 2,9	97,2
	NOV	87,2	+28,2	- 9,2	88,3	- 6,4	97,3	+ 1,0	95,9
	DEZ	79,6	+25,9	- 8,7	77,6	-12,1	95,6	- 1,7	93,6
1984	JAN	72,6	+ 8,4	- 8,8	71,0	- 8,5	89,2	- 6,7	90,8
	FEB	71,5	+ 3,5	- 1,5	73,6	+ 3,7	86,1	- 3,5	87,7
	MAR	93,7	- 2,3	+31,0	90,5	+23,0	85,4	- 0,8	84,5
	APR	78,7	-26,9	-16,0	80,5	-11,0	70,3	-17,7	81,3
	MAI	90,8	-17,0	+15,4	89,8	+11,6	75,5	+ 7,4	78,2
WOHNGBAUEUDE VON PRIVATEN HAUSHALTEN									
1983	MAI	119,6	+33,9	+ 4,2	119,9	+ 2,0	98,5	- 1,1	96,1
	JUN	121,3	+31,3	+ 1,4	124,1	+ 3,5	99,2	+ 0,7	97,3
	JUL	112,8	+22,1	- 7,0	110,1	-11,3	97,8	- 1,4	98,1
	AUG	109,6	+30,3	- 2,8	106,5	- 3,3	100,0	+ 2,2	98,4
	SEP	91,8	+11,4	-16,2	90,8	-14,7	92,9	- 7,1	97,9
	OKT	91,7	+17,9	- 0,1	90,3	- 0,6	95,8	+ 3,1	96,8
	NOV	76,5	+24,0	-16,6	76,9	-14,8	95,2	- 0,6	94,8
	DEZ	63,0	+11,3	-17,6	61,4	-20,2	90,3	- 5,1	91,7
1984	JAN	65,0	+ 4,3	+ 3,2	63,0	+ 2,6	87,4	- 3,2	88,2
	FEB	72,2	+ 4,8	+11,1	74,0	+17,5	87,1	- 0,3	84,5
	MAR	92,7	-13,8	+28,4	89,5	+20,9	79,5	- 8,7	80,6
	APR	80,2	-30,1	-13,5	81,6	- 8,8	66,1	-16,9	76,6
	MAI	92,3	-22,8	+15,1	91,7	+12,4	69,4	+ 5,0	72,8
NICHTWOHNGBAUEUDE									
1983	MAI	111,0	+56,8	- 0,6	110,8	- 2,5	105,0	- 2,7	98,3
	JUN	101,9	+20,9	- 8,2	104,2	- 6,0	95,7	- 8,9	97,4
	JUL	119,4	+43,5	+17,2	115,6	+10,9	105,2	+ 9,9	96,2
	AUG	99,4	+17,6	-16,8	97,5	-15,7	94,9	- 9,8	94,4
	SEP	84,8	+ 4,4	-14,7	85,5	-12,3	89,2	- 6,0	91,6
	OKT	83,8	-14,6	- 1,2	80,9	- 5,4	79,1	-11,3	87,9
	NOV	72,7	-11,3	-13,2	74,7	- 7,7	80,8	+ 2,1	83,0
	DEZ	70,8	-19,8	- 2,6	70,6	- 5,5	75,1	- 7,1	78,4
1984	JAN	60,0	-23,5	-15,3	59,1	-16,3	74,9	- 0,3	74,1
	FEB	57,1	-28,3	- 4,8	58,6	- 0,8	69,3	- 7,5	70,0
	MAR	63,6	-38,3	+11,4	61,4	+ 4,8	61,6	-11,1	66,0
	APR	61,7	-44,8	- 3,0	63,0	+ 2,6	55,7	- 9,6	61,9
	MAI	72,5	-34,7	+17,5	71,5	+13,5	60,1	+ 7,9	57,3
ÖFFENTLICHE BAUHERREN									
1983	MAI	43,2	-22,4	-36,4	42,9	-37,6	59,0	-17,1	61,5
	JUN	70,1	+10,0	+62,3	71,9	+67,6	67,5	+14,4	60,3
	JUL	66,3	- 9,1	- 5,4	62,3	-13,4	60,5	-10,4	59,5
	AUG	60,2	-11,5	- 9,2	60,4	- 3,0	60,6	+ 0,2	58,7
	SEP	54,6	-25,6	- 9,3	55,8	- 7,6	53,0	-12,5	57,5
	OKT	60,6	-19,9	+11,0	57,4	+ 2,9	54,0	+ 1,9	56,4
	NOV	56,4	-24,4	- 6,9	58,4	+ 1,7	50,7	- 6,1	55,3
	DEZ	62,7	+ 8,7	+46,6	61,9	+40,2	61,2	+20,7	55,0
1984	JAN	33,9	-51,2	-59,0	33,4	-59,2	40,9	-33,2	54,9
	FEB	59,7	+ 8,5	+76,1	62,2	+86,2	63,0	+54,0	55,2
	MAR	48,4	+ 7,8	-18,9	46,9	-24,6	61,8	- 1,9	55,5
	APR	47,9	-29,5	- 1,0	46,3	- 1,3	48,9	-20,9	55,5
	MAI	46,1	+ 6,7	- 3,8	45,8	- 1,1	60,2	+23,1	55,5
NICHTÖFFENTLICHE BAUHERREN									
1983	MAI	126,7	+70,5	+ 4,8	126,5	+ 3,3	115,7	- 0,1	106,7
	JUN	109,2	+22,6	-13,8	111,7	-11,7	102,3	-11,6	105,8
	JUL	131,7	+53,9	+20,6	128,0	+14,6	115,6	+13,0	104,6
	AUG	108,4	+22,8	-17,7	106,4	-16,9	102,6	-11,2	102,6
	SEP	91,8	+10,6	-15,3	92,3	-13,3	97,4	- 5,1	99,3
	OKT	89,2	-13,6	- 2,8	86,7	- 6,1	85,0	-12,7	95,1
	NOV	76,4	- 8,8	-14,3	78,4	- 9,6	87,6	+ 3,1	89,3
	DEZ	68,0	-25,4	-11,0	67,2	-14,3	78,0	-11,0	83,8
1984	JAN	66,0	-17,9	- 2,9	65,5	- 2,5	82,9	+ 6,3	78,6
	FEB	56,6	-33,6	-14,2	58,2	-11,1	71,0	-14,4	73,5
	MAR	67,1	-42,4	+18,6	64,5	+10,8	61,4	-13,5	68,6
	APR	64,9	-46,3	- 3,3	67,3	+ 4,3	58,3	- 5,0	63,6
	MAI	78,6	-38,0	+21,1	77,4	+15,0	60,1	+ 3,1	58,0



6.3 RAUMINHALT DER FERTIGGESTELLTEN GEBÄUDE IM NEUBAU (1980 = 100)

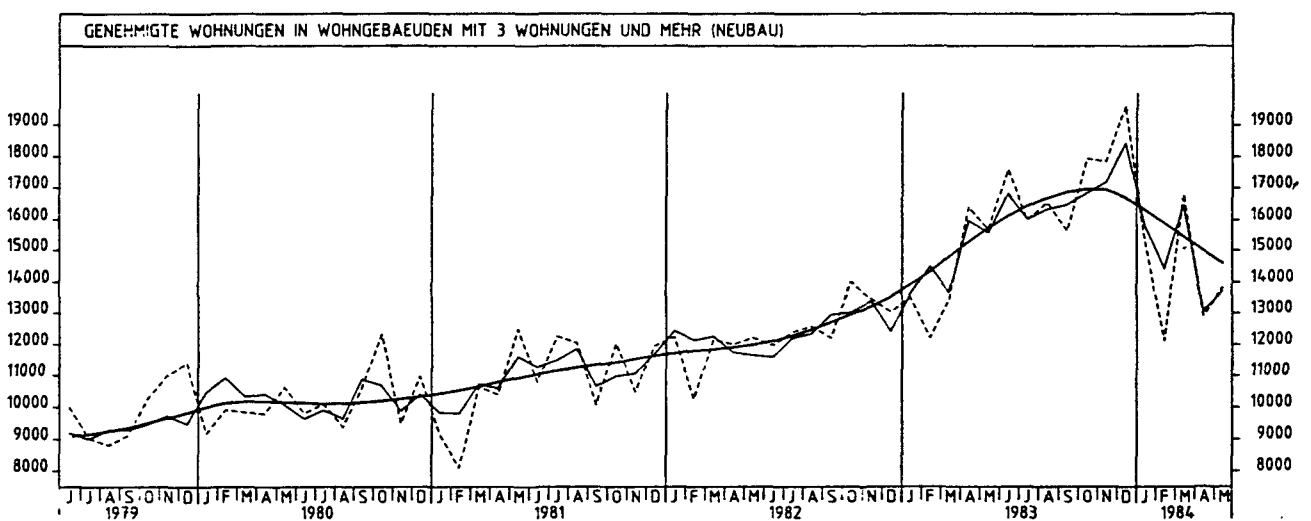
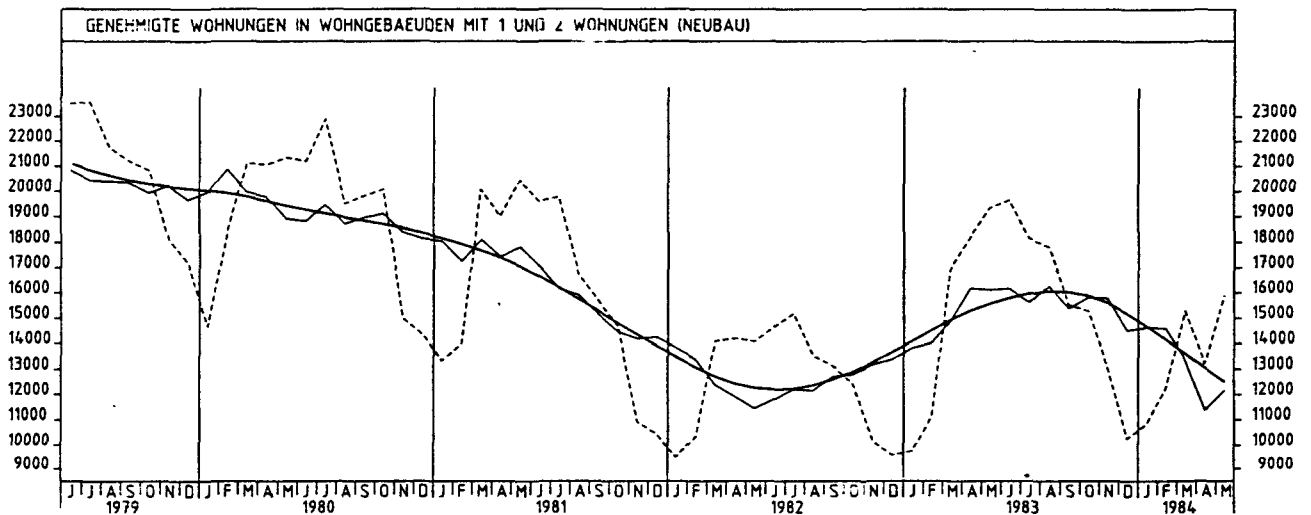
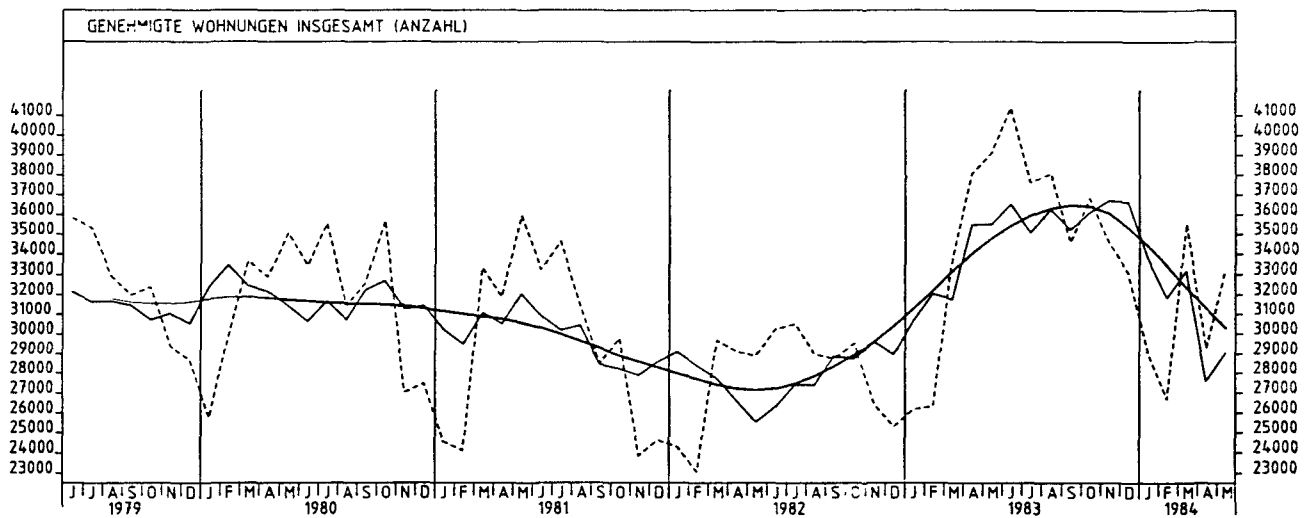
JAHR	MONAT	ORIGINALWERT			KALENDERBEREINIGTER WERT		KALENDER- UND SAISONBEREINIGTER WERT		GLATTE KOMPONENTE
		1980=100	VERÄNDERUNG VORJAHR	IN O/O GEGEN VORMONAT	1980=100	VERÄNDERUNG IN O/O GEGEN VORMONAT	1980=100	VERÄNDERUNG IN O/O GEGEN VORMONAT	1980=100
WOHN- UND NICHTWOHNGBEAUDE									
1983	MAI	29,2	-13,4	+ 1,4	30,1	- 1,6	83,9	- 5,3	82,8
	JUN	36,2	- 4,5	+24,0	36,3	+20,6	84,5	+ 0,7	82,0
	JUL	37,0	-19,6	+ 2,2	37,7	+ 3,9	82,3	- 2,6	81,4
	AUG	40,9	-13,9	+10,5	37,2	- 1,3	81,3	- 1,2	81,0
	SEP	47,6	-25,4	+16,4	48,8	+31,2	76,8	- 5,5	80,4
	OKT	67,1	-10,1	+41,0	63,8	+30,7	77,8	+ 1,3	80,3
	NOV	71,6	-18,5	+ 6,7	71,5	+12,1	76,6	- 1,5	80,6
	DEZ	552,0	- 1,3	+670,9	546,1	+663,8	78,5	+ 2,5	81,5
1984	JAN	33,2	+35,0	-94,0	30,3	-94,5	88,9	+13,2	82,4
	FEB	28,0	- 9,1	-15,7	28,9	- 4,6	83,9	- 5,6	83,4
	MAR	28,9	+ 6,3	+ 3,2	27,8	- 3,8	87,4	+ 4,2	84,4
	APR	28,0	- 2,8	- 3,1	29,2	+ 5,0	85,9	- 1,7	85,6
	MAI	37,1	+27,1	+32,5	38,1	+30,5	90,3	+ 5,1	86,8
WOHNGBEAUDE									
1983	MAI	30,1	+ 3,1	+14,9	31,4	+13,4	79,9	- 1,2	76,5
	JUN	33,5	- 5,9	+11,3	33,2	+ 5,7	77,5	- 3,0	75,8
	JUL	37,0	-18,9	+10,4	37,9	+14,2	75,8	- 2,2	75,4
	AUG	40,7	- 9,6	+10,0	36,6	- 3,4	75,3	- 0,7	75,1
	SEP	44,5	-23,5	+ 9,3	45,7	+24,9	71,5	- 5,0	74,6
	OKT	62,6	- 4,9	+40,7	59,2	+29,5	73,2	+ 2,4	74,5
	NOV	67,9	-14,4	+ 8,5	67,8	+14,5	73,1	- 0,1	74,8
	DEZ	498,1	- 3,5	+633,6	493,5	+627,9	66,8	- 8,6	75,7
1984	JAN	31,5	+40,0	-93,7	28,9	-94,1	82,8	+24,0	76,6
	FEB	29,0	+ 9,4	- 7,9	29,8	+ 3,1	80,8	- 2,4	77,6
	MAR	28,1	+15,6	- 3,1	26,7	-10,4	82,2	+ 1,7	78,6
	APR	26,6	+ 1,5	- 5,3	28,2	+ 5,6	80,4	- 2,2	79,8
	MAI	36,5	+21,3	+37,2	37,4	+32,6	83,8	+ 4,2	81,0
NICHTWOHNGBEAUDE									
1983	MAI	28,0	-29,8	-13,8	28,7	-15,6	89,6	- 9,6	81,6
	JUN	39,9	- 3,2	+42,5	40,5	+41,1	94,3	+ 5,2	90,6
	JUL	37,1	-20,2	- 7,0	37,2	- 8,1	91,5	- 3,0	89,9
	AUG	41,3	-18,7	+11,3	38,3	+ 3,0	89,6	- 2,1	89,3
	SEP	52,0	-27,3	+25,9	52,7	+37,6	84,2	- 6,0	88,5
	OKT	73,3	-15,5	+41,0	70,5	+33,8	84,6	+ 0,5	88,4
	NOV	76,7	-23,3	+ 4,6	76,9	+ 9,1	81,1	- 4,1	88,6
	DEZ	626,7	+ 1,1	+717,1	617,8	+703,4	94,1	+16,0	89,5
1984	JAN	35,5	+29,1	-94,3	33,1	-94,6	97,6	+ 3,7	90,3
	FEB	26,5	-28,0	-25,4	27,4	-17,2	88,0	- 9,8	91,3
	MAR	30,0	- 3,8	+13,2	28,8	+ 5,1	94,2	+ 7,0	92,3
	APR	30,0	- 7,7	+ 0,0	31,0	+ 7,6	93,8	- 0,4	93,5
	MAI	38,1	+36,1	+27,0	38,8	+25,2	98,9	+ 5,4	94,8

6 BAUGENEHMIGUNGEN, BAUFERTIGSTELLUNGEN, BAUVORRAT

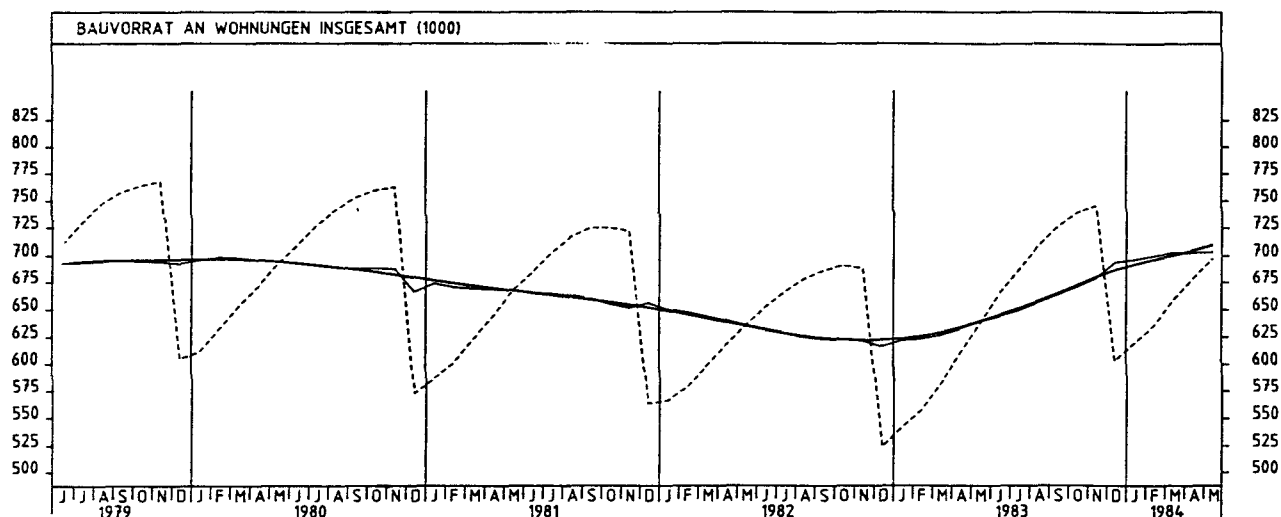
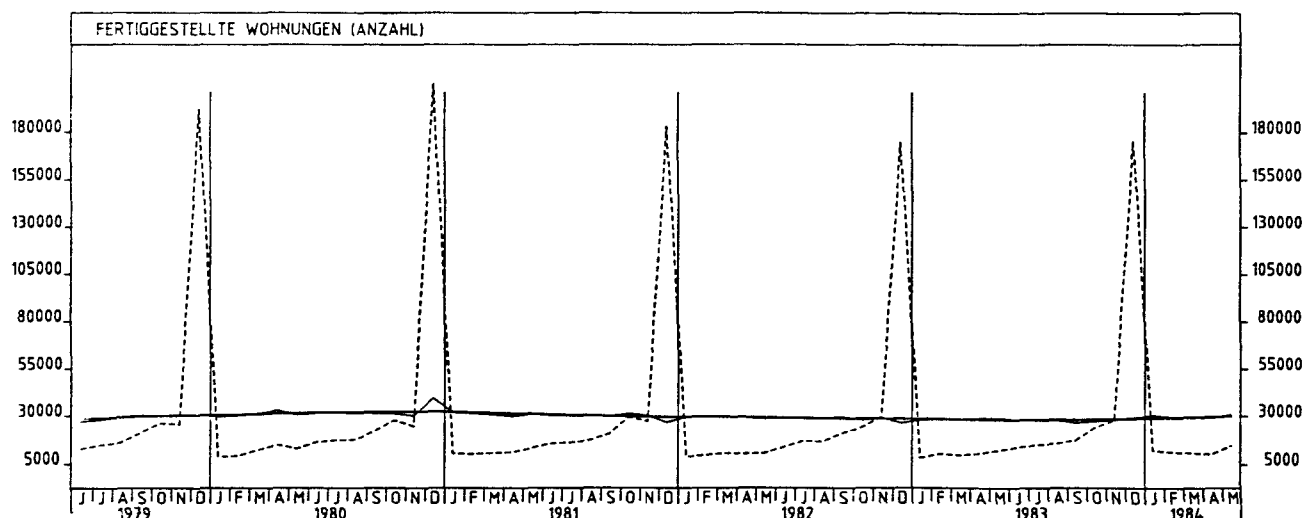
6.4 GENEHMIGTE UND FERTIGGESTELLTE WOHNUNGEN (ANZAHL), BAUVORRAT (1 000)

JAHR	MONAT	ORIGINALWERT			KALENDERBEREINIGTER WERT		KALENDER- UND SAISON- BEREINIGTER WERT		GLATTE KOMPONENTE
		ANZAHL	VERÄNDERUNG IN O/O GEGEN VORJAHR	VORMONAT	ANZAHL	VERÄNDERUNG IN O/O GEGEN VORMONAT	ANZAHL	VERÄNDERUNG IN O/O GEGEN VORMONAT	ANZAHL
GENEHMIGTE WOHNUNGEN INSGESAMT									
1983	MAI	39090	+35,3	+ 2,7	38877	+ 0,4	35518	+ 0,1	34747
	JUN	41390	+36,8	+ 5,9	42058	+ 8,2	36534	+ 2,9	35406
	JUL	37622	+23,4	- 9,1	36718	-12,7	35085	- 4,0	35922
	AUG	38089	+31,4	+ 1,2	37242	+ 1,4	36280	+ 3,4	36278
	SEP	34584	+20,3	- 9,2	34701	- 6,8	35247	- 2,8	36447
	OKT	36810	+24,6	+ 6,4	36066	+ 3,9	36119	+ 2,5	36374
	NOV	34558	+30,7	- 6,1	35086	- 2,7	36713	+ 1,6	36036
	DEZ	33085	+30,8	- 4,3	32443	- 7,5	36625	- 0,2	35311
1984	JAN	29121	+11,2	-12,0	28661	-11,7	33816	- 7,7	34405
	FEB	26689	+ 1,4	- 8,4	27588	- 3,7	31846	- 5,8	33401
	MAR	35546	+ 5,3	+33,2	34400	+24,7	33185	+ 4,2	32343
	APR	29262	-23,1	-17,7	29848	-13,2	27571	-16,9	31281
	MAI	33223	-15,0	+13,5	32729	+ 9,7	29050	+ 5,4	30266
GENEHMIGTE WOHNUNGEN IN WOHNGBAUEIDEN MIT 1 UND 2 WOHNUNGEN (NEUBAU)									
1983	MAI	19341	+37,4	+ 6,1	19448	+ 3,6	16119	- 0,4	15559
	JUN	19660	+34,1	+ 1,6	20201	+ 3,9	16171	+ 0,3	15786
	JUL	18164	+19,6	- 7,6	17720	-12,3	15628	- 3,4	15959
	AUG	17806	+31,7	- 2,0	17287	- 2,4	16267	+ 4,1	16050
	SEP	15533	+18,2	-12,8	15219	-12,0	15390	- 5,4	16017
	OKT	15288	+23,1	- 1,6	15070	- 1,0	15825	+ 2,8	15876
	NOV	13080	+28,4	-14,4	13164	-12,6	15785	- 0,3	15600
	DEZ	10271	+ 7,2	-21,5	9933	-24,5	14523	- 8,0	15170
1984	JAN	10829	+11,2	+ 5,4	10470	+ 5,4	14644	+ 0,8	14682
	FEB	12231	+10,0	+12,9	12506	+19,4	14594	- 0,3	14135
	MAR	15294	-10,2	+25,0	14644	+17,1	13369	- 8,4	13604
	APR	13205	-27,6	-13,7	13616	- 7,0	11366	-15,0	13048
	MAI	15882	-17,9	+20,3	15807	+16,1	12145	+ 6,9	12501
GENEHMIGTE WOHNUNGEN IN WOHNGBAUEIDEN MIT 3 WOHNUNGEN UND MEHR (NEUBAU)									
1983	MAI	15677	+28,3	- 4,4	15580	- 6,0	15567	- 2,5	15704
	JUN	17595	+47,1	+12,2	17810	+14,3	16815	+ 8,0	16105
	JUL	15985	+29,0	- 9,2	15589	-12,5	16030	- 4,7	16426
	AUG	16552	+31,6	+ 3,5	16297	+ 4,5	16344	+ 2,0	16677
	SEP	15636	+28,1	- 5,5	15760	- 3,3	16485	+ 0,9	16875
	OKT	17940	+28,0	+14,7	17586	+11,6	16847	+ 2,2	16959
	NOV	17852	+32,6	- 0,5	18203	+ 3,5	17197	+ 2,1	16942
	DEZ	19622	+50,6	+ 9,9	19156	+ 5,2	18427	+ 7,2	16700
1984	JAN	15331	+13,6	-21,9	15243	-20,4	15819	-14,2	16334
	FEB	12129	- 0,7	-20,9	12637	-17,1	14435	- 8,7	15908
	MAR	16808	+25,1	+38,6	16278	+28,8	16481	+14,2	15451
	APR	12911	-21,3	-23,2	13131	-19,3	13067	-20,7	14996
	MAI	13824	-11,8	+ 7,1	13518	+ 2,9	13719	+ 5,0	14590
FERTIGGESTELLTE WOHNUNGEN INSGESAMT									
1983	MAI	12148	+14,0	+14,3	12633	+14,4	29017	- 0,3	28086
	JUN	13786	+ 0,5	+13,5	14005	+10,9	28227	- 2,7	28024
	JUL	15001	-11,5	+ 8,8	15005	+ 7,1	27825	- 1,4	28011
	AUG	15643	- 6,0	+ 4,3	14448	- 3,7	27712	- 0,4	28031
	SEP	17367	-17,7	+11,0	17619	+21,9	26512	- 4,3	28050
	OKT	24090	- 0,3	+38,7	22737	+29,0	27440	+ 3,5	28174
	NOV	27816	- 6,6	+15,5	27849	+22,5	28079	+ 2,3	28380
	DEZ	175931	+ 0,7	+532,5	174108	+525,2	29254	+ 4,2	28678
1984	JAN	12164	+46,0	-93,1	11187	-93,6	30490	+ 4,2	28901
	FEB	11472	+10,2	- 5,7	11930	+ 6,6	29539	- 3,1	29120
	MAR	10981	+14,0	- 4,3	10120	-15,2	29585	+ 0,2	29344
	APR	10247	- 3,6	- 6,7	10940	+ 8,1	29104	- 1,6	29650
	MAI	14641	+20,5	+42,9	15282	+39,7	30928	+ 6,3	29973

JAHR	MONAT	ORIGINALWERT			KALENDERBEREINIGTER WERT		KALENDER- UND SAISON- BEREINIGTER WERT		GLATTE KOMPONENTE
		1 000	VERÄNDERUNG VORJAHR	IN O/O GEGEN VORMONAT	1 000	VERÄNDERUNG IN O/O GEGEN VORMONAT	1 000	VERÄNDERUNG IN O/O GEGEN VORMONAT	1 000
BAUVORRAT AN WOHNUNGEN INSGESAMT									
1983	MAI	636	+ 0,2	+ 4,4	X	X	639	+ 1,1	639
	JUN	664	+ 1,8	+ 4,4	X	X	644	+ 0,8	645
	JUL	686	+ 3,0	+ 3,3	X	X	649	+ 0,8	651
	AUG	709	+ 4,6	+ 3,4	X	X	656	+ 1,1	657
	SEP	726	+ 5,8	+ 2,4	X	X	663	+ 1,1	664
	OKT	739	+ 6,9	+ 1,8	X	X	671	+ 1,2	672
	NOV	745	+ 8,3	+ 0,8	X	X	679	+ 1,2	680
	DEZ	603	+15,1	-19,1	X	X	694	+ 2,2	686
1984	JAN	619	+14,2	+ 2,7	X	X	696	+ 0,3	692
	FEB	635	+14,0	+ 2,6	X	X	700	+ 0,6	696
	MAR	659	+13,2	+ 3,8	X	X	703	+ 0,4	700
	APR	678	+11,3	+ 2,9	X	X	703	+ 0,0	705
	MAI	697	+ 9,6	+ 2,8	X	X	703	+ 0,0	710



6 BAUGENEHMIGUNGEN, BAUFERTIGSTELLUNGEN, BAUVORRAT

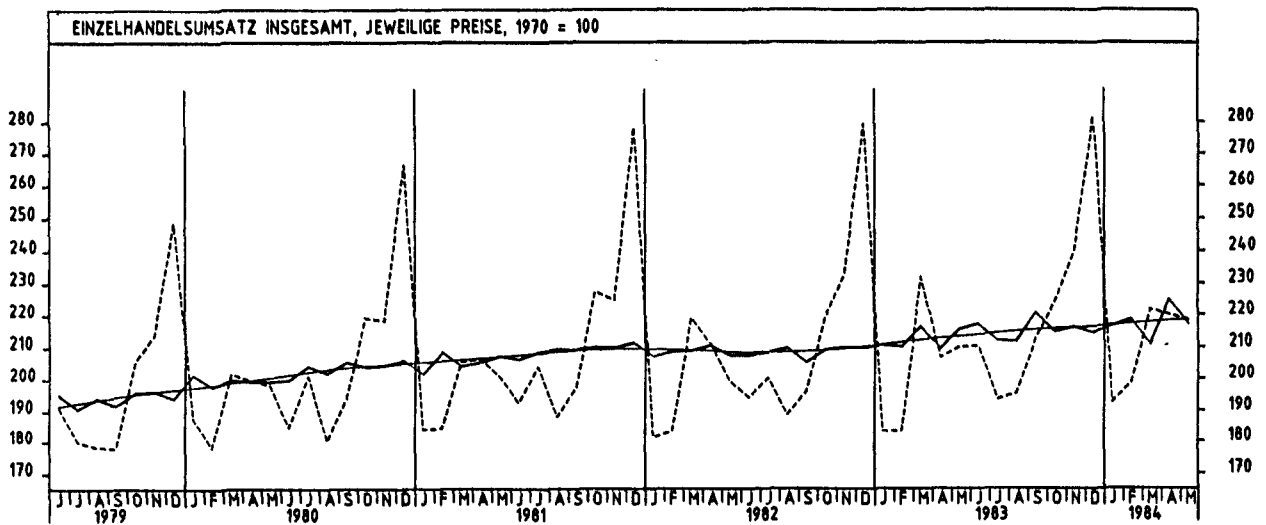
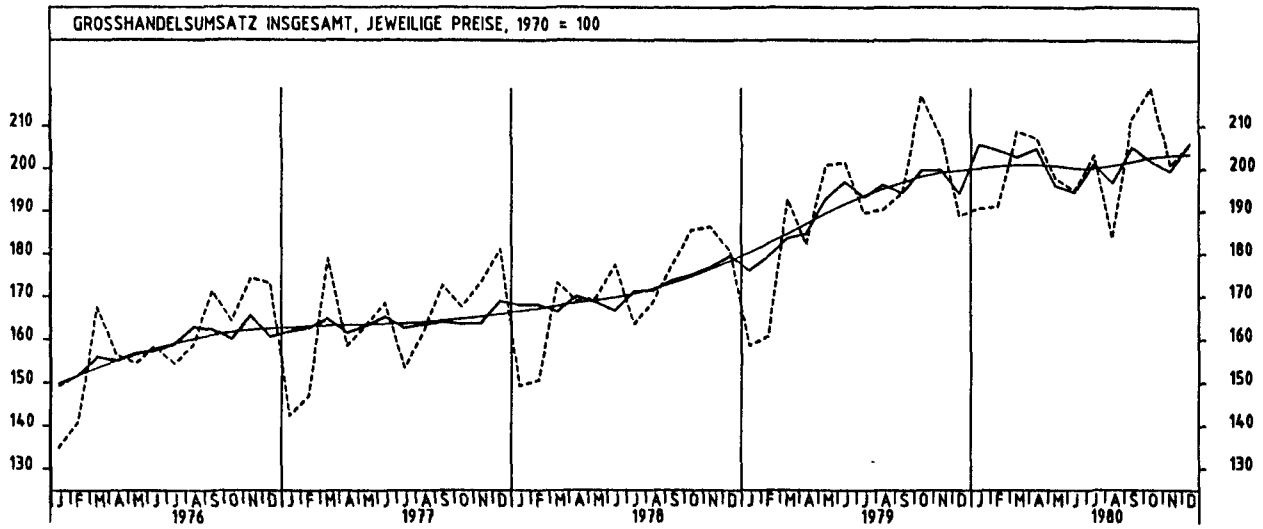


6.5 VERANSCHLAGTE REINE BAUKOSTEN DER GENEHMIGTEN BAUMASSNAHMEN AN BESTEHENDEN GEBÄUDEN (1980 = 100)

JAHR	MONAT	ORIGINALWERT			KALENDERBEREINIGTER WERT		KALENDER- UND SAISON- BEREINIGTER WERT		GLATTE KOMPONENTE
		1980=100	VERAENDERUNG VORJAHR	IN O/O GEGEN VORMONAT	1980=100	VERAENDERUNG IN O/O GEGEN VORMONAT	1980=100	VERAENDERUNG IN O/O GEGEN VORMONAT	
WOHNGEBAEUDE									
1983	MAI	164,7	+40,3	+18,9	162,8	+14,2	135,2	+ 6,1	123,4
	JUN	154,6	+15,6	- 6,1	159,8	- 1,8	127,3	- 5,8	124,4
	JUL	150,0	+13,6	- 3,0	144,0	- 9,9	124,0	- 2,6	125,3
	AUG	136,1	+14,3	- 9,3	131,2	- 8,9	124,3	+ 0,2	125,8
	SEP	111,6	+ 3,1	-18,0	111,4	-15,1	118,0	- 5,1	125,6
	OKT	113,1	+ 7,5	+ 1,3	109,2	- 2,0	121,2	+ 2,7	125,3
	NOV	99,0	+ 8,2	-12,5	100,3	- 8,2	120,6	- 0,5	124,7
	DEZ	102,4	+24,1	+ 3,4	103,2	+ 2,9	128,6	+ 6,6	123,4
1984	JAN	88,4	- 3,4	-13,7	84,5	-18,1	114,2	-11,2	121,2
	FEB	115,1	+24,3	+30,2	117,5	+39,1	129,3	+13,2	118,8
	MAR	130,0	+ 4,5	+12,9	125,3	+ 6,6	121,6	- 6,0	116,2
	APR*	110,7	-20,1	-14,8	120,0	- 4,2	102,0	-16,1	114,0
	MAI	137,8	-16,3	+24,5	137,8	+14,8	106,9	+ 4,8	111,9
	NICHTWOHNGEBAEUDE								
1983	MAI	110,4	+33,3	-22,3	107,4	-26,1	109,4	-18,4	110,5
	JUN	106,5	+ 0,8	- 3,5	110,4	+ 2,8	104,8	- 4,2	109,2
	JUL	114,0	+ 9,9	+ 7,0	110,3	- 0,1	106,4	+ 1,5	108,1
	AUG	117,3	+16,0	+ 2,9	113,7	+ 3,1	109,4	+ 2,8	106,7
	SEP	108,3	+ 2,9	- 7,7	109,0	- 4,1	102,0	- 6,8	104,7
	OKT	102,8	- 5,7	- 5,1	102,3	- 6,1	100,2	- 1,8	102,2
	NOV	90,4	- 4,4	-12,1	91,7	-10,4	98,7	- 1,5	98,9
	DEZ	95,1	- 0,2	+ 5,2	93,1	+ 1,5	102,1	+ 3,4	96,9
1984	JAN	78,4	-13,9	-17,6	77,8	-16,4	96,7	- 5,3	95,3
	FEB	74,6	-26,5	- 4,8	76,6	- 1,5	85,7	-11,4	94,1
	MAR	95,0	-19,6	+27,3	93,1	+21,5	90,2	+ 5,3	93,4
	APR	84,6	-40,5	-10,9	90,2	- 3,1	77,9	-13,6	92,8
	MAI	123,5	+11,9	+46,0	119,8	+32,8	111,4	+43,0	91,4

7 UMSÄTZE DES GROSSHANDELS
7.1 IN JEWEILIGEN PREISEN (1970 = 100)

JAHR	MONAT	ORIGINALWERT			KALENDERBEREINIGTER WERT		KALENDER- UND SAISON- BEREINIGTER WERT		GLATTE KOMPONENTE
		1970=100	VERÄNDERUNG VORJAHR	IN O/O GEGEN VORMONAT	1970=100	VERÄNDERUNG IN O/O GEGEN VORMONAT	1970=100	VERÄNDERUNG IN O/O GEGEN VORMONAT	1970=100
GROSSHANDEL INSGESAMT									
1979	DEZ	188,9	+ 4,6	- 9,1	194,9	- 7,1	194,2	- 2,9	199,7
1980	JAN	190,7	+20,2	+ 1,0	185,1	- 5,0	205,6	+ 5,9	200,2
	FEB	191,0	+18,9	+ 0,2	198,3	+ 7,1	204,4	- 0,6	200,7
	MAR	208,8	+ 8,4	+ 9,3	205,6	+ 3,7	202,8	- 0,8	201,0
	APR	207,1	+13,6	- 0,8	210,5	+ 2,4	204,7	+ 0,9	201,0
	MAI	197,9	- 1,5	- 4,4	200,9	- 4,6	196,1	- 4,2	200,8
	JUN	195,0	- 3,2	- 1,5	206,3	+ 2,7	194,6	- 0,8	200,3
	JUL	203,2	+ 7,2	+ 4,2	193,5	- 6,2	201,3	+ 3,4	200,2
	AUG	183,8	- 3,5	- 9,5	181,6	- 6,1	196,7	- 2,3	200,8
	SEP	211,6	+ 8,8	+15,1	210,1	+15,7	205,1	+ 4,3	201,7
	OKT	219,0	+ 0,8	+ 3,5	210,6	+ 0,2	201,8	- 1,6	202,7
	NOV	200,8	- 3,4	- 8,3	207,9	- 1,3	199,6	- 1,1	203,2
	DEZ	205,7	+ 8,9	+ 2,4	206,1	- 0,9	205,9	+ 3,2	203,4
KOHLE UND MINERALÖLERZEUGNISSE									
1979	DEZ	318,1	+ 9,1	-11,5	321,3	-13,1	320,9	- 6,8	335,1
1980	JAN	339,5	+22,5	+ 6,7	330,7	+ 2,9	339,2	+ 5,7	334,4
	FEB	308,3	+11,5	- 9,2	322,8	- 2,4	324,9	- 4,2	333,8
	MAR	312,3	+14,8	+ 1,3	306,8	- 5,0	336,2	+ 3,5	333,1
	APR*	364,2	+30,5	+16,6	361,8	+17,9	362,7	+ 7,9	331,7
	MAI	317,0	- 2,8	-13,0	315,5	-12,8	322,7	-11,0	330,0
	JUN	309,9	-12,6	- 2,2	320,2	+ 1,5	307,2	- 4,8	328,2
	JUL*	359,7	+ 0,9	+16,1	335,9	+ 4,9	333,0	+ 8,4	327,7
	AUG	322,4	- 4,2	-10,4	317,3	- 5,5	326,1	- 2,1	329,3
	SEP	342,9	+ 5,0	+ 6,4	346,4	+ 9,2	343,7	+ 5,4	331,6
	OKT	349,2	- 0,2	+ 1,8	338,5	- 2,3	336,7	- 2,0	334,4
	NOV	337,4	- 6,1	- 3,4	348,6	+ 3,0	326,1	- 3,1	336,3
	DEZ	352,9	+10,9	+ 4,6	350,4	+ 0,5	349,6	+ 7,2	337,7
ERZE, METALLE UND HALBZEUG									
1979	DEZ	131,8	+ 9,0	-15,9	137,5	-13,1	155,8	- 1,6	161,1
1980	JAN*	164,1	+31,5	+24,5	153,2	+11,4	174,1	+11,7	161,9
	FEB	165,8	+28,2	+ 1,0	172,8	+12,8	170,0	- 2,4	162,7
	MAR	179,2	+ 9,7	+ 8,1	175,5	+ 1,6	166,1	- 2,3	163,2
	APR	165,9	+14,3	- 7,4	168,4	- 4,0	164,1	- 1,2	163,4
	MAI	168,6	+ 4,3	+ 1,6	172,9	+ 2,7	162,4	- 1,0	163,1
	JUN	166,0	+ 3,9	- 1,5	176,2	+ 1,9	161,0	- 0,9	162,1
	JUL	161,5	+ 6,7	- 2,7	153,2	-13,1	160,4	- 0,4	161,4
	AUG	145,4	- 3,6	-10,0	143,3	- 6,5	156,3	- 2,6	161,8
	SEP	166,2	+ 2,3	+14,3	164,4	+14,7	158,3	+ 1,3	162,6
	OKT	168,9	+ 0,1	+ 1,6	163,1	- 0,8	161,5	+ 2,0	163,5
	NOV	155,0	- 1,1	- 8,2	159,3	- 2,3	161,3	- 0,1	163,7
	DEZ	147,6	+12,0	- 4,8	148,8	- 6,6	166,8	+ 3,4	163,4
HOLZ UND BAUSTOFFE									
1979	DEZ	176,6	+19,3	-17,0	181,9	-15,0	199,8	+ 1,1	202,9
1980	JAN	143,0	+47,0	-19,0	138,6	-23,8	207,4	+ 3,8	204,8
	FEB	170,2	+56,4	+19,0	177,2	+27,8	217,7	+ 5,0	206,3
	MAR	209,9	+24,1	+23,3	206,0	+16,3	212,0	- 2,6	207,2
	APR	211,6	+20,5	+ 0,8	215,1	+ 4,4	208,1	- 1,8	207,2
	MAI	209,4	+ 4,2	- 1,0	213,0	- 1,0	200,0	- 3,9	206,5
	JUN	215,9	- 1,7	+ 3,1	228,4	+ 7,2	194,1	- 3,0	205,0
	JUL	216,1	+12,4	+ 0,1	206,1	- 9,8	204,3	+ 5,3	202,5
	AUG	197,0	- 2,3	- 8,8	194,5	- 5,6	194,2	- 4,9	200,6
	SEP	232,5	+ 9,6	+18,0	230,7	+18,6	203,3	+ 4,7	198,6
	OKT	242,5	+ 1,0	+ 4,3	234,8	+ 1,8	199,3	- 2,0	196,6
	NOV	197,5	- 7,1	-18,6	202,8	-13,6	189,1	- 5,1	193,7
	DEZ	158,7	-10,1	-19,6	159,7	-21,3	181,8	- 3,9	191,0
NAHRUNGS- UND GENUSSMITTEL									
1979	DEZ	176,5	- 0,4	- 3,9	179,8	- 2,8	170,4	- 2,6	173,7
1980	JAN	168,7	+ 9,1	- 4,4	162,5	- 9,6	177,6	+ 4,2	174,2
	FEB	162,4	+ 7,6	- 3,7	169,5	+ 4,3	174,7	- 1,6	174,6
	MAR	175,5	+ 2,8	+ 8,1	174,9	+ 3,2	176,5	+ 1,0	175,1
	APR	178,6	+ 8,0	+ 1,8	179,4	+ 2,6	176,6	+ 0,1	175,5
	MAI	177,9	- 3,8	- 0,4	177,6	- 1,0	171,1	- 3,1	175,9
	JUN	177,9	+ 0,1	+ 0,0	186,5	+ 5,0	175,3	+ 2,5	176,3
	JUL	182,8	+11,2	+ 2,8	174,7	- 6,3	180,6	+ 3,0	176,8
	AUG	162,3	- 3,4	-11,2	162,8	- 6,8	174,9	- 3,2	177,6
	SEP	176,7	+11,8	+ 8,9	176,3	+ 8,3	181,6	+ 3,8	178,5
	OKT	190,2	+ 1,5	+ 7,6	183,2	+ 3,9	177,9	- 2,0	179,4
	NOV	177,2	- 3,5	- 6,8	184,9	+ 0,9	176,3	- 0,9	180,1
	DEZ	197,5	+11,9	+11,5	193,7	+ 4,8	184,0	+ 4,4	180,8
FAHRZEUGE UND MASCHINEN									
1979	DEZ	172,3	- 3,3	- 5,5	177,8	- 2,6	176,8	- 1,9	180,9
1980	JAN	165,2	+10,9	- 4,1	160,6	- 9,7	187,0	+ 5,8	181,0
	FEB	180,5	+16,2	+ 9,3	187,0	+16,4	189,3	+ 1,2	181,0
	MAR	205,1	- 2,7	+13,6	202,1	+ 8,1	179,2	- 5,3	180,9
	APR	191,7	+ 2,6	- 6,5	196,0	- 3,0	181,2	+ 1,1	180,7
	MAI	179,8	- 8,0	- 6,2	183,0	- 6,6	174,9	- 3,5	180,6
	JUN	182,8	-12,1	+ 1,7	194,4	+ 6,2	169,0	- 3,4	180,3
	JUL	189,1	+12,2	+ 3,4	180,2	- 7,3	188,4	+11,5	180,3
	AUG	149,9	- 0,1	-20,7	147,8	-18,0	182,3	- 3,2	180,5
	SEP	178,7	+ 6,2	+19,2	176,9	+19,7	182,2	- 0,1	180,7
	OKT	192,9	+ 0,9	+ 7,9	185,2	+ 4,7	181,9	- 0,2	180,9
	NOV	172,5	- 5,4	-10,6	177,7	- 4,0	177,4	- 2,5	180,9
	DEZ	176,9	+ 2,7	+ 2,6	179,0	+ 0,7	179,8	+ 1,4	180,9



8 UMSÄTZE DES EINZELHANDELS *)

8.1 IN JEWEILIGEN PREISEN (1970 = 100)

JAHR	MONAT	ORIGINALWERT			KALENDERBEREINIGTER WERT		KALENDER- UND SAISON- BEREINIGTER WERT		GLATTE KOMPONENTE
		1970=100	VERÄNDERUNG IN O/O GEGEN VORJAHR VORMONAT		1970=100	VERÄNDERUNG IN O/O GEGEN VORMONAT	1970=100	VERÄNDERUNG IN O/O GEGEN VORMONAT	1970=100
EINZELHANDEL INSGESAMT									
1983	JUN	210,3	+ 8,3	+ 0,1	213,8	+ 0,2	217,0	+ 0,9	213,9
	JUL	193,5	- 3,3	- 8,0	193,0	- 9,7	212,1	- 2,3	214,4
	AUG	195,4	+ 3,6	+ 1,0	187,4	- 2,9	212,1	+ 0,0	214,9
	SEP	212,5	+ 8,4	+ 8,8	209,9	+12,0	220,5	+ 4,0	215,4
	OKT	223,8	+ 2,2	+ 5,3	222,5	+ 6,0	214,8	- 2,6	215,8
	NOV	239,7	+ 3,2	+ 7,1	240,7	+ 8,2	216,2	+ 0,7	216,1
	DEZ	281,7	+ 0,9	+17,5	274,6	+14,1	214,5	- 0,8	216,4
1984	JAN	192,6	+ 5,2	-31,6	189,0	-31,2	216,3	+ 0,8	216,7
	FEB	198,6	+ 8,4	+ 3,1	205,6	+ 8,8	218,6	+ 1,1	216,9
	MAR	221,6	- 4,4	+11,6	213,0	+ 3,6	210,5	- 3,7	217,0
	APR	220,0	+ 6,4	- 0,7	228,7	+ 7,4	224,4	+ 6,6	217,1
	MAI	218,4	+ 4,0	- 0,7	215,4	- 5,8	216,8	- 3,4	217,2
	JUN	203,6	- 3,2	- 6,8	213,7	- 0,8	216,3	- 0,2	217,4
NAHRUNGS- UND GENUSSMITTEL									
1983	JUN	215,3	- 1,0	+ 0,2	217,7	+ 1,8	217,4	- 0,3	219,3
	JUL	224,6	- 1,0	+ 4,3	223,4	+ 2,6	221,3	+ 1,8	219,5
	AUG	219,8	+ 6,0	- 2,1	214,8	- 3,8	222,9	+ 0,7	219,6
	SEP	220,0	+ 4,1	+ 0,1	220,8	+ 2,8	223,9	+ 0,4	219,8
	OKT	222,0	+ 0,1	+ 0,9	222,6	+ 0,8	220,8	- 1,4	220,0
	NOV	219,3	+ 0,1	- 1,2	220,8	- 0,8	218,4	- 1,1	220,2
	DEZ	261,6	- 1,9	+19,3	252,8	+14,5	216,3	- 1,0	220,2
1984	JAN	204,3	+ 4,0	-21,9	203,2	-19,6	223,4	+ 3,3	220,4
	FEB	201,5	+ 4,4	- 1,4	210,9	+ 3,8	220,6	- 1,3	221,1
	MAR	222,8	- 4,2	+10,6	217,4	+ 3,1	216,7	- 1,8	222,0
	APR	221,6	+ 6,8	- 0,5	228,2	+ 5,0	227,2	+ 4,8	222,9
	MAI	220,4	+ 2,6	- 0,5	214,6	- 6,0	220,9	- 2,8	223,4
	JUN	222,4	+ 3,3	+ 0,9	226,0	+ 5,3	225,7	+ 2,2	223,7
TEXTILWAREN, SCHUHE									
1983	JUN	178,5	+ 7,9	+ 1,9	179,4	+ 1,3	193,4	+ 1,0	191,4
	JUL	174,4	- 0,7	- 2,3	172,5	- 3,8	190,6	- 1,4	192,0
	AUG	134,9	- 1,1	-22,6	130,8	-24,2	186,3	- 2,3	192,5
	SEP	193,5	+14,9	+43,4	193,4	+47,9	204,0	+ 9,5	193,1
	OKT	233,6	+ 0,9	+20,7	231,7	+19,8	191,7	- 6,0	193,4
	NOV	249,3	+ 3,2	+ 6,7	253,1	+ 9,2	192,9	+ 0,6	193,7
	DEZ	292,5	+ 2,0	+17,3	284,8	+12,5	193,8	+ 0,5	194,0
1984	JAN	170,8	+ 4,5	-41,6	170,1	-40,3	193,7	- 0,1	194,0
	FEB	146,7	+ 9,0	-14,1	150,8	-11,3	194,2	+ 0,3	194,0
	MAR	181,5	- 6,2	+23,7	175,5	+16,4	185,9	- 4,3	194,1
	APR	198,5	+10,4	+ 9,4	203,9	+16,2	204,3	+ 9,9	194,1
	MAI	177,3	+ 1,2	-10,7	172,9	-15,2	189,3	- 7,3	194,0
	JUN	176,5	- 1,1	- 0,5	181,5	+ 5,0	194,5	+ 2,7	194,1
METALLWAREN, HAUSRAT, WOHNBEDARF (A.N.G.)									
1983	JUN*	219,0	+20,0	+ 8,0	219,2	+ 5,6	226,7	+ 4,2	216,8
	JUL*	176,8	- 6,6	-19,3	181,0	-17,4	208,6	- 8,0	217,0
	AUG	189,7	+ 2,0	+ 7,3	182,1	+ 0,6	212,6	+ 1,9	217,1
	SEP	211,0	+ 0,6	+11,2	209,3	+14,9	215,1	+ 1,2	217,2
	OKT	222,2	+ 0,6	+ 5,3	219,2	+ 4,7	214,1	- 0,5	217,2
	NOV	258,5	+ 2,4	+16,3	261,2	+19,2	218,8	+ 2,2	217,3
	DEZ	298,2	+ 0,4	+15,4	291,9	+11,8	217,1	- 0,8	217,6
1984	JAN	182,5	+ 1,8	-38,8	179,7	-38,4	217,5	+ 0,2	217,8
	FEB	209,6	+12,1	+14,8	216,9	+20,7	225,6	+ 3,7	217,4
	MAR*	222,3	- 7,2	+ 6,1	214,7	- 1,0	208,4	- 7,6	217,0
	APR	222,0	+ 5,0	- 0,1	228,2	+ 6,3	223,9	+ 7,4	216,5
	MAI	211,0	+ 4,1	- 5,0	207,3	- 9,2	216,7	- 3,2	216,4
	JUN	199,1	- 9,1	- 5,6	210,8	+ 1,7	214,5	- 1,0	216,7
ELEKTRO- UND OPTISCHE ERZEUGNISSE, UHREN									
1983	JUN	161,7	- 7,7	-20,8	164,9	-19,4	209,3	- 5,9	214,6
	JUL	159,5	-10,0	- 1,4	157,5	- 4,5	208,7	- 0,3	213,7
	AUG	178,0	- 9,0	+11,6	172,6	+ 9,6	205,1	- 1,7	212,9
	SEP	198,5	+ 5,8	+11,5	196,0	+13,6	220,7	+ 7,6	212,2
	OKT	191,5	- 7,1	- 3,5	191,1	- 2,5	208,5	- 5,5	211,6
	NOV	266,2	+ 1,1	+39,0	269,3	+40,9	215,6	+ 3,4	211,0
	DEZ	436,3	- 3,3	+63,9	424,9	+57,8	206,8	- 4,1	210,5
1984	JAN	201,5	+ 2,7	-53,8	198,1	-53,4	216,9	+ 4,9	210,3
	FEB	180,6	+ 5,8	-10,4	186,1	- 6,1	215,9	- 0,5	209,9
	MAR*	182,7	-16,1	+ 1,2	176,2	- 5,3	195,2	- 9,6	209,6
	APR	183,8	- 5,9	+ 0,6	191,8	+ 8,9	210,3	+ 7,7	209,5
	MAI	204,5	+ 0,2	+11,3	201,5	+ 5,1	214,2	+ 1,9	209,6
	JUN	160,4	- 0,8	-21,6	166,4	-17,4	212,0	- 1,0	209,7
FAHRZEUGE, MASCHINEN UND BÜROEINRICHTUNGEN									
1983	JUN	262,4	+30,4	+ 6,2	268,7	+ 7,2	230,7	+ 8,0	213,7
	JUL	171,3	- 0,6	-34,7	170,1	-36,7	206,0	-10,7	215,9
	AUG	180,7	+17,2	+ 5,5	173,7	+ 2,1	215,0	+ 4,4	217,8
	SEP	202,5	+16,2	+12,1	197,8	+13,9	218,2	+ 1,5	219,3
	OKT	196,0	+ 9,5	- 3,2	194,8	- 1,5	214,8	- 1,6	220,5
	NOV	213,5	+14,3	+ 8,9	213,9	+ 9,8	221,7	+ 3,2	221,3
	DEZ	203,9	+10,7	- 4,5	197,0	- 7,9	217,7	- 1,8	222,2
1984	JAN	183,2	+13,1	-10,2	178,6	- 9,3	219,6	+ 0,9	222,2
	FEB	230,3	+19,6	+25,7	238,8	+33,7	228,5	+ 4,1	220,4
	MAR	275,4	- 5,2	+19,6	264,9	+10,9	211,5	- 7,4	217,9
	APR	263,8	+ 8,0	- 4,2	272,6	+ 2,9	225,5	+ 6,6	215,0
	MAI	276,1	+11,8	+ 4,7	273,2	+ 0,2	227,0	+ 0,7	213,3
	JUN*	182,4	-30,5	-33,9	227,1	-16,9	199,7	-29,6	212,2

9 AUSSENHANDEL (SPEZIALHANDEL)

9.1 EINFUHR - TATSÄCHLICHE WERTE (MILL. DM)

JAHR	MONAT	ORIGINALWERT			KALENDERBEREINIGTER WERT		KALENDER- UND SAISON- BEREINIGTER WERT		GLATTE KOMPONENTE
		MILL.DM	VERÄNDERUNG IN O/O GEGEN VORJAHR VORMONAT		MILL.DM	VERÄNDERUNG IN O/O GEGEN VORMONAT	MILL.DM	VERÄNDERUNG IN O/O GEGEN VORMONAT	MILL.DM
EINFUHR INSGESAMT									
1983	MAI	31869	+ 4,2	+ 2,4	31705	- 3,0	31912	+ 3,0	31802
	JUN	32923	+ 4,8	+ 3,3	34123	+ 7,6	32744	+ 2,6	32151
	JUL	31025	+ 0,9	- 5,8	30369	-11,0	31975	- 2,3	32499
	AUG	29897	+ 6,8	- 3,6	28519	- 6,1	32689	+ 2,2	32874
	SEP	34220	+10,5	+14,5	33715	+18,2	33577	+ 2,7	33316
	OKT	33395	+ 4,8	- 2,4	33007	- 2,1	33110	- 1,4	33766
	NOV	35453	+11,6	+ 6,2	35746	+ 8,3	34446	+ 4,0	34245
1984	DEZ	36733	+16,2	+ 3,6	35986	+ 0,7	35588	+ 3,3	34681
	JAN	34422	+16,8	- 5,7	33418	- 7,1	35060	- 1,5	35068
	FEB	36299	+23,4	+ 4,8	37523	+12,3	36233	+ 3,3	35427
	MAR	37816	+ 9,2	+ 4,2	36715	- 2,2	35079	- 3,2	35764
	APR	35656	+14,5	- 5,7	37209	+ 1,3	35890	+ 2,3	36109
	MAI	36666	+15,1	+ 2,8	36364	- 2,3	36526	+ 1,8	36466
	ERNAHRUNGSWIRTSCHAFT								
1983	MAI	4154	+ 4,5	- 2,4	4171	- 6,3	4135	+ 1,3	4115
	JUN	4102	- 7,8	- 1,3	4280	+ 2,6	4013	- 3,0	4141
	JUL	3724	- 7,5	- 9,2	3633	-15,1	4038	+ 0,6	4169
	AUG	3925	+ 3,2	+ 5,4	3723	+ 2,5	4205	+ 4,1	4203
	SEP	4230	+ 7,3	+ 7,8	4136	+11,1	4303	+ 2,3	4248
	OKT	4117	+ 3,1	- 2,7	4060	- 1,8	4255	- 1,1	4297
	NOV	4822	+11,1	+17,1	4838	+19,2	4488	+ 5,5	4358
1984	DEZ	5073	+12,6	+ 5,2	4979	+ 2,9	4551	+ 1,4	4411
	JAN	4188	+15,1	-17,4	4029	-19,1	4469	- 1,8	4456
	FEB	4654	+15,7	+11,1	4802	+19,2	4562	+ 2,1	4489
	MAR	4606	+ 3,6	- 1,0	4420	- 8,0	4393	- 3,7	4541
	APR	4571	+ 7,4	- 0,8	4820	+ 9,0	4509	+ 2,6	4590
	MAI	4909	+18,2	+ 7,4	4904	+ 1,7	4789	+ 6,2	4642
	GEWERBLICHE WIRTSCHAFT (OHNE GÜTER DER BUNDESREG.)								
1983	MAI	27048	+ 4,6	+ 3,2	26834	- 2,3	27116	+ 3,2	27001
	JUN	27850	+ 6,8	+ 3,0	28842	+ 7,5	27948	+ 3,1	27316
	JUL	26639	+ 2,4	- 4,3	26113	- 9,5	27273	- 2,4	27631
	AUG	25315	+ 7,5	- 5,0	24267	- 7,1	27821	+ 2,0	27967
	SEP	29431	+11,3	+16,3	29049	+19,7	28578	+ 2,7	28353
	OKT	28495	+ 5,1	- 3,2	28214	- 2,9	28160	- 1,5	28743
	NOV	29879	+12,0	+ 4,9	30116	+ 6,7	29254	+ 3,9	29149
1984	DEZ	30800	+16,7	+ 3,1	30070	- 0,2	30185	+ 3,2	29524
	JAN	29634	+16,7	- 3,8	28641	- 4,8	29788	- 1,3	29864
	FEB	30959	+24,4	+ 4,5	32118	+12,1	30928	+ 3,8	30180
	MAR	32511	+10,2	+ 5,0	31622	- 1,5	29969	- 3,1	30477
	APR	30316	+15,6	- 6,8	31497	- 0,4	30617	+ 2,2	30773
	MAI	31045	+14,8	+ 2,4	30763	- 2,3	31042	+ 1,4	31074
	ROHSTOFFE UND HALBWAREN								
1983	MAI	10254	- 2,0	+ 3,1	9960	- 3,3	10453	+ 3,6	10284
	JUN	10219	- 5,6	- 0,3	10497	+ 5,4	10463	+ 0,1	10336
	JUL	9739	- 3,2	- 4,7	9501	- 9,5	10278	- 1,8	10399
	AUG	9843	- 3,0	+ 1,1	9498	+ 0,0	10305	+ 0,3	10481
	SEP	10844	+ 2,8	+10,2	10892	+14,7	10683	+ 3,7	10597
	OKT	10220	- 7,9	- 5,8	10104	- 7,2	10187	- 4,6	10733
	NOV	11368	+ 7,4	+11,2	11516	+14,0	11049	+ 8,5	10912
1984	DEZ	12072	+10,2	+ 6,2	11874	+ 3,1	11416	+ 3,3	11099
	JAN	11959	+12,7	- 0,9	11608	- 2,2	11408	- 0,1	11260
	FEB	11837	+18,6	- 1,0	12270	+ 5,7	11590	+ 1,6	11413
	MAR	12005	+15,8	+ 1,4	11807	- 3,8	11758	+ 1,4	11559
	APR	11619	+16,9	- 3,2	12029	+ 1,9	11857	+ 0,8	11721
	MAI	11440	+11,6	- 1,5	11284	- 6,2	11810	- 0,4	11897
	ROHSTOFFE								
1983	MAI	4423	- 9,3	+ 9,3	4274	+ 2,6	4493	+ 5,9	4352
	JUN	4300	-19,6	- 2,8	4340	+ 1,5	4211	- 6,3	4336
	JUL	4325	- 5,3	+ 0,6	4244	- 2,2	4441	+ 5,5	4330
	AUG	4158	-14,2	- 3,9	4021	- 5,3	4201	- 5,4	4338
	SEP	4712	- 8,5	+13,3	4800	+19,4	4394	+ 4,6	4367
	OKT	4171	-17,7	-11,5	4126	-14,0	4152	- 5,5	4417
	NOV	4600	- 6,5	+10,3	4682	+13,5	4412	+ 6,3	4505
1984	DEZ	4785	- 4,5	+ 4,0	4749	+ 1,4	4607	+ 4,4	4607
	JAN	5235	+15,6	+ 9,4	5096	+ 7,3	4993	+ 8,4	4691
	FEB	5032	+24,7	- 3,9	5187	+ 1,8	5055	+ 1,2	4770
	MAR	4608	+10,1	- 8,4	4593	-11,5	4910	- 2,9	4845
	APR	4965	+22,7	+ 7,7	5083	+10,7	5139	+ 4,7	4937
	MAI	4761	+ 7,6	- 4,1	4670	- 8,1	4933	- 4,0	5041
	HALBWAREN								
1983	MAI	5831	+ 4,2	- 1,1	5714	- 5,8	5989	+ 2,7	5941
	JUN	5919	+ 8,1	+ 1,5	6080	+ 6,4	6208	+ 3,7	6012
	JUL	5414	- 1,5	- 8,5	5305	-12,7	5878	- 5,3	6082
	AUG	5685	+ 7,1	+ 5,0	5522	+ 4,1	6112	+ 4,0	6157
	SEP	6132	+13,6	+ 7,9	6137	+11,1	6324	+ 3,5	6245
	OKT	6048	+ 0,2	- 1,4	5983	- 2,5	6033	- 4,6	6333
	NOV	6768	+19,5	+11,9	6847	+14,4	6652	+10,3	6425
1984	DEZ	7287	+22,7	+ 7,7	7097	+ 3,7	6812	+ 2,4	6507
	JAN	6723	+10,6	- 7,7	6586	- 7,2	6460	- 5,2	6578
	FEB	6806	+14,5	+ 1,2	7127	+ 8,2	6547	+ 1,3	6643
	MAR	7397	+19,6	+ 8,7	7223	+ 1,3	6835	+ 4,4	6705
	APR	6655	+12,8	-10,0	6867	- 4,9	6705	- 1,9	6767
	MAI	6679	+14,5	+ 0,4	6550	- 4,6	6821	+ 1,7	6833

9 AUSSENHANDEL (SPEZIALHANDEL)
9.1 EINFUHR - TATSÄCHLICHE WERTE (MILL. DM)

JAHR	MONAT	ORIGINALWERT			KALENDERBEREINIGTER WERT		KALENDER- UND SAISON- BEREINIGTER WERT		GLATTE KOMPONENTE
		MILL.DM	VERÄNDERUNG IN O/O GEGEN VORJAHR VORMONAT		MILL.DM	VERÄNDERUNG IN O/O GEGEN VORMONAT	MILL.DM	VERÄNDERUNG IN O/O GEGEN VORMONAT	MILL.DM
FERTIGWAREN (OHNE GÜTER DER BUNDESREG.)									
1983	Mai	16795	+ 9,2	+ 3,2	16876	- 1,7	16667	+ 3,0	16715
	JUN	17631	+15,7	+ 5,0	18367	+ 8,8	17492	+ 4,9	16976
	JUL	16900	+ 5,8	- 4,1	16583	- 9,7	16980	- 2,9	17227
	AUG	15472	+15,5	- 8,4	14740	-11,1	17503	+ 3,1	17480
	SEP	18587	+17,0	+20,1	18174	+23,3	17898	+ 2,3	17750
	OKT	18276	+14,2	- 1,7	18059	- 0,6	17962	+ 0,4	18003
	NOV	18511	+15,0	+ 1,3	18594	+ 3,0	18194	+ 1,3	18230
	DEZ	18728	+21,2	+ 1,2	18290	- 1,6	18786	+ 3,3	18421
1984	JAN	17675	+19,6	- 5,6	16978	- 7,2	18356	- 2,3	18604
	FEB	19122	+28,2	+ 8,2	19835	+16,8	19340	+ 5,4	18772
	MAR	20506	+ 7,2	+ 7,2	19819	- 0,1	18214	- 5,8	18928
	APR	18697	+14,9	- 8,8	19495	- 1,6	18785	+ 3,1	19067
	Mai	19604	+16,7	+ 4,9	19526	+ 0,2	19272	+ 2,6	19197
VORERZEUGNISSE									
1983	Mai	4275	+ 6,2	+ 2,7	4235	- 3,4	4112	+ 2,1	4120
	JUN	4512	+ 8,9	+ 5,5	4698	+10,9	4298	+ 4,5	4184
	JUL	4326	+ 9,9	- 4,1	4239	- 9,8	4283	- 0,3	4248
	AUG	3620	+ 9,2	-16,3	3476	-18,0	4253	- 0,7	4315
	SEP	4716	+17,5	+30,3	4633	+33,3	4450	+ 4,6	4386
	OKT	4367	+11,1	- 7,4	4343	- 6,3	4387	- 1,4	4457
	NOV	4586	+22,2	+ 5,0	4630	+ 6,6	4633	+ 5,6	4526
	DEZ	4211	+16,8	- 8,2	4071	-12,1	4524	- 2,4	4587
1984	JAN	4485	+18,4	+ 6,5	4341	+ 6,6	4579	+ 1,2	4649
	FEB	4851	+31,1	+ 8,2	5052	+16,4	4874	+ 6,4	4709
	MAR	5154	+14,4	+ 6,2	5025	- 0,5	4710	- 3,4	4767
	APR	4714	+13,2	- 8,5	4901	- 2,5	4656	- 1,1	4818
	Mai	5195	+21,5	+10,2	5123	+ 4,5	4957	+ 6,5	4869
ENDERZEUGNISSE (OHNE GÜTER DER BUNDESREG.)									
1983	Mai	12520	+10,2	+ 3,4	12635	- 0,8	12564	+ 3,5	12600
	JUN	13118	+18,2	+ 4,8	13648	+ 8,0	13200	+ 5,1	12796
	JUL	12574	+ 4,5	- 4,1	12344	- 9,6	12702	- 3,8	12982
	AUG	11852	+17,5	- 5,7	11281	- 8,6	13248	+ 4,3	13168
	SEP	13871	+16,8	+17,0	13572	+20,3	13461	+ 1,6	13367
	OKT	13909	+15,2	+ 0,3	13715	+ 1,1	13580	+ 0,9	13550
	NOV	13925	+12,9	+ 0,1	13970	+ 1,9	13560	- 0,1	13708
	DEZ	14517	+22,6	+ 4,3	14222	+ 1,8	14259	+ 5,2	13838
1984	JAN	13190	+20,0	- 9,1	12673	-10,9	13794	- 3,3	13959
	FEB	14270	+27,3	+ 8,2	14792	+16,7	14469	+ 4,9	14067
	MAR	15352	+ 5,0	+ 7,6	14795	+ 0,0	13497	- 6,7	14166
	APR	13983	+15,4	- 8,9	14587	- 1,4	14152	+ 4,9	14255
	Mai	14410	+15,1	+ 3,1	14385	- 1,4	14314	+ 1,1	14333
HALBWAREN UND VORERZEUGNISSE									
1983	Mai	10106	+ 5,0	+ 0,5	9936	- 4,9	10096	+ 2,4	10060
	JUN	10431	+ 8,4	+ 3,2	10763	+ 8,3	10501	+ 4,0	10196
	JUL	9740	+ 3,3	- 6,6	9558	-11,2	10161	- 3,2	10330
	AUG	9305	+ 7,9	- 4,5	8996	- 5,9	10368	+ 2,0	10473
	SEP	10848	+15,2	+16,6	10784	+19,9	10779	+ 4,0	10631
	OKT	10416	+ 4,5	- 4,0	10333	- 4,2	10417	- 3,4	10791
	NOV	11353	+26,6	+ 9,0	11469	+11,0	11287	+ 8,4	10953
	DEZ	11498	+20,4	+ 1,3	11165	- 2,7	11337	+ 0,4	11095
1984	JAN	11208	+13,6	- 2,5	10932	- 2,1	11044	- 2,6	11228
	FEB	11657	+20,9	+ 4,0	12187	+11,5	11423	+ 3,4	11354
	MAR	12551	+17,4	+ 7,7	12258	+ 0,6	11550	+ 1,1	11473
	APR	11368	+13,0	- 9,4	11758	- 4,1	11358	- 1,7	11586
	Mai	11874	+17,5	+ 4,5	11661	- 0,8	11777	+ 3,7	11703
ERZEUGNISSE DES ERNÄHRUNGSGEWERBES, TABAKWAREN									
1983	Mai	2002	+ 5,9	- 4,8	2009	- 7,3	2113	+ 1,4	2123
	JUN	2098	- 4,9	+ 4,8	2160	+ 7,5	2056	- 2,7	2145
	JUL	1951	- 7,3	- 7,0	1917	-11,3	2055	+ 0,0	2167
	AUG	2171	+14,3	+11,3	2098	+ 9,4	2248	+ 9,4	2192
	SEP	2168	+ 6,0	- 0,1	2142	+ 2,1	2180	- 3,0	2222
	OKT	2198	+10,0	+ 1,4	2178	+ 1,7	2244	+ 2,9	2253
	NOV	2573	+19,5	+17,1	2600	+19,4	2402	+ 7,0	2290
	DEZ*	2927	+29,5	+13,8	2766	+ 6,4	2570	+ 7,0	2317
1984	JAN	2102	+ 9,4	-28,2	2073	-25,1	2279	-11,3	2336
	FEB	2366	+18,5	+12,6	2464	+18,9	2382	+ 4,5	2355
	MAR	2278	+ 1,3	- 3,7	2195	-10,9	2227	- 6,5	2372
	APR	2340	+11,2	+ 2,7	2441	+11,2	2376	+ 6,7	2394
	Mai	2467	+23,2	+ 5,4	2414	- 1,1	2487	+ 4,7	2419
ERZEUGNISSE DES GRUNDSTOFF- UND PRODUKTIONSQUETERGEWERBES									
1983	Mai	8915	+ 4,9	+ 1,1	8764	- 3,9	8833	+ 2,4	8864
	JUN	9570	+10,2	+ 7,3	9831	+12,2	9284	+ 5,1	8991
	JUL	9003	+ 4,5	- 5,9	8887	- 9,6	9006	- 3,0	9117
	AUG	8646	+ 9,7	- 4,0	8393	- 5,6	9181	+ 1,9	9249
	SEP	9864	+17,3	+14,1	9825	+17,1	9583	+ 4,4	9396
	OKT	9221	+ 4,4	- 6,5	9202	- 6,3	9175	- 4,3	9543
	NOV	9874	+21,6	+ 7,1	9971	+ 8,4	9975	+ 8,7	9688
	DEZ	9850	+23,9	- 0,2	9491	- 4,8	10070	+ 1,0	9816
1984	JAN	9384	+12,6	- 4,7	9215	- 2,9	9710	- 3,6	9945
	FEB	10034	+24,4	+ 6,9	10534	+14,3	10200	+ 5,0	10070
	MAR	10832	+17,3	+ 8,0	10604	+ 0,7	10170	- 0,3	10190
	APR	9999	+13,4	- 7,7	10316	- 2,7	10041	- 1,3	10297
	Mai	10779	+20,9	+ 7,8	10507	+ 1,9	10533	+ 4,9	10406

9 AUSSENHANDEL (SPEZIALHANDEL)

9.1* EINFUHR - TATSÄCHLICHE WERTE (MILL. DM)

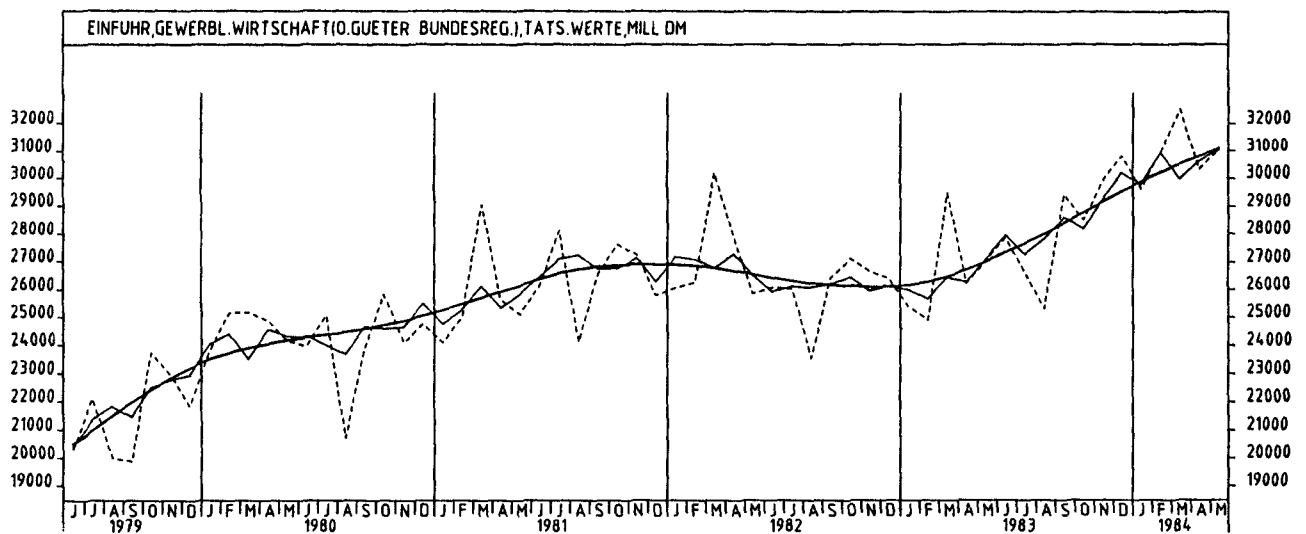
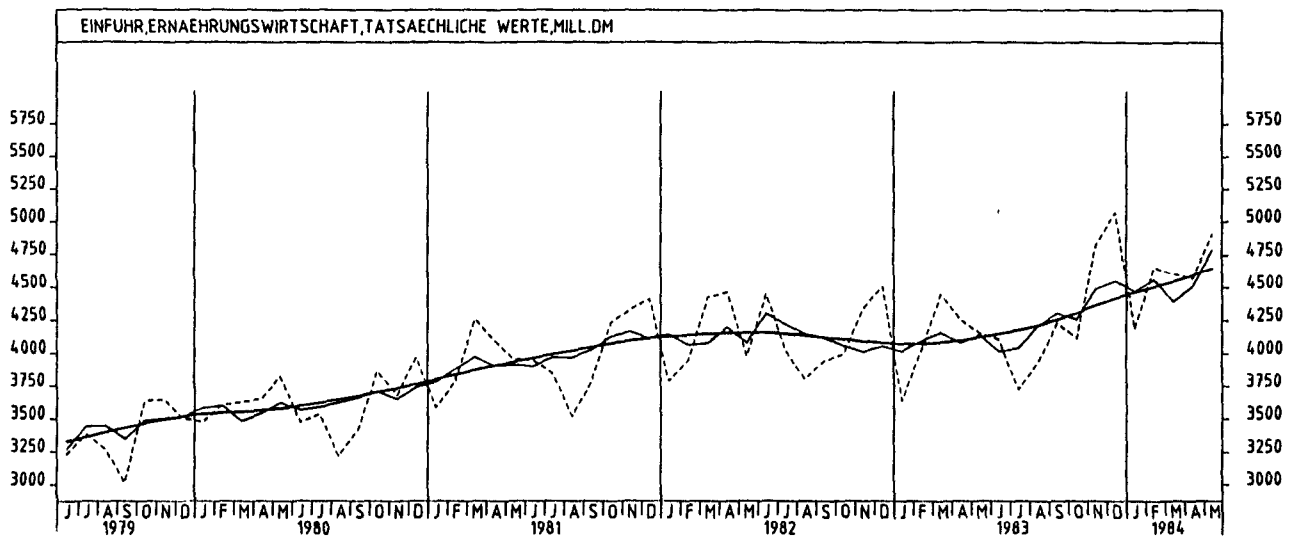
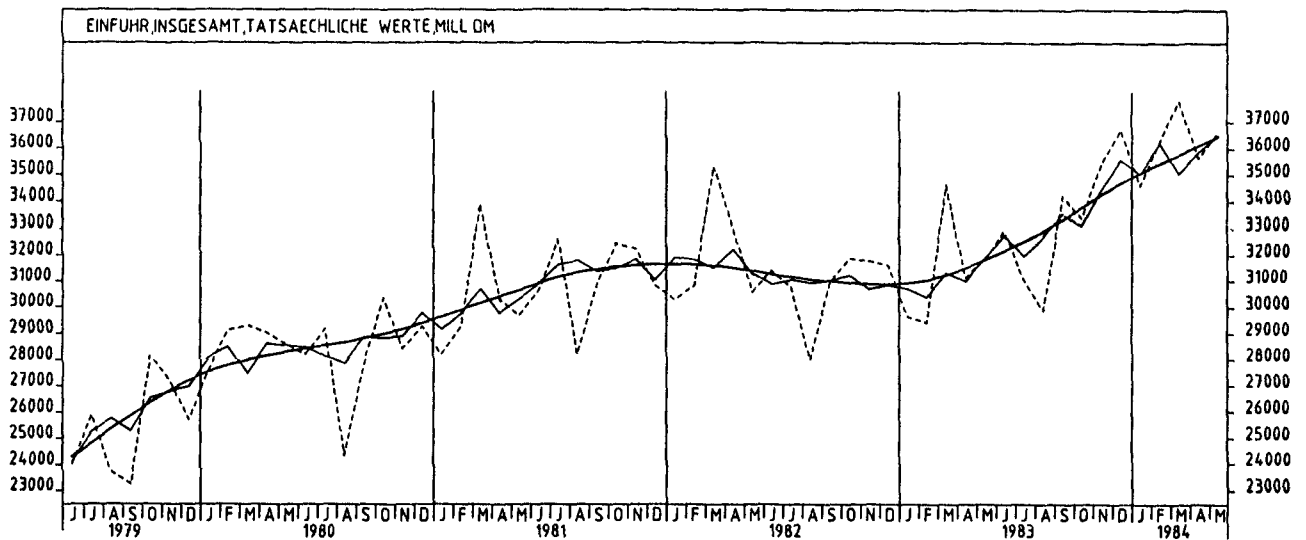
JAHR	MONAT	ORIGINALWERT			KALENDERBEREINIGTER WERT		KALENDER- UND SAISON- BEREINIGTER WERT		GLATTE KOMPONENTE	
		MILL.DM	VERAENDERUNG IN O/O GEGEN VORJAHR	VORMONAT	MILL.DM	VERAENDERUNG IN O/O GEGEN VORMONAT	MILL.DM	VERAENDERUNG IN O/O GEGEN VORMONAT	MILL.DM	
ERZEUGNISSE DES INVESTITIONSGÜTER PRODUZIERENDEN GEWERBES										
1983	MAI	8592	+13,2	+ 8,5	8658	+ 3,7	8199	+ 5,5	8179	
	JUN	8755	+21,7	+ 1,9	9099	+ 5,1	8664	+ 5,7	8315	
	JUL	7882	+ 6,3	-10,0	7722	-15,1	8250	+ 4,8	8441	
	AUG	7402	+21,6	- 6,1	6994	- 9,4	8647	+ 4,8	8566	
	SEP	8880	+18,9	+20,0	8712	+24,6	8803	+ 1,8	8698	
	OKT	9138	+16,7	+ 2,9	8971	+ 3,0	8842	+ 0,4	8812	
	NOV	9248	+12,0	+ 1,2	9273	+ 3,4	8728	- 1,3	8899	
	DEZ	9925	+23,9	+ 7,3	9808	+ 5,8	9344	+ 7,1	8971	
	1984	JAN	8245	+21,3	-16,9	7873	-19,7	8875	- 5,0	9044
	FEB	8830	+28,7	+ 7,1	9119	+15,8	9347	+ 5,3	9111	
	MAR	9738	+ 2,5	+10,3	9387	+ 2,9	8605	- 7,9	9174	
	APR	9197	+16,1	- 5,6	9588	+ 2,1	9158	+ 6,4	9223	
MAI	9769	+13,7	+ 6,2	9781	+ 2,0	9276	+ 1,3	9257		
ERZEUGNISSE DES VERBRAUCHSGÜTER PRODUZIERENDEN GEWERBES										
1983	MAI	4080	+ 4,8	- 2,7	4072	- 6,9	4436	+ 0,1	4476	
	JUN	4416	+11,1	+ 8,2	4552	+11,8	4584	+ 3,3	4538	
	JUL	4707	+ 2,4	+ 6,6	4659	+ 2,4	4508	+ 1,7	4597	
	AUG	4301	+10,3	- 8,6	4175	-10,4	4633	+ 2,8	4658	
	SEP	4996	+10,8	+16,2	4922	+17,9	4681	+ 1,0	4725	
	OKT	4905	+13,3	- 1,8	4900	- 0,4	4819	+ 2,9	4794	
	NOV	4787	+15,0	- 2,4	4827	- 1,5	4888	+ 1,4	4867	
	DEZ	4658	+19,6	- 2,7	4461	- 7,6	4982	+ 1,9	4925	
	1984	JAN	5049	+16,9	+ 8,4	4936	+10,6	4989	+ 0,1	4969
	FEB	5463	+24,0	+ 8,2	5719	+15,9	5160	+ 3,4	5007	
	MAR	5650	+ 9,7	+ 3,4	5511	- 3,6	4962	- 3,8	5040	
	APR	4809	+14,7	-14,9	4956	-10,1	5031	+ 1,4	5078	
MAI	4769	+16,9	- 0,8	4671	- 5,8	5078	+ 0,9	5121		
INVESTITIONSGÜTER										
1983	MAI	1810	-24,8	-23,5	1829	-25,7	2205	- 7,4	2586	
	JUN	2814	+24,6	+55,5	2896	+58,3	2816	+27,7	2622	
	JUL	2313	-15,4	-17,8	2275	-21,4	2543	- 9,7	2655	
	AUG	2810	+39,2	+21,5	2718	+19,5	3019	+18,7	2691	
	SEP	2907	+19,1	+ 3,5	2877	+ 5,8	2857	- 5,4	2731	
	OKT	3010	+15,3	+ 3,5	2979	+ 3,5	2856	+ 0,0	2766	
	NOV	2902	- 1,9	- 3,6	2914	- 2,2	2592	- 9,2	2780	
	DEZ	3428	+27,5	+18,1	3336	+14,5	3032	+17,0	2795	
	1984	JAN	2817	+20,9	-17,8	2737	-18,0	2859	- 5,7	2842
	FEB	2376	+17,3	-15,7	2476	- 9,5	2815	- 1,5	2894	
	MAR	3016	-11,9	+26,9	2921	+18,0	2491	-11,5	2952	
	APR	2685	+13,4	-11,0	2757	- 5,6	2837	+13,9	2981	
MAI	2922	+61,4	+ 8,8	2895	+ 5,0	3269	+15,2	2998		
VERBRAUCHSGÜTER										
1983	MAI	5038	+ 9,2	- 4,6	4978	- 8,9	5428	- 0,6	5476	
	JUN	5511	+23,2	+ 9,4	5637	+13,2	5790	+ 6,7	5546	
	JUL	5450	+ 7,6	- 1,1	5415	- 3,9	5519	- 4,7	5615	
	AUG	5382	+11,5	- 1,2	5206	- 3,9	5589	+ 1,3	5663	
	SEP	6206	+15,5	+15,3	6208	+19,2	5793	+ 3,7	5754	
	OKT	6214	+16,1	+ 0,1	6141	- 1,1	5859	+ 1,1	5820	
	NOV	5710	+11,2	- 8,1	5753	- 6,3	5822	- 0,6	5882	
	DEZ	5669	+13,7	- 0,7	5535	- 3,8	5931	+ 1,9	5943	
	1984	JAN	5772	+14,3	+ 1,8	5628	+ 1,7	5934	+ 0,1	6002
	FEB	6389	+20,6	+10,7	6720	+19,4	6174	+ 4,0	6058	
	MAR	6896	+14,3	+ 7,9	6748	+ 0,4	6140	- 0,6	6111	
	APR	5947	+12,7	-13,8	6096	- 9,7	6102	- 0,6	6162	
MAI	5799	+15,1	- 2,5	5682	- 6,8	6177	+ 1,2	6209		
EG-LÄNDER										
1983	MAI	16171	+ 8,1	+ 4,7	16183	- 0,1	15781	+ 3,8	15651	
	JUN	16736	+12,6	+ 3,5	17385	+ 7,4	16470	+ 4,4	15824	
	JUL	15077	- 0,4	- 9,9	14786	-14,9	15564	- 5,5	15991	
	AUG	14200	+ 8,4	- 5,8	13501	- 8,7	16003	+ 2,8	16164	
	SEP	16362	+10,2	+15,2	16039	+18,8	16281	+ 1,7	16348	
	OKT	16568	+ 9,8	+ 1,3	16392	+ 2,2	16499	+ 1,3	16528	
	NOV	17360	+13,7	+ 4,8	17434	+ 6,4	16906	+ 2,5	16703	
	DEZ	17337	+13,5	- 0,1	16961	- 2,7	16964	+ 0,3	16848	
	1984	JAN	16440	+19,5	- 5,2	15849	- 6,6	17133	+ 1,0	16978
	FEB	16994	+17,7	+ 3,4	17588	+11,0	17186	+ 0,3	17095	
	MAR	19016	+ 5,5	+11,9	18382	+ 4,5	16815	- 2,2	17204	
	APR	17299	+12,0	- 9,0	18086	- 1,6	17254	+ 2,6	17310	
MAI	17981	+11,2	+ 3,9	17899	- 1,0	17435	+ 1,0	17418		

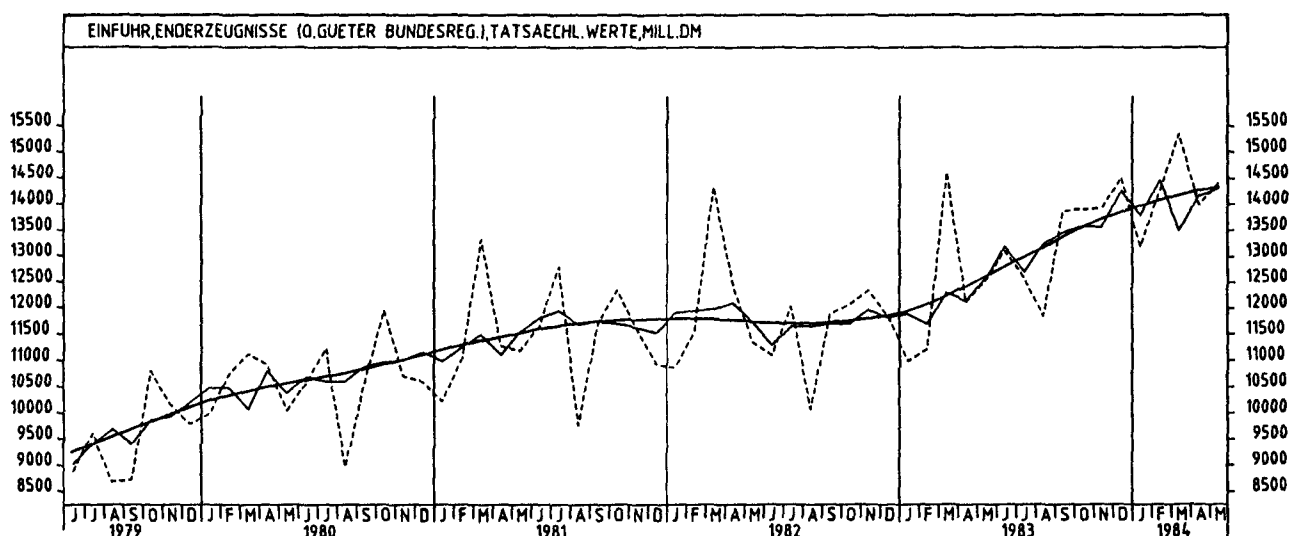
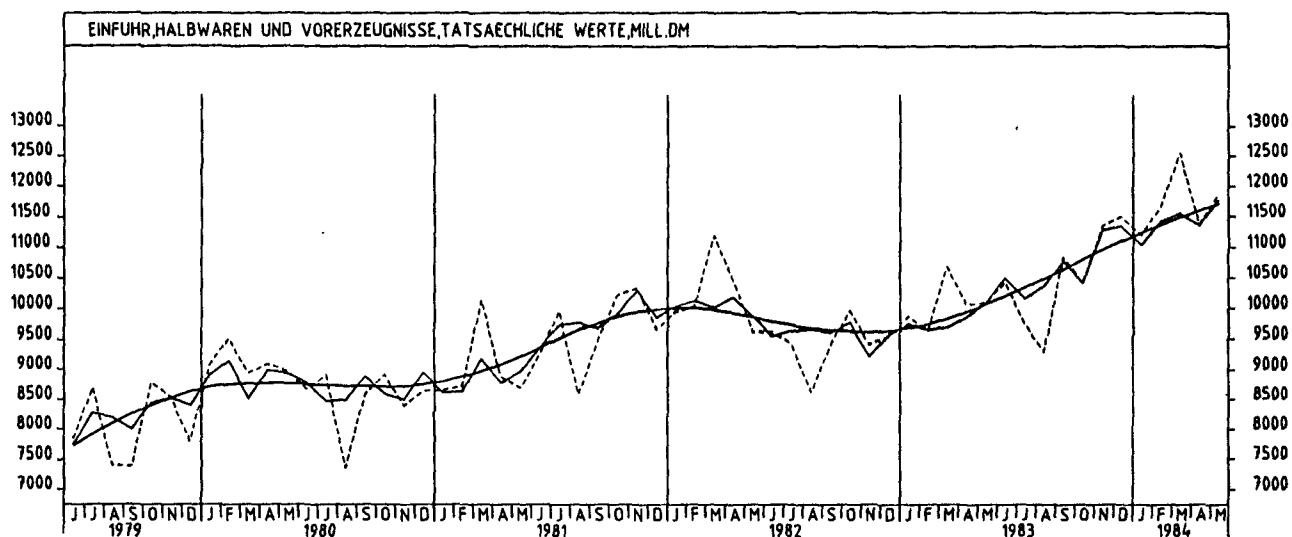
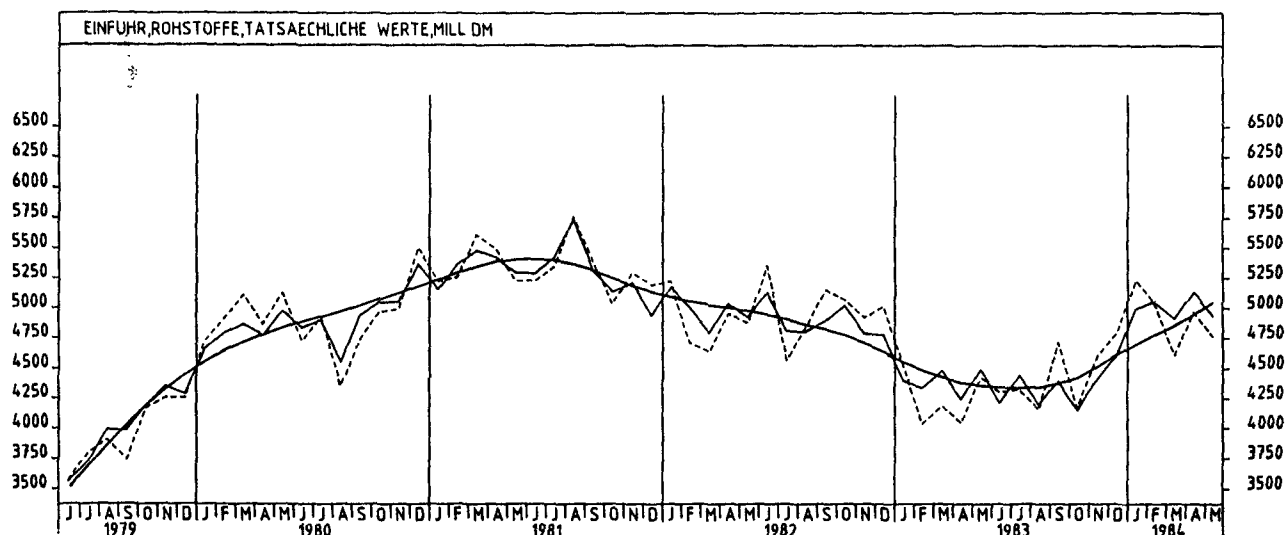
9 AUSSENHANDEL (SPEZIALHANDEL)

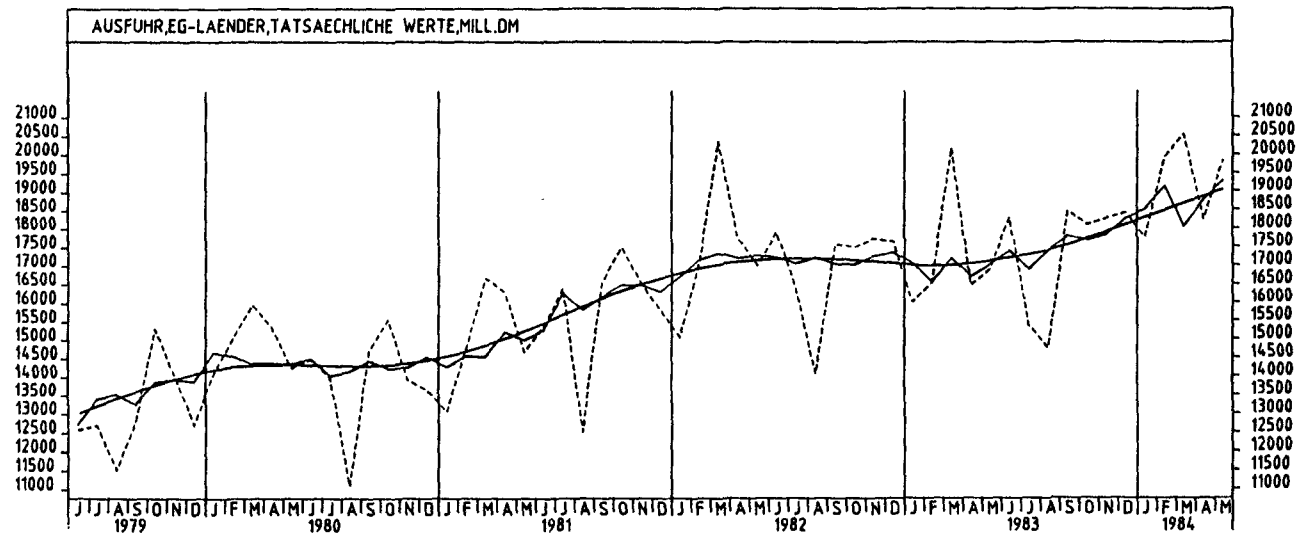
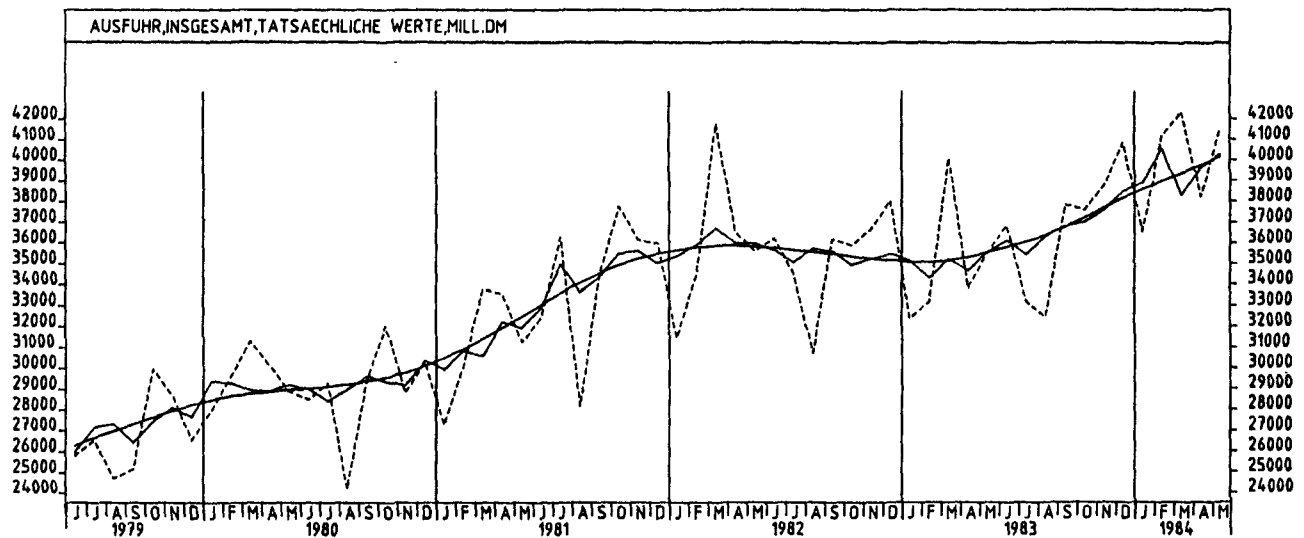
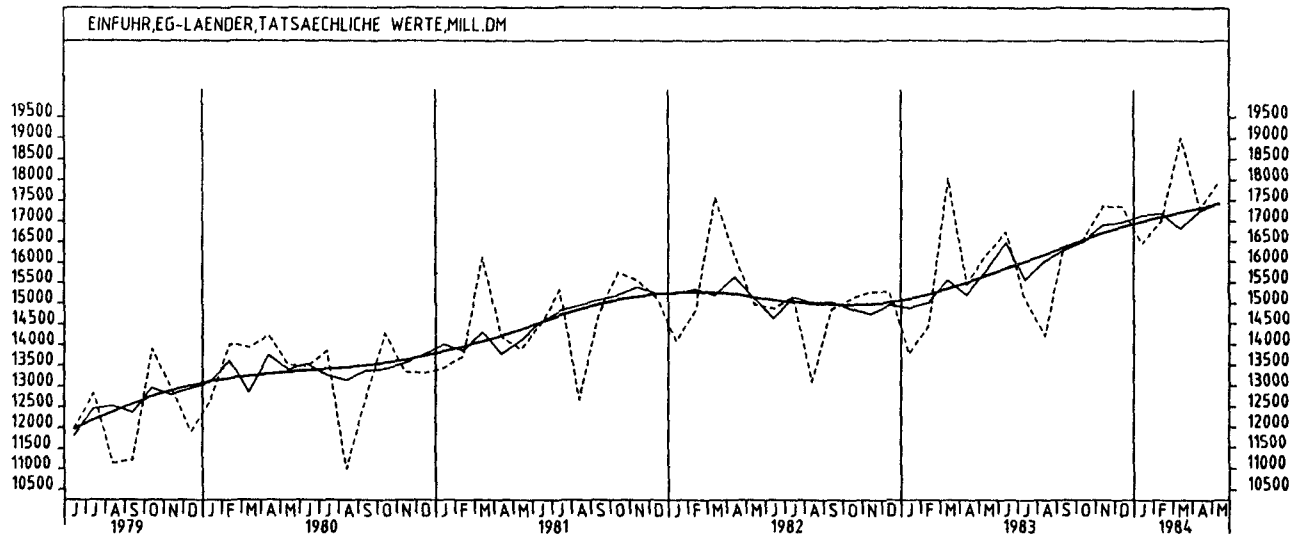
9.1* EINFUHR - TATSÄCHLICHE WERTE (MILL. DM)

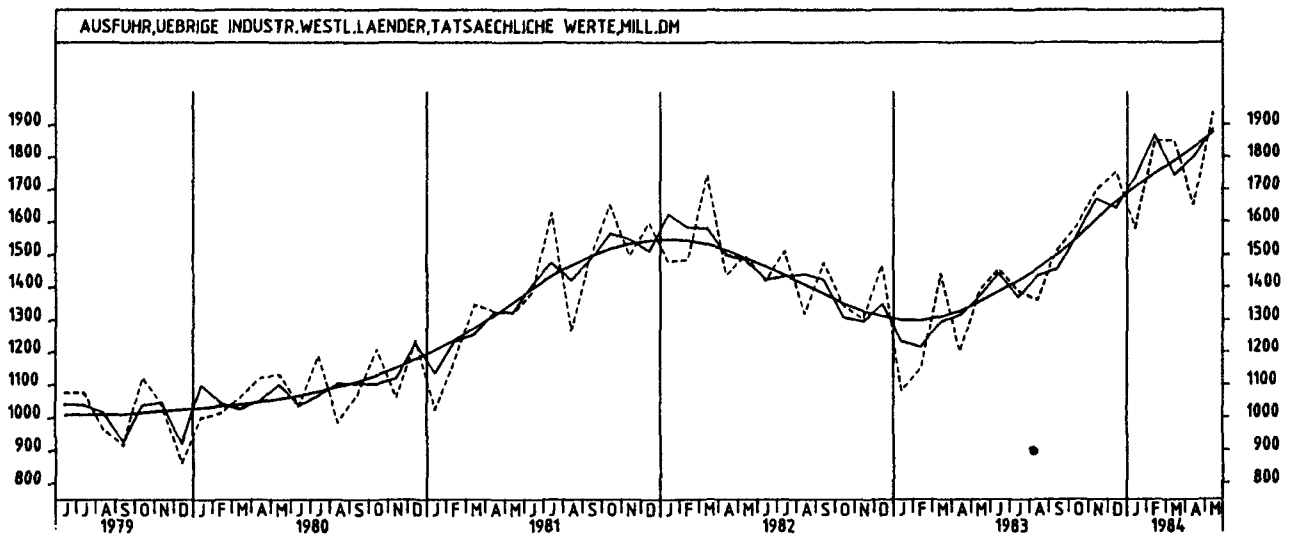
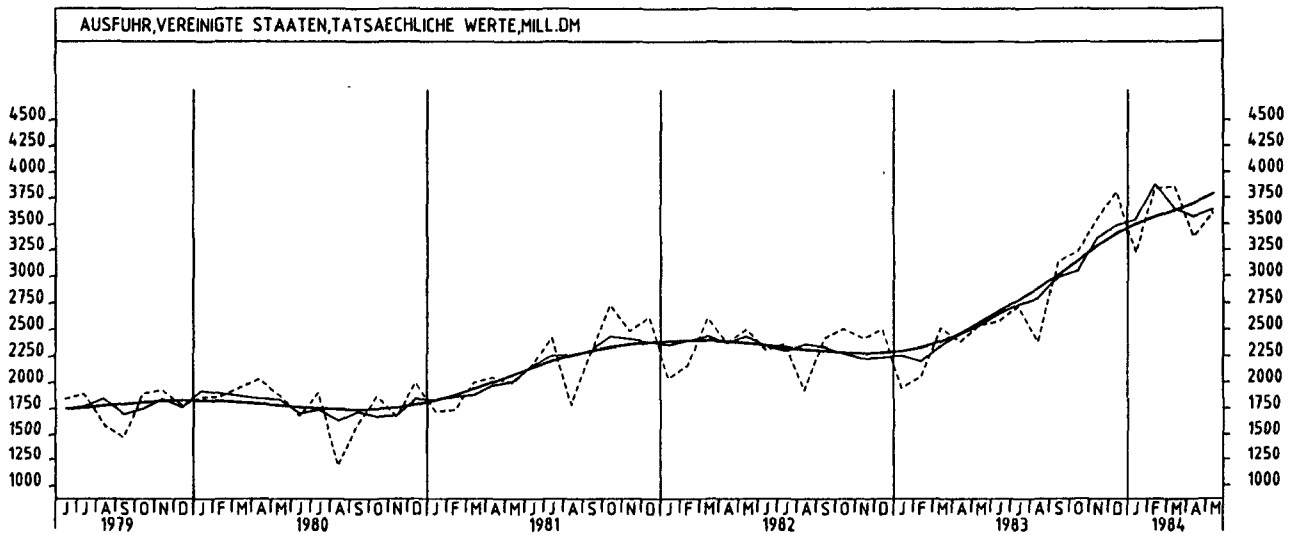
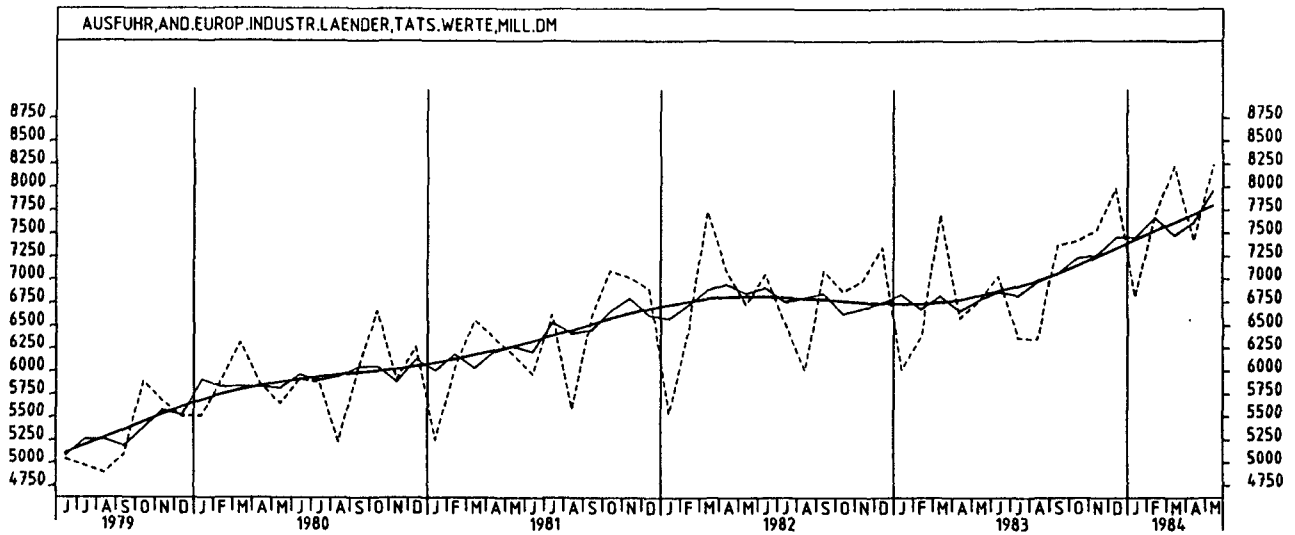
JAHR	MONAT	ORIGINALWERT			KALENDERBEREINIGTER WERT		KALENDER- UND SAISON- BEREINIGTER WERT		GLATTE KOMPONENTE
		MILL.DM	VERAENDERUNG IN O/O GEGEN VORJAHR	VORMONAT	MILL.DM	VERAENDERUNG IN O/O GEGEN VORMONAT	MILL.DM	VERAENDERUNG IN O/O GEGEN VORMONAT	MILL.DM
ANDERE EUROPÄISCHE INDUSTRIALISIERT E LÄNDER									
1983	MAI	4994	+ 7,1	+ 0,5	4923	- 4,9	4999	+ 2,0	5076
	JUN	5363	+16,8	+ 7,4	5498	+11,7	5314	+ 6,3	5183
	JUL	5091	+13,1	- 5,1	5025	- 8,6	5251	- 1,2	5283
	AUG	4638	+20,9	- 8,9	4495	-10,5	5392	+ 2,7	5381
	SEP	5430	+19,7	+17,1	5404	+20,2	5470	+ 1,4	5485
	OKT	5515	+19,8	+ 1,6	5499	+ 1,8	5553	+ 1,5	5583
	NOV	5827	+21,4	+ 5,7	5881	+ 6,9	5644	+ 1,6	5669
DEZ	6200	+32,7	+ 6,4	6007	+ 2,1	5990	+ 6,1	5728	
1984	JAN	5753	+23,3	- 7,2	5612	- 6,6	5748	- 4,0	5778
	FEB	6046	+30,0	+ 5,1	6320	+12,6	5948	+ 3,5	5820
	MAR	6064	+ 8,9	+ 0,3	5962	- 5,7	5590	- 6,0	5856
	APR	5698	+14,6	- 6,0	5824	- 2,3	5680	+ 1,6	5887
	MAI	6005	+20,2	+ 5,4	5881	+ 1,0	5956	+ 4,9	5919
VEREINIGTE STAATEN									
1983	MAI	2166	- 6,9	- 8,8	2208	-11,8	2200	- 0,3	2261
	JUN	2287	- 9,7	+ 5,6	2374	+ 7,5	2208	+ 0,4	2280
	JUL	2207	- 6,4	- 3,5	2164	- 8,8	2275	+ 3,0	2297
	AUG	2116	+ 0,1	- 4,1	1964	- 9,2	2294	+ 0,8	2316
	SEP	2479	+18,3	+17,2	2439	+24,2	2543	+10,9	2344
	OKT	2171	- 2,6	-12,4	2112	-13,4	2279	-10,4	2377
	NOV	2361	- 1,3	+ 8,8	2365	+12,0	2332	+ 2,3	2412
DEZ	2738	+16,1	+16,0	2741	+15,9	2576	+10,5	2437	
1984	JAN	2506	+10,8	- 8,5	2404	-12,3	2456	- 4,7	2459
	FEB	2712	+26,1	+ 8,2	2791	+16,1	2641	+ 7,5	2477
	MAR	2557	+ 5,8	- 5,7	2445	-12,4	2409	- 8,8	2493
	APR	2454	+ 3,3	- 4,0	2614	+ 6,9	2403	- 0,2	2508
	MAI	2556	+18,0	+ 4,2	2555	- 2,3	2555	+ 6,3	2524
UEBRIGE INDUSTRIALISIERT E WESTLICHE LÄNDER									
1983	MAI	1781	+ 5,2	- 6,3	1792	- 6,7	1808	+ 0,2	1813
	JUN	1849	+ 9,6	+ 3,8	1910	+ 6,6	1835	+ 1,5	1851
	JUL	1729	- 2,1	- 6,5	1696	-11,2	1799	- 2,0	1888
	AUG	1786	+12,2	+ 3,3	1784	+ 5,2	1922	+ 6,8	1929
	SEP	1949	+19,5	+ 9,1	1912	+ 7,2	1979	+ 3,0	1977
	OKT	2107	+22,9	+ 8,1	2092	+ 9,4	2076	+ 4,9	2027
	NOV	2157	+20,6	+ 2,4	2185	+ 4,4	2096	+ 1,0	2080
	DEZ	2262	+23,8	+ 4,9	2144	- 1,9	2116	+ 1,0	2128
1984	JAN	2117	+42,5	- 6,4	2100	- 2,1	2263	+ 6,9	2169
	FEB	2208	+42,5	+ 4,3	2336	+11,2	2296	+ 1,5	2206
	MAR	2424	+21,9	+ 9,8	2323	- 0,6	2178	- 5,1	2241
	APR	2183	+14,9	- 9,9	2241	- 3,5	2176	- 0,1	2280
	MAI	2427	+36,3	+11,2	2394	+ 6,8	2385	+ 9,6	2321
ENTWICKLUNGSLÄNDER									
1983	MAI	5003	- 5,3	+ 4,7	4903	- 1,7	5298	+ 2,7	5204
	JUN	4888	-18,6	- 2,3	4992	+ 1,8	4973	- 6,1	5189
	JUL	5063	- 2,7	+ 3,6	4924	- 1,4	5279	+ 6,2	5187
	AUG	5328	- 5,8	+ 5,2	5107	+ 3,7	5205	- 1,4	5200
	SEP	5997	- 1,8	+12,6	6035	+18,2	5399	+ 3,7	5238
	OKT	5043	-18,1	-15,9	4921	-18,5	4843	-10,3	5290
	NOV	5581	- 4,7	+10,7	5688	+15,6	5332	+10,1	5381
	DEZ	5938	+ 5,9	+ 6,4	5923	+ 4,1	5827	+ 9,3	5500
1984	JAN	5747	+ 1,1	- 3,2	5552	- 6,3	5479	- 6,0	5609
	FEB	6168	+24,5	+ 7,3	6339	+14,2	6037	+10,2	5720
	MAR	5665	+15,0	- 8,2	5560	-12,3	5941	- 1,6	5830
	APR	5768	+20,7	+ 1,8	5973	+ 7,4	6119	+ 3,0	5952
	MAI	5719	+14,3	- 0,8	5646	- 5,5	6037	- 1,0	6082
STAATSHANDELSLÄNDER									
1983	MAI	1738	+ 7,8	+ 6,2	1703	- 0,5	1871	+13,1	1794
	JUN	1774	+ 2,4	+ 2,1	1835	+ 7,8	1874	+ 0,2	1825
	JUL	1835	+ 5,6	+ 3,4	1790	- 2,5	1845	- 1,5	1855
	AUG	1803	+ 8,5	- 1,7	1737	- 3,0	1867	+ 1,2	1887
	SEP	1975	+15,2	+ 9,5	1971	+13,5	1938	+ 3,8	1925
	OKT	1969	- 0,8	- 0,3	1943	- 1,4	1847	- 4,7	1966
	NOV	2140	+29,7	+ 8,7	2184	+12,4	2125	+15,1	2006
	DEZ	2242	+21,3	+ 4,8	2199	+ 0,7	2088	- 1,7	2043
1984	JAN	2045	+15,8	- 8,8	2004	- 8,9	2040	- 2,3	2075
	FEB	2157	+29,2	+ 5,5	2240	+11,8	2147	+ 5,2	2103
	MAR	2075	+23,1	- 3,8	2033	- 9,2	2082	- 3,0	2129
	APR	2232	+36,4	+ 7,6	2336	+14,9	2271	+ 9,1	2157
	MAI	1961	+12,8	-12,1	1911	-18,2	2095	- 7,7	2182

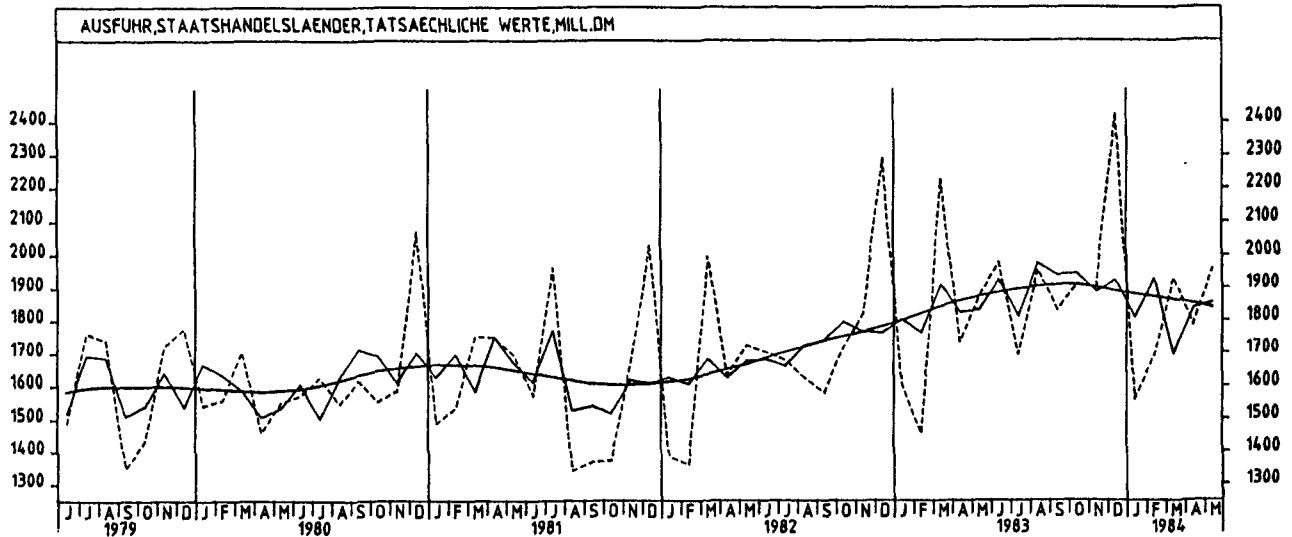
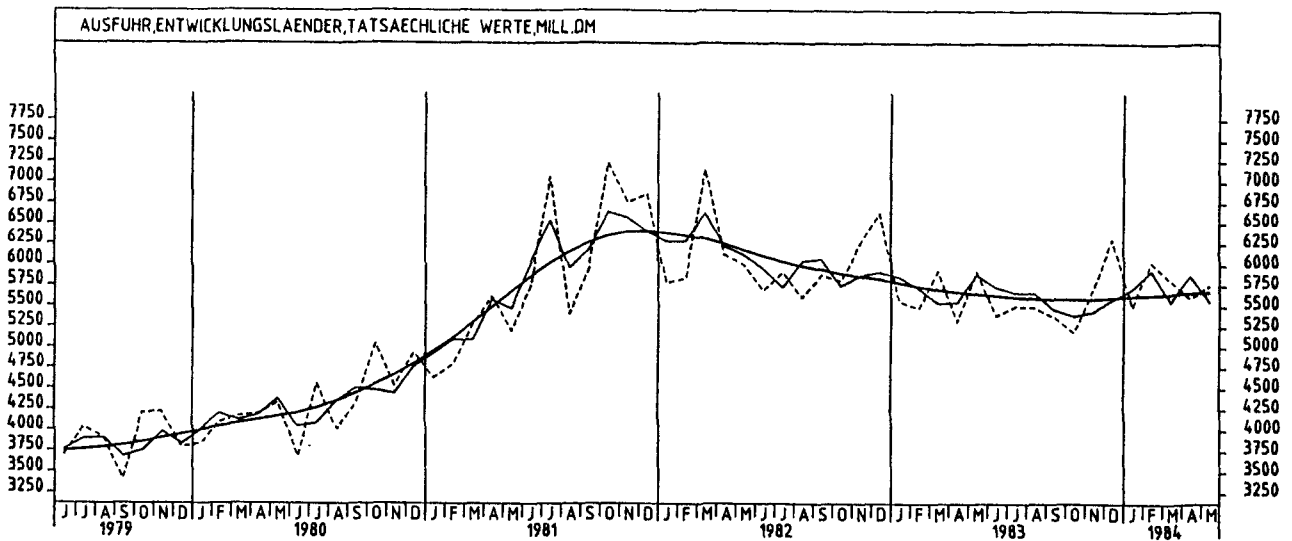
9 AUSSENHANDEL (SPEZIALHANDEL)











9 AUSSENHANDEL (SPEZIALHANDEL)

9.2 AUSFUHR - TATSÄCHLICHE WERTE (MILL. DM)

JAHR	MONAT	ORIGINALWERT			KALENDERBEREINIGTER WERT		KALENDER- UND SAISON- BEREINIGTER WERT		GLATTE KOMPONENTE
		MILL.DM	VERÄNDERUNG IN O/O GEGEN VORJAHR VORMONAT		MILL.DM	VERÄNDERUNG IN O/O GEGEN VORMONAT	MILL.DM	VERÄNDERUNG IN O/O GEGEN VORMONAT	MILL.DM
RUSPOH - INSGESAMT									
1983	MAI	35497	- 0,2	+ 5,0	35731	+ 1,0	35529	+ 2,6	35490
	JUN	36840	+ 1,8	+ 3,8	37591	+ 5,2	36115	+ 1,6	35753
	JUL	33183	- 3,8	- 9,9	32944	-12,4	35430	- 1,9	36017
	AUG	32432	+ 5,7	- 2,3	30791	- 6,5	36320	+ 2,5	36323
	SEP	37818	+ 4,6	+16,6	37373	+21,4	36788	+ 1,3	36715
	OKT	37571	+ 4,7	- 0,7	37274	- 0,3	36987	+ 0,5	37156
	NOV	38757	+ 5,8	+ 3,2	39277	+ 5,4	37563	+ 1,6	37639
1984	DEZ	40834	+ 7,4	+ 5,4	39981	+ 1,8	38471	+ 2,4	38106
	JAN	36561	+13,0	-10,5	35811	-10,4	38893	+ 1,1	38530
	FEB	41151	+24,1	+12,6	42419	+18,5	40536	+ 4,2	38929
	MAR	42351	+ 5,6	+ 2,9	41160	- 3,0	38302	- 5,5	39307
	APR	38211	+13,0	- 9,8	40037	- 2,7	39610	+ 3,4	39704
	MAI	41493	+16,9	+ 8,6	40459	+ 1,1	40261	+ 1,6	40104
	GEWERBLICHE WIRTSCHAFT								
1983	MAI	33311	- 0,2	+ 5,1	33563	+ 1,0	33358	+ 2,7	33303
	JUN	34736	+ 2,0	+ 4,3	35467	+ 5,7	33954	+ 1,8	33549
	JUL	31048	- 4,4	-10,6	30772	-13,2	33130	- 2,4	33797
	AUG	30242	+ 5,5	- 2,6	28649	- 6,9	34033	+ 2,7	34085
	SEP	35526	+ 4,7	+17,5	35104	+22,5	34534	+ 1,5	34455
	OKT	35275	+ 4,8	- 0,7	34919	- 0,5	34695	+ 0,5	34873
	NOV	36336	+ 5,9	+ 3,0	36858	+ 5,6	35253	+ 1,6	35336
1984	DEZ	38406	+ 7,8	+ 5,7	37709	+ 2,3	36209	+ 2,7	35782
	JAN	34220	+13,0	-10,9	33475	-11,2	36512	+ 0,8	36182
	FEB	38788	+24,3	+13,3	39922	+19,3	38093	+ 4,3	36559
	MAR	39801	+ 5,5	+ 2,6	38656	- 3,2	35937	- 5,7	36915
	APR	36011	+13,6	- 9,5	37779	- 2,3	37289	+ 3,8	37293
	MAI	38923	+16,8	+ 8,1	37988	+ 0,6	37795	+ 1,4	37677
	ROHSTOFFE UND HALBWAREN								
1983	MAI	3213	- 6,8	+ 3,9	3172	- 1,2	3268	+ 1,8	3386
	JUN	3350	- 1,7	+ 4,3	3430	+ 8,1	3427	+ 4,9	3413
	JUL	3247	- 2,2	- 3,1	3214	- 6,3	3398	- 0,8	3443
	AUG	3490	+20,9	+ 7,5	3332	+ 3,7	3732	+ 9,8	3481
	SEP	3591	+ 5,6	+ 2,9	3593	+ 7,8	3551	- 4,8	3530
	OKT	3628	+ 0,1	+ 1,0	3607	+ 0,4	3507	- 1,2	3588
	NOV	3778	+ 0,5	+ 4,1	3798	+ 5,3	3535	+ 0,8	3648
1984	DEZ	3913	+12,5	+ 3,6	3840	+ 1,1	3806	+ 7,7	3715
	JAN	3909	+19,1	- 0,1	3823	- 0,4	3900	+ 2,5	3798
	FEB	3924	+22,2	+ 0,4	4078	+ 6,7	3930	+ 0,8	3884
	MAR	4252	+13,6	+ 8,4	4155	+ 1,9	3925	- 0,1	3970
	APR	3693	+19,5	-13,1	3873	- 6,8	3986	+ 1,6	4044
	MAI	4229	+31,6	+14,5	4135	+ 6,8	4236	+ 6,3	4117
	ROHSTOFFE								
1983	MAI	590	+ 0,5	+ 7,9	599	+ 4,4	588	+ 4,8	588
	JUN	622	+ 0,5	+ 5,4	642	+ 7,2	599	+ 1,9	593
	JUL	526	- 9,9	-15,4	519	-19,2	572	- 4,5	599
	AUG	550	+12,9	+ 4,6	512	- 1,3	617	+ 7,9	606
	SEP	637	+10,6	+15,8	628	+22,7	629	+ 1,9	614
	OKT	688	+10,3	+ 8,0	674	+ 7,3	639	+ 1,6	624
	NOV	655	+ 1,7	- 4,8	659	- 2,2	619	- 3,1	633
1984	DEZ	679	+ 5,6	+ 3,7	678	+ 2,9	642	+ 3,7	644
	JAN	654	+17,4	- 3,7	634	- 6,5	661	+ 3,0	654
	FEB	657	+27,1	+ 0,5	675	+ 6,5	684	+ 3,5	665
	MAR	722	+14,1	+ 9,9	695	+ 3,0	669	- 2,2	675
	APR	647	+18,3	-10,4	691	- 0,6	688	+ 2,8	685
	MAI	712	+20,7	+10,0	704	+ 1,9	694	+ 0,9	694
	HALBWAREN								
1983	MAI	2623	- 8,3	+ 3,1	2576	- 2,2	2679	+ 1,2	2797
	JUN	2728	- 2,2	+ 4,0	2791	+ 8,3	2826	+ 5,5	2819
	JUL	2721	- 0,6	- 0,3	2692	- 3,5	2826	+ 0,0	2844
	AUG	2940	+22,5	+ 8,0	2821	+ 4,8	3115	+10,2	2875
	SEP	2954	+ 4,6	+ 0,5	2963	+ 5,0	2921	- 6,2	2915
	OKT	2939	- 2,1	- 0,5	2929	- 1,1	2868	- 1,8	2943
	NOV	3123	+ 0,2	+ 6,3	3139	+ 7,2	2915	+ 1,6	3014
1984	DEZ	3234	+14,1	+ 3,6	3164	+ 0,8	3163	+ 8,5	3077
	JAN	3255	+19,5	+ 0,6	3187	+ 0,7	3237	+ 2,3	3144
	FEB	3267	+21,4	+ 0,4	3403	+ 6,8	3247	+ 0,3	3219
	MAR	3530	+13,5	+ 8,1	3458	+ 1,6	3257	+ 0,3	3296
	APR	3046	+19,7	-13,7	3180	- 8,0	3299	+ 1,3	3360
	MAI	3517	+34,1	+15,5	3436	+ 8,1	3543	+ 7,4	3424
	FERTIGWAREN								
1983	MAI	30098	+ 0,6	+ 5,2	30365	+ 1,2	30082	+ 2,8	29914
	JUN	31386	+ 2,4	+ 4,3	32026	+ 5,5	30517	+ 1,4	30132
	JUL	27802	- 4,6	-11,4	27545	-14,0	29722	- 2,6	30350
	AUG	28751	+ 3,8	- 3,8	25356	- 7,9	30314	+ 2,0	30600
	SEP	31935	+ 4,6	+19,4	31531	+24,4	30991	+ 2,2	30920
	OKT	31648	+ 5,4	- 0,9	31315	- 0,7	31191	+ 0,6	31281
	NOV	32558	+ 6,6	+ 2,9	33061	+ 5,6	31703	+ 1,6	31685
1984	DEZ	34493	+ 7,3	+ 5,9	33856	+ 2,4	32398	+ 2,2	32063
	JAN	30311	+12,3	-12,1	29643	-12,4	32606	+ 0,6	32383
	FEB	34865	+24,5	+15,0	35854	+21,0	34165	+ 4,8	32678
	MAR	35548	+ 4,6	+ 2,0	34524	- 3,7	32025	- 6,3	32951
	APR	32318	+13,0	- 9,1	33848	- 2,0	33292	+ 4,0	33258
	MAI	34694	+15,3	+ 7,4	33877	+ 0,1	33592	+ 0,9	33571

9 AUSSENHANDEL (SPEZIALHANDEL)

9.2 AUSFUHR - TATSÄCHLICHE WERTE (MILL. DM)

JAHR	MONAT	ORIGINALWERT			KALENDERBEREINIGTER WERT		KALENDER- UND SAISON- BEREINIGTER WERT		GLATTE KOMPONENTE
		MILL. DM	VERÄNDERUNG IN O/O GEGEN VORJAHR VORMONAT		MILL. DM	VERÄNDERUNG IN O/O GEGEN VORMONAT	MILL. DM	VERÄNDERUNG IN O/O GEGEN VORMONAT	MILL. DM
VORERZEUGNISSE									
1983	MAI	5907	- 1,1	+ 3,1	5899	- 1,7	5840	+ 1,8	5880
	JUN	6253	+ 3,5	+ 5,9	6382	+ 8,2	6073	+ 4,0	5958
	JUL	5523	- 3,2	-11,7	5466	-14,4	5873	- 3,3	6038
	AUG	5488	+ 8,0	- 0,6	5225	- 4,4	6093	+ 3,7	6127
	SEP	6582	+10,2	+19,9	6539	+25,1	6290	+ 3,2	6234
	OKT	6445	+ 9,7	- 2,1	6388	- 2,3	6324	+ 0,5	6350
	NOV	6619	+14,6	+ 2,7	6722	+ 5,2	6544	+ 3,5	6472
	DEZ	6618	+16,9	+ 0,0	6480	- 3,6	6689	+ 2,2	6587
1984	JAN	6555	+22,1	- 1,0	6438	- 0,6	6803	+ 1,7	6696
	FEB	6945	+27,8	+ 5,9	7172	+11,4	6935	+ 1,9	6799
	MAR	7447	+13,7	+ 7,2	7266	+ 1,3	6750	- 2,7	6899
	APR	6690	+16,8	-10,2	6987	- 3,8	6849	+ 1,5	6999
	MAI	7558	+27,9	+13,0	7349	+ 5,2	7248	+ 5,8	7099
ENDERZEUGNISSE									
1983	MAI	24190	+ 1,0	+ 5,8	24496	+ 2,2	24243	+ 3,1	24032
	JUN	25133	+ 2,1	+ 3,9	25628	+ 4,6	24421	+ 0,7	24172
	JUL	22278	- 4,9	-11,4	22081	-13,8	23863	- 2,3	24309
	AUG	21263	+ 2,8	- 4,6	20129	- 8,8	24204	+ 1,4	24470
	SEP	25353	+ 3,2	+19,2	24987	+24,1	24715	+ 2,1	24683
	OKT	25203	+ 4,3	- 0,6	24925	- 0,2	24864	+ 0,6	24928
	NOV	25939	+ 4,7	+ 2,9	26338	+ 5,7	25142	+ 1,1	25210
	DEZ	27875	+ 5,2	+ 7,5	27379	+ 4,0	25715	+ 2,3	25474
1984	JAN	23756	+ 9,9	-14,8	23214	-15,2	25793	+ 0,3	25685
	FEB	27919	+23,7	+17,5	28669	+23,5	27223	+ 5,5	25876
	MAR	28101	+ 2,4	+ 0,7	27238	- 5,0	25275	- 7,2	26049
	APR	25627	+12,1	- 8,8	26865	- 1,4	26462	+ 4,7	26257
	MAI	27136	+12,2	+ 5,9	26535	- 1,2	26329	- 0,5	26470
ERZEUGNISSE DES GRUNDSTOFF- UND PRODUKTIONSSEKTORGES									
1983	MAI	8951	- 2,1	+ 1,8	8940	- 2,2	9039	+ 1,1	9195
	JUN	9625	+ 6,0	+ 7,5	9778	+ 9,4	9521	+ 5,3	9307
	JUL	8651	- 3,5	-10,1	8438	-11,7	9165	- 3,7	9420
	AUG	9181	+14,7	+ 6,1	8780	+ 1,6	9762	+ 6,5	9546
	SEP	10051	+ 8,0	+ 9,5	10019	+14,1	9690	- 0,7	9687
	OKT	9930	+ 9,1	- 1,2	9885	- 1,3	9824	+ 1,4	9860
	NOV	10170	+10,3	+ 2,4	10285	+ 4,0	10000	+ 1,8	10024
	DEZ	10360	+15,8	+ 1,9	10102	- 1,8	10363	+ 3,6	10184
1984	JAN	10232	+19,0	- 1,2	10098	+ 0,0	10497	+ 1,3	10348
	FEB	10808	+26,3	+ 5,6	11237	+11,3	10751	+ 2,4	10507
	MAR	11375	+12,2	+ 5,2	11099	- 1,2	10402	- 3,2	10663
	APR	10117	+15,1	-11,1	10545	- 5,0	10562	+ 1,5	10807
	MAI	11475	+28,2	+13,4	11118	+ 5,4	11184	+ 5,9	10951
ERZEUGNISSE DES INVESTITIONSGÜTER-PRODUZIERENDEN GEWERBES									
1983	MAI	18802	- 2,6	+ 5,0	18979	+ 1,3	18766	+ 2,1	18687
	JUN	19797	- 1,2	+ 5,3	20141	+ 6,1	18900	+ 0,7	18782
	JUL	17265	- 6,1	-12,8	17133	-14,9	18605	- 1,6	18876
	AUG	15878	- 1,1	- 8,0	15051	-12,2	18644	+ 0,2	18992
	SEP	19731	+ 3,9	+24,3	19475	+29,4	19424	+ 4,2	19157
	OKT	19420	+ 1,9	- 1,6	19256	- 1,1	19220	- 1,1	19353
	NOV	20105	+ 2,3	+ 3,5	20434	+ 6,1	19390	+ 0,9	19593
	DEZ	22199	+ 3,5	+10,4	21741	+ 6,4	19926	+ 2,8	19809
1984	JAN	18470	+ 9,9	-16,8	18097	-16,8	20160	+ 1,2	19974
	FEB	21882	+27,3	+18,5	22493	+24,3	21494	+ 6,6	20119
	MAR	21833	+ 2,2	- 0,2	21199	- 5,8	19653	- 8,6	20244
	APR	19696	+10,0	- 9,8	20643	- 2,6	20394	+ 3,8	20402
	MAI	21128	+12,4	+ 7,3	20611	- 0,2	20472	+ 0,4	20574
ERZEUGNISSE DES VERBRAUCHSGÜTER-PRODUZIERENDEN GEWERBES									
1983	MAI	3802	+ 4,5	+ 1,1	3813	- 3,3	3967	+ 2,5	3988
	JUN	3976	+ 9,0	+ 4,6	4051	+ 6,2	4094	+ 3,2	4018
	JUL	3938	+ 0,1	- 1,0	3924	- 3,1	3996	- 2,4	4049
	AUG	3751	+ 8,9	- 4,7	3566	- 9,1	4103	+ 2,7	4084
	SEP	4486	+ 5,8	+19,6	4461	+25,1	4125	+ 0,5	4125
	OKT	4452	+ 7,6	- 0,8	4406	- 1,2	4169	+ 1,1	4171
	NOV	4197	+ 7,7	- 5,7	4235	- 3,9	4219	+ 1,2	4216
	DEZ	4078	+ 8,1	- 2,8	4007	- 5,4	4272	+ 1,3	4263
1984	JAN	4113	+12,9	+ 0,9	3998	- 0,2	4343	+ 1,7	4317
	FEB	4620	+20,7	+12,3	4791	+19,8	4497	+ 3,5	4371
	MAR	4881	+ 3,8	+ 5,6	4774	- 0,4	4306	- 4,2	4426
	APR	4273	+13,7	-12,5	4424	- 7,3	4425	+ 2,8	4476
	MAI	4606	+21,1	+ 7,8	4505	+ 1,8	4625	+ 4,5	4524

9 AUSSENHANDEL (SPEZIALHANDEL)

9.2 AUSFUHR - TATSÄCHLICHE WERTE (MILL. DM)

JAHR	MONAT	ORIGINALWERT			KALENDERBEREINIGTER WERT		KALENDER- UND SAISONBEREINIGTER WERT		GLATTE KOMPONENTE
		MILL.DM	VERÄNDERUNG VORJAHR	IN O/O GEGEN VORMONAT	MILL.DM	VERÄNDERUNG IN O/O GEGEN VORMONAT	MILL.DM	VERÄNDERUNG IN O/O GEGEN VORMONAT	
INVESTITIONSGÜTER									
1983	MAI	7749	- 8,2	+ 4,8	7746	+ 0,8	7931	+ 1,1	8000
	JUN	8673	- 2,7	+11,9	8742	+12,9	8060	+ 1,6	8016
	JUL	7271	- 6,0	-16,2	7266	-16,9	7994	- 0,8	8030
	AUG	6786	- 6,9	- 6,7	6518	-10,3	7824	- 2,1	8052
	SEP	8480	+ 5,8	+25,0	8456	+29,7	8435	+ 7,8	8096
	OKT	7866	- 3,7	- 7,2	7834	- 7,4	7977	- 5,4	8153
	NOV	8358	- 2,9	+ 6,3	8521	+ 8,8	8056	+ 1,0	8233
	DEZ	9994	+ 0,0	+19,6	9738	+14,3	8353	+ 3,7	8302
1984	JAN	7530	+ 1,6	-24,7	7428	-23,7	8328	- 0,3	8350
	FEB	9134	+26,0	+21,3	9456	+27,3	9090	+ 9,1	8391
	MAR	8990	- 0,9	- 1,6	8816	- 6,8	8191	- 9,9	8422
	APR	8195	+10,9	- 8,8	8468	- 3,9	8598	+ 5,0	8467
	MAI	8274	+ 6,8	+ 1,0	7991	- 5,6	8325	- 3,2	8517
VERBRAUCHSGÜTER									
1983	MAI	4636	+ 2,1	+ 2,7	4647	- 0,9	4752	+ 3,8	4717
	JUN	4762	+ 3,8	+ 2,7	4830	+ 3,9	4794	+ 0,9	4767
	JUL	4219	- 5,2	-11,4	4228	-12,5	4686	- 2,3	4812
	AUG	3975	+ 7,8	- 5,8	3761	-11,0	4849	+ 3,5	4860
	SEP	5409	+ 2,7	+36,1	5408	+43,8	4860	+ 0,2	4919
	OKT	5446	+10,3	+ 0,7	5387	- 0,4	5028	+ 3,5	4982
	NOV	5294	+ 6,4	- 2,8	5320	- 1,2	4994	- 0,7	5054
	DEZ	5104	+13,7	- 3,6	5031	- 5,4	5225	+ 4,6	5103
1984	JAN	4699	+15,1	- 7,9	4579	- 9,0	5144	- 1,6	5130
	FEB	5707	+27,3	+21,5	5940	+29,7	5467	+ 6,3	5147
	MAR	5804	+ 4,1	+ 1,7	5665	- 4,6	5036	- 7,9	5157
	APR	5003	+10,9	-13,8	5174	- 8,7	5122	+ 1,7	5175
	MAI	5049	+ 8,9	+ 0,9	4948	- 4,4	5098	- 0,5	5203
EG-LÄNDER									
1983	MAI	16893	- 0,6	+ 2,6	17039	- 1,4	17013	+ 1,9	17109
	JUN	18292	+ 2,2	+ 8,3	18617	+ 9,3	17386	+ 2,2	17195
	JUL	15380	- 5,9	-15,9	15286	-17,9	16886	- 2,9	17281
	AUG	14765	+ 5,0	- 4,0	13890	- 9,1	17395	+ 3,0	17389
	SEP	18463	+ 5,1	+25,0	18276	+31,6	17790	+ 2,3	17539
	OKT	18096	+ 3,5	- 2,0	17890	- 2,1	17671	- 0,7	17710
	NOV	18260	+ 3,1	+ 0,9	18497	+ 3,4	17818	+ 0,8	17898
	DEZ	18415	+ 4,4	+ 0,8	18153	- 1,9	18264	+ 2,5	18091
1984	JAN	17749	+10,8	- 3,6	17323	- 4,6	18507	+ 1,3	18284
	FEB	19936	+20,6	+12,3	20477	+18,2	19144	+ 3,4	18474
	MAR	20541	+ 1,8	+ 3,0	19965	- 2,5	18048	- 5,7	18660
	APR	18242	+10,8	-11,2	19139	- 4,1	18753	+ 3,9	18847
	MAI	19843	+17,5	+ 8,8	19368	+ 1,2	19296	+ 2,9	19032
ANDERE EUROPÄISCHE INDUSTRIALISIERTE LÄNDER									
1983	MAI	6765	+ 0,6	+ 2,7	6879	- 1,6	6776	+ 1,7	6823
	JUN	7035	- 0,3	+ 4,0	7253	+ 5,4	6863	+ 1,3	6871
	JUL	6371	- 2,3	- 9,4	6219	-14,3	6822	- 0,6	6921
	AUG	6352	+ 5,6	- 0,3	5969	- 4,0	6971	+ 2,2	6980
	SEP	7371	+ 3,9	+16,0	7228	+21,1	7056	+ 1,2	7057
	OKT	7419	+ 8,0	+ 0,7	7261	+ 0,5	7232	+ 2,5	7145
	NOV	7532	+ 7,9	+ 1,5	7669	+ 5,6	7263	+ 0,4	7242
	DEZ	7988	+ 8,7	+ 6,1	7927	+ 3,4	7457	+ 2,7	7335
1984	JAN	6810	+13,1	-14,7	6590	-16,9	7454	+ 0,0	7429
	FEB	7683	+20,5	+12,8	7816	+18,6	7667	+ 2,9	7522
	MAR	8229	+ 6,8	+ 7,1	7950	+ 1,7	7477	- 2,5	7613
	APR	7423	+12,7	- 9,8	7827	- 1,5	7618	+ 1,9	7704
	MAI	8243	+21,8	+11,0	8107	+ 3,6	7959	+ 4,5	7798
VEREINIGTE STAATEN									
1983	MAI	2543	+ 1,8	+ 6,7	2484	+ 3,1	2538	+ 3,3	2567
	JUN	2577	+11,6	+ 1,3	2603	+ 4,8	2647	+ 4,3	2673
	JUL	2722	+15,1	+ 5,6	2719	+ 4,5	2735	+ 3,3	2776
	AUG	2381	+23,7	-12,5	2345	-13,8	2794	+ 2,2	2884
	SEP	3137	+29,8	+31,8	3172	+35,3	2991	+ 7,1	3007
	OKT	3235	+29,0	+ 3,1	3239	+ 2,1	3049	+ 1,9	3138
	NOV	3541	+46,4	+ 9,5	3579	+10,5	3369	+10,5	3289
	DEZ	3813	+52,4	+ 7,7	3673	+ 2,6	3487	+ 3,5	3408
1984	JAN	3225	+65,6	-15,4	3215	-12,5	3542	+ 1,6	3494
	FEB	3840	+87,0	+19,1	4058	+26,2	3884	+ 9,7	3566
	MAR	3867	+53,9	+ 0,7	3801	- 6,3	3654	- 5,9	3627
	APR	3382	+41,9	-12,5	3461	- 8,9	3575	- 2,2	3700
	MAI	3607	+41,8	+ 6,7	3492	+ 0,9	3642	+ 1,9	3789

9 AUSSENHANDEL (SPEZIALHANDEL)

9.2 AUSFUHR - TATSÄCHLICHE WERTE (MILL. DM)

JAHR	MONAT	ORIGINALWERT			KALENDERBEREINIGTER WERT		KALENDER- UND SAISON- BEREINIGTER WERT		GLATTE KOMPONENTE
		MILL.DM	VERAENDERUNG IN O/O GEGEN VORJAHR VORMONAT		MILL.DM	VERAENDERUNG IN O/O GEGEN VORMONAT	MILL.DM	VERAENDERUNG IN O/O GEGEN VORMONAT	MILL.DM
UEBRIGE INDUSTRIALISIERTES WESTLICHE LAENDER									
1983	MAI	1391	- 7,2	+15,7	1375	+12,1	1372	+ 4,2	1355
	JUN	1456	+ 2,7	+ 4,7	1465	+ 6,5	1442	+ 5,1	1386
	JUL	1389	- 8,1	- 4,6	1387	- 5,3	1370	- 5,0	1418
	AUG	1361	+ 3,1	- 2,0	1320	- 4,8	1435	+ 4,7	1455
	SEP	1519	+ 2,9	+11,6	1530	+15,9	1456	+ 1,5	1501
	OKT	1588	+18,1	+ 4,5	1581	+ 3,3	1561	+ 7,2	1550
	NOV	1700	+30,4	+ 7,1	1717	+ 8,6	1670	+ 7,0	1606
	DEZ	1754	+19,6	+ 3,2	1711	- 0,3	1642	- 1,7	1660
1984	JAN	1581	+46,1	- 9,9	1558	- 8,9	1740	+ 6,0	1706
	FEB	1852	+60,9	+17,1	1932	+24,0	1870	+ 7,5	1748
	MAR	1853	+28,6	+ 0,1	1817	- 6,0	1745	- 6,7	1788
	APR	1654	+37,6	-10,7	1691	- 6,9	1803	+ 3,3	1831
	MAI	1939	+39,4	+17,2	1894	+12,0	1887	+ 4,7	1876
ENTWICKLUNGSLAENDER									
1983	MAI	5925	- 1,2	+11,4	5905	+ 8,1	5887	+ 6,1	5646
	JUN	5393	- 5,2	+ 9,0	5492	+ 7,0	5737	- 2,5	5626
	JUL	5507	- 6,9	+ 2,1	5507	+ 0,3	5667	- 1,2	5608
	AUG	5487	- 2,1	- 0,4	5295	- 3,8	5660	- 0,1	5593
	SEP	5376	- 8,6	- 2,0	5344	+ 0,9	5460	- 3,5	5586
	OKT	5191	-10,6	- 3,4	5212	- 2,5	5391	- 1,3	5587
	NOV	5708	- 8,7	+10,0	5761	+10,5	5440	+ 0,9	5585
	DEZ	6312	- 4,8	+10,6	6119	+ 6,2	5592	+ 2,8	5604
1984	JAN	5497	- 1,1	-12,9	5437	-11,1	5707	+ 2,1	5621
	FEB	6034	+10,1	+ 9,8	6305	+16,0	5935	+ 4,0	5636
	MAR	5820	- 1,8	- 3,5	5668	-10,1	5562	- 6,3	5649
	APR	5607	+ 5,4	- 3,7	5865	+ 3,5	5886	+ 5,8	5666
	MAI	5756	- 2,9	+ 2,7	5593	- 4,6	5559	- 5,6	5671
STAATSHANDELSLAENDER									
1983	MAI	1877	+ 8,8	+ 8,2	1870	+ 1,5	1832	+ 0,4	1873
	JUN	1979	+16,1	+ 5,4	2027	+ 8,4	1927	+ 5,2	1885
	JUL	1695	+ 1,1	-14,4	1679	-17,2	1813	- 5,9	1895
	AUG	1957	+20,5	+15,5	1877	+11,8	1977	+ 9,0	1903
	SEP	1832	+15,8	- 6,4	1807	- 3,7	1940	- 1,9	1908
	OKT	1911	+11,2	+ 4,3	1895	+ 4,9	1945	+ 0,3	1908
	NOV	1902	+ 4,3	- 0,5	1938	+ 2,3	1888	- 2,9	1900
	DEZ	2429	+ 6,0	+27,7	2373	+22,4	1925	+ 2,0	1889
1984	JAN	1562	- 2,7	-35,7	1522	-35,9	1810	- 6,0	1880
	FEB	1690	+16,2	+ 8,2	1743	+14,5	1929	+ 6,6	1871
	MAR	1931	-13,4	+14,3	1901	+ 9,1	1897	-12,0	1843
	APR	1789	+ 3,2	- 7,4	1849	- 2,7	1837	+ 8,2	1851
	MAI	1961	+ 4,5	+ 9,6	1894	+ 2,4	1854	+ 0,9	1837
SALDO INSGESAMT									
1983	MAI	3628	-27,4	+35,7	3613	+31,0	3366	- 9,1	3630
	JUN	3916	-18,0	+ 7,9	3815	+ 5,6	3516	+ 4,5	3531
	JUL	2158	-42,6	-44,9	2295	-39,8	3204	- 8,9	3440
	AUG	2535	- 6,4	+17,5	2406	+ 4,8	3818	+19,2	3368
	SEP	3598	-30,7	+41,9	3677	+52,8	3103	-18,7	3317
	OKT	4176	+ 4,5	+16,1	4204	+14,3	3884	+25,2	3308
	NOV	3304	-31,8	-20,9	3370	-19,8	3029	-22,0	3304
	DEZ	4101	-35,8	+24,1	4021	+19,3	2750	- 9,2	3350
1984	JAN	1938	-28,3	-52,7	1983	-50,7	3589	+30,5	3435
	FEB	4851	+29,9	+150,3	5032	+153,8	4409	+22,8	3535
	MAR	4535	-16,9	- 6,5	4554	- 9,5	3360	-23,8	3642
	APR	2555	- 4,5	-43,7	2607	-42,8	3601	+ 7,2	3740
	MAI	4828	+33,1	+89,0	4548	+74,5	4259	+18,3	3822

9 AUSSENHANDEL (SPEZIALHANDEL)

9.3 EINFUHR - VOLUMEN (MILL. DM)

JAHR	MONAT	ORIGINALWERT			KALENDERBEREINIGTER WERT		KALENDER- UND SAISON- BEREINIGTER WERT		GLATTE KOMPONENTE
		MILL.DM	VERAENDERUNG IN O/O GEGEN VORJAHR VORMONAT		MILL.DM	VERAENDERUNG IN O/O GEGEN VORMONAT	MILL.DM	VERAENDERUNG IN O/O GEGEN VORMONAT	MILL.DM
EINFUHR INSGESAMT									
1983	MAI	28787	+ 6,0	+ 2,1	28745	- 3,7	28222	+ 1,7	28129
	JUN	29496	+ 6,4	+ 2,5	30673	+ 6,7	28973	+ 2,7	28377
	JUL	27403	+ 1,3	- 7,1	26817	-12,6	28158	- 2,8	28610
	AUG	25866	+ 6,7	- 5,6	24476	- 8,7	28630	+ 1,7	28843
	SEP	29894	+10,2	+15,6	29271	+19,6	29340	+ 2,5	29094
	OKT	29117	+ 4,6	- 2,6	28778	- 1,7	28901	- 1,5	29325
	NOV	30582	+10,2	+ 5,0	30810	+ 7,1	29787	+ 3,1	29551
1984	DEZ	30875	+11,3	+ 1,0	30282	- 1,7	30251	+ 1,6	29710
	JAN	28811	+10,5	- 6,7	27669	- 8,6	29501	- 2,5	29822
	FEB	30308	+17,9	+ 5,2	31200	+12,8	30577	+ 3,6	29909
	MAR	31854	+ 3,3	+ 5,1	30879	- 1,0	29406	- 3,8	29977
	APR	30165	+ 7,0	- 5,3	31608	+ 2,4	29741	+ 1,1	30051
	MAI	30775	+ 6,9	+ 2,0	30538	- 3,4	30015	+ 0,9	30131
	ERNAHRUNGSWIRTSCHAFT								
1983	MAI	3904	+ 8,8	- 3,0	3901	- 7,2	3901	+ 1,0	3859
	JUN	3801	- 2,9	- 2,6	3949	+ 1,2	3813	- 2,3	3866
	JUL	3439	- 7,2	- 9,5	3373	-14,6	3743	- 1,8	3872
	AUG	3663	+ 3,0	+ 6,5	3481	+ 3,2	3886	+ 3,8	3880
	SEP	3893	+ 6,1	+ 6,3	3819	+ 9,7	3951	+ 1,7	3888
	OKT	3768	- 0,6	- 3,2	3732	- 2,3	3834	- 3,0	3894
	NOV	4352	+ 7,0	+15,5	4356	+16,7	4010	+ 4,6	3903
1984	DEZ	4484	+ 6,1	+ 3,0	4390	+ 0,6	4011	+ 0,0	3904
	JAN	3615	+ 3,7	-19,4	3475	-20,8	3859	- 3,8	3901
	FEB	3965	+ 5,2	+ 9,7	4098	+17,9	3914	+ 1,4	3898
	MAR	3909	- 6,0	- 1,4	3763	- 8,2	3764	- 3,8	3895
	APR	3916	- 2,7	+ 0,2	4112	+ 9,3	3815	+ 1,4	3896
	MAI	4096	+ 4,9	+ 4,6	4089	- 0,6	4007	+ 5,0	3896
	GEWERBLICHE WIRTSCHAFT (OHNE GÜTER DER BUNDESREG.)								
1983	MAI	24283	+ 6,1	+ 3,0	24196	- 3,0	23744	+ 1,9	23666
	JUN	24823	+ 7,9	+ 2,2	25803	+ 6,6	24460	+ 3,0	23903
	JUL	23383	+ 2,8	- 5,8	22889	-11,3	23825	- 2,6	24126
	AUG	21639	+ 7,6	- 7,5	20570	-10,1	24176	+ 1,5	24349
	SEP	25508	+11,2	+17,9	25013	+21,6	24789	+ 2,5	24586
	OKT	24666	+ 5,6	- 3,3	24407	- 2,4	24473	- 1,3	24805
	NOV	25564	+11,1	+ 3,6	25775	+ 5,6	25162	+ 2,8	25014
1984	DEZ	25663	+12,2	+ 0,4	25095	- 2,6	25515	+ 1,4	25166
	JAN	24515	+11,2	- 4,5	23579	- 6,0	24974	- 2,1	25280
	FEB	25759	+19,9	+ 5,1	26592	+12,8	26020	+ 4,2	25371
	MAR	27326	+ 4,8	+ 6,1	26552	- 0,2	25011	- 3,9	25443
	APR	25597	+ 8,6	- 6,3	26708	+ 0,6	25272	+ 1,0	25517
	MAI	26071	+ 7,4	+ 1,9	25825	- 3,3	25418	+ 0,6	25595
	ROHSTOFFE UND HALBWAREN								
1983	MAI	8829	+ 1,4	+ 1,4	8614	- 4,8	8752	+ 2,4	8604
	JUN	8811	- 2,4	- 0,2	8992	+ 4,4	8712	- 0,5	8648
	JUL	8265	- 0,6	- 6,2	8126	- 9,6	8584	- 1,5	8691
	AUG	8092	- 0,3	- 2,1	7786	- 4,2	8561	- 0,3	8738
	SEP	8888	+ 4,4	+ 9,8	8929	+14,7	8844	+ 3,3	8799
	OKT	8347	- 4,6	- 6,1	8275	- 7,3	8494	- 4,0	8863
	NOV	9119	+11,5	+ 9,2	9259	+11,9	9193	+ 8,2	8944
1984	DEZ	9453	+ 6,8	+ 3,7	9283	+ 0,3	9167	- 0,3	9008
	JAN	9219	+ 7,3	- 2,5	8991	- 3,1	9082	- 0,9	9041
	FEB	9253	+14,0	+ 0,4	9593	+ 6,7	9199	+ 1,3	9063
	MAR	9519	+ 6,3	+ 2,9	9391	- 2,1	9111	- 1,0	9078
	APR	9352	+ 7,4	- 1,8	9673	+ 3,0	9170	+ 0,6	9110
	MAI	9042	+ 2,4	- 3,3	8831	- 8,7	9005	- 1,8	9152
	ROHSTOFFE								
1983	MAI	3772	- 5,7	+ 4,5	3614	- 2,0	3704	+ 3,8	3584
	JUN	3607	-14,4	- 4,4	3576	- 1,1	3497	- 5,6	3585
	JUL	3569	- 4,0	- 1,1	3553	- 0,6	3596	+ 2,8	3589
	AUG	3342	- 8,7	- 6,4	3268	- 8,0	3500	- 2,7	3597
	SEP	3760	- 4,3	+12,5	3859	+18,1	3622	+ 3,5	3615
	OKT	3351	-12,1	-10,9	3364	-12,8	3451	- 4,7	3642
	NOV	3752	+ 3,0	+12,0	3823	+13,6	3716	+ 7,7	3693
1984	DEZ	3688	- 5,5	- 1,7	3599	- 5,9	3665	- 1,4	3735
	JAN	4068	+12,6	+10,3	4008	+11,4	3967	+ 8,2	3755
	FEB	3936	+22,0	+ 3,2	4085	+ 1,9	3984	+ 0,4	3767
	MAR	3706	+ 3,1	- 5,8	3735	- 8,6	3810	- 4,4	3773
	APR	3970	+10,0	+ 7,1	4003	+ 7,2	3867	+ 1,5	3795
	MAI	3723	- 1,3	- 6,2	3589	-10,3	3711	- 4,0	3831
	HALBWAREN								
1983	MAI	5058	+ 7,5	- 0,7	4985	- 6,0	5057	+ 1,8	5022
	JUN	5204	+ 8,1	+ 2,9	5367	+ 7,7	5192	+ 2,7	5067
	JUL	4697	+ 2,2	- 9,7	4596	-14,4	4994	- 3,8	5107
	AUG	4750	+ 6,5	+ 1,1	4563	- 0,7	5080	+ 1,7	5146
	SEP	5128	+11,9	+ 8,0	5112	+12,0	5239	+ 3,1	5189
	OKT	4996	+ 1,3	- 2,6	4914	- 3,9	5037	- 3,9	5227
	NOV	5367	+18,3	+ 7,4	5438	+10,7	5482	+ 8,8	5258
1984	DEZ	5765	+16,5	+ 7,4	5662	+ 4,1	5500	+ 0,3	5279
	JAN	5151	+ 3,4	-10,7	5014	-11,4	5137	- 6,6	5290
	FEB	5317	+ 8,7	+ 3,2	5543	+10,6	5224	+ 1,7	5299
	MAR	5813	+ 8,4	+ 9,3	5676	+ 2,4	5301	+ 1,5	5305
	APR	5381	+ 5,6	- 7,4	5592	- 1,5	5284	- 0,3	5312
	MAI	5319	+ 5,2	- 1,2	5216	- 6,7	5288	+ 0,1	5317

9 AUSSENHANDEL (SPEZIALHANDEL)

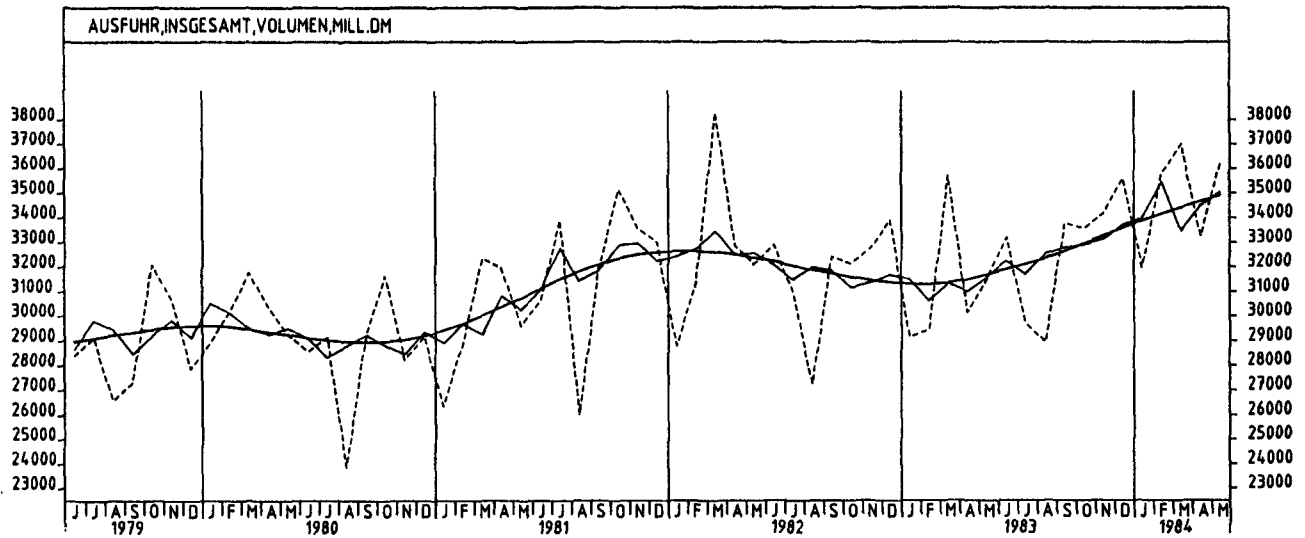
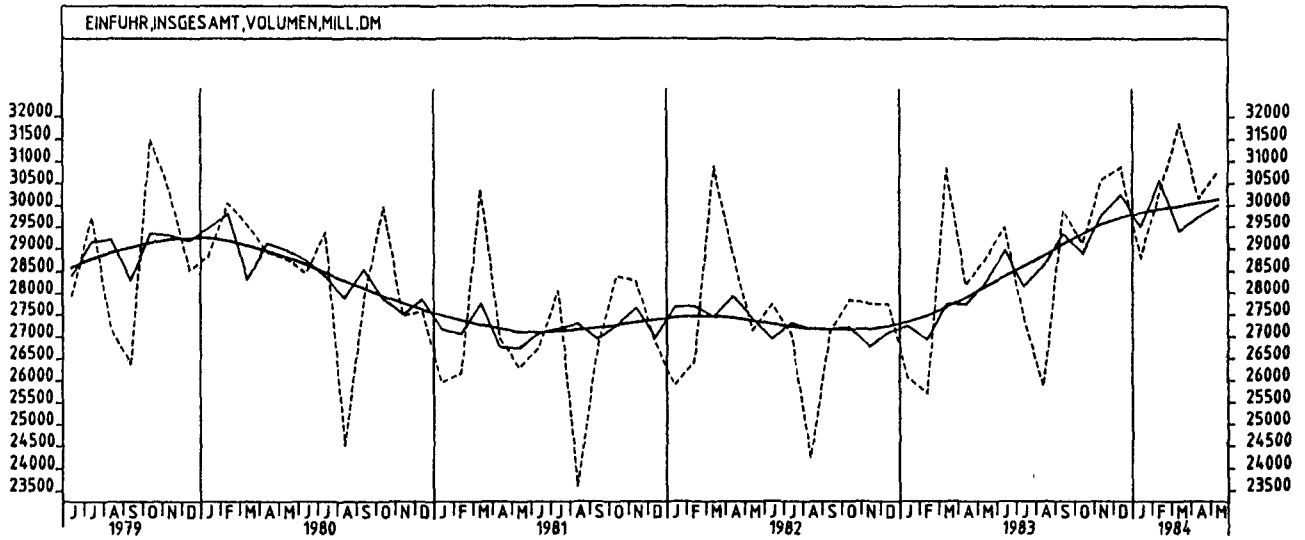
9.3 EINFUHR - VOLUMEN (MILL. DM)

JAHR	MONAT	ORIGINALWERT			KALENDERBEREINIGTER WERT		KALENDER- UND SAISON- BEREINIGTER WERT		GLATTE KOMPONENTE
		MILL.DM	VERÄNDERUNG IN O/O GEGEN VORJAHR VORMONAT		MILL.DM	VERÄNDERUNG IN O/O GEGEN VORMONAT	MILL.DM	VERÄNDERUNG IN O/O GEGEN VORMONAT	MILL.DM
FERTIGWAREN (OHNE GÜTER DER BUNDESREG.)									
1983	MAI	15453	+ 9,0	+ 3,9	15563	- 1,3	15045	+ 1,9	15074
	JUN	16012	+14,6	+ 3,6	16797	+ 7,9	15733	+ 4,6	15263
	JUL	15117	+ 4,8	- 5,6	14766	-12,1	15250	- 3,1	15442
	AUG	13547	+12,9	-10,4	12886	-12,7	15638	+ 2,5	15616
	SEP	16620	+15,2	+22,7	16143	+25,3	15939	+ 1,9	15793
	OKT	16319	+11,7	- 1,8	16094	- 0,3	15969	+ 0,2	15849
	NOV	16445	+11,0	+ 0,8	16519	+ 2,6	16000	+ 0,2	16075
	DEZ	16211	+15,6	- 1,4	15821	- 4,2	16344	+ 2,2	16168
1984	JAN	15296	+13,7	- 5,6	14610	- 7,7	15930	- 2,5	16255
	FEB	16506	+23,5	+ 7,9	17101	+17,0	16866	+ 5,9	16331
	MAR	17807	+ 4,0	+ 7,9	17150	+ 0,3	15852	- 6,0	16396
	APR	16245	+ 9,3	- 8,8	16985	- 1,0	16171	+ 2,0	16446
	MAI	17028	+10,2	+ 4,8	17035	+ 0,3	16493	+ 2,0	16487
VORERZEUGNISSE									
1983	MAI	4102	+10,4	+ 2,7	4069	- 3,5	3894	+ 1,3	3887
	JUN	4274	+12,7	+ 4,2	4455	+ 9,5	4057	+ 4,2	3940
	JUL	4038	+12,6	- 5,5	3957	-11,2	4036	- 0,5	3980
	AUG	3379	+ 9,4	-16,3	3237	-18,2	3967	- 1,7	4039
	SEP	4415	+18,1	+30,7	4331	+33,6	4151	+ 4,6	4086
	OKT	3987	+ 9,9	- 9,7	3960	- 8,6	4038	- 2,7	4128
	NOV	4172	+20,2	+ 4,6	4205	+ 6,2	4253	+ 5,3	4163
	DEZ	3829	+12,8	- 8,2	3706	-11,9	4118	- 3,2	4187
1984	JAN	4021	+12,2	+ 5,0	3876	+ 4,6	4108	- 0,2	4211
	FEB	4338	+25,7	+ 7,9	4516	+16,5	4393	+ 6,9	4233
	MAR	4640	+ 8,1	+ 7,0	4521	+ 0,1	4205	- 4,3	4252
	APR	4230	+ 5,9	- 8,8	4391	- 2,9	4103	- 2,4	4265
	MAI	4583	+11,7	+ 8,3	4527	+ 3,1	4318	+ 5,2	4279
ENDERZEUGNISSE (OHNE GÜTER DER BUNDESREG.)									
1983	MAI	11351	+ 8,4	+ 4,4	11479	- 0,3	11155	+ 2,3	11190
	JUN	11738	+15,3	+ 3,4	12314	+ 7,3	11684	+ 4,7	11327
	JUL	11080	+ 2,2	- 5,6	10821	-12,1	11219	- 4,0	11454
	AUG	10168	+14,1	- 8,2	9659	-10,7	11666	+ 4,0	11580
	SEP	12205	+14,2	+20,0	11848	+22,7	11803	+ 1,2	11710
	OKT	12331	+12,3	+ 1,0	12142	+ 2,5	11933	+ 1,1	11825
	NOV	12274	+ 8,2	- 0,5	12314	+ 1,4	11745	- 1,6	11915
	DEZ	12382	+16,5	+ 0,9	12113	- 1,6	12226	+ 4,1	11985
1984	JAN	11275	+14,3	- 8,9	10768	-11,1	11836	- 3,2	12048
	FEB	12168	+22,7	+ 7,9	12597	+17,0	12475	+ 5,4	12102
	MAR	13167	+ 2,7	+ 8,2	12640	+ 0,3	11650	- 6,6	12149
	APR	12015	+10,5	- 8,7	12581	- 0,5	12084	+ 3,7	12186
	MAI	12445	+ 9,6	+ 3,6	12482	- 0,8	12172	+ 0,7	12213
HALBWAREN UND VORERZEUGNISSE									
1983	MAI	9160	+ 8,8	+ 0,8	9046	- 5,3	8944	+ 1,5	8908
	JUN	9478	+10,1	+ 3,5	9825	+ 8,6	9257	+ 3,5	9006
	JUL	8734	+ 6,8	- 7,8	8559	-12,9	9023	- 2,5	9097
	AUG	8129	+ 7,7	- 6,9	7777	- 9,1	9044	+ 0,2	9185
	SEP	9543	+14,7	+17,4	9436	+21,3	9387	+ 3,8	9275
	OKT	8984	+ 5,0	- 5,9	8881	- 5,9	9073	- 3,3	9355
	NOV	9539	+19,1	+ 6,2	9638	+ 8,5	9735	+ 7,3	9422
	DEZ	9594	+15,0	+ 0,6	9372	- 2,8	9626	- 1,1	9466
1984	JAN	9172	+ 7,1	- 4,4	8880	- 5,2	9243	- 4,0	9501
	FEB	9655	+15,7	+ 5,3	10052	+13,2	9613	+ 4,0	9531
	MAR	10453	+ 8,3	+ 8,3	10204	+ 1,5	9513	- 1,0	9555
	APR	9612	+ 5,7	- 8,0	9997	- 2,0	9374	- 1,5	9574
	MAI	9902	+ 8,1	+ 3,0	9737	- 2,6	9603	+ 2,4	9592
ERZEUGNISSE DES ERNÄHRUNGSGEWERBES, TABAKWAREN									
1983	MAI	1897	+11,3	- 4,7	1895	- 7,9	1969	+ 0,9	1964
	JUN	1975	+ 0,4	+ 4,1	2020	+ 6,6	1925	- 2,2	1975
	JUL	1803	- 4,5	- 8,7	1782	-11,8	1892	- 1,7	1985
	AUG	1999	+16,4	+10,9	1926	+ 8,1	2054	+ 6,6	1996
	SEP	1976	+ 6,8	- 1,2	1963	+ 1,9	1986	- 3,3	2006
	OKT	1982	+ 9,1	+ 0,3	1965	+ 0,1	2013	+ 1,4	2014
	NOV	2261	+15,8	+14,1	2286	+16,3	2125	+ 5,6	2024
	DEZ	2259	+10,3	- 0,1	2200	- 3,8	2072	- 2,5	2028
1984	JAN	1807	+ 0,7	-20,0	1781	-19,0	1970	- 4,9	2030
	FEB	2031	+ 9,7	+12,4	2114	+18,7	2046	+ 3,9	2032
	MAR	1998	- 5,1	- 1,6	1938	- 8,3	1932	- 5,6	2034
	APR	2036	+ 2,3	+ 1,9	2118	+ 9,3	2021	+ 4,6	2038
	MAI	2120	+11,8	+ 4,1	2067	- 2,4	2103	+ 4,1	2043
ERZEUGNISSE DES GRUNDSTOFF- UND PRODUKTIONSGÜTERGEWERBES									
1983	MAI	8392	+ 8,7	+ 0,5	8323	- 5,1	8167	+ 1,3	8165
	JUN	8880	+ 9,9	+ 5,8	9195	+10,5	8463	+ 3,6	8254
	JUL	8245	+ 6,7	- 7,2	8080	-12,1	8288	- 2,1	8339
	AUG	7697	+ 8,3	- 6,6	7356	- 9,0	8302	+ 0,2	8422
	SEP	8889	+16,7	+15,5	8781	+19,4	8698	+ 4,8	8509
	OKT	8235	+ 4,0	- 7,4	8141	- 7,3	8293	- 4,7	8588
	NOV	8671	+19,3	+ 5,3	8761	+ 7,6	8929	+ 7,7	8656
	DEZ	8658	+16,3	- 0,1	8456	- 3,5	8875	- 0,6	8707
1984	JAN	8140	+ 6,7	- 6,0	7890	- 6,7	8476	- 4,5	8757
	FEB	8770	+17,5	+ 7,7	9113	+15,5	8900	+ 5,0	8804
	MAR	9592	+ 8,9	+ 9,4	9345	+ 2,5	8794	- 1,2	8848
	APR	8883	+ 6,4	- 7,4	9251	- 1,0	8678	- 1,3	8884
	MAI	9363	+11,6	+ 5,4	9199	- 0,6	8996	+ 3,7	8918

9 AUSSENHANDEL (SPEZIALHANDEL)

9.3 EINFUHR - VOLUMEN (MILL. DM)

JAHR	MONAT	ORIGINALWERT			KALENDERBEREINIGTER WERT		KALENDER- UND SAISON- BEREINIGTER WERT		GLATTE KOMPONENTE
		MILL.DM	VERAENDERUNG IN O/O GEGEN VORJAHR VORMONAT		MILL.DM	VERAENDERUNG IN O/O GEGEN VORMONAT	MILL.DM	VERAENDERUNG IN O/O GEGEN VORMONAT	MILL.DM
ERZEUGNISSE DES INVESTITIONSGÜTER PRODUZIERENDEN GEWERBES									
1983	MAI	7496	+ 7,7	+ 7,3	7576	+ 2,3	7056	+ 3,4	7077
	JUN	7538	+15,2	+ 0,6	7880	+ 4,0	7437	+ 5,4	7167
	JUL	6733	+ 0,5	-10,7	6579	-16,5	7063	- 5,0	7250
	AUG	6205	+15,2	- 7,8	5826	-11,4	7408	+ 4,9	7332
	SEP	7628	+13,7	+22,9	7426	+27,5	7517	+ 1,5	7419
	OKT	7916	+12,9	+ 3,8	7782	+ 4,8	7603	+ 1,1	7495
	NOV	7921	+ 6,1	+ 0,1	7928	+ 1,9	7347	- 3,4	7554
	DEZ	8211	+17,5	+ 3,7	8105	+ 2,2	7848	+ 6,8	7598
1984	JAN	6979	+16,8	-15,0	6630	-18,2	7504	- 4,4	7639
	FEB	7542	+25,2	+ 8,1	7766	+17,1	7947	+ 5,9	7674
	MAR	8206	+ 0,5	+ 8,8	7883	+ 1,5	7293	- 8,2	7704
	APR	7734	+10,8	- 5,8	8103	+ 2,8	7635	+ 4,7	7726
	MAI	8216	+ 9,6	+ 6,2	8253	+ 1,9	7728	+ 1,2	7738
ERZEUGNISSE DES VERBRAUCHSGÜTER PRODUZIERENDEN GEWERBES									
1983	MAI	3888	+ 6,4	- 0,5	3896	- 5,0	4081	- 0,4	4109
	JUN	4143	+12,5	+ 6,6	4318	+10,8	4227	+ 3,6	4159
	JUL	4271	+ 3,0	+ 3,1	4200	- 2,7	4133	- 2,2	4206
	AUG	3824	+10,8	-10,5	3707	-11,7	4239	+ 2,6	4253
	SEP	4519	+11,0	+18,2	4411	+19,0	4249	+ 0,2	4300
	OKT	4468	+13,7	- 1,1	4452	+ 0,9	4398	+ 3,5	4345
	NOV	4381	+13,4	- 1,9	4424	- 0,6	4416	+ 0,4	4387
	DEZ	4235	+16,2	- 3,3	4048	- 8,5	4438	+ 0,5	4417
1984	JAN	4416	+11,1	+ 4,3	4306	+ 6,4	4394	- 1,0	4437
	FEB	4695	+20,0	+ 6,3	4913	+14,1	4568	+ 4,0	4453
	MAR	4957	+ 5,8	+ 5,6	4808	- 2,1	4368	- 4,4	4465
	APR	4324	+10,6	-12,8	4483	- 6,8	4461	+ 2,1	4480
	MAI	4312	+10,9	- 0,3	4235	- 5,5	4454	- 0,2	4495
INVESTITIONSGÜTER									
1983	MAI	2458	+12,6	+22,5	2490	+16,3	2320	+14,1	2272
	JUN	2334	+17,2	- 5,0	2464	- 1,0	2407	+ 3,8	2297
	JUL	1873	-12,9	-19,8	1806	-26,7	2139	-11,1	2318
	AUG	2336	+33,7	+24,7	2209	+22,3	2572	+20,2	2337
	SEP	2447	+14,7	+ 4,8	2371	+ 7,3	2422	- 5,8	2357
	OKT	2519	+11,6	+ 2,9	2463	+ 3,9	2430	+ 0,3	2370
	NOV	2424	- 8,2	- 3,8	2418	- 1,8	2144	-11,8	2367
	DEZ	2691	+19,5	+11,0	2668	+10,3	2512	+17,2	2358
1984	JAN	2346	+16,4	-12,8	2211	-17,1	2355	- 6,3	2354
	FEB	2049	+18,3	-12,7	2095	- 5,2	2394	+ 1,7	2349
	MAR	2538	-12,2	+23,9	2418	+15,4	2073	-13,4	2343
	APR	2263	+12,8	-10,8	2388	- 1,2	2357	+13,7	2327
	MAI	2430	- 1,1	+ 7,4	2480	+ 3,9	2285	- 3,1	2306
VERBRAUCHSGÜTER									
1983	MAI	4606	+11,8	- 3,7	4584	- 8,4	4820	- 1,2	4838
	JUN	4939	+23,0	+ 7,2	5110	+11,5	5104	+ 5,9	4893
	JUL	4772	+ 7,5	- 3,4	4705	- 7,9	4858	- 4,8	4945
	AUG	4586	+11,2	- 3,9	4410	- 6,3	4918	+ 1,2	4994
	SEP	5340	+14,6	+16,4	5295	+20,1	5049	+ 2,7	5041
	OKT	5472	+18,0	+ 2,5	5367	+ 1,4	5173	+ 2,5	5080
	NOV	5035	+10,7	- 8,0	5080	- 5,3	5090	- 1,6	5107
	DEZ	4939	+10,6	- 1,9	4852	- 4,5	5103	+ 0,3	5133
1984	JAN	4910	+ 9,5	- 0,6	4747	- 2,2	5046	- 1,1	5157
	FEB	5315	+14,8	+ 8,2	5578	+17,5	5222	+ 3,5	5179
	MAR	5841	+10,9	+ 9,9	5683	+ 1,9	5215	- 0,1	5200
	APR	5128	+ 7,2	-12,2	5288	- 7,0	5153	- 1,2	5218
	MAI	5024	+ 9,1	- 2,0	4958	- 6,2	5211	+ 1,1	5230
EG-LÄNDER									
1983	MAI	14915	+ 9,0	+ 5,2	14901	- 0,3	14251	+ 2,8	14197
	JUN	15329	+14,0	+ 2,8	15938	+ 7,0	14945	+ 4,9	14340
	JUL	13772	+ 0,3	-10,2	13567	-14,9	14104	- 5,6	14469
	AUG	12762	+ 8,6	- 7,3	12063	-11,1	14421	+ 2,2	14593
	SEP	14845	+10,9	+16,3	14539	+20,5	14709	+ 2,0	14716
	OKT	14975	+10,5	+ 0,9	14856	+ 2,2	14872	+ 1,1	14822
	NOV	15507	+11,8	+ 3,6	15517	+ 4,4	15039	+ 1,1	14910
	DEZ	15227	+12,0	- 1,8	14896	- 4,0	15099	+ 0,4	14953
1984	JAN	14094	+13,4	- 7,4	13535	- 9,1	14905	- 1,3	14982
	FEB	14617	+13,9	+ 3,7	15155	+12,0	15081	+ 1,2	14999
	MAR	16495	+ 1,8	+12,8	15982	+ 5,5	14698	- 2,5	15007
	APR	15106	+ 6,5	- 8,4	15807	- 1,1	14871	+ 1,2	15009
	MAI	15670	+ 5,1	+ 3,7	15581	- 1,4	14930	+ 0,4	15013
DRITTLÄNDER									
1983	MAI	13872	+ 3,1	- 0,9	13792	- 6,8	14006	+ 1,1	13950
	JUN	14167	- 0,8	+ 2,1	14708	+ 6,6	14047	+ 0,3	14057
	JUL	13631	+ 2,3	- 3,8	13263	- 9,8	14068	+ 0,1	14160
	AUG	13104	+ 4,9	- 3,9	12501	- 5,7	14238	+ 1,2	14269
	SEP	15049	+ 9,6	+14,8	14813	+18,5	14644	+ 2,9	14399
	OKT	14141	- 1,0	- 6,0	13928	- 6,0	14047	- 4,1	14525
	NOV	15075	+ 8,6	+ 6,6	15307	+ 9,9	14784	+ 5,2	14664
	DEZ	15648	+10,6	+ 3,8	15365	+ 0,4	15142	+ 2,4	14780
1984	JAN	14718	+ 7,8	- 5,9	14208	- 7,5	14664	- 3,2	14864
	FEB	15491	+21,9	+ 6,6	16147	+13,6	15542	+ 6,0	14936
	MAR	15359	+ 4,9	- 2,1	14942	- 7,5	14687	- 5,5	14996
	APR	15060	+ 7,6	- 1,9	15756	+ 5,4	14908	+ 1,5	15070
	MAI	15105	+ 8,9	+ 0,3	14910	- 5,4	15116	+ 1,4	15147



9 AUSSENHANDEL (SPEZIALHANDEL)

9.4 AUSFUHR - VOLUMEN (MILL. DM)

JAHR	MONAT	ORIGINALWERT			KALENDERBEREINIGTER WERT		KALENDER- UND SAISON- BEREINIGTER WERT		GLATTE KOMPONENTE
		MILL. DM	VERÄNDERUNG IN O/O GEGEN VORJAHR VORMONAT		MILL. DM	VERÄNDERUNG IN O/O GEGEN VORMONAT	MILL. DM	VERÄNDERUNG IN O/O GEGEN VORMONAT	
AUSFUHR INSGESAMT									
1983	MAI	31500	- 1,8	+ 4,5	31782	+ 0,3	31567	+ 1,8	31662
	JUN	33186	+ 0,9	+ 5,4	33888	+ 6,6	32231	+ 2,1	31873
	JUL	29667	- 4,2	-10,6	29488	-13,0	31692	- 1,7	32080
	AUG	28920	+ 6,2	- 2,5	27345	- 7,3	32518	+ 2,6	32315
	SEP	33782	+ 4,2	+16,8	33320	+21,9	32777	+ 0,8	32611
	OKT	33571	+ 4,5	- 0,6	33300	- 0,1	32889	+ 0,3	32936
	NOV	34159	+ 4,3	+ 1,8	34625	+ 4,0	33129	+ 0,7	33264
DEZ	35604	+ 5,0	+ 4,2	34886	+ 0,8	33716	+ 1,8	33575	
1984	JAN	31986	+ 9,7	-10,2	31313	-10,2	33994	+ 0,8	33867
	FEB	35776	+21,5	+11,8	36832	+17,6	35441	+ 4,3	34139
	MAR	37009	+ 3,6	+ 3,4	35976	- 2,3	33475	- 5,5	34393
	APR	33257	+10,4	-10,1	34912	- 3,0	34478	+ 3,0	34644
	MAI	36202	+14,9	+ 8,9	35210	+ 0,9	35021	+ 1,6	34885
GEWERBLICHE WIRTSCHAFT									
1983	MAI	29435	- 2,2	+ 4,6	29729	+ 0,2	29534	+ 2,0	29621
	JUN	31171	+ 0,9	+ 5,9	31857	+ 7,2	30208	+ 2,3	29813
	JUL	27643	- 5,1	-11,3	27429	-13,9	29528	- 2,3	30004
	AUG	26868	+ 5,7	- 2,8	25354	- 7,6	30377	+ 2,9	30224
	SEP	31648	+ 4,0	+17,8	31210	+23,1	30654	+ 0,9	30504
	OKT	31438	+ 4,4	- 0,7	31114	- 0,3	30760	+ 0,3	30816
	NOV	31934	+ 4,1	+ 1,6	32397	+ 4,1	31001	+ 0,8	31139
DEZ	33414	+ 5,3	+ 4,6	32829	+ 1,3	31660	+ 2,1	31445	
1984	JAN	29907	+ 9,7	-10,5	29238	-10,9	31850	+ 0,6	31730
	FEB	33677	+21,7	+12,6	34626	+18,4	33255	+ 4,4	31997
	MAR	34751	+ 3,6	+ 3,2	33754	- 2,5	31365	- 5,7	32245
	APR	31282	+11,2	-10,0	32873	- 2,6	32413	+ 3,3	32495
	MAI	33906	+15,2	+ 8,4	33016	+ 0,4	32856	+ 1,4	32738
ROHSTOFFE UND HALBWAREN									
1983	MAI	2911	- 5,3	+ 4,8	2866	- 0,6	2905	+ 0,7	3045
	JUN	3054	+ 3,8	+ 4,9	3120	+ 8,9	3118	+ 7,3	3067
	JUL	2937	- 0,4	- 3,8	2919	- 6,4	3045	- 2,3	3089
	AUG	3153	+26,5	+ 7,4	3013	+ 3,2	3378	+10,9	3115
	SEP	3143	+ 4,6	- 0,3	3153	+ 4,6	3136	- 7,2	3148
	OKT	3210	- 0,5	+ 2,1	3204	+ 1,6	3098	- 1,2	3184
	NOV	3372	+ 1,8	+ 5,0	3384	+ 5,6	3150	+ 1,7	3216
DEZ	3476	+13,4	+ 3,1	3400	+ 0,5	3360	+ 6,7	3254	
1984	JAN	3314	+14,3	- 4,7	3251	- 4,4	3367	+ 0,2	3308
	FEB	3278	+14,7	- 1,1	3417	+ 5,1	3343	- 0,7	3365
	MAR	3611	+ 5,9	+10,2	3542	+ 3,7	3334	- 0,3	3425
	APR	3192	+14,9	-11,6	3333	- 5,9	3427	+ 2,8	3470
	MAI	3665	+25,9	+14,8	3566	+ 7,0	3619	+ 5,6	3513
ROHSTOFFE									
1983	MAI	538	+ 5,3	+ 9,1	546	+ 5,0	527	+ 3,7	530
	JUN	560	+ 2,4	+ 4,1	581	+ 6,4	535	+ 1,5	536
	JUL	488	- 4,3	-12,9	482	-17,0	522	- 2,4	542
	AUG	518	+22,7	+ 6,1	482	+ 0,0	567	+ 8,6	548
	SEP	567	+12,5	+ 9,5	557	+15,6	562	- 0,9	555
	OKT	630	+18,9	+11,1	619	+11,1	587	+ 4,4	562
	NOV	594	+ 4,9	- 5,7	596	- 3,7	556	- 5,3	567
DEZ	627	+12,0	+ 5,6	625	+ 4,9	585	+ 5,2	572	
1984	JAN	543	+11,7	-13,4	525	-16,0	566	- 3,2	578
	FEB	539	+19,5	- 0,7	553	+ 5,3	582	+ 2,8	583
	MAR	607	+ 8,2	+12,6	582	+ 5,2	572	- 1,7	588
	APR	563	+14,2	- 7,2	604	+ 3,8	597	+ 4,4	593
	MAI	624	+16,0	+10,8	616	+ 2,0	597	+ 0,0	596
HALBWAREN									
1983	MAI	2373	- 7,4	+ 3,9	2322	- 1,8	2378	+ 0,0	2515
	JUN	2494	+ 4,2	+ 5,1	2546	+ 9,6	2584	+ 8,7	2530
	JUL	2450	+ 0,4	- 1,8	2431	- 4,5	2520	- 2,5	2546
	AUG	2636	+27,3	+ 7,6	2531	+ 4,1	2812	+11,6	2567
	SEP	2576	+ 3,0	- 2,3	2593	+ 2,4	2572	- 8,5	2592
	OKT	2580	- 4,3	+ 0,2	2577	- 0,6	2509	- 2,4	2621
	NOV	2779	+ 1,1	+ 7,7	2790	+ 8,3	2595	+ 3,4	2648
DEZ	2849	+13,8	+ 2,5	2782	- 0,3	2775	+ 6,9	2681	
1984	JAN	2772	+14,8	- 2,7	2720	- 2,2	2799	+ 0,9	2730
	FEB	2739	+13,7	- 1,2	2862	+ 5,2	2761	- 1,4	2782
	MAR	3004	+ 5,5	+ 9,7	2955	+ 3,2	2760	+ 0,0	2837
	APR	2629	+15,1	-12,5	2732	- 7,5	2831	+ 2,6	2878
	MAI	3041	+28,2	+15,7	2960	+ 8,3	3028	+ 7,0	2918
FERTIGWAREN									
1983	MAI	26524	- 1,8	+ 4,6	26830	+ 0,3	26619	+ 2,1	26574
	JUN	28117	+ 0,6	+ 6,0	28736	+ 7,1	27090	+ 1,8	26744
	JUL	24706	- 5,7	-12,1	24493	-14,8	26469	- 2,3	26912
	AUG	23715	+ 3,4	- 4,0	22365	- 8,7	27012	+ 2,1	27105
	SEP	28505	+ 3,9	+20,2	28088	+25,6	27526	+ 1,9	27353
	OKT	28228	+ 5,0	- 1,0	27897	- 0,7	27660	+ 0,5	27628
	NOV	28562	+ 4,4	+ 1,2	29009	+ 4,0	27840	+ 0,7	27918
DEZ	29938	+ 4,4	+ 4,8	29453	+ 1,5	28303	+ 1,7	28189	
1984	JAN	26592	+ 9,2	-11,2	25960	-11,9	28468	+ 0,6	28423
	FEB	30398	+22,5	+14,3	31216	+20,2	29915	+ 5,1	28636
	MAR	31139	+ 3,3	+ 2,4	30244	- 3,1	28050	- 6,2	28831
	APR	28091	+10,8	- 9,8	29488	- 2,5	28973	+ 3,3	29039
	MAI	30241	+14,0	+ 7,7	29483	+ 0,0	29281	+ 1,1	29241

9 AUSSENHANDEL (SPEZIALHANDEL)

9.4 AUSFUHR - VOLUMEN (MILL. DM)

JAHR	MONAT	ORIGINALWERT			KALENDERBEREINIGTER WERT		KALENDER- UND SAISON- BEREINIGTER WERT		GLATTE KOMPONENTE
		MILL.DM	VERÄNDERUNG IN O/O GEGEN VORJAHR VORMONAT		MILL.DM	VERÄNDERUNG IN O/O GEGEN VORMONAT	MILL.DM	VERÄNDERUNG IN O/O GEGEN VORMONAT	MILL.DM
VERBRAUCHSGÜTER									
1983	MAI	4145	+ 1,1	+ 3,3	4150	- 1,3	4223	+ 2,6	4205
	JUN	4247	+ 2,3	+ 2,5	4330	+ 4,3	4279	+ 1,3	4233
	JUL	3650	- 8,5	-14,1	3650	-15,7	4128	- 3,5	4259
	AUG	3564	+ 5,7	- 2,4	3347	- 8,3	4316	+ 4,6	4289
	SEP	4759	- 0,8	+33,5	4748	+41,9	4252	- 1,5	4326
	OKT	4839	+ 6,9	+ 1,7	4773	+ 0,5	4409	+ 3,7	4367
	NOV	4676	+ 3,2	- 3,4	4689	- 1,8	4371	- 0,9	4416
	DEZ	4434	+ 9,4	- 5,2	4398	- 6,2	4559	+ 4,3	4452
1984	JAN	4116	+11,7	- 7,2	3977	- 9,6	4494	- 1,4	4475
	FEB	4944	+20,6	+20,1	5133	+29,1	4722	+ 5,1	4493
	MAR	5017	+ 0,7	+ 1,5	4896	- 4,6	4392	- 7,0	4506
	APR	4365	+ 8,8	-13,0	4524	- 7,6	4482	+ 2,0	4524
	MAI	4505	+ 8,7	+ 3,2	4435	- 2,0	4523	+ 0,9	4548
EG-LÄNDER									
1983	MAI	15163	- 1,3	+ 3,2	15284	- 1,3	15228	+ 1,4	15374
	JUN	16681	+ 4,1	+10,0	17007	+11,3	15764	+ 3,5	15451
	JUL	13800	- 6,2	-17,3	13744	-19,2	15170	- 3,8	15523
	AUG	13237	+ 5,6	- 4,1	12455	- 9,4	15693	+ 3,4	15608
	SEP	16539	+ 5,1	+24,9	16336	+31,2	15926	+ 1,5	15722
	OKT	16310	+ 3,7	- 1,4	16135	- 1,2	15819	- 0,7	15846
	NOV	16314	+ 2,2	+ 0,0	16508	+ 2,3	15873	+ 0,3	15966
	DEZ	16343	+ 4,4	+ 0,2	16072	- 2,6	16288	+ 2,6	16084
1984	JAN	15636	+ 8,2	- 4,3	15222	- 5,3	16297	+ 0,1	16207
	FEB	17519	+17,6	+12,0	18042	+18,5	16839	+ 3,3	16327
	MAR	17953	- 0,4	+ 2,5	17470	- 3,2	15844	- 5,9	16444
	APR	15946	+ 8,5	-11,2	16691	- 4,5	16405	+ 3,5	16552
	MAI	17374	+14,6	+ 9,0	16954	+ 1,6	16871	+ 2,8	16653
DRITTLÄNDER									
1983	MAI	16338	- 2,3	+ 5,8	16473	+ 1,9	16343	+ 2,2	16287
	JUN	16505	- 2,1	+ 1,0	16875	+ 2,4	16458	+ 0,7	16420
	JUL	15866	- 2,4	- 3,9	15742	- 6,7	16518	+ 0,4	16554
	AUG	15683	+ 6,7	- 1,2	14915	- 5,3	16832	+ 1,9	16704
	SEP	17243	+ 3,5	+ 9,9	17012	+14,1	16855	+ 0,1	16886
	OKT	17261	+ 5,4	+ 0,1	17170	+ 0,9	17076	+ 1,3	17088
	NOV	17844	+ 6,2	+ 3,4	18103	+ 5,4	17245	+ 1,0	17296
	DEZ	19261	+ 5,5	+ 7,9	18816	+ 3,9	17426	+ 1,0	17492
1984	JAN	16350	+11,2	-15,1	16090	-14,5	17695	+ 1,5	17664
	FEB	18257	+25,4	+11,7	18810	+16,9	18610	+ 5,2	17820
	MAR	19056	+ 7,7	+ 4,4	18520	- 1,5	17638	- 5,2	17962
	APR	17311	+12,1	- 9,2	18202	- 1,7	18097	+ 2,6	18109
	MAI	18828	+15,2	+ 8,6	18269	+ 0,4	18184	+ 0,5	18252

9 AUSSENHANDEL (SPEZIALHANDEL)

9.5 INDEX DER DURCHSCHNITTSWERTE (1980 = 100)

JAHR	MONAT	ORIGINALWERT			KALENDERBEREINIGTER WERT		KALENDER- UND SAISON- BEREINIGTER WERT		GLATTE KOMPONENTE
		1980=100	VERÄNDERUNG VORJAHR	IN O/O GEGEN VORMONAT	1980=100	VERÄNDERUNG IN O/O GEGEN VORMONAT	1980=100	VERÄNDERUNG IN O/O GEGEN VORMONAT	1980=100
EINFUHR INSGESAMT									
1983	MAI	110,7	- 1,7	+ 0,2	X	X	112,8	+ 0,7	113,0
	JUN	111,6	- 1,5	+ 0,8	X	X	113,0	+ 0,2	113,3
	JUL	113,2	- 0,4	+ 1,4	X	X	113,7	+ 0,6	113,6
	AUG	115,6	+ 0,1	+ 2,1	X	X	114,0	+ 0,3	114,0
	SEP	114,5	+ 0,3	- 1,0	X	X	114,4	+ 0,4	114,5
	OKT	114,7	+ 0,2	+ 0,2	X	X	114,6	+ 0,2	115,1
	NOV	115,9	+ 1,2	+ 1,0	X	X	115,5	+ 0,8	115,8
	DEZ	119,0	+ 4,4	+ 2,7	X	X	117,7	+ 1,9	116,6
1984	JAN	120,2	+ 5,7	+ 1,0	X	X	118,6	+ 0,8	117,4
	FEB	119,8	+ 4,6	- 0,3	X	X	118,3	- 0,3	118,3
	MAR	118,7	+ 5,7	- 0,9	X	X	119,2	+ 0,8	119,1
	APR	118,2	+ 7,0	- 0,4	X	X	120,1	+ 0,8	119,9
	MAI	119,1	+ 7,6	+ 0,8	X	X	121,2	+ 0,9	120,7
AUSFUHR INSGESAMT									
1983	MAI	112,7	+ 1,6	+ 0,4	X	X	112,4	+ 0,5	112,1
	JUN	111,0	+ 0,8	- 1,5	X	X	112,0	- 0,4	112,2
	JUL	111,9	+ 0,4	+ 0,8	X	X	112,0	+ 0,0	112,3
	AUG	112,1	- 0,5	+ 0,2	X	X	111,6	- 0,4	112,4
	SEP	111,9	+ 0,3	- 0,2	X	X	112,3	+ 0,6	112,6
	OKT	111,9	+ 0,2	+ 0,0	X	X	112,4	+ 0,1	112,8
	NOV	113,5	+ 1,5	+ 1,4	X	X	113,5	+ 1,0	113,2
	DEZ	114,7	+ 2,3	+ 1,1	X	X	114,1	+ 0,5	113,5
1984	JAN	114,3	+ 3,0	- 0,3	X	X	114,5	+ 0,4	113,7
	FEB	115,0	+ 2,1	+ 0,6	X	X	114,2	- 0,3	113,9
	MAR	114,4	+ 2,0	- 0,5	X	X	114,3	+ 0,1	114,1
	APR	114,9	+ 2,4	+ 0,4	X	X	114,5	+ 0,2	114,4
	MAI	114,6	+ 1,7	- 0,3	X	X	114,4	- 0,1	114,7

10 VERKEHR

10.2 GELEISTETE TONNENKILOMETER (MILL.TKM)

JAHR	MONAT	ORIGINALWERT			KALENDERBEREINIGTER WERT		KALENDER- UND SAISON- BEREINIGTER WERT		GLATTE KOMPONENTE
		MILL.TKM	VERAENDERUNG VORJAHR	VORMONAT	MILL.TKM	VERAENDERUNG IN O/O GEGEN VORMONAT	MILL.TKM	VERAENDERUNG IN O/O GEGEN VORMONAT	MILL.TKM
EISENBAHNVERKEHR (TARIF-TKM)									
1983	APR	4552	-11,6	-12,1	4781	- 1,6	4602	- 0,3	4624
	MAI	4909	+ 1,2	+ 7,8	5022	+ 5,0	4783	+ 3,9	4665
	JUN	4967	- 5,8	+ 1,2	5166	+ 2,9	4645	- 2,9	4705
	JUL	4416	- 6,1	-11,1	4312	-16,5	4718	+ 1,6	4750
	AUG	4309	- 0,1	- 2,4	4035	- 6,4	4713	- 0,1	4806
	SEP	5084	+ 6,8	+18,0	4951	+22,7	4932	+ 4,6	4865
	OKT	5193	+ 8,4	+ 2,1	5083	+ 2,7	4964	+ 0,6	4925
	NOV	5476	+12,5	+ 5,4	5500	+ 8,2	5100	+ 2,7	4974
	DEZ	5072	+12,9	- 7,4	5029	- 8,6	5091	- 0,2	5006
1984	JAN	4706	+14,8	- 7,2	4513	-10,3	4982	- 2,1	5030
	FEB	4756	+14,6	+ 1,1	4853	+ 7,5	4994	+ 0,2	5048
	MAR	5488	+ 5,9	+15,4	5236	+ 7,9	5009	+ 0,3	5072
	APR	4960	+ 9,0	- 9,6	5251	+ 0,3	5088	+ 1,6	5098
FERNVERKEHR MIT LASTKRAFTFAHRZEUGEN (TARIF-TKM)									
1983	MAR	7610	+ 0,8	+22,6	7221	+ 9,3	6901	+ 2,6	6871
	APR	6811	- 1,7	-10,5	7147	- 1,0	6805	- 1,4	6933
	MAI	7284	+ 7,9	+ 6,9	7365	+ 3,1	7028	+ 3,3	6992
	JUN	7367	+ 3,2	+ 1,1	7537	+ 2,3	6984	- 0,6	7049
	JUL	6865	+ 4,6	- 6,8	6776	-10,1	7113	+ 1,8	7110
	AUG	6847	+10,3	- 0,3	6403	- 5,5	7114	+ 0,0	7173
	SEP	7664	+ 8,2	+11,9	7604	+18,8	7255	+ 2,0	7250
	OKT	7836	+12,2	+ 2,2	7677	+ 1,0	7361	+ 1,5	7289
	NOV	7730	+11,9	- 1,4	7784	+ 1,4	7420	+ 0,8	7301
	DEZ	6626	+ 8,7	-14,3	6653	-14,5	7362	- 0,8	7301
1984	JAN	6967	+11,6	+ 5,1	6726	+ 1,1	7316	- 0,6	7292
	FEB	6998	+12,7	+ 0,4	7137	+ 6,1	7279	- 0,5	7293
	MAR	7586	- 0,3	+ 8,4	7343	+ 2,9	7113	- 2,3	7311
BINNENSCHIFFFAHRT (EFFEKTIV-TKM)									
1983	APR	3773	-15,9	-14,7	4087	- 5,0	3838	- 6,9	4082
	MAI	4051	- 1,0	+ 7,4	4093	+ 0,1	4072	+ 6,1	4075
	JUN	4987	+ 9,9	+23,1	5241	+28,0	4359	+ 7,0	4075
	JUL	4405	+ 3,5	-11,7	4276	-18,4	4188	- 3,9	4075
	AUG	4175	- 1,8	- 5,2	3956	- 7,5	4067	- 2,9	4071
	SEP	4348	+ 3,3	+ 4,1	4236	+ 7,1	4092	+ 0,6	4080
	OKT	4404	+ 0,2	+ 1,3	4200	- 0,8	4046	- 1,1	4083
	NOV	3375	-18,9	-23,4	3433	-18,3	3723	- 8,0	4100
	DEZ	3899	+ 4,0	+15,5	3945	+14,9	4283	+15,0	4147
1984	JAN	3850	+ 4,7	- 1,3	3604	- 8,6	4301	+ 0,4	4202
	FEB	3802	+ 6,4	- 1,2	3942	+ 9,4	4230	- 1,7	4261
	MAR	4563	+ 3,2	+20,0	4370	+10,9	4232	+ 0,0	4300
	APR	4496	+19,2	- 1,5	4731	+ 8,3	4505	+ 6,5	4328
LUFTVERKEHR (EFFEKTIV-TKM)									
1983	MAI	19,29	- 0,5	- 9,4	19,08	-10,7	18,63	- 4,1	19,19
	JUN	17,87	+11,3	- 7,4	18,14	- 4,9	19,60	+ 5,2	19,45
	JUL	18,10	+11,0	+ 1,3	17,64	- 2,8	19,92	+ 1,6	19,69
	AUG	17,05	+11,7	- 5,8	16,85	- 4,5	19,99	+ 0,4	19,93
	SEP	18,90	+11,5	+10,9	19,18	+13,8	20,28	+ 1,5	20,17
	OKT	20,25	+10,1	+ 7,1	19,82	+ 3,3	20,13	- 0,7	20,39
	NOV	20,98	+16,0	+ 3,6	21,27	+ 7,3	20,72	+ 2,9	20,58
	DEZ	23,52	+18,5	+12,1	23,01	+ 8,2	21,22	+ 2,4	20,73
1984	JAN	19,50	+15,8	-17,1	19,28	-16,2	20,72	- 2,4	20,83
	FEB	21,34	+15,7	+ 9,4	22,39	+16,1	20,77	+ 0,2	20,90
	MAR	24,46	+ 8,5	+14,6	23,85	+ 6,5	20,64	- 0,6	20,96
	APR	22,50	+ 5,7	- 8,0	22,70	- 4,8	20,67	+ 0,1	21,03
	MAI	21,34	+11,7	- 4,3	21,17	- 6,7	20,98	+ 1,5	21,09
ROHRFERNLEITUNGEN (ROHES ERDOEL, EFFEKTIV-TKM)									
1983	JUN	789	+ 6,2	-12,8	790	- 9,2	780	- 3,8	750
	JUL	728	+18,4	- 7,7	702	-11,1	771	- 1,2	751
	AUG	728	+ 0,3	+ 0,0	698	- 0,6	731	- 5,2	751
	SEP	699	-14,1	- 4,0	726	+ 4,0	686	- 6,2	750
	OKT	835	+13,0	+19,5	804	+10,7	777	+13,3	746
	NOV	686	-11,3	-17,8	703	-12,6	660	-15,1	741
	DEZ	731	- 5,4	+ 6,6	758	+ 7,8	728	+10,3	736
1984	JAN	726	+18,2	- 0,7	691	- 8,8	761	+ 4,5	728
	FEB	711	+10,6	- 2,1	717	+ 3,8	736	- 3,3	715
	MAR	718	+ 6,1	+ 1,0	720	+ 0,4	769	+ 4,5	700
	APR	670	-14,4	- 6,7	675	- 6,3	647	-15,9	684
	MAI	659	-27,2	- 1,6	657	- 2,7	607	- 6,2	672
	JUN	694	-12,0	+ 5,3	724	+10,2	687	+13,2	659

11 AKTIEN

11.1 INDEX DER AKTIENKURSE (30.12.1980 = 100)

JAHR	MONAT	ORIGINALWERT			KALENDERBEREINIGTER WERT		KALENDER- UND SAISON- BEREINIGTER WERT		GLATTE KOMPONENTE
		1980*100	VERÄNDERUNG IN O/O GEGEN VORJAHR	VORMONAT	1980*100	VERÄNDERUNG IN O/O GEGEN VORMONAT	1980*100	VERÄNDERUNG IN O/O GEGEN VORMONAT	
GESAMTINDEX									
1983	JUL	142,3	+42,9	+ 4,0	X	X	141,0	+ 4,3	138,8
	AUG	139,0	+41,3	- 2,3	X	X	142,0	+ 0,7	142,2
	SEP	137,0	+35,6	- 1,4	X	X	142,4	+ 0,3	145,2
	OKT	144,0	+37,8	+ 5,1	X	X	146,6	+ 2,9	147,8
	NOV	148,0	+40,7	+ 2,8	X	X	150,7	+ 2,8	150,0
	DEZ	150,2	+35,8	+ 1,5	X	X	151,4	+ 0,5	151,6
1984	JAN	155,4	+39,7	+ 3,5	X	X	156,1	+ 3,1	152,5
	FEB	154,7	+34,6	- 0,5	X	X	155,4	- 0,4	152,4
	MAR	151,3	+20,2	- 2,2	X	X	149,3	- 3,9	151,7
	APR	151,2	+10,8	- 0,1	X	X	145,5	- 2,5	150,9
	MAI	151,7	+10,6	+ 0,3	X	X	147,1	+ 1,1	149,9
	JUN	149,7	+ 9,4	- 1,3	X	X	147,5	+ 0,3	148,9
JUL	143,7	+ 1,0	- 4,0	X	X	142,7	- 3,3	148,0	
ENERGIE- UND WASSERVERSORGUNG, BERGBAU									
1983	JUL	117,0	+20,9	- 0,9	X	X	118,7	+ 0,3	117,9
	AUG	115,1	+19,2	- 1,6	X	X	118,9	+ 0,2	118,4
	SEP	114,5	+13,8	- 0,5	X	X	117,6	- 1,1	118,7
	OKT	118,9	+12,6	+ 3,8	X	X	118,2	+ 0,5	118,8
	NOV	117,6	+10,5	- 1,1	X	X	117,8	- 0,3	118,5
	DEZ	117,3	+ 7,5	- 0,3	X	X	116,9	- 0,8	117,8
1984	JAN	119,7	+ 9,2	+ 2,0	X	X	118,5	+ 1,4	116,8
	FEB	118,2	+ 7,4	- 1,3	X	X	117,7	- 0,7	115,6
	MAR	113,6	- 2,0	- 3,9	X	X	112,4	- 4,5	114,3
	APR	112,2	- 6,8	- 1,2	X	X	109,6	- 2,5	113,1
	MAI	111,3	- 6,8	- 0,8	X	X	109,9	+ 0,3	111,9
	JUN	110,7	- 6,3	- 0,5	X	X	110,2	+ 0,3	110,7
JUL	107,5	- 8,1	- 2,9	X	X	108,5	- 1,5	109,4	
VERARBEITENDE INDUSTRIE									
1983	JUL	146,2	+47,8	+ 5,4	X	X	144,3	+ 5,2	141,7
	AUG	143,6	+47,0	- 1,8	X	X	145,7	+ 1,0	145,6
	SEP	141,4	+40,0	- 1,5	X	X	145,8	+ 0,1	149,1
	OKT	149,2	+44,6	+ 5,5	X	X	151,3	+ 3,8	152,2
	NOV	152,7	+48,0	+ 2,3	X	X	155,6	+ 2,8	154,6
	DEZ	154,9	+43,4	+ 1,4	X	X	156,8	+ 0,8	156,3
1984	JAN	160,2	+46,2	+ 3,4	X	X	161,3	+ 2,9	157,2
	FEB	157,6	+37,3	- 1,6	X	X	158,7	- 1,6	156,7
	MAR	154,2	+22,5	- 2,2	X	X	152,7	- 3,8	155,8
	APR	153,8	+12,0	- 0,3	X	X	148,5	- 2,8	154,5
	MAI	153,9	+11,3	+ 0,1	X	X	148,8	+ 0,9	153,0
	JUN	151,9	+ 9,5	- 1,3	X	X	149,8	+ 0,0	151,5
JUL	144,6	- 1,1	- 4,8	X	X	143,3	- 4,3	150,1	
GRUNDSTOFFINDUSTRIE									
1983	JUL	133,9	+33,5	+ 5,3	X	X	132,8	+ 5,2	130,3
	AUG	132,3	+34,2	- 1,2	X	X	134,0	+ 0,9	133,6
	SEP	129,3	+28,5	- 2,3	X	X	133,6	- 0,3	136,5
	OKT	135,3	+33,2	+ 4,6	X	X	138,0	+ 3,3	139,0
	NOV	137,9	+37,6	+ 1,9	X	X	141,8	+ 2,8	141,2
	DEZ	139,9	+35,0	+ 1,5	X	X	142,9	+ 0,8	142,8
1984	JAN	148,2	+39,5	+ 5,9	X	X	148,0	+ 3,6	143,9
	FEB	146,0	+31,9	- 1,5	X	X	145,8	- 1,5	143,8
	MAR	142,5	+19,9	- 2,4	X	X	140,7	- 3,5	143,1
	APR	143,3	+11,4	+ 0,6	X	X	137,3	- 2,4	142,2
	MAI	143,6	+12,4	+ 0,2	X	X	139,3	+ 1,5	141,1
	JUN	140,4	+10,4	- 2,2	X	X	139,0	- 0,2	140,1
JUL	133,4	- 0,4	- 5,0	X	X	133,0	- 4,3	139,0	
INVESTITIONSGÜTERINDUSTRIE									
1983	JUL	157,8	+62,8	+ 6,1	X	X	155,0	+ 5,4	152,2
	AUG	153,9	+60,1	- 2,5	X	X	156,4	+ 0,9	157,1
	SEP	152,6	+51,2	- 0,8	X	X	157,1	+ 0,4	161,4
	OKT	163,0	+57,5	+ 6,8	X	X	164,4	+ 4,6	165,1
	NOV	167,9	+61,1	+ 3,0	X	X	170,0	+ 3,4	168,1
	DEZ	170,7	+54,3	+ 1,7	X	X	171,4	+ 0,8	170,1
1984	JAN	173,3	+55,7	+ 1,5	X	X	175,4	+ 2,3	171,1
	FEB	169,9	+44,8	- 2,0	X	X	172,4	- 1,7	170,4
	MAR	166,4	+26,8	- 2,1	X	X	165,4	- 4,1	169,0
	APR	164,9	+13,9	- 0,9	X	X	160,1	- 3,2	167,3
	MAI	164,9	+11,8	+ 0,0	X	X	160,8	+ 0,4	165,4
	JUN	163,4	+ 9,9	- 0,9	X	X	160,9	+ 0,1	163,5
JUL	155,7	- 1,3	- 4,7	X	X	153,6	- 4,5	161,6	
BAUINDUSTRIE									
1983	JUL	168,9	+29,7	+ 0,0	X	X	168,1	- 0,2	165,2
	AUG	157,8	+24,9	- 6,6	X	X	166,6	- 0,9	163,2
	SEP	151,9	+15,7	- 3,7	X	X	163,0	- 2,2	161,4
	OKT	149,8	- 0,8	- 1,4	X	X	155,4	- 4,7	159,5
	NOV	147,6	- 6,6	- 1,5	X	X	150,7	- 3,0	157,1
	DEZ	150,7	- 9,7	+ 2,1	X	X	149,1	- 1,1	154,7
1984	JAN	158,2	- 3,8	+ 5,0	X	X	155,5	+ 4,3	152,3
	FEB	157,0	- 5,9	- 0,8	X	X	154,2	- 0,8	151,5
	MAR	156,3	-13,1	- 0,4	X	X	148,5	- 3,7	151,8
	APR	156,3	-13,7	+ 0,0	X	X	150,0	+ 1,0	152,8
	MAI	156,6	-11,7	+ 0,2	X	X	152,5	+ 1,7	154,3
	JUN	164,7	- 2,5	+ 5,2	X	X	161,1	+ 5,6	159,6
JUL	169,0	+ 0,1	+ 2,6	X	X	163,5	+ 1,5	156,4	

12 PREISE

12.1 PREISINDIZES (1980 = 100)

JAHR	MONAT	ORIGINALWERT			KALENDERBEREINIGTER WERT		KALENDER- UND SAISONBEREINIGTER WERT		GLATTE KOMPONENTE
		1980*100	VERÄNDERUNG VORJAHR	IN O/D GEGEN VORMONAT	1980*100	VERÄNDERUNG IN O/D GEGEN VORMONAT	1980*100	VERÄNDERUNG IN O/D GEGEN VORMONAT	
ERZEUGERPREISE GEWERBLICHE PRODUKTE									
1983	JUN	115,5	+ 1,1	+ 0,3	X	X	115,6	+ 0,2	115,7
	JUL	115,6	+ 0,8	+ 0,1	X	X	115,6	+ 0,0	115,8
	AUG	116,3	+ 1,3	+ 0,6	X	X	116,1	+ 0,4	116,0
	SEP	116,6	+ 1,5	+ 0,3	X	X	116,4	+ 0,3	116,3
	OKT	116,7	+ 1,2	+ 0,1	X	X	116,4	+ 0,0	116,5
	NOV	116,9	+ 1,4	+ 0,2	X	X	116,7	+ 0,3	116,8
	DEZ	117,1	+ 1,7	+ 0,2	X	X	117,1	+ 0,3	117,2
1984	JAN	117,8	+ 2,3	+ 0,6	X	X	117,7	+ 0,5	117,5
	FEB	118,0	+ 2,6	+ 0,2	X	X	118,1	+ 0,3	117,9
	MAR	118,2	+ 3,1	+ 0,2	X	X	118,5	+ 0,3	118,2
	APR	118,7	+ 3,1	+ 0,4	X	X	118,8	+ 0,3	118,6
	MAI	118,9	+ 3,2	+ 0,2	X	X	119,1	+ 0,3	118,9
	JUN	119,0	+ 3,0	+ 0,1	X	X	119,3	+ 0,2	119,3
ERZEUGERPREISE LANDWIRTSCH. PRODUKTE (1976*100)									
1983	JUN	105,2	- 3,1	+ 0,9	X	X	106,3	+ 0,5	106,1
	JUL	103,8	- 3,9	- 1,3	X	X	105,7	- 0,6	106,1
	AUG	105,3	- 3,1	+ 1,4	X	X	105,9	+ 0,2	106,1
	SEP	107,3	- 1,6	+ 1,9	X	X	106,6	+ 0,7	106,2
	OKT	107,2	- 0,8	- 0,1	X	X	106,8	+ 0,2	106,3
	NOV	107,8	- 1,1	+ 0,6	X	X	106,5	- 0,3	106,5
	DEZ	108,4	- 1,4	+ 0,6	X	X	106,3	- 0,2	106,8
1984	JAN	105,9	- 1,5	- 2,3	X	X	106,0	- 0,3	107,1
	FEB	108,9	+ 1,9	+ 2,8	X	X	108,2	+ 2,1	107,3
	MAR	110,0	+ 3,2	+ 1,0	X	X	108,9	+ 0,6	107,5
	APR	108,0	+ 3,0	- 1,8	X	X	108,6	- 0,3	107,7
	MAI	105,3	+ 1,0	- 2,5	X	X	107,3	- 1,2	107,8
	JUN	106,7	+ 1,4	+ 1,3	X	X	107,9	+ 0,6	108,1
ERZEUGERPREISE PFLANZLICHER PRODUKTE (1976*100)									
1983	JUN	104,9	- 8,2	+ 1,2	X	X	101,5	+ 2,3	102,1
	JUL	100,3	- 9,0	- 4,4	X	X	100,8	- 0,7	102,9
	AUG	101,3	- 3,6	+ 1,0	X	X	103,6	+ 2,8	103,7
	SEP	103,3	+ 2,8	+ 2,0	X	X	106,7	+ 3,0	104,5
	OKT	102,4	+ 5,1	- 0,9	X	X	107,5	+ 0,7	105,6
	NOV	104,3	+ 5,5	+ 1,9	X	X	107,7	+ 0,2	106,9
	DEZ	107,2	+ 5,6	+ 2,8	X	X	108,1	+ 0,4	108,2
1984	JAN	107,8	+ 5,5	+ 0,6	X	X	108,0	- 0,1	109,1
	FEB	112,5	+ 9,5	+ 4,4	X	X	110,4	+ 2,2	109,9
	MAR	115,8	+12,5	+ 2,9	X	X	112,4	+ 1,8	110,6
	APR	115,3	+11,5	- 0,4	X	X	111,8	- 0,5	111,1
	MAI	113,4	+ 9,4	- 1,6	X	X	110,6	- 1,1	111,6
	JUN	113,9	+ 8,6	+ 0,4	X	X	111,4	+ 0,7	112,3
ERZEUGERPREISE TIERISCHER PRODUKTE (1976*100)									
1983	JUN	105,2	- 1,1	+ 0,6	X	X	108,0	- 0,4	107,6
	JUL	105,2	- 1,9	+ 0,0	X	X	107,5	- 0,5	107,3
	AUG	106,8	- 3,0	+ 1,5	X	X	106,8	- 0,7	107,0
	SEP	108,8	- 3,0	+ 1,9	X	X	106,5	- 0,3	106,8
	OKT	109,1	- 2,8	+ 0,3	X	X	106,5	+ 0,0	106,5
	NOV	109,1	- 3,4	+ 0,0	X	X	105,9	- 0,6	106,4
	DEZ	108,9	- 3,7	- 0,2	X	X	105,6	- 0,3	106,3
1984	JAN	105,1	- 4,1	- 3,5	X	X	105,2	- 0,4	106,3
	FEB	107,5	- 0,9	+ 2,3	X	X	107,3	+ 2,0	106,3
	MAR	107,7	- 0,4	+ 0,2	X	X	107,5	+ 0,2	106,3
	APR	105,2	- 0,2	- 2,3	X	X	107,4	- 0,1	106,3
	MAI	102,2	- 2,3	- 2,9	X	X	106,0	- 1,3	106,4
	JUN	103,9	- 1,2	+ 1,7	X	X	106,6	+ 0,6	106,5
PREISE FUER EINFUHRWAREN									
1983	JUN	114,5	- 0,9	+ 1,0	X	X	115,3	+ 0,4	115,4
	JUL	115,5	- 0,4	+ 0,9	X	X	115,6	+ 0,3	115,8
	AUG	117,7	+ 1,3	+ 1,9	X	X	116,7	+ 1,0	116,2
	SEP	118,3	+ 1,2	+ 0,5	X	X	116,9	+ 0,2	116,7
	OKT	117,3	- 0,1	- 0,8	X	X	116,4	- 0,4	117,3
	NOV	118,5	+ 0,8	+ 1,0	X	X	117,3	+ 0,8	118,0
	DEZ	119,8	+ 3,7	+ 1,1	X	X	119,3	+ 1,7	118,8
1984	JAN	121,5	+ 5,8	+ 1,4	X	X	120,9	+ 1,3	119,7
	FEB	120,7	+ 5,5	- 0,7	X	X	120,8	- 0,1	120,4
	MAR	119,8	+ 6,1	- 0,7	X	X	121,3	+ 0,4	121,2
	APR	120,5	+ 6,6	+ 0,6	X	X	122,0	+ 0,6	122,0
	MAI	122,4	+ 7,9	+ 1,6	X	X	123,6	+ 1,3	122,8
	JUN	122,1	+ 6,6	- 0,2	X	X	123,3	- 0,2	123,6
PREISE FUER AUSFUHRWAREN									
1983	JUN	112,0	+ 1,4	+ 0,2	X	X	112,1	+ 0,4	112,1
	JUL	112,4	+ 1,6	+ 0,4	X	X	112,3	+ 0,2	112,4
	AUG	112,9	+ 1,9	+ 0,4	X	X	112,7	+ 0,4	112,6
	SEP	113,3	+ 2,0	+ 0,4	X	X	113,0	+ 0,3	112,9
	OKT	113,2	+ 2,1	- 0,1	X	X	113,2	+ 0,2	113,3
	NOV	113,4	+ 2,3	+ 0,2	X	X	113,6	+ 0,4	113,6
	DEZ	113,8	+ 2,9	+ 0,4	X	X	114,2	+ 0,5	114,0
1984	JAN	114,6	+ 3,2	+ 0,7	X	X	114,5	+ 0,3	114,4
	FEB	114,8	+ 3,1	+ 0,2	X	X	114,7	+ 0,2	114,8
	MAR	115,1	+ 3,5	+ 0,3	X	X	115,2	+ 0,4	115,1
	APR	115,5	+ 3,7	+ 0,3	X	X	115,5	+ 0,3	115,5
	MAI	116,0	+ 3,8	+ 0,4	X	X	115,9	+ 0,3	115,8
	JUN	116,0	+ 3,6	+ 0,0	X	X	116,1	+ 0,2	116,2

12 PREISE

12.1 PREISINDIZES (1980 = 100)

JAHR	MONAT	ORIGINALWERT			KALENDERBEREINIGTER WERT		KALENDER- UND SAISON- BEREINIGTER WERT		GLATTE KOMPONENTE
		1980=100	VERÄNDERUNG IN O/D GEGEN VORJAHR VORMONAT		1980=100	VERÄNDERUNG IN O/D GEGEN VORMONAT	1980=100	VERÄNDERUNG IN O/D GEGEN VORMONAT	1980=100
VERBRAUCHERPREISE (EINZELH.VERKAUFSPR.) (1976=100)									
1983	JUN	131,8	+ 1,3	+ 0,2	X	X	131,1	- 0,2	131,6
	JUL	132,0	+ 1,5	+ 0,2	X	X	131,4	+ 0,2	131,8
	AUG	131,9	+ 2,1	- 0,1	X	X	132,1	+ 0,5	132,0
	SEP	132,2	+ 2,2	+ 0,2	X	X	132,4	+ 0,2	132,2
	OKT	132,3	+ 1,9	+ 0,1	X	X	132,5	+ 0,1	132,5
	NOV	132,7	+ 1,8	+ 0,3	X	X	132,8	+ 0,2	132,8
	DEZ	133,0	+ 2,0	+ 0,2	X	X	133,1	+ 0,2	133,2
1984	JAN	133,5	+ 2,2	+ 0,4	X	X	133,5	+ 0,3	133,5
	FEB	134,0	+ 2,5	+ 0,4	X	X	134,0	+ 0,4	133,8
	MAR	134,3	+ 2,8	+ 0,2	X	X	134,4	+ 0,3	134,1
	APR	134,6	+ 2,8	+ 0,2	X	X	134,6	+ 0,1	134,4
	MAI	134,8	+ 2,5	+ 0,1	X	X	134,6	+ 0,0	134,7
	JUN	135,1	+ 2,5	+ 0,2	X	X	134,8	+ 0,1	135,0
LEBENSHALTUNG ALLER PRIVATEN HAUSHALTE									
1983	JUN	115,4	+ 2,7	+ 0,3	X	X	115,2	+ 0,0	115,5
	JUL	115,8	+ 2,8	+ 0,3	X	X	115,6	+ 0,3	115,7
	AUG	116,2	+ 3,3	+ 0,3	X	X	116,1	+ 0,4	116,0
	SEP	116,5	+ 3,2	+ 0,3	X	X	116,4	+ 0,3	116,3
	OKT	116,5	+ 2,7	+ 0,0	X	X	116,5	+ 0,1	116,5
	NOV	116,7	+ 2,6	+ 0,2	X	X	116,7	+ 0,2	116,8
	DEZ	117,0	+ 2,6	+ 0,3	X	X	117,0	+ 0,3	117,1
1984	JAN	117,5	+ 2,7	+ 0,4	X	X	117,3	+ 0,3	117,4
	FEB	117,8	+ 2,9	+ 0,3	X	X	117,7	+ 0,3	117,6
	MAR	117,9	+ 3,1	+ 0,1	X	X	118,1	+ 0,3	117,9
	APR	118,1	+ 3,0	+ 0,2	X	X	118,3	+ 0,2	118,2
	MAI	118,2	+ 2,8	+ 0,1	X	X	118,4	+ 0,1	118,5
	JUN	118,6	+ 2,8	+ 0,3	X	X	118,6	+ 0,2	118,8
NAHRUNGSMITTEL									
1983	JUN	113,6	- 0,2	+ 0,6	X	X	111,3	+ 0,1	111,9
	JUL	113,1	+ 0,5	- 0,4	X	X	111,8	+ 0,4	112,2
	AUG	111,7	+ 1,7	- 1,2	X	X	112,6	+ 0,7	112,5
	SEP	111,6	+ 2,5	- 0,1	X	X	113,1	+ 0,4	112,8
	OKT	111,7	+ 2,9	+ 0,1	X	X	113,5	+ 0,4	113,1
	NOV	112,0	+ 2,8	+ 0,3	X	X	113,6	+ 0,1	113,4
	DEZ	112,4	+ 2,7	+ 0,4	X	X	113,7	+ 0,1	113,8
1984	JAN	113,5	+ 2,8	+ 1,0	X	X	113,9	+ 0,2	114,0
	FEB	114,7	+ 3,1	+ 1,1	X	X	114,3	+ 0,4	114,2
	MAR	115,4	+ 3,3	+ 0,6	X	X	114,6	+ 0,3	114,3
	APR	115,7	+ 2,6	+ 0,3	X	X	114,3	- 0,3	114,5
	MAI	115,7	+ 2,5	+ 0,0	X	X	114,3	+ 0,0	114,6
	JUN	116,3	+ 2,4	+ 0,5	X	X	114,4	+ 0,1	114,7