

Indikatoren zur Wirtschafts - entwicklung

Zeitreihen mit Saisonbereinigung

6

**Juni
1984**

Statistisches Bundesamt • Verlag W. Kohlhammer

Abkürzungen

BESCH.	=	Beschäftigte
GES.	=	Gesamt
GRUNDST.	=	Grundstoff
IND.	=	Industrie
INSG.	=	Insgesamt
O.G.BREG.	=	Ohne Güter der Bundes- regierung
O.NUG.	=	Ohne Nahrungs- und Genußmittelgewerbe
VERARB.	=	Verarbeitende

Zeichenerklärung

- = nichts vorhanden
- ... = Angabe fällt später an
- . = Zahlenwert unbekannt oder geheim-
zuhalten
- x = Tabellenfach gesperrt (Kalender-
bereinigung sachlich nicht sinnvoll)
- () = Aussagewert eingeschränkt, da der
Zahlenwert Fehler aufweisen kann

Legende für Grafiken

- = Originalwert
- = Kalenderbereinigter bzw. kalender-
und saisonbereinigter Wert
- = Glatte Komponente

Die Angaben beziehen sich auf das Bundesge-
biet; sie schließen Berlin (West) ein.

H e r a u s g e b e r :
Statistisches Bundesamt
Gustav-Stresemann-Ring 11
6200 Wiesbaden

A u s l i e f e r u n g :
Verlag W. Kohlhammer GmbH
Abt. Veröffentlichungen des Statistischen
Bundesamtes
Philipp-Reis-Str. 3
6500 Mainz 42

Erscheinungsfolge: monatlich

Erschienen im Juni 1984

Preis: DM 12,90

Bestellnummer: 1010600-84106

Nachdruck - auch auszugsweise - nur mit
Quellenangabe gestattet.

Inhalt

	Seite
Einführung	5
Erläuterungen	6
Berechnungsmethoden	6
Begriffserklärungen	6
1 <u>BESCHÄFTIGUNG UND ARBEITSMARKT</u>	
1.1 Gesamtzahlen (1 000)	
Arbeitslose (insgesamt, männlich, weiblich)	10
Offene Stellen (insgesamt)	10
Kurzarbeiter (insgesamt, männlich)	10
1.2 Beschäftigte im Bergbau und Verarbeitenden Gewerbe und im Bauhauptgewerbe (1980 = 100)	
Bergbau und Verarbeitendes Gewerbe	12
Verarbeitendes Gewerbe	12
Grundstoff- und Produktionsgütergewerbe	12
Investitionsgüter produzierendes Gewerbe	12
Verbrauchsgüter produzierendes Gewerbe	12
Nahrungs- und Genußmittelgewerbe	12
Bauhauptgewerbe	13
2 <u>PRODUKTION IM PRODUZIERENDEN GEWERBE</u>	
2.1 Index der Nettoproduktion (1980=100) - Unternehmen -	
Produzierendes Gewerbe insgesamt ..	14
Produzierendes Gewerbe ohne Bauhauptgewerbe	14
Bergbau und Verarbeitendes Gewerbe	
Bergbau	14
Elektrizitäts- und Gasversorgung ..	14
Verarbeitendes Gewerbe	14
Grundstoff- und Produktionsgütergewerbe	15
Investitionsgüter produzierendes Gewerbe	15
Verbrauchsgüter produzierendes Gewerbe	15
Nahrungs- und Genußmittelgewerbe ..	15
Ausgewählte Wirtschaftszweige	
Eisenschaffende Industrie	15
Chemische Industrie	16
Maschinenbau	16
Straßenfahrzeugbau, Reparatur von Kraftfahrzeugen usw.	16
Elektrotechnik, Reparatur von Haushaltsgeräten	16
Herstellung von Eisen-, Blech- und Metallwaren	16
Textilgewerbe	16
Bekleidungsgewerbe	17
Ernährungsgewerbe	17
2.2 Geleistete Arbeitsstunden im Bauhauptgewerbe (1980 = 100)	
Bauhauptgewerbe insgesamt	20
Ausgewählte Bauarten	
Hochbau	20
Tiefbau	20
Wohnungsbau	20
Gewerblicher und industrieller Bau	20
Öffentlicher und Verkehrsbau	20
2.3 Produktionsindex für das Bauhauptgewerbe (1976 = 100)	
Bauhauptgewerbe insgesamt	23
Hochbau	23
Tiefbau	23

	Seite		Seite
3		PRODUKTIVITÄT UND LOHNCOSTEN IM BERGBAU UND VERARBEITENDEN GEWERBE	
3.1		Produktionsergebnis (1980 = 100)	
	24	Je Beschäftigten	
	24	Je Beschäftigtenstunde	
	24	Je Arbeiter	
	24	Je Arbeiterstunde	
3.2		Lohn- und Gehaltssumme (1980 = 100)	
	25	Je Beschäftigten (Bergbau und Verarbeitendes Gewerbe)	
	25	Je Beschäftigtenstunde (Bergbau und Verarbeitendes Gewerbe)	
	25	Je Produkteinheit (Bergbau und Verarbeitendes Gewerbe)	
	25	Je Produkteinheit (Verarbeitendes Gewerbe)	
	25	Je Produkteinheit (Grundstoff- und Produktionsgütergewerbe)	
	25	Je Produkteinheit (Investitionsgüter produzierendes Gewerbe)	
	26	Je Produkteinheit (Verbrauchsgüter produzierendes Gewerbe)	
	26	Je Produkteinheit (Nahrungs- und Genussmittelgewerbe)	
	26	Je Umsatzeinheit (Bergbau und Verarbeitendes Gewerbe)	
4		AUFTRAGSEINGANG IM VERARBEITENDEN GEWERBE UND IM BAUHAUPTGEWERBE	
4.1		Wertindex (1980 = 100) - jeweils insgesamt, Inland, Ausland)	
	29	Verarbeitendes Gewerbe (ohne Nahrungs- und Genussmittelgewerbe)	
	29	Grundstoff- und Produktionsgütergewerbe	
	30	Investitionsgüter produzierendes Gewerbe	
	30	Verbrauchsgüter produzierendes Gewerbe	
	31	Ausgewählte Wirtschaftszweige	
	31	Hochofen-, Stahl- und Warmwalzwerke	
	32	Chemische Industrie	
	32	Maschinenbau	
	33	Straßenfahrzeugbau	
	33	Elektrotechnik	
	34	Herstellung von Eisen-, Blech- und Metallwaren	
	34	Textilgewerbe	
	34	Bekleidungsgewerbe	
	38	Bauhauptgewerbe	
	38	Hochbau	
	38	Wohnungsbau	
	38	Tiefbau	
	38	Straßenbau	
4.2		Volumenindex (1980 = 100) - jeweils insgesamt, Inland, Ausland	
	40	Verarbeitendes Gewerbe (ohne Nahrungs- und Genussmittelgewerbe)	
	40	Grundstoff- und Produktionsgütergewerbe	
	41	Investitionsgüter produzierendes Gewerbe	
	41	Verbrauchsgüter produzierendes Gewerbe	
	42	Ausgewählte Wirtschaftszweige	
	42	Hochofen-, Stahl- und Warmwalzwerke	
	42	Chemische Industrie	
	43	Maschinenbau	
	43	Straßenfahrzeugbau	
	44	Elektrotechnik	
	44	Herstellung von Eisen-, Blech- und Metallwaren	
	45	Textilgewerbe	
	45	Bekleidungsgewerbe	
		Bauhauptgewerbe	
		Hochbau	
		Wohnungsbau	
		Tiefbau	
		Straßenbau	
		Bauhauptgewerbe	49
		Hochbau	49
		Wohnungsbau	49
		Tiefbau	49
		Straßenbau	49
5		UMSÄTZE IM VERARBEITENDEN GEWERBE UND IM BAUHAUPTGEWERBE	
5.1		Wertindex (1980 = 100) - jeweils insgesamt, Inland, Ausland	
	50	Verarbeitendes Gewerbe (ohne Nahrungs- und Genussmittelgewerbe)	
	50	Grundstoff- und Produktionsgütergewerbe	
	51	Investitionsgüter produzierendes Gewerbe	
	51	Verbrauchsgüter produzierendes Gewerbe	
	52	Ausgewählte Wirtschaftszweige	
	52	Hochofen-, Stahl- und Warmwalzwerke	
	53	Chemische Industrie	
	53	Maschinenbau	
	54	Straßenfahrzeugbau	
	54	Elektrotechnik	
	54	Herstellung von Eisen-, Blech- und Metallwaren	
	55	Textilgewerbe	
	55	Bekleidungsgewerbe	
	59	Bauhauptgewerbe	
	59	Wohnungsbau	
	59	Öffentlicher- und Verkehrsbau ...	
5.2		Volumenindex (1980 = 100) - jeweils insgesamt, Inland, Ausland	
	60	Verarbeitendes Gewerbe (ohne Nahrungs- und Genussmittelgewerbe)	
	60	Grundstoff- und Produktionsgütergewerbe	
	61	Investitionsgüter produzierendes Gewerbe	
	61	Verbrauchsgüter produzierendes Gewerbe	
	62	Ausgewählte Wirtschaftszweige	
	62	Hochofen-, Stahl- und Warmwalzwerke	
	62	Chemische Industrie	
	63	Maschinenbau	
	63	Straßenfahrzeugbau	
	64	Elektrotechnik	
	64	Herstellung von Eisen-, Blech- und Metallwaren	
	65	Textilgewerbe	
	65	Bekleidungsgewerbe	
6		BAUGENEHMIGUNGEN, BAUFERTIGSTELLUNGEN, BAUVORRAT	
6.1		Veranschlagte reine Baukosten der genehmigten Hochbauvorhaben im Neubau (1980 = 100)	
	69	Wohn- und Nichtwohngebäude	
	69	Wohngebäude	
	69	Wohngebäude von privaten Haushalten	
	69	Nichtwohngebäude	
	69	Öffentliche Gebäude	
	69	Wirtschaftsgebäude	
6.2		Rauminhalt der genehmigten Hochbauvorhaben im Neubau (1980 = 100)	
	70	Wohn- und Nichtwohngebäude	
	70	Wohngebäude	
	70	Wohngebäude von privaten Haushalten	
	70	Nichtwohngebäude	
	70	Öffentliche Gebäude	
	70	Wirtschaftsgebäude	

6.3 Rauminhalt der fertiggestellten Gebäude im Neubau (1980 = 100)

Wohn- und Nichtwohngebäude	71
Wohngebäude	71
Nichtwohngebäude	71

6.4 Genehmigte und fertiggestellte Wohnungen (Anzahl), Bauvorrat (1 000)

Genehmigte Wohnungen insgesamt	72
Genehmigte Wohnungen in Wohngebäuden mit 1 und 2 Wohnungen	72
Genehmigte Wohnungen in Wohngebäuden mit 3 Wohnungen und mehr ...	72
Fertiggestellte Wohnungen insgesamt	72
Bauvorrat an Wohnungen insgesamt ..	72

6.5 Veranschlagte reine Baukosten der genehmigten Baumaßnahmen an bestehenden Gebäuden (1980 = 100)

Wohngebäude	74
Nichtwohngebäude	74

7 UMSÄTZE DES GROSSHANDELS

7.1 In jeweiligen Preisen (1970 = 100)

Großhandel insgesamt	75
Kohle und Mineralölserzeugnisse ..	75
Erze, Metalle und Halbzeug	75
Holz und Baustoffe u.ä.	75
Nahrungs- und Genußmittel	75
Fahrzeuge und Maschinen (a.n.g.)	75

8 UMSÄTZE DES EINZELHANDELS

8.1 In jeweiligen Preisen (1970 = 100)

Einzelhandel insgesamt	77
Nahrungs- und Genußmittel	77
Textilwaren, Schuhe	77
Metallwaren, Hausrat, Wohnbedarf (a.n.g.)	77
Elektro- und optische Erzeugnisse, Uhren	77
Fahrzeuge, Maschinen und Büroeinrichtungen	77

9 AUSSENHANDEL (SPEZIALHANDEL)

9.1 Einfuhr - Tatsächliche Werte (Mill. DM)

Einfuhr insgesamt	78
Einfuhr nach Warengruppen	
Ernährungswirtschaft	78
Gewerbliche Wirtschaft (ohne Güter der Bundesregierung)	78
Rohstoffe und Halbwaren	78
Rohstoffe	78
Halbwaren	78
Fertigwaren (ohne Güter der Bundesregierung)	79
Vorerzeugnisse	79
Enderzeugnisse (ohne Güter der Bundesregierung)	79
Halbwaren und Vorerzeugnisse	79
Einfuhr nach dem Güterverzeichnis für Produktionsstatistiken	
Erzeugnisse des Ernährungsgewerbes, Tabakwaren	79
Erzeugnisse des Grundstoff- und Produktionsgütergewerbes	79
Erzeugnisse des Investitionsgüter produzierenden Gewerbes	80
Erzeugnisse des Verbrauchsgüter produzierenden Gewerbes	80
Einfuhr von Investitions- und Verbrauchsgütern	
Investitionsgüter	80
Verbrauchsgüter	80

Einfuhr nach Ländergruppen (Herst.- u. Verbr.Länder)

EG-Länder	80
Andere europäische industrialisierte Länder	81
Vereinigte Staaten	81
Übrige industrialisierte westliche Länder	81
Entwicklungsländer	81
Staatshandelsländer	81

9.2 Ausfuhr - Tatsächliche Werte (Mill. DM)

Ausfuhr insgesamt	87
Ausfuhr nach Warengruppen	
Gewerbliche Wirtschaft	87
Rohstoffe und Halbwaren	87
Rohstoffe	87
Halbwaren	87
Fertigwaren	87
Vorerzeugnisse	88
Enderzeugnisse	88

Ausfuhr nach dem Güterverzeichnis für Produktionsstatistiken

Erzeugnisse des Grundstoff- und Produktionsgütergewerbes	88
Erzeugnisse des Investitionsgüter produzierenden Gewerbes	88
Erzeugnisse des Verbrauchsgüter produzierenden Gewerbes	88

Ausfuhr von Investitions- und Verbrauchsgütern

Investitionsgüter	89
Verbrauchsgüter	89

Ausfuhr nach Ländergruppen (Herst.- u. Verbr.Länder)

EG-Länder	89
Andere europäische industrialisierte Länder	89
Vereinigte Staaten	89
Übrige industrialisierte westliche Länder	90
Entwicklungsländer	90
Staatshandelsländer	90

Saldo insgesamt	90
-----------------------	----

9.3 Einfuhr - Volumen (Mill. DM)

Einfuhr insgesamt	91
Einfuhr nach Warengruppen	
Ernährungswirtschaft	91
Gewerbliche Wirtschaft (ohne Güter der Bundesregierung)	91
Rohstoffe und Halbwaren	91
Rohstoffe	91
Halbwaren	91
Fertigwaren (ohne Güter der Bundesregierung)	92
Vorerzeugnisse	92
Enderzeugnisse (ohne Güter der Bundesregierung)	92
Halbwaren und Vorerzeugnisse	92
Einfuhr nach dem Güterverzeichnis für Produktionsstatistiken	
Erzeugnisse des Ernährungsgewerbes, Tabakwaren	92
Erzeugnisse des Grundstoff- und Produktionsgütergewerbes	92
Erzeugnisse des Investitionsgüter produzierenden Gewerbes	93
Erzeugnisse des Verbrauchsgüter produzierenden Gewerbes	93

	Seite		Seite
Einfuhr von Investitions- und Verbrauchsgütern		12 <u>PREISE</u>	
Investitionsgüter	93	12.1 Preisindizes (1976 = 100)	
Verbrauchsgüter	93	Erzeugerpreise gewerblicher Produkte (1980 = 100)	101
Einfuhr nach Ländergruppen (Herst.- u. Verbr.Länder)		Erzeugerpreise landwirtschaftlicher Produkte	101
EG-Länder	93	Erzeugerpreise pflanzlicher Produkte	101
Drittlländer	93	Erzeugerpreise tierischer Produkte	101
9.4 Ausfuhr - Volumen (Mill. DM)		Preise für Einfuhrwaren (1980 = 100)	101
Ausfuhr insgesamt	95	Preise für Ausfuhrwaren (1980 = 100)	101
Ausfuhr nach Warengruppen		Verbraucherpreise (Einzelhandelsverkaufspreise)	102
Gewerbliche Wirtschaft	95	Lebenshaltung aller privaten Haushalte	102
Rohstoffe und Halbwaren	95	Nahrungsmittel	102
Rohstoffe	95		
Halbwaren	95		
Fertigwaren	95		
Vorerzeugnisse	96		
Enderzeugnisse	96		
Ausfuhr nach dem Güterverzeichnis für Produktionsstatistiken			
Erzeugnisse des Grundstoff- und Produktionsgütergewerbes	96		
Erzeugnisse des Investitionsgüter produzierenden Gewerbes ..	96		
Erzeugnisse des Verbrauchsgüter produzierenden Gewerbes	96		
Ausfuhr von Investitions- und Verbrauchsgütern			
Investitionsgüter	96		
Verbrauchsgüter	97		
Ausfuhr nach Ländergruppen (Herst.- u. Verbr.Länder)			
EG-Länder (ohne Griechenland) ..	97		
Übrige Länder (einschl. Griechenland)	97		
9.5 Index der Durchschnittswerte (1980 = 100)			
Einfuhr insgesamt	97		
Ausfuhr insgesamt	97		
10 <u>VERKEHR</u>			
10.1 Beförderte Güter (1 000 t)			
Eisenbahnverkehr	98		
Fernverkehr mit Lastkraftfahrzeugen	98		
Binnenschiffahrt	98		
Luftverkehr	98		
Rohrfernleitungen (rohes Erdöl) ..	98		
Seeschiffahrt	98		
10.2 Geleistete Tonnenkilometer (Mill. tkm)			
Eisenbahnverkehr (Tarif-tkm)	99		
Fernverkehr mit Lastkraftfahrzeugen (Tarif-tkm)	99		
Binnenschiffahrt (Effektiv-tkm) ..	99		
Luftverkehr (Effektiv-tkm)	99		
Rohrfernleitungen - rohes Erdöl (Effektiv-tkm)	99		
11 <u>AKTIEN</u>			
11.1 Index der Aktienkurse (30.12.1980 = 100)			
Gesamtindex	100		
Energie- und Wasserversorgung, Bergbau	100		
Verarbeitende Industrie	100		
darunter:			
Grundstoffindustrie	100		
Investitionsgüterindustrie	100		
Bauindustrie	100		

Das Ziel konjunkturanalytischer Untersuchungen ist die Erkennung längerfristiger "Grundtendenzen" aus den Werten wirtschaftlicher Zeitreihen. Die Verwendung unbereinigter Originalwerte der Reihen als Konjunkturindikatoren ist hierfür im allgemeinen wenig geeignet, weil die Originaldaten neben zufälligen Störfaktoren vor allem auch saisonbedingte Einflüsse enthalten.

Für die Ausschaltung von Saisoneinflüssen gibt es eine Reihe von Verfahren, die sich in der Praxis bewährt haben. Auch das Statistische Bundesamt berechnet und veröffentlicht seit Jahren in monatlichen Abständen saisonbereinigte Werte. Mit seiner Entscheidung für ein bestimmtes Verfahren zur Zeitreihenanalyse beabsichtigt das Statistische Bundesamt nicht, dieses Verfahren amtlich zum allein aussagefähigen zu erklären. Für die Wahl des verwendeten Verfahrens war ausschlaggebend, daß sein Grundkonzept theoretisch klar, die mathematischen Ansätze genügend allgemein und ihre Arbeitshypothesen widerspruchsfrei spezifizierbar sein sollten. Außerdem sollte das Verfahren der Zeitreihenanalyse brauchbare saisonbereinigte Werte ergeben.

Das Statistische Bundesamt verwendet das "Berliner Verfahren", das aus der Zusammenarbeit der Technischen Universität, Berlin, mit dem Deutschen Institut für Wirtschaftsforschung, Berlin, hervorgegangen ist¹⁾. Da das Verfahren in seinen beiden ersten Fassungen²⁾ noch nicht allen Erwartungen genügen konnte, ist es zu einer verbesserten Fassung (BV4) weiterentwickelt worden³⁾. Hierbei sind vor allem die Möglichkeiten des Berliner Verfahrens weitgehend ausgeschöpft worden, die spezifischen Eigenarten einzelner Zeitreihen in einem geschlossenen Ansatz zu berücksichtigen, indem alle wesentlichen Optimierungsgesichtspunkte in die Aufstellung universell verwendbarer Filtersätze einbezogen worden sind.

1) Nullau B., Heiler S., Wäsch P., Meissner B., Filip D.: Das "Berliner Verfahren". Ein Beitrag zur Zeitreihenanalyse. In DIW-Beiträge zur Strukturforchung, Heft 7, Berlin 1969.

2) Nourney M.: "Methode der Zeitreihenanalyse" in Wirtschaft und Statistik 1/1973, S. 11 ff; sowie Nourney M.: "Weiterentwicklung des Verfahrens der Zeitreihenanalyse" in Wirtschaft und Statistik 2/1975, S. 96 ff.

3) Nourney M.: "Umstellung der Zeitreihenanalyse" in Wirtschaft und Statistik 11/1983, S. 841.

Das Ziel des Verfahrens ist die Ausschaltung von Saisoneinflüssen, weniger das Herausarbeiten der glatten (Trend-Konjunktur-)Komponente. Nicht alle Zeitreihen sind für das Verfahren zur Errechnung saisonbereinigter Werte in gleicher Weise geeignet. So wird man z.B. bei Reihen, die heterogen zusammengesetzt sind und deren Komponenten stark unterschiedlich "Saison- und Strukturentwicklungen" unterworfen sind, eine Saisonbewegung nur unbefriedigend feststellen und eliminieren können. Entsprechendes gilt, wenn saisonale Bewegungen durch starke und häufig auftretende Störfaktoren völlig zugedeckt werden. In solchen Fällen kann kein Verfahren der Zeitreihenanalyse eine sinnvolle Zerlegung der Reihe und damit eine befriedigende Saisonbereinigung liefern.

Eine verstärkte Bedeutung wird der Bereinigung der Monatsdaten von Kalendereinflüssen zugemessen. Während sich die arbeitstägliche Bereinigung bisher ausschließlich auf Informationen aus der Restkomponente stützte und demzufolge auch als letzter Bereinigungsschritt (nach der Saisonbereinigung) vollzogen wurde, setzt die Ermittlung der Kalenderkomponente nunmehr an den Originalwerten an. Diese Kalendereinigung, die auch den Ausgleich der Monatslängen einschließt, wird unmittelbar auf die Originalwerte⁴⁾ angewendet und an erster Stelle als Analyseergebnis wiedergegeben; die Ermittlung von glatter und Saisonkomponente geht von kalendereinigten Originalwerten aus.

Die meisten derzeit gebräuchlichen Zeitreihenverfahren arbeiten mit gleitenden Durchschnitten. Das hat zur Konsequenz, daß am aktuellen Rande mehr oder weniger starke Instabilitäten auftreten können. Diese Eigenschaft könnte nur behoben werden, wenn die letzten Schätzwerte künstlich stabilisiert würden; dies würde jedoch zu einer Verzerrung der entsprechenden Werte führen. Das Amt wird deshalb wie bisher die durch Revision alter und Hinzufügen neuer Werte entstehenden rückwirkenden Korrekturen veröffentlichen, um dem Benutzer die notwendige Information zugänglich zu machen.

4) Falls erforderlich, wird zuvor eine Extremwertbereinigung durchgeführt.

E r l ä u t e r u n g e n

Berechnungsmethoden

Die Tabellen enthalten außer den Originalindizes für die letzten 13 Monate mit ihren Veränderungen gegenüber dem Vorjahr und dem Vormonat

- a) die kalenderbereinigten Werte mit ihren Veränderungen gegenüber dem Vormonat,
- b) die kalender- und saisonbereinigten Werte und ihre Veränderungen gegenüber dem Vormonat und
- c) die glatte Komponente (Trend-Konjunktur-Komponente).

Das "Berliner Verfahren" (BV 4) geht von einer additiven Verknüpfung der einzelnen Komponenten in der Originalreihe aus:

- (1) $x_t = G_t + S_t + K_t + R_t$, wobei
 x_t die Originalwerte,
 G_t die glatte (Trend-Konjunktur-) Komponente,
 S_t die Saisonkomponente,
 K_t die Kalenderkomponente und
 R_t die Restkomponente bedeuten.

Viele ökonomische Daten können von der unterschiedlichen Länge und Zusammensetzung der Monate (gemessen z.B. in Arbeits- oder Wochentagen) beeinflusst werden. Die Veröffentlichung enthält in solchen Fällen in der Spalte "kalenderbereinigter Originalwert" eine Zeitreihe ($KB_t = x_t - K_t$), aus der der Einfluß der Kalenderunregelmäßigkeiten schätzungsweise eliminiert ist. Diese Spalte ist mit dem Zeichen X gelöscht, wenn keine Kalendereinflüsse auf die Zeitreihe vorhanden sind ($K_t = 0$); in diesem Fall sind die folgenden Ergebnisse in der Spalte "Kalender- und saisonbereinigter Wert" als lediglich saisonbereinigte Werte zu verstehen.

Weil im Veröffentlichungsausdruck außerdem der Originalwert x_t , der kalender- und saisonbereinigte Wert ($KSB_t = x_t - K_t - S_t = G_t + R_t$ ggf. einschließlich Extremwert) und die glatte Komponente G_t explizit enthalten sind, lassen sich die fehlenden Komponenten über Gleichung (1) wie folgt errechnen:

- (2) $x_t - KB_t = K_t$,
- (3) $KSB_t - G_t = R_t$,
- (4) $KB_t - KSB_t = S_t$.

In Worten: Zieht man vom Originalwert den kalenderbereinigten Wert ab, dann erhält man die Kalenderkomponente. Die Differenz zwischen dem kalender-/saisonbereinigten Wert und der glatten Komponente ist die Restkom-

ponente. Der um den kalender-/saisonbereinigten Wert verminderte kalenderbereinigte Wert ergibt die Saisonkomponente (ggf. einschließlich Extremwert).

Am Ende der Zeitreihen können nur vorläufige Werte berechnet werden, die sich durch die erst in Zukunft anfallenden Informationen noch merklich ändern können.

Die Monate, in denen eine Zeitreihe Extremwerte aufweist, werden mit * gekennzeichnet.

Begriffserklärungen

Arbeitslose bzw. offene Stellen: Personen ohne Arbeitsverhältnis, die als Arbeitsuchende beim Arbeitsamt registriert sind bzw. zu besetzende Arbeitsplätze, die Arbeitgeber dem Arbeitsamt gemeldet haben.

Kurzarbeiter: Personen, die im Abrechnungszeitraum, in den der Stichtag fällt, Anspruch auf Kurzarbeitergeld hatten.

Beschäftigte im Bergbau und Verarbeitenden Gewerbe und im Bauhauptgewerbe: Tätige Inhaber und alle in einem arbeitsrechtlichen Verhältnis stehenden Betriebsangehörigen (Angestellte, Arbeiter, Auszubildende).

Der Index der Nettoproduktion für das Produzierende Gewerbe - Unternehmen - auf Basis 1980 wird auf repräsentativer Grundlage unter Ausschaltung der Preisveränderungen berechnet, d.h., bei den Wirtschaftszweigen erfolgt die Fortschreibung im allgemeinen mit einer Auswahl von Erzeugnissen, deren Entwicklung der jeweiligen Gesamtentwicklung entspricht. Der Gewichtung der einzelnen Wirtschaftszweige liegt die Bruttowertschöpfung zu Marktpreisen des Jahres 1980 zugrunde.

Bruttowertschöpfung zu Marktpreisen: Bruttoproduktionswert abzüglich Materialverbrauch, Kosten für vergebene Lohnarbeiten, Einsatz an Handelsware, Kosten für sonstige industrielle/handwerkliche Dienstleistungen, Mieten und Pachten sowie sonstige Kosten; ohne Umsatzsteuer.

Geleistete Arbeitsstunden im Bauhauptgewerbe sind alle von Inhabern, Angestellten, Arbeitern

geleisteten Arbeitsstunden; abgerechnete, aber nicht geleistete Stunden sind nicht enthalten.

Der Produktionsindex für das Bauhauptgewerbe wird durch die geleisteten Arbeitsstunden unter Anwendung eines Produktivitätsfaktors repräsentiert. Der Gewichtung der Teilbereiche Hoch- und Tiefbau liegt die entsprechende Bruttowertschöpfung zu Marktpreisen des Jahres 1980 zugrunde.

Die Indizes des Produktionsergebnisses je Beschäftigten, je Beschäftigtenstunde, je Arbeiter und je Arbeiterstunde (Arbeitsproduktivität) zeigen die Entwicklung der Produktion (gemessen am Index der Nettoproduktion) im Verhältnis zum personellen Aufwand.

Lohnkosten je Beschäftigten, je Beschäftigtenstunde, je Umsatzeinheit, je Produkteinheit : Entwicklung der Lohn- und Gehaltssumme (in Form von Maßzahlen, 1980 = 100) im Verhältnis zur Entwicklung der Beschäftigten, der Beschäftigtenstunden, des Umsatzes (jeweils in Form von Maßzahlen, 1980 = 100) bzw. der Nettoproduktion (kalendermonatlicher Index, 1980 = 100).

Index des Auftragseingangs im Verarbeitenden Gewerbe und im Bauhauptgewerbe: Wertindex in jeweiligen Preisen, Volumenindex in Preisen des Basisjahres (Verarbeitendes Gewerbe Basis 1980 = 100, Bauhauptgewerbe Basis 1980 = 100); der Gewichtung werden die Auftragseingangsanteile im Basisjahr zugrunde gelegt. Als Auftragseingang gilt der Wert der in einem Berichtsmonat von anderen Firmen und sonstigen Kunden akzeptierten Bestellungen (ohne Umsatz-(Mehrwert-)steuer).

Umsätze im Verarbeitenden Gewerbe und im Bauhauptgewerbe: Wertindizes in jeweiligen Preisen, Volumenindizes in Preisen von 1980 (jeweils Basis 1980 = 100); der Gewichtung werden die Umsatzanteile im Basisjahr zugrunde gelegt.

Umsatz im Verarbeitenden Gewerbe: Erlöse aus dem Verkauf eigener Erzeugnisse und Leistungen; sie resultieren aus den Rechnungsendwerten einschl. Verbrauchsteuern und Kosten für Fracht, Verpackung, Porto und Spesen (ohne Umsatz-(Mehrwert-)steuer).

Umsatz des Bauhauptgewerbes: Als steuerbarer baugewerblicher Umsatz gelten die dem Finanzamt für die Umsatzsteuer zu meldenden steuerbaren Beträge für Bauleistungen im Bundesgebiet einschl. Berlin (West).

Bautätigkeit: Erfassung der genehmigten Hochbauten anhand der erteilten Baugenehmigungen; Erfassung der fertiggestellten Hochbauten aufgrund der Feststellungen der Bauaufsichtsbehörden. Der B a u v o r r a t ist die behelfsmäßige Fortschreibung des Bauüberhangs am Jahresende mit Hilfe der genehmigten und fertiggestellten Bauvorhaben.

Umsätze des Großhandels (in jeweiligen Preisen): Wert aller Lieferungen und Leistungen des Unternehmens einschl. Provisionen, jedoch ohne den Gesamtwert der vermittelten Waren (ohne Umsatz-(Mehrwert-)steuer).

Rabatte, Boni, Skonti u.ä. sind abgesetzt.

Umsätze des Einzelhandels (in jeweiligen Preisen): Wert aller Lieferungen und Leistungen des Unternehmens einschl. Eigenverbrauch (einschl. Umsatz-(Mehrwert-)steuer).

Der Außenhandel (Spezialhandel) umfaßt

die unmittelbare E i n f u h r von Waren und die Einfuhr von ausländischen Waren aus Lager (Freihafenlager und Zollager - ab 1974 einschl. offene Zollager -) in den freien Verkehr, zur zollamtlich bewilligten aktiven Veredelung (Eigenveredelung und Lohnveredelung) und nach zollamtlich bewilligter passiver Veredelung;

die A u s f u h r von Waren aus dem freien Verkehr, nach zollamtlich bewilligter aktiver Veredelung (Eigenveredelung und Lohnveredelung) und zur zollamtlich bewilligten passiven Veredelung.

Die t a t s ä c h l i c h e n W e r t e stellen den Grenzübergangswert, d.h. den Wert frei Grenze des Erhebungsgebietes dar (in der Einfuhr ohne die deutschen Eingangsabgaben).

Das V o l u m e n ist ein nachträglich berechneter Wert, der sich ergeben hätte, wenn die Durchschnittswerte (Preise) des Jahres 1980 in den nachgewiesenen Berichtszeiten unverändert geblieben wären.

Den L ä n d e r g r u p p i e r u n g e n liegen Angaben nach Herstellungs- und Verbrauchsländern zugrunde. Die Zuordnung der Länder zu den einzelnen Gruppen ist aus der Fachserie 7 Außenhandel, Reihe 1 ersichtlich.

Der Güterverkehr enthält alle im gewerblichen Verkehr und Werkverkehr (Eisenbahnen: Dienstgutverkehr) beförderten Güter. Die tonnenkilo-

metrische Leistung (tkm) errechnet sich als Produkt aus Gewicht der Ladung und der im Bundesgebiet zurückgelegten Entfernung.

Index der Aktienkurse

auf Basis 30.12.1980 = 100

Der Gesamtindex wird aus den Kursnotierungen von rd. 280 (Ende 1983) ausgewählten Aktiengesellschaften mit dem Sitz im Bundesgebiet berechnet. In die Teilindizes waren Ende 1983 einbezogen: Energie- und Wasserversorgung, Bergbau mit 26, Verarbeitende Industrie mit 173, Grundstoffindustrie mit 42, Investitionsgüterindustrie mit 60 und Bauindustrie mit 8 Aktiengesellschaften. Die Gewichtung erfolgt mit dem Nominalwert des börsennotierten Stammaktienkapitals, das dem jeweils aktuellen Stand angepaßt wird.

Preisindizes

Erzeugerpreise (gewerbliche und landwirtschaftliche Produkte): Überwiegend Preise der ersten Vermarktungsstufe (Frachtlagen gemäß jeweiligem

Handelsbrauch) von Erzeugerfirmen, Marktverwaltungen, Preisnotierungskommissionen usw.

Gewichtung: Umsatzwerte des Produzierenden Gewerbes 1980 bzw. Verkaufserlöse der Landwirtschaft 1976.

Einfuhr-, Ausfuhrpreise: Preise frei Grenze im Zeitpunkt des Geschäftsabschlusses, nicht im Zeitpunkt des Grenzüberganges; erfragt bei Importeuren bzw. Exporteuren.

Gewichtung: Einfuhr- bzw. Ausfuhrwerte 1980.

Lebenshaltungspreise, Einzelhandelsverkaufspreise: Außer Einzelhandelspreisen auch Preise für Waren und Leistungen des Handwerks, Gastgewerbepreise, Wohnungsmieten, Tarife und Gebühren, Eintrittspreise für öffentliche Veranstaltungen, Preise für Pauschalreisen, Versicherungsprämien usw.

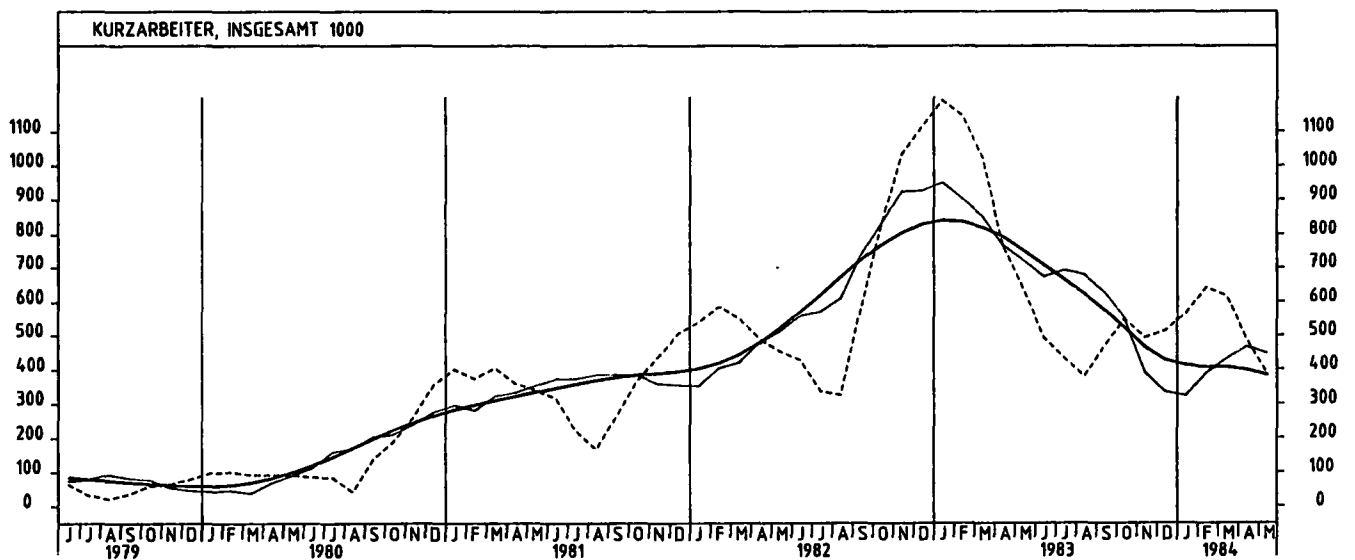
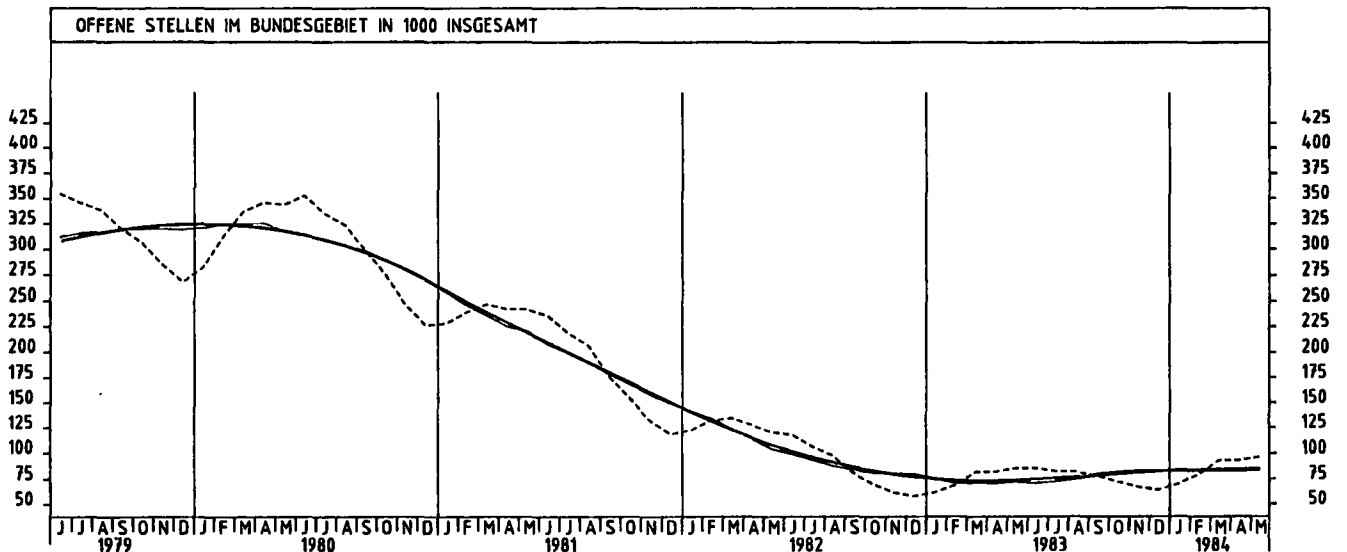
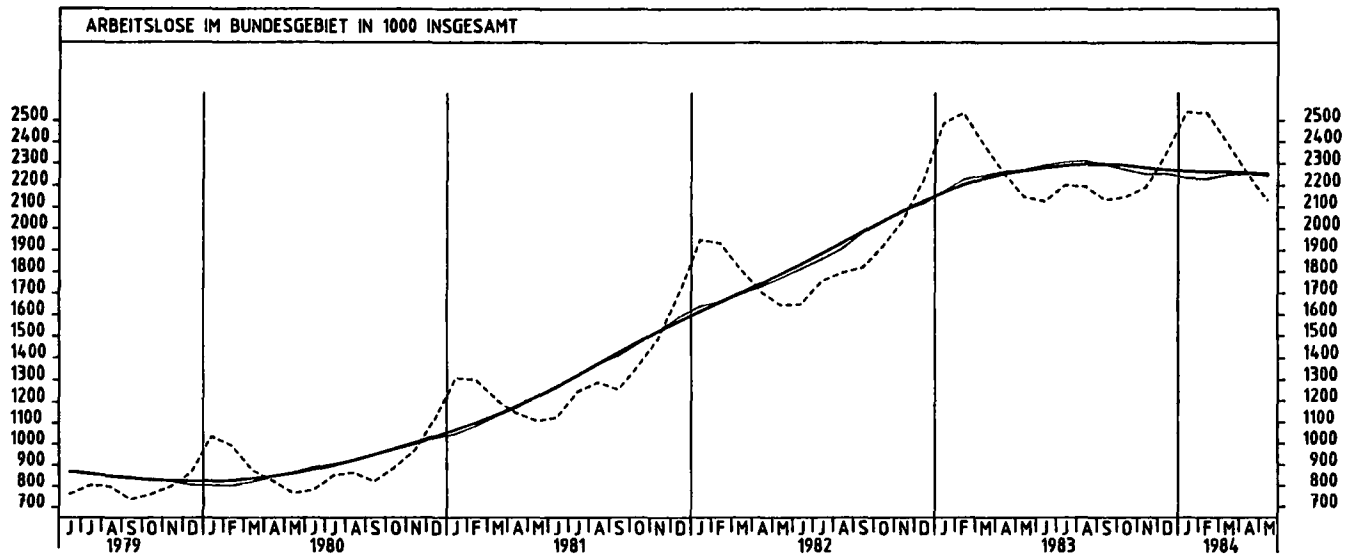
Gewichtung: Ausgaben für die Lebenshaltung 1976 bzw. Umsatzstruktur des Einzelhandels 1970.

Tabellenteil

1 BESCHAEFTIGUNG UND ARBEITSMARKT

1.1 GESAMTZAHLN (1 000)

JAHR	MONAT	ORIGINALWERT			KALENDERBEREINIGTER WERT		KALENDER- UND SAISON- BEREINIGTER WERT		GLATTE KOMPONENTE
		1 000	VERÄNDERUNG VORJAHR	IN O/O GEGEN VORMONAT	1 000	VERÄNDERUNG IN O/O GEGEN VORMONAT	1 000	VERÄNDERUNG IN O/O GEGEN VORMONAT	1 000
ARBEITSLOSE INSGESAMT									
1983	MAI	2148,7	+30,6	- 4,7	X	X	2274,3	+ 0,4	2286,7
	JUN	2127,1	+28,9	- 1,0	X	X	2294,4	+ 0,9	2278,7
	JUL	2202,2	+26,3	+ 3,5	X	X	2307,2	+ 0,6	2288,8
	AUG	2196,2	+22,2	- 0,3	X	X	2313,6	+ 0,3	2295,2
	SEP	2134,1	+17,3	- 2,8	X	X	2296,3	- 0,7	2284,7
	OKT	2147,6	+11,9	+ 0,6	X	X	2272,6	- 1,0	2289,3
	NOV	2193,3	+ 7,6	+ 2,1	X	X	2252,7	- 0,9	2278,0
DEZ	2349,0	+ 5,6	+ 7,1	X	X	2253,9	+ 0,1	2267,7	
1984	JAN	2539,3	+ 2,1	+ 8,1	X	X	2234,4	- 0,9	2263,0
	FEB	2536,6	+ 0,0	- 0,1	X	X	2232,1	- 0,1	2260,6
	MAR	2393,3	+ 0,3	- 5,6	X	X	2250,4	+ 0,8	2269,9
	APR	2253,5	+ 0,0	- 5,6	X	X	2254,3	+ 0,2	2266,4
	MAI	2133,2	- 0,7	- 5,3	X	X	2248,0	- 0,3	2250,5
ARBEITSLOSE, MAENNLICH									
1983	MAI	1199,8	+33,7	- 6,2	X	X	1288,8	+ 0,3	1279,8
	JUN	1173,4	+31,3	- 2,2	X	X	1294,1	+ 0,6	1284,6
	JUL	1196,0	+26,5	+ 1,9	X	X	1297,1	+ 0,2	1288,7
	AUG	1182,0	+22,2	- 1,2	X	X	1296,2	- 0,1	1290,6
	SEP	1145,0	+16,5	- 3,1	X	X	1284,9	- 0,9	1288,6
	OKT	1153,0	+10,9	+ 0,7	X	X	1272,1	- 1,0	1284,4
	NOV	1198,9	+ 6,5	+ 4,0	X	X	1262,2	- 0,8	1277,7
DEZ	1343,9	+ 4,9	+12,1	X	X	1267,3	+ 0,4	1272,5	
1984	JAN	1809,7	+ 1,3	+12,3	X	X	1256,1	- 0,9	1270,6
	FEB	1821,9	- 1,1	+ 0,6	X	X	1254,2	- 0,2	1270,3
	MAR	1407,3	- 0,1	- 7,5	X	X	1271,3	+ 1,4	1271,3
	APR	1283,7	+ 0,3	- 8,8	X	X	1277,1	+ 0,5	1271,0
	MAI	1189,7	- 0,8	- 7,3	X	X	1269,2	- 0,6	1269,5
ARBEITSLOSE, WEIBLICH									
1983	MAI	948,9	+26,8	- 2,6	X	X	988,5	+ 0,6	986,9
	JUN	953,7	+26,0	+ 0,5	X	X	1000,2	+ 1,2	994,1
	JUL	1006,2	+23,8	+ 5,5	X	X	1010,0	+ 1,0	1000,3
	AUG	1014,2	+22,2	+ 0,8	X	X	1017,3	+ 0,7	1004,6
	SEP	989,2	+18,2	- 2,5	X	X	1011,4	- 0,6	1006,0
	OKT	994,7	+13,0	+ 0,6	X	X	1000,3	- 1,1	1005,0
	NOV	994,4	+ 9,0	+ 0,0	X	X	990,5	- 1,0	1000,3
DEZ	1005,1	+ 5,7	+ 1,1	X	X	986,6	- 0,4	995,2	
1984	JAN	1029,6	+ 3,3	+ 2,4	X	X	978,3	- 0,8	992,4
	FEB	1014,6	+ 1,8	- 1,5	X	X	977,7	- 0,1	990,3
	MAR	986,0	+ 0,8	- 2,8	X	X	979,1	+ 0,1	988,7
	APR	969,8	- 0,5	- 1,6	X	X	977,2	- 0,2	985,4
	MAI	943,5	- 0,6	- 2,7	X	X	978,8	+ 0,2	981,0
OFFENE STELLEN INSGESAMT									
1983	MAI	85,8	-28,6	+ 4,1	X	X	72,5	+ 2,1	73,2
	JUN	85,6	-27,3	- 0,2	X	X	70,8	- 2,3	74,1
	JUL	82,5	-22,5	- 3,6	X	X	72,7	+ 2,7	75,0
	AUG	82,4	-15,6	- 0,1	X	X	75,0	+ 3,2	76,2
	SEP	78,2	- 3,5	- 5,1	X	X	80,4	+ 7,2	77,8
	OKT	72,3	+ 3,6	- 7,5	X	X	82,4	+ 2,5	79,4
	NOV	67,1	+ 9,1	- 7,2	X	X	83,5	+ 1,3	81,0
DEZ	63,8	+10,4	- 4,9	X	X	83,3	- 0,2	82,2	
1984	JAN	70,0	+13,3	+ 9,7	X	X	83,1	- 0,2	83,0
	FEB	79,7	+15,8	+13,9	X	X	83,2	+ 0,1	83,5
	MAR	93,3	+13,8	+17,1	X	X	83,4	+ 0,2	83,8
	APR	93,6	+13,6	+ 0,3	X	X	83,2	- 0,2	84,0
	MAI	96,6	+12,6	+ 3,2	X	X	83,6	+ 0,5	84,3
KURZARBEITER INSGESAMT									
1983	MAI	638,8	+40,5	-15,4	X	X	721,0	- 5,9	748,0
	JUN	695,0	+15,5	-22,5	X	X	674,3	+ 5,5	705,2
	JUL	434,7	+29,1	-12,2	X	X	693,3	+ 2,8	664,3
	AUG	379,2	+16,4	-12,8	X	X	679,8	- 1,9	621,6
	SEP	470,2	-19,4	+24,0	X	X	628,1	- 7,6	571,3
	OKT	648,5	-33,8	+16,7	X	X	548,5	-12,7	520,0
	NOV	494,0	-52,2	- 9,9	X	X	389,6	-29,0	463,5
DEZ	513,7	-53,9	+ 4,0	X	X	334,2	-14,2	425,5	
1984	JAN	585,5	-52,6	+10,1	X	X	323,0	- 3,4	410,0
	FEB	643,6	-43,9	+13,8	X	X	388,3	+20,2	404,3
	MAR	617,7	-39,6	- 4,0	X	X	431,1	+11,0	404,9
	APR	489,5	-36,0	-20,8	X	X	457,1	+ 8,4	396,3
	MAI	387,6	-39,3	-20,8	X	X	447,4	- 4,2	380,8
KURZARBEITER, MAENNLICH									
1983	MAR	824,1	+93,6	-11,0	X	X	670,0	- 5,4	690,0
	APR	608,6	+65,7	-26,1	X	X	618,0	- 7,8	635,1
	MAI	499,7	+52,6	-17,9	X	X	591,9	- 4,2	618,4
	JUN	391,8	+23,6	-21,6	X	X	547,2	- 7,6	596,9
	JUL	362,8	+43,7	- 7,4	X	X	574,0	+ 4,9	566,4
	AUG	327,0	+28,5	- 9,9	X	X	558,9	- 2,6	529,4
	SEP	396,6	- 8,5	+21,3	X	X	516,7	- 7,6	484,0
OKT	456,7	-27,0	+15,2	X	X	461,4	-10,7	441,0	
NOV	400,2	-49,4	-12,4	X	X	336,8	-27,0	404,6	
DEZ	429,5	-50,4	+ 7,3	X	X	295,6	-12,2	372,6	
1984	JAN	487,0	-48,6	+13,4	X	X	280,0	- 5,3	344,0
	FEB	567,2	-38,7	+15,5	X	X	323,1	+15,4	314,1
	MAR	542,5	-34,2	- 4,3	X	X	339,7	+ 5,1	279,6



1 BESCHAEFTIGUNG UND ARBEITSMARKT

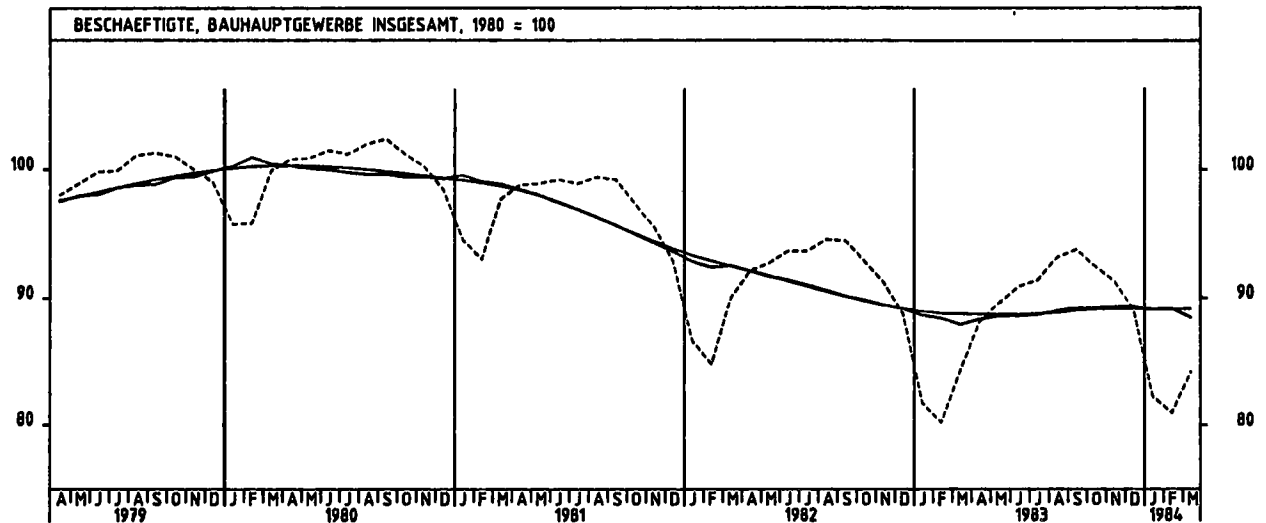
1.2 BESCHAEFTIGTE IM BERGBAU UND VERARBEITENDEN GEWERBE UND IM BAUHAUPTGEWERBE (1980 = 100)

JAHR	MONAT	ORIGINALWERT			KALENDERBEREINIGTER WERT		KALENDER- UND SAISON- BEREINIGTER WERT		GLATTE KOMPONENTE	
		1980=100	VERÄNDERUNG VORJAHR	IN O/O GEGEN VORMONAT	1980=100	VERÄNDERUNG IN O/O GEGEN VORMONAT	1980=100	VERÄNDERUNG IN O/O GEGEN VORMONAT		
BERGBAU UND VERARBEITENDES GEWERBE										
1983	MAR	90,8	- 4,6	+ 0,0	X	X	91,2	- 0,3	91,2	
	APR	90,3	- 4,7	- 0,6	X	X	90,8	- 0,4	90,9	
	MAI	90,1	- 4,7	- 0,2	X	X	90,6	- 0,2	90,6	
	JUN	90,1	- 4,6	+ 0,0	X	X	90,3	- 0,3	90,3	
	JUL	90,1	- 4,6	+ 0,0	X	X	90,0	- 0,3	90,1	
	AUG	90,5	- 4,2	+ 0,4	X	X	89,9	- 0,1	89,9	
	SEP	90,9	- 3,8	+ 0,4	X	X	89,9	+ 0,0	89,8	
	OKT	90,5	- 3,4	- 0,4	X	X	89,8	- 0,1	89,7	
	NOV	90,3	- 3,0	- 0,2	X	X	89,8	+ 0,0	89,6	
	DEZ	89,7	- 2,8	- 0,7	X	X	89,7	- 0,1	89,6	
	1984	JAN	89,1	- 2,3	- 0,7	X	X	89,7	+ 0,0	89,5
		FEB	89,0	- 2,0	- 0,1	X	X	89,6	- 0,1	89,4
MAR		89,1	- 1,9	+ 0,1	X	X	89,6	- 0,1	89,3	
VERARBEITENDES GEWERBE										
1983	MAR	90,5	- 4,7	- 0,1	X	X	90,9	- 0,4	90,9	
	APR	90,0	- 4,9	- 0,6	X	X	90,6	- 0,3	90,6	
	MAI	89,9	- 4,7	- 0,1	X	X	90,3	- 0,3	90,4	
	JUN	89,8	- 4,7	- 0,1	X	X	90,0	- 0,3	90,1	
	JUL	89,9	- 4,6	+ 0,1	X	X	89,8	- 0,2	89,9	
	AUG	90,3	- 4,2	+ 0,4	X	X	89,7	- 0,1	89,7	
	SEP	90,6	- 3,8	+ 0,3	X	X	89,6	- 0,1	89,6	
	OKT	90,3	- 3,3	- 0,3	X	X	89,6	+ 0,0	89,5	
	NOV	90,1	- 3,0	- 0,2	X	X	89,6	+ 0,0	89,4	
	DEZ	89,5	- 2,8	- 0,7	X	X	89,4	- 0,2	89,3	
	1984	JAN	88,9	- 2,2	- 0,7	X	X	89,5	+ 0,1	89,3
		FEB	88,8	- 2,0	- 0,1	X	X	89,4	- 0,1	89,2
MAR		88,9	- 1,8	+ 0,1	X	X	89,3	- 0,1	89,1	
GRUNDSTOFF- UND PRODUKTIONSGÜTERGEWERBE										
1983	MAR	90,5	- 4,1	+ 0,3	X	X	91,0	- 0,3	91,0	
	APR	90,4	- 4,1	- 0,1	X	X	90,7	- 0,3	90,8	
	MAI	90,3	- 4,0	- 0,1	X	X	90,5	- 0,2	90,5	
	JUN	90,2	- 4,0	- 0,1	X	X	90,2	- 0,3	90,3	
	JUL	90,2	- 4,1	+ 0,0	X	X	89,9	- 0,3	90,0	
	AUG	90,7	- 3,5	+ 0,6	X	X	89,9	+ 0,0	89,9	
	SEP	90,8	- 3,6	+ 0,1	X	X	89,6	- 0,3	89,7	
	OKT	90,4	- 3,1	- 0,4	X	X	89,7	+ 0,1	89,6	
	NOV	90,1	- 2,9	- 0,3	X	X	89,6	- 0,2	89,5	
	DEZ	89,4	- 2,6	- 0,8	X	X	89,5	+ 0,0	89,3	
	1984	JAN	88,2	- 2,4	- 1,3	X	X	89,4	- 0,1	89,2
		FEB	88,1	- 2,3	- 0,1	X	X	89,2	- 0,2	89,1
MAR		88,6	- 2,1	+ 0,6	X	X	89,1	- 0,1	89,0	
INVESTITIONSGÜTER HERSTELLendes GEWERBE										
1983	MAR	92,6	- 4,2	- 0,2	X	X	92,9	- 0,3	92,9	
	APR	92,0	- 4,5	- 0,6	X	X	92,5	- 0,4	92,6	
	MAI	91,8	- 4,4	- 0,2	X	X	92,3	- 0,2	92,3	
	JUN	91,7	- 4,4	- 0,1	X	X	92,0	- 0,3	92,1	
	JUL	91,7	- 4,4	+ 0,0	X	X	91,7	- 0,3	91,8	
	AUG	92,0	- 4,3	+ 0,3	X	X	91,5	- 0,2	91,6	
	SEP	92,4	- 3,9	+ 0,4	X	X	91,8	+ 0,0	91,5	
	OKT	92,1	- 3,4	- 0,3	X	X	91,6	+ 0,0	91,4	
	NOV	92,0	- 3,0	- 0,1	X	X	91,5	+ 0,0	91,3	
	DEZ	91,5	- 2,9	- 0,5	X	X	91,3	- 0,2	91,2	
	1984	JAN	91,0	- 2,4	- 0,5	X	X	91,3	+ 0,0	91,1
		FEB	90,9	- 2,0	- 0,1	X	X	91,3	+ 0,0	91,1
MAR		90,9	- 1,8	+ 0,0	X	X	91,2	- 0,1	91,0	
VERBRAUCHSGÜTER HERSTELLendes GEWERBE										
1983	MAR	85,0	- 6,9	- 0,2	X	X	85,3	- 0,5	85,3	
	APR	84,6	- 6,7	- 0,5	X	X	84,9	- 0,5	85,0	
	MAI	84,4	- 6,4	- 0,2	X	X	84,7	- 0,2	84,7	
	JUN	84,3	- 6,1	- 0,1	X	X	84,4	- 0,4	84,5	
	JUL	84,3	- 5,7	+ 0,0	X	X	84,2	- 0,2	84,3	
	AUG	84,7	- 5,2	+ 0,5	X	X	84,1	- 0,1	84,1	
	SEP	84,9	- 4,4	+ 0,2	X	X	84,2	+ 0,1	84,1	
	OKT	84,7	- 3,8	- 0,2	X	X	84,2	+ 0,0	84,1	
	NOV	84,5	- 3,3	- 0,2	X	X	84,2	+ 0,0	84,0	
	DEZ	84,0	- 2,9	- 0,6	X	X	84,1	- 0,1	84,0	
	1984	JAN	83,8	- 1,9	- 0,2	X	X	84,3	+ 0,2	84,0
		FEB	83,9	- 1,5	+ 0,1	X	X	84,3	+ 0,0	84,0
MAR		83,9	- 1,3	+ 0,0	X	X	84,2	- 0,1	84,0	
NAHRUNGS- UND GENUSSMITTELGEWERBE										
1983	MAR	91,5	- 4,4	- 0,2	X	X	93,2	- 0,1	93,2	
	APR	91,2	- 4,4	- 0,4	X	X	92,9	- 0,3	92,9	
	MAI	91,5	- 3,9	+ 0,3	X	X	92,8	- 0,1	92,7	
	JUN	92,0	- 4,2	+ 0,5	X	X	92,4	- 0,4	92,4	
	JUL	92,8	- 4,3	+ 0,9	X	X	92,0	- 0,4	92,2	
	AUG	93,9	- 4,0	+ 1,2	X	X	91,9	- 0,1	92,1	
	SEP	94,0	- 3,6	+ 0,1	X	X	91,9	+ 0,0	92,0	
	OKT	93,8	- 2,9	- 0,2	X	X	92,1	+ 0,2	91,9	
	NOV	93,3	- 2,7	- 0,5	X	X	92,0	- 0,1	91,9	
	DEZ	92,0	- 2,5	- 1,4	X	X	91,9	- 0,1	91,9	
	1984	JAN	91,0	- 1,4	- 1,1	X	X	92,2	+ 0,3	91,8
		FEB	90,5	- 1,4	- 0,5	X	X	92,0	- 0,2	91,8
MAR		90,3	- 1,4	- 0,2	X	X	91,9	- 0,1	91,8	

1 BESCHAEFTIGUNG UND ARBEITSMARKT

1.2 BESCHAEFTIGTE IM BERGBAU UND VERARBEITENDEN GEWERBE UND IM BAUHAUPTGEWERBE (1980 = 100)

JAHR	MONAT	ORIGINALWERT			KALENDERBEREINIGTER WERT		KALENDER- UND SAISON- BEREINIGTER WERT		GLATTE KOMPONENTE
		1980=100	VERAENDERUNG VORJAHR	IN O/O GEGEN VORMONAT	1980=100	VERAENDERUNG IN O/O GEGEN VORMONAT	1980=100	VERAENDERUNG IN O/O GEGEN VORMONAT	1980=100
BAUHAUPTGEWERBE (EINSCHL. FERTIGTEILBAU)									
1983	MAR	84,3	- 6,3	+ 5,1	X	X	87,9	- 0,6	88,7
	APR	88,1	- 4,3	+ 4,5	X	X	88,3	+ 0,5	88,6
	MAI	89,6	- 3,3	+ 1,7	X	X	88,6	+ 0,3	88,6
	JUN	90,9	- 2,9	+ 1,5	X	X	88,6	+ 0,0	88,6
	JUL	91,4	- 2,4	+ 0,6	X	X	88,7	+ 0,1	88,7
	AUG	93,1	- 1,6	+ 1,9	X	X	89,0	+ 0,3	88,8
	SEP	93,7	- 0,7	+ 0,6	X	X	89,2	+ 0,2	89,0
	OKT	92,4	- 0,4	- 1,4	X	X	89,2	+ 0,0	89,0
	NOV	91,3	+ 0,1	- 1,2	X	X	89,3	+ 0,1	89,1
	DEZ	89,1	+ 0,5	- 2,4	X	X	89,3	+ 0,0	89,1
1984	JAN	82,3	+ 0,6	- 7,6	X	X	89,1	- 0,2	89,0
	FEB	81,0	+ 1,0	- 1,6	X	X	89,2	+ 0,1	89,0
	MAR	84,2	- 0,1	+ 4,0	X	X	88,4	- 0,9	89,1



2 PRODUKTION IM PRODUZIERENDEN GEWERBE

2.1 INDEX DER NETTOPRODUKTION (1980 = 100) -UNTERNEHMEN-

JAHR	MONAT	ORIGINALWERT			KALENDERBEREINIGTER WERT		KALENDER- UND SAISON- BEREINIGTER WERT		GLATTE KOMponente	
		1980=100	VERÄNDERUNG VORJAHR	IN O/O GEGEN VORMONAT	1980=100	VERÄNDERUNG IN O/O GEGEN VORMONAT	1980=100	VERÄNDERUNG IN O/O GEGEN VORMONAT	1980=100	
PRODUZIERENDES GEWERBE INSGESAMT										
1983	APR	92,8	- 6,1	- 9,6	96,1	- 2,3	92,8	- 0,3	93,9	
	MAI	94,7	+ 0,0	+ 2,0	94,9	- 1,2	94,1	+ 1,4	94,3	
	JUN	98,9	+ 2,6	+ 4,4	100,9	+ 6,3	95,7	+ 1,7	94,8	
	JUL	86,4	- 1,4	-12,6	85,3	-15,5	94,9	- 0,8	95,2	
	AUG	87,9	+ 3,0	+ 1,7	84,1	- 1,4	95,4	+ 0,5	95,8	
	SEP	103,1	+ 2,8	+17,3	102,6	+22,0	96,2	+ 0,8	96,4	
	OKT	102,5	+ 4,0	- 0,5	100,9	- 1,7	96,8	+ 0,6	97,0	
	NOV	104,5	+ 5,9	+ 2,0	105,6	+ 4,7	98,2	+ 1,4	97,4	
	DEZ	98,3	+ 4,1	- 5,9	97,0	- 8,1	97,9	- 0,3	97,6	
	1984	JAN	92,0	+ 8,4	- 6,4	89,5	- 7,7	98,5	+ 0,6	97,6
		FEB	95,3	+13,3	+ 4,7	99,5	+11,2	99,5	+ 1,0	97,7
		MAR	102,2	- 0,4	+ 5,1	99,3	- 0,2	95,4	- 4,1	97,7
APR		95,8	+ 3,2	- 6,3	99,3	+ 0,0	96,9	+ 1,6	97,8	
PRODUZIERENDES GEWERBE OHNE BAUHAUPTGEWERBE										
1983	APR	93,2	- 5,6	-11,0	95,5	- 3,9	93,9	- 0,3	94,7	
	MAI	94,6	+ 0,1	+ 1,5	94,5	- 2,1	95,0	+ 1,2	95,2	
	JUN	98,5	+ 2,7	+ 4,1	100,2	+ 6,0	96,7	+ 1,8	95,7	
	JUL	85,7	- 1,4	-13,0	84,7	-15,5	95,6	- 1,1	96,2	
	AUG	86,8	+ 3,0	+ 1,3	83,0	- 2,0	96,2	+ 0,6	96,7	
	SEP	102,2	+ 3,0	+17,7	102,0	+22,9	97,4	+ 1,2	97,4	
	OKT	102,1	+ 4,1	- 0,1	100,6	- 1,4	97,7	+ 0,3	98,1	
	NOV	105,1	+ 6,4	+ 2,9	105,1	+ 5,5	99,1	+ 1,4	98,5	
	DEZ	102,2	+ 5,4	- 2,8	100,9	- 4,9	99,4	+ 0,3	98,7	
	1984	JAN	95,0	+ 8,8	- 6,1	93,5	- 7,3	99,7	+ 0,3	98,8
		FEB	100,7	+12,1	+ 4,9	104,0	+11,2	100,2	+ 0,5	98,9
		MAR	104,6	- 0,1	+ 3,9	102,0	- 1,9	96,9	- 3,3	99,0
APR		97,0	+ 4,1	- 7,3	100,3	- 1,7	98,4	+ 1,5	99,2	
BERGBAU UND VERARBEITENDES GEWERBE										
1983	APR	92,9	- 5,9	-10,5	95,2	- 3,4	93,4	- 0,4	94,3	
	MAI	94,7	+ 0,0	+ 1,9	94,7	- 1,6	94,6	+ 1,3	94,8	
	JUN	99,4	+ 2,7	+ 5,0	101,3	+ 7,0	96,3	+ 1,8	95,3	
	JUL	86,0	- 1,5	-13,5	85,0	-16,1	95,3	- 1,0	95,7	
	AUG	87,0	+ 3,1	+ 1,2	83,1	- 2,2	95,8	+ 0,5	96,3	
	SEP	102,8	+ 2,8	+18,2	102,5	+23,3	96,8	+ 1,0	96,8	
	OKT	101,7	+ 4,0	- 1,1	100,2	- 2,2	97,2	+ 0,4	97,6	
	NOV	104,1	+ 6,1	+ 2,4	105,1	+ 4,9	98,6	+ 1,4	97,9	
	DEZ	100,7	+ 5,2	- 3,3	99,4	- 5,4	98,9	+ 0,3	98,1	
	1984	JAN	93,8	+ 8,8	- 6,9	91,3	- 8,1	99,1	+ 0,2	98,2
		FEB	99,2	+12,5	+ 5,8	102,5	+12,3	99,8	+ 0,7	98,2
		MAR	103,2	- 0,6	+ 4,0	100,5	- 2,0	96,0	- 3,8	98,2
APR		96,2	+ 3,6	- 6,8	99,6	- 0,9	97,6	+ 1,7	98,4	
BERGBAU										
1983	APR	89,0	- 8,4	-11,1	92,2	- 4,1	91,6	- 0,9	91,1	
	MAI	90,7	- 4,6	+ 1,9	90,9	- 1,4	91,9	+ 0,3	90,8	
	JUN	86,4	- 8,8	- 4,7	88,3	- 2,9	90,7	- 1,3	90,5	
	JUL	80,0	-16,3	- 7,4	78,8	-10,8	86,6	- 4,5	90,2	
	AUG	87,6	- 6,3	+ 9,5	83,1	+ 5,5	89,1	+ 2,9	90,0	
	SEP	87,2	- 8,7	- 0,5	86,6	+ 4,2	88,5	- 0,7	90,0	
	OKT	89,7	- 7,4	+ 2,9	88,6	+ 2,3	88,6	+ 0,3	90,2	
	NOV	94,5	- 2,3	+ 5,4	95,1	+ 7,3	90,8	+ 2,3	90,2	
	DEZ	97,9	+ 2,4	+ 3,6	96,6	+ 1,6	93,7	+ 3,2	89,8	
	1984	JAN	101,3	+ 5,7	+ 3,5	99,0	+ 2,5	93,4	- 0,3	89,2
		FEB	91,1	+ 2,4	-10,1	93,3	- 5,8	89,0	- 4,7	88,5
		MAR	92,3	- 7,8	+ 1,3	89,1	- 4,5	86,1	- 3,3	88,1
APR		81,1	- 8,9	-12,1	86,0	- 3,5	86,2	+ 0,1	87,8	
ELEKTRIZITÄTS- UND GASVERSÖRGEN										
1983	APR	97,9	- 0,9	-15,8	100,0	-11,2	100,1	- 0,8	100,5	
	MAI	93,1	+ 2,5	- 4,9	91,5	- 8,5	101,2	+ 1,1	101,0	
	JUN	85,2	+ 1,4	- 8,5	85,4	- 6,7	101,3	+ 0,1	101,6	
	JUL	81,3	- 1,0	- 4,6	80,5	- 5,7	100,3	- 1,0	102,2	
	AUG	84,6	+ 2,8	+ 4,1	81,9	+ 1,7	101,7	+ 1,4	102,9	
	SEP	93,4	+ 5,3	+10,4	94,9	+15,9	104,8	+ 3,0	103,6	
	OKT	107,3	+ 5,1	+14,9	106,3	+12,0	104,7	- 0,1	104,6	
	NOV	118,0	+ 8,6	+10,0	119,3	+12,2	106,2	+ 1,4	105,5	
	DEZ	123,6	+ 7,6	+ 4,7	121,5	+ 1,8	107,7	+ 1,4	105,3	
	1984	JAN	126,2	+ 9,2	+ 2,1	124,0	+ 2,1	107,9	+ 0,2	107,0
		FEB	120,0	+ 7,3	- 4,9	124,5	+ 0,4	105,7	- 2,0	107,7
		MAR	123,6	+ 6,3	+ 3,0	121,7	- 2,2	109,4	+ 3,5	108,5
APR		107,8	+10,1	-12,8	109,8	- 9,8	110,0	+ 0,5	109,4	
VERARBEITENDES GEWERBE										
1983	APR	93,0	- 5,9	-10,5	95,4	- 3,3	93,5	- 0,3	94,4	
	MAI	94,8	+ 0,1	+ 1,9	94,8	- 1,7	94,7	+ 1,3	94,9	
	JUN	99,8	+ 3,1	+ 5,3	101,7	+ 7,3	96,5	+ 1,9	95,4	
	JUL	86,2	- 0,9	-13,6	85,2	-16,2	95,5	- 1,0	95,9	
	AUG	86,9	+ 3,2	+ 0,8	83,1	- 2,5	95,9	+ 0,4	96,5	
	SEP	103,2	+ 3,1	+18,8	103,0	+23,8	97,1	+ 1,3	97,1	
	OKT	102,1	+ 4,4	- 1,1	100,6	- 2,3	97,5	+ 0,4	97,8	
	NOV	104,4	+ 6,4	+ 2,3	105,4	+ 4,8	98,9	+ 1,4	98,2	
	DEZ	100,8	+ 5,3	- 3,4	99,5	- 5,5	99,0	+ 0,1	98,4	
	1984	JAN	93,6	+ 9,0	- 7,1	91,1	- 8,4	99,3	+ 0,3	98,5
		FEB	99,5	+12,9	+ 6,3	102,7	+12,7	100,1	+ 0,6	98,5
		MAR	103,6	- 0,3	+ 4,1	100,9	- 1,8	96,3	- 3,8	98,5
APR		96,6	+ 3,9	- 6,8	100,0	- 0,9	97,9	+ 1,7	98,7	

2 PRODUKTION IM PRODUZIERENDEN GEWERBE

2.1 INDEX DER NETTOPRODUKTION (1980 = 100) -UNTERNEHMEN-

JAHR	MONAT	ORIGINALWERT			KALENDERBEREINIGTER WERT		KALENDER- UND SAISON- BEREINIGTER WERT		GLATTE KOMPONENTE	
		1980=100	VERÄNDERUNG VORJAHR	IN O/O GEGEN VORMONAT	1980=100	VERÄNDERUNG IN O/O GEGEN VORMONAT	1980=100	VERÄNDERUNG IN O/O GEGEN VORMONAT		
GRUNDSTOFF- UND PRODUKTIONSGÜTERGEWERBE										
1983	APR	92,0	- 4,4	- 7,0	94,7	- 1,5	90,5	- 0,5	91,3	
	MAI	93,9	+ 0,2	+ 2,1	93,3	- 1,5	91,8	+ 1,4	92,1	
	JUN	96,7	+ 2,4	+ 3,0	98,0	+ 5,0	93,0	+ 1,3	92,8	
	JUL	87,4	+ 0,5	- 9,6	86,4	-11,8	92,5	- 0,5	93,5	
	AUG	89,6	+ 5,5	+ 2,5	86,5	+ 0,1	94,0	+ 1,6	94,3	
	SEP	98,5	+ 5,8	+ 9,9	99,0	+14,5	95,0	+ 1,1	95,2	
	OKT	99,0	+ 8,6	+ 0,5	97,4	- 1,6	96,2	+ 1,3	96,1	
	NOV	100,3	+10,7	+ 1,3	101,8	+ 4,5	97,8	+ 1,7	96,7	
	DEZ	91,2	+ 9,5	- 9,1	89,9	-11,7	97,6	- 0,2	96,9	
	1984	JAN	94,6	+10,6	+ 3,7	93,0	+ 3,4	98,0	+ 0,4	96,9
		FEB	97,5	+15,0	+ 3,1	101,1	+ 8,7	98,3	+ 0,3	96,9
		MAR	100,9	+ 2,0	+ 3,5	98,6	- 2,5	94,5	- 3,9	96,9
APR		96,4	+ 4,8	- 4,5	99,2	+ 0,6	95,9	+ 1,5	97,2	
INVESTITIONSGÜTER PRODUZIERENDES GEWERBE										
1983	APR	95,9	- 6,7	-11,0	99,6	- 3,0	95,3	+ 0,3	96,8	
	MAI	98,0	- 0,7	+ 2,2	98,4	- 1,2	97,0	+ 0,7	97,3	
	JUN	103,2	+ 1,3	+ 5,3	105,6	+ 7,3	98,5	+ 1,5	97,7	
	JUL	84,8	- 3,9	-17,8	83,8	-20,6	97,5	- 1,0	98,1	
	AUG	83,6	+ 0,2	- 1,4	79,5	- 5,1	97,7	+ 0,2	98,7	
	SEP	107,0	+ 2,4	+28,0	106,3	+33,7	99,7	+ 2,0	99,3	
	OKT	103,5	+ 2,7	- 3,3	101,9	- 4,1	99,6	- 0,1	100,1	
	NOV	107,0	+ 5,3	+ 3,4	107,8	+ 5,8	101,2	+ 1,6	100,6	
	DEZ	111,4	+ 5,8	+ 4,1	109,9	+ 1,9	102,2	+ 1,0	100,8	
	1984	JAN	93,6	+ 9,5	-16,0	90,6	-17,6	101,9	- 0,3	100,9
		FEB	102,9	+13,1	+ 9,9	106,1	+17,1	103,0	+ 1,1	101,0
		MAR	107,3	- 0,5	+ 4,3	104,2	- 1,8	98,9	- 4,0	101,0
APR		98,9	+ 3,1	- 7,8	102,6	- 1,5	100,1	+ 1,2	101,3	
VERBRAUCHSGÜTER PRODUZIERENDES GEWERBE										
1983	APR	88,0	- 4,5	-13,6	91,8	- 5,7	88,9	- 0,7	89,8	
	MAI	87,7	+ 2,3	- 0,3	88,2	- 3,9	90,1	+ 1,3	90,2	
	JUN	92,8	+ 7,7	+ 5,8	94,6	+ 7,3	93,0	+ 3,2	90,6	
	JUL	79,9	- 0,2	-13,9	78,8	-16,5	90,6	- 2,6	90,9	
	AUG	81,1	+ 1,6	+ 1,5	76,8	- 2,7	89,9	- 0,8	91,3	
	SEP	101,4	+ 2,3	+25,0	100,9	+31,4	91,6	+ 1,9	91,8	
	OKT	98,8	+ 3,6	- 2,6	96,9	- 4,0	91,6	+ 0,0	92,3	
	NOV	98,8	+ 5,0	+ 0,0	99,7	+ 2,9	92,9	+ 1,4	92,6	
	DEZ	88,7	+ 3,4	-10,2	88,2	-11,5	93,2	+ 0,3	92,8	
	1984	JAN	92,0	+ 8,6	+ 3,7	89,0	+ 0,9	94,0	+ 0,9	93,0
		FEB	96,0	+11,9	+ 4,3	98,7	+10,9	94,7	+ 0,7	93,2
		MAR	100,6	- 1,2	+ 4,8	97,7	- 1,0	91,2	- 3,7	93,3
APR		92,3	+ 4,9	- 8,3	95,9	- 1,8	93,4	+ 2,4	93,5	
NAHRUNGS- UND GENUSSMITTELGEWERBE										
1983	APR	90,8	- 7,5	-12,1	93,8	- 5,3	96,0	- 1,4	98,3	
	MAI	93,9	+ 0,0	+ 3,4	93,5	- 0,3	98,3	+ 2,4	98,8	
	JUN	103,3	+ 5,4	+10,0	104,6	+11,9	101,8	+ 3,6	99,3	
	JUL	97,5	+ 6,0	- 5,6	97,0	- 7,3	102,1	+ 0,3	99,6	
	AUG	102,1	+ 9,3	+ 4,7	97,9	+ 0,9	102,0	- 0,1	100,0	
	SEP	102,1	+ 1,8	+ 0,0	102,1	+ 4,3	99,3	- 2,6	100,2	
	OKT	108,5	+ 3,6	+ 6,3	107,7	+ 5,5	100,1	+ 0,8	100,2	
	NOV	111,2	+ 3,6	+ 2,5	112,0	+ 4,0	100,1	+ 0,0	100,0	
	DEZ	98,1	- 2,3	-11,8	96,0	-14,3	97,6	- 2,5	100,0	
	1984	JAN	93,5	+ 3,8	- 4,7	91,6	- 4,6	99,3	+ 1,7	99,9
		FEB	95,6	+ 9,0	+ 2,2	98,9	+ 8,0	100,2	+ 0,9	99,9
		MAR	99,0	- 4,2	+ 3,6	97,1	- 1,8	96,9	- 3,3	99,6
APR		94,0	+ 3,5	- 5,1	97,0	- 0,1	99,7	+ 2,9	99,2	
EISENSCHAFFENDE INDUSTRIE										
1983	APR	82,5	-11,0	-12,0	85,1	- 5,1	80,0	+ 2,0	79,4	
	MAI	84,5	- 7,1	+ 2,4	83,9	- 1,4	80,1	+ 0,1	80,6	
	JUN	84,0	- 5,8	- 0,6	89,2	+ 1,5	80,5	+ 0,5	81,7	
	JUL	74,4	- 8,4	-11,4	73,2	-14,1	79,7	- 1,0	82,6	
	AUG	73,6	+ 4,0	- 1,1	70,6	- 3,6	83,2	+ 4,4	84,1	
	SEP	89,7	+12,1	+21,9	90,3	+27,9	87,7	+ 5,4	85,4	
	OKT	88,3	+20,1	- 1,6	86,7	- 4,0	89,6	+ 2,2	86,8	
	NOV	87,8	+20,9	- 0,6	89,0	+ 2,7	89,5	- 0,1	87,3	
	DEZ	77,7	+19,9	-11,5	77,2	-13,3	88,2	- 1,5	87,2	
	1984	JAN	84,2	+14,6	+ 8,4	83,1	+ 7,6	87,0	- 1,4	86,8
		FEB	90,6	+11,4	+ 7,6	84,3	+13,5	85,0	- 2,3	86,2
		MAR	96,0	+ 2,5	+ 6,0	93,5	- 0,8	82,8	- 2,6	85,7
APR		86,6	+ 5,0	- 9,8	89,2	- 4,6	84,3	+ 1,8	85,6	

2 PRODUKTION IM PRODUZIERENDEN GEWERBE

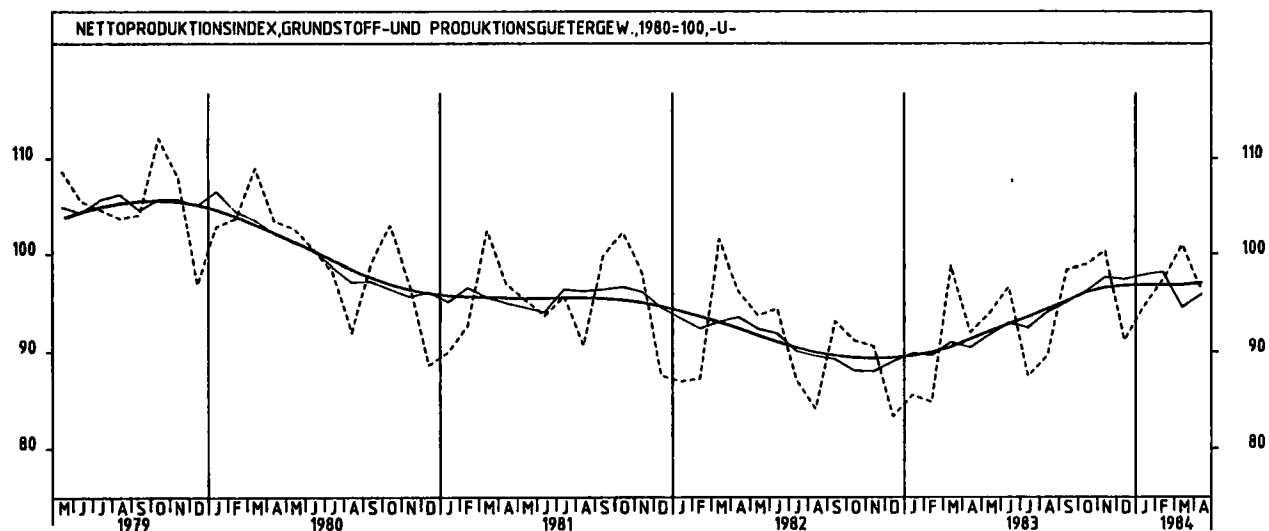
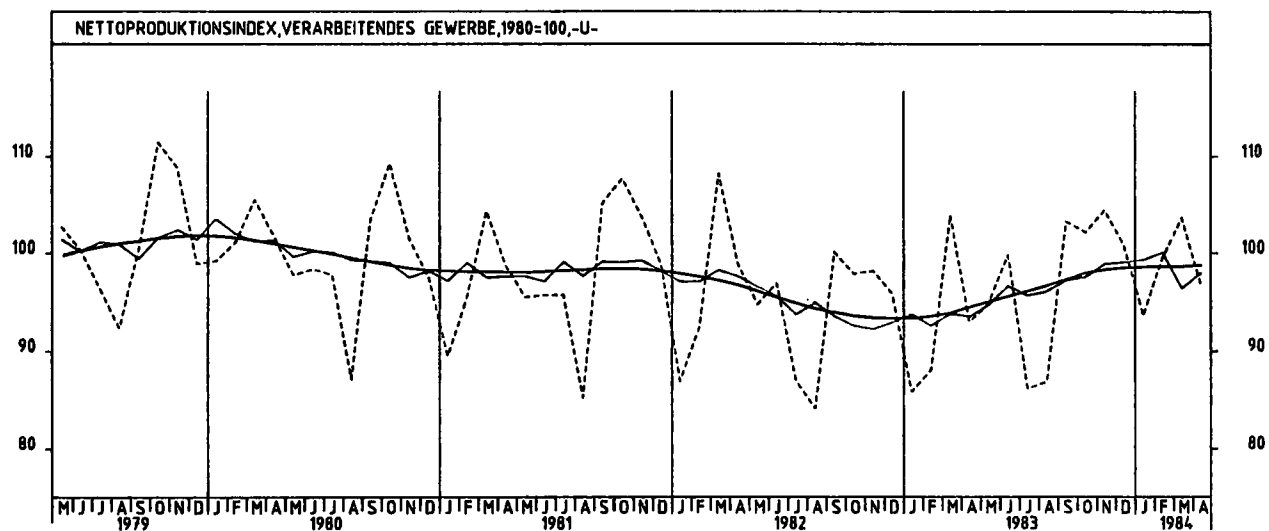
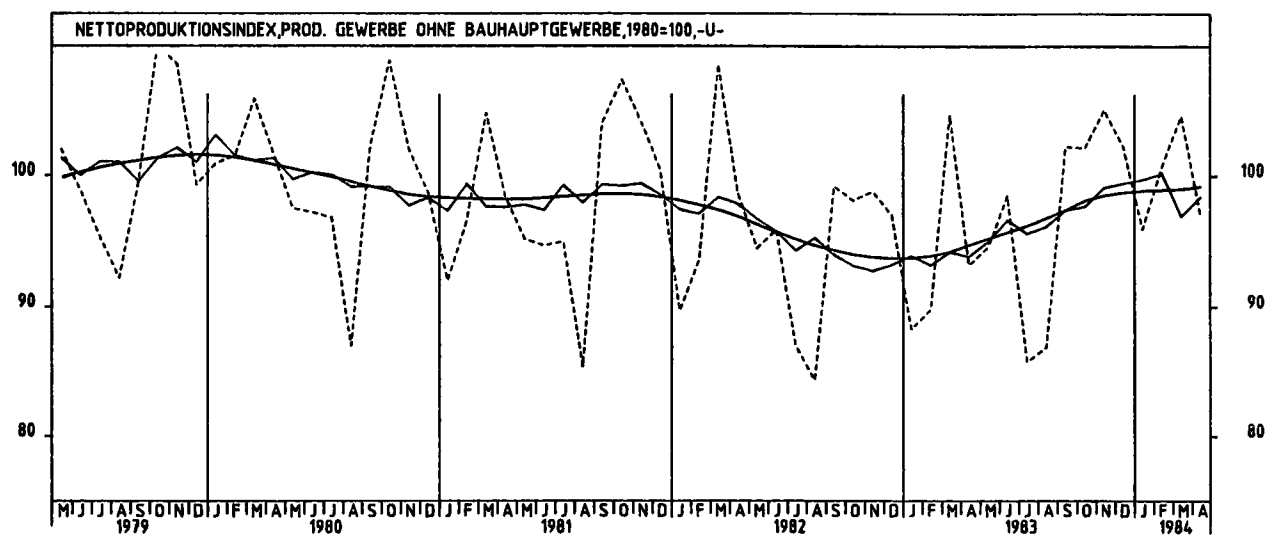
2.1 INDEX DER NETTOPRODUKTION (1980 = 100) -UNTERNEHMEN-

JAHR	MONAT	ORIGINALWERT			KALENDERBEREINIGTER WERT		KALENDER- UND SAISONBEREINIGTER WERT		GLATTE KOMPONENTE	
		1980=100	VERÄNDERUNG IN O/D GEGEN VORJAHR VORMONAT		1980=100	VERÄNDERUNG IN O/D GEGEN VORMONAT	1980=100	VERÄNDERUNG IN O/D GEGEN VORMONAT	1980=100	
CHEMISCHE INDUSTRIE										
1983	APR	102,8	+ 1,6	- 6,1	105,3	- 1,4	100,0	+ 0,6	100,5	
	MAI	102,3	+ 6,3	- 0,5	101,8	- 3,3	102,0	+ 2,0	101,6	
	JUN	105,7	+ 6,9	+ 3,3	106,9	+ 5,0	102,6	+ 0,6	102,7	
	JUL	97,5	+ 3,4	- 7,8	96,5	- 9,7	101,7	- 0,9	103,6	
	AUG	98,3	+11,2	+ 0,8	94,8	- 1,8	104,1	+ 2,4	104,7	
	SEP	106,3	+11,9	+ 8,1	107,1	+13,0	106,5	+ 2,3	105,7	
	OKT	107,5	+12,4	+ 1,1	105,4	- 1,6	106,7	+ 0,2	106,8	
	NOV	106,2	+13,3	+ 0,7	109,7	+ 4,1	108,6	+ 1,6	107,4	
	DEZ	101,3	+11,3	- 6,4	100,4	- 8,5	108,1	- 0,6	107,7	
1984	JAN	109,4	+12,3	+ 8,0	107,2	+ 6,8	108,9	+ 0,7	107,8	
	FEB	113,5	+16,4	+ 3,7	118,1	+10,2	109,4	+ 0,5	107,8	
	MAR	112,9	+ 3,1	- 0,5	110,4	- 6,5	104,6	- 4,4	107,8	
	APR	107,7	+ 4,8	- 4,6	111,0	+ 0,5	106,5	+ 1,8	108,1	
MASCHINENBAU										
1983	APR	86,4	-10,4	-13,3	89,2	- 6,9	90,5	- 2,6	92,1	
	MAI	88,7	- 6,9	+ 2,7	88,8	- 0,4	90,5	+ 0,0	92,1	
	JUN	98,3	- 5,0	+10,6	100,6	+13,3	91,4	+ 1,0	92,0	
	JUL	83,6	- 7,8	-15,0	82,9	-17,6	92,0	+ 0,7	92,0	
	AUG	77,6	- 5,9	- 7,3	74,7	- 9,9	91,3	- 0,6	92,1	
	SEP	102,1	+ 0,7	+31,7	101,7	+36,1	94,3	+ 3,3	92,3	
	OKT	92,6	- 5,4	- 9,3	91,8	- 8,7	91,1	- 3,4	92,7	
	NOV	97,9	- 0,2	+ 5,7	98,7	+ 7,5	93,7	+ 2,9	92,8	
	DEZ	125,4	+ 5,3	+29,1	122,4	+24,0	95,8	+ 2,2	92,6	
	1984	JAN	77,8	- 0,4	-38,0	76,2	-37,7	92,7	- 3,2	92,4
		FEB	85,0	+ 5,6	+ 9,3	88,7	+16,4	93,1	+ 0,4	92,1
		MAR	92,1	- 7,8	+ 8,4	89,8	+ 1,0	88,4	- 5,0	91,8
APR		87,7	+ 1,5	- 4,8	90,5	+ 1,0	92,2	+ 4,3	91,8	
STRASSENFAHRZEUGBAU, REPARATUR VON KRAFTFAHRZEUGEN USW										
1983	APR	107,1	- 7,6	- 9,4	111,8	+ 0,2	102,8	+ 2,6	102,2	
	MAI	109,2	+ 0,2	+ 2,0	110,9	- 0,6	103,8	+ 1,0	103,2	
	JUN	112,6	+ 1,9	+ 3,1	115,5	+ 4,1	104,8	+ 1,0	104,2	
	JUL	86,5	- 4,2	-23,2	85,3	-26,1	104,1	- 0,7	105,1	
	AUG	83,6	+ 1,7	- 3,0	78,8	- 7,6	104,0	- 0,1	106,3	
	SEP	113,3	+ 5,1	+35,0	111,4	+41,4	107,5	+ 3,4	107,6	
	OKT	112,6	+ 9,6	- 0,6	110,4	- 0,9	109,4	+ 1,8	109,1	
	NOV	115,2	+11,7	+ 2,3	115,1	+ 5,2	111,1	+ 1,6	109,9	
	DEZ	107,0	+11,6	- 7,1	106,2	- 8,5	111,9	+ 0,7	110,2	
	1984	JAN	110,1	+15,8	+ 2,9	106,3	+ 0,1	111,3	- 0,5	110,3
		FEB	119,6	+20,1	+ 8,6	122,8	+15,2	113,7	+ 2,2	110,2
		MAR	122,1	+ 3,3	+ 2,1	117,8	- 3,6	108,0	- 5,0	110,2
APR		109,2	+ 2,0	-10,6	114,2	- 3,1	106,8	- 1,1	110,5	
ELEKTROTECHNIK, REPARATUR VON HAUSHALTSGERÄTEN										
1983	APR	96,7	- 6,0	-10,9	101,0	- 1,9	96,6	+ 0,7	97,4	
	MAI	98,0	+ 1,6	+ 1,3	98,3	- 2,7	97,8	+ 1,2	98,0	
	JUN	101,9	+ 4,1	+ 4,0	104,4	+ 6,2	100,1	+ 2,4	98,6	
	JUL	86,5	- 0,8	-15,1	85,2	-18,4	98,6	- 1,5	99,3	
	AUG	86,1	+ 2,7	- 0,5	81,4	- 4,6	99,1	+ 0,5	100,1	
	SEP	109,0	+ 2,3	+26,6	108,5	+33,3	100,5	+ 1,4	100,9	
	OKT	108,2	+ 5,8	- 0,7	105,1	- 2,2	101,9	+ 1,4	102,0	
	NOV	109,0	+ 7,3	+ 0,7	109,7	+ 3,4	103,0	+ 1,1	102,8	
	DEZ	109,4	+ 6,5	+ 0,4	108,9	- 0,7	105,2	+ 2,1	103,4	
	1984	JAN	97,3	+12,2	-11,1	93,5	-14,1	104,4	- 0,6	103,9
		FEB	108,4	+16,1	+11,4	111,6	+19,4	106,6	+ 2,1	104,4
		MAR	112,8	+ 4,0	+ 4,1	110,0	- 1,4	103,9	- 2,5	104,8
APR		103,4	+ 6,9	- 8,3	107,1	- 2,6	104,0	+ 0,1	105,4	
HERSTELLUNG VON EISEN-,BLECH-UND METALLWAREN										
1983	APR	90,6	- 4,4	-13,1	94,7	- 4,6	90,6	+ 0,2	91,2	
	MAI	94,0	+ 4,8	+ 3,8	94,3	- 0,4	92,7	+ 2,3	91,8	
	JUN	97,2	+ 7,4	+ 3,4	99,7	+ 5,7	94,8	+ 2,3	92,5	
	JUL	79,5	- 2,5	-18,2	78,5	-21,3	91,2	- 3,8	93,2	
	AUG	80,8	+ 4,7	+ 1,6	76,5	- 2,5	92,9	+ 1,9	93,9	
	SEP	101,5	+ 4,6	+25,6	100,7	+31,6	94,2	+ 1,4	94,6	
	OKT	100,0	+ 6,2	- 1,5	98,4	- 2,3	94,8	+ 0,6	95,4	
	NOV	102,4	+ 8,2	+ 2,4	103,1	+ 4,6	96,4	+ 1,7	95,9	
	DEZ	91,8	+ 5,4	-10,4	90,9	-11,8	96,7	+ 0,3	96,2	
	1984	JAN	95,9	+13,1	+ 4,5	92,8	+ 2,1	97,9	+ 1,2	96,4
		FEB	100,7	+15,9	+ 5,0	103,8	+11,9	98,7	+ 0,8	96,5
		MAR	104,7	+ 0,5	+ 4,0	101,5	- 2,2	94,0	- 4,8	96,6
APR		94,6	+ 4,6	- 9,5	98,9	- 2,6	95,6	+ 1,7	96,8	
TEXTILGEWERBE										
1983	APR	88,1	- 5,4	-15,1	92,8	- 5,7	87,4	+ 0,1	87,9	
	MAI	87,5	+ 2,8	- 0,7	88,1	- 5,1	88,4	+ 1,1	88,3	
	JUN	91,2	+ 5,3	+ 4,2	93,0	+ 5,6	90,5	+ 2,4	88,7	
	JUL	74,5	+ 5,4	-18,2	74,0	-20,4	91,4	+ 1,0	89,1	
	AUG	66,6	- 4,3	-10,7	61,6	-16,5	86,1	- 5,6	88,5	
	SEP	100,8	+ 3,2	+51,5	100,4	+62,5	90,7	+ 5,3	90,0	
	OKT	96,6	+ 2,2	- 4,1	95,0	- 5,4	89,0	- 1,9	90,4	
	NOV	96,9	+ 4,2	+ 0,1	97,5	+ 2,6	90,5	+ 1,7	90,7	
	DEZ	83,6	+ 2,6	-13,7	83,6	-14,3	91,3	+ 0,9	91,0	
	1984	JAN	95,7	+ 9,7	+14,5	91,6	+ 9,6	92,2	+ 1,0	91,2
		FEB	100,0	+12,5	+ 4,5	102,8	+12,2	93,6	+ 1,4	91,4
		MAR	103,0	- 0,8	+ 3,0	100,6	- 2,1	90,4	- 3,3	91,5
APR		91,7	+ 4,1	-11,0	95,3	- 5,3	90,7	+ 0,3	91,7	

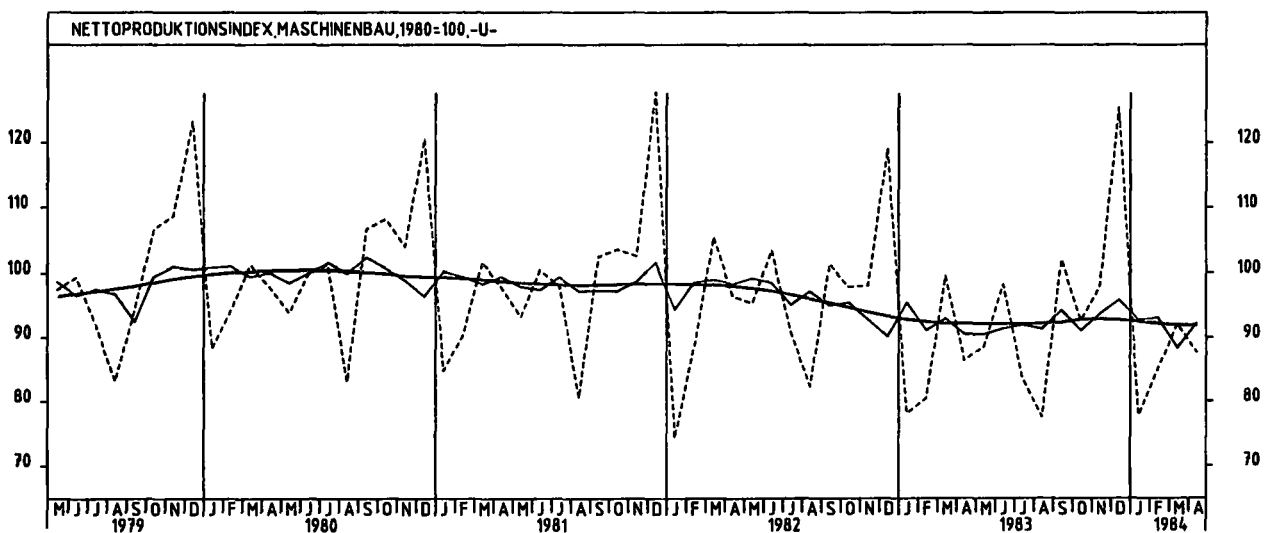
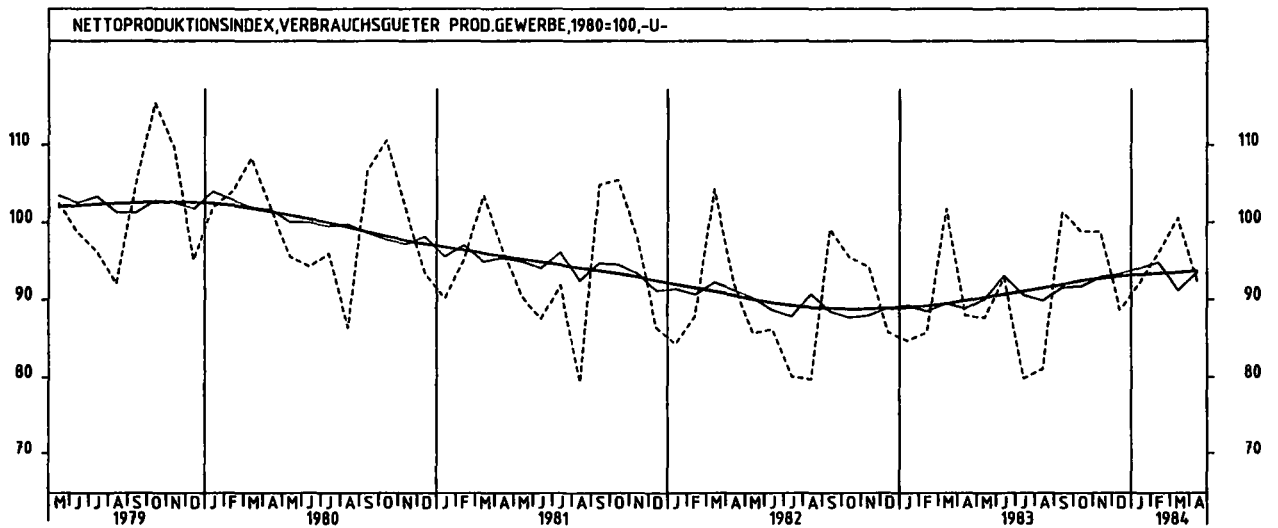
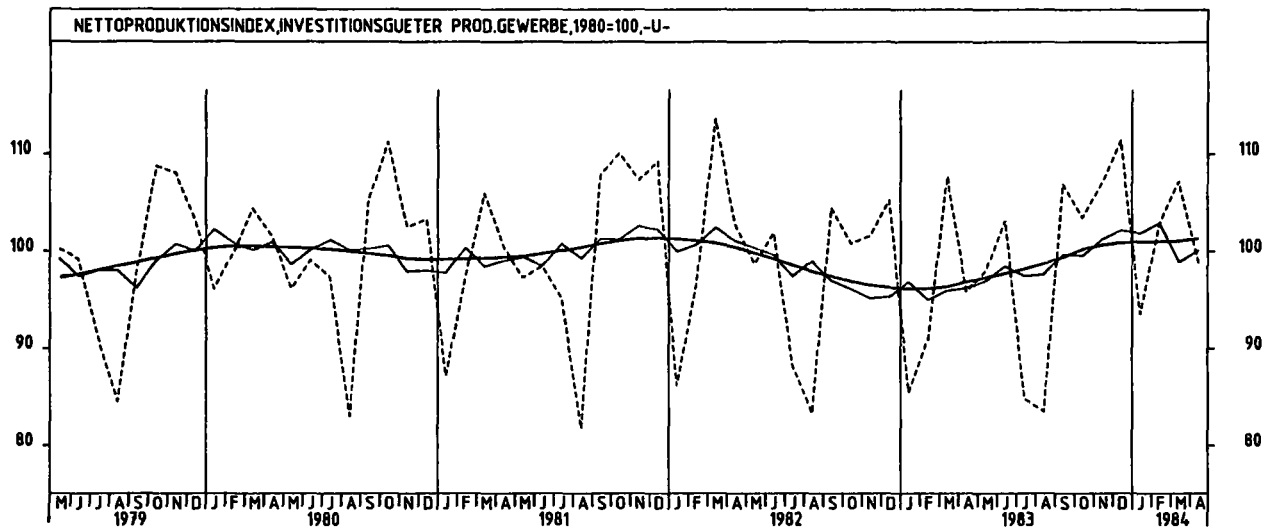
2 PRODUKTION IM PRODUZIERENDEN GEWERBE
2.1 INDEX DER NETTOPRODUKTION (1980 = 100) -UNTERNEHMEN-

JAHR	MONAT	ORIGINALWERT			KALENDERBEREINIGTER WERT		KALENDER- UND SAISON- BEREINIGTER WERT		GLATTE KOMPONENTE
		1980=100	VERAENDERUNG VORJAHR	IN O/O GEGEN VORMONAT	1980=100	VERAENDERUNG IN O/O GEGEN VORMONAT	1980=100	VERAENDERUNG IN O/O GEGEN VORMONAT	1980=100
BEKLEIDUNGSGEWERBE									
1983	APR	74,9	- 7,6	-25,4	78,6	-18,0	79,4	- 1,5	80,5
	MAI	66,0	- 6,6	-11,9	67,7	-13,9	79,0	- 0,5	80,7
	JUN	73,4	+ 8,7	+11,2	74,3	+ 9,7	83,9	+ 6,2	81,1
	JUL	74,9	- 5,1	+ 2,0	74,1	- 0,3	80,5	- 4,1	81,4
	AUG	78,8	- 0,6	+ 5,2	74,3	+ 0,3	80,5	+ 0,0	81,8
	SEP	99,7	- 0,9	+26,5	99,4	+33,8	81,5	+ 1,2	82,2
	OKT	88,9	+ 4,2	-10,8	86,9	-12,6	82,9	+ 1,7	82,6
	NOV	82,4	+ 7,6	- 7,3	83,6	- 3,8	84,6	+ 2,1	83,2
	DEZ	69,7	+ 2,2	-15,4	70,0	-16,3	83,8	- 0,9	83,4
1984	JAN	89,0	+ 9,7	+27,7	86,6	+23,7	85,7	+ 2,3	83,6
	FEB	94,0	+ 8,3	+ 5,6	96,2	+11,1	83,9	- 2,1	83,8
	MAR	98,1	- 2,3	+ 4,4	95,2	- 1,0	81,3	- 3,1	83,9
	APR	80,9	+ 8,0	-17,5	84,2	-11,6	85,0	+ 4,6	84,2
ERNAHRUNGSGEWERBE									
1983	APR	92,3	- 4,3	-10,6	94,4	- 4,7	98,7	- 1,2	99,9
	MAI	98,3	+ 4,1	+ 6,5	97,9	+ 3,7	102,0	+ 3,3	99,9
	JUN	100,5	- 0,5	+ 2,2	101,7	+ 3,9	100,1	- 1,9	99,9
	JUL	94,3	- 0,9	- 6,2	93,6	- 8,0	100,6	+ 0,5	100,0
	AUG	101,4	+ 5,5	+ 7,5	97,7	+ 4,4	102,0	+ 1,4	100,0
	SEP	102,0	- 2,8	+ 0,6	102,1	+ 4,5	98,6	- 3,3	100,0
	OKT	111,1	+ 0,5	+ 8,9	110,2	+ 7,9	100,3	+ 1,7	99,9
	NOV	114,7	+ 1,4	+ 3,2	115,7	+ 5,0	100,6	+ 0,3	99,9
	DEZ	102,2	- 6,2	-10,8	99,9	-13,7	96,7	- 3,9	100,1
1984	JAN	93,3	+ 3,6	- 8,7	91,5	- 8,4	101,0	+ 4,4	100,4
	FEB	95,2	+ 8,2	+ 2,0	98,1	+ 7,2	101,4	+ 0,4	100,7
	MAR	99,0	- 4,2	+ 4,0	96,7	- 1,4	98,7	- 2,7	100,8
	APR	95,1	+ 3,0	- 3,9	98,3	+ 1,7	102,3	+ 3,6	100,8

2 PRODUKTION IM PRODUZIERENDEN GEWERBE



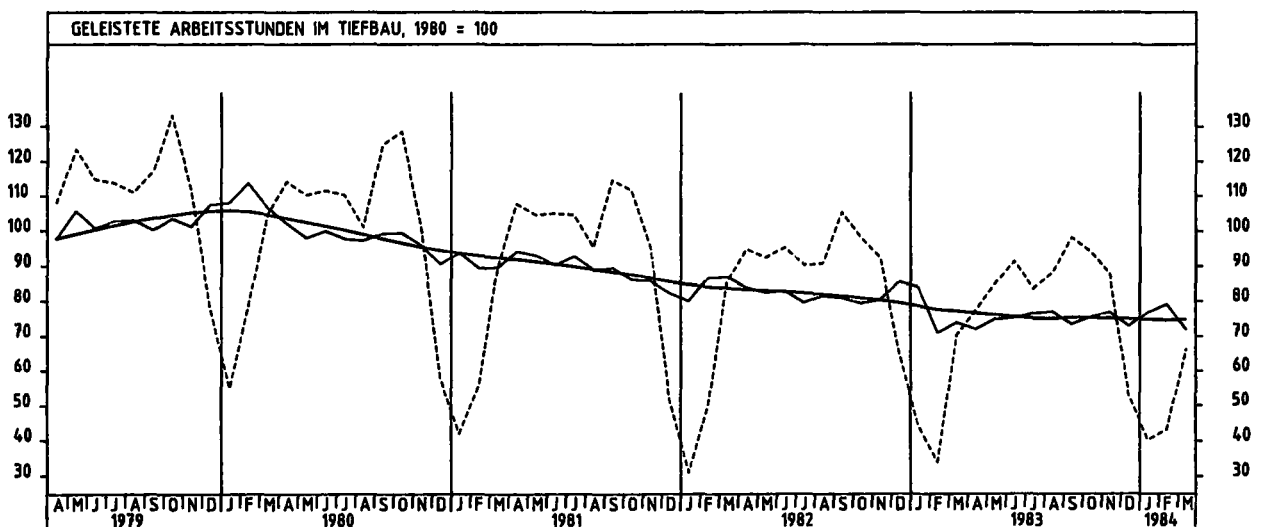
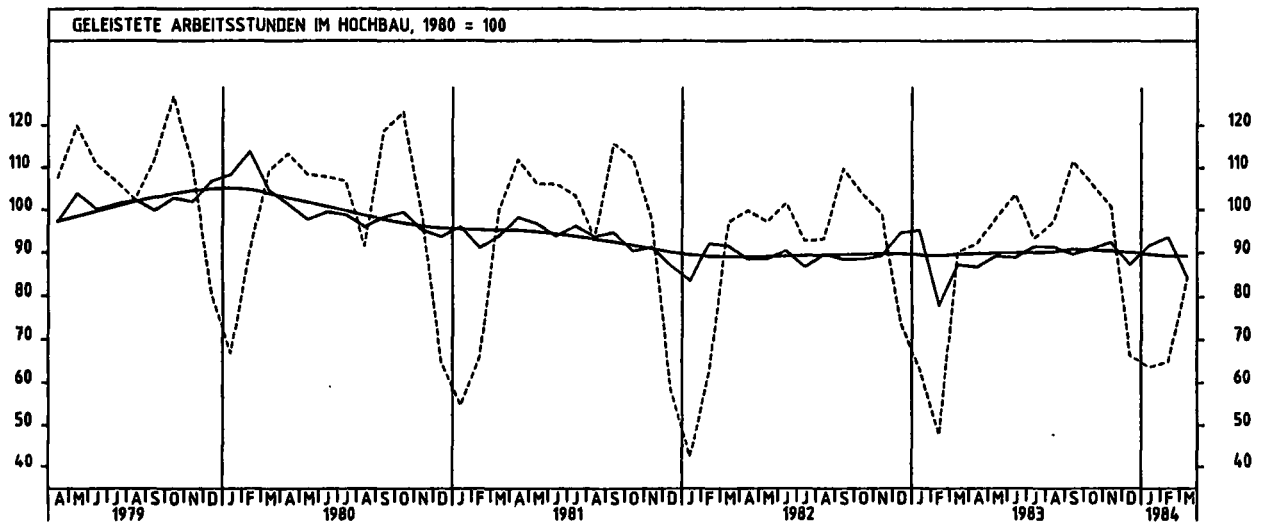
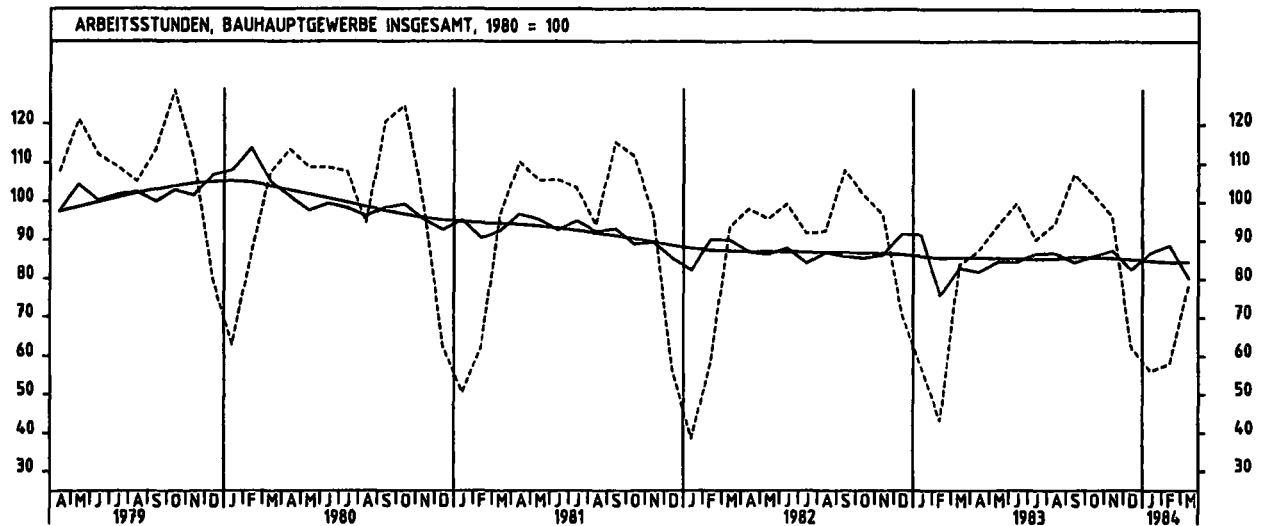
2 PRODUKTION IM PRODUZIERENDEN GEWERBE



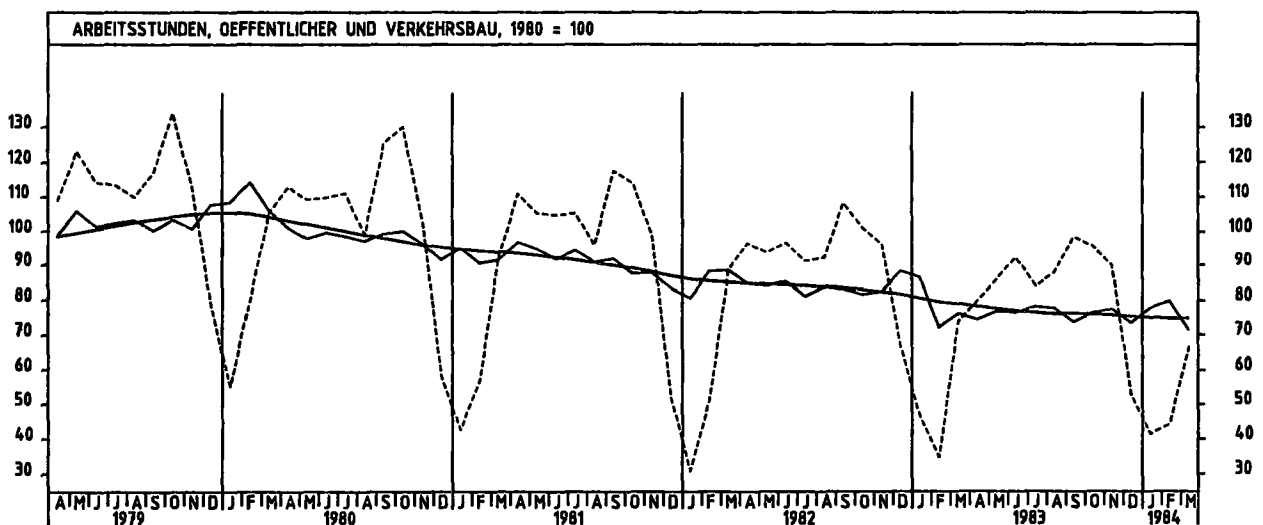
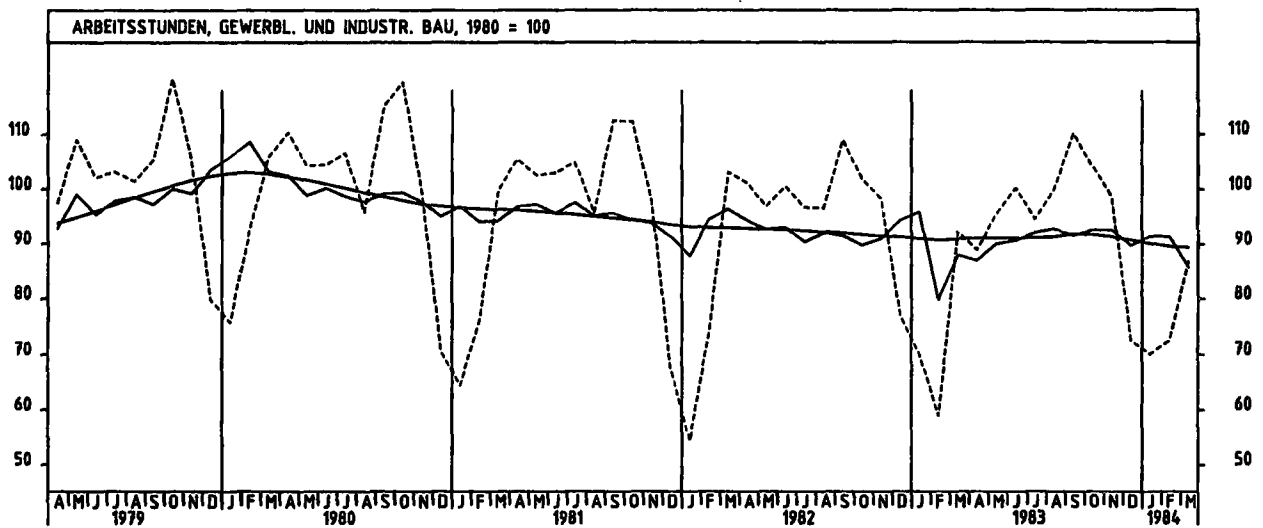
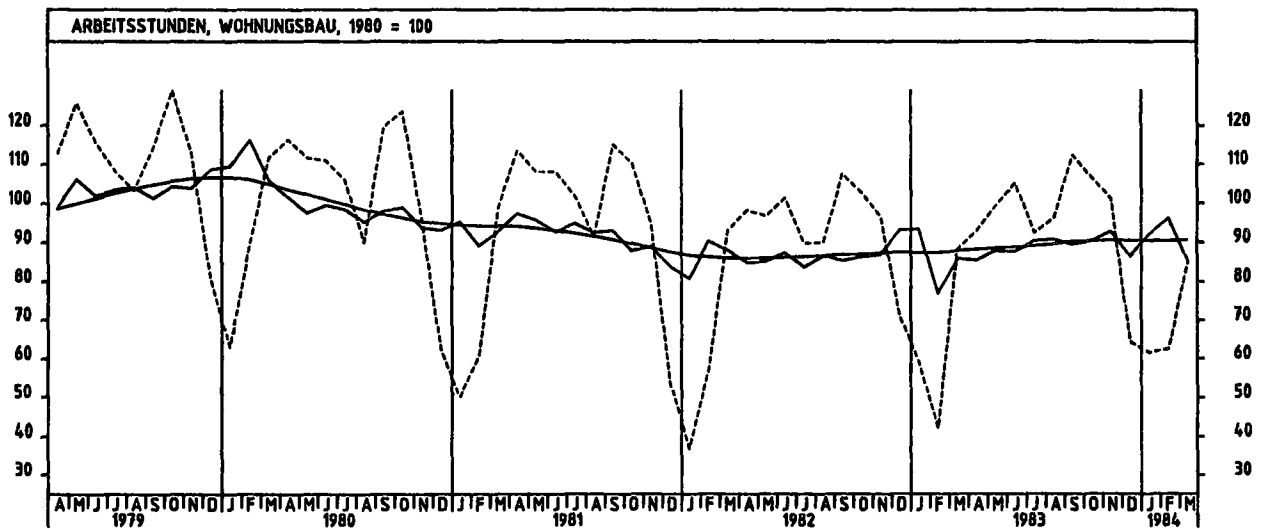
2 PRODUKTION IM PRODUZIERENDEN GEWERBE

2.2 GELEISTETE ARBEITSSTUNDEN IM BAUHAUPTGEWERBE (1980 = 100)

JAHR	MONAT	ORIGINALWERT			KALENDERBEREINIGTER WERT		KALENDER- UND SAISONBEREINIGTER WERT		GLATTE KOMPONENTE	
		1980=100	VERÄNDERUNG VORJAHR	IN O/O GEGEN VORMONAT	1980=100	VERÄNDERUNG IN O/O GEGEN VORMONAT	1980=100	VERÄNDERUNG IN O/O GEGEN VORMONAT	1980=100	
BAUHAUPTGEWERBE INSGESAMT										
1983	MAR	83,8	-10,5	+93,1	80,3	+58,4	83,0	+ 9,6	85,5	
	APR	87,3	-11,2	+ 4,2	91,5	+13,9	82,0	- 1,2	85,4	
	MAI	93,8	- 2,0	+ 7,4	96,4	+ 5,4	84,6	+ 3,2	85,3	
	JUN	99,7	+ 0,1	+ 6,3	103,4	+ 7,3	84,6	+ 0,0	85,2	
	JUL	90,2	- 2,0	- 9,5	88,4	-14,5	86,7	+ 2,5	85,1	
	AUG	94,4	+ 2,1	+ 4,7	90,6	+ 2,5	86,8	+ 0,1	85,2	
	SEP	107,3	- 1,0	+13,7	104,6	+15,5	84,5	- 2,6	85,7	
	OKT	102,3	+ 0,4	- 4,7	99,9	- 4,5	86,0	+ 1,8	85,6	
	NOV	96,5	- 0,4	- 5,7	98,2	- 1,7	87,5	+ 1,7	85,4	
	DEZ	62,2	-12,3	-35,5	60,8	-38,1	82,6	- 5,6	85,1	
	1984	JAN	56,2	- 1,4	- 9,6	54,4	-10,5	87,0	+ 5,3	84,8
		FEB	58,1	+33,9	+ 3,4	59,4	+ 9,2	88,9	+ 2,2	84,4
MAR		78,6	- 6,2	+35,3	74,3	+25,1	80,3	- 9,7	84,4	
HOCHBAU										
1983	MAR	90,2	- 7,2	+86,7	86,4	+52,9	87,2	+11,7	89,5	
	APR	92,1	- 7,7	+ 2,1	96,4	+11,6	86,7	- 0,6	89,7	
	MAI	98,2	+ 1,0	+ 6,6	100,9	+ 4,7	89,2	+ 2,9	89,8	
	JUN	103,6	+ 2,0	+ 5,5	107,4	+ 6,4	88,9	- 0,3	89,8	
	JUL	93,4	+ 0,6	- 9,8	91,6	-14,7	91,4	+ 2,8	89,9	
	AUG	97,4	+ 4,4	+ 4,3	93,4	+ 2,0	91,4	+ 0,0	90,1	
	SEP	111,6	+ 1,6	+14,6	108,8	+16,5	89,7	- 1,9	90,7	
	OKT	106,2	+ 2,3	- 4,8	103,9	- 4,5	91,0	+ 1,4	90,6	
	NOV	100,7	+ 1,7	- 5,2	102,4	- 1,4	92,5	+ 1,6	90,3	
	DEZ	66,5	- 9,8	-34,0	65,0	-36,5	87,2	- 5,7	90,0	
	1984	JAN	53,8	+ 0,9	- 4,1	61,9	- 4,8	91,8	+ 5,3	89,5
		FEB	65,1	+36,2	+ 2,0	66,6	+ 7,6	93,7	+ 2,1	89,2
MAR		84,5	- 6,3	+29,8	80,0	+20,1	84,3	-10,0	89,2	
TIEFBAU										
1983	MAR	70,4	-18,0	+106,5	67,2	+79,7	74,1	+ 4,2	77,0	
	APR	77,4	-18,5	+ 9,9	81,4	+21,1	72,2	- 2,6	76,4	
	MAI	84,8	- 8,4	+ 9,6	87,4	+ 7,4	75,0	+ 3,9	75,9	
	JUN	91,5	- 4,2	+ 7,9	94,9	+ 8,6	75,4	+ 0,5	75,4	
	JUL	83,6	- 7,6	- 8,6	81,9	-13,7	76,6	+ 1,6	75,0	
	AUG	88,2	- 3,1	+ 5,5	84,7	+ 3,4	77,1	+ 0,7	74,9	
	SEP	98,3	- 6,7	+11,5	95,8	+13,1	73,6	- 4,5	75,3	
	OKT	94,2	- 4,1	- 4,2	91,8	- 4,2	75,6	+ 2,7	75,2	
	NOV	87,8	- 5,2	- 6,8	89,4	- 2,6	76,9	+ 1,7	75,0	
	DEZ	53,3	-17,9	-39,3	52,1	-41,7	73,1	- 4,9	74,9	
	1984	JAN	40,3	- 8,6	-24,4	38,8	-25,5	76,9	+ 5,2	74,7
		FEB	43,3	+27,0	+ 7,4	44,0	+13,4	79,2	+ 3,0	74,5
MAR		66,2	- 6,0	+52,9	62,2	+41,4	72,0	- 9,1	74,7	
WOHNUNGSBAU										
1983	MAR	88,1	- 5,3	+109,3	84,8	+77,8	85,8	+11,4	87,7	
	APR	92,8	- 5,5	+ 5,3	97,0	+14,4	85,4	- 0,5	88,0	
	MAI	99,4	+ 2,8	+ 7,1	101,7	+ 4,8	87,8	+ 2,8	88,3	
	JUN	105,1	+ 3,8	+ 5,7	108,8	+ 7,0	87,7	- 0,1	88,6	
	JUL	92,4	+ 2,9	-12,1	90,7	-16,6	90,3	+ 3,0	88,9	
	AUG	96,2	+ 7,0	+ 4,1	92,6	+ 2,1	90,7	+ 0,4	89,3	
	SEP	112,3	+ 4,5	+16,7	109,7	+18,5	89,5	- 1,3	90,1	
	OKT	106,6	+ 3,8	- 5,1	104,4	- 4,8	90,3	+ 0,9	90,2	
	NOV	101,1	+ 4,7	- 5,2	102,8	- 1,5	92,8	+ 2,8	90,3	
	DEZ	64,3	- 9,4	-36,4	62,6	-39,1	86,4	- 6,9	90,3	
	1984	JAN	61,5	+ 4,1	- 4,4	59,8	- 4,5	92,1	+ 6,6	90,3
		FEB	62,5	+48,5	+ 1,6	64,1	+ 7,2	96,2	+ 4,5	90,2
MAR		85,0	- 3,5	+36,0	80,7	+25,9	85,3	-11,3	90,4	
GEWERBLICHER UND INDUSTRIELLER BAU										
1983	MAR	92,3	-10,5	+56,7	87,5	+24,3	88,0	+10,1	90,9	
	APR	88,9	-12,1	- 3,7	93,7	+ 7,1	87,0	- 1,1	90,9	
	MAI	95,4	- 1,5	+ 7,3	98,0	+ 4,6	90,0	+ 3,4	91,0	
	JUN	100,2	- 0,3	+ 5,0	104,1	+ 6,2	90,7	+ 0,8	91,0	
	JUL	94,6	- 2,2	- 5,6	92,7	-11,0	92,1	+ 1,5	91,0	
	AUG	100,0	+ 3,5	+ 5,7	95,0	+ 2,5	92,8	+ 0,8	91,2	
	SEP	110,2	+ 1,1	+10,2	107,3	+12,9	91,6	- 1,3	91,8	
	OKT	104,2	+ 2,4	- 5,4	102,0	- 4,9	92,5	+ 1,0	91,6	
	NOV	98,7	+ 0,4	- 5,3	99,9	- 2,1	92,5	+ 0,0	91,2	
	DEZ	72,6	- 5,6	-26,4	71,4	-28,5	89,7	- 3,0	90,5	
	1984	JAN	70,1	+ 0,0	- 3,4	67,6	- 5,3	91,5	+ 2,0	90,0
		FEB	72,5	+23,1	+ 3,4	74,0	+ 9,5	91,4	- 0,1	89,4
MAR		86,8	- 6,0	+19,7	82,2	+11,1	86,7	- 6,2	89,3	
ÖFFENTLICHER UND VERKEHRSBAU										
1983	MAR	73,5	-16,8	+111,2	70,3	+79,3	76,1	+ 5,7	78,8	
	APR	79,8	-17,2	+ 8,6	83,7	+19,1	74,3	- 2,4	78,1	
	MAI	85,8	- 8,3	+ 7,5	88,6	+ 5,9	76,7	+ 3,2	77,5	
	JUN	92,1	- 4,7	+ 7,3	95,3	+ 7,6	76,4	- 0,4	76,9	
	JUL	83,8	- 7,9	- 8,0	82,2	-13,7	78,1	+ 2,2	76,3	
	AUG	87,7	- 4,8	+ 4,7	84,3	+ 2,6	77,7	- 0,5	75,9	
	SEP	98,5	- 9,0	+12,3	96,0	+13,8	73,6	- 5,3	76,1	
	OKT	95,7	- 5,2	- 2,8	93,2	- 2,9	76,3	+ 3,7	75,6	
	NOV	89,7	- 6,9	- 5,3	91,8	- 1,8	77,4	+ 1,4	75,5	
	DEZ	52,9	-20,8	-41,0	51,7	-43,5	73,3	- 5,3	75,2	
	1984	JAN	41,4	-10,8	-21,7	40,0	-22,6	77,8	+ 6,1	74,9
		FEB	44,2	+27,0	+ 6,8	44,8	+12,0	79,8	+ 2,6	74,6
MAR		66,4	- 9,7	+50,2	62,4	+39,3	71,3	-10,7	74,6	



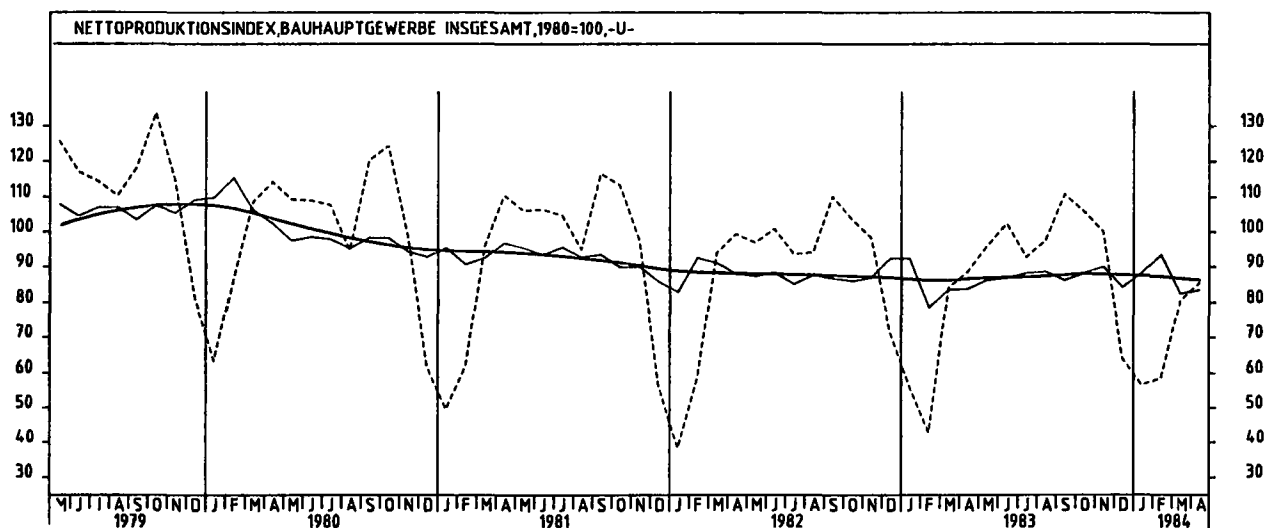
2 PRODUKTION IM PRODUZIERENDEN GEWERBE



2 PRODUKTION IM PRODUZIERENDEN GEWERBE

2.3 PRODUKTIONSINDEX FÜR DAS BAUHAUPTGEWERBE (1980 = 100) -UNTERNEHMEN-

JAHR	MONAT	ORIGINALWERT			KALENDERBEREINIGTER WERT		KALENDER- UND SAISONBEREINIGTER WERT		GLATTE KOMPONENTE	
		1980 = 100	VERÄNDERUNG VORJAHR	IN O/O GEGEN VORMONAT	1980 = 100	VERÄNDERUNG IN O/O GEGEN VORMONAT	1980 = 100	VERÄNDERUNG IN O/O GEGEN VORMONAT	1980 = 100	
BAUHAUPTGEWERBE										
1983	APR	88,7	- 10,8	+ 5,3	93,1	+ 15,2	83,9	+ 0,2	86,5	
	MAI	95,9	- 1,0	+ 8,1	98,3	+ 5,6	86,4	+ 3,0	86,8	
	JUN	102,4	+ 1,5	+ 6,8	106,5	+ 8,3	87,0	+ 0,7	86,9	
	JUL	92,8	- 0,9	- 9,4	90,7	- 14,8	88,2	+ 1,4	87,0	
	AUG	97,5	+ 3,6	+ 5,1	93,5	+ 3,1	88,7	+ 0,6	87,3	
	SEP	110,8	+ 0,5	+ 13,6	108,0	+ 15,5	86,3	- 2,7	87,6	
	OKT	105,9	+ 2,2	- 4,4	103,1	- 4,5	88,3	+ 2,3	88,0	
	NOV	100,1	+ 1,7	- 5,5	101,7	- 1,4	90,0	+ 1,9	87,8	
	DEZ	64,2	- 10,2	- 35,9	63,3	- 37,8	84,3	- 6,3	87,5	
	1984	JAN	56,5	+ 0,5	- 11,8	54,4	- 14,1	88,3	+ 4,7	87,4
		FEB	58,6	+ 35,3	+ 3,5	60,0	+ 10,3	93,4	+ 5,8	87,1
		MAR	80,6	- 4,3	+ 37,5	76,4	+ 27,3	82,5	- 11,7	86,6
APR		85,6	- 3,5	+ 6,2	90,6	+ 18,5	83,5	+ 1,2	86,2	
HOCHBAU										
1983	APR	91,6	- 7,2	+ 2,9	96,1	+ 12,5	85,9	+ 0,8	87,7	
	MAI	97,9	+ 2,2	+ 6,9	100,4	+ 4,5	88,3	+ 2,8	88,3	
	JUN	103,5	+ 3,7	+ 5,7	107,8	+ 7,4	88,6	+ 0,3	88,7	
	JUL	93,3	+ 2,8	- 9,9	91,2	- 15,4	90,4	+ 2,0	89,1	
	AUG	97,2	+ 7,0	+ 4,2	93,1	+ 2,1	90,7	+ 0,3	89,5	
	SEP	111,3	+ 4,6	+ 14,5	108,4	+ 16,4	89,1	- 1,8	90,0	
	OKT	105,3	+ 5,2	- 5,4	102,5	- 5,4	90,4	+ 1,5	90,4	
	NOV	99,5	+ 4,8	- 5,5	101,0	- 1,5	92,2	+ 2,0	90,2	
	DEZ	65,5	- 6,8	- 34,2	64,6	- 36,0	85,5	- 6,2	90,0	
	1984	JAN	63,4	+ 3,8	- 3,2	61,0	- 5,6	90,5	+ 4,6	89,7
		FEB	68,0	+ 39,5	+ 2,5	66,6	+ 9,2	95,0	+ 5,1	89,3
		MAR	84,8	- 4,7	+ 30,5	80,4	+ 20,7	83,6	- 12,9	88,7
APR		88,7	- 3,2	+ 4,6	94,0	+ 16,9	85,5	+ 2,3	88,2	
TIEFBAU										
1983	APR	84,1	- 15,4	+ 9,5	88,4	+ 19,9	80,6	- 0,9	84,7	
	MAI	92,7	- 5,1	+ 10,2	95,1	+ 7,6	83,8	+ 3,6	84,5	
	JUN	100,7	- 1,9	+ 8,6	104,6	+ 10,0	84,6	+ 1,3	84,2	
	JUL	92,0	- 5,9	- 8,6	89,8	- 14,1	84,9	+ 0,4	83,9	
	AUG	97,9	- 1,3	+ 5,4	94,1	+ 4,7	85,8	+ 1,1	83,8	
	SEP	110,1	- 5,1	+ 12,5	107,5	+ 14,2	82,1	- 4,3	83,9	
	OKT	106,9	- 1,9	- 2,9	104,0	- 3,3	85,0	+ 3,5	84,1	
	NOV	101,0	- 2,6	- 5,5	102,7	- 1,3	86,6	+ 1,9	84,0	
	DEZ	62,2	- 15,3	- 38,4	61,2	- 40,4	81,1	- 6,4	83,9	
	1984	JAN	46,0	- 5,9	- 25,0	44,2	- 27,8	85,0	+ 4,6	83,8
		FEB	48,8	+ 30,1	+ 5,1	49,7	+ 12,4	89,2	+ 4,9	83,7
		MAR	74,0	- 3,6	+ 51,6	70,1	+ 41,0	80,7	- 9,5	83,3
APR		80,8	- 3,9	+ 9,2	85,4	+ 21,8	80,5	- 0,2	83,1	



3 INDEX DER ARBEITSPRODUKTIVITAET UND LOHNKOSTEN IM BERGBAU UND VERARBEITENDEN GEWERBE

3.1 PRODUKTIONSERGEBNIS (1980 = 100)

JAHR	MONAT	ORIGINALWERT			KALENDERBEREINIGTER WERT		KALENDER- UND SAISON- BEREINIGTER WERT		GLATTE KOMPONENTE	
		1980=100	VERAENDERUNG VORJAHR	IN O/O GEGEN VORMONAT	1980=100	VERAENDERUNG IN O/O GEGEN VORMONAT	1980=100	VERAENDERUNG IN O/O GEGEN VORMONAT	1980=100	
JE BESCHAEFTIGTEN										
1983	MAR	110,8	+ 0,6	+ 5,2	107,1	- 6,0	103,7	+ 1,0	103,6	
	APR	107,4	+ 0,3	- 3,1	110,3	+ 3,0	104,0	+ 0,3	104,4	
	MAI	105,9	+ 3,1	- 1,4	104,6	- 5,2	104,4	+ 0,4	105,2	
	JUN	113,1	+ 6,9	+ 6,6	114,6	+ 9,6	107,2	+ 2,7	106,0	
	JUL	94,8	+ 5,8	-16,2	94,0	-18,0	107,0	- 0,2	106,9	
	AUG	92,0	+ 6,0	- 3,0	89,0	- 5,3	106,5	- 0,5	107,7	
	SEP	113,9	+ 7,8	+23,8	114,6	+28,8	109,2	+ 2,5	108,8	
	OKT	111,6	+ 7,9	- 2,0	110,5	- 3,6	109,2	+ 0,0	109,5	
	NOV	117,4	+ 9,9	+ 5,2	118,7	+ 7,4	110,9	+ 1,6	109,9	
	DEZ	111,7	+10,3	- 4,9	109,3	- 7,9	111,5	+ 0,5	110,3	
	1984	JAN	103,6	+10,1	- 7,3	101,3	- 7,3	110,9	- 0,5	110,5
		FEB	116,7	+10,8	+12,6	121,6	+20,0	110,5	- 0,4	110,9
MAR		114,1	+ 3,0	- 2,2	112,3	- 7,6	109,7	- 0,7	111,3	
JE BESCHAEFTIGTENSTUNDE										
1983	MAR	107,5	+ 2,3	+ 4,4	106,8	- 5,2	106,5	+ 0,5	106,5	
	APR	104,9	+ 2,1	- 2,4	105,5	- 1,2	106,1	- 0,4	107,1	
	MAI	106,1	+ 1,7	+ 1,1	103,5	- 1,9	107,0	+ 0,8	107,6	
	JUN	112,6	+ 6,0	+ 6,1	113,6	+ 9,8	108,7	+ 1,6	108,2	
	JUL	106,8	+ 4,1	- 5,2	105,0	- 7,6	108,1	- 0,6	108,7	
	AUG	104,9	+ 6,1	- 1,8	104,1	- 0,9	109,7	+ 1,5	109,3	
	SEP	110,9	+ 6,6	+ 5,7	113,0	+ 8,5	109,7	+ 0,0	110,0	
	OKT	110,6	+ 5,8	- 0,3	109,2	- 3,4	110,5	+ 0,7	110,3	
	NOV	113,2	+ 7,4	+ 2,4	115,3	+ 5,6	111,7	+ 1,1	110,5	
	DEZ	118,5	+ 7,1	+ 4,7	115,2	- 0,1	111,1	- 0,5	110,6	
	1984	JAN	104,2	+ 4,8	-12,1	103,5	-10,1	111,2	+ 0,1	110,6
		FEB	109,3	+ 6,1	+ 4,9	115,2	+11,2	109,3	- 1,7	110,7
MAR		111,6	+ 3,8	+ 2,1	110,0	- 4,5	110,1	+ 0,7	110,9	
JE ARBEITER										
1983	MAR	114,1	+ 1,8	+ 5,3	110,3	- 6,0	106,6	+ 1,0	106,4	
	APR	110,5	+ 1,3	- 3,2	113,5	+ 2,9	106,9	+ 0,3	107,3	
	MAI	108,9	+ 4,2	- 1,4	107,6	- 5,2	107,4	+ 0,5	108,1	
	JUN	116,1	+ 7,7	+ 6,6	117,7	+ 9,4	110,2	+ 2,6	109,0	
	JUL	97,1	+ 5,2	-16,4	96,2	-18,3	109,8	- 0,4	109,9	
	AUG	94,3	+ 6,7	- 2,9	91,3	- 5,1	109,4	- 0,4	110,8	
	SEP	116,9	+ 8,4	+24,0	117,6	+28,8	112,3	+ 2,7	111,8	
	OKT	114,6	+ 8,4	- 2,0	113,4	- 3,6	112,2	- 0,1	112,5	
	NOV	120,5	+10,2	+ 5,1	121,8	+ 7,4	114,0	+ 1,6	113,0	
	DEZ	115,0	+10,6	- 4,6	112,5	- 7,6	114,6	+ 0,5	113,3	
	1984	JAN	106,6	+10,2	- 7,3	104,2	- 7,4	113,9	- 0,6	113,5
		FEB	120,1	+10,8	+12,7	125,1	+20,1	113,4	- 0,4	113,6
MAR		117,4	+ 2,8	- 2,2	115,4	- 7,8	112,6	- 0,7	114,3	
JE ARBEITERSTUNDE										
1983	MAR	110,6	+ 3,3	+ 4,2	109,5	- 5,3	109,4	+ 0,4	109,4	
	APR	108,0	+ 3,3	- 2,4	108,6	- 1,1	109,2	- 0,2	110,1	
	MAI	110,2	+ 3,7	+ 2,0	107,6	- 0,9	110,6	+ 1,3	110,7	
	JUN	115,6	+ 5,9	+ 4,9	116,7	+ 8,5	111,8	+ 1,1	111,3	
	JUL	109,4	+ 4,8	- 5,4	107,6	- 7,8	111,0	- 0,7	111,9	
	AUG	107,7	+ 6,8	- 1,6	106,8	- 0,7	112,7	+ 1,5	112,5	
	SEP	113,8	+ 6,3	+ 5,7	115,9	+ 8,5	112,8	+ 0,1	113,1	
	OKT	113,5	+ 6,3	- 0,3	112,0	- 3,4	113,6	+ 0,7	113,4	
	NOV	116,2	+ 7,7	+ 2,4	118,3	+ 5,6	114,7	+ 1,0	113,6	
	DEZ	121,8	+ 7,4	+ 4,8	118,4	+ 0,1	114,2	- 0,4	113,6	
	1984	JAN	107,1	+ 4,9	-12,1	106,4	-10,1	114,2	+ 0,0	113,6
		FEB	112,2	+ 5,7	+ 4,8	118,2	+11,1	112,0	- 1,9	113,7
MAR		114,6	+ 3,8	+ 2,3	113,1	- 4,3	113,0	+ 0,9	113,8	

3 INDEX DER ARBEITSPRODUKTIVITÄT UND LOHNCOSTEN IM BERGBAU UND VERARBEITENDEN GEWERBE

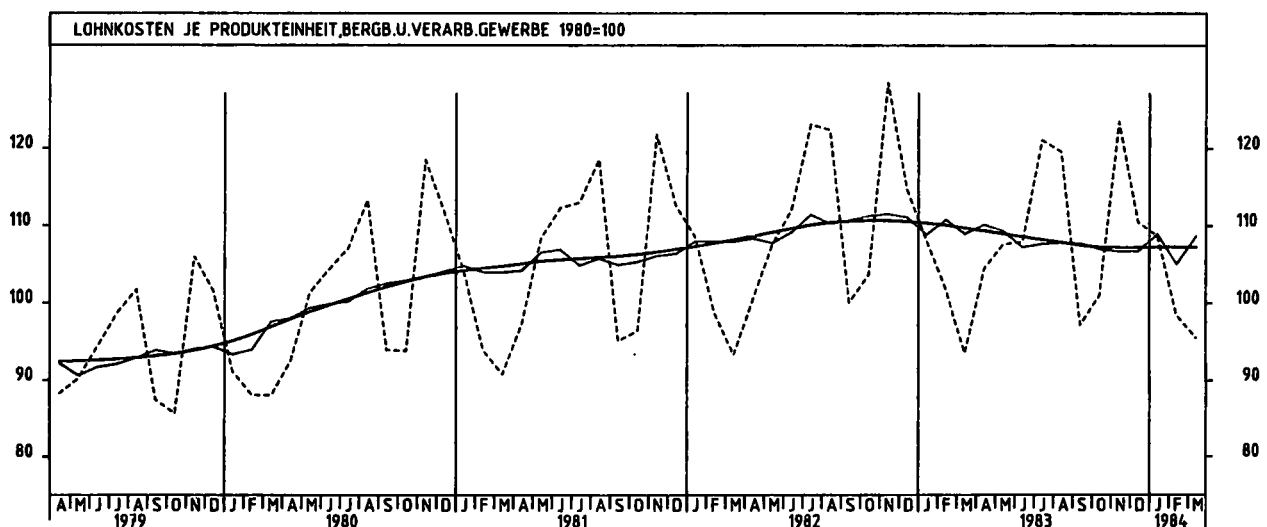
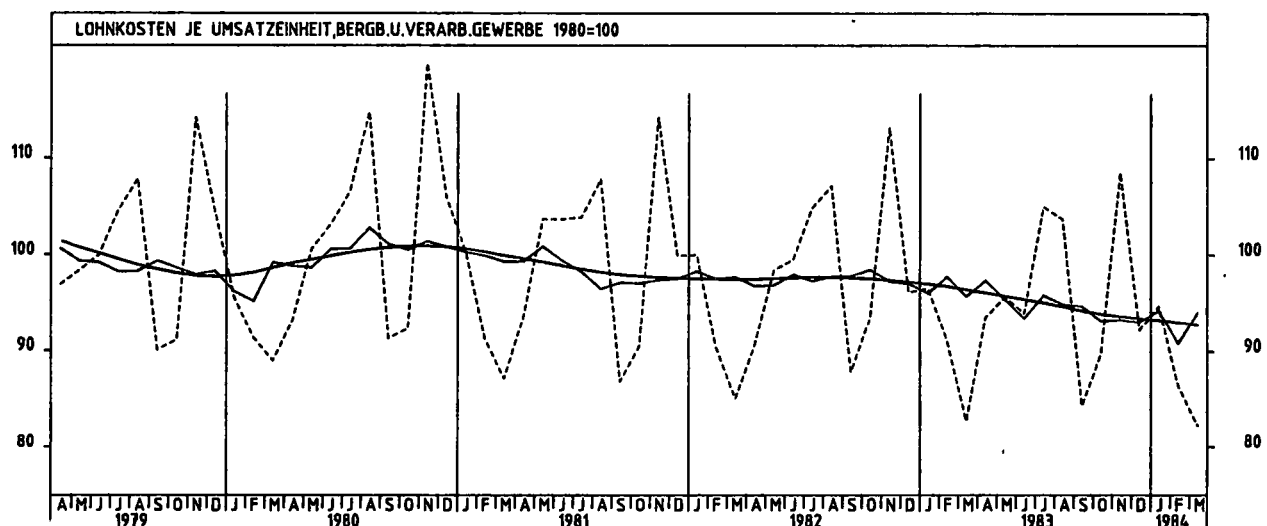
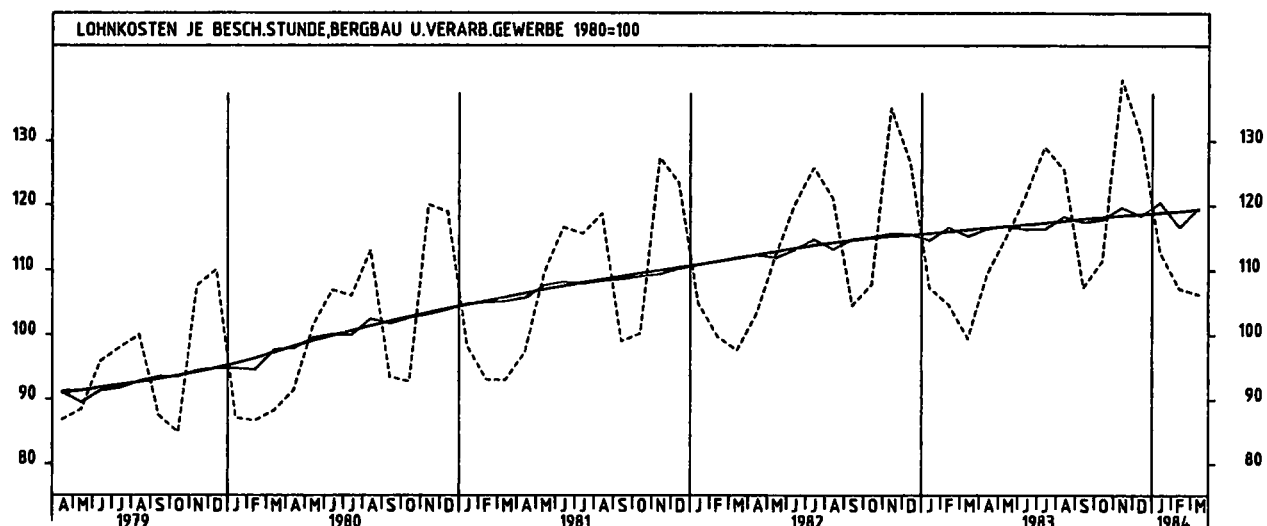
3.2 LOHN- UND GEHALTSSUMME (1980 = 100)

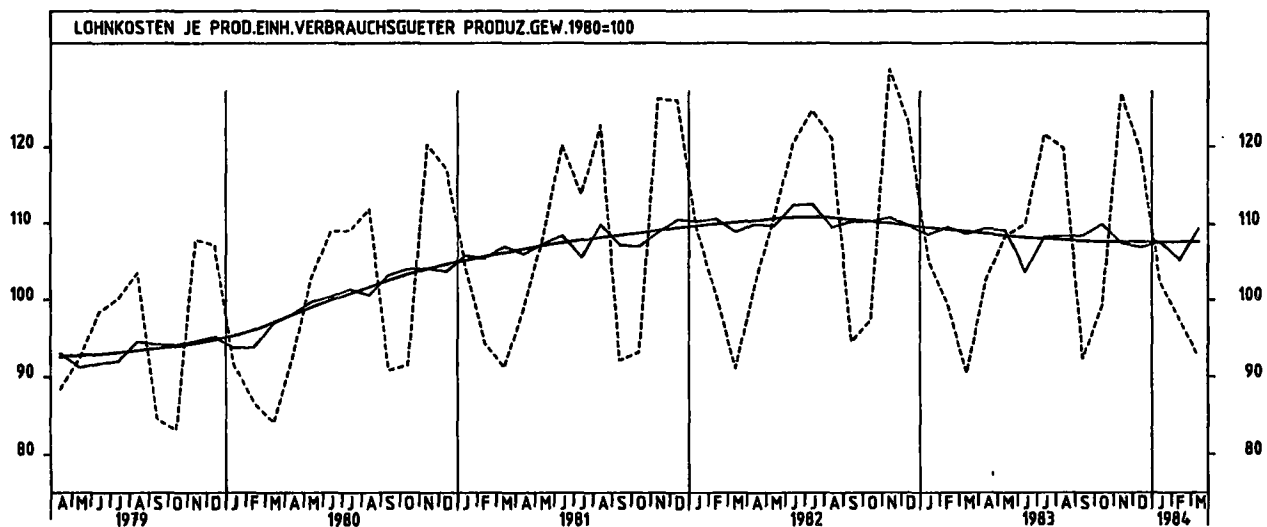
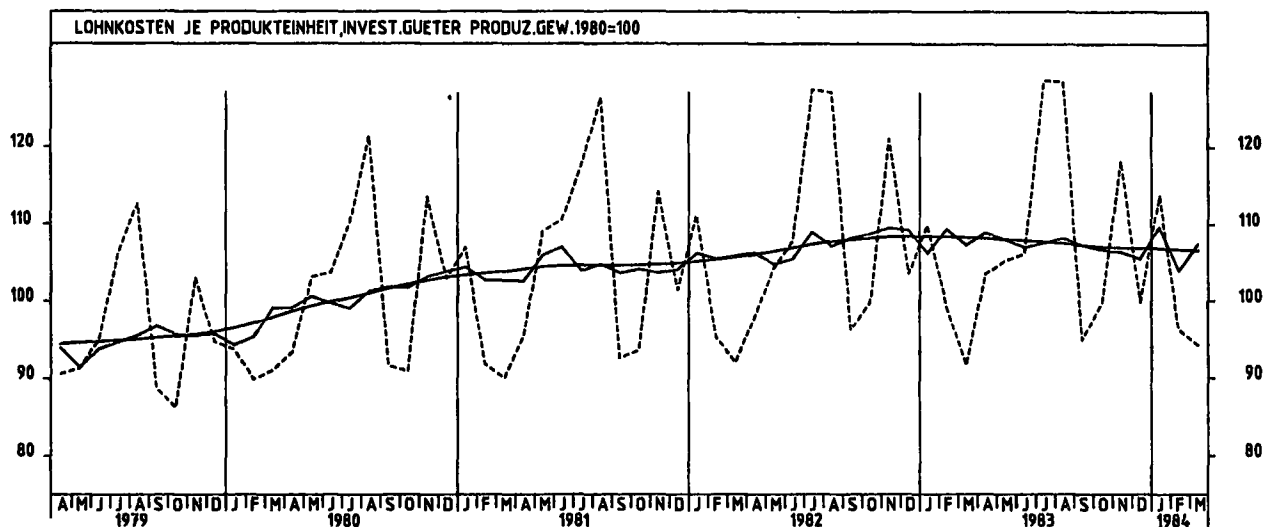
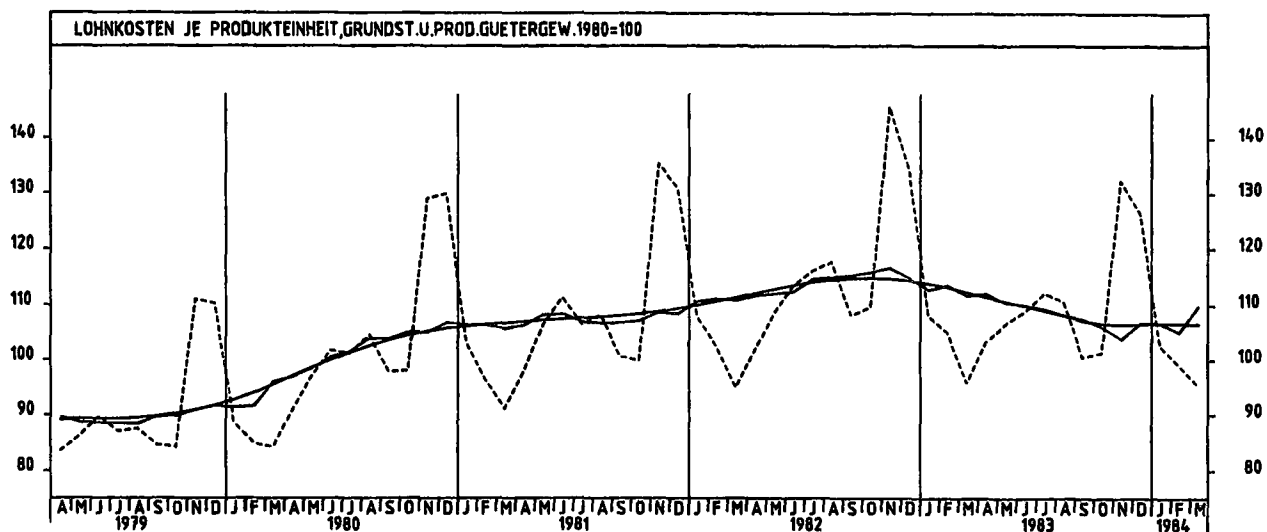
JAHR	MONAT	ORIGINALWERT			KALENDERBEREINIGTER WERT		KALENDER- UND SAISON- BEREINIGTER WERT		GLATTE KOMPONENTE	
		1980=100	VERÄNDERUNG IN O/O GEGEN VORJAHR VORMONAT		1980=100	VERÄNDERUNG IN O/O GEGEN VORMONAT	1980=100	VERÄNDERUNG IN O/O GEGEN VORMONAT		
JE BESCHÄFTIGTEN (BERGBAU UND VERARBEITENDES GEWERBE)										
1983	MAR	107,7	+ 0,9	+ 7,9	103,4	- 3,6	112,1	+ 0,0	112,6	
	APR	108,2	+ 2,9	+ 0,5	111,6	+ 7,9	113,6	+ 1,3	113,2	
	MAI	113,7	+ 5,0	+ 5,1	113,4	+ 1,6	113,8	+ 0,2	113,7	
	JUN	119,9	+ 3,7	+ 5,5	122,3	+ 7,8	114,7	+ 0,8	114,2	
	JUL	115,9	+ 1,8	- 3,3	114,2	- 5,6	114,2	- 0,4	114,8	
	AUG	115,2	+ 5,4	- 0,6	110,4	- 3,3	115,0	+ 0,7	115,4	
	SEP	110,7	+ 4,2	- 3,9	110,7	+ 0,3	115,7	+ 0,6	116,2	
	OKT	114,3	+ 5,3	+ 3,3	112,0	+ 1,2	116,3	+ 0,5	116,9	
	NOV	143,6	+ 5,6	+25,6	144,9	+29,4	118,6	+ 2,0	117,5	
	DEZ	124,6	+ 4,8	-13,2	123,5	-14,8	118,2	- 0,3	118,1	
	1984	JAN	115,4	+12,1	- 7,4	112,1	- 9,2	120,6	+ 2,0	118,6
		FEB	111,0	+11,2	- 3,8	114,8	+ 2,4	119,5	- 0,9	119,1
MAR		111,7	+ 3,7	+ 0,6	108,3	- 5,7	118,2	- 1,1	119,8	
JE BESCHÄFTIGTENSTUNDE (BERGBAU UND VERARBEITENDES GEWERBE)										
1983	MAR	99,5	+ 1,8	- 5,0	100,2	-12,6	115,3	- 1,1	116,1	
	APR	109,5	+ 6,1	+10,1	109,0	+ 8,8	116,4	+ 1,0	116,4	
	MAI	115,2	+ 2,6	+ 5,2	111,8	+ 2,6	116,8	+ 0,3	116,7	
	JUN	121,5	+ 1,2	+ 5,5	122,9	+ 9,9	116,4	- 0,3	116,9	
	JUL	129,1	+ 2,6	+ 6,3	126,1	+ 2,6	116,4	+ 0,0	117,2	
	AUG	125,4	+ 3,6	- 2,9	124,6	- 1,2	118,3	+ 1,6	117,5	
	SEP	107,4	+ 2,7	-14,4	111,0	-10,9	117,8	- 0,7	117,9	
	OKT	111,5	+ 3,3	+ 3,8	108,2	- 2,5	117,9	+ 0,3	118,1	
	NOV	139,7	+ 3,3	+25,3	142,1	+31,3	119,7	+ 1,5	118,4	
	DEZ	130,8	+ 3,3	- 5,4	129,4	- 8,9	118,5	- 1,0	118,6	
	1984	JAN	112,8	+ 5,1	-13,8	111,5	-13,8	120,5	+ 1,7	118,8
		FEB	107,2	+ 2,4	- 5,0	113,8	+ 2,1	116,7	- 3,2	119,0
MAR		106,3	+ 6,8	- 0,8	104,5	- 8,2	119,7	+ 2,6	119,3	
JE PRODUKTEINHEIT (BERGBAU UND VERARBEITENDES GEWERBE)										
1983	MAR	93,5	+ 0,2	- 8,2	93,3	-16,1	108,9	- 1,7	109,6	
	APR	104,4	+ 3,9	+11,7	104,4	+11,9	110,1	+ 1,1	109,2	
	MAI	107,6	+ 0,1	+ 3,1	104,7	+ 0,3	109,3	- 0,7	108,8	
	JUN	107,9	- 3,7	+ 0,3	109,2	+ 4,3	107,2	- 1,9	108,5	
	JUL	121,1	- 1,6	+12,2	118,4	+ 8,4	107,7	+ 0,5	108,1	
	AUG	119,6	- 2,3	- 1,2	118,1	- 0,3	107,8	+ 0,1	107,7	
	SEP	97,2	- 2,9	-18,7	100,4	-15,0	107,7	- 0,1	107,3	
	OKT	101,1	- 2,4	+ 4,0	97,6	- 2,8	107,0	- 0,6	107,1	
	NOV	123,5	- 3,9	+22,2	125,3	+28,4	106,7	- 0,3	107,0	
	DEZ	110,5	- 3,6	-10,5	110,3	-12,0	106,7	+ 0,0	107,1	
	1984	JAN	108,7	+ 0,6	- 1,6	106,5	- 3,4	108,9	+ 2,1	107,1
		FEB	98,5	- 3,2	- 9,4	104,5	- 1,9	105,0	- 3,6	107,1
MAR		95,5	+ 2,1	- 3,0	93,6	-10,4	108,7	+ 3,5	107,1	
JE PRODUKTEINHEIT (VERARBEITENDES GEWERBE)										
1983	MAR	93,0	+ 0,1	- 8,4	92,2	-16,6	108,3	- 1,9	109,1	
	APR	104,1	+ 4,0	+11,9	103,7	+12,5	109,9	+ 1,5	108,7	
	MAI	106,9	- 0,3	+ 2,7	104,9	+ 1,2	108,5	- 1,3	108,3	
	JUN	107,2	- 4,0	+ 0,3	109,2	+ 4,1	106,2	- 2,1	107,9	
	JUL	120,9	- 1,9	+12,8	117,8	+ 7,9	107,5	+ 1,2	107,6	
	AUG	119,5	- 2,3	- 1,2	118,3	+ 0,4	107,6	+ 0,1	107,2	
	SEP	98,4	- 3,0	-19,3	98,8	-15,5	107,1	- 0,5	106,8	
	OKT	98,9	- 2,8	+ 2,6	95,3	- 3,5	106,6	- 0,5	106,6	
	NOV	123,7	- 4,0	+25,1	125,4	+31,6	106,3	- 0,3	106,5	
	DEZ	110,6	- 3,7	-10,6	109,9	-12,4	106,4	- 0,8	106,5	
	1984	JAN	108,9	+ 0,5	- 1,8	106,7	- 2,9	108,2	+ 2,7	106,5
		FEB	98,4	- 3,1	- 9,6	104,4	- 2,2	105,0	- 3,0	106,5
MAR		95,1	+ 2,3	- 3,4	92,3	-11,6	107,9	+ 2,8	106,5	
JE PRODUKTEINHEIT (GRUNDSTOFF- UND PRODUKTIONS- GÜTER GEWERBE)										
1983	MAR	95,6	+ 0,9	- 8,8	94,3	-17,6	111,8	- 1,6	112,2	
	APR	103,3	+ 1,5	+ 7,8	104,1	+10,4	112,2	+ 0,4	111,4	
	MAI	106,6	- 1,8	+ 3,2	103,4	- 0,7	110,5	- 1,5	110,6	
	JUN	106,9	- 4,1	+ 2,2	110,4	+ 5,8	110,0	- 0,5	109,8	
	JUL	112,2	- 3,4	+ 3,0	110,2	- 0,2	109,3	- 0,6	108,9	
	AUG	110,7	- 5,9	- 1,3	108,6	- 1,5	108,2	- 1,0	108,0	
	SEP	100,6	- 6,9	- 9,1	103,5	- 4,7	107,6	- 0,6	107,1	
	OKT	101,4	- 7,5	+ 0,8	98,6	- 4,7	106,1	- 1,4	106,5	
	NOV	132,4	- 9,2	+30,6	133,6	+38,5	103,9	- 2,1	106,4	
	DEZ	126,3	- 6,0	- 4,6	125,6	- 6,0	106,8	+ 2,8	106,4	
	1984	JAN	102,8	- 4,9	-18,8	99,9	-20,5	108,8	+ 0,0	106,6
		FEB	99,1	- 5,6	- 3,6	105,0	+ 5,1	105,1	- 1,6	106,6
MAR		95,3	- 0,5	- 3,8	93,6	-10,7	109,8	+ 4,5	106,4	
JE PRODUKTEINHEIT (INVESTITIONSGÜTER PRODUZIERENDES GEWERBE)										
1983	MAR	91,6	- 0,3	- 7,6	91,8	-15,2	107,2	- 2,0	108,2	
	APR	103,6	+ 5,9	+13,1	103,5	+12,7	108,9	+ 1,6	108,1	
	MAI	105,3	+ 1,0	+ 1,6	102,8	- 0,7	108,0	- 0,8	108,0	
	JUN	106,2	- 1,5	+ 0,9	107,3	+ 4,4	107,0	- 0,9	107,8	
	JUL	128,7	+ 0,9	+21,2	125,6	+17,1	107,6	+ 0,5	107,6	
	AUG	128,6	+ 1,1	- 0,1	125,7	+ 0,9	108,2	+ 0,5	107,4	
	SEP	94,9	- 1,4	-26,2	98,4	-22,3	107,3	- 0,8	107,2	
	OKT	99,6	- 0,2	+ 5,0	95,7	- 2,7	106,7	- 0,6	107,0	
	NOV	118,2	- 2,4	+18,7	120,3	+25,7	106,4	- 0,3	106,9	
	DEZ	99,9	- 3,6	-15,5	100,6	-16,4	105,5	- 0,8	106,8	
	1984	JAN	113,8	+ 3,5	+13,9	111,9	+11,2	109,6	+ 3,9	106,8
		FEB	96,3	- 2,8	-15,4	101,8	- 9,0	104,0	- 5,1	106,6
MAR		94,2	+ 2,8	- 2,2	92,1	- 9,5	107,4	+ 3,3	106,5	

3 INDEX DER ARBEITSPRODUKTIVITÄT UND LOHNCOSTEN IM BERGBAU UND VERARBEITENDEN GEWERBE

3.2 LOHN- UND GEHALTSSUMME (1980 = 100)

JAHR	MONAT	ORIGINALWERT			KALENDERBEREINIGTER WERT		KALENDER- UND SAISON- BEREINIGTER WERT		GLATTE KOMPONENTE	
		1980=100	VERÄNDERUNG IN O/O GEGEN VORJAHR	VERÄNDERUNG VORMONAT	1980=100	VERÄNDERUNG IN O/O GEGEN VORMONAT	1980=100	VERÄNDERUNG IN O/O GEGEN VORMONAT		
JE PRODUKTEINHEIT (VERBRAUCHSGÜTER PRODUZIERENDES GEWERBE)										
1983	MAR	90,4	- 0,8	- 9,1	90,7	-17,4	108,6	- 0,8	108,9	
	APR	102,5	+ 0,7	+13,4	101,1	+11,5	108,4	+ 0,7	108,6	
	MAI	108,3	- 2,3	+ 5,7	104,7	+ 3,6	109,1	- 0,3	108,3	
	JUN	110,0	- 8,6	+ 1,6	109,2	+ 4,3	103,6	- 5,0	108,0	
	JUL	121,5	- 2,5	+10,5	121,0	+10,8	108,2	+ 4,4	107,9	
	AUG	119,8	- 1,1	- 1,4	119,3	- 1,4	108,3	+ 0,1	107,7	
	SEP	92,4	- 2,3	-22,9	95,4	-19,2	108,5	+ 0,2	107,6	
	OKT	99,2	+ 2,0	+ 7,4	98,3	+ 2,0	110,0	+ 1,4	107,5	
	NOV	126,6	- 2,4	+27,8	128,4	+30,6	107,4	- 2,4	107,5	
	DEZ	119,4	- 2,8	- 5,8	116,6	- 9,2	106,8	- 0,6	107,5	
	1984	JAN	102,4	- 2,8	-14,2	102,3	-12,3	107,5	+ 0,7	107,5
		FEB	97,3	- 2,1	- 5,0	104,1	+ 1,8	105,1	- 2,3	107,5
MAR		92,6	+ 2,4	- 4,8	92,5	-11,1	109,4	+ 4,1	107,5	
JE PRODUKTEINHEIT (NAHRUNGS- UND GENUSSMITTELGEWERBE)										
1983	MAR	96,1	+ 4,6	-12,0	96,7	-19,1	109,7	- 1,8	109,1	
	APR	111,0	+ 7,1	+15,5	110,5	+14,3	111,2	+ 1,4	108,5	
	MAI	113,7	+ 1,8	+ 2,4	110,8	+ 0,3	110,4	- 0,7	107,9	
	JUN	101,7	- 8,2	-10,6	103,3	- 6,8	103,8	- 6,0	107,4	
	JUL	104,8	- 8,2	+ 3,0	101,5	- 1,7	103,0	- 0,8	107,0	
	AUG	103,9	- 8,3	- 0,9	104,3	+ 2,8	104,4	+ 1,4	106,6	
	SEP	99,9	- 2,7	- 3,8	102,5	- 1,7	107,3	+ 2,8	106,5	
	OKT	95,2	- 4,5	- 4,7	92,0	-10,2	106,8	- 0,5	106,9	
	NOV	130,5	- 1,2	+37,1	133,2	+44,8	108,9	+ 2,0	107,4	
	DEZ	115,5	- 0,9	-11,5	113,7	-14,6	108,6	- 0,3	108,0	
	1984	JAN	111,4	+ 1,6	- 3,5	109,8	- 3,4	111,5	+ 2,7	108,7
		FEB	111,1	+ 1,7	- 0,3	117,6	+ 7,1	109,4	- 1,9	109,4
MAR		101,7	+ 5,8	- 8,5	99,1	-15,7	111,5	+ 1,9	110,2	
JE UMSATZEINHEIT (BERGBAU UND VERARBEITENDES GEWERBE)										
1983	MAR	82,8	- 2,7	- 9,1	83,0	-16,8	95,7	- 2,0	95,3	
	APR	93,5	+ 3,2	+12,9	93,0	+12,0	97,3	+ 1,7	95,9	
	MAI	95,6	- 2,8	+ 2,2	92,3	- 0,8	95,4	- 2,0	95,6	
	JUN	93,9	- 5,6	- 1,8	94,3	+ 2,2	93,4	- 2,1	95,3	
	JUL	105,0	+ 0,1	+11,8	102,9	+ 9,1	95,8	+ 2,6	94,9	
	AUG	103,7	- 3,3	- 1,2	103,0	+ 0,1	94,8	- 1,0	94,5	
	SEP	84,4	- 4,0	-18,8	88,3	-14,3	94,6	- 0,2	94,1	
	OKT	89,8	- 3,9	+ 6,4	86,7	- 1,8	93,1	- 1,6	93,6	
	NOV	108,6	- 4,1	+20,9	110,3	+27,2	93,3	+ 0,2	93,5	
	DEZ	92,2	- 4,1	-15,1	92,3	-16,3	93,0	- 0,3	93,3	
	1984	JAN	94,7	- 1,9	+ 2,7	92,8	+ 0,5	94,2	+ 1,3	93,1
		FEB	86,5	- 5,0	- 8,7	92,2	- 0,6	90,8	- 3,6	92,9
MAR		82,3	- 0,6	- 4,9	81,8	-11,3	94,0	+ 3,5	92,6	





4 AUFTRAGSEINGANG IM VERARBEITENDEN GEWERBE UND IM BAUHAUPTGEWERBE

4.1 WERTINDEX (1980 = 100)

JAHR	MONAT	ORIGINALWERT			KALENDERBEREINIGTER WERT		KALENDER- UND SAISONBEREINIGTER WERT		GLATTE KOMPONENTE
		1980=100	VERÄNDERUNG IN O/O GEGEN VORJAHR VORMONAT		1980=100	VERÄNDERUNG IN O/O GEGEN VORMONAT	1980=100	VERÄNDERUNG IN O/O GEGEN VORMONAT	1980=100
VERARBEITENDES GEWERBE (OHNE NAHRUNGS- UND GENUSSMITTELGEWERBE) INSGESAMT									
1983	APR	101,9	- 4,1	-15,7	105,8	- 8,2	103,6	+ 0,0	105,4
	MAI	102,0	+ 4,8	+ 0,1	103,1	- 2,6	105,9	+ 3,2	106,2
	JUN	107,2	+ 4,2	+ 5,1	108,1	+ 4,8	106,6	- 0,3	107,1
	JUL	95,8	+ 0,0	-10,6	95,6	-11,6	106,7	+ 0,1	108,0
	AUG	96,5	+ 9,6	+ 0,7	91,6	- 4,2	108,4	+ 1,6	109,1
	SEP	113,6	+11,2	+17,7	113,0	+23,4	112,6	+ 3,9	110,2
	OKT	113,8	+12,3	+ 0,2	112,6	- 0,4	113,1	+ 0,4	111,5
	NOV	116,8	+10,6	+ 2,6	118,7	+ 5,4	113,8	+ 0,6	112,6
	DEZ	115,5	+ 2,8	- 1,1	113,6	- 4,3	111,5	- 2,0	113,7
1984	JAN	117,4	+ 7,2	+ 1,6	115,6	+ 1,8	113,8	+ 2,1	114,8
	FEB	123,0	+21,3	+ 4,8	126,5	+ 9,4	118,6	+ 4,2	118,8
	MAR	130,9	+ 8,3	+ 6,4	127,7	+ 0,9	115,9	- 2,3	116,8
	APR	114,4	+12,3	-12,6	119,1	- 6,7	117,6	+ 1,5	117,8
VERARBEITENDES GEWERBE (OHNE NAHRUNGS- UND GENUSSMITTELGEWERBE) INLAND									
1983	APR	99,3	- 2,3	-14,6	103,6	- 7,1	99,8	- 0,3	101,6
	MAI	98,2	+ 5,3	- 1,1	99,7	- 3,7	101,9	+ 2,1	102,1
	JUN	102,9	+ 7,6	+ 4,8	104,7	+ 5,0	103,1	+ 1,2	102,7
	JUL	90,5	- 1,6	-12,1	89,9	-14,1	101,1	- 1,9	103,2
	AUG	92,6	+ 8,3	+ 2,3	88,1	- 2,0	103,5	+ 2,4	103,8
	SEP	108,4	+11,3	+17,1	106,8	+21,2	107,1	+ 3,5	104,5
	OKT	107,7	+ 8,6	- 0,6	106,5	- 0,3	106,7	- 0,4	105,3
	NOV	110,6	+ 8,9	+ 2,7	112,2	+ 5,4	107,9	+ 1,1	105,9
	DEZ	106,2	- 4,1	- 4,0	103,8	- 7,5	102,0	- 5,5	106,6
1984	JAN	110,3	+ 1,6	+ 3,9	108,2	+ 4,2	105,4	+ 3,3	107,3
	FEB	114,6	+19,7	+ 3,9	118,0	+ 9,1	112,3	+ 6,5	108,0
	MAR	122,7	+ 5,5	+ 7,1	118,9	+ 0,8	108,4	- 3,5	108,6
	APR	107,1	+ 7,9	-12,7	111,6	- 6,1	108,8	+ 0,4	109,3
VERARBEITENDES GEWERBE (OHNE NAHRUNGS- UND GENUSSMITTELGEWERBE) AUSLAND									
1983	APR	107,5	- 7,8	-17,8	110,3	-13,6	111,6	+ 0,5	113,6
	MAI	110,2	+ 4,2	+ 2,5	109,7	- 0,5	117,8	+ 5,6	115,2
	JUN	116,5	- 1,8	+ 5,7	115,9	+ 5,7	114,4	- 2,9	116,8
	JUL	107,2	+ 3,3	- 8,0	107,7	- 7,1	118,7	+ 3,8	118,5
	AUG	104,9	+12,0	- 2,1	100,4	- 6,8	119,8	+ 0,9	120,5
	SEP	124,9	+11,0	+19,1	126,4	+25,9	124,3	+ 3,8	122,7
	OKT	127,0	+17,8	+ 1,7	126,2	- 0,2	127,1	+ 2,3	125,1
	NOV	130,3	+13,7	+ 2,6	132,5	+ 5,0	126,4	- 0,6	127,2
	DEZ	135,6	+16,8	+ 4,1	133,5	+ 0,8	130,9	+ 3,6	129,1
1984	JAN	132,5	+18,7	- 2,3	131,4	- 1,6	132,0	+ 0,8	130,9
	FEB	141,2	+24,4	+ 6,6	146,3	+11,3	132,9	+ 0,7	132,5
	MAR	148,6	+13,7	+ 5,2	146,6	+ 0,2	131,9	- 0,8	134,1
	APR	130,0	+20,9	-12,5	134,2	- 8,5	136,1	+ 3,2	135,9
GRUNDSTOFF- UND PRODUKTIONSGÜTERGEWERBE INSGESAMT									
1983	APR	102,8	- 3,9	-11,6	108,0	- 2,8	102,9	+ 0,4	104,8
	MAI	106,8	+ 8,6	+ 3,9	108,6	+ 0,6	107,6	+ 4,6	106,3
	JUN	113,4	+ 6,8	+ 6,2	116,9	+ 7,6	108,2	+ 0,6	107,8
	JUL	102,2	+ 5,3	- 9,9	100,0	-14,5	108,3	+ 0,1	109,4
	AUG	104,6	+15,1	+ 2,3	98,8	- 1,2	111,1	+ 2,6	111,2
	SEP	116,6	+15,0	+11,5	114,4	+15,8	113,9	+ 2,5	113,0
	OKT	117,6	+16,9	+ 0,9	115,2	+ 0,7	116,6	+ 1,5	114,7
	NOV	116,8	+16,7	- 0,7	118,4	+ 2,8	117,1	+ 1,3	116,2
	DEZ	113,6	+18,6	- 2,7	112,5	- 5,0	118,8	+ 1,5	117,5
1984	JAN	118,9	+18,8	+ 4,7	115,5	+ 2,7	118,4	- 0,3	118,7
	FEB	123,1	+23,5	+ 3,5	126,0	+ 9,1	120,1	+ 1,4	119,8
	MAR	130,3	+12,0	+ 5,8	125,2	- 0,6	118,4	- 1,4	120,8
	APR	119,0	+15,8	- 8,7	125,7	+ 0,4	121,5	+ 2,6	121,8
GRUNDSTOFF- UND PRODUKTIONSGÜTERGEWERBE INLAND									
1983	APR	99,5	- 4,1	-10,4	104,4	- 1,9	98,5	- 0,7	100,4
	MAI	103,3	+ 6,9	+ 3,8	105,0	+ 0,6	102,3	+ 3,9	101,6
	JUN	110,4	+ 6,8	+ 6,9	113,4	+ 8,0	103,3	+ 1,0	102,8
	JUL	96,3	+ 1,5	-12,8	94,6	-16,6	101,6	- 1,6	103,9
	AUG	100,4	+12,2	+ 4,3	95,0	+ 0,4	104,7	+ 3,1	105,2
	SEP	112,2	+13,9	+11,8	110,2	+16,0	107,8	+ 3,0	106,5
	OKT	111,2	+14,1	- 0,9	109,3	- 0,8	108,5	+ 0,6	107,9
	NOV	109,7	+14,5	- 1,3	111,3	+ 1,8	109,9	+ 1,3	108,8
	DEZ	101,5	+13,4	- 7,5	100,2	-10,0	109,9	+ 0,0	109,4
1984	JAN	107,3	+14,3	+ 5,7	104,6	+ 4,4	109,8	- 0,1	109,9
	FEB	113,2	+21,9	+ 5,5	115,8	+10,7	112,6	+ 2,6	110,3
	MAR	117,2	+ 5,5	+ 3,5	112,8	- 2,6	107,4	- 4,6	110,6
	APR	108,6	+ 9,1	- 7,3	114,8	+ 1,8	110,1	+ 2,5	111,2
GRUNDSTOFF- UND PRODUKTIONSGÜTERGEWERBE AUSLAND									
1983	APR	109,7	- 3,9	-14,0	114,3	- 6,3	112,2	+ 2,4	114,3
	MAI	114,4	+12,0	+ 4,3	115,6	+ 1,3	119,0	+ 6,1	116,5
	JUN	119,6	+ 6,5	+ 4,5	123,1	+ 6,3	118,2	- 0,7	118,7
	JUL	114,6	+12,5	- 4,2	112,3	- 8,8	122,6	+ 3,7	121,1
	AUG	113,4	+21,0	- 1,0	107,8	- 4,0	124,9	+ 1,9	123,9
	SEP	126,0	+17,2	+11,1	124,4	+15,4	127,3	+ 1,9	126,8
	OKT	131,2	+22,4	+ 4,1	128,5	+ 3,3	130,9	+ 2,8	129,4
	NOV	131,8	+20,8	+ 0,5	133,4	+ 3,8	132,5	+ 1,2	132,1
	DEZ	139,2	+27,2	+ 6,6	137,8	+ 3,3	137,7	+ 3,9	134,8
1984	JAN	143,5	+26,9	+ 3,1	139,7	+ 1,4	137,2	- 0,4	137,5
	FEB	144,1	+26,4	+ 0,4	148,5	+ 6,3	136,2	- 0,7	140,0
	MAR	157,9	+23,8	+ 9,6	152,5	+ 2,7	141,7	+ 4,0	142,4
	APR	141,0	+28,5	-10,7	147,5	- 3,3	145,7	+ 2,8	144,5

4 AUFTRAGSEINGANG IM VERARBEITENDEN GEWERBE UND IM BAUHAUPTGEWERBE

4.1 WERTINDEX (1980 = 100)

JAHR	MONAT	ORIGINALWERT			KALENDERBEREINIGTER WERT		KALENDER- UND SAISON- BEREINIGTER WERT		GLATTE KOMPONENTE	
		1980=100	VERÄNDERUNG IN O/O GEGEN VORJAHR VORMONAT		1980=100	VERÄNDERUNG IN O/O GEGEN VORMONAT	1980=100	VERÄNDERUNG IN O/O GEGEN VORMONAT	1980=100	
INVESTITIONSGÜTER PRODUZIERENDES GEWERBE INSGESAMT										
1983	APR	99,5	- 4,8	-18,2	102,0	-13,4	104,7	- 0,1	106,7	
	MAI	99,2	+ 2,2	- 0,3	99,7	- 2,3	107,5	+ 2,7	107,1	
	JUN	106,7	+ 1,5	+ 7,6	105,7	+ 6,0	106,1	- 1,3	107,5	
	JUL	95,3	- 4,2	-10,7	96,2	- 9,0	105,1	+ 0,0	108,1	
	AUG	93,2	+ 5,8	- 2,2	89,3	- 7,2	108,2	+ 2,0	108,8	
	SEP	109,5	+ 9,6	+17,5	110,0	+23,2	113,2	+ 4,6	109,7	
	OKT	108,9	+11,5	- 0,5	108,7	- 1,2	113,5	+ 0,3	110,7	
	NOV	118,4	+ 8,1	+ 8,7	120,5	+10,9	113,4	- 0,1	111,7	
	DEZ	123,0	- 5,1	+ 3,9	120,0	- 0,4	107,7	- 5,0	112,9	
	1984	JAN	120,9	+ 0,5	- 1,7	120,4	+ 0,3	112,4	+ 4,4	114,0
		FEB	124,7	+21,1	+ 3,1	128,7	+ 6,9	119,5	+ 6,3	115,3
		MAR	131,1	+ 7,8	+ 5,1	128,9	+ 0,2	116,7	- 2,3	116,4
APR		111,3	+11,9	-15,1	114,6	-11,1	117,8	+ 0,9	117,5	
INVESTITIONSGÜTER PRODUZIERENDES GEWERBE INLAND										
1983	APR	96,9	- 0,9	-17,2	99,7	-11,4	101,2	- 0,3	103,4	
	MAI	94,8	+ 3,5	- 2,2	95,0	- 3,7	102,1	+ 0,9	103,3	
	JUN	101,9	+ 7,4	+ 7,5	102,7	+ 7,0	103,3	+ 1,2	103,3	
	JUL	90,1	- 5,7	-11,6	89,9	-12,5	100,5	- 2,7	103,4	
	AUG	86,8	+ 6,2	- 1,4	85,5	- 4,9	104,0	+ 3,5	103,5	
	SEP	102,4	+10,8	+15,3	101,5	+18,7	108,0	+ 3,8	103,8	
	OKT	100,9	+ 7,1	- 1,5	100,2	- 1,3	106,7	- 1,2	104,2	
	NOV	112,5	+ 6,0	+11,5	114,3	+14,1	108,1	+ 1,3	104,7	
	DEZ	114,9	-14,9	+ 2,1	111,4	- 2,5	96,0	-11,2	105,5	
	1984	JAN	117,4	- 5,7	+ 2,2	116,3	+ 4,4	103,2	+ 7,5	105,7
		FEB	116,8	+19,8	- 0,5	121,0	+ 4,0	114,2	+10,7	107,9
		MAR	125,8	+ 7,5	+ 7,7	122,3	+ 1,1	111,3	- 2,5	108,9
APR		104,7	+ 8,0	-16,8	107,6	-11,9	110,0	- 1,2	109,5	
INVESTITIONSGÜTER PRODUZIERENDES GEWERBE AUSLAND										
1983	APR	103,7	-10,3	-19,7	105,2	-16,8	110,3	+ 0,1	112,0	
	MAI	105,5	+ 0,2	+ 2,8	105,5	+ 0,3	115,0	+ 5,2	113,2	
	JUN	114,6	+ 8,1	+ 7,7	112,2	+ 6,4	110,7	- 4,6	114,5	
	JUL	104,1	- 1,9	- 9,3	106,0	- 5,5	115,5	+ 4,3	116,0	
	AUG	100,5	+ 7,4	- 3,4	95,8	- 8,7	116,2	+ 0,6	117,6	
	SEP	121,2	+ 7,7	+20,5	124,2	+28,3	121,6	+ 4,6	119,5	
	OKT	122,3	+17,9	+ 0,9	122,5	- 1,4	125,1	+ 2,9	121,8	
	NOV	128,3	+11,3	+ 4,9	130,5	+ 6,5	122,2	- 2,3	123,6	
	DEZ	135,4	+13,2	+ 6,3	133,8	+ 2,5	126,9	+ 3,8	125,1	
	1984	JAN	125,8	+14,0	- 7,0	125,9	- 5,2	127,5	+ 0,5	125,4
		FEB	138,0	+23,1	+ 8,6	143,3	+12,9	129,5	+ 1,6	127,6
		MAR	140,1	+ 8,4	+ 1,5	139,5	- 2,6	125,5	- 3,1	128,8
APR		122,3	+17,9	-12,7	124,9	-10,5	130,4	+ 3,9	130,2	
VERBRAUCHSGÜTER PRODUZIERENDES GEWERBE INSGESAMT										
1983	APR	107,0	- 3,0	-15,1	112,2	- 7,0	101,2	- 0,3	102,8	
	MAI	101,9	+ 6,3	- 4,8	103,1	- 8,1	104,0	+ 2,8	103,7	
	JUN	99,1	+ 8,3	- 2,7	102,1	- 1,0	106,1	+ 2,0	104,6	
	JUL	87,3	+ 4,5	-11,9	86,5	-15,3	105,5	- 0,5	105,4	
	AUG	93,1	+ 8,5	+ 6,6	87,6	+ 1,3	105,4	- 0,1	106,3	
	SEP	120,1	+ 9,7	+29,0	118,5	+35,4	108,4	+ 2,8	107,3	
	OKT	121,1	+ 7,9	+ 0,8	119,1	+ 0,4	107,8	- 0,5	108,3	
	NOV	112,4	+ 8,0	- 7,2	113,3	- 4,9	105,2	+ 1,3	109,0	
	DEZ	98,2	+ 7,8	-12,6	97,3	-14,1	109,4	+ 0,2	109,7	
	1984	JAN	105,2	+11,1	+ 7,1	101,8	+ 4,5	109,8	+ 0,4	110,3
		FEB	118,0	+18,6	+12,2	121,7	+19,5	114,1	+ 3,9	110,9
		MAR	131,2	+ 4,1	+11,2	127,0	+ 4,4	109,2	- 4,3	111,4
APR		115,4	+ 7,9	-12,0	121,1	- 4,6	111,2	+ 1,8	112,0	
VERBRAUCHSGÜTER PRODUZIERENDES GEWERBE INLAND										
1983	APR	103,7	- 2,6	-14,7	108,6	- 6,4	97,9	- 0,6	99,5	
	MAI	98,7	+ 5,5	- 4,8	99,9	- 8,2	100,6	+ 2,8	100,3	
	JUN	95,7	+ 9,4	- 3,0	95,5	- 1,4	102,9	+ 2,3	101,1	
	JUL	84,4	+ 3,6	-11,8	83,5	-15,2	101,4	- 1,5	101,8	
	AUG	90,7	+ 7,5	+ 7,5	85,3	+ 2,2	101,3	- 0,1	102,6	
	SEP	115,5	+ 9,1	+27,3	114,1	+33,8	104,3	+ 3,0	103,4	
	OKT	116,9	+ 8,6	+ 1,2	114,8	+ 0,6	104,2	- 0,1	104,2	
	NOV	107,8	+ 8,1	- 7,6	108,7	- 5,3	105,1	+ 0,9	104,6	
	DEZ	94,5	+ 7,3	-12,3	93,8	-13,7	105,0	- 0,1	105,0	
	1984	JAN	100,0	+ 8,5	+ 5,8	95,7	+ 3,1	104,3	- 0,7	105,4
		FEB	111,7	+16,8	+11,7	115,1	+19,0	108,4	+ 3,9	105,6
		MAR	123,3	+ 1,5	+10,4	119,4	+ 3,7	103,2	- 4,8	105,8
APR		110,1	+ 5,2	-10,7	115,4	- 3,4	105,4	+ 2,1	106,1	
VERBRAUCHSGÜTER PRODUZIERENDES GEWERBE AUSLAND										
1983	APR	125,5	- 4,6	-17,1	130,5	-10,7	119,5	+ 1,4	121,8	
	MAI	119,9	+ 4,9	- 4,5	120,8	- 7,5	123,3	+ 3,2	122,9	
	JUN	118,1	+ 3,7	- 1,5	121,7	+ 0,7	124,2	+ 0,7	124,2	
	JUL	103,6	+ 9,5	-12,3	102,5	-15,8	128,1	+ 3,1	125,6	
	AUG	105,5	+13,4	+ 2,8	100,8	- 1,7	127,9	- 0,2	127,3	
	SEP	145,1	+13,3	+37,2	144,7	+43,8	132,3	+ 3,4	129,2	
	OKT	144,5	+ 5,1	- 1,1	142,4	- 1,6	127,8	- 3,4	131,4	
	NOV	138,4	+ 8,1	- 4,2	139,5	- 2,0	132,4	+ 3,6	133,5	
	DEZ	118,5	+ 9,6	-14,4	116,7	-16,3	133,4	+ 0,8	135,8	
	1984	JAN*	134,3	+22,8	+13,3	130,2	+11,5	140,8	+ 5,5	138,1
		FEB	153,0	+26,1	+13,9	158,7	+21,9	145,4	+ 3,3	140,3
		MAR	175,3	+15,8	+14,6	169,8	+ 7,0	142,9	- 1,7	142,3
APR		145,1	+15,6	-17,2	152,6	-10,1	143,4	+ 0,3	144,5	

4 AUFTRAGSEINGANG IM VERARBEITENDEN GEWERBE UND IM BAUHAUPTGEWERBE

4.1 WERTINDEX (1980 = 100)

JAHR	MONAT	ORIGINALWERT			KALENDERBEREINIGTER WERT		KALENDER- UND SAISONBEREINIGTER WERT		GLATTE KOMPONENTE
		1980=100	VERÄNDERUNG IN O/O GEGEN VORJAHR VORMONAT		1980=100	VERÄNDERUNG IN O/O GEGEN VORMONAT	1980=100	VERÄNDERUNG IN O/O GEGEN VORMONAT	
HOCHOFEN-, STAHL-UND WARMWALZWERKE (OHNE HERSTELLUNG VON PRAEZISIONSSTAHLROHREN) INSGESAMT									
1983	APR	85,9	- 6,8	-13,0	89,6	- 4,3	86,1	+ 8,0	85,6
	MAI	85,6	+ 2,0	- 0,3	89,0	- 0,7	87,4	+ 1,5	87,3
	JUN	93,0	+ 2,5	+ 8,6	98,1	+10,2	88,1	+ 0,8	89,0
	JUL	81,3	- 2,3	-12,6	77,6	-20,9	87,7	- 0,5	90,7
	AUG	77,1	+ 6,5	- 5,2	73,1	- 5,8	89,9	+ 2,5	92,7
	SEP	94,1	+25,0	+22,0	90,8	+24,2	98,3	+ 9,3	95,0
	OKT	101,1	+24,8	+ 7,4	97,0	+ 6,8	99,1	+ 0,8	97,3
	NOV	99,4	+24,3	- 1,7	100,9	+ 4,0	101,4	+ 2,3	98,7
	DEZ	103,4	+29,7	+ 4,0	103,1	+ 2,2	103,1	+ 1,7	99,8
	1984	JAN	104,9	+25,2	+ 1,5	100,9	- 2,1	99,6	- 3,4
FEB		111,7	+29,0	+ 6,5	114,5	+13,5	103,8	+ 4,2	101,0
MAR		112,4	+13,9	+ 0,6	105,7	- 7,7	96,6	- 6,9	101,5
APR		97,5	+13,5	-13,3	104,0	- 1,5	101,0	+ 4,6	102,4
HOCHOFEN-, STAHL-UND WARMWALZWERKE (OHNE HERSTELLUNG VON PRAEZISIONSSTAHLROHREN) INLAND									
1983	APR	84,7	- 8,9	-15,5	88,5	- 8,7	84,0	+ 3,6	84,7
	MAI	87,3	- 0,2	+ 3,1	88,8	+ 0,3	85,6	+ 1,9	86,2
	JUN	90,5	- 1,5	+ 3,7	94,7	+ 6,6	85,3	- 0,4	87,5
	JUL	77,3	- 1,2	-14,6	74,4	-21,4	86,0	+ 0,8	89,0
	AUG	74,0	+ 6,0	- 4,3	70,8	- 4,8	87,9	+ 2,2	90,7
	SEP	90,2	+28,3	+21,9	87,7	+23,9	96,3	+ 9,6	92,5
	OKT	93,9	+20,5	+ 4,1	91,7	+ 4,6	95,6	- 0,7	94,9
	NOV	95,3	+22,3	+ 1,5	97,2	+ 6,0	98,3	+ 2,8	96,0
	DEZ	96,3	+24,3	+ 1,0	94,6	- 2,7	98,6	+ 0,3	96,7
	1984	JAN	103,2	+18,1	+ 7,2	100,4	+ 6,1	97,4	- 1,2
FEB		113,7	+27,8	+10,2	117,2	+16,7	102,3	+ 5,0	97,2
MAR		110,2	+10,0	- 3,1	105,6	- 9,9	93,4	- 8,7	97,5
APR		93,0	+ 9,8	-15,6	99,0	- 6,3	95,9	+ 2,7	98,3
HOCHOFEN-, STAHL-UND WARMWALZWERKE (OHNE HERSTELLUNG VON PRAEZISIONSSTAHLROHREN) AUSLAND									
1983	APR	88,1	- 2,8	- 8,3	91,1	+ 1,1	90,4	+16,5	87,7
	MAI	82,3	+ 6,9	- 6,6	86,5	- 5,0	91,7	+ 1,4	90,0
	JUN	97,7	+10,4	+18,7	102,4	+18,4	93,8	+ 2,3	92,1
	JUL	88,8	- 4,0	- 9,1	85,7	-16,3	90,8	- 3,2	94,4
	AUG	82,9	+ 7,2	- 6,6	78,9	- 7,8	94,4	+ 4,0	97,2
	SEP	101,5	+19,8	+22,4	98,5	+24,8	102,4	+ 8,5	100,1
	OKT	114,5	+31,8	+12,8	109,8	+11,5	105,9	+ 4,4	102,6
	NOV	107,1	+27,8	- 5,5	108,1	- 1,5	107,5	+ 0,6	104,6
	DEZ	116,8	+39,2	+ 9,1	116,4	+ 7,7	111,8	+ 4,0	106,2
	1984	JAN	108,0	+40,1	- 7,5	103,7	-10,8	105,8	- 5,4
FEB		108,0	+31,7	+ 0,0	111,4	+ 7,4	106,8	+ 0,9	108,5
MAR		116,5	+21,2	+ 7,9	109,2	- 2,0	103,4	- 3,2	109,5
APR		106,0	+20,3	- 9,0	111,4	+ 2,0	109,8	+ 6,2	110,6
CHEMISCHE INDUSTRIE INSGESAMT									
1983	APR	111,6	- 1,9	-12,4	116,5	- 4,6	112,4	- 0,7	114,8
	MAI	116,9	+11,7	+ 4,7	117,3	+ 0,7	118,1	+ 5,1	116,4
	JUN	123,5	+ 7,2	+ 5,6	127,2	+ 8,4	118,4	+ 0,3	118,0
	JUL	108,5	+ 4,2	-12,1	106,9	-16,0	117,1	- 1,1	119,6
	AUG	114,2	+14,4	+ 5,3	108,4	+ 1,4	121,0	+ 3,3	121,4
	SEP	127,2	+15,6	+11,4	125,7	+16,0	124,4	+ 2,8	123,3
	OKT	125,5	+14,3	- 1,3	124,1	- 1,3	125,2	+ 0,6	125,2
	NOV	125,8	+16,4	+ 0,2	126,5	+ 1,9	127,6	+ 1,9	126,8
	DEZ	127,2	+19,5	+ 1,1	125,2	- 1,0	130,1	+ 2,0	128,2
	1984	JAN	134,7	+20,5	+ 8,9	131,0	+ 4,6	130,6	+ 0,4
FEB		136,3	+21,7	+ 1,2	140,8	+ 7,8	131,5	+ 0,7	130,6
MAR		139,8	+ 9,7	+ 2,6	135,2	- 4,0	128,3	- 2,4	131,7
APR		128,8	+15,4	- 7,9	135,4	+ 0,1	132,6	+ 3,4	132,9
CHEMISCHE INDUSTRIE INLAND									
1983	APR	105,7	- 1,5	-11,8	110,3	- 4,2	106,8	- 1,3	108,4
	MAI	108,9	+ 9,0	+ 3,0	109,8	- 0,5	111,1	+ 4,0	109,6
	JUN	120,0	+ 6,8	+10,2	122,6	+11,7	111,1	+ 0,0	110,7
	JUL	101,2	- 1,4	-15,7	100,3	-18,2	108,0	- 2,8	111,9
	AUG	108,9	+12,2	+ 7,6	103,6	+ 3,3	113,2	+ 4,8	113,3
	SEP	119,9	+13,6	+10,1	118,7	+14,6	116,2	+ 2,7	114,6
	OKT	117,4	+11,1	- 2,1	115,8	- 2,4	115,5	- 0,6	116,1
	NOV	115,5	+12,2	- 1,6	116,5	+ 0,6	117,7	+ 1,9	117,2
	DEZ	113,5	+16,2	- 1,7	111,7	- 4,1	120,4	+ 2,3	118,0
	1984	JAN	121,1	+14,5	+ 6,7	118,1	+ 5,7	119,1	- 1,1
FEB		124,2	+20,8	+ 2,6	128,4	+ 8,7	121,6	+ 2,1	119,2
MAR		125,3	+ 4,6	+ 0,9	121,2	- 5,6	116,0	- 4,6	119,8
APR		117,0	+10,7	- 6,5	122,4	+ 1,0	119,9	+ 3,4	120,6
CHEMISCHE INDUSTRIE AUSLAND									
1983	APR	121,1	- 2,7	-13,5	126,2	- 5,9	121,7	+ 0,3	125,4
	MAI	129,9	+15,8	+ 7,3	129,3	+ 2,5	130,0	+ 6,8	127,6
	JUN	129,2	+ 7,8	- 0,5	133,7	+ 3,4	129,6	- 0,3	129,9
	JUL	120,1	+12,8	- 7,0	117,8	-11,9	131,8	+ 1,7	132,2
	AUG	122,6	+17,7	+ 2,1	116,6	- 1,0	133,7	+ 1,4	134,7
	SEP	139,0	+18,7	+13,4	137,6	+18,0	138,0	+ 3,2	137,4
	OKT	138,9	+19,1	- 0,1	137,5	- 0,1	140,7	+ 2,0	140,2
	NOV	142,6	+22,4	+ 2,7	143,2	+ 4,1	143,9	+ 2,3	142,6
	DEZ	149,5	+24,1	+ 4,8	147,0	+ 2,7	146,2	+ 1,6	144,8
	1984	JAN	156,7	+29,1	+ 4,8	152,1	+ 3,5	149,7	+ 2,4
FEB		155,8	+22,8	- 0,6	161,2	+ 6,0	147,3	- 1,6	148,8
MAR		163,1	+16,5	+ 4,7	158,5	- 1,7	148,0	+ 0,5	150,7
APR		148,0	+22,2	- 9,3	155,2	- 2,1	152,5	+ 3,0	152,7

4 AUFTRAGSEINGANG IM VERARBEITENDEN GEWERBE UND IM BAUHAUPTGEWERBE

4.1 WERTINDEX (1980 = 100)

JAHR	MONAT	ORIGINALWERT			KALENDERBEREINIGTER WERT		KALENDER- UND SAISON- BEREINIGTER WERT		GLATTE KOMPONENTE	
		1980=100	VERÄNDERUNG VORJAHR	IN O/O GEGEN VORMONAT	1980=100	VERÄNDERUNG IN O/O GEGEN VORMONAT	1980=100	VERÄNDERUNG IN O/O GEGEN VORMONAT	1980=100	
MASCHINENBAU INSGESAMT										
1983	APR	91,7	- 7,9	- 15,9	94,0	- 11,6	97,4	+ 0,5	100,1	
	MAI	92,7	+ 1,6	+ 1,1	93,6	- 0,4	101,7	+ 4,4	100,3	
	JUN	100,4	- 3,4	+ 8,3	100,6	+ 7,5	98,4	- 3,2	100,5	
	JUL	93,2	- 10,0	- 7,2	93,1	- 7,6	97,2	- 1,2	100,8	
	AUG	84,7	+ 2,5	- 9,1	81,2	- 12,8	100,4	+ 3,3	101,4	
	SEP	97,4	+ 6,8	+ 15,0	97,5	+ 20,1	105,0	+ 4,6	102,3	
	OKT	99,4	+ 11,9	+ 2,1	98,3	+ 0,8	107,0	+ 1,9	103,4	
	NOV	121,1	+ 11,3	+ 21,8	123,5	+ 25,6	110,4	+ 3,2	104,4	
	DEZ	119,4	- 9,3	- 1,4	117,2	- 5,1	98,8	- 10,5	105,6	
	1984	JAN	109,4	- 4,2	- 8,4	108,8	- 7,2	103,3	+ 4,6	106,9
		FEB	115,0	+ 23,1	+ 5,1	119,0	+ 9,4	113,5	+ 9,9	108,2
		MAR	124,0	+ 13,7	+ 7,8	121,0	+ 1,7	111,8	- 1,5	109,5
APR		101,1	+ 10,3	- 18,5	105,0	- 13,2	109,7	- 1,9	110,7	
MASCHINENBAU INLAND										
1983	APR	93,2	- 3,5	- 9,6	94,4	- 5,4	97,8	+ 2,0	101,0	
	MAI	91,4	- 0,3	- 1,9	93,5	- 1,0	99,5	+ 1,7	100,3	
	JUN	99,7	+ 8,6	+ 9,1	100,5	+ 7,5	102,1	+ 2,6	99,7	
	JUL	91,6	- 18,9	- 8,1	91,7	- 8,6	92,0	- 9,9	99,2	
	AUG	85,3	+ 2,3	- 6,9	82,6	- 9,9	100,9	+ 9,7	99,0	
	SEP	96,3	+ 8,4	+ 15,2	97,6	+ 18,2	105,2	+ 4,3	99,1	
	OKT	94,6	+ 5,6	- 3,8	93,5	- 4,2	104,0	- 1,1	99,1	
	NOV	121,2	+ 3,3	+ 28,1	122,8	+ 31,3	107,2	+ 3,1	99,9	
	DEZ	115,2	- 22,5	- 5,0	111,7	- 9,0	88,9	- 17,1	101,4	
	1984	JAN	99,5	- 22,0	- 13,6	99,5	- 10,9	91,5	+ 2,9	103,3
		FEB	106,9	+ 23,9	+ 7,4	112,0	+ 12,6	113,1	+ 23,6	105,5
		MAR	127,7	+ 23,9	+ 19,5	123,0	+ 9,8	116,9	+ 3,4	107,4
APR		99,9	+ 7,2	- 21,8	103,1	- 16,2	108,1	- 7,5	108,8	
MASCHINENBAU AUSLAND										
1983	APR	89,9	- 13,0	- 22,8	92,5	- 18,8	96,8	- 0,5	98,7	
	MAI	94,3	+ 4,2	+ 4,9	92,5	+ 0,0	103,9	+ 7,3	100,0	
	JUN	101,2	- 14,7	+ 7,3	99,6	+ 7,7	93,1	- 10,4	101,4	
	JUL	95,0	+ 3,3	- 6,1	95,8	- 3,8	103,6	+ 11,3	102,9	
	AUG	84,0	+ 2,8	- 11,6	80,7	- 15,8	100,5	- 3,0	104,5	
	SEP	96,2	+ 4,8	+ 14,5	98,7	+ 22,3	105,4	+ 4,9	105,3	
	OKT	105,3	+ 20,1	+ 9,5	105,2	+ 5,5	111,0	+ 5,3	108,9	
	NOV	120,9	+ 22,6	+ 14,8	123,3	+ 17,2	113,4	+ 2,2	110,4	
	DEZ	124,4	+ 11,9	+ 2,9	122,7	- 0,5	112,2	- 1,1	111,1	
	1984	JAN	121,5	+ 23,9	- 2,3	120,1	- 2,1	117,3	+ 4,5	111,4
		FEB	124,9	+ 22,6	+ 2,8	129,4	+ 7,7	114,7	- 2,2	111,5
		MAR	119,5	+ 2,6	- 4,3	120,2	- 7,1	106,4	- 7,2	111,8
APR		102,5	+ 14,0	- 14,2	103,7	- 13,7	109,7	+ 3,1	112,8	
STRASSENFAHRZEUGBAU INSGESAMT										
1983	APR	123,4	+ 5,8	- 24,9	124,6	- 20,8	128,9	- 3,0	129,1	
	MAI	114,2	+ 2,4	- 7,5	115,8	- 7,1	125,9	- 2,3	129,3	
	JUN	124,0	+ 10,4	+ 8,6	122,3	+ 5,6	128,2	+ 1,8	129,5	
	JUL	112,5	+ 0,7	- 9,3	113,1	- 7,5	128,4	+ 0,2	129,9	
	AUG	98,4	+ 5,9	- 12,5	95,1	- 15,9	127,7	- 0,5	130,0	
	SEP	121,7	+ 16,2	+ 23,7	122,5	+ 28,8	137,3	+ 7,5	130,2	
	OKT	124,8	+ 12,7	+ 2,5	124,0	+ 1,2	134,5	- 2,0	130,8	
	NOV	121,8	+ 1,9	- 2,4	123,7	- 0,2	128,9	- 4,2	131,4	
	DEZ	136,5	- 10,3	+ 12,1	132,9	+ 7,4	122,2	- 5,2	132,1	
	1984	JAN	172,2	- 2,4	+ 26,2	170,6	+ 28,4	131,5	+ 7,6	133,1
		FEB	161,9	+ 19,3	- 5,0	157,7	- 1,7	143,2	+ 8,9	134,1
		MAR	184,4	+ 0,0	+ 1,5	161,2	- 3,9	135,6	- 5,3	135,2
APR		133,1	+ 7,9	- 19,0	134,4	- 16,6	137,8	+ 1,6	136,1	
STRASSENFAHRZEUGBAU INLAND										
1983	APR	121,4	+ 20,1	- 29,1	121,7	- 26,2	123,9	- 3,4	125,0	
	MAI	99,4	+ 18,8	- 18,1	101,1	- 16,9	120,2	- 3,0	124,5	
	JUN	104,4	+ 19,9	+ 5,0	103,4	+ 2,3	119,0	- 1,0	124,1	
	JUL	92,4	+ 3,8	- 11,5	91,9	- 11,1	118,3	- 0,5	123,6	
	AUG	89,6	+ 23,0	- 2,8	88,6	- 3,5	124,5	+ 5,2	122,6	
	SEP	101,4	+ 19,7	+ 12,9	101,7	+ 14,8	127,0	+ 2,0	121,3	
	OKT	109,4	+ 15,6	+ 7,9	108,9	+ 7,1	125,7	- 0,2	120,6	
	NOV	107,8	+ 6,1	- 1,5	110,1	+ 1,1	122,4	- 3,4	119,6	
	DEZ	122,9	- 27,4	+ 14,0	118,2	+ 7,4	95,8	- 21,7	119,0	
	1984	JAN	189,5	- 11,4	+ 54,2	188,4	+ 59,4	121,7	+ 27,0	118,9
		FEB	150,8	+ 6,7	- 20,4	156,6	- 15,9	126,3	+ 3,8	118,9
		MAR	185,6	- 3,3	+ 9,8	162,1	+ 3,5	122,7	- 2,9	118,8
APR		116,9	- 3,7	- 29,4	117,7	- 27,4	119,7	- 2,4	118,7	
STRASSENFAHRZEUGBAU AUSLAND										
1983	APR	125,3	- 5,1	- 20,4	126,9	- 16,1	132,8	- 3,3	132,4	
	MAI	129,2	- 7,3	+ 3,1	129,2	+ 1,8	131,1	- 1,3	133,3	
	JUN	143,9	+ 4,6	+ 11,4	142,6	+ 10,4	137,7	+ 5,0	134,4	
	JUL	132,7	- 1,3	- 7,8	133,6	- 6,3	137,2	- 0,4	135,7	
	AUG	107,0	- 5,3	- 19,4	102,1	- 23,5	131,1	- 4,4	137,2	
	SEP	142,0	+ 13,7	+ 32,7	144,9	+ 41,9	146,8	+ 12,0	139,2	
	OKT	140,3	+ 10,5	- 1,2	137,4	- 5,2	141,2	- 3,8	141,2	
	NOV	136,1	- 1,1	- 3,0	137,0	- 0,3	135,0	- 3,7	143,6	
	DEZ	150,1	+ 11,5	+ 10,3	149,6	+ 9,2	148,9	+ 9,5	145,8	
	1984	JAN	154,8	+ 11,5	+ 3,1	151,4	+ 1,2	146,4	- 1,7	147,9
		FEB	173,2	+ 33,1	+ 11,9	180,6	+ 19,3	150,6	+ 9,7	149,9
		MAR	183,2	+ 3,6	- 5,8	160,2	- 11,3	147,2	- 8,3	152,0
APR		149,5	+ 19,3	- 8,4	150,9	- 5,8	155,8	+ 5,8	154,2	

4 AUFTRAGSEINGANG IM VERARBEITENDEN GEWERBE UND IM BAUHAUPTGEWERBE

4.1 WERTINDEX (1980 = 100)

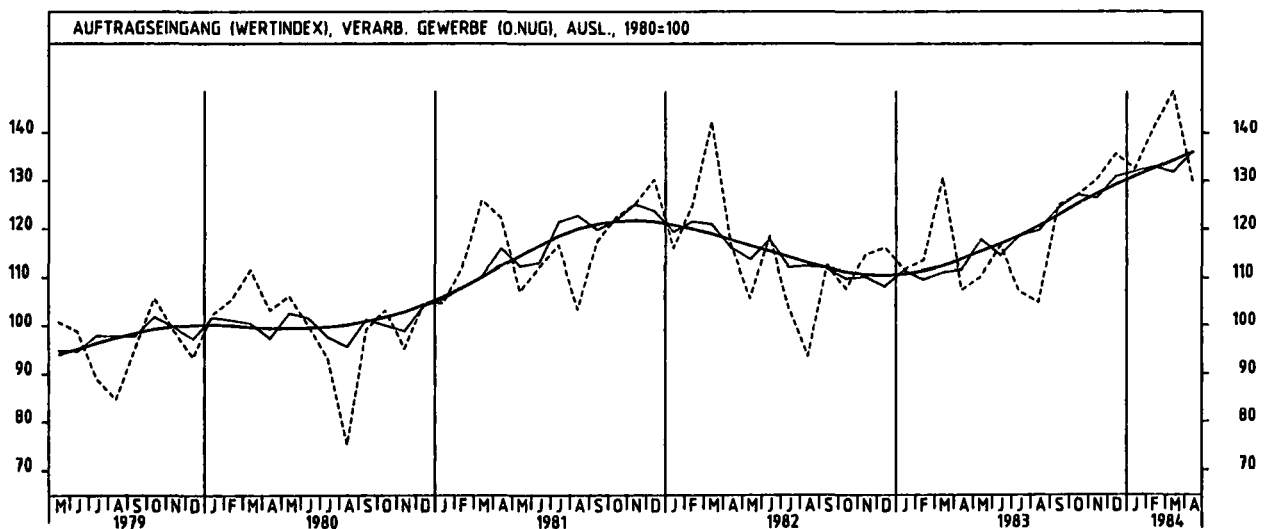
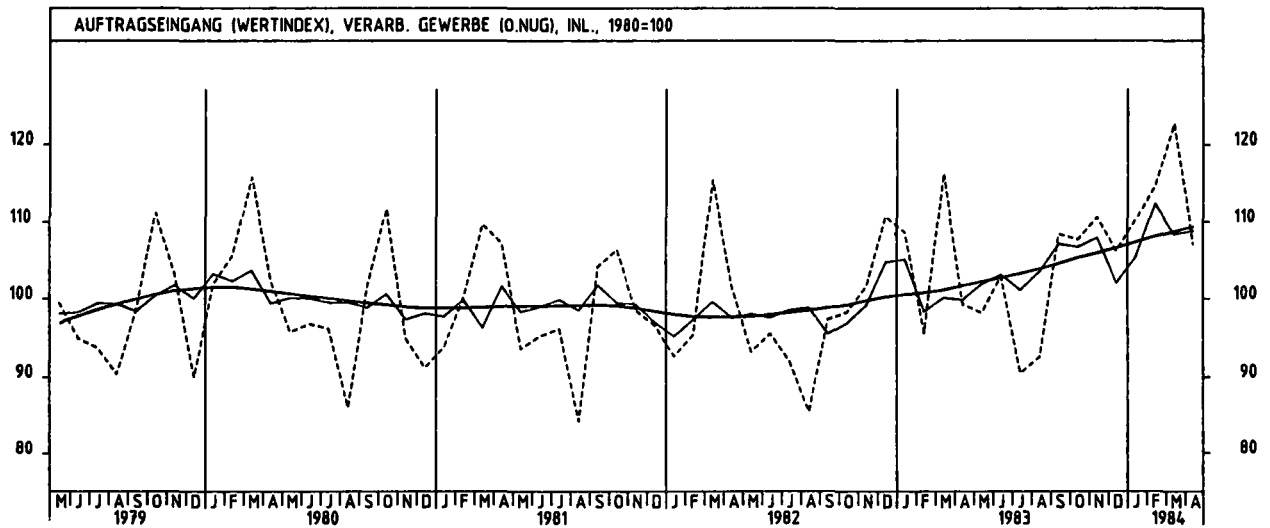
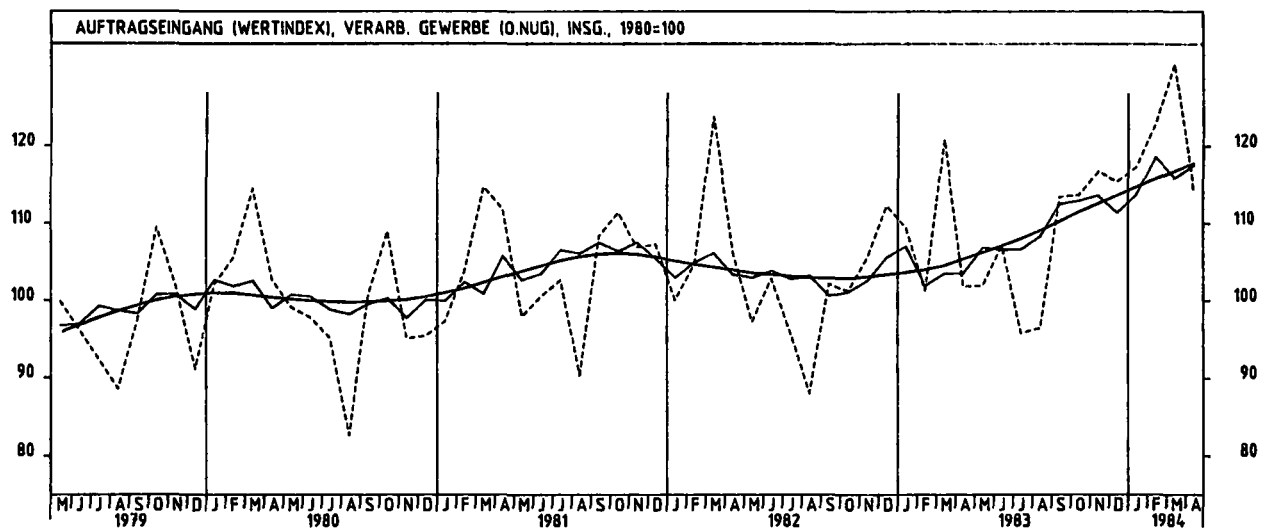
JAHR	MONAT	ORIGINALWERT			KALENDERBEREINIGTER WERT		KALENDER- UND SAISON- BEREINIGTER WERT		GLATTE KOMPONENTE	
		1980=100	VERÄNDERUNG VORJAHR	IN O/O GEGEN VORMONAT	1980=100	VERÄNDERUNG IN O/O GEGEN VORMONAT	1980=100	VERÄNDERUNG IN O/O GEGEN VORMONAT	1980=100	
ELEKTROTECHNIK INSGESAMT										
1983	APR	96,1	+ 0,6	-18,1	97,4	-15,1	101,9	+ 0,2	102,3	
	MAI	95,9	+ 3,6	- 0,2	95,0	- 2,5	103,4	+ 1,5	102,8	
	JUN	101,7	+ 2,3	+ 6,0	101,7	+ 7,1	103,4	+ 0,0	103,4	
	JUL	88,6	- 5,4	-12,9	89,5	-12,0	101,4	- 1,9	104,1	
	AUG	87,2	+ 3,9	- 1,6	83,7	- 6,5	103,1	+ 1,7	105,1	
	SEP	108,1	+ 8,8	+24,0	109,7	+31,1	108,2	+ 4,9	106,1	
	OKT	105,6	+11,0	- 2,3	105,4	- 3,9	109,4	+ 1,1	107,4	
	NOV	120,0	+ 5,7	+13,6	121,1	+14,9	109,4	+ 0,0	108,8	
	DEZ	126,9	+ 3,4	+ 5,8	124,2	+ 2,6	108,2	- 1,1	110,0	
	1984	JAN	110,3	+ 5,6	-13,1	110,1	-11,4	110,9	+ 2,5	111,2
		FEB	122,1	+24,1	+10,7	127,7	+16,0	117,3	+ 5,8	112,5
		MAR	128,1	+ 9,1	+ 4,9	125,8	- 1,5	113,4	- 3,3	113,7
APR		105,7	+10,0	-17,5	109,3	-13,1	114,3	+ 0,8	115,0	
ELEKTROTECHNIK INLAND										
1983	APR	92,4	- 0,4	-19,1	94,6	-14,1	97,9	- 2,4	99,6	
	MAI	92,4	+ 2,4	+ 0,0	91,9	- 2,9	98,3	+ 0,4	100,0	
	JUN	99,3	+ 6,3	+ 7,5	99,9	+ 8,7	100,5	+ 2,2	100,4	
	JUL	85,6	- 5,1	-13,8	86,3	-13,6	97,9	- 2,6	100,9	
	AUG	85,2	+ 4,7	- 0,5	82,1	- 4,9	100,5	+ 2,7	101,5	
	SEP	103,6	+ 9,2	+21,6	104,0	+26,7	104,3	+ 3,8	102,3	
	OKT	101,2	+ 8,6	- 2,3	101,5	- 2,4	104,8	+ 0,6	103,3	
	NOV	116,7	+ 7,2	+15,3	117,4	+15,7	106,3	+ 1,3	104,2	
	DEZ	119,7	- 0,4	+ 2,6	115,8	- 1,4	102,3	- 3,8	105,0	
	1984	JAN	107,3	+ 0,0	-10,4	106,3	- 8,2	103,4	+ 1,1	105,8
		FEB	117,5	+23,9	+ 9,5	123,1	+15,8	113,6	+ 9,9	106,5
		MAR	119,6	+ 4,7	+ 1,8	117,4	- 4,6	107,3	- 5,5	107,4
APR		99,6	+ 7,8	-16,7	101,8	-13,3	106,5	- 0,7	108,3	
ELEKTROTECHNIK AUSLAND										
1983	APR	104,3	+ 2,7	-16,3	104,1	-16,2	111,3	+ 6,7	108,1	
	MAI	103,6	+ 5,7	- 0,7	101,6	- 2,4	114,6	+ 3,0	109,0	
	JUN	107,1	- 5,2	+ 3,4	106,5	+ 4,8	109,2	- 4,7	110,1	
	JUL	95,4	- 5,2	-10,9	95,2	-10,6	108,1	- 1,0	111,3	
	AUG	91,5	+ 2,1	- 4,1	88,6	- 6,9	110,5	+ 2,2	113,0	
	SEP	118,5	+ 7,9	+29,5	122,3	+38,0	117,2	+ 6,1	114,8	
	OKT	115,6	+16,2	- 2,4	113,6	- 7,1	119,6	+ 2,0	116,7	
	NOV	127,4	+ 2,7	+10,2	129,5	+14,0	115,6	- 3,3	118,9	
	DEZ	143,5	+11,8	+12,6	142,5	+10,0	120,9	+ 4,6	121,0	
	1984	JAN	116,9	+22,9	-18,5	117,3	-17,7	127,2	+ 5,2	123,1
		FEB	132,6	+24,4	+13,4	138,8	+18,3	125,1	- 0,9	125,2
		MAR	147,5	+18,4	+11,2	144,6	+ 4,2	127,0	+ 0,7	127,1
APR		119,5	+14,6	-19,0	123,9	-14,3	129,6	+ 2,0	129,0	
HERSTELLUNG VON EISEN-,BLECH-UND METALLWAREN INSGESAMT										
1983	APR	101,5	- 0,2	-13,6	105,9	- 3,8	101,9	- 1,1	102,9	
	MAI	104,3	+10,6	+ 2,8	105,0	- 1,8	105,1	+ 3,1	103,9	
	JUN	107,9	+ 3,1	+ 3,5	111,7	+ 6,4	105,0	- 0,1	104,8	
	JUL	96,7	+ 5,5	-10,4	94,3	-15,6	105,3	+ 0,3	105,8	
	AUG	96,4	+12,7	- 0,3	90,0	- 4,6	106,2	+ 0,9	106,8	
	SEP	110,9	+13,3	+15,0	108,7	+20,8	109,4	+ 3,0	107,9	
	OKT	112,9	+ 8,3	+ 1,8	111,7	+ 2,8	108,7	- 0,6	108,9	
	NOV	115,2	+12,4	+ 2,0	116,1	+ 3,9	110,1	+ 1,3	109,8	
	DEZ	105,0	+ 5,4	- 8,9	104,0	-10,4	109,0	- 1,0	110,6	
	1984	JAN*	115,1	+16,7	+ 9,6	110,4	+ 5,2	113,0	+ 3,7	111,4
		FEB	119,7	+21,0	+ 4,0	121,3	+ 9,9	114,5	+ 1,3	112,1
		MAR	120,3	+ 2,4	+ 0,5	116,1	- 4,3	109,5	- 4,4	112,8
APR		111,7	+10,0	- 7,1	119,1	+ 2,6	114,2	+ 4,3	113,5	
HERSTELLUNG VON EISEN-,BLECH-UND METALLWAREN INLAND										
1983	APR	98,5	+ 0,7	-12,5	103,1	- 2,8	99,2	- 0,1	99,9	
	MAI	101,5	+11,1	+ 3,0	102,9	- 0,2	101,7	+ 2,5	100,9	
	JUN	104,6	+10,0	+ 3,1	107,5	+ 4,5	103,3	+ 1,6	101,8	
	JUL	94,7	+ 6,2	- 9,8	93,4	-13,1	102,6	- 0,7	102,7	
	AUG	95,5	+12,1	+ 0,8	89,6	- 4,1	102,6	+ 0,0	103,6	
	SEP	109,2	+12,3	+14,3	107,2	+19,6	105,8	+ 3,1	104,4	
	OKT	109,2	+11,1	+ 0,0	108,1	+ 0,8	105,9	+ 0,1	105,2	
	NOV	108,9	+ 9,0	- 0,3	109,5	+ 1,3	104,6	- 1,2	105,8	
	DEZ	99,3	+ 4,7	- 8,8	98,0	-10,5	104,3	- 0,3	106,5	
	1984	JAN	109,1	+13,9	+ 9,9	105,8	+ 8,0	107,6	+ 3,2	107,1
		FEB	113,9	+19,6	+ 4,4	116,4	+10,0	110,2	+ 2,4	107,7
		MAR	115,2	+ 2,3	+ 1,1	111,0	- 4,6	105,6	- 4,2	108,2
APR		106,3	+ 7,9	- 7,7	112,4	+ 1,3	108,7	+ 2,9	108,6	
HERSTELLUNG VON EISEN-,BLECH-UND METALLWAREN AUSLAND										
1983	APR	112,2	- 2,9	-17,0	118,8	- 7,8	112,2	- 3,0	113,6	
	MAI	114,4	+ 9,1	+ 2,0	113,6	- 4,5	116,7	+ 4,0	114,9	
	JUN	119,9	-13,7	+ 4,8	125,6	+10,7	109,7	- 6,0	116,1	
	JUL	103,9	+ 8,0	-13,3	99,4	-20,9	116,9	+ 6,6	117,5	
	AUG	99,7	+15,1	- 4,0	93,1	- 6,3	120,2	+ 2,8	119,1	
	SEP	117,0	+16,9	+17,4	114,1	+22,6	123,2	+ 2,5	120,9	
	OKT	126,4	+ 1,0	+ 8,0	125,1	+ 9,6	119,1	- 3,3	123,0	
	NOV	137,8	+23,1	+ 9,0	139,3	+11,4	130,6	+ 9,7	124,8	
	DEZ	125,3	+11,1	- 9,1	123,8	-11,1	125,2	- 4,1	125,3	
	1984	JAN	136,6	+25,6	+ 9,0	131,5	+ 5,3	131,4	+ 5,0	127,5
		FEB	140,4	+25,2	+ 2,8	141,7	+ 7,7	131,7	+ 0,2	128,7
		MAR	138,6	+ 2,5	- 1,3	134,2	- 5,3	123,6	- 6,2	130,1
APR		131,2	+16,9	- 5,3	140,4	+ 4,6	133,6	+ 8,1	131,6	

4 AUFTRAGSEINGANG IM VERARBEITENDEN GEWERBE UND IM BAUHAUPTGEWERBE

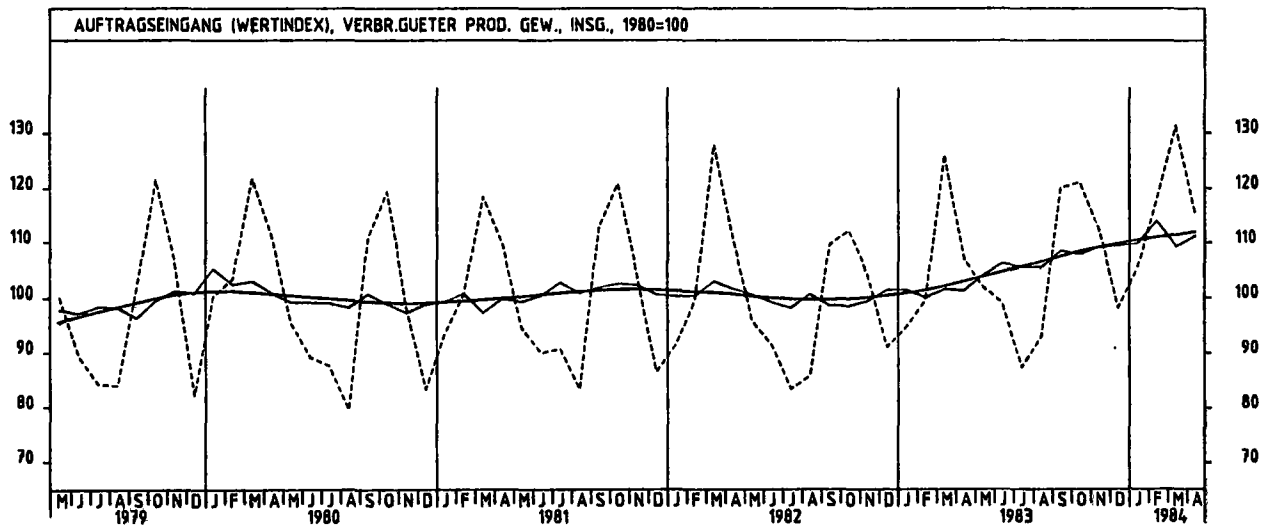
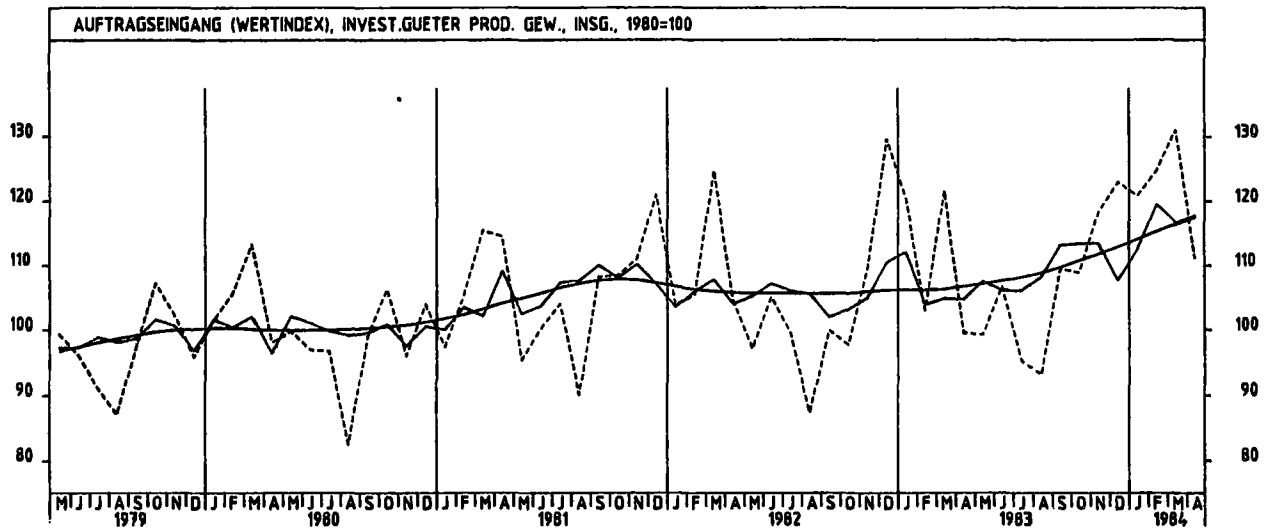
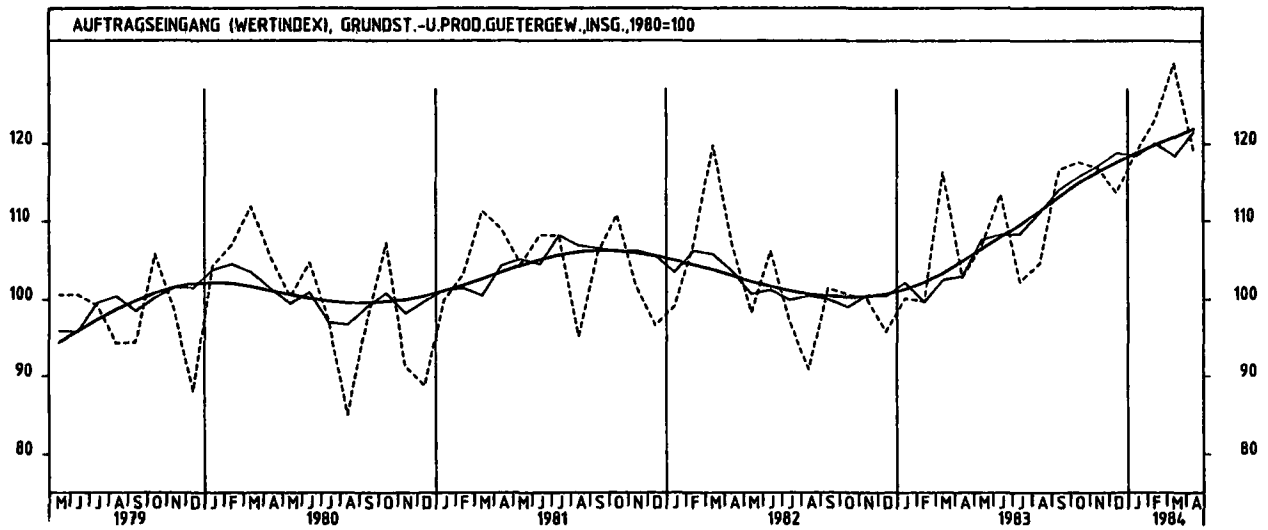
4.1 WERTINDEX (1980 = 100)

JAHR	MONAT	ORIGINALWERT			KALENDERBEREINIGTER WERT		KALENDER- UND SAISON- BEREINIGTER WERT		GLATTE KOMPONENTE
		1980=100	VERÄNDERUNG VORJAHR	IN O/O GEGEN VORMONAT	1980=100	VERÄNDERUNG IN O/O GEGEN VORMONAT	1980=100	VERÄNDERUNG IN O/O GEGEN VORMONAT	
TEXTILGEWERBE INSGESAMT									
1983	APR	108,1	+ 0,2	-15,8	113,6	- 9,0	101,5	+ 2,9	101,0
	MAI	102,6	+ 6,2	- 5,1	102,8	- 9,5	101,7	+ 0,2	102,1
	JUN	95,3	+ 8,7	- 7,1	98,7	- 4,0	104,2	+ 2,5	103,2
	JUL	80,9	+10,7	-15,1	79,6	-19,4	105,1	+ 0,9	104,2
	AUG	78,4	+ 4,8	- 3,1	73,6	- 7,5	102,3	- 2,7	108,2
	SEP	119,2	+ 7,5	+52,0	118,4	+60,9	105,2	+ 2,8	106,2
	OKT	119,8	+10,6	+ 0,5	117,2	- 1,0	106,9	+ 1,6	107,3
	NOV	118,3	+14,1	- 1,3	119,3	+ 1,8	110,5	+ 3,4	107,7
	DEZ	95,8	+11,3	-19,0	95,5	-19,9	108,0	- 2,3	107,7
1984	JAN	101,1	+10,5	+ 5,5	97,1	+ 1,7	105,3	- 1,6	107,6
	FEB	119,9	+19,2	+18,6	124,2	+27,9	112,1	+ 5,5	107,3
	MAR	132,1	+ 1,6	+10,2	128,6	+ 3,5	104,3	- 7,0	107,0
	APR	110,1	+ 1,9	-16,7	114,3	-11,1	103,5	- 0,8	107,0
TEXTILGEWERBE INLAND									
1983	APR	102,8	+ 0,8	-18,5	108,4	-10,3	96,4	+ 1,6	96,5
	MAI	97,0	+ 8,3	- 5,6	97,4	-10,1	97,2	+ 0,8	97,6
	JUN	89,7	+11,3	- 7,5	92,8	- 4,7	100,0	+ 2,9	98,7
	JUL	76,5	+ 9,8	-14,7	75,2	-19,0	99,4	- 0,6	99,6
	AUG	76,8	+ 5,3	+ 0,4	71,6	- 4,8	97,3	- 2,1	100,5
	SEP	114,5	+ 8,0	+49,1	113,8	+58,9	100,5	+ 3,3	101,3
	OKT	116,0	+13,5	+ 1,3	113,1	- 0,5	102,8	+ 2,3	102,1
	NOV	111,5	+16,1	- 3,9	112,5	- 0,5	105,4	+ 2,5	102,1
	DEZ	90,0	+11,7	-19,3	90,5	-19,6	102,5	- 2,8	101,7
1984	JAN	93,9	+ 6,8	+ 4,3	89,8	- 0,8	98,7	- 3,7	101,1
	FEB	112,4	+17,0	+19,7	115,9	+29,1	104,5	+ 5,9	100,3
	MAR	122,4	- 2,9	+ 8,9	119,2	+ 2,8	95,6	- 8,5	99,6
	APR	102,9	+ 0,1	-15,9	106,9	-10,3	95,1	+ 0,5	99,2
TEXTILGEWERBE AUSLAND									
1983	APR	129,1	- 1,5	-11,3	134,0	- 4,8	121,7	+ 7,6	118,7
	MAI	124,9	+ 0,8	- 3,3	124,2	- 7,3	119,8	- 1,6	119,8
	JUN	117,3	+ 1,3	- 6,1	121,7	- 2,0	121,2	+ 1,2	121,0
	JUL	98,2	+13,4	-16,3	96,2	-21,0	127,2	+ 5,0	122,3
	AUG	84,9	+ 2,9	-13,5	81,5	-15,3	122,0	- 4,1	123,8
	SEP	138,1	+ 6,1	+62,7	136,7	+67,7	124,7	+ 2,2	125,6
	OKT	135,3	+ 2,3	- 2,0	133,4	- 2,4	123,4	- 1,0	127,6
	NOV	145,0	+ 7,9	+ 7,2	146,4	+ 9,7	129,3	+ 4,8	129,6
	DEZ	118,5	+ 9,9	-18,3	115,6	-21,0	129,7	+ 0,3	131,4
1984	JAN	129,5	+23,2	+ 9,3	125,6	+ 8,7	136,6	+ 5,3	133,1
	FEB	149,8	+26,4	+15,7	156,3	+24,4	141,6	+ 3,7	134,7
	MAR	170,5	+17,2	+13,8	165,8	+ 6,1	139,1	- 1,8	135,2
	APR	138,7	+ 7,4	-18,7	143,8	-13,3	133,1	- 4,3	138,0
BEKLEIDUNGSGEWERBE INSGESAMT									
1983	APR	120,9	-13,3	-34,8	124,1	-31,7	93,1	-10,6	101,4
	MAI	75,0	- 3,3	-37,1	77,6	-37,5	101,0	+ 8,5	102,2
	JUN	58,8	+ 4,4	-22,5	59,1	-23,8	102,0	+ 1,0	103,1
	JUL	61,6	+ 4,4	+ 4,8	62,8	+ 6,3	105,2	+ 3,1	104,1
	AUG	105,2	+23,5	+70,8	101,6	+61,8	111,9	+ 6,4	105,2
	SEP	169,7	+14,8	+61,3	170,5	+67,9	113,6	+ 1,5	106,3
	OKT	149,5	+ 3,2	-11,9	147,1	-13,8	103,9	- 8,5	107,7
	NOV	82,3	- 1,6	-44,9	83,2	-43,4	103,5	- 0,4	108,9
	DEZ	55,0	+ 6,0	-33,2	53,5	-35,7	106,6	+ 3,0	110,3
1984	JAN	78,4	+ 9,2	+42,5	77,5	+45,0	109,3	+ 2,5	111,7
	FEB	129,8	+24,6	+55,6	136,5	+75,0	120,4	+10,2	113,1
	MAR	198,5	+ 7,0	+52,9	193,6	+41,7	114,6	- 4,8	114,3
	APR	138,5	+14,6	-30,2	142,2	-25,5	114,8	+ 0,2	115,7
BEKLEIDUNGSGEWERBE INLAND									
1983	APR	117,3	-12,5	-33,1	120,7	-29,5	90,3	-10,2	97,6
	MAI	74,9	- 3,2	-36,1	76,7	-36,5	97,4	+ 7,9	98,3
	JUN	60,0	+ 4,9	-19,9	60,4	-21,3	98,5	+ 1,1	99,2
	JUL	61,1	+ 3,9	+ 1,8	62,0	+ 2,6	101,2	+ 2,7	100,1
	AUG	99,4	+20,6	+62,7	95,7	+54,4	105,6	+ 5,3	101,0
	SEP	157,9	+12,2	+58,9	158,6	+65,7	107,3	+ 0,7	102,0
	OKT	139,8	+ 3,5	-11,5	137,2	-13,5	99,6	- 7,2	103,2
	NOV	82,7	+ 0,9	-40,8	83,6	-39,1	100,6	+ 1,0	104,1
	DEZ	65,4	+ 5,5	-33,0	64,4	-34,9	102,3	+ 1,7	105,2
1984	JAN	76,2	+ 9,2	+37,5	75,0	+37,9	104,3	+ 2,0	105,2
	FEB	121,5	+23,1	+59,6	127,6	+70,1	113,8	+ 9,1	107,2
	MAR	182,7	+ 4,2	+50,2	178,0	+39,5	105,5	- 6,4	108,0
	APR	132,4	+12,9	-27,5	135,9	-23,7	108,5	+ 1,9	109,0
BEKLEIDUNGSGEWERBE AUSLAND									
1983	APR	144,7	-16,7	-42,4	147,0	-40,8	111,3	-12,2	126,0
	MAI	83,1	- 3,5	-42,6	83,6	-43,1	124,2	+11,6	127,1
	JUN	51,2	+ 2,2	-38,4	51,1	-38,9	125,1	+ 0,7	128,5
	JUL	64,9	+ 8,3	+26,8	66,4	+29,9	130,5	+ 4,3	130,3
	AUG	142,5	+37,9	+119,6	139,7	+110,4	146,7	+12,4	132,0
	SEP	245,5	+25,1	+72,3	248,0	+77,5	154,5	+ 5,3	134,0
	OKT	212,6	+ 2,6	-13,4	209,8	-15,4	131,2	-15,1	135,5
	NOV	79,9	-14,5	-52,4	81,0	-51,4	122,5	- 5,6	139,5
	DEZ	52,4	+ 7,4	-34,4	49,3	-39,1	134,3	+ 9,5	143,1
1984	JAN	92,7	+ 9,7	+76,9	93,0	+88,6	140,7	+ 4,8	145,9
	FEB	182,2	+31,1	+95,5	193,2	+107,7	162,5	+15,5	150,9
	MAR	300,1	+19,5	+64,7	293,8	+52,1	165,9	+ 2,1	154,4
	APR	178,0	+23,0	-40,7	182,3	-38,0	154,4	- 5,9	158,0

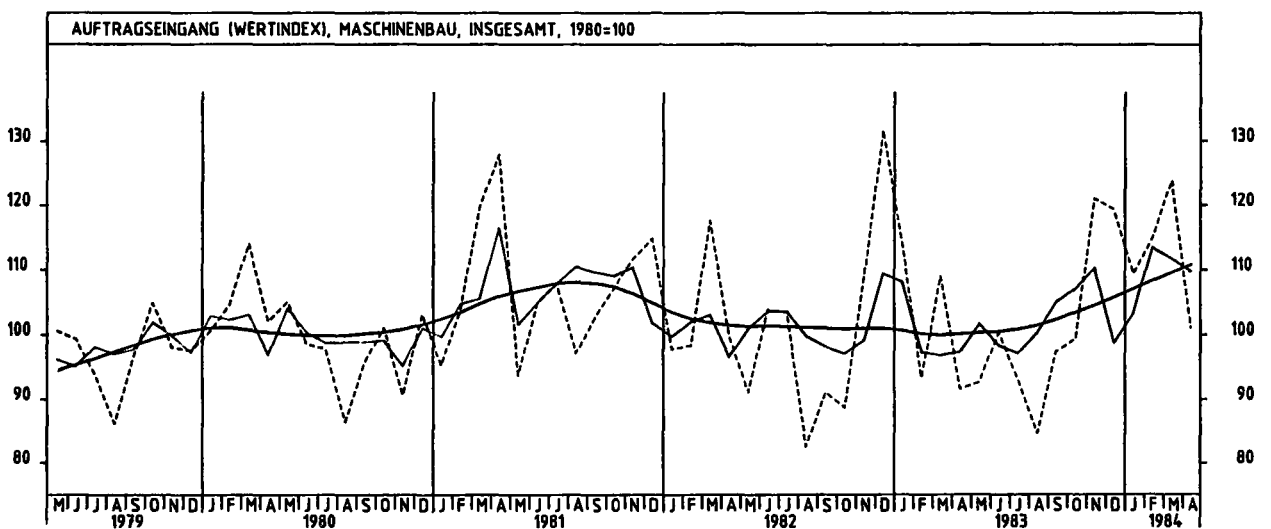
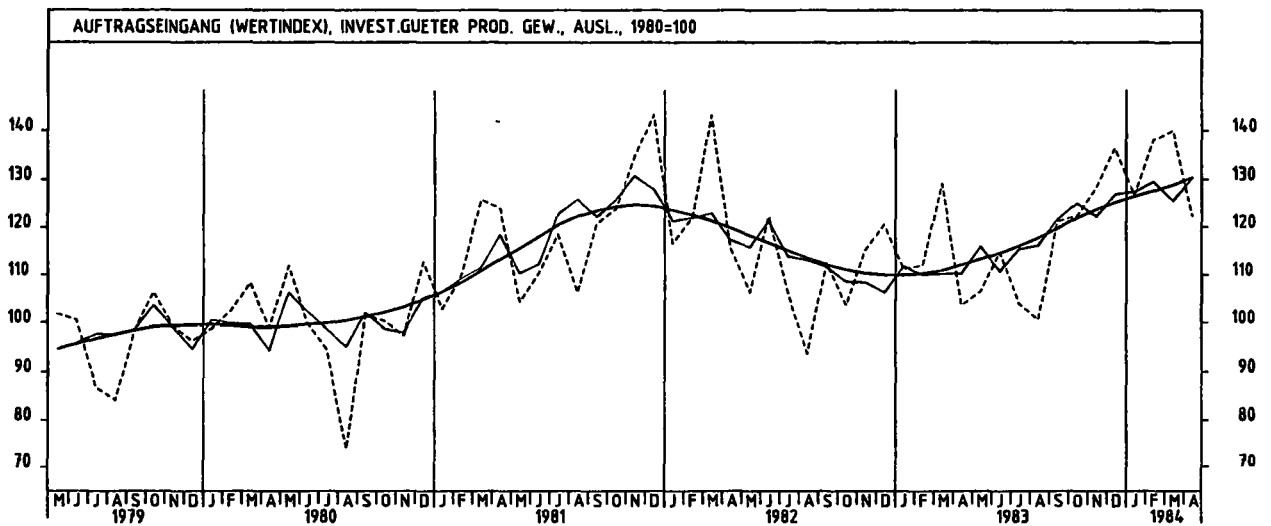
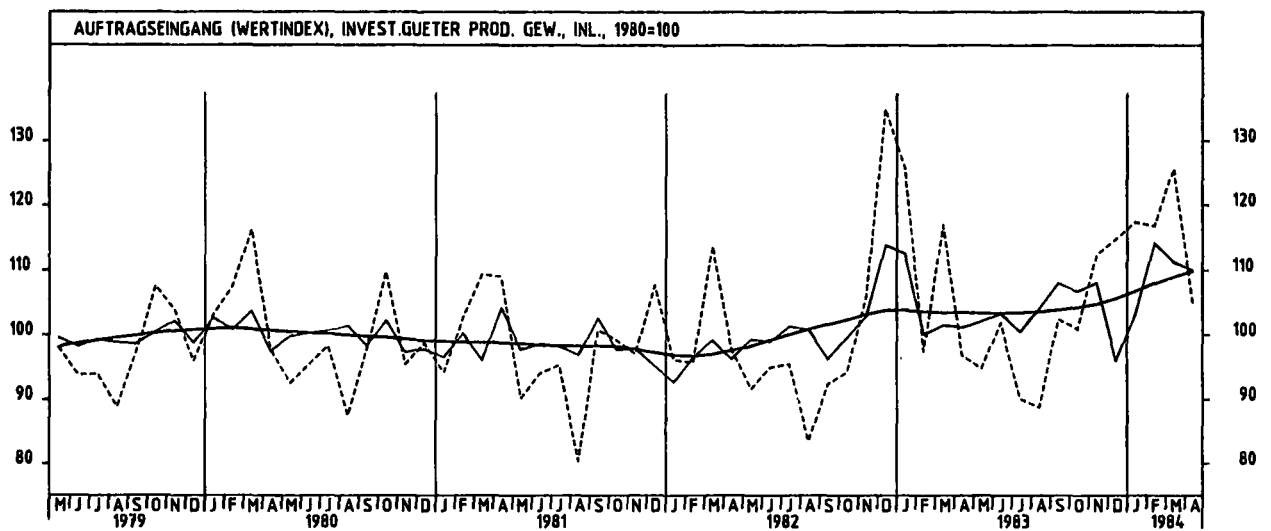
4 AUFTRAGSEINGANG IM VERARBEITENDEN GEWERBE UND IM SAHHAUPTGEWERBE



4 AUFTRAGSEINGANG IM VERARBEITENDEN GEWERBE UND IM BAUHAUPTGEWERBE



4 AUFTRAGSEINGANG IM VERARBEITENDEN GEWERBE UND IM BAUHAUPTGEWERBE

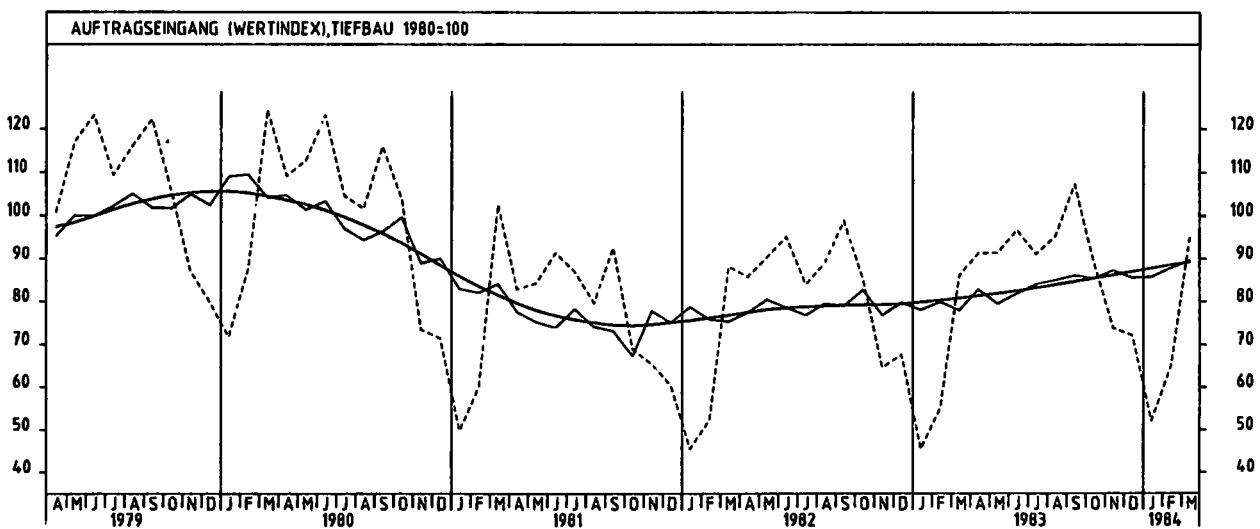
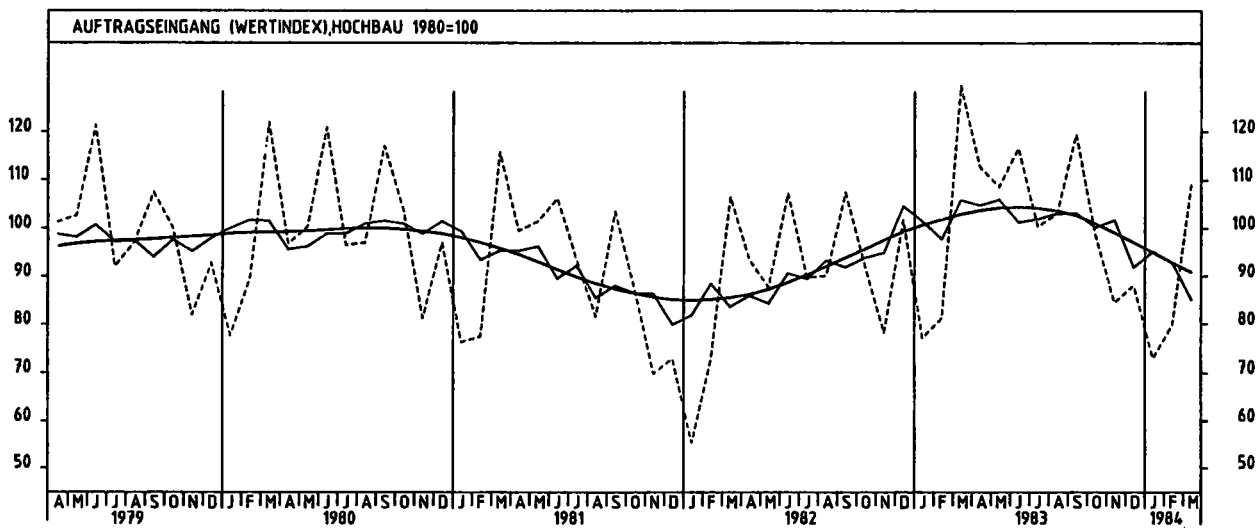
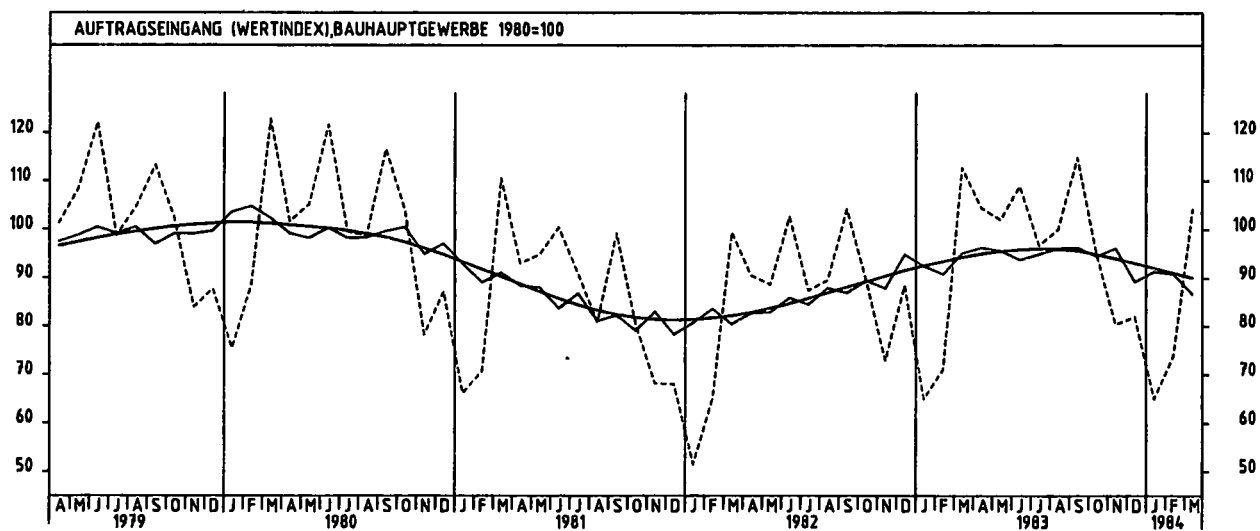


4 AUFTRAGSEINGANG IM VERARBEITENDEN GEWERBE UND IM BAUHAUPTGEWERBE

4.1 WERTINDEX (1980 = 100)

JAHR	MONAT	ORIGINALWERT			KALENDERBEREINIGTER WERT		KALENDER- UND SAISON- BEREINIGTER WERT		GLATTE KOMPONENTE	
		1980=100	VERÄNDERUNG VORJAHR	IN O/O GEGEN VORMONAT	1980=100	VERÄNDERUNG IN O/O GEGEN VORMONAT	1980=100	VERÄNDERUNG IN O/O GEGEN VORMONAT		
BAUHAUPTGEWERBE										
1983	MAR	112,7	+13,3	+58,5	109,9	+45,2	95,1	+ 4,7	94,2	
	APR	104,4	+15,2	- 7,4	109,3	- 0,5	96,3	+ 1,3	94,9	
	MAI	102,0	+15,0	- 2,3	102,1	- 5,6	95,7	- 0,6	95,4	
	JUN	108,9	+ 6,0	+ 6,8	112,9	+10,6	93,8	- 2,0	95,7	
	JUL	96,8	+10,6	-11,1	93,4	-17,3	95,0	+ 1,3	95,9	
	AUG	100,1	+11,7	+ 3,4	96,0	+ 2,8	96,2	+ 1,3	95,8	
	SEP	114,8	+10,2	+14,7	113,8	+18,5	96,3	+ 0,1	95,5	
	OKT	94,9	+ 5,9	-17,3	91,9	-19,2	94,5	- 1,9	94,7	
	NOV	80,4	+10,3	-15,3	82,3	-10,4	96,2	+ 1,8	93,9	
	DEZ	82,0	- 7,3	+ 2,0	81,9	- 0,5	99,3	- 7,2	92,9	
	1984	JAN	65,0	+ 0,2	-20,7	62,1	-24,2	91,4	+ 2,4	91,9
		FEB	73,9	+ 3,9	+13,7	75,2	+21,1	90,9	- 0,5	90,9
MAR		104,1	- 7,6	+40,9	100,9	+34,2	86,7	- 4,6	89,9	
HOCHBAU										
1983	MAR	129,6	+21,6	+59,6	126,4	+45,0	106,0	+ 8,4	102,8	
	APR	112,7	+20,5	-13,0	117,2	- 7,3	104,9	- 1,0	103,6	
	MAI	108,7	+23,9	- 3,6	108,9	- 6,2	106,0	+ 1,0	104,1	
	JUN	116,6	+ 8,6	+ 7,3	120,5	+ 9,6	101,3	- 4,4	104,3	
	JUL	100,4	+11,9	-13,8	96,9	-19,6	102,0	+ 0,7	104,1	
	AUG	103,1	+14,4	+ 2,7	98,6	+ 1,8	103,1	+ 1,1	103,6	
	SEP	119,5	+11,2	+16,9	118,2	+19,9	103,1	+ 0,0	102,6	
	OKT	98,6	+ 6,7	-17,5	95,0	-19,6	100,2	- 2,8	100,8	
	NOV	84,5	+ 8,1	-14,3	86,5	- 8,9	101,7	+ 1,5	98,9	
	DEZ	88,1	-13,4	+ 4,3	88,5	+ 2,3	91,9	- 9,6	96,9	
	1984	JAN	73,0	- 5,3	-17,1	70,3	-20,6	95,3	+ 3,7	94,9
		FEB	79,7	- 1,8	+ 9,2	80,8	+14,9	92,9	- 2,5	92,7
MAR		109,7	-15,4	+37,6	104,9	+29,8	85,1	- 8,4	90,7	
WOHNUNGSBAU										
1983	MAR	147,6	+30,2	+53,6	143,1	+39,3	113,4	+ 5,4	109,9	
	APR	117,8	+21,2	-20,2	121,0	-15,4	108,2	- 4,6	111,2	
	MAI	122,0	+36,9	+ 3,6	124,2	+ 2,6	115,3	+ 6,6	112,2	
	JUN	126,2	+19,9	+ 5,1	132,1	+ 6,4	110,6	- 4,1	112,6	
	JUL	98,6	+18,9	-23,1	95,6	-27,6	109,4	- 1,1	112,5	
	AUG	106,5	+24,4	+ 8,0	102,2	+ 6,9	111,1	+ 1,6	111,8	
	SEP	120,0	+15,1	+12,7	118,2	+15,7	109,7	- 1,3	110,7	
	OKT	98,8	+14,6	-17,7	95,6	-19,1	108,4	- 1,2	108,5	
	NOV	89,5	+11,6	- 9,4	90,8	- 5,0	108,2	- 0,2	105,8	
	DEZ	102,0	- 7,4	+14,0	101,2	+11,5	101,1	- 6,6	102,6	
	1984	JAN	77,8	- 8,4	-23,7	75,4	-25,5	98,1	- 3,0	99,6
		FEB	89,9	- 6,5	+15,6	92,2	+22,3	96,3	- 1,8	96,7
MAR		120,5	-18,4	+34,0	114,3	+24,0	85,9	-10,8	93,8	
TIEFBAU										
1983	MAR	86,1	- 2,4	+56,0	84,1	+41,6	78,0	- 2,4	80,5	
	APR	91,3	+ 6,4	+ 6,0	95,4	+13,4	82,8	+ 5,2	81,1	
	MAI	91,4	+ 1,1	+ 0,1	89,0	- 5,7	79,5	- 4,0	81,6	
	JUN	96,8	+ 1,7	+ 5,9	98,4	+11,7	81,8	+ 2,9	82,2	
	JUL	91,1	+ 8,5	- 5,9	89,0	-10,5	84,0	+ 2,7	82,9	
	AUG	95,4	+ 7,2	+ 4,7	92,6	+ 4,0	85,0	+ 1,2	83,7	
	SEP	107,3	+ 8,5	+12,5	107,9	+16,5	86,1	+ 1,3	84,4	
	OKT	89,1	+ 4,6	-17,0	88,1	-18,4	85,4	- 0,8	85,2	
	NOV	73,9	+14,4	-17,1	75,2	-14,6	87,3	+ 2,2	86,0	
	DEZ	72,2	+ 6,8	- 2,3	70,8	- 5,9	85,6	- 1,9	86,7	
	1984	JAN	52,2	+14,7	-27,7	50,0	-29,4	85,8	+ 0,2	87,5
		FEB	64,8	+17,4	+24,1	67,1	+34,2	87,8	+ 2,3	88,3
MAR		95,3	+10,7	+47,1	95,3	+42,0	89,6	+ 2,1	89,0	
STRASSENBAU										
1983	MAR	91,1	+ 0,7	+104,3	88,8	+82,7	80,3	- 0,4	81,5	
	APR	93,9	- 0,2	+ 3,1	95,1	+ 7,1	82,2	+ 2,4	81,6	
	MAI	99,2	- 4,9	+ 5,8	97,7	+ 2,7	78,6	- 4,4	81,8	
	JUN	110,4	- 1,6	+11,3	111,7	+14,3	79,4	+ 1,0	82,1	
	JUL	104,6	+ 7,3	- 5,3	104,5	- 6,4	88,0	+10,8	82,5	
	AUG	98,5	+ 6,7	- 5,8	96,8	- 7,4	85,4	- 3,0	83,0	
	SEP	107,7	- 4,3	+ 9,3	108,3	+12,9	80,5	- 5,7	83,6	
	OKT	87,8	+10,2	-18,5	87,7	-19,8	88,0	+ 9,3	84,5	
	NOV	68,6	+13,4	-21,9	68,9	-21,4	88,1	+ 0,1	85,4	
	DEZ	57,9	+ 3,8	-15,6	55,6	-19,3	84,1	- 4,5	86,5	
	1984	JAN	31,3	-13,5	-45,9	31,4	-43,5	81,8	- 2,7	87,6
		FEB	52,5	+17,7	+67,7	56,4	+79,6	88,9	+ 8,7	88,7
MAR		105,1	+15,4	+100,2	104,8	+85,8	94,5	+ 6,3	89,8	

4 AUFTRAGSEINGANG IM VERARBEITENDEN GEWERBE UND IM BAUHAUPTGEWERBE



4 AUFTRAGSEINGANG IM VERARBEITENDEN GEWERBE UND IM BAUHAUPTGEWERBE

4.2 VOLUMENINDEX (1980 = 100)

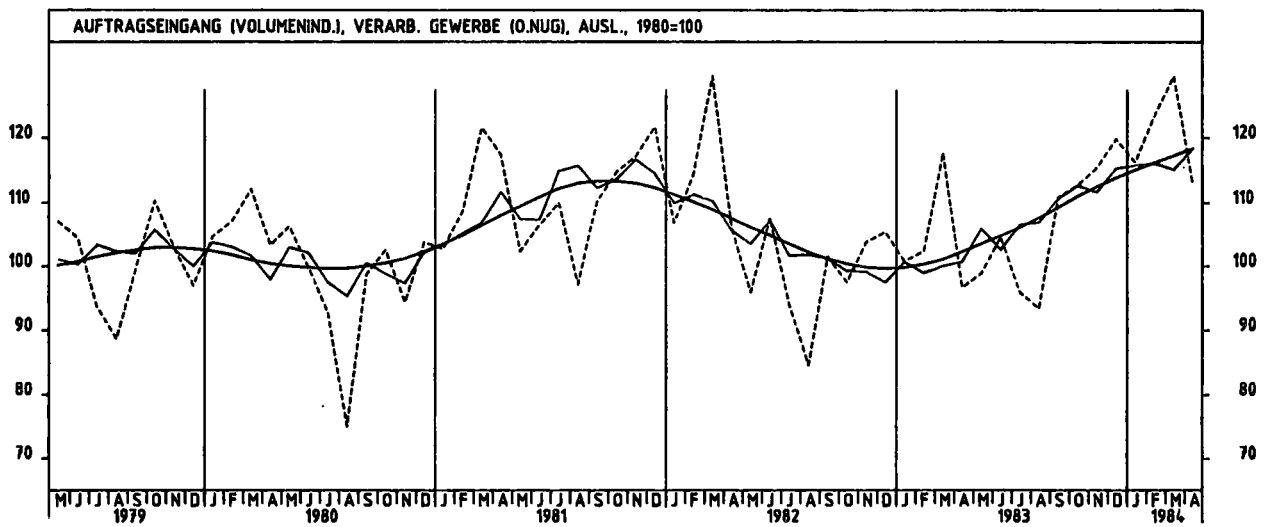
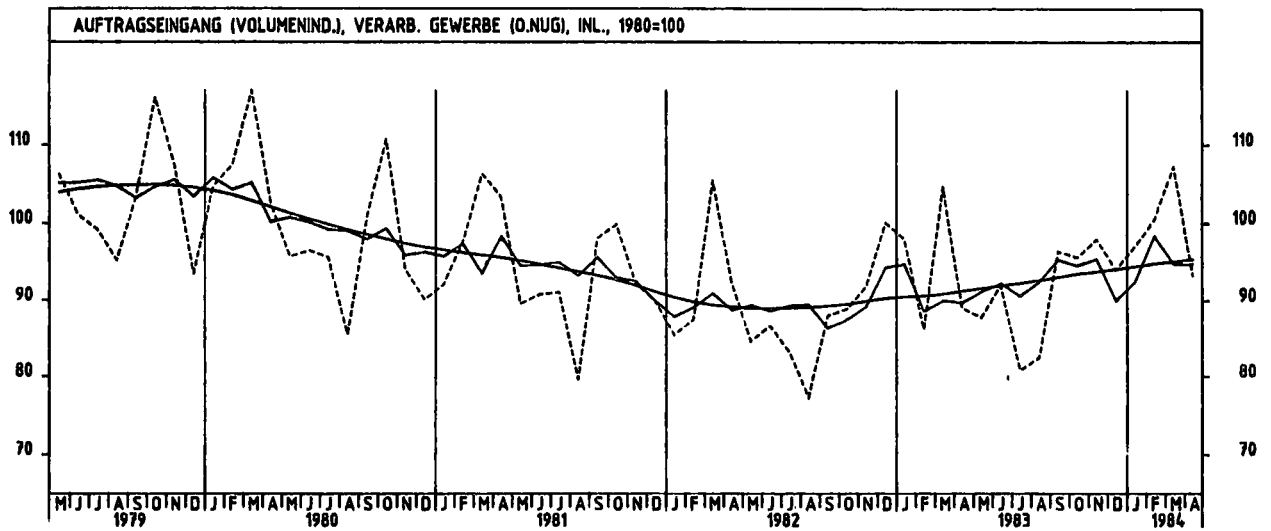
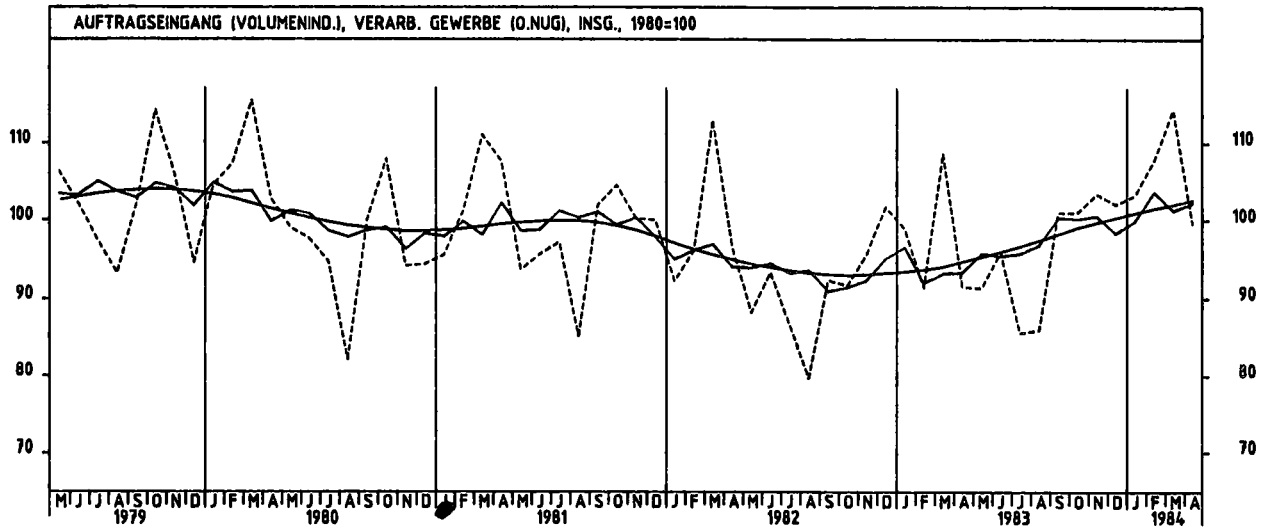
JAHR	MONAT	ORIGINALWERT			KALENDERBEREINIGTER WERT		KALENDER- UND SAISON- BEREINIGTER WERT		GLATTE KOMPONENTE	
		1980=100	VERÄNDERUNG VORJAHR	IN O/O GEGEN VORMONAT	1980=100	VERÄNDERUNG IN O/O GEGEN VORMONAT	1980=100	VERÄNDERUNG IN O/O GEGEN VORMONAT		
VERARBEITENDES GEWERBE (OHNE NÄHRUNGS- UND GENUSSMITTELGEWERBE) INSGESAMT										
1983	APR	91,5	- 5,2	-15,8	95,3	- 8,7	93,3	+ 0,1	94,6	
	MAI	91,3	+ 3,5	- 0,2	92,3	- 3,1	95,6	+ 2,7	95,3	
	JUN	95,9	+ 2,8	+ 5,0	96,6	+ 4,7	95,4	- 0,4	95,9	
	JUL	85,6	- 1,3	-10,7	85,6	-11,4	95,7	+ 0,3	96,5	
	AUG	86,0	+ 7,9	+ 0,5	81,3	- 5,0	96,7	+ 1,0	97,3	
	SEP	101,0	+ 9,4	+17,4	100,4	+23,5	100,3	+ 3,7	98,1	
	OKT	101,0	+10,3	+ 0,0	100,0	- 0,4	100,2	- 0,1	99,0	
	NOV	103,5	+ 8,3	+ 2,5	105,0	+ 5,0	100,6	+ 0,4	99,6	
	DEZ	102,1	+ 0,4	- 1,4	100,5	- 4,3	98,2	- 2,4	100,3	
	1984	JAN	103,3	+ 4,6	+ 1,2	101,6	+ 1,1	99,9	+ 1,7	100,9
		FEB	107,8	+17,9	+ 4,4	110,8	+ 9,1	103,7	+ 3,8	101,5
		MAR	114,3	+ 5,2	+ 6,0	111,6	+ 0,7	101,3	- 2,3	102,0
APR		99,6	+ 8,9	-12,9	103,7	- 7,1	102,3	+ 1,0	102,6	
VERARBEITENDES GEWERBE (OHNE NÄHRUNGS- UND GENUSSMITTELGEWERBE) INLAND										
1983	APR	89,0	- 3,5	-14,9	93,0	- 6,9	89,7	- 0,3	91,2	
	MAI	87,8	+ 3,8	- 1,3	89,2	- 4,1	91,2	+ 1,7	91,5	
	JUN	92,0	+ 6,2	+ 4,8	93,6	+ 4,9	92,2	+ 1,1	91,9	
	JUL	80,8	- 2,9	-12,2	80,4	-14,1	90,6	- 1,7	92,2	
	AUG	82,5	+ 6,7	+ 2,1	78,2	- 2,7	92,4	+ 2,0	92,6	
	SEP	96,4	+ 9,5	+16,8	94,9	+21,4	95,3	+ 3,1	93,0	
	OKT	98,6	+ 7,5	- 0,6	94,5	- 0,4	94,5	- 0,8	93,4	
	NOV	98,0	+ 6,6	+ 2,5	99,3	+ 5,1	95,4	+ 1,0	93,7	
	DEZ	94,0	- 6,1	- 4,1	92,0	- 7,4	90,0	- 5,7	94,0	
	1984	JAN	97,1	- 0,9	+ 3,3	95,1	+ 3,4	92,5	+ 2,8	94,4
		FEB	100,5	+16,6	+ 3,5	103,4	+ 8,7	98,4	+ 6,4	94,8
		MAR	107,3	+ 2,6	+ 6,8	104,0	+ 0,6	94,7	- 3,8	95,0
APR		93,3	+ 4,8	-13,0	97,2	- 5,5	94,7	+ 0,0	95,3	
VERARBEITENDES GEWERBE (OHNE NÄHRUNGS- UND GENUSSMITTELGEWERBE) AUSLAND										
1983	APR	96,7	- 8,7	-17,8	99,3	-13,5	100,7	+ 0,7	102,2	
	MAI	96,9	+ 3,0	+ 2,3	98,4	- 0,9	105,8	+ 5,1	103,4	
	JUN	104,5	- 2,9	+ 5,7	103,8	+ 5,5	102,5	- 3,1	104,6	
	JUL	95,9	+ 2,0	- 8,2	96,7	- 5,8	106,5	+ 3,9	106,0	
	AUG	93,4	+10,3	- 2,6	89,3	- 7,7	106,9	+ 0,4	107,6	
	SEP	110,9	+ 9,3	+18,7	112,3	+25,8	110,7	+ 3,6	109,2	
	OKT	112,8	+15,7	+ 1,7	112,3	+ 0,0	112,7	+ 1,8	111,0	
	NOV	115,4	+11,3	+ 2,3	117,2	+ 4,4	111,7	- 0,9	112,5	
	DEZ	119,8	+13,6	+ 3,8	117,9	+ 0,6	115,3	+ 3,2	113,8	
	1984	JAN	116,2	+15,3	- 3,0	115,3	- 2,2	115,8	+ 0,4	115,0
		FEB	123,5	+20,7	+ 6,3	128,0	+11,0	116,0	+ 0,2	116,1
		MAR	129,7	+10,2	+ 5,0	128,2	+ 0,2	115,1	- 0,8	117,1
APR		113,0	+16,9	-12,9	116,5	- 9,1	118,3	+ 2,8	118,2	
GRUNDSTOFF- UND PRODUKTIONSSEKTORGEWERBE INSGESAMT										
1983	APR	92,9	- 2,8	-11,7	97,9	- 2,3	93,3	+ 0,5	94,7	
	MAI	96,5	+ 9,8	+ 3,9	98,3	+ 0,4	96,9	+ 3,9	96,0	
	JUN	102,3	+ 7,6	+ 6,0	105,7	+ 7,5	97,5	+ 0,6	97,2	
	JUL	92,1	+ 6,0	-10,0	90,2	-14,7	97,8	+ 0,3	98,5	
	AUG	93,9	+16,2	+ 2,0	88,5	- 1,9	99,7	+ 1,9	99,8	
	SEP	104,2	+14,6	+11,0	101,9	+15,1	101,9	+ 2,2	101,2	
	OKT	104,8	+15,8	+ 0,6	102,7	+ 0,8	103,0	+ 1,1	102,4	
	NOV	103,8	+15,0	- 1,0	105,1	+ 2,3	104,0	+ 1,0	103,2	
	DEZ	100,5	+16,1	- 3,2	99,5	- 5,3	105,0	+ 1,0	104,0	
	1984	JAN	104,5	+15,1	+ 4,0	101,3	+ 1,8	103,8	- 1,1	104,6
		FEB	107,8	+19,5	+ 3,2	110,2	+ 8,8	105,1	+ 1,3	105,1
		MAR	113,6	+ 8,0	+ 5,4	109,1	- 1,0	103,2	- 1,8	105,6
APR		103,3	+11,2	- 9,1	109,4	+ 0,3	105,4	+ 2,1	106,0	
GRUNDSTOFF- UND PRODUKTIONSSEKTORGEWERBE INLAND										
1983	APR	89,3	- 3,5	-10,7	94,0	- 1,5	88,8	- 0,8	90,3	
	MAI	92,8	+ 7,7	+ 3,9	94,5	+ 0,5	91,9	+ 3,5	91,3	
	JUN	99,2	+ 7,4	+ 6,9	102,2	+ 8,1	92,8	+ 1,0	92,3	
	JUL	86,4	+ 2,0	-12,9	84,9	-16,9	91,4	- 1,5	93,2	
	AUG	90,0	+12,4	+ 4,2	84,9	+ 0,0	93,7	+ 2,5	94,2	
	SEP	100,2	+13,5	+11,3	98,1	+15,5	96,1	+ 2,6	95,1	
	OKT	98,8	+12,7	- 1,4	97,1	- 1,0	96,3	+ 0,2	96,0	
	NOV	97,4	+13,0	- 1,4	98,7	+ 1,5	97,5	+ 1,2	96,5	
	DEZ	89,8	+11,4	- 7,8	88,7	-10,1	97,1	- 0,4	96,7	
	1984	JAN	94,2	+11,1	+ 4,9	91,5	+ 3,3	96,3	- 0,8	96,7
		FEB	99,0	+18,1	+ 5,1	101,2	+10,5	98,4	+ 2,2	96,7
		MAR	101,9	+ 1,8	+ 2,9	97,8	- 3,3	93,4	- 5,1	96,6
APR		94,1	+ 5,4	- 7,7	99,7	+ 1,8	95,5	+ 2,2	96,7	
GRUNDSTOFF- UND PRODUKTIONSSEKTORGEWERBE AUSLAND										
1983	APR	100,5	- 1,8	-14,0	105,0	- 5,8	102,8	+ 2,6	104,1	
	MAI	104,6	+13,9	+ 4,1	106,1	+ 1,0	108,2	+ 5,3	106,0	
	JUN	109,0	+ 7,7	+ 4,2	112,4	+ 5,9	107,4	- 0,7	107,9	
	JUL	103,9	+13,4	- 4,7	101,9	- 9,3	111,4	+ 3,7	109,8	
	AUG	102,2	+21,4	- 1,6	97,0	- 4,8	112,8	+ 1,3	112,0	
	SEP	112,8	+17,0	+10,4	110,9	+14,3	114,5	+ 1,5	114,2	
	OKT	117,6	+21,5	+ 4,3	115,3	+ 4,0	117,5	+ 2,6	116,0	
	NOV	117,6	+19,0	+ 0,0	118,9	+ 3,1	118,2	+ 0,6	117,9	
	DEZ	123,2	+23,4	+ 4,8	121,8	+ 2,4	121,8	+ 3,0	119,7	
	1984	JAN	126,2	+22,2	+ 2,4	122,7	+ 0,7	120,5	- 1,1	121,5
		FEB	126,6	+22,0	+ 0,3	130,2	+ 6,1	119,4	- 0,9	123,2
		MAR	138,4	+18,8	+ 9,3	133,5	+ 2,5	123,7	+ 3,5	124,7
APR		122,9	+22,3	-11,2	128,9	- 3,4	126,5	+ 2,3	125,9	

4 AUFTRAGSEINGANG IM VERARBEITENDEN GEWERBE UND IM BAUHAUPTGEWERBE

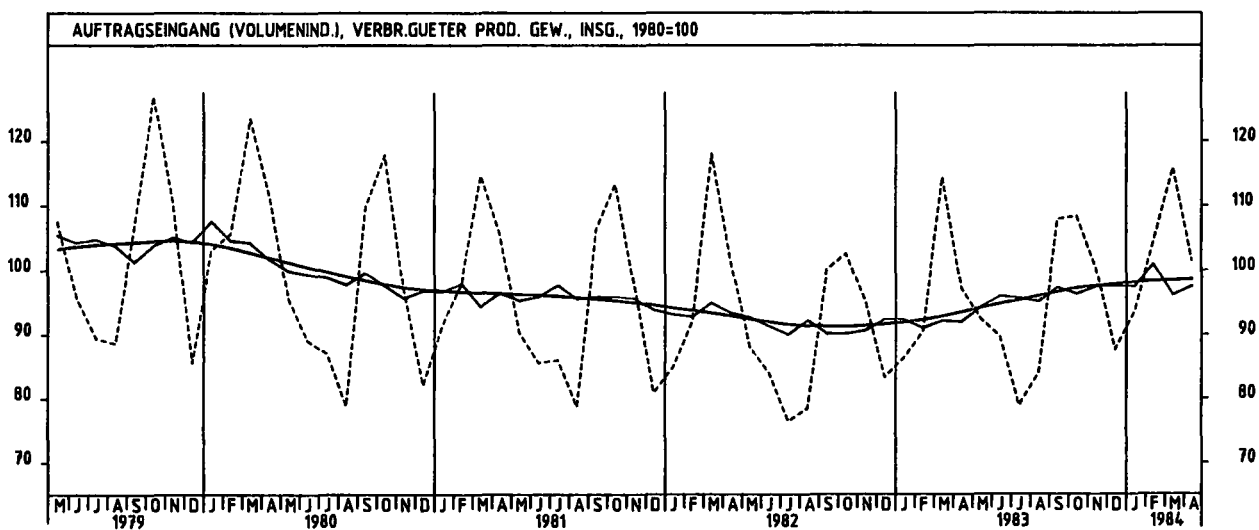
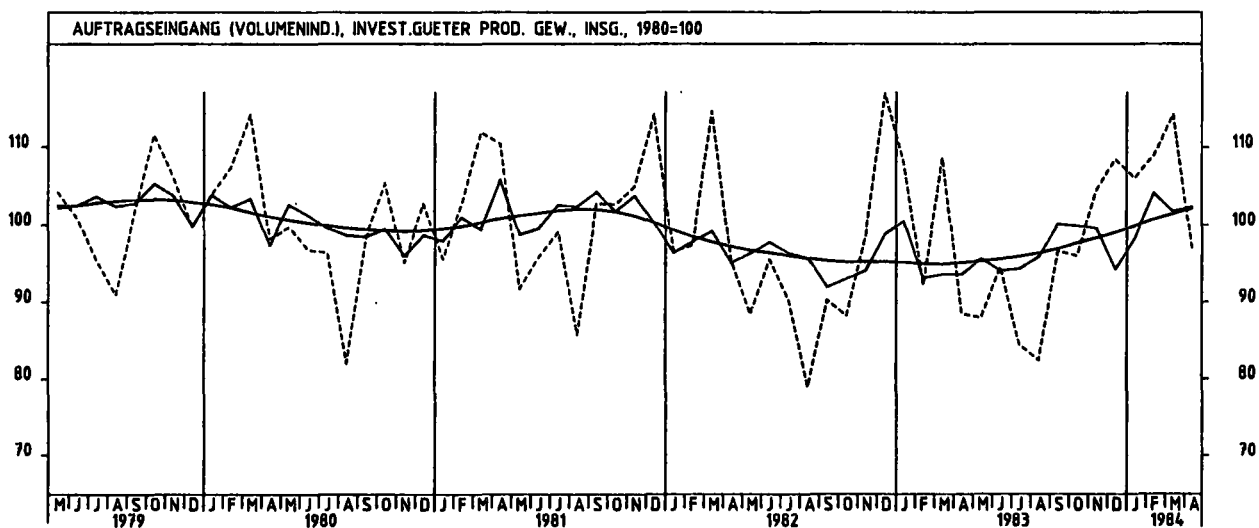
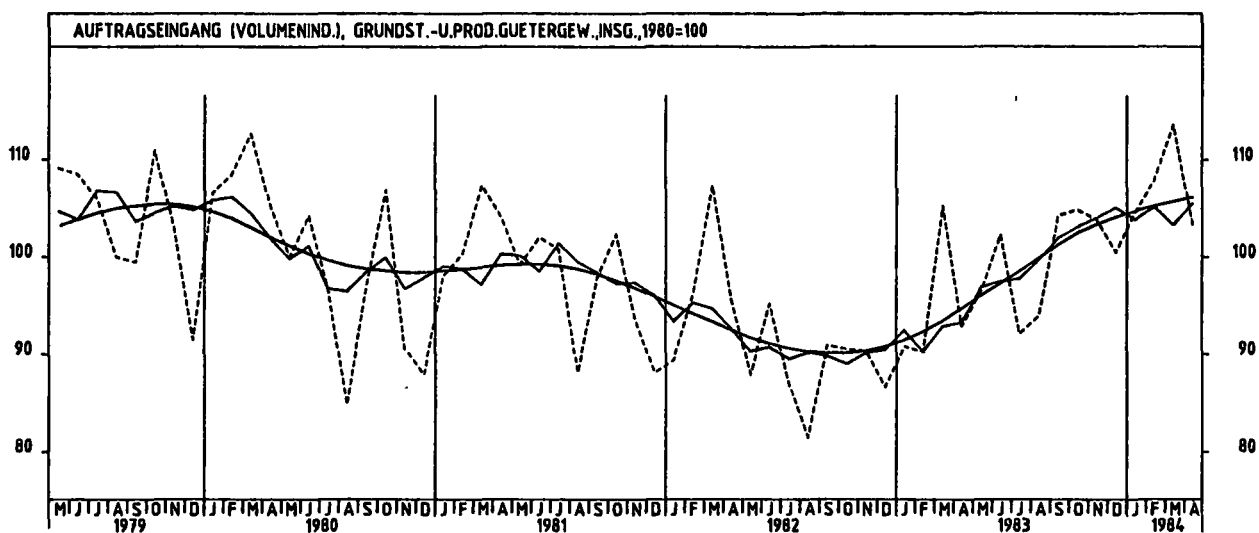
4 2 VOLUMENINDEX (1980 = 100)

JAHR	MONAT	ORIGINALWERT			KALENDERBEREINIGTER WERT		KALENDER- UND SAISON- BEREINIGTER WERT		GLATTE KOMPONENTE	
		1980=100	VERÄNDERUNG IN O/O GEGEN VORJAHR	VORMONAT	1980=100	VERÄNDERUNG IN O/O GEGEN VORMONAT	1980=100	VERÄNDERUNG IN O/O GEGEN VORMONAT	1980=100	
INVESTITIONSGÜTER PRODUZIERENDES GEWERBE INSGESAMT										
1983	APR	88,5	- 7,1	-18,5	90,8	-13,4	93,5	+ 0,0	95,0	
	MAI	87,9	- 0,6	- 0,7	88,3	- 2,8	95,6	+ 2,2	95,2	
	JUN	94,5	- 1,0	+ 7,5	93,3	+ 5,7	94,0	- 1,7	95,5	
	JUL	84,3	- 6,5	-10,8	85,4	- 8,5	94,3	+ 0,3	95,8	
	AUG	82,3	+ 4,2	- 2,4	78,7	- 7,8	95,9	+ 1,7	96,2	
	SEP	95,6	+ 7,1	+17,4	97,2	+23,5	100,1	+ 4,4	96,8	
	OKT	95,0	+ 8,8	- 0,6	96,1	- 1,1	99,9	- 0,2	97,6	
	NOV	104,4	+ 5,8	+ 8,8	106,2	+10,5	99,6	- 0,3	98,2	
	DEZ	108,4	- 7,3	+ 3,8	105,7	- 0,5	94,2	- 5,4	99,0	
	1984	JAN	106,0	- 1,8	- 2,2	105,6	- 0,1	98,3	+ 4,4	99,8
		FEB	108,9	+18,1	+ 2,7	112,3	+ 6,3	104,1	+ 5,9	100,6
		MAR	114,2	+ 5,2	+ 4,9	112,5	+ 0,2	101,8	- 2,2	101,3
APR		96,6	+ 9,2	-15,4	99,3	-11,7	102,4	+ 0,6	102,1	
INVESTITIONSGÜTER PRODUZIERENDES GEWERBE INLAND										
1983	APR	86,1	- 3,5	-17,7	88,9	-11,3	90,3	- 0,3	92,2	
	MAI	84,0	+ 0,8	- 2,4	85,3	- 4,0	90,9	+ 0,7	91,9	
	JUN	90,2	+ 4,6	+ 7,4	90,9	+ 5,5	91,7	+ 0,9	91,8	
	JUL	79,7	- 8,0	-11,6	79,6	-12,4	89,3	- 2,6	91,6	
	AUG	78,4	+ 3,6	- 1,6	75,2	- 5,5	92,2	+ 3,2	91,5	
	SEP	90,3	+ 8,1	+15,2	89,3	+18,8	95,4	+ 3,5	91,6	
	OKT	89,0	+ 4,8	- 1,4	88,3	- 1,1	94,1	- 1,4	91,7	
	NOV	99,1	+ 3,6	+11,3	100,6	+13,9	94,9	+ 0,9	91,9	
	DEZ	101,2	-16,8	+ 2,1	98,2	- 2,4	83,3	-12,2	92,5	
	1984	JAN	103,0	- 6,7	+ 1,8	101,8	+ 3,7	90,1	+ 8,2	93,3
		FEB	102,1	+17,1	- 0,9	105,6	+ 3,7	99,7	+10,7	94,1
		MAR	109,7	+ 4,9	+ 7,4	106,7	+ 1,0	97,0	- 2,7	94,8
APR		91,0	+ 5,7	-17,0	93,8	-12,1	95,7	- 1,3	95,4	
INVESTITIONSGÜTER PRODUZIERENDES GEWERBE AUSLAND										
1983	APR	92,3	-12,5	-18,9	93,6	-17,1	98,7	+ 0,1	99,9	
	MAI	94,7	- 2,3	+ 2,6	93,6	+ 0,0	103,5	+ 4,9	100,8	
	JUN	102,0	- 8,4	+ 7,7	99,4	+ 6,2	98,3	- 5,0	101,8	
	JUL	92,4	- 4,0	- 9,4	94,4	- 5,0	102,8	+ 4,6	102,9	
	AUG	88,9	+ 4,8	- 3,8	85,5	- 8,4	103,0	+ 0,2	104,2	
	SEP	107,0	+ 5,2	+20,4	109,8	+28,4	107,5	+ 4,4	105,6	
	OKT	107,9	+15,2	+ 0,8	108,3	- 1,4	110,1	+ 2,4	107,4	
	NOV	113,1	+ 8,5	+ 4,8	115,0	+ 5,2	107,1	- 2,7	108,7	
	DEZ	120,3	+10,5	+ 5,4	118,0	+ 2,5	111,3	+ 3,9	109,7	
	1984	JAN	110,9	+11,1	- 7,8	111,1	- 5,8	111,5	+ 0,2	110,6
		FEB	120,3	+19,8	+ 6,5	125,0	+12,5	112,7	+ 1,1	111,4
		MAR	121,8	+ 5,6	+ 1,2	121,7	- 2,6	109,3	- 3,0	112,2
APR		106,0	+14,8	-13,0	108,1	-11,2	113,3	+ 3,7	113,1	
VERBRAUCHSGÜTER PRODUZIERENDES GEWERBE INSGESAMT										
1983	APR	97,2	- 4,2	-15,1	102,1	- 6,8	92,0	- 0,1	93,3	
	MAI	92,4	+ 4,9	- 4,9	93,8	- 8,1	94,2	+ 2,4	94,0	
	JUN	89,7	+ 6,9	- 2,9	92,5	- 1,4	95,0	+ 1,9	94,6	
	JUL	78,9	+ 3,1	-12,0	78,2	-15,5	95,7	- 0,3	95,2	
	AUG	83,9	+ 6,9	+ 6,3	78,7	+ 0,6	95,1	- 0,6	95,8	
	SEP	107,9	+ 7,8	+28,6	106,3	+35,1	97,3	+ 2,3	96,5	
	OKT	108,4	+ 5,7	+ 0,5	106,5	+ 0,2	96,3	- 1,0	97,1	
	NOV	100,4	+ 5,5	- 7,4	101,1	- 5,1	97,5	+ 1,2	97,4	
	DEZ	87,7	+ 5,3	-12,6	86,9	-14,0	97,6	+ 0,1	97,8	
	1984	JAN	93,5	+ 8,3	+ 6,6	90,3	+ 3,9	97,5	- 0,1	98,0
		FEB	104,5	+15,5	+11,8	107,7	+19,3	100,9	+ 3,5	98,2
		MAR	115,9	+ 1,2	+10,9	112,0	+ 4,0	96,1	- 4,8	98,3
APR		101,5	+ 4,4	-12,4	106,8	- 4,6	97,5	+ 1,5	98,5	
VERBRAUCHSGÜTER PRODUZIERENDES GEWERBE INLAND										
1983	APR	94,1	- 4,0	-14,8	98,9	- 6,2	89,0	- 0,4	90,3	
	MAI	89,5	+ 5,2	- 4,9	90,9	- 8,1	91,1	+ 2,4	90,9	
	JUN	86,7	+ 8,0	- 3,1	89,3	- 1,8	93,0	+ 2,1	91,5	
	JUL	76,2	+ 2,1	-12,1	75,6	-15,3	92,0	- 1,1	92,0	
	AUG	81,8	+ 6,0	+ 7,3	76,7	+ 1,5	91,6	- 0,4	92,5	
	SEP	103,9	+ 7,3	+27,0	102,5	+33,6	93,7	+ 2,3	93,0	
	OKT	104,7	+ 6,4	+ 0,8	102,8	+ 0,3	93,2	- 0,5	93,5	
	NOV	96,4	+ 5,8	- 7,9	97,1	- 5,5	93,9	+ 0,8	93,6	
	DEZ	84,5	+ 5,0	-12,3	83,9	-13,6	93,8	- 0,1	93,7	
	1984	JAN	86,9	+ 5,8	+ 5,2	85,8	+ 2,3	92,6	- 1,3	93,7
		FEB	99,0	+13,8	+11,4	101,9	+18,8	96,0	+ 3,7	93,6
		MAR	108,9	- 1,4	+10,0	105,3	+ 3,3	90,8	- 5,4	93,4
APR		96,9	+ 3,0	-11,0	101,6	- 3,5	92,5	+ 1,9	93,4	
VERBRAUCHSGÜTER PRODUZIERENDES GEWERBE AUSLAND										
1983	APR	114,0	- 5,7	-17,2	118,9	-10,3	108,6	+ 1,6	110,4	
	MAI	108,7	+ 3,7	- 4,6	109,8	- 7,7	111,7	+ 2,9	111,3	
	JUN	105,8	+ 2,1	- 1,7	110,2	+ 0,4	112,2	+ 0,4	112,3	
	JUL	93,4	+ 7,6	-12,5	92,6	-16,0	115,9	+ 3,3	113,4	
	AUG	95,8	+11,5	+ 2,6	90,4	- 2,4	115,3	- 0,5	114,6	
	SEP	130,9	+11,0	+35,6	129,4	+43,1	118,5	+ 2,8	116,0	
	OKT	129,4	+ 3,0	- 1,1	127,4	- 1,5	114,1	- 3,7	117,6	
	NOV	123,1	+ 5,4	- 4,9	124,0	- 2,7	117,9	+ 3,3	119,1	
	DEZ	105,5	+ 5,9	-14,3	104,1	-15,0	118,9	+ 0,8	120,7	
	1984	JAN	118,0	+19,6	+12,8	115,5	+11,0	124,5	+ 4,7	122,3
		FEB	135,3	+22,7	+13,7	140,3	+21,5	128,3	+ 3,1	123,9
		MAR	154,3	+12,1	+14,0	149,4	+ 6,5	125,2	- 2,4	125,2
APR		127,2	+11,6	-17,6	133,9	-10,4	125,3	+ 0,1	126,7	

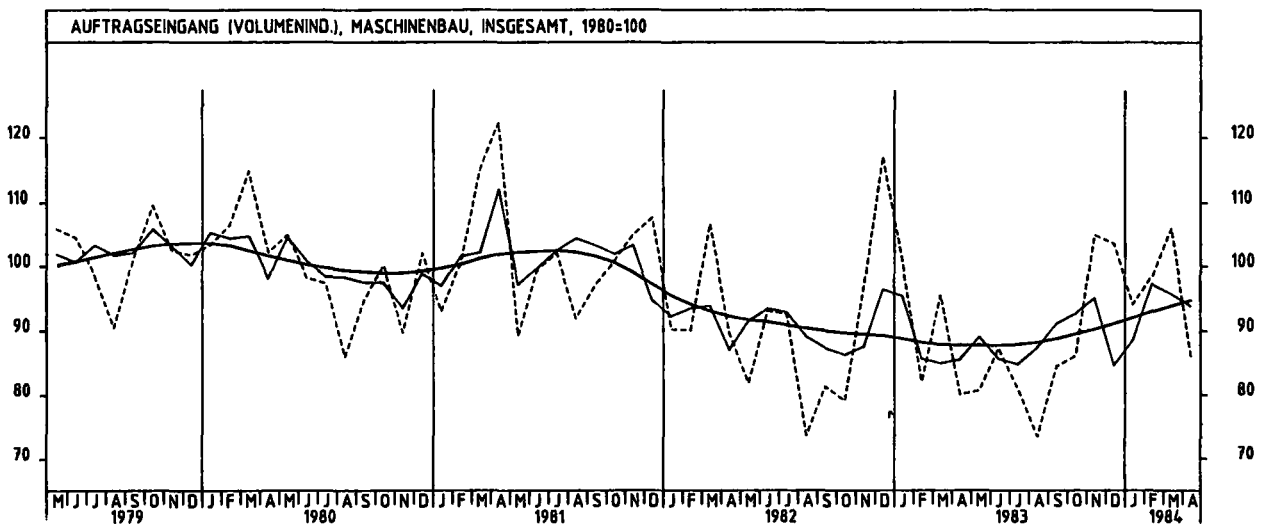
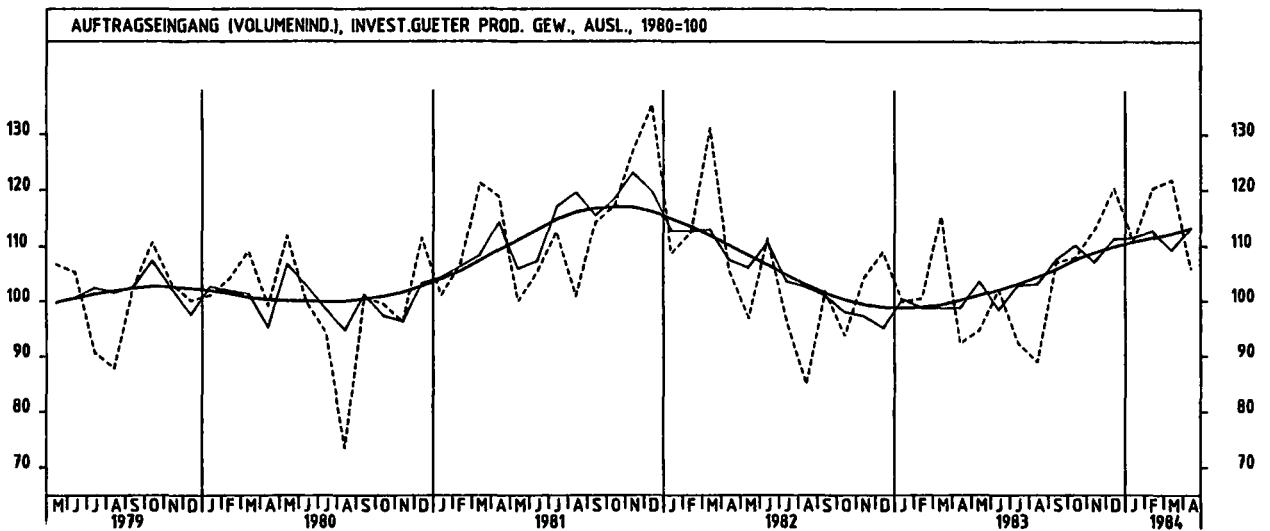
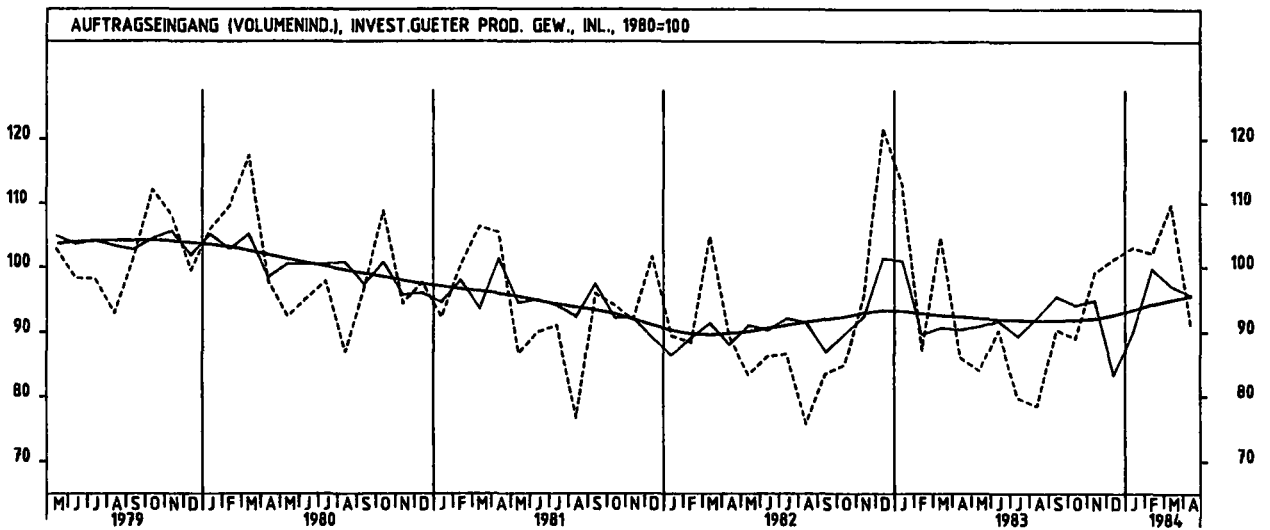
4 AUFTRAGSEINGANG IM VERARBEITENDEN GEWERBE UND IM BAUHAUPTGEWERBE



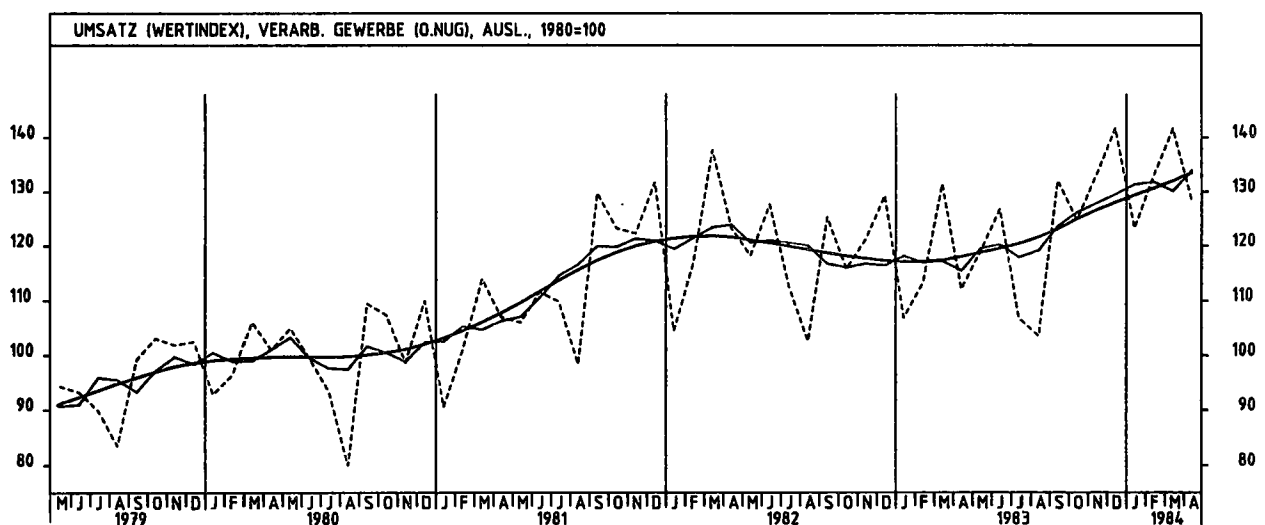
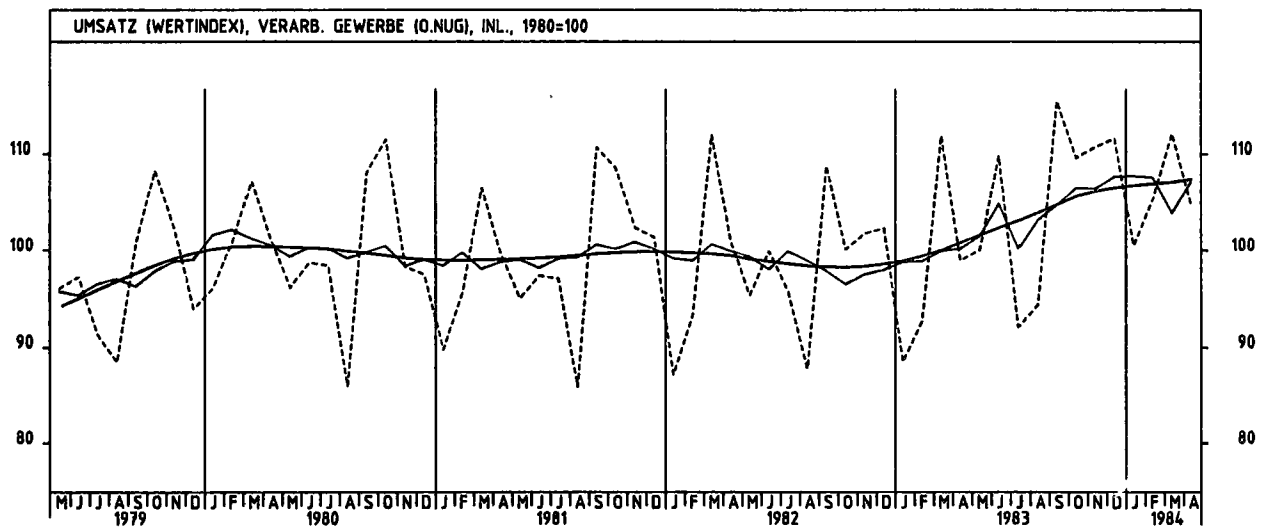
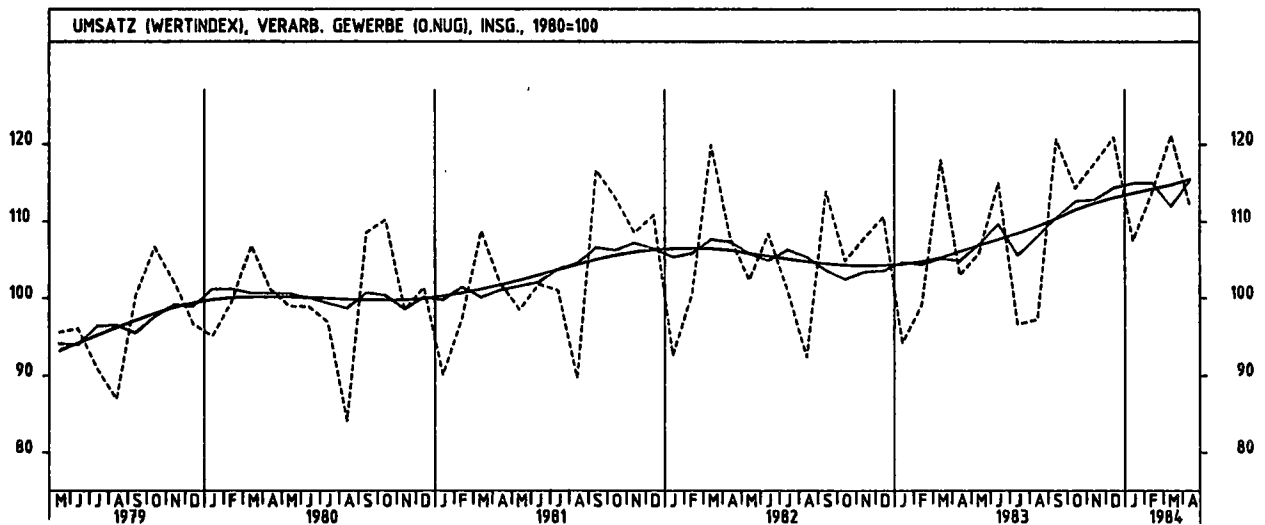
4 AUFTRAGSEINGANG IM VERARBEITENDEN GEWERBE UND IM BAUHAUPTGEWERBE



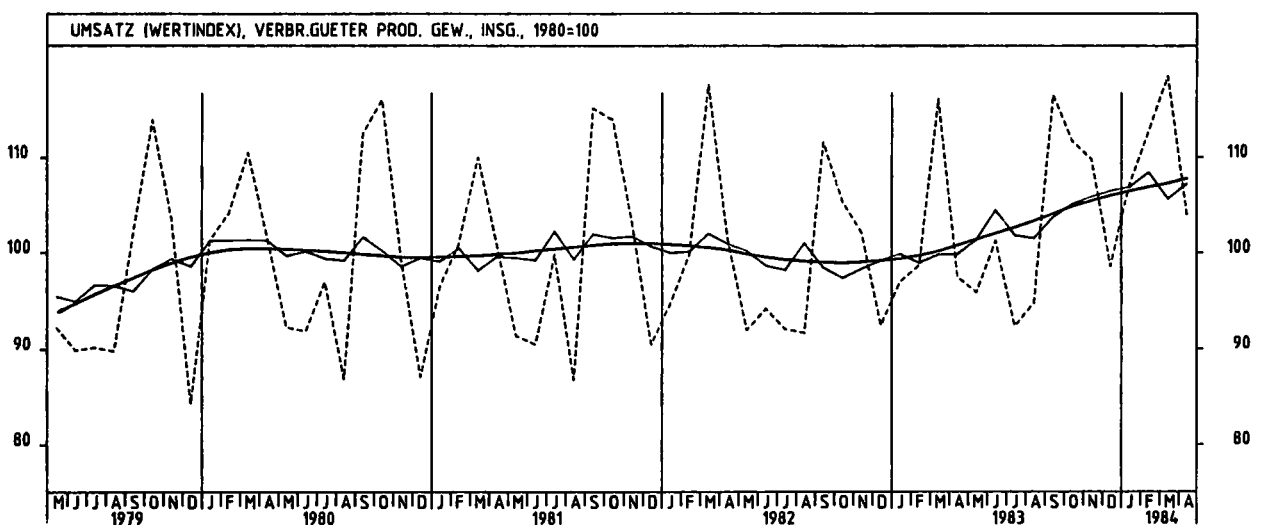
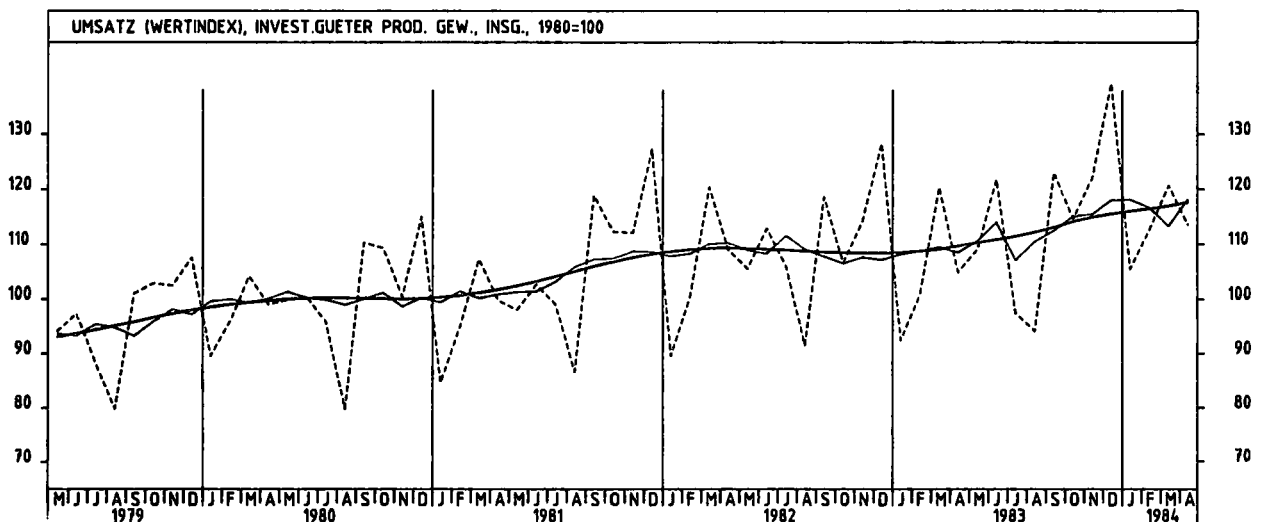
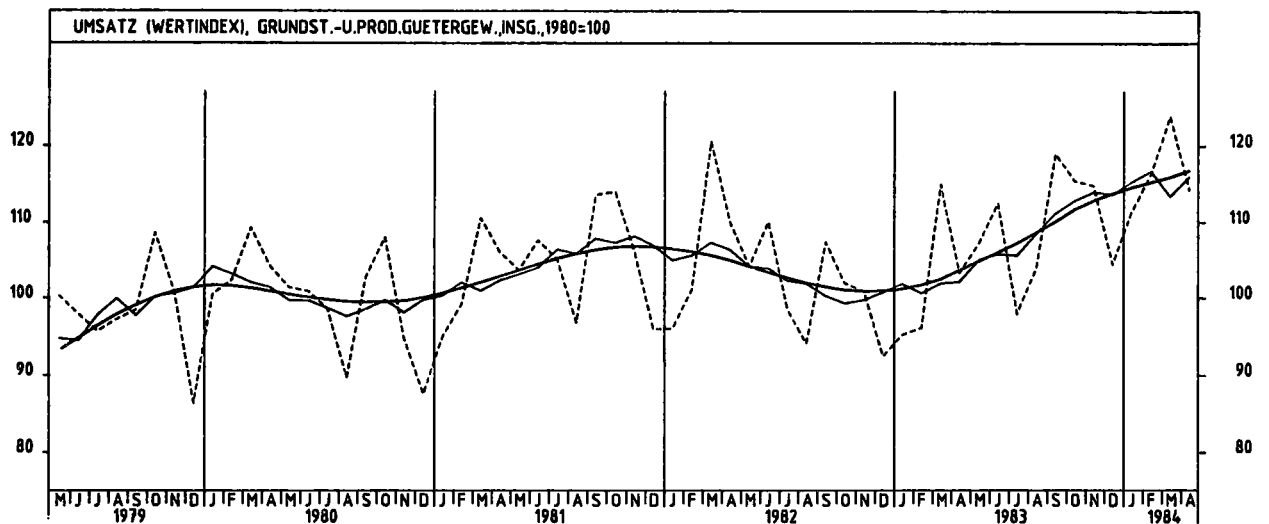
4 AUFTRAGSEINGANG IM VERARBEITENDEN GEWERBE UND IM BAUHAUPTGEWERBE



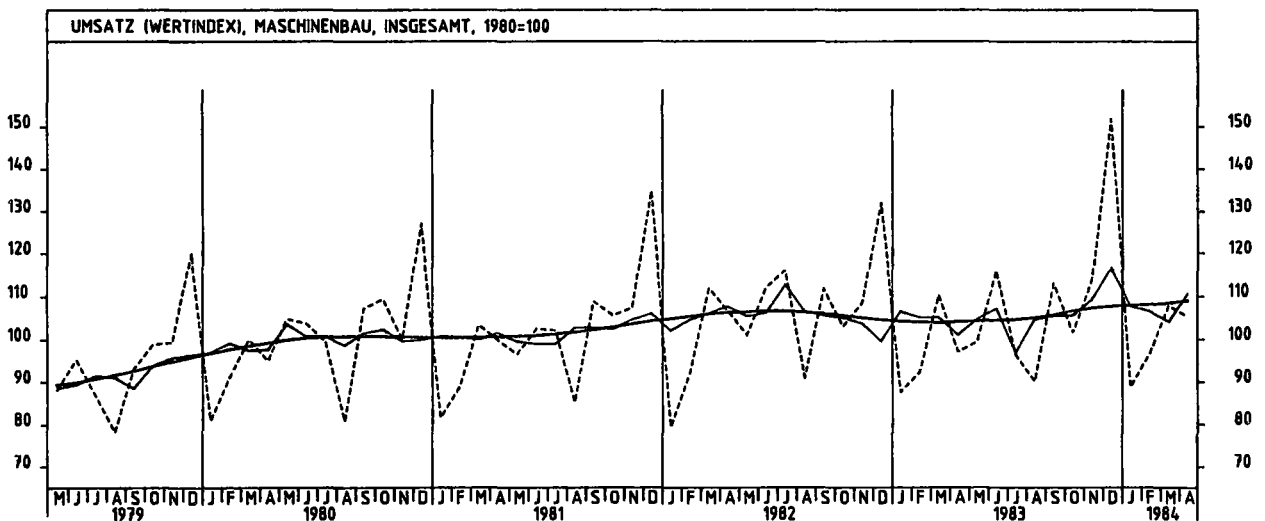
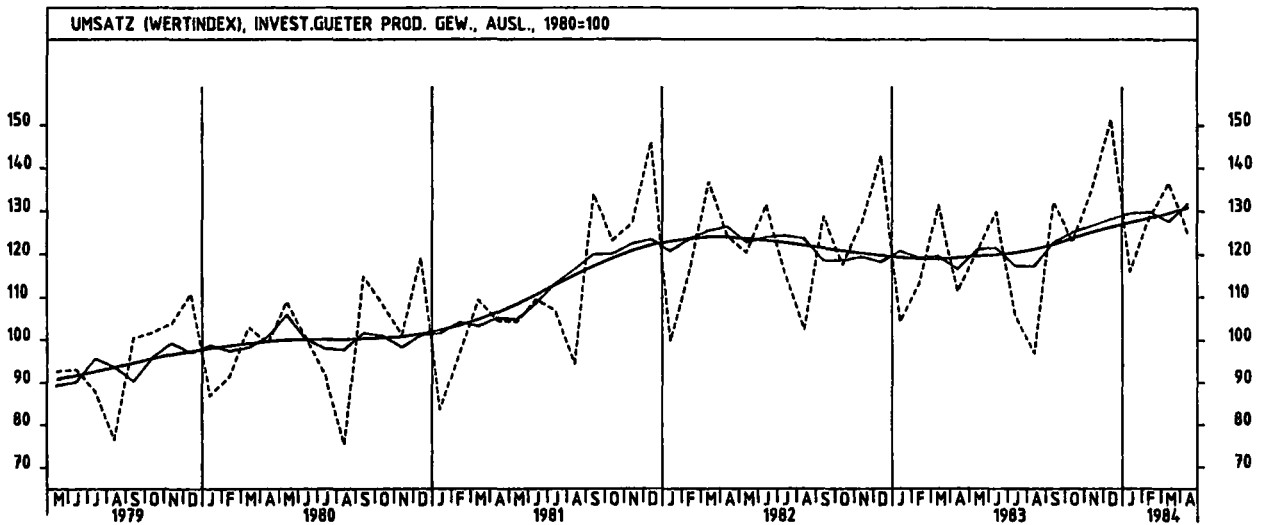
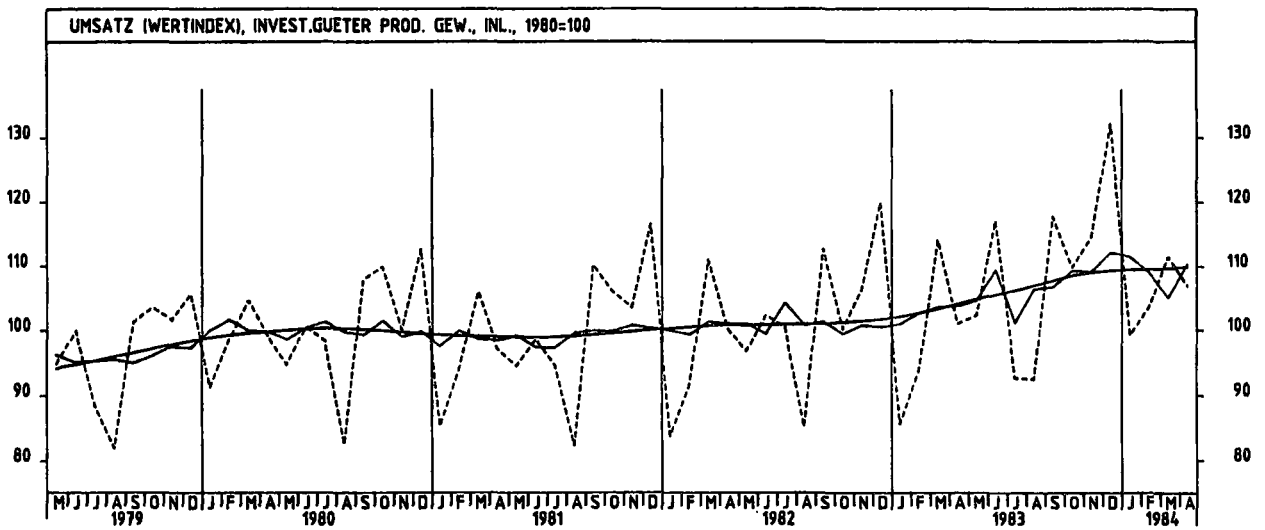
8 UMSATZE IM VERARBEITENDEN GEWERBE UND IM BAUHAUPTGEWERBE



5 UMSÄTZE IM VERARBEITENDEN GEWERBE UND IM BAUHAUPTGEWERBE



5 UMSATZE IM VERARBEITENDEN GEWERBE UND IM BAUHAUPTGEWERBE



5 UMSÄTZE IM VERARBEITENDEN GEWERBE UND IM BAUHAUPTGEWERBE

5.1 WERTINDEX (1980 = 100)

JAHR	MONAT	ORIGINALWERT			KALENDERBEREINIGTER WERT		KALENDER- UND SAISON- BEREINIGTER WERT		GLATTE KOMPONENTE	
		1980*100	VERÄNDERUNG VORJAHR	IN O/O GEGEN VORMONAT	1980*100	VERÄNDERUNG IN O/O GEGEN VORMONAT	1980*100	VERÄNDERUNG IN O/O GEGEN VORMONAT	1980*100	
BAUHAUPTGEWERBE										
1983	MAR	89,1	- 9,9	+29,6	65,6	+15,5	90,6	- 4,4	94,6	
	APR	77,3	- 6,5	+11,9	79,8	+21,6	91,8	+ 1,3	94,8	
	MAI	88,9	+ 0,6	+15,0	89,2	+11,8	93,2	+ 1,5	94,9	
	JUN	131,3	+30,9	+47,7	133,7	+49,9	110,1	+18,1	95,1	
	JUL	100,0	- 0,8	-23,8	98,6	-26,3	93,6	-14,8	95,0	
	AUG	95,3	+ 0,3	- 4,7	91,4	- 7,3	93,1	- 0,7	94,8	
	SEP	106,8	- 1,7	+12,1	106,9	+17,0	92,3	- 0,9	94,5	
	OKT	109,9	- 0,1	+ 2,9	106,7	- 0,2	92,1	- 0,2	94,3	
	NOV	116,9	+ 1,2	+ 6,4	118,2	+10,8	95,3	+ 3,5	94,5	
	DEZ	124,8	- 6,4	+ 6,8	124,1	+ 5,0	90,1	- 5,5	94,7	
	1984	JAN	61,0	- 0,7	-51,1	58,4	-52,9	94,3	+ 4,7	95,1
		FEB	59,0	+10,7	- 3,3	60,8	+ 4,1	97,3	+ 3,2	95,1
MAR		73,1	+ 5,8	+23,9	70,2	+15,5	96,2	- 1,1	95,1	
WOHNUNGSBAU										
1983	MAR	68,7	-11,7	+29,1	64,6	+15,4	89,6	- 5,5	94,2	
	APR	79,0	- 6,5	+15,0	82,0	+25,9	90,4	+ 2,0	94,2	
	MAI	95,5	+ 7,2	+20,9	96,7	+17,9	94,9	+ 5,0	95,3	
	JUN*	143,8	+41,8	+50,6	143,0	+47,9	117,5	+23,8	95,8	
	JUL	96,1	- 1,6	-33,2	94,0	-34,3	92,5	-21,3	96,1	
	AUG	92,9	+ 5,3	- 3,3	88,0	- 6,4	94,0	+ 1,6	96,3	
	SEP	107,7	+ 5,3	+15,9	106,9	+21,5	95,2	+ 1,3	96,4	
	OKT	110,6	+ 3,6	+ 2,7	106,8	- 0,1	93,8	- 1,5	96,3	
	NOV	117,2	+ 5,9	+ 6,0	118,5	+11,0	98,2	+ 4,7	96,6	
	DEZ	124,6	- 3,2	+ 6,3	124,7	+ 5,2	92,7	- 5,6	97,0	
	1984	JAN	62,8	+ 1,9	-49,6	59,8	-52,0	95,2	+ 2,7	97,5
		FEB	63,1	+18,6	+ 0,5	64,0	+ 7,0	100,1	+ 5,1	97,5
MAR		76,5	+11,4	+21,2	72,2	+12,8	98,2	- 1,9	97,6	
ÖFFENTLICHER- UND VERKEHRSBAU										
1983	MAR	61,7	-10,8	+32,7	58,2	+17,5	88,5	- 4,6	91,5	
	APR	71,3	- 8,1	+15,6	72,5	+22,5	89,0	+ 0,6	91,0	
	MAI	79,4	- 9,0	+11,4	78,2	+ 7,9	86,8	- 2,5	90,5	
	JUN	121,0	+25,5	+52,4	121,7	+55,6	103,7	+19,5	90,1	
	JUL	103,7	+ 1,5	-14,3	103,2	-15,2	91,9	-11,4	89,3	
	AUG	91,9	- 4,1	-11,4	89,1	-13,7	87,8	- 4,5	88,4	
	SEP	99,8	- 8,7	+ 8,6	101,9	+14,4	84,9	- 3,3	87,2	
	OKT	106,4	- 5,9	+ 6,6	104,1	+ 2,2	84,2	- 0,8	86,2	
	NOV	113,4	- 7,0	+ 6,6	114,5	+10,0	84,9	+ 0,8	85,9	
	DEZ	112,6	-18,2	- 0,7	111,6	- 2,4	79,9	-10,6	85,7	
	1984	JAN	50,3	- 4,6	-55,3	48,7	-56,4	87,9	+15,8	85,7
		FEB	44,3	- 4,7	-11,9	46,5	- 4,5	87,4	- 0,6	85,2
MAR		58,2	- 5,7	+31,4	57,5	+23,7	86,9	- 0,6	84,6	

5 UMSATZE IM VERARBEITENDEN GEWERBE UND IM BAUHAUPTGEWERBE

5.2 VOLUMENINDEX (1980 = 100)

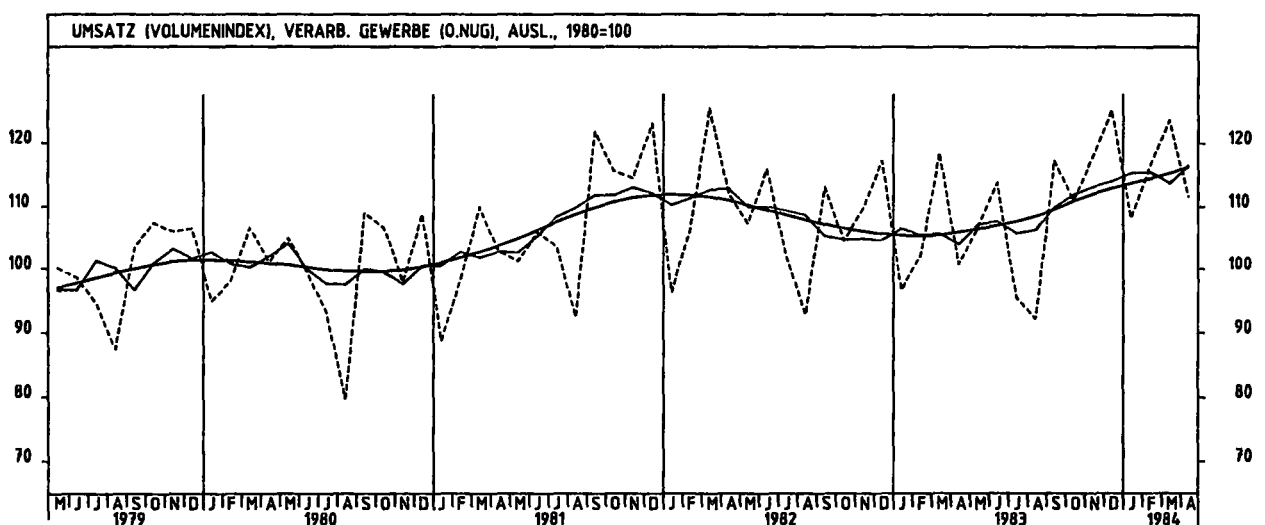
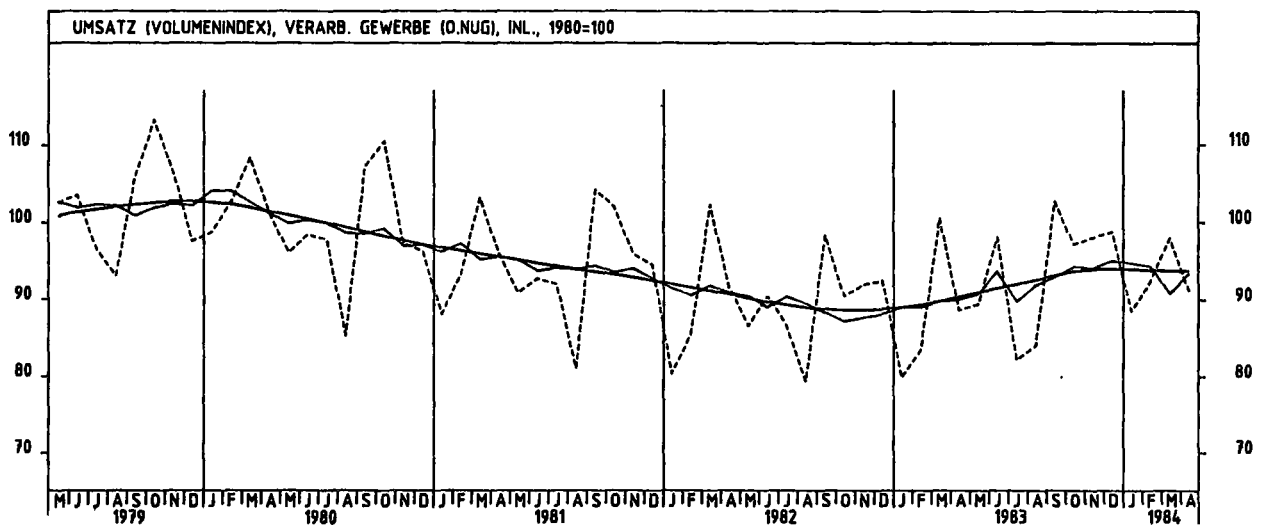
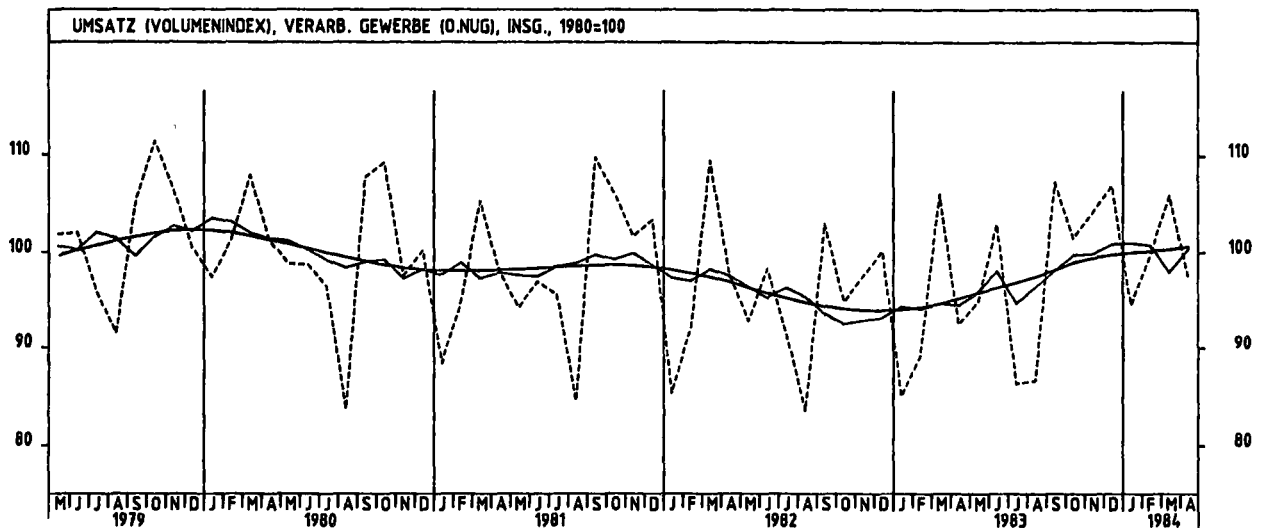
JAHR	MONAT	ORIGINALWERT			KALENDERBEREINIGTER WERT		KALENDER- UND SAISONBEREINIGTER WERT		GLATTE KOMPONENTE	
		1980=100	VERÄNDERUNG IN O/O GEGEN VORJAHR VORMONAT		1980=100	VERÄNDERUNG IN O/O GEGEN VORMONAT	1980=100	VERÄNDERUNG IN O/O GEGEN VORMONAT		
HOCHOFEN-, STAHL-UND WARMWALZWERKE (OHNE HERSTELLUNG VON PRAEZISIONSSTAHLROHREN) INSGESAMT										
1983	APR	74,5	- 8,3	-12,4	76,5	- 5,3	75,2	+ 5,2	73,9	
	MAI	78,0	- 3,6	+ 4,7	78,0	+ 2,0	74,5	- 0,9	75,0	
	JUN	80,8	-10,1	+ 3,6	82,5	+ 5,8	71,1	- 4,6	76,2	
	JUL	65,0	- 2,0	-19,6	65,0	-21,2	77,6	+ 9,1	77,4	
	AUG	72,1	+ 8,1	+10,9	69,6	+ 7,1	78,7	+ 1,4	78,7	
	SEP	89,0	+ 9,6	+23,4	88,4	+27,0	80,2	+ 1,9	80,1	
	OKT	80,9	+24,3	- 9,1	81,3	- 8,0	85,0	+ 6,0	81,8	
	NOV	81,3	+26,4	+ 0,5	81,1	- 0,2	85,0	+ 0,0	82,6	
	DEZ	83,2	+20,1	+ 2,3	80,0	- 1,4	83,5	- 1,8	82,8	
	1984	JAN	77,4	+15,4	- 7,0	78,0	- 5,0	82,4	- 1,3	82,8
		FEB	85,7	+17,1	+10,7	89,8	+18,2	83,3	+ 1,1	82,7
		MAR	89,9	+ 5,8	+ 4,9	87,8	- 2,2	80,0	- 4,0	82,6
APR		81,2	+ 9,0	- 9,7	83,6	- 4,8	82,1	+ 2,5	82,9	
HOCHOFEN-, STAHL-UND WARMWALZWERKE (OHNE HERSTELLUNG VON PRAEZISIONSSTAHLROHREN) INLAND										
1983	APR	76,4	- 4,7	-11,0	78,1	- 4,8	74,3	+ 4,8	72,5	
	MAI	76,2	- 1,8	- 0,3	78,5	- 3,3	73,1	- 1,5	73,7	
	JUN	78,1	- 9,8	+ 2,5	80,3	+ 6,4	69,7	- 4,7	74,8	
	JUL	65,0	- 1,1	-16,8	64,4	-19,8	75,2	+ 7,9	75,8	
	AUG	69,8	+13,1	+ 7,4	67,9	+ 5,4	78,4	+ 4,3	77,0	
	SEP	84,5	+11,0	+21,1	84,1	+23,9	78,0	- 0,5	78,1	
	OKT	77,1	+24,0	- 6,8	77,3	- 8,1	82,1	+ 5,3	79,3	
	NOV	79,0	+25,2	+ 2,5	78,8	+ 1,9	81,8	- 0,4	79,8	
	DEZ	74,6	+19,2	- 5,6	71,6	- 9,1	79,7	- 2,6	79,6	
	1984	JAN	76,1	+13,4	+ 2,0	74,5	+ 4,1	78,8	- 1,1	79,3
		FEB	82,5	+11,3	+ 8,4	86,7	+16,4	78,4	- 0,5	78,7
		MAR	87,6	+ 2,0	+ 6,1	85,5	- 1,4	75,8	- 3,3	78,4
APR		79,8	+ 4,5	- 8,8	81,9	- 4,2	77,6	+ 2,4	78,3	
HOCHOFEN-, STAHL-UND WARMWALZWERKE (OHNE HERSTELLUNG VON PRAEZISIONSSTAHLROHREN) AUSLAND										
1983	APR	70,6	-15,1	-15,4	72,4	- 8,5	77,3	+ 9,5	76,5	
	MAI	81,6	- 6,6	+15,6	82,4	+13,8	77,8	+ 0,6	77,9	
	JUN	86,3	-10,6	+ 5,8	86,7	+ 5,2	73,8	- 5,1	79,1	
	JUL	65,3	- 3,5	-24,3	66,6	-23,2	82,0	+11,1	80,5	
	AUG	76,7	- 0,1	+17,5	74,0	+11,1	79,8	- 2,7	82,2	
	SEP	97,8	+ 7,0	+27,5	97,4	+31,6	84,6	+ 5,0	84,2	
	OKT	88,5	+24,6	- 9,5	89,2	- 8,4	90,7	+ 7,2	86,7	
	NOV	85,7	+28,7	- 3,2	85,8	- 3,7	91,3	+ 0,7	88,2	
	DEZ	99,7	+19,8	+15,3	95,9	+11,6	90,6	- 0,8	89,2	
	1984	JAN	80,1	+19,7	-19,7	79,2	-17,4	90,0	- 0,7	90,0
		FEB	92,2	+29,7	+15,1	96,5	+21,8	93,4	+ 3,8	90,6
		MAR	94,7	+13,4	+ 2,7	93,1	- 3,5	88,4	- 5,4	91,2
APR		84,0	+19,0	-11,3	85,8	- 7,8	91,1	+ 3,1	92,3	
CHEMISCHE INDUSTRIE INSGESAMT										
1983	APR	100,2	- 2,6	-11,6	104,9	- 2,7	99,6	- 0,5	101,6	
	MAI	103,3	+ 8,9	+ 3,1	104,7	- 0,2	103,4	+ 3,8	102,8	
	JUN	108,6	+ 8,3	+ 5,1	111,6	+ 6,8	105,3	+ 1,8	104,0	
	JUL	97,0	+ 4,3	-10,7	95,6	-14,5	103,9	- 1,3	105,1	
	AUG	102,0	+14,7	+ 5,2	95,8	+ 0,3	105,3	+ 2,3	106,3	
	SEP	112,6	+14,0	+10,4	110,8	+15,5	108,9	+ 2,4	107,5	
	OKT	109,4	+12,2	- 2,8	107,9	- 2,6	108,7	- 0,2	108,7	
	NOV	109,7	+13,0	+ 0,3	110,4	+ 2,3	109,8	+ 1,0	109,5	
	DEZ	103,1	+12,7	- 6,0	102,1	- 7,6	110,3	+ 0,5	110,2	
	1984	JAN	113,2	+15,5	+ 9,8	110,0	+ 7,7	110,9	+ 0,5	110,8
		FEB	116,1	+18,3	+ 2,6	118,9	+ 8,1	112,2	+ 1,2	111,4
		MAR	120,1	+ 6,0	+ 3,4	115,6	- 2,8	109,3	- 2,6	111,8
APR		109,3	+ 9,1	- 9,0	115,8	+ 0,2	111,6	+ 2,1	112,3	
CHEMISCHE INDUSTRIE INLAND										
1983	APR	93,2	- 2,8	-10,6	97,5	- 1,3	93,7	- 0,5	95,1	
	MAI	96,1	+ 7,9	+ 3,1	97,6	+ 0,1	96,9	+ 3,4	96,0	
	JUN	102,5	+ 7,8	+ 6,7	105,1	+ 7,7	98,4	+ 1,5	95,9	
	JUL	90,7	+ 1,2	-11,5	89,7	-14,7	96,4	- 2,0	97,8	
	AUG	95,3	+11,3	+ 6,2	90,6	+ 1,0	98,3	+ 2,0	98,7	
	SEP	107,0	+13,1	+11,1	105,3	+16,2	101,7	+ 3,5	99,6	
	OKT	102,5	+ 9,4	- 4,2	101,3	- 3,8	100,0	- 1,7	100,4	
	NOV	101,4	+10,2	- 1,1	102,0	+ 0,7	100,8	+ 0,8	100,9	
	DEZ	91,8	+ 9,5	- 9,5	90,7	-11,1	101,2	+ 0,4	101,2	
	1984	JAN	102,1	+11,8	+11,2	99,3	+ 9,5	101,0	- 0,2	101,5
		FEB	106,3	+17,2	+ 4,1	108,7	+ 9,6	103,2	+ 2,2	101,6
		MAR	106,2	+ 1,8	- 0,1	102,2	- 6,0	98,9	- 4,2	101,7
APR		98,3	+ 5,5	- 7,4	104,1	+ 1,9	101,1	+ 2,2	101,9	
CHEMISCHE INDUSTRIE AUSLAND										
1983	APR	111,9	- 2,4	-12,9	117,0	- 4,8	109,4	- 0,6	112,4	
	MAI	115,1	+10,0	+ 2,9	115,9	- 0,9	114,3	+ 4,5	114,1	
	JUN	119,0	+ 9,4	+ 3,4	122,8	+ 6,0	116,7	+ 2,1	115,7	
	JUL	107,3	+ 8,7	- 9,8	105,4	-14,2	115,4	- 0,3	117,3	
	AUG	111,3	+19,4	+ 3,7	105,2	- 0,2	119,7	+ 2,8	119,0	
	SEP	121,5	+15,2	+ 9,2	119,8	+13,9	121,0	+ 1,1	120,8	
	OKT	121,1	+16,7	- 0,3	119,3	- 0,4	123,2	+ 1,8	122,6	
	NOV	123,6	+17,3	+ 2,1	124,5	+ 4,4	124,7	+ 1,2	124,0	
	DEZ	121,9	+16,8	- 1,4	120,6	- 3,1	125,5	+ 0,6	125,3	
	1984	JAN	131,5	+20,8	+ 7,8	127,8	+ 6,0	127,4	+ 1,5	126,4
		FEB	132,4	+19,8	+ 0,7	135,2	+ 6,6	127,2	- 0,2	127,4
		MAR	143,0	+11,4	+ 8,0	138,2	+ 1,5	126,6	- 0,5	128,4
APR		127,4	+13,9	-10,9	134,4	- 2,7	126,5	+ 1,5	129,5	

5 UMSÄTZE IM VERARBEITENDEN GEWERBE UND IM BAUHAUPTGEWERBE

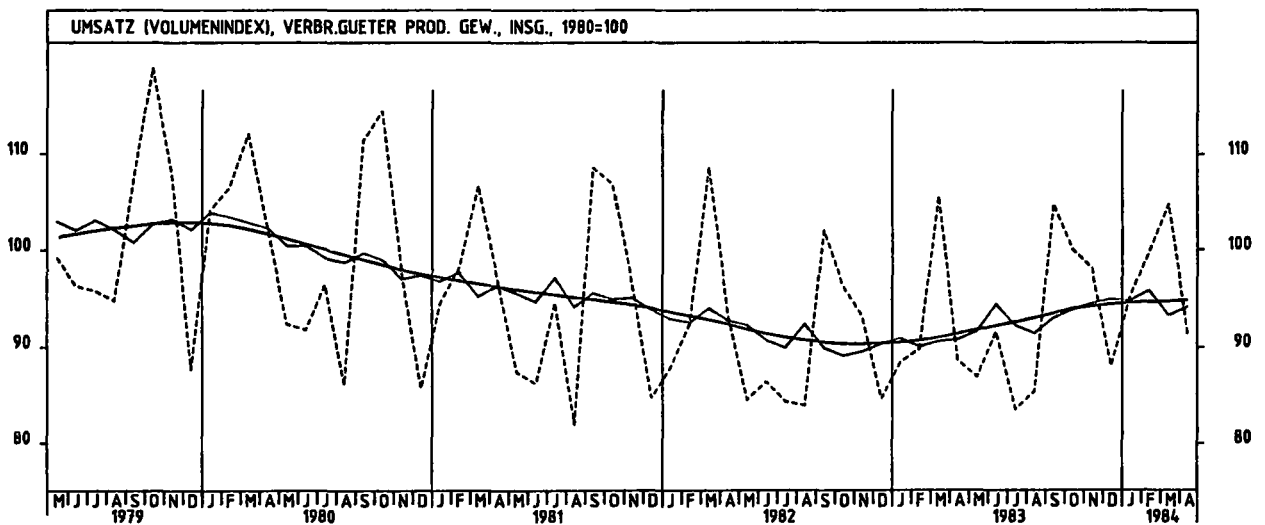
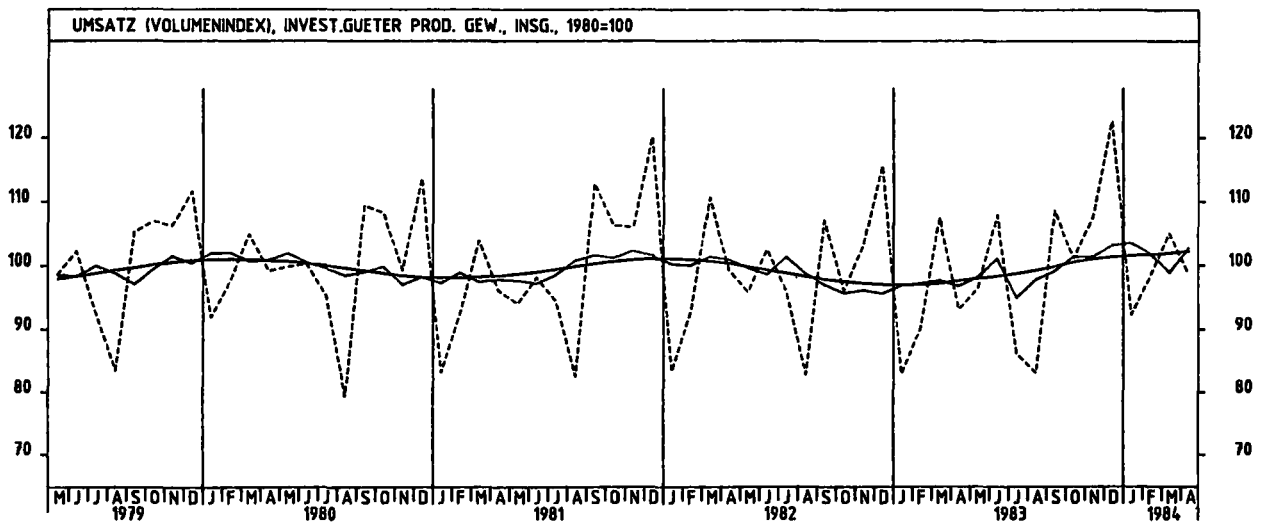
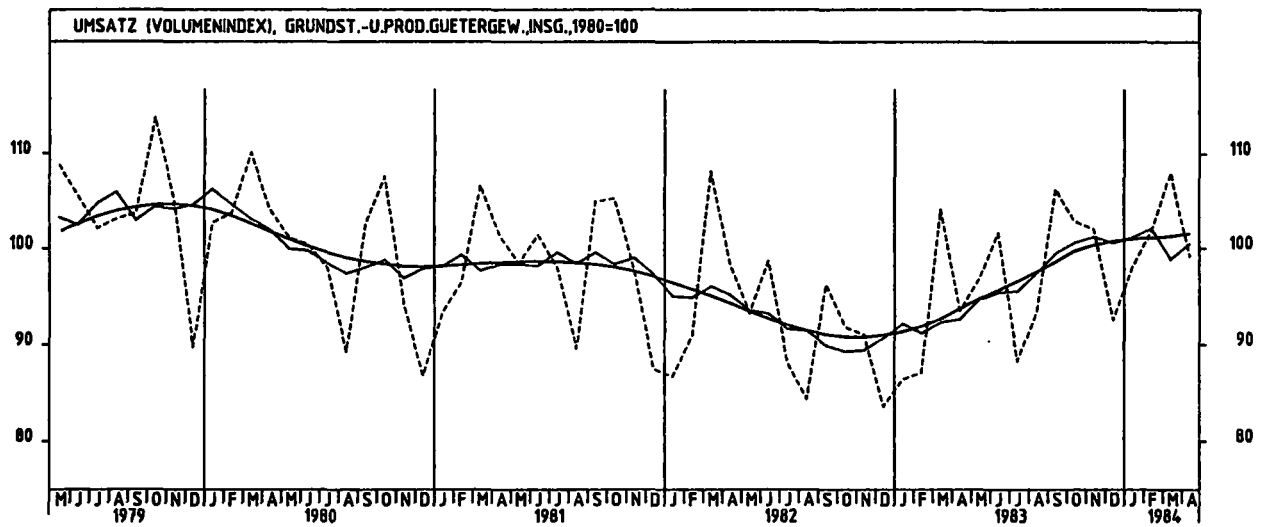
5.2 VOLUMENINDEX (1980 = 100)

JAHR	MONAT	ORIGINALWERT			KALENDERBEREINIGTER WERT		KALENDER- UND SAISON- BEREINIGTER WERT		GLATTE KOMPONENTE
		1980=100	VERÄNDERUNG VORJAHR	IN O/O GEGEN VORMONAT	1980=100	VERÄNDERUNG IN O/O GEGEN VORMONAT	1980=100	VERÄNDERUNG IN O/O GEGEN VORMONAT	1980=100
ELEKTROTECHNIK INSGESAMT									
1983	APR	89,9	- 4,3	-18,0	92,7	-11,7	97,8	- 1,7	98,4
	MAI	92,5	- 0,1	+ 2,9	91,9	- 0,9	98,8	+ 1,0	98,7
	JUN	102,5	+ 1,1	+10,8	104,4	+13,6	100,6	+ 1,8	99,0
	JUL	85,8	-10,3	-16,3	85,2	-18,4	94,9	- 5,7	99,3
	AUG	89,4	+ 1,2	+ 4,2	85,6	+ 0,5	99,2	+ 4,5	99,9
	SEP	118,1	+ 1,1	+32,1	117,9	+37,7	100,2	+ 1,0	100,5
	OKT	99,5	+ 5,1	-15,7	99,3	-15,8	102,6	+ 2,4	101,4
	NOV	109,9	+ 3,5	+10,5	110,4	+11,2	101,9	- 0,7	102,3
	DEZ	122,8	+ 5,9	+11,7	119,6	+ 8,5	104,7	+ 2,7	103,0
1984	JAN	95,9	+14,6	-21,9	94,0	-21,5	107,0	+ 2,2	103,6
	FEB	102,7	+ 9,7	+ 7,1	106,2	+13,0	103,9	- 2,9	104,1
	MAR	110,7	+ 1,0	+ 7,8	107,6	+ 1,3	102,9	- 1,0	104,8
	APR	97,9	+ 8,9	-11,6	101,8	- 5,4	106,7	+ 3,7	105,6
ELEKTROTECHNIK INLAND									
1983	APR	87,5	- 2,3	-16,9	90,3	- 5,3	95,2	- 0,4	95,3
	MAI	88,1	+ 0,6	+ 0,6	88,5	- 2,0	95,2	+ 0,0	95,6
	JUN	99,2	+ 3,8	+12,6	100,9	+14,0	97,4	+ 2,3	95,9
	JUL	82,4	-11,2	-16,9	81,5	-19,2	91,4	- 6,2	96,2
	AUG	88,2	+ 5,4	+ 7,0	84,3	+ 3,4	97,7	+ 6,8	96,7
	SEP	111,9	- 0,2	+26,9	111,3	+32,0	96,1	- 1,6	97,2
	OKT	97,6	+ 3,7	-12,8	97,1	-12,8	98,3	+ 2,3	97,9
	NOV	109,5	+ 6,8	+12,2	109,9	+13,2	99,9	+ 1,6	98,5
	DEZ	117,7	+ 4,1	+ 7,5	114,9	+ 4,5	99,6	- 0,3	98,8
1984	JAN	93,2	+11,6	-20,8	91,1	-20,7	101,5	+ 1,9	99,1
	FEB	97,7	+10,1	+ 4,8	100,3	+10,1	100,0	- 1,5	99,4
	MAR	103,0	- 2,3	+ 5,4	99,5	- 0,8	97,0	- 3,0	99,7
	APR	92,9	+ 6,1	- 9,8	96,3	- 3,2	101,0	+ 4,1	100,2
ELEKTROTECHNIK AUSLAND									
1983	APR	94,7	- 8,1	-20,2	98,8	-14,3	103,6	- 3,6	105,0
	MAI	102,3	- 0,7	+ 8,0	100,4	+ 1,6	106,0	+ 2,3	105,2
	JUN	110,2	- 3,5	+ 7,7	112,9	+12,5	107,0	+ 0,9	105,5
	JUL	93,5	- 8,2	-15,2	92,6	-17,8	102,5	- 4,2	106,0
	AUG	91,8	- 6,8	- 1,8	87,6	- 5,7	102,7	+ 0,2	106,7
	SEP	131,8	+ 3,5	+43,6	132,3	+51,2	109,6	+ 6,7	107,6
	OKT	103,7	+ 7,8	-21,3	102,6	-22,4	111,2	+ 1,5	109,0
	NOV	110,7	- 3,2	+ 6,8	111,2	+ 8,4	106,1	- 4,6	110,5
	DEZ	133,8	+ 9,4	+20,9	132,1	+18,8	116,1	+ 9,4	111,8
1984	JAN	102,2	+21,4	-23,6	98,9	-25,1	118,3	+ 1,9	113,1
	FEB	113,4	+ 8,6	+11,0	118,3	+19,8	112,4	- 5,0	114,3
	MAR	127,6	+ 7,5	+12,5	124,9	+ 5,6	116,3	+ 3,5	115,8
	APR	109,1	+15,2	-14,5	113,5	- 9,1	118,6	+ 2,0	117,3
HERSTELLUNG VON EISEN-,BLECH-UND METALLWAREN INSGESAMT									
1983	APR	89,4	- 6,0	-11,6	93,7	- 1,3	89,5	+ 1,2	89,8
	MAI	91,8	+ 4,6	+ 2,7	92,8	- 1,0	91,1	+ 1,8	90,4
	JUN	96,3	+ 5,4	+ 4,9	98,9	+ 6,6	93,0	+ 2,1	91,0
	JUL	83,5	- 1,2	-13,3	82,5	-16,6	91,1	- 2,0	91,7
	AUG	82,3	+ 5,8	- 1,4	77,4	- 6,2	91,8	+ 0,8	92,3
	SEP	99,0	+ 4,0	+20,3	97,2	+25,6	92,6	+ 0,8	92,9
	OKT	98,8	+ 5,6	- 0,2	98,2	+ 1,0	93,6	+ 1,2	93,6
	NOV	98,5	+ 7,3	+ 0,7	99,9	+ 1,7	93,8	+ 0,2	94,0
	DEZ	88,1	+ 5,9	-11,5	86,3	-13,6	93,9	+ 0,1	94,3
1984	JAN	93,0	+11,8	+ 5,6	90,0	+ 4,3	95,3	+ 1,5	94,5
	FEB	97,6	+15,8	+ 4,9	99,8	+10,9	96,7	+ 1,5	94,6
	MAR	101,6	+ 0,5	+ 4,1	98,3	- 1,5	93,1	- 3,7	94,7
	APR	92,4	+ 3,4	- 9,1	97,0	- 1,3	93,5	+ 0,4	94,8
HERSTELLUNG VON EISEN-,BLECH-UND METALLWAREN INLAND									
1983	APR	86,5	- 4,9	-10,6	90,4	- 0,7	87,0	+ 1,9	87,0
	MAI	86,8	+ 5,3	+ 2,7	89,6	- 0,9	88,4	+ 1,6	87,6
	JUN	92,5	+ 7,1	+ 4,2	94,7	+ 5,7	90,2	+ 2,0	88,2
	JUL	80,8	- 1,2	-12,6	80,3	-15,2	88,2	- 2,2	88,7
	AUG	80,9	+ 4,9	+ 0,1	76,3	- 5,0	88,5	+ 0,3	89,2
	SEP	96,6	+ 4,0	+19,4	95,2	+24,8	89,5	+ 1,1	89,7
	OKT	96,3	+ 5,4	- 0,3	95,8	+ 0,6	90,2	+ 0,8	90,2
	NOV	96,3	+ 6,1	+ 0,0	96,6	+ 0,8	90,1	- 0,1	90,5
	DEZ	84,2	+ 5,4	-12,6	82,5	-14,6	90,4	+ 0,3	90,6
1984	JAN	88,1	+ 8,6	+ 4,6	85,5	+ 3,6	90,7	+ 0,3	90,6
	FEB	92,1	+14,8	+ 4,5	94,4	+10,4	92,6	+ 2,1	90,6
	MAR	96,5	- 0,3	+ 4,8	93,6	- 0,8	89,2	- 3,7	90,5
	APR	87,5	+ 1,2	- 9,3	91,6	- 2,1	88,9	- 0,3	90,5
HERSTELLUNG VON EISEN-,BLECH-UND METALLWAREN AUSLAND									
1983	APR	100,4	- 9,4	-13,9	105,6	- 3,4	98,4	- 1,1	100,0
	MAI	103,2	+ 2,4	+ 2,8	104,8	- 0,8	101,3	+ 2,9	100,8
	JUN	110,1	+ 3,8	+ 5,7	114,0	+ 8,8	103,3	+ 2,0	101,7
	JUL	93,5	- 1,3	-15,1	91,0	-20,2	101,7	- 1,5	102,6
	AUG	87,1	+ 8,2	- 6,8	81,7	-10,2	103,9	+ 2,2	103,6
	SEP	108,0	+ 4,2	+24,0	105,1	+28,6	103,9	+ 0,0	104,7
	OKT	107,9	+ 5,9	- 0,1	106,6	+ 1,4	105,8	+ 1,8	106,0
	NOV	111,5	+11,9	+ 3,3	112,4	+ 5,4	107,7	+ 1,8	107,0
	DEZ	102,6	+ 7,8	- 8,0	100,9	-10,2	106,6	- 0,8	107,8
1984	JAN*	111,1	+21,3	+ 8,3	105,1	+ 4,2	113,1	+ 5,9	108,6
	FEB	117,9	+19,0	+ 5,1	119,7	+13,9	111,6	- 1,3	109,2
	MAR	120,6	+ 3,4	+ 2,3	118,9	- 3,2	107,5	- 3,7	109,9
	APR	110,1	+ 9,7	- 8,7	116,3	+ 0,3	110,2	+ 2,5	110,7

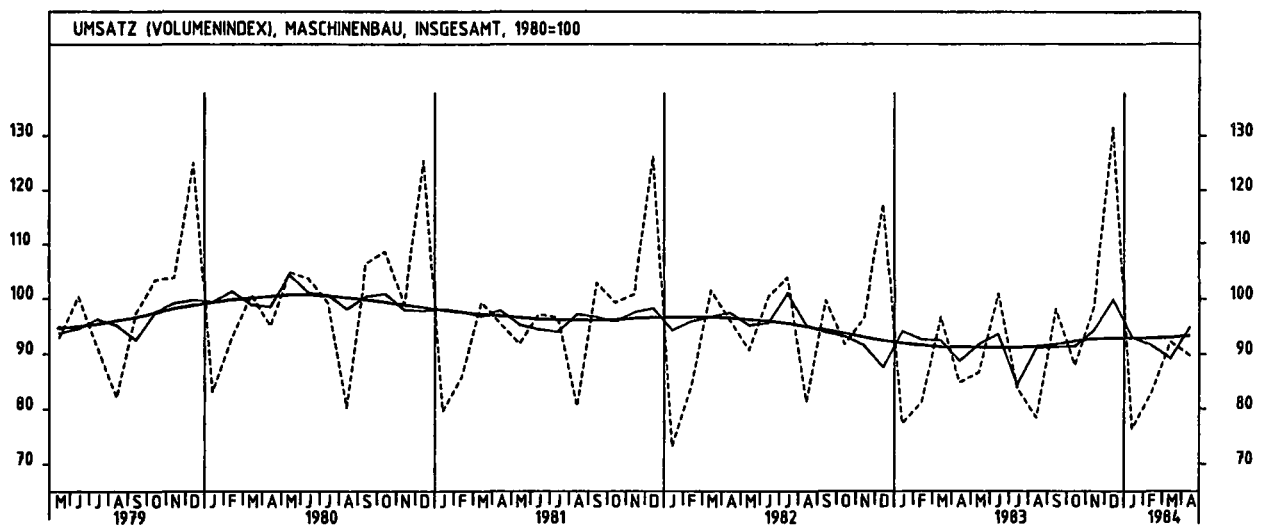
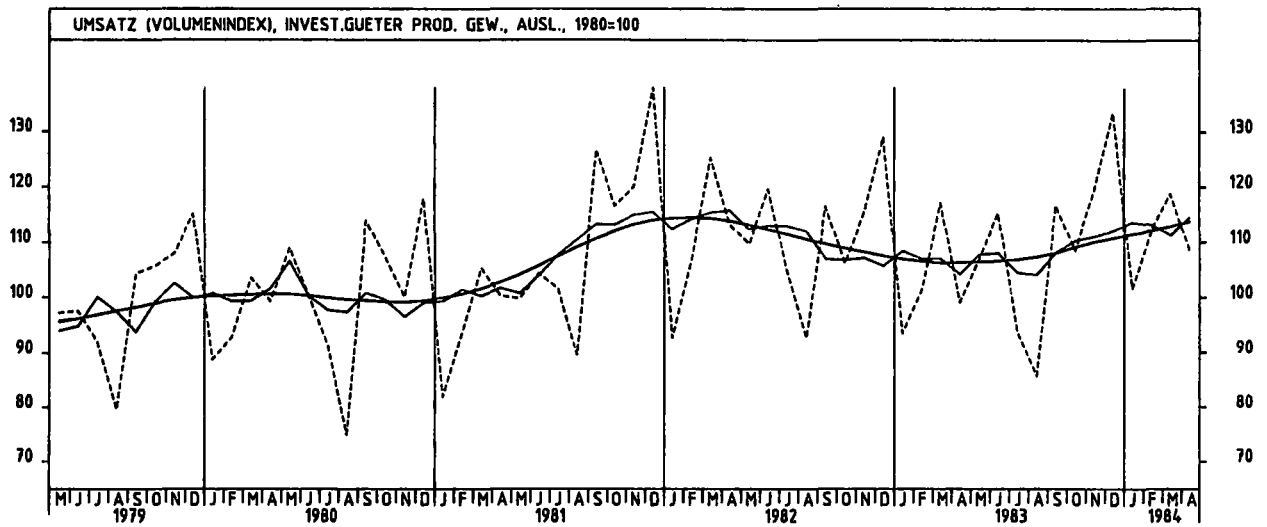
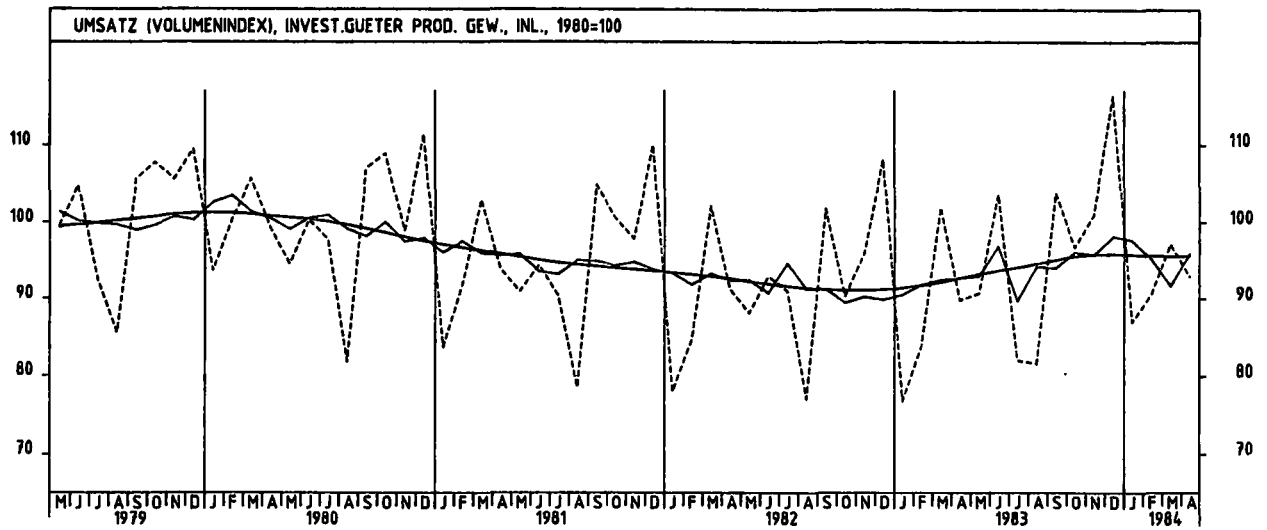
5 UMSATZE IM VERARBEITENDEN GEWERBE UND IM BAUHAUPTGEWERBE



5 UMSÄTZE IM VERARBEITENDEN GEWERBE UND IM BAUHAUPTGEWERBE



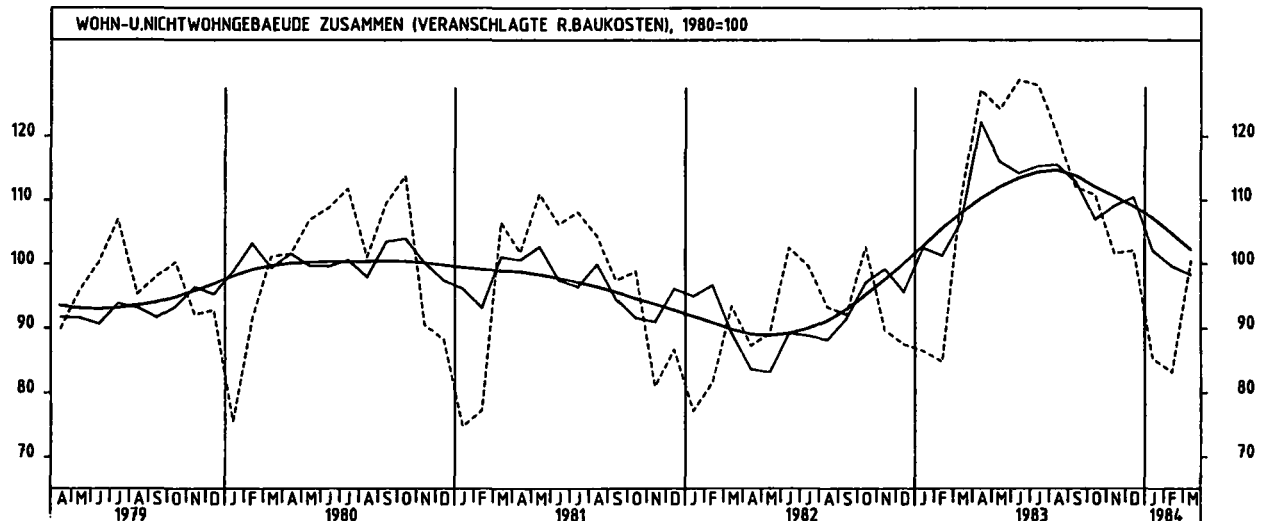
5 UMSÄTZE IM VERARBEITENDEN GEWERBE UND IM BAUHAUPTGEWERBE



6 BAUGENEHMIGUNGEN, BAUFERTIGSTELLUNGEN, BAUVORRAT

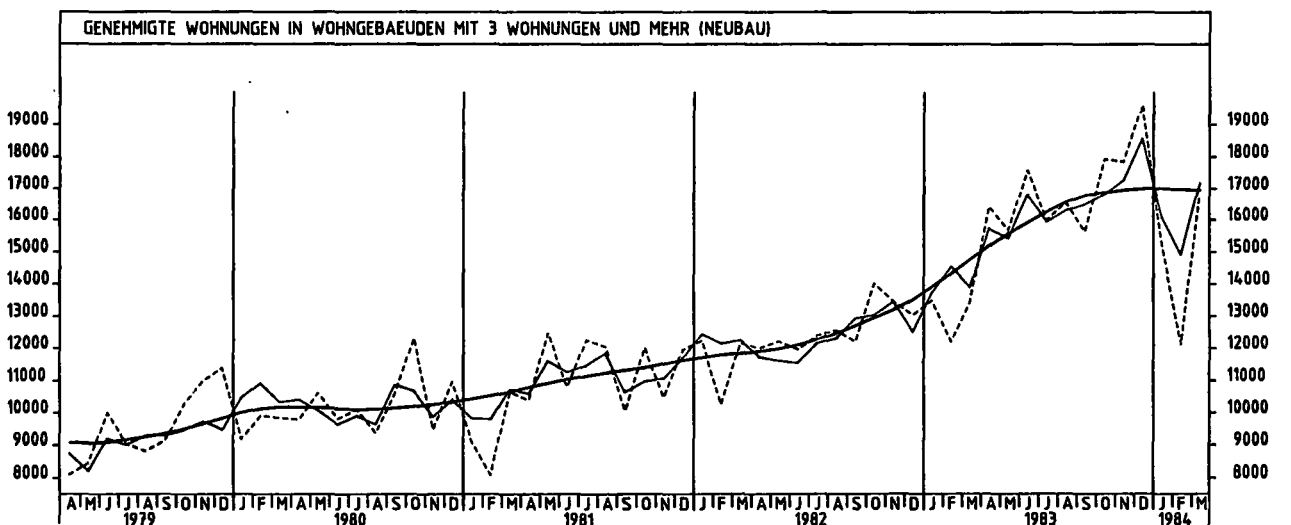
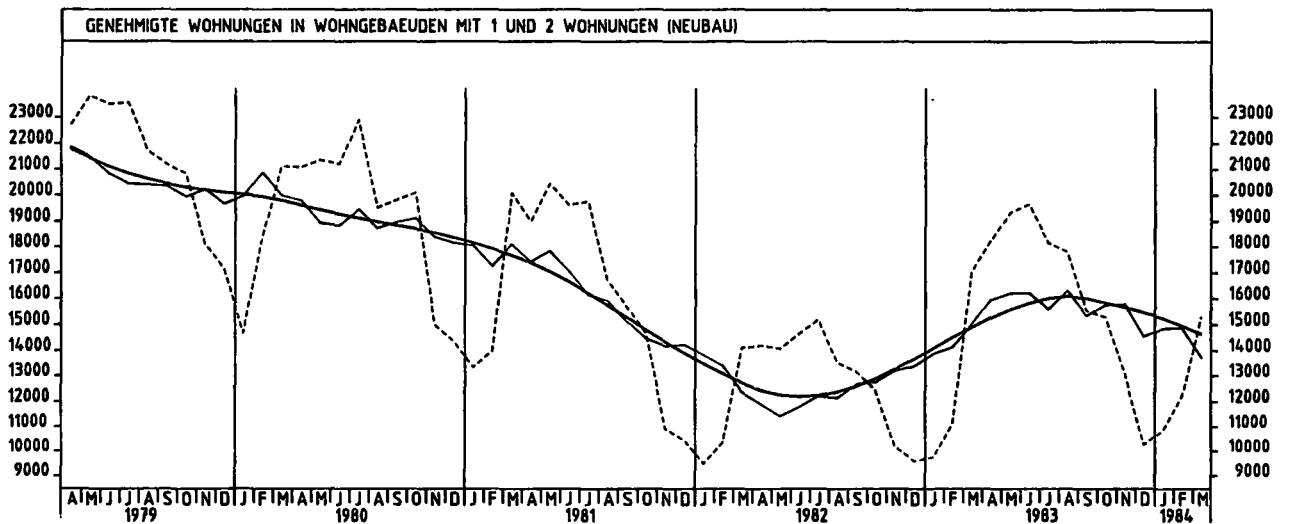
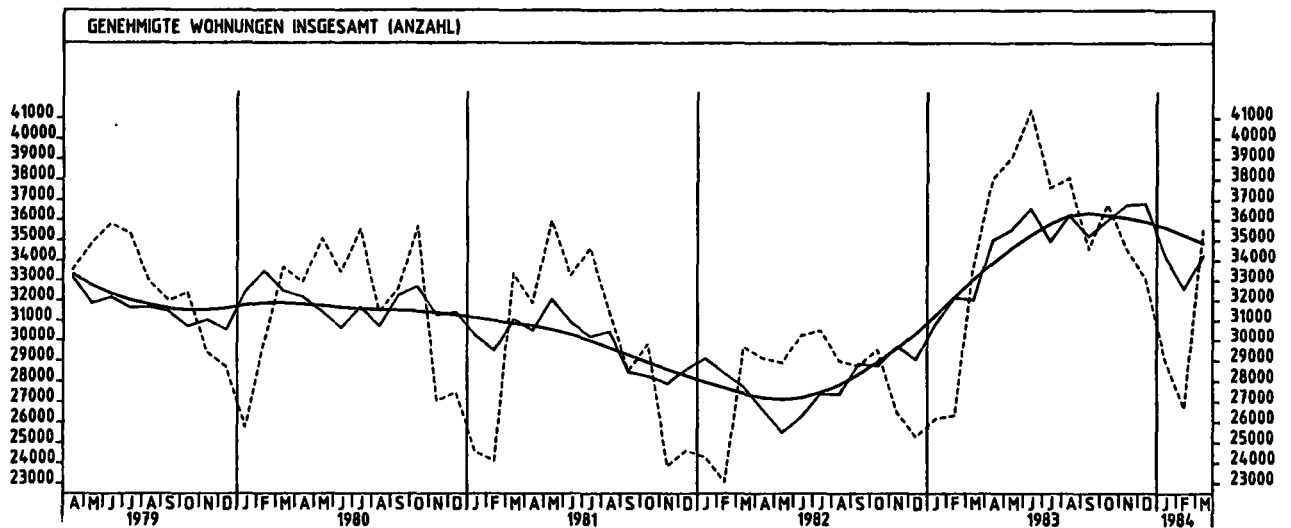
6.1 VERANSCHLAGTE REINE BALKOSTEN DER GENEHMIGTEN HOCHBAUVORHABEN IM NEUBAU (1980 = 100)

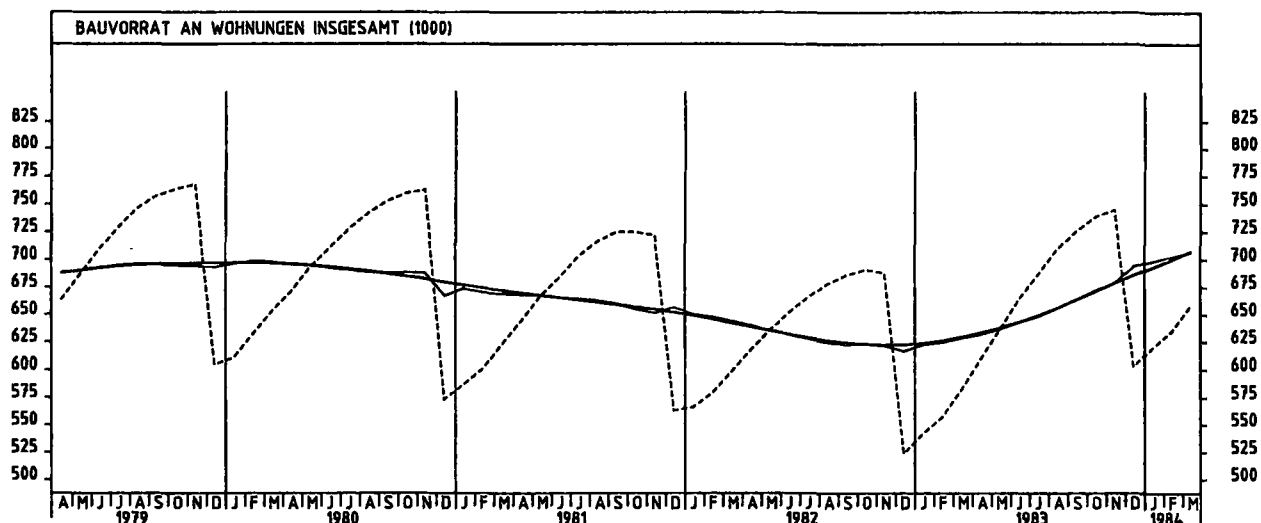
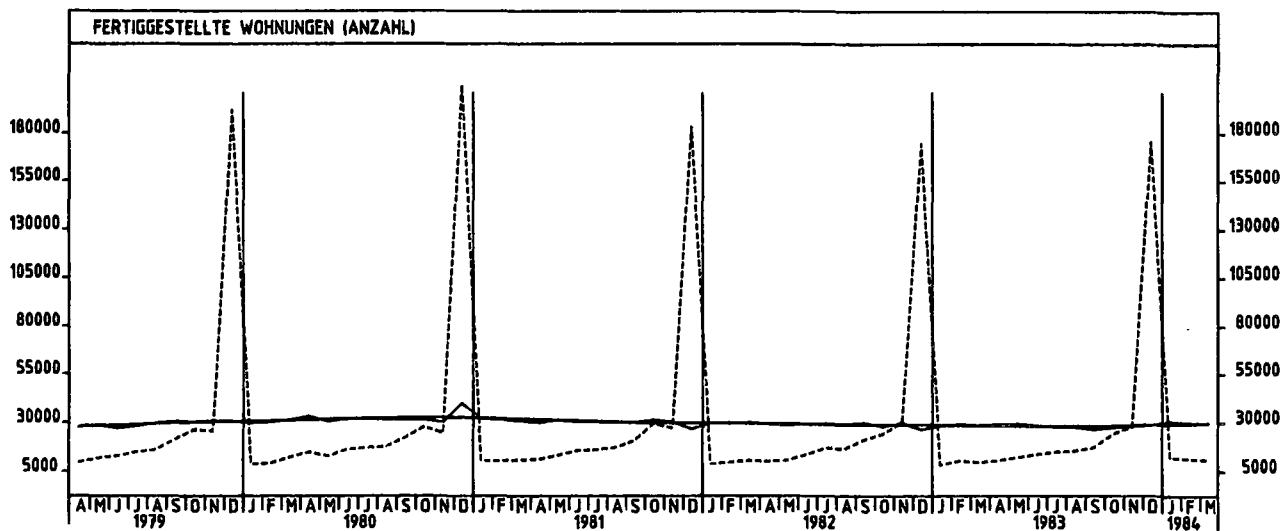
JAHR	MONAT	ORIGINALWERT			KALENDERBEREINIGTER WERT		KALENDER- UND SAISONBEREINIGTER WERT		GLATTE KOMPONENTE
		1980=100	VERÄNDERUNG VORJAHR	IN O/O GEGEN VORMONAT	1980=100	VERÄNDERUNG IN O/O GEGEN VORMONAT	1980=100	VERÄNDERUNG IN O/O GEGEN VORMONAT	1980=100
WOHN- UND NICHTWOHNGBAUEUDE									
1983	MAR	110,6	+18,4	+30,4	107,0	+17,7	106,7	+ 5,3	107,9
	APR*	127,2	+45,7	+15,0	124,7	+16,5	122,2	+14,5	110,2
	MAI	124,2	+39,2	- 2,4	122,9	- 1,4	116,1	- 5,0	112,0
	JUN	128,8	+25,5	+ 3,7	132,2	+ 7,6	114,2	- 1,6	113,4
	JUL	127,9	+28,3	- 0,7	123,8	- 6,4	115,3	+ 1,0	114,3
	AUG	120,2	+28,8	- 6,0	117,1	- 5,4	115,6	+ 0,3	114,7
	SEP	112,0	+21,6	- 6,8	112,3	- 4,1	112,8	- 2,4	113,8
	OKT	110,8	+ 7,9	- 1,1	108,1	- 3,7	107,0	- 5,1	112,0
	NOV	101,7	+13,4	- 8,2	103,3	- 4,4	105,1	+ 2,0	110,5
	DEZ	102,1	+16,7	+ 0,4	100,9	- 2,3	110,4	+ 1,2	108,9
1984	JAN	85,3	- 1,4	-16,5	82,7	-18,0	102,1	- 7,5	107,1
	FEB	83,2	- 1,9	- 2,5	85,5	+ 3,4	99,5	- 2,4	104,7
	MAR	100,4	- 9,2	+20,7	97,5	+14,0	98,2	- 1,4	102,2
WOHNGBAUEUDE									
1983	MAR	113,5	+17,5	+38,1	109,1	+23,4	105,1	+ 3,3	107,1
	APR	128,4	+34,5	+13,1	130,6	+19,7	115,1	+ 9,5	110,0
	MAI	130,0	+37,6	+ 1,2	129,4	- 0,9	115,8	+ 0,6	112,5
	JUN	137,7	+38,1	+ 5,9	139,9	+ 8,1	119,0	+ 2,8	114,6
	JUL	126,6	+24,4	- 8,1	123,9	-11,4	114,2	- 4,0	115,4
	AUG	127,4	+34,1	+ 0,6	124,4	+ 0,4	118,6	+ 3,9	117,7
	SEP	111,6	+21,2	-12,4	111,9	-10,0	113,8	- 4,0	118,0
	OKT	116,2	+24,1	+ 4,1	114,3	+ 2,1	115,9	+ 1,8	117,4
	NOV	106,9	+32,5	- 8,0	108,2	- 5,3	116,4	+ 2,2	116,9
	DEZ	99,4	+30,3	- 7,0	97,2	-10,2	117,2	- 1,0	116,1
1984	JAN	89,2	+12,3	-10,3	87,6	- 9,9	110,7	- 5,5	115,2
	FEB	88,3	+ 7,4	- 1,0	91,2	+ 4,1	107,9	- 2,5	113,8
	MAR	114,5	+ 0,9	+29,7	111,0	+21,7	108,6	+ 0,6	112,3
WOHNGBAUEUDE VON PRIVATEN HAUSHALTEN									
1983	MAR*	128,0	+27,5	+55,7	117,5	+33,5	114,0	+ 9,1	109,6
	APR	136,7	+33,6	+ 6,8	139,0	+18,3	117,4	+ 3,0	112,2
	MAI	142,8	+40,1	+ 4,5	142,6	+ 2,6	119,3	+ 1,6	114,5
	JUN	145,1	+36,2	+ 1,6	147,9	+ 3,7	119,7	+ 0,3	116,3
	JUL	135,3	+25,9	- 6,8	132,4	-10,5	117,4	- 1,9	117,5
	AUG	132,1	+33,7	- 2,4	129,1	- 2,5	120,2	+ 2,4	118,2
	SEP	111,5	+15,9	-15,5	111,4	-13,7	111,9	- 6,9	117,6
	OKT	110,5	+21,3	- 0,9	108,6	- 2,5	114,7	+ 2,5	116,3
	NOV	93,3	+27,6	-15,6	94,0	-13,4	115,2	+ 0,4	115,2
	DEZ	77,7	+14,9	-15,7	75,9	-19,3	109,7	- 4,8	113,9
1984	JAN	79,5	+ 8,2	+ 2,3	77,5	+ 2,1	108,4	- 1,2	112,5
	FEB	89,0	+ 8,3	+11,9	92,1	+18,8	109,1	+ 0,6	110,6
	MAR	113,3	-11,5	+27,3	109,7	+19,1	102,8	- 5,8	108,4
NICHTWOHNGBAUEUDE									
1983	MAR	105,2	+20,6	+17,3	103,2	+ 7,1	110,4	+ 8,9	110,9
	APR*	124,9	+74,2	+18,7	125,5	+21,6	129,0	+16,8	112,1
	MAI	113,1	+43,3	- 9,4	110,4	-12,0	117,7	- 8,8	112,7
	JUN	111,7	+ 3,2	- 1,2	115,8	+ 4,9	105,1	-10,7	112,6
	JUL	130,4	+35,3	+15,7	125,0	+ 7,9	118,9	+13,1	111,9
	AUG	105,6	+18,3	-18,3	104,2	-16,6	110,2	- 7,3	110,2
	SEP	112,9	+22,7	+ 5,9	114,2	+ 9,6	112,2	+ 1,8	105,9
	OKT	100,6	-16,2	-10,9	97,7	-14,4	90,9	-19,0	102,7
	NOV	91,9	-13,9	- 8,6	93,7	- 4,1	91,9	+ 1,1	99,5
	DEZ	107,1	- 1,7	+15,5	105,7	+13,9	98,3	+ 7,0	95,3
1984	JAN	77,7	-22,3	-27,5	75,0	-29,7	87,3	-11,2	93,1
	FEB	73,3	-18,3	- 5,7	75,3	+ 0,4	84,9	- 2,7	88,8
	MAR	73,5	-30,1	+ 0,3	72,0	- 4,4	79,7	- 6,1	84,1
ÖFFENTLICHE GEBÄUDE									
1983	MAR	45,3	-27,2	-34,4	45,4	-38,4	74,0	+ 8,7	77,0
	APR	95,7	+55,5	+108,9	100,0	+115,5	97,0	+31,1	75,9
	MAI	48,8	-21,3	-49,5	48,4	-51,6	72,9	-24,8	74,9
	JUN	79,5	-35,2	+52,9	82,8	+71,1	59,0	-19,1	74,1
	JUL	87,4	- 0,9	+ 9,9	82,5	- 0,4	77,7	+31,7	73,3
	AUG	71,1	- 6,4	-18,5	58,6	-16,8	74,7	- 3,9	72,9
	SEP	71,5	-16,7	+ 0,6	72,8	+ 6,1	69,8	- 6,6	72,5
	OKT	64,7	-22,9	- 9,5	59,9	-17,7	65,0	- 5,4	72,5
	NOV	67,8	-23,6	+ 4,8	70,2	+17,2	67,2	+ 1,8	73,6
	DEZ	139,3	+50,6	+105,5	140,8	+100,6	105,9	+59,1	74,9
1984	JAN	38,1	-55,8	-72,5	36,1	-74,4	52,2	-51,2	75,3
	FEB	82,6	+17,0	+115,8	85,0	+135,5	81,5	+56,1	77,2
	MAR	59,4	+28,3	-28,1	57,3	-32,6	83,1	+ 2,0	77,5
WIRTSCHAFTSGBAUEUDE									
1983	MAR	138,5	+37,7	+37,9	135,1	+25,1	130,8	+ 9,5	130,2
	APR	140,8	+82,1	+ 1,7	144,4	+ 6,9	144,6	+10,6	132,6
	MAI	149,3	+58,9	+ 6,0	145,9	+ 1,7	142,7	- 1,3	134,2
	JUN	129,8	+29,7	-13,1	134,6	- 8,4	130,3	- 8,7	134,7
	JUL	154,7	+54,9	+19,2	149,6	+11,1	142,4	+ 9,3	134,0
	AUG	126,6	+29,2	-18,2	123,4	-17,5	129,4	- 9,1	131,7
	SEP	136,2	+42,5	+ 7,6	136,6	+10,7	135,3	+ 4,6	126,9
	OKT	120,8	-13,9	-11,3	117,7	-13,8	106,9	-21,0	120,3
	NOV	105,5	- 9,7	-12,7	107,0	- 9,1	107,0	+ 0,1	114,6
	DEZ	88,9	-24,8	-15,7	88,3	-17,5	95,3	-10,9	108,7
1984	JAN	100,0	- 6,2	+12,5	96,5	+ 9,3	105,7	+12,0	102,7
	FEB	68,1	-32,2	-31,9	69,8	-27,7	85,7	-18,7	95,3
	MAR	81,4	-41,2	+19,5	78,7	+12,8	76,7	-11,5	87,5



6.3 RAUMINHALT DER FERTIGGESTELLTEN GEBÄUDE IM NEUBAU (1980 = 100)

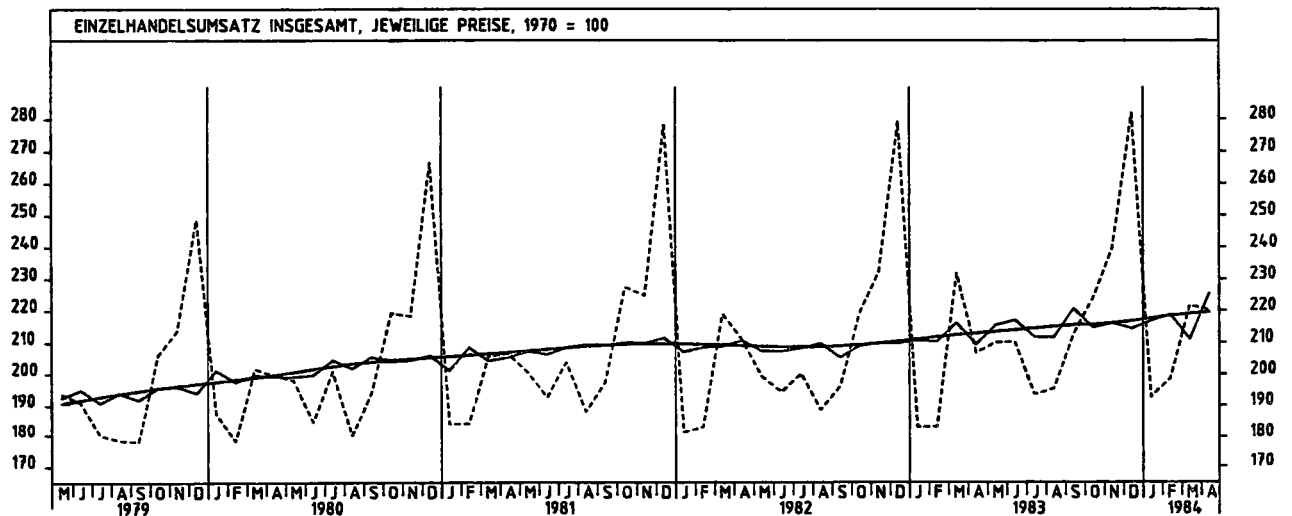
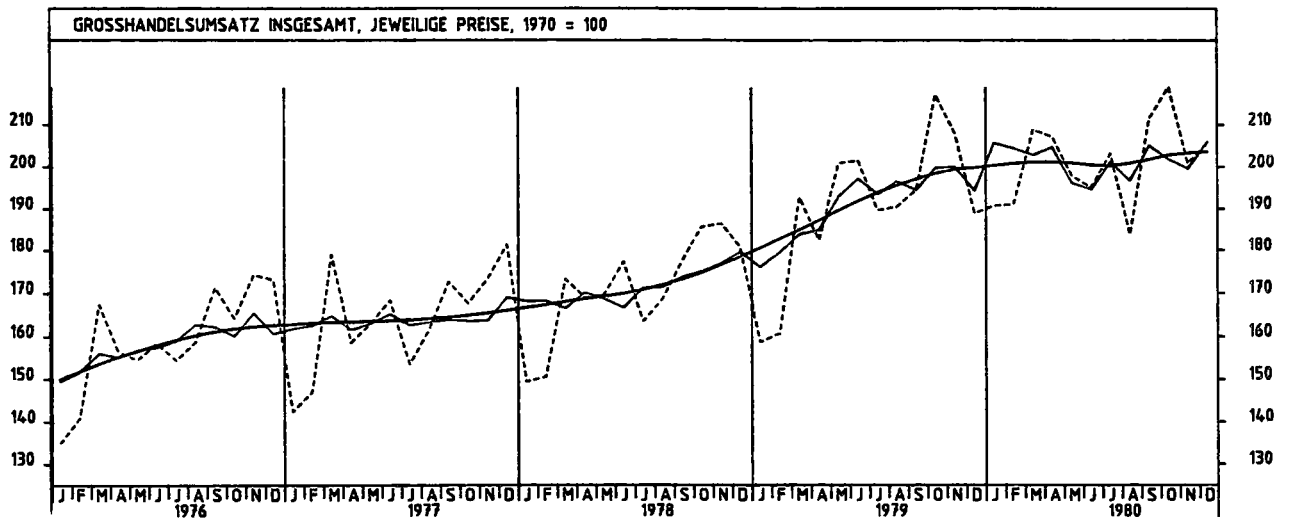
JAHR	MONAT	ORIGINALWERT			KALENDERBEREINIGTER WERT		KALENDER- UND SAISON- BEREINIGTER WERT		GLATTE KOMPONENTE	
		1980=100	VERÄNDERUNG VORJAHR	IN O/O GEGEN VORMONAT	1980=100	VERÄNDERUNG IN O/O GEGEN VORMONAT	1980=100	VERÄNDERUNG IN O/O GEGEN VORMONAT	1980=100	
WOHN- UND NICHTWOHNGBAUEUDE										
1983	MAR	27,2	-14,2	-11,7	25,0	-23,5	85,8	- 3,7	84,3	
	APR	28,8	+ 4,3	+ 5,9	30,7	+22,8	89,1	+ 3,8	83,5	
	MAI	29,2	-13,4	+ 1,4	30,0	- 2,3	84,5	- 5,2	82,9	
	JUN	36,2	- 4,5	+24,0	36,3	+21,0	85,0	+ 0,6	82,3	
	JUL	37,0	-19,6	+ 2,2	37,7	+ 3,9	82,4	- 3,1	81,7	
	AUG	40,9	-13,9	+10,5	37,2	- 1,3	81,4	- 1,2	81,0	
	SEP	47,6	-25,4	+16,4	48,9	+31,5	76,6	- 5,9	80,0	
	OKT	67,1	-10,1	+41,0	63,6	+30,1	77,4	+ 1,0	80,1	
	NOV	71,6	-18,5	+ 6,7	71,5	+12,4	76,6	- 1,0	80,8	
	DEZ	551,2	- 1,5	+669,8	545,5	+662,9	76,1	- 0,7	81,7	
	1984	JAN	33,2	+35,0	-94,0	30,1	-94,5	89,2	+17,2	82,7
		FEB	28,0	- 9,1	-15,7	29,0	- 3,7	84,1	- 5,7	83,4
MAR		28,9	+ 6,3	+ 3,2	28,0	- 3,4	87,0	+ 3,4	84,1	
WOHNGBAUEUDE										
1983	MAR	24,3	-18,7	- 8,3	22,0	-21,4	78,7	- 3,4	77,7	
	APR	26,2	- 3,3	+ 7,8	27,8	+26,4	81,2	+ 3,2	77,0	
	MAI	30,1	+ 3,1	+14,9	31,4	+12,9	80,6	- 0,7	76,5	
	JUN	33,5	- 5,9	+11,3	33,3	+ 6,1	77,9	- 3,3	76,1	
	JUL	37,0	-18,9	+10,4	37,8	+13,5	75,9	- 2,6	75,5	
	AUG	40,7	- 9,6	+10,0	36,6	- 3,2	75,3	- 0,8	75,0	
	SEP	44,5	-23,5	+ 9,3	45,5	+24,6	71,1	- 5,6	74,0	
	OKT	62,6	- 4,9	+40,7	59,2	+29,8	72,8	+ 2,4	74,2	
	NOV	67,9	-14,4	+ 8,5	67,8	+14,5	73,2	+ 0,5	75,0	
	DEZ	497,7	- 3,5	+633,0	493,1	+627,3	64,4	-12,0	76,0	
	1984	JAN	31,5	+40,0	-93,7	28,9	-94,1	83,4	+29,5	77,2
		FEB	29,0	+ 9,4	- 7,9	29,8	+ 3,1	81,2	- 2,6	78,1
MAR		28,1	+15,6	- 3,1	26,6	-10,7	81,9	+ 0,9	78,9	
NICHTWOHNGBAUEUDE										
1983	MAR	31,2	- 9,3	-15,2	28,3	-25,4	95,7	- 3,9	93,5	
	APR	32,5	+15,2	+ 4,2	34,2	+16,7	99,9	+ 4,4	92,5	
	MAI	28,0	-29,8	-13,8	28,4	-17,0	90,1	- 9,8	91,8	
	JUN	39,9	- 3,2	+42,5	40,5	+42,6	95,0	+ 5,4	91,1	
	JUL	37,1	-20,2	- 7,0	37,3	- 7,9	91,7	- 3,5	90,3	
	AUG	41,3	-18,7	+11,3	36,4	+ 2,9	89,8	- 2,1	89,4	
	SEP	52,0	-27,3	+25,9	53,1	+38,3	84,2	- 6,2	88,3	
	OKT	73,3	-15,5	+41,0	70,3	+32,4	84,2	+ 0,0	88,3	
	NOV	76,7	-23,3	+ 4,6	76,9	+ 9,4	80,9	- 3,9	88,8	
	DEZ	625,4	+ 0,9	+715,4	616,9	+702,2	91,7	+13,3	89,4	
	1984	JAN	35,5	+29,1	-94,3	32,9	-94,7	97,7	+ 6,5	90,1
		FEB	26,5	-28,0	-25,4	27,7	-15,8	87,9	-10,0	90,6
MAR		30,0	- 3,8	+13,2	29,2	+ 5,4	93,6	+ 6,5	91,1	





6.5 VERANSCHLAGTE REINE BAUKOSTEN DER GENEHMIGTEN BAUMASSNAHMEN AN BESTEHENDEN GEBÄUDEN (1980 = 100)

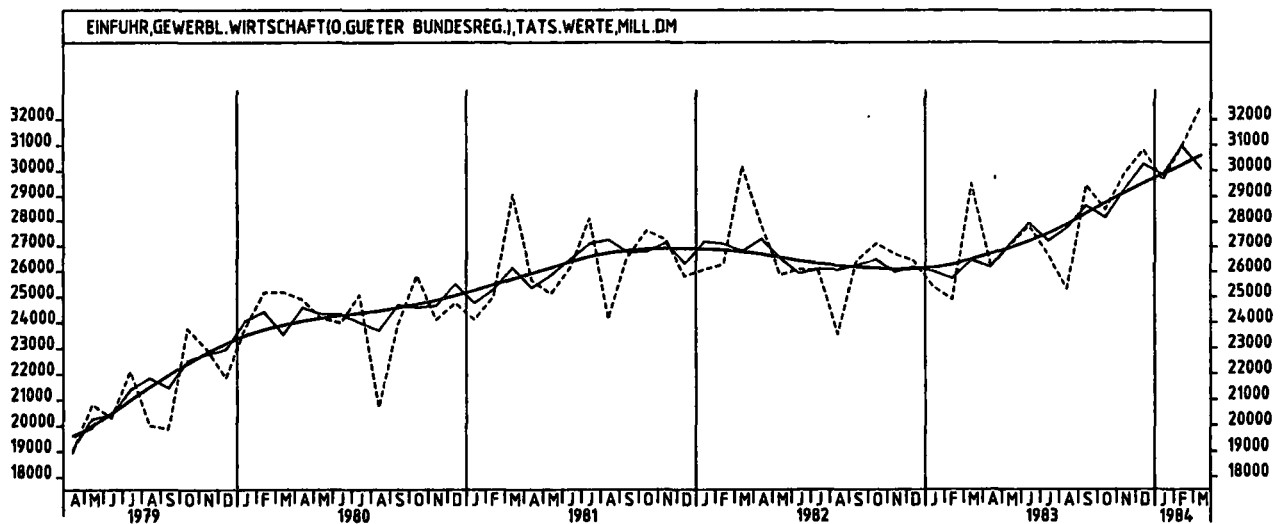
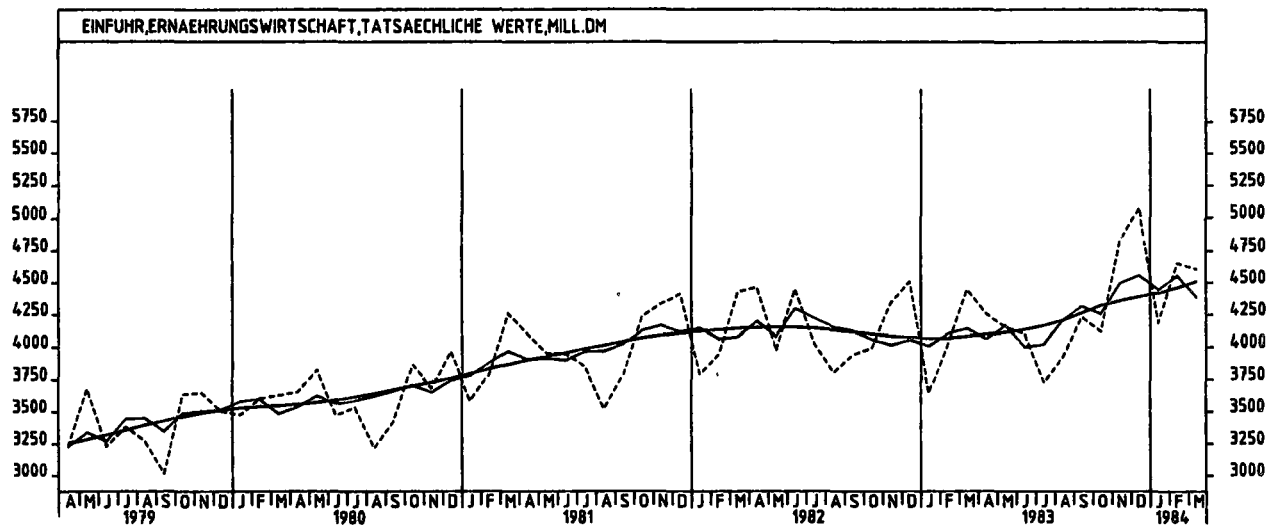
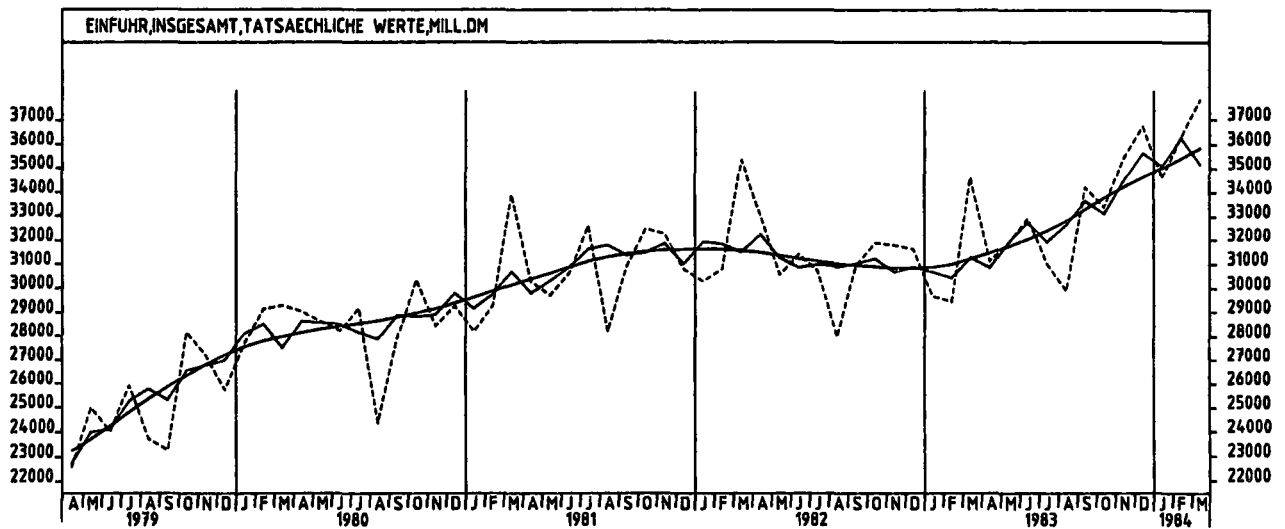
JAHR	MONAT	ORIGINALWERT			KALENDERBEREINIGTER WERT		KALENDER- UND SAISONBEREINIGTER WERT		GLATTE KOMPONENTE	
		1980=100	VERÄNDERUNG VORJAHR	IN O/O GEGEN VORMONAT	1980=100	VERÄNDERUNG IN O/O GEGEN VORMONAT	1980=100	VERÄNDERUNG IN O/O GEGEN VORMONAT	1980=100	
WOHNGBAUEUDE										
1983	MAR	124,4	+ 8,7	+34,3	X	X	119,6	+ 3,4	120,0	
	APR	138,5	+19,7	+11,3	X	X	126,2	+ 5,5	121,5	
	MAI	164,7	+40,3	+18,9	X	X	137,9	+ 9,3	122,9	
	JUN	164,6	+15,6	- 5,1	X	X	126,4	- 8,3	124,2	
	JUL	160,0	+13,6	- 3,0	X	X	124,8	- 1,3	125,0	
	AUG	136,1	+14,3	- 9,3	X	X	124,5	- 0,2	125,5	
	SEP	111,6	+ 3,1	-18,0	X	X	116,6	- 5,3	124,9	
	OKT	113,1	+ 7,5	+ 1,3	X	X	120,5	+ 3,3	125,0	
	NOV	99,0	+ 8,2	-12,5	X	X	122,0	+ 1,2	125,9	
	DEZ	102,4	+24,1	+ 3,4	X	X	129,9	+ 6,5	126,8	
	1984	JAN	88,8	- 3,0	-13,3	X	X	118,9	- 8,5	127,9
		FEB	115,1	+24,3	+29,6	X	X	135,1	+13,6	128,3
MAR		130,0	+ 4,5	+12,9	X	X	125,9	- 6,8	128,1	
NICHTWOHNGBAUEUDE										
1983	MAR	118,2	+ 9,7	+16,5	116,4	+ 5,3	108,4	- 5,3	111,3	
	APR*	142,1	+85,3	+20,2	143,2	+23,0	134,9	+24,4	111,9	
	MAI	110,4	+33,3	-22,3	107,6	-24,7	114,5	-15,1	112,2	
	JUN	106,5	+ 0,8	- 3,5	111,3	+ 3,2	105,5	- 7,9	111,9	
	JUL	114,0	+ 9,9	+ 7,0	109,6	- 1,5	106,8	+ 1,2	110,9	
	AUG	117,3	+16,0	+ 2,9	113,4	+ 3,5	110,0	+ 3,0	109,1	
	SEP	108,3	+ 2,9	- 7,7	108,4	- 4,4	101,2	- 8,0	105,5	
	OKT	102,8	- 5,7	- 5,1	101,6	- 5,3	99,6	- 1,6	103,4	
	NOV	90,4	- 4,4	-12,1	91,4	-10,0	98,0	- 1,6	100,6	
	DEZ	95,1	- 0,2	+ 5,2	93,8	+ 2,6	101,0	+ 3,1	97,8	
	1984	JAN	78,9	-13,4	-17,0	77,5	-17,4	94,7	- 6,2	94,9
		FEB	74,6	-26,5	- 5,4	76,4	- 1,4	83,4	-11,9	91,6
MAR		95,0	-18,6	+27,3	92,0	+20,4	85,7	+ 2,8	88,0	

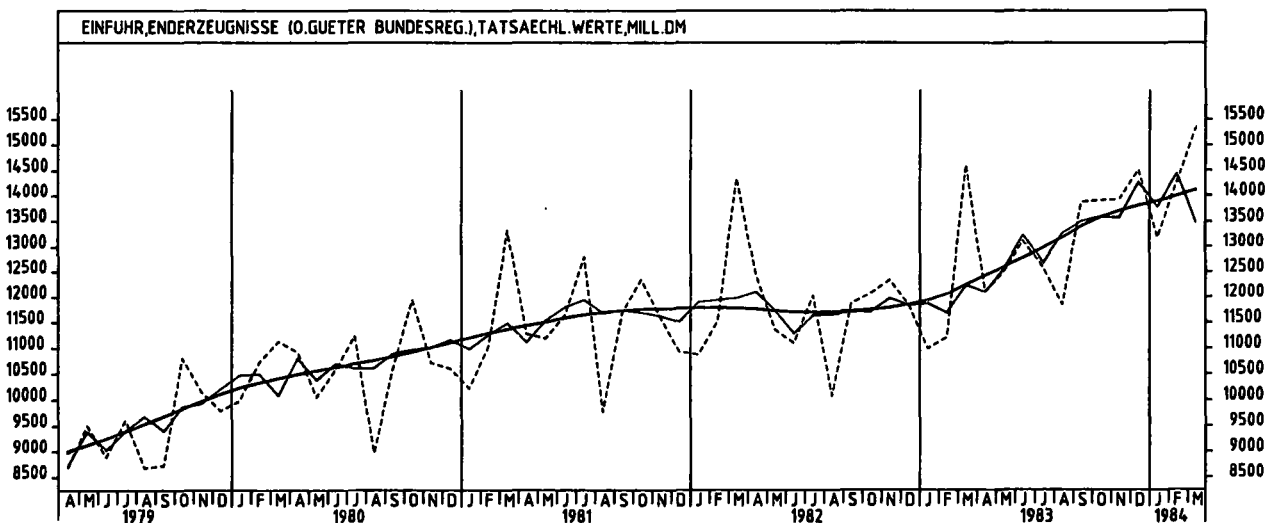
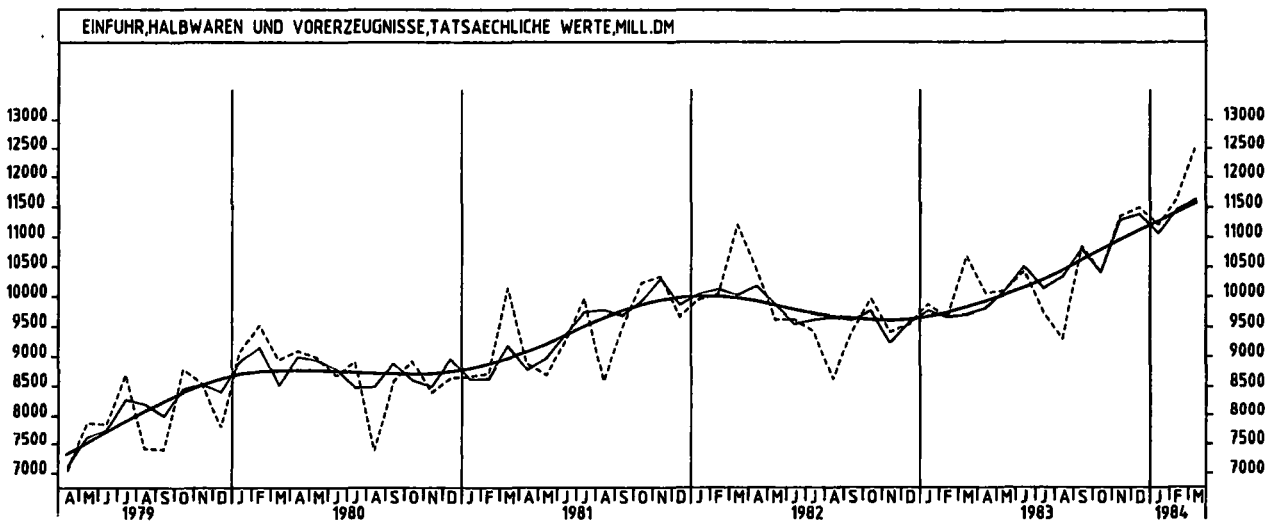
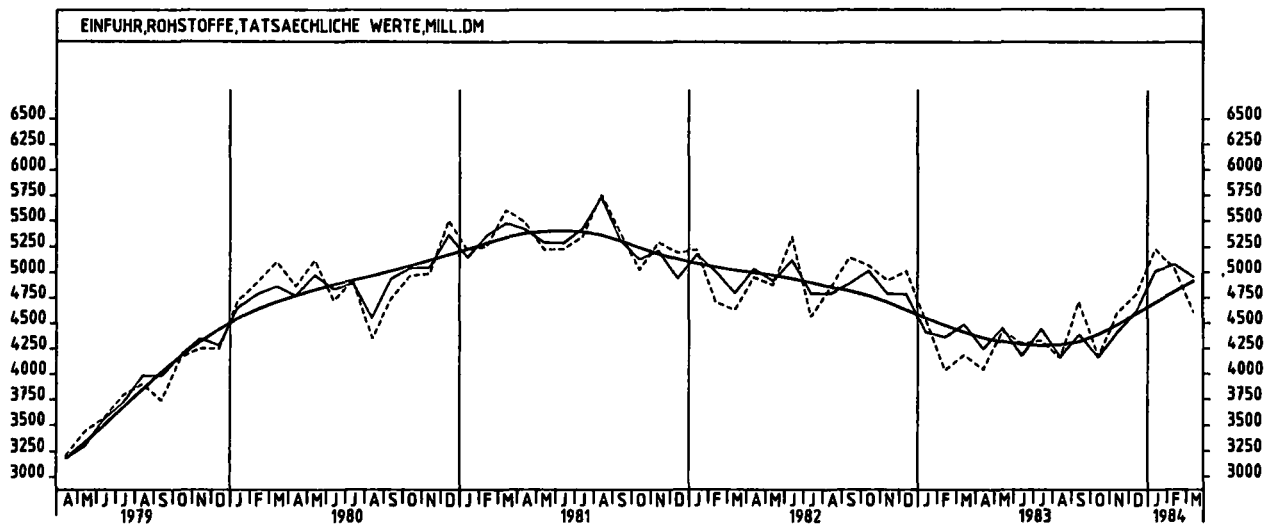


9 AUSSENHANDEL (SPEZIALHANDEL)

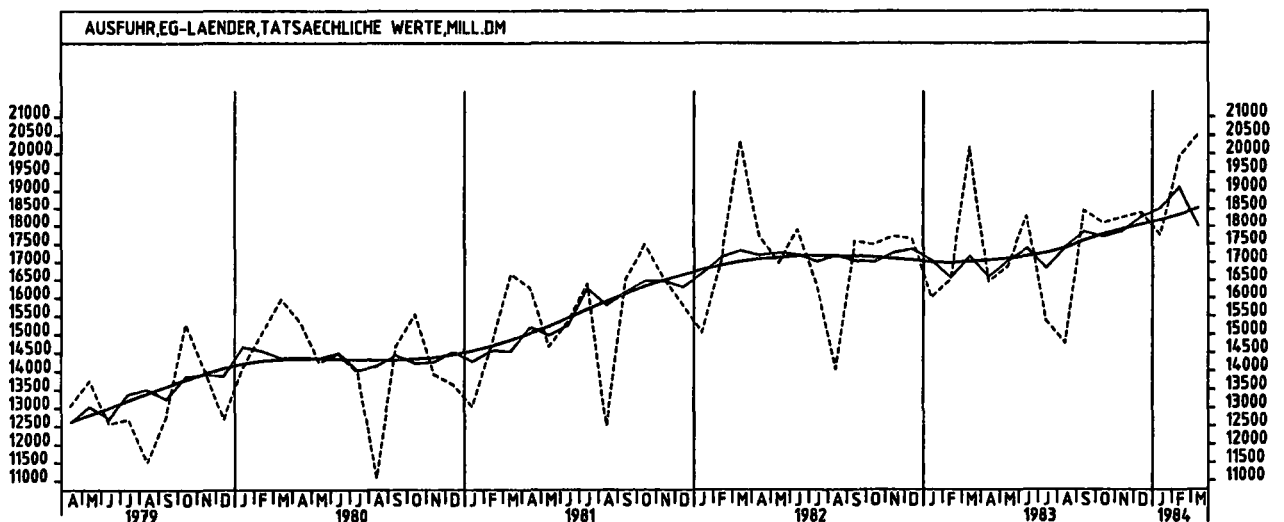
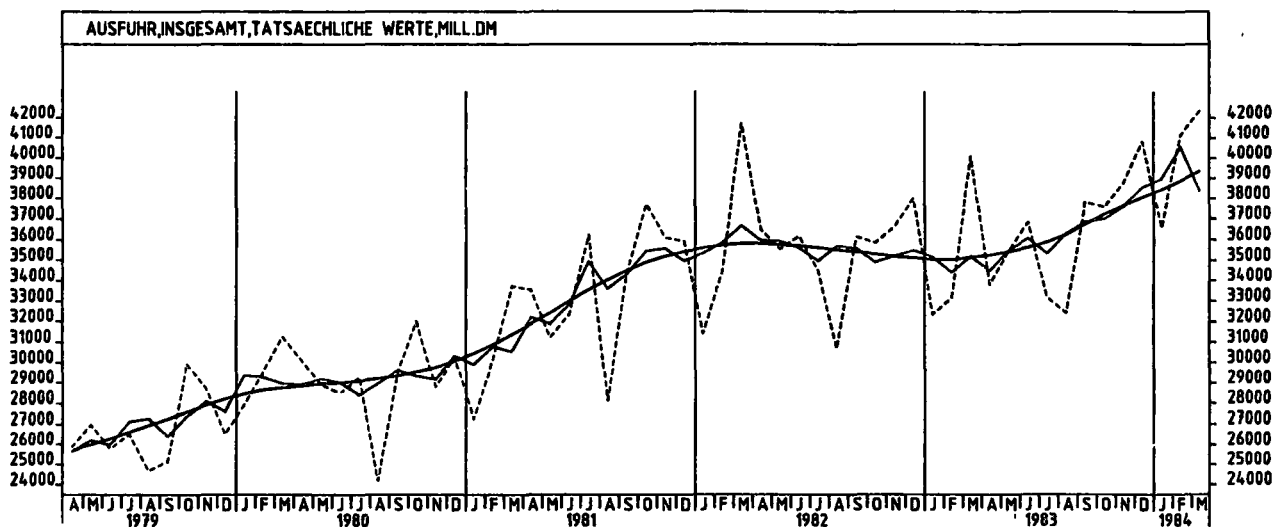
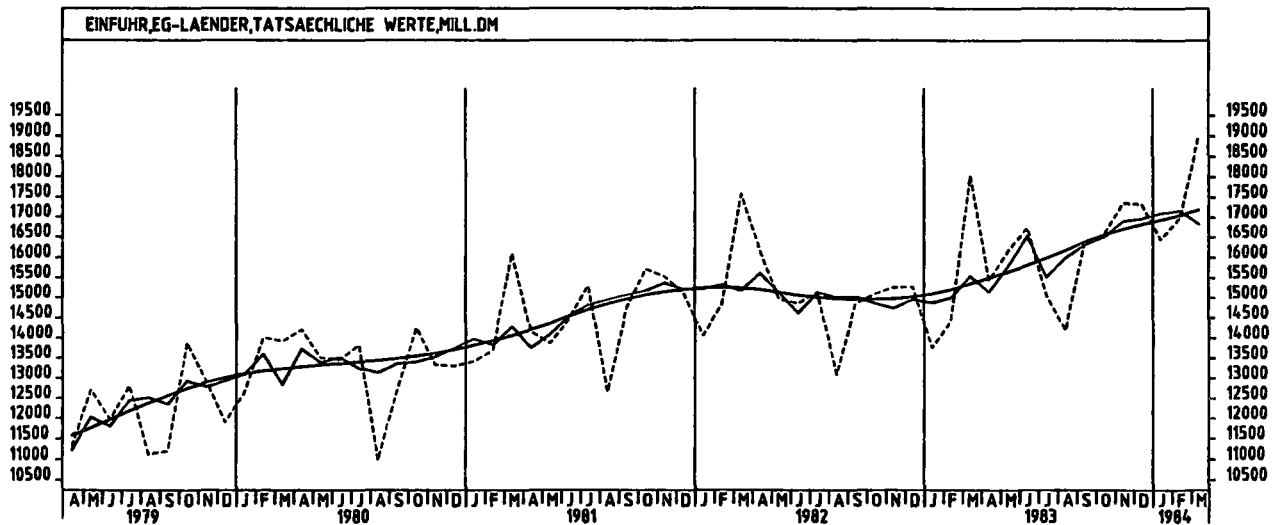
9.1 EINFUHR - TATSÄCHLICHE WERTE (MILL. DM)

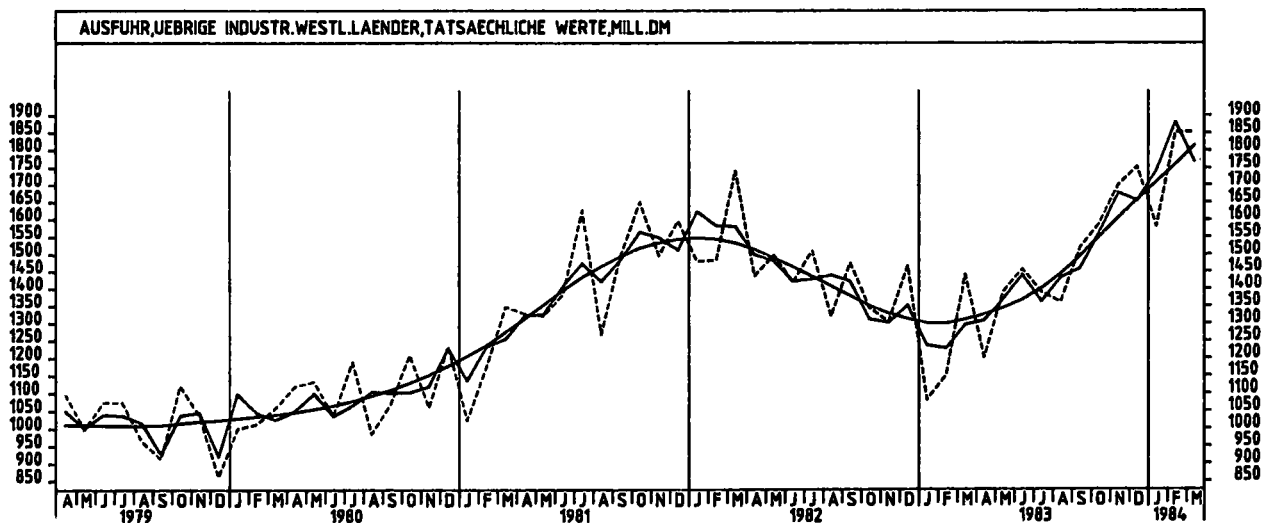
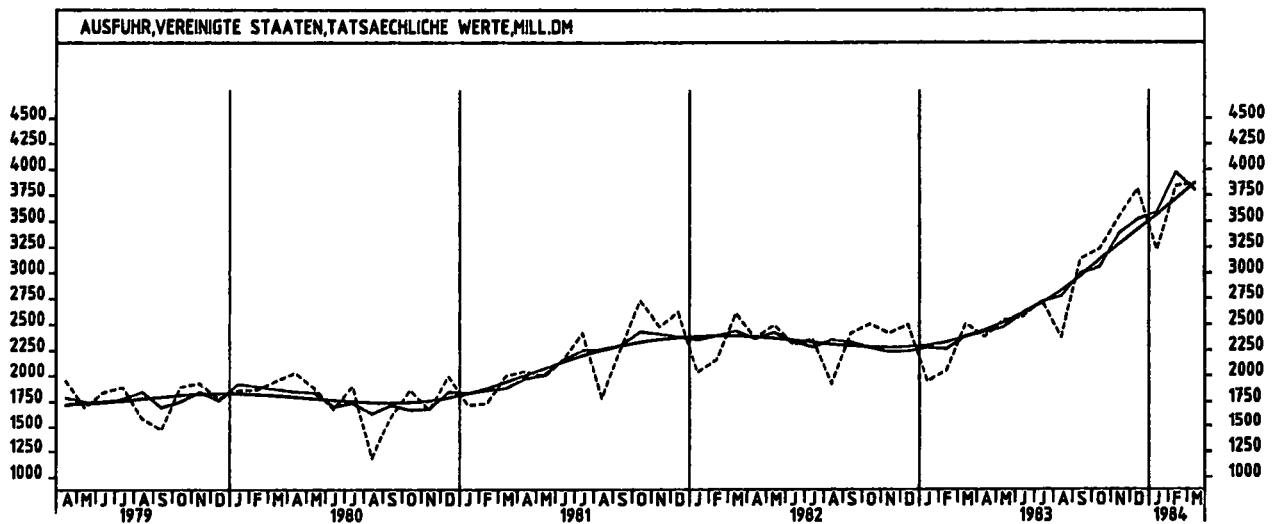
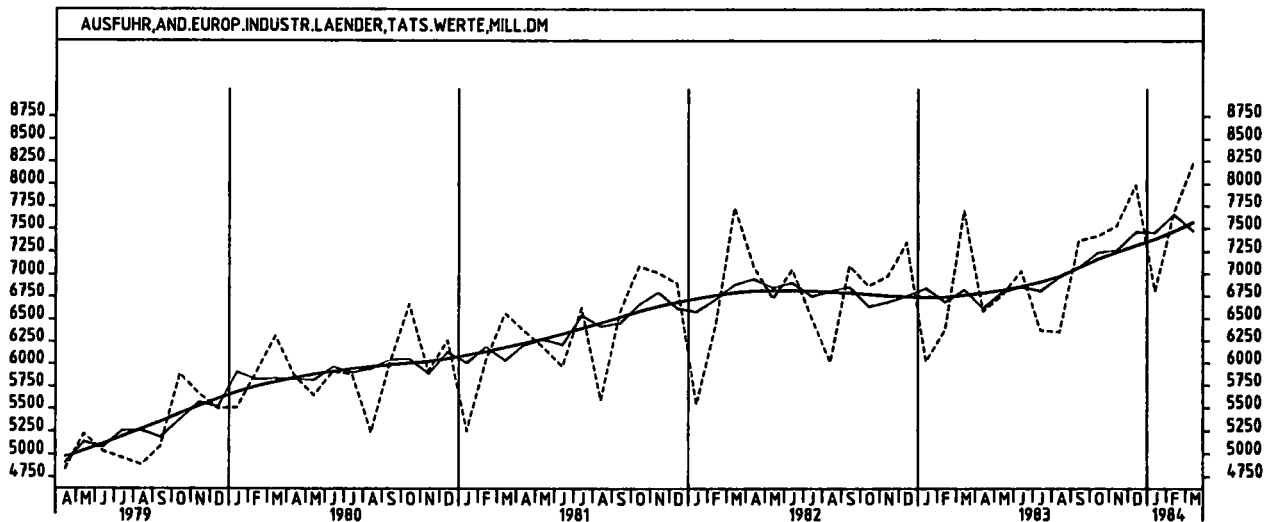
JAHR	MONAT	ORIGINALWERT			KALENDERBEREINIGTER WERT		KALENDER- UND SAISON- BEREINIGTER WERT		GLATTE KOMPONENTE
		MILL. DM	VERÄNDERUNG VORJAHR	IN O/O GEGEN VORMONAT	MILL. DM	VERÄNDERUNG IN O/O GEGEN VORMONAT	MILL. DM	VERÄNDERUNG IN O/O GEGEN VORMONAT	MILL. DM
ERZEUGNISSE DES INVESTITIONSGÜTER PRODUZIERENDEN GEWERBES									
1983	MAR	9504	+ 1,2	+38,5	9003	+23,8	7894	+ 4,8	7936
	APR	7922	- 4,3	-16,6	8344	- 7,3	7737	- 2,0	8058
	MAI	8592	+13,2	+ 8,6	8657	+ 3,8	8231	+ 6,4	8192
	JUN	8755	+21,7	+ 1,9	9096	+ 5,1	8699	+ 6,7	8315
	JUL	7682	+ 6,3	-10,0	7719	-15,1	8233	- 5,4	8450
	AUG	7402	+21,6	- 6,1	6993	- 9,4	8664	+ 6,2	8592
	SEP	8880	+18,9	+20,0	8718	+24,7	8837	+ 2,0	8742
	OKT	9138	+16,7	+ 2,9	8995	+ 2,8	8855	+ 0,2	8838
	NOV	9248	+12,0	+ 1,2	9274	+ 3,4	8736	- 1,3	8901
	DEZ	9925	+23,9	+ 7,3	9813	+ 5,8	9343	+ 6,9	8945
	JAN	8245	+21,3	-16,9	7877	-18,7	8842	- 5,4	8974
	FEB	8830	+28,7	+ 7,1	9118	+15,8	9301	+ 5,2	9011
MAR	9738	+ 2,5	+10,3	9365	+ 2,9	8554	- 8,0	9059	
ERZEUGNISSE DES VERBRAUCHSGÜTER PRODUZIERENDEN GEWERBES									
1983	MAR	5150	+ 2,4	+16,9	4975	+ 4,6	4403	+ 3,4	4367
	APR	4194	+ 1,7	-18,6	4373	-12,1	4426	+ 0,5	4413
	MAI	4080	+ 4,8	- 2,7	4064	- 7,1	4412	- 0,3	4462
	JUN	4416	+11,1	+ 8,2	4542	+11,8	4578	+ 3,8	4516
	JUL	4707	+ 2,4	+ 5,6	4668	+ 2,8	4495	- 1,8	4575
	AUG	4301	+10,3	- 8,6	4176	-10,5	4629	+ 3,0	4641
	SEP	4996	+10,8	+16,2	4933	+18,1	4686	+ 1,2	4720
	OKT	4905	+13,3	- 1,8	4903	- 0,6	4821	+ 2,9	4796
	NOV	4787	+15,0	- 2,4	4827	- 1,6	4892	+ 1,5	4861
	DEZ	4658	+19,6	- 2,7	4464	- 7,5	4990	+ 2,0	4923
	JAN	5049	+16,9	+ 8,4	4938	+10,6	5012	+ 0,4	4981
	FEB	5453	+24,0	+ 8,2	5725	+15,9	5185	+ 3,5	5044
MAR	5650	+ 9,7	+ 3,4	5528	- 3,4	5010	- 3,4	5113	
INVESTITIONSGÜTER									
1983	MAR	3422	+ 1,6	+68,9	3277	+51,6	2611	+ 7,8	2546
	APR	2367	-17,6	-30,8	2455	-25,1	2337	-10,5	2587
	MAI	1810	-24,8	-23,5	1826	-25,6	2246	- 3,8	2619
	JUN	2814	+24,6	+55,5	2894	+58,5	2846	+26,6	2653
	JUL	2313	- 5,4	-17,8	2270	-21,5	2543	-10,6	2696
	AUG	2810	+39,2	+21,5	2725	+20,0	3060	+20,3	2743
	SEP	2907	+19,1	+ 3,5	2881	+ 5,7	2895	- 5,4	2805
	OKT	3010	+15,3	+ 3,5	2976	+ 3,3	2880	- 0,5	2823
	NOV	2902	- 1,9	- 3,6	2918	- 1,9	2610	- 9,4	2802
	DEZ	3428	+27,5	+18,1	3333	+14,2	3021	+15,7	2767
	JAN	2817	+20,9	-17,8	2744	-17,7	2820	- 6,7	2722
	FEB	2376	+17,3	-15,7	2478	- 9,7	2730	- 3,2	2694
MAR	3016	-11,9	+26,9	2921	+17,9	2383	-12,7	2685	
VERBRAUCHSGÜTER									
1983	MAR	6032	+ 1,6	+13,9	5873	+ 2,3	5243	- 0,2	5339
	APR	5279	+ 9,2	-12,5	5471	- 6,8	5457	+ 4,1	5402
	MAI	5038	+ 9,2	- 4,6	4999	- 9,4	5403	- 1,0	5457
	JUN	5511	+23,2	+ 9,4	5629	+13,5	5811	+ 7,6	5536
	JUL	5450	+ 7,6	- 1,1	5428	- 3,6	5509	- 5,2	5503
	AUG	5382	+11,6	- 1,2	5203	- 4,1	5577	+ 1,2	5674
	SEP	6206	+15,5	+18,3	6230	+19,7	5805	+ 4,1	5743
	OKT	6214	+16,1	+ 0,1	6140	- 1,4	5852	+ 0,8	5814
	NOV	5710	+11,2	- 8,1	5749	- 6,4	5826	- 0,4	5890
	DEZ	6669	+13,7	- 0,7	5553	- 3,4	5965	+ 2,2	5965
	JAN	5772	+14,3	+ 1,8	5617	+ 1,2	5947	- 0,1	6041
	FEB	6389	+20,6	+10,7	6732	+19,9	6204	+ 4,3	6111
MAR	6896	+14,3	+ 7,9	6778	+ 0,7	6181	- 0,4	6177	
EG-LÄNDER									
1983	MAR	18032	+ 2,6	+24,9	17228	+11,6	15549	+ 3,7	15343
	APR	15447	- 4,4	-14,3	16187	- 6,0	15153	- 2,5	15491
	MAI	16171	+ 8,1	+ 4,7	16172	- 0,1	15801	+ 4,3	15642
	JUN	16736	+12,6	+ 3,5	17363	+ 7,4	16522	+ 4,6	15801
	JUL	15077	- 0,4	- 9,9	14794	-14,8	15522	- 6,1	15974
	AUG	14200	+ 8,4	- 5,8	13500	- 8,7	15994	+ 3,0	16162
	SEP	16362	+10,2	+15,2	16065	+19,0	16311	+ 2,0	16370
	OKT	16568	+ 9,8	+ 1,3	16386	+ 2,0	16500	+ 1,2	16546
	NOV	17360	+13,7	+ 4,8	17434	+ 5,4	16903	+ 2,4	16691
	DEZ	17337	+13,5	- 0,1	16972	- 2,6	16969	+ 0,4	16816
	JAN	16440	+19,5	- 5,2	15865	- 6,5	17105	+ 0,8	16926
	FEB	16994	+17,7	+ 3,4	17596	+10,9	17173	+ 0,4	17045
MAR	19016	+ 5,5	+11,9	18397	+ 4,6	16830	- 2,0	17185	

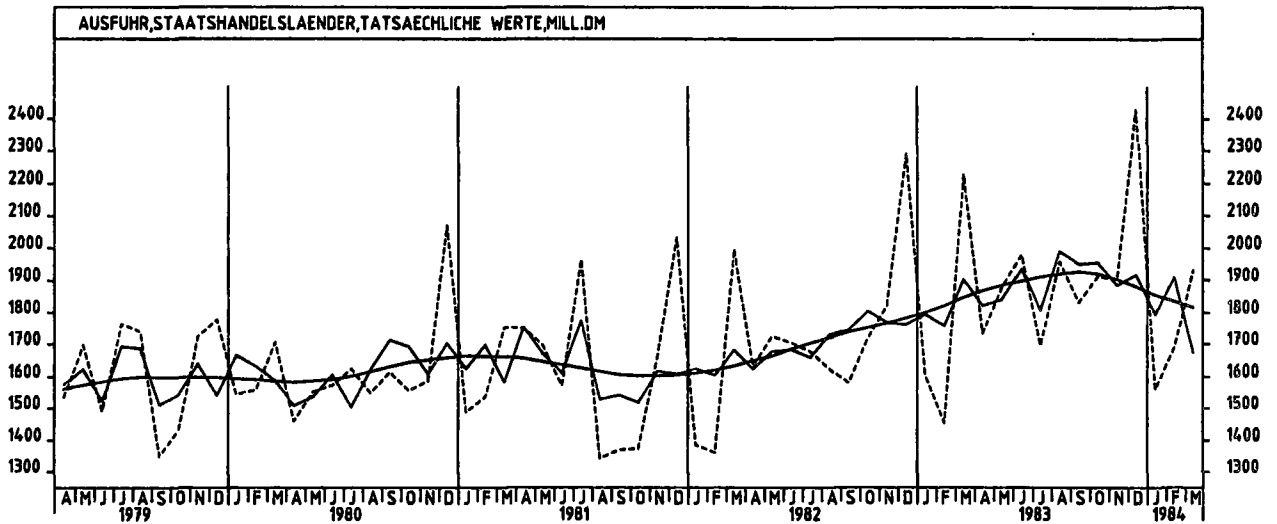
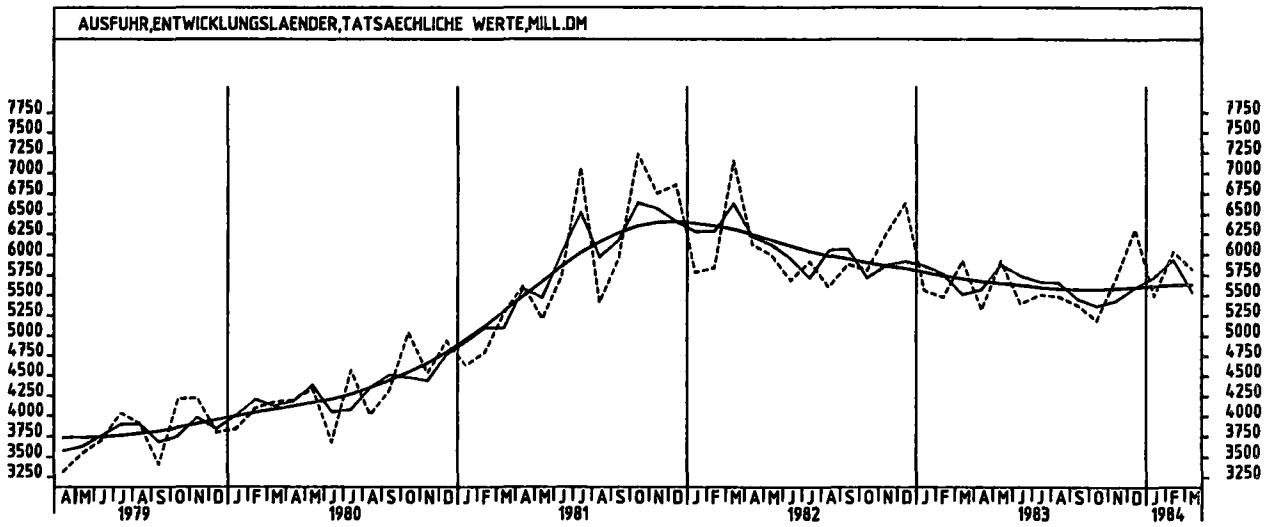




9 AUSSENHANDEL (SPEZIALHANDEL)

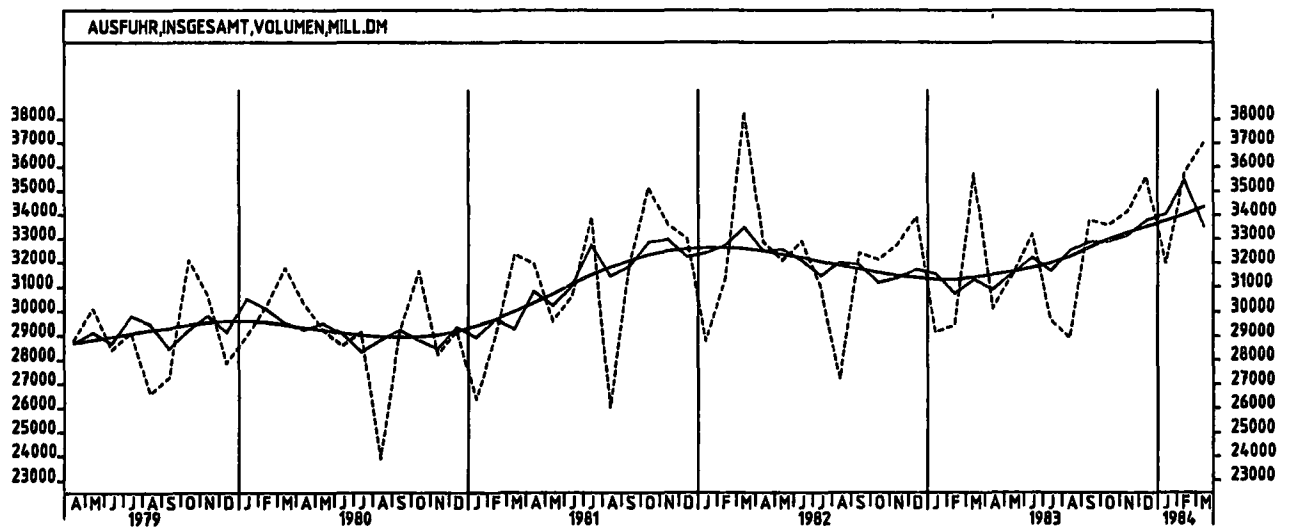
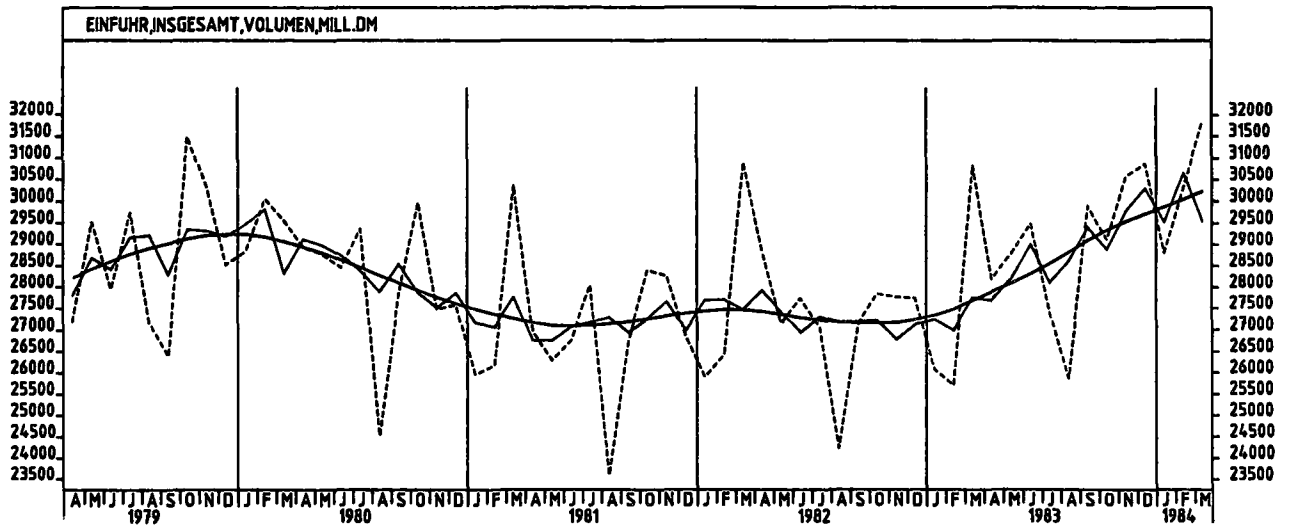






9 AUSSENHANDEL (SPEZIALHANDEL)
9.2 AUSFUHR - TATSÄCHLICHE WERTE (MILL. DM)

JAHR	MONAT	ORIGINALWERT			KALENDERBEREINIGTER WERT		KALENDER- UND SAISON- BEREINIGTER WERT		GLATTE KOMPONENTE	
		MILL. DM	VERÄNDERUNG VORJAHR	IN O/O GEGEN VORMONAT	MILL. DM	VERÄNDERUNG IN O/O GEGEN VORMONAT	MILL. DM	VERÄNDERUNG IN O/O GEGEN VORMONAT	MILL. DM	
UEBRIGE INDUSTRIALISIERTE WESTLICHE LÄNDER										
1983	MAR	1441	-17,4	+25,2	1401	+11,7	1285	+ 5,5	1309	
	APR	1202	-16,4	-16,6	1231	-12,1	1307	+ 0,9	1324	
	MAI	1391	- 7,2	+18,7	1373	+11,6	1369	+ 4,7	1342	
	JUN	1456	+ 2,7	+ 4,7	1461	+ 6,4	1440	+ 5,2	1366	
	JUL	1389	- 8,1	- 4,6	1393	- 4,7	1382	- 5,4	1399	
	AUG	1361	+ 3,1	- 2,0	1315	- 5,6	1432	+ 5,1	1442	
	SEP	1519	+ 2,9	+11,6	1534	+16,7	1458	+ 1,8	1493	
	OKT	1588	+18,1	+ 4,5	1581	+ 3,1	1562	+ 7,1	1550	
	NOV	1700	+30,4	+ 7,1	1716	+ 8,5	1677	+ 7,4	1604	
	DEZ	1784	+19,6	+ 3,2	1717	+ 0,1	1684	- 1,4	1656	
	1984	JAN	1881	+46,1	- 9,9	1853	- 9,6	1743	+ 5,4	1707
		FEB	1852	+60,9	+17,1	1933	+24,6	1881	+ 7,9	1760
MAR		1853	+28,6	+ 0,1	1826	- 5,5	1768	- 6,0	1813	
ENTWICKLUNGSLÄNDER										
1983	MAR	5929	-17,1	+ 8,2	5786	- 2,8	5509	- 4,4	5701	
	APR	5319	-13,1	-10,3	5449	- 5,8	5573	+ 1,2	5669	
	MAI	5925	- 1,2	+11,4	5911	+ 8,5	5880	+ 5,5	5645	
	JUN	5393	- 5,2	- 9,0	5484	- 7,2	5742	- 2,3	5623	
	JUL	5507	- 6,9	+ 2,1	5511	+ 0,5	5669	- 1,3	5597	
	AUG	5487	- 2,1	- 0,4	5294	- 3,9	5662	- 0,1	5578	
	SEP	5376	- 8,6	- 2,0	5342	+ 0,9	5454	- 3,7	5570	
	OKT	5191	-10,6	- 3,4	5221	- 2,3	5366	- 1,6	5570	
	NOV	5708	- 8,7	+10,0	5760	+10,3	5432	+ 1,2	5582	
	DEZ	6312	- 4,8	+10,6	6106	+ 6,0	5598	+ 3,1	5598	
	1984	JAN	5497	- 1,1	-12,9	5455	-10,7	5727	+ 2,3	5615
		FEB	6034	+10,1	+ 9,8	6300	+15,6	5936	+ 3,6	5624
MAR		5820	- 1,8	- 3,5	5659	-10,2	5541	- 6,7	5633	
STAATSHANDELSLÄNDER										
1983	MAR	2229	+11,6	+53,3	2176	+39,3	1902	+ 8,2	1846	
	APR	1734	+ 6,3	-22,2	1841	-15,4	1822	- 4,2	1867	
	MAI	1877	+ 8,8	+ 8,2	1870	+ 1,6	1841	+ 1,0	1883	
	JUN	1979	+16,1	+ 5,4	2026	+ 8,3	1935	+ 5,1	1896	
	JUL	1695	+ 1,1	-14,4	1678	-17,2	1808	- 6,6	1910	
	AUG	1957	+20,5	+15,6	1879	+12,0	1990	+10,1	1919	
	SEP	1832	+16,8	- 6,4	1809	- 3,7	1950	- 2,0	1926	
	OKT	1911	+11,2	+ 4,3	1895	+ 4,8	1955	+ 0,3	1919	
	NOV	1902	+ 4,3	- 0,5	1939	+ 2,3	1884	- 3,6	1902	
	DEZ	2429	+ 6,0	+27,7	2372	+22,3	1917	+ 1,8	1880	
	1984	JAN	1662	- 2,7	-35,7	1524	-35,8	1795	- 6,4	1854
		FEB	1890	+16,2	+ 8,2	1743	+14,4	1908	+ 6,3	1834
MAR		1931	-13,4	+14,3	1900	+ 9,0	1675	-12,2	1816	
SALDO INSGESAMT										
1983	MAR	5464	-14,7	+46,1	5347	+30,5	3825	- 2,1	3866	
	APR	2674	-22,5	-51,0	2751	-48,6	3622	- 5,3	3745	
	MAI	3628	-27,4	+38,7	3612	+31,3	3401	- 6,1	3638	
	JUN	3916	-18,0	+ 7,9	3804	+ 5,3	3509	+ 3,2	3541	
	JUL	2158	-42,6	-44,9	2304	-39,4	3179	- 9,4	3441	
	AUG	2535	- 6,4	+17,5	2412	+ 4,7	3684	+21,6	3369	
	SEP	3898	-30,7	+41,9	3679	+52,5	3114	-19,4	3348	
	OKT	4176	+ 4,5	+16,1	4220	+14,7	3881	+24,6	3352	
	NOV	3304	-31,8	-20,9	3370	-20,1	3054	-21,3	3345	
	DEZ	4101	-35,8	+24,1	4002	+18,8	2788	- 8,7	3351	
	1984	JAN	1938	-28,3	-52,7	1998	-50,1	3616	+29,7	3366
		FEB	4851	+29,9	+150,3	5035	+152,0	4380	+21,1	3403
MAR		4535	-16,9	- 6,5	4562	- 9,4	3292	-24,8	3488	



B AUSSENHANDEL (SPEZIALHANDEL)

B.4 AUSFUHR - VOLUMEN (MILL. DM)

JAHR	MONAT	ORIGINALWERT			KALENDERBEREINIGTER WERT		KALENDER- UND SAISON- BEREINIGTER WERT		GLATTE KOMPONENTE	
		MILL. DM	VERÄNDERUNG VORJAHR	IN O/O GEGEN VORMONAT	MILL. DM	VERÄNDERUNG IN O/O GEGEN VORMONAT	MILL. DM	VERÄNDERUNG IN O/O GEGEN VORMONAT	MILL. DM	
AUSFUHR INSGESAMT										
1983	MAR	35716	- 6,7	+21,3	34393	+ 8,8	31283	+ 1,8	31375	
	APR	30131	- 8,3	-15,6	31685	- 7,9	30874	- 1,3	31480	
	MAI	31500	- 1,8	+ 4,5	31785	+ 0,3	31546	+ 2,2	31610	
	JUN	33186	+ 0,9	+ 5,4	33855	+ 6,5	32213	+ 2,1	31773	
	JUL	29667	- 4,2	-10,6	29518	-12,8	31640	- 1,8	31982	
	AUG	28920	+ 6,2	- 2,5	27321	- 7,4	32523	+ 2,8	32252	
	SEP	33782	+ 4,2	+16,8	33343	+22,0	32857	+ 1,0	32634	
	OKT	33571	+ 4,5	- 0,6	33296	- 0,1	32894	+ 0,1	32977	
	NOV	34159	+ 4,3	+ 1,8	34512	+ 4,0	33146	+ 0,8	33258	
	DEZ	35504	+ 5,0	+ 4,2	34913	+ 0,9	33783	+ 1,9	33516	
	1984	JAN	31986	+ 9,7	-10,2	31315	-10,3	34043	+ 0,8	33754
		FEB	35775	+21,5	+11,8	36835	+17,6	35450	+ 4,1	34032
MAR		37009	+ 3,6	+ 3,4	35994	- 2,3	33519	- 5,4	34353	
GEWERBLICHE WIRTSCHAFT										
1983	MAR	33543	- 6,6	+21,2	32305	+ 8,9	29368	+ 2,0	29368	
	APR	28140	- 8,7	-16,1	29537	- 8,3	28855	- 1,7	29456	
	MAI	29435	- 2,2	+ 4,6	29739	+ 0,3	29510	+ 2,3	29572	
	JUN	31171	+ 0,9	+ 5,9	31826	+ 7,0	30195	+ 2,3	29720	
	JUL	27643	- 5,1	-11,3	27451	-13,7	29466	- 2,4	29910	
	AUG	26868	+ 5,7	- 2,8	25339	- 7,7	30377	+ 3,1	30160	
	SEP	31648	+ 4,0	+17,8	31222	+23,2	30726	+ 1,1	30524	
	OKT	31438	+ 4,4	- 0,7	31118	- 0,3	30765	+ 0,1	30856	
	NOV	31934	+ 4,1	+ 1,6	32385	+ 4,1	31010	+ 0,8	31124	
	DEZ	33414	+ 5,3	+ 4,6	32832	+ 1,4	31705	+ 2,2	31371	
	1984	JAN	29507	+ 9,7	-10,5	29260	-10,9	31901	+ 0,5	31599
		FEB	33677	+21,7	+12,6	34525	+18,3	33257	+ 4,3	31870
MAR		34751	+ 3,6	+ 3,2	33753	- 2,5	31392	- 5,6	32185	
ROHSTOFFE UND HALBWAREN										
1983	MAR	3409	- 0,3	+19,2	3302	+ 7,0	3046	+ 2,2	3021	
	APR	2778	-10,4	-18,5	2872	-13,0	2847	- 6,5	3035	
	MAI	2911	- 5,3	+ 4,8	2871	+ 0,0	2913	+ 2,3	3051	
	JUN	3054	+ 3,8	+ 4,9	3119	+ 8,6	3123	+ 7,2	3070	
	JUL	2937	- 0,4	- 3,8	2912	- 6,6	3041	- 2,6	3093	
	AUG	3153	+26,5	+ 7,4	3020	+ 3,7	3398	+11,7	3124	
	SEP	3143	+ 4,5	- 0,3	3147	+ 4,2	3142	- 7,5	3167	
	OKT	3210	- 0,5	+ 2,1	3206	+ 1,9	3109	- 1,1	3199	
	NOV	3372	+ 1,8	+ 5,0	3388	+ 5,7	3161	+ 1,7	3223	
	DEZ	3475	+13,4	+ 3,1	3385	+ 0,1	3354	+ 5,1	3245	
	1984	JAN	3314	+14,3	- 4,7	3267	- 3,5	3370	+ 0,5	3265
		FEB	3278	+14,7	- 1,1	3415	+ 4,5	3316	- 1,6	3290
MAR		3611	+ 5,9	+10,2	3528	+ 3,3	3291	- 0,8	3323	
ROHSTOFFE										
1983	MAR	561	- 8,3	+24,4	531	+11,1	505	+ 0,4	520	
	APR	493	- 6,8	-12,1	519	- 2,3	507	+ 0,4	526	
	MAI	538	+ 5,3	+ 9,1	548	+ 5,6	527	+ 3,9	530	
	JUN	550	+ 2,4	+ 4,1	581	+ 6,0	535	+ 1,5	536	
	JUL	488	- 4,3	-12,9	481	-17,2	520	- 2,8	542	
	AUG	518	+22,7	+ 6,1	481	+ 0,0	567	+ 9,0	549	
	SEP	567	+12,5	+ 9,5	555	+15,4	563	- 0,7	558	
	OKT	530	+18,9	+11,1	519	+11,5	589	+ 4,6	563	
	NOV	594	+ 4,9	- 5,7	596	- 3,7	556	- 5,5	567	
	DEZ	627	+12,0	+ 5,6	624	+ 4,7	584	+ 5,0	569	
	1984	JAN	543	+11,7	-13,4	525	-15,7	555	- 3,3	571
		FEB	539	+19,5	- 0,7	551	+ 4,8	577	+ 2,1	574
MAR		607	+ 8,2	+12,6	580	+ 5,3	568	- 1,6	578	
HALBWAREN										
1983	MAR	2848	+ 1,5	+18,2	2770	+ 6,3	2540	+ 2,5	2501	
	APR	2284	-11,2	-19,8	2355	-14,9	2340	- 7,9	2510	
	MAI	2373	- 7,4	+ 3,9	2325	- 1,3	2387	+ 2,0	2520	
	JUN	2494	+ 4,2	+ 5,1	2546	+ 9,5	2590	+ 8,5	2534	
	JUL	2450	+ 0,4	- 1,8	2425	- 4,8	2519	- 2,7	2551	
	AUG	2636	+27,3	+ 7,6	2538	+ 4,7	2832	+12,4	2575	
	SEP	2576	+ 3,0	- 2,3	2589	+ 2,0	2577	- 9,0	2609	
	OKT	2580	- 4,3	+ 0,2	2576	- 0,4	2518	- 2,3	2635	
	NOV	2779	+ 1,1	+ 7,7	2794	+ 8,4	2606	+ 3,5	2656	
	DEZ	2849	+13,8	+ 2,5	2770	- 0,9	2770	+ 6,3	2675	
	1984	JAN	2772	+14,8	- 2,7	2734	- 1,3	2801	+ 1,1	2692
		FEB	2739	+13,7	- 1,2	2862	+ 4,7	2738	- 2,2	2714
MAR		3004	+ 5,5	+ 9,7	2943	+ 2,8	2720	- 0,7	2743	
FERTIGWAREN										
1983	MAR	30134	- 7,2	+21,5	29005	+ 9,1	26310	+ 1,9	26346	
	APR	25363	- 8,5	-15,8	26742	- 7,8	26005	- 1,2	26420	
	MAI	26524	- 1,8	+ 4,6	26837	+ 0,4	26594	+ 2,3	26520	
	JUN	28117	+ 0,6	+ 6,0	28700	+ 6,9	27072	+ 1,8	26549	
	JUL	24705	- 5,7	-12,1	24523	-14,6	26411	- 2,4	26815	
	AUG	23715	+ 3,4	- 4,0	22345	- 8,9	26993	+ 2,2	27034	
	SEP	28505	+ 3,9	+20,2	28105	+25,8	27594	+ 2,2	27355	
	OKT	28228	+ 5,0	- 1,0	27903	- 0,7	27558	+ 0,2	27655	
	NOV	28562	+ 4,4	+ 1,2	28998	+ 3,9	27840	+ 0,7	27900	
	DEZ	29938	+ 4,4	+ 4,8	29463	+ 1,6	28353	+ 1,8	28125	
	1984	JAN	26592	+ 9,2	-11,2	25973	-11,8	28522	+ 0,5	28336
		FEB	30398	+22,5	+14,3	31214	+20,2	29940	+ 5,0	28583
MAR		31139	+ 3,3	+ 2,4	30257	- 3,1	28118	- 6,1	28865	

9 AUSSENHANDEL (SPEZIALHANDEL)

9.4 AUSFUHR - VOLUMEN (MILL. DM)

JAHR	MONAT	ORIGINALWERT			KALENDERBEREINIGTER WERT		KALENDER- UND SAISON- BEREINIGTER WERT		GLATTE KOMPONENTE	
		MILL. DM	VERÄNDERUNG VORJAHR	IN O/O GEGEN VORMONAT	MILL. DM	VERÄNDERUNG IN O/O GEGEN VORMONAT	MILL. DM	VERÄNDERUNG IN O/O GEGEN VORMONAT	MILL. DM	
VORERZEUGNISSE										
1983	MAR	5168	- 4,4	+22,4	5954	+10,1	5371	+ 1,7	5380	
	APR	5398	- 3,1	-12,5	5701	- 4,2	5382	+ 0,2	5440	
	MAI	5593	+ 4,0	+ 3,6	5595	- 1,9	5507	+ 2,3	5504	
	JUN	5625	+ 5,3	+ 4,1	5668	+ 6,7	5674	+ 3,0	5673	
	JUL	5173	+ 0,1	-11,2	5131	-14,0	5503	- 3,0	5553	
	AUG	5126	+11,8	- 0,9	4846	- 5,6	5714	+ 3,8	5742	
	SEP	6203	+13,4	+21,0	6141	+25,7	5925	+ 3,7	5847	
	OKT	6038	+12,5	- 2,7	5990	- 2,8	5930	+ 0,1	5943	
	NOV	6138	+16,0	+ 1,7	6212	+ 3,7	6085	+ 2,6	6021	
	DEZ	6130	+17,0	- 0,1	6018	- 3,1	6200	+ 1,9	6091	
	1984	JAN	5972	+18,8	- 2,6	5822	- 3,3	6178	- 0,4	6156
		FEB	6321	+25,4	+ 5,8	6521	+12,0	6345	+ 2,7	6228
MAR		6829	+10,7	+ 8,0	6675	+ 2,4	6183	- 2,6	6308	
ENDERZEUGNISSE										
1983	MAR	23966	- 7,9	+21,2	23043	+ 8,8	20930	+ 1,9	20967	
	APR	19965	- 9,8	-15,7	21011	- 8,8	20630	- 1,4	20981	
	MAI	20931	- 3,3	+ 4,8	21264	+ 1,2	21095	+ 2,3	21017	
	JUN	22292	- 0,8	+ 5,5	22707	+ 6,8	21370	+ 1,3	21076	
	JUL	19533	- 7,1	-12,4	19407	-14,5	20927	- 2,1	21163	
	AUG	18588	+ 1,3	- 4,8	17512	- 9,8	21272	+ 1,6	21292	
	SEP	22302	+ 1,5	+20,0	21971	+25,5	21683	+ 1,9	21509	
	OKT	22189	+ 3,1	- 0,5	21917	- 0,2	21727	+ 0,2	21714	
	NOV	22424	+ 1,7	+ 1,1	22787	+ 4,0	21747	+ 0,1	21881	
	DEZ	23809	+ 1,6	+ 5,2	23438	+ 2,9	22158	+ 1,9	22036	
	1984	JAN	20620	+ 5,7	-13,4	20157	-14,0	22350	+ 0,9	22182
		FEB	24078	+21,8	+16,8	24701	+22,5	23997	+ 5,6	22357
MAR		24310	+ 1,4	+ 1,0	23677	- 4,6	21933	- 7,1	22560	
ERZEUGNISSE DES GRUNDSTOFF- UND PRODUKTIONSGÜTERGEWERBES										
1983	MAR	9619	- 2,4	+20,6	9225	+ 8,3	8371	+ 2,2	8354	
	APR	8196	- 3,5	-13,9	8567	- 7,1	8241	- 1,6	8439	
	MAI	8372	+ 0,9	+ 2,1	8344	- 2,6	8373	+ 1,6	8928	
	JUN	8908	+ 8,8	+ 5,4	9059	+ 8,6	8847	+ 5,7	8627	
	JUL	8112	- 0,2	- 8,9	8105	-10,5	8508	- 3,8	8739	
	AUG	8428	+19,2	+ 3,9	8036	- 0,9	9115	+ 7,1	8864	
	SEP	9285	+10,4	+10,2	9243	+15,0	9013	- 1,1	9017	
	OKT	9190	+10,8	- 1,0	9177	- 0,7	9111	+ 1,1	9147	
	NOV	9391	+12,1	+ 2,2	9488	+ 3,4	9240	+ 1,4	9250	
	DEZ	9508	+16,3	+ 1,2	9253	- 2,5	9516	+ 3,0	9342	
	1984	JAN	9244	+16,3	- 2,8	9110	- 1,5	9513	+ 0,0	9425
		FEB	9744	+23,4	+ 5,4	10123	+11,1	9726	+ 2,2	9521
MAR		10360	+ 8,8	+ 5,3	10149	+ 0,3	9425	- 3,1	9635	
ERZEUGNISSE DES INVESTITIONSGÜTER PRODUZIERENDEN GEWERBES										
1983	MAR	18454	-10,3	+21,8	17746	+ 9,3	16176	+ 2,1	16243	
	APR	15510	-12,0	-16,0	16349	- 7,9	15988	- 1,2	16221	
	MAI	16310	- 5,9	+ 5,2	16568	+ 1,3	16304	+ 2,0	16219	
	JUN	17467	- 4,1	+ 7,1	17788	+ 7,4	16423	+ 0,7	16240	
	JUL	14923	- 8,4	-14,5	14843	-15,6	16234	- 1,2	16289	
	AUG	13818	- 3,0	- 7,4	12957	-12,6	16222	- 0,1	16376	
	SEP	17182	+ 1,5	+24,3	16914	+30,4	16891	+ 4,1	16937	
	OKT	16973	+ 0,8	- 1,2	16778	- 0,8	16684	- 1,2	16889	
	NOV	17293	- 1,1	+ 1,9	17574	+ 4,7	16805	- 0,5	16840	
	DEZ	18698	- 0,4	+ 8,1	18430	+ 4,9	17039	+ 2,6	16977	
	1984	JAN	15869	+ 5,4	-15,1	15494	-15,9	17281	+ 1,4	17108
		FEB	18599	+22,5	+17,0	18017	+22,7	18291	+ 5,8	17256
MAR		18732	+ 1,5	+ 0,9	18178	- 4,4	16983	- 7,2	17427	
ERZEUGNISSE DES VERBRAUCHSGÜTER PRODUZIERENDEN GEWERBES										
1983	MAR	4289	+ 0,7	+23,4	4104	+10,2	3689	+ 3,4	3651	
	APR	3454	- 4,4	-19,5	3635	-11,4	3593	- 2,6	3672	
	MAI	3594	+ 5,9	+ 4,1	3609	- 0,7	3703	+ 3,1	3695	
	JUN	3738	+ 9,6	+ 4,0	3824	+ 5,0	3807	+ 2,8	3720	
	JUL	3627	- 1,2	- 3,0	3605	- 5,7	3668	- 3,7	3746	
	AUG	3443	+ 8,6	- 5,1	3263	- 9,5	3796	+ 3,5	3775	
	SEP	4175	+ 5,5	+21,3	4142	+25,9	3811	+ 0,4	3813	
	OKT	4101	+ 5,2	- 1,8	4046	- 2,3	3813	+ 0,1	3844	
	NOV	3918	+ 7,4	- 4,5	3946	- 2,5	3886	+ 1,9	3870	
	DEZ	3732	+ 7,0	- 4,7	3676	- 5,8	3911	+ 0,5	3892	
	1984	JAN	3736	+10,7	+ 0,1	3614	- 1,7	3942	+ 0,8	3913
		FEB	4119	+18,5	+10,3	4285	+18,0	4064	+ 3,1	3937
MAR		4356	+ 1,6	+ 5,8	4246	- 0,4	3876	- 4,6	3965	
INVESTITIONSGÜTER										
1983	MAR	7726	- 9,1	+24,4	7537	+11,8	6937	+ 3,3	6892	
	APR	6344	-13,5	-17,9	6576	-12,8	6727	- 3,0	6855	
	MAI	6598	-12,8	+ 3,4	6586	+ 0,2	6711	- 0,2	6827	
	JUN	7502	- 5,9	+14,4	7540	+14,5	6871	+ 2,4	6808	
	JUL	6269	- 8,5	-15,4	6288	-16,6	6870	+ 0,0	6799	
	AUG	6793	- 8,8	- 7,6	6579	-11,3	6696	- 2,5	6802	
	SEP	7224	+ 3,5	+24,7	7187	+28,8	7221	+ 7,8	6838	
	OKT	6899	- 5,3	- 7,3	6710	- 6,6	6777	- 6,1	6875	
	NOV	7002	- 6,9	+ 4,8	7152	+ 5,6	6727	- 0,7	6905	
	DEZ	8198	- 5,3	+17,1	7928	+10,9	6885	+ 2,3	6937	
	1984	JAN	6304	- 2,7	-23,1	6284	-20,7	7019	+ 1,9	6968
		FEB	7498	+20,7	+18,9	7761	+23,5	7550	+ 7,6	7009
MAR		7500	- 2,9	+ 0,0	7352	- 5,3	6874	- 9,0	7057	

9 AUSSENHANDEL (SPEZIALHANDEL)

9.4 AUSFUHR - VOLUMEN (MILL. DM)

JAHR	MONAT	ORIGINALWERT			KALENDERBEREINIGTER WERT		KALENDER- UND SAISON- BEREINIGTER WERT		GLATTE KOMPONENTE	
		MILL. DM	VERÄNDERUNG VORJAHR	IN O/O GEGEN VORMONAT	MILL. DM	VERÄNDERUNG IN O/O GEGEN VORMONAT	MILL. DM	VERÄNDERUNG IN O/O GEGEN VORMONAT	MILL. DM	
VERBRAUCHSGÜTER										
1983	MAR	4881	- 2,4	+21,5	4762	+ 8,3	4221	+ 2,7	4163	
	APR	4011	- 7,4	-19,5	4204	-11,7	4095	- 3,0	4173	
	MAI	4145	+ 1,1	+ 3,3	4186	- 1,1	4212	+ 2,9	4188	
	JUN	4247	+ 2,3	+ 2,6	4324	+ 4,0	4270	+ 1,4	4208	
	JUL	3650	- 8,5	-14,1	3655	-15,5	4109	- 3,8	4233	
	AUG	3564	+ 5,7	- 2,4	3345	- 8,5	4309	+ 4,9	4267	
	SEP	4789	- 0,8	+33,5	4745	+41,9	4254	- 1,3	4318	
	OKT	4839	+ 6,9	+ 1,7	4778	+ 0,7	4412	+ 3,7	4369	
	NOV	4676	+ 3,2	- 3,4	4690	- 1,8	4372	- 0,9	4408	
	DEZ	4434	+ 9,4	- 5,2	4391	- 6,4	4565	+ 4,4	4444	
	1984	JAN	4116	+11,7	- 7,2	3986	- 9,2	4510	- 1,2	4476
		FEB	4944	+20,6	+20,1	5128	+28,7	4743	+ 5,2	4519
MAR		5017	+ 0,7	+ 1,5	4893	- 4,6	4427	- 6,7	4566	
EG-LÄNDER										
1983	MAR	18027	- 2,7	+21,0	17324	+ 8,4	15365	+ 3,1	15282	
	APR	14691	- 7,9	-18,5	15468	-10,7	14827	- 2,9	15324	
	MAI	15163	- 1,3	+ 3,2	15282	- 1,2	15254	+ 2,2	15370	
	JUN	16681	+ 4,1	+10,0	16991	+11,2	15780	+ 3,4	15429	
	JUL	13800	- 6,2	-17,3	13744	-19,1	15131	- 4,1	15504	
	AUG	13237	+ 5,6	- 4,1	12464	- 9,3	15711	+ 3,8	15608	
	SEP	16539	+ 5,1	+24,9	16349	+31,2	15971	+ 1,7	15766	
	OKT	16310	+ 3,7	- 1,4	16131	- 1,3	15833	- 0,9	15889	
	NOV	16314	+ 2,2	+ 0,0	16512	+ 2,4	15892	+ 0,4	15974	
	DEZ	16343	+ 4,4	+ 0,2	16065	- 2,7	16304	+ 2,6	16046	
	1984	JAN	15636	+ 8,2	- 4,3	15244	- 5,1	16309	+ 0,0	16107
		FEB	17519	+17,6	+12,0	18049	+18,4	16802	+ 3,0	16192
MAR		17953	- 0,4	+ 2,5	17468	- 3,2	16802	- 6,0	16305	
DRITTLÄNDER										
1983	MAR	17689	-10,6	+21,5	17077	+ 9,1	15898	+ 0,5	16096	
	APR	15439	- 8,7	-12,7	16161	- 5,4	15949	+ 0,3	16159	
	MAI	16338	- 2,3	+ 5,8	16478	+ 2,0	16303	+ 2,2	16241	
	JUN	16805	- 2,1	+ 1,0	16841	+ 2,2	16417	+ 0,7	16346	
	JUL	15866	- 2,4	- 3,9	15778	- 6,3	16508	+ 0,5	16480	
	AUG	15683	+ 6,7	- 1,2	14895	- 5,6	16824	+ 1,9	16645	
	SEP	17243	+ 3,5	+ 9,9	17027	+14,3	16896	+ 0,4	16869	
	OKT	17261	+ 5,4	+ 0,1	17184	+ 0,9	17075	+ 1,1	17090	
	NOV	17844	+ 6,2	+ 3,4	18093	+ 5,3	17244	+ 1,0	17286	
	DEZ	19261	+ 5,5	+ 7,9	18625	+ 4,0	17468	+ 1,3	17472	
	1984	JAN	18350	+11,2	-15,1	16096	-14,5	17745	+ 1,6	17649
		FEB	18257	+25,4	+11,7	18808	+16,8	18651	+ 5,1	17842
MAR		19056	+ 7,7	+ 4,4	18545	- 1,4	17720	- 5,0	18051	

9.5 INDEX DER DURCHSCHNITTSWERTE (1980 = 100)

JAHR	MONAT	ORIGINALWERT			KALENDERBEREINIGTER WERT		KALENDER- UND SAISON- BEREINIGTER WERT		GLATTE KOMPONENTE	
		1980=100	VERÄNDERUNG VORJAHR	IN O/O GEGEN VORMONAT	1980=100	VERÄNDERUNG IN O/O GEGEN VORMONAT	1980=100	VERÄNDERUNG IN O/O GEGEN VORMONAT	1980=100	
EINFUHR INSGESAMT										
1983	MAR	112,3	- 1,8	- 1,9	X	X	112,9	- 0,1	112,8	
	APR	110,5	- 3,6	- 1,6	X	X	111,8	- 1,0	112,8	
	MAI	110,7	- 1,7	+ 0,2	X	X	112,8	+ 0,9	112,9	
	JUN	111,6	- 1,5	+ 0,8	X	X	112,9	+ 0,1	113,1	
	JUL	113,2	- 0,4	+ 1,4	X	X	113,6	+ 0,6	113,4	
	AUG	115,6	+ 0,1	+ 2,1	X	X	113,9	+ 0,3	113,8	
	SEP	114,5	+ 0,3	- 1,0	X	X	114,4	+ 0,4	114,4	
	OKT	114,7	+ 0,2	+ 0,2	X	X	114,7	+ 0,3	115,1	
	NOV	115,9	+ 1,2	+ 1,0	X	X	115,6	+ 0,8	115,8	
	DEZ	119,0	+ 4,4	+ 2,7	X	X	117,8	+ 1,9	116,5	
	1984	JAN	120,2	+ 5,7	+ 1,0	X	X	118,6	+ 0,7	117,2
		FEB	119,8	+ 4,6	- 0,3	X	X	118,2	- 0,3	118,0
MAR		118,7	+ 5,7	- 0,9	X	X	119,2	+ 0,8	118,7	
AUSFUHR INSGESAMT										
1983	MAR	112,2	+ 2,9	- 0,4	X	X	112,5	+ 0,4	111,9	
	APR	112,2	+ 1,0	+ 0,0	X	X	111,7	- 0,7	111,9	
	MAI	112,7	+ 1,6	+ 0,4	X	X	112,3	+ 0,5	112,0	
	JUN	111,0	+ 0,8	- 1,5	X	X	112,0	- 0,3	112,0	
	JUL	111,9	+ 0,4	+ 0,8	X	X	111,9	- 0,1	112,1	
	AUG	112,1	- 0,5	+ 0,2	X	X	111,5	- 0,4	112,3	
	SEP	111,9	+ 0,3	- 0,2	X	X	112,2	+ 0,5	112,5	
	OKT	111,9	+ 0,2	+ 0,0	X	X	112,4	+ 0,2	112,8	
	NOV	113,5	+ 1,5	+ 1,4	X	X	113,5	+ 1,0	113,1	
	DEZ	114,7	+ 2,3	+ 1,1	X	X	114,1	+ 0,5	113,4	
	1984	JAN	114,3	+ 3,0	- 0,3	X	X	114,6	+ 0,4	113,8
		FEB	115,0	+ 2,1	+ 0,6	X	X	114,4	- 0,2	114,2
MAR		114,4	+ 2,0	- 0,5	X	X	114,5	+ 0,1	114,5	

10 VERKEHR

10.1 BEFÖRDERTE GÜTER (1 000 T)

JAHR	MONAT	ORIGINALWERT			KALENDERBEREINIGTER WERT		KALENDER- UND SAISON- BEREINIGTER WERT		GLATTE KOMPONENTE
		1 000 T	VERÄNDERUNG VORJAHR	IN O/O GEGEN VORMONAT	1 000 T	VERÄNDERUNG IN O/O GEGEN VORMONAT	1 000 T	VERÄNDERUNG IN O/O GEGEN VORMONAT	1 000 T
EISENBAHNVERKEHR									
1983	FEB	22350	-18,5	- 0,6	23659	+ 6,1	23889	- 2,5	24770
	MAR	28134	- 8,0	+25,9	26447	+11,8	26095	+ 5,0	24850
	APR	24584	-11,4	-12,6	25903	- 2,1	24920	- 0,7	24954
	MAI	26451	+ 3,3	+ 7,6	26898	+ 3,8	26143	+ 4,9	25104
	JUN	25934	- 3,6	- 2,0	26856	- 0,2	25394	- 2,9	25324
	JUL	23913	- 4,4	- 7,8	23538	-12,4	25655	+ 1,0	25595
	AUG	23635	+ 0,4	- 1,2	22081	- 6,2	25481	- 0,6	25935
	SEP	26435	+ 2,0	+11,8	25783	+16,8	25970	+ 1,9	26265
	OKT	28804	+ 8,2	+ 9,0	28320	+ 9,8	26843	+ 3,4	26590
	NOV	30165	+11,0	+ 4,7	30264	+ 5,9	27522	+ 2,6	26892
	DEZ	27139	+ 9,4	-10,0	26867	-11,2	27397	- 0,5	27177
	1984	JAN	26221	+16,7	- 3,4	25197	- 6,2	27502	+ 0,4
FEB		26342	+17,9	+ 0,5	26915	+ 6,6	27645	+ 0,5	27739
FERNVERKEHR MIT LASTKRAFTFAHRZEUGEN									
1983	JAN	22340	+ 8,1	+ 0,6	22065	+ 1,5	25417	+ 2,0	24863
	FEB	21932	- 2,3	- 1,8	23313	+ 6,7	24606	- 3,2	25009
	MAR	27475	+ 0,6	+25,3	26126	+12,1	25187	+ 2,4	25187
	APR	25250	- 1,5	- 8,1	26498	+ 1,4	24912	- 1,1	25343
	MAI	26820	+ 8,1	+ 5,2	27146	+ 2,4	25848	+ 3,8	25552
	JUN	27287	+ 2,6	+ 1,7	27844	+ 2,6	25544	- 1,2	25779
	JUL	25829	+ 4,6	- 5,3	25460	- 8,5	26157	+ 2,4	26046
	AUG	26103	+10,8	+ 1,1	24433	- 4,1	26257	+ 0,4	26316
	SEP	28618	+ 7,7	+ 9,6	28465	+16,5	26667	+ 1,6	26518
	OKT	29163	+12,4	+ 1,9	28489	+ 0,1	27070	+ 1,5	26898
	NOV	28022	+11,3	- 3,9	28287	- 0,7	27218	+ 0,5	26862
	DEZ	23734	+ 7,1	-15,3	23941	-15,4	27072	- 0,5	27074
1984	JAN	24723	+10,7	+ 4,2	23874	- 0,3	27117	+ 0,2	27299
BINNENSCHIFFFAHRT									
1983	JAN	18988	+23,7	- 4,2	18287	- 8,7	19453	+ 5,4	18158
	FEB	18352	-14,4	- 4,0	16169	+ 5,9	17235	-11,4	18168
	MAR	20047	- 8,2	+30,6	19432	+20,2	18292	+ 6,1	18201
	APR	17408	-18,6	-13,2	18843	- 3,0	17158	- 6,2	18259
	MAI	18644	+ 3,8	+ 7,1	19021	+ 0,9	18743	+ 9,2	18358
	JUN	21582	+ 6,8	+15,8	22795	+19,8	19330	+ 3,1	18466
	JUL	19340	+ 1,5	-10,4	18713	-17,9	18725	- 3,1	18559
	AUG	19360	+ 1,7	+ 0,1	18264	- 2,4	18751	+ 0,1	18753
	SEP	20209	+ 7,4	+ 4,4	19613	+ 7,4	18955	+ 1,1	18879
	OKT	20649	+ 8,0	+ 2,2	19612	+ 0,0	18998	+ 0,2	19003
	NOV	16902	- 5,8	-18,1	17158	-12,5	18236	- 4,0	19124
	DEZ	18456	+10,6	+ 9,2	18759	+ 9,3	20052	+10,0	19334
1984	JAN	17571	+ 9,9	- 4,8	16409	-12,5	19846	- 1,0	19484
LUFTVERKEHR									
1983	FEB	47,80	- 6,7	+ 8,9	51,64	+18,4	47,86	+ 0,4	48,53
	MAR*	58,51	- 1,2	+22,4	55,07	+ 8,5	49,25	+ 2,9	48,97
	APR	53,90	+ 5,2	- 7,9	54,26	- 3,2	50,56	+ 2,7	49,43
	MAI	50,49	- 2,0	- 5,3	49,78	- 8,3	48,23	- 4,6	49,95
	JUN	47,44	+ 8,2	- 5,0	48,32	- 2,9	51,17	+ 5,1	50,82
	JUL	48,71	+ 8,0	+ 2,7	47,23	- 2,3	51,97	+ 1,6	51,36
	AUG	45,41	+ 8,7	- 6,8	44,85	- 5,0	52,38	+ 0,8	52,27
	SEP	51,07	+ 9,8	+12,5	52,01	+16,0	53,47	+ 2,1	53,07
	OKT	55,20	+10,3	+ 8,1	53,63	+ 3,1	53,28	- 0,4	53,76
	NOV	55,09	+19,0	- 0,2	55,98	+ 4,4	55,15	+ 3,5	54,39
	DEZ	51,87	+21,7	+12,3	51,01	+ 9,0	56,92	+ 3,2	54,97
	1984	JAN	51,50	+17,3	-16,8	50,57	-17,1	55,16	- 3,1
FEB		55,68	+16,5	+ 8,1	55,43	+15,5	55,51	+ 0,6	55,32
ROHRFERNLEITUNGEN (ROHES ERDOEL)									
1982	DEZ	4888	-10,2	+ 9,4	4696	+ 0,9	4495	- 0,3	4892
1983	JAN	4269	-24,0	-12,7	4160	-11,4	4095	- 8,9	4582
	FEB	4147	- 3,5	- 2,9	4541	+ 9,2	4627	+13,0	4576
	MAR	4547	+17,2	+ 9,6	4449	- 2,0	5064	+ 9,4	4574
	APR	4245	-13,7	- 5,6	4290	- 3,6	4352	-14,1	4579
	MAI	5034	- 0,1	+18,6	4888	+13,9	4763	+ 9,4	4583
	JUN	4724	- 5,7	- 5,2	4600	- 5,9	4541	- 4,7	4586
	JUL	4920	+14,3	+ 4,1	4808	+ 6,7	4989	+ 9,9	4587
	AUG	4599	- 2,2	- 6,5	4485	- 8,6	4522	- 9,4	4598
	SEP	4804	-11,6	- 2,1	4703	+ 4,9	4405	- 2,6	4612
	OKT	4486	- 6,1	- 0,4	4409	- 6,3	4417	+ 0,3	4629
	NOV	4577	+ 2,4	+ 2,0	4657	+ 5,8	4593	+ 4,0	4640
	DEZ	5178	+ 5,9	+13,1	5155	+10,5	4872	+ 5,1	4650
SEESCHIFFFAHRT									
1983	MAR	11638	- 5,6	+10,7	11676	+ 0,5	10784	+ 1,6	10587
	APR	10302	- 9,5	-11,5	10270	-12,0	10564	- 2,0	10545
	MAI	10152	-19,0	- 1,5	9646	- 6,1	9953	- 5,7	10511
	JUN	9823	-17,5	- 3,2	9959	+ 3,2	9936	- 0,3	10495
	JUL	10172	+ 2,3	+ 3,6	10020	+ 0,6	10978	+10,5	10504
	AUG	9984	- 8,3	- 1,8	10131	+ 1,1	10533	- 4,1	10539
	SEP	10685	+ 3,9	+ 6,0	10810	+ 6,7	11043	+ 4,8	10602
	OKT	9794	- 1,9	- 7,5	9906	- 8,4	10842	- 1,8	10676
	NOV	10873	- 0,8	+11,0	11036	+11,4	10817	- 0,2	10722
	DEZ	12018	- 8,4	+10,5	11391	+ 3,2	10234	- 5,4	10757
	1984	JAN	10914	+ 4,8	- 9,2	10888	- 4,4	11103	+ 8,5
FEB		11557	+ 9,9	+ 6,9	12348	+13,4	11229	+ 1,1	10886
MAR		11931	+ 2,5	+ 3,2	11938	- 3,3	11001	- 2,0	10952

10 VERKEHR

10.2 GELEISTETE TONNENKILOMETER (MILL.TKM)

JAHR	MONAT	ORIGINALWERT			KALENDERBEREINIGTER WERT		KALENDER- UND SAISONBEREINIGTER WERT		GLATTE KOMPONENTE
		MILL. TKM	VERÄNDERUNG VORJAHR	IN O/O GEGEN VORMONAT	MILL. TKM	VERÄNDERUNG IN O/O GEGEN VORMONAT	MILL. TKM	VERÄNDERUNG IN O/O GEGEN VORMONAT	MILL. TKM
EISENBAHNVERKEHR (TARIF-TKM)									
1983	FEB	4151	-17,5	+ 1,2	4384	+ 7,3	4451	- 1,6	4570
	MAR	5181	- 8,5	+24,8	4870	+11,1	4615	+ 3,7	4587
	APR	4552	-11,6	-12,1	4774	- 2,0	4591	- 0,6	4607
	MAI	4909	+ 1,2	+ 7,8	5019	+ 5,1	4787	+ 4,3	4635
	JUN	4867	- 5,8	+ 1,2	5164	+ 2,9	4631	- 3,3	4679
	JUL	4416	- 6,1	-11,1	4307	-16,6	4709	+ 1,7	4733
	AUG	4309	- 0,1	- 2,4	4044	- 6,1	4716	+ 0,1	4804
	SEP	5084	+ 6,8	+18,0	4955	+22,6	4942	+ 4,8	4867
	OKT	5193	+ 8,4	+ 2,1	5073	+ 2,4	4960	+ 0,4	4918
	NOV	5476	+12,5	+ 5,4	5505	+ 8,5	5108	+ 3,0	4962
	DEZ	5072	+12,9	- 7,4	5028	- 8,7	5108	+ 0,0	5001
	1984	JAN	4706	+14,8	- 7,2	4518	-10,1	5002	- 2,1
	FEB	4756	+14,6	+ 1,1	4899	+ 7,5	5026	+ 0,5	5092
FERNVERKEHR MIT LASTKRAFTFAHRZEUGEN (TARIF-TKM)									
1983	JAN	6245	+ 6,2	+ 2,4	6172	+ 3,4	6868	+ 1,5	6755
	FEB	6209	- 1,5	- 0,6	6507	+ 7,0	6711	- 2,3	6794
	MAR	7610	+ 0,8	+22,6	7231	+ 9,4	6861	+ 2,2	6837
	APR	6811	- 1,7	-10,5	7146	- 1,2	6775	- 1,3	6886
	MAI	7284	+ 7,9	+ 6,9	7364	+ 3,1	7019	+ 3,6	6944
	JUN	7367	+ 3,2	+ 1,1	7532	+ 2,3	6966	- 0,8	7007
	JUL	6865	+ 4,6	- 6,8	6775	-10,1	7108	+ 2,0	7082
	AUG	6847	+10,3	- 0,3	6409	- 5,4	7119	+ 0,2	7160
	SEP	7654	+ 8,2	+11,9	7606	+18,7	7250	+ 1,8	7223
	OKT	7836	+12,2	+ 2,2	7667	+ 0,8	7367	+ 1,5	7281
	NOV	7730	+11,9	- 1,4	7791	+ 1,6	7454	+ 1,3	7334
	DEZ	6626	+ 8,7	-14,3	6654	-14,6	7424	- 0,4	7399
1984	JAN	6967	+11,6	+ 5,1	6728	+ 1,1	7414	- 0,1	7468
BINNENSCHIFFFAHRT (EFFEKTIV-TKM)									
1983	JAN	3677	+35,9	- 1,9	3509	- 5,8	4432	+ 5,2	4106
	FEB	3573	-10,0	- 2,8	3782	+ 7,8	3937	-11,2	4099
	MAR	4423	- 3,7	+23,8	4300	+13,7	4107	+ 4,3	4086
	APR	3773	-15,9	-14,7	4085	- 5,0	3822	- 6,9	4095
	MAI	4051	- 1,0	+ 7,4	4098	+ 0,3	4079	+ 5,7	4097
	JUN	4987	+ 9,9	+23,1	5252	+28,2	4419	+ 8,3	4097
	JUL	4405	+ 3,5	-11,7	4266	-18,8	4190	- 5,2	4080
	AUG	4175	- 1,8	- 5,2	3953	- 7,3	4067	- 2,9	4089
	SEP	4348	+ 3,3	+ 4,1	4225	+ 6,9	4090	+ 0,6	4090
	OKT	4404	+ 0,2	+ 1,3	4194	- 0,7	4042	- 1,2	4093
	NOV	3375	-18,9	-23,4	3430	-18,2	3714	- 8,1	4099
	DEZ	3899	+ 4,0	+15,5	3943	+15,0	4284	+15,3	4122
1984	JAN	3850	+ 4,7	- 1,3	3600	- 8,7	4286	+ 0,0	4123
LUFTVERKEHR (EFFEKTIV-TKM)									
1983	FEB	18,45	- 5,2	+ 9,6	19,98	+19,4	18,23	+ 1,1	18,51
	MAR*	22,55	- 2,1	+22,2	21,78	+ 9,0	18,52	+ 1,5	18,69
	APR	21,29	+ 8,0	- 5,6	21,37	- 1,9	19,41	+ 4,8	18,88
	MAI	19,29	- 0,5	- 9,4	19,07	-10,8	18,46	- 4,9	19,08
	JUN	17,87	+11,3	- 7,4	18,11	- 5,0	19,88	+ 5,1	19,33
	JUL	18,10	+11,0	+ 1,3	17,67	- 2,4	19,85	+ 1,9	19,60
	AUG	17,05	+11,7	- 5,8	16,84	- 4,7	20,01	+ 0,3	19,92
	SEP	18,90	+11,5	+10,9	18,26	+14,4	20,35	+ 1,7	20,17
	OKT	20,25	+10,1	+ 7,1	19,73	+ 2,4	20,10	- 1,3	20,40
	NOV	20,98	+16,0	+ 3,6	21,31	+ 8,0	20,74	+ 3,2	20,60
	DEZ	23,52	+18,5	+12,1	23,12	+ 8,5	21,34	+ 2,9	20,79
	1984	JAN	19,50	+15,8	-17,1	19,28	-16,6	20,81	- 2,5
	FEB	21,34	+15,7	+ 9,4	22,44	+16,4	20,96	+ 0,7	21,21
ROHRFERNLEITUNGEN (ROHES ERÖDEL, EFFEKTIV-TKM)									
1982	DEZ	773	-18,6	+ 0,0	753	- 9,1	711	- 4,7	729
1983	JAN	614	-37,8	-20,6	598	-20,6	605	-14,9	735
	FEB	643	-13,2	+ 4,7	598	+16,7	719	+18,8	739
	MAR	677	+ 7,0	+ 5,3	657	- 5,9	788	+ 9,6	744
	APR	783	+ 0,6	+15,7	805	+22,5	769	- 2,4	750
	MAI	905	+11,5	+15,6	868	+ 7,8	818	+ 5,4	755
	JUN	789	+ 6,2	-12,8	784	- 9,7	800	- 2,2	762
	JUL	728	+18,4	- 7,7	707	- 9,8	779	- 2,6	757
	AUG	728	+ 0,3	+ 0,0	700	- 1,0	719	- 7,7	748
	SEP	699	-14,1	- 4,0	729	+ 4,1	684	- 4,9	736
	OKT	835	+13,0	+19,5	813	+11,5	773	+13,0	723
	NOV	686	-11,3	-17,8	701	-13,8	645	-16,6	710
	DEZ	731	- 5,4	+ 6,6	749	+ 6,8	705	+ 9,3	702

11 AKTIEN

11.1 INDEX DER AKTIENKURSE (30.12 1980 = 100)

JAHR	MONAT	ORIGINALWERT			KALENDERBEREINIGTER WERT		KALENDER- UND SAISON- BEREINIGTER WERT		GLATTE KOMPONENTE
		1980=100	VERÄNDERUNG VORJAHR	IN O/O GEGEN VORMONAT	1980=100	VERÄNDERUNG IN O/O GEGEN VORMONAT	1980=100	VERÄNDERUNG IN O/O GEGEN VORMONAT	
GESAMTINDEX									
1983	MAI	137,1	+33,2	+ 0,4	X	X	132,8	+ 2,2	131,4
	JUN	136,8	+36,3	- 0,2	X	X	135,5	+ 2,0	135,3
	JUL	142,3	+42,9	+ 4,0	X	X	140,7	+ 3,8	139,0
	AUG	139,0	+41,3	- 2,3	X	X	142,0	+ 0,9	142,3
	SEP	137,0	+35,6	- 1,4	X	X	142,1	+ 0,1	145,5
	OKT	144,0	+37,8	+ 5,1	X	X	146,6	+ 3,2	148,2
	NOV	148,0	+40,7	+ 2,8	X	X	150,8	+ 2,9	150,4
1984	DEZ	150,2	+35,8	+ 1,5	X	X	151,2	+ 0,3	151,6
	JAN	155,4	+39,7	+ 3,5	X	X	155,8	+ 3,0	152,2
	FEB	154,7	+34,6	- 0,5	X	X	155,1	- 0,4	152,3
	MAR	151,3	+20,2	- 2,2	X	X	149,6	- 3,5	152,2
	APR	151,2	+10,8	- 0,1	X	X	146,1	- 2,3	152,2
MAI	151,7	+10,6	+ 0,3	X	X	148,1	+ 1,4	152,4	
ENERGIE- UND WASSERVERSORGUNG, BERGBAU									
1983	MAI	119,4	+21,6	- 0,8	X	X	117,9	+ 0,9	116,4
	JUN	118,1	+21,9	- 1,1	X	X	118,7	+ 0,7	117,5
	JUL	117,0	+20,9	- 0,9	X	X	119,1	+ 0,3	118,5
	AUG	115,1	+19,2	- 1,5	X	X	119,1	+ 0,0	119,1
	SEP	114,5	+13,8	- 0,5	X	X	117,7	- 1,2	119,5
	OKT	118,9	+12,6	+ 3,8	X	X	118,4	+ 0,6	119,4
	NOV	117,6	+10,5	- 1,1	X	X	117,8	- 0,5	118,9
1984	DEZ	117,3	+ 7,5	- 0,3	X	X	116,7	- 0,9	118,0
	JAN	119,7	+ 9,2	+ 2,0	X	X	118,3	+ 1,4	116,9
	FEB	118,2	+ 7,4	- 1,3	X	X	117,4	- 0,8	115,6
	MAR	113,6	- 2,0	- 3,9	X	X	112,2	- 4,4	114,3
	APR	112,2	- 6,8	- 1,2	X	X	109,3	- 2,6	112,9
MAI	111,3	- 6,8	- 0,8	X	X	108,5	+ 0,2	111,6	
VERARBEITENDE INDUSTRIE									
1983	MAI	138,3	+35,6	+ 0,7	X	X	134,5	+ 2,8	133,2
	JUN	136,7	+39,4	+ 0,3	X	X	137,6	+ 2,3	137,8
	JUL	146,2	+47,8	+ 5,4	X	X	143,9	+ 4,6	142,0
	AUG	143,6	+47,0	- 1,8	X	X	145,7	+ 1,3	145,9
	SEP	141,4	+40,0	- 1,5	X	X	145,6	- 0,1	149,5
	OKT	149,2	+44,6	+ 5,5	X	X	151,3	+ 3,9	152,6
	NOV	152,7	+48,0	+ 2,3	X	X	155,8	+ 3,0	155,1
1984	DEZ	154,9	+43,4	+ 1,4	X	X	156,7	+ 0,6	155,3
	JAN	160,2	+46,2	+ 3,4	X	X	160,9	+ 2,7	156,7
	FEB	157,6	+37,3	- 1,6	X	X	158,5	- 1,5	156,7
	MAR	154,2	+22,5	- 2,2	X	X	152,9	- 3,5	156,3
	APR	153,8	+12,0	- 0,3	X	X	149,1	- 2,5	156,1
MAI	153,9	+11,3	+ 0,1	X	X	151,0	+ 1,3	156,0	
GRUNDSTOFFINDUSTRIE									
1983	MAI	127,8	+19,7	- 0,6	X	X	123,9	+ 2,1	123,5
	JUN	127,2	+24,0	- 0,5	X	X	126,5	+ 2,1	127,1
	JUL	133,9	+33,5	+ 5,3	X	X	132,3	+ 4,6	130,4
	AUG	132,3	+34,2	- 1,2	X	X	134,0	+ 1,3	133,5
	SEP	129,3	+28,5	- 2,3	X	X	133,3	- 0,5	136,5
	OKT	135,3	+33,2	+ 4,6	X	X	138,0	+ 3,5	139,2
	NOV	137,9	+37,6	+ 1,9	X	X	141,9	+ 2,8	141,5
1984	DEZ	139,9	+35,0	+ 1,5	X	X	142,8	+ 0,6	142,8
	JAN	148,2	+39,5	+ 5,9	X	X	147,8	+ 3,5	143,4
	FEB	146,0	+31,9	- 1,5	X	X	145,6	- 1,5	143,6
	MAR	142,5	+19,9	- 2,4	X	X	140,9	- 3,2	143,6
	APR	143,3	+11,4	+ 0,6	X	X	137,9	- 2,1	143,7
MAI	143,6	+12,4	+ 0,2	X	X	140,5	+ 1,9	143,9	
INVESTITIONSGÜTERINDUSTRIE									
1983	MAI	147,5	+51,6	+ 1,9	X	X	143,8	+ 3,5	141,6
	JUN	148,7	+54,9	+ 0,8	X	X	147,4	+ 2,5	147,4
	JUL	157,8	+62,8	+ 6,1	X	X	154,6	+ 4,9	152,7
	AUG	153,9	+50,1	- 2,5	X	X	156,4	+ 1,2	157,5
	SEP	152,6	+51,2	- 0,8	X	X	156,8	+ 0,3	162,0
	OKT	163,0	+57,5	+ 6,8	X	X	164,6	+ 5,0	165,8
	NOV	167,9	+51,1	+ 3,0	X	X	170,2	+ 3,4	168,8
1984	DEZ	170,7	+54,3	+ 1,7	X	X	171,3	+ 0,6	170,2
	JAN	173,3	+55,7	+ 1,5	X	X	175,0	+ 2,2	170,5
	FEB	169,9	+44,8	- 2,0	X	X	172,0	- 1,7	170,3
	MAR	166,4	+26,8	- 2,1	X	X	165,5	- 3,8	169,7
	APR	164,9	+13,9	- 0,9	X	X	160,8	- 2,8	169,3
MAI	164,9	+11,8	+ 0,0	X	X	162,2	+ 0,8	169,1	
BAUINDUSTRIE									
1983	MAI	177,4	+37,7	- 2,1	X	X	172,4	- 1,7	168,0
	JUN	168,9	+30,1	- 4,8	X	X	169,5	- 1,7	167,7
	JUL	168,9	+29,7	+ 0,0	X	X	170,4	+ 0,5	167,2
	AUG	157,8	+24,9	- 6,6	X	X	167,9	- 1,5	166,2
	SEP	151,9	+15,7	- 3,7	X	X	164,0	- 2,3	164,3
	OKT	149,8	- 0,8	- 1,4	X	X	155,9	- 4,9	161,7
	NOV	147,6	- 6,6	- 1,5	X	X	150,3	- 3,6	158,1
1984	DEZ	150,7	- 9,7	+ 2,1	X	X	148,9	- 0,9	155,3
	JAN	158,2	- 3,8	+ 5,0	X	X	155,5	+ 4,4	153,2
	FEB	157,0	- 5,9	- 0,8	X	X	153,6	- 1,2	151,5
	MAR	156,3	-13,1	- 0,4	X	X	147,5	- 4,0	150,0
	APR	156,3	-13,7	+ 0,0	X	X	147,4	- 0,1	148,2
MAI	156,6	-11,7	+ 0,2	X	X	147,8	+ 0,3	145,8	

12 PREISE

12.1 PREISINDIZES (1980 = 100)

JAHR	MONAT	ORIGINALWERT			KALENDERBEREINIGTER WERT		KALENDER- UND SAISONBEREINIGTER WERT		GLATTE KOMPONENTE
		1980=100	VERÄNDERUNG VORJAHR	IN O/O GEGEN VORMONAT	1980=100	VERÄNDERUNG IN O/O GEGEN VORMONAT	1980=100	VERÄNDERUNG IN O/O GEGEN VORMONAT	1980=100
ERZEUGERPREISE GEWERBLICHE PRODUKTE									
1983	APR	115,1	+ 1,5	+ 0,3	X	X	115,3	+ 0,2	115,4
	MAI	115,2	+ 1,3	+ 0,1	X	X	115,4	+ 0,1	115,5
	JUN	115,5	+ 1,1	+ 0,3	X	X	115,5	+ 0,1	115,6
	JUL	115,5	+ 0,8	+ 0,1	X	X	115,5	+ 0,0	115,7
	AUG	116,3	+ 1,3	+ 0,6	X	X	116,0	+ 0,4	115,9
	SEP	116,6	+ 1,5	+ 0,3	X	X	116,4	+ 0,3	116,2
	OKT	116,7	+ 1,2	+ 0,1	X	X	116,4	+ 0,0	116,4
	NOV	116,9	+ 1,4	+ 0,2	X	X	116,7	+ 0,3	116,8
	DEZ	117,1	+ 1,7	+ 0,2	X	X	117,2	+ 0,4	117,1
	JAN	117,8	+ 2,3	+ 0,6	X	X	117,7	+ 0,4	117,5
	FEB	118,0	+ 2,6	+ 0,2	X	X	118,1	+ 0,3	117,9
	MAR	118,2	+ 3,1	+ 0,2	X	X	118,6	+ 0,4	118,3
APR	118,7	+ 3,1	+ 0,4	X	X	118,9	+ 0,3	118,7	
ERZEUGERPREISE LANDWIRTSCH. PRODUKTE (1976=100)									
1983	APR	104,9	- 3,6	- 1,6	X	X	105,9	- 0,5	106,1
	MAI	104,3	- 4,3	- 0,6	X	X	105,5	- 0,4	105,9
	JUN	105,2	- 3,1	+ 0,9	X	X	106,1	+ 0,6	105,8
	JUL	103,8	- 3,9	- 1,3	X	X	105,5	- 0,6	105,7
	AUG	105,3	- 3,1	+ 1,4	X	X	105,8	+ 0,3	105,7
	SEP	107,3	- 1,6	+ 1,9	X	X	106,5	+ 0,7	105,8
	OKT	107,2	- 0,8	- 0,1	X	X	106,7	+ 0,2	106,0
	NOV	107,6	- 1,1	+ 0,6	X	X	106,5	- 0,2	106,4
	DEZ	108,4	- 1,4	+ 0,6	X	X	106,4	- 0,1	106,9
	JAN	105,9	- 1,5	- 2,3	X	X	105,2	- 0,2	107,3
	FEB	108,9	+ 1,9	+ 2,8	X	X	108,5	+ 2,2	107,8
	MAR	110,2	+ 3,4	+ 1,2	X	X	109,5	+ 0,9	108,4
APR	108,8	+ 3,7	- 1,3	X	X	109,7	+ 0,2	108,9	
ERZEUGERPREISE PFLANZLICHER PRODUKTE (1976=100)									
1983	APR	103,4	-10,9	+ 0,5	X	X	100,0	- 0,7	101,1
	MAI	103,7	-12,5	+ 0,3	X	X	98,7	- 1,3	101,3
	JUN	104,9	- 8,2	+ 1,2	X	X	101,0	+ 2,3	101,6
	JUL	100,3	- 9,0	- 4,4	X	X	100,3	- 0,7	102,0
	AUG	101,3	- 3,6	+ 1,0	X	X	103,4	+ 3,1	102,9
	SEP	103,3	+ 2,8	+ 2,0	X	X	106,7	+ 3,2	103,9
	OKT	102,4	+ 5,1	- 0,9	X	X	107,6	+ 0,8	105,4
	NOV	104,3	+ 5,5	+ 1,9	X	X	107,9	+ 0,3	106,9
	DEZ	107,2	+ 5,6	+ 2,8	X	X	108,2	+ 0,3	108,0
	JAN	107,8	+ 5,5	+ 0,5	X	X	108,1	- 0,1	109,0
	FEB	112,5	+ 9,5	+ 4,4	X	X	110,8	+ 2,5	110,0
	MAR	115,8	+12,5	+ 2,9	X	X	113,0	+ 2,0	111,2
APR	115,3	+11,5	- 0,4	X	X	112,8	- 0,2	112,6	
ERZEUGERPREISE TIERISCHER PRODUKTE (1976=100)									
1983	APR	105,4	- 0,6	- 2,5	X	X	108,2	- 0,4	108,1
	MAI	104,6	- 0,8	- 0,8	X	X	108,2	+ 0,0	107,7
	JUN	105,2	- 1,1	+ 0,6	X	X	108,0	- 0,2	107,4
	JUL	105,2	- 1,9	+ 0,0	X	X	107,5	- 0,5	107,1
	AUG	106,8	- 3,0	+ 1,5	X	X	106,7	- 0,7	106,8
	SEP	108,6	- 3,0	+ 1,9	X	X	106,4	- 0,3	106,5
	OKT	109,1	- 2,6	+ 0,3	X	X	106,4	+ 0,0	106,3
	NOV	109,1	- 3,4	+ 0,0	X	X	105,9	- 0,5	106,3
	DEZ	108,9	- 3,7	- 0,2	X	X	105,7	- 0,2	106,4
	JAN	105,1	- 4,1	- 3,5	X	X	105,3	- 0,4	106,7
	FEB	107,5	- 0,9	+ 2,3	X	X	107,6	+ 2,2	107,0
	MAR	108,1	+ 0,0	+ 0,6	X	X	108,2	+ 0,6	107,3
APR	106,3	+ 0,9	- 1,7	X	X	108,6	+ 0,4	107,5	
PREISE FUER EINFUHRWAREN									
1983	APR	113,0	- 2,6	+ 0,1	X	X	114,2	+ 0,2	114,9
	MAI	113,4	- 1,1	+ 0,4	X	X	114,9	+ 0,6	115,1
	JUN	114,5	- 0,9	+ 1,0	X	X	115,2	+ 0,3	115,3
	JUL	115,5	- 0,4	+ 0,9	X	X	115,5	+ 0,3	115,6
	AUG	117,7	+ 1,3	+ 1,9	X	X	116,7	+ 1,0	116,0
	SEP	118,3	+ 1,2	+ 0,5	X	X	116,9	+ 0,2	116,5
	OKT	117,3	- 0,1	- 0,8	X	X	115,5	- 0,3	117,2
	NOV	118,5	+ 0,8	+ 1,0	X	X	117,4	+ 0,8	117,9
	DEZ	119,8	+ 3,7	+ 1,1	X	X	119,4	+ 1,7	118,7
	JAN	121,5	+ 5,8	+ 1,4	X	X	120,9	+ 1,3	119,5
	FEB	120,7	+ 5,5	- 0,7	X	X	120,7	- 0,2	120,3
	MAR	119,8	+ 5,1	- 0,7	X	X	121,3	+ 0,5	121,0
APR	120,5	+ 5,6	+ 0,6	X	X	122,1	+ 0,7	121,8	
PREISE FUER AUSFUHRWAREN									
1983	APR	111,4	+ 0,8	+ 0,2	X	X	111,3	+ 0,1	111,6
	MAI	111,8	+ 1,4	+ 0,4	X	X	111,7	+ 0,4	111,8
	JUN	112,0	+ 1,4	+ 0,2	X	X	112,0	+ 0,3	112,0
	JUL	112,4	+ 1,5	+ 0,4	X	X	112,3	+ 0,3	112,3
	AUG	112,9	+ 1,9	+ 0,4	X	X	112,7	+ 0,4	112,6
	SEP	113,3	+ 2,0	+ 0,4	X	X	113,0	+ 0,3	112,9
	OKT	113,2	+ 2,1	- 0,1	X	X	113,3	+ 0,3	113,2
	NOV	113,4	+ 2,3	+ 0,2	X	X	113,6	+ 0,3	113,6
	DEZ	113,8	+ 2,9	+ 0,4	X	X	114,2	+ 0,5	114,0
	JAN	114,6	+ 3,2	+ 0,7	X	X	114,6	+ 0,4	114,3
	FEB	114,8	+ 3,1	+ 0,2	X	X	114,8	+ 0,2	114,7
	MAR	115,1	+ 3,5	+ 0,3	X	X	115,2	+ 0,3	115,1
APR	115,5	+ 3,7	+ 0,3	X	X	115,6	+ 0,3	115,5	

12 PREISE

12.1 PREISINDIZES (1980 = 100)

JAHR	MONAT	ORIGINALWERT			KALENDERBEREINIGTER WERT		KALENDER- UND SAISON- BEREINIGTER WERT		GLATTE KOMPONENTE	
		1980=100	VERÄNDERUNG VORJAHR	IN O/O GEGEN VORMONAT	1980=100	VERÄNDERUNG IN O/O GEGEN VORMONAT	1980=100	VERÄNDERUNG IN O/O GEGEN VORMONAT	1980=100	
VERBRAUCHERPREISE (EINZELH. VERKAUFSPR.) (1976=100)										
1983	APR	130,9	+ 2,8	+ 0,2	X	X	131,1	+ 0,1	131,1	
	MAI	131,5	+ 2,4	+ 0,5	X	X	131,2	+ 0,1	131,3	
	JUN	131,8	+ 1,3	+ 0,2	X	X	130,9	- 0,2	131,6	
	JUL	132,0	+ 1,5	+ 0,2	X	X	131,4	+ 0,4	131,7	
	AUG	131,9	+ 2,1	- 0,1	X	X	132,0	+ 0,5	131,9	
	SEP	132,2	+ 2,2	+ 0,2	X	X	132,4	+ 0,3	132,1	
	OKT	132,3	+ 1,9	+ 0,1	X	X	132,5	+ 0,1	132,4	
	NOV	132,7	+ 1,8	+ 0,3	X	X	132,8	+ 0,2	132,8	
	DEZ	133,0	+ 2,0	+ 0,2	X	X	133,2	+ 0,3	133,1	
	1984	JAN	133,5	+ 2,2	+ 0,4	X	X	133,5	+ 0,3	133,5
		FEB	134,0	+ 2,5	+ 0,4	X	X	134,1	+ 0,4	133,9
		MAR	134,3	+ 2,8	+ 0,2	X	X	134,6	+ 0,4	134,3
APR		134,5	+ 2,8	+ 0,2	X	X	134,8	+ 0,1	134,7	
LEBENSHALTUNG ALLER PRIVATEN HAUSHALTE										
1983	APR	114,7	+ 3,9	+ 0,3	X	X	115,0	+ 0,3	115,0	
	MAI	115,0	+ 3,4	+ 0,3	X	X	115,2	+ 0,2	115,2	
	JUN	115,4	+ 2,7	+ 0,3	X	X	115,2	+ 0,0	115,5	
	JUL	115,8	+ 2,8	+ 0,3	X	X	115,6	+ 0,3	115,7	
	AUG	116,2	+ 3,3	+ 0,3	X	X	116,1	+ 0,4	116,0	
	SEP	116,5	+ 3,3	+ 0,3	X	X	116,5	+ 0,3	116,2	
	OKT	116,5	+ 2,7	+ 0,0	X	X	116,4	- 0,1	116,5	
	NOV	116,7	+ 2,6	+ 0,2	X	X	116,7	+ 0,3	116,8	
	DEZ	117,0	+ 2,6	+ 0,3	X	X	117,0	+ 0,3	117,1	
	1984	JAN	117,5	+ 2,7	+ 0,4	X	X	117,3	+ 0,3	117,4
		FEB	117,8	+ 2,9	+ 0,3	X	X	117,7	+ 0,3	117,7
		MAR	117,9	+ 3,1	+ 0,1	X	X	118,1	+ 0,3	118,0
APR		118,1	+ 3,0	+ 0,2	X	X	118,4	+ 0,3	118,3	
NAHRUNGSMITTEL										
1983	APR	114,7	+ 4,2	+ 0,5	X	X	114,3	+ 0,2	113,9	
	MAI	114,8	+ 3,3	+ 0,1	X	X	114,2	- 0,1	114,0	
	JUN	114,9	+ 0,5	+ 0,1	X	X	113,1	- 1,0	114,1	
	JUL	114,7	+ 0,8	- 0,2	X	X	113,5	+ 0,4	114,2	
	AUG	113,9	+ 1,4	- 0,7	X	X	114,2	+ 0,6	114,3	
	SEP	114,0	+ 1,8	+ 0,1	X	X	114,6	+ 0,4	114,5	
	OKT	114,1	+ 2,1	+ 0,1	X	X	115,1	+ 0,4	114,7	
	NOV	114,3	+ 1,9	+ 0,2	X	X	115,2	+ 0,1	115,0	
	DEZ	114,5	+ 1,9	+ 0,3	X	X	115,4	+ 0,2	115,2	
	1984	JAN	115,3	+ 1,9	+ 0,5	X	X	115,5	+ 0,2	115,5
		FEB	116,1	+ 2,0	+ 0,7	X	X	115,9	+ 0,3	115,7
		MAR	116,5	+ 2,1	+ 0,3	X	X	116,2	+ 0,3	116,0
APR		116,7	+ 1,7	+ 0,2	X	X	116,2	+ 0,0	116,3	