

Indikatoren zur Wirtschafts- entwicklung

Zeitreihen mit Saisonbereinigung

5

**Mai
1984**

Statistisches Bundesamt • Verlag W. Kohlhammer

Abkürzungen

BESCH.	=	Beschäftigte
GES.	=	Gesamt
GRUNDST.	=	Grundstoff
IND.	=	Industrie
INSG.	=	Insgesamt
O.G.BREG.	=	Ohne Güter der Bundes- regierung
O.NUG.	=	Ohne Nahrungs- und Genußmittelgewerbe
VERARB.	=	Verarbeitende

Zeichenerklärung

- = nichts vorhanden
- ... = Angabe fällt später an
- . = Zahlenwert unbekannt oder geheim-
zuhalten
- x = Tabellenfach gesperrt (Kalender-
bereinigung sachlich nicht sinnvoll)
- () = Aussagewert eingeschränkt, da der
Zahlenwert Fehler aufweisen kann

Legende für Grafiken

- = Originalwert
- = Kalenderbereinigter bzw. kalender-
und saisonbereinigter Wert
- = Glatte Komponente

Die Angaben beziehen sich auf das Bundesge-
biet; sie schließen Berlin (West) ein.

H e r a u s g e b e r :
Statistisches Bundesamt
Gustav-Stresemann-Ring 11
6200 Wiesbaden

A u s l i e f e r u n g :
Verlag W. Kohlhammer GmbH
Abt. Veröffentlichungen des Statistischen
Bundesamtes
Philipp-Reis-Str. 3
6500 Mainz 42

Erscheinungsfolge: monatlich

Erschienen im Mai 1984

Preis: DM 12,90

Bestellnummer: 1010600-84105

Nachdruck - auch auszugsweise - nur mit
Quellenangabe gestattet.

Inhalt

	Seite
Einführung	5
Erläuterungen	6
Berechnungsmethoden	6
Begriffserklärungen	6
1 <u>BESCHÄFTIGUNG UND ARBEITSMARKT</u>	
1.1 Gesamtzahlen (1 000)	
Arbeitslose (insgesamt, männlich, weiblich)	10
Offene Stellen (insgesamt)	10
Kurzarbeiter (insgesamt, männlich)	10
1.2 Beschäftigte im Bergbau und Verarbeitenden Gewerbe und im Bauhauptgewerbe (1980 = 100)	
Bergbau und Verarbeitendes Gewerbe	12
Verarbeitendes Gewerbe	12
Grundstoff- und Produktionsgütergewerbe	12
Investitionsgüter produzierendes Gewerbe	12
Verbrauchsgüter produzierendes Gewerbe	12
Nahrungs- und Genußmittelgewerbe	12
Bauhauptgewerbe	13
2 <u>PRODUKTION IM PRODUZIERENDEN GEWERBE</u>	
2.1 Index der Nettoproduktion (1980=100) - Unternehmen -	
Produzierendes Gewerbe insgesamt ..	14
Produzierendes Gewerbe ohne Bauhauptgewerbe	14
Bergbau und Verarbeitendes Gewerbe	14
Bergbau	14
Elektrizitäts- und Gasversorgung ..	14
Verarbeitendes Gewerbe	14
Grundstoff- und Produktionsgütergewerbe	15
Investitionsgüter produzierendes Gewerbe	15
Verbrauchsgüter produzierendes Gewerbe	15
Nahrungs- und Genußmittelgewerbe ..	15
Ausgewählte Wirtschaftszweige	
Eisenschaffende Industrie	15
Chemische Industrie	16
Maschinenbau	16
Straßenfahrzeugbau, Reparatur von Kraftfahrzeugen usw.	16
Elektrotechnik, Reparatur von Haushaltsgeräten	16
Herstellung von Eisen-, Blech- und Metallwaren	16
Textilgewerbe	16
Bekleidungsgewerbe	17
Ernährungsgewerbe	17
2.2 Geleistete Arbeitsstunden im Bauhauptgewerbe (1980 = 100)	
Bauhauptgewerbe insgesamt	20
Ausgewählte Bauarten	
Hochbau	20
Tiefbau	20
Wohnungsbau	20
Gewerblicher und industrieller Bau	20
Öffentlicher und Verkehrsbau	20
2.3 Produktionsindex für das Bauhauptgewerbe (1976 = 100)	
Bauhauptgewerbe insgesamt	23
Hochbau	23
Tiefbau	23

	Seite		Seite
3		<u>PRODUKTIVITÄT UND LOHNCOSTEN IM BERGBAU UND VERARBEITENDEN GEWERBE</u>	
3.1		Produktionsergebnis (1980 = 100)	
	24	Je Beschäftigten	
	24	Je Beschäftigtenstunde	
	24	Je Arbeiter	
	24	Je Arbeiterstunde	
3.2		Lohn- und Gehaltssumme (1980 = 100)	
	25	Je Beschäftigten (Bergbau und Verarbeitendes Gewerbe)	
	25	Je Beschäftigtenstunde (Bergbau und Verarbeitendes Gewerbe)	
	25	Je Produkteinheit (Bergbau und Verarbeitendes Gewerbe)	
	25	Je Produkteinheit (Verarbeitendes Gewerbe)	
	25	Je Produkteinheit (Grundstoff- und Produktionsgütergewerbe)	
	25	Je Produkteinheit (Investitionsgüter produzierendes Gewerbe)	
	26	Je Produkteinheit (Verbrauchsgüter produzierendes Gewerbe)	
	26	Je Produkteinheit (Nahrungs- und Genussmittelgewerbe)	
	26	Je Umsatzeinheit (Bergbau und Verarbeitendes Gewerbe)	
4		<u>AUFTRAGSEINGANG IM VERARBEITENDEN GEWERBE UND IM BAUHAUPTGEWERBE</u>	
4.1		Wertindex (1980 = 100) - jeweils insgesamt, Inland, Ausland	
	29	Verarbeitendes Gewerbe (ohne Nahrungs- und Genussmittelgewerbe)	
	29	Grundstoff- und Produktionsgütergewerbe	
	30	Investitionsgüter produzierendes Gewerbe	
	30	Verbrauchsgüter produzierendes Gewerbe	
	31	Ausgewählte Wirtschaftszweige	
	31	Hochofen-, Stahl- und Warmwalzwerke	
	32	Chemische Industrie	
	32	Maschinenbau	
	33	Straßenfahrzeugbau	
	33	Elektrotechnik	
	34	Herstellung von Eisen-, Blech- und Metallwaren	
	34	Textilgewerbe	
	34	Bekleidungsgewerbe	
	38	Bauhauptgewerbe	
	38	Hochbau	
	38	Wohnungsbau	
	38	Tiefbau	
	38	Straßenbau	
4.2		Volumenindex (1980 = 100) - jeweils insgesamt, Inland, Ausland	
	40	Verarbeitendes Gewerbe (ohne Nahrungs- und Genussmittelgewerbe)	
	40	Grundstoff- und Produktionsgütergewerbe	
	41	Investitionsgüter produzierendes Gewerbe	
	41	Verbrauchsgüter produzierendes Gewerbe	
	42	Ausgewählte Wirtschaftszweige	
	42	Hochofen-, Stahl- und Warmwalzwerke	
	43	Chemische Industrie	
	43	Maschinenbau	
	44	Straßenfahrzeugbau	
	44	Elektrotechnik	
	44	Herstellung von Eisen-, Blech- und Metallwaren	
	45	Textilgewerbe	
	45	Bekleidungsgewerbe	
		Bauhauptgewerbe	49
		Hochbau	49
		Wohnungsbau	49
		Tiefbau	49
		Straßenbau	49
5		<u>UMSÄTZE IM VERARBEITENDEN GEWERBE UND IM BAUHAUPTGEWERBE</u>	
5.1		Wertindex (1980 = 100) - jeweils insgesamt, Inland, Ausland	
	50	Verarbeitendes Gewerbe (ohne Nahrungs- und Genussmittelgewerbe)	
	50	Grundstoff- und Produktionsgütergewerbe	
	51	Investitionsgüter produzierendes Gewerbe	
	51	Verbrauchsgüter produzierendes Gewerbe	
	52	Ausgewählte Wirtschaftszweige	
	52	Hochofen-, Stahl- und Warmwalzwerke	
	53	Chemische Industrie	
	53	Maschinenbau	
	54	Straßenfahrzeugbau	
	54	Elektrotechnik	
	54	Herstellung von Eisen-, Blech- und Metallwaren	
	55	Textilgewerbe	
	55	Bekleidungsgewerbe	
	59	Bauhauptgewerbe	
	59	Wohnungsbau	
	59	Öffentlicher- und Verkehrsbau ...	
5.2		Volumenindex (1980 = 100) - jeweils insgesamt, Inland, Ausland	
	60	Verarbeitendes Gewerbe (ohne Nahrungs- und Genussmittelgewerbe)	
	60	Grundstoff- und Produktionsgütergewerbe	
	61	Investitionsgüter produzierendes Gewerbe	
	61	Verbrauchsgüter produzierendes Gewerbe	
	62	Ausgewählte Wirtschaftszweige	
	62	Hochofen-, Stahl- und Warmwalzwerke	
	62	Chemische Industrie	
	63	Maschinenbau	
	63	Straßenfahrzeugbau	
	64	Elektrotechnik	
	64	Herstellung von Eisen-, Blech- und Metallwaren	
	65	Textilgewerbe	
	65	Bekleidungsgewerbe	
6		<u>BAUGENEHMIGUNGEN, BAUFERTIGSTELLUNGEN, BAUVORRAT</u>	
6.1		Veranschlagte reine Baukosten der genehmigten Hochbauvorhaben im Neubau (1980 = 100)	
	69	Wohn- und Nichtwohngebäude	
	69	Wohngebäude	
	69	Wohngebäude von privaten Haushalten	
	69	Nichtwohngebäude	
	69	Öffentliche Gebäude	
	69	Wirtschaftsgebäude	
6.2		Rauminhalt der genehmigten Hochbauvorhaben im Neubau (1980 = 100)	
	70	Wohn- und Nichtwohngebäude	
	70	Wohngebäude	
	70	Wohngebäude von privaten Haushalten	
	70	Nichtwohngebäude	
	70	Öffentliche Gebäude	
	70	Wirtschaftsgebäude	

Seite		Seite
6.3	Rauminhalt der fertiggestellten Gebäude im Neubau (1980 = 100)	
	Wohn- und Nichtwohngebäude	71
	Wohngebäude	71
	Nichtwohngebäude	71
6.4	Genehmigte und fertiggestellte Wohnungen (Anzahl), Bauvorrat (1 000)	
	Genehmigte Wohnungen insgesamt	72
	Genehmigte Wohnungen in Wohngebäuden mit 1 und 2 Wohnungen	72
	Genehmigte Wohnungen in Wohngebäuden mit 3 Wohnungen und mehr ...	72
	Fertiggestellte Wohnungen insgesamt	72
	Bauvorrat an Wohnungen insgesamt ..	72
6.5	Veranschlagte reine Baukosten der genehmigten Baumaßnahmen an bestehenden Gebäuden (1980 = 100)	
	Wohngebäude	74
	Nichtwohngebäude	74
7	<u>UMSÄTZE DES GROSSHANDELS</u>	
7.1	In jeweiligen Preisen (1970 = 100)	
	Großhandel insgesamt	75
	Kohle und Mineralölerzeugnisse ..	75
	Erze, Metalle und Halbzeug	75
	Holz und Baustoffe u.ä.	75
	Nahrungs- und Genußmittel	75
	Fahrzeuge und Maschinen (a.n.g.)	75
8	<u>UMSÄTZE DES EINZELHANDELS</u>	
8.1	In jeweiligen Preisen (1970 = 100)	
	Einzelhandel insgesamt	77
	Nahrungs- und Genußmittel	77
	Textilwaren, Schuhe	77
	Metallwaren, Hausrat, Wohnbedarf (a.n.g.)	77
	Elektro- und optische Erzeugnisse, Uhren	77
	Fahrzeuge, Maschinen und Büroeinrichtungen	77
9	<u>AUSSENHANDEL (SPEZIALHANDEL)</u>	
9.1	Einfuhr - Tatsächliche Werte (Mill. DM)	
	Einfuhr insgesamt	78
	Einfuhr nach Warengruppen	
	Ernährungswirtschaft	78
	Gewerbliche Wirtschaft (ohne Güter der Bundesregierung)	78
	Rohstoffe und Halbwaren	78
	Rohstoffe	78
	Halbwaren	78
	Fertigwaren (ohne Güter der Bundesregierung)	79
	Vorerzeugnisse	79
	Enderzeugnisse (ohne Güter der Bundesregierung)	79
	Halbwaren und Vorerzeugnisse	79
	Einfuhr nach dem Güterverzeichnis für Produktionsstatistiken	
	Erzeugnisse des Ernährungs- gewerbes, Tabakwaren	79
	Erzeugnisse des Grundstoff- und Produktionsgütergewerbes	79
	Erzeugnisse des Investitionsgüter produzierenden Gewerbes	80
	Erzeugnisse des Verbrauchsgüter produzierenden Gewerbes	80
	Einfuhr von Investitions- und Verbrauchsgütern	
	Investitionsgüter	80
	Verbrauchsgüter	80
	Einfuhr nach Ländergruppen (Herst.- u. Verbr.Länder)	
	EG-Länder	80
	Andere europäische industriali- sierte Länder	81
	Vereinigte Staaten	81
	Übrige industrialisierte westliche Länder	81
	Entwicklungsländer	81
	Staatshandelsländer	81
9.2	Ausfuhr - Tatsächliche Werte (Mill. DM)	
	Ausfuhr insgesamt	87
	Ausfuhr nach Warengruppen	
	Gewerbliche Wirtschaft	87
	Rohstoffe und Halbwaren	87
	Rohstoffe	87
	Halbwaren	87
	Fertigwaren	87
	Vorerzeugnisse	88
	Enderzeugnisse	88
	Ausfuhr nach dem Güterverzeichnis für Produktionsstatistiken	
	Erzeugnisse des Grundstoff- und Produktionsgütergewerbes	88
	Erzeugnisse des Investitionsgüter produzierenden Gewerbes	88
	Erzeugnisse des Verbrauchsgüter produzierenden Gewerbes	88
	Ausfuhr von Investitions- und Verbrauchsgütern	
	Investitionsgüter	89
	Verbrauchsgüter	89
	Ausfuhr nach Ländergruppen (Herst.- u. Verbr.Länder)	
	EG-Länder	89
	Andere europäische industriali- sierte Länder	89
	Vereinigte Staaten	89
	Übrige industrialisierte westliche Länder	90
	Entwicklungsländer	90
	Staatshandelsländer	90
	Saldo insgesamt	90
9.3	Einfuhr - Volumen (Mill. DM)	
	Einfuhr insgesamt	91
	Einfuhr nach Warengruppen	
	Ernährungswirtschaft	91
	Gewerbliche Wirtschaft (ohne Güter der Bundesregierung)	91
	Rohstoffe und Halbwaren	91
	Rohstoffe	91
	Halbwaren	91
	Fertigwaren (ohne Güter der Bundesregierung)	92
	Vorerzeugnisse	92
	Enderzeugnisse (ohne Güter der Bundesregierung)	92
	Halbwaren und Vorerzeugnisse	92
	Einfuhr nach dem Güterverzeichnis für Produktionsstatistiken	
	Erzeugnisse des Ernährungs- gewerbes, Tabakwaren	92
	Erzeugnisse des Grundstoff- und Produktionsgütergewerbes	92
	Erzeugnisse des Investitionsgüter produzierenden Gewerbes	93
	Erzeugnisse des Verbrauchsgüter produzierenden Gewerbes	93

	Seite		Seite
Einfuhr von Investitions- und Verbrauchsgütern		12 <u>PREISE</u>	
Investitionsgüter	93	12.1 Preisindizes (1976 = 100)	
Verbrauchsgüter	93	Erzeugerpreise gewerblicher Produkte (1980 = 100)	101
Einfuhr nach Ländergruppen (Herst.- u. Verbr.Länder)		Erzeugerpreise landwirtschaftlicher Produkte	101
EG-Länder	93	Erzeugerpreise pflanzlicher Produkte	101
Drittländer	93	Erzeugerpreise tierischer Produkte	101
9.4 Ausfuhr - Volumen (Mill. DM)		Preise für Einfuhrwaren (1980 = 100)	101
Ausfuhr insgesamt	95	Preise für Ausfuhrwaren (1980 = 100)	101
Ausfuhr nach Warengruppen		Verbraucherpreise (Einzelhandelsverkaufspreise)	102
Gewerbliche Wirtschaft	95	Lebenshaltung aller privaten Haushalte	102
Rohstoffe und Halbwaren	95	Nahrungsmittel	102
Rohstoffe	95		
Halbwaren	95		
Fertigwaren	95		
Vorerzeugnisse	96		
Enderzeugnisse	96		
Ausfuhr nach dem Güterverzeichnis für Produktionsstatistiken			
Erzeugnisse des Grundstoff- und Produktionsgütergewerbes	96		
Erzeugnisse des Investitionsgüter produzierenden Gewerbes ..	96		
Erzeugnisse des Verbrauchsgüter produzierenden Gewerbes	96		
Ausfuhr von Investitions- und Verbrauchsgütern			
Investitionsgüter	96		
Verbrauchsgüter	97		
Ausfuhr nach Ländergruppen (Herst.- u. Verbr.Länder)			
EG-Länder (ohne Griechenland) ..	97		
Übrige Länder (einschl. Griechenland)	97		
9.5 Index der Durchschnittswerte (1980 = 100)			
Einfuhr insgesamt	97		
Ausfuhr insgesamt	97		
10 <u>VERKEHR</u>			
10.1 Beförderte Güter (1 000 t)			
Eisenbahnverkehr	98		
Fernverkehr mit Lastkraftfahrzeugen	98		
Binnenschifffahrt	98		
Luftverkehr	98		
Rohrfernleitungen (rohes Erdöl) ..	98		
Seeschifffahrt	98		
10.2 Geleistete Tonnenkilometer (Mill. tkm)			
Eisenbahnverkehr (Tarif-tkm)	99		
Fernverkehr mit Lastkraftfahrzeugen (Tarif-tkm)	99		
Binnenschifffahrt (Effektiv-tkm) ..	99		
Luftverkehr (Effektiv-tkm)	99		
Rohrfernleitungen - rohes Erdöl (Effektiv-tkm)	99		
11 <u>AKTIEN</u>			
11.1 Index der Aktienkurse (30.12.1980 = 100)			
Gesamtindex	100		
Energie- und Wasserversorgung, Bergbau	100		
Verarbeitende Industrie	100		
darunter:			
Grundstoffindustrie	100		
Investitionsgüterindustrie	100		
Bauindustrie	100		

Das Ziel konjunkturanalytischer Untersuchungen ist die Erkennung längerfristiger "Grundtendenzen" aus den Werten wirtschaftlicher Zeitreihen. Die Verwendung unbereinigter Originalwerte der Reihen als Konjunkturindikatoren ist hierfür im allgemeinen wenig geeignet, weil die Originaldaten neben zufälligen Störfaktoren vor allem auch saisonbedingte Einflüsse enthalten.

Für die Ausschaltung von Saisoneinflüssen gibt es eine Reihe von Verfahren, die sich in der Praxis bewährt haben. Auch das Statistische Bundesamt berechnet und veröffentlicht seit Jahren in monatlichen Abständen saisonbereinigte Werte. Mit seiner Entscheidung für ein bestimmtes Verfahren zur Zeitreihenanalyse beabsichtigt das Statistische Bundesamt nicht, dieses Verfahren amtlich zum allein aussagefähigen zu erklären. Für die Wahl des verwendeten Verfahrens war ausschlaggebend, daß sein Grundkonzept theoretisch klar, die mathematischen Ansätze genügend allgemein und ihre Arbeitshypothesen widerspruchsfrei spezifizierbar sein sollten. Außerdem sollte das Verfahren der Zeitreihenanalyse brauchbare saisonbereinigte Werte ergeben.

Das Statistische Bundesamt verwendet das "Berliner Verfahren", das aus der Zusammenarbeit der Technischen Universität, Berlin, mit dem Deutschen Institut für Wirtschaftsforschung, Berlin, hervorgegangen ist¹⁾. Da das Verfahren in seinen beiden ersten Fassungen²⁾ noch nicht allen Erwartungen genügen konnte, ist es zu einer verbesserten Fassung (BV4) weiterentwickelt worden³⁾. Hierbei sind vor allem die Möglichkeiten des Berliner Verfahrens weitgehend ausgeschöpft worden, die spezifischen Eigenarten einzelner Zeitreihen in einem geschlossenen Ansatz zu berücksichtigen, indem alle wesentlichen Optimierungsgesichtspunkte in die Aufstellung universell verwendbarer Filtersätze einbezogen worden sind.

- 1) Nullau B., Heiler S., Wäsch P., Meissner B., Filip D.: Das "Berliner Verfahren". Ein Beitrag zur Zeitreihenanalyse. In DIW-Beiträge zur Strukturforchung, Heft 7, Berlin 1969.
- 2) Nourney M.: "Methode der Zeitreihenanalyse" in Wirtschaft und Statistik 1/1973, S. 11 ff; sowie Nourney M.: "Weiterentwicklung des Verfahrens der Zeitreihenanalyse" in Wirtschaft und Statistik 2/1975, S. 96 ff.
- 3) Nourney M.: "Umstellung der Zeitreihenanalyse" in Wirtschaft und Statistik 11/1983, S. 841.

Das Ziel des Verfahrens ist die Ausschaltung von Saisoneinflüssen, weniger das Herausarbeiten der glatten (Trend-Konjunktur-)Komponente. Nicht alle Zeitreihen sind für das Verfahren zur Errechnung saisonbereinigter Werte in gleicher Weise geeignet. So wird man z.B. bei Reihen, die heterogen zusammengesetzt sind und deren Komponenten stark unterschiedlich "Saison- und Strukturentwicklungen" unterworfen sind, eine Saisonbewegung nur unbefriedigend feststellen und eliminieren können. Entsprechendes gilt, wenn saisonale Bewegungen durch starke und häufig auftretende Störfaktoren völlig zugedeckt werden. In solchen Fällen kann kein Verfahren der Zeitreihenanalyse eine sinnvolle Zerlegung der Reihe und damit eine befriedigende Saisonbereinigung liefern.

Eine verstärkte Bedeutung wird der Bereinigung der Monatsdaten von Kalendereinflüssen zukommen. Während sich die arbeitstägliche Bereinigung bisher ausschließlich auf Informationen aus der Restkomponente stützte und demzufolge auch als letzter Bereinigungsschritt (nach der Saisonbereinigung) vollzogen wurde, setzt die Ermittlung der Kalenderkomponente nunmehr an den Originalwerten an. Diese Kalendereinigung, die auch den Ausgleich der Monatslängen einschließt, wird unmittelbar auf die Originalwerte⁴⁾ angewendet und an erster Stelle als Analyseergebnis wiedergegeben; die Ermittlung von glatter und Saisonkomponente geht von kalendereinigten Originalwerten aus.

Die meisten derzeit gebräuchlichen Zeitreihenverfahren arbeiten mit gleitenden Durchschnitten. Das hat zur Konsequenz, daß am aktuellen Rande mehr oder weniger starke Instabilitäten auftreten können. Diese Eigenschaft könnte nur behoben werden, wenn die letzten Schätzwerte künstlich stabilisiert würden; dies würde jedoch zu einer Verzerrung der entsprechenden Werte führen. Das Amt wird deshalb wie bisher die durch Revision alter und Hinzufügen neuer Werte entstehenden rückwirkenden Korrekturen veröffentlichen, um dem Benutzer die notwendige Information zugänglich zu machen.

- 4) Falls erforderlich, wird zuvor eine Extremwertbereinigung durchgeführt.

E r l ä u t e r u n g e n

Berechnungsmethoden

Die Tabellen enthalten außer den Originalindizes für die letzten 13 Monate mit ihren Veränderungen gegenüber dem Vorjahr und dem Vormonat

- a) die kalenderbereinigten Werte mit ihren Veränderungen gegenüber dem Vormonat,
- b) die kalender- und saisonbereinigten Werte und ihre Veränderungen gegenüber dem Vormonat und
- c) die glatte Komponente (Trend-Konjunktur-Komponente).

Das "Berliner Verfahren" (BV 4) geht von einer additiven Verknüpfung der einzelnen Komponenten in der Originalreihe aus:

- (1) $x_t = G_t + S_t + K_t + R_t$, wobei
 x_t die Originalwerte,
 G_t die glatte (Trend-Konjunktur-) Komponente,
 S_t die Saisonkomponente,
 K_t die Kalenderkomponente und
 R_t die Restkomponente bedeuten.

Viele ökonomische Daten können von der unterschiedlichen Länge und Zusammensetzung der Monate (gemessen z.B. in Arbeits- oder Wochentagen) beeinflusst werden. Die Veröffentlichung enthält in solchen Fällen in der Spalte "kalenderbereinigter Originalwert" eine Zeitreihe ($KB_t = x_t - K_t$), aus der der Einfluß der Kalenderunregelmäßigkeiten schätzungsweise eliminiert ist. Diese Spalte ist mit dem Zeichen X gelöscht, wenn keine Kalendereinflüsse auf die Zeitreihe vorhanden sind ($K_t = 0$); in diesem Fall sind die folgenden Ergebnisse in der Spalte "Kalender- und saisonbereinigter Wert" als lediglich saisonbereinigte Werte zu verstehen.

Weil im Veröffentlichungsausdruck außerdem der Originalwert x_t , der kalender- und saisonbereinigte Wert ($KSB_t = x_t - K_t - S_t = G_t + R_t$ ggf. einschließlich Extremwert) und die glatte Komponente G_t explizit enthalten sind, lassen sich die fehlenden Komponenten über Gleichung (1) wie folgt errechnen:

- (2) $x_t - KB_t = K_t$,
- (3) $KSB_t - G_t = R_t$,
- (4) $KB_t - KSB_t = S_t$.

In Worten: Zieht man vom Originalwert den kalenderbereinigten Wert ab, dann erhält man die Kalenderkomponente. Die Differenz zwischen dem kalender-/saisonbereinigten Wert und der glatten Komponente ist die Restkom-

ponente. Der um den kalender-/saisonbereinigten Wert verminderte kalenderbereinigte Wert ergibt die Saisonkomponente (ggf. einschließlich Extremwert).

Am Ende der Zeitreihen können nur vorläufige Werte berechnet werden, die sich durch die erst in Zukunft anfallenden Informationen noch merklich ändern können.

Die Monate, in denen eine Zeitreihe Extremwerte aufweist, werden mit * gekennzeichnet.

Begriffserklärungen

Arbeitslose bzw. offene Stellen: Personen ohne Arbeitsverhältnis, die als Arbeitsuchende beim Arbeitsamt registriert sind bzw. zu besetzende Arbeitsplätze, die Arbeitgeber dem Arbeitsamt gemeldet haben.

Kurzarbeiter: Personen, die im Abrechnungszeitraum, in den der Stichtag fällt, Anspruch auf Kurzarbeitergeld hatten.

Beschäftigte im Bergbau und Verarbeitenden Gewerbe und im Bauhauptgewerbe: Tätige Inhaber und alle in einem arbeitsrechtlichen Verhältnis stehenden Betriebsangehörigen (Angestellte, Arbeiter, Auszubildende).

Der Index der Nettoproduktion für das Produzierende Gewerbe - Unternehmen - auf Basis 1980 wird auf repräsentativer Grundlage unter Ausschaltung der Preisveränderungen berechnet, d.h., bei den Wirtschaftszweigen erfolgt die Fortschreibung im allgemeinen mit einer Auswahl von Erzeugnissen, deren Entwicklung der jeweiligen Gesamtentwicklung entspricht. Der Gewichtung der einzelnen Wirtschaftszweige liegt die Bruttowertschöpfung zu Marktpreisen des Jahres 1980 zugrunde.

Bruttowertschöpfung zu Marktpreisen: Bruttoproduktionswert abzüglich Materialverbrauch, Kosten für vergebene Lohnarbeiten, Einsatz an Handelsware, Kosten für sonstige industrielle/handwerkliche Dienstleistungen, Mieten und Pachten sowie sonstige Kosten; ohne Umsatzsteuer.

Geleistete Arbeitsstunden im Bauhauptgewerbe sind alle von Inhabern, Angestellten, Arbeitern

geleisteten Arbeitsstunden; abgerechnete, aber nicht geleistete Stunden sind nicht enthalten.

Der Produktionsindex für das Bauhauptgewerbe wird durch die geleisteten Arbeitsstunden unter Anwendung eines Produktivitätsfaktors repräsentiert. Der Gewichtung der Teilbereiche Hoch- und Tiefbau liegt die entsprechende Bruttowertschöpfung zu Marktpreisen des Jahres 1980 zugrunde.

Die Indizes des Produktionsergebnisses je Beschäftigten, je Beschäftigtenstunde, je Arbeiter und je Arbeiterstunde (Arbeitsproduktivität) zeigen die Entwicklung der Produktion (gemessen am Index der Nettoproduktion) im Verhältnis zum personellen Aufwand.

Lohnkosten je Beschäftigten, je Beschäftigtenstunde, je Umsatzeinheit, je Produkteinheit: Entwicklung der Lohn- und Gehaltssumme (in Form von Maßzahlen, 1980 = 100) im Verhältnis zur Entwicklung der Beschäftigten, der Beschäftigtenstunden, des Umsatzes (jeweils in Form von Maßzahlen, 1980 = 100) bzw. der Nettoproduktion (kalendermonatlicher Index, 1980 = 100).

Index des Auftragseingangs im Verarbeitenden Gewerbe und im Bauhauptgewerbe: Wertindex in jeweiligen Preisen, Volumenindex in Preisen des Basisjahres (Verarbeitendes Gewerbe Basis 1980 = 100, Bauhauptgewerbe Basis 1980 = 100); der Gewichtung werden die Auftragseingangsanteile im Basisjahr zugrunde gelegt. Als Auftragseingang gilt der Wert der in einem Berichtsmonat von anderen Firmen und sonstigen Kunden akzeptierten Bestellungen (ohne Umsatz-(Mehrwert-)steuer).

Umsätze im Verarbeitenden Gewerbe und im Bauhauptgewerbe: Wertindizes in jeweiligen Preisen, Volumenindizes in Preisen von 1980 (jeweils Basis 1980 = 100); der Gewichtung werden die Umsatzanteile im Basisjahr zugrunde gelegt.

Umsatz im Verarbeitenden Gewerbe: Erlöse aus dem Verkauf eigener Erzeugnisse und Leistungen; sie resultieren aus den Rechnungsendwerten einschl. Verbrauchsteuern und Kosten für Fracht, Verpackung, Porto und Spesen (ohne Umsatz-(Mehrwert-)steuer).

Umsatz des Bauhauptgewerbes: Als steuerbarer baugewerblicher Umsatz gelten die dem Finanzamt für die Umsatzsteuer zu meldenden steuerbaren Beträge für Bauleistungen im Bundesgebiet einschl. Berlin (West).

Bautätigkeit: Erfassung der genehmigten Hochbauten anhand der erteilten Baugenehmigungen; Erfassung der fertiggestellten Hochbauten aufgrund der Feststellungen der Bauaufsichtsbehörden. Der Bauvorrat ist die behelfsmäßige Fortschreibung des Bauüberhangs am Jahresende mit Hilfe der genehmigten und fertiggestellten Bauvorhaben.

Umsätze des Großhandels (in jeweiligen Preisen): Wert aller Lieferungen und Leistungen des Unternehmens einschl. Provisionen, jedoch ohne den Gesamtwert der vermittelten Waren (ohne Umsatz-(Mehrwert-)steuer). Rabatte, Boni, Skonti u.ä. sind abgesetzt.

Umsätze des Einzelhandels (in jeweiligen Preisen): Wert aller Lieferungen und Leistungen des Unternehmens einschl. Eigenverbrauch (einschl. Umsatz-(Mehrwert-)steuer).

Der Außenhandel (Spezialhandel) umfaßt

die unmittelbare Einfuhr von Waren und die Einfuhr von ausländischen Waren aus Lager (Freihafenlager und Zollager - ab 1974 einschl. offene Zollager -) in den freien Verkehr, zur zollamtlich bewilligten aktiven Veredelung (Eigenveredelung und Lohnveredelung) und nach zollamtlich bewilligter passiver Veredelung;

die Ausfuhr von Waren aus dem freien Verkehr, nach zollamtlich bewilligter aktiver Veredelung (Eigenveredelung und Lohnveredelung) und zur zollamtlich bewilligten passiven Veredelung.

Die tatsächlichen Werte stellen den Grenzübergangswert, d.h. den Wert frei Grenze des Erhebungsgebietes dar (in der Einfuhr ohne die deutschen Eingangsabgaben).

Das Volumen ist ein nachträglich berechneter Wert, der sich ergeben hätte, wenn die Durchschnittswerte (Preise) des Jahres 1980 in den nachgewiesenen Berichtszeiten unverändert geblieben wären.

Den Ländergruppierungen liegen Angaben nach Herstellungs- und Verbrauchsländern zugrunde. Die Zuordnung der Länder zu den einzelnen Gruppen ist aus der Fachserie 7 Außenhandel, Reihe 1 ersichtlich.

Der Güterverkehr enthält alle im gewerblichen Verkehr und Werkverkehr (Eisenbahnen: Dienstgutverkehr) beförderten Güter. Die tonnenkilo-

metrische Leistung (tkm) errechnet sich als Produkt aus Gewicht der Ladung und der im Bundesgebiet zurückgelegten Entfernung.

Index der Aktienkurse
auf Basis 30.12.1980 = 100

Der Gesamtindex wird aus den Kursnotierungen von rd. 280 (Ende 1983) ausgewählten Aktiengesellschaften mit dem Sitz im Bundesgebiet berechnet. In die Teilindizes waren Ende 1983 einbezogen: Energie- und Wasserversorgung, Bergbau mit 26, Verarbeitende Industrie mit 173, Grundstoffindustrie mit 42, Investitionsgüterindustrie mit 60 und Bauindustrie mit 8 Aktiengesellschaften. Die Gewichtung erfolgt mit dem Nominalwert des börsennotierten Stammaktienkapitals, das dem jeweils aktuellen Stand angepaßt wird.

Preisindizes

Erzeugerpreise (gewerbliche und landwirtschaftliche Produkte): Überwiegend Preise der ersten Vermarktungsstufe (Frachtlagen gemäß jeweiligem

Handelsbrauch) von Erzeugerfirmen, Marktverwaltungen, Preisnotierungskommissionen usw.

Gewichtung: Umsatzwerte des Produzierenden Gewerbes 1980 bzw. Verkaufserlöse der Landwirtschaft 1976.

Einfuhr-, Ausfuhrpreise: Preise frei Grenze im Zeitpunkt des Geschäftsabschlusses, nicht im Zeitpunkt des Grenzüberganges; erfragt bei Importeuren bzw. Exporteuren.

Gewichtung: Einfuhr- bzw. Ausfuhrwerte 1980.

Lebenshaltungspreise, Einzelhandelsverkaufspreise: Außer Einzelhandelspreisen auch Preise für Waren und Leistungen des Handwerks, Gastgewerbepreise, Wohnungsmieten, Tarife und Gebühren, Eintrittspreise für öffentliche Veranstaltungen, Preise für Pauschalreisen, Versicherungsprämien usw.

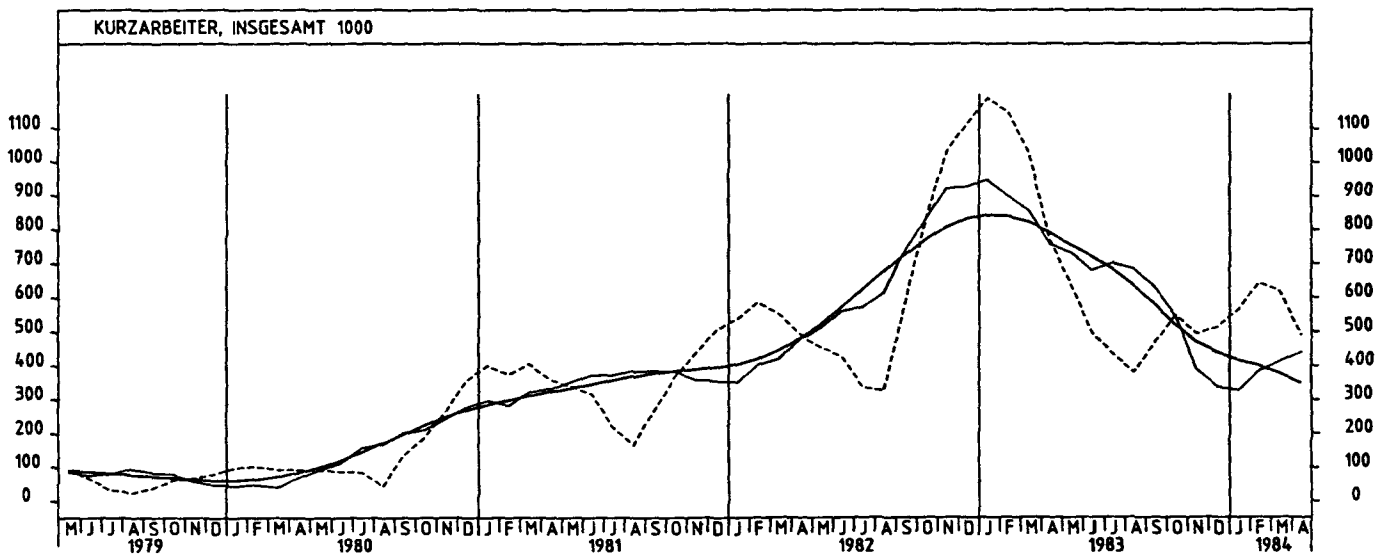
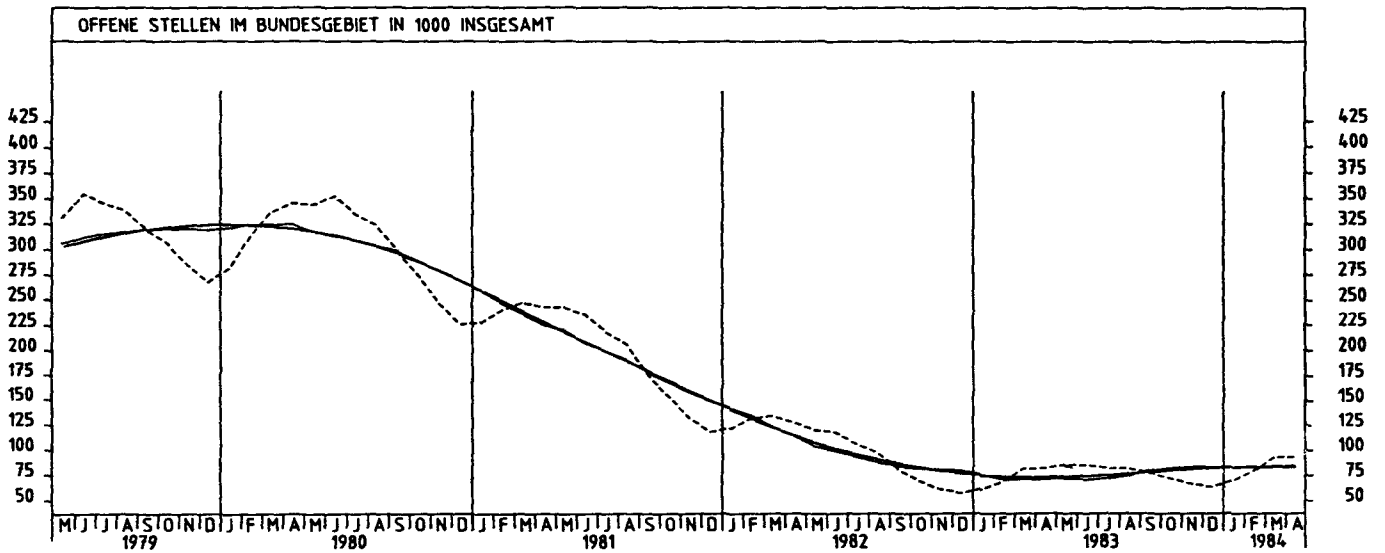
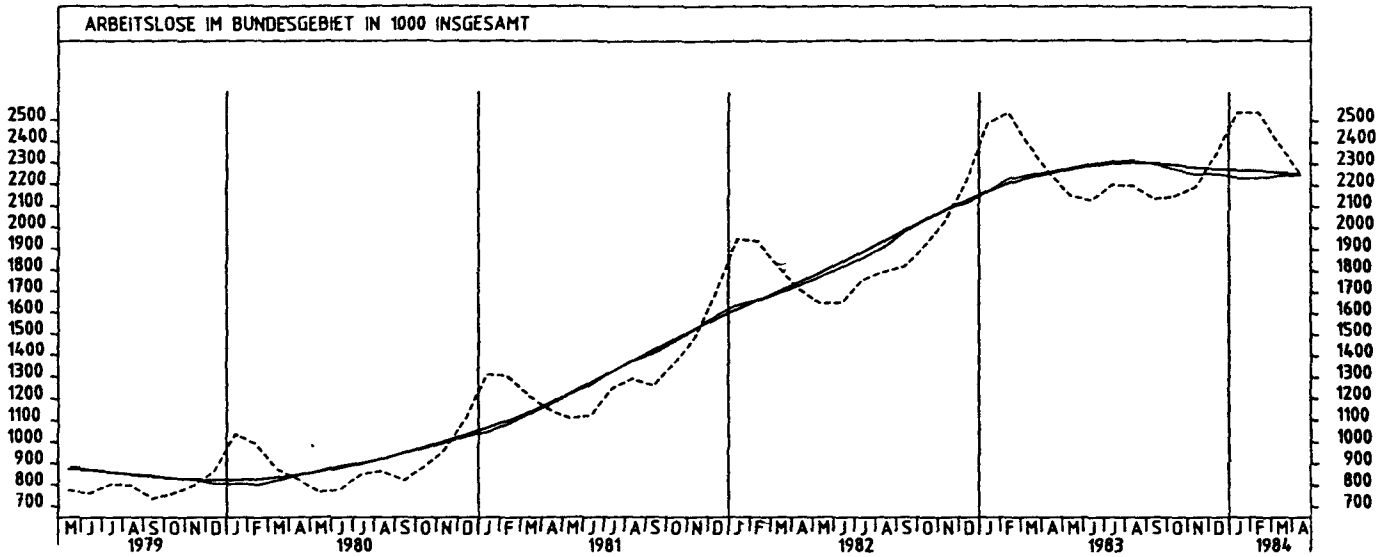
Gewichtung: Ausgaben für die Lebenshaltung 1976 bzw. Umsatzstruktur des Einzelhandels 1970.

Tabellenteil

1 BESCHAEFTIGUNG UND ARBEITSMARKT

1 1 GESAMTZAHLN (1 000)

JAHR	MONAT	ORIGINALWERT			KALENDERBEREINIGTER WERT		KALENDER- UND SAISON- BEREINIGTER WERT		GLATTE KOMPONENTE
		1 000	VERÄNDERUNG VORJAHR	IN O/O GEGEN VORMONAT	1 000	VERÄNDERUNG IN O/O GEGEN VORMONAT	1 000	VERÄNDERUNG IN O/O GEGEN VORMONAT	1 000
ARBEITSLOSE INSGESAMT									
1983	APR	2253,8	+31,8	- 5,6	X	X	2262,3	+ 0,6	2250,8
	MAI	2148,7	+30,6	- 4,7	X	X	2278,9	+ 0,7	2269,1
	JUN	2127,1	+28,9	- 1,0	X	X	2296,6	+ 0,8	2285,0
	JUL	2202,2	+25,3	+ 3,5	X	X	2311,1	+ 0,6	2296,4
	AUG	2196,2	+22,2	- 0,3	X	X	2314,9	+ 0,2	2300,8
	SEP	2134,1	+17,3	- 2,8	X	X	2297,0	- 0,8	2299,0
	OKT	2147,8	+11,9	+ 0,6	X	X	2271,0	- 1,1	2289,2
	NOV	2193,3	+ 7,6	+ 2,1	X	X	2250,2	- 0,9	2278,5
	DEZ	2349,0	+ 5,6	+ 7,1	X	X	2253,6	+ 0,2	2272,2
	1984	JAN	2539,3	+ 2,1	+ 8,1	X	X	2234,7	- 0,8
FEB		2536,6	+ 0,0	- 0,1	X	X	2232,3	- 0,1	2263,9
MAR		2393,3	+ 0,3	- 5,6	X	X	2246,5	+ 0,6	2257,9
APR		2253,5	+ 0,0	- 5,8	X	X	2247,5	+ 0,0	2249,3
ARBEITSLOSE, MAENNLICH									
1983	APR	1279,3	+35,4	- 9,1	X	X	1281,0	+ 0,1	1272,4
	MAI	1199,8	+33,7	- 6,2	X	X	1288,0	+ 0,5	1280,8
	JUN	1173,4	+31,3	- 2,2	X	X	1295,4	+ 0,6	1288,1
	JUL	1196,0	+26,5	+ 1,9	X	X	1299,1	+ 0,3	1292,9
	AUG	1182,0	+22,2	- 1,2	X	X	1296,6	- 0,2	1293,4
	SEP	1145,0	+16,5	- 3,1	X	X	1284,7	- 0,9	1290,6
	OKT	1153,0	+10,9	+ 0,7	X	X	1271,1	- 1,1	1283,8
	NOV	1196,9	+ 6,5	+ 4,0	X	X	1260,7	- 0,8	1277,9
	DEZ	1343,9	+ 4,9	+12,1	X	X	1267,3	+ 0,5	1275,0
	1984	JAN	1509,7	+ 1,3	+12,3	X	X	1256,8	- 0,8
FEB		1521,9	- 1,1	+ 0,8	X	X	1255,3	- 0,1	1273,0
MAR		1407,3	- 0,1	- 7,5	X	X	1269,8	+ 1,2	1271,4
APR		1283,7	+ 0,3	- 8,8	X	X	1273,7	+ 0,3	1268,2
ARBEITSLOSE, WEIBLICH									
1983	APR	974,4	+27,3	- 0,4	X	X	981,3	+ 1,3	976,4
	MAI	948,9	+26,8	- 2,6	X	X	990,9	+ 1,0	986,3
	JUN	953,7	+26,0	+ 0,5	X	X	1001,2	+ 1,0	996,9
	JUL	1006,2	+23,9	+ 5,5	X	X	1012,0	+ 1,1	1003,5
	AUG	1014,2	+22,2	+ 0,8	X	X	1018,0	+ 0,6	1007,4
	SEP	989,2	+18,2	- 2,5	X	X	1012,4	- 0,5	1008,4
	OKT	994,7	+13,0	+ 0,6	X	X	999,8	- 1,2	1005,4
	NOV	994,4	+ 9,0	+ 0,0	X	X	989,5	- 1,0	1000,6
	DEZ	1005,1	+ 6,7	+ 1,1	X	X	986,3	- 0,3	997,2
	1984	JAN	1029,6	+ 3,3	+ 2,4	X	X	977,9	- 0,9
FEB		1014,6	+ 1,8	- 1,5	X	X	976,9	- 0,1	990,9
MAR		986,0	+ 0,8	- 2,8	X	X	976,7	+ 0,0	986,5
APR		969,8	- 0,5	- 1,6	X	X	973,8	- 0,3	981,1
OFFENE STELLEN INSGESAMT									
1983	APR	82,4	+35,4	+ 0,5	X	X	71,1	- 0,3	72,8
	MAI	85,6	+28,6	+ 4,1	X	X	72,3	+ 1,7	73,2
	JUN	85,6	+27,3	- 0,2	X	X	70,7	- 2,2	73,8
	JUL	82,5	+22,5	- 3,6	X	X	72,3	+ 2,3	74,7
	AUG	82,4	+15,6	- 0,1	X	X	75,0	+ 3,7	76,1
	SEP	78,2	- 3,5	- 5,1	X	X	80,6	+ 7,5	77,7
	OKT	72,3	+ 3,6	- 7,5	X	X	82,6	+ 2,5	79,5
	NOV	67,1	+ 9,1	- 7,2	X	X	84,0	+ 1,7	81,0
	DEZ	63,8	+10,4	- 4,9	X	X	83,3	- 0,8	81,9
	1984	JAN	70,0	+13,3	+ 9,7	X	X	83,5	+ 0,2
FEB		79,7	+15,8	+13,9	X	X	83,1	- 0,5	83,0
MAR		93,3	+13,8	+17,1	X	X	83,4	+ 0,4	83,4
APR		93,6	+13,6	+ 0,3	X	X	83,5	+ 0,1	83,9
KURZARBEITER INSGESAMT									
1983	APR	764,4	+55,7	-25,3	X	X	754,4	-11,7	786,8
	MAI	638,8	+40,5	-16,4	X	X	731,1	- 3,1	752,4
	JUN	495,0	+15,5	-22,5	X	X	679,3	- 7,1	718,0
	JUL	434,7	+29,1	-12,2	X	X	700,5	+ 3,1	679,9
	AUG	379,2	+15,4	-12,8	X	X	682,7	- 2,5	631,9
	SEP	470,2	-19,4	+24,0	X	X	631,0	- 7,6	579,0
	OKT	546,5	-33,8	+16,7	X	X	544,4	-13,7	517,6
	NOV	494,0	-52,2	- 9,9	X	X	390,3	-28,3	468,3
	DEZ	513,7	-53,9	+ 4,0	X	X	336,3	-13,8	437,2
	1984	JAN	565,5	-52,6	+10,1	X	X	327,0	- 2,8
FEB		643,6	-43,9	+13,8	X	X	384,8	+17,7	398,8
MAR		617,7	-39,6	- 4,0	X	X	413,9	+ 7,6	375,7
APR		489,5	-36,0	-20,8	X	X	438,7	+ 6,0	345,2
KURZARBEITER, MAENNLICH									
1983	FEB	925,6	+103,2	- 2,7	X	X	700,9	- 5,2	660,2
	MAR	824,1	+93,6	-11,0	X	X	690,3	- 1,5	656,8
	APR	608,6	+65,7	-26,1	X	X	622,6	- 9,8	649,5
	MAI	499,7	+52,6	-17,9	X	X	593,1	- 4,7	635,8
	JUN	391,8	+23,6	-21,6	X	X	550,2	- 7,2	611,6
	JUL	362,8	+43,7	- 7,4	X	X	573,3	+ 4,2	579,4
	AUG	327,0	+28,5	- 9,9	X	X	557,6	- 2,7	537,3
	SEP	396,6	- 8,5	+21,3	X	X	514,9	- 7,7	491,2
	OKT	456,7	-27,0	+15,2	X	X	460,4	-10,6	444,8
	NOV	400,2	-49,4	-12,4	X	X	339,0	-26,4	399,4
DEZ	429,5	-50,4	+ 7,3	X	X	282,7	-16,6	355,5	
1984	JAN	487,0	-48,8	+13,4	X	X	259,5	- 8,2	312,6
	FEB*	567,2	-38,7	+16,5	X	X	297,2	+14,5	267,3



1 BESCHAEFTIGUNG UND ARBEITSMARKT

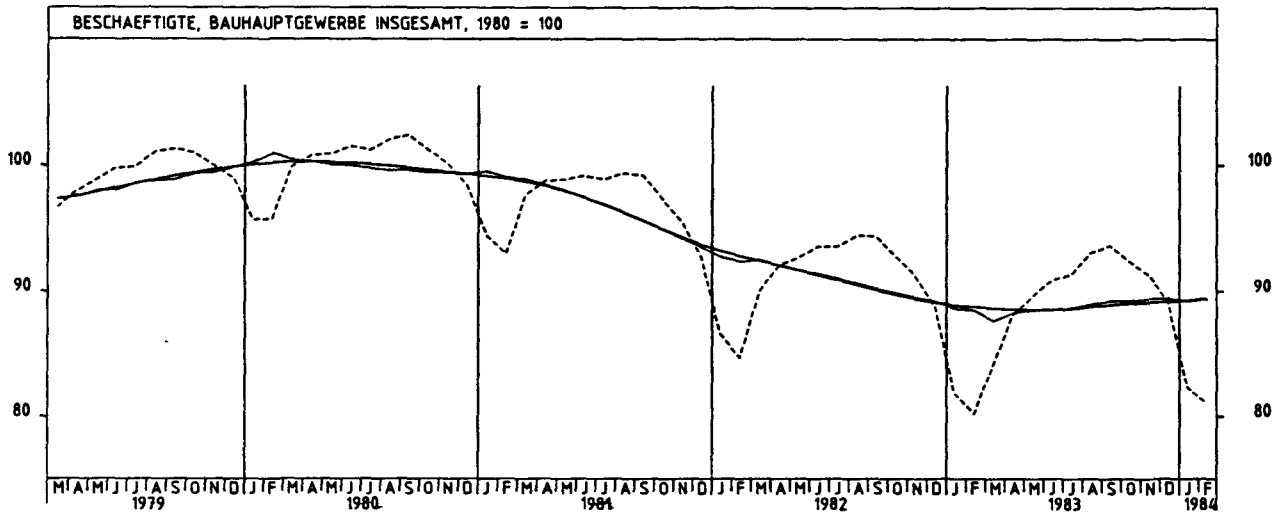
1.2 BESCHAEFTIGTE IM BERGBAU UND VERARBEITENDEN GEWERBE UND IM BAUHAUPTGEWERBE (1980 = 100)

JAHR	MONAT	ORIGINALWERT			KALENDERBEREINIGTER WERT		KALENDER- UND SAISON- BEREINIGTER WERT		GLATTE KOMPONENTE
		1980=100	VERÄNDERUNG IN O/O GEGEN VORJAHR	VORMONAT	1980=100	VERÄNDERUNG IN O/O GEGEN VORMONAT	1980=100	VERÄNDERUNG IN O/O GEGEN VORMONAT	1980=100
BERGBAU UND VERARBEITENDES GEWERBE									
1983	FEB	90,8	- 4,6	- 0,4	X	X	91,5	- 0,3	91,5
	MAR	90,8	- 4,6	+ 0,0	X	X	91,2	- 0,3	91,2
	APR	90,3	- 4,7	- 0,6	X	X	90,8	- 0,4	90,9
	MAI	90,1	- 4,7	- 0,2	X	X	90,6	- 0,2	90,6
	JUN	90,1	- 4,6	+ 0,0	X	X	90,3	- 0,3	90,3
	JUL	90,1	- 4,6	+ 0,0	X	X	90,0	- 0,3	90,1
	AUG	90,5	- 4,2	+ 0,4	X	X	89,9	- 0,1	89,9
	SEP	90,9	- 3,8	+ 0,4	X	X	89,9	+ 0,0	89,8
	OKT	90,5	- 3,4	- 0,4	X	X	89,8	- 0,1	89,7
	NOV	90,3	- 3,0	- 0,2	X	X	89,8	+ 0,0	89,6
	DEZ	89,7	- 2,8	- 0,7	X	X	89,7	- 0,1	89,5
	1984	JAN	89,1	- 2,3	- 0,7	X	X	89,7	+ 0,0
FEB		89,0	- 2,0	- 0,1	X	X	89,6	- 0,1	89,4
VERARBEITENDES GEWERBE									
1983	FEB	90,6	- 4,6	- 0,3	X	X	91,3	- 0,3	91,3
	MAR	90,5	- 4,7	- 0,1	X	X	90,9	- 0,4	90,9
	APR	90,0	- 4,9	- 0,6	X	X	90,5	- 0,4	90,6
	MAI	89,9	- 4,7	- 0,1	X	X	90,3	- 0,2	90,3
	JUN	89,8	- 4,7	- 0,1	X	X	90,0	- 0,3	90,1
	JUL	89,9	- 4,6	+ 0,1	X	X	89,8	- 0,2	89,9
	AUG	90,3	- 4,2	+ 0,4	X	X	89,7	- 0,1	89,7
	SEP	90,6	- 3,8	+ 0,3	X	X	89,6	- 0,1	89,6
	OKT	90,3	- 3,3	- 0,3	X	X	89,6	+ 0,0	89,5
	NOV	90,1	- 3,0	- 0,2	X	X	89,6	+ 0,0	89,4
	DEZ	89,5	- 2,8	- 0,7	X	X	89,4	- 0,2	89,3
	1984	JAN	88,9	- 2,2	- 0,7	X	X	89,5	+ 0,1
FEB		88,8	- 2,0	- 0,1	X	X	89,4	- 0,1	89,2
GRUNDSTOFF- UND PRODUKTIONSSEKTORGEWERBE									
1983	FEB	90,2	- 4,0	- 0,2	X	X	91,3	- 0,4	91,3
	MAR	90,5	- 4,1	+ 0,3	X	X	91,0	- 0,3	91,0
	APR	90,4	- 4,1	- 0,1	X	X	90,7	- 0,3	90,7
	MAI	90,3	- 4,0	- 0,1	X	X	90,5	- 0,2	90,5
	JUN	90,2	- 4,0	- 0,1	X	X	90,2	- 0,3	90,2
	JUL	90,2	- 4,1	+ 0,0	X	X	89,9	- 0,3	90,0
	AUG	90,7	- 3,5	+ 0,6	X	X	89,9	+ 0,0	89,8
	SEP	90,8	- 3,6	+ 0,1	X	X	89,6	- 0,3	89,7
	OKT	90,4	- 3,1	- 0,4	X	X	89,7	+ 0,1	89,6
	NOV	90,1	- 2,9	- 0,3	X	X	89,5	- 0,2	89,4
	DEZ	89,4	- 2,6	- 0,8	X	X	89,5	+ 0,0	89,3
	1984	JAN	88,2	- 2,4	- 1,3	X	X	89,4	- 0,1
FEB		88,1	- 2,3	- 0,1	X	X	89,2	- 0,2	89,1
INVESTITIONSGÜTER PRODUZIERENDES GEWERBE									
1983	FEB	92,8	- 4,1	- 0,4	X	X	93,2	- 0,4	93,3
	MAR	92,6	- 4,2	- 0,2	X	X	92,9	- 0,3	92,9
	APR	92,0	- 4,5	- 0,6	X	X	92,5	- 0,4	92,6
	MAI	91,8	- 4,4	- 0,2	X	X	92,3	- 0,2	92,3
	JUN	91,7	- 4,4	- 0,1	X	X	92,0	- 0,3	92,0
	JUL	91,7	- 4,4	+ 0,0	X	X	91,7	- 0,3	91,8
	AUG	92,0	- 4,3	+ 0,3	X	X	91,5	- 0,2	91,6
	SEP	92,4	- 3,9	+ 0,4	X	X	91,5	+ 0,0	91,5
	OKT	92,1	- 3,4	- 0,3	X	X	91,5	+ 0,0	91,4
	NOV	92,0	- 3,0	- 0,1	X	X	91,5	+ 0,0	91,3
	DEZ	91,5	- 2,9	- 0,5	X	X	91,3	- 0,2	91,2
	1984	JAN	91,0	- 2,4	- 0,5	X	X	91,3	+ 0,0
FEB		90,9	- 2,0	- 0,1	X	X	91,3	+ 0,0	91,0
VERBRAUCHSGÜTER PRODUZIERENDES GEWERBE									
1983	FEB	85,2	- 6,9	- 0,2	X	X	85,7	- 0,3	85,7
	MAR	85,0	- 6,9	- 0,2	X	X	85,2	- 0,6	85,3
	APR	84,6	- 6,7	- 0,5	X	X	84,9	- 0,4	85,0
	MAI	84,4	- 6,4	- 0,2	X	X	84,6	- 0,4	84,7
	JUN	84,3	- 6,1	- 0,1	X	X	84,4	- 0,2	84,4
	JUL	84,3	- 5,7	+ 0,0	X	X	84,2	- 0,2	84,2
	AUG	84,7	- 5,2	+ 0,5	X	X	84,2	+ 0,0	84,1
	SEP	84,9	- 4,4	+ 0,2	X	X	84,2	+ 0,0	84,1
	OKT	84,7	- 3,8	- 0,2	X	X	84,2	+ 0,0	84,0
	NOV	84,5	- 3,3	- 0,2	X	X	84,2	+ 0,0	84,0
	DEZ	84,0	- 2,9	- 0,6	X	X	84,1	- 0,1	84,0
	1984	JAN	83,8	- 1,9	- 0,2	X	X	84,3	+ 0,2
FEB		83,9	- 1,5	+ 0,1	X	X	84,3	+ 0,0	83,9
NAHRUNGS- UND GENUSSMITTELGEWERBE									
1983	FEB	91,8	- 4,8	- 0,5	X	X	93,3	- 0,4	93,5
	MAR	91,6	- 4,4	- 0,2	X	X	93,2	- 0,1	93,2
	APR	91,2	- 4,4	- 0,4	X	X	92,9	- 0,3	92,9
	MAI	91,5	- 3,9	+ 0,3	X	X	92,9	+ 0,0	92,6
	JUN	92,0	- 4,2	+ 0,5	X	X	92,4	- 0,5	92,4
	JUL	92,8	- 4,3	+ 0,9	X	X	92,0	- 0,4	92,2
	AUG	93,9	- 4,0	+ 1,2	X	X	91,9	- 0,1	92,0
	SEP	94,0	- 3,6	+ 0,1	X	X	91,9	+ 0,0	92,0
	OKT	93,8	- 2,9	- 0,2	X	X	92,1	+ 0,2	91,9
	NOV	93,3	- 2,7	- 0,5	X	X	92,0	- 0,1	91,9
	DEZ	92,0	- 2,5	- 1,4	X	X	91,9	- 0,1	91,9
	1984	JAN	91,0	- 1,4	- 1,1	X	X	92,3	+ 0,4
FEB		90,5	- 1,4	- 0,5	X	X	92,0	- 0,3	91,8

1 BESCHAEFTIGUNG UND ARBEITSMARKT

1 2 BESCHAEFTIGTE IM BERGBAU UND VERARBEITENDEN GEWERBE UND IM BAUHAUPTGEWERBE (1980 = 100)

JAHR	MONAT	ORIGINALWERT			KALENDERBEREINIGTER WERT		KALENDER- UND SAISON- BEREINIGTER WERT		GLATTE KOMPONENTE
		1980=100	VERAENDERUNG VORJAHR	IN O/O GEGEN VORMONAT	1980=100	VERAENDERUNG IN O/O GEGEN VORMONAT	1980=100	VERAENDERUNG IN O/O GEGEN VORMONAT	1980=100
BAUHAUPTGEWERBE (EINSCHL. FERTIGTEILBAU)									
1983	FEB	80,2	- 5,4	- 2,0	X	X	88,5	- 0,1	88,7
	MAR	84,3	- 6,3	+ 5,1	X	X	87,6	- 1,0	88,6
	APR	88,1	- 4,3	+ 4,5	X	X	88,3	+ 0,8	88,5
	MAI	89,6	- 3,3	+ 1,7	X	X	88,5	+ 0,2	88,5
	JUN	90,9	- 2,9	+ 1,5	X	X	88,6	+ 0,1	88,5
	JUL	91,4	- 2,4	+ 0,6	X	X	88,7	+ 0,1	88,6
	AUG	93,1	- 1,5	+ 1,9	X	X	89,0	+ 0,3	88,8
	SEP	93,7	- 0,7	+ 0,6	X	X	89,3	+ 0,3	88,9
	OKT	92,4	- 0,4	- 1,4	X	X	89,3	+ 0,0	89,0
	NOV	91,3	+ 0,1	- 1,2	X	X	89,4	+ 0,1	89,1
	DEZ	89,1	+ 0,5	- 2,4	X	X	89,5	+ 0,1	89,2
	1984	JAN	82,3	+ 0,6	- 7,6	X	X	89,2	- 0,3
FEB		81,0	+ 1,0	- 1,6	X	X	89,4	+ 0,2	89,4



2 PRODUKTION IM PRODUZIERENDEN GEWERBE

2.1 INDEX DER NETTOPRODUKTION (1980 = 100) -UNTERNEHMEN-

JAHR	MONAT	ORIGINALWERT			KALENDERBEREINIGTER WERT		KALENDER- UND SAISON- BEREINIGTER WERT		GLATTE KOMPONENTE	
		1980=100	VERÄNDERUNG IN O/O GEGEN VORJAHR	VORMONAT	1980=100	VERÄNDERUNG IN O/O GEGEN VORMONAT	1980=100	VERÄNDERUNG IN O/O GEGEN VORMONAT	1980=100	
PRODUZIERENDES GEWERBE INSGESAMT										
1983	MAR	102,6	- 4,2	+20,7	98,4	+ 8,0	93,3	+ 1,5	93,5	
	APR	92,8	- 6,1	- 9,6	96,1	- 2,3	92,5	- 0,9	93,8	
	MAI	94,7	+ 0,0	+ 2,0	94,9	- 1,2	94,1	+ 1,7	94,2	
	JUN	98,9	+ 2,6	+ 4,4	100,9	+ 6,3	95,7	+ 1,7	94,6	
	JUL	86,4	- 1,4	-12,6	85,3	-15,5	94,8	- 0,9	95,1	
	AUG	87,9	+ 3,0	+ 1,7	84,1	- 1,4	95,4	+ 0,6	95,7	
	SEP	103,1	+ 2,8	+17,3	102,6	+22,0	96,3	+ 0,9	96,4	
	OKT	102,5	+ 4,0	- 0,6	100,9	- 1,7	96,7	+ 0,4	97,0	
	NOV	104,5	+ 5,9	+ 2,0	105,6	+ 4,7	98,2	+ 1,6	97,3	
	DEZ	98,3	+ 4,1	- 5,9	97,0	- 6,1	98,0	- 0,2	97,5	
	1984	JAN	92,0	+ 8,4	- 6,4	89,5	- 7,7	98,7	+ 0,7	97,7
		FEB	96,3	+13,3	+ 4,7	99,5	+11,2	99,7	+ 1,0	97,9
MAR		102,2	- 0,4	+ 6,1	99,4	- 0,1	95,8	- 3,9	98,3	
PRODUZIERENDES GEWERBE OHNE BAUHAUPTGEWERBE										
1983	MAR	104,7	- 3,6	+16,6	100,4	+ 4,1	94,4	+ 1,2	94,3	
	APR	93,2	- 5,6	-11,0	96,5	- 3,9	93,6	- 0,8	94,7	
	MAI	94,6	+ 0,1	+ 1,5	94,5	- 2,1	95,0	+ 1,5	95,1	
	JUN	96,5	+ 2,7	+ 4,1	100,2	+6,0	96,7	+ 1,8	95,5	
	JUL	85,7	- 1,4	-13,0	84,7	-15,5	95,6	- 1,1	96,0	
	AUG	86,8	+ 3,0	+ 1,3	83,0	- 2,0	96,2	+ 0,6	96,6	
	SEP	102,2	+ 3,0	+17,7	102,0	+22,9	97,5	+ 1,4	97,4	
	OKT	102,1	+ 4,1	- 0,1	100,6	- 1,4	97,6	+ 0,1	98,0	
	NOV	105,1	+ 5,4	+ 2,9	106,1	+ 5,5	99,1	+ 1,5	98,4	
	DEZ	102,2	+ 5,4	- 2,8	100,9	- 4,9	99,5	+ 0,4	98,6	
	1984	JAN	96,0	+ 8,8	- 6,1	93,5	- 7,3	99,8	+ 0,3	98,8
		FEB	100,7	+12,1	+ 4,9	104,0	+11,2	100,3	+ 0,5	99,0
MAR		104,5	- 0,2	+ 3,8	101,9	- 2,0	97,2	- 3,1	99,4	
BERGBAU UND VERARBEITENDES GEWERBE										
1983	MAR	103,8	- 4,1	+17,7	99,5	+ 5,3	94,0	+ 1,4	93,8	
	APR	92,9	- 5,9	-10,5	96,2	- 3,4	93,1	- 1,0	94,2	
	MAI	94,7	+ 0,0	+ 1,9	94,7	- 1,6	94,5	+ 1,5	94,7	
	JUN	99,4	+ 2,7	+ 5,0	101,3	+ 7,0	96,4	+ 2,0	95,1	
	JUL	86,0	- 1,5	-13,5	85,0	-16,1	95,3	- 1,1	95,6	
	AUG	87,0	+ 3,1	+ 1,2	83,1	- 2,2	95,8	+ 0,5	96,2	
	SEP	102,8	+ 2,8	+18,2	102,5	+23,3	96,9	+ 1,1	97,0	
	OKT	101,7	+ 4,0	- 1,1	100,2	- 2,2	97,1	+ 0,2	97,5	
	NOV	104,1	+ 6,1	+ 2,4	105,1	+ 4,9	98,6	+ 1,5	97,9	
	DEZ	100,7	+ 5,2	- 3,3	99,4	- 5,4	98,9	+ 0,3	98,0	
	1984	JAN	93,6	+ 8,8	- 6,9	91,3	- 8,1	99,2	+ 0,3	98,2
		FEB	99,2	+12,5	+ 5,8	102,5	+12,3	99,9	+ 0,7	98,4
MAR		103,1	- 0,7	+ 3,9	100,4	- 2,0	96,2	- 3,7	98,7	
BERGBAU										
1983	MAR	100,1	- 7,4	+12,5	96,1	+ 0,6	92,7	+ 1,2	91,4	
	APR	89,0	- 8,4	-11,1	92,2	- 4,1	91,2	- 1,6	90,9	
	MAI	90,7	- 4,6	+ 1,9	90,9	- 1,4	91,8	+ 0,7	90,5	
	JUN	86,4	- 8,8	- 4,7	86,3	- 2,9	90,7	+ 1,2	90,1	
	JUL	80,0	-16,3	- 7,4	78,8	-10,8	86,5	- 4,6	89,8	
	AUG	87,6	- 6,3	+ 9,5	83,1	+ 5,5	89,0	+ 2,9	89,7	
	SEP	87,2	- 8,7	- 0,5	86,6	+4,2	88,6	- 0,4	89,9	
	OKT	89,7	- 7,4	+ 2,9	88,6	+ 2,3	88,7	+ 0,1	90,1	
	NOV	94,5	-2,3	+ 5,4	95,1	+ 7,3	90,8	+ 2,4	90,0	
	DEZ	97,9	+ 2,4	+ 3,6	96,6	+ 1,6	93,9	+ 3,4	89,6	
	1984	JAN	101,3	+ 5,7	+ 3,5	99,0	+ 2,5	93,6	- 0,3	89,6
		FEB	91,1	+ 2,4	-10,1	93,3	+ 5,8	89,5	- 4,4	89,5
MAR		92,2	- 7,9	+ 1,2	88,9	- 4,7	86,7	- 3,1	89,6	
ELEKTRIZITÄTS- UND GASVERSORGUNG										
1983	MAR	116,3	+ 1,7	+ 4,0	112,6	- 7,1	100,9	- 1,8	100,1	
	APR	97,9	- 0,9	-15,8	100,0	-11,2	100,1	- 0,8	100,5	
	MAI	93,1	+ 2,5	- 4,9	91,5	- 8,5	101,2	+ 1,1	101,0	
	JUN	85,2	+ 1,4	- 8,5	85,4	- 6,7	101,3	+ 0,1	101,5	
	JUL	81,3	- 1,0	- 4,6	80,5	- 5,7	100,3	- 1,0	102,1	
	AUG	84,6	+ 2,8	+ 4,1	81,9	+ 1,7	101,7	+ 1,4	102,8	
	SEP	93,4	+ 5,3	+10,4	94,9	+15,9	104,9	+ 3,1	103,6	
	OKT	107,3	+ 5,1	+14,9	106,3	+12,0	104,7	- 0,2	104,6	
	NOV	118,0	+ 8,6	+10,0	119,3	+12,2	106,2	+ 1,4	105,4	
	DEZ	123,6	+ 7,6	+ 4,7	121,5	+ 1,8	107,7	+ 1,4	106,1	
	1984	JAN	126,2	+ 9,2	+ 2,1	124,0	+ 2,1	107,8	+ 0,1	106,8
		FEB	120,0	+ 7,3	- 4,9	124,5	+ 0,4	105,8	- 1,9	107,6
MAR		124,0	+ 6,6	+ 3,3	122,1	- 1,9	109,7	+ 3,7	108,5	
VERARBEITENDES GEWERBE										
1983	MAR	103,9	- 4,0	+17,9	99,7	+ 5,4	94,0	+ 1,4	93,9	
	APR	93,0	- 5,9	-10,5	96,4	- 3,3	93,2	- 0,9	94,4	
	MAI	94,8	+ 0,1	+ 1,9	94,6	- 1,7	94,6	+ 1,5	94,8	
	JUN	99,8	+ 3,1	+ 5,3	101,7	+ 7,3	96,6	+ 2,1	95,3	
	JUL	86,2	- 0,9	-13,6	85,2	-16,2	95,5	- 1,1	95,8	
	AUG	86,9	+ 3,2	+ 0,8	83,1	- 2,5	95,9	+ 0,4	96,4	
	SEP	103,2	+ 3,1	+18,8	103,0	+23,9	97,2	+ 1,4	97,2	
	OKT	102,1	+ 4,4	- 1,1	100,6	- 2,3	97,4	+ 0,2	97,8	
	NOV	104,4	+ 6,4	+ 2,3	105,4	+ 4,8	98,9	+ 1,5	98,1	
	DEZ	100,8	+ 5,3	- 3,4	99,5	- 5,6	95,1	+ 0,2	98,3	
	1984	JAN	93,6	+ 9,0	- 7,1	91,1	- 8,4	99,4	+ 0,3	98,4
		FEB	99,5	+12,9	+ 6,3	102,7	+12,7	100,2	+ 0,8	98,6
MAR		103,4	- 0,5	+ 3,9	100,7	- 1,9	96,4	- 3,8	99,0	

2 PRODUKTION IM PRODUZIERENDEN GEWERBE
2.1 INDEX DER NETTOPRODUKTION (1980 = 100) -UNTERNEHMEN-

JAHR	MONAT	ORIGINALWERT			KALENDERBEREINIGTER WERT		KALENDER- UND SAISON- BEREINIGTER WERT		GLATTE KOMPONENTE	
		1980=100	VERÄNDERUNG VORJAHR	IN O/O GEGEN VORMONAT	1980=100	VERÄNDERUNG IN O/O GEGEN VORMONAT	1980=100	VERÄNDERUNG IN O/O GEGEN VORMONAT	1980=100	
GRUNDSTOFF- UND PRODUKTIONSGÜTERGEWERBE										
1983	MAR	98,9	- 2,6	+16,6	96,1	+ 4,9	91,3	+ 1,6	90,6	
	APR	92,0	- 4,4	- 7,0	94,7	- 1,5	90,1	- 1,3	91,3	
	MAI	93,9	+ 0,2	+ 2,1	93,3	- 1,5	91,7	+ 1,6	91,9	
	JUN	96,7	+ 2,4	+ 3,0	98,0	+ 5,0	92,9	+ 1,3	92,6	
	JUL	87,4	+ 0,5	- 9,6	86,4	-11,8	92,4	- 0,5	93,4	
	AUG	89,6	+ 6,5	+ 2,5	86,5	+ 0,1	94,0	+ 1,7	94,2	
	SEP	98,5	+ 5,8	+ 9,9	99,0	+14,5	95,1	+ 1,2	95,3	
	OKT	99,0	+ 8,6	+ 0,5	97,4	- 1,6	96,2	+ 1,2	96,1	
	NOV	100,3	+10,7	+ 1,3	101,8	+ 4,5	97,8	+ 1,7	96,5	
	DEZ	91,2	+ 9,5	- 9,1	89,9	-11,7	97,6	- 0,2	96,7	
	1984	JAN	94,6	+10,6	+ 3,7	93,0	+ 3,4	98,1	+ 0,5	96,8
		FEB	97,5	+15,0	+ 3,1	101,1	+ 8,7	98,5	+ 0,4	97,1
MAR		100,4	+ 1,5	+ 3,0	98,1	- 3,0	94,6	- 4,0	97,6	
INVESTITIONSGÜTER PRODUZIERENDES GEWERBE										
1983	MAR	107,8	- 5,1	+18,5	102,7	+ 5,4	96,3	+ 1,2	96,4	
	APR	95,9	- 6,7	-11,0	99,6	- 3,0	95,9	- 0,4	96,7	
	MAI	98,0	- 0,7	+ 2,2	98,4	- 1,2	96,9	+ 1,0	97,0	
	JUN	103,2	+ 1,3	+ 5,3	105,6	+ 7,3	98,5	+ 1,7	97,4	
	JUL	84,8	- 3,9	-17,8	83,8	-20,6	97,4	- 1,1	97,9	
	AUG	83,6	+ 0,2	- 1,4	79,5	- 5,1	97,6	+ 0,2	98,5	
	SEP	107,0	+ 2,4	+28,0	106,3	+33,7	99,8	+ 2,3	99,4	
	OKT	103,5	+ 2,7	- 3,3	101,9	- 4,1	99,5	- 0,3	100,1	
	NOV	107,0	+ 5,3	+ 3,4	107,8	+ 5,8	101,3	+ 1,8	100,5	
	DEZ	111,4	+ 5,8	+ 4,1	109,9	+ 1,9	102,3	+ 1,0	100,8	
	1984	JAN	93,6	+ 9,5	-16,0	90,6	-17,6	102,1	- 0,2	101,0
		FEB	102,9	+13,1	+ 9,9	106,1	+17,1	103,2	+ 1,1	101,3
MAR		106,9	- 0,8	+ 3,9	103,9	- 2,1	99,2	- 3,9	101,8	
VERBRAUCHSGÜTER PRODUZIERENDES GEWERBE										
1983	MAR	101,8	- 2,4	+18,6	97,3	+ 5,0	89,6	+ 1,0	89,4	
	APR	88,0	- 4,5	-13,6	91,8	- 5,7	88,7	- 1,0	89,8	
	MAI	87,7	+ 2,3	- 0,3	88,2	- 3,9	90,1	+ 1,6	90,1	
	JUN	92,8	+ 7,7	+ 5,8	94,6	+ 7,3	93,2	+ 3,4	90,5	
	JUL	79,9	- 0,2	-13,9	78,9	-16,6	90,5	- 2,9	90,9	
	AUG	81,1	+ 1,6	+ 1,6	76,8	- 2,7	89,9	- 0,7	91,3	
	SEP	101,4	+ 2,3	+25,0	100,9	+31,4	91,6	+ 1,9	91,9	
	OKT	98,8	+ 3,6	- 2,6	96,9	- 4,0	91,6	+ 0,0	92,3	
	NOV	98,8	+ 5,0	+ 0,0	99,7	+ 2,9	92,9	+ 1,4	92,6	
	DEZ	88,7	+ 3,4	-10,2	88,2	-11,5	93,2	+ 0,3	92,8	
	1984	JAN	92,0	+ 8,6	+ 3,7	89,0	+ 0,9	94,1	+ 1,0	93,0
		FEB	96,0	+11,9	+ 4,3	98,7	+10,9	94,8	+ 0,7	93,2
MAR		101,4	- 0,4	+ 5,6	98,4	- 0,3	91,7	- 3,3	93,5	
NAHRUNGS- UND GENUSSMITTELGEWERBE										
1983	MAR	103,3	- 4,2	+17,8	99,1	+ 4,9	97,3	+ 2,1	98,0	
	APR	90,8	- 7,5	-12,1	93,8	- 5,3	96,0	- 1,3	98,5	
	MAI	93,9	+ 0,0	+ 3,4	93,5	- 0,3	98,3	+ 2,4	98,9	
	JUN	103,3	+ 6,4	+10,0	104,6	+11,9	102,1	+ 3,9	99,4	
	JUL	97,5	+ 6,0	- 5,6	97,0	- 7,3	102,2	+ 0,1	99,8	
	AUG	102,1	+ 9,3	+ 4,7	97,9	+ 0,9	102,2	+ 0,0	100,2	
	SEP	102,1	+ 1,8	+ 0,0	102,1	- 4,3	99,4	- 2,7	100,5	
	OKT	108,5	+ 3,6	+ 6,3	107,7	+ 5,5	100,0	+ 0,6	100,3	
	NOV	111,2	+ 3,6	+ 2,5	112,0	+ 4,0	100,1	+ 0,1	100,1	
	DEZ	98,1	- 2,3	-11,8	96,0	-14,3	97,6	- 2,5	99,9	
	1984	JAN	93,5	+ 3,8	- 4,7	91,6	- 4,6	99,1	+ 1,5	99,5
		FEB	95,6	+ 9,0	+ 2,2	98,9	+ 8,0	99,9	+ 0,8	99,1
MAR		99,7	- 3,5	+ 4,3	97,7	- 1,2	97,0	- 2,9	98,7	
EISENSCHAFFENDE INDUSTRIE										
1983	MAR	93,7	-14,5	+15,3	90,6	+ 3,7	78,9	+ 0,8	78,3	
	APR	82,5	-11,0	-12,0	85,1	- 6,1	80,0	+ 1,4	79,4	
	MAI	84,5	- 7,1	+ 2,4	83,9	- 1,4	80,0	+ 0,0	80,3	
	JUN	84,0	- 5,8	- 0,6	85,2	+ 1,5	80,3	+ 0,4	81,4	
	JUL	74,4	- 8,4	-11,4	73,2	-14,1	79,6	- 0,9	82,7	
	AUG	73,6	+ 4,0	- 1,1	70,6	- 3,6	83,0	+ 4,3	84,1	
	SEP	89,7	+12,1	+21,9	90,3	+27,9	87,9	+ 5,9	85,8	
	OKT	88,3	+20,1	- 1,6	86,7	- 4,0	89,6	+ 1,9	86,8	
	NOV	87,8	+20,9	- 0,6	89,0	+ 2,7	89,4	- 0,2	87,0	
	DEZ	77,7	+19,9	-11,5	77,2	-13,3	88,0	- 1,6	86,8	
	1984	JAN	84,2	+14,6	+ 8,4	83,1	+ 7,6	87,0	- 1,1	86,5
		FEB	90,6	+11,4	+ 7,6	94,3	+13,5	85,3	- 2,0	86,4
MAR		95,9	+ 2,3	+ 5,8	93,4	- 1,0	83,4	- 2,2	86,7	

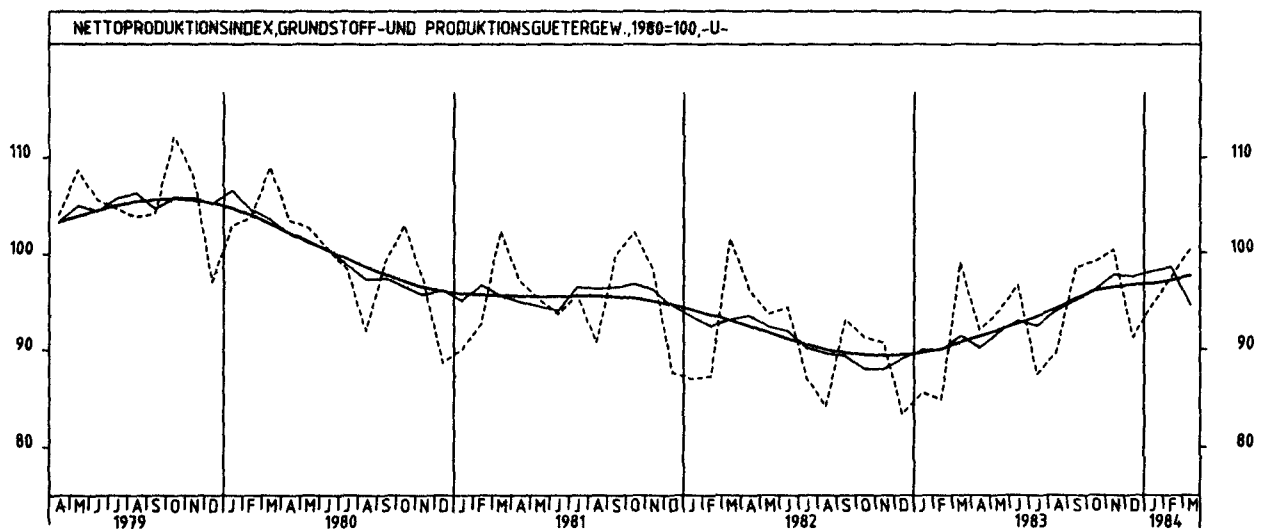
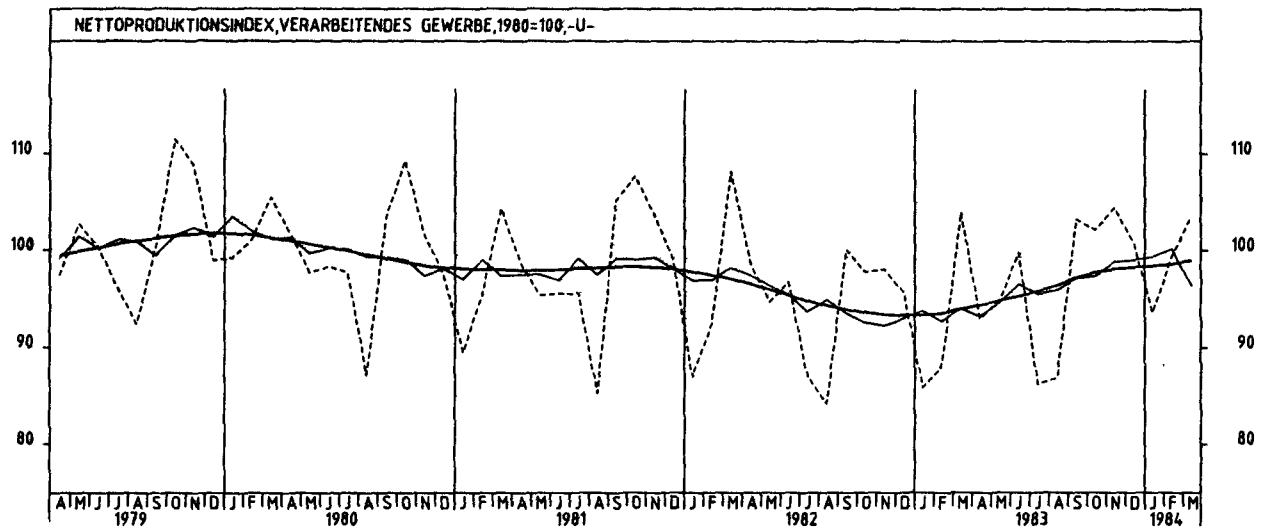
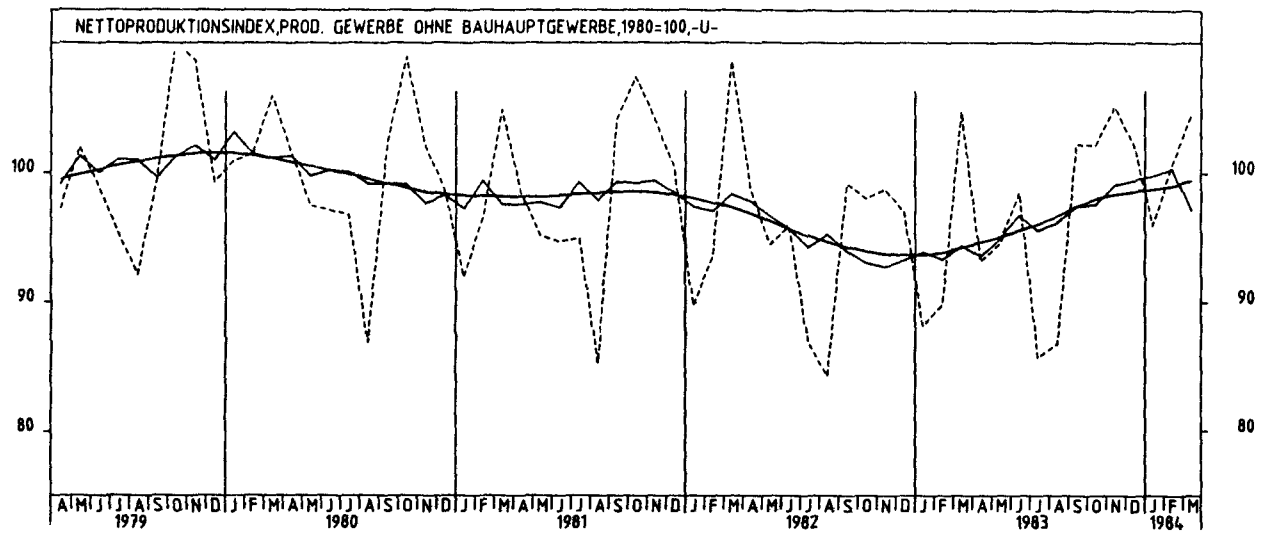
2 PRODUKTION IM PRODUZIERENDEN GEWERBE

2.1 INDEX DER NETTOPRODUKTION (1980 = 100) -UNTERNEHMEN-

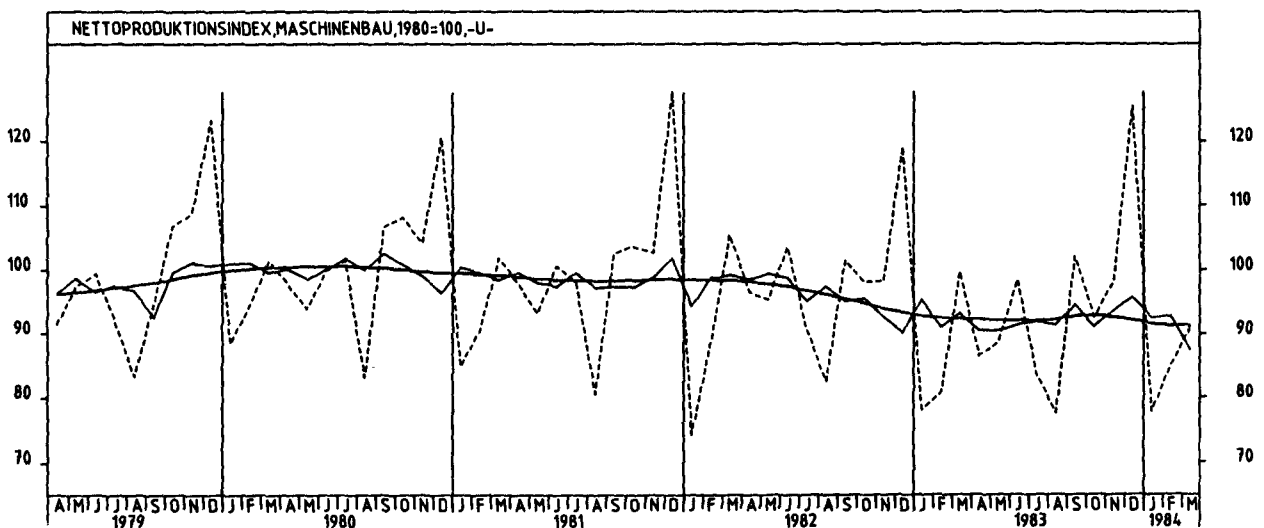
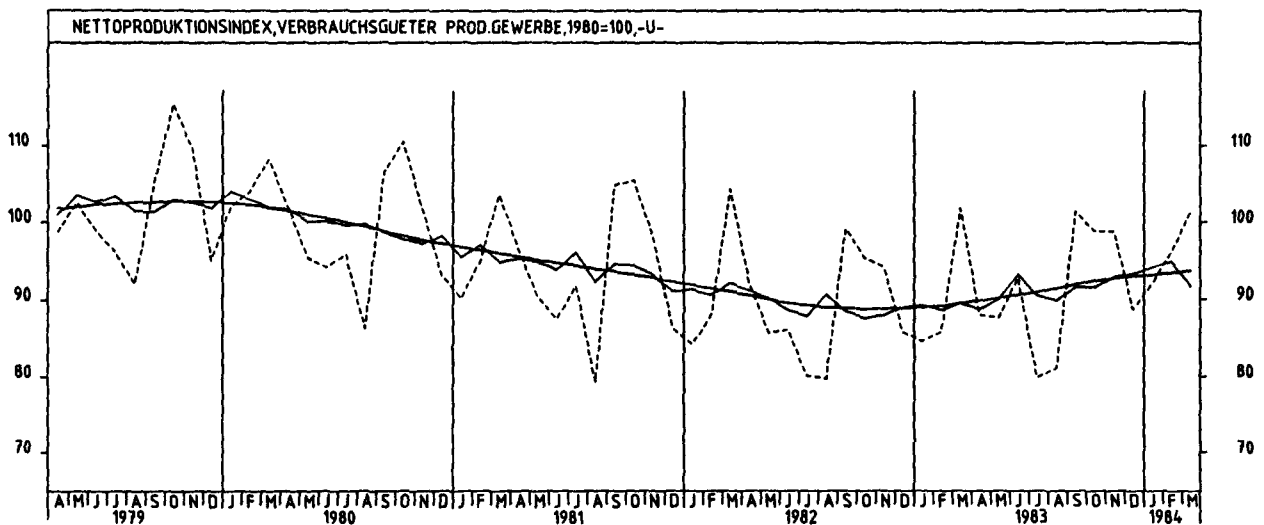
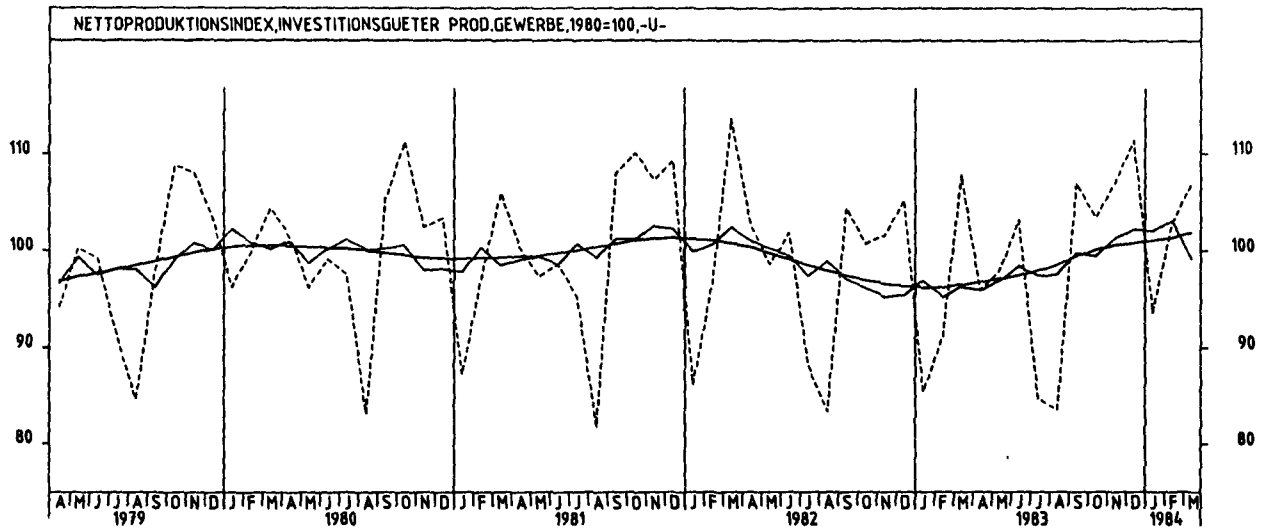
JAHR	MONAT	ORIGINALWERT			KALENDERBEREINIGTER WERT		KALENDER- UND SAISON- BEREINIGTER WERT		GLATTE KOMPONENTE	
		1980=100	VERÄNDERUNG VORJAHR	IN O/O GEGEN VORMONAT	1980=100	VERÄNDERUNG IN O/O GEGEN VORMONAT	1980=100	VERÄNDERUNG IN O/O GEGEN VORMONAT	1980=100	
CHEMISCHE INDUSTRIE										
1983	MAR	109,5	+ 0,8	+12,3	106,6	+ 1,3	99,6	+ 1,8	99,5	
	APR	102,8	+ 1,6	- 6,1	105,3	- 1,4	99,6	+ 0,0	100,4	
	MAI	102,3	+ 6,3	- 0,5	101,8	- 3,3	101,9	+ 2,3	101,4	
	JUN	105,7	+ 6,9	+ 3,3	106,9	+ 5,0	102,5	+ 0,6	102,4	
	JUL	97,5	+ 3,4	- 7,8	96,5	- 9,7	101,6	- 0,9	103,4	
	AUG	98,3	+11,2	+ 0,8	94,8	- 1,8	104,1	+ 2,5	104,5	
	SEP	106,3	+11,9	+ 8,1	107,1	+13,0	106,6	+ 2,4	105,8	
	OKT	107,5	+12,4	+ 1,1	105,4	- 1,6	106,6	+ 0,0	106,7	
	NOV	108,2	+13,3	+ 0,7	109,7	+ 4,1	108,7	+ 2,0	107,3	
	DEZ	101,3	+11,3	- 6,4	100,4	- 8,5	108,2	- 0,5	107,7	
	1984	JAN	109,4	+12,3	+ 8,0	107,2	+ 6,8	109,1	+ 0,8	108,0
		FEB	113,5	+16,4	+ 3,7	118,1	+10,2	109,8	+ 0,6	108,5
MAR		114,0	+ 4,1	+ 0,4	111,4	- 5,7	105,8	- 3,6	109,1	
MASCHINENBAU										
1983	MAR	99,6	- 5,6	+23,7	95,8	+10,6	93,2	+ 2,4	92,3	
	APR	86,4	-10,4	-13,3	89,2	- 6,9	90,5	- 2,9	92,2	
	MAI	86,7	- 6,9	+ 2,7	88,5	- 0,4	90,5	+ 0,0	92,1	
	JUN	98,3	- 5,0	+10,8	100,6	+13,3	91,4	+ 1,0	92,0	
	JUL	83,6	- 7,8	-15,0	82,9	-17,6	92,0	+ 0,7	92,0	
	AUG	77,5	- 5,5	- 7,3	74,7	- 9,9	91,4	- 0,7	92,1	
	SEP	102,1	+ 0,7	+31,7	101,7	+36,1	94,5	+ 3,4	92,7	
	OKT	92,6	- 5,4	- 9,3	91,8	- 9,7	91,1	- 3,6	92,8	
	NOV	97,9	- 0,2	+ 5,7	98,7	+ 7,5	93,6	+ 2,7	92,5	
	DEZ	125,4	+ 5,3	+28,1	122,4	+24,0	95,6	+ 2,1	92,1	
	1984	JAN	77,8	- 0,4	-38,0	76,2	-37,7	92,5	- 3,2	91,5
		FEB	85,0	+ 5,6	+ 9,3	88,7	+16,4	92,8	+ 0,3	91,2
MAR		90,8	- 8,8	+ 6,8	86,4	- 0,3	87,5	- 5,7	91,2	
STRASSENFAHRZEUGBAU, REPARATUR VON KRAFTFAHRZEUGEN USW										
1983	MAR	118,2	- 7,4	+18,7	111,6	+ 5,3	100,7	+ 1,5	101,2	
	APR	107,1	- 7,6	- 9,4	111,8	+ 0,2	101,9	+ 1,2	101,9	
	MAI	109,2	+ 0,2	+ 2,0	110,9	- 0,8	103,6	+ 1,7	102,6	
	JUN	112,6	+ 1,9	+ 3,1	115,5	+ 4,1	104,6	+ 1,0	103,5	
	JUL	86,5	- 4,2	-23,2	85,3	-26,1	103,9	- 0,7	104,6	
	AUG	83,9	+ 1,7	- 3,0	78,8	- 7,6	103,8	- 0,1	105,8	
	SEP	113,3	+ 5,1	+35,0	111,4	+41,4	107,6	+ 3,7	107,4	
	OKT	112,6	+ 9,6	- 0,6	110,4	- 0,9	109,2	+ 1,5	108,8	
	NOV	115,2	+11,7	+ 2,3	116,1	+ 5,2	111,2	+ 1,8	109,8	
	DEZ	107,0	+11,6	- 7,1	106,2	- 8,5	112,3	+ 1,0	110,6	
	1984	JAN	110,1	+15,8	+ 2,9	106,3	+ 0,1	112,0	- 0,3	111,3
		FEB	119,6	+20,1	+ 8,6	122,5	+15,2	114,7	+ 2,4	112,1
MAR		122,8	+ 3,9	+ 2,7	118,5	- 3,3	109,9	- 4,2	113,2	
ELEKTROTECHNIK, REPARATUR VON HAUSHALTSGERÄTEN										
1983	MAR	108,5	- 4,4	+16,2	103,0	+ 3,4	96,1	+ 0,3	96,8	
	APR	96,7	- 6,0	-10,9	101,0	- 1,9	96,0	- 0,1	97,2	
	MAI	98,0	+ 1,8	+ 1,3	98,3	- 2,7	97,7	+ 1,8	97,7	
	JUN	101,9	+ 4,1	+ 4,0	104,4	+ 6,2	100,2	+ 2,6	98,3	
	JUL	86,5	- 0,8	-15,1	85,2	-18,4	98,5	- 1,7	99,0	
	AUG	86,1	- 2,7	- 0,5	81,4	- 4,5	99,1	+ 0,6	99,8	
	SEP	109,0	+ 2,3	+26,6	108,5	+33,3	100,5	+ 1,4	100,9	
	OKT	108,2	+ 5,8	- 0,7	106,1	- 2,2	101,9	+ 1,4	101,9	
	NOV	109,0	+ 7,3	+ 0,7	109,7	+ 3,4	103,1	+ 1,2	102,8	
	DEZ	109,4	+ 8,5	+ 0,4	108,9	- 0,7	105,4	+ 2,2	103,5	
	1984	JAN	97,3	+12,2	-11,1	93,5	-14,1	104,8	- 0,6	104,3
		FEB	108,4	+16,1	+11,4	111,6	+19,4	107,1	+ 2,2	105,1
MAR		112,9	+ 4,1	+ 4,2	110,1	- 1,3	104,6	- 2,3	106,0	
HERSTELLUNG VON EISEN-,BLECH-UND METALLWAREN										
1983	MAR	104,2	- 3,3	+19,9	99,5	+ 7,1	90,7	+ 2,0	90,5	
	APR	90,6	- 4,4	-13,1	94,7	- 4,8	90,3	- 0,4	91,1	
	MAI	94,0	+ 4,8	+ 3,8	94,3	- 0,4	92,7	+ 2,7	91,7	
	JUN	97,2	+ 7,4	+ 3,4	99,7	+ 5,7	95,0	+ 2,5	92,4	
	JUL	79,5	- 2,5	-18,2	78,5	-21,3	91,2	- 4,0	93,0	
	AUG	80,8	+ 4,7	+ 1,6	76,5	- 2,5	92,9	+ 1,9	93,8	
	SEP	101,5	+ 4,6	+25,6	100,7	+31,6	94,3	+ 1,5	94,6	
	OKT	100,0	+ 6,2	- 1,5	98,4	- 2,3	94,7	+ 0,4	95,3	
	NOV	102,4	+ 8,2	+ 2,4	103,1	+ 4,8	96,4	+ 1,8	95,8	
	DEZ	91,8	+ 8,4	-10,4	90,9	-11,8	96,6	+ 0,2	96,1	
	1984	JAN	95,9	+13,1	+ 4,5	92,8	+ 2,1	98,0	+ 1,4	96,4
		FEB	100,7	+15,9	+ 5,0	103,8	+11,9	98,9	+ 0,9	96,7
MAR		103,9	- 0,3	+ 3,2	100,8	- 2,9	93,8	- 5,2	97,2	
TEXTILGEWERBE										
1983	MAR	103,8	- 4,1	+16,8	98,4	+ 3,7	87,5	+ 0,9	87,5	
	APR	88,1	- 5,4	-15,1	92,8	- 5,7	87,1	- 0,5	87,8	
	MAI	87,5	+ 2,8	- 0,7	88,1	- 5,1	88,4	+ 1,5	88,2	
	JUN	91,2	+ 5,3	+ 4,2	93,0	+ 5,6	90,6	+ 2,5	88,6	
	JUL	74,6	+ 6,4	-18,2	74,0	-20,4	91,3	+ 0,8	89,0	
	AUG	66,6	- 4,3	-10,7	61,8	-16,5	86,0	- 5,8	89,4	
	SEP	100,9	+ 3,2	+51,5	100,4	+62,5	90,7	+ 5,5	89,9	
	OKT	96,8	+ 2,2	- 4,1	95,0	- 5,4	88,8	- 2,1	90,4	
	NOV	96,9	+ 4,2	+ 0,1	97,5	+ 2,6	90,5	+ 1,9	90,8	
	DEZ	83,6	+ 2,5	-13,7	83,6	-14,3	91,5	+ 1,1	91,2	
	1984	JAN	95,7	+ 9,7	+14,5	91,6	+ 9,6	92,5	+ 1,1	91,5
		FEB	100,0	+12,5	+ 4,5	102,8	+12,2	93,8	+ 1,4	91,9
MAR		103,3	- 0,5	+ 3,3	100,9	- 1,8	90,9	- 3,1	92,2	

2 PRODUKTION IM PRODUZIERENDEN GEWERBE
2.1 INDEX DER NETTOPRODUKTION (1980 = 100) -UNTERNEHMEN-

JAHR	MONAT	ORIGINALWERT			KALENDERBEREINIGTER WERT		KALENDER- UND SAISON- BEREINIGTER WERT		GLATTE KOMPONENTE	
		1980=100	VERÄNDERUNG IN O/O GEGEN VORJAHR VORMONAT		1980=100	VERÄNDERUNG IN O/O GEGEN VORMONAT	1980=100	VERÄNDERUNG IN O/O GEGEN VORMONAT	1980=100	
BEKLEIDUNGSGEWERBE										
1983	MAR	100,4	- 5,4	+15,7	95,9	+ 3,6	80,8	+ 0,4	80,4	
	APR	74,8	- 7,5	-25,4	78,6	-18,0	79,5	- 1,6	80,6	
	MAI	66,0	- 6,5	-11,9	67,7	-13,9	79,0	- 0,6	80,9	
	JUN	73,4	+ 8,7	+11,2	74,3	+ 9,7	84,3	+ 6,7	81,2	
	JUL	74,9	- 5,1	+ 2,0	74,1	- 0,3	80,6	- 4,4	81,5	
	AUG	78,8	- 0,6	+ 5,2	74,3	+ 0,3	80,6	+ 0,0	81,9	
	SEP	99,7	- 0,9	+26,5	99,4	+33,8	81,6	+ 1,2	82,5	
	OKT	88,9	+ 4,2	-10,8	86,9	-12,6	82,8	+ 1,5	82,9	
	NOV	82,4	+ 7,6	- 7,3	83,6	- 3,8	84,5	+ 2,1	83,0	
	DEZ	69,7	+ 2,2	-15,4	70,0	-16,3	83,5	- 1,2	82,9	
	1984	JAN	89,0	+ 9,7	+27,7	86,6	+23,7	85,3	+ 2,2	82,7
		FEB	94,0	+ 8,3	+ 5,6	96,2	+11,1	83,4	+ 2,2	82,7
MAR		96,5	- 3,9	+ 2,7	93,7	- 2,6	80,1	- 4,0	82,8	
ERNAHRUNGSGEWERBE										
1983	MAR	103,3	- 1,4	+17,4	99,1	+ 4,3	99,7	+ 2,0	100,0	
	APR	92,3	- 4,3	-10,6	94,4	- 4,7	99,0	- 0,7	100,0	
	MAI	98,3	+ 4,1	+ 6,5	97,9	+ 3,7	102,0	+ 3,0	100,1	
	JUN	100,5	- 0,5	+ 2,2	101,7	+ 3,9	100,2	- 1,8	100,1	
	JUL	94,3	- 0,9	- 6,2	93,6	- 8,0	100,6	+ 0,4	100,1	
	AUG	101,4	+ 5,5	+ 7,5	97,7	+ 4,4	102,3	+ 1,7	100,2	
	SEP	102,0	- 2,8	+ 0,6	102,1	+ 4,5	98,6	- 3,6	100,2	
	OKT	111,1	+ 0,5	+ 8,9	110,2	+ 7,9	100,4	+ 1,8	100,0	
	NOV	114,7	+ 1,4	+ 3,2	115,7	+ 5,0	100,7	+ 0,3	100,0	
	DEZ	102,2	- 6,2	-10,9	99,9	-13,7	96,7	- 4,0	100,0	
	1984	JAN	93,3	+ 3,6	- 8,7	91,5	- 8,4	100,8	+ 4,2	100,1
		FEB	95,2	+ 8,2	+ 2,0	98,1	+ 7,2	101,0	+ 0,2	100,0
MAR		100,2	- 3,0	+ 5,3	97,9	- 0,2	99,0	- 2,0	99,8	

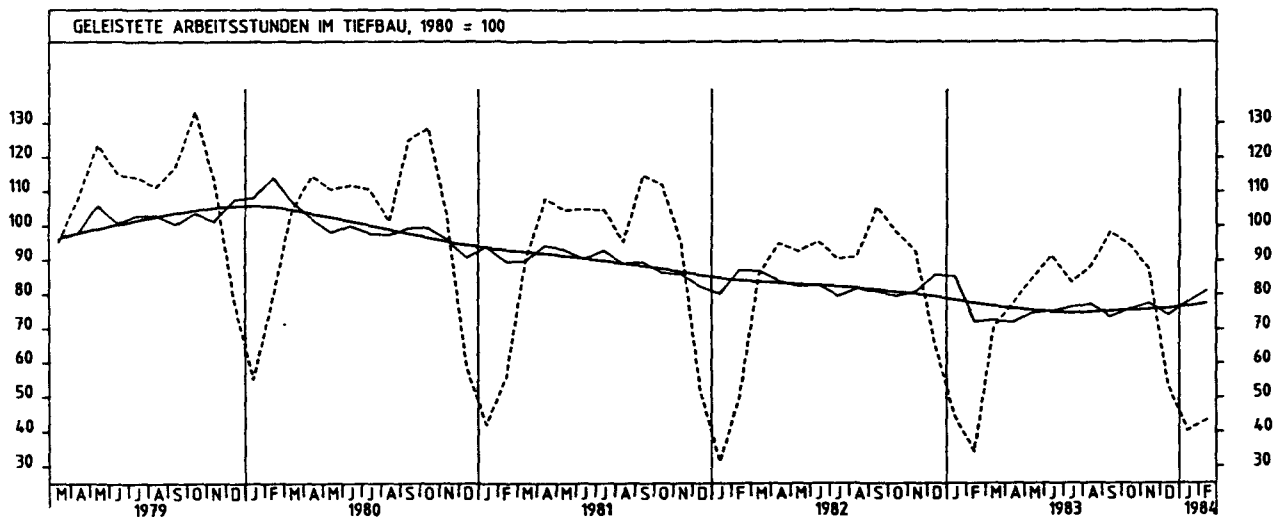
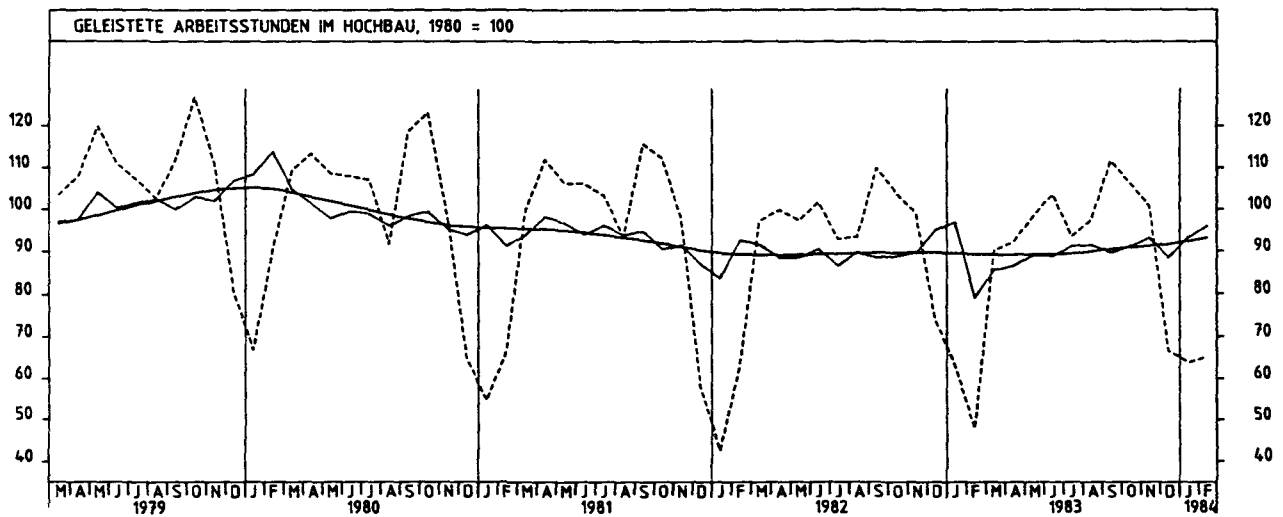
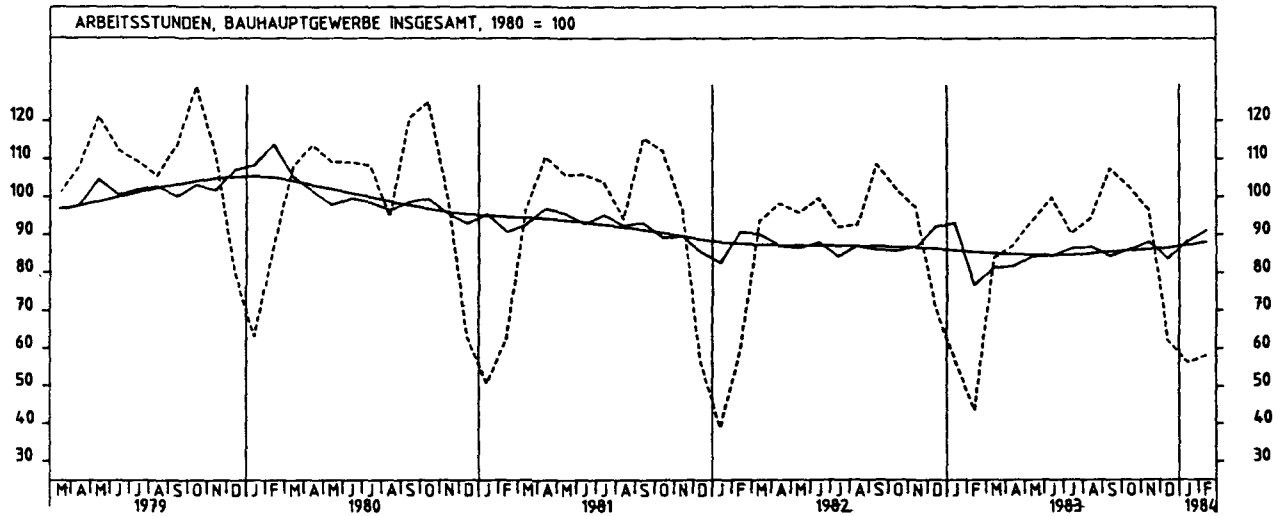


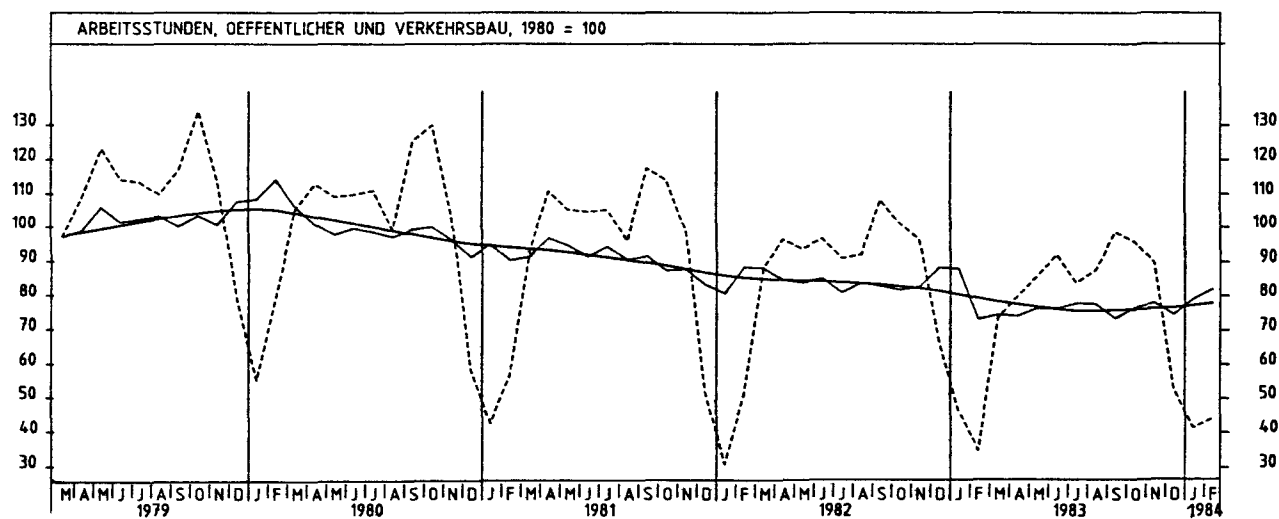
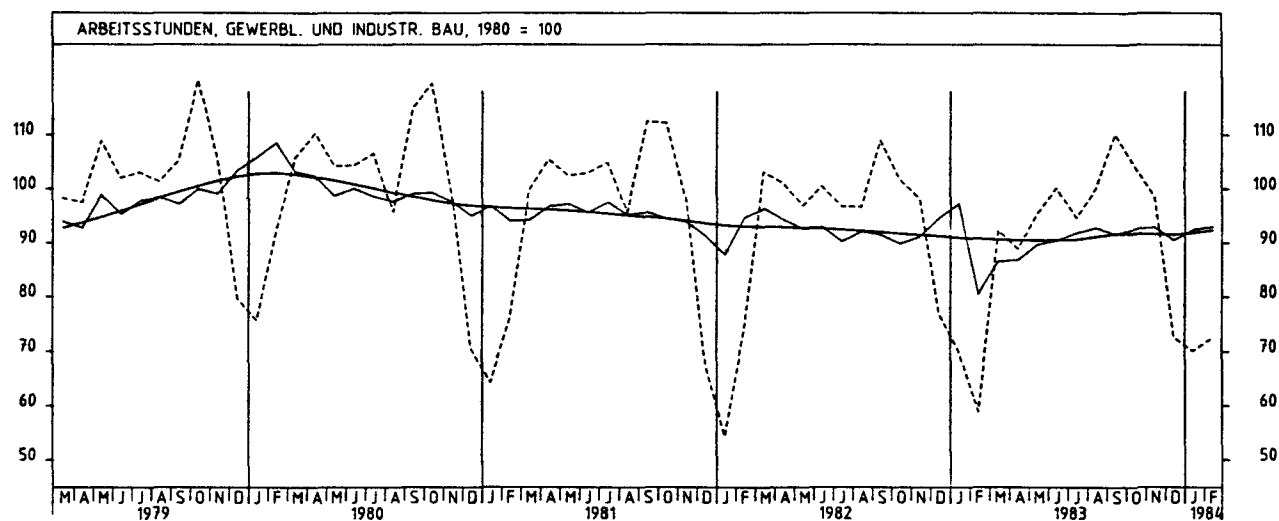
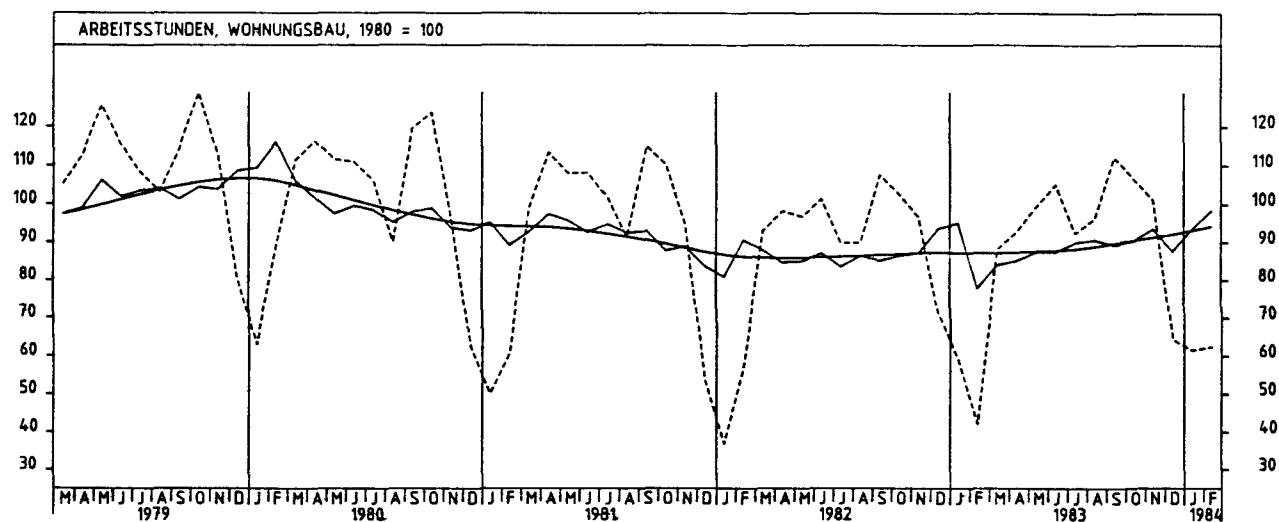
2 PRODUKTION IM PRODUZIERENDEN GEWERBE



2 PRODUKTION IM PRODUZIERENDEN GEWERBE
2 2 GELEISTETE ARBEITSSTUNDEN IM BAUHAUPTGEWERBE (1980 = 100)

JAHR	MONAT	ORIGINALWERT			KALENDERBEREINIGTER WERT		KALENDER- UND SAISON- BEREINIGTER WERT		GLATTE KOMPONENTE
		1980=100	VERÄNDERUNG VORJAHR	IN O/O GEGEN VORMONAT	1980=100	VERÄNDERUNG IN O/O GEGEN VORMONAT	1980=100	VERÄNDERUNG IN O/O GEGEN VORMONAT	
BAUHAUPTGEWERBE INSGESAMT									
1983	FEB*	43,4	-26,1	-23,5	49,5	-11,1	76,7	-17,6	85,3
	MAR	83,8	-10,5	+93,1	80,3	+62,2	81,3	+6,0	84,9
	APR	87,3	-11,2	+4,2	91,7	+14,2	81,7	+0,5	84,7
	MAI	93,8	+2,0	+7,4	96,4	+5,1	84,3	+3,2	84,6
	JUN	99,7	+0,1	+5,3	103,4	+7,3	84,3	+0,0	84,4
	JUL	90,2	+2,0	+9,5	88,4	-14,5	86,3	+2,4	84,4
	AUG	94,4	+2,1	+4,7	90,6	+2,5	86,7	+0,5	84,8
	SEP	107,3	+1,0	+13,7	104,6	+15,5	84,3	-2,8	85,4
	OKT	102,3	+0,4	+4,7	99,8	-4,6	86,1	+2,1	85,7
	NOV	96,5	-0,4	-5,7	98,1	-1,7	88,0	+2,2	86,0
	DEZ	62,2	-12,3	-35,5	61,0	-37,8	83,6	-5,0	86,4
	1984	JAN	56,2	+1,4	+9,6	54,2	-11,1	88,2	+5,5
FEB		56,1	+33,9	+3,4	59,4	+9,6	91,0	+3,2	87,6
HOCHBAU									
1983	FEB*	47,8	-24,0	-24,4	55,5	-10,3	79,0	-18,5	89,1
	MAR	90,2	-7,2	+88,7	86,5	+55,9	85,5	+8,2	88,9
	APR	92,1	-7,7	+2,1	96,5	+11,5	86,4	+1,1	88,9
	MAI	98,2	+1,0	+6,6	100,8	+4,5	88,9	+2,9	89,0
	JUN	103,6	+2,0	+5,5	107,4	+6,5	88,7	-0,2	89,0
	JUL	93,4	+0,6	+9,8	91,6	-14,7	91,1	+2,7	89,2
	AUG	97,4	+4,4	+4,3	93,4	+2,0	91,3	+0,2	89,7
	SEP	111,6	+1,6	+14,6	108,9	+16,6	89,5	-2,0	90,3
	OKT	106,2	+2,3	+4,8	103,7	-4,8	91,0	+1,7	90,7
	NOV	100,7	+1,7	-5,2	102,4	-1,3	93,1	+2,3	91,0
	DEZ	66,5	-9,8	-34,0	65,2	-36,3	88,3	-5,2	91,5
	1984	JAN	63,8	+0,9	+4,1	61,7	-5,4	93,1	+5,4
FEB		65,1	+36,2	+2,0	66,6	+7,9	95,9	+3,0	93,0
TIEFBAU									
1983	FEB*	34,1	-31,7	-22,7	35,9	-16,3	72,1	-15,5	77,3
	MAR	70,4	-18,0	+106,5	67,2	+87,2	72,6	+0,7	76,4
	APR	77,4	-18,5	+9,9	81,5	+21,3	71,9	-1,0	75,8
	MAI	84,8	-8,4	+9,6	87,3	+7,1	74,6	+3,8	75,2
	JUN	91,5	-4,2	+7,9	94,9	+8,7	75,1	+0,7	74,7
	JUL	83,6	+7,6	+8,6	81,9	-13,7	76,3	+1,6	74,4
	AUG	88,2	+3,1	+5,5	84,7	+3,4	77,0	+0,9	74,6
	SEP	98,3	-6,7	+11,5	95,8	+13,1	73,4	-4,7	75,0
	OKT	94,2	-4,1	+4,2	91,7	-4,3	75,7	+3,1	75,2
	NOV	87,8	-5,2	-6,8	89,4	-2,5	77,4	+2,2	75,5
	DEZ	53,3	-17,9	-39,3	52,3	-41,5	74,0	-4,4	75,8
	1984	JAN	40,3	+8,6	-24,4	38,6	-26,2	77,8	+5,1
FEB		43,3	+27,0	+7,4	44,0	+14,0	81,1	+4,2	77,2
WOHNUNGSBAU									
1983	FEB*	42,1	-26,0	-28,8	46,8	-16,9	77,8	-16,2	87,1
	MAR	88,1	-5,3	+109,3	84,8	+81,2	84,0	+8,0	87,1
	APR	92,8	-5,5	+5,3	97,1	+14,5	85,2	+1,4	87,3
	MAI	99,4	+2,8	+7,1	101,6	+4,6	87,5	+2,7	87,5
	JUN	105,1	+3,8	+5,7	108,9	+7,2	87,4	-0,1	87,8
	JUL	92,4	+2,9	-12,1	90,6	-16,8	89,9	+2,9	88,1
	AUG	96,2	+7,0	+4,1	92,5	+2,1	90,6	+0,8	88,8
	SEP	112,3	+4,5	+16,7	109,8	+18,7	89,3	-1,4	89,7
	OKT	106,6	+3,9	+5,1	104,2	-5,1	90,4	+1,2	90,4
	NOV	101,1	+4,7	-5,2	102,8	-1,3	93,5	+3,4	91,2
	DEZ	64,3	-9,4	-36,4	62,8	-38,9	87,6	-6,3	92,0
	1984	JAN	61,5	+4,1	+4,4	59,5	-5,3	93,5	+6,7
FEB		62,5	+48,5	+1,6	64,1	+7,7	98,4	+5,2	94,1
GEWERBLICHER UND INDUSTRIELLER BAU									
1983	FEB*	58,9	-20,5	-16,0	69,9	+1,2	80,5	-17,2	90,6
	MAR	92,3	-10,5	+56,7	87,5	+25,2	86,5	+7,5	90,5
	APR	88,9	-12,1	+3,7	93,8	+7,2	86,8	+0,3	90,4
	MAI	95,4	+1,5	+7,3	98,0	+4,5	89,7	+3,3	90,4
	JUN	100,2	+0,3	+5,0	104,2	+5,3	90,5	+0,9	90,4
	JUL	94,6	-2,2	+5,6	92,7	-11,0	91,9	+1,5	90,5
	AUG	100,0	+3,6	+5,7	96,0	+2,5	92,8	+1,0	91,0
	SEP	110,2	+1,1	+10,2	107,3	+12,9	91,6	-1,3	91,5
	OKT	104,2	+2,4	+5,4	101,8	-5,1	92,5	+1,0	91,5
	NOV	98,7	+0,4	-5,3	99,8	-2,0	92,9	+0,4	91,5
	DEZ	72,6	-5,6	-26,4	71,6	-28,3	90,5	-2,6	91,4
	1984	JAN	70,1	+0,0	+3,4	67,4	-5,9	92,4	+2,1
FEB		72,5	+23,1	+3,4	74,0	+9,8	93,0	+0,6	92,2
ÖFFENTLICHER UND VERKEHRSBAU									
1983	FEB*	34,8	-31,9	-25,0	37,5	-16,9	73,1	-16,9	79,2
	MAR	73,5	-16,9	+111,2	70,3	+87,6	74,4	+1,8	78,2
	APR	79,8	-17,2	+8,6	83,8	+19,2	74,0	-0,5	77,4
	MAI	85,8	-8,3	+7,5	88,6	+5,7	76,3	+3,1	76,7
	JUN	92,1	-4,7	+7,3	95,3	+7,6	76,2	-0,1	76,0
	JUL	83,6	-7,9	+9,0	82,2	-13,7	77,8	+2,1	75,5
	AUG	87,7	-4,8	+4,7	84,2	+2,4	77,6	-0,3	75,5
	SEP	98,8	-9,0	+12,3	96,0	+14,0	73,4	-5,4	75,8
	OKT	95,7	-5,2	+2,8	93,1	-3,0	76,4	+4,1	75,9
	NOV	89,7	-6,9	+6,3	91,5	-1,7	77,9	+2,0	76,1
	DEZ	52,9	-20,8	-41,0	51,9	-43,3	74,4	-4,5	76,4
	1984	JAN	41,4	-10,8	-21,7	39,8	-23,3	78,9	+6,0
FEB		44,2	+27,0	+6,8	44,9	+12,8	81,9	+3,8	77,8

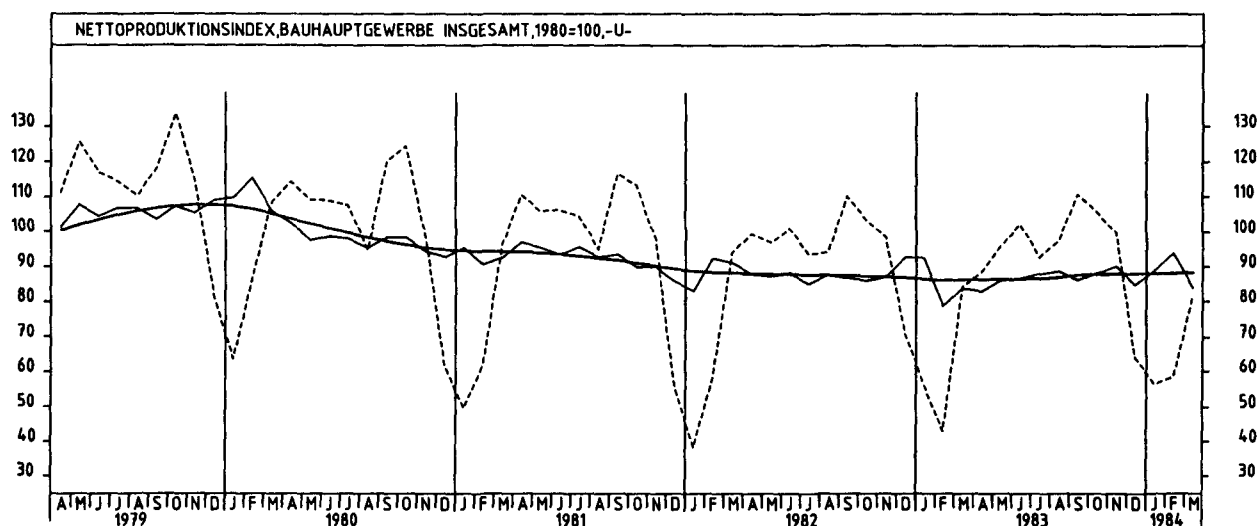




2 PRODUKTION IM PRODUZIERENDEN GEWERBE

2.3 PRODUKTIONSINDEX FUER DAS BAUHAUPTGEWERBE (1980 = 100) -UNTERNEHMEN-

JAHR	MONAT	ORIGINALWERT			KALENDERBEREINIGTER WERT		KALENDER- UND SAISON- BEREINIGTER WERT		GLATTE KOMPONENTE
		1980=100	VERAENDERUNG IN O/O GEGEN VORJAHR VORMONAT		1980=100	VERAENDERUNG IN O/O GEGEN VORMONAT	1980=100	VERAENDERUNG IN O/O GEGEN VORMONAT	1980=100
BAUHAUPTGEWERBE									
1983	MAR	84,2	-10,4	+95,8	80,8	+80,4	83,9	+ 6,6	85,3
	APR	88,7	-10,8	+ 5,3	93,1	+15,2	83,0	- 1,1	86,4
	MAI	95,9	- 1,0	+ 8,1	98,3	+ 5,6	86,2	+ 3,9	86,4
	JUN	102,4	+ 1,5	+ 6,8	106,5	+ 8,3	86,9	+ 0,8	86,5
	JUL	92,8	- 0,9	- 9,4	90,7	-14,8	88,1	+ 1,4	86,6
	AUG	97,5	+ 3,6	+ 5,1	93,5	+ 3,1	88,8	+ 0,8	87,0
	SEP	110,8	+ 0,5	+13,6	108,0	+15,5	86,4	- 2,7	87,7
	OKT	105,9	+ 2,2	- 4,4	103,1	- 4,5	88,3	+ 2,2	87,8
	NOV	100,1	+ 1,7	- 5,5	101,7	- 1,4	90,2	+ 2,2	88,0
	DEZ	64,2	-10,2	-35,9	63,3	-37,8	85,0	- 5,8	88,1
1984	JAN	56,6	+ 0,5	-11,8	54,4	-14,1	89,1	+ 4,8	88,1
	FEB	58,6	+36,3	+ 3,5	60,0	+10,3	93,9	+ 5,4	88,1
	MAR	82,0	- 2,6	+39,9	77,7	+29,5	84,2	-10,3	88,4
HOCHBAU									
1983	MAR	89,0	- 7,7	+91,0	85,4	+75,4	85,4	+ 8,5	87,2
	APR	91,6	- 7,2	+ 2,9	96,1	+12,5	85,2	- 0,2	87,6
	MAI	97,9	+ 2,2	+ 6,9	100,4	+ 4,5	88,1	+ 3,4	88,0
	JUN	103,5	+ 3,7	+ 5,7	107,6	+ 7,4	88,4	+ 0,3	88,4
	JUL	93,3	+ 2,8	- 9,9	91,2	-15,4	90,3	+ 2,1	88,8
	AUG	97,2	+ 7,0	+ 4,2	93,1	+ 2,1	90,7	+ 0,4	89,3
	SEP	111,3	+ 4,6	+14,5	108,4	+16,4	89,2	- 1,7	90,2
	OKT	105,3	+ 5,2	- 5,4	102,5	- 5,4	90,4	+ 1,3	90,3
	NOV	99,5	+ 4,8	- 5,5	101,0	- 1,5	92,4	+ 2,2	90,4
	DEZ	65,5	- 6,8	-34,2	64,6	-36,0	87,1	- 5,7	90,5
1984	JAN	63,4	+ 3,8	- 3,2	61,0	- 5,6	91,3	+ 4,8	90,5
	FEB	66,0	+39,5	+ 2,5	66,6	+ 9,2	96,5	+ 5,7	90,3
	MAR	86,3	- 3,0	+32,8	81,9	+23,0	85,4	-11,5	90,5
TIEFBAU									
1983	MAR	76,6	-15,0	+104,8	73,7	+89,5	81,6	+ 3,6	85,0
	APR	84,1	-16,4	+ 9,5	88,4	+19,9	79,4	- 2,7	84,5
	MAI	92,7	- 6,1	+10,2	95,1	+ 7,6	83,3	+ 4,9	84,0
	JUN	100,7	- 1,9	+ 8,6	104,6	+10,0	84,5	+ 1,4	83,6
	JUL	92,0	- 5,9	- 8,6	89,9	-14,1	84,7	+ 0,2	83,4
	AUG	97,9	- 1,3	+ 6,4	94,1	+ 4,7	85,9	+ 1,4	83,4
	SEP	110,1	- 5,1	+12,5	107,5	+14,2	82,2	- 4,3	84,0
	OKT	106,9	- 1,9	- 2,9	104,0	- 3,3	85,1	+ 3,5	84,0
	NOV	101,0	- 2,6	- 5,5	102,7	- 1,3	86,8	+ 2,0	84,2
	DEZ	62,2	-15,3	-38,4	61,2	-40,4	81,9	- 5,6	84,3
1984	JAN	46,0	- 5,9	-26,0	44,2	-27,8	85,8	+ 4,8	84,5
	FEB	48,6	+30,1	+ 6,1	49,7	+12,4	89,7	+ 4,5	84,6
	MAR	75,3	- 2,0	+54,3	71,3	+43,5	82,4	- 8,1	85,0



3 INDEX DER ARBEITSPRODUKTIVITÄT UND LOHNCOSTEN IM BERGBAU UND VERARBEITENDEN GEWERBE

3.1 PRODUKTIONSERGEBNIS (1980 = 100)

JAHR	MONAT	ORIGINALWERT			KALENDERBEREINIGTER WERT		KALENDER- UND SAISONBEREINIGTER WERT		GLATTE KOMPONENTE
		1980=100	VERÄNDERUNG IN O/O GEGEN VORJAHR VORMONAT		1980=100	VERÄNDERUNG IN O/O GEGEN VORMONAT	1980=100	VERÄNDERUNG IN O/O GEGEN VORMONAT	1980=100
JE BESCHÄFTIGTEN									
1983	FEB	105,3	- 0,1	+11,9	114,0	+23,4	102,9	+ 0,2	102,8
	MAR	110,8	+ 0,6	+ 5,2	107,3	- 5,9	103,3	+ 0,4	103,5
	APR	107,4	+ 0,3	- 3,1	110,3	+ 2,8	103,9	+ 0,6	104,2
	MAI	105,9	+ 3,1	- 1,4	104,6	- 5,2	104,3	+ 0,4	104,9
	JUN	113,1	+ 6,9	+ 6,8	114,5	+ 9,5	107,1	+ 2,7	105,8
	JUL	94,8	+ 5,6	-16,2	93,9	-18,0	106,9	- 0,2	106,7
	AUG	92,0	+ 6,0	- 3,0	89,1	- 5,1	106,6	- 0,3	107,7
	SEP	113,9	+ 7,6	+23,8	114,7	+28,7	109,2	+ 2,4	108,7
	OKT	111,6	+ 7,9	- 2,0	110,3	- 3,8	109,2	+ 0,0	109,4
	NOV	117,4	+ 9,9	+ 5,2	118,8	+ 7,7	111,1	+ 1,7	110,1
	DEZ	111,7	+10,3	- 4,9	109,2	- 8,1	111,8	+ 0,6	110,7
	1984	JAN	103,6	+10,1	- 7,3	101,4	- 7,1	111,5	- 0,3
FEB		116,7	+10,8	+12,6	121,8	+20,1	111,2	- 0,3	112,2
JE BESCHÄFTIGTENSTUNDE									
1983	FEB	103,0	+ 1,8	+ 3,6	112,7	+15,8	106,2	+ 0,5	105,9
	MAR	107,5	+ 2,3	+ 4,4	106,9	- 5,1	106,4	+ 0,2	106,4
	APR	104,9	+ 2,1	- 2,4	105,5	- 1,3	106,1	- 0,3	107,0
	MAI	106,1	+ 1,7	+ 1,1	103,4	- 2,0	106,9	+ 0,8	107,5
	JUN	112,6	+ 5,0	+ 6,1	113,5	+ 9,8	108,7	+ 1,7	108,1
	JUL	106,8	+ 4,1	- 5,2	105,1	- 7,4	108,0	- 0,6	108,7
	AUG	104,9	+ 6,1	- 1,8	104,2	- 0,9	109,8	+ 1,7	109,4
	SEP	110,9	+ 5,6	+ 5,7	113,2	+ 8,6	109,8	+ 0,0	110,0
	OKT	110,6	+ 5,8	- 0,3	109,1	- 3,6	110,5	+ 0,6	110,3
	NOV	113,2	+ 7,4	+ 2,4	115,4	+ 5,8	111,8	+ 1,2	110,5
	DEZ	118,5	+ 7,1	+ 4,7	115,2	- 0,2	111,2	- 0,5	110,7
	1984	JAN	104,2	+ 4,8	-12,1	103,6	-10,1	111,5	+ 0,3
FEB		109,3	+ 6,1	+ 4,9	115,3	+11,3	109,6	- 1,7	111,4
JE ARBEITER									
1983	FEB	108,4	+ 1,0	+12,1	117,3	+23,5	105,7	+ 0,4	105,6
	MAR	114,1	+ 1,8	+ 5,3	110,5	- 5,8	106,2	+ 0,5	106,3
	APR	110,5	+ 1,3	- 3,2	113,4	+ 2,6	106,8	+ 0,6	107,0
	MAI	108,9	+ 4,2	- 1,4	107,6	- 5,1	107,3	+ 0,5	107,8
	JUN	116,1	+ 7,7	+ 6,6	117,6	+ 9,3	110,1	+ 2,6	108,7
	JUL	97,1	+ 6,2	-16,4	96,1	-18,3	109,7	- 0,4	109,7
	AUG	94,3	+ 6,7	- 2,9	91,4	- 4,9	109,5	- 0,2	110,7
	SEP	116,9	+ 8,4	+24,0	117,6	+28,7	112,3	+ 2,6	111,7
	OKT	114,6	+ 8,4	- 2,0	113,3	- 3,7	112,2	- 0,1	112,4
	NOV	120,5	+10,2	+ 5,1	121,9	+ 7,6	114,1	+ 1,7	113,1
	DEZ	115,0	+10,6	- 4,6	112,4	- 7,8	114,9	+ 0,7	113,8
	1984	JAN	106,6	+10,2	- 7,3	104,3	- 7,2	114,5	- 0,3
FEB		120,1	+10,8	+12,7	125,3	+20,1	114,2	- 0,3	115,3
JE ARBEITERSTUNDE									
1983	FEB	106,1	+ 3,0	+ 3,9	116,0	+16,0	109,2	+ 0,6	108,8
	MAR	110,6	+ 3,3	+ 4,2	109,9	- 5,3	109,3	+ 0,1	109,4
	APR	108,0	+ 3,3	- 2,4	108,6	- 1,2	109,2	- 0,1	110,0
	MAI	110,2	+ 3,7	+ 2,0	107,5	- 1,0	110,5	+ 1,2	110,6
	JUN	115,6	+ 5,9	+ 4,9	116,6	+ 8,5	111,8	+ 1,2	111,2
	JUL	109,4	+ 4,8	- 5,4	107,6	- 7,7	111,0	- 0,7	111,9
	AUG	107,7	+ 6,8	- 1,6	106,9	- 0,7	112,8	+ 1,6	112,6
	SEP	113,8	+ 6,3	+ 5,7	116,1	+ 8,6	112,9	+ 0,1	113,1
	OKT	113,5	+ 6,3	- 0,3	112,0	- 3,5	113,5	+ 0,5	113,4
	NOV	116,2	+ 7,7	+ 2,4	118,3	+ 5,6	114,8	+ 1,1	113,6
	DEZ	121,8	+ 7,4	+ 4,8	118,5	+ 0,2	114,3	- 0,4	113,7
	1984	JAN	107,1	+ 4,9	-12,1	106,4	-10,2	114,4	+ 0,1
FEB		112,2	+ 5,7	+ 4,8	118,3	+11,2	112,3	- 1,8	114,3

3 INDEX DER ARBEITSPRODUKTIVITAET UND LOHNKOSTEN IM BERGBAU UND VERARBEITENDEN GEWERBE

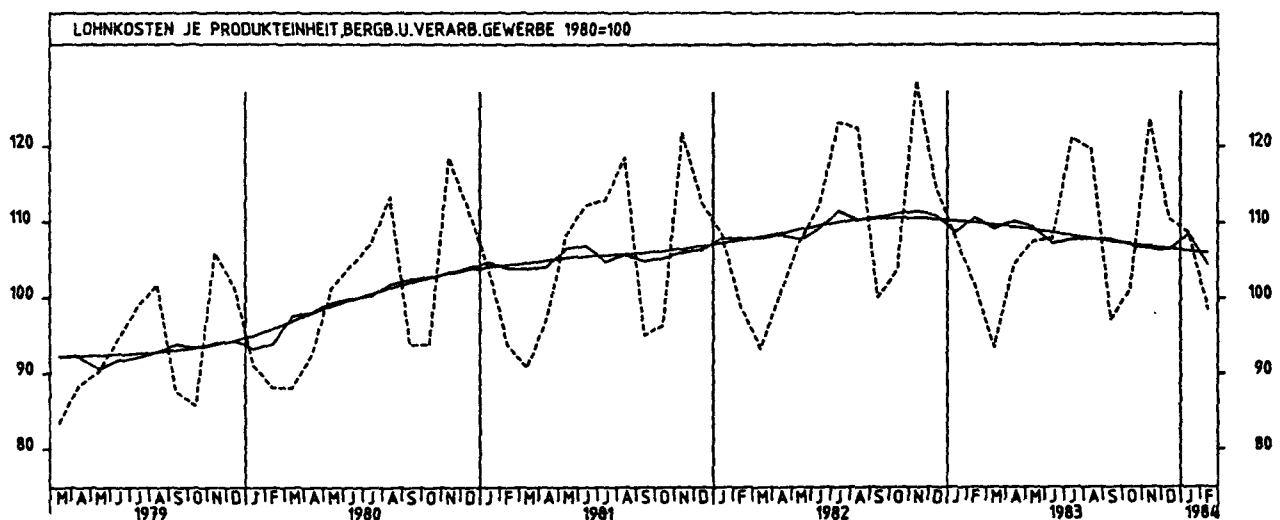
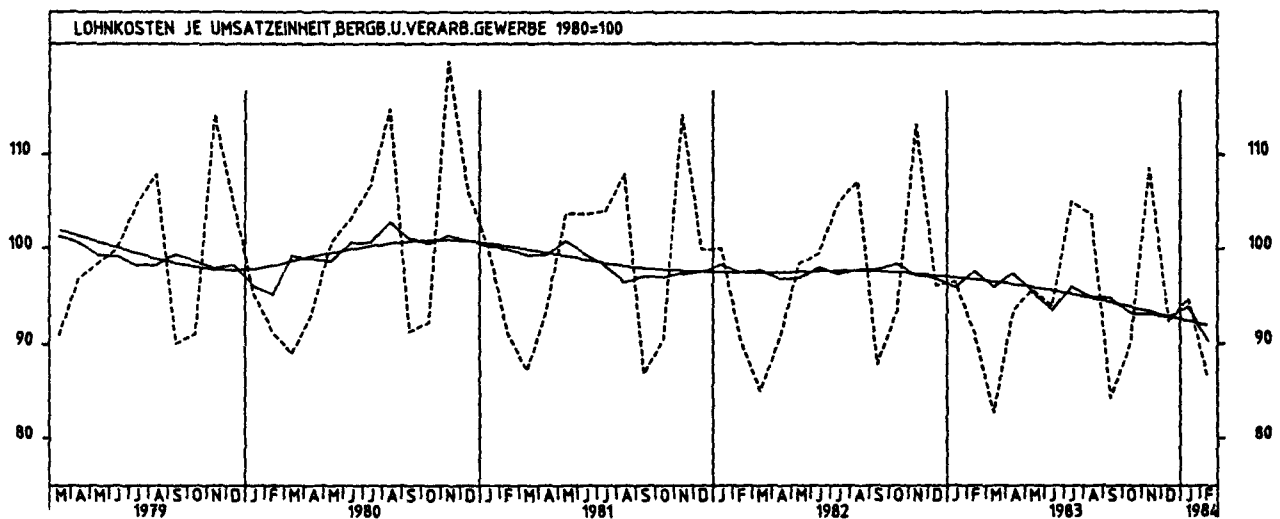
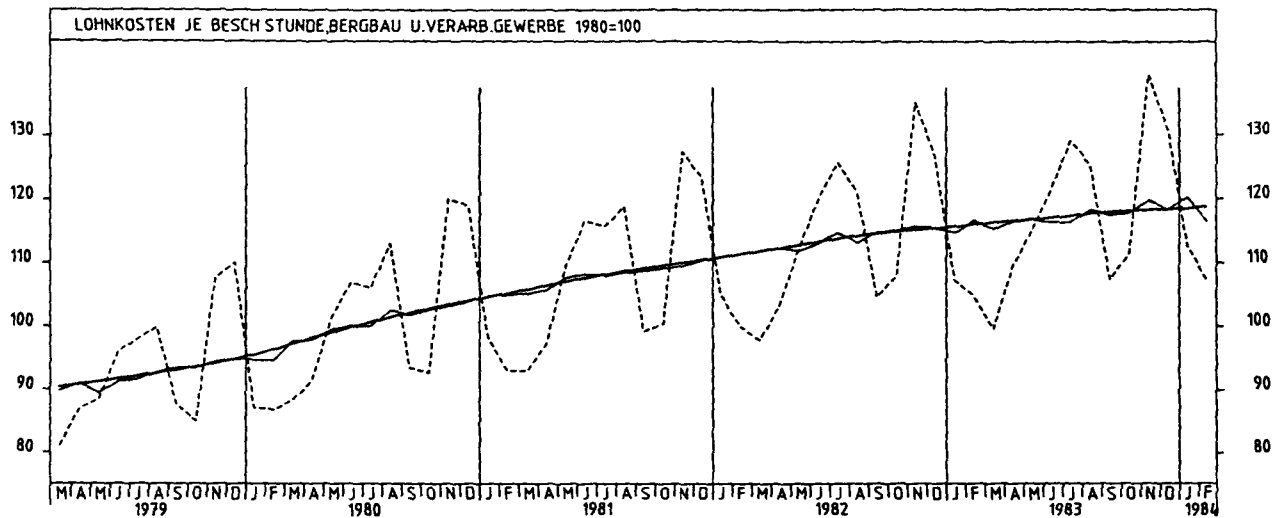
3 2 LOHN- UND GEHALTSSUMME (1980 = 100)

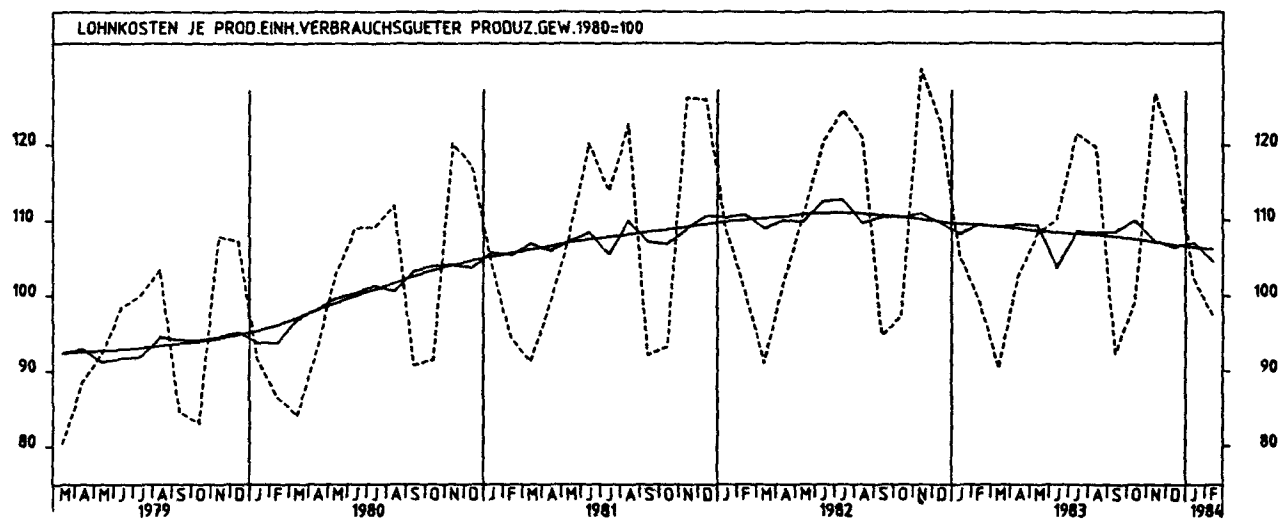
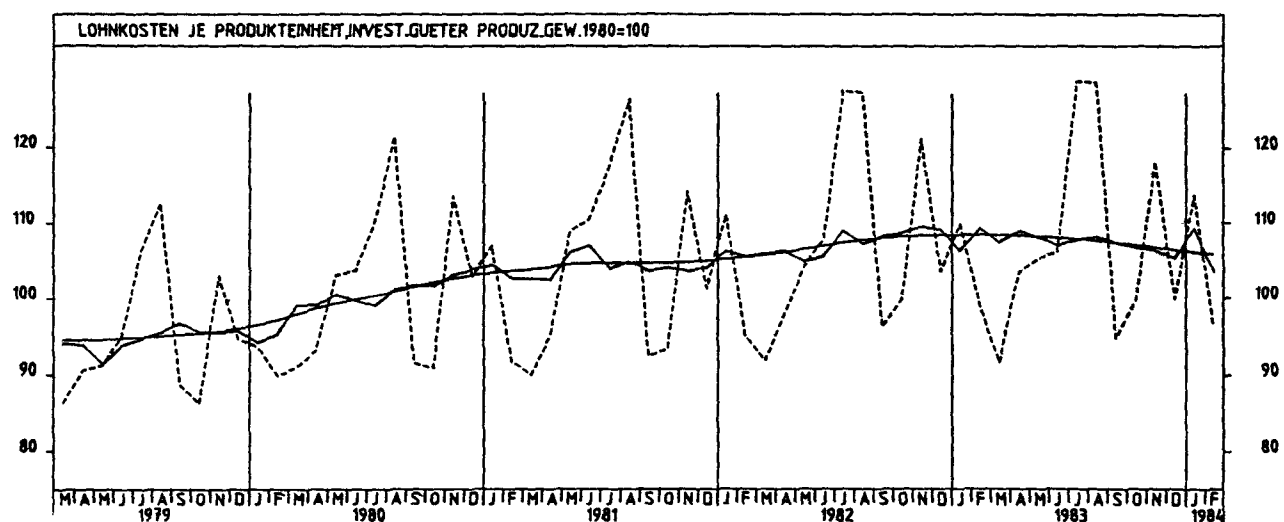
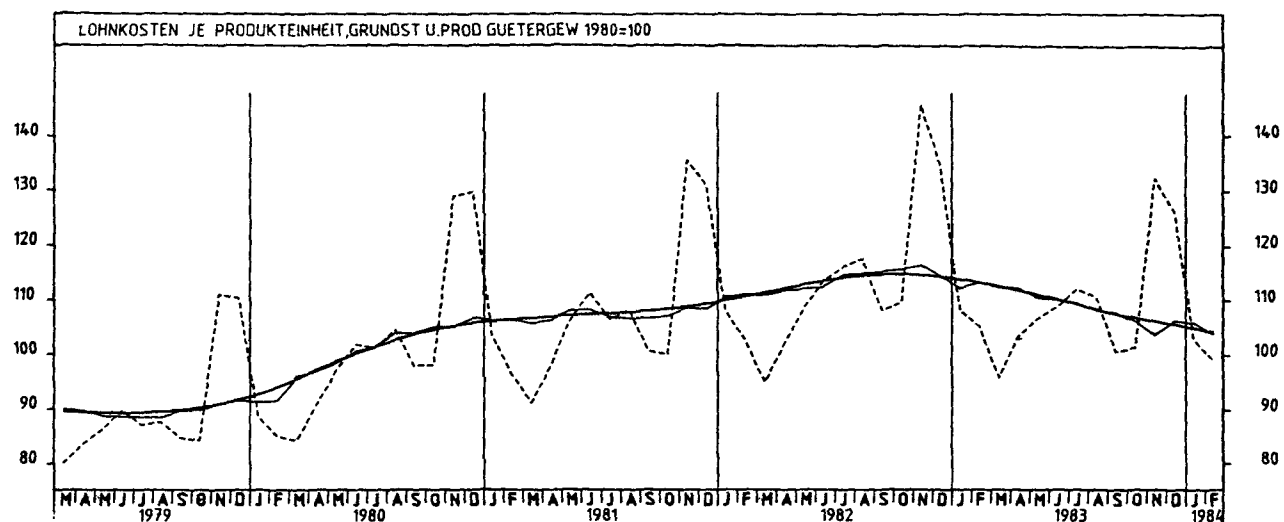
JAHR	MONAT	ORIGINALWERT			KALENDERBEREINIGTER WERT		KALENDER- UND SAISON- BEREINIGTER WERT		GLATTE KOMPONENTE
		1980=100	VERAENDERUNG VORJAHR	IN O/O GEGEN VORMONAT	1980=100	VERAENDERUNG IN O/O GEGEN VORMONAT	1980=100	VERAENDERUNG IN O/O GEGEN VORMONAT	1980=100
JE BESCHAEFFTIGTEN (BERGBAU UND VERARBEITENDES GEWERBE)									
1983	FEB	99,8	+ 3,1	- 3,0	107,3	+ 5,6	112,3	+ 1,0	112,1
	MAR	107,7	+ 0,9	+ 7,5	103,4	- 3,6	111,6	- 0,6	112,5
	APR	108,2	+ 2,9	+ 0,5	111,6	+ 7,9	113,5	+ 1,7	112,9
	MAI	113,7	+ 5,0	+ 5,1	113,4	+ 1,6	113,7	+ 0,2	113,4
	JUN	119,9	+ 3,7	+ 5,5	122,5	+ 8,0	114,7	+ 0,9	113,9
	JUL	115,9	+ 1,8	- 3,3	114,1	- 6,9	114,1	- 0,5	114,5
	AUG	115,2	+ 5,4	- 0,6	110,4	- 3,2	114,9	+ 0,7	115,2
	SEP	110,7	+ 4,2	- 3,9	110,6	+ 0,2	115,7	+ 0,7	116,1
	OKT	114,3	+ 5,3	+ 3,3	111,9	+ 1,2	116,3	+ 0,5	116,9
	NOV	143,6	+ 5,5	+25,6	144,9	+29,5	118,9	+ 2,2	117,7
	DEZ	124,6	+ 4,8	-13,2	123,6	-14,7	118,6	- 0,3	118,6
	1984	JAN	115,4	+12,1	- 7,4	112,0	- 9,4	121,1	+ 2,1
FEB	111,0	+11,2	- 3,8	114,9	+ 2,6	120,1	- 0,8	120,3	
JE BESCHAEFFTIGTENSTUNDE (BERGBAU UND VERARBEITENDES GEWERBE)									
1983	FEB	104,7	+ 4,9	- 2,4	114,7	+ 9,1	116,6	+ 1,7	115,9
	MAR	99,5	+ 1,8	- 5,0	100,2	-12,6	115,3	- 1,1	116,2
	APR	109,5	+ 6,1	+10,1	109,0	+ 8,8	116,5	+ 1,0	116,5
	MAI	115,2	+ 2,6	+ 5,2	111,7	+ 2,5	116,8	+ 0,3	116,7
	JUN	121,5	+ 1,2	+ 5,5	122,8	+ 9,9	116,4	- 0,3	117,0
	JUL	129,1	+ 2,6	+ 6,3	126,2	+ 2,8	116,4	+ 0,0	117,3
	AUG	125,4	+ 3,6	- 2,9	124,5	- 1,3	118,4	+ 1,7	117,7
	SEP	107,4	+ 2,7	-14,4	111,1	-10,8	117,6	- 0,7	117,9
	OKT	111,5	+ 3,3	+ 3,8	108,2	- 2,6	117,8	+ 0,2	118,1
	NOV	139,7	+ 3,3	+25,3	142,1	+31,3	119,8	+ 1,7	118,2
	DEZ	130,8	+ 3,3	- 6,4	129,5	- 8,9	118,4	- 1,2	118,3
	1984	JAN	112,8	+ 5,1	-13,8	111,5	-13,9	120,4	+ 1,7
FEB	107,2	+ 2,4	- 5,0	113,8	+ 2,1	116,6	- 3,2	118,7	
JE PRODUKTEINHEIT (BERGBAU UND VERARBEITENDES GEWERBE)									
1983	FEB	101,8	+ 3,0	- 5,8	111,2	+ 4,8	110,7	+ 1,8	110,0
	MAR	93,5	+ 0,2	- 8,2	93,2	-16,2	109,2	- 1,4	109,7
	APR	104,4	+ 3,9	+11,7	104,4	+12,0	110,2	+ 0,9	109,4
	MAI	107,6	+ 0,1	+ 3,1	104,7	+ 0,3	109,4	- 0,7	109,0
	JUN	107,9	- 3,7	+ 0,3	109,2	+ 4,3	107,3	- 1,9	108,6
	JUL	121,1	- 1,6	+12,2	118,5	+ 8,5	107,8	+ 0,5	108,3
	AUG	119,6	- 2,3	- 1,2	116,1	- 0,3	107,8	+ 0,0	107,9
	SEP	97,2	- 2,9	-16,7	100,5	-14,9	107,8	+ 0,0	107,5
	OKT	101,1	- 2,4	+ 4,0	97,7	- 2,8	107,0	- 0,7	107,1
	NOV	123,5	- 3,9	+22,2	125,2	+28,1	106,6	- 0,4	106,8
	DEZ	110,5	- 3,6	-10,5	110,3	-11,9	106,4	- 0,2	106,5
	1984	JAN	108,7	+ 0,6	- 1,6	106,5	- 3,4	108,5	+ 2,0
FEB	98,5	- 3,2	- 9,4	104,4	- 2,0	104,4	- 3,8	105,9	
JE PRODUKTEINHEIT (VERARBEITENDES GEWERBE)									
1983	FEB	101,5	+ 3,0	- 6,4	110,5	+ 3,4	110,3	+ 1,5	109,5
	MAR	93,0	+ 0,1	- 8,4	92,1	-16,7	108,5	- 1,6	109,2
	APR	104,1	+ 4,0	+11,9	103,7	+12,6	110,0	+ 1,4	108,9
	MAI	106,9	- 0,3	+ 2,7	104,8	+ 1,1	106,5	- 1,4	108,5
	JUN	107,2	- 4,0	+ 0,3	109,2	+ 4,2	106,3	- 2,0	108,1
	JUL	120,9	- 1,9	+12,8	117,8	+ 7,9	107,7	+ 1,3	107,7
	AUG	119,5	- 2,3	- 1,2	118,2	+ 0,3	107,6	- 0,1	107,3
	SEP	96,4	- 3,0	-19,3	98,8	-16,4	107,1	- 0,5	106,9
	OKT	98,9	- 2,6	+ 2,6	95,4	- 3,4	106,7	- 0,4	106,6
	NOV	123,7	- 4,0	+25,1	125,3	+31,3	106,3	- 0,4	106,3
	DEZ	110,6	- 3,7	-10,6	109,9	-12,3	105,2	- 1,0	106,0
	1984	JAN	108,9	+ 0,5	- 1,5	106,7	- 2,9	107,8	+ 2,5
FEB	98,4	- 3,1	- 9,6	104,4	- 2,2	104,4	- 3,2	105,4	
JE PRODUKTEINHEIT (GRUNDSTOFF- UND PRODUKTIONSQUETER GEWERBE)									
1983	FEB	105,0	+ 2,4	- 2,9	114,4	+ 7,5	113,3	+ 0,9	113,2
	MAR	95,8	+ 0,9	- 8,8	94,0	-17,8	112,5	- 0,7	112,5
	APR	103,3	+ 1,5	+ 7,6	104,1	+10,7	112,3	- 0,2	111,8
	MAI	106,6	- 1,8	+ 3,2	103,4	- 0,7	110,6	- 1,5	111,0
	JUN	108,9	- 4,1	+ 2,2	110,3	+ 6,7	110,2	- 0,4	110,2
	JUL	112,2	- 3,4	+ 3,0	110,3	+ 0,0	109,6	- 0,5	109,3
	AUG	110,7	- 5,9	- 1,3	108,6	- 1,5	108,2	- 1,3	108,3
	SEP	100,6	- 6,9	- 9,1	103,5	- 4,7	107,7	- 0,5	107,3
	OKT	101,4	- 7,6	+ 0,8	98,8	- 4,5	106,1	- 1,5	106,6
	NOV	132,4	- 9,2	+30,6	133,5	+35,1	103,6	- 2,4	106,0
	DEZ	126,3	- 5,0	- 4,6	125,5	- 6,0	106,2	+ 2,5	105,4
	1984	JAN	102,8	- 4,9	-18,6	99,9	-20,4	105,8	- 0,4
FEB	99,1	- 5,6	- 3,6	104,9	+ 5,0	103,8	- 1,9	104,1	
JE PRODUKTEINHEIT (INVESTITIONSQUETER PRODUZIERENDES GEWERBE)									
1983	FEB	99,1	+ 4,1	- 9,8	108,2	+ 0,3	109,3	+ 2,8	108,3
	MAR	91,5	- 0,3	- 7,6	91,8	-15,2	107,4	- 1,7	108,3
	APR	103,5	+ 5,9	+13,1	103,5	+12,7	108,9	+ 1,4	108,2
	MAI	105,3	+ 1,0	+ 1,6	102,8	- 0,7	108,1	- 0,7	108,1
	JUN	106,2	- 1,5	+ 0,9	107,3	+ 4,4	107,0	- 1,0	108,0
	JUL	128,7	+ 0,9	+21,2	125,6	+17,1	107,8	+ 0,7	107,8
	AUG	126,6	+ 1,1	- 0,1	126,6	+ 0,8	108,2	+ 0,4	107,6
	SEP	94,9	- 1,4	-26,2	98,4	-22,3	107,3	- 0,8	107,3
	OKT	99,6	- 0,2	+ 5,0	95,7	- 2,7	106,7	- 0,6	107,0
	NOV	118,2	- 2,4	+18,7	120,3	+25,7	105,4	- 0,3	106,7
	DEZ	99,9	- 3,6	-15,5	100,6	-18,4	105,4	- 0,9	106,4
	1984	JAN	113,8	+ 3,5	+13,9	111,9	+11,2	109,3	+ 3,7
FEB	96,3	- 2,8	-15,4	101,8	- 9,0	103,6	- 5,2	105,8	

3 INDEX DER ARBEITSPRODUKTIVITAET UND LOHNCOSTEN IM BERGBAU UND VERARBEITENDEN GEWERBE

3 2 LOHN- UND GELTSSUMME (1980 = 100)

JAHR	MONAT	ORIGINALWERT			KALENDERBEREINIGTER WERT		KALENDER- UND SAISON- BEREINIGTER WERT		GLATTE KOMPONENTE
		1980=100	VERAENDERUNG IN O/O GEGEN VORJAHR	VORMONAT	1980=100	VERAENDERUNG IN O/O GEGEN VORMONAT	1980=100	VERAENDERUNG IN O/O GEGEN VORMONAT	1980=100
JE PRODUKTEINHEIT (VERBRAUCHSGUETER PRODUZIERENDES GEWERBE)									
1983	FEB	99,4	- 1,2	- 5,6	109,6	+ 6,0	109,4	+ 1,1	109,3
	MAR	90,4	- 0,8	- 9,1	90,6	-17,5	109,1	- 0,3	109,0
	APR	102,5	+ 0,7	+13,4	101,0	+11,5	109,5	+ 0,4	108,8
	MAI	108,3	- 2,3	+ 5,7	104,8	+ 3,6	109,3	- 0,2	108,5
	JUN	110,0	- 8,6	+ 1,6	109,1	+ 4,1	103,6	- 5,2	108,2
	JUL	121,5	- 2,5	+10,5	121,0	+10,9	108,5	+ 4,7	108,1
	AUG	119,8	- 1,1	- 1,4	119,3	- 1,4	108,4	- 0,1	108,0
	SEP	92,4	- 2,3	-22,9	96,3	-19,3	108,5	+ 0,1	107,8
	OKT	99,2	+ 2,0	+ 7,4	98,4	+ 2,2	110,0	+ 1,4	107,4
	NOV	126,8	- 2,4	+27,8	128,4	+30,5	107,2	- 2,5	107,1
	DEZ	119,4	- 2,9	- 5,8	116,4	- 9,3	106,4	- 0,7	106,6
	1984	JAN	102,4	- 2,8	-14,2	102,4	-12,0	107,1	+ 0,7
FEB		97,3	- 2,1	- 5,0	104,0	+ 1,6	104,5	- 2,4	106,1
JE PRODUKTEINHEIT (NAHRUNGS- UND GENUSSMITTELGEWERBE)									
1983	FEB	109,2	+ 6,6	- 0,4	119,5	+11,4	111,6	+ 1,4	109,7
	MAR	96,1	+ 4,6	-12,0	96,5	-19,2	109,9	- 1,6	109,1
	APR	111,0	+ 7,1	+15,5	110,5	+14,5	111,3	+ 1,3	108,6
	MAI	113,7	+ 1,8	+ 2,4	110,9	+ 0,4	110,7	- 0,5	108,1
	JUN	101,7	- 8,2	-10,6	103,2	- 6,9	103,8	- 6,2	107,5
	JUL	104,8	- 8,2	+ 3,0	101,5	- 1,6	102,9	- 0,9	106,9
	AUG	103,9	- 8,3	- 0,9	104,3	+ 2,8	104,3	+ 1,4	106,4
	SEP	99,9	- 2,7	- 3,8	102,5	- 1,7	107,3	+ 2,9	106,5
	OKT	95,2	- 4,5	- 4,7	92,1	-10,1	106,6	- 0,5	106,9
	NOV	130,5	- 1,2	+37,1	133,2	+44,6	108,9	+ 2,0	107,3
	DEZ	115,5	- 0,9	-11,5	113,7	-14,6	108,6	- 0,3	107,9
	1984	JAN	111,4	+ 1,6	- 3,5	109,8	- 3,4	111,4	+ 2,6
FEB		111,1	+ 1,7	- 0,3	117,5	+ 7,0	109,0	- 2,2	108,9
JE UMSATZEINHEIT (BERGBAU UND VERARBEITENDES GEWERBE)									
1983	FEB	91,1	+ 0,8	- 5,6	99,9	+ 5,7	97,6	+ 1,8	96,7
	MAR	82,8	- 2,7	- 9,1	82,9	-17,0	95,9	- 1,7	96,4
	APR	93,5	+ 3,2	+12,9	93,0	+12,2	97,4	+ 1,6	96,1
	MAI	95,6	- 2,8	+ 2,2	92,3	+ 0,8	95,4	- 2,1	95,8
	JUN	93,9	- 5,6	- 1,8	94,3	+ 2,2	93,5	- 2,0	95,5
	JUL	105,0	+ 0,1	+11,8	103,0	+ 9,2	95,9	+ 2,6	95,1
	AUG	103,7	- 3,3	- 1,2	103,0	+ 0,0	94,9	- 1,0	94,7
	SEP	84,4	- 4,0	-18,6	88,3	-14,3	94,8	- 0,1	94,2
	OKT	89,8	- 3,9	+ 6,4	86,6	- 1,7	93,1	- 1,8	93,8
	NOV	108,6	- 4,1	+20,9	110,2	+27,0	93,0	- 0,1	93,3
	DEZ	92,2	- 4,1	-15,1	92,2	-16,3	92,7	- 0,3	92,6
	1984	JAN	94,7	- 1,9	+ 2,7	92,8	+ 0,7	93,8	+ 1,2
FEB		86,5	- 5,0	- 8,7	92,1	- 0,8	90,3	- 3,7	91,8





4 AUFTRAGSEINGANG IM VERARBEITENDEN GEWERBE UND IM BAUHAUPTGEWERBE

4.1 WERTINDEX (1980 = 100)

JAHR	MONAT	ORIGINALWERT			KALENDERBEREINIGTER WERT		KALENDER- UND SAISON- BEREINIGTER WERT		GLATTE KOMPONENTE	
		1980=100	VERÄNDERUNG IN O/O GEGEN VORJAHR VORMONAT		1980=100	VERÄNDERUNG IN O/O GEGEN VORMONAT	1980=100	VERÄNDERUNG IN O/O GEGEN VORMONAT	1980=100	
VERARBEITENDES GEWERBE (OHNE NAHRUNGS- UND GENUSSMITTELGEWERBE) INSGESAMT										
1983	MAR	120,9	- 2,4	+19,2	116,4	+ 6,6	103,8	+ 1,7	104,7	
	APR	101,9	- 4,1	-15,7	105,8	- 9,1	103,4	- 0,4	105,4	
	MAI	102,0	+ 4,8	+ 0,1	103,1	- 2,6	106,9	+ 3,4	106,2	
	JUN	107,2	+ 4,2	+ 5,1	108,0	+ 4,8	106,5	- 0,4	107,0	
	JUL	95,8	+ 0,0	-10,6	95,7	-11,4	106,7	+ 0,2	108,0	
	AUG	96,5	+ 9,5	+ 0,7	91,6	- 4,3	108,3	+ 1,5	109,0	
	SEP	113,6	+11,2	+17,7	113,0	+23,4	112,7	+ 4,1	110,4	
	OKT	113,8	+12,3	+ 0,2	112,7	- 0,3	113,1	+ 0,4	111,5	
	NOV	116,8	+10,5	+ 2,6	118,6	+ 5,2	113,7	+ 0,5	112,5	
	DEZ	115,5	+ 2,8	- 1,1	113,5	- 4,3	111,6	- 1,8	113,4	
	1984	JAN	117,4	+ 7,2	+ 1,6	115,6	+ 1,9	113,8	+ 2,0	114,2
		FEB	123,0	+21,3	+ 4,8	126,5	+ 9,4	118,4	+ 4,0	115,1
MAR		129,4	+ 7,0	+ 5,2	126,3	- 0,2	115,0	- 2,9	116,3	
VERARBEITENDES GEWERBE (OHNE NAHRUNGS- UND GENUSSMITTELGEWERBE) INLAND										
1983	MAR	116,3	+ 0,8	+21,5	111,3	+ 6,5	100,3	+ 1,8	101,2	
	APR	99,3	- 2,3	-14,6	103,4	- 7,1	99,5	- 0,6	101,6	
	MAI	98,2	+ 5,3	- 1,1	99,8	- 3,5	101,9	+ 2,4	102,1	
	JUN	102,9	+ 7,6	+ 4,8	104,7	+ 4,9	103,1	+ 1,2	102,6	
	JUL	90,5	- 1,6	-12,1	89,9	-14,1	101,1	- 1,9	103,1	
	AUG	92,6	+ 6,3	+ 2,3	88,1	- 2,0	103,5	+ 2,4	103,7	
	SEP	108,4	+11,3	+17,1	106,8	+21,2	107,1	+ 3,5	104,6	
	OKT	107,7	+ 9,6	- 0,6	106,5	- 0,3	106,7	- 0,4	105,3	
	NOV	110,6	+ 8,9	+ 2,7	112,2	+ 5,4	107,9	+ 1,1	105,9	
	DEZ	106,2	- 4,1	- 4,0	103,8	- 7,5	102,3	- 5,2	106,4	
	1984	JAN	110,3	+ 1,6	+ 3,9	108,2	+ 4,2	105,5	+ 3,1	107,0
		FEB	114,6	+19,7	+ 3,9	118,0	+ 9,1	112,3	+ 6,4	107,7
MAR		121,7	+ 4,6	+ 6,2	117,9	- 0,1	107,8	- 4,0	108,5	
VERARBEITENDES GEWERBE (OHNE NAHRUNGS- UND GENUSSMITTELGEWERBE) AUSLAND										
1983	MAR	130,7	- 8,2	+15,2	127,5	+ 3,3	111,4	+ 1,8	112,5	
	APR	107,5	- 7,8	-17,8	110,4	-13,5	111,6	+ 0,2	113,6	
	MAI	110,2	+ 4,2	+ 2,5	109,7	- 0,6	117,8	+ 5,6	115,1	
	JUN	116,5	- 1,8	+ 5,7	115,8	+ 5,6	114,1	- 3,1	116,6	
	JUL	107,2	+ 3,3	- 8,0	107,9	- 6,8	118,8	+ 4,1	118,5	
	AUG	104,9	+12,0	- 2,1	100,4	- 7,0	119,7	+ 0,8	120,5	
	SEP	124,9	+11,0	+19,1	126,5	+26,0	124,6	+ 4,1	123,1	
	OKT	127,0	+17,8	+ 1,7	126,3	- 0,2	127,2	+ 2,1	125,2	
	NOV	130,3	+13,7	+ 2,6	132,4	+ 4,8	126,3	- 0,7	126,9	
	DEZ	135,6	+16,8	+ 4,1	133,6	+ 0,9	130,8	+ 3,6	128,4	
	1984	JAN	132,5	+18,7	- 2,3	131,3	- 1,7	131,6	+ 0,6	129,7
		FEB	141,2	+24,4	+ 6,6	146,3	+11,4	132,5	+ 0,7	131,2
MAR		145,9	+11,6	+ 3,3	144,2	- 1,4	130,3	- 1,7	133,0	
GRUNDSTOFF- UND PRODUKTIONSSEKTORGEWERBE INSGESAMT										
1983	MAR	116,3	- 2,9	+16,6	111,0	+ 4,5	102,9	+ 3,7	103,5	
	APR	102,8	- 3,9	-11,6	107,9	- 2,8	102,8	- 0,1	104,9	
	MAI	106,8	+ 6,6	+ 3,9	108,7	+ 0,7	107,5	+ 4,6	106,3	
	JUN	113,4	+ 6,8	+ 6,2	116,9	+ 7,5	108,2	+ 0,7	107,8	
	JUL	102,2	+ 5,3	- 9,9	100,0	-14,5	108,4	+ 0,2	109,4	
	AUG	104,6	+15,1	+ 2,3	98,8	- 1,2	111,1	+ 2,5	111,2	
	SEP	116,6	+15,0	+11,5	114,4	+15,8	114,1	+ 2,7	113,3	
	OKT	117,6	+16,9	+ 0,9	115,2	+ 0,7	115,7	+ 1,4	114,8	
	NOV	116,8	+16,7	- 0,7	118,4	+ 2,8	116,9	+ 1,0	115,9	
	DEZ	113,6	+18,6	- 2,7	112,5	- 5,0	118,7	+ 1,5	116,9	
	1984	JAN	118,9	+18,8	+ 4,7	115,5	+ 2,7	118,0	- 0,6	117,7
		FEB	123,1	+23,5	+ 3,5	126,0	+ 9,1	119,6	+ 1,4	118,6
MAR		127,5	+ 9,6	+ 3,6	122,5	- 2,8	116,5	- 2,6	119,7	
GRUNDSTOFF- UND PRODUKTIONSSEKTORGEWERBE INLAND										
1983	MAR	111,1	- 1,2	+19,6	106,4	+ 7,4	99,6	+ 2,7	99,3	
	APR	99,5	- 4,1	-10,4	104,4	- 1,9	98,1	- 1,5	100,4	
	MAI	103,3	+ 6,9	+ 3,8	105,0	+ 0,6	102,3	+ 4,3	101,5	
	JUN	110,4	+ 6,5	+ 6,9	113,4	+ 8,0	103,3	+ 1,0	102,6	
	JUL	96,3	+ 1,5	-12,8	94,5	-15,7	101,5	- 1,6	103,9	
	AUG	100,4	+12,2	+ 4,3	95,0	+ 0,5	104,7	+ 3,1	105,2	
	SEP	112,2	+13,9	+11,8	110,2	+16,0	108,0	+ 3,2	106,8	
	OKT	111,2	+14,1	- 0,9	109,3	- 0,8	108,5	+ 0,5	107,9	
	NOV	109,7	+14,5	- 1,3	111,3	+ 1,8	109,8	+ 1,2	108,5	
	DEZ	101,5	+13,4	- 7,5	100,2	-10,0	109,8	+ 0,0	109,0	
	1984	JAN	107,3	+14,3	+ 5,7	104,6	+ 4,4	109,7	- 0,1	109,3
		FEB	113,2	+21,9	+ 5,5	115,8	+10,7	112,5	+ 2,6	109,8
MAR		115,4	+ 3,9	+ 1,9	111,0	- 4,1	106,4	- 5,4	110,6	
GRUNDSTOFF- UND PRODUKTIONSSEKTORGEWERBE AUSLAND										
1983	MAR	127,5	- 5,8	+11,8	122,0	+ 0,0	110,0	+ 5,7	112,6	
	APR	109,7	- 3,9	-14,0	114,4	- 6,2	112,5	+ 2,3	114,6	
	MAI	114,4	+12,0	+ 4,3	115,6	+ 1,0	119,0	+ 5,8	116,5	
	JUN	119,6	+ 6,5	+ 4,5	122,9	+ 5,3	118,1	- 0,8	118,8	
	JUL	114,6	+12,5	- 4,2	112,6	- 8,4	122,8	+ 4,0	121,4	
	AUG	113,4	+21,0	- 1,0	107,7	- 4,4	125,0	+ 1,8	124,2	
	SEP	126,0	+17,2	+11,1	124,7	+15,8	127,6	+ 2,1	127,2	
	OKT	131,2	+22,4	+ 4,1	128,6	+ 3,1	131,1	+ 2,7	129,5	
	NOV	131,8	+20,8	+ 0,5	133,3	+ 3,7	132,4	+ 1,0	131,8	
	DEZ	139,2	+27,2	+ 5,6	138,0	+ 3,5	137,6	+ 3,9	133,9	
	1984	JAN	143,5	+26,9	+ 3,1	139,5	+ 1,1	136,5	- 0,8	135,8
		FEB	144,1	+26,4	+ 0,4	148,5	+ 6,5	135,1	- 1,0	137,5
MAR		153,1	+20,1	+ 6,2	148,2	- 0,2	138,2	+ 2,3	139,5	

4 AUFTRAGSEINGANG IM VERARBEITENDEN GEWERBE UND IM BAUHAUPTGEWERBE

4.1 WERTINDEX (1980 = 100)

JAHR	MONAT	ORIGINALWERT			KALENDERBEREINIGTER WERT		KALENDER- UND SAISON- BEREINIGTER WERT		GLATTE KOMPONENTE	
		1980=100	VERÄNDERUNG IN O/O GEGEN VORJAHR VORMONAT		1980=100	VERÄNDERUNG IN O/O GEGEN VORMONAT	1980=100	VERÄNDERUNG IN O/O GEGEN VORMONAT	1980=100	
INVESTITIONSGÜTER PRODUZIERENDES GEWERBE INSGESAMT										
1983	MAR	121,6	- 2,6	+18,1	117,6	+ 5,2	105,0	+ 0,9	106,4	
	APR	99,5	- 4,8	-18,2	102,0	-13,3	104,5	- 0,5	106,6	
	MAI	99,2	+ 2,2	- 0,3	99,7	- 2,3	107,5	+ 2,9	107,0	
	JUN	106,7	+ 1,5	+ 7,6	105,7	+ 6,0	105,9	- 1,6	107,5	
	JUL	95,3	- 4,2	-10,7	96,2	- 9,0	106,1	+ 0,2	108,0	
	AUG	93,2	+ 5,8	- 2,2	89,2	- 7,3	108,1	+ 1,9	106,7	
	SEP	109,5	+ 9,6	+17,5	110,0	+23,3	113,3	+ 4,8	109,8	
	OKT	108,9	+11,5	- 0,5	108,8	- 1,1	113,5	+ 0,2	110,8	
	NOV	118,4	+ 8,1	+ 8,7	120,5	+10,8	113,5	+ 0,0	111,7	
	DEZ	123,0	- 5,1	+ 3,9	119,9	- 0,5	108,0	- 4,8	112,6	
	1984	JAN	120,9	+ 0,5	- 1,7	120,4	+ 0,4	112,6	+ 4,3	113,6
		FEB	124,7	+21,1	+ 3,1	128,7	+ 6,9	119,3	+ 6,0	114,7
MAR		130,4	+ 7,2	+ 4,6	128,2	- 0,4	116,3	- 2,5	115,9	
INVESTITIONSGÜTER PRODUZIERENDES GEWERBE INLAND										
1983	MAR	117,0	+ 2,8	+20,0	112,4	+ 6,9	101,6	+ 1,3	103,4	
	APR	96,9	- 0,9	-17,2	99,7	-11,3	100,8	- 0,8	103,3	
	MAI	94,8	+ 3,6	- 2,2	96,0	- 3,7	102,1	+ 1,3	103,3	
	JUN	101,9	+ 7,4	+ 7,5	102,7	+ 7,0	103,3	+ 1,2	103,3	
	JUL	90,1	- 5,7	-11,6	89,9	-12,5	100,4	- 2,8	103,3	
	AUG	88,8	+ 6,2	- 1,4	85,5	- 4,9	104,0	+ 3,6	103,4	
	SEP	102,4	+10,8	+15,3	101,5	+18,7	108,0	+ 3,8	103,6	
	OKT	100,9	+ 7,1	- 1,5	100,2	- 1,3	106,7	- 1,2	104,2	
	NOV	112,5	+ 6,0	+11,5	114,3	+14,1	108,2	+ 1,4	104,9	
	DEZ	114,9	-14,9	+ 2,1	111,4	- 2,5	96,9	-10,4	105,7	
	1984	JAN	117,4	- 6,7	+ 2,2	116,2	+ 4,3	103,6	+ 6,9	106,7
		FEB	116,8	+19,8	- 0,5	121,0	+ 4,1	114,1	+10,1	107,7
MAR		125,7	+ 7,4	+ 7,6	122,3	+ 1,1	111,3	- 2,5	108,7	
INVESTITIONSGÜTER PRODUZIERENDES GEWERBE AUSLAND										
1983	MAR	129,2	- 9,8	+15,3	126,5	+ 2,9	110,6	+ 0,3	111,1	
	APR	103,7	-10,3	-19,7	105,3	-16,8	110,2	- 0,4	112,0	
	MAI	106,6	+ 0,2	+ 2,8	105,6	+ 0,3	115,9	+ 5,2	113,1	
	JUN	114,8	- 6,1	+ 7,7	112,2	+ 6,3	110,3	- 4,8	114,3	
	JUL	104,1	- 1,9	- 9,3	106,1	- 5,4	115,5	+ 4,7	115,9	
	AUG	100,6	+ 7,4	- 3,4	96,8	- 8,8	116,1	+ 0,5	117,6	
	SEP	121,2	+ 7,7	+20,5	124,1	+28,2	121,9	+ 5,0	119,9	
	OKT	122,3	+17,9	+ 0,9	122,6	- 1,2	125,2	+ 2,7	121,9	
	NOV	128,3	+11,3	+ 4,9	130,5	+ 6,4	122,1	- 2,5	123,2	
	DEZ	136,4	+13,2	+ 6,3	133,8	+ 2,5	126,6	+ 3,7	124,4	
	1984	JAN	126,8	+14,0	- 7,0	126,8	- 5,2	127,2	+ 0,5	125,3
		FEB	138,0	+23,1	+ 8,8	143,3	+13,0	129,3	+ 1,7	126,6
MAR		138,3	+ 7,0	+ 0,2	137,9	- 3,8	124,5	- 3,7	128,2	
VERBRAUCHSGÜTER PRODUZIERENDES GEWERBE INSGESAMT										
1983	MAR	126,0	- 1,5	+26,6	120,7	+13,5	101,8	+ 1,5	102,1	
	APR	107,0	- 3,0	-15,1	112,2	- 7,0	100,9	- 0,9	102,9	
	MAI	101,9	+ 6,3	- 4,8	103,1	- 8,1	104,0	+ 3,1	103,7	
	JUN	99,1	+ 8,3	- 2,7	102,1	- 1,0	106,3	+ 2,2	104,5	
	JUL	87,3	+ 4,6	-11,9	86,5	-15,3	105,5	- 0,8	105,4	
	AUG	93,1	+ 8,5	+ 6,6	87,5	+ 1,2	105,4	- 0,1	106,3	
	SEP	120,1	+ 9,7	+29,0	118,6	+35,5	108,5	+ 2,9	107,4	
	OKT	121,1	+ 7,9	+ 0,8	119,0	+ 0,3	107,7	- 0,7	108,3	
	NOV	112,4	+ 8,0	- 7,2	113,2	- 4,9	109,1	+ 1,3	108,9	
	DEZ	98,2	+ 7,6	-12,6	97,3	-14,0	109,4	+ 0,3	109,4	
	1984	JAN	105,2	+11,1	+ 7,1	101,8	+ 4,6	109,7	+ 0,3	109,9
		FEB	118,0	+18,6	+12,2	121,7	+19,5	114,0	+ 3,9	110,5
MAR		129,4	+ 2,7	+ 9,7	125,3	+ 3,0	108,2	- 5,1	111,1	
VERBRAUCHSGÜTER PRODUZIERENDES GEWERBE INLAND										
1983	MAR	121,5	- 0,8	+27,1	116,3	+13,9	98,9	+ 2,2	98,8	
	APR	103,7	- 2,6	-14,7	108,8	- 6,4	97,7	- 1,2	99,6	
	MAI	98,7	+ 6,6	- 4,8	99,9	- 8,2	100,6	+ 3,0	100,3	
	JUN	95,7	+ 9,4	- 3,0	98,6	- 1,3	103,1	+ 2,5	101,1	
	JUL	84,4	+ 3,6	-11,8	83,5	-15,3	101,4	- 1,6	101,8	
	AUG	90,7	+ 7,5	+ 7,5	85,3	+ 2,2	101,3	- 0,1	102,6	
	SEP	115,5	+ 9,1	+27,3	114,1	+33,8	104,3	+ 3,0	103,6	
	OKT	116,9	+ 8,6	+ 1,2	114,8	+ 0,6	104,1	- 0,2	104,2	
	NOV	107,8	+ 8,1	- 7,8	108,6	- 5,4	105,0	+ 0,9	104,5	
	DEZ	94,5	+ 7,3	-12,3	93,8	-13,6	105,0	+ 0,0	104,7	
	1984	JAN	100,0	+ 8,6	+ 5,8	96,6	+ 3,0	104,1	- 0,9	104,9
		FEB	111,7	+16,8	+11,7	115,1	+19,2	108,3	+ 4,0	105,1
MAR		121,6	+ 0,1	+ 8,9	117,7	+ 2,3	102,1	- 5,7	105,4	
VERBRAUCHSGÜTER PRODUZIERENDES GEWERBE AUSLAND										
1983	MAR	151,4	- 4,5	+24,8	146,2	+12,2	118,2	- 1,4	120,7	
	APR	125,5	- 4,6	-17,1	130,6	-10,7	118,8	+ 0,5	121,6	
	MAI	119,9	+ 4,9	- 4,5	120,7	- 7,6	123,1	+ 3,6	122,6	
	JUN	118,1	+ 3,7	- 1,5	121,6	+ 0,7	124,0	+ 0,7	123,9	
	JUL	103,6	+ 9,5	-12,3	102,7	-15,5	128,1	+ 3,3	125,3	
	AUG	105,5	+13,4	+ 2,8	100,8	- 1,9	127,9	- 0,2	127,0	
	SEP	146,1	+13,3	+37,2	144,9	+43,8	132,4	+ 3,5	129,0	
	OKT	144,5	+ 5,1	- 1,1	142,4	- 1,7	127,7	- 3,5	131,2	
	NOV	138,4	+ 8,1	- 4,2	139,5	- 2,0	132,5	+ 3,8	133,5	
	DEZ	118,5	+ 9,6	-14,4	116,8	-16,3	133,8	+ 1,0	135,7	
	1984	JAN*	134,3	+22,8	+13,3	129,3	+10,7	141,2	+ 5,5	138,0
		FEB	153,0	+26,1	+13,9	158,9	+22,9	145,7	+ 3,2	140,3
MAR		173,3	+14,5	+13,3	168,2	+ 5,9	142,2	- 2,4	142,6	

4 AUFTRAGSEINGANG IM VERARBEITENDEN GEWERBE UND IM BAUHAUPTGEWERBE

4.1 WERTINDEX (1980 = 100)

JAHR	MONAT	ORIGINALWERT			KALENDERBEREINIGTER WERT		KALENDER- UND SAISON- BEREINIGTER WERT		GLATTE KOMPONENTE	
		1980=100	VERÄNDERUNG IN O/O GEGEN VORJAHR	VORMONAT	1980=100	VERÄNDERUNG IN O/O GEGEN VORMONAT	1980=100	VERÄNDERUNG IN O/O GEGEN VORMONAT	1980=100	
HOCHOFEN-, STAHL- UND WARMWALZWERKE (OHNE HERSTELLUNG VON PRAEZISIONSSTAHLROHREN) INSGESAMT										
1983	MAR	98,7	-15,6	+14,0	93,6	+2,3	80,5	+2,5	84,3	
	APR	85,9	-6,8	-13,0	89,9	-4,0	86,1	+7,0	85,8	
	MAI	85,6	+2,0	-0,3	88,8	-1,2	87,2	+1,3	87,2	
	JUN	93,0	+2,5	+8,6	97,9	+10,2	88,0	+0,9	88,7	
	JUL	81,3	-2,3	-12,6	77,9	-20,4	87,7	-0,3	90,6	
	AUG	77,1	+6,5	-5,2	72,9	-6,4	89,9	+2,5	92,7	
	SEP	94,1	+25,0	+22,0	91,1	+25,0	98,6	+9,7	95,4	
	OKT	101,1	+24,8	+7,4	97,0	+6,5	98,9	+0,3	97,3	
	NOV	99,4	+24,3	-1,7	100,8	+3,9	101,2	+2,3	98,3	
	DEZ	103,4	+29,7	+4,0	103,4	+2,6	103,4	+2,2	98,9	
	1984	JAN	104,9	+25,2	+1,5	100,5	-2,8	99,1	-4,2	99,3
		FEB	111,7	+29,0	+6,5	114,7	+14,1	103,6	+4,5	100,0
MAR		107,1	+8,5	-4,1	101,1	-11,9	93,9	-9,4	101,1	
HOCHOFEN-, STAHL- UND WARMWALZWERKE (OHNE HERSTELLUNG VON PRAEZISIONSSTAHLROHREN) INLAND										
1983	MAR	100,2	-12,0	+12,6	96,7	+1,8	82,3	-2,5	83,6	
	APR	84,7	-8,9	-15,5	88,5	-8,5	83,4	+1,3	84,6	
	MAI	87,3	-0,2	+3,1	88,9	+0,5	85,5	+2,5	86,0	
	JUN	90,5	-1,5	+3,7	94,7	+6,5	85,0	-0,6	87,3	
	JUL	77,3	-1,2	-14,6	74,4	-21,4	86,0	+1,2	88,8	
	AUG	74,0	+6,0	-4,3	70,8	-4,8	87,7	+2,0	90,6	
	SEP	90,2	+28,3	+21,9	87,6	+23,7	96,5	+10,0	93,0	
	OKT	93,9	+20,5	+4,1	91,8	+4,8	95,3	-1,2	94,7	
	NOV	95,3	+22,3	+1,5	97,1	+5,8	98,0	+2,8	95,3	
	DEZ	96,3	+24,3	+1,0	94,4	-2,8	98,4	+0,4	95,6	
	1984	JAN	103,2	+18,1	+7,2	100,4	+6,4	96,9	-1,5	95,6
		FEB	113,7	+27,8	+10,2	117,1	+16,6	102,1	+5,4	96,2
MAR		103,2	+3,0	-9,2	98,7	-15,7	89,5	-12,3	97,3	
HOCHOFEN-, STAHL- UND WARMWALZWERKE (OHNE HERSTELLUNG VON PRAEZISIONSSTAHLROHREN) AUSLAND										
1983	MAR	96,1	-24,2	+17,2	90,4	+4,4	77,9	-2,0	85,9	
	APR	88,1	-2,8	-8,3	91,4	+1,1	91,0	+16,8	87,9	
	MAI	82,3	+6,9	-6,6	85,9	-6,0	91,4	+0,4	89,8	
	JUN	97,7	+10,4	+18,7	102,1	+18,9	93,8	+2,6	91,8	
	JUL	88,8	-4,0	-9,1	86,1	-15,7	90,9	-3,1	94,4	
	AUG	82,9	+7,2	-6,6	78,9	-8,4	94,5	+4,0	97,3	
	SEP	101,5	+19,8	+22,4	99,3	+25,9	102,8	+8,8	100,4	
	OKT	114,5	+31,8	+12,8	109,6	+10,4	106,9	+4,0	102,7	
	NOV	107,1	+27,8	-6,5	108,1	-1,4	107,5	+0,6	104,5	
	DEZ	116,8	+39,2	+9,1	117,2	+8,4	112,6	+4,7	105,9	
	1984	JAN	108,0	+40,1	-7,5	103,2	-11,9	105,2	-6,6	107,0
		FEB	108,0	+31,7	+0,0	111,8	+8,3	106,8	+1,5	108,0
MAR		114,5	+19,1	+6,0	108,3	-3,1	102,7	-3,8	109,2	
CHEMISCHE INDUSTRIE INSGESAMT										
1983	MAR	127,4	+0,9	+13,8	122,2	+1,8	113,5	+2,3	113,5	
	APR	111,6	-1,9	-12,4	116,5	-4,7	112,0	-1,3	114,9	
	MAI	116,9	+11,7	+4,7	117,3	+0,7	118,0	+5,4	116,3	
	JUN	123,5	+7,2	+5,6	127,2	+8,4	118,5	+0,4	117,8	
	JUL	108,5	+4,2	-12,1	106,8	-16,0	117,1	-1,2	119,5	
	AUG	114,2	+14,4	+5,3	108,4	+1,5	121,0	+3,3	121,4	
	SEP	127,2	+15,6	+11,4	125,7	+16,0	124,5	+2,9	123,5	
	OKT	125,6	+14,3	-1,3	124,0	-1,4	125,2	+0,6	125,3	
	NOV	125,8	+16,4	+0,2	126,5	+2,0	127,7	+2,0	126,6	
	DEZ	127,2	+19,5	+1,1	125,3	-0,9	130,1	+1,9	127,8	
	1984	JAN	134,7	+20,5	+5,9	131,0	+4,5	130,5	+0,3	128,9
		FEB	136,3	+21,7	+1,2	140,9	+7,6	131,4	+0,7	130,1
MAR		139,3	+9,3	+2,2	134,7	-4,4	128,0	-2,6	131,5	
CHEMISCHE INDUSTRIE INLAND										
1983	MAR	119,8	+2,2	+16,5	115,2	+4,4	108,5	+4,0	107,3	
	APR	105,7	-1,5	-11,8	110,3	-4,3	106,4	-1,9	108,4	
	MAI	108,9	+9,0	+3,0	109,8	-0,5	111,0	+4,3	109,5	
	JUN	120,0	+6,8	+10,2	122,7	+11,7	111,1	+0,1	110,6	
	JUL	101,2	-1,4	-15,7	100,2	-18,3	108,0	-2,8	111,8	
	AUG	108,9	+12,2	+7,6	103,6	+3,4	113,3	+4,9	113,2	
	SEP	119,9	+13,6	+10,1	118,7	+14,6	116,3	+2,6	114,8	
	OKT	117,4	+11,1	-2,1	115,7	-2,5	115,5	-0,7	116,1	
	NOV	115,5	+12,2	-1,6	116,5	+0,7	117,7	+1,9	117,0	
	DEZ	113,5	+16,2	-1,7	111,8	-4,0	120,4	+2,3	117,7	
	1984	JAN	121,1	+14,5	+6,7	118,1	+5,6	119,0	-1,2	118,3
		FEB	124,2	+20,6	+2,6	128,4	+8,7	121,6	+2,2	119,0
MAR		124,7	+4,1	+0,4	120,5	-6,2	115,7	-4,9	120,0	
CHEMISCHE INDUSTRIE AUSLAND										
1983	MAR	140,0	-0,7	+10,3	134,2	-1,4	121,6	-0,2	123,4	
	APR	121,1	-2,7	-13,5	126,2	-6,0	121,2	-0,3	125,4	
	MAI	129,9	+15,8	+7,3	129,3	+2,5	129,9	+7,2	127,5	
	JUN	129,2	+7,8	-0,5	133,7	+3,4	129,6	-0,2	129,6	
	JUL	120,1	+12,9	-7,0	117,8	-11,9	131,8	+1,7	132,1	
	AUG	122,6	+17,7	+2,1	116,6	-1,0	133,7	+1,4	134,7	
	SEP	139,0	+18,7	+13,4	137,7	+18,1	138,2	+3,4	137,7	
	OKT	138,9	+19,1	-0,1	137,5	-0,1	140,9	+2,0	140,3	
	NOV	142,6	+22,4	+2,7	143,2	+4,1	143,9	+2,1	142,4	
	DEZ	149,5	+24,1	+4,8	147,1	+2,7	146,2	+1,6	144,4	
	1984	JAN	156,7	+29,1	+4,8	152,0	+3,3	149,6	+2,3	146,2
		FEB	155,8	+22,8	-0,6	161,3	+6,1	147,3	-1,5	148,1
MAR		162,9	+16,4	+4,6	158,3	-1,9	148,0	+0,5	150,4	

4 AUFTRAGSEINGANG IM VERARBEITENDEN GEWERBE UND IM BAUHAUPTGEWERBE

4.1 WERTINDEX (1980 = 100)

JAHR	MONAT	ORIGINALWERT			KALENDERBEREINIGTER WERT		KALENDER- UND SAISONBEREINIGTER WERT		GLATTE KOMPONENTE	
		1980*100	VERÄNDERUNG VORJAHR	IN O/O GEGEN VORMONAT	1980*100	VERÄNDERUNG IN O/O GEGEN VORMONAT	1980*100	VERÄNDERUNG IN O/O GEGEN VORMONAT	1980*100	
MASCHINENBAU INSGESAMT										
1983	MAR	109,1	- 7,3	+16,6	106,2	+ 4,9	97,1	- 0,6	100,1	
	APR	91,7	- 7,9	-15,9	94,0	-11,5	96,9	- 0,2	100,0	
	MAI	92,7	+ 1,6	+ 1,1	93,7	- 0,3	101,7	+ 5,0	100,1	
	JUN	100,4	- 3,4	+ 8,3	100,6	+ 7,4	98,0	- 3,6	100,3	
	JUL	93,2	-10,0	- 7,2	93,1	- 7,5	97,2	- 0,8	100,6	
	AUG	84,7	+ 2,5	- 9,1	81,1	-12,9	100,1	+ 3,0	101,2	
	SEP	97,4	+ 6,8	+15,0	97,4	+20,1	105,1	+ 5,0	102,3	
	OKT	99,4	+11,9	+ 2,1	98,3	+ 0,9	107,0	+ 1,8	103,3	
	NOV	121,1	+11,3	+21,8	123,4	+25,5	110,4	+ 3,2	104,4	
	DEZ	119,4	- 9,3	- 1,4	117,2	- 5,0	99,5	- 9,9	105,5	
	1984	JAN	109,4	- 4,2	- 8,4	108,7	- 7,3	103,6	+ 4,1	106,6
		FEB	115,0	+23,1	+ 5,1	116,9	+ 9,4	113,6	+ 9,6	107,9
MAR		122,1	+11,9	+ 6,2	119,2	+ 0,3	110,9	- 2,3	109,3	
MASCHINENBAU INLAND										
1983	MAR	103,1	- 3,4	+19,5	99,7	+ 7,0	96,0	+ 1,4	101,8	
	APR	93,2	- 3,5	- 9,6	94,5	- 5,2	97,0	+ 1,0	100,8	
	MAI	91,4	- 0,3	- 1,9	93,5	- 1,1	99,4	+ 2,5	100,1	
	JUN	99,7	+ 6,6	+ 9,1	100,5	+ 7,5	102,2	+ 2,8	99,5	
	JUL	91,6	-18,9	- 8,1	91,7	- 8,8	91,9	-10,1	98,9	
	AUG	85,3	+ 2,3	- 6,9	82,5	-10,0	100,8	+ 9,7	98,7	
	SEP	98,3	+ 8,4	+15,2	97,6	+18,3	105,1	+ 4,3	98,7	
	OKT	94,6	+ 5,6	- 3,8	93,5	- 4,2	103,9	- 1,1	99,0	
	NOV	121,2	+ 3,3	+28,1	122,7	+31,2	107,4	+ 3,4	100,3	
	DEZ	115,2	-22,5	- 5,0	111,8	- 8,9	90,4	-15,8	102,0	
	1984	JAN	99,5	-22,0	-13,6	99,3	-11,2	92,3	+ 2,1	104,0
		FEB	106,9	+23,9	+ 7,4	112,0	+12,8	113,2	+22,6	105,7
MAR		126,9	+23,1	+18,7	122,4	+ 9,3	116,7	+ 3,1	107,2	
MASCHINENBAU AUSLAND										
1983	MAR	116,5	-11,2	+14,3	113,7	+ 2,2	98,1	- 3,0	97,5	
	APR	89,9	-13,0	-22,8	92,5	-18,6	96,1	- 2,0	98,6	
	MAI	94,3	+ 4,2	+ 4,9	92,7	+ 0,2	103,8	+ 8,0	99,7	
	JUN	101,2	-14,7	+ 7,3	99,6	+ 7,4	92,1	-11,3	101,0	
	JUL	95,0	+ 3,3	- 6,1	95,8	- 3,8	103,6	+12,5	102,5	
	AUG	84,0	+ 2,8	-11,6	80,6	-15,9	99,9	- 3,6	104,2	
	SEP	96,2	+ 4,8	+14,5	98,4	+22,1	105,6	+ 5,7	106,7	
	OKT	105,3	+20,1	+ 9,5	105,3	+ 7,0	111,1	+ 5,2	108,8	
	NOV	120,9	+22,6	+14,8	123,3	+17,1	113,2	+ 1,9	109,7	
	DEZ	124,4	+11,9	+ 2,9	122,4	- 0,7	112,0	- 1,1	110,3	
	1984	JAN	121,5	+23,9	- 2,3	120,2	- 1,8	117,3	+ 4,7	110,5
		FEB	124,9	+22,6	+ 2,8	129,3	+ 7,6	115,0	- 2,0	111,5
MAR		116,3	- 0,2	- 6,9	116,9	- 9,6	105,2	- 8,5	112,9	
STRASSENFAHRZEUGBAU INSGESAMT										
1983	MAR	164,4	+14,1	+21,1	157,2	+ 7,1	133,0	+ 5,4	128,8	
	APR	123,4	+ 5,8	-24,9	124,6	-20,7	128,9	- 3,1	129,0	
	MAI	114,2	+ 2,4	- 7,5	115,9	- 7,0	125,9	- 2,3	129,3	
	JUN	124,0	+10,4	+ 8,6	122,4	+ 5,6	128,1	+ 1,7	129,7	
	JUL	112,5	+ 0,7	- 9,3	113,0	- 7,7	128,4	+ 0,2	129,9	
	AUG	98,4	+ 5,5	-12,5	95,1	-15,8	127,5	- 0,7	130,0	
	SEP	121,7	+16,2	+23,7	122,3	+28,6	137,2	+ 7,6	130,4	
	OKT	124,8	+12,7	+ 2,5	124,1	+ 1,6	134,5	- 2,0	130,9	
	NOV	121,8	+ 1,9	- 2,4	123,7	- 0,3	128,8	- 4,2	131,4	
	DEZ	136,5	-10,3	+12,1	132,7	+ 7,3	122,4	- 5,0	132,0	
	1984	JAN	172,2	- 2,4	+26,2	170,6	+28,6	132,7	+ 8,4	132,7
		FEB	161,9	+19,3	- 6,0	167,6	- 1,8	142,8	+ 7,6	133,6
MAR		164,3	- 0,1	+ 1,5	160,9	- 4,0	135,1	- 5,4	134,6	
STRASSENFAHRZEUGBAU INLAND										
1983	MAR	171,2	+30,0	+21,2	164,6	+ 7,7	128,4	- 0,5	124,7	
	APR	121,4	+20,1	-29,1	121,6	-26,1	123,4	- 3,9	124,6	
	MAI	99,4	+18,8	-15,1	101,5	-16,5	120,3	- 2,5	124,7	
	JUN	104,4	+19,9	+ 5,0	103,8	+ 2,3	118,4	- 1,6	124,6	
	JUL	92,4	+ 3,8	-11,5	91,5	-11,8	118,0	- 0,3	123,7	
	AUG	89,6	+23,0	- 2,8	88,6	- 3,2	124,4	+ 5,4	122,5	
	SEP	101,4	+19,7	+12,9	101,1	+14,1	126,6	+ 1,8	121,5	
	OKT	109,4	+15,6	+ 7,9	109,0	+ 7,8	126,4	- 0,2	120,6	
	NOV	107,8	+ 6,1	- 1,5	110,1	+ 1,0	122,1	- 3,4	119,7	
	DEZ	122,9	-27,4	+14,0	117,8	+ 7,0	96,1	-21,3	119,1	
	1984	JAN	189,5	-11,4	+54,2	188,5	+60,0	124,0	+29,0	118,8
		FEB	150,8	+ 6,7	-20,4	155,2	-17,1	125,8	+ 1,5	118,7
MAR		165,4	- 3,4	+ 9,7	161,1	+ 3,1	121,9	- 3,1	118,9	
STRASSENFAHRZEUGBAU AUSLAND										
1983	MAR	157,5	+ 0,6	+21,1	151,3	+ 7,3	137,5	+12,5	131,7	
	APR	125,3	- 5,1	-20,4	127,0	-15,1	133,3	- 3,1	132,4	
	MAI	129,2	- 7,3	+ 3,1	129,2	+ 1,7	131,1	- 1,7	133,2	
	JUN	143,9	+ 4,6	+11,4	142,5	+10,3	138,0	+ 5,3	134,2	
	JUL	132,7	- 1,3	- 7,8	133,7	- 6,2	137,3	- 0,5	135,6	
	AUG	107,0	- 5,3	-19,4	102,1	-23,6	130,8	- 4,7	137,2	
	SEP	142,0	+13,7	+32,7	144,9	+41,9	146,9	+12,3	139,2	
	OKT	140,3	+10,5	- 1,2	137,5	- 5,1	141,2	- 3,9	141,3	
	NOV	136,1	- 1,1	- 3,0	137,0	- 0,4	136,0	- 3,7	143,4	
	DEZ	150,1	+11,5	+10,3	149,6	+ 9,2	149,2	+ 9,7	145,4	
	1984	JAN	164,8	+11,6	+ 3,1	151,3	+ 1,1	146,4	- 1,9	147,4
		FEB	173,2	+33,1	+11,9	180,7	+19,4	160,4	+ 9,5	149,3
MAR		163,3	+ 3,7	- 5,7	160,5	-11,2	147,3	- 8,2	151,3	

4 AUFTRAGSEINGANG IM VERARBEITENDEN GEWERBE UND IM BAUHAUPTGEWERBE

4.1 WERTINDEX (1980 = 100)

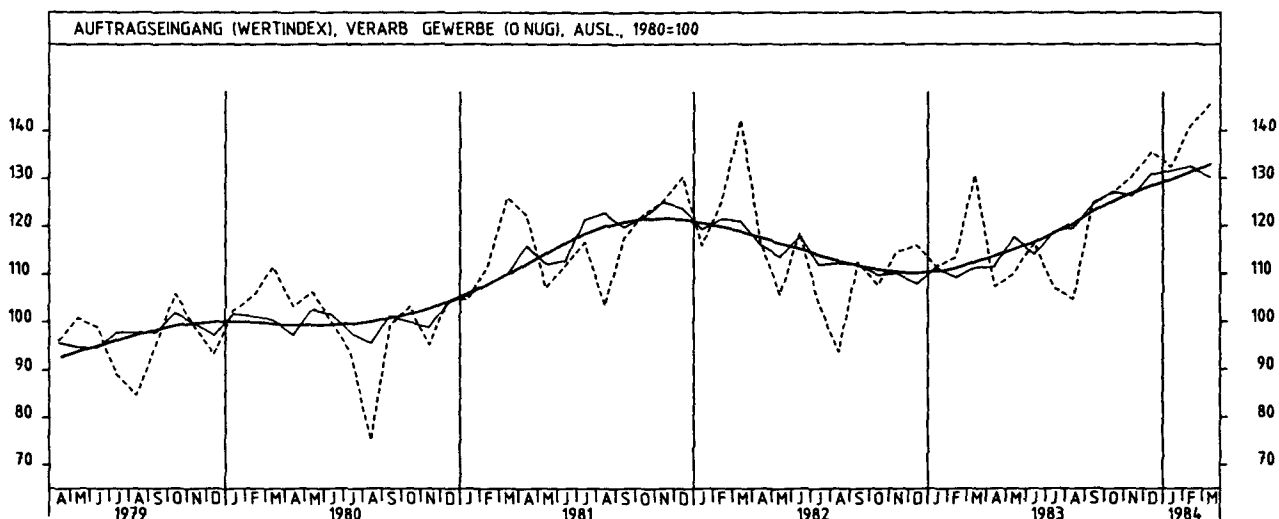
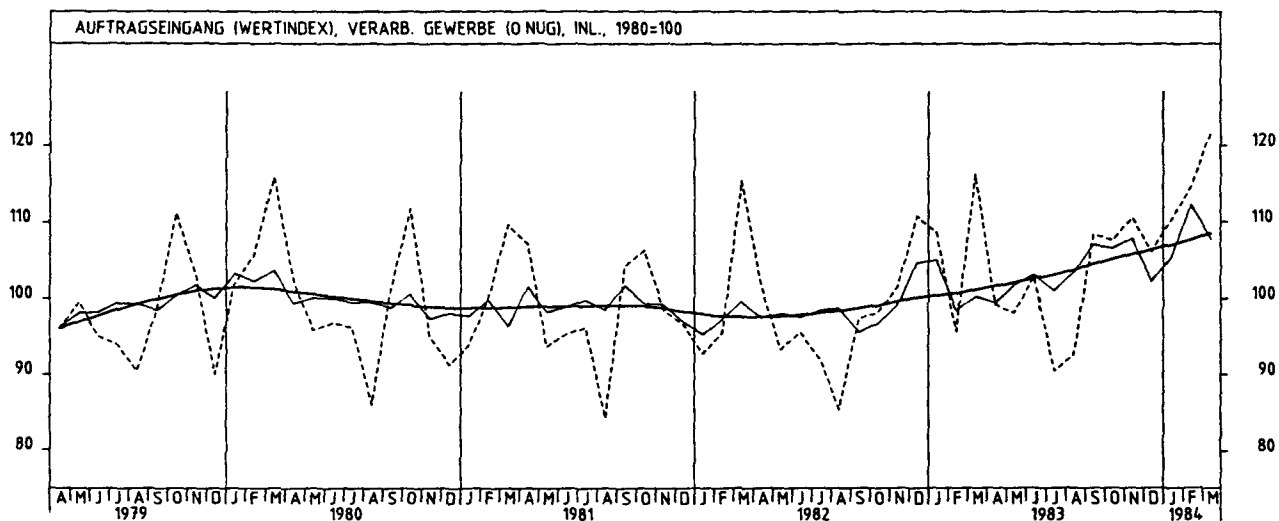
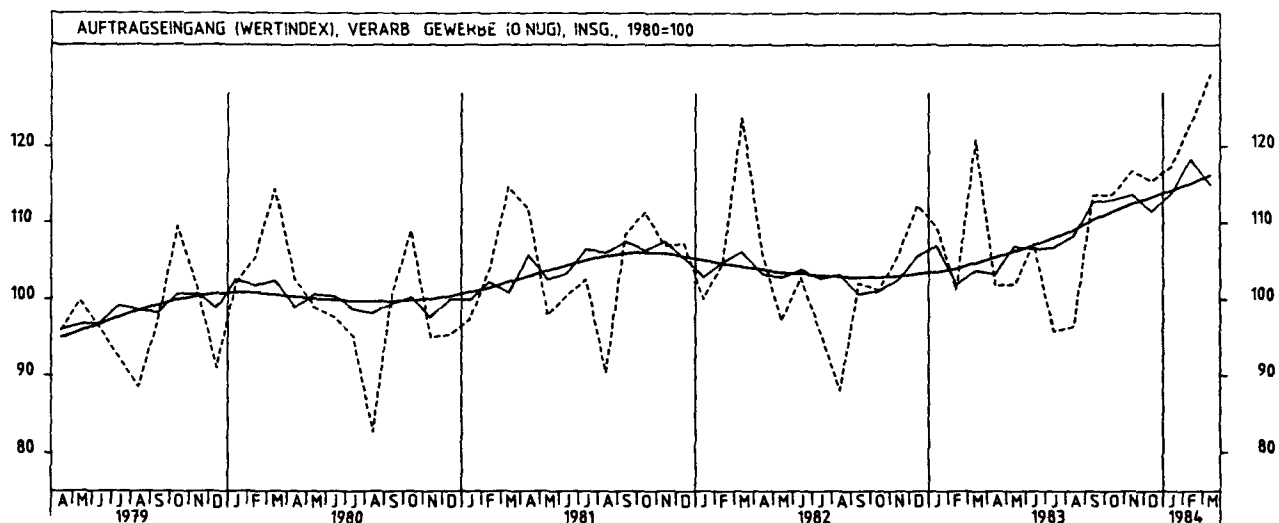
JAHR	MONAT	ORIGINALWERT			KALENDERBEREINIGTER WERT		KALENDER- UND SAISON- BEREINIGTER WERT		GLATTE KOMPONENTE	
		1980=100	VERÄNDERUNG VORJAHR	IN 0/0 GEGEN VORMONAT	1980=100	VERÄNDERUNG IN 0/0 GEGEN VORMONAT	1980=100	VERÄNDERUNG IN 0/0 GEGEN VORMONAT	1980=100	
ELEKTROTECHNIK INSGESAMT										
1983	MAR	117,4	- 0,9	+19,3	114,6	+ 6,9	101,8	+ 4,2	101,7	
	APR	96,1	+ 0,6	-18,1	97,4	-15,0	101,6	- 0,2	102,1	
	MAI	95,9	+ 3,6	- 0,2	95,1	- 2,4	103,3	+ 1,7	102,5	
	JUN	101,7	+ 2,3	+ 6,0	101,7	+ 6,9	103,3	+ 0,0	103,1	
	JUL	88,6	- 5,4	-12,9	89,5	-12,0	101,3	- 1,9	103,8	
	AUG	87,2	+ 3,9	- 1,6	83,7	- 6,5	102,9	+ 1,6	104,8	
	SEP	108,1	+ 8,8	+24,0	109,6	+30,9	108,2	+ 5,2	106,0	
	OKT	105,6	+11,0	- 2,3	105,5	- 3,7	109,4	+ 1,1	107,4	
	NOV	120,0	+ 5,7	+13,6	121,0	+14,7	109,5	+ 0,1	108,7	
	DEZ	126,9	+ 3,4	+ 5,8	124,1	+ 2,6	108,5	- 0,9	110,2	
	1984	JAN	110,3	+ 6,6	+13,1	110,1	-11,3	111,4	+ 2,7	111,6
		FEB	122,1	+24,1	+10,7	127,7	+16,0	117,7	+ 5,7	113,1
MAR		129,1	+10,0	+ 5,7	126,8	- 0,7	114,5	- 2,7	114,6	
ELEKTROTECHNIK INLAND										
1983	MAR	114,2	+ 6,8	+20,5	110,0	+ 7,1	100,4	+ 5,1	99,2	
	APR	92,4	- 0,4	-19,1	94,6	-14,0	97,1	- 3,3	99,4	
	MAI	92,4	+ 2,4	+ 0,0	92,0	- 2,7	98,2	+ 1,1	99,6	
	JUN	99,3	+ 6,3	+ 7,5	100,0	+ 8,7	100,4	+ 2,2	100,0	
	JUL	85,6	- 5,1	-13,8	86,3	-13,7	97,8	- 2,6	100,5	
	AUG	85,2	+ 4,7	- 0,5	82,1	- 4,9	100,4	+ 2,7	101,1	
	SEP	103,6	+ 9,2	+21,6	103,8	+26,4	104,3	+ 3,9	102,1	
	OKT	101,2	+ 8,6	- 2,3	101,5	- 2,2	104,9	+ 0,6	103,1	
	NOV	116,7	+ 7,2	+15,3	117,4	+15,7	106,5	+ 1,5	104,2	
	DEZ	119,7	- 0,4	+ 2,6	115,7	- 1,4	102,8	- 3,5	105,3	
	1984	JAN	107,3	+ 0,0	-10,4	106,3	- 8,1	104,1	+ 1,3	106,5
		FEB	117,5	+23,9	+ 9,5	123,1	+15,8	114,2	+ 9,7	107,8
MAR		121,3	+ 6,2	+ 3,2	118,9	- 3,4	109,2	- 4,4	109,1	
ELEKTROTECHNIK AUSLAND										
1983	MAR	124,6	-13,9	+16,9	124,3	+ 6,3	104,5	+ 2,1	107,3	
	APR	104,3	+ 2,7	-16,3	104,1	-16,3	111,7	+ 6,9	108,0	
	MAI	103,6	+ 5,7	- 0,7	101,4	- 2,6	114,4	+ 2,4	108,8	
	JUN	107,1	- 5,2	+ 3,4	106,3	+ 4,8	109,0	- 4,7	109,8	
	JUL	95,4	- 6,2	-10,9	95,4	-10,3	108,1	- 0,8	111,2	
	AUG	91,5	+ 2,1	- 4,1	88,6	- 7,1	110,2	+ 1,9	112,9	
	SEP	118,5	+ 7,9	+29,5	122,8	+38,6	117,4	+ 6,5	114,8	
	OKT	115,6	+16,2	- 2,4	113,6	- 7,5	119,5	+ 1,8	116,7	
	NOV	127,4	+ 2,7	+10,2	129,5	+14,0	115,7	- 3,2	118,9	
	DEZ	143,5	+11,8	+12,6	142,9	+10,3	121,1	+ 4,7	121,1	
	1984	JAN	116,9	+22,9	-18,5	117,1	-18,1	127,2	+ 5,0	123,3
		FEB	132,6	+24,4	+13,4	139,0	+18,7	126,2	- 0,8	125,2
MAR		146,9	+17,8	+10,8	144,6	+ 4,0	127,0	+ 0,6	127,3	
HERSTELLUNG VON EISEN-,BLECH-UND METALLWAREN INSGESAMT										
1983	MAR	117,5	+ 3,3	+18,8	111,1	+ 5,7	103,1	+ 4,5	102,0	
	APR	101,5	- 0,2	-13,6	106,8	- 3,9	101,9	- 1,2	103,0	
	MAI	104,3	+10,6	+ 2,8	105,0	- 1,7	105,1	+ 3,1	103,9	
	JUN	107,9	+ 3,1	+ 3,5	111,7	+ 6,4	105,1	+ 0,0	104,9	
	JUL	96,7	+ 6,5	-10,4	94,2	-15,7	105,3	+ 0,2	105,9	
	AUG	96,4	+12,7	- 0,3	89,9	- 4,6	106,2	+ 0,9	106,9	
	SEP	110,9	+13,3	+15,0	108,7	+20,9	109,5	+ 3,1	108,1	
	OKT	112,9	+ 8,3	+ 1,8	111,6	+ 2,7	108,7	- 0,7	109,0	
	NOV	115,2	+12,4	+ 2,0	116,1	+ 4,0	110,1	+ 1,3	109,7	
	DEZ	105,0	+ 6,4	- 8,9	104,0	-10,4	109,0	- 1,0	110,3	
	1984	JAN*	115,1	+16,7	+ 9,6	110,7	+ 6,4	112,7	+ 3,4	110,9
		FEB	119,7	+21,0	+ 4,0	121,3	+ 9,6	114,2	+ 1,3	111,5
MAR		120,1	+ 2,2	+ 0,3	115,8	- 4,5	109,1	- 4,5	112,2	
HERSTELLUNG VON EISEN-,BLECH-UND METALLWAREN INLAND										
1983	MAR	112,6	+ 3,2	+18,3	106,1	+ 4,6	99,4	+ 4,0	99,1	
	APR	98,5	+ 0,7	-12,5	103,0	- 2,9	99,1	- 0,3	100,0	
	MAI	101,5	+11,1	+ 3,0	102,9	- 0,1	101,8	+ 2,7	100,9	
	JUN	104,6	+10,0	+ 3,1	107,5	+ 4,5	103,5	+ 1,7	101,8	
	JUL	94,7	+ 6,2	- 9,5	93,3	-13,2	102,6	- 0,9	102,8	
	AUG	95,5	+12,1	+ 0,8	89,6	- 4,0	102,6	+ 0,0	103,6	
	SEP	109,2	+12,3	+14,3	107,3	+19,8	105,8	+ 3,1	104,6	
	OKT	109,2	+11,1	+ 0,0	108,0	+ 0,7	105,8	+ 0,0	105,2	
	NOV	108,9	+ 9,0	- 0,3	109,5	+ 1,4	104,6	- 1,1	105,8	
	DEZ	99,3	+ 4,7	- 8,8	98,1	-10,4	104,3	- 0,3	106,4	
	1984	JAN	109,1	+13,9	+ 9,9	105,8	+ 7,8	107,5	+ 3,1	106,8
		FEB	113,9	+19,6	+ 4,4	116,4	+10,0	110,0	+ 2,3	107,2
MAR		114,9	+ 2,0	+ 0,9	110,7	- 4,9	105,2	- 4,4	107,8	
HERSTELLUNG VON EISEN-,BLECH-UND METALLWAREN AUSLAND										
1983	MAR	135,2	+ 3,5	+20,6	128,9	+ 8,2	115,9	+ 5,4	112,7	
	APR	112,2	- 2,9	-17,0	118,7	- 7,9	112,4	- 3,0	113,8	
	MAI	114,4	+ 9,1	+ 2,0	113,5	- 4,4	116,8	+ 3,9	114,8	
	JUN	119,9	-13,7	+ 4,8	125,6	+10,7	108,6	- 7,0	115,9	
	JUL	103,9	+ 8,0	-13,3	99,2	-21,0	116,8	+ 7,6	117,4	
	AUG	99,7	+15,1	- 4,0	93,2	- 6,0	120,3	+ 3,0	119,2	
	SEP	117,0	+16,9	+17,4	114,2	+22,5	123,5	+ 2,7	121,3	
	OKT	126,4	+ 1,0	+ 8,0	125,0	+ 9,5	119,4	- 3,3	123,2	
	NOV	137,8	+23,1	+ 9,0	139,4	+11,5	130,5	+ 9,3	124,4	
	DEZ	125,3	+11,1	- 9,1	123,8	-11,2	125,0	- 4,2	125,4	
	1984	JAN	136,6	+25,6	+ 9,0	131,7	+ 6,4	131,0	+ 4,8	126,3
		FEB	140,4	+25,2	+ 2,8	141,7	+ 7,6	131,3	+ 0,2	127,5
MAR		138,7	+ 2,6	- 1,2	134,1	- 5,4	123,2	- 6,2	129,0	

4 AUFTRAGSEINGANG IM VERARBEITENDEN GEWERBE UND IM BAUHAUPTGEWERBE

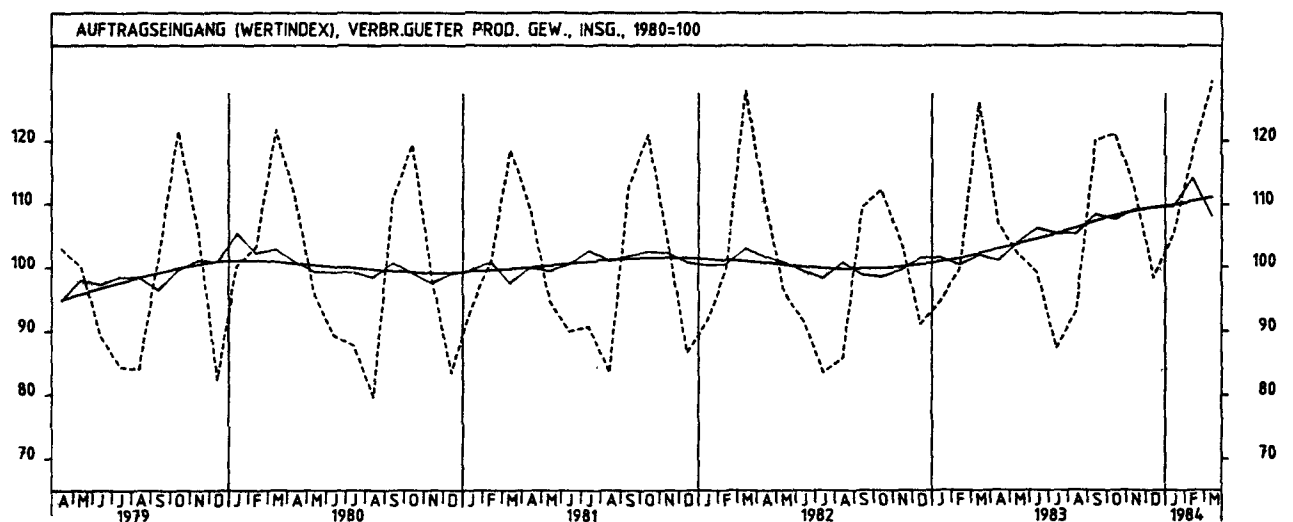
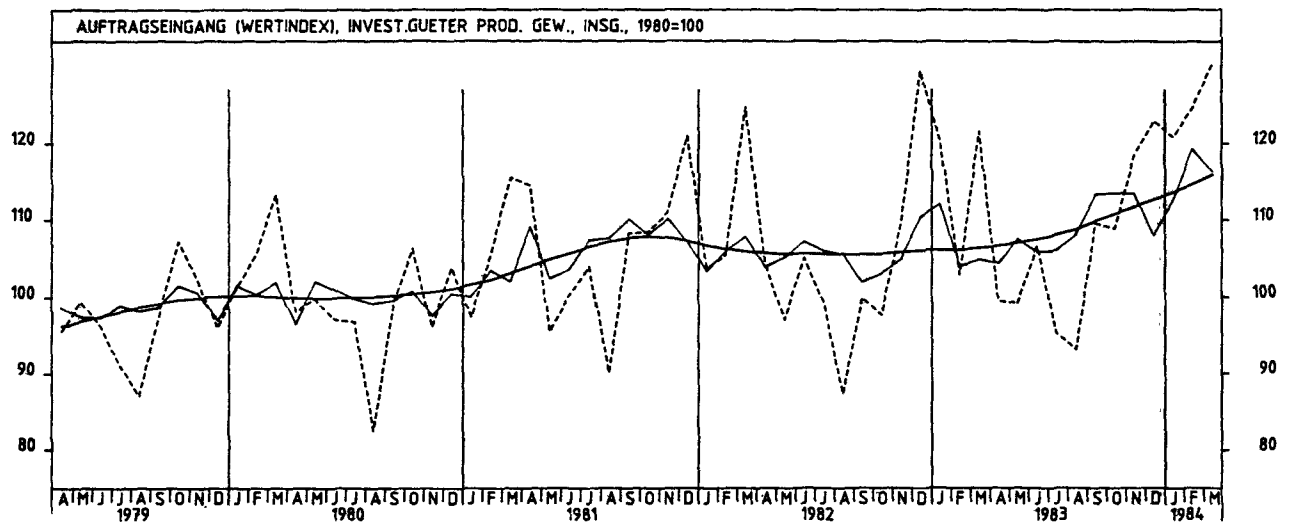
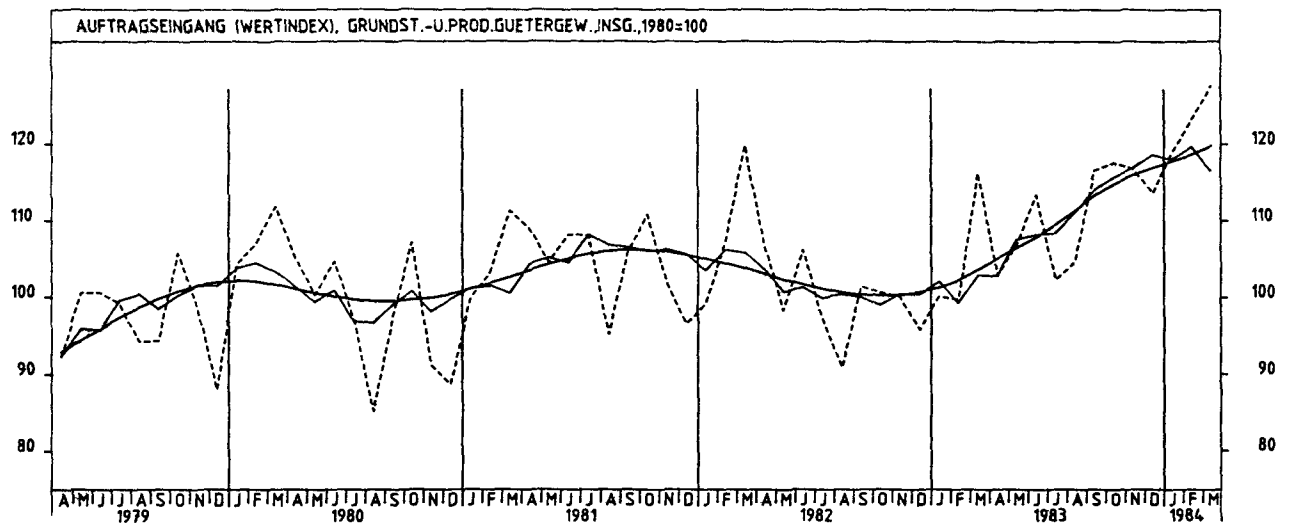
4.1 WERTINDEX (1980 = 100)

JAHR	MONAT	ORIGINALWERT			KALENDERBEREINIGTER WERT		KALENDER- UND SAISON- BEREINIGTER WERT		GLATTE KOMPONENTE	
		1980=100	VERÄNDERUNG IN O/O GEGEN VORJAHR VORMONAT		1980=100	VERÄNDERUNG IN O/O GEGEN VORMONAT	1980=100	VERÄNDERUNG IN O/O GEGEN VORMONAT		
TEXTILGEWERBE INSGESAMT										
1983	MAR	130,0	- 3,9	+29,2	124,8	+16,1	99,1	+ 0,6	99,8	
	APR	108,1	+ 0,2	-16,8	113,8	- 8,8	101,0	+ 1,9	100,8	
	MAI	102,6	+ 6,2	- 5,1	102,7	- 9,8	101,5	+ 0,5	101,8	
	JUN	95,3	+ 8,7	- 7,1	98,6	- 4,0	104,1	+ 2,6	102,6	
	JUL	80,9	+10,7	-15,1	79,8	-19,1	105,1	+ 1,0	103,8	
	AUG	78,4	+ 4,8	- 3,1	73,5	- 7,9	102,1	- 2,9	104,9	
	SEP	119,2	+ 7,5	+52,0	118,5	+61,2	105,3	+ 3,1	106,1	
	OKT	119,8	+10,6	+ 0,5	117,2	- 1,1	106,6	+ 1,2	107,0	
	NOV	118,3	+14,1	- 1,3	119,2	+ 1,7	110,5	+ 3,7	107,6	
	DEZ	95,8	+11,3	-19,0	95,7	-19,7	108,4	- 1,9	108,0	
	1984	JAN	101,1	+10,6	+ 5,5	96,7	+ 1,0	106,6	- 1,7	108,3
		FEB	119,9	+19,2	+18,6	124,3	+28,5	112,9	+ 5,9	108,8
MAR		131,4	+ 1,1	+ 9,6	128,4	+ 3,3	105,3	- 6,7	109,3	
TEXTILGEWERBE INLAND										
1983	MAR	126,1	- 2,0	+31,2	120,8	+18,0	95,4	+ 1,7	95,3	
	APR	102,8	+ 0,8	-18,5	106,5	-10,2	95,9	+ 0,5	96,4	
	MAI	97,0	+ 8,3	- 5,6	97,4	-10,2	97,1	+ 1,3	97,4	
	JUN	89,7	+11,3	- 7,5	92,8	- 4,7	100,0	+ 3,0	98,4	
	JUL	76,5	+ 9,8	-14,7	75,2	-19,0	99,3	- 0,7	99,3	
	AUG	76,8	+ 5,3	+ 0,4	71,5	- 4,9	97,2	- 2,1	100,3	
	SEP	114,5	+ 8,0	+49,1	113,9	+59,3	100,6	+ 3,5	101,3	
	OKT	116,0	+13,5	+ 1,3	113,1	- 0,7	102,5	+ 1,9	101,9	
	NOV	111,5	+16,1	- 3,9	112,4	- 0,6	105,4	+ 2,8	102,0	
	DEZ	90,0	+11,7	-19,3	90,6	-19,4	102,7	- 2,6	101,8	
	1984	JAN	93,9	+ 6,8	+ 4,3	89,6	- 1,1	98,8	- 3,8	101,4
		FEB	112,4	+17,0	+19,7	116,0	+29,5	105,1	+ 6,4	101,3
MAR		121,7	- 3,5	+ 8,3	118,8	+ 2,4	96,1	- 8,6	101,3	
TEXTILGEWERBE AUSLAND										
1983	MAR	145,5	-10,1	+22,8	140,9	+10,4	113,7	- 2,8	117,5	
	APR	129,1	- 1,5	-11,3	134,3	- 4,7	120,7	+ 6,2	118,2	
	MAI	124,9	+ 0,8	- 3,3	123,9	- 7,7	119,4	- 1,1	119,0	
	JUN	117,3	+ 1,3	- 6,1	121,4	- 2,0	120,8	+ 1,2	120,2	
	JUL	98,2	+13,4	-16,3	96,7	-20,3	127,0	+ 5,1	121,5	
	AUG	84,9	+ 2,9	-13,5	81,3	-15,9	121,8	- 4,1	123,1	
	SEP	136,1	+ 6,1	+62,7	137,3	+68,9	124,8	+ 2,5	124,9	
	OKT	135,3	+ 2,3	- 2,0	133,3	- 2,9	123,0	+ 1,4	127,2	
	NOV	145,0	+ 7,9	+ 7,2	146,3	+ 9,8	129,6	+ 5,4	129,9	
	DEZ	118,5	+ 9,9	-18,3	116,2	-20,6	130,9	+ 1,0	132,6	
	1984	JAN	129,5	+23,2	+ 9,3	125,0	+ 7,6	137,6	+ 5,1	135,4
		FEB	149,8	+26,4	+16,7	156,6	+25,3	143,4	+ 4,2	138,0
MAR		170,0	+16,8	+13,5	166,3	+ 6,2	141,2	- 1,5	140,5	
BEKLEIDUNGSGEWERBE INSGESAMT										
1983	MAR	185,5	+ 3,3	+78,0	181,6	+61,0	105,0	+ 4,0	100,9	
	APR	120,9	-13,3	-34,8	124,0	-31,7	91,9	-12,5	101,5	
	MAI	76,0	- 3,3	-37,1	77,9	-37,2	101,1	+10,0	102,3	
	JUN	58,8	+ 4,4	-22,6	59,2	-24,0	101,9	+ 0,8	103,2	
	JUL	61,6	+ 4,4	+ 4,8	62,6	+ 5,7	105,2	+ 3,2	104,2	
	AUG	105,2	+23,5	+70,8	101,7	+62,5	112,5	+ 6,9	105,2	
	SEP	169,7	+14,5	+61,3	170,2	+67,4	113,6	+ 1,0	106,4	
	OKT	149,5	+ 3,2	-11,9	147,2	-13,5	103,7	- 8,7	107,7	
	NOV	82,3	- 1,6	-44,9	83,2	-43,5	103,4	- 0,3	108,4	
	DEZ	55,0	+ 6,0	-33,2	53,1	-36,2	106,1	+ 2,6	109,1	
	1984	JAN	78,4	+ 9,2	+42,5	77,8	+46,5	108,8	+ 2,5	109,8
		FEB	129,8	+24,6	+65,6	136,4	+75,3	119,7	+10,0	110,9
MAR		192,3	+ 3,7	+48,2	187,0	+37,1	110,0	- 8,1	111,9	
BEKLEIDUNGSGEWERBE INLAND										
1983	MAR	175,3	+ 3,0	+77,4	171,3	+60,5	101,4	+ 5,0	97,1	
	APR	117,3	-12,5	-33,1	120,6	-29,6	89,4	-11,8	97,8	
	MAI	74,9	- 3,2	-36,1	76,9	-36,2	97,5	+ 9,1	98,5	
	JUN	60,0	+ 4,9	-19,9	60,6	-21,2	98,5	+ 1,0	99,4	
	JUL	61,1	+ 3,9	+ 1,8	61,8	+ 2,0	101,2	+ 2,7	100,2	
	AUG	99,4	+20,6	+62,7	95,8	+55,0	107,1	+ 5,8	101,1	
	SEP	187,9	+12,2	+58,9	188,2	+65,1	107,3	+ 0,2	102,2	
	OKT	139,8	+ 3,5	-11,5	137,2	-13,3	99,3	- 7,5	103,2	
	NOV	82,7	+ 0,9	-40,8	83,6	-39,1	100,5	+ 1,2	103,6	
	DEZ	55,4	+ 5,5	-33,0	54,1	-35,3	101,8	+ 1,3	103,9	
	1984	JAN	76,2	+ 9,2	+37,5	75,2	+39,0	103,7	+ 1,9	104,2
		FEB	121,6	+23,1	+59,6	127,4	+69,4	113,0	+ 9,0	104,8
MAR		176,9	+ 0,9	+45,5	171,8	+34,9	102,1	- 9,6	105,5	
BEKLEIDUNGSGEWERBE AUSLAND										
1983	MAR	251,2	+ 4,7	+80,7	247,9	+63,5	128,0	- 1,1	125,0	
	APR	144,7	-16,7	-42,4	146,6	-40,9	108,2	-15,5	125,6	
	MAI	83,1	- 3,5	-42,6	84,1	-42,6	124,1	+14,7	126,6	
	JUN	51,2	+ 2,2	-38,4	51,2	-39,1	124,4	+ 0,2	128,0	
	JUL	64,9	+ 8,3	+26,8	66,2	+29,3	130,4	+ 4,8	129,5	
	AUG	142,5	+37,9	+119,6	139,8	+111,2	147,3	+13,0	131,2	
	SEP*	245,5	+25,1	+72,3	244,6	+75,0	135,2	+ 5,4	133,2	
	OKT	212,6	+ 2,6	-13,4	210,4	-14,0	131,6	-15,2	136,0	
	NOV	79,9	-14,6	-62,4	80,9	-61,8	122,5	- 6,9	138,8	
	DEZ	52,4	+ 7,4	-34,4	48,3	-40,3	133,7	+ 9,1	142,0	
	1984	JAN	92,7	+ 9,7	+76,9	93,5	+93,6	140,8	+ 5,3	145,3
		FEB	182,2	+31,1	+96,5	192,8	+106,2	162,3	+15,3	149,2
MAR		291,8	+16,2	+60,2	284,8	+47,7	160,7	- 1,0	152,6	

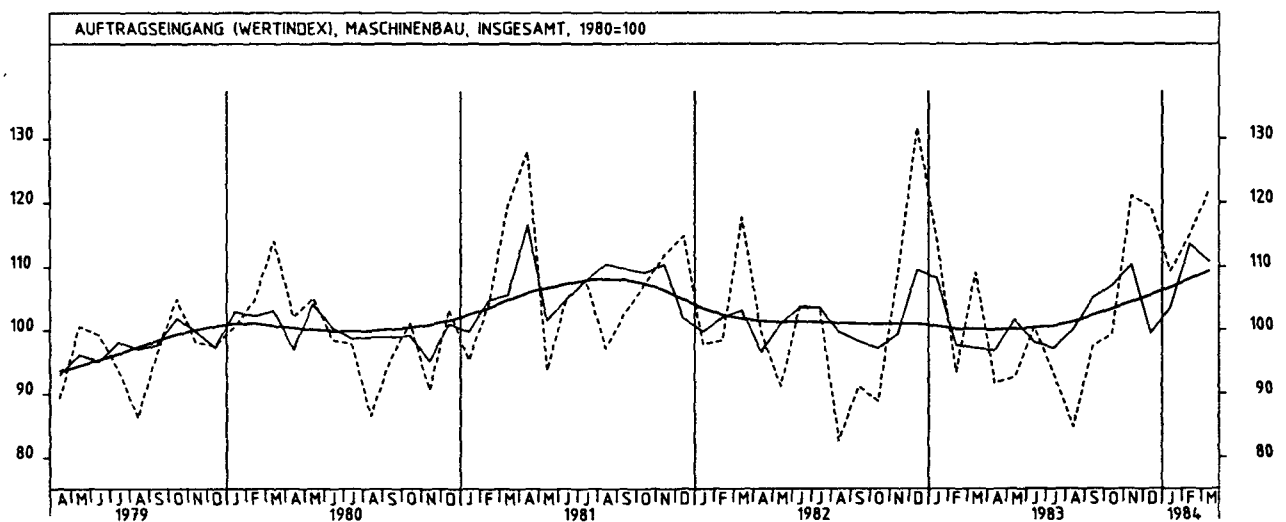
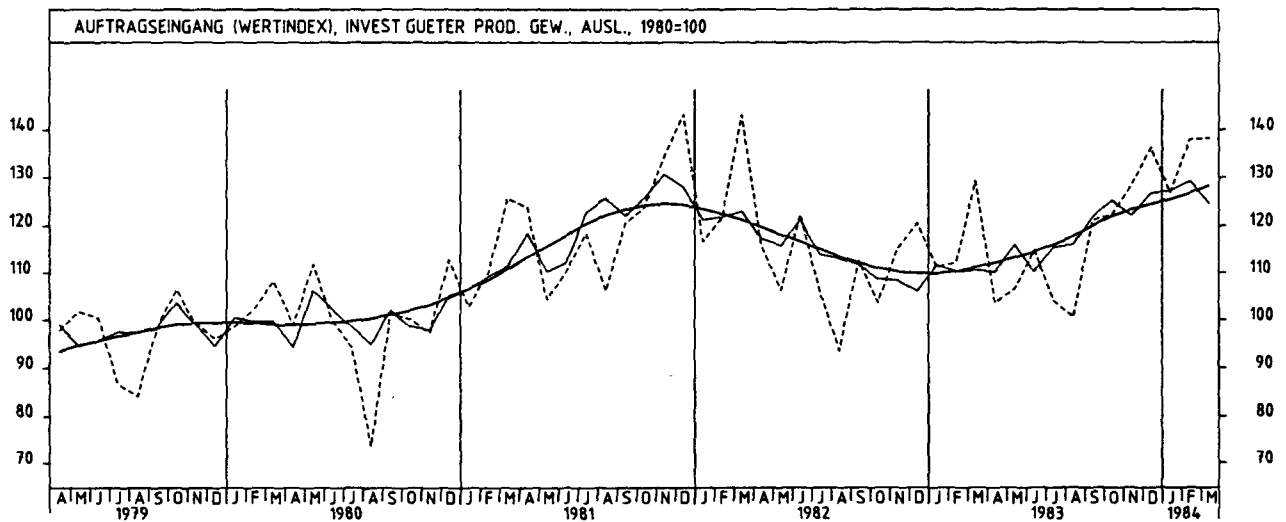
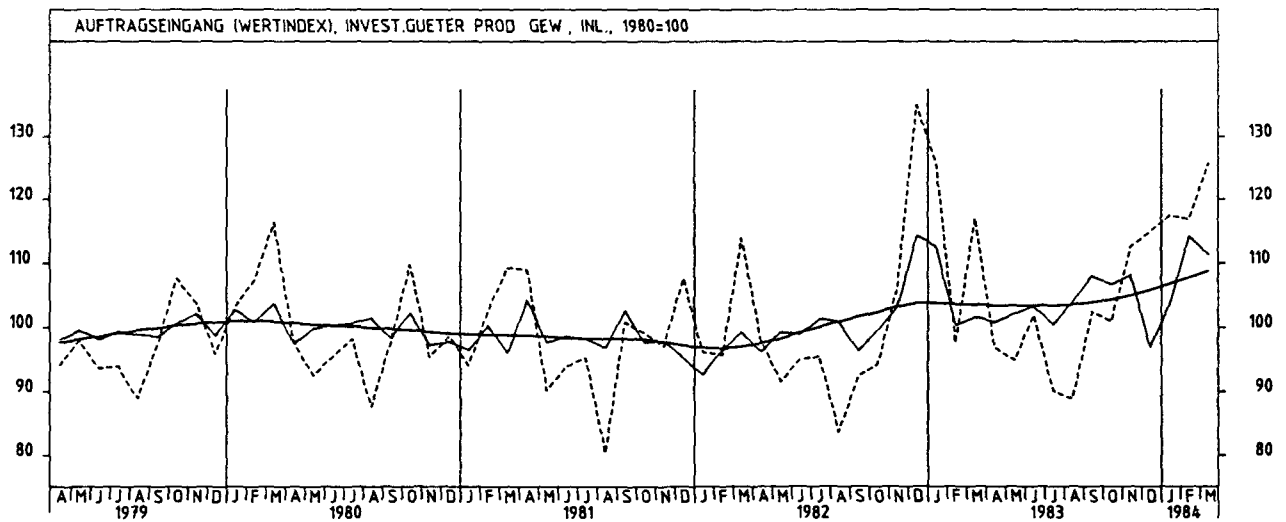
4 AUFTRAGSEINGANG IM VERARBEITENDEN GEWERBE UND IM BAUHAUPTGEWERBE



4 AUFTRAGSEINGANG IM VERARBEITENDEN GEWERBE UND IM BAUHAUPTGEWERBE



4 AUFTRAGSEINGANG IM VERARBEITENDEN GEWERBE UND IM BAUHAUPTGEWERBE

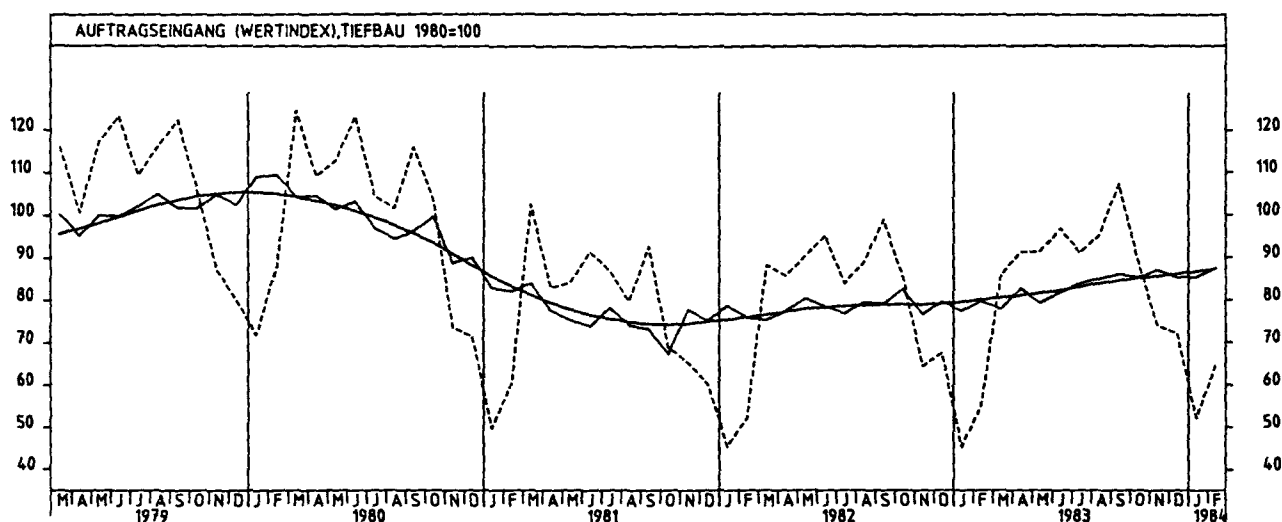
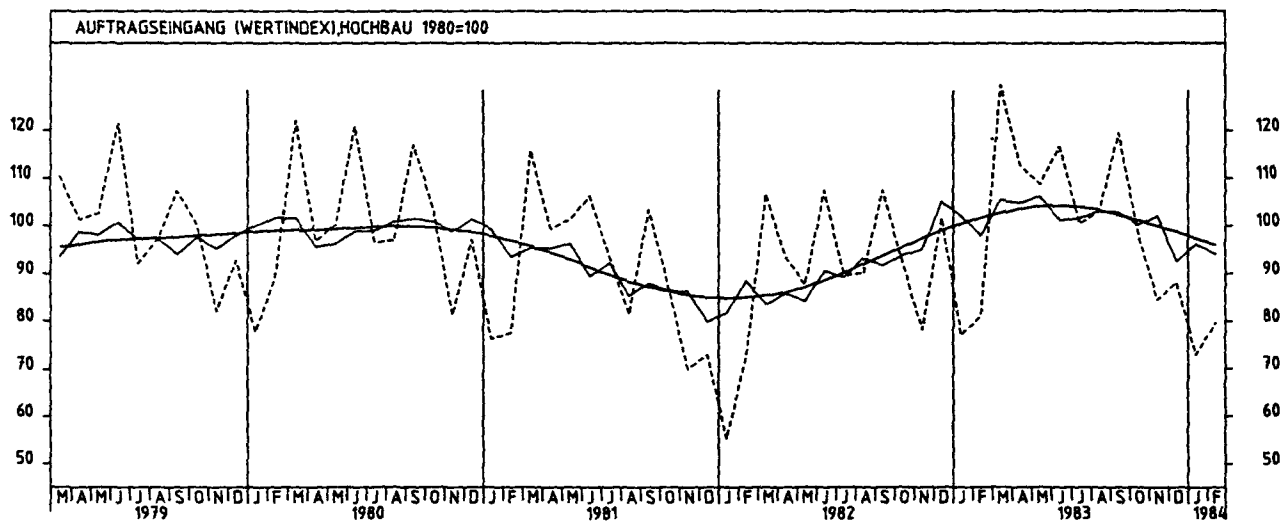
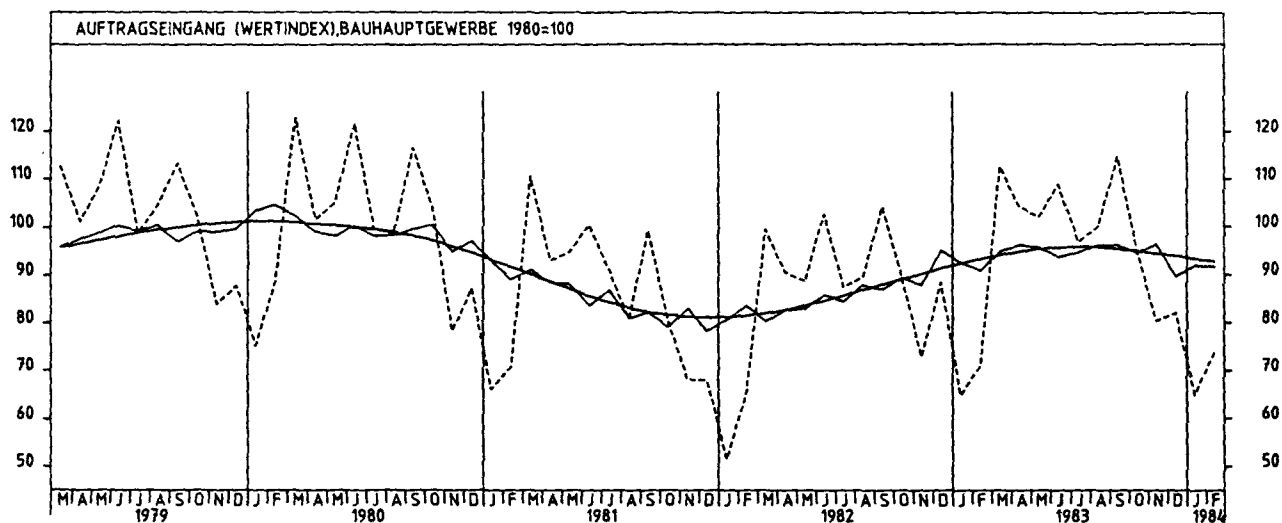


4 AUFTRAGSEINGANG IM VERARBEITENDEN GEWERBE UND IM BAUHAUPTGEWERBE

4.1 WERTINDEX (1980 = 100)

JAHR	MONAT	ORIGINALWERT			KALENDERBEREINIGTER WERT		KALENDER- UND SAISONBEREINIGTER WERT		GLATTE KOMPONENTE
		1980=100	VERÄNDERUNG VORJAHR	IN O/O GEGEN VORMONAT	1980=100	VERÄNDERUNG IN O/O GEGEN VORMONAT	1980=100	VERÄNDERUNG IN O/O GEGEN VORMONAT	
BAUHAUPTGEWERBE									
1983	FEB	71,1	+ 9,4	+ 9,6	75,7	+20,3	91,0	- 1,7	93,3
	MAR	112,7	+13,3	+58,5	110,0	+45,3	94,8	+ 4,2	94,1
	APR	104,4	+15,2	- 7,4	109,2	- 0,7	96,2	+ 1,5	94,8
	MAI	102,0	+15,0	- 2,3	102,1	- 6,5	95,7	- 0,5	95,3
	JUN	106,9	+ 6,0	+ 6,6	113,0	+10,7	93,8	- 2,0	95,6
	JUL	96,8	+10,5	-11,1	93,3	-17,4	94,7	+ 1,0	95,8
	AUG	100,1	+11,7	+ 3,4	96,1	+ 3,0	95,2	+ 1,6	95,7
	SEP	114,8	+10,2	+14,7	113,7	+18,3	96,2	+ 0,0	95,3
	OKT	94,9	+ 5,9	-17,3	91,8	-19,3	94,5	- 1,8	94,9
	NOV	80,4	+10,3	-15,3	82,3	-10,3	96,4	+ 2,0	94,3
	DEZ	82,0	- 7,3	+ 2,0	81,9	- 0,5	89,7	- 7,0	93,8
	1984	JAN	65,0	+ 0,2	-20,7	62,1	-24,2	91,9	+ 2,5
FEB		73,9	+ 3,9	+13,7	75,2	+21,1	91,6	- 0,3	92,6
HOCHBAU									
1983	FEB	81,2	+11,2	+ 5,3	86,6	+15,3	98,1	- 3,9	101,6
	MAR	129,6	+21,6	+59,6	126,5	+46,1	105,4	+ 7,4	102,6
	APR	112,7	+20,5	-13,0	117,1	- 7,4	104,7	- 0,7	103,5
	MAI	108,7	+23,9	- 3,5	109,9	- 6,1	106,2	+ 1,4	104,0
	JUN	116,6	+ 8,6	+ 7,3	120,5	+ 9,6	101,2	- 4,7	104,1
	JUL	100,4	+11,9	-13,9	96,8	-19,7	101,6	+ 0,4	103,9
	AUG	103,1	+14,4	+ 2,7	98,7	+ 2,0	103,0	+ 1,4	103,3
	SEP	119,5	+11,2	+15,9	118,2	+19,8	102,8	- 0,2	102,2
	OKT	98,6	+ 6,7	-17,5	94,9	-19,7	100,2	- 2,5	101,1
	NOV	84,5	+ 8,1	-14,3	86,6	- 8,7	102,0	+ 1,8	99,9
	DEZ	88,1	-13,4	+ 4,3	88,3	+ 2,0	92,6	- 9,2	98,7
	1984	JAN	73,0	- 5,3	-17,1	70,4	-20,3	96,3	+ 4,0
FEB		79,7	- 1,8	+ 9,2	80,9	+14,9	94,2	- 2,2	96,1
WOHNUNGSBAU									
1983	FEB	96,1	+35,2	+13,2	102,7	+22,4	108,2	+ 0,7	108,0
	MAR	147,6	+30,2	+53,5	143,2	+39,4	112,4	+ 3,9	109,6
	APR	117,8	+21,2	-20,2	121,0	-15,5	108,1	- 3,8	111,0
	MAI	122,0	+36,9	+ 3,6	124,1	+ 2,6	115,5	+ 6,8	112,0
	JUN	128,2	+19,9	+ 5,1	132,0	+ 6,4	110,4	- 4,4	112,3
	JUL	98,6	+18,9	-23,1	95,7	-27,5	109,1	- 1,2	112,2
	AUG	106,5	+24,4	+ 8,0	102,3	+ 6,9	111,1	+ 1,8	111,7
	SEP	120,0	+15,1	+12,7	118,4	+15,7	109,3	+ 1,6	110,2
	OKT	98,8	+14,6	-17,7	95,5	-19,3	108,3	- 0,9	108,7
	NOV	89,5	+11,6	- 9,4	90,8	- 4,9	108,5	+ 0,2	106,9
	DEZ	102,0	- 7,4	+14,0	101,3	+11,6	102,4	- 5,6	105,1
	1984	JAN	77,8	- 8,4	-23,7	75,3	-25,7	99,5	- 2,8
FEB		89,9	- 6,5	+15,6	92,3	+22,6	98,3	- 1,2	101,5
TIEFBAU									
1983	FEB	85,2	+ 5,5	+21,3	89,4	+35,3	79,8	+ 3,0	80,1
	MAR	86,1	- 2,4	+56,0	84,1	+41,6	76,0	- 2,3	80,6
	APR	91,3	+ 6,4	+ 6,0	95,4	+13,4	82,8	+ 6,2	81,1
	MAI	91,4	+ 1,1	+ 0,1	89,1	- 6,6	79,3	- 4,2	81,6
	JUN	96,8	+ 1,7	+ 5,9	99,5	+11,7	81,9	+ 3,3	82,3
	JUL	91,1	+ 8,5	- 5,9	88,9	-10,7	84,0	+ 2,6	83,1
	AUG	95,4	+ 7,2	+ 4,7	82,6	+ 4,2	85,1	+ 1,3	83,9
	SEP	107,3	+ 8,5	+12,5	107,8	+16,4	86,2	+ 1,3	84,5
	OKT	89,1	+ 4,6	-17,0	88,0	-18,4	85,3	- 1,0	85,1
	NOV	73,9	+14,4	-17,1	75,3	-14,4	87,2	+ 2,2	85,6
	DEZ	72,2	+ 6,8	- 2,3	70,8	- 6,0	85,4	- 2,1	86,1
	1984	JAN	52,2	+14,7	-27,7	50,0	-29,4	85,5	+ 0,1
FEB		64,8	+17,4	+24,1	57,1	+34,2	87,5	+ 2,3	87,3
STRASSENBAU									
1983	FEB	44,6	- 3,9	+23,2	48,6	+33,9	80,2	- 5,0	81,7
	MAR	91,1	+ 0,7	+104,3	86,7	+82,5	81,3	+ 1,4	81,9
	APR	93,9	- 0,2	+ 3,1	95,0	+ 7,1	82,4	+ 1,4	82,0
	MAI	99,2	- 4,9	+ 5,6	97,8	+ 2,9	78,5	- 4,7	82,2
	JUN	110,4	- 1,6	+11,3	111,7	+14,2	79,6	+ 1,4	82,6
	JUL	104,6	+ 7,3	- 5,3	104,4	- 6,5	86,5	+11,2	83,0
	AUG	98,5	+ 5,7	- 5,8	96,8	- 7,3	85,6	- 3,3	83,5
	SEP	107,7	- 4,3	+ 9,3	109,2	+12,8	80,6	- 5,8	84,0
	OKT	87,8	+10,2	-18,5	87,8	-19,6	87,9	+ 9,1	84,3
	NOV	86,6	+13,4	-21,9	88,8	-21,6	87,5	- 0,5	84,5
	DEZ	57,9	+ 3,8	-15,6	55,4	-19,5	83,1	- 5,0	84,6
	1984	JAN	31,3	-13,5	-45,9	31,4	-43,3	80,6	- 3,0
FEB		52,5	+17,7	+57,7	56,3	+78,3	87,5	+ 8,6	85,5

4 AUFTRAGSEINGANG IM VERARBEITENDEN GEWERBE UND IM BAUHAUPTGEWERBE



4. AUFTRAGSEINGANG IM VERARBEITENDEN GEWERBE UND IM BAUHAUPTGEWERBE

4.2 VOLUMENINDEX (1980 = 100)

JAHR	MONAT	ORIGINALWERT			KALENDERBEREINIGTER WERT		KALENDER- UND SAISON- BEREINIGTER WERT		GLATTE KOMPONENTE	
		1980=100	VERÄNDERUNG IN O/O GEGEN VORJAHR VORMONAT		1980=100	VERÄNDERUNG IN O/O GEGEN VORMONAT	1980=100	VERÄNDERUNG IN O/O GEGEN VORMONAT		1980=100
VERARBEITENDES GEWERBE (OHNE NAHRUNGS- UND GENUSSMITTELGEWERBE) INSGESAMT										
1983	MAR	108,7	- 3,8	+18,9	104,3	+ 6,1	93,4	+ 1,5	94,2	
	APR	91,5	- 5,2	-15,8	95,3	- 8,6	93,1	- 0,3	94,7	
	MAI	91,3	+ 3,5	- 0,2	92,4	- 3,0	95,7	+ 2,8	95,2	
	JUN	95,9	+ 2,8	+ 5,0	96,6	+ 4,5	95,3	- 0,4	95,9	
	JUL	85,6	+ 1,3	-10,7	85,7	-11,3	95,7	+ 0,4	96,5	
	AUG	86,0	+ 7,9	+ 0,5	81,3	- 5,1	96,7	+ 1,0	97,3	
	SEP	101,0	+ 9,4	+17,4	100,4	+23,5	100,3	+ 3,7	98,3	
	OKT	101,0	+10,3	+ 0,0	100,1	- 0,3	100,2	- 0,1	99,0	
	NOV	103,5	+ 8,3	+ 2,5	105,0	+ 4,9	100,5	+ 0,3	99,5	
	DEZ	102,1	+ 0,4	- 1,4	100,4	- 4,4	98,3	- 2,2	100,0	
	1984	JAN	103,3	+ 4,6	+ 1,2	101,6	+ 1,2	99,9	+ 1,6	100,5
		FEB	107,8	+17,9	+ 4,4	110,7	+ 9,0	103,5	+ 3,6	101,0
MAR		113,0	+ 4,0	+ 4,8	110,4	- 0,3	100,5	- 2,9	101,6	
VERARBEITENDES GEWERBE (OHNE NAHRUNGS- UND GENUSSMITTELGEWERBE) INLAND										
1983	MAR	104,6	- 0,8	+21,3	99,9	+ 8,2	90,2	+ 1,6	90,9	
	APR	89,0	- 3,5	-14,9	93,0	- 6,9	89,4	- 0,9	91,2	
	MAI	87,8	+ 3,8	- 1,3	89,3	- 4,0	91,2	+ 2,0	91,5	
	JUN	92,0	+ 6,2	+ 4,8	93,6	+ 4,6	92,3	+ 1,2	91,9	
	JUL	80,8	- 2,9	-12,2	80,4	-14,1	90,6	- 1,8	92,2	
	AUG	82,5	+ 6,7	+ 2,1	78,2	- 2,7	92,4	+ 2,0	92,5	
	SEP	96,4	+ 9,5	+16,8	94,9	+21,4	95,3	+ 3,1	93,1	
	OKT	95,6	+ 7,5	- 0,6	94,6	- 0,3	94,5	- 0,8	93,4	
	NOV	98,0	+ 6,6	+ 2,5	99,2	+ 4,9	95,4	+ 1,0	93,7	
	DEZ	94,0	- 6,1	- 4,1	91,9	- 7,4	90,2	- 5,5	93,9	
	1984	JAN	97,1	- 0,9	+ 3,3	95,1	+ 3,5	92,6	+ 2,7	94,2
		FEB	100,5	+16,6	+ 3,5	103,4	+ 8,7	98,3	+ 6,2	94,6
MAR		106,4	+ 1,7	+ 5,9	103,1	- 0,3	94,2	- 4,2	94,9	
VERARBEITENDES GEWERBE (OHNE NAHRUNGS- UND GENUSSMITTELGEWERBE) AUSLAND										
1983	MAR	117,7	- 9,3	+15,1	114,7	+ 3,0	100,3	+ 1,6	101,2	
	APR	96,7	- 8,7	-17,8	95,3	-13,4	100,7	+ 0,4	102,3	
	MAI	98,9	+ 3,0	+ 2,3	98,4	- 0,9	105,8	+ 5,1	103,4	
	JUN	104,5	- 2,9	+ 5,7	103,7	+ 5,4	102,2	- 3,4	104,6	
	JUL	95,9	+ 2,0	- 8,2	96,6	- 6,7	106,6	+ 4,3	106,1	
	AUG	93,4	+10,3	- 2,6	89,2	- 7,9	106,9	+ 0,3	107,6	
	SEP	110,9	+ 9,3	+18,7	112,4	+26,0	110,9	+ 3,7	109,6	
	OKT	112,6	+15,7	+ 1,7	112,4	+ 0,0	112,8	+ 1,7	111,1	
	NOV	115,4	+11,3	+ 2,3	117,2	+ 4,3	111,6	- 1,1	112,2	
	DEZ	119,8	+13,8	+ 3,6	117,9	+ 0,6	115,1	+ 3,1	113,2	
	1984	JAN	116,2	+15,3	- 3,0	115,2	- 2,3	115,4	+ 0,3	114,0
		FEB	123,5	+20,7	+ 6,3	128,0	+11,1	115,6	+ 0,2	114,9
MAR		127,3	+ 8,2	+ 3,1	126,0	- 1,6	113,6	- 1,7	116,1	
GRUNDSTOFF- UND PRODUKTIONSQUETERGEWERBE INSGESAMT										
1983	MAR	105,2	- 2,0	+16,6	100,1	+ 4,4	93,2	+ 3,7	93,6	
	APR	92,9	- 2,8	-11,7	97,8	- 2,3	93,2	+ 0,0	94,8	
	MAI	96,5	+ 9,8	+ 3,9	98,4	+ 0,6	96,9	+ 4,0	96,0	
	JUN	102,3	+ 7,5	+ 6,0	105,7	+ 7,4	97,5	+ 0,6	97,2	
	JUL	92,1	+ 6,0	-10,0	90,2	-14,7	97,9	+ 0,4	98,6	
	AUG	93,9	+15,2	+ 2,0	86,5	- 1,9	99,8	+ 1,9	99,9	
	SEP	104,2	+14,6	+11,0	101,9	+15,1	102,1	+ 2,3	101,4	
	OKT	104,8	+15,8	+ 0,6	102,8	+ 0,9	103,0	+ 0,9	102,4	
	NOV	103,8	+15,0	- 1,0	105,0	+ 2,1	103,8	+ 0,8	103,0	
	DEZ	100,5	+16,1	- 3,2	99,5	- 5,2	104,9	+ 1,1	103,5	
	1984	JAN	104,5	+15,1	+ 4,0	101,3	+ 1,8	103,5	- 1,3	103,8
		FEB	107,8	+19,5	+ 3,2	110,2	+ 8,8	104,7	+ 1,2	104,1
MAR		111,2	+ 5,7	+ 3,2	106,7	- 3,2	101,6	- 3,0	104,7	
GRUNDSTOFF- UND PRODUKTIONSQUETERGEWERBE INLAND										
1983	MAR	100,0	- 0,5	+19,3	95,5	+ 7,1	89,9	+ 2,7	89,4	
	APR	89,3	- 3,5	-10,7	94,0	- 1,6	88,4	- 1,7	90,4	
	MAI	92,8	+ 7,7	+ 3,9	94,6	+ 0,6	91,9	+ 4,0	91,3	
	JUN	99,2	+ 7,4	+ 6,9	102,2	+ 8,0	92,8	+ 1,0	92,3	
	JUL	86,4	+ 2,0	-12,9	84,9	-16,9	91,4	- 1,5	93,2	
	AUG	90,0	+12,4	+ 4,2	84,9	+ 0,0	93,8	+ 2,6	94,2	
	SEP	100,2	+13,5	+11,3	98,1	+15,5	96,2	+ 2,6	95,4	
	OKT	98,6	+12,7	- 1,4	97,1	- 1,0	96,2	+ 0,0	96,0	
	NOV	97,4	+13,0	- 1,4	98,7	+ 1,6	97,4	+ 1,2	96,2	
	DEZ	89,8	+11,4	- 7,8	88,6	-10,2	97,0	- 0,4	96,3	
	1984	JAN	94,2	+11,1	+ 4,9	91,5	+ 3,4	96,2	- 0,8	96,2
		FEB	99,0	+18,1	+ 5,1	101,2	+10,5	98,3	+ 2,2	96,3
MAR		100,3	+ 0,3	+ 1,3	96,2	- 4,9	92,5	- 5,9	96,5	
GRUNDSTOFF- UND PRODUKTIONSQUETERGEWERBE AUSLAND										
1983	MAR	116,8	- 4,1	+12,5	111,4	+ 0,5	100,4	+ 5,6	102,6	
	APR	100,5	- 1,8	-14,0	105,0	- 5,7	103,1	+ 2,7	104,5	
	MAI	104,6	+13,9	+ 4,1	105,0	+ 1,0	108,2	+ 4,9	106,2	
	JUN	109,0	+ 7,7	+ 4,2	112,3	+ 5,9	107,4	- 0,7	108,0	
	JUL	103,9	+13,4	- 4,7	102,0	- 9,2	111,6	+ 3,9	110,1	
	AUG	102,2	+21,4	- 1,6	96,9	- 5,0	112,9	+ 1,2	112,3	
	SEP	112,8	+17,0	+10,4	111,1	+14,7	114,8	+ 1,7	114,6	
	OKT	117,6	+21,5	+ 4,3	115,4	+ 3,9	117,6	+ 2,4	116,1	
	NOV	117,6	+19,0	+ 0,0	118,9	+ 3,0	118,1	+ 0,4	117,6	
	DEZ	123,2	+23,4	+ 4,8	122,0	+ 2,6	121,7	+ 3,0	118,9	
	1984	JAN	126,2	+22,2	+ 2,4	122,6	+ 0,4	119,8	- 1,6	120,1
		FEB	126,6	+22,0	+ 0,3	130,3	+ 6,4	118,4	- 1,2	121,0
MAR		134,2	+14,9	+ 5,0	129,7	- 0,5	120,5	+ 1,8	122,1	

4 AUFTRAGSEINGANG IM VERARBEITENDEN GEWERBE UND IM BAUHAUPTGEWERBE

4 2 VOLUMENINDEX (1980 = 100)

JAHR	MONAT	ORIGINALWERT			KALENDERBEREINIGTER WERT		KALENDER- UND SAISON- BEREINIGTER WERT		GLATTE KOMPONENTE	
		1980=100	VERÄNDERUNG IN O/O GEGEN VORJAHR	VORMONAT	1980=100	VERÄNDERUNG IN O/O GEGEN VORMONAT	1980=100	VERÄNDERUNG IN O/O GEGEN VORMONAT	1980=100	
INVESTITIONSGÜTER PRODUZIERENDES GEWERBE INSGESAMT										
1983	MAR	108,6	- 5,2	+17,8	104,8	+ 4,7	93,6	+ 0,4	94,9	
	APR	88,5	- 7,1	-18,5	90,8	-13,4	93,4	- 0,2	95,0	
	MAI	87,9	+ 0,6	- 0,7	88,3	- 2,8	95,6	+ 2,4	95,2	
	JUN	94,5	- 1,0	+ 7,5	93,3	+ 5,7	93,8	- 1,9	95,5	
	JUL	84,3	- 6,5	-10,8	85,5	- 8,4	94,3	+ 0,5	95,8	
	AUG	82,3	+ 4,2	- 2,4	78,6	- 8,1	95,8	+ 1,6	96,2	
	SEP	96,6	+ 7,1	+17,4	97,1	+23,5	100,2	+ 4,6	97,0	
	OKT	96,0	+ 8,8	- 0,6	96,1	- 1,0	99,9	- 0,3	97,6	
	NOV	104,4	+ 5,8	+ 8,8	106,1	+10,4	99,6	- 0,3	98,2	
	DEZ	108,4	- 7,3	+ 3,8	105,6	- 0,5	94,4	- 5,2	98,8	
	1984	JAN	105,0	- 1,8	- 2,2	105,6	+ 0,0	98,4	+ 4,2	99,4
		FEB	108,9	+18,1	+ 2,7	112,3	+ 6,3	104,0	+ 5,7	100,1
MAR		113,6	+ 4,6	+ 4,3	112,0	- 0,3	101,4	- 2,5	100,9	
INVESTITIONSGÜTER PRODUZIERENDES GEWERBE INLAND										
1983	MAR	104,6	- 0,1	+20,0	100,1	+ 6,7	90,7	+ 1,0	92,4	
	APR	86,1	- 3,5	-17,7	88,9	-11,2	90,1	- 0,7	92,1	
	MAI	84,0	+ 0,8	- 2,4	85,3	- 4,0	90,8	+ 0,8	92,0	
	JUN	90,2	+ 4,6	+ 7,4	90,9	+ 5,6	91,6	+ 0,5	91,8	
	JUL	79,7	- 8,0	-11,6	79,6	-12,4	89,3	- 2,5	91,6	
	AUG	78,4	+ 3,6	- 1,6	75,1	- 5,7	92,2	+ 3,2	91,5	
	SEP	90,3	+ 8,1	+15,2	89,3	+18,9	95,4	+ 3,5	91,6	
	OKT	89,0	+ 4,8	- 1,4	88,4	- 1,0	94,0	- 1,5	91,7	
	NOV	99,1	+ 3,6	+11,3	100,6	+13,8	95,0	+ 1,1	92,1	
	DEZ	101,2	-16,8	+ 2,1	98,2	- 2,4	83,9	-11,7	92,6	
	1984	JAN	103,0	- 8,7	+ 1,8	101,7	+ 3,6	90,4	+ 7,7	93,3
		FEB	102,1	+17,1	- 0,9	105,6	+ 3,8	99,6	+10,2	93,9
MAR		109,6	+ 4,8	+ 7,3	106,6	+ 0,9	97,0	- 2,6	94,5	
INVESTITIONSGÜTER PRODUZIERENDES GEWERBE AUSLAND										
1983	MAR	115,3	-12,1	+14,8	112,8	+ 2,5	98,8	- 0,1	99,3	
	APR	92,3	-12,5	-19,9	93,7	-16,9	98,7	- 0,1	100,0	
	MAI	94,7	+ 2,3	+ 2,6	93,7	+ 0,0	103,5	+ 4,9	100,8	
	JUN	102,0	- 8,4	+ 7,7	99,4	+ 6,1	97,9	- 5,4	101,7	
	JUL	92,4	- 4,0	- 9,4	94,4	- 5,0	102,9	+ 5,1	102,9	
	AUG	88,9	+ 4,8	- 3,8	85,4	- 9,5	102,9	+ 0,0	104,2	
	SEP	107,0	+ 5,2	+20,4	109,8	+28,6	107,7	+ 4,7	106,0	
	OKT	107,9	+15,2	+ 0,8	108,3	- 1,4	110,3	+ 2,4	107,4	
	NOV	113,1	+ 8,5	+ 4,8	115,0	+ 6,2	107,0	- 3,0	108,4	
	DEZ	120,3	+10,5	+ 5,4	118,0	+ 2,6	111,0	+ 3,7	109,1	
	1984	JAN	110,9	+11,1	- 7,8	111,0	- 5,9	111,3	+ 0,3	109,6
		FEB	120,3	+19,8	+ 8,5	124,9	+12,5	112,5	+ 1,1	110,5
MAR		120,3	+ 4,3	+ 0,0	120,3	- 3,7	108,4	- 3,6	111,6	
VERBRAUCHSGÜTER PRODUZIERENDES GEWERBE INSGESAMT										
1983	MAR	114,5	- 3,0	+26,5	109,4	+13,3	92,4	+ 1,3	92,8	
	APR	97,2	- 4,2	-15,1	102,1	- 6,7	91,7	- 0,8	93,4	
	MAI	92,4	+ 4,9	- 4,9	93,8	- 8,1	94,2	+ 2,7	94,0	
	JUN	89,7	+ 5,9	- 2,9	92,5	- 1,4	96,1	+ 2,0	94,6	
	JUL	78,9	+ 3,1	-12,0	78,2	-15,5	95,7	- 0,4	95,2	
	AUG	83,9	+ 6,9	+ 5,3	78,7	+ 0,6	95,2	- 0,5	95,8	
	SEP	107,9	+ 7,8	+28,6	106,4	+35,2	97,4	+ 2,3	96,6	
	OKT	108,4	+ 5,7	+ 0,5	106,5	+ 0,1	96,2	- 1,2	97,1	
	NOV	100,4	+ 5,5	- 7,4	101,1	- 5,1	97,4	+ 1,2	97,4	
	DEZ	87,7	+ 5,3	-12,6	87,0	-13,9	97,7	+ 0,3	97,6	
	1984	JAN	93,5	+ 8,3	+ 6,6	90,3	+ 3,8	97,4	- 0,3	97,7
		FEB	104,5	+15,5	+11,8	107,7	+19,3	100,9	+ 3,6	97,9
MAR		114,3	- 0,2	+ 9,4	110,5	+ 2,6	95,2	- 5,6	98,1	
VERBRAUCHSGÜTER PRODUZIERENDES GEWERBE INLAND										
1983	MAR	110,5	- 2,3	+27,0	105,4	+13,6	89,7	+ 1,8	89,8	
	APR	94,1	- 4,0	-14,8	98,9	- 6,2	88,7	- 1,1	90,4	
	MAI	89,5	+ 5,2	- 4,9	90,8	- 8,2	91,1	+ 2,7	90,9	
	JUN	86,7	+ 8,0	- 3,1	89,3	- 1,7	93,1	+ 2,2	91,5	
	JUL	75,2	+ 2,1	-12,1	75,6	-15,3	92,0	- 1,2	92,0	
	AUG	81,8	+ 6,0	+ 7,3	76,7	+ 1,5	91,6	- 0,4	92,6	
	SEP	103,9	+ 7,3	+27,0	102,5	+33,6	93,8	+ 2,4	93,2	
	OKT	104,7	+ 6,4	+ 0,8	102,8	+ 0,3	93,1	- 0,7	93,5	
	NOV	96,4	+ 5,8	- 7,9	97,1	- 5,5	93,9	+ 0,9	93,5	
	DEZ	84,5	+ 5,0	-12,3	83,9	-13,6	93,9	+ 0,0	93,4	
	1984	JAN	88,9	+ 5,8	+ 5,2	85,7	+ 2,1	92,5	- 1,5	93,3
		FEB	99,0	+13,8	+11,4	101,9	+18,9	95,9	+ 3,7	93,2
MAR		107,4	- 2,8	+ 8,5	103,9	+ 2,0	89,9	- 6,3	93,2	
VERBRAUCHSGÜTER PRODUZIERENDES GEWERBE AUSLAND										
1983	MAR	137,6	- 6,0	+24,8	132,6	+12,0	107,3	- 1,6	109,6	
	APR	114,0	- 5,7	-17,2	119,0	-10,3	107,9	+ 0,6	110,3	
	MAI	108,7	+ 3,7	- 4,6	109,7	- 7,8	111,6	+ 3,4	111,1	
	JUN	106,8	+ 2,1	- 1,7	110,1	+ 0,4	112,0	+ 0,4	112,0	
	JUL	93,4	+ 7,6	-12,5	92,7	-15,8	115,9	+ 3,5	113,1	
	AUG	95,8	+11,5	+ 2,6	90,4	- 2,5	115,3	- 0,5	114,3	
	SEP	130,9	+11,0	+36,6	129,6	+43,4	118,6	+ 2,9	115,9	
	OKT	129,4	+ 3,0	- 1,1	127,4	- 1,7	114,0	- 3,9	117,5	
	NOV	123,1	+ 5,4	- 4,9	123,9	- 2,7	118,0	+ 3,5	119,2	
	DEZ	105,5	+ 6,9	-14,3	104,2	-15,9	119,3	+ 1,1	120,8	
	1984	JAN	119,0	+19,6	+12,8	115,4	+10,7	124,7	+ 4,6	122,5
		FEB	135,3	+22,7	+13,7	140,4	+21,7	128,7	+ 3,2	124,1
MAR		152,6	+10,9	+12,8	148,0	+ 5,4	124,7	- 3,1	125,8	

4 AUFTRAGSEINGANG IM VERARBEITENDEN GEWERBE UND IM BAUHAUPTGEWERBE

4.2 VOLUMENINDEX (1980 = 100)

JAHR	MONAT	ORIGINALWERT			KALENDERBEREINIGTER WERT		KALENDER- UND SAISON- BEREINIGTER WERT		GLATTE KOMPONENTE	
		1980=100	VERÄNDERUNG IN O/O GEGEN VORJAHR	VORMONAT	1980=100	VERÄNDERUNG IN O/O GEGEN VORMONAT	1980=100	VERÄNDERUNG IN O/O GEGEN VORMONAT	1980=100	
HOCHOFEN-, STAHL- UND WARMWALZWERKE (OHNE HERSTELLUNG VON PRAEZISIONSSTAHLROHREN) INSGESAM										
1983	MAR	89,6	-12,1	+13,3	84,9	+1,7	73,6	-2,4	76,0	
	APR	77,6	-1,9	-13,4	81,0	-4,6	78,4	+6,5	77,6	
	MAI	77,2	+6,6	-0,5	80,5	-0,6	78,6	+0,3	79,0	
	JUN	83,6	+7,2	+8,3	88,4	+9,8	79,3	+0,9	80,5	
	JUL	73,5	+2,8	-12,1	70,3	-20,5	79,8	+0,6	82,1	
	AUG	69,3	+10,7	-5,7	65,8	-6,4	80,8	+1,3	83,8	
	SEP	83,5	+28,1	+20,5	80,2	+21,9	87,9	+8,8	85,9	
	OKT	90,4	+27,0	+8,3	86,9	+8,4	88,2	+0,3	87,1	
	NOV	89,0	+26,1	-1,5	90,3	+3,9	90,4	+2,5	87,5	
	DEZ	92,2	+29,9	+3,6	91,6	+1,4	91,4	+1,1	87,6	
	1984	JAN	91,9	+20,4	-0,3	88,4	-3,5	86,5	-5,4	87,4
		FEB	98,0	+23,9	+6,6	100,6	+13,8	90,1	+4,2	87,5
MAR		93,5	+4,4	-4,6	87,6	-12,9	81,1	-10,0	87,9	
HOCHOFEN-, STAHL- UND WARMWALZWERKE (OHNE HERSTELLUNG VON PRAEZISIONSSTAHLROHREN) INLAND										
1983	MAR	90,6	-8,1	+11,2	87,1	+0,3	75,2	-2,3	75,6	
	APR	76,5	-4,9	-15,6	79,8	-8,4	76,0	+1,1	76,9	
	MAI	78,9	+4,1	+3,1	81,0	+1,5	77,5	+2,0	78,3	
	JUN	81,6	+3,0	+3,4	85,8	+5,9	77,1	-0,5	79,7	
	JUL	70,7	+5,1	-13,4	67,6	-21,2	78,6	+1,9	81,0	
	AUG	67,6	+11,7	-4,4	64,8	-4,1	79,7	+1,4	82,5	
	SEP	81,2	+32,9	+20,1	78,2	+20,7	86,8	+6,9	84,5	
	OKT	84,9	+23,6	+4,6	82,7	+5,8	85,5	-1,5	85,7	
	NOV	86,7	+25,8	+2,1	88,5	+7,0	88,6	+3,6	85,9	
	DEZ	87,6	+27,9	+1,0	85,7	-3,2	89,0	+0,5	85,6	
	1984	JAN	91,4	+15,0	+4,3	89,0	+3,9	85,5	-3,9	85,1
		FEB	100,6	+23,4	+10,1	103,4	+16,2	89,5	+4,7	85,1
MAR		90,8	+0,2	-9,7	86,0	-16,8	78,2	-12,6	85,6	
HOCHOFEN-, STAHL- UND WARMWALZWERKE (OHNE HERSTELLUNG VON PRAEZISIONSSTAHLROHREN) AUSLAND										
1983	MAR	87,8	-18,6	+18,0	81,7	+4,3	70,6	-2,5	76,9	
	APR	79,7	+4,5	-9,2	82,7	+1,2	82,9	+17,4	78,7	
	MAI	73,9	+12,3	-7,3	77,8	-5,9	81,3	-1,9	80,3	
	JUN	87,3	+15,2	+18,1	91,6	+17,7	83,3	+2,5	82,0	
	JUL	78,4	-1,1	-10,2	76,0	-17,0	81,2	-2,5	84,0	
	AUG	72,3	+9,0	-7,8	68,8	-9,5	83,3	+2,6	86,2	
	SEP	87,7	+20,8	+21,3	84,7	+23,1	89,9	+7,9	88,2	
	OKT	100,2	+32,2	+14,3	96,2	+13,6	93,7	+4,2	89,7	
	NOV	92,8	+25,9	-7,4	93,5	-2,8	92,9	-0,9	90,7	
	DEZ	100,0	+32,1	+7,8	99,6	+6,5	95,6	+2,9	91,3	
	1984	JAN	92,4	+31,6	-7,6	88,2	-11,4	89,3	-6,6	91,8
		FEB	93,1	+25,1	+0,8	96,1	+9,0	91,2	+2,1	92,2
MAR		98,5	+12,2	+5,8	92,5	-3,7	86,8	-4,8	92,5	
CHEMISCHE INDUSTRIE INSGESAM										
1983	MAR	113,4	+0,3	+13,7	108,2	+1,5	101,1	+2,0	101,3	
	APR	99,6	-2,1	-12,2	104,6	-3,3	100,3	-0,8	102,6	
	MAI	104,9	+12,2	+5,3	105,5	+0,9	105,3	+5,0	103,8	
	JUN	111,0	+7,9	+5,8	114,6	+8,6	105,9	+0,6	105,1	
	JUL	97,1	+4,4	-12,5	95,8	-15,4	104,7	-1,1	106,4	
	AUG	101,8	+14,3	+4,8	96,2	+0,4	107,6	+2,8	107,9	
	SEP	113,0	+15,3	+11,0	111,2	+15,6	110,5	+2,7	109,4	
	OKT	110,6	+12,9	-2,1	109,3	-1,7	110,3	-0,2	110,6	
	NOV	110,4	+14,6	-0,2	110,8	+1,4	112,2	+1,7	111,4	
	DEZ	111,1	+17,2	+0,6	109,4	-1,3	113,9	+1,5	112,0	
	1984	JAN	116,9	+17,4	+5,2	113,3	+3,6	113,2	-0,6	112,5
		FEB	117,7	+18,1	+0,7	121,5	+7,2	113,7	+0,4	113,2
MAR		119,9	+5,7	+1,9	115,8	-4,7	110,6	-2,7	114,0	
CHEMISCHE INDUSTRIE INLAND										
1983	MAR	104,9	+1,1	+15,3	100,5	+4,0	95,3	+3,9	94,5	
	APR	92,8	-2,0	-11,5	97,4	-3,1	93,9	-1,5	95,5	
	MAI	96,3	+9,6	+3,8	97,4	+0,0	98,0	+4,4	96,4	
	JUN	106,5	+7,4	+10,6	109,1	+12,0	98,0	+0,0	97,3	
	JUL	89,5	-1,2	-15,0	88,7	-18,7	95,3	-2,8	98,3	
	AUG	96,0	+11,9	+7,3	91,1	+2,7	99,5	+4,4	99,4	
	SEP	105,5	+13,4	+9,9	104,0	+14,2	102,0	+2,5	100,6	
	OKT	102,2	+9,8	-3,1	100,8	-3,1	100,5	-1,5	101,3	
	NOV	100,2	+10,7	-2,0	101,0	+0,2	102,2	+1,7	101,8	
	DEZ	98,1	+14,5	-2,1	96,6	-4,4	104,4	+2,2	102,1	
	1984	JAN	104,0	+11,8	+6,0	101,1	+4,7	102,3	-2,0	102,2
		FEB	106,2	+17,7	+2,1	109,7	+8,5	104,3	+2,0	102,5
MAR		106,0	+1,0	-0,2	102,3	-6,7	98,9	-5,2	102,9	
CHEMISCHE INDUSTRIE AUSLAND										
1983	MAR	128,1	-0,2	+10,7	122,4	-1,2	111,1	-0,3	112,9	
	APR	111,1	-2,1	-13,3	116,3	-5,0	111,0	-0,1	114,6	
	MAI	119,4	+16,6	+7,5	119,0	+2,3	118,5	+6,8	116,4	
	JUN	118,5	+8,4	-0,8	122,9	+3,3	118,3	-0,2	118,1	
	JUL	109,6	+13,1	-7,5	107,6	-12,4	120,3	+1,7	120,1	
	AUG	111,3	+17,5	+1,6	105,4	-2,0	121,3	+0,8	122,2	
	SEP	125,2	+17,9	+12,5	123,6	+17,3	124,8	+2,9	124,4	
	OKT	124,7	+17,6	-0,4	123,5	-0,1	126,7	+1,5	126,2	
	NOV	127,3	+20,0	+2,1	127,6	+3,3	128,7	+1,6	127,6	
	DEZ	132,8	+20,6	+4,3	130,8	+2,5	130,1	+1,1	128,7	
	1984	JAN	138,2	+24,7	+4,1	133,6	+2,1	131,8	+1,3	129,8
		FEB	137,0	+18,4	-0,9	141,6	+8,0	129,5	-1,7	130,9
MAR		143,0	+11,6	+4,4	138,9	-1,9	129,8	+0,2	132,3	

4 AUFTRAGSEINGANG IM VERARBEITENDEN GEWERBE UND IM BAUHAUPTGEWERBE

4 2 VOLUMENINDEX (1980 = 100)

JAHR	MONAT	ORIGINALWERT			KALENDERBEREINIGTER WERT		KALENDER- UND SAISON- BEREINIGTER WERT		GLATTE KOMPONENTE	
		1980=100	VERÄNDERUNG IN O/O GEGEN VORJAHR	VERÄNDERUNG IN O/O GEGEN VORMONAT	1980=100	VERÄNDERUNG IN O/O GEGEN VORMONAT	1980=100	VERÄNDERUNG IN O/O GEGEN VORMONAT	1980=100	
MASCHINENBAU INSGESAMT										
1983	MAR	95,6	-10,5	+16,4	92,9	+4,5	85,2	-0,8	87,9	
	APR	80,1	-10,7	-16,2	82,3	-11,4	85,2	+0,0	87,6	
	MAI	80,7	-1,5	+0,7	81,6	-0,9	89,0	+4,5	87,6	
	JUN	87,4	-6,1	+8,3	87,4	+7,1	85,4	-4,0	87,6	
	JUL	81,0	-12,5	-7,3	81,2	-7,1	84,8	-0,7	87,6	
	AUG	73,6	-0,3	-9,1	70,3	-13,4	87,2	+2,8	88,0	
	SEP	84,5	+3,8	+14,8	84,5	+20,2	91,1	+4,5	88,7	
	OKT	86,2	+9,0	+2,0	85,4	+1,1	92,7	+1,8	89,4	
	NOV	104,9	+8,4	+21,7	106,9	+25,2	95,1	+2,6	90,1	
	DEZ	103,5	-11,7	-1,3	101,5	-5,1	85,2	-10,4	90,6	
	1984	JAN	94,1	-6,6	-9,1	93,5	-7,9	88,9	+4,3	91,6
		FEB	98,6	+20,1	+4,8	101,9	+9,0	97,3	+9,4	92,5
MAR		104,4	+9,2	+5,9	102,0	+0,1	95,0	-2,4	93,5	
MASCHINENBAU INLAND										
1983	MAR	90,3	-6,6	+19,3	87,1	+6,7	84,2	+1,2	89,5	
	APR	81,3	-6,4	-10,0	82,6	-5,2	85,2	+1,2	88,4	
	MAI	79,4	-3,4	-2,3	81,5	-1,3	87,0	+2,1	87,5	
	JUN	86,5	+5,4	+8,9	87,3	+7,1	89,0	+2,3	86,8	
	JUL	79,4	-21,2	-8,2	79,6	-8,8	80,1	-10,0	86,0	
	AUG	73,9	-0,5	-6,9	71,3	-10,4	87,8	+9,6	85,6	
	SEP	85,0	+5,2	+15,0	84,1	+18,0	90,9	+3,5	85,3	
	OKT	81,8	+2,8	-3,8	80,9	-3,8	89,9	-1,1	85,3	
	NOV	104,8	+0,7	+28,1	106,0	+31,0	92,5	+2,9	86,2	
	DEZ	99,6	-24,5	-5,0	96,6	-8,9	75,7	-18,2	87,5	
	1984	JAN	85,6	-23,7	-14,1	85,4	-11,6	79,2	+4,6	89,1
		FEB	91,6	+21,0	+7,0	95,9	+12,3	97,2	+22,7	90,3
MAR		108,5	+20,2	+18,4	104,4	+8,9	99,8	+2,7	91,4	
MASCHINENBAU AUSLAND										
1983	MAR	102,3	-14,2	+13,8	99,7	+1,4	86,2	-3,5	85,9	
	APR	78,7	-15,5	-23,1	81,0	-18,8	84,9	-1,5	86,6	
	MAI	82,3	+1,0	+4,6	80,8	-0,2	91,2	+7,4	87,5	
	JUN	88,4	-17,1	+7,4	86,6	+7,2	80,4	-11,8	88,5	
	JUL	82,9	+0,4	-6,2	84,0	-3,0	90,8	+12,9	89,5	
	AUG	73,2	+0,1	-11,7	70,2	-16,4	87,3	-3,9	90,9	
	SEP	83,8	+2,1	+14,5	85,9	+22,4	92,1	+5,5	92,9	
	OKT	91,7	+17,0	+9,4	92,0	+7,1	96,5	+4,8	94,5	
	NOV	105,1	+19,4	+14,6	107,1	+16,4	97,8	+1,3	95,0	
	DEZ	106,1	+9,0	+2,9	106,3	-0,7	96,6	-1,2	95,3	
	1984	JAN	104,7	+20,5	-3,1	103,7	-2,4	101,1	+4,7	95,3
		FEB	107,1	+19,1	+2,3	110,9	+6,9	98,5	-2,6	95,8
MAR		99,5	-2,7	-7,1	100,5	-9,4	90,3	-8,3	96,8	
STRASSENFAHRZEUGBAU INSGESAMT										
1983	MAR	146,9	+11,0	+21,0	140,1	+6,7	118,5	+5,0	115,0	
	APR	109,9	+3,6	-25,2	110,7	-21,0	115,2	-2,8	115,0	
	MAI	101,2	-0,1	-7,9	103,0	-7,0	112,0	-2,8	115,1	
	JUN	109,8	+7,8	+8,5	108,0	+4,9	113,3	+1,2	115,2	
	JUL	99,5	-1,4	-9,3	100,4	-7,0	114,1	+0,7	115,1	
	AUG	86,5	+3,6	-13,2	83,5	-16,8	112,9	-1,1	114,8	
	SEP	106,6	+13,4	+23,2	107,2	+28,4	121,0	+7,2	114,8	
	OKT	109,1	+9,8	+2,3	108,7	+1,4	117,8	-2,6	114,6	
	NOV	106,4	-0,8	-2,5	108,0	-0,6	112,2	-4,8	114,5	
	DEZ	119,2	-12,5	+12,0	115,8	+7,2	106,1	-5,4	114,5	
	1984	JAN	149,1	-5,5	+25,1	148,0	+27,8	113,4	+6,9	114,6
		FEB	139,6	+15,0	+6,4	144,3	-2,5	122,3	+7,8	114,7
MAR		141,3	-3,8	+1,2	138,4	-4,1	115,4	-5,6	115,0	
STRASSENFAHRZEUGBAU INLAND										
1983	MAR	153,5	+25,9	+21,2	147,2	+7,3	114,7	-1,2	112,1	
	APR	108,2	+17,4	-29,5	107,9	-26,7	110,9	-3,3	111,8	
	MAI	88,0	+15,3	-18,7	90,1	-16,5	107,7	-2,9	111,6	
	JUN	92,4	+16,5	+5,0	91,3	+1,3	105,2	-2,3	111,2	
	JUL	81,8	+1,1	-11,5	81,3	-11,0	105,5	+0,3	110,1	
	AUG	78,8	+19,6	-3,7	78,0	-4,1	110,7	+4,9	108,6	
	SEP	88,8	+16,5	+12,7	88,6	+13,6	112,3	+1,4	107,1	
	OKT	95,5	+12,3	+7,7	95,5	+7,8	111,2	-1,0	105,7	
	NOV	94,2	+3,1	-1,5	96,3	+0,8	106,6	-4,1	104,2	
	DEZ	107,3	-29,5	+13,9	102,4	+6,3	81,9	-23,2	102,8	
	1984	JAN	164,4	-14,4	+53,2	164,1	+60,3	103,4	+26,3	101,8
		FEB	129,7	+2,4	-21,1	134,2	-18,2	107,1	+3,6	101,0
MAR		142,1	-7,4	+9,6	138,6	+3,3	103,3	-3,5	100,4	
STRASSENFAHRZEUGBAU AUSLAND										
1983	MAR	140,2	-1,6	+20,7	134,5	+6,7	122,5	+12,2	117,2	
	APR	111,5	-7,2	-20,5	112,8	-16,1	118,6	-3,2	117,6	
	MAI	114,7	-9,2	+2,9	114,6	+1,6	116,3	-1,9	118,1	
	JUN	127,7	+2,6	+11,3	126,0	+9,9	122,0	+4,9	118,9	
	JUL	117,6	-2,6	-7,9	119,0	-5,6	122,0	+0,0	119,9	
	AUG	94,0	-7,1	-20,1	89,5	-24,8	115,5	-5,3	121,0	
	SEP	124,5	+11,4	+32,4	127,5	+42,5	129,3	+11,9	122,5	
	OKT	122,5	+7,7	-1,6	120,1	-5,8	123,2	-4,7	123,9	
	NOV	119,0	-3,3	-2,9	119,5	-0,5	118,6	-3,7	125,3	
	DEZ	131,2	+9,1	+10,3	131,0	+9,6	130,2	+9,8	126,7	
	1984	JAN	134,0	+8,6	+2,1	131,0	+0,0	126,8	-2,6	128,0
		FEB	149,8	+28,9	+11,8	155,4	+19,4	138,4	+9,1	129,3
MAR		140,8	+0,4	-6,0	138,7	-11,3	127,0	-8,2	130,5	

4 AUFTRAGSEINGANG IM VERARBEITENDEN GEWERBE UND IM BAUHAUPTGEWERBE

4 2 VOLUMENINDEX (1980 = 100)

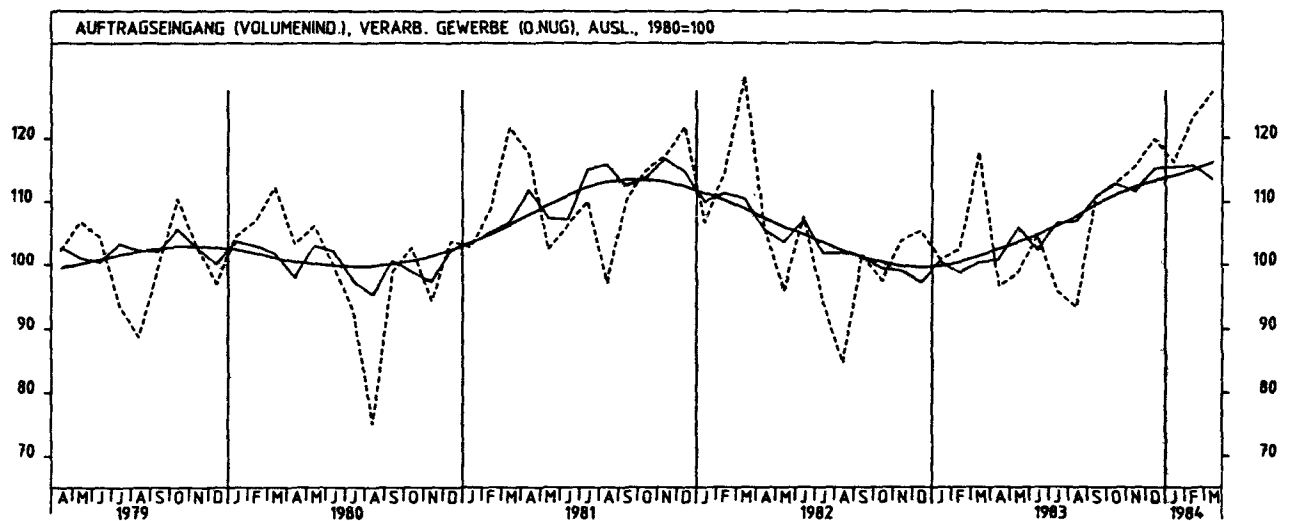
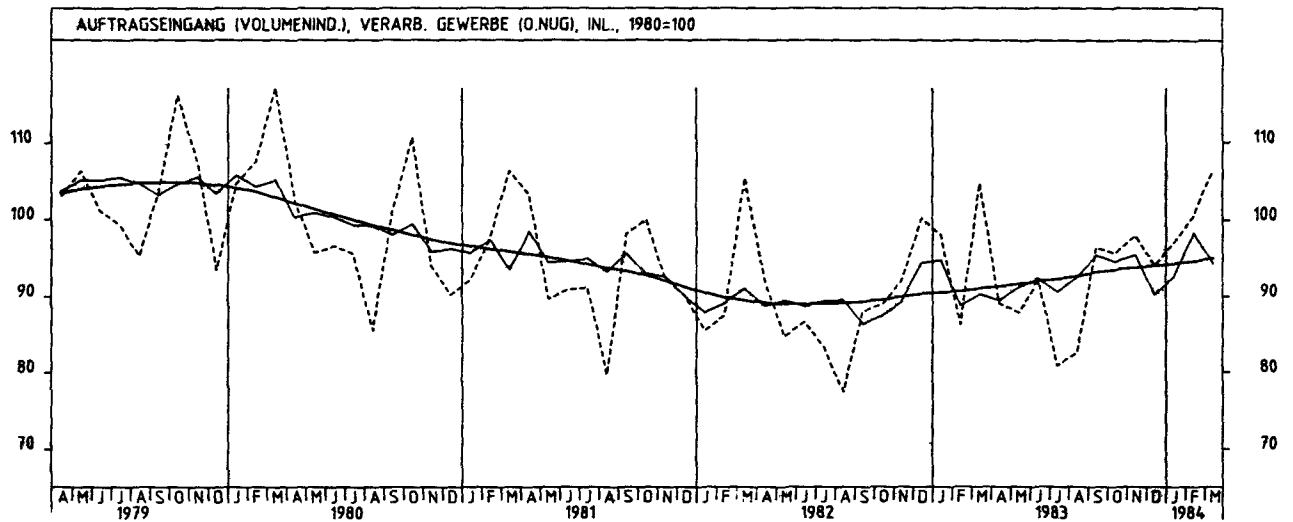
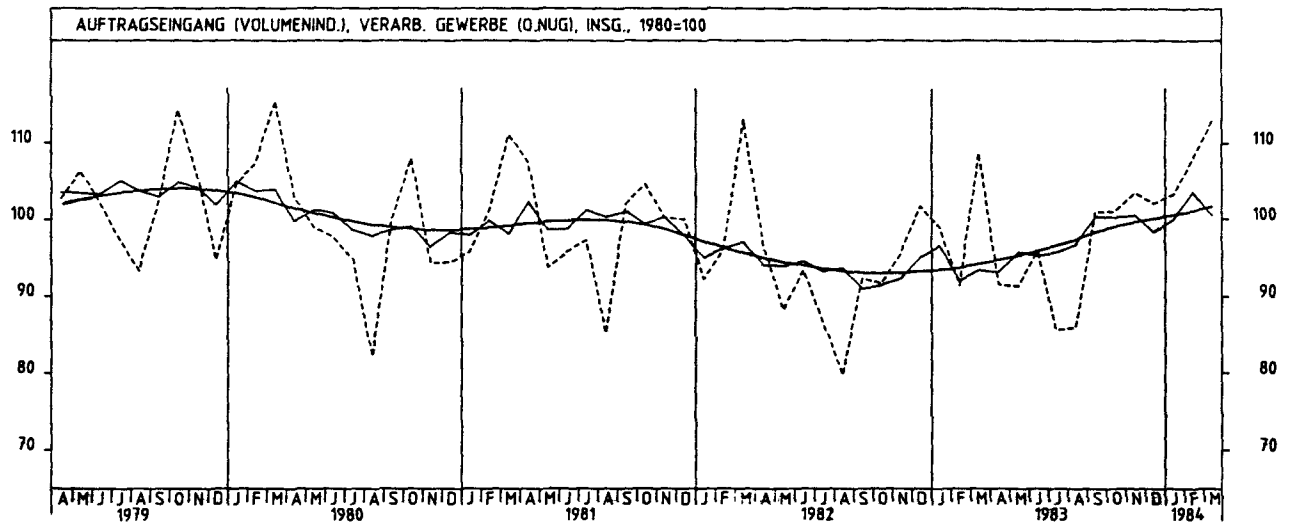
JAHR	MONAT	ORIGINALWERT			KALENDERBEREINIGTER WERT		KALENDER- UND SAISON- BEREINIGTER WERT		GLATTE KOMPONENTE	
		1980=100	VERÄNDERUNG IN O/O GEGEN VORJAHR	VERÄNDERUNG IN O/O GEGEN VORMONAT	1980=100	VERÄNDERUNG IN O/O GEGEN VORMONAT	1980=100	VERÄNDERUNG IN O/O GEGEN VORMONAT	1980=100	
ELEKTROTECHNIK INSGESAMT										
1983	MAR	106,8	- 3,8	+18,8	104,3	+ 6,4	92,8	+ 4,0	92,7	
	APR	87,0	- 2,1	-18,5	88,4	-15,2	92,6	- 0,2	92,9	
	MAI	86,6	+ 0,5	- 0,5	85,8	- 2,9	93,8	+ 1,3	93,1	
	JUN	91,8	- 0,6	+ 6,0	91,7	+ 6,9	93,6	- 0,2	93,5	
	JUL	80,0	- 7,8	-12,9	81,0	-11,7	91,9	- 1,8	94,0	
	AUG	78,6	+ 1,0	- 1,8	75,2	- 7,2	93,1	+ 1,3	94,7	
	SEP	97,6	+ 6,2	+24,2	99,1	+31,8	97,7	+ 4,9	95,7	
	OKT	95,4	+ 8,7	- 2,3	95,4	- 3,7	98,6	+ 0,9	96,7	
	NOV	108,5	+ 3,5	+13,7	109,3	+14,6	98,5	- 0,1	97,9	
	DEZ	114,6	+ 1,1	+ 5,6	112,3	+ 2,7	97,3	- 1,2	99,0	
	1984	JAN	99,3	+ 4,7	-13,4	99,0	-11,8	100,1	+ 2,9	100,2
		FEB	109,6	+21,9	+10,4	114,6	+15,8	105,5	+ 5,4	101,4
MAR		115,6	+ 8,2	+ 5,5	113,7	- 0,8	102,7	- 2,7	102,7	
ELEKTROTECHNIK INLAND										
1983	MAR	104,4	+ 3,6	+20,0	100,5	+ 6,7	91,8	+ 4,9	90,7	
	APR	83,8	- 3,5	-19,7	86,1	-14,3	88,6	- 3,5	90,7	
	MAI	83,8	- 0,6	+ 0,0	83,5	- 3,0	89,4	+ 0,9	90,6	
	JUN	89,9	+ 3,3	+ 7,3	90,5	+ 8,4	91,3	+ 2,1	91,0	
	JUL	77,5	- 7,5	-13,8	78,2	-13,6	89,0	- 2,5	91,2	
	AUG	77,1	+ 1,8	- 0,5	74,0	- 5,4	91,1	+ 2,4	91,7	
	SEP	99,6	+ 6,6	+21,7	93,9	+26,9	94,3	+ 3,5	93,4	
	OKT	91,7	+ 6,3	- 2,2	92,0	- 2,0	94,9	+ 0,6	93,2	
	NOV	108,8	+ 5,0	+15,4	106,3	+15,5	96,0	+ 1,2	94,0	
	DEZ	108,4	- 2,6	+ 2,5	104,9	- 1,3	92,4	- 3,8	94,9	
	1984	JAN	97,0	- 1,6	-10,5	96,0	- 8,5	93,8	+ 1,5	95,9
		FEB	105,9	+21,7	+ 9,2	110,9	+15,5	102,8	+ 9,6	96,9
MAR		109,1	+ 4,5	+ 3,0	107,1	- 3,4	98,2	- 4,5	98,0	
ELEKTROTECHNIK AUSLAND										
1983	MAR	112,3	-16,2	+16,4	112,3	+ 5,9	94,6	+ 2,0	97,1	
	APR	93,7	- 0,2	-16,6	93,4	-16,8	101,2	+ 7,0	97,6	
	MAI	92,9	+ 2,7	- 0,9	90,7	- 2,9	103,4	+ 2,2	98,2	
	JUN	96,2	- 7,8	+ 3,6	95,2	+ 5,0	98,2	- 5,0	96,9	
	JUL	85,6	- 8,5	-11,0	85,8	- 9,9	97,5	- 0,7	100,0	
	AUG	82,0	- 0,6	- 4,2	79,4	- 7,5	99,1	+ 1,6	103,4	
	SEP	106,2	+ 5,3	+29,5	110,4	+39,0	105,2	+ 6,2	102,9	
	OKT	103,7	+13,5	- 2,4	101,9	- 7,7	106,9	+ 1,8	104,5	
	NOV	114,6	+ 0,4	+10,4	116,4	+14,2	103,2	- 3,5	106,3	
	DEZ	128,8	+ 9,3	+12,5	128,3	+10,2	107,6	+ 4,3	108,1	
	1984	JAN	104,4	+20,7	-18,9	104,8	-18,3	113,7	+ 5,7	109,9
		FEB	118,1	+22,4	+13,1	123,9	+18,2	112,2	- 1,3	111,5
MAR		130,3	+16,0	+10,3	128,6	+ 3,8	112,9	+ 0,6	113,1	
HERSTELLUNG VON EISEN-,BLECH-UND METALLWAREN INSGESAMT										
1983	MAR	104,3	+ 0,8	+18,5	98,2	+ 5,3	91,5	+ 4,2	90,5	
	APR	88,8	- 2,1	-13,9	94,9	- 3,4	90,5	- 1,1	91,1	
	MAI	92,0	+ 8,5	+ 2,4	92,7	- 2,3	92,8	+ 2,5	91,8	
	JUN	95,0	+ 1,0	+ 3,3	98,5	+ 6,3	92,8	+ 0,0	92,5	
	JUL	88,0	+ 4,2	-10,5	82,9	-15,8	92,9	+ 0,1	93,2	
	AUG	84,6	+10,2	- 0,5	78,5	- 5,3	93,3	+ 0,4	93,9	
	SEP	97,0	+10,5	+14,7	94,9	+20,9	95,8	+ 2,7	94,6	
	OKT	98,4	+ 5,4	+ 1,4	97,4	+ 2,6	94,5	- 1,4	95,1	
	NOV	100,3	+ 9,3	+ 1,9	100,9	+ 3,6	95,4	+ 1,0	92,5	
	DEZ	91,4	+ 3,4	- 8,9	90,7	-10,1	94,6	- 0,8	95,8	
	1984	JAN	99,7	+13,3	+ 9,1	96,2	+ 6,1	97,0	+ 2,5	96,0
		FEB	103,4	+17,5	+ 3,7	104,5	+ 8,6	98,4	+ 1,4	96,2
MAR		103,3	- 1,0	- 0,1	99,5	- 4,8	93,8	- 4,7	96,5	
HERSTELLUNG VON EISEN-,BLECH-UND METALLWAREN INLAND										
1983	MAR	99,9	+ 0,6	+18,1	93,6	+ 4,1	88,1	+ 3,8	87,7	
	APR	87,2	- 1,0	-12,7	91,5	- 2,2	88,1	+ 0,0	88,4	
	MAI	89,5	+ 9,1	+ 2,6	91,0	- 0,5	89,8	+ 1,9	89,1	
	JUN	91,9	+ 7,6	+ 2,7	94,6	+ 4,0	91,1	+ 1,4	89,7	
	JUL	83,1	+ 3,7	- 9,6	82,1	-13,2	90,5	- 0,7	90,3	
	AUG	83,6	+ 9,4	+ 0,6	78,0	- 5,0	89,9	- 0,7	90,8	
	SEP	95,4	+ 9,4	+14,1	93,5	+19,9	92,4	+ 2,8	91,4	
	OKT	95,0	+ 8,0	- 0,4	93,9	+ 0,4	91,8	- 0,6	91,7	
	NOV	94,8	+ 6,0	- 0,2	95,0	+ 1,2	90,7	- 1,2	92,0	
	DEZ	86,3	+ 1,8	- 9,0	85,4	-10,1	90,4	- 0,3	92,2	
	1984	JAN	94,5	+10,5	+ 9,5	91,4	+ 7,0	92,6	+ 2,4	92,3
		FEB	98,4	+16,3	+ 4,1	100,4	+ 9,8	94,8	+ 2,4	92,4
MAR		98,8	- 1,1	+ 0,4	95,0	- 5,4	90,4	- 4,6	92,6	
HERSTELLUNG VON EISEN-,BLECH-UND METALLWAREN AUSLAND										
1983	MAR	120,0	+ 0,9	+20,0	114,1	+ 7,6	103,1	+ 5,3	100,2	
	APR	99,4	- 5,0	-17,2	105,5	- 7,5	100,2	- 2,8	101,0	
	MAI	101,1	+ 6,6	+ 1,7	100,2	- 5,0	103,5	+ 3,3	101,7	
	JUN	105,9	-15,6	+ 4,7	111,3	+11,1	95,4	- 7,8	102,5	
	JUL	91,6	+ 5,7	-13,5	87,3	-21,6	103,5	+ 8,5	103,6	
	AUG	87,8	+12,7	- 4,1	81,7	- 6,4	108,4	+ 2,8	104,9	
	SEP	102,8	+14,3	+17,1	109,1	+22,5	108,5	+ 2,0	106,5	
	OKT	110,8	- 1,4	+ 7,8	109,7	+ 9,6	104,4	- 3,8	107,8	
	NOV	120,7	+20,2	+ 8,9	121,9	+11,1	113,8	+ 9,0	108,6	
	DEZ	109,5	+ 8,2	- 9,3	108,2	-11,2	108,7	- 4,5	109,1	
	1984	JAN	118,4	+21,8	+ 8,1	113,8	+ 5,2	113,1	+ 4,0	109,4
		FEB	121,0	+21,0	+ 2,2	121,8	+ 7,0	112,8	- 0,3	110,1
MAR		119,2	- 0,7	- 1,5	115,3	- 5,3	106,0	- 6,0	111,0	

4 AUFTRAGSEINGANG IM VERARBEITENDEN GEWERBE UND IM BAUHAUPTGEWERBE

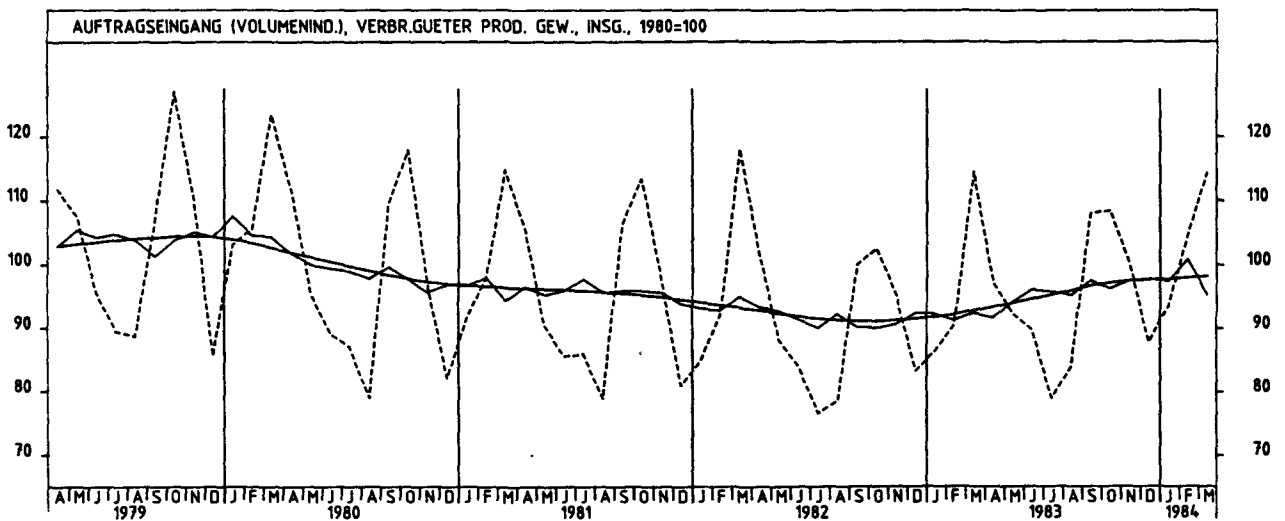
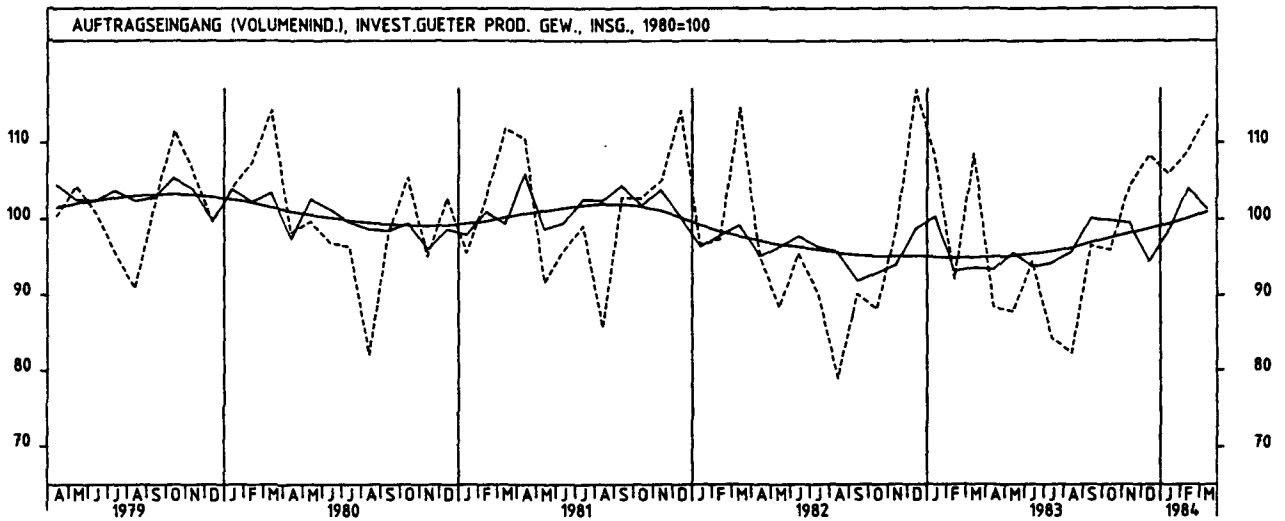
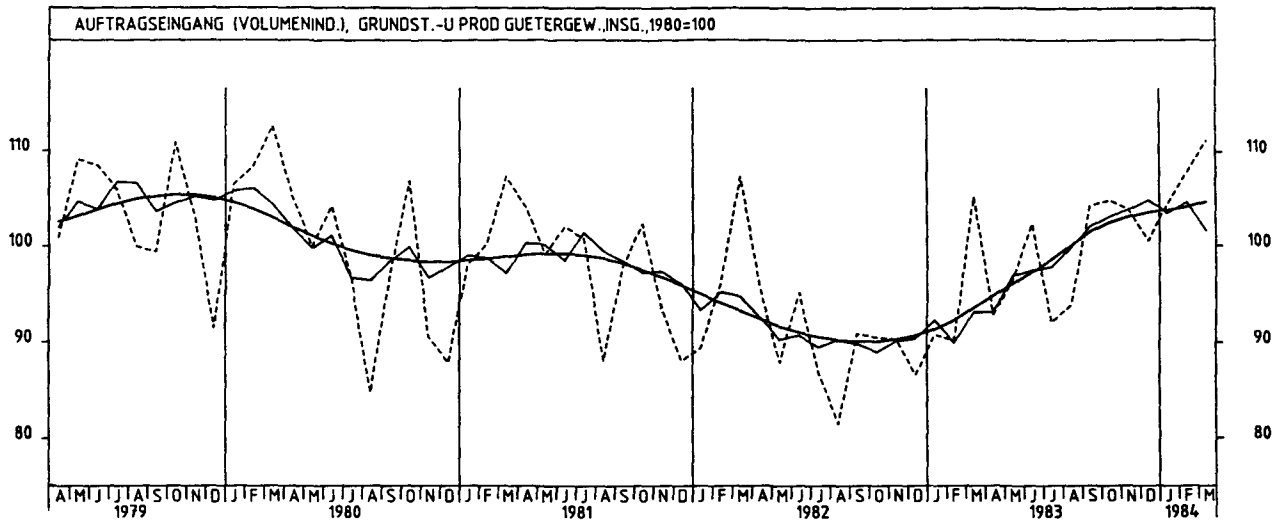
4.2 VOLUMENINDEX (1980 = 100)

JAHR	MONAT	ORIGINALWERT			KALENDERBEREINIGTER WERT		KALENDER- UND SAISON- BEREINIGTER WERT		GLATTE KOMPONENTE	
		1980*100	VERÄNDERUNG IN O/O GEGEN VORJAHR	VERÄNDERUNG IN O/O GEGEN VORMONAT	1980*100	VERÄNDERUNG IN O/O GEGEN VORMONAT	1980*100	VERÄNDERUNG IN O/O GEGEN VORMONAT		
TEXTILGEWERBE INSGESAMT										
1983	MAR	117,6	- 5,7	+29,1	112,6	+15,8	89,4	+ 0,2	90,2	
	APR	97,7	- 1,5	-16,9	103,2	- 8,3	91,1	+ 1,9	90,9	
	MAI	92,6	+ 4,5	- 5,0	93,0	- 9,9	91,3	+ 0,2	91,7	
	JUN	85,9	+ 6,8	- 7,4	89,0	- 4,3	93,7	+ 2,6	92,4	
	JUL	72,5	+ 8,5	-15,6	71,7	-19,4	94,6	+ 1,0	93,2	
	AUG	70,0	+ 2,8	- 3,4	65,3	- 8,9	91,7	- 3,1	93,9	
	SEP	106,1	+ 5,3	+51,6	105,4	+61,4	93,8	+ 2,3	94,7	
	OKT	106,4	+ 8,0	+ 0,3	104,0	- 1,3	94,5	+ 0,7	95,2	
	NOV	104,7	+11,0	- 1,6	105,3	+ 1,3	97,8	+ 3,5	95,4	
	DEZ	84,8	+ 8,3	-19,0	85,0	-19,3	96,0	- 1,8	95,4	
	1984	JAN	88,8	+ 7,1	+ 4,7	84,6	- 0,5	93,6	- 2,5	95,3
		FEB	104,9	+15,1	+18,1	108,7	+28,5	98,6	+ 5,3	95,3
MAR		114,8	- 2,4	+ 9,4	112,2	+ 3,2	91,5	- 7,2	95,4	
TEXTILGEWERBE INLAND										
1983	MAR	113,8	- 3,8	+31,1	108,7	+17,8	85,9	+ 1,4	85,9	
	APR	92,6	- 1,1	-18,6	98,1	- 9,6	86,2	+ 0,3	86,7	
	MAI	87,4	+ 6,5	- 5,6	87,8	-10,5	87,0	+ 0,9	87,5	
	JUN	80,5	+ 9,4	- 7,9	83,4	- 5,0	89,8	+ 3,2	88,2	
	JUL	68,3	+ 7,7	-15,2	67,3	-19,3	89,1	- 0,6	88,9	
	AUG	68,4	+ 3,5	+ 0,1	63,4	- 5,8	87,1	- 2,2	89,5	
	SEP	101,7	+ 5,9	+48,7	101,1	+59,5	89,4	+ 2,6	90,2	
	OKT	102,7	+10,9	+ 1,0	100,0	- 1,1	90,6	+ 1,3	90,4	
	NOV	98,5	+13,2	- 4,1	99,2	- 0,8	93,1	+ 2,8	90,1	
	DEZ	79,4	+ 8,6	-19,4	80,3	-19,1	90,6	- 2,7	89,5	
	1984	JAN	82,2	+ 3,4	+ 3,5	78,1	- 2,7	86,4	- 4,6	88,8
		FEB	97,9	+12,8	+19,1	100,9	+29,2	91,4	+ 5,8	88,3
MAR		105,7	- 7,1	+ 8,0	103,2	+ 2,3	82,9	- 9,3	87,9	
TEXTILGEWERBE AUSLAND										
1983	MAR	133,4	-11,5	+22,9	128,9	+10,5	104,1	- 3,0	107,7	
	APR	118,4	- 2,8	-11,2	123,4	- 4,3	110,7	+ 6,3	108,0	
	MAI	114,4	+ 0,8	- 3,4	113,7	- 7,9	109,0	- 1,5	108,6	
	JUN	106,9	- 0,7	- 6,6	110,7	- 2,6	109,8	+ 0,7	109,4	
	JUL	89,2	+10,8	-16,6	88,0	-20,5	115,9	+ 5,6	110,4	
	AUG	77,0	+ 0,7	-13,7	73,5	-16,5	110,8	- 4,4	111,5	
	SEP	124,6	+ 3,5	+61,8	123,7	+68,3	112,4	+ 1,4	112,6	
	OKT	122,0	+ 0,0	- 2,1	120,2	- 2,8	110,6	- 1,6	114,6	
	NOV	129,0	+ 4,2	+ 5,7	130,0	+ 8,2	115,5	+ 4,4	116,7	
	DEZ	106,5	+ 7,3	-17,4	104,6	-19,5	117,7	+ 1,9	118,8	
	1984	JAN	115,7	+20,0	+ 8,6	111,5	+ 5,6	123,1	+ 4,6	121,0
		FEB	133,5	+23,0	+15,4	139,6	+25,2	127,7	+ 3,7	123,0
MAR		151,1	+13,3	+13,2	147,7	+ 5,8	125,0	- 2,1	124,8	
BEKLEIDUNGSGEWERBE INSGESAMT										
1983	MAR	167,0	+ 0,5	+77,8	163,6	+61,2	94,0	+ 3,3	90,7	
	APR	108,5	-15,9	-35,0	111,5	-31,8	81,7	-13,1	91,1	
	MAI	68,1	- 6,1	-37,2	70,1	-37,1	90,9	+11,3	91,6	
	JUN	52,6	+ 1,5	-22,8	53,0	-24,4	91,6	+ 0,8	92,3	
	JUL	54,8	+ 1,5	+ 4,2	55,7	+ 5,1	94,4	+ 3,1	92,9	
	AUG	93,2	+19,9	+70,1	89,9	+61,4	100,2	+ 6,1	93,6	
	SEP	150,0	+11,3	+60,9	150,4	+67,3	99,8	- 0,4	94,5	
	OKT	131,7	+ 0,1	-12,2	129,3	-14,0	90,4	- 9,4	95,3	
	NOV	72,6	- 4,5	-44,9	73,4	-43,2	91,6	+ 1,3	95,6	
	DEZ	48,5	+ 3,0	-33,2	47,2	-35,7	94,4	+ 3,1	95,9	
	1984	JAN	68,8	+ 5,8	+41,9	68,1	+44,3	95,8	+ 1,5	96,0
		FEB	113,8	+21,2	+65,4	119,6	+75,6	104,6	+ 9,2	96,6
MAR		168,2	+ 0,7	+47,8	163,5	+36,7	94,2	- 9,9	97,2	
BEKLEIDUNGSGEWERBE INLAND										
1983	MAR	157,8	+ 0,1	+77,3	154,3	+80,7	90,7	+ 4,3	87,3	
	APR	105,1	-15,2	-33,4	108,3	-29,8	79,5	-12,3	87,7	
	MAI	67,0	- 6,2	-36,3	69,1	-36,2	87,5	+10,1	88,2	
	JUN	53,6	+ 1,9	-20,0	54,1	-21,7	88,4	+ 1,0	88,7	
	JUL	54,3	+ 0,9	+ 1,3	55,0	+ 1,7	90,8	+ 2,7	89,2	
	AUG	88,0	+17,2	+62,1	84,5	+53,6	95,3	+ 5,0	89,9	
	SEP	139,5	+ 9,0	+58,5	139,8	+65,4	94,2	- 1,2	90,7	
	OKT	123,1	+ 0,3	-11,8	120,5	-13,8	86,7	- 8,0	91,2	
	NOV	72,8	- 2,3	-40,9	73,6	-38,9	88,9	+ 2,5	91,3	
	DEZ	48,8	+ 2,5	-33,0	48,0	-34,8	90,4	+ 1,7	91,2	
	1984	JAN	66,8	+ 5,7	+36,9	65,8	+37,1	91,2	+ 0,9	91,0
		FEB	108,4	+19,6	+59,3	111,5	+69,5	98,5	+ 8,0	91,2
MAR		154,6	- 2,0	+45,3	150,0	+34,5	87,3	-11,4	91,5	
BEKLEIDUNGSGEWERBE AUSLAND										
1983	MAR	227,1	+ 2,4	+80,5	224,4	+63,4	115,2	- 1,5	113,2	
	APR	131,1	-18,5	-42,3	133,0	-40,7	96,9	-15,9	113,6	
	MAI	75,3	- 5,4	-42,6	76,0	-42,9	112,5	+16,1	114,4	
	JUN	46,1	+ 0,0	-38,8	46,0	-39,5	112,9	+ 0,4	115,4	
	JUL	58,0	+ 5,1	+25,8	59,3	+28,9	117,5	+ 4,1	116,6	
	AUG	127,1	+34,8	+119,1	124,9	+110,6	132,3	+12,6	117,8	
	SEP	218,8	+22,3	+72,1	220,5	+76,5	136,8	+ 3,4	119,4	
	OKT	188,8	- 0,1	-13,7	185,7	-15,3	115,8	-15,4	121,6	
	NOV	70,9	-16,8	-62,4	71,9	-61,5	109,3	- 5,6	123,6	
	DEZ	46,4	+ 4,0	-34,6	42,8	-40,5	119,7	+ 9,5	125,9	
	1984	JAN	81,9	+ 7,1	+76,5	82,5	+92,8	125,2	+ 4,6	128,3
		FEB	161,1	+28,1	+96,7	170,8	+107,0	143,0	+14,2	131,2
MAR		256,9	+13,1	+59,5	251,0	+47,0	139,0	- 2,8	133,8	

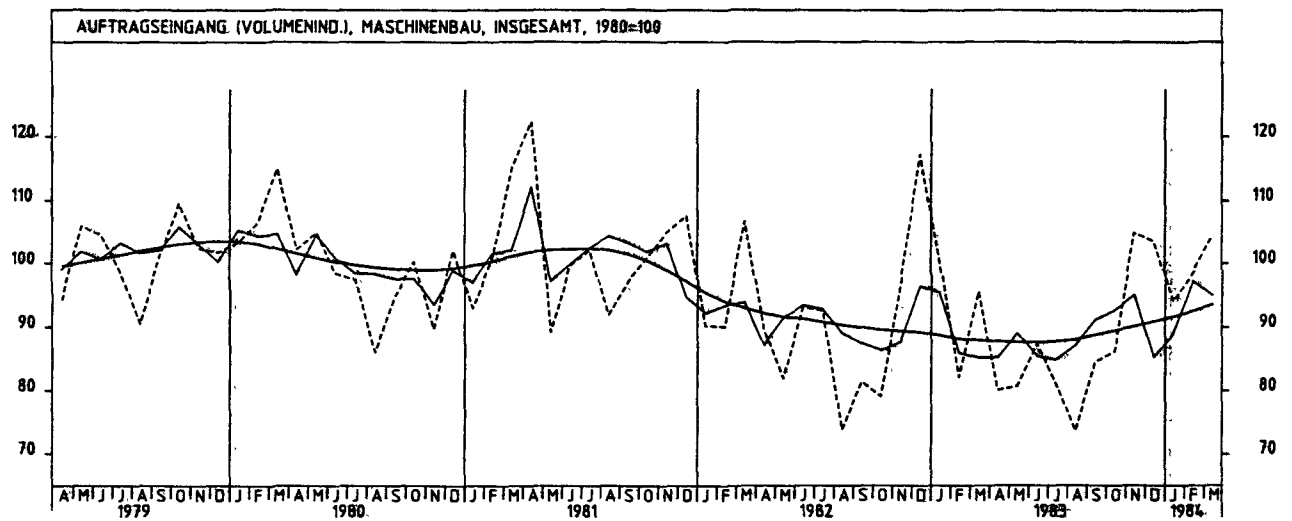
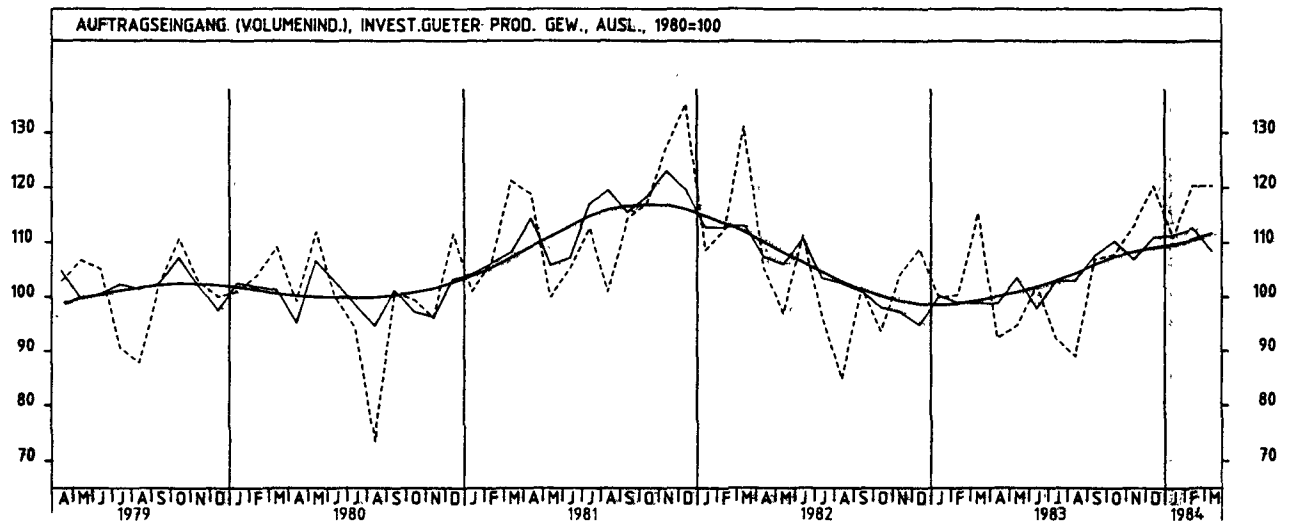
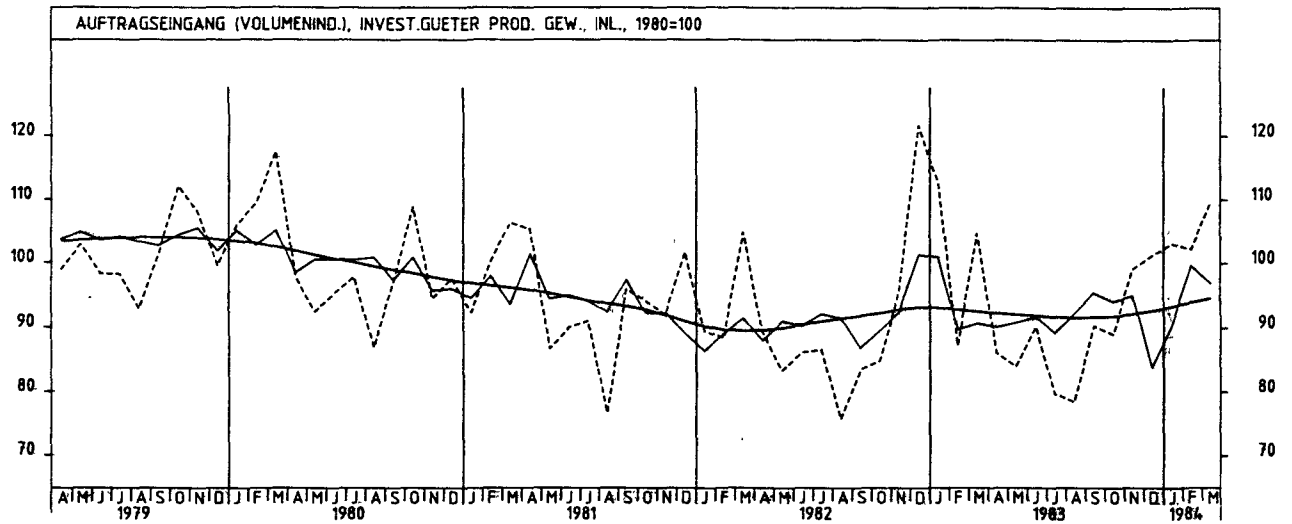
4 AUFTRAGSEINGANG IM VERARBEITENDEN GEWERBE UND IM BAUHAUPTGEWERBE



4 AUFTRAGSEINGANG IM VERARBEITENDEN GEWERBE UND IM BAUHAUPTGEWERBE



4 AUFTRAGSEINGANG IM VERARBEITENDEN GEWERBE UND IM BAUHAUPTGEWERBE



4 AUFTRAGSEINGANG IM VERARBEITENDEN GEWERBE UND IM BAUHAUPTGEWERBE

4.2 VOLUMENINDEX (1980 = 100)

JAHR	MONAT	ORIGINALWERT			KALENDERBEREINIGTER WERT		KALENDER- UND SAISON- BEREINIGTER WERT		GLATTE KOMPONENTE
		1980=100	VERÄNDERUNG VORJAHR	IN O/O GEGEN VORMONAT	1980=100	VERÄNDERUNG IN O/O GEGEN VORMONAT	1980=100	VERÄNDERUNG IN O/O GEGEN VORMONAT	1980=100
BAUHAUPTGEWERBE									
1983	FEB	67,7	+ 9,5	+ 9,9	72,1	+20,6	86,5	- 1,6	88,6
	MAR	107,0	+13,2	+58,1	104,6	+45,1	90,1	+ 4,2	89,4
	APR	99,1	+15,4	- 7,4	103,4	- 1,1	91,4	+ 1,4	89,9
	MAI	96,6	+14,7	- 2,5	97,0	- 6,2	90,9	- 0,5	90,4
	JUN	102,9	+ 5,6	+ 6,5	106,8	+10,1	88,7	- 2,4	90,6
	JUL	91,6	+10,1	-11,0	88,3	-17,3	89,9	+ 1,4	90,7
	AUG	94,6	+10,8	+ 3,3	90,9	+ 2,9	90,8	+ 1,0	90,5
	SEP	108,4	+ 9,1	+14,6	107,3	+18,0	90,5	- 0,3	90,0
	OKT	89,7	+ 4,9	-17,3	86,7	-19,2	89,1	- 1,5	89,5
	NOV	75,8	+ 8,9	-15,5	77,6	-10,5	91,1	+ 2,2	89,0
	DEZ	77,1	- 8,4	+ 1,7	76,9	- 0,9	84,3	- 7,5	88,4
	1984	JAN	60,9	- 1,1	-21,0	58,3	-24,2	86,6	+ 2,7
FEB		69,5	+ 2,7	+14,1	70,9	+21,6	86,2	- 0,5	87,2
HOCHBAU									
1983	FEB	75,5	+10,4	+ 5,3	80,6	+15,3	90,7	- 4,1	94,0
	MAR	120,0	+20,7	+58,9	117,2	+45,4	97,4	+ 7,4	94,8
	APR	103,9	+19,6	-13,4	107,6	- 8,2	96,6	- 0,8	95,4
	MAI	99,8	+22,8	- 3,9	101,2	- 5,9	98,0	+ 1,4	95,8
	JUN	106,8	+ 7,2	+ 7,0	110,3	+ 9,0	92,8	- 5,3	95,7
	JUL	91,9	+10,3	-14,0	88,7	-19,6	93,5	+ 0,8	95,3
	AUG	94,1	+12,6	+ 2,4	90,2	+ 1,7	94,3	+ 0,9	94,6
	SEP	109,1	+ 9,1	+15,9	107,8	+19,5	93,7	- 0,6	93,4
	OKT	90,0	+ 4,7	-17,5	86,5	-19,8	91,4	- 2,5	92,3
	NOV	77,0	+ 5,6	-14,4	78,9	- 8,8	93,2	+ 2,0	91,1
	DEZ	80,3	-15,2	+ 4,3	80,5	+ 2,0	84,2	- 9,7	89,9
	1984	JAN	66,5	- 7,3	-17,2	64,3	-20,1	87,8	+ 4,3
FEB		72,6	- 3,8	+ 9,2	73,8	+14,8	85,6	- 2,5	87,3
WOHNUNGSBAU									
1983	FEB	89,2	+34,5	+12,9	95,6	+22,7	100,0	+ 0,6	99,8
	MAR	136,4	+29,4	+52,9	132,8	+38,9	103,7	+ 3,7	101,2
	APR	108,5	+20,6	-20,5	111,2	-16,3	99,6	- 4,0	102,3
	MAI	111,8	+35,8	+ 3,0	113,9	+ 2,4	106,7	+ 7,1	103,1
	JUN	117,3	+18,7	+ 4,9	120,5	+ 5,8	101,2	- 5,2	103,3
	JUL	90,0	+17,5	-23,3	87,6	-27,3	100,2	- 1,0	102,9
	AUG	97,0	+22,6	+ 7,8	93,3	+ 6,5	101,4	+ 1,2	102,2
	SEP	109,3	+13,3	+12,7	107,8	+15,5	99,6	- 1,8	100,7
	OKT	90,0	+12,8	-17,7	87,0	-19,3	98,7	- 0,9	99,1
	NOV	81,5	+ 9,7	- 9,4	82,8	- 4,8	99,2	+ 0,5	97,4
	DEZ	92,8	- 9,2	+13,9	92,0	+11,1	92,6	- 6,7	95,5
	1984	JAN	70,7	-10,5	-23,8	68,7	-25,3	90,5	- 2,3
FEB		81,7	- 8,4	+15,6	84,0	+22,3	88,9	- 1,8	91,9
TIEFBAU									
1983	FEB	55,3	+ 7,8	+21,3	59,4	+34,7	79,6	+ 3,1	80,1
	MAR	86,3	- 0,3	+56,1	84,2	+41,8	78,1	- 1,9	80,7
	APR	91,4	+ 8,4	+ 5,9	95,5	+13,4	83,1	+ 6,4	81,2
	MAI	91,5	+ 2,9	+ 0,1	89,6	- 6,2	79,6	- 4,2	81,7
	JUN	96,8	+ 3,2	+ 5,8	99,9	+11,5	82,1	+ 3,1	82,4
	JUL	91,1	+ 9,6	- 5,9	88,8	-11,1	84,4	+ 2,8	83,3
	AUG	95,3	+ 8,2	+ 4,6	92,6	+ 4,3	85,2	+ 0,9	84,0
	SEP	107,3	+ 9,3	+12,6	107,3	+15,9	86,1	+ 1,1	84,6
	OKT	89,2	+ 5,3	-15,9	88,1	-17,9	85,4	- 0,8	85,1
	NOV	73,9	+14,6	-17,2	75,2	-14,6	87,3	+ 2,2	85,6
	DEZ	72,1	+ 6,7	- 2,4	70,5	- 6,3	84,8	- 2,9	86,1
	1984	JAN	52,1	+14,3	-27,7	49,9	-29,2	85,0	+ 0,2
FEB		64,7	+17,0	+24,2	67,0	+34,3	87,3	+ 2,7	87,1
STRASSENBAU									
1983	FEB	45,1	- 1,5	+23,2	49,0	+33,9	80,5	- 4,7	82,3
	MAR	92,1	+ 3,1	+104,2	89,7	+83,1	82,3	+ 2,2	82,6
	APR	94,8	+ 1,8	+ 2,9	96,0	+ 7,0	83,3	+ 1,2	82,9
	MAI	100,1	- 3,2	+ 5,6	99,0	+ 3,1	79,4	- 4,7	83,1
	JUN	111,4	- 0,1	+11,3	113,0	+14,1	80,6	+ 1,5	83,5
	JUL	105,5	+ 8,8	- 5,3	105,3	- 6,8	89,8	+11,4	84,0
	AUG	99,4	+ 6,9	- 5,8	97,6	- 7,3	86,7	- 3,5	84,5
	SEP	108,7	- 3,4	+ 9,4	110,2	+12,9	81,5	- 6,0	84,9
	OKT	88,7	+10,9	-18,4	88,3	-19,9	88,5	+ 8,6	85,2
	NOV	69,3	+14,0	-21,9	69,5	-21,3	88,5	+ 0,0	85,3
	DEZ	58,4	+ 3,7	-15,7	56,3	-19,0	83,4	- 5,8	85,5
	1984	JAN	31,6	-13,7	-45,9	31,5	-44,0	80,9	- 3,0
FEB		53,0	+17,5	+67,7	57,0	+81,0	88,1	+ 8,9	86,1

5 UMSÄTZE IM VERARBEITENDEN GEWERBE UND IM BAUHAUPTGEWERBE

5.1 WERTINDEX (1980 = 100)

JAHR	MONAT	ORIGINALWERT			KALENDERBEREINIGTER WERT		KALENDER- UND SAISON- BEREINIGTER WERT		GLATTE KOMPONENTE	
		1980=100	VERÄNDERUNG IN O/O GEGEN VORJAHR VORMONAT		1980=100	VERÄNDERUNG IN O/O GEGEN VORMONAT	1980=100	VERÄNDERUNG IN O/O GEGEN VORMONAT		1980=100
VERARBEITENDES GEWERBE (OHNE NAHRUNGS- UND GENUSSMITTELGEWERBE) INSGESAMT										
1983	MAR	117,9	- 1,7	+19,1	112,0	+ 5,7	105,4	+ 1,0	105,4	
	APR	103,0	- 4,5	-12,6	107,1	- 4,4	104,7	- 0,7	105,1	
	MAI	105,9	+ 3,4	+ 2,8	106,8	- 0,3	105,9	+ 2,1	105,7	
	JUN	115,0	+ 5,1	+ 8,6	117,6	+10,1	109,6	+ 2,7	107,5	
	JUL	95,6	- 4,4	-16,0	95,8	-18,5	105,6	- 3,8	108,3	
	AUG	97,2	+ 5,2	+ 0,6	92,2	- 3,8	108,0	+ 2,3	109,3	
	SEP	120,6	+ 5,9	+24,1	119,2	+29,3	110,7	+ 2,5	110,5	
	OKT	114,3	+ 9,0	- 5,2	113,5	- 4,8	112,5	+ 1,6	111,5	
	NOV	117,5	+ 9,0	+ 2,8	118,1	+ 4,1	112,9	+ 0,4	112,2	
	DEZ	120,9	+ 9,3	+ 2,9	118,3	+ 0,2	114,4	+ 1,3	112,7	
	1984	JAN	107,5	+14,1	-11,1	104,8	-11,4	114,8	+ 0,3	113,1
		FEB	113,8	+14,9	+ 5,9	117,1	+11,7	114,9	+ 0,1	113,7
MAR		120,3	+ 2,0	+ 5,7	116,4	- 0,6	111,6	- 2,9	114,5	
VERARBEITENDES GEWERBE (OHNE NAHRUNGS- UND GENUSSMITTELGEWERBE) INLAND										
1983	MAR	111,9	- 0,1	+20,7	105,7	+ 5,8	100,1	+ 1,3	100,1	
	APR	98,9	- 2,0	-11,6	102,8	- 2,7	100,1	+ 0,0	100,9	
	MAI	100,0	+ 4,8	+ 1,1	101,4	- 1,4	101,5	+ 1,4	101,6	
	JUN	109,8	+ 9,9	+ 9,8	112,3	+10,7	105,1	+ 3,5	102,3	
	JUL	92,1	- 3,9	-16,1	91,3	-18,7	100,2	- 4,7	103,1	
	AUG	94,4	+ 7,5	+ 2,5	89,5	- 2,0	103,1	+ 2,9	103,9	
	SEP	115,5	+ 6,2	+22,4	114,0	+27,4	104,8	+ 1,6	104,9	
	OKT	109,6	+ 9,5	- 5,1	108,4	- 4,9	106,3	+ 1,4	105,6	
	NOV	110,7	+ 8,7	+ 1,0	111,2	+ 2,5	106,4	+ 0,1	106,0	
	DEZ	111,6	+ 9,1	+ 0,8	109,5	- 1,5	107,7	+ 1,2	106,2	
	1984	JAN	100,5	+13,6	- 9,9	97,7	-10,8	107,5	- 0,2	105,2
		FEB	105,3	+13,6	+ 4,8	108,3	+10,8	107,5	+ 0,0	105,4
MAR		111,0	- 0,8	+ 5,4	106,9	- 1,2	103,2	- 4,0	106,8	
VERARBEITENDES GEWERBE (OHNE NAHRUNGS- UND GENUSSMITTELGEWERBE) AUSLAND										
1983	MAR	131,4	- 4,6	+16,1	126,4	+ 3,8	117,4	+ 0,3	117,3	
	APR	112,0	- 9,1	-14,8	116,4	- 7,9	115,0	- 2,0	117,8	
	MAI	119,0	+ 0,7	+ 5,3	118,9	+ 2,1	119,4	+ 3,8	118,4	
	JUN	126,8	- 0,7	+ 6,6	129,5	+ 8,9	120,2	+ 0,7	119,1	
	JUL	106,7	- 5,2	-15,9	105,6	-18,5	117,8	- 2,0	120,1	
	AUG	103,5	+ 0,9	- 3,0	98,4	- 6,8	118,9	+ 0,9	121,4	
	SEP	132,0	+ 5,3	+27,5	131,1	+33,2	123,8	+ 4,1	123,2	
	OKT	124,9	+ 8,0	- 5,4	124,2	- 5,3	126,3	+ 2,0	124,9	
	NOV	133,0	+ 9,7	+ 6,5	134,2	+ 8,1	127,9	+ 1,3	125,2	
	DEZ	141,7	+ 9,6	+ 6,5	138,7	+ 3,4	129,5	+ 1,3	127,4	
	1984	JAN	123,3	+15,3	-13,0	120,7	-13,0	131,3	+ 1,4	128,6
		FEB	133,0	+17,5	+ 7,9	137,3	+13,8	131,8	+ 0,4	129,9
MAR		141,0	+ 7,3	+ 5,0	137,4	+ 0,1	129,9	- 1,4	131,6	
GRUNDSTOFF- UND PRODUKTIONSQUOTIERGEWERBE INSGESAMT										
1983	MAR	115,0	- 4,6	+19,5	109,6	+ 5,6	102,3	+ 1,6	102,7	
	APR	103,4	- 6,0	-10,1	107,8	- 1,6	101,8	- 0,5	103,7	
	MAI	107,2	+ 2,9	+ 3,7	108,4	+ 0,6	105,0	+ 3,1	104,7	
	JUN	112,6	+ 2,3	+ 5,0	115,4	+ 6,5	105,8	+ 0,8	105,8	
	JUL	98,0	- 0,5	-13,0	96,8	-16,1	105,6	- 0,2	107,1	
	AUG	103,9	+10,3	+ 6,0	98,3	+ 1,5	108,5	+ 2,7	108,5	
	SEP	119,0	+10,8	+14,5	117,5	+19,5	111,4	+ 2,7	110,3	
	OKT	115,4	+13,1	- 3,0	114,1	- 2,9	112,9	+ 1,3	111,7	
	NOV	114,8	+13,8	- 0,5	115,7	+ 1,4	113,9	+ 0,9	112,6	
	DEZ	104,5	+13,0	- 9,0	102,9	-11,1	113,7	- 0,2	113,4	
	1984	JAN	111,5	+17,0	+ 5,7	108,7	+ 5,6	115,2	+ 1,3	114,0
		FEB	116,3	+20,9	+ 4,3	119,4	+ 9,8	116,7	+ 1,3	114,8
MAR		122,2	+ 5,3	+ 5,1	118,1	- 1,1	112,7	- 3,4	115,9	
GRUNDSTOFF- UND PRODUKTIONSQUOTIERGEWERBE INLAND										
1983	MAR	108,5	- 3,3	+21,5	103,0	+ 8,1	97,6	+ 2,2	97,7	
	APR	99,0	- 5,0	- 8,8	103,3	+ 0,3	97,2	- 0,4	98,6	
	MAI	102,0	+ 3,6	+ 3,0	103,3	+ 0,0	99,7	+ 2,6	99,5	
	JUN	107,9	+ 3,8	+ 5,8	110,6	+ 7,1	100,8	+ 1,1	100,4	
	JUL	94,4	- 0,4	-12,5	93,3	-15,6	100,2	- 0,6	101,5	
	AUG	99,9	+ 9,8	+ 5,8	94,6	+ 1,4	102,6	+ 2,4	102,6	
	SEP	114,2	+10,7	+14,3	112,5	+18,9	105,3	+ 2,6	103,9	
	OKT	110,0	+11,7	- 3,7	108,8	- 3,3	105,9	+ 0,6	104,8	
	NOV	107,9	+11,6	- 1,9	108,7	- 0,1	106,1	+ 0,2	105,3	
	DEZ	92,8	+ 9,2	-14,0	91,2	-16,1	105,0	- 1,0	105,6	
	1984	JAN	101,2	+13,7	+ 9,1	98,5	+ 8,0	106,4	+ 1,3	105,8
		FEB	106,1	+18,8	+ 4,8	108,8	+10,5	108,2	+ 1,7	106,2
MAR		110,7	+ 2,0	+ 4,3	106,8	- 1,8	103,3	- 4,5	106,8	
GRUNDSTOFF- UND PRODUKTIONSQUOTIERGEWERBE AUSLAND										
1983	MAR	129,3	- 6,8	+16,4	124,1	+ 4,0	113,2	+ 1,2	113,5	
	APR	113,0	- 7,8	-12,6	117,3	- 5,5	112,1	- 1,0	114,6	
	MAI	118,4	+ 1,6	+ 4,8	118,9	+ 1,4	116,3	+ 3,7	115,9	
	JUN	122,9	- 0,5	+ 3,8	125,9	+ 5,9	116,2	- 0,1	117,4	
	JUL	105,9	- 0,7	-13,8	104,8	-16,8	117,5	+ 1,1	119,2	
	AUG	112,8	+11,4	+ 6,5	107,1	+ 2,2	121,5	+ 3,4	121,4	
	SEP	129,3	+10,9	+14,5	128,3	+19,8	124,6	+ 2,6	124,2	
	OKT	127,3	+15,3	- 1,5	125,9	- 1,9	128,3	+ 3,0	126,6	
	NOV	129,9	+18,0	+ 2,0	130,8	+ 3,9	130,9	+ 2,0	128,5	
	DEZ	129,9	+19,4	+ 0,0	127,9	- 2,2	132,4	+ 1,1	130,3	
	1984	JAN	133,8	+22,9	+ 3,0	130,7	+ 2,2	134,1	+ 1,3	131,9
		FEB	138,5	+24,7	+ 3,5	143,1	+ 9,5	135,3	+ 0,9	133,8
MAR		147,2	+13,8	+ 6,3	142,9	- 0,1	133,8	- 1,1	136,0	

5 UMSATZE IM VERARBEITENDEN GEWERBE UND IM BAUHAUPTGEWERBE

5.1 WERTINDEX (1980 = 100)

JAHR	MONAT	ORIGINALWERT			KALENDERBEREINIGTER WERT		KALENDER- UND SAISON- BEREINIGTER WERT		GLATTE KOMPONENTE	
		1980=100	VERÄNDERUNG IN O/O GEGEN VORJAHR VORMONAT		1980=100	VERÄNDERUNG IN O/O GEGEN VORMONAT	1980=100	VERÄNDERUNG IN O/O GEGEN VORMONAT	1980=100	
INVESTITIONSGÜTER PRODUZIERENDES GEWERBE INSGESAMT										
1983	MAR	120,4	+ 0,0	+19,4	114,9	+ 6,0	109,6	+ 0,9	109,1	
	APR	104,8	- 3,8	-13,0	108,3	- 5,7	108,4	- 1,1	109,6	
	MAI	108,9	+ 3,3	+ 3,9	109,3	+ 0,9	110,5	+ 1,9	110,1	
	JUN	121,8	+ 7,9	+11,8	124,1	+13,5	114,3	+ 3,4	110,7	
	JUL	97,4	- 8,0	-20,0	97,0	-21,8	107,0	- 6,4	111,4	
	AUG	94,1	+ 2,8	- 3,4	89,8	- 7,4	110,4	+ 3,2	112,2	
	SEP	123,1	+ 3,8	+30,8	122,2	+36,1	112,7	+ 2,1	113,3	
	OKT	114,6	+ 7,6	- 6,9	113,9	- 6,8	115,0	+ 2,0	114,2	
	NOV	122,1	+ 6,9	+ 6,5	122,6	+ 7,6	115,4	+ 0,3	114,7	
	DEZ	139,2	+ 8,5	+14,0	135,9	+10,8	118,0	+ 2,3	115,1	
	1984	JAN	105,4	+14,1	-24,3	102,9	-24,3	117,9	- 0,1	115,3
		FEB	112,7	+11,8	+ 6,9	116,8	+13,5	116,5	- 1,2	115,8
MAR		120,3	- 0,1	+ 6,7	116,6	- 0,2	113,1	- 2,9	116,5	
INVESTITIONSGÜTER PRODUZIERENDES GEWERBE INLAND										
1983	MAR	114,1	+ 2,8	+21,6	108,0	+ 7,5	103,7	+ 1,2	103,4	
	APR	101,0	+ 0,9	-11,5	103,9	- 3,8	103,9	- 0,2	104,1	
	MAI	102,3	+ 5,7	+ 1,3	103,6	- 0,3	104,6	+ 0,7	104,9	
	JUN	117,2	+14,6	+14,6	119,2	+15,1	109,8	+ 6,0	105,5	
	JUL	92,7	- 7,7	-20,9	92,3	-22,6	101,1	- 7,9	106,3	
	AUG	92,5	+ 8,6	- 0,2	88,3	- 4,3	106,4	+ 5,2	107,0	
	SEP	117,8	+ 4,5	+27,4	116,8	+32,3	107,0	+ 0,6	108,0	
	OKT	109,8	+ 9,7	- 6,8	108,6	- 7,0	109,1	+ 2,0	108,6	
	NOV	114,6	+ 7,7	+ 4,4	115,0	+ 5,9	109,1	+ 0,0	108,8	
	DEZ	132,1	+10,1	+15,3	129,3	+12,4	112,2	+ 2,8	108,9	
	1984	JAN	99,2	+15,9	-24,9	96,8	-25,1	111,2	- 0,9	108,7
		FEB	103,6	+10,4	+ 4,4	107,0	+10,5	108,7	- 2,2	108,8
MAR		110,9	- 2,6	+ 7,0	106,8	- 0,2	104,6	- 3,8	109,1	
INVESTITIONSGÜTER PRODUZIERENDES GEWERBE AUSLAND										
1983	MAR	131,3	- 4,0	+16,1	126,7	+ 3,9	119,7	+ 0,3	119,0	
	APR	111,3	-10,3	-15,2	115,8	- 8,6	116,2	- 2,9	119,1	
	MAI	120,5	+ 0,1	+ 8,3	119,8	+ 3,5	121,0	+ 4,1	119,3	
	JUN	129,8	- 1,2	+ 7,7	132,5	+10,6	121,7	+ 0,6	119,7	
	JUL	105,7	- 8,5	-18,6	104,8	-20,9	117,3	- 3,6	120,2	
	AUG	96,9	- 5,5	- 8,3	92,2	-12,0	117,1	- 0,2	121,1	
	SEP	132,2	+ 2,6	+36,4	131,5	+42,6	123,0	+ 6,0	122,5	
	OKT	122,9	+ 4,5	- 7,0	122,4	- 6,9	125,2	+ 1,8	123,8	
	NOV	135,2	+ 6,0	+10,0	136,5	+11,5	126,5	+ 1,0	124,8	
	DEZ	151,4	+ 6,0	+12,0	148,1	+ 8,5	128,1	+ 1,3	125,8	
	1984	JAN	116,1	+11,3	-23,3	113,4	-23,4	129,5	+ 1,1	126,6
		FEB	128,6	+13,7	+10,8	133,0	+17,3	129,7	+ 0,2	127,8
MAR		136,7	+ 4,1	+ 6,3	133,6	+ 0,5	127,8	- 1,5	129,2	
VERBRAUCHSGÜTER PRODUZIERENDES GEWERBE INSGESAMT										
1983	MAR	116,1	- 1,3	+17,6	110,0	+ 4,6	100,1	+ 1,1	100,2	
	APR	97,5	- 3,8	-16,0	102,6	- 6,7	99,6	- 0,5	100,7	
	MAI	95,9	+ 4,2	- 1,6	97,0	- 5,5	101,2	+ 1,6	101,3	
	JUN	101,2	+ 7,4	+ 6,5	104,2	+ 7,4	104,6	+ 3,4	101,8	
	JUL	92,4	+ 0,3	- 8,7	91,0	-12,7	101,8	- 2,7	102,5	
	AUG	94,8	+ 3,4	+ 2,6	89,2	- 2,0	101,4	- 0,4	103,2	
	SEP	116,5	+ 4,4	+22,9	114,7	+28,6	103,7	+ 2,3	104,0	
	OKT	111,7	+ 6,1	- 4,1	110,4	- 3,7	104,9	+ 1,2	104,7	
	NOV	109,8	+ 7,6	- 1,7	110,6	+ 0,2	105,8	+ 0,9	105,3	
	DEZ	98,6	+ 6,6	-10,2	97,3	-12,0	106,5	+ 0,7	105,7	
	1984	JAN	107,1	+10,4	+ 8,6	103,5	+ 6,4	106,7	+ 0,2	106,1
		FEB	112,8	+14,3	+ 5,3	115,4	+11,5	108,4	+ 1,6	106,5
MAR		117,1	+ 0,9	+ 3,8	113,4	- 1,7	104,9	- 3,2	107,1	
VERBRAUCHSGÜTER PRODUZIERENDES GEWERBE INLAND										
1983	MAR	112,1	- 1,3	+18,4	106,0	+ 5,1	96,8	+ 1,3	96,8	
	APR	94,8	- 3,5	-15,4	99,8	- 5,8	96,5	- 0,3	97,4	
	MAI	93,1	+ 4,7	- 1,8	94,2	- 5,6	98,0	+ 1,6	97,9	
	JUN	97,8	+ 8,5	+ 5,0	100,6	+ 6,8	101,4	+ 3,5	98,4	
	JUL	88,2	- 0,2	- 9,8	87,0	-13,5	98,1	- 3,3	99,0	
	AUG	91,2	+ 2,6	+ 3,4	85,8	- 1,4	97,6	- 0,5	99,6	
	SEP	112,5	+ 4,1	+23,4	110,8	+29,1	100,0	+ 2,5	100,4	
	OKT	108,5	+ 6,2	- 3,6	107,3	- 3,2	101,2	+ 1,2	100,9	
	NOV	106,4	+ 7,0	- 1,9	107,1	- 0,2	101,7	+ 0,5	101,3	
	DEZ	95,2	+ 6,5	-10,5	93,9	-12,3	102,6	+ 0,9	101,7	
	1984	JAN	102,3	+ 9,5	+ 7,5	98,8	+ 5,2	102,3	- 0,3	101,9
		FEB	107,6	+13,6	+ 5,2	110,1	+11,4	104,0	+ 1,7	102,2
MAR		111,6	- 0,4	+ 3,7	108,1	- 1,8	100,3	- 3,6	102,6	
VERBRAUCHSGÜTER PRODUZIERENDES GEWERBE AUSLAND										
1983	MAR	138,8	- 0,9	+14,8	132,7	+ 2,5	119,0	+ 0,8	119,0	
	APR	113,3	- 5,4	-18,4	119,0	-10,3	117,1	- 1,6	119,6	
	MAI	111,8	+ 2,0	- 1,3	112,4	- 5,5	119,5	+ 2,0	120,3	
	JUN	120,3	+ 2,4	+ 7,6	124,0	+10,3	122,0	+ 2,1	121,1	
	JUL	115,7	+ 2,1	- 3,8	113,7	- 8,3	122,1	+ 0,1	122,1	
	AUG	115,1	+ 7,0	- 0,6	109,0	- 4,1	123,5	+ 1,1	123,2	
	SEP	139,2	+ 5,6	+20,9	137,5	+26,1	125,0	+ 1,2	124,8	
	OKT	130,1	+ 5,7	- 6,5	128,6	- 6,5	125,7	+ 0,6	126,3	
	NOV	129,0	+10,7	- 0,8	130,2	+ 1,2	129,3	+ 2,9	127,6	
	DEZ	117,7	+ 7,0	- 8,8	115,9	-11,0	128,4	- 0,7	128,9	
	1984	JAN*	134,5	+14,9	+14,3	130,6	+12,7	132,5	+ 3,2	130,1
		FEB	142,8	+18,1	+ 6,2	146,7	+12,3	134,2	+ 1,3	131,4
MAR		148,3	+ 6,8	+ 3,9	143,9	- 1,9	131,5	- 2,0	132,9	

5 UMSÄTZE IM VERARBEITENDEN GEWERBE UND IM BAUHAUPTGEWERBE

5.1 WERTINDEX (1980 = 100)

JAHR	MONAT	ORIGINALWERT			KALENDERBEREINIGTER WERT		KALENDER- UND SAISONBEREINIGTER WERT		GLATTE KOMPONENTE	
		1980=100	VERÄNDERUNG IN O/O GEGEN VORJAHR	VORMONAT	1980=100	VERÄNDERUNG IN O/O GEGEN VORMONAT	1980=100	VERÄNDERUNG IN O/O GEGEN VORMONAT		
HOCHOFEN-, STAHL- UND WARMWALZWERKE (OHNE HERSTELLUNG VON PRAEZISIONSTAHLROHREN) INSGESAMT										
1983	MAR	93,7	-20,1	+17,0	89,4	+3,5	78,3	-3,2	81,1	
	APR	82,5	-12,9	-12,0	84,7	-5,3	82,7	+5,6	82,0	
	MAI	86,5	-7,8	+4,8	86,2	+1,8	82,6	-0,1	82,9	
	JUN	89,9	-14,1	+3,9	91,4	+6,0	78,0	-5,6	84,0	
	JUL	71,9	-6,9	-20,0	72,1	-21,1	85,6	+9,7	85,5	
	AUG	80,2	+3,9	+11,6	77,2	+7,1	87,4	+2,1	87,2	
	SEP	100,3	+6,9	+25,1	100,2	+28,8	90,1	+3,1	88,6	
	OKT	90,5	+22,1	-9,8	90,9	-9,3	95,4	+5,9	91,3	
	NOV	90,8	+24,7	+0,3	90,7	-0,2	95,2	-0,2	92,2	
	DEZ	93,4	+20,1	+2,9	90,3	-0,4	94,1	-1,2	92,6	
	1984	JAN	88,4	+19,9	-5,4	86,8	-3,9	94,0	-0,1	92,9
		FEB	97,7	+22,0	+10,5	102,3	+17,9	95,4	+1,5	93,5
MAR		98,5	+5,1	+0,8	96,7	-5,5	89,8	-5,9	94,7	
HOCHOFEN-, STAHL- UND WARMWALZWERKE (OHNE HERSTELLUNG VON PRAEZISIONSTAHLROHREN) INLAND										
1983	MAR	94,9	-15,0	+17,3	90,8	+4,1	78,3	-1,6	79,4	
	APR	84,6	-8,7	-10,9	85,6	-4,7	81,7	+4,3	80,2	
	MAI	84,4	-5,8	-0,2	83,8	-3,1	80,9	-1,0	81,1	
	JUN	86,6	-13,9	+2,6	88,8	+6,0	78,9	-6,2	82,0	
	JUL	71,0	-6,9	-18,0	70,3	-20,8	82,4	+8,6	83,2	
	AUG	76,4	+7,5	+7,6	74,1	+5,4	86,3	+4,7	84,5	
	SEP	93,9	+7,3	+22,9	93,6	+26,3	86,6	+0,3	86,4	
	OKT	85,3	+21,0	-9,2	85,4	-8,8	91,2	+5,3	87,5	
	NOV	86,8	+21,6	+1,8	86,7	+1,5	90,3	-1,0	87,8	
	DEZ	82,0	+15,8	-5,5	79,0	-8,9	87,6	-3,0	87,7	
	1984	JAN	85,9	+16,4	+4,8	84,2	+6,6	88,5	+1,0	87,3
		FEB	93,2	+15,2	+8,5	97,6	+15,9	88,6	+0,1	87,4
MAR		94,4	-0,5	+1,3	92,1	-5,6	82,9	-6,4	88,0	
HOCHOFEN-, STAHL- UND WARMWALZWERKE (OHNE HERSTELLUNG VON PRAEZISIONSTAHLROHREN) AUSLAND										
1983	MAR	91,4	-29,1	+16,6	87,2	+2,6	78,3	-5,3	84,5	
	APR	76,1	-20,9	-14,6	80,3	-7,9	84,6	+8,0	85,5	
	MAI	90,8	-11,2	+16,3	90,9	+13,2	86,5	+2,2	86,6	
	JUN	96,6	-14,3	+6,4	96,6	+6,3	82,0	-5,2	88,0	
	JUL	73,9	-6,5	-23,5	75,7	-21,6	92,1	+12,3	90,1	
	AUG	87,9	-1,8	+18,9	84,5	+11,6	90,1	-2,2	92,6	
	SEP	113,2	+6,2	+28,8	113,8	+34,7	97,3	+8,0	95,2	
	OKT	101,1	+24,2	-10,7	101,9	-10,5	103,9	+6,8	99,2	
	NOV	98,9	+30,6	-2,2	99,2	-2,6	105,4	+1,4	101,1	
	DEZ	116,5	+26,4	+17,8	112,8	+13,7	107,1	+1,6	102,7	
	1984	JAN	93,6	+27,3	-19,7	92,4	-18,1	105,6	-1,4	104,0
		FEB	106,9	+36,4	+14,2	112,0	+21,2	109,2	+3,4	105,8
MAR		106,8	+16,8	-0,1	106,0	-5,4	103,3	-5,4	106,3	
CHEMISCHE INDUSTRIE INSGESAMT										
1983	MAR	127,2	+0,9	+15,4	121,8	+3,3	112,7	+2,2	112,5	
	APR	112,2	-2,6	-11,8	116,9	-4,0	110,8	-1,7	113,8	
	MAI	115,1	+8,3	+2,6	116,1	-0,7	115,9	+4,6	115,1	
	JUN	120,9	+7,8	+5,0	124,2	+7,0	118,1	+1,9	116,5	
	JUL	108,4	+4,1	-10,3	106,5	-14,3	116,2	-1,6	118,0	
	AUG	114,4	+14,9	+5,5	108,2	+1,6	119,7	+3,0	119,7	
	SEP	126,8	+14,3	+10,8	125,4	+15,9	122,8	+2,6	121,6	
	OKT	124,3	+13,6	-2,0	122,4	-2,4	123,3	+0,4	123,2	
	NOV	125,1	+14,9	+0,6	126,2	+3,1	126,2	+1,5	124,5	
	DEZ	118,1	+15,0	-5,6	116,9	-7,4	128,9	+0,6	125,6	
	1984	JAN	130,4	+18,8	+10,4	127,1	+8,7	127,8	+1,5	126,6
		FEB	134,4	+22,0	+3,1	138,0	+8,6	129,7	+1,5	127,8
MAR		139,1	+9,4	+3,5	134,2	-2,8	126,5	-2,5	129,1	
CHEMISCHE INDUSTRIE INLAND										
1983	MAR	119,1	+1,2	+15,2	113,7	+2,8	107,6	+2,9	107,0	
	APR	106,2	-2,3	-10,8	110,7	-2,6	105,9	-1,6	108,0	
	MAI	108,7	+7,4	+2,4	110,0	-0,6	109,9	+3,8	109,1	
	JUN	115,5	+7,2	+6,3	118,3	+7,5	111,8	+1,7	110,1	
	JUL	102,6	+1,2	-11,2	101,2	-14,5	109,1	-2,4	111,3	
	AUG	109,2	+11,5	+6,4	103,1	+1,9	112,1	+2,7	112,6	
	SEP	121,7	+13,3	+11,4	120,4	+16,8	116,0	+3,5	114,0	
	OKT	117,8	+10,7	-3,2	116,1	-3,6	114,9	-0,9	115,1	
	NOV	116,9	+11,8	-0,8	117,8	+1,5	116,3	+1,2	115,9	
	DEZ	106,2	+11,2	-9,2	105,2	-10,7	116,7	+0,3	115,6	
	1984	JAN	118,8	+14,3	+11,9	115,8	+10,1	117,4	+0,6	117,1
		FEB	124,4	+20,3	+4,7	127,6	+10,2	120,5	+2,6	117,8
MAR		124,2	+4,3	-0,2	119,7	-6,2	115,2	-4,4	118,6	
CHEMISCHE INDUSTRIE AUSLAND										
1983	MAR	140,3	+0,6	+15,8	134,9	+3,8	121,2	+1,3	121,3	
	APR	122,0	-2,9	-13,0	126,9	-5,9	118,8	-2,0	123,0	
	MAI	125,2	+9,2	+2,6	125,5	-1,1	125,1	+5,3	124,7	
	JUN	129,7	+8,8	+3,6	133,5	+6,4	127,9	+2,2	126,6	
	JUL	117,6	+8,5	-9,3	115,5	-13,5	127,4	-0,4	128,8	
	AUG	122,7	+19,7	+4,3	116,5	+0,9	132,0	+3,6	131,1	
	SEP	134,9	+15,9	+9,9	133,6	+14,7	133,9	+1,4	133,8	
	OKT	134,9	+18,1	+0,0	133,0	-0,4	137,0	+2,3	136,2	
	NOV	138,4	+19,6	+2,6	139,5	+4,9	139,5	+1,8	138,3	
	DEZ	137,3	+20,2	-0,8	136,5	-2,9	141,1	+1,1	140,3	
	1984	JAN	149,1	+25,0	+8,6	145,3	+7,2	144,5	+2,4	142,1
		FEB	150,5	+24,2	+0,9	155,3	+6,9	144,8	+0,2	144,1
MAR		152,9	+16,1	+8,2	157,8	+1,6	145,1	+0,2	145,4	

5 UMSÄTZE IM VERARBEITENDEN GEWERBE UND IM BAUHAUPTGEWERBE

5.1 WERTINDEX (1980 = 100)

JAHR	MONAT	ORIGINALWERT			KALENDERBEREINIGTER WERT		KALENDER- UND SAISON- BEREINIGTER WERT		GLATTE KOMPONENTE	
		1980=100	VERÄNDERUNG VORJAHR	IN O/O GEGEN VORMONAT	1980=100	VERÄNDERUNG IN O/O GEGEN VORMONAT	1980=100	VERÄNDERUNG IN O/O GEGEN VORMONAT	1980=100	
MASCHINENBAU INSGESAMT										
1983	MAR	110,3	- 1,4	+19,5	107,6	+ 7,4	105,3	+ 0,5	104,1	
	APR	97,1	- 9,0	-12,0	99,2	- 7,8	101,0	- 4,1	104,2	
	MAI	99,5	- 1,5	+ 2,5	99,5	+ 0,3	104,8	+ 3,8	104,3	
	JUN	115,9	+ 3,4	+16,5	117,9	+18,5	107,6	+ 2,7	104,4	
	JUL	96,4	-16,9	-16,8	95,9	-18,7	96,9	- 9,9	104,6	
	AUG	90,2	- 0,9	- 6,4	88,2	- 8,0	104,7	+ 8,0	105,1	
	SEP	113,0	+ 1,1	+25,3	112,1	+27,1	105,7	+ 1,0	106,1	
	OKT	101,5	- 1,5	-10,2	101,8	- 9,2	105,6	- 0,1	106,8	
	NOV	113,6	+ 4,9	+12,1	115,2	+13,2	109,2	+ 3,4	106,6	
	DEZ*	151,8	+15,0	+33,4	145,3	+26,1	116,2	+ 6,4	106,6	
	1984	JAN	88,6	+ 1,4	-41,5	88,9	-38,8	107,3	- 7,7	106,3
		FEB	96,7	+ 4,8	+ 8,9	101,3	+13,9	105,9	- 1,3	106,3
MAR		107,0	- 3,0	+10,7	103,4	+ 2,1	102,9	- 2,8	106,6	
MASCHINENBAU INLAND										
1983	MAR	107,8	+ 3,2	+22,6	103,7	+ 9,7	102,7	+ 1,6	100,9	
	APR	95,4	- 5,5	-11,5	98,3	- 5,2	98,8	- 3,8	101,3	
	MAI	99,2	+ 3,3	+ 4,0	100,7	+ 2,4	102,4	+ 3,6	101,6	
	JUN	114,1	+10,5	+15,0	116,7	+15,9	106,3	+ 3,8	101,9	
	JUL	96,6	-20,9	-15,3	95,8	-17,9	92,5	-13,0	102,3	
	AUG	89,7	+ 1,7	- 7,1	86,5	- 9,7	101,9	+10,2	102,8	
	SEP	109,9	+ 1,7	+22,5	108,5	+25,4	102,8	+ 0,9	103,9	
	OKT	104,0	+ 4,3	- 5,4	102,4	- 5,6	104,3	+ 1,5	104,5	
	NOV	105,2	+ 5,7	+ 1,2	105,1	+ 3,6	105,8	+ 1,4	104,4	
	DEZ*	146,9	+18,7	+39,6	143,1	+34,9	115,1	+ 8,8	104,0	
	1984	JAN	87,3	+ 5,8	-40,6	85,4	-40,3	104,2	- 9,5	103,4
		FEB	91,8	+ 4,4	+ 5,2	95,8	+12,2	102,4	- 1,7	103,2
MAR		101,0	- 6,3	+10,0	96,6	+ 0,8	97,9	- 4,4	103,5	
MASCHINENBAU AUSLAND										
1983	MAR	113,5	- 6,6	+15,7	112,1	+ 4,5	108,2	- 1,2	108,0	
	APR	99,4	-13,0	-12,4	101,3	- 9,6	103,9	- 4,0	107,8	
	MAI	99,8	- 7,2	+ 0,4	97,9	- 3,4	107,3	+ 3,3	107,7	
	JUN	118,4	- 4,2	+18,6	119,8	+22,4	108,7	+ 1,3	107,6	
	JUL	96,1	-11,0	-18,8	95,6	-20,2	104,7	- 3,7	107,7	
	AUG	90,8	- 4,0	- 5,5	89,7	- 6,2	107,9	+ 3,1	108,1	
	SEP	117,0	+ 0,3	+26,9	117,0	+30,4	109,6	+ 1,6	109,1	
	OKT	98,3	- 8,4	-16,0	99,9	-14,6	106,4	- 2,9	109,8	
	NOV	125,0	+ 4,1	+27,2	127,2	+27,3	113,4	+ 6,6	110,0	
	DEZ	158,1	+10,9	+26,5	150,9	+18,6	117,7	+ 3,8	110,1	
	1984	JAN	90,8	- 3,6	-42,6	91,9	-39,1	110,6	- 6,0	110,1
		FEB	103,0	+ 5,0	+13,4	107,9	+17,4	110,1	- 0,5	110,4
MAR		114,6	+ 1,0	+11,3	112,6	+ 4,4	109,8	- 0,3	111,1	
STRASSENFAHRZEUGBAU INSGESAMT										
1983	MAR	146,9	- 0,3	+27,6	139,8	+13,6	120,9	+ 4,7	119,0	
	APR	127,2	- 2,2	-13,4	131,7	- 5,8	119,6	- 1,1	120,4	
	MAI	132,7	+ 5,6	+ 4,3	133,8	+ 1,6	122,9	+ 2,8	121,7	
	JUN	134,6	+ 7,3	+ 1,4	136,9	+ 2,3	125,0	+ 1,7	123,1	
	JUL	100,6	- 4,4	-25,3	100,1	-26,9	120,5	- 3,6	124,8	
	AUG	88,6	+ 9,1	-11,9	82,6	-17,5	123,1	+ 2,2	126,6	
	SEP	136,0	+15,1	+53,5	135,6	+64,2	132,3	+ 7,5	128,8	
	OKT	132,6	+14,3	- 2,5	130,2	- 4,0	130,4	- 1,4	130,4	
	NOV	138,9	+15,1	+ 4,8	139,4	+ 7,1	133,2	+ 2,1	131,4	
	DEZ	136,2	+14,4	- 1,9	135,5	- 2,8	133,5	+ 0,2	132,0	
	1984	JAN	128,5	+23,7	- 5,7	124,5	- 8,1	135,4	+ 1,4	132,3
		FEB	142,2	+23,5	+10,7	146,7	+17,8	137,3	+ 1,4	133,1
MAR		146,0	- 0,6	+ 2,7	141,5	- 3,5	126,2	- 8,1	134,1	
STRASSENFAHRZEUGBAU INLAND										
1983	MAR	136,9	+10,3	+39,4	130,3	+23,6	107,8	+ 8,3	106,0	
	APR	122,4	+10,7	-10,6	125,2	- 3,9	108,5	+ 0,6	107,5	
	MAI	121,9	+17,2	- 0,4	122,1	- 2,5	110,1	+ 1,5	109,7	
	JUN	125,9	+25,9	+ 3,3	127,8	+ 4,7	115,2	+ 4,6	111,8	
	JUL	88,2	+10,9	-29,9	87,8	-31,3	109,4	- 5,0	113,8	
	AUG	84,5	+28,2	- 4,2	80,5	- 8,3	112,7	+ 3,0	115,7	
	SEP	127,5	+30,2	+50,9	127,7	+58,6	121,8	+ 8,1	117,5	
	OKT	117,4	+26,8	- 7,9	115,9	- 9,2	118,0	- 3,1	118,2	
	NOV	118,2	+21,2	+ 0,7	118,3	+ 2,1	117,5	- 0,4	118,2	
	DEZ	114,3	+21,5	- 3,3	112,6	- 4,8	117,6	+ 0,1	117,7	
	1984	JAN	107,1	+31,6	- 6,3	104,1	- 7,5	119,1	+ 1,3	117,0
		FEB	120,5	+22,7	+12,5	125,0	+20,1	118,2	- 0,8	116,5
MAR		128,6	- 6,1	+ 6,7	125,1	+ 0,1	106,1	-10,2	116,2	
STRASSENFAHRZEUGBAU AUSLAND										
1983	MAR	158,1	- 8,9	+17,8	151,5	+ 5,5	136,0	+ 1,6	135,0	
	APR	132,7	-12,6	-16,1	139,1	- 8,2	132,2	- 2,8	135,1	
	MAI	144,9	- 3,6	+ 9,2	145,9	+ 4,9	137,3	+ 3,9	135,4	
	JUN	144,5	- 6,2	- 0,3	147,7	+ 1,2	136,6	- 0,5	135,9	
	JUL	114,5	-14,6	-20,8	113,7	-23,0	132,9	- 2,7	137,0	
	AUG	93,2	- 5,2	-18,6	85,6	-24,7	133,2	+ 0,2	138,7	
	SEP	145,6	+ 3,1	+56,2	145,1	+59,5	144,2	+ 6,3	141,5	
	OKT	149,7	+ 5,1	+ 2,8	146,2	+ 0,8	144,6	+ 0,3	144,3	
	NOV	162,2	+10,4	+ 8,4	163,2	+11,6	151,4	+ 4,7	146,3	
	DEZ	160,9	+ 9,3	- 0,8	161,4	- 1,1	151,6	+ 0,1	148,1	
	1984	JAN	152,6	+18,0	- 5,2	147,0	- 8,9	154,0	+ 1,6	149,8
		FEB	166,7	+24,2	+ 9,3	172,0	+17,0	159,5	+ 3,6	152,1
MAR		165,6	+ 4,7	- 0,7	160,8	- 6,5	149,2	- 6,5	154,8	

5 UMSATZE IM VERARBEITENDEN GEWERBE UND IM BAUHAUPTGEWERBE

5.1 WERTINDEX (1980 = 100)

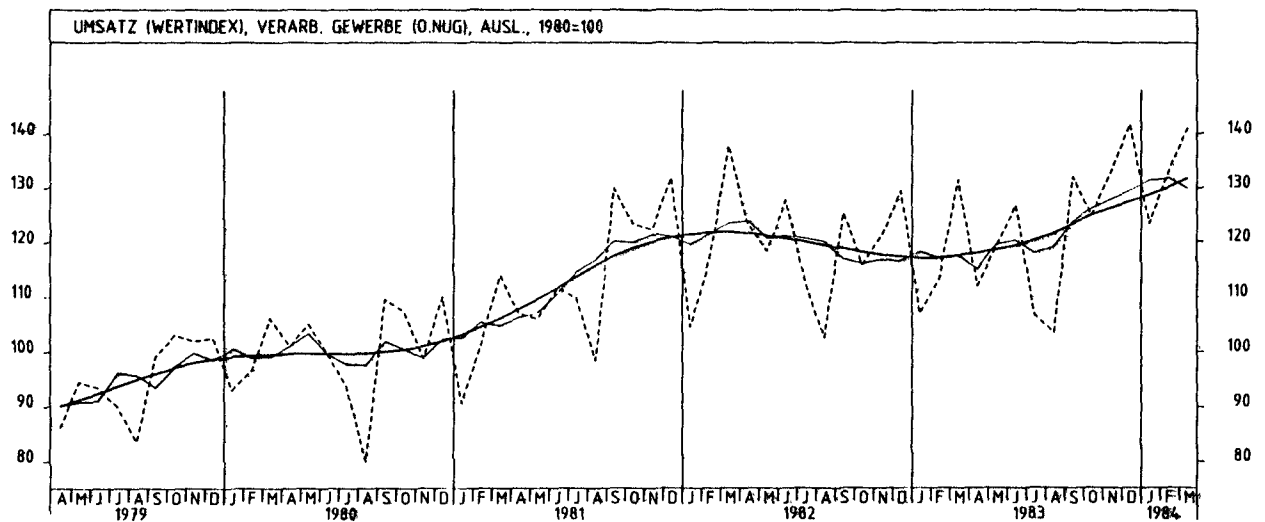
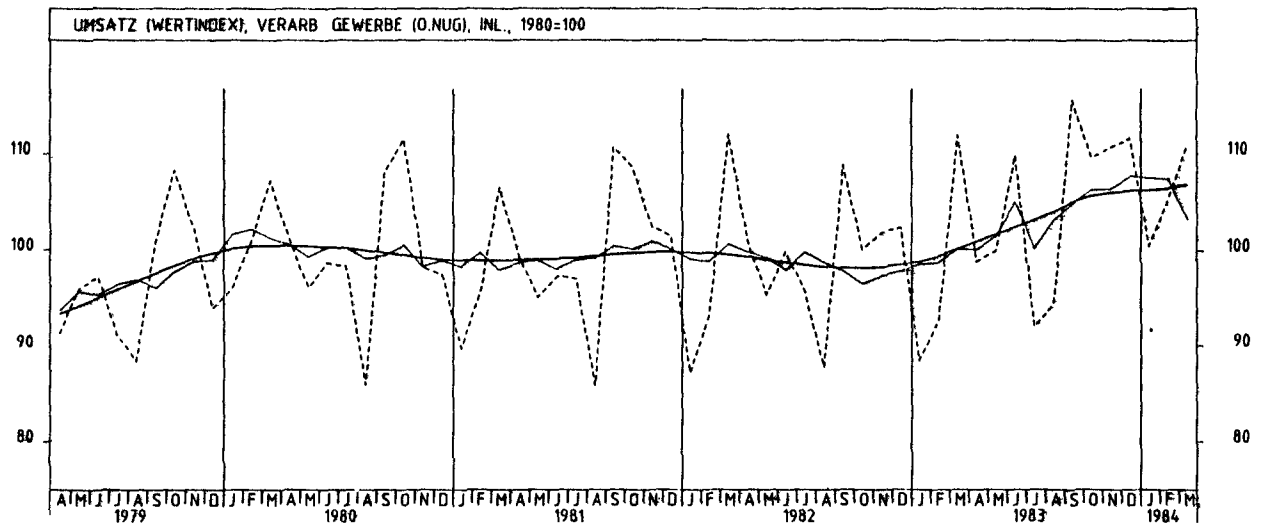
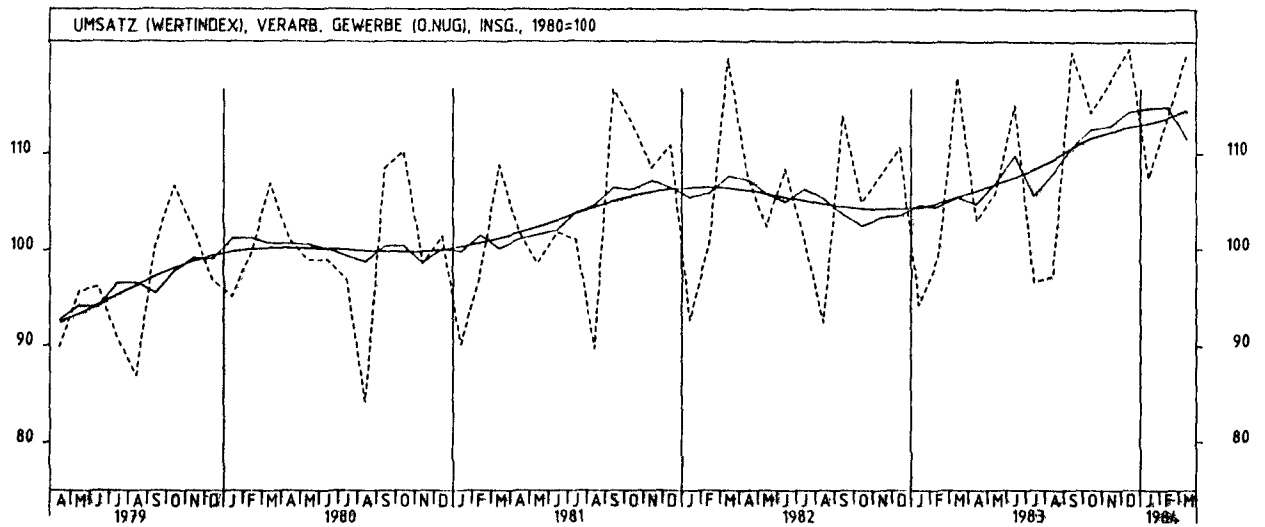
JAHR	MONAT	ORIGINALWERT			KALENDERBEREINIGTER WERT		KALENDER- UND SAISON- BEREINIGTER WERT		GLATTE KOMPONENTE	
		1980=100	VERÄNDERUNG VORJAHR	IN O/O GEGEN VORMONAT	1980=100	VERÄNDERUNG IN O/O GEGEN VORMONAT	1980=100	VERÄNDERUNG IN O/O GEGEN VORMONAT		
ELEKTROTECHNIK INSGESAMT										
1983	MAR	120,4	+ 3,0	+17,5	115,5	+ 4,5	109,2	+ 1,0	107,8	
	APR	99,3	- 1,5	-17,5	102,0	-11,7	107,5	- 1,6	108,2	
	MAI	102,4	+ 3,0	+ 3,1	101,9	- 0,1	108,9	+ 1,3	108,7	
	JUN	113,6	+ 4,1	+10,9	115,7	+13,5	111,3	+ 2,2	109,2	
	JUL	95,1	- 7,8	-15,3	94,1	-18,7	104,8	- 5,8	109,8	
	AUG	99,1	+ 4,0	+ 4,2	95,2	+ 1,2	109,7	+ 4,7	110,6	
	SEP	130,8	+ 3,5	+32,0	130,5	+37,1	111,4	+ 1,5	111,7	
	OKT	110,1	+ 7,3	-15,8	109,7	-15,9	113,7	+ 2,1	112,7	
	NOV	121,5	+ 5,7	+10,4	122,2	+11,4	113,3	- 0,4	113,4	
	DEZ	135,9	+ 8,2	+11,9	132,4	+ 8,3	116,5	+ 2,8	114,1	
	1984	JAN	106,6	+15,6	-21,6	104,8	-20,8	118,8	+ 2,0	114,7
		FEB	114,4	+11,6	+ 7,3	118,3	+12,9	115,6	- 2,7	115,4
MAR		123,7	+ 2,7	+ 6,1	119,8	+ 1,3	114,4	- 1,0	116,5	
ELEKTROTECHNIK INLAND										
1983	MAR	115,3	+ 2,9	+19,2	109,2	+ 5,3	104,7	+ 0,6	104,0	
	APR	96,5	+ 0,6	-15,3	99,0	- 9,3	104,4	- 0,3	104,5	
	MAI	97,2	+ 3,6	+ 0,7	97,6	- 1,4	104,6	+ 0,2	104,9	
	JUN	109,6	+ 6,8	+12,8	111,4	+14,1	107,3	+ 2,6	105,4	
	JUL	91,0	- 8,8	-17,0	89,8	-19,4	100,6	- 5,2	106,0	
	AUG	97,5	+ 8,2	+ 7,1	93,5	+ 4,1	107,8	+ 7,2	106,7	
	SEP	123,5	+ 2,1	+26,7	123,0	+31,5	106,5	- 1,1	107,6	
	OKT	107,6	+ 5,9	-12,9	106,8	-13,2	108,5	+ 1,8	108,5	
	NOV	120,8	+ 9,1	+12,3	121,4	+13,7	110,9	+ 2,2	109,0	
	DEZ	129,9	+ 6,4	+ 7,5	126,8	+ 4,4	110,6	- 0,3	109,3	
	1984	JAN	103,1	+13,5	-20,6	101,1	-20,3	112,3	+ 1,5	109,5
		FEB	108,5	+12,2	+ 5,2	111,6	+10,4	111,1	- 1,1	110,1
MAR		115,1	- 0,2	+ 6,1	111,0	- 0,5	107,9	- 2,9	110,8	
ELEKTROTECHNIK AUSLAND										
1983	MAR	131,7	+ 3,1	+14,1	128,0	+ 2,6	119,0	+ 1,8	116,0	
	APR	105,4	- 5,5	-20,0	109,6	-14,4	114,4	- 3,9	116,3	
	MAI	114,1	+ 2,2	+ 8,3	112,3	+ 2,5	117,7	+ 2,9	116,7	
	JUN	122,5	- 0,9	+ 7,4	125,7	+11,9	119,0	+ 1,1	117,3	
	JUL	104,3	- 5,7	-14,9	103,2	-17,9	114,0	- 4,2	118,0	
	AUG	102,5	- 4,2	- 1,7	97,9	- 5,1	114,2	+ 0,2	118,9	
	SEP	147,1	+ 6,2	+43,5	147,4	+50,6	122,9	+ 7,5	120,4	
	OKT	115,6	+10,3	-21,4	114,3	-22,5	124,3	+ 1,1	121,9	
	NOV	123,2	- 1,1	+ 5,5	123,9	+ 8,4	118,8	- 4,4	123,3	
	DEZ	149,0	+11,8	+20,9	146,8	+18,5	130,0	+ 9,4	124,7	
	1984	JAN	114,5	+23,7	-23,2	111,0	-24,4	132,1	+ 1,6	126,0
		FEB	127,4	+10,4	+11,3	132,7	+19,3	125,9	- 4,7	127,5
MAR		142,9	+ 8,5	+12,2	139,4	+ 5,0	129,5	+ 2,9	129,2	
HERSTELLUNG VON EISEN-,BLECH-UND METALLWAREN INSGESAMT										
1983	MAR	113,9	- 2,0	+20,3	107,5	+ 6,3	100,0	+ 1,4	100,6	
	APR	101,0	- 4,3	-11,3	105,6	- 1,8	100,2	+ 0,2	101,4	
	MAI	104,1	+ 6,7	+ 3,1	104,8	- 0,8	103,1	+ 2,9	102,2	
	JUN	109,4	+ 8,6	+ 5,1	112,1	+ 7,0	105,7	+ 2,5	103,1	
	JUL	95,0	+ 1,1	-13,2	94,0	-16,1	103,2	- 2,4	104,1	
	AUG	93,8	+ 8,2	- 1,3	86,6	- 5,7	104,5	+ 1,3	105,1	
	SEP	113,2	+ 6,7	+20,7	111,7	+26,1	106,1	+ 1,5	106,3	
	OKT	113,3	+ 8,4	+ 0,1	112,4	+ 0,5	107,4	+ 1,2	107,2	
	NOV	114,2	+10,4	+ 0,8	114,8	+ 2,1	106,3	+ 0,6	108,0	
	DEZ	101,2	+ 8,9	-11,4	99,4	-13,4	108,4	+ 0,1	108,7	
	1984	JAN	107,3	+15,0	+ 5,0	103,9	+ 4,5	110,4	+ 1,8	109,3
		FEB	113,0	+19,3	+ 5,3	115,9	+11,5	112,4	+ 1,8	110,0
MAR		117,0	+ 2,7	+ 3,5	113,7	- 1,9	108,1	- 3,6	110,8	
HERSTELLUNG VON EISEN-,BLECH-UND METALLWAREN INLAND										
1983	MAR	109,1	- 2,6	+21,0	103,2	+ 5,9	96,6	+ 1,3	97,6	
	APR	97,7	- 3,3	-10,4	101,9	- 1,3	97,6	+ 1,0	98,4	
	MAI	100,7	+ 7,2	+ 3,1	101,1	- 0,8	100,1	+ 2,6	99,2	
	JUN	105,3	+ 9,5	+ 4,5	107,6	+ 5,4	102,5	+ 2,5	100,0	
	JUL	92,0	+ 1,1	-12,5	91,4	-15,1	100,1	- 2,4	100,8	
	AUG	92,4	+ 7,4	+ 0,4	87,5	- 4,3	100,9	+ 0,8	101,7	
	SEP	110,5	+ 5,8	+19,7	109,5	+25,1	102,8	+ 1,9	102,7	
	OKT	110,7	+ 8,4	+ 0,1	110,0	+ 0,5	103,8	+ 1,0	103,5	
	NOV	110,5	+ 9,1	- 0,1	111,2	+ 1,1	104,0	+ 0,2	104,1	
	DEZ	96,8	+ 8,4	-12,5	95,0	-14,5	104,4	+ 0,4	104,7	
	1984	JAN	101,7	+11,9	+ 5,1	98,7	+ 3,9	105,3	+ 0,9	105,1
		FEB	105,6	+18,2	+ 4,8	109,6	+11,0	107,7	+ 2,3	105,6
MAR		111,3	+ 2,0	+ 4,4	108,5	- 1,0	103,8	- 3,6	106,2	
HERSTELLUNG VON EISEN-,BLECH-UND METALLWAREN AUSLAND										
1983	MAR	131,4	- 0,3	+18,3	123,9	+ 4,9	112,5	+ 2,1	111,9	
	APR	113,3	- 7,4	-13,8	116,7	- 4,2	110,0	- 2,3	112,6	
	MAI	116,8	+ 4,8	+ 3,1	118,2	- 0,4	114,4	+ 4,0	113,7	
	JUN	124,5	+ 6,1	+ 5,7	128,6	+ 8,8	117,1	+ 2,4	114,8	
	JUL	106,0	+ 0,9	-14,9	103,3	-19,7	114,9	- 1,9	115,1	
	AUG	98,9	+10,5	- 6,7	93,1	- 5,9	117,7	+ 2,4	117,6	
	SEP	122,9	+ 5,5	+24,3	120,3	+29,2	118,5	+ 0,7	119,3	
	OKT	123,1	+ 8,5	+ 0,2	121,5	+ 1,0	120,8	+ 1,9	120,9	
	NOV	127,3	+14,7	+ 3,4	128,6	+ 5,8	123,6	+ 2,3	122,2	
	DEZ	117,4	+10,5	- 7,8	115,6	-10,1	122,7	- 0,7	123,4	
	1984	JAN	128,2	+25,1	+ 9,2	119,9	+ 9,7	131,4	+ 7,1	124,4
		FEB	135,8	+23,1	+ 6,7	139,3	+16,2	129,7	- 1,3	126,7
MAR		138,1	+ 5,1	+ 1,0	133,1	- 4,5	123,7	- 4,6	127,2	

5 UMSÄTZE IM VERARBEITENDEN GEWERBE UND IM BAUHAUPTGEWERBE

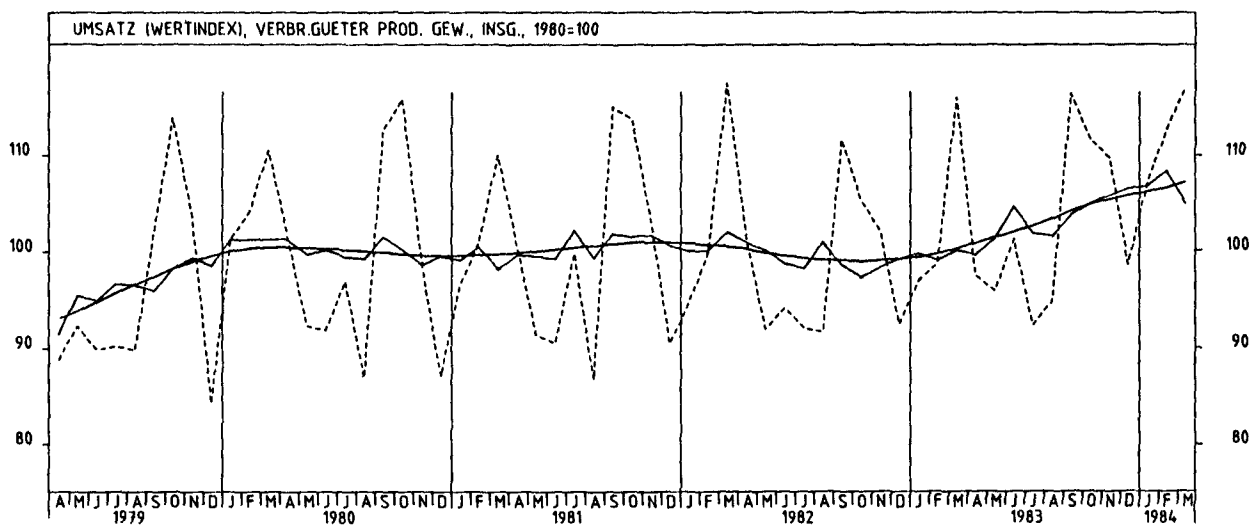
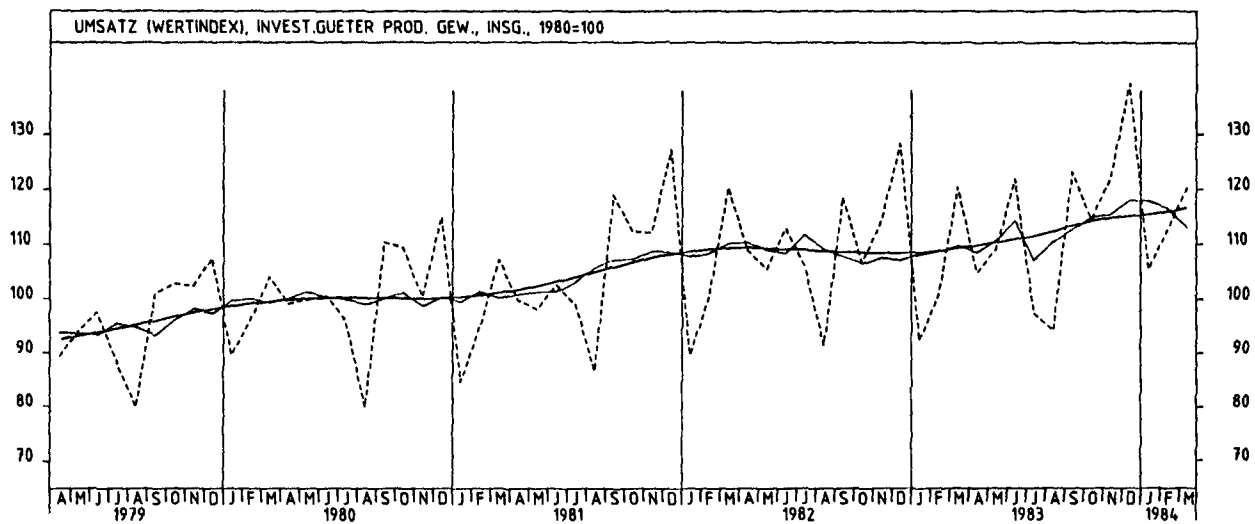
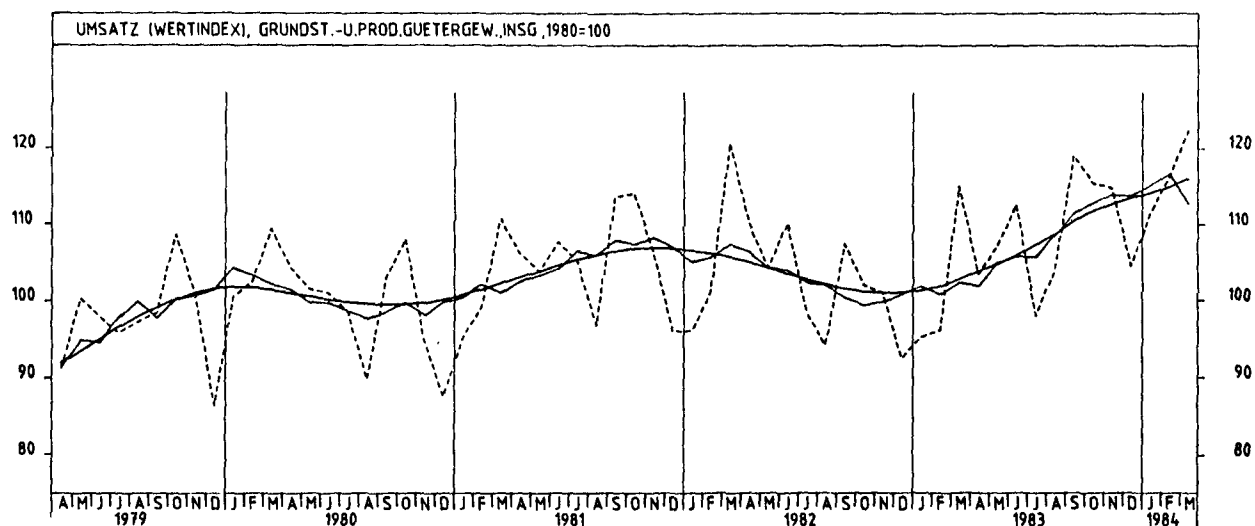
5.1 WERTINDEX (1980 = 100)

JAHR	MONAT	ORIGINALWERT			KALENDERBEREINIGTER WERT		KALENDER- UND SAISON- BEREINIGTER WERT		GLATTE KOMPONENTE	
		1980=100	VERÄNDERUNG IN O/O GEGEN VORJAHR	VORMONAT	1980=100	VERÄNDERUNG IN O/O GEGEN VORMONAT	1980=100	VERÄNDERUNG IN O/O GEGEN VORMONAT	1980=100	
TEXTILGEWERBE INSGESAMT										
1983	MAR	113,7	- 3,8	+15,5	107,3	+ 2,4	96,5	+ 0,7	95,8	
	APR	94,9	- 5,5	-16,5	100,6	- 6,2	96,3	- 0,2	97,2	
	MAI	95,2	+ 3,7	+ 0,3	95,3	- 5,3	97,7	+ 1,5	97,7	
	JUN	98,6	+ 5,1	+ 3,6	101,8	+ 6,8	100,8	+ 3,2	98,2	
	JUL	89,2	+ 3,8	- 9,5	87,8	-13,8	99,9	- 0,9	98,7	
	AUG	78,2	- 3,0	-12,3	72,6	-17,3	95,8	- 4,1	99,2	
	SEP	111,4	+ 3,0	+42,5	110,1	+51,7	99,7	+ 4,1	100,0	
	OKT	108,4	+ 4,5	- 2,7	106,8	- 3,0	100,2	+ 0,5	100,5	
	NOV	107,6	+ 5,5	- 0,7	108,0	+ 1,1	101,5	+ 1,3	100,9	
	DEZ	93,0	+ 6,4	-13,6	92,6	-14,3	102,9	+ 1,4	101,1	
	1984	JAN	105,6	+ 8,5	+13,5	100,9	+ 9,0	101,3	- 1,6	101,4
		FEB	110,2	+12,0	+ 4,4	113,0	+12,0	103,3	+ 2,0	101,6
MAR		112,1	- 1,4	+ 1,7	109,3	- 3,3	99,9	- 3,3	102,0	
TEXTILGEWERBE INLAND										
1983	MAR	108,7	- 3,6	+15,8	102,4	+ 2,4	92,1	+ 0,8	92,3	
	APR	90,5	- 4,6	-16,7	96,1	- 6,2	92,1	+ 0,0	92,8	
	MAI	90,2	+ 4,4	- 0,3	90,2	- 6,1	93,1	+ 1,1	93,2	
	JUN	92,8	+ 6,3	+ 2,9	95,6	+ 6,0	96,4	+ 3,5	93,7	
	JUL	84,3	+ 5,2	- 9,2	83,2	-13,0	95,6	- 0,8	94,2	
	AUG	75,1	- 3,6	-10,9	69,6	-15,3	90,9	- 4,9	94,7	
	SEP	106,7	+ 2,6	+42,1	105,7	+51,9	94,9	+ 4,4	95,3	
	OKT	104,4	+ 5,2	- 2,2	102,8	- 2,7	95,5	+ 0,6	95,7	
	NOV	103,7	+ 6,7	- 0,7	104,0	+ 1,2	96,5	+ 1,0	96,0	
	DEZ	87,3	+ 6,9	-15,8	87,3	-16,1	98,2	+ 1,8	95,1	
	1984	JAN	100,5	+ 7,7	+15,1	95,8	+ 9,7	95,7	- 2,5	95,1
		FEB	104,2	+11,0	+ 3,7	106,8	+11,5	97,6	+ 2,0	95,2
MAR		105,3	- 3,1	+ 1,1	103,0	- 3,6	94,1	- 3,6	95,4	
TEXTILGEWERBE AUSLAND										
1983	MAR	134,0	- 4,4	+15,4	127,4	+ 2,8	114,3	+ 0,9	114,8	
	APR	112,5	- 8,3	-16,0	118,2	- 7,2	113,2	- 1,0	115,2	
	MAI	115,0	+ 1,7	+ 2,2	115,7	- 2,1	116,2	+ 2,7	115,6	
	JUN	122,1	+ 1,6	+ 6,2	126,8	+ 9,6	118,5	+ 2,0	116,1	
	JUL	109,1	+ 0,0	-10,6	106,7	-15,9	117,3	- 1,0	116,7	
	AUG	90,4	- 0,9	-17,1	84,9	-20,4	115,3	- 1,7	117,6	
	SEP	130,5	+ 4,7	+44,4	128,0	+50,8	119,5	+ 3,6	118,7	
	OKT	124,3	+ 2,4	- 4,8	122,7	- 4,1	119,1	- 0,3	119,7	
	NOV	123,3	+ 6,3	- 0,8	124,1	+ 1,1	121,4	+ 1,9	120,7	
	DEZ	116,0	+ 5,6	- 5,9	114,1	- 8,1	122,0	+ 0,5	121,6	
	1984	JAN	125,7	+11,1	+ 8,4	121,1	+ 6,1	123,6	+ 1,3	122,4
		FEB	134,1	+15,5	+ 6,7	137,7	+13,7	126,3	+ 2,2	123,4
MAR		139,4	+ 4,0	+ 4,0	134,7	- 2,2	123,0	- 2,6	124,4	
BEKLEIDUNGSGEWERBE INSGESAMT										
1983	MAR	128,9	- 4,7	+10,8	123,0	- 1,3	95,0	- 1,3	96,1	
	APR	83,0	- 8,7	-35,6	87,3	-29,0	94,2	- 0,8	96,3	
	MAI	58,8	- 3,9	-29,2	61,4	-29,7	95,5	+ 1,4	96,6	
	JUN	66,4	+ 5,7	+12,9	68,3	+11,2	99,3	+ 4,0	97,1	
	JUL	97,0	- 6,2	+46,1	96,3	+41,0	95,8	- 3,5	97,6	
	AUG	120,9	+ 4,4	+24,5	115,2	+19,5	99,7	+ 4,1	98,3	
	SEP	141,8	+ 2,5	+17,3	140,2	+21,7	99,8	+ 0,1	99,3	
	OKT	104,6	+ 4,1	-26,2	104,2	-25,7	100,4	+ 0,6	100,3	
	NOV	83,3	+ 8,6	-20,4	83,7	-19,7	101,9	+ 1,5	101,1	
	DEZ	68,1	+ 4,8	-18,2	66,0	-21,1	101,0	- 0,9	101,9	
	1984	JAN	114,7	+ 7,7	+68,4	112,5	+70,5	103,5	+ 2,5	102,7
		FEB	131,6	+13,2	+14,7	135,8	+20,7	106,1	+ 2,5	103,6
MAR		135,3	+ 5,0	+ 2,8	130,9	- 3,6	104,1	- 1,9	104,6	
BEKLEIDUNGSGEWERBE INLAND										
1983	MAR	122,9	- 5,6	+13,9	117,0	+ 1,3	91,6	- 0,2	92,5	
	APR	82,9	- 7,8	-32,5	87,5	-25,2	91,4	- 0,2	92,8	
	MAI	61,8	- 2,2	-25,5	64,1	-26,7	92,7	+ 1,4	93,1	
	JUN	66,8	+ 6,7	+ 8,1	68,6	+ 7,0	95,5	+ 4,1	93,6	
	JUL	90,5	- 7,0	+35,5	90,0	+31,2	92,0	- 4,7	94,1	
	AUG	110,5	+ 2,6	+22,1	104,7	+16,3	94,7	+ 2,9	94,8	
	SEP	134,6	+ 3,3	+21,8	133,1	+27,1	96,7	+ 2,1	95,7	
	OKT	102,4	+ 4,1	-23,9	102,0	-23,4	96,6	- 0,1	96,6	
	NOV	84,7	+ 8,7	-17,3	85,1	-16,6	98,3	+ 1,8	97,3	
	DEZ	67,4	+ 3,9	-20,4	65,7	-22,8	97,2	- 1,1	98,0	
	1984	JAN	108,0	+ 8,1	+60,2	105,6	+60,7	99,2	+ 2,1	98,6
		FEB	122,9	+13,9	+13,8	126,5	+19,8	101,9	+ 2,7	99,4
MAR		127,4	+ 3,7	+ 3,7	123,4	- 2,5	99,2	- 2,6	100,2	
BEKLEIDUNGSGEWERBE AUSLAND										
1983	MAR	166,1	- 0,2	- 1,5	160,4	-11,7	116,8	- 5,7	118,3	
	APR	83,7	-13,9	-49,6	86,7	-45,9	111,5	- 4,5	118,3	
	MAI	40,4	-18,2	-51,7	44,3	-48,9	113,1	+ 1,4	118,5	
	JUN	64,3	+ 1,3	+59,2	67,0	+51,2	117,7	+ 4,1	118,9	
	JUL	137,8	- 2,7	+114,3	135,9	+102,8	119,5	+ 1,5	119,4	
	AUG*	186,0	+12,0	+35,0	178,9	+31,6	132,0	+10,5	120,2	
	SEP	186,9	- 0,7	+ 0,5	185,4	+ 3,6	119,2	- 9,7	121,7	
	OKT	118,5	+ 4,4	-36,6	117,1	-36,8	123,3	+ 3,4	123,5	
	NOV	73,9	+ 7,1	-37,6	74,3	-36,5	124,9	+ 1,3	124,9	
	DEZ	72,6	+11,2	- 1,8	69,5	- 6,5	125,7	+ 0,6	126,4	
	1984	JAN	156,4	+ 5,5	+115,4	154,0	+121,5	129,5	+ 3,0	127,9
		FEB	186,1	+10,4	+19,0	194,5	+26,3	133,2	+ 2,9	129,9
MAR		185,1	+11,4	- 0,5	178,2	- 8,4	134,8	+ 1,2	132,2	

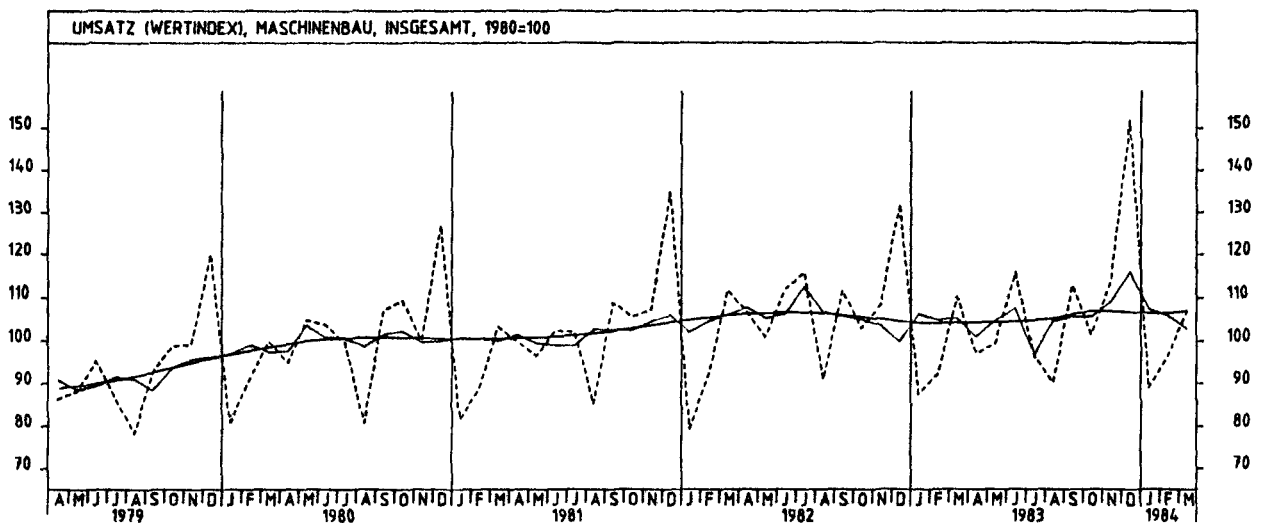
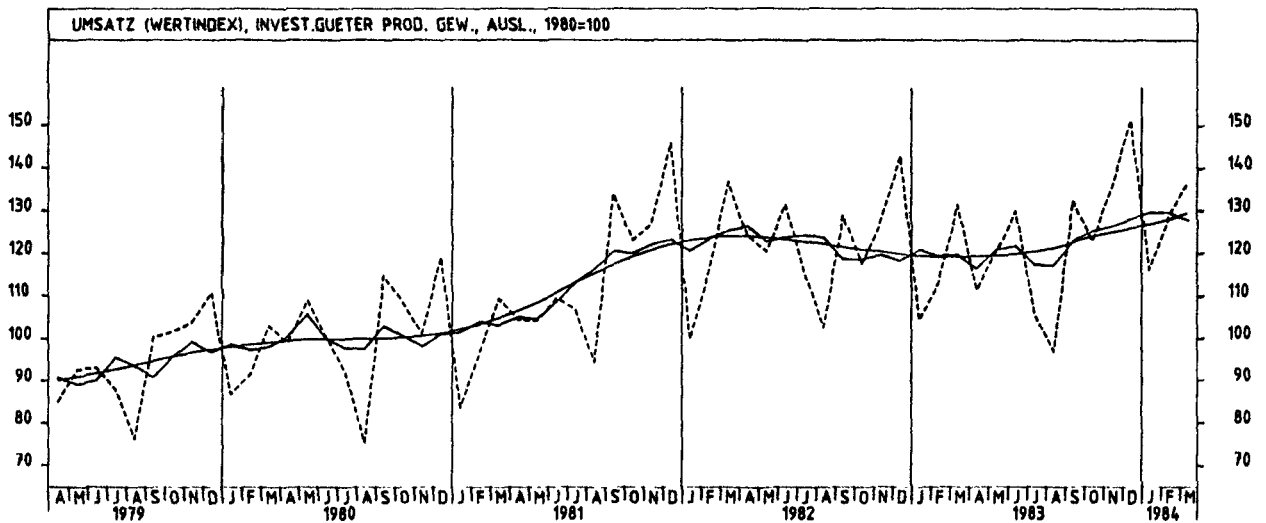
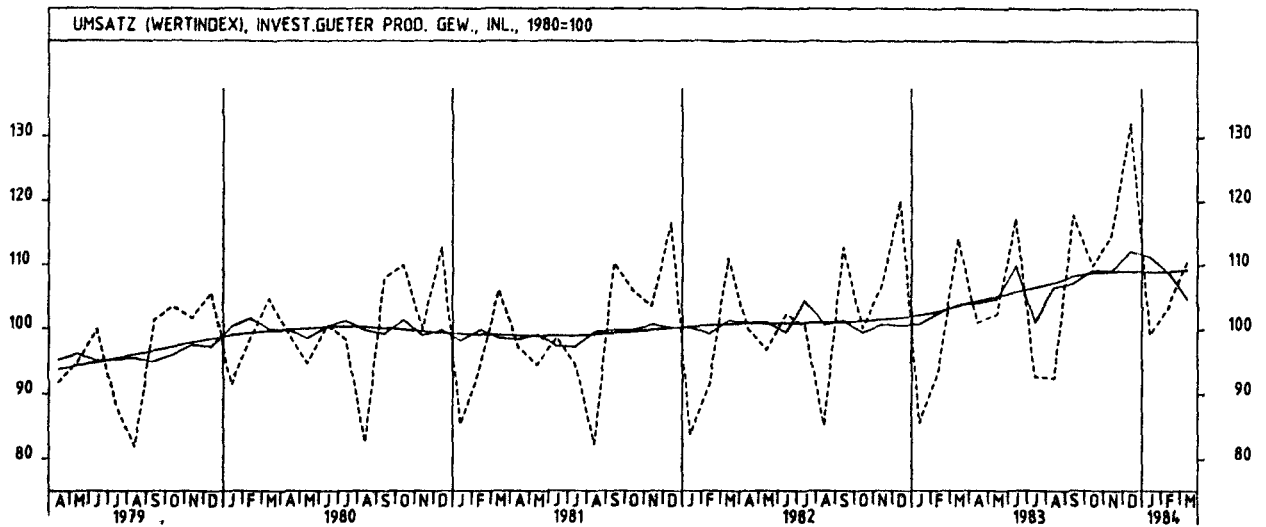
5 UMSÄTZE IM VERARBEITENDEN GEWERBE UND IM BAUHAUPTGEWERBE



5 UMSATZE IM VERARBEITENDEN GEWERBE UND IM BAUHAUPTGEWERBE



5 UMSÄTZE IM VERARBEITENDEN GEWERBE UND IM BAUHAUPTGEWERBE



5 UMSATZE IM VERARBEITENDEN GEWERBE UND IM BAUHAUPTGEWERBE

5.1 WERTINDEX (1980 = 100)

JAHR	MONAT	ORIGINALWERT			KALENDERBEREINIGTER WERT		KALENDER- UND SAISON- BEREINIGTER WERT		GLATTE KOMPONENTE
		1980=100	VERÄNDERUNG VORJAHR	IN O/O GEGEN VORMONAT	1980=100	VERÄNDERUNG IN O/O GEGEN VORMONAT	1980=100	VERÄNDERUNG IN O/O GEGEN VORMONAT	1980=100
BAUHAUPTGEWERBE									
1983	FEB	53,3	+ 5,5	-13,2	55,8	- 6,3	94,7	- 2,5	94,6
	MAR	69,1	- 9,9	+29,6	55,6	+15,5	90,4	- 4,5	94,6
	APR	77,3	- 6,5	+11,9	79,9	+21,8	91,9	+ 1,7	95,0
	MAI	88,9	+ 0,6	+15,0	89,1	+11,5	93,1	+ 1,3	95,2
	JUN	131,3	+30,9	+47,7	133,7	+50,1	110,2	+16,4	95,4
	JUL	100,0	- 0,8	-23,8	98,7	-26,2	93,7	-15,0	95,2
	AUG	95,3	+ 0,3	- 4,7	91,3	- 7,5	93,1	- 0,6	94,9
	SEP	106,8	- 1,7	+12,1	107,1	+17,3	92,3	- 0,9	94,7
	OKT	109,9	- 0,1	+ 2,9	106,7	- 0,4	92,1	- 0,2	94,5
	NOV	116,9	+ 1,2	+ 6,4	118,1	+10,7	95,1	+ 3,3	94,3
	DEZ	124,8	- 6,4	+ 6,8	124,3	+ 5,2	90,0	- 5,4	94,2
	1984	JAN	61,0	- 0,7	-51,1	58,2	-53,2	93,7	+ 4,1
FEB		59,0	+10,7	- 3,3	60,8	+ 4,5	96,8	+ 3,3	93,7
WOHNUNGSBAU									
1983	FEB	53,2	+ 9,2	-13,6	56,0	- 8,5	93,7	- 3,4	93,7
	MAR	68,7	-11,7	+29,1	64,6	+15,4	88,1	- 6,0	94,3
	APR	79,0	- 6,5	+15,0	82,2	+27,2	90,6	+ 2,8	94,9
	MAI	95,5	+ 7,2	+20,9	96,5	+17,4	94,9	+ 4,7	95,6
	JUN*	143,8	+41,8	+50,6	143,1	+48,3	117,6	+23,9	96,1
	JUL	96,1	- 1,6	-33,2	94,2	-34,2	92,3	-21,5	96,3
	AUG	92,9	+ 5,3	- 3,3	87,9	- 6,7	94,0	+ 1,8	96,5
	SEP	107,7	+ 5,3	+15,9	107,1	+21,8	95,2	+ 1,3	96,5
	OKT	110,6	+ 3,6	+ 2,7	106,7	- 0,4	93,9	- 1,4	96,5
	NOV	117,2	+ 5,9	+ 6,0	118,3	+10,9	98,3	+ 4,7	96,5
	DEZ	124,6	- 3,2	+ 6,3	125,0	+ 5,7	92,6	- 5,8	96,4
	1984	JAN	62,8	+ 1,9	-49,6	59,5	-52,4	94,6	+ 2,2
FEB		63,1	+18,6	+ 0,5	64,1	+ 7,7	99,7	+ 5,4	96,3
ÖFFENTLICHER- UND VERKEHRSBAU									
1983	FEB	46,5	+ 3,6	-11,8	50,4	- 3,4	92,5	+ 0,1	92,0
	MAR	61,7	-10,8	+32,7	59,1	+17,3	88,8	- 4,0	91,7
	APR	71,3	- 8,1	+15,6	72,6	+22,8	89,2	+ 0,5	91,4
	MAI	79,4	- 9,0	+11,4	78,1	+ 7,6	86,5	- 3,0	91,0
	JUN	121,0	+25,5	+52,4	121,7	+55,8	103,9	+20,1	90,5
	JUL	103,7	+ 1,5	-14,3	103,3	-15,1	92,1	-11,4	89,7
	AUG	91,9	- 4,1	-11,4	89,0	-13,8	87,7	- 4,8	88,5
	SEP	99,8	- 8,7	+ 8,6	101,9	+14,5	85,0	- 3,1	87,4
	OKT	106,4	- 5,9	+ 6,6	104,2	+ 2,3	84,3	- 0,8	86,5
	NOV	113,4	- 7,0	+ 6,6	114,4	+ 9,8	84,6	+ 0,4	85,7
	DEZ	112,6	-18,2	- 0,7	111,8	- 2,3	75,4	-10,9	85,0
	1984	JAN	50,3	- 4,6	-55,3	48,6	-56,5	87,2	+15,6
FEB		44,3	- 4,7	-11,9	46,5	- 4,3	86,4	- 0,9	83,0

5 UMSATZE IM VERARBEITENDEN GEWERBE UND IM BAUHAUPTGEWERBE

5.2 VOLUMENINDEX (1980 = 100)

JAHR	MONAT	ORIGINALWERT			KALENDERBEREINIGTER WERT		KALENDER- UND SAISON- BEREINIGTER WERT		GLATTE KOMPONENTE	
		1980=100	VERÄNDERUNG IN O/O GEGEN VORJAHR VORMONAT		1980=100	VERÄNDERUNG IN O/O GEGEN VORMONAT	1980=100	VERÄNDERUNG IN O/O GEGEN VORMONAT	1980=100	
VERARBEITENDES GEWERBE (OHNE NAHRUNGS- UND GENUSSMITTELGEWERBE) INSGESAMT										
1983	MAR	106,0	- 3,1	+18,8	100,3	+ 5,2	94,9	+ 0,9	94,7	
	APR	92,5	- 5,4	-12,7	96,6	- 3,7	94,4	- 0,5	95,2	
	MAI	94,8	+ 2,2	+ 2,5	95,8	- 0,8	95,7	+ 1,4	95,7	
	JUN	102,9	+ 4,7	+ 8,5	105,4	+10,0	98,2	+ 2,6	96,2	
	JUL	86,3	- 5,6	-16,1	85,7	-18,7	94,6	- 3,7	96,8	
	AUG	86,6	+ 3,7	+ 0,3	81,7	- 4,7	96,3	+ 1,8	97,4	
	SEP	107,2	+ 4,2	+23,8	105,7	+29,4	98,2	+ 2,0	98,3	
	OKT	101,4	+ 7,0	- 5,4	100,7	- 4,7	99,6	+ 1,4	99,0	
	NOV	104,2	+ 6,9	+ 2,8	104,6	+ 3,9	99,8	+ 0,2	99,3	
	DEZ	106,9	+ 6,8	+ 2,6	104,7	+ 0,1	100,8	+ 1,0	99,5	
	1984	JAN	94,5	+11,2	-11,6	91,8	-12,3	100,8	+ 0,0	99,6
		FEB	99,7	+11,8	+ 5,6	102,5	+11,7	100,7	- 0,1	99,8
MAR		105,1	- 0,8	+ 5,4	101,6	- 0,9	97,6	- 3,1	100,2	
VERARBEITENDES GEWERBE (OHNE NAHRUNGS- UND GENUSSMITTELGEWERBE) INLAND										
1983	MAR	100,6	- 1,7	+20,5	94,7	+ 6,4	90,0	+ 1,1	89,9	
	APR	88,6	- 3,3	-11,9	92,4	- 2,4	90,0	+ 0,0	90,4	
	MAI	89,4	+ 3,4	+ 0,9	90,9	- 1,6	90,8	+ 0,9	91,0	
	JUN	98,1	+ 8,4	+ 9,7	100,4	+10,5	93,9	+ 3,4	91,6	
	JUL	82,2	- 5,1	-16,2	81,6	-18,7	89,8	- 4,4	92,1	
	AUG	84,1	+ 5,9	+ 2,3	79,4	- 2,7	92,0	+ 2,4	92,6	
	SEP	102,7	+ 4,6	+22,1	101,1	+27,3	93,1	+ 1,2	93,3	
	OKT	97,2	+ 7,4	- 5,4	96,3	- 4,7	94,1	+ 1,1	93,7	
	NOV	98,1	+ 6,6	+ 0,9	98,4	+ 2,2	94,0	- 0,1	93,8	
	DEZ	98,8	+ 6,8	+ 0,7	96,9	- 1,5	95,0	+ 1,1	93,7	
	1984	JAN	88,5	+10,8	-10,4	85,9	-11,4	94,6	- 0,4	93,5
		FEB	92,4	+10,7	+ 4,4	94,9	+10,5	94,2	- 0,4	93,5
MAR		97,0	- 3,6	+ 5,0	93,4	- 1,6	90,3	- 4,1	93,6	
VERARBEITENDES GEWERBE (OHNE NAHRUNGS- UND GENUSSMITTELGEWERBE) AUSLAND										
1983	MAR	118,4	- 5,7	+16,0	113,6	+ 3,5	106,0	+ 0,3	105,6	
	APR	100,7	-10,0	-14,9	105,1	- 7,6	103,7	- 2,2	105,8	
	MAI	105,8	- 0,5	+ 6,1	106,8	+ 1,6	107,1	+ 3,3	106,3	
	JUN	113,7	- 1,9	+ 6,6	116,2	+ 8,8	107,7	+ 0,6	106,8	
	JUL	95,4	- 6,6	-16,1	94,9	-18,3	105,7	- 1,9	107,4	
	AUG	92,2	- 0,6	- 3,4	87,2	- 8,1	106,2	+ 0,5	106,3	
	SEP	117,2	+ 3,6	+27,1	116,2	+33,3	110,0	+ 3,6	109,7	
	OKT	110,9	+ 6,0	- 5,4	110,5	- 4,9	111,9	+ 1,7	110,9	
	NOV	117,8	+ 7,4	+ 6,2	118,6	+ 7,3	113,1	+ 1,1	111,7	
	DEZ	125,2	+ 6,8	+ 6,3	122,6	+ 3,4	113,9	+ 0,7	112,4	
	1984	JAN	108,2	+12,0	-13,6	105,6	-13,9	115,3	+ 1,2	113,1
		FEB	116,4	+14,0	+ 7,6	120,2	+13,8	116,4	+ 0,1	113,9
MAR		123,0	+ 3,9	+ 5,7	119,9	- 0,2	113,4	- 1,7	116,0	
GRUNDSTOFF- UND PRODUKTIONSQUETERGEWERBE INSGESAMT										
1983	MAR	104,1	- 3,7	+19,5	98,8	+ 6,4	92,6	+ 1,4	92,7	
	APR	93,4	- 5,0	-10,3	97,7	- 1,1	92,3	- 0,3	93,6	
	MAI	96,8	+ 3,9	+ 3,6	98,1	+ 0,4	94,5	+ 2,4	94,5	
	JUN	101,6	+ 2,9	+ 5,0	104,4	+ 6,4	95,3	+ 0,8	98,4	
	JUL	88,3	+ 0,2	-13,1	87,3	-16,4	95,4	+ 0,1	96,4	
	AUG	93,3	+10,5	+ 5,7	88,0	+ 0,8	97,5	+ 2,2	97,5	
	SEP	106,3	+10,5	+13,9	104,5	+18,8	99,6	+ 2,2	98,8	
	OKT	102,9	+12,1	- 3,2	101,8	- 2,6	100,5	+ 0,9	99,6	
	NOV	102,0	+12,1	- 0,9	102,6	+ 0,8	101,1	+ 0,6	100,1	
	DEZ	92,5	+10,6	- 9,3	91,0	-11,3	100,5	- 0,6	100,3	
	1984	JAN	98,0	+13,4	+ 5,9	95,3	+ 4,7	101,0	+ 0,5	100,5
		FEB	101,8	+16,9	+ 3,9	104,4	+ 9,5	102,1	+ 1,1	100,8
MAR		106,5	+ 2,3	+ 4,6	102,7	- 1,6	98,2	- 3,8	101,3	
GRUNDSTOFF- UND PRODUKTIONSQUETERGEWERBE INLAND										
1983	MAR	97,7	- 2,7	+21,2	92,6	+ 7,8	88,1	+ 2,2	88,0	
	APR	88,9	- 4,4	- 9,0	93,1	+ 0,5	87,6	- 0,6	88,8	
	MAI	91,6	+ 4,2	+ 3,0	93,0	- 0,1	89,5	+ 2,2	89,5	
	JUN	96,9	+ 4,3	+ 5,8	99,5	+ 7,0	90,5	+ 1,1	90,3	
	JUL	84,7	+ 0,1	-12,6	83,8	-13,8	90,2	- 0,3	91,1	
	AUG	89,5	+10,0	+ 5,7	84,5	+ 0,8	91,9	+ 1,9	91,9	
	SEP	102,0	+10,3	+14,0	100,2	+18,6	93,9	+ 2,2	92,8	
	OKT	97,8	+10,4	- 4,1	96,8	- 3,4	94,0	+ 0,1	93,3	
	NOV	95,8	+10,1	- 2,0	96,4	- 0,4	94,1	+ 0,1	93,4	
	DEZ	82,1	+ 7,3	-14,3	80,6	-16,4	92,8	- 1,4	93,4	
	1984	JAN	88,8	+10,4	+ 8,2	86,3	+ 7,1	93,3	+ 0,5	93,2
		FEB	92,7	+15,0	+ 4,4	95,0	+10,1	94,5	+ 1,4	93,1
MAR		96,3	- 1,4	+ 3,9	92,8	- 2,3	90,0	- 4,9	93,3	
GRUNDSTOFF- UND PRODUKTIONSQUETERGEWERBE AUSLAND										
1983	MAR	118,4	- 5,1	+17,0	113,3	+ 4,5	102,7	+ 0,5	103,4	
	APR	103,5	- 5,8	-12,6	107,7	- 4,9	102,8	+ 0,1	104,4	
	MAI	108,2	+ 3,2	+ 4,5	109,2	+ 1,4	105,9	+ 3,0	105,6	
	JUN	112,0	+ 0,6	+ 3,5	115,0	+ 5,3	106,6	- 0,3	106,8	
	JUL	96,0	+ 0,1	-14,3	95,0	-17,4	106,9	+ 1,2	108,2	
	AUG	101,6	+11,6	+ 5,8	96,2	+ 1,3	109,8	+ 2,7	109,9	
	SEP	115,8	+10,7	+14,0	114,4	+18,9	112,1	+ 2,1	111,9	
	OKT	114,1	+15,5	- 1,5	112,8	- 1,4	115,1	+ 2,7	113,6	
	NOV	116,9	+16,2	+ 1,6	116,7	+ 3,5	116,9	+ 1,6	114,8	
	DEZ	115,0	+15,8	- 0,8	113,2	- 3,0	117,1	+ 0,2	115,7	
	1984	JAN	117,7	+18,3	+ 2,3	114,8	+ 1,4	117,9	+ 0,7	116,6
		FEB	121,7	+20,3	+ 3,4	125,6	+ 9,4	118,8	+ 0,8	117,6
MAR		129,0	+ 9,0	+ 6,0	124,8	- 0,6	116,2	- 2,2	119,0	

5 UMSÄTZE IM VERARBEITENDEN GEWERBE UND IM BAUHAUPTGEWERBE

5.2 VOLUMENINDEX (1980 = 100)

JAHR	MONAT	ORIGINALWERT			KALENDERBEREINIGTER WERT		KALENDER- UND SAISON- BEREINIGTER WERT		GLATTE KOMPONENTE	
		1980=100	VERÄNDERUNG IN O/O GEGEN VORJAHR	VORMONAT	1980=100	VERÄNDERUNG IN O/O GEGEN VORMONAT	1980=100	VERÄNDERUNG IN O/O GEGEN VORMONAT	1980=100	
INVESTITIONSGÜTER PRODUZIERENDES GEWERBE INSGESAMT										
1983	MAR	107,5	- 2,8	+19,2	102,3	+ 5,5	97,9	+ 0,6	97,3	
	APR	93,2	- 6,1	+13,3	96,4	- 5,8	96,9	- 1,0	97,6	
	MAI	96,5	+ 0,6	+ 3,5	95,8	+ 0,4	98,2	+ 1,3	97,9	
	JUN	107,9	+ 5,3	+11,8	109,9	+13,5	101,4	+ 3,3	98,3	
	JUL	86,2	-10,2	-20,1	86,1	-21,7	95,1	- 5,2	98,7	
	AUG	83,1	+ 0,4	- 3,6	79,1	- 8,1	97,8	+ 2,8	99,2	
	SEP	108,6	+ 1,4	+30,7	107,7	+36,2	99,3	+ 1,5	100,0	
	OKT	101,1	+ 5,2	- 6,9	100,7	- 6,5	101,3	+ 2,0	100,6	
	NOV	107,7	+ 4,6	+ 6,5	108,0	+ 7,2	101,4	+ 0,1	100,8	
	DEZ	122,6	+ 6,0	+13,8	119,6	+10,7	103,2	+ 1,8	101,0	
	1984	JAN	92,4	+11,5	-24,6	90,2	-24,6	103,5	+ 0,3	101,0
		FEB	98,4	+ 9,1	+ 6,5	101,9	+13,0	101,8	- 1,6	101,2
MAR		104,8	- 2,5	+ 6,5	101,7	- 0,2	98,7	- 3,0	101,6	
INVESTITIONSGÜTER PRODUZIERENDES GEWERBE INLAND										
1983	MAR	102,0	- 0,1	+21,6	96,2	+ 7,1	92,5	+ 0,9	92,2	
	APR	89,8	- 1,5	-12,0	92,6	- 3,7	92,9	+ 0,4	92,7	
	MAI	90,7	+ 3,0	+ 1,0	91,9	- 0,8	92,9	+ 0,0	93,2	
	JUN	103,7	+11,6	+14,3	105,5	+14,8	97,3	+ 4,7	93,6	
	JUL	82,0	- 9,9	-20,9	81,7	-22,6	89,7	- 7,8	94,1	
	AUG	81,6	+ 5,8	- 0,5	77,7	- 4,9	94,2	+ 5,0	94,6	
	SEP	103,9	+ 2,1	+27,3	102,9	+32,4	94,2	+ 0,0	95,3	
	OKT	96,8	+ 7,2	- 6,8	95,8	- 6,9	96,0	+ 1,9	95,6	
	NOV	101,0	+ 5,3	+ 4,3	101,2	+ 5,6	95,7	- 0,3	95,6	
	DEZ	116,4	+ 7,6	+15,2	114,0	+12,6	98,2	+ 2,6	95,5	
	1984	JAN	87,0	+13,3	-25,3	84,7	-25,7	97,5	- 0,7	95,2
		FEB	90,6	+ 8,0	+ 4,1	93,5	+10,4	95,1	- 2,5	95,1
MAR		96,7	- 5,2	+ 6,7	93,1	- 0,4	91,3	- 4,0	95,2	
INVESTITIONSGÜTER PRODUZIERENDES GEWERBE AUSLAND										
1983	MAR	117,1	- 6,6	+15,6	112,9	+ 3,4	107,2	+ 0,0	106,4	
	APR	99,1	-12,5	-15,4	103,5	- 8,3	104,0	- 3,0	106,2	
	MAI	107,0	- 2,5	+ 8,0	106,4	+ 2,8	107,7	+ 3,6	106,3	
	JUN	115,3	- 3,6	+ 7,8	117,8	+10,7	108,1	+ 0,4	106,4	
	JUL	93,8	-10,4	-18,6	93,3	-20,8	104,5	- 3,3	106,7	
	AUG	85,7	- 7,7	- 8,6	81,3	-12,9	103,9	- 0,6	107,2	
	SEP	116,7	+ 0,2	+36,2	116,0	+42,7	108,3	+ 4,2	108,2	
	OKT	108,5	+ 2,2	- 7,0	108,2	- 6,7	110,3	+ 1,8	109,1	
	NOV	119,2	+ 3,4	+ 9,9	120,2	+11,1	111,1	+ 0,7	109,8	
	DEZ	133,5	+ 3,5	+12,0	130,6	+ 8,7	112,0	+ 0,8	110,4	
	1984	JAN	101,6	+ 8,5	-23,9	99,1	-24,1	113,6	+ 1,4	110,9
		FEB	112,1	+10,7	+10,3	116,0	+17,1	113,2	- 0,4	111,6
MAR		118,9	+ 1,5	+ 6,1	116,3	+ 0,3	111,5	- 1,5	112,6	
VERBRAUCHSGÜTER PRODUZIERENDES GEWERBE INSGESAMT										
1983	MAR	105,5	- 2,9	+17,5	99,5	+ 4,1	90,8	+ 0,8	91,0	
	APR	88,6	- 5,0	-16,0	93,6	- 5,9	90,6	- 0,2	91,4	
	MAI	86,9	+ 2,8	- 1,9	88,1	- 5,9	91,6	+ 1,1	91,7	
	JUN	91,6	+ 5,0	+ 5,4	94,4	+ 7,2	94,6	+ 3,3	92,1	
	JUL	83,5	- 0,9	- 8,8	82,4	-12,7	92,2	- 2,5	92,5	
	AUG	85,4	+ 1,8	+ 2,3	80,0	- 2,9	91,4	- 0,9	92,9	
	SEP	104,7	+ 2,6	+22,6	102,9	+28,6	93,1	+ 1,9	93,5	
	OKT	100,0	+ 3,8	- 4,5	98,9	- 3,9	93,8	+ 0,8	93,9	
	NOV	98,1	+ 5,3	- 1,9	98,6	- 0,3	94,5	+ 0,7	94,1	
	DEZ	88,0	+ 4,0	-10,3	86,9	-11,9	95,0	+ 0,5	94,2	
	1984	JAN	95,2	+ 7,7	+ 8,2	91,8	+ 5,6	94,7	- 0,3	94,3
		FEB	99,9	+11,2	+ 4,9	102,0	+11,1	95,8	+ 1,2	94,4
MAR		103,4	- 2,0	+ 3,5	100,1	- 1,9	92,6	- 3,3	94,6	
VERBRAUCHSGÜTER PRODUZIERENDES GEWERBE INLAND										
1983	MAR	101,9	- 2,9	+18,2	95,9	+ 4,6	87,8	+ 0,9	88,0	
	APR	86,0	- 4,8	-15,6	90,8	- 5,3	87,7	- 0,1	88,3	
	MAI	84,4	+ 3,3	- 1,9	85,6	- 5,7	88,7	+ 1,1	88,7	
	JUN	88,6	+ 7,1	+ 5,0	91,2	+ 6,5	91,8	+ 3,5	89,0	
	JUL	79,7	- 1,6	-10,0	78,8	-13,6	89,0	- 3,1	89,4	
	AUG	82,2	+ 1,1	+ 3,1	76,9	- 2,4	88,0	- 1,1	89,8	
	SEP	101,2	+ 2,4	+23,1	99,4	+29,3	89,8	+ 2,0	90,2	
	OKT	97,1	+ 4,0	- 4,1	96,1	- 3,3	90,5	+ 0,8	90,5	
	NOV	95,2	+ 4,7	- 2,0	95,7	- 0,4	90,8	+ 0,3	90,6	
	DEZ	85,1	+ 4,2	-10,6	84,0	-12,2	91,7	+ 1,0	90,7	
	1984	JAN	90,9	+ 6,8	+ 6,8	87,6	+ 4,3	90,8	- 1,0	90,6
		FEB	95,4	+10,7	+ 5,0	97,4	+11,2	92,0	+ 1,3	90,7
MAR		98,6	- 3,2	+ 3,4	95,4	- 2,1	88,6	- 3,7	90,8	
VERBRAUCHSGÜTER PRODUZIERENDES GEWERBE AUSLAND										
1983	MAR	126,2	- 2,4	+14,8	120,1	+ 2,4	108,0	+ 0,7	108,0	
	APR	102,9	- 6,5	-18,5	108,5	- 9,7	106,5	- 1,4	108,4	
	MAI	101,4	+ 0,9	- 1,5	102,2	- 5,8	108,2	+ 1,6	108,9	
	JUN	108,8	+ 0,8	+ 7,3	112,3	+ 9,9	110,2	+ 1,8	109,4	
	JUL	104,3	+ 0,4	- 4,1	102,6	- 8,6	110,2	+ 0,0	110,0	
	AUG	103,5	+ 5,2	- 0,8	97,4	- 5,1	111,1	+ 0,8	110,8	
	SEP	124,7	+ 3,5	+20,5	122,9	+26,2	111,8	+ 0,6	112,0	
	OKT	116,5	+ 3,6	- 6,6	115,1	- 6,3	112,3	+ 0,4	113,0	
	NOV	114,8	+ 8,0	- 1,5	116,6	+ 0,4	115,1	+ 2,5	113,8	
	DEZ	104,8	+ 4,3	- 8,7	103,5	-10,5	114,4	- 0,6	114,6	
	1984	JAN	119,1	+11,7	+13,6	115,1	+11,2	117,0	+ 2,3	115,3
		FEB	126,3	+14,9	+ 5,0	129,5	+12,5	118,4	+ 1,2	116,1
MAR		130,5	+ 3,4	+ 3,3	126,5	- 2,3	115,6	- 2,4	117,1	

5 UMSATZE IM VERARBEITENDEN GEWERBE UND IM BAUHAUPTGEWERBE

5.2 VOLUMENINDEX (1980 = 100)

JAHR	MONAT	ORIGINALWERT			KALENDERBEREINIGTER WERT		KALENDER- UND SAISON- BEREINIGTER WERT		GLATTE KOMPONENTE	
		1980=100	VERÄNDERUNG IN O/O GEGEN VORJAHR	VORMONAT	1980=100	VERÄNDERUNG IN O/O GEGEN VORMONAT	1980=100	VERÄNDERUNG IN O/O GEGEN VORMONAT		
HOCHOFEN-, STAHL- UND WARMWALZWERKE (OHNE HERSTELLUNG VON PRAEZISIONSSTAHLROHREN) INSGESAMT										
1983	MAR	85,0	-15,8	+16,1	80,8	+2,5	71,4	-3,3	73,0	
	APR	74,5	-8,3	-12,4	76,5	-5,3	75,3	+5,5	74,0	
	MAI	78,0	-3,6	+4,7	77,9	+1,8	74,5	-1,1	75,0	
	JUN	80,8	-10,1	+3,6	82,5	+5,9	70,5	-5,4	76,1	
	JUL	65,0	-2,0	-19,6	65,0	-21,2	77,5	+9,9	77,4	
	AUG	72,1	+8,1	+10,9	69,6	+7,1	78,8	+1,7	78,7	
	SEP	89,0	+9,6	+23,4	68,5	+27,2	80,4	+2,0	80,6	
	OKT	80,9	+24,3	-9,1	81,3	-8,1	84,9	+5,6	81,8	
	NOV	81,3	+26,4	+0,5	81,1	-0,2	84,8	-0,1	82,1	
	DEZ	83,2	+20,1	+2,3	80,0	-1,4	83,2	-1,9	82,0	
	1984	JAN	77,4	+15,4	-7,0	75,9	-5,1	82,1	-1,3	81,8
		FEB	85,7	+17,1	+10,7	89,9	+18,4	83,1	+1,2	81,9
MAR		86,0	+1,2	+0,4	84,1	-6,5	77,8	-6,4	82,4	
HOCHOFEN-, STAHL- UND WARMWALZWERKE (OHNE HERSTELLUNG VON PRAEZISIONSSTAHLROHREN) INLAND										
1983	MAR	85,8	-11,2	+15,8	81,9	+2,6	71,5	-1,5	71,7	
	APR	76,4	-4,7	-11,0	78,1	-4,6	74,5	+4,2	72,8	
	MAI	78,2	-1,8	-0,3	75,6	-3,2	73,2	-1,7	73,8	
	JUN	78,1	-9,8	+2,5	80,4	+6,3	69,2	-8,5	74,8	
	JUL	65,0	-1,1	-16,8	64,2	-20,1	75,2	+8,7	76,0	
	AUG	69,8	+13,1	+7,4	67,9	+5,8	78,6	+4,5	77,1	
	SEP	84,5	+11,0	+21,1	84,0	+23,7	78,1	-0,6	78,6	
	OKT	77,1	+24,0	-8,8	77,2	-8,1	81,9	+4,9	79,3	
	NOV	79,0	+25,2	+2,5	78,8	+2,1	81,5	-0,6	79,2	
	DEZ	74,6	+19,2	-5,6	71,5	-9,3	79,2	-2,8	78,7	
	1984	JAN	76,1	+13,4	+2,0	74,5	+4,2	78,2	-1,3	78,0
		FEB	82,5	+11,3	+8,4	86,7	+16,4	78,0	-0,3	77,7
MAR		83,1	-3,1	+0,7	81,0	-6,6	72,9	-6,5	77,7	
HOCHOFEN-, STAHL- UND WARMWALZWERKE (OHNE HERSTELLUNG VON PRAEZISIONSSTAHLROHREN) AUSLAND										
1983	MAR	83,5	-24,0	+17,4	79,2	+3,0	71,2	-6,2	75,7	
	APR	70,6	-15,1	-15,4	72,6	-8,3	77,1	+8,3	76,6	
	MAI	81,6	-6,6	+15,6	82,2	+13,2	77,6	+0,6	77,6	
	JUN	86,3	-10,6	+5,8	86,6	+5,4	73,0	-5,9	78,7	
	JUL	65,3	-3,5	-24,3	66,9	-22,7	82,0	+12,3	80,3	
	AUG	76,7	-0,1	+17,5	73,9	+10,5	79,6	-2,9	82,1	
	SEP	97,8	+7,0	+27,5	97,7	+32,2	85,0	+6,8	84,7	
	OKT	88,5	+24,6	-9,5	89,2	-8,7	90,8	+6,8	86,7	
	NOV	85,7	+28,7	-3,2	85,8	-3,8	91,3	+0,6	87,8	
	DEZ	99,7	+19,8	+16,3	96,2	+12,1	90,8	-0,5	88,7	
	1984	JAN	80,1	+19,7	-19,7	78,8	-18,1	90,1	-0,8	89,4
		FEB	92,2	+29,7	+15,1	96,7	+22,7	93,6	+3,9	90,5
MAR		91,9	+10,1	-0,3	91,0	-5,9	87,6	-6,4	92,0	
CHEMISCHE INDUSTRIE INSGESAMT										
1983	MAR	113,3	+0,4	+15,5	107,8	+3,0	100,3	+1,8	100,5	
	APR	100,2	-2,6	-11,6	104,9	-2,7	98,2	-1,1	101,6	
	MAI	103,3	+8,9	+3,1	104,6	-0,3	103,4	+4,2	102,7	
	JUN	108,6	+8,3	+6,1	111,8	+8,9	105,4	+1,9	103,8	
	JUL	97,0	+4,3	-10,7	95,5	-14,6	103,9	-1,4	105,1	
	AUG	102,0	+14,7	+5,2	95,9	+0,4	106,4	+2,4	106,3	
	SEP	112,6	+14,0	+10,4	110,8	+15,5	109,0	+2,4	107,7	
	OKT	109,4	+12,2	-2,8	107,8	-2,6	108,7	-0,3	108,7	
	NOV	109,7	+13,0	+0,3	110,4	+2,3	109,8	+1,0	109,5	
	DEZ	103,1	+12,7	-6,0	102,1	-7,5	110,3	+0,5	110,6	
	1984	JAN	113,2	+15,6	+9,8	110,0	+7,7	110,8	+0,5	110,5
		FEB	116,1	+18,3	+2,6	118,9	+8,1	112,2	+1,3	111,1
MAR		119,7	+5,6	+3,1	115,2	-3,1	109,2	-2,7	111,8	
CHEMISCHE INDUSTRIE INLAND										
1983	MAR	104,3	+0,0	+15,0	98,8	+2,1	94,3	+2,5	94,2	
	APR	93,2	-2,8	-10,6	97,5	-1,3	93,4	-1,0	95,1	
	MAI	96,1	+7,9	+3,1	97,6	+0,1	96,8	+3,6	96,0	
	JUN	102,5	+7,8	+6,7	105,0	+7,6	98,5	+1,8	98,9	
	JUL	90,7	+1,2	-11,5	89,7	-14,6	96,4	-2,1	97,8	
	AUG	96,3	+11,3	+6,2	90,6	+1,0	98,3	+2,0	98,7	
	SEP	107,0	+13,1	+11,1	105,4	+16,3	101,8	+3,6	99,7	
	OKT	102,5	+9,4	-4,2	101,3	-3,9	100,0	-1,8	100,4	
	NOV	101,4	+10,2	-1,1	102,0	+0,7	100,8	+0,8	100,8	
	DEZ	91,8	+9,5	-9,5	90,8	-11,0	101,2	+0,4	101,0	
	1984	JAN	102,1	+11,8	+11,2	99,3	+9,4	100,9	-0,3	101,2
		FEB	106,3	+17,2	+4,1	108,8	+9,6	103,2	+2,3	101,4
MAR		105,6	+1,2	-0,7	101,6	-6,6	98,6	-4,5	101,8	
CHEMISCHE INDUSTRIE AUSLAND										
1983	MAR	128,4	+1,1	+16,2	122,9	+4,1	110,3	+0,8	110,9	
	APR	111,9	-2,4	-12,9	116,9	-4,9	108,9	-1,3	112,4	
	MAI	116,1	+10,0	+2,9	115,9	-0,9	114,2	+4,9	113,9	
	JUN	119,0	+9,4	+3,4	122,8	+6,0	116,7	+2,2	115,4	
	JUL	107,3	+8,7	-9,8	105,3	-14,3	116,4	-0,3	117,1	
	AUG	111,3	+19,4	+3,7	105,2	-0,1	119,7	+2,8	118,9	
	SEP	121,5	+15,2	+9,2	119,8	+13,9	121,0	+1,1	121,0	
	OKT	121,1	+16,7	-0,3	119,3	-0,4	123,3	+1,9	122,6	
	NOV	123,6	+17,3	+2,1	124,5	+4,4	124,8	+1,2	123,9	
	DEZ	121,9	+16,8	-1,4	120,6	-3,2	125,5	+0,5	125,1	
	1984	JAN	131,5	+20,8	+7,9	127,8	+6,1	127,4	+1,5	126,1
		FEB	132,4	+19,8	+0,7	136,2	+6,6	127,3	-0,1	127,3
MAR		143,0	+11,4	+8,0	138,1	+1,4	126,9	-0,3	128,6	

5 UMSATZE IM VERARBEITENDEN GEWERBE UND IM BAUHAUPTGEWERBE

5.2 VOLUMENINDEX (1980 = 100)

JAHR	MONAT	ORIGINALWERT			KALENDERBEREINIGTER WERT		KALENDER- UND SAISON- BEREINIGTER WERT		GLATTE KOMPONENTE
		1980=100	VERÄNDERUNG IN O/O GEGEN VORJAHR	VORMONAT	1980=100	VERÄNDERUNG IN O/O GEGEN VORMONAT	1980=100	VERÄNDERUNG IN O/O GEGEN VORMONAT	1980=100
MASCHINENBAU INSGESAMT									
1983	MAR	96,7	- 4,7	+19,1	94,2	+ 5,8	92,6	+ 0,2	91,4
	APR	84,8	-11,8	-12,3	85,8	- 7,9	88,8	- 4,1	91,3
	MAI	86,7	- 4,4	+ 2,2	86,8	+ 0,0	91,8	+ 3,4	91,2
	JUN	100,9	+ 0,5	+16,4	102,8	+18,4	93,9	+ 2,3	91,1
	JUL	83,8	-19,3	-16,9	83,6	-18,7	84,6	-10,0	91,2
	AUG	78,4	- 3,6	- 6,4	76,6	- 8,4	91,2	+ 7,9	91,4
	SEP	98,1	- 1,6	+25,1	97,1	+26,8	91,4	+ 0,2	92,1
	OKT	88,0	- 4,0	-10,3	88,5	- 8,9	91,4	+ 0,0	92,4
	NOV	98,6	+ 2,2	+12,0	99,7	+12,7	94,2	+ 3,1	92,3
	DEZ	131,5	+12,0	+33,4	126,0	+26,4	99,4	+ 5,5	92,0
1984	JAN	76,4	- 1,2	-41,9	76,5	-39,3	92,7	- 6,7	91,5
	FEB	82,9	+ 2,1	+ 8,5	86,9	+13,6	91,0	- 1,8	91,3
	MAR	91,5	- 5,4	+10,4	88,5	+ 1,8	88,3	- 3,0	91,6
MASCHINENBAU INLAND									
1983	MAR	94,4	- 0,3	+22,4	90,5	+ 9,3	90,2	+ 1,3	88,4
	APR	83,2	- 8,4	-11,9	85,9	- 5,1	85,7	- 3,9	88,5
	MAI	86,2	+ 0,1	+ 3,6	87,8	+ 2,2	89,5	+ 3,2	88,5
	JUN	99,0	+ 7,1	+14,8	101,2	+15,3	92,5	+ 3,4	88,6
	JUL	83,7	-23,2	-15,5	83,3	-17,7	79,3	-14,3	88,7
	AUG	77,7	- 1,1	- 7,2	74,6	-10,4	88,5	+11,6	89,0
	SEP	95,1	- 1,2	+22,4	93,6	+25,5	88,8	+ 0,3	89,8
	OKT	90,0	+ 1,7	- 5,4	88,8	- 5,1	90,1	+ 1,6	90,2
	NOV	90,9	+ 2,9	+ 1,0	91,5	+ 3,0	91,2	+ 1,2	89,9
	DEZ	127,0	+15,6	+39,7	123,8	+35,3	98,7	+ 8,2	89,5
1984	JAN	75,1	+ 3,4	-40,9	73,5	-40,6	89,9	- 8,9	88,9
	FEB	78,7	+ 2,1	+ 4,8	82,1	+11,7	88,1	- 2,0	88,6
	MAR	86,3	- 8,6	+ 9,7	82,4	+ 0,4	83,9	- 4,8	88,8
MASCHINENBAU AUSLAND									
1983	MAR	99,6	- 9,8	+15,1	98,5	+ 4,0	95,5	- 1,3	95,2
	APR	87,0	-15,5	-12,7	88,8	- 9,8	91,6	- 4,1	94,8
	MAI	87,1	-10,0	+ 0,1	85,3	- 3,9	94,3	+ 2,9	94,5
	JUN	103,4	- 6,9	+18,7	104,7	+22,7	95,2	+ 1,0	94,3
	JUL	83,9	-13,4	-18,9	83,6	-20,2	91,7	- 3,7	94,2
	AUG	79,2	- 6,5	- 5,6	78,3	- 6,3	94,5	+ 3,1	94,3
	SEP	101,9	- 2,3	+28,7	101,9	+30,1	95,1	+ 0,6	94,9
	OKT	85,6	-10,7	-16,0	87,2	-14,4	92,4	- 2,8	95,3
	NOV	108,7	+ 1,5	+27,0	110,6	+26,8	98,0	+ 6,1	95,3
	DEZ	137,4	+ 6,0	+26,4	130,9	+18,4	101,0	+ 3,1	95,1
1984	JAN	76,3	- 5,1	-43,0	79,3	-39,4	95,9	- 5,0	94,9
	FEB	88,3	+ 2,1	+12,8	92,5	+15,6	94,7	- 1,3	94,9
	MAR	98,0	- 1,6	+11,0	96,5	+ 4,3	94,3	- 0,4	95,3
STRASSENFAHRZEUGBAU INSGESAMT									
1983	MAR	131,3	- 3,0	+27,5	124,7	+13,3	107,6	+ 4,2	105,0
	APR	113,3	- 4,2	-13,7	117,6	- 5,8	106,6	- 0,9	107,1
	MAI	117,6	+ 3,0	+ 3,8	118,8	+ 1,1	108,9	+ 2,2	108,1
	JUN	119,2	+ 4,7	+ 1,4	121,2	+ 2,0	110,5	+ 1,5	109,1
	JUL	89,0	- 6,4	-25,3	88,8	-26,7	107,1	- 3,1	110,3
	AUG	77,9	+ 6,7	-12,5	72,2	-18,7	108,9	+ 1,7	111,6
	SEP	119,1	+12,3	+52,9	118,7	+64,4	116,2	+ 6,7	113,3
	OKT	115,9	+11,3	- 2,7	113,9	- 4,0	114,0	- 1,9	114,3
	NOV	121,3	+12,0	+ 4,7	121,5	+ 6,7	115,1	+ 1,8	114,7
	DEZ	119,0	+11,5	- 1,9	118,6	- 2,4	116,2	+ 0,1	114,8
1984	JAN	111,3	+19,8	- 6,5	107,7	- 9,2	117,3	+ 0,9	114,6
	FEB	122,6	+19,0	+10,2	126,3	+17,3	118,0	+ 0,6	114,6
	MAR	125,5	- 4,4	+ 2,4	121,6	- 3,7	107,9	- 8,6	115,2
STRASSENFAHRZEUGBAU INLAND									
1983	MAR	122,8	+ 5,9	+39,4	116,5	+23,3	95,9	+ 7,8	93,6
	APR	109,1	+ 8,2	-11,2	111,6	- 4,2	97,0	+ 1,1	95,7
	MAI	107,9	+13,8	- 1,1	108,3	- 3,0	97,6	+ 0,6	97,6
	JUN	111,4	+22,4	+ 3,2	113,0	+ 4,3	101,7	+ 4,2	99,1
	JUL	78,1	+ 8,0	-29,9	78,0	-31,0	97,3	- 4,3	100,7
	AUG	74,2	+24,7	- 5,0	70,5	- 9,6	99,8	+ 2,6	102,1
	SEP	111,6	+26,7	+50,4	111,7	+58,4	107,0	+ 7,2	103,4
	OKT	102,6	+23,2	- 8,1	101,4	- 9,2	103,2	- 3,6	103,6
	NOV	103,3	+17,7	+ 0,7	103,2	+ 1,8	102,5	- 0,7	103,2
	DEZ	99,8	+18,0	- 3,4	98,3	- 4,7	102,4	- 0,1	102,4
1984	JAN	92,9	+27,1	- 6,9	90,2	- 8,2	103,3	+ 0,9	101,2
	FEB	103,6	+17,6	+11,5	107,4	+18,1	101,2	- 2,0	100,3
	MAR	110,5	-10,0	+ 6,7	107,5	+ 0,1	90,2	-10,9	99,5
STRASSENFAHRZEUGBAU AUSLAND									
1983	MAR	140,8	-10,8	+17,5	134,7	+ 5,2	120,9	+ 1,0	120,0
	APR	118,1	-14,5	-16,1	123,9	- 8,0	117,4	- 2,9	120,0
	MAI	128,7	- 5,4	+ 9,0	129,9	+ 4,8	121,7	+ 3,7	120,1
	JUN	128,2	- 8,1	- 0,4	130,9	+ 0,8	120,6	- 0,9	120,5
	JUL	101,5	-15,8	-20,8	101,1	-22,8	118,1	- 2,1	121,3
	AUG	81,9	- 5,9	-19,3	74,6	-26,2	119,6	+ 1,3	122,5
	SEP	127,6	+ 0,9	+55,8	127,0	+70,2	126,5	+ 5,8	124,6
	OKT	130,7	+ 2,5	+ 2,4	127,7	+ 0,6	126,1	- 0,3	126,6
	NOV	141,8	+ 7,9	+ 6,5	142,5	+11,6	131,9	+ 4,6	127,9
	DEZ	140,6	+ 6,9	- 0,8	141,2	- 0,9	131,8	- 0,1	129,0
1984	JAN	132,0	+14,9	- 6,1	127,4	- 9,6	133,6	+ 1,4	130,0
	FEB	144,2	+20,4	+ 9,2	148,5	+16,6	137,5	+ 2,9	131,4
	MAR	142,8	+ 1,4	- 1,0	138,5	- 6,7	128,1	- 6,8	133,3

5 UMSATZE IM VERARBEITENDEN GEWERBE UND IM BAUHAUPTGEWERBE

5.2 VOLUMENINDEX (1980 = 100)

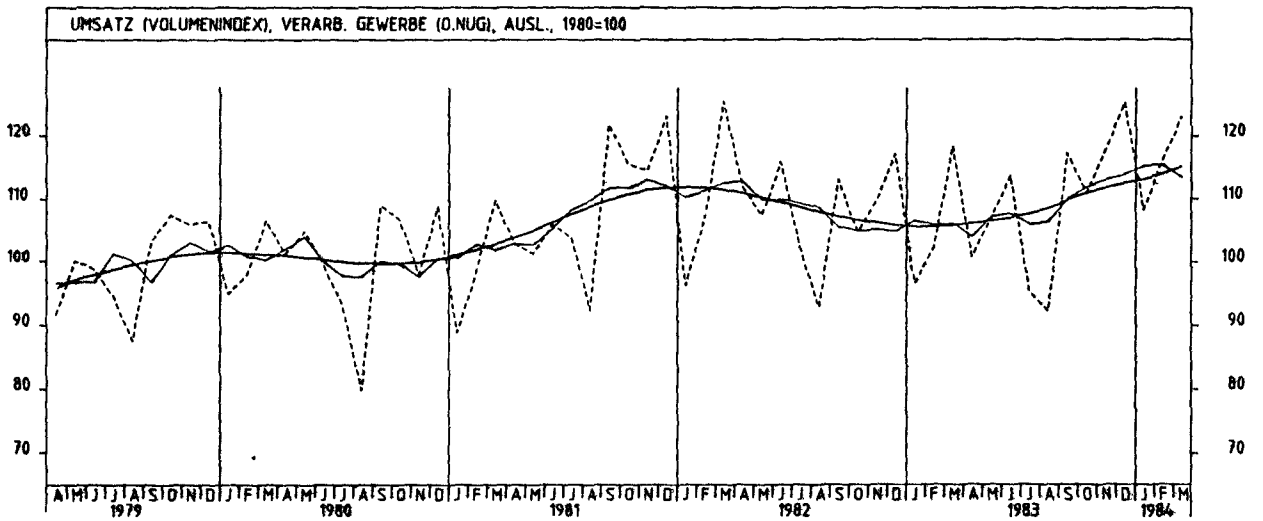
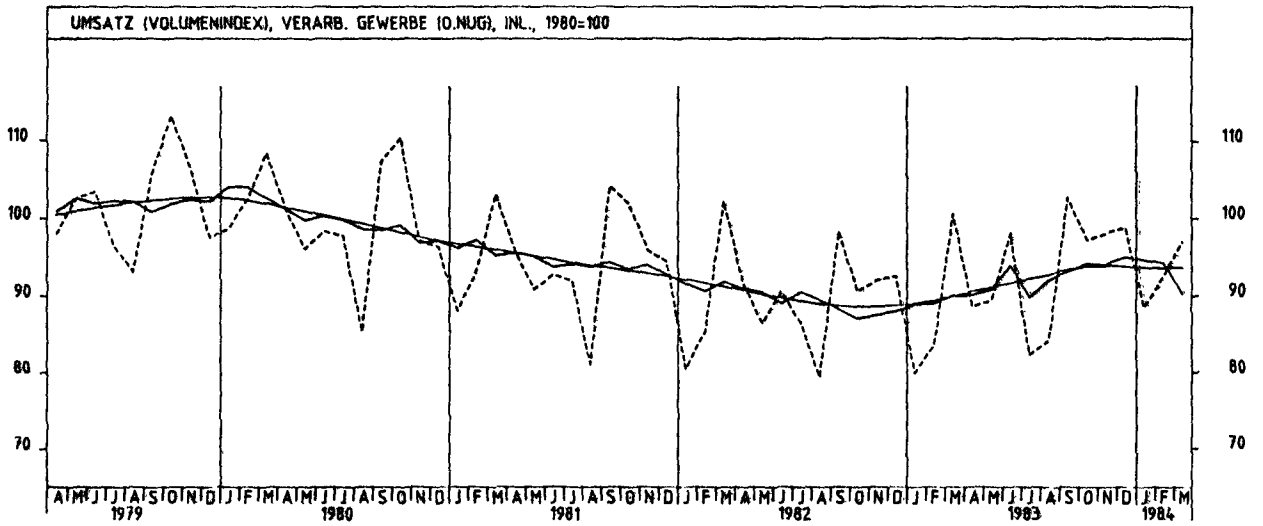
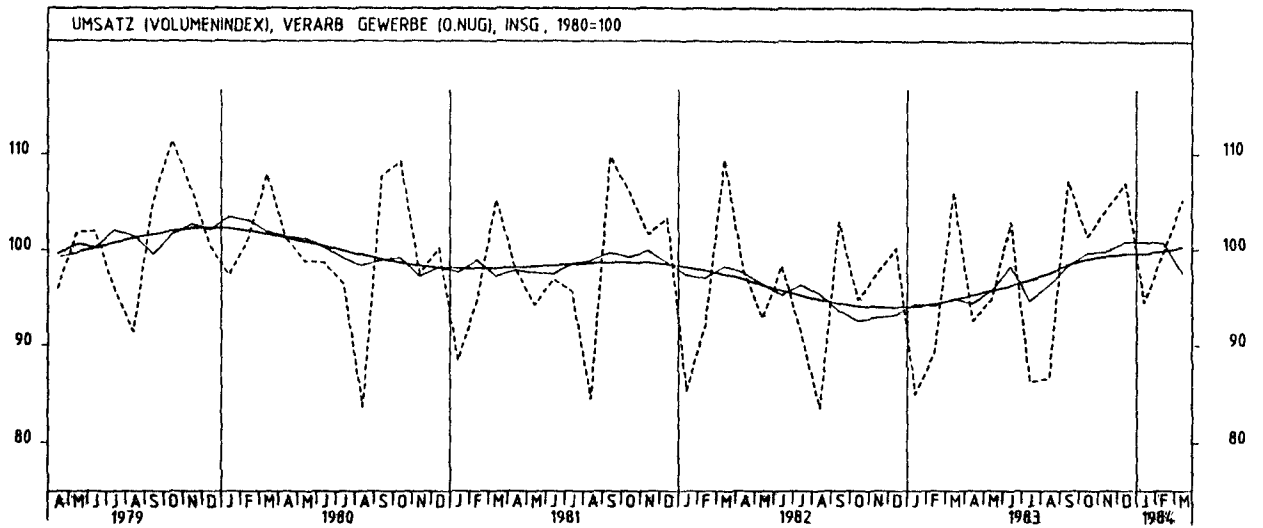
JAHR	MONAT	ORIGINALWERT			KALENDERBEREINIGTER WERT		KALENDER- UND SAISON- BEREINIGTER WERT		GLATTE KOMPONENTE	
		1980=100	VERÄNDERUNG VORJAHR	IN O/O GEGEN VORMONAT	1980=100	VERÄNDERUNG IN O/O GEGEN VORMONAT	1980=100	VERÄNDERUNG IN O/O GEGEN VORMONAT	1980=100	
ELEKTROTECHNIK INSGESAMT										
1983	MAR	109,6	+ 0,1	+17,1	105,1	+ 4,1	99,6	+ 0,8	98,3	
	APR	89,9	- 4,3	-18,0	92,6	-11,9	97,9	- 1,7	98,4	
	MAI	92,5	- 0,1	+ 2,9	91,9	- 0,8	98,8	+ 0,9	98,7	
	JUN	102,5	+ 1,1	+10,8	104,4	+13,6	100,8	+ 2,0	99,0	
	JUL	85,8	-10,3	-16,3	85,1	-18,5	94,9	- 5,9	99,3	
	AUG	89,4	+ 1,2	+ 4,2	85,6	+ 0,6	99,2	+ 4,5	99,9	
	SEP	118,1	+ 1,1	+32,1	117,9	+37,7	100,3	+ 1,1	100,7	
	OKT	99,5	+ 5,1	-15,7	99,3	-15,8	102,5	+ 2,2	101,5	
	NOV	109,9	+ 3,5	+10,5	110,4	+11,2	101,9	- 0,6	102,1	
	DEZ	122,8	+ 5,9	+11,7	119,7	+ 8,4	104,5	+ 2,6	102,6	
	1984	JAN	95,9	+14,6	-21,9	94,1	-21,4	106,9	+ 2,3	103,0
		FEB	102,7	+ 9,7	+ 7,1	106,2	+12,9	103,8	- 2,9	103,6
MAR		110,7	+ 1,0	+ 7,8	107,5	+ 1,2	102,7	- 1,1	104,4	
ELEKTROTECHNIK INLAND										
1983	MAR	105,4	- 0,1	+18,8	99,7	+ 4,8	95,7	+ 0,3	95,1	
	APR	87,6	- 2,3	-16,9	90,2	- 9,5	95,3	- 0,4	95,3	
	MAI	88,1	+ 0,5	+ 0,6	88,4	- 2,0	95,2	- 0,1	95,6	
	JUN	99,2	+ 3,8	+12,6	100,9	+14,1	97,5	+ 2,4	95,9	
	JUL	82,4	-11,2	-16,9	81,4	-19,3	91,4	- 6,3	96,2	
	AUG	88,2	+ 5,4	+ 7,0	84,3	+ 3,6	97,8	+ 7,0	96,7	
	SEP	111,9	- 0,2	+26,9	111,4	+32,1	96,2	- 1,6	97,4	
	OKT	97,5	+ 3,7	-12,8	96,9	-13,0	98,1	+ 2,0	98,0	
	NOV	109,5	+ 6,8	+12,2	109,9	+13,4	99,9	+ 1,8	98,3	
	DEZ	117,7	+ 4,1	+ 7,5	115,0	+ 4,6	99,5	- 0,4	98,6	
	1984	JAN	93,2	+11,6	-20,8	91,2	-20,7	101,4	+ 1,9	98,7
		FEB	97,7	+10,1	+ 4,8	100,4	+10,1	100,0	- 1,4	99,1
MAR		103,5	- 1,8	+ 5,9	100,0	- 0,4	97,2	- 2,8	99,6	
ELEKTROTECHNIK AUSLAND										
1983	MAR	118,6	+ 0,3	+13,6	115,2	+ 1,9	107,7	+ 1,7	105,0	
	APR	94,7	- 8,1	-20,2	98,7	-14,3	103,5	- 3,9	105,0	
	MAI	102,3	- 0,7	+ 8,0	100,4	+ 1,7	106,0	+ 2,4	105,2	
	JUN	110,2	- 3,5	+ 7,7	112,9	+12,5	107,1	+ 1,0	105,5	
	JUL	93,5	- 8,2	-15,2	92,8	-17,8	102,5	- 4,3	105,9	
	AUG	91,8	- 6,8	- 1,8	87,5	- 5,7	102,4	- 0,1	106,6	
	SEP	131,8	+ 3,5	+43,6	132,2	+51,1	109,6	+ 7,0	107,7	
	OKT	103,7	+ 7,8	-21,3	102,8	-22,2	111,2	+ 1,5	109,0	
	NOV	110,7	- 3,2	+ 6,8	111,2	+ 8,2	106,0	- 4,7	110,1	
	DEZ	133,8	+ 9,4	+20,9	131,9	+18,6	115,9	+ 9,3	111,3	
	1984	JAN	102,2	+21,4	-23,6	99,0	-24,9	118,2	+ 2,0	112,4
		FEB	113,4	+ 8,6	+11,0	118,2	+19,4	112,2	- 5,1	113,6
MAR		126,8	+ 6,9	+11,8	124,0	+ 4,9	115,6	+ 3,0	115,0	
HERSTELLUNG VON EISEN-,BLECH-UND METALLWAREN INSGESAMT										
1983	MAR	101,1	- 4,4	+19,9	94,9	+ 5,7	88,7	+ 1,1	89,2	
	APR	89,4	- 6,0	-11,6	93,7	- 1,3	89,2	+ 0,6	89,7	
	MAI	91,8	+ 4,6	+ 2,7	92,5	- 1,2	91,0	+ 2,0	90,3	
	JUN	96,3	+ 5,4	+ 4,9	98,8	+ 5,7	93,1	+ 2,3	90,9	
	JUL	83,5	- 1,2	-13,3	82,7	-16,3	91,1	- 2,1	91,5	
	AUG	82,3	+ 5,8	- 1,4	77,4	- 6,4	91,8	+ 0,8	92,2	
	SEP	99,0	+ 4,0	+20,3	97,4	+25,8	92,5	+ 0,9	93,0	
	OKT	98,8	+ 5,6	- 0,2	98,1	+ 0,7	93,4	+ 0,9	93,5	
	NOV	99,5	+ 7,3	+ 0,7	99,9	+ 1,8	93,9	+ 0,5	94,0	
	DEZ	88,1	+ 5,9	-11,5	86,5	-13,4	94,0	+ 0,1	94,3	
	1984	JAN	93,0	+11,8	+ 5,6	89,9	+ 3,9	95,4	+ 1,5	94,6
		FEB	97,6	+15,6	+ 4,9	99,9	+11,1	96,9	+ 1,6	94,9
MAR		100,6	- 0,5	+ 3,1	97,6	- 2,3	93,0	- 4,0	95,3	
HERSTELLUNG VON EISEN-,BLECH-UND METALLWAREN INLAND										
1983	MAR	96,8	- 5,0	+20,7	91,1	+ 6,4	85,6	+ 0,9	86,5	
	APR	86,5	- 4,9	-10,6	90,5	- 0,7	85,7	+ 1,3	87,0	
	MAI	88,8	+ 5,3	+ 2,7	89,4	- 1,2	88,3	+ 1,8	87,5	
	JUN	92,5	+ 7,1	+ 4,2	94,6	+ 5,8	90,3	+ 2,3	88,0	
	JUL	80,8	- 1,2	-12,6	80,4	-15,0	88,2	- 2,3	88,6	
	AUG	80,9	+ 4,9	+ 0,1	76,2	- 5,2	88,5	+ 0,3	89,1	
	SEP	96,6	+ 4,0	+19,4	95,4	+25,2	89,5	+ 1,2	89,7	
	OKT	96,3	+ 5,4	- 0,3	95,8	+ 0,4	90,1	+ 0,6	90,2	
	NOV	96,3	+ 6,1	+ 0,0	96,6	+ 0,8	90,2	+ 0,1	90,5	
	DEZ	84,2	+ 5,4	-12,6	82,7	-14,4	90,6	+ 0,4	90,7	
	1984	JAN	88,1	+ 8,6	+ 4,6	85,3	+ 3,1	90,9	+ 0,3	90,9
		FEB	92,1	+14,8	+ 4,6	94,5	+10,8	92,9	+ 2,2	91,1
MAR		95,7	- 1,1	+ 3,9	93,2	- 1,4	89,3	- 3,9	91,4	
HERSTELLUNG VON EISEN-,BLECH-UND METALLWAREN AUSLAND										
1983	MAR	116,6	- 2,8	+17,7	109,3	+ 4,0	100,0	+ 1,7	99,4	
	APR	100,4	- 9,4	-13,9	105,6	- 3,4	98,0	- 2,0	100,0	
	MAI	103,2	+ 2,4	+ 2,8	104,7	- 0,9	101,2	+ 3,3	100,7	
	JUN	110,1	+ 3,8	+ 6,7	113,9	+ 8,8	103,4	+ 2,2	101,5	
	JUL	93,5	- 1,3	-15,1	91,1	-20,0	101,7	- 1,6	102,5	
	AUG	87,1	- 8,2	- 6,8	81,7	-10,3	104,0	+ 2,3	103,5	
	SEP	106,0	+ 4,2	+24,0	105,3	+28,9	104,1	+ 0,1	104,9	
	OKT	107,9	+ 5,9	- 0,1	106,6	+ 1,2	105,7	+ 1,5	106,0	
	NOV	111,5	+11,9	+ 3,3	112,4	+ 5,4	107,7	+ 1,9	106,8	
	DEZ	102,6	+ 7,8	- 8,0	101,0	-10,1	106,8	- 0,8	107,5	
	1984	JAN*	111,1	+21,3	+ 8,3	105,4	+ 4,4	112,9	+ 5,7	108,1
		FEB	117,9	+19,0	+ 6,1	119,8	+13,7	111,6	- 1,2	108,6
MAR		118,6	+ 1,7	+ 0,6	114,1	- 4,8	106,5	- 4,6	109,7	

5 UMSATZE IM VERARBEITENDEN GEWERBE UND IM BAUHAUPTGEWERBE

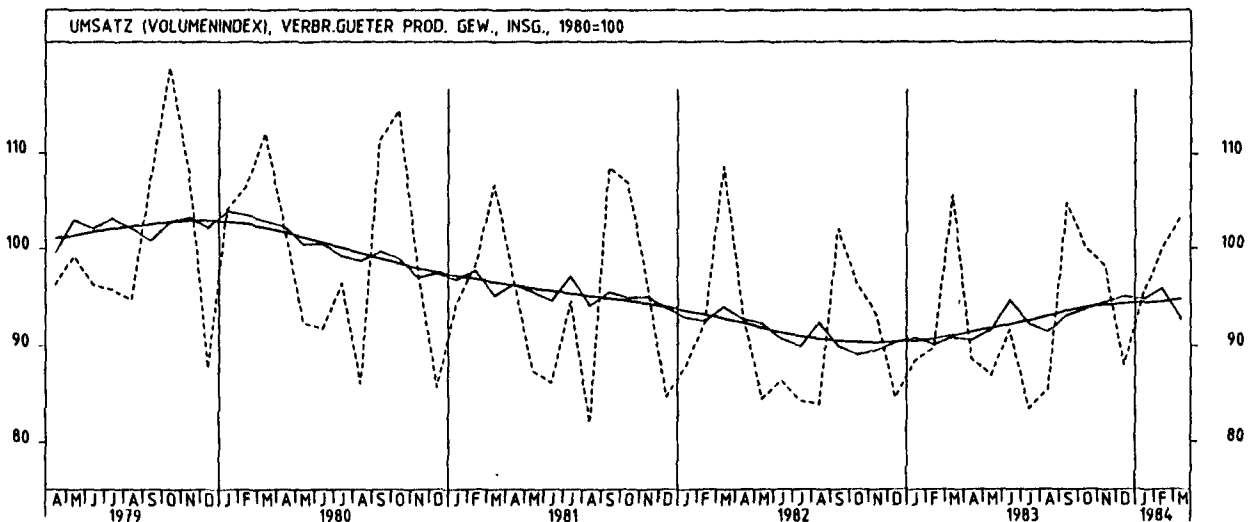
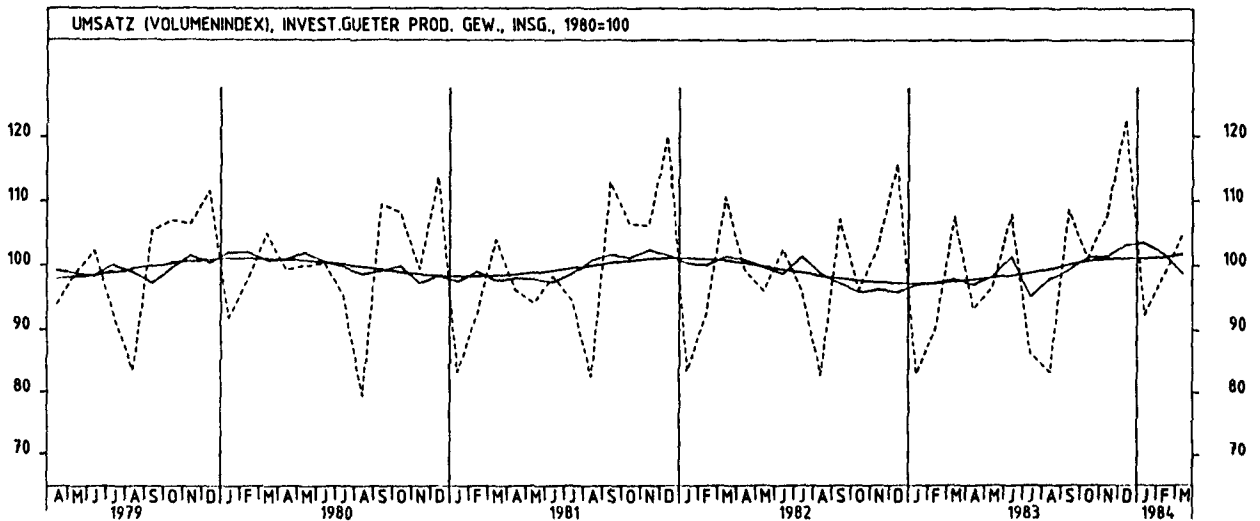
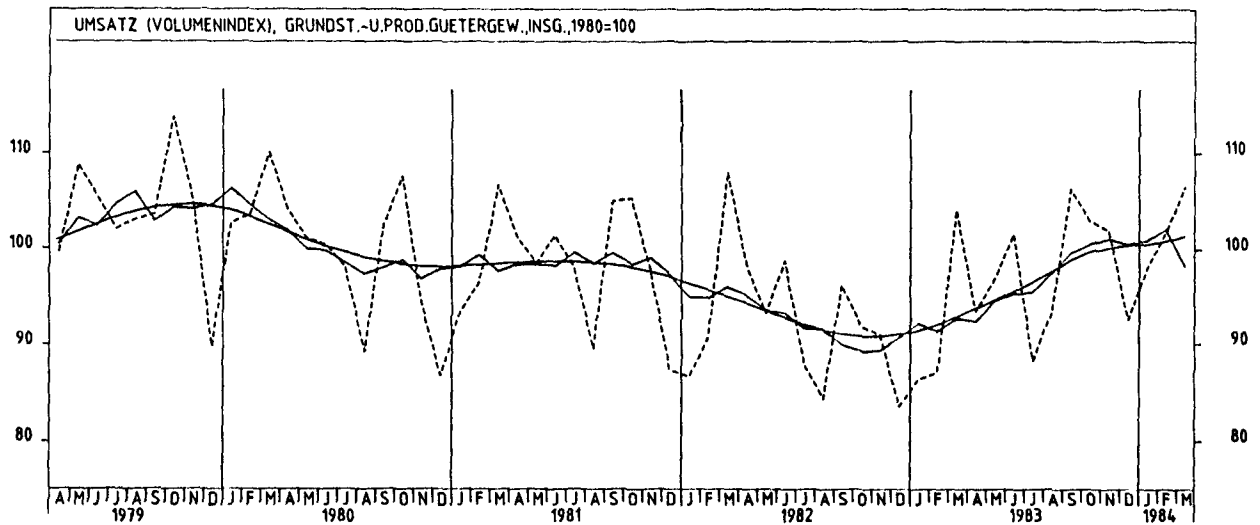
5.2 VOLUMENINDEX (1980 = 100)

JAHR	MONAT	ORIGINALWERT			KALENDERBEREINIGTER WERT		KALENDER- UND SAISON- BEREINIGTER WERT		GLATTE KOMPONENTE
		1980=100	VERAENDERUNG VORJAHR	IN O/O GEGEN VORMONAT	1980=100	VERAENDERUNG IN O/O GEGEN VORMONAT	1980=100	VERAENDERUNG IN O/O GEGEN VORMONAT	1980=100
TEXTILGEWERBE INSGESAMT									
1983	MAR	102,9	- 5,5	+15,5	95,6	+ 2,0	87,1	+ 0,3	87,5
	APR	85,8	- 7,0	-16,6	91,3	- 5,5	87,0	- 0,1	87,7
	MAI	86,1	+ 2,0	+ 0,3	86,3	- 5,5	87,8	+ 0,9	88,0
	JUN	88,8	+ 3,3	+ 3,1	91,8	+ 6,4	90,6	+ 3,2	88,2
	JUL	79,9	+ 1,9	-10,0	78,8	-14,2	89,8	- 0,9	88,5
	AUG	69,8	- 4,9	-12,6	64,4	-18,3	85,9	- 4,3	88,7
	SEP	99,2	+ 0,8	+42,1	97,9	+52,0	88,9	+ 3,5	89,1
	OKT	96,3	+ 2,1	- 2,9	94,9	- 3,1	88,9	+ 0,0	89,3
	NOV	95,2	+ 3,7	- 1,1	95,3	+ 0,4	89,7	+ 0,9	89,3
	DEZ	82,3	+ 3,5	-13,6	82,1	-13,9	91,1	+ 1,6	89,3
1984	JAN	92,8	+ 5,2	+12,8	88,3	+ 7,6	88,7	- 2,6	89,2
	FEB	96,4	+ 8,2	+ 3,9	98,6	+11,7	90,1	+ 1,6	89,1
	MAR	97,9	- 4,9	+ 1,6	95,5	- 3,1	87,2	- 3,2	89,0
TEXTILGEWERBE INLAND									
1983	MAR	98,1	- 5,4	+15,7	92,0	+ 2,2	82,9	+ 0,5	83,2
	APR	81,5	- 6,4	-16,9	87,0	- 5,4	82,9	+ 0,0	83,5
	MAI	81,3	+ 2,8	- 0,2	81,3	- 6,6	83,5	+ 0,7	83,7
	JUN	83,3	+ 4,5	+ 2,5	85,9	+ 5,7	86,5	+ 3,6	84,0
	JUL	75,3	+ 3,4	- 9,6	74,4	-13,4	85,7	- 0,9	84,2
	AUG	66,9	- 5,2	-11,2	61,5	-17,3	81,3	- 5,1	84,5
	SEP	94,8	+ 0,6	+41,7	93,8	+52,5	84,4	+ 3,8	84,8
	OKT	92,4	+ 2,8	- 2,5	90,9	- 3,1	84,4	+ 0,0	84,8
	NOV	91,6	+ 4,0	- 0,9	91,7	+ 0,9	85,1	+ 0,8	84,7
	DEZ	77,0	+ 3,9	-15,9	77,2	-15,8	86,6	+ 1,8	84,5
1984	JAN	87,9	+ 4,1	+14,2	83,4	+ 8,0	83,4	- 3,7	84,2
	FEB	90,8	+ 7,1	+ 3,3	92,8	+11,3	84,8	+ 1,7	83,9
	MAR	91,5	- 6,7	+ 0,8	89,5	- 3,6	81,7	- 3,7	83,7
TEXTILGEWERBE AUSLAND									
1983	MAR	122,8	- 6,0	+15,5	116,3	+ 2,6	104,6	+ 0,7	105,1
	APR	103,2	- 9,5	-16,0	108,6	- 6,6	103,8	- 0,8	105,2
	MAI	105,3	+ 0,1	+ 2,0	106,1	- 2,3	106,0	+ 2,1	105,4
	JUN	111,3	- 0,4	+ 5,7	115,7	+ 9,0	107,7	+ 1,6	105,7
	JUL	99,1	- 2,3	-11,0	97,1	-16,1	106,7	- 0,9	106,0
	AUG	82,0	- 3,0	-17,3	76,8	-20,9	104,9	- 1,7	106,5
	SEP	117,8	+ 2,1	+43,7	115,4	+50,3	107,7	+ 2,7	107,2
	OKT	112,1	+ 0,1	- 4,8	110,8	- 4,0	107,3	- 0,4	107,8
	NOV	109,7	+ 2,7	- 2,1	110,1	- 0,6	108,4	+ 1,0	108,4
	DEZ	104,2	+ 3,0	- 5,0	102,5	- 6,9	109,5	+ 1,0	108,9
1984	JAN	112,3	+ 8,2	+ 7,8	107,9	+ 5,3	110,3	+ 0,7	109,4
	FEB	119,5	+12,4	+ 6,4	122,7	+13,7	112,5	+ 2,0	109,9
	MAR	123,9	+ 0,9	+ 3,7	119,7	- 2,4	109,2	- 2,9	110,5
BEKLEIDUNGSGEWERBE INSGESAMT									
1983	MAR	116,0	- 7,3	+10,7	110,4	- 1,5	85,3	- 1,5	86,3
	APR	74,5	-11,4	-35,8	79,0	-28,4	84,5	- 0,9	86,4
	MAI	52,7	- 6,7	-29,3	55,2	-30,1	85,8	+ 1,5	86,5
	JUN	59,4	+ 2,8	+12,7	61,3	+11,1	89,2	+ 4,0	86,6
	JUL	86,2	- 8,9	+45,1	85,8	+40,0	85,3	- 4,4	86,9
	AUG	107,1	+ 1,4	+24,2	101,5	+18,3	88,1	+ 3,3	87,3
	SEP	125,4	- 0,3	+17,1	123,7	+21,9	87,7	- 0,5	87,9
	OKT	92,2	+ 0,9	-26,5	91,8	-25,8	88,3	+ 0,7	88,6
	NOV	73,5	+ 5,5	-20,3	73,7	-19,7	90,2	+ 2,2	89,0
	DEZ	60,0	+ 1,7	-18,4	58,5	-20,6	89,6	- 0,7	89,5
1984	JAN	100,7	+ 4,5	+57,8	98,3	+58,0	90,3	+ 0,8	89,9
	FEB	115,3	+10,0	+14,5	118,8	+20,9	92,3	+ 2,2	90,4
	MAR	118,4	+ 2,1	+ 2,7	114,4	- 3,7	90,4	- 2,1	91,0
BEKLEIDUNGSGEWERBE INLAND									
1983	MAR	110,6	- 8,3	+13,8	105,0	+ 1,2	82,1	- 0,6	83,1
	APR	74,3	-10,6	-32,8	79,0	-24,8	82,0	- 0,1	83,2
	MAI	55,3	- 5,1	-25,6	57,6	-27,1	83,1	+ 1,3	83,3
	JUN	59,7	+ 3,6	+ 8,0	61,5	+ 6,8	86,5	+ 4,1	83,4
	JUL	80,4	- 9,7	+34,7	80,1	+30,2	81,9	- 5,3	83,7
	AUG	97,8	- 0,4	+21,6	92,1	+15,0	83,6	+ 2,1	84,1
	SEP	118,9	+ 0,3	+21,6	117,3	+27,4	84,8	+ 1,4	84,6
	OKT	90,1	+ 0,8	-24,2	89,7	-23,5	84,9	+ 0,1	85,2
	NOV	74,6	+ 5,4	-17,2	74,8	-16,6	86,7	+ 2,1	85,6
	DEZ	59,3	+ 0,7	-20,5	58,1	-22,3	86,1	- 0,7	85,9
1984	JAN	94,7	+ 4,8	+59,7	92,2	+58,7	86,5	+ 0,5	86,2
	FEB	107,5	+10,6	+13,5	110,4	+19,7	88,5	+ 2,3	86,6
	MAR	111,4	+ 0,7	+ 3,6	107,8	- 2,4	86,1	- 2,7	87,1
BEKLEIDUNGSGEWERBE AUSLAND									
1983	MAR	150,2	- 2,4	- 1,6	144,8	-11,9	105,4	- 5,6	107,0
	APR	75,8	-15,7	-49,5	78,8	-45,6	100,9	- 4,3	106,8
	MAI	36,6	-19,9	-51,7	40,4	-48,7	102,6	+ 1,7	106,8
	JUN	57,9	- 1,0	+58,2	60,3	+49,3	106,3	+ 3,6	106,9
	JUL	123,1	- 5,6	+112,5	121,7	+101,8	106,6	+ 0,3	107,1
	AUG	165,9	+ 9,5	+34,8	160,9	+32,2	116,7	+ 9,5	107,5
	SEP	186,6	- 2,9	+ 0,4	185,0	+ 2,5	105,7	- 9,4	108,7
	OKT	105,2	+ 1,6	-36,9	103,9	-37,0	109,5	+ 3,6	110,0
	NOV	65,6	+ 4,3	-37,6	65,9	-36,6	111,7	+ 2,0	110,9
	DEZ	64,2	+ 7,5	- 2,1	61,4	- 5,8	112,0	+ 0,3	111,9
1984	JAN	138,2	+ 2,9	+115,3	136,0	+121,5	113,9	+ 1,7	112,8
	FEB	164,5	+ 7,8	+19,0	172,0	+26,5	116,6	+ 2,4	114,2
	MAR	162,9	+ 8,5	- 1,0	166,6	- 9,0	117,6	+ 0,9	115,8

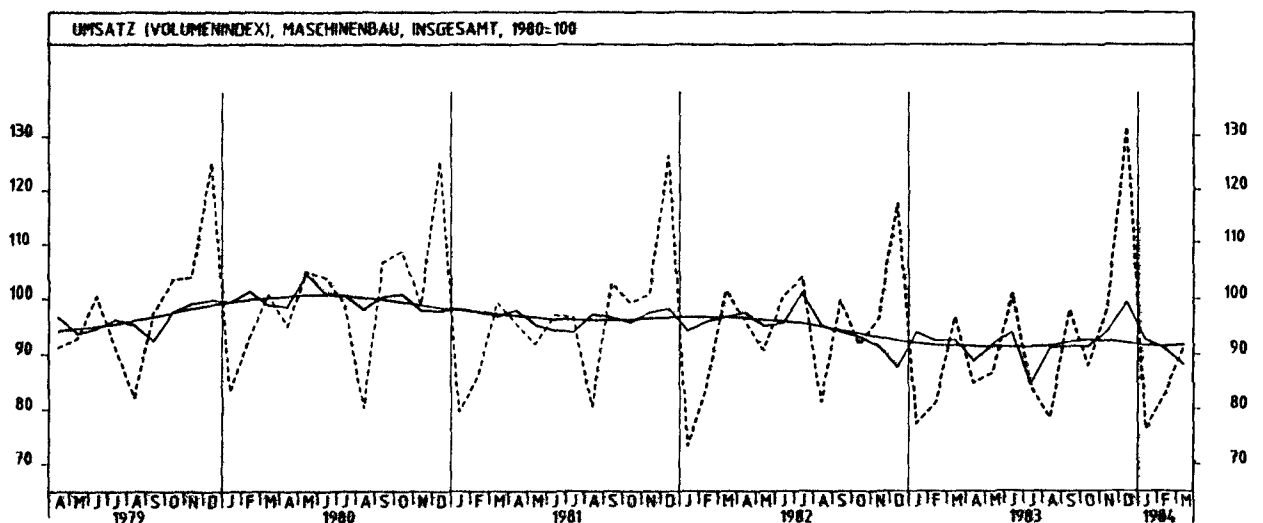
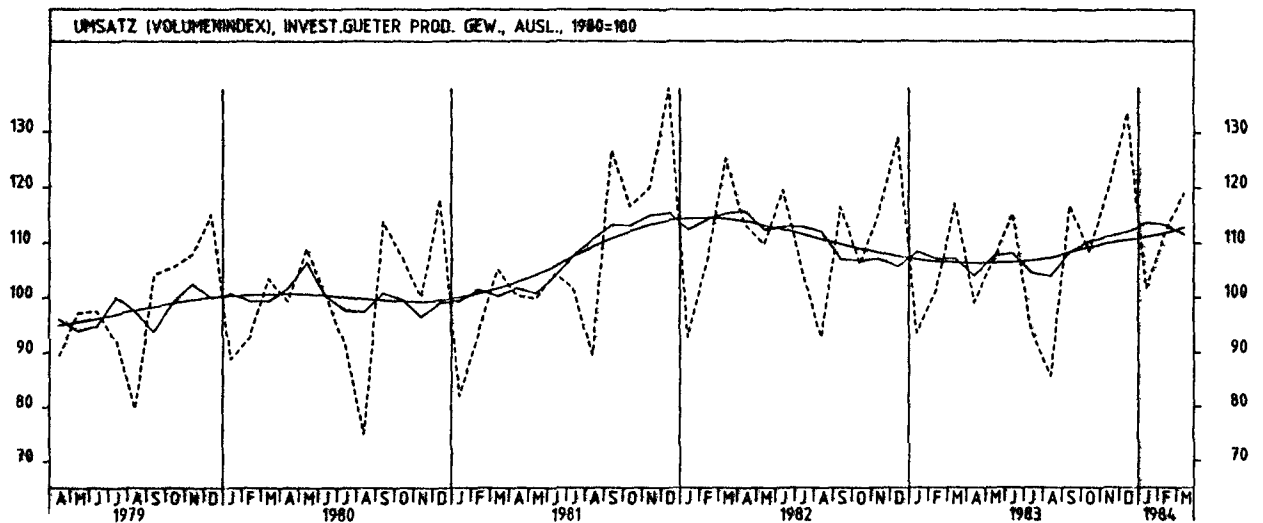
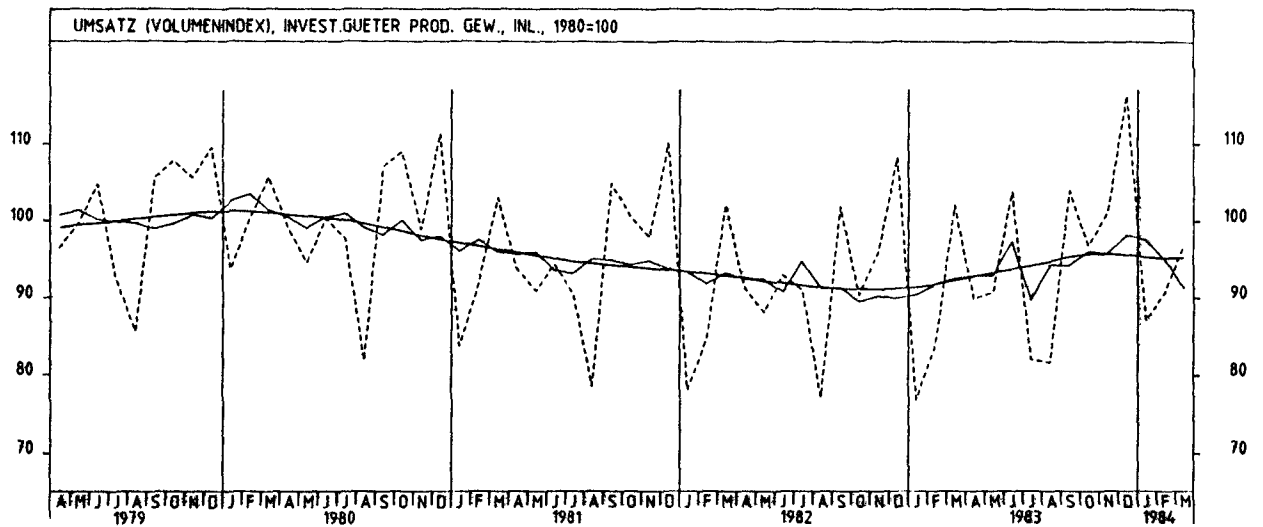
5 UMSÄTZE IM VERARBEITENDEN GEWERBE UND IM BAUHAUPTGEWERBE



5 UMSATZE IM VERARBEITENDEN GEWERBE UND IM BAUHAUPTGEWERBE



5 UMSÄTZE IM VERARBEITENDEN GEWERBE UND IM BAUHAUPTGEWERBE



6 BAUGENEHMIGUNGEN, BAUFERTIGSTELLUNGEN, BAUVORRAT

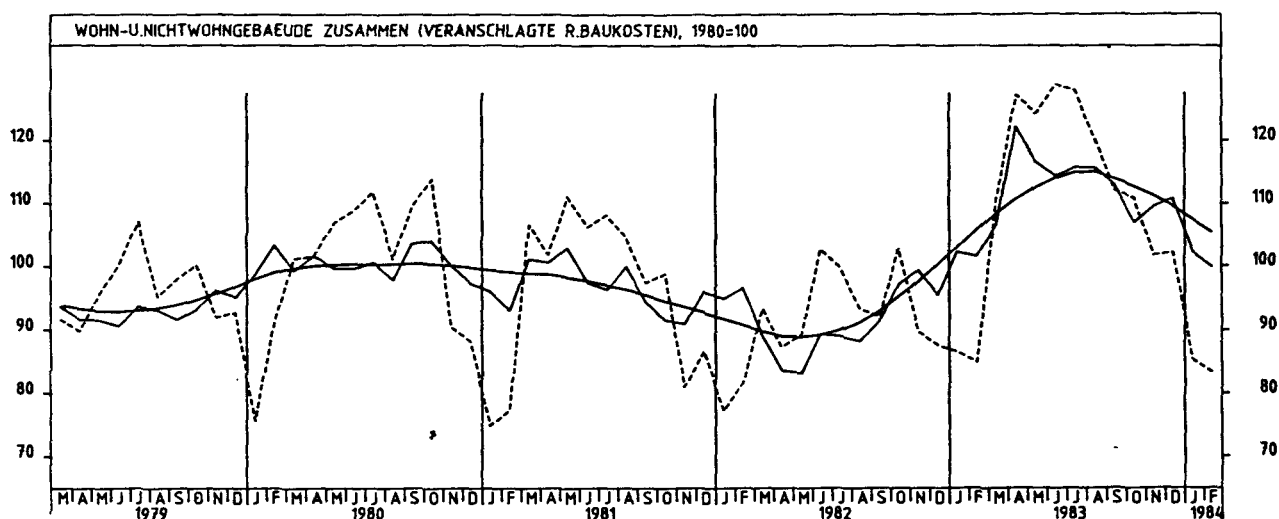
6.1 VERANSCHLAGTE REINE BAUKOSTEN DER GENEHMIGTEN HOCHBAUVORHABEN IM NEUBAU (1980 = 100)

JAHR	MONAT	ORIGINALWERT			KALENDERBEREINIGTER WERT		KALENDER- UND SAISON- BEREINIGTER WERT		GLATTE KOMPONENTE
		1980=100	VERÄNDERUNG VORJAHR	IN O/O GEGEN VORMONAT	1980=100	VERÄNDERUNG IN O/O GEGEN VORMONAT	1980=100	VERÄNDERUNG IN O/O GEGEN VORMONAT	1980=100
WOHN- UND NICHTWOHNGBAUEUDE									
1983	FEB	84,8	+ 3,9	- 2,0	91,1	+ 7,4	101,4	- 0,8	105,7
	MAR	110,6	+18,4	+30,4	107,3	+17,8	106,8	+ 5,3	108,3
	APR*	127,2	+45,7	+15,0	125,3	+16,8	122,1	+14,3	110,5
	MAI	124,2	+39,2	- 2,4	122,5	- 2,2	116,5	- 4,6	112,4
	JUN	128,8	+25,5	+ 3,7	131,9	+ 7,7	114,3	- 1,9	113,9
	JUL	127,9	+28,3	- 0,7	124,1	- 5,9	115,7	+ 1,2	114,8
	AUG	120,2	+28,8	- 6,0	117,2	- 5,6	115,6	- 0,1	115,0
	SEP	112,0	+21,6	- 6,8	112,8	- 3,8	112,8	- 2,4	113,8
	OKT	110,8	+ 7,9	- 1,1	108,1	- 4,2	107,0	- 5,1	112,6
	NOV	101,7	+13,4	- 8,2	103,4	- 4,3	109,5	+ 2,3	111,2
	DEZ	102,1	+16,7	+ 0,4	101,2	- 2,1	110,8	+ 1,2	109,5
	1984	JAN	85,3	- 1,4	-15,5	82,6	-18,4	102,2	- 7,8
FEB		83,2	- 1,9	- 2,5	85,8	+ 3,9	99,8	- 2,3	105,3
WOHNGBAUEUDE									
1983	FEB	82,2	+ 9,7	+ 3,5	88,5	+12,7	101,8	+ 2,2	104,3
	MAR	113,5	+17,5	+38,1	109,4	+23,6	104,9	+ 3,0	107,4
	APR	128,4	+34,5	+13,1	130,6	+19,6	115,2	+ 9,8	110,2
	MAI	130,0	+37,6	+ 1,2	129,1	- 1,3	116,1	+ 0,8	112,6
	JUN	137,7	+38,1	+ 5,9	139,7	+ 8,2	119,1	+ 2,6	114,9
	JUL	126,6	+24,4	- 8,1	124,2	-11,1	114,3	- 4,0	116,7
	AUG	127,4	+34,1	+ 0,6	124,4	+ 0,2	118,6	+ 3,8	118,0
	SEP	111,6	+21,2	-12,4	112,3	- 9,7	113,7	- 4,1	117,9
	OKT	116,2	+24,1	+ 4,1	114,2	+ 1,7	115,8	+ 1,8	117,8
	NOV	106,9	+32,5	- 8,0	108,2	- 5,3	118,7	+ 2,5	117,3
	DEZ	99,4	+30,3	- 7,0	97,6	- 9,8	117,4	- 1,1	116,5
	1984	JAN	89,2	+12,3	-10,3	87,4	-10,5	110,7	- 5,7
FEB		88,3	+ 7,4	- 1,0	91,5	+ 4,7	108,1	- 2,3	114,4
WOHNGBAUEUDE VON PRIVATEN HAUSHALTEN									
1983	FEB	82,2	+17,1	+11,8	88,1	+20,4	104,5	+ 2,1	106,7
	MAR*	128,0	+27,5	+55,7	117,2	+33,0	113,8	+ 8,9	109,7
	APR	136,7	+33,6	+ 6,8	139,1	+18,7	117,5	+ 3,3	112,3
	MAI	142,8	+40,1	+ 4,5	142,4	+ 2,4	119,8	+ 2,0	114,6
	JUN	145,1	+36,2	+ 1,6	147,8	+ 3,8	119,7	- 0,1	116,4
	JUL	135,3	+25,9	- 6,8	132,6	-10,3	117,5	- 1,8	117,8
	AUG	132,1	+33,7	- 2,4	129,1	- 2,6	120,0	+ 2,1	118,0
	SEP	111,5	+15,9	-15,6	111,6	-13,6	111,6	- 7,0	117,3
	OKT	110,5	+21,3	- 0,9	108,6	- 2,7	114,7	+ 2,8	116,8
	NOV	93,3	+27,6	-15,6	94,0	-13,4	115,5	+ 0,7	116,1
	DEZ	77,7	+14,9	-16,7	76,0	-19,1	110,0	- 4,8	115,2
	1984	JAN	79,5	+ 8,2	+ 2,3	77,5	+ 2,0	108,8	- 1,1
FEB		89,0	+ 8,3	+11,9	92,3	+19,1	109,7	+ 0,8	112,1
NICHTWOHNGBAUEUDE									
1983	FEB	89,7	- 5,0	-10,3	96,6	- 1,3	101,3	- 6,1	109,5
	MAR	105,2	+20,6	+17,3	103,4	+ 7,0	110,7	+ 9,3	111,3
	APR*	124,9	+74,2	+18,7	124,9	+20,8	129,5	+17,0	112,6
	MAI	113,1	+43,3	- 9,4	110,1	-11,8	118,3	- 8,6	113,3
	JUN	111,7	+ 3,2	- 1,2	115,5	+ 4,9	105,1	-11,2	113,3
	JUL	130,4	+36,3	+16,7	125,3	+ 8,5	119,6	+13,8	112,6
	AUG	106,5	+18,3	-18,3	104,3	-16,8	110,1	- 7,9	110,3
	SEP	112,9	+22,7	+ 5,9	114,5	+ 9,8	111,9	+ 1,6	106,8
	OKT	100,6	-16,2	-10,9	97,8	-14,6	91,0	-18,7	103,7
	NOV	91,9	-13,9	- 8,6	93,7	- 4,2	92,2	+ 1,3	100,5
	DEZ	107,1	- 1,7	+16,5	106,7	+13,9	98,5	+ 6,8	97,2
	1984	JAN	77,7	-22,3	-27,5	75,0	-29,7	87,1	-11,6
FEB		73,3	-18,3	- 5,7	75,5	+ 0,7	84,6	- 2,9	88,9
ÖFFENTLICHE GEBÄUDE									
1983	FEB	70,6	-32,5	-19,9	75,3	-11,7	67,9	-25,7	78,4
	MAR	46,3	-27,2	-34,4	46,4	-38,4	75,1	+10,6	77,4
	APR	96,7	+56,5	+108,9	100,2	+115,9	97,4	+29,7	76,6
	MAI	48,8	-21,3	-49,5	48,3	-51,8	72,8	-25,3	75,8
	JUN	79,5	-35,2	+62,9	82,7	+71,2	59,2	-18,7	74,7
	JUL	87,4	- 0,9	+ 9,9	82,7	+ 0,0	78,2	+32,1	73,8
	AUG	71,1	- 6,4	-18,6	88,5	-17,2	74,9	- 4,2	73,6
	SEP	71,5	-16,7	+ 0,6	73,0	+ 6,6	69,7	- 6,9	72,9
	OKT	64,7	-22,9	- 9,5	59,8	-18,1	66,0	- 5,3	72,9
	NOV	67,8	-23,6	+ 4,8	70,2	+17,4	66,8	+ 1,2	73,0
	DEZ	139,3	+50,6	+105,5	141,1	+101,0	106,6	+59,6	73,1
	1984	JAN	38,1	-56,8	-72,5	35,9	-74,6	50,5	-52,6
FEB		82,6	+17,0	+116,8	85,0	+136,8	79,8	+58,0	72,9
WIRTSCHAFTSGBAUEUDE									
1983	FEB	100,4	+13,3	- 5,8	108,0	+ 3,1	119,4	+ 2,6	127,1
	MAR	138,5	+37,7	+37,9	135,2	+25,2	130,1	+ 9,0	130,5
	APR	140,8	+82,1	+ 1,7	144,2	+ 5,7	144,5	+11,1	133,1
	MAI	149,3	+68,9	+ 6,0	146,8	+ 1,8	143,7	- 0,6	134,7
	JUN	129,8	+29,7	-13,1	134,5	- 8,4	130,3	- 9,3	135,2
	JUL	154,7	+54,9	+19,2	149,6	+11,2	143,0	+ 9,7	134,4
	AUG	126,6	+29,2	-18,2	123,7	-17,3	129,2	- 9,7	131,5
	SEP	136,2	+42,5	+ 7,6	136,7	+10,5	134,7	+ 4,3	126,4
	OKT	120,8	-13,9	-11,3	117,9	-13,8	107,2	-20,4	121,6
	NOV	105,5	- 9,7	-12,7	107,0	- 9,2	107,7	+ 0,5	116,5
	DEZ	88,9	-24,8	-15,7	88,0	-17,8	96,0	-10,9	111,3
	1984	JAN	100,0	- 6,2	+12,5	96,8	+10,0	107,5	+12,0
FEB		68,1	-32,2	-31,9	69,9	-27,8	87,4	-18,7	98,5

6 BAUGENEHMIGUNGEN, BAUFERTIGSTELLUNGEN, BAUVORRAT

6.2 RAUMINHALT DER GENEHMIGTEN HOCHBAUVORHABEN IM NEUBAU (1980 = 100)

JAHR	MONAT	ORIGINALWERT			KALENDERBEREINIGTER WERT		KALENDER- UND SAISON- BEREINIGTER WERT		GLATTE KOMPONENTE
		1980=100	VERÄNDERUNG IN O/O GEGEN VORJAHR	VORMONAT	1980=100	VERÄNDERUNG IN O/O GEGEN VORMONAT	1980=100	VERÄNDERUNG IN O/O GEGEN VORMONAT	1980=100
WOHN- UND NICHTWOHNGBEAUDE									
1983	FEB	73,6	+12,0	+ 2,4	79,3	+11,4	90,2	+ 2,7	91,6
	MAR	99,0	+18,7	+34,1	95,9	+20,9	92,6	+ 2,7	93,7
	APR	109,4	+40,4	+10,5	111,5	+16,3	101,5	+ 9,6	95,4
	MAI	110,1	+42,2	+ 0,6	109,4	- 1,9	101,5	+ 0,0	96,7
	JUN	109,2	+28,0	- 0,8	111,4	+ 1,8	97,4	- 4,0	97,6
	JUL	111,9	+30,9	+ 2,5	108,8	- 2,3	100,5	+ 3,2	97,8
	AUG	102,8	+24,6	- 8,1	100,8	- 7,4	97,1	- 3,4	96,9
	SEP	88,6	+10,9	-13,8	89,2	-11,5	91,4	- 5,9	95,0
	OKT	90,5	+ 3,2	+ 2,1	88,4	- 0,9	88,3	- 3,4	93,3
	NOV	80,7	+ 8,6	-10,8	82,2	- 7,0	89,7	+ 1,6	91,4
	DEZ	75,7	+ 1,7	- 5,2	74,6	- 9,2	86,6	- 3,5	89,4
	1984	JAN	66,8	- 7,4	-11,8	65,4	-12,3	83,5	- 3,6
FEB		65,1	-11,8	- 2,5	67,2	+ 2,8	79,7	- 4,6	84,1
WOHNGBEAUDE									
1983	FEB	69,1	+ 7,0	+ 3,1	74,2	+12,4	86,1	+ 2,4	87,6
	MAR	95,9	+14,2	+38,6	92,3	+24,4	88,1	+ 2,3	90,0
	APR	107,7	+29,3	+12,3	110,5	+19,7	96,2	+ 9,2	92,1
	MAI	109,4	+32,3	+ 1,6	108,5	- 1,8	96,3	+ 0,1	93,9
	JUN	114,6	+33,1	+ 4,8	116,8	+ 7,6	98,7	+ 2,5	95,6
	JUL	105,9	+21,3	- 7,6	103,6	-11,3	95,0	- 3,7	96,9
	AUG	105,5	+30,4	- 0,4	102,9	- 0,7	98,6	+ 3,6	97,7
	SEP	91,8	+16,3	-13,0	92,0	-10,6	93,5	- 5,2	97,5
	OKT	96,0	+21,1	+ 4,6	94,4	+ 2,6	96,1	+ 2,6	97,1
	NOV	87,2	+28,2	- 9,2	88,2	- 6,6	97,6	+ 1,6	96,5
	DEZ	79,6	+25,9	- 8,7	78,1	-11,5	96,2	- 1,4	95,6
	1984	JAN	72,6	+ 8,4	- 8,8	70,6	- 9,6	90,6	- 5,8
FEB		71,5	+ 3,5	- 1,5	74,0	+ 4,8	88,4	- 2,4	93,3
WOHNGBEAUDE VON PRIVATEN HAUSHALTEN									
1983	FEB	68,9	+12,2	+10,6	73,4	+18,2	88,3	+ 1,6	90,0
	MAR	107,6	+23,0	+56,2	102,1	+39,1	93,0	+ 5,3	92,3
	APR	114,8	+28,4	+ 6,7	117,7	+15,3	98,4	+ 5,8	94,3
	MAI	119,6	+33,9	+ 4,2	119,4	+ 1,4	99,0	+ 0,6	95,9
	JUN	121,3	+31,3	+ 1,4	124,0	+ 3,9	99,4	+ 0,4	97,3
	JUL	112,8	+22,1	- 7,0	110,3	-11,0	97,8	- 1,6	98,2
	AUG	109,6	+30,3	- 2,8	106,7	- 3,3	100,0	+ 2,2	98,1
	SEP	91,8	+11,4	-16,2	91,2	-14,5	92,2	- 7,8	97,3
	OKT	91,7	+17,9	- 0,1	90,4	- 0,9	95,6	+ 3,7	96,7
	NOV	76,5	+24,0	-16,6	76,9	-14,9	95,5	- 0,1	96,0
	DEZ	63,0	+11,3	-17,6	61,4	-20,2	91,2	- 4,5	95,1
	1984	JAN	65,1	+ 4,5	+ 3,3	62,9	+ 2,4	89,6	- 1,8
FEB		72,2	+ 4,8	+10,9	74,3	+18,1	90,1	+ 0,6	92,1
NICHTWOHNGBEAUDE									
1983	FEB	79,6	+17,8	+ 1,5	85,9	+11,4	95,2	+ 3,5	96,6
	MAR	103,0	+24,7	+29,4	101,2	+17,8	98,6	+ 3,5	98,4
	APR	111,7	+57,1	+ 8,4	113,1	+11,8	107,9	+ 9,4	99,6
	MAI	111,0	+56,8	- 0,6	110,3	- 2,5	108,4	+ 0,5	100,3
	JUN	101,9	+20,9	- 8,2	103,8	- 5,9	96,3	-11,2	100,1
	JUL	119,4	+43,5	+17,2	115,7	+11,5	107,2	+11,3	98,9
	AUG	99,4	+17,6	-16,8	98,0	-15,3	95,1	-11,3	95,9
	SEP	84,8	+ 4,4	-14,7	86,1	-12,1	88,5	- 6,9	92,0
	OKT	83,8	+14,6	- 1,2	81,1	- 5,8	78,4	-11,4	88,7
	NOV	72,7	-11,3	-13,2	74,7	- 7,9	80,3	+ 2,4	85,3
	DEZ	70,8	-19,8	- 2,6	70,3	- 5,9	75,1	- 6,5	81,8
	1984	JAN	59,6	-24,0	-15,8	59,0	-16,1	75,1	+ 0,0
FEB		57,1	-28,3	- 4,2	59,0	+ 0,0	69,0	- 8,1	72,7
ÖFFENTLICHE GEBEAUDE									
1983	FEB	55,0	-21,8	-20,7	58,7	-13,2	62,5	- 9,6	64,1
	MAR	44,9	-25,3	-18,4	43,8	-25,4	62,8	+ 0,5	53,6
	APR	67,9	+11,5	+51,2	69,3	+58,2	71,1	+13,2	63,1
	MAI	43,2	-22,4	-36,4	42,6	-38,5	59,9	-15,8	62,4
	JUN	70,1	+10,0	+62,3	71,9	+68,8	68,8	+14,9	61,7
	JUL	66,3	- 9,1	- 5,4	62,7	-12,8	61,3	-10,9	60,7
	AUG	60,2	-11,5	- 9,2	60,0	- 4,3	60,3	- 1,6	58,9
	SEP	54,6	-25,6	- 9,3	56,1	- 6,5	52,5	-12,9	57,3
	OKT	60,6	-19,9	+11,0	57,3	+ 2,1	53,5	+ 1,9	56,4
	NOV	56,4	-24,4	- 6,9	58,3	+ 1,7	51,1	- 4,5	55,7
	DEZ	82,7	+ 8,7	+46,6	82,8	+42,0	61,2	+19,8	55,1
	1984	JAN	33,7	-51,4	-59,3	32,4	-60,9	40,4	-34,0
FEB		59,7	+ 8,5	+77,2	62,2	+92,0	61,6	+52,5	52,0
WIRTSCHAFTSGEBEAUDE									
1983	FEB	85,3	+27,3	+ 6,1	92,2	+15,8	102,8	+ 5,5	104,2
	MAR	116,4	+32,6	+36,5	114,3	+24,0	106,8	+ 3,9	106,4
	APR	121,8	+65,5	+ 4,6	122,9	+ 7,5	116,6	+ 9,2	108,1
	MAI	126,7	+70,5	+ 4,0	126,2	+ 2,7	119,7	+ 2,7	109,0
	JUN	109,2	+22,6	-13,8	111,5	-11,6	102,8	-14,1	108,9
	JUL	131,7	+83,9	+20,6	127,9	+14,7	117,9	+14,7	107,7
	AUG	108,4	+22,8	-17,7	106,8	-16,5	102,9	-12,7	104,5
	SEP	91,8	+10,6	-15,3	92,6	-13,3	96,6	- 6,1	100,0
	OKT	89,2	-13,6	- 2,8	87,0	- 6,0	84,2	-12,8	96,1
	NOV	76,4	- 8,8	-14,3	78,3	-10,0	85,9	+ 3,2	92,0
	DEZ	68,0	-25,4	-11,0	66,9	-14,6	78,2	-10,0	87,9
	1984	JAN	65,6	-18,4	- 3,5	65,4	- 2,2	83,1	+ 6,3
FEB		56,6	-33,6	-13,7	58,3	-10,9	70,7	-14,9	77,4



6.3 RAUMINHALT DER FERTIGGESTELLTEN GEBÄUDE IM NEUBAU (1980 = 100)

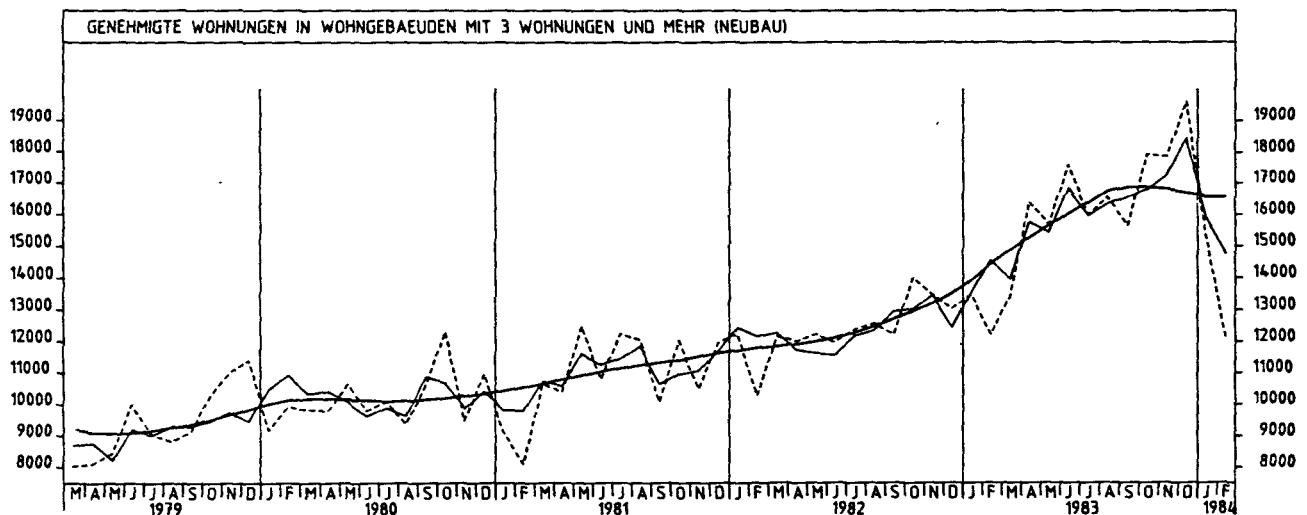
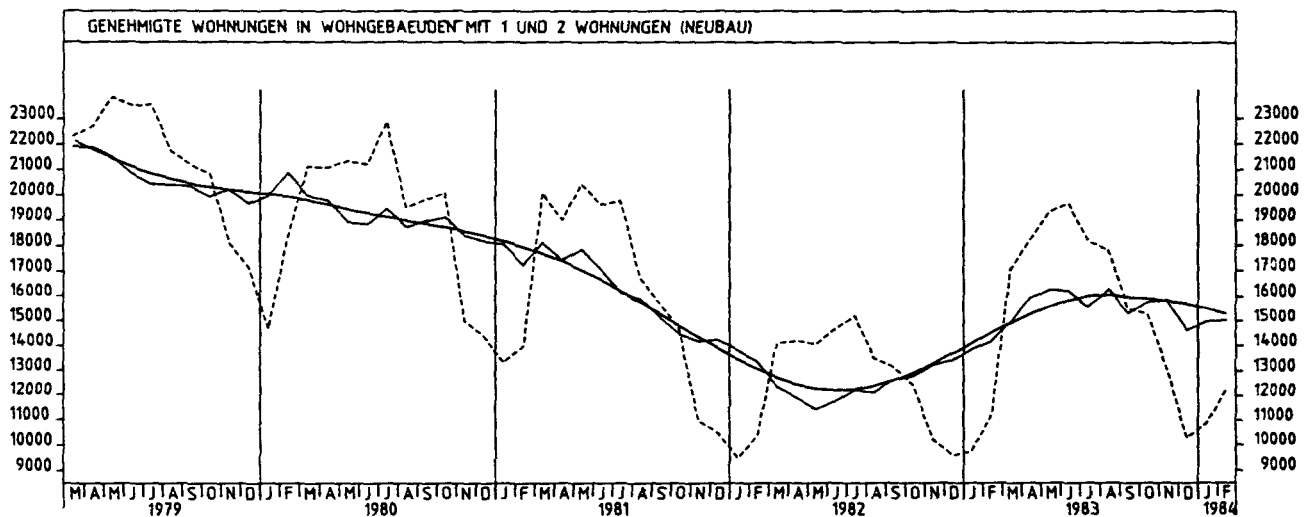
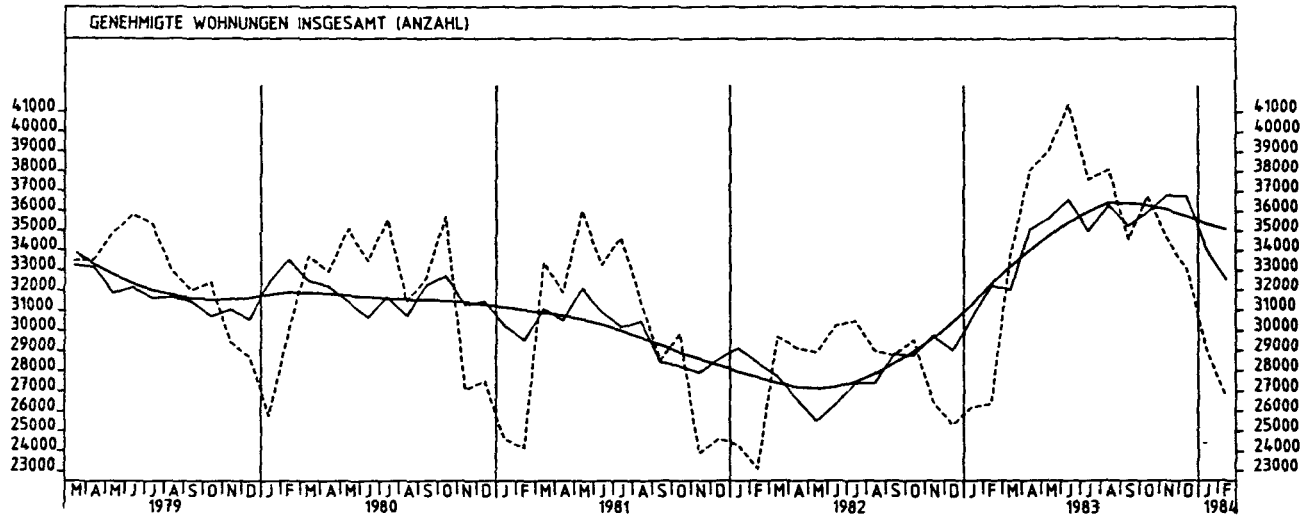
JAHR	MONAT	ORIGINALWERT			KALENDERBEREINIGTER WERT		KALENDER- UND SAISON- BEREINIGTER WERT		GLATTE KOMPONENTE
		1980=100	VERÄNDERUNG VORJAHR	IN O/O GEGEN VORMONAT	1980=100	VERÄNDERUNG IN O/O GEGEN VORMONAT	1980=100	VERÄNDERUNG IN O/O GEGEN VORMONAT	1980=100
WOHN- UND NICHTWOHNGEBÄUDE									
1983	JAN	24,6	- 9,2	-95,6	23,8	-95,7	86,0	+23,9	85,8
	FEB	30,8	+ 1,7	+25,2	32,7	+37,4	89,5	+ 4,1	85,3
	MAR	27,2	-14,2	-11,7	25,2	-22,9	86,8	- 3,0	84,6
	APR	28,8	+ 4,3	+ 5,9	30,5	+21,0	89,8	+ 3,5	84,0
	MAI	29,2	-13,4	+ 1,4	30,0	- 1,6	84,9	- 5,5	83,5
	JUN	36,2	- 4,5	+24,0	36,2	+20,7	85,5	+ 0,7	82,9
	JUL	37,0	-19,6	+ 2,2	37,6	+ 3,9	82,4	- 3,6	81,6
	AUG	40,9	-13,9	+10,5	37,2	- 1,1	81,0	- 1,7	80,3
	SEP	47,6	-25,4	+16,4	49,1	+32,0	76,7	- 5,3	80,4
	OKT	67,1	-10,1	+41,0	63,6	+29,5	77,4	+ 0,9	80,9
	NOV	71,6	-18,5	+ 6,7	71,6	+12,6	77,4	+ 0,0	81,6
	DEZ	551,2	- 1,5	+669,8	545,5	+661,9	73,6	- 4,9	81,1
1984	JAN	33,2	+35,0	-94,0	30,4	-94,4	88,4	+20,1	80,4
WOHNGEBÄUDE									
1983	JAN	22,5	-11,1	-95,6	22,1	-95,6	79,1	+20,9	79,2
	FEB	26,5	- 0,4	+17,8	28,1	+27,1	82,6	+ 4,4	78,9
	MAR	24,3	-18,7	- 8,3	22,3	-20,6	79,7	- 3,5	78,4
	APR	26,2	- 3,3	+ 7,8	27,4	+22,9	81,8	+ 2,6	77,9
	MAI	30,1	+ 3,1	+14,9	31,3	+14,2	81,4	- 0,5	77,5
	JUN	33,5	- 5,9	+11,3	33,1	+ 5,8	78,3	- 3,8	77,0
	JUL	37,0	-18,9	+10,4	37,9	+14,5	76,1	- 2,8	75,9
	AUG	40,7	- 9,6	+10,0	36,9	- 2,6	75,0	- 1,4	74,5
	SEP	44,5	-23,5	+ 9,3	45,9	+24,4	71,0	- 5,3	74,4
	OKT	62,6	- 4,9	+40,7	59,4	+29,4	72,5	+ 2,1	74,5
	NOV	67,9	-14,4	+ 8,5	67,8	+14,1	73,6	+ 1,5	74,8
	DEZ	497,7	- 3,5	+633,0	492,8	+626,8	60,9	-17,3	74,0
1984	JAN	31,5	+40,0	-93,7	29,3	-94,1	81,9	+34,5	73,2
NICHTWOHNGEBÄUDE									
1983	JAN	27,5	- 7,1	-95,6	26,7	-95,6	95,5	+27,7	95,0
	FEB	36,8	+ 4,0	+33,8	39,4	+47,6	99,3	+ 4,0	94,2
	MAR	31,2	- 9,3	-15,2	29,4	-25,4	96,5	- 2,8	93,3
	APR	32,5	+15,2	+ 4,2	34,1	+16,0	100,7	+ 4,4	92,5
	MAI	28,0	-29,8	-13,8	28,2	-17,3	89,9	-10,7	91,9
	JUN	39,9	- 3,2	+42,5	40,1	+42,2	95,5	+ 6,2	91,2
	JUL	37,1	-20,2	- 7,0	37,7	- 6,0	91,7	- 4,0	89,6
	AUG	41,3	-18,7	+11,3	38,4	+ 1,9	89,5	- 2,4	88,4
	SEP	52,0	-27,3	+25,9	53,5	+39,6	84,8	- 5,3	88,9
	OKT	73,3	-15,5	+41,0	70,7	+31,9	84,9	+ 0,1	89,9
	NOV	76,7	-23,3	+ 4,6	76,8	+ 8,6	82,3	- 3,1	91,2
	DEZ	625,4	+ 0,9	+715,4	616,9	+703,3	90,8	+10,3	91,1
1984	JAN	35,5	+29,1	-94,3	33,1	-94,6	97,9	+ 7,8	90,6

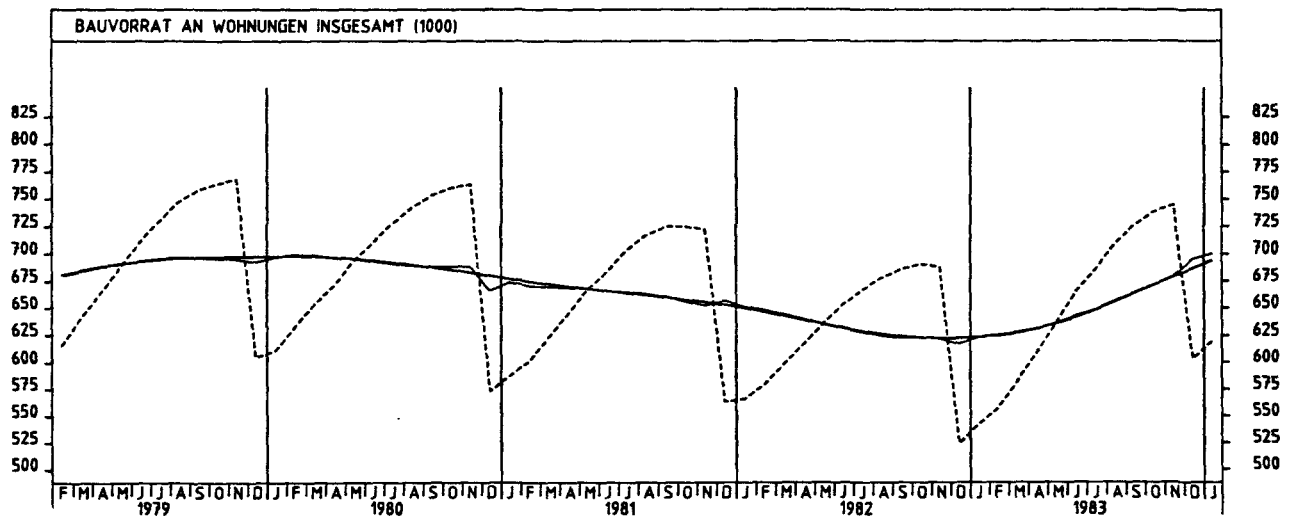
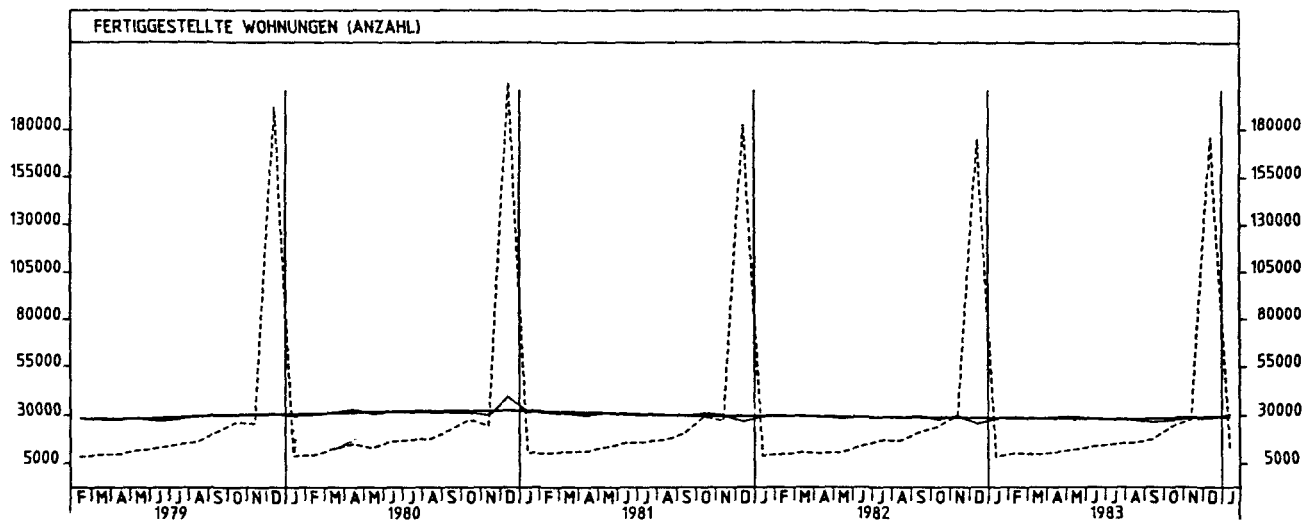
6 BAUGENEHMIGUNGEN, BAUFERTIGSTELLUNGEN, BAUVORRAT

6.4 GENEHMIGTE UND FERTIGGESTELLTE WOHNUNGEN (ANZAHL), BAUVORRAT (1 000)

JAHR	MONAT	ORIGINALWERT			KALENDERBEREINIGTER WERT		KALENDER- UND SAISON- BEREINIGTER WERT		GLATTE KOMPONENTE
		ANZAHL	VERÄNDERUNG VORJAHR	IN O/O GEGEN VORMONAT	ANZAHL	VERÄNDERUNG IN O/O GEGEN VORMONAT	ANZAHL	VERÄNDERUNG IN O/O GEGEN VORMONAT	ANZAHL
GENEHMIGTE WOHNUNGEN INSGESAMT									
1983	FEB	26330	+14,1	+ 0,6	28433	+10,4	32180	+ 5,0	32233
	MAR	33766	+13,8	+28,2	32720	+15,1	32036	- 0,4	33153
	APR	36064	+30,7	+12,7	38849	+18,7	35076	+ 9,5	33976
	MAI	39090	+35,3	+ 2,7	38685	- 0,4	35649	+ 1,6	34709
	JUN	41390	+36,8	+ 5,9	41930	+ 8,4	36613	+ 2,7	35387
	JUL	37622	+23,4	- 9,1	36917	-12,0	34998	- 4,4	35947
	AUG	38089	+31,4	+ 1,2	37191	+ 0,7	36297	+ 3,7	36394
	SEP	34584	+20,3	- 9,2	34955	- 6,0	35265	- 2,8	36403
	OKT	36810	+24,6	+ 6,4	36102	+ 3,3	35991	+ 2,1	36294
	NOV	34558	+30,7	- 6,1	35052	- 2,9	36797	+ 2,2	36062
	DEZ	33085	+30,8	- 4,3	32645	- 6,9	36802	+ 0,0	35738
1984	JAN	29089	+11,1	-12,1	28478	-12,8	34104	- 7,3	35349
	FEB	26689	+ 1,4	- 8,3	27677	- 2,8	32504	- 4,7	35032
GENEHMIGTE WOHNUNGEN IN WOHNUNGSBÄUDEN MIT 1 UND 2 WOHNUNGEN (NEUBAU)									
1983	FEB	11120	+ 7,4	+14,1	11855	+22,9	14179	+ 2,2	14483
	MAR	17036	+20,8	+53,2	16201	+36,7	14942	+ 5,4	14883
	APR	18233	+28,4	+ 7,0	18736	+15,6	15953	+ 6,8	15246
	MAI	19341	+37,4	+ 6,1	19327	+ 3,2	16274	+ 2,0	15562
	JUN	19660	+34,1	+ 1,6	20150	+ 4,3	16218	- 0,3	15824
	JUL	18164	+19,6	- 7,6	17761	-11,9	15577	- 4,0	16010
	AUG	17806	+31,7	- 2,0	17363	- 2,2	16304	+ 4,7	16044
	SEP	15533	+18,2	-12,8	15346	-11,6	15322	- 6,0	15956
	OKT	15288	+23,1	- 1,6	15085	- 1,7	15785	+ 3,0	15899
	NOV	13080	+28,4	-14,4	13165	-12,7	15864	+ 0,5	15811
	DEZ	10271	+ 7,2	-21,5	9927	-24,6	14641	- 7,7	15701
1984	JAN	10851	+11,4	+ 5,6	10499	+ 5,8	14981	+ 2,3	15512
	FEB	12231	+10,0	+12,7	12615	+20,2	15037	+ 0,4	15278
GENEHMIGTE WOHNUNGEN IN WOHNUNGSBÄUDEN MIT 3 WOHNUNGEN UND MEHR (NEUBAU)									
1983	FEB	12212	+19,0	- 9,5	13272	+ 0,1	14542	+ 7,3	14400
	MAR	13438	+10,5	+10,0	13203	- 0,5	13961	- 4,0	14850
	APR	16406	+36,6	+22,1	16634	+26,0	15758	+12,9	15252
	MAI	15677	+28,3	- 4,4	15488	- 6,9	15423	- 2,1	15622
	JUN	17595	+47,1	+12,2	17737	+14,5	16838	+ 9,2	15998
	JUL	15985	+29,0	- 9,2	15687	-11,6	15967	- 5,2	16349
	AUG	16552	+31,6	+ 3,5	16273	+ 3,7	16344	+ 2,4	16726
	SEP	15636	+28,1	- 5,5	15893	- 2,3	16554	+ 1,3	16851
	OKT	17940	+28,0	+14,7	17594	+10,7	16799	+ 1,5	16860
	NOV	17852	+32,6	- 0,5	18202	+ 3,5	17241	+ 2,6	16795
	DEZ	19522	+50,6	+ 9,9	19265	+ 5,8	18459	+ 7,1	16673
1984	JAN	15302	+13,4	-22,0	15153	-21,3	15908	-13,8	16559
	FEB	12129	- 0,7	-20,7	12680	-16,3	14745	- 7,3	16534
FERTIGGESTELLTE WOHNUNGEN INSGESAMT									
1983	JAN	8331	- 6,8	-95,2	8144	-95,3	28262	+10,2	28349
	FEB	10408	+ 7,3	+24,9	11043	+35,6	29194	+ 3,3	28240
	MAR	9635	- 9,2	- 7,4	8990	-18,6	28336	- 2,9	28162
	APR	10631	+ 3,9	+10,3	11003	+22,4	29114	+ 2,7	28107
	MAI	12148	+14,0	+14,3	12552	+14,1	29393	+ 1,0	28052
	JUN	13786	+ 0,5	+13,5	13937	+11,0	28267	- 3,8	27979
	JUL	15001	-11,5	+ 8,8	15064	+ 8,1	27757	- 1,8	27817
	AUG	15643	- 6,0	+ 4,3	14495	- 3,8	27593	- 0,6	27759
	SEP	17367	-17,7	+11,0	17740	+22,4	26431	- 4,2	28020
	OKT	24090	- 0,3	+38,7	22754	+28,3	27316	+ 3,3	28367
	NOV	27816	- 6,6	+15,5	27845	+22,4	28571	+ 4,6	28768
	DEZ	175738	+ 0,6	+531,8	173926	+524,6	28379	- 0,7	28954
1984	JAN	12164	+46,0	-93,1	11228	-93,5	30651	+ 8,0	29097

JAHR	MONAT	ORIGINALWERT			KALENDERBEREINIGTER WERT		KALENDER- UND SAISON- BEREINIGTER WERT		GLATTE KOMPONENTE
		1 000	VERAENDERUNG VORJAHR	IN O/O GEGEN VORMONAT	1 000	VERAENDERUNG IN O/O GEGEN VORMONAT	1 000	VERAENDERUNG IN O/O GEGEN VORMONAT	1 000
BAUVORRAT AN WOHNUNGEN INSGESAMT									
1983	JAN	542	- 4,2	+ 3,4	X	X	624	+ 1,1	623
	FEB	557	- 3,8	+ 2,8	X	X	625	+ 0,2	625
	MAR	582	- 2,7	+ 4,5	X	X	627	+ 0,3	627
	APR	609	- 1,3	+ 4,6	X	X	631	+ 0,6	631
	MAI	536	+ 0,2	+ 4,4	X	X	636	+ 0,8	635
	JUN	664	+ 1,8	+ 4,4	X	X	643	+ 1,1	641
	JUL	686	+ 3,0	+ 3,3	X	X	648	+ 0,8	647
	AUG	709	+ 4,6	+ 3,4	X	X	655	+ 1,2	655
	SEP	726	+ 5,8	+ 2,4	X	X	664	+ 1,2	663
	OKT	739	+ 6,9	+ 1,8	X	X	671	+ 1,1	670
	NOV	745	+ 8,3	+ 0,8	X	X	679	+ 1,2	678
	DEZ	603	+15,1	-19,1	X	X	695	+ 2,4	686
1984	JAN	620	+14,4	+ 2,8	X	X	701	+ 0,9	694





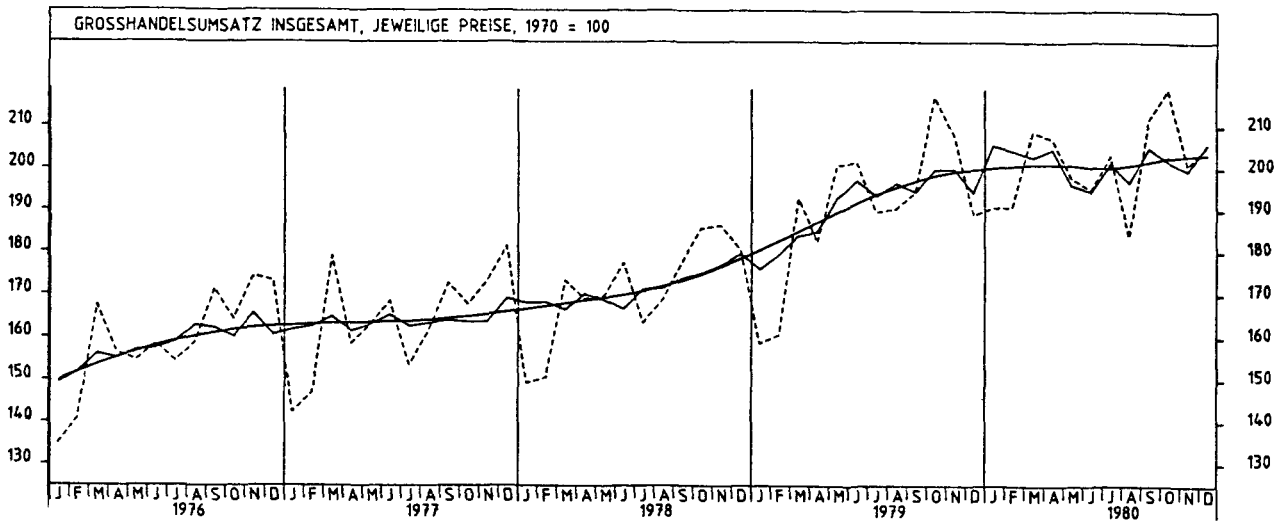
6.5 VERANSCHLAGTE REINE BALKOSTEN DER GENEHMIGTEN BAUMASSNAHMEN AN BESTEHENDEN GEBÄUDEN (1980 = 100)

JAHR	MONAT	ORIGINALWERT			KALENDERBEREINIGTER WERT		KALENDER- UND SAISON- BEREINIGTER WERT		GLATTE KOMPONENTE
		1980=100	VERAENDERUNG VORJAHR	IN O/O GEGEN VORMONAT	1980=100	VERAENDERUNG IN O/O GEGEN VORMONAT	1980=100	VERAENDERUNG IN O/O GEGEN VORMONAT	1980=100
WOHNGBAEUDE									
1983	FEB	92,6	+ 7,5	+ 1,2	98,3	+ 8,0	115,5	- 1,5	118,2
	MAR	124,4	+ 8,7	+34,3	118,7	+20,6	118,7	+ 2,8	119,8
	APR	138,5	+19,7	+11,3	142,9	+20,4	126,6	+ 6,7	121,5
	MAI	164,7	+40,3	+18,9	162,6	+13,8	136,9	+ 8,1	123,0
	JUN	154,6	+15,6	- 6,1	159,7	- 1,8	127,4	- 6,9	124,0
	JUL	150,0	+13,6	- 3,0	144,4	- 9,6	123,8	- 2,8	124,7
	AUG	136,1	+14,3	- 9,3	130,9	- 9,3	123,4	- 0,3	124,4
	SEP	111,6	+ 3,1	-18,0	111,6	-14,7	116,0	- 6,0	124,0
	OKT	113,1	+ 7,5	+ 1,3	109,5	- 1,9	120,6	+ 4,0	124,7
	NOV	99,0	+ 8,2	-12,5	100,0	- 8,7	120,5	- 0,1	125,4
	DEZ	102,4	+24,1	+ 3,4	103,5	+ 3,5	129,3	+ 7,3	126,3
	1984	JAN	88,8	- 3,0	-13,3	84,5	-18,4	115,7	-10,5
FEB		115,1	+24,3	+29,6	117,5	+39,1	131,9	+14,0	125,8
NICHTWOHNGBAEUDE									
1983	FEB	101,5	+29,5	+11,4	109,6	+21,2	114,5	+ 5,1	110,3
	MAR	118,2	+ 9,7	+16,5	116,5	+ 6,3	108,2	- 5,5	111,6
	APR*	142,1	+85,3	+20,2	143,4	+23,1	135,0	+24,8	112,6
	MAI	110,4	+33,3	-22,3	107,6	-25,0	115,0	-14,8	113,0
	JUN	106,5	+ 0,8	- 3,5	111,0	+ 3,2	105,6	- 8,2	112,5
	JUL	114,0	+ 9,9	+ 7,0	109,8	- 1,1	106,9	+ 1,2	111,4
	AUG	117,3	+16,0	+ 2,9	113,5	+ 3,4	110,0	+ 2,9	109,3
	SEP	108,3	+ 2,9	- 7,7	106,7	- 4,2	100,4	- 8,7	106,5
	OKT	102,8	- 5,7	- 5,1	101,9	- 6,3	99,7	- 0,7	103,8
	NOV	90,4	- 4,4	-12,1	91,4	-10,3	97,8	- 1,9	101,0
	DEZ	95,1	- 0,2	+ 5,2	93,7	+ 2,5	100,7	+ 3,0	98,1
	1984	JAN	78,9	-13,4	-17,0	77,7	-17,1	94,5	- 6,2
FEB		74,6	-26,5	- 5,4	76,5	- 1,5	83,0	-12,2	91,6

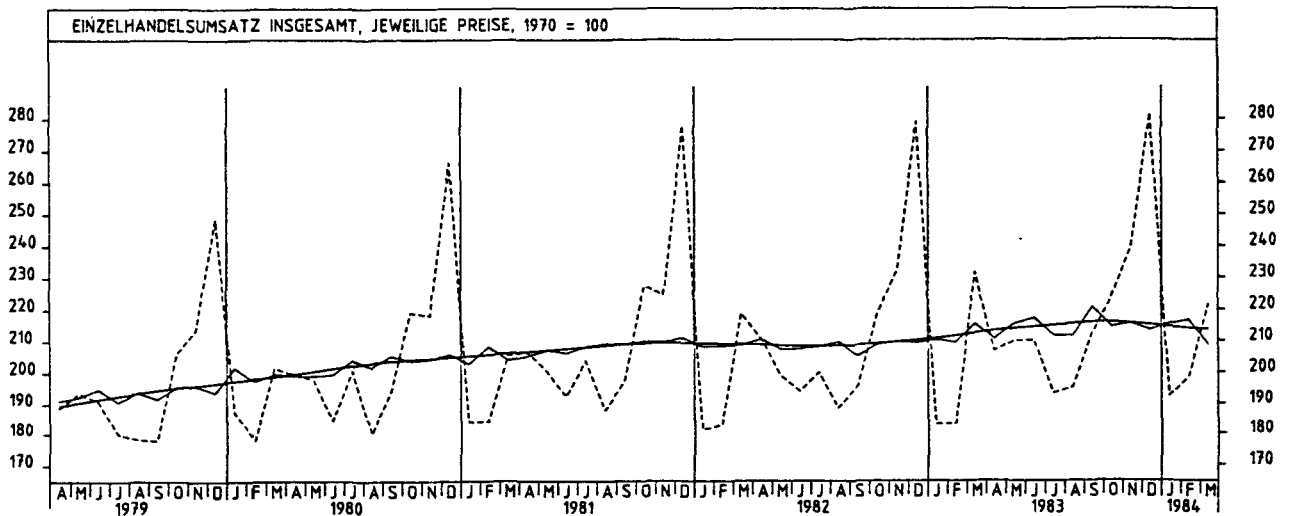
7 UMSÄTZE DES GROSSHANDELS
7.1 IN JEWEILIGEN PREISEN (1970 = 100)

JAHR	MONAT	ORIGINALWERT			KALENDERBEREINIGTER WERT		KALENDER- UND SAISON- BEREINIGTER WERT		GLATTE KOMPONENTE
		1970=100	VERÄNDERUNG VORJAHR	IN O/O GEGEN VORMONAT	1970=100	VERÄNDERUNG IN O/O GEGEN VORMONAT	1970=100	VERÄNDERUNG IN O/O GEGEN VORMONAT	1970=100
GROSSHANDEL INSGESAMT									
1979	DEZ	188,9	+ 4,6	- 9,1	194,9	- 7,1	194,2	- 2,9	199,7
1980	JAN	190,7	+20,2	+ 1,0	185,1	- 5,0	205,6	+ 5,9	200,2
	FEB	191,0	+18,9	+ 0,2	198,3	+ 7,1	204,4	- 0,6	200,7
	MAR	208,8	+ 8,4	+ 9,3	205,6	+ 3,7	202,8	- 0,8	201,0
	APR	207,1	+13,6	- 0,8	210,5	+ 2,4	204,7	+ 0,9	201,0
	MAI	197,9	- 1,5	- 4,4	200,9	- 4,6	196,1	- 4,2	200,8
	JUN	195,0	- 3,2	- 1,5	206,3	+ 2,7	194,6	- 0,8	200,3
	JUL	203,2	+ 7,2	+ 4,2	193,5	- 6,2	201,3	+ 3,4	200,2
	AUG	183,8	- 3,5	- 9,5	181,6	- 6,1	196,7	- 2,3	200,8
	SEP	211,6	+ 8,8	+15,1	210,1	+15,7	205,1	+ 4,3	201,7
	OKT	219,0	+ 0,8	+ 3,5	210,6	+ 0,2	201,8	- 1,6	202,7
	NOV	200,8	- 3,4	- 8,3	207,9	- 1,3	199,6	- 1,1	203,2
	DEZ	205,7	+ 8,9	+ 2,4	206,1	- 0,9	205,9	+ 3,2	203,4
KOHLE UND MINERALÖLERZEUGNISSE									
1979	DEZ	318,1	+ 9,1	-11,5	321,3	-13,1	320,9	- 6,8	335,1
1980	JAN	339,5	+22,5	+ 6,7	330,7	+ 2,9	339,2	+ 5,7	334,4
	FEB	308,3	+11,5	- 9,2	322,8	- 2,4	324,9	- 4,2	333,8
	MAR	312,3	+14,8	+ 1,3	306,8	- 5,0	336,2	+ 3,5	333,1
	APR*	364,2	+30,5	+16,6	361,8	+17,9	362,7	+ 7,9	331,7
	MAI	317,0	- 2,8	-13,0	315,5	-12,8	322,7	-11,0	330,0
	JUN	309,9	-12,6	- 2,2	320,2	+ 1,5	307,2	- 4,8	328,2
	JUL*	359,7	+ 0,9	+16,1	335,9	+ 4,9	333,0	+ 8,4	327,7
	AUG	322,4	- 4,2	-10,4	317,3	- 5,5	326,1	- 2,1	329,3
	SEP	342,9	+ 5,0	+ 6,4	346,4	+ 9,2	343,7	+ 5,4	331,6
	OKT	349,2	- 0,2	+ 1,8	338,5	- 2,3	336,7	- 2,0	334,4
	NOV	337,4	- 6,1	- 3,4	348,6	+ 3,0	326,1	- 3,1	336,3
	DEZ	362,9	+10,9	+ 4,6	350,4	+ 0,5	349,6	+ 7,2	337,7
ERZE, METALLE UND HALBZEUG									
1979	DEZ	131,8	+ 9,0	-15,9	137,5	-13,1	155,8	- 1,6	161,1
1980	JAN*	164,1	+31,5	+24,5	153,2	+11,4	174,1	+11,7	161,9
	FEB	165,8	+28,2	+ 1,0	172,8	+12,8	170,0	- 2,4	162,7
	MAR	179,2	+ 9,7	+ 8,1	175,5	+ 1,6	166,1	- 2,3	163,2
	APR	165,9	+14,3	- 7,4	168,4	- 4,0	164,1	- 1,2	163,4
	MAI	168,6	+ 4,3	+ 1,6	172,9	+ 2,7	162,4	- 1,0	163,1
	JUN	166,0	+ 3,9	- 1,5	175,2	+ 1,9	161,0	- 0,9	162,1
	JUL	161,5	+ 6,7	- 2,7	153,2	-13,1	160,4	- 0,4	161,4
	AUG	145,4	- 3,6	-10,0	143,3	- 6,5	156,3	- 2,6	161,8
	SEP	166,2	+ 2,3	+14,3	164,4	+14,7	158,3	+ 1,3	162,6
	OKT	168,9	+ 0,1	+ 1,6	163,1	- 0,8	161,5	+ 2,0	163,5
	NOV	155,0	- 1,1	- 8,2	159,3	- 2,3	161,3	- 0,1	163,7
	DEZ	147,6	+12,0	- 4,8	148,8	- 6,6	166,8	+ 3,4	163,4
HOLZ UND BAUSTOFFE									
1979	DEZ	176,6	+19,3	-17,0	181,9	-15,0	199,8	+ 1,1	202,9
1980	JAN	143,0	+47,0	-19,0	158,6	-23,8	207,4	+ 3,8	204,8
	FEB	170,2	+56,4	+19,0	177,2	+27,8	217,7	+ 5,0	206,3
	MAR	209,9	+24,1	+23,3	206,0	+16,3	212,0	- 2,6	207,2
	APR	211,6	+20,5	+ 0,8	215,1	+ 4,4	208,1	- 1,8	207,2
	MAI	209,4	+ 4,2	- 1,0	213,0	- 1,0	200,0	- 3,9	206,5
	JUN	215,9	- 1,7	+ 3,1	228,4	+ 7,2	194,1	- 3,0	205,0
	JUL	216,1	+12,4	+ 0,1	206,1	- 9,8	204,3	+ 5,3	202,5
	AUG	197,0	- 2,3	- 8,8	194,5	- 5,6	194,2	- 4,9	200,6
	SEP	232,5	+ 9,6	+18,0	230,7	+18,6	203,3	+ 4,7	198,6
	OKT	242,5	+ 1,0	+ 4,3	234,8	+ 1,8	199,3	- 2,0	196,6
	NOV	197,5	- 7,1	-18,6	202,8	-13,6	189,1	- 5,1	193,7
	DEZ	158,7	-10,1	-19,6	159,7	-21,3	181,8	- 3,9	191,0
NAHRUNGS- UND GENUSSMITTEL									
1979	DEZ	176,5	- 0,4	- 3,9	179,8	- 2,8	170,4	- 2,6	173,7
1980	JAN	168,7	+ 9,1	- 4,4	162,5	- 9,6	177,6	+ 4,2	174,2
	FEB	162,4	+ 7,6	- 3,7	169,5	+ 4,3	174,7	- 1,6	174,6
	MAR	175,5	+ 2,8	+ 8,1	174,9	+ 3,2	176,5	+ 1,0	175,1
	APR	178,6	+ 8,0	+ 1,8	179,4	+ 2,6	176,6	+ 0,1	175,5
	MAI	177,9	- 3,8	- 0,4	177,6	- 1,0	171,1	- 3,1	175,9
	JUN	177,9	+ 0,1	+ 0,0	186,5	+ 5,0	175,3	+ 2,5	176,3
	JUL	182,8	+11,2	+ 2,8	174,7	- 6,3	180,6	+ 3,0	176,8
	AUG	162,3	- 3,4	-11,2	162,8	- 6,8	174,9	- 3,2	177,6
	SEP	176,7	+11,8	+ 8,9	175,3	+ 8,3	181,6	+ 3,8	178,5
	OKT	190,2	+ 1,5	+ 7,6	183,2	+ 3,9	177,9	- 2,0	179,4
	NOV	177,2	- 3,5	- 6,8	184,9	+ 0,9	176,3	- 0,9	180,1
	DEZ	197,5	+11,9	+11,5	193,7	+ 4,8	184,0	+ 4,4	180,8
FAHRZEUGE UND MASCHINEN									
1979	DEZ	172,3	- 3,3	- 5,5	177,8	- 2,6	176,8	- 1,9	180,9
1980	JAN	165,2	+10,9	- 4,1	160,6	- 9,7	187,0	+ 5,8	181,0
	FEB	180,5	+16,2	+ 9,3	187,0	+16,4	189,3	+ 1,2	181,0
	MAR	205,1	- 2,7	+13,6	202,1	+ 8,1	179,2	- 5,3	180,9
	APR	191,7	+ 2,6	- 6,6	196,0	- 3,0	181,2	+ 1,1	180,7
	MAI	179,8	- 8,0	- 6,2	183,0	- 6,6	174,9	- 3,5	180,6
	JUN	182,8	-12,1	+ 1,7	194,4	+ 6,2	169,0	- 3,4	180,3
	JUL	189,1	+12,2	+ 3,4	180,2	- 7,3	188,4	+11,5	180,3
	AUG	149,9	- 0,1	-20,7	147,8	-18,0	182,3	- 3,2	180,5
	SEP	178,7	+ 6,2	+19,2	176,9	+19,7	182,2	- 0,1	180,7
	OKT	192,9	+ 0,9	+ 7,9	185,2	+ 4,7	181,9	- 0,2	180,9
	NOV	172,5	- 5,4	-10,6	177,7	- 4,0	177,4	- 2,5	180,9
	DEZ	176,9	+ 2,7	+ 2,6	179,0	+ 0,7	179,8	+ 1,4	180,9

7 UMSÄTZE DES GROSSHANDELS



8 UMSÄTZE DES EINZELHANDELS



8 UMSATZE DES EINZELHANDELS *)

8 1 IN JEWEILIGEN PREISEN (1970 = 100)

JAHR	MONAT	ORIGINALWERT			KALENDERBEREINIGTER WERT		KALENDER- UND SAISON- BEREINIGTER WERT		GLATTE KOMPONENTE	
		1970=100	VERÄNDERUNG IN O/O GEGEN VORJAHR	VORMONAT	1970=100	VERÄNDERUNG IN O/O GEGEN VORMONAT	1970=100	VERÄNDERUNG IN O/O GEGEN VORMONAT	1970=100	
EINZELHANDEL INSGESAMT										
1983	MAR	231,8	+ 5,9	+26,5	220,3	+11,8	215,5	+ 2,9	212,4	
	APR	206,8	- 2,0	-10,8	210,6	- 4,4	210,6	- 2,3	213,2	
	MAI	210,0	+ 5,4	+ 1,5	213,5	+ 1,4	215,5	+ 2,3	213,9	
	JUN	210,3	+ 8,3	+ 0,1	213,5	+ 0,0	217,4	+ 0,9	214,5	
	JUL	193,5	- 3,3	- 8,0	192,9	- 9,6	211,9	- 2,5	215,0	
	AUG	195,4	+ 3,6	+ 1,0	187,5	- 2,8	211,7	- 0,1	215,5	
	SEP	212,5	+ 8,4	+ 8,8	209,9	+11,9	220,9	+ 4,3	215,9	
	OKT	223,8	+ 2,2	+ 5,3	222,5	+ 6,0	214,6	- 2,9	215,9	
	NOV	239,7	+ 3,2	+ 7,1	240,8	+ 8,2	215,8	+ 0,6	215,6	
	DEZ	261,7	+ 0,9	+17,5	274,2	+13,9	213,5	- 1,1	215,1	
	1984	JAN	192,6	+ 5,2	-31,6	189,8	-30,8	215,6	+ 1,0	214,5
		FEB	198,6	+ 8,4	+ 3,1	205,4	+ 8,2	216,8	+ 0,6	214,0
MAR		221,6	- 4,4	+11,6	212,4	+ 3,4	208,7	- 3,7	213,7	
NAHRUNGS- UND GENUSSMITTEL										
1983	MAR	232,6	+ 7,0	+20,5	225,3	+ 7,3	224,2	+ 2,1	219,1	
	APR*	207,5	- 9,6	-10,8	210,2	- 6,7	208,1	- 7,2	219,3	
	MAI	214,8	- 2,2	+ 3,5	214,5	+ 2,0	217,5	+ 4,5	219,4	
	JUN	215,3	- 1,0	+ 0,2	217,6	+ 1,4	217,4	+ 0,0	219,5	
	JUL	224,6	- 1,0	+ 4,3	223,0	+ 2,5	221,4	+ 1,8	219,7	
	AUG	219,8	+ 6,0	- 2,1	215,0	- 3,6	223,3	+ 0,9	219,9	
	SEP	220,0	+ 4,1	+ 0,1	220,1	+ 2,4	223,9	+ 0,3	220,4	
	OKT	222,0	+ 0,1	+ 0,9	222,8	+ 1,2	221,0	- 1,3	220,4	
	NOV	219,3	+ 0,1	- 1,2	221,0	- 0,8	218,1	- 1,3	219,7	
	DEZ	261,6	- 1,9	+19,3	251,7	+13,9	214,9	- 1,5	218,9	
	1984	JAN	204,3	+ 4,0	-21,9	204,4	-18,8	222,9	+ 3,7	218,0
		FEB	201,5	+ 4,4	- 1,4	210,4	+ 2,9	218,9	- 1,8	217,6
MAR		222,8	- 4,2	+10,6	216,1	+ 2,7	214,4	- 2,1	217,4	
TEXTILWAREN, SCHUHE										
1983	MAR	193,5	+ 5,3	+43,8	185,9	+27,9	193,1	+ 2,5	189,9	
	APR	179,8	- 0,2	- 7,1	180,9	- 2,7	188,8	- 2,2	190,8	
	MAI	175,2	+ 2,0	- 2,6	177,5	- 1,9	190,9	+ 1,1	191,5	
	JUN	178,5	+ 7,9	+ 1,9	179,1	+ 0,9	194,1	+ 1,7	192,2	
	JUL	174,4	- 0,7	- 2,3	172,1	- 3,9	190,6	- 1,8	192,8	
	AUG	134,9	- 1,1	-22,6	131,3	-23,7	185,5	- 2,7	193,4	
	SEP	193,5	+14,9	+43,4	193,2	+47,1	204,5	+10,2	193,9	
	OKT	233,6	+ 0,9	+20,7	231,9	+20,0	191,7	- 6,3	193,8	
	NOV	249,3	+ 3,2	+ 6,7	253,3	+ 9,2	192,8	+ 0,6	193,1	
	DEZ	292,5	+ 2,0	+17,3	283,7	+12,0	192,3	- 0,3	192,2	
	1984	JAN	170,8	+ 4,5	-41,6	171,6	-39,5	192,5	+ 0,1	191,1
		FEB	145,7	+ 9,0	-14,1	160,5	-12,3	192,2	- 0,2	190,3
MAR		181,5	- 6,2	+23,7	174,4	+15,9	183,3	- 4,6	189,6	
METALLWAREN, HAUSRAT, WOHNBEDARF (A N.G.)										
1983	MAR	239,5	+ 8,4	+28,1	228,7	+13,8	220,8	+ 3,9	216,4	
	APR	211,4	+ 3,8	-11,7	215,4	- 5,8	216,8	- 1,8	217,0	
	MAI	202,7	+ 5,8	- 4,1	207,6	- 3,6	218,1	+ 0,6	217,5	
	JUN	219,0	+20,0	+ 8,0	220,6	+ 6,3	227,8	+ 4,4	217,9	
	JUL*	176,8	- 6,6	-19,3	183,5	-16,8	207,1	- 9,1	218,0	
	AUG	189,7	+ 2,0	+ 7,3	182,3	- 0,7	212,2	+ 2,5	217,9	
	SEP	211,0	+ 0,6	+11,2	209,5	+14,9	215,1	+ 1,4	217,6	
	OKT	222,2	+ 0,6	+ 5,3	218,9	+ 4,5	213,4	- 0,8	217,3	
	NOV	258,5	+ 2,4	+16,3	261,2	+19,3	218,7	+ 2,5	217,0	
	DEZ	298,2	+ 0,4	+15,4	291,9	+11,8	216,1	- 1,2	216,7	
	1984	JAN	182,5	+ 1,8	-38,8	180,1	-38,3	217,2	+ 0,5	216,3
		FEB	209,6	+12,1	+14,8	217,1	+20,5	224,8	+ 3,5	215,8
MAR		222,3	- 7,2	+ 6,1	213,4	- 1,7	207,6	- 7,7	215,4	
ELEKTRO- UND OPTISCHE ERZEUGNISSE, UHREN										
1983	MAR	217,8	+ 3,0	+27,6	209,6	+13,6	221,9	+ 2,4	217,2	
	APR	195,3	+ 0,5	-10,3	199,3	- 4,9	220,3	- 0,7	216,8	
	MAI	204,1	+ 7,9	+ 4,5	204,1	+ 2,4	224,7	+ 2,0	216,4	
	JUN	161,7	- 7,7	-20,8	164,4	-19,5	208,6	- 7,2	215,8	
	JUL	159,5	-10,0	- 1,4	157,8	- 4,0	208,6	+ 0,0	215,1	
	AUG	178,0	- 9,0	+11,6	172,5	+ 9,3	204,2	- 2,1	214,2	
	SEP	198,5	+ 5,8	+11,5	197,0	+14,2	222,0	+ 8,7	213,6	
	OKT	191,5	- 7,1	- 3,5	190,7	- 3,2	208,2	- 6,2	212,8	
	NOV	266,2	+ 1,1	+39,0	269,1	+41,1	215,5	+ 3,5	211,4	
	DEZ	436,3	- 3,3	+63,9	425,7	+58,2	206,5	- 4,2	209,7	
	1984	JAN	201,5	+ 2,7	-53,8	197,9	-53,5	215,7	+ 4,5	207,9
		FEB	180,6	+ 5,8	-10,4	186,6	- 5,7	214,1	- 0,7	206,5
MAR		182,7	-16,1	+ 1,2	176,8	- 5,3	193,3	- 9,7	205,3	
FAHRZEUGE, MASCHINEN UND BUEROEINRICHTUNGEN										
1983	MAR*	290,5	+14,5	+50,8	261,0	+26,6	223,4	+13,7	206,1	
	APR	244,3	+ 9,5	-15,9	249,1	- 4,6	211,9	- 5,1	208,8	
	MAI	247,0	+20,0	+ 1,1	250,3	+ 0,5	217,8	+ 2,8	211,3	
	JUN	262,4	+30,4	+ 6,2	268,8	+ 7,4	229,7	+ 5,5	213,6	
	JUL*	171,3	- 0,6	-34,7	171,1	-36,3	203,6	-11,4	215,5	
	AUG	180,7	+17,2	+ 5,5	173,8	+ 1,6	214,3	+ 5,3	217,1	
	SEP	202,5	+16,2	+12,1	198,6	+14,3	217,6	+ 1,5	218,0	
	OKT	196,0	+ 9,5	- 3,2	193,7	- 2,5	212,6	- 2,3	218,6	
	NOV	213,5	+14,3	+ 8,9	214,0	+10,5	220,4	+ 3,7	219,4	
	DEZ	203,9	+10,7	- 4,5	198,0	- 7,5	215,7	- 2,1	220,1	
	1984	JAN	183,2	+13,1	-10,2	178,8	- 9,7	218,8	+ 1,4	220,8
		FEB	230,3	+19,6	+25,7	238,9	+33,6	227,6	+ 4,0	220,9
MAR		275,4	- 5,2	+19,6	264,3	+10,6	213,3	- 6,3	221,0	

*) VORLAEUFIGES ERGEBNIS.

9 AUSSENHANDEL (SPEZIALHANDEL)

9.1 EINFUHR - TATSÄCHLICHE WERTE (MILL. DM)

JAHR	MONAT	ORIGINALWERT			KALENDERBEREINIGTER WERT		KALENDER- UND SAISONBEREINIGTER WERT		GLATTE KOMPONENTE
		MILL. DM	VERÄNDERUNG IN O/O GEGEN VORJAHR VORMONAT		MILL. DM	VERÄNDERUNG IN O/O GEGEN VORMONAT	MILL. DM	VERÄNDERUNG IN O/O GEGEN VORMONAT	MILL. DM
EINFUHR INSGESAMT									
1983	FEB	29425	- 4,5	- 0,5	31506	+ 8,4	30525	- 0,7	30986
	MAR	34635	- 2,0	+17,7	33311	+ 5,7	31092	+ 1,9	31128
	APR	31132	- 5,8	-10,1	32738	- 1,7	30820	- 0,9	31312
	MAI	31869	+ 4,2	+ 2,4	31716	- 3,1	31875	+ 3,4	31554
	JUN	32923	+ 4,8	+ 3,3	34139	+ 7,6	32717	+ 2,6	31867
	JUL	31025	+ 0,9	- 5,8	30355	-11,1	31799	- 2,8	32236
	AUG	29897	+ 6,8	- 3,6	28490	- 6,1	32639	+ 2,6	32715
	SEP	34220	+10,5	+14,5	33721	+18,4	33664	+ 3,1	33231
	OKT	33395	+ 4,8	- 2,4	32885	- 2,5	33115	- 1,6	33778
	NOV	35453	+11,6	+ 6,2	35782	+ 8,8	34627	+ 4,6	34340
	DEZ	36733	+16,2	+ 3,6	36092	+ 0,9	35858	+ 3,6	34905
	1984	JAN	34622	+16,8	- 5,7	33374	- 7,5	35318	- 1,5
FEB		36299	+23,4	+ 4,8	37558	+12,5	36605	+ 3,6	36028
ERNAHRUNGSWIRTSCHAFT									
1983	FEB	4024	+ 2,0	+10,5	4286	+19,4	4121	+ 2,7	4061
	MAR	4445	+ 0,4	+10,5	4231	- 1,3	4108	- 0,3	4062
	APR	4256	- 4,6	- 4,3	4464	+ 5,5	4052	- 1,4	4070
	MAI	4154	+ 4,5	- 2,4	4177	- 6,4	4167	+ 2,8	4085
	JUN	4102	- 7,6	- 1,3	4292	+ 2,8	3995	- 4,1	4107
	JUL	3724	- 7,5	- 9,2	3621	-15,6	4002	+ 0,2	4138
	AUG	3925	+ 3,2	+ 5,4	3718	+ 2,7	4205	+ 5,1	4187
	SEP	4230	+ 7,3	+ 7,8	4127	+11,0	4313	+ 2,6	4247
	OKT	4117	+ 3,1	- 2,7	4037	- 2,2	4252	- 1,4	4309
	NOV	4822	+11,1	+17,1	4844	+20,0	4515	+ 6,2	4373
	DEZ	5073	+12,6	+ 5,2	4996	+ 3,1	4587	+ 1,6	4437
	1984	JAN	4188	+15,1	-17,4	4013	-19,7	4484	- 2,2
FEB		4654	+15,7	+11,1	4798	+19,6	4609	+ 2,8	4573
GEWERBLICHE WIRTSCHAFT (OHNE GÜTER DER BUNDESREG.)									
1983	FEB	24894	- 5,2	- 2,0	26714	+ 7,3	25780	- 1,0	26252
	MAR	29492	- 2,3	+18,5	28411	+ 6,4	26281	+ 1,9	26395
	APR	26219	- 5,9	-11,1	27499	- 3,2	26132	- 0,6	26572
	MAI	27048	+ 4,6	+ 3,2	26832	- 2,4	27064	+ 3,6	26797
	JUN	27850	+ 6,8	+ 3,0	28846	+ 7,5	27940	+ 3,2	27086
	JUL	26639	+ 2,4	- 4,3	26117	- 9,5	27144	- 2,8	27419
	AUG	25315	+ 7,5	- 5,0	24235	- 7,2	27775	+ 2,3	27836
	SEP	29431	+11,3	+16,3	29069	+19,9	28662	+ 3,2	28276
	OKT	28495	+ 5,1	- 3,2	28130	- 3,2	28173	- 1,7	28745
	NOV	29879	+12,0	+ 4,9	30134	+ 7,1	29395	+ 4,3	29224
	DEZ	30800	+16,7	+ 3,1	30151	+ 0,1	30400	+ 3,4	29707
	1984	JAN	29634	+16,7	- 3,8	28607	- 5,2	30001	- 1,3
FEB		30959	+24,4	+ 4,5	32150	+12,4	31225	+ 4,1	30654
ROHSTOFFE UND HALBWAREN									
1983	FEB	9982	- 7,5	- 5,9	10809	+ 3,9	10177	- 0,8	10247
	MAR	10367	- 8,2	+ 3,9	10128	- 6,3	10173	+ 0,0	10215
	APR	9943	- 9,9	- 4,1	10313	+ 1,8	10076	- 1,0	10204
	MAI	10254	- 2,0	+ 3,1	9962	- 3,4	10419	+ 3,4	10216
	JUN	10219	- 5,6	- 0,3	10483	+ 5,2	10441	+ 0,2	10249
	JUL	9739	- 3,2	- 4,7	9522	- 9,2	10237	- 2,0	10307
	AUG	9843	- 3,0	+ 1,1	9477	- 0,5	10252	+ 0,1	10402
	SEP	10844	+ 2,8	+10,2	10893	+14,9	10705	+ 4,4	10541
	OKT	10220	- 7,9	- 5,8	10107	- 7,2	10203	- 4,7	10703
	NOV	11368	+ 7,4	+11,2	11510	+13,9	11064	+ 8,4	10879
	DEZ	12072	+10,2	+ 6,2	11883	+ 3,2	11459	+ 3,6	11061
	1984	JAN	11959	+12,7	- 0,9	11607	- 2,3	11442	- 0,1
FEB		11837	+18,6	- 1,0	12269	+ 5,7	11622	+ 1,6	11415
ROHSTOFFE									
1983	FEB	4036	-14,3	-10,9	4394	- 1,1	4353	- 1,8	4464
	MAR	4185	- 9,6	+ 3,7	4099	- 6,7	4483	+ 3,0	4394
	APR	4045	-18,3	- 3,3	4157	+ 1,4	4240	- 5,4	4340
	MAI	4423	- 9,3	+ 9,3	4288	+ 3,2	4461	+ 5,2	4300
	JUN	4300	-19,6	- 2,8	4336	+ 1,1	4175	- 6,4	4269
	JUL	4325	- 5,3	+ 0,6	4245	- 2,1	4440	+ 6,3	4256
	AUG	4158	-14,2	- 3,9	4018	- 5,3	4159	- 6,3	4255
	SEP	4712	- 8,5	+13,3	4782	+19,0	4392	+ 5,6	4307
	OKT	4171	-17,7	-11,5	4137	-13,5	4173	- 5,0	4396
	NOV	4600	- 6,5	+10,3	4682	+13,2	4435	+ 6,3	4504
	DEZ	4785	- 4,5	+ 4,0	4724	+ 0,9	4633	+ 4,5	4623
	1984	JAN	5235	+15,6	+ 9,4	5116	+ 8,3	5035	+ 8,7
FEB		5032	+24,7	- 3,9	5179	+ 1,2	5085	+ 1,0	4825
HALBWAREN									
1983	FEB	5946	- 2,2	- 2,2	6442	+ 7,9	5834	- 0,1	5785
	MAR	6183	- 7,1	+ 4,0	6050	- 6,1	5691	- 2,5	5824
	APR	5898	- 3,1	- 4,6	6082	+ 0,5	5821	+ 2,3	5867
	MAI	5831	+ 4,2	- 1,1	5701	- 6,3	5979	+ 2,7	5919
	JUN	5919	+ 8,1	+ 1,5	6073	+ 6,5	6215	+ 3,9	5983
	JUL	5414	- 1,5	- 8,5	5326	-12,3	5839	- 6,0	6056
	AUG	5685	+ 7,1	+ 5,0	5501	+ 3,3	6099	+ 4,5	6154
	SEP	6132	+13,6	+ 7,9	6159	+12,0	6348	+ 4,1	6245
	OKT	6048	+ 0,2	- 1,4	5979	- 2,9	6031	- 5,0	6320
	NOV	6768	+19,5	+11,9	6837	+14,4	6642	+10,1	6392
	DEZ	7287	+22,7	+ 7,7	7134	+ 4,3	6832	+ 2,9	6457
	1984	JAN	6723	+10,6	- 7,7	6562	- 8,0	6459	- 5,5
FEB		6806	+14,5	+ 1,2	7133	+ 8,7	6563	+ 1,6	6617

9 AUSSENHANDEL (SPEZIALHANDEL)

9.1 EINFUHR - TATSÄCHLICHE WERTE (MILL. DM)

JAHR	MONAT	ORIGINALWERT			KALENDERBEREINIGTER WERT		KALENDER- UND SAISON- BEREINIGTER WERT		GLATTE KOMPONENTE
		MILL DM	VERÄNDERUNG IN O/O GEGEN VORJAHR VORMONAT		MILL DM	VERÄNDERUNG IN O/O GEGEN VORMONAT	MILL DM	VERÄNDERUNG IN O/O GEGEN VORMONAT	MILL DM
FERTIGWAREN (OHNE GÜTER DER BUNDESREG.)									
1983	FEB	14911	- 3,7	+ 0,9	15889	+ 9,6	15594	- 1,3	16010
	MAR	19125	+ 1,2	+28,3	18276	+15,0	16087	+ 3,2	16183
	APR	16277	- 3,2	-14,9	17195	- 5,9	16065	- 0,1	16370
	MAI	16795	+ 9,2	+ 3,2	16867	- 1,9	16658	+ 3,7	16583
	JUN	17631	+15,7	+ 5,0	18395	+ 9,1	17515	+ 5,1	16837
	JUL	16900	+ 5,8	- 4,1	16552	-10,0	16879	- 3,6	17110
	AUG	15472	+15,5	- 8,4	14737	-11,0	17517	+ 3,8	17431
	SEP	18587	+17,0	+20,1	18182	+23,4	17952	+ 2,5	17730
	OKT	18276	+14,2	- 1,7	17978	- 1,1	17963	+ 0,1	18034
	NOV	18511	+15,0	+ 1,3	18620	+ 3,6	18316	+ 2,0	18334
	DEZ	18728	+21,2	+ 1,2	18357	- 1,4	18952	+ 3,5	18632
	1984	JAN	17675	+19,6	- 5,6	16939	- 7,7	18525	- 2,3
FEB		19122	+28,2	+ 8,2	19857	+17,2	19588	+ 5,7	19222
VORERZEUGNISSE									
1983	FEB	3699	- 6,4	- 2,4	3966	+ 7,2	3843	- 1,7	3953
	MAR	4507	- 0,9	+21,8	4359	+ 9,9	4007	+ 4,3	3994
	APR	4163	- 4,8	- 7,6	4395	+ 0,8	3982	- 0,6	4038
	MAI	4275	+ 6,2	+ 2,7	4231	- 3,7	4123	+ 3,5	4091
	JUN	4512	+ 8,9	+ 5,5	4704	+11,2	4304	+ 4,4	4157
	JUL	4326	+ 9,9	- 4,1	4239	- 9,9	4278	- 0,6	4226
	AUG	3620	+ 9,2	-16,3	3470	-18,1	4253	- 0,6	4301
	SEP	4716	+17,5	+30,3	4638	+33,7	4474	+ 5,2	4380
	OKT	4367	+11,1	- 7,4	4329	- 6,7	4381	- 2,1	4461
	NOV	4586	+22,2	+ 5,0	4627	+ 5,9	4640	+ 5,9	4543
	DEZ	4211	+16,8	- 8,2	4092	-11,6	4554	- 1,9	4623
	1984	JAN	4485	+18,4	+ 6,5	4319	+ 5,5	4599	+ 1,0
FEB		4851	+31,1	+ 8,2	5061	+17,2	4919	+ 7,0	4778
ENDERZEUGNISSE (OHNE GÜTER DER BUNDESREG.)									
1983	FEB	11212	- 2,7	+ 2,0	11932	+10,2	11756	- 1,2	12062
	MAR	14618	+ 1,9	+30,4	13935	+16,8	12086	+ 2,8	12194
	APR	12114	- 2,6	-17,1	12755	- 8,5	12069	- 0,1	12335
	MAI	12520	+10,2	+ 3,4	12635	- 0,9	12545	+ 3,9	12496
	JUN	13118	+18,2	+ 4,8	13670	+ 8,2	13218	+ 5,4	12683
	JUL	12574	+ 4,5	- 4,1	12311	- 9,9	12604	- 4,6	12887
	AUG	11852	+17,5	- 5,7	11282	- 8,4	13260	+ 5,2	13133
	SEP	13871	+16,8	+17,0	13568	+20,3	13490	+ 1,7	13354
	OKT	13909	+15,2	+ 0,3	13654	+ 0,6	13590	+ 0,7	13576
	NOV	13925	+12,9	+ 0,1	14000	+ 2,5	13672	+ 0,6	13794
	DEZ	14517	+22,6	+ 4,3	14262	+ 1,9	14393	+ 5,3	14010
	1984	JAN	13190	+20,0	- 9,1	12656	-11,3	13942	- 3,1
FEB		14270	+27,3	+ 8,2	14798	+16,9	14667	+ 5,2	14446
HALBWAREN UND VORERZEUGNISSE									
1983	FEB	9645	- 3,9	- 2,3	10415	+ 7,7	9678	- 0,7	9737
	MAR	10689	- 4,6	+10,8	10409	- 0,1	9700	+ 0,2	9817
	APR	10060	- 3,8	- 5,9	10472	+ 0,6	9800	+ 1,0	9904
	MAI	10106	+ 5,0	+ 0,5	9920	- 5,3	10096	+ 3,0	10008
	JUN	10431	+ 8,4	+ 3,2	10759	+ 8,5	10511	+ 4,1	10139
	JUL	9740	+ 3,3	- 6,6	9583	-10,9	10120	- 3,7	10281
	AUG	9305	+ 7,9	- 4,5	8967	- 6,4	10353	+ 2,3	10455
	SEP	10848	+15,2	+16,6	10812	+20,6	10830	+ 4,5	10625
	OKT	10416	+ 4,5	- 4,0	10316	- 4,6	10408	- 3,9	10782
	NOV	11353	+20,6	+ 9,0	11456	+11,1	11284	+ 8,4	10936
	DEZ	11498	+20,4	+ 1,3	11226	- 2,0	11389	+ 0,9	11082
	1984	JAN	11208	+13,6	- 2,5	10885	- 3,0	11062	- 2,9
FEB		11657	+20,9	+ 4,0	12201	+12,1	11485	+ 3,8	11398
ERZEUGNISSE DES ERNÄHRUNGSGEWERBES, TABAKWAREN									
1983	FEB	1997	+ 7,0	+ 4,0	2147	+13,5	2113	+ 1,6	2065
	MAR	2249	+ 9,1	+12,6	2186	+ 1,8	2152	+ 1,8	2075
	APR	2104	+ 0,6	- 6,4	2169	- 0,8	2074	- 3,6	2089
	MAI	2002	+ 5,9	- 4,8	2013	- 7,2	2125	+ 2,5	2106
	JUN	2098	- 4,9	+ 4,8	2167	+ 7,7	2044	- 3,8	2127
	JUL	1951	- 7,3	- 7,0	1910	-11,9	2029	- 0,7	2150
	AUG	2171	+14,3	+11,3	2099	+ 9,9	2253	+11,0	2186
	SEP	2168	+ 6,0	- 0,1	2137	+ 1,8	2183	- 3,1	2225
	OKT	2198	+10,0	+ 1,4	2168	+ 1,5	2242	+ 2,7	2263
	NOV	2573	+19,5	+17,1	2603	+20,1	2415	+ 7,7	2301
	DEZ	2927	+29,5	+13,8	2774	+ 6,6	2588	+ 7,2	2337
	1984	JAN	2102	+ 9,4	-28,2	2069	-25,4	2297	-11,2
FEB		2366	+18,5	+12,6	2463	+19,0	2419	+ 5,3	2419
ERZEUGNISSE DES GRUNDSTOFF- UND PRODUKTIONS-GÜTERGEWERBES									
1983	FEB	8064	- 4,6	- 3,2	8729	+ 6,8	8420	- 2,8	8556
	MAR	9236	- 3,3	+14,5	9025	+ 3,4	8543	+ 1,5	8633
	APR	8815	- 4,0	- 4,6	9149	+ 1,4	8553	+ 0,1	8717
	MAI	8915	+ 4,9	+ 1,1	8754	- 4,3	8836	+ 3,3	8816
	JUN	9570	+10,2	+ 7,3	9839	+12,4	9299	+ 5,2	8939
	JUL	9003	+ 4,5	- 5,9	8902	- 9,5	8975	- 3,5	9072
	AUG	8646	+ 9,7	- 4,0	8365	- 6,0	9171	+ 2,2	9236
	SEP	9864	+17,3	+14,1	9843	+17,7	9633	+ 5,0	9397
	OKT	9221	+ 4,4	- 6,5	9176	- 6,8	9168	- 4,8	9544
	NOV	9874	+21,6	+ 7,1	9961	+ 8,6	9983	+ 8,9	9688
	DEZ	9850	+23,9	- 0,2	9554	- 4,1	10122	+ 1,4	9827
	1984	JAN	9384	+12,6	- 4,7	9165	- 4,1	9738	- 3,8
FEB		10034	+24,4	+ 6,9	10546	+15,1	10264	+ 5,4	10130

9 AUSSENHANDEL (SPEZIALHANDEL)

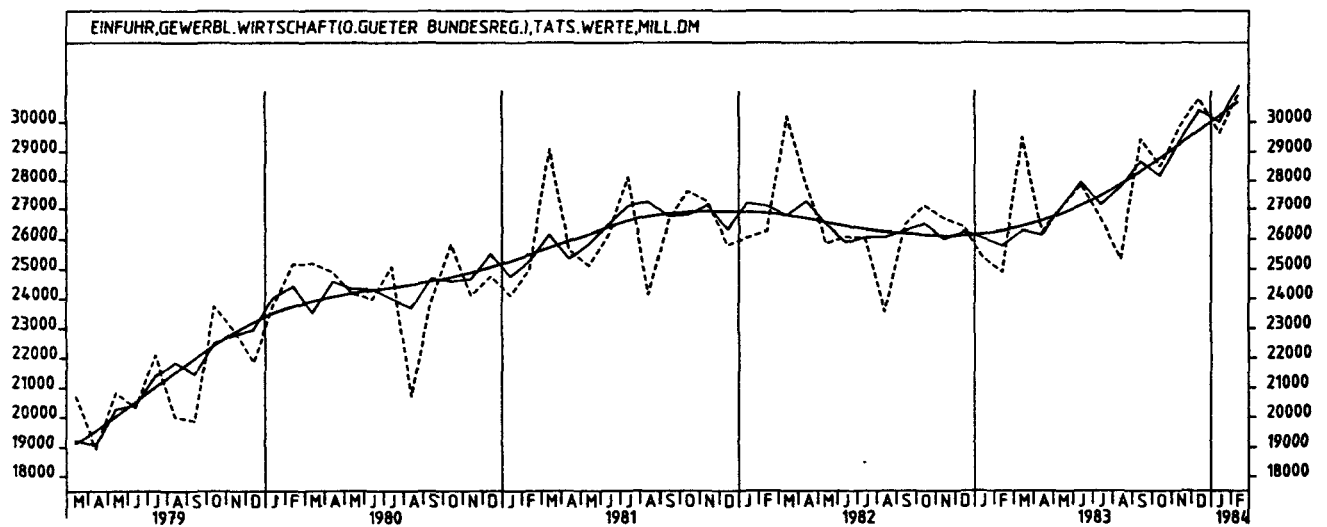
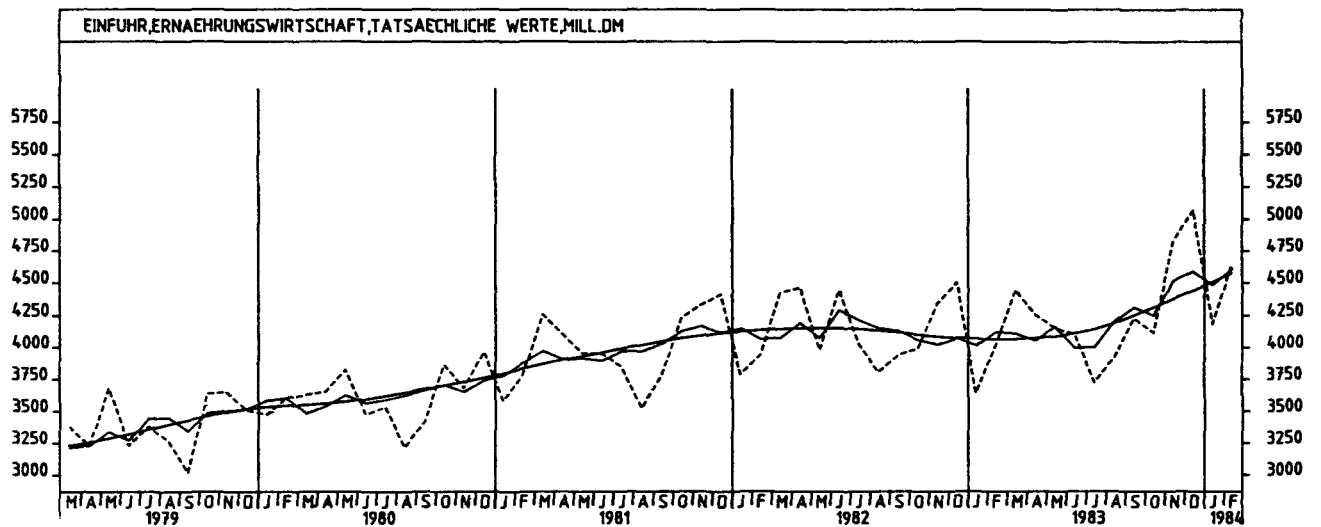
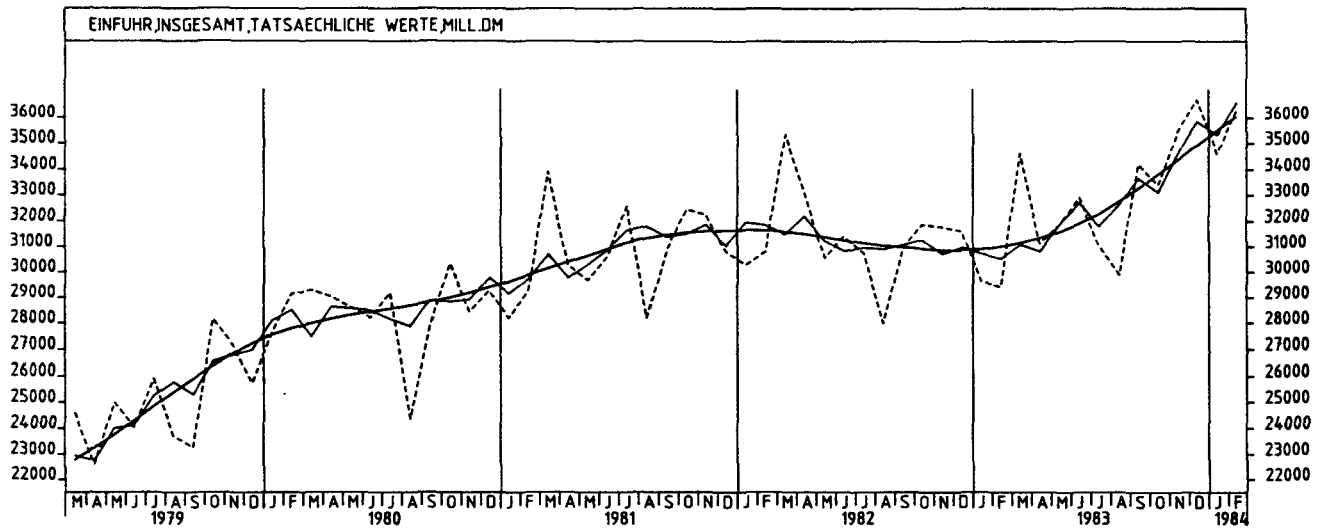
9.1 EINFUHR - TATSÄCHLICHE WERTE (MILL. DM)

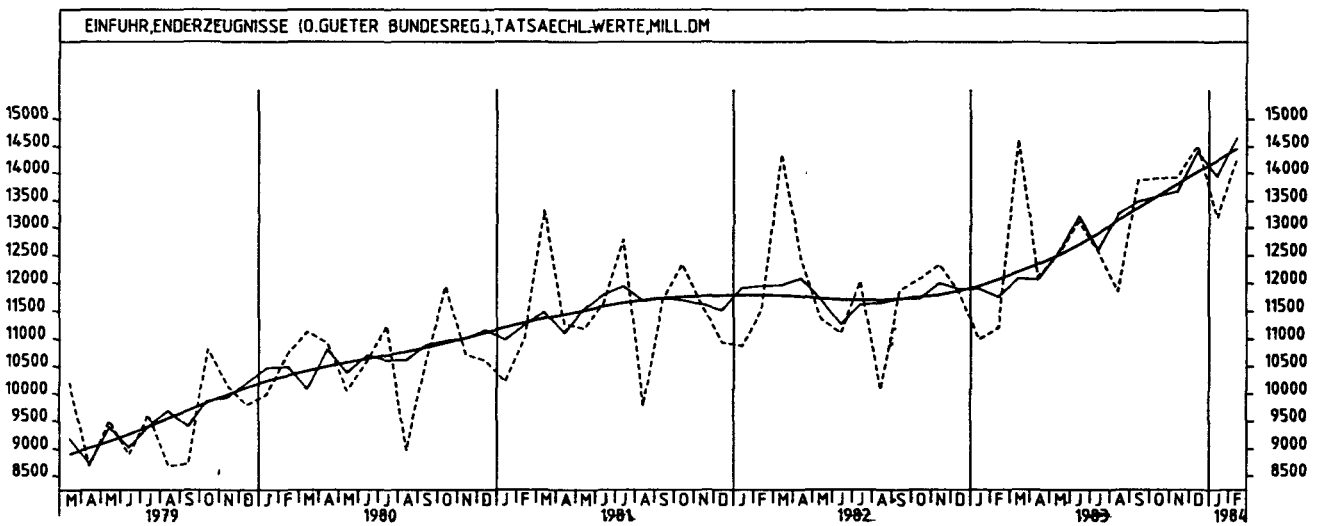
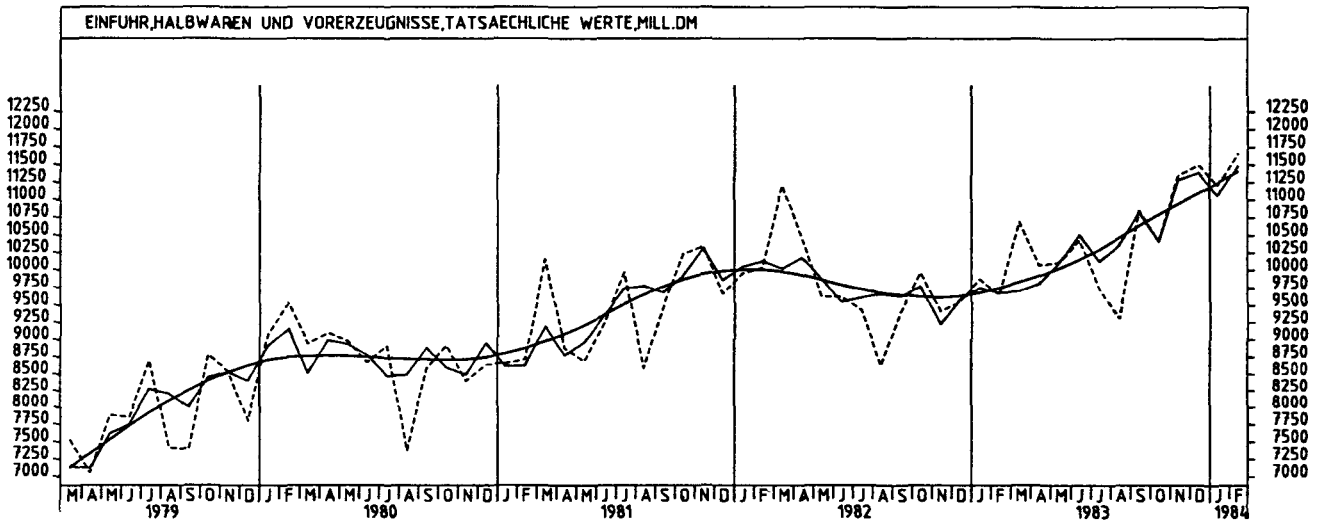
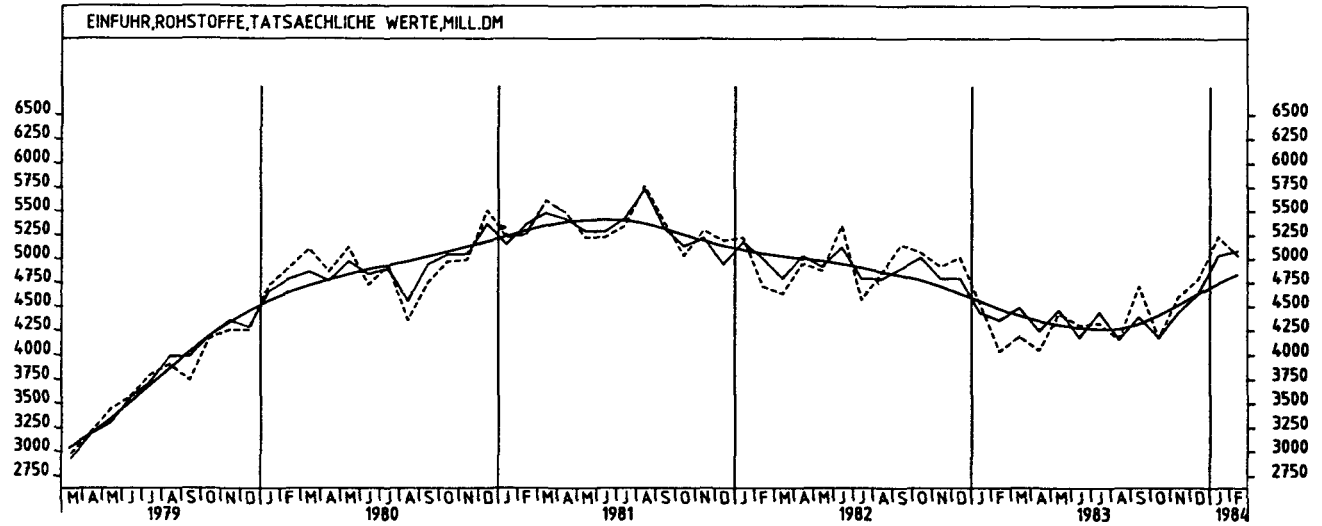
JAHR	MONAT	ORIGINALWERT			KALENDERBEREINIGTER WERT		KALENDER- UND SAISON- BEREINIGTER WERT		GLATTE KOMPONENTE
		MILL. DM	VERÄNDERUNG IN O/O GEGEN VORJAHR VORMONAT		MILL. DM	VERÄNDERUNG IN O/O GEGEN VORMONAT	MILL. DM	VERÄNDERUNG IN O/O GEGEN VORMONAT	MILL. DM
ERZEUGNISSE DES INVESTITIONSGÜTER PRODUZIERENDEN GEWERBES									
1983	FEB	6861	- 2,6	+ 1,0	7269	+ 8,5	7585	- 0,1	7797
	MAR	9504	+ 1,2	+38,5	9025	+24,2	7768	+ 2,4	7896
	APR	7922	- 4,3	-16,6	8361	- 7,4	7713	- 0,7	7998
	MAI	8592	+13,2	+ 8,5	8664	+ 3,6	8213	+ 6,5	8112
	JUN	8755	+21,7	+ 1,9	9121	+ 5,3	8688	+ 5,8	8245
	JUL	7882	+ 6,3	-10,0	7692	-15,7	8183	- 5,8	8388
	AUG	7402	+21,6	- 6,1	6991	- 9,1	8663	+ 5,9	8561
	SEP	8880	+18,9	+20,0	8702	+24,5	8830	+ 1,9	8699
	OKT	9138	+16,7	+ 2,9	8924	+ 2,6	8852	+ 0,2	8836
	NOV	9248	+12,0	+ 1,2	9293	+ 4,1	8810	- 0,5	8969
	DEZ	9925	+23,9	+ 7,3	9839	+ 5,9	9444	+ 7,2	9099
1984	JAN	8245	+21,3	-16,9	7857	-20,1	8960	- 5,1	9218
	FEB	8830	+28,7	+ 7,1	9117	+16,0	9475	+ 5,7	9360
ERZEUGNISSE DES VERBRAUCHSGÜTER PRODUZIERENDEN GEWERBES									
1983	FEB	4404	- 1,2	+ 2,0	4753	+12,3	4270	- 2,0	4319
	MAR	5150	+ 2,4	+16,9	4982	+ 4,6	4373	+ 2,4	4352
	APR	4194	+ 1,7	-18,6	4373	-12,2	4418	+ 1,0	4393
	MAI	4080	+ 4,8	- 2,7	4067	- 7,0	4402	- 0,4	4440
	JUN	4416	+11,1	+ 8,2	4548	+11,8	4573	+ 3,9	4494
	JUL	4707	+ 2,4	+ 6,6	4662	+ 2,5	4480	- 2,0	4554
	AUG	4301	+10,3	- 8,6	4179	-10,4	4628	+ 3,3	4625
	SEP	4996	+10,8	+16,2	4928	+17,9	4681	+ 1,1	4708
	OKT	4905	+13,3	- 1,8	4895	- 0,7	4822	+ 3,0	4794
	NOV	4787	+15,0	- 2,4	4832	- 1,3	4910	+ 1,8	4880
	DEZ	4658	+19,6	- 2,7	4464	- 7,6	5011	- 2,1	4966
1984	JAN	5049	+16,9	+ 8,4	4938	+10,6	5052	+ 0,8	5053
	FEB	5463	+24,0	+ 8,2	5727	+16,0	5232	+ 3,6	5140
INVESTITIONSGÜTER									
1983	FEB	2026	- 7,0	-13,0	2161	- 5,9	2459	+ 1,5	2500
	MAR	3422	+ 1,6	+68,9	3286	+52,1	2541	+ 3,3	2522
	APR	2367	-17,6	-30,8	2455	-25,3	2318	- 8,8	2542
	MAI	1810	-24,8	-23,5	1829	-25,5	2194	- 5,3	2569
	JUN	2814	+24,6	+55,5	2903	+58,7	2635	+29,2	2609
	JUL	2313	- 5,4	-17,8	2258	-22,2	2518	-11,2	2657
	AUG	2810	+39,2	+21,5	2731	+20,9	3066	+21,8	2732
	SEP	2907	+19,1	+ 3,5	2873	+ 5,2	2891	- 5,7	2782
	OKT	3010	+15,3	+ 3,5	2964	+ 3,2	2880	- 0,4	2811
	NOV	2902	- 1,9	- 3,6	2927	- 1,2	2651	- 8,0	2833
	DEZ	3428	+27,5	+18,1	3331	+13,8	3067	+15,7	2853
1984	JAN	2817	+20,9	-17,8	2746	-17,6	2904	- 5,3	2885
	FEB	2376	+17,3	-15,7	2480	- 9,7	2845	- 2,0	2932
VERBRAUCHSGÜTER									
1983	FEB	5297	+ 5,0	+ 4,8	5742	+16,2	5256	+ 0,8	5281
	MAR	6032	+ 1,8	+13,9	5879	+ 2,4	5241	- 0,3	5340
	APR	5279	+ 9,2	-12,5	5471	- 6,9	5456	+ 4,1	5402
	MAI	5038	+ 9,2	- 4,6	4958	- 9,4	5397	- 1,1	5467
	JUN	5511	+23,2	+ 9,4	5625	+13,5	5813	+ 7,7	5537
	JUL	5450	+ 7,6	- 1,1	5433	- 3,4	5501	- 5,4	5605
	AUG	5382	+11,5	- 1,2	5199	- 4,3	5576	+ 1,4	5677
	SEP	6206	+15,5	+15,3	6235	+19,9	5814	+ 4,3	5745
	OKT	6214	+16,1	+ 0,1	6140	- 1,5	5853	+ 0,7	5817
	NOV	5710	+11,2	- 8,1	5750	- 6,4	5831	- 0,4	5886
	DEZ	5669	+13,7	- 0,7	5559	- 3,3	5961	+ 2,2	5959
1984	JAN	5772	+14,3	+ 1,8	5619	+ 1,1	5944	- 0,3	6025
	FEB	6389	+20,6	+10,7	6734	+19,8	6202	+ 4,3	6094
EG-LÄNDER									
1983	FEB	14442	- 2,6	+ 4,9	15422	+13,4	15031	+ 0,9	15190
	MAR	18032	+ 2,6	+24,9	17249	+11,8	15483	+ 3,0	15305
	APR	15447	- 4,4	-14,3	16174	- 6,2	15123	- 2,3	15428
	MAI	16171	+ 8,1	+ 4,7	16198	+ 0,1	15805	+ 4,5	15569
	JUN	16736	+12,6	+ 3,5	17397	+ 7,4	16513	+ 4,5	15737
	JUL	15077	- 0,4	- 9,9	14747	-15,2	15459	- 6,4	15916
	AUG	14200	+ 8,4	- 5,8	13518	- 8,3	15994	+ 3,5	16121
	SEP	16362	+10,2	+15,2	16023	+18,5	16286	+ 1,8	16328
	OKT	16568	+ 9,8	+ 1,3	16352	+ 2,1	16501	+ 1,3	16538
	NOV	17360	+13,7	+ 4,8	17455	+ 6,7	16948	+ 2,7	16743
	DEZ	17337	+13,5	- 0,1	16950	- 2,9	17020	+ 0,4	16943
1984	JAN	16440	+19,5	- 5,2	15879	- 6,3	17218	+ 1,2	17134
	FEB	16994	+17,7	+ 3,4	17592	+10,8	17308	+ 0,5	17330

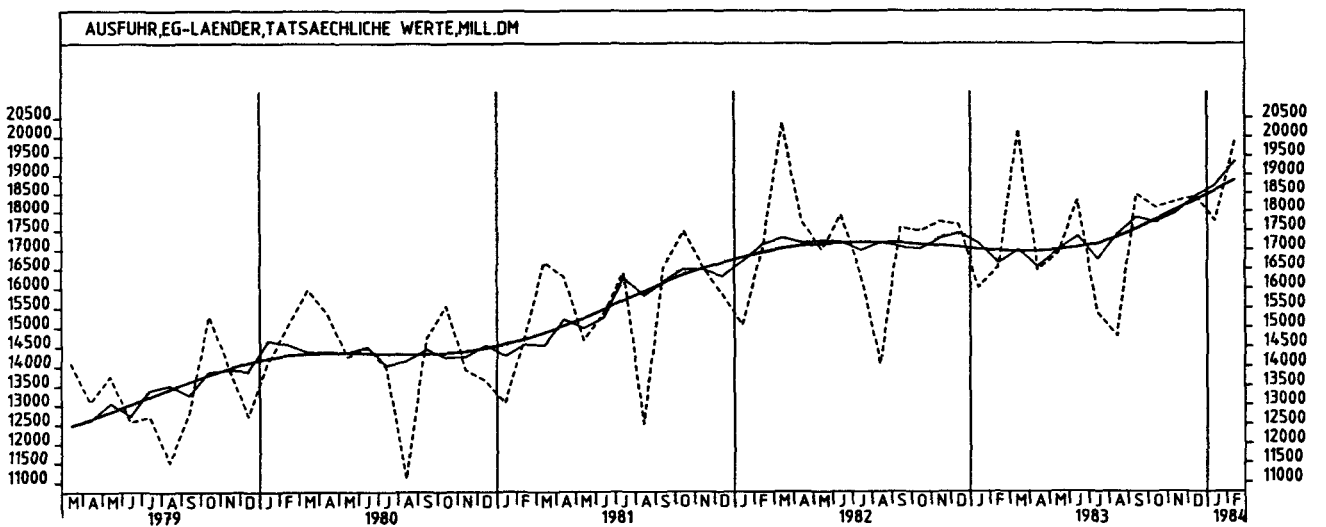
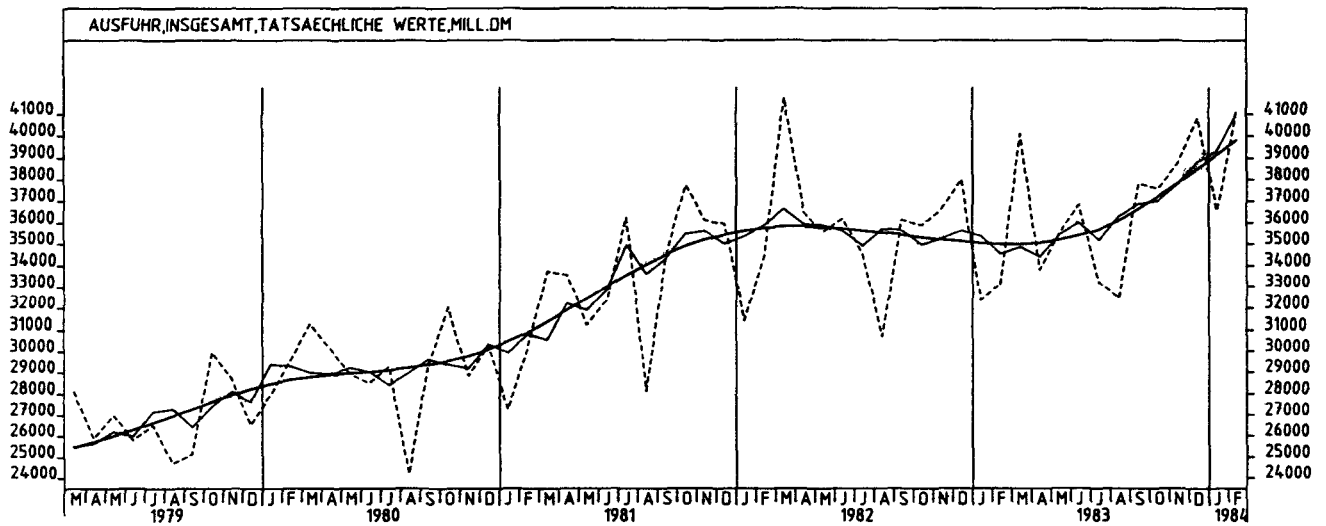
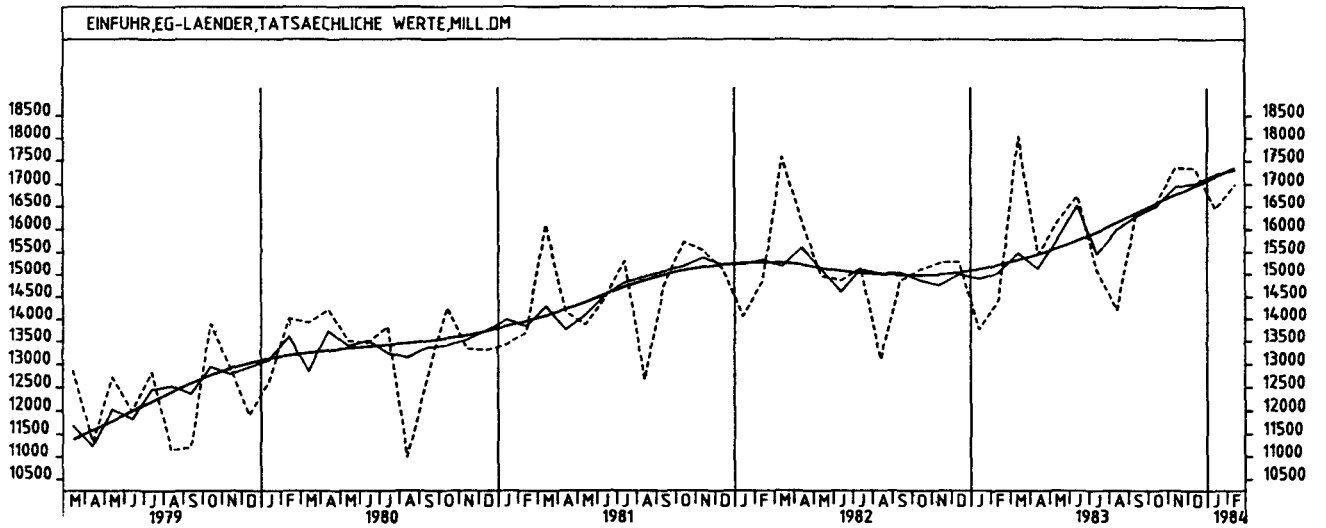
9 AUSSENHANDEL (SPEZIALHANDEL)

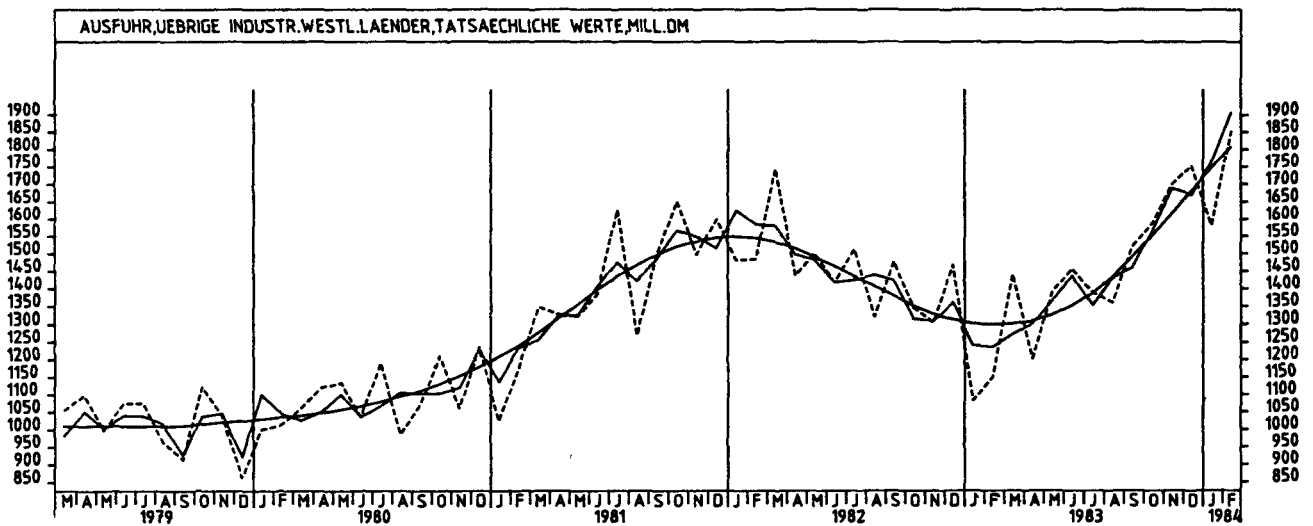
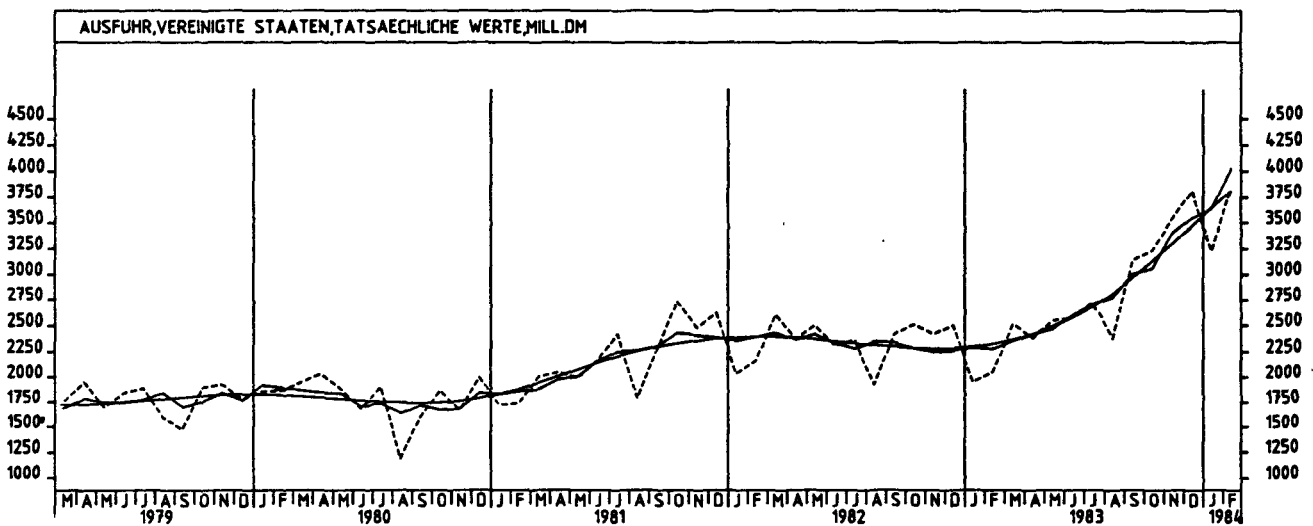
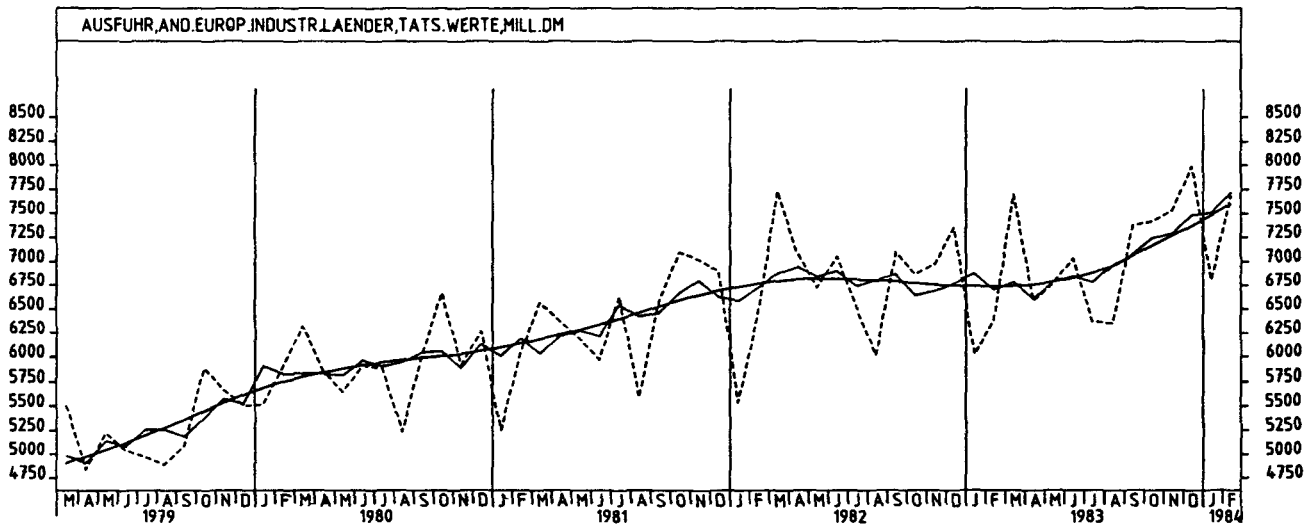
9.1 EINFUHR - TATSÄCHLICHE WERTE (MILL. DM)

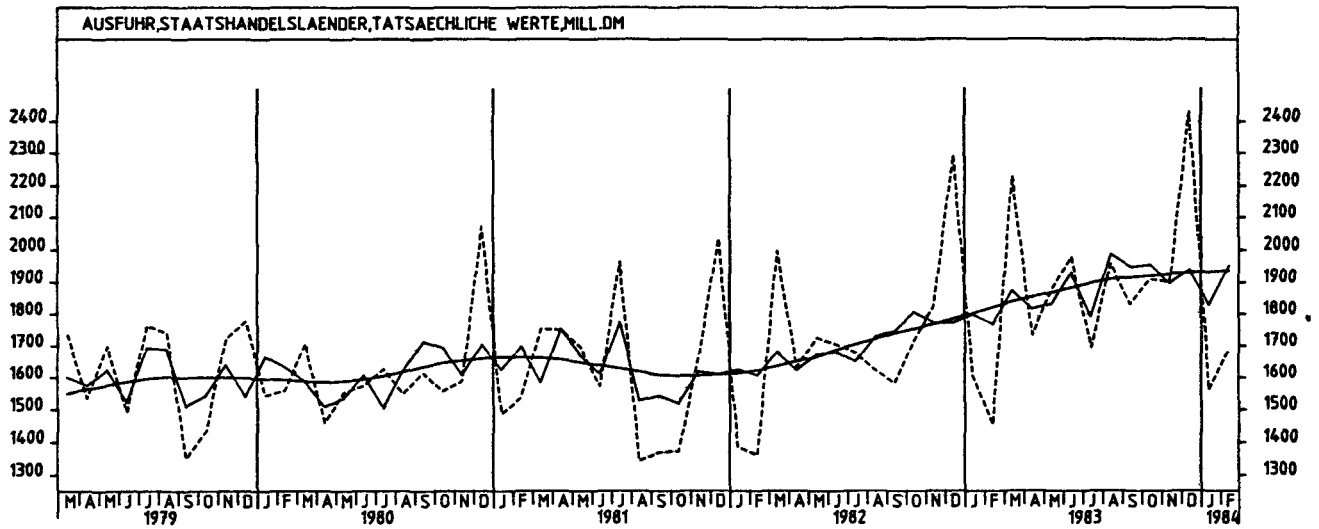
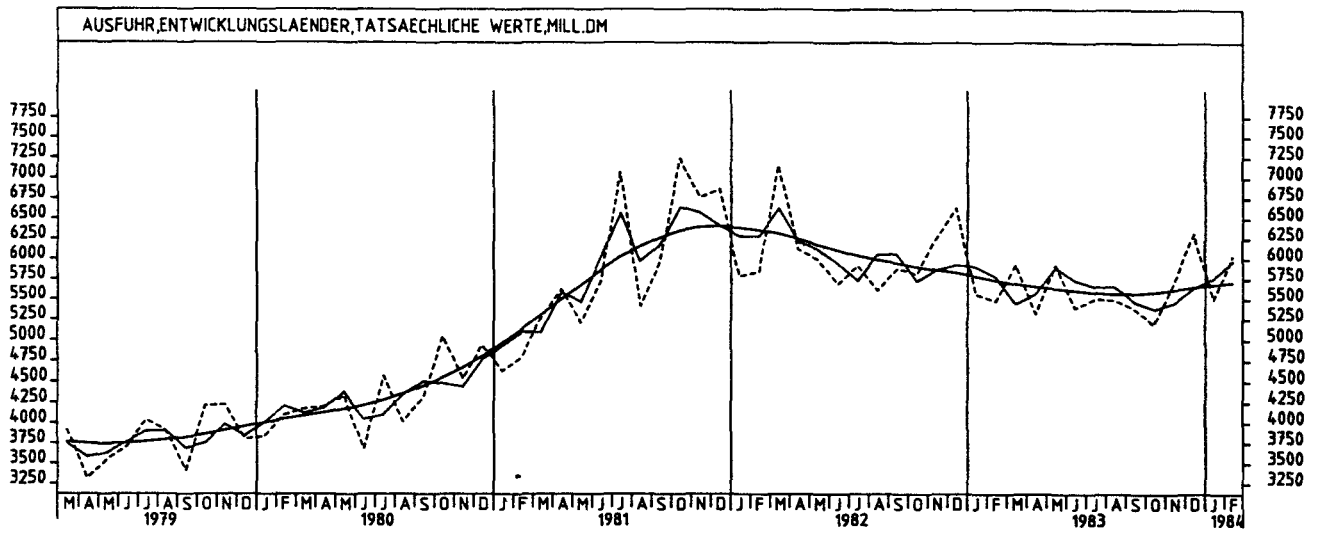
JAHR	MONAT	ORIGINALWERT			KALENDERBEREINIGTER WERT		KALENDER- UND SAISON- BEREINIGTER WERT		GLATTE KOMPONENTE
		MILL DM	VERAENDERUNG IN O/O GEGEN VORJAHR VORMONAT		MILL DM	VERAENDERUNG IN O/O GEGEN VORMONAT	MILL DM	VERAENDERUNG IN O/O GEGEN VORMONAT	MILL DM
ANDERE EUROPÄISCHE INDUSTRIALISIERTE LÄNDER									
1983	FEB	4649	- 2,2	- 0,4	5023	+10,3	4733	+ 0,0	4786
	MAR	5570	+ 1,3	+19,8	5416	+ 7,8	4847	+ 2,4	4857
	APR	4971	- 1,1	-10,8	5187	- 4,2	4846	+ 0,0	4935
	MAI	4994	+ 7,1	+ 0,5	4908	- 5,4	4982	+ 2,8	5022
	JUN	5363	+16,8	+ 7,4	5503	+12,1	5312	+ 6,6	5124
	JUL	5091	+13,1	- 5,1	5024	- 8,7	5228	- 1,6	5232
	AUG	4638	+20,9	- 8,9	4499	-10,4	5405	+ 3,4	5361
	SEP	5430	+19,7	+17,1	5422	+20,5	5486	+ 1,5	5483
	OKT	5515	+19,8	+ 1,6	5472	+ 0,9	5549	+ 1,1	5598
	NOV	5827	+21,4	+ 5,7	5890	+ 7,6	5689	+ 2,5	5708
	DEZ	6200	+32,7	+ 6,4	6038	+ 2,5	6056	+ 6,5	5815
	1984	JAN	5753	+23,3	- 7,2	5590	- 7,4	5841	- 3,6
FEB		6046	+30,0	+ 5,1	6343	+13,6	6078	+ 4,1	6041
VEREINIGTE STAATEN									
1983	FEB	2151	- 3,3	- 4,9	2275	+ 1,9	2247	- 5,5	2235
	MAR	2416	-12,7	+12,3	2280	+ 0,2	2131	- 5,2	2224
	APR	2376	-11,8	- 1,7	2514	+10,3	2173	+ 2,0	2220
	MAI	2166	- 6,9	- 8,8	2211	-12,1	2184	+ 0,5	2224
	JUN	2287	- 9,7	+ 5,6	2375	+ 7,4	2187	+ 0,1	2236
	JUL	2207	- 6,4	- 3,5	2164	- 8,9	2259	+ 3,3	2252
	AUG	2116	+ 0,1	- 4,1	1958	- 9,5	2286	+ 1,2	2288
	SEP	2479	+18,3	+17,2	2437	+24,5	2570	+12,4	2336
	OKT	2171	- 2,6	-12,4	2104	-13,7	2278	-11,4	2379
	NOV	2361	- 1,3	+ 8,8	2369	+12,6	2362	+ 3,7	2424
	DEZ	2738	+16,1	+16,0	2751	+16,1	2615	+10,7	2472
	1984	JAN	2506	+10,8	- 8,5	2396	-12,9	2512	- 3,9
FEB		2712	+26,1	+ 8,2	2788	+16,4	2707	+ 7,8	2586
UEBRIGE INDUSTRIALISIERTE WESTLICHE LÄNDER									
1983	FEB	1550	- 8,6	+ 4,3	1681	+15,0	1670	+ 0,6	1722
	MAR	1988	+ 2,1	+28,3	1943	+15,6	1746	+ 4,6	1737
	APR	1900	+ 0,4	- 4,4	1925	- 0,9	1776	+ 1,7	1758
	MAI	1781	+ 5,2	- 6,3	1792	- 6,9	1812	+ 2,0	1784
	JUN	1849	+ 9,6	+ 3,8	1912	+ 6,7	1824	+ 0,7	1818
	JUL	1729	- 2,1	- 6,5	1696	-11,3	1771	- 2,9	1859
	AUG	1786	+12,2	+ 3,3	1783	+ 5,1	1919	+ 8,4	1910
	SEP	1949	+19,5	+ 9,1	1910	+ 7,1	1988	+ 3,6	1968
	OKT	2107	+22,9	+ 8,1	2086	+ 9,2	2084	+ 4,8	2030
	NOV	2157	+20,6	+ 2,4	2187	+ 4,8	2114	+ 1,4	2094
	DEZ	2262	+23,8	+ 4,9	2150	- 1,7	2150	+ 1,7	2159
	1984	JAN	2117	+42,5	- 6,4	2093	- 2,7	2290	+ 6,5
FEB		2208	+42,5	+ 4,3	2338	+11,7	2341	+ 2,2	2287
ENTWICKLUNGSLÄNDER									
1983	FEB	4953	-11,6	-12,9	5348	- 3,4	5082	- 4,6	5316
	MAR	4925	- 9,1	- 0,6	4808	-10,1	5221	+ 2,7	5255
	APR	4779	-10,7	- 3,0	4997	+ 3,9	5167	- 1,0	5207
	MAI	5003	- 5,3	+ 4,7	4897	- 2,0	5281	+ 2,2	5171
	JUN	4888	-18,6	- 2,3	4975	+ 1,6	4933	- 6,6	5144
	JUL	5063	- 2,7	+ 3,6	4944	- 0,6	5277	+ 7,0	5137
	AUG	5328	- 5,8	+ 5,2	5099	+ 3,1	5183	- 1,8	5154
	SEP	5997	- 1,8	+12,6	6044	+18,5	5430	+ 4,8	5196
	OKT	5043	-19,1	-15,9	4928	-18,5	4864	-10,4	5278
	NOV	5581	- 4,7	+10,7	5689	+15,4	5371	+10,4	5379
	DEZ	5938	+ 5,9	+ 6,4	5925	+ 4,1	5867	+ 9,2	5491
	1984	JAN	5747	+ 1,1	- 3,2	5554	- 6,3	5493	- 6,4
FEB		6168	+24,5	+ 7,3	6341	+14,2	6025	+ 9,7	5682
STAATSHANDELSLÄNDER									
1983	FEB	1670	- 1,3	- 5,4	1808	+ 4,9	1764	- 0,4	1730
	MAR	1686	-19,6	+ 1,0	1677	- 7,2	1625	- 7,9	1741
	APR	1636	-14,3	- 3,0	1710	+ 2,0	1665	+ 2,5	1755
	MAI	1738	+ 7,8	+ 6,2	1708	- 0,1	1863	+11,9	1774
	JUN	1774	+ 2,4	+ 2,1	1836	+ 7,5	1870	+ 0,4	1800
	JUL	1835	+ 5,6	+ 3,4	1790	- 2,5	1837	- 1,8	1833
	AUG	1803	+ 8,5	- 1,7	1735	- 3,1	1861	+ 1,3	1875
	SEP	1975	+15,2	+ 9,5	1966	+13,3	1937	+ 4,1	1920
	OKT	1969	- 0,8	- 0,3	1943	- 1,2	1857	- 4,1	1958
	NOV	2140	+29,7	+ 8,7	2183	+12,4	2121	+14,2	1997
	DEZ	2242	+21,3	+ 4,8	2198	+ 0,7	2095	- 1,2	2034
	1984	JAN	2045	+15,8	- 8,8	2006	- 8,7	2053	- 2,0
FEB		2157	+29,2	+ 5,5	2239	+11,6	2174	+ 5,9	2123











9 AUSSENHANDEL (SPEZIALHANDEL)

9.2 AUSFUHR - TATSÄCHLICHE WERTE (MILL. DM)

JAHR	MONAT	ORIGINALWERT			KALENDERBEREINIGTER WERT		KALENDER- UND SAISON- BEREINIGTER WERT		GLATTE KOMPONENTE
		MILL. DM	VERÄNDERUNG VORJAHR	IN O/O GEGEN VORMONAT	MILL. DM	VERÄNDERUNG IN O/O GEGEN VORMONAT	MILL. DM	VERÄNDERUNG IN O/O GEGEN VORMONAT	MILL. DM
AUSFUHR INSGESAMT									
1983	FEB	33158	- 3,7	+ 2,5	35551	+12,2	34538	- 2,4	34969
	MAR	40090	- 4,0	+20,9	38728	+ 8,6	34857	+ 0,9	34967
	APR	33807	- 7,4	-15,7	35372	- 8,7	34405	- 1,3	35031
	MAI	35497	- 0,2	+ 5,0	35753	+ 1,1	35437	+ 3,0	35167
	JUN	36840	+ 1,8	+ 3,8	37576	+ 5,1	36013	+ 1,6	35376
	JUL	33183	- 3,8	- 9,9	32943	-12,3	35179	- 2,3	35650
	AUG	32432	+ 5,7	- 2,3	30785	- 6,6	36287	+ 3,1	36057
	SEP	37818	+ 4,6	+16,6	37383	+21,4	36873	+ 1,6	36599
	OKT	37571	+ 4,7	- 0,7	37191	- 0,5	37020	+ 0,4	37187
	NOV	38757	+ 5,8	+ 3,2	39297	+ 5,7	37808	+ 2,1	37813
	DEZ	40834	+ 7,4	+ 5,4	40032	+ 1,9	38834	+ 2,7	38464
	1984	JAN	36561	+13,0	-10,5	35814	-10,5	39336	+ 1,3
FEB		41151	+24,1	+12,6	42460	+18,6	41055	+ 4,4	39792
GEWERBLICHE WIRTSCHAFT									
1983	FEB	31210	- 3,5	+ 3,1	33517	+12,8	32444	- 2,4	32813
	MAR	37740	- 3,4	+20,9	36451	+ 8,8	32831	+ 1,2	32809
	APR	31692	- 7,4	-16,0	33207	- 8,9	32260	- 1,7	32869
	MAI	33311	- 0,2	+ 5,1	33602	+ 1,2	33267	+ 3,1	32997
	JUN	34736	+ 2,0	+ 4,3	35463	+ 5,5	33863	+ 1,8	33192
	JUL	31048	- 4,4	-10,6	30755	-13,3	32870	- 2,9	33445
	AUG	30242	+ 5,5	- 2,6	28651	- 6,8	33991	+ 3,4	33822
	SEP	35526	+ 4,7	+17,5	35087	+22,5	34599	+ 1,8	34337
	OKT	35275	+ 4,8	- 0,7	34853	- 0,7	34728	+ 0,4	34898
	NOV	36336	+ 5,9	+ 3,0	36875	+ 5,8	35466	+ 2,1	35495
	DEZ	38406	+ 7,8	+ 5,7	37719	+ 2,3	36518	+ 3,0	36117
	1984	JAN	34220	+13,0	-10,9	33504	-11,2	36940	+ 1,2
FEB		38788	+24,3	+13,3	39946	+19,2	38582	+ 4,4	37379
ROHSTOFFE UND HALBWAREN									
1983	FEB	3210	- 4,8	- 2,2	3463	+ 6,9	3326	- 2,3	3352
	MAR	3743	- 5,3	+16,6	3630	+ 4,8	3331	+ 0,2	3349
	APR	3091	-14,1	-17,4	3203	-11,8	3157	- 5,2	3355
	MAI	3213	- 6,8	+ 3,9	3172	- 1,0	3256	+ 3,1	3369
	JUN	3350	- 1,7	+ 4,3	3428	+ 8,1	3418	+ 5,0	3389
	JUL	3247	- 2,2	- 3,1	3210	- 6,4	3376	- 1,2	3421
	AUG	3490	+20,9	+ 7,5	3341	+ 4,1	3753	+11,2	3478
	SEP	3591	+ 5,6	+ 2,9	3591	+ 7,5	3556	- 5,2	3540
	OKT	3628	+ 0,1	+ 1,0	3606	+ 0,4	3522	- 1,0	3596
	NOV	3778	+ 0,5	+ 4,1	3804	+ 5,5	3570	+ 1,4	3656
	DEZ	3913	+12,5	+ 3,6	3828	+ 0,6	3824	+ 7,1	3718
	1984	JAN	3909	+19,1	- 0,1	3836	+ 0,2	3929	+ 2,7
FEB		3924	+22,2	+ 0,4	4083	+ 6,4	3941	+ 0,3	3866
ROHSTOFFE									
1983	FEB	517	- 9,3	- 7,2	551	- 0,5	565	- 4,9	579
	MAR	633	-11,3	+22,4	604	+ 9,6	559	- 1,1	579
	APR	547	-12,1	-13,6	574	- 5,0	557	- 0,4	581
	MAI	590	+ 0,5	+ 7,9	599	+ 4,4	586	+ 5,2	584
	JUN	622	+ 0,5	+ 5,4	641	+ 7,0	598	+ 2,0	587
	JUL	526	- 9,9	-15,4	519	-19,0	565	- 5,5	593
	AUG	550	+12,9	+ 4,6	512	- 1,3	617	+ 9,2	604
	SEP	637	+10,6	+15,8	628	+22,7	631	+ 2,3	614
	OKT	688	+10,3	+ 8,0	675	+ 7,5	642	+ 1,7	624
	NOV	655	+ 1,7	+ 4,8	659	- 2,4	623	- 3,0	633
	DEZ	679	+ 5,6	+ 3,7	677	+ 2,7	648	+ 4,0	643
	1984	JAN	654	+17,4	- 3,7	635	- 6,2	667	+ 2,9
FEB		657	+27,1	+ 0,5	675	+ 6,3	687	+ 3,0	668
HALBWAREN									
1983	FEB	2692	- 3,9	- 1,2	2910	+ 8,3	2761	- 1,8	2773
	MAR	3109	- 4,0	+15,5	3023	+ 3,9	2770	+ 0,3	2770
	APR	2644	-14,5	-18,2	2627	-13,1	2600	- 6,1	2774
	MAI	2623	- 8,3	+ 3,1	2575	- 2,0	2670	+ 2,7	2785
	JUN	2728	- 2,2	+ 4,0	2790	+ 8,3	2819	+ 5,6	2801
	JUL	2721	- 0,6	- 0,3	2688	- 3,7	2811	- 0,3	2827
	AUG	2940	+22,5	+ 8,0	2830	+ 5,3	3137	+11,6	2873
	SEP	2954	+ 4,6	+ 0,5	2962	+ 4,7	2924	- 6,8	2925
	OKT	2939	- 2,1	- 0,5	2928	- 1,1	2879	- 1,5	2972
	NOV	3123	+ 0,2	+ 6,3	3144	+ 7,4	2946	+ 2,3	3022
	DEZ	3234	+14,1	+ 3,6	3153	+ 0,3	3175	+ 7,8	3074
	1984	JAN	3255	+19,5	+ 0,6	3199	+ 1,5	3261	+ 2,7
FEB		3267	+21,4	+ 0,4	3408	+ 6,5	3254	- 0,2	3198
FERTIGWAREN									
1983	FEB	28000	- 3,3	+ 3,7	30068	+13,5	29118	- 2,5	29461
	MAR	33998	- 3,2	+21,4	32820	+ 9,2	29493	+ 1,3	29460
	APR	28600	- 6,7	-15,9	29966	- 8,7	29100	- 1,3	29514
	MAI	30098	+ 0,6	+ 5,2	30402	+ 1,5	30007	+ 3,1	29628
	JUN	31386	+ 2,4	+ 4,3	32007	+ 5,3	30430	+ 1,4	29802
	JUL	27802	- 4,6	-11,4	27546	-13,9	29490	- 3,1	30023
	AUG	28751	+ 3,8	- 3,8	25347	- 8,0	30249	+ 2,6	30345
	SEP	31935	+ 4,6	+19,4	31525	+24,4	31059	+ 2,7	30798
	OKT	31648	+ 5,4	- 0,9	31263	- 0,8	31214	+ 0,5	31301
	NOV	32558	+ 6,6	+ 2,9	33072	+ 5,8	31880	+ 2,1	31837
	DEZ	34493	+ 7,3	+ 5,9	33871	+ 2,4	32689	+ 2,5	32396
	1984	JAN	30311	+12,3	-12,1	29575	-12,4	33012	+ 1,0
FEB		34865	+24,5	+15,0	35874	+20,9	34639	+ 4,9	33511

9 AUSSENHANDEL (SPEZIALHANDEL)

9 2 AUSFUHR - TATSÄCHLICHE WERTE (MILL. DM)

JAHR	MONAT	ORIGINALWERT			KALENDERBEREINIGTER WERT		KALENDER- UND SAISON- BEREINIGTER WERT		GLATTE KOMPONENTE
		MILL. DM	VERÄNDERUNG IN O/O GEGEN VORJAHR	VERÄNDERUNG IN O/O GEGEN VORMONAT	MILL. DM	VERÄNDERUNG IN O/O GEGEN VORMONAT	MILL. DM	VERÄNDERUNG IN O/O GEGEN VORMONAT	MILL. DM
VORERZEUGNISSE									
1983	FEB	5436	- 4,8	+ 1,3	5855	+11,6	5710	+ 0,4	5714
	MAR	6547	- 7,8	+20,4	6367	+ 8,7	5701	- 0,2	5737
	APR	5730	- 7,6	-12,5	6007	- 5,7	5675	- 0,5	5772
	MAI	5907	+ 1,1	+ 3,1	5898	- 1,8	5840	+ 2,9	5823
	JUN	6253	+ 3,5	+ 5,9	6381	+ 8,2	6059	+ 3,8	5893
	JUL	5523	- 3,2	-11,7	5471	-14,3	5823	- 3,9	5979
	AUG	5488	+ 8,0	- 0,6	5220	- 4,6	5087	+ 4,5	6094
	SEP	5582	+10,2	+19,9	5542	+25,3	5316	+ 3,8	6227
	OKT	6445	+ 9,7	- 2,1	6376	- 2,5	6335	+ 0,3	6359
	NOV	6619	+14,6	+ 2,7	6722	+ 5,4	6584	+ 3,9	6492
	DEZ	6618	+16,9	+ 0,0	6495	- 3,4	6744	+ 2,4	6625
	1984	JAN	6555	+22,1	- 1,0	6425	- 1,1	6855	+ 1,6
FEB		6945	+27,8	+ 5,9	7181	+11,8	7014	+ 2,3	6907
ENDERZEUGNISSE									
1983	FEB	22564	- 2,9	+ 4,3	24214	+13,9	23409	- 3,2	23746
	MAR	27451	- 2,0	+21,7	26422	+ 9,1	23785	+ 1,6	23724
	APR	22870	- 6,4	-16,7	23930	- 9,4	23432	- 1,5	23742
	MAI	24190	+ 1,0	+ 5,8	24527	+ 2,5	24165	+ 3,1	23804
	JUN	25133	+ 2,1	+ 3,9	25600	+ 4,4	24343	+ 0,7	23908
	JUL	22278	- 4,9	-11,4	22088	-13,7	23686	- 2,7	24043
	AUG	21263	+ 2,8	- 4,6	20130	- 8,9	24146	+ 1,9	24249
	SEP	25353	+ 3,2	+19,2	24982	+24,1	24759	+ 2,5	24568
	OKT	25203	+ 4,3	- 0,6	24902	- 0,3	24883	+ 0,5	24938
	NOV	25939	+ 4,7	+ 2,9	26346	+ 5,8	25274	+ 1,6	25340
	DEZ	27875	+ 5,2	+ 7,5	27364	+ 3,9	25945	+ 2,7	25765
	1984	JAN	23756	+ 9,9	-14,8	23265	-15,0	26151	+ 0,8
FEB		27919	+23,7	+17,5	28683	+23,3	27615	+ 5,6	26597
ERZEUGNISSE DES GRUNDSTOFF- UND PRODUKTIONSQUETERGEWERBES									
1983	FEB	8556	- 4,4	- 0,5	9250	+ 9,6	8892	- 1,3	8954
	MAR	10141	- 6,3	+18,5	9877	+ 6,8	8882	- 0,1	8989
	APR	8793	- 7,1	-13,3	9142	- 7,4	8831	- 0,6	9041
	MAI	8951	- 2,1	+ 1,8	8932	- 2,3	9025	+ 2,2	9115
	JUN	9625	+ 6,0	+ 7,5	9774	+ 9,4	9512	+ 5,4	9215
	JUL	8651	- 3,5	-10,1	8642	-11,6	9093	- 4,4	9339
	AUG	9181	+14,7	+ 5,1	8783	+ 1,6	9775	+ 7,5	9508
	SEP	10051	+ 8,0	+ 9,5	10030	+14,2	9725	- 0,5	9698
	OKT	9930	+ 9,1	- 1,2	9867	- 1,6	9850	+ 1,3	9882
	NOV	10170	+10,3	+ 2,4	10294	+ 4,3	10072	+ 2,3	10070
	DEZ	10360	+15,8	+ 1,9	10118	- 1,7	10451	+ 3,8	10259
	1984	JAN	10232	+19,0	- 1,2	10093	- 0,2	10603	+ 1,5
FEB		10808	+26,3	+ 5,6	11257	+11,5	10873	+ 2,5	10672
ERZEUGNISSE DES INVESTITIONSQUETER PRODUZIERENDEN GEWERBES									
1983	FEB	17189	- 5,1	+ 2,3	18485	+12,0	18099	- 4,2	18527
	MAR	21358	- 3,5	+24,3	20516	+11,5	18578	+ 2,6	18464
	APR	17909	- 7,9	-16,1	18714	- 9,2	18277	- 1,6	18440
	MAI	18802	- 2,6	+ 5,0	18995	+ 1,5	18653	+ 2,1	18457
	JUN	19797	- 1,2	+ 5,3	20119	+ 5,9	18813	+ 0,8	18516
	JUL	17265	- 6,1	-12,8	17147	-14,8	18471	- 1,8	18609
	AUG	15878	- 1,1	- 8,0	15043	-12,3	18571	+ 0,5	18761
	SEP	19731	+ 3,9	+24,3	19478	+29,5	19472	+ 4,9	19030
	OKT	19420	+ 1,9	- 1,6	19243	- 1,2	19248	- 1,2	19357
	NOV	20105	+ 2,3	+ 3,5	20433	+ 5,2	19503	+ 1,3	19719
	DEZ	22199	+ 3,5	+10,4	21740	+ 6,4	20153	+ 3,4	20105
	1984	JAN	18470	+ 9,9	-16,8	18126	-16,6	20497	+ 1,7
FEB		21882	+27,3	+18,5	22507	+24,2	21882	+ 6,8	20848
ERZEUGNISSE DES VERBRAUCHSQUETER PRODUZIERENDEN GEWERBES									
1983	FEB	3827	- 0,3	+ 5,0	4111	+15,1	3871	- 2,9	3913
	MAR	4703	+ 2,1	+22,9	4522	+10,0	3968	+ 2,5	3927
	APR	3759	- 5,7	-20,1	3944	-12,8	3835	- 3,4	3945
	MAI	3802	+ 4,5	+ 1,1	3817	- 3,2	3977	+ 3,7	3969
	JUN	3976	+ 9,0	+ 4,6	4056	+ 5,3	4096	+ 3,0	3996
	JUL	3938	+ 0,1	- 1,0	3918	- 3,4	3973	- 3,0	4031
	AUG	3751	+ 8,9	- 4,7	3564	- 9,0	4104	+ 3,3	4072
	SEP	4486	+ 5,8	+19,6	4457	+25,1	4133	+ 0,7	4126
	OKT	4452	+ 7,6	- 0,8	4396	- 1,3	4172	+ 0,9	4181
	NOV	4197	+ 7,7	- 5,7	4234	- 3,7	4236	+ 1,5	4238
	DEZ	4078	+ 8,1	- 2,8	4011	- 5,3	4296	+ 1,4	4297
	1984	JAN	4113	+12,9	+ 0,9	3995	- 0,4	4377	+ 1,9
FEB		4620	+20,7	+12,3	4791	+19,9	4524	+ 3,4	4418

9 AUSSENHANDEL (SPEZIALHANDEL)

9.2 AUSFUHR - TATSÄCHLICHE WERTE (MILL. DM)

JAHR	MONAT	ORIGINALWERT			KALENDERBEREINIGTER WERT		KALENDER- UND SAISONBEREINIGTER WERT		GLATTE KOMPONENTE
		MILL. DM	VERÄNDERUNG VORJAHR	IN O/O GEGEN VORMONAT	MILL. DM	VERÄNDERUNG IN O/O GEGEN VORMONAT	MILL. DM	VERÄNDERUNG IN O/O GEGEN VORMONAT	MILL. DM
INVESTITIONSGÜTER									
1983	FEB	7249	- 5,9	- 2,2	7861	+ 8,4	7833	- 5,3	8010
	MAR	9071	- 3,2	+25,1	8845	+12,5	8051	+ 2,8	7960
	APR	7392	- 9,4	-18,5	7658	-13,4	7818	- 2,9	7925
	MAI	7749	- 8,2	+ 4,8	7753	+ 1,2	7828	+ 0,1	7906
	JUN	8673	- 2,7	+11,9	8725	+12,5	8020	+ 2,5	7906
	JUL	7271	- 6,0	-16,2	7269	-16,7	7939	- 1,0	7914
	AUG	6786	- 6,9	- 6,7	6532	-10,1	7793	- 1,8	7946
	SEP	8480	+ 5,8	+25,0	8456	+29,5	8475	+ 8,8	8032
	OKT	7866	- 3,7	- 7,2	7840	- 7,3	7985	- 5,8	8140
	NOV	8358	- 2,9	+ 6,3	8526	+ 8,8	8091	+ 1,3	8266
	DEZ	9994	+ 0,0	+19,6	9709	+13,9	8439	+ 4,3	8404
	1984	JAN	7530	+ 1,6	-24,7	7467	-23,1	8490	+ 0,6
FEB*		9134	+26,0	+21,3	9364	+25,4	9285	+ 9,4	8673
VERBRAUCHSGÜTER									
1983	FEB	4483	- 3,3	+ 9,8	4824	+20,1	4533	- 2,2	4602
	MAR	5574	- 1,3	+24,3	5360	+11,1	4642	+ 2,4	4607
	APR	4512	- 6,7	-19,1	4593	-12,4	4539	- 2,2	4621
	MAI	4636	+ 2,1	+ 2,7	4666	- 0,6	4717	+ 3,9	4645
	JUN	4762	+ 3,8	+ 2,7	4829	+ 3,5	4766	+ 1,0	4682
	JUL	4219	- 5,2	-11,4	4225	-12,5	4642	- 2,6	4729
	AUG	3975	+ 7,8	- 5,8	3761	-11,0	4829	+ 4,0	4793
	SEP	5409	+ 2,7	+36,1	5389	+43,3	4858	+ 0,6	4878
	OKT	5446	+10,3	+ 0,7	5384	- 0,1	5036	+ 3,7	4973
	NOV	5294	+ 6,4	- 2,8	5331	- 1,0	5029	- 0,1	5074
	DEZ	5104	+13,7	- 3,6	5020	- 5,8	5280	+ 5,0	5180
	1984	JAN	4699	+15,1	- 7,9	4592	- 8,5	5243	- 0,7
FEB		5707	+27,3	+21,5	5932	+29,2	5590	+ 6,6	5386
EG-LÄNDER									
1983	FEB	16526	- 3,0	+ 3,2	17743	+12,9	16647	- 3,0	16956
	MAR	20177	- 0,9	+22,1	19438	+ 9,6	17000	+ 2,1	16935
	APR	16468	- 7,1	-18,4	17250	-11,3	16552	- 2,6	16940
	MAI	16893	- 0,6	+ 2,6	17043	- 1,2	16998	+ 2,7	16976
	JUN	18292	+ 2,2	+ 8,3	18605	+ 9,2	17347	+ 2,1	17036
	JUL	15380	- 5,9	-15,9	15268	-17,9	16751	- 3,4	17132
	AUG	14765	+ 5,0	- 4,0	13917	- 8,8	17394	+ 3,8	17296
	SEP	18463	+ 5,1	+25,0	18276	+31,3	17832	+ 2,5	17515
	OKT	18096	+ 3,5	- 2,0	17864	- 2,3	17710	- 0,7	17751
	NOV	18260	+ 3,1	+ 0,9	18520	+ 3,7	17949	+ 1,3	18007
	DEZ	18415	+ 4,4	+ 0,8	18130	- 2,1	18419	+ 2,6	18276
	1984	JAN	17749	+10,8	- 3,6	17366	- 4,2	18730	+ 1,7
FEB		19936	+20,6	+12,3	20498	+18,0	19353	+ 3,3	18839
ANDERE EUROPÄISCHE INDUSTRIALISIERTE LÄNDER									
1983	FEB	6378	- 0,8	+ 5,9	6778	+14,8	6701	- 2,5	6731
	MAR	7702	- 0,5	+20,8	7369	+ 8,7	6785	+ 1,3	6737
	APR	6589	- 7,0	-14,5	6983	- 5,2	6603	- 2,7	6753
	MAI	6765	+ 0,6	+ 2,7	6885	- 1,4	6787	+ 2,8	6781
	JUN	7035	- 0,3	+ 4,0	7256	+ 5,4	6847	+ 0,9	6822
	JUL	6371	- 2,3	- 9,4	6210	-14,4	6782	- 0,9	6875
	AUG	6352	+ 5,6	- 0,3	5972	- 3,8	6969	+ 2,8	6954
	SEP	7371	+ 3,9	+16,0	7221	+20,9	7073	+ 1,5	7058
	OKT	7419	+ 8,0	+ 0,7	7250	+ 0,4	7242	+ 2,4	7156
	NOV	7532	+ 7,9	+ 1,5	7673	+ 5,8	7285	+ 0,6	7258
	DEZ	7988	+ 8,7	+ 6,1	7923	+ 3,3	7484	+ 2,7	7361
	1984	JAN	6810	+13,1	-14,7	6595	-16,8	7510	+ 0,3
FEB		7683	+20,5	+12,8	7819	+18,6	7717	+ 2,8	7595
VEREINIGTE STAATEN									
1983	FEB	2053	- 5,0	+ 5,4	2263	+18,7	2279	- 0,5	2322
	MAR	2513	- 3,6	+22,4	2501	+10,5	2357	+ 3,4	2361
	APR	2384	+ 0,5	- 5,1	2415	- 3,4	2417	+ 2,5	2414
	MAI	2543	+ 1,8	+ 6,7	2482	+ 2,8	2465	+ 2,0	2482
	JUN	2577	+11,6	+ 1,3	2587	+ 4,2	2604	+ 5,6	2569
	JUL	2722	+15,1	+ 5,6	2738	+ 5,8	2707	+ 4,0	2674
	AUG	2381	+23,7	-12,5	2345	-14,4	2773	+ 2,4	2801
	SEP	3137	+29,8	+31,8	3181	+35,7	3004	+ 8,3	2956
	OKT	3235	+29,0	+ 3,1	3243	+ 1,9	3059	+ 1,8	3120
	NOV	3541	+46,4	+ 9,5	3582	+10,5	3408	+11,4	3289
	DEZ	3813	+52,4	+ 7,7	3673	+ 2,5	3548	+ 4,1	3461
	1984	JAN	3225	+65,6	-15,4	3218	-12,4	3635	+ 2,5
FEB		3840	+87,0	+19,1	4067	+26,4	4026	+10,8	3801

9 AUSSENHANDEL (SPEZIALHANDEL)

9 2 AUSFUHR - TATSÄCHLICHE WERTE (MILL DM)

JAHR	MONAT	ORIGINALWERT			KALENDERBEREINIGTER WERT		KALENDER- UND SAISON- BEREINIGTER WERT		GLATTE KOMPONENTE
		MILL DM	VERAENDERUNG IN O/O GEGEN VORJAHR VORMONAT		MILL DM	VERAENDERUNG IN O/O GEGEN VORMONAT	MILL DM	VERAENDERUNG IN O/O GEGEN VORMONAT	MILL DM
UEBRIGE INDUSTRIALISIERTE WESTLICHE LAENDER									
1983	FEB	1151	-22,4	+ 6,4	1253	+17,5	1235	- 0,3	1297
	MAR	1441	-17,4	+25,2	1401	+11,8	1272	+ 3,0	1299
	APR	1202	-16,4	-16,6	1232	-12,1	1301	+ 2,3	1307
	MAI	1391	- 7,2	+15,7	1375	+11,6	1366	+ 5,0	1323
	JUN	1456	+ 2,7	+ 4,7	1465	+ 6,5	1436	+ 5,1	1349
	JUL	1389	- 8,1	- 4,6	1389	- 5,2	1352	- 5,8	1384
	AUG	1361	+ 3,1	- 2,0	1315	- 5,3	1431	+ 5,8	1431
	SEP	1519	+ 2,9	+11,6	1530	+16,3	1459	+ 2,0	1486
	OKT	1588	+18,1	+ 4,5	1578	+ 3,1	1565	+ 7,3	1548
	NOV	1700	+30,4	+ 7,1	1716	+ 8,7	1688	+ 7,9	1613
	DEZ	1754	+19,6	+ 3,2	1718	+ 0,1	1671	- 1,0	1679
	1984	JAN	1581	+46,1	- 9,9	1552	- 9,7	1762	+ 5,4
FEB		1852	+60,9	+17,1	1932	+24,5	1907	+ 8,2	1805
ENTWICKLUNGSLAENDER									
1983	FEB	5478	- 6,2	- 1,5	5955	+ 8,1	5778	- 2,1	5728
	MAR	5929	-17,1	+ 8,2	5764	- 2,9	5441	- 5,8	5684
	APR	5319	-13,1	-10,3	5452	- 5,7	5568	+ 2,3	5650
	MAI	5925	- 1,2	+11,4	5903	+ 8,3	5893	+ 5,8	5625
	JUN	5393	- 5,2	- 9,0	5476	- 7,2	5734	- 2,7	5603
	JUL	5507	- 6,9	+ 2,1	5522	+ 0,8	5656	- 1,4	5576
	AUG	5487	- 2,1	- 0,4	5288	- 4,2	5656	+ 0,0	5556
	SEP	5376	- 8,6	- 2,0	5364	+ 1,2	5487	- 3,3	5561
	OKT	5191	-10,6	- 3,4	5224	- 2,4	5376	- 1,7	5580
	NOV	5708	- 8,7	+10,0	5754	+10,1	5454	+ 1,5	5608
	DEZ	6312	- 4,8	+10,6	6119	+ 6,3	5642	+ 3,4	5642
	1984	JAN	5497	- 1,1	-12,9	5447	-11,0	5759	+ 2,1
FEB		6034	+10,1	+ 9,8	6304	+15,7	5977	+ 3,8	5700
STAATSHANDELSLAENDER									
1983	FEB	1454	+ 6,8	- 9,5	1561	+ 0,9	1768	- 1,7	1819
	MAR	2229	+11,6	+53,3	2177	+39,5	1874	+ 6,0	1836
	APR	1734	+ 6,3	-22,2	1842	-15,4	1816	- 3,1	1852
	MAI	1877	+ 8,8	+ 8,2	1874	+ 1,7	1832	+ 0,9	1866
	JUN	1979	+16,1	+ 5,4	2028	+ 8,2	1930	+ 5,3	1881
	JUL	1695	+ 1,1	-14,4	1675	-17,4	1792	- 7,2	1896
	AUG	1957	+20,5	+15,5	1879	+12,2	1987	+10,9	1908
	SEP	1832	+15,8	- 6,4	1805	- 3,9	1948	- 2,0	1913
	OKT	1911	+11,2	+ 4,3	1891	+ 4,8	1955	+ 0,4	1919
	NOV	1902	+ 4,3	- 0,5	1941	+ 2,6	1898	- 2,9	1923
	DEZ	2429	+ 6,0	+27,7	2372	+22,2	1939	+ 2,2	1928
	1984	JAN	1562	- 2,7	-35,7	1525	-35,7	1829	- 5,7
FEB		1690	+16,2	+ 8,2	1742	+14,2	1951	+ 6,7	1934
SALDO INSGESAMT									
1983	FEB	3733	+ 3,0	+38,1	4098	+54,7	3944	-15,2	3960
	MAR	5454	-14,7	+46,1	5341	+30,3	3688	- 6,5	3815
	APR	2674	-22,5	-51,0	2742	-48,7	3601	- 2,4	3693
	MAI	3628	-27,4	+35,7	3617	+31,9	3359	- 6,7	3585
	JUN	3916	-16,0	+ 7,9	3803	+ 5,1	3489	+ 3,9	3479
	JUL	2158	-42,6	-44,9	2300	-39,5	3103	-11,1	3378
	AUG	2535	- 6,4	+17,5	2417	+ 5,1	3849	+24,0	3306
	SEP	3598	-30,7	+41,9	3672	+51,9	3111	-19,2	3320
	OKT	4176	+ 4,5	+16,1	4228	+15,1	3901	+25,4	3351
	NOV	3304	-31,8	-20,9	3369	-20,3	3104	-20,4	3406
	DEZ	4101	-35,8	+24,1	3984	+18,3	2862	- 7,8	3483
	1984	JAN	1938	-28,3	-52,7	2011	-49,5	3732	+30,4
FEB		4851	+29,9	+150,3	5031	+150,2	4499	+20,6	3669

9 AUSSENHANDEL (SPEZIALHANDEL)

9.3 EINFUHR - VOLUMEN (MILL. DM)

JAHR	MONAT	ORIGINALWERT			KALENDERBEREINIGTER WERT		KALENDER- UND SAISON- BEREINIGTER WERT		GLATTE KOMPONENTE
		MILL. DM	VERÄNDERUNG VORJAHR	IN O/O GEGEN VORMONAT	MILL. DM	VERÄNDERUNG IN O/O GEGEN VORMONAT	MILL. DM	VERÄNDERUNG IN O/O GEGEN VORMONAT	MILL. DM
EINFUHR INSGESAMT									
1983	FEB	25707	- 2,7	- 1,4	27414	+ 7,4	27055	- 0,7	27453
	MAR	30841	- 0,2	+20,0	29526	+ 7,7	27612	+ 2,1	27605
	APR	28182	- 2,3	- 8,6	29880	+ 1,2	27644	+ 0,1	27770
	MAI	28787	+ 6,0	+ 2,1	28717	- 3,9	28183	+ 1,9	27963
	JUN	29496	+ 6,4	+ 2,5	30676	+ 6,8	28978	+ 2,8	28198
	JUL	27403	+ 1,3	- 7,1	26806	-12,6	28027	- 3,3	28447
	AUG	25866	+ 6,7	- 5,6	24479	- 8,7	28608	+ 2,1	28742
	SEP	29894	+10,2	+15,6	29315	+19,8	29412	+ 2,8	29032
	OKT	29117	+ 4,6	- 2,6	28666	- 2,2	28867	- 1,9	29340
	NOV	30582	+10,2	+ 5,0	30849	+ 7,6	29888	+ 3,5	29651
	DEZ	30875	+11,3	+ 1,0	30383	- 1,5	30445	+ 1,9	29958
	1984	JAN	28811	+10,5	- 6,7	27623	- 9,1	29724	- 2,4
FEB		30308	+17,9	+ 5,2	31256	+13,2	30923	+ 4,0	30545
ERNAHRUNGSWIRTSCHAFT									
1983	FEB	3769	+ 4,7	+ 8,1	4027	+17,1	3888	+ 2,9	3829
	MAR	4158	+ 3,7	+10,3	3954	- 1,8	3883	- 0,1	3835
	APR	4024	- 1,0	- 3,2	4208	+ 6,4	3844	- 1,0	3842
	MAI	3904	+ 8,8	- 3,0	3898	- 7,4	3938	+ 2,4	3850
	JUN	3801	- 2,9	- 2,6	3953	+ 1,4	3806	- 3,3	3859
	JUL	3439	- 7,2	- 9,5	3368	-14,8	3719	- 2,3	3868
	AUG	3663	+ 3,0	+ 6,5	3482	+ 3,4	3892	+ 4,7	3881
	SEP	3893	+ 6,1	+ 6,3	3822	+ 9,8	3964	+ 1,8	3894
	OKT	3768	- 0,6	- 3,2	3717	- 2,7	3826	- 3,5	3908
	NOV	4352	+ 7,0	+15,5	4360	+17,3	4021	+ 5,1	3922
	DEZ	4484	+ 6,1	+ 3,0	4402	+ 1,0	4034	+ 0,3	3934
	1984	JAN	3615	+ 3,7	-19,4	3465	-21,3	3868	- 4,1
FEB		3965	+ 5,2	+ 9,7	4102	+18,4	3947	+ 2,0	3960
GEWERBLICHE WIRTSCHAFT (OHNE GÜTER DER BUNDESREG.)									
1983	FEB	21485	- 3,6	- 2,5	22945	+ 6,4	22615	- 1,0	23027
	MAR	26071	- 0,6	+21,3	25013	+ 9,0	23107	+ 2,2	23175
	APR	23571	- 2,3	- 9,6	24962	- 0,2	23227	+ 0,5	23335
	MAI	24283	+ 6,1	+ 3,0	24175	- 3,2	23684	+ 2,0	23519
	JUN	24823	+ 7,9	+ 2,2	25805	+ 6,7	24466	+ 3,3	23744
	JUL	23383	+ 2,8	- 5,8	22886	-11,3	23728	- 3,0	23983
	AUG	21639	+ 7,6	- 7,5	20562	-10,2	24150	+ 1,8	24257
	SEP	25508	+11,2	+17,9	25052	+21,8	24853	+ 2,9	24523
	OKT	24666	+ 5,6	- 3,3	24322	- 2,9	24451	- 1,6	24806
	NOV	25564	+11,1	+ 3,6	25801	+ 6,1	25243	+ 3,2	25090
	DEZ	25663	+12,2	+ 0,4	25185	- 2,4	25670	+ 1,7	25371
	1984	JAN	24515	+11,2	- 4,5	23540	- 6,5	25166	- 2,0
FEB		25759	+19,9	+ 5,1	26634	+13,1	26312	+ 4,6	25906
ROHSTOFFE UND HALBWAREN									
1983	FEB	8117	- 3,3	- 5,6	8804	+ 4,9	8475	- 0,6	8511
	MAR	8954	- 3,8	+10,3	8790	- 0,2	8522	+ 0,6	8516
	APR	8705	- 3,1	- 2,8	9046	+ 2,9	8553	+ 0,4	8529
	MAI	8829	+ 1,4	+ 1,4	8512	- 4,8	8723	+ 2,0	8552
	JUN	8811	- 2,4	- 0,2	8982	+ 4,3	8692	- 0,4	8586
	JUL	8265	- 0,6	- 6,2	8138	- 9,4	8554	- 1,6	8626
	AUG	8092	- 0,3	- 2,1	7779	- 4,4	8524	- 0,4	8682
	SEP	8888	+ 4,4	+ 9,8	8938	+14,9	8853	+ 3,9	8760
	OKT	8347	- 4,6	- 6,1	8268	- 7,5	8488	- 4,1	8846
	NOV	9119	+11,5	+ 9,2	9261	+12,0	9180	+ 8,2	8937
	DEZ	9453	+ 6,8	+ 3,7	9296	+ 0,4	9200	+ 0,2	9029
	1984	JAN	9219	+ 7,3	- 2,5	8992	- 3,3	9139	- 0,7
FEB		9253	+14,0	+ 0,4	9601	+ 6,8	9279	+ 1,5	9210
ROHSTOFFE									
1983	FEB	3226	-10,6	-10,7	3551	+ 0,8	3538	- 0,2	3606
	MAR	3593	- 2,0	+11,4	3557	+ 0,2	3719	+ 5,1	3576
	APR	3609	- 9,5	+ 0,4	3677	+ 3,4	3566	- 4,1	3554
	MAI	3772	- 5,7	+ 4,5	3625	- 1,4	3680	+ 3,2	3540
	JUN	3607	-14,4	- 4,4	3573	- 1,4	3468	- 5,8	3531
	JUL	3569	- 4,0	- 1,1	3552	- 0,6	3587	+ 3,4	3530
	AUG	3342	- 8,7	- 6,4	3272	- 7,9	3468	- 3,3	3530
	SEP	3760	- 4,3	+12,5	3846	+17,5	3611	+ 4,1	3665
	OKT	3351	-12,1	-10,9	3369	-12,4	3456	- 4,3	3625
	NOV	3752	+ 3,0	+12,0	3826	+13,6	3715	+ 7,5	3696
	DEZ	3688	- 5,5	- 1,7	3578	- 6,5	3678	- 1,0	3774
	1984	JAN	4088	+12,6	+10,3	4027	+12,5	4020	+ 9,3
FEB		3936	+22,0	- 3,2	4083	+ 1,4	4043	+ 0,6	3897
HALBWAREN									
1983	FEB	4891	+ 2,3	- 1,8	5275	+ 8,3	4939	- 1,0	4905
	MAR	5361	- 4,9	+ 9,6	5246	- 0,5	4797	- 2,9	4939
	APR	5096	+ 1,9	- 4,9	5310	+ 1,2	4973	+ 3,7	4975
	MAI	5058	+ 7,5	- 0,7	4976	- 6,3	5053	+ 1,6	5012
	JUN	5204	+ 8,1	+ 2,9	5363	+ 7,8	5199	+ 2,9	5054
	JUL	4697	+ 2,2	- 9,7	4607	-14,1	4971	- 4,4	5096
	AUG	4750	+ 6,5	+ 1,1	4554	- 1,2	5075	+ 2,1	5154
	SEP	5128	+11,9	+ 8,0	5128	+12,6	5259	+ 3,6	5198
	OKT	4996	+ 1,3	- 2,6	4905	- 4,3	5030	- 4,4	5225
	NOV	5367	+18,3	+ 7,4	5434	+10,8	5468	+ 8,7	5247
	DEZ	5785	+16,5	+ 7,4	5689	+ 4,7	5517	+ 0,9	5263
	1984	JAN	5151	+ 3,4	-10,7	4999	-12,1	5145	- 6,7
FEB		5317	+ 8,7	+ 3,2	5552	+11,1	5250	+ 2,0	5325

9 AUSSENHANDEL (SPEZIALHANDEL)

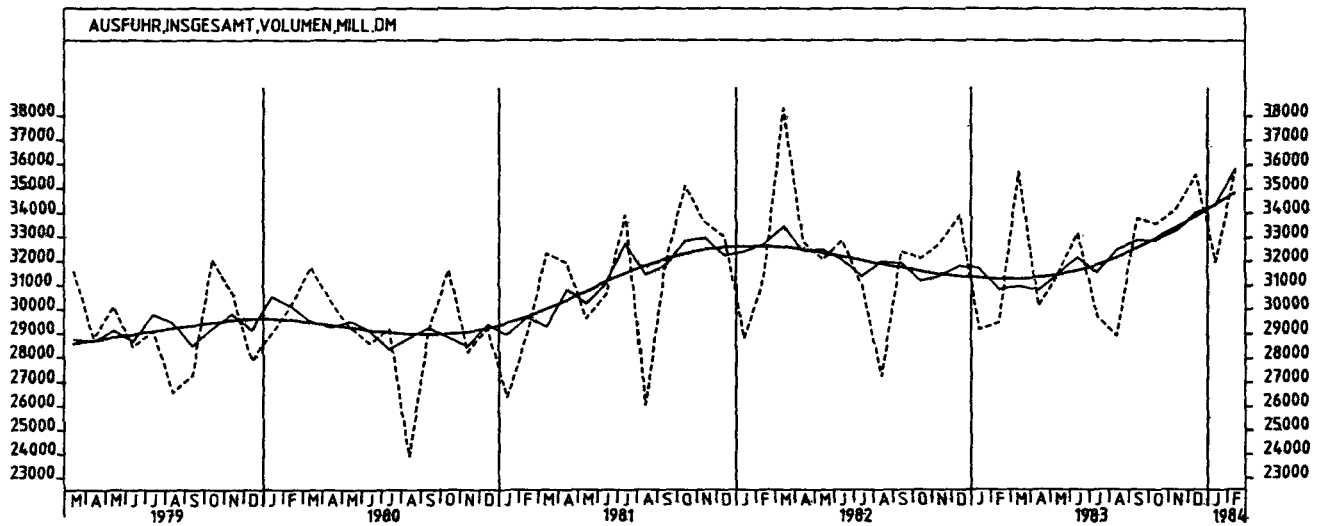
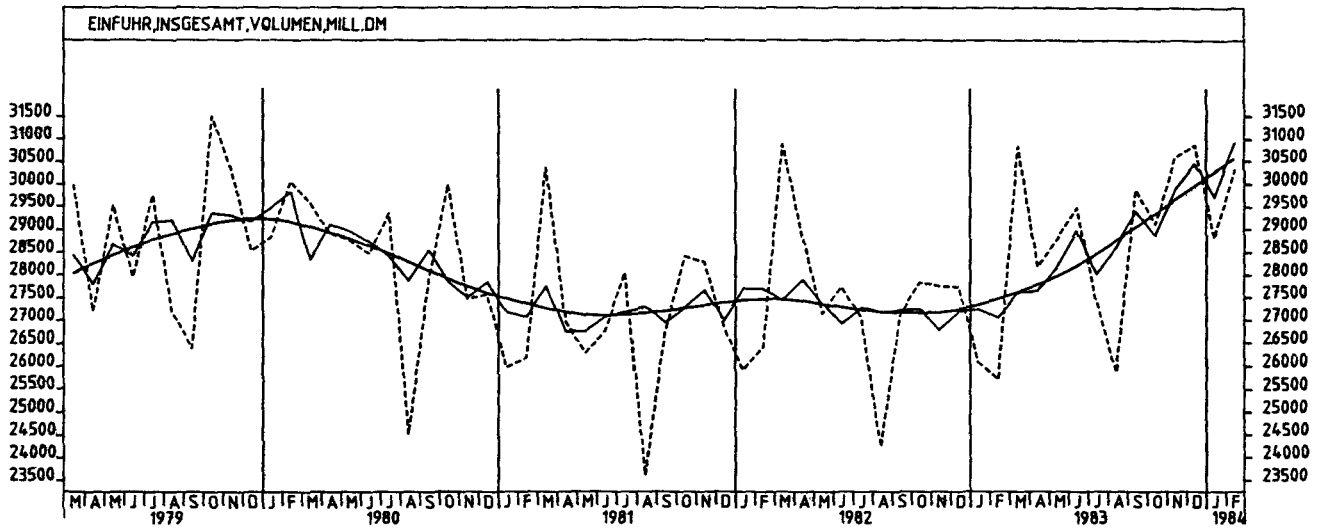
9 3 EINFUHR - VOLUMEN (MILL DM)

JAHR	MONAT	ORIGINALWERT			KALENDERBEREINIGTER WERT		KALENDER- UND SAISON- BEREINIGTER WERT		GLATTE KOMPONENTE
		MILL DM	VERAENDERUNG IN O/O GEGEN VORJAHR	VORMONAT	MILL DM	VERAENDERUNG IN O/O GEGEN VORMONAT	MILL DM	VERAENDERUNG IN O/O GEGEN VORMONAT	MILL DM
FERTIGWAREN (OHNE GUETER DER BUNDESREG.)									
1983	FEB	13368	- 3,8	- 0,6	14195	+ 7,8	14137	- 1,6	14532
	MAR	17117	+ 1,1	+28,0	16314	+14,9	14562	+ 3,0	14673
	APR	14866	- 1,8	-13,2	15796	- 3,2	14684	+ 0,8	14819
	MAI	15453	+ 9,0	+ 3,9	15540	- 1,6	15033	+ 2,4	14980
	JUN	16012	+14,6	+ 3,6	16816	+ 8,2	15765	+ 4,9	15169
	JUL	15117	+ 4,8	- 5,6	14749	-12,3	15175	- 3,7	15366
	AUG	13547	+12,9	-10,4	12883	-12,7	15652	+ 3,1	15583
	SEP	16620	+15,2	+22,7	16167	+25,5	15983	+ 2,1	15774
	OKT	16319	+11,7	- 1,6	16025	- 0,9	15958	- 0,2	15973
	NOV	16445	+11,0	+ 0,8	16538	+ 3,2	16097	+ 0,9	16168
	DEZ	16211	+15,6	- 1,4	15891	- 3,9	16474	+ 2,3	16361
	1984	JAN	15296	+13,7	- 5,6	14563	- 8,4	16064	- 2,5
FEB		16506	+23,5	+ 7,9	17132	+17,6	17075	+ 6,3	16723
VORERZEUGNISSE									
1983	FEB	3451	- 3,7	- 3,7	3693	+ 5,6	3626	- 1,7	3729
	MAR	4291	+ 2,7	+24,3	4128	+11,8	3798	+ 4,7	3774
	APR	3995	- 0,1	- 6,9	4230	+ 2,5	3810	+ 0,3	3820
	MAI	4102	+10,4	+ 2,7	4063	- 3,9	3904	+ 2,5	3869
	JUN	4274	+12,7	+ 4,2	4461	+ 9,8	4067	+ 4,2	3926
	JUL	4038	+12,6	- 5,5	3960	-11,2	4039	- 0,7	3979
	AUG	3379	+ 9,4	-16,3	3231	-18,4	3965	- 1,8	4029
	SEP	4415	+16,1	+30,7	4335	+34,2	4168	+ 5,1	4078
	OKT	3987	+ 9,9	- 9,7	3951	- 8,9	4026	- 3,4	4130
	NOV	4172	+20,2	+ 4,6	4200	+ 6,3	4250	+ 5,6	4182
	DEZ	3829	+12,8	- 8,2	3723	-11,4	4143	- 2,5	4233
	1984	JAN	4021	+12,2	+ 5,0	3853	+ 3,5	4126	- 0,4
FEB		4338	+25,7	+ 7,9	4524	+17,4	4436	+ 7,5	4319
ENDERZEUGNISSE (OHNE GUETER DER BUNDESREG.)									
1983	FEB	9917	- 3,8	+ 0,5	10514	+ 8,5	10515	- 1,6	10806
	MAR	12826	+ 0,6	+29,3	12193	+16,0	10767	+ 2,4	10902
	APR	10871	- 2,5	-15,2	11524	- 5,5	10858	+ 0,8	11001
	MAI	11351	+ 8,4	+ 4,4	11467	- 0,5	11133	+ 2,5	11113
	JUN	11738	+15,3	+ 3,4	12326	+ 7,5	11705	+ 5,1	11245
	JUL	11080	+ 2,2	- 5,6	10601	-12,4	11142	- 4,8	11389
	AUG	10168	+14,1	- 8,2	9660	-10,6	11580	+ 4,8	11556
	SEP	12205	+14,2	+20,0	11858	+22,8	11828	+ 1,3	11699
	OKT	12331	+12,3	+ 1,0	12093	+ 2,0	11939	+ 0,9	11844
	NOV	12274	+ 8,2	- 0,5	12336	+ 2,0	11836	- 0,8	11987
	DEZ	12382	+16,5	+ 0,9	12155	- 1,5	12327	+ 4,1	12128
	1984	JAN	11275	+14,3	- 8,9	10748	-11,6	11952	- 3,0
FEB		12168	+22,7	+ 7,9	12609	+17,3	12634	+ 5,7	12404
HALBWAREN UND VORERZEUGNISSE									
1983	FEB	8342	- 0,3	- 2,6	8961	+ 7,3	8563	- 1,2	8631
	MAR	9652	- 1,7	+15,7	9367	+ 4,5	8503	+ 0,5	8711
	APR	9091	+ 1,0	- 5,8	9581	+ 2,3	8787	+ 2,1	8792
	MAI	9160	+ 8,8	+ 0,8	9030	- 5,8	8947	+ 1,8	8879
	JUN	9478	+10,1	+ 3,5	9830	+ 8,9	9273	+ 3,6	8978
	JUL	8734	+ 6,8	- 7,8	8573	-12,8	9003	- 2,9	9074
	AUG	8129	+ 7,7	- 6,9	7756	- 9,5	9035	+ 0,4	9182
	SEP	9543	+14,7	+17,4	9459	+22,0	9426	+ 4,3	9274
	OKT	8984	+ 5,0	- 5,9	8857	- 5,4	9049	- 4,0	9354
	NOV	9539	+19,1	+ 6,2	9629	+ 8,7	9719	+ 7,4	9428
	DEZ	9894	+15,0	+ 0,6	9431	- 2,1	9674	- 0,5	9495
	1984	JAN	9172	+ 7,1	- 4,4	8829	- 6,4	9260	- 4,3
FEB		9655	+15,7	+ 5,3	10068	+14,0	9685	+ 4,6	9644
ERZEUGNISSE DES ERNAHRUNGSGEWERBES, TABAKWAREN									
1983	FEB	1852	+11,3	+ 3,2	1996	+13,5	1958	+ 2,0	1922
	MAR	2105	+14,7	+13,7	2050	+ 2,7	2015	+ 2,9	1936
	APR	1991	+ 6,5	- 5,4	2059	+ 0,4	1948	- 3,3	1949
	MAI	1897	+11,3	- 4,7	1896	- 7,9	1987	+ 2,0	1963
	JUN	1975	+ 0,4	+ 4,1	2024	+ 6,8	1923	- 3,2	1976
	JUL	1803	- 4,5	- 8,7	1776	-12,3	1874	- 2,5	1987
	AUG	1999	+16,4	+10,9	1926	+ 8,4	2061	+10,0	2000
	SEP	1976	+ 6,8	- 1,2	1862	+ 1,9	1989	- 3,5	2012
	OKT	1982	+ 9,1	+ 0,3	1957	- 0,3	2006	+ 0,9	2024
	NOV	2261	+15,8	+14,1	2287	+15,9	2128	+ 6,1	2034
	DEZ	2269	+10,3	- 0,1	2206	- 3,5	2081	- 2,2	2043
	1984	JAN	1807	+ 0,7	-20,0	1776	-19,5	1973	- 5,2
FEB		2031	+ 9,7	+12,4	2113	+19,0	2061	+ 4,5	2063
ERZEUGNISSE DES GRUNDSTOFF- UND PRODUKTIONSGUETERGEWERBES									
1983	FEB	7464	- 0,9	- 2,2	8002	+ 7,3	7805	- 2,4	7915
	MAR	8610	- 0,2	+18,0	8527	+ 6,6	7913	+ 1,4	7989
	APR	8350	+ 0,9	- 5,2	8800	+ 3,2	8031	+ 1,5	8062
	MAI	8392	+ 8,7	+ 0,5	8310	- 5,6	8181	+ 1,9	8142
	JUN	8880	+ 9,9	+ 5,8	9204	+10,8	8479	+ 3,6	8233
	JUL	8245	+ 5,7	- 7,2	8091	-12,1	8274	- 2,4	8323
	AUG	7697	+ 8,3	- 6,6	7335	- 9,3	8295	+ 0,3	8426
	SEP	8689	+16,7	+15,5	8798	+19,9	8735	+ 5,3	8516
	OKT	8235	+ 4,0	- 7,4	8115	- 7,8	8271	- 5,3	8593
	NOV	8671	+19,3	+ 5,3	8752	+ 7,8	8921	+ 7,9	8665
	DEZ	8658	+16,3	- 0,1	8513	- 2,7	8915	- 0,1	8732
	1984	JAN	8140	+ 6,7	- 6,0	7836	- 8,0	8487	- 4,8
FEB		8770	+17,6	+ 7,7	9128	+16,5	8955	+ 5,5	8881

9 AUSSENHANDEL (SPEZIALHANDEL)

9.3 EINFUHR - VOLUMEN (MILL. DM)

JAHR	MONAT	ORIGINALWERT			KALENDERBEREINIGTER WERT		KALENDER- UND SAISON- BEREINIGTER WERT		GLATTE KOMPONENTE
		MILL DM	VERÄNDERUNG VORJAHR	IN O/O GEGEN VORMONAT	MILL DM	VERÄNDERUNG IN O/O GEGEN VORMONAT	MILL DM	VERÄNDERUNG IN O/O GEGEN VORMONAT	MILL DM
ERZEUGNISSE DES INVESTITIONSGÜTER-PRODUZIERENDEN GEWERBES									
1983	FEB	8025	- 4,5	+ 0,8	6356	+ 7,8	6655	- 0,3	6831
	MAR	8165	- 1,9	+35,5	7700	+21,1	6741	+ 1,3	6886
	APR	6983	- 5,7	-14,5	7424	- 3,6	6774	+ 0,5	6944
	MAI	7496	+ 7,7	+ 7,3	7577	+ 2,1	7047	+ 4,0	7012
	JUN	7536	+15,2	+ 0,6	7897	+ 4,2	7452	+ 5,7	7097
	JUL	6733	+ 0,5	-10,7	6559	-16,9	7001	- 6,1	7193
	AUG	6205	+15,2	- 7,8	5820	-11,3	7416	+ 5,9	7312
	SEP	7628	+13,7	+22,9	7422	+27,5	7541	+ 1,7	7409
	OKT	7916	+12,9	+ 3,8	7741	+ 4,3	7613	+ 1,0	7510
	NOV	7921	+ 6,1	+ 0,1	7945	+ 2,6	7423	- 2,5	7609
	DEZ	8211	+17,5	+ 3,7	8140	+ 2,5	7935	+ 6,9	7708
	1984	JAN	6979	+16,8	-15,0	6610	-18,8	7582	- 4,4
FEB	7542	+25,2	+ 8,1	7764	+17,5	8069	+ 6,4	7903	
ERZEUGNISSE DES VERBRAUCHSGÜTER-PRODUZIERENDEN GEWERBES									
1983	FEB	3914	- 2,3	+ 1,5	4206	+ 8,2	3906	- 2,7	3969
	MAR	4684	+ 2,5	+19,7	4536	+ 7,8	4028	+ 3,1	4005
	APR	3909	+ 3,8	-16,5	4099	- 9,6	4096	+ 1,7	4045
	MAI	3888	+ 6,4	- 0,5	3889	- 5,1	4059	- 0,9	4088
	JUN	4143	+12,5	+ 6,6	4315	+11,0	4227	+ 4,1	4136
	JUL	4271	+ 3,0	+ 3,1	4198	- 2,7	4111	- 2,7	4184
	AUG	3824	+10,8	-10,5	3716	-11,5	4241	+ 3,2	4236
	SEP	4519	+11,0	+18,2	4421	+19,0	4249	+ 0,2	4292
	OKT	4468	+13,7	- 1,1	4444	+ 0,5	4396	+ 3,5	4347
	NOV	4381	+13,4	- 1,9	4429	- 0,3	4429	+ 0,8	4401
	DEZ	4235	+16,2	- 3,3	4051	- 8,5	4456	+ 0,6	4454
	1984	JAN	4416	+11,1	+ 4,3	4310	+ 6,4	4445	- 0,2
FEB	4695	+20,0	+ 6,3	4924	+14,2	4621	+ 4,0	4558	
INVESTITIONSGÜTER									
1983	FEB	1732	-10,4	-14,1	1808	- 9,4	2117	- 0,6	2201
	MAR	2892	- 3,1	+67,0	2721	+50,5	2159	+ 2,0	2216
	APR	2007	-21,3	-30,6	2139	-21,4	2008	- 7,0	2230
	MAI	2456	+12,6	+22,5	2493	+16,5	2332	+16,1	2247
	JUN	2334	+17,2	- 5,0	2472	- 0,8	2413	+ 3,5	2271
	JUL	1873	-12,9	-19,8	1793	-27,5	2098	-13,1	2299
	AUG	2336	+33,7	+24,7	2212	+23,4	2594	+23,6	2341
	SEP	2447	+14,7	+ 4,8	2366	+ 7,0	2430	- 6,3	2364
	OKT	2519	+11,6	+ 2,9	2449	+ 3,5	2438	+ 0,3	2381
	NOV	2424	- 8,2	- 3,8	2426	- 0,9	2185	-10,4	2395
	DEZ	2691	+19,5	+11,0	2671	+10,1	2540	+16,2	2409
	1984	JAN	2346	+16,4	-12,8	2213	-17,1	2398	- 5,6
FEB	2049	+18,3	-12,7	2093	- 5,4	2440	+ 1,8	2446	
VERBRAUCHSGÜTER									
1983	FEB	4628	+ 4,3	+ 3,2	4982	+13,9	4644	+ 0,4	4671
	MAR	5266	- 0,2	+13,8	5113	+ 2,6	4586	- 1,2	4728
	APR	4782	+11,6	- 9,2	5012	- 2,0	4886	+ 6,5	4784
	MAI	4606	+11,8	- 3,7	4964	- 8,9	4807	- 1,6	4840
	JUN	4939	+23,0	+ 7,2	5105	+11,9	5130	+ 6,7	4899
	JUL	4772	+ 7,5	- 3,4	4716	- 7,6	4841	- 5,6	4951
	AUG	4586	+11,2	- 3,9	4406	- 6,6	4916	+ 1,5	5005
	SEP	5340	+14,6	+16,4	5318	+20,7	5066	+ 3,1	5043
	OKT	5472	+18,0	+ 2,5	5364	+ 0,9	5163	+ 1,9	5079
	NOV	5035	+10,7	- 8,0	5076	- 5,4	5090	- 1,4	5111
	DEZ	4939	+10,6	- 1,9	4875	- 4,0	5119	+ 0,6	5139
	1984	JAN	4910	+ 9,5	- 0,6	4730	- 3,0	5040	- 1,5
FEB	5315	+14,8	+ 8,2	5590	+18,2	5236	+ 3,9	5197	
EG-LÄNDER									
1983	FEB	12835	- 1,0	+ 3,3	13686	+11,5	13644	+ 0,3	13781
	MAR	16204	+ 3,5	+26,2	15449	+12,9	14030	+ 2,8	13898
	APR	14183	- 2,1	-12,5	14936	- 3,3	13805	- 1,6	14014
	MAI	14915	+ 9,0	+ 5,2	14907	- 0,2	14245	+ 3,2	14139
	JUN	15329	+14,0	+ 2,8	15953	+ 7,0	14992	+ 5,2	14280
	JUL	13772	+ 0,3	-10,2	13536	-15,2	14022	- 6,5	14419
	AUG	12762	+ 8,6	- 7,3	12077	-10,8	14417	+ 2,8	14569
	SEP	14845	+10,9	+16,3	14535	+20,4	14720	+ 2,1	14702
	OKT	14975	+10,5	+ 0,9	14817	+ 1,9	14859	+ 0,9	14827
	NOV	15507	+11,8	+ 3,6	15532	+ 4,8	15056	+ 1,3	14942
	DEZ	15227	+12,0	- 1,8	14903	- 4,0	15136	+ 0,5	15050
	1984	JAN	14094	+13,4	- 7,4	13546	- 9,1	14982	- 1,0
FEB	14617	+13,9	+ 3,7	15167	+12,0	15210	+ 1,5	15262	
DRITTLÄNDER									
1983	FEB	12872	- 4,4	- 5,7	13777	+ 3,8	13423	- 1,7	13687
	MAR	14637	- 3,9	+13,7	14168	+ 2,8	13601	+ 1,3	13721
	APR	13999	- 2,5	- 4,4	14834	+ 4,7	13807	+ 1,5	13770
	MAI	13872	+ 3,1	- 0,9	13780	- 7,1	13977	+ 1,2	13838
	JUN	14167	- 0,8	+ 2,1	14701	+ 6,7	14005	+ 0,2	13931
	JUL	13631	+ 2,3	- 3,8	13277	- 9,7	14016	+ 0,1	14041
	AUG	13104	+ 4,9	- 3,9	12485	- 6,0	14214	+ 1,4	14186
	SEP	15049	+ 9,6	+14,8	14836	+18,8	14895	+ 3,4	14345
	OKT	14141	- 1,0	- 6,0	13885	- 6,4	14043	- 4,4	14531
	NOV	15075	+ 8,6	+ 6,6	15316	+10,3	14852	+ 5,8	14729
	DEZ	15648	+10,6	+ 3,8	15424	+ 0,7	15280	+ 2,9	14931
	1984	JAN	14718	+ 7,8	- 5,9	14172	- 8,1	14814	- 3,0
FEB	15691	+21,9	+ 6,6	16166	+14,1	15751	+ 6,3	15315	



9 AUSSENHANDEL (SPEZIALHANDEL)

9.4 AUSFUHR - VOLUMEN (MILL. DM)

JAHR	MONAT	ORIGINALWERT			KALENDERBEREINIGTER WERT		KALENDER- UND SAISON- BEREINIGTER WERT		GLATTE KOMPONENTE
		MILL. DM	VERÄNDERUNG VORJAHR	IN O/O GEGEN VORMONAT	MILL. DM	VERÄNDERUNG IN O/O GEGEN VORMONAT	MILL. DM	VERÄNDERUNG IN O/O GEGEN VORMONAT	MILL. DM
AUSFUHR INSGESAMT									
1983	FEB	29452	- 6,0	+ 1,1	31607	+10,6	30835	- 2,7	31247
	MAR	35716	- 6,7	+21,3	34436	+ 9,0	30972	+ 0,4	31250
	APR	30131	- 8,3	-15,6	31700	- 7,9	30809	- 0,5	31302
	MAI	31500	- 1,8	+ 4,5	31789	+ 0,3	31476	+ 2,2	31411
	JUN	33186	+ 0,9	+ 5,4	33875	+ 6,6	32162	+ 2,2	31589
	JUL	29667	- 4,2	-10,6	29504	-12,9	31514	- 2,0	31812
	AUG	28920	+ 6,2	- 2,5	27320	- 7,4	32516	+ 3,2	32139
	SEP	33782	+ 4,2	+16,8	33345	+22,1	32886	+ 1,1	32547
	OKT	33571	+ 4,5	- 0,6	33228	- 0,4	32905	+ 0,1	32966
	NOV	34159	+ 4,3	+ 1,8	34628	+ 4,2	33302	+ 1,2	33409
	DEZ	35604	+ 5,0	+ 4,2	34969	+ 1,0	34027	+ 2,2	33863
	1984	JAN	31986	+ 9,7	-10,2	31279	-10,6	34346	+ 0,9
FEB		35776	+21,5	+11,8	36868	+17,9	35858	+ 4,4	34820
GEWERBLICHE WIRTSCHAFT									
1983	FEB	27668	- 5,9	+ 1,5	29659	+11,1	28906	- 2,8	29253
	MAR	33543	- 6,6	+21,2	32347	+ 9,1	29079	+ 0,6	29245
	APR	28140	- 8,7	-16,1	29655	- 8,3	28795	- 1,0	29285
	MAI	29435	- 2,2	+ 4,6	29745	+ 0,3	29443	+ 2,3	29381
	JUN	31171	+ 0,9	+ 5,9	31854	+ 7,1	30149	+ 2,4	29541
	JUL	27643	- 5,1	-11,3	27430	-13,9	29336	- 2,7	29743
	AUG	26868	+ 5,7	- 2,8	25335	- 7,6	30367	+ 3,5	30045
	SEP	31648	+ 4,0	+17,8	31220	+23,2	30749	+ 1,3	30438
	OKT	31438	+ 4,4	- 0,7	31041	- 0,6	30771	+ 0,1	30845
	NOV	31934	+ 4,1	+ 1,6	32403	+ 4,4	31161	+ 1,3	31272
	DEZ	33414	+ 5,3	+ 4,6	32895	+ 1,5	31942	+ 2,5	31714
	1984	JAN	29907	+ 9,7	-10,5	29218	-11,2	32194	+ 0,8
FEB		33677	+21,7	+12,6	34656	+18,6	33653	+ 4,5	32641
ROHSTOFFE UND HALBWAREN									
1983	FEB	2859	- 1,8	- 1,4	3086	+ 7,7	2992	- 1,8	3008
	MAR	3409	- 0,3	+19,2	3308	+ 7,2	3031	+ 1,3	3014
	APR	2778	-10,4	-18,5	2874	-13,1	2844	- 6,2	3024
	MAI	2911	- 5,3	+ 4,8	2869	- 0,2	2895	+ 1,8	3039
	JUN	3054	+ 3,8	+ 4,9	3120	+ 8,7	3119	+ 7,7	3058
	JUL	2937	- 0,4	- 3,8	2912	- 6,7	3029	- 2,9	3082
	AUG	3153	+26,5	+ 7,4	3021	+ 3,7	3401	+12,3	3125
	SEP	3143	+ 4,6	- 0,3	3149	+ 4,2	3141	- 7,6	3164
	OKT	3210	- 0,5	+ 2,1	3201	+ 1,7	3108	- 1,1	3196
	NOV	3372	+ 1,8	+ 5,0	3391	+ 5,9	3177	+ 2,2	3227
	DEZ	3476	+13,4	+ 3,1	3389	- 0,1	3366	+ 5,9	3259
	1984	JAN	3314	+14,3	- 4,7	3265	- 3,7	3389	+ 0,7
FEB		3278	+14,7	- 1,1	3419	+ 4,7	3344	- 1,3	3344
ROHSTOFFE									
1983	FEB	451	- 6,4	- 7,2	478	- 1,4	504	- 4,5	516
	MAR	561	- 8,3	+24,4	531	+11,1	500	- 0,8	519
	APR	493	- 6,8	-12,1	519	- 2,3	505	+ 1,2	523
	MAI	538	+ 5,3	+ 9,1	548	+ 5,6	526	+ 4,0	528
	JUN	560	+ 2,4	+ 4,1	581	+ 6,0	534	+ 1,5	533
	JUL	488	- 4,3	-12,9	481	-17,2	518	- 3,0	540
	AUG	518	+22,7	+ 6,1	481	+ 0,0	568	+ 9,7	550
	SEP	567	+12,5	+ 9,5	555	+15,4	563	- 0,9	557
	OKT	630	+18,9	+11,1	519	+11,5	589	+ 4,6	562
	NOV	594	+ 4,9	- 5,7	596	- 3,7	559	- 5,1	566
	DEZ	627	+12,0	+ 5,6	624	+ 4,7	587	+ 5,0	570
	1984	JAN	543	+11,7	-13,4	526	-15,7	568	- 3,2
FEB		539	+19,5	- 0,7	562	+ 4,9	582	+ 2,5	583
HALBWAREN									
1983	FEB	2409	- 0,9	- 0,2	2605	+ 9,5	2487	- 1,3	2492
	MAR	2848	+ 1,5	+18,2	2775	+ 6,5	2531	+ 1,8	2494
	APR	2284	-11,2	-19,8	2397	-15,1	2337	- 7,7	2501
	MAI	2373	- 7,4	+ 3,9	2324	- 1,4	2370	+ 1,4	2511
	JUN	2494	+ 4,2	+ 5,1	2546	+ 9,6	2587	+ 9,2	2524
	JUL	2450	+ 0,4	- 1,8	2424	- 4,8	2509	- 3,0	2542
	AUG	2636	+27,3	+ 7,6	2540	+ 4,8	2834	+13,0	2575
	SEP	2576	+ 3,0	- 2,3	2590	+ 2,0	2576	- 9,1	2606
	OKT	2580	- 4,3	+ 0,2	2574	- 0,6	2517	- 2,3	2633
	NOV	2779	+ 1,1	+ 7,7	2797	+ 8,7	2619	+ 4,1	2660
	DEZ	2849	+13,8	+ 2,5	2772	- 0,9	2779	+ 5,1	2688
	1984	JAN	2772	+14,8	- 2,7	2732	- 1,4	2817	+ 1,4
FEB		2739	+13,7	- 1,2	2865	+ 4,9	2760	- 2,0	2760
FERTIGWAREN									
1983	FEB	24808	- 6,4	+ 1,9	26582	+11,5	25914	- 3,0	26246
	MAR	30134	- 7,2	+21,5	29039	+ 9,2	26036	+ 0,5	26232
	APR	25363	- 8,5	-15,8	26755	- 7,9	25947	- 0,3	26261
	MAI	26524	- 1,8	+ 4,6	26843	+ 0,3	26545	+ 2,3	26342
	JUN	28117	+ 0,6	+ 6,0	28715	+ 7,0	27027	+ 1,8	26484
	JUL	24706	- 5,7	-12,1	24511	-14,6	26296	- 2,7	26660
	AUG	23715	+ 3,4	- 4,0	22337	- 8,9	26978	+ 2,6	26921
	SEP	28505	+ 3,9	+20,2	28109	+25,8	27624	+ 2,4	27274
	OKT	28228	+ 5,0	- 1,0	27841	- 1,0	27667	+ 0,2	27648
	NOV	28562	+ 4,4	+ 1,2	29011	+ 4,2	27972	+ 1,1	28042
	DEZ	29938	+ 4,4	+ 4,8	29521	+ 1,8	28578	+ 2,2	28451
	1984	JAN	26592	+ 9,2	-11,2	25942	-12,1	28797	+ 0,8
FEB		30398	+22,5	+14,3	31237	+20,4	30301	+ 5,2	29291

9 AUSSENHANDEL (SPEZIALHANDEL)

9.4 AUSFUHR - VOLUMEN (MILL. DM)

JAHR	MONAT	ORIGINALWERT			KALENDERBEREINIGTER WERT		KALENDER- UND SAISON- BEREINIGTER WERT		GLATTE KOMPONENTE
		MILL. DM	VERÄNDERUNG IN O/O GEGEN VORJAHR VORMONAT		MILL. DM	VERÄNDERUNG IN O/O GEGEN VORMONAT	MILL. DM	VERÄNDERUNG IN O/O GEGEN VORMONAT	MILL. DM
VORERZEUGNISSE									
1983	FEB	5041	- 3,4	+ 0,3	5410	+10,1	5298	+ 0,1	5321
	MAR	6168	- 4,4	+22,4	5966	+10,3	5330	+ 0,6	5363
	APR	5398	- 3,1	-12,5	5701	- 4,4	5371	+ 0,8	5412
	MAI	5593	+ 4,0	+ 3,6	5596	- 1,8	5499	+ 2,4	5472
	JUN	5825	+ 6,3	+ 4,1	5971	+ 6,7	5667	+ 3,1	5546
	JUL	5173	+ 0,1	-11,2	5125	-14,2	5480	- 3,3	5628
	AUG	5126	+11,8	- 0,9	4850	- 5,4	5717	+ 4,3	5729
	SEP	6203	+13,4	+21,0	6140	+26,6	5931	+ 3,7	5835
	OKT	6038	+12,5	- 2,7	5977	- 2,7	5930	+ 0,0	5937
	NOV	6138	+16,0	+ 1,7	6219	+ 4,0	6109	+ 3,0	6037
	DEZ	6130	+17,0	- 0,1	6023	- 3,2	6230	+ 2,0	6135
	1984	JAN	5972	+18,8	- 2,6	5821	- 3,4	6225	- 0,1
FEB		6321	+25,4	+ 5,8	6527	+12,1	6407	+ 2,9	6342
ENDERZEUGNISSE									
1983	FEB	19768	- 7,1	+ 2,3	21180	+11,8	20619	- 3,8	20927
	MAR	23966	- 7,9	+21,2	23065	+ 8,9	20693	+ 0,4	20869
	APR	19965	- 9,8	-16,7	21020	- 8,9	20581	- 0,5	20849
	MAI	20931	- 3,3	+ 4,8	21270	+ 1,2	21055	+ 2,3	20870
	JUN	22292	- 0,6	+ 6,5	22719	+ 6,8	21332	+ 1,3	20938
	JUL	19533	- 7,1	-12,4	19399	-14,6	20836	- 2,3	21032
	AUG	18588	+ 1,3	- 4,6	17502	- 9,8	21255	+ 2,0	21192
	SEP	22302	+ 1,5	+20,0	21972	+25,5	21704	+ 2,1	21440
	OKT	22189	+ 3,1	- 0,5	21872	- 0,5	21739	+ 0,2	21712
	NOV	22424	+ 1,7	+ 1,1	22793	+ 4,2	21855	+ 0,5	22006
	DEZ	23809	+ 1,6	+ 6,2	23479	+ 3,0	22347	+ 2,3	22316
	1984	JAN	20620	+ 6,7	-13,4	20145	-14,2	22582	+ 1,1
FEB		24078	+21,8	+16,8	24717	+22,7	23897	+ 5,8	22951
ERZEUGNISSE DES GRUNDSTOFF- UND PRODUKTIONSQUETERGEWERBES									
1983	FEB	7894	- 2,0	- 0,7	8516	+ 9,3	8222	- 0,9	8266
	MAR	9519	- 2,4	+20,6	9247	+ 8,6	8310	+ 1,1	8326
	APR	8196	- 3,5	-13,9	8573	- 7,3	8226	- 1,0	8396
	MAI	8372	+ 0,9	+ 2,1	8342	- 2,7	8343	+ 1,4	8481
	JUN	8608	+ 8,8	+ 6,4	9070	+ 8,7	8839	+ 5,9	8584
	JUL	8112	- 0,2	- 8,9	8096	-10,7	8470	- 4,2	8701
	AUG	8428	+19,2	+ 3,9	8039	- 0,7	9119	+ 7,7	8846
	SEP	9285	+10,4	+10,2	9243	+15,0	9017	- 1,1	8998
	OKT	9190	+10,8	- 1,0	9152	- 1,0	9108	+ 1,0	9139
	NOV	9391	+12,1	+ 2,2	9498	+ 3,8	9280	+ 1,9	9279
	DEZ	9508	+16,3	+ 1,2	9270	- 2,4	9568	+ 3,1	9417
	1984	JAN	9244	+16,3	- 2,8	9100	- 1,8	9569	+ 0,2
FEB		9744	+23,4	+ 5,4	10137	+11,4	9832	+ 2,5	9721
ERZEUGNISSE DES INVESTITIONSQUETER PRODUZIERENDEN GEWERBES									
1983	FEB	15145	-10,1	+ 1,5	16229	+10,9	15905	- 4,4	16248
	MAR	18454	-10,3	+21,8	17751	+ 9,4	16016	+ 0,7	16166
	APR	15510	-12,0	-16,0	16348	- 7,9	15943	- 0,5	16116
	MAI	16310	- 5,9	+ 5,2	16575	+ 1,4	16272	+ 2,1	16102
	JUN	17467	- 4,1	+ 7,1	17800	+ 7,4	16391	+ 0,7	16130
	JUL	14923	- 8,4	-14,6	14833	-16,7	16168	- 1,4	16185
	AUG	13818	- 3,0	- 7,4	12964	-12,6	16207	+ 0,2	16294
	SEP	17182	+ 1,6	+24,3	16904	+30,4	16904	+ 4,3	16482
	OKT	16973	+ 0,8	- 1,2	16759	- 0,9	16703	- 1,2	16697
	NOV	17293	- 1,1	+ 1,9	17573	+ 4,9	16678	- 0,1	16932
	DEZ	18696	- 0,4	+ 8,1	18437	+ 4,9	17170	+ 2,9	17183
	1984	JAN	15869	+ 6,4	-15,1	15489	-16,0	17456	+ 1,7
FEB		18559	+22,5	+17,0	19022	+22,8	18509	+ 6,0	17692
ERZEUGNISSE DES VERBRAUCHSQUETER PRODUZIERENDEN GEWERBES									
1983	FEB	3476	- 2,0	+ 3,0	3723	+12,5	3575	- 3,1	3625
	MAR	4289	+ 0,7	+23,4	4106	+10,3	3662	+ 2,4	3639
	APR	3454	- 4,4	-19,5	3635	-11,5	3587	- 2,0	3656
	MAI	3594	+ 5,9	+ 4,1	3610	- 0,7	3698	+ 3,1	3678
	JUN	3738	+ 9,6	+ 4,0	3824	+ 5,9	3801	+ 2,8	3703
	JUL	3627	- 1,2	- 3,0	3603	- 5,8	3654	- 3,9	3730
	AUG	3443	+ 8,6	- 5,1	3262	- 9,5	3794	+ 3,8	3762
	SEP	4175	+ 5,5	+21,3	4141	+26,9	3811	+ 0,4	3803
	OKT	4101	+ 6,2	- 1,8	4042	- 2,4	3815	+ 0,1	3844
	NOV	3918	+ 7,4	- 4,5	3946	- 2,4	3899	+ 2,2	3887
	DEZ	3732	+ 7,0	- 4,7	3678	- 6,8	3932	+ 0,8	3931
	1984	JAN	3736	+10,7	+ 0,1	3613	- 1,8	3973	+ 1,0
FEB		4119	+18,5	+10,3	4267	+18,1	4102	+ 3,2	4020
INVESTITIONSQUETER									
1983	FEB	6210	-11,4	- 4,1	6739	+ 6,3	6746	- 5,9	6920
	MAR	7725	- 9,1	+24,4	7543	+11,9	6868	+ 1,8	6863
	APR	6344	-13,6	-17,9	6569	-12,9	6709	- 2,3	6816
	MAI	6558	-12,8	+ 3,4	6590	+ 0,3	6686	- 0,3	6783
	JUN	7502	- 5,9	+14,4	7543	+14,5	6859	+ 2,6	6768
	JUL	6269	- 8,5	-16,4	6283	-16,7	6843	- 0,2	6759
	AUG	5793	- 8,8	- 7,6	5584	-11,1	6891	- 2,2	6768
	SEP	7224	+ 3,5	+24,7	7183	+28,6	7234	+ 8,1	6815
	OKT	6699	- 6,3	- 7,3	6705	- 6,7	6784	- 5,2	6871
	NOV	7002	- 6,9	+ 4,6	7135	+ 6,7	6753	- 0,5	6939
	DEZ	8198	- 5,3	+17,1	7922	+10,7	6931	+ 2,6	7015
	1984	JAN	6304	- 2,7	-23,1	6294	-20,6	7091	+ 2,3
FEB*		7498	+20,7	+18,9	7677	+22,0	7663	+ 8,1	7172

9 AUSSENHANDEL (SPEZIALHANDEL)

9.4 AUSFUHR - VOLUMEN (MILL. DM)

JAHR	MONAT	ORIGINALWERT			KALENDERBEREINIGTER WERT		KALENDER- UND SAISON- BEREINIGTER WERT		GLATTE KOMPONENTE
		MILL. DM	VERÄNDERUNG VORJAHR	IN O/O GEGEN VORMONAT	MILL. DM	VERÄNDERUNG IN O/O GEGEN VORMONAT	MILL. DM	VERÄNDERUNG IN O/O GEGEN VORMONAT	MILL. DM
VERBRAUCHSGÜTER									
1983	FEB	4100	- 2,7	+11,3	4395	+21,4	4126	- 1,2	4145
	MAR	4981	- 2,4	+21,5	4766	+ 8,4	4177	+ 1,2	4141
	APR	4011	- 7,4	-19,5	4207	-11,7	4085	- 2,2	4145
	MAI	4145	+ 1,1	+ 3,3	4165	- 1,0	4207	+ 3,0	4157
	JUN	4247	+ 2,3	+ 2,5	4332	+ 4,0	4263	+ 1,3	4177
	JUL	3650	- 8,5	-14,1	3647	-15,8	4090	- 4,1	4204
	AUG	3564	+ 5,7	- 2,4	3345	- 8,3	4305	+ 5,3	4243
	SEP	4759	- 0,8	+33,5	4734	+41,5	4249	- 1,3	4300
	OKT	4839	+ 5,9	+ 1,7	4769	+ 0,7	4414	+ 3,9	4366
	NOV	4676	+ 3,2	- 3,4	4696	- 1,5	4395	- 0,4	4436
	DEZ	4434	+ 9,4	- 5,2	4391	- 6,5	4600	+ 4,7	4510
1984	JAN	4116	+11,7	- 7,2	3985	- 9,2	4563	- 0,8	4582
	FEB	4944	+20,6	+20,1	5127	+28,7	4806	+ 5,3	4654
EG-LÄNDER									
1983	FEB	14895	- 4,1	+ 3,1	15982	+13,1	14972	- 2,6	15221
	MAR	18027	- 2,7	+21,0	17354	+ 8,6	15213	+ 1,6	15217
	APR	14691	- 7,9	-18,5	15471	-10,9	14891	- 2,1	15232
	MAI	15163	- 1,3	+ 3,2	15282	- 1,2	15211	+ 2,1	15270
	JUN	16681	+ 4,1	+10,0	17004	+11,3	15754	+ 3,6	15331
	JUL	13800	- 6,2	-17,3	13728	-19,3	15055	- 4,4	15413
	AUG	13237	+ 5,6	- 4,1	12472	- 9,1	15709	+ 4,3	15551
	SEP	16539	+ 5,1	+24,9	16345	+31,1	15967	+ 1,6	15717
	OKT	16310	+ 3,7	- 1,4	16095	- 1,5	15836	- 0,8	15886
	NOV	16314	+ 2,2	+ 0,0	16528	+ 2,7	15981	+ 0,9	16065
	DEZ	16343	+ 4,4	+ 0,2	16082	- 2,7	16432	+ 2,8	16252
1984	JAN	15636	+ 8,2	- 4,3	15235	- 5,3	16484	+ 0,3	16446
	FEB	17519	+17,6	+12,0	18064	+18,6	17028	+ 3,3	16653
DRITTLÄNDER									
1983	FEB	14557	- 7,8	- 1,0	15646	+ 8,0	15865	- 2,7	16029
	MAR	17689	-10,6	+21,5	17084	+ 9,2	15733	- 0,8	16036
	APR	15439	- 8,7	-12,7	16164	- 5,4	15916	+ 1,2	16071
	MAI	16338	- 2,3	+ 5,8	16481	+ 2,0	16276	+ 2,3	16142
	JUN	16505	- 2,1	+ 1,0	16843	+ 2,2	16390	+ 0,7	16256
	JUL	15866	- 2,4	- 3,9	15778	- 6,3	16456	+ 0,4	16399
	AUG	15683	+ 6,7	- 1,2	14891	- 5,6	16820	+ 2,2	16588
	SEP	17243	+ 3,5	+ 9,9	17030	+14,4	16930	+ 0,7	16832
	OKT	17261	+ 5,4	+ 0,1	17165	+ 0,8	17089	+ 0,9	17082
	NOV	17844	+ 6,2	+ 3,4	18095	+ 5,4	17307	+ 1,3	17342
	DEZ	19261	+ 5,5	+ 7,9	18844	+ 4,1	17573	+ 1,5	17609
1984	JAN	16350	+11,2	-15,1	16086	-14,6	17880	+ 1,7	17886
	FEB	18257	+25,4	+11,7	18817	+17,0	18826	+ 5,3	18165

9.5 INDEX DER DURCHSCHNITTSWERTE (1980 = 100)

JAHR	MONAT	ORIGINALWERT			KALENDERBEREINIGTER WERT		KALENDER- UND SAISON- BEREINIGTER WERT		GLATTE KOMPONENTE
		1980=100	VERÄNDERUNG VORJAHR	IN O/O GEGEN VORMONAT	1980=100	VERÄNDERUNG IN O/O GEGEN VORMONAT	1980=100	VERÄNDERUNG IN O/O GEGEN VORMONAT	1980=100
EINFUHR INSGESAMT									
1983	FEB	114,5	- 1,9	+ 0,7	X	X	113,0	+ 0,4	112,8
	MAR	112,3	- 1,8	- 1,9	X	X	112,6	- 0,2	112,8
	APR	110,5	- 3,6	- 1,6	X	X	111,8	- 0,9	112,8
	MAI	110,7	- 1,7	+ 0,2	X	X	112,8	+ 0,9	112,8
	JUN	111,6	- 1,5	+ 0,8	X	X	112,9	+ 0,1	113,0
	JUL	113,2	- 0,4	+ 1,4	X	X	113,6	+ 0,6	113,3
	AUG	115,6	+ 0,1	+ 2,1	X	X	114,0	+ 0,4	113,8
	SEP	114,5	+ 0,3	- 1,0	X	X	114,4	+ 0,4	114,4
	OKT	114,7	+ 0,2	+ 0,2	X	X	114,7	+ 0,3	115,1
	NOV	115,9	+ 1,2	+ 1,0	X	X	115,7	+ 0,9	115,7
	DEZ	119,0	+ 4,4	+ 2,7	X	X	117,9	+ 1,9	116,4
1984	JAN	120,2	+ 5,7	+ 1,0	X	X	118,6	+ 0,6	117,2
	FEB	119,8	+ 4,6	- 0,3	X	X	118,3	- 0,3	117,9
AUSFUHR INSGESAMT									
1983	FEB	112,6	+ 2,4	+ 1,4	X	X	112,1	+ 0,5	111,9
	MAR	112,2	+ 2,9	- 0,4	X	X	112,5	+ 0,4	111,9
	APR	112,2	+ 1,0	+ 0,0	X	X	111,7	- 0,7	111,9
	MAI	112,7	+ 1,6	+ 0,4	X	X	112,3	+ 0,5	111,9
	JUN	111,0	+ 0,8	- 1,5	X	X	111,9	- 0,4	112,0
	JUL	111,9	+ 0,4	+ 0,8	X	X	111,9	+ 0,0	112,1
	AUG	112,1	- 0,5	+ 0,2	X	X	111,5	- 0,4	112,2
	SEP	111,9	+ 0,3	- 0,2	X	X	112,2	+ 0,6	112,4
	OKT	111,9	+ 0,2	+ 0,0	X	X	112,4	+ 0,2	112,8
	NOV	113,5	+ 1,5	+ 1,4	X	X	113,5	+ 1,0	113,2
	DEZ	114,7	+ 2,3	+ 1,1	X	X	114,2	+ 0,6	113,6
1984	JAN	114,3	+ 3,0	- 0,3	X	X	114,7	+ 0,4	114,0
	FEB	115,0	+ 2,1	+ 0,6	X	X	114,4	- 0,3	114,3

10 VERKEHR

10 1 BEFÖRDERTE GÜTER (1 000 T)

JAHR	MONAT	ORIGINALWERT			KALENDERBEREINIGTER WERT		KALENDER- UND SAISON- BEREINIGTER WERT		GLATTE KOMPONENTE
		1 000 T	VERÄNDERUNG VORJAHR	IN O/O GEGEN VORMONAT	1 000 T	VERÄNDERUNG IN O/O GEGEN VORMONAT	1 000 T	VERÄNDERUNG IN O/O GEGEN VORMONAT	1 000 T
EISENBAHNVERKEHR									
1983	JAN	22477	-14,7	-9,4	22304	-7,8	24532	-1,2	24734
	FEB	22350	-18,5	-0,6	23676	+6,2	23726	-3,3	24730
	MAR	28134	-8,0	+25,9	26460	+11,8	25065	+5,6	24764
	APR	24584	-11,4	-12,6	25868	-2,2	24880	-0,7	24853
	MAI	26451	+3,3	+7,6	26883	+3,9	26127	+5,0	25025
	JUN	25934	-3,6	-2,0	26807	-0,3	25380	-2,9	25262
	JUL	23913	-4,4	-7,8	23899	-12,1	25681	+1,2	25580
	AUG	23635	+0,4	-1,2	22102	-6,2	25502	-0,7	25929
	SEP	26435	+2,0	+11,8	25816	+16,8	26022	+2,0	26250
	OKT	28804	+8,2	+9,0	28390	+9,7	26853	+3,2	26560
	NOV	30165	+11,0	+4,7	30272	+6,9	27564	+2,6	26857
	DEZ	27139	+9,4	-10,0	26848	-11,3	27462	-0,4	27174
1984	JAN	26221	+16,7	-3,4	25231	-6,0	27609	+0,5	27606
FERNVERKEHR MIT LASTKRAFTFAHRZEUGEN									
1982	DEZ	22161	+3,3	-12,0	21779	-14,0	24946	+2,7	24712
1983	JAN	22340	+8,1	+0,8	22084	+1,3	25413	+1,9	24823
	FEB	21832	-2,3	-1,8	23275	+5,5	24571	-3,3	24947
	MAR	27475	+0,5	+25,3	26080	+12,1	25154	+2,4	25098
	APR	26250	-1,5	-8,1	26567	+1,9	24915	-1,0	25283
	MAI	26620	+6,1	+6,2	27176	+2,3	25854	+3,8	25497
	JUN	27267	+2,6	+1,7	27913	+2,7	25565	-1,1	25734
	JUL	25829	+4,6	-5,3	28441	-8,8	26145	+2,3	26009
	AUG	26103	+10,8	+1,1	24367	-4,2	26229	+0,3	26275
	SEP	28518	+7,7	+9,6	28409	+16,6	26663	+1,7	26537
	OKT	29163	+12,4	+1,9	28433	+0,1	27083	+1,6	26796
	NOV	28022	+11,3	-3,9	28270	-0,6	27310	+0,8	27057
	DEZ	23734	+7,1	-15,3	24035	-15,0	27216	-0,3	27317
BINNENSCHIFFFAHRT									
1982	DEZ	16893	+1,9	-8,0	16741	-4,2	18431	+3,8	18166
1983	JAN	15988	+23,7	-4,2	15262	-6,8	19701	+6,9	18164
	FEB	15352	-14,4	-4,0	16149	+5,8	17228	-12,6	18172
	MAR	20047	-5,2	+30,6	16360	+20,1	18268	+6,2	18207
	APR	17408	-15,6	-13,2	18892	-2,6	17179	-6,1	18273
	MAI	18544	+3,8	+7,1	18019	+0,7	18716	+8,9	18370
	JUN	21582	+5,8	+15,8	22811	+19,9	19324	+3,2	18446
	JUL	19340	+1,5	-10,4	18711	-18,0	18695	-3,3	18555
	AUG	19350	+1,7	+0,1	18206	-2,7	18695	+0,0	18696
	SEP	20209	+7,4	+4,4	19619	+7,8	18925	+1,2	18845
	OKT	20649	+8,0	+2,2	19579	-0,2	18931	+0,0	19002
	NOV	16902	-6,8	-18,1	17138	-12,6	18192	-3,9	19130
	DEZ	18456	+10,6	+9,2	18852	+10,0	20059	+10,3	19241
LUFTVERKEHR									
1983	FEB	47,80	-5,7	+8,9	51,54	+18,4	47,86	+0,4	48,53
	MAR*	58,51	-1,2	+22,4	56,07	+8,6	49,25	+2,9	48,97
	APR	53,90	+5,2	-7,9	54,26	-3,2	50,56	+2,7	49,43
	MAI	50,49	-2,0	-6,3	49,78	-6,3	48,23	-4,6	49,95
	JUN	47,44	+5,2	-6,0	48,32	-2,9	51,17	+6,1	50,62
	JUL	48,71	+8,0	+2,7	47,23	-2,3	51,97	+1,6	51,36
	AUG	45,41	+8,7	-6,6	44,85	-6,0	52,38	+0,8	52,27
	SEP	51,07	+9,8	+12,5	52,01	+16,0	53,47	+2,1	53,07
	OKT	55,20	+10,3	+8,1	53,63	+3,1	53,28	-0,4	53,76
	NOV	55,09	+19,0	-0,2	55,98	+4,4	55,15	+3,5	54,39
	DEZ	61,87	+21,7	+12,3	61,01	+9,0	56,92	+3,2	54,97
1984	JAN	51,50	+17,3	-16,8	50,67	-17,1	55,16	-3,1	55,58
	FEB	56,68	+16,5	+8,1	58,43	+18,6	56,61	+0,6	56,32
ROHRFERNLEITUNGEN (ROHES ERDOEL)									
1982	NOV	4470	-12,9	-5,4	4551	-2,7	4490	-3,4	4618
	DEZ	4888	-10,2	+9,4	4692	+0,9	4544	+1,2	4613
1983	JAN	4269	-24,0	-12,7	4156	-11,4	4100	-9,8	4602
	FEB	4147	-3,5	-2,9	4543	+9,3	4639	+13,1	4596
	MAR	4547	+17,2	+9,6	4450	-2,0	5075	+9,4	4602
	APR	4245	-13,7	-6,6	4295	-3,5	4368	-14,1	4608
	MAI	5034	-0,1	+18,6	4885	+13,7	4775	+9,6	4618
	JUN	4724	-5,7	-6,2	4691	-6,0	4563	-4,4	4608
	JUL	4920	+14,3	+4,1	4918	+7,1	4988	+9,3	4584
	AUG	4599	-2,2	-6,5	4481	-8,9	4502	-9,7	4551
	SEP	4504	-11,6	-2,1	4713	+5,2	4371	-2,9	4516
	OKT	4486	-6,1	-0,4	4410	-6,4	4350	-0,5	4488
	NOV	4577	+2,4	+2,0	4667	+5,8	4526	+4,0	4468
SEESCHIFFFAHRT									
1983	FEB	10516	-9,0	+0,9	11512	+13,7	10630	+2,2	10640
	MAR	11638	-5,6	+10,7	11669	+0,5	10778	+1,4	10571
	APR	10302	-9,5	-11,5	10253	-12,1	10544	-2,2	10514
	MAI	10152	-19,0	-1,5	9671	-5,7	9900	-6,1	10473
	JUN	9823	-17,5	-3,2	9972	+3,1	9925	+0,3	10458
	JUL	10172	+2,3	+3,6	9997	+0,3	10956	+10,4	10461
	AUG	9984	-8,3	-1,8	10143	+1,5	10524	-3,9	10603
	SEP	10585	+3,9	+6,0	10772	+6,2	11029	+4,8	10556
	OKT	9794	-1,9	-7,5	9912	-8,0	10827	-1,8	10607
	NOV	10873	-0,8	+11,0	11045	+11,4	10809	-0,2	10662
	DEZ	11595	-11,6	+6,6	10931	-1,0	9997	-7,5	10723
1984	JAN	10914	+4,8	-5,9	10923	-0,1	11112	+11,2	10797
	FEB	11857	+9,9	+5,9	12333	+12,9	11234	+1,1	10872

10 VERKEHR

10 2 GELEISTETE TONNENKILOMETER (MILL TKM)

JAHR	MONAT	ORIGINALWERT			KALENDERBEREINIGTER WERT		KALENDER- UND SAISON- BEREINIGTER WERT		GLATTE KOMPONENTE
		MILL TKM	VERÄNDERUNG IN O/O GEGEN VORJAHR VORMONAT		MILL. TKM	VERÄNDERUNG IN O/O GEGEN VORMONAT	MILL. TKM	VERÄNDERUNG IN O/O GEGEN VORMONAT	
EISENBAHNVERKEHR (TARIF-TKM)									
1983	JAN	4100	-16,1	- 8,7	4083	- 7,6	4535	- 0,2	4560
	FEB	4151	-17,5	+ 1,2	4387	+ 7,4	4413	- 2,7	4558
	MAR	5181	- 8,5	+24,8	4872	+11,1	4606	+ 4,4	4564
	APR	4552	-11,6	-12,1	4769	- 2,1	4579	- 0,6	4580
	MAI	4909	+ 1,2	+ 7,8	5016	+ 5,2	4782	+ 4,4	4613
	JUN	4967	- 5,8	+ 1,2	5153	+ 2,7	4627	- 3,2	4661
	JUL	4416	- 6,1	-11,1	4313	-16,3	4715	+ 1,9	4728
	AUG	4309	- 0,1	- 2,4	4045	- 6,2	4716	+ 0,0	4799
	SEP	5084	+ 6,8	+18,0	4963	+22,7	4953	+ 5,0	4861
	OKT	5193	+ 8,4	+ 2,1	5076	+ 2,3	4967	+ 0,3	4918
	NOV	5476	+12,5	+ 5,4	5507	+ 8,5	5124	+ 3,2	4971
	DEZ	5072	+12,9	- 7,4	5027	- 8,7	5137	+ 0,3	5031
1984	JAN	4706	+14,8	- 7,2	4525	-10,0	5041	- 1,9	5097
FERNVERKEHR MIT LASTKRAFTFAHRZEUGEN (TARIF-TKM)									
1982	DEZ	6096	+ 3,6	-11,7	5983	-13,6	6777	+ 2,4	6714
1983	JAN	6245	+ 6,2	+ 2,4	6171	+ 3,1	6860	+ 1,2	6743
	FEB	6209	- 1,5	- 0,6	6597	+ 6,9	6703	- 2,3	6776
	MAR	7610	+ 0,8	+22,6	7221	+ 9,5	6843	+ 2,1	6817
	APR	6811	- 1,7	-10,5	7164	- 0,8	6777	- 1,0	6868
	MAI	7284	+ 7,9	+ 6,9	7372	+ 2,9	7023	+ 3,6	6927
	JUN	7367	+ 3,2	+ 1,1	7550	+ 2,4	6972	- 0,7	6992
	JUL	6865	+ 4,6	- 6,8	6765	-10,4	7107	+ 1,9	7072
	AUG	6847	+10,3	- 0,3	6391	- 5,5	7114	+ 0,1	7151
	SEP	7664	+ 8,2	+11,9	7595	+18,8	7251	+ 1,9	7230
	OKT	7836	+12,2	+ 2,2	7651	+ 0,7	7362	+ 1,5	7309
	NOV	7730	+11,9	- 1,4	7766	+ 1,6	7483	+ 1,6	7390
	DEZ	6626	+ 8,7	-14,3	6682	-14,2	7466	- 0,2	7468
BINNENSCHIFFFAHRT (EFFEKTIV-TKM)									
1982	DEZ	3748	+ 5,8	- 9,9	3728	- 7,4	4167	+ 3,7	4116
1983	JAN	3677	+35,9	- 1,9	3507	- 5,9	4521	+ 8,8	4119
	FEB	3573	-10,0	- 2,8	3782	+ 7,8	3944	-12,8	4117
	MAR	4423	- 3,7	+23,8	4297	+13,6	4113	+ 4,3	4116
	APR	3773	-15,9	-14,7	4091	- 4,8	3830	- 6,9	4117
	MAI	4051	- 1,0	+ 7,4	4093	+ 0,0	4074	+ 6,4	4116
	JUN	4987	+ 9,9	+23,1	5245	+28,1	4416	+ 8,4	4106
	JUL	4405	+ 3,5	-11,7	4275	-18,5	4190	- 5,1	4088
	AUG	4175	- 1,8	- 5,2	3943	- 7,8	4051	- 3,3	4080
	SEP	4348	+ 3,3	+ 4,1	4237	+ 7,5	4078	+ 0,7	4073
	OKT	4404	+ 0,2	+ 1,3	4192	- 1,1	4013	- 1,6	4068
	NOV	3375	-18,9	-23,4	3425	-18,3	3676	- 8,4	4052
	DEZ	3899	+ 4,0	+15,5	3963	+15,7	4255	+15,8	4035
LUFTVERKEHR (EFFEKTIV-TKM)									
1983	FEB	18,45	- 5,2	+ 9,6	19,99	+19,4	18,23	+ 1,1	18,51
	MAR*	22,55	- 2,1	+22,2	21,78	+ 9,0	18,52	+ 1,6	18,69
	APR	21,29	+ 8,0	- 5,6	21,37	- 1,9	19,41	+ 4,8	18,88
	MAI	19,29	- 0,5	- 9,4	19,07	-10,8	18,46	- 4,9	19,06
	JUN	17,87	+11,3	- 7,4	18,11	- 5,0	19,58	+ 6,1	19,33
	JUL	18,10	+11,0	+ 1,3	17,87	- 2,4	19,96	+ 1,9	19,60
	AUG	17,05	+11,7	- 5,8	16,84	- 4,7	20,01	+ 0,3	19,92
	SEP	18,90	+11,5	+10,9	19,26	+14,4	20,36	+ 1,7	20,17
	OKT	20,25	+10,1	+ 7,1	19,73	+ 2,4	20,10	- 1,3	20,40
	NOV	20,98	+16,0	+ 3,6	21,31	+ 8,0	20,74	+ 3,2	20,60
	DEZ	23,52	+18,5	+12,1	23,12	+ 8,6	21,34	+ 2,9	20,79
	1984	JAN	19,50	+15,8	-17,1	19,26	-16,6	20,81	- 2,5
FEB	21,34	+15,7	+ 9,4	22,44	+16,4	20,96	+ 0,7	21,21	
ROHRFERNLEITUNGEN (ROHES ERDOEL, EFFEKTIV-TKM)									
1982	NOV	773	-16,3	+ 4,6	829	+15,1	739	+ 4,7	723
	DEZ	773	-18,6	+ 0,0	751	- 9,4	710	- 3,9	726
1983	JAN	614	-37,8	-20,6	598	-20,4	602	-15,2	728
	FEB	643	-13,2	+ 4,7	699	+16,9	715	+18,8	733
	MAR	677	+ 7,0	+ 5,3	657	- 6,0	787	+10,1	741
	APR	783	+ 0,6	+15,7	804	+22,4	771	- 2,0	749
	MAI	905	+11,5	+15,6	865	+ 7,6	820	+ 6,4	759
	JUN	789	+ 6,2	-12,8	781	- 9,7	806	- 1,7	764
	JUL	728	+18,4	- 7,7	709	- 9,2	783	- 2,9	761
	AUG	728	+ 0,3	+ 0,0	701	- 1,1	724	- 7,5	756
	SEP	699	-14,1	- 4,0	731	+ 4,3	696	- 3,9	749
	OKT	835	+13,0	+19,5	815	+11,5	787	+13,1	747
	NOV	809	+ 4,7	- 3,1	826	+ 1,3	737	- 6,4	748

11 AKTIEN

11.1 INDEX DER AKTIENKURSE (30.12.1980 = 100)

JAHR	MONAT	ORIGINALWERT			KALENDERBEREINIGTER WERT		KALENDER- UND SAISON- BEREINIGTER WERT		GLATTE KOMPONENTE
		1980=100	VERÄNDERUNG VORJAHR	IN O/O GEGEN VORMONAT	1980=100	VERÄNDERUNG IN O/O GEGEN VORMONAT	1980=100	VERÄNDERUNG IN O/O GEGEN VORMONAT	1980=100
GESAMTINDEX									
1983	APR	136,5	+29,8	+ 8,4	X	X	130,3	+ 5,8	127,4
	MAI	137,1	+33,2	+ 0,4	X	X	132,5	+ 1,7	131,4
	JUN	136,6	+36,3	- 0,2	X	X	135,5	+ 2,3	135,3
	JUL	142,3	+42,9	+ 4,0	X	X	140,9	+ 4,0	138,9
	AUG	139,0	+41,3	- 2,3	X	X	142,0	+ 0,8	142,4
	SEP	137,0	+35,6	- 1,4	X	X	142,0	+ 0,0	145,5
	OKT	144,0	+37,8	+ 5,1	X	X	146,6	+ 3,2	148,4
	NOV	148,0	+40,7	+ 2,8	X	X	150,7	+ 2,8	150,2
	DEZ	150,2	+35,8	+ 1,5	X	X	151,1	+ 0,3	151,4
1984	JAN	155,4	+39,7	+ 3,5	X	X	155,8	+ 3,1	152,3
	FEB	154,7	+34,6	- 0,5	X	X	155,3	- 0,3	152,8
	MAR	151,3	+20,2	- 2,2	X	X	149,9	- 3,5	153,4
	APR	151,2	+10,8	- 0,1	X	X	147,0	- 1,9	154,2
ENERGIE- UND WASSERVERSORGUNG, BERGBAU									
1983	APR	120,4	+19,7	+ 3,9	X	X	117,0	+ 2,5	115,0
	MAI	119,4	+21,6	- 0,8	X	X	118,0	+ 0,9	116,5
	JUN	118,1	+21,9	- 1,1	X	X	118,8	+ 0,7	117,7
	JUL	117,0	+20,9	- 0,9	X	X	119,2	+ 0,3	118,7
	AUG	115,1	+19,2	- 1,6	X	X	119,2	+ 0,0	119,3
	SEP	114,5	+13,8	- 0,5	X	X	117,7	- 1,3	119,6
	OKT	118,9	+12,6	+ 3,8	X	X	118,3	+ 0,5	119,5
	NOV	117,6	+10,5	- 1,1	X	X	117,7	- 0,5	118,8
	DEZ	117,3	+ 7,5	- 0,3	X	X	116,6	- 0,9	118,0
1984	JAN	119,7	+ 9,2	+ 2,0	X	X	118,2	+ 1,4	117,1
	FEB	118,2	+ 7,4	- 1,3	X	X	117,4	- 0,7	116,0
	MAR	113,6	- 2,0	- 3,9	X	X	112,3	- 4,3	114,8
	APR	112,2	- 6,8	- 1,2	X	X	109,4	- 2,6	113,7
VERARBEITENDE INDUSTRIE									
1983	APR	137,3	+31,1	+ 9,1	X	X	131,3	+ 6,4	128,6
	MAI	136,3	+35,6	+ 0,7	X	X	134,1	+ 2,1	133,3
	JUN	138,7	+39,4	+ 0,3	X	X	137,5	+ 2,5	137,7
	JUL	146,2	+47,8	+ 5,4	X	X	144,0	+ 4,7	141,8
	AUG	143,6	+47,0	- 1,8	X	X	145,7	+ 1,2	145,9
	SEP	141,4	+40,0	- 1,5	X	X	145,4	- 0,2	149,5
	OKT	149,2	+44,5	+ 5,5	X	X	151,4	+ 4,1	152,8
	NOV	152,7	+48,0	+ 2,3	X	X	155,7	+ 2,8	154,9
	DEZ	154,9	+43,4	+ 1,4	X	X	156,5	+ 0,5	155,1
1984	JAN	160,2	+46,2	+ 3,4	X	X	160,9	+ 2,8	156,8
	FEB	157,6	+37,3	- 1,6	X	X	158,7	- 1,4	157,2
	MAR	154,2	+22,5	- 2,2	X	X	153,4	- 3,3	157,7
	APR	153,8	+12,0	- 0,3	X	X	150,1	- 2,2	158,3
GRUNDSTOFFINDUSTRIE									
1983	APR	128,6	+16,4	+ 8,2	X	X	121,9	+ 4,8	120,0
	MAI	127,8	+19,7	- 0,6	X	X	123,5	+ 1,3	123,6
	JUN	127,2	+24,0	- 0,5	X	X	126,4	+ 2,3	127,0
	JUL	133,9	+33,5	+ 5,3	X	X	132,5	+ 4,8	130,3
	AUG	132,3	+34,2	- 1,2	X	X	134,0	+ 1,1	133,5
	SEP	129,3	+28,5	- 2,3	X	X	133,2	- 0,6	136,5
	OKT	135,3	+33,2	+ 4,6	X	X	138,1	+ 3,7	139,5
	NOV	137,9	+37,5	+ 1,9	X	X	141,8	+ 2,7	141,4
	DEZ	139,9	+35,0	+ 1,5	X	X	142,7	+ 0,8	142,6
1984	JAN	148,2	+39,5	+ 5,9	X	X	147,8	+ 3,6	143,3
	FEB	146,0	+31,9	- 1,5	X	X	145,8	- 1,4	143,8
	MAR	142,5	+19,9	- 2,4	X	X	141,3	- 3,1	144,3
	APR	143,3	+11,4	+ 0,6	X	X	138,7	- 1,8	145,2
INVESTITIONSGÜTERINDUSTRIE									
1983	APR	144,8	+46,3	+10,4	X	X	139,6	+ 8,3	135,6
	MAI	147,5	+51,6	+ 1,9	X	X	143,3	+ 2,7	141,6
	JUN	148,7	+54,9	+ 0,8	X	X	147,3	+ 2,8	147,2
	JUL	157,8	+62,8	+ 6,1	X	X	154,7	+ 5,0	152,4
	AUG	153,9	+60,1	- 2,5	X	X	156,3	+ 1,0	157,4
	SEP	152,6	+51,2	- 0,8	X	X	158,5	+ 0,1	161,9
	OKT	163,0	+57,5	+ 6,8	X	X	164,9	+ 5,4	165,9
	NOV	167,9	+61,1	+ 3,0	X	X	170,0	+ 3,1	168,3
	DEZ	170,7	+64,3	+ 1,7	X	X	171,1	+ 0,6	169,8
1984	JAN	173,3	+65,7	+ 1,5	X	X	175,0	+ 2,3	170,7
	FEB	169,9	+44,8	- 2,0	X	X	172,2	- 1,6	171,2
	MAR	166,4	+26,8	- 2,1	X	X	166,3	- 3,4	171,7
	APR	164,9	+13,9	- 0,9	X	X	162,1	- 2,5	172,4
BAUINDUSTRIE									
1983	APR	181,2	+43,6	+ 0,8	X	X	174,8	+ 2,5	167,9
	MAI	177,4	+37,7	- 2,1	X	X	173,7	- 0,6	168,5
	JUN	168,9	+30,1	- 4,8	X	X	170,0	- 2,1	168,8
	JUL	168,9	+29,7	+ 0,0	X	X	171,2	+ 0,7	168,5
	AUG	157,8	+24,9	- 6,6	X	X	168,2	- 1,8	167,2
	SEP	151,9	+15,7	- 3,7	X	X	163,7	- 2,7	165,0
	OKT	149,8	- 0,8	- 1,4	X	X	155,5	- 5,0	161,5
	NOV	147,6	- 5,6	- 1,5	X	X	150,0	- 3,5	158,2
	DEZ	150,7	- 9,7	+ 2,1	X	X	148,8	- 0,8	155,8
1984	JAN	158,2	- 3,8	+ 5,0	X	X	155,5	+ 4,5	153,7
	FEB	157,0	- 5,9	- 0,8	X	X	153,3	- 1,4	151,7
	MAR	156,3	-13,1	- 0,4	X	X	146,6	- 4,4	149,1
	APR	156,3	-13,7	+ 0,0	X	X	145,8	- 0,5	145,9

12 PREISE

12 1 PREISINDIZES (1976 = 100)

JAHR	MONAT	ORIGINALWERT			KALENDERBEREINIGTER WERT		KALENDER- UND SAISON- BEREINIGTER WERT		GLATTE KOMPONENTE	
		1976=100	VERÄNDERUNG IN O/O GEGEN VORJAHR VORMONAT		1976=100	VERÄNDERUNG IN O/O GEGEN VORMONAT	1976=100	VERÄNDERUNG IN O/O GEGEN VORMONAT		
ERZEUGERPREISE GEWERBLICHE PRODUKTE (1980=100)										
1983	MAR	114,7	+ 1,7	+ 0,3	X	X	115,1	+ 0,0	115,3	
	APR	115,1	+ 1,5	+ 0,3	X	X	115,3	+ 0,2	115,3	
	MAI	115,2	+ 1,3	+ 0,1	X	X	115,4	+ 0,1	115,4	
	JUN	115,5	+ 1,1	+ 0,3	X	X	115,5	+ 0,1	115,6	
	JUL	115,6	+ 0,8	+ 0,1	X	X	115,5	+ 0,0	115,7	
	AUG	116,3	+ 1,3	+ 0,6	X	X	116,0	+ 0,4	115,9	
	SEP	116,6	+ 1,5	+ 0,3	X	X	116,4	+ 0,3	116,1	
	OKT	116,7	+ 1,2	+ 0,1	X	X	116,4	+ 0,0	116,4	
	NOV	116,9	+ 1,4	+ 0,2	X	X	116,7	+ 0,3	116,8	
	DEZ	117,1	+ 1,7	+ 0,2	X	X	117,2	+ 0,4	117,1	
	1984	JAN	117,8	+ 2,3	+ 0,6	X	X	117,7	+ 0,4	117,5
		FEB	118,0	+ 2,6	+ 0,2	X	X	118,1	+ 0,3	117,9
MAR		118,2	+ 3,1	+ 0,2	X	X	118,6	+ 0,4	118,3	
ERZEUGERPREISE LANDWIRTSCH PRODUKTE										
1983	MAR	106,6	- 2,6	+ 0,3	X	X	106,4	- 0,2	106,4	
	APR	104,9	- 3,6	- 1,6	X	X	106,0	- 0,4	106,1	
	MAI	104,3	- 4,3	- 0,6	X	X	105,5	- 0,5	105,9	
	JUN	105,2	- 3,1	+ 0,9	X	X	106,1	+ 0,6	105,7	
	JUL	103,8	- 3,9	- 1,3	X	X	105,5	- 0,6	105,7	
	AUG	105,3	- 3,1	+ 1,4	X	X	105,8	+ 0,3	105,7	
	SEP	107,3	- 1,6	+ 1,9	X	X	106,5	+ 0,7	105,8	
	OKT	107,2	- 0,8	- 0,1	X	X	106,8	+ 0,3	106,1	
	NOV	107,8	- 1,1	+ 0,6	X	X	106,5	- 0,3	106,4	
	DEZ	108,4	- 1,4	+ 0,6	X	X	106,4	- 0,1	106,8	
	1984	JAN	105,9	- 1,5	- 2,3	X	X	106,1	- 0,3	107,2
		FEB	109,2	+ 2,2	+ 3,1	X	X	108,6	+ 2,4	107,7
MAR		110,2	+ 3,4	+ 0,9	X	X	109,8	+ 0,8	108,1	
ERZEUGERPREISE PFLANZLICHER PRODUKTE										
1983	MAR	102,9	- 8,8	+ 0,2	X	X	100,9	- 0,4	101,0	
	APR	103,4	- 10,9	+ 0,5	X	X	99,7	- 1,2	100,9	
	MAI	103,7	- 12,5	+ 0,3	X	X	98,5	- 1,2	100,9	
	JUN	104,9	- 8,2	+ 1,2	X	X	100,9	+ 2,4	101,2	
	JUL	100,3	- 9,0	- 4,4	X	X	100,2	- 0,7	101,7	
	AUG	101,3	- 3,5	+ 1,0	X	X	103,4	+ 3,2	102,6	
	SEP	103,3	+ 2,8	+ 2,0	X	X	106,8	+ 3,3	104,0	
	OKT	102,4	+ 5,1	- 0,9	X	X	107,6	+ 0,7	105,4	
	NOV	104,3	+ 5,5	+ 1,9	X	X	107,9	+ 0,3	106,6	
	DEZ	107,2	+ 5,6	+ 2,8	X	X	108,2	+ 0,3	107,7	
	1984	JAN	107,8	+ 5,5	+ 0,6	X	X	108,2	+ 0,0	108,8
		FEB	112,5	+ 9,5	+ 4,4	X	X	111,1	+ 2,7	110,2
MAR		115,8	+ 12,5	+ 2,9	X	X	113,5	+ 2,2	111,7	
ERZEUGERPREISE TIERISCHER PRODUKTE										
1983	MAR	108,1	+ 0,0	- 0,4	X	X	108,5	- 0,2	108,5	
	APR	105,4	- 0,6	- 2,5	X	X	108,4	- 0,1	108,1	
	MAI	104,6	- 0,8	- 0,8	X	X	108,2	- 0,2	107,8	
	JUN	105,2	- 1,1	+ 0,6	X	X	108,1	- 0,1	107,5	
	JUL	105,2	- 1,9	+ 0,0	X	X	107,5	- 0,6	107,2	
	AUG	106,8	- 3,0	+ 1,5	X	X	106,8	- 0,7	106,9	
	SEP	108,8	- 3,0	+ 1,9	X	X	106,4	- 0,4	106,5	
	OKT	109,1	- 2,8	+ 0,3	X	X	106,5	+ 0,1	106,3	
	NOV	109,1	- 3,4	+ 0,0	X	X	105,9	- 0,6	106,4	
	DEZ	108,9	- 3,7	- 0,2	X	X	105,7	- 0,2	106,5	
	1984	JAN	105,1	- 4,1	- 3,5	X	X	105,3	- 0,4	106,6
		FEB	108,0	- 0,5	+ 2,8	X	X	107,7	+ 2,3	106,7
MAR		108,1	+ 0,0	+ 0,1	X	X	107,9	+ 0,2	106,7	
PREISE FUER EINFUHRWAREN (1980=100)										
1983	MAR	112,9	- 2,9	- 1,3	X	X	114,0	- 0,3	114,8	
	APR	113,0	- 2,6	+ 0,1	X	X	114,1	+ 0,1	114,9	
	MAI	113,4	- 1,1	+ 0,4	X	X	114,9	+ 0,7	115,0	
	JUN	114,5	- 0,9	+ 1,0	X	X	115,1	+ 0,2	115,2	
	JUL	115,5	- 0,4	+ 0,9	X	X	115,5	+ 0,3	115,5	
	AUG	117,7	+ 1,3	+ 1,9	X	X	116,7	+ 1,0	115,9	
	SEP	118,3	+ 1,2	+ 0,5	X	X	117,0	+ 0,3	116,5	
	OKT	117,3	- 0,1	- 0,8	X	X	116,6	- 0,3	117,2	
	NOV	118,5	+ 0,6	+ 1,0	X	X	117,4	+ 0,7	117,9	
	DEZ	119,8	+ 3,7	+ 1,1	X	X	119,5	+ 1,8	118,7	
	1984	JAN	121,5	+ 5,8	+ 1,4	X	X	120,9	+ 1,2	119,4
		FEB	120,7	+ 5,5	- 0,7	X	X	120,8	- 0,1	120,2
MAR		119,8	+ 5,1	- 0,7	X	X	121,3	+ 0,4	121,0	
PREISE FUER AUSFUHRWAREN (1980=100)										
1983	MAR	111,2	+ 1,0	- 0,1	X	X	111,2	+ 0,0	111,4	
	APR	111,4	+ 0,8	+ 0,2	X	X	111,3	+ 0,1	111,5	
	MAI	111,8	+ 1,4	+ 0,4	X	X	111,7	+ 0,4	111,8	
	JUN	112,0	+ 1,4	+ 0,2	X	X	112,0	+ 0,3	112,0	
	JUL	112,4	+ 1,5	+ 0,4	X	X	112,3	+ 0,3	112,2	
	AUG	112,9	+ 1,9	+ 0,4	X	X	112,7	+ 0,4	112,5	
	SEP	113,2	+ 2,0	+ 0,4	X	X	113,0	+ 0,3	112,9	
	OKT	113,2	+ 2,1	- 0,1	X	X	113,3	+ 0,3	113,2	
	NOV	113,4	+ 2,3	+ 0,2	X	X	113,6	+ 0,3	113,6	
	DEZ	113,8	+ 2,9	+ 0,4	X	X	114,2	+ 0,5	114,0	
	1984	JAN	114,6	+ 3,2	+ 0,7	X	X	114,6	+ 0,4	114,3
		FEB	114,8	+ 3,1	+ 0,2	X	X	114,8	+ 0,2	114,7
MAR		115,1	+ 3,5	+ 0,3	X	X	115,2	+ 0,3	115,1	

12 PREISE

12.1 PREISINDIZES (1976 = 100)

JAHR	MONAT	ORIGINALWERT			KALENDERBEREINIGTER WERT		KALENDER- UND SAISON- BEREINIGTER WERT		GLATTE KOMPONENTE	
		1976=100	VERÄNDERUNG IN O/O GEGEN VORJAHR VORMONAT		1976=100	VERÄNDERUNG IN O/O GEGEN VORMONAT	1976=100	VERÄNDERUNG IN O/O GEGEN VORMONAT		1976=100
VERBRAUCHERPREISE (EINZELN VERKAUFSPR.)										
1983	MAR	130,6	+ 3,3	- 0,1	X	X	131,0	+ 0,2	131,0	
	APR	130,9	+ 2,8	+ 0,2	X	X	131,1	+ 0,1	131,1	
	MAI	131,5	+ 2,4	+ 0,5	X	X	131,2	+ 0,1	131,3	
	JUN	131,8	+ 1,3	+ 0,2	X	X	130,9	- 0,2	131,4	
	JUL	132,0	+ 1,5	+ 0,2	X	X	131,4	+ 0,4	131,6	
	AUG	131,9	+ 2,1	- 0,1	X	X	132,0	+ 0,5	131,9	
	SEP	132,2	+ 2,2	+ 0,2	X	X	132,4	+ 0,3	132,1	
	OKT	132,3	+ 1,9	+ 0,1	X	X	132,6	+ 0,2	132,4	
	NOV	132,7	+ 1,8	+ 0,3	X	X	132,8	+ 0,2	132,8	
	DEZ	133,0	+ 2,0	+ 0,2	X	X	133,2	+ 0,3	133,1	
	1984	JAN	133,5	+ 2,2	+ 0,4	X	X	133,6	+ 0,3	133,5
		FEB	134,0	+ 2,5	+ 0,4	X	X	134,1	+ 0,4	133,9
MAR		134,3	+ 2,8	+ 0,2	X	X	134,6	+ 0,4	134,3	
LEBENSHALTUNG ALLER PRIVATEN HAUSHALTE										
1983	MAR	132,9	+ 3,5	- 0,1	X	X	133,3	+ 0,2	133,3	
	APR	133,2	+ 3,3	+ 0,2	X	X	133,6	+ 0,2	133,6	
	MAI	133,7	+ 3,0	+ 0,4	X	X	133,8	+ 0,1	133,9	
	JUN	134,2	+ 2,4	+ 0,4	X	X	133,8	+ 0,0	134,1	
	JUL	134,7	+ 2,5	+ 0,4	X	X	134,3	+ 0,4	134,4	
	AUG	135,1	+ 3,0	+ 0,3	X	X	135,0	+ 0,5	134,7	
	SEP	135,4	+ 2,9	+ 0,2	X	X	135,3	+ 0,2	135,0	
	OKT	135,4	+ 2,6	+ 0,0	X	X	135,4	+ 0,1	135,4	
	NOV	135,7	+ 2,6	+ 0,2	X	X	135,7	+ 0,2	135,8	
	DEZ	136,0	+ 2,6	+ 0,2	X	X	136,1	+ 0,3	136,2	
	1984	JAN	136,7	+ 2,9	+ 0,5	X	X	136,6	+ 0,4	136,6
		FEB	137,1	+ 3,1	+ 0,3	X	X	137,1	+ 0,4	137,0
MAR		137,2	+ 3,2	+ 0,1	X	X	137,5	+ 0,3	137,4	
NAHRUNGSMITTEL										
1983	MAR	122,8	+ 1,4	+ 0,2	X	X	122,3	+ 0,1	122,4	
	APR	123,8	+ 1,1	+ 0,8	X	X	122,4	+ 0,1	122,6	
	MAI	124,1	+ 0,2	+ 0,2	X	X	122,2	- 0,2	122,8	
	JUN	124,9	+ 0,3	+ 0,6	X	X	122,5	+ 0,2	123,0	
	JUL	124,2	+ 0,8	- 0,6	X	X	123,0	+ 0,4	123,3	
	AUG	123,2	+ 1,9	- 0,6	X	X	124,0	+ 0,8	123,6	
	SEP	123,3	+ 2,6	+ 0,1	X	X	124,6	+ 0,5	124,1	
	OKT	123,2	+ 3,0	- 0,1	X	X	125,0	+ 0,3	124,5	
	NOV	123,7	+ 3,0	+ 0,4	X	X	125,2	+ 0,2	124,9	
	DEZ	124,0	+ 2,9	+ 0,2	X	X	125,3	+ 0,1	125,2	
	1984	JAN	125,0	+ 2,8	+ 0,8	X	X	125,5	+ 0,2	125,5
		FEB	126,1	+ 2,9	+ 0,9	X	X	125,9	+ 0,3	125,9
MAR		126,8	+ 3,3	+ 0,6	X	X	126,4	+ 0,4	126,3	