

# **Indikatoren zur Wirtschafts- entwicklung**

**Zeitreihen mit Saisonbereinigung**

**4**

**April  
1984**

**Statistisches Bundesamt • Verlag W. Kohlhammer**

### Abkürzungen

BESCH.	=	Beschäftigte
GES.	=	Gesamt
GRUNDST.	=	Grundstoff
IND.	=	Industrie
INSG.	=	Insgesamt
O.G.BREG.	=	Ohne Güter der Bundes- regierung
O.NUG.	=	Ohne Nahrungs- und Genußmittelgewerbe
VERARB.	=	Verarbeitende

### Zeichenerklärung

- = nichts vorhanden
- ... = Angabe fällt später an
- . = Zahlenwert unbekannt oder geheim-  
zuhalten
- x = Tabellenfach gesperrt (Kalender-  
bereinigung sachlich nicht sinnvoll)

### Legende für Grafiken

- = Originalwert
- = Kalenderbereinigter bzw. kalender-  
und saisonbereinigter Wert
- = Glatte Komponente

Die Angaben beziehen sich auf das Bundesge-  
biet; sie schließen Berlin (West) ein.

H e r a u s g e b e r :  
Statistisches Bundesamt  
Gustav-Stresemann-Ring 11  
6200 Wiesbaden

A u s l i e f e r u n g :  
Verlag W. Kohlhammer GmbH  
Abt. Veröffentlichungen des Statistischen  
Bundesamtes  
Philipp-Reis-Str. 3  
6500 Mainz 42

Erscheinungsfolge: monatlich

Erschienen im April 1984

Preis: DM 12,90

Bestellnummer: 1010600-84104

Nachdruck - auch auszugsweise - nur mit  
Quellenangabe gestattet.

## Inhalt

	Seite
Einführung .....	5
Erläuterungen .....	6
Berechnungsmethoden .....	6
Begriffserklärungen .....	6
<b>1 <u>BESCHÄFTIGUNG UND ARBEITSMARKT</u></b>	
1.1 Gesamtzahlen (1 000)	
Arbeitslose (insgesamt, männlich, weiblich) .....	10
Offene Stellen (insgesamt) .....	10
Kurzarbeiter (insgesamt, männlich) .....	10
1.2 Beschäftigte im Bergbau und Verarbeitenden Gewerbe und im Bauhauptgewerbe (1980 = 100)	
Bergbau und Verarbeitendes Gewerbe .....	12
Verarbeitendes Gewerbe .....	12
Grundstoff- und Produktionsgütergewerbe .....	12
Investitionsgüter produzierendes Gewerbe .....	12
Verbrauchsgüter produzierendes Gewerbe .....	12
Nahrungs- und Genußmittelgewerbe .....	12
Bauhauptgewerbe .....	13
<b>2 <u>PRODUKTION IM PRODUZIERENDEN GEWERBE</u></b>	
2.1 Index der Nettoproduktion (1980=100) - Unternehmen -	
Produzierendes Gewerbe insgesamt ..	14
Produzierendes Gewerbe ohne Bauhauptgewerbe .....	14
Bergbau und Verarbeitendes Gewerbe	
Bergbau .....	14
Elektrizitäts- und Gasversorgung ..	14
Verarbeitendes Gewerbe .....	14
Grundstoff- und Produktionsgütergewerbe .....	15
Investitionsgüter produzierendes Gewerbe .....	15
Verbrauchsgüter produzierendes Gewerbe .....	15
Nahrungs- und Genußmittelgewerbe ..	15
Ausgewählte Wirtschaftszweige	
Eisenschaffende Industrie .....	15
Chemische Industrie .....	16
Maschinenbau .....	16
Straßenfahrzeugbau, Reparatur von Kraftfahrzeugen usw. ....	16
Elektrotechnik, Reparatur von Haushaltsgeräten .....	16
Herstellung von Eisen-, Blech- und Metallwaren .....	16
Textilgewerbe .....	16
Bekleidungsgewerbe .....	17
Ernährungsgewerbe .....	17
2.2 Geleistete Arbeitsstunden im Bauhauptgewerbe (1980 = 100)	
Bauhauptgewerbe insgesamt .....	20
Ausgewählte Bauarten	
Hochbau .....	20
Tiefbau .....	20
Wohnungsbau .....	20
Gewerblicher und industrieller Bau .....	20
Öffentlicher und Verkehrsbau ....	20
2.3 Produktionsindex für das Bauhauptgewerbe (1976 = 100)	
Bauhauptgewerbe insgesamt .....	23
Hochbau .....	23
Tiefbau .....	23

	Seite		Seite
3		<u>PRODUKTIVITÄT UND LOHNCOSTEN IM BERGBAU UND VERARBEITENDEN GEWERBE</u>	
3.1		Produktionsergebnis (1980 = 100)	
	24	Je Beschäftigten .....	
	24	Je Beschäftigtenstunde .....	
	24	Je Arbeiter .....	
	24	Je Arbeiterstunde .....	
3.2		Lohn- und Gehaltssumme (1980 = 100)	
	25	Je Beschäftigten (Bergbau und Verarbeitendes Gewerbe) .....	
	25	Je Beschäftigtenstunde (Bergbau und Verarbeitendes Gewerbe) .....	
	25	Je Produkteinheit (Bergbau und Verarbeitendes Gewerbe) .....	
	25	Je Produkteinheit (Verarbeitendes Gewerbe) .....	
	25	Je Produkteinheit (Grundstoff- und Produktionsgütergewerbe) .....	
	25	Je Produkteinheit (Investitionsgüter produzierendes Gewerbe) .....	
	26	Je Produkteinheit (Verbrauchsgüter produzierendes Gewerbe) .....	
	26	Je Produkteinheit (Nahrungs- und Genußmittelgewerbe) .....	
	26	Je Umsatzeinheit (Bergbau und Verarbeitendes Gewerbe) .....	
4		<u>AUFTRAGSEINGANG IM VERARBEITENDEN GEWERBE UND IM BAUHAUPTGEWERBE</u>	
4.1		Wertindex (1980 = 100) - jeweils insgesamt, Inland, Ausland)	
	29	Verarbeitendes Gewerbe (ohne Nahrungs- und Genußmittelgewerbe) ....	
	29	Grundstoff- und Produktionsgütergewerbe .....	
	30	Investitionsgüter produzierendes Gewerbe .....	
	30	Verbrauchsgüter produzierendes Gewerbe .....	
		Ausgewählte Wirtschaftszweige	
	31	Hochofen-, Stahl- und Warmwalzwerke .....	
	31	Chemische Industrie .....	
	32	Maschinenbau .....	
	32	Straßenfahrzeugbau .....	
	33	Elektrotechnik .....	
	33	Herstellung von Eisen-, Blech- und Metallwaren .....	
	34	Textilgewerbe .....	
	34	Bekleidungsgewerbe .....	
	38	Bauhauptgewerbe .....	
	38	Hochbau .....	
	38	Wohnungsbau .....	
	38	Tiefbau .....	
	38	Straßenbau .....	
4.2		Volumenindex (1980 = 100) - jeweils insgesamt, Inland, Ausland	
	40	Verarbeitendes Gewerbe (ohne Nahrungs- und Genußmittelgewerbe) ....	
	40	Grundstoff- und Produktionsgütergewerbe .....	
	41	Investitionsgüter produzierendes Gewerbe .....	
	41	Verbrauchsgüter produzierendes Gewerbe .....	
		Ausgewählte Wirtschaftszweige	
	42	Hochofen-, Stahl- und Warmwalzwerke .....	
	42	Chemische Industrie .....	
	43	Maschinenbau .....	
	43	Straßenfahrzeugbau .....	
	44	Elektrotechnik .....	
	44	Herstellung von Eisen-, Blech- und Metallwaren .....	
	45	Textilgewerbe .....	
	45	Bekleidungsgewerbe .....	
		Bauhauptgewerbe .....	
		Hochbau .....	
		Wohnungsbau .....	
		Tiefbau .....	
		Straßenbau .....	
		Bauhauptgewerbe .....	49
		Hochbau .....	49
		Wohnungsbau .....	49
		Tiefbau .....	49
		Straßenbau .....	49
5		<u>UMSÄTZE IM VERARBEITENDEN GEWERBE UND IM BAUHAUPTGEWERBE</u>	
5.1		Wertindex (1980 = 100) - jeweils insgesamt, Inland, Ausland	
	50	Verarbeitendes Gewerbe (ohne Nahrungs- und Genußmittelgewerbe) ....	
	50	Grundstoff- und Produktionsgütergewerbe .....	
	51	Investitionsgüter produzierendes Gewerbe .....	
	51	Verbrauchsgüter produzierendes Gewerbe .....	
		Ausgewählte Wirtschaftszweige	
	52	Hochofen-, Stahl- und Warmwalzwerke .....	
	52	Chemische Industrie .....	
	53	Maschinenbau .....	
	53	Straßenfahrzeugbau .....	
	54	Elektrotechnik .....	
	54	Herstellung von Eisen-, Blech- und Metallwaren .....	
	55	Textilgewerbe .....	
	55	Bekleidungsgewerbe .....	
	59	Bauhauptgewerbe .....	
	59	Wohnungsbau .....	
	59	Öffentlicher- und Verkehrsbau ...	
5.2		Volumenindex (1980 = 100) - jeweils insgesamt, Inland, Ausland	
	60	Verarbeitendes Gewerbe (ohne Nahrungs- und Genußmittelgewerbe) ....	
	60	Grundstoff- und Produktionsgütergewerbe .....	
	61	Investitionsgüter produzierendes Gewerbe .....	
	61	Verbrauchsgüter produzierendes Gewerbe .....	
		Ausgewählte Wirtschaftszweige	
	62	Hochofen-, Stahl- und Warmwalzwerke .....	
	62	Chemische Industrie .....	
	63	Maschinenbau .....	
	63	Straßenfahrzeugbau .....	
	64	Elektrotechnik .....	
	64	Herstellung von Eisen-, Blech- und Metallwaren .....	
	65	Textilgewerbe .....	
	65	Bekleidungsgewerbe .....	
6		<u>BAUGENEHMIGUNGEN, BAUFERTIGSTEL- LUNGEN, BAUVORRAT</u>	
6.1		Veranschlagte reine Baukosten der genehmigten Hochbauvorhaben im Neubau (1980 = 100)	
	69	Wohn- und Nichtwohngebäude .....	
	69	Wohngebäude .....	
	69	Wohngebäude von privaten Haushalten .....	
	69	Nichtwohngebäude .....	
	69	Öffentliche Gebäude .....	
	69	Wirtschaftsgebäude .....	
6.2		Rauminhalt der genehmigten Hochbauvorhaben im Neubau (1980 = 100)	
	70	Wohn- und Nichtwohngebäude .....	
	70	Wohngebäude .....	
	70	Wohngebäude von privaten Haushalten .....	
	70	Nichtwohngebäude .....	
	70	Öffentliche Gebäude .....	
	70	Wirtschaftsgebäude .....	

	Seite		Seite
6.3 Rauminhalt der fertiggestellten Gebäude im Neubau (1980 = 100)		Einfuhr nach Ländergruppen (Herst.- u. Verbr.Länder)	
Wohn- und Nichtwohngebäude .....	71	EG-Länder .....	80
Wohngebäude .....	71	Andere europäische industrialisierte Länder .....	81
Nichtwohngebäude .....	71	Vereinigte Staaten .....	81
6.4 Genehmigte und fertiggestellte Wohnungen (Anzahl), Bauvorrat (1 000)		Übrige industrialisierte westliche Länder .....	81
Genehmigte Wohnungen insgesamt ....	72	Entwicklungsländer .....	81
Genehmigte Wohnungen in Wohngebäuden mit 1 und 2 Wohnungen .....	72	Staatshandelsländer .....	81
Genehmigte Wohnungen in Wohngebäuden mit 3 Wohnungen und mehr ...	72	9.2 Ausfuhr - Tatsächliche Werte (Mill. DM)	
Fertiggestellte Wohnungen insgesamt .....	72	Ausfuhr insgesamt .....	87
Bauvorrat an Wohnungen insgesamt ..	72	Ausfuhr nach Warengruppen	
6.5 Veranschlagte reine Baukosten der genehmigten Baumaßnahmen an bestehenden Gebäuden (1980 = 100)		Gewerbliche Wirtschaft .....	87
Wohngebäude .....	74	Rohstoffe und Halbwaren .....	87
Nichtwohngebäude .....	74	Rohstoffe .....	87
7 <u>UMSÄTZE DES GROSSHANDELS</u>		Halbwaren .....	87
7.1 In jeweiligen Preisen (1970 = 100)		Fertigwaren .....	87
Großhandel insgesamt .....	75	Vorerzeugnisse .....	88
Kohle und Mineralölzeugnisse ..	75	Enderzeugnisse .....	88
Erze, Metalle und Halbzeug .....	75	Ausfuhr nach dem Güterverzeichnis für Produktionsstatistiken	
Holz und Baustoffe u.ä. ....	75	Erzeugnisse des Grundstoff- und Produktionsgütergewerbes .....	88
Nahrungs- und Genußmittel .....	75	Erzeugnisse des Investitionsgüter produzierenden Gewerbes .....	88
Fahrzeuge und Maschinen (a.n.g.)	75	Erzeugnisse des Verbrauchsgüter produzierenden Gewerbes .....	88
8 <u>UMSÄTZE DES EINZELHANDELS</u>		Ausfuhr von Investitions- und Verbrauchsgütern	
8.1 In jeweiligen Preisen (1970 = 100)		Investitionsgüter .....	89
Einzelhandel insgesamt .....	77	Verbrauchsgüter .....	89
Nahrungs- und Genußmittel .....	77	Ausfuhr nach Ländergruppen (Herst.- u. Verbr.Länder)	
Textilwaren, Schuhe .....	77	EG-Länder .....	89
Metallwaren, Hausrat, Wohnbedarf (a.n.g.) .....	77	Andere europäische industrialisierte Länder .....	89
Elektro- und optische Erzeugnisse, Uhren .....	77	Vereinigte Staaten .....	89
Fahrzeuge, Maschinen und Büroeinrichtungen .....	77	Übrige industrialisierte westliche Länder .....	90
9 <u>AUSSENHANDEL (SPEZIALHANDEL)</u>		Entwicklungsländer .....	90
9.1 Einfuhr - Tatsächliche Werte (Mill. DM)		Staatshandelsländer .....	90
Einfuhr insgesamt .....	78	Saldo insgesamt .....	90
Einfuhr nach Warengruppen		9.3 Einfuhr - Volumen (Mill. DM)	
Ernährungswirtschaft .....	78	Einfuhr insgesamt .....	91
Gewerbliche Wirtschaft (ohne Güter der Bundesregierung) .....	78	Einfuhr nach Warengruppen	
Rohstoffe und Halbwaren .....	78	Ernährungswirtschaft .....	91
Rohstoffe .....	78	Gewerbliche Wirtschaft (ohne Güter der Bundesregierung) .....	91
Halbwaren .....	78	Rohstoffe und Halbwaren .....	91
Fertigwaren (ohne Güter der Bundesregierung) .....	79	Rohstoffe .....	91
Vorerzeugnisse .....	79	Halbwaren .....	91
Enderzeugnisse (ohne Güter der Bundesregierung) .....	79	Fertigwaren (ohne Güter der Bundesregierung) .....	92
Halbwaren und Vorerzeugnisse ....	79	Vorerzeugnisse .....	92
Einfuhr nach dem Güterverzeichnis für Produktionsstatistiken		Enderzeugnisse (ohne Güter der Bundesregierung) .....	92
Erzeugnisse des Ernährungs- gewerbes, Tabakwaren .....	79	Halbwaren und Vorerzeugnisse ....	92
Erzeugnisse des Grundstoff- und Produktionsgütergewerbes .....	79	Einfuhr nach dem Güterverzeichnis für Produktionsstatistiken	
Erzeugnisse des Investitionsgüter produzierenden Gewerbes .....	80	Erzeugnisse des Ernährungs- gewerbes, Tabakwaren .....	92
Erzeugnisse des Verbrauchsgüter produzierenden Gewerbes .....	80	Erzeugnisse des Grundstoff- und Produktionsgütergewerbes .....	92
Einfuhr von Investitions- und Verbrauchsgütern		Erzeugnisse des Investitionsgüter produzierenden Gewerbes .....	93
Investitionsgüter .....	80	Erzeugnisse des Verbrauchsgüter produzierenden Gewerbes .....	93
Verbrauchsgüter .....	80		

	Seite		Seite
Einfuhr von Investitions- und Verbrauchsgütern		12	<u>PREISE</u>
Investitionsgüter .....	93	12.1	Preisindizes (1976 = 100)
Verbrauchsgüter .....	93		Erzeugerpreise gewerblicher Produkte (1980 = 100) .....
Einfuhr nach Ländergruppen (Herst.- u. Verbr.Länder)			Erzeugerpreise landwirtschaftlicher Produkte .....
EG-Länder .....	93		Erzeugerpreise pflanzlicher Produkte .....
Drittländer .....	93		Erzeugerpreise tierischer Produkte .....
9.4 Ausfuhr - Volumen (Mill. DM)			Preise für Einfuhrwaren (1980 = 100) .....
Ausfuhr insgesamt .....	95		Preise für Ausfuhrwaren (1980 = 100) .....
Ausfuhr nach Warengruppen			Verbraucherpreise (Einzelhandelsverkaufspreise) .....
Gewerbliche Wirtschaft .....	95		Lebenshaltung aller privaten Haushalte .....
Rohstoffe und Halbwaren .....	95		Nahrungsmittel .....
Rohstoffe .....	95		
Halbwaren .....	95		
Fertigwaren .....	95		
Vorerzeugnisse .....	96		
Enderzeugnisse .....	96		
Ausfuhr nach dem Güterverzeichnis für Produktionsstatistiken			
Erzeugnisse des Grundstoff- und Produktionsgütergewerbes .....	96		
Erzeugnisse des Investitionsgüter produzierenden Gewerbes ..	96		
Erzeugnisse des Verbrauchsgüter produzierenden Gewerbes .....	96		
Ausfuhr von Investitions- und Verbrauchsgütern			
Investitionsgüter .....	96		
Verbrauchsgüter .....	97		
Ausfuhr nach Ländergruppen (Herst.- u. Verbr.Länder)			
EG-Länder (ohne Griechenland) ..	97		
Übrige Länder (einschl. Griechenland) .....	97		
9.5 Index der Durchschnittswerte (1980 = 100)			
Einfuhr insgesamt .....	97		
Ausfuhr insgesamt .....	97		
10 <u>VERKEHR</u>			
10.1 Beförderte Güter (1 000 t)			
Eisenbahnverkehr .....	98		
Fernverkehr mit Lastkraftfahrzeugen .....	98		
Binnenschiffahrt .....	98		
Luftverkehr .....	98		
Rohrfernleitungen (rohes Erdöl) ..	98		
Seeschiffahrt .....	98		
10.2 Geleistete Tonnenkilometer (Mill. tkm)			
Eisenbahnverkehr (Tarif-tkm) .....	99		
Fernverkehr mit Lastkraftfahrzeugen (Tarif-tkm) .....	99		
Binnenschiffahrt (Effektiv-tkm) ..	99		
Luftverkehr (Effektiv-tkm) .....	99		
Rohrfernleitungen - rohes Erdöl (Effektiv-tkm) .....	99		
11 <u>AKTIEN</u>			
11.1 Index der Aktienkurse (30.12.1980 = 100)			
Gesamtindex .....	100		
Energie- und Wasserversorgung, Bergbau .....	100		
Verarbeitende Industrie .....	100		
darunter:			
Grundstoffindustrie .....	100		
Investitionsgüterindustrie .....	100		
Bauindustrie .....	100		

Das Ziel konjunkturanalytischer Untersuchungen ist die Erkennung längerfristiger "Grundtendenzen" aus den Werten wirtschaftlicher Zeitreihen. Die Verwendung unbereinigter Originalwerte der Reihen als Konjunkturindikatoren ist hierfür im allgemeinen wenig geeignet, weil die Originaldaten neben zufälligen Störfaktoren vor allem auch saisonbedingte Einflüsse enthalten.

Für die Ausschaltung von Saisoneinflüssen gibt es eine Reihe von Verfahren, die sich in der Praxis bewährt haben. Auch das Statistische Bundesamt berechnet und veröffentlicht seit Jahren in monatlichen Abständen saisonbereinigte Werte. Mit seiner Entscheidung für ein bestimmtes Verfahren zur Zeitreihenanalyse beabsichtigt das Statistische Bundesamt nicht, dieses Verfahren amtlich zum allein aussagefähigen zu erklären. Für die Wahl des verwendeten Verfahrens war ausschlaggebend, daß sein Grundkonzept theoretisch klar, die mathematischen Ansätze genügend allgemein und ihre Arbeitshypothesen widerspruchsfrei spezifizierbar sein sollten. Außerdem sollte das Verfahren der Zeitreihenanalyse brauchbare saisonbereinigte Werte ergeben.

Das Statistische Bundesamt verwendet das "Berliner Verfahren", das aus der Zusammenarbeit der Technischen Universität, Berlin, mit dem Deutschen Institut für Wirtschaftsforschung, Berlin, hervorgegangen ist<sup>1)</sup>. Da das Verfahren in seinen beiden ersten Fassungen<sup>2)</sup> noch nicht allen Erwartungen genügen konnte, ist es zu einer verbesserten Fassung (BV4) weiterentwickelt worden<sup>3)</sup>. Hierbei sind vor allem die Möglichkeiten des Berliner Verfahrens weitgehend ausgeschöpft worden, die spezifischen Eigenarten einzelner Zeitreihen in einem geschlossenen Ansatz zu berücksichtigen, indem alle wesentlichen Optimierungsgesichtspunkte in die Aufstellung universell verwendbarer Filtersätze einbezogen worden sind.

Das Ziel des Verfahrens ist die Ausschaltung von Saisoneinflüssen, weniger das Herausarbeiten der glatten (Trend-Konjunktur-)Komponente. Nicht alle Zeitreihen sind für das Verfahren zur Errechnung saisonbereinigter Werte in gleicher Weise geeignet. So wird man z.B. bei Reihen, die heterogen zusammengesetzt sind und deren Komponenten stark unterschiedlich "Saison- und Strukturentwicklungen" unterworfen sind, eine Saisonbewegung nur unbefriedigend feststellen und eliminieren können. Entsprechendes gilt, wenn saisonale Bewegungen durch starke und häufig auftretende Störfaktoren völlig zugedeckt werden. In solchen Fällen kann kein Verfahren der Zeitreihenanalyse eine sinnvolle Zerlegung der Reihe und damit eine befriedigende Saisonbereinigung liefern.

Eine verstärkte Bedeutung wird der Bereinigung der Monatsdaten von Kalendereinflüssen zugemessen. Während sich die arbeitstägliche Bereinigung bisher ausschließlich auf Informationen aus der Restkomponente stützte und demzufolge auch als letzter Bereinigungsschritt (nach der Saisonbereinigung) vollzogen wurde, setzt die Ermittlung der Kalenderkomponente nunmehr an den Originalwerten an. Diese Kalendereinigung, die auch den Ausgleich der Monatslängen einschließt, wird unmittelbar auf die Originalwerte<sup>4)</sup> angewendet und an erster Stelle als Analyseergebnis wiedergegeben; die Ermittlung von glatter und Saisonkomponente geht von kalendereinigten Originalwerten aus.

Die meisten derzeit gebräuchlichen Zeitreihenverfahren arbeiten mit gleitenden Durchschnitten. Das hat zur Konsequenz, daß am aktuellen Rande mehr oder weniger starke Instabilitäten auftreten können. Diese Eigenschaft könnte nur behoben werden, wenn die letzten Schätzwerte künstlich stabilisiert würden; dies würde jedoch zu einer Verzerrung der entsprechenden Werte führen. Das Amt wird deshalb wie bisher die durch Revision alter und Hinzufügen neuer Werte entstehenden rückwirkenden Korrekturen veröffentlichen, um dem Benutzer die notwendige Information zugänglich zu machen.

1) Nullau B., Heiler S., Wäsch P., Meissner B., Filip D.: Das "Berliner Verfahren". Ein Beitrag zur Zeitreihenanalyse. In DIW-Beiträge zur Strukturforchung, Heft 7, Berlin 1969.

2) Nourney M.: "Methode der Zeitreihenanalyse" in Wirtschaft und Statistik 1/1973, S. 11 ff; sowie Nourney M.: "Weiterentwicklung des Verfahrens der Zeitreihenanalyse" in Wirtschaft und Statistik 2/1975, S. 96 ff.

3) Nourney M.: "Umstellung der Zeitreihenanalyse" in Wirtschaft und Statistik 11/1983, S. 841.

4) Falls erforderlich, wird zuvor eine Extremwertbereinigung durchgeführt.

### Berechnungsmethoden

Die Tabellen enthalten außer den Originalindizes für die letzten 13 Monate mit ihren Veränderungen gegenüber dem Vorjahr und dem Vormonat

- a) die kalenderbereinigten Werte mit ihren Veränderungen gegenüber dem Vormonat,
- b) die kalender- und saisonbereinigten Werte und ihre Veränderungen gegenüber dem Vormonat und
- c) die glatte Komponente (Trend-Konjunktur-Komponente).

Das "Berliner Verfahren" (BV 4) geht von einer additiven Verknüpfung der einzelnen Komponenten in der Originalreihe aus:

- (1)  $x_t = G_t + S_t + K_t + R_t$ , wobei  
 $x_t$  die Originalwerte,  
 $G_t$  die glatte (Trend-Konjunktur-) Komponente,  
 $S_t$  die Saisonkomponente,  
 $K_t$  die Kalenderkomponente und  
 $R_t$  die Restkomponente bedeuten.

Viele ökonomische Daten können von der unterschiedlichen Länge und Zusammensetzung der Monate (gemessen z.B. in Arbeits- oder Wochentagen) beeinflusst werden. Die Veröffentlichung enthält in solchen Fällen in der Spalte "kalenderbereinigter Originalwert" eine Zeitreihe ( $KB_t = x_t - K_t$ ), aus der der Einfluß der Kalenderunregelmäßigkeiten schätzungsweise eliminiert ist. Diese Spalte ist mit dem Zeichen X gelöscht, wenn keine Kalendereinflüsse auf die Zeitreihe vorhanden sind ( $K_t = 0$ ); in diesem Fall sind die folgenden Ergebnisse in der Spalte "Kalender- und saisonbereinigter Wert" als lediglich saisonbereinigte Werte zu verstehen.

Weil im Veröffentlichungsausdruck außerdem der Originalwert  $x_t$ , der kalender- und saisonbereinigte Wert ( $KSB_t = x_t - K_t - S_t = G_t + R_t$  ggf. einschließlich Extremwert) und die glatte Komponente  $G_t$  explizit enthalten sind, lassen sich die fehlenden Komponenten über Gleichung (1) wie folgt errechnen:

- (2)  $x_t - KB_t = K_t$ ,
- (3)  $KSB_t - G_t = R_t$ ,
- (4)  $KB_t - KSB_t = S_t$ .

In Worten: Zieht man vom Originalwert den kalenderbereinigten Wert ab, dann erhält man die Kalenderkomponente. Die Differenz zwischen dem kalender-/saisonbereinigten Wert und der glatten Komponente ist die Restkom-

ponente. Der um den kalender-/saisonbereinigten Wert verminderte kalenderbereinigte Wert ergibt die Saisonkomponente (ggf. einschließlich Extremwert).

Am Ende der Zeitreihen können nur vorläufige Werte berechnet werden, die sich durch die erst in Zukunft anfallenden Informationen noch merklich ändern können.

Die Monate, in denen eine Zeitreihe Extremwerte aufweist, werden mit \* gekennzeichnet.

### Begriffserklärungen

Arbeitslose bzw. offene Stellen: Personen ohne Arbeitsverhältnis, die als Arbeitsuchende beim Arbeitsamt registriert sind bzw. zu besetzende Arbeitsplätze, die Arbeitgeber dem Arbeitsamt gemeldet haben.

Kurzarbeiter: Personen, die im Abrechnungszeitraum, in den der Stichtag fällt, Anspruch auf Kurzarbeitergeld hatten.

Beschäftigte im Bergbau und Verarbeitenden Gewerbe und im Bauhauptgewerbe: Tätige Inhaber und alle in einem arbeitsrechtlichen Verhältnis stehenden Betriebsangehörigen (Angestellte, Arbeiter, Auszubildende).

Der Index der Nettoproduktion für das Produzierende Gewerbe - Unternehmen - auf Basis 1980 wird auf repräsentativer Grundlage unter Ausschaltung der Preisveränderungen berechnet, d.h., bei den Wirtschaftszweigen erfolgt die Fortschreibung im allgemeinen mit einer Auswahl von Erzeugnissen, deren Entwicklung der jeweiligen Gesamtentwicklung entspricht. Der Gewichtung der einzelnen Wirtschaftszweige liegt die Bruttowertschöpfung zu Marktpreisen des Jahres 1980 zugrunde.

Bruttowertschöpfung zu Marktpreisen: Bruttoproduktionswert abzüglich Materialverbrauch, Kosten für vergebene Lohnarbeiten, Einsatz an Handelsware, Kosten für sonstige industrielle/handwerkliche Dienstleistungen, Mieten und Pachten sowie sonstige Kosten; ohne Umsatzsteuer.

Geleistete Arbeitsstunden im Bauhauptgewerbe sind alle von Inhabern, Angestellten, Arbeitern



geleisteten Arbeitsstunden; abgerechnete, aber nicht geleistete Stunden sind nicht enthalten.

Der Produktionsindex für das Bauhauptgewerbe wird durch die geleisteten Arbeitsstunden unter Anwendung eines Produktivitätsfaktors repräsentiert. Der Gewichtung der Teilbereiche Hoch- und Tiefbau liegt die entsprechende Bruttowertschöpfung zu Marktpreisen des Jahres 1980 zugrunde.

Die Indizes des Produktionsergebnisses je Beschäftigten, je Beschäftigtenstunde, je Arbeiter und je Arbeiterstunde (Arbeitsproduktivität) zeigen die Entwicklung der Produktion (gemessen am Index der Nettoproduktion) im Verhältnis zum personellen Aufwand.

Lohnkosten je Beschäftigten, je Beschäftigtenstunde, je Umsatzeinheit, je Produkteinheit : Entwicklung der Lohn- und Gehaltssumme (in Form von Meßzahlen, 1980 = 100) im Verhältnis zur Entwicklung der Beschäftigten, der Beschäftigtenstunden, des Umsatzes (jeweils in Form von Meßzahlen, 1980 = 100) bzw. der Nettoproduktion (kalendermonatlicher Index, 1980 = 100).

Index des Auftragseingangs im Verarbeitenden Gewerbe und im Bauhauptgewerbe: Wertindex in jeweiligen Preisen, Volumenindex in Preisen des Basisjahres (Verarbeitendes Gewerbe Basis 1980 = 100, Bauhauptgewerbe Basis 1980 = 100); der Gewichtung werden die Auftragseingangsanteile im Basisjahr zugrunde gelegt. Als Auftragseingang gilt der Wert der in einem Berichtsmonat von anderen Firmen und sonstigen Kunden akzeptierten Bestellungen (ohne Umsatz-(Mehrwert-)steuer).

Umsätze im Verarbeitenden Gewerbe und im Bauhauptgewerbe: Wertindizes in jeweiligen Preisen, Volumenindizes in Preisen von 1980 (jeweils Basis 1980 = 100); der Gewichtung werden die Umsatzanteile im Basisjahr zugrunde gelegt.

Umsatz im Verarbeitenden Gewerbe: Erlöse aus dem Verkauf eigener Erzeugnisse und Leistungen; sie resultieren aus den Rechnungsendwerten einschl. Verbrauchsteuern und Kosten für Fracht, Verpackung, Porto und Spesen (ohne Umsatz-(Mehrwert-)steuer).

Umsatz des Bauhauptgewerbes: Als steuerbarer baugewerblicher Umsatz gelten die dem Finanzamt für die Umsatzsteuer zu meldenden steuerbaren Beträge für Bauleistungen im Bundesgebiet einschl. Berlin (West).

Bautätigkeit: Erfassung der genehmigten Hochbauten anhand der erteilten Baugenehmigungen; Erfassung der fertiggestellten Hochbauten aufgrund der Feststellungen der Bauaufsichtsbehörden. Der Bauvorrat ist die behelfsmäßige Fortschreibung des Bauüberhangs am Jahresende mit Hilfe der genehmigten und fertiggestellten Bauvorhaben.

Umsätze des Großhandels (in jeweiligen Preisen): Wert aller Lieferungen und Leistungen des Unternehmens einschl. Provisionen, jedoch ohne den Gesamtwert der vermittelten Waren (ohne Umsatz-(Mehrwert-)steuer). Rabatte, Boni, Skonti u.ä. sind abgesetzt.

Umsätze des Einzelhandels (in jeweiligen Preisen): Wert aller Lieferungen und Leistungen des Unternehmens einschl. Eigenverbrauch (einschl. Umsatz-(Mehrwert-)steuer).

Der Außenhandel (Spezialhandel) umfaßt

die unmittelbare Einfuhr von Waren und die Einfuhr von ausländischen Waren aus Lager (Freihafenlager und Zollager - ab 1974 einschl. offene Zollager -) in den freien Verkehr, zur zollamtlich bewilligten aktiven Veredelung (Eigenveredelung und Lohnveredelung) und nach zollamtlich bewilligter passiver Veredelung;

die Ausfuhr von Waren aus dem freien Verkehr, nach zollamtlich bewilligter aktiver Veredelung (Eigenveredelung und Lohnveredelung) und zur zollamtlich bewilligten passiven Veredelung.

Die tatsächlichen Werte stellen den Grenzübergangswert, d.h. den Wert frei Grenze des Erhebungsgebietes dar (in der Einfuhr ohne die deutschen Eingangsabgaben).

Das Volumen ist ein nachträglich berechneter Wert, der sich ergeben hätte, wenn die Durchschnittswerte (Preise) des Jahres 1980 in den nachgewiesenen Berichtszeiten unverändert geblieben wären.

Den Ländergruppierungen liegen Angaben nach Herstellungs- und Verbrauchsländern zugrunde. Die Zuordnung der Länder zu den einzelnen Gruppen ist aus der Fachserie 7 Außenhandel, Reihe 1 ersichtlich.

Der Güterverkehr enthält alle im gewerblichen Verkehr und Werkverkehr (Eisenbahnen: Dienstgutverkehr) beförderten Güter. Die tonnenkilo-

metrische Leistung (tkm) errechnet sich als Produkt aus Gewicht der Ladung und der im Bundesgebiet zurückgelegten Entfernung.

Index der Aktienkurse  
auf Basis 30.12.1980 = 100

Der Gesamtindex wird aus den Kursnotierungen von rd. 280 (Ende 1983) ausgewählten Aktiengesellschaften mit dem Sitz im Bundesgebiet berechnet. In die Teilindizes waren Ende 1983 einbezogen: Energie- und Wasserversorgung, Bergbau mit 26, Verarbeitende Industrie mit 173, Grundstoffindustrie mit 42, Investitionsgüterindustrie mit 60 und Bauindustrie mit 8 Aktiengesellschaften. Die Gewichtung erfolgt mit dem Nominalwert des börsennotierten Stammaktienkapitals, das dem jeweils aktuellen Stand angepaßt wird.

Preisindizes

Erzeugerpreise (gewerbliche und landwirtschaftliche Produkte): Überwiegend Preise der ersten Vermarktungsstufe (Frachtlagen gemäß jeweiligem

Handelsbrauch) von Erzeugerfirmen, Marktverwaltungen, Preisnotierungskommissionen usw.

Gewichtung: Umsatzwerte des Produzierenden Gewerbes 1980 bzw. Verkaufserlöse der Landwirtschaft 1976.

Einfuhr-, Ausfuhrpreise: Preise frei Grenze im Zeitpunkt des Geschäftsabschlusses, nicht im Zeitpunkt des Grenzüberganges; erfragt bei Importeuren bzw. Exporteuren.

Gewichtung: Einfuhr- bzw. Ausfuhrwerte 1980.

Lebenshaltungspreise, Einzelhandelsverkaufspreise: Außer Einzelhandelspreisen auch Preise für Waren und Leistungen des Handwerks, Gastgewerbepreise, Wohnungsmieten, Tarife und Gebühren, Eintrittspreise für öffentliche Veranstaltungen, Preise für Pauschalreisen, Versicherungsprämien usw.

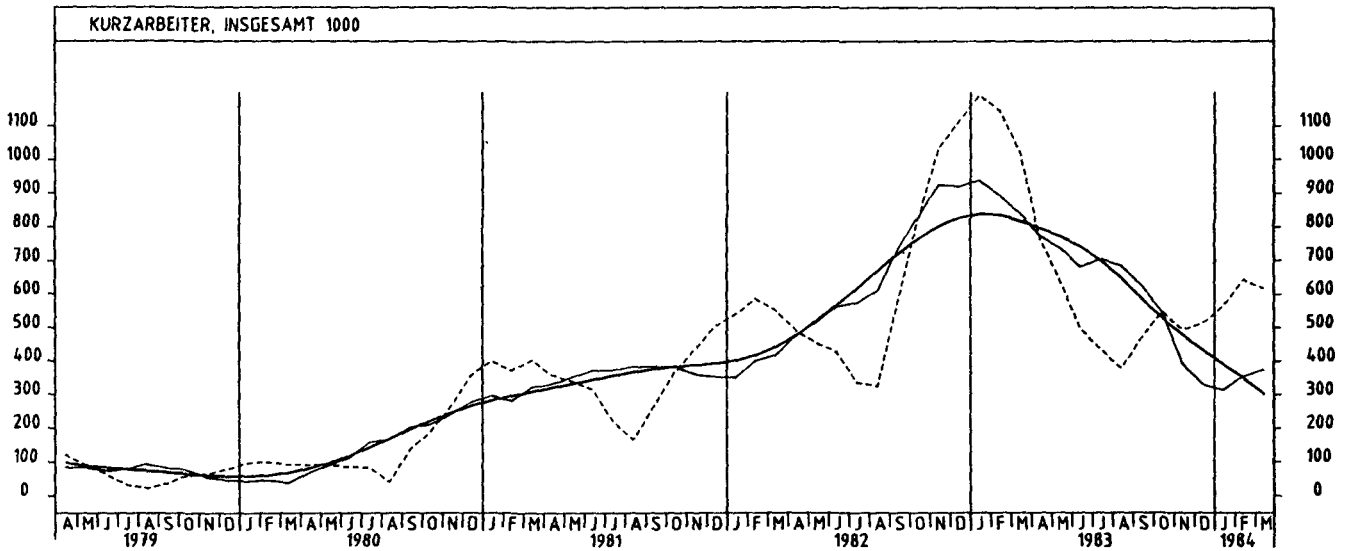
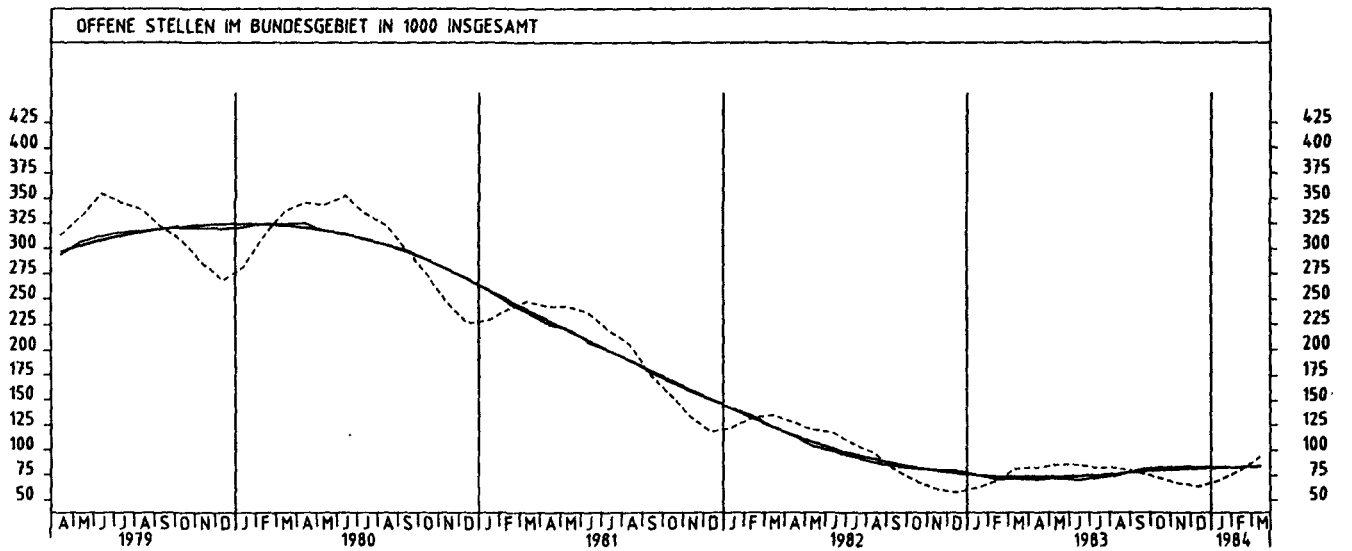
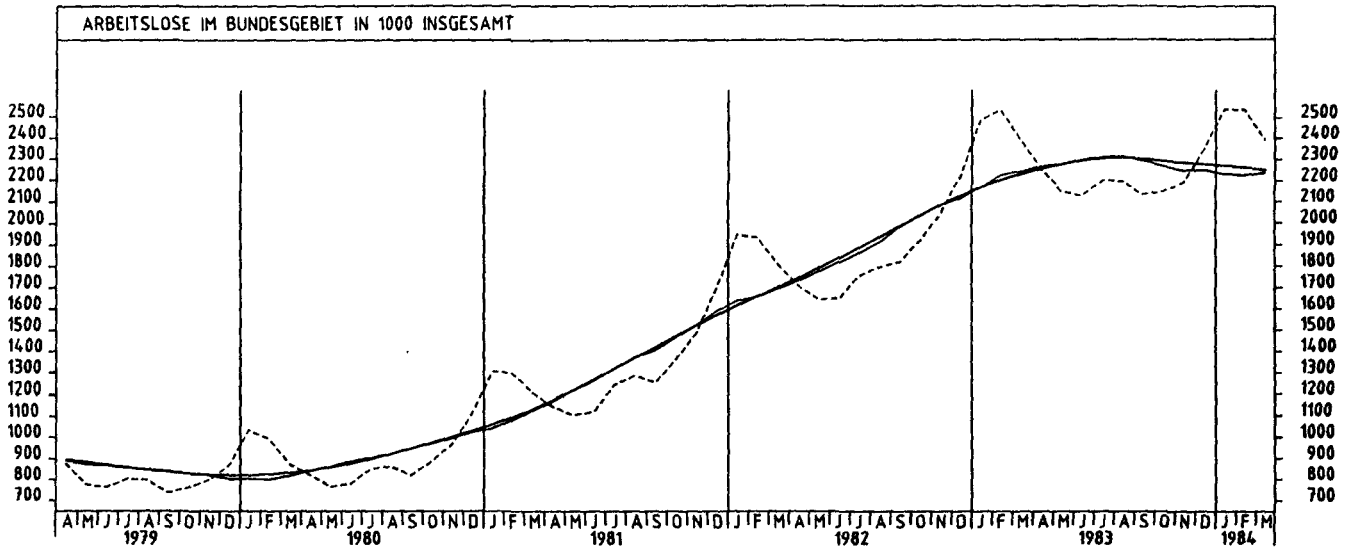
Gewichtung: Ausgaben für die Lebenshaltung 1976 bzw. Umsatzstruktur des Einzelhandels 1970.

## **Tabellenteil**

## 1 BESCHAEFTIGUNG UND ARBEITSMARKT

1 1 GESAMTZAHLN (1 000)

JAHR	MONAT	ORIGINALWERT			KALENDERBEREINIGTER WERT		KALENDER- UND SAISON- BEREINIGTER WERT		GLATTE KOMPONENTE	
		1 000	VERÄNDERUNG IN O/O GEGEN VORJAHR VORMONAT		1 000	VERÄNDERUNG IN O/O GEGEN VORMONAT	1 000	VERÄNDERUNG IN O/O GEGEN VORMONAT	1 000	
ARBEITSLOSE INSGESAMT										
1983	MAR	2386,5	+31,7	- 5,9	X	X	2245,8	+ 0,8	2229,1	
	APR	2253,8	+31,8	- 5,6	X	X	2269,2	+ 1,0	2254,4	
	MAI	2148,7	+30,6	- 4,7	X	X	2281,4	+ 0,5	2275,2	
	JUN	2127,1	+28,9	- 1,0	X	X	2300,2	+ 0,8	2293,1	
	JUL	2202,2	+25,3	+ 3,5	X	X	2312,9	+ 0,6	2303,3	
	AUG	2196,2	+22,2	- 0,3	X	X	2315,8	+ 0,1	2306,5	
	SEP	2134,1	+17,3	- 2,8	X	X	2295,7	- 0,9	2300,1	
	OKT	2147,8	+11,9	+ 0,6	X	X	2268,6	- 1,2	2290,1	
	NOV	2193,3	+ 7,6	+ 2,1	X	X	2249,3	- 0,9	2282,3	
	DEZ	2349,0	+ 5,6	+ 7,1	X	X	2251,8	+ 0,1	2275,1	
	1984	JAN	2539,3	+ 2,1	+ 8,1	X	X	2232,4	- 0,9	2268,3
		FEB	2536,6	+ 0,0	- 0,1	X	X	2227,2	- 0,2	2259,5
MAR		2393,3	+ 0,3	- 5,6	X	X	2238,6	+ 0,5	2248,1	
ARBEITSLOSE, MAENNLICH										
1983	MAR	1408,1	+35,4	- 8,5	X	X	1277,7	+ 0,4	1261,8	
	APR	1279,3	+35,4	- 9,1	X	X	1286,2	+ 0,7	1274,5	
	MAI	1199,8	+33,7	- 6,2	X	X	1289,7	+ 0,3	1285,5	
	JUN	1173,4	+31,3	- 2,2	X	X	1297,8	+ 0,6	1293,5	
	JUL	1196,0	+26,5	+ 1,9	X	X	1300,3	+ 0,2	1297,3	
	AUG	1182,0	+22,2	- 1,2	X	X	1297,0	- 0,3	1297,0	
	SEP	1145,0	+16,5	- 3,1	X	X	1283,7	- 1,0	1291,0	
	OKT	1153,0	+10,9	+ 0,7	X	X	1269,7	- 1,1	1284,7	
	NOV	1198,9	+ 6,5	+ 4,0	X	X	1260,2	- 0,7	1280,1	
	DEZ	1343,9	+ 4,9	+12,1	X	X	1265,8	+ 0,4	1276,3	
	1984	JAN	1509,7	+ 1,3	+12,3	X	X	1255,1	- 0,8	1273,1
		FEB	1521,9	- 1,1	+ 0,8	X	X	1251,6	- 0,3	1268,9
MAR		1407,3	- 0,1	- 7,5	X	X	1263,6	+ 1,0	1262,8	
ARBEITSLOSE, WEIBLICH										
1983	MAR	978,4	+26,9	- 1,9	X	X	968,1	+ 1,4	967,3	
	APR	974,4	+27,3	- 0,4	X	X	982,9	+ 1,5	979,8	
	MAI	948,9	+26,8	- 2,6	X	X	991,6	+ 0,9	990,7	
	JUN	953,7	+26,0	+ 0,5	X	X	1002,5	+ 1,1	999,5	
	JUL	1006,2	+23,9	+ 5,5	X	X	1012,6	+ 1,0	1005,9	
	AUG	1014,2	+22,2	+ 0,8	X	X	1018,7	+ 0,6	1009,5	
	SEP	989,2	+18,2	- 2,5	X	X	1012,0	- 0,7	1009,1	
	OKT	994,7	+13,0	+ 0,6	X	X	998,9	- 1,3	1005,4	
	NOV	994,4	+ 9,0	+ 0,0	X	X	989,2	- 1,0	1002,2	
	DEZ	1005,1	+ 6,7	+ 1,1	X	X	986,0	- 0,3	998,7	
	1984	JAN	1029,6	+ 3,3	+ 2,4	X	X	977,3	- 0,9	995,2
		FEB	1014,6	+ 1,8	- 1,5	X	X	975,5	- 0,2	990,6
MAR		986,0	+ 0,8	- 2,8	X	X	974,9	- 0,1	985,3	
OFFENE STELLEN INSGESAMT										
1983	MAR	82,0	-38,9	+19,2	X	X	71,6	+ 1,0	72,8	
	APR	82,4	-35,4	+ 0,5	X	X	70,6	- 1,4	72,7	
	MAI	85,8	-28,6	+ 4,1	X	X	72,2	+ 2,3	72,8	
	JUN	85,6	-27,3	- 0,2	X	X	70,2	- 2,8	73,3	
	JUL	82,5	-22,5	- 3,6	X	X	72,3	+ 3,0	74,3	
	AUG	82,4	-15,6	- 0,1	X	X	74,8	+ 3,5	75,8	
	SEP	78,2	- 3,5	- 5,1	X	X	80,8	+ 8,0	77,9	
	OKT	72,3	+ 3,6	- 7,5	X	X	82,9	+ 2,5	79,5	
	NOV	67,1	+ 9,1	- 7,2	X	X	84,0	+ 1,3	80,6	
	DEZ	63,8	+10,4	- 4,9	X	X	83,9	- 0,1	81,4	
	1984	JAN	70,0	+13,3	+ 9,7	X	X	83,7	- 0,2	82,0
		FEB	79,7	+15,8	+13,9	X	X	83,3	- 0,5	82,7
MAR		93,3	+13,8	+17,1	X	X	83,9	+ 0,7	83,6	
KURZARBEITER INSGESAMT										
1983	MAR	1022,9	+85,7	-10,9	X	X	842,5	- 5,8	817,6	
	APR	764,4	+55,7	-25,3	X	X	774,1	- 8,1	795,5	
	MAI	638,8	+40,5	-16,4	X	X	737,7	- 4,7	771,0	
	JUN	495,0	+15,5	-22,5	X	X	681,0	- 7,7	740,2	
	JUL	434,7	+29,1	-12,2	X	X	705,0	+ 3,5	697,9	
	AUG	379,2	+16,4	-12,8	X	X	684,7	- 2,9	647,2	
	SEP	470,2	-19,4	+24,0	X	X	627,7	- 8,3	585,8	
	OKT	548,5	-33,8	+16,7	X	X	547,8	-12,7	527,1	
	NOV	494,0	-52,2	- 9,9	X	X	394,9	-27,9	476,8	
	DEZ	513,7	-53,9	+ 4,0	X	X	332,4	-15,8	432,1	
	1984	JAN	565,5	-52,6	+10,1	X	X	313,8	- 5,6	391,7
		FEB	643,6	-43,9	+13,8	X	X	356,8	+13,7	349,4
MAR		617,7	-39,6	- 4,0	X	X	375,7	+ 5,3	301,4	
KURZARBEITER, MAENNLICH										
1983	JAN	951,6	+133,2	+10,0	X	X	735,1	+ 3,7	660,6	
	FEB	929,6	+103,2	- 2,7	X	X	720,8	- 1,9	668,4	
	MAR	824,1	+93,6	-11,0	X	X	695,7	- 3,5	671,3	
	APR	608,6	+65,7	-26,1	X	X	625,1	-10,1	666,1	
	MAI	499,7	+52,6	-17,9	X	X	597,1	- 4,5	649,7	
	JUN	391,8	+23,6	-21,6	X	X	547,7	- 8,3	623,6	
	JUL	362,8	+43,7	- 7,4	X	X	573,5	+ 4,7	587,1	
	AUG	327,0	+28,5	- 9,9	X	X	553,1	- 3,6	541,3	
	SEP	396,6	- 8,5	+21,3	X	X	509,6	- 7,9	491,2	
	OKT	456,7	-27,0	+15,2	X	X	453,0	-11,1	439,4	
	NOV	400,2	-49,4	-12,4	X	X	327,8	-27,5	386,8	
	DEZ	429,5	-50,4	+ 7,3	X	X	268,5	-18,1	335,6	
1984	JAN	487,0	-48,8	+13,4	X	X	242,2	- 9,8	283,7	



## 1 BESCHAEFTIGUNG UND ARBEITSMARKT

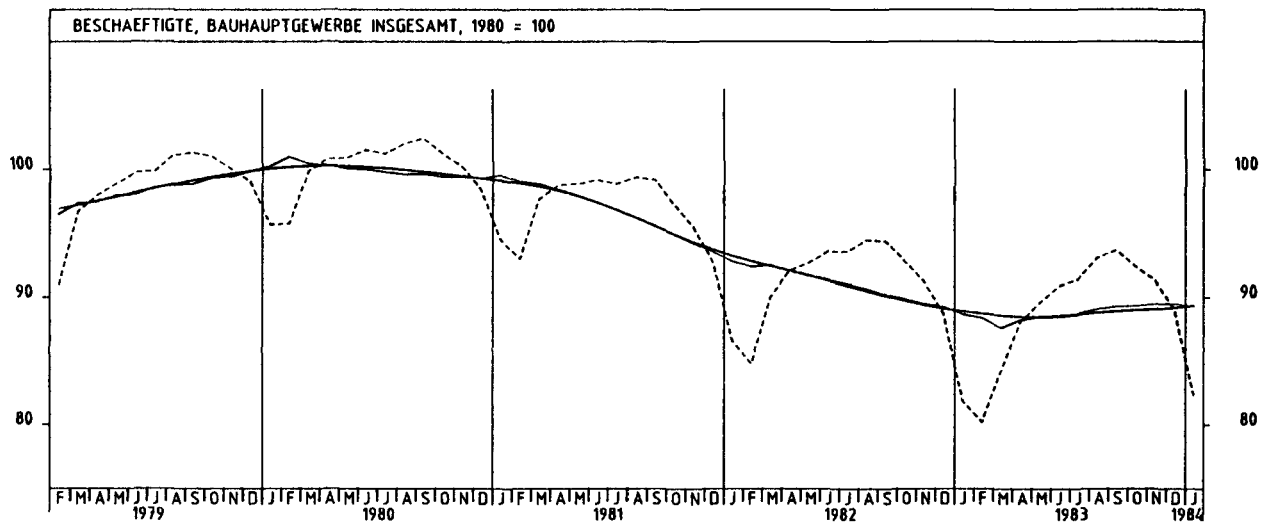
## 1.2 BESCHAEFTIGTE IM BERGBAU UND VERARBEITENDEN GEWERBE UND IM BAUHAUPTGEWERBE (1980 = 100)

JAHR	MONAT	ORIGINALWERT			KALENDERBEREINIGTER WERT		KALENDER- UND SAISONBEREINIGTER WERT		GLATTE KOMPONENTE
		1980=100	VERAENDERUNG IN O/O GEGEN VORJAHR VORMONAT		1980=100	VERAENDERUNG IN O/O GEGEN VORMONAT	1980=100	VERAENDERUNG IN O/O GEGEN VORMONAT	
BERGBAU UND VERARBEITENDES GEWERBE									
1983	JAN	91,2	- 4,5	- 1,2	X	X	91,8	- 0,5	91,9
	FEB	90,8	- 4,6	- 0,4	X	X	91,5	- 0,3	91,5
	MAR	90,8	- 4,6	+ 0,0	X	X	91,2	- 0,3	91,2
	APR	90,3	- 4,7	- 0,6	X	X	90,6	- 0,4	90,9
	MAI	90,1	- 4,7	- 0,2	X	X	90,6	- 0,2	90,6
	JUN	90,1	- 4,6	+ 0,0	X	X	90,3	- 0,3	90,3
	JUL	90,1	- 4,6	+ 0,0	X	X	90,0	- 0,3	90,1
	AUG	90,5	- 4,2	+ 0,4	X	X	89,9	- 0,1	89,9
	SEP	90,9	- 3,8	+ 0,4	X	X	89,9	+ 0,0	89,8
	OKT	90,5	- 3,4	- 0,4	X	X	89,8	- 0,1	89,7
	NOV	90,3	- 3,0	- 0,2	X	X	89,8	+ 0,0	89,6
	DEZ	89,7	- 2,8	- 0,7	X	X	89,7	- 0,1	89,5
1984	JAN	89,1	- 2,3	- 0,7	X	X	89,7	+ 0,0	89,4
VERARBEITENDES GEWERBE									
1983	JAN*	90,9	- 4,6	- 1,3	X	X	91,5	- 0,7	91,6
	FEB	90,6	- 4,6	- 0,3	X	X	91,3	- 0,2	91,3
	MAR	90,5	- 4,7	- 0,1	X	X	90,9	- 0,4	90,9
	APR	90,0	- 4,9	- 0,6	X	X	90,5	- 0,4	90,6
	MAI	89,9	- 4,7	- 0,1	X	X	90,3	- 0,2	90,3
	JUN	89,8	- 4,7	- 0,1	X	X	90,0	- 0,3	90,1
	JUL	89,9	- 4,6	+ 0,1	X	X	89,8	- 0,2	89,8
	AUG	90,3	- 4,2	+ 0,4	X	X	89,7	- 0,1	89,7
	SEP	90,6	- 3,8	+ 0,3	X	X	89,6	- 0,1	89,6
	OKT	90,3	- 3,3	+ 0,3	X	X	89,6	+ 0,0	89,5
	NOV	90,1	- 3,0	- 0,2	X	X	89,6	+ 0,0	89,4
	DEZ	89,6	- 2,8	- 0,7	X	X	89,4	- 0,2	89,3
1984	JAN	88,9	- 2,2	- 0,7	X	X	89,5	+ 0,1	89,2
GRUNDSTOFF- UND PRODUKTIONSGUETERGEWERBE									
1983	JAN	90,4	- 3,8	- 1,5	X	X	91,7	- 0,2	91,6
	FEB	90,2	- 4,0	- 0,2	X	X	91,3	- 0,4	91,3
	MAR	90,5	- 4,1	+ 0,3	X	X	91,0	- 0,3	91,0
	APR	90,4	- 4,1	- 0,1	X	X	90,7	- 0,3	90,7
	MAI	90,3	- 4,0	- 0,1	X	X	90,5	- 0,2	90,5
	JUN	90,2	- 4,0	- 0,1	X	X	90,2	- 0,3	90,2
	JUL	90,2	- 4,1	+ 0,0	X	X	89,9	- 0,3	90,0
	AUG	90,7	- 3,5	+ 0,6	X	X	89,9	+ 0,0	89,9
	SEP	90,8	- 3,6	+ 0,1	X	X	89,7	- 0,2	89,7
	OKT	90,4	- 3,1	- 0,4	X	X	89,7	+ 0,0	89,6
	NOV	90,1	- 2,9	- 0,3	X	X	89,6	- 0,1	89,4
	DEZ	89,4	- 2,6	- 0,8	X	X	89,5	- 0,1	89,3
1984	JAN	86,2	- 2,4	- 1,2	X	X	89,4	- 0,1	89,2
INVESTITIONSGUETER PRODUZIERENDES GEWERBE									
1983	JAN*	93,2	- 3,9	- 1,1	X	X	93,6	- 0,5	93,6
	FEB	92,8	- 4,1	- 0,4	X	X	93,2	- 0,4	93,3
	MAR	92,6	- 4,2	- 0,2	X	X	92,9	- 0,3	92,9
	APR	92,0	- 4,5	- 0,6	X	X	92,5	- 0,4	92,6
	MAI	91,8	- 4,4	- 0,2	X	X	92,3	- 0,2	92,3
	JUN	91,7	- 4,4	- 0,1	X	X	92,0	- 0,3	92,0
	JUL	91,7	- 4,4	+ 0,0	X	X	91,7	- 0,3	91,8
	AUG	92,0	- 4,3	+ 0,3	X	X	91,6	- 0,1	91,6
	SEP	92,4	- 3,9	+ 0,4	X	X	91,5	- 0,1	91,5
	OKT	92,1	- 3,4	- 0,3	X	X	91,5	+ 0,0	91,4
	NOV	92,0	- 3,0	- 0,1	X	X	91,5	+ 0,0	91,3
	DEZ	91,5	- 2,9	- 0,5	X	X	91,3	- 0,2	91,1
1984	JAN	91,0	- 2,4	- 0,5	X	X	91,3	+ 0,0	91,0
VERBRAUCHSGUETER PRODUZIERENDES GEWERBE									
1983	JAN	85,4	- 7,2	- 1,3	X	X	86,0	- 0,7	86,1
	FEB	85,2	- 6,9	- 0,2	X	X	85,7	- 0,3	85,7
	MAR	85,0	- 6,9	- 0,2	X	X	85,2	- 0,6	85,3
	APR	84,6	- 6,7	- 0,5	X	X	84,9	- 0,4	84,9
	MAI	84,4	- 6,4	- 0,2	X	X	84,6	- 0,4	84,7
	JUN	84,3	- 6,1	- 0,1	X	X	84,4	- 0,2	84,4
	JUL	84,3	- 5,7	+ 0,0	X	X	84,2	- 0,2	84,2
	AUG	84,7	- 5,2	+ 0,5	X	X	84,2	+ 0,0	84,1
	SEP	84,9	- 4,4	+ 0,2	X	X	84,2	+ 0,0	84,1
	OKT	84,7	- 3,8	- 0,2	X	X	84,2	+ 0,0	84,0
	NOV	84,5	- 3,3	- 0,2	X	X	84,1	- 0,1	83,9
	DEZ	84,0	- 2,9	- 0,6	X	X	84,1	+ 0,0	83,9
1984	JAN	83,8	- 1,9	- 0,2	X	X	84,3	+ 0,2	83,8
NAHRUNGS- UND GENUSSMITTELGEWERBE									
1983	JAN	92,3	- 4,6	- 2,2	X	X	93,7	- 0,6	93,8
	FEB	91,8	- 4,8	- 0,5	X	X	93,3	- 0,4	93,5
	MAR	91,6	- 4,4	- 0,2	X	X	93,2	- 0,1	93,2
	APR	91,2	- 4,4	- 0,4	X	X	92,9	- 0,3	92,9
	MAI	91,5	- 3,9	+ 0,3	X	X	92,9	+ 0,0	92,6
	JUN	92,0	- 4,2	+ 0,5	X	X	92,4	- 0,5	92,4
	JUL	92,8	- 4,3	+ 0,9	X	X	92,0	- 0,4	92,2
	AUG	93,9	- 4,0	+ 1,2	X	X	92,0	+ 0,0	92,1
	SEP	94,0	- 3,6	+ 0,1	X	X	91,9	- 0,1	92,0
	OKT	93,8	- 2,9	- 0,2	X	X	92,1	+ 0,2	91,9
	NOV	93,3	- 2,7	- 0,5	X	X	92,0	- 0,1	91,9
	DEZ	92,0	- 2,5	- 1,4	X	X	91,9	- 0,1	91,6
1984	JAN	91,0	- 1,4	- 1,1	X	X	92,2	+ 0,3	91,7

## 1 BESCHAEFTIGUNG UND ARBEITSMARKT

## 1 2 BESCHAEFTIGTE IM BERGBAU UND VERARBEITENDEN GEWERBE UND IM BAUHAUPTGEWERBE (1980 = 100)

JAHR	MONAT	ORIGINALWERT			KALENDERBEREINIGTER WERT		KALENDER- UND SAISON- BEREINIGTER WERT		GLATTE KOMPONENTE
		1980=100	VERAENDERUNG IN O/O GEGEN VORJAHR      VORMONAT		1980=100	VERAENDERUNG IN O/O GEGEN VORMONAT	1980=100	VERAENDERUNG IN O/O GEGEN VORMONAT	1980=100
BAUHAUPTGEWERBE (EINSCHL FERTIGTEILBAU)									
1983	JAN	81,8	- 5,5	- 7,8	X	X	88,7	- 0,7	88,9
	FEB	80,2	- 5,4	- 2,0	X	X	88,4	- 0,3	88,7
	MAR	84,3	- 6,3	+ 5,1	X	X	87,6	- 0,9	88,5
	APR	88,1	- 4,3	+ 4,5	X	X	88,2	+ 0,7	88,5
	MAI	89,6	- 3,3	+ 1,7	X	X	88,5	+ 0,3	88,4
	JUN	90,9	- 2,9	+ 1,5	X	X	88,6	+ 0,1	88,5
	JUL	91,4	- 2,4	+ 0,6	X	X	88,7	+ 0,1	88,6
	AUG	93,1	- 1,5	+ 1,9	X	X	89,1	+ 0,5	88,8
	SEP	93,7	- 0,7	+ 0,6	X	X	89,3	+ 0,2	88,9
	OKT	92,4	- 0,4	- 1,4	X	X	89,3	+ 0,0	89,0
	NOV	91,3	+ 0,1	- 1,2	X	X	89,5	+ 0,2	89,0
	DEZ	89,1	+ 0,5	- 2,4	X	X	89,5	+ 0,0	89,2
1984	JAN	82,3	+ 0,6	- 7,6	X	X	89,3	- 0,2	89,3



## 2 PRODUKTION IM PRODUZIERENDEN GEWERBE

## 2 1 INDEX DER NETTOPRODUKTION (1980 = 100) -UNTERNEHMEN-

JAHR	MONAT	ORIGINALWERT			KALENDERBEREINIGTER WERT		KALENDER- UND SAISON- BEREINIGTER WERT		GLATTE KOMPONENTE
		1980=100	VERÄNDERUNG IN O/O GEGEN VORJAHR	VORMONAT	1980=100	VERÄNDERUNG IN O/O GEGEN VORMONAT	1980=100	VERÄNDERUNG IN O/O GEGEN VORMONAT	1980=100
PRODUZIERENDES GEWERBE INSGESAMT									
1983	FEB	85,0	- 5,6	+ 0,1	91,1	+ 8,7	92,2	- 2,3	93,1
	MAR	102,6	- 4,2	+20,7	98,4	+ 8,0	92,6	+ 0,4	93,2
	APR	92,8	- 6,1	- 9,6	96,1	- 2,3	92,4	- 0,2	93,5
	MAI	94,7	+ 0,0	+ 2,0	94,9	- 1,2	94,0	+ 1,7	93,8
	JUN	98,9	+ 2,6	+ 4,4	100,9	+ 6,3	95,6	+ 1,7	94,2
	JUL	86,4	- 1,4	-12,6	85,3	-15,5	94,6	- 1,0	94,7
	AUG	87,9	+ 3,0	+ 1,7	84,1	- 1,4	95,4	+ 0,8	95,5
	SEP	103,1	+ 2,8	+17,3	102,6	+22,0	96,3	+ 0,9	96,2
	OKT	102,5	+ 4,0	- 0,6	100,9	- 1,7	96,8	+ 0,5	96,9
	NOV	104,5	+ 5,9	+ 2,0	105,6	+ 4,7	98,4	+ 1,7	97,5
	DEZ	98,3	+ 4,1	- 5,9	97,0	- 8,1	98,3	- 0,1	98,1
	1984	JAN	92,0	+ 8,4	- 6,4	89,5	- 7,7	99,3	+ 1,0
FEB		95,3	+12,1	+ 3,6	98,4	+ 9,9	99,8	+ 0,5	99,5
PRODUZIERENDES GEWERBE OHNE BAUHAUPTGEWERBE									
1983	FEB	89,8	- 4,1	+ 1,8	96,4	+10,8	93,7	- 0,6	93,9
	MAR	104,7	- 3,6	+16,6	100,4	+ 4,1	93,8	+ 0,1	94,1
	APR	93,2	- 5,6	-11,0	96,5	- 3,9	93,5	- 0,3	94,3
	MAI	94,6	+ 0,1	+ 1,5	94,5	- 2,1	94,8	+ 1,4	94,7
	JUN	98,5	+ 2,7	+ 4,1	100,2	+ 6,0	96,6	+ 1,9	95,2
	JUL	85,7	- 1,4	-13,0	84,7	-15,5	95,4	- 1,2	95,7
	AUG	86,8	+ 3,0	+ 1,3	83,0	- 2,0	96,2	+ 0,8	96,5
	SEP	102,2	+ 3,0	+17,7	102,0	+22,9	97,4	+ 1,2	97,2
	OKT	102,1	+ 4,1	- 0,1	100,6	- 1,4	97,6	+ 0,2	97,9
	NOV	105,1	+ 6,4	+ 2,9	106,1	+ 5,5	99,2	+ 1,6	98,5
	DEZ	102,2	+ 5,4	- 2,8	100,9	- 4,9	99,8	+ 0,6	99,1
	1984	JAN	96,0	+ 8,8	- 6,1	93,5	- 7,3	100,3	+ 0,5
FEB		99,4	+10,7	+ 3,5	102,7	+ 9,8	100,3	+ 0,0	100,4
BERGBAU UND VERARBEITENDES GEWERBE									
1983	FEB	88,2	- 4,8	+ 2,3	94,6	+11,2	93,1	- 1,1	93,4
	MAR	103,8	- 4,1	+17,7	99,6	+ 5,3	93,3	+ 0,2	93,6
	APR	92,9	- 5,9	-10,5	96,2	- 3,4	93,0	- 0,3	93,9
	MAI	94,7	+ 0,0	+ 1,9	94,7	- 1,6	94,4	+ 1,5	94,3
	JUN	99,4	+ 2,7	+ 5,0	101,3	+ 7,0	96,3	+ 2,0	94,7
	JUL	86,0	- 1,5	-13,5	85,0	-16,1	95,1	- 1,2	95,3
	AUG	87,0	+ 3,1	+ 1,2	83,1	- 2,2	95,8	+ 0,7	96,0
	SEP	102,8	+ 2,8	+18,2	102,5	+23,3	96,9	+ 1,1	96,8
	OKT	101,7	+ 4,0	- 1,1	100,2	- 2,2	97,1	+ 0,2	97,4
	NOV	104,1	+ 6,1	+ 2,4	105,1	+ 4,9	98,7	+ 1,6	98,0
	DEZ	100,7	+ 5,2	- 3,3	99,4	- 5,4	99,2	+ 0,5	98,6
	1984	JAN	93,8	+ 8,8	- 6,9	91,3	- 8,1	99,8	+ 0,6
FEB		97,9	+11,0	+ 4,4	101,1	+10,7	99,9	+ 0,1	99,9
BERGBAU									
1983	FEB	89,0	- 8,5	- 7,1	95,5	+ 0,6	91,9	+ 0,4	91,7
	MAR	100,1	- 7,4	+12,5	96,1	+ 0,6	92,0	+ 0,1	91,0
	APR	89,0	- 8,4	-11,1	92,2	- 4,1	91,0	- 1,1	90,4
	MAI	90,7	- 4,6	+ 1,9	90,9	- 1,4	91,7	+ 0,8	89,9
	JUN	86,4	- 8,8	- 4,7	88,3	- 2,9	90,5	- 1,3	89,6
	JUL	80,0	-16,3	- 7,4	78,8	-10,8	86,2	- 4,8	89,3
	AUG	87,6	- 6,3	+ 9,5	83,1	+ 5,5	88,9	+ 3,1	89,3
	SEP	87,2	- 8,7	- 0,5	86,6	+ 4,2	88,5	- 0,4	89,6
	OKT	89,7	- 7,4	+ 2,9	88,6	+ 2,3	88,9	+ 0,5	90,1
	NOV	94,5	- 2,3	+ 5,4	95,1	+ 7,3	91,1	+ 2,5	90,6
	DEZ	97,9	+ 2,4	+ 3,6	96,6	+ 1,6	94,6	+ 3,8	91,1
	1984	JAN	101,3	+ 5,7	+ 3,5	99,0	+ 2,5	94,6	+ 0,0
FEB		91,2	+ 2,5	-10,0	93,5	- 5,6	90,8	- 4,0	92,1
ELEKTRIZITÄTS- UND GASVERSORGUNG									
1983	FEB	111,8	+ 4,5	- 3,3	121,2	+ 6,1	102,7	+ 5,4	99,8
	MAR	116,3	+ 1,7	+ 4,0	112,6	- 7,1	101,2	- 1,5	100,1
	APR	97,9	- 0,9	-15,8	100,0	-11,2	100,1	- 1,1	100,5
	MAI	93,1	+ 2,5	- 4,9	91,5	- 8,5	101,2	+ 1,1	101,0
	JUN	85,2	+ 1,4	- 8,5	85,4	- 6,7	101,3	+ 0,1	101,5
	JUL	81,3	- 1,0	- 4,6	80,5	- 5,7	100,2	- 1,1	102,2
	AUG	84,6	+ 2,8	+ 4,1	81,9	+ 1,7	101,7	+ 1,5	102,9
	SEP	93,4	+ 5,3	+10,4	94,9	+15,9	104,9	+ 3,1	103,7
	OKT	107,3	+ 5,1	+14,9	106,3	+12,0	104,7	- 0,2	104,4
	NOV	118,0	+ 8,6	+10,0	119,3	+12,2	106,1	+ 1,3	105,1
	DEZ	123,6	+ 7,6	+ 4,7	121,5	+ 1,8	107,5	+ 1,3	105,7
	1984	JAN	126,2	+ 9,2	+ 2,1	124,0	+ 2,1	107,6	+ 0,1
FEB		119,9	+ 7,2	- 5,0	124,5	+ 0,4	105,6	- 1,9	107,1
VERARBEITENDES GEWERBE									
1983	FEB	88,1	- 4,8	+ 2,6	94,6	+11,6	93,1	- 1,2	93,5
	MAR	103,9	- 4,0	+17,9	99,7	+ 5,4	93,3	+ 0,2	93,7
	APR	93,0	- 5,9	-10,5	96,4	- 3,3	93,1	- 0,2	94,0
	MAI	94,8	+ 0,1	+ 1,9	94,8	- 1,7	94,5	+ 1,5	94,4
	JUN	99,8	+ 3,1	+ 5,3	101,7	+ 7,3	96,5	+ 2,1	94,9
	JUL	86,2	- 0,9	-13,6	85,2	-16,2	95,3	- 1,2	95,5
	AUG	86,9	+ 3,2	+ 0,8	83,1	- 2,5	95,9	+ 0,6	96,2
	SEP	103,2	+ 3,1	+18,8	103,0	+23,9	97,2	+ 1,4	97,0
	OKT	102,1	+ 4,4	- 1,1	100,6	- 2,3	97,4	+ 0,2	97,6
	NOV	104,4	+ 6,4	+ 2,3	105,4	+ 4,8	99,0	+ 1,6	98,2
	DEZ	100,8	+ 5,3	- 3,4	99,5	- 5,6	99,4	+ 0,4	98,8
	1984	JAN	93,6	+ 9,0	- 7,1	91,1	- 8,4	100,0	+ 0,6
FEB		98,1	+11,4	+ 4,8	101,3	+11,2	100,1	+ 0,1	100,2



## 2 PRODUKTION IM PRODUZIERENDEN GEWERBE

## 2 1 INDEX DER NETTOPRODUKTION (1980 = 100) -UNTERNEHMEN-

JAHR	MONAT	ORIGINALWERT			KALENDERBEREINIGTER WERT		KALENDER- UND SAISON- BEREINIGTER WERT		GLATTE KOMPONENTE
		1980=100	VERAENDERUNG IN O/O GEGEN VORJAHR	VORMONAT	1980=100	VERAENDERUNG IN O/O GEGEN VORMONAT	1980=100	VERAENDERUNG IN O/O GEGEN VORMONAT	1980=100
GRUNDSTOFF- UND PRODUKTIONSGUETERGEWERBE									
1983	FEB	84,8	- 2,8	- 0,8	91,6	+ 9,0	90,3	- 0,1	89,9
	MAR	98,9	- 2,6	+16,6	96,1	+ 4,9	90,6	+ 0,3	90,3
	APR	92,0	- 4,4	- 7,0	94,7	- 1,5	89,9	- 0,8	90,6
	MAI	93,9	+ 0,2	+ 2,1	93,3	- 1,5	91,5	+ 1,8	91,4
	JUN	96,7	+ 2,4	+ 3,0	98,0	+ 5,0	92,8	+ 1,4	92,2
	JUL	87,4	+ 0,5	- 9,5	86,4	-11,8	92,2	- 0,6	93,0
	AUG	89,5	+ 5,5	+ 2,5	86,5	+ 0,1	94,0	+ 2,0	94,0
	SEP	98,5	+ 5,8	+ 9,9	99,0	+14,5	95,1	+ 1,2	95,0
	OKT	99,0	+ 8,6	+ 0,5	97,4	- 1,6	96,2	+ 1,2	95,9
	NOV	100,3	+10,7	+ 1,3	101,8	+ 4,5	98,0	+ 1,9	96,6
	DEZ	91,2	+ 9,5	- 9,1	89,9	-11,7	98,1	+ 0,1	97,6
	1984	JAN	94,6	+10,6	+ 3,7	93,0	+ 3,4	99,0	+ 0,9
FEB		97,2	+14,6	+ 2,7	100,8	+ 8,4	99,4	+ 0,4	99,4
INVESTITIONSGUETER PRODUZIERENDES GEWERBE									
1983	FEB	91,0	- 5,8	+ 6,4	97,4	+15,1	95,7	- 1,8	96,1
	MAR	107,8	- 5,1	+18,5	102,7	+ 5,4	95,5	- 0,2	96,2
	APR	95,9	- 6,7	-11,0	99,6	- 3,0	95,8	+ 0,3	96,3
	MAI	98,0	- 0,7	+ 2,2	98,4	- 1,2	96,8	+ 1,0	96,6
	JUN	103,2	+ 1,3	+ 5,3	105,6	+ 7,3	98,4	+ 1,7	97,0
	JUL	84,8	- 3,9	-17,8	83,8	-20,6	97,2	- 1,2	97,5
	AUG	83,6	+ 0,2	- 1,4	79,5	- 5,1	97,6	+ 0,4	98,3
	SEP	107,0	+ 2,4	+28,0	106,3	+33,7	99,8	+ 2,3	99,2
	OKT	103,5	+ 2,7	- 3,3	101,9	- 4,1	99,5	- 0,3	99,9
	NOV	107,0	+ 5,3	+ 3,4	107,8	+ 5,8	101,4	+ 1,9	100,6
	DEZ	111,4	+ 5,8	+ 4,1	109,9	+ 1,9	102,6	+ 1,2	101,3
	1984	JAN	93,6	+ 9,5	-16,0	90,6	-17,6	102,7	+ 0,1
FEB		101,2	+11,2	+ 8,1	104,4	+15,2	103,0	+ 0,3	102,9
VERBRAUCHSGUETER PRODUZIERENDES GEWERBE									
1983	FEB	85,8	- 2,4	+ 1,3	91,8	+ 9,8	89,1	- 0,6	89,1
	MAR	101,8	- 2,4	+18,6	97,3	+ 6,0	89,1	+ 0,0	89,4
	APR	88,0	- 4,5	-13,6	91,8	- 5,7	88,7	- 0,4	89,6
	MAI	87,7	+ 2,3	- 0,3	88,2	- 3,9	90,0	+ 1,5	90,0
	JUN	92,8	+ 7,7	+ 5,8	94,6	+ 7,3	93,2	+ 3,6	90,4
	JUL	79,9	- 0,2	-13,9	78,9	-16,6	90,4	- 3,0	90,7
	AUG	81,1	+ 1,6	+ 1,5	76,8	- 2,7	89,8	- 0,7	91,2
	SEP	101,4	+ 2,3	+25,0	100,9	+31,4	91,5	+ 1,9	91,7
	OKT	98,8	+ 3,6	- 2,6	96,9	- 4,0	91,5	+ 0,0	92,1
	NOV	98,6	+ 5,0	+ 0,0	99,7	+ 2,9	92,9	+ 1,5	92,5
	DEZ	88,7	+ 3,4	-10,2	88,2	-11,5	93,3	+ 0,4	92,9
	1984	JAN	92,0	+ 8,6	+ 3,7	89,0	+ 0,9	94,3	+ 1,1
FEB		93,3	+ 8,7	+ 1,4	95,8	+ 7,6	93,3	- 1,1	93,7
NAHRUNGS- UND GENUSSMITTELGEWERBE									
1983	FEB	87,7	- 7,2	- 2,7	94,5	+ 5,9	95,5	- 1,1	97,5
	MAR	103,3	- 4,2	+17,8	99,1	+ 4,9	96,9	+ 1,5	98,0
	APR	90,8	- 7,5	-12,1	93,8	- 5,3	95,9	- 1,0	98,4
	MAI	93,9	+ 0,0	+ 3,4	93,5	- 0,3	98,2	+ 2,4	98,8
	JUN	103,3	+ 6,4	+10,0	104,6	+11,9	102,1	+ 4,0	99,3
	JUL	97,5	+ 6,0	- 5,6	97,0	- 7,3	102,2	+ 0,1	99,7
	AUG	102,1	+ 9,3	+ 4,7	97,9	+ 0,9	102,2	+ 0,0	100,2
	SEP	102,1	+ 1,8	+ 0,0	102,1	+ 4,3	99,3	- 2,8	100,3
	OKT	108,5	+ 3,6	+ 6,3	107,7	+ 5,5	100,0	+ 0,7	100,3
	NOV	111,2	+ 3,6	+ 2,5	112,0	+ 4,0	100,2	+ 0,2	100,1
	DEZ	98,1	- 2,3	-11,8	96,0	-14,3	97,7	- 2,5	99,9
	1984	JAN	93,5	+ 3,8	- 4,7	91,6	- 4,6	99,3	+ 1,6
FEB		94,4	+ 7,6	+ 1,0	97,7	+ 6,7	99,5	+ 0,2	99,7
EISENSCHAFFENDE INDUSTRIE									
1983	FEB	81,3	-15,1	+10,6	87,4	+20,7	78,8	+ 2,1	77,4
	MAR	93,7	-14,5	+15,3	90,6	+ 3,7	78,1	- 0,9	78,0
	APR	82,5	-11,0	-12,0	85,1	- 6,1	79,7	+ 2,0	78,7
	MAI	84,5	- 7,1	+ 2,4	83,9	- 1,4	79,8	+ 0,1	79,6
	JUN	84,0	- 5,8	- 0,6	85,2	+ 1,5	80,1	+ 0,4	80,8
	JUL	74,4	- 8,4	-11,4	73,2	-14,1	79,3	- 1,0	82,2
	AUG	73,6	+ 4,0	- 1,1	70,6	- 3,6	83,1	+ 4,8	84,0
	SEP	89,7	+12,1	+21,9	90,3	+27,9	88,0	+ 5,9	85,5
	OKT	88,3	+20,1	- 1,6	86,7	- 4,0	89,6	+ 1,8	86,4
	NOV	87,8	+20,9	- 0,6	89,0	+ 2,7	89,5	- 0,1	87,0
	DEZ	77,7	+19,9	-11,5	77,2	-13,3	88,4	- 1,2	87,4
	1984	JAN	84,2	+14,6	+ 8,4	83,1	+ 7,6	88,0	- 0,5
FEB		90,6	+11,4	+ 7,6	94,2	+13,4	86,6	- 1,6	89,1

## 2 PRODUKTION IM PRODUZIERENDEN GEWERBE

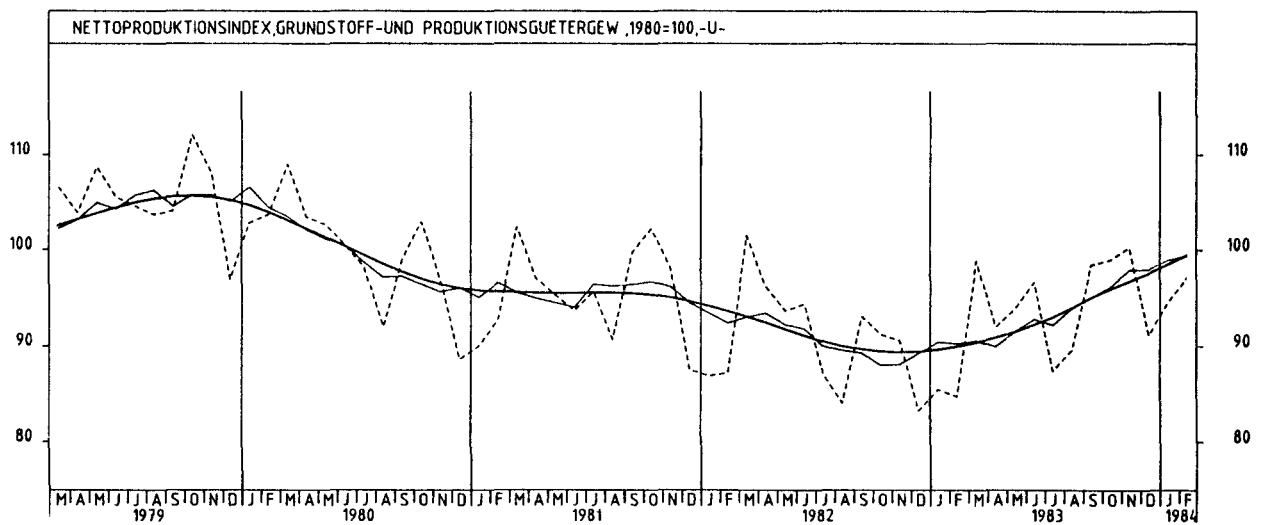
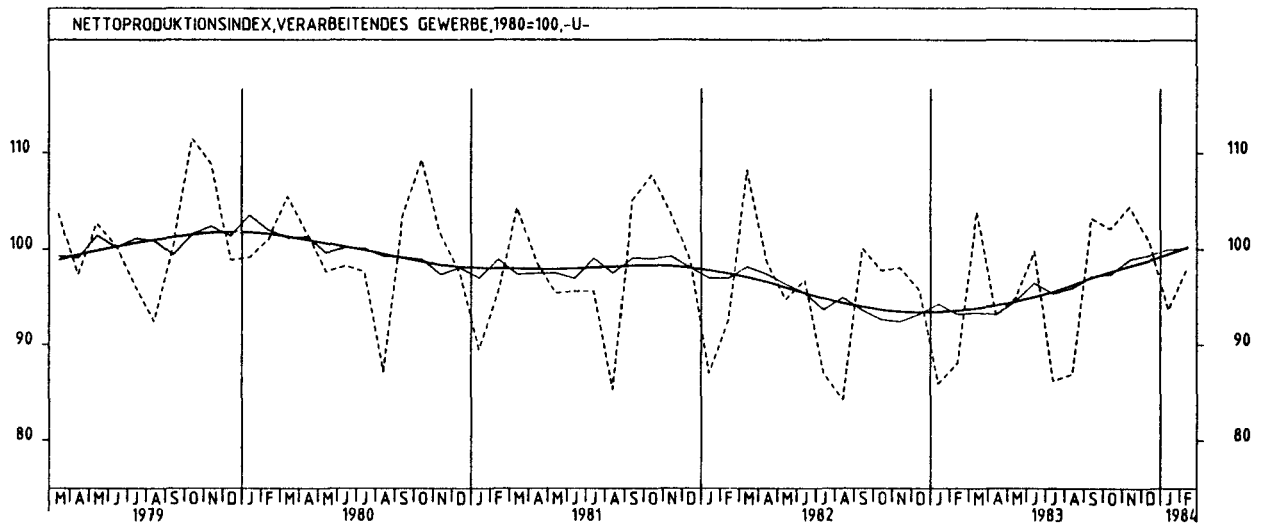
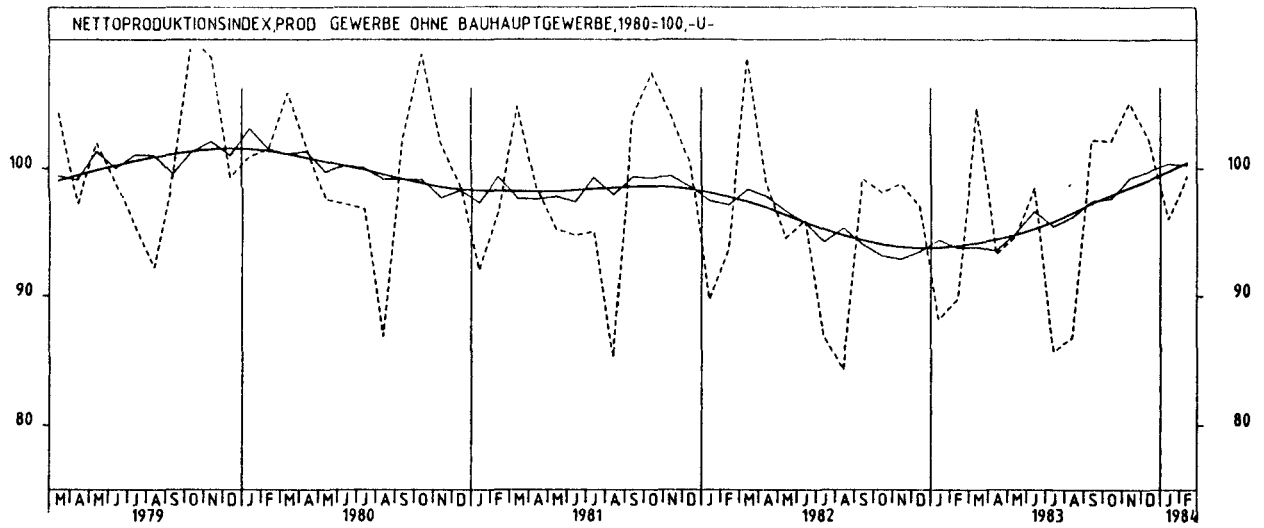
## 2 1 INDEX DER NETTOPRODUKTION (1980 = 100) -UNTERNEHMEN-

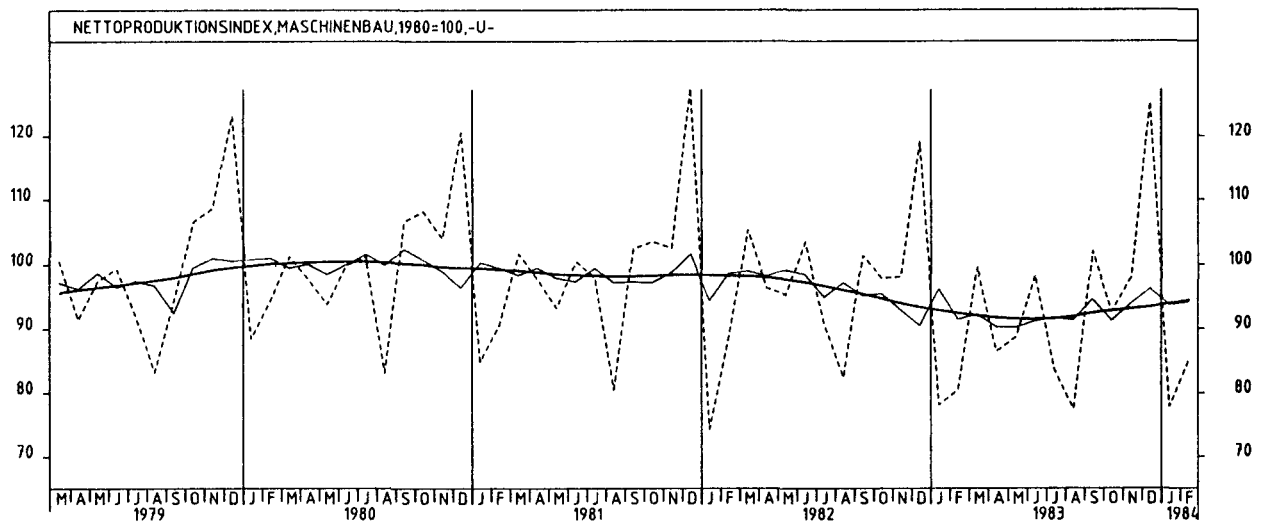
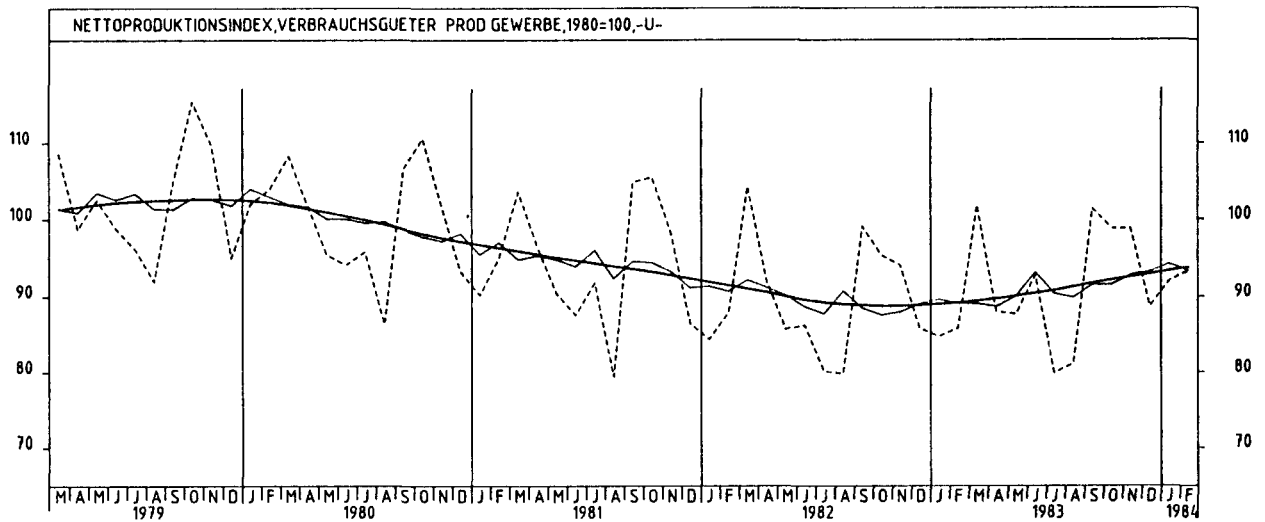
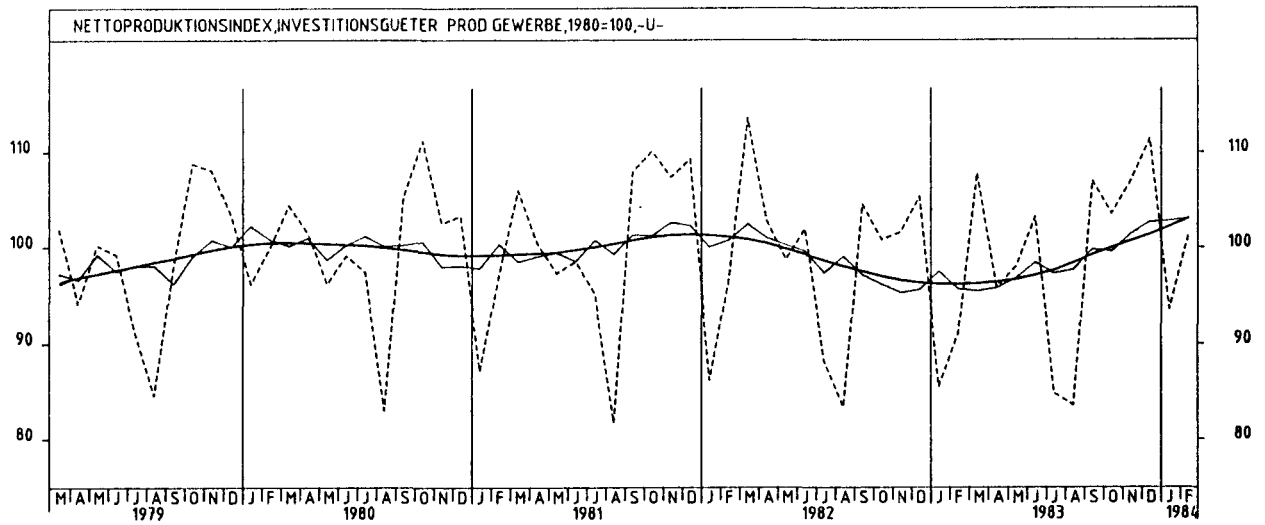
JAHR	MONAT	ORIGINALWERT			KALENDERBEREINIGTER WERT		KALENDER- UND SAISON- BEREINIGTER WERT		GLATTE KOMPONENTE
		1980=100	VERÄNDERUNG IN O/O GEGEN VORJAHR      VORMONAT		1980=100	VERÄNDERUNG IN O/O GEGEN VORMONAT	1980=100	VERÄNDERUNG IN O/O GEGEN VORMONAT	
CHEMISCHE INDUSTRIE									
1983	FEB	97,5	+ 0,8	+ 0,1	105,4	+10,3	98,2	- 0,9	98,4
	MAR	109,5	+ 0,8	+12,3	106,8	+ 1,3	98,7	+ 0,5	99,2
	APR	102,8	+ 1,6	- 6,1	105,3	- 1,4	99,4	+ 0,7	100,0
	MAI	102,3	+ 6,3	- 0,5	101,8	- 3,3	101,8	+ 2,4	100,9
	JUN	105,7	+ 6,9	+ 3,3	106,9	+ 5,0	102,4	+ 0,6	102,0
	JUL	97,5	+ 3,4	- 7,8	95,5	- 9,7	101,4	- 1,0	103,0
	AUG	98,3	+11,2	+ 0,8	94,8	- 1,8	104,1	+ 2,7	104,3
	SEP	106,3	+11,9	+ 8,1	107,1	+13,0	106,5	+ 2,3	105,6
	OKT	107,5	+12,4	+ 1,1	105,4	- 1,6	106,7	+ 0,2	106,7
	NOV	108,2	+13,3	+ 0,7	109,7	+ 4,1	108,9	+ 2,1	107,7
	DEZ	101,3	+11,3	- 6,4	100,4	- 8,5	108,8	- 0,1	108,7
	1984	JAN	109,4	+12,3	+ 8,0	107,2	+ 6,8	110,0	+ 1,1
FEB		113,5	+16,4	+ 3,7	118,2	+10,3	111,1	+ 1,0	111,0
MASCHINENBAU									
1983	FEB	80,5	- 9,1	+ 3,1	86,6	+12,0	91,4	- 5,0	92,3
	MAR	99,6	- 5,6	+23,7	95,8	+10,6	92,2	+ 0,9	91,9
	APR	86,4	-10,4	-13,3	89,2	- 6,9	90,3	- 2,1	91,6
	MAI	88,7	- 6,9	+ 2,7	88,8	- 0,4	90,2	- 0,1	91,4
	JUN	98,3	- 5,0	+10,8	100,6	+13,3	91,2	+ 1,1	91,4
	JUL	83,6	- 7,8	-15,0	82,9	-17,6	91,7	+ 0,5	91,5
	AUG	77,5	- 5,9	- 7,3	74,7	- 9,9	91,3	- 0,4	91,8
	SEP	102,1	+ 0,7	+31,7	101,7	+36,1	94,5	+ 3,5	92,3
	OKT	92,6	- 5,4	- 9,3	91,8	- 9,7	91,2	- 3,5	92,7
	NOV	97,9	- 0,2	+ 5,7	98,7	+ 7,5	93,9	+ 3,0	93,0
	DEZ	125,4	+ 5,3	+28,1	122,4	+24,0	96,2	+ 2,4	93,2
	1984	JAN	77,8	- 0,4	-38,0	76,2	-37,7	93,7	- 2,6
FEB		84,9	+ 5,5	+ 9,1	88,6	+16,3	94,1	+ 0,4	94,3
STRASSENFAHRZEUGBAU, REPARATUR VON KRAFTFAHRZEUGEN USW.									
1983	FEB	99,6	- 8,9	+ 4,7	106,0	+12,5	99,9	- 0,5	100,6
	MAR	118,2	- 7,4	+18,7	111,6	+ 5,3	99,7	- 0,2	101,0
	APR	107,1	- 7,6	- 9,4	111,8	+ 0,2	101,8	+ 2,1	101,4
	MAI	109,2	+ 0,2	+ 2,0	110,9	- 0,8	103,5	+ 1,7	102,1
	JUN	112,6	+ 1,9	+ 3,1	115,5	+ 4,1	104,5	+ 1,0	103,0
	JUL	86,5	- 4,2	-23,2	85,3	-26,1	103,7	- 0,8	104,1
	AUG	83,9	+ 1,7	- 3,0	78,8	- 7,6	103,8	+ 0,1	105,6
	SEP	113,3	+ 5,1	+35,0	111,4	+41,4	107,6	+ 3,7	107,1
	OKT	112,6	+ 9,6	- 0,6	110,4	- 0,9	109,2	+ 1,5	108,4
	NOV	115,2	+11,7	+ 2,3	116,1	+ 5,2	111,2	+ 1,8	109,6
	DEZ	107,0	+11,6	- 7,1	106,2	- 8,5	112,6	+ 1,3	110,8
	1984	JAN	110,1	+15,8	+ 2,9	106,3	+ 0,1	112,5	- 0,1
FEB		115,6	+16,1	+ 5,0	118,4	+11,4	113,1	+ 0,5	113,5
ELEKTROTECHNIK, REPARATUR VON HAUSHALTSGERÄTEN									
1983	FEB	93,4	- 3,2	+ 7,7	99,6	+16,2	96,2	- 1,7	96,5
	MAR	108,5	- 4,4	+16,2	103,0	+ 3,4	95,5	- 0,7	96,7
	APR	96,7	- 6,0	-10,9	101,0	- 1,9	95,9	+ 0,4	97,0
	MAI	98,0	+ 1,8	+ 1,3	98,3	- 2,7	97,6	+ 1,8	97,4
	JUN	101,9	+ 4,1	+ 4,0	104,4	+ 6,2	100,1	+ 2,6	98,0
	JUL	86,5	- 0,8	-15,1	85,2	-18,4	98,3	- 1,8	98,7
	AUG	86,1	+ 2,7	- 0,5	81,4	- 4,5	99,1	+ 0,8	99,7
	SEP	109,0	+ 2,3	+26,6	108,5	+33,3	100,6	+ 1,5	100,8
	OKT	108,2	+ 5,8	- 0,7	106,1	- 2,2	101,9	+ 1,3	101,7
	NOV	109,0	+ 7,3	+ 0,7	109,7	+ 3,4	103,1	+ 1,2	102,7
	DEZ	109,4	+ 8,5	+ 0,4	108,9	- 0,7	105,5	+ 2,3	103,6
	1984	JAN	97,3	+12,2	-11,1	93,5	-14,1	105,1	- 0,4
FEB		106,5	+14,0	+ 9,5	109,6	+17,2	106,3	+ 1,1	105,8
HERSTELLUNG VON EISEN-, BLECH- UND METALLWAREN									
1983	FEB	86,9	- 4,4	+ 2,5	92,9	+10,9	89,3	- 1,5	89,8
	MAR	104,2	- 3,3	+19,9	99,5	+ 7,1	89,8	+ 0,6	90,2
	APR	90,6	- 4,4	-13,1	94,7	- 4,8	90,2	+ 0,4	90,7
	MAI	94,0	+ 4,8	+ 3,8	94,3	- 0,4	92,6	+ 2,7	91,2
	JUN	97,2	+ 7,4	+ 3,4	99,7	+ 5,7	94,8	+ 2,4	91,9
	JUL	79,5	- 2,5	-18,2	78,5	-21,3	90,9	- 4,1	92,6
	AUG	80,8	+ 4,7	+ 1,6	76,5	- 2,5	92,8	+ 2,1	93,4
	SEP	101,5	+ 4,6	+25,6	100,7	+31,6	94,2	+ 1,5	94,3
	OKT	100,0	+ 5,2	- 1,5	98,4	- 2,3	94,8	+ 0,6	95,3
	NOV	102,4	+ 8,2	+ 2,4	103,1	+ 4,8	96,7	+ 2,0	96,2
	DEZ	91,8	+ 8,4	-10,4	90,9	-11,8	97,1	+ 0,4	97,1
	1984	JAN	95,9	+13,1	+ 4,5	92,8	+ 2,1	98,9	+ 1,9
FEB		100,0	+15,1	+ 4,3	103,0	+11,0	99,4	+ 0,5	98,9
TEXTILGEWERBE									
1983	FEB	88,9	- 4,1	+ 1,9	94,9	+10,5	87,0	- 0,5	87,2
	MAR	103,8	- 4,1	+16,8	98,4	+ 3,7	87,0	+ 0,0	87,4
	APR	88,1	- 5,4	-15,1	92,8	- 5,7	87,1	+ 0,1	87,7
	MAI	87,5	+ 2,8	- 0,7	88,1	- 5,1	88,3	+ 1,4	88,0
	JUN	91,2	+ 5,3	+ 4,2	93,0	+ 5,6	90,6	+ 2,6	88,4
	JUL	74,6	+ 6,4	-18,2	74,0	-20,4	91,2	+ 0,7	88,8
	AUG	66,6	- 4,3	-10,7	61,8	-16,5	86,0	- 5,7	89,2
	SEP	100,9	+ 3,2	+51,5	100,4	+62,5	90,7	+ 5,5	89,7
	OKT	96,8	+ 2,2	- 4,1	95,0	- 5,4	88,8	- 2,1	90,3
	NOV	96,9	+ 4,2	+ 0,1	97,5	+ 2,6	90,5	+ 1,9	90,8
	DEZ	83,6	+ 2,5	-13,7	83,6	-14,3	91,6	+ 1,2	91,4
	1984	JAN	95,7	+ 9,7	+14,5	91,6	+ 9,6	92,7	+ 1,2
FEB		98,4	+10,7	+ 2,8	101,1	+10,4	93,0	+ 0,3	92,4

## 2 PRODUKTION IM PRODUZIERENDEN GEWERBE

## 2.1 INDEX DER NETTOPRODUKTION (1980 = 100) -UNTERNEHMEN-

JAHR	MONAT	ORIGINALWERT			KALENDERBEREINIGTER WERT		KALENDER- UND SAISON- BEREINIGTER WERT		GLATTE KOMPONENTE
		1980=100	VERÄNDERUNG VORJAHR	IN O/O GEGEN VORMONAT	1980=100	VERÄNDERUNG IN O/O GEGEN VORMONAT	1980=100	VERÄNDERUNG IN O/O GEGEN VORMONAT	1980=100
BEKLEIDUNGSGEWERBE									
1983	FEB	86,8	- 3,8	+ 7,0	92,6	+16,0	81,0	+ 0,9	80,1
	MAR	100,4	- 5,4	+15,7	95,9	+ 3,6	80,0	- 1,2	80,1
	APR	74,9	- 7,5	-25,4	78,6	-18,0	79,4	- 0,8	80,3
	MAI	66,0	- 6,5	-11,9	67,7	-13,9	78,7	- 0,9	80,5
	JUN	73,4	+ 8,7	+11,2	74,3	+ 9,7	84,1	+ 6,9	80,8
	JUL	74,9	- 5,1	+ 2,0	74,1	- 0,3	80,3	- 4,5	81,1
	AUG	78,8	- 0,5	+ 5,2	74,3	+ 0,3	80,6	+ 0,4	81,7
	SEP	99,7	- 0,9	+26,5	99,4	+33,8	81,5	+ 1,1	82,3
	OKT	88,9	+ 4,2	-10,8	86,9	-12,6	82,8	+ 1,6	82,7
	NOV	82,4	+ 7,6	- 7,3	83,6	- 3,8	84,6	+ 2,2	83,1
	DEZ	69,7	+ 2,2	-15,4	70,0	-16,3	83,8	- 0,9	83,5
	1984	JAN	89,0	+ 9,7	+27,7	86,6	+23,7	86,0	+ 2,6
FEB		92,5	+ 6,6	+ 3,9	94,7	+ 9,4	83,4	- 3,0	84,5
ERNAHRUNGSGEWERBE									
1983	FEB	88,0	- 5,6	- 2,3	95,0	+ 6,3	97,8	- 0,9	99,9
	MAR	103,3	- 1,4	+17,4	99,1	+ 4,3	99,5	+ 1,7	100,0
	APR	92,3	- 4,3	-10,6	94,4	- 4,7	99,0	- 0,5	100,0
	MAI	98,3	+ 4,1	+ 6,5	97,9	+ 3,7	102,2	+ 3,2	100,0
	JUN	100,5	- 0,5	+ 2,2	101,7	+ 3,9	100,2	- 2,0	100,1
	JUL	94,3	- 0,9	- 6,2	93,6	- 8,0	100,6	+ 0,4	100,1
	AUG	101,4	+ 5,5	+ 7,5	97,7	+ 4,4	102,2	+ 1,6	100,2
	SEP	102,0	- 2,8	+ 0,6	102,1	+ 4,5	98,6	- 3,5	100,1
	OKT	111,1	+ 0,5	+ 8,9	110,2	+ 7,9	100,4	+ 1,8	100,1
	NOV	114,7	+ 1,4	+ 3,2	115,7	+ 5,0	100,7	+ 0,3	100,1
	DEZ	102,2	- 6,2	-10,9	99,9	-13,7	96,8	- 3,9	100,0
	1984	JAN	93,3	+ 3,6	- 8,7	91,5	- 8,4	100,7	+ 4,0
FEB		93,7	+ 6,5	+ 0,4	96,7	+ 5,7	100,2	- 0,5	99,9



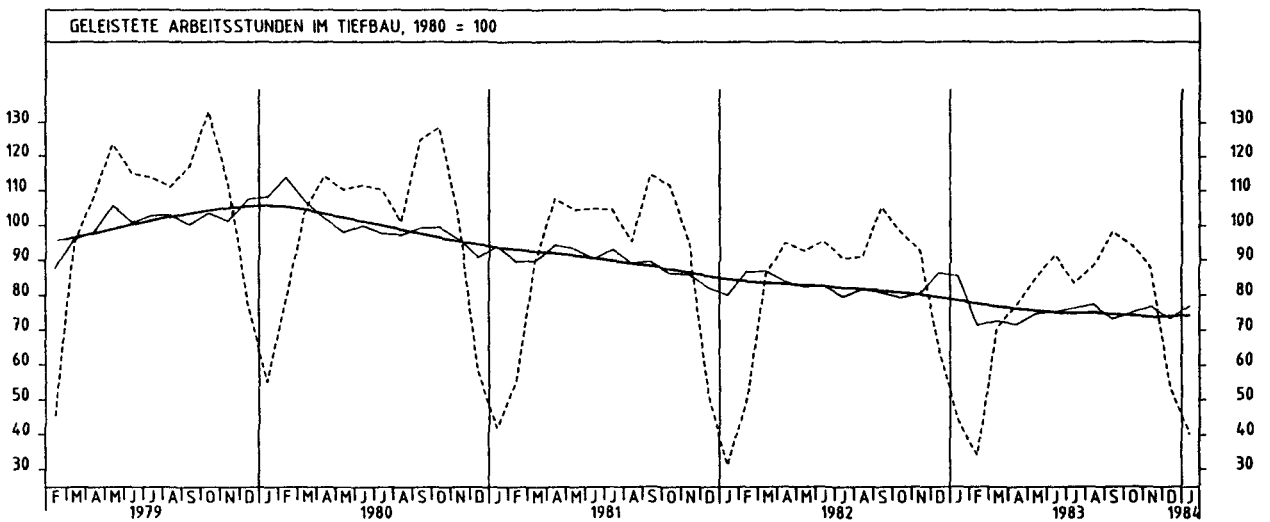
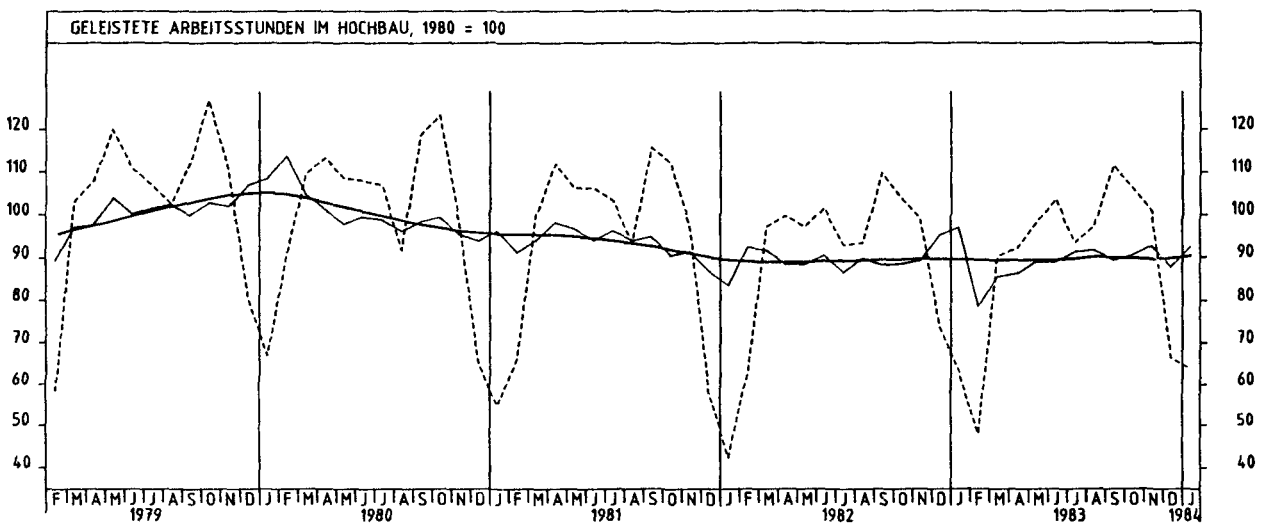
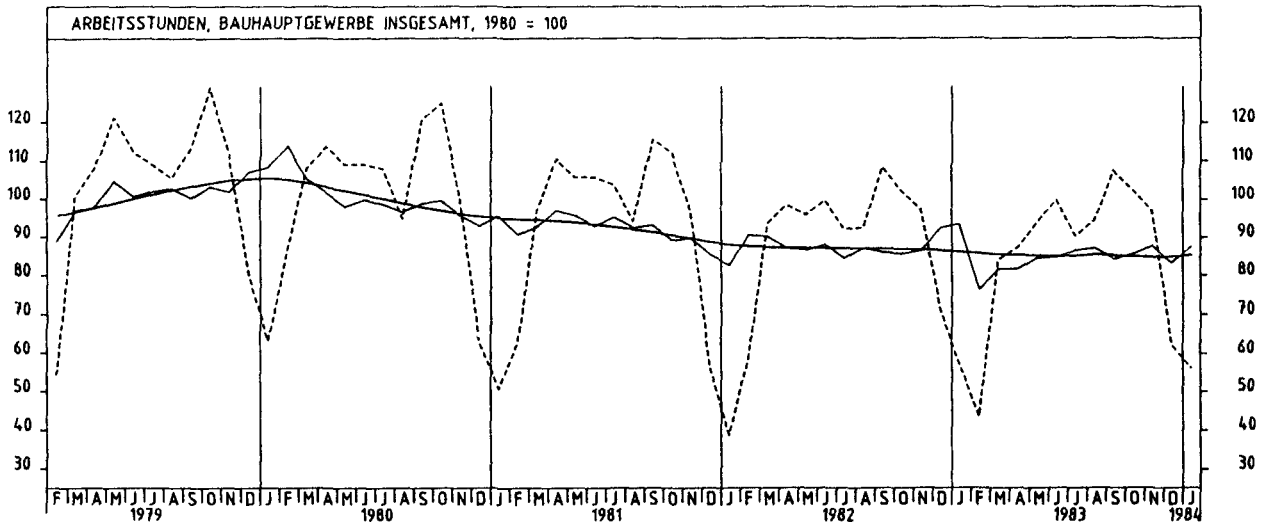


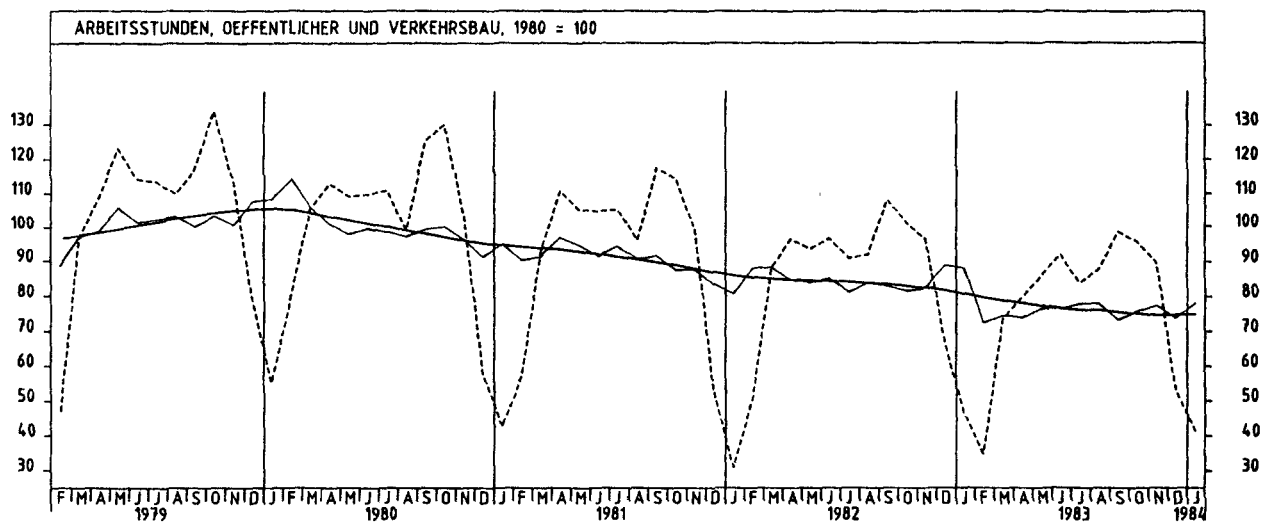
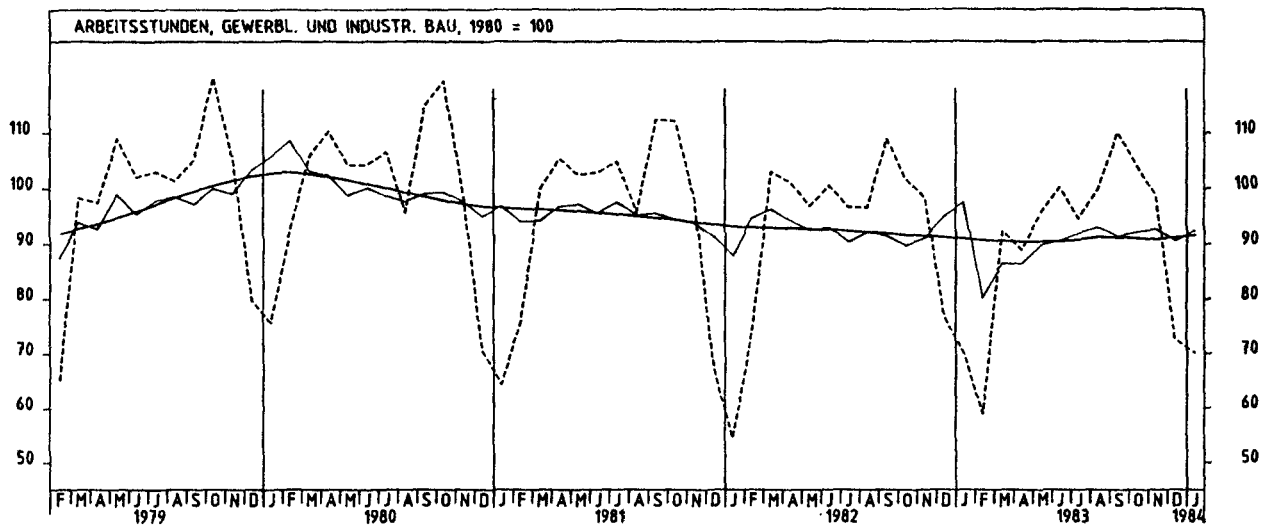
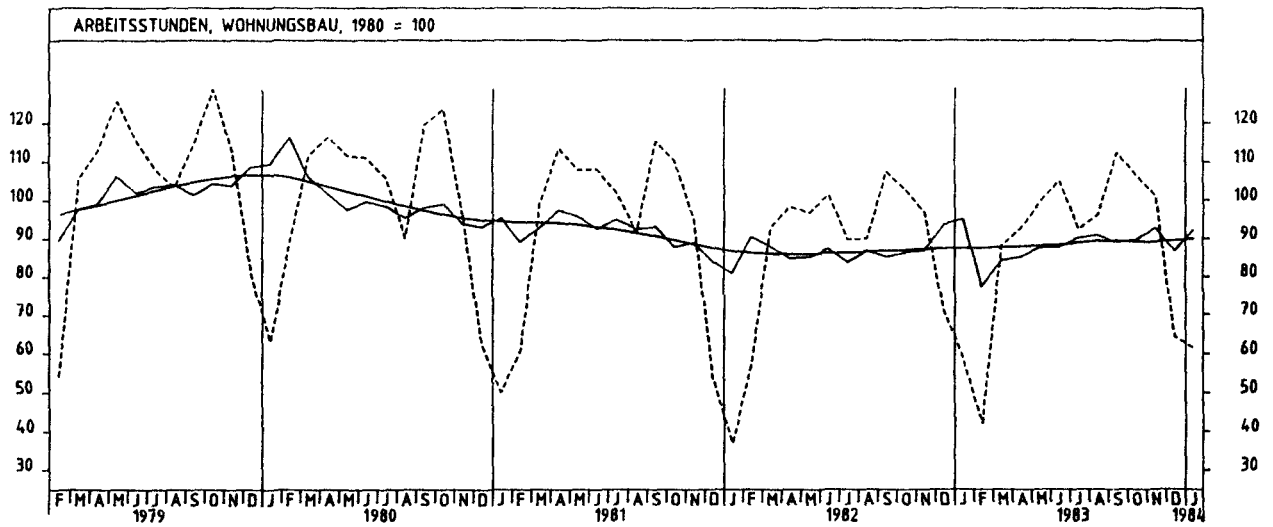
## 2 PRODUKTION IM PRODUZIERENDEN GEWERBE

## 2.2 GELEISTETE ARBEITSSTUNDEN IM BAUHAUPTGEWERBE (1980 = 100)

JAHR	MONAT	ORIGINALWERT			KALENDERBEREINIGTER WERT		KALENDER- UND SAISON- BEREINIGTER WERT		GLATTE KOMPONENTE
		1980=100	VERÄNDERUNG VORJAHR	IN O/O GEGEN VORMONAT	1980=100	VERÄNDERUNG IN O/O GEGEN VORMONAT	1980=100	VERÄNDERUNG IN O/O GEGEN VORMONAT	
BAUHAUPTGEWERBE INSGESAMT									
1983	JAN	57,0	+47,3	-19,6	55,7	-19,3	93,3	+1,0	85,9
	FEB*	43,4	-26,1	-23,9	50,3	-9,7	76,2	-18,3	85,5
	MAR	83,8	-10,5	+93,1	80,2	+59,4	81,4	+6,6	85,3
	APR	87,3	-11,2	+4,2	91,6	+14,5	81,5	+0,1	85,1
	MAI	93,8	-2,0	+7,4	96,5	+5,1	84,4	+3,6	84,9
	JUN	99,7	+0,1	+6,3	103,7	+7,5	84,6	+0,2	84,7
	JUL	90,2	-2,0	-9,5	88,2	-14,9	86,5	+2,2	84,9
	AUG	94,4	+2,1	+4,7	90,5	+2,6	87,1	+0,7	85,2
	SEP	107,3	+1,0	+13,7	104,4	+15,4	84,1	-3,4	85,0
	OKT	102,3	+0,4	-4,7	99,6	-4,6	85,6	+1,8	84,7
	NOV	96,5	-0,4	-5,7	98,1	-1,5	87,5	+2,2	84,4
	DEZ	62,2	-12,3	-35,5	61,0	-37,8	83,1	-5,0	84,7
1984	JAN	56,2	+1,4	-9,6	54,0	-11,5	87,5	+5,3	85,1
HOCHBAU									
1983	JAN	63,2	+49,1	-14,2	61,9	-13,7	97,0	+1,9	89,4
	FEB*	47,6	-24,0	-24,4	56,0	-9,5	78,6	-19,0	89,3
	MAR	90,2	-7,2	+88,7	86,4	+54,3	85,6	+8,9	89,3
	APR	92,1	-7,7	+2,1	96,7	+11,9	86,3	+0,8	89,3
	MAI	96,2	+1,0	+6,6	100,9	+4,3	89,0	+3,1	89,3
	JUN	103,6	+2,0	+5,5	107,7	+6,7	88,9	-0,1	89,3
	JUL	93,4	+0,6	-9,8	91,4	-15,1	91,2	+2,6	89,6
	AUG	97,4	+4,4	+4,3	93,3	+2,1	91,6	+0,4	90,0
	SEP	111,6	+1,6	+14,6	108,6	+16,4	89,3	-2,5	89,9
	OKT	106,2	+2,3	-4,8	103,5	-4,7	90,5	+1,3	89,7
	NOV	100,7	+1,7	-5,2	102,3	-1,2	92,6	+2,3	89,5
	DEZ	66,5	-9,8	-34,0	65,2	-36,3	87,8	-5,2	89,8
1984	JAN	63,8	+0,9	-4,1	61,4	-5,8	92,4	+5,2	90,2
TIEFBAU									
1983	JAN	44,1	+41,8	-32,0	42,9	-32,1	85,5	-1,0	78,5
	FEB*	34,1	-31,7	-22,7	37,6	-12,4	71,4	-16,5	77,6
	MAR	70,4	-18,0	+106,5	67,1	+78,5	72,7	+1,8	76,9
	APR	77,4	-18,5	+9,9	81,6	+21,6	71,7	-1,4	76,2
	MAI	84,8	-6,4	+9,6	87,4	+7,1	74,8	+4,3	75,7
	JUN	91,5	-4,2	+7,9	95,2	+8,9	75,4	+0,8	75,1
	JUL	83,6	-7,6	-8,6	81,7	-14,2	76,5	+1,5	74,9
	AUG	88,2	-3,1	+5,5	84,6	+3,5	77,4	+1,2	75,1
	SEP	98,3	-6,7	+11,5	95,6	+13,0	73,3	-5,3	74,7
	OKT	94,2	-4,1	-4,2	91,6	-4,2	75,1	+2,5	74,3
	NOV	87,8	-5,2	-6,8	89,3	-2,5	76,9	+2,4	73,8
	DEZ	53,3	-17,9	-39,3	52,3	-41,4	73,5	-4,4	74,0
1984	JAN	40,3	-8,6	-24,4	36,5	-26,4	77,1	+4,9	74,3
WOHNUNGSBAU									
1983	JAN	59,1	+60,2	-16,8	57,7	-16,4	95,1	+1,5	87,3
	FEB*	42,1	-26,0	-28,8	47,4	-17,9	77,5	-18,5	87,4
	MAR	86,1	-5,3	+109,3	84,7	+78,7	84,2	+6,6	87,6
	APR	92,6	-5,5	+5,3	97,3	+14,9	85,1	+1,1	87,8
	MAI	99,4	+2,8	+7,1	101,7	+4,5	87,7	+3,1	88,0
	JUN	105,1	+3,8	+5,7	109,2	+7,4	87,7	+0,0	88,2
	JUL	92,4	+2,9	-12,1	90,4	-17,2	90,1	+2,7	86,7
	AUG	96,2	+7,0	+4,1	92,4	+2,2	91,0	+1,0	89,3
	SEP	112,3	+4,5	+16,7	109,5	+18,5	89,1	-2,1	89,3
	OKT	106,6	+3,9	-5,1	104,0	-5,0	89,6	+0,8	89,2
	NOV	101,1	+4,7	-5,2	102,8	-1,2	92,8	+3,3	89,0
	DEZ	64,3	-9,4	-36,4	62,9	-36,8	86,7	-6,6	89,4
1984	JAN	61,5	+4,1	-4,4	59,3	-5,7	92,4	+6,6	89,9
GEWERBLICHER UND INDUSTRIELLER BAU									
1983	JAN	70,1	+28,9	-8,8	69,1	-8,1	97,5	+2,7	90,8
	FEB*	58,9	-20,5	-18,0	59,7	+0,9	80,2	-17,7	90,6
	MAR	92,3	-10,5	+56,7	87,4	+25,4	86,4	+7,7	90,4
	APR	88,9	-12,1	-3,7	93,9	+7,4	86,4	+0,0	90,3
	MAI	95,4	-1,5	+7,3	98,1	+4,5	89,7	+3,8	90,3
	JUN	100,2	+0,3	+5,0	104,4	+6,4	90,6	+1,0	90,3
	JUL	94,6	-2,2	-5,6	92,5	-11,4	91,9	+1,4	90,7
	AUG	100,0	+3,5	+5,7	94,9	+2,6	93,0	+1,2	91,1
	SEP	110,2	+1,1	+10,2	107,1	+12,9	91,4	-1,7	91,1
	OKT	104,2	+2,4	-5,4	101,7	-5,0	92,1	+0,8	90,9
	NOV	96,7	+0,4	-5,3	99,8	-1,9	92,7	+0,7	90,7
	DEZ	72,6	-5,6	-26,4	71,7	-28,2	90,5	-2,4	91,1
1984	JAN	70,1	+0,0	-3,4	67,2	-6,3	92,5	+2,2	91,5
ÖFFENTLICHER UND VERKEHRSBAU									
1983	JAN	46,4	+50,2	-30,5	45,1	-30,6	88,2	-0,8	80,5
	FEB*	34,8	-31,9	-25,0	39,3	-12,9	72,4	-17,9	79,5
	MAR	73,5	-16,9	+111,2	70,3	+78,9	74,6	+3,0	78,7
	APR	79,8	-17,2	+8,6	83,9	+19,3	73,6	-1,1	78,0
	MAI	85,8	-8,3	+7,5	88,6	+5,6	76,5	+3,7	77,2
	JUN	92,1	-4,7	+7,3	95,6	+7,9	76,5	+0,0	76,5
	JUL	83,8	-7,9	-9,0	82,0	-14,2	77,9	+1,8	76,0
	AUG	87,7	-4,8	+4,7	84,2	+2,7	78,0	+0,1	76,0
	SEP	98,5	-9,0	+12,3	95,8	+13,8	73,3	-6,0	75,4
	OKT	95,7	-5,2	-2,8	93,0	-2,9	75,9	+3,5	75,0
	NOV	89,7	-6,9	-6,3	91,4	-1,7	77,4	+2,0	74,5
	DEZ	52,9	-20,8	-41,0	52,0	-43,1	73,8	-4,7	74,6
1984	JAN	41,4	-10,8	-21,7	39,7	-23,7	78,1	+5,8	74,7

2 PRODUKTION IM PRODUZIERENDEN GEWERBE



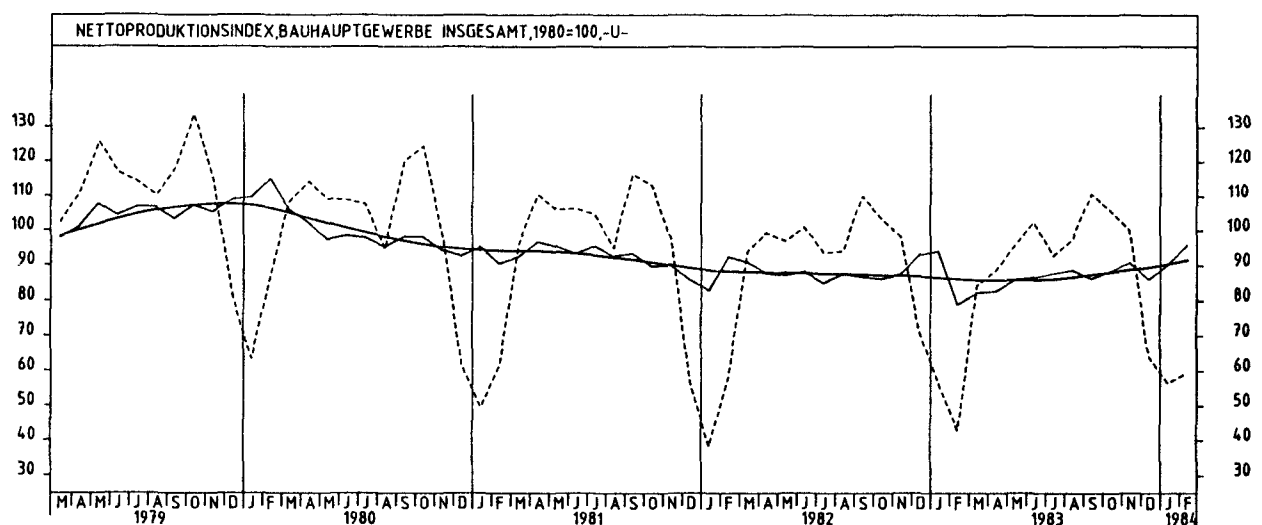




2 PRODUKTION IM PRODUZIERENDEN GEWERBE

2.3 PRODUKTIONSINDEX FUER DAS BAUHAUPTGEWERBE (1980 = 100) -UNTERNEHMEN-

JAHR	MONAT	ORIGINALWERT			KALENDERBEREINIGTER WERT		KALENDER- UND SAISON- BEREINIGTER WERT		GLATTE KOMPONENTE
		1980=100	VERÄNDERUNG IN O/O GEGEN VORJAHR	VERÄNDERUNG IN O/O GEGEN VORMONAT	1980=100	VERÄNDERUNG IN O/O GEGEN VORMONAT	1980=100	VERÄNDERUNG IN O/O GEGEN VORMONAT	1980=100
BAUHAUPTGEWERBE									
1983	FEB	43,0	-26,5	-23,6	44,8	-18,5	79,1	-15,9	85,1
	MAR	84,2	-10,4	+95,8	80,8	+80,4	82,2	+3,9	85,8
	APR	88,7	-10,8	+5,3	93,1	+15,2	82,7	+0,6	85,7
	MAI	95,9	-1,0	+8,1	98,3	+5,6	86,0	+4,0	85,8
	JUN	102,4	+1,5	+6,8	106,5	+8,3	86,6	+0,7	85,8
	JUL	92,8	-0,9	-9,4	90,7	-14,8	87,8	+1,4	86,0
	AUG	97,5	+3,6	+5,1	93,5	+3,1	88,8	+1,1	86,6
	SEP	110,8	+0,5	+13,6	108,0	+15,5	86,3	-2,8	87,4
	OKT	105,9	+2,2	-4,4	103,1	-4,5	88,6	+2,7	88,1
	NOV	100,1	+1,7	-5,5	101,7	-1,4	90,9	+2,6	88,7
	DEZ	64,2	-10,2	-35,9	63,3	-37,8	86,1	-5,3	89,5
	1984	JAN	56,6	+0,5	-11,8	54,4	-14,1	90,5	+5,1
FEB		59,6	+38,6	+5,3	60,9	+11,9	96,0	+6,1	91,6
HOCHBAU									
1983	FEB	46,6	-25,6	-23,7	48,7	-18,6	79,2	-16,5	86,6
	MAR	89,0	-7,7	+91,0	85,4	+75,4	83,6	+5,6	86,7
	APR	91,6	-7,2	+2,9	96,1	+12,5	85,0	+1,7	86,9
	MAI	97,9	+2,2	+6,9	100,4	+4,5	87,9	+3,4	87,3
	JUN	103,5	+3,7	+5,7	107,8	+7,4	88,2	+0,3	87,6
	JUL	93,3	+2,8	-9,9	91,2	-15,4	90,1	+2,2	88,1
	AUG	97,2	+7,0	+4,2	93,1	+2,1	90,7	+0,7	88,9
	SEP	111,3	+4,6	+14,5	108,4	+16,4	89,0	-1,9	89,8
	OKT	105,3	+5,2	-5,4	102,5	-5,4	90,6	+1,8	90,5
	NOV	99,5	+4,8	-5,5	101,0	-1,5	93,0	+2,6	91,3
	DEZ	65,5	-6,8	-34,2	64,6	-36,0	88,2	-5,2	92,1
	1984	JAN	63,4	+3,8	-3,2	61,0	-5,6	92,8	+5,2
FEB		65,3	+40,1	+3,0	66,9	+9,7	96,4	+6,0	94,1
TIEFBAU									
1983	FEB	37,5	-28,0	-23,3	38,9	-18,3	79,0	-15,1	85,4
	MAR	76,8	-15,0	+104,8	73,7	+89,5	80,1	+1,4	84,5
	APR	84,1	-16,4	+9,5	88,4	+19,9	79,2	-1,1	83,9
	MAI	92,7	-6,1	+10,2	95,1	+7,6	83,0	+4,8	83,4
	JUN	100,7	-1,9	+8,6	104,6	+10,0	84,3	+1,6	83,0
	JUL	92,0	-5,9	-8,6	89,9	-14,1	84,4	+0,1	82,8
	AUG	97,9	-1,3	+6,4	94,1	+4,7	85,9	+1,8	83,2
	SEP	110,1	-5,1	+12,5	107,5	+14,2	82,2	-4,3	83,8
	OKT	106,9	-1,9	-2,9	104,0	-3,3	85,4	+3,9	84,3
	NOV	101,0	-2,6	-5,5	102,7	-1,3	87,5	+2,5	84,8
	DEZ	62,2	-15,3	-38,4	61,2	-40,4	83,0	-5,1	85,5
	1984	JAN	46,0	-5,9	-26,0	44,2	-27,8	86,9	+4,7
FEB		50,7	+35,2	+10,2	51,7	+17,0	92,4	+6,3	87,6



## 3 INDEX DER ARBEITSPRODUKTIVITAET UND LOHNCOSTEN IM BERGBAU UND VERARBEITENDEN GEWERBE

3 1 PRODUKTIONSERGEBNIS (1980 = 100)

JAHR	MONAT	ORIGINALWERT			KALENDERBEREINIGTER WERT		KALENDER- UND SAISON- BEREINIGTER WERT		GLATTE KOMPONENTE
		1980=100	VERAENDERUNG VORJAHR	IN O/O GEGEN VORMONAT	1980=100	VERAENDERUNG IN O/O GEGEN VORMONAT	1980=100	VERAENDERUNG IN O/O GEGEN VORMONAT	1980=100
JE BESCHAEFTIGTEN									
1983	JAN	94,1	+ 2,3	- 7,1	92,4	- 5,8	102,9	+ 1,9	102,2
	FEB	105,3	- 0,1	+11,9	114,0	+23,4	102,6	- 0,3	102,7
	MAR	110,8	+ 0,6	+ 5,2	107,4	- 5,8	103,3	+ 0,7	103,3
	APR	107,4	+ 0,3	- 3,1	110,2	+ 2,6	103,8	+ 0,5	103,9
	MAI	105,9	+ 3,1	- 1,4	104,5	- 5,2	104,2	+ 0,4	104,7
	JUN	113,1	+ 6,9	+ 6,8	114,4	+ 9,5	107,1	+ 2,8	105,6
	JUL	94,8	+ 5,6	-15,2	94,1	-17,7	106,9	- 0,2	106,6
	AUG	92,0	+ 6,0	- 3,0	89,1	- 5,3	106,5	- 0,4	107,6
	SEP	113,9	+ 7,8	+23,8	114,9	+29,0	109,4	+ 2,7	108,6
	OKT	111,6	+ 7,9	- 2,0	110,4	- 3,9	109,3	- 0,1	109,5
	NOV	117,4	+ 9,9	+ 5,2	118,8	+ 7,6	111,3	+ 1,8	110,4
	DEZ	111,7	+10,3	- 4,9	109,3	- 8,0	112,2	+ 0,8	111,4
1984	JAN	103,6	+10,1	- 7,3	101,4	- 7,2	112,0	- 0,2	112,3
JE BESCHAEFTIGTENSTUNDE									
1983	JAN	99,4	+ 2,9	-10,1	97,3	-10,1	105,9	+ 1,3	105,3
	FEB	103,0	+ 1,8	+ 3,6	112,7	+15,8	105,7	- 0,2	105,7
	MAR	107,5	+ 2,3	+ 4,4	106,9	- 5,1	106,3	+ 0,6	106,2
	APR	104,9	+ 2,1	- 2,4	105,5	- 1,3	105,9	- 0,4	106,7
	MAI	106,1	+ 1,7	+ 1,1	103,4	- 2,0	106,8	+ 0,8	107,2
	JUN	112,6	+ 5,0	+ 6,1	113,4	+ 9,7	108,7	+ 1,8	107,9
	JUL	106,8	+ 4,1	- 5,2	105,2	- 7,2	108,0	- 0,6	108,6
	AUG	104,9	+ 6,1	- 1,8	104,1	- 1,0	109,7	+ 1,6	109,3
	SEP	110,9	+ 5,6	+ 5,7	113,3	+ 8,8	109,9	+ 0,2	109,9
	OKT	110,6	+ 5,8	- 0,3	109,2	- 3,6	110,6	+ 0,6	110,5
	NOV	113,2	+ 7,4	+ 2,4	115,4	+ 5,7	112,1	+ 1,4	111,1
	DEZ	118,5	+ 7,1	+ 4,7	115,3	- 0,1	111,8	- 0,3	111,7
1984	JAN	104,2	+ 4,8	-12,1	103,6	-10,1	112,2	+ 0,4	112,4
JE ARBEITER									
1983	JAN	96,7	+ 3,3	- 7,0	95,0	- 5,7	105,5	+ 1,8	104,8
	FEB	108,4	+ 1,0	+12,1	117,4	+23,6	105,4	- 0,1	105,4
	MAR	114,1	+ 1,8	+ 5,3	110,6	- 5,8	106,1	+ 0,7	106,1
	APR	110,5	+ 1,3	- 3,2	113,4	+ 2,5	106,7	+ 0,6	106,8
	MAI	108,9	+ 4,2	- 1,4	107,5	- 5,2	107,2	+ 0,5	107,6
	JUN	116,1	+ 7,7	+ 6,6	117,6	+ 9,3	110,1	+ 2,7	108,6
	JUL	97,1	+ 6,2	-16,4	96,3	-18,0	109,7	- 0,4	109,6
	AUG	94,3	+ 6,7	- 2,9	91,4	- 5,1	109,4	- 0,3	110,6
	SEP	116,9	+ 8,4	+24,0	117,8	+28,9	112,4	+ 2,7	111,6
	OKT	114,6	+ 8,4	- 2,0	113,3	- 3,8	112,3	- 0,1	112,6
	NOV	120,5	+10,2	+ 5,1	121,9	+ 7,6	114,3	+ 1,8	113,5
	DEZ	115,0	+10,6	- 4,6	112,5	- 7,7	115,3	+ 0,9	114,5
1984	JAN	106,6	+10,2	- 7,3	104,4	- 7,2	115,0	- 0,3	115,4
JE ARBEITERSTUNDE									
1983	JAN	102,1	+ 4,0	-10,0	99,9	-10,0	108,7	+ 1,5	108,1
	FEB	106,1	+ 3,0	+ 3,9	116,1	+16,2	108,7	+ 0,0	108,6
	MAR	110,6	+ 3,3	+ 4,2	109,9	- 5,3	109,2	+ 0,5	109,1
	APR	108,0	+ 3,3	- 2,4	108,7	- 1,1	109,0	- 0,2	109,7
	MAI	110,2	+ 3,7	+ 2,0	107,5	- 1,1	110,4	+ 1,3	110,3
	JUN	115,6	+ 5,9	+ 4,9	116,5	+ 8,4	111,7	+ 1,2	111,0
	JUL	109,4	+ 4,8	- 5,4	107,8	- 7,5	111,0	- 0,6	111,7
	AUG	107,7	+ 6,8	- 1,6	106,8	- 0,9	112,7	+ 1,5	112,4
	SEP	113,8	+ 6,3	+ 5,7	116,2	+ 8,8	113,0	+ 0,3	113,1
	OKT	113,5	+ 6,3	- 0,3	112,0	- 3,6	113,7	+ 0,6	113,7
	NOV	116,2	+ 7,7	+ 2,4	118,4	+ 5,7	115,2	+ 1,3	114,2
	DEZ	121,8	+ 7,4	+ 4,8	118,6	+ 0,2	114,9	- 0,3	114,8
1984	JAN	107,1	+ 4,9	-12,1	106,4	-10,3	115,1	+ 0,2	115,5

## 3 INDEX DER ARBEITSPRODUKTIVITAET UND LOHNCOSTEN IM BERGBAU UND VERARBEITENDEN GEWERBE

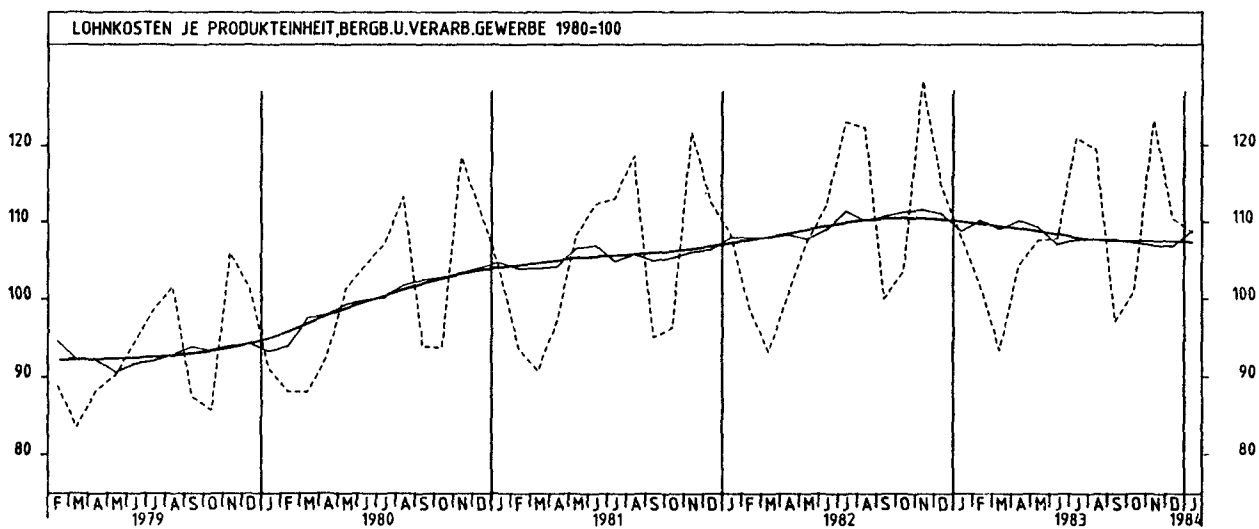
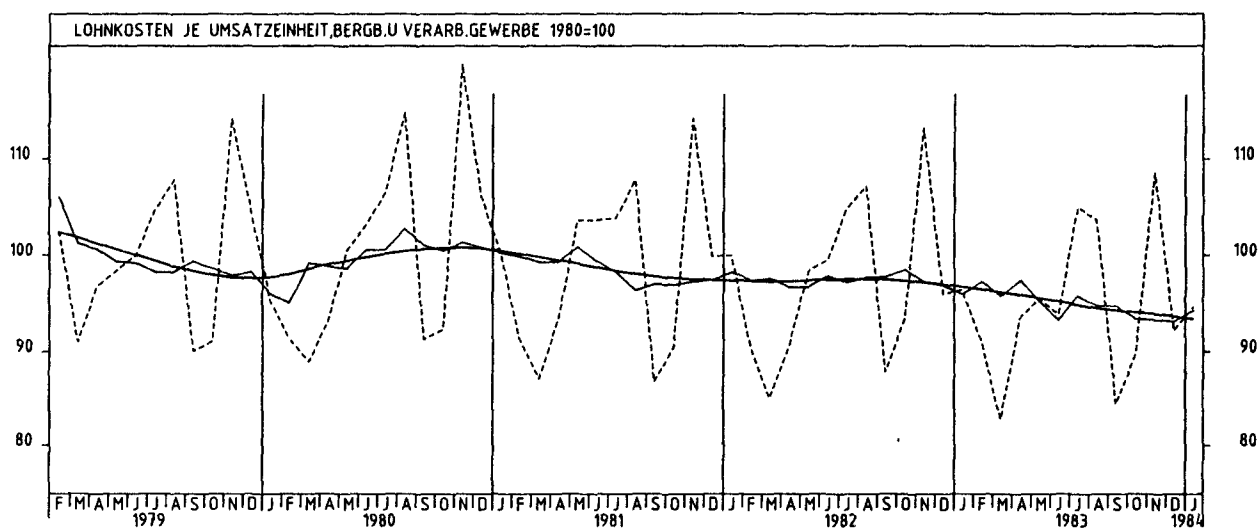
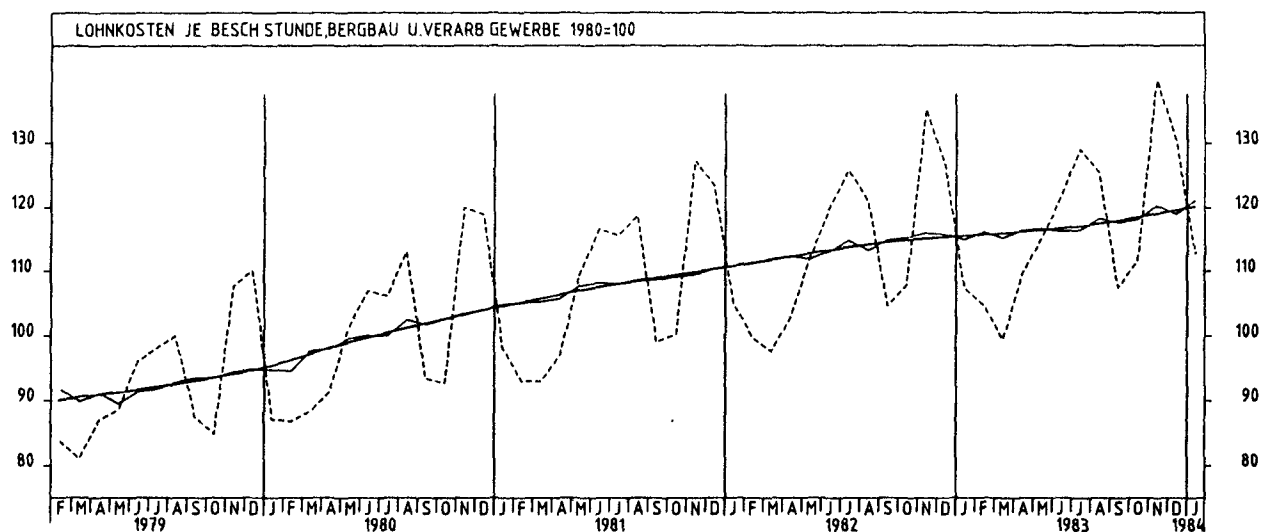
3 2 LOHN- UND GEHALTSSUMME (1980 = 100)

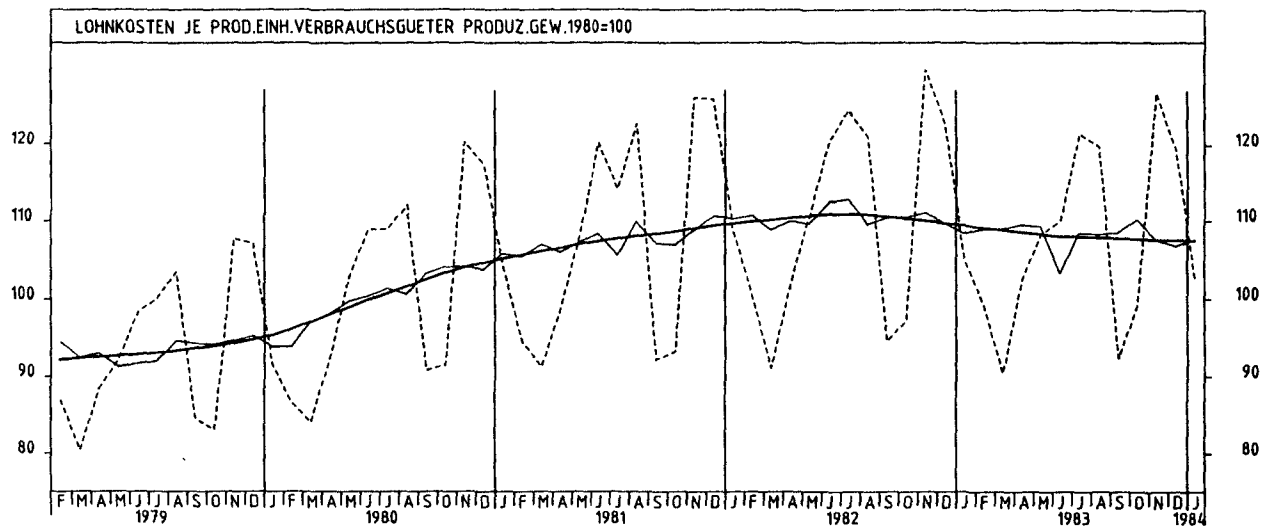
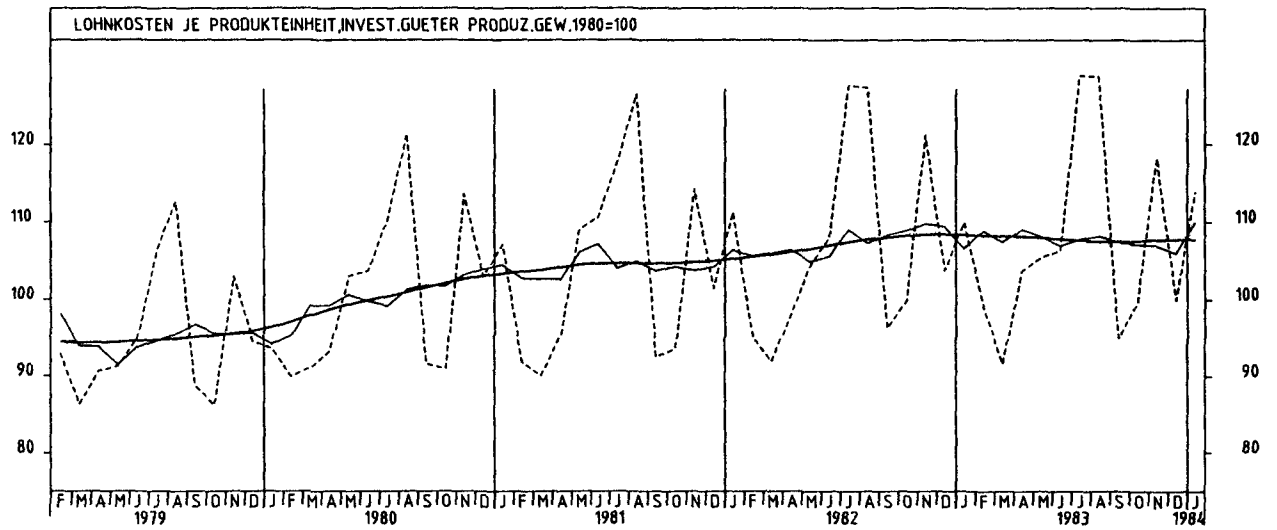
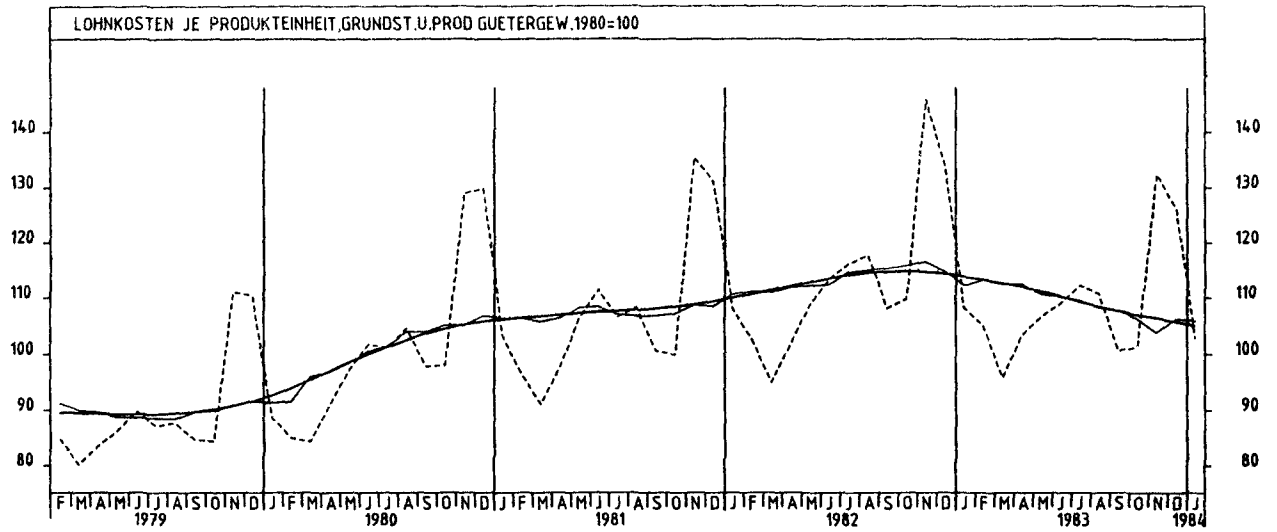
JAHR	MONAT	ORIGINALWERT			KALENDERBEREINIGTER WERT		KALENDER- UND SAISON- BEREINIGTER WERT		GLATTE KOMPONENTE
		1980=100	VERAENDERUNG IN O/O GEGEN VORJAHR	VORMONAT	1980=100	VERAENDERUNG IN O/O GEGEN VORMONAT	1980=100	VERAENDERUNG IN O/O GEGEN VORMONAT	1980=100
JE BESCHAEFFTIGTEN (BERGBAU UND VERARBEITENDES GEWERBE)									
1983	JAN	102,9	+ 2,9	-13,5	101,6	-13,0	111,2	- 0,4	111,7
	FEB	99,8	+ 3,1	- 3,0	107,3	+ 5,6	112,1	+ 0,8	112,0
	MAR	107,7	+ 0,9	+ 7,9	103,5	- 3,5	111,6	- 0,4	112,4
	APR	108,2	+ 2,9	+ 0,5	111,5	+ 7,7	113,5	+ 1,7	112,8
	MAI	113,7	+ 5,0	+ 5,1	113,4	+ 1,7	113,7	+ 0,2	113,3
	JUN	119,9	+ 3,7	+ 5,5	122,4	+ 7,9	114,6	+ 0,8	113,8
	JUL	115,9	+ 1,6	- 3,3	114,1	- 6,8	114,1	- 0,4	114,4
	AUG	115,2	+ 5,4	- 0,6	110,4	- 3,2	115,0	+ 0,8	115,2
	SEP	110,7	+ 4,2	- 3,9	110,7	+ 0,3	115,7	+ 0,6	116,1
	OKT	114,3	+ 5,3	+ 3,3	111,9	+ 1,1	116,4	+ 0,6	117,0
	NOV	143,6	+ 5,6	+25,6	144,9	+29,5	119,1	+ 2,3	118,0
	DEZ	124,6	+ 4,8	-13,2	123,6	-14,7	118,7	- 0,3	118,9
1984	JAN	115,4	+12,1	- 7,4	112,1	- 9,3	121,3	+ 2,2	119,8
JE BESCHAEFFTIGTENSTUNDE (BERGBAU UND VERARBEITENDES GEWERBE)									
1983	JAN	107,3	+ 2,3	-15,2	105,1	-16,9	114,9	- 0,7	115,5
	FEB	104,7	+ 4,9	- 2,4	114,7	+ 9,1	116,1	+ 1,0	115,7
	MAR	99,5	+ 1,8	- 5,0	100,2	-12,6	115,2	- 0,8	115,9
	APR	109,5	+ 6,1	+10,1	109,1	+ 8,9	116,4	+ 1,0	116,2
	MAI	115,2	+ 2,6	+ 5,2	111,8	+ 2,5	116,7	+ 0,3	116,4
	JUN	121,5	+ 1,2	+ 5,5	122,8	+ 9,8	116,2	- 0,4	116,7
	JUL	129,1	+ 2,6	+ 6,3	126,2	+ 2,8	116,4	+ 0,2	117,1
	AUG	125,4	+ 3,6	- 2,9	124,5	- 1,3	118,3	+ 1,6	117,5
	SEP	107,4	+ 2,7	-14,4	111,1	-10,6	117,6	- 0,6	118,0
	OKT	111,5	+ 3,3	+ 3,8	108,3	- 2,5	118,1	+ 0,4	118,5
	NOV	139,7	+ 3,3	+25,3	142,1	+31,2	120,3	+ 1,9	119,1
	DEZ	130,8	+ 3,3	- 6,4	129,5	- 8,9	119,0	- 1,1	119,6
1984	JAN	112,8	+ 5,1	-13,8	111,5	-13,9	121,1	+ 1,8	120,2
JE PRODUKTEINHEIT (BERGBAU UND VERARBEITENDES GEWERBE)									
1983	JAN	108,1	- 0,5	- 5,7	106,1	- 7,4	108,8	- 2,1	110,1
	FEB	101,8	+ 3,0	- 5,8	111,2	+ 4,8	110,3	+ 1,4	109,8
	MAR	93,5	+ 0,2	- 8,2	93,2	-16,2	109,1	- 1,1	109,5
	APR	104,4	+ 3,9	+11,7	104,4	+12,0	110,3	+ 1,1	109,2
	MAI	107,6	+ 0,1	+ 3,1	104,8	+ 0,4	109,4	- 0,8	108,9
	JUN	107,9	- 3,7	+ 0,3	109,2	+ 4,2	107,1	- 2,1	108,5
	JUL	121,1	- 1,6	+12,2	118,4	+ 8,4	107,7	+ 0,6	108,0
	AUG	119,6	- 2,3	- 1,2	118,1	- 0,3	107,8	+ 0,1	107,7
	SEP	97,2	- 2,9	-18,7	100,4	-15,0	107,8	+ 0,0	107,5
	OKT	101,1	- 2,4	+ 4,0	97,7	- 2,7	107,2	- 0,6	107,5
	NOV	123,5	- 3,9	+22,2	125,3	+28,2	106,9	- 0,3	107,5
	DEZ	110,5	- 3,6	-10,5	110,2	-12,1	106,8	- 0,1	107,5
1984	JAN	108,7	+ 0,6	- 1,6	106,5	- 3,4	109,0	+ 2,1	107,4
JE PRODUKTEINHEIT (VERARBEITENDES GEWERBE)									
1983	JAN	108,4	- 0,7	- 5,6	106,9	- 7,4	108,7	- 1,7	109,8
	FEB	101,5	+ 3,0	- 6,4	110,5	+ 3,4	110,1	+ 1,3	109,4
	MAR	93,0	+ 0,1	- 8,4	92,1	-16,7	108,5	- 1,5	109,1
	APR	104,1	+ 4,0	+11,9	103,7	+12,6	110,1	+ 1,5	108,8
	MAI	106,9	- 0,3	+ 2,7	104,9	+ 1,2	108,5	- 1,5	108,4
	JUN	107,2	- 4,0	+ 0,3	109,2	+ 4,1	106,1	- 2,2	108,0
	JUL	120,9	- 1,9	+12,8	117,8	+ 7,9	107,6	+ 1,4	107,5
	AUG	119,5	- 2,3	- 1,2	116,3	+ 0,4	107,6	+ 0,0	107,2
	SEP	96,4	- 3,0	-19,3	98,8	-15,5	107,1	- 0,5	107,0
	OKT	98,9	- 2,8	+ 2,6	95,4	- 3,4	106,8	- 0,3	106,9
	NOV	123,7	- 4,0	+25,1	125,3	+31,3	106,5	- 0,3	106,8
	DEZ	110,6	- 3,7	-10,6	109,8	-12,4	105,4	- 1,0	106,7
1984	JAN	108,9	+ 0,5	- 1,5	106,7	- 2,8	108,1	+ 2,6	106,5
JE PRODUKTEINHEIT (GRUNDSTOFF- UND PRODUKTIONSGUETER GEWERBE)									
1983	JAN	108,1	+ 0,3	-19,5	106,4	-20,2	112,2	- 2,2	113,7
	FEB	105,0	+ 2,4	- 2,9	114,4	+ 7,5	113,2	+ 0,9	113,2
	MAR	95,8	+ 0,9	- 8,8	94,1	-17,7	112,5	- 0,6	112,6
	APR	103,3	+ 1,5	+ 7,8	104,0	+10,5	112,4	- 0,1	111,9
	MAI	106,6	- 1,8	+ 3,2	103,4	- 0,6	110,6	- 1,6	111,1
	JUN	108,9	- 4,1	+ 2,2	110,4	+ 6,8	110,1	- 0,5	110,2
	JUL	112,2	- 3,4	+ 3,0	110,3	- 0,1	109,5	- 0,5	109,2
	AUG	110,7	- 5,9	- 1,3	108,6	- 1,5	108,2	- 1,2	108,2
	SEP	100,6	- 6,9	- 9,1	103,4	- 4,8	107,7	- 0,5	107,5
	OKT	101,4	- 7,6	+ 0,8	98,8	- 4,4	106,2	- 1,4	106,8
	NOV	132,4	- 9,2	+30,6	133,4	+35,0	103,7	- 2,4	106,2
	DEZ	126,3	- 6,0	- 4,6	125,4	- 6,0	106,2	+ 2,4	105,6
1984	JAN	102,8	- 4,9	-18,6	100,0	-20,3	105,8	- 0,4	104,8
JE PRODUKTEINHEIT (INVESTITIONSGUETER PRODUZIERENDES GEWERBE)									
1983	JAN	109,9	- 1,2	+ 6,1	107,9	+ 3,3	106,4	- 2,7	108,2
	FEB	99,1	+ 4,1	- 9,8	108,1	+ 0,2	108,8	+ 2,3	108,1
	MAR	91,6	- 0,3	- 7,6	91,7	-15,2	107,3	- 1,4	108,1
	APR	103,6	+ 5,9	+13,1	103,6	+13,0	109,0	+ 1,6	108,0
	MAI	105,3	+ 1,0	+ 1,6	102,9	- 0,7	108,0	- 0,9	107,9
	JUN	106,2	- 1,5	+ 0,9	107,4	+ 4,4	106,8	- 1,1	107,7
	JUL	128,7	+ 0,9	+21,2	125,5	+16,9	107,6	+ 0,7	107,5
	AUG	128,6	+ 1,1	- 0,1	126,6	+ 0,9	108,1	+ 0,6	107,4
	SEP	94,9	- 1,4	-26,2	98,2	-22,4	107,3	- 0,7	107,4
	OKT	99,6	- 0,2	+ 5,0	95,7	- 2,5	107,0	- 0,3	107,5
	NOV	118,2	- 2,4	+18,7	120,3	+25,7	106,8	- 0,2	107,6
	DEZ	99,9	- 3,6	-15,5	100,5	-16,5	105,8	- 0,9	107,6
1984	JAN	113,8	+ 3,5	+13,9	111,9	+11,3	110,0	+ 4,0	107,7

## 3 INDEX DER ARBEITSPRODUKTIVITAET UND LOHNKOSTEN IM BERGBAU UND VERARBEITENDEN GEWERBE

3 2 LOHN- UND GEHALTSSUMME (1980 = 100)

JAHR	MONAT	ORIGINALWERT			KALENDERBEREINIGTER WERT		KALENDER- UND SAISON- BEREINIGTER WERT		GLATTE KOMPONENTE
		1980=100	VERAENDERUNG IN O/O GEGEN VORJAHR	VERAENDERUNG IN O/O GEGEN VORMONAT	1980=100	VERAENDERUNG IN O/O GEGEN VORMONAT	1980=100	VERAENDERUNG IN O/O GEGEN VORMONAT	1980=100
JE PRODUKTEINHEIT (VERBRAUCHSGUETER PRODUZIERENDES GEWERBE)									
1983	JAN	105,3	- 3,4	-14,4	103,7	-13,5	108,4	- 1,2	109,4
	FEB	99,4	- 1,2	- 5,6	109,8	+ 5,9	108,9	+ 0,5	109,1
	MAR	90,4	- 0,8	- 9,1	90,5	-17,6	109,0	+ 0,1	108,8
	APR	102,5	+ 0,7	+13,4	101,1	+11,7	109,5	+ 0,5	108,5
	MAI	108,3	- 2,3	+ 5,7	104,9	+ 3,8	109,2	- 0,3	108,2
	JUN	110,0	- 8,6	+ 1,6	109,2	+ 4,1	103,3	- 5,4	108,0
	JUL	121,5	- 2,5	+10,5	121,0	+10,8	108,5	+ 5,0	108,0
	AUG	119,8	- 1,1	- 1,4	119,2	- 1,5	108,3	- 0,2	107,8
	SEP	92,4	- 2,3	-22,9	96,1	-19,4	108,5	+ 0,2	107,7
	OKT	99,2	+ 2,0	+ 7,4	98,4	+ 2,4	110,2	+ 1,6	107,7
	NOV	126,8	- 2,4	+27,8	128,4	+30,5	107,6	- 2,4	107,6
	DEZ	119,4	- 2,9	- 5,8	116,4	- 9,3	106,8	- 0,7	107,5
1984	JAN	102,4	- 2,8	-14,2	102,5	-11,9	107,5	+ 0,7	107,5
JE PRODUKTEINHEIT (NAHRUNGS- UND GENUSSMITTELGEWERBE)									
1983	JAN	109,6	+ 2,9	- 6,0	107,3	- 7,7	110,0	- 1,1	110,1
	FEB	109,2	+ 6,6	- 0,4	119,5	+11,4	111,7	+ 1,5	109,6
	MAR	96,1	+ 4,6	-12,0	96,6	-19,2	110,0	- 1,5	109,1
	APR	111,0	+ 7,1	+15,5	110,4	+14,3	111,6	+ 1,5	108,6
	MAI	113,7	+ 1,8	+ 2,4	110,8	+ 0,4	110,7	- 0,8	108,0
	JUN	101,7	- 8,2	-10,6	103,1	- 6,9	103,5	- 6,5	107,3
	JUL	104,8	- 8,2	+ 3,0	101,6	- 1,5	102,7	- 0,8	106,5
	AUG	103,9	- 8,3	- 0,9	104,3	+ 2,7	104,2	+ 1,5	106,4
	SEP	99,9	- 2,7	- 3,8	102,6	- 1,6	107,4	+ 3,1	106,7
	OKT	95,2	- 4,5	- 4,7	92,1	-10,2	107,0	- 0,4	107,3
	NOV	130,5	- 1,2	+37,1	133,2	+44,6	109,2	+ 2,1	108,1
	DEZ	115,5	- 0,9	-11,5	113,6	-14,7	108,7	- 0,5	108,5
1984	JAN	111,4	- 1,6	- 3,5	109,9	- 3,3	111,5	+ 2,6	108,7
JE UMSATZEINHEIT (BERGBAU UND VERARBEITENDES GEWERBE)									
1983	JAN	96,5	- 3,5	+ 0,4	94,5	- 1,9	96,0	- 0,9	96,8
	FEB	91,1	+ 0,8	- 5,6	99,9	+ 5,7	97,3	+ 1,4	96,5
	MAR	82,8	- 2,7	- 9,1	82,9	-17,0	95,9	- 1,4	96,3
	APR	93,5	+ 3,2	+12,9	93,0	+12,2	97,5	+ 1,7	96,0
	MAI	95,6	- 2,8	+ 2,2	92,3	- 0,6	95,3	- 2,3	95,6
	JUN	93,9	- 5,6	- 1,8	94,2	+ 2,1	93,3	- 2,1	95,3
	JUL	105,0	+ 0,1	+11,8	103,0	+ 9,3	95,9	+ 2,6	94,9
	AUG	103,7	- 3,3	- 1,2	102,9	- 0,1	94,8	- 1,1	94,5
	SEP	84,4	- 4,0	-18,6	88,3	-14,2	94,8	+ 0,0	94,3
	OKT	89,8	- 3,9	+ 6,4	86,9	- 1,6	93,4	- 1,5	94,1
	NOV	108,6	- 4,1	+20,9	110,2	+26,8	93,3	- 0,1	93,9
	DEZ	92,2	- 4,1	-15,1	92,2	-16,3	93,1	- 0,2	93,7
1984	JAN	94,7	- 1,9	+ 2,7	92,9	+ 0,8	94,3	+ 1,3	93,4





## 4 AUFTRAGSEINGANG IM VERARBEITENDEN GEWERBE UND IM BAUHAUPTGEWERBE

4.1 WERTINDEX (1980 = 100)

JAHR	MONAT	ORIGINALWERT			KALENDERBEREINIGTER WERT		KALENDER- UND SAISON- BEREINIGTER WERT		GLATTE KOMPONENTE
		1980*100	VERÄNDERUNG IN O/O GEGEN VORJAHR      VORMONAT		1980*100	VERÄNDERUNG IN O/O GEGEN VORMONAT	1980*100	VERÄNDERUNG IN O/O GEGEN VORMONAT	
VERARBEITENDES GEWERBE (OHNE NAHRUNGS- UND GENUSSMITTELGEWERBE) INSGESAMT									
1983	FEB	101,4	- 3,2	- 7,4	109,2	+ 1,3	102,3	- 4,9	104,1
	MAR	120,9	- 2,4	+19,2	116,5	+ 6,7	103,2	+ 0,9	104,6
	APR	101,9	- 4,1	-15,7	105,8	- 9,2	103,3	+ 0,1	105,2
	MAI	102,0	+ 4,8	+ 0,1	103,0	- 2,6	106,8	+ 3,4	105,9
	JUN	107,2	+ 4,2	+ 5,1	108,0	+ 4,9	106,5	- 0,3	106,8
	JUL	95,8	+ 0,0	-10,6	95,7	-11,4	106,5	+ 0,0	107,7
	AUG	96,5	+ 9,5	+ 0,7	91,6	- 4,3	108,4	+ 1,8	109,0
	SEP	113,6	+11,2	+17,7	113,1	+23,5	112,8	+ 4,1	110,3
	OKT	113,8	+12,3	+ 0,2	112,6	- 0,4	113,1	+ 0,3	111,4
	NOV	116,8	+10,5	+ 2,6	118,7	+ 5,4	114,0	+ 0,8	112,5
	DEZ	115,5	+ 2,8	- 1,1	113,6	- 4,3	111,9	- 1,8	113,5
	1984	JAN	117,4	+ 7,2	+ 1,6	115,5	+ 1,7	114,2	+ 2,1
FEB		122,2	+20,5	+ 4,1	125,7	+ 8,8	118,5	+ 3,8	116,1
VERARBEITENDES GEWERBE (OHNE NAHRUNGS- UND GENUSSMITTELGEWERBE) INLAND									
1983	FEB	95,7	+ 0,2	-11,9	102,6	- 4,0	98,7	- 6,6	100,7
	MAR	116,3	+ 0,8	+21,5	111,4	+ 8,6	99,9	+ 1,2	101,1
	APR	99,3	- 2,3	-14,6	103,5	- 7,1	99,4	- 0,5	101,5
	MAI	98,2	+ 5,3	- 1,1	99,7	- 3,7	101,8	+ 2,4	102,0
	JUN	102,9	+ 7,6	+ 4,8	104,8	+ 5,1	103,1	+ 1,3	102,5
	JUL	90,5	- 1,6	-12,1	89,8	-14,3	100,8	- 2,2	103,0
	AUG	92,6	+ 8,3	+ 2,3	88,0	- 2,0	103,5	+ 2,7	103,7
	SEP	108,4	+11,3	+17,1	106,8	+21,4	107,0	+ 3,4	104,5
	OKT	107,7	+ 9,6	- 0,6	106,3	- 0,5	106,6	- 0,4	105,2
	NOV	110,6	+ 8,9	+ 2,7	112,2	+ 5,6	108,1	+ 1,4	105,8
	DEZ	106,2	- 4,1	- 4,0	103,9	- 7,4	102,6	- 5,1	106,5
	1984	JAN	110,3	+ 1,6	+ 3,9	108,1	+ 4,0	105,7	+ 3,0
FEB		113,8	+18,9	+ 3,2	117,2	+ 8,4	112,1	+ 6,1	108,2
VERARBEITENDES GEWERBE (OHNE NAHRUNGS- UND GENUSSMITTELGEWERBE) AUSLAND									
1983	FEB	113,5	- 9,2	+ 1,7	123,6	+12,7	110,0	- 1,9	111,3
	MAR	130,7	- 8,2	+15,2	127,8	+ 3,4	110,4	+ 0,4	112,1
	APR	107,5	- 7,8	-17,8	110,3	-13,7	111,3	+ 0,8	113,1
	MAI	110,2	+ 4,2	+ 2,5	109,6	- 0,6	117,8	+ 5,8	114,4
	JUN	116,5	- 1,8	+ 5,7	115,8	+ 5,7	113,9	- 3,3	116,0
	JUL	107,2	+ 3,3	- 8,0	107,9	- 6,8	118,6	+ 4,1	118,0
	AUG	104,9	+12,0	- 2,1	100,5	- 6,9	119,9	+ 1,1	120,4
	SEP	124,9	+11,0	+19,1	126,7	+26,1	124,9	+ 4,2	122,8
	OKT	127,0	+17,8	+ 1,7	126,2	- 0,4	127,3	+ 1,9	125,0
	NOV	130,3	+13,7	+ 2,6	132,5	+ 5,0	126,9	- 0,3	127,0
	DEZ	135,6	+16,8	+ 4,1	133,6	+ 0,8	131,3	+ 3,5	128,9
	1984	JAN	132,5	+18,7	- 2,3	131,4	- 1,6	132,7	+ 1,1
FEB		140,4	+23,7	+ 6,0	145,6	+10,8	133,2	+ 0,4	133,4
GRUNDSTOFF- UND PRODUKTIONSGÜTERGEWERBE INSGESAMT									
1983	FEB	99,7	- 6,9	- 0,4	106,4	+ 8,0	99,7	- 2,6	102,2
	MAR	116,3	- 2,9	+16,6	111,4	+ 4,7	102,0	+ 2,3	103,3
	APR	102,8	- 3,9	-11,6	107,9	- 3,1	102,5	+ 0,5	104,4
	MAI	106,8	+ 8,6	+ 3,9	108,4	+ 0,5	107,5	+ 4,9	105,7
	JUN	113,4	+ 6,8	+ 6,2	116,7	+ 7,7	108,1	+ 0,6	107,3
	JUL	102,2	+ 5,3	- 9,9	100,1	-14,2	107,9	- 0,2	109,0
	AUG	104,6	+15,1	+ 2,3	98,9	- 1,2	111,2	+ 3,1	111,1
	SEP	116,6	+15,0	+11,5	114,7	+16,0	114,2	+ 2,7	113,0
	OKT	117,6	+16,9	+ 0,9	115,0	+ 0,3	115,6	+ 1,2	114,7
	NOV	116,8	+16,7	- 0,7	118,5	+ 3,0	117,5	+ 1,6	116,2
	DEZ	113,6	+18,6	- 2,7	112,6	- 5,0	119,4	+ 1,6	117,6
	1984	JAN	118,9	+18,8	+ 4,7	115,5	+ 2,6	119,0	- 0,3
FEB		122,3	+22,7	+ 2,9	125,4	+ 8,6	120,3	+ 1,1	120,8
GRUNDSTOFF- UND PRODUKTIONSGÜTERGEWERBE INLAND									
1983	FEB	92,9	- 1,9	- 1,1	99,2	+ 7,5	97,5	- 1,5	98,1
	MAR	111,1	- 1,2	+19,5	106,6	+ 7,5	98,6	+ 1,1	98,9
	APR	99,5	- 4,1	-10,4	104,3	- 2,2	97,8	- 0,8	99,8
	MAI	103,3	+ 6,9	+ 3,8	104,9	+ 0,6	102,2	+ 4,6	100,9
	JUN	110,4	+ 6,8	+ 6,9	113,4	+ 8,1	103,2	+ 1,0	102,0
	JUL	96,3	+ 1,5	-12,8	94,5	-16,7	101,2	- 1,9	103,3
	AUG	100,4	+12,2	+ 4,3	95,1	+ 0,6	104,7	+ 3,5	104,9
	SEP	112,2	+13,9	+11,8	110,3	+16,0	107,9	+ 3,1	106,4
	OKT	111,2	+14,1	- 0,9	109,1	- 1,1	108,4	+ 0,5	107,8
	NOV	109,7	+14,5	- 1,3	111,4	+ 2,1	110,4	+ 1,8	109,0
	DEZ	101,5	+13,4	- 7,5	100,2	-10,1	110,6	+ 0,2	110,2
	1984	JAN	107,3	+14,3	+ 5,7	104,6	+ 4,4	110,9	+ 0,3
FEB		112,5	+21,1	+ 4,8	115,3	+10,2	113,6	+ 2,4	112,9
GRUNDSTOFF- UND PRODUKTIONSGÜTERGEWERBE AUSLAND									
1983	FEB	114,0	-14,5	+ 0,8	122,2	+ 9,4	104,6	- 4,4	110,9
	MAR	127,5	- 5,8	+11,8	122,2	+ 0,0	109,3	+ 4,5	112,6
	APR	109,7	- 3,9	-14,0	114,2	- 6,5	112,3	+ 2,7	114,2
	MAI	114,4	+12,0	+ 4,3	115,5	+ 1,1	119,1	+ 6,1	116,1
	JUN	119,6	+ 6,5	+ 4,5	122,7	+ 6,2	118,0	- 0,9	118,5
	JUL	114,6	+12,5	- 4,2	112,6	- 8,2	122,6	+ 3,9	121,1
	AUG	113,4	+21,0	- 1,0	107,9	- 4,2	125,3	+ 2,2	124,5
	SEP	126,0	+17,2	+11,1	124,9	+15,8	128,0	+ 2,2	127,2
	OKT	131,2	+22,4	+ 4,1	128,5	+ 2,9	131,1	+ 2,4	129,5
	NOV	131,8	+20,8	+ 0,5	133,4	+ 3,8	132,8	+ 1,3	131,5
	DEZ	139,2	+27,2	+ 5,6	137,9	+ 3,4	137,8	+ 3,8	133,5
	1984	JAN	143,5	+26,9	+ 3,1	139,6	+ 1,2	136,8	- 0,7
FEB		142,7	+25,2	- 0,6	147,2	+ 5,4	134,6	- 1,6	137,9

## 4 AUFTRAGSEINGANG IM VERARBEITENDEN GEWERBE UND IM BAUHAUPTGEWERBE

4.1 WERTINDEX (1980 = 100)

JAHR	MONAT	ORIGINALWERT			KALENDERBEREINIGTER WERT		KALENDER- UND SAISONBEREINIGTER WERT		GLATTE KOMPONENTE
		1980=100	VERÄNDERUNG IN O/O GEGEN VORJAHR	VORMONAT	1980=100	VERÄNDERUNG IN O/O GEGEN VORMONAT	1980=100	VERÄNDERUNG IN O/O GEGEN VORMONAT	1980=100
INVESTITIONSGÜTER PRODUZIERENDES GEWERBE INSGESAMT									
1983	FEB	103,0	- 2,4	-14,4	111,8	- 5,7	104,2	- 7,7	106,1
	MAR	121,6	- 2,6	+18,1	117,6	+ 5,2	104,6	+ 0,4	106,3
	APR	99,5	- 4,8	-18,2	102,0	-13,3	104,5	- 0,1	106,6
	MAI	99,2	+ 2,2	- 0,3	99,7	- 2,3	107,5	+ 2,9	107,0
	JUN	106,7	+ 1,5	+ 7,6	105,7	+ 6,0	105,9	- 1,5	107,4
	JUL	95,3	- 4,2	-10,7	95,2	- 9,0	105,9	+ 0,0	107,9
	AUG	93,2	+ 6,8	- 2,2	89,2	- 7,3	108,2	+ 2,2	108,7
	SEP	109,5	+ 9,6	+17,5	110,0	+23,3	113,3	+ 4,7	109,8
	OKT	108,9	+11,5	- 0,5	108,7	- 1,2	113,5	+ 0,2	110,7
	NOV	118,4	+ 8,1	+ 8,7	120,5	+10,9	113,6	+ 0,1	111,5
	DEZ	123,0	- 5,1	+ 3,9	120,0	- 0,4	108,1	- 4,8	112,3
1984	JAN	120,9	+ 0,5	- 1,7	120,3	+ 0,3	112,7	+ 4,3	113,5
	FEB	124,1	+20,5	+ 2,6	128,0	+ 6,4	119,0	+ 5,6	114,6
INVESTITIONSGÜTER PRODUZIERENDES GEWERBE INLAND									
1983	FEB	97,5	+ 1,9	-22,5	105,1	-15,3	100,0	-11,7	103,4
	MAR	117,0	+ 2,8	+20,0	112,3	+ 6,9	101,6	+ 1,6	103,4
	APR	96,9	- 0,9	-17,2	99,8	-11,1	100,8	- 0,8	103,4
	MAI	94,8	+ 3,5	- 2,2	95,9	- 3,9	101,9	+ 1,1	103,5
	JUN	101,9	+ 7,4	+ 7,5	102,6	+ 7,0	103,2	+ 1,3	103,5
	JUL	90,1	- 5,7	-11,6	90,0	-12,3	100,2	- 2,9	103,4
	AUG	88,8	+ 6,2	- 1,4	85,4	- 5,1	103,9	+ 3,7	103,6
	SEP	102,4	+10,8	+15,3	101,6	+19,0	107,9	+ 3,8	104,1
	OKT	100,9	+ 7,1	- 1,5	100,3	- 1,3	106,6	- 1,2	104,3
	NOV	112,5	+ 6,0	+11,5	114,2	+13,9	108,0	+ 1,3	104,5
	DEZ	114,9	-14,9	+ 2,1	111,4	- 2,5	97,8	- 9,4	104,9
1984	JAN	117,4	- 6,7	+ 2,2	116,1	+ 4,2	103,0	+ 5,3	105,6
	FEB	116,1	+19,1	- 1,1	120,3	+ 3,6	113,0	+ 9,7	106,2
INVESTITIONSGÜTER PRODUZIERENDES GEWERBE AUSLAND									
1983	FEB	112,1	- 8,0	+ 0,8	122,9	+12,2	111,0	- 1,4	110,1
	MAR	129,2	- 9,8	+15,3	126,8	+ 3,2	109,5	- 1,4	110,6
	APR	103,7	-10,3	-19,7	105,2	-17,0	109,9	+ 0,4	111,3
	MAI	106,6	+ 0,2	+ 2,8	105,5	+ 0,3	116,0	+ 5,6	112,2
	JUN	114,8	- 6,1	+ 7,7	112,1	+ 6,3	110,1	- 5,1	113,6
	JUL	104,1	- 1,9	- 9,3	106,0	- 5,4	115,2	+ 4,6	115,3
	AUG	100,6	+ 7,4	- 3,4	96,9	- 8,6	116,2	+ 0,9	117,2
	SEP	121,2	+ 7,7	+20,5	124,3	+28,3	122,1	+ 5,1	119,6
	OKT	122,3	+17,9	+ 0,9	122,3	- 1,6	125,2	+ 2,5	121,6
	NOV	128,3	+11,3	+ 4,9	130,6	+ 6,8	122,7	- 2,0	123,5
	DEZ	136,4	+13,2	+ 6,3	133,9	+ 2,5	127,3	+ 3,7	125,3
1984	JAN	126,8	+14,0	- 7,0	126,9	- 5,2	128,6	+ 1,0	127,5
	FEB	137,4	+22,6	+ 8,4	142,9	+12,6	130,6	+ 1,6	129,6
VERBRAUCHSGÜTER PRODUZIERENDES GEWERBE INSGESAMT									
1983	FEB	99,5	+ 0,0	+ 5,1	106,4	+14,2	100,7	- 1,0	101,3
	MAR	126,0	- 1,5	+26,6	120,9	+13,6	100,9	+ 0,2	101,8
	APR	107,0	- 3,0	-15,1	112,2	- 7,2	100,8	- 0,1	102,5
	MAI	101,9	+ 6,3	- 4,8	103,0	- 8,2	103,9	+ 3,1	103,3
	JUN	99,1	+ 8,3	- 2,7	102,1	- 0,9	106,1	+ 2,1	104,1
	JUL	87,3	+ 4,6	-11,9	86,4	-15,4	105,3	- 0,8	105,0
	AUG	93,1	+ 8,5	+ 6,6	87,6	+ 1,4	105,4	+ 0,1	106,1
	SEP	120,1	+ 9,7	+29,0	118,7	+35,5	108,5	+ 2,9	107,2
	OKT	121,1	+ 7,9	+ 0,8	118,8	+ 0,1	107,6	- 0,8	108,2
	NOV	112,4	+ 8,0	- 7,2	113,3	- 4,6	109,5	+ 1,8	109,2
	DEZ	98,2	+ 7,8	-12,6	97,5	-13,9	110,1	+ 0,5	110,3
1984	JAN	105,2	+11,1	+ 7,1	101,6	+ 4,2	110,4	+ 0,3	111,3
	FEB	117,0	+17,6	+11,2	120,8	+18,9	114,4	+ 3,6	112,4
VERBRAUCHSGÜTER PRODUZIERENDES GEWERBE INLAND									
1983	FEB	95,6	- 0,5	+ 3,8	102,1	+12,7	97,2	- 1,4	97,9
	MAR	121,5	- 0,8	+27,1	116,4	+14,0	98,0	+ 0,8	98,5
	APR	103,7	- 2,6	-14,7	108,8	- 6,5	97,6	- 0,4	99,1
	MAI	98,7	+ 6,6	- 4,8	99,9	- 8,2	100,5	+ 3,0	99,9
	JUN	95,7	+ 9,4	- 3,0	98,6	- 1,3	102,9	+ 2,4	100,7
	JUL	84,4	+ 3,6	-11,8	83,5	-15,3	101,2	- 1,7	101,5
	AUG	90,7	+ 7,5	+ 7,5	85,3	+ 2,2	101,3	+ 0,1	102,4
	SEP	115,5	+ 9,1	+27,3	114,2	+33,9	104,3	+ 3,0	103,3
	OKT	116,9	+ 8,6	+ 1,2	114,6	+ 0,4	104,1	- 0,2	104,1
	NOV	107,8	+ 8,1	- 7,8	108,7	- 5,1	105,3	+ 1,2	104,9
	DEZ	94,5	+ 7,3	-12,3	94,0	-13,5	105,7	+ 0,4	105,6
1984	JAN	100,0	+ 8,6	+ 5,8	96,5	+ 2,7	104,9	- 0,8	106,4
	FEB	110,7	+15,8	+10,7	114,1	+18,2	108,8	+ 3,7	107,3
VERBRAUCHSGÜTER PRODUZIERENDES GEWERBE AUSLAND									
1983	FEB	121,3	+ 2,3	+10,9	130,3	+20,8	120,0	+ 0,8	119,9
	MAR	151,4	- 4,5	+24,8	146,1	+12,1	118,7	- 1,1	120,5
	APR	125,5	- 4,6	-17,1	130,6	-10,6	118,5	- 0,2	121,3
	MAI	119,9	+ 4,9	- 4,5	120,6	- 7,7	122,8	+ 3,6	122,3
	JUN	118,1	+ 3,7	- 1,5	121,7	+ 0,9	123,8	+ 0,8	123,5
	JUL	103,6	+ 9,5	-12,3	102,6	-15,7	127,8	+ 3,2	124,9
	AUG	106,5	+13,4	+ 2,8	101,0	- 1,6	127,9	+ 0,1	125,7
	SEP	146,1	+13,3	+37,2	144,7	+43,3	132,4	+ 3,5	128,8
	OKT	144,5	+ 5,1	- 1,1	142,5	- 1,5	127,8	- 3,5	131,1
	NOV	138,4	+ 8,1	- 4,2	139,4	- 2,2	132,8	+ 3,9	133,5
	DEZ	118,5	+ 9,6	-14,4	116,5	-16,4	134,0	+ 0,9	136,0
1984	JAN*	134,3	+22,8	+13,3	129,8	+11,4	141,3	+ 5,4	138,5
	FEB	152,5	+25,7	+13,6	158,4	+22,0	145,9	+ 3,3	141,0



## 4 AUFTRAGSEINGANG IM VERARBEITENDEN GEWERBE UND IM BAUHAUPTGEWERBE

4.1 WERTINDEX (1980 = 100)

JAHR	MONAT	ORIGINALWERT			KALENDERBEREINIGTER WERT		KALENDER- UND SAISON- BEREINIGTER WERT		GLATTE KOMPONENTE
		1980=100	VERÄNDERUNG IN O/O GEGEN VORJAHR	VORMONAT	1980=100	VERÄNDERUNG IN O/O GEGEN VORMONAT	1980=100	VERÄNDERUNG IN O/O GEGEN VORMONAT	1980=100
HOCHOFEN-, STAHL-UND WARMWALZWERKE (OHNE HERSTELLUNG VON PRAEZISIONSSTAHLROHREN) INSGESAMT									
1983	FEB	86,6	+ 7,9	+ 3,3	91,5	+10,1	83,7	+ 2,1	82,8
	MAR	98,7	+16,6	+14,0	93,8	+ 2,5	78,0	+ 6,8	83,6
	APR	85,9	+ 6,8	+13,0	89,9	+ 4,2	85,7	+ 9,9	84,6
	MAI	85,6	+ 2,0	+ 0,3	88,9	+ 1,1	86,9	+ 1,4	85,9
	JUN	93,0	+ 2,5	+ 8,6	98,1	+10,3	87,7	+ 0,9	87,6
	JUL	81,3	+ 2,3	+12,6	77,8	+20,7	87,0	+ 0,8	89,5
	AUG	77,1	+ 6,5	+ 5,2	73,0	+ 6,2	69,9	+ 3,3	92,3
	SEP	94,1	+25,0	+22,0	90,9	+24,5	98,7	+ 9,8	94,8
	OKT	101,1	+24,8	+ 7,4	96,8	+ 6,5	99,0	+ 0,3	96,9
	NOV	99,4	+24,3	+ 1,7	100,9	+ 4,2	102,3	+ 3,3	98,9
	DEZ	103,4	+29,7	+ 4,0	103,4	+ 2,5	104,8	+ 2,4	100,7
1984	JAN	104,9	+25,2	+ 1,5	100,5	+ 2,8	101,0	+ 3,6	102,7
	FEB	111,1	+28,3	+ 5,9	114,2	+13,6	106,0	+ 5,0	105,2
HOCHOFEN-, STAHL-UND WARMWALZWERKE (OHNE HERSTELLUNG VON PRAEZISIONSSTAHLROHREN) INLAND									
1983	FEB	89,0	+ 0,3	+ 1,8	95,0	+10,6	85,6	+ 0,5	82,2
	MAR	100,2	+12,0	+12,6	96,9	+ 2,0	79,8	+ 6,8	82,8
	APR	84,7	+ 8,9	+15,6	88,7	+ 8,5	83,0	+ 4,0	83,6
	MAI	87,3	+ 0,2	+ 3,1	88,9	+ 0,2	85,0	+ 2,4	84,8
	JUN	90,5	+ 1,5	+ 3,7	94,8	+ 6,6	84,7	+ 0,4	86,1
	JUL	77,3	+ 1,2	+14,6	74,4	+21,5	85,3	+ 0,7	87,7
	AUG	74,0	+ 6,0	+ 4,3	70,7	+ 5,0	87,6	+ 2,7	89,9
	SEP	90,2	+28,3	+21,9	87,6	+23,9	96,3	+ 9,9	92,3
	OKT	93,9	+20,5	+ 4,1	91,4	+ 4,3	95,2	+ 1,1	94,3
	NOV	95,3	+22,3	+ 1,5	97,2	+ 6,3	99,0	+ 4,0	96,0
	DEZ	96,3	+24,3	+ 1,0	94,9	+ 2,4	100,1	+ 1,1	97,8
1984	JAN	103,2	+18,1	+ 7,2	100,2	+ 5,6	99,2	+ 0,9	99,9
	FEB	112,8	+26,7	+ 9,3	116,2	+16,0	104,6	+ 5,4	102,3
HOCHOFEN-, STAHL-UND WARMWALZWERKE (OHNE HERSTELLUNG VON PRAEZISIONSSTAHLROHREN) AUSLAND									
1983	FEB	82,0	+21,2	+ 6,4	86,5	+12,3	80,4	+ 8,8	84,1
	MAR	96,1	+24,2	+17,2	90,4	+ 4,5	75,2	+ 6,5	85,4
	APR	88,1	+ 2,8	+ 8,3	91,5	+ 1,2	90,6	+20,5	86,7
	MAI	82,3	+ 6,9	+ 6,6	86,2	+ 5,8	91,2	+ 0,7	88,3
	JUN	97,7	+10,4	+18,7	102,3	+18,7	93,6	+ 2,6	90,6
	JUL	88,8	+ 4,0	+ 9,1	85,9	+16,0	90,1	+ 3,7	93,5
	AUG	82,9	+ 7,2	+ 6,6	78,8	+ 8,3	94,7	+ 5,1	97,3
	SEP	101,5	+19,8	+22,4	98,9	+25,5	103,5	+ 9,3	99,9
	OKT	114,5	+31,8	+12,8	109,4	+10,6	107,1	+ 3,5	102,5
	NOV	107,1	+27,8	+ 6,5	108,2	+ 1,1	108,8	+ 1,6	104,7
	DEZ	116,8	+39,2	+ 9,1	117,2	+ 8,3	113,9	+ 4,7	106,8
1984	JAN	108,0	+40,1	+ 7,5	103,2	+11,9	106,4	+ 6,6	108,7
	FEB	107,8	+31,5	+ 0,2	111,4	+ 7,9	108,7	+ 2,2	111,4
CHEMISCHE INDUSTRIE INSGESAMT									
1983	FEB	112,0	+ 0,4	+ 0,2	120,0	+ 8,8	111,4	+ 0,1	112,0
	MAR	127,4	+ 0,9	+13,8	122,3	+ 1,9	113,1	+ 1,5	113,1
	APR	111,6	+ 1,9	+12,4	116,4	+ 4,8	111,8	+ 1,1	114,3
	MAI	116,9	+11,7	+ 4,7	117,3	+ 0,8	117,9	+ 5,5	115,7
	JUN	123,5	+ 7,2	+ 5,6	127,3	+ 8,5	118,2	+ 0,3	117,3
	JUL	108,5	+ 4,2	+12,1	106,7	+16,2	116,6	+ 1,4	119,0
	AUG	114,2	+14,4	+ 5,3	108,6	+ 1,8	121,1	+ 3,9	121,1
	SEP	127,2	+15,6	+11,4	125,6	+15,7	124,5	+ 2,8	123,1
	OKT	125,6	+14,3	+ 1,3	123,8	+ 1,4	125,2	+ 0,6	125,0
	NOV	125,8	+16,4	+ 0,2	126,6	+ 2,3	128,1	+ 2,3	126,9
	DEZ	127,2	+19,5	+ 1,1	125,1	+ 1,2	130,5	+ 1,9	128,6
1984	JAN	134,7	+20,5	+ 5,9	131,0	+ 4,7	131,4	+ 0,7	130,5
	FEB	135,1	+20,6	+ 0,3	139,8	+ 6,7	131,9	+ 0,4	132,5
CHEMISCHE INDUSTRIE INLAND									
1983	FEB	102,8	+ 1,2	+ 2,8	110,3	+ 6,3	104,7	+ 0,9	105,1
	MAR	119,8	+ 2,2	+16,5	115,4	+ 4,6	107,7	+ 2,9	106,9
	APR	105,7	+ 1,5	+11,8	110,3	+ 4,4	106,2	+ 1,4	107,8
	MAI	108,9	+ 9,0	+ 3,0	109,9	+ 0,4	111,0	+ 4,5	108,8
	JUN	120,0	+ 6,8	+10,2	122,8	+11,7	110,9	+ 0,1	109,9
	JUL	101,2	+ 1,4	+15,7	100,1	+18,5	107,5	+ 3,1	111,2
	AUG	108,9	+12,2	+ 7,6	103,7	+ 3,6	113,3	+ 5,4	112,8
	SEP	119,9	+13,6	+10,1	118,6	+14,4	116,2	+ 2,6	114,4
	OKT	117,4	+11,1	+ 2,1	115,4	+ 2,7	115,4	+ 0,7	116,0
	NOV	115,5	+12,2	+ 1,6	116,7	+ 1,1	118,3	+ 2,5	117,6
	DEZ	113,5	+16,2	+ 1,7	111,7	+ 4,3	121,1	+ 2,4	119,1
1984	JAN	121,1	+14,5	+ 6,7	118,1	+ 5,7	120,3	+ 0,7	120,6
	FEB	123,7	+20,3	+ 2,1	127,9	+ 8,3	122,8	+ 2,1	122,3
CHEMISCHE INDUSTRIE AUSLAND									
1983	FEB	126,9	+ 2,8	+ 4,5	136,2	+13,3	122,5	+ 1,9	121,7
	MAR	140,0	+ 0,7	+10,3	134,4	+ 1,3	121,2	+ 1,1	123,3
	APR	121,1	+ 2,7	+13,5	126,1	+ 6,2	121,0	+ 0,2	125,0
	MAI	129,9	+15,8	+ 7,3	129,1	+ 2,4	129,9	+ 7,4	126,9
	JUN	129,2	+ 7,8	+ 0,5	133,8	+ 3,6	129,4	+ 0,4	129,2
	JUL	120,1	+12,9	+ 7,0	117,7	+12,0	131,5	+ 1,5	131,7
	AUG	122,6	+17,7	+ 2,1	116,8	+ 0,8	133,8	+ 1,7	134,6
	SEP	139,0	+18,7	+13,4	137,7	+17,9	138,4	+ 3,4	137,5
	OKT	138,9	+19,1	+ 0,1	137,4	+ 0,2	140,8	+ 1,7	139,9
	NOV	142,6	+22,4	+ 2,7	143,2	+ 4,2	144,2	+ 2,4	142,1
	DEZ	149,5	+24,1	+ 4,8	147,1	+ 2,7	146,3	+ 1,5	144,3
1984	JAN	156,7	+29,1	+ 4,8	152,0	+ 3,3	150,0	+ 2,5	146,7
	FEB	153,3	+20,8	+ 2,2	158,8	+ 4,5	146,5	+ 2,3	149,2

## 4 AUFTRAGSEINGANG IM VERARBEITENDEN GEWERBE UND IM BAUHAUPTGEWERBE

4.1 WERTINDEX (1980 = 100)

JAHR	MONAT	ORIGINALWERT			KALENDERBEREINIGTER WERT		KALENDER- UND SAISON- BEREINIGTER WERT		GLATTE KOMPONENTE
		1980=100	VERÄNDERUNG IN O/O GEGEN VORJAHR	VERÄNDERUNG IN O/O GEGEN VORMONAT	1980=100	VERÄNDERUNG IN O/O GEGEN VORMONAT	1980=100	VERÄNDERUNG IN O/O GEGEN VORMONAT	
MASCHINENBAU INSGESAMT									
1983	FEB	93,4	- 5,1	-18,2	101,2	-10,0	97,7	-10,3	100,3
	MAR	109,1	- 7,3	+16,8	106,2	+ 4,9	96,8	- 0,9	100,0
	APR	91,7	- 7,9	-15,9	94,1	-11,4	96,9	+ 0,1	100,0
	MAI	92,7	+ 1,6	+ 1,1	93,7	- 0,4	101,8	+ 5,1	100,2
	JUN	100,4	- 3,4	+ 8,3	100,6	+ 7,4	98,0	- 3,7	100,3
	JUL	93,2	-10,0	- 7,2	93,1	- 7,5	97,0	- 1,0	100,5
	AUG	84,7	+ 2,5	- 9,1	81,0	-13,0	100,2	+ 3,3	101,4
	SEP	97,4	+ 6,8	+15,0	97,4	+20,2	105,1	+ 4,9	102,2
	OKT	99,4	+11,9	+ 2,1	98,3	+ 0,9	107,1	+ 1,9	103,2
	NOV	121,1	+11,3	+21,8	123,4	+25,5	110,7	+ 3,4	103,9
	DEZ	119,4	- 9,3	- 1,4	117,3	- 4,9	99,7	- 9,9	104,7
	1984	JAN	109,4	- 4,2	- 8,4	108,6	- 7,4	103,4	+ 3,7
FEB		114,9	+23,0	+ 5,0	118,8	+ 9,4	113,4	+ 9,7	107,2
MASCHINENBAU INLAND									
1983	FEB	86,3	- 8,6	-32,3	93,2	-26,0	93,9	-19,7	103,2
	MAR	103,1	- 3,4	+19,5	99,6	+ 6,9	97,3	+ 3,6	102,5
	APR	93,2	- 3,5	- 9,6	94,7	- 4,9	97,5	+ 0,2	101,9
	MAI	91,4	- 0,3	- 1,9	93,3	- 1,5	99,7	+ 2,3	101,3
	JUN	99,7	+ 8,6	+ 9,1	100,5	+ 7,7	102,5	+ 2,8	100,5
	JUL	91,6	-18,9	- 8,1	91,8	- 8,7	91,8	-10,4	99,8
	AUG	85,3	+ 2,3	- 6,9	82,4	-10,2	101,1	+10,1	99,8
	SEP	98,3	+ 8,4	+15,2	97,7	+18,6	105,2	+ 4,1	99,6
	OKT	94,6	+ 5,6	- 3,8	93,5	- 4,3	103,7	- 1,4	99,2
	NOV	121,2	+ 3,3	+28,1	122,7	+31,2	107,2	+ 3,4	98,8
	DEZ	115,2	-22,5	- 5,0	112,0	- 8,7	89,6	-16,4	98,6
	1984	JAN	99,5	-22,0	-13,6	99,1	-11,5	89,9	+ 0,3
FEB		106,8	+23,8	+ 7,3	111,9	+12,9	110,5	+22,9	99,2
MASCHINENBAU AUSLAND									
1983	FEB	101,9	- 1,4	+ 3,9	111,3	+15,8	102,2	+ 3,2	96,2
	MAR	116,5	-11,2	+14,3	113,9	+ 2,3	95,9	- 6,2	96,7
	APR	89,9	-13,0	-22,8	92,7	-18,6	95,7	- 0,2	97,4
	MAI	94,3	+ 4,2	+ 4,9	92,7	+ 0,0	103,9	+ 8,6	98,4
	JUN	101,2	-14,7	+ 7,3	99,5	+ 7,3	91,7	-11,7	99,8
	JUL	95,0	+ 3,3	- 6,1	95,9	- 3,6	103,4	+12,8	101,4
	AUG	84,0	+ 2,8	-11,6	80,5	-16,1	99,8	- 3,5	103,3
	SEP	96,2	+ 4,8	+14,5	98,4	+22,2	105,8	+ 6,0	106,1
	OKT	105,3	+20,1	+ 9,5	105,2	+ 6,9	111,2	+ 5,1	108,3
	NOV	120,9	+22,6	+14,8	123,4	+17,3	114,2	+ 2,7	110,5
	DEZ	124,4	+11,9	+ 2,9	122,6	- 0,6	113,7	- 0,4	112,7
	1984	JAN	121,5	+23,9	- 2,3	120,1	- 2,0	119,9	+ 5,5
FEB		124,6	+22,3	+ 2,6	128,9	+ 7,3	117,8	- 1,8	117,7
STRASSENFAHRZEUGBAU INSGESAMT									
1983	FEB	135,7	+ 4,6	-23,1	146,8	-16,2	126,1	-10,3	128,5
	MAR	164,4	+14,1	+21,1	157,0	+ 6,9	133,3	+ 5,7	128,8
	APR	123,4	+ 5,8	-24,9	124,6	-20,6	129,1	- 3,2	129,3
	MAI	114,2	+ 2,4	- 7,5	115,9	- 7,0	125,6	- 2,7	129,7
	JUN	124,0	+10,4	+ 8,6	122,4	+ 5,6	128,1	+ 2,0	129,9
	JUL	112,5	+ 0,7	- 9,3	113,0	- 7,7	128,1	+ 0,0	130,0
	AUG	98,4	+ 5,9	-12,5	95,1	-15,8	127,4	- 0,5	129,7
	SEP	121,7	+16,2	+23,7	122,3	+28,6	136,9	+ 7,5	130,4
	OKT	124,8	+12,7	+ 2,5	124,2	+ 1,6	134,5	- 1,8	130,8
	NOV	121,8	+ 1,9	- 2,4	123,6	- 0,5	128,6	- 4,4	131,4
	DEZ	136,5	-10,3	+12,1	132,6	+ 7,3	122,6	- 4,7	132,2
	1984	JAN	172,2	- 2,4	+26,2	170,7	+28,7	132,3	+ 7,9
FEB		161,1	+18,7	- 6,4	166,7	- 2,3	142,3	+ 7,6	133,8
STRASSENFAHRZEUGBAU INLAND									
1983	FEB	141,3	+36,5	-33,9	152,9	-23,2	128,6	-17,6	124,6
	MAR	171,2	+30,0	+21,2	164,3	+ 7,5	129,3	+ 0,5	125,1
	APR	121,4	+20,1	-29,1	121,7	-25,9	123,9	- 4,2	125,6
	MAI	99,4	+18,8	-18,1	101,3	-15,8	120,1	- 3,1	125,9
	JUN	104,4	+19,9	+ 5,0	103,5	+ 2,2	118,6	- 1,2	125,3
	JUL	92,4	+ 3,8	-11,5	91,9	-11,2	117,6	- 0,8	124,3
	AUG	89,8	+23,0	- 2,8	88,4	- 3,8	124,2	+ 5,6	122,5
	SEP	101,4	+19,7	+12,9	101,4	+14,7	126,3	+ 1,7	121,8
	OKT	109,4	+15,6	+ 7,9	109,3	+ 7,8	126,3	+ 0,0	120,6
	NOV	107,8	+ 6,1	- 1,5	109,9	+ 0,5	121,3	- 4,0	119,4
	DEZ	122,9	-27,4	+14,0	118,0	+ 7,4	96,8	-20,2	118,4
	1984	JAN	189,5	-11,4	+54,2	188,3	+59,6	122,4	+26,4
FEB		150,9	+ 6,8	-20,4	156,2	-17,0	124,8	+ 2,0	117,3
STRASSENFAHRZEUGBAU AUSLAND									
1983	FEB	130,1	-16,7	- 6,2	140,9	+ 2,6	122,8	- 6,2	131,0
	MAR	157,5	+ 0,6	+21,1	151,3	+ 7,4	136,8	+11,4	131,2
	APR	125,3	- 5,1	-20,4	126,8	-16,2	132,9	- 2,9	131,5
	MAI	129,2	- 7,3	+ 3,1	129,5	+ 2,1	130,6	- 1,7	132,2
	JUN	143,9	+ 4,6	+11,4	142,7	+10,2	137,7	+ 5,4	133,3
	JUL	132,7	- 1,3	- 7,8	133,3	- 6,6	136,9	- 0,6	134,7
	AUG	107,0	- 5,3	-19,4	102,3	-23,3	130,7	- 4,5	136,4
	SEP	142,0	+13,7	+32,7	144,6	+41,3	146,4	+12,0	138,6
	OKT	140,3	+10,5	- 1,2	137,3	- 5,0	141,4	- 3,4	141,3
	NOV	136,1	- 1,1	- 3,0	137,1	- 0,1	136,6	- 3,4	144,3
	DEZ	150,1	+11,5	+10,3	149,2	+ 8,8	150,0	+ 9,8	147,4
	1984	JAN	154,8	+11,6	+ 3,1	151,7	+ 1,7	147,9	- 1,4
FEB		171,3	+31,7	+10,7	178,7	+17,8	160,8	+ 8,7	152,8

## 4 AUFTRAGSEINGANG IM VERARBEITENDEN GEWERBE UND IM BAUHAUPTGEWERBE

4.1 WERTINDEX (1980 = 100)

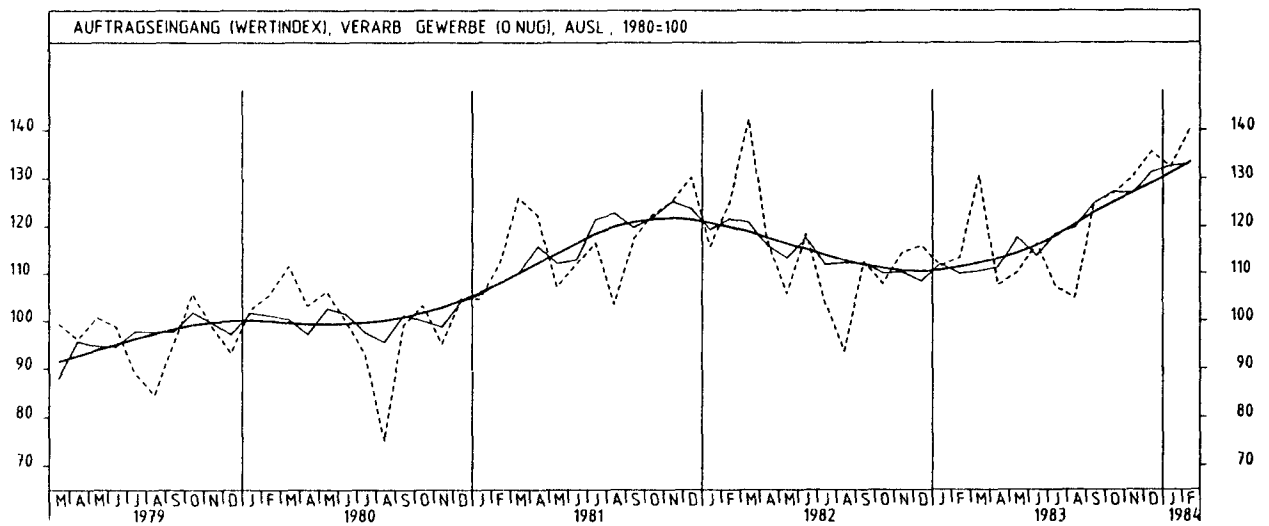
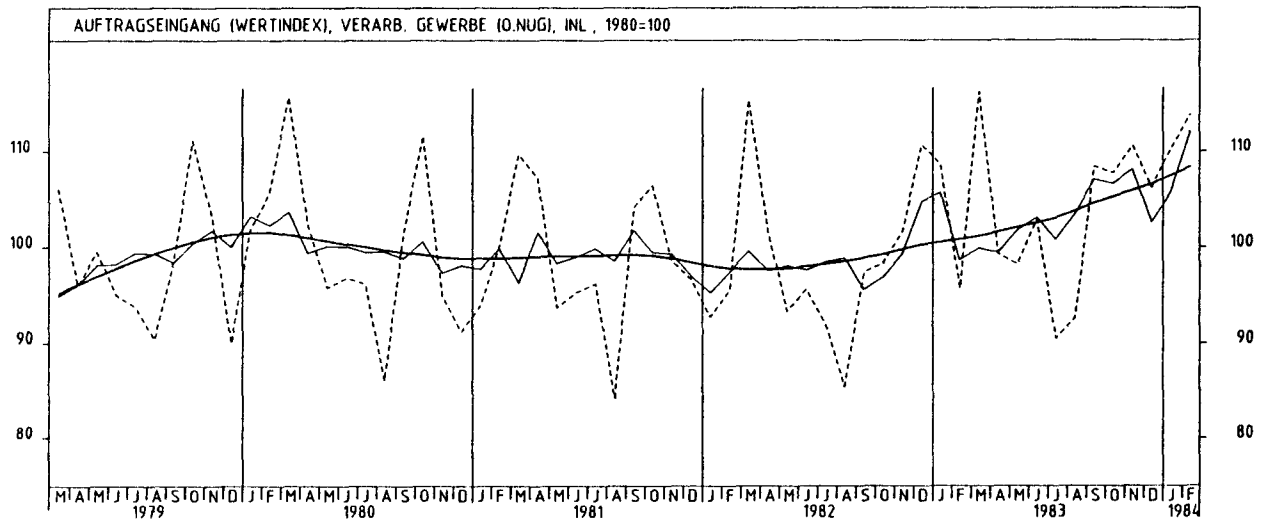
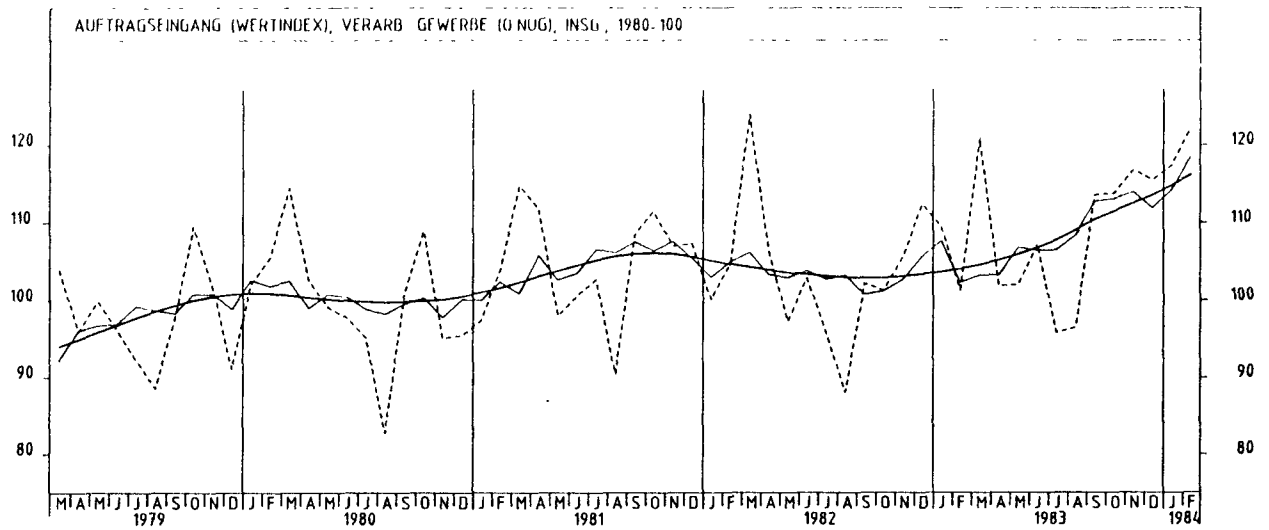
JAHR	MONAT	ORIGINALWERT			KALENDERBEREINIGTER WERT		KALENDER- UND SAISON- BEREINIGTER WERT		GLATTE KOMPONENTE
		1980=100	VERÄNDERUNG IN O/O GEGEN VORJAHR      VORMONAT		1980=100	VERÄNDERUNG IN O/O GEGEN VORMONAT	1980=100	VERÄNDERUNG IN O/O GEGEN VORMONAT	
ELEKTROTECHNIK INSGESAMT									
1983	FEB	98,4	- 6,6	- 4,9	107,2	+ 4,4	97,8	- 7,3	101,4
	MAR	117,4	- 0,9	+19,3	114,6	+ 6,9	101,5	+ 3,8	101,6
	APR	96,1	+ 0,6	-18,1	97,4	-15,0	101,6	+ 0,1	101,9
	MAI	95,9	+ 3,6	- 0,2	95,2	- 2,3	103,4	+ 1,8	102,4
	JUN	101,7	+ 2,3	+ 6,0	101,7	+ 6,8	103,2	- 0,2	102,9
	JUL	88,6	- 5,4	-12,9	89,5	-12,0	101,1	- 2,0	103,6
	AUG	87,2	+ 3,9	- 1,6	83,6	- 6,6	102,9	+ 1,8	104,6
	SEP	108,1	+ 8,8	+24,0	109,6	+31,1	108,2	+ 5,2	106,0
	OKT	105,6	+11,0	- 2,3	105,5	- 3,7	109,5	+ 1,2	107,3
	NOV	120,0	+ 5,7	+13,6	121,1	+14,8	109,9	+ 0,4	108,8
	DEZ	126,9	+ 3,4	+ 5,8	124,1	+ 2,5	108,7	- 1,1	110,2
	1984	JAN	110,3	+ 6,6	-13,1	110,1	-11,3	111,6	+ 2,7
FEB		121,0	+23,0	+ 9,7	126,5	+14,9	117,1	+ 4,9	113,3
ELEKTROTECHNIK INLAND									
1983	FEB	94,8	- 1,5	-11,6	102,7	- 3,2	95,8	- 8,7	99,0
	MAR	114,2	+ 6,8	+20,5	110,0	+ 7,1	100,3	+ 4,7	99,1
	APR	92,4	- 0,4	-19,1	94,6	-14,0	97,2	- 3,1	99,3
	MAI	92,4	+ 2,4	+ 0,0	92,1	- 2,6	98,1	+ 0,9	99,7
	JUN	99,3	+ 6,3	+ 7,5	100,0	+ 8,6	100,4	+ 2,3	99,9
	JUL	85,6	- 5,1	-13,8	86,2	-13,8	97,6	- 2,8	100,3
	AUG	85,2	+ 4,7	- 0,5	82,1	- 4,8	100,3	+ 2,8	101,0
	SEP	103,6	+ 9,2	+21,6	103,7	+26,3	104,0	+ 3,7	102,0
	OKT	101,2	+ 8,6	- 2,3	101,4	- 2,2	104,9	+ 0,9	103,0
	NOV	116,7	+ 7,2	+15,3	117,4	+15,8	106,7	+ 1,7	104,1
	DEZ	119,7	- 0,4	+ 2,6	115,8	- 1,4	103,0	- 3,5	105,3
	1984	JAN	107,3	+ 0,0	-10,4	106,2	- 8,3	104,2	+ 1,2
FEB		115,7	+22,0	+ 7,8	121,2	+14,1	113,2	+ 8,6	107,8
ELEKTROTECHNIK AUSLAND									
1983	FEB	106,6	-15,5	+12,1	117,0	+24,5	102,4	- 4,2	106,7
	MAR	124,6	-13,9	+16,9	124,4	+ 6,3	103,8	+ 1,4	107,1
	APR	104,3	+ 2,7	-16,3	104,0	-16,4	111,5	+ 7,4	107,5
	MAI	103,6	+ 5,7	- 0,7	101,4	- 2,5	114,6	+ 3,0	108,3
	JUN	107,1	- 5,2	+ 3,4	106,3	+ 4,8	108,9	- 5,1	109,4
	JUL	95,4	- 6,2	-10,9	95,3	-10,3	107,7	- 1,1	110,8
	AUG	91,5	+ 2,1	- 4,1	88,7	- 6,9	110,2	+ 2,3	112,5
	SEP	118,5	+ 7,9	+29,5	122,7	+38,3	117,7	+ 6,8	114,7
	OKT	115,6	+16,2	- 2,4	113,5	- 7,5	119,7	+ 1,7	116,9
	NOV	127,4	+ 2,7	+10,2	129,6	+14,2	116,3	- 2,8	119,1
	DEZ	143,5	+11,8	+12,6	142,7	+10,1	121,2	+ 4,2	121,4
	1984	JAN	116,9	+22,9	-18,5	117,4	-17,7	127,7	+ 5,4
FEB		132,9	+24,7	+13,7	139,3	+18,7	126,7	- 0,8	125,7
HERSTELLUNG VON EISEN-,BLECH-UND METALLWAREN INSGESAMT									
1983	FEB	98,9	- 1,9	+ 0,3	105,1	+ 6,9	99,1	- 1,9	101,0
	MAR	117,5	+ 3,3	+18,8	111,2	+ 5,8	102,4	+ 3,3	101,8
	APR	101,5	- 0,2	-13,6	106,6	- 4,1	101,7	- 0,7	102,6
	MAI	104,3	+10,6	+ 2,8	105,1	- 1,4	105,1	+ 3,3	103,5
	JUN	107,9	+ 3,1	+ 3,5	111,7	+ 5,3	104,9	- 0,2	104,5
	JUL	96,7	+ 6,5	-10,4	94,1	-15,8	105,0	+ 0,1	105,5
	AUG	96,4	+12,7	- 0,3	90,1	- 4,3	106,2	+ 1,1	106,6
	SEP	110,9	+13,3	+15,0	108,6	+20,5	109,3	+ 2,9	107,8
	OKT	112,9	+ 8,3	+ 1,8	111,6	+ 2,8	108,8	- 0,5	109,0
	NOV	115,2	+12,4	+ 2,0	116,2	+ 4,1	110,3	+ 1,4	110,1
	DEZ	105,0	+ 6,4	- 8,9	103,8	-10,7	109,4	- 0,8	111,2
	1984	JAN*	116,1	+16,7	+ 9,6	110,9	+ 6,8	113,6	+ 3,8
FEB		118,7	+20,0	+ 3,1	120,3	+ 8,5	114,6	+ 0,9	113,5
HERSTELLUNG VON EISEN-,BLECH-UND METALLWAREN INLAND									
1983	FEB	95,2	- 2,0	- 0,6	101,4	+ 6,1	95,9	- 2,8	98,1
	MAR	112,6	+ 3,2	+18,3	106,2	+ 4,7	98,8	+ 3,0	98,9
	APR	98,5	+ 0,7	-12,5	102,9	- 3,1	99,0	+ 0,2	99,8
	MAI	101,5	+11,1	+ 3,0	103,0	+ 0,1	101,8	+ 2,8	100,6
	JUN	104,6	+10,0	+ 3,1	107,5	+ 4,4	103,3	+ 1,5	101,6
	JUL	94,7	+ 6,2	- 9,5	93,3	-13,2	102,5	- 0,8	102,5
	AUG	95,5	+12,1	+ 0,8	89,8	- 3,8	102,6	+ 0,1	103,4
	SEP	109,2	+12,3	+14,3	107,2	+19,4	105,7	+ 3,0	104,4
	OKT	109,2	+11,1	+ 0,0	108,0	+ 0,7	105,9	+ 0,2	105,2
	NOV	108,9	+ 9,0	- 0,3	109,5	+ 1,4	104,7	- 1,1	106,1
	DEZ	99,3	+ 4,7	- 8,8	97,8	-10,7	104,6	- 0,1	106,9
	1984	JAN	109,1	+13,9	+ 9,9	106,0	+ 8,4	108,1	+ 3,3
FEB		112,4	+18,1	+ 3,0	114,9	+ 8,4	109,7	+ 1,5	108,6
HERSTELLUNG VON EISEN-,BLECH-UND METALLWAREN AUSLAND									
1983	FEB	112,1	- 1,8	+ 3,0	119,1	+10,4	110,5	+ 0,9	111,4
	MAR	135,2	+ 3,5	+20,6	129,0	+ 8,3	114,5	+ 3,6	112,0
	APR	112,2	- 2,9	-17,0	118,5	- 8,1	111,9	- 2,3	112,7
	MAI	114,4	+ 9,1	+ 2,0	113,6	- 4,1	116,6	+ 4,2	113,7
	JUN	119,9	-13,7	+ 4,8	125,7	+10,7	108,5	- 6,9	114,8
	JUL	103,9	+ 8,0	-13,3	99,0	-21,2	116,4	+ 7,3	116,5
	AUG	99,7	+15,1	- 4,0	93,4	- 5,7	120,2	+ 3,3	118,4
	SEP	117,0	+16,9	+17,4	114,0	+22,1	123,0	+ 2,3	120,7
	OKT	126,4	+ 1,0	+ 8,0	124,9	+ 9,6	119,5	- 2,8	123,1
	NOV	137,8	+23,1	+ 9,0	139,5	+11,7	131,3	+ 9,9	125,5
	DEZ	125,3	+11,1	- 9,1	123,5	-11,5	126,2	- 3,9	127,9
	1984	JAN	136,6	+25,6	+ 9,0	131,9	+ 6,8	133,0	+ 5,4
FEB		141,2	+26,0	+ 3,4	142,6	+ 8,1	134,2	+ 0,9	132,8

## 4 AUFTRAGSEINGANG IM VERARBEITENDEN GEWERBE UND IM BAUHAUPTGEWERBE

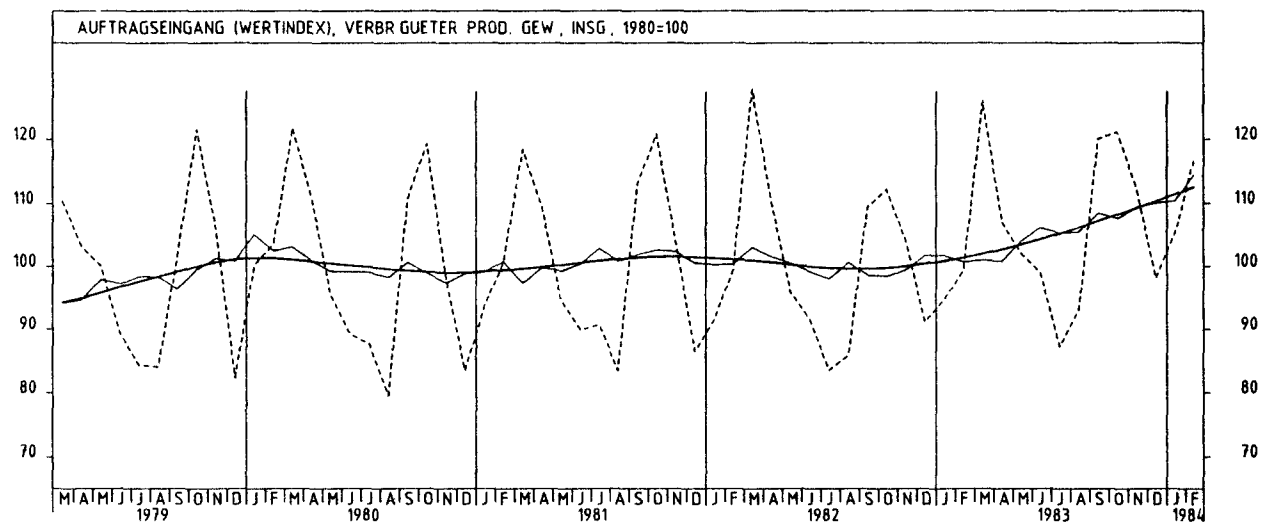
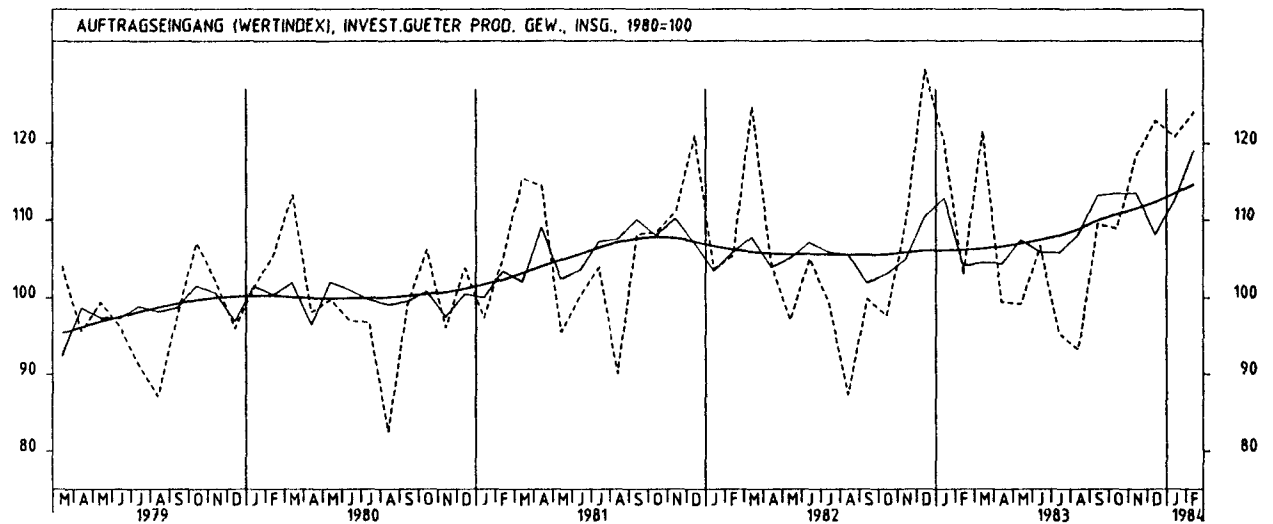
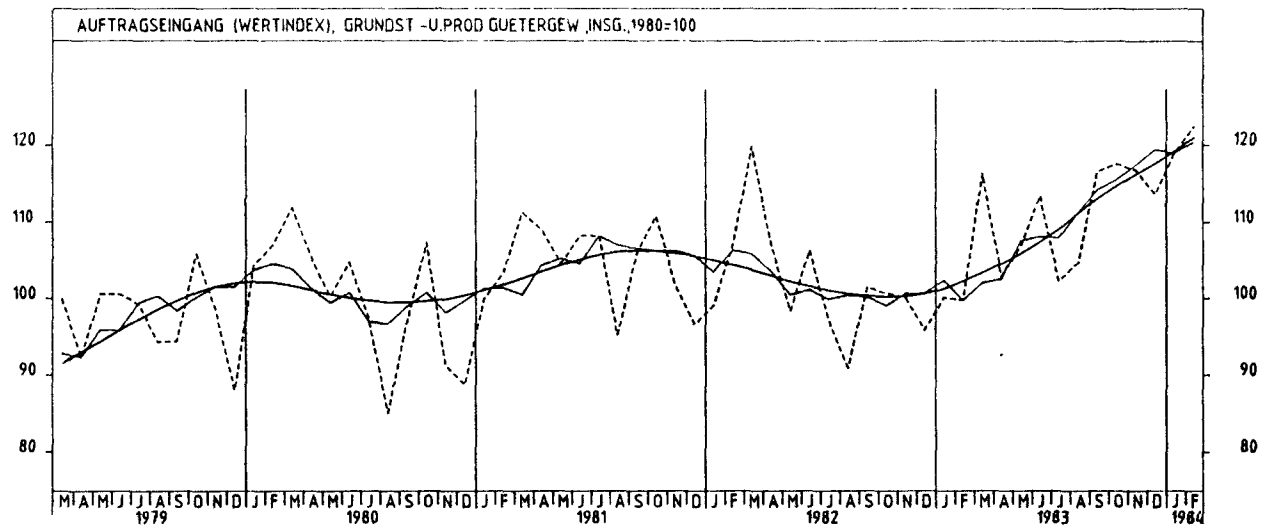
4.1 WERTINDEX (1980 = 100)

JAHR	MONAT	ORIGINALWERT			KALENDERBEREINIGTER WERT		KALENDER- UND SAISON- BEREINIGTER WERT		GLATTE KOMPONENTE
		1980=100	VERÄNDERUNG IN O/O GEGEN VORJAHR	VERÄNDERUNG IN O/O GEGEN VORMONAT	1980=100	VERÄNDERUNG IN O/O GEGEN VORMONAT	1980=100	VERÄNDERUNG IN O/O GEGEN VORMONAT	1980=100
TEXTILGEWERBE INSGESAMT									
1983	FEB	100,6	- 0,5	+10,1	107,5	+20,2	99,0	- 0,4	98,7
	MAR	130,0	- 3,9	+29,2	125,0	+16,3	97,9	- 1,1	99,4
	APR	108,1	+ 0,2	-16,8	113,9	- 8,9	100,8	+ 3,0	100,2
	MAI	102,6	+ 6,2	- 5,1	102,6	- 9,9	101,3	+ 0,5	101,2
	JUN	95,3	+ 8,7	- 7,1	98,6	- 3,9	104,0	+ 2,7	102,2
	JUL	80,9	+10,7	-15,1	79,8	-19,1	104,9	+ 0,9	103,3
	AUG	78,4	+ 4,8	- 3,1	73,5	- 7,9	102,1	- 2,7	104,5
	SEP	119,2	+ 7,5	+52,0	118,6	+61,4	105,3	+ 3,1	105,8
	OKT	119,8	+10,6	+ 0,5	117,0	- 1,3	106,6	+ 1,2	107,0
	NOV	118,3	+14,1	- 1,3	119,3	+ 2,0	111,0	+ 4,1	108,1
	DEZ	95,8	+11,3	-19,0	95,9	-19,6	109,3	- 1,5	109,3
	1984	JAN	101,1	+10,6	+ 5,5	96,6	+ 0,7	107,7	- 1,5
FEB		119,4	+18,7	+18,1	123,9	+28,3	114,1	+ 5,9	111,6
TEXTILGEWERBE INLAND									
1983	FEB	96,1	+ 0,6	+ 9,3	102,4	+19,1	94,4	- 0,9	94,1
	MAR	126,1	- 2,0	+31,2	120,9	+18,1	94,1	- 0,3	94,9
	APR	102,8	+ 0,8	-18,5	108,6	-10,2	95,7	+ 1,7	95,8
	MAI	97,0	+ 8,3	- 5,6	97,3	-10,4	96,8	+ 1,1	96,7
	JUN	89,7	+11,3	- 7,5	92,8	- 4,6	99,9	+ 3,2	97,8
	JUL	76,5	+ 9,8	-14,7	75,2	-19,0	99,0	- 0,9	98,8
	AUG	76,8	+ 5,3	+ 0,4	71,5	- 4,9	97,1	- 1,9	99,9
	SEP	114,5	+ 8,0	+49,1	114,0	+59,4	100,5	+ 3,5	100,9
	OKT	116,0	+13,5	+ 1,3	112,8	- 1,1	102,4	+ 1,9	101,8
	NOV	111,5	+16,1	- 3,9	112,5	- 0,3	105,9	+ 3,4	102,6
	DEZ	90,0	+11,7	-19,3	90,9	-19,2	103,7	- 2,1	103,3
	1984	JAN	93,9	+ 6,8	+ 4,3	89,4	- 1,7	100,1	- 3,5
FEB		111,8	+16,3	+19,1	115,4	+29,1	106,5	+ 6,4	104,8
TEXTILGEWERBE AUSLAND									
1983	FEB	118,5	- 3,8	+12,7	127,6	+23,9	116,9	+ 0,9	117,0
	MAR	145,5	-10,1	+22,8	140,8	+10,3	112,9	- 3,4	117,3
	APR	129,1	- 1,5	-11,3	134,3	- 4,6	120,6	+ 6,8	117,9
	MAI	124,9	+ 0,8	- 3,3	123,9	- 7,7	119,4	- 1,0	118,8
	JUN	117,3	+ 1,3	- 6,1	121,4	- 2,0	120,8	+ 1,2	119,9
	JUL	98,2	+13,4	-16,3	96,7	-20,3	127,0	+ 5,1	121,2
	AUG	84,9	+ 2,9	-13,5	81,3	-15,9	121,7	- 4,2	122,7
	SEP	138,1	+ 6,1	+62,7	137,2	+68,8	124,9	+ 2,6	124,8
	OKT	135,3	+ 2,3	- 2,0	133,3	- 2,8	123,2	- 1,4	127,3
	NOV	145,0	+ 7,9	+ 7,2	146,2	+ 9,7	130,1	+ 5,6	129,9
	DEZ	118,5	+ 9,9	-18,3	116,2	-20,5	131,2	+ 0,8	132,6
	1984	JAN	129,5	+23,2	+ 9,3	125,1	+ 7,7	137,7	+ 5,0
FEB		149,7	+26,3	+15,6	156,5	+25,1	143,4	+ 4,1	137,7
BEKLEIDUNGSGEWERBE INSGESAMT									
1983	FEB	104,2	+ 4,0	+45,1	112,7	+61,5	101,7	+ 1,6	100,2
	MAR	185,5	+ 3,3	+78,0	181,7	+61,2	104,7	+ 2,9	100,7
	APR	120,9	-13,3	-34,8	123,9	-31,8	91,9	-12,2	101,3
	MAI	76,0	- 3,3	-37,1	78,0	-37,0	100,9	+ 9,8	102,0
	JUN	58,8	+ 4,4	-22,6	59,4	-23,8	101,9	+ 1,0	103,0
	JUL	61,6	+ 4,4	+ 4,8	62,3	+ 4,9	105,2	+ 3,2	103,9
	AUG	105,2	+23,5	+70,8	101,8	+63,4	112,5	+ 6,9	105,0
	SEP	169,7	+14,5	+61,3	170,0	+67,0	113,4	+ 0,8	106,2
	OKT	149,5	+ 3,2	-11,9	147,0	-13,5	103,5	- 8,7	107,2
	NOV	82,3	- 1,6	-44,9	83,2	-43,4	103,3	- 0,2	108,3
	DEZ	55,0	+ 6,0	-33,2	53,0	-36,3	106,2	+ 2,8	109,5
	1984	JAN	78,4	+ 9,2	+42,5	77,8	+46,8	109,2	+ 2,8
FEB		126,5	+21,4	+61,4	133,0	+71,0	118,4	+ 8,4	112,1
BEKLEIDUNGSGEWERBE INLAND									
1983	FEB	98,8	+ 1,8	+41,5	106,6	+57,2	97,5	+ 1,7	96,4
	MAR	175,3	+ 3,0	+77,4	171,4	+60,8	100,9	+ 3,5	96,8
	APR	117,3	-12,5	-33,1	120,5	-29,7	89,3	-11,5	97,4
	MAI	74,9	- 3,2	-36,1	77,0	-36,1	97,3	+ 9,0	98,1
	JUN	60,0	+ 4,9	-19,9	60,8	-21,0	98,4	+ 1,1	99,0
	JUL	61,1	+ 3,9	+ 1,8	61,5	+ 1,2	101,1	+ 2,7	99,8
	AUG	99,4	+20,6	+62,7	95,9	+55,9	107,1	+ 5,9	100,8
	SEP	157,9	+12,2	+58,9	158,0	+64,8	107,0	- 0,1	101,8
	OKT	139,8	+ 3,5	-11,5	137,1	-13,2	99,2	- 7,3	102,7
	NOV	82,7	+ 0,9	-40,8	83,6	-39,0	100,5	+ 1,3	103,7
	DEZ	55,4	+ 5,5	-33,0	53,9	-35,5	102,0	+ 1,5	104,7
	1984	JAN	76,2	+ 9,2	+37,5	75,2	+39,5	104,4	+ 2,4
FEB		117,8	+19,2	+54,6	123,6	+64,4	111,7	+ 7,0	106,9
BEKLEIDUNGSGEWERBE AUSLAND									
1983	FEB	139,0	+16,5	+64,5	151,6	+83,5	129,3	+ 1,5	125,0
	MAR	251,2	+ 4,7	+80,7	247,8	+63,5	129,8	+ 0,4	125,7
	APR	144,7	-16,7	-42,4	150,1	-39,4	106,8	-17,7	126,6
	MAI	83,1	- 3,5	-42,6	84,1	-44,0	124,2	+16,3	127,7
	JUN	51,2	+ 2,2	-38,4	51,1	-39,2	124,9	+ 0,6	129,3
	JUL	64,9	+ 8,3	+26,8	66,3	+29,7	130,9	+ 4,8	130,8
	AUG	142,5	+37,9	+119,6	139,7	+110,7	147,6	+12,8	132,2
	SEP	245,5	+25,1	+72,3	247,3	+77,0	155,1	+ 5,1	134,3
	OKT	212,6	+ 2,6	-13,4	210,5	-14,9	131,6	-15,2	136,2
	NOV	79,9	-14,5	-62,4	80,8	-61,6	121,8	- 7,4	138,3
	DEZ	52,4	+ 7,4	-34,4	48,3	-40,2	132,9	+ 9,1	140,7
	1984	JAN	92,7	+ 9,7	+76,9	93,6	+93,8	139,8	+ 5,2
FEB		182,5	+31,3	+96,9	193,0	+106,2	161,4	+15,5	145,9

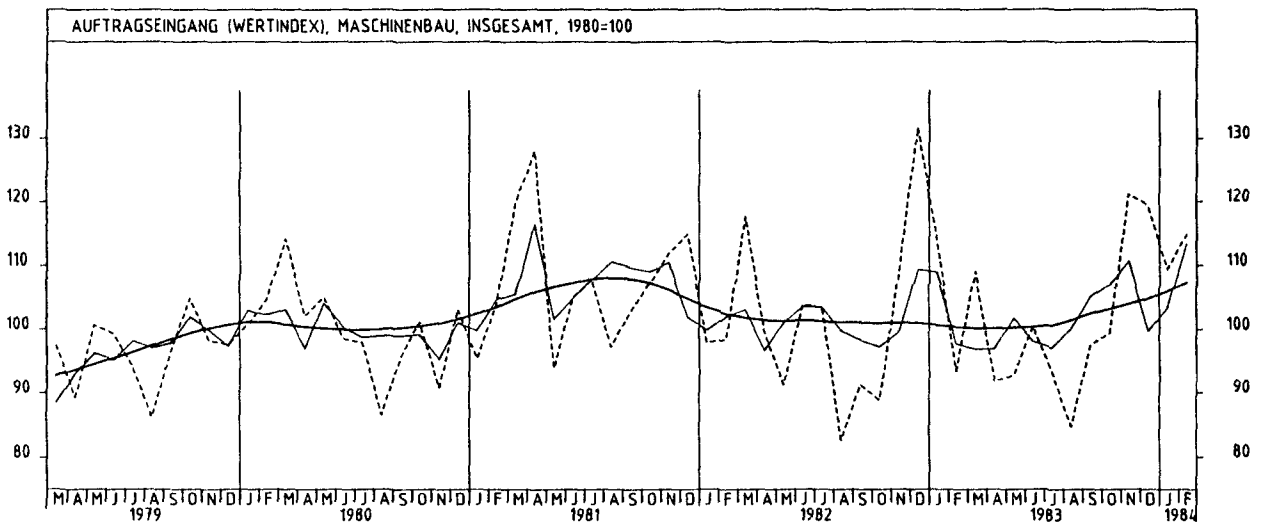
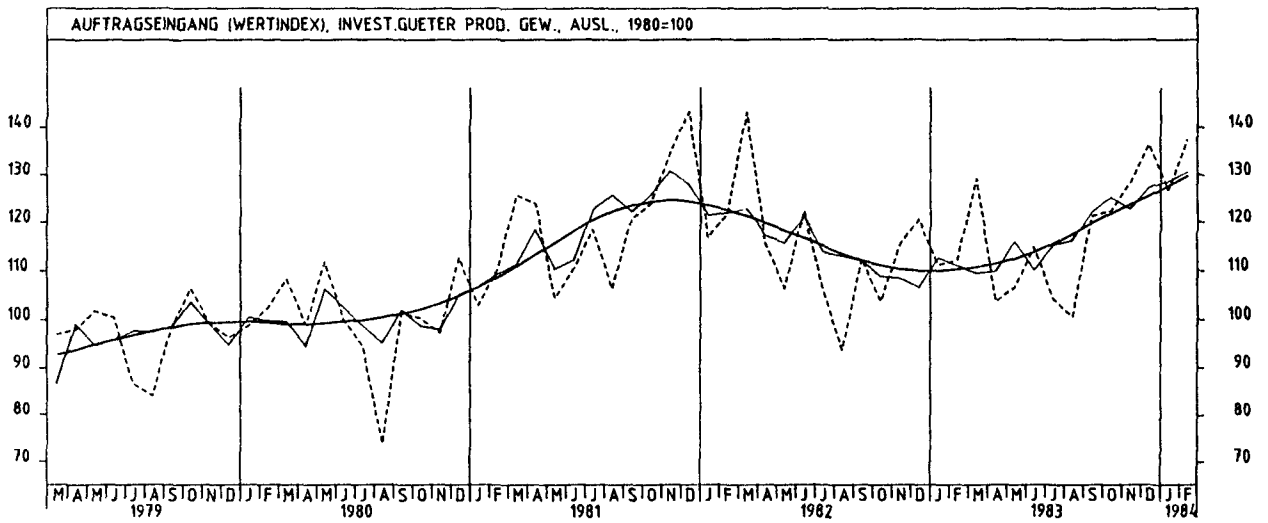
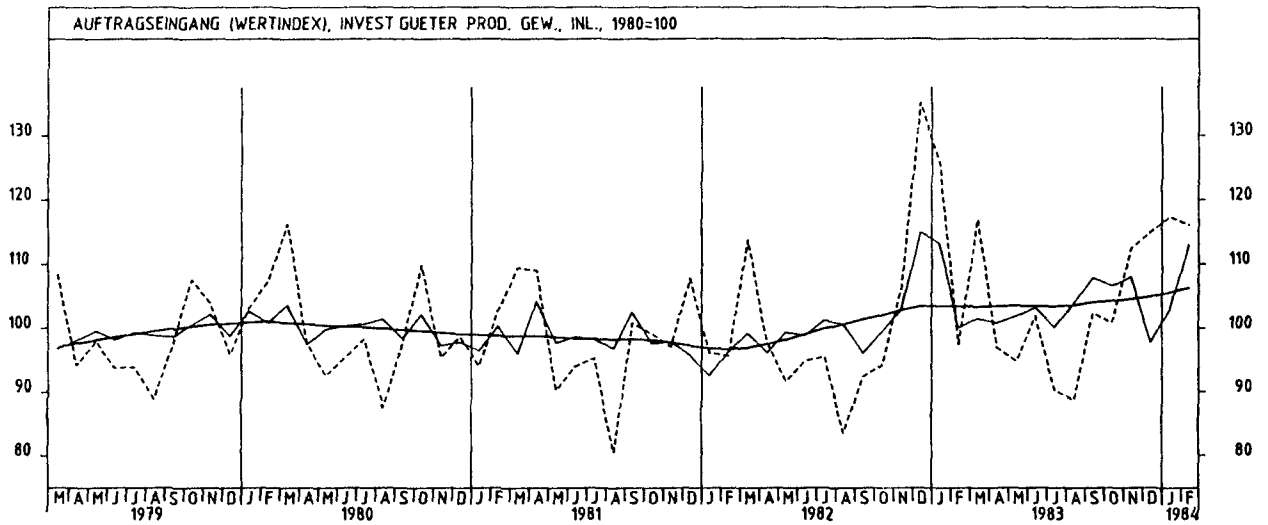
#### 4 AUFTRAGSEINGANG IM VERARBEITENDEN GEWERBE UND IM BAUHAUPTGEWERBE



4 AUFTRAGSEINGANG IM VERARBEITENDEN GEWERBE UND IM BAUHAUPTGEWERBE



4 AUFTRAGSEINGANG IM VERARBEITENDEN GEWERBE UND IM BAUHAUPTGEWERBE



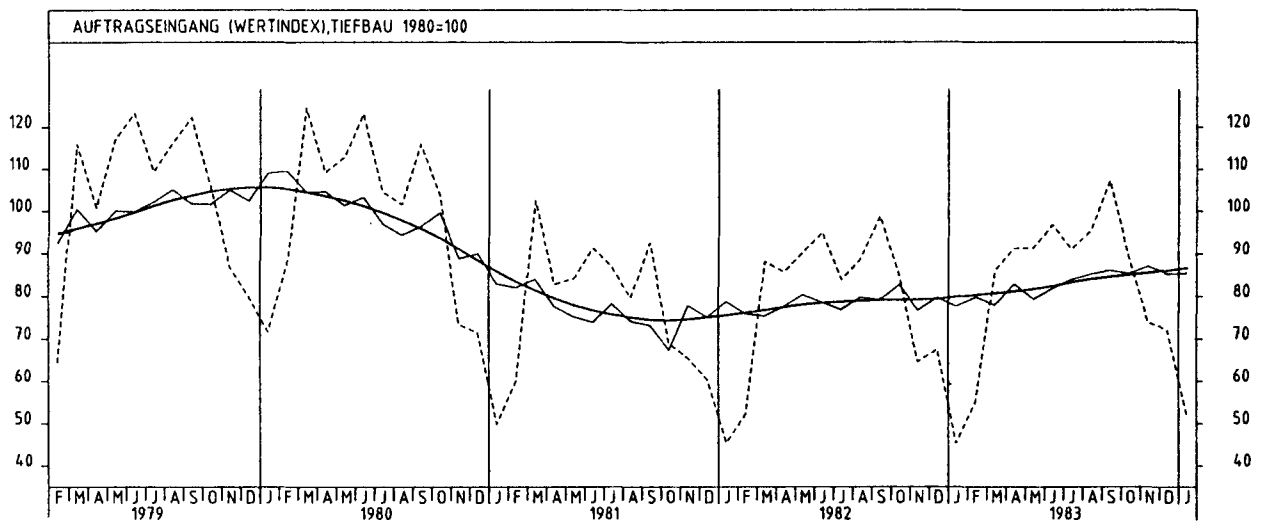
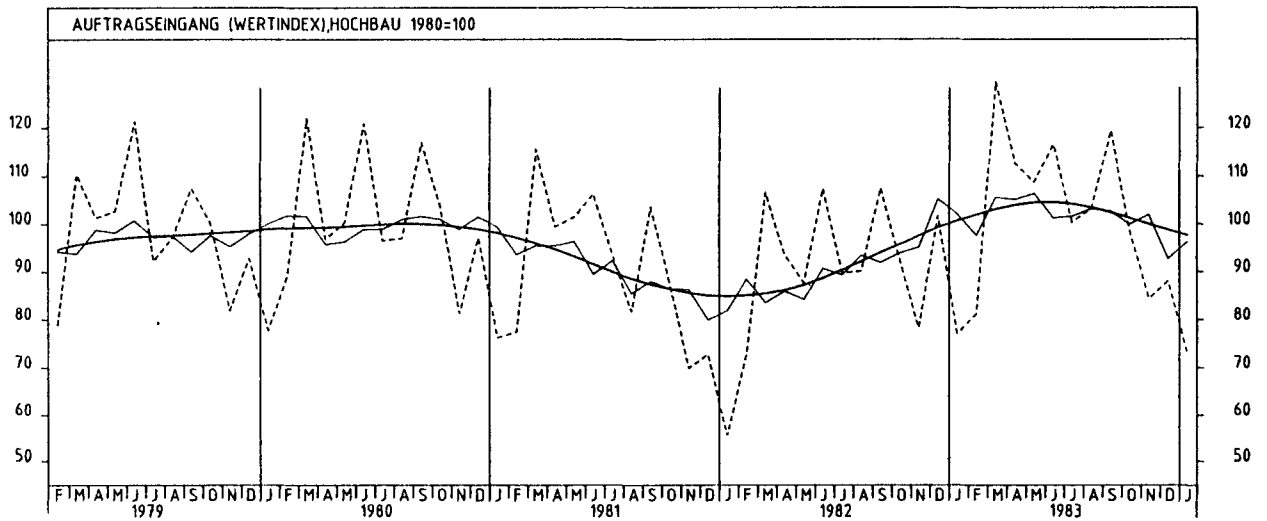
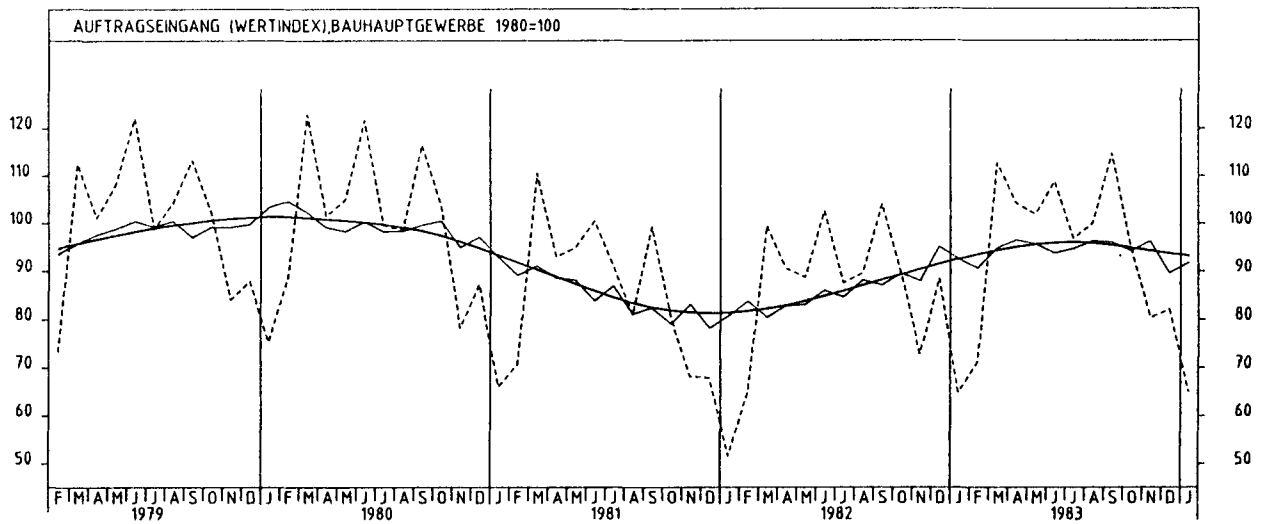
## 4 AUFTRAGSEINGANG IM VERARBEITENDEN GEWERBE UND IM BAUHAUPTGEWERBE

4 1 WERTINDEX (1980 = 100)

JAHR	MONAT	ORIGINALWERT			KALENDERBEREINIGTER WERT		KALENDER- UND SAISON- BEREINIGTER WERT		GLATTE KOMPONENTE
		1980*100	VERAENDERUNG IN O/O GEGEN VORJAHR VORMONAT		1980*100	VERAENDERUNG IN O/O GEGEN VORMONAT	1980*100	VERAENDERUNG IN O/O GEGEN VORMONAT	
BAUHAUPTGEWERBE									
1983	JAN	64,9	+25,6	-26,7	62,9	-28,2	92,6	- 2,6	92,4
	FEB	71,1	+ 9,4	+ 9,6	75,6	+20,2	90,7	- 2,1	93,4
	MAR	112,7	+13,3	+58,5	109,9	+45,4	94,8	+ 4,5	94,2
	APR	104,4	+15,2	- 7,4	109,3	- 0,5	96,5	+ 1,8	94,9
	MAI	102,0	+15,0	- 2,3	102,2	- 6,5	95,7	- 0,8	95,4
	JUN	108,9	+ 6,0	+ 6,8	113,1	+10,7	93,8	- 2,0	95,8
	JUL	96,8	+10,6	-11,1	93,1	-17,7	94,7	+ 1,0	95,9
	AUG	100,1	+11,7	+ 3,4	96,1	+ 3,2	96,3	+ 1,7	95,7
	SEP	114,8	+10,2	+14,7	113,6	+18,2	96,1	- 0,2	95,3
	OKT	94,9	+ 5,9	-17,3	91,7	-19,3	94,3	- 1,9	94,7
	NOV	80,4	+10,3	-15,3	82,3	-10,3	96,3	+ 2,1	94,1
	DEZ	82,0	- 7,3	+ 2,0	81,9	- 0,5	89,6	+ 7,0	93,6
1984	JAN	65,0	+ 0,2	-20,7	61,9	-24,4	91,8	+ 2,5	93,1
HOCHBAU									
1983	JAN	77,1	+39,2	-24,2	75,1	-25,5	102,1	- 2,9	100,5
	FEB	81,2	+11,2	+ 5,3	86,5	+15,2	97,5	- 4,5	101,7
	MAR	129,6	+21,6	+59,6	126,5	+46,2	105,4	+ 8,1	102,9
	APR	112,7	+20,5	-13,0	117,2	- 7,4	105,0	- 0,4	103,7
	MAI	108,7	+23,9	- 3,5	110,0	- 6,1	106,3	+ 1,2	104,2
	JUN	116,6	+ 8,6	+ 7,3	120,7	+ 9,7	101,2	- 4,8	104,3
	JUL	100,4	+11,9	-13,9	96,6	-20,0	101,5	+ 0,3	104,0
	AUG	103,1	+14,4	+ 2,7	98,7	+ 2,2	103,1	+ 1,6	103,2
	SEP	119,5	+11,2	+15,9	118,0	+19,6	102,7	- 0,4	102,2
	OKT	98,6	+ 5,7	-17,5	94,7	-19,7	99,9	- 2,7	101,0
	NOV	84,5	+ 8,1	-14,3	85,5	- 8,7	101,9	+ 2,0	99,8
	DEZ	88,1	-13,4	+ 4,3	88,4	+ 2,2	92,6	+ 9,1	98,6
1984	JAN	73,0	- 5,3	-17,1	70,1	-20,7	96,2	+ 3,9	97,4
WOHNUNGSBAU									
1983	JAN	84,9	+46,4	-23,0	83,8	-22,3	107,5	- 5,6	106,1
	FEB	96,1	+35,2	+13,2	102,7	+22,6	108,0	+ 0,5	108,1
	MAR	147,6	+30,2	+53,6	143,2	+39,4	112,5	+ 4,2	109,9
	APR	117,8	+21,2	-20,2	121,0	-15,5	107,9	- 4,1	111,3
	MAI	122,0	+36,9	+ 3,5	124,0	+ 2,5	115,5	+ 7,0	112,3
	JUN	128,2	+19,9	+ 5,1	132,0	+ 6,5	110,3	- 4,5	112,5
	JUL	98,6	+18,9	-23,1	95,6	-27,6	109,0	- 1,2	112,2
	AUG	106,5	+24,4	+ 8,0	102,3	+ 7,0	111,0	+ 1,8	111,5
	SEP	120,0	+15,1	+12,7	118,4	+15,7	109,2	- 1,6	110,3
	OKT	98,8	+14,6	-17,7	95,4	-19,4	107,8	- 1,3	108,9
	NOV	89,5	+11,6	- 9,4	90,8	- 4,8	108,4	+ 0,6	107,3
	DEZ	102,0	- 7,4	+14,0	101,4	+11,7	102,8	- 5,2	105,9
1984	JAN	77,8	- 8,4	-23,7	75,2	-25,8	99,7	- 3,0	104,4
TIEFBAU									
1983	JAN	45,5	- 0,2	-32,7	44,0	-32,7	77,5	- 2,6	79,7
	FEB	55,2	+ 5,5	+21,3	59,4	+35,0	79,8	+ 2,8	80,2
	MAR	86,1	- 2,4	+56,0	84,0	+41,4	77,9	- 2,4	80,5
	APR	91,3	+ 6,4	+ 6,0	95,4	+13,6	82,9	+ 6,4	81,0
	MAI	91,4	+ 1,1	+ 0,1	89,1	- 6,6	79,3	- 4,3	81,5
	JUN	96,8	+ 1,7	+ 5,9	99,5	+11,7	81,9	+ 3,3	82,2
	JUL	91,1	+ 8,5	- 5,9	88,9	-10,7	84,0	+ 2,6	83,2
	AUG	95,4	+ 7,2	+ 4,7	92,6	+ 4,2	85,2	+ 1,4	83,9
	SEP	107,3	+ 8,5	+12,5	107,7	+16,3	86,2	+ 1,2	84,4
	OKT	89,1	+ 4,6	-17,0	88,1	-18,2	85,4	- 0,9	84,9
	NOV	73,9	+14,4	-17,1	75,3	-14,5	87,1	+ 2,0	85,3
	DEZ	72,2	+ 6,8	- 2,3	70,7	- 6,1	85,3	- 2,1	85,9
1984	JAN	52,2	+14,7	-27,7	50,1	-29,1	85,5	+ 0,2	86,5
STRASSENBAU									
1983	JAN	36,2	+22,7	-35,1	36,3	-33,1	84,3	+ 4,5	81,7
	FEB	44,6	- 3,9	+23,2	48,6	+33,9	80,6	- 4,4	81,9
	MAR	91,1	+ 0,7	+104,3	88,7	+82,5	81,4	+ 1,0	82,0
	APR	93,9	- 0,2	+ 3,1	95,0	+ 7,1	82,5	+ 1,4	82,2
	MAI	99,2	- 4,9	+ 5,6	97,8	+ 2,9	78,6	- 4,7	82,4
	JUN	110,4	- 1,6	+11,3	111,8	+14,3	79,6	+ 1,3	82,8
	JUL	104,6	+ 7,3	- 5,3	104,4	- 6,6	88,6	+11,3	83,4
	AUG	98,5	+ 5,7	- 5,8	96,9	- 7,2	85,7	- 3,3	83,8
	SEP	107,7	- 4,3	+ 9,3	109,2	+12,7	80,4	- 6,2	83,7
	OKT	87,8	+10,2	-18,5	87,8	-19,6	87,5	+ 8,8	83,6
	NOV	68,6	+13,4	-21,9	68,8	-21,6	86,9	- 0,7	83,4
	DEZ	57,9	+ 3,8	-15,6	55,4	-19,5	82,5	- 5,1	83,4
1984	JAN	31,3	-13,5	-45,9	31,4	-43,3	80,1	- 2,9	83,6



#### 4 AUFTRAGSEINGANG IM VERARBEITENDEN GEWERBE UND IM BAUHAUPTGEWERBE



4. AUFTRAGSEINGANG IM VERARBEITENDEN GEWERBE UND IM BAUHAUPTGEWERBE

4.1 VOLUMENINDEX (1980 = 100)

JAHR	MONAT	ORIGINALWERT			KORREKTURBEREINIGTER WERT		VEREINIGTER UND SAISONAL BEREINIGTER WERT		QUALITÄT KORREKTUR
		1980=100	VERÄNDERUNG IN O/G GEGEN VORJAHR	IN O/G GEGEN VORJAHR	1980=100	VERÄNDERUNG IN O/G GEGEN VORJAHR	1980=100	VERÄNDERUNG IN O/G GEGEN VORJAHR	
VERARBEITENDES GEWERBE (OHNE NAHRUNGS- UND GENUSSMITTELGEWERBE) INSGESAMT									
1983	FEB	91,4	- 4,9	- 7,5	96,4	-	92,2	- 4,9	93,7
	MAR	108,7	- 3,8	+18,9	104,4	+ 6,1	92,9	+ 0,2	94,0
	APR	91,5	- 5,2	-15,8	95,3	- 8,7	93,0	+ 0,1	94,5
	MAI	91,3	+ 3,5	- 0,2	92,3	- 3,1	95,7	+ 2,9	95,0
	JUN	95,9	+ 2,8	+ 5,0	96,6	+ 4,7	95,2	- 0,5	95,7
	JUL	85,6	- 1,3	-10,7	85,7	-11,3	95,5	+ 0,3	96,3
	AUG	86,0	+ 7,9	+ 0,5	81,3	- 5,1	96,8	+ 1,4	97,2
	SEP	101,0	+ 9,4	+17,4	100,5	+23,6	100,4	+ 3,7	98,2
	OKT	101,0	+10,3	+ 0,0	100,0	- 0,5	100,2	- 0,2	98,9
	NOV	103,5	+ 8,3	+ 2,5	105,0	+ 5,0	100,7	+ 0,5	99,5
	DEZ	102,1	+ 0,4	- 1,4	100,6	- 4,2	98,6	- 2,1	100,1
1984	JAN	103,3	+ 4,6	+ 1,2	101,5	+ 0,9	100,2	+ 1,6	100,9
	FEB	107,1	+17,2	+ 3,7	110,0	+ 8,4	103,6	+ 3,4	101,8
VERARBEITENDES GEWERBE (OHNE NAHRUNGS- UND GENUSSMITTELGEWERBE) INLAND									
1983	FEB	86,2	- 1,5	-12,0	92,3	- 4,4	88,9	- 6,6	90,6
	MAR	104,6	- 0,8	+21,3	99,9	+ 8,2	89,8	+ 1,0	90,8
	APR	89,0	- 3,5	-14,9	93,0	- 6,9	89,4	- 0,4	91,1
	MAI	87,8	+ 3,8	- 1,3	89,2	- 4,1	91,1	+ 1,9	91,5
	JUN	92,0	+ 6,2	+ 4,8	93,7	+ 5,0	92,3	+ 1,3	91,8
	JUL	80,8	- 2,9	-12,2	80,3	-14,3	90,3	- 2,2	92,1
	AUG	82,5	+ 6,7	+ 2,1	78,2	- 2,6	92,4	+ 2,3	92,5
	SEP	96,4	+ 9,5	+16,8	94,9	+21,4	95,2	+ 3,0	93,0
	OKT	95,6	+ 7,5	- 0,8	94,4	- 0,5	94,4	- 0,8	93,3
	NOV	98,0	+ 6,6	+ 2,5	99,2	+ 5,1	95,5	+ 1,2	93,6
	DEZ	94,0	- 6,1	- 4,1	92,1	- 7,2	90,5	- 5,2	93,9
1984	JAN	97,1	- 0,9	+ 3,3	95,0	+ 3,1	92,7	+ 2,4	94,4
	FEB	99,8	+15,8	+ 2,8	102,7	+ 8,1	98,2	+ 5,9	94,9
VERARBEITENDES GEWERBE (OHNE NAHRUNGS- UND GENUSSMITTELGEWERBE) AUSLAND									
1983	FEB	102,3	-10,6	+ 1,5	111,5	+12,5	99,2	- 1,9	100,3
	MAR	117,7	- 9,3	+15,1	115,0	+ 3,1	99,5	+ 0,3	101,0
	APR	96,7	- 8,7	-17,8	99,2	-13,7	100,5	+ 1,0	101,8
	MAI	98,9	+ 3,0	+ 2,3	98,3	- 0,9	105,9	+ 5,4	102,8
	JUN	104,5	- 2,9	+ 5,7	103,7	+ 5,5	102,1	- 3,6	104,1
	JUL	95,9	+ 2,0	- 8,2	96,8	- 6,7	106,5	+ 4,3	105,7
	AUG	93,4	+10,3	- 2,6	89,4	- 7,6	107,0	+ 0,5	107,5
	SEP	110,9	+ 9,3	+18,7	112,6	+26,0	111,1	+ 3,8	109,4
	OKT	112,8	+15,7	+ 1,7	112,2	- 0,4	112,9	+ 1,6	110,9
	NOV	115,4	+11,3	+ 2,3	117,3	+ 4,5	112,1	- 0,7	112,3
	DEZ	119,8	+13,8	+ 3,8	118,0	+ 0,6	115,5	+ 3,0	113,7
1984	JAN	116,2	+15,3	- 3,0	115,3	- 2,3	116,3	+ 0,7	115,2
	FEB	122,8	+20,0	+ 5,7	127,4	+10,5	116,3	+ 0,0	116,8
GRUNDSTOFF- UND PRODUKTIONSGÜTERGEWERBE INSGESAMT									
1983	FEB	90,2	- 6,2	- 0,7	96,0	+ 7,3	90,3	- 2,6	92,3
	MAR	105,2	- 2,0	+16,6	100,4	+ 4,6	92,4	+ 2,3	93,4
	APR	92,9	- 2,8	-11,7	97,8	- 2,6	93,0	+ 0,6	94,4
	MAI	96,5	+ 9,8	+ 3,9	98,2	+ 0,4	96,9	+ 4,2	95,6
	JUN	102,3	+ 7,5	+ 6,0	105,6	+ 7,5	97,4	+ 0,5	96,9
	JUL	92,1	+ 6,0	-10,0	90,3	-14,5	97,6	+ 0,2	98,2
	AUG	93,9	+15,2	+ 2,0	88,6	- 1,9	99,9	+ 2,4	99,9
	SEP	104,2	+14,6	+11,0	102,1	+15,2	102,1	+ 2,2	101,2
	OKT	104,8	+15,8	+ 0,6	102,5	+ 0,4	102,9	+ 0,8	102,3
	NOV	103,8	+15,0	- 1,0	105,2	+ 2,6	104,3	+ 1,4	103,3
	DEZ	100,5	+16,1	- 3,2	99,6	- 5,3	105,5	+ 1,2	104,1
1984	JAN	104,5	+15,1	+ 4,0	101,3	+ 1,7	104,3	- 1,1	105,1
	FEB	107,1	+18,7	+ 2,5	109,7	+ 8,3	105,3	+ 1,0	106,2
GRUNDSTOFF- UND PRODUKTIONSGÜTERGEWERBE INLAND									
1983	FEB	83,8	- 1,5	- 1,2	89,3	+ 7,1	88,0	- 1,5	88,3
	MAR	100,0	- 0,5	+19,3	95,7	+ 7,2	89,0	+ 1,1	89,1
	APR	89,3	- 3,5	-10,7	93,9	- 1,9	88,2	- 0,9	89,9
	MAI	92,8	+ 7,7	+ 3,9	94,6	+ 0,7	91,8	+ 4,1	90,8
	JUN	99,2	+ 7,4	+ 6,9	102,2	+ 8,0	92,7	+ 1,0	91,8
	JUL	86,4	+ 2,0	-12,9	84,8	-17,0	91,1	- 1,7	92,8
	AUG	90,0	+12,4	+ 4,2	85,1	+ 0,4	93,8	+ 3,0	93,9
	SEP	100,2	+13,5	+11,3	98,1	+15,3	96,2	+ 2,5	95,0
	OKT	98,8	+12,7	- 1,4	96,9	- 1,2	96,1	- 0,1	95,9
	NOV	97,4	+13,0	- 1,4	98,8	+ 2,0	97,6	+ 1,8	96,7
	DEZ	89,8	+11,4	- 7,6	88,6	-10,3	97,6	- 0,2	97,4
1984	JAN	94,2	+11,1	+ 4,9	91,7	+ 3,5	97,2	- 0,4	98,2
	FEB	98,3	+17,3	+ 4,4	100,6	+ 9,7	99,3	+ 2,2	99,1
GRUNDSTOFF- UND PRODUKTIONSGÜTERGEWERBE AUSLAND									
1983	FEB	103,8	-13,4	+ 0,5	111,1	+ 8,8	95,5	- 4,4	101,1
	MAR	116,8	- 4,1	+12,5	111,7	+ 0,5	100,0	+ 4,7	102,7
	APR	100,5	- 1,8	-14,0	104,9	- 6,1	102,9	+ 2,9	104,2
	MAI	104,6	+13,9	+ 4,1	105,8	+ 0,9	108,3	+ 5,2	105,8
	JUN	109,0	+ 7,7	+ 4,2	112,1	+ 6,0	107,3	- 0,9	107,8
	JUL	103,9	+13,4	- 4,7	102,1	- 8,9	111,5	+ 3,9	110,0
	AUG	102,2	+21,4	- 1,6	97,1	- 4,9	113,2	+ 1,5	112,6
	SEP	112,8	+17,0	+10,4	111,3	+14,6	115,1	+ 1,7	114,6
	OKT	117,6	+21,5	+ 4,3	115,3	+ 3,6	117,6	+ 2,2	116,1
	NOV	117,6	+19,0	+ 0,0	119,0	+ 3,2	118,4	+ 0,7	117,5
	DEZ	123,2	+23,4	+ 4,8	121,9	+ 2,4	121,8	+ 2,9	118,6
1984	JAN	126,2	+22,2	+ 2,4	122,6	+ 0,6	120,1	- 1,4	119,8
	FEB	125,4	+20,8	- 0,6	129,2	+ 5,4	118,0	- 1,7	121,4

## 4 AUFTRAGSEINGANG IM VERARBEITENDEN GEWERBE UND IM BAUHAUPTGEWERBE

4 2 VOLUMENINDEX (1980 = 100)

JAHR	MONAT	ORIGINALWERT			KALENDERBEREINIGTER WERT		KALENDER- UND SAISON- BEREINIGTER WERT		GLATTE KOMPONENTE
		1980=100	VERÄNDERUNG IN O/O GEGEN VORJAHR VORMONAT		1980=100	VERÄNDERUNG IN O/O GEGEN VORMONAT	1980=100	VERÄNDERUNG IN O/O GEGEN VORMONAT	
INVESTITIONSGUETER PRODUZIERENDES GEWERBE INSGESAMT									
1983	FEB	92,2	- 5,3	-14,6	100,1	- 5,9	93,3	- 7,8	94,9
	MAR	108,6	- 5,2	-17,8	104,8	+ 4,7	93,4	+ 0,1	94,9
	APR	88,5	- 7,1	-18,5	90,8	-13,4	93,4	+ 0,0	95,0
	MAI	87,9	- 0,6	- 0,7	88,3	- 2,8	95,6	+ 2,4	95,2
	JUN	94,5	- 1,0	+ 7,5	93,3	+ 5,7	93,8	- 1,9	95,4
	JUL	84,3	- 6,5	-10,8	85,5	- 8,4	94,1	+ 0,3	95,7
	AUG	82,3	+ 4,2	- 2,4	78,6	- 8,1	95,8	+ 1,8	96,2
	SEP	96,6	+ 7,1	+17,4	97,2	+23,7	100,2	+ 4,6	97,0
	OKT	96,0	+ 8,8	- 0,6	96,1	- 1,1	99,9	- 0,3	97,5
	NOV	104,4	+ 5,8	+ 8,8	106,1	+10,4	99,6	- 0,3	97,9
	DEZ	108,4	- 7,3	+ 3,8	105,7	- 0,4	94,6	- 5,0	98,4
	1984	JAN	106,0	- 1,8	- 2,2	105,5	- 0,2	98,5	+ 4,1
FEB		108,4	+17,6	+ 2,3	111,8	+ 6,0	103,7	+ 5,3	100,0
INVESTITIONSGUETER PRODUZIERENDES GEWERBE INLAND									
1983	FEB	87,2	- 1,4	-22,7	93,8	-15,6	89,6	-11,8	92,8
	MAR	104,6	- 0,1	+20,0	100,1	+ 6,7	90,8	+ 1,3	92,6
	APR	86,1	- 3,5	-17,7	89,0	-11,1	90,2	- 0,7	92,5
	MAI	84,0	+ 0,8	- 2,4	85,2	- 4,3	90,8	+ 0,7	92,4
	JUN	90,2	+ 4,6	+ 7,4	90,9	+ 6,7	91,7	+ 1,0	92,1
	JUL	79,7	- 8,0	-11,6	79,7	-12,3	89,1	- 2,8	91,8
	AUG	78,4	+ 3,6	- 1,6	75,1	- 5,8	92,2	+ 3,5	91,7
	SEP	90,3	+ 8,1	+15,2	89,3	+18,9	95,3	+ 3,4	91,8
	OKT	89,0	+ 4,8	- 1,4	88,4	- 1,0	94,0	- 1,4	91,7
	NOV	99,1	+ 3,6	+11,3	100,5	+13,7	94,8	+ 0,9	91,6
	DEZ	101,2	-16,8	+ 2,1	98,3	- 2,2	83,8	-11,6	91,7
	1984	JAN	103,0	- 8,7	+ 1,8	101,6	+ 3,4	89,9	+ 7,3
FEB		101,5	+16,4	- 1,5	105,0	+ 3,3	98,6	+ 9,7	92,3
INVESTITIONSGUETER PRODUZIERENDES GEWERBE AUSLAND									
1983	FEB	100,4	-10,7	+ 0,6	110,2	+12,1	99,4	- 1,6	98,6
	MAR	115,3	-12,1	+14,8	113,1	+ 2,6	98,0	- 1,4	98,9
	APR	92,3	-12,5	-19,9	93,6	-17,2	98,4	+ 0,4	99,4
	MAI	94,7	- 2,3	+ 2,6	93,6	+ 0,0	103,5	+ 5,2	100,0
	JUN	102,0	- 8,4	+ 7,7	99,3	+ 6,1	97,8	- 5,5	101,1
	JUL	92,4	- 4,0	- 9,4	94,4	- 4,9	102,7	+ 5,0	102,4
	AUG	88,9	+ 4,8	- 3,8	85,6	- 9,3	103,0	+ 0,3	103,9
	SEP	107,0	+ 5,2	+20,4	110,0	+28,5	108,0	+ 4,9	105,7
	OKT	107,9	+15,2	+ 0,8	108,1	- 1,7	110,3	+ 2,1	107,2
	NOV	113,1	+ 8,5	+ 4,8	115,1	+ 6,5	107,5	- 2,5	108,6
	DEZ	120,3	+10,6	+ 6,4	118,1	+ 2,6	111,5	+ 3,7	109,9
	1984	JAN	110,9	+11,1	- 7,8	111,1	- 5,9	112,5	+ 0,9
FEB		119,8	+19,3	+ 8,0	124,6	+12,2	113,6	+ 1,0	113,0
VERBRAUCHSGUETER PRODUZIERENDES GEWERBE INSGESAMT									
1983	FEB	90,5	- 1,7	+ 4,9	96,6	+13,8	91,6	- 1,1	92,1
	MAR	114,5	- 3,0	+26,5	109,6	+13,5	91,6	+ 0,0	92,5
	APR	97,2	- 4,2	-15,1	102,2	- 6,8	91,6	+ 0,0	93,0
	MAI	92,4	+ 4,9	- 4,9	93,7	- 8,3	94,1	+ 2,7	93,6
	JUN	89,7	+ 6,9	- 2,9	92,5	- 1,3	95,9	+ 1,9	94,2
	JUL	78,9	+ 3,1	-12,0	78,3	-15,4	95,5	- 0,4	94,9
	AUG	83,9	+ 6,9	+ 6,3	78,7	+ 0,5	95,2	- 0,3	95,6
	SEP	107,9	+ 7,8	+28,6	106,5	+35,3	97,4	+ 2,3	96,4
	OKT	108,4	+ 5,7	+ 0,5	106,3	- 0,2	96,1	- 1,3	97,0
	NOV	100,4	+ 5,5	- 7,4	101,1	- 4,9	97,7	+ 1,7	97,7
	DEZ	87,7	+ 5,3	-12,6	87,2	-13,7	98,3	+ 0,6	98,4
	1984	JAN	93,5	+ 8,3	+ 6,6	90,1	+ 3,3	98,1	- 0,2
FEB		103,6	+14,5	+10,8	106,9	+18,6	101,3	+ 3,3	99,8
VERBRAUCHSGUETER PRODUZIERENDES GEWERBE INLAND									
1983	FEB	87,0	- 2,1	+ 3,6	92,8	+12,3	88,5	- 1,4	89,1
	MAR	110,5	- 2,3	+27,0	105,6	+13,8	88,9	+ 0,5	89,5
	APR	94,1	- 4,0	-14,8	99,0	- 6,3	88,6	- 0,3	90,0
	MAI	89,5	+ 5,2	- 4,9	90,8	- 8,3	91,0	+ 2,7	90,5
	JUN	86,7	+ 8,0	- 3,1	89,3	- 1,7	93,0	+ 2,2	91,1
	JUL	76,2	+ 2,1	-12,1	75,5	-15,5	91,8	- 1,3	91,7
	AUG	81,8	+ 6,0	+ 7,3	76,7	+ 1,6	91,6	- 0,2	92,3
	SEP	103,9	+ 7,3	+27,0	102,5	+33,6	93,7	+ 2,3	92,9
	OKT	104,7	+ 6,4	+ 0,8	102,6	+ 0,1	93,0	- 0,7	93,4
	NOV	96,4	+ 5,8	- 7,9	97,1	- 5,4	94,2	+ 1,3	93,9
	DEZ	84,5	+ 5,0	-12,3	84,1	-13,4	94,5	+ 0,3	94,3
	1984	JAN	88,9	+ 5,8	+ 5,2	85,6	+ 1,8	93,2	- 1,4
FEB		98,1	+12,8	+10,3	101,1	+18,1	96,4	+ 3,4	95,3
VERBRAUCHSGUETER PRODUZIERENDES GEWERBE AUSLAND									
1983	FEB	110,3	+ 0,3	+10,9	118,3	+20,6	109,2	+ 0,7	109,0
	MAR	137,6	- 6,0	+24,8	132,6	+12,1	106,4	- 2,6	109,4
	APR	114,0	- 5,7	-17,2	118,9	-10,3	107,8	+ 1,3	109,9
	MAI	108,7	+ 3,7	- 4,6	109,7	- 7,7	111,5	+ 3,4	110,7
	JUN	106,8	+ 2,1	- 1,7	110,1	+ 0,4	111,9	+ 0,4	111,6
	JUL	93,4	+ 7,6	-12,5	92,6	-15,9	115,8	+ 3,5	112,7
	AUG	95,8	+11,5	+ 2,6	90,4	- 2,4	115,4	- 0,3	114,1
	SEP	130,9	+11,0	+36,6	129,5	+43,3	118,7	+ 2,9	115,7
	OKT	129,4	+ 3,0	- 1,1	127,3	- 1,7	114,1	- 3,9	117,5
	NOV	123,1	+ 5,4	- 4,9	123,9	- 2,7	118,3	+ 3,7	119,3
	DEZ	105,5	+ 6,9	-14,3	104,1	-16,0	119,6	+ 1,1	121,2
	1984	JAN	119,0	+19,6	+12,8	115,4	+10,9	125,2	+ 4,7
FEB		134,8	+22,2	+13,3	139,9	+21,2	129,0	+ 3,0	125,0

## 4 AUFTRAGSEINGANG IM VERARBEITENDEN GEWERBE UND IM BAUHAUPTGEWERBE

## 4.2 VOLUMENINDEX (1980 = 100)

JAHR	MONAT	ORIGINALWERT			KALENDERBEREINIGTER WERT		KALENDER UND SAISONBEREINIGTER WERT		GLATTE KOMPONENTE
		1980=100	VERÄNDERUNG IN O/O GEGEN VORJAHR	VORMONAT	1980=100	VERÄNDERUNG IN O/O GEGEN VORMONAT	1980=100	VERÄNDERUNG IN O/O GEGEN VORMONAT	
HOCHOFEN-, STAHL- UND WARMWALZWERKE (OHNE HERSTELLUNG VON PRÄZISIONSSTAHLROHREN) INSGESAMT									
1983	FEB	79,1	- 3,5	+ 3,7	83,7	+10,6	76,3	+ 2,3	74,4
	MAR	89,6	-12,1	+13,3	85,3	+ 1,9	71,7	- 6,0	75,5
	APR	77,6	- 1,9	-13,4	81,0	- 5,0	75,1	+ 8,9	76,7
	MAI	77,2	+ 6,6	- 0,5	80,3	- 0,9	78,3	+ 0,3	78,0
	JUN	83,6	+ 7,2	+ 8,3	88,2	+ 9,8	79,1	+ 1,0	79,6
	JUL	73,5	+ 2,8	-12,1	70,4	-20,2	79,2	+ 0,1	81,3
	AUG	69,3	+10,7	- 5,7	65,9	- 6,4	81,0	+ 2,3	83,5
	SEP	83,5	+28,1	+20,5	80,5	+22,2	88,0	+ 8,6	85,4
	OKT	90,4	+27,0	+ 8,3	86,7	+ 7,7	88,3	+ 0,3	86,9
	NOV	89,0	+26,1	- 1,5	90,5	+ 4,4	91,5	+ 3,6	88,2
	DEZ	92,2	+29,9	+ 3,6	91,7	+ 1,3	92,9	+ 1,5	89,3
	1984	JAN	91,9	+20,4	- 0,3	88,4	- 3,6	88,4	- 4,8
FEB		97,5	+23,3	+ 6,1	100,4	+13,6	92,4	+ 4,5	92,3
HOCHOFEN-, STAHL- UND WARMWALZWERKE (OHNE HERSTELLUNG VON PRÄZISIONSSTAHLROHREN) INLAND									
1983	FEB	81,5	+ 4,1	+ 2,5	86,8	+10,6	78,1	- 0,4	74,0
	MAR	90,6	- 8,1	+11,2	87,3	+ 0,6	73,0	- 6,5	74,9
	APR	76,5	- 4,9	-15,6	79,8	- 8,6	75,7	+ 3,7	76,0
	MAI	78,9	+ 4,1	+ 3,1	81,0	+ 1,5	77,1	+ 1,8	77,3
	JUN	81,6	+ 3,0	+ 3,4	85,8	+ 5,9	76,8	- 0,4	78,7
	JUL	70,7	+ 5,1	-13,4	67,6	-21,2	78,0	+ 1,6	80,1
	AUG	67,6	+11,7	- 4,4	64,8	- 4,1	79,7	+ 2,2	82,0
	SEP	81,2	+32,9	+20,1	78,3	+20,8	86,6	+ 8,7	83,9
	OKT	84,9	+23,6	+ 4,6	82,5	+ 5,4	85,6	- 1,2	85,3
	NOV	86,7	+25,8	+ 2,1	88,5	+ 7,3	89,4	+ 4,4	86,5
	DEZ	87,6	+27,9	+ 1,0	85,9	- 2,9	90,4	+ 1,1	87,6
	1984	JAN	91,4	+15,0	+ 4,3	89,0	+ 3,6	87,6	- 3,1
FEB		99,8	+22,5	+ 9,2	102,5	+15,2	91,7	+ 4,7	90,7
HOCHOFEN-, STAHL- UND WARMWALZWERKE (OHNE HERSTELLUNG VON PRÄZISIONSSTAHLROHREN) AUSLAND									
1983	FEB	74,4	-15,9	+ 6,0	78,2	+10,8	73,0	+ 8,1	75,3
	MAR	87,8	-18,6	+18,0	81,7	+ 4,5	68,6	- 6,0	76,6
	APR	79,7	+ 4,5	- 9,2	82,7	+ 1,2	82,6	+20,4	77,8
	MAI	73,9	+12,3	- 7,3	77,9	- 5,8	81,2	- 1,7	79,3
	JUN	87,3	+15,2	+18,1	91,8	+17,8	83,1	+ 2,3	81,2
	JUL	78,4	- 1,1	-10,2	75,8	-17,4	80,6	- 3,0	83,4
	AUG	72,3	+ 9,0	- 7,8	68,7	- 9,4	83,4	+ 3,5	86,1
	SEP	87,7	+20,8	+21,3	84,5	+23,0	90,4	+ 8,4	87,9
	OKT	100,2	+32,2	+14,3	96,1	+13,7	93,8	+ 3,8	89,5
	NOV	92,8	+25,9	- 7,4	93,5	- 2,7	94,0	+ 0,2	90,9
	DEZ	100,0	+32,1	+ 7,8	99,7	+ 6,6	96,6	+ 2,8	92,2
	1984	JAN	92,4	+31,6	- 7,6	88,1	-11,6	90,2	- 6,6
FEB		92,9	+24,9	+ 0,5	95,8	+ 8,7	92,6	+ 2,7	94,8
CHEMISCHE INDUSTRIE INSGESAMT									
1983	FEB	99,7	- 0,1	+ 0,1	106,6	+ 8,6	99,5	+ 0,3	100,0
	MAR	113,4	+ 0,3	+13,7	108,5	+ 1,8	100,2	+ 0,7	101,1
	APR	99,6	- 2,1	-12,2	104,6	- 3,6	100,1	- 0,1	102,1
	MAI	104,9	+12,2	+ 5,3	105,5	+ 0,9	105,4	+ 5,3	103,3
	JUN	111,0	+ 7,9	+ 5,8	114,7	+ 8,7	105,7	+ 0,3	104,6
	JUL	97,1	+ 4,4	-12,5	95,7	-16,6	104,4	- 1,2	106,0
	AUG	101,8	+14,3	+ 4,8	96,4	+ 0,7	107,7	+ 3,2	107,7
	SEP	113,0	+15,3	+11,0	111,2	+15,4	110,5	+ 2,6	109,2
	OKT	110,6	+12,9	- 2,1	109,0	- 2,0	110,2	- 0,3	110,5
	NOV	110,4	+14,6	- 0,2	111,0	+ 1,8	112,6	+ 2,2	111,7
	DEZ	111,1	+17,2	+ 0,6	109,5	- 1,4	114,4	+ 1,6	112,8
	1984	JAN	116,9	+17,4	+ 5,2	113,2	+ 3,4	114,1	- 0,3
FEB		116,7	+17,1	- 0,2	120,6	+ 6,5	114,3	+ 0,2	116,3
CHEMISCHE INDUSTRIE INLAND									
1983	FEB	90,2	- 2,4	- 3,0	96,6	+ 6,0	92,1	- 0,9	93,4
	MAR	104,9	+ 1,1	+16,3	100,8	+ 4,3	94,4	+ 2,5	94,2
	APR	92,8	- 2,0	-11,5	97,4	- 3,4	93,7	- 0,7	95,0
	MAI	96,3	+ 9,6	+ 3,8	97,5	+ 0,1	98,0	+ 4,6	95,8
	JUN	106,5	+ 7,4	+10,6	109,2	+12,0	97,9	- 0,1	96,8
	JUL	89,5	- 1,2	-16,0	88,6	-18,9	95,0	- 3,0	97,8
	AUG	96,0	+11,9	+ 7,3	91,2	+ 2,9	99,5	+ 4,7	99,1
	SEP	105,5	+13,4	+ 9,9	104,0	+14,0	101,8	+ 2,3	100,2
	OKT	102,2	+ 9,8	- 3,1	100,5	- 3,4	100,5	- 1,3	101,3
	NOV	100,2	+10,7	- 2,0	101,2	+ 0,7	102,8	+ 2,3	102,3
	DEZ	98,1	+14,5	- 2,1	96,6	- 4,5	105,1	+ 2,2	103,3
	1984	JAN	104,0	+11,8	+ 6,0	101,2	+ 4,8	103,4	- 1,6
FEB		105,7	+17,2	+ 1,6	109,2	+ 7,9	105,3	+ 1,8	105,4
CHEMISCHE INDUSTRIE AUSLAND									
1983	FEB	115,7	+ 3,1	+ 4,4	123,9	+12,9	112,0	+ 2,1	111,2
	MAR	128,1	- 0,2	+10,7	122,5	- 1,1	110,3	- 1,6	112,7
	APR	111,1	- 2,1	-13,3	116,3	- 5,1	110,9	+ 0,5	114,3
	MAI	119,4	+16,6	+ 7,5	119,0	+ 2,3	118,6	+ 6,9	115,9
	JUN	118,5	+ 8,4	- 0,8	122,9	+ 3,3	118,2	- 0,3	117,8
	JUL	109,6	+13,1	- 7,5	107,6	-12,4	120,1	+ 1,6	119,9
	AUG	111,3	+17,5	+ 1,6	105,5	- 2,0	121,5	+ 1,2	122,2
	SEP	125,2	+17,9	+12,5	123,7	+17,3	125,0	+ 2,9	124,3
	OKT	124,7	+17,6	- 0,4	123,4	- 0,2	126,6	+ 1,3	125,9
	NOV	127,3	+20,0	+ 2,1	127,7	+ 3,5	129,0	+ 1,9	127,3
	DEZ	132,8	+20,6	+ 4,3	130,9	+ 2,5	130,2	+ 0,9	128,7
	1984	JAN	138,2	+24,7	+ 4,1	133,6	+ 2,1	132,3	+ 1,6
FEB		134,8	+16,5	- 2,5	139,4	+ 4,3	128,8	- 2,6	131,9

## 4 AUFTRAGSEINGANG IM VERARBEITENDEN GEWERBE UND IM BAUHAUPTGEWERBE

## 4.2 VOLUMENINDEX (1980 = 100)

JAHR	MONAT	ORIGINALWERT			KALENDERBEREINIGTER WERT		KALENDER- UND SAISON- BEREINIGTER WERT		GLATTE KOMPONENTE
		1980=100	VERÄNDERUNG IN O/O GEGEN VORJAHR	VERÄNDERUNG IN O/O GEGEN VORMONAT	1980=100	VERÄNDERUNG IN O/O GEGEN VORMONAT	1980=100	VERÄNDERUNG IN O/O GEGEN VORMONAT	
MASCHINENBAU INSGESAMT									
1983	FEB	82,1	- 8,9	-18,6	88,9	-10,6	85,9	-10,6	88,2
	MAR	95,6	-10,5	+16,4	92,8	+ 4,4	84,9	- 1,2	87,9
	APR	80,1	-10,7	-16,2	82,3	-11,3	85,2	+ 0,4	87,7
	MAI	80,7	- 1,5	+ 0,7	81,6	- 0,9	89,2	+ 4,7	87,6
	JUN	87,4	- 6,1	+ 8,3	87,4	+ 7,1	85,4	- 4,3	87,6
	JUL	81,0	-12,5	- 7,3	81,2	- 7,1	84,7	- 0,8	87,6
	AUG	73,6	- 0,3	- 9,1	70,2	-13,5	87,3	+ 3,1	88,1
	SEP	84,5	+ 3,8	+14,8	84,5	+20,4	91,2	+ 4,5	88,8
	OKT	86,2	+ 9,0	+ 2,0	85,4	+ 1,1	92,7	+ 1,6	89,3
	NOV	104,9	+ 8,4	+21,7	106,8	+25,1	95,3	+ 2,8	89,7
	DEZ	103,5	-11,7	- 1,3	101,6	- 4,9	85,4	-10,4	90,1
	1984	JAN	94,1	- 6,6	- 9,1	93,5	- 8,0	88,8	+ 4,0
FEB		98,5	+20,0	+ 4,7	101,8	+ 8,9	97,1	+ 9,3	91,7
MASCHINENBAU INLAND									
1983	FEB	75,7	-12,2	-32,5	81,6	-26,5	82,4	-20,0	90,9
	MAR	90,3	- 6,6	+19,3	87,0	+ 6,6	85,4	+ 3,6	90,1
	APR	81,3	- 6,4	-10,0	82,7	- 4,9	85,6	+ 0,2	89,4
	MAI	79,4	- 3,4	- 2,3	81,4	- 1,6	87,2	+ 1,9	88,7
	JUN	86,5	+ 5,4	+ 8,9	87,3	+ 7,2	89,3	+ 2,4	87,7
	JUL	79,4	-21,2	- 8,2	79,7	- 8,7	80,0	-10,4	86,8
	AUG	73,9	- 0,5	- 6,9	71,2	-10,7	88,0	+10,0	86,6
	SEP	85,0	+ 5,2	+15,0	84,2	+18,3	91,0	+ 3,4	86,1
	OKT	81,8	+ 2,8	- 3,8	80,8	- 4,0	89,8	- 1,3	85,5
	NOV	104,8	+ 0,7	+28,1	106,0	+31,2	92,3	+ 2,8	84,9
	DEZ	99,6	-24,5	- 5,0	96,8	- 8,7	75,0	-18,7	84,5
	1984	JAN	85,6	-23,7	-14,1	85,2	-12,0	77,0	+ 2,7
FEB		91,5	+20,9	+ 6,9	95,8	+12,4	94,7	+23,0	84,4
MASCHINENBAU AUSLAND									
1983	FEB	89,9	- 5,3	+ 3,5	98,3	+15,5	90,3	+ 3,1	84,9
	MAR	102,3	-14,2	+13,8	99,9	+ 1,6	84,4	- 6,5	85,1
	APR	76,7	-15,5	-23,1	81,2	-18,7	84,6	+ 0,2	85,6
	MAI	82,3	+ 1,0	+ 4,6	80,8	- 0,8	91,3	+ 7,9	86,4
	JUN	88,4	-17,1	+ 7,4	86,5	+ 7,1	80,0	-12,4	87,5
	JUL	82,9	+ 0,4	- 6,2	84,1	- 2,8	90,7	+13,4	88,7
	AUG	73,2	+ 0,1	-11,7	70,1	-16,6	87,2	- 3,9	90,2
	SEP	83,8	+ 2,1	+14,5	86,0	+22,7	92,3	+ 5,8	92,3
	OKT	91,7	+17,0	+ 9,4	91,9	+ 6,9	96,5	+ 4,6	94,1
	NOV	105,1	+19,4	+14,6	107,3	+16,8	98,6	+ 2,2	95,7
	DEZ	108,1	+ 9,0	+ 2,9	106,5	- 0,7	98,0	- 0,6	97,3
	1984	JAN	104,7	+20,5	- 3,1	103,7	- 2,6	103,3	+ 5,4
FEB		106,9	+18,9	+ 2,1	110,7	+ 6,8	100,9	- 2,3	101,1
STRASSENFAHRZEUGBAU INSGESAMT									
1983	FEB	121,4	+ 1,8	-23,1	131,3	-16,3	112,7	-10,4	114,8
	MAR	146,9	+11,0	+21,0	140,0	+ 5,6	118,7	+ 5,3	114,9
	APR	109,9	+ 3,6	-25,2	110,7	-20,9	115,3	- 2,9	115,2
	MAI	101,2	- 0,1	- 7,9	103,0	- 7,0	111,7	- 3,1	115,3
	JUN	109,8	+ 7,8	+ 8,5	107,9	+ 4,8	113,3	+ 1,4	115,3
	JUL	99,6	- 1,4	- 9,3	100,4	- 7,0	113,9	+ 0,5	115,1
	AUG	86,5	+ 3,6	-13,2	83,5	-15,8	112,7	- 1,1	114,6
	SEP	106,6	+13,4	+23,2	107,2	+28,4	120,7	+ 7,1	114,7
	OKT	109,1	+ 9,8	+ 2,3	108,8	+ 1,5	117,7	- 2,5	114,6
	NOV	106,4	- 0,8	- 2,5	107,9	- 0,8	111,9	- 4,9	114,6
	DEZ	119,2	-12,6	+12,0	115,7	+ 7,2	106,2	- 5,1	114,7
	1984	JAN	149,1	- 5,5	+25,1	148,0	+27,9	113,6	+ 7,0
FEB		138,9	+14,4	- 6,8	143,5	- 3,0	121,8	+ 7,2	115,0
STRASSENFAHRZEUGBAU INLAND									
1983	FEB	126,7	+32,0	-34,0	137,2	-25,8	115,5	-16,1	112,3
	MAR	153,5	+25,9	+21,2	146,9	+ 7,1	115,6	+ 0,1	112,6
	APR	108,2	+17,4	-29,5	108,1	-26,4	111,5	- 3,5	112,9
	MAI	88,0	+15,3	-18,7	89,9	-16,8	107,6	- 3,5	112,9
	JUN	92,4	+16,5	+ 5,0	91,0	+ 1,2	105,4	- 2,0	112,1
	JUL	81,8	+ 1,1	-11,5	81,6	-10,3	105,2	- 0,2	110,8
	AUG	78,8	+19,6	- 3,7	77,8	- 4,7	110,5	+ 5,0	108,7
	SEP	88,8	+16,5	+12,7	88,9	+14,3	112,1	+ 1,4	107,5
	OKT	95,6	+12,3	+ 7,7	95,8	+ 7,8	111,1	- 0,9	105,6
	NOV	94,2	+ 3,1	- 1,5	96,1	+ 0,3	105,8	- 4,8	103,7
	DEZ	107,3	-29,5	+13,9	102,6	+ 6,8	81,8	-22,7	101,9
	1984	JAN	164,4	-14,4	+53,2	163,9	+59,7	101,9	+24,6
FEB		129,8	+ 2,4	-21,0	134,2	-18,1	106,0	+ 4,0	99,1
STRASSENFAHRZEUGBAU AUSLAND									
1983	FEB	116,2	-18,3	- 5,8	126,0	+ 3,1	109,8	- 5,8	116,7
	MAR	140,2	- 1,6	+20,7	134,5	+ 6,7	121,9	+11,0	116,7
	APR	111,5	- 7,2	-20,5	112,6	-16,3	118,3	- 3,0	116,9
	MAI	114,7	- 9,2	+ 2,9	114,9	+ 2,0	115,9	- 2,0	117,4
	JUN	127,7	+ 2,6	+11,3	126,2	+ 9,8	121,8	+ 5,1	118,1
	JUL	117,6	- 2,6	- 7,9	118,7	- 5,9	121,7	- 0,1	119,1
	AUG	94,0	- 7,1	-20,1	89,7	-24,4	115,4	- 6,2	120,4
	SEP	124,5	+11,4	+32,4	127,1	+41,7	128,9	+11,7	121,9
	OKT	122,5	+ 7,7	- 1,6	120,0	- 5,6	123,3	- 4,3	124,0
	NOV	119,0	- 3,3	- 2,9	119,7	- 0,3	119,1	- 3,4	126,1
	DEZ	131,2	+ 9,1	+10,3	130,6	+ 9,1	130,9	+ 9,9	128,4
	1984	JAN	134,0	+ 8,6	+ 2,1	131,3	+ 0,5	128,1	- 2,1
FEB		148,2	+27,5	+10,6	154,7	+17,8	138,8	+ 8,4	132,3

## 4 AUFTRAGSEINGANG IM VERARBEITENDEN GEWERBE UND IM BAUHAUPTGEWERBE

4.2 VOLUMENINDEX (1980 = 100)

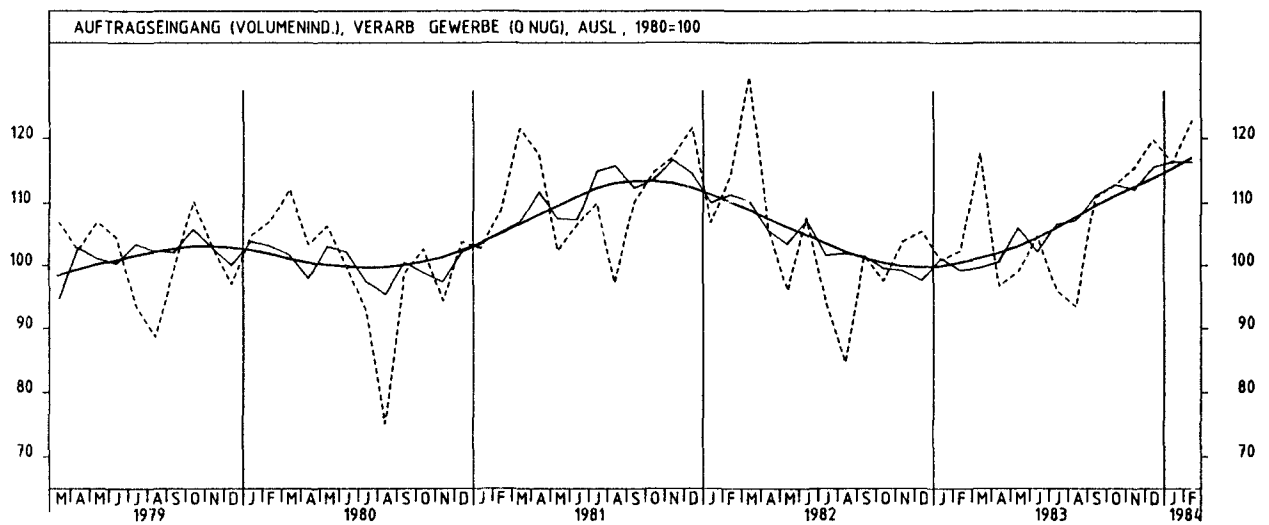
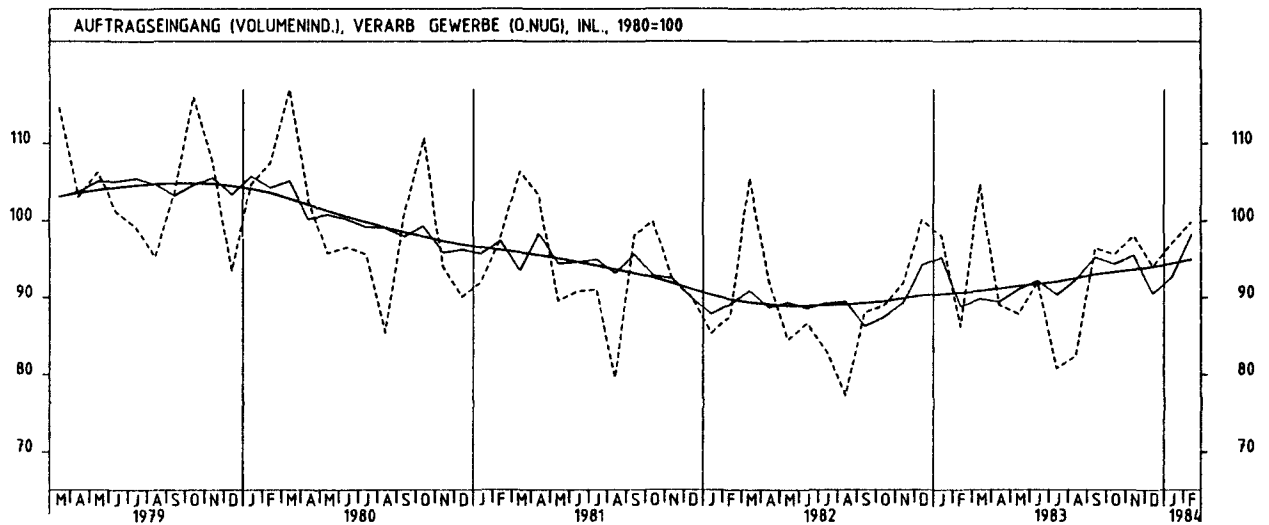
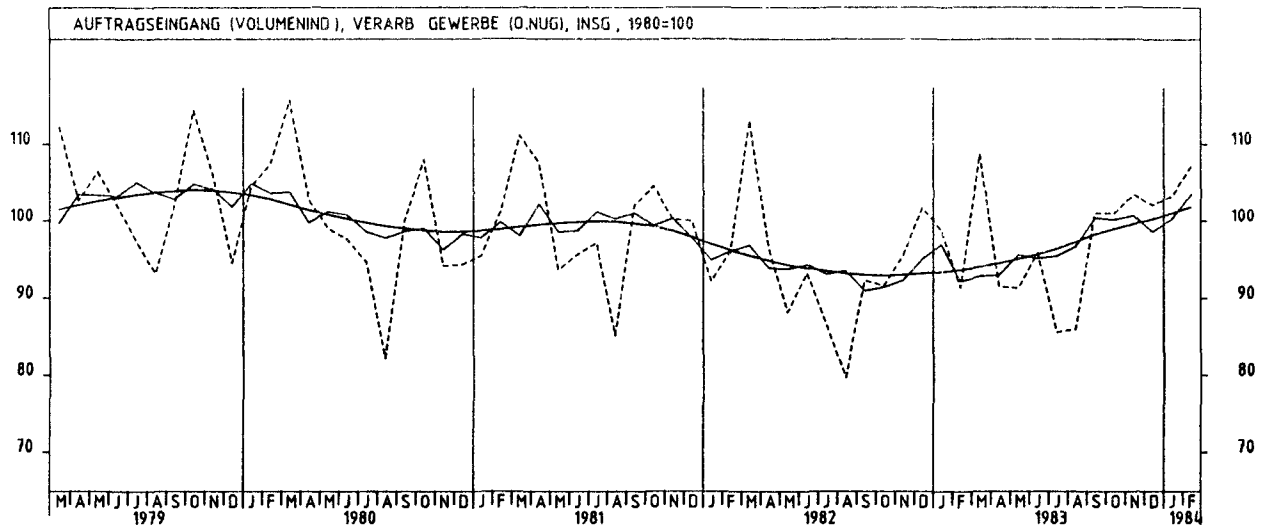
JAHR	MONAT	ORIGINALWERT			KALENDERBEREINIGTES WERT		JAHRES- UND SAISONBEREINIGTER WERT		GLATTE KOMPONENTE
		1980=100	VERÄNDERUNG VORJAHR	IN O/O GEGEN VORMONAT	1980=100	VERÄNDERUNG IN O/O GEGEN VORMONAT	1980=100	VERÄNDERUNG IN O/O GEGEN VORMONAT	
ELEKTROTECHNIK INSGESAMT									
1983	FEB	89,9	- 9,4	- 5,2	97,9	+ 4,1	89,3	- 7,5	92,6
	MAR	106,8	- 3,8	+18,6	104,3	+ 6,0	92,5	+ 3,6	92,6
	APR	87,0	- 2,1	-18,5	88,4	-15,2	92,5	+ 0,0	92,7
	MAI	86,6	+ 0,5	- 0,5	85,8	- 2,5	93,8	+ 1,4	93,0
	JUN	91,8	- 0,6	+ 6,0	91,7	+ 6,9	93,3	- 0,3	93,3
	JUL	80,0	- 7,8	-12,9	81,0	-11,7	91,7	- 1,9	93,8
	AUG	78,6	+ 1,0	- 1,8	75,2	- 7,2	93,0	+ 1,4	94,5
	SEP	97,6	+ 6,2	+24,2	99,1	+31,8	97,6	+ 4,9	95,6
	OKT	95,4	+ 8,7	- 2,3	95,3	- 3,8	98,7	+ 1,1	96,7
	NOV	108,5	+ 3,5	+13,7	109,4	+14,8	98,8	+ 0,1	97,8
	DEZ	114,6	+ 1,1	+ 5,6	112,3	+ 2,7	97,4	- 1,4	99,0
	1984	JAN	99,3	+ 4,7	-13,4	99,1	-11,8	100,2	+ 2,9
FEB		108,6	+20,8	+ 9,4	113,5	+14,6	104,9	+ 4,7	101,5
ELEKTROTECHNIK INLAND									
1983	FEB	87,0	- 4,3	-11,8	94,2	- 3,4	87,7	- 8,8	90,7
	MAR	104,4	+ 3,8	+20,0	100,4	+ 6,6	91,7	+ 4,6	90,6
	APR	83,8	- 3,5	-19,7	86,1	-14,2	88,6	- 3,4	90,7
	MAI	83,8	- 0,6	+ 0,0	83,5	- 3,0	89,2	+ 0,7	90,8
	JUN	89,9	+ 3,3	+ 7,3	90,6	+ 8,5	91,3	+ 2,4	90,9
	JUL	77,5	- 7,5	-13,8	78,2	-13,7	88,8	- 2,7	91,1
	AUG	77,1	+ 1,8	- 0,5	74,0	- 5,4	91,0	+ 2,5	91,6
	SEP	93,8	+ 6,6	+21,7	93,9	+26,9	94,1	+ 3,4	92,3
	OKT	91,7	+ 6,3	- 2,2	92,0	- 2,0	94,8	+ 0,7	93,1
	NOV	105,8	+ 5,0	+15,4	106,3	+15,5	96,3	+ 1,6	93,9
	DEZ	108,4	- 2,6	+ 2,5	105,0	- 1,2	92,5	- 3,9	94,8
	1984	JAN	97,0	- 1,6	-10,5	95,9	- 8,7	93,8	+ 1,4
FEB		104,2	+19,8	+ 7,4	109,1	+13,8	101,7	+ 8,4	96,8
ELEKTROTECHNIK AUSLAND									
1983	FEB	96,5	-18,2	+11,6	106,0	+24,0	92,7	- 4,6	96,8
	MAR	112,3	-16,2	+16,4	112,3	+ 5,9	94,0	+ 1,4	96,9
	APR	93,7	- 0,2	-16,6	93,2	-17,0	101,0	+ 7,4	97,2
	MAI	92,9	+ 2,7	- 0,9	90,7	- 2,7	103,8	+ 2,8	97,7
	JUN	96,2	- 7,8	+ 3,6	95,2	+ 5,0	98,1	- 5,5	98,6
	JUL	85,6	- 8,5	-11,0	85,7	-10,0	97,1	- 1,0	99,7
	AUG	82,0	- 0,6	- 4,2	79,5	- 7,2	99,1	+ 2,1	101,0
	SEP	106,2	+ 5,3	+29,5	110,3	+38,7	105,5	+ 6,5	102,8
	OKT	103,7	+13,5	- 2,4	101,9	- 7,6	107,1	+ 1,5	104,6
	NOV	114,5	+ 0,4	+10,4	116,4	+14,2	103,7	- 3,2	106,5
	DEZ	128,8	+ 9,3	+12,5	128,1	+10,1	107,6	+ 3,8	108,3
	1984	JAN	104,4	+20,7	-18,9	105,1	-18,0	114,2	+ 6,1
FEB		118,3	+22,6	+13,3	124,1	+18,1	112,6	- 1,4	111,8
HERSTELLUNG VON EISEN-,BLECH-UND METALLWAREN INSGESAMT									
1983	FEB	88,0	- 4,8	+ 0,0	93,4	+ 6,4	88,0	- 2,0	89,7
	MAR	104,3	+ 0,8	+18,5	98,3	+ 5,2	90,9	+ 3,3	90,3
	APR	89,8	- 2,1	-13,9	94,7	- 3,7	90,4	- 0,6	90,9
	MAI	92,0	+ 6,5	+ 2,4	92,6	- 2,0	92,9	+ 2,8	91,5
	JUN	95,0	+ 1,0	+ 3,3	98,5	+ 6,1	92,7	- 0,2	92,2
	JUL	85,0	+ 4,2	-10,5	82,8	-15,9	92,7	+ 0,0	92,9
	AUG	84,6	+10,2	- 0,5	78,7	- 5,0	93,3	+ 0,6	93,6
	SEP	97,0	+10,5	+14,7	94,8	+20,5	95,6	+ 2,5	94,4
	OKT	98,4	+ 5,4	+ 1,4	97,3	+ 2,6	94,6	- 1,0	95,1
	NOV	100,3	+ 9,3	+ 1,9	101,0	+ 3,8	95,6	+ 1,1	95,8
	DEZ	91,4	+ 3,4	- 8,9	90,5	-10,4	94,9	- 0,7	96,5
	1984	JAN	99,7	+13,3	+ 9,1	96,3	+ 6,4	97,7	+ 3,0
FEB		102,5	+16,5	+ 2,8	103,6	+ 7,5	98,6	+ 0,9	97,9
HERSTELLUNG VON EISEN-,BLECH-UND METALLWAREN INLAND									
1983	FEB	84,5	- 4,8	- 1,1	89,9	+ 5,1	85,1	- 3,1	87,1
	MAR	99,9	+ 0,6	+18,1	93,8	+ 4,3	87,6	+ 2,9	87,6
	APR	87,2	- 1,0	-12,7	91,3	- 2,7	88,0	+ 0,5	88,2
	MAI	89,5	+ 9,1	+ 2,6	91,0	- 0,3	89,9	+ 2,2	88,9
	JUN	91,9	+ 7,6	+ 2,7	94,6	+ 4,0	91,0	+ 1,2	89,5
	JUL	83,1	+ 3,7	- 9,6	82,0	-13,3	90,4	- 0,7	90,1
	AUG	83,6	+ 9,4	+ 0,6	78,1	- 4,8	89,9	- 0,6	90,7
	SEP	95,4	+ 9,4	+14,1	93,5	+19,7	92,3	+ 2,7	91,2
	OKT	95,0	+ 8,0	- 0,4	93,9	+ 0,4	91,8	- 0,5	91,7
	NOV	94,8	+ 6,0	- 0,2	95,1	+ 1,3	90,8	- 1,1	92,2
	DEZ	86,3	+ 1,8	- 9,0	85,2	-10,4	90,6	- 0,2	92,7
	1984	JAN	94,5	+10,5	+ 9,5	91,5	+ 7,4	93,1	+ 2,8
FEB		97,1	+14,8	+ 2,8	99,1	+ 8,3	94,5	+ 1,5	93,5
HERSTELLUNG VON EISEN-,BLECH-UND METALLWAREN AUSLAND									
1983	FEB	100,0	- 4,9	+ 2,9	106,1	+ 9,9	98,4	+ 0,8	99,2
	MAR	120,0	+ 0,9	+20,0	114,2	+ 7,6	102,0	+ 3,7	99,6
	APR	99,4	- 5,0	-17,2	105,3	- 7,8	99,7	- 2,3	100,1
	MAI	101,1	+ 6,6	+ 1,7	100,3	- 4,7	103,4	+ 3,7	100,8
	JUN	105,9	-15,6	+ 4,7	111,3	+11,0	95,1	- 8,0	101,6
	JUL	91,6	+ 5,7	-13,5	87,1	-21,7	103,0	+ 8,3	102,8
	AUG	87,8	+12,7	- 4,1	81,9	- 6,0	106,3	+ 3,2	104,3
	SEP	102,8	+14,3	+17,1	100,0	+22,1	108,1	+ 1,7	106,0
	OKT	110,8	- 1,4	+ 7,8	109,6	+ 9,6	104,5	- 3,3	107,7
	NOV	120,7	+20,2	+ 8,9	122,0	+11,3	114,4	+ 9,5	109,4
	DEZ	109,5	+ 8,2	- 9,3	108,0	-11,5	109,7	- 4,1	111,1
	1984	JAN	118,4	+21,8	+ 8,1	114,0	+ 5,6	114,9	+ 4,7
FEB		121,7	+21,7	+ 2,8	122,5	+ 7,5	115,3	+ 0,3	114,6

## 4 AUFTRAGSEINGANG IM VERARBEITENDEN GEWERBE UND IM BAUHAUPTGEWERBE

4 2 VOLUMENINDEX (1980 = 100)

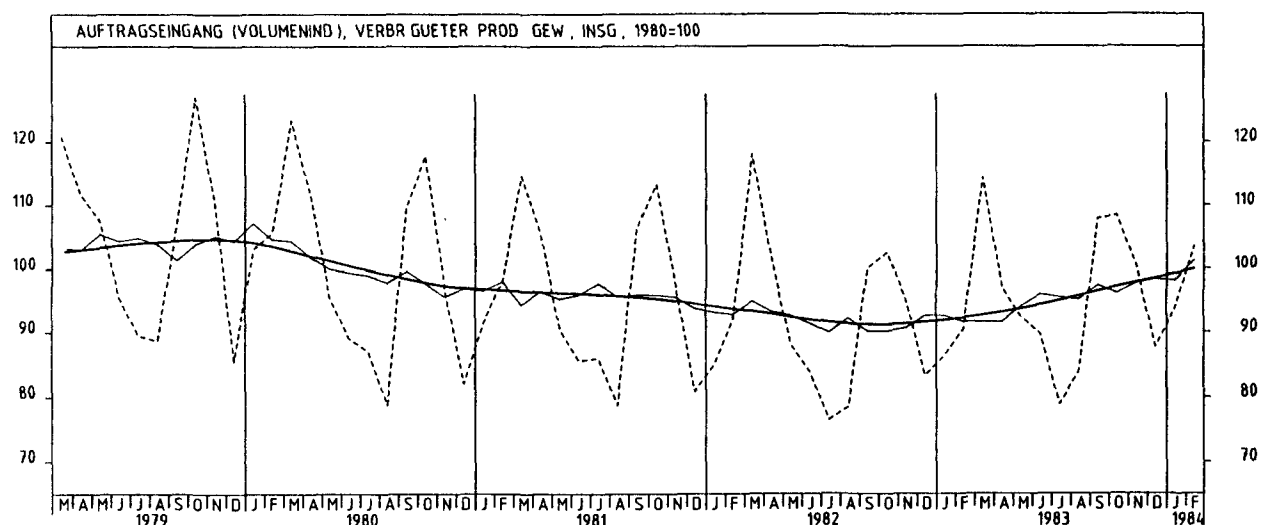
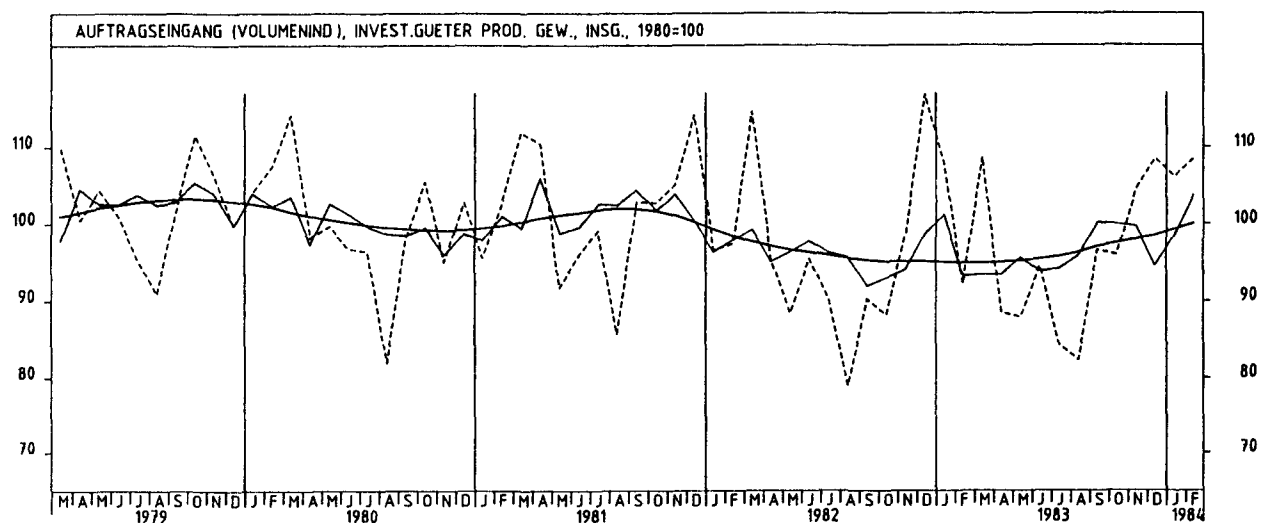
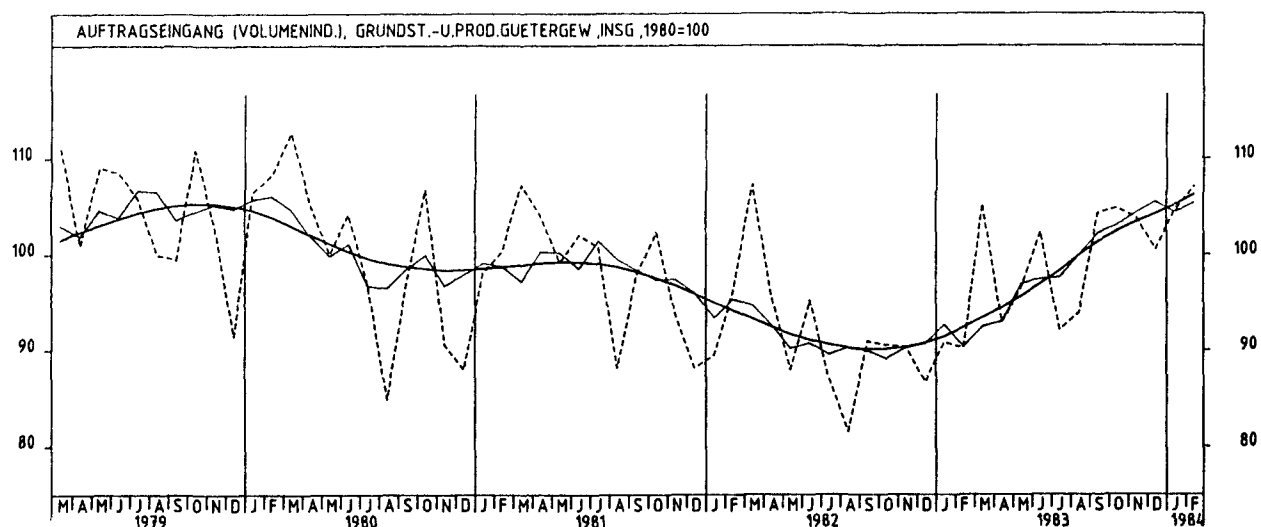
JAHR	MONAT	ORIGINALWERT			KALENDERBEREINIGTER WERT		KALENDER- UND SAISON- BEREINIGTER WERT		GLATTE KOMPONENTE
		1980=100	VERÄNDERUNG VORJAHR	IN O/O GEGEN VORMONAT	1980=100	VERÄNDERUNG IN O/O GEGEN VORMONAT	1980=100	VERÄNDERUNG IN O/O GEGEN VORMONAT	1980=100
TEXTILGEWERBE INSGESAMT									
1983	FEB	91,1	- 2,5	+ 9,9	97,2	+20,0	89,7	- 0,4	89,3
	MAR	117,6	- 5,7	+29,1	112,8	+16,0	88,4	- 1,4	89,9
	APR	97,7	- 1,5	-16,9	103,3	- 8,4	91,0	+ 2,9	90,5
	MAI	92,8	+ 4,5	- 5,0	92,9	-10,1	91,1	+ 0,1	91,2
	JUN	85,9	+ 6,8	- 7,4	89,0	- 4,2	93,6	+ 2,7	92,0
	JUL	72,5	+ 8,5	-15,6	71,6	-19,6	94,4	+ 0,9	92,7
	AUG	70,0	+ 2,8	- 3,4	65,3	- 8,8	91,7	- 2,9	93,6
	SEP	106,1	+ 5,3	+51,6	105,5	+61,6	93,8	+ 2,3	94,4
	OKT	106,4	+ 8,0	+ 0,3	103,8	- 1,6	94,4	+ 0,6	95,2
	NOV	104,7	+11,0	- 1,6	105,4	+ 1,5	98,2	+ 4,0	95,9
	DEZ	84,8	+ 8,3	-19,0	85,2	-19,2	96,8	- 1,4	96,5
	1984	JAN	88,8	+ 7,1	+ 4,7	84,5	- 0,8	94,6	- 2,3
FEB		104,5	+14,7	+17,7	108,4	+28,3	99,8	+ 5,5	97,9
TEXTILGEWERBE INLAND									
1983	FEB	86,8	- 1,3	+ 9,2	92,3	+18,8	85,3	- 0,9	84,9
	MAR	113,8	- 3,8	+31,1	108,9	+18,0	84,7	- 0,7	85,5
	APR	92,6	- 1,1	-18,6	98,2	- 9,8	86,0	+ 1,5	86,2
	MAI	87,4	+ 6,5	- 5,6	87,8	-10,6	86,8	+ 0,9	86,9
	JUN	80,5	+ 9,4	- 7,9	83,4	- 5,0	89,6	+ 3,2	87,7
	JUL	68,3	+ 7,7	-15,2	67,2	-19,4	88,9	- 0,8	88,4
	AUG	68,4	+ 3,5	+ 0,1	63,3	- 5,8	87,0	- 2,1	89,2
	SEP	101,7	+ 5,9	+48,7	101,2	+59,9	89,3	+ 2,6	89,8
	OKT	102,7	+10,9	+ 1,0	99,7	- 1,5	90,5	+ 1,3	90,3
	NOV	98,5	+13,2	- 4,1	99,2	- 0,5	93,5	+ 3,3	90,7
	DEZ	79,4	+ 8,6	-19,4	80,6	-18,8	91,6	- 2,0	90,9
	1984	JAN	82,2	+ 3,4	+ 3,5	77,9	- 3,3	87,5	- 4,5
FEB		97,4	+12,2	+18,5	100,5	+29,0	92,7	+ 5,9	91,7
TEXTILGEWERBE AUSLAND									
1983	FEB	108,5	- 5,7	+12,6	116,7	+23,5	107,3	+ 0,8	107,3
	MAR	133,4	-11,5	+22,9	128,8	+10,4	103,3	- 3,7	107,4
	APR	118,4	- 2,8	-11,2	123,4	- 4,2	110,6	+ 7,1	107,8
	MAI	114,4	- 0,8	- 3,4	113,7	- 7,9	109,0	- 1,4	108,4
	JUN	106,9	- 0,7	- 6,6	110,7	- 2,6	109,7	+ 0,6	109,2
	JUL	89,2	+10,8	-16,5	88,0	-20,5	115,9	+ 5,7	110,1
	AUG	77,0	+ 0,7	-13,7	73,4	-16,6	110,7	- 4,5	111,2
	SEP	124,6	+ 3,5	+61,8	123,6	+68,4	112,5	+ 1,6	112,8
	OKT	122,0	+ 0,0	- 2,1	120,2	- 2,8	110,8	- 1,5	114,7
	NOV	129,0	+ 4,2	+ 5,7	130,0	+ 8,2	115,9	+ 4,6	116,8
	DEZ	106,5	+ 7,3	-17,4	104,5	-19,6	118,0	+ 1,8	118,9
	1984	JAN	115,7	+20,0	+ 8,6	111,5	+ 6,7	123,2	+ 4,4
FEB		133,4	+22,9	+16,3	139,4	+25,0	127,6	+ 3,7	122,9
BEKLEIDUNGSGEWERBE INSGESAMT									
1983	FEB	93,9	+ 1,2	+44,5	101,5	+61,4	91,8	+ 1,3	90,2
	MAR	167,0	+ 0,5	+77,8	163,7	+61,3	93,5	+ 1,9	90,4
	APR	108,5	-15,9	-35,0	111,5	-31,9	81,6	-12,7	90,8
	MAI	68,1	- 6,1	-37,2	70,1	-37,1	90,7	+11,2	91,3
	JUN	52,6	+ 1,5	-22,8	53,1	-24,3	91,5	+ 0,9	91,9
	JUL	54,8	+ 1,5	+ 4,2	55,5	+ 4,5	94,4	+ 3,2	92,5
	AUG	93,2	+19,9	+70,1	90,0	+62,2	100,2	+ 6,1	93,3
	SEP	150,0	+11,3	+60,9	150,3	+67,0	99,6	- 0,6	94,2
	OKT	131,7	+ 0,1	-12,2	129,1	-14,1	90,3	- 9,3	94,9
	NOV	72,6	- 4,5	-44,9	73,5	-43,1	91,6	+ 1,4	95,7
	DEZ	48,5	+ 3,0	-33,2	47,1	-35,9	94,8	+ 3,5	96,6
	1984	JAN	68,8	+ 5,8	+41,9	68,1	+44,6	96,5	+ 1,8
FEB		110,9	+18,1	+61,2	116,7	+71,4	103,9	+ 7,7	98,6
BEKLEIDUNGSGEWERBE INLAND									
1983	FEB	89,0	- 1,0	+40,8	96,0	+57,1	88,0	+ 1,4	86,8
	MAR	157,8	+ 0,1	+77,3	154,4	+60,8	90,0	+ 2,3	86,9
	APR	105,1	-15,2	-33,4	108,2	-29,9	79,3	-11,9	87,3
	MAI	67,0	- 6,2	-36,3	69,1	-36,1	87,3	+10,1	87,7
	JUN	53,6	+ 1,9	-20,0	54,3	-21,4	88,3	+ 1,1	88,2
	JUL	54,3	+ 0,9	+ 1,3	54,8	+ 0,9	90,7	+ 2,7	88,8
	AUG	88,0	+17,2	+62,1	84,7	+54,6	95,3	+ 5,1	89,5
	SEP	139,5	+ 9,0	+58,5	139,7	+64,9	93,8	- 1,6	90,2
	OKT	123,1	+ 0,3	-11,8	120,4	-13,8	86,5	- 7,8	90,9
	NOV	72,8	- 2,3	-40,9	73,7	-38,8	89,0	+ 2,9	91,5
	DEZ	48,8	+ 2,5	-33,0	47,9	-35,0	90,9	+ 2,1	92,2
	1984	JAN	66,8	+ 5,7	+36,9	65,8	+37,4	92,2	+ 1,4
FEB		103,1	+15,8	+54,3	108,2	+64,4	97,8	+ 6,1	93,8
BEKLEIDUNGSGEWERBE AUSLAND									
1983	FEB	125,8	+13,5	+64,4	137,3	+84,8	116,8	+ 1,2	112,9
	MAR	227,1	+ 2,4	+80,5	224,3	+63,4	116,1	- 0,6	113,3
	APR	131,1	-18,5	-42,3	133,0	-40,7	97,0	-16,5	113,8
	MAI	75,3	- 5,4	-42,6	76,0	-42,9	112,3	+15,8	114,6
	JUN	46,1	+ 0,0	-38,8	46,0	-39,5	113,0	+ 0,6	115,8
	JUL	58,0	+ 5,1	+25,8	59,3	+28,9	117,7	+ 4,2	116,9
	AUG	127,1	+34,8	+119,1	124,8	+110,5	132,4	+12,5	118,1
	SEP	218,8	+22,3	+72,1	220,5	+76,7	137,4	+ 3,8	119,7
	OKT	188,8	- 0,1	-13,7	186,7	-15,3	115,6	-15,9	121,2
	NOV	70,9	-16,8	-62,4	71,8	-61,5	108,7	- 6,0	122,9
	DEZ	46,4	+ 4,0	-34,6	42,8	-40,4	119,2	+ 9,7	124,8
	1984	JAN	81,9	+ 7,1	+76,5	82,4	+92,5	124,4	+ 4,4
FEB		161,4	+28,3	+97,1	171,0	+107,5	142,5	+14,5	129,2

4 AUFTRAGSEINGANG IM VERARBEITENDEN GEWERBE UND IM BAUHAUPTGEWERBE

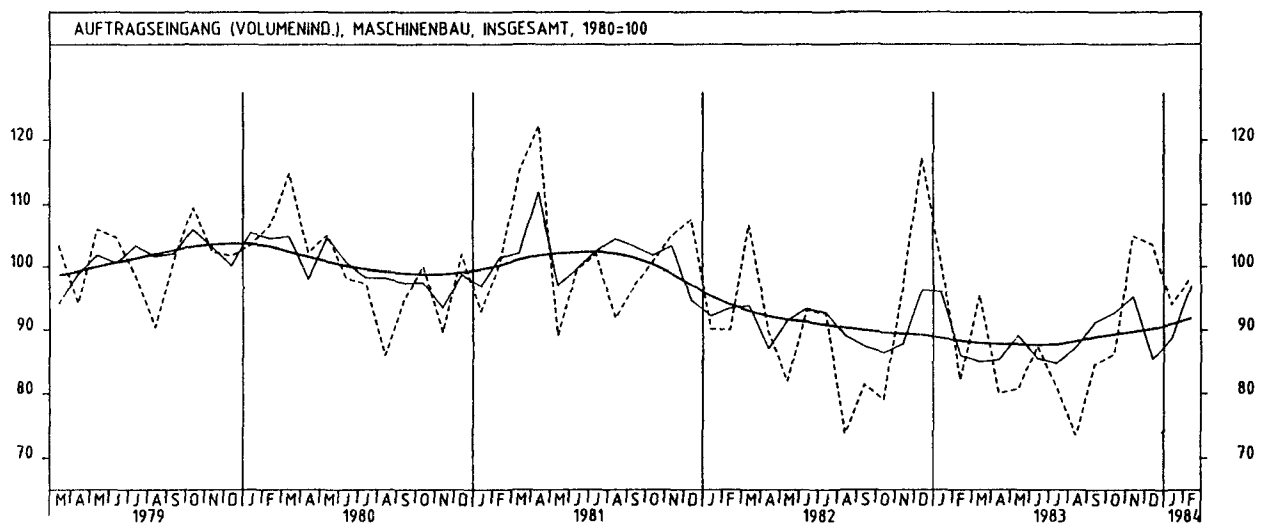
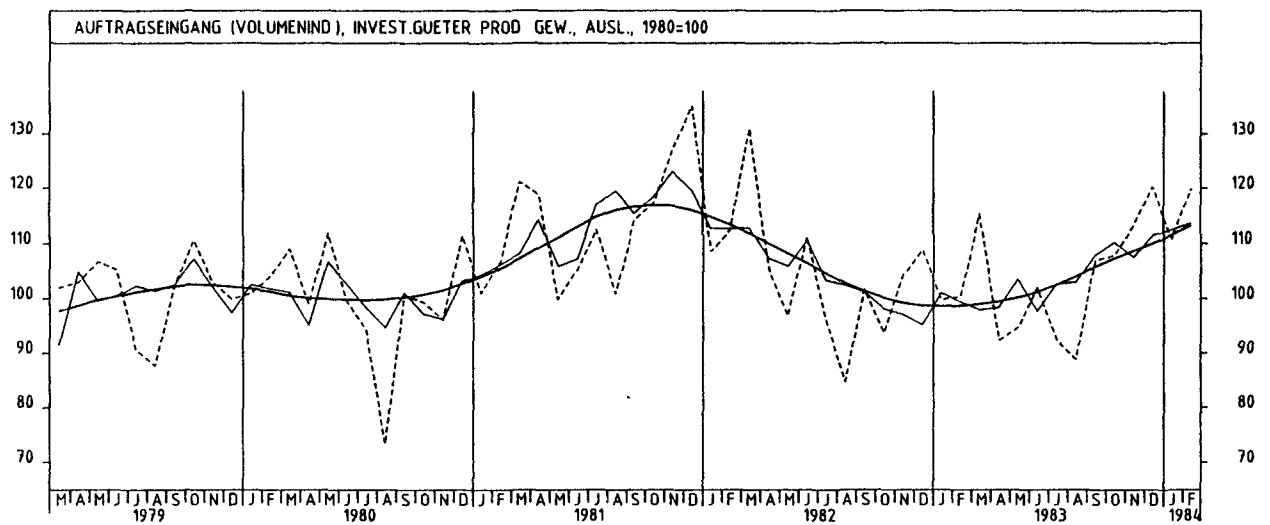
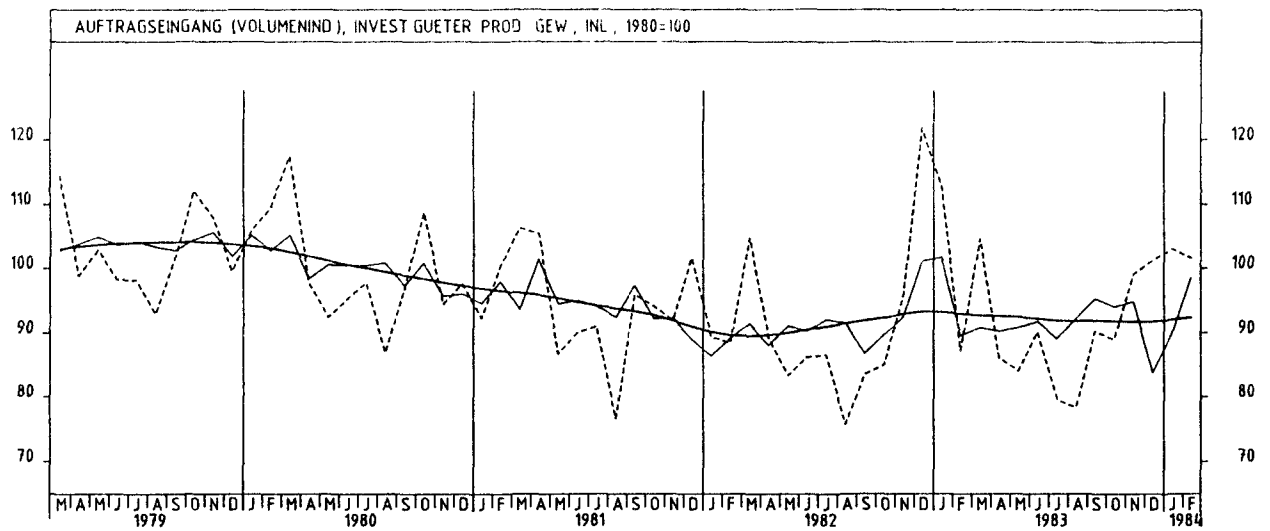




# 4 AUFTRAGSEINGANG IM VERARBEITENDEN GEWERBE UND IM BAUHAUPTGEWERBE



#### 4 AUFTRAGSEINGANG IM VERARBEITENDEN GEWERBE UND IM BAUHAUPTGEWERBE



## 4 AUFTRAGSEINGANG IM VERARBEITENDEN GEWERBE UND IM BAUHAUPTGEWERBE

4 2 VOLUMENINDEX (1980 = 100)

JAHR	MONAT	ORIGINALWERT			KALENDERBEREINIGTER WERT		KALENDER- UND SAISON- BEREINIGTER WERT		GLATTE KOMPONENTE
		1980*100	VERÄNDERUNG VORJAHR	IN O/O GEGEN VORMONAT	1980*100	VERÄNDERUNG IN O/O GEGEN VORMONAT	1980*100	VERÄNDERUNG IN O/O GEGEN VORMONAT	1980*100
BAUHAUPTGEWERBE									
1983	JAN	61,6	+25,2	-26,8	59,8	-28,3	87,9	- 2,8	87,9
	FEB	67,7	+ 9,5	+ 9,9	72,1	+20,6	86,2	- 1,9	88,7
	MAR	107,0	+13,2	+58,1	104,5	+44,9	90,1	+ 4,5	89,5
	APR	99,1	+15,4	- 7,4	103,5	- 1,0	91,6	+ 1,7	90,1
	MAI	96,6	+14,7	- 2,5	97,1	- 6,2	90,9	- 0,8	90,5
	JUN	102,9	+ 5,6	+ 6,5	107,0	+10,2	88,8	- 2,3	90,7
	JUL	91,6	+10,1	-11,0	88,2	-17,6	89,9	+ 1,2	90,8
	AUG	94,6	+10,8	+ 3,3	90,9	+ 3,1	90,9	+ 1,1	90,5
	SEP	108,4	+ 9,1	+14,6	107,1	+17,8	90,4	- 0,6	90,0
	OKT	89,7	+ 4,9	-17,3	86,6	-19,1	88,9	- 1,7	89,4
	NOV	75,8	+ 8,9	-15,5	77,6	-10,4	90,9	+ 2,2	88,8
	DEZ	77,1	- 8,4	+ 1,7	76,9	- 0,9	84,2	- 7,4	88,2
1984	JAN	60,9	- 1,1	-21,0	58,2	-24,3	86,4	+ 2,6	87,6
HOCHBAU									
1983	JAN	71,7	+37,9	-24,3	69,9	-25,6	94,6	- 3,2	93,1
	FEB	75,5	+10,4	+ 5,3	80,5	+15,2	90,2	- 4,7	94,1
	MAR	120,0	+20,7	+58,9	117,2	+45,6	97,4	+ 8,0	95,0
	APR	103,9	+19,6	-13,4	107,8	- 8,0	96,8	- 0,6	95,7
	MAI	99,8	+22,8	- 3,9	101,3	- 6,0	98,0	+ 1,2	96,0
	JUN	106,8	+ 7,2	+ 7,0	110,5	+ 9,1	92,8	- 5,3	95,9
	JUL	91,9	+10,3	-14,0	88,6	-19,8	93,4	+ 0,6	95,4
	AUG	94,1	+12,6	+ 2,4	90,1	+ 1,7	94,4	+ 1,1	94,6
	SEP	109,1	+ 9,1	+15,9	107,7	+19,5	93,6	- 0,8	93,5
	OKT	90,0	+ 4,7	-17,5	86,3	-19,9	91,1	- 2,7	92,3
	NOV	77,0	+ 5,8	-14,4	78,9	- 8,6	93,1	+ 2,2	91,0
	DEZ	80,3	-15,2	+ 4,3	80,6	+ 2,2	84,2	- 9,6	89,8
1984	JAN	66,5	- 7,3	-17,2	64,0	-20,6	87,7	+ 4,2	88,6
WOHNUNGSBAU									
1983	JAN	79,0	+45,8	-22,7	77,9	-23,0	99,5	- 5,0	98,2
	FEB	89,2	+34,5	+12,9	95,5	+22,6	99,8	+ 0,3	99,9
	MAR	136,4	+29,4	+52,9	132,8	+39,1	103,8	+ 4,0	101,5
	APR	108,5	+20,6	-20,5	111,2	-16,3	99,5	- 4,1	102,7
	MAI	111,8	+35,8	+ 3,0	113,9	+ 2,4	106,7	+ 7,2	103,4
	JUN	117,3	+18,7	+ 4,9	120,6	+ 5,9	101,1	- 5,2	103,5
	JUL	90,0	+17,5	-23,3	87,5	-27,4	100,1	- 1,0	103,0
	AUG	97,0	+22,6	+ 7,8	93,3	+ 6,6	101,4	+ 1,3	102,1
	SEP	109,3	+13,3	+12,7	107,8	+15,5	99,5	- 1,9	100,8
	OKT	90,0	+12,8	-17,7	86,9	-19,4	98,3	- 1,2	99,4
	NOV	81,5	+ 9,7	- 9,4	82,8	- 4,7	99,2	+ 0,9	97,7
	DEZ	92,8	- 9,2	+13,9	92,1	+11,2	92,9	- 6,4	96,3
1984	JAN	70,7	-10,5	-23,8	68,6	-25,5	90,7	- 2,4	94,8
TIEFBAU									
1983	JAN	45,6	+ 2,2	-32,5	44,2	-32,6	77,3	- 2,4	79,6
	FEB	55,3	+ 7,8	+21,3	59,4	+34,4	79,6	+ 3,0	80,2
	MAR	86,3	- 0,3	+56,1	84,2	+41,8	78,0	- 2,0	80,6
	APR	91,4	+ 8,4	+ 5,9	95,4	+13,3	83,2	+ 6,7	81,1
	MAI	91,5	+ 2,9	+ 0,1	89,6	- 6,1	79,6	- 4,3	81,7
	JUN	96,8	+ 3,2	+ 5,8	99,9	+11,5	82,1	+ 3,1	82,5
	JUL	91,1	+ 9,6	- 5,9	88,8	-11,1	84,5	+ 2,9	83,4
	AUG	95,3	+ 8,2	+ 4,6	92,6	+ 4,3	85,4	+ 1,1	84,1
	SEP	107,3	+ 9,3	+12,6	107,3	+15,9	86,0	+ 0,7	84,5
	OKT	89,2	+ 5,3	-15,9	88,1	-17,9	85,5	- 0,6	84,9
	NOV	73,9	+14,6	-17,2	75,2	-14,6	87,1	+ 1,9	85,3
	DEZ	72,1	+ 6,7	- 2,4	70,4	- 6,4	84,6	- 2,9	85,7
1984	JAN	52,1	+14,3	-27,7	50,0	-29,0	85,0	+ 0,5	86,3
STRASSENBAU									
1983	JAN	36,6	+25,8	-35,0	36,6	-33,8	84,4	+ 4,5	82,3
	FEB	45,1	- 1,5	+23,2	49,1	+34,2	80,9	- 4,1	82,6
	MAR	92,1	+ 3,1	+104,2	89,7	+82,7	82,4	+ 1,9	82,8
	APR	94,8	+ 1,8	+ 2,9	95,9	+ 6,9	83,5	+ 1,3	83,0
	MAI	100,1	- 3,2	+ 5,6	99,0	+ 3,2	79,6	- 4,7	83,3
	JUN	111,4	- 0,1	+11,3	113,0	+14,1	80,6	+ 1,3	83,8
	JUL	105,5	+ 8,8	- 5,3	105,3	- 6,8	89,9	+11,5	84,4
	AUG	99,4	+ 6,9	- 5,8	97,6	- 7,3	86,8	- 3,4	84,8
	SEP	108,7	- 3,4	+ 9,4	110,2	+12,9	81,4	- 6,2	84,7
	OKT	88,7	+10,9	-18,4	88,3	-19,9	88,1	+ 8,2	84,5
	NOV	69,3	+14,0	-21,9	69,5	-21,3	87,9	- 0,2	84,2
	DEZ	58,4	+ 3,7	-15,7	56,2	-19,1	82,8	- 5,8	84,1
1984	JAN	31,6	-13,7	-45,9	31,6	-43,8	80,3	- 3,0	84,2

## 5 UMSATZE IM VERARBEITENDEN GEWERBE UND IM BAUHAUPTGEWERBE

5.1 WERTINDEX (1980 = 100)

JAHR	MONAT	ORIGINALWERT			KALENDERBEREINIGTER WERT		KALENDER- UND SAISON- BEREINIGTER WERT		GLATTE KOMPONENTE
		1980=100	VERÄNDERUNG VORJAHR	IN C/O GEGEN VORMONAT	1980=100	VERÄNDERUNG IN O/O GEGEN VORMONAT	1980=100	VERÄNDERUNG IN O/O GEGEN VORMONAT	
VERARBEITENDES GEWERBE (OHNE NAHRUNGS- UND GENUSSMITTELGEWERBE) INSGESAMT									
1983	FEB	99,0	- 1,5	+ 5,1	106,0	+13,4	104,8	- 0,3	104,7
	MAR	117,9	- 1,7	+19,1	112,1	+ 5,8	104,7	- 0,1	105,1
	APR	103,0	- 4,5	-12,6	107,2	- 4,4	104,6	- 0,1	105,6
	MAI	105,9	+ 3,4	+ 2,8	106,9	- 0,3	106,8	+ 2,1	106,2
	JUN	115,0	+ 6,1	+ 8,6	117,8	+10,2	109,7	+ 2,7	107,0
	JUL	96,6	- 4,4	-16,0	95,7	-18,8	105,3	- 4,0	107,9
	AUG	97,2	+ 5,2	+ 0,6	92,1	- 3,8	107,9	+ 2,5	109,0
	SEP	120,6	+ 6,9	+24,1	119,0	+29,2	110,5	+ 2,4	110,3
	OKT	114,3	+ 9,0	- 5,2	113,2	- 4,9	112,4	+ 1,7	111,4
	NOV	117,5	+ 9,0	+ 2,8	118,2	+ 4,4	113,4	+ 0,9	112,5
	DEZ	120,9	+ 9,3	+ 2,9	118,5	+ 0,3	115,0	+ 1,4	113,5
	1984	JAN	107,5	+14,1	-11,1	104,6	-11,7	115,6	+ 0,5
FEB		113,1	+14,2	+ 5,2	116,5	+11,4	115,7	+ 0,1	115,9
VERARBEITENDES GEWERBE (OHNE NAHRUNGS- UND GENUSSMITTELGEWERBE) INLAND									
1983	FEB	92,7	- 0,6	+ 4,7	96,9	+12,4	99,2	+ 0,1	99,3
	MAR	111,9	- 0,1	+20,7	105,9	+ 7,1	99,2	+ 0,0	99,8
	APR	98,9	- 2,0	-11,6	102,9	- 2,8	100,0	+ 0,8	100,4
	MAI	100,0	+ 4,8	+ 1,1	101,6	- 1,3	101,3	+ 1,3	101,0
	JUN	109,8	+ 9,9	+ 9,8	112,5	+10,7	105,0	+ 3,7	101,8
	JUL	92,1	- 3,9	-16,1	91,1	-19,0	99,9	- 4,9	102,6
	AUG	94,4	+ 7,5	+ 2,5	89,4	- 1,9	103,1	+ 3,2	103,6
	SEP	115,5	+ 6,2	+22,4	113,8	+27,3	104,7	+ 1,6	104,6
	OKT	109,6	+ 9,5	- 5,1	108,1	- 5,0	106,3	+ 1,5	105,5
	NOV	110,7	+ 8,7	+ 1,0	111,3	+ 3,0	106,8	+ 0,5	106,4
	DEZ	111,6	+ 9,1	+ 0,8	109,6	- 1,5	108,3	+ 1,4	107,2
	1984	JAN	100,5	+13,5	- 9,9	97,6	-10,9	108,5	+ 0,2
FEB		104,9	+13,2	+ 4,4	107,8	+10,5	108,4	- 0,1	109,0
VERARBEITENDES GEWERBE (OHNE NAHRUNGS- UND GENUSSMITTELGEWERBE) AUSLAND									
1983	FEB	113,2	- 3,0	+ 5,9	121,8	+15,2	117,6	- 0,9	116,9
	MAR	131,4	- 4,6	+16,1	126,5	+ 3,9	116,7	- 0,8	117,0
	APR	112,0	- 9,1	-14,8	116,5	- 7,9	114,8	- 1,6	117,3
	MAI	119,0	+ 0,7	+ 6,3	119,0	+ 2,1	119,4	+ 4,0	117,8
	JUN	126,8	- 0,7	+ 6,6	129,6	+ 8,9	120,1	+ 0,6	118,6
	JUL	106,7	- 5,2	-15,9	105,5	-18,6	117,5	- 2,2	119,6
	AUG	103,5	+ 0,9	- 3,0	98,3	- 6,8	119,0	+ 1,3	121,1
	SEP	132,0	+ 5,3	+27,5	131,0	+33,3	123,7	+ 3,9	123,0
	OKT	124,9	+ 8,0	- 5,4	124,0	- 5,3	126,2	+ 2,0	124,6
	NOV	133,0	+ 9,7	+ 6,5	134,3	+ 8,3	128,2	+ 1,6	126,2
	DEZ	141,7	+ 9,6	+ 6,5	138,9	+ 3,4	129,8	+ 1,2	127,8
	1984	JAN	123,3	+15,3	-13,0	120,6	-13,2	132,0	+ 1,7
FEB		131,6	+16,3	+ 6,7	135,8	+12,6	131,8	- 0,2	131,6
GRUNDSTOFF- UND PRODUKTIONSGÜTERGEWERBE INSGESAMT									
1983	FEB	96,2	- 4,8	+ 0,9	103,0	+ 9,3	101,1	- 1,2	101,7
	MAR	115,0	- 4,6	+19,5	110,0	+ 6,8	101,9	+ 0,8	102,4
	APR	103,4	- 6,0	-10,1	107,8	- 2,0	101,6	- 0,3	103,1
	MAI	107,2	+ 2,9	+ 3,7	108,1	+ 0,3	104,8	+ 3,1	104,1
	JUN	112,6	+ 2,3	+ 5,0	115,3	+ 6,7	105,6	+ 0,8	105,2
	JUL	98,0	- 0,5	-13,0	96,8	-16,0	105,1	- 0,5	106,6
	AUG	103,9	+10,3	+ 6,0	98,5	+ 1,8	108,6	+ 3,3	108,3
	SEP	119,0	+10,8	+14,5	117,7	+19,5	111,5	+ 2,7	110,0
	OKT	115,4	+13,1	- 3,0	113,9	- 3,2	112,8	+ 1,2	111,5
	NOV	114,8	+13,8	- 0,5	115,6	+ 1,7	114,3	+ 1,3	112,9
	DEZ	104,5	+13,0	- 9,0	102,9	-11,1	114,4	+ 0,1	114,2
	1984	JAN	111,5	+17,0	+ 6,7	108,7	+ 5,6	116,2	+ 1,6
FEB		116,0	+20,6	+ 4,0	119,3	+ 9,8	117,8	+ 1,4	117,4
GRUNDSTOFF- UND PRODUKTIONSGÜTERGEWERBE INLAND									
1983	FEB	89,3	- 4,8	+ 0,3	95,3	+ 8,2	95,9	- 1,5	96,8
	MAR	108,5	- 3,3	+21,5	103,3	+ 8,4	96,7	+ 0,8	97,4
	APR	99,0	- 5,0	- 8,8	103,3	+ 0,0	97,0	+ 0,3	98,1
	MAI	102,0	+ 3,6	+ 3,0	103,2	- 0,1	99,5	+ 2,6	98,9
	JUN	107,9	+ 3,8	+ 5,8	110,6	+ 7,2	100,7	+ 1,2	99,9
	JUL	94,4	- 0,4	-12,5	93,2	-15,7	99,9	- 0,8	101,0
	AUG	99,9	+ 9,8	+ 5,8	94,7	+ 1,6	102,7	+ 2,8	102,3
	SEP	114,2	+10,7	+14,3	112,6	+18,9	105,3	+ 2,5	103,7
	OKT	110,0	+11,7	- 3,7	108,6	- 3,6	105,9	+ 0,6	104,7
	NOV	107,9	+11,6	- 1,9	108,9	+ 0,3	106,6	+ 0,7	105,7
	DEZ	92,8	+ 9,2	-14,0	91,2	-16,3	105,7	- 0,8	106,6
	1984	JAN	101,2	+13,7	+ 9,1	98,5	+ 8,0	107,5	+ 1,7
FEB		106,0	+16,7	+ 4,7	108,8	+10,5	109,5	+ 1,9	108,9
GRUNDSTOFF- UND PRODUKTIONSGÜTERGEWERBE AUSLAND									
1983	FEB	111,1	- 5,1	+ 2,0	119,3	+10,9	112,3	- 0,6	112,4
	MAR*	129,3	- 6,8	+16,4	124,2	+ 4,1	113,3	+ 0,9	113,1
	APR	113,0	- 7,8	-12,6	117,3	- 5,6	111,8	- 1,3	114,0
	MAI	118,4	+ 1,6	+ 4,8	118,7	+ 1,2	116,0	+ 3,8	115,2
	JUN	122,9	- 0,5	+ 3,8	126,0	+ 6,1	116,0	+ 0,0	116,8
	JUL	105,9	- 0,7	-13,8	104,6	-17,0	116,8	+ 0,7	118,7
	AUG	112,8	+11,4	+ 6,5	107,3	+ 2,6	121,7	+ 4,2	121,2
	SEP	129,3	+10,9	+14,6	128,2	+19,5	124,5	+ 2,3	123,9
	OKT	127,3	+16,3	- 1,5	125,8	- 1,9	128,2	+ 3,0	126,2
	NOV	129,9	+18,0	+ 2,0	130,9	+ 4,1	131,2	+ 2,3	128,5
	DEZ	129,9	+19,4	+ 0,0	127,7	- 2,4	132,8	+ 1,2	130,7
	1984	JAN	133,8	+22,9	+ 3,0	130,6	+ 2,3	135,0	+ 1,7
FEB		137,6	+23,9	+ 2,8	142,3	+ 9,0	136,0	+ 0,7	135,8

## 5 UMSATZE IM VERARBEITENDEN GEWERBE UND IM BAUHAUPTGEWERBE

5.1 WERTINDEX (1980 = 100)

JAHR	MONAT	ORIGINALWERT			KALENDERBEREINIGTER WERT		KALENDER- UND SAISON- BEREINIGTER WERT		GLATTE KOMPONENTE
		1980=100	VERÄNDERUNG IN O/O GEGEN VORJAHR	VORMONAT	1980=100	VERÄNDERUNG IN O/O GEGEN VORMONAT	1980=100	VERÄNDERUNG IN O/O GEGEN VORMONAT	1980=100
INVESTITIONSGÜTER PRODUZIERENDES GEWERBE INSGESAMT									
1983	FEB	100,8	+ 0,3	+ 9,1	108,4	+18,2	109,1	+ 0,5	108,5
	MAR	120,4	+ 0,0	+19,4	115,0	+ 6,1	108,7	- 0,4	108,7
	APR	104,8	- 3,8	-13,0	108,3	- 5,8	108,2	- 0,5	109,1
	MAI	108,9	+ 3,3	+ 3,9	109,4	+ 1,0	110,4	+ 2,0	109,6
	JUN	121,8	+ 7,9	+11,8	124,3	+13,6	114,2	+ 3,4	110,2
	JUL	97,4	- 8,0	-20,0	96,9	-22,0	106,6	- 6,7	110,8
	AUG	94,1	+ 2,8	- 3,4	89,8	- 7,3	110,3	+ 3,5	111,8
	SEP	123,1	+ 3,8	+30,8	122,1	+36,0	112,5	+ 2,0	113,0
	OKT	114,6	+ 7,6	- 6,9	113,7	- 6,9	115,0	+ 2,2	114,0
	NOV	122,1	+ 6,9	+ 6,5	122,7	+ 7,9	115,9	+ 0,8	115,0
	DEZ	139,2	+ 8,5	+14,0	136,0	+10,8	118,6	+ 2,3	116,0
	1984	JAN	105,4	+14,1	-24,3	102,9	-24,3	118,9	+ 0,3
FEB		111,8	+10,9	+ 6,1	115,9	+12,6	117,2	- 1,4	118,3
INVESTITIONSGÜTER PRODUZIERENDES GEWERBE INLAND									
1983	FEB	93,8	+ 2,5	+ 9,6	100,5	+17,6	102,9	+ 1,6	102,5
	MAR	114,1	+ 2,8	+21,6	108,1	+ 7,6	102,6	- 0,3	103,0
	APR	101,0	+ 0,9	-11,5	104,0	- 3,8	103,7	+ 1,1	103,6
	MAI	102,3	+ 5,7	+ 1,3	103,7	- 0,3	104,4	+ 0,7	104,2
	JUN	117,2	+14,6	+14,6	119,4	+15,1	109,7	+ 6,1	105,0
	JUL	92,7	- 7,7	-20,9	92,1	-22,9	100,7	- 8,2	105,7
	AUG	92,5	+ 8,6	- 0,2	88,3	- 4,1	106,4	+ 5,7	106,7
	SEP	117,8	+ 4,5	+27,4	116,7	+32,2	106,8	+ 0,4	107,6
	OKT	109,8	+ 9,7	- 6,8	108,3	- 7,2	109,1	+ 2,2	108,5
	NOV	114,6	+ 7,7	+ 4,4	115,1	+ 6,3	109,6	+ 0,5	109,3
	DEZ	132,1	+10,1	+15,3	129,5	+12,5	112,9	+ 3,0	110,1
	1984	JAN	99,2	+15,9	-24,9	96,6	-25,4	112,3	- 0,5
FEB		103,1	+ 9,9	+ 3,9	106,5	+10,2	109,9	- 2,1	111,9
INVESTITIONSGÜTER PRODUZIERENDES GEWERBE AUSLAND									
1983	FEB	113,1	- 2,4	+ 8,4	121,9	+18,5	120,0	- 1,3	118,9
	MAR	131,3	- 4,0	+16,1	126,8	+ 4,0	119,1	- 0,8	118,7
	APR	111,3	-10,3	-15,2	115,8	- 8,7	116,0	- 2,6	118,7
	MAI	120,5	+ 0,1	+ 8,3	119,9	+ 3,6	121,0	+ 4,3	118,9
	JUN	129,8	- 1,2	+ 7,7	132,6	+10,6	121,6	+ 0,5	119,2
	JUL	105,7	- 8,5	-18,6	104,6	-21,1	116,9	- 3,9	119,8
	AUG	96,9	- 5,5	- 8,3	92,3	-11,8	117,1	+ 0,2	120,8
	SEP	132,2	+ 2,6	+36,4	131,5	+42,5	122,7	+ 4,8	122,2
	OKT	122,9	+ 4,5	- 7,0	122,2	- 7,1	125,2	+ 2,0	123,5
	NOV	135,2	+ 6,0	+10,0	136,5	+11,7	126,7	+ 1,2	124,8
	DEZ	151,4	+ 6,0	+12,0	148,1	+ 8,5	128,2	+ 1,2	126,1
	1984	JAN	116,1	+11,3	-23,3	113,4	-23,4	130,1	+ 1,5
FEB		126,8	+12,1	+ 9,2	131,2	+15,7	129,3	- 0,6	129,2
VERBRAUCHSGÜTER PRODUZIERENDES GEWERBE INSGESAMT									
1983	FEB	98,7	- 1,1	+ 1,8	105,3	+ 9,8	99,3	- 0,8	99,6
	MAR	116,1	- 1,3	+17,6	110,1	+ 4,6	99,5	+ 0,2	100,0
	APR	97,5	- 3,8	-16,0	102,7	- 6,7	99,5	+ 0,0	100,4
	MAI	95,9	+ 4,2	- 1,6	96,9	- 5,6	101,1	+ 1,6	100,9
	JUN	101,2	+ 7,4	+ 5,5	104,2	+ 7,5	104,5	+ 3,4	101,5
	JUL	92,4	+ 0,3	- 8,7	91,1	-12,6	101,6	- 2,8	102,2
	AUG	94,8	+ 3,4	+ 2,6	89,2	- 2,1	101,4	- 0,2	102,9
	SEP	116,5	+ 4,4	+22,9	114,8	+28,7	103,6	+ 2,2	103,8
	OKT	111,7	+ 6,1	- 4,1	110,2	- 4,0	104,8	+ 1,2	104,7
	NOV	109,8	+ 7,6	- 1,7	110,6	+ 0,4	106,1	+ 1,2	105,5
	DEZ	98,6	+ 6,6	-10,2	97,3	-12,0	107,0	+ 0,8	106,4
	1984	JAN	107,1	+10,4	+ 8,6	103,4	+ 6,3	107,4	+ 0,4
FEB		112,2	+13,7	+ 4,8	114,9	+11,1	108,8	+ 1,3	108,1
VERBRAUCHSGÜTER PRODUZIERENDES GEWERBE INLAND									
1983	FEB	94,7	- 1,6	+ 1,4	101,0	+ 9,3	95,9	- 0,8	96,3
	MAR	112,1	- 1,3	+18,4	106,1	+ 5,0	96,2	+ 0,3	96,6
	APR	94,8	- 3,5	-15,4	99,8	- 5,9	96,4	+ 0,2	97,1
	MAI	93,1	+ 4,7	- 1,8	94,2	- 5,6	97,9	+ 1,6	97,6
	JUN	97,8	+ 8,5	+ 5,0	100,6	+ 6,8	101,3	+ 3,5	98,1
	JUL	88,2	- 0,2	- 9,8	87,1	-13,4	97,9	- 3,4	98,7
	AUG	91,2	+ 2,6	+ 3,4	85,8	- 1,5	97,5	- 0,4	99,4
	SEP	112,5	+ 4,1	+23,4	110,8	+29,1	99,9	+ 2,5	100,2
	OKT	108,5	+ 6,2	- 3,6	107,2	- 3,2	101,2	+ 1,3	100,9
	NOV	106,4	+ 7,0	- 1,9	107,1	- 0,1	102,0	+ 0,8	101,6
	DEZ	95,2	+ 6,5	-10,5	94,0	-12,2	103,1	+ 1,1	102,3
	1984	JAN	102,3	+ 9,5	+ 7,5	98,8	+ 5,1	102,9	- 0,2
FEB		106,9	+12,9	+ 4,5	109,5	+10,8	104,3	+ 1,4	103,8
VERBRAUCHSGÜTER PRODUZIERENDES GEWERBE AUSLAND									
1983	FEB	120,9	+ 0,6	+ 3,2	129,4	+11,9	118,4	- 0,8	118,4
	MAR	138,8	- 0,9	+14,8	132,7	+ 2,6	118,3	- 0,1	118,7
	APR	113,3	- 5,4	-18,4	119,0	-10,3	117,0	- 1,1	119,2
	MAI	111,8	+ 2,0	- 1,3	112,4	- 5,6	119,3	+ 2,0	119,8
	JUN	120,3	+ 2,4	+ 7,6	124,0	+10,3	121,9	+ 2,2	120,6
	JUL	115,7	+ 2,1	- 3,8	113,5	- 8,4	121,8	- 0,1	121,6
	AUG	115,1	+ 7,0	- 0,5	109,0	- 4,0	123,5	+ 1,4	123,0
	SEP	139,2	+ 5,6	+20,9	137,5	+26,1	124,9	+ 1,1	124,6
	OKT	130,1	+ 5,7	- 6,5	128,5	- 6,5	125,7	+ 0,6	126,2
	NOV	129,0	+10,7	- 0,8	130,2	+ 1,3	129,5	+ 3,0	127,8
	DEZ	117,7	+ 7,0	- 8,8	115,9	-11,0	128,8	- 0,5	129,4
	1984	JAN	134,5	+14,9	+14,3	130,5	+12,6	133,1	+ 3,3
FEB		142,3	+17,7	+ 6,8	146,3	+12,1	134,6	+ 1,3	133,0

## 5 UMSATZE IM VERARBEITENDEN GEWERBE UND IM BAUHAUPTGEWERBE

5.1 WERTINDEX (1980 = 100)

JAHR	MONAT	ORIGINALWERT			KALENDERBEREINIGTER WERT		KALENDER- UND SAISON- BEREINIGTER WERT		GLATTE KOMPONENTE
		1980=100	VERÄNDERUNG IN VORJAHR	IN O/O GEGEN VORMONAT	1980=100	VERÄNDERUNG IN O/O GEGEN VORMONAT	1980=100	VERÄNDERUNG IN O/O GEGEN VORMONAT	1980=100
HOCHOFEN-, STAHL-UND WARMWALZWERKE (OHNE HERSTELLUNG VON PRAEZISIONSSTAHLROHREN) INSGESAMT									
1983	FEB	80,1	-14,1	+ 6,7	86,4	+17,9	81,7	- 1,9	80,1
	MAR	93,7	-20,1	+17,0	89,6	+ 3,7	76,5	- 5,4	80,4
	APR	82,5	-12,9	-12,0	84,8	- 5,4	82,3	+ 7,6	80,9
	MAI	86,5	- 7,8	+ 4,8	86,2	+ 1,7	82,3	+ 0,0	81,7
	JUN	89,9	-14,1	+ 3,9	91,5	+ 6,1	77,8	- 5,5	83,0
	JUL	71,9	- 6,9	-20,0	72,0	-21,3	85,4	+ 9,8	84,6
	AUG	80,2	+ 3,9	+11,5	77,3	+ 7,4	87,6	+ 2,6	86,8
	SEP	100,3	+ 6,9	+25,1	100,2	+29,5	90,2	+ 3,0	89,2
	OKT	90,5	+22,1	- 9,8	90,7	- 9,5	95,5	+ 5,9	90,9
	NOV	90,8	+24,7	+ 0,3	90,8	+ 0,1	95,7	+ 0,2	92,5
	DEZ	93,4	+20,1	+ 2,9	90,4	- 0,4	95,1	- 0,6	93,8
	1984	JAN	88,4	+19,9	- 5,4	86,7	- 4,1	95,8	+ 0,7
FEB		98,5	+23,0	+11,4	103,2	+19,0	98,2	+ 2,5	97,9
HOCHOFEN-, STAHL-UND WARMWALZWERKE (OHNE HERSTELLUNG VON PRAEZISIONSSTAHLROHREN) INLAND									
1983	FEB	80,9	-11,3	+ 9,6	87,2	+19,0	80,2	+ 0,3	78,5
	MAR	94,9	-15,0	+17,3	91,1	+ 4,5	76,9	- 4,1	78,9
	APR	84,5	- 8,7	-10,9	86,5	- 5,0	81,4	+ 5,9	79,4
	MAI	84,4	- 5,8	- 0,2	83,7	- 3,2	80,7	- 0,9	80,1
	JUN	86,6	-13,9	+ 2,6	88,9	+ 6,2	75,8	- 6,1	81,2
	JUL	71,0	- 6,9	-18,0	70,2	-21,0	82,2	+ 8,4	82,5
	AUG	76,4	+ 7,5	+ 7,6	74,2	+ 5,7	86,4	+ 5,1	84,2
	SEP	93,9	+ 7,3	+22,9	93,6	+26,1	86,6	+ 0,2	86,0
	OKT	85,3	+21,0	- 9,2	85,1	- 9,1	91,2	+ 5,3	87,2
	NOV	86,8	+21,6	+ 1,8	86,8	+ 2,0	90,7	- 0,5	88,1
	DEZ	82,0	+15,8	- 5,5	79,2	- 8,8	88,6	- 2,3	89,0
	1984	JAN	85,9	+16,4	+ 4,8	84,1	+ 6,2	90,2	+ 1,8
FEB		93,7	+15,8	+ 9,1	98,3	+16,9	91,2	+ 1,1	91,6
HOCHOFEN-, STAHL-UND WARMWALZWERKE (OHNE HERSTELLUNG VON PRAEZISIONSSTAHLROHREN) AUSLAND									
1983	FEB	78,4	-19,7	+ 6,7	84,9	+16,1	84,5	- 6,4	83,7
	MAR	91,4	-29,1	+16,6	87,1	+ 2,6	75,6	-10,5	83,7
	APR	78,1	-20,9	-14,6	80,4	- 7,7	84,2	+11,4	84,2
	MAI	90,8	-11,2	+16,3	91,1	+13,3	86,0	+ 2,1	85,1
	JUN	96,6	-14,3	+ 6,4	96,8	+ 6,3	81,6	- 5,1	86,7
	JUL	73,9	- 6,5	-23,5	75,6	-21,9	91,8	+12,5	88,9
	AUG	87,9	- 1,8	+18,9	84,6	+11,8	90,3	- 1,6	92,2
	SEP	113,2	+ 6,2	+28,8	113,6	+34,4	97,5	+ 8,0	95,8
	OKT	101,1	+24,2	-10,7	101,7	-10,5	104,1	+ 6,8	98,6
	NOV	98,9	+30,6	- 2,2	99,2	- 2,5	105,9	+ 1,7	101,3
	DEZ	116,5	+26,4	+17,8	113,0	+13,9	108,2	+ 2,2	103,7
	1984	JAN	93,6	+27,3	-19,7	92,3	-18,3	107,6	- 0,6
FEB		108,0	+37,6	+15,4	113,1	+22,5	112,5	+ 4,6	110,5
CHEMISCHE INDUSTRIE INSGESAMT									
1983	FEB	110,2	+ 0,5	+ 0,4	117,9	+ 8,5	110,7	+ 0,3	111,2
	MAR	127,2	+ 0,9	+15,4	121,8	+ 3,3	112,4	+ 1,5	112,2
	APR	112,2	- 2,6	-11,8	116,8	- 4,1	110,6	- 1,6	113,3
	MAI	115,1	+ 8,3	+ 2,6	116,0	- 0,7	115,7	+ 4,6	114,6
	JUN	120,9	+ 7,8	+ 5,0	124,2	+ 7,1	117,8	+ 1,8	116,0
	JUL	108,4	+ 4,1	-10,3	106,5	-14,3	115,7	- 1,8	117,6
	AUG	114,4	+14,9	+ 5,5	108,4	+ 1,8	119,8	+ 3,5	119,4
	SEP	126,8	+14,3	+10,8	125,3	+15,6	122,8	+ 2,5	121,3
	OKT	124,3	+13,6	- 2,0	122,3	- 2,4	123,3	+ 0,4	123,0
	NOV	125,1	+14,9	+ 0,6	126,2	+ 3,2	125,4	+ 1,7	124,6
	DEZ	118,1	+15,0	- 5,6	116,7	- 7,5	126,3	+ 0,7	126,2
	1984	JAN	130,4	+18,8	+10,4	127,0	+ 8,8	128,5	+ 1,7
FEB		133,4	+21,1	+ 2,3	137,1	+ 8,0	130,0	+ 1,2	129,6
CHEMISCHE INDUSTRIE INLAND									
1983	FEB	103,4	- 0,5	- 0,5	110,6	+ 7,5	105,0	- 0,1	105,9
	MAR	119,1	+ 1,2	+16,2	113,7	+ 2,8	106,7	+ 1,6	106,7
	APR	106,2	- 2,3	-10,8	110,6	- 2,7	105,8	- 0,8	107,5
	MAI	108,7	+ 7,4	+ 2,4	110,0	- 0,5	109,8	+ 3,8	108,5
	JUN	115,5	+ 7,2	+ 6,3	118,2	+ 7,5	111,5	+ 1,5	109,6
	JUL	102,6	+ 1,2	-11,2	101,2	-14,4	108,8	- 2,4	110,8
	AUG	109,2	+11,5	+ 6,4	103,2	+ 2,0	112,1	+ 3,0	112,2
	SEP	121,7	+13,3	+11,4	120,4	+16,7	116,0	+ 3,5	113,6
	OKT	117,8	+10,7	- 3,2	116,0	- 3,7	114,8	- 1,0	115,0
	NOV	116,9	+11,8	- 0,8	117,9	+ 1,6	116,7	+ 1,7	116,3
	DEZ	106,2	+11,2	- 9,2	105,1	-10,9	117,3	+ 0,5	117,6
	1984	JAN	118,8	+14,3	+11,9	115,8	+10,2	118,4	+ 0,9
FEB		124,1	+20,0	+ 4,5	127,3	+ 9,9	121,5	+ 2,6	120,3
CHEMISCHE INDUSTRIE AUSLAND									
1983	FEB	121,2	+ 1,9	+ 1,6	129,9	+10,3	119,8	+ 1,1	119,5
	MAR	140,3	+ 0,6	+15,8	132,0	+ 1,6	123,2	+ 2,8	120,9
	APR	122,0	- 2,9	-13,0	127,1	- 3,7	118,6	- 3,7	122,4
	MAI	125,2	+ 9,2	+ 2,6	125,2	- 1,5	124,6	+ 5,1	124,1
	JUN	129,7	+ 8,8	+ 3,6	133,7	+ 6,8	127,5	+ 2,3	126,0
	JUL	117,6	+ 8,5	- 9,3	115,3	-13,8	126,8	- 0,5	128,2
	AUG	122,7	+19,7	+ 4,3	116,7	+ 1,2	132,1	+ 4,2	130,8
	SEP	134,9	+15,9	+ 9,9	133,7	+14,6	133,7	+ 1,2	133,4
	OKT	134,9	+18,1	+ 0,0	132,7	- 0,7	136,6	+ 2,2	136,7
	NOV	138,4	+19,6	+ 2,6	139,5	+ 5,1	139,5	+ 2,1	137,8
	DEZ	137,3	+20,2	- 0,8	135,7	- 2,7	141,0	+ 1,1	139,9
	1984	JAN	149,1	+25,0	+ 8,6	144,8	+ 6,7	144,4	+ 2,4
FEB		148,4	+22,4	- 0,5	153,4	+ 5,9	143,8	- 0,4	144,6

## 5 UMSATZE IM VERARBEITENDEN GEWERBE UND IM BAUHAUPTGEWERBE

5.1 WERTINDEX (1980 = 100)

JAHR	MONAT	ORIGINALWERT			KALENDERBEREINIGTER WERT		KALENDER- UND SAISON- BEREINIGTER WERT		GLATTE KOMPONENTE
		1980*100	VERÄNDERUNG VORJAHR	IN O/O GEGEN VORMONAT	1980*100	VERÄNDERUNG IN O/O GEGEN VORMONAT	1980*100	VERÄNDERUNG IN O/O GEGEN VORMONAT	1980*100
MASCHINENBAU INSGESAMT									
1983	FEB	92,3	+ 0,2	+ 5,4	100,3	+16,4	105,5	- 1,5	103,9
	MAR	110,3	- 1,4	+19,5	107,9	+ 7,6	104,3	- 1,1	103,7
	APR	97,1	- 9,0	-12,0	99,3	- 8,0	100,8	- 3,4	103,6
	MAI	99,5	+ 1,5	+ 2,5	99,4	+ 0,1	104,6	+ 3,8	103,6
	JUN	115,9	+ 3,4	+16,5	117,9	+18,6	107,4	+ 2,7	103,8
	JUL	96,4	-16,9	-16,8	95,9	-18,7	96,5	-10,1	104,0
	AUG	90,2	- 0,9	- 6,4	88,3	- 7,9	104,7	+ 8,5	104,8
	SEP	113,0	+ 1,1	+25,3	112,3	+27,2	105,7	+ 1,0	105,8
	OKT	101,5	- 1,5	-10,2	101,5	- 9,6	105,5	- 0,2	105,5
	NOV	113,8	+ 4,9	+12,1	115,3	+13,6	109,6	+ 3,9	107,2
	DEZ*	151,8	+15,0	+33,4	145,8	+26,5	116,9	+ 6,7	107,8
	1984	JAN	88,8	+ 1,4	-41,5	88,7	-39,2	108,6	- 7,1
FEB		95,7	+ 3,7	+ 7,8	100,5	+13,3	106,9	- 1,6	109,7
MASCHINENBAU INLAND									
1983	FEB	87,9	+ 3,4	+ 6,5	94,5	+16,4	101,7	- 0,1	100,3
	MAR	107,8	+ 3,2	+22,6	104,0	+10,1	101,5	- 0,2	100,4
	APR	95,4	- 5,5	-11,5	98,4	- 5,4	98,5	- 3,0	100,6
	MAI	99,2	+ 3,3	+ 4,0	100,6	+ 2,2	102,2	+ 3,8	100,8
	JUN	114,1	+10,5	+15,0	116,8	+16,1	106,1	+ 3,8	101,1
	JUL	96,6	-20,9	-15,3	95,7	-18,1	92,3	-13,0	101,6
	AUG	89,7	+ 1,7	- 7,1	86,5	- 9,6	101,9	+10,4	102,4
	SEP	109,9	+ 1,7	+22,5	108,6	+25,5	102,8	+ 0,9	103,5
	OKT	104,0	+ 4,3	- 5,4	102,1	- 6,0	104,2	+ 1,4	104,3
	NOV	105,2	+ 5,7	+ 1,2	106,2	+ 4,0	106,2	+ 1,9	105,0
	DEZ	146,9	+18,7	+39,6	143,5	+35,1	116,1	+ 9,3	105,8
	1984	JAN	87,3	+ 5,8	-40,5	85,3	-40,6	105,7	- 9,0
FEB		91,1	+ 3,6	+ 4,4	95,2	+11,6	104,1	- 1,5	107,7
MASCHINENBAU AUSLAND									
1983	FEB	98,1	- 3,1	+ 4,1	107,4	+16,2	110,1	- 3,3	108,3
	MAR	113,5	- 6,6	+15,7	112,3	+ 4,6	107,7	- 2,2	107,8
	APR	99,4	-13,0	-12,4	101,4	- 9,7	103,8	- 3,6	107,5
	MAI	99,8	- 7,2	+ 0,4	97,7	- 3,6	107,0	+ 3,1	107,3
	JUN	118,4	- 4,2	+18,6	119,7	+22,5	108,6	+ 1,5	107,3
	JUL	96,1	-11,0	-18,8	95,7	-20,1	104,5	- 3,8	107,4
	AUG	90,8	- 4,0	- 5,5	89,6	- 6,4	108,0	+ 3,3	108,1
	SEP	117,0	+ 0,3	+28,9	117,4	+31,0	109,7	+ 1,6	109,0
	OKT	98,3	- 8,4	-16,0	99,7	-15,1	105,3	- 3,1	109,5
	NOV	125,0	+ 4,1	+27,2	127,1	+27,5	113,8	+ 7,1	109,9
	DEZ	158,1	+10,9	+26,5	151,3	+19,0	118,0	+ 3,7	110,2
	1984	JAN	90,8	- 3,6	-42,6	91,6	-39,5	111,2	- 5,8
FEB		101,6	+ 3,6	+11,9	106,6	+16,4	110,0	- 1,1	111,8
STRASSENFAHRZEUGBAU INSGESAMT									
1983	FEB	115,1	- 3,5	+10,8	123,1	+19,5	116,4	+ 0,6	117,4
	MAR	146,9	- 0,3	+27,6	140,1	+13,8	119,0	+ 2,2	118,2
	APR	127,2	- 2,2	-13,4	131,6	- 6,1	119,1	+ 0,1	119,2
	MAI	132,7	+ 5,6	+ 4,3	134,0	+ 1,8	122,7	+ 3,0	120,4
	JUN	134,6	+ 7,3	+ 1,4	137,1	+ 2,3	124,6	+ 1,5	121,9
	JUL	100,5	- 4,4	-25,3	99,8	-27,2	119,9	- 3,8	123,6
	AUG	88,6	+ 9,1	-11,9	82,8	-17,0	123,1	+ 2,7	125,7
	SEP	136,0	+15,1	+53,5	135,3	+63,4	132,1	+ 7,3	128,0
	OKT	132,6	+14,3	- 2,5	129,8	- 4,1	130,5	- 1,2	130,3
	NOV	138,9	+15,1	+ 4,8	139,6	+ 7,6	134,3	+ 2,9	132,5
	DEZ	136,2	+14,4	- 1,9	135,4	- 3,0	134,8	+ 0,4	134,7
	1984	JAN	128,5	+23,7	- 5,7	124,6	- 8,0	137,8	+ 2,2
FEB		141,9	+23,3	+10,4	146,5	+17,6	140,1	+ 1,7	139,1
STRASSENFAHRZEUGBAU INLAND									
1983	FEB	98,2	+ 0,1	+20,6	105,4	+29,6	100,3	+ 3,2	102,2
	MAR*	136,9	+10,3	+39,4	130,4	+23,7	106,1	+ 5,8	104,3
	APR	122,4	+10,7	-10,6	125,1	- 4,1	108,1	+ 1,9	106,4
	MAI	121,9	+17,2	- 0,4	122,2	- 2,3	109,9	+ 1,7	108,5
	JUN	125,9	+25,9	+ 3,3	127,8	+ 4,6	114,9	+ 4,5	110,8
	JUL	88,2	+10,9	-29,9	87,6	-31,5	108,8	- 5,3	112,9
	AUG	84,5	+28,2	- 4,2	80,6	- 8,0	112,6	+ 3,5	115,0
	SEP	127,5	+30,2	+50,9	127,6	+58,3	121,6	+ 8,0	116,6
	OKT	117,4	+26,8	- 7,9	115,7	- 9,3	118,0	- 3,0	118,1
	NOV	118,2	+21,2	+ 0,7	118,4	+ 2,3	118,5	+ 0,4	119,5
	DEZ	114,3	+21,5	- 3,3	112,6	- 4,9	119,1	+ 0,5	120,7
	1984	JAN	107,1	+31,6	- 6,3	104,2	- 7,5	121,5	+ 2,0
FEB		120,0	+22,2	+12,0	124,5	+19,5	120,8	- 0,6	122,9
STRASSENFAHRZEUGBAU AUSLAND									
1983	FEB	134,2	- 6,2	+ 3,9	143,5	+12,8	134,6	- 1,5	134,7
	MAR	158,1	- 8,9	+17,8	151,7	+ 5,7	134,9	+ 0,2	134,0
	APR	132,7	-12,6	-16,1	138,9	- 8,4	131,4	- 2,6	133,7
	MAI	144,9	- 3,6	+ 9,2	146,4	+ 5,4	137,0	+ 4,3	133,9
	JUN	144,5	- 6,2	- 0,3	147,9	+ 1,0	136,0	- 0,7	134,5
	JUL	114,5	-14,6	-20,8	113,2	-23,5	132,0	- 2,9	135,8
	AUG	93,2	- 5,2	-18,6	85,7	-24,3	134,6	+ 2,0	137,9
	SEP	145,6	+ 3,1	+56,2	144,5	+68,6	143,8	+ 6,8	140,9
	OKT	149,7	+ 5,1	+ 2,8	145,7	+ 0,8	144,6	+ 0,6	144,0
	NOV	162,2	+10,4	+ 8,4	163,6	+12,3	152,2	+ 5,3	147,2
	DEZ	160,9	+ 9,3	- 0,8	161,2	- 1,5	152,7	+ 0,3	150,5
	1984	JAN	152,5	+18,0	- 5,2	147,3	- 8,6	156,3	+ 2,4
FEB		166,6	+24,1	+ 9,2	171,7	+16,6	162,0	+ 3,6	157,6

## 5 UMSATZE IM VERARBEITENDEN GEWERBE UND IM BAUHAUPTGEWERBE

5 1 WERTINDEX (1980 = 100)

JAHR	MONAT	ORIGINALWERT			KALENDERBEREINIGTER WERT		KALENDER- UND SAISON- BEREINIGTER WERT		GLATTE KOMPONENTE
		1980=100	VERÄNDERUNG VOR JAHR	IN O/O GEGEN VORMONAT	1980=100	VERÄNDERUNG IN O/O GEGEN VORMONAT	1980=100	VERÄNDERUNG IN O/O GEGEN VORMONAT	1980=100
ELEKTROTECHNIK INSGESAMT									
1983	FEB	102,5	+ 2,2	+12,1	110,5	+21,7	108,5	+ 1,2	107,4
	MAR	120,4	+ 3,0	+17,5	115,6	+ 4,6	108,7	+ 0,2	107,6
	APR	99,3	- 1,5	-17,5	102,0	-11,8	107,4	- 1,2	107,9
	MAI	102,4	+ 3,0	+ 3,1	102,0	+ 0,0	108,8	+ 1,3	108,3
	JUN	113,6	+ 4,1	+10,9	115,8	+13,5	111,1	+ 2,1	108,8
	JUL	95,1	- 7,8	-16,3	94,0	-18,8	104,4	- 6,0	109,4
	AUG	99,1	+ 4,0	+ 4,2	95,2	+ 1,3	109,7	+ 5,1	110,3
	SEP	130,8	+ 3,5	+32,0	130,4	+37,0	111,3	+ 1,5	111,4
	OKT	110,1	+ 7,3	-15,8	109,6	-16,0	113,7	+ 2,2	112,5
	NOV	121,5	+ 5,7	+10,4	122,3	+11,6	113,6	- 0,1	113,6
	DEZ	135,9	+ 8,2	+11,9	132,3	+ 8,2	116,8	+ 2,8	114,8
	1984	JAN	106,6	+16,6	-21,6	104,8	-20,8	119,5	+ 2,3
FEB		113,4	+10,6	+ 6,4	117,2	+11,8	115,8	- 3,1	117,2
ELEKTROTECHNIK INLAND									
1983	FEB	96,7	+ 3,4	+ 6,5	103,6	+14,5	104,5	+ 0,7	103,5
	MAR	115,3	+ 2,9	+19,2	109,2	+ 6,4	103,9	- 0,6	103,7
	APR	96,5	+ 0,5	-16,3	99,2	- 9,2	104,3	+ 0,4	104,1
	MAI	97,2	+ 3,6	+ 0,7	97,7	- 1,5	104,5	+ 0,2	104,5
	JUN	109,6	+ 6,8	+12,8	111,6	+14,2	107,2	+ 2,6	105,0
	JUL	91,0	- 8,8	-17,0	89,7	-19,6	100,2	- 6,5	105,5
	AUG	97,5	+ 8,2	+ 7,1	93,4	+ 4,1	107,7	+ 7,5	106,3
	SEP	123,5	+ 2,1	+26,7	122,8	+31,5	106,3	- 1,3	107,4
	OKT	107,6	+ 5,9	-12,9	106,6	-13,2	108,4	+ 2,0	108,3
	NOV	120,8	+ 9,1	+12,3	121,5	+14,0	111,2	+ 2,6	109,2
	DEZ	129,9	+ 6,4	+ 7,5	127,0	+ 4,5	111,1	- 0,1	110,2
	1984	JAN	103,1	+13,5	-20,6	100,9	-20,6	113,1	+ 1,8
FEB		107,6	+11,3	+ 4,4	110,6	+ 9,6	111,5	- 1,4	112,2
ELEKTROTECHNIK AUSLAND									
1983	FEB	115,4	- 0,1	+24,6	124,8	+37,0	117,2	+ 1,9	115,8
	MAR	131,7	+ 3,1	+14,1	128,1	+ 2,6	119,1	+ 1,6	115,9
	APR	105,4	- 5,5	-20,0	109,3	-14,7	114,2	- 4,1	116,1
	MAI	114,1	+ 2,2	+ 8,3	112,3	+ 2,7	117,7	+ 3,1	116,5
	JUN	122,6	- 0,9	+ 7,4	125,6	+11,8	118,8	+ 0,9	117,0
	JUL	104,3	- 5,7	-14,9	103,1	-17,9	113,6	- 4,4	117,7
	AUG	102,5	- 4,2	- 1,7	98,1	- 4,8	114,2	+ 0,5	118,7
	SEP	147,1	+ 6,2	+43,5	147,4	+50,3	123,1	+ 7,8	120,3
	OKT	115,6	+10,3	-21,4	114,4	-22,4	124,3	+ 1,0	121,7
	NOV	123,2	- 1,1	+ 6,6	124,0	+ 8,4	118,8	- 4,4	123,2
	DEZ	149,0	+11,8	+20,9	146,5	+18,1	129,8	+ 9,3	124,7
	1984	JAN	114,5	+23,7	-23,2	111,4	-24,0	132,5	+ 2,1
FEB		126,2	+ 9,4	+10,2	131,5	+18,0	125,3	- 5,4	128,0
HERSTELLUNG VON EISEN-,BLECH-UND METALLWAREN INSGESAMT									
1983	FEB	94,7	- 2,9	+ 1,5	101,1	+ 9,2	98,9	- 1,7	99,8
	MAR	113,9	- 2,0	+20,3	107,7	+ 6,5	99,2	+ 0,3	100,3
	APR	101,0	- 4,3	-11,3	105,6	- 1,9	100,1	+ 0,9	101,0
	MAI	104,1	+ 5,7	+ 3,1	104,8	- 0,8	103,0	+ 2,9	101,8
	JUN	109,4	+ 8,6	+ 5,1	112,1	+ 7,0	105,6	+ 2,5	102,7
	JUL	95,0	+ 1,1	-13,2	93,9	-16,2	103,0	- 2,5	103,7
	AUG	93,8	+ 8,2	- 1,3	88,7	- 5,6	104,4	+ 1,4	104,8
	SEP	113,2	+ 6,7	+20,7	111,7	+25,9	106,1	+ 1,6	106,0
	OKT	113,3	+ 8,4	+ 0,1	112,2	+ 0,4	107,4	+ 1,2	107,2
	NOV	114,2	+10,4	+ 0,8	115,0	+ 2,5	108,6	+ 1,1	108,4
	DEZ	101,2	+ 8,9	-11,4	99,5	-13,5	108,9	+ 0,3	109,6
	1984	JAN	107,3	+15,0	+ 6,0	103,8	+ 4,3	111,2	+ 2,1
FEB		112,8	+19,1	+ 5,1	115,7	+11,5	113,3	+ 1,9	112,0
HERSTELLUNG VON EISEN-,BLECH-UND METALLWAREN INLAND									
1983	FEB	90,2	- 3,4	- 0,8	96,5	+ 7,0	95,6	- 2,4	96,8
	MAR	109,1	- 2,6	+21,0	103,3	+ 7,0	95,9	+ 0,3	97,4
	APR	97,7	- 3,3	-10,4	102,0	- 1,3	97,5	+ 1,7	98,0
	MAI	100,7	+ 7,2	+ 3,1	101,1	- 0,9	100,0	+ 2,6	98,8
	JUN	105,3	+ 9,5	+ 4,6	107,6	+ 6,4	102,5	+ 2,5	99,6
	JUL	92,0	+ 1,1	-12,6	91,4	-15,1	99,9	- 2,5	100,5
	AUG	92,4	+ 7,4	+ 0,4	87,5	- 4,3	100,9	+ 1,0	101,5
	SEP	110,6	+ 6,8	+19,7	109,6	+25,3	102,8	+ 1,9	102,5
	OKT	110,7	+ 8,4	+ 0,1	109,8	+ 0,2	103,8	+ 1,0	103,5
	NOV	110,6	+ 9,1	- 0,1	111,2	+ 1,3	104,4	+ 0,6	104,4
	DEZ	96,8	+ 8,4	-12,5	95,2	-14,4	104,9	+ 0,5	105,4
	1984	JAN	101,7	+11,9	+ 5,1	98,5	+ 3,5	105,9	+ 1,0
FEB		106,4	+18,0	+ 4,6	109,5	+11,2	108,5	+ 2,5	107,3
HERSTELLUNG VON EISEN-,BLECH-UND METALLWAREN AUSLAND									
1983	FEB	111,1	- 1,5	+ 8,4	118,1	+15,8	110,9	+ 0,0	110,9
	MAR	131,4	- 0,3	+18,3	124,0	+ 5,0	111,5	+ 0,5	111,4
	APR	113,3	- 7,4	-13,8	118,6	- 4,4	109,7	- 1,6	112,1
	MAI	116,8	+ 4,8	+ 3,1	118,4	- 0,2	114,3	+ 4,2	113,0
	JUN	124,6	+ 6,1	+ 6,7	128,7	+ 8,7	117,0	+ 2,4	114,1
	JUL	106,0	+ 0,9	-14,9	103,0	-20,0	114,5	- 2,1	115,4
	AUG	98,9	+10,5	- 6,7	93,3	- 9,4	117,7	+ 2,8	117,0
	SEP	122,9	+ 6,5	+24,3	120,0	+28,6	118,4	+ 0,6	119,0
	OKT	123,1	+ 8,5	+ 0,2	121,3	+ 1,1	120,9	+ 2,1	120,9
	NOV	127,3	+14,7	+ 3,4	128,7	+ 6,1	124,1	+ 2,6	122,9
	DEZ	117,4	+10,5	- 7,8	115,4	-10,3	123,3	- 0,6	124,9
	1984	JAN*	128,2	+25,1	+ 9,2	121,8	+ 5,5	132,0	+ 7,1
FEB		136,3	+22,7	+ 6,3	138,8	+14,0	131,0	- 0,8	129,0

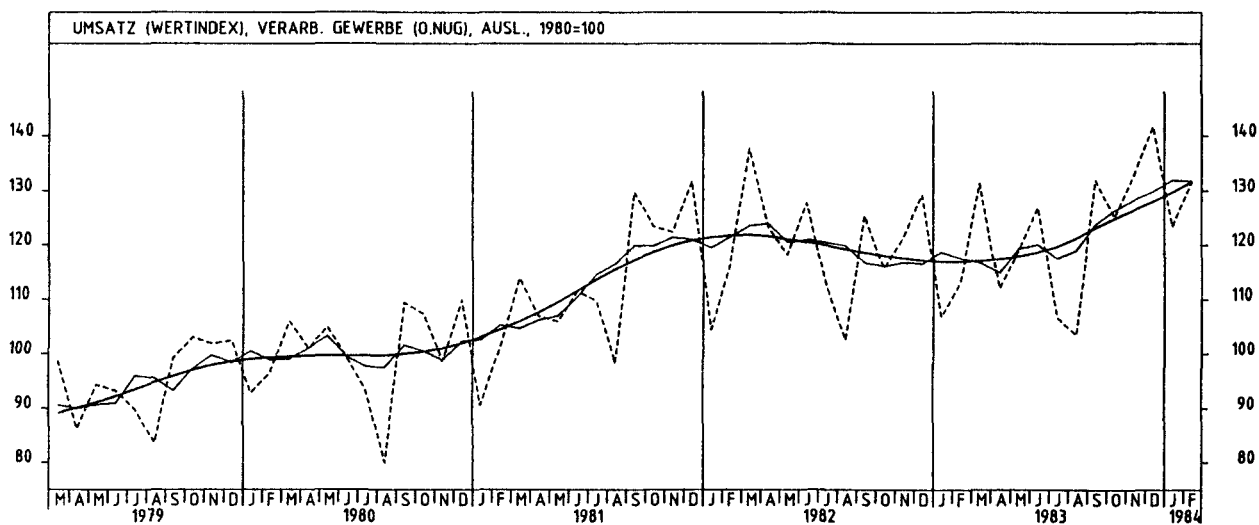
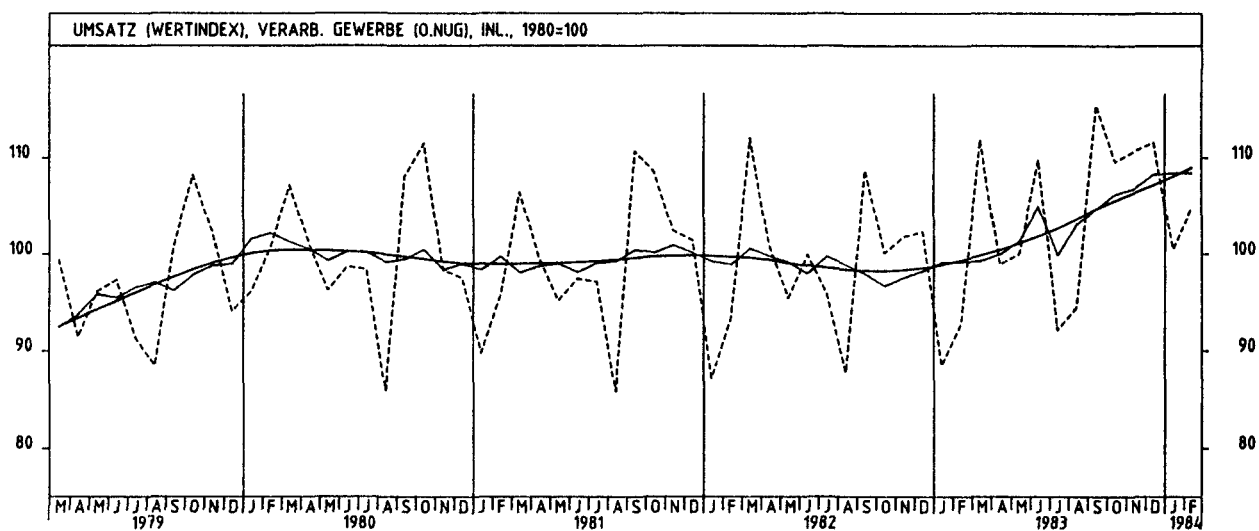
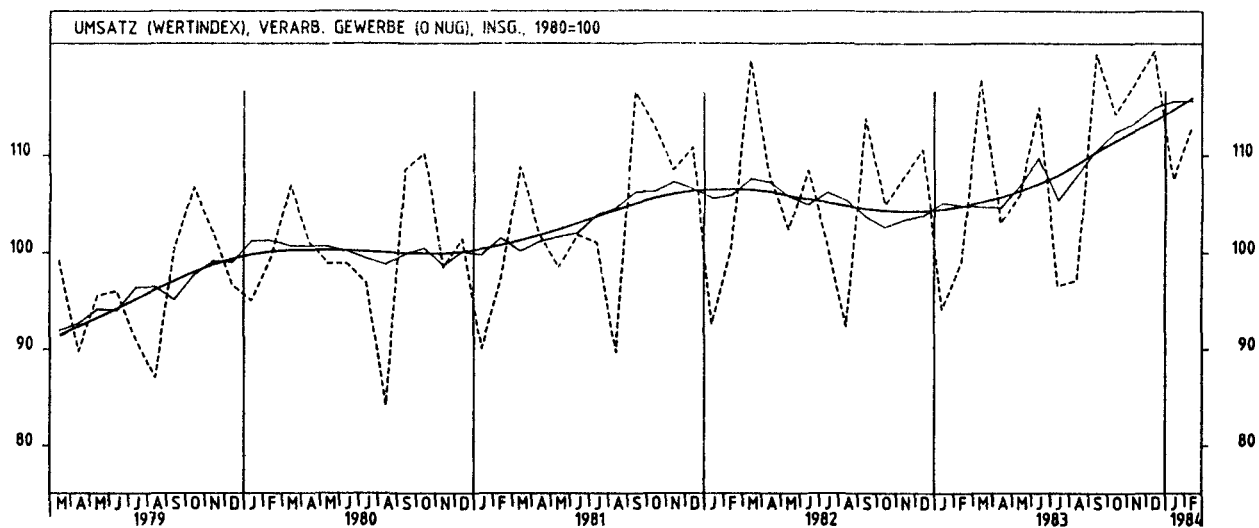


## 5 UMSÄTZE IM VERARBEITENDEN GEWERBE UND IM BAUHAUPTGEWERBE

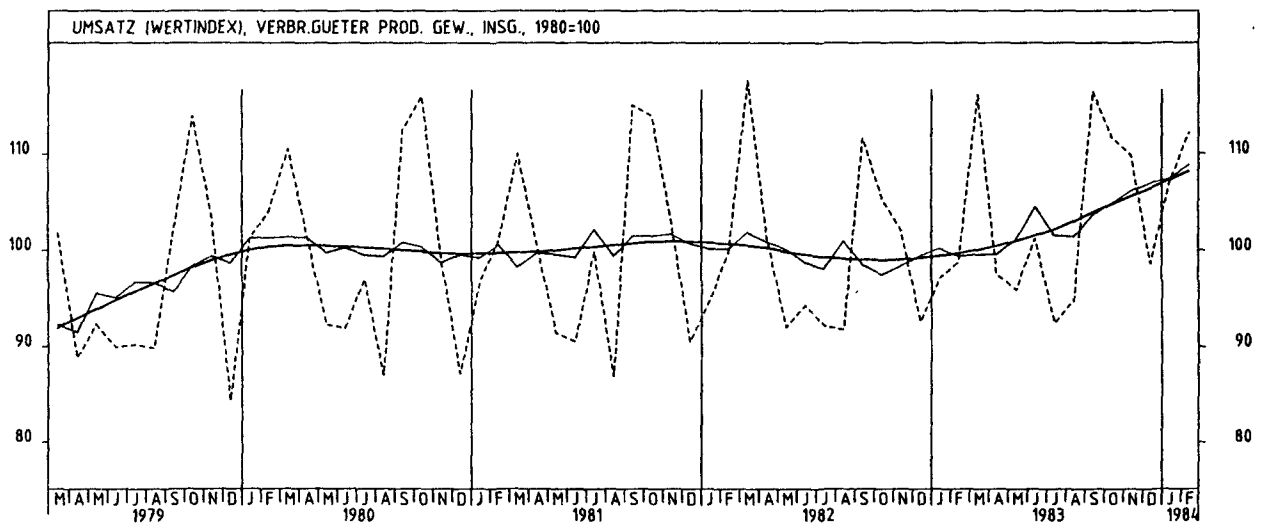
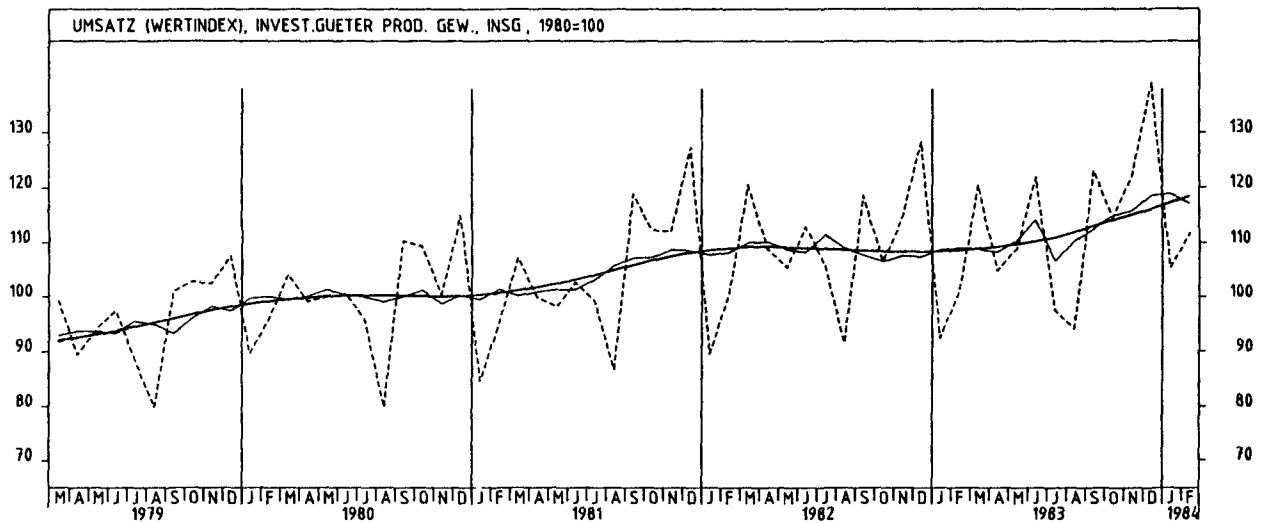
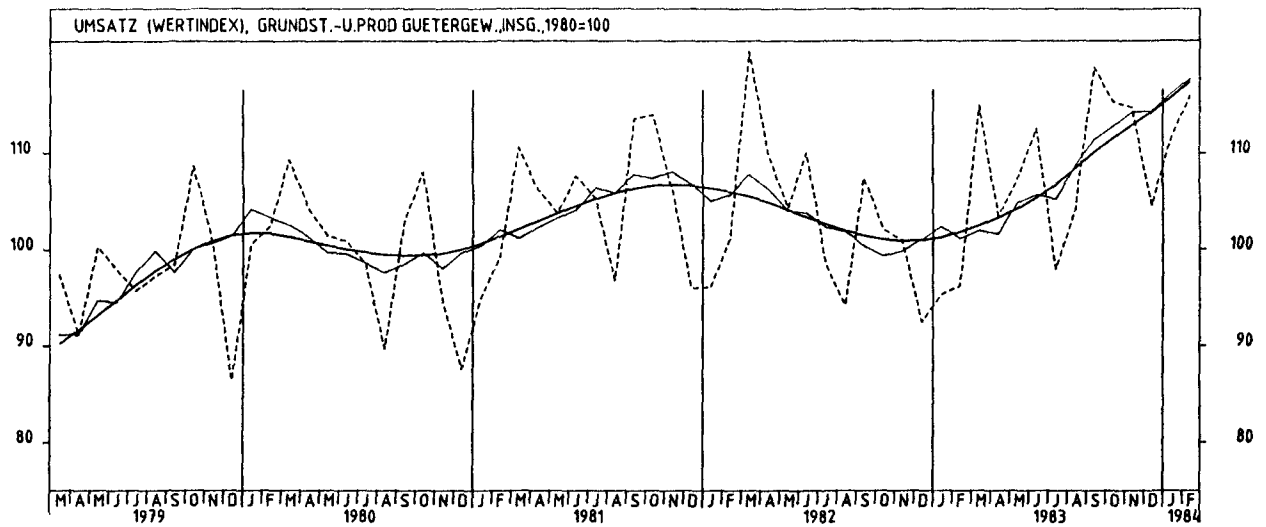
5.1 WERTINDEX (1980 = 100)

JAHR	MONAT	ORIGINALWERT			KALENDERBEREINIGTER WERT		KALENDER- UND SAISON- BEREINIGTER WERT		GLATTE KOMPONENTE
		1980=100	VERÄNDERUNG IN O/O GEGEN VORJAHR      VORMONAT		1980=100	VERÄNDERUNG IN O/O GEGEN VORMONAT	1980=100	VERÄNDERUNG IN O/O GEGEN VORMONAT	1980=100
TEXTILGEWERBE INSGESAMT									
1983	FEB	98,4	- 3,0	+ 1,1	104,8	+ 9,2	96,1	- 0,8	96,4
	MAR	113,7	- 3,8	+15,5	107,4	+ 2,5	95,9	- 0,2	96,6
	APR	94,9	- 5,5	-16,5	100,6	- 6,3	96,2	+ 0,3	96,9
	MAI	95,2	+ 3,7	+ 0,3	95,3	- 5,3	97,6	+ 1,5	97,4
	JUN	98,6	+ 5,1	+ 3,6	101,8	+ 6,8	100,8	+ 3,3	97,8
	JUL	89,2	+ 3,8	- 9,5	87,8	-13,8	99,7	- 1,1	98,4
	AUG	78,2	- 3,0	-12,3	72,7	-17,2	95,8	- 3,9	99,1
	SEP	111,4	+ 3,0	+42,5	110,1	+51,4	99,6	+ 4,0	99,8
	OKT	108,4	+ 4,5	- 2,7	106,7	- 3,1	100,2	+ 0,6	100,5
	NOV	107,6	+ 6,5	- 0,7	108,1	+ 1,3	101,8	+ 1,6	101,1
	DEZ	93,0	+ 6,4	-13,6	92,6	-14,3	103,3	+ 1,5	101,8
	1984	JAN	105,6	+ 8,5	+13,5	100,8	+ 8,9	101,9	- 1,4
FEB		109,8	+11,6	+ 4,0	112,7	+11,8	103,8	+ 1,9	103,2
TEXTILGEWERBE INLAND									
1983	FEB	93,9	- 2,6	+ 0,6	100,0	+ 8,8	91,7	- 0,5	91,8
	MAR	108,7	- 3,6	+15,8	102,6	+ 2,6	91,4	- 0,3	92,1
	APR	90,5	- 4,6	-16,7	96,2	- 6,2	92,0	+ 0,7	92,5
	MAI	90,2	+ 4,4	- 0,3	90,2	- 6,2	93,1	+ 1,2	92,9
	JUN	92,8	+ 6,3	+ 2,9	95,6	+ 6,0	96,4	+ 3,5	93,4
	JUL	84,3	+ 5,2	- 9,2	83,2	-13,0	95,5	- 0,9	93,9
	AUG	75,1	- 3,6	-10,9	69,6	-16,3	90,9	- 4,8	94,5
	SEP	106,7	+ 2,6	+42,1	105,7	+51,9	94,8	+ 4,3	95,1
	OKT	104,4	+ 5,2	- 2,2	102,6	- 2,9	95,5	+ 0,7	95,7
	NOV	103,7	+ 6,7	- 0,7	104,1	+ 1,5	96,8	+ 1,4	96,2
	DEZ	87,3	+ 6,9	-15,8	87,3	-16,1	98,6	+ 1,9	96,7
	1984	JAN	100,5	+ 7,7	+15,1	95,8	+ 9,7	96,3	- 2,3
FEB		103,8	+10,5	+ 3,3	106,5	+11,2	98,1	+ 1,9	97,8
TEXTILGEWERBE AUSLAND									
1983	FEB	116,1	- 4,4	+ 2,7	123,9	+10,5	113,6	- 1,7	114,5
	MAR	134,0	- 4,4	+15,4	127,5	+ 2,9	113,6	+ 0,0	114,6
	APR	112,5	- 8,3	-16,0	118,2	- 7,3	113,0	- 0,5	114,8
	MAI	115,0	+ 1,7	+ 2,2	115,6	- 2,2	116,1	+ 2,7	115,2
	JUN	122,1	+ 1,6	+ 6,2	126,9	+ 9,8	118,4	+ 2,0	115,7
	JUL	109,1	+ 0,0	-10,6	106,6	-16,0	117,0	- 1,2	116,4
	AUG	90,4	- 0,9	-17,1	85,0	-20,3	115,4	- 1,4	117,4
	SEP	130,5	+ 4,7	+44,4	128,1	+50,7	119,4	+ 3,5	118,5
	OKT	124,3	+ 2,4	- 4,8	122,7	- 4,2	119,1	- 0,3	119,7
	NOV	123,3	+ 6,3	- 0,8	124,1	+ 1,1	121,7	+ 2,2	120,9
	DEZ	116,0	+ 5,6	- 5,9	114,1	- 8,1	122,3	+ 0,5	122,1
	1984	JAN	125,7	+11,1	+ 8,4	121,1	+ 6,1	124,1	+ 1,5
FEB		133,5	+15,0	+ 6,2	137,2	+13,3	126,6	+ 2,0	124,6
BEKLEIDUNGSGEWERBE INSGESAMT									
1983	FEB	116,3	- 1,1	+ 9,2	124,6	+18,2	96,6	- 1,1	95,9
	MAR	128,9	- 4,7	+10,8	123,0	- 1,3	94,6	- 2,1	95,9
	APR	83,0	- 8,7	-35,6	87,5	-26,9	94,1	- 0,5	96,1
	MAI	58,8	- 3,9	-29,2	61,3	-29,9	95,3	+ 1,3	96,4
	JUN	66,4	+ 5,7	+12,9	68,4	+11,6	99,3	+ 4,2	96,9
	JUL	97,0	- 6,2	+46,1	96,3	+40,8	95,6	- 3,7	97,4
	AUG	120,9	+ 4,4	+24,6	115,1	+19,5	99,7	+ 4,3	98,2
	SEP	141,8	+ 2,5	+17,3	140,2	+21,8	99,8	+ 0,1	99,2
	OKT	104,6	+ 4,1	-26,2	104,1	-25,7	100,3	+ 0,5	100,1
	NOV	83,3	+ 8,6	-20,4	83,7	-19,6	102,0	+ 1,7	100,9
	DEZ	68,1	+ 4,8	-18,2	66,2	-20,9	101,2	- 0,8	101,8
	1984	JAN	114,7	+ 7,7	+68,4	112,2	+69,5	103,6	+ 2,4
FEB		130,2	+12,0	+13,5	134,4	+19,8	105,6	+ 1,9	103,9
BEKLEIDUNGSGEWERBE INLAND									
1983	FEB	107,9	- 3,7	+ 8,0	115,5	+16,8	92,2	- 1,2	92,3
	MAR	122,9	- 5,6	+13,9	117,1	+ 1,4	91,0	- 1,3	92,4
	APR	82,9	- 7,8	-32,5	87,6	-25,2	91,4	+ 0,4	92,6
	MAI	61,8	- 2,2	-25,5	64,1	-26,8	92,6	+ 1,3	92,9
	JUN	66,8	+ 6,7	+ 8,1	68,7	+ 7,2	96,4	+ 4,1	93,4
	JUL	90,5	- 7,0	+35,5	90,0	+31,0	91,7	- 4,9	93,9
	AUG	110,5	+ 2,6	+22,1	104,6	+16,2	94,7	+ 3,3	94,7
	SEP	134,6	+ 3,3	+21,8	133,1	+27,2	96,7	+ 2,1	95,6
	OKT	102,4	+ 4,1	-23,9	101,8	-23,5	96,5	- 0,2	96,4
	NOV	84,7	+ 8,7	-17,3	85,1	-16,4	98,4	+ 2,0	97,2
	DEZ	67,4	+ 3,9	-20,4	65,9	-22,6	97,4	- 1,0	98,0
	1984	JAN	108,0	+ 8,1	+60,2	105,4	+59,9	99,4	+ 2,1
FEB		121,3	+12,4	+12,3	124,9	+18,5	101,2	+ 1,8	99,8
BEKLEIDUNGSGEWERBE AUSLAND									
1983	FEB	168,6	+10,7	+13,7	181,7	+23,9	124,0	- 1,4	118,5
	MAR	166,1	- 0,2	- 1,5	160,4	-11,7	116,6	- 6,0	118,3
	APR	83,7	-13,9	-49,6	86,7	-45,9	111,6	- 4,3	118,4
	MAI	40,4	-18,2	-51,7	44,3	-48,9	112,6	+ 0,9	118,6
	JUN	64,3	+ 1,3	+59,2	66,9	+51,0	117,6	+ 4,4	119,0
	JUL	137,8	- 2,7	+114,3	136,0	+103,3	119,5	+ 1,6	119,5
	AUG	186,0	+12,0	+35,0	180,2	+32,5	131,6	+10,1	120,4
	SEP	186,9	- 0,7	+ 0,5	185,5	+ 2,9	119,9	- 8,9	122,1
	OKT	118,5	+ 4,4	-36,6	117,1	-36,9	123,2	+ 2,8	123,2
	NOV	73,9	+ 7,1	-37,6	74,4	-36,5	124,5	+ 1,1	124,4
	DEZ	72,6	+11,2	- 1,8	69,6	- 6,5	125,4	+ 0,7	125,6
	1984	JAN	156,4	+ 5,5	+115,4	153,9	+121,1	129,4	+ 3,2
FEB		185,6	+10,1	+18,7	194,0	+26,1	132,8	+ 2,6	129,3

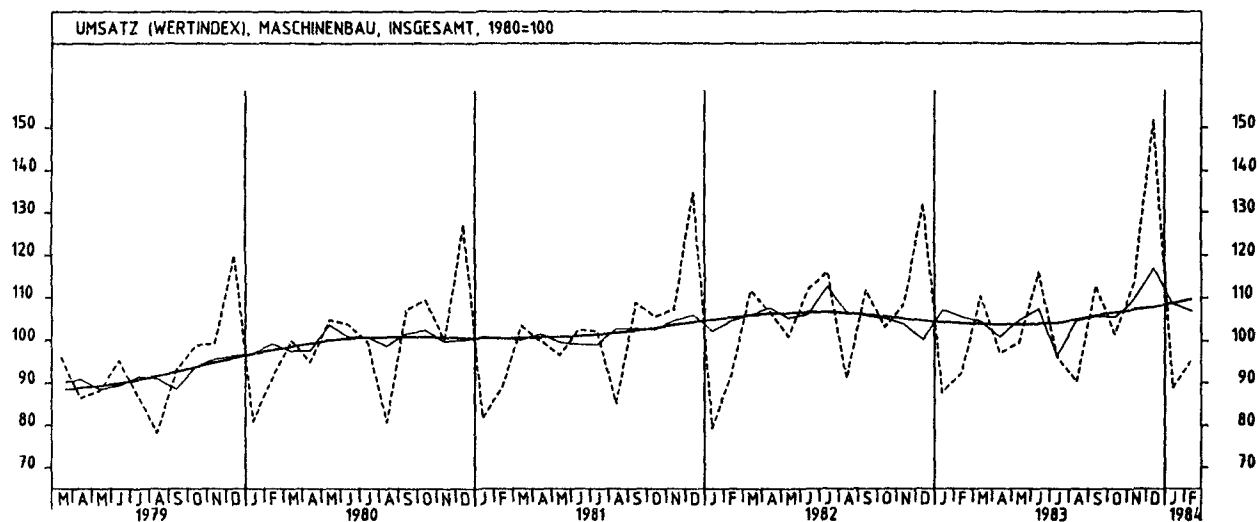
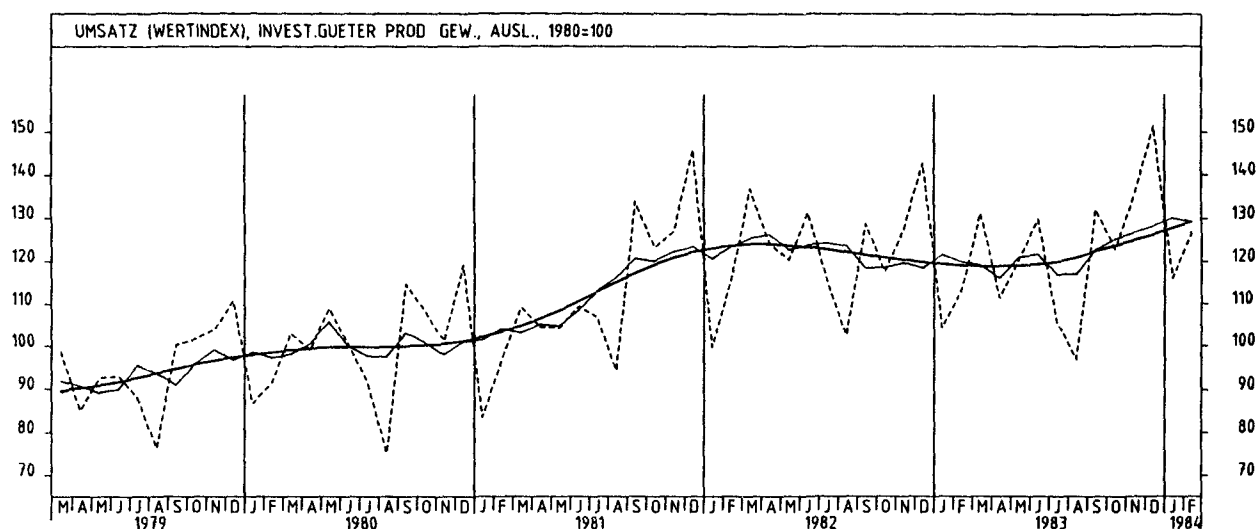
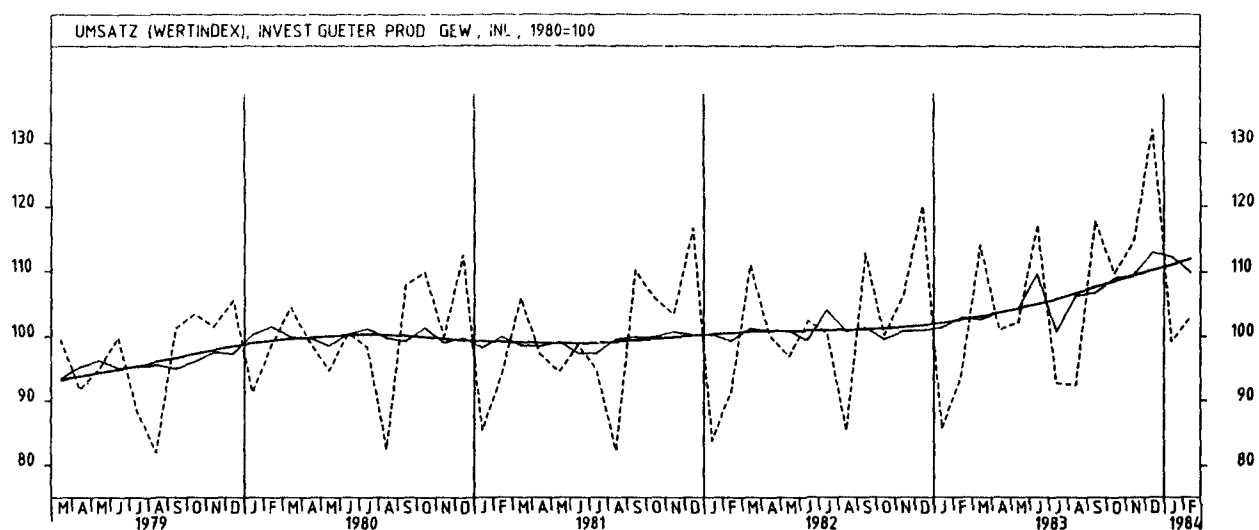
5 UMSÄTZE IM VERARBEITENDEN GEWERBE UND IM BAUHAUPTGEWERBE



5 UMSATZE IM VERARBEITENDEN GEWERBE UND IM BAUHAUPTGEWERBE



5 UMSATZE IM VERARBEITENDEN GEWERBE UND IM BAUHAUPTGEWERBE



## 5 UMSÄTZE IM VERARBEITENDEN GEWERBE UND IM BAUHAUPTGEWERBE

5.1 WERTINDEX (1980 = 100)

JAHR	MONAT	ORIGINALWERT			KALENDERBEREINIGTER WERT		KALENDER- UND SAISON- BEREINIGTER WERT		GLATTE KOMPONENTE
		1980=100	VERÄNDERUNG IN O/O GEGEN VORJAHR VORMONAT		1980=100	VERÄNDERUNG IN O/O GEGEN VORMONAT	1980=100	VERÄNDERUNG IN O/O GEGEN VORMONAT	1980=100
BAUHAUPTGEWERBE									
1983	JAN	61,4	+12,5	-53,9	60,7	-53,9	96,9	+ 0,6	94,5
	FEB	53,3	+ 5,5	-13,2	56,9	- 6,3	95,6	- 1,3	94,9
	MAR	69,1	- 9,9	+29,6	65,7	+15,5	90,6	- 5,2	95,2
	APR	77,3	- 6,5	+11,9	79,8	+21,5	91,7	+ 1,2	95,5
	MAI	88,9	+ 0,6	+15,0	89,0	+11,5	93,2	+ 1,6	95,8
	JUN	131,3	+30,9	+47,7	133,6	+50,1	111,2	+19,3	95,9
	JUL	100,0	- 0,8	-23,8	98,7	-26,1	93,8	-15,6	95,6
	AUG	95,3	+ 0,3	- 4,7	91,4	- 7,4	93,1	- 0,7	95,3
	SEP	106,8	- 1,7	+12,1	107,2	+17,3	92,3	- 0,9	94,6
	OKT	109,9	- 0,1	+ 2,9	106,7	- 0,5	91,6	- 0,8	93,9
	NOV	116,9	+ 1,2	+ 6,4	118,1	+10,7	94,4	+ 3,1	93,1
	DEZ	124,8	- 6,4	+ 6,8	124,2	+ 5,2	89,1	- 5,6	92,5
1984	JAN	61,0	- 0,7	-51,1	58,3	-53,1	92,8	+ 4,2	91,8
WOHNUNGSBAU									
1983	JAN	61,6	+17,3	-52,1	61,2	-52,3	96,8	+ 1,7	93,3
	FEB	53,2	+ 9,2	-13,6	56,1	- 8,3	94,6	- 2,1	94,1
	MAR	68,7	-11,7	+29,1	64,6	+15,2	88,3	- 6,9	94,8
	APR	79,0	- 6,5	+15,0	82,1	+27,1	90,3	+ 2,3	95,5
	MAI	95,5	+ 7,2	+20,9	96,4	+17,4	95,0	+ 5,2	96,2
	JUN*	143,8	+41,8	+50,6	143,0	+48,3	118,8	+25,1	96,6
	JUL	96,1	- 1,6	-33,2	94,2	-34,1	92,5	-22,1	96,9
	AUG	92,9	+ 5,3	- 3,3	87,9	- 6,7	94,0	+ 1,6	96,9
	SEP	107,7	+ 5,3	+15,9	107,3	+22,1	95,1	+ 1,2	96,4
	OKT	110,6	+ 3,6	+ 2,7	106,7	- 0,6	93,2	- 2,0	95,7
	NOV	117,2	+ 5,9	+ 6,0	118,3	+10,9	97,5	+ 4,6	95,0
	DEZ	124,6	- 3,2	+ 6,3	125,0	+ 5,7	91,7	- 5,9	94,5
1984	JAN	62,8	+ 1,9	-49,6	59,5	-52,4	93,6	+ 2,1	94,1
ÖFFENTLICHER- UND VERKEHRSBAU									
1983	JAN	52,7	+ 1,0	-61,7	52,2	-61,4	92,1	- 3,1	92,4
	FEB	46,5	+ 3,6	-11,8	50,4	- 3,4	93,7	+ 1,7	92,4
	MAR	61,7	-10,8	+32,7	59,2	+17,5	89,0	- 5,0	92,3
	APR	71,3	- 8,1	+15,6	72,3	+22,1	89,0	+ 0,0	92,0
	MAI	79,4	- 9,0	+11,4	78,1	+ 8,0	86,7	- 2,6	91,7
	JUN	121,0	+25,5	+52,4	121,6	+55,7	104,7	+20,8	91,1
	JUL	103,7	+ 1,5	-14,3	103,3	-15,0	92,2	-11,9	90,2
	AUG	91,9	- 4,1	-11,4	89,2	-13,6	87,7	- 4,9	88,8
	SEP	99,8	- 8,7	+ 8,6	101,9	+14,2	84,8	- 3,3	87,4
	OKT	105,4	- 5,9	+ 6,6	104,3	+ 2,4	83,7	- 1,3	86,0
	NOV	113,4	- 7,0	+ 6,6	114,5	+ 9,8	83,8	+ 0,1	84,6
	DEZ	112,6	-16,2	- 0,7	111,5	- 2,6	74,2	-11,5	83,1
1984	JAN	50,3	- 4,6	-55,3	48,9	-56,1	86,1	+16,0	81,6

## 5 UMSÄTZE IM VERARBEITENDEN GEWERBE UND IM BAUHAUPTGEWERBE

5.2 VOLUMENINDEX (1980 = 100)

JAHR	MONAT	ORIGINALWERT			KALENDERBEREINIGTER WERT		KALENDER- UND SAISON- BEREINIGTER WERT		GLATTE KOMPONENTE
		1980=100	VERÄNDERUNG IN O/O GEGEN VORJAHR VORMONAT		1980=100	VERÄNDERUNG IN O/O GEGEN VORMONAT	1980=100	VERÄNDERUNG IN O/O GEGEN VORMONAT	
VERARBEITENDES GEWERBE (OHNE NAHRUNGS- UND GENUSSMITTELGEWERBE) INSGESAMT									
1983	FEB	89,2	- 3,1	+ 4,9	95,3	+13,0	94,5	- 0,2	94,2
	MAR	106,0	- 3,1	+18,8	100,5	+ 5,5	94,2	- 0,3	94,5
	APR	92,5	- 5,4	-12,7	96,7	- 3,8	94,2	+ 0,0	94,8
	MAI	94,8	+ 2,2	+ 2,5	95,8	- 0,9	95,7	+ 1,6	95,3
	JUN	102,9	+ 4,7	+ 8,5	105,5	+10,1	98,1	+ 2,5	95,8
	JUL	86,3	- 5,6	-16,1	85,6	-18,9	94,4	- 3,8	96,4
	AUG	86,6	+ 3,7	+ 0,3	81,7	- 4,6	96,3	+ 2,0	97,2
	SEP	107,2	+ 4,2	+23,8	105,6	+29,3	98,1	+ 7,9	98,1
	OKT	101,4	+ 7,0	- 5,4	100,5	- 4,8	99,6	+ 1,5	98,8
	NOV	104,2	+ 6,9	+ 2,8	104,7	+ 4,2	100,1	+ 0,5	99,5
	DEZ	106,9	+ 6,8	+ 2,6	104,8	+ 0,1	101,2	+ 1,1	100,2
	1984	JAN	94,5	+11,2	-11,6	91,8	-12,4	101,6	+ 0,4
FEB		99,1	+11,1	+ 4,9	102,0	+11,1	101,3	- 0,3	101,7
VERARBEITENDES GEWERBE (OHNE NAHRUNGS- UND GENUSSMITTELGEWERBE) INLAND									
1983	FEB	83,5	- 2,3	+ 4,5	89,0	+12,1	89,3	+ 0,0	89,3
	MAR	100,6	- 1,7	+20,5	94,8	+ 6,5	89,2	- 0,1	89,6
	APR	88,6	- 3,3	-11,9	92,4	- 2,5	89,9	+ 0,8	90,1
	MAI	89,4	+ 3,4	+ 0,9	90,9	- 1,6	90,7	+ 0,9	90,5
	JUN	98,1	+ 8,4	+ 9,7	100,5	+10,6	93,8	+ 3,4	91,1
	JUL	82,2	- 5,1	-16,2	81,5	-18,9	89,5	- 4,6	91,7
	AUG	84,1	+ 5,9	+ 2,3	79,4	- 2,6	91,9	+ 2,7	92,4
	SEP	102,7	+ 4,5	+22,1	101,0	+27,2	92,9	+ 1,1	93,0
	OKT	97,2	+ 7,4	- 5,4	96,0	- 5,0	94,1	+ 1,3	93,6
	NOV	98,1	+ 6,6	+ 0,9	98,5	+ 2,6	94,4	+ 0,3	94,1
	DEZ	98,8	+ 6,8	+ 0,7	97,0	- 1,5	95,6	+ 1,3	94,6
	1984	JAN	88,5	+10,8	-10,4	85,8	-11,5	95,4	- 0,2
FEB		92,0	+10,2	+ 4,0	94,5	+10,1	95,1	- 0,3	95,7
VERARBEITENDES GEWERBE (OHNE NAHRUNGS- UND GENUSSMITTELGEWERBE) AUSLAND									
1983	FEB	102,1	- 4,4	+ 5,7	109,8	+15,1	106,1	- 0,9	105,3
	MAR	118,4	- 5,7	+16,0	113,7	+ 3,6	105,4	- 0,7	105,3
	APR	100,7	-10,0	-14,9	105,1	- 7,6	103,6	- 1,7	105,5
	MAI	106,8	- 0,5	+ 6,1	106,8	+ 1,6	107,1	+ 3,4	105,8
	JUN	113,7	- 1,9	+ 6,5	116,3	+ 8,9	107,6	+ 0,5	106,3
	JUL	95,4	- 6,5	-16,1	94,8	-18,5	105,5	- 2,0	107,1
	AUG	92,2	- 0,6	- 3,4	87,2	- 8,0	106,2	+ 0,7	108,1
	SEP	117,2	+ 3,6	+27,1	116,2	+33,3	109,8	+ 3,4	109,5
	OKT	110,9	+ 5,0	- 5,4	110,3	- 5,1	111,9	+ 1,9	110,6
	NOV	117,8	+ 7,4	+ 6,2	118,7	+ 7,6	113,3	+ 1,3	111,7
	DEZ	125,2	+ 6,8	+ 6,3	122,6	+ 3,3	114,1	+ 0,7	112,8
	1984	JAN	108,2	+12,0	-13,6	105,6	-13,9	115,9	+ 1,6
FEB		115,1	+12,7	+ 6,4	118,9	+12,6	115,3	- 0,5	115,3
GRUNDSTOFF- UND PRODUKTIONSQUETERGEWERBE INSGESAMT									
1983	FEB	87,1	- 4,1	+ 0,8	92,9	+ 8,7	91,6	- 1,1	91,8
	MAR	104,1	- 3,7	+19,5	99,1	+ 6,7	91,9	+ 0,3	92,5
	APR	93,4	- 5,0	-10,3	97,8	- 1,3	92,1	+ 0,2	93,2
	MAI	96,8	+ 3,9	+ 3,6	98,0	+ 0,2	94,4	+ 2,5	94,0
	JUN	101,6	+ 2,9	+ 5,0	104,4	+ 6,5	95,2	+ 0,8	95,0
	JUL	88,3	+ 0,2	-13,1	87,3	-16,4	95,2	+ 0,0	96,0
	AUG	93,3	+10,5	+ 5,7	88,0	+ 0,8	97,5	+ 2,4	97,3
	SEP	106,3	+10,5	+13,9	104,7	+19,0	99,6	+ 2,2	98,5
	OKT	102,9	+12,1	- 3,2	101,6	- 3,0	100,5	+ 0,9	99,5
	NOV	102,0	+12,1	- 0,9	102,7	+ 1,1	101,5	+ 1,0	100,4
	DEZ	92,5	+10,6	- 9,3	91,2	-11,2	101,2	- 0,3	101,2
	1984	JAN	98,0	+13,4	+ 5,9	95,2	+ 4,4	101,9	+ 0,7
FEB		101,6	+16,6	+ 3,7	104,4	+ 9,7	103,2	+ 1,3	103,2
GRUNDSTOFF- UND PRODUKTIONSQUETERGEWERBE INLAND									
1983	FEB	80,6	- 4,4	+ 0,2	85,9	+ 7,9	86,6	- 1,4	87,1
	MAR	97,7	- 2,7	+21,2	92,7	+ 7,9	87,4	+ 0,9	87,7
	APR	88,9	- 4,4	- 9,0	93,1	+ 0,4	87,4	+ 0,0	88,3
	MAI	91,6	+ 4,2	+ 3,0	92,9	- 0,2	89,3	+ 2,2	89,0
	JUN	96,9	+ 4,3	+ 5,8	99,5	+ 7,1	90,4	+ 1,2	89,9
	JUL	84,7	+ 0,1	-12,6	83,8	-15,8	90,0	- 0,4	90,7
	AUG	89,5	+10,0	+ 5,7	84,6	+ 1,0	92,0	+ 2,2	91,7
	SEP	102,0	+10,3	+14,0	100,3	+18,6	93,9	+ 2,1	92,6
	OKT	97,8	+10,4	- 4,1	96,7	- 3,6	94,0	+ 0,1	93,2
	NOV	95,8	+10,1	- 2,0	96,5	- 0,2	94,4	+ 0,4	93,8
	DEZ	82,1	+ 7,3	-14,3	80,6	-16,5	93,4	- 1,1	94,3
	1984	JAN	88,8	+10,4	+ 8,2	86,3	+ 7,1	94,3	+ 1,0
FEB		92,7	+15,0	+ 4,4	95,1	+10,2	95,8	+ 1,6	95,6
GRUNDSTOFF- UND PRODUKTIONSQUETERGEWERBE AUSLAND									
1983	FEB	101,2	- 3,8	+ 1,7	108,5	+10,4	102,6	- 0,5	102,4
	MAR	118,4	- 5,1	+17,0	113,6	+ 4,7	102,5	- 0,1	103,1
	APR	103,5	- 5,8	-12,6	107,8	- 5,1	102,5	+ 0,0	103,9
	MAI	108,2	+ 3,2	+ 4,5	108,9	+ 1,0	105,7	+ 3,1	105,0
	JUN	112,0	+ 0,6	+ 3,5	115,0	+ 5,6	105,4	- 0,3	106,2
	JUL	96,0	+ 0,1	-14,3	94,9	-17,5	106,3	+ 0,9	107,8
	AUG	101,6	+11,6	+ 5,8	96,4	+ 1,6	110,0	+ 3,5	109,7
	SEP	115,8	+10,7	+14,0	114,4	+18,7	112,0	+ 1,8	111,7
	OKT	114,1	+15,5	- 1,5	112,6	- 1,6	115,0	+ 2,7	113,3
	NOV	115,9	+16,2	+ 1,6	116,7	+ 3,6	117,2	+ 1,9	114,8
	DEZ	115,0	+15,8	- 0,8	113,2	- 3,0	117,5	+ 0,3	115,3
	1984	JAN	117,7	+18,3	+ 2,3	114,7	+ 1,3	118,7	+ 1,0
FEB		120,9	+19,5	+ 2,7	124,9	+ 8,9	119,5	+ 0,7	119,8

## 5 UMSATZE IM VERARBEITENDEN GEWERBE UND IM BAUHAUPTGEWERBE

5.2 VOLUMENINDEX (1980 = 100)

JAHR	MONAT	ORIGINALWERT			KALENDERBEREINIGTER WERT		KALENDER- UND SAISON- BEREINIGTER WERT		GLATTE KOMPONENTE
		1980=100	VERÄNDERUNG IN O/O GEGEN VORJAHR      VORMONAT		1980=100	VERÄNDERUNG IN O/O GEGEN VORMONAT	1980=100	VERÄNDERUNG IN O/O GEGEN VORMONAT	1980=100
INVESTITIONSGÜTER PRODUZIERENDES GEWERBE INSGESAMT									
1983	FEB	90,2	- 2,8	+ 8,8	97,0	+17,9	97,7	+ 0,2	97,0
	MAR	107,5	- 2,8	+19,2	102,5	+ 5,7	97,1	- 0,6	97,0
	APR	93,2	- 6,1	-13,3	96,4	- 6,0	96,7	- 0,4	97,2
	MAI	96,5	+ 0,6	+ 3,5	96,9	+ 0,5	98,1	+ 1,4	97,5
	JUN	107,9	+ 5,3	+11,8	110,0	+13,5	101,3	+ 3,3	97,8
	JUL	86,2	-10,2	-20,1	86,0	-21,8	94,8	- 6,4	98,3
	AUG	83,1	+ 0,4	- 3,6	79,2	- 7,9	97,8	+ 3,2	98,9
	SEP	108,6	+ 1,4	+30,7	107,7	+36,0	99,1	+ 1,3	99,7
	OKT	101,1	+ 5,2	- 6,9	100,5	- 6,7	101,3	+ 2,2	100,5
	NOV	107,7	+ 4,6	+ 6,5	108,1	+ 7,6	101,7	+ 0,4	101,1
	DEZ	122,6	+ 6,0	+13,8	119,7	+10,7	103,6	+ 1,9	101,8
	1984	JAN	92,4	+11,5	-24,6	90,2	-24,6	104,3	+ 0,7
FEB		97,6	+ 8,2	+ 5,6	101,2	+12,2	102,3	- 1,9	103,3
INVESTITIONSGÜTER PRODUZIERENDES GEWERBE INLAND									
1983	FEB	83,9	- 0,8	+ 9,2	89,8	+17,2	92,1	+ 1,3	91,6
	MAR	102,0	- 0,1	+21,6	96,3	+ 7,2	91,6	- 0,5	91,9
	APR	89,8	- 1,5	-12,0	92,6	- 3,8	92,7	+ 1,2	92,3
	MAI	90,7	+ 3,0	+ 1,0	92,0	- 0,6	92,8	+ 0,1	92,7
	JUN	103,7	+11,6	+14,3	105,7	+14,9	97,2	+ 4,7	93,2
	JUL	82,0	- 9,9	-20,9	81,6	-22,8	89,4	- 8,0	93,6
	AUG	81,6	+ 5,8	- 0,5	77,7	- 4,8	94,2	+ 5,4	94,3
	SEP	103,9	+ 2,1	+27,3	102,8	+32,3	94,0	- 0,2	95,0
	OKT	96,8	+ 7,2	- 6,8	95,6	- 7,0	96,0	+ 2,1	95,5
	NOV	101,0	+ 5,3	+ 4,3	101,3	+ 6,0	96,1	+ 0,1	96,1
	DEZ	116,4	+ 7,6	+15,2	114,2	+12,7	98,8	+ 2,8	96,6
	1984	JAN	87,0	+13,3	-25,3	84,6	-26,9	98,5	- 0,3
FEB		90,1	+ 7,4	+ 3,6	93,0	+ 9,9	96,0	- 2,5	97,7
INVESTITIONSGÜTER PRODUZIERENDES GEWERBE AUSLAND									
1983	FEB	101,3	- 5,2	+ 8,2	109,2	+18,4	107,6	- 1,4	106,5
	MAR	117,1	- 6,5	+15,6	113,0	+ 3,5	106,8	- 0,7	106,1
	APR	99,1	-12,5	-15,4	103,4	- 8,5	103,8	- 2,8	105,9
	MAI	107,0	- 2,5	+ 8,0	106,5	+ 3,0	107,7	+ 3,8	105,9
	JUN	115,3	- 3,6	+ 7,8	117,8	+10,6	108,0	+ 0,3	106,0
	JUL	93,8	-10,4	-18,6	93,2	-20,9	104,2	- 3,5	106,3
	AUG	85,7	- 7,7	- 8,6	81,4	-12,7	103,9	- 0,3	106,9
	SEP	116,7	+ 0,2	+36,2	116,0	+42,5	108,1	+ 4,0	108,0
	OKT	108,5	+ 2,2	- 7,0	108,1	- 6,8	110,3	+ 2,0	108,9
	NOV	119,2	+ 3,4	+ 9,9	120,2	+11,2	111,2	+ 0,8	109,8
	DEZ	133,5	+ 3,5	+12,0	130,5	+ 8,6	112,1	+ 0,8	110,6
	1984	JAN	101,6	+ 8,5	-23,9	99,2	-24,0	114,2	+ 1,9
FEB		110,5	+ 9,1	+ 8,8	114,4	+15,3	112,8	- 1,2	112,8
VERBRAUCHSGÜTER PRODUZIERENDES GEWERBE INSGESAMT									
1983	FEB	89,8	- 2,8	+ 1,6	95,6	+ 9,3	90,3	- 1,0	90,6
	MAR	105,5	- 2,9	+17,5	99,7	+ 4,3	90,3	+ 0,0	90,8
	APR	88,6	- 5,0	-16,0	93,6	- 6,1	90,5	+ 0,2	91,1
	MAI	86,9	+ 2,8	- 1,9	88,0	- 6,0	91,5	+ 1,1	91,5
	JUN	91,6	+ 6,0	+ 5,4	94,4	+ 7,3	94,5	+ 3,3	91,8
	JUL	83,5	- 0,9	- 8,8	82,4	-12,7	92,1	- 2,5	92,3
	AUG	85,4	+ 1,8	+ 2,3	80,0	- 2,9	91,4	- 0,8	92,8
	SEP	104,7	+ 2,6	+22,6	102,9	+28,6	93,0	+ 1,8	93,3
	OKT	100,0	+ 3,8	- 4,5	98,8	- 4,0	93,7	+ 0,8	93,8
	NOV	98,1	+ 5,3	- 1,9	98,7	- 0,1	94,7	+ 1,1	94,3
	DEZ	88,0	+ 4,0	-10,3	87,0	-11,9	95,4	+ 0,7	94,8
	1984	JAN	95,2	+ 7,7	+ 8,2	91,7	+ 5,4	95,2	- 0,2
FEB		99,4	+10,7	+ 4,4	101,6	+10,8	96,2	+ 1,1	95,8
VERBRAUCHSGÜTER PRODUZIERENDES GEWERBE INLAND									
1983	FEB	86,2	- 3,1	+ 1,3	91,7	+ 8,8	87,3	- 0,9	87,6
	MAR	101,9	- 2,9	+18,2	96,1	+ 4,8	87,3	+ 0,0	87,8
	APR	86,0	- 4,8	-15,6	90,8	- 5,5	87,7	+ 0,5	88,1
	MAI	84,4	+ 3,3	- 1,9	85,5	- 5,8	88,6	+ 1,0	88,4
	JUN	88,6	+ 7,1	+ 5,0	91,2	+ 6,7	91,7	+ 3,5	88,8
	JUL	79,7	- 1,6	-10,0	78,8	-13,6	88,8	- 3,2	89,1
	AUG	82,2	+ 1,1	+ 3,1	77,0	- 2,3	88,0	- 0,9	89,6
	SEP	101,2	+ 2,4	+23,1	99,5	+29,2	89,7	+ 1,9	90,1
	OKT	97,1	+ 4,0	- 4,1	96,0	- 3,5	90,5	+ 0,9	90,5
	NOV	95,2	+ 4,7	- 2,0	95,7	- 0,3	91,1	+ 0,7	90,9
	DEZ	85,1	+ 4,2	-10,6	84,1	-12,1	92,1	+ 1,1	91,3
	1984	JAN	90,9	+ 6,8	+ 6,8	87,6	+ 4,2	91,3	- 0,9
FEB		94,8	+10,0	+ 4,3	96,8	+10,5	92,4	+ 1,2	92,1
VERBRAUCHSGÜTER PRODUZIERENDES GEWERBE AUSLAND									
1983	FEB	109,9	- 1,4	+ 3,1	117,3	+11,5	107,5	- 1,0	107,6
	MAR	126,2	- 2,4	+14,8	120,2	+ 2,5	107,4	- 0,1	107,8
	APR	102,9	- 6,5	-18,5	108,5	- 9,7	106,4	- 0,9	108,1
	MAI	101,4	+ 0,9	- 1,5	102,2	- 5,8	108,1	+ 1,6	108,5
	JUN	108,8	+ 0,8	+ 7,3	112,4	+10,0	110,1	+ 1,9	109,0
	JUL	104,3	+ 0,4	- 4,1	102,5	- 8,8	110,0	- 0,1	109,7
	AUG	103,5	+ 5,2	- 0,8	97,5	- 4,9	111,2	+ 1,1	110,7
	SEP	124,7	+ 3,5	+20,5	122,9	+26,1	111,8	+ 0,5	111,8
	OKT	116,5	+ 3,6	- 6,6	115,0	- 5,4	112,3	+ 0,4	112,9
	NOV	114,8	+ 8,0	- 1,5	115,6	+ 0,5	115,3	+ 2,7	114,0
	DEZ	104,8	+ 4,3	- 8,7	103,5	-10,5	114,7	- 0,5	115,1
	1984	JAN	119,1	+11,7	+13,6	115,1	+11,2	117,6	+ 2,5
FEB		126,8	+14,5	+ 5,6	129,1	+12,2	118,9	+ 1,1	117,5

## 5 UMSATZE IM VERARBEITENDEN GEWERBE UND IM BAUHAUPTGEWERBE

## 5.2 VOLUMENINDEX (1980 = 100)

JAHR	MONAT	ORIGINALWERT			KALENDERBEREINIGTER WERT		KALENDER- UND SAISON- BEREINIGTER WERT		GLATTE KOMPONENTE
		1980=100	VERÄNDERUNG IN O/O GEGEN VORJAHR	VORMONAT	1980=100	VERÄNDERUNG IN O/O GEGEN VORMONAT	1980=100	VERÄNDERUNG IN O/O GEGEN VORMONAT	
HOCHOFEN-, STAHL- UND WARMWALZWERKE (OHNE HERSTELLUNG VON PRAEZISIONSSTAHLROHREN) INSGESAMT									
1983	FEB	73,2	-10,0	+ 9,1	78,8	+18,0	74,4	- 1,6	71,9
	MAR	85,0	-15,8	+16,1	81,0	+ 2,8	70,0	- 5,9	72,5
	APR	74,5	- 8,3	-12,4	76,6	- 5,4	75,0	+ 7,1	73,3
	MAI	78,0	- 3,6	+ 4,7	77,8	+ 1,6	74,2	- 1,1	74,2
	JUN	80,8	-10,1	+ 3,6	82,5	+ 6,0	70,3	- 5,3	75,4
	JUL	65,0	- 2,0	-19,8	65,0	-21,2	77,4	+10,1	76,8
	AUG	72,1	+ 8,1	+10,9	69,6	+ 7,1	78,9	+ 1,9	78,5
	SEP	89,0	+ 9,6	+23,4	88,7	+27,4	80,5	+ 2,0	80,3
	OKT	80,9	+24,3	- 9,1	81,0	- 8,7	84,9	+ 5,5	81,4
	NOV	81,3	+26,4	+ 0,5	81,2	+ 0,2	85,1	+ 0,2	82,4
	DEZ	83,2	+20,1	+ 2,3	80,4	- 1,0	84,2	- 1,1	83,2
	1984	JAN	77,4	+15,4	- 7,0	75,7	- 5,8	83,6	- 0,7
FEB		86,4	+18,0	+11,6	90,7	+19,8	85,6	+ 2,4	85,7
HOCHOFEN-, STAHL- UND WARMWALZWERKE (OHNE HERSTELLUNG VON PRAEZISIONSSTAHLROHREN) INLAND									
1983	FEB	74,1	- 8,0	+10,4	79,9	+19,8	73,2	+ 0,7	70,6
	MAR	85,8	-11,2	+15,8	82,2	+ 2,9	70,4	- 3,8	71,3
	APR	76,4	- 4,7	-11,0	78,1	- 5,0	74,2	+ 5,4	72,1
	MAI	76,2	- 1,8	- 0,3	75,5	- 3,3	72,9	- 1,8	73,1
	JUN	78,1	- 9,8	+ 2,5	80,3	+ 6,4	69,0	- 5,3	74,2
	JUL	65,0	- 1,1	-16,8	64,3	-19,9	75,1	+ 8,8	75,4
	AUG	69,8	+13,1	+ 7,4	67,9	+ 5,6	78,6	+ 4,7	76,9
	SEP	84,5	+11,0	+21,1	84,2	+24,0	78,1	- 0,6	78,2
	OKT	77,1	+24,0	- 8,8	77,1	- 8,4	81,9	+ 4,9	79,0
	NOV	79,0	+25,2	+ 2,5	78,9	+ 2,3	81,8	- 0,1	79,5
	DEZ	74,6	+19,2	- 5,6	71,7	- 9,1	80,1	- 2,1	79,9
	1984	JAN	76,1	+13,4	+ 2,0	74,5	+ 3,9	79,7	- 0,5
FEB		82,9	+11,9	+ 8,9	87,2	+17,0	80,1	+ 0,5	81,4
HOCHOFEN-, STAHL- UND WARMWALZWERKE (OHNE HERSTELLUNG VON PRAEZISIONSSTAHLROHREN) AUSLAND									
1983	FEB	71,1	-14,4	+ 6,3	76,9	+15,5	76,6	- 6,0	74,8
	MAR	83,5	-24,0	+17,4	79,2	+ 3,0	69,1	- 9,8	75,1
	APR	70,6	-15,1	-15,4	72,7	- 8,2	75,8	+11,1	75,6
	MAI	81,6	- 6,6	+15,6	82,2	+13,1	77,2	+ 0,5	78,5
	JUN	86,3	-10,6	+ 5,8	86,6	+ 5,4	72,8	- 5,7	77,8
	JUL	65,3	- 3,5	-24,3	66,9	-22,7	81,8	+12,4	79,5
	AUG	76,7	- 0,1	+17,5	73,9	+10,6	79,7	- 2,6	81,7
	SEP	97,8	+ 7,0	+27,5	97,8	+32,3	85,1	+ 6,8	84,4
	OKT	88,5	+24,6	- 9,5	89,1	- 8,9	90,9	+ 6,8	86,3
	NOV	85,7	+28,7	- 3,2	85,8	- 3,7	91,7	+ 0,9	88,1
	DEZ	99,7	+19,8	+16,3	96,4	+12,4	91,7	+ 0,0	89,7
	1984	JAN	80,1	+19,7	-19,7	78,7	-18,4	91,7	+ 0,0
FEB		93,1	+30,9	+16,2	97,7	+24,1	96,3	+ 5,0	94,3
CHEMISCHE INDUSTRIE INSGESAMT									
1983	FEB	98,1	- 0,1	+ 0,2	104,7	+ 7,9	98,8	+ 0,3	99,4
	MAR	113,3	+ 0,4	+15,5	108,0	+ 3,2	99,7	+ 0,9	100,3
	APR	100,2	- 2,6	-11,6	104,9	- 2,9	99,1	- 0,6	101,3
	MAI	103,3	+ 8,9	+ 3,1	104,6	- 0,3	103,3	+ 4,2	102,3
	JUN	108,6	+ 8,3	+ 5,1	111,9	+ 7,0	105,3	+ 1,9	103,5
	JUL	97,0	+ 4,3	-10,7	95,4	-14,7	103,7	- 1,5	104,8
	AUG	102,0	+14,7	+ 5,2	96,0	+ 0,6	106,4	+ 2,6	106,2
	SEP	112,6	+14,0	+10,4	110,9	+15,5	108,9	+ 2,3	107,5
	OKT	109,4	+12,2	- 2,8	107,6	- 3,0	108,6	- 0,3	108,6
	NOV	109,7	+13,0	+ 0,3	110,5	+ 2,7	110,1	+ 1,4	109,6
	DEZ	103,1	+12,7	- 6,0	102,2	- 7,5	110,7	+ 0,5	110,6
	1984	JAN	113,2	+15,6	+ 9,8	109,9	+ 7,5	111,4	+ 0,6
FEB		115,2	+17,4	+ 1,8	118,1	+ 7,5	112,6	+ 1,1	112,8
CHEMISCHE INDUSTRIE INLAND									
1983	FEB	90,7	- 1,6	- 0,7	96,8	+ 6,8	92,3	- 0,1	93,2
	MAR	104,3	+ 0,0	+15,0	99,0	+ 2,3	93,7	+ 1,5	94,0
	APR	93,2	- 2,8	-10,6	97,5	- 1,5	93,3	- 0,4	94,7
	MAI	96,1	+ 7,9	+ 3,1	97,6	+ 0,1	96,8	+ 3,8	95,6
	JUN	102,5	+ 7,8	+ 6,7	105,1	+ 7,7	98,4	+ 1,7	96,5
	JUL	90,7	+ 1,2	-11,5	89,6	-14,7	96,1	- 2,3	97,4
	AUG	96,3	+11,3	+ 6,2	90,6	+ 1,1	98,3	+ 2,3	98,5
	SEP	107,0	+13,1	+11,1	105,4	+16,3	101,7	+ 3,5	99,5
	OKT	102,5	+ 9,4	- 4,2	101,0	- 4,2	99,9	- 1,8	100,3
	NOV	101,4	+10,2	- 1,1	102,1	+ 1,1	101,2	+ 1,3	101,2
	DEZ	91,8	+ 9,5	- 9,5	90,8	-11,1	101,7	+ 0,5	102,0
	1984	JAN	102,1	+11,8	+11,2	99,3	+ 9,4	101,7	+ 0,0
FEB		106,1	+17,0	+ 3,9	108,6	+ 9,4	104,2	+ 2,5	103,6
CHEMISCHE INDUSTRIE AUSLAND									
1983	FEB	110,5	+ 2,3	+ 1,5	118,1	+ 9,7	109,7	+ 1,2	109,6
	MAR	128,4	+ 1,1	+16,2	123,0	+ 4,1	110,6	+ 0,8	110,8
	APR	111,9	- 2,4	-12,9	116,9	- 5,0	108,7	- 1,7	112,1
	MAI	115,1	+10,0	+ 2,9	115,7	- 1,0	114,0	+ 4,9	113,6
	JUN	119,0	+ 9,4	+ 3,4	123,0	+ 6,3	116,6	+ 2,3	115,2
	JUL	107,3	+ 8,7	- 9,8	105,2	-14,5	116,0	- 0,5	116,9
	AUG	111,3	+19,4	+ 3,7	105,4	+ 0,2	119,9	+ 3,4	118,9
	SEP	121,5	+15,2	+ 9,2	119,7	+13,6	120,9	+ 0,8	120,8
	OKT	121,1	+16,7	- 0,3	119,3	- 0,3	123,2	+ 1,9	122,3
	NOV	123,6	+17,3	+ 2,1	124,5	+ 4,4	124,8	+ 1,3	123,7
	DEZ	121,9	+16,8	- 1,4	120,3	- 3,4	125,4	+ 0,5	125,0
	1984	JAN	131,5	+20,8	+ 7,9	127,7	+ 6,2	127,7	+ 1,8
FEB		130,5	+18,1	- 0,8	134,5	+ 5,3	126,7	- 0,8	128,0



## 5 UMSÄTZE IM VERARBEITENDEN GEWERBE UND IM BAUHAUPTGEWERBE

## 5.2 VOLUMENINDEX (1980 = 100)

JAHR	MONAT	ORIGINALWERT			KALENDERBEREINIGTER WERT		KALENDER- UND SAISON- BEREINIGTER WERT		GLATTE KOMPONENTE
		1980*100	VERÄNDERUNG IN O/O GEGEN VORJAHR	VORMONAT	1980*100	VERÄNDERUNG IN O/O GEGEN VORMONAT	1980*100	VERÄNDERUNG IN O/O GEGEN VORMONAT	1980*100
MASCHINENBAU INSGESAMT									
1983	FEB	81,2	- 3,7	+ 5,0	88,2	+15,9	92,9	- 1,9	91,4
	MAR	96,7	- 4,7	+19,1	94,5	+ 7,1	91,8	- 1,2	91,0
	APR	84,8	-11,8	-12,3	86,9	- 8,0	88,6	- 3,5	90,8
	MAI	86,7	- 4,4	+ 2,2	86,7	- 0,2	91,7	+ 3,5	90,6
	JUN	100,9	+ 0,5	+16,4	102,7	+18,5	93,7	+ 2,2	90,6
	JUL	83,8	-19,3	-16,9	83,6	-18,6	84,2	-10,1	90,7
	AUG	78,4	- 3,6	- 6,4	76,6	- 8,4	91,2	+ 8,3	91,1
	SEP	98,1	- 1,6	+25,1	97,3	+27,0	91,4	+ 0,2	91,8
	OKT	88,0	- 4,0	-10,3	88,3	- 9,2	91,3	- 0,1	92,2
	NOV	98,6	+ 2,2	+12,0	99,7	+12,9	94,5	+ 3,5	92,6
	DEZ	131,5	+12,0	+33,4	126,3	+26,7	100,0	+ 5,8	93,0
1984	JAN	76,4	- 1,2	-41,9	76,3	-39,6	93,8	- 6,2	93,5
	FEB	82,1	+ 1,1	+ 7,5	86,3	+13,1	91,9	- 2,0	94,2
MASCHINENBAU INLAND									
1983	FEB	77,1	- 0,6	+ 6,2	82,8	+15,8	89,5	- 0,4	88,1
	MAR	94,4	- 0,3	+22,4	90,8	+ 9,7	89,1	- 0,4	87,9
	APR	83,2	- 8,4	-11,9	85,9	- 5,4	86,4	- 3,0	87,8
	MAI	86,2	+ 0,1	+ 3,6	87,8	+ 2,2	89,4	+ 3,5	87,8
	JUN	99,0	+ 7,1	+14,8	101,2	+15,3	92,3	+ 3,2	87,9
	JUL	83,7	-23,2	-15,5	83,2	-17,8	78,8	-14,6	88,1
	AUG	77,7	- 1,1	- 7,2	74,7	-10,2	88,5	+12,3	88,6
	SEP	95,1	- 1,2	+22,4	93,7	+25,4	88,8	+ 0,3	89,4
	OKT	90,0	+ 1,7	- 5,4	88,5	- 5,5	90,0	+ 1,4	90,0
	NOV	90,9	+ 2,9	+ 1,0	91,6	+ 3,5	91,5	+ 1,7	90,5
	DEZ	127,0	+15,6	+39,7	124,0	+35,4	99,6	+ 8,9	91,0
1984	JAN	75,1	+ 3,4	-40,9	73,4	-40,8	91,3	- 8,3	91,7
	FEB	78,1	+ 1,3	+ 4,0	81,6	+11,2	89,5	- 2,0	92,5
MASCHINENBAU AUSLAND									
1983	FEB	86,5	- 6,9	+ 3,7	94,8	+16,0	97,3	- 3,6	95,6
	MAR	99,6	- 9,8	+15,1	98,6	+ 4,0	95,0	- 2,4	95,0
	APR	87,0	-15,5	-12,7	88,9	- 9,8	91,5	- 3,7	94,5
	MAI	87,1	-10,0	+ 0,1	85,2	- 4,2	94,1	+ 2,8	94,2
	JUN	103,4	- 6,9	+18,7	104,5	+22,7	95,1	+ 1,1	94,0
	JUL	83,9	-13,4	-18,9	83,7	-19,9	91,5	- 3,8	93,9
	AUG	79,2	- 6,5	- 5,6	78,2	- 6,6	94,5	+ 3,3	94,3
	SEP	101,9	- 2,3	+28,7	102,2	+30,7	95,1	+ 0,6	94,9
	OKT	85,6	-10,7	-16,0	87,1	-14,8	92,3	- 2,9	95,0
	NOV	108,7	+ 1,5	+27,0	110,6	+27,0	98,3	+ 6,5	95,2
	DEZ	137,4	+ 8,0	+26,4	131,2	+18,6	101,2	+ 3,0	95,2
1984	JAN	78,3	- 6,1	-43,0	79,1	-39,7	96,3	- 4,8	95,7
	FEB	87,1	+ 0,7	+11,2	91,4	+15,5	94,6	- 1,8	96,1
STRASSENFAHRZEUGBAU INSGESAMT									
1983	FEB	103,0	- 6,1	+10,9	110,1	+19,5	104,1	+ 0,5	104,7
	MAR	131,3	- 3,0	+27,5	124,9	+13,4	105,9	+ 1,7	105,3
	APR	113,3	- 4,2	-13,7	117,4	- 6,0	106,1	+ 0,2	106,0
	MAI	117,6	+ 3,0	+ 3,8	118,9	+ 1,3	108,7	+ 2,5	106,9
	JUN	119,2	+ 4,7	+ 1,4	121,3	+ 2,0	110,2	+ 1,4	108,0
	JUL	89,0	- 6,4	-25,3	88,6	-27,0	106,6	- 3,3	109,3
	AUG	77,9	+ 6,7	-12,5	72,4	-18,3	108,9	+ 2,2	110,9
	SEP	119,1	+12,3	+52,9	118,5	+63,7	116,0	+ 6,5	112,6
	OKT	115,9	+11,3	- 2,7	113,5	- 4,2	114,0	- 1,7	114,2
	NOV	121,3	+12,0	+ 4,7	121,7	+ 7,2	117,0	+ 2,6	115,7
	DEZ	119,0	+11,5	- 1,9	118,5	- 2,6	117,4	+ 0,3	117,2
1984	JAN	111,3	+19,8	- 6,5	107,8	- 9,0	119,5	+ 1,8	118,8
	FEB	122,3	+18,7	+ 9,9	126,1	+17,0	120,5	+ 0,8	120,3
STRASSENFAHRZEUGBAU INLAND									
1983	FEB	88,1	- 3,2	+20,5	94,4	+29,1	89,7	+ 2,6	91,3
	MAR	122,8	+ 6,9	+39,4	116,7	+23,6	94,2	+ 5,0	93,1
	APR	109,1	+ 8,2	-11,2	111,5	- 4,5	96,6	+ 2,5	94,7
	MAI	107,9	+13,8	- 1,1	108,4	- 2,8	97,3	+ 0,7	96,4
	JUN	111,4	+22,4	+ 3,2	113,1	+ 4,3	101,4	+ 4,2	98,2
	JUL	78,1	+ 8,0	-29,9	77,7	-31,3	96,8	- 4,5	99,9
	AUG	74,2	+24,7	- 5,0	70,6	- 9,1	99,7	+ 3,0	101,5
	SEP	111,6	+26,7	+50,4	111,6	+58,1	106,8	+ 7,1	102,6
	OKT	102,6	+23,2	- 8,1	101,1	- 9,4	103,3	- 3,3	103,6
	NOV	103,3	+17,7	+ 0,7	103,4	+ 2,3	103,4	+ 0,1	104,4
	DEZ	99,8	+18,0	- 3,4	98,3	- 4,9	103,7	+ 0,3	105,1
1984	JAN	92,9	+27,1	- 6,9	90,3	- 8,1	105,5	+ 1,7	105,6
	FEB	103,2	+17,1	+11,1	107,0	+18,5	103,7	- 1,7	106,2
STRASSENFAHRZEUGBAU AUSLAND									
1983	FEB	119,8	- 8,0	+ 4,3	128,0	+13,3	120,5	- 1,1	119,9
	MAR	140,8	-10,8	+17,5	135,0	+ 5,5	119,2	- 1,1	119,2
	APR	118,1	-14,5	-16,1	123,9	- 8,2	116,9	- 1,9	118,8
	MAI	128,7	- 5,4	+ 9,0	130,2	+ 5,1	121,6	+ 4,0	118,7
	JUN	128,2	- 8,1	- 0,4	131,2	+ 0,8	120,3	- 1,1	119,2
	JUL	101,5	-15,8	-20,8	100,7	-23,2	117,6	- 2,2	120,1
	AUG	81,9	- 6,9	-19,3	74,7	-25,8	119,5	+ 1,6	121,7
	SEP	127,6	+ 0,9	+55,8	126,8	+69,7	126,4	+ 5,8	124,0
	OKT	130,7	+ 2,5	+ 2,4	127,2	+ 0,3	126,1	- 0,2	126,3
	NOV	141,8	+ 7,9	+ 8,5	142,8	+12,3	132,8	+ 5,3	128,7
	DEZ	140,6	+ 6,9	- 0,8	141,3	- 1,1	133,0	+ 0,2	131,2
1984	JAN	132,0	+14,9	- 6,1	127,3	- 9,9	135,7	+ 2,0	133,8
	FEB	144,1	+20,3	+ 9,2	148,5	+16,7	140,0	+ 3,2	136,6

5 UMSATZE IM VERARBEITENDEN GEWERBE UND IM BAUHAUPTGEWERBE

5.2 VOLUMENINDEX (1980 = 100)

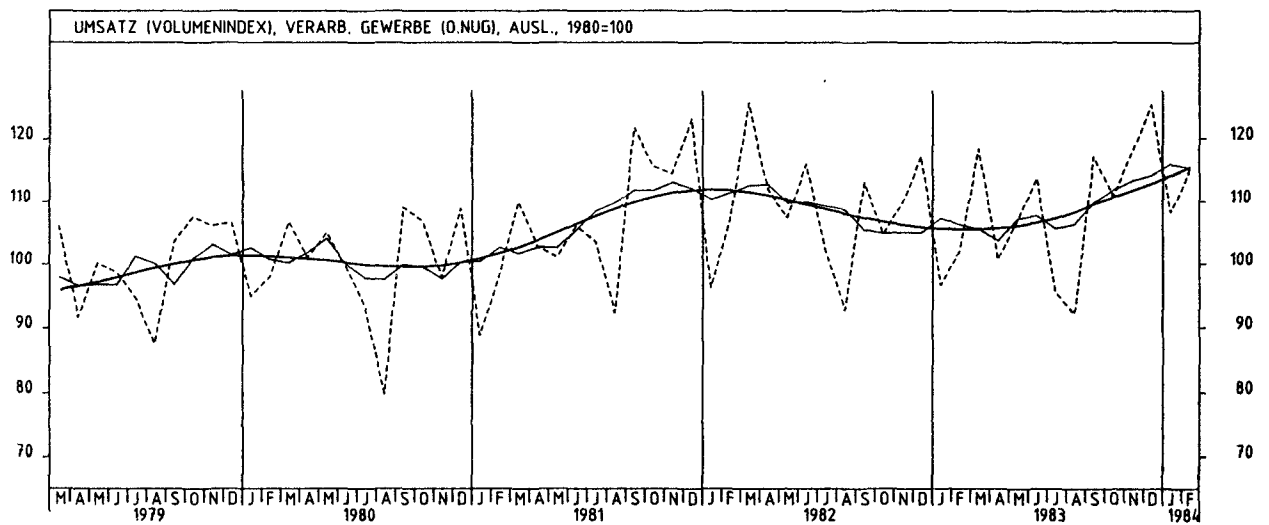
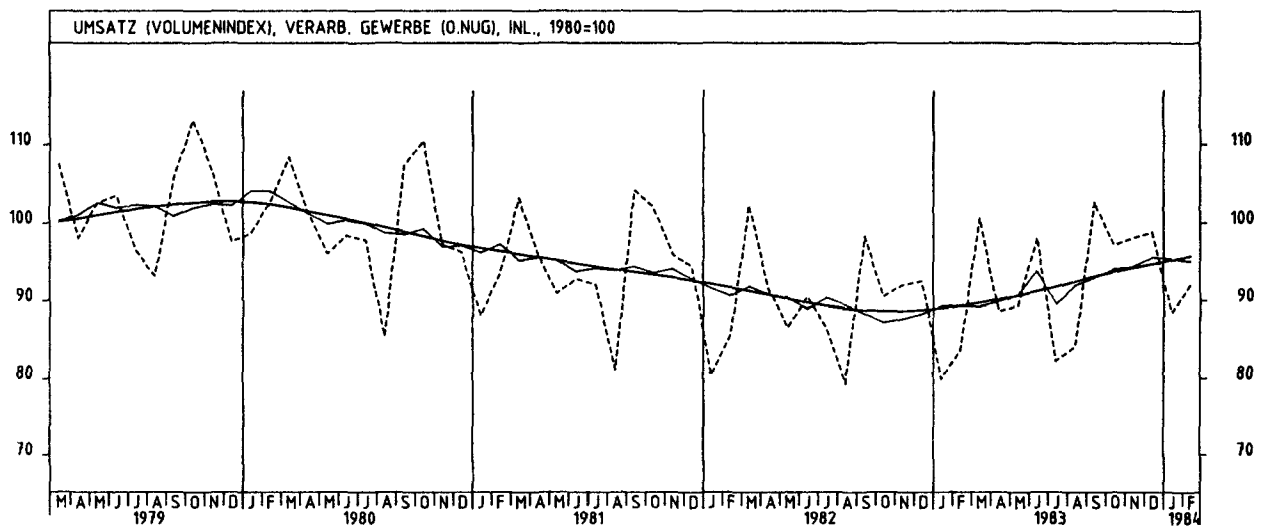
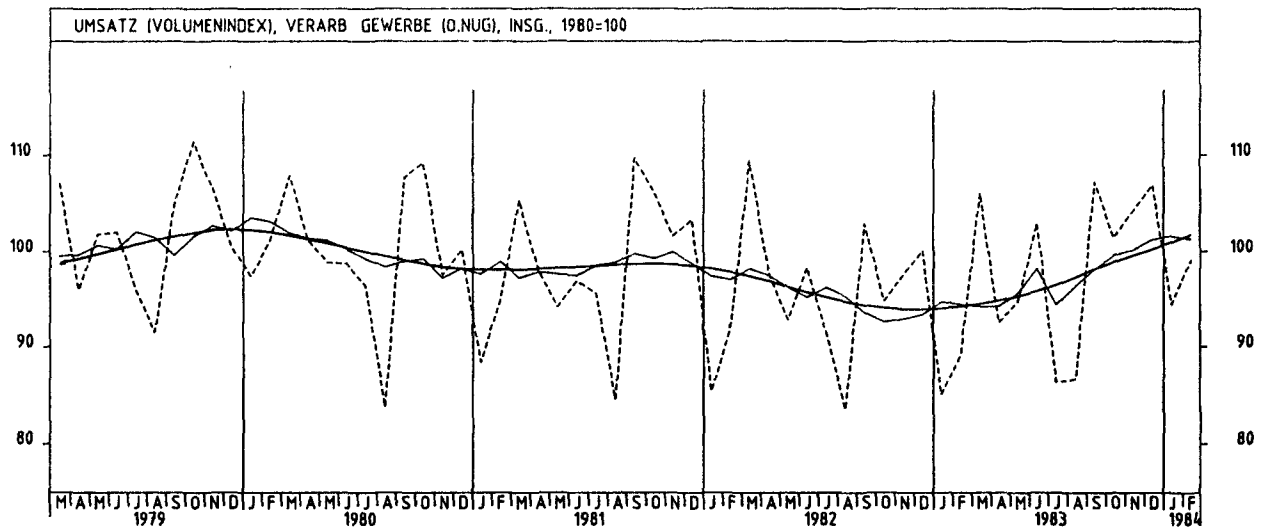
JAHR	MONAT	ORIGINALWERT			KALENDERBEREINIGTER WERT		KALENDER- UND SAISON- BEREINIGTER WERT		GLATTE KOMPONENTE
		1980=100	VERÄNDERUNG IN O/O GEGEN VORJAHR	VERÄNDERUNG O/O GEGEN VORMONAT	1980=100	VERÄNDERUNG IN O/O GEGEN VORMONAT	1980=100	VERÄNDERUNG IN O/O GEGEN VORMONAT	1980=100
ELEKTROTECHNIK INSGESAMT									
1983	FEB	93,6	- 0,8	+11,8	100,9	+21,4	99,1	+ 1,0	98,0
	MAR	109,6	+ 0,1	+17,1	105,2	+ 4,3	99,2	+ 0,1	98,0
	APR	89,9	- 4,3	-18,0	92,6	-12,0	97,8	- 1,4	98,1
	MAI	92,5	- 0,1	+ 2,9	91,9	- 0,8	98,7	+ 0,9	98,3
	JUN	102,5	+ 1,1	+10,8	104,4	+13,6	100,7	+ 2,0	98,6
	JUL	85,8	-10,3	-16,3	85,0	-18,6	94,5	- 6,2	99,0
	AUG	89,4	+ 1,2	+ 4,2	85,7	+ 0,8	99,1	+ 4,9	99,6
	SEP	118,1	+ 1,1	+32,1	117,8	+37,5	100,2	+ 1,1	100,5
	OKT	99,5	+ 5,1	-15,7	99,2	-15,8	102,5	+ 2,3	101,4
	NOV	109,9	+ 3,5	+10,5	110,5	+11,4	102,1	- 0,4	102,3
	DEZ	122,8	+ 5,9	+11,7	119,7	+ 8,3	104,8	+ 2,6	103,1
	1984	JAN	95,9	+14,6	-21,9	94,2	-21,3	107,5	+ 2,6
FEB		101,8	+ 8,8	+ 6,2	105,2	+11,7	103,9	- 3,3	105,1
ELEKTROTECHNIK INLAND									
1983	FEB	88,7	+ 0,3	+ 6,2	95,0	+14,3	95,8	+ 0,5	94,8
	MAR	105,4	- 0,1	+18,8	99,7	+ 4,9	95,0	- 0,8	94,8
	APR	87,6	- 2,3	-16,9	90,3	- 9,4	95,3	+ 0,3	95,0
	MAI	88,1	+ 0,5	+ 0,6	88,5	- 2,0	95,1	- 0,2	95,2
	JUN	99,2	+ 3,8	+12,6	101,0	+14,1	97,4	+ 2,4	95,4
	JUL	82,4	-11,2	-16,9	81,4	-19,4	91,1	- 6,5	95,8
	AUG	88,2	+ 5,4	+ 7,0	84,2	+ 3,4	97,7	+ 7,2	96,4
	SEP	111,9	- 0,2	+26,9	111,3	+32,2	96,0	- 1,7	97,1
	OKT	97,6	+ 3,7	-12,8	96,7	-13,1	98,0	+ 2,1	97,9
	NOV	109,5	+ 6,8	+12,2	110,0	+13,8	100,3	+ 2,3	98,6
	DEZ	117,7	+ 4,1	+ 7,5	115,2	+ 4,7	100,0	- 0,3	99,3
	1984	JAN	93,2	+11,6	-20,8	91,0	-21,0	102,1	+ 2,1
FEB		96,9	+ 9,2	+ 4,0	99,5	+ 9,3	100,3	- 1,8	100,9
ELEKTROTECHNIK AUSLAND									
1983	FEB	104,4	- 3,2	+24,0	113,0	+36,6	106,1	+ 1,5	105,0
	MAR	118,6	+ 0,3	+13,5	115,3	+ 2,0	107,9	+ 1,7	104,8
	APR	94,7	- 8,1	-20,2	98,4	-14,7	103,3	- 4,3	104,8
	MAI	102,3	- 0,7	+ 8,0	100,5	+ 2,1	106,0	+ 2,6	104,9
	JUN	110,2	- 3,5	+ 7,7	112,8	+12,2	107,0	+ 0,9	105,3
	JUL	93,5	- 8,2	-15,2	92,7	-17,8	102,1	- 4,6	105,7
	AUG	91,8	- 6,8	- 1,8	87,6	- 5,5	102,4	+ 0,3	106,4
	SEP	131,8	+ 3,5	+43,6	132,2	+50,9	109,9	+ 7,3	107,7
	OKT	103,7	+ 7,8	-21,3	102,8	-22,2	111,3	+ 1,3	108,8
	NOV	110,7	- 3,2	+ 6,8	111,2	+ 8,2	105,9	- 4,9	110,1
	DEZ	133,8	+ 9,4	+20,9	131,6	+18,3	115,7	+ 9,3	111,3
	1984	JAN	102,2	+21,4	-23,6	99,3	-24,5	118,4	+ 2,3
FEB		112,4	+ 7,7	+10,0	117,1	+17,9	111,7	- 5,7	114,0
HERSTELLUNG VON EISEN-,BLECH-UND METALLWAREN INSGESAMT									
1983	FEB	84,3	- 5,7	+ 1,3	89,8	+ 8,6	87,9	- 1,9	88,6
	MAR	101,1	- 4,4	+19,9	95,1	+ 5,9	88,0	+ 0,1	89,0
	APR	89,4	- 5,0	-11,6	93,8	- 1,4	89,1	+ 1,3	89,4
	MAI	91,8	+ 4,6	+ 2,7	92,6	- 1,3	91,0	+ 2,1	89,9
	JUN	96,3	+ 6,4	+ 4,9	98,9	+ 6,8	93,1	+ 2,3	90,6
	JUL	83,5	- 1,2	-13,3	82,7	-16,4	90,9	- 2,4	91,2
	AUG	82,3	+ 5,8	- 1,4	77,5	- 6,3	91,8	+ 1,0	91,9
	SEP	99,0	+ 4,0	+20,3	97,4	+25,7	92,6	+ 0,9	92,8
	OKT	98,8	+ 5,6	- 0,2	98,0	+ 0,6	93,4	+ 0,9	93,6
	NOV	99,5	+ 7,3	+ 0,7	100,0	+ 2,0	94,2	+ 0,9	94,3
	DEZ	88,1	+ 5,9	-11,5	86,6	-13,4	94,4	+ 0,2	95,1
	1984	JAN	93,0	+11,8	+ 5,6	89,8	+ 3,7	96,1	+ 1,8
FEB		97,4	+15,5	+ 4,7	99,8	+11,1	97,6	+ 1,6	96,6
HERSTELLUNG VON EISEN-,BLECH-UND METALLWAREN INLAND									
1983	FEB	80,2	- 6,2	- 1,1	85,6	+ 6,2	84,9	- 2,6	85,9
	MAR	96,8	- 5,0	+20,7	91,2	+ 6,5	85,0	+ 0,1	86,3
	APR	86,5	- 4,9	-10,6	90,5	- 0,8	86,6	+ 1,9	86,7
	MAI	88,8	+ 5,3	+ 2,7	89,4	- 1,2	88,3	+ 2,0	87,2
	JUN	92,5	+ 7,1	+ 4,2	94,6	+ 5,8	90,2	+ 2,2	87,8
	JUL	80,8	- 1,2	-12,6	80,4	-15,0	88,1	- 2,3	88,3
	AUG	80,9	+ 4,9	+ 0,1	76,2	- 5,2	88,4	+ 0,3	88,9
	SEP	96,6	+ 4,0	+19,4	95,5	+25,3	89,6	+ 1,4	89,6
	OKT	96,3	+ 5,4	- 0,3	95,6	+ 0,1	90,1	+ 0,6	90,2
	NOV	96,3	+ 6,1	+ 0,0	96,6	+ 1,0	90,4	+ 0,3	90,8
	DEZ	84,2	+ 5,4	-12,6	82,9	-14,2	91,0	+ 0,7	91,3
	1984	JAN	88,1	+ 8,6	+ 4,6	85,2	+ 2,8	91,4	+ 0,4
FEB		91,9	+14,6	+ 4,3	94,4	+10,8	93,6	+ 2,3	92,5
HERSTELLUNG VON EISEN-,BLECH-UND METALLWAREN AUSLAND									
1983	FEB	99,1	- 4,7	+ 8,2	105,1	+15,1	98,7	- 0,1	98,6
	MAR	116,6	- 2,8	+17,7	109,4	+ 4,1	99,0	+ 0,3	99,0
	APR	100,4	- 9,4	-13,9	105,5	- 3,6	97,6	- 1,2	99,4
	MAI	103,2	+ 2,4	+ 2,8	104,8	- 0,7	101,1	+ 3,4	100,1
	JUN	110,1	+ 3,8	+ 6,7	114,0	+ 8,8	103,3	+ 2,2	100,9
	JUL	93,5	- 1,3	-15,1	90,9	-20,3	101,4	- 1,8	101,9
	AUG	87,1	+ 8,2	- 6,8	81,8	-10,0	104,0	+ 2,6	103,1
	SEP	108,0	+ 4,2	+24,0	105,1	+28,5	103,9	- 0,1	104,6
	OKT	107,9	+ 5,9	- 0,1	106,4	+ 1,2	105,8	+ 1,8	105,0
	NOV	111,5	+11,9	+ 3,3	112,5	+ 5,7	108,1	+ 2,2	107,4
	DEZ	102,6	+ 7,8	- 8,0	100,8	-10,4	107,3	- 0,7	108,8
	1984	JAN*	111,1	+21,3	+ 8,3	106,6	+ 5,8	113,6	+ 5,9
FEB		117,5	+18,6	+ 5,8	119,4	+12,0	112,7	- 0,8	111,7

## 5 UMSATZE IM VERARBEITENDEN GEWERBE UND IM BAUHAUPTGEWERBE

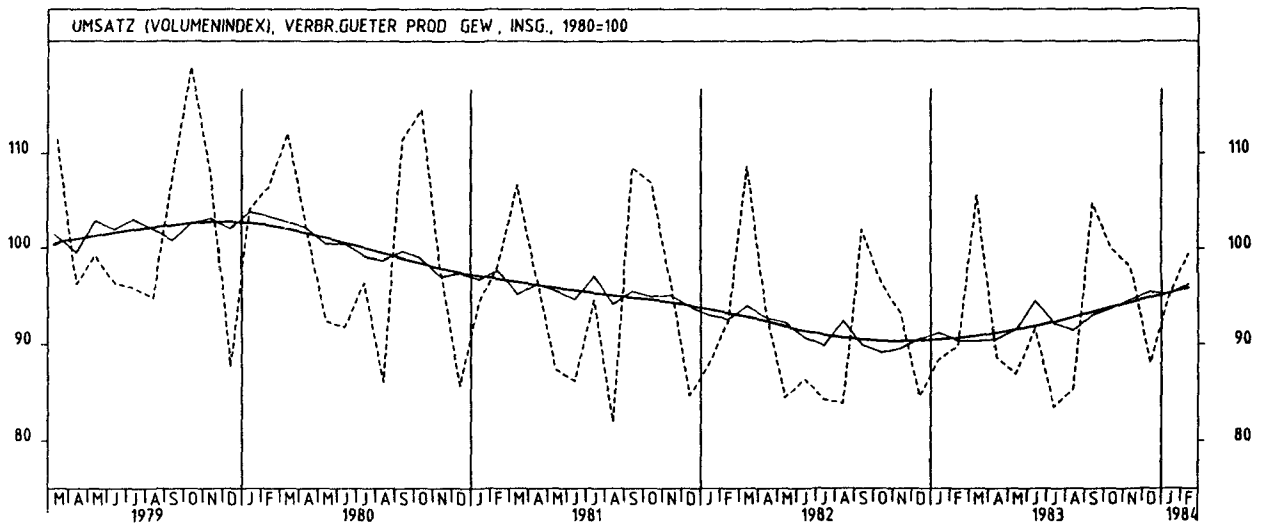
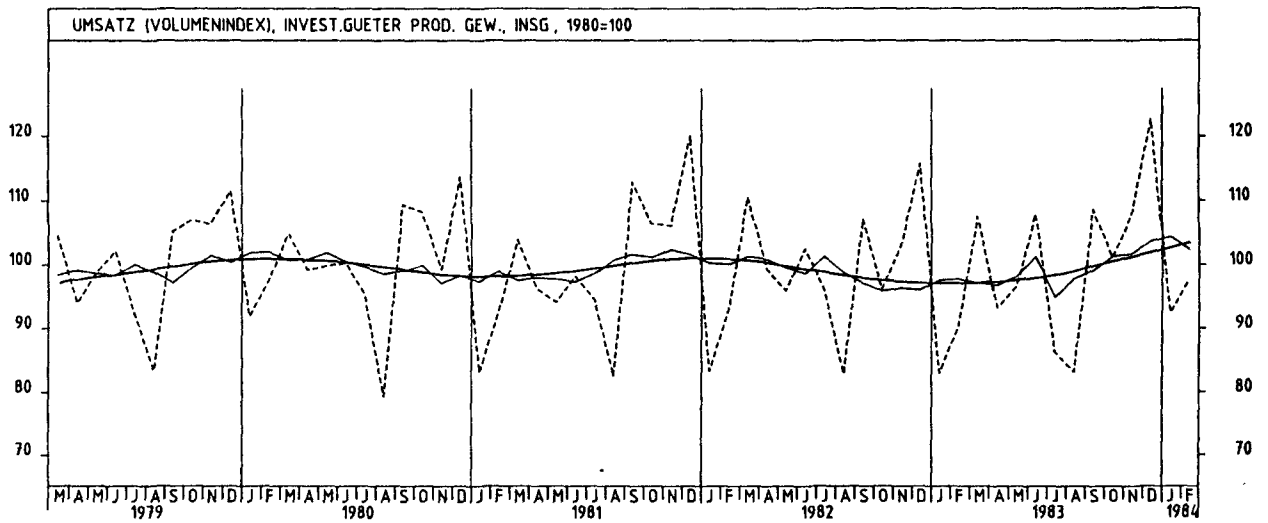
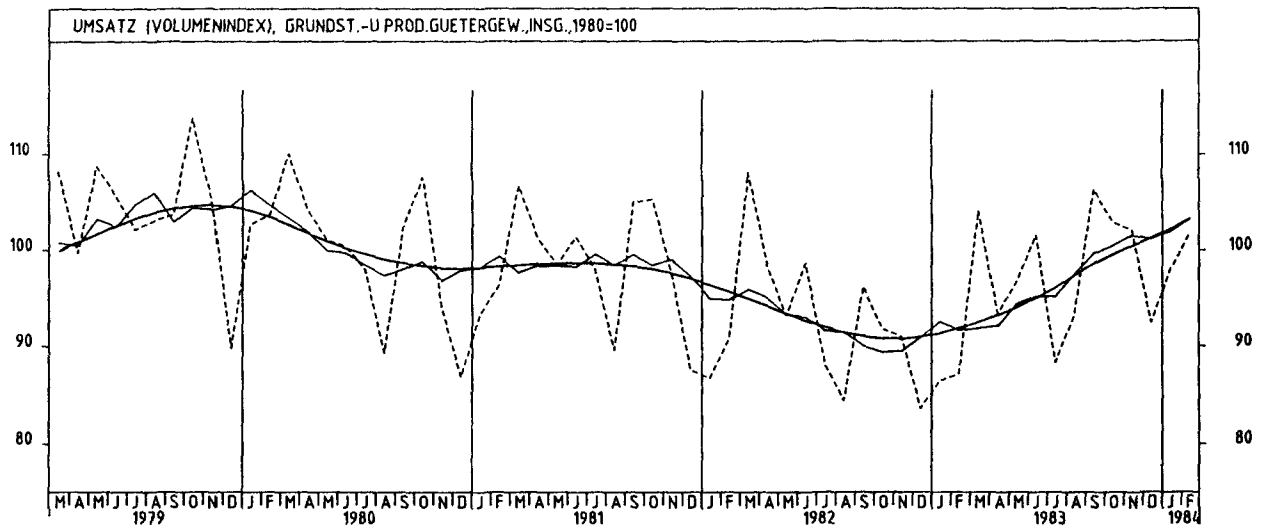
5 2 VOLUMENINDEX (1980 = 100)

JAHR	MONAT	ORIGINALWERT			KALENDERBEREINIGTER WERT		KALENDER- UND SAISON- BEREINIGTER WERT		GLATTE KOMPONENTE
		1980=100	VERÄNDERUNG IN O/O GEGEN VORJAHR VORMONAT		1980=100	VERÄNDERUNG IN O/O GEGEN VORMONAT	1980=100	VERÄNDERUNG IN O/O GEGEN VORMONAT	1980=100
TEXTILGEWERBE INSGESAMT									
1983	FEB	89,1	- 4,9	+ 1,0	94,7	+ 8,9	87,0	- 0,9	87,2
	MAR	102,9	- 5,5	+15,5	96,8	+ 2,2	86,6	- 0,5	87,3
	APR	85,8	- 7,0	-16,6	91,4	- 5,6	87,0	+ 0,5	87,5
	MAI	86,1	+ 2,0	+ 0,3	86,2	- 5,7	87,8	+ 0,9	87,7
	JUN	88,8	+ 3,3	+ 3,1	91,8	+ 6,5	90,6	+ 3,2	88,0
	JUL	79,9	+ 1,9	-10,0	78,8	-14,2	89,7	- 1,0	88,2
	AUG	69,8	- 4,9	-12,6	64,4	-18,3	85,9	- 4,2	88,6
	SEP	99,2	+ 0,8	+42,1	97,9	+52,0	88,8	+ 3,4	89,0
	OKT	96,3	+ 2,1	- 2,9	94,8	- 3,2	88,9	+ 0,1	89,3
	NOV	95,2	+ 3,7	- 1,1	95,4	+ 0,6	89,9	+ 1,1	89,6
	DEZ	82,3	+ 3,5	-13,6	82,2	-13,8	91,5	+ 1,8	89,8
	1984	JAN	92,8	+ 5,2	+12,8	88,2	+ 7,3	89,2	- 2,5
FEB		96,1	+ 7,9	+ 3,6	98,4	+11,6	90,6	+ 1,6	90,4
TEXTILGEWERBE INLAND									
1983	FEB	84,8	- 4,5	+ 0,5	90,1	+ 8,4	82,8	- 0,6	82,8
	MAR	98,1	- 5,4	+15,7	92,1	+ 2,2	82,3	- 0,6	83,0
	APR	81,5	- 6,4	-16,9	87,1	- 5,4	82,8	+ 0,6	83,2
	MAI	81,3	+ 2,8	- 0,2	81,3	- 6,7	83,4	+ 0,7	83,5
	JUN	83,3	+ 4,5	+ 2,5	86,0	+ 5,8	86,4	+ 3,6	83,8
	JUL	75,3	+ 3,4	- 9,6	74,4	-13,5	85,6	- 0,9	84,0
	AUG	66,9	- 5,2	-11,2	61,5	-17,3	81,3	- 5,0	84,4
	SEP	94,8	+ 0,6	+41,7	93,8	+52,5	84,3	+ 3,7	84,6
	OKT	92,4	+ 2,8	- 2,5	90,8	- 3,2	84,4	+ 0,1	84,8
	NOV	91,6	+ 4,0	- 0,9	91,7	+ 1,0	85,3	+ 1,1	84,9
	DEZ	77,0	+ 3,9	-15,9	77,3	-15,7	87,0	+ 2,0	85,0
	1984	JAN	87,9	+ 4,1	+14,2	83,4	+ 7,9	83,9	- 3,6
FEB		90,4	+ 6,6	+ 2,8	92,5	+10,9	85,2	+ 1,5	85,3
TEXTILGEWERBE AUSLAND									
1983	FEB	106,3	- 6,3	+ 2,4	113,3	+10,0	104,1	- 2,0	105,0
	MAR	122,8	- 6,0	+15,5	116,4	+ 2,7	104,0	- 0,1	104,9
	APR	103,2	- 9,5	-16,0	108,6	- 6,7	103,7	- 0,3	104,9
	MAI	105,3	+ 0,1	+ 2,0	106,0	- 2,4	105,9	+ 2,1	105,1
	JUN	111,3	- 0,4	+ 5,7	115,8	+ 9,2	107,6	+ 1,6	105,3
	JUL	99,1	- 2,3	-11,0	97,0	-16,2	106,5	- 1,0	105,7
	AUG	82,0	- 3,0	-17,3	76,8	-20,8	104,9	- 1,5	106,3
	SEP	117,8	+ 2,1	+43,7	115,4	+50,3	107,6	+ 2,6	107,1
	OKT	112,1	+ 0,1	- 4,8	110,7	- 4,1	107,3	- 0,3	107,8
	NOV	109,7	+ 2,7	- 2,1	110,2	- 0,5	108,7	+ 1,3	108,6
	DEZ	104,2	+ 3,0	- 5,0	102,5	- 7,0	109,8	+ 1,0	109,4
	1984	JAN	112,3	+ 8,2	+ 7,8	107,9	+ 5,3	110,8	+ 0,9
FEB		119,0	+11,9	+ 6,0	122,3	+13,3	112,8	+ 1,8	111,1
BEKLEIDUNGSGEWERBE INSGESAMT									
1983	FEB	104,8	- 3,8	+ 8,7	112,1	+17,6	86,9	- 1,5	86,4
	MAR	116,0	- 7,3	+10,7	110,4	- 1,5	84,8	- 2,4	86,2
	APR	74,5	-11,4	-35,8	79,1	-28,4	84,5	- 0,4	86,2
	MAI	52,7	- 6,7	-29,3	55,2	-30,2	85,6	+ 1,3	86,3
	JUN	59,4	+ 2,8	+12,7	61,3	+11,1	89,2	+ 4,2	86,5
	JUL	86,2	- 8,9	+45,1	85,8	+40,0	85,1	- 4,6	86,7
	AUG	107,1	+ 1,4	+24,2	101,4	+18,2	88,1	+ 3,5	87,2
	SEP	125,4	- 0,3	+17,1	123,8	+22,1	87,7	- 0,5	87,9
	OKT	92,2	+ 0,9	-26,5	91,7	-25,9	88,3	+ 0,7	88,4
	NOV	73,5	+ 5,5	-20,3	73,6	-19,7	90,2	+ 2,2	88,9
	DEZ	60,0	+ 1,7	-18,4	58,7	-20,2	89,8	- 0,4	89,4
	1984	JAN	100,7	+ 4,5	+67,8	98,1	+67,1	90,3	+ 0,6
FEB		114,1	+ 8,9	+13,3	117,6	+19,9	91,9	+ 1,8	90,7
BEKLEIDUNGSGEWERBE INLAND									
1983	FEB	97,2	- 6,3	+ 7,5	103,8	+16,1	83,0	- 1,5	83,1
	MAR	110,6	- 8,3	+13,8	105,0	+ 1,2	81,5	- 1,8	83,0
	APR	74,3	-10,6	-32,8	79,1	-24,7	82,0	+ 0,6	83,0
	MAI	55,3	- 5,1	-25,6	57,6	-27,2	83,0	+ 1,2	83,1
	JUN	59,7	+ 3,6	+ 8,0	61,5	+ 6,8	86,5	+ 4,2	83,2
	JUL	80,4	- 9,7	+34,7	80,1	+30,2	81,7	- 5,5	83,5
	AUG	97,8	- 0,4	+21,6	92,0	+14,9	83,6	+ 2,3	84,0
	SEP	118,9	+ 0,3	+21,6	117,3	+27,5	84,8	+ 1,4	84,5
	OKT	90,1	+ 0,8	-24,2	89,6	-23,6	84,9	+ 0,1	85,0
	NOV	74,6	+ 5,4	-17,2	74,8	-16,5	86,8	+ 2,2	85,5
	DEZ	59,3	+ 0,7	-20,5	58,3	-22,1	86,3	- 0,6	85,9
	1984	JAN	94,7	+ 4,8	+59,7	92,1	+58,0	86,6	+ 0,3
FEB		106,1	+ 9,2	+12,0	108,9	+18,2	87,9	+ 1,5	87,0
BEKLEIDUNGSGEWERBE AUSLAND									
1983	FEB	152,6	+ 7,9	+13,6	164,3	+23,8	111,8	- 1,7	107,3
	MAR	150,2	- 2,4	- 1,6	144,7	-11,9	105,1	- 6,0	106,9
	APR	75,8	-15,7	-49,5	78,9	-45,5	100,9	- 4,0	106,8
	MAI	36,6	-19,9	-51,7	40,3	-48,9	102,1	+ 1,2	106,8
	JUN	57,9	- 1,0	+58,2	60,3	+49,6	106,3	+ 4,1	106,9
	JUL	123,1	- 5,6	+112,6	121,8	+102,0	106,5	+ 0,2	107,1
	AUG	165,9	+ 9,5	+34,8	160,8	+32,0	116,8	+ 9,7	107,7
	SEP	166,6	- 2,9	+ 0,4	165,2	+ 2,7	105,9	- 9,3	108,9
	OKT	105,2	+ 1,6	-36,9	103,9	-37,1	109,5	+ 3,4	109,6
	NOV	65,6	+ 4,3	-37,6	65,8	-36,7	111,4	+ 1,7	110,3
	DEZ	64,2	+ 7,5	- 2,1	61,7	- 6,2	111,9	+ 0,4	111,1
	1984	JAN	138,2	+ 2,9	+115,3	135,8	+120,1	113,8	+ 1,7
FEB		164,1	+ 7,5	+18,7	171,5	+26,3	116,3	+ 2,2	113,8

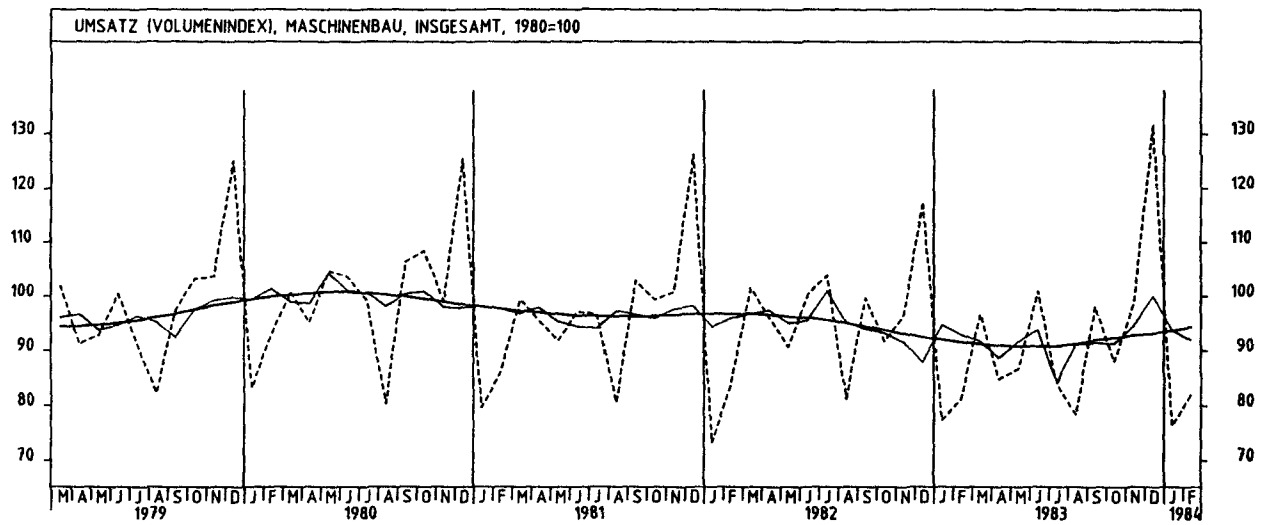
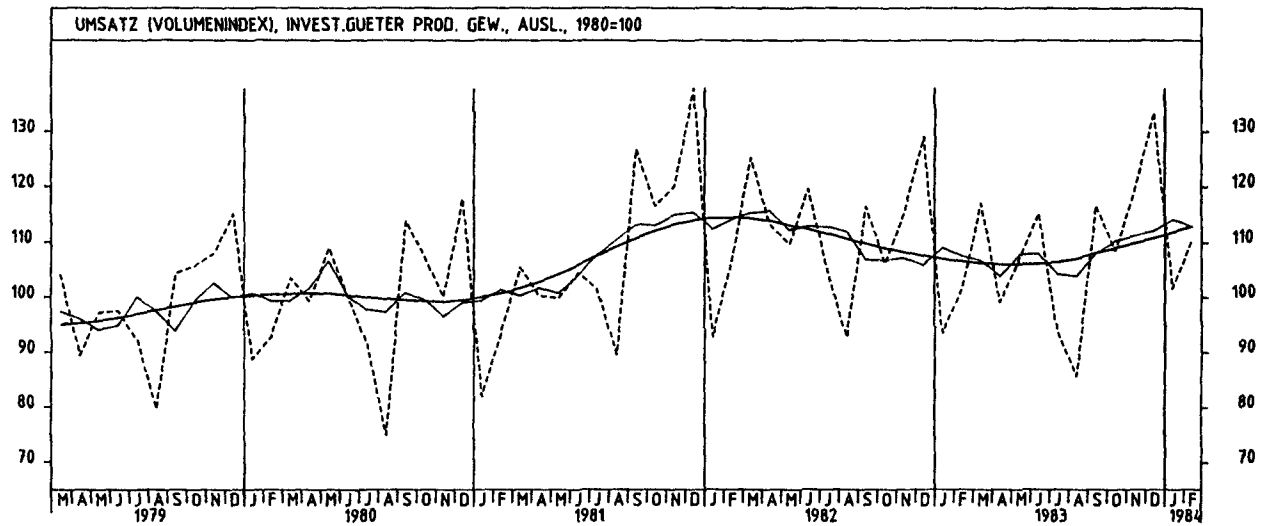
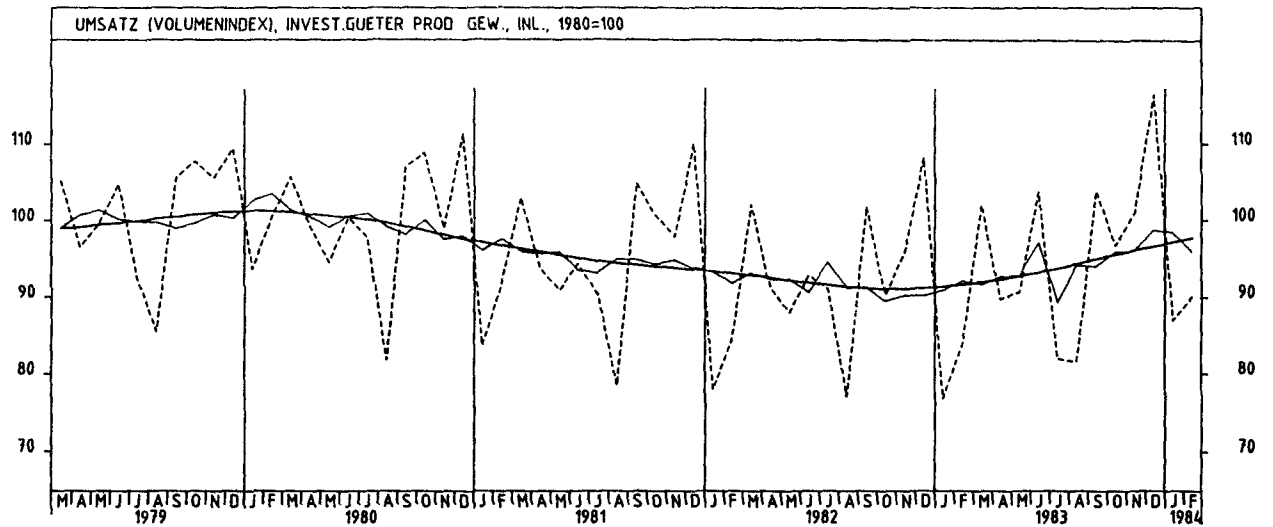
5 UMSÄTZE IM VERARBEITENDEN GEWERBE UND IM BAUHAUPTGEWERBE



5 UMSÄTZE IM VERARBEITENDEN GEWERBE UND IM BAUHAUPTGEWERBE



5 UMSÄTZE IM VERARBEITENDEN GEWERBE UND IM BAUHAUPTGEWERBE



6 BAUGENEHMIGUNGEN, BAUFERTIGSTELLUNGEN, BAUVORRAT

5 : VERANSCHLAGTE REINE BAUKOSTEN DER GENEHMIGTEN HOCHBAUVORHABEN IM NEUBAU (1980 = 100)

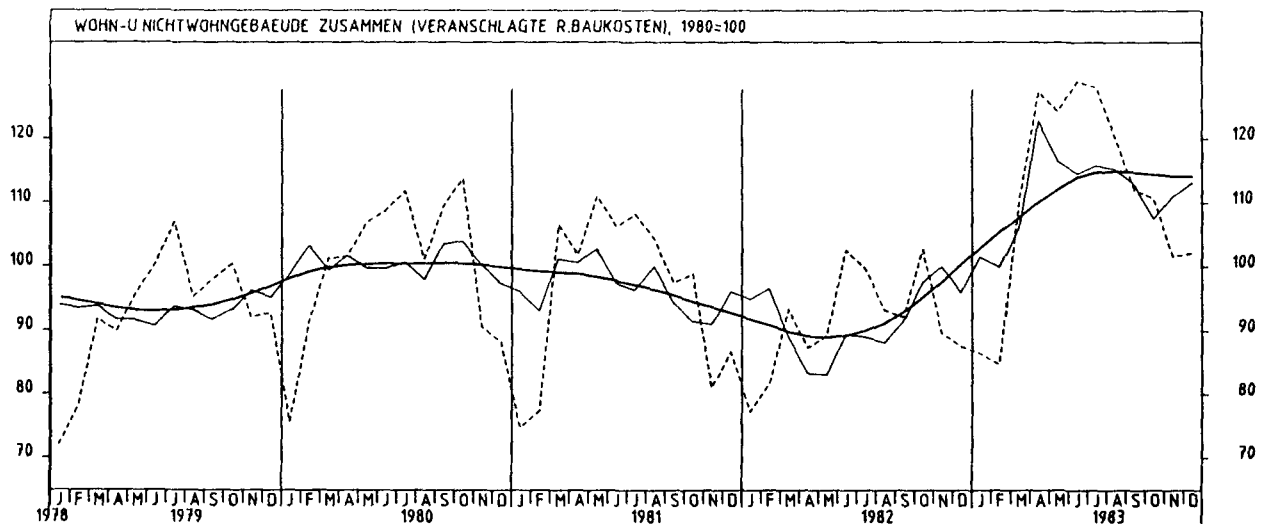
JAHR	MONAT	ORIGINALWERT			KALENDERBEREINIGTER WERT		KALENDER- UND SAISON- BEREINIGTER WERT		GLATTE KOMPONENTE
		1980=100	VERÄNDERUNG VORJAHR	IN O/O GEGEN VORMONAT	1980=100	VERÄNDERUNG IN O/O GEGEN VORMONAT	1980=100	VERÄNDERUNG IN O/O GEGEN VORMONAT	
WOHN- UND NICHTWOHNGBAUEUDE									
1982	DEZ	87,5	+ 0,9	- 2,5	86,1	- 5,3	96,0	- 4,0	100,2
1983	JAN	86,5	+12,0	- 1,1	84,8	- 1,5	101,5	+ 5,7	102,8
	FEB	84,8	+ 3,9	- 2,0	90,9	+ 7,2	99,9	- 1,6	105,3
	MAR	110,6	+18,4	+30,4	106,8	+17,5	106,1	+ 6,2	107,6
	APR*	127,2	+45,7	+15,0	125,9	+17,9	122,8	+15,7	110,0
	MAI	124,2	+39,2	- 2,4	122,8	- 2,5	116,5	- 5,1	112,0
	JUN	128,8	+25,5	+ 3,7	132,2	+ 7,7	114,5	- 1,7	113,9
	JUL	127,9	+28,3	- 0,7	124,3	- 6,0	115,7	+ 1,0	114,6
	AUG	120,2	+28,8	- 6,0	116,6	- 6,2	115,2	- 0,4	114,8
	SEP	112,0	+21,6	- 6,8	112,4	- 3,6	112,8	- 2,1	114,7
	OKT	110,8	+ 7,9	- 1,1	107,9	- 4,0	107,6	- 4,6	114,3
	NOV	101,7	+13,4	- 6,2	103,1	- 4,4	111,0	+ 3,2	114,1
	DEZ	102,1	+16,7	+ 0,4	101,8	- 1,3	113,1	+ 1,9	114,0
WOHNGBAUEUDE									
1982	DEZ	76,3	+ 0,4	- 5,5	73,8	-10,9	93,8	- 2,4	98,1
1983	JAN	79,4	+10,9	+ 4,1	78,6	+ 6,5	98,9	+ 5,4	100,9
	FEB	82,2	+ 9,7	+ 3,5	88,3	+12,3	100,2	+ 1,3	103,6
	MAR	113,5	+17,5	+38,1	108,8	+23,2	104,0	+ 3,8	106,3
	APR	128,4	+34,5	+13,1	131,3	+20,7	115,7	+11,3	109,2
	MAI	130,0	+37,6	+ 1,2	129,5	- 1,4	116,0	+ 0,3	111,9
	JUN	137,7	+38,1	+ 5,9	140,0	+ 8,1	119,4	+ 2,9	114,6
	JUL	126,6	+24,4	- 8,1	124,3	-11,2	114,3	- 4,3	116,3
	AUG	127,4	+34,1	+ 0,6	123,8	- 0,4	118,3	+ 3,5	117,7
	SEP	111,6	+21,2	-12,4	111,8	- 9,7	114,0	- 3,6	118,7
	OKT	116,2	+24,1	+ 4,1	114,2	+ 2,1	116,6	+ 2,3	119,6
	NOV	106,9	+32,5	- 8,0	107,9	- 5,5	120,4	+ 3,3	120,6
	DEZ	99,4	+30,3	- 7,0	98,0	- 9,2	120,0	- 0,3	121,7
WOHNGBAUEUDE VON PRIVATEN HAUSHALTEN									
1982	DEZ	67,6	+ 1,2	- 7,5	65,9	-11,5	96,2	- 0,3	100,8
1983	JAN	73,5	+15,6	+ 8,7	73,2	+11,1	101,7	+ 5,7	104,0
	FEB	82,2	+17,1	+11,8	87,9	+20,1	104,3	+ 2,6	106,9
	MAR*	128,0	+27,5	+55,7	116,9	+33,0	113,3	+ 8,6	109,7
	APR	136,7	+33,6	+ 6,8	139,5	+19,3	118,3	+ 4,4	112,5
	MAI	142,8	+40,1	+ 4,5	142,8	+ 2,4	120,1	+ 1,5	115,0
	JUN	145,1	+36,2	+ 1,6	148,1	+ 3,7	120,2	+ 0,1	117,2
	JUL	135,3	+25,9	- 6,8	132,5	-10,5	117,5	- 2,2	118,0
	AUG	132,1	+33,7	- 2,4	128,7	- 2,9	119,8	+ 2,0	118,1
	SEP	111,5	+15,9	-15,6	111,1	-13,7	111,3	- 7,1	117,8
	OKT	110,5	+21,3	- 0,9	108,5	- 2,3	114,5	+ 2,9	117,2
	NOV	93,3	+27,6	-15,6	93,8	-13,5	115,6	+ 1,0	116,6
	DEZ	77,7	+14,9	-16,7	76,2	-18,8	110,5	- 4,4	116,3
NICHTWOHNGBAUEUDE									
1982	DEZ	108,9	+ 1,7	+ 2,1	109,0	- 0,5	100,8	- 6,3	105,4
1983	JAN	100,0	+13,6	- 8,2	97,7	-10,4	107,6	+ 6,7	107,8
	FEB	89,7	- 5,0	-10,3	96,3	- 1,4	100,0	- 7,1	109,8
	MAR	105,2	+20,6	+17,3	102,9	+ 6,9	110,4	+10,4	111,5
	APR*	124,9	+74,2	+18,7	126,4	+22,8	131,0	+18,7	113,1
	MAI	113,1	+43,3	- 9,4	110,4	-12,7	118,5	- 9,5	113,9
	JUN	111,7	+ 3,2	- 1,2	116,0	+ 5,1	105,3	-11,1	114,1
	JUL	130,4	+36,3	+16,7	125,3	+ 8,0	119,7	+13,7	112,7
	AUG	106,6	+18,3	-18,3	103,6	-17,3	109,3	- 8,7	110,5
	SEP	112,9	+22,7	+ 5,9	114,1	+10,1	111,5	+ 2,0	107,9
	OKT	100,6	-16,2	-10,9	97,4	-14,6	91,2	-18,2	105,0
	NOV	91,9	-13,9	- 8,6	93,6	- 3,9	93,0	+ 2,0	102,2
	DEZ	107,1	- 1,7	+16,5	107,5	+14,9	99,9	+ 7,4	99,5
ÖFFENTLICHE GEBÄUDE									
1982	DEZ	92,5	+ 0,0	+ 4,2	94,7	+ 5,0	79,3	- 9,7	79,0
1983	JAN	88,1	+ 4,4	- 4,8	85,2	-10,0	86,9	+ 9,6	77,4
	FEB	70,6	-32,5	-19,9	75,0	-12,0	66,7	-23,2	76,2
	MAR	46,3	-27,2	-34,4	45,9	-36,8	74,0	+10,9	75,5
	APR	96,7	+56,5	+108,9	101,0	+120,0	99,3	+34,2	74,6
	MAI	48,8	-21,3	-49,5	46,6	-51,9	71,5	-28,0	73,7
	JUN	79,5	-35,2	+62,9	83,2	+71,2	58,3	-18,5	71,9
	JUL	87,4	- 0,9	+ 9,9	82,6	- 0,7	78,2	+34,1	72,4
	AUG	71,1	- 6,4	-18,6	67,8	-17,9	74,7	- 4,5	74,6
	SEP	71,5	-16,7	+ 0,6	72,6	+ 7,1	71,5	- 4,3	77,4
	OKT	64,7	-22,9	- 9,5	59,4	-18,2	68,9	- 3,6	80,8
	NOV	67,8	-23,6	+ 4,8	70,0	+17,8	71,7	+ 4,1	83,5
	DEZ	139,3	+50,6	+105,5	142,0	+102,9	112,7	+57,2	84,9
WIRTSCHAFTSGBAUEUDE									
1982	DEZ	118,2	+20,2	+ 1,2	117,5	- 0,5	119,1	+ 1,7	120,0
1983	JAN	106,6	+18,3	- 9,8	104,8	-10,8	118,1	- 0,8	124,7
	FEB	100,4	+13,3	- 5,8	107,9	+ 3,0	117,8	- 0,3	128,6
	MAR	138,5	+37,7	+37,9	135,3	+25,4	130,5	+10,8	131,8
	APR	140,8	+82,1	+ 1,7	144,1	+ 6,5	146,2	+12,0	134,7
	MAI	149,3	+68,9	+ 6,0	147,1	+ 2,1	144,7	- 1,0	136,5
	JUN	129,8	+29,7	-13,1	134,9	- 8,3	131,0	- 9,5	137,7
	JUL	154,7	+54,9	+19,2	149,2	+10,6	143,0	+ 9,2	135,4
	AUG	126,6	+29,2	-18,2	123,9	-17,0	128,3	-10,3	130,9
	SEP	136,2	+42,5	+ 7,6	136,0	+ 9,8	132,9	+ 3,6	125,5
	OKT	120,8	-13,9	-11,3	117,8	-13,4	106,0	-20,2	119,3
	NOV	105,5	- 9,7	-12,7	107,1	- 9,1	106,4	+ 0,4	113,8
	DEZ	88,9	-24,8	-15,7	87,4	-18,4	94,5	-11,2	108,9

## 6 BAUGENEHMIGUNGEN, BAUFERTIGSTELLUNGEN, BAUVORRAT

## 6.2 RAUMINHALT DER GENEHMIGTEN HOCHBAUVORHABEN IM NEUBAU (1980 = 100)

JAHR	MONAT	ORIGINALWERT			KALENDERBEREINIGTER WERT		KALENDER- UND SAISON- BEREINIGTER WERT		GLATTE KOMPONENTE
		1980=100	VERÄNDERUNG VOR JAHR	IN O/O GEGEN VORMONAT	1980=100	VERÄNDERUNG IN O/O GEGEN VORMONAT	1980=100	VERÄNDERUNG IN O/O GEGEN VORMONAT	1980=100
WOHN- UND NICHTWOHNGBAUEUDE									
1982	DEZ	74,4	- 0,4	+ 0,1	73,3	- 4,3	83,4	- 1,4	87,1
1983	JAN	72,1	+ 7,5	- 3,1	71,1	- 3,0	87,5	+ 4,9	89,6
	FEB	73,8	+12,0	+ 2,4	79,2	+11,4	89,7	+ 2,5	91,8
	MAR	99,0	+18,7	+34,1	95,7	+20,8	92,4	+ 3,0	93,6
	APR	109,4	+40,4	+10,5	111,8	+16,8	102,3	+10,7	95,7
	MAI	110,1	+42,2	+ 0,6	109,6	- 2,0	101,8	- 0,5	97,1
	JUN	109,2	+28,0	- 0,8	111,5	+ 1,7	97,6	- 4,1	98,1
	JUL	111,9	+30,9	+ 2,5	109,0	- 2,2	100,5	+ 3,0	97,8
	AUG	102,8	+24,6	- 8,1	100,5	- 7,8	96,8	- 3,7	96,9
	SEP	88,6	+10,9	-13,8	89,0	-11,4	91,2	- 5,8	95,6
	OKT	90,5	+ 3,2	+ 2,1	88,4	- 0,7	88,2	- 3,3	94,1
	NOV	80,7	+ 8,6	-10,8	82,1	- 7,1	90,2	+ 2,3	92,6
	DEZ	75,7	+ 1,7	- 6,2	74,8	- 8,9	87,4	- 3,1	91,2
WOHNGBAUEUDE									
1982	DEZ	63,2	- 5,0	- 7,1	61,0	-12,6	79,0	- 3,3	82,8
1983	JAN	67,0	+ 6,3	+ 6,0	66,1	+ 8,4	83,5	+ 5,7	85,0
	FEB	69,1	+ 7,0	+ 3,1	74,0	+12,0	84,8	+ 1,6	87,0
	MAR	95,9	+14,2	+38,8	91,7	+23,9	87,3	+ 2,9	89,1
	APR	107,7	+29,3	+12,3	110,9	+20,9	96,6	+10,7	91,3
	MAI	109,4	+32,3	+ 1,6	108,9	- 1,8	96,2	- 0,4	93,4
	JUN	114,6	+33,1	+ 4,8	117,0	+ 7,4	98,8	+ 2,7	95,3
	JUL	105,9	+21,3	- 7,6	103,8	-11,3	95,0	- 3,8	96,6
	AUG	105,5	+30,4	- 0,4	102,3	- 1,4	98,3	+ 3,5	97,5
	SEP	91,8	+16,3	-13,0	91,6	-10,5	93,7	- 4,7	98,1
	OKT	96,0	+21,1	+ 4,6	94,4	+ 3,1	96,7	+ 3,2	98,7
	NOV	87,2	+28,2	- 9,2	88,0	- 6,8	99,1	+ 2,5	99,2
	DEZ	79,6	+25,9	- 8,7	78,4	-10,9	98,3	- 0,8	99,8
WOHNGBAUEUDE VON PRIVATEN HAUSHALTEN									
1982	DEZ	56,6	- 3,7	- 8,3	54,8	-13,3	81,5	- 1,1	85,5
1983	JAN	62,3	+10,5	+10,1	62,1	+13,3	86,3	+ 5,9	87,9
	FEB	68,9	+12,2	+10,6	73,1	+17,7	86,1	+ 2,1	90,2
	MAR	107,6	+23,0	+56,2	101,7	+39,1	92,8	+ 5,3	92,3
	APR	114,8	+28,4	+ 6,7	118,2	+16,2	99,0	+ 6,7	94,4
	MAI	119,6	+33,9	+ 4,2	119,8	+ 1,4	99,2	+ 0,2	96,3
	JUN	121,3	+31,3	+ 1,4	124,2	+ 3,7	99,7	+ 0,5	97,8
	JUL	112,8	+22,1	- 7,0	110,3	-11,2	97,8	- 1,9	98,3
	AUG	109,6	+30,3	- 2,8	106,1	- 3,8	99,7	+ 1,9	98,2
	SEP	91,8	+11,4	-16,2	90,6	-14,4	92,0	- 7,7	97,8
	OKT	91,7	+17,9	- 0,1	90,2	- 0,7	95,4	+ 3,7	97,2
	NOV	76,5	+24,0	-16,6	76,7	-15,0	95,7	+ 0,3	96,6
	DEZ	63,0	+11,3	-17,6	61,9	-19,3	91,7	- 4,2	96,2
NICHTWOHNGBAUEUDE									
1982	DEZ	88,2	+ 4,0	+ 7,7	88,3	+ 4,5	89,2	+ 1,4	92,5
1983	JAN	78,4	+ 8,4	-11,2	77,0	-12,8	92,2	+ 3,4	95,4
	FEB	79,6	+17,8	+ 1,5	85,9	+11,6	95,6	+ 3,7	97,7
	MAR	103,0	+24,7	+29,4	101,3	+17,9	99,0	+ 3,6	99,5
	APR	111,7	+57,1	+ 8,4	113,3	+11,8	109,3	+10,4	101,1
	MAI	111,0	+56,8	- 0,6	110,3	- 2,6	109,3	+ 0,0	101,8
	JUN	101,9	+20,9	- 8,2	103,9	- 5,8	96,5	-11,7	101,6
	JUL	119,4	+43,5	+17,2	115,8	+11,5	107,0	+10,9	99,3
	AUG	99,4	+17,6	-16,8	97,9	-15,5	94,5	-11,7	96,2
	SEP	84,8	+ 4,4	-14,7	86,0	-12,2	87,8	- 7,1	92,5
	OKT	83,8	-14,6	- 1,2	81,1	- 5,7	77,5	-11,7	88,5
	NOV	72,7	-11,3	-13,2	74,7	- 7,9	79,4	+ 2,5	84,4
	DEZ	70,8	-19,8	- 2,6	70,3	- 5,9	74,2	- 6,5	80,5
ÖFFENTLICHE GEBÄUDE									
1982	DEZ	76,1	-38,1	+ 2,0	77,4	- 0,3	52,8	-26,1	65,0
1983	JAN	69,4	-20,2	- 8,8	67,5	-12,8	66,5	+25,9	64,6
	FEB	55,0	-21,8	-20,7	58,6	-13,2	64,6	- 2,9	64,1
	MAR	44,9	-25,3	-18,4	43,6	-25,6	62,5	- 3,3	63,7
	APR	67,9	+11,5	+51,2	69,9	+60,3	72,2	+15,5	63,4
	MAI	43,2	-22,4	-36,4	42,7	-38,9	59,6	-17,5	62,9
	JUN	70,1	+10,0	+62,3	72,1	+68,9	69,2	+16,1	62,3
	JUL	66,3	- 9,1	- 5,4	62,9	-12,8	61,7	-10,8	61,2
	AUG	60,2	-11,5	- 9,2	59,5	- 5,4	60,2	- 2,4	60,3
	SEP	54,6	-25,6	- 9,3	56,1	- 5,7	53,3	-11,5	59,3
	OKT	60,6	-19,9	+11,0	57,1	+ 1,8	53,5	+ 0,4	58,3
	NOV	56,4	-24,4	- 6,9	58,1	+ 1,8	51,7	- 3,4	57,0
	DEZ	82,7	+ 8,7	+46,6	83,4	+43,5	61,4	+18,8	55,7
WIRTSCHAFTSGBÄUDE									
1982	DEZ	91,1	+19,7	+ 8,7	90,6	+ 5,3	97,7	+ 6,7	98,9
1983	JAN	80,4	+16,7	-11,7	79,6	-12,1	98,2	+ 0,5	102,6
	FEB	85,3	+27,3	+ 5,1	92,2	+15,6	102,7	+ 4,6	105,5
	MAR	116,4	+32,6	+36,5	114,5	+24,2	107,4	+ 4,6	107,8
	APR	121,8	+65,5	+ 4,6	122,9	+ 7,3	117,9	+ 9,8	109,8
	MAI	126,7	+70,5	+ 4,0	126,3	+ 2,8	120,8	+ 2,5	110,9
	JUN	109,2	+22,6	-13,8	111,6	-11,6	102,9	-14,8	110,8
	JUL	131,7	+53,9	+20,6	127,9	+14,6	117,6	+14,3	108,1
	AUG	108,4	+22,8	-17,7	106,9	-16,4	102,2	-13,1	104,4
	SEP	91,8	+10,6	-15,3	92,3	-13,7	95,4	- 6,7	100,1
	OKT	89,2	-13,6	- 2,8	87,0	- 5,7	83,2	-12,8	95,3
	NOV	76,4	- 8,8	-14,3	78,4	- 9,9	85,6	+ 2,9	90,6
	DEZ	68,0	-25,4	-11,0	66,5	-15,2	76,8	-10,3	86,0





6.3 RAUMINHALT DER FERTIGGESTELLTEN GEBÄUDE IM NEUBAU (1980 = 100)

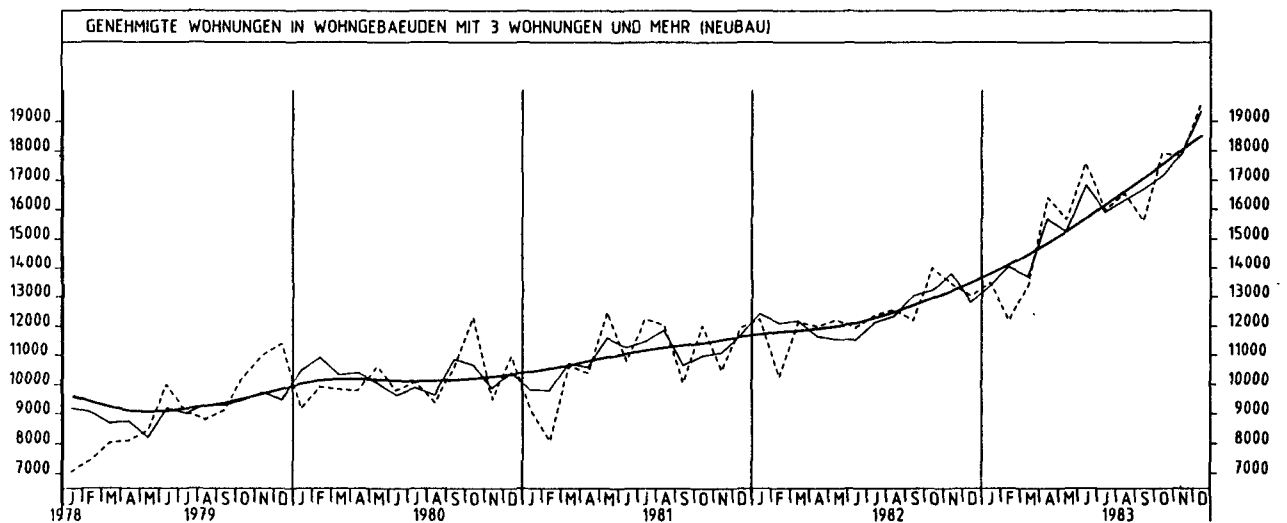
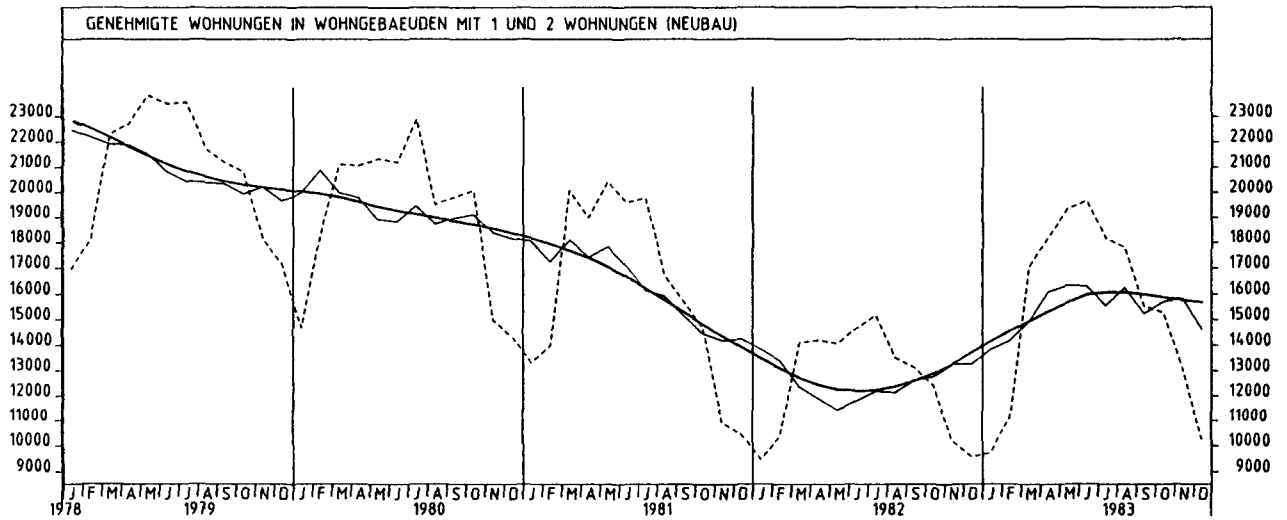
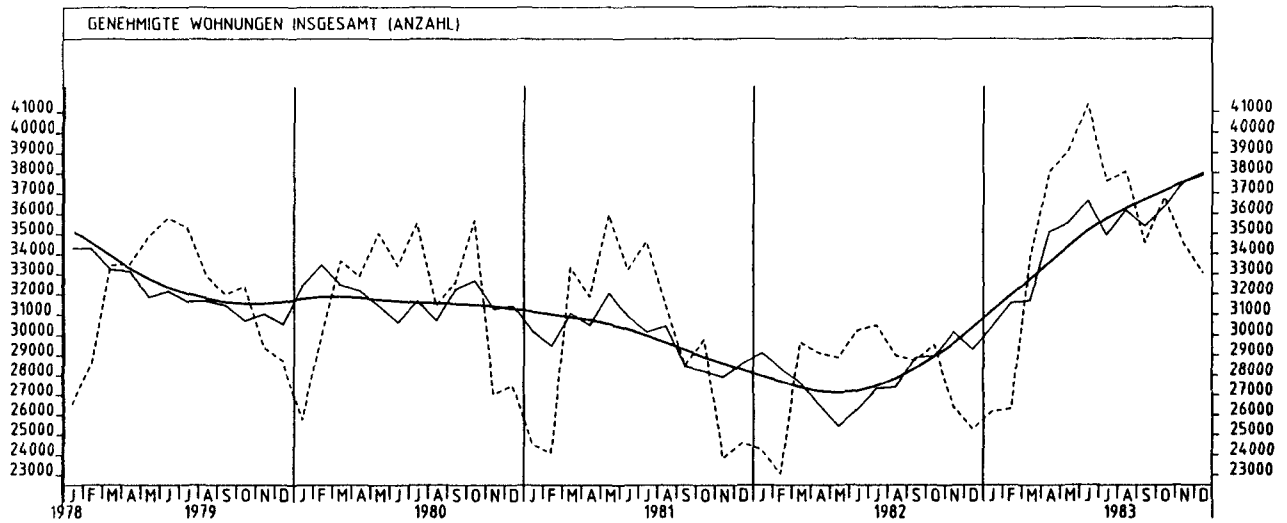
JAHR	MONAT	ORIGINALWERT			KALENDERBEREINIGTER WERT		KALENDER- UND SAISON- BEREINIGTER WERT		GLATTE KOMPONENTE
		1980=100	VERÄNDERUNG VORJAHR	IN O/O GEGEN VORMONAT	1980=100	VERÄNDERUNG IN O/O GEGEN VORMONAT	1980=100	VERÄNDERUNG IN O/O GEGEN VORMONAT	1980=100
WOHN- UND NICHTWOHNGBAUEUDE									
1982	DEZ	559,5	- 8,6	+536,5	550,5	+546,1	67,1	-24,3	87,0
1983	JAN	24,6	- 9,2	-95,6	23,5	-95,7	88,4	+31,7	86,8
	FEB	30,8	+ 1,7	+25,2	32,9	+40,0	90,0	+ 1,8	86,3
	MAR	27,2	-14,2	-11,7	25,6	-22,2	87,5	- 2,8	85,7
	APR	26,8	+ 4,3	+ 5,9	30,7	+19,9	90,3	+ 3,2	85,2
	MAI	29,2	-13,4	+ 1,4	29,7	- 3,3	85,3	- 5,5	84,6
	JUN	36,2	- 4,5	+24,0	36,0	+21,2	85,5	+ 0,2	83,9
	JUL	37,0	-19,6	+ 2,2	36,1	+ 5,8	82,7	- 3,3	82,4
	AUG	40,9	-13,9	+10,5	37,2	- 2,4	81,0	- 2,1	81,1
	SEP	47,6	-25,4	+16,4	49,5	+33,1	76,4	- 5,7	79,8
	OKT	67,1	-10,1	+41,0	63,7	+28,7	75,6	- 0,6	78,4
	NOV	71,6	-18,5	+ 6,7	71,6	+12,4	75,2	- 0,8	76,7
	DEZ	551,2	- 1,5	+569,8	545,8	+662,3	70,6	- 6,1	74,9
WOHNGBAUEUDE									
1982	DEZ	516,0	- 8,5	+550,7	507,5	+560,8	62,7	-24,3	80,2
1983	JAN	22,5	-11,1	-95,6	21,8	-95,7	81,7	+30,3	80,3
	FEB	26,5	- 0,4	+17,8	28,3	+29,8	83,1	+ 1,7	80,0
	MAR	24,3	-18,7	- 8,3	22,7	-19,8	80,4	- 3,2	79,6
	APR	26,2	- 3,3	+ 7,8	27,6	+21,6	82,4	+ 2,5	79,3
	MAI	30,1	+ 3,1	+14,9	31,0	+12,3	82,0	- 0,5	78,8
	JUN	33,5	- 5,9	+11,3	32,8	+ 5,8	78,4	- 4,4	78,2
	JUL	37,0	-18,9	+10,4	38,4	+17,1	76,4	- 2,6	76,8
	AUG	40,7	- 9,6	+10,0	37,0	- 3,6	74,9	- 2,0	75,2
	SEP	44,5	-23,5	+ 9,3	46,3	+25,1	70,4	- 5,0	73,4
	OKT	62,6	- 4,9	+40,7	59,4	+28,3	70,6	+ 0,3	71,5
	NOV	67,9	-14,4	+ 8,5	67,8	+14,1	71,2	+ 0,8	69,4
	DEZ	497,7	- 3,5	+633,0	493,0	+627,1	57,6	-19,1	67,4
NICHTWOHNGBAUEUDE									
1982	DEZ	619,7	- 8,7	+519,7	609,0	+523,3	72,8	-24,8	96,3
1983	JAN	27,5	- 7,1	-95,6	26,5	-95,6	97,8	+34,3	95,8
	FEB	36,8	+ 4,0	+33,8	39,6	+49,4	99,7	+ 1,9	95,1
	MAR	31,2	- 9,3	-15,2	29,6	-25,3	97,2	- 2,5	94,3
	APR	32,5	+15,2	+ 4,2	34,3	+15,9	101,1	+ 4,0	93,6
	MAI	26,0	-29,8	-13,8	27,9	-18,7	89,9	-11,1	92,9
	JUN	39,9	- 3,2	+42,5	39,6	+41,9	95,4	+ 6,1	91,9
	JUL	37,1	-20,2	- 7,0	38,3	- 3,3	92,0	- 3,6	90,3
	AUG	41,3	-18,7	+11,3	38,2	- 0,3	89,4	- 2,8	89,4
	SEP	52,0	-27,3	+25,9	54,0	+41,4	84,9	- 5,0	88,7
	OKT	73,3	-15,5	+41,0	70,9	+31,3	83,7	- 1,4	86,0
	NOV	76,7	-23,3	+ 4,6	76,8	+ 8,3	80,0	- 4,4	86,6
	DEZ	625,4	+ 0,9	+715,4	617,2	+703,6	88,0	+10,0	85,1

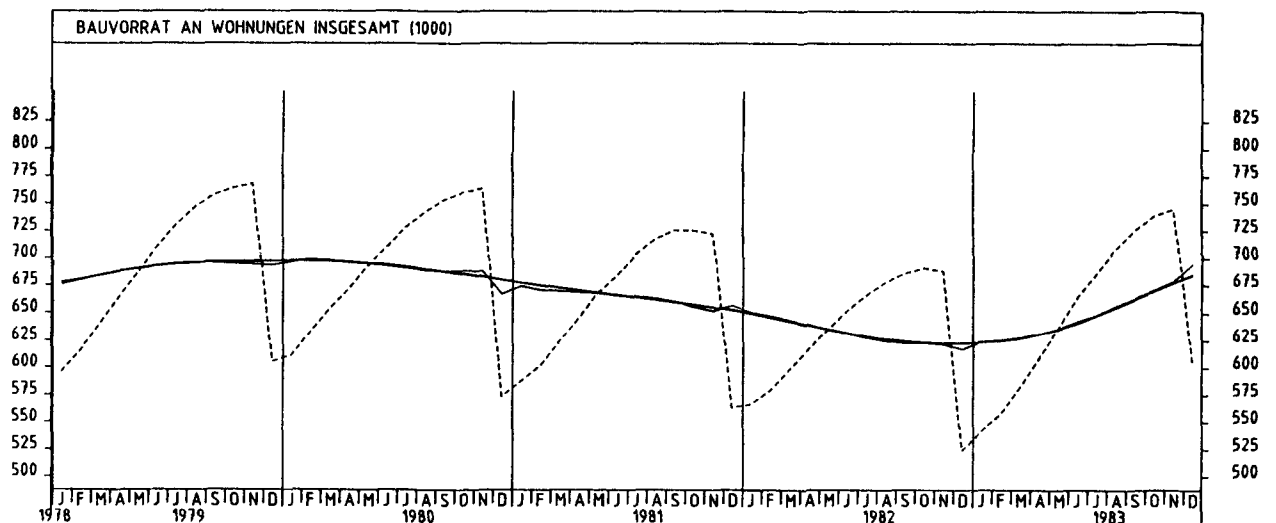
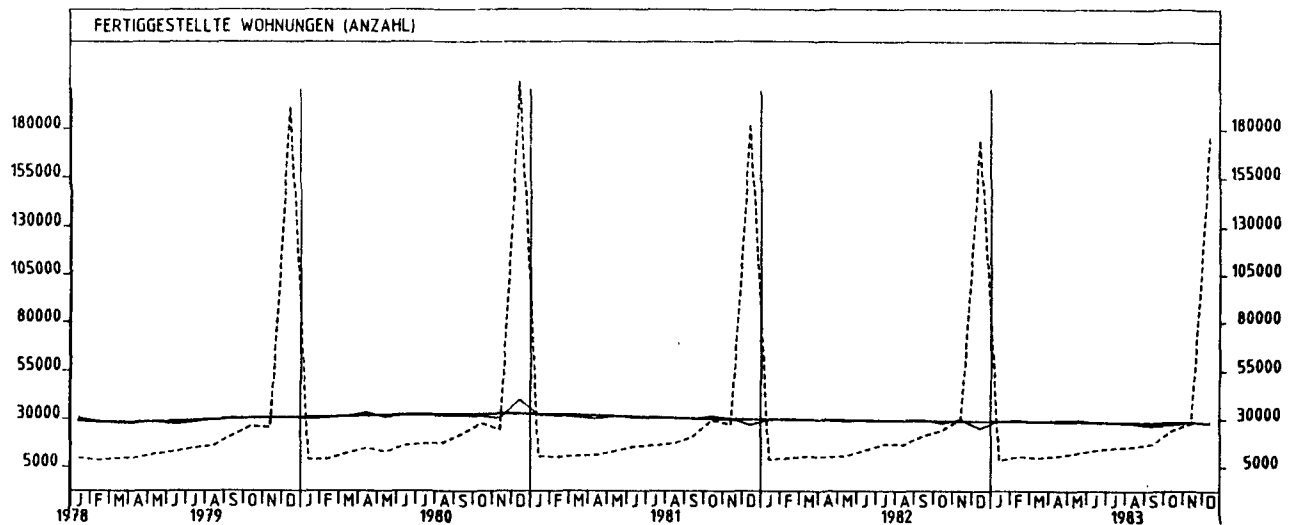
## 6 BAUGENEHMIGUNGEN, BAUFERTIGSTELLUNGEN, BAUVORRAT

## 6.4 GENEHMIGTE UND FERTIGGESTELLTE WOHNUNGEN (ANZAHL), BAUVORRAT (1 000)

JAHR	MONAT	ORIGINALWERT			KALENDERBEREINIGTER WERT		KALENDER- UND SAISON- BEREINIGTER WERT		GLATTE KOMPONENTE
		ANZAHL	VERAENDERUNG VORJAHR	IN O/O GEGEN VORMONAT	ANZAHL	VERAENDERUNG IN O/O GEGEN VORMONAT	ANZAHL	VERAENDERUNG IN O/O GEGEN VORMONAT	ANZAHL
GENEHMIGTE WOHNUNGEN INSGESAMT									
1982	DEZ	25296	+ 2,8	- 4,3	24495	-10,0	29301	- 2,9	30349
1983	JAN	26181	+ 7,8	+ 3,5	25785	+ 5,3	30407	+ 3,8	31135
	FEB	26330	+14,1	+ 0,6	28372	+10,0	31564	+ 3,8	31916
	MAR	33766	+13,8	+28,2	32562	+14,8	31698	+ 0,4	32710
	APR	38064	+30,7	+12,7	36980	+19,7	35113	+10,8	33537
	MAI	39090	+35,3	+ 2,7	38805	- 0,4	35554	+ 1,3	34339
	JUN	41390	+36,8	+ 5,9	41977	+ 8,2	36641	+ 3,1	35120
	JUL	37622	+23,4	- 9,1	36971	-11,9	34960	- 4,6	35733
	AUG	38089	+31,4	+ 1,2	37004	+ 0,1	36186	+ 3,5	36239
	SEP	34584	+20,3	- 9,2	34836	- 5,9	35399	- 2,2	36684
	OKT	36810	+24,6	+ 6,4	36109	+ 3,7	36345	+ 2,7	37097
	NOV	34558	+30,7	+ 6,1	34985	- 3,1	37568	+ 3,4	37533
	DEZ	33085	+30,6	- 4,3	32739	- 6,4	37896	+ 0,9	37966
GENEHMIGTE WOHNUNGEN IN WOHNGBAUEIDEN MIT 1 UND 2 WOHNUNGEN (NEUBAU)									
1982	DEZ	9580	- 8,3	- 5,9	9199	-11,2	13257	+ 0,0	13694
1983	JAN	9742	+ 2,8	+ 1,7	9648	+ 4,9	13824	+ 4,3	14131
	FEB	11120	+ 7,4	+14,1	11808	+22,4	14167	+ 2,5	14534
	MAR	17036	+20,8	+53,2	16124	+36,6	14922	+ 5,3	14920
	APR	18233	+28,4	+ 7,0	18827	+16,8	16087	+ 7,8	15308
	MAI	19341	+37,4	+ 6,1	19405	+ 3,1	16336	+ 1,5	15653
	JUN	19660	+34,1	+ 1,6	20222	+ 4,2	16300	- 0,2	15951
	JUL	18164	+19,6	- 7,6	17739	-12,3	15553	- 4,6	16054
	AUG	17806	+31,7	- 2,0	17277	- 2,6	16251	+ 4,5	16051
	SEP	15533	+18,2	-12,8	15238	-11,8	15239	- 6,2	15977
	OKT	15288	+23,1	- 1,6	15048	- 1,2	15703	+ 3,0	15860
	NOV	13080	+28,4	-14,4	13191	-12,6	15846	+ 0,9	15751
	DEZ	10271	+ 7,2	-21,5	9975	-24,2	14625	- 7,7	15668
GENEHMIGTE WOHNUNGEN IN WOHNGBAUEIDEN MIT 3 WOHNUNGEN UND MEHR (NEUBAU)									
1982	DEZ	13033	+ 9,0	- 3,2	12629	- 9,5	12819	- 7,2	13471
1983	JAN	13490	+10,2	+ 3,5	13274	+ 5,1	13376	+ 4,3	13770
	FEB	12212	+19,0	- 9,5	13246	- 0,2	14049	+ 5,0	14099
	MAR	13436	+10,8	+10,0	13145	- 0,8	13708	- 2,4	14455
	APR	16406	+36,6	+22,1	16675	+26,9	15698	+14,5	14838
	MAI	15677	+28,3	- 4,4	15523	- 6,9	15278	- 2,7	15240
	JUN	17595	+47,1	+12,2	17773	+14,5	16828	+10,1	15683
	JUL	15985	+29,0	- 9,2	15686	-11,7	15925	- 5,4	16142
	AUG	16552	+31,6	+ 3,5	16209	+ 3,3	16313	+ 2,4	16598
	SEP	15636	+28,1	- 5,5	15851	- 2,2	16696	+ 2,3	17063
	OKT	17940	+28,0	+14,7	17591	+11,0	17170	+ 2,8	17534
	NOV	17852	+32,6	- 0,5	18173	+ 3,3	17893	+ 4,2	18020
	DEZ	19622	+50,6	+ 9,9	19310	+ 6,3	19347	+ 8,1	18492
FERTIGGESTELLTE WOHNUNGEN INSGESAMT									
1982	DEZ	174641	- 4,6	+486,4	172051	+495,8	25080	-15,8	28529
1983	JAN	8331	- 6,8	-95,2	8086	-95,3	28645	+14,2	28484
	FEB	10408	+ 7,3	+24,9	11077	+37,0	29277	+ 2,2	28427
	MAR	9635	- 9,2	- 7,4	9024	-16,5	28449	- 2,8	28367
	APR	10631	+ 3,9	+10,3	11100	+23,0	29222	+ 2,7	28316
	MAI	12148	+14,0	+14,3	12477	+12,4	29499	+ 0,9	28242
	JUN	13786	+ 0,6	+13,5	13856	+11,1	28237	- 4,3	28052
	JUL	15001	-11,5	+ 8,8	15202	+ 9,7	27827	- 1,5	27944
	AUG	15643	- 6,0	+ 4,3	14426	- 5,1	27567	- 0,9	27929
	SEP	17367	-17,7	+11,0	17854	+23,8	26424	- 4,1	27945
	OKT	24090	- 0,3	+38,7	22784	+27,6	27015	+ 2,2	27988
	NOV	27816	- 6,6	+15,5	27830	+22,1	28200	+ 4,4	27960
	DEZ	175738	+ 0,6	+531,8	174039	+525,4	27860	- 1,2	27826

JAHR	MONAT	ORIGINALWERT			KALENDERBEREINIGTER WERT		KALENDER- UND SAISON- BEREINIGTER WERT		GLATTE KOMPONENTE
		1 000	VERÄNDERUNG VORJAHR	IN O/O GEGEN VORMONAT	1 000	VERÄNDERUNG IN O/O GEGEN VORMONAT	1 000	VERÄNDERUNG IN O/O GEGEN VORMONAT	1 000
BAUVORRAT AN WOHNUNGEN INSGESAMT									
1982	DEZ	524	- 6,9	-23,8	X	X	617	- 0 6	622
1983	JAN	542	- 4,2	+ 3,4	X	X	624	+ 1,1	623
	FEB	557	- 3,8	+ 2,6	X	X	624	+ 0 0	624
	MAR	582	- 2 7	+ 4,5	X	X	627	+ 0,5	627
	APR	609	- 1 3	+ 4,6	X	X	631	+ 0 6	630
	MAI	636	+ 0,2	+ 4,4	X	X	636	+ 0 8	635
	JUN	664	+ 1,8	+ 4,4	X	X	643	+ 1 1	640
	JUL	686	+ 3,0	+ 3,3	X	X	648	+ 0 8	647
	AUG	709	+ 4,6	+ 3 4	X	X	656	+ 1,2	654
	SEP	726	+ 5 6	+ 2,4	X	X	663	+ 1,1	662
	OKT	739	+ 6 9	+ 1 8	X	X	671	+ 1,2	669
	NOV	745	+ 6 3	+ 0 8	X	X	679	+ 1,2	677
	DEZ	603	+15,1	-19,1	X	X	695	+ 2,4	664





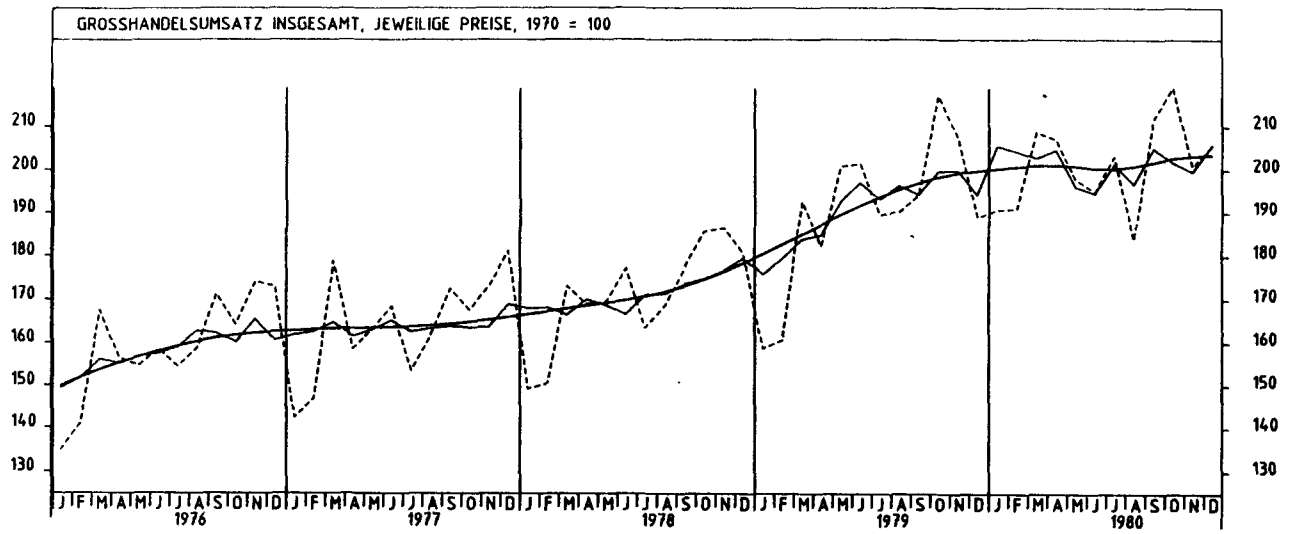
6.5 VERANSCHLAGTE REINE BAUKOSTEN DER GENEHMIGTEN BAUMASSNAHMEN AN BESTEHENDEN GEBÄUDEN (1980 = 100)

JAHR	MONAT	ORIGINALWERT			KALENDERBEREINIGTER WERT		KALENDER- UND SAISONBEREINIGTER WERT		GLATTE KOMPONENTE
		1980*100	VERÄNDERUNG VORJAHR	IN O/O GEGEN VORMONAT	1980*100	VERÄNDERUNG IN O/O GEGEN VORMONAT	1980*100	VERÄNDERUNG IN O/O GEGEN VORMONAT	
WOHNGEBAUDE									
1982	DEZ	82,5	- 7,0	- 9,8	83,4	-11,6	108,4	- 3,6	114,5
1983	JAN	91,5	+ 3,5	+10,9	91,2	+ 9,4	115,1	+ 6,2	116,6
	FEB	92,6	+ 7,5	+ 1,2	98,0	+ 7,5	117,1	+ 1,7	118,5
	MAR	124,4	+ 8,7	+34,3	118,1	+20,5	118,4	+ 1,1	120,3
	APR	138,5	+19,7	+11,3	143,3	+21,3	127,5	+ 7,7	122,3
	MAI	164,7	+40,3	+18,9	162,9	+13,7	137,8	+ 8,1	123,8
	JUN	154,6	+15,6	- 6,1	159,9	- 1,8	128,0	- 7,1	124,7
	JUL	150,0	+13,6	- 3,0	144,5	- 9,6	123,8	- 3,3	125,0
	AUG	136,1	+14,3	- 9,3	130,2	- 9,9	123,1	- 0,6	125,3
	SEP	111,6	+ 3,1	-16,0	111,4	-14,4	116,2	- 5,6	125,5
	OKT	113,1	+ 7,5	- 1,3	109,2	- 2,0	120,1	+ 3,4	125,7
	NOV	99,0	+ 6,2	-12,5	99,6	- 8,8	120,3	+ 0,2	125,6
	DEZ	102,4	+24,1	+ 3,4	104,2	+ 4,6	125,0	+ 7,2	125,4
NICHTWOHNGEBAUDE									
1982	DEZ	95,3	+20,6	+ 0,7	94,7	- 1,8	104,4	+ 5,7	106,5
1983	JAN	91,1	+28,5	- 4,4	90,3	- 4,6	109,2	+ 4,6	108,6
	FEB	101,5	+29,5	+11,4	109,8	+21,6	113,8	+ 4,2	110,4
	MAR	118,2	+ 9,7	+16,5	116,4	+ 6,0	107,9	- 5,2	111,8
	APR*	142,1	+85,3	+20,2	143,4	+23,2	137,3	+27,2	112,9
	MAI	110,4	+33,3	-22,3	107,5	-25,0	115,0	-16,2	113,2
	JUN	106,5	+ 0,8	- 3,5	110,4	+ 2,7	104,8	- 8,9	112,1
	JUL	114,0	+ 9,9	+ 7,0	110,6	+ 0,2	106,4	+ 1,5	110,3
	AUG	117,3	+16,0	+ 2,9	113,1	+ 2,3	109,4	+ 2,8	109,2
	SEP	108,3	+ 2,9	- 7,7	109,1	- 3,5	100,4	- 8,2	107,9
	OKT	102,8	- 5,7	- 5,1	102,1	- 6,4	99,3	- 1,1	106,7
	NOV	90,4	- 4,4	-12,1	91,3	-10,6	98,8	- 0,5	104,7
	DEZ	95,1	- 0,2	+ 5,2	94,0	+ 3,0	102,4	+ 3,6	102,3

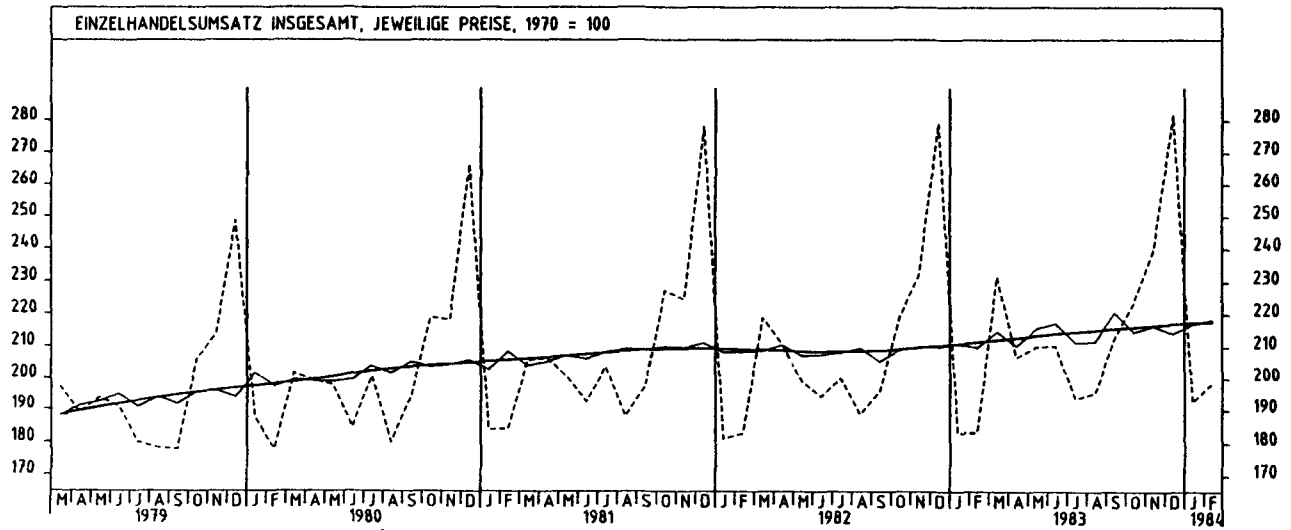
7 UMSÄTZE DES GROSSHANDELS  
7.1 IN JEWELIGEN PREISEN (1970 = 100)

JAHR	MONAT	ORIGINALWERT			KALENDERBEREINIGTER WERT		KALENDER- UND SAISON- BEREINIGTER WERT		GLATTE KOMPONENTE
		1970*100	VERÄNDERUNG VORJAHR	IN O/O GEGEN VORMONAT	1970*100	VERÄNDERUNG IN O/O GEGEN VORMONAT	1970*100	VERÄNDERUNG IN O/O GEGEN VORMONAT	1970*100
GROSSHANDEL INSGESAMT									
1979	DEZ	188,9	+ 4,6	- 9,1	194,9	- 7,1	194,2	- 2,9	199,7
1980	JAN	190,7	+20,2	+ 1,0	185,1	- 5,0	205,6	+ 5,9	200,2
	FEB	191,0	+18,9	+ 0,2	198,3	+ 7,1	204,4	- 0,6	200,7
	MAR	208,8	+ 8,4	+ 9,3	205,6	+ 3,7	202,8	- 0,8	201,0
	APR	207,1	+13,6	- 0,8	210,5	+ 2,4	204,7	+ 0,9	201,0
	MAI	197,9	- 1,5	- 4,4	200,9	- 4,6	196,1	- 4,2	200,8
	JUN	195,0	- 3,2	- 1,5	206,3	+ 2,7	194,6	- 0,8	200,3
	JUL	203,2	+ 7,2	+ 4,2	193,5	- 6,2	201,3	+ 3,4	200,2
	AUG	183,8	- 3,5	- 9,5	181,6	- 6,1	196,7	- 2,3	200,8
	SEP	211,6	+ 8,8	+15,1	210,1	+15,7	205,1	+ 4,3	201,7
	OKT	219,0	+ 0,8	+ 3,5	210,6	+ 0,2	201,8	- 1,6	202,7
	NOV	200,8	- 3,4	- 8,3	207,9	- 1,3	199,6	- 1,1	203,2
	DEZ	205,7	+ 8,9	+ 2,4	206,1	- 0,9	205,9	+ 3,2	203,4
KOHLE UND MINERALÖLERZEUGNISSE									
1979	DEZ	318,1	+ 9,1	-11,5	321,3	-13,1	320,9	- 6,8	335,1
1980	JAN	339,5	+22,5	+ 6,7	330,7	+ 2,9	339,2	+ 5,7	334,4
	FEB	308,3	+11,5	- 9,2	322,8	- 2,4	324,9	- 4,2	333,8
	MAR	312,3	+14,8	+ 1,3	306,8	- 5,0	336,2	+ 3,5	333,1
	APR*	364,2	+30,5	+16,6	361,8	+17,9	362,7	+ 7,9	331,7
	MAI	317,0	- 2,8	-13,0	315,5	-12,8	322,7	-11,0	330,0
	JUN	309,9	-12,6	- 2,2	320,2	+ 1,5	307,2	- 4,8	328,2
	JUL*	359,7	+ 0,9	+16,1	335,9	+ 4,9	333,0	+ 8,4	327,7
	AUG	322,4	- 4,2	-10,4	317,3	- 5,5	326,1	- 2,1	329,3
	SEP	342,9	+ 5,0	+ 6,4	346,4	+ 9,2	343,7	+ 5,4	331,6
	OKT	349,2	- 0,2	+ 1,8	338,5	- 2,3	336,7	- 2,0	334,4
	NOV	337,4	- 6,1	- 3,4	348,6	+ 3,0	326,1	- 3,1	336,3
	DEZ	352,9	+10,9	+ 4,6	350,4	+ 0,5	349,6	+ 7,2	337,7
ERZE, METALLE UND HALBZEUG									
1979	DEZ	131,8	+ 9,0	-15,9	137,5	-13,1	155,8	- 1,6	161,1
1980	JAN*	164,1	+31,5	+24,5	153,2	+11,4	174,1	+11,7	161,9
	FEB	165,8	+28,2	+ 1,0	172,6	+12,8	170,0	- 2,4	162,7
	MAR	179,2	+ 9,7	+ 8,1	175,5	+ 1,6	166,1	- 2,3	163,2
	APR	165,9	+14,3	- 7,4	168,4	- 4,0	164,1	- 1,2	163,4
	MAI	168,6	+ 4,3	+ 1,6	172,9	+ 2,7	162,4	- 1,0	163,1
	JUN	166,0	+ 3,9	- 1,5	176,2	+ 1,9	161,0	- 0,9	162,1
	JUL	161,5	+ 6,7	- 2,7	153,2	-13,1	160,4	- 0,4	161,4
	AUG	145,4	- 3,6	-10,0	143,3	- 6,5	156,3	- 2,6	161,8
	SEP	166,2	+ 2,3	+14,3	164,4	+14,7	158,3	+ 1,3	162,6
	OKT	168,9	+ 0,1	+ 1,6	163,1	- 0,8	161,5	+ 2,0	163,5
	NOV	155,0	- 1,1	- 8,2	159,3	- 2,3	161,3	- 0,1	163,7
	DEZ	147,6	+12,0	- 4,8	148,8	- 6,6	166,8	+ 3,4	163,4
HOLZ UND BAUSTOFFE									
1979	DEZ	176,6	+19,3	-17,0	181,9	-15,0	199,8	+ 1,1	202,9
1980	JAN	143,0	+47,0	-19,0	138,6	-23,8	207,4	+ 3,8	204,8
	FEB	170,2	+55,4	+19,0	177,2	+27,8	217,7	+ 5,0	206,3
	MAR	209,9	+24,1	+23,3	206,0	+16,3	212,0	- 2,6	207,2
	APR	211,6	+20,5	+ 0,8	215,1	+ 4,4	208,1	- 1,8	207,2
	MAI	209,4	+ 4,2	- 1,0	213,0	- 1,0	200,0	- 3,9	206,5
	JUN	215,9	- 1,7	+ 3,1	228,4	+ 7,2	194,1	- 3,0	205,0
	JUL	216,1	+12,4	+ 0,1	206,1	- 9,8	204,3	+ 5,3	202,5
	AUG	197,0	- 2,3	- 8,8	194,5	- 5,6	194,2	- 4,9	200,6
	SEP	232,5	+ 9,6	+18,0	230,7	+18,6	203,3	+ 4,7	198,6
	OKT	242,5	+ 1,0	+ 4,3	234,8	+ 1,8	199,3	- 2,0	196,6
	NOV	197,5	- 7,1	-18,6	202,8	-13,6	189,1	- 5,1	193,7
	DEZ	158,7	-10,1	-19,6	159,7	-21,3	181,8	- 3,9	191,0
NAHRUNGS- UND GENUSSMITTEL									
1979	DEZ	176,5	- 0,4	- 3,9	179,8	- 2,8	170,4	- 2,6	173,7
1980	JAN	168,7	+ 9,1	- 4,4	162,5	- 9,6	177,6	+ 4,2	174,2
	FEB	162,4	+ 7,6	- 3,7	169,5	+ 4,3	174,7	- 1,6	174,6
	MAR	175,5	+ 2,8	+ 8,1	174,9	+ 3,2	176,5	+ 1,0	175,1
	APR	178,6	+ 8,0	+ 1,8	179,4	+ 2,6	176,6	+ 0,1	175,5
	MAI	177,9	- 3,8	- 0,4	177,6	- 1,0	171,1	- 3,1	175,9
	JUN	177,9	+ 0,1	+ 0,0	186,5	+ 5,0	175,3	+ 2,5	176,3
	JUL	182,8	+11,2	+ 2,8	174,7	- 6,3	180,6	+ 3,0	176,8
	AUG	162,3	- 3,4	-11,2	162,8	- 6,8	174,9	- 3,2	177,6
	SEP	176,7	+11,8	+ 8,9	176,3	+ 8,3	181,6	+ 3,8	178,5
	OKT	190,2	+ 1,5	+ 7,6	183,2	+ 3,9	177,9	- 2,0	179,4
	NOV	177,2	- 3,5	- 6,8	184,9	+ 0,9	176,3	- 0,9	180,1
	DEZ	197,5	+11,9	+11,5	193,7	+ 4,8	184,0	+ 4,4	180,8
FAHRZEUGE UND MASCHINEN									
1979	DEZ	172,3	- 3,3	- 5,5	177,8	- 2,6	176,8	- 1,9	180,9
1980	JAN	165,2	+10,9	- 4,1	160,6	- 9,7	187,0	+ 5,8	181,0
	FEB	180,5	+16,2	+ 9,3	187,0	+16,4	189,3	+ 1,2	181,0
	MAR	205,1	- 2,7	+13,6	202,1	+ 8,1	179,2	- 5,3	180,9
	APR	191,7	+ 2,6	- 6,5	196,0	- 3,0	181,2	+ 1,1	180,7
	MAI	179,8	- 8,0	- 5,2	183,0	- 6,6	174,9	- 3,5	180,6
	JUN	182,8	-12,1	+ 1,7	194,4	+ 6,2	169,0	- 3,4	180,3
	JUL	189,1	+12,2	+ 3,4	180,2	- 7,3	188,4	+11,5	180,3
	AUG	149,9	- 0,1	-20,7	147,8	-18,0	182,3	- 3,2	180,5
	SEP	178,7	+ 6,2	+19,2	176,9	+19,7	182,2	- 0,1	180,7
	OKT	192,9	+ 0,9	+ 7,9	185,2	+ 4,7	181,9	- 0,2	180,9
	NOV	172,5	- 5,4	-10,6	177,7	- 4,0	177,4	- 2,5	180,9
	DEZ	176,9	+ 2,7	+ 2,6	179,0	+ 0,7	179,8	+ 1,4	180,9

7 UMSÄTZE DES GROSSHANDELS



8 UMSÄTZE DES EINZELHANDELS



JAHR	MONAT	ORIGINALWERT			KALENDERBEREINIGTER WERT		KALENDER- UND SAISON- BEREINIGTER WERT		GLATTE KOMPONENTE
		1970=100	VERÄNDERUNG IN O/O GEGEN VORJAHR	VORMONAT	1970=100	VERÄNDERUNG IN O/O GEGEN VORMONAT	1970=100	VERÄNDERUNG IN O/O GEGEN VORMONAT	1970=100
EINZELHANDEL INSGESAMT									
1983	FEB	183,2	+ 0,1	+ 0,1	196,9	+ 7,1	209,8	+ 0,6	211,4
	MAR	231,8	+ 5,9	+26,5	220,5	+12,0	214,8	+ 2,4	212,0
	APR	206,8	- 2,0	-10,8	210,4	- 4,6	210,3	- 2,1	212,6
	MAI	210,0	+ 5,4	+ 1,5	213,6	+ 1,5	215,6	+ 2,5	213,3
	JUN	210,3	+ 8,3	+ 0,1	213,6	+ 0,0	217,3	+ 0,8	213,9
	JUL	193,5	- 3,3	- 8,0	192,6	- 9,8	211,3	- 2,8	214,5
	AUG	195,4	+ 3,6	+ 1,0	187,7	- 2,5	211,6	+ 0,1	214,9
	SEP	212,5	+ 8,4	+ 8,8	209,7	+11,7	220,6	+ 4,3	215,4
	OKT	223,6	+ 2,2	+ 5,3	222,3	+ 6,0	214,6	- 2,7	215,9
	NOV	239,7	+ 3,2	+ 7,1	240,9	+ 8,4	216,4	+ 0,8	216,4
	DEZ	281,7	+ 0,9	+17,5	273,9	+13,7	214,1	- 1,1	216,9
	1984	JAN	192,6	+ 5,2	-31,6	189,9	-30,7	217,0	+ 1,4
FEB		198,6	+ 8,4	+ 3,1	205,5	+ 8,2	218,3	+ 0,6	217,6
NAHRUNGS- UND GENUSSMITTEL									
1983	FEB	193,0	+ 2,1	- 1,7	209,9	+ 6,6	220,1	+ 1,0	219,2
	MAR	232,6	+ 7,0	+20,5	225,7	+ 7,5	224,3	+ 1,9	219,2
	APR*	207,5	- 9,6	-10,8	213,9	- 5,2	205,9	- 8,2	219,2
	MAI	214,8	- 2,2	+ 3,5	214,8	+ 0,4	217,4	+ 5,6	219,3
	JUN	215,3	- 1,0	+ 0,2	217,9	+ 1,4	217,6	+ 0,1	219,5
	JUL	224,6	- 1,0	+ 4,3	222,5	+ 2,1	221,6	+ 1,8	219,7
	AUG	219,8	+ 6,0	- 2,1	215,5	- 3,1	223,5	+ 0,9	220,0
	SEP	220,0	+ 4,1	+ 0,1	219,7	+ 1,9	223,8	+ 0,1	220,4
	OKT	222,0	+ 0,1	+ 0,9	222,7	+ 1,4	221,3	- 1,1	220,4
	NOV	219,3	+ 0,1	- 1,2	221,3	- 0,6	218,5	- 1,3	220,4
	DEZ	261,6	- 1,9	+19,3	251,0	+13,4	215,2	- 1,5	220,5
	1984	JAN	204,3	+ 4,0	-21,9	205,0	-18,3	224,5	+ 4,3
FEB		201,5	+ 4,4	- 1,4	210,5	+ 2,7	220,5	- 1,8	221,0
TEXTILWAREN, SCHUHE									
1983	FEB	134,6	+ 0,7	-17,6	145,2	-11,3	188,9	+ 2,2	188,8
	MAR	193,5	+ 5,3	+43,8	186,1	+28,2	191,9	+ 1,6	189,5
	APR	179,8	- 0,2	- 7,1	180,8	- 2,8	188,6	- 1,7	190,1
	MAI	175,2	+ 2,0	- 2,6	177,7	- 1,7	190,7	+ 1,1	190,7
	JUN	178,5	+ 7,9	+ 1,9	179,4	+ 1,0	193,8	+ 1,6	191,4
	JUL	174,4	- 0,7	- 2,3	171,7	- 4,3	190,1	- 1,9	192,1
	AUG	134,9	- 1,1	-22,6	131,5	-23,4	185,4	- 2,5	192,8
	SEP	193,5	+14,9	+43,4	192,8	+46,6	204,2	+10,1	193,3
	OKT	233,6	+ 0,9	+20,7	231,6	+20,1	191,8	- 6,1	193,7
	NOV	249,3	+ 3,2	+ 6,7	253,5	+ 9,5	193,8	+ 1,0	194,0
	DEZ	292,5	+ 2,0	+17,3	283,5	+11,8	193,2	- 0,3	194,3
	1984	JAN	170,8	+ 4,5	-41,6	171,7	-39,4	194,0	+ 0,4
FEB		146,7	+ 9,0	-14,1	150,4	-12,4	194,2	+ 0,1	194,7
METALLWAREN, HAUSRAT, WOHNBEDARF (A N G)									
1983	FEB	187,0	+ 3,0	+ 4,3	201,0	+12,5	212,9	- 2,5	215,1
	MAR	239,5	+ 8,4	+28,1	228,9	+13,9	219,1	+ 2,9	215,5
	APR	211,4	+ 3,8	-11,7	215,5	- 5,9	216,5	- 1,2	216,0
	MAI	202,7	+ 6,8	- 4,1	207,6	- 3,7	217,8	+ 0,6	216,5
	JUN*	219,0	+20,0	+ 8,0	219,3	+ 5,6	228,1	+ 4,7	216,8
	JUL*	176,8	- 6,6	-19,3	182,1	-17,0	206,8	- 9,3	216,8
	AUG	189,7	+ 2,0	+ 7,3	182,3	+ 0,1	211,7	+ 2,4	216,3
	SEP	211,0	+ 0,6	+11,2	209,4	+14,9	214,7	+ 1,4	216,5
	OKT	222,2	+ 0,5	+ 5,3	218,6	+ 4,4	213,5	- 0,6	217,5
	NOV	258,5	+ 2,4	+16,3	261,3	+19,5	219,8	+ 3,0	218,7
	DEZ	298,2	+ 0,4	+15,4	292,1	+11,8	217,5	- 1,0	220,0
	1984	JAN	182,5	+ 1,8	-38,8	180,0	-38,4	219,3	+ 0,8
FEB		209,6	+12,1	+14,8	217,1	+20,6	227,0	+ 3,5	221,3
ELEKTRO- UND OPTISCHE ERZEUGNISSE, UHREN									
1983	FEB	170,7	+ 1,0	-13,0	184,5	- 5,2	217,6	- 0,1	216,7
	MAR	217,6	+ 3,0	+27,6	209,9	+13,8	219,3	+ 0,8	216,1
	APR	195,3	+ 0,5	-10,3	199,1	- 5,1	219,7	+ 0,2	215,5
	MAI	204,1	+ 7,9	+ 4,5	204,3	+ 2,6	225,2	+ 2,5	214,9
	JUN	161,7	- 7,7	-20,8	164,6	-19,4	208,2	- 7,5	214,3
	JUL	159,5	-10,0	- 1,4	157,4	- 4,4	207,4	- 0,4	213,6
	AUG	178,0	- 9,0	+11,6	172,9	+ 9,8	203,8	- 1,7	212,5
	SEP	198,5	+ 5,8	+11,5	196,7	+13,8	221,9	+ 8,9	212,5
	OKT	191,5	- 7,1	- 3,5	190,5	- 3,2	208,5	- 6,0	212,9
	NOV	266,2	+ 1,1	+39,0	269,4	+41,4	217,0	+ 4,1	213,7
	DEZ	436,3	- 3,3	+63,9	425,3	+57,9	208,6	- 3,9	214,5
	1984	JAN	201,5	+ 2,7	-53,8	198,1	-53,4	219,3	+ 5,1
FEB		180,6	+ 5,8	-10,4	186,7	- 5,8	218,0	- 0,6	215,3
FAHRZEUGE, MASCHINEN UND BÜROEINRICHTUNGEN									
1983	FEB	192,6	+ 0,4	+18,9	206,4	+26,9	196,6	- 3,9	202,9
	MAR*	290,5	+14,5	+50,8	259,7	+25,8	223,1	+13,5	205,4
	APR	244,3	+ 9,5	-15,9	248,9	- 4,2	211,5	- 5,2	208,0
	MAI	247,0	+20,0	+ 1,1	249,9	+ 0,4	218,3	+ 3,2	210,5
	JUN	262,4	+30,4	+ 6,2	268,6	+ 7,5	229,5	+ 5,1	212,8
	JUL*	171,3	- 0,6	-34,7	169,7	-36,8	203,0	-11,5	214,7
	AUG	180,7	+17,2	+ 5,5	174,1	+ 2,6	213,9	+ 5,4	215,8
	SEP	202,5	+16,2	+12,1	198,9	+14,2	217,1	+ 1,5	217,2
	OKT	196,0	+ 9,5	- 3,2	193,5	- 2,7	212,6	- 2,1	219,0
	NOV	213,5	+14,3	+ 8,9	214,2	+10,7	221,2	+ 4,0	220,9
	DEZ	203,9	+10,7	- 4,5	198,1	- 7,5	216,8	- 2,0	222,8
	1984	JAN	183,2	+13,1	-10,2	179,0	- 9,6	220,5	+ 1,7
FEB		230,3	+19,6	+25,7	239,3	+33,7	229,3	+ 4,0	225,0

## 9 AUSSENHANDEL (SPEZIALHANDEL)

## 9.1 EINFUHR - TATSÄCHLICHE WERTE (MILL. DM)

JAHR	MONAT	ORIGINALWERT			KALENDERBEREINIGTER WERT		KALENDER- UND SAISON- BEREINIGTER WERT		GLATTE KOMPONENTE
		MILL DM	VERÄNDERUNG VORJAHR	IN O/O GEGEN VORMONAT	MILL DM	VERÄNDERUNG IN O/O GEGEN VORMONAT	MILL DM	VERÄNDERUNG IN O/O GEGEN VORMONAT	MILL DM
EINFUHR INSGESAMT									
1983	JAN	29649	- 2,1	- 6,2	29076	- 5,5	30719	- 1,2	30895
	FEB	29425	- 4,5	- 0,8	31516	+ 8,4	30543	- 0,6	30983
	MAR	34635	- 2,0	+17,7	33325	+ 5,7	31095	+ 1,8	31113
	APR	31132	- 5,8	-10,1	32710	- 1,8	30752	- 1,1	31295
	MAI	31869	+ 4,2	+ 2,4	31684	- 3,1	31860	+ 3,6	31541
	JUN	32923	+ 4,8	+ 3,3	34129	+ 7,7	32760	+ 2,8	31862
	JUL	31025	+ 0,9	- 5,8	30363	-11,0	31826	- 2,9	32260
	AUG	29897	+ 5,8	- 3,5	28498	- 5,1	32656	+ 2,5	32755
	SEP	34220	+10,5	+14,5	33764	+18,5	33698	+ 3,2	33216
	OKT	33395	+ 4,8	- 2,4	32882	- 2,6	33099	- 1,8	33679
	NOV	35453	+11,6	+ 5,2	35759	+ 8,7	34571	+ 4,4	34147
	DEZ	36733	+16,2	+ 3,6	36107	+ 1,0	35794	+ 3,5	34663
1984	JAN	34622	+16,8	- 5,7	33377	- 7,6	35224	- 1,6	35175
ERNAHRUNGSWIRTSCHAFT									
1983	JAN	3640	- 3,9	-19,2	3590	-18,8	4009	- 2,0	4060
	FEB	4024	+ 2,0	+10,5	4291	+19,5	4128	+ 3,0	4055
	MAR	4445	+ 0,4	+10,5	4237	- 1,3	4109	- 0,5	4056
	APR	4256	- 4,5	- 4,3	4455	+ 5,1	4044	- 1,5	4063
	MAI	4154	+ 4,5	- 2,4	4168	- 6,4	4163	+ 2,9	4078
	JUN	4102	- 7,8	- 1,3	4278	+ 2,6	3988	- 4,2	4100
	JUL	3724	- 7,5	- 9,2	3629	-15,2	4004	+ 0,4	4131
	AUG	3925	+ 3,2	+ 5,4	3723	+ 2,6	4210	+ 5,1	4187
	SEP	4230	+ 7,3	+ 7,8	4143	+11,3	4324	+ 2,7	4248
	OKT	4117	+ 3,1	- 2,7	4042	- 2,4	4250	- 1,7	4313
	NOV	4822	+11,1	+17,1	4843	+19,8	4520	+ 5,4	4380
	DEZ	5073	+12,6	+ 5,2	4995	+ 3,1	4596	+ 1,7	4446
1984	JAN	4188	+15,1	-17,4	4022	-19,5	4492	- 2,3	4511
GEWERBLICHE WIRTSCHAFT (OHNE GÜTER DER BUNDESREG.)									
1983	JAN	25392	- 2,5	- 3,8	24910	- 2,8	26020	- 1,1	26162
	FEB	24894	- 5,2	- 2,0	26718	+ 7,3	25810	- 0,8	26261
	MAR	29492	- 2,3	+18,5	28419	+ 5,4	26286	+ 1,8	26393
	APR	26219	- 5,9	-11,1	27478	- 3,3	26075	- 0,8	26568
	MAI	27048	+ 4,6	+ 3,2	26810	- 2,4	27056	+ 3,8	26799
	JUN	27850	+ 6,8	+ 3,0	28847	+ 7,6	27984	+ 3,4	27095
	JUL	26639	+ 2,4	- 4,3	26113	- 9,5	27169	- 2,9	27457
	AUG	25315	+ 7,5	- 5,0	24242	- 7,2	27790	+ 2,3	27879
	SEP	29431	+11,3	+16,3	29095	+20,0	28683	+ 3,2	28259
	OKT	28495	+ 5,1	- 3,2	28123	- 3,3	28153	- 1,8	28535
	NOV	29879	+12,0	+ 4,9	30116	+ 7,1	29325	+ 4,2	29011
	DEZ	30800	+16,7	+ 3,1	30171	+ 0,2	30312	+ 3,4	29434
1984	JAN	29534	+16,7	- 3,8	28607	- 5,2	29891	- 1,4	29858
ROHSTOFFE UND HALBWAREN									
1983	JAN	10508	- 6,2	- 3,1	10403	- 2,6	10259	- 2,4	10288
	FEB	9982	- 7,5	- 5,9	10819	+ 4,0	10183	- 0,7	10238
	MAR	10367	- 8,2	+ 3,9	10140	- 6,3	10179	+ 0,0	10211
	APR	9943	- 9,9	- 4,1	10298	+ 1,6	10054	- 1,2	10203
	MAI	10254	- 2,0	+ 3,1	9945	- 3,4	10410	+ 3,5	10205
	JUN	10219	- 5,6	- 0,3	10469	+ 5,3	10446	+ 0,3	10240
	JUL	9739	- 3,2	- 4,7	9532	- 9,0	10241	- 2,0	10293
	AUG	9843	- 3,0	+ 1,1	9487	- 0,5	10238	+ 0,0	10413
	SEP	10844	+ 2,8	+10,2	10918	+15,1	10727	+ 4,8	10547
	OKT	10220	- 7,9	- 5,8	10111	- 7,4	10227	- 4,7	10694
	NOV	11368	+ 7,4	+11,2	11505	+13,8	11060	+ 8,1	10852
	DEZ	12072	+10,2	+ 6,2	11882	+ 3,3	11451	+ 3,5	11017
1984	JAN	11959	+12,7	- 0,9	11617	- 2,2	11422	- 0,3	11165
ROHSTOFFE									
1983	JAN	4529	-13,3	- 9,7	4447	- 8,3	4410	- 8,0	4544
	FEB	4036	-14,3	-10,9	4393	- 1,2	4380	- 0,7	4470
	MAR	4185	- 9,6	+ 3,7	4102	- 6,6	4493	+ 2,6	4412
	APR	4045	-18,3	- 3,3	4151	+ 1,2	4233	- 5,8	4362
	MAI	4423	- 9,3	+ 9,3	4289	+ 3,3	4455	+ 5,5	4313
	JUN	4300	-19,6	- 2,8	4345	+ 1,3	4182	- 6,3	4279
	JUL	4325	- 5,3	+ 0,5	4236	- 2,5	4436	+ 5,1	4252
	AUG	4158	-14,2	- 3,9	4025	- 5,0	4153	- 6,4	4270
	SEP	4712	- 8,5	+13,3	4774	+18,6	4392	+ 5,8	4315
	OKT	4171	-17,7	-11,5	4136	-13,4	4178	- 4,9	4376
	NOV	4600	- 6,5	+10,3	4681	+13,2	4415	+ 5,7	4448
	DEZ	4785	- 4,5	+ 4,0	4711	+ 0,6	4578	+ 3,7	4515
1984	JAN	5235	+15,6	+ 9,4	5121	+ 8,7	4969	+ 8,5	4667
HALBWAREN									
1983	JAN	5080	- 0,1	+ 2,4	5969	+ 2,8	5857	+ 2,3	5748
	FEB	5946	- 2,2	+ 2,2	6447	+ 8,0	5811	- 0,8	5770
	MAR	5183	- 7,1	+ 4,0	6056	- 5,1	5685	- 2,2	5801
	APR	5898	- 3,1	- 4,6	6080	+ 0,4	5808	+ 2,2	5842
	MAI	5831	+ 4,2	- 1,1	5690	- 6,4	5969	+ 2,8	5895
	JUN	5919	+ 8,1	+ 1,5	6058	+ 6,5	6214	+ 4,1	5963
	JUL	5414	- 1,5	- 8,5	5338	-11,9	5844	- 6,0	6044
	AUG	5685	+ 7,1	+ 5,0	5501	+ 3,1	6090	+ 4,2	6148
	SEP	6132	+13,6	+ 7,9	6179	+12,3	6363	+ 4,5	6240
	OKT	6048	+ 0,2	- 1,4	5983	- 3,2	6052	- 4,9	6331
	NOV	6768	+19,5	+11,9	6835	+14,2	6659	+10,0	6422
	DEZ	7287	+22,7	+ 7,7	7142	+ 4,5	6878	+ 3,3	6524
1984	JAN	6723	+10,6	- 7,7	6565	- 8,1	6504	- 5,4	6622



## 9 AUSSENHANDEL (SPEZIALHANDEL)

## 9 1 EINFUHR - TATSÄCHLICHE WERTE (MILL. DM)

JAHR	MONAT	ORIGINALWERT			KALENDERBEREINIGTER WERT		KALENDER- UND SAISON- BEREINIGTER WERT		GLATTE KOMPONENTE
		MILL. DM	VERÄNDERUNG IN O/O GEGEN VORJAHR	VORMONAT	MILL. DM	VERÄNDERUNG IN O/O GEGEN VORMONAT	MILL. DM	VERÄNDERUNG IN O/O GEGEN VORMONAT	MILL. DM
FERTIGWAREN (OHNE GÜTER DER BUNDESREG.)									
1983	JAN	14784	+ 0,3	- 4,3	14508	- 3,5	15794	- 0,1	15879
	FEB	14911	- 3,7	+ 0,9	15886	+ 9,5	15617	- 1,1	16028
	MAR	19125	+ 1,2	+28,3	18274	+15,0	16087	+ 3,0	16186
	APR	16277	- 3,2	-14,9	17184	- 6,0	16031	- 0,3	16368
	MAI	16795	+ 9,2	+ 3,2	16859	- 1,9	16660	+ 3,9	16595
	JUN	17631	+15,7	+ 5,0	18403	+ 9,2	17553	+ 5,4	16855
	JUL	16900	+ 5,8	- 4,1	16540	-10,1	16899	- 3,7	17162
	AUG	15472	+15,5	- 8,4	14737	-10,9	17548	+ 3,8	17464
	SEP	18587	+17,0	+20,1	18191	+23,4	17954	+ 2,3	17707
	OKT	18276	+14,2	- 1,7	17966	- 1,2	17914	- 0,2	17932
	NOV	18511	+15,0	+ 1,3	18611	+ 3,6	18251	+ 1,9	18146
	DEZ	18728	+21,2	+ 1,2	18371	- 1,3	18675	+ 3,4	18402
1984	JAN	17675	+19,6	- 5,6	16930	- 7,8	18436	- 2,3	18677
VORERZEUGNISSE									
1983	JAN	3789	- 1,9	+ 5,1	3702	+ 6,5	3898	+ 0,4	3926
	FEB	3699	- 6,4	- 2,4	3972	+ 7,3	3866	- 0,8	3963
	MAR	4507	- 0,9	+21,8	4364	+ 9,9	4010	+ 3,7	3999
	APR	4163	- 4,8	- 7,6	4383	+ 0,4	3973	- 0,9	4042
	MAI	4275	+ 6,2	+ 2,7	4223	- 3,7	4126	+ 3,9	4101
	JUN	4512	+ 8,9	+ 5,5	4699	+11,3	4316	+ 4,6	4159
	JUL	4326	+ 9,9	- 4,1	4238	- 9,8	4285	- 0,7	4243
	AUG	3620	+ 9,2	-16,3	3477	-18,0	4267	- 0,4	4314
	SEP	4716	+17,5	+30,3	4649	+33,7	4478	+ 4,9	4374
	OKT	4367	+11,1	- 7,4	4329	- 6,9	4364	- 2,5	4429
	NOV	4586	+22,2	+ 5,0	4626	+ 6,9	4611	+ 5,7	4481
	DEZ	4211	+16,8	- 8,2	4090	-11,6	4518	- 2,0	4539
1984	JAN	4485	+18,4	+ 6,5	4326	+ 5,8	4565	+ 1,0	4600
ENDERZEUGNISSE (OHNE GÜTER DER BUNDESREG.)									
1983	JAN	10994	+ 1,1	- 7,2	10827	- 6,4	11908	- 0,2	11958
	FEB	11212	- 2,7	+ 2,0	11925	+10,2	11755	- 1,3	12069
	MAR	14618	+ 1,9	+30,4	13928	+16,8	12082	+ 2,8	12191
	APR	12114	- 2,6	-17,1	12755	- 8,4	12041	- 0,3	12330
	MAI	12520	+10,2	+ 3,4	12634	- 0,9	12544	+ 4,2	12498
	JUN	13118	+18,2	+ 4,8	13683	+ 8,3	13243	+ 5,6	12689
	JUL	12574	+ 4,5	- 4,1	12298	-10,1	12617	- 4,7	12922
	AUG	11852	+17,5	- 5,7	11278	- 8,3	13278	+ 5,2	13153
	SEP	13871	+16,8	+17,0	13564	+20,3	13488	+ 1,6	13336
	OKT	13909	+15,2	+ 0,3	13644	+ 0,6	13560	+ 0,5	13507
	NOV	13925	+12,9	+ 0,1	13994	+ 2,6	13636	+ 0,6	13669
	DEZ	14517	+22,6	+ 4,3	14272	+ 2,0	14351	+ 5,2	13869
1984	JAN	13190	+20,0	- 9,1	12644	-11,4	13891	- 3,2	14082
HALBWAREN UND VORERZEUGNISSE									
1983	JAN	9869	- 0,8	+ 3,4	9667	+ 4,1	9754	+ 1,5	9673
	FEB	9645	- 3,9	- 2,3	10423	+ 7,8	9676	- 0,8	9731
	MAR	10689	- 4,6	+10,8	10418	+ 0,0	9698	+ 0,2	9798
	APR	10060	- 3,8	- 5,9	10463	+ 0,4	9780	+ 0,8	9882
	MAI	10106	+ 5,0	+ 0,5	9904	- 5,3	10088	+ 3,1	9994
	JUN	10431	+ 8,4	+ 3,2	10743	+ 8,5	10522	+ 4,3	10131
	JUL	9740	+ 3,3	- 6,6	9595	-10,7	10132	- 3,7	10286
	AUG	9305	+ 7,9	- 4,5	8970	- 6,5	10357	+ 2,2	10461
	SEP	10848	+15,2	+16,6	10839	+20,8	10847	+ 4,7	10614
	OKT	10416	+ 4,5	- 4,0	10318	- 4,8	10411	- 4,0	10760
	NOV	11353	+20,6	+ 9,0	11453	+11,0	11273	+ 8,3	10904
	DEZ	11498	+20,4	+ 1,3	11237	- 1,9	11401	+ 1,1	11065
1984	JAN	11208	+13,6	- 2,5	10889	- 3,1	11071	- 2,9	11225
ERZEUGNISSE DES ERNÄHRUNGSGEWERBES, TABAKWAREN									
1983	JAN	1921	+ 3,6	-15,0	1890	-14,6	2080	+ 2,5	2052
	FEB	1997	+ 7,0	+ 4,0	2150	+13,8	2113	+ 1,6	2059
	MAR	2249	+ 9,1	+12,5	2189	+ 1,8	2152	+ 1,8	2059
	APR	2104	+ 0,6	- 5,4	2168	- 1,0	2070	- 3,8	2083
	MAI	2002	+ 5,9	- 4,8	2008	- 7,4	2122	+ 2,5	2100
	JUN	2098	- 4,9	+ 4,8	2160	+ 7,6	2039	- 3,9	2121
	JUL	1951	- 7,3	- 7,0	1915	-11,3	2030	- 0,4	2145
	AUG	2171	+14,3	+11,3	2099	+ 9,6	2258	+11,2	2187
	SEP	2168	+ 6,0	- 0,1	2146	+ 2,2	2191	- 3,0	2230
	OKT	2198	+10,0	+ 1,4	2169	+ 1,1	2241	+ 2,3	2275
	NOV	2573	+19,5	+17,1	2602	+20,0	2424	+ 8,2	2320
	DEZ	2927	+29,5	+13,8	2833	+ 8,9	2583	+ 6,6	2366
1984	JAN	2102	+ 9,4	-28,2	2069	-27,0	2310	-10,6	2409
ERZEUGNISSE DES GRUNDSTOFF- UND PRODUKTIONS- GÜTERGEWERBES									
1983	JAN	8333	+ 4,0	+ 4,8	8167	+ 6,2	8664	+ 3,0	8497
	FEB	8064	- 4,6	- 3,2	8735	+ 7,0	8420	- 2,8	8556
	MAR	9236	- 3,3	+14,5	9032	+ 3,4	8540	+ 1,4	8623
	APR	8815	- 4,0	- 4,6	9146	+ 1,3	8533	- 0,1	8705
	MAI	8915	+ 4,9	+ 1,1	8738	- 4,5	8830	+ 3,5	8810
	JUN	9570	+10,2	+ 7,3	9832	+12,5	9315	+ 5,5	8938
	JUL	9003	+ 4,5	- 5,9	8908	- 9,4	8986	- 3,5	9086
	AUG	8646	+ 9,7	- 4,0	8368	- 6,1	9178	+ 2,1	9249
	SEP	9864	+17,3	+14,1	9864	+17,9	9643	+ 5,1	9382
	OKT	9221	+ 4,4	- 6,5	9175	- 7,0	9164	- 5,0	9507
	NOV	9874	+21,6	+ 7,1	9956	+ 8,5	9961	+ 8,7	9628
	DEZ	9850	+23,9	- 0,2	9567	- 3,9	10116	+ 1,6	9773
1984	JAN	9384	+12,6	- 4,7	9159	- 4,3	9724	- 3,9	9920

## 9 AUSSENHANDEL (SPEZIALHANDEL)

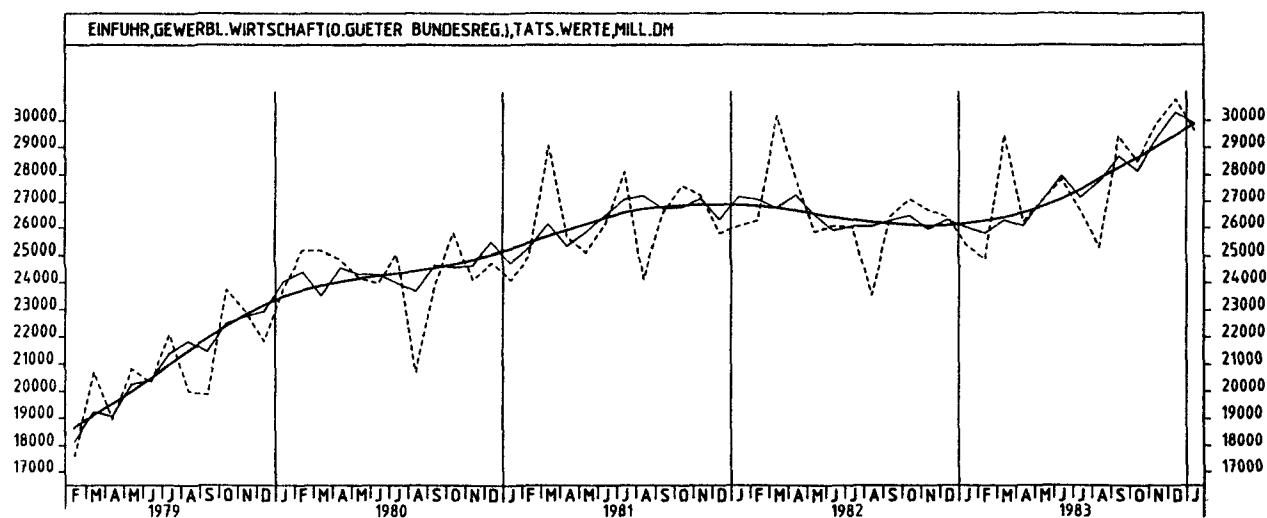
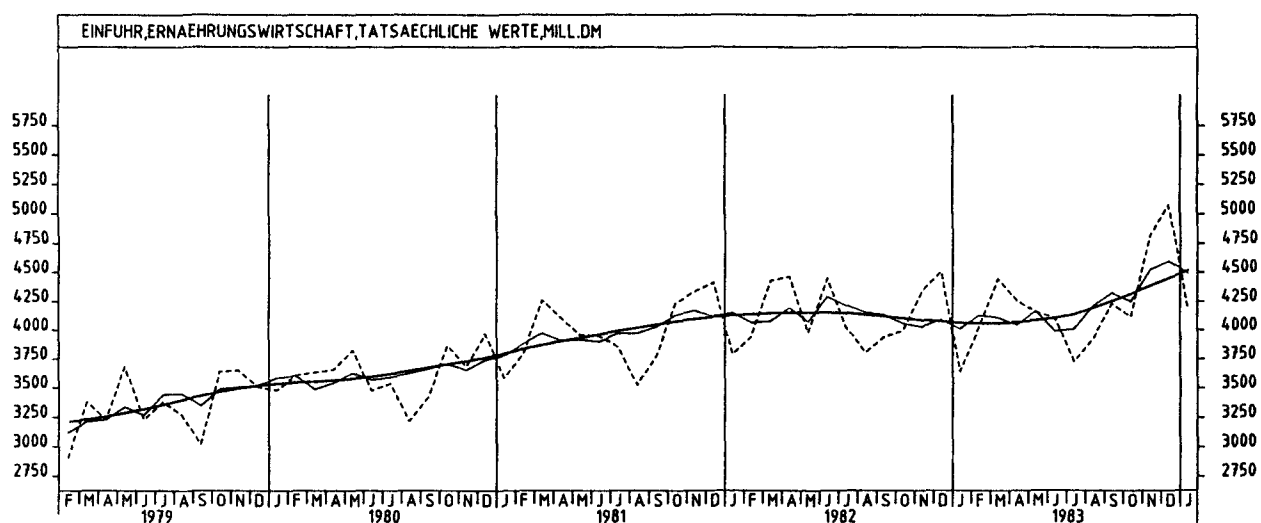
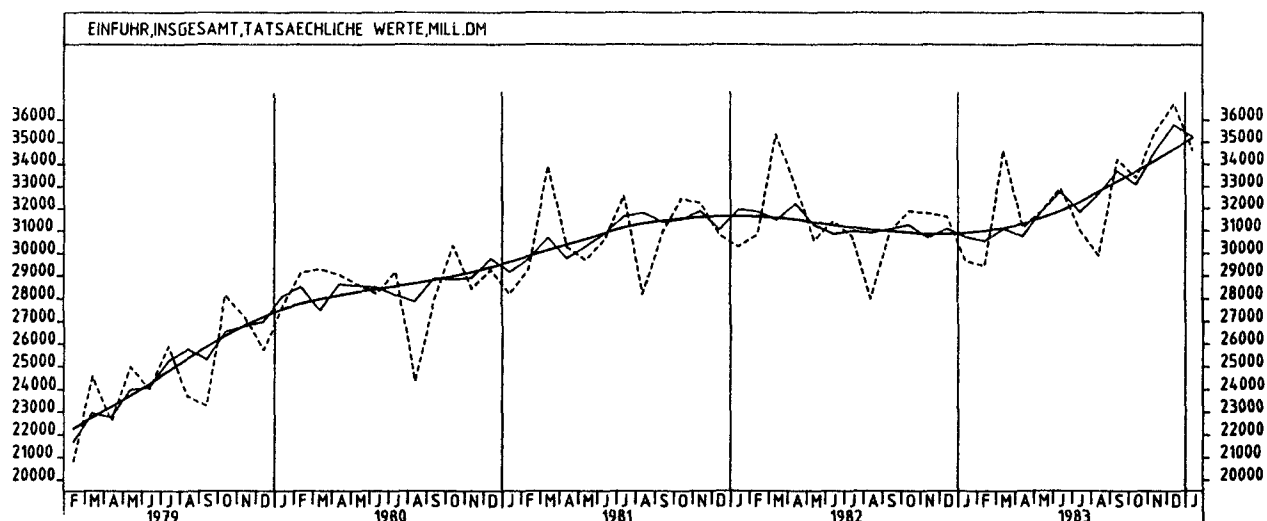
9.1 EINFUHR - TATSÄCHLICHE WERTE (MILL. DM)

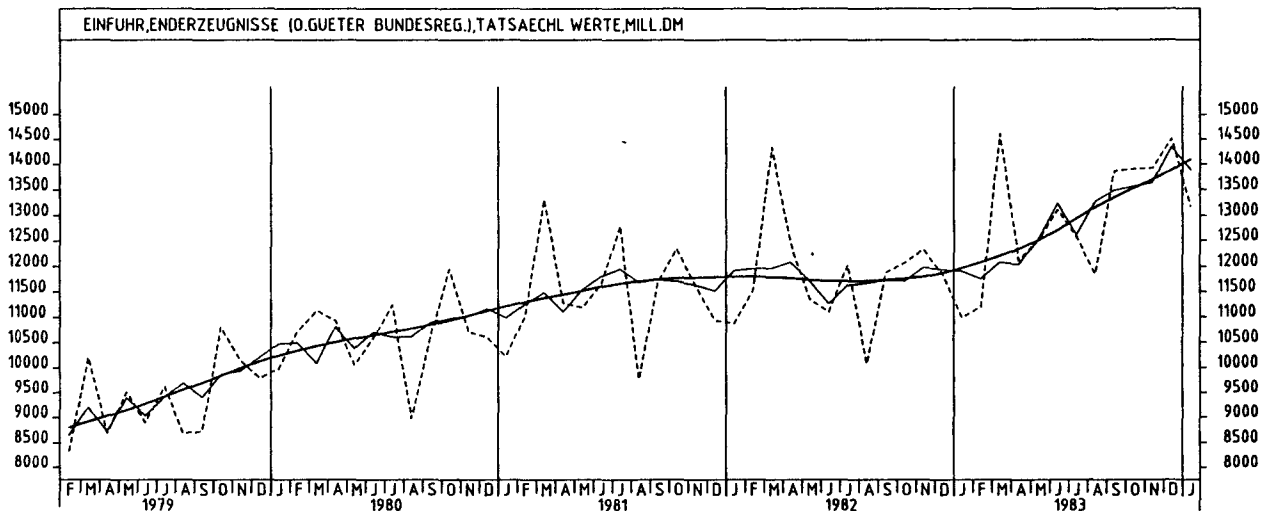
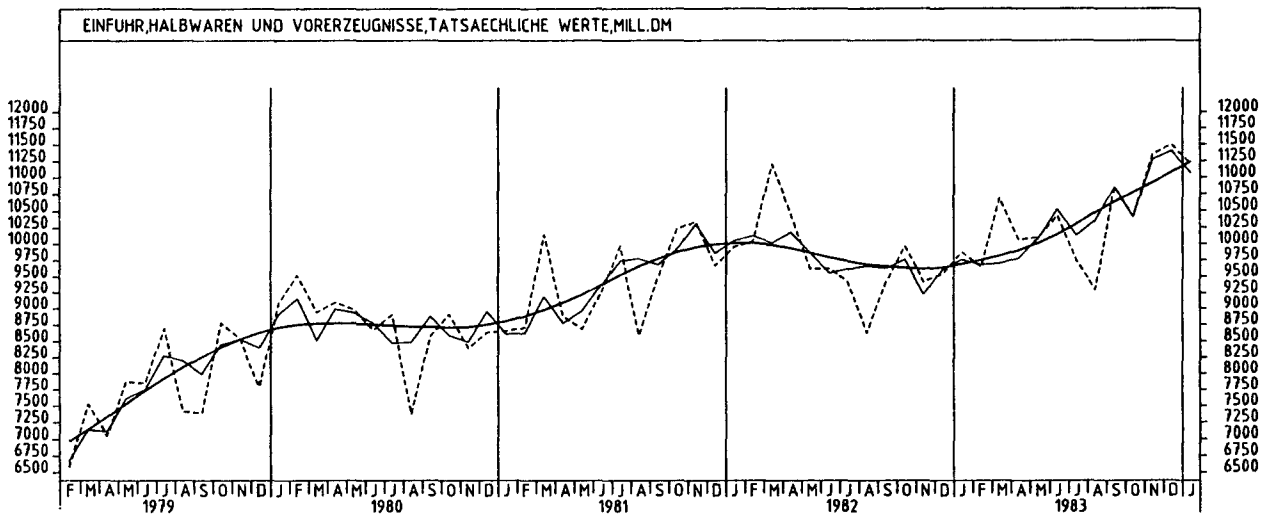
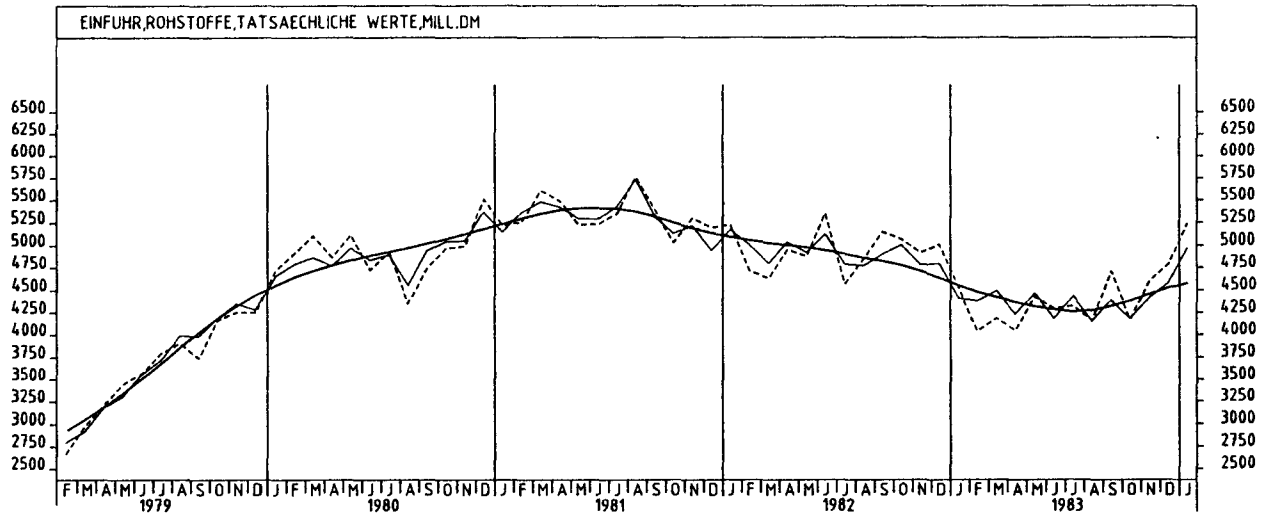
JAHR	MONAT	ORIGINALWERT			KALENDERBEREINIGTER WERT		KALENDER- UND SAISON- BEREINIGTER WERT		GLATTE KOMPONENTE
		MILL. DM	VERÄNDERUNG IN O/O GEGEN VORJAHR	VORMONAT	MILL. DM	VERÄNDERUNG IN O/O GEGEN VORMONAT	MILL. DM	VERÄNDERUNG IN O/O GEGEN VORMONAT	MILL. DM
ERZEUGNISSE DES INVESTITIONSGÜTER PRODUZIERENDEN GEWERBES									
1983	JAN	6796	- 2,5	-15,2	6704	-14,9	7596	- 1,4	7718
	FEB	6861	- 2,6	+ 1,0	7264	+ 8,4	7580	- 0,2	7802
	MAR	9504	+ 1,2	+38,5	9020	+24,2	7762	+ 2,4	7890
	APR	7922	- 4,3	-16,6	8360	- 7,3	7682	- 1,0	7990
	MAI	8592	+13,2	+ 8,5	8665	+ 3,6	8212	+ 6,9	8110
	JUN	8755	+21,7	+ 1,9	9129	+ 5,4	8706	+ 6,0	8247
	JUL	7882	+ 6,3	-10,0	7682	-15,9	8194	- 5,9	8418
	AUG	7402	+21,6	- 6,1	6988	- 9,0	8676	+ 5,9	8574
	SEP	8880	+18,9	+20,0	8697	+24,5	8829	+ 1,8	8668
	OKT	9138	+16,7	+ 2,9	8918	+ 2,5	8840	+ 0,1	8790
	NOV	9248	+12,0	+ 1,2	9290	+ 4,2	8788	- 0,6	8885
	DEZ	9925	+23,9	+ 7,3	9844	+ 6,0	9419	+ 7,2	9010
1984	JAN	8245	+21,3	-16,9	7851	-20,2	8936	- 5,1	9148
ERZEUGNISSE DES VERBRAUCHSGÜTER PRODUZIERENDEN GEWERBES									
1983	JAN	4319	+ 6,5	+10,9	4231	+14,2	4351	+ 1,8	4292
	FEB	4404	- 1,2	+ 2,0	4754	+12,4	4279	- 1,7	4320
	MAR	5150	+ 2,4	+16,9	4963	+ 4,8	4375	+ 2,2	4354
	APR	4194	+ 1,7	-18,6	4373	-12,2	4422	+ 1,1	4395
	MAI	4080	+ 4,8	- 2,7	4065	- 7,0	4403	- 0,4	4443
	JUN	4416	+11,1	+ 8,2	4548	+11,9	4577	+ 4,0	4497
	JUL	4707	+ 2,4	+ 6,6	4662	+ 2,5	4482	- 2,1	4557
	AUG	4301	+10,3	- 8,6	4179	-10,4	4632	+ 3,3	4631
	SEP	4996	+10,8	+16,2	4930	+18,0	4682	+ 1,1	4704
	OKT	4905	+13,3	- 1,8	4894	- 0,7	4808	+ 2,7	4777
	NOV	4787	+15,0	- 2,4	4831	- 1,3	4900	+ 1,9	4850
	DEZ	4658	+19,6	- 2,7	4467	- 7,5	4999	+ 2,0	4926
1984	JAN	5049	+16,9	+ 8,4	4935	+10,5	5032	+ 0,7	5001
INVESTITIONSGÜTER									
1983	JAN	2330	- 6,7	-13,4	2295	-12,7	2446	- 2,9	2480
	FEB	2026	- 7,0	-13,0	2158	- 6,0	2422	- 1,0	2488
	MAR	3422	+ 1,6	+68,9	3283	+52,1	2531	+ 4,5	2499
	APR	2367	-17,6	-30,8	2460	-25,1	2290	- 9,5	2517
	MAI	1810	-24,8	-23,5	1832	-25,5	2188	- 4,5	2547
	JUN	2814	+24,6	+55,5	2908	+58,7	2837	+29,7	2590
	JUL	2313	- 5,4	-17,8	2252	-22,6	2521	-11,1	2658
	AUG	2810	+39,2	+21,5	2729	+21,2	3079	+22,1	2726
	SEP	2907	+19,1	+ 3,5	2865	+ 6,0	2890	+ 6,1	2768
	OKT	3010	+15,3	+ 3,5	2964	+ 3,5	2888	- 0,1	2807
	NOV	2902	- 1,9	- 3,6	2929	- 1,2	2672	- 7,5	2844
	DEZ	3428	+27,5	+18,1	3329	+13,7	3100	+16,0	2903
1984	JAN	2817	+20,9	-17,8	2743	-17,6	2950	- 4,8	2972
VERBRAUCHSGÜTER									
1983	JAN	5052	+ 5,8	+ 1,3	4945	+ 2,5	5206	- 1,4	5230
	FEB	5297	+ 5,0	+ 4,8	5737	+16,0	5280	+ 1,4	5289
	MAR	5032	+ 1,8	+13,9	5872	+ 2,4	5237	- 0,8	5350
	APR	5279	+ 9,2	-12,5	5473	- 6,8	5468	+ 4,4	5413
	MAI	5038	+ 9,2	- 4,6	4962	- 9,3	5400	- 1,2	5478
	JUN	5511	+23,2	+ 9,4	5637	+13,6	5830	+ 8,0	5548
	JUL	5450	+ 7,6	- 1,1	5421	- 3,8	5502	- 5,6	5517
	AUG	5382	+11,5	- 1,2	5202	- 4,0	5572	+ 1,3	5685
	SEP	6206	+15,5	+15,3	6222	+19,6	5806	+ 4,2	5740
	OKT	6214	+16,1	+ 0,1	6137	- 1,4	5841	+ 0,6	5790
	NOV	5710	+11,2	- 8,1	5750	- 6,3	5807	- 0,6	5837
	DEZ	5869	+13,7	- 0,7	5552	- 3,4	5928	+ 2,1	5891
1984	JAN	5772	+14,3	+ 1,8	5613	+ 1,1	5906	- 0,4	5946
EG-LÄNDER									
1983	JAN	13763	- 2,1	- 9,9	13596	- 8,8	14893	- 0,8	15088
	FEB	14442	- 2,6	+ 4,9	15432	+13,5	14997	+ 0,7	15176
	MAR	18032	+ 2,6	+24,9	17262	+11,9	15477	+ 3,2	15275
	APR	15447	- 4,4	-14,3	16151	- 6,4	15072	- 2,6	15392
	MAI	16171	+ 8,1	+ 4,7	16181	+ 0,2	15794	+ 4,8	15542
	JUN	16736	+12,6	+ 3,6	17374	+ 7,4	16537	+ 4,7	15716
	JUL	15077	- 0,4	- 9,9	14754	-15,1	15465	- 6,5	15906
	AUG	14200	+ 8,4	- 5,8	13532	- 8,3	16001	+ 3,5	16117
	SEP	16362	+10,2	+15,2	16047	+18,6	16310	+ 1,9	16329
	OKT	16668	+ 9,8	+ 1,3	16360	+ 2,0	16512	+ 1,2	16540
	NOV	17360	+13,7	+ 4,8	17456	+ 6,7	16963	+ 2,7	16750
	DEZ	17337	+13,5	- 0,1	16940	- 3,0	17041	+ 0,5	16961
1984	JAN	16440	+19,5	- 5,2	15901	- 6,1	17260	+ 1,3	17170

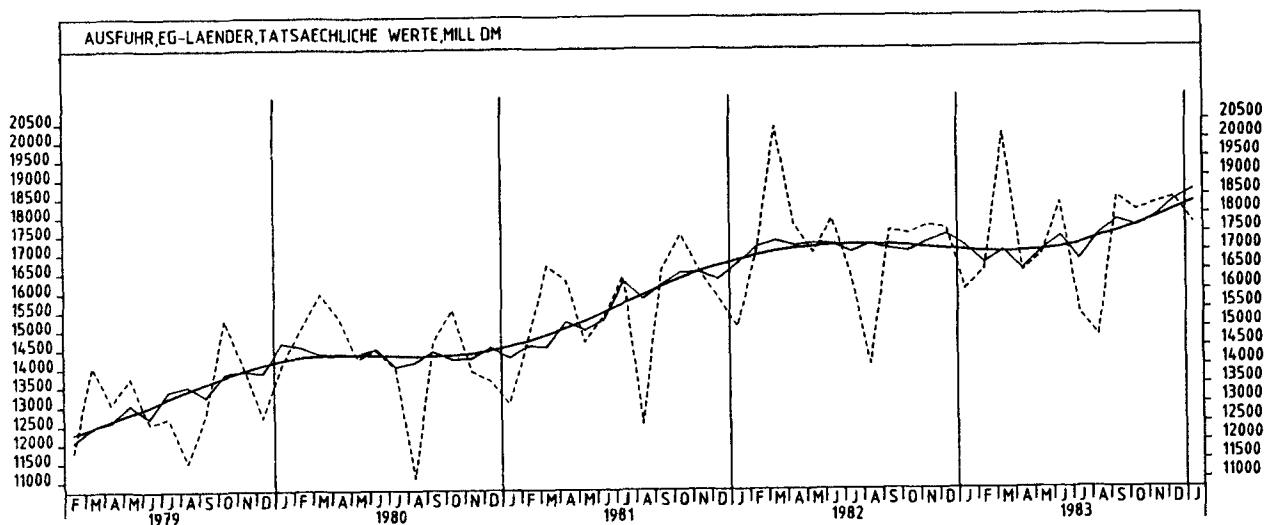
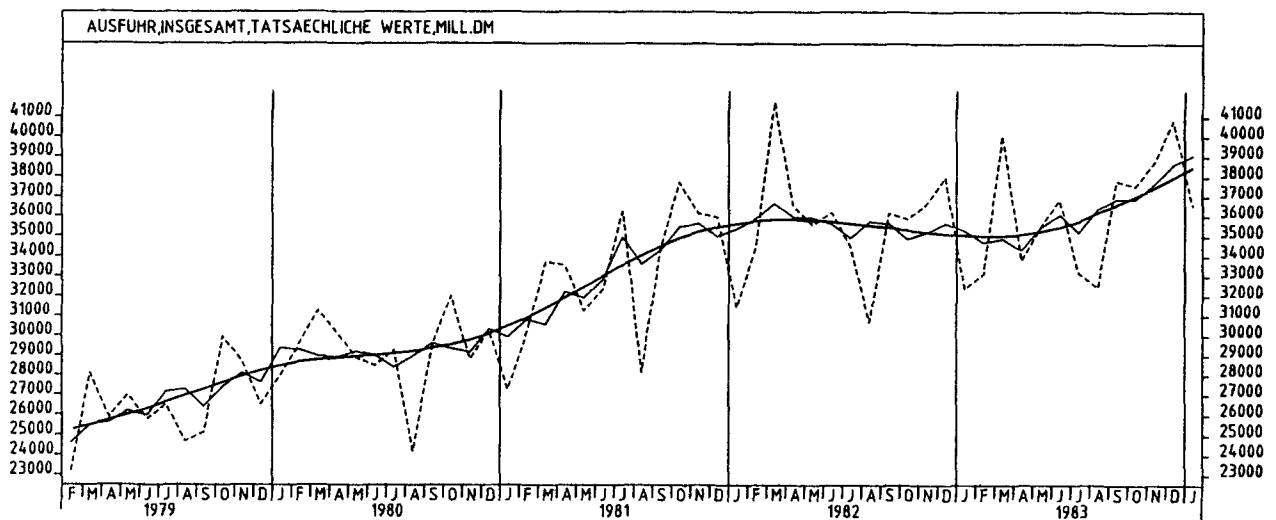
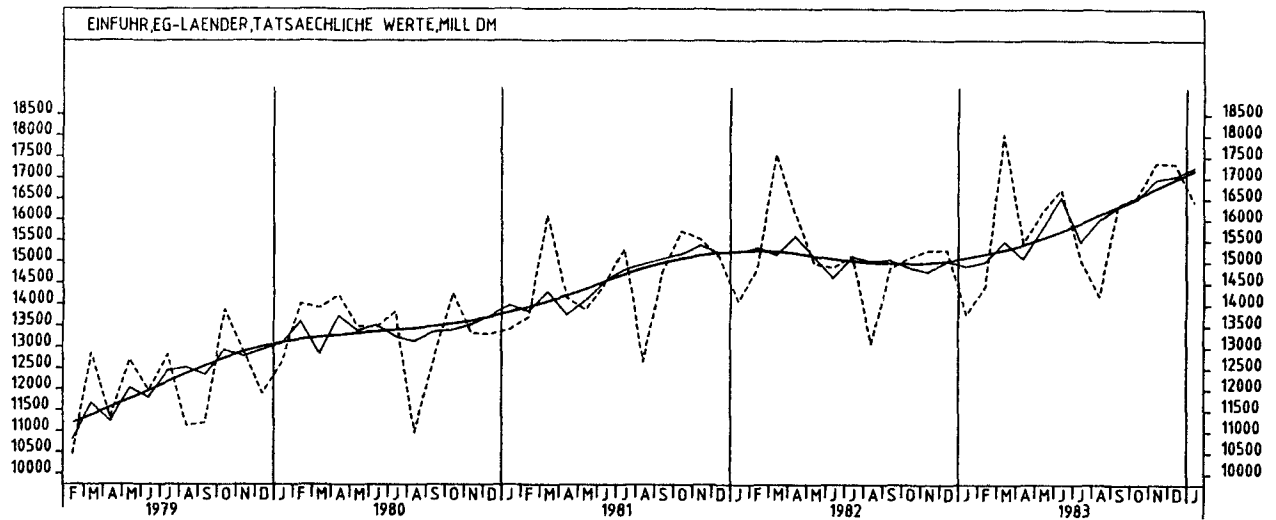
## 9 AUSSENHANDEL (SPEZIALHANDEL)

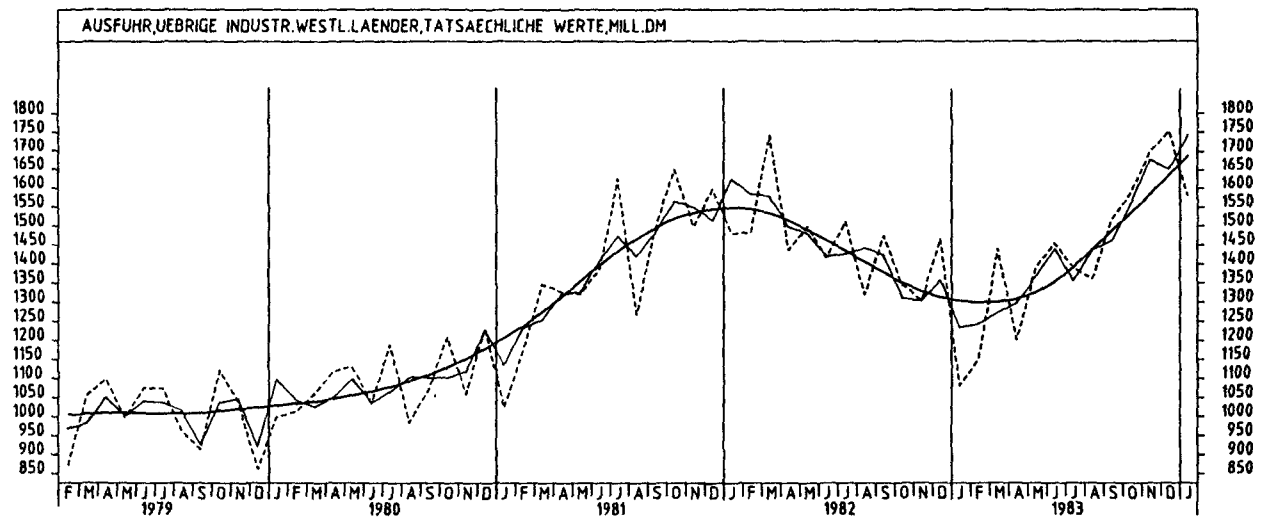
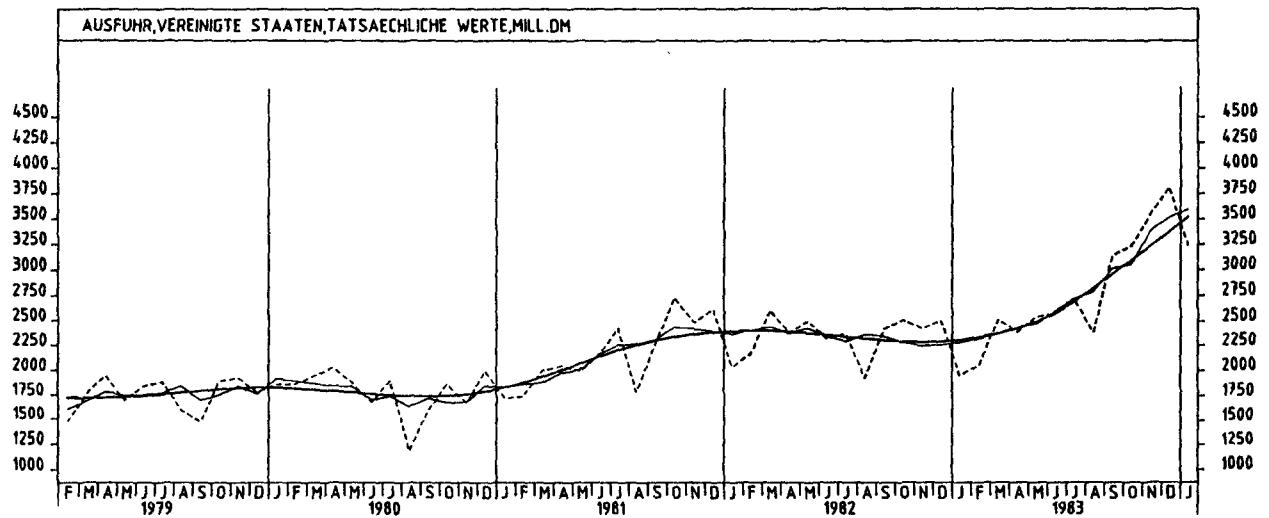
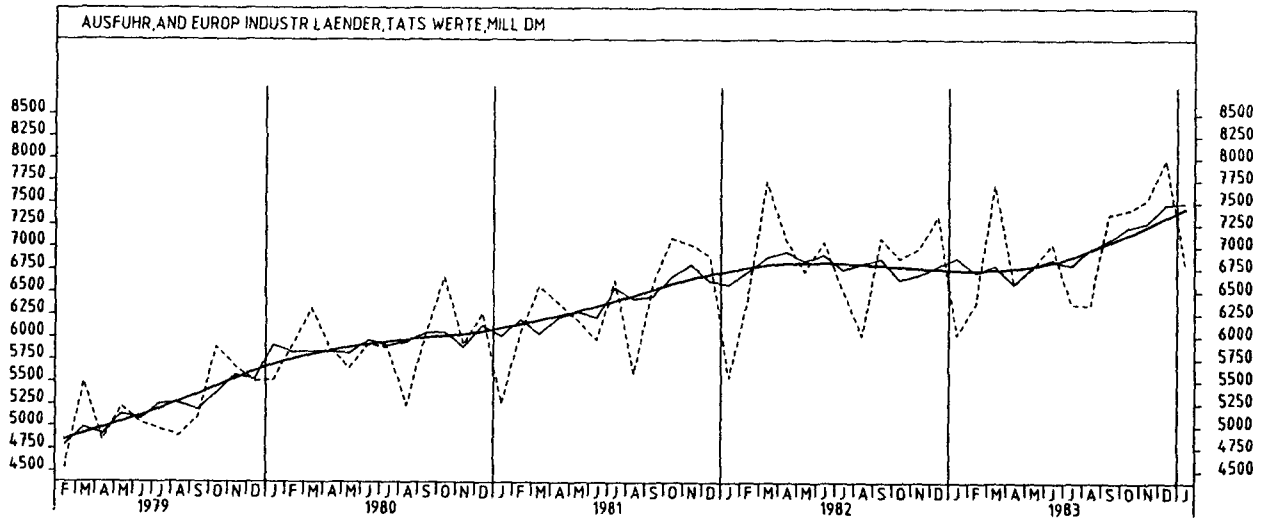
## 9.1 EINFUHR TATSÄCHLICHE WERTE (MILL. DM)

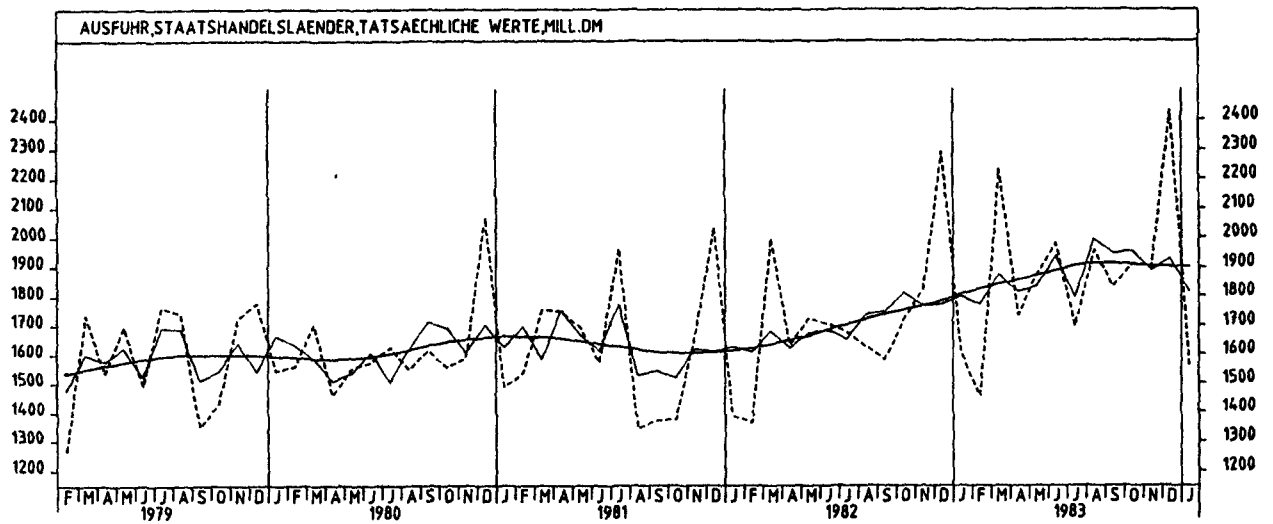
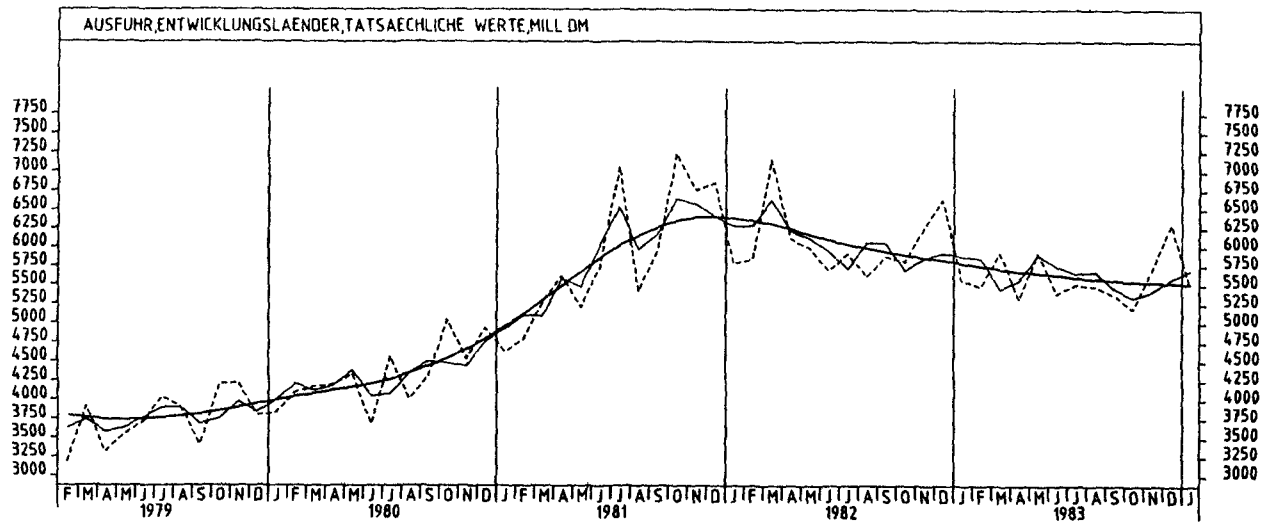
JAHR	MONAT	ORIGINALWERT			KALENDERBEREINIGTER WERT		KALENDER- UND SAISON- BEREINIGTER WERT		GLATTE KOMPONENTE
		MILL. DM	VERÄNDERUNG VORJAHR	IN O/O GEGEN VORMONAT	MILL. DM	VERÄNDERUNG IN O/O GEGEN VORMONAT	MILL. DM	VERÄNDERUNG IN O/O GEGEN VORMONAT	MILL. DM
ANDERE EUROPÄISCHE INDUSTRIALISIERTE LÄNDER									
1983	JAN	4667	+ 1,2	- 0,1	4552	+ 1,4	4745	+ 2,6	4723
	FEB	4649	- 2,2	- 0,4	5025	+10,4	4726	- 0,4	4782
	MAR	5570	+ 1,3	+19,8	5418	+ 7,8	4844	+ 2,5	4846
	APR	4971	- 1,1	-10,8	5185	- 4,3	4831	- 0,3	4920
	MAI	4994	+ 7,1	+ 0,5	4901	- 5,5	4979	+ 3,1	5014
	JUN	5363	+16,8	+ 7,4	5498	+12,2	5318	+ 6,8	5118
	JUL	5091	+13,1	- 5,1	5029	- 8,5	5234	- 1,6	5236
	AUG	4638	+20,9	- 8,9	4498	-10,6	5418	+ 3,5	5364
	SEP	5430	+19,7	+17,1	5433	+20,8	5493	+ 1,4	5476
	OKT	5515	+19,8	+ 1,6	5472	+ 0,7	5539	+ 0,8	5584
	NOV	5827	+21,4	+ 5,7	5888	+ 7,6	5687	+ 2,7	5688
	DEZ	6200	+32,7	+ 6,4	6045	+ 2,7	6065	+ 6,6	5805
1984	JAN	5753	+23,3	- 7,2	5589	- 7,5	5848	- 3,6	5924
VEREINIGTE STAATEN									
1983	JAN	2262	+ 8,4	- 4,1	2232	- 4,4	2375	+ 5,6	2249
	FEB	2151	- 3,3	- 4,9	2277	+ 2,0	2268	- 4,5	2236
	MAR	2416	-13,7	+12,3	2281	+ 0,2	2133	- 5,0	2228
	APR	2376	-11,8	- 1,7	2512	+10,1	2170	+ 1,7	2226
	MAI	2166	- 6,9	- 8,8	2205	-12,2	2184	+ 0,6	2229
	JUN	2287	- 9,7	+ 5,6	2372	+ 7,6	2184	+ 0,0	2240
	JUL	2207	- 6,4	- 3,5	2167	- 8,6	2263	+ 3,6	2260
	AUG	2116	+ 0,1	- 4,1	1959	- 9,6	2288	+ 1,1	2297
	SEP	2479	+18,3	+17,2	2445	+24,8	2570	+12,3	2327
	OKT	2171	- 2,6	-12,4	2105	-13,9	2266	-11,8	2358
	NOV	2361	- 1,3	+ 8,8	2366	+12,4	2350	+ 3,7	2390
	DEZ	2738	+16,1	+15,0	2755	+16,4	2601	+10,7	2433
1984	JAN	2506	+10,8	- 8,5	2394	-13,1	2492	- 4,2	2476
ÜBRIGE INDUSTRIALISIERTE WESTLICHE LÄNDER									
1983	JAN	1486	- 9,1	-18,7	1463	-17,2	1658	- 7,0	1710
	FEB	1550	- 8,6	+ 4,3	1681	+14,9	1666	+ 0,5	1720
	MAR	1988	+ 2,1	+28,3	1944	+15,6	1745	+ 4,7	1735
	APR	1900	+ 0,4	- 4,4	1922	- 1,1	1776	+ 1,8	1755
	MAI	1781	+ 5,2	- 6,3	1793	- 6,7	1812	+ 2,0	1781
	JUN	1849	+ 9,6	+ 3,8	1912	+ 6,6	1823	+ 0,6	1815
	JUL	1729	- 2,1	- 6,5	1694	-11,4	1772	- 2,8	1858
	AUG	1786	+12,2	+ 3,3	1785	+ 5,4	1921	+ 8,4	1912
	SEP	1949	+19,5	+ 9,1	1909	+ 6,9	1989	+ 3,5	1967
	OKT	2107	+22,9	+ 8,1	2086	+ 9,3	2084	+ 4,8	2023
	NOV	2157	+20,6	+ 2,4	2187	+ 4,8	2110	+ 1,2	2080
	DEZ	2262	+23,8	+ 4,9	2147	- 1,8	2144	+ 1,6	2140
1984	JAN	2117	+42,5	- 6,4	2096	- 2,4	2284	+ 6,5	2199
ENTWICKLUNGSLÄNDER									
1983	JAN	5684	- 7,7	+ 1,4	5541	+ 1,5	5313	- 6,4	5394
	FEB	4953	-11,6	+12,9	5340	- 3,6	5114	- 3,7	5332
	MAR	4925	- 9,1	- 0,6	4798	-10,1	5229	+ 2,2	5283
	APR	4779	-10,7	- 3,0	5006	+ 4,3	5176	- 1,0	5241
	MAI	5003	- 5,3	+ 4,7	4902	- 2,1	5286	+ 2,1	5195
	JUN	4888	-18,6	- 2,3	4994	+ 1,9	4942	- 6,5	5166
	JUL	5063	- 2,7	+ 3,6	4935	- 1,2	5282	+ 6,9	5157
	AUG	5328	- 5,8	+ 5,2	5091	+ 3,2	5182	- 1,9	5181
	SEP	5997	- 1,8	+12,6	6032	+18,5	5426	+ 4,7	5200
	OKT	5043	-19,1	-15,9	4921	-18,4	4859	-10,4	5227
	NOV	5581	- 4,7	+10,7	5680	+15,4	5329	+ 9,7	5260
	DEZ	5938	+ 5,9	+ 6,4	5931	+ 4,4	5794	+ 8,7	5310
1984	JAN	5747	+ 1,1	- 3,2	5537	- 6,6	5383	- 7,1	5354
STAATSHANDELSLÄNDER									
1983	JAN	1766	+ 2,7	- 4,4	1723	- 4,4	1769	+ 2,0	1725
	FEB	1670	- 1,3	- 5,4	1813	+ 5,2	1773	+ 0,2	1729
	MAR	1686	-19,6	+ 1,0	1684	- 7,1	1626	- 8,3	1737
	APR	1636	-14,3	- 3,0	1703	+ 1,1	1652	+ 1,6	1751
	MAI	1738	+ 7,8	+ 6,2	1699	- 0,2	1860	+12,6	1771
	JUN	1774	+ 2,4	+ 2,1	1828	+ 7,6	1871	+ 0,6	1798
	JUL	1835	+ 5,6	+ 3,4	1796	- 1,8	1840	- 1,7	1835
	AUG	1803	+ 8,5	- 1,7	1740	- 3,1	1860	+ 1,1	1878
	SEP	1975	+15,2	+ 9,5	1980	+13,8	1942	+ 4,4	1915
	OKT	1969	- 0,8	- 0,3	1946	- 1,7	1860	- 4,2	1951
	NOV	2140	+29,7	+ 8,7	2182	+12,1	2114	+13,7	1988
	DEZ	2242	+21,3	+ 4,8	2198	+ 0,7	2096	- 0,9	2031
1984	JAN	2045	+15,8	- 8,8	2012	- 8,5	2057	- 1,9	2072













## 9 AUSSENHANDEL (SPEZIALHANDEL)

## 9.2 AUSFUHR - TATSÄCHLICHE WERTE (MILL DM)

JAHR	MONAT	ORIGINALWERT			KALENDERBEREINIGTER WERT		KALENDER- UND SAISON- BEREINIGTER WERT		GLATTE KOMPONENTE
		MILL DM	VERÄNDERUNG VORJAHR	IN O/O GEGEN VORMONAT	MILL DM	VERÄNDERUNG IN O/O GEGEN VORMONAT	MILL DM	VERÄNDERUNG IN O/O GEGEN VORMONAT	MILL DM
AUSFUHR INSGESAMT									
1983	JAN	32353	+ 2,9	-14,9	31762	-13,2	35297	- 1,0	35030
	FEB	33158	- 3,7	+ 2,5	35658	+12,3	34706	- 1,7	34999
	MAR	40090	- 4,0	+20,9	38746	+ 8,7	34887	+ 0,5	35010
	APR	33807	- 7,4	-15,7	35348	- 8,8	34336	- 1,6	35077
	MAI	35497	- 0,2	+ 5,0	35724	+ 1,1	35447	+ 3,2	35218
	JUN	36840	+ 1,8	+ 3,8	37574	+ 5,2	36069	+ 1,8	35426
	JUL	33183	- 3,8	- 9,9	32934	-12,3	35203	- 2,4	35707
	AUG	32432	+ 5,7	- 2,3	30796	- 6,5	36361	+ 3,3	36145
	SEP	37818	+ 4,6	+16,6	37415	+21,5	36881	+ 1,4	36558
	OKT	37571	+ 4,7	- 0,7	37174	- 0,6	36906	+ 0,1	36991
	NOV	38757	+ 5,8	+ 3,2	39288	+ 5,7	37668	+ 2,1	37438
	DEZ	40834	+ 7,4	+ 5,4	40048	+ 1,9	38635	+ 2,6	37950
1984	JAN	36561	+13,0	-10,5	35815	-10,6	39072	+ 1,1	38450
GEWERBLICHE WIRTSCHAFT									
1983	JAN	30275	+ 3,4	-15,0	29702	-13,6	33175	- 0,7	32871
	FEB	31210	- 3,5	+ 3,1	33530	+12,9	32611	- 1,7	32842
	MAR	37740	- 3,4	+20,9	36482	+ 8,8	32859	+ 0,8	32853
	APR	31692	- 7,4	-16,0	33187	- 9,0	32195	- 2,0	32916
	MAI	33311	- 0,2	+ 5,1	33561	+ 1,1	33276	+ 3,4	33048
	JUN	34736	+ 2,0	+ 4,3	35452	+ 5,6	33924	+ 1,9	33241
	JUL	31048	- 4,4	-10,6	30754	-13,3	32892	- 3,0	33494
	AUG	30242	+ 5,5	- 2,6	28661	- 6,8	34056	+ 3,5	33907
	SEP	35526	+ 4,7	+17,5	35137	+22,6	34616	+ 1,6	34303
	OKT	35275	+ 4,8	- 0,7	34832	- 0,9	34613	+ 0,0	34721
	NOV	36336	+ 5,9	+ 3,0	36867	+ 5,8	35338	+ 2,1	35152
	DEZ	38406	+ 7,8	+ 5,7	37750	+ 2,4	36344	+ 2,8	35641
1984	JAN	34220	+13,0	-10,9	33499	-11,3	36690	+ 1,0	36113
ROHSTOFFE UND HALBWAREN									
1983	JAN	3282	+ 2,1	- 5,7	3237	- 5,2	3409	- 3,3	3358
	FEB	3210	- 4,8	- 2,2	3461	+ 6,9	3322	- 2,6	3348
	MAR	3743	- 5,3	+16,6	3630	+ 4,9	3330	+ 0,2	3346
	APR	3091	-14,1	-17,4	3207	-11,7	3136	- 5,8	3351
	MAI	3213	- 6,8	+ 3,9	3172	- 1,1	3254	+ 3,8	3364
	JUN	3350	- 1,7	+ 4,3	3434	+ 8,3	3413	+ 4,9	3384
	JUL	3247	- 2,2	- 3,1	3206	- 6,6	3377	- 1,1	3422
	AUG	3490	+20,9	+ 7,5	3340	+ 4,2	3765	+11,5	3482
	SEP	3591	+ 5,6	+ 2,9	3587	+ 7,4	3554	- 5,6	3530
	OKT	3628	+ 0,1	+ 1,0	3602	+ 0,4	3522	- 0,9	3581
	NOV	3778	+ 0,5	+ 4,1	3804	+ 5,6	3572	+ 1,4	3636
	DEZ	3913	+12,5	+ 3,6	3830	+ 0,7	3825	+ 7,1	3706
1984	JAN	3909	+19,1	- 0,1	3830	+ 0,0	3926	+ 2,6	3776
ROHSTOFFE									
1983	JAN	557	+ 1,1	-13,4	554	-12,9	595	- 5,1	581
	FEB	517	- 9,3	- 7,2	550	- 0,7	565	- 5,0	580
	MAR	633	-11,3	+22,4	604	+ 9,8	560	- 0,9	580
	APR	547	-12,1	-13,6	574	- 5,0	555	- 0,9	581
	MAI	590	+ 0,5	+ 7,9	600	+ 4,5	586	+ 5,6	584
	JUN	622	+ 0,5	+ 5,4	643	+ 7,2	598	+ 2,0	588
	JUL	526	- 9,9	-15,4	518	-19,4	566	- 5,4	595
	AUG	550	+12,9	+ 4,6	512	- 1,2	617	+ 9,0	605
	SEP	637	+10,6	+15,8	626	+22,3	630	+ 2,1	612
	OKT	688	+10,3	+ 8,0	674	+ 7,7	641	+ 1,7	618
	NOV	655	+ 1,7	- 4,8	659	- 2,2	622	- 3,0	625
	DEZ	679	+ 5,6	+ 3,7	677	+ 2,7	646	+ 3,9	635
1984	JAN	654	+17,4	- 3,7	634	- 6,4	663	+ 2,6	645
HALBWAREN									
1983	JAN	2724	+ 2,3	- 3,9	2684	- 3,5	2816	- 2,9	2778
	FEB	2692	- 3,9	- 1,2	2909	+ 8,4	2757	- 2,1	2768
	MAR	3109	- 4,0	+15,5	3024	+ 4,0	2769	+ 0,4	2766
	APR	2544	-14,5	-18,2	2630	-13,0	2581	- 6,8	2770
	MAI	2623	- 8,3	+ 3,1	2575	- 2,1	2668	+ 3,4	2780
	JUN	2728	- 2,2	+ 4,0	2794	+ 8,5	2814	+ 5,5	2796
	JUL	2721	- 0,6	- 0,3	2685	- 3,9	2812	- 0,1	2827
	AUG	2940	+22,5	+ 8,0	2830	+ 5,4	3148	+11,9	2876
	SEP	2954	+ 4,6	+ 0,5	2960	+ 4,6	2924	- 7,1	2917
	OKT	2939	- 2,1	- 0,5	2925	- 1,2	2880	- 1,5	2962
	NOV	3123	+ 0,2	+ 6,3	3144	+ 7,5	2949	+ 2,4	3010
	DEZ	3234	+14,1	+ 3,6	3155	+ 0,3	3178	+ 7,8	3070
1984	JAN	3255	+19,5	+ 0,6	3194	+ 1,2	3251	+ 2,6	3129
FERTIGWAREN									
1983	JAN	26993	+ 3,6	-16,0	26472	-14,5	29773	- 0,4	29513
	FEB	28000	- 3,3	+ 3,7	30084	+13,6	29290	- 1,6	29494
	MAR	33998	- 3,2	+21,4	32855	+ 9,2	29516	+ 0,8	29507
	APR	28600	- 6,7	-15,9	29938	- 8,9	29056	- 1,6	29564
	MAI	30098	+ 0,6	+ 5,2	30359	+ 1,4	30019	+ 3,3	29583
	JUN	31386	+ 2,4	+ 4,3	31988	+ 5,4	30494	+ 1,6	29856
	JUL	27802	- 4,6	-11,4	27546	-13,9	29510	- 3,2	30072
	AUG	26751	+ 3,8	- 3,8	25363	- 7,9	30306	+ 2,7	30426
	SEP	31935	+ 4,6	+19,4	31880	+24,5	31079	+ 2,6	30773
	OKT	31648	+ 5,4	- 0,9	31243	- 1,1	31099	+ 0,1	31139
	NOV	32558	+ 6,6	+ 2,9	33069	+ 5,8	31753	+ 2,1	31515
	DEZ	34493	+ 7,3	+ 5,9	33899	+ 2,5	32515	+ 2,4	31934
1984	JAN	30311	+12,3	-12,1	29677	-12,5	32767	+ 0,8	32336

## 9 AUSSENHANDEL (SPEZIALHANDEL)

## 9.2 AUSFUHR - TATSÄCHLICHE WERTE (MILL. DM)

JAHR	MONAT	ORIGINALWERT			KALENDERBEREINIGTER WERT		KALENDER- UND SAISON- BEREINIGTER WERT		GLATTE KOMPONENTE
		MILL. DM	VERÄNDERUNG VORJAHR	IN O/O GEGEN VORMONAT	MILL. DM	VERÄNDERUNG IN O/O GEGEN VORMONAT	MILL. DM	VERÄNDERUNG IN O/O GEGEN VORMONAT	MILL. DM
VORERZEUGNISSE									
1983	JAN	5368	- 3,2	- 5,2	5247	- 3,5	5686	- 1,1	5699
	FEB	5436	- 4,8	+ 1,3	5859	+11,7	5717	+ 0,5	5707
	MAR	6547	- 7,8	+20,4	6371	+ 8,7	5706	- 0,2	5726
	APR	5730	- 7,6	-12,5	5999	- 5,8	5656	- 0,9	5760
	MAI	5907	- 1,1	+ 3,1	5892	- 1,8	5835	+ 3,2	5813
	JUN	6253	+ 3,5	+ 5,9	6371	+ 8,1	6061	+ 3,9	5885
	JUL	5523	- 3,2	-11,7	5477	-14,0	5828	- 3,8	5976
	AUG	5488	+ 8,0	- 0,6	5224	- 4,6	6093	+ 4,5	6098
	SEP	6562	+10,2	+19,9	6554	+25,5	6324	+ 3,8	6220
	OKT	6445	+ 9,7	- 2,1	6380	- 2,7	6336	+ 0,2	6344
	NOV	6619	+14,6	+ 2,7	6721	+ 5,3	6583	+ 3,9	6471
	DEZ	6618	+16,9	+ 0,0	6493	- 3,4	6743	+ 2,4	6605
1984	JAN	6555	+22,1	- 1,0	6433	- 0,9	6856	+ 1,7	6738
ENDERZEUGNISSE									
1983	JAN	21625	+ 5,4	-18,4	21262	-16,6	24099	- 0,1	23814
	FEB	22564	- 2,9	+ 4,3	24224	+13,9	23570	- 2,2	23787
	MAR	27451	- 2,0	+21,7	26444	+ 9,2	23819	+ 1,1	23781
	APR	22870	- 6,4	-16,7	23903	- 9,6	23402	- 1,8	23804
	MAI	24190	+ 1,0	+ 5,8	24496	+ 2,5	24181	+ 3,3	23869
	JUN	25133	+ 2,1	+ 3,9	25593	+ 4,5	24400	+ 0,9	23969
	JUL	22278	- 4,9	-11,4	22079	-13,7	23699	- 2,9	24092
	AUG	21263	+ 2,8	- 4,6	20180	- 8,7	24198	+ 2,1	24322
	SEP	25353	+ 3,2	+19,2	25013	+24,1	24763	+ 2,3	24548
	OKT	25203	+ 4,3	- 0,6	24893	- 0,5	24776	+ 0,1	24788
	NOV	25939	+ 4,7	+ 2,9	26341	+ 5,8	25141	+ 1,5	25037
	DEZ	27875	+ 5,2	+ 7,5	27364	+ 3,9	25755	+ 2,4	25320
1984	JAN	23756	+ 9,9	-14,8	23274	-14,9	25909	+ 0,6	25588
ERZEUGNISSE DES GRUNDSTOFF- UND PRODUKTIONSQUETERGEWERBES									
1983	JAN	8597	+ 1,1	- 3,9	8436	- 2,0	9005	- 0,9	8934
	FEB	8556	- 4,4	- 0,5	9251	+ 9,7	8903	- 1,1	8948
	MAR	10141	- 6,3	+18,5	9878	+ 6,8	8880	- 0,3	8979
	APR	8793	- 7,1	-13,3	9140	- 7,5	8804	- 0,9	9030
	MAI	8951	- 2,1	+ 1,8	8928	- 2,3	9021	+ 2,5	9106
	JUN	9625	+ 6,0	+ 7,5	9774	+ 9,5	9521	+ 5,5	9208
	JUL	8651	- 3,5	-10,1	8542	-11,6	9100	- 4,4	9342
	AUG	9181	+14,7	+ 6,1	8784	+ 1,6	9789	+ 7,6	9519
	SEP	10051	+ 8,0	+ 9,5	10034	+14,2	9729	- 0,6	9881
	OKT	9930	+ 9,1	- 1,2	9865	- 1,7	9844	+ 1,2	9846
	NOV	10170	+10,3	+ 2,4	10292	+ 4,3	10061	+ 2,2	10014
	DEZ	10360	+15,8	+ 1,9	10121	- 1,7	10441	+ 3,8	10205
1984	JAN	10232	+19,0	- 1,2	10092	- 0,3	10586	+ 1,4	10394
ERZEUGNISSE DES INVESTITIONSQUETERPRODUZIERENDEN GEWERBES									
1983	JAN	16806	+ 3,6	-21,6	16511	-19,7	18809	- 0,9	18637
	FEB	17189	- 6,1	+ 2,3	18493	+12,0	18257	- 2,9	18572
	MAR	21358	- 3,5	+24,3	20633	+11,6	18611	+ 1,9	18527
	APR	17909	- 7,9	-16,1	18683	- 9,5	18265	- 1,9	18509
	MAI	18802	- 2,6	+ 5,0	18976	+ 1,6	18684	+ 2,3	18527
	JUN	19797	- 1,2	+ 5,3	20118	+ 6,0	18868	+ 1,0	18583
	JUL	17265	- 6,1	-12,8	17131	-14,8	18483	- 2,0	18662
	AUG	15878	- 1,1	- 8,0	15067	-12,0	18615	+ 0,7	18838
	SEP	19731	+ 3,9	+24,3	19495	+29,4	19470	+ 4,6	19013
	OKT	19420	+ 1,9	- 1,6	19237	- 1,3	19155	- 1,6	19202
	NOV	20105	+ 2,3	+ 3,5	20432	+ 6,2	19360	+ 1,1	19401
	DEZ	22199	+ 3,5	+10,4	21726	+ 6,3	19951	+ 3,1	19632
1984	JAN	18470	+ 9,9	-16,8	18146	-16,5	20245	+ 1,5	19848
ERZEUGNISSE DES VERBRAUCHSGUETERPRODUZIERENDEN GEWERBES									
1983	JAN	3644	+10,0	- 3,4	3570	- 2,0	3981	+ 1,5	3905
	FEB	3827	- 0,3	+ 5,0	4111	+15,2	3887	- 2,4	3917
	MAR	4703	+ 2,1	+22,9	4523	+10,0	3971	+ 2,2	3932
	APR	3759	- 5,7	-20,1	3943	-12,6	3825	- 3,7	3950
	MAI	3802	+ 4,5	+ 1,1	3815	- 3,2	3978	+ 4,0	3976
	JUN	3976	+ 9,0	+ 4,6	4058	+ 6,4	4100	+ 3,1	4005
	JUL	3938	+ 0,1	- 1,0	3915	- 3,5	3975	- 3,0	4037
	AUG	3751	+ 8,9	- 4,7	3566	- 8,9	4113	+ 3,5	4080
	SEP	4486	+ 5,8	+19,6	4459	+25,0	4132	+ 0,5	4120
	OKT	4452	+ 7,6	- 0,8	4395	- 1,4	4159	+ 0,7	4161
	NOV	4197	+ 7,7	- 5,7	4233	- 3,7	4223	+ 1,5	4203
	DEZ	4078	+ 8,1	- 2,8	4013	- 5,2	4277	+ 1,3	4250
1984	JAN	4113	+12,9	+ 0,9	3992	- 0,5	4352	+ 1,8	4296

## 9 AUSSENHANDEL (SPEZIALHANDEL)

## 9.2 AUSFUHR - TATSÄCHLICHE WERTE (MILL. DM)

JAHR	MONAT	ORIGINALWERT			KALENDERBEREINIGTER WERT		KALENDER- UND SAISON- BEREINIGTER WERT		GLATTE KOMPONENTE
		MILL. DM	VERÄNDERUNG VORJAHR	IN O/O GEGEN VORMONAT	MILL. DM	VERÄNDERUNG IN O/O GEGEN VORMONAT	MILL. DM	VERÄNDERUNG IN O/O GEGEN VORMONAT	MILL. DM
INVESTITIONSGÜTER									
1983	JAN	7412	+ 6,3	-25,8	7249	-24,0	8236	- 0,8	8080
	FEB	7249	- 5,9	- 2,2	7861	+ 8,4	7921	- 3,8	8037
	MAR	9071	- 3,2	+25,1	8848	+12,6	8068	+ 1,9	7998
	APR	7392	- 9,4	-18,5	7655	-13,5	7816	- 3,1	7967
	MAI	7749	- 8,2	+ 4,8	7748	+ 1,2	7841	+ 0,3	7949
	JUN	8673	- 2,7	+11,9	8731	+12,7	8054	+ 2,7	7946
	JUL	7271	- 6,0	-16,2	7261	-16,8	7946	- 1,3	7945
	AUG	6786	- 6,9	- 6,7	6535	-10,0	7813	- 1,7	7986
	SEP	8480	+ 5,8	+25,0	8459	+29,4	8468	+ 8,4	8020
	OKT	7866	- 3,7	- 7,2	7834	- 7,4	7931	- 6,3	8058
	NOV	8358	- 2,9	+ 6,3	8524	+ 8,8	8013	+ 1,0	8100
	DEZ	9994	+ 0,0	+19,6	9712	+13,9	8332	+ 4,0	8162
1984	JAN	7530	+ 1,6	-24,7	7462	-23,2	8350	+ 0,2	8217
VERBRAUCHSGÜTER									
1983	JAN	4082	+ 1,5	- 9,1	4020	- 7,2	4619	- 0,1	4608
	FEB	4483	- 3,3	+ 9,8	4828	+20,1	4565	- 1,2	4609
	MAR	5574	- 1,3	+24,3	5366	+11,1	4649	+ 1,8	4616
	APR	4512	- 6,7	-19,1	4680	-12,8	4528	- 2,6	4630
	MAI	4636	+ 2,1	+ 2,7	4657	- 0,5	4719	+ 4,2	4656
	JUN	4762	+ 3,8	+ 2,7	4826	+ 3,6	4771	+ 1,1	4692
	JUL	4219	- 5,2	-11,4	4224	-12,5	4646	- 2,6	4740
	AUG	3975	+ 7,8	- 5,8	3769	-10,8	4839	+ 4,2	4808
	SEP	5409	+ 2,7	+36,1	5400	+43,3	4862	+ 0,5	4874
	OKT	5446	+10,3	+ 0,7	5384	- 0,3	5018	+ 3,2	4943
	NOV	5294	+ 6,4	- 2,8	5328	- 1,0	5003	- 0,3	5013
	DEZ	5104	+13,7	- 3,6	5016	- 5,9	5240	+ 4,7	5090
1984	JAN	4699	+15,1	- 7,9	4599	- 8,3	5200	- 0,8	5167
EG-LÄNDER									
1983	JAN	16013	+ 6,3	- 9,2	15710	- 7,6	17139	- 1,9	16998
	FEB	16526	- 3,0	+ 3,2	17741	+12,9	16685	- 2,6	16964
	MAR	20177	- 0,9	+22,1	19443	+ 9,6	17012	+ 2,0	16952
	APR	16468	- 7,1	-18,4	17248	-11,3	16513	- 2,9	16960
	MAI	16893	- 0,6	+ 2,6	17036	- 1,2	17001	+ 3,0	16992
	JUN	18292	+ 2,2	+ 8,3	18619	+ 9,3	17382	+ 2,2	17053
	JUL	15380	- 5,9	-15,9	15255	-18,1	16758	- 3,6	17155
	AUG	14765	+ 5,0	- 4,0	13920	- 8,8	17421	+ 4,0	17332
	SEP	18463	+ 5,1	+25,0	18277	+31,3	17831	+ 2,4	17494
	OKT	18096	+ 3,6	- 2,0	17850	- 2,3	17662	- 0,9	17666
	NOV	18260	+ 3,1	+ 0,9	18515	+ 3,7	17897	+ 1,3	17847
	DEZ	18415	+ 4,4	+ 0,8	18138	- 2,0	18343	+ 2,5	18067
1984	JAN	17749	+10,8	- 3,6	17357	- 4,3	18625	+ 1,5	18286
ANDERE EUROPÄISCHE INDUSTRIALISIerte LÄNDER									
1983	JAN	6021	+ 8,7	-18,1	5903	-17,5	6870	+ 1,3	6730
	FEB	6378	- 0,8	+ 5,9	6782	+14,9	6712	- 2,3	6728
	MAR	7702	- 0,5	+20,8	7374	+ 8,7	6787	+ 1,1	6734
	APR	6589	- 7,0	-14,5	6981	- 5,3	6586	- 3,0	6750
	MAI	6765	+ 0,6	+ 2,7	6876	- 1,5	6785	+ 3,0	6778
	JUN	7035	- 0,3	+ 4,0	7249	+ 5,4	6852	+ 1,0	6820
	JUL	6371	- 2,3	- 9,4	6216	-14,3	6785	- 1,0	6873
	AUG	6352	+ 5,6	- 0,3	5972	- 3,9	6976	+ 2,8	6961
	SEP	7371	+ 3,9	+16,0	7234	+21,1	7079	+ 1,5	7047
	OKT	7419	+ 8,0	+ 0,7	7249	+ 0,2	7226	+ 2,1	7137
	NOV	7532	+ 7,9	+ 1,5	7670	+ 5,8	7277	+ 0,7	7228
	DEZ	7988	+ 8,7	+ 6,1	7930	+ 3,4	7482	+ 2,8	7332
1984	JAN	6810	+13,1	-14,7	6593	-16,9	7495	+ 0,2	7430
VEREINIGTE STAATEN									
1983	JAN	1948	- 4,3	-22,1	1908	-19,8	2275	+ 1,1	2298
	FEB	2053	- 5,0	+ 5,4	2266	+18,8	2311	+ 1,6	2326
	MAR	2513	- 3,6	+22,4	2504	+10,5	2360	+ 2,1	2365
	APR	2384	+ 0,5	- 5,1	2408	- 3,8	2415	+ 2,3	2417
	MAI	2543	+ 1,8	+ 6,7	2479	+ 2,9	2467	+ 2,2	2487
	JUN	2577	+11,6	+ 1,3	2579	+ 4,0	2604	+ 5,6	2575
	JUL	2722	+15,1	+ 5,6	2742	+ 6,3	2714	+ 4,2	2683
	AUG	2381	+23,7	-12,5	2348	-14,4	2782	+ 2,5	2815
	SEP	3137	+29,8	+31,8	3191	+38,9	3009	+ 8,2	2950
	OKT	3236	+29,0	+ 3,1	3245	+ 1,7	3051	+ 1,4	3089
	NOV	3541	+46,4	+ 9,5	3582	+10,4	3387	+11,0	3230
	DEZ	3813	+52,4	+ 7,7	3674	+ 2,6	3514	+ 3,7	3373
1984	JAN	3225	+65,6	-15,4	3225	-12,2	3594	+ 2,3	3518

## 9 AUSSENHANDEL (SPEZIALHANDEL)

## 9.2 AUSFUHR - TATSÄCHLICHE WERTE (MILL. DM)

JAHR	MONAT	ORIGINALWERT			KALENDERBEREINIGTER WERT		KALENDER- UND SAISON- BEREINIGTER WERT		GLATTE KOMPONENTE
		MILL. DM	VERÄNDERUNG IN O/O GEGEN VORJAHR	VORMONAT	MILL. DM	VERÄNDERUNG IN O/O GEGEN VORMONAT	MILL. DM	VERÄNDERUNG IN O/O GEGEN VORMONAT	MILL. DM
UEBRIGE INDUSTRIALISIERTES WESTLICHE LAENDER									
1983	JAN	1082	-26,9	-26,2	1067	-24,1	1234	- 9,1	1302
	FEB	1151	-22,4	+ 6,4	1254	+17,5	1244	+ 0,8	1298
	MAR	1441	-17,4	+25,2	1403	+11,9	1273	+ 2,3	1299
	APR	1202	-16,4	-16,6	1228	-12,5	1298	+ 2,0	1306
	MAI	1391	- 7,2	+15,7	1374	+11,9	1367	+ 5,3	1324
	JUN	1456	+ 2,7	+ 4,7	1464	+ 6,6	1441	+ 5,4	1351
	JUL	1389	- 8,1	- 4,6	1388	- 5,2	1356	- 5,9	1390
	AUG	1351	+ 3,1	- 2,0	1318	- 5,0	1439	+ 6,1	1438
	SEP	1519	+ 2,9	+11,6	1531	+16,2	1451	+ 1,5	1485
	OKT	1586	+18,1	+ 4,5	1578	+ 3,1	1550	+ 6,8	1533
	NOV	1700	+30,4	+ 7,1	1717	+ 8,8	1678	+ 7,6	1581
	DEZ	1754	+19,6	+ 3,2	1714	- 0,2	1652	- 1,5	1633
1984	JAN	1581	+46,1	- 9,9	1557	- 9,2	1745	+ 5,6	1687
ENTWICKLUNGSLAENDER									
1983	JAN	5560	- 3,9	-15,1	5511	-13,8	5881	- 0,7	5780
	FEB	5478	- 6,2	- 1,5	5956	+ 8,1	5849	- 0,5	5743
	MAR	5929	-17,1	+ 8,2	5790	- 2,8	5452	- 6,8	5705
	APR	5319	-13,1	-10,3	5444	- 6,0	5560	+ 2,0	5673
	MAI	5925	- 1,2	+11,4	5900	+ 8,4	5901	+ 6,1	5653
	JUN	5393	- 5,2	- 9,0	5478	- 7,2	5741	- 2,7	5628
	JUL	5507	- 6,9	+ 2,1	5515	+ 0,7	5652	- 1,6	5591
	AUG	5487	- 2,1	- 0,4	5297	- 4,0	5677	+ 0,4	5576
	SEP	5376	- 8,6	- 2,0	5354	+ 1,1	5450	- 3,8	5558
	OKT	5191	-10,6	- 3,4	5224	- 2,4	5341	- 2,2	5543
	NOV	5708	- 8,7	+10,0	5756	+10,2	5418	+ 1,4	5532
	DEZ	6312	- 4,8	+10,6	6108	+ 6,1	5580	+ 3,0	5527
1984	JAN	5497	- 1,1	-12,9	5454	-10,7	5691	+ 2,0	5512
STAATSHANDELSLAENDER									
1983	JAN	1606	+15,9	-29,9	1546	-29,8	1798	+ 1,5	1805
	FEB	1454	+ 6,8	- 9,5	1589	+ 0,8	1771	- 1,5	1824
	MAR	2229	+11,6	+53,3	2175	+39,5	1874	+ 5,8	1840
	APR	1734	+ 6,3	-22,2	1845	-15,2	1815	- 3,1	1855
	MAI	1877	+ 8,8	+ 8,2	1875	+ 1,6	1834	+ 1,0	1871
	JUN	1979	+16,1	+ 5,4	2032	+ 8,4	1938	+ 5,7	1886
	JUL	1695	+ 1,1	-14,4	1673	-17,7	1794	- 7,4	1904
	AUG	1957	+20,5	+15,5	1876	+12,1	1994	+11,1	1912
	SEP	1832	+15,8	- 6,4	1802	- 3,9	1945	- 2,5	1912
	OKT	1911	+11,2	+ 4,3	1889	+ 4,8	1954	+ 0,5	1908
	NOV	1902	+ 4,3	- 0,5	1940	+ 2,7	1890	- 3,3	1903
	DEZ	2429	+ 6,0	+27,7	2375	+22,4	1929	+ 2,1	1901
1984	JAN	1562	- 2,7	-35,7	1520	-36,0	1815	- 5,9	1901
SALDO INSGESAMT									
1983	JAN	2704	+137,0	-57,7	2648	-56,4	4579	- 1,5	4120
	FEB	3733	+ 3,0	+38,1	4095	+54,6	4130	- 9,8	4008
	MAR	5454	-14,7	+46,1	5342	+30,5	3720	- 9,9	3891
	APR	2674	-22,5	-51,0	2746	-48,6	3612	- 2,9	3777
	MAI	3628	-27,4	+35,7	3616	+31,7	3387	- 6,2	3670
	JUN	3916	-18,0	+ 7,9	3814	+ 5,5	3525	+ 4,1	3555
	JUL	2158	-42,6	-44,9	2292	-39,9	3115	-11,6	3438
	AUG	2535	- 6,4	+17,5	2417	+ 5,6	3505	+25,4	3370
	SEP	3598	-30,7	+41,9	3666	+51,7	3082	-21,1	3289
	OKT	4176	+ 4,5	+16,1	4224	+15,2	3782	+22,7	3221
	NOV	3304	-31,8	-20,9	3368	-20,3	2986	-21,0	3156
	DEZ	4101	-35,8	+24,1	3986	+18,3	2686	+10,0	3120
1984	JAN	1938	-28,3	-52,7	2004	-49,7	3512	+30,8	3086

## 9 AUSSENHANDEL (SPEZIALHANDEL)

## 9 3 EINFUHR - VOLUMEN (MILL DM)

JAHR	MONAT	ORIGINALWERT			KALENDERBEREINIGTER WERT		KALENDER- UND SAISON- BEREINIGTER WERT		GLATTE KOMPONENTE
		MILL DM	VERÄNDERUNG VORJAHR	IN O/O GEGEN VORMONAT	MILL DM	VERÄNDERUNG IN O/O GEGEN VORMONAT	MILL DM	VERÄNDERUNG IN O/O GEGEN VORMONAT	MILL DM
EINFUHR INSGESAMT									
1983	JAN	26081	+ 0,7	- 6,0	25525	- 5,1	27219	+ 0,0	27343
	FEB	25707	- 2,7	- 1,4	27427	+ 7,5	27089	- 0,5	27471
	MAR	30841	- 0,2	+20,0	29541	+ 7,7	27619	+ 2,0	27609
	APR	28182	- 2,3	- 8,6	29844	+ 1,0	27620	+ 0,0	27772
	MAI	28787	+ 6,0	+ 2,1	28682	- 3,9	28178	+ 2,0	27976
	JUN	29496	+ 6,4	+ 2,5	30655	+ 6,9	29027	+ 3,0	28218
	JUL	27403	+ 1,3	- 7,1	26811	-12,5	28048	- 3,4	28487
	AUG	25866	+ 6,7	- 5,6	24495	- 8,6	28625	+ 2,1	28777
	SEP	29894	+10,2	+15,6	29363	+19,9	29437	+ 2,8	29024
	OKT	29117	+ 4,6	- 2,6	28666	- 2,4	28827	- 2,1	29256
	NOV	30582	+10,2	+ 5,0	30835	+ 7,6	29812	+ 3,4	29481
	DEZ	30875	+11,3	+ 1,0	30392	- 1,4	30371	+ 1,9	29738
1984	JAN	28811	+10,5	- 6,7	27633	- 9,1	29636	- 2,4	29998
ERNAHRUNGSWIRTSCHAFT									
1983	JAN	3486	- 0,9	-17,5	3439	-16,6	3777	- 0,8	3820
	FEB	3769	+ 4,7	+ 8,1	4031	+17,2	3893	+ 3,1	3826
	MAR	4158	+ 3,7	+10,3	3958	- 1,8	3883	- 0,3	3832
	APR	4024	- 1,0	- 3,2	4202	+ 6,2	3841	- 1,1	3838
	MAI	3904	+ 8,8	- 3,0	3891	- 7,4	3937	+ 2,5	3847
	JUN	3801	- 2,9	- 2,6	3940	+ 1,3	3803	- 3,4	3857
	JUL	3439	- 7,2	- 9,5	3376	-14,3	3720	- 2,2	3864
	AUG	3663	+ 3,0	+ 6,5	3485	+ 3,2	3894	+ 4,7	3880
	SEP	3893	+ 6,1	+ 6,3	3835	+10,0	3972	+ 2,0	3898
	OKT	3768	- 0,6	- 3,2	3721	- 3,0	3823	- 3,8	3916
	NOV	4352	+ 7,0	+15,5	4360	+17,2	4025	+ 5,3	3935
	DEZ	4484	+ 6,1	+ 3,0	4403	+ 1,0	4044	+ 0,5	3951
1984	JAN	3615	+ 3,7	-19,4	3471	-21,2	3876	- 4,2	3965
GEWERBLICHE WIRTSCHAFT (OHNE GUETER DER BUNDESREG )									
1983	JAN	22045	+ 0,3	- 3,6	21564	- 2,6	22830	+ 0,1	22923
	FEB	21485	- 3,6	- 2,5	22953	+ 6,4	22656	- 0,8	23050
	MAR	26071	- 0,6	+21,3	25022	+ 9,0	23114	+ 2,0	23186
	APR	23571	- 2,3	- 9,6	24935	- 0,3	23209	+ 0,4	23344
	MAI	24283	+ 6,1	+ 3,0	24151	- 3,1	23684	+ 2,0	23540
	JUN	24823	+ 7,9	+ 2,2	25794	+ 6,8	24512	+ 3,5	23771
	JUL	23383	+ 2,8	- 5,8	22885	-11,3	23749	- 3,1	24031
	AUG	21639	+ 7,6	- 7,5	20573	-10,1	24165	+ 1,8	24295
	SEP	25508	+11,2	+17,9	25085	+21,9	24868	+ 2,9	24511
	OKT	24666	+ 5,6	- 3,3	24318	- 3,1	24409	- 1,8	24711
	NOV	25564	+11,1	+ 3,6	25789	+ 6,0	25161	+ 3,1	24902
	DEZ	25663	+12,2	+ 0,4	25194	- 2,3	25579	+ 1,7	25124
1984	JAN	24515	+11,2	- 4,5	23544	- 6,5	25063	- 2,0	25355
ROHSTOFFE UND HALBWAREN									
1983	JAN	8595	- 0,5	- 2,9	8393	- 1,8	8524	- 0,7	8511
	FEB	8117	- 3,3	- 5,6	8816	+ 5,0	8479	- 0,5	8507
	MAR	8954	- 3,8	+10,3	8805	- 0,1	8527	+ 0,6	8512
	APR	8705	- 3,1	- 2,8	9028	+ 2,5	8548	+ 0,2	8527
	MAI	8829	+ 1,4	+ 1,4	8592	- 4,8	8717	+ 2,0	8547
	JUN	8811	- 2,4	- 0,2	8953	+ 4,3	8700	- 0,2	8582
	JUL	8265	- 0,6	- 6,2	8150	- 9,1	8556	- 1,7	8615
	AUG	8092	- 0,3	- 2,1	7792	- 4,4	8515	- 0,5	8687
	SEP	8888	+ 4,4	+ 9,8	8968	+15,1	8872	+ 4,2	8765
	OKT	8347	- 4,6	- 6,1	8275	- 7,7	8496	- 4,2	8847
	NOV	9119	+11,5	+ 9,2	9257	+11,9	9171	+ 7,9	8935
	DEZ	9453	+ 6,8	+ 3,7	9294	+ 0,4	9203	+ 0,3	9023
1984	JAN	9219	+ 7,3	- 2,5	9005	- 3,1	9140	- 0,7	9099
ROHSTOFFE									
1983	JAN	3614	-10,5	- 7,4	3523	- 4,3	3526	- 5,7	3643
	FEB	3226	-10,6	-10,7	3554	+ 0,9	3558	+ 0,9	3611
	MAR	3593	- 2,0	+11,4	3563	+ 0,3	3727	+ 4,7	3587
	APR	3609	- 9,5	+ 0,4	3669	+ 3,0	3568	- 4,3	3568
	MAI	3772	- 5,7	+ 4,5	3620	- 1,3	3683	+ 3,2	3550
	JUN	3607	-14,4	- 4,4	3570	- 1,4	3474	- 5,7	3539
	JUL	3569	- 4,0	- 1,1	3552	- 0,5	3585	+ 3,2	3525
	AUG	3342	- 8,7	- 6,4	3280	- 7,7	3465	- 3,3	3539
	SEP	3760	- 4,3	+12,5	3851	+17,4	3615	+ 4,3	3574
	OKT	3351	-12,1	-10,9	3371	-12,5	3453	- 4,5	3618
	NOV	3752	+ 3,0	+12,0	3826	+13,5	3698	+ 7,1	3669
	DEZ	3688	- 5,5	- 1,7	3571	- 6,7	3646	- 1,4	3709
1984	JAN	4068	+12,6	+10,3	4034	+13,0	3981	+ 9,2	3739
HALBWAREN									
1983	JAN	4981	+ 8,3	+ 0,7	4870	+ 0,2	5001	+ 3,1	4868
	FEB	4891	+ 2,3	- 1,8	5279	+ 8,4	4920	- 1,6	4895
	MAR	5361	- 4,9	+ 9,6	5250	- 0,5	4793	- 2,6	4924
	APR	5096	+ 1,9	- 4,9	5309	+ 1,1	4968	+ 3,7	4958
	MAI	5058	+ 7,5	- 0,7	4969	- 6,4	5047	+ 1,6	4996
	JUN	5204	+ 8,1	+ 2,9	5353	+ 7,7	5200	+ 3,0	5041
	JUL	4697	+ 2,2	- 9,7	4616	-13,8	4975	- 4,3	5089
	AUG	4750	+ 6,5	+ 1,1	4553	- 1,4	5068	+ 1,9	5148
	SEP	5128	+11,9	+ 8,0	5142	+12,9	5267	+ 3,9	5192
	OKT	4996	+ 1,3	- 2,6	4907	- 4,6	5038	- 4,3	5232
	NOV	5367	+18,3	+ 7,4	5433	+10,7	5477	+ 8,7	5271
	DEZ	5765	+16,5	+ 7,4	5696	+ 4,8	5554	+ 1,4	5321
1984	JAN	5151	+ 3,4	-10,7	5000	-12,2	5182	- 6,7	5368

## 9 AUSSENHANDEL (SPEZIALHANDEL)

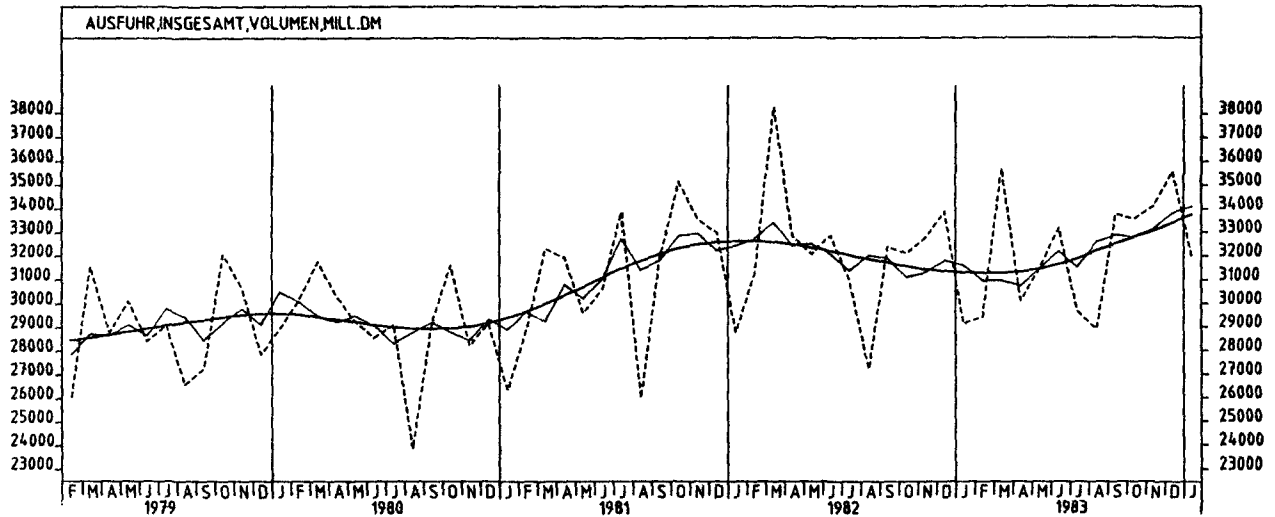
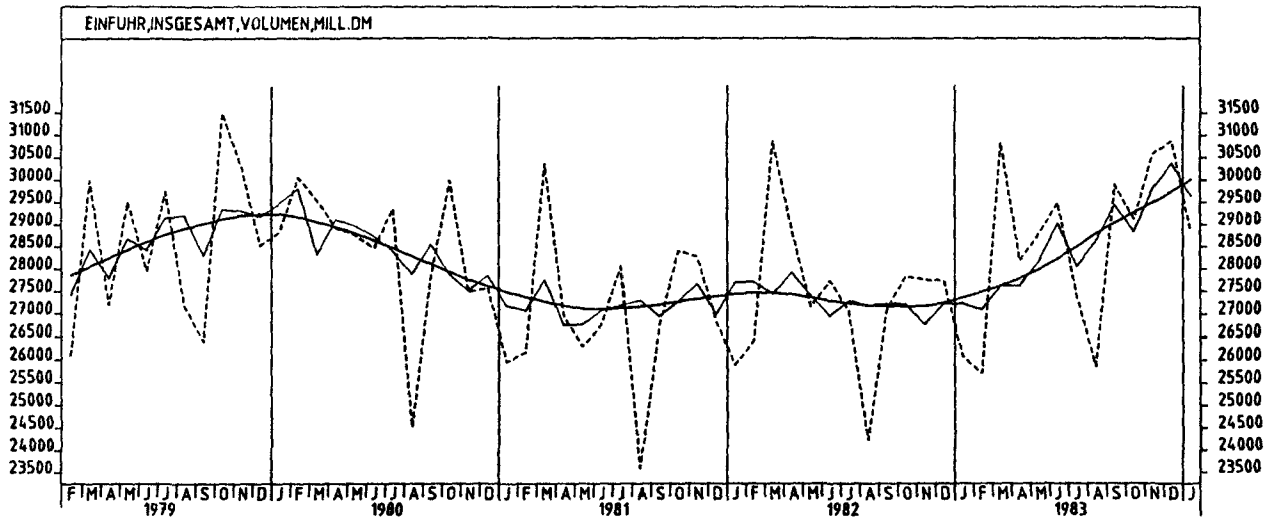
## 9.3 EINFUHR - VOLUMEN (MILL. DM)

JAHR	MONAT	ORIGINALWERT			KALENDERBEREINIGTER WERT		KALENDER- UND SAISON- BEREINIGTER WERT		GLATTE KOMPONENTE
		MILL. DM	VERÄNDERUNG IN O/O GEGEN VORJAHR	VORMONAT	MILL. DM	VERÄNDERUNG IN O/O GEGEN VORMONAT	MILL. DM	VERÄNDERUNG IN O/O GEGEN VORMONAT	MILL. DM
FERTIGWAREN (OHNE GÜTER DER BUNDESREG.)									
1983	JAN	13450	+ 0,8	- 4,1	13176	- 3,5	14356	+ 0,5	14432
	FEB	13368	- 3,8	- 0,6	14191	+ 7,7	14176	- 1,3	14561
	MAR	17117	+ 1,1	+28,0	16308	+14,9	14564	+ 2,7	14690
	APR	14866	- 1,8	-13,2	15787	- 3,2	14672	+ 0,7	14833
	MAI	15453	+ 9,0	+ 3,9	15536	- 1,6	15041	+ 2,5	15007
	JUN	16012	+14,6	+ 3,6	16827	+ 8,3	15808	+ 5,1	15201
	JUL	15117	+ 4,8	- 5,6	14734	-12,4	15194	- 3,9	15426
	AUG	13547	+12,9	-10,4	12883	-12,6	15678	+ 3,2	15618
	SEP	16620	+15,2	+22,7	16169	+25,5	15978	+ 1,9	15755
	OKT	16319	+11,7	- 1,8	15014	- 1,0	15903	- 0,5	15872
	NOV	16445	+11,0	+ 0,8	15529	+ 3,2	16022	+ 0,7	15975
	DEZ	16211	+15,6	- 1,4	15902	- 3,8	16377	+ 2,2	16110
1984	JAN	15296	+13,7	- 5,6	14953	- 8,5	15956	- 2,6	16267
VORERZEUGNISSE									
1983	JAN	3585	+ 1,2	+ 5,6	3500	+ 7,0	3677	+ 1,4	3697
	FEB	3451	- 3,7	- 3,7	3694	+ 5,5	3651	- 0,7	3742
	MAR	4291	+ 2,7	+24,3	4131	+11,8	3802	+ 4,1	3784
	APR	3995	- 0,1	- 6,9	4222	+ 2,2	3810	+ 0,2	3828
	MAI	4102	+10,4	+ 2,7	4059	- 3,9	3909	+ 2,6	3884
	JUN	4274	+12,7	+ 4,2	4460	+ 9,9	4081	+ 4,4	3942
	JUL	4038	+12,6	- 5,5	3958	-11,3	4044	- 0,9	3997
	AUG	3379	+ 9,4	-16,3	3234	-18,3	3974	- 1,7	4041
	SEP	4415	+18,1	+30,7	4341	+34,2	4168	+ 4,9	4074
	OKT	3987	+ 9,9	- 9,7	3949	- 9,0	4005	- 3,9	4100
	NOV	4172	+20,2	+ 4,6	4198	+ 6,3	4220	+ 5,4	4122
	DEZ	3829	+12,8	- 8,2	3725	-11,3	4106	- 2,7	4146
1984	JAN	4021	+12,2	+ 5,0	3855	+ 3,5	4085	- 0,5	4175
ENDERZEUGNISSE (OHNE GÜTER DER BUNDESREG.)									
1983	JAN	9865	+ 0,7	- 7,2	9699	- 6,6	10587	+ 0,2	10737
	FEB	9917	- 3,8	+ 0,5	10509	+ 8,4	10527	- 1,5	10821
	MAR	12826	+ 0,6	+29,3	12185	+15,9	10766	+ 2,3	10908
	APR	10871	- 2,5	-15,2	11523	- 5,4	10844	+ 0,7	11006
	MAI	11351	+ 8,4	+ 4,4	11467	- 0,5	11136	+ 2,7	11125
	JUN	11738	+15,3	+ 3,4	12340	+ 7,6	11735	+ 5,4	11261
	JUL	11080	+ 2,2	- 5,6	10788	-12,6	11154	- 5,0	11430
	AUG	10168	+14,1	- 8,2	9657	-10,5	11697	+ 4,9	11578
	SEP	12205	+14,2	+20,0	11852	+22,7	11822	+ 1,1	11683
	OKT	12331	+12,3	+ 1,0	12085	+ 2,0	11906	+ 0,7	11774
	NOV	12274	+ 8,2	- 0,6	12330	+ 2,0	11795	- 0,9	11857
	DEZ	12382	+16,5	+ 0,9	12162	- 1,4	12268	+ 4,0	11968
1984	JAN	11275	+14,3	- 8,9	10738	-11,7	11888	- 3,1	12097
HALBWAREN UND VORERZEUGNISSE									
1983	JAN	8566	+ 5,2	+ 2,7	8353	+ 2,9	8665	+ 2,3	8561
	FEB	8342	- 0,3	- 2,6	8965	+ 7,3	8569	- 1,1	8634
	MAR	9652	- 1,7	+15,7	9373	+ 4,6	8602	+ 0,4	8706
	APR	9091	+ 1,0	- 5,8	9576	+ 2,2	8784	+ 2,1	8784
	MAI	9160	+ 8,8	+ 0,8	9018	- 5,8	8944	+ 1,8	8878
	JUN	9478	+10,1	+ 3,5	9820	+ 8,9	9290	+ 3,9	8982
	JUL	8734	+ 6,8	- 7,8	8581	-12,6	9012	- 3,0	9085
	AUG	8129	+ 7,7	- 6,9	7757	- 9,6	9036	+ 0,3	9189
	SEP	9543	+14,7	+17,4	9478	+22,2	9434	+ 4,4	9266
	OKT	8984	+ 5,0	- 5,9	8856	- 6,6	9036	- 4,2	9332
	NOV	9539	+19,1	+ 6,2	9625	+ 8,7	9697	+ 7,3	9392
	DEZ	9594	+15,0	+ 0,6	9442	- 1,9	9675	- 0,2	9467
1984	JAN	9172	+ 7,1	- 4,4	8828	- 6,5	9254	- 4,4	9542
ERZEUGNISSE DES ERNÄHRUNGSGEWERBES, TABAKWAREN									
1983	JAN	1794	+ 8,1	-12,4	1758	-11,7	1917	+ 1,8	1907
	FEB	1852	+11,3	+ 3,2	1998	+13,7	1964	+ 2,5	1922
	MAR	2105	+14,7	+13,7	2051	+ 2,7	2016	+ 2,6	1936
	APR	1991	+ 5,5	- 5,4	2058	+ 0,3	1948	- 3,4	1949
	MAI	1897	+11,3	- 4,7	1893	- 8,0	1987	- 2,0	1964
	JUN	1975	+ 0,4	+ 4,1	2020	+ 6,7	1921	- 3,3	1977
	JUL	1803	- 4,5	- 8,7	1780	-11,9	1875	- 2,4	1986
	AUG	1999	+16,4	+10,9	1926	+ 8,2	2063	+10,0	2000
	SEP	1976	+ 6,8	- 1,2	1967	+ 2,1	1992	- 3,4	2013
	OKT	1982	+ 9,1	+ 0,3	1957	- 0,5	1999	+ 0,4	2026
	NOV	2261	+15,8	+14,1	2287	+16,9	2128	+ 6,5	2037
	DEZ	2259	+10,3	- 0,1	2208	- 3,5	2085	- 2,0	2047
1984	JAN	1807	+ 0,7	-20,0	1776	-19,6	1973	- 5,4	2057
ERZEUGNISSE DES GRUNDSTOFF- UND PRODUKTIONSGÜTERGEWERBES									
1983	JAN	7632	+ 8,0	+ 2,5	7456	+ 2,9	7996	+ 3,1	7853
	FEB	7464	- 0,9	- 2,2	8006	+ 7,4	7810	- 2,3	7920
	MAR	8810	- 0,2	+18,0	8533	+ 5,6	7914	+ 1,3	7985
	APR	8350	+ 0,9	- 5,2	8796	+ 3,1	8027	+ 1,4	8058
	MAI	8392	+ 8,7	+ 0,6	8298	- 5,7	8179	+ 1,9	8144
	JUN	8680	+ 9,9	+ 8,8	9197	+10,8	8494	+ 3,9	8240
	JUL	8245	+ 6,7	- 7,2	8097	-12,0	8284	- 2,5	8339
	AUG	7697	+ 8,3	- 6,6	7335	- 9,4	8298	+ 0,2	8436
	SEP	8889	+16,7	+15,5	8817	+20,2	8742	+ 5,4	8505
	OKT	8235	+ 4,0	- 7,4	8113	- 8,0	8257	- 5,5	8564
	NOV	8671	+19,3	+ 5,3	8747	+ 7,8	8895	+ 7,7	8616
	DEZ	8658	+16,3	- 0,1	8526	- 2,5	8907	+ 0,1	8586
1984	JAN	8140	+ 6,7	- 6,0	7832	- 8,1	8471	- 4,9	8759

## 9 AUSSENHANDEL (SPEZIALHANDEL)

## 9 3 EINFUHR - VOLUMEN (MILL. DM)

JAHR	MONAT	ORIGINALWERT			KALENDERBEREINIGTER WERT		KALENDER- UND SAISON- BEREINIGTER WERT		GLATTE KOMPONENTE
		MILL. DM	VERÄNDERUNG IN O/O GEGEN VORJAHR      VORMONAT		MILL. DM	VERÄNDERUNG IN O/O GEGEN VORMONAT	MILL. DM	VERÄNDERUNG IN O/O GEGEN VORMONAT	MILL. DM
ERZEUGNISSE DES INVESTITIONSGÜTER PRODUZIERENDEN GEWERBES									
1983	JAN	5975	- 4,5	-14,5	5898	-13,9	6675	- 1,4	6797
	FEB	6025	- 4,6	+ 0,8	6354	+ 7,7	6666	- 0,1	6841
	MAR	8165	- 1,9	+35,5	7697	+21,1	6739	+ 1,1	6888
	APR	6983	- 5,7	-14,5	7420	- 3,6	6755	+ 0,2	6944
	MAI	7496	+ 7,7	+ 7,3	7575	+ 2,1	7048	+ 4,3	7017
	JUN	7538	+15,2	+ 0,6	7902	+ 4,3	7468	+ 6,0	7106
	JUL	6733	+ 0,5	-10,7	6552	-17,1	7012	- 6,1	7224
	AUG	6205	+15,2	- 7,8	5820	-11,2	7430	+ 6,0	7328
	SEP	7628	+13,7	+22,9	7421	+27,5	7539	+ 1,5	7400
	OKT	7916	+12,9	+ 3,8	7739	+ 4,3	7599	+ 0,8	7463
	NOV	7921	+ 6,1	+ 0,1	7942	+ 2,6	7395	- 2,7	7520
	DEZ	8211	+17,5	+ 3,7	8139	+ 2,5	7894	+ 6,7	7601
1984	JAN	6979	+16,8	-15,0	6608	-18,8	7544	- 4,4	7695
ERZEUGNISSE DES VERBRAUCHSGÜTER PRODUZIERENDEN GEWERBES									
1983	JAN	3974	+ 7,1	+ 9,0	3885	+11,2	4010	+ 3,0	3939
	FEB	3914	- 2,3	- 1,5	4206	+ 8,3	3914	- 2,4	3973
	MAR	4684	+ 2,5	+19,7	4537	+ 7,9	4030	+ 3,0	4009
	APR	3909	+ 3,8	-16,5	4100	- 9,6	4103	+ 1,8	4048
	MAI	3888	+ 6,4	- 0,5	3887	- 5,2	4061	- 1,0	4093
	JUN	4143	+12,5	+ 6,6	4315	+11,0	4234	+ 4,3	4141
	JUL	4271	+ 3,0	+ 3,1	4198	- 2,7	4113	- 2,9	4190
	AUG	3824	+10,8	-10,5	3716	-11,5	4244	+ 3,2	4242
	SEP	4519	+11,0	+16,2	4422	+19,0	4248	+ 0,1	4288
	OKT	4466	+13,7	- 1,1	4443	+ 0,5	4378	+ 3,1	4331
	NOV	4381	+13,4	- 1,9	4429	- 0,3	4418	+ 0,9	4371
	DEZ	4235	+16,2	- 3,3	4054	- 8,5	4443	+ 0,6	4415
1984	JAN	4416	+11,1	+ 4,3	4306	+ 6,2	4427	- 0,4	4459
INVESTITIONSGÜTER									
1983	JAN	2016	- 8,8	-10,5	1996	-10,7	2142	- 2,2	2191
	FEB	1732	-10,4	-14,1	1808	- 9,4	2103	- 1,8	2199
	MAR	2892	- 3,1	+67,0	2721	+50,5	2156	+ 2,5	2208
	APR	2007	-21,3	-30,6	2138	-21,4	1982	- 8,1	2220
	MAI	2458	+12,6	+22,5	2491	+16,5	2330	+17,6	2242
	JUN	2334	+17,2	- 5,0	2473	- 0,7	2415	+ 3,6	2267
	JUL	1873	-12,9	-19,8	1790	-27,6	2102	-13,0	2309
	AUG	2336	+33,7	+24,7	2213	+23,6	2606	+24,0	2343
	SEP	2447	+14,7	+ 4,8	2366	+ 6,9	2430	- 6,8	2358
	OKT	2519	+11,6	+ 2,9	2448	+ 3,5	2436	+ 0,2	2369
	NOV	2424	- 8,2	- 3,8	2426	- 0,9	2189	-10,1	2378
	DEZ	2691	+19,5	+11,0	2670	+10,1	2542	+16,1	2401
1984	JAN	2346	+16,4	-12,8	2213	-17,1	2410	- 5,2	2432
VERBRAUCHSGÜTER									
1983	JAN	4486	+ 6,7	+ 0,5	4373	+ 0,4	4621	- 0,4	4619
	FEB	4628	+ 4,3	+ 3,2	4980	+13,9	4656	+ 0,8	4677
	MAR	5266	- 0,2	+13,8	5112	+ 2,7	4586	- 1,5	4733
	APR	4782	+11,6	- 9,2	5015	- 1,9	4899	+ 6,8	4790
	MAI	4606	+11,8	- 3,7	4565	- 9,0	4810	- 1,8	4848
	JUN	4939	+23,0	+ 7,2	5112	+12,0	5148	+ 7,0	4907
	JUL	4772	+ 7,5	- 3,4	4709	- 7,9	4842	- 5,9	4963
	AUG	4566	+11,2	- 3,9	4406	- 6,4	4911	+ 1,4	5009
	SEP	5340	+14,6	+16,4	5311	+20,5	5059	+ 3,0	5039
	OKT	5472	+18,0	+ 2,5	5361	+ 0,9	5149	+ 1,8	5061
	NOV	5035	+10,7	- 8,0	5078	- 5,3	5077	- 1,4	5078
	DEZ	4939	+10,6	- 1,9	4874	- 4,0	5103	+ 0,5	5102
1984	JAN	4910	+ 9,5	- 0,5	4727	- 3,0	5023	- 1,6	5130
EG-LÄNDER									
1983	JAN	12429	+ 1,7	- 8,6	12271	- 7,2	13604	+ 0,8	13675
	FEB	12835	- 1,0	+ 3,3	13693	+11,6	13623	+ 0,1	13776
	MAR	16204	+ 3,5	+26,2	15459	+12,9	14026	+ 3,0	13879
	APR	14183	- 2,1	-12,5	14920	- 3,5	13773	- 1,8	13990
	MAI	14915	+ 9,0	+ 5,2	14894	- 0,2	14241	+ 3,4	14125
	JUN	15329	+14,0	+ 2,8	15932	+ 7,0	15018	+ 5,5	14271
	JUL	13772	+ 0,3	-10,2	13544	-15,0	14030	- 6,6	14421
	AUG	12762	+ 8,6	- 7,3	12085	-10,8	14422	+ 2,8	14568
	SEP	14845	+10,9	+16,3	14556	+20,4	14735	+ 2,2	14699
	OKT	14975	+10,5	+ 0,9	14823	+ 1,8	14855	+ 0,8	14821
	NOV	15507	+11,8	+ 3,6	15534	+ 4,8	15057	+ 1,4	14936
	DEZ	15227	+12,0	- 1,8	14898	- 4,1	15151	+ 0,6	15057
1984	JAN	14094	+13,4	- 7,4	13563	- 9,0	15013	- 0,9	15180
DRITTLÄNDER									
1983	JAN	13652	- 0,2	- 3,5	13271	- 3,1	13637	- 0,9	13683
	FEB	12872	- 4,4	- 5,7	13780	+ 3,8	13479	- 1,2	13709
	MAR	14637	- 3,9	+13,7	14170	+ 2,8	13511	+ 1,0	13745
	APR	13999	- 2,5	- 4,4	14826	+ 4,6	13816	+ 1,5	13795
	MAI	13872	+ 3,1	- 0,9	13766	- 7,1	13981	+ 1,2	13865
	JUN	14167	- 0,8	+ 2,1	14701	+ 6,8	14028	+ 0,3	13960
	JUL	13631	+ 2,3	- 3,8	13277	- 9,7	14031	+ 0,0	14079
	AUG	13104	+ 4,9	- 3,9	12487	- 6,0	14225	+ 1,4	14223
	SEP	15049	+ 9,6	+14,8	14854	+19,0	14702	+ 3,4	14340
	OKT	14141	- 1,0	- 6,0	13879	- 6,6	14005	- 4,7	14453
	NOV	15075	+ 8,6	+ 6,6	15305	+10,3	14778	+ 5,5	14566
	DEZ	15648	+10,6	+ 3,8	15438	+ 0,9	15193	+ 2,8	14703
1984	JAN	14718	+ 7,8	- 5,9	14161	- 8,3	14693	- 3,3	14843





## 9 AUSSENHANDEL (SPEZIALHANDEL)

## 9.4 AUSFUHR - VOLUMEN (MILL. DM)

JAHR	MONAT	ORIGINALWERT			KALENDERBEREINIGTER WERT		KALENDER- UND SAISON- BEREINIGTER WERT		GLATTE KOMPONENTE
		MILL. DM	VERÄNDERUNG VORJAHR	IN O/O GEGEN VORMONAT	MILL. DM	VERÄNDERUNG IN O/O GEGEN VORMONAT	MILL. DM	VERÄNDERUNG IN O/O GEGEN VORMONAT	MILL. DM
AUSFUHR INSGESAMT									
1983	JAN	29145	+ 1,2	-14,1	28583	-12,3	31640	- 0,5	31302
	FEB	29452	- 6,0	+ 1,1	31610	+10,6	30980	- 2,1	31280
	MAR	35716	- 6,7	+21,3	34444	+ 9,0	30992	+ 0,0	31284
	APR	30131	- 8,3	-15,6	31682	- 8,0	30754	- 0,6	31335
	MAI	31500	- 1,8	+ 4,5	31773	+ 0,3	31489	+ 2,4	31459
	JUN	33186	+ 0,9	+ 5,4	33875	+ 6,6	32213	+ 2,3	31640
	JUL	29667	- 4,2	-10,6	29493	-12,9	31542	- 2,1	31879
	AUG	28920	+ 6,2	- 2,5	27330	- 7,3	32592	+ 3,3	32216
	SEP	33782	+ 4,2	+16,8	33360	+22,1	32882	+ 0,9	32494
	OKT	33571	+ 4,5	- 0,6	33216	- 0,4	32797	- 0,3	32774
	NOV	34159	+ 4,3	+ 1,8	34523	+ 4,2	33164	+ 1,1	33055
	DEZ	35604	+ 5,0	+ 4,2	34972	+ 1,0	33850	+ 2,1	33405
1984	JAN	31986	+ 9,7	-10,2	31282	-10,6	34129	+ 0,8	33755
GEWERBLICHE WIRTSCHAFT									
1983	JAN	27252	+ 1,5	-14,1	26702	-12,7	29695	- 0,3	29315
	FEB	27688	- 5,9	+ 1,5	29566	+11,1	29053	- 2,2	29284
	MAR	33543	- 6,6	+21,2	32362	+ 9,1	29103	+ 0,2	29280
	APR	28140	- 8,7	-16,1	29638	- 8,4	28742	- 1,2	29321
	MAI	29435	- 2,2	+ 4,6	29721	+ 0,3	29454	+ 2,5	29429
	JUN	31171	+ 0,9	+ 5,9	31846	+ 7,1	30200	+ 2,5	29591
	JUL	27643	- 5,1	-11,3	27427	-13,9	29363	- 2,8	29801
	AUG	26868	+ 5,7	- 2,8	25345	- 7,6	30435	+ 3,7	30120
	SEP	31648	+ 4,0	+17,8	31249	+23,3	30752	+ 1,0	30391
	OKT	31438	+ 4,4	- 0,7	31031	- 0,7	30665	- 0,3	30666
	NOV	31934	+ 4,1	+ 1,6	32398	+ 4,4	31030	+ 1,2	30944
	DEZ	33414	+ 5,3	+ 4,6	32905	+ 1,6	31779	+ 2,4	31285
1984	JAN	29907	+ 9,7	-10,5	29219	-11,2	31984	+ 0,6	31618
ROHSTOFFE UND HALBWAREN									
1983	JAN	2900	+ 6,3	- 5,4	2854	- 4,9	3056	- 1,1	3001
	FEB	2859	- 1,8	- 1,4	3084	+ 7,7	2978	- 2,6	3001
	MAR	3409	- 0,3	+19,2	3305	+ 7,2	3028	+ 1,7	3007
	APR	2778	-10,4	-18,5	2878	-12,9	2824	- 6,7	3016
	MAI	2911	- 5,3	+ 4,8	2870	- 0,3	2892	+ 2,4	3031
	JUN	3054	+ 3,8	+ 4,9	3124	+ 8,9	3115	+ 7,7	3050
	JUL	2937	- 0,4	- 3,8	2910	- 6,9	3030	- 2,7	3081
	AUG	3153	+26,5	+ 7,4	3020	+ 3,8	3410	+12,5	3124
	SEP	3143	+ 4,6	- 0,3	3146	+ 4,2	3140	- 7,9	3157
	OKT	3210	- 0,5	+ 2,1	3198	+ 1,7	3112	- 0,9	3191
	NOV	3372	+ 1,8	+ 5,0	3391	+ 6,0	3186	+ 2,4	3227
	DEZ	3476	+13,4	+ 3,1	3392	+ 0,0	3379	+ 6,1	3276
1984	JAN	3314	+14,3	- 4,7	3259	- 3,9	3401	+ 0,7	3325
ROHSTOFFE									
1983	JAN	486	+ 4,7	-13,2	485	-12,5	530	- 1,9	513
	FEB	451	- 6,4	- 7,2	477	- 1,6	502	- 6,3	515
	MAR	561	- 8,3	+24,4	531	+11,3	499	- 0,6	518
	APR	493	- 6,8	-12,1	520	- 2,1	504	+ 1,0	522
	MAI	538	+ 5,3	+ 9,1	548	+ 5,4	526	+ 4,4	527
	JUN	560	+ 2,4	+ 4,1	582	+ 6,2	534	+ 1,5	532
	JUL	488	- 4,3	-12,9	480	-17,5	519	- 2,8	541
	AUG	518	+22,7	+ 6,1	481	+ 0,2	568	+ 9,4	550
	SEP	567	+12,5	+ 9,5	554	+15,2	563	- 0,9	555
	OKT	630	+18,9	+11,1	518	+11,6	588	+ 4,4	559
	NOV	594	+ 4,9	- 5,7	596	- 3,6	559	- 4,9	562
	DEZ	627	+12,0	+ 5,6	625	+ 4,9	589	+ 5,4	569
1984	JAN	543	+11,7	-13,4	525	-16,0	569	- 3,4	577
HALBWAREN									
1983	JAN	2414	+ 6,7	- 3,6	2378	- 3,5	2527	- 0,9	2488
	FEB	2409	- 0,9	- 0,2	2605	+ 9,5	2476	- 2,0	2486
	MAR	2848	+ 1,5	+18,2	2775	+ 6,5	2529	+ 2,1	2488
	APR	2284	-11,2	-19,8	2350	-15,0	2319	- 8,3	2494
	MAI	2373	- 7,4	+ 3,9	2324	- 1,5	2367	+ 2,1	2505
	JUN	2494	+ 4,2	+ 5,1	2549	+ 9,7	2583	+ 9,1	2518
	JUL	2450	+ 0,4	- 1,8	2424	- 4,9	2510	- 2,8	2540
	AUG	2636	+27,3	+ 7,6	2539	+ 4,7	2843	+13,3	2574
	SEP	2576	+ 3,0	- 2,3	2589	+ 2,0	2576	- 9,4	2601
	OKT	2580	- 4,3	+ 0,2	2573	- 0,6	2522	- 2,1	2631
	NOV	2779	+ 1,1	+ 7,7	2796	+ 8,7	2528	+ 4,2	2664
	DEZ	2849	+13,8	+ 2,5	2774	- 0,8	2791	+ 6,2	2705
1984	JAN	2772	+14,8	- 2,7	2729	- 1,6	2829	+ 1,4	2746
FERTIGWAREN									
1983	JAN	24351	+ 1,0	-15,0	23846	-13,5	26650	- 0,2	26315
	FEB	24808	- 6,4	+ 1,9	26590	+11,5	26074	- 2,2	26283
	MAR	30134	- 7,2	+21,5	29054	+ 9,3	26060	- 0,1	26273
	APR	25363	- 8,5	-15,8	26727	- 8,0	25911	- 0,6	26304
	MAI	26524	- 1,8	+ 4,6	26821	+ 0,4	26562	+ 2,5	26397
	JUN	28117	+ 0,6	+ 6,0	28705	+ 7,0	27083	+ 2,0	26540
	JUL	24706	- 5,7	-12,1	24502	-14,6	26318	- 2,8	26720
	AUG	23715	+ 3,4	- 4,0	22357	- 8,8	27040	+ 2,7	26996
	SEP	28505	+ 3,9	+20,2	28132	+25,8	27624	+ 2,2	27233
	OKT	28228	+ 5,0	- 1,0	27836	- 1,1	27559	- 0,2	27472
	NOV	28562	+ 4,4	+ 1,2	29011	+ 4,2	27831	+ 1,0	27712
	DEZ	29938	+ 4,4	+ 4,8	29512	+ 1,7	28394	+ 2,0	28004
1984	JAN	26592	+ 9,2	-11,2	25958	-12,0	28579	+ 0,7	28289

## 9 AUSSENHANDEL (SPEZIALHANDEL)

## 9.4 AUSFUHR - VOLUMEN (MILL. DM)

JAHR	MONAT	ORIGINALWERT		KALENDERBEREINIGTER WERT		KALENDER- UND SAISON- BEREINIGTER WERT		GLATTE KOMPONENTE	
		MILL. DM	VERÄNDERUNG IN O/O GEGEN VORJAHR	VORMONAT	MILL. DM	VERÄNDERUNG IN O/O GEGEN VORMONAT	MILL. DM	VERÄNDERUNG IN O/O GEGEN VORMONAT	MILL. DM
VORERZEUGNISSE									
1983	JAN	5028	- 0,7	- 4,0	4912	- 2,2	5294	+ 0,2	5287
	FEB	5041	- 3,4	+ 0,3	5411	+10,2	5303	+ 0,2	5318
	MAR	6158	- 4,4	+22,4	5967	+10,3	5328	+ 0,5	5355
	APR	5398	- 3,1	-12,5	5698	- 4,5	5363	+ 0,7	5403
	MAI	5593	+ 4,0	+ 3,6	5593	- 1,8	5497	+ 2,5	5466
	JUN	5825	+ 6,3	+ 4,1	5966	+ 6,7	5669	+ 3,1	5541
	JUL	5173	+ 0,1	-11,2	5128	-14,0	5485	- 3,2	5629
	AUG	5126	+11,8	- 0,9	4850	- 5,4	5723	+ 4,3	5732
	SEP	6203	+13,4	+21,0	6146	+26,7	5937	+ 3,7	5828
	OKT	6038	+12,5	- 2,7	5976	- 2,8	5927	- 0,2	5922
	NOV	6138	+16,0	+ 1,7	6219	+ 4,1	6106	+ 3,0	6015
	DEZ	6130	+17,0	- 0,1	6026	- 3,1	6231	+ 2,0	6114
1984	JAN	5972	+18,8	- 2,6	5822	- 3,4	6222	- 0,1	6214
ENDERZEUGNISSE									
1983	JAN	19323	+ 1,4	-17,5	18950	-15,9	21366	- 0,2	21030
	FEB	19788	- 7,1	+ 2,3	21186	+11,8	20771	- 2,8	20967
	MAR	23966	- 7,9	+21,2	23079	+ 8,9	20743	- 0,1	20920
	APR	19965	- 9,8	-16,7	20995	- 9,0	20552	- 0,9	20902
	MAI	20931	- 3,3	+ 4,8	21249	+ 1,2	21071	+ 2,5	20933
	JUN	22292	- 0,8	+ 6,5	22715	+ 6,9	21381	+ 1,5	20999
	JUL	19533	- 7,1	-12,4	19386	-14,7	20849	- 2,5	21090
	AUG	18988	+ 1,3	- 4,8	17526	- 9,6	21311	+ 2,2	21262
	SEP	22302	+ 1,5	+20,0	21987	+25,5	21695	+ 1,8	21404
	OKT	22189	+ 3,1	- 0,5	21869	- 0,5	21635	- 0,3	21550
	NOV	22424	+ 1,7	+ 1,1	22795	+ 4,2	21717	+ 0,4	21698
	DEZ	23809	+ 1,6	+ 6,2	23464	+ 2,9	22161	+ 2,0	21891
1984	JAN	20620	+ 6,7	-13,4	20158	-14,1	22366	+ 0,9	22076
ERZEUGNISSE DES GRUNDSTOFF- UND PRODUKTIONSQUETERGEWERBES									
1983	JAN	7946	+ 4,0	- 2,8	7787	- 0,7	8300	+ 0,5	8218
	FEB	7894	- 2,0	- 0,7	8517	+ 9,4	8227	- 0,9	8263
	MAR	9519	- 2,4	+20,6	9248	+ 8,6	8308	+ 1,0	8318
	APR	8196	- 3,5	-13,9	8574	- 7,3	8205	- 1,2	8386
	MAI	8372	+ 0,9	+ 2,1	8338	- 2,8	8339	+ 1,6	8474
	JUN	8908	+ 8,8	+ 6,4	9069	+ 8,8	8846	+ 6,1	8580
	JUL	8112	- 0,2	- 8,9	8099	-10,7	8478	- 4,2	8704
	AUG	8428	+19,2	+ 3,9	8037	- 0,8	9132	+ 7,7	8853
	SEP	9285	+10,4	+10,2	9249	+15,1	9020	- 1,2	8983
	OKT	9190	+10,8	- 1,0	9150	- 1,1	9103	+ 0,9	9112
	NOV	9391	+12,1	+ 2,2	9496	+ 3,8	9272	+ 1,9	9240
	DEZ	9508	+16,3	+ 1,2	9277	- 2,3	9567	+ 3,2	9385
1984	JAN	9244	+16,3	- 2,8	9097	- 1,9	9582	+ 0,2	9529
ERZEUGNISSE DES INVESTITIONSGUETER PRODUZIERENDEN GEWERBES									
1983	JAN	14919	- 1,1	-20,5	14638	-18,7	16582	- 0,6	16371
	FEB	15145	-10,1	+ 1,5	16234	+10,9	16025	- 3,4	16283
	MAR	18454	-10,3	+21,6	17759	+ 9,4	16073	+ 0,3	16209
	APR	15510	-12,0	-16,0	16325	- 8,1	15922	- 0,9	16161
	MAI	16310	- 5,9	+ 6,2	16560	+ 1,4	16285	+ 2,3	16155
	JUN	17467	- 4,1	+ 7,1	17799	+ 7,5	16432	+ 0,9	16182
	JUL	14923	- 8,4	-14,6	14820	-16,7	16178	- 1,5	16234
	AUG	13818	- 3,0	- 7,4	12985	-12,4	16251	+ 0,5	16354
	SEP	17182	+ 1,6	+24,3	16914	+30,3	16895	+ 4,0	16453
	OKT	16973	+ 0,8	- 1,2	16758	- 0,9	16620	- 1,6	16555
	NOV	17293	- 1,1	+ 1,9	17572	+ 4,9	16556	- 0,4	16651
	DEZ	18698	- 0,4	+ 8,1	18421	+ 4,8	17003	+ 2,7	16806
1984	JAN	15889	+ 6,4	-15,1	15502	-15,8	17265	+ 1,5	16943
ERZEUGNISSE DES VERBRAUCHSGUETER PRODUZIERENDEN GEWERBES									
1983	JAN	3376	+ 8,2	- 3,2	3307	- 2,1	3687	+ 1,5	3616
	FEB	3476	- 2,0	+ 3,0	3723	+12,6	3587	- 2,7	3629
	MAR	4289	+ 0,7	+23,4	4107	+10,3	3665	+ 2,2	3644
	APR	3454	- 4,4	-19,5	3836	-11,5	3581	- 2,3	3661
	MAI	3594	+ 5,9	+ 4,1	3608	- 0,8	3700	+ 3,3	3684
	JUN	3738	+ 9,6	+ 4,0	3828	+ 6,1	3806	+ 2,9	3709
	JUL	3627	- 1,2	- 3,0	3600	- 6,0	3654	- 4,0	3735
	AUG	3443	+ 8,6	- 5,1	3263	- 9,4	3801	+ 4,0	3769
	SEP	4175	+ 5,5	+21,3	4141	+26,9	3810	+ 0,2	3798
	OKT	4101	+ 6,2	- 1,8	4039	- 2,5	3803	- 0,2	3827
	NOV	3918	+ 7,4	- 4,5	3946	- 2,3	3887	+ 2,2	3856
	DEZ	3732	+ 7,0	- 4,7	3681	- 6,7	3917	+ 0,8	3890
1984	JAN	3736	+10,7	+ 0,1	3609	- 2,0	3951	+ 0,9	3922
INVESTITIONSGUETER									
1983	JAN	6476	+ 0,6	-25,2	6337	-23,0	7145	- 0,6	6997
	FEB	6210	-11,4	- 4,1	6740	+ 6,4	6813	- 4,6	6943
	MAR	7726	- 9,1	+24,4	7546	+12,0	6881	+ 1,0	6891
	APR	6344	-13,6	-17,9	6570	-12,9	6705	- 2,6	6846
	MAI	6558	-12,8	+ 3,4	6585	+ 0,2	6696	- 0,1	6816
	JUN	7502	- 5,9	+14,4	7546	+14,6	6888	+ 2,9	6801
	JUL	6269	- 8,5	-16,4	6278	-16,8	6851	- 0,5	6789
	AUG	5793	- 8,8	- 7,6	5584	-11,1	6709	- 2,1	6802
	SEP	7224	+ 3,5	+24,7	7187	+28,7	7229	+ 7,8	6800
	OKT	6699	- 5,3	- 7,3	6698	- 6,8	6739	- 6,8	6798
	NOV	7002	- 6,9	+ 4,5	7155	+ 6,8	6690	- 0,7	6798
	DEZ	8198	- 5,3	+17,1	7929	+10,8	6850	+ 2,4	6819
1984	JAN	6304	- 2,7	-23,1	6288	-20,7	6984	+ 2,0	6836

## 9 AUSSENHANDEL (SPEZIALHANDEL)

## 9 4 AUSFUHR - VOLUMEN (MILL DM)

JAHR	MONAT	ORIGINALWERT			KALENDERBEREINIGTER WERT		KALENDER- UND SAISON- BEREINIGTER WERT		GLATTE KOMPONENTE
		MILL DM	VERAENDERUNG VORJAHR	IN O/O GEGEN VORMONAT	MILL DM	VERAENDERUNG IN O/O GEGEN VORMONAT	MILL DM	VERAENDERUNG IN O/O GEGEN VORMONAT	MILL DM
VERBRAUCHSGUETER									
1983	JAN	3685	+ 0,1	- 9,1	3622	- 7,9	4166	- 0,2	4155
	FEB	4100	- 2,7	+11,3	4398	+21,4	4154	- 0,3	4150
	MAR	4981	- 2,4	+21,5	4771	+ 8,5	4182	+ 0,7	4148
	APR	4011	- 7,4	-19,5	4199	-12,0	4077	- 2,5	4153
	MAI	4145	+ 1,1	+ 3,3	4158	- 1,0	4208	+ 3,2	4165
	JUN	4247	+ 2,3	+ 2,5	4328	+ 4,1	4265	+ 1,4	4185
	JUL	3650	- 8,5	-14,1	3646	-15,8	4092	- 4,1	4209
	AUG	3564	+ 5,7	- 2,4	3352	- 8,1	4313	+ 5,4	4254
	SEP	4759	- 0,8	+33,5	4743	+41,5	4252	- 1,4	4298
	OKT	4839	+ 6,9	+ 1,7	4769	+ 0,5	4400	+ 3,5	4346
	NOV	4676	+ 3,2	- 3,4	4695	- 1,6	4376	- 0,5	4395
	DEZ	4434	+ 9,4	- 5,2	4389	- 6,5	4572	+ 4,5	4449
1984	JAN	4116	+11,7	- 7,2	3990	- 9,1	4530	- 0,9	4498
EG-LAENDER									
1983	JAN	14446	+ 4,7	- 7,7	14124	- 6,1	15396	- 1,1	15244
	FEB	14895	- 4,1	+ 3,1	15980	+13,1	14999	- 2,6	15228
	MAR	18027	- 2,7	+21,0	17356	+ 8,6	15220	+ 1,5	15226
	APR	14691	- 7,9	-18,5	15473	-10,9	14856	- 2,4	15242
	MAI	15163	- 1,3	+ 3,2	15275	- 1,3	15212	+ 2,4	15282
	JUN	16681	+ 4,1	+10,0	17012	+11,4	15791	+ 3,8	15343
	JUL	13800	- 6,2	-17,3	13721	-19,3	15065	- 4,6	15436
	AUG	13237	+ 5,6	- 4,1	12471	- 9,1	15740	+ 4,5	15580
	SEP	16539	+ 5,1	+24,9	16350	+31,1	15966	+ 1,4	15696
	OKT	16310	+ 3,7	- 1,4	16082	- 1,6	15793	- 1,1	15814
	NOV	16314	+ 2,2	+ 0,0	16524	+ 2,7	15938	+ 0,9	15935
	DEZ	16343	+ 4,4	+ 0,2	16096	- 2,6	16383	+ 2,8	16094
1984	JAN	15636	+ 8,2	- 4,3	15222	- 5,4	16408	+ 0,2	16254
DRITTLAENDER									
1983	JAN	14700	- 1,9	-19,5	14483	-17,5	16266	+ 0,1	16063
	FEB	14557	- 7,8	- 1,0	15650	+ 8,1	15981	- 1,8	16055
	MAR	17689	-10,6	+21,5	17091	+ 9,2	15747	- 1,5	16060
	APR	15439	- 8,7	-12,7	16147	- 5,5	15898	+ 1,0	16095
	MAI	16338	- 2,3	+ 5,8	16473	+ 2,0	16289	+ 2,5	16178
	JUN	16505	- 2,1	+ 1,0	16835	+ 2,2	16404	+ 0,7	16297
	JUL	15866	- 2,4	- 3,9	15773	- 6,3	16474	+ 0,4	16443
	AUG	15683	+ 6,7	- 1,2	14904	- 5,5	16867	+ 2,4	16637
	SEP	17243	+ 3,5	+ 9,9	17041	+14,3	16926	+ 0,3	16799
	OKT	17261	+ 5,4	+ 0,1	17161	+ 0,7	17023	+ 0,6	16960
	NOV	17844	+ 6,2	+ 3,4	18097	+ 5,5	17216	+ 1,1	17119
	DEZ	19261	+ 5,5	+ 7,9	18838	+ 4,1	17450	+ 1,4	17312
1984	JAN	16350	+11,2	-15,1	16097	-14,6	17740	+ 1,7	17503

## 9 AUSSENHANDEL (SPEZIALHANDEL)

## 9 5 INDEX DER DURCHSCHNITTSWERTE (1980 = 100)

JAHR	MONAT	ORIGINALWERT			KALENDERBEREINIGTER WERT		KALENDER- UND SAISON- BEREINIGTER WERT		GLATTE KOMPONENTE
		1980=100	VERAENDERUNG VORJAHR	IN O/O GEGEN VORMONAT	1980=100	VERAENDERUNG IN O/O GEGEN VORMONAT	1980=100	VERAENDERUNG IN O/O GEGEN VORMONAT	
EINFUHR INSGESAMT									
1983	JAN	113,7	- 2,8	- 0,3	X	X	112,5	- 1,1	113,0
	FEB	114,5	- 1,9	+ 0,7	X	X	112,9	+ 0,4	112,8
	MAR	112,3	- 1,8	- 1,9	X	X	112,8	- 0,1	112,7
	APR	110,5	- 3,6	- 1,6	X	X	111,7	- 1,0	112,7
	MAI	110,7	- 1,7	+ 0,2	X	X	112,7	+ 0,9	112,7
	JUN	111,6	- 1,5	+ 0,8	X	X	112,8	+ 0,1	112,9
	JUL	113,2	- 0,4	+ 1,4	X	X	113,6	+ 0,7	113,2
	AUG	115,6	+ 0,1	+ 2,1	X	X	113,9	+ 0,3	113,8
	SEP	114,5	+ 0,3	- 1,0	X	X	114,5	+ 0,5	114,4
	OKT	114,7	+ 0,2	+ 0,2	X	X	114,9	+ 0,3	115,1
	NOV	115,9	+ 1,2	+ 1,0	X	X	115,8	+ 0,8	115,8
	DEZ	119,0	+ 4,4	+ 2,7	X	X	116,0	+ 1,9	116,5
1984	JAN	120,2	+ 5,7	+ 1,0	X	X	118,7	+ 0,6	117,3
AUSFUHR INSGESAMT									
1983	JAN	111,0	+ 1,6	- 1,0	X	X	111,4	- 0,4	111,8
	FEB	112,6	+ 2,4	+ 1,4	X	X	112,1	+ 0,6	111,8
	MAR	112,2	+ 2,9	- 0,4	X	X	112,5	+ 0,4	111,8
	APR	112,2	+ 1,0	+ 0,0	X	X	111,7	- 0,7	111,9
	MAI	112,7	+ 1,6	+ 0,4	X	X	112,3	+ 0,5	111,9
	JUN	111,0	+ 0,8	- 1,5	X	X	111,9	- 0,4	111,9
	JUL	111,9	+ 0,4	+ 0,8	X	X	111,9	+ 0,0	112,0
	AUG	112,1	- 0,5	+ 0,2	X	X	111,5	- 0,4	112,2
	SEP	111,9	+ 0,3	- 0,2	X	X	112,2	+ 0,6	112,5
	OKT	111,9	+ 0,2	+ 0,0	X	X	112,5	+ 0,3	112,9
	NOV	113,5	+ 1,5	+ 1,4	X	X	113,6	+ 1,0	113,3
	DEZ	114,7	+ 2,3	+ 1,1	X	X	114,2	+ 0,5	113,7
1984	JAN	114,3	+ 3,0	- 0,3	X	X	114,6	+ 0,4	114,0

## 10 VERKEHR

10 1 BEFÖRDERTE GÜTER (1 000 T)

JAHR	MONAT	ORIGINALWERT		KALENDERBEREINIGTER WERT		KALENDER- UND SAISON- BEREINIGTER WERT		GLATTE KOMPONENTE	
		1 000 T	VERÄNDERUNG IN O/O GEGEN VORJAHR	VORMONAT	1 000 T	VERÄNDERUNG IN O/O GEGEN VORMONAT	1 000 T		VERÄNDERUNG IN O/O GEGEN VORMONAT
EISENBAHNVERKEHR									
1982	DEZ	24812	-11,7	- 8,7	24192	-10,5	24871	+ 2,1	24777
1983	JAN	22477	-14,7	- 9,4	22308	- 7,8	24468	- 1,6	24689
	FEB	22350	-18,5	- 0,6	23656	+ 6,0	23686	- 3,2	24640
	MAR	28134	- 8,0	+25,9	26414	+11,7	25042	+ 5,7	24662
	APR	24584	-11,4	-12,6	25897	- 2,0	24870	- 0,7	24771
	MAI	26451	+ 3,3	+ 7,6	26885	+ 3,8	26157	+ 5,2	24957
	JUN	25934	- 3,6	- 2,0	26818	- 0,2	25392	- 3,0	25234
	JUL	23913	- 4,4	- 7,8	23551	-12,2	25683	+ 1,1	25566
	AUG	23635	+ 0,4	- 1,2	22064	- 6,3	25505	- 0,7	25887
	SEP	26435	+ 2,0	+11,8	25814	+17,0	26049	+ 2,1	26211
	OKT	28804	+ 8,2	+ 9,0	28311	+ 9,7	26858	+ 3,1	26536
	NOV	30165	+11,0	+ 4,7	30251	+ 6,9	27598	+ 2,8	26881
	DEZ	27139	+ 9,4	-10,0	26906	-11,1	27565	- 0,1	27233
FERNVERKEHR MIT LASTKRAFTFAHRZEUGEN									
1982	DEZ	22161	+ 3,3	-12,0	21794	-13,9	24948	+ 2,7	24714
1983	JAN	22340	+ 8,1	+ 0,8	22065	+ 1,2	25415	+ 1,9	24826
	FEB	21932	- 2,3	- 1,8	23274	+ 5,5	24573	- 3,3	24950
	MAR	27475	+ 0,5	+25,3	26096	+12,1	25164	+ 2,4	25101
	APR	25250	- 1,5	- 8,1	26566	+ 1,8	24908	- 1,0	25287
	MAI	26820	+ 8,1	+ 6,2	27177	+ 2,3	25858	+ 3,8	25501
	JUN	27287	+ 2,6	+ 1,7	27931	+ 2,8	25584	- 1,1	25738
	JUL	25829	+ 4,6	- 5,3	25428	- 9,0	26142	+ 2,2	26011
	AUG	26103	+10,8	+ 1,1	24369	- 4,2	26229	+ 0,3	26276
	SEP	28618	+ 7,7	+ 9,6	28401	+16,5	26653	+ 1,6	26538
	OKT	29163	+12,4	+ 1,9	28430	+ 0,1	27087	+ 1,6	26795
	NOV	28022	+11,3	- 3,9	28274	- 0,5	27314	+ 0,8	27054
	DEZ	23734	+ 7,1	-15,3	24031	-15,0	27204	- 0,4	27313
BINNENSCHIFFFAHRT									
1982	DEZ	16683	+ 1,9	- 8,0	16741	- 4,2	18431	+ 3,8	18155
1983	JAN	15988	+23,7	- 4,2	15262	- 8,8	19701	+ 6,9	18164
	FEB	15352	-14,4	- 4,0	16149	+ 5,8	17228	-12,6	18172
	MAR	20047	- 5,2	+30,6	19390	+20,1	18288	+ 6,2	18207
	APR	17408	-15,6	-13,2	18892	- 2,6	17179	- 6,1	18273
	MAI	18644	+ 3,8	+ 7,1	19019	+ 0,7	18716	+ 8,9	18370
	JUN	21582	+ 5,8	+15,8	22811	+19,9	19324	+ 3,2	18446
	JUL	19340	+ 1,5	-10,4	18711	-18,0	18695	- 3,3	18555
	AUG	19360	+ 1,7	+ 0,1	18206	- 2,7	18695	+ 0,0	18696
	SEP	20209	+ 7,4	+ 4,4	19619	+ 7,8	18925	+ 1,2	18845
	OKT	20649	+ 8,0	+ 2,2	19579	- 0,2	18931	+ 0,0	19002
	NOV	16902	- 6,8	-18,1	17138	-12,5	18192	- 3,9	19130
	DEZ	18456	+10,6	+ 9,2	16852	+10,0	20059	+10,3	19241
LUFTVERKEHR									
1983	JAN	43,90	- 8,2	-13,7	43,64	-13,9	47,84	- 0,1	48,20
	FEB	47,80	- 6,7	+ 8,9	51,66	+18,4	47,52	- 0,7	48,49
	MAR	58,51	- 1,2	+22,4	56,84	+10,0	48,74	+ 2,6	48,82
	APR	53,90	+ 5,2	- 7,9	54,21	- 4,6	50,64	+ 3,9	49,25
	MAI	50,49	- 2,0	- 6,3	49,78	- 8,2	48,23	- 4,8	49,81
	JUN	47,44	+ 8,2	- 6,0	46,27	- 3,0	51,17	+ 6,1	50,52
	JUL	48,71	+ 8,0	+ 2,7	47,24	- 2,1	52,01	+ 1,6	51,34
	AUG	45,41	+ 8,7	- 6,8	44,92	- 4,9	52,48	+ 0,9	52,26
	SEP	51,07	+ 9,8	+12,5	51,99	+15,7	53,56	+ 2,1	53,07
	OKT	55,20	+10,3	+ 8,1	53,72	+ 3,3	53,51	- 0,1	53,86
	NOV	55,09	+19,0	- 0,2	56,00	+ 4,2	55,25	+ 3,3	54,63
	DEZ	61,87	+21,7	+12,3	60,87	+ 8,7	57,25	+ 3,6	55,47
1984	JAN	51,50	+17,3	-16,8	50,66	-16,8	55,62	- 2,8	55,33
ROHRFERNLEITUNGEN (ROHES ERDOEL)									
1982	NOV	4470	-12,9	- 6,4	4651	- 2,7	4490	- 3,4	4618
	DEZ	4888	-10,2	+ 9,4	4692	+ 0,9	4544	+ 1,2	4613
1983	JAN	4269	-24,0	-12,7	4156	-11,4	4100	- 9,8	4602
	FEB	4147	- 3,5	- 2,9	4543	+ 9,3	4639	+13,1	4596
	MAR	4547	+17,2	+ 9,6	4450	- 2,0	5075	+ 9,4	4602
	APR	4245	-13,7	- 6,6	4295	- 3,5	4358	-14,1	4608
	MAI	5034	- 0,1	+18,6	4885	+13,7	4775	+ 9,6	4618
	JUN	4724	- 5,7	- 6,2	4591	- 6,0	4563	- 4,4	4608
	JUL	4920	+14,3	+ 4,1	4918	+ 7,1	4988	+ 9,3	4584
	AUG	4599	- 2,2	- 6,5	4481	- 8,9	4502	- 9,7	4551
	SEP	4504	-11,6	- 2,1	4713	+ 5,2	4371	- 2,9	4516
	OKT	4486	- 6,1	- 0,4	4410	- 6,4	4350	- 0,5	4488
	NOV	4577	+ 2,4	+ 2,0	4667	+ 5,8	4526	+ 4,0	4468
SEESCHIFFFAHRT									
1983	JAN	10419	-15,3	-20,6	10223	-18,6	10374	-10,3	10718
	FEB	10516	- 9,0	+ 0,9	11613	+13,6	10888	+ 3,0	10643
	MAR	11638	- 5,6	+10,7	11670	+ 0,5	10780	+ 0,9	10576
	APR	10302	- 9,5	-11,5	10237	-12,3	10540	- 2,2	10520
	MAI	10152	-19,0	- 1,5	9677	- 5,5	9905	- 6,0	10482
	JUN	9823	-17,5	- 3,2	9972	+ 3,0	9891	- 0,2	10469
	JUL	10172	+ 2,3	+ 3,6	9987	+ 0,2	10953	+10,8	10493
	AUG	9984	- 8,3	- 1,8	10159	+ 1,7	10538	- 3,9	10525
	SEP	10585	+ 3,9	+ 6,0	10760	+ 5,9	11014	+ 4,5	10537
	OKT	9794	- 1,9	- 7,5	9922	- 7,8	10769	- 2,2	10546
	NOV	10877	- 0,7	+11,1	11056	+11,4	10766	+ 0,0	10554
	DEZ	11595	-11,6	+ 6,6	10900	- 1,4	9958	- 7,5	10580
1984	JAN	10914	+ 4,8	- 5,9	10947	+ 0,4	11058	+11,0	10637

## 10 VERKEHR

## 10.2 GELEISTETE TONNENKILOMETER (MILL TKM)

JAHR	MONAT	ORIGINALWERT			KALENDERBEREINIGTER WERT		KALENDER- UND SAISON- BEREINIGTER WERT		GLATTE KOMPONENTE
		MILL TKM	VERÄNDERUNG IN O/O GEGEN VORJAHR	VORMONAT	MILL TKM	VERÄNDERUNG IN O/O GEGEN VORMONAT	MILL TKM	VERÄNDERUNG IN O/O GEGEN VORMONAT	MILL TKM
EISENBAHNVERKEHR (TARIF-TKM)									
1982	DEZ	4493	-13,1	- 7,7	4423	- 9,0	4560	+ 1,1	4564
1983	JAN	4100	-16,1	- 8,7	4085	- 7,6	4502	- 1,3	4542
	FEB	4151	-17,5	+ 1,2	4378	+ 7,2	4400	- 2,3	4530
	MAR	5181	- 8,5	+24,6	4854	+10,9	4592	+ 4,4	4532
	APR	4552	-11,6	-12,1	4784	- 1,4	4578	- 0,3	4552
	MAI	4909	+ 1,2	+ 7,8	5024	+ 5,0	4785	+ 4,6	4588
	JUN	4967	- 5,8	+ 1,2	5162	+ 2,7	4627	- 3,3	4644
	JUL	4416	- 6,1	-11,1	4309	-16,5	4714	+ 1,9	4717
	AUG	4309	- 0,1	- 2,4	4029	- 6,5	4716	+ 0,0	4790
	SEP	5084	+ 6,8	+18,0	4954	+23,0	4963	+ 5,2	4866
	OKT	5193	+ 8,4	+ 2,1	5068	+ 2,3	4981	+ 0,4	4941
	NOV	5476	+12,5	+ 5,4	5502	+ 8,6	5153	+ 3,5	5020
	DEZ	5072	+12,9	- 7,4	5047	- 8,3	5186	+ 0,6	5098
FERNVERKEHR MIT LASTKRAFTFAHRZEUGEN (TARIF-TKM)									
1982	DEZ	6096	+ 3,6	-11,7	5988	-13,5	6778	+ 2,4	6715
1983	JAN	6245	+ 6,2	+ 2,4	6171	+ 3,1	6861	+ 1,2	6744
	FEB	6209	- 1,5	- 0,6	6597	+ 6,9	6704	- 2,3	6777
	MAR	7610	+ 0,8	+22,6	7226	+ 9,5	6847	+ 2,1	6818
	APR	6811	- 1,7	-10,5	7164	- 0,9	6775	- 1,1	6869
	MAI	7284	+ 7,9	+ 6,9	7372	+ 2,9	7024	+ 3,7	6928
	JUN	7367	+ 3,2	+ 1,1	7555	+ 2,5	6978	- 0,7	6993
	JUL	6865	+ 4,6	- 6,8	6762	-10,5	7106	+ 1,8	7073
	AUG	6847	+10,3	- 0,3	6391	- 5,5	7114	+ 0,1	7151
	SEP	7664	+ 8,2	+11,9	7593	+18,8	7248	+ 1,9	7231
	OKT	7836	+12,2	+ 2,2	7650	+ 0,8	7353	+ 1,6	7309
	NOV	7730	+11,9	- 1,4	7789	+ 1,8	7485	+ 1,7	7389
	DEZ	6626	+ 8,7	-14,3	6681	-14,2	7463	- 0,3	7467
BINNENSCHIFFFAHRT (EFFEKTIV-TKM)									
1982	DEZ	3748	+ 5,8	- 9,9	3728	- 7,4	4157	+ 3,7	4116
1983	JAN	3677	+35,9	- 1,9	3507	- 5,9	4521	+ 8,8	4119
	FEB	3573	-10,0	- 2,8	3782	+ 7,8	3944	-12,8	4117
	MAR	4423	- 3,7	+23,8	4287	+13,6	4113	+ 4,3	4116
	APR	3773	-15,9	-14,7	4091	- 4,8	3830	- 6,9	4117
	MAI	4051	- 1,0	+ 7,4	4093	+ 0,0	4074	+ 6,4	4116
	JUN	4987	+ 9,9	+23,1	5245	+28,1	4416	+ 8,4	4106
	JUL	4405	+ 3,5	-11,7	4275	-18,5	4190	- 5,1	4086
	AUG	4175	- 1,8	- 5,2	3943	- 7,8	4051	- 3,3	4080
	SEP	4348	+ 3,3	+ 4,1	4237	+ 7,5	4078	+ 0,7	4073
	OKT	4404	+ 0,2	+ 1,3	4192	- 1,1	4013	- 1,6	4068
	NOV	3375	-18,9	-23,4	3425	-18,3	3676	- 8,4	4052
	DEZ	3899	+ 4,0	+15,5	3963	+15,7	4255	+15,8	4035
LUFTVERKEHR (EFFEKTIV-TKM)									
1983	JAN	16,84	- 7,9	-15,2	16,73	-14,9	18,07	- 1,6	18,36
	FEB	18,45	- 5,2	+ 9,6	19,99	+19,5	18,11	+ 0,2	18,49
	MAR	22,55	- 2,1	+22,2	21,95	+ 9,8	18,35	+ 1,3	18,64
	APR	21,29	+ 8,0	- 5,6	21,39	- 2,6	19,48	+ 6,2	18,82
	MAI	19,29	- 0,5	- 9,4	19,04	-11,0	18,45	- 5,3	19,04
	JUN	17,87	+11,3	- 7,4	18,13	- 4,8	19,60	+ 6,2	19,30
	JUL	18,10	+11,0	+ 1,3	17,65	- 2,6	19,95	+ 1,8	19,60
	AUG	17,05	+11,7	- 5,8	16,86	- 4,5	20,05	+ 0,5	19,91
	SEP	18,90	+11,5	+10,9	19,23	+14,1	20,37	+ 1,6	20,17
	OKT	20,25	+10,1	+ 7,1	19,76	+ 2,8	20,16	- 1,0	20,41
	NOV	20,98	+16,0	+ 3,6	21,31	+ 7,8	20,76	+ 3,0	20,64
	DEZ	23,52	+18,5	+12,1	23,08	+ 8,3	21,44	+ 3,3	20,90
1984	JAN	19,50	+15,8	-17,1	19,25	-16,6	20,90	- 2,5	21,17
ROHRFERNLEITUNGEN (ROHES ERDOEL, EFFEKTIV-TKM)									
1982	NOV	773	-16,3	+ 4,6	829	+15,1	739	+ 4,7	723
	DEZ	773	-18,6	+ 0,0	751	- 9,4	710	- 3,9	726
1983	JAN	614	-37,8	-20,6	598	-20,4	602	-15,2	728
	FEB	643	-13,2	+ 4,7	699	+16,9	715	+18,8	733
	MAR	677	+ 7,0	+ 5,3	657	- 6,0	787	+10,1	741
	APR	783	+ 0,6	+15,7	804	+22,4	771	- 2,0	749
	MAI	905	+11,5	+15,6	855	+ 7,6	820	+ 5,4	759
	JUN	789	+ 6,2	-12,8	781	- 9,7	806	- 1,7	764
	JUL	728	+18,4	- 7,7	709	- 9,2	783	- 2,9	761
	AUG	728	+ 0,3	+ 0,0	701	- 1,1	724	- 7,5	756
	SEP	699	-14,1	- 4,0	731	+ 4,3	696	- 3,9	749
	OKT	835	+13,0	+19,5	815	+11,5	787	+13,1	747
	NOV	809	+ 4,7	- 3,1	826	+ 1,3	737	- 6,4	748

## 11 AKTIEN

11 1 INDEX DER AKTIENKURSE (30.12.1980 = 100)

JAHR	MONAT	ORIGINALWERT		KALENDERBEREINIGTER WERT		KALENDER- UND SAISON- BEREINIGTER WERT		GLATTE KOMPONENTE	
		1980=100	VERÄNDERUNG VORJAHR	IN 0/0 GEGEN VORMONAT	1980=100	VERÄNDERUNG IN 0/0 GEGEN VORMONAT	1980=100	VERÄNDERUNG IN 0/0 GEGEN VORMONAT	1980=100
GESAMTINDEX									
1983	MAR*	125,9	+21,1	+ 9,6	X	X	124,1	+ 6,4	123,1
	APR	136,5	+29,8	+ 8,4	X	X	129,0	+ 3,9	127,0
	MAI	137,1	+33,2	+ 0,4	X	X	132,3	+ 2,6	130,9
	JUN	136,8	+36,3	- 0,2	X	X	135,3	+ 2,3	134,6
	JUL	142,3	+42,9	+ 4,0	X	X	140,7	+ 4,0	138,3
	AUG	139,0	+41,3	- 2,3	X	X	141,7	+ 0,7	141,9
	SEP	137,0	+35,6	- 1,4	X	X	141,9	+ 0,1	145,2
	OKT	144,0	+37,8	+ 5,1	X	X	146,5	+ 3,2	147,8
	NOV	148,0	+40,7	+ 2,6	X	X	150,7	+ 2,9	150,2
	DEZ	150,2	+35,8	+ 1,5	X	X	151,6	+ 0,6	152,4
1984	JAN	155,4	+39,7	+ 3,5	X	X	155,8	+ 3,4	154,3
	FEB	154,7	+34,6	- 0,5	X	X	155,8	+ 0,0	156,0
	MAR	151,3	+20,2	- 2,2	X	X	152,0	- 3,1	157,9
ENERGIE- UND WASSERVERSORGUNG, BERGBAU									
1983	MAR	115,9	+16,0	+ 5,3	X	X	114,4	+ 3,9	113,3
	APR	120,4	+19,7	+ 3,9	X	X	116,5	+ 1,8	114,9
	MAI	119,4	+21,6	- 0,8	X	X	118,0	+ 1,3	116,4
	JUN	118,1	+21,9	- 1,1	X	X	118,9	+ 0,8	117,6
	JUL	117,0	+20,9	- 0,9	X	X	119,1	+ 0,2	118,6
	AUG	115,1	+19,2	- 1,6	X	X	119,0	- 0,1	119,2
	SEP	114,5	+13,8	- 0,5	X	X	117,6	- 1,2	119,4
	OKT	118,9	+12,6	+ 3,8	X	X	118,2	+ 0,5	119,2
	NOV	117,5	+10,5	- 1,1	X	X	117,7	- 0,4	119,0
	DEZ	117,3	+ 7,5	- 0,3	X	X	116,9	- 0,7	118,7
1984	JAN	119,7	+ 9,2	+ 2,0	X	X	118,7	+ 1,5	118,3
	FEB	118,2	+ 7,4	- 1,3	X	X	118,1	- 0,5	117,7
	MAR	113,5	- 2,0	- 3,9	X	X	113,2	- 4,1	117,1
VERARBEITENDE INDUSTRIE									
1983	MAR	125,9	+20,7	+ 9,7	X	X	124,3	+ 6,6	123,7
	APR	137,3	+31,1	+ 9,1	X	X	130,1	+ 4,7	128,2
	MAI	138,3	+35,6	+ 0,7	X	X	133,9	+ 2,9	132,6
	JUN	138,7	+39,4	+ 0,3	X	X	137,3	+ 2,5	136,9
	JUL	146,2	+47,8	+ 5,4	X	X	143,8	+ 4,7	141,2
	AUG	143,6	+47,0	- 1,8	X	X	145,4	+ 1,1	145,3
	SEP	141,4	+40,0	- 1,5	X	X	145,4	+ 0,0	149,2
	OKT	149,2	+44,6	+ 5,5	X	X	151,3	+ 4,1	152,2
	NOV	152,7	+48,0	+ 2,3	X	X	155,7	+ 2,9	154,8
	DEZ	154,9	+43,4	+ 1,4	X	X	157,0	+ 0,8	157,0
1984	JAN	160,2	+46,2	+ 3,4	X	X	162,0	+ 3,2	158,9
	FEB	157,6	+37,3	- 1,6	X	X	160,3	- 1,0	160,7
	MAR	154,2	+22,5	- 2,2	X	X	155,6	- 2,9	162,6
GRUNDSTOFFINDUSTRIE									
1983	MAR	118,8	+ 9,9	+ 7,3	X	X	117,1	+ 4,7	116,4
	APR	128,6	+16,4	+ 8,2	X	X	120,7	+ 3,1	119,7
	MAI	127,8	+19,7	- 0,6	X	X	123,3	+ 2,2	122,9
	JUN	127,2	+24,0	- 0,5	X	X	125,1	+ 2,3	126,2
	JUL	133,9	+33,5	+ 5,3	X	X	132,2	+ 4,8	129,6
	AUG	132,3	+34,2	- 1,2	X	X	133,7	+ 1,1	132,9
	SEP	129,3	+28,5	- 2,3	X	X	133,2	- 0,4	136,2
	OKT	135,3	+33,2	+ 4,6	X	X	138,0	+ 3,6	138,9
	NOV	137,9	+37,6	+ 1,9	X	X	141,6	+ 2,6	141,2
	DEZ	139,9	+35,0	+ 1,5	X	X	143,1	+ 0,9	143,1
1984	JAN*	148,2	+39,5	+ 5,9	X	X	148,9	+ 4,1	144,8
	FEB	146,0	+31,9	- 1,5	X	X	147,1	- 1,2	146,6
	MAR	142,5	+19,9	- 2,4	X	X	143,1	- 2,7	148,4
INVESTITIONSGUETERINDUSTRIE									
1983	MAR*	131,2	+30,3	+11,8	X	X	130,0	+ 8,4	129,5
	APR	144,8	+46,3	+10,4	X	X	138,2	+ 6,3	135,3
	MAI	147,5	+51,6	+ 1,9	X	X	143,0	+ 3,5	140,9
	JUN	148,7	+54,9	+ 0,8	X	X	147,1	+ 2,9	146,3
	JUL	157,8	+62,8	+ 6,1	X	X	154,5	+ 5,0	151,8
	AUG	153,9	+60,1	- 2,5	X	X	156,0	+ 1,0	156,9
	SEP	152,6	+51,2	- 0,8	X	X	156,6	+ 0,3	161,7
	OKT	163,0	+57,6	+ 6,8	X	X	164,4	+ 5,0	165,3
	NOV	167,9	+61,1	+ 3,0	X	X	170,1	+ 3,5	168,4
	DEZ	170,7	+64,3	+ 1,7	X	X	171,7	+ 0,9	171,0
1984	JAN	173,3	+55,7	+ 1,5	X	X	176,2	+ 2,6	173,4
	FEB	169,9	+44,8	- 2,0	X	X	174,2	- 1,1	175,5
	MAR	166,4	+26,8	- 2,1	X	X	169,0	- 3,0	177,8
BAUINDUSTRIE									
1983	MAR	179,8	+32,9	+ 7,7	X	X	170,2	+ 4,2	166,8
	APR	181,2	+43,6	+ 0,8	X	X	176,2	+ 3,5	168,4
	MAI	177,4	+37,7	- 2,1	X	X	174,2	- 1,1	169,6
	JUN	168,9	+30,1	- 4,8	X	X	170,5	- 2,1	170,1
	JUL	168,9	+29,7	+ 0,0	X	X	171,4	+ 0,5	169,5
	AUG	157,8	+24,9	- 6,5	X	X	167,8	- 2,1	167,9
	SEP	151,9	+15,7	- 3,7	X	X	163,4	- 2,6	164,8
	OKT	149,8	- 0,8	- 1,4	X	X	164,4	- 5,6	161,4
	NOV	147,6	- 6,6	- 1,5	X	X	160,0	- 2,8	159,0
	DEZ	150,7	- 9,7	+ 2,1	X	X	149,0	- 0,7	155,7
1984	JAN	158,2	- 3,8	+ 5,0	X	X	155,6	+ 4,4	154,6
	FEB	157,0	- 5,9	- 0,8	X	X	152,7	- 1,9	151,6
	MAR	156,3	-13,1	- 0,4	X	X	145,5	- 4,7	148,1

## 12 PREISE

12 1 PREISINDIZES (1976 = 100)

JAHR	MONAT	ORIGINALWERT			KALENDERBEREINIGTER WERT		KALENDER- UND SAISON- BEREINIGTER WERT		GLATTE KOMPONENTE
		1976=100	VERÄNDERUNG IN O/O GEGEN VORJAHR VORMONAT		1976=100	VERÄNDERUNG IN O/O GEGEN VORMONAT	1976=100	VERÄNDERUNG IN O/O GEGEN VORMONAT	
ERZEUGERPREISE GEWERBLICHE PRODUKTE (1980=100)									
1983	FEB	115,0	+ 2,0	- 0,1	X	X	115,1	+ 0,2	115,2
	MAR	114,7	+ 1,7	- 0,3	X	X	115,1	+ 0,0	115,3
	APR	115,1	+ 1,5	+ 0,3	X	X	115,3	+ 0,2	115,3
	MAI	115,2	+ 1,3	+ 0,1	X	X	115,4	+ 0,1	115,4
	JUN	115,5	+ 1,1	+ 0,3	X	X	115,5	+ 0,1	115,5
	JUL	115,6	+ 0,8	+ 0,1	X	X	115,5	+ 0,0	115,7
	AUG	116,3	+ 1,3	+ 0,6	X	X	116,1	+ 0,5	115,9
	SEP	116,6	+ 1,5	+ 0,3	X	X	116,4	+ 0,3	116,2
	OKT	116,7	+ 1,2	+ 0,1	X	X	116,4	+ 0,0	116,4
	NOV	116,9	+ 1,4	+ 0,2	X	X	116,8	+ 0,3	116,7
	DEZ	117,1	+ 1,7	+ 0,2	X	X	117,2	+ 0,3	117,1
	1984	JAN	117,8	+ 2,3	+ 0,6	X	X	117,7	+ 0,4
FEB		118,0	+ 2,6	+ 0,2	X	X	118,0	+ 0,3	117,7
ERZEUGERPREISE LANDWIRTSCH PRODUKTE									
1983	FEB	106,9	- 2,4	- 0,6	X	X	106,5	- 0,2	106,8
	MAR	106,6	- 2,6	- 0,3	X	X	106,6	+ 0,1	106,5
	APR	104,9	- 3,6	- 1,6	X	X	106,0	- 0,6	106,2
	MAI	104,3	- 4,3	- 0,6	X	X	105,5	- 0,5	105,9
	JUN	105,2	- 3,1	+ 0,9	X	X	106,1	+ 0,6	105,8
	JUL	103,8	- 3,9	- 1,3	X	X	105,5	- 0,6	105,7
	AUG	105,3	- 3,1	+ 1,4	X	X	105,9	+ 0,4	105,8
	SEP	107,3	- 1,6	+ 1,9	X	X	106,6	+ 0,7	105,9
	OKT	107,2	- 0,8	- 0,1	X	X	106,7	+ 0,1	106,1
	NOV	107,8	- 1,1	+ 0,6	X	X	106,4	- 0,3	106,3
	DEZ	108,4	- 1,4	+ 0,6	X	X	106,2	- 0,2	106,5
	1984	JAN	106,0	- 1,4	- 2,2	X	X	105,9	- 0,3
FEB		109,2	+ 2,2	+ 3,0	X	X	108,3	+ 2,3	107,0
ERZEUGERPREISE PFLANZLICHER PRODUKTE									
1983	FEB	102,7	- 8,5	+ 0,5	X	X	101,3	- 0,7	101,4
	MAR	102,9	- 8,8	+ 0,2	X	X	101,0	- 0,3	101,0
	APR	103,4	- 10,9	+ 0,5	X	X	99,6	- 1,4	100,7
	MAI	103,7	- 12,5	+ 0,3	X	X	98,2	- 1,4	100,7
	JUN	104,9	- 8,2	+ 1,2	X	X	100,8	+ 2,6	101,0
	JUL	100,3	- 9,0	- 4,4	X	X	100,2	- 0,6	101,5
	AUG	101,3	- 3,6	+ 1,0	X	X	103,5	+ 3,3	102,7
	SEP	103,3	+ 2,8	+ 2,0	X	X	106,9	+ 3,3	104,1
	OKT	102,4	+ 5,1	- 0,9	X	X	107,6	+ 0,7	105,1
	NOV	104,3	+ 5,5	+ 1,9	X	X	107,7	+ 0,1	106,1
	DEZ	107,2	+ 5,6	+ 2,8	X	X	108,0	+ 0,3	107,1
	1984	JAN	107,8	+ 5,5	+ 0,6	X	X	108,1	+ 0,1
FEB		112,5	+ 9,5	+ 4,4	X	X	111,1	+ 2,8	109,8
ERZEUGERPREISE TIERISCHER PRODUKTE									
1983	FEB	108,5	+ 0,1	- 1,0	X	X	108,5	+ 0,0	108,8
	MAR	108,1	+ 0,0	- 0,4	X	X	108,8	+ 0,3	108,5
	APR	105,4	- 0,6	- 2,5	X	X	108,4	- 0,4	108,3
	MAI	104,6	- 0,8	- 0,8	X	X	108,3	- 0,1	108,0
	JUN	105,2	- 1,1	+ 0,6	X	X	108,1	- 0,2	107,7
	JUL	105,2	- 1,9	+ 0,0	X	X	107,6	- 0,5	107,3
	AUG	106,8	- 3,0	+ 1,5	X	X	106,7	- 0,8	106,9
	SEP	108,8	- 3,0	+ 1,9	X	X	106,4	- 0,3	106,6
	OKT	109,1	- 2,8	+ 0,3	X	X	106,5	+ 0,1	106,4
	NOV	109,1	- 3,4	+ 0,0	X	X	105,9	- 0,6	106,3
	DEZ	108,9	- 3,7	- 0,2	X	X	105,6	- 0,3	106,3
	1984	JAN	105,3	- 3,9	- 3,3	X	X	105,1	- 0,5
FEB		108,0	- 0,6	+ 2,6	X	X	107,4	+ 2,2	105,9
PREISE FUER EINFUHRWAREN (1980=100)									
1983	FEB	114,4	- 2,0	- 0,3	X	X	114,5	- 0,3	114,8
	MAR	112,9	- 2,9	- 1,3	X	X	113,8	- 0,6	114,8
	APR	113,0	- 2,6	+ 0,1	X	X	114,0	+ 0,2	114,8
	MAI	113,4	- 1,1	+ 0,4	X	X	114,8	+ 0,7	114,9
	JUN	114,5	- 0,9	+ 1,0	X	X	115,1	+ 0,3	115,0
	JUL	115,5	- 0,4	+ 0,9	X	X	115,4	+ 0,3	115,4
	AUG	117,7	+ 1,3	+ 1,9	X	X	116,7	+ 1,1	115,9
	SEP	118,3	+ 1,2	+ 0,5	X	X	117,0	+ 0,3	116,5
	OKT	117,3	- 0,1	- 0,8	X	X	116,6	- 0,3	117,2
	NOV	118,5	+ 0,8	+ 1,0	X	X	117,5	+ 0,8	117,9
	DEZ	119,8	+ 3,7	+ 1,1	X	X	119,5	+ 1,7	118,6
	1984	JAN	121,5	+ 5,8	+ 1,4	X	X	121,0	+ 1,3
FEB		120,7	+ 5,5	- 0,7	X	X	120,8	- 0,2	120,2
PREISE FUER AUSFUHRWAREN (1980=100)									
1983	FEB	111,3	+ 1,6	+ 0,2	X	X	111,2	+ 0,1	111,3
	MAR	111,2	+ 1,0	- 0,1	X	X	111,1	- 0,1	111,4
	APR	111,4	+ 0,8	+ 0,2	X	X	111,2	+ 0,1	111,6
	MAI	111,8	+ 1,4	+ 0,4	X	X	111,7	+ 0,4	111,8
	JUN	112,0	+ 1,4	+ 0,2	X	X	112,0	+ 0,3	112,0
	JUL	112,4	+ 1,6	+ 0,4	X	X	112,3	+ 0,3	112,2
	AUG	112,9	+ 1,9	+ 0,4	X	X	112,7	+ 0,4	112,5
	SEP	113,3	+ 2,0	+ 0,4	X	X	113,0	+ 0,3	112,9
	OKT	113,2	+ 2,1	- 0,1	X	X	113,3	+ 0,3	113,2
	NOV	113,4	+ 2,3	+ 0,2	X	X	113,7	+ 0,4	113,6
	DEZ	113,8	+ 2,9	+ 0,4	X	X	114,2	+ 0,4	113,9
	1984	JAN	114,6	+ 3,2	+ 0,7	X	X	114,6	+ 0,4
FEB		114,8	+ 3,1	+ 0,2	X	X	114,8	+ 0,2	114,7

## 12 PREISE

12.1 PREISINDIZES (1976 = 100)

JAHR	MONAT	ORIGINALWERT			KALENDERBEREINIGTER WERT		KALENDER- UND SAISON- BEREINIGTER WERT		GLATTE KOMPONENTE
		1976=100	VERÄNDERUNG VORJAHR	IN O/O GEGEN VORMONAT	1976=100	VERÄNDERUNG IN O/O GEGEN VORMONAT	1976=100	VERÄNDERUNG IN O/O GEGEN VORMONAT	1976=100
VERBRAUCHERPREISE (EINZELH.VERKAUFSPR.)									
1983	FEB	130,7	+ 3,6	+ 0,1	X	X	130,8	+ 0,1	130,8
	MAR	130,6	+ 3,3	- 0,1	X	X	131,0	+ 0,2	131,0
	APR	130,9	+ 2,8	+ 0,2	X	X	131,1	+ 0,1	131,1
	MAI	131,5	+ 2,4	+ 0,5	X	X	131,2	+ 0,1	131,3
	JUN	131,8	+ 1,3	+ 0,2	X	X	130,9	- 0,2	131,4
	JUL	132,0	+ 1,5	+ 0,2	X	X	131,4	+ 0,4	131,5
	AUG	131,9	+ 2,1	- 0,1	X	X	132,0	+ 0,5	131,9
	SEP	132,2	+ 2,2	+ 0,2	X	X	132,4	+ 0,3	132,1
	OKT	132,3	+ 1,9	+ 0,1	X	X	132,6	+ 0,2	132,4
	NOV	132,7	+ 1,8	+ 0,3	X	X	132,8	+ 0,2	132,8
	DEZ	133,0	+ 2,0	+ 0,2	X	X	133,2	+ 0,3	133,1
	1984	JAN	133,5	+ 2,2	+ 0,4	X	X	133,6	+ 0,3
FEB		134,0	+ 2,5	+ 0,4	X	X	134,0	+ 0,3	133,8
LEBENSHALTUNG ALLER PRIVATEN HAUSHALTE									
1983	FEB	133,0	+ 3,7	+ 0,1	X	X	133,1	+ 0,2	133,1
	MAR	132,9	+ 3,5	- 0,1	X	X	133,3	+ 0,2	133,3
	APR	133,2	+ 3,3	+ 0,2	X	X	133,6	+ 0,2	133,6
	MAI	133,7	+ 3,0	+ 0,4	X	X	133,8	+ 0,1	133,9
	JUN	134,2	+ 2,4	+ 0,4	X	X	133,8	+ 0,0	134,1
	JUL	134,7	+ 2,5	+ 0,4	X	X	134,3	+ 0,4	134,4
	AUG	135,1	+ 3,0	+ 0,3	X	X	135,0	+ 0,5	134,7
	SEP	135,4	+ 2,9	+ 0,2	X	X	135,3	+ 0,2	135,1
	OKT	135,4	+ 2,6	+ 0,0	X	X	135,4	+ 0,1	135,4
	NOV	135,7	+ 2,6	+ 0,2	X	X	135,8	+ 0,3	135,8
	DEZ	136,0	+ 2,6	+ 0,2	X	X	136,1	+ 0,2	136,1
	1984	JAN	136,7	+ 2,9	+ 0,5	X	X	136,6	+ 0,4
FEB		137,1	+ 3,1	+ 0,3	X	X	137,1	+ 0,4	136,9
NAHRUNGSMITTEL									
1983	FEB	122,5	+ 1,8	+ 0,7	X	X	122,3	+ 0,2	122,2
	MAR	122,8	+ 1,4	+ 0,2	X	X	122,3	+ 0,0	122,4
	APR	123,8	+ 1,1	+ 0,8	X	X	122,4	+ 0,1	122,5
	MAI	124,1	+ 0,2	+ 0,2	X	X	122,1	- 0,2	122,7
	JUN	124,9	+ 0,3	+ 0,5	X	X	122,5	+ 0,3	122,9
	JUL	124,2	+ 0,8	- 0,6	X	X	123,0	+ 0,4	123,3
	AUG	123,2	+ 1,9	- 0,8	X	X	124,0	+ 0,8	123,7
	SEP	123,3	+ 2,6	+ 0,1	X	X	124,6	+ 0,5	124,1
	OKT	123,2	+ 3,0	- 0,1	X	X	125,0	+ 0,3	124,4
	NOV	123,7	+ 3,0	+ 0,4	X	X	125,2	+ 0,2	124,8
	DEZ	124,0	+ 2,9	+ 0,2	X	X	125,3	+ 0,1	125,1
	1984	JAN	125,0	+ 2,8	+ 0,8	X	X	125,5	+ 0,2
FEB		126,1	+ 2,9	+ 0,9	X	X	126,0	+ 0,4	126,0