

Indikatoren zur Wirtschafts - entwicklung

Zeitreihen mit Saisonbereinigung

3

**März
1984**

Statistisches Bundesamt • Verlag W. Kohlhammer

Abkürzungen

BESCH.	=	Beschäftigte
GES.	=	Gesamt
GRUNDST.	=	Grundstoff
IND.	=	Industrie
INSG.	=	Insgesamt
O.G.BREG.	=	Ohne Güter der Bundes- regierung
O.NUG.	=	Ohne Nahrungs- und Genußmittelgewerbe
VERARB.	=	Verarbeitende

Zeichenerklärung

-	=	nichts vorhanden
...	=	Angabe fällt später an
.	=	Zahlenwert unbekannt oder geheim- zuhalten
x	=	Tabellenfach gesperrt (Kalender- bereinigung sachlich nicht sinnvoll)

Legende für Grafiken

----	=	Originalwert
—	=	Kalenderbereinigter bzw. kalender- und saisonbereinigter Wert
=====	=	Glatte Komponente

Die Angaben beziehen sich auf das Bundesge-
biet; sie schließen Berlin (West) ein.

H e r a u s g e b e r :
Statistisches Bundesamt
Gustav-Stresemann-Ring 11
6200 Wiesbaden

A u s l i e f e r u n g :
Verlag W. Kohlhammer GmbH
Abt. Veröffentlichungen des Statistischen
Bundesamtes
Philipp-Reis-Str. 3
6500 Mainz 42

Erscheinungsfolge: monatlich

Erschienen im März 1984

Preis: DM 12,90

Bestellnummer: 1010600-84103

Nachdruck - auch auszugsweise - nur mit
Quellenangabe gestattet.

	Seite
Einführung	5
Erläuterungen	6
Berechnungsmethoden	6
Begriffserklärungen	6
 1 <u>BESCHÄFTIGUNG UND ARBEITSMARKT</u>	
1.1 Gesamtzahlen (1 000)	
Arbeitslose (insgesamt, männlich, weiblich)	10
Offene Stellen (insgesamt)	10
Kurzarbeiter (insgesamt, männlich)	10
1.2 Beschäftigte im Bergbau und Verarbeitenden Gewerbe und im Bauhauptgewerbe (1980 = 100)	
Bergbau und Verarbeitendes Gewerbe	12
Verarbeitendes Gewerbe	12
Grundstoff- und Produktionsgütergewerbe	12
Investitionsgüter produzierendes Gewerbe	12
Verbrauchsgüter produzierendes Gewerbe	12
Nahrungs- und Genussmittelgewerbe	12
Bauhauptgewerbe	13
 2 <u>PRODUKTION IM PRODUZIERENDEN GEWERBE</u>	
2.1 Index der Nettoproduktion (1980=100) - Unternehmen -	
Produzierendes Gewerbe insgesamt ..	14
Produzierendes Gewerbe ohne Bauhauptgewerbe	14
Bergbau und Verarbeitendes Gewerbe	
Bergbau	14
Elektrizitäts- und Gasversorgung ..	14
Verarbeitendes Gewerbe	14
Grundstoff- und Produktionsgütergewerbe	15
Investitionsgüter produzierendes Gewerbe	15
Verbrauchsgüter produzierendes Gewerbe	15
Nahrungs- und Genussmittelgewerbe	15
Ausgewählte Wirtschaftszweige	
Eisenschaffende Industrie	15
Chemische Industrie	16
Maschinenbau	16
Straßenfahrzeugbau, Reparatur von Kraftfahrzeugen usw.	16
Elektrotechnik, Reparatur von Haushaltsgeräten	16
Herstellung von Eisen-, Blech- und Metallwaren	16
Textilgewerbe	16
Bekleidungsgewerbe	17
Ernährungsgewerbe	17
2.2 Geleistete Arbeitsstunden im Bauhauptgewerbe (1980 = 100)	
Bauhauptgewerbe insgesamt	20
Ausgewählte Bauarten	
Hochbau	20
Tiefbau	20
Wohnungsbau	20
Gewerblicher und industrieller Bau	20
Öffentlicher und Verkehrsbau	20
2.3 Produktionsindex für das Bauhauptgewerbe (1976 = 100)	
Bauhauptgewerbe insgesamt	23
Hochbau	23
Tiefbau	23

	Seite		Seite
3		<u>PRODUKTIVITÄT UND LOHNCOSTEN IM BERGBAU UND VERARBEITENDEN GEWERBE</u>	
3.1		Produktionsergebnis (1980 = 100)	
	24	Je Beschäftigten	
	24	Je Beschäftigtenstunde	
	24	Je Arbeiter	
	24	Je Arbeiterstunde	
3.2		Lohn- und Gehaltssumme (1980 = 100)	
	25	Je Beschäftigten (Bergbau und Verarbeitendes Gewerbe)	
	25	Je Beschäftigtenstunde (Bergbau und Verarbeitendes Gewerbe)	
	25	Je Produkteinheit (Bergbau und Verarbeitendes Gewerbe)	
	25	Je Produkteinheit (Verarbeitendes Gewerbe)	
	25	Je Produkteinheit (Grundstoff- und Produktionsgütergewerbe)	
	25	Je Produkteinheit (Investitionsgüter produzierendes Gewerbe)	
	26	Je Produkteinheit (Verbrauchsgüter produzierendes Gewerbe)	
	26	Je Produkteinheit (Nahrungs- und Genußmittelgewerbe)	
	26	Je Umsatzeinheit (Bergbau und Verarbeitendes Gewerbe)	
4		<u>AUFTRAGSEINGANG IM VERARBEITENDEN GEWERBE UND IM BAUHAUPTGEWERBE</u>	
4.1		Wertindex (1980 = 100) - jeweils insgesamt, Inland, Ausland)	
	29	Verarbeitendes Gewerbe (ohne Nahrungs- und Genußmittelgewerbe)	
	29	Grundstoff- und Produktionsgütergewerbe	
	30	Investitionsgüter produzierendes Gewerbe	
	30	Verbrauchsgüter produzierendes Gewerbe	
	31	Ausgewählte Wirtschaftszweige	
	31	Hochofen-, Stahl- und Warmwalzwerke	
	32	Chemische Industrie	
	32	Maschinenbau	
	33	Straßenfahrzeugbau	
	33	Elektrotechnik	
	34	Herstellung von Eisen-, Blech- und Metallwaren	
	34	Textilgewerbe	
	38	Bekleidungsgewerbe	
	38	Bauhauptgewerbe	
	38	Hochbau	
	38	Wohnungsbau	
	38	Tiefbau	
	38	Straßenbau	
4.2		Volumenindex (1980 = 100) - jeweils insgesamt, Inland, Ausland	
	40	Verarbeitendes Gewerbe (ohne Nahrungs- und Genußmittelgewerbe)	
	40	Grundstoff- und Produktionsgütergewerbe	
	41	Investitionsgüter produzierendes Gewerbe	
	41	Verbrauchsgüter produzierendes Gewerbe	
	42	Ausgewählte Wirtschaftszweige	
	42	Hochofen-, Stahl- und Warmwalzwerke	
	43	Chemische Industrie	
	43	Maschinenbau	
	44	Straßenfahrzeugbau	
	44	Elektrotechnik	
	44	Herstellung von Eisen-, Blech- und Metallwaren	
	45	Textilgewerbe	
	45	Bekleidungsgewerbe	
		Bauhauptgewerbe	49
		Hochbau	49
		Wohnungsbau	49
		Tiefbau	49
		Straßenbau	49
5		<u>UMSÄTZE IM VERARBEITENDEN GEWERBE UND IM BAUHAUPTGEWERBE</u>	
5.1		Wertindex (1980 = 100) - jeweils insgesamt, Inland, Ausland	
	50	Verarbeitendes Gewerbe (ohne Nahrungs- und Genußmittelgewerbe)	
	50	Grundstoff- und Produktionsgütergewerbe	
	51	Investitionsgüter produzierendes Gewerbe	
	51	Verbrauchsgüter produzierendes Gewerbe	
	52	Ausgewählte Wirtschaftszweige	
	52	Hochofen-, Stahl- und Warmwalzwerke	
	53	Chemische Industrie	
	53	Maschinenbau	
	54	Straßenfahrzeugbau	
	54	Elektrotechnik	
	54	Herstellung von Eisen-, Blech- und Metallwaren	
	55	Textilgewerbe	
	55	Bekleidungsgewerbe	
	59	Bauhauptgewerbe	
	59	Wohnungsbau	
	59	Öffentlicher- und Verkehrsbau ...	
5.2		Volumenindex (1980 = 100) - jeweils insgesamt, Inland, Ausland	
	60	Verarbeitendes Gewerbe (ohne Nahrungs- und Genußmittelgewerbe)	
	60	Grundstoff- und Produktionsgütergewerbe	
	61	Investitionsgüter produzierendes Gewerbe	
	61	Verbrauchsgüter produzierendes Gewerbe	
	62	Ausgewählte Wirtschaftszweige	
	62	Hochofen-, Stahl- und Warmwalzwerke	
	62	Chemische Industrie	
	63	Maschinenbau	
	63	Straßenfahrzeugbau	
	64	Elektrotechnik	
	64	Herstellung von Eisen-, Blech- und Metallwaren	
	65	Textilgewerbe	
	65	Bekleidungsgewerbe	
6		<u>BAUGENEHMIGUNGEN, BAUFERTIGSTELLUNGEN, BAUVORRAT</u>	
6.1		Veranschlagte reine Baukosten der genehmigten Hochbauvorhaben im Neubau (1980 = 100)	
	69	Wohn- und Nichtwohngebäude	
	69	Wohngebäude	
	69	Wohngebäude von privaten Haushalten	
	69	Nichtwohngebäude	
	69	Öffentliche Gebäude	
	69	Wirtschaftsgebäude	
6.2		Rauminhalt der genehmigten Hochbauvorhaben im Neubau (1980 = 100)	
	70	Wohn- und Nichtwohngebäude	
	70	Wohngebäude	
	70	Wohngebäude von privaten Haushalten	
	70	Nichtwohngebäude	
	70	Öffentliche Gebäude	
	70	Wirtschaftsgebäude	

	Seite		Seite
6.3 Rauminhalt der fertiggestellten Gebäude im Neubau (1980 = 100)		Einfuhr nach Ländergruppen (Herst.- u. Verbr.Länder)	
Wohn- und Nichtwohngebäude	71	EG-Länder (ohne/einschl. Griechenland)	80
Wohngebäude	71	Andere europäische industrialisierte Länder (ohne/einschl. Griechenland)	81
Nichtwohngebäude	71	Vereinigte Staaten	81
6.4 Genehmigte und fertiggestellte Wohnungen (Anzahl), Bauvorrat (1 000)		Übrige industrialisierte westliche Länder	81
Genehmigte Wohnungen insgesamt	72	Entwicklungsländer	81
Genehmigte Wohnungen in Wohngebäuden mit 1 und 2 Wohnungen	72	Staatshandelsländer	81
Genehmigte Wohnungen in Wohngebäuden mit 3 Wohnungen und mehr ...	72		
Fertiggestellte Wohnungen insgesamt	72	9.2 Ausfuhr - Tatsächliche Werte (Mill. DM)	
Bauvorrat an Wohnungen insgesamt ..	72	Ausfuhr insgesamt	87
6.5 Veranschlagte reine Baukosten der genehmigten Baumaßnahmen an bestehenden Gebäuden (1980 = 100)		Ausfuhr nach Warengruppen	
Wohngebäude	74	Gewerbliche Wirtschaft	87
Nichtwohngebäude	74	Rohstoffe und Halbwaren	87
		Rohstoffe	87
7 <u>UMSÄTZE DES GROSSHANDELS</u>		Halbwaren	87
7.1 In jeweiligen Preisen (1970 = 100)		Fertigwaren	87
Großhandel insgesamt	75	Vorerzeugnisse	88
Kohle und Mineralölzeugnisse ..	75	Enderzeugnisse	88
Erze, Metalle und Halbzeug	75		
Holz und Baustoffe u.ä.	75	Ausfuhr nach dem Warenverzeichnis für die Industriestatistik	
Nahrungs- und Genußmittel	75	Erzeugnisse des Grundstoff- und Produktionsgütergewerbes	88
Fahrzeuge und Maschinen (a.n.g.)	75	Erzeugnisse des Investitionsgüter produzierenden Gewerbes	88
8 <u>UMSÄTZE DES EINZELHANDELS</u>		Erzeugnisse des Verbrauchsgüter produzierenden Gewerbes	88
8.1 In jeweiligen Preisen (1970 = 100)		Ausfuhr von Investitions- und Verbrauchsgütern	
Einzelhandel insgesamt	77	Investitionsgüter	88
Nahrungs- und Genußmittel	77	Verbrauchsgüter	89
Textilwaren, Schuhe	77		
Metallwaren, Hausrat, Wohnbedarf (a.n.g.)	77	Ausfuhr nach Ländergruppen (Herst.- u. Verbr.Länder)	
Elektro- und optische Erzeugnisse, Uhren	77	EG-Länder (ohne/einschl. Griechenland)	89
Fahrzeuge, Maschinen und Büroeinrichtungen	77	Andere europäische industrialisierte Länder (ohne/einschl. Griechenland)	89
9 <u>AUSSENHANDEL (SPEZIALHANDEL)</u>		Vereinigte Staaten	89
9.1 Einfuhr - Tatsächliche Werte (Mill. DM)		Übrige industrialisierte westliche Länder	90
Einfuhr insgesamt	78	Entwicklungsländer	90
Einfuhr nach Warengruppen		Staatshandelsländer	90
Ernährungswirtschaft	78	Saldo insgesamt	90
Gewerbliche Wirtschaft (ohne Güter der Bundesregierung)	78		
Rohstoffe und Halbwaren	78	9.3 Einfuhr - Volumen (Mill. DM)	
Rohstoffe	78	Einfuhr insgesamt	91
Halbwaren	78	Einfuhr nach Warengruppen	
Fertigwaren (ohne Güter der Bundesregierung)	79	Ernährungswirtschaft	91
Vorerzeugnisse	79	Gewerbliche Wirtschaft (ohne Güter der Bundesregierung)	91
Enderzeugnisse (ohne Güter der Bundesregierung)	79	Rohstoffe und Halbwaren	91
Halbwaren und Vorerzeugnisse	79	Rohstoffe	91
		Halbwaren	91
Einfuhr nach dem Warenverzeichnis für die Industriestatistik		Fertigwaren (ohne Güter der Bundesregierung)	92
Erzeugnisse des Nahrungs- und Genußmittelgewerbes	79	Vorerzeugnisse	92
Erzeugnisse des Grundstoff- und Produktionsgütergewerbes	79	Enderzeugnisse (ohne Güter der Bundesregierung)	92
Erzeugnisse des Investitionsgüter produzierenden Gewerbes	80	Halbwaren und Vorerzeugnisse	92
Erzeugnisse des Verbrauchsgüter produzierenden Gewerbes	80	Einfuhr nach dem Warenverzeichnis für die Industriestatistik	
Einfuhr von Investitions- und Verbrauchsgütern		Erzeugnisse des Nahrungs- und Genußmittelgewerbes	92
Investitionsgüter	80	Erzeugnisse des Grundstoff- und Produktionsgütergewerbes	92
Verbrauchsgüter	80	Erzeugnisse des Investitionsgüter produzierenden Gewerbes	93
		Erzeugnisse des Verbrauchsgüter produzierenden Gewerbes	93

	Seite		Seite
Einfuhr von Investitions- und Ver- brauchsgütern		12 <u>PREISE</u>	
Investitionsgüter	93	12.1 Preisindizes (1976 = 100)	
Verbrauchsgüter	93	Erzeugerpreise gewerblicher Produkte (1980 = 100)	101
Einfuhr nach Ländergruppen (Herst.- u. Verbr.Länder)		Erzeugerpreise landwirtschaft- licher Produkte	101
EG-Länder (ohne Griechenland) ..	93	Erzeugerpreise pflanzlicher Produkte	101
Übrige Länder (einschl. Griechenland)	93	Erzeugerpreise tierischer Produkte	101
9.4 Ausfuhr - Volumen (Mill. DM)		Preise für Einfuhrwaren (1980 = 100)	101
Ausfuhr insgesamt	95	Preise für Ausfuhrwaren (1980 = 100)	101
Ausfuhr nach Warengruppen		Verbraucherpreise (Einzelhandels- verkaufspreise)	102
Gewerbliche Wirtschaft	95	Lebenshaltung aller privaten Haus- halte	102
Rohstoffe und Halbwaren	95	Nahrungsmittel	102
Rohstoffe	95		
Halbwaren	95		
Fertigwaren	95		
Vorerzeugnisse	96		
Enderzeugnisse	96		
Ausfuhr nach dem Warenverzeichnis für die Industriestatistik			
Erzeugnisse des Grundstoff- und Produktionsgütergewerbes	96		
Erzeugnisse des Investitions- güter produzierenden Gewerbes ..	96		
Erzeugnisse des Verbrauchsgüter produzierenden Gewerbes	96		
Ausfuhr von Investitions- und Verbrauchsgütern			
Investitionsgüter	96		
Verbrauchsgüter	97		
Ausfuhr nach Ländergruppen (Herst.- u. Verbr.Länder)			
EG-Länder (ohne Griechenland) ..	97		
Übrige Länder (einschl. Griechenland)	97		
9.5 Index der Durchschnittswerte (1976 = 100)			
Einfuhr insgesamt	97		
Ausfuhr insgesamt	97		
10 <u>VERKEHR</u>			
10.1 Beförderte Güter (1 000 t)			
Eisenbahnverkehr	98		
Fernverkehr mit Lastkraftfahr- zeugen	98		
Binnenschiffahrt	98		
Luftverkehr	98		
Rohrfernleitungen (rohes Erdöl) ..	98		
Seeschiffahrt	98		
10.2 Geleistete Tonnenkilometer (Mill. tkm)			
Eisenbahnverkehr (Tarif-tkm)	99		
Fernverkehr mit Lastkraftfahr- zeugen (Tarif-tkm)	99		
Binnenschiffahrt (Effektiv-tkm) ..	99		
Luftverkehr (Effektiv-tkm)	99		
Rohrfernleitungen - rohes Erdöl (Effektiv-tkm)	99		
11 <u>AKTIEN</u>			
11.1 Index der Aktienkurse (29.12.1972 = 100)			
Gesamtindex	100		
Energiewirtschaft, Montanindustrie	100		
Industrie (ohne Montan- u. Bau- industrie)	100		
Bauindustrie	100		

Das Ziel konjunkturanalytischer Untersuchungen ist die Erkennung längerfristiger "Grundtendenzen" aus den Werten wirtschaftlicher Zeitreihen. Die Verwendung unbereinigter Originalwerte der Reihen als Konjunkturindikatoren ist hierfür im allgemeinen wenig geeignet, weil die Originaldaten neben zufälligen Störfaktoren vor allem auch saisonbedingte Einflüsse enthalten.

Für die Ausschaltung von Saisoneinflüssen gibt es eine Reihe von Verfahren, die sich in der Praxis bewährt haben. Auch das Statistische Bundesamt berechnet und veröffentlicht seit Jahren in monatlichen Abständen saisonbereinigte Werte. Mit seiner Entscheidung für ein bestimmtes Verfahren zur Zeitreihenanalyse beabsichtigt das Statistische Bundesamt nicht, dieses Verfahren amtlich zum allein aussagefähigen zu erklären. Für die Wahl des verwendeten Verfahrens war ausschlaggebend, daß sein Grundkonzept theoretisch klar, die mathematischen Ansätze genügend allgemein und ihre Arbeitshypothesen widerspruchsfrei spezifizierbar sein sollten. Außerdem sollte das Verfahren der Zeitreihenanalyse brauchbare saisonbereinigte Werte ergeben.

Das Statistische Bundesamt verwendet das "Berliner Verfahren", das aus der Zusammenarbeit der Technischen Universität, Berlin, mit dem Deutschen Institut für Wirtschaftsforschung, Berlin, hervorgegangen ist¹⁾. Da das Verfahren in seinen beiden ersten Fassungen²⁾ noch nicht allen Erwartungen genügen konnte, ist es zu einer verbesserten Fassung (BV4) weiterentwickelt worden³⁾. Hierbei sind vor allem die Möglichkeiten des Berliner Verfahrens weitgehend ausgeschöpft worden, die spezifischen Eigenarten einzelner Zeitreihen in einem geschlossenen Ansatz zu berücksichtigen, indem alle wesentlichen Optimierungsgesichtspunkte in die Aufstellung universell verwendbarer Filtersätze einbezogen worden sind.

- 1) Nullau B., Heiler S., Wäsch P., Meissner B., Filip D.: Das "Berliner Verfahren". Ein Beitrag zur Zeitreihenanalyse. In DIW-Beiträge zur Strukturforschung, Heft 7, Berlin 1969.
- 2) Nourney M.: "Methode der Zeitreihenanalyse" in Wirtschaft und Statistik 1/1973, S. 11 ff.; sowie Nourney M.: "Weiterentwicklung des Verfahrens der Zeitreihenanalyse" in Wirtschaft und Statistik 2/1975, S. 96 ff.
- 3) Nourney M.: "Umstellung der Zeitreihenanalyse" in Wirtschaft und Statistik 11/1983, S. 841.

Das Ziel des Verfahrens ist die Ausschaltung von Saisoneinflüssen, weniger das Herausarbeiten der glatten (Trend-Konjunktur-)Komponente. Nicht alle Zeitreihen sind für das Verfahren zur Errechnung saisonbereinigter Werte in gleicher Weise geeignet. So wird man z.B. bei Reihen, die heterogen zusammengesetzt sind und deren Komponenten stark unterschiedlich "Saison- und Strukturentwicklungen" unterworfen sind, eine Saisonbewegung nur unbefriedigend feststellen und eliminieren können. Entsprechendes gilt, wenn saisonale Bewegungen durch starke und häufig auftretende Störfaktoren völlig zugedeckt werden. In solchen Fällen kann kein Verfahren der Zeitreihenanalyse eine sinnvolle Zerlegung der Reihe und damit eine befriedigende Saisonbereinigung liefern.

Eine verstärkte Bedeutung wird der Bereinigung der Monatsdaten von Kalendereinflüssen zugemessen. Während sich die arbeitstägliche Bereinigung bisher ausschließlich auf Informationen aus der Restkomponente stützte und demzufolge auch als letzter Bereinigungsschritt (nach der Saisonbereinigung) vollzogen wurde, setzt die Ermittlung der Kalenderkomponente nunmehr an den Originalwerten an. Diese Kalenderbereinigung, die auch den Ausgleich der Monatslängen einschließt, wird unmittelbar auf die Originalwerte⁴⁾ angewendet und an erster Stelle als Analyseergebnis wiedergegeben; die Ermittlung von glatter und Saisonkomponente geht von kalenderbereinigten Originalwerten aus.

Die meisten derzeit gebräuchlichen Zeitreihenverfahren arbeiten mit gleitenden Durchschnitten. Das hat zur Konsequenz, daß am aktuellen Rande mehr oder weniger starke Instabilitäten auftreten können. Diese Eigenschaft könnte nur behoben werden, wenn die letzten Schätzwerte künstlich stabilisiert würden; dies würde jedoch zu einer Verzerrung der entsprechenden Werte führen. Das Amt wird deshalb wie bisher die durch Revision alter und Hinzufügen neuer Werte entstehenden rückwirkenden Korrekturen veröffentlichen, um dem Benutzer die notwendige Information zugänglich zu machen.

- 4) Falls erforderlich, wird zuvor eine Extremwertbereinigung durchgeführt.

Berechnungsmethoden

Die Tabellen enthalten außer den Originalindizes für die letzten 13 Monate mit ihren Veränderungen gegenüber dem Vorjahr und dem Vormonat

- a) die kalenderbereinigten Werte mit ihren Veränderungen gegenüber dem Vormonat,
- b) die kalender- und saisonbereinigten Werte und ihre Veränderungen gegenüber dem Vormonat und
- c) die glatte Komponente (Trend-Konjunktur-Komponente).

Das "Berliner Verfahren" (BV 4) geht von einer additiven Verknüpfung der einzelnen Komponenten in der Originalreihe aus:

- (1) $x_t = G_t + S_t + K_t + R_t$, wobei
 x_t die Originalwerte,
 G_t die glatte (Trend-Konjunktur-) Komponente,
 S_t die Saisonkomponente,
 K_t die Kalenderkomponente und
 R_t die Restkomponente bedeuten.

Viele ökonomische Daten können von der unterschiedlichen Länge und Zusammensetzung der Monate (gemessen z.B. in Arbeits- oder Wochentagen) beeinflusst werden. Die Veröffentlichung enthält in solchen Fällen in der Spalte "kalenderbereinigter Originalwert" eine Zeitreihe ($KB_t = x_t - K_t$), aus der der Einfluß der Kalenderunregelmäßigkeiten schätzungsweise eliminiert ist. Diese Spalte ist mit dem Zeichen X gelöscht, wenn keine Kalendereinflüsse auf die Zeitreihe vorhanden sind ($K_t = 0$); in diesem Fall sind die folgenden Ergebnisse in der Spalte "Kalender- und saisonbereinigter Wert" als lediglich saisonbereinigte Werte zu verstehen.

Weil im Veröffentlichungsausdruck außerdem der Originalwert x_t , der kalender- und saisonbereinigte Wert ($KSB_t = x_t - K_t - S_t = G_t + R_t$ ggf. einschließlich Extremwert) und die glatte Komponente G_t explizit enthalten sind, lassen sich die fehlenden Komponenten über Gleichung (1) wie folgt errechnen:

- (2) $x_t - KB_t = K_t$,
- (3) $KSB_t - G_t = R_t$,
- (4) $KB_t - KSB_t = S_t$.

In Worten: Zieht man vom Originalwert den kalenderbereinigten Wert ab, dann erhält man die Kalenderkomponente. Die Differenz zwischen dem kalender-/saisonbereinigten Wert und der glatten Komponente ist die Restkom-

ponente. Der um den kalender-/saisonbereinigten Wert verminderte kalenderbereinigte Wert ergibt die Saisonkomponente (ggf. einschließlich Extremwert).

Am Ende der Zeitreihen können nur vorläufige Werte berechnet werden, die sich durch die erst in Zukunft anfallenden Informationen noch merklich ändern können.

Die Monate, in denen eine Zeitreihe Extremwerte aufweist, werden mit * gekennzeichnet.

Begriffserklärungen

Arbeitslose bzw. offene Stellen: Personen ohne Arbeitsverhältnis, die als Arbeitsuchende beim Arbeitsamt registriert sind bzw. zu besetzende Arbeitsplätze, die Arbeitgeber dem Arbeitsamt gemeldet haben.

Kurzarbeiter: Personen, die im Abrechnungszeitraum, in den der Stichtag fällt, Anspruch auf Kurzarbeitergeld hatten.

Beschäftigte im Bergbau und Verarbeitenden Gewerbe und im Bauhauptgewerbe: Tätige Inhaber und alle in einem arbeitsrechtlichen Verhältnis stehenden Betriebsangehörigen (Angestellte, Arbeiter, Auszubildende).

Der Index der Nettoproduktion für das Produzierende Gewerbe - Unternehmen - auf Basis 1980 wird auf repräsentativer Grundlage unter Ausschaltung der Preisveränderungen berechnet, d.h., bei den Wirtschaftszweigen erfolgt die Fortschreibung im allgemeinen mit einer Auswahl von Erzeugnissen, deren Entwicklung der jeweiligen Gesamtentwicklung entspricht. Der Gewichtung der einzelnen Wirtschaftszweige liegt die Bruttowertschöpfung zu Marktpreisen des Jahres 1980 zugrunde.

Bruttowertschöpfung zu Marktpreisen: Bruttoproduktionswert abzüglich Materialverbrauch, Kosten für vergebene Lohnarbeiten, Einsatz an Handelsware, Kosten für sonstige industrielle/handwerkliche Dienstleistungen, Mieten und Pachten sowie sonstige Kosten; ohne Umsatzsteuer.

Geleistete Arbeitsstunden im Bauhauptgewerbe sind alle von Inhabern, Angestellten, Arbeitern

geleisteten Arbeitsstunden; abgerechnete, aber nicht geleistete Stunden sind nicht enthalten.

Der Produktionsindex für das Bauhauptgewerbe wird durch die geleisteten Arbeitsstunden unter Anwendung eines Produktivitätsfaktors repräsentiert. Der Gewichtung der Teilbereiche Hoch- und Tiefbau liegt die entsprechende Bruttowertschöpfung zu Marktpreisen des Jahres 1980 zugrunde.

Die Indizes des Produktionsergebnisses je Beschäftigten, je Beschäftigtenstunde, je Arbeiter und je Arbeiterstunde (Arbeitsproduktivität) zeigen die Entwicklung der Produktion (gemessen am Index der Nettoproduktion) im Verhältnis zum personellen Aufwand.

Lohnkosten je Beschäftigten, je Beschäftigtenstunde, je Umsatzeinheit, je Produkteinheit : Entwicklung der Lohn- und Gehaltssumme (in Form von Meßzahlen, 1980 = 100) im Verhältnis zur Entwicklung der Beschäftigten, der Beschäftigtenstunden, des Umsatzes (jeweils in Form von Meßzahlen, 1980 = 100) bzw. der Nettoproduktion (kalendermonatlicher Index, 1980 = 100).

Index des Auftragseingangs im Verarbeitenden Gewerbe und im Bauhauptgewerbe: Wertindex in jeweiligen Preisen, Volumenindex in Preisen des Basisjahres (Verarbeitendes Gewerbe Basis 1980 = 100, Bauhauptgewerbe Basis 1980 = 100); der Gewichtung werden die Auftragseingangsanteile im Basisjahr zugrunde gelegt. Als Auftragseingang gilt der Wert der in einem Berichtsmonat von anderen Firmen und sonstigen Kunden akzeptierten Bestellungen (ohne Umsatz-(Mehrwert-)steuer).

Umsätze im Verarbeitenden Gewerbe und im Bauhauptgewerbe: Wertindizes in jeweiligen Preisen, Volumenindizes in Preisen von 1980 (jeweils Basis 1980 = 100); der Gewichtung werden die Umsatzanteile im Basisjahr zugrunde gelegt.

Umsatz im Verarbeitenden Gewerbe: Erlöse aus dem Verkauf eigener Erzeugnisse und Leistungen; sie resultieren aus den Rechnungsendwerten einschl. Verbrauchsteuern und Kosten für Fracht, Verpackung, Porto und Spesen (ohne Umsatz-(Mehrwert-)steuer).

Umsatz des Bauhauptgewerbes: Als steuerbarer baugewerblicher Umsatz gelten die dem Finanzamt für die Umsatzsteuer zu meldenden steuerbaren Beträge für Bauleistungen im Bundesgebiet einschl. Berlin (West).

Bautätigkeit: Erfassung der genehmigten Hochbauten anhand der erteilten Baugenehmigungen; Erfassung der fertiggestellten Hochbauten aufgrund der Feststellungen der Bauaufsichtsbehörden. Der Bauvorrat ist die behelfsmäßige Fortschreibung des Bauüberhangs am Jahresende mit Hilfe der genehmigten und fertiggestellten Bauvorhaben.

Umsätze des Großhandels (in jeweiligen Preisen): Wert aller Lieferungen und Leistungen des Unternehmens einschl. Provisionen, jedoch ohne den Gesamtwert der vermittelten Waren (ohne Umsatz-(Mehrwert-)steuer).
Rabatte, Boni, Skonti u.ä. sind abgesetzt.

Umsätze des Einzelhandels (in jeweiligen Preisen): Wert aller Lieferungen und Leistungen des Unternehmens einschl. Eigenverbrauch (einschl. Umsatz-(Mehrwert-)steuer).

Der Außenhandel (Spezialhandel) umfaßt

die unmittelbare Einfuhr von Waren und die Einfuhr von ausländischen Waren aus Lager (Freihafenlager und Zollager - ab 1974 einschl. offene Zollager -) in den freien Verkehr, zur zollamtlich bewilligten aktiven Veredelung (Eigenveredelung und Lohnveredelung) und nach zollamtlich bewilligter passiver Veredelung;

die Ausfuhr von Waren aus dem freien Verkehr, nach zollamtlich bewilligter aktiver Veredelung (Eigenveredelung und Lohnveredelung) und zur zollamtlich bewilligten passiven Veredelung.

Die tatsächlichen Werte stellen den Grenzübergangswert, d.h. den Wert frei Grenze des Erhebungsgebietes dar (in der Einfuhr ohne die deutschen Eingangsabgaben).

Das Volumen ist ein nachträglich berechneter Wert, der sich ergeben hätte, wenn die Durchschnittswerte (Preise) des Jahres 1976 in den nachgewiesenen Berichtszeiten unverändert geblieben wären.

Den Ländergruppierungen liegen Angaben nach Herstellungs- und Verbrauchsländern zugrunde. Die Zuordnung der Länder zu den einzelnen Gruppen ist aus der Fachserie 7 Außenhandel, Reihe 1 ersichtlich.

Der Güterverkehr enthält alle im gewerblichen Verkehr und Werkverkehr (Eisenbahnen: Dienstgutverkehr) beförderten Güter. Die tonnenkilo-

metrische Leistung (tkm) errechnet sich als Produkt aus Gewicht der Ladung und der im Bundesgebiet zurückgelegten Entfernung.

Index der Aktienkurse

Gesamtindex wird aus den Kursnotierungen von rd. 280 ausgewählten Gesellschaften mit dem Sitz im Bundesgebiet berechnet. In die Teilindizes waren am Basisstichtag einbezogen: Energiwirtschaft, Montanindustrie 42, Industrie 192 und Bauindustrie 11 Aktiengesellschaften. Die Gewichtung erfolgte mit dem börsenzugelassenen Stammkapital am Basisstichtag - 29.12. 1972 -.

Preisindizes

Erzeugerpreise (gewerbliche und landwirtschaftliche Produkte): Überwiegend Preise der ersten Vermarktungsstufe (Frachtlagen gemäß jeweiligem

Handelsbrauch) von Erzeugerfirmen, Marktverwaltungen, Preisnotierungskommissionen usw.

Gewichtung: Umsatzwerte des Produzierenden Gewerbes 1980 bzw. Verkaufserlöse der Landwirtschaft 1976.

Einfuhr-, Ausfuhrpreise: Preise frei Grenze im Zeitpunkt des Geschäftsabschlusses, nicht im Zeitpunkt des Grenzüberganges; erfragt bei Importeuren bzw. Exporteuren.

Gewichtung: Einfuhr- bzw. Ausfuhrwerte 1980.

Lebenshaltungspreise, Einzelhandelsverkaufspreise: Außer Einzelhandelspreisen auch Preise für Waren und Leistungen des Handwerks, Gastgewerbepreise, Wohnungsmieten, Tarife und Gebühren, Eintrittspreise für öffentliche Veranstaltungen, Preise für Pauschalreisen, Versicherungsprämien usw.

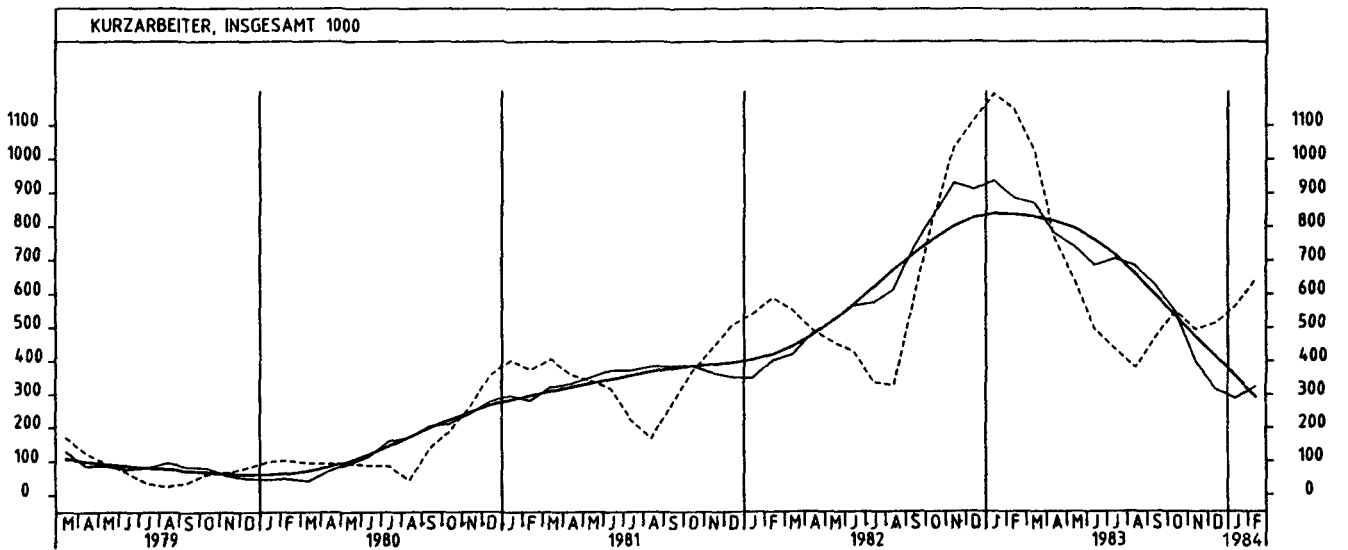
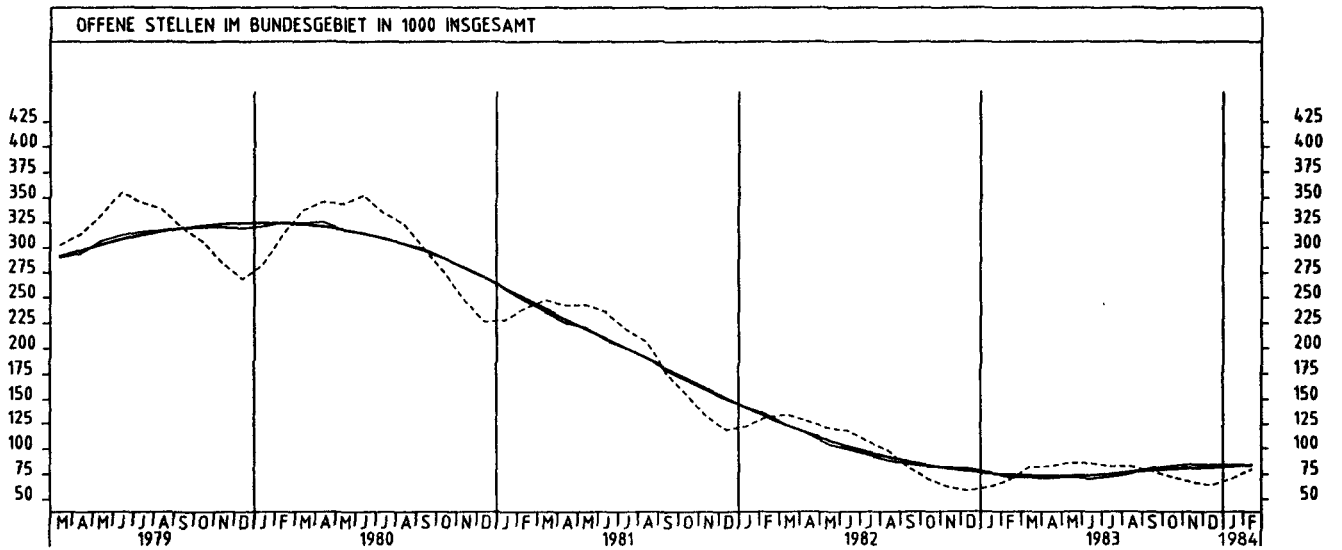
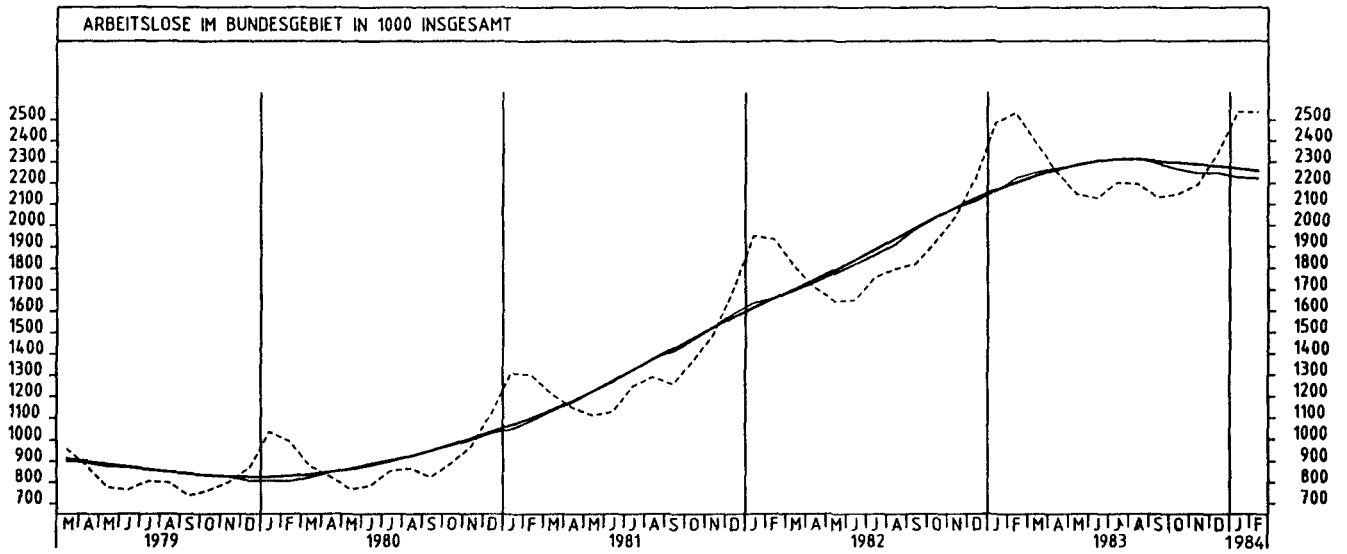
Gewichtung: Ausgaben für die Lebenshaltung 1976 bzw. Umsatzstruktur des Einzelhandels 1970.

Tabellenteil

I BESCHAEFTIGUNG UND ARBEITSMARKT

1 1 GESAMTZAHLN (1 000)

JAHR	MONAT	ORIGINALWERT			KALENDERBEREINIGTER WERT		KALENDER- UND SAISON- BEREINIGTER WERT		GLATTE KOMPONENTE
		1 000	VERAENDERUNG VORJAHR	IN O/O GEGEN VORMONAT	1 000	VERAENDERUNG IN O/O GEGEN VORMONAT	1 000	VERAENDERUNG IN O/O GEGEN VORMONAT	1 000
ARBEITSLOSE INSGESAMT									
1983	FEB	2535,8	+31,0	+ 2,0	X	X	2226,8	+ 2,9	2200,8
	MAR	2386,5	+31,7	- 5,9	X	X	2252,8	+ 1,2	2233,0
	APR	2253,8	+31,8	- 5,6	X	X	2271,3	+ 0,8	2260,7
	MAI	2148,7	+30,6	- 4,7	X	X	2284,0	+ 0,6	2283,2
	JUN	2127,1	+28,9	- 1,0	X	X	2301,9	+ 0,8	2299,6
	JUL	2202,2	+25,3	+ 3,5	X	X	2313,9	+ 0,5	2309,2
	AUG	2196,2	+22,2	- 0,3	X	X	2314,9	+ 0,0	2308,6
	SEP	2134,1	+17,3	- 2,8	X	X	2293,6	- 0,9	2300,6
	OKT	2147,8	+11,9	+ 0,6	X	X	2267,2	- 1,2	2293,0
	NOV	2193,3	+ 7,6	+ 2,1	X	X	2247,1	- 0,9	2284,8
DEZ	2349,0	+ 5,6	+ 7,1	X	X	2248,8	+ 0,1	2275,3	
1984	JAN	2539,3	+ 2,1	+ 8,1	X	X	2227,6	- 0,9	2265,5
	FEB	2536,6	+ 0,0	- 0,1	X	X	2221,3	- 0,3	2253,3
ARBEITSLOSE, MAENNLICH									
1983	FEB	1538,7	+34,5	+ 3,2	X	X	1271,8	+ 3,8	1247,0
	MAR	1408,1	+35,4	- 8,5	X	X	1283,7	+ 0,9	1264,3
	APR	1279,3	+35,4	- 9,1	X	X	1287,8	+ 0,3	1279,1
	MAI	1199,8	+33,7	- 6,2	X	X	1291,7	+ 0,3	1290,6
	JUN	1173,4	+31,3	- 2,2	X	X	1299,0	+ 0,6	1298,1
	JUL	1196,0	+26,5	+ 1,9	X	X	1300,6	+ 0,1	1301,3
	AUG	1182,0	+22,2	- 1,2	X	X	1295,2	- 0,3	1298,0
	SEP	1145,0	+16,5	- 3,1	X	X	1282,3	- 1,1	1291,6
	OKT	1153,0	+10,9	+ 0,7	X	X	1268,7	- 1,1	1286,5
	NOV	1198,9	+ 6,5	+ 4,0	X	X	1258,4	- 0,8	1281,5
DEZ	1343,9	+ 4,9	+12,1	X	X	1263,5	+ 0,4	1275,6	
1984	JAN	1509,7	+ 1,3	+12,3	X	X	1251,2	- 1,0	1270,1
	FEB	1521,9	- 1,1	+ 0,8	X	X	1246,3	- 0,4	1262,2
ARBEITSLOSE, WEIBLICH									
1983	FEB	997,1	+26,1	+ 0,1	X	X	955,1	+ 1,9	953,8
	MAR	978,4	+26,9	- 1,9	X	X	969,1	+ 1,5	968,7
	APR	974,4	+27,3	- 0,4	X	X	983,5	+ 1,5	981,6
	MAI	948,9	+26,8	- 2,6	X	X	992,3	+ 0,9	992,6
	JUN	953,7	+26,0	+ 0,5	X	X	1003,0	+ 1,1	1001,6
	JUL	1006,2	+23,9	+ 5,5	X	X	1013,2	+ 1,0	1007,9
	AUG	1014,2	+22,2	+ 0,8	X	X	1018,6	+ 0,5	1010,8
	SEP	989,2	+18,2	- 2,5	X	X	1011,6	- 0,7	1009,0
	OKT	994,7	+13,0	+ 0,6	X	X	998,4	- 1,3	1006,5
	NOV	994,4	+ 9,0	+ 0,0	X	X	988,8	- 1,0	1003,3
DEZ	1005,1	+ 6,7	+ 1,1	X	X	985,4	- 0,3	999,6	
1984	JAN	1029,6	+ 3,3	+ 2,4	X	X	976,3	- 0,9	995,4
	FEB	1014,6	+ 1,8	- 1,5	X	X	974,8	- 0,2	991,1
OFFENE STELLEN INSGESAMT									
1983	FEB	68,8	-47,9	+11,3	X	X	71,4	- 6,8	73,4
	MAR	82,0	-38,9	+19,2	X	X	71,1	- 0,4	72,6
	APR	82,4	-35,4	+ 0,5	X	X	70,5	- 0,8	72,2
	MAI	85,8	-28,6	+ 4,1	X	X	71,9	+ 2,0	72,3
	JUN	85,6	-27,3	- 0,2	X	X	70,1	- 2,5	72,9
	JUL	82,6	-22,5	- 3,6	X	X	71,9	+ 2,6	74,0
	AUG	82,4	-15,6	- 0,1	X	X	75,0	+ 4,3	76,1
	SEP	78,2	- 3,5	- 5,1	X	X	81,1	+ 8,1	77,9
	OKT	72,3	+ 3,6	- 7,5	X	X	83,0	+ 2,3	79,1
	NOV	67,1	+ 9,1	- 7,2	X	X	84,5	+ 1,8	80,1
DEZ	63,8	+10,4	- 4,9	X	X	84,3	- 0,2	80,8	
1984	JAN	70,0	+13,3	+ 9,7	X	X	84,0	- 0,4	81,7
	FEB	79,7	+15,8	+13,9	X	X	83,8	- 0,2	83,1
KURZARBEITER INSGESAMT									
1983	FEB	1148,2	+95,5	- 3,7	X	X	884,4	- 5,4	833,6
	MAR	1022,9	+85,7	-10,9	X	X	858,0	- 1,9	826,1
	APR	764,4	+55,7	-25,3	X	X	779,9	-10,1	813,8
	MAI	638,8	+40,5	-16,4	X	X	739,3	- 5,2	793,1
	JUN	495,0	+15,5	-22,5	X	X	684,7	- 7,4	759,0
	JUL	434,7	+29,1	-12,2	X	X	703,9	+ 2,8	714,5
	AUG	379,2	+16,4	-12,8	X	X	682,9	- 3,0	657,4
	SEP	470,2	-19,4	+24,0	X	X	626,4	- 8,3	595,0
	OKT	548,5	-33,8	+16,7	X	X	547,4	-12,6	532,1
	NOV	494,0	-52,2	- 9,9	X	X	396,9	-27,5	470,5
DEZ	513,7	-53,9	+ 4,0	X	X	316,5	-20,3	410,7	
1984	JAN	565,5	-52,6	+10,1	X	X	287,9	- 9,0	352,3
	FEB	643,6	-43,9	+13,8	X	X	323,9	+12,5	290,8
KURZARBEITER, MAENNLICH									
1982	DEZ	865,3	+135,3	+ 9,4	X	X	710,0	+ 0,1	648,7
1983	JAN	951,6	+133,2	+10,0	X	X	745,1	+ 4,9	666,0
	FEB	925,6	+103,2	- 2,7	X	X	724,5	- 2,8	678,2
	MAR	824,1	+93,6	-11,0	X	X	702,0	- 3,1	682,1
	APR	608,6	+65,7	-26,1	X	X	627,4	-10,6	674,5
	MAI	499,7	+52,5	-17,9	X	X	594,8	- 5,2	656,3
	JUN	391,8	+23,6	-21,6	X	X	546,9	- 8,1	625,9
	JUL	362,8	+43,7	- 7,4	X	X	567,2	+ 3,7	586,7
	AUG	327,0	+28,5	- 9,9	X	X	550,7	- 2,9	542,5
	SEP	396,6	- 8,5	+21,3	X	X	507,1	- 7,9	496,6
	OKT	456,7	-27,0	+15,2	X	X	450,9	-11,1	449,1
NOV	400,2	-49,4	-12,4	X	X	321,7	-28,7	400,0	
DEZ	429,5	-50,4	+ 7,3	X	X	270,2	-16,0	350,8	



1 BESCHAEFTIGUNG UND ARBEITSMARKT

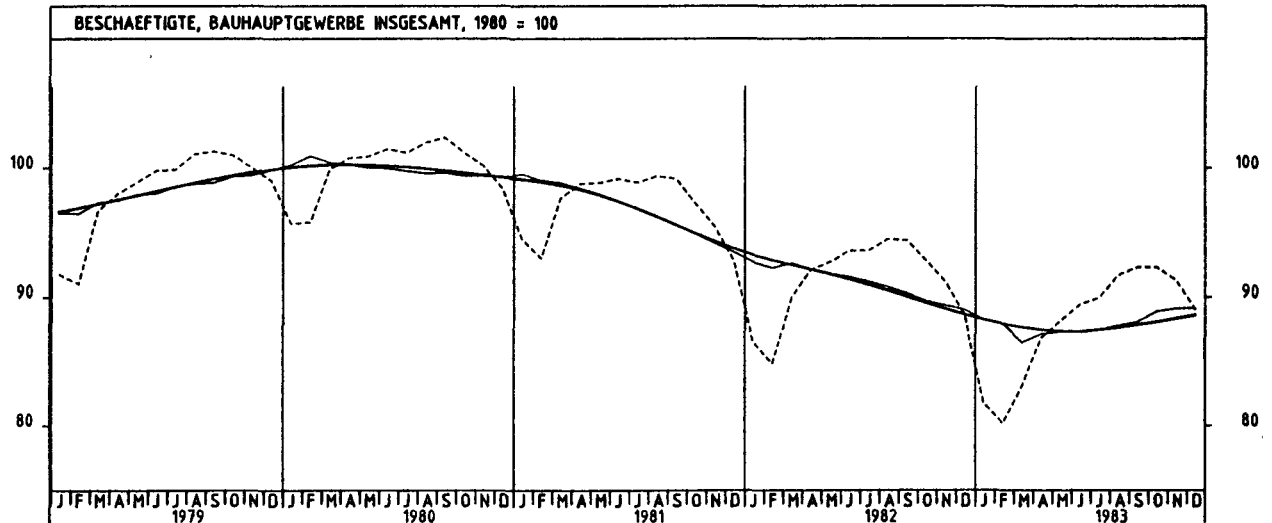
1.2 BESCHAEFTIGTE IM BERGBAU UND VERARBEITENDEN GEWERBE UND IM BAUHAUPTGEWERBE (1980 = 100)

JAHR	MONAT	ORIGINALWERT			KALENDERBEREINIGTER WERT		KALENDER- UND SAISON- BEREINIGTER WERT		GLATTE KOMPONENTE
		1980=100	VERÄNDERUNG VORJAHR	IN O/O GEGEN VORMONAT	1980=100	VERÄNDERUNG IN O/O GEGEN VORMONAT	1980=100	VERÄNDERUNG IN O/O GEGEN VORMONAT	1980=100
BERGBAU UND VERARBEITENDES GEWERBE									
1982	DEZ	92,3	- 4,2	- 0,9	X	X	92,3	- 0,3	92,3
1983	JAN	91,2	- 4,5	- 1,2	X	X	91,9	- 0,4	91,9
	FEB	90,9	- 4,5	- 0,3	X	X	91,5	- 0,4	91,5
	MAR	90,8	- 4,6	- 0,1	X	X	91,2	- 0,3	91,2
	APR	90,3	- 4,7	- 0,6	X	X	90,8	- 0,4	90,9
	MAI	90,1	- 4,7	- 0,2	X	X	90,6	- 0,2	90,6
	JUN	90,1	- 4,6	+ 0,0	X	X	90,3	- 0,3	90,3
	JUL	90,1	- 4,6	+ 0,0	X	X	90,0	- 0,3	90,1
	AUG	90,5	- 4,2	+ 0,4	X	X	89,9	- 0,1	89,9
	SEP	90,9	- 3,8	+ 0,4	X	X	89,9	+ 0,0	89,8
	OKT	90,5	- 3,4	- 0,4	X	X	89,8	- 0,1	89,7
	NOV	90,3	- 3,0	- 0,2	X	X	89,8	+ 0,0	89,5
	DEZ	89,8	- 2,7	- 0,6	X	X	89,7	- 0,1	89,4
VERARBEITENDES GEWERBE									
1982	DEZ	92,1	- 4,3	- 0,9	X	X	92,1	- 0,3	92,0
1983	JAN	91,0	- 4,5	- 1,2	X	X	91,7	- 0,4	91,6
	FEB	90,6	- 4,6	- 0,4	X	X	91,3	- 0,4	91,3
	MAR	90,5	- 4,7	- 0,1	X	X	90,9	- 0,4	90,9
	APR	90,1	- 4,8	- 0,4	X	X	90,6	- 0,3	90,6
	MAI	89,9	- 4,7	- 0,2	X	X	90,3	- 0,3	90,3
	JUN	89,9	- 4,6	+ 0,0	X	X	90,1	- 0,2	90,1
	JUL	89,9	- 4,6	+ 0,0	X	X	89,8	- 0,3	89,9
	AUG	90,3	- 4,2	+ 0,4	X	X	89,7	- 0,1	89,7
	SEP	90,6	- 3,8	+ 0,3	X	X	89,6	- 0,1	89,6
	OKT	90,3	- 3,3	- 0,3	X	X	89,6	+ 0,0	89,4
	NOV	90,1	- 3,0	- 0,2	X	X	89,5	- 0,1	89,3
	DEZ	89,5	- 2,8	- 0,7	X	X	89,4	- 0,1	89,1
GRUNDSTOFF- UND PRODUKTIONSQUETERGEWERBE									
1982	DEZ	91,8	- 4,0	- 1,1	X	X	91,9	- 0,4	91,9
1983	JAN	90,5	- 3,7	- 1,4	X	X	91,8	- 0,1	91,6
	FEB	90,2	- 4,0	- 0,3	X	X	91,3	- 0,5	91,3
	MAR	90,5	- 4,1	+ 0,3	X	X	91,0	- 0,3	91,0
	APR	90,4	- 4,1	- 0,1	X	X	90,7	- 0,3	90,7
	MAI	90,3	- 4,0	- 0,1	X	X	90,5	- 0,2	90,5
	JUN	90,2	- 4,0	- 0,1	X	X	90,2	- 0,3	90,2
	JUL	90,2	- 4,1	+ 0,0	X	X	89,9	- 0,3	90,0
	AUG	90,7	- 3,5	+ 0,6	X	X	89,9	+ 0,0	89,9
	SEP	90,8	- 3,6	+ 0,1	X	X	89,7	- 0,2	89,7
	OKT	90,4	- 3,1	- 0,4	X	X	89,7	+ 0,0	89,6
	NOV	90,1	- 2,9	- 0,3	X	X	89,5	- 0,2	89,4
	DEZ	89,5	- 2,5	- 0,7	X	X	89,5	+ 0,0	89,3
INVESTITIONSGUETER PRODUZIERENDES GEWERBE									
1982	DEZ	94,2	- 3,4	- 0,6	X	X	94,1	- 0,3	94,1
1983	JAN*	93,2	- 3,9	- 1,1	X	X	93,1	- 1,1	93,7
	FEB	92,8	- 4,1	- 0,4	X	X	93,2	+ 0,1	93,3
	MAR	92,6	- 4,2	- 0,2	X	X	92,9	- 0,3	93,0
	APR	92,0	- 4,5	- 0,6	X	X	92,5	- 0,4	92,6
	MAI	91,8	- 4,4	- 0,2	X	X	92,3	- 0,2	92,3
	JUN	91,7	- 4,4	- 0,1	X	X	92,0	- 0,3	92,0
	JUL	91,1	- 5,0	- 0,7	X	X	91,4	- 0,7	91,8
	AUG	92,0	- 4,3	+ 1,0	X	X	91,6	+ 0,2	91,6
	SEP	92,4	- 3,9	+ 0,4	X	X	91,6	+ 0,0	91,5
	OKT	92,1	- 3,4	- 0,3	X	X	91,6	+ 0,0	91,4
	NOV	92,0	- 3,0	- 0,1	X	X	91,5	- 0,1	91,2
	DEZ	91,5	- 2,9	- 0,5	X	X	91,3	- 0,2	91,1
VERBRAUCHSGUETER PRODUZIERENDES GEWERBE									
1982	DEZ	86,5	- 6,8	- 1,0	X	X	86,6	- 0,6	86,6
1983	JAN	85,5	- 7,1	- 1,2	X	X	86,1	- 0,6	86,1
	FEB	85,2	- 6,9	- 0,4	X	X	85,7	- 0,5	85,7
	MAR	85,1	- 6,8	- 0,1	X	X	85,3	- 0,5	85,3
	APR	84,7	- 6,6	- 0,5	X	X	85,0	- 0,4	85,0
	MAI	84,4	- 6,4	- 0,4	X	X	84,7	- 0,4	84,7
	JUN	84,3	- 6,1	- 0,1	X	X	84,4	- 0,4	84,4
	JUL	84,3	- 5,7	+ 0,0	X	X	84,3	- 0,1	84,3
	AUG	84,7	- 5,2	+ 0,5	X	X	84,2	- 0,1	84,2
	SEP	84,9	- 4,4	+ 0,2	X	X	84,2	+ 0,0	84,0
	OKT	84,7	- 3,8	- 0,2	X	X	84,2	+ 0,0	83,9
	NOV	84,6	- 3,2	- 0,1	X	X	84,2	+ 0,0	83,8
	DEZ	84,0	- 2,9	- 0,7	X	X	84,0	- 0,2	83,7
NAHRUNGS- UND GENUSSMITTELGEWERBE									
1982	DEZ	94,4	- 3,9	- 1,6	X	X	94,4	- 0,3	94,3
1983	JAN	92,8	- 4,0	- 1,7	X	X	94,0	- 0,4	93,9
	FEB	92,2	- 4,4	- 0,6	X	X	93,5	- 0,5	93,6
	MAR	92,0	- 4,0	- 0,2	X	X	93,4	- 0,1	93,3
	APR	91,2	- 4,4	- 0,9	X	X	92,9	- 0,5	93,0
	MAI	91,4	- 4,0	+ 0,2	X	X	92,9	+ 0,0	92,7
	JUN	91,9	- 4,3	+ 0,5	X	X	92,4	- 0,5	92,5
	JUL	92,7	- 4,4	+ 0,9	X	X	92,0	- 0,4	92,3
	AUG	93,9	- 4,0	+ 1,3	X	X	92,0	+ 0,0	92,1
	SEP	94,0	- 3,6	+ 0,1	X	X	92,0	+ 0,0	92,0
	OKT	93,9	- 2,8	- 0,1	X	X	92,2	+ 0,2	91,9
	NOV	93,3	- 2,7	- 0,6	X	X	92,0	- 0,2	91,8
	DEZ	92,1	- 2,4	- 1,3	X	X	91,9	- 0,1	91,6

1 BESCHAEFTIGUNG UND ARBEITSMARKT

1 2 BESCHAEFTIGTE IM BERGBAU UND VERARBEITENDEN GEWERBE UND IM BAUHAUPTGEWERBE (1980 = 100)

JAHR	MONAT	ORIGINALWERT			KALENDERBEREINIGTER WERT		KALENDER- UND SAISON- BEREINIGTER WERT		GLATTE KOMPONENTE
		1980=100	VERAENDERUNG IN O/O GEGEN VORJAHR VORMONAT		1980=100	VERAENDERUNG IN O/O GEGEN VORMONAT	1980=100	VERAENDERUNG IN O/O GEGEN VORMONAT	
BAUHAUPTGEWERBE (EINSCHL FERTIGTEILBAU)									
1982	DEZ	88,7	- 4,4	- 2,7	X	X	89,1	- 0,3	88,7
1983	JAN	81,8	- 5,5	- 7,8	X	X	88,3	- 0,9	88,3
	FEB	80,2	- 5,4	- 2,0	X	X	88,1	- 0,2	88,0
	MAR	83,1	- 7,7	+ 3,6	X	X	86,5	- 1,8	87,7
	APR	86,9	- 5,6	+ 4,6	X	X	87,2	+ 0,8	87,5
	MAI	88,3	- 4,7	+ 1,6	X	X	87,4	+ 0,2	87,4
	JUN	89,5	- 4,4	+ 1,4	X	X	87,4	+ 0,0	87,4
	JUL	90,0	- 3,8	+ 0,6	X	X	87,5	+ 0,2	87,5
	AUG	91,7	- 3,0	+ 1,9	X	X	87,9	+ 0,3	87,7
	SEP	92,3	- 2,2	+ 0,7	X	X	88,2	+ 0,3	87,9
	OKT	92,3	- 0,5	+ 0,0	X	X	89,0	+ 0,9	88,1
	NOV	91,3	+ 0,1	- 1,1	X	X	89,2	+ 0,2	88,4
	DEZ	89,1	+ 0,5	- 2,4	X	X	89,2	+ 0,0	88,6



2 PRODUKTION IM PRODUZIERENDEN GEWERBE

2.1 INDEX DER NETTOPRODUKTION (1980 = 100) -UNTERNEHMEN-

JAHR	MONAT	ORIGINALWERT			KALENDERBEREINIGTER WERT		KALENDER- UND SAISON- BEREINIGTER WERT		GLATTE KOMPONENTE
		1980=100	VERÄNDERUNG IN O/O GEGEN VORJAHR VORMONAT		1980=100	VERÄNDERUNG IN O/O GEGEN VORMONAT	1980=100	VERÄNDERUNG IN O/O GEGEN VORMONAT	1980=100
PRODUZIERENDES GEWERBE INSGESAMT									
1983	JAN	84,9	+ 0,5	-10,1	X	X	94,1	+ 1,1	92,8
	FEB	85,0	- 5,6	+ 0,1	X	X	92,1	- 2,1	92,9
	MAR	102,6	- 4,2	+20,7	X	X	92,5	+ 0,4	93,0
	APR	92,8	- 6,1	- 9,6	X	X	92,6	+ 0,1	93,3
	MAI	94,7	+ 0,0	+ 2,0	X	X	93,4	+ 0,9	93,6
	JUN	98,9	+ 2,6	+ 4,4	X	X	95,7	+ 2,5	94,1
	JUL	86,4	- 1,4	-12,6	X	X	94,9	- 0,8	94,7
	AUG	87,9	+ 3,0	+ 1,7	X	X	95,1	+ 0,2	95,4
	SEP	103,1	+ 2,8	+17,3	X	X	96,1	+ 1,1	96,0
	OKT	102,5	+ 4,0	- 0,6	X	X	96,6	+ 0,5	96,5
	NOV	104,5	+ 5,9	+ 2,0	X	X	98,1	+ 1,6	97,0
	DEZ	98,3	+ 4,1	- 5,9	X	X	98,3	+ 0,2	97,7
1984	JAN	91,7	+ 8,0	- 6,7	X	X	98,5	+ 0,2	98,3
PRODUZIERENDES GEWERBE OHNE BAUHAUPTGEWERBE									
1983	JAN	88,2	- 1,7	- 9,1	X	X	94,2	+ 1,1	93,6
	FEB	89,8	- 4,1	+ 1,8	X	X	93,6	- 0,6	93,7
	MAR	104,7	- 3,6	+16,6	X	X	93,7	+ 0,1	93,8
	APR	93,2	- 5,6	-11,0	X	X	93,6	- 0,1	94,1
	MAI	94,6	+ 0,1	+ 1,5	X	X	94,3	+ 0,7	94,5
	JUN	98,5	+ 2,7	+ 4,1	X	X	96,7	+ 2,5	95,0
	JUL	85,7	- 1,4	-13,0	X	X	95,7	- 1,0	95,6
	AUG	86,8	+ 3,0	+ 1,3	X	X	95,8	+ 0,1	96,4
	SEP	102,2	+ 3,0	+17,7	X	X	97,3	+ 1,6	97,0
	OKT	102,1	+ 4,1	- 0,1	X	X	97,7	+ 0,4	97,7
	NOV	105,1	+ 6,4	+ 2,9	X	X	99,1	+ 1,4	98,3
	DEZ	102,2	+ 5,4	- 2,8	X	X	99,9	+ 0,8	99,0
1984	JAN	95,9	+ 8,7	- 5,2	X	X	99,9	+ 0,0	99,7
BERGBAU UND VERARBEITENDES GEWERBE									
1983	JAN	86,2	- 1,5	- 9,9	X	X	93,9	+ 1,1	93,2
	FEB	88,2	- 4,8	+ 2,3	X	X	93,0	- 1,0	93,3
	MAR	103,8	- 4,1	+17,7	X	X	93,1	+ 0,1	93,4
	APR	92,9	- 5,9	-10,5	X	X	93,2	+ 0,1	93,7
	MAI	94,7	+ 0,0	+ 1,9	X	X	93,9	+ 0,8	94,1
	JUN	99,4	+ 2,7	+ 5,0	X	X	96,4	+ 2,7	94,6
	JUL	86,0	- 1,5	-13,5	X	X	95,3	- 1,1	96,2
	AUG	87,0	+ 3,1	+ 1,2	X	X	95,4	+ 0,1	95,9
	SEP	102,8	+ 2,8	+18,2	X	X	96,7	+ 1,4	96,5
	OKT	101,7	+ 4,0	- 1,1	X	X	97,1	+ 0,4	97,2
	NOV	104,1	+ 6,1	+ 2,4	X	X	98,5	+ 1,4	97,8
	DEZ	100,7	+ 5,2	- 3,3	X	X	99,3	+ 0,8	98,6
1984	JAN	93,7	+ 8,7	- 7,0	X	X	99,3	+ 0,0	99,2
BERGBAU									
1983	JAN	95,8	- 7,6	+ 0,2	X	X	91,6	- 1,2	92,2
	FEB	89,0	- 8,5	- 7,1	X	X	91,4	- 0,2	91,4
	MAR	100,1	- 7,4	+12,5	X	X	91,8	+ 0,4	90,7
	APR	89,0	- 8,4	-11,1	X	X	90,8	- 1,1	90,1
	MAI	90,7	- 4,6	+ 1,9	X	X	91,6	+ 0,9	89,6
	JUN	86,4	- 8,8	- 4,7	X	X	90,5	- 1,2	89,2
	JUL	80,0	-16,3	- 7,4	X	X	86,3	- 4,6	88,9
	AUG	87,6	- 6,3	+ 9,5	X	X	88,8	+ 2,9	89,1
	SEP	87,2	- 8,7	- 0,5	X	X	88,7	- 0,1	89,7
	OKT	89,7	- 7,4	+ 2,9	X	X	89,2	+ 0,6	90,5
	NOV	94,5	- 2,3	+ 5,4	X	X	91,5	+ 2,6	91,4
	DEZ	97,9	+ 2,4	+ 3,6	X	X	95,1	+ 3,9	92,1
1984	JAN	101,1	+ 5,5	+ 3,3	X	X	94,9	- 0,2	92,7
ELEKTRIZITÄTS- UND GASVERSORGUNG									
1983	JAN	115,6	- 4,6	+ 0,6	X	X	97,5	- 0,3	99,3
	FEB	111,8	+ 4,5	- 3,3	X	X	102,5	+ 5,1	99,5
	MAR	116,3	+ 1,7	+ 4,0	X	X	101,0	- 1,5	99,8
	APR	97,9	- 0,9	-15,8	X	X	100,0	- 1,0	100,2
	MAI	93,1	+ 2,5	- 4,9	X	X	101,0	+ 1,0	100,6
	JUN	85,2	+ 1,4	- 8,5	X	X	101,2	+ 0,2	101,2
	JUL	81,3	- 1,0	- 4,6	X	X	100,0	- 1,2	101,8
	AUG	84,6	+ 2,8	+ 4,1	X	X	101,7	+ 1,7	102,6
	SEP	93,4	+ 5,3	+10,4	X	X	104,9	+ 3,1	103,7
	OKT	107,3	+ 5,1	+14,9	X	X	104,9	+ 0,0	104,8
	NOV	118,0	+ 8,6	+10,0	X	X	106,4	+ 1,4	105,9
	DEZ	123,6	+ 7,6	+ 4,7	X	X	107,9	+ 1,4	106,9
1984	JAN	125,3	+ 9,3	+ 2,2	X	X	108,2	+ 0,3	107,8
VERARBEITENDES GEWERBE									
1983	JAN	85,9	- 1,3	-10,2	X	X	94,0	+ 1,3	93,2
	FEB	88,1	- 4,8	+ 2,6	X	X	93,0	- 1,1	93,3
	MAR	103,9	- 4,0	+17,9	X	X	93,1	+ 0,1	93,5
	APR	93,0	- 5,9	-10,5	X	X	93,2	+ 0,1	93,7
	MAI	94,8	+ 0,1	+ 1,9	X	X	93,9	+ 0,8	94,2
	JUN	99,8	+ 3,1	+ 5,3	X	X	96,5	+ 2,8	94,7
	JUL	86,2	- 0,9	-13,6	X	X	95,6	- 0,9	95,3
	AUG	86,9	+ 3,2	+ 0,8	X	X	95,6	+ 0,0	96,1
	SEP	103,2	+ 3,1	+18,8	X	X	97,0	+ 1,5	96,7
	OKT	102,1	+ 4,4	- 1,1	X	X	97,3	+ 0,3	97,4
	NOV	104,4	+ 6,4	+ 2,3	X	X	98,7	+ 1,4	98,0
	DEZ	100,8	+ 5,3	- 3,4	X	X	99,4	+ 0,7	98,6
1984	JAN	93,4	+ 8,7	- 7,3	X	X	99,4	+ 0,0	99,3

2 PRODUKTION IM PRODUZIERENDEN GEWERBE

2.1 INDEX DER NETTOPRODUKTION (1980 = 100) -UNTERNEHMEN-

JAHR	MONAT	ORIGINALWERT			KALENDERBEREINIGTER WERT		KALENDER- UND SAISONBEREINIGTER WERT		GLATTE KOMPONENTE
		1980=100	VERÄNDERUNG IN O/O GEGEN VORJAHR	VERÄNDERUNG IN O/O GEGEN VORMONAT	1980=100	VERÄNDERUNG IN O/O GEGEN VORMONAT	1980=100	VERÄNDERUNG IN O/O GEGEN VORMONAT	
GRUNDSTOFF- UND PRODUKTIONSQUETERGEWERBE									
1983	JAN	85,5	- 1,6	+ 2,6	X	X	90,2	+ 1,3	89,5
	FEB	84,8	- 2,8	- 0,8	X	X	90,3	+ 0,1	89,8
	MAR	98,9	- 2,6	+16,6	X	X	90,7	+ 0,4	90,1
	APR	92,0	- 4,4	- 7,0	X	X	89,8	- 1,0	90,6
	MAI	93,9	+ 0,2	+ 2,1	X	X	91,3	+ 1,7	91,3
	JUN	96,7	+ 2,4	+ 3,0	X	X	92,7	+ 1,5	92,0
	JUL	87,4	+ 0,5	- 9,6	X	X	92,3	- 0,4	92,9
	AUG	89,6	+ 6,5	+ 2,5	X	X	93,8	+ 1,6	93,9
	SEP	98,5	+ 5,8	+ 9,9	X	X	95,0	+ 1,3	94,9
	OKT	99,0	+ 8,6	+ 0,5	X	X	96,1	+ 1,2	95,8
	NOV	100,3	+10,7	+ 1,3	X	X	98,2	+ 2,2	96,7
	DEZ	91,2	+ 9,5	- 9,1	X	X	98,3	+ 0,1	97,6
1984	JAN	93,8	+ 9,7	+ 2,9	X	X	98,5	+ 0,2	98,6
INVESTITIONSQUETER PRODUZIERENDES GEWERBE									
1983	JAN	85,5	- 0,8	-18,8	X	X	97,3	+ 2,0	96,0
	FEB	91,0	- 5,8	+ 6,4	X	X	95,4	- 2,0	95,9
	MAR	107,8	- 5,1	+18,5	X	X	95,2	- 0,2	95,9
	APR	95,9	- 6,7	-11,0	X	X	95,0	+ 0,8	96,0
	MAI	98,0	- 0,7	+ 2,2	X	X	96,4	+ 0,4	96,3
	JUN	103,2	+ 1,3	+ 5,3	X	X	98,4	+ 2,1	96,8
	JUL	84,8	- 3,9	-17,8	X	X	97,4	- 1,0	97,3
	AUG	83,6	+ 0,2	- 1,4	X	X	97,4	+ 0,0	98,1
	SEP	107,0	+ 2,4	+28,0	X	X	99,5	+ 2,2	99,0
	OKT	103,5	+ 2,7	- 3,3	X	X	99,7	+ 0,2	99,8
	NOV	107,0	+ 5,3	+ 3,4	X	X	101,2	+ 1,5	100,6
	DEZ	111,4	+ 5,8	+ 4,1	X	X	102,7	+ 1,5	101,6
1984	JAN	94,9	+11,0	-14,8	X	X	103,3	+ 0,6	102,4
VERBRAUCHQUETER PRODUZIERENDES GEWERBE									
1983	JAN	84,7	+ 0,5	- 1,3	X	X	89,7	+ 0,9	88,8
	FEB	85,8	- 2,4	+ 1,3	X	X	88,9	- 0,9	89,1
	MAR	101,8	- 2,4	+18,6	X	X	88,9	+ 0,0	89,3
	APR	88,0	- 4,5	-13,6	X	X	88,8	- 0,1	89,6
	MAI	87,7	+ 2,3	- 0,3	X	X	89,4	+ 0,7	89,9
	JUN	92,8	+ 7,7	+ 5,8	X	X	93,6	+ 4,7	90,3
	JUL	79,9	- 0,2	-13,9	X	X	90,2	- 3,6	90,6
	AUG	81,1	+ 1,6	+ 1,5	X	X	90,0	- 0,2	91,1
	SEP	101,4	+ 2,3	+25,0	X	X	91,2	+ 1,3	91,3
	OKT	98,8	+ 3,6	- 2,6	X	X	91,2	+ 0,0	91,6
	NOV	98,8	+ 5,0	+ 0,0	X	X	92,5	+ 1,4	91,8
	DEZ	88,7	+ 3,4	-10,2	X	X	92,9	+ 0,4	92,1
1984	JAN	89,2	+ 5,3	+ 0,6	X	X	91,6	- 1,4	92,3
NAHRUNGS- UND GENUSSMITTELGEWERBE									
1983	JAN	90,1	- 4,0	-10,3	X	X	96,5	- 1,3	97,1
	FEB	87,7	- 7,2	- 2,7	X	X	95,4	- 1,1	97,5
	MAR	103,3	- 4,2	+17,8	X	X	96,8	+ 1,5	97,8
	APR	90,8	- 7,5	-12,1	X	X	95,9	- 0,9	98,2
	MAI	93,9	+ 0,0	+ 3,4	X	X	97,6	+ 1,8	98,7
	JUN	103,3	+ 6,4	+10,0	X	X	102,1	+ 4,6	99,2
	JUL	97,5	+ 6,0	- 5,6	X	X	102,6	+ 0,5	99,9
	AUG	102,1	+ 9,3	+ 4,7	X	X	102,0	- 0,6	100,2
	SEP	102,1	+ 1,8	+ 0,0	X	X	99,5	- 2,5	100,1
	OKT	108,5	+ 3,6	+ 6,3	X	X	99,7	+ 0,2	99,8
	NOV	111,2	+ 3,6	+ 2,5	X	X	99,7	+ 0,0	99,4
	DEZ	96,1	- 2,3	-11,8	X	X	97,9	- 1,8	99,2
1984	JAN	92,5	+ 2,7	- 5,7	X	X	98,1	+ 0,2	99,2
EISENSCHAFFENDE INDUSTRIE									
1983	JAN	73,5	-20,5	+13,4	X	X	77,6	+ 4,3	76,9
	FEB	81,3	-15,1	+10,6	X	X	78,3	+ 0,9	77,1
	MAR	93,7	-14,5	+15,3	X	X	77,8	- 0,6	77,4
	APR	82,5	-11,0	-12,0	X	X	79,7	+ 2,4	78,0
	MAI	84,5	- 7,1	+ 2,4	X	X	79,6	- 0,1	79,0
	JUN	84,0	- 5,8	- 0,6	X	X	79,6	+ 0,0	80,3
	JUL	74,4	- 8,4	-11,4	X	X	79,6	+ 0,0	82,0
	AUG	73,6	+ 4,0	- 1,1	X	X	83,3	+ 4,6	83,7
	SEP	89,7	+12,1	+21,9	X	X	87,8	+ 5,4	85,2
	OKT	88,3	+20,1	- 1,6	X	X	89,5	+ 1,9	86,5
	NOV	87,8	+20,9	- 0,6	X	X	90,5	+ 1,1	87,7
	DEZ	77,7	+19,9	-11,5	X	X	88,8	- 1,9	88,9
1984	JAN	84,1	+14,4	+ 8,2	X	X	89,0	+ 0,2	90,3

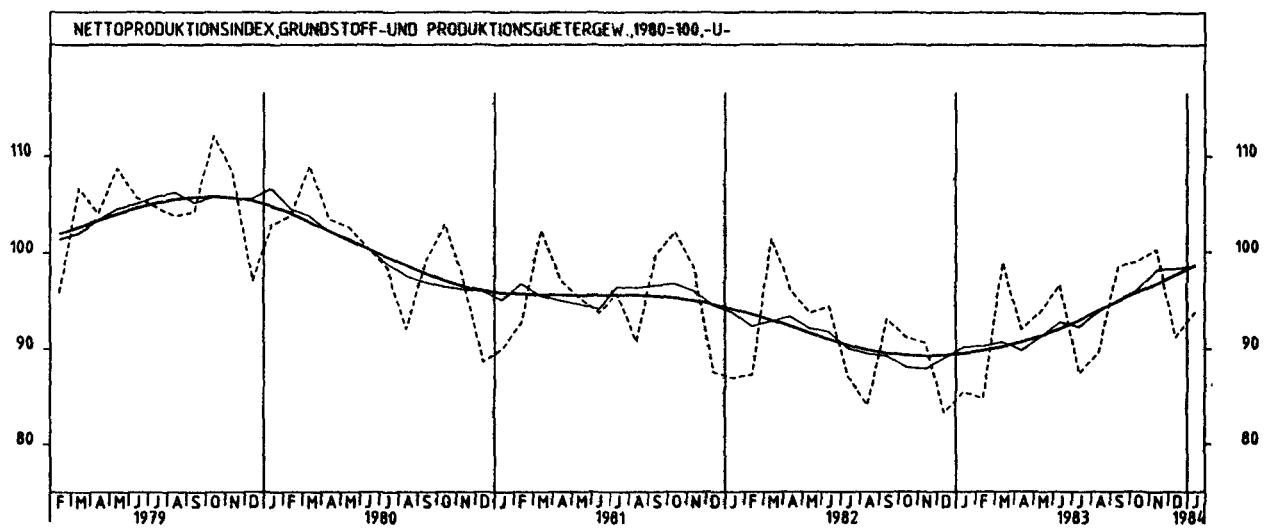
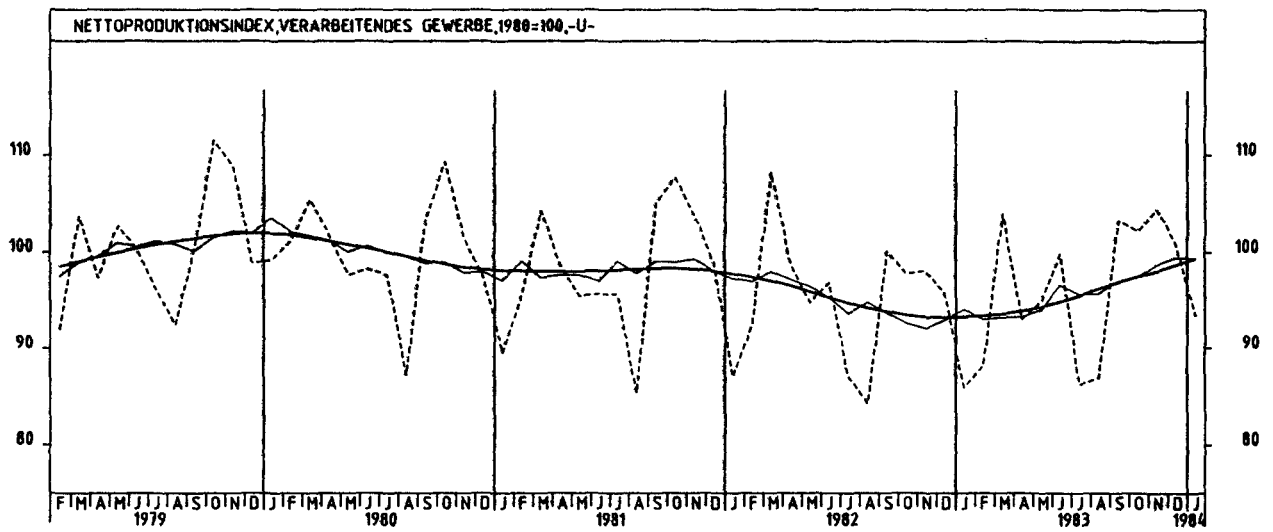
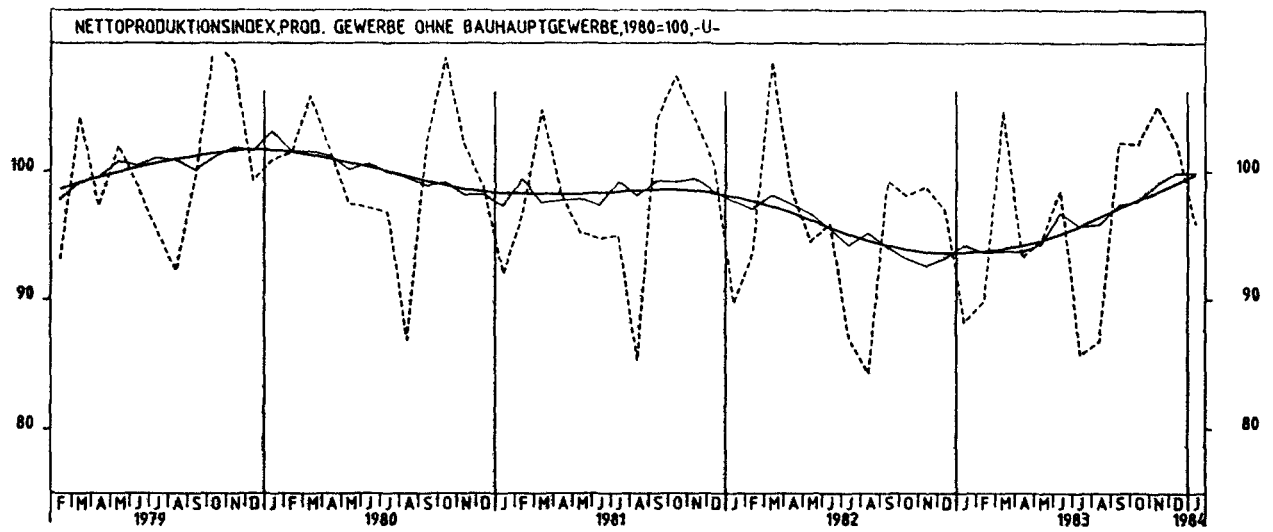
2 PRODUKTION IM PRODUZIERENDEN GEWERBE

2.1 INDEX DER NETTOPRODUKTION (1980 = 100) -UNTERNEHMEN-

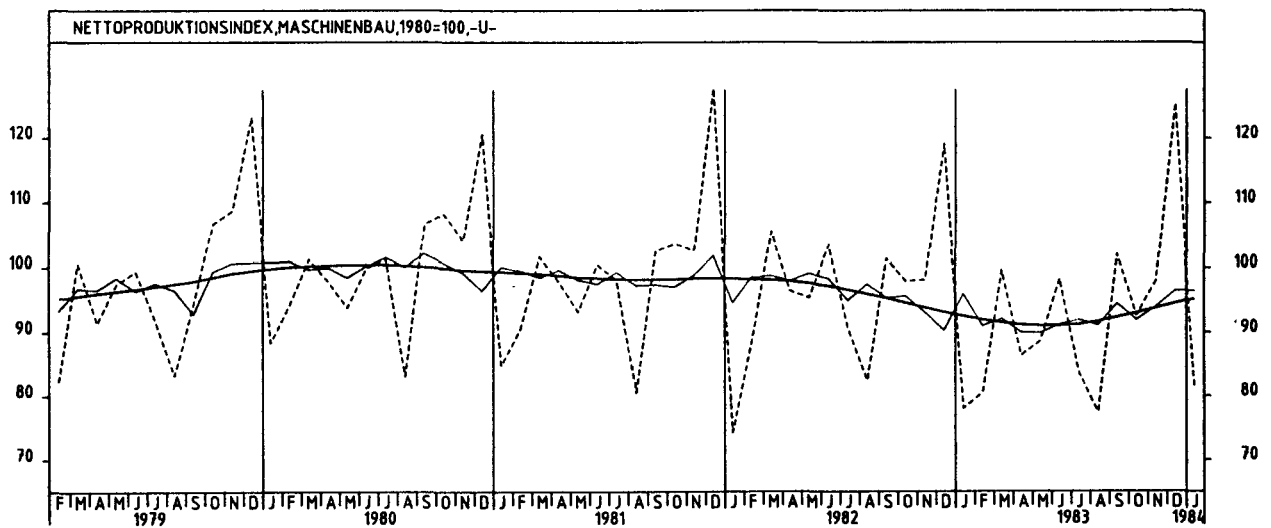
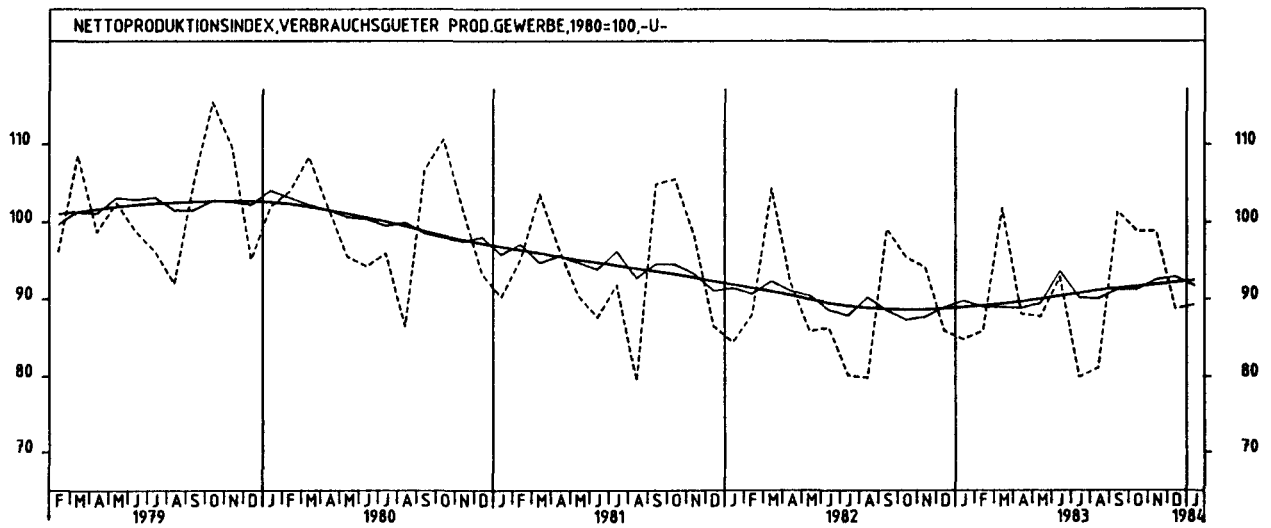
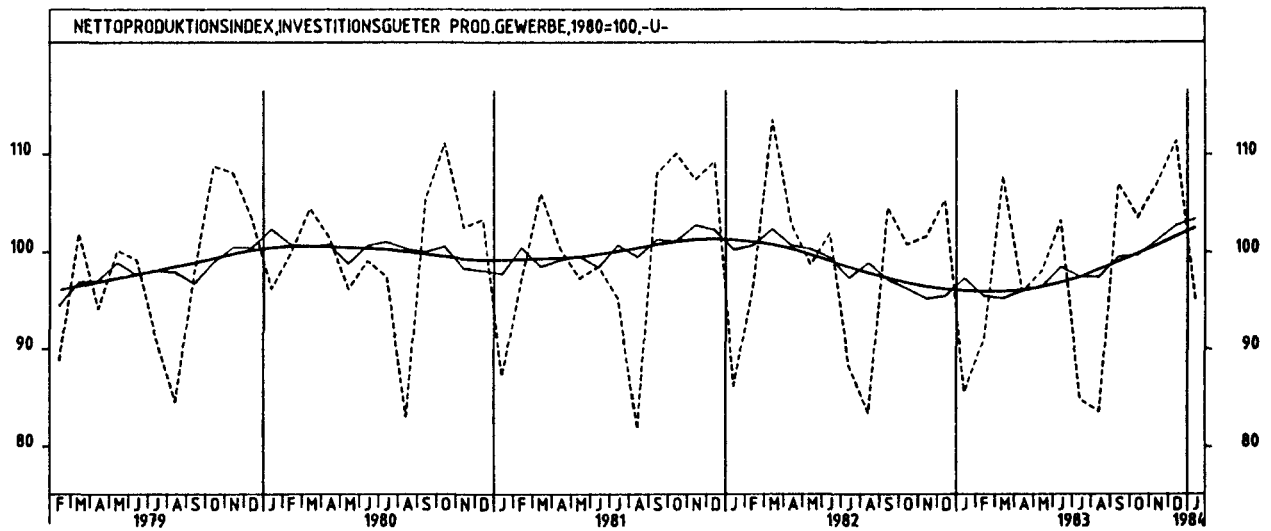
JAHR	MONAT	ORIGINALWERT			KALENDERBEREINIGTER WERT		KALENDER- UND SAISON- BEREINIGTER WERT		GLATTE KOMPONENTE
		1980=100	VERÄNDERUNG VORJAHR	IN O/O GEGEN VORMONAT	1980=100	VERÄNDERUNG IN O/O GEGEN VORMONAT	1980=100	VERÄNDERUNG IN O/O GEGEN VORMONAT	
CHEMISCHE INDUSTRIE									
1983	JAN	97,4	+ 4,2	+ 7,0	X	X	99,0	+ 1,4	97,6
	FEB	97,5	+ 0,8	+ 0,1	X	X	98,1	- 0,9	98,3
	MAR	109,5	+ 0,8	+12,3	X	X	98,7	+ 0,6	99,1
	APR	102,8	+ 1,6	- 6,1	X	X	99,6	+ 0,9	99,9
	MAI	102,3	+ 6,3	- 0,6	X	X	101,5	+ 1,9	100,9
	JUN	105,7	+ 6,9	+ 3,3	X	X	102,6	+ 1,1	101,9
	JUL	97,5	+ 3,4	- 7,8	X	X	101,2	- 1,4	103,0
	AUG	98,3	+11,2	+ 0,8	X	X	104,0	+ 2,8	104,2
	SEP	106,3	+11,9	+ 8,1	X	X	106,3	+ 2,2	105,3
	OKT	107,5	+12,4	+ 1,1	X	X	106,4	+ 0,1	106,2
	NOV	108,2	+13,3	+ 0,7	X	X	108,7	+ 2,2	107,1
	DEZ	101,3	+11,3	- 6,4	X	X	108,8	+ 0,1	108,2
1984	JAN	107,4	+10,3	+ 6,0	X	X	108,5	- 0,3	109,2
MASCHINENBAU									
1983	JAN	78,1	+ 5,1	-34,4	X	X	95,9	+ 6,2	92,5
	FEB	80,5	- 9,1	+ 3,1	X	X	91,0	- 5,1	92,0
	MAR	99,6	- 5,6	+23,7	X	X	92,1	+ 1,2	91,6
	APR	86,4	-10,4	-13,3	X	X	90,0	- 2,3	91,2
	MAI	88,7	- 6,9	+ 2,7	X	X	90,0	+ 0,0	91,0
	JUN	98,3	- 5,0	+10,8	X	X	91,2	+ 1,3	91,0
	JUL	83,6	- 7,8	-15,0	X	X	92,0	+ 0,9	91,2
	AUG	77,5	- 5,9	- 7,3	X	X	91,1	- 1,0	91,7
	SEP	102,1	+ 0,7	+31,7	X	X	94,4	+ 3,6	92,3
	OKT	92,6	- 5,4	- 9,3	X	X	91,9	- 2,6	92,9
	NOV	97,9	- 0,2	+ 5,7	X	X	93,9	+ 2,2	93,6
	DEZ	125,4	+ 5,3	+28,1	X	X	96,4	+ 2,7	94,4
1984	JAN	81,1	+ 3,8	-35,3	X	X	96,4	+ 0,0	95,1
STRASSENFAHRZEUGBAU, REPARATUR VON KRAFTFAHRZEUGE									
1983	JAN	95,1	- 8,1	- 0,8	X	X	100,5	+ 0,6	100,3
	FEB	99,6	- 8,9	+ 4,7	X	X	99,5	- 1,0	100,4
	MAR	118,2	- 7,4	+18,7	X	X	99,5	+ 0,0	100,6
	APR	107,1	- 7,6	- 9,4	X	X	101,8	+ 2,3	101,0
	MAI	109,2	+ 0,2	+ 2,0	X	X	103,5	+ 1,7	101,7
	JUN	112,6	+ 1,9	+ 3,1	X	X	104,7	+ 1,2	102,7
	JUL	86,5	- 4,2	-23,2	X	X	103,7	- 1,0	104,0
	AUG	83,9	+ 1,7	- 3,0	X	X	103,7	+ 0,0	105,5
	SEP	113,3	+ 5,1	+36,0	X	X	107,5	+ 3,7	106,9
	OKT	112,6	+ 9,6	- 0,6	X	X	109,1	+ 1,5	108,3
	NOV	115,2	+11,7	+ 2,3	X	X	111,3	+ 2,0	109,6
	DEZ	107,0	+11,6	- 7,1	X	X	112,8	+ 1,3	111,1
1984	JAN	110,3	+16,0	+ 3,1	X	X	112,8	+ 0,0	112,6
ELEKTROTECHNIK, REPARATUR VON HAUSHALTSGERÄTEN									
1983	JAN	86,7	+ 1,6	-14,0	X	X	97,7	+ 2,2	96,2
	FEB	93,4	- 3,2	+ 7,7	X	X	96,2	- 1,5	96,3
	MAR	108,5	- 4,4	+16,2	X	X	95,4	- 0,8	96,4
	APR	96,7	- 6,0	-10,9	X	X	95,8	+ 0,4	96,7
	MAI	98,0	+ 1,8	+ 1,3	X	X	97,2	+ 1,5	97,2
	JUN	101,9	+ 4,1	+ 4,0	X	X	100,1	+ 3,0	97,8
	JUL	86,5	- 0,8	-15,1	X	X	98,5	- 1,6	98,6
	AUG	86,1	+ 2,7	- 0,5	X	X	98,9	+ 0,4	99,6
	SEP	109,0	+ 2,3	+26,6	X	X	100,6	+ 1,7	100,6
	OKT	108,2	+ 5,8	- 0,7	X	X	101,8	+ 1,2	101,5
	NOV	109,0	+ 7,3	+ 0,7	X	X	102,9	+ 1,1	102,5
	DEZ	109,4	+ 8,5	+ 0,4	X	X	105,7	+ 2,7	103,6
1984	JAN	97,7	+12,7	-10,7	X	X	105,1	- 0,5	104,6
HERSTELLUNG VON EISEN-,BLECH-UND METALLWAREN									
1983	JAN	84,8	- 0,1	+ 0,1	X	X	90,5	+ 2,8	89,5
	FEB	86,9	- 4,4	+ 2,5	X	X	89,3	- 1,3	89,8
	MAR	104,2	- 3,3	+19,9	X	X	89,7	+ 0,4	90,1
	APR	90,6	- 4,4	-13,1	X	X	90,2	+ 0,6	90,5
	MAI	94,0	+ 4,8	+ 3,8	X	X	92,2	+ 2,2	91,2
	JUN	97,2	+ 7,4	+ 3,4	X	X	95,1	+ 3,1	91,8
	JUL	79,5	- 2,5	-18,2	X	X	91,0	- 4,3	92,5
	AUG	80,8	+ 4,7	+ 1,6	X	X	92,7	+ 1,9	93,4
	SEP	101,5	+ 4,6	+25,6	X	X	94,3	+ 1,7	94,2
	OKT	100,0	+ 6,2	- 1,5	X	X	94,9	+ 0,6	95,1
	NOV	102,4	+ 8,2	+ 2,4	X	X	96,3	+ 1,5	95,9
	DEZ	91,8	+ 8,4	-10,4	X	X	97,1	+ 0,8	96,8
1984	JAN	95,9	+13,1	+ 4,5	X	X	98,4	+ 1,3	97,5
TEXTILGEWERBE									
1983	JAN	87,2	- 1,4	+ 6,9	X	X	87,6	+ 0,7	87,0
	FEB	88,9	- 4,1	+ 1,9	X	X	87,0	- 0,7	87,3
	MAR	103,8	- 4,1	+16,8	X	X	87,0	+ 0,0	87,5
	APR	88,1	- 5,4	-15,1	X	X	87,3	+ 0,3	87,7
	MAI	87,5	+ 2,8	- 0,7	X	X	87,6	+ 0,3	88,1
	JUN	91,2	+ 5,3	+ 4,2	X	X	91,0	+ 3,9	88,5
	JUL	74,6	+ 6,4	-18,2	X	X	90,9	- 0,1	88,6
	AUG	66,6	- 4,3	-10,7	X	X	86,4	- 5,0	89,2
	SEP	100,9	+ 3,2	+51,5	X	X	90,2	+ 4,4	89,4
	OKT	96,8	+ 2,2	- 4,1	X	X	88,2	- 2,2	89,5
	NOV	96,9	+ 4,2	+ 0,1	X	X	90,1	+ 2,2	89,6
	DEZ	83,6	+ 2,5	-13,7	X	X	90,8	+ 0,8	89,8
1984	JAN	91,7	+ 5,2	+ 9,7	X	X	89,1	- 1,9	89,9

2 PRODUKTION IM PRODUZIERENDEN GEWERBE
2.1 INDEX DER NETTOPRODUKTION (1980 = 100) -UNTERNEHMEN-

JAHR	MONAT	ORIGINALWERT			KALENDERBEREINIGTER WERT		KALENDER- UND SAISON- BEREINIGTER WERT		GLATTE KOMPONENTE
		1980=100	VERÄNDERUNG VORJAHR	IN O/O GEGEN VORMONAT	1980=100	VERÄNDERUNG IN O/O GEGEN VORMONAT	1980=100	VERÄNDERUNG IN O/O GEGEN VORMONAT	1980=100
BEKLEIDUNGSGEWERBE									
1983	JAN	81,1	- 3,8	+18,9	X	X	80,6	+ 0,5	80,0
	FEB	86,8	- 3,8	+ 7,0	X	X	80,9	+ 0,4	80,0
	MAR	100,4	- 5,4	+15,7	X	X	80,0	- 1,1	80,0
	APR	74,9	- 7,5	-25,4	X	X	79,3	- 0,9	80,2
	MAI	66,0	- 6,5	-11,9	X	X	78,4	- 1,1	80,4
	JUN	73,4	+ 8,7	+11,2	X	X	84,4	+ 7,7	80,7
	JUL	74,9	- 5,1	+ 2,0	X	X	80,4	- 4,7	81,0
	AUG	78,8	- 0,5	+ 5,2	X	X	80,5	+ 0,1	81,5
	SEP	99,7	- 0,9	+25,5	X	X	81,5	+ 1,2	81,9
	OKT	88,9	+ 4,2	-10,8	X	X	82,5	+ 1,2	82,2
	NOV	82,4	+ 7,6	- 7,3	X	X	84,1	+ 1,9	82,6
	DEZ	69,7	+ 2,2	-15,4	X	X	83,7	- 0,5	82,9
1984	JAN	84,1	+ 3,7	+20,7	X	X	82,6	- 1,3	83,3
ERNAHRUNGSGEWERBE									
1983	JAN	90,1	- 3,5	-17,3	X	X	98,6	- 2,6	99,8
	FEB	88,0	- 5,6	- 2,3	X	X	97,5	- 1,1	99,8
	MAR	103,3	- 1,4	+17,4	X	X	99,1	+ 1,6	99,8
	APR	92,3	- 4,3	-10,6	X	X	99,1	+ 0,0	99,8
	MAI	98,3	+ 4,1	+ 6,5	X	X	101,6	+ 2,5	99,9
	JUN	100,5	- 0,5	+ 2,2	X	X	100,0	- 1,6	99,9
	JUL	94,3	- 0,9	- 6,2	X	X	100,8	+ 0,8	100,1
	AUG	101,4	+ 5,5	+ 7,5	X	X	101,7	+ 0,9	100,1
	SEP	102,0	- 2,8	+ 0,6	X	X	98,9	- 2,8	99,9
	OKT	111,1	+ 0,5	+ 8,9	X	X	100,1	+ 1,2	99,6
	NOV	114,7	+ 1,4	+ 3,2	X	X	99,9	- 0,2	99,4
	DEZ	102,2	- 6,2	-10,9	X	X	97,2	- 2,7	99,2
1984	JAN	93,0	+ 3,2	- 9,0	X	X	99,6	+ 2,5	99,1



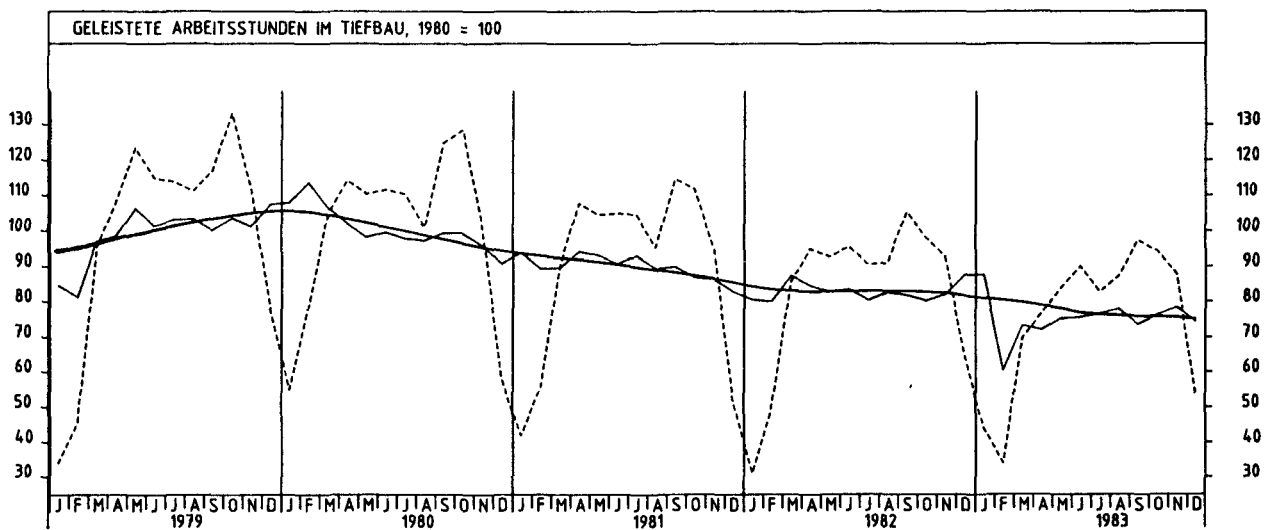
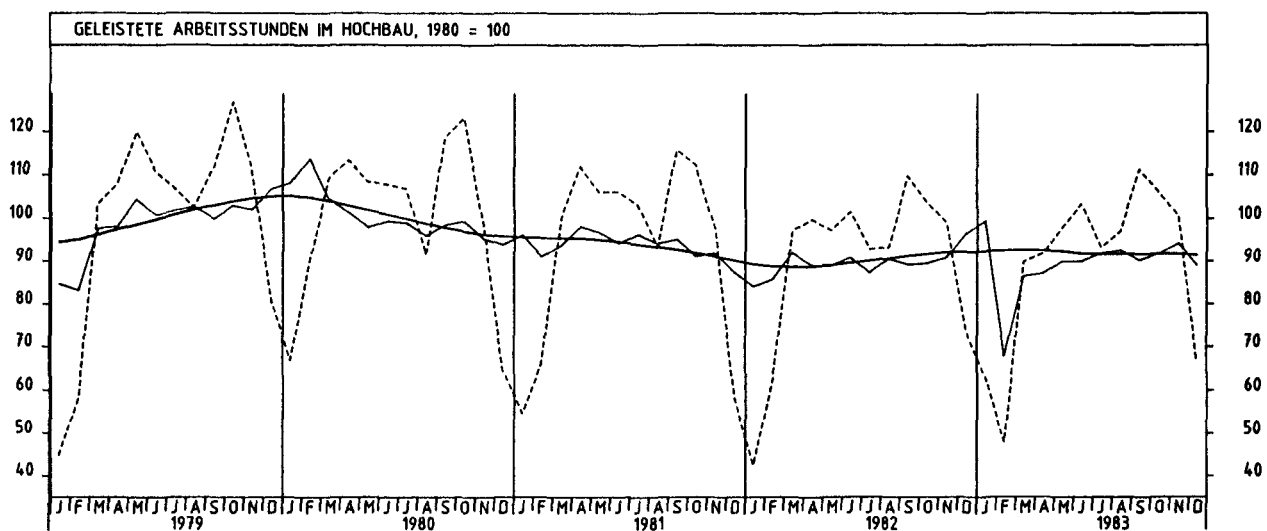
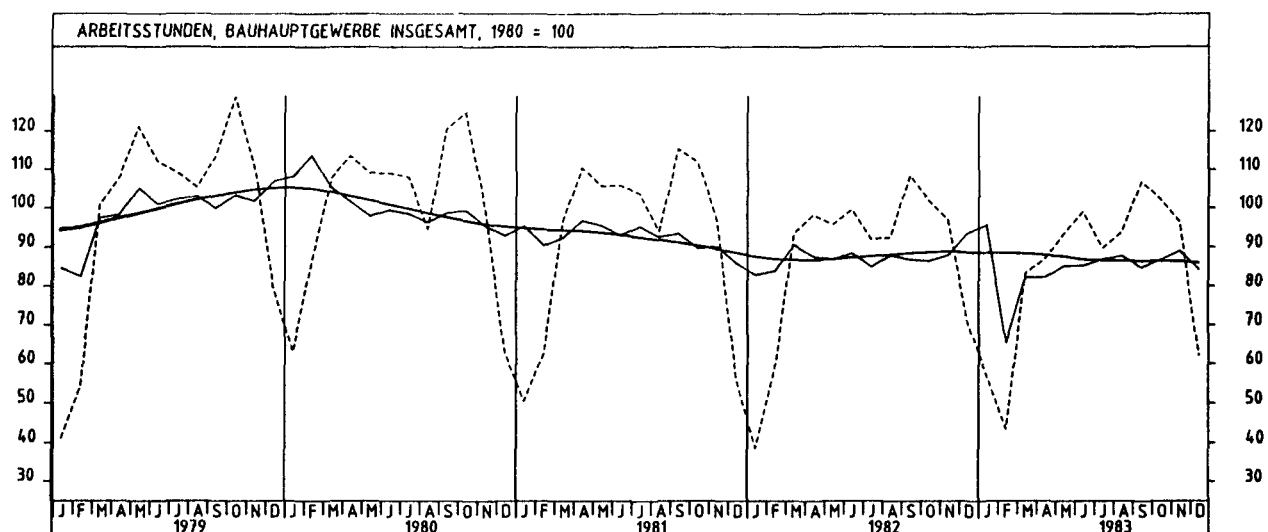
2 PRODUKTION IM PRODUZIERENDEN GEWERBE

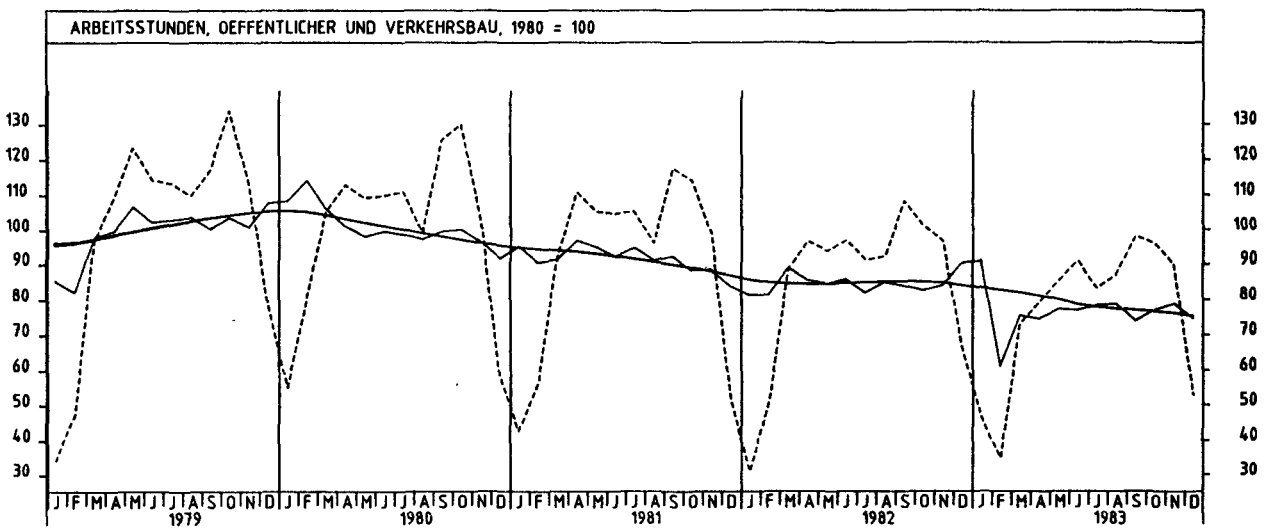
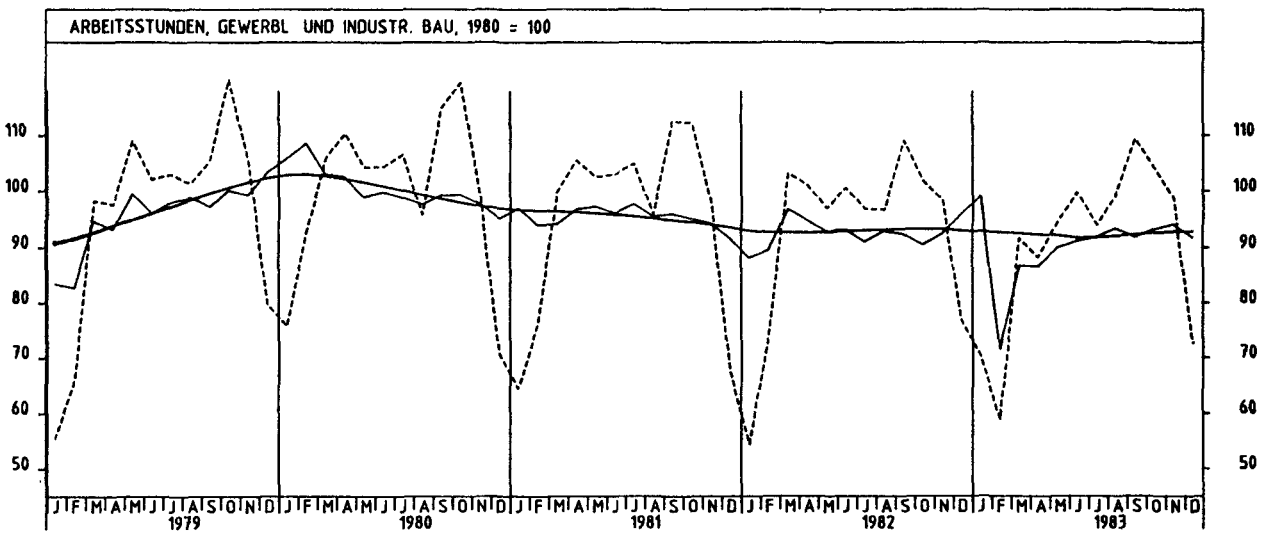
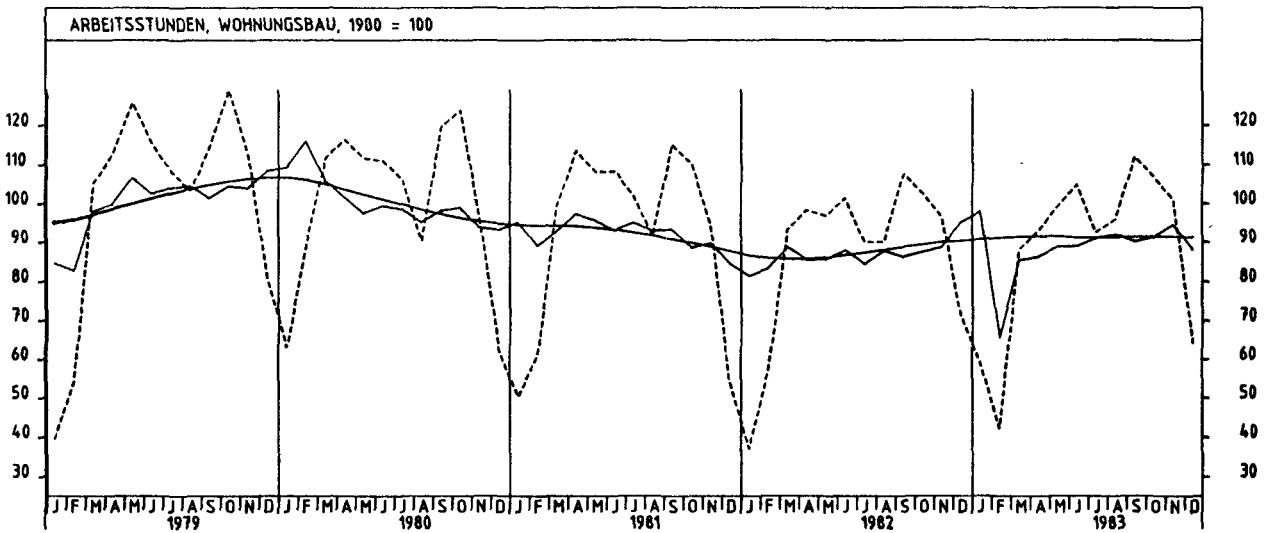


2 PRODUKTION IM PRODUZIERENDEN GEWERBE

2 2 GELEISTETE ARBEITSSTUNDEN IM BAUHAUPTGEWERBE (1980 = 100)

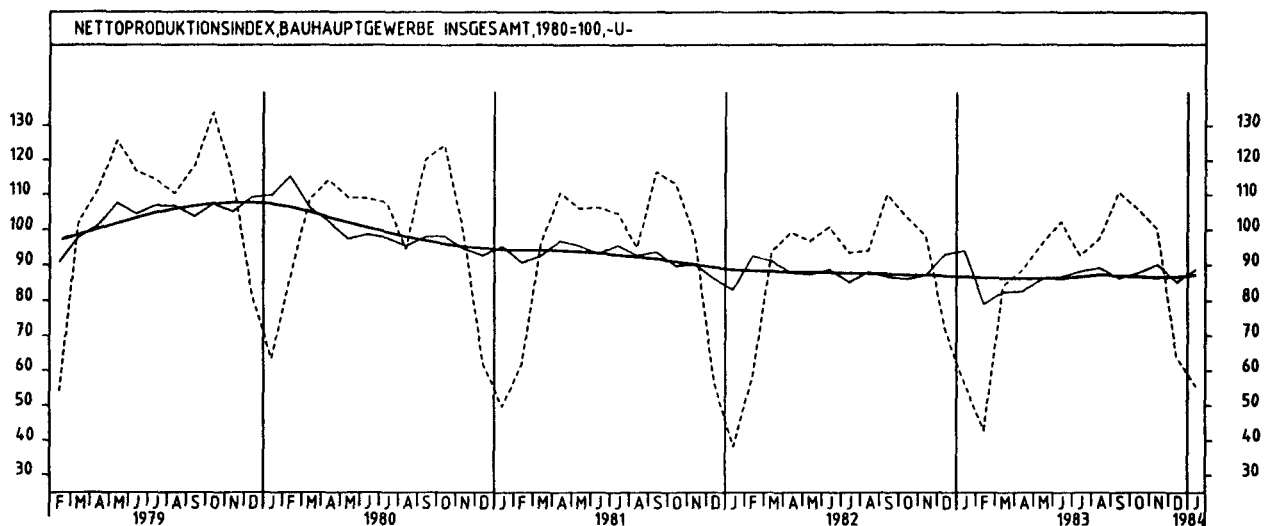
JAHR	MONAT	ORIGINALWERT			KALENDERBEREINIGTER WERT		KALENDER- UND SAISON- BEREINIGTER WERT		GLATTE KOMPONENTE
		1980=100	VERÄNDERUNG VORJAHR	IN O/O GEGEN VORMONAT	1980=100	VERÄNDERUNG IN O/O GEGEN VORMONAT	1980=100	VERÄNDERUNG IN O/O GEGEN VORMONAT	1980=100
BAUHAUPTGEWERBE INSGESAMT									
1982	DEZ	70,9	+26,4	-26,8	68,9	-28,2	93,6	+ 6,5	88,6
1983	JAN	57,0	+47,3	-19,6	55,5	-19,4	95,7	+ 2,2	88,5
	FEB*	43,4	-25,1	-23,9	78,4	+41,3	65,5	-31,6	88,5
	MAR	83,4	-10,9	+92,2	80,4	+ 2,6	82,2	+25,5	88,3
	APR	86,9	-11,6	+ 4,2	91,1	+13,3	82,3	+ 0,1	88,0
	MAI	93,4	- 2,4	+ 7,5	95,6	+ 4,9	85,2	+ 3,5	87,6
	JUN	99,1	- 0,5	+ 6,1	102,8	+ 7,5	85,3	+ 0,1	86,8
	JUL	89,8	- 2,4	- 9,4	88,0	-14,4	86,9	+ 1,9	86,6
	AUG	93,9	+ 1,5	+ 4,6	90,4	+ 2,7	87,8	+ 1,0	86,5
	SEP	106,8	- 1,5	+13,7	104,3	+15,4	84,8	- 3,4	86,4
	OKT	102,3	+ 0,4	- 4,2	99,9	- 4,2	86,8	+ 2,4	86,4
	NOV	96,5	- 0,4	- 5,7	98,2	- 1,7	89,1	+ 2,6	86,3
	DEZ	62,2	-12,3	-35,5	60,7	-38,2	84,3	- 5,4	86,0
HOCHBAU									
1982	DEZ	73,7	+26,6	-25,6	71,5	-27,1	96,5	+ 6,3	92,0
1983	JAN	63,2	+49,1	-14,2	61,7	-13,7	99,5	+ 3,1	92,1
	FEB*	47,8	-24,0	-24,4	84,3	+36,6	67,8	-31,9	92,3
	MAR	89,9	- 7,5	+88,1	86,7	+ 2,8	86,4	+27,4	92,4
	APR	91,8	- 8,0	+ 2,1	96,1	+10,8	87,1	+ 0,8	92,3
	MAI	97,9	+ 0,7	+ 6,6	100,1	+ 4,2	89,9	+ 3,2	92,1
	JUN	103,4	+ 1,8	+ 5,6	107,3	+ 7,2	89,9	+ 0,0	91,6
	JUL	93,2	+ 0,4	- 9,9	91,4	-14,8	91,8	+ 2,1	91,4
	AUG	97,0	+ 4,0	+ 4,1	93,3	+ 2,1	92,5	+ 0,8	91,5
	SEP	111,3	+ 1,4	+14,7	108,7	+16,5	90,2	- 2,5	91,5
	OKT	106,2	+ 2,3	- 4,6	103,6	- 4,5	91,8	+ 1,8	91,5
	NOV	100,7	+ 1,7	- 5,2	102,4	- 1,3	94,1	+ 2,5	91,5
	DEZ	66,5	- 9,8	-34,0	64,9	-36,6	89,0	- 5,4	91,2
TIEFBAU									
1982	DEZ	64,9	+25,3	-29,9	63,1	-31,3	87,6	+ 6,8	81,6
1983	JAN	44,1	+41,8	-32,0	42,7	-32,3	87,8	+ 0,2	80,9
	FEB*	34,1	-31,7	-22,7	66,0	+54,6	60,5	-31,1	80,3
	MAR	69,8	-18,7	+104,7	67,2	+ 1,8	73,3	+21,2	79,7
	APR	76,7	-19,3	+ 9,9	80,7	+20,1	72,1	- 1,6	78,9
	MAI	84,0	- 9,3	+ 9,5	86,1	+ 6,7	75,2	+ 4,3	78,0
	JUN	90,1	- 5,7	+ 7,3	93,6	+ 8,7	75,6	+ 0,5	76,8
	JUL	82,8	- 8,5	- 8,1	81,1	-13,4	76,5	+ 1,2	76,3
	AUG	87,4	- 4,0	+ 5,6	84,2	+ 3,8	77,9	+ 1,8	76,0
	SEP	97,4	- 7,6	+11,4	95,0	+12,8	73,7	- 5,4	75,8
	OKT	94,2	- 4,1	- 3,3	91,8	- 3,4	76,3	+ 3,5	75,7
	NOV	87,8	- 5,2	- 6,8	89,4	- 2,6	78,4	+ 2,8	75,5
	DEZ	53,3	-17,9	-39,3	62,0	-41,8	74,5	- 5,0	76,0
WOHNUNGSBAU									
1982	DEZ	71,0	+32,2	-26,5	69,0	-27,8	95,1	+ 7,2	90,0
1983	JAN	59,1	+60,2	-16,8	57,6	-16,5	97,9	+ 2,9	90,4
	FEB*	42,1	-26,0	-28,8	78,5	+36,3	65,6	-33,0	90,8
	MAR	88,0	- 5,4	+109,0	85,1	+ 8,4	85,3	+30,0	91,1
	APR	92,7	- 5,6	+ 5,3	96,9	+13,9	86,2	+ 1,1	91,2
	MAI	99,2	+ 2,6	+ 7,0	101,2	+ 4,4	88,8	+ 3,0	91,2
	JUN	104,8	+ 3,5	+ 5,6	108,8	+ 7,5	88,9	+ 0,1	90,8
	JUL	92,4	+ 2,9	-11,8	90,5	-16,8	91,0	+ 2,4	90,9
	AUG	95,8	+ 6,6	+ 3,7	92,4	+ 2,1	92,0	+ 1,1	90,9
	SEP	112,0	+ 4,2	+16,9	109,5	+18,5	90,0	- 2,2	91,0
	OKT	106,6	+ 3,9	- 4,8	104,2	- 4,8	91,2	+ 1,3	91,1
	NOV	101,1	+ 4,7	- 5,2	102,9	- 1,2	94,5	+ 3,6	91,1
	DEZ	64,3	- 9,4	-36,4	62,6	-39,2	88,0	- 6,9	90,9
GEWERBLICHER UND INDUSTRIELLER BAU									
1982	DEZ	76,9	+14,1	-21,8	74,9	-23,4	95,9	+ 3,9	92,8
1983	JAN	70,1	+28,9	- 8,8	68,9	- 8,0	99,1	+ 3,3	92,6
	FEB*	58,9	-20,5	-16,0	91,9	+33,4	71,6	-27,7	92,5
	MAR	91,6	-11,2	+55,5	87,3	+ 5,0	86,7	+21,1	92,4
	APR	88,2	-12,8	- 3,7	93,1	+ 6,6	86,5	- 0,2	92,1
	MAI	94,6	- 2,4	+ 7,3	96,7	+ 3,9	89,9	+ 3,9	92,0
	JUN	99,7	- 0,8	+ 5,4	103,6	+ 7,1	91,1	+ 1,3	91,6
	JUL	93,9	- 2,9	- 5,8	92,0	-11,2	91,8	+ 0,8	91,6
	AUG	99,2	+ 2,7	+ 5,6	94,4	+ 2,6	93,3	+ 1,6	91,9
	SEP	109,3	+ 0,3	+10,2	106,7	+13,0	91,8	- 1,6	92,1
	OKT	104,2	+ 2,4	- 4,7	102,0	- 4,4	93,2	+ 1,5	92,4
	NOV	98,7	+ 0,4	- 5,3	99,9	- 2,1	94,0	+ 0,9	92,7
	DEZ	72,6	- 5,6	-26,4	71,5	-28,4	91,8	- 2,3	92,7
ÖFFENTLICHER UND VERKEHRSBAU									
1982	DEZ	66,8	+29,0	-30,6	64,8	-32,2	90,1	+ 7,4	83,9
1983	JAN	46,4	+50,2	-30,5	45,0	-30,6	90,8	+ 0,8	83,2
	FEB*	34,8	-31,9	-25,0	69,1	+53,6	61,0	-32,8	82,6
	MAR	72,9	-17,6	+109,8	70,3	+ 1,7	75,3	+23,4	81,9
	APR	79,1	-17,9	+ 8,5	82,9	+17,9	74,4	- 1,2	80,9
	MAI	85,1	- 9,1	+ 7,6	87,4	+ 5,4	77,1	+ 3,6	79,9
	JUN	90,8	- 6,0	+ 6,7	94,1	+ 7,7	76,8	- 0,4	78,4
	JUL	83,2	- 8,6	- 8,4	81,5	-13,4	78,2	+ 1,8	77,6
	AUG	87,0	- 5,5	+ 4,6	83,9	+ 2,9	78,6	+ 0,5	77,1
	SEP	97,8	- 9,6	+12,4	95,4	+13,7	73,8	- 6,1	76,7
	OKT	95,6	- 5,3	- 2,2	93,2	- 2,3	77,0	+ 4,3	76,4
	NOV	89,7	- 6,9	- 6,2	91,5	- 1,8	78,7	+ 2,2	76,0
	DEZ	52,9	-20,8	-41,0	51,5	-43,7	74,6	- 5,2	75,2





2 PRODUKTION IM PRODUZIERENDEN GEWERBE
2.3 PRODUKTIONSINDEX FÜR DAS BAUHAUPTGEWERBE (1980 = 100) -UNTERNEHMEN-

JAHR	MONAT	ORIGINALWERT			KALENDERBEREINIGTER WERT		KALENDER- UND SAISON- BEREINIGTER WERT		GLATTE KOMPONENTE
		1980*100	VERÄNDERUNG IN O/O GEGEN VORJAHR	VORMONAT	1980*100	VERÄNDERUNG IN O/O GEGEN VORMONAT	1980*100	VERÄNDERUNG IN O/O GEGEN VORMONAT	1980*100
BAUHAUPTGEWERBE									
1983	JAN	56,3	+46,6	-21,3	X	X	94,1	+ 1,1	86,6
	FEB	43,0	-26,5	-23,6	X	X	79,1	-15,9	86,4
	MAR	84,2	-10,4	+95,8	X	X	82,4	+ 4,2	86,2
	APR	88,7	-10,8	+ 5,3	X	X	82,6	+ 0,2	86,2
	MAI	95,9	- 1,0	+ 8,1	X	X	86,0	+ 4,1	86,2
	JUN	102,4	+ 1,5	+ 6,8	X	X	86,7	+ 0,8	86,2
	JUL	92,8	- 0,9	- 9,4	X	X	88,2	+ 1,7	86,6
	AUG	97,5	+ 3,6	+ 5,1	X	X	89,2	+ 1,1	87,1
	SEP	110,8	+ 0,5	+13,6	X	X	86,3	- 3,3	86,9
	OKT	105,9	+ 2,2	- 4,4	X	X	87,8	+ 1,7	86,7
	NOV	100,1	+ 1,7	- 5,5	X	X	90,0	+ 2,5	86,3
	DEZ	64,2	-10,2	-35,9	X	X	85,1	- 5,4	86,6
1984	JAN	55,6	- 1,2	-13,4	X	X	88,7	+ 4,2	87,1
HOCHBAU									
1983	JAN	61,1	+44,4	-13,1	X	X	94,8	+ 2,9	86,8
	FEB	46,6	-25,5	-23,7	X	X	79,2	-16,5	86,9
	MAR	89,0	- 7,7	+91,0	X	X	83,9	+ 5,9	87,1
	APR	91,6	- 7,2	+ 2,9	X	X	84,9	+ 1,2	87,4
	MAI	97,9	+ 2,2	+ 6,9	X	X	88,0	+ 3,7	87,8
	JUN	103,5	+ 3,7	+ 5,7	X	X	88,3	+ 0,3	88,1
	JUL	93,3	+ 2,8	- 9,9	X	X	90,4	+ 2,4	88,7
	AUG	97,2	+ 7,0	+ 4,2	X	X	91,0	+ 0,7	89,4
	SEP	111,3	+ 4,6	+14,5	X	X	89,0	- 2,2	89,3
	OKT	105,3	+ 5,2	- 5,4	X	X	89,9	+ 1,0	89,1
	NOV	99,5	+ 4,8	- 5,5	X	X	92,1	+ 2,4	88,8
	DEZ	65,5	- 6,8	-34,2	X	X	87,1	- 5,4	89,1
1984	JAN	62,2	+ 1,8	- 5,0	X	X	90,9	+ 4,4	89,5
TIEFBAU									
1983	JAN	48,9	+51,4	-33,4	X	X	93,0	- 1,8	86,3
	FEB	37,5	-28,0	-23,3	X	X	79,0	-15,1	85,5
	MAR	76,8	-15,0	+104,8	X	X	80,2	+ 1,5	84,8
	APR	84,1	-16,4	+ 9,5	X	X	79,0	- 1,5	84,2
	MAI	92,7	- 5,1	+10,2	X	X	83,0	+ 5,1	83,7
	JUN	100,7	- 1,9	+ 8,6	X	X	84,2	+ 1,4	83,3
	JUL	92,0	- 5,9	- 8,6	X	X	84,9	+ 0,8	83,4
	AUG	97,9	- 1,3	+ 6,4	X	X	86,2	+ 1,5	83,7
	SEP	110,1	- 5,1	+12,5	X	X	82,3	- 4,5	83,3
	OKT	106,9	- 1,9	- 2,9	X	X	84,7	+ 2,9	83,0
	NOV	101,0	- 2,6	- 5,5	X	X	86,8	+ 2,5	82,6
	DEZ	62,2	-15,3	-38,4	X	X	82,2	- 5,3	82,9
1984	JAN	45,5	- 7,0	-26,8	X	X	85,5	+ 4,0	83,4



3 INDEX DER ARBEITSPRODUKTIVITAET UND LOHNKOSTEN IM BERGBAU UND VERARBEITENDEN GEWERBE

3.1 PRODUKTIONSERGEBNIS (1980 = 100)

JAHR	MONAT	ORIGINALWERT			KALENDERBEREINIGTER WERT		KALENDER- UND SAISON- BEREINIGTER WERT		GLATTE KOMPONENTE
		1980=100	VERAENDERUNG IN O/O GEGEN VORJAHR VORMONAT		1980=100	VERAENDERUNG IN O/O GEGEN VORMONAT	1980=100	VERAENDERUNG IN O/O GEGEN VORMONAT	1980=100
JE BESCHAEFTIGTEN									
1982	DEZ	98,3	- 4,7	- 8,6	95,8	-11,7	99,9	- 0,4	101,6
1983	JAN	94,1	+ 0,5	- 4,3	92,1	- 3,9	102,3	+ 2,4	102,0
	FEB	105,3	+ 0,5	+11,9	115,0	+24,9	102,7	+ 0,4	102,5
	MAR	110,8	+ 2,3	+ 5,2	108,9	- 5,3	104,1	+ 1,4	103,0
	APR	107,4	+ 0,0	- 3,1	108,7	- 0,2	103,1	- 1,0	103,7
	MAI	105,9	+ 2,1	- 1,4	102,9	- 5,3	104,0	+ 0,9	104,5
	JUN	113,1	+ 6,7	+ 6,8	113,8	+10,6	107,2	+ 3,1	105,5
	JUL	94,8	+ 5,6	-16,2	94,1	-17,3	105,4	- 0,7	105,5
	AUG	92,0	+ 6,2	- 3,0	90,5	- 3,7	107,3	+ 0,8	107,7
	SEP	113,9	+ 9,3	+23,8	115,4	+28,5	110,5	+ 3,0	108,8
	OKT	111,6	+ 6,6	- 2,0	110,4	- 5,2	108,8	- 1,5	110,0
	NOV	117,4	+ 9,2	+ 5,2	118,8	+ 7,6	111,2	+ 2,2	111,1
	DEZ	111,7	+13,6	- 4,9	109,1	- 8,2	113,5	+ 2,1	112,2
JE BESCHAEFTIGTENSTUNDE									
1982	DEZ	110,6	+ 0,8	+ 4,9	108,3	+ 0,9	104,6	- 0,1	104,9
1983	JAN	99,4	+ 2,9	-10,1	97,2	-10,2	105,9	+ 1,2	105,2
	FEB	103,0	+ 1,8	+ 3,6	112,7	+15,9	105,7	- 0,2	105,6
	MAR	107,5	+ 2,3	+ 4,4	106,8	- 5,2	106,3	+ 0,6	106,1
	APR	104,9	+ 2,1	- 2,4	105,7	- 1,0	106,0	- 0,3	105,6
	MAI	106,1	+ 1,7	+ 1,1	103,4	- 2,2	106,8	+ 0,8	107,1
	JUN	112,6	+ 5,0	+ 6,1	113,5	+ 9,8	108,7	+ 1,8	107,8
	JUL	106,8	+ 4,1	- 5,2	105,2	- 7,3	108,0	- 0,6	108,5
	AUG	104,9	+ 6,1	- 1,8	104,0	- 1,1	109,7	+ 1,6	109,2
	SEP	110,9	+ 5,6	+ 6,7	113,3	+ 8,9	110,0	+ 0,3	109,9
	OKT	110,6	+ 5,8	- 0,3	109,1	- 3,7	110,7	+ 0,6	110,6
	NOV	113,2	+ 7,4	+ 2,4	115,3	+ 5,7	112,3	+ 1,4	111,4
	DEZ	118,5	+ 7,1	+ 4,7	115,5	+ 0,2	112,1	- 0,2	112,1
JE ARBEITER									
1982	DEZ	100,9	- 3,7	- 8,3	98,4	-11,4	102,4	- 0,4	104,2
1983	JAN	96,7	+ 1,6	- 4,2	94,7	- 3,8	104,9	+ 2,4	104,6
	FEB	108,4	+ 1,5	+12,1	118,3	+24,9	105,5	+ 0,5	105,2
	MAR	114,1	+ 3,4	+ 5,3	112,1	- 5,2	107,0	+ 1,4	105,8
	APR	110,5	+ 1,0	- 3,2	111,9	- 0,2	105,0	- 0,9	105,5
	MAI	108,9	+ 3,1	- 1,4	105,9	- 5,4	107,0	+ 0,9	107,4
	JUN	116,1	+ 7,6	+ 6,6	116,9	+10,4	110,2	+ 3,0	108,4
	JUL	97,1	+ 6,2	-16,4	95,3	-17,5	109,2	- 0,9	109,5
	AUG	94,3	+ 6,9	- 2,9	92,9	- 3,5	110,2	+ 0,9	110,7
	SEP	116,9	+10,0	+24,0	119,4	+28,5	113,6	+ 3,1	111,9
	OKT	114,6	+ 7,1	- 2,0	113,3	- 5,1	111,9	- 1,5	113,1
	NOV	120,5	+ 9,5	+ 5,1	121,9	+ 7,6	114,3	+ 2,1	114,2
	DEZ	115,0	+14,0	- 4,6	112,3	- 7,9	116,6	+ 2,0	115,4
JE ARBEITERSTUNDE									
1982	DEZ	113,4	+ 1,6	+ 5,1	111,0	+ 1,1	107,1	- 0,2	107,5
1983	JAN	102,1	+ 4,0	-10,0	99,8	-10,0	108,6	+ 1,4	108,0
	FEB	106,1	+ 3,0	+ 3,9	116,0	+16,1	108,7	+ 0,1	108,5
	MAR	110,6	+ 3,3	+ 4,2	109,8	- 5,3	109,1	+ 0,4	109,0
	APR	108,0	+ 3,3	- 2,4	108,8	- 0,9	109,1	+ 0,0	109,6
	MAI	110,2	+ 3,7	+ 2,0	107,5	- 1,2	110,4	+ 1,2	110,2
	JUN	115,6	+ 5,9	+ 4,9	116,5	+ 8,4	111,7	+ 1,2	110,9
	JUL	109,4	+ 4,8	- 5,4	107,8	- 7,5	110,9	- 0,7	111,7
	AUG	107,7	+ 6,8	- 1,6	106,7	- 1,0	112,7	+ 1,5	112,4
	SEP	113,8	+ 6,3	+ 5,7	116,2	+ 8,9	113,1	+ 0,4	113,1
	OKT	113,5	+ 6,3	- 0,3	112,0	- 3,6	113,8	+ 0,6	113,8
	NOV	116,2	+ 7,7	+ 2,4	118,3	+ 5,6	115,3	+ 1,3	114,6
	DEZ	121,8	+ 7,4	+ 4,8	118,8	+ 0,4	115,2	- 0,1	115,3

3 INDEX DER ARBEITSPRODUKTIVITÄT UND LOHNKOSTEN IM BERGBAU UND VERARBEITENDEN GEWERBE

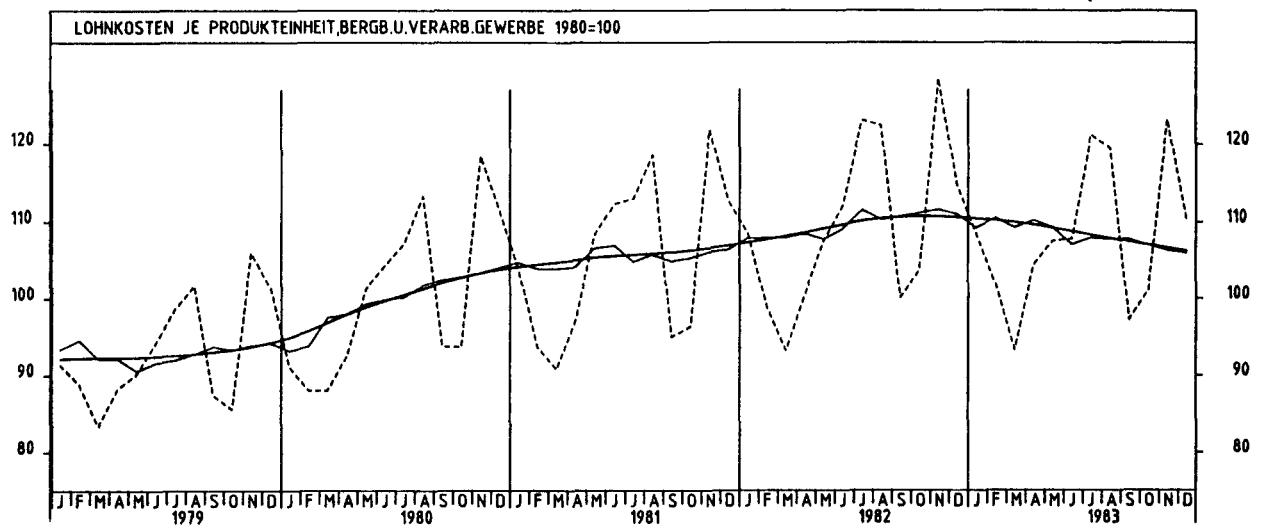
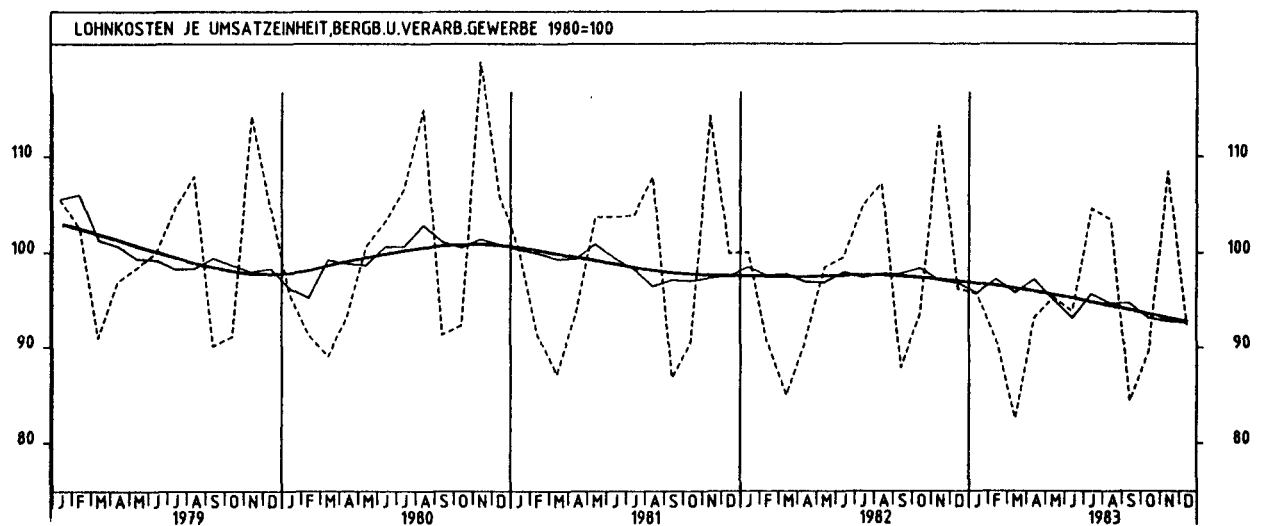
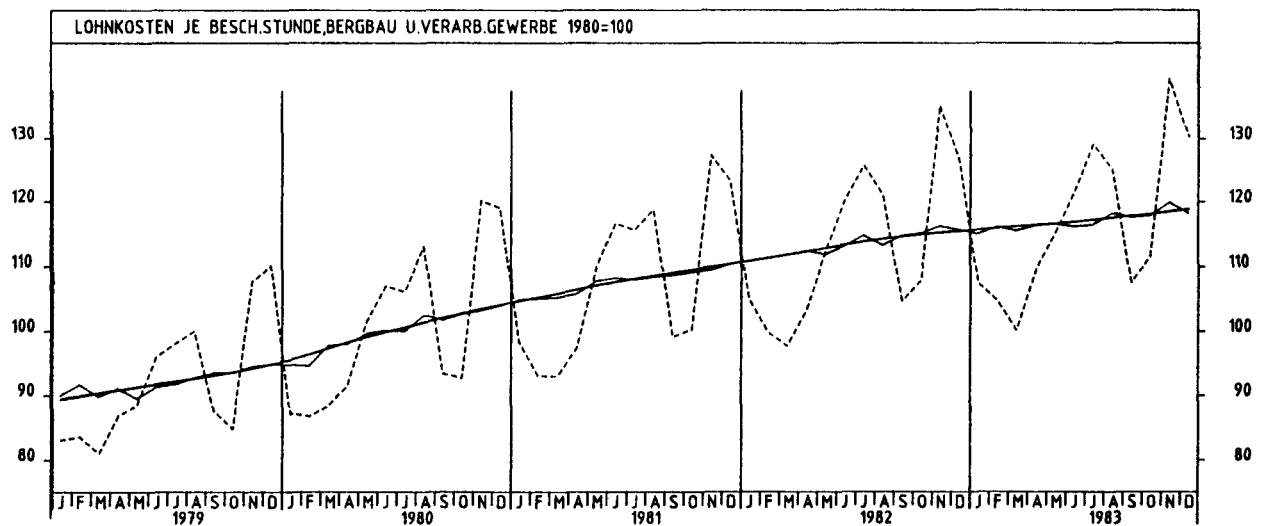
3 2 LOHN- UND GEHALTSSUMME (1980 = 100)

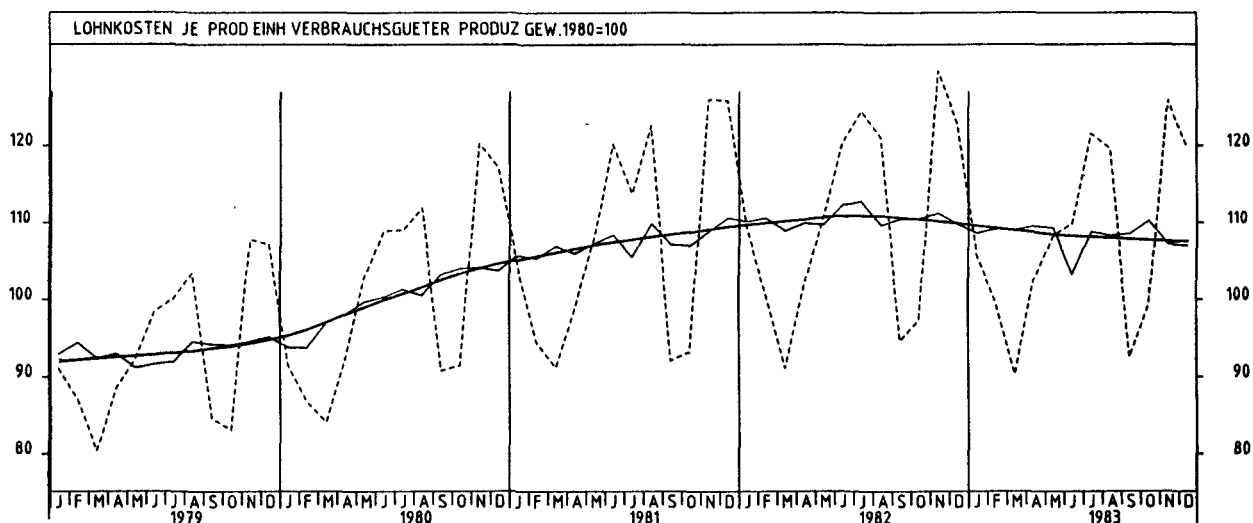
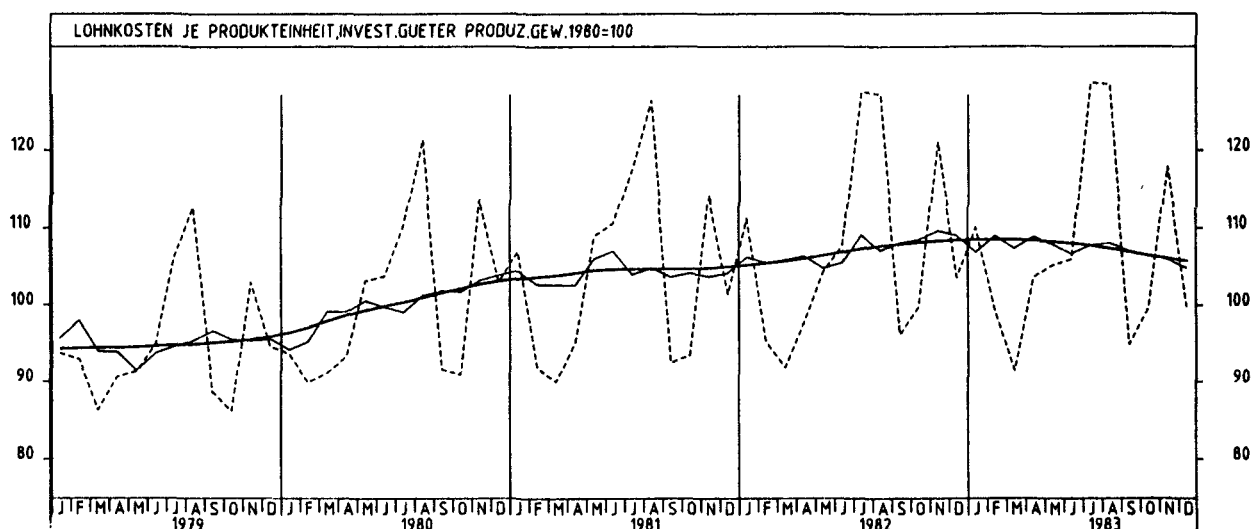
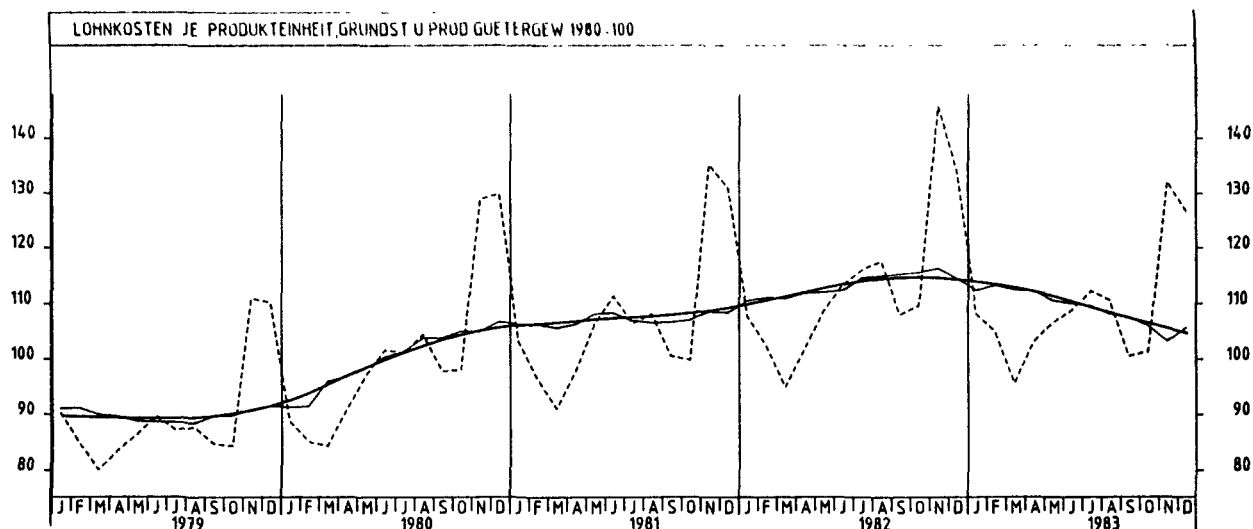
JAHR	MONAT	ORIGINALWERT			KALENDERBEREINIGTER WERT		KALENDER- UND SAISON- BEREINIGTER WERT		GLATTE KOMPONENTE
		1980=100	VERÄNDERUNG IN O/O GEGEN VORJAHR VORMONAT		1980=100	VERÄNDERUNG IN O/O GEGEN VORMONAT	1980=100	VERÄNDERUNG IN O/O GEGEN VORMONAT	1980=100
JE BESCHÄFTIGTEN (BERGBAU UND VERARBEITENDES GEWERBE)									
1982	DEZ	118,9	+ 2,7	-12,6	116,7	-14,6	111,6	+ 0,5	111,5
1983	JAN	103,1	+ 3,1	-13,3	101,7	-12,9	111,5	- 0,1	111,8
	FEB	99,8	+ 3,1	- 3,2	107,4	+ 5,6	112,2	+ 0,6	112,1
	MAR	107,6	+ 0,8	+ 7,8	103,5	- 3,6	111,6	- 0,5	112,5
	APR	108,2	+ 2,9	+ 0,6	111,5	+ 7,7	113,5	+ 1,7	112,9
	MAI	113,6	+ 4,9	+ 5,0	113,1	+ 1,4	113,6	+ 0,1	113,3
	JUN	119,7	+ 3,5	+ 5,4	122,1	+ 8,0	114,5	+ 0,8	113,9
	JUL	115,9	+ 1,8	- 3,2	114,2	- 6,5	114,1	- 0,3	114,5
	AUG	115,1	+ 5,3	- 0,7	110,4	- 3,3	114,9	+ 0,7	115,1
	SEP	110,8	+ 4,3	- 3,7	111,0	+ 0,5	115,8	+ 0,8	115,8
	OKT	114,2	+ 5,3	+ 3,1	111,9	+ 0,8	116,1	+ 0,3	116,5
	NOV	143,2	+ 5,3	+25,4	144,5	+29,1	118,5	+ 2,1	117,2
	DEZ	124,5	+ 4,7	-13,1	123,5	-14,5	118,2	- 0,3	117,9
JE BESCHÄFTIGTENSTUNDE (BERGBAU UND VERARBEITENDES GEWERBE)									
1982	DEZ	126,6	+ 2,6	- 5,4	126,4	- 7,7	115,7	- 0,5	115,4
1983	JAN	107,4	+ 2,4	-15,2	105,1	-16,9	115,1	- 0,5	115,6
	FEB	104,7	+ 4,9	- 2,5	114,8	+ 9,2	116,2	+ 1,0	115,9
	MAR	100,1	+ 2,5	- 4,4	100,9	-12,1	115,5	- 0,6	116,1
	APR	109,4	+ 6,0	+ 9,3	108,9	+ 7,9	116,4	+ 0,8	116,4
	MAI	115,0	+ 2,4	+ 5,1	111,5	+ 2,4	116,6	+ 0,2	116,6
	JUN	121,4	+ 1,1	+ 5,6	122,7	+10,0	116,2	- 0,3	116,6
	JUL	129,1	+ 2,6	+ 6,3	126,2	+ 2,9	116,5	+ 0,3	117,2
	AUG	125,2	+ 3,5	- 3,0	124,5	- 1,3	118,3	+ 1,5	117,4
	SEP	107,6	+ 2,9	-14,1	111,3	-10,6	117,6	- 0,6	117,7
	OKT	111,5	+ 3,3	+ 3,6	108,4	- 2,6	117,9	+ 0,3	118,0
	NOV	139,3	+ 3,0	+24,9	141,8	+30,8	119,9	+ 1,7	118,4
	DEZ	130,3	+ 2,9	- 6,5	128,7	- 9,2	118,3	- 1,3	118,8
JE PRODUKTEINHEIT (BERGBAU UND VERARBEITENDES GEWERBE)									
1982	DEZ	114,6	+ 1,8	-10,8	114,6	-11,8	111,0	- 0,5	110,5
1983	JAN	108,4	- 0,2	- 5,4	106,4	- 7,2	109,3	- 1,5	110,3
	FEB	101,9	+ 3,1	- 6,0	111,4	+ 4,7	110,5	+ 1,1	110,1
	MAR	93,4	+ 0,1	- 8,3	93,4	-16,2	109,3	- 1,1	109,9
	APR	104,4	+ 3,9	+11,8	104,1	+11,5	110,2	+ 0,8	109,5
	MAI	107,5	+ 0,0	+ 3,0	104,5	+ 0,4	109,3	- 0,8	109,1
	JUN	107,8	- 3,8	+ 0,3	109,0	+ 4,3	107,0	- 2,1	108,7
	JUL	121,2	- 1,5	+12,4	118,6	+ 8,8	107,9	+ 0,8	108,2
	AUG	119,5	- 2,4	- 1,4	118,3	- 0,3	107,8	- 0,1	107,8
	SEP	97,3	- 2,8	-18,6	100,6	-15,0	107,7	- 0,1	107,3
	OKT	101,1	- 2,4	+ 3,9	97,9	- 2,7	107,0	- 0,6	106,9
	NOV	123,2	- 4,1	+21,9	125,0	+27,7	106,3	- 0,7	106,5
	DEZ	110,4	- 3,7	-10,4	109,8	-12,2	106,0	- 0,3	106,1
JE PRODUKTEINHEIT (VERARBEITENDES GEWERBE)									
1982	DEZ	114,8	+ 1,5	-10,9	115,4	-11,2	110,5	- 0,6	110,1
1983	JAN	108,7	- 0,5	- 5,3	107,2	- 7,1	109,2	- 1,2	110,0
	FEB	101,6	+ 3,1	- 6,5	110,8	+ 3,4	110,3	+ 1,0	109,7
	MAR	92,9	+ 0,0	- 8,6	92,3	-16,7	108,6	- 1,5	109,5
	APR	104,1	+ 4,0	+12,1	103,5	+12,1	110,1	+ 1,4	109,1
	MAI	105,8	- 0,4	+ 2,6	104,6	+ 1,1	108,5	- 1,5	108,7
	JUN	107,1	- 4,1	+ 0,3	108,9	+ 4,1	106,1	- 2,2	108,2
	JUL	120,9	- 1,9	+12,9	117,9	+ 8,3	107,7	+ 1,5	107,7
	AUG	119,4	- 2,4	- 1,2	118,4	+ 0,4	107,6	- 0,1	107,2
	SEP	96,5	- 2,9	-19,2	99,1	-16,3	107,1	- 0,5	106,8
	OKT	98,9	- 2,8	+ 2,5	95,6	- 3,5	106,6	- 0,5	106,3
	NOV	123,3	- 4,3	+24,7	125,0	+30,8	105,9	- 0,7	105,8
	DEZ	110,8	- 3,5	-10,1	109,7	-12,2	104,8	- 1,0	105,4
JE PRODUKTEINHEIT (GRUNDSTOFF- UND PRODUKTIONSGÜTER GEWERBE)									
1982	DEZ	134,3	+ 2,5	- 7,9	133,3	- 9,3	114,6	- 1,5	114,3
1983	JAN	108,2	+ 0,4	-19,4	106,5	-20,1	112,4	- 1,9	113,9
	FEB	105,0	+ 2,4	- 3,0	114,5	+ 7,5	113,3	+ 0,8	113,4
	MAR	95,6	+ 0,7	- 9,0	94,1	-17,8	112,5	- 0,7	112,8
	APR	103,2	+ 1,4	+ 7,9	103,7	+10,2	112,3	- 0,2	112,1
	MAI	106,5	- 1,8	+ 3,3	103,4	- 0,3	110,6	- 1,5	111,3
	JUN	108,8	- 4,1	+ 2,1	110,2	+ 6,6	110,0	- 0,5	110,3
	JUL	112,3	- 3,3	+ 3,2	110,4	+ 0,2	109,6	- 0,4	109,3
	AUG	110,6	- 6,0	- 1,5	108,7	- 1,5	108,2	- 1,3	108,3
	SEP	100,6	- 6,9	- 9,0	103,5	- 4,8	107,6	- 0,5	107,4
	OKT	101,4	- 7,6	+ 0,8	99,0	- 4,3	106,1	- 1,4	106,4
	NOV	132,2	- 9,3	+30,4	133,3	+34,6	103,3	- 2,6	105,5
	DEZ	126,7	- 5,7	- 4,2	125,5	- 5,9	105,8	+ 2,4	104,6
JE PRODUKTEINHEIT (INVESTITIONSGÜTER PRODUZIERENDES GEWERBE)									
1982	DEZ	103,6	+ 2,2	-14,5	104,4	-15,2	109,1	- 0,5	108,4
1983	JAN	110,1	- 1,0	+ 6,3	108,1	+ 3,5	107,0	- 1,9	108,5
	FEB	99,2	+ 4,2	- 9,9	108,4	+ 0,3	109,1	+ 2,0	108,5
	MAR	91,5	- 0,4	- 7,8	92,0	-15,1	107,4	- 1,6	108,5
	APR	103,6	+ 5,9	+13,2	103,2	+12,2	108,9	+ 1,4	108,4
	MAI	105,2	+ 0,9	+ 1,5	102,6	- 0,6	108,0	- 0,8	108,2
	JUN	106,0	- 1,7	+ 0,8	107,0	+ 4,3	106,7	- 1,2	108,0
	JUL	128,7	+ 0,9	+21,4	125,6	+17,4	107,9	+ 1,1	107,8
	AUG	128,5	+ 1,0	- 0,2	126,9	+ 1,0	108,1	+ 0,2	107,3
	SEP	94,9	- 1,4	-26,1	98,5	-22,4	107,1	- 0,9	105,9
	OKT	99,6	- 0,2	+ 5,0	95,9	- 2,6	106,6	- 0,5	106,4
	NOV	117,9	- 2,6	+18,4	120,1	+25,2	105,0	- 0,6	106,1
	DEZ	99,9	- 3,6	-15,3	100,1	-16,7	104,8	- 1,1	105,7

3 INDEX DER ARBEITSPRODUKTIVITÄT UND LOHNCOSTEN IM BERGBAU UND VERARBEITENDEN GEWERBE

3.2 LOHN- UND GEHALTSSUMME (1980 = 100)

JAHR	MONAT	ORIGINALWERT			KALENDERBEREINIGTER WERT		KALENDER- UND SAISON- BEREINIGTER WERT		GLATTE KOMPONENTE
		1980=100	VERÄNDERUNG IN O/O GEGEN VORJAHR	VERÄNDERUNG IN O/O GEGEN VORMONAT	1980=100	VERÄNDERUNG IN O/O GEGEN VORMONAT	1980=100	VERÄNDERUNG IN O/O GEGEN VORMONAT	1980=100
JE PRODUKTEINHEIT (VERBRAUCHSGÜTER- UND VERARBEITENDES GEWERBE)									
1982	DEZ	123,0	- 2,3	- 5,3	119,9	- 9,0	109,8	- 1,3	109,8
1983	JAN	105,9	- 2,8	- 13,9	104,3	- 13,0	108,5	- 1,2	109,5
	FEB	99,7	- 0,9	- 5,9	110,1	+ 5,6	109,1	+ 0,6	109,2
	MAR	90,3	- 0,9	- 9,4	90,5	- 17,8	109,0	- 0,1	108,9
	APR	102,6	+ 0,8	+ 13,6	101,1	+ 11,7	109,5	+ 0,5	108,6
	MAI	108,2	- 2,3	+ 5,5	104,8	+ 3,7	109,3	- 0,2	108,3
	JUN	109,9	- 8,7	+ 1,6	109,1	+ 4,1	103,3	- 5,5	108,1
	JUL	121,6	- 2,4	+ 10,6	121,0	+ 10,9	108,7	+ 5,2	108,0
	AUG	119,6	- 1,2	- 1,6	119,2	- 1,5	108,2	- 0,5	107,8
	SEP	92,5	- 2,2	- 22,7	96,2	- 19,3	108,5	+ 0,3	107,7
	OKT	99,2	+ 2,0	+ 7,2	98,4	+ 2,3	110,3	+ 1,7	107,6
	NOV	126,0	- 3,0	+ 27,0	127,7	+ 28,8	107,1	- 2,9	107,4
	DEZ	119,8	- 2,6	- 4,9	116,6	- 8,7	106,9	- 0,2	107,4
JE PRODUKTEINHEIT (NAHRUNGS- UND GENUSSMITTELGEWERBE)									
1982	DEZ	116,6	+ 3,6	- 11,7	116,0	- 13,9	110,9	- 0,1	110,8
1983	JAN	110,3	+ 3,6	- 5,4	107,8	- 7,1	110,9	+ 0,0	110,4
	FEB	109,4	+ 6,8	- 0,8	120,0	+ 11,3	112,1	+ 1,1	110,1
	MAR	96,2	+ 4,7	- 12,1	97,2	- 19,0	110,4	- 1,5	109,7
	APR	111,0	+ 7,1	+ 15,4	110,3	+ 13,5	111,7	+ 1,2	109,1
	MAI	113,2	+ 1,3	+ 2,0	109,9	- 0,4	110,6	- 1,0	108,3
	JUN	101,7	- 8,2	- 10,2	102,8	- 6,5	103,4	- 6,5	107,4
	JUL	104,9	- 8,1	+ 3,1	102,0	- 0,8	102,9	- 0,5	106,8
	AUG	103,7	- 8,5	- 1,1	104,4	+ 2,4	104,2	+ 1,3	106,7
	SEP	100,0	- 2,6	- 3,6	103,2	- 1,1	107,5	+ 3,2	106,8
	OKT	95,1	- 4,6	- 4,9	92,2	- 10,7	106,7	- 0,7	107,0
	NOV	129,8	- 1,7	+ 36,5	132,5	+ 43,7	108,3	+ 1,5	106,9
	DEZ	115,7	- 0,8	- 10,9	113,7	- 14,2	107,9	- 0,4	106,6
JE UMSATZEINHEIT (BERGBAU UND VERARBEITENDES GEWERBE)									
1982	DEZ	96,1	- 3,8	- 15,1	96,3	- 15,9	96,7	- 0,4	96,9
1983	JAN	95,6	- 4,4	- 0,5	93,6	- 2,8	95,7	- 1,0	96,7
	FEB	90,8	+ 0,4	- 5,0	99,6	+ 6,4	97,1	+ 1,5	96,4
	MAR	82,6	- 2,9	- 9,0	82,8	- 16,9	95,7	- 1,4	96,2
	APR	93,1	+ 2,8	+ 12,7	92,4	+ 11,6	97,1	+ 1,5	95,8
	MAI	95,2	- 3,3	+ 2,3	91,9	- 0,5	95,0	- 2,2	95,5
	JUN	93,8	- 5,7	- 1,5	94,1	+ 2,4	93,1	- 2,0	95,2
	JUL	104,6	- 0,3	+ 11,5	102,6	+ 9,0	95,6	+ 2,7	94,7
	AUG	103,4	- 3,5	- 1,1	102,9	+ 0,3	94,6	- 1,0	94,3
	SEP	84,5	- 3,9	- 18,3	88,4	- 14,1	94,6	+ 0,0	93,9
	OKT	89,7	- 4,0	+ 6,2	86,8	- 1,8	93,1	- 1,6	93,5
	NOV	108,4	- 4,2	+ 20,8	110,1	+ 26,8	92,8	- 0,3	93,1
	DEZ	92,4	- 3,9	- 14,8	92,1	- 16,3	92,6	- 0,2	92,7





4 AUFTRAGSEINGANG IM VERARBEITENDEN GEWERBE UND IM BAUHAUPTGEWERBE

4.1 WERTINDEX (1980 = 100)

JAHR	MONAT	ORIGINALWERT			KALENDERBEREINIGTER WERT		KALENDER- UND SAISON- BEREINIGTER WERT		GLATTE KOMPONENTE
		1980=100	VERÄNDERUNG IN O/O GEGEN VORJAHR	VERÄNDERUNG IN O/O GEGEN VORMONAT	1980=100	VERÄNDERUNG IN O/O GEGEN VORMONAT	1980=100	VERÄNDERUNG IN O/O GEGEN VORMONAT	
VERARBEITENDES GEWERBE (OHNE NAHRUNGS- UND GENUSSMITTELGEWERBE) INSGESAMT									
1983	JAN	109,6	+ 9,5	- 2,5	107,9	+ 0,1	107,7	+ 1,8	103,7
	FEB	101,4	- 3,2	- 7,5	109,2	+ 1,2	102,6	- 4,7	104,2
	MAR	120,9	- 2,4	+19,2	116,4	+ 6,6	103,3	+ 0,7	104,7
	APR	102,0	- 4,0	-15,6	106,0	- 8,9	103,2	- 0,1	105,3
	MAI	101,9	+ 4,7	- 0,1	103,0	- 2,8	106,8	+ 3,5	106,0
	JUN	107,1	+ 4,1	+ 5,1	108,0	+ 4,9	106,5	- 0,3	106,8
	JUL	95,6	- 0,2	-10,7	95,4	-11,7	106,4	- 0,1	107,9
	AUG	96,5	+ 9,5	+ 0,9	91,5	- 4,1	108,5	+ 2,0	109,1
	SEP	113,3	+10,9	+17,4	112,7	+23,2	112,4	+ 3,6	109,9
	OKT	113,5	+12,0	+ 0,2	112,2	- 0,4	112,4	+ 0,0	110,6
	NOV	117,0	+10,7	+ 3,1	118,9	+ 6,0	113,7	+ 1,2	111,2
	DEZ	115,1	+ 2,4	- 1,6	113,3	- 4,7	111,2	- 2,2	112,2
1984	JAN	117,5	+ 7,2	+ 2,1	115,5	+ 1,9	113,7	+ 2,2	113,2
VERARBEITENDES GEWERBE (OHNE NAHRUNGS- UND GENUSSMITTELGEWERBE) INLAND									
1983	JAN	108,7	+17,3	- 1,8	107,0	+ 0,3	105,6	+ 0,9	100,6
	FEB	95,8	+ 0,3	-11,9	102,6	- 4,1	99,4	- 5,9	101,1
	MAR	116,5	+ 1,0	+21,6	111,5	+ 8,7	100,1	+ 0,7	101,5
	APR	99,4	- 2,2	-14,7	103,7	- 7,0	99,4	- 0,7	102,0
	MAI	98,2	+ 5,3	- 1,2	99,8	- 3,8	102,0	+ 2,6	102,5
	JUN	102,8	+ 7,5	+ 4,7	104,8	+ 5,0	103,3	+ 1,3	102,9
	JUL	90,5	- 1,6	-12,0	89,7	-14,4	100,9	- 2,3	103,5
	AUG	92,6	+ 8,3	+ 2,3	88,0	- 1,9	103,6	+ 2,7	104,0
	SEP	108,1	+11,0	+16,7	106,4	+20,9	106,6	+ 2,9	104,1
	OKT	107,5	+ 9,4	- 0,6	106,0	- 0,4	105,7	- 0,8	104,1
	NOV	110,7	+ 9,0	+ 3,0	112,3	+ 5,9	107,4	+ 1,6	104,0
	DEZ	106,0	- 4,2	- 4,2	103,8	- 7,6	101,6	- 5,4	104,2
1984	JAN	110,2	+ 1,4	+ 4,0	107,8	+ 3,9	104,5	+ 2,9	104,6
VERARBEITENDES GEWERBE (OHNE NAHRUNGS- UND GENUSSMITTELGEWERBE) AUSLAND									
1983	JAN	111,5	- 3,9	- 4,0	109,6	- 0,9	112,2	+ 3,3	110,5
	FEB	113,5	- 9,2	+ 1,8	123,6	+12,8	109,4	- 2,5	111,0
	MAR	130,5	- 8,3	+15,0	127,5	+ 3,2	110,1	+ 0,6	111,6
	APR	107,6	- 7,7	-17,5	110,4	-13,5	110,9	+ 0,7	112,5
	MAI	110,0	+ 4,0	+ 2,2	109,4	- 0,9	117,6	+ 6,0	113,8
	JUN	116,6	- 1,7	+ 6,0	115,7	+ 5,8	113,7	- 3,3	115,5
	JUL	106,7	+ 2,8	- 8,5	107,6	- 7,0	118,4	+ 4,1	117,7
	AUG	104,8	+11,8	- 1,8	100,3	- 6,6	119,8	+ 1,2	120,2
	SEP	124,8	+10,9	+19,1	126,7	+26,3	124,9	+ 4,3	122,5
	OKT	126,6	+17,4	+ 1,4	125,8	- 0,7	127,2	+ 1,8	124,7
	NOV	130,6	+14,0	+ 3,2	132,9	+ 5,6	127,5	+ 0,2	127,0
	DEZ	135,0	+16,3	+ 3,4	133,1	+ 0,2	131,5	+ 3,1	129,4
1984	JAN	133,2	+19,5	- 1,3	132,1	- 0,8	133,8	+ 1,7	131,8
GRUNDSTOFF- UND PRODUKTIONSQUETERGEWERBE INSGESAMT									
1983	JAN	100,0	+ 0,9	+ 4,4	98,4	+ 5,6	102,5	+ 1,5	101,2
	FEB	99,7	- 6,9	- 0,3	106,3	+ 8,0	99,0	- 3,4	101,9
	MAR	116,1	- 3,1	+16,4	111,1	+ 4,5	101,7	+ 2,7	102,8
	APR	102,8	- 3,9	-11,5	108,0	- 2,8	102,2	+ 0,5	103,9
	MAI	106,6	+ 8,6	+ 3,9	108,4	+ 0,4	107,4	+ 5,1	105,3
	JUN	113,2	+ 6,6	+ 6,0	116,6	+ 7,6	108,0	+ 0,6	106,9
	JUL	102,3	+ 5,4	- 9,6	100,2	-14,1	108,1	+ 0,1	108,9
	AUG	104,4	+14,9	+ 2,1	98,6	- 1,6	111,2	+ 2,9	111,0
	SEP	116,5	+14,9	+11,6	114,5	+16,1	114,2	+ 2,7	112,8
	OKT	117,6	+16,9	+ 0,9	114,9	+ 0,3	115,5	+ 1,1	114,5
	NOV	116,9	+16,8	- 0,6	118,5	+ 3,2	117,8	+ 2,0	116,2
	DEZ	113,7	+18,7	- 2,7	112,9	- 4,8	119,9	+ 1,8	118,0
1984	JAN	119,9	+19,9	+ 5,5	116,3	+ 3,0	120,2	+ 0,3	120,0
GRUNDSTOFF- UND PRODUKTIONSQUETERGEWERBE INLAND									
1983	JAN	93,8	+ 3,4	+ 4,8	92,2	+ 6,2	98,9	+ 1,5	97,3
	FEB	92,9	- 1,9	- 1,0	99,2	+ 7,6	97,5	- 1,4	98,0
	MAR	110,7	- 1,5	+19,2	106,3	+ 7,2	98,4	+ 0,9	98,7
	APR	99,6	- 4,0	-10,0	104,5	- 1,7	97,6	- 0,8	99,6
	MAI	103,2	+ 6,8	+ 3,6	104,8	+ 0,3	102,1	+ 4,6	100,7
	JUN	110,2	+ 6,6	+ 6,8	113,2	+ 8,0	103,1	+ 1,0	101,9
	JUL	96,4	+ 1,6	-12,5	94,6	-16,4	101,3	- 1,7	103,3
	AUG	100,3	+12,1	+ 4,0	95,0	+ 0,4	104,7	+ 3,4	104,9
	SEP	112,0	+13,7	+11,7	110,2	+16,0	107,8	+ 3,0	106,2
	OKT	111,2	+14,1	- 0,7	108,9	- 1,2	108,1	+ 0,3	107,5
	NOV	109,7	+14,5	- 1,3	111,4	+ 2,3	110,4	+ 2,1	108,7
	DEZ	101,7	+13,6	- 7,3	100,6	- 9,7	110,8	+ 0,4	110,1
1984	JAN	107,9	+15,0	+ 6,1	105,1	+ 4,5	111,4	+ 0,5	111,5
GRUNDSTOFF- UND PRODUKTIONSQUETERGEWERBE AUSLAND									
1983	JAN	113,1	- 3,3	+ 3,4	111,6	+ 4,8	109,9	+ 0,9	109,4
	FEB	114,0	-14,6	+ 0,8	122,0	+ 9,3	102,8	- 6,5	110,4
	MAR	127,5	- 5,8	+11,8	122,1	+ 0,1	108,9	+ 5,9	111,6
	APR	109,7	- 3,9	-14,0	114,5	- 6,2	111,8	+ 2,7	113,1
	MAI	114,5	+12,1	+ 4,4	115,9	+ 1,2	118,8	+ 6,3	115,1
	JUN	119,4	+ 6,3	+ 4,3	122,7	+ 5,9	117,6	- 1,0	117,6
	JUL	114,6	+12,5	- 4,0	112,5	- 8,3	122,7	+ 4,3	120,9
	AUG	112,9	+20,5	- 1,5	107,3	- 4,6	125,0	+ 1,9	124,1
	SEP	125,9	+17,1	+11,5	124,4	+15,9	128,0	+ 2,4	126,9
	OKT	131,2	+22,4	+ 4,2	128,3	+ 3,1	131,6	+ 2,8	129,6
	NOV	132,1	+21,1	+ 0,7	133,8	+ 4,3	134,0	+ 1,8	132,2
	DEZ	139,2	+27,2	+ 5,4	138,0	+ 3,1	139,1	+ 3,8	135,2
1984	JAN	145,3	+28,5	+ 4,4	141,2	+ 2,3	139,5	+ 0,3	138,5

4 AUFTRAGSEINGANG IM VERARBEITENDEN GEWERBE UND IM BAUHAUPTGEWERBE

4.1 WERTINDEX (1980 = 100)

JAHR	MONAT	ORIGINALWERT			KALENDERBEREINIGTER WERT		KALENDER- UND SAISONBEREINIGTER WERT		GLATTE KOMPONENTE
		1980=100	VERÄNDERUNG IN O/O GEGEN VORJAHR	VORMONAT	1980=100	VERÄNDERUNG IN O/O GEGEN VORMONAT	1980=100	VERÄNDERUNG IN O/O GEGEN VORMONAT	
INVESTITIONSGUETER PRODUZIERENDES GEWERBE INSGESAMT									
1983	JAN	120,4	+16,0	-7,1	118,6	-3,8	113,0	+2,5	106,3
	FEB	103,1	-2,3	-14,4	111,9	-5,6	105,0	-7,1	106,5
	MAR	121,9	-2,3	+18,2	117,8	+5,3	104,9	-0,1	106,7
	APR	99,6	-4,7	-18,3	102,2	-13,2	104,5	-0,4	107,0
	MAI	99,1	+2,1	-0,5	99,7	-2,4	107,6	+3,0	107,4
	JUN	106,6	+1,4	+7,6	105,6	+5,9	105,9	-1,6	107,6
	JUL	94,9	-4,6	-11,0	95,6	-9,3	105,8	-0,1	106,3
	AUG	93,3	+6,9	-1,7	89,2	-6,9	108,3	+2,4	109,0
	SEP	109,3	+9,4	+17,1	109,7	+23,0	112,9	+4,2	109,2
	OKT	108,7	+11,3	-0,5	108,5	-1,1	112,6	-0,3	109,3
	NOV	118,5	+8,2	+9,0	120,6	+11,2	112,8	+0,2	109,4
	DEZ	122,1	-5,8	+3,0	119,1	-1,2	106,6	-5,5	109,7
1984	JAN	120,5	+0,1	-1,3	119,8	+0,6	111,2	+4,3	110,3
INVESTITIONSGUETER PRODUZIERENDES GEWERBE INLAND									
1983	JAN	126,0	+31,1	-6,7	124,2	-4,5	113,4	+0,7	104,3
	FEB	97,7	+2,1	-22,5	105,2	-15,3	101,6	-10,4	104,5
	MAR	117,7	+3,4	+20,5	113,0	+7,4	102,5	+0,9	104,8
	APR	97,1	-0,7	-17,5	100,1	-11,4	101,2	-1,3	104,9
	MAI	94,7	+3,4	-2,5	96,0	-4,1	102,5	+1,3	104,9
	JUN	101,6	+7,1	+7,3	102,6	+6,9	103,5	+1,0	104,6
	JUL	89,8	-6,0	-11,6	89,4	-12,9	100,4	-3,0	104,5
	AUG	88,9	+6,3	-1,0	85,5	-4,4	104,4	+4,0	104,3
	SEP	102,3	+10,7	+15,1	101,2	+18,4	107,4	+2,9	103,3
	OKT	100,8	+7,0	-1,5	100,0	-1,2	105,4	-1,9	102,2
	NOV	112,4	+5,9	+11,5	114,2	+14,2	106,7	+1,2	100,9
	DEZ	114,2	-15,4	+1,6	110,8	-3,0	93,7	-12,2	100,2
1984	JAN	116,5	-7,5	+2,0	115,1	+3,9	100,3	+7,0	99,8
INVESTITIONSGUETER PRODUZIERENDES GEWERBE AUSLAND									
1983	JAN	111,0	-4,9	-7,9	109,2	-4,1	112,6	+5,9	109,7
	FEB	112,1	-8,0	+1,0	123,1	+12,7	111,0	-1,4	109,9
	MAR	129,0	-9,9	+15,1	126,7	+2,9	109,2	-1,6	110,2
	APR	103,6	-10,2	-19,5	105,1	-17,0	109,5	+0,3	110,8
	MAI	106,3	-0,1	+2,4	105,0	-0,1	115,7	+5,7	111,8
	JUN	116,0	-6,0	+8,2	111,9	+6,6	109,9	-5,0	113,2
	JUL	103,5	-2,5	-10,0	105,7	-6,5	115,0	+4,6	115,0
	AUG	100,5	+7,3	-2,9	96,8	-8,4	116,1	+1,0	117,1
	SEP	121,2	+7,7	+20,6	124,7	+28,8	122,2	+5,3	119,2
	OKT	122,0	+17,6	+0,7	122,1	-2,1	125,0	+2,3	121,3
	NOV	128,7	+11,6	+5,5	131,1	+7,4	123,3	-1,4	123,4
	DEZ	135,4	+12,4	+5,2	133,1	+1,5	127,0	+3,0	125,5
1984	JAN	127,2	+14,6	-6,1	127,5	-4,2	129,4	+1,9	127,5
VERBRAUCHSGUETER PRODUZIERENDES GEWERBE INSGESAMT									
1983	JAN	95,0	+3,9	+4,3	93,5	+5,3	101,7	+0,0	100,8
	FEB	99,5	+0,0	+4,7	106,4	+13,8	101,1	-0,5	101,3
	MAR	126,6	-1,8	+26,2	120,4	+13,2	100,7	-0,4	101,9
	APR	107,4	-2,6	-14,5	112,5	-6,6	100,8	+0,1	102,5
	MAI	102,0	+6,4	-5,0	103,1	-8,4	103,9	+3,1	103,3
	JUN	99,1	+8,3	-2,8	102,0	-1,1	106,2	+2,2	104,2
	JUL	87,3	+4,6	-11,9	86,4	-15,3	105,3	-0,8	105,1
	AUG	93,0	+8,4	+6,5	87,5	+1,3	105,4	+0,1	106,1
	SEP	119,4	+9,0	+28,4	118,1	+35,0	108,1	+2,6	106,9
	OKT	120,2	+7,1	+0,7	117,9	-0,2	106,7	-1,3	107,6
	NOV	112,9	+8,5	-6,1	113,8	-3,5	109,4	+2,5	108,3
	DEZ	98,5	+8,1	-12,8	97,8	-14,1	109,9	+0,5	109,2
1984	JAN	105,4	+10,9	+7,0	101,8	+4,1	109,9	+0,0	110,1
VERBRAUCHSGUETER PRODUZIERENDES GEWERBE INLAND									
1983	JAN	92,4	+4,4	+4,9	90,9	+5,8	98,6	+0,6	97,5
	FEB	95,6	-0,5	+3,5	102,1	+12,3	97,5	-1,1	98,0
	MAR	121,1	-1,1	+26,7	116,0	+13,6	97,8	+0,3	98,6
	APR	104,0	-2,3	-14,1	109,1	-5,9	97,6	-0,2	99,2
	MAI	98,8	+6,7	-5,0	99,9	-8,4	100,5	+3,0	99,9
	JUN	95,8	+9,5	-3,0	98,6	-1,3	103,0	+2,5	100,7
	JUL	84,6	+3,8	-11,7	83,7	-15,1	101,3	-1,7	101,6
	AUG	90,5	+7,2	+7,0	85,1	+1,7	101,3	+0,0	102,5
	SEP	114,7	+8,3	+26,7	113,5	+33,4	103,8	+2,5	103,1
	OKT	116,3	+8,1	+1,4	113,9	+0,4	103,3	-0,5	103,6
	NOV	108,3	+8,6	-6,9	109,2	-4,1	105,3	+1,9	104,1
	DEZ	94,8	+7,6	-12,5	94,3	-13,6	105,6	+0,3	104,8
1984	JAN	100,2	+8,4	+5,7	96,6	+2,4	104,5	-1,0	105,5
VERBRAUCHSGUETER PRODUZIERENDES GEWERBE AUSLAND									
1983	JAN	109,6	+2,0	+1,4	108,2	+2,9	118,8	-2,5	119,6
	FEB	121,2	+2,2	+10,6	130,2	+20,3	120,9	+1,8	120,0
	MAR	150,8	-4,9	+24,4	145,6	+11,8	118,2	-2,2	120,5
	APR	126,2	-4,0	-16,3	131,0	-10,0	118,4	+0,2	121,3
	MAI	120,0	+5,0	-4,9	120,7	-7,9	122,9	+3,8	122,2
	JUN	117,9	+3,5	-1,8	121,5	+0,7	123,6	+0,6	123,4
	JUL	102,0	+7,8	-13,5	100,8	-17,0	126,8	+2,6	124,8
	AUG	106,8	+13,7	+4,7	101,4	+0,6	128,1	+1,0	126,6
	SEP	145,4	+12,7	+35,1	144,0	+42,0	131,8	+2,9	128,3
	OKT	142,2	+3,4	-2,2	140,2	-2,6	126,0	-4,4	130,0
	NOV	138,6	+8,3	-2,5	139,6	-0,4	132,2	+4,9	131,8
	DEZ	119,1	+10,2	-14,1	116,9	-16,3	133,2	+0,8	133,7
1984	JAN	134,4	+22,5	+12,8	130,8	+11,9	140,1	+5,2	135,7

4 AUFTRAGSEINGANG IM VERARBEITENDEN GEWERBE UND IM BAUHAUPTGEWERBE

4.1 WERTINDEX (1980 = 100)

JAHR	MONAT	ORIGINALWERT			KALENDERBEREINIGTER WERT		KALENDER- UND SAISONBEREINIGTER WERT		GLATTE KOMPONENTE
		1980=100	VERÄNDERUNG IN O/O GEGEN VORJAHR	VERÄNDERUNG IN O/O GEGEN VORMONAT	1980=100	VERÄNDERUNG IN O/O GEGEN VORMONAT	1980=100	VERÄNDERUNG IN O/O GEGEN VORMONAT	
HOCHOFEN-, STAHL-UND WARMWALZWERKE (OHNE HERSTELLUNG VON PRAEZISIONSSTAHLROHREN) INSGESAMT									
1983	JAN	83,8	-14,8	+ 5,1	83,1	+ 3,7	82,0	- 2,7	82,1
	FEB	86,6	- 7,9	+ 3,3	91,5	+10,1	83,6	+ 2,0	82,4
	MAR	98,7	-16,6	+14,0	93,7	+ 2,4	77,8	- 6,9	83,1
	APR	85,9	- 6,8	-13,0	89,8	- 4,2	85,5	+ 9,9	84,0
	MAI	85,6	+ 2,0	- 0,3	88,8	- 1,1	86,7	+ 1,4	85,4
	JUN	93,0	+ 2,5	+ 8,6	97,9	+10,2	87,6	+ 1,0	87,1
	JUL	81,3	- 2,3	-12,6	77,9	-20,4	87,2	- 0,5	89,5
	AUG	76,8	+ 6,1	- 5,5	72,7	- 6,7	89,8	+ 3,0	92,3
	SEP	94,1	+25,0	+22,5	91,1	+25,3	98,9	+10,1	94,6
	OKT	101,1	+24,8	+ 7,4	96,8	+ 6,3	98,8	- 0,1	96,9
	NOV	99,4	+24,3	- 1,7	100,9	+ 4,2	102,7	+ 3,9	99,0
	DEZ	103,4	+29,7	+ 4,0	103,5	+ 2,6	105,4	+ 2,6	101,5
1984	JAN	107,6	+28,4	+ 4,1	103,2	- 0,3	103,4	- 1,9	104,2
HOCHOFEN-, STAHL-UND WARMWALZWERKE (OHNE HERSTELLUNG VON PRAEZISIONSSTAHLROHREN) INLAND									
1983	JAN	87,4	+ 0,0	+12,8	85,9	+12,6	86,0	+ 3,9	81,6
	FEB	89,0	+ 0,3	+ 1,8	95,1	+10,7	86,3	+ 0,3	82,0
	MAR	100,2	-12,0	+12,6	96,9	+ 1,9	79,8	- 7,5	82,6
	APR	84,7	- 8,9	-15,5	88,6	- 8,6	82,8	+ 3,8	83,5
	MAI	87,3	- 0,2	+ 3,1	88,8	+ 0,2	85,0	+ 2,7	84,6
	JUN	90,5	- 1,5	+ 3,7	94,6	+ 6,5	84,7	- 0,4	86,0
	JUL	77,3	- 1,2	-14,6	74,5	-21,2	85,4	+ 0,8	87,7
	AUG	73,7	+ 5,6	- 4,7	70,4	- 5,5	87,4	+ 2,3	90,0
	SEP	90,2	+28,3	+22,4	87,9	+24,9	96,4	+10,3	91,9
	OKT	93,9	+20,5	+ 4,1	91,5	+ 4,1	94,5	- 2,0	93,8
	NOV	95,3	+22,3	+ 1,5	97,2	+ 6,2	99,0	+ 4,8	95,7
	DEZ	96,3	+24,3	+ 1,0	94,9	- 2,4	100,2	+ 1,2	97,8
1984	JAN	103,8	+18,8	+ 7,8	100,8	+ 6,2	99,7	- 0,5	99,9
HOCHOFEN-, STAHL-UND WARMWALZWERKE (OHNE HERSTELLUNG VON PRAEZISIONSSTAHLROHREN) AUSLAND									
1983	JAN	77,1	-35,0	- 8,1	77,1	- 8,9	74,1	-15,0	82,9
	FEB	82,0	-21,2	+ 6,4	86,4	+12,1	78,7	+ 6,2	83,4
	MAR	96,1	-24,2	+17,2	90,2	+ 4,4	74,6	- 5,2	84,0
	APR	88,1	- 2,8	- 8,3	91,6	+ 1,6	90,5	+21,3	85,2
	MAI	82,3	+ 6,9	- 6,6	86,4	- 5,7	90,9	+ 0,4	87,0
	JUN	97,7	+10,4	+18,7	102,5	+18,6	93,5	+ 2,9	89,6
	JUL	88,7	- 4,1	- 9,2	85,6	-16,5	90,3	- 3,4	93,3
	AUG	82,7	+ 7,0	- 6,8	78,4	- 8,4	94,8	+ 5,0	97,0
	SEP	101,5	+19,8	+22,7	98,6	+25,8	103,9	+ 9,6	100,2
	OKT	114,5	+31,8	+12,8	109,3	+10,9	108,0	+ 3,9	103,2
	NOV	107,1	+27,8	- 6,5	108,2	- 1,0	110,3	+ 2,1	106,2
	DEZ	116,8	+39,2	+ 9,1	117,2	+ 8,3	115,6	+ 4,8	109,5
1984	JAN	114,8	+48,9	- 1,7	109,8	- 6,3	112,6	- 2,6	113,3
CHEMISCHE INDUSTRIE INSGESAMT									
1983	JAN	111,9	+ 3,4	+ 5,2	110,3	+ 6,4	111,5	+ 1,5	111,0
	FEB	112,1	+ 0,5	+ 0,2	120,1	+ 8,9	111,1	- 0,4	111,9
	MAR	127,4	+ 0,9	+13,6	122,3	+ 1,8	112,8	+ 1,5	112,8
	APR	111,7	- 1,8	-12,3	116,6	- 4,7	111,6	- 1,1	114,0
	MAI	117,0	+11,7	+ 4,7	117,4	+ 0,7	117,9	+ 5,6	115,4
	JUN	123,4	+ 7,1	+ 5,5	127,1	+ 8,3	118,0	+ 0,1	117,0
	JUL	108,4	+ 4,1	-12,2	106,7	-16,1	116,7	- 1,1	118,9
	AUG	114,1	+14,3	+ 5,3	108,4	+ 1,6	121,1	+ 3,8	121,0
	SEP	127,1	+15,5	+11,4	125,6	+15,9	124,6	+ 2,9	123,0
	OKT	125,6	+14,3	- 1,2	123,8	- 1,4	125,2	+ 0,5	126,1
	NOV	126,0	+16,6	+ 0,3	126,9	+ 2,5	128,5	+ 2,6	127,1
	DEZ	127,2	+19,5	+ 1,0	125,3	- 1,3	131,1	+ 2,0	129,1
1984	JAN	134,7	+20,4	+ 5,9	130,9	+ 4,5	131,9	+ 0,6	131,3
CHEMISCHE INDUSTRIE INLAND									
1983	JAN	105,8	+ 2,9	+ 8,3	103,7	+ 9,6	105,8	+ 0,8	105,4
	FEB	102,9	- 1,2	- 2,7	110,4	+ 6,5	104,6	- 1,1	106,0
	MAR	119,7	+ 2,1	+16,3	115,3	+ 4,4	107,5	+ 2,8	106,8
	APR	105,8	- 1,4	-11,6	110,5	- 4,2	106,1	- 1,3	107,6
	MAI	108,9	+ 9,0	+ 2,9	109,9	- 0,5	111,0	+ 4,6	108,7
	JUN	120,0	+ 6,8	+10,2	122,8	+11,7	110,9	- 0,1	109,8
	JUL	101,2	- 1,4	-15,7	100,1	-18,5	107,6	- 3,0	111,2
	AUG	108,8	+12,0	+ 7,5	103,6	+ 3,5	113,3	+ 5,3	112,8
	SEP	119,8	+13,6	+10,1	118,5	+14,4	116,2	+ 2,6	114,3
	OKT	117,3	+11,0	- 2,1	115,2	- 2,8	115,3	- 0,8	115,8
	NOV	115,5	+12,2	- 1,5	116,7	+ 1,3	118,3	+2,6	117,2
	DEZ	113,5	+16,2	- 1,7	111,9	- 4,1	121,2	+ 2,5	118,8
1984	JAN	121,0	+14,4	+ 6,6	117,9	+ 6,4	120,2	- 0,8	120,4
CHEMISCHE INDUSTRIE AUSLAND									
1983	JAN	121,6	+ 3,9	+ 0,9	120,4	+ 2,1	120,7	+ 2,5	120,0
	FEB	127,0	+ 2,8	+ 4,4	136,4	+13,3	121,8	+ 0,9	121,2
	MAR	140,0	- 0,7	+10,2	134,4	- 1,5	120,4	- 1,1	122,6
	APR	121,1	- 2,7	-13,5	126,1	- 6,2	120,4	+ 0,0	124,2
	MAI	130,0	+15,9	+ 7,3	129,2	+ 2,5	129,8	+ 7,8	126,2
	JUN	128,9	+ 7,6	- 0,8	133,1	+ 3,0	129,0	- 0,6	128,6
	JUL	120,1	+12,9	- 6,8	118,0	-11,3	131,6	+ 2,0	131,4
	AUG	122,6	+17,7	+ 2,1	116,7	- 1,1	133,8	+ 1,7	134,4
	SEP	139,0	+18,7	+13,4	138,0	+18,3	138,7	+ 3,7	137,3
	OKT	138,8	+19,0	- 0,1	137,4	- 0,4	141,2	+ 1,8	140,3
	NOV	143,0	+22,7	+ 3,0	143,7	+ 4,6	145,3	+ 2,9	143,3
	DEZ	149,5	+24,1	+ 4,5	147,1	+ 2,4	147,6	+ 1,6	146,4
1984	JAN	156,9	+29,0	+ 4,9	152,4	+ 3,6	151,7	+ 2,8	149,5

4 AUFTRAGSEINGANG IM VERARBEITENDEN GEWERBE UND IM BAUHAUPTGEWERBE

4.1 WERTINDEX (1980 = 100)

JAHR	MONAT	ORIGINALWERT			KALENDERBEREINIGTER WERT		KALENDER- UND SAISON- BEREINIGTER WERT		GLATTE KOMPONENTE
		1980=100	VERÄNDERUNG IN O/O GEGEN VORJAHR	VERÄNDERUNG IN O/O GEGEN VORMONAT	1980=100	VERÄNDERUNG IN O/O GEGEN VORMONAT	1980=100	VERÄNDERUNG IN O/O GEGEN VORMONAT	1980=100
MASCHINENBAU INSGESAMT									
1983	JAN	114,5	+17,1	-13,1	112,8	-11,3	109,0	-0,5	100,7
	FEB	93,3	-5,2	-18,5	101,0	-10,5	98,6	-9,5	100,6
	MAR	108,6	-7,7	+16,4	105,6	+4,6	96,8	-1,8	100,6
	APR	91,7	-7,9	-15,6	94,1	-10,9	96,7	-0,1	100,7
	MAI	92,6	+1,5	+1,0	93,7	-0,4	102,0	+5,5	100,7
	JUN	100,1	+3,7	+8,1	100,4	+7,2	97,9	-4,0	100,7
	JUL	92,9	-10,2	-7,2	92,7	-7,7	97,0	-0,9	101,2
	AUG	84,9	+2,8	-8,6	81,2	-12,4	100,3	+3,4	101,8
	SEP	97,3	+6,7	+14,6	97,1	+19,6	104,7	+4,4	101,8
	OKT	99,2	+11,7	+2,0	98,0	+0,9	105,9	+1,1	101,5
	NOV	122,0	+12,1	+23,0	124,4	+26,9	110,3	+4,2	101,1
	DEZ	118,6	-9,9	-2,8	116,5	-6,4	97,9	-11,2	101,4
1984	JAN	109,0	-4,8	-8,1	108,1	-7,2	101,5	+3,7	101,8
MASCHINENBAU INLAND									
1983	JAN	128,4	+39,9	-13,6	126,9	-12,4	117,2	-3,3	104,8
	FEB	86,4	-8,5	-32,7	93,1	-26,6	95,6	-18,4	104,5
	MAR	102,4	-4,0	+18,5	98,8	+6,1	97,6	+2,1	104,3
	APR	93,1	-3,6	-9,1	94,9	-3,9	97,7	+0,1	103,8
	MAI	91,5	-0,2	-1,7	93,7	-1,3	100,4	+2,8	103,0
	JUN	98,7	+7,5	+7,9	100,0	+6,7	102,7	+2,3	102,0
	JUL	91,5	-19,0	-7,3	91,4	-8,6	92,4	-10,0	101,7
	AUG	85,9	+3,0	-6,1	82,8	-9,4	101,8	+10,2	101,0
	SEP	98,2	+8,3	+14,3	97,1	+17,3	104,5	+2,7	98,5
	OKT	94,6	+5,6	-3,7	93,2	-4,0	101,9	-2,5	95,7
	NOV	121,5	+3,6	+28,4	123,0	+32,0	105,1	+3,1	92,6
	DEZ	114,4	-23,0	-5,8	111,4	-9,4	84,5	-19,6	90,8
1984	JAN	98,5	-23,3	-13,9	97,8	-12,2	85,2	+0,8	89,7
MASCHINENBAU AUSLAND									
1983	JAN	97,6	-7,1	-12,2	95,5	-8,8	98,8	+3,5	95,7
	FEB	101,8	-1,5	+4,3	111,4	+16,6	102,4	+3,6	95,8
	MAR	116,1	-11,5	+14,0	113,6	+2,0	95,5	-6,7	96,2
	APR	90,1	-12,8	-22,4	92,8	-18,3	95,5	+0,0	96,9
	MAI	93,9	+3,8	+4,2	92,3	-0,5	103,6	+8,5	97,9
	JUN	101,8	-14,2	+8,4	99,8	+8,1	91,5	-11,7	99,3
	JUL	94,7	+2,9	-7,0	95,9	-3,9	103,2	+12,8	100,7
	AUG	83,8	+2,6	-11,5	80,4	-16,2	99,2	-3,9	103,1
	SEP	96,3	+4,9	+14,9	98,7	+22,8	105,8	+6,7	105,8
	OKT	104,8	+19,5	+8,8	104,8	+6,2	111,1	+5,0	108,7
	NOV	122,4	+24,1	+16,8	125,1	+19,4	115,9	+4,3	111,6
	DEZ	123,7	+11,2	+1,1	121,9	-2,6	114,1	-1,6	114,3
1984	JAN	121,8	+24,8	-1,5	120,6	-1,1	121,1	+5,1	116,7
STRASSENFAHRZEUGBAU INSGESAMT									
1983	JAN*	176,7	+24,2	+16,2	174,1	+18,9	141,0	+7,9	128,3
	FEB	135,9	+4,8	-23,1	145,9	-15,6	128,1	-9,1	129,1
	MAR	164,5	+14,2	+21,1	157,1	+6,9	133,7	+4,4	129,8
	APR	123,5	+5,9	-25,0	124,7	-20,6	129,4	-3,2	130,3
	MAI	114,2	+2,4	-7,5	116,1	-6,9	126,0	-2,6	130,7
	JUN	124,0	+10,4	+8,6	122,6	+5,6	128,3	+1,8	130,7
	JUL	110,5	-1,1	-10,9	110,8	-9,6	126,9	-1,1	130,5
	AUG	98,5	+6,0	-10,9	95,2	-14,1	127,5	+0,5	130,2
	SEP	121,7	+16,2	+23,6	122,0	+28,2	136,4	+7,0	129,6
	OKT	124,8	+12,7	+2,5	124,0	+1,6	132,9	-2,6	128,9
	NOV	121,8	+1,9	-2,4	123,7	-0,2	126,8	-4,6	128,1
	DEZ	136,4	-10,3	+12,0	132,5	+7,1	120,3	-5,1	127,5
1984	JAN	172,3	-2,5	+26,3	170,6	+28,8	130,0	+8,1	126,8
STRASSENFAHRZEUGBAU INLAND									
1983	JAN*	214,4	+63,8	+26,6	197,0	+20,0	157,4	+19,8	124,0
	FEB	141,5	+36,7	-34,0	153,1	-22,3	131,6	-16,4	125,4
	MAR	171,5	+30,2	+21,2	164,5	+7,4	129,9	-1,3	126,6
	APR	121,7	+20,4	-29,0	122,1	-25,8	124,4	-4,2	127,3
	MAI	99,3	+18,6	-18,4	101,3	-17,0	120,5	-3,1	127,3
	JUN	103,9	+19,3	+4,6	103,0	+1,7	118,1	-2,0	126,5
	JUL	91,1	+2,4	-12,3	90,5	-12,1	116,8	-1,1	124,8
	AUG	90,2	+23,6	-1,0	88,8	-1,9	124,4	+5,5	122,9
	SEP	101,4	+19,7	+12,4	101,2	+14,0	125,7	+1,0	121,0
	OKT	109,4	+15,6	+7,9	109,2	+7,9	124,1	-1,3	118,9
	NOV	107,7	+6,0	-1,6	109,8	+0,5	119,5	-3,7	116,8
	DEZ	122,9	-27,4	+14,1	118,0	+7,5	94,1	-21,3	114,6
1984	JAN	189,0	-11,8	+53,8	187,7	+59,1	120,4	+27,9	112,3
STRASSENFAHRZEUGBAU AUSLAND									
1983	JAN	138,7	-9,9	+3,0	137,4	+4,7	130,5	-2,2	131,4
	FEB	130,2	-16,6	-6,1	141,0	+2,6	123,6	-5,3	131,3
	MAR	157,6	+0,6	+21,0	151,3	+7,3	136,9	+10,8	131,5
	APR	125,3	-5,1	-20,5	126,5	-16,4	132,9	-2,9	131,8
	MAI	129,3	-7,2	+3,2	129,6	+2,5	130,8	-1,6	132,6
	JUN	144,2	+4,8	+11,5	143,1	+10,4	138,4	+5,8	133,7
	JUL	130,1	-3,3	-9,8	130,7	-8,7	135,7	-2,0	135,1
	AUG	106,9	-5,4	-17,8	102,3	-21,7	130,8	-3,6	136,8
	SEP	142,2	+13,9	+33,0	144,8	+41,5	146,6	+12,1	138,3
	OKT	140,4	+10,6	-1,3	137,5	-5,0	140,7	-4,0	139,7
	NOV	136,1	-1,1	-3,1	137,0	-0,4	135,3	-3,8	141,1
	DEZ	160,0	+11,4	+10,2	149,0	+8,8	148,1	+9,5	142,9
1984	JAN	166,5	+12,1	+3,7	162,5	+2,3	146,1	-1,4	144,6

4 AUFTRAGSEINGANG IM VERARBEITENDEN GEWERBE UND IM BAUHAUPTGEWERBE

4.1 WERTINDEX (1980 = 100)

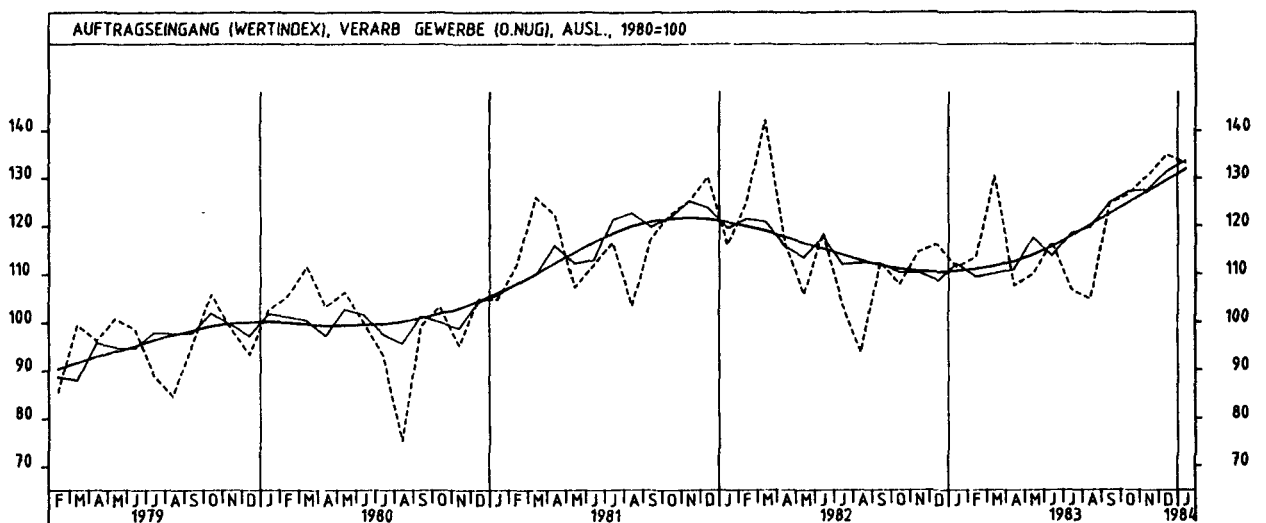
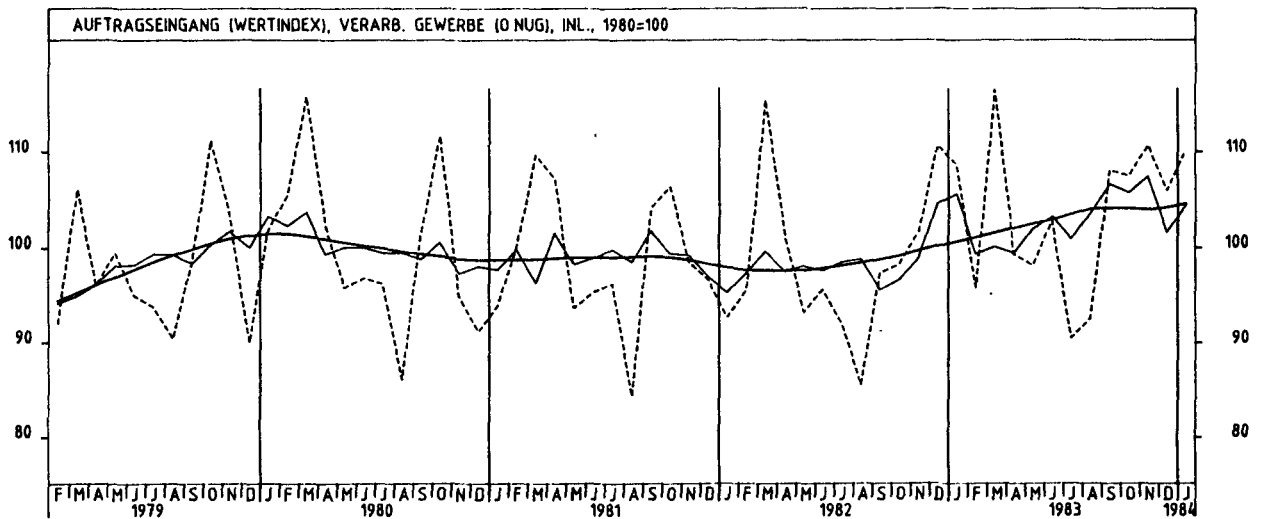
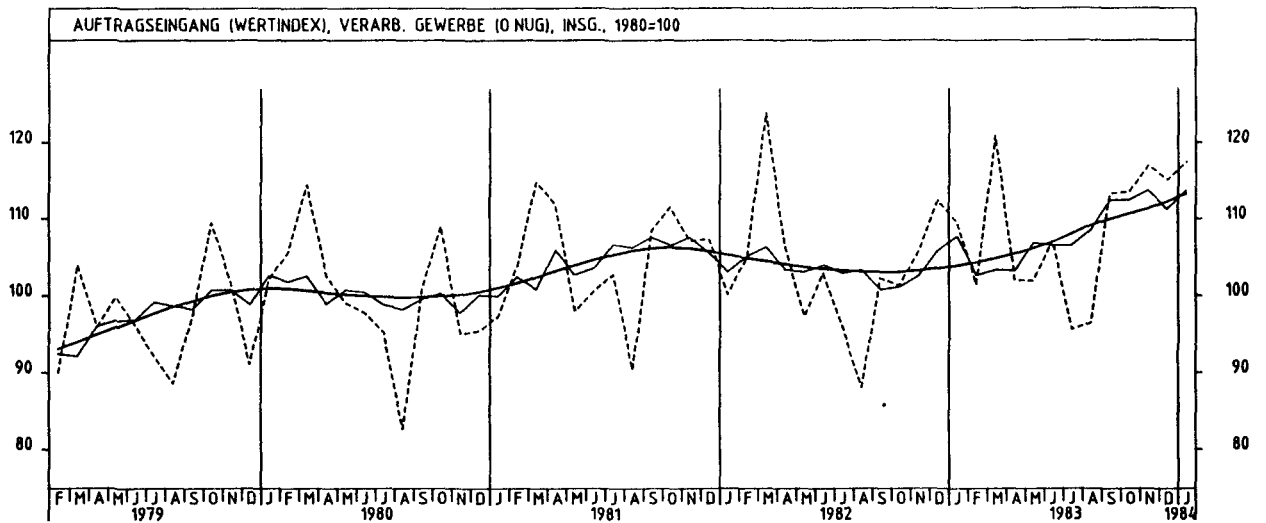
JAHR	MONAT	ORIGINALWERT			KALENDERBEREINIGTER WERT		KALENDER- UND SAISON- BEREINIGTER WERT		GLATTE KOMPONENTE
		1980*100	VERÄNDERUNG IN O/O GEGEN VORJAHR	VORMONAT	1980*100	VERÄNDERUNG IN O/O GEGEN VORMONAT	1980*100	VERÄNDERUNG IN O/O GEGEN VORMONAT	
ELEKTROTECHNIK INSGESAMT									
1983	JAN	103,6	+10,6	-15,6	102,8	-13,8	105,5	+2,3	101,8
	FEB	99,0	-5,1	-4,4	107,7	+4,8	98,5	-6,6	101,9
	MAR	119,4	+0,8	+20,6	116,4	+8,1	102,6	+4,2	102,2
	APR	96,5	+1,0	-19,2	97,9	-15,9	102,0	-0,6	102,5
	MAI	95,7	+3,3	-0,8	95,1	-2,9	103,5	+1,5	102,9
	JUN	101,5	+2,1	+6,1	101,7	+6,9	103,3	-0,2	103,4
	JUL	88,6	-5,4	-12,7	89,3	-12,2	101,2	-2,0	104,1
	AUG	87,3	+4,1	-1,5	83,7	-6,3	103,0	+1,8	104,9
	SEP	107,9	+8,6	+23,6	109,0	+30,2	107,9	+4,8	105,7
	OKT	105,1	+10,5	-2,6	105,0	-3,7	108,8	+0,8	106,4
	NOV	119,8	+5,6	+14,0	120,8	+15,0	109,3	+0,6	107,1
	DEZ	125,5	+2,3	+4,8	122,6	+1,5	107,0	-2,1	107,9
1984	JAN	110,3	+6,5	-12,1	110,0	-10,3	110,5	+3,3	108,9
ELEKTROTECHNIK INLAND									
1983	JAN	107,3	+20,4	-10,7	106,2	-8,4	104,9	+1,6	99,5
	FEB	95,5	-0,7	-11,0	103,3	-2,7	97,0	-7,5	99,7
	MAR	117,1	+9,5	+22,6	112,7	+9,1	102,0	+5,2	100,1
	APR	93,1	+0,3	-20,5	95,5	-15,3	97,7	+4,2	100,4
	MAI	92,2	+2,2	-1,0	92,0	-3,7	98,3	+0,6	100,6
	JUN	99,1	+6,1	+7,5	100,2	+8,9	100,6	+2,3	100,8
	JUL	85,6	-5,1	-13,6	85,9	-14,3	97,8	-2,8	101,2
	AUG	85,4	+4,9	-0,2	82,3	-4,2	100,7	+3,0	101,7
	SEP	103,4	+9,0	+21,1	103,1	+25,3	103,7	+3,0	101,9
	OKT	100,8	+8,2	-2,5	100,9	-2,1	104,1	+0,4	102,0
	NOV	116,9	+7,3	+16,0	117,6	+16,6	106,2	+2,0	102,1
	DEZ	119,4	-0,7	+2,1	115,5	-1,8	101,7	-4,2	102,5
1984	JAN	107,3	+0,0	-10,1	105,9	-8,3	102,8	+1,1	103,1
ELEKTROTECHNIK AUSLAND									
1983	JAN	95,1	-8,6	-25,9	94,0	-25,9	105,6	+3,5	105,7
	FEB	107,0	-15,2	+12,5	117,4	+24,9	102,0	-4,3	106,6
	MAR	124,4	-14,0	+16,3	124,2	+5,8	103,6	+1,6	106,8
	APR	104,3	+2,7	-16,2	103,9	-16,3	111,7	+7,8	107,2
	MAI	103,6	+5,7	-0,7	101,5	-2,3	114,7	+2,7	107,9
	JUN	106,7	-5,6	+3,0	105,7	+4,1	108,6	-5,3	109,0
	JUL	95,2	-6,4	-10,8	95,2	-9,9	107,6	-0,9	110,5
	AUG	91,6	+2,2	-3,8	88,7	-6,8	109,9	+2,1	112,1
	SEP	118,1	+7,6	+28,9	122,3	+37,9	117,5	+6,9	114,0
	OKT	114,9	+15,5	-2,7	113,0	-7,6	119,1	+1,4	116,0
	NOV	126,6	+2,0	+10,2	128,7	+13,9	115,8	-2,8	118,0
	DEZ	139,5	+8,6	+10,2	138,7	+7,8	118,4	+2,2	119,9
1984	JAN	117,1	+23,1	-16,1	117,7	-15,1	127,5	+7,7	121,9
HERSTELLUNG VON EISEN-, BLECH- UND METALLWAREN INSGESAMT									
1983	JAN	97,9	+3,1	-0,8	97,6	+1,2	100,4	-0,8	100,1
	FEB	98,1	-2,7	+0,2	104,2	+6,8	98,5	-1,9	100,8
	MAR	116,3	+2,2	+18,6	110,1	+5,7	101,7	+3,2	101,5
	APR	101,7	+0,0	-12,6	106,8	-3,0	101,5	-0,2	102,3
	MAI	104,2	+10,5	+2,5	104,9	-1,8	104,9	+3,3	103,2
	JUN	107,6	+2,8	+3,3	111,4	+6,2	104,8	-0,1	104,2
	JUL	96,8	+6,6	-10,0	94,0	-15,6	105,0	+0,2	105,3
	AUG	96,4	+12,7	-0,4	90,2	-4,0	106,2	+1,1	106,5
	SEP	110,6	+13,0	+14,7	108,4	+20,2	109,0	+2,6	107,5
	OKT	112,7	+8,2	+1,9	111,2	+2,5	108,3	-0,6	108,5
	NOV	115,1	+12,3	+2,1	116,1	+4,4	109,9	+1,5	109,4
	DEZ	105,5	+6,9	-8,3	104,4	-10,1	109,3	-0,5	110,5
1984	JAN*	115,1	+17,6	+9,1	111,0	+6,3	113,5	+3,8	111,5
HERSTELLUNG VON EISEN-, BLECH- UND METALLWAREN INLAND									
1983	JAN	95,0	+5,2	+0,2	94,8	+2,7	98,0	+0,1	97,1
	FEB	94,6	-2,6	-0,4	100,7	+6,2	95,5	-2,6	97,8
	MAR	111,5	+2,2	+17,9	105,1	+4,4	98,1	+2,7	98,6
	APR	98,0	+0,2	-12,1	102,4	-2,6	98,5	+0,4	99,4
	MAI	101,4	+10,9	+3,5	102,9	+0,5	101,6	+3,1	100,3
	JUN	104,0	+9,4	+2,6	107,1	+4,1	103,0	+1,4	101,3
	JUL	94,8	+6,3	-8,8	93,2	-13,0	102,3	-0,7	102,3
	AUG	95,5	+12,1	+0,7	89,7	-3,8	102,5	+0,2	103,2
	SEP	109,0	+12,1	+14,1	106,9	+19,2	105,4	+2,8	103,9
	OKT	108,9	+10,8	-0,1	107,5	+0,6	105,2	-0,2	104,6
	NOV	108,8	+8,9	-0,1	109,4	+1,8	104,2	-1,0	105,2
	DEZ	99,5	+5,0	-8,5	98,2	-10,2	104,2	+0,0	106,0
1984	JAN	109,4	+15,2	+9,9	106,1	+8,0	108,1	+3,7	106,7
HERSTELLUNG VON EISEN-, BLECH- UND METALLWAREN AUSLAND									
1983	JAN	108,2	-3,1	-4,1	107,3	-3,2	109,2	-2,9	110,9
	FEB	110,8	-2,9	+2,4	117,9	+9,9	109,7	+0,5	111,2
	MAR	133,5	+2,2	+20,5	127,7	+8,3	113,7	+3,6	111,8
	APR	115,0	-0,4	-13,9	120,9	-5,3	113,0	-0,6	112,5
	MAI	114,0	+8,7	-0,9	112,9	-6,6	116,3	+2,9	113,5
	JUN	120,4	-13,3	+5,6	125,9	+11,5	109,2	-6,1	114,7
	JUL	104,0	+8,1	-13,6	99,1	-21,3	116,3	+6,5	116,4
	AUG	99,6	+15,0	-4,2	93,5	-5,7	120,2	+3,4	116,5
	SEP	116,5	+16,4	+17,0	114,0	+21,9	122,9	+2,2	120,7
	OKT	126,1	+0,7	+8,2	124,5	+9,2	119,3	-2,9	122,9
	NOV	137,6	+23,0	+9,1	139,3	+11,9	131,1	+9,9	125,2
	DEZ	126,9	+12,5	-7,8	125,2	-10,1	127,1	-3,1	127,5
1984	JAN	135,2	+25,0	+6,5	130,8	+4,6	132,5	+4,2	129,9

4 AUFTRAGSEINGANG IM VERARBEITENDEN GEWERBE UND IM BAUHAUPTGEWERBE

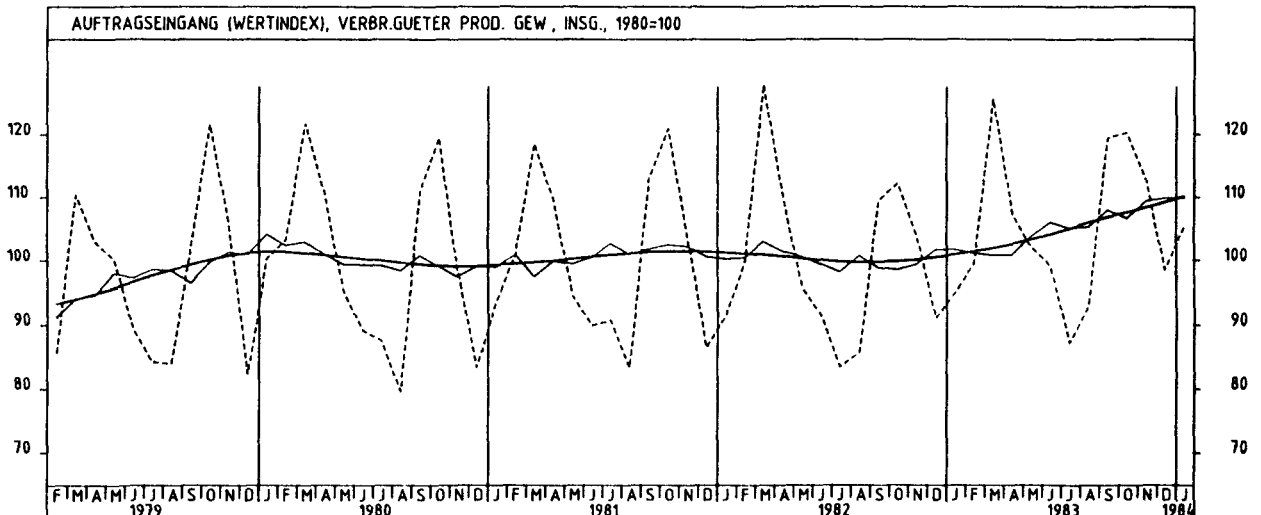
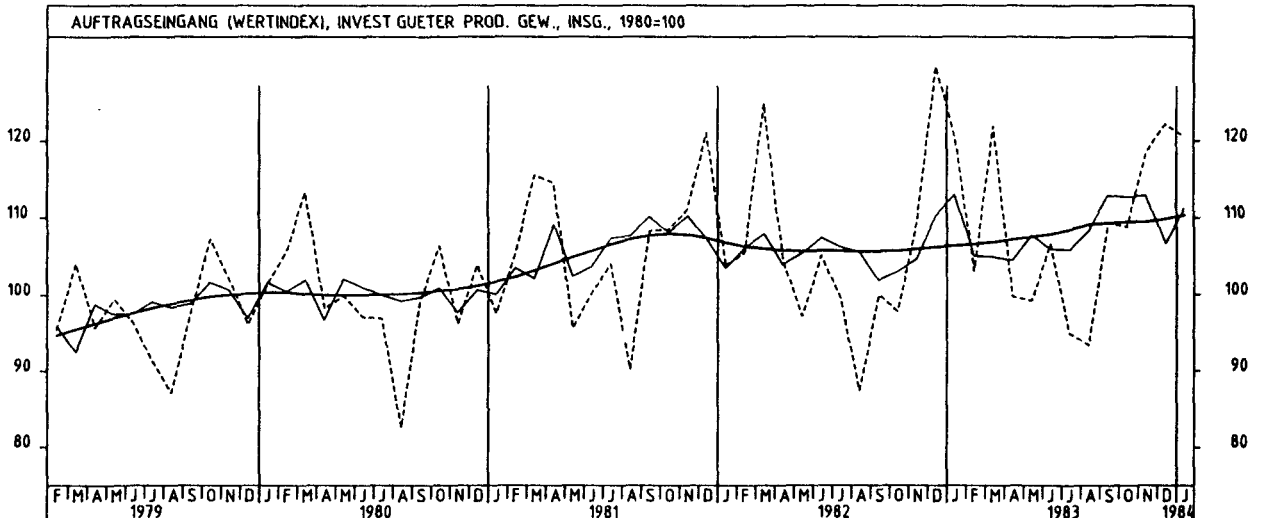
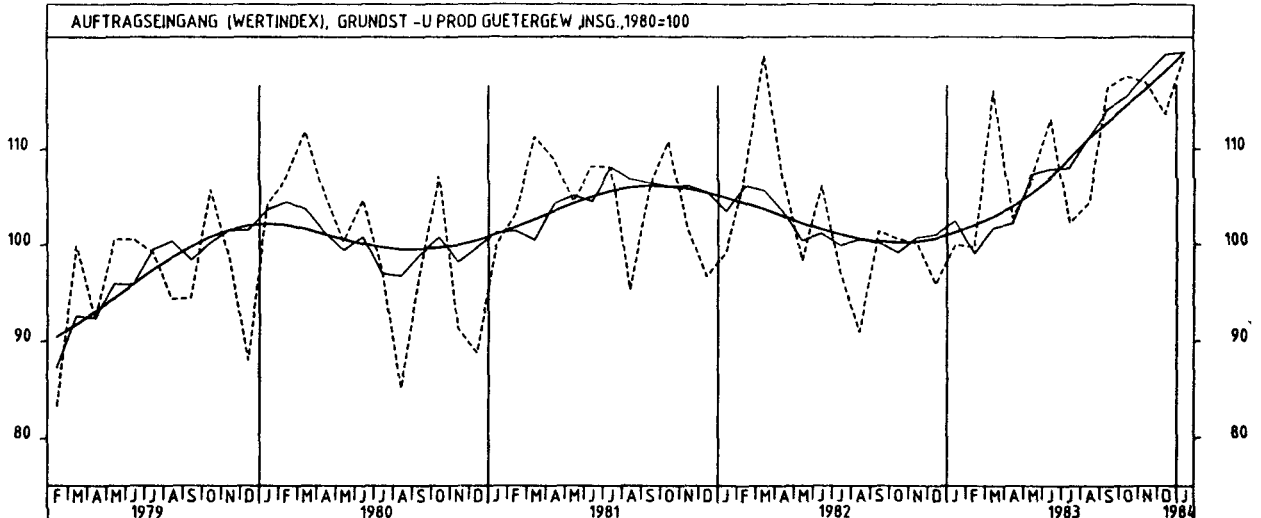
4 1 WERTINDEX (1980 = 100)

JAHR	MONAT	ORIGINALWERT			KALENDERBEREINIGTER WERT		KALENDER- UND SAISONBEREINIGTER WERT		GLATTE KOMPONENTE
		1980=100	VERÄNDERUNG IN O/O GEGEN VORJAHR	VORMONAT	1980=100	VERÄNDERUNG IN O/O GEGEN VORMONAT	1980=100	VERÄNDERUNG IN O/O GEGEN VORMONAT	1980=100
TEXTILGEWERBE INSGESAMT									
1983	JAN	91,5	+ 1,1	+ 6,4	89,6	+ 6,0	99,3	+ 1,7	98,1
	FEB	100,5	- 0,6	+ 9,7	107,4	+19,9	99,6	+ 0,3	98,8
	MAR	129,5	- 4,3	+26,9	124,5	+15,9	97,8	- 1,8	99,5
	APR	108,1	+ 0,2	-16,5	113,8	- 8,6	100,8	+ 3,1	100,3
	MAI	102,8	+ 6,4	- 4,9	102,8	- 9,7	101,4	+ 0,6	101,3
	JUN	95,3	+ 8,7	- 7,3	98,6	- 4,1	104,1	+ 2,7	102,4
	JUL	81,3	+11,2	-14,7	80,2	-18,7	105,1	+ 1,0	103,5
	AUG	78,5	+ 4,9	- 3,4	73,6	- 8,2	102,2	- 2,8	104,6
	SEP	118,9	+ 7,2	+51,5	118,3	+60,7	105,0	+ 2,7	105,5
	OKT	118,5	+ 9,4	- 0,3	115,6	- 2,3	105,3	+ 0,3	106,3
	NOV	118,0	+13,8	- 0,4	119,0	+ 2,9	110,3	+ 4,7	107,0
	DEZ	96,0	+11,5	-18,6	95,1	-19,2	108,8	- 1,4	107,9
1984	JAN	101,4	+10,7	+ 5,5	95,9	+ 0,8	107,1	- 1,6	108,8
TEXTILGEWERBE INLAND									
1983	JAN	88,1	+ 3,5	+ 9,3	85,1	+ 8,0	95,2	+ 3,1	93,4
	FEB	95,0	+ 0,5	+ 9,0	102,3	+18,8	94,9	- 0,3	94,2
	MAR	125,5	- 2,5	+30,7	120,5	+17,8	93,9	- 1,1	95,0
	APR	102,8	+ 0,8	-18,1	108,6	- 9,9	95,7	+ 1,9	95,8
	MAI	97,1	+ 8,4	- 5,5	97,3	-10,4	96,9	+ 1,3	96,8
	JUN	89,8	+11,4	- 7,5	92,8	- 4,6	100,0	+ 3,2	97,9
	JUL	77,1	+10,6	-14,1	75,8	-18,3	99,4	- 0,6	99,0
	AUG	76,8	+ 5,3	- 0,4	71,5	- 5,7	97,2	- 2,2	99,9
	SEP	114,0	+ 7,5	+48,4	113,7	+59,0	100,2	+ 3,1	100,6
	OKT	114,9	+12,4	+ 0,8	111,6	- 1,8	101,2	+ 1,0	101,2
	NOV	111,3	+15,9	- 3,1	112,3	+ 0,6	105,4	+ 4,2	101,7
	DEZ	90,2	+11,9	-19,0	91,3	-18,7	103,4	- 1,9	102,2
1984	JAN	94,1	+ 6,8	+ 4,3	89,6	- 1,9	99,6	- 3,7	102,9
TEXTILGEWERBE AUSLAND									
1983	JAN	105,4	- 6,4	- 2,2	103,5	- 1,1	115,5	- 2,8	117,0
	FEB	118,3	- 4,0	+12,2	127,3	+23,0	118,0	+ 2,2	117,2
	MAR	145,5	-10,1	+23,0	140,8	+10,6	113,0	- 4,2	117,6
	APR	129,1	- 1,5	-11,3	134,1	- 4,8	120,8	+ 6,9	118,1
	MAI	125,0	+ 0,9	- 3,2	124,1	- 7,5	119,5	- 1,1	119,0
	JUN	117,2	+ 1,2	- 6,2	121,5	- 2,1	120,7	+ 1,0	120,1
	JUL	98,3	+13,5	-16,1	96,6	-20,5	127,0	+ 5,2	121,2
	AUG	85,2	+ 3,3	-13,3	81,7	-15,4	122,0	- 3,9	122,8
	SEP	138,1	+ 6,1	+62,1	137,0	+67,7	124,6	+ 2,1	124,5
	OKT	132,6	+ 0,2	- 4,0	130,8	- 4,5	121,2	- 2,7	126,2
	NOV	144,3	+ 7,4	+ 8,8	145,5	+11,2	129,0	+ 6,4	128,1
	DEZ	119,0	+10,4	-17,5	115,2	-20,1	130,1	+ 0,9	129,9
1984	JAN	130,4	+23,7	+ 9,6	126,2	+ 8,6	136,7	+ 5,1	131,7
BEKLEIDUNGSGEWERBE INSGESAMT									
1983	JAN	71,9	- 1,2	+38,5	69,9	+40,6	99,9	- 1,6	100,4
	FEB	105,2	+ 5,0	+46,3	113,9	+62,9	104,2	+ 4,3	101,1
	MAR	187,4	+ 4,3	+78,1	183,6	+61,2	106,0	+ 1,7	101,6
	APR	121,2	-13,1	-35,3	123,9	-32,5	91,2	-14,0	102,2
	MAI	76,8	- 2,3	-36,6	78,7	-36,5	101,7	+11,5	103,1
	JUN	60,0	+ 5,6	-21,9	60,6	-23,0	102,7	+ 1,0	103,9
	JUL	61,8	+ 4,7	+ 3,0	62,3	+ 2,8	105,4	+ 2,6	104,6
	AUG	104,4	+22,5	+68,9	101,4	+62,8	112,7	+ 5,9	105,4
	SEP	168,8	+13,9	+61,7	169,3	+67,0	112,7	+ 0,0	108,7
	OKT	146,0	+ 0,8	-13,5	143,5	-15,2	100,6	-10,7	105,9
	NOV	83,0	- 0,7	-43,2	84,0	-41,5	102,5	+ 1,9	106,0
	DEZ	55,5	+ 6,9	-33,1	53,3	-36,5	105,0	+ 2,4	106,4
1984	JAN	77,8	+ 8,2	+40,2	77,3	+45,0	107,3	+ 2,2	106,8
BEKLEIDUNGSGEWERBE INLAND									
1983	JAN	70,1	- 3,4	+33,5	68,1	+34,6	96,0	- 1,7	96,6
	FEB	99,5	+ 2,6	+42,1	107,6	+58,0	99,5	+ 3,6	97,2
	MAR	177,2	+ 4,1	+77,9	173,3	+61,1	102,2	+ 2,7	97,7
	APR	117,6	-12,3	-33,6	120,5	-30,5	88,7	-13,2	98,3
	MAI	75,7	- 2,2	-35,6	77,7	-35,5	98,1	+10,6	99,1
	JUN	61,2	+ 7,0	-19,2	61,9	-20,3	99,4	+ 1,3	99,9
	JUL	61,4	+ 4,4	+ 0,3	61,7	- 0,3	101,4	+ 2,0	100,6
	AUG	98,7	+19,8	+60,7	95,5	+54,8	107,4	+ 5,9	101,4
	SEP	157,3	+11,8	+59,4	157,6	+65,0	106,6	- 0,7	101,7
	OKT	138,2	+ 2,3	-12,1	135,4	-14,1	97,5	- 8,5	101,9
	NOV	83,3	+ 1,6	-39,7	84,3	-37,7	100,0	+ 2,6	102,0
	DEZ	55,9	+ 6,5	-32,9	54,3	-35,6	101,2	+ 1,2	102,4
1984	JAN	75,3	+ 7,4	+34,7	74,5	+37,2	102,7	+ 1,5	102,8
BEKLEIDUNGSGEWERBE AUSLAND									
1983	JAN	83,7	+12,7	+71,5	81,8	+77,4	125,4	- 0,7	125,0
	FEB	141,6	+18,7	+69,2	154,4	+88,8	135,0	+ 7,7	126,0
	MAR	253,2	+ 5,5	+78,8	249,8	+61,8	131,0	- 3,0	126,7
	APR	144,3	-17,0	-43,0	145,8	-41,6	106,5	-18,7	127,4
	MAI	83,4	- 3,1	-42,2	84,3	-42,2	124,4	+16,8	128,5
	JUN	52,5	+ 4,8	-37,1	52,7	-37,5	125,1	+ 0,6	129,6
	JUL	64,5	+ 7,7	+22,9	65,4	+24,1	130,0	+ 3,9	130,4
	AUG	140,6	+36,1	+118,0	138,3	+111,5	146,8	+12,9	131,2
	SEP	243,0	+23,8	+72,8	244,8	+77,0	152,2	+ 3,7	131,4
	OKT	195,1	- 5,4	-19,3	194,1	-20,7	120,1	-21,1	131,3
	NOV	81,5	-12,8	-58,4	82,5	-57,5	119,1	- 0,8	131,2
	DEZ	52,5	+ 7,6	-35,6	48,1	-41,7	128,5	+ 7,9	131,7
1984	JAN	93,2	+11,4	+77,5	94,1	+95,6	135,4	+ 5,4	131,8

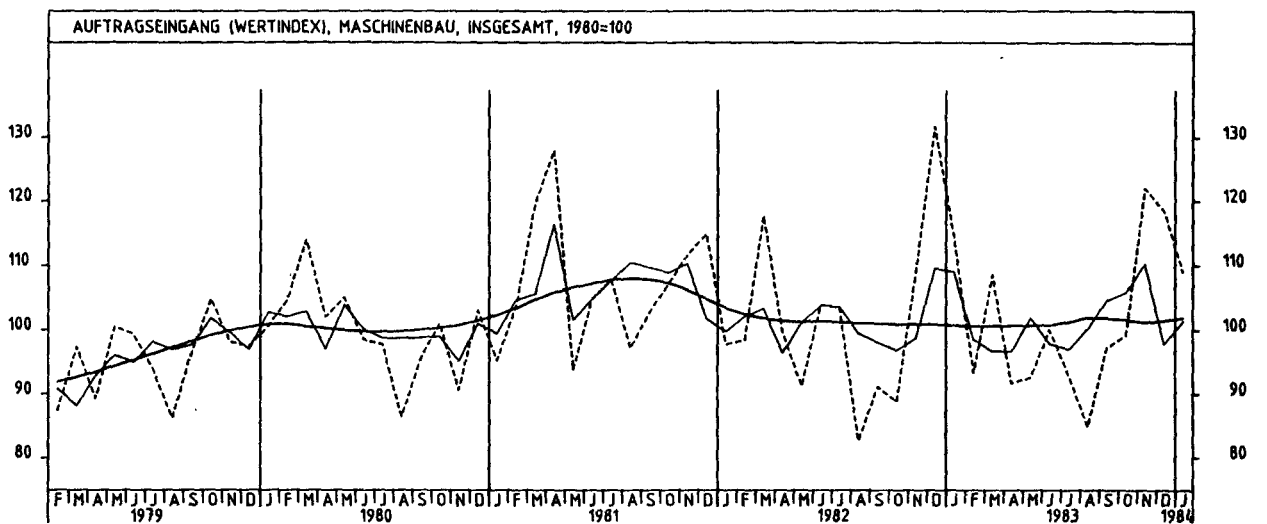
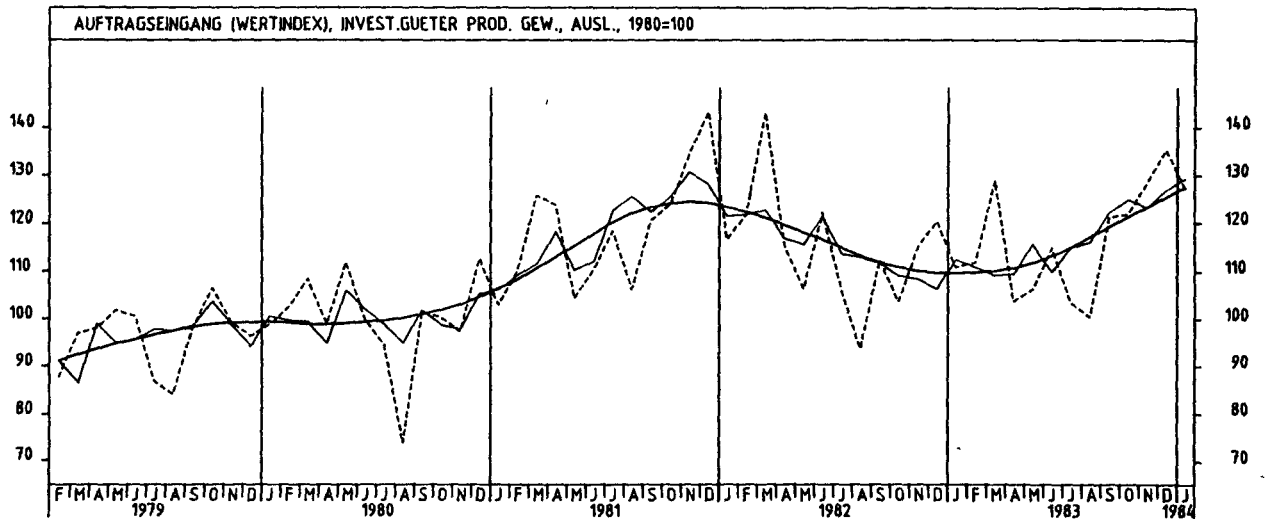
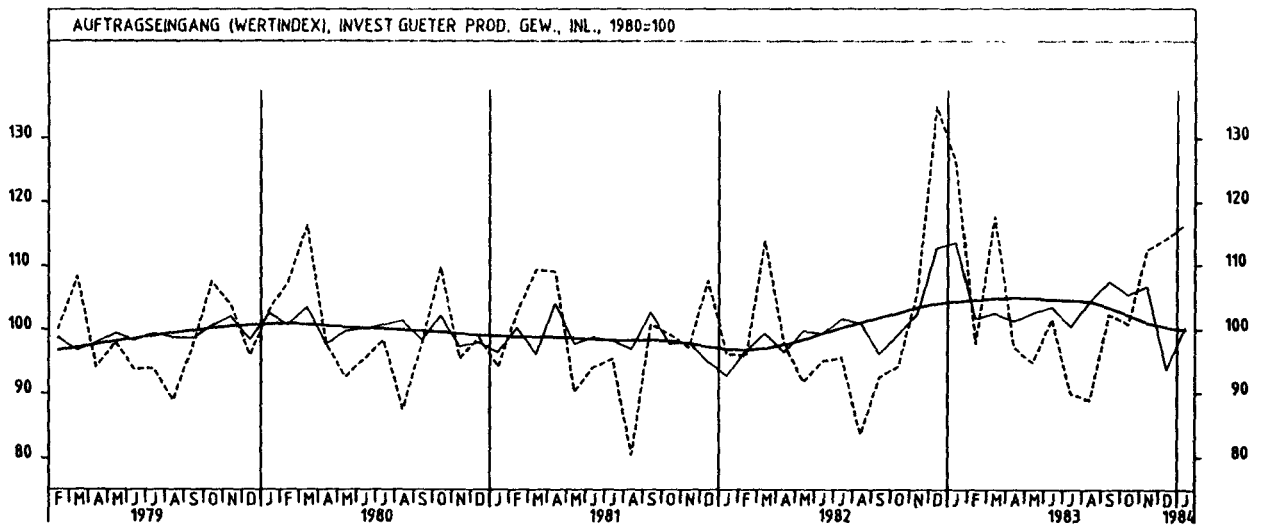
4 AUFTRAGSEINGANG IM VERARBEITENDEN GEWERBE UND IM BAUHAUPTGEWERBE



4



4 AUFTRAGSEINGANG IM VERARBEITENDEN GEWERBE UND IM BAUHAUPTGEWERBE

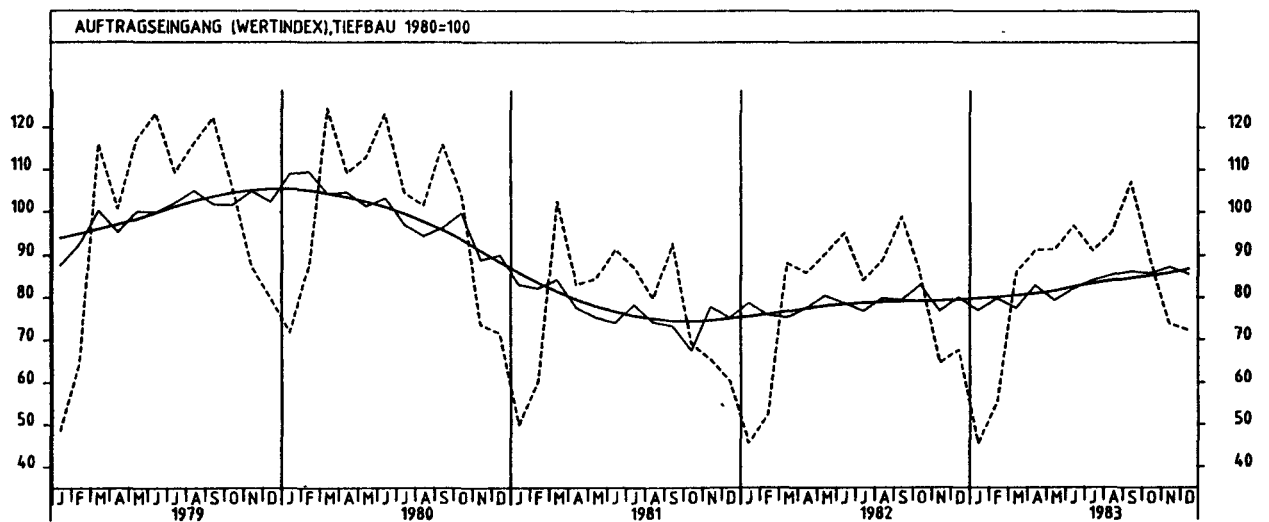
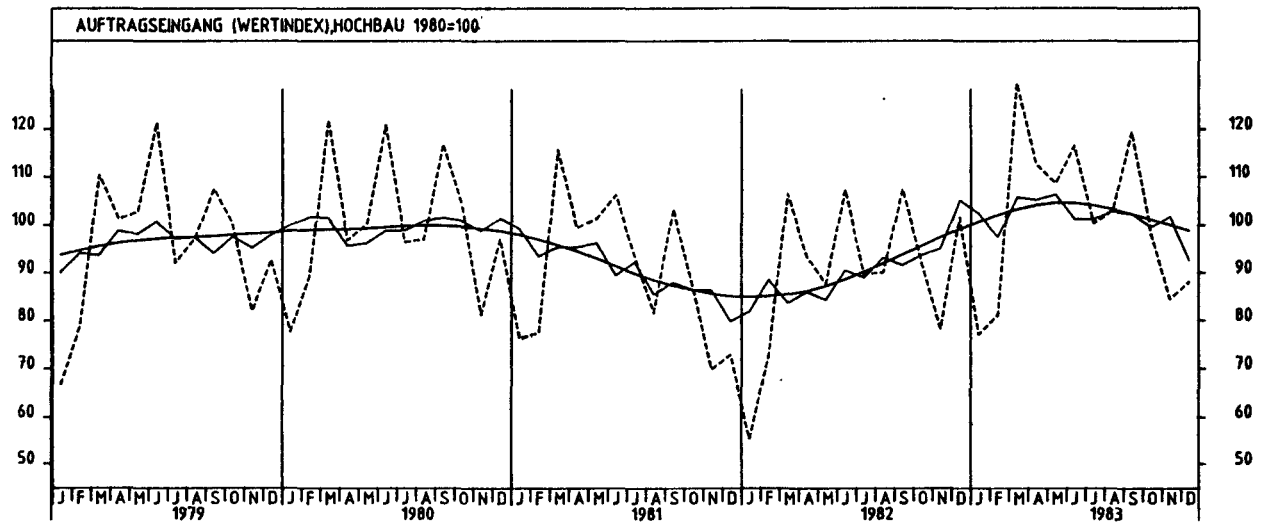
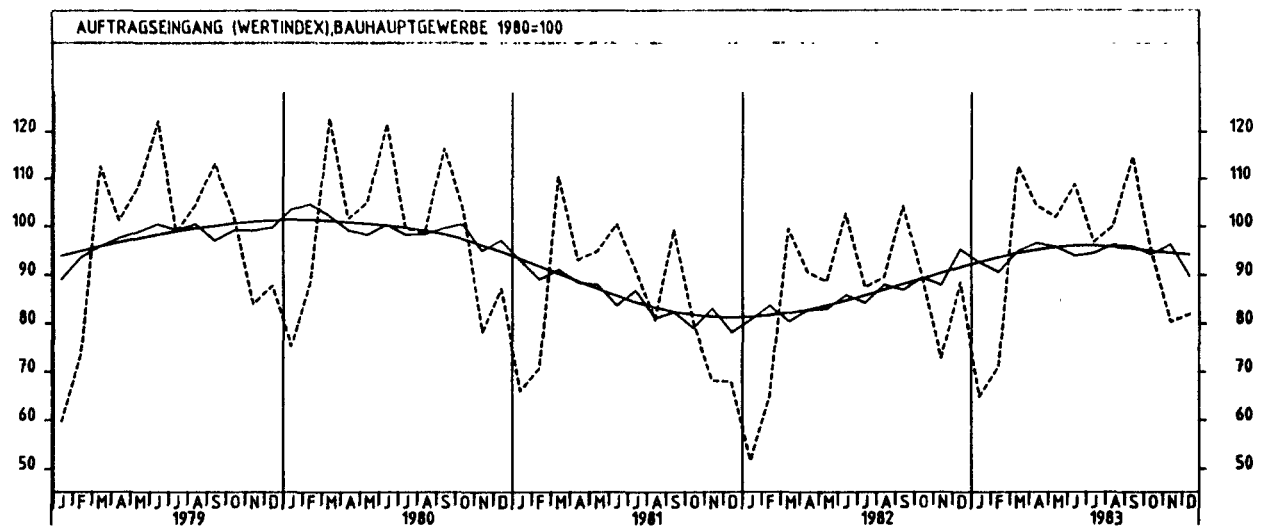


4 AUFTRAGSEINGANG IM VERARBEITENDEN GEWERBE UND IM BAUHAUPTGEWERBE

4 I WERTINDEX (1980 = 100)

JAHR	MONAT	ORIGINALWERT			KALENDERBEREINIGTER WERT		KALENDER- UND SAISON- BEREINIGTER WERT		GLATTE KOMPONENTE
		1980=100	VERÄNDERUNG IN O/O GEGEN VORJAHR VORMONAT		1980=100	VERÄNDERUNG IN O/O GEGEN VORMONAT	1980=100	VERÄNDERUNG IN O/O GEGEN VORMONAT	1980=100
BAUHAUPTGEWERBE									
1982	DEZ	88,5	+30,1	+21,4	67,7	+19,2	95,3	+ 8,3	91,4
1983	JAN	84,9	+25,8	-26,7	62,9	-28,3	92,6	- 2,6	92,5
	FEB	71,1	+ 9,4	+ 9,6	75,5	+20,0	90,6	- 2,2	93,4
	MAR	112,7	+13,3	+58,5	109,8	+45,4	94,9	+ 4,7	94,3
	APR	104,4	+15,2	- 7,4	109,4	- 0,4	96,8	+ 1,7	95,0
	MAI	102,0	+15,0	- 2,3	102,3	- 6,6	95,7	- 0,8	95,5
	JUN	108,9	+ 6,0	+ 6,8	113,3	+10,8	93,9	- 1,9	95,9
	JUL	95,8	+10,6	-11,1	93,0	-17,9	94,5	+ 0,5	95,9
	AUG	100,1	+11,7	+ 3,4	96,0	+ 3,2	96,2	+ 1,8	95,5
	SEP	114,8	+10,2	+14,7	113,5	+18,2	95,9	- 0,3	95,3
	OKT	94,9	+ 5,9	-17,3	91,6	-19,3	94,2	- 1,6	94,8
	NOV	80,4	+10,3	-15,3	82,2	-10,3	96,3	+ 2,2	94,4
	DEZ	82,0	- 7,3	+ 2,0	82,1	- 0,1	89,8	- 6,7	94,0
HOCHBAU									
1982	DEZ	101,7	+39,5	+30,1	101,0	+28,0	105,2	+10,6	99,1
1983	JAN	77,1	+39,2	-24,2	75,1	-25,6	102,4	- 2,7	100,6
	FEB	81,2	+11,2	+ 5,3	85,4	+15,0	97,6	- 4,7	102,0
	MAR	129,6	+21,6	+59,6	126,3	+46,2	105,8	+ 8,4	103,2
	APR	112,7	+20,5	-13,0	117,5	- 7,0	105,2	- 0,6	104,0
	MAI	108,7	+23,9	- 3,5	110,0	- 6,4	106,3	+ 1,0	104,5
	JUN	116,6	+ 8,6	+ 7,3	120,9	+ 9,9	101,3	- 4,7	104,4
	JUL	100,4	+11,9	-13,9	96,6	-20,1	101,2	- 0,1	103,9
	AUG	103,1	+14,4	+ 2,7	98,4	+ 1,9	102,9	+ 1,7	103,1
	SEP	119,5	+11,2	+15,9	117,9	+19,8	102,4	- 0,5	102,2
	OKT	98,6	+ 6,7	-17,5	94,5	-19,8	99,6	- 2,7	101,0
	NOV	84,5	+ 8,1	-14,3	86,4	- 8,6	101,8	+ 2,2	99,9
	DEZ	88,1	-13,4	+ 4,3	88,8	+ 2,8	92,7	- 8,9	98,8
WOHNUNGSBAU									
1982	DEZ	110,2	+70,3	+37,4	109,7	+36,1	113,5	+14,6	103,9
1983	JAN	84,9	+46,4	-23,0	83,8	-23,6	107,1	- 6,6	106,2
	FEB	96,1	+35,2	+13,2	102,5	+22,3	108,0	+ 0,8	108,3
	MAR	147,6	+30,2	+53,6	143,1	+39,6	112,8	+ 4,4	110,2
	APR	117,8	+21,2	-20,2	121,3	-15,2	108,1	- 4,2	111,5
	MAI	122,0	+36,9	+ 3,6	124,1	+ 2,3	115,6	+ 7,1	112,4
	JUN	128,2	+19,9	+ 5,1	132,4	+ 6,7	110,4	- 4,7	112,4
	JUL	98,6	+18,9	-23,1	95,5	-27,9	108,7	- 1,5	112,0
	AUG	106,5	+24,4	+ 8,0	102,0	+ 6,8	110,8	+ 1,9	111,5
	SEP	120,0	+15,1	+12,7	118,2	+15,9	109,0	- 1,6	110,7
	OKT	98,8	+14,6	-17,7	95,1	-19,5	107,9	- 1,0	109,9
	NOV	89,5	+11,6	- 9,4	90,7	- 4,6	109,1	+ 1,1	109,0
	DEZ	102,0	- 7,4	+14,0	101,7	+12,1	103,0	- 6,6	107,8
TIEFBAU									
1982	DEZ	57,6	+11,9	+ 4,6	65,4	- 0,2	80,0	+ 4,2	79,4
1983	JAN	45,5	- 0,2	-32,7	44,1	-32,6	77,0	- 3,8	79,5
	FEB	55,2	+ 5,5	+21,3	59,3	+34,5	79,7	+ 3,5	79,9
	MAR	86,1	- 2,4	+56,0	84,0	+41,7	77,5	- 2,8	80,3
	APR	91,3	+ 6,4	+ 6,0	95,1	+13,2	82,8	+ 6,8	80,7
	MAI	91,4	+ 1,1	+ 0,1	89,3	- 5,1	79,3	- 4,2	81,9
	JUN	96,8	+ 1,7	+ 5,9	99,6	+11,5	82,0	+ 3,4	82,3
	JUL	91,1	+ 8,5	- 5,9	88,7	-10,9	83,9	+ 2,3	83,1
	AUG	95,4	+ 7,2	+ 4,7	92,8	+ 4,6	85,3	+ 1,7	83,8
	SEP	107,3	+ 8,5	+12,6	107,5	+15,8	86,2	+ 1,1	84,4
	OKT	89,1	+ 4,6	-17,0	88,1	-18,0	85,7	- 0,6	85,0
	NOV	73,9	+14,4	-17,1	75,4	-14,4	87,3	+ 1,9	85,7
	DEZ	72,2	+ 6,8	- 2,3	70,4	- 6,6	85,5	- 2,1	85,6
STRASSENBAU									
1982	DEZ	55,8	+ 6,1	- 7,8	54,4	- 8,3	81,1	+ 4,6	81,4
1983	JAN	36,2	+22,7	-35,1	36,4	-33,1	83,7	+ 3,2	81,4
	FEB	44,6	- 3,9	+23,2	48,4	+33,0	80,3	- 4,1	81,4
	MAR	91,1	+ 0,7	+104,3	88,4	+82,6	81,0	+ 0,9	81,4
	APR	93,9	- 0,2	+ 3,1	95,1	+ 7,6	82,4	+ 1,7	81,6
	MAI	98,2	- 4,9	+ 5,6	98,1	+ 3,2	78,6	- 4,6	81,9
	JUN	110,4	- 1,6	+11,3	112,1	+14,3	79,6	+ 1,3	82,5
	JUL	104,6	+ 7,3	- 5,3	104,2	- 7,0	88,6	+11,3	83,0
	AUG	98,5	+ 5,7	- 5,8	96,7	- 7,2	85,6	- 3,4	83,6
	SEP	107,7	- 4,3	+ 9,3	108,8	+12,5	80,6	+ 5,8	84,2
	OKT	87,8	+10,2	-18,5	87,7	-19,4	88,0	+ 9,2	84,8
	NOV	58,6	+13,4	-21,9	68,9	-21,4	87,8	- 0,2	85,4
	DEZ	57,9	+ 3,8	-15,6	55,3	-19,7	83,7	- 4,7	86,1

4 AUFTRAGSEINGANG IM VERARBEITENDEN GEWERBE UND IM BAUHAUPTGEWERBE



4 AUFTRAGSEINGANG IM VERARBEITENDEN GEWERBE UND IM BAUHAUPTGEWERBE

4.2 VOLUMENINDEX (1980 = 100)

JAHR	MONAT	ORIGINALWERT			KALENDERBEREINIGTER WERT		KALENDER- UND SAISON- BEREINIGTER WERT		GLATTE KOMPONENTE
		1980=100	VERÄNDERUNG IN O/O GEGEN VORJAHR VORMONAT		1980=100	VERÄNDERUNG IN O/O GEGEN VORMONAT	1980=100	VERÄNDERUNG IN O/O GEGEN VORMONAT	1980=100
VERARBEITENDES GEWERBE (OHNE NAHRUNGS- UND GENUSSMITTELGEWERBE) INSGESAMT									
1983	JAN	98,9	+ 7,3	- 2,8	97,4	- 0,1	97,1	+ 2,1	93,4
	FEB	91,4	- 4,9	- 7,6	98,3	+ 0,9	92,4	- 4,8	93,7
	MAR	108,7	- 3,8	+18,9	104,4	+ 6,2	92,9	+ 0,5	94,1
	APR	91,6	- 5,1	-15,7	95,4	- 8,6	92,9	+ 0,0	94,6
	MAI	91,2	+ 3,4	- 0,4	92,3	- 3,2	95,7	+ 3,0	95,1
	JUN	95,8	+ 2,7	+ 5,0	96,6	+ 4,7	95,2	- 0,5	95,7
	JUL	85,4	- 1,5	-10,9	85,4	-11,6	95,5	+ 0,3	96,5
	AUG	86,0	+ 7,9	+ 0,7	81,3	- 4,8	96,8	+ 1,4	97,3
	SEP	100,7	+ 9,1	+17,1	100,1	+23,1	100,0	+ 3,3	97,8
	OKT	100,7	+ 9,9	+ 0,0	99,6	- 0,5	99,6	- 0,4	98,1
	NOV	103,7	+ 8,5	+ 3,0	105,2	+ 6,6	100,5	+ 0,9	98,4
	DEZ	101,8	+ 0,1	- 1,8	100,3	- 4,7	98,0	- 2,5	99,0
1984	JAN	103,3	+ 4,4	+ 1,5	101,4	+ 1,1	99,7	+ 1,7	99,5
VERARBEITENDES GEWERBE (OHNE NAHRUNGS- UND GENUSSMITTELGEWERBE) INLAND									
1983	JAN	98,1	+14,9	- 2,0	96,6	+ 0,2	95,2	+ 1,1	90,6
	FEB	86,3	- 1,4	-12,0	92,3	- 4,5	89,5	- 6,0	90,9
	MAR	104,8	- 0,6	+21,4	100,0	+ 8,3	90,0	+ 0,6	91,3
	APR	89,1	- 3,4	-15,0	93,2	- 6,8	89,4	- 0,7	91,6
	MAI	87,8	+ 3,8	- 1,5	89,3	- 4,2	91,2	+ 2,0	91,9
	JUN	91,9	+ 6,1	+ 4,7	93,7	+ 4,9	92,4	+ 1,3	92,1
	JUL	80,8	- 2,9	-12,1	80,2	-14,4	90,4	- 2,2	92,5
	AUG	82,5	+ 6,7	+ 2,1	78,2	- 2,5	92,5	+ 2,3	92,8
	SEP	96,1	+ 9,2	+16,5	94,5	+20,8	94,8	+ 2,5	92,6
	OKT	95,4	+ 7,3	- 0,7	94,1	- 0,4	93,6	- 1,3	92,4
	NOV	98,1	+ 6,7	+ 2,8	99,4	+ 5,6	94,9	+ 1,4	92,0
	DEZ	93,8	- 6,3	- 4,4	92,0	- 7,4	89,6	- 6,6	91,9
1984	JAN	97,0	- 1,1	+ 3,4	94,7	+ 2,9	91,6	+ 2,2	92,0
VERARBEITENDES GEWERBE (OHNE NAHRUNGS- UND GENUSSMITTELGEWERBE) AUSLAND									
1983	JAN	100,7	- 5,7	- 4,4	99,0	- 1,0	101,2	+ 3,6	99,7
	FEB	102,3	-10,6	+ 1,6	111,5	+12,6	98,7	- 2,5	100,0
	MAR	117,6	- 9,3	+15,0	114,9	+ 3,0	99,3	+ 0,6	100,5
	APR	96,8	- 8,6	-17,7	99,4	-13,5	100,2	+ 0,9	101,2
	MAI	98,7	+ 2,8	+ 2,0	98,1	- 1,3	105,6	+ 5,4	102,3
	JUN	104,6	- 2,8	+ 6,0	103,6	+ 5,6	101,9	- 3,5	103,7
	JUL	95,4	+ 1,5	- 8,8	96,5	- 5,9	106,3	+ 4,3	105,4
	AUG	93,3	+10,2	- 2,2	89,2	- 7,6	107,0	+ 0,7	107,3
	SEP	110,8	+ 9,2	+18,8	112,6	+26,2	111,2	+ 3,9	109,0
	OKT	112,4	+15,3	+ 1,4	111,9	- 0,6	112,7	+ 1,3	110,8
	NOV	115,7	+11,6	+ 2,9	117,6	+ 5,1	112,6	- 0,1	112,4
	DEZ	119,3	+13,3	+ 3,1	117,5	- 0,1	115,8	+ 2,8	114,2
1984	JAN	116,8	+16,0	- 2,1	115,9	- 1,4	117,4	+ 1,4	116,0
GRUNDSTOFF- UND PRODUKTIONSGÜTERGEWERBE INSGESAMT									
1983	JAN	90,7	+ 1,5	+ 4,7	89,3	+ 5,9	92,7	+ 1,9	91,4
	FEB	90,2	- 6,2	- 0,6	96,0	+ 7,5	89,7	- 3,2	92,1
	MAR	105,1	- 2,1	+16,5	100,3	+ 4,5	92,2	+ 2,8	93,0
	APR	92,9	- 2,6	-11,6	97,9	- 2,4	92,7	+ 0,5	94,0
	MAI	96,5	+ 9,8	+ 3,9	98,2	+ 0,3	96,8	+ 4,4	95,2
	JUN	102,2	+ 7,4	+ 5,9	105,5	+ 7,4	97,4	+ 0,6	96,6
	JUL	92,2	+ 6,1	- 9,8	90,4	-14,3	97,7	+ 0,3	98,2
	AUG	93,7	+15,0	+ 1,6	88,3	- 2,3	99,8	+ 2,1	99,8
	SEP	104,1	+14,5	+11,1	102,0	+15,6	102,1	+ 2,3	101,0
	OKT	104,8	+15,8	+ 0,7	102,4	+ 0,4	102,9	+ 0,8	102,2
	NOV	103,9	+15,1	- 0,9	105,2	+ 2,7	104,6	+ 1,7	103,3
	DEZ	100,6	+16,2	- 3,2	99,9	- 5,0	106,0	+ 1,3	104,6
1984	JAN	105,4	+16,2	+ 4,8	102,0	+ 2,1	105,4	- 0,6	106,0
GRUNDSTOFF- UND PRODUKTIONSGÜTERGEWERBE INLAND									
1983	JAN	84,7	+ 3,5	+ 5,1	83,3	+ 6,5	89,2	+ 2,1	87,5
	FEB	83,8	- 1,5	- 1,1	89,3	+ 7,2	88,0	- 1,3	88,2
	MAR	99,6	- 0,9	+18,9	95,3	+ 6,7	88,8	+ 0,9	88,9
	APR	89,4	- 3,4	-10,2	94,1	- 1,3	88,1	- 0,8	89,7
	MAI	92,7	+ 7,5	+ 3,7	94,4	+ 0,3	91,7	+ 4,1	90,7
	JUN	99,0	+ 7,1	+ 6,8	102,0	+ 8,1	92,6	+ 1,0	91,7
	JUL	86,5	+ 2,1	-12,6	84,9	-16,8	91,2	- 1,5	92,8
	AUG	89,9	+12,2	+ 3,9	84,9	+ 0,0	93,8	+ 2,9	93,9
	SEP	100,0	+13,3	+11,2	98,0	+15,4	96,0	+ 2,3	94,8
	OKT	98,8	+12,7	- 1,2	96,6	- 1,2	95,9	- 0,1	95,7
	NOV	97,4	+13,0	- 1,4	98,6	+ 2,1	97,8	+ 2,0	96,5
	DEZ	90,0	+11,7	- 7,6	89,0	- 9,9	97,9	+ 0,1	97,4
1984	JAN	94,7	+11,8	+ 5,2	92,1	+ 3,5	97,7	- 0,2	98,3
GRUNDSTOFF- UND PRODUKTIONSGÜTERGEWERBE AUSLAND									
1983	JAN	103,3	- 2,0	+ 3,5	102,1	+ 5,4	100,3	+ 1,5	99,6
	FEB	103,8	-13,4	+ 0,5	110,9	+ 8,6	93,6	- 6,7	100,6
	MAR	116,8	- 4,1	+12,5	111,5	+ 0,5	99,6	+ 6,4	101,8
	APR	100,5	- 1,8	-14,0	105,3	- 5,6	102,7	+ 3,1	103,2
	MAI	104,7	+14,1	+ 4,2	106,2	+ 0,9	108,2	+ 5,4	105,0
	JUN	108,8	+ 7,5	+ 3,9	112,1	+ 5,6	107,0	- 1,1	107,1
	JUL	103,9	+13,4	- 4,5	102,0	- 9,0	111,6	+ 4,3	109,8
	AUG	101,7	+20,8	- 2,1	96,4	- 5,5	112,9	+ 1,2	112,3
	SEP	112,7	+16,9	+10,8	110,8	+14,9	115,1	+ 1,9	114,3
	OKT	117,6	+21,5	+ 4,3	115,2	+ 4,0	118,0	+ 2,5	116,3
	NOV	117,8	+19,2	+ 0,2	119,3	+ 3,6	119,4	+ 1,2	118,1
	DEZ	123,2	+23,4	+ 4,6	122,0	+ 2,3	123,0	+ 3,0	120,2
1984	JAN	127,8	+23,7	+ 3,7	123,9	+ 1,6	122,4	- 0,5	122,6

4 AUFTRAGSEINGANG IM VERARBEITENDEN GEWERBE UND IM BAUHAUPTGEWERBE

4.2 VOLUMENINDEX (1980 = 100)

JAHR	MONAT	ORIGINALWERT			KALENDERBEREINIGTER WERT		KALENDER- UND SAISON- BEREINIGTER WERT		GLATTE KOMPONENTE
		1980=100	VERÄNDERUNG IN O/O GEGEN VORJAHR	VORMONAT	1980=100	VERÄNDERUNG IN O/O GEGEN VORMONAT	1980=100	VERÄNDERUNG IN O/O GEGEN VORMONAT	1980=100
INVESTITIONSGÜTER PRODUZIERENDES GEWERBE INSGESAMT									
1983	JAN	108,0	+11,8	- 7,6	106,5	- 4,0	101,2	+ 2,7	95,1
	FEB	92,3	- 5,2	-14,5	100,2	- 5,9	94,0	- 7,1	95,2
	MAR	108,8	- 5,1	+17,9	104,9	+ 4,7	93,6	- 0,4	95,3
	APR	88,6	- 7,0	-18,6	91,0	-13,3	93,4	- 0,2	95,4
	MAI	87,9	- 0,6	- 0,8	88,3	- 3,0	95,8	+ 2,6	95,6
	JUN	94,4	- 1,2	+ 7,4	93,2	+ 5,6	93,8	- 2,1	95,8
	JUL	84,0	- 6,9	-11,0	85,1	- 8,7	94,1	+ 0,3	96,1
	AUG	82,4	+ 4,3	- 1,9	78,6	- 7,6	96,0	+ 2,0	96,5
	SEP	96,4	+ 6,9	+17,0	96,8	+23,2	99,8	+ 4,0	96,6
	OKT	95,9	+ 8,7	- 0,6	95,9	- 0,9	99,2	- 0,6	96,3
	NOV	104,5	+ 5,9	+ 9,0	106,2	+10,7	99,0	- 0,2	96,1
	DEZ	107,5	- 8,0	+ 3,0	105,0	- 1,1	93,2	- 5,9	96,2
1984	JAN	105,6	- 2,2	- 1,9	105,0	+ 0,0	97,1	+ 4,2	96,4
INVESTITIONSGÜTER PRODUZIERENDES GEWERBE INLAND									
1983	JAN	113,0	+26,4	- 7,1	111,4	- 4,9	101,6	+ 0,9	93,4
	FEB	87,4	- 1,1	-22,7	94,0	-15,6	90,9	-10,5	93,5
	MAR	105,2	+ 0,5	+20,4	100,6	+ 7,0	91,4	+ 0,6	93,5
	APR	86,3	- 3,3	-18,0	89,3	-11,2	90,4	- 1,1	93,5
	MAI	84,0	+ 0,8	- 2,7	85,3	- 4,5	91,2	+ 0,9	93,3
	JUN	89,9	+ 4,3	+ 7,0	90,8	+ 6,4	91,8	+ 0,7	92,9
	JUL	79,4	- 8,3	-11,7	79,2	-12,8	89,1	- 2,9	92,7
	AUG	78,5	+ 3,7	- 1,1	75,2	- 5,1	92,5	+ 3,8	92,3
	SEP	90,2	+ 8,0	+14,9	89,1	+18,5	94,9	+ 2,6	91,2
	OKT	88,9	+ 4,7	- 1,4	88,2	- 1,0	92,8	- 2,2	89,9
	NOV	99,0	+ 3,4	+11,4	100,5	+13,9	93,5	+ 0,8	88,6
	DEZ	100,6	-17,3	+ 1,6	97,7	- 2,8	81,7	-12,6	87,7
1984	JAN	102,2	- 9,6	+ 1,6	100,7	+ 3,1	87,3	+ 6,9	87,0
INVESTITIONSGÜTER PRODUZIERENDES GEWERBE AUSLAND									
1983	JAN	99,6	- 8,3	- 8,5	98,0	- 4,5	101,0	+ 6,3	96,4
	FEB	100,4	-10,7	+ 0,8	110,3	+12,6	99,5	- 1,5	98,4
	MAR	115,1	-12,2	+14,6	113,0	+ 2,4	97,7	- 1,8	98,5
	APR	92,4	-12,4	-19,7	93,6	-17,2	98,2	+ 0,5	98,9
	MAI	94,4	- 2,6	+ 2,2	93,1	- 0,5	103,2	+ 5,1	99,7
	JUN	102,1	- 8,3	+ 8,2	99,0	+ 5,3	97,6	- 5,4	100,8
	JUL	91,8	- 4,5	-10,1	94,1	- 4,9	102,4	+ 4,9	102,1
	AUG	88,9	+ 4,8	- 3,2	85,6	- 9,0	103,0	+ 0,6	103,7
	SEP	107,0	+ 5,2	+20,4	110,3	+28,9	108,1	+ 5,0	105,4
	OKT	107,7	+14,9	+ 0,7	108,0	- 2,1	110,2	+ 1,9	107,0
	NOV	113,5	+ 8,9	+ 5,4	115,5	+ 6,9	108,0	- 2,0	108,6
	DEZ	119,4	+ 9,6	+ 5,2	117,3	+ 1,6	111,3	+ 3,1	110,1
1984	JAN	111,3	+11,7	- 6,8	111,6	- 4,9	113,2	+ 1,7	111,7
VERBRAUCHSGÜTER PRODUZIERENDES GEWERBE INSGESAMT									
1983	JAN	86,6	+ 2,0	+ 4,0	85,2	+ 4,9	92,6	- 0,1	91,8
	FEB	90,5	- 1,7	+ 4,5	96,6	+13,4	91,9	- 0,8	92,2
	MAR	114,2	- 3,3	+26,2	109,3	+13,1	91,5	- 0,4	92,6
	APR	97,5	- 3,9	-14,6	102,4	- 8,3	91,6	+ 0,1	93,1
	MAI	92,5	+ 5,0	- 5,1	93,7	- 8,5	94,2	+ 2,8	93,7
	JUN	89,7	+ 6,9	- 3,0	92,4	- 1,4	96,1	+ 2,0	94,3
	JUL	78,9	+ 3,1	-12,0	78,2	-15,4	95,5	- 0,6	95,0
	AUG	83,8	+ 6,8	+ 6,2	78,6	+ 0,5	95,2	- 0,3	95,7
	SEP	107,3	+ 7,2	+28,0	105,9	+34,7	97,0	+ 1,9	96,1
	OKT	107,6	+ 4,9	+ 0,3	105,5	- 0,4	95,3	- 1,8	96,6
	NOV	100,9	+ 6,0	- 6,2	101,6	- 3,7	97,7	+ 2,5	97,0
	DEZ	87,9	+ 5,5	-12,9	87,4	-14,0	98,1	+ 0,4	97,5
1984	JAN	93,7	+ 8,2	+ 6,6	90,3	+ 3,3	97,7	- 0,4	98,0
VERBRAUCHSGÜTER PRODUZIERENDES GEWERBE INLAND									
1983	JAN	84,2	+ 2,4	+ 4,6	82,8	+ 5,3	89,9	+ 0,7	88,8
	FEB	87,0	- 2,1	+ 3,3	92,8	+12,1	88,7	- 1,3	89,2
	MAR	110,1	- 2,7	+26,6	105,2	+13,4	88,8	+ 0,1	89,6
	APR	94,4	- 3,7	-14,3	99,2	- 5,7	88,6	- 0,2	90,0
	MAI	89,6	+ 5,3	- 5,1	90,9	- 8,4	91,1	+ 2,8	90,6
	JUN	86,8	+ 8,1	- 3,1	89,4	- 1,7	93,2	+ 2,3	91,2
	JUL	76,4	+ 2,4	-12,0	75,6	-15,4	91,9	- 1,4	91,8
	AUG	81,6	+ 5,7	+ 6,8	76,5	+ 1,2	91,6	- 0,3	92,4
	SEP	103,1	+ 6,5	+26,3	101,7	+32,9	93,2	+ 1,7	92,7
	OKT	104,1	+ 5,8	+ 1,0	101,9	+ 0,2	92,3	- 1,0	93,0
	NOV	96,9	+ 6,4	- 6,9	97,6	- 4,2	94,2	+ 2,1	93,2
	DEZ	84,7	+ 5,2	-12,6	84,4	-13,5	94,4	+ 0,2	93,6
1984	JAN	89,1	+ 5,8	+ 5,2	85,8	+ 1,7	92,9	- 1,6	94,0
VERBRAUCHSGÜTER PRODUZIERENDES GEWERBE AUSLAND									
1983	JAN	99,7	- 0,2	+ 1,0	98,4	+ 2,4	108,2	- 2,6	108,8
	FEB	110,2	+ 0,2	+10,5	118,2	+20,1	109,9	+ 1,6	109,0
	MAR	137,1	- 6,4	+24,4	132,1	+11,8	106,2	- 3,4	109,4
	APR	114,6	- 5,2	-16,4	119,2	- 9,8	107,7	+ 1,4	109,9
	MAI	108,8	+ 3,8	- 5,1	109,8	- 7,9	111,6	+ 3,6	110,6
	JUN	106,6	+ 1,9	- 2,0	109,9	+ 0,1	111,7	+ 0,1	111,5
	JUL	92,0	+ 6,0	-13,7	91,1	-17,1	115,0	+ 3,0	112,6
	AUG	96,0	+11,8	+ 4,3	90,8	- 0,3	115,5	+ 0,4	114,0
	SEP	130,3	+10,5	+38,7	128,9	+42,0	118,1	+ 2,3	115,2
	OKT	127,3	+ 1,4	- 2,3	125,3	- 2,8	112,4	- 4,8	116,5
	NOV	123,3	+ 5,6	- 3,1	124,2	- 0,9	117,8	+ 4,8	117,8
	DEZ	106,1	+ 7,5	-13,9	104,5	-15,9	119,0	+ 1,0	119,3
1984	JAN	119,1	+19,5	+12,3	115,8	+10,8	124,3	+ 4,5	120,7

4 AUFTRAGSEINGANG IM VERARBEITENDEN GEWERBE UND IM BAUHAUPTGEWERBE

4.2 VOLUMENINDEX (1980 = 100)

JAHR	MONAT	ORIGINALWERT			KALENDERBEREINIGTER WERT		KALENDER- UND SAISON- BEREINIGTER WERT		GLATTE KOMPONENTE
		1980=100	VERÄNDERUNG IN O/O GEGEN VORJAHR	VORMONAT	1980=100	VERÄNDERUNG IN O/O GEGEN VORMONAT	1980=100	VERÄNDERUNG IN O/O GEGEN VORMONAT	1980=100
HOCHOFEN-, STAHL- UND WARMWALZWERKE (OHNE HERSTELLUNG VON PRAEZISIONSSTAHLROHREN) INSGESAMT									
1983	JAN	76,3	-11,2	+7,5	75,7	+6,3	74,6	-0,7	73,4
	FEB	79,1	-3,5	+3,7	83,7	+10,6	76,4	+2,4	74,2
	MAR	89,6	-12,1	+13,3	85,2	+1,8	71,5	-6,4	75,1
	APR	77,6	-1,9	-13,4	81,1	-4,8	78,1	+9,2	76,3
	MAI	77,2	+6,6	-0,5	80,4	-0,9	78,2	+0,1	77,7
	JUN	83,6	+7,2	+8,3	88,1	+9,6	79,0	+1,0	79,3
	JUL	73,5	+2,8	-12,1	70,6	-19,9	79,3	+0,4	81,2
	AUG	69,1	+10,4	-6,0	65,6	-7,1	80,9	+2,0	83,4
	SEP	83,5	+28,1	+20,8	80,5	+22,7	88,1	+8,9	85,2
	OKT	90,4	+27,0	+8,3	86,7	+7,7	88,0	-0,1	86,9
	NOV	89,0	+26,1	-1,5	90,4	+4,3	91,9	+4,4	88,5
	DEZ	92,2	+29,9	+3,6	91,9	+1,7	93,6	+1,8	90,3
1984	JAN	94,2	+23,5	+2,2	90,6	-1,4	90,4	-3,4	92,2
HOCHOFEN-, STAHL- UND WARMWALZWERKE (OHNE HERSTELLUNG VON PRAEZISIONSSTAHLROHREN) INLAND									
1983	JAN	79,5	+3,1	+15,1	78,4	+15,6	78,4	+5,7	73,0
	FEB	81,5	+4,1	+2,5	86,8	+10,7	78,7	+0,4	73,8
	MAR	90,6	-8,1	+11,2	87,3	+0,6	73,0	-7,2	74,8
	APR	76,5	-4,9	-15,6	79,8	-8,6	75,6	+3,6	75,9
	MAI	78,9	+4,1	+3,1	80,9	+1,4	77,0	+1,9	77,2
	JUN	81,6	+3,0	+3,4	85,6	+5,8	76,8	-0,3	78,6
	JUL	70,7	+5,1	-13,4	67,8	-20,8	78,1	+1,7	80,0
	AUG	67,3	+11,2	-4,8	64,5	-4,9	79,4	+1,7	82,0
	SEP	81,2	+32,9	+20,7	78,6	+21,9	86,6	+9,1	83,6
	OKT	84,9	+23,6	+4,6	82,5	+5,0	84,8	-2,1	85,0
	NOV	86,7	+25,8	+2,1	88,6	+7,4	89,5	+5,5	86,4
	DEZ	87,6	+27,9	+1,0	86,0	-2,9	90,8	+1,5	88,0
1984	JAN	91,9	+15,6	+4,9	89,5	+4,1	88,1	-3,0	89,6
HOCHOFEN-, STAHL- UND WARMWALZWERKE (OHNE HERSTELLUNG VON PRAEZISIONSSTAHLROHREN) AUSLAND									
1983	JAN	70,2	-31,0	-7,3	70,6	-6,9	67,5	-12,0	74,0
	FEB	74,4	-15,9	+6,0	78,1	+10,6	71,9	+6,5	74,8
	MAR	87,8	-18,6	+18,0	81,5	+4,4	68,1	-5,3	75,6
	APR	79,7	+4,5	-9,2	82,9	+1,7	82,8	+21,6	76,8
	MAI	73,9	+12,3	-7,3	78,1	-5,8	80,9	-2,3	78,4
	JUN	87,3	+15,2	+18,1	91,9	+17,7	83,1	+2,7	80,6
	JUL	78,4	-1,1	-10,2	75,7	-17,6	80,7	-2,9	83,3
	AUG	72,2	+8,9	-7,9	68,5	-9,5	83,5	+3,5	85,9
	SEP	87,7	+20,8	+21,5	84,2	+22,9	90,7	+8,6	88,1
	OKT	100,2	+32,2	+14,3	96,0	+14,0	94,4	+4,1	90,2
	NOV	92,8	+25,9	-7,4	93,5	-2,6	95,2	+0,8	92,1
	DEZ	100,0	+32,1	+7,8	99,7	+6,6	97,9	+2,8	94,2
1984	JAN	98,2	+39,9	-1,8	93,7	-6,0	95,2	-2,8	96,6
CHEMISCHE INDUSTRIE INSGESAMT									
1983	JAN	99,7	+2,8	+5,2	98,2	+6,6	99,4	+1,7	99,1
	FEB	99,8	+0,0	+0,1	106,7	+8,7	99,2	-0,2	99,9
	MAR	113,4	+0,3	+13,6	108,5	+1,7	100,1	+0,9	100,8
	APR	99,7	-2,0	-12,1	104,8	-3,4	99,9	-0,2	101,8
	MAI	105,0	+12,3	+5,3	105,6	+0,8	105,4	+5,6	103,0
	JUN	110,9	+7,8	+5,6	114,5	+8,4	105,7	+0,3	104,4
	JUL	97,0	+4,3	-12,5	95,7	-16,4	104,4	-1,2	105,0
	AUG	101,7	+14,1	+4,8	96,2	+0,5	107,7	+3,2	107,6
	SEP	112,9	+15,2	+11,0	111,2	+15,6	110,5	+2,6	109,1
	OKT	110,6	+12,9	-2,0	109,1	-1,9	110,3	-0,2	110,5
	NOV	110,5	+14,7	-0,1	111,1	+1,8	112,9	+2,4	111,9
	DEZ	111,1	+17,2	+0,5	109,6	-1,4	114,9	+1,8	113,3
1984	JAN	116,9	+17,3	+5,2	113,2	+3,3	114,5	-0,3	114,9
CHEMISCHE INDUSTRIE INLAND									
1983	JAN	93,0	+1,8	+8,5	91,0	+10,2	92,9	+1,1	92,8
	FEB	90,3	-2,3	-2,9	96,7	+5,3	92,0	-1,0	93,4
	MAR	104,8	+1,0	+16,1	100,5	+4,0	94,3	+2,5	94,1
	APR	92,9	-1,9	-11,4	97,6	-3,0	93,6	-0,7	94,8
	MAI	96,3	+9,6	+3,7	97,5	-0,1	98,0	+4,7	95,7
	JUN	106,5	+7,4	+10,6	109,2	+12,0	97,9	-0,1	96,7
	JUL	89,5	-1,2	-15,0	88,6	-18,9	95,0	-3,0	97,8
	AUG	95,9	+11,8	+7,2	91,0	+2,7	99,5	+4,7	99,0
	SEP	105,4	+13,3	+9,9	103,9	+14,2	101,8	+2,3	100,1
	OKT	102,1	+9,7	-3,1	100,3	-3,6	100,3	-1,6	101,1
	NOV	100,2	+10,7	-1,9	101,2	+0,9	102,8	+2,5	102,1
	DEZ	98,1	+14,5	-2,1	96,7	-4,4	105,2	+2,3	103,2
1984	JAN	104,0	+11,8	+6,0	101,0	+4,4	103,4	-1,7	104,3
CHEMISCHE INDUSTRIE AUSLAND									
1983	JAN	110,9	+4,1	+0,7	109,8	+2,1	110,1	+2,7	109,7
	FEB	115,8	+3,2	+4,4	124,1	+13,0	111,2	+1,0	110,9
	MAR	128,1	-0,2	+10,6	122,5	-1,3	110,0	-1,1	112,1
	APR	111,1	-2,1	-13,3	115,3	-5,1	110,3	+0,3	113,6
	MAI	119,5	+16,7	+7,6	119,0	+2,3	118,5	+7,4	116,3
	JUN	118,3	+8,2	-1,0	122,5	+2,9	118,0	-0,4	117,3
	JUL	109,6	+13,1	-7,4	107,8	-12,0	120,2	+1,9	119,6
	AUG	111,3	+17,5	+1,6	105,5	-2,1	121,4	+1,0	121,9
	SEP	125,2	+17,9	+12,5	123,8	+17,3	126,2	+3,1	124,1
	OKT	124,6	+17,5	-0,5	123,4	-0,3	127,0	+1,4	126,3
	NOV	127,7	+20,4	+2,5	128,1	+3,8	130,0	+2,4	128,5
	DEZ	132,8	+20,6	+4,0	130,8	+2,1	131,3	+1,0	130,7
1984	JAN	138,4	+24,8	+4,2	133,9	+2,4	133,8	+1,9	133,0

4 AUFTRAGSEINGANG IM VERARBEITENDEN GEWERBE UND IM BAUHAUPTGEWERBE

4.2 VOLUMENINDEX (1980 = 100)

JAHR	MONAT	ORIGINALWERT			KALENDERBEREINIGTER WERT		KALENDER- UND SAISON- BEREINIGTER WERT		GLATTE KOMPONENTE
		1980=100	VERÄNDERUNG IN O/O GEGEN VORJAHR	VERÄNDERUNG IN O/O GEGEN VORMONAT	1980=100	VERÄNDERUNG IN O/O GEGEN VORMONAT	1980=100	VERÄNDERUNG IN O/O GEGEN VORMONAT	1980=100
MASCHINENBAU INSGESAMT									
1983	JAN	101,1	+12,1	-13,7	99,7	-11,7	96,2	- 0,3	88,8
	FEB	82,1	- 8,9	-18,8	88,9	-10,8	86,8	- 9,8	88,5
	MAR	95,2	-10,9	+16,0	92,4	+ 3,9	84,9	- 2,2	88,4
	APR	80,1	-10,7	-15,9	82,3	-10,9	85,1	+ 0,2	88,3
	MAI	80,7	- 1,5	+ 0,7	81,7	- 0,7	89,4	+ 5,1	88,1
	JUN	87,1	- 6,4	+ 7,9	87,2	+ 6,7	85,4	- 4,5	88,0
	JUL	80,7	-12,9	- 7,3	80,8	- 7,3	84,7	- 0,8	88,2
	AUG	73,8	+ 0,0	- 8,6	70,4	-12,9	87,4	+ 3,2	86,6
	SEP	84,5	+ 3,8	+14,5	84,3	+19,7	90,9	+ 4,0	88,3
	OKT	86,0	+ 8,7	+ 1,8	85,1	+ 0,9	91,7	+ 0,9	87,8
	NOV	105,7	+ 9,2	+22,9	107,7	+26,6	95,0	+ 3,6	87,2
	DEZ	102,8	-12,3	- 2,7	100,9	- 6,3	83,8	-11,8	87,2
1984	JAN	93,8	- 7,2	- 8,8	93,1	- 7,7	87,0	+ 3,8	87,3
MASCHINENBAU INLAND									
1983	JAN	113,0	+33,7	-14,4	111,8	-13,1	103,2	- 3,3	92,2
	FEB	75,8	-12,1	-32,9	81,6	-27,0	83,9	-18,7	91,8
	MAR	89,7	- 7,2	+18,3	86,2	+ 5,6	85,6	+ 2,0	91,4
	APR	81,2	- 6,6	- 9,5	82,9	- 3,8	85,7	+ 0,1	90,8
	MAI	79,5	- 3,3	- 2,1	81,8	- 1,3	87,7	+ 2,3	90,0
	JUN	85,7	+ 4,4	+ 7,8	86,9	+ 6,2	89,4	+ 1,9	88,9
	JUL	79,3	-21,3	- 7,5	79,3	- 8,7	80,4	-10,1	88,4
	AUG	74,4	+ 0,1	- 6,2	71,5	- 9,8	88,6	+10,2	87,6
	SEP	84,9	+ 5,1	+14,1	83,7	+17,1	90,3	+ 1,9	85,2
	OKT	81,8	+ 2,8	- 3,7	80,6	- 3,7	88,0	- 2,5	82,5
	NOV	105,0	+ 0,9	+28,4	106,1	+31,6	90,3	+ 2,6	79,6
	DEZ	98,9	-25,1	- 5,8	96,2	- 9,3	71,7	-20,6	77,7
1984	JAN	84,7	-25,0	-14,4	84,0	-12,7	72,8	+ 1,5	76,4
MASCHINENBAU AUSLAND									
1983	JAN	86,4	-11,1	-12,9	84,6	- 9,1	87,4	+ 4,0	84,5
	FEB	89,8	- 5,4	+ 3,9	98,3	+16,2	90,5	+ 3,5	84,5
	MAR	101,9	-14,5	+13,5	99,6	+ 1,3	84,1	- 7,1	84,7
	APR	78,8	-15,4	-22,7	81,3	-18,4	84,4	+ 0,4	85,2
	MAI	81,9	+ 0,5	+ 3,9	80,4	- 1,1	91,0	+ 7,8	85,9
	JUN	88,9	-16,6	+ 8,5	86,7	+ 7,8	79,9	-12,2	87,0
	JUL	82,6	+ 0,0	- 7,1	84,0	- 3,1	90,4	+13,1	88,1
	AUG	73,1	+ 0,0	-11,5	69,9	-16,8	86,7	- 4,1	89,9
	SEP	83,9	+ 2,2	+14,8	86,2	+23,3	92,4	+ 6,6	92,1
	OKT	91,3	+16,5	+ 8,8	91,5	+ 6,1	96,4	+ 4,3	94,4
	NOV	106,4	+20,9	+16,5	108,7	+18,8	99,9	+ 3,6	96,7
	DEZ	107,5	+ 8,4	+ 1,0	105,9	- 2,6	98,3	- 1,6	98,8
1984	JAN	105,0	+21,5	- 2,3	104,1	- 1,7	104,4	+ 6,2	100,6
STRASSENFAHRZEUGBAU INSGESAMT									
1983	JAN	158,1	+20,2	+16,0	157,1	+19,9	125,7	+ 8,3	114,9
	FEB	121,6	+ 2,0	-23,1	131,4	-16,4	114,6	- 8,8	115,4
	MAR	147,1	+11,2	+21,0	140,0	+ 6,5	119,1	+ 3,9	115,9
	APR	110,0	+ 3,7	-25,2	110,9	-20,8	115,7	- 2,9	116,2
	MAI	101,2	- 0,1	- 8,0	103,1	- 7,0	112,1	- 3,1	116,3
	JUN	109,8	+ 7,8	+ 8,5	108,1	+ 4,8	113,5	+ 1,2	116,2
	JUL	97,8	- 3,2	-10,9	98,4	- 9,0	112,9	- 0,5	115,7
	AUG	86,6	+ 3,7	-11,5	83,6	-15,0	112,9	+ 0,0	115,0
	SEP	106,6	+13,4	+23,1	106,9	+27,9	120,2	+ 6,5	114,1
	OKT	109,1	+ 9,8	+ 2,3	108,7	+ 1,7	116,3	- 3,2	112,9
	NOV	106,4	- 0,8	- 2,5	108,0	- 0,6	110,4	- 5,1	111,6
	DEZ	119,1	-12,6	+11,9	115,6	+ 7,0	104,2	- 5,6	110,5
1984	JAN	149,2	- 5,6	+25,3	148,0	+28,0	111,2	+ 6,7	109,4
STRASSENFAHRZEUGBAU INLAND									
1983	JAN*	192,5	+58,5	+26,5	183,6	+24,6	138,7	+21,0	111,8
	FEB	126,9	+32,2	-34,1	137,3	-25,2	118,4	-14,6	113,0
	MAR	153,8	+26,2	+21,2	147,0	+ 7,1	116,2	- 1,9	114,0
	APR	108,5	+17,7	-29,5	108,5	-26,2	112,0	- 3,6	114,5
	MAI	87,9	+15,2	-19,0	89,9	-17,1	108,0	- 3,6	114,3
	JUN	91,9	+15,9	+ 4,6	90,6	+ 0,8	105,0	- 2,8	113,3
	JUL	80,6	- 0,4	-12,3	80,3	-11,4	104,5	- 0,5	111,5
	AUG	79,2	+20,2	- 1,7	78,0	- 2,9	110,8	+ 6,0	109,2
	SEP	88,8	+15,5	+12,1	88,8	+13,8	111,4	+ 0,5	106,6
	OKT	95,6	+12,3	+ 7,7	95,7	+ 7,8	108,9	- 2,2	103,8
	NOV	94,1	+ 3,0	- 1,6	96,0	+ 0,3	103,9	-4,6	101,0
	DEZ	107,3	-29,5	+14,0	102,7	+ 7,0	79,7	-23,3	98,0
1984	JAN	163,9	-14,9	+52,7	163,2	+58,9	99,6	+25,0	95,1
STRASSENFAHRZEUGBAU AUSLAND									
1983	JAN	123,4	-12,9	+ 2,6	122,3	+ 4,4	116,2	- 2,0	117,1
	FEB	116,3	-18,2	- 5,8	126,1	+ 3,1	110,4	- 5,0	117,0
	MAR	140,3	- 1,8	+20,6	134,5	+ 5,7	122,0	+10,5	117,0
	APR	111,5	- 7,2	-20,5	112,4	-16,4	118,3	- 3,0	117,1
	MAI	114,8	- 9,1	+ 3,0	115,0	+ 2,3	116,0	- 1,9	117,7
	JUN	128,0	+ 2,8	+11,5	126,5	+10,0	122,5	+ 5,6	118,4
	JUL	115,3	- 4,6	- 9,9	116,4	- 8,0	120,6	- 1,6	119,4
	AUG	93,9	- 7,2	-18,6	89,6	-23,0	115,4	- 4,3	120,7
	SEP	124,6	+11,4	+32,7	127,3	+42,1	129,0	+11,8	121,7
	OKT	122,6	+ 7,8	- 1,6	120,1	- 5,7	122,8	- 4,8	122,6
	NOV	119,0	- 3,3	- 2,9	119,5	- 0,5	118,0	- 3,9	123,4
	DEZ	131,1	+ 9,0	+10,2	130,5	+ 9,2	129,3	+ 9,6	124,6
1984	JAN	134,6	+ 9,1	+ 2,7	132,0	+ 1,1	126,6	- 2,1	126,7

4 AUFTRAGSEINGANG IM VERARBEITENDEN GEWERBE UND IM BAUHAUPTGEWERBE

4.2 VOLUMENINDEX (1980 = 100)

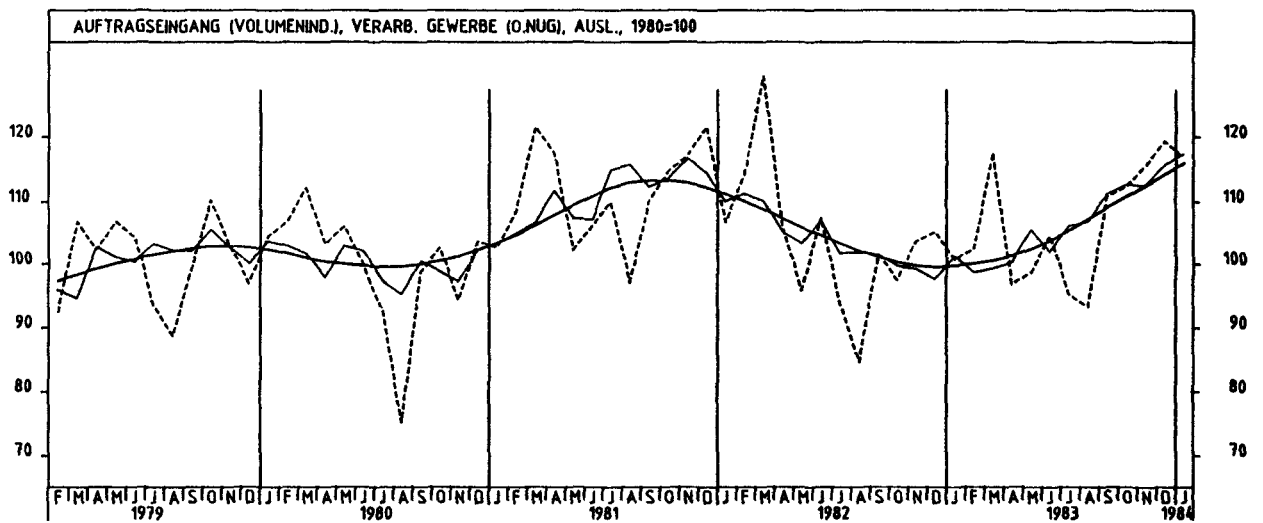
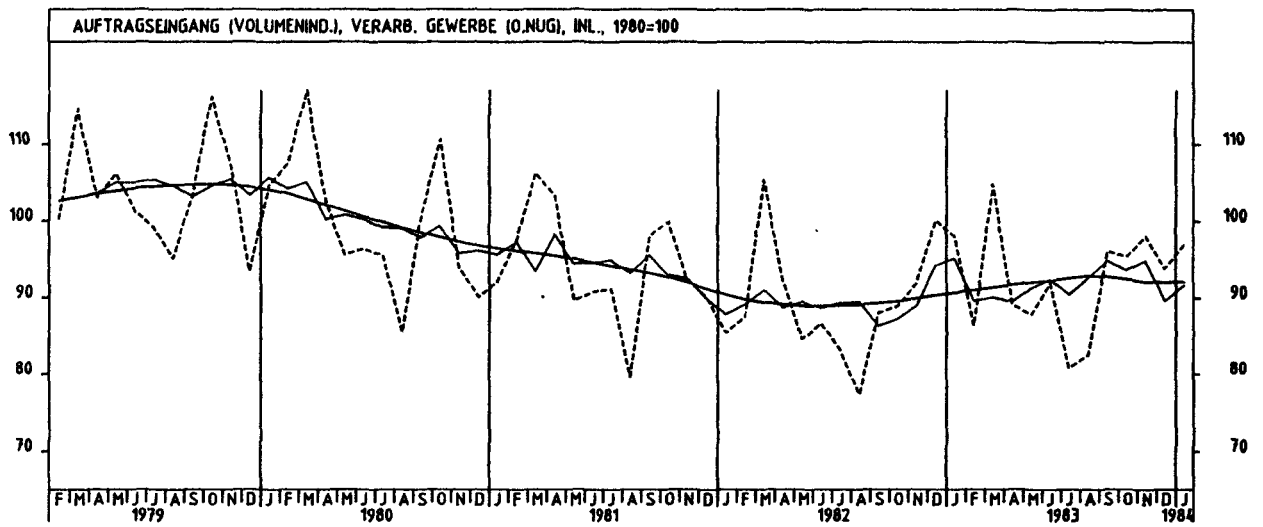
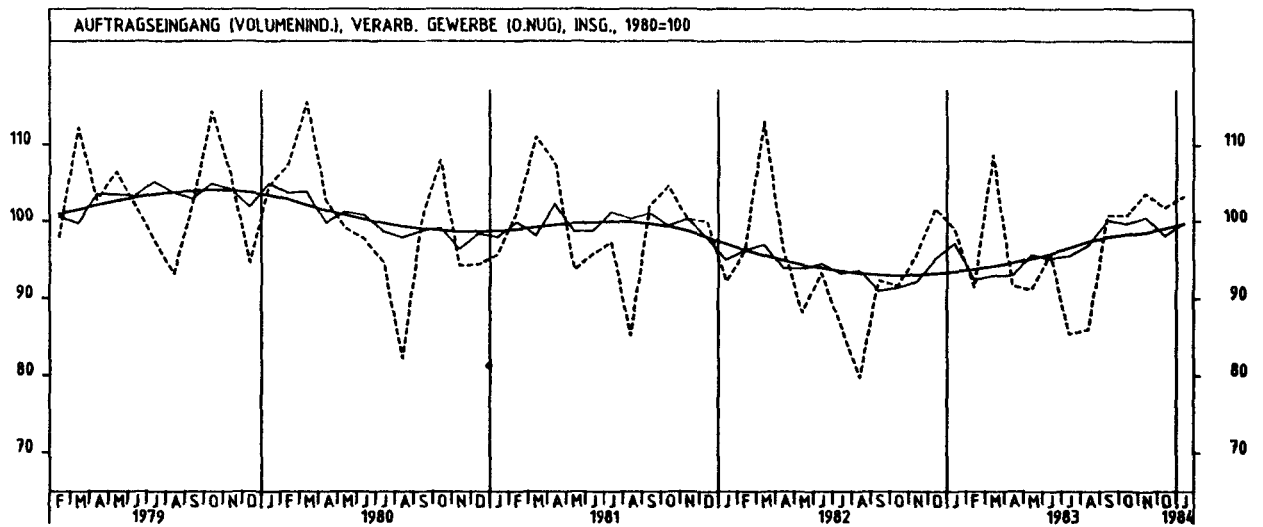
JAHR	MONAT	ORIGINALWERT			KALENDERBEREINIGTER WERT		KALENDER- UND SAISON- BEREINIGTER WERT		GLATTE KOMPONENTE
		1980=100	VERÄNDERUNG VORJAHR	IN O/O GEGEN VORMONAT	1980=100	VERÄNDERUNG IN O/O GEGEN VORMONAT	1980=100	VERÄNDERUNG IN O/O GEGEN VORMONAT	1980=100
ELEKTROTECHNIK INSGESAMT									
1983	JAN	94,9	+ 5,9	-15,2	94,2	-14,4	95,5	+ 2,2	93,1
	FEB	90,4	- 8,9	- 4,7	98,4	+ 4,6	89,9	- 6,8	93,0
	MAR	108,6	- 2,2	+20,1	105,9	+ 7,6	93,5	+ 4,0	93,1
	APR	87,3	- 1,8	-19,6	88,7	-16,2	92,9	- 0,6	93,3
	MAI	86,4	+ 0,2	- 1,0	85,8	- 3,3	93,9	+ 1,1	93,4
	JUN	91,6	- 0,9	+ 6,0	91,7	+ 6,9	93,6	- 0,3	93,7
	JUL	80,0	- 7,8	-12,7	80,8	-11,9	91,8	- 1,9	94,2
	AUG	78,7	+ 1,2	- 1,6	75,2	- 6,9	93,2	+ 1,5	94,8
	SEP	97,4	+ 6,0	+23,8	98,6	+31,1	97,3	+ 4,4	95,3
	OKT	94,9	+ 8,1	- 2,6	94,8	- 3,9	98,0	+ 0,7	95,8
	NOV	108,3	+ 3,3	+14,1	109,1	+15,1	98,3	+ 0,3	96,3
	DEZ	113,4	+ 0,1	+ 4,7	111,0	+ 1,7	95,8	- 2,5	96,9
1984	JAN	99,3	+ 4,6	-12,4	99,0	-10,8	99,3	+ 3,7	97,7
ELEKTROTECHNIK INLAND									
1983	JAN	98,6	+16,5	-11,4	97,5	- 9,2	96,2	+ 1,6	91,3
	FEB	87,6	- 3,6	-11,2	94,7	- 2,9	88,8	- 7,7	91,3
	MAR	107,0	+ 6,4	+22,1	102,9	+ 8,7	93,3	+ 5,1	91,6
	APR	84,5	- 2,6	-21,0	87,0	-15,5	89,1	- 4,5	91,6
	MAI	83,6	- 0,8	- 1,1	83,4	- 4,1	89,5	+ 0,4	91,7
	JUN	89,7	+ 3,1	+ 7,3	90,8	+ 8,9	91,5	+ 2,2	91,7
	JUL	77,5	- 7,5	-13,6	77,9	-14,2	89,0	- 2,7	91,9
	AUG	77,3	+ 2,1	- 0,3	74,2	- 4,7	91,5	+ 2,8	92,2
	SEP	93,7	+ 6,5	+21,2	93,4	+25,9	93,8	+ 2,5	92,2
	OKT	91,4	+ 5,9	- 2,5	91,5	- 2,0	94,2	+ 0,4	92,2
	NOV	106,0	+ 5,2	+16,0	106,5	+16,4	95,8	+ 1,7	92,2
	DEZ	108,2	- 2,8	+ 2,1	104,7	- 1,7	91,4	- 4,6	92,4
1984	JAN	97,0	- 1,6	-10,4	95,7	- 8,6	92,6	+ 1,3	92,7
ELEKTROTECHNIK AUSLAND									
1983	JAN	86,5	-11,7	-26,6	85,5	-26,6	96,9	+ 4,0	97,0
	FEB	96,8	-17,9	+11,9	106,4	+24,4	92,3	- 4,7	96,7
	MAR	112,1	-16,3	+15,8	112,1	+ 5,4	93,8	+ 1,6	96,6
	APR	93,7	- 0,2	-16,4	93,2	-16,9	101,2	+ 7,9	96,8
	MAI	92,9	+ 2,7	- 0,9	90,8	- 2,6	103,7	+ 2,5	97,3
	JUN	95,9	- 8,1	+ 3,2	94,8	+ 4,4	97,9	- 5,6	98,2
	JUL	85,4	- 8,8	-10,9	85,6	- 9,7	97,0	- 0,9	99,4
	AUG	82,1	- 0,5	- 3,9	79,5	- 7,0	98,9	+ 2,0	100,6
	SEP	105,8	+ 4,9	+28,9	109,9	+38,1	105,2	+ 6,4	102,2
	OKT	103,0	+12,7	- 2,6	101,4	- 7,7	106,5	+ 1,2	103,8
	NOV	113,7	- 0,3	+10,4	115,6	+14,0	103,2	- 3,1	105,4
	DEZ	125,2	+ 6,3	+10,1	124,5	+ 7,7	105,1	+ 1,8	106,9
1984	JAN	104,6	+20,9	-16,5	105,4	-15,3	114,0	+ 8,5	108,6
HERSTELLUNG VON EISEN-,BLECH-UND METALLWAREN INSGESAMT									
1983	JAN	87,3	- 0,6	- 1,2	87,1	+ 0,9	89,3	- 0,8	89,1
	FEB	87,3	- 5,5	+ 0,0	92,6	+ 6,3	87,5	- 2,0	89,5
	MAR	103,2	- 0,3	+18,2	97,2	+ 5,0	90,3	+ 3,2	90,0
	APR	90,0	- 1,9	-12,8	94,8	- 2,5	90,3	+ 0,0	90,6
	MAI	91,9	+ 8,4	+ 2,1	92,5	- 2,3	92,7	+ 2,7	91,3
	JUN	94,7	+ 0,6	+ 3,0	98,2	+ 6,0	92,5	- 0,2	92,0
	JUL	85,1	+ 4,3	-10,1	82,8	-15,7	92,6	+ 0,1	92,7
	AUG	84,6	+10,2	- 0,6	78,7	- 5,0	93,2	+ 0,6	93,5
	SEP	96,8	+10,3	+14,4	94,7	+20,3	95,4	+ 2,4	94,1
	OKT	98,3	+ 5,2	+ 1,5	97,1	+ 2,5	94,2	- 1,3	94,7
	NOV	100,3	+ 9,3	+ 2,0	101,0	+ 4,0	95,3	+ 1,2	95,3
	DEZ	91,8	+ 3,8	- 8,5	91,0	- 9,9	94,9	- 0,4	95,9
1984	JAN	99,7	+14,2	+ 8,6	96,3	+ 5,8	97,8	+ 3,1	96,6
HERSTELLUNG VON EISEN-,BLECH-UND METALLWAREN INLAND									
1983	JAN	84,7	+ 1,6	- 0,1	84,7	+ 2,5	87,2	+ 0,2	86,3
	FEB	84,1	- 5,4	- 0,7	89,3	+ 5,4	84,8	- 2,8	86,8
	MAR	98,9	- 0,4	+17,6	92,7	+ 3,8	87,0	+ 2,6	87,4
	APR	86,7	- 1,6	-12,3	90,9	- 1,9	87,5	+ 0,6	87,9
	MAI	89,4	+ 9,0	+ 3,1	90,9	+ 0,0	89,7	+ 2,5	88,6
	JUN	91,4	+ 7,0	+ 2,2	94,2	+ 3,6	90,8	+ 1,2	89,3
	JUL	83,2	+ 3,9	- 9,0	82,0	-13,0	90,3	- 0,6	89,9
	AUG	83,6	+ 9,4	+ 0,5	78,1	- 4,8	89,9	- 0,4	90,5
	SEP	95,2	+ 9,2	+13,9	93,2	+19,3	91,9	+ 2,2	90,9
	OKT	94,8	+ 7,7	- 0,4	93,6	+ 0,4	91,3	- 0,7	91,2
	NOV	94,7	+ 5,9	- 0,1	95,0	+ 1,5	90,3	- 1,1	91,4
	DEZ	86,5	+ 2,0	- 8,7	85,5	-10,0	90,3	+ 0,0	91,8
1984	JAN	94,8	+11,9	+ 9,6	91,7	+ 7,3	93,2	+ 3,2	92,1
HERSTELLUNG VON EISEN-,BLECH-UND METALLWAREN AUSLAND									
1983	JAN	96,7	- 6,8	- 4,4	95,9	- 3,6	97,4	- 2,8	98,9
	FEB	98,8	- 6,1	+ 2,2	105,0	+ 9,5	97,6	+ 0,2	99,1
	MAR	118,5	- 0,3	+19,9	113,0	+ 7,6	101,3	+ 3,8	99,4
	APR	101,9	- 2,6	-14,0	107,5	- 4,9	100,8	- 0,5	99,8
	MAI	100,7	+ 6,2	- 1,2	99,6	- 7,3	103,1	+ 2,3	100,5
	JUN	106,4	-15,2	+ 5,7	111,8	+11,9	95,3	- 7,6	101,4
	JUL	91,7	+ 5,8	-13,8	87,3	-21,7	103,0	+ 8,1	102,7
	AUG	87,8	+12,7	- 4,3	82,1	- 6,0	106,4	+ 3,3	104,3
	SEP	102,4	+13,9	+16,6	100,1	+21,9	108,2	+ 1,7	106,0
	OKT	110,5	- 1,7	+ 7,9	109,2	+ 9,1	104,3	- 3,6	107,6
	NOV	120,5	+20,0	+ 9,0	121,9	+11,6	114,4	+ 9,7	109,3
	DEZ	110,9	+ 9,6	- 8,0	109,6	-10,1	110,7	- 3,2	111,0
1984	JAN	117,2	+21,2	+ 5,7	113,1	+ 3,2	114,6	+ 3,5	112,8

4 AUFTRAGSEINGANG IM VERARBEITENDEN GEWERBE UND IM BAUHAUPTGEWERBE

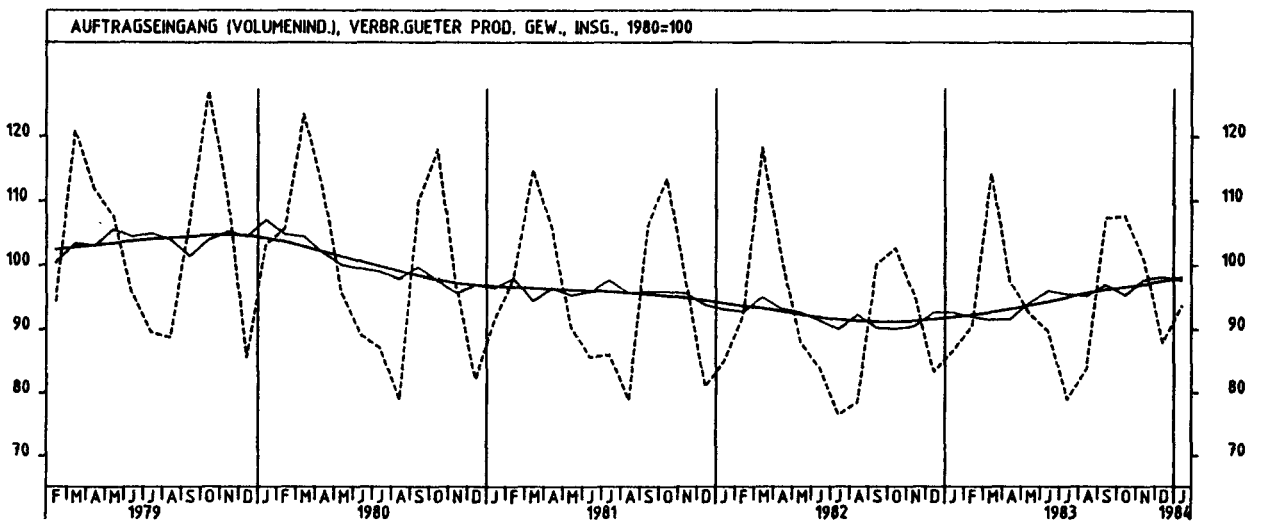
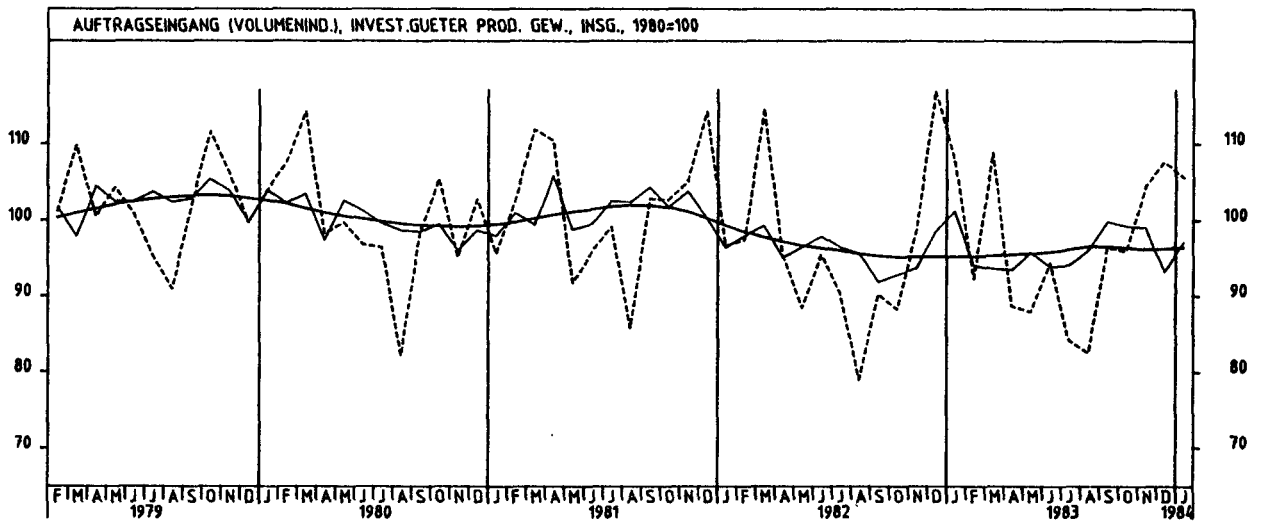
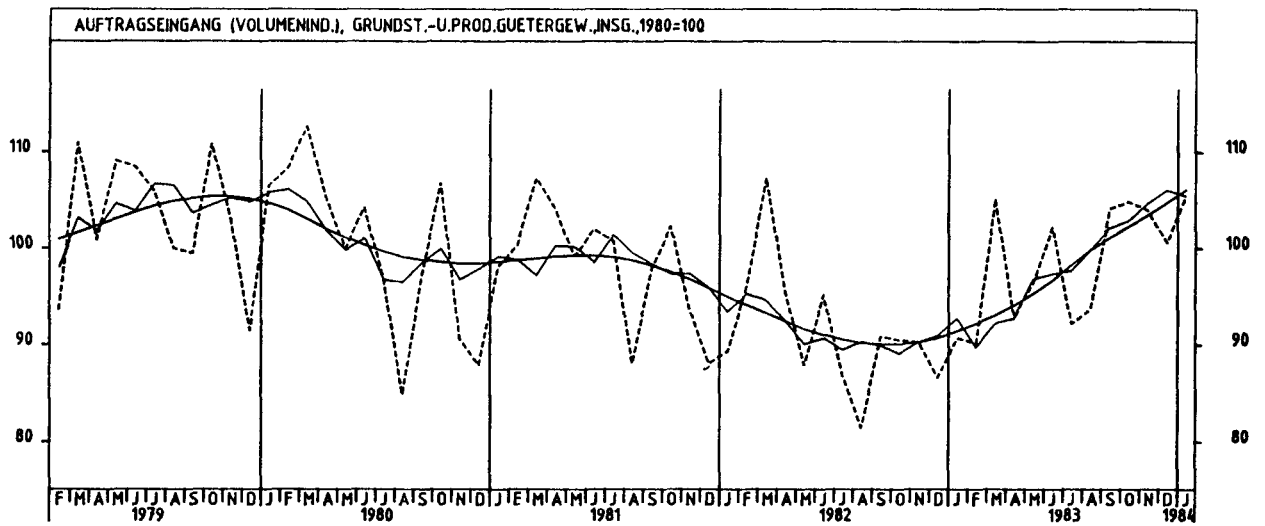
4.2 VOLUMENINDEX (1980 = 100)

JAHR	MONAT	ORIGINALWERT			KALENDERBEREINIGTER WERT		KALENDER- UND SAISONBEREINIGTER WERT		GLATTE KOMPONENTE
		1980=100	VERÄNDERUNG IN O/O GEGEN VORJAHR	VERÄNDERUNG IN O/O GEGEN VORMONAT	1980=100	VERÄNDERUNG IN O/O GEGEN VORMONAT	1980=100	VERÄNDERUNG IN O/O GEGEN VORMONAT	1980=100
TEXTILGEWERBE INSGESAMT									
1983	JAN	83,0	- 1,2	+ 6,0	81,1	+ 5,5	90,0	+ 1,6	88,9
	FEB	91,0	- 2,6	+ 9,6	97,1	+19,7	90,1	+ 0,1	89,4
	MAR	117,2	- 6,0	+28,8	112,4	+15,8	88,2	- 2,1	89,9
	APR	97,7	- 1,5	-16,6	103,2	- 8,2	91,0	+ 3,2	90,5
	MAI	92,9	+ 4,6	- 4,9	93,0	- 9,9	91,2	+ 0,2	91,3
	JUN	85,9	+ 6,8	- 7,5	89,0	- 4,3	93,7	+ 2,7	92,0
	JUL	72,8	+ 9,0	-15,3	71,9	-19,2	94,6	+ 1,0	92,8
	AUG	70,1	+ 2,9	- 3,7	65,4	- 9,0	91,8	- 3,0	93,6
	SEP	105,9	+ 5,1	+51,1	105,3	+61,0	93,5	+ 1,9	94,1
	OKT	105,2	+ 6,8	- 0,7	102,6	- 2,6	93,3	- 0,2	94,6
	NOV	104,4	+10,7	- 0,8	105,1	+ 2,4	97,6	+ 4,6	95,0
	DEZ	85,0	+ 6,6	-18,6	85,4	-18,7	96,5	- 1,1	95,4
1984	JAN	89,1	+ 7,3	+ 4,8	84,9	- 0,6	94,2	- 2,4	96,0
TEXTILGEWERBE INLAND									
1983	JAN	79,7	+ 1,3	+ 9,0	77,8	+ 7,5	86,1	+ 3,0	84,3
	FEB	86,7	- 1,4	+ 8,8	92,2	+18,5	85,6	- 0,6	84,9
	MAR	113,3	- 4,2	+30,7	108,4	+17,6	84,5	- 1,3	85,6
	APR	92,6	- 1,1	-18,3	98,2	- 9,4	86,0	+ 1,8	86,2
	MAI	87,6	+ 6,6	- 5,5	87,8	-10,6	86,9	+ 1,0	87,0
	JUN	80,6	+ 9,5	- 7,9	83,4	- 5,0	89,8	+ 3,3	87,7
	JUL	68,8	+ 8,5	-14,6	67,7	-18,8	89,2	- 0,7	88,5
	AUG	68,4	+ 3,5	- 0,6	63,3	- 6,5	87,1	- 2,4	89,2
	SEP	101,2	+ 5,4	+48,0	100,8	+59,2	88,9	+ 2,1	89,5
	OKT	101,7	+ 9,8	+ 0,5	98,6	- 2,2	89,4	+ 0,6	89,8
	NOV	98,3	+13,0	- 3,3	99,1	+ 0,5	93,1	+ 4,1	89,9
	DEZ	79,5	+ 8,8	-19,1	80,9	-18,4	91,4	- 1,8	90,1
1984	JAN	82,3	+ 3,3	+ 3,5	78,0	- 3,6	87,1	- 4,7	90,5
TEXTILGEWERBE AUSLAND									
1983	JAN	95,7	- 8,5	- 2,6	94,9	- 1,5	105,1	- 2,8	107,5
	FEB	108,3	- 5,8	+12,0	116,4	+22,7	108,2	+ 2,0	107,5
	MAR	133,3	-11,6	+23,1	128,7	+10,6	103,3	- 4,5	107,7
	APR	118,4	- 2,8	-11,2	123,3	- 4,2	110,8	+ 7,3	108,0
	MAI	114,6	- 0,7	- 3,3	113,9	- 7,6	109,1	- 1,5	108,6
	JUN	106,8	- 0,8	- 6,7	110,8	- 2,7	109,7	+ 0,5	109,4
	JUL	89,3	+10,9	-16,4	87,9	-20,7	115,9	+ 5,7	110,1
	AUG	77,2	+ 0,9	-13,5	73,8	-16,0	111,0	- 4,2	111,2
	SEP	124,6	+ 3,5	+61,4	123,4	+67,2	112,3	+ 1,2	112,5
	OKT	119,6	- 2,0	- 4,0	117,9	- 4,5	108,9	- 3,0	113,8
	NOV	128,4	+ 3,7	+ 7,4	129,4	+ 9,8	115,0	+ 5,6	115,2
	DEZ	106,9	+ 7,7	-16,7	104,6	-19,2	117,0	+ 1,7	116,5
1984	JAN	116,5	+20,5	+ 9,0	112,5	+ 7,6	122,3	+ 4,5	117,8
BEKLEIDUNGSGEWERBE INSGESAMT									
1983	JAN	65,1	- 3,8	+38,2	63,0	+39,7	90,5	- 2,0	90,6
	FEB	94,8	+ 2,2	+45,6	102,5	+62,7	93,9	+ 3,8	91,0
	MAR	168,7	+ 1,6	+78,0	165,4	+61,4	94,6	+ 0,7	91,2
	APR	108,8	-15,7	-35,5	111,6	-32,6	80,9	-14,6	91,6
	MAI	68,8	- 5,1	-36,8	70,7	-36,6	91,4	+13,0	92,1
	JUN	53,7	+ 3,7	-21,9	54,2	-23,3	92,3	+ 1,0	92,6
	JUL	54,9	+ 1,7	+ 2,2	55,5	+ 2,4	94,6	+ 2,5	93,1
	AUG	92,5	+19,0	+68,5	89,6	+61,4	100,4	+ 6,1	93,6
	SEP	149,2	+10,7	+61,3	149,6	+67,0	99,0	- 1,4	93,8
	OKT	128,6	- 2,3	-13,8	126,1	-15,7	87,7	-11,4	93,8
	NOV	73,2	- 3,7	-43,1	74,1	-41,2	91,0	+ 3,8	93,8
	DEZ	48,9	+ 3,8	-33,2	47,3	-36,2	93,8	+ 3,1	94,0
1984	JAN	68,3	+ 4,9	+39,7	67,6	+42,9	94,9	+ 1,2	94,3
BEKLEIDUNGSGEWERBE INLAND									
1983	JAN	63,4	- 5,9	+33,2	61,3	+33,6	85,9	- 2,1	87,1
	FEB	89,7	- 0,2	+41,5	95,8	+57,9	89,6	+ 3,1	87,4
	MAR	159,5	+ 1,2	+77,8	156,1	+61,3	91,1	+ 1,7	87,7
	APR	105,4	-14,9	-33,9	108,4	-30,6	78,8	-13,5	88,0
	MAI	67,7	- 5,2	-35,8	69,7	-35,7	88,0	+11,7	88,5
	JUN	54,7	+ 4,0	-19,2	55,4	-20,5	89,2	+ 1,4	89,0
	JUL	54,5	+ 1,3	- 0,4	54,9	- 0,9	91,0	+ 2,0	89,5
	AUG	87,3	+16,2	+60,2	84,2	+63,4	95,5	+ 4,9	90,0
	SEP	139,0	+ 8,6	+69,2	139,2	+65,3	93,5	- 2,1	90,1
	OKT	121,7	- 0,8	-12,4	119,0	-14,5	85,0	- 9,1	90,2
	NOV	73,3	- 1,6	-39,8	74,2	-37,6	88,6	+4,2	90,2
	DEZ	49,2	+ 3,4	-32,9	48,2	-35,0	90,3	+ 1,9	90,4
1984	JAN	66,1	+ 4,3	+34,3	65,1	+35,1	90,8	+ 0,6	90,7
BEKLEIDUNGSGEWERBE AUSLAND									
1983	JAN	75,8	+ 9,5	+70,0	73,7	+75,1	113,8	- 1,5	113,4
	FEB	128,1	+15,6	+69,0	139,8	+89,7	121,8	+ 7,0	114,0
	MAR	228,9	+ 3,2	+78,7	226,1	+61,7	117,3	- 3,7	114,4
	APR	130,7	-18,7	-42,9	132,4	-41,4	95,2	-18,8	114,8
	MAI	75,6	- 5,0	-42,2	76,2	-42,4	112,7	+18,4	115,6
	JUN	47,3	+ 2,6	-37,4	47,4	-37,8	113,5	+ 0,7	116,4
	JUL	57,6	+ 4,3	+21,8	58,5	+23,4	117,1	+ 3,2	116,8
	AUG	125,4	+33,0	+117,7	123,5	+111,1	131,7	+12,5	117,4
	SEP	216,6	+21,1	+72,7	218,3	+76,8	135,0	+ 2,5	117,4
	OKT	174,2	- 7,8	-19,6	172,3	-21,1	105,8	-21,9	117,2
	NOV	72,3	-15,1	-58,6	73,3	-57,5	106,6	+ 1,0	117,0
	DEZ	46,5	+ 4,3	-35,7	42,7	-41,7	115,6	+ 8,4	117,4
1984	JAN	82,3	+ 8,6	+77,0	82,9	+94,1	120,9	+ 4,6	117,4

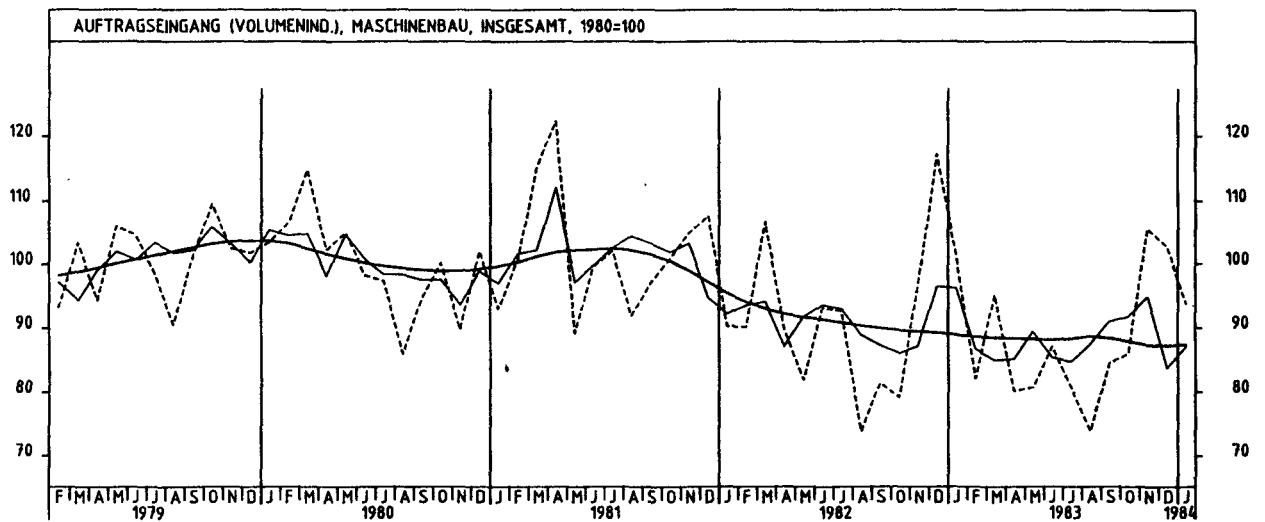
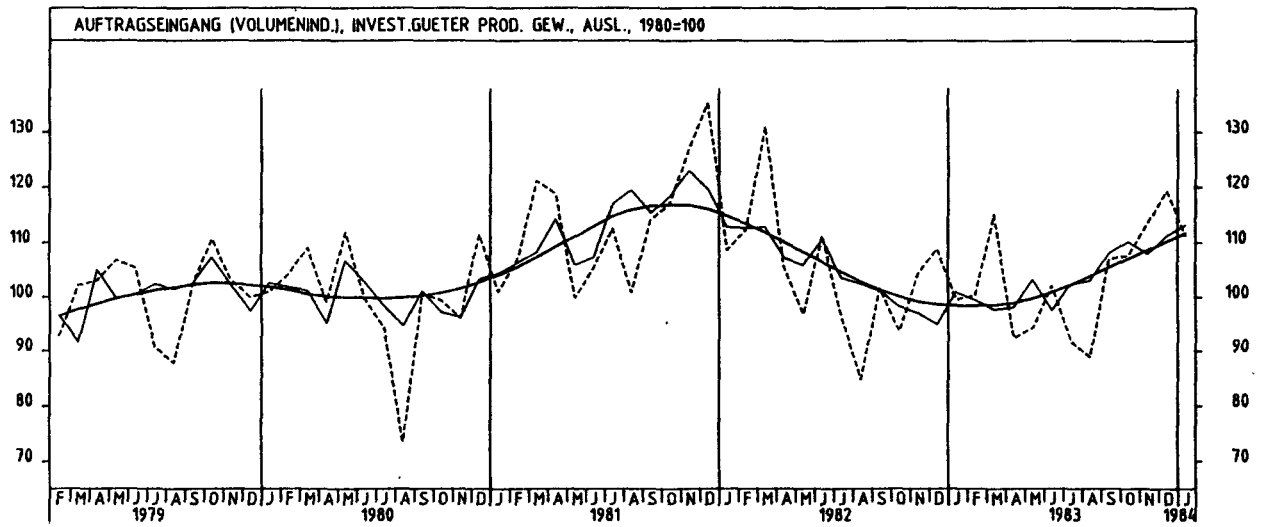
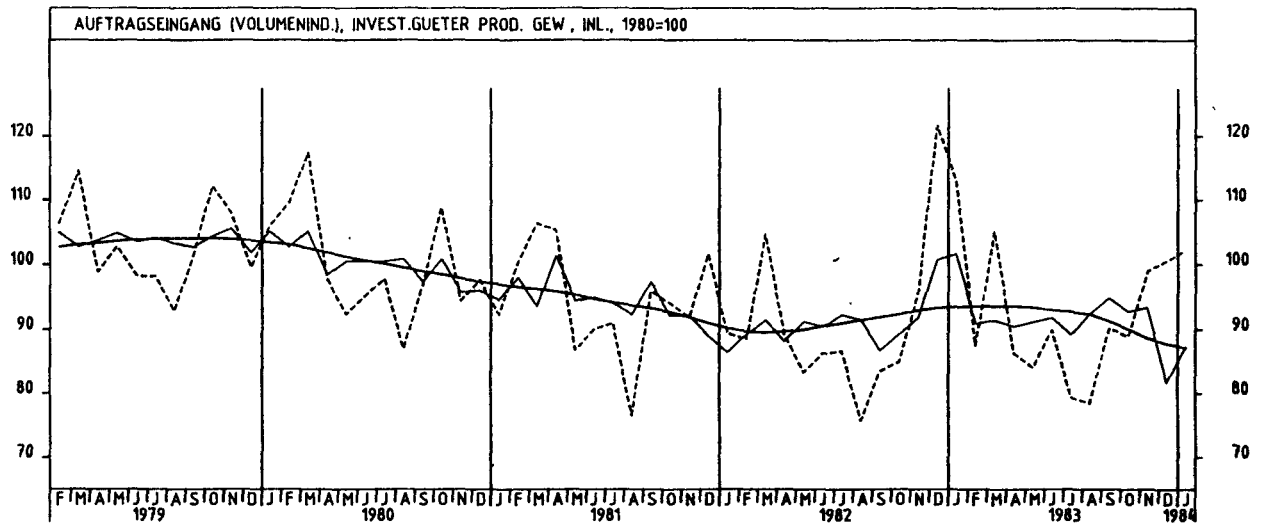
4 AUFTRAGSEINGANG IM VERARBEITENDEN GEWERBE UND IM BAUHAUPTGEWERBE



4 AUFTRAGSEINGANG IM VERARBEITENDEN GEWERBE UND IM BAUHAUPTGEWERBE



4 AUFTRAGSEINGANG IM VERARBEITENDEN GEWERBE UND IM BAUHAUPTGEWERBE



4 AUFTRAGSEINGANG IM VERARBEITENDEN GEWERBE UND IM BAUHAUPTGEWERBE

4.2 VOLUMENINDEX (1980 = 100)

JAHR	MONAT	ORIGINALWERT		KALENDERBEREINIGTER WERT		KALENDER- UND SAISON- BEREINIGTER WERT		GLATTE KOMPONENTE	
		1980=100	VERÄNDERUNG VORJAHR	IN O/O GEGEN VORMONAT	1980=100	VERÄNDERUNG IN O/O GEGEN VORMONAT	1980=100	VERÄNDERUNG IN O/O GEGEN VORMONAT	1980=100
BAUHAUPTGEWERBE									
1982	DEZ	84,2	+30,1	+21,0	83,5	+19,5	90,5	+ 8,4	87,0
1983	JAN	61,5	+25,2	-26,8	59,8	-28,4	87,8	- 3,0	88,0
	FEB	57,7	+ 9,5	+ 9,9	72,0	+20,4	86,2	- 1,8	88,8
	MAR	107,0	+13,2	+58,1	104,4	+45,0	90,1	+ 4,5	89,6
	APR	99,1	+15,4	- 7,4	103,6	- 0,8	91,6	+ 1,7	90,1
	MAI	96,6	+14,7	- 2,5	97,2	- 6,2	90,9	- 0,8	90,6
	JUN	102,9	+ 5,6	+ 6,5	107,1	+10,2	88,9	- 2,2	90,8
	JUL	91,6	+10,1	-11,0	88,1	-17,7	89,7	+ 0,9	90,7
	AUG	94,6	+10,8	+ 3,3	90,8	+ 3,1	90,8	+ 1,2	90,4
	SEP	108,4	+ 9,1	+14,6	107,0	+17,6	90,3	- 0,6	90,0
	OKT	89,7	+ 4,9	-17,3	86,5	-19,2	88,8	- 1,7	89,4
	NOV	75,8	+ 8,9	-15,5	77,6	-10,3	90,9	+ 2,4	88,9
	DEZ	77,1	- 8,4	+ 1,7	77,0	- 0,8	84,3	- 7,3	88,5
HOCHBAU									
1982	DEZ	94,7	+38,5	+30,1	94,1	+28,7	97,7	+10,9	91,9
1983	JAN	71,7	+37,9	-24,3	69,9	-25,7	94,9	- 2,9	93,2
	FEB	75,5	+10,4	+ 5,3	80,4	+18,0	90,3	- 4,8	94,4
	MAR	120,0	+20,7	+58,9	117,0	+45,5	97,7	+ 8,2	95,3
	APR	103,9	+19,6	-13,4	108,0	- 7,7	97,0	- 0,7	96,0
	MAI	99,8	+22,8	- 3,9	101,3	- 6,2	98,1	+ 1,1	96,3
	JUN	106,8	+ 7,2	+ 7,0	110,7	+ 9,3	92,9	- 5,3	96,0
	JUL	91,9	+10,3	-14,0	88,5	-20,1	93,1	+ 0,2	95,4
	AUG	94,1	+12,6	+ 2,4	89,9	+ 1,6	94,1	+ 1,1	94,5
	SEP	109,1	+ 9,1	+15,9	107,6	+19,7	93,3	- 0,9	93,4
	OKT	90,0	+ 4,7	-17,5	86,2	-19,9	90,7	- 2,8	92,2
	NOV	77,0	+ 5,8	-14,4	78,7	- 8,7	93,0	+ 2,5	91,1
	DEZ	80,3	-15,2	+ 4,3	80,9	+ 2,8	84,2	- 9,5	89,8
WOHNUNGSBAU									
1982	DEZ	102,2	+58,4	+37,6	101,4	+36,3	105,0	+14,6	96,1
1983	JAN	79,0	+45,8	-22,7	77,9	-23,2	99,1	- 5,6	98,1
	FEB	89,2	+34,5	+12,9	95,4	+22,5	99,8	+ 0,7	100,0
	MAR	136,4	+29,4	+52,9	132,6	+39,0	104,1	+ 4,3	101,6
	APR	108,5	+20,6	-20,5	111,4	-16,0	99,6	- 4,3	102,8
	MAI	111,8	+35,8	+ 3,0	114,0	+ 2,3	106,9	+ 7,3	103,4
	JUN	117,3	+18,7	+ 4,9	120,9	+ 6,1	101,1	- 5,4	103,2
	JUL	90,0	+17,5	-23,3	87,4	-27,7	99,8	- 1,3	102,7
	AUG	97,0	+22,6	+ 7,8	93,1	+ 6,5	101,2	+ 1,4	102,0
	SEP	109,3	+13,3	+12,7	107,7	+15,7	99,2	- 2,0	101,2
	OKT	90,0	+12,8	-17,7	86,6	-19,6	98,3	- 0,9	100,3
	NOV	81,5	+ 9,7	- 9,4	82,7	- 4,5	99,7	+ 1,4	99,3
	DEZ	92,8	- 9,2	+13,9	92,4	+11,7	93,6	- 6,1	98,1
TIEFBAU									
1982	DEZ	67,6	+14,6	+ 4,8	65,6	+ 1,2	79,5	+ 4,2	79,1
1983	JAN	45,6	+ 2,2	-32,5	44,3	-32,5	76,6	- 3,6	79,5
	FEB	55,3	+ 7,8	+21,3	59,3	+33,9	79,5	+ 3,8	79,9
	MAR	86,3	- 0,3	+56,1	84,2	+42,0	77,6	- 2,4	80,4
	APR	91,4	+ 8,4	+ 5,9	95,2	+13,1	83,0	+ 7,0	80,8
	MAI	91,5	+ 2,9	+ 0,1	89,8	- 5,7	79,6	- 4,1	81,5
	JUN	96,8	+ 3,2	+ 5,8	100,0	+11,4	82,2	+ 3,3	82,6
	JUL	91,1	+ 9,6	- 5,9	88,6	-11,4	84,4	+ 2,7	83,3
	AUG	95,3	+ 8,2	+ 4,6	92,8	+ 4,7	85,6	+ 1,3	83,9
	SEP	107,3	+ 9,3	+12,6	107,1	+15,4	86,1	+ 0,7	84,5
	OKT	89,2	+ 5,3	-16,9	88,1	-17,7	85,8	- 0,3	85,0
	NOV	73,9	+14,6	-17,2	75,3	-14,5	87,3	+ 1,7	85,6
	DEZ	72,1	+ 6,7	- 2,4	70,1	- 6,9	84,9	- 2,7	86,5
STRASSENBAU									
1982	DEZ	56,3	+ 8,9	- 7,4	55,5	- 5,8	61,2	+ 4,9	61,8
1983	JAN	36,6	+25,8	-35,0	36,8	-33,7	63,7	+ 3,1	61,9
	FEB	45,1	- 1,5	+23,2	48,9	+32,9	60,6	- 3,7	62,0
	MAR	92,1	+ 3,1	+104,2	89,4	+82,8	62,0	+ 1,7	62,2
	APR	94,8	+ 1,8	+ 2,9	96,0	+ 7,4	63,3	+ 1,6	62,4
	MAI	100,1	- 3,2	+ 5,6	99,3	+ 3,4	79,5	- 4,6	62,8
	JUN	111,4	- 0,1	+11,3	113,3	+14,1	80,6	+ 1,4	63,5
	JUL	105,5	+ 8,8	- 6,3	104,9	- 7,4	89,9	+11,5	84,1
	AUG	99,4	+ 6,9	- 5,8	97,5	- 7,1	86,7	- 3,6	84,6
	SEP	108,7	- 3,4	+ 9,4	109,7	+12,5	81,6	- 5,9	85,1
	OKT	88,7	+10,9	-18,4	88,2	-19,6	88,6	+ 8,6	85,7
	NOV	69,3	+14,0	-21,9	69,5	-21,2	88,8	+ 0,2	86,2
	DEZ	58,4	+ 3,7	-15,7	56,1	-19,3	83,9	- 5,5	86,9

5 UMSÄTZE IM VERARBEITENDEN GEWERBE UND IM BAUHAUPTGEWERBE

5.1 WERTINDEX (1980 = 100)

JAHR	MONAT	ORIGINALWERT			KALENDERBEREINIGTER WERT		KALENDER- UND SAISONBEREINIGTER WERT		GLATTE KOMPONENTE
		1980=100	VERÄNDERUNG IN O/O GEGEN VORJAHR VORMONAT		1980=100	VERÄNDERUNG IN O/O GEGEN VORMONAT	1980=100	VERÄNDERUNG IN O/O GEGEN VORMONAT	1980=100
VERARBEITENDES GEWERBE (OHNE NAHRUNGS- UND GENUSSMITTELGEWERBE) INSGESAMT									
1983	JAN	94,8	+ 2,4	-14,3	94,0	-12,1	105,4	+ 1,3	104,3
	FEB	99,0	- 1,5	+ 4,4	106,0	+12,8	104,6	- 0,8	104,5
	MAR	117,8	- 1,8	+19,0	112,1	+ 5,8	104,6	+ 0,0	104,9
	APR	103,1	- 4,4	-12,5	107,4	- 4,2	104,5	- 0,1	105,3
	MAI	105,9	+ 3,4	+ 2,7	106,8	- 0,6	106,8	+ 2,2	106,0
	JUN	114,7	+ 5,8	+ 8,3	117,3	+ 9,8	109,6	+ 2,6	106,7
	JUL	96,6	- 4,4	-15,8	95,9	-18,2	106,4	- 3,8	107,7
	AUG	97,2	+ 5,2	+ 0,6	92,0	- 4,1	107,9	+ 2,4	108,9
	SEP	120,5	+ 5,8	+24,0	119,1	+29,5	110,6	+ 2,5	110,2
	OKT	114,3	+ 9,0	- 5,1	113,2	- 5,0	112,4	+ 1,6	111,5
	NOV	117,5	+ 9,0	+ 2,8	118,2	+ 4,4	113,7	+ 1,2	112,6
	DEZ	120,7	+ 9,1	+ 2,7	118,4	+ 0,2	115,4	+ 1,5	114,2
1984	JAN	108,8	+14,8	- 9,9	105,9	-10,6	116,6	+ 1,0	115,5
VERARBEITENDES GEWERBE (OHNE NAHRUNGS- UND GENUSSMITTELGEWERBE) INLAND									
1983	JAN	88,7	+ 1,7	-13,3	88,2	-11,0	99,2	+ 0,8	98,8
	FEB	92,6	- 0,8	+ 4,4	98,8	+12,0	98,9	- 0,3	99,1
	MAR	111,9	- 0,1	+20,8	105,8	+ 7,1	99,1	+ 0,2	99,6
	APR	99,1	- 1,8	-11,4	103,1	- 2,6	100,0	+ 0,9	100,1
	MAI	100,0	+ 4,8	+ 0,9	101,6	- 1,6	101,3	+ 1,3	100,8
	JUN	109,6	+ 9,6	+ 9,5	112,1	+10,3	104,9	+ 3,6	101,6
	JUL	92,2	- 3,8	-15,8	91,3	-18,6	99,9	- 4,8	102,4
	AUG	94,3	+ 7,4	+ 2,3	89,2	- 2,3	103,0	+ 3,1	103,5
	SEP	115,4	+ 6,1	+22,4	113,7	+27,5	104,7	+ 1,7	104,6
	OKT	109,6	+ 9,5	- 5,0	108,1	- 4,9	106,3	+ 1,5	105,7
	NOV	110,7	+ 8,7	+ 1,0	111,3	+ 3,0	107,1	+ 0,8	106,8
	DEZ	111,4	+ 8,9	+ 0,6	109,5	- 1,6	108,7	+ 1,5	107,9
1984	JAN	102,0	+15,0	- 8,4	99,0	- 9,6	109,7	+ 0,9	108,9
VERARBEITENDES GEWERBE (OHNE NAHRUNGS- UND GENUSSMITTELGEWERBE) AUSLAND									
1983	JAN	108,2	+ 3,5	-16,3	106,9	-14,5	119,4	+ 2,2	116,9
	FEB	113,2	- 3,0	+ 4,6	121,9	+14,0	117,4	- 1,7	116,7
	MAR	131,3	- 4,6	+16,0	126,6	+ 3,9	116,7	- 0,6	116,7
	APR	112,1	- 9,0	-14,6	116,5	- 8,0	114,5	- 1,9	117,0
	MAI	119,0	+ 0,7	+ 6,2	118,7	+ 1,9	119,2	+ 4,1	117,5
	JUN	126,4	- 1,0	+ 6,2	128,9	+ 8,6	119,8	+ 0,5	118,3
	JUL	106,5	- 5,4	-15,7	105,7	-18,0	117,5	- 1,9	119,4
	AUG	103,6	+ 1,0	- 2,7	98,4	- 6,9	119,0	+ 1,3	121,1
	SEP	131,9	+ 5,3	+27,3	131,4	+33,5	123,9	+ 4,1	122,8
	OKT	124,9	+ 8,0	- 5,3	124,2	- 5,5	126,3	+ 1,9	124,7
	NOV	132,9	+ 9,7	+ 6,4	134,1	+ 8,0	128,5	+ 1,7	126,6
	DEZ	141,4	+ 9,4	+ 6,4	136,6	+ 3,4	130,3	+ 1,4	128,5
1984	JAN	124,3	+14,9	-12,1	121,7	-12,2	132,7	+ 1,8	130,6
GRUNDSTOFF- UND PRODUKTIONSZUETTERGEWERBE INSGESAMT									
1983	JAN	95,4	- 0,7	+ 3,1	94,3	+ 5,1	102,3	+ 1,2	101,1
	FEB	96,1	- 4,9	+ 0,7	102,8	+ 9,0	100,9	- 1,4	101,5
	MAR	114,7	- 4,9	+19,4	109,6	+ 6,6	101,7	+ 0,8	102,0
	APR	103,5	- 5,9	- 9,8	107,9	- 1,6	101,3	- 0,4	102,7
	MAI	107,2	+ 2,9	+ 3,6	108,1	+ 0,2	104,7	+ 3,4	103,7
	JUN	112,5	+ 2,2	+ 4,9	115,2	+ 6,6	105,5	+ 0,8	105,0
	JUL	98,1	- 0,4	-12,8	96,9	-15,9	105,3	- 0,2	106,5
	AUG	103,9	+10,3	+ 5,9	98,5	+ 1,7	106,7	+ 3,2	108,2
	SEP	118,8	+10,6	+14,3	117,5	+19,3	111,4	+ 2,5	109,8
	OKT	115,2	+12,9	- 3,0	113,7	- 3,2	112,7	+ 1,2	111,4
	NOV	114,9	+13,9	- 0,3	115,9	+ 1,9	114,6	+ 1,7	113,0
	DEZ	104,6	+13,1	- 9,0	103,1	-11,0	114,8	+ 0,2	114,7
1984	JAN	113,4	+18,9	+ 8,4	110,6	+ 7,2	117,7	+ 2,5	116,4
GRUNDSTOFF- UND PRODUKTIONSZUETTERGEWERBE INLAND									
1983	JAN	89,0	- 0,1	+ 4,7	88,1	+ 7,2	97,2	+ 1,3	96,2
	FEB	89,2	- 4,9	+ 0,2	95,2	+ 8,1	95,8	- 1,4	96,6
	MAR	108,0	- 3,7	+21,1	102,8	+ 8,0	96,4	+ 0,6	97,1
	APR	99,0	- 5,0	- 8,3	103,4	+ 0,6	96,7	+ 0,3	97,7
	MAI	102,0	+ 3,6	+ 3,0	103,2	- 0,2	99,4	+ 2,8	98,6
	JUN	107,7	+ 3,7	+ 5,6	110,4	+ 7,0	100,6	+ 1,2	99,7
	JUL	94,4	- 0,4	-12,3	93,2	-15,6	99,9	- 0,7	100,9
	AUG	99,7	+ 9,6	+ 5,6	94,5	+ 1,4	102,7	+ 2,6	102,3
	SEP	114,0	+10,6	+14,3	112,4	+18,9	105,2	+ 2,4	103,5
	OKT	109,8	+11,5	- 3,7	108,3	- 3,6	105,7	+ 0,5	104,6
	NOV	108,0	+11,7	- 1,6	108,9	+ 0,6	106,7	+ 0,9	105,7
	DEZ	93,0	+ 9,4	-13,9	91,6	-15,9	106,1	- 0,6	106,9
1984	JAN	103,7	+16,5	+11,5	100,9	+10,2	109,3	+ 3,0	108,2
GRUNDSTOFF- UND PRODUKTIONSZUETTERGEWERBE AUSLAND									
1983	JAN	109,2	- 2,0	+ 0,4	107,9	+ 1,9	113,4	+ 1,3	111,8
	FEB	111,1	- 5,1	+ 1,7	119,3	+10,6	112,0	- 1,2	112,1
	MAR	129,2	- 6,9	+16,3	124,3	+ 4,2	112,8	+ 0,7	112,7
	APR	113,1	- 7,7	-12,5	117,4	- 5,6	111,5	- 1,2	113,5
	MAI	118,4	+ 1,5	+ 4,7	118,8	+ 1,2	115,9	+ 3,9	114,8
	JUN	122,9	- 0,5	+ 3,8	125,9	+ 6,0	116,8	- 0,1	116,4
	JUL	105,9	- 0,7	-13,8	104,8	-16,8	117,1	+ 1,1	118,5
	AUG	112,8	+11,4	+ 6,5	107,3	+ 2,4	121,7	+ 3,9	121,1
	SEP	129,3	+10,9	+14,6	128,4	+19,7	124,7	+ 2,5	123,7
	OKT	127,2	+16,2	- 1,6	125,7	- 2,1	128,2	+ 2,8	126,2
	NOV	129,9	+18,0	+ 2,1	130,9	+ 4,1	131,6	+ 2,7	128,7
	DEZ	129,9	+19,4	+ 0,0	127,8	- 2,4	133,4	+ 1,4	131,4
1984	JAN	134,4	+23,1	+ 3,5	131,2	+ 2,7	135,9	+ 1,9	134,2

5 UMSÄTZE IM VERARBEITENDEN GEWERBE UND IM BAUHAUPTGEWERBE

5.1 WERTINDEX (1980 = 100)

JAHR	MONAT	ORIGINALWERT			KALENDERBEREINIGTER WERT		KALENDER- UND SAISON- BEREINIGTER WERT		GLATTE KOMPONENTE
		1980=100	VERÄNDERUNG IN O/O GEGEN VORJAHR VORMONAT		1980=100	VERÄNDERUNG IN O/O GEGEN VORMONAT	1980=100	VERÄNDERUNG IN O/O GEGEN VORMONAT	
INVESTITIONSGÜTER PRODUZIERENDES GEWERBE INSGESAMT									
1983	JAN	93,4	+ 4,2	-27,2	92,6	-25,3	109,1	+ 1,2	108,2
	FEB	100,9	+ 0,4	+ 8,0	108,6	+17,3	108,8	- 0,3	108,3
	MAR	120,5	+ 0,1	+19,4	115,2	+ 6,1	108,8	+ 0,0	108,5
	APR	104,9	- 3,7	-12,9	108,4	- 5,9	108,1	- 0,6	108,9
	MAI	108,9	+ 3,3	+ 3,8	109,3	+ 0,8	110,4	+ 2,1	109,3
	JUN	121,3	+ 7,4	+11,4	123,5	+13,0	114,1	+ 3,4	109,9
	JUL	97,6	- 7,8	-19,5	97,3	-21,2	106,8	- 6,4	110,6
	AUG	94,1	+ 2,8	- 3,5	89,7	- 7,8	110,3	+ 3,3	111,7
	SEP	123,2	+ 3,9	+30,9	122,4	+36,5	112,8	+ 2,3	113,0
	OKT	114,5	+ 7,5	- 7,1	113,7	- 7,1	115,0	+ 2,0	114,4
	NOV	122,1	+ 6,9	+ 6,6	122,7	+ 7,9	116,4	+ 1,2	115,8
	DEZ	138,5	+ 8,0	+13,4	135,4	+10,4	118,9	+ 2,1	117,2
1984	JAN	106,8	+14,3	-22,9	104,3	-23,0	120,1	+ 1,0	118,5
INVESTITIONSGÜTER PRODUZIERENDES GEWERBE INLAND									
1983	JAN	86,0	+ 2,6	-28,3	85,7	-26,4	101,6	+ 0,1	101,9
	FEB	93,8	+ 2,5	+ 9,1	100,4	+17,2	102,4	+ 0,8	102,3
	MAR	114,4	+ 3,1	+22,0	108,3	+ 7,9	102,6	+ 0,2	102,7
	APR	101,3	+ 1,2	-11,5	104,4	- 3,5	103,8	+ 1,2	103,3
	MAI	102,3	+ 5,7	+ 1,0	103,8	- 0,6	104,4	+ 0,6	103,9
	JUN	116,7	+14,1	+14,1	118,9	+14,5	109,6	+ 5,0	104,7
	JUL	92,9	- 7,5	-20,4	92,3	-22,4	100,8	- 8,0	105,4
	AUG	92,5	+ 8,6	- 0,4	88,1	- 4,6	105,2	+ 5,4	106,5
	SEP	118,0	+ 4,7	+27,6	116,7	+32,5	107,0	+ 0,8	107,7
	OKT	109,7	+ 9,6	- 7,0	108,2	- 7,3	109,2	+ 2,1	109,0
	NOV	114,6	+ 7,7	+ 4,5	115,1	+ 6,4	110,1	+ 0,8	110,3
	DEZ	131,3	+ 9,4	+14,6	128,7	+11,8	113,3	+ 2,9	111,6
1984	JAN	100,6	+17,0	-23,4	98,0	-23,9	113,7	+ 0,4	112,7
INVESTITIONSGÜTER PRODUZIERENDES GEWERBE AUSLAND									
1983	JAN	106,3	+ 5,5	-25,6	104,7	-24,1	122,5	+ 3,2	119,3
	FEB	113,1	- 2,4	+ 5,4	122,1	+16,6	119,9	- 2,1	118,8
	MAR	131,2	- 4,1	+16,0	126,9	+ 3,9	119,2	- 0,6	118,6
	APR	111,3	-10,3	-15,2	115,7	- 8,8	115,7	- 2,9	118,5
	MAI	120,4	+ 0,0	+ 8,2	119,5	+ 3,3	120,9	+ 4,5	118,6
	JUN	129,2	- 1,7	+ 7,3	131,7	+10,2	121,4	+ 0,4	118,9
	JUL	105,7	- 8,5	-18,2	105,0	-20,3	117,1	- 3,5	119,5
	AUG	97,0	- 5,4	- 8,2	92,4	-12,0	117,1	+ 0,0	120,7
	SEP	132,2	+ 2,6	+36,3	131,9	+42,7	123,1	+ 5,1	122,1
	OKT	122,8	+ 4,4	- 7,1	122,3	- 7,3	125,2	+ 1,7	123,7
	NOV	135,1	+ 5,9	+10,0	136,4	+11,5	127,1	+ 1,5	125,3
	DEZ	150,9	+ 5,7	+11,7	147,7	+ 8,3	128,6	+ 1,2	126,9
1984	JAN	117,6	+10,6	-22,1	115,0	-22,1	130,8	+ 1,7	128,5
VERBRAUCHSGÜTER PRODUZIERENDES GEWERBE INSGESAMT									
1983	JAN	97,2	+ 2,6	+ 5,1	96,1	+ 7,4	100,2	+ 0,8	99,3
	FEB	98,5	- 1,3	+ 1,3	105,1	+ 9,4	99,3	- 0,9	99,6
	MAR	115,8	- 1,5	+17,6	109,9	+ 4,6	99,4	+ 0,1	99,9
	APR	98,0	- 3,4	-15,4	103,2	- 6,1	99,7	+ 0,3	100,3
	MAI	96,0	+ 4,3	- 2,0	96,9	- 6,1	101,2	+ 1,5	100,9
	JUN	101,1	+ 7,3	+ 5,3	104,0	+ 7,3	104,6	+ 3,4	101,5
	JUL	92,0	- 0,1	- 9,0	90,7	-12,8	101,4	- 3,1	102,1
	AUG	94,7	+ 3,3	+ 2,9	89,1	- 1,8	101,5	+ 0,1	103,0
	SEP	115,1	+ 4,0	+22,5	114,5	+28,5	103,5	+ 2,0	103,8
	OKT	112,2	+ 6,6	- 3,4	110,7	- 3,3	104,9	+ 1,4	104,6
	NOV	109,8	+ 7,6	- 2,1	110,6	- 0,1	106,1	+ 1,1	105,3
	DEZ	98,9	+ 6,9	- 9,9	97,8	-11,6	107,2	+ 1,0	106,2
1984	JAN	107,1	+10,2	+ 8,3	103,4	+ 5,7	107,2	+ 0,0	107,0
VERBRAUCHSGÜTER PRODUZIERENDES GEWERBE INLAND									
1983	JAN	93,7	+ 2,2	+ 4,8	92,7	+ 7,3	96,9	+ 1,1	96,0
	FEB	94,6	- 1,7	+ 1,0	100,9	+ 8,8	96,0	- 0,9	96,3
	MAR	111,8	- 1,6	+18,2	105,9	+ 5,0	96,0	+ 0,0	96,6
	APR	95,1	- 3,2	-14,9	100,1	- 5,5	96,5	+ 0,5	97,0
	MAI	93,1	+ 4,7	- 2,1	94,1	- 6,0	97,9	+ 1,5	97,6
	JUN	97,7	+ 8,4	+ 4,9	100,4	+ 6,7	101,5	+ 3,7	98,1
	JUL	88,2	- 0,2	- 9,7	87,1	-13,2	98,0	- 3,4	98,7
	AUG	91,1	+ 2,5	+ 3,3	85,7	- 1,6	97,6	- 0,4	99,5
	SEP	112,2	+ 3,8	+23,2	110,7	+29,2	99,8	+ 2,3	100,2
	OKT	109,0	+ 6,7	- 2,9	107,6	- 2,8	101,3	+ 1,5	100,8
	NOV	106,5	+ 7,1	- 2,3	107,2	- 0,4	102,1	+ 0,8	101,5
	DEZ	95,6	+ 6,9	-10,2	94,5	-11,8	103,4	+ 1,3	102,2
1984	JAN	102,3	+ 9,2	+ 7,0	98,7	+ 4,4	102,8	- 0,6	102,9
VERBRAUCHSGÜTER PRODUZIERENDES GEWERBE AUSLAND									
1983	JAN	117,3	+ 5,2	+ 5,5	115,7	+ 8,2	119,3	- 0,4	118,1
	FEB	120,8	+ 0,5	+ 3,0	129,3	+11,8	118,5	- 0,7	118,2
	MAR	138,4	- 1,1	+14,6	132,4	+ 2,4	118,1	- 0,3	118,5
	APR	114,0	- 4,8	-17,5	119,7	- 9,6	117,0	- 0,9	118,9
	MAI	112,0	+ 2,2	- 1,8	112,5	- 6,0	119,3	+ 2,0	119,6
	JUN	120,0	+ 2,1	+ 7,1	123,6	+ 9,9	121,7	+ 2,0	120,4
	JUL	113,7	+ 0,4	- 5,3	111,7	- 9,6	120,6	- 0,9	121,4
	AUG	114,9	+ 6,8	+ 1,1	108,7	- 2,7	123,5	+ 2,4	122,8
	SEP	138,8	+ 5,3	+20,8	137,3	+26,3	124,7	+ 1,0	124,2
	OKT	130,5	+ 6,0	- 6,0	128,8	- 6,2	125,6	+ 0,7	125,7
	NOV	128,9	+10,5	- 1,2	130,0	+ 0,9	129,3	+ 2,9	127,2
	DEZ	118,0	+ 7,3	- 8,5	116,4	-10,5	128,9	- 0,3	128,8
1984	JAN	134,3	+14,5	+13,8	130,3	+11,9	132,5	+ 2,9	130,5

5 UMSATZE IM VERARBEITENDEN GEWERBE UND IM BAUHAUPTGEWERBE

5.1 WERTINDEX (1980 = 100)

JAHR	MONAT	ORIGINALWERT			KALENDERBEREINIGTER WERT		KALENDER- UND SAISON- BEREINIGTER WERT		GLATTE KOMponente
		1980=100	VERÄNDERUNG IN O/O GEGEN VORJAHR	VERÄNDERUNG IN O/O GEGEN VORMONAT	1980=100	VERÄNDERUNG IN O/O GEGEN VORMONAT	1980=100	VERÄNDERUNG IN O/O GEGEN VORMONAT	1980=100
HOCHOFEN-, STAHL- UND WARMWALZWERKE (OHNE HERSTELLUNG VON PRAEZISIONSSTAHLROHREN) INSGESAMT									
1983	JAN	73,9	-12,0	-5,0	73,5	-1,5	83,5	+6,0	80,0
	FEB	80,1	-14,1	+8,4	86,4	+17,6	81,6	-2,3	79,8
	MAR	93,7	-20,1	+17,0	89,6	+3,7	76,3	-6,5	79,9
	APR	82,5	-12,9	-12,0	84,8	-5,4	82,2	+7,7	80,2
	MAI	86,5	-7,8	+4,8	86,1	+1,5	82,1	-0,1	81,2
	JUN	89,9	-14,1	+3,9	91,3	+6,0	77,3	-5,8	82,5
	JUL	71,7	-7,1	-20,2	71,9	-21,2	85,4	+10,5	84,4
	AUG	80,0	+3,6	+11,6	77,1	+7,2	87,6	+2,6	86,7
	SEP	100,3	+6,9	+25,4	100,4	+30,2	90,4	+3,2	88,8
	OKT	90,5	+22,1	-9,8	90,7	-9,7	95,4	+5,5	90,8
	NOV	90,8	+24,7	+0,3	90,9	+0,2	95,9	+0,5	92,8
	DEZ	93,4	+20,1	+2,9	90,5	-0,4	95,9	+0,0	94,9
1984	JAN	90,3	+22,2	-3,3	88,6	-2,1	97,7	+1,9	97,2
HOCHOFEN-, STAHL- UND WARMWALZWERKE (OHNE HERSTELLUNG VON PRAEZISIONSSTAHLROHREN) INLAND									
1983	JAN	73,7	-13,8	+4,1	73,2	+6,7	79,9	+4,2	78,1
	FEB	80,9	-11,3	+9,8	87,3	+19,3	80,2	+0,4	78,1
	MAR	94,9	-15,0	+17,3	91,1	+4,4	76,7	-4,4	78,3
	APR	84,6	-8,7	-10,9	86,4	-5,2	81,4	+6,1	78,7
	MAI	84,4	-5,8	-0,2	83,7	-3,1	80,5	-1,1	79,6
	JUN	86,6	-13,9	+2,6	88,7	+6,0	75,3	-6,5	80,7
	JUL	70,7	-7,3	-18,4	70,0	-21,1	82,1	+9,0	82,2
	AUG	76,1	+7,0	+7,6	73,9	+5,6	86,3	+5,1	84,0
	SEP	93,9	+7,3	+23,4	93,8	+26,9	86,7	+0,5	85,6
	OKT	85,3	+21,0	-9,2	85,2	-9,2	91,1	+5,1	87,2
	NOV	86,8	+21,6	+1,8	86,9	+2,0	91,0	-0,1	88,7
	DEZ	82,0	+15,8	-5,5	79,2	-8,9	89,3	-1,9	90,2
1984	JAN	87,6	+18,9	+6,8	86,0	+8,6	92,2	+3,2	91,8
HOCHOFEN-, STAHL- UND WARMWALZWERKE (OHNE HERSTELLUNG VON PRAEZISIONSSTAHLROHREN) AUSLAND									
1983	JAN	74,1	-8,3	-19,6	73,7	-15,4	90,9	+8,7	83,9
	FEB	78,4	-19,7	+5,8	85,0	+15,3	84,4	-7,2	83,3
	MAR	91,4	-29,1	+16,6	87,1	+2,5	75,4	-10,7	83,1
	APR	78,1	-20,9	-14,6	80,4	-7,7	83,9	+11,3	83,4
	MAI	90,8	-11,2	+16,3	91,0	+13,2	85,8	+2,3	84,4
	JUN	96,6	-14,3	+6,4	96,5	+6,0	81,1	-5,5	86,1
	JUL	73,9	-6,6	-23,5	75,7	-21,6	92,0	+13,4	88,8
	AUG	87,7	-2,0	+18,7	84,2	+11,2	90,4	-1,7	92,2
	SEP	113,2	+6,2	+29,1	113,8	+35,2	97,7	+8,1	95,2
	OKT	101,1	+24,2	-10,7	101,8	-10,5	104,1	+6,6	98,2
	NOV	98,9	+30,6	-2,2	99,3	-2,5	106,1	+1,9	101,2
	DEZ	116,5	+26,4	+17,8	113,1	+13,9	109,1	+2,8	104,6
1984	JAN	95,7	+29,1	-17,9	94,4	-15,5	109,5	+0,4	108,1
CHEMISCHE INDUSTRIE INSGESAMT									
1983	JAN	109,9	+1,6	+7,0	108,8	+8,3	110,4	+0,2	110,4
	FEB	110,2	+0,5	+0,3	117,9	+8,4	110,6	+0,2	111,2
	MAR	127,2	+0,9	+15,4	121,9	+3,4	112,5	+1,7	112,1
	APR	112,4	-2,4	-11,6	117,0	-4,0	110,3	-2,0	113,2
	MAI	115,2	+8,4	+2,5	116,1	-0,8	115,7	+4,9	114,5
	JUN	120,9	+7,8	+4,9	124,2	+7,0	117,9	+1,9	115,9
	JUL	108,4	+4,1	-10,3	106,5	-14,3	115,8	-1,8	117,7
	AUG	114,4	+14,9	+5,6	108,4	+1,8	119,9	+3,5	119,5
	SEP	126,7	+14,2	+10,8	125,4	+15,7	122,8	+2,4	121,2
	OKT	124,3	+13,6	-1,9	122,3	-2,5	123,3	+0,4	122,8
	NOV	125,2	+15,0	+0,7	126,3	+3,3	125,6	+1,9	124,4
	DEZ	118,1	+15,0	-5,7	116,8	-7,5	126,4	+0,6	126,2
1984	JAN	130,7	+18,9	+10,7	127,4	+9,1	128,8	+1,9	128,0
CHEMISCHE INDUSTRIE INLAND									
1983	JAN	103,9	+0,3	+8,8	102,9	+10,5	105,0	-0,1	105,3
	FEB	103,3	-0,6	-0,6	110,5	+7,4	105,1	+0,1	105,9
	MAR	119,0	+1,1	+15,2	113,7	+2,9	106,7	+1,5	106,7
	APR	106,4	-2,1	-10,6	110,7	-2,6	105,6	-1,0	107,5
	MAI	108,8	+7,5	+2,3	110,0	-0,6	109,9	+4,1	108,5
	JUN	115,6	+7,3	+6,3	118,3	+7,6	111,8	+1,7	109,7
	JUL	102,6	+1,2	-11,2	101,1	-14,5	108,9	-2,6	111,0
	AUG	109,1	+11,4	+5,3	103,2	+2,1	112,1	+2,9	112,3
	SEP	121,6	+13,2	+11,5	120,3	+16,6	115,9	+3,4	113,5
	OKT	117,7	+10,6	-3,2	118,8	-3,7	114,6	-1,1	114,6
	NOV	116,9	+11,8	-0,7	117,9	+1,8	116,6	+1,7	115,7
	DEZ	106,2	+11,2	-9,2	105,2	-10,8	117,1	+0,4	116,9
1984	JAN	118,9	+14,4	+12,0	115,9	+10,2	118,3	+1,0	118,2
CHEMISCHE INDUSTRIE AUSLAND									
1983	JAN	119,6	+3,3	+4,7	118,1	+5,7	119,0	+0,7	118,5
	FEB	121,3	+2,0	+1,4	130,1	+10,2	119,6	+0,5	119,6
	MAR	140,2	+0,5	+15,6	134,7	+3,5	121,4	+1,5	120,8
	APR	122,1	-2,8	-12,9	127,1	-5,6	118,2	-2,6	122,2
	MAI	125,3	+9,3	+2,6	125,3	-1,4	124,7	+5,5	123,9
	JUN	129,6	+8,7	+3,4	133,4	+6,5	127,4	+2,2	125,9
	JUL	117,5	+8,4	-9,3	115,4	-13,5	127,0	-0,3	128,3
	AUG	122,7	+19,7	+4,4	116,8	+1,2	132,3	+4,2	130,9
	SEP	134,8	+15,8	+9,9	133,6	+14,4	133,9	+1,2	133,4
	OKT	134,8	+18,0	+0,0	133,0	-0,4	137,0	+2,3	135,9
	NOV	138,4	+19,6	+2,7	139,5	+4,9	140,0	+2,2	138,4
	DEZ	137,2	+20,1	-0,9	135,2	-3,1	141,5	+1,1	141,0
1984	JAN	149,6	+25,1	+9,0	145,6	+7,7	145,7	+3,0	143,6

5 UMSATZE IM VERARBEITENDEN GEWERBE UND IM BAUHAUPTGEWERBE

5.1 WERTINDEX (1980 = 100)

JAHR	MONAT	ORIGINALWERT			KALENDERBEREINIGTER WERT		KALENDER- UND SAISON- BEREINIGTER WERT		GLATTE KOMPONENTE
		1980=100	VERÄNDERUNG IN O/O GEGEN VORJAHR	VORMONAT	1980=100	VERÄNDERUNG IN O/O GEGEN VORMONAT	1980=100	VERÄNDERUNG IN O/O GEGEN VORMONAT	1980=100
MASCHINENBAU INSGESAMT									
1983	JAN	90,6	+14,1	-31,4	89,1	-29,7	108,7	+7,4	104,1
	FEB	92,2	+0,1	+1,8	100,2	+12,5	104,7	-3,7	103,6
	MAR	109,9	-1,8	+19,2	107,6	+7,4	104,1	-0,6	103,4
	APR	97,1	-9,0	-11,6	99,4	-7,6	100,5	-3,5	103,2
	MAI	99,5	-1,5	+2,5	99,2	-0,2	104,5	+4,0	103,2
	JUN	115,3	+2,9	+15,9	117,1	+18,0	107,2	+2,6	103,3
	JUL	96,6	-15,7	-16,2	96,4	-17,7	96,7	-9,8	103,5
	AUG	90,2	-0,9	-5,6	88,0	-8,7	104,6	+8,2	104,5
	SEP	112,8	+0,9	+25,1	112,4	+27,7	106,0	+1,3	105,7
	OKT	101,4	-1,6	-10,1	101,5	-9,7	105,7	-0,3	107,1
	NOV	113,7	+4,8	+12,1	115,1	+13,4	110,4	+4,4	108,5
	DEZ	150,1	+13,7	+32,0	144,8	+25,8	117,2	+6,2	110,0
1984	JAN	91,5	+1,0	-39,0	91,3	-36,9	110,1	-6,1	111,3
MASCHINENBAU INLAND									
1983	JAN	83,5	+11,2	-32,6	82,2	-31,7	102,2	+4,4	100,0
	FEB	87,9	+3,4	+5,3	94,5	+15,0	100,7	-1,5	99,8
	MAR	107,3	+2,7	+22,1	103,5	+9,5	101,0	+0,3	99,7
	APR	95,2	-5,6	-11,3	98,3	-5,0	98,0	-3,0	99,8
	MAI	99,3	+3,4	+4,3	100,7	+2,4	102,0	+4,1	100,0
	JUN	113,4	+9,8	+14,2	115,9	+15,1	105,8	+3,7	100,3
	JUL	96,9	-20,7	-14,6	96,2	-17,0	92,3	-12,8	100,6
	AUG	89,7	+1,7	-7,4	86,3	-10,3	101,7	+10,2	101,9
	SEP	109,4	+1,2	+22,0	108,3	+25,5	102,8	+1,1	103,4
	OKT	104,0	+4,3	-4,9	102,1	-5,7	104,6	+1,8	105,1
	NOV	105,0	+5,5	+1,0	105,9	+3,7	106,9	+2,2	106,9
	DEZ	145,0	+17,1	+38,1	142,0	+34,1	116,7	+9,2	108,7
1984	JAN	91,1	+9,1	-37,2	88,9	-37,4	108,9	-6,7	110,1
MASCHINENBAU AUSLAND									
1983	JAN	99,8	+17,7	-30,0	97,8	-28,1	117,1	+11,3	109,2
	FEB	97,9	-3,3	-1,9	107,3	+9,7	109,7	-6,3	108,5
	MAR	113,3	-6,7	+15,7	112,3	+4,7	107,8	-1,7	108,0
	APR	99,6	-12,8	-12,1	101,7	-9,4	103,6	-3,9	107,6
	MAI	99,7	-7,3	+0,1	97,4	-4,2	107,0	+3,3	107,3
	JUN	117,7	-4,8	+18,1	118,7	+21,9	108,4	+1,3	107,2
	JUL	96,3	-10,8	-18,2	96,4	-18,8	104,9	-3,2	107,4
	AUG	90,8	-4,0	-5,7	89,4	-7,3	108,2	+3,1	108,1
	SEP	117,2	+0,5	+29,1	118,0	+32,0	110,2	+1,8	108,8
	OKT	98,1	-8,6	-16,3	99,7	-15,5	106,3	-3,5	109,5
	NOV	124,9	+4,0	+27,3	127,0	+27,4	114,4	+7,6	110,3
	DEZ	156,6	+9,8	+25,4	150,1	+18,2	118,2	+3,3	111,3
1984	JAN	91,9	-7,9	-41,3	92,7	-38,2	110,3	-6,7	112,3
STRASSENFAHRZEUGBAU INSGESAMT									
1983	JAN	104,1	-3,8	-12,6	103,2	-11,3	115,9	+0,8	116,8
	FEB	115,2	-3,4	+10,7	123,4	+19,6	116,4	+0,4	117,4
	MAR	147,0	-0,2	+27,6	140,3	+13,7	119,0	+2,2	118,1
	APR	127,4	-2,0	-13,3	131,6	-6,2	119,0	+0,0	119,0
	MAI	132,8	+5,6	+4,2	133,9	+1,7	122,7	+3,1	120,2
	JUN	134,4	+7,2	+1,2	136,6	+2,0	124,6	+1,6	121,8
	JUL	100,2	-4,8	-25,4	99,7	-27,0	119,9	-3,8	123,7
	AUG	88,9	+9,5	-11,3	83,2	-16,5	123,1	+2,7	125,8
	SEP	136,0	+15,1	+53,0	135,7	+63,1	132,4	+7,6	128,0
	OKT	132,6	+14,3	-2,5	130,0	-4,2	130,4	-1,5	130,1
	NOV	138,9	+15,1	+4,8	139,6	+7,4	134,3	+3,0	132,2
	DEZ	136,1	+14,3	-2,0	135,2	-3,2	134,8	+0,4	134,4
1984	JAN	128,3	+23,2	-5,7	124,7	-7,8	137,8	+2,2	136,6
STRASSENFAHRZEUGBAU INLAND									
1983	JAN	81,7	-5,7	-13,2	81,6	-11,0	97,7	+0,8	100,4
	FEB	98,4	+0,3	+20,4	105,6	+29,4	100,0	+2,4	102,3
	MAR	137,2	+10,6	+39,4	130,8	+23,9	106,1	+5,1	104,2
	APR	122,7	+10,9	-10,6	125,3	-4,2	108,3	+2,1	106,2
	MAI	121,9	+17,2	-0,7	122,2	-2,5	109,9	+1,5	108,4
	JUN	125,4	+25,4	+2,9	127,2	+4,1	115,0	+4,6	110,7
	JUL	88,2	+10,9	-29,7	87,6	-31,1	108,9	-5,3	113,0
	AUG	84,8	+28,7	-3,9	80,9	-7,6	112,7	+3,5	114,9
	SEP	127,4	+30,1	+50,2	127,6	+57,7	121,7	+8,0	116,6
	OKT	117,4	+26,8	-7,8	115,7	-9,3	118,0	-3,0	118,1
	NOV	118,1	+21,1	+0,6	118,4	+2,3	118,7	+0,6	119,5
	DEZ	114,3	+21,5	-3,2	112,6	-4,9	119,3	+0,5	120,8
1984	JAN	106,6	+30,5	-6,7	103,8	-7,8	121,5	+1,8	122,3
STRASSENFAHRZEUGBAU AUSLAND									
1983	JAN	129,3	-2,4	-12,2	127,3	-12,0	136,5	+0,6	135,5
	FEB	134,3	-5,1	+3,9	143,9	+13,0	135,2	-1,0	134,5
	MAR	158,1	-8,9	+17,7	152,2	+5,8	133,9	-1,0	133,8
	APR	132,8	-12,6	-16,0	138,5	-9,0	131,0	-2,2	133,5
	MAI	145,0	-3,5	+9,2	145,0	+5,4	137,0	+4,6	133,6
	JUN	144,4	-6,3	-0,4	147,1	+0,8	135,9	-0,8	134,3
	JUL	113,7	-15,2	-21,3	112,9	-23,2	131,9	-2,9	135,7
	AUG	93,5	-4,9	-17,8	85,2	-23,6	135,2	+2,5	138,2
	SEP	145,6	+3,1	+55,7	145,5	+68,8	144,4	+6,8	140,8
	OKT	149,8	+5,2	+2,9	146,0	+0,3	144,5	+0,1	143,7
	NOV	162,2	+10,4	+8,3	163,5	+12,0	152,1	+5,3	146,7
	DEZ	160,7	+9,2	-0,9	161,1	-1,5	152,5	+0,3	149,8
1984	JAN	152,7	+18,1	-5,0	148,1	-8,1	155,4	+2,6	152,9

5 UMSÄTZE IM VERARBEITENDEN GEBIET UND IM BAUHAUPTBEREICH

5.1 WERTINDEX (1980 = 100)

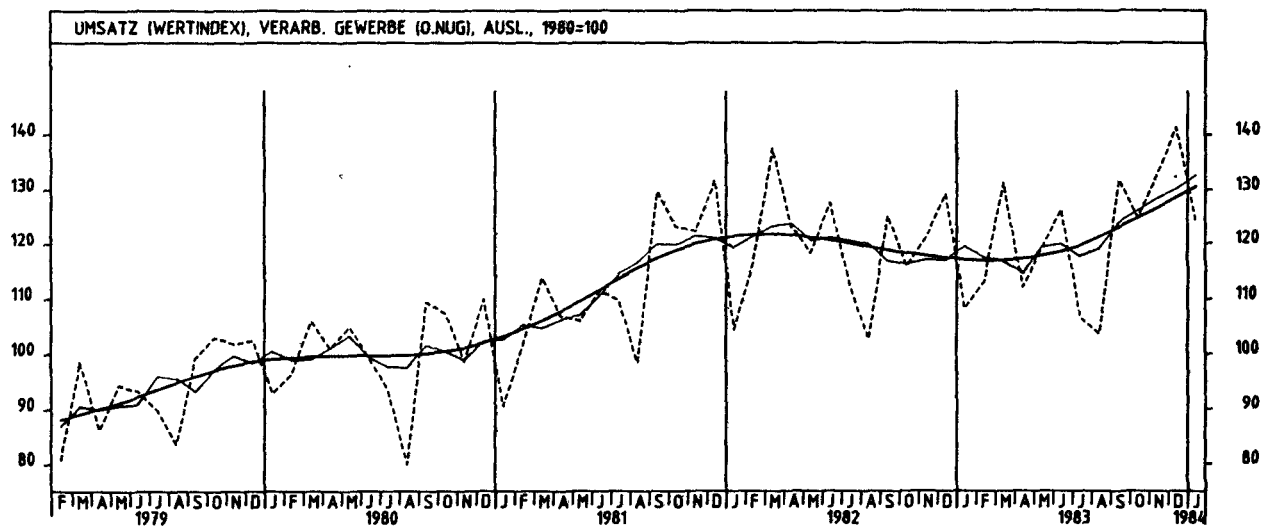
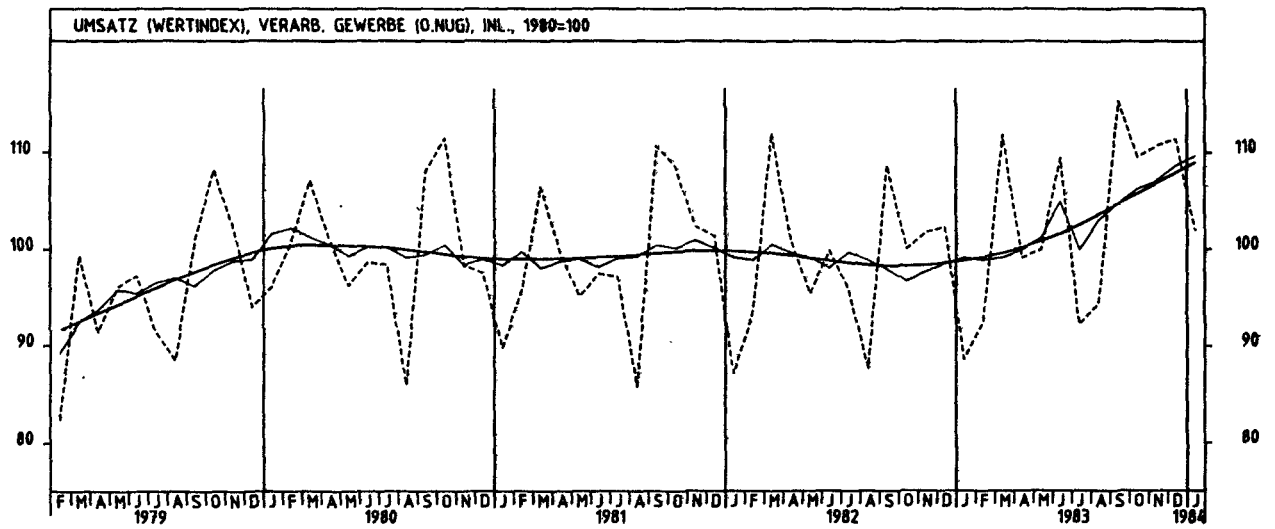
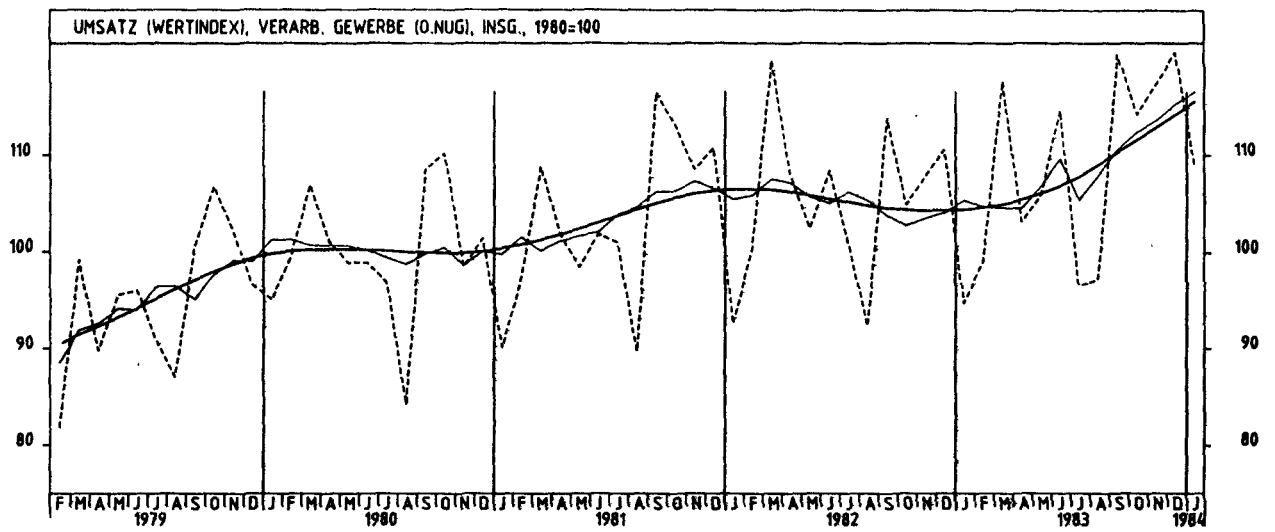
JAHR	MONAT	ORIGINALWERT			KALENDERBEREINIGTER WERT		KALENDER- UND SAISON- BEREINIGTER WERT		GLATTE KOMPONENTE
		1980*100	VERÄNDERUNG IN O/O GEGEN VORJAHR	O/O GEGEN VORMONAT	1980*100	VERÄNDERUNG IN O/O GEGEN VORMONAT	1980*100	VERÄNDERUNG IN O/O GEGEN VORMONAT	1980*100
ELEKTROTECHNIK INSGESAMT									
1983	JAN	91,5	+ 3,7	-27,1	90,9	-25,2	107,3	+ 0,2	107,2
	FEB	102,5	+ 2,2	+12,0	110,6	+21,7	108,1	+ 0,7	107,2
	MAR	121,7	+ 4,1	+18,7	116,8	+ 5,6	109,3	+ 1,1	107,4
	APR	99,9	- 0,9	-17,9	102,5	-12,2	107,5	- 1,6	107,7
	MAI	102,4	+ 3,0	+ 2,5	101,9	- 0,6	108,8	+ 1,2	108,1
	JUN	113,5	+ 4,0	+10,8	115,5	+13,3	111,2	+ 2,2	108,6
	JUL	95,0	- 7,9	-16,3	94,0	-16,6	104,3	- 6,2	109,1
	AUG	99,3	+ 4,2	+ 4,5	95,4	+ 1,5	109,8	+ 5,3	110,2
	SEP	130,6	+ 3,3	+31,5	130,3	+36,6	111,5	+ 1,5	111,6
	OKT	110,0	+ 7,2	-15,8	109,7	-15,8	113,9	+ 2,2	113,3
	NOV	121,6	+ 5,7	+10,5	122,4	+11,6	114,3	+ 0,4	115,0
	DEZ	135,7	+ 8,0	+11,6	132,0	+ 7,8	117,6	+ 2,9	116,6
1984	JAN	108,0	+18,0	-20,4	106,3	-19,5	121,3	+ 3,1	118,0
ELEKTROTECHNIK INLAND									
1983	JAN	91,0	+ 4,4	-25,5	90,7	-23,5	104,0	+ 0,8	103,4
	FEB	96,7	+ 3,4	+ 6,3	103,7	+14,3	104,4	+ 0,4	103,5
	MAR	117,3	+ 4,6	+21,3	111,2	+ 7,2	104,9	+ 0,5	103,8
	APR	97,4	+ 1,6	-17,0	100,0	-10,1	104,8	- 0,1	104,2
	MAI	97,1	+ 3,5	- 0,3	97,5	- 2,5	104,5	- 0,3	104,5
	JUN	109,5	+ 5,7	+12,8	111,2	+14,1	107,2	+ 2,6	105,0
	JUL	90,9	- 8,9	-17,0	89,7	-19,3	100,2	- 6,5	105,5
	AUG	97,7	+ 8,4	+ 7,5	93,7	+ 4,5	108,0	+ 7,8	106,4
	SEP	123,2	+ 1,8	+26,1	122,7	+30,9	106,4	- 1,5	107,5
	OKT	107,5	+ 5,8	-12,7	106,6	-13,1	108,4	+ 1,9	108,8
	NOV	120,9	+ 9,2	+12,5	121,6	+14,1	111,8	+ 3,1	110,0
	DEZ	129,8	+ 6,3	+ 7,4	126,8	+ 4,3	111,6	- 0,2	111,2
1984	JAN	103,5	+13,8	-20,2	101,5	-20,0	114,0	+ 2,2	112,4
ELEKTROTECHNIK AUSLAND									
1983	JAN	92,6	+ 2,4	-30,5	91,1	-29,7	114,8	- 0,9	115,3
	FEB	115,4	- 0,1	+24,6	125,0	+37,2	116,2	+ 1,2	115,1
	MAR	131,5	+ 3,0	+14,0	128,0	+ 2,4	118,7	+ 2,2	115,1
	APR	105,1	- 5,7	-20,1	108,9	-14,9	113,5	- 4,4	115,2
	MAI	114,0	+ 2,2	+ 8,5	112,0	+ 2,8	117,3	+ 3,3	115,6
	JUN	122,5	- 1,0	+ 7,5	125,1	+11,7	118,7	+ 1,2	116,2
	JUL	104,1	- 5,9	-15,0	103,2	-17,5	113,3	- 4,5	116,7
	AUG	102,7	- 4,0	- 1,3	98,3	- 4,7	114,1	+ 0,7	118,3
	SEP	147,0	+ 6,1	+43,1	147,6	+50,2	123,6	+ 8,3	120,5
	OKT	115,5	+10,2	-21,4	114,5	-22,4	124,8	+ 1,0	122,9
	NOV	123,2	- 1,1	+ 5,7	124,0	+ 8,3	119,8	- 4,0	125,5
	DEZ	148,7	+11,6	+20,7	146,1	+17,8	131,2	+ 9,5	128,0
1984	JAN	117,7	+27,1	-20,8	114,8	-21,4	136,1	+ 3,7	130,0
HERSTELLUNG VON EISEN-,BLECH-UND METALLWAREN INSGESAMT									
1983	JAN	93,0	+ 1,9	+ 0,1	92,3	+ 2,9	100,3	+ 2,5	99,3
	FEB	94,3	- 3,3	+ 1,4	100,7	+ 9,1	98,8	- 1,5	99,7
	MAR	113,1	- 2,7	+19,9	107,0	+ 6,3	98,8	+ 0,0	100,2
	APR	101,2	- 4,1	-10,5	105,8	- 1,1	100,0	+ 1,2	100,9
	MAI	104,9	+ 7,5	+ 3,7	105,4	- 0,4	103,4	+ 3,4	101,7
	JUN	109,1	+ 8,3	+ 4,0	111,8	+ 6,1	105,6	+ 2,1	102,7
	JUL	95,5	+ 1,6	-12,5	94,4	-15,6	103,3	- 2,2	103,7
	AUG	94,0	+ 8,4	- 1,6	88,8	- 5,9	104,7	+ 1,4	104,9
	SEP	112,9	+ 6,4	+20,1	111,6	+25,7	106,0	+ 1,2	105,9
	OKT	113,1	+ 8,2	+ 0,2	112,0	+ 0,4	107,0	+ 0,9	107,0
	NOV	114,2	+10,4	+ 1,0	114,9	+ 2,6	108,5	+ 1,4	108,1
	DEZ	101,4	+ 9,1	-11,2	99,9	-13,1	108,9	+ 0,4	109,2
1984	JAN	107,9	+16,0	+ 5,4	104,4	+ 4,5	111,5	+ 2,4	110,2
HERSTELLUNG VON EISEN-,BLECH-UND METALLWAREN INLAND									
1983	JAN	90,3	+ 2,5	+ 1,1	89,6	+ 4,1	97,5	+ 3,0	96,2
	FEB	89,7	- 4,0	- 0,7	95,0	+ 7,1	95,4	- 2,2	96,7
	MAR	108,1	- 3,5	+20,5	102,4	+ 6,7	95,4	+ 0,0	97,2
	APR	97,7	- 3,3	- 9,6	102,0	- 0,4	97,3	+ 2,0	97,8
	MAI	101,2	+ 7,8	+ 3,6	101,5	- 0,5	100,2	+ 3,0	98,6
	JUN	105,0	+ 9,1	+ 3,8	107,3	+ 6,7	102,5	+ 2,3	99,5
	JUL	92,3	+ 1,4	-12,1	91,6	-14,6	100,0	- 2,4	100,5
	AUG	92,6	+ 7,7	+ 0,3	87,6	- 4,4	101,0	+ 1,0	101,5
	SEP	110,5	+ 6,7	+19,3	109,6	+25,1	102,7	+ 1,7	102,3
	OKT	110,5	+ 8,2	+ 0,0	109,5	- 0,1	103,4	+ 0,7	103,2
	NOV	110,7	+ 9,2	+ 0,2	111,3	+ 1,6	104,2	+ 0,8	104,0
	DEZ	97,1	+ 8,7	-12,3	95,7	-14,0	104,9	+ 0,7	104,8
1984	JAN	102,2	+13,2	+ 5,3	98,9	+ 3,3	105,2	+ 1,2	105,7
HERSTELLUNG VON EISEN-,BLECH-UND METALLWAREN AUSLAND									
1983	JAN	103,3	+ 0,2	- 2,7	102,8	- 0,5	111,3	+ 1,4	110,8
	FEB	111,2	- 1,4	+ 7,6	118,3	+15,1	111,4	+ 0,1	111,2
	MAR	131,4	- 0,3	+18,2	124,1	+ 4,9	111,7	+ 0,3	111,7
	APR	114,3	- 6,5	-13,0	119,4	- 3,8	110,1	- 1,4	112,4
	MAI	118,5	+ 6,3	+ 3,7	119,8	+ 0,3	115,3	+ 4,7	113,3
	JUN	124,3	+ 5,9	+ 4,9	128,1	+ 6,9	117,1	+ 1,6	114,5
	JUL	107,1	+ 1,9	-13,8	104,2	-18,7	115,3	- 1,5	115,8
	AUG	99,2	+10,8	- 7,4	93,6	-10,2	118,1	+ 2,4	117,4
	SEP	122,0	+ 5,7	+23,0	119,6	+27,8	118,2	+ 0,1	119,1
	OKT	122,6	+ 8,0	+ 0,5	120,9	+ 1,1	120,6	+ 2,0	120,9
	NOV	127,1	+14,5	+ 3,7	128,4	+ 6,2	123,9	+ 2,7	122,7
	DEZ	117,3	+10,5	- 7,7	115,4	-10,1	123,3	- 0,5	124,5
1984	JAN*	129,1	+25,0	+10,1	122,6	+ 6,2	132,3	+ 7,3	126,2

5 UMSATZE IM VERARBEITENDEN GEWERBE UND IM BAUHAUPTGEWERBE

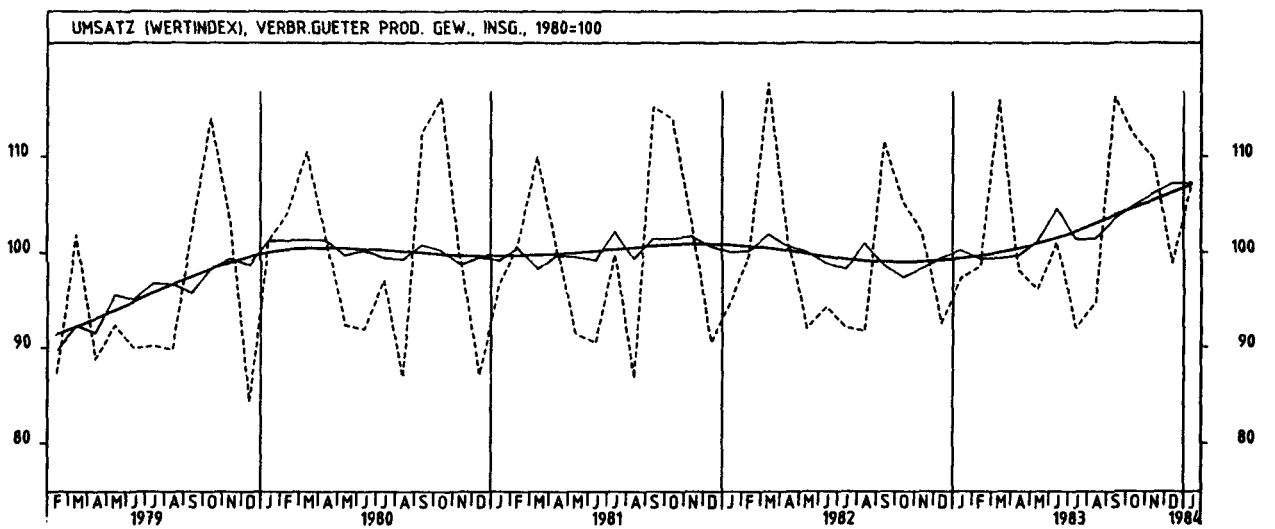
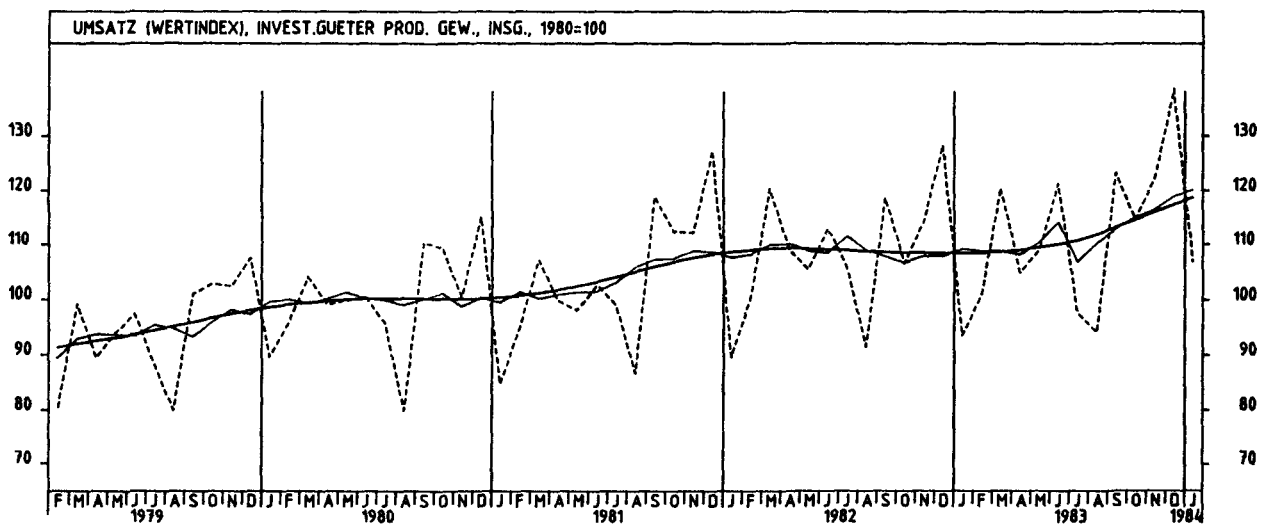
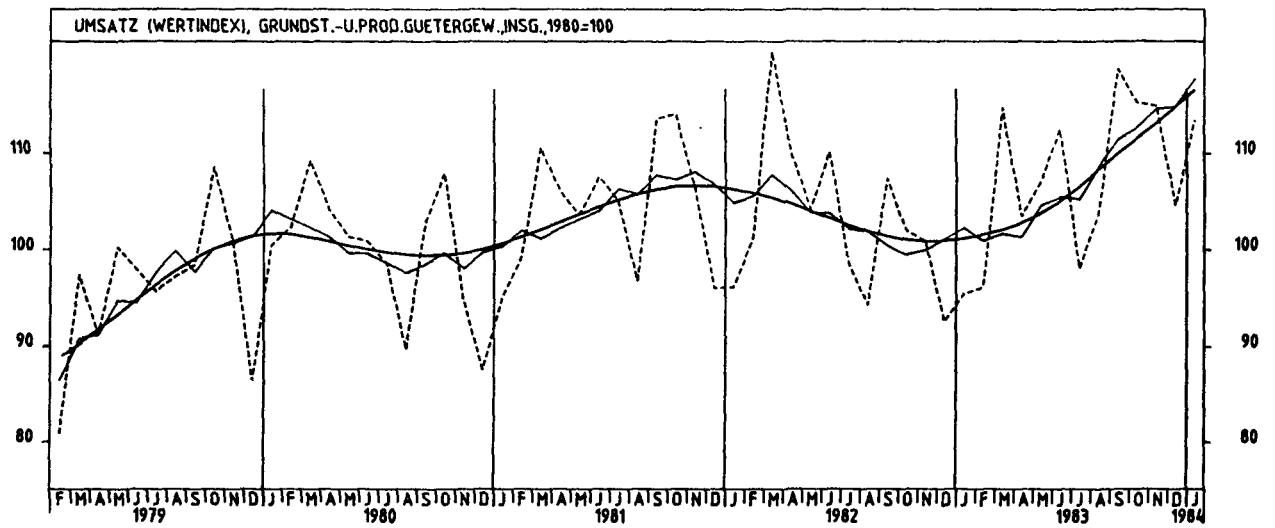
5.1 WERTINDEX (1980 = 100)

JAHR	MONAT	ORIGINALWERT			KALENDERBEREINIGTER WERT		KALENDER- UND SAISON- BEREINIGTER WERT		GLATTE KOMPONENTE
		1980=100	VERÄNDERUNG VORJAHR	IN O/O GEGEN VORMONAT	1980=100	VERÄNDERUNG IN O/O GEGEN VORMONAT	1980=100	VERÄNDERUNG IN O/O GEGEN VORMONAT	1980=100
TEXTILGEWERBE INSGESAMT									
1983	JAN	97,2	- 0,1	+11,2	95,8	+12,8	96,7	+ 0,2	96,1
	FEB	98,4	- 3,0	+ 1,2	104,8	+ 9,4	96,2	- 0,5	96,3
	MAR	113,3	- 4,1	+15,1	107,1	+ 2,2	95,6	- 0,6	96,5
	APR	95,1	- 5,3	-16,1	100,8	- 5,9	96,2	+ 0,6	96,8
	MAI	95,1	+ 3,6	+ 0,0	95,1	- 5,7	97,5	+ 1,4	97,2
	JUN	98,5	+ 5,0	+ 3,6	101,6	+ 6,8	100,8	+ 3,4	97,8
	JUL	89,3	+ 4,0	- 9,3	88,0	-13,4	99,8	- 1,0	98,3
	AUG	78,2	- 3,0	-12,4	72,7	-17,4	95,9	- 3,9	99,1
	SEP	111,1	+ 2,7	+42,1	109,9	+51,2	99,5	+ 3,8	99,7
	OKT	108,5	+ 4,6	- 2,3	106,7	- 2,9	100,1	+ 0,6	100,4
	NOV	107,5	+ 6,4	- 0,9	107,9	+ 1,1	101,7	+ 1,6	101,0
	DEZ	93,3	+ 6,8	-13,2	93,0	-13,8	103,6	+ 1,9	101,8
1984	JAN	106,2	+ 9,3	+13,8	101,4	+ 9,0	102,3	- 1,3	102,5
TEXTILGEWERBE INLAND									
1983	JAN	93,3	+ 0,0	+14,2	91,9	+15,9	92,1	+ 0,4	91,5
	FEB	94,0	- 2,5	+ 0,8	100,1	+ 8,9	91,8	- 0,3	91,7
	MAR	108,2	- 4,1	+15,1	102,1	+ 2,0	91,2	- 0,7	92,0
	APR	90,7	- 4,4	-16,2	96,3	- 5,7	92,0	+ 0,9	92,3
	MAI	90,1	+ 4,3	- 0,7	90,0	- 6,5	93,0	+ 1,1	92,8
	JUN	92,7	+ 6,2	+ 2,9	95,4	+ 6,0	96,4	+ 3,7	93,3
	JUL	84,4	+ 5,4	- 9,0	83,3	-12,7	95,6	- 0,8	93,8
	AUG	75,1	- 3,6	-11,0	69,5	-16,6	90,9	- 4,9	94,5
	SEP	106,4	+ 2,3	+41,7	105,5	+51,8	94,7	+ 4,2	95,1
	OKT	104,5	+ 5,3	- 1,8	102,7	- 2,7	95,4	+ 0,7	95,7
	NOV	103,6	+ 6,6	- 0,9	104,0	+ 1,3	96,8	+ 1,5	96,3
	DEZ	87,7	+ 7,3	-15,3	87,8	-15,6	99,1	+ 2,4	96,9
1984	JAN	101,2	+ 8,5	+15,4	96,5	+ 9,9	96,8	- 2,3	97,5
TEXTILGEWERBE AUSLAND									
1983	JAN	113,0	- 0,4	+ 2,8	112,0	+ 4,3	115,5	- 0,3	114,5
	FEB	116,0	- 4,5	+ 2,7	123,8	+10,5	113,7	- 1,5	114,4
	MAR	133,9	- 4,4	+15,4	127,4	+ 2,9	113,5	- 0,2	114,4
	APR	112,6	- 8,2	-15,9	118,2	- 7,2	112,7	- 0,7	114,6
	MAI	115,0	+ 1,7	+ 2,1	115,5	- 2,3	116,0	+ 2,9	115,0
	JUN	121,7	+ 1,2	+ 5,8	126,5	+ 9,5	118,3	+ 2,0	115,6
	JUL	108,8	- 0,3	-10,6	106,3	-16,0	116,8	- 1,3	116,3
	AUG	90,6	- 0,7	-16,7	85,3	-19,8	115,9	- 0,8	117,4
	SEP	129,8	+ 4,1	+43,3	127,5	+49,5	119,0	+ 2,7	118,3
	OKT	124,6	+ 2,6	- 4,0	122,9	- 3,6	119,1	+ 0,1	119,3
	NOV	123,3	+ 6,3	- 1,0	124,0	+ 0,9	121,5	+ 2,0	120,2
	DEZ	115,9	+ 5,5	- 6,0	114,1	- 8,0	122,0	+ 0,4	121,3
1984	JAN	126,2	+11,7	+ 8,9	121,5	+ 6,5	124,1	+ 1,7	122,5
BEKLEIDUNGSGEWERBE INSGESAMT									
1983	JAN	106,0	+ 2,4	+63,1	105,0	+69,4	97,6	+ 1,3	95,9
	FEB	115,9	- 1,4	+ 9,3	124,1	+18,2	96,7	- 0,9	95,9
	MAR	128,9	- 4,7	+11,2	122,9	- 1,0	94,6	- 2,2	96,0
	APR	83,9	- 7,7	-34,9	88,3	-28,2	94,4	- 0,2	96,2
	MAI	59,7	- 2,5	-28,8	62,3	-29,4	95,8	+ 1,5	96,6
	JUN	66,7	+ 6,2	+11,7	68,7	+10,3	99,6	+ 4,0	97,0
	JUL	95,5	- 7,6	+43,2	94,8	+38,0	94,9	- 4,7	97,6
	AUG	121,1	+ 4,6	+26,8	115,2	+21,5	100,2	+ 5,6	98,5
	SEP	141,8	+ 2,5	+17,1	140,3	+21,8	99,9	- 0,3	99,2
	OKT	106,0	+ 5,5	-25,2	105,3	-24,9	100,6	+ 0,7	99,9
	NOV	83,7	+ 9,1	-21,0	84,0	-20,2	102,0	+ 1,4	100,6
	DEZ	58,7	+ 5,7	-17,9	67,0	-20,2	101,4	- 0,5	101,5
1984	JAN	113,5	+ 7,2	+65,4	111,1	+65,8	102,9	+ 1,5	102,3
BEKLEIDUNGSGEWERBE INLAND									
1983	JAN	99,6	- 0,5	+53,5	98,6	+59,5	93,3	+ 0,5	92,4
	FEB	107,6	- 3,9	+ 8,0	115,1	+16,7	92,3	- 1,1	92,4
	MAR	122,9	- 5,6	+14,2	117,0	+ 1,7	91,1	- 1,3	92,5
	APR	83,8	- 6,8	-31,8	88,5	-24,4	91,7	+ 0,7	92,7
	MAI	62,5	- 1,1	-25,4	64,8	-26,8	93,0	+ 1,4	93,1
	JUN	67,1	+ 7,2	+ 7,4	69,0	+ 6,5	96,8	+ 4,1	93,6
	JUL	89,5	- 8,0	+33,4	89,0	+29,0	91,3	- 5,7	94,2
	AUG	110,8	+ 2,9	+23,8	104,9	+17,9	95,2	+ 4,3	95,0
	SEP	134,6	+ 3,3	+21,5	133,1	+26,9	96,7	+ 1,6	95,6
	OKT	103,5	+ 5,2	-23,1	102,8	-22,8	96,8	+ 0,1	96,3
	NOV	85,0	+ 9,1	-17,9	85,3	-17,0	98,4	+ 1,7	96,8
	DEZ	58,0	+ 4,8	-20,0	66,7	-21,8	97,7	- 0,7	97,6
1984	JAN	106,8	+ 7,2	+57,1	104,2	+56,2	98,6	+ 0,9	98,4
BEKLEIDUNGSGEWERBE AUSLAND									
1983	JAN	146,4	+17,3	+124,2	144,7	+127,9	124,5	+ 5,6	118,1
	FEB	167,6	+10,0	+14,5	160,6	+24,8	124,4	- 0,1	117,8
	MAR	166,1	- 0,2	- 0,9	160,3	-11,2	116,4	- 5,4	117,6
	APR	84,4	-13,2	-49,2	87,4	-45,5	110,9	- 4,7	117,6
	MAI	41,4	-16,2	-50,9	45,2	-48,3	112,8	+ 1,7	117,9
	JUN	64,4	+ 1,4	+55,6	66,9	+48,0	117,1	+ 3,8	118,2
	JUL	133,2	- 5,9	+105,8	131,7	+95,9	116,7	- 0,3	118,5
	AUG	185,9	+12,0	+39,6	175,6	+33,3	134,0	+14,8	119,8
	SEP	186,2	- 1,1	+ 0,2	185,1	+ 5,4	118,9	-11,3	121,0
	OKT	121,7	+ 7,2	-34,6	120,1	-35,1	124,1	+ 4,4	122,4
	NOV	75,1	+ 8,8	-38,3	75,4	-37,2	124,7	+ 0,5	123,9
	DEZ	73,0	+11,8	- 2,8	70,3	- 6,8	125,5	+ 0,6	125,6
1984	JAN	156,3	+ 6,8	+114,1	153,7	+118,6	129,8	+ 3,4	127,1

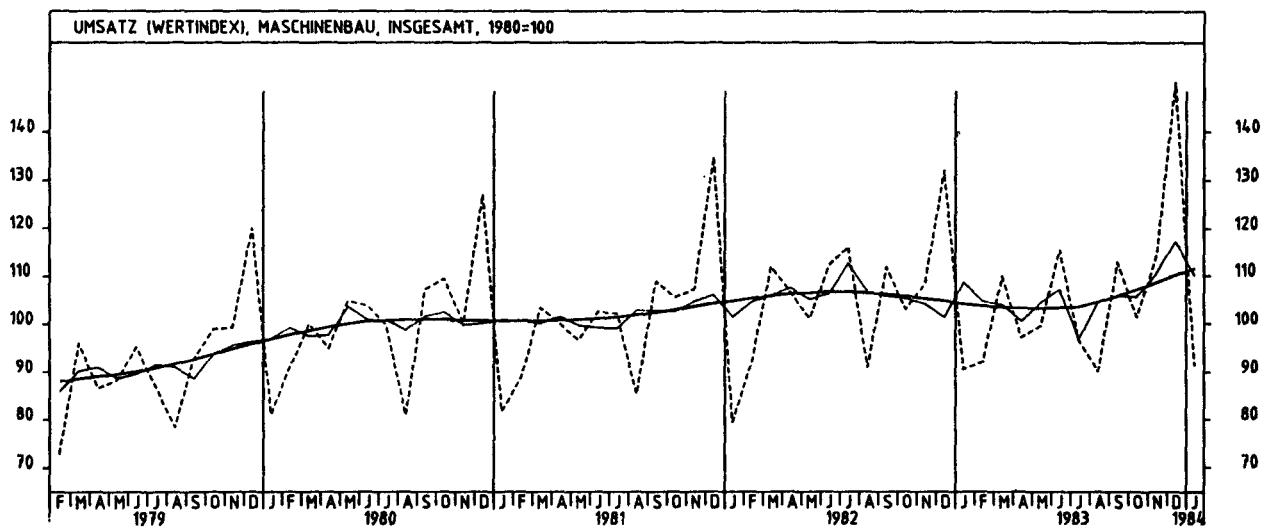
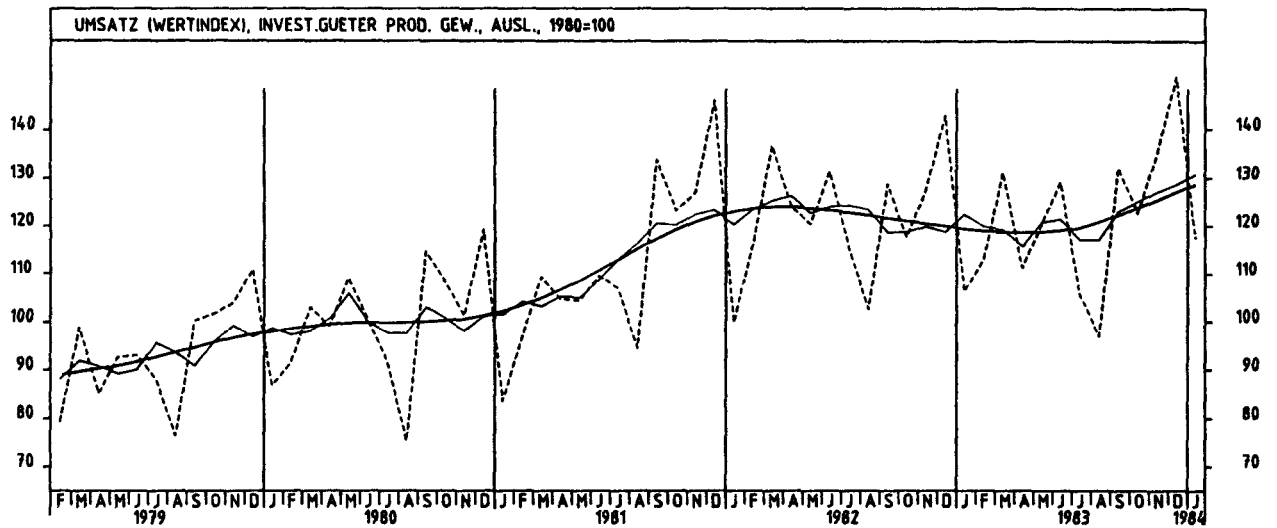
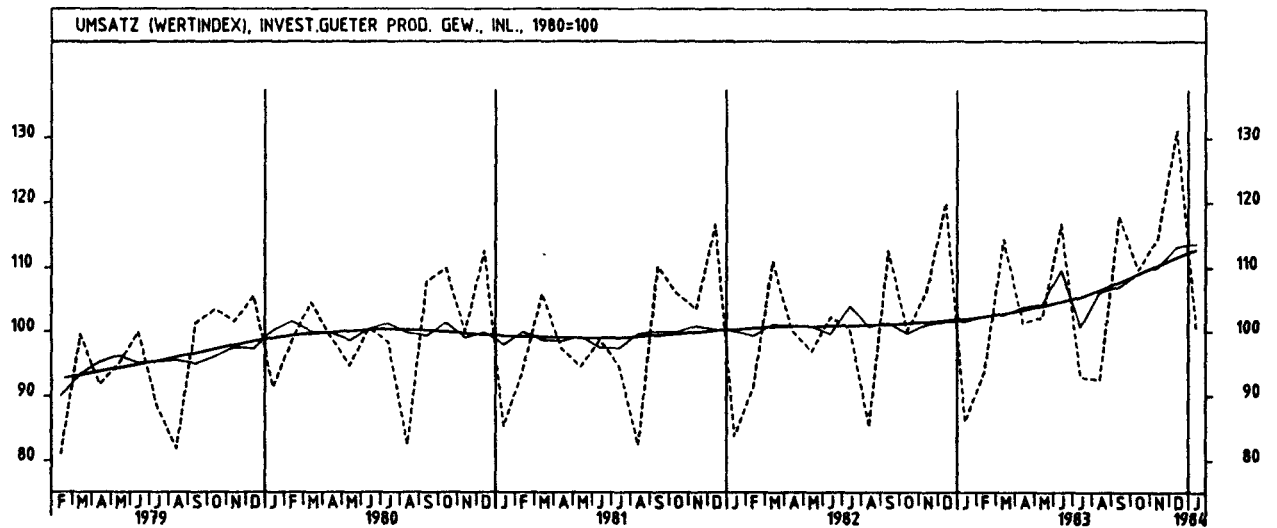
5 UMSATZE IM VERARBEITENDEN GEWERBE UND IM BAUHAUPTGEWERBE



5 UMSATZE IM VERARBEITENDEN GEWERBE UND IM BAUHAUPTGEWERBE



5 UMSATZE IM VERARBEITENDEN GEWERBE UND IM BAUHAUPTGEWERBE



5 UMSÄTZE IM VERARBEITENDEN GEWERBE UND IM BAUHAUPTGEWERBE

5.1 WERTINDEX (1980 = 100)

JAHR	MONAT	ORIGINALWERT			KALENDERBEREINIGTER WERT		KALENDER- UND SAISON- BEREINIGTER WERT		GLATTE KOMPONENTE
		1980=100	VERÄNDERUNG IN O/O GEGEN VORJAHR VORMONAT		1980=100	VERÄNDERUNG IN O/O GEGEN VORMONAT	1980=100	VERÄNDERUNG IN O/O GEGEN VORMONAT	1980=100
BAUHAUPTGEWERBE									
1982	DEZ	133,3	+ 2,5	+15,4	131,9	+14,6	96,3	+ 5,6	94,5
1983	JAN	61,4	+12,5	-53,9	60,7	-54,0	97,9	+ 1,7	95,1
	FEB	53,3	+ 5,5	-13,2	56,8	- 6,4	95,9	- 2,0	95,7
	MAR	70,3	- 8,3	+31,9	66,8	+17,6	91,1	- 5,0	96,1
	APR	78,7	- 4,8	+11,9	81,3	+21,7	92,9	+ 2,0	96,6
	MAI	90,5	+ 2,4	+15,0	90,5	+11,3	94,2	+ 1,4	96,8
	JUN	130,1	+29,7	+43,8	132,4	+46,3	111,0	+17,8	97,0
	JUL	101,9	+ 1,1	-21,7	100,6	-24,0	95,0	-14,4	96,6
	AUG	96,9	+ 2,0	- 4,9	92,8	- 7,8	94,1	- 0,9	95,9
	SEP	108,2	- 0,5	+11,7	108,7	+17,1	93,2	- 1,0	95,0
	OKT	109,9	- 0,1	+ 1,6	106,7	- 1,8	91,4	- 1,9	94,1
	NOV	116,9	+ 1,2	+ 6,4	118,0	+10,6	94,3	+ 3,2	93,3
	DEZ	124,8	- 6,4	+ 6,8	124,4	+ 6,4	89,1	- 5,5	92,4
WOHNUNGSBAU									
1982	DEZ	128,7	+ 4,4	+15,3	128,4	+16,6	95,8	+ 5,4	93,6
1983	JAN	61,6	+17,3	-52,1	61,2	-52,3	98,0	+ 2,3	94,8
	FEB	53,2	+ 9,2	-13,6	55,9	- 8,7	95,6	- 2,4	96,0
	MAR	71,6	- 7,7	+35,0	67,5	+20,8	90,2	- 5,6	97,1
	APR	82,5	- 2,4	+14,9	85,9	+27,3	93,3	+ 3,4	98,1
	MAI	99,7	+11,9	+20,8	100,6	+17,1	98,3	+ 5,4	99,1
	JUN*	147,8	+45,8	+48,2	146,8	+45,9	122,6	+24,7	99,8
	JUL	100,8	+ 3,2	-31,8	98,7	-32,8	96,0	-21,7	100,0
	AUG	97,0	+10,0	- 3,8	91,7	- 7,1	97,1	+ 1,1	99,6
	SEP	112,3	+ 9,8	+15,8	111,8	+21,9	98,8	+ 1,4	98,9
	OKT	110,7	+ 3,7	- 1,4	106,6	- 4,7	93,9	- 4,7	98,1
	NOV	117,2	+ 5,9	+ 5,9	118,2	+10,9	98,6	+ 5,0	97,6
	DEZ	124,6	- 3,2	+ 6,3	125,4	+ 6,1	93,0	- 5,7	97,0
ÖFFENTLICHER- UND VERKEHRSBAU									
1982	DEZ	137,6	- 0,2	+12,9	136,1	+10,6	94,3	+ 4,3	92,5
1983	JAN	52,7	+ 1,0	-61,7	52,2	-61,4	93,4	- 1,0	92,7
	FEB	46,5	+ 3,6	-11,8	50,6	- 3,1	93,8	+ 0,4	92,8
	MAR	61,9	-10,5	+33,1	59,6	+17,8	88,9	- 5,2	92,6
	APR	71,4	- 8,0	+15,3	72,3	+21,3	89,1	+ 0,2	92,4
	MAI	79,6	- 8,8	+11,5	78,1	+ 8,0	86,6	- 2,8	91,9
	JUN	115,2	+19,5	+44,7	115,4	+47,8	101,3	+17,0	91,4
	JUL	104,1	+ 1,9	- 9,5	103,9	-10,0	92,4	- 8,8	90,1
	AUG	92,1	- 3,9	-11,5	89,5	-13,9	87,4	- 5,4	88,1
	SEP	99,5	- 9,0	+ 8,0	102,0	+14,0	84,0	- 3,9	85,8
	OKT	106,4	- 5,9	+ 6,9	104,5	+ 2,5	82,4	- 1,9	83,4
	NOV	113,4	- 7,0	+ 6,6	114,5	+ 9,6	82,1	- 0,4	81,3
	DEZ	112,6	-18,2	- 0,7	111,3	- 2,8	72,4	-11,8	79,3

5 UMSATZE IM VERARBEITENDEN GEWERBE UND IM BAUHAUPTGEWERBE

5.2 VOLUMENINDEX (1980 = 100)

JAHR	MONAT	ORIGINALWERT			KALENDERBEREINIGTER WERT		KALENDER- UND SAISON- BEREINIGTER WERT		GLATTE KOMPONENTE
		1980=100	VERÄNDERUNG IN O/O GEGEN VORJAHR	VORMONAT	1980=100	VERÄNDERUNG IN O/O GEGEN VORMONAT	1980=100	VERÄNDERUNG IN O/O GEGEN VORMONAT	1980=100
VERARBEITENDES GEWERBE (OHNE NAHRUNGS- UND GENUSSMITTELGEWERBE) INSGESAMT									
1983	JAN	85,6	+ 0,4	-14,5	84,9	-12,1	95,0	+ 1,6	93,9
	FEB	89,2	+ 3,1	+ 4,2	95,4	+12,4	94,3	- 0,7	94,1
	MAR	105,9	+ 3,2	+18,7	100,4	+ 5,2	94,1	- 0,2	94,3
	APR	92,5	- 5,4	-12,7	96,7	- 3,7	94,1	+ 0,0	94,6
	MAI	94,8	+ 2,2	+ 2,5	95,7	- 1,0	95,6	+ 1,6	95,1
	JUN	102,6	+ 4,4	+ 8,2	105,0	+ 9,7	98,1	+ 2,6	95,6
	JUL	86,3	- 5,6	-15,9	85,8	-18,3	94,5	- 3,7	96,3
	AUG	86,6	+ 3,7	+ 0,3	81,6	- 4,9	96,3	+ 1,9	97,1
	SEP	107,1	+ 4,1	+23,7	105,6	+29,4	98,2	+ 2,0	98,0
	OKT	101,4	+ 7,0	- 5,3	100,6	- 4,7	99,6	+ 1,4	98,9
	NOV	104,2	+ 6,9	+ 2,8	104,7	+ 4,1	100,4	+ 0,8	99,9
	DEZ	106,7	+ 6,6	+ 2,4	104,7	+ 0,0	101,6	+ 1,2	100,8
1984	JAN	95,7	+11,8	-10,3	93,0	-11,2	102,5	+ 0,9	101,7
VERARBEITENDES GEWERBE (OHNE NAHRUNGS- UND GENUSSMITTELGEWERBE) INLAND									
1983	JAN	80,1	- 0,4	-13,4	79,6	-11,0	89,4	+ 1,0	88,9
	FEB	83,4	- 2,5	+ 4,1	88,9	+11,7	89,1	- 0,3	89,1
	MAR	100,6	- 1,7	+20,6	94,8	+ 6,6	89,1	+ 0,0	89,4
	APR	88,8	- 3,1	-11,7	92,7	- 2,2	89,9	+ 0,9	89,8
	MAI	89,4	+ 3,4	+ 0,7	90,9	- 1,9	90,6	+ 0,8	90,4
	JUN	97,9	+ 8,2	+ 9,5	100,2	+10,2	93,8	+ 3,6	90,9
	JUL	82,3	- 5,0	-15,9	81,7	-18,5	89,6	- 4,5	91,5
	AUG	84,0	+ 5,8	+ 2,1	79,2	- 3,1	91,9	+ 2,6	92,3
	SEP	102,6	+ 4,4	+22,1	101,0	+27,5	93,0	+ 1,2	93,0
	OKT	97,2	+ 7,4	- 5,3	96,0	- 5,0	94,1	+ 1,2	93,8
	NOV	98,1	+ 6,6	+ 0,9	98,5	+ 2,6	94,6	+ 0,5	94,5
	DEZ	98,6	+ 6,6	+ 0,5	96,9	- 1,5	95,9	+ 1,4	95,3
1984	JAN	89,8	+12,1	- 8,9	87,0	-10,2	96,5	+ 0,6	95,9
VERARBEITENDES GEWERBE (OHNE NAHRUNGS- UND GENUSSMITTELGEWERBE) AUSLAND									
1983	JAN	97,7	+ 1,6	-16,6	96,5	-14,7	107,8	+ 2,7	105,4
	FEB	102,1	- 4,4	+ 4,5	109,9	+13,9	106,0	- 1,7	105,2
	MAR	118,3	- 5,7	+15,9	113,8	+ 3,5	105,4	- 0,6	105,1
	APR	100,8	- 9,9	-14,8	105,1	- 7,6	103,3	- 2,0	105,3
	MAI	106,8	- 0,5	+ 6,0	106,6	+ 1,4	107,0	+ 3,6	105,6
	JUN	113,4	- 2,2	+ 6,2	115,7	+ 8,5	107,4	+ 0,4	106,1
	JUL	95,3	- 6,6	-16,0	95,0	-17,9	105,6	- 1,7	106,9
	AUG	92,3	- 0,5	- 3,1	87,3	- 8,1	106,3	+ 0,7	108,1
	SEP	117,1	+ 3,5	+26,9	116,5	+33,4	110,0	+ 3,6	109,4
	OKT	110,9	+ 6,0	- 5,3	110,5	- 5,2	111,9	+ 1,7	110,7
	NOV	117,7	+ 7,3	+ 6,1	118,5	+ 7,2	113,5	+ 1,4	112,0
	DEZ	124,9	+ 6,6	+ 6,1	122,4	+ 3,3	114,5	+ 0,9	113,4
1984	JAN	109,0	+11,6	-12,7	106,6	-12,9	116,5	+ 1,7	114,8
GRUNDSTOFF- UND PRODUKTIONSGÜTERGEWERBE INSGESAMT									
1983	JAN	86,5	- 0,2	+ 3,5	85,6	+ 5,5	92,6	+ 1,8	91,2
	FEB	87,0	- 4,2	+ 0,6	92,8	+ 8,4	91,5	- 1,2	91,7
	MAR	103,8	- 4,0	+19,3	98,8	+ 6,5	91,6	+ 0,1	92,2
	APR	93,5	- 4,9	- 9,9	97,9	- 0,9	92,0	+ 0,4	92,9
	MAI	96,8	+ 3,9	+ 3,5	97,9	+ 0,0	94,4	+ 2,6	93,8
	JUN	101,5	+ 2,8	+ 4,9	104,2	+ 6,4	95,1	+ 0,7	94,8
	JUL	88,4	+ 0,3	-12,9	87,5	-16,0	95,2	+ 0,1	96,0
	AUG	93,3	+10,5	+ 5,5	88,0	+ 0,6	97,6	+ 2,5	97,3
	SEP	106,2	+10,4	+13,8	104,7	+19,0	99,7	+ 2,2	98,4
	OKT	102,7	+11,9	- 3,3	101,3	- 3,2	100,3	+ 0,6	99,5
	NOV	102,1	+12,2	- 0,6	102,6	+ 1,5	101,7	+ 1,4	100,5
	DEZ	92,6	+10,8	- 9,3	91,4	-11,1	101,6	- 0,1	101,6
1984	JAN	99,6	+15,1	+ 7,6	96,7	+ 5,8	103,2	+ 1,6	102,8
GRUNDSTOFF- UND PRODUKTIONSGÜTERGEWERBE INLAND									
1983	JAN	80,4	+ 0,1	+ 5,1	79,6	+ 7,6	87,6	+ 1,7	86,5
	FEB	80,5	- 4,5	+ 0,1	85,8	+ 7,8	86,5	- 1,3	86,9
	MAR	97,2	- 3,2	+20,7	92,2	+ 7,5	87,0	+ 0,6	87,4
	APR	88,9	- 4,4	- 8,6	93,1	+ 1,0	87,3	+ 0,3	88,0
	MAI	91,6	+ 4,2	+ 3,0	92,5	- 0,2	89,3	+ 2,3	88,8
	JUN	96,8	+ 4,2	+ 5,7	99,5	+ 7,1	90,4	+ 1,2	89,7
	JUL	84,7	+ 0,1	-12,5	83,7	-15,9	90,0	- 0,4	90,6
	AUG	89,3	+ 9,7	+ 5,4	84,4	+ 0,8	91,9	+ 2,1	91,6
	SEP	101,8	+10,1	+14,0	100,1	+18,6	93,8	+ 2,1	92,4
	OKT	97,6	+10,2	- 4,1	96,4	- 3,7	92,7	- 0,1	93,1
	NOV	95,9	+10,2	- 1,7	96,6	+ 0,2	94,6	+ 1,0	93,8
	DEZ	82,3	+ 7,6	-14,2	81,0	-16,1	93,8	- 0,8	94,6
1984	JAN	91,0	+13,2	+10,6	88,4	+ 9,1	95,8	+ 2,1	95,4
GRUNDSTOFF- UND PRODUKTIONSGÜTERGEWERBE AUSLAND									
1983	JAN	99,7	- 0,7	+ 0,4	98,5	+ 2,1	103,4	+ 1,7	101,7
	FEB	101,2	- 3,8	+ 1,5	108,5	+10,2	102,3	- 1,1	102,1
	MAR	118,3	- 5,2	+15,9	113,5	+ 4,6	102,3	+ 0,0	102,7
	APR	103,6	- 5,7	-12,4	107,9	- 4,9	102,3	+ 0,0	103,6
	MAI	108,2	+ 3,2	+ 4,4	108,9	+ 0,9	105,6	+ 3,2	104,6
	JUN	112,0	+ 0,6	+ 3,6	114,9	+ 5,5	106,3	- 0,3	106,0
	JUL	96,0	+ 0,1	-14,3	95,0	-17,3	106,5	+ 1,1	107,6
	AUG	101,6	+11,6	+ 5,8	96,3	+ 1,4	110,0	+ 3,3	109,6
	SEP	115,8	+10,7	+14,0	114,5	+18,9	112,2	+ 2,0	111,5
	OKT	114,0	+15,4	- 1,6	112,5	- 1,7	114,9	+ 2,4	113,3
	NOV	115,9	+16,2	+ 1,7	116,6	+ 3,8	117,5	+ 2,3	115,0
	DEZ	115,0	+15,8	- 0,8	113,2	- 3,1	118,1	+ 0,5	116,9
1984	JAN	118,2	+16,6	+ 2,8	115,2	+ 1,8	119,6	+ 1,3	118,9

5 UMSÄTZE IM VERARBEITENDEN GEWERBE UND IM BAUHAUPTGEWERBE

5.2 VOLUMENINDEX (1980 = 100)

JAHR	MONAT	ORIGINALWERT			KALENDERBEREINIGTER WERT		KALENDER- UND SAISON- BEREINIGTER WERT		GLATTE KOMPONENTE
		1980*100	VERÄNDERUNG VORJAHR	IN O/O GEGEN VORMONAT	1980*100	VERÄNDERUNG IN O/O GEGEN VORMONAT	1980*100	VERÄNDERUNG IN O/O GEGEN VORMONAT	1980*100
INVESTITIONSGÜTER PRODUZIERENDES GEWERBE INSGESAMT									
1983	JAN	83,8	+ 0,6	-27,6	83,1	-25,5	97,9	+ 1,7	95,9
	FEB	90,3	- 2,7	+ 7,8	97,2	+17,0	97,5	- 0,4	95,8
	MAR	107,6	- 2,7	+19,2	102,7	+ 5,7	97,2	- 0,3	95,9
	APR	93,3	- 6,0	-13,3	95,6	- 5,9	96,7	- 0,5	97,0
	MAI	96,5	+ 0,6	+ 3,4	96,7	+ 0,1	98,1	+ 1,4	97,3
	JUN	107,4	+ 4,8	+11,3	109,2	+12,9	101,1	+ 3,1	97,6
	JUL	86,4	-10,0	-19,6	86,5	-20,8	95,0	- 5,0	98,0
	AUG	83,1	+ 0,4	- 3,8	79,1	- 8,6	97,7	+ 2,8	98,8
	SEP	108,6	+ 1,4	+30,7	107,9	+36,4	99,3	+ 1,6	99,8
	OKT	101,0	+ 5,1	- 7,0	100,6	- 6,8	101,3	+ 2,0	100,8
	NOV	107,7	+ 4,6	+ 6,6	108,0	+ 7,4	102,1	+ 0,8	101,8
	DEZ	122,0	+ 5,4	+13,3	119,1	+10,3	104,0	+ 1,9	102,9
1984	JAN	93,6	+11,7	-23,3	91,4	-23,3	105,3	+ 1,3	103,8
INVESTITIONSGÜTER PRODUZIERENDES GEWERBE INLAND									
1983	JAN	77,1	- 1,2	-28,7	76,9	-26,6	91,1	+ 0,5	91,2
	FEB	83,9	- 0,8	+ 8,8	89,8	+16,8	91,7	+ 0,7	91,4
	MAR	102,2	+ 0,1	+21,8	96,4	+ 7,3	91,6	- 0,1	91,6
	APR	90,0	- 1,3	-11,9	92,9	- 3,6	92,8	+ 1,3	92,0
	MAI	90,7	+ 3,0	+ 0,8	92,1	- 0,9	92,7	- 0,1	92,4
	JUN	103,3	+11,2	+13,9	105,2	+14,2	97,1	+ 4,7	92,9
	JUL	82,1	- 9,8	-20,5	81,8	-22,2	89,4	- 7,9	93,3
	AUG	81,6	+ 5,8	- 0,6	77,5	- 5,3	94,0	+ 5,1	94,1
	SEP	104,1	+ 2,3	+27,6	103,0	+32,9	94,3	+ 0,3	95,0
	OKT	96,7	+ 7,1	- 7,1	95,5	- 7,3	96,0	+ 1,8	95,9
	NOV	101,0	+ 5,3	+ 4,4	101,3	+ 5,1	95,6	+ 0,6	95,9
	DEZ	115,7	+ 6,9	+14,6	113,5	+12,0	99,1	+ 2,6	97,8
1984	JAN	88,2	+14,4	-23,8	85,8	-24,4	99,7	+ 0,6	98,6
INVESTITIONSGÜTER PRODUZIERENDES GEWERBE AUSLAND									
1983	JAN	95,4	+ 2,8	-26,0	93,9	-24,5	110,0	+ 3,9	105,9
	FEB	101,3	- 5,2	+ 6,2	109,4	+15,5	107,6	- 2,2	105,4
	MAR	117,0	- 6,6	+15,5	113,1	+ 3,4	106,8	- 0,7	105,0
	APR	99,1	-12,5	-15,3	103,3	- 8,7	103,5	- 3,1	105,7
	MAI	106,9	- 2,6	+ 7,9	105,0	+ 2,6	107,6	+ 4,0	105,7
	JUN	114,7	- 4,1	+ 7,3	116,8	+10,2	107,8	+ 0,2	105,8
	JUL	93,8	-10,4	-18,2	93,5	-19,9	104,4	- 3,2	105,1
	AUG	85,8	- 7,5	- 8,5	81,5	-12,8	104,0	- 0,4	105,9
	SEP	116,7	+ 0,2	+36,0	116,4	+42,8	108,4	+ 4,2	107,9
	OKT	108,4	+ 2,1	- 7,1	108,2	- 7,0	110,3	+ 1,8	109,0
	NOV	119,1	+ 3,3	+ 9,9	120,1	+11,0	111,6	+ 1,2	110,2
	DEZ	133,1	+ 3,2	+11,8	130,2	+ 8,4	112,4	+ 0,7	111,4
1984	JAN	102,9	+ 7,9	-22,7	100,6	-22,7	114,8	+ 2,1	112,5
VERBRAUCHSGÜTER PRODUZIERENDES GEWERBE INSGESAMT									
1983	JAN	88,6	+ 0,8	+ 4,7	87,7	+ 7,3	91,3	+ 0,8	90,4
	FEB	89,6	- 3,0	+ 1,1	95,4	+ 8,8	90,3	- 1,1	90,6
	MAR	105,3	- 3,0	+17,5	99,5	+ 4,3	90,2	- 0,1	90,8
	APR	89,0	- 4,6	-15,5	94,0	- 5,5	90,6	+ 0,4	91,0
	MAI	87,0	+ 3,0	- 2,2	88,0	- 6,4	91,5	+ 1,0	91,4
	JUN	91,5	+ 5,9	+ 5,2	94,2	+ 7,0	94,6	+ 3,4	91,8
	JUL	83,1	- 1,4	- 9,2	82,1	-12,8	91,9	- 2,9	92,2
	AUG	85,3	+ 1,7	+ 2,6	79,9	- 2,7	91,4	- 0,5	92,8
	SEP	104,3	+ 2,3	+22,3	102,6	+28,4	92,9	+ 1,6	93,2
	OKT	100,4	+ 4,3	- 3,7	99,1	- 3,4	93,8	+ 1,0	93,7
	NOV	98,1	+ 5,3	- 2,3	98,7	- 0,4	94,6	+ 0,9	94,2
	DEZ	88,3	+ 4,4	-10,0	87,4	-11,4	95,7	+ 1,2	94,7
1984	JAN	95,2	+ 7,4	+ 7,8	91,7	+ 4,9	95,1	- 0,6	95,1
VERBRAUCHSGÜTER PRODUZIERENDES GEWERBE INLAND									
1983	JAN	85,4	+ 0,4	+ 4,5	84,5	+ 7,2	88,3	+ 1,1	87,4
	FEB	86,1	- 3,3	+ 0,8	91,7	+ 8,5	87,3	- 1,1	87,6
	MAR	101,6	- 3,1	+18,0	95,8	+ 4,5	87,2	- 0,1	87,8
	APR	86,3	- 4,4	-15,1	91,1	- 4,9	87,8	+ 0,7	88,1
	MAI	84,4	+ 3,3	- 2,2	85,5	- 5,1	88,6	+ 0,9	88,4
	JUN	88,5	+ 7,0	+ 4,9	91,0	+ 6,4	91,8	+ 3,6	88,8
	JUL	79,7	- 1,6	- 9,9	78,9	-13,3	88,8	- 3,3	89,2
	AUG	82,1	+ 1,0	+ 3,0	76,8	- 2,7	88,0	- 0,9	89,7
	SEP	100,9	+ 2,1	+22,9	99,3	+29,3	89,7	+ 1,9	90,1
	OKT	97,6	+ 4,5	- 3,3	96,4	- 2,9	90,6	+ 1,0	90,4
	NOV	95,3	+ 4,8	- 2,4	95,8	- 0,6	91,1	+ 0,6	90,8
	DEZ	85,4	+ 4,5	-10,4	84,5	-11,8	92,4	+ 1,4	91,2
1984	JAN	90,9	+ 6,4	+ 6,4	87,5	+ 3,6	91,2	- 1,3	91,6
VERBRAUCHSGÜTER PRODUZIERENDES GEWERBE AUSLAND									
1983	JAN	106,7	+ 2,9	+ 6,2	105,3	+ 7,8	108,6	- 0,5	107,5
	FEB	109,8	- 1,5	+ 2,9	117,3	+11,4	107,5	- 1,0	107,5
	MAR	125,8	- 2,7	+14,6	119,9	+ 2,2	107,2	- 0,3	107,6
	APR	103,5	- 6,0	-17,7	109,1	- 9,0	106,4	- 0,7	107,8
	MAI	101,5	+ 1,0	- 1,9	102,2	- 5,3	108,0	+ 1,5	108,2
	JUN	108,5	+ 0,6	+ 6,9	112,0	+ 9,6	109,9	+ 1,8	108,8
	JUL	102,5	- 1,3	- 5,5	100,8	-10,0	109,0	- 0,8	109,4
	AUG	103,3	+ 5,0	+ 0,8	97,3	- 3,5	111,1	+ 1,9	110,5
	SEP	124,4	+ 3,2	+20,4	122,7	+25,1	111,6	+ 0,5	111,4
	OKT	116,8	+ 3,9	- 6,1	115,2	- 5,1	112,2	+ 0,5	112,5
	NOV	114,7	+ 7,9	- 1,8	115,5	+ 0,3	115,1	+ 2,5	113,5
	DEZ	105,1	+ 4,6	- 8,4	103,9	-10,0	114,9	- 0,2	114,6
1984	JAN	119,1	+11,6	+13,3	115,1	+10,8	117,4	+ 2,2	115,8

5 UMSÄTZE IM VERARBEITENDEN GEWERBE UND IM BAUHAUPTGEWERBE

5.2 VOLUMENINDEX (1980 = 100)

JAHR	MONAT	ORIGINALWERT			KALENDERBEREINIGTER WERT		KALENDER- UND SAISON- BEREINIGTER WERT		GLATTE KOMPONENTE
		1980=100	VERÄNDERUNG VORJAHR	IN O/O GEGEN VORMONAT	1980=100	VERÄNDERUNG IN O/O GEGEN VORMONAT	1980=100	VERÄNDERUNG IN O/O GEGEN VORMONAT	1980=100
HOCHOFEN-, STAHL-UND WARMWALZWERKE (OHNE HERSTELLUNG VON PRAEZISIONSSTAHLROHREN) INSGESAMT									
1983	JAN	67,2	- 8,4	- 3,0	66,8	+ 0,5	75,8	+ 8,1	71,4
	FEB	73,2	-10,0	+ 8,9	78,9	+18,1	74,4	- 1,8	71,7
	MAR	85,0	-15,8	+16,1	80,9	+ 2,5	69,8	- 6,2	72,1
	APR	74,5	- 8,3	-12,4	76,6	- 5,3	75,1	+ 7,6	72,8
	MAI	78,0	- 3,6	+ 4,7	77,9	+ 1,7	74,1	- 1,3	73,8
	JUN	80,8	-10,1	+ 3,6	82,3	+ 5,6	69,8	- 5,8	75,1
	JUL	64,8	- 2,3	-19,8	65,0	-21,0	77,4	+10,9	76,5
	AUG	71,9	+ 7,8	+11,0	69,3	+ 6,6	78,8	+ 1,8	78,4
	SEP	89,0	+ 9,6	+23,8	88,8	+28,1	80,5	+ 2,2	79,9
	OKT	80,9	+24,3	- 9,1	81,0	- 8,8	84,7	+ 5,2	81,4
	NOV	81,3	+26,4	+ 0,5	81,2	+ 0,2	85,4	+ 0,8	82,8
	DEZ	83,2	+20,1	+ 2,3	80,5	- 0,9	84,9	- 0,6	84,3
1984	JAN	79,1	+17,7	- 4,9	77,4	- 3,9	85,3	+ 0,5	85,7
HOCHOFEN-, STAHL-UND WARMWALZWERKE (OHNE HERSTELLUNG VON PRAEZISIONSSTAHLROHREN) INLAND									
1983	JAN	67,0	-11,1	+ 7,0	66,6	+ 9,9	72,7	+ 5,8	69,8
	FEB	74,1	- 8,0	+10,6	79,9	+20,0	73,1	+ 0,6	70,3
	MAR	85,8	-11,2	+15,8	82,1	+ 2,8	70,2	- 4,0	70,8
	APR	76,4	- 4,7	-11,0	78,2	- 4,8	74,3	+ 5,8	71,6
	MAI	76,2	- 1,8	- 0,3	75,6	- 3,3	72,9	- 1,9	72,7
	JUN	78,1	- 9,8	+ 2,5	80,1	+ 6,0	68,6	- 5,9	73,8
	JUL	64,7	- 1,5	-17,2	64,1	-20,0	74,9	+ 9,2	75,1
	AUG	69,5	+12,5	+ 7,4	67,6	+ 5,5	78,5	+ 4,8	76,5
	SEP	84,5	+11,0	+21,6	84,2	+24,6	78,1	- 0,5	77,9
	OKT	77,1	+24,0	- 8,8	77,1	- 8,4	81,7	+ 4,6	79,1
	NOV	79,0	+25,2	+ 2,5	79,0	+ 2,5	82,1	+ 0,5	80,2
	DEZ	74,6	+19,2	- 5,6	71,8	- 9,1	80,9	- 1,5	81,3
1984	JAN	77,6	+15,8	+ 4,0	76,0	+ 5,8	81,5	+ 0,7	82,3
HOCHOFEN-, STAHL-UND WARMWALZWERKE (OHNE HERSTELLUNG VON PRAEZISIONSSTAHLROHREN) AUSLAND									
1983	JAN	67,5	- 2,6	-18,9	67,2	-14,2	82,0	+11,6	74,7
	FEB	71,1	-14,4	+ 5,3	77,0	+14,6	76,9	- 6,2	74,6
	MAR	83,5	-24,0	+17,4	79,1	+ 2,7	69,0	-10,3	74,8
	APR	70,6	-15,1	-15,4	72,7	- 8,1	76,8	+11,3	75,3
	MAI	81,6	- 6,6	+15,6	82,2	+13,1	77,2	+ 0,5	76,2
	JUN	86,3	-10,6	+ 5,8	86,4	+ 5,1	72,3	- 6,3	77,5
	JUL	65,3	- 3,5	-24,3	67,1	-22,3	81,9	+13,3	79,4
	AUG	76,5	- 0,4	+17,2	73,7	+ 9,8	79,7	- 2,7	81,8
	SEP	97,8	+ 7,0	+27,8	98,0	+33,0	85,3	+ 7,0	83,9
	OKT	88,5	+24,6	- 9,5	89,2	- 9,0	90,7	+ 6,3	85,9
	NOV	85,7	+28,7	- 3,2	85,9	- 3,7	91,7	+ 1,1	87,8
	DEZ	99,7	+19,8	+15,3	96,4	+12,2	92,2	+ 0,5	90,1
1984	JAN	81,9	+21,3	-17,9	80,5	-16,5	93,0	+ 0,9	92,3
CHEMISCHE INDUSTRIE INSGESAMT									
1983	JAN	98,0	+ 1,0	+ 7,1	97,1	+ 8,7	98,6	+ 0,7	98,6
	FEB	98,1	- 0,1	+ 0,1	104,7	+ 7,8	98,7	+ 0,1	99,3
	MAR	113,3	+ 0,4	+15,6	108,1	+ 3,2	99,7	+ 1,0	100,2
	APR	100,4	- 2,4	-11,4	105,1	- 2,8	98,9	- 0,8	101,1
	MAI	103,4	+ 9,0	+ 3,0	104,6	- 0,5	103,4	+ 4,6	102,2
	JUN	108,6	+ 8,3	+ 5,0	111,8	+ 6,9	105,4	+ 1,9	103,4
	JUL	97,0	+ 4,3	-10,7	95,5	-14,6	103,8	- 1,5	104,9
	AUG	102,0	+14,7	+ 5,2	96,0	+ 0,5	106,5	+ 2,6	106,2
	SEP	112,5	+13,9	+10,3	110,9	+15,5	109,0	+ 2,3	107,4
	OKT	109,4	+12,2	- 2,8	107,6	- 3,0	108,6	- 0,4	108,5
	NOV	109,8	+13,1	+ 0,4	110,6	+ 2,8	110,3	+ 1,6	109,6
	DEZ	103,1	+12,7	- 6,1	102,2	- 7,6	110,9	+ 0,5	110,7
1984	JAN	113,5	+15,8	+10,1	110,2	+ 7,8	111,9	+ 0,9	111,9
CHEMISCHE INDUSTRIE INLAND									
1983	JAN	91,3	- 0,9	+ 8,9	90,6	+11,4	92,3	+ 0,3	92,7
	FEB	90,6	- 1,7	- 0,8	96,7	+ 6,7	92,3	+ 0,0	93,3
	MAR	104,2	- 0,1	+15,0	99,0	+ 2,4	93,6	+ 1,4	93,9
	APR	93,4	- 2,6	-10,4	97,6	- 1,4	93,2	- 0,4	94,7
	MAI	96,2	+ 8,0	+ 3,0	97,7	+ 0,1	96,9	+ 4,0	95,6
	JUN	102,6	+ 7,9	+ 6,7	105,2	+ 7,7	98,6	+ 1,8	96,5
	JUL	90,7	+ 1,2	-11,6	89,6	-14,8	96,2	- 2,4	97,6
	AUG	96,2	+11,2	+ 6,1	90,6	+ 1,1	98,4	+ 2,3	98,6
	SEP	106,9	+13,0	+11,1	105,4	+16,3	101,7	+ 3,4	99,4
	OKT	102,4	+ 9,3	- 4,2	100,9	- 4,3	99,7	- 2,0	100,0
	NOV	101,4	+10,2	- 1,0	102,1	+ 1,2	101,0	+1,3	100,7
	DEZ	91,8	+ 9,5	- 9,5	90,9	-11,0	101,5	+ 0,5	101,4
1984	JAN	102,1	+11,8	+11,2	99,3	+ 9,2	101,6	+ 0,1	102,2
CHEMISCHE INDUSTRIE AUSLAND									
1983	JAN	109,1	+ 3,5	+ 4,5	107,9	+ 5,7	108,7	+ 0,8	108,4
	FEB	110,6	+ 2,4	+ 1,4	118,3	+ 9,6	109,3	+ 0,6	109,4
	MAR	128,3	+ 1,0	+15,0	123,0	+ 4,0	110,4	+ 1,0	110,5
	APR	112,0	- 2,3	-12,7	117,1	- 4,8	108,3	- 1,9	111,8
	MAI	115,2	+10,1	+ 2,9	115,7	- 1,2	113,9	+ 5,2	113,2
	JUN	118,9	+ 9,3	+ 3,2	122,7	+ 6,1	116,5	+ 2,3	114,9
	JUL	107,2	+ 8,6	- 9,8	105,3	-14,2	116,1	- 0,3	116,8
	AUG	111,3	+19,4	+ 3,8	105,4	+ 0,1	119,9	+ 3,3	118,8
	SEP	121,4	+15,1	+ 9,1	119,8	+13,7	121,0	+ 0,9	120,6
	OKT	121,0	+16,6	- 0,3	119,3	- 0,4	123,3	+ 1,9	122,3
	NOV	123,6	+17,3	+ 2,1	124,5	+ 4,4	125,2	+ 1,5	124,1
	DEZ	121,8	+16,7	- 1,5	120,3	- 3,4	126,0	+ 0,6	125,9
1984	JAN	131,9	+20,9	+ 8,3	128,1	+ 6,5	128,6	+ 2,1	127,8

5 UMSATZE IM VERARBEITENDEN GEWERBE UND IM BAUHAUPTGEWERBE

5.2 VOLUMENINDEX (1980 = 100)

JAHR	MONAT	ORIGINALWERT			KALENDERBEREINIGTER WERT		KALENDER- UND SAISON- BEREINIGTER WERT		GLATTE KOMPONENTE
		1980=100	VERÄNDERUNG IN O/O GEGEN VORJAHR	VERÄNDERUNG IN O/O GEGEN VORMONAT	1980=100	VERÄNDERUNG IN O/O GEGEN VORMONAT	1980=100	VERÄNDERUNG IN O/O GEGEN VORMONAT	1980=100
MASCHINENBAU INSGESAMT									
1983	JAN	80,0	+ 9,3	-31,9	78,7	-30,0	96,1	+ 8,3	91,8
	FEB	81,1	- 3,8	+ 1,4	88,2	+12,1	92,3	- 4,0	91,2
	MAR	95,3	- 5,1	+18,7	94,2	+ 5,8	91,5	- 0,8	90,8
	APR	84,8	-11,8	-11,9	85,9	- 7,7	88,4	- 3,5	90,5
	MAI	85,7	- 4,4	+ 2,2	86,5	- 0,5	91,5	+ 3,6	90,3
	JUN	100,3	- 0,1	+15,7	101,9	+17,8	93,5	+ 2,1	90,2
	JUL	83,9	-19,2	-15,4	84,0	-17,5	84,3	- 9,8	90,2
	AUG	78,4	- 3,5	- 5,5	75,5	- 8,9	91,2	+ 8,2	90,8
	SEP	97,9	- 1,8	+24,9	97,4	+27,3	91,5	+ 0,4	91,7
	OKT	87,9	- 4,1	-10,2	88,3	- 9,3	91,4	- 0,2	92,6
	NOV	98,5	+ 2,1	+12,1	99,5	+12,8	95,1	+ 4,0	93,7
	DEZ	130,1	+10,8	+32,1	125,2	+25,7	100,4	+ 5,6	94,7
1984	JAN	78,7	- 1,6	-39,5	78,5	-37,3	95,0	- 5,4	95,6
MASCHINENBAU INLAND									
1983	JAN	73,5	+ 6,2	-33,1	72,4	-32,0	90,2	+ 5,1	88,1
	FEB	77,1	- 0,5	+ 4,9	82,8	+14,4	88,7	- 1,7	87,6
	MAR	94,0	- 0,7	+21,9	90,4	+ 9,2	88,7	+ 0,0	87,3
	APR	83,0	- 8,5	-11,7	85,8	- 5,1	86,1	- 2,9	87,2
	MAI	85,3	+ 0,2	+ 4,0	87,8	+ 2,3	89,2	+ 3,6	87,1
	JUN	98,4	+ 5,5	+14,0	100,4	+14,4	92,0	+ 3,1	87,2
	JUL	84,0	-22,9	-14,6	83,7	-15,6	78,5	-14,6	87,2
	AUG	77,7	- 1,1	- 7,5	74,5	-11,0	88,3	+12,3	88,1
	SEP	94,6	- 1,8	+21,8	93,4	+25,4	88,8	+ 0,6	89,3
	OKT	90,0	+ 1,7	- 4,9	88,5	- 5,1	90,4	+ 1,8	90,7
	NOV	90,8	+ 2,8	+ 0,9	91,4	+ 3,2	92,2	+ 2,0	92,1
	DEZ	125,3	+14,0	+38,0	122,5	+34,1	100,0	+ 8,5	93,5
1984	JAN	78,3	+ 5,5	-37,5	76,5	-37,5	94,1	- 5,9	94,5
MASCHINENBAU AUSLAND									
1983	JAN	88,4	+12,8	-30,5	85,5	-28,5	103,8	+12,5	95,6
	FEB	86,3	- 7,1	- 2,4	94,7	+ 9,5	96,9	- 5,6	95,8
	MAR	99,5	- 9,9	+15,3	98,7	+ 4,2	95,2	- 1,8	95,1
	APR	87,1	-15,4	-12,5	89,1	- 9,7	91,4	- 4,0	94,5
	MAI	87,0	-10,1	- 0,1	84,8	- 4,8	94,1	+ 3,0	94,2
	JUN	102,8	- 7,5	+18,2	103,6	+22,2	94,9	+ 0,9	94,0
	JUL	84,0	-13,3	-18,3	84,2	-18,7	91,9	- 3,2	93,9
	AUG	79,2	- 5,5	- 5,7	78,1	- 7,2	94,7	+ 3,0	94,3
	SEP	102,1	- 2,1	+28,9	102,8	+31,6	95,6	+ 1,0	94,6
	OKT	85,5	-10,8	-15,3	87,2	-15,2	92,3	- 3,5	95,1
	NOV	108,6	+ 1,4	+27,0	110,4	+25,5	98,8	+ 7,0	95,6
	DEZ	135,1	+ 7,0	+25,3	130,2	+17,9	101,3	+ 2,5	96,1
1984	JAN	79,2	-10,4	-41,8	80,0	-38,5	95,5	- 5,7	96,7
STRASSENFAHRZEUGBAU INSGESAMT									
1983	JAN	93,1	- 5,9	-12,7	92,3	-11,5	103,8	+ 1,5	104,3
	FEB	103,0	- 5,1	+10,5	110,2	+19,4	104,0	+ 0,2	104,7
	MAR	131,4	- 2,9	+27,5	125,2	+13,5	105,9	+ 1,8	105,1
	APR	113,4	- 4,1	-13,7	117,3	- 6,3	106,0	+ 0,1	105,7
	MAI	117,7	+ 3,1	+ 3,8	118,8	+ 1,3	108,7	+ 2,5	106,7
	JUN	119,0	+ 4,5	+ 1,1	120,8	+ 1,7	110,1	+ 1,3	107,9
	JUL	88,7	- 5,7	-25,5	88,5	-25,7	105,5	- 3,2	109,3
	AUG	78,1	+ 7,0	-12,0	72,5	-18,0	108,9	+ 2,2	110,9
	SEP	119,1	+12,3	+52,5	118,8	+53,6	115,3	+ 5,8	112,5
	OKT	115,9	+11,3	- 2,7	113,6	- 4,4	114,0	- 2,0	114,1
	NOV	121,3	+12,0	+ 4,7	121,7	+ 7,1	117,2	+ 2,8	115,6
	DEZ	118,9	+11,4	- 2,0	118,4	- 2,7	117,5	+ 0,3	117,2
1984	JAN	111,1	+19,3	- 5,5	107,8	- 9,0	119,7	+ 1,8	118,6
STRASSENFAHRZEUGBAU INLAND									
1983	JAN	73,4	- 8,7	-13,2	73,4	-10,9	87,9	+ 1,5	89,8
	FEB	88,3	- 3,0	+20,3	94,7	+29,0	89,4	+ 1,7	91,4
	MAR	123,0	+ 7,0	+39,3	115,9	+23,4	94,3	+ 5,5	92,9
	APR	109,4	+ 8,5	-11,1	111,9	- 4,3	95,9	+ 2,8	94,5
	MAI	107,9	+13,8	- 1,4	108,5	- 3,0	97,3	+ 0,4	96,3
	JUN	111,0	+22,0	+ 2,9	112,6	+ 3,8	101,5	+ 4,3	98,2
	JUL	78,1	+ 8,0	-29,5	77,7	-31,0	95,9	- 4,5	100,0
	AUG	74,5	+25,2	- 4,5	70,9	- 8,8	98,8	+ 3,0	101,4
	SEP	111,5	+25,7	+49,8	111,5	+57,3	105,9	+ 7,1	102,6
	OKT	102,5	+23,2	- 8,1	101,1	- 9,3	103,3	- 3,4	103,7
	NOV	103,2	+17,5	+ 0,5	103,3	+ 2,2	103,7	+ 0,4	104,5
	DEZ	99,8	+18,0	- 3,3	98,3	- 4,8	104,1	+ 0,4	105,4
1984	JAN	92,5	+25,0	- 7,3	89,9	- 8,5	105,7	+ 1,5	105,4
STRASSENFAHRZEUGBAU AUSLAND									
1983	JAN	115,0	- 5,7	-12,5	113,2	-12,3	121,7	+ 1,2	120,8
	FEB	119,9	- 7,9	+ 4,3	128,4	+13,4	121,0	- 0,6	119,8
	MAR	140,8	-10,8	+17,4	135,3	+ 5,4	119,3	- 1,4	119,0
	APR	118,1	-14,5	-15,1	123,5	- 8,7	115,4	- 2,4	118,5
	MAI	128,8	- 5,4	+ 9,1	129,9	+ 5,2	121,5	+ 4,4	118,5
	JUN	128,1	- 8,2	- 0,5	130,5	+ 0,5	120,2	- 1,1	119,0
	JUL	100,8	-15,3	-21,3	100,4	-23,1	117,4	- 2,3	120,0
	AUG	82,2	- 5,5	-18,5	75,3	-25,0	119,5	+ 1,9	121,8
	SEP	127,5	+ 0,9	+55,2	127,4	+59,2	125,8	+ 5,0	123,8
	OKT	130,8	+ 2,5	+ 2,5	127,5	+ 0,1	125,1	- 0,6	125,0
	NOV	141,8	+ 7,9	+ 8,4	142,7	+11,9	132,7	+ 5,2	128,3
	DEZ	140,5	+ 5,8	- 0,9	141,1	- 1,1	132,9	+ 0,2	130,7
1984	JAN	132,2	+15,0	- 5,9	128,0	- 9,3	135,9	+ 2,3	133,0

5 UMSÄTZE IM VERARBEITENDEN GEWERBE UND IM BAUHAUPTGEWERBE

5.2 VOLUMENINDEX (1980 = 100)

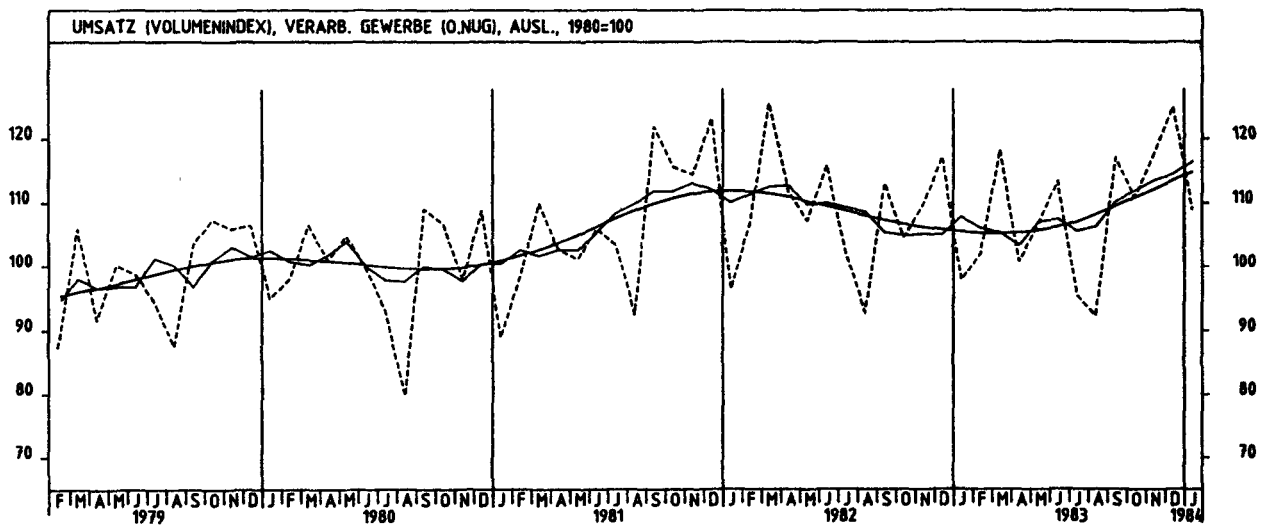
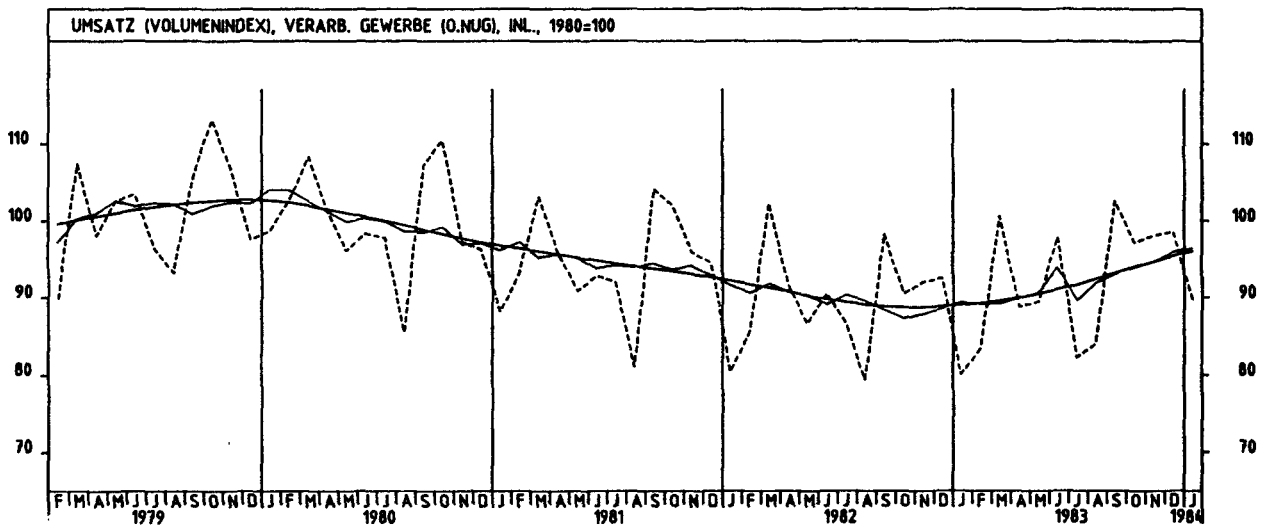
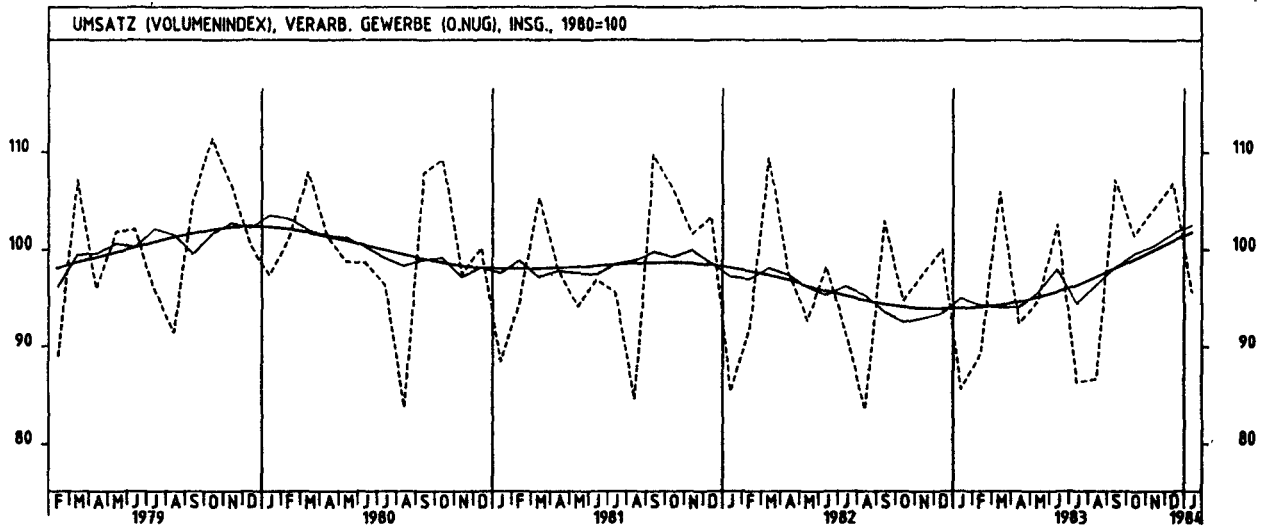
JAHR	MONAT	ORIGINALWERT			KALENDERBEREINIGTER WERT		KALENDER- UND SAISON- BEREINIGTER WERT		GLATTE KOMPONENTE
		1980=100	VERÄNDERUNG IN O/O GEGEN VORJAHR	VORMONAT	1980=100	VERÄNDERUNG IN O/O GEGEN VORMONAT	1980=100	VERÄNDERUNG IN O/O GEGEN VORMONAT	1980=100
ELEKTROTECHNIK INSGESAMT									
1983	JAN	83,8	+ 0,2	-27,8	83,2	-25,8	98,2	+ 0,1	98,0
	FEB	93,6	- 0,8	+11,7	101,0	+21,4	98,8	+ 0,6	97,8
	MAR	110,7	+ 1,1	+18,3	106,3	+ 5,2	99,7	+ 0,9	97,8
	APR	90,4	- 3,7	-18,3	93,0	-12,5	97,9	- 1,8	97,9
	MAI	92,5	- 0,1	+ 2,3	91,8	- 1,3	98,6	+ 0,7	98,1
	JUN	102,4	+ 1,0	+10,7	104,1	+13,4	100,7	+ 2,1	98,4
	JUL	85,7	-10,4	-15,3	85,1	-18,3	94,5	- 5,2	98,6
	AUG	89,5	+ 1,4	+ 4,4	85,8	+ 0,8	99,2	+ 5,0	99,5
	SEP	117,9	+ 0,9	+31,7	117,8	+37,3	100,4	+ 1,2	100,7
	OKT	99,4	+ 5,0	-15,7	99,3	-15,7	102,6	+ 2,2	102,0
	NOV	109,9	+ 3,5	+10,6	110,5	+11,3	102,7	+ 0,1	103,4
	DEZ	122,6	+ 5,7	+11,6	119,4	+ 8,1	105,5	+ 2,7	104,7
1984	JAN	97,2	+15,0	-20,7	95,6	-19,9	109,2	+ 3,5	105,9
ELEKTROTECHNIK INLAND									
1983	JAN	83,6	+ 1,0	-25,1	83,2	-24,2	95,5	+ 0,7	94,9
	FEB	88,7	+ 0,3	+ 5,1	95,1	+14,3	95,7	+ 0,2	94,8
	MAR	107,2	+ 1,6	+20,9	101,5	+ 6,7	95,9	+ 0,2	94,9
	APR	88,4	- 1,4	-17,5	91,0	-10,3	95,7	- 0,2	95,0
	MAI	88,0	+ 0,3	- 0,5	88,3	- 3,0	95,1	- 0,6	95,2
	JUN	99,1	+ 3,7	+12,6	100,7	+14,0	97,5	+ 2,5	95,5
	JUL	82,3	-11,3	-17,0	81,4	-19,2	91,0	- 6,7	95,7
	AUG	88,4	+ 5,6	+ 7,4	84,5	+ 3,8	98,0	+ 7,7	95,4
	SEP	111,6	- 0,4	+25,2	111,1	+31,5	96,1	- 1,9	97,3
	OKT	97,5	+ 3,6	-12,6	96,8	-12,9	98,0	+ 2,0	98,3
	NOV	109,5	+ 5,9	+12,4	110,1	+13,7	100,7	+ 2,8	99,3
	DEZ	117,6	+ 4,0	+ 7,3	115,0	+ 4,5	100,4	- 0,3	100,2
1984	JAN	93,7	+12,1	-20,3	91,6	-20,3	103,0	+ 2,6	101,1
ELEKTROTECHNIK AUSLAND									
1983	JAN	84,2	- 1,2	-31,2	82,7	-30,3	104,4	- 0,8	104,8
	FEB	104,4	- 3,2	+24,0	113,1	+36,8	105,3	+ 0,9	104,3
	MAR	118,5	+ 0,3	+13,5	115,3	+ 1,9	107,6	+ 2,2	104,1
	APR	94,4	- 8,3	-20,3	97,9	-15,1	102,7	- 4,6	104,1
	MAI	102,2	- 0,8	+ 8,3	100,1	+ 2,2	105,7	+ 2,9	104,2
	JUN	110,1	- 3,6	+ 7,7	112,3	+12,2	105,9	+ 1,1	104,6
	JUL	93,4	- 8,3	-15,2	92,9	-17,3	101,9	- 4,7	104,8
	AUG	92,0	- 6,6	- 1,5	87,9	- 5,4	102,4	+ 0,5	106,0
	SEP	131,7	+ 3,5	+43,2	132,4	+50,6	110,2	+ 7,6	107,9
	OKT	103,6	+ 7,7	-21,3	103,0	-22,2	111,7	+ 1,4	109,9
	NOV	110,7	- 3,2	+ 5,9	111,2	+ 8,0	106,9	- 4,3	112,1
	DEZ	133,5	+ 9,2	+20,6	131,2	+18,0	116,9	+ 9,4	114,2
1984	JAN	105,1	+24,8	-21,3	102,4	-22,0	121,7	+ 4,1	115,9
HERSTELLUNG VON EISEN-,BLECH-UND METALLWAREN INSGESAMT									
1983	JAN	83,0	- 1,7	- 0,2	82,5	+ 2,7	89,4	+ 2,8	88,3
	FEB	83,9	- 6,2	+ 1,1	89,4	+ 8,4	87,8	- 1,8	88,6
	MAR	100,4	- 5,0	+19,7	94,5	+ 5,7	87,7	- 0,1	88,9
	APR	89,6	- 5,8	-10,8	94,0	- 0,5	89,1	+ 1,6	89,3
	MAI	92,5	+ 5,4	+ 3,2	93,2	- 0,9	91,3	+ 2,5	89,9
	JUN	95,0	+ 5,1	+ 3,8	98,5	+ 5,7	93,1	+ 2,0	90,6
	JUL	83,9	- 0,7	-12,5	83,1	-15,6	91,2	- 2,0	91,3
	AUG	82,5	+ 6,0	- 1,7	77,6	- 6,6	92,0	+ 0,9	92,0
	SEP	98,8	+ 3,8	+19,6	97,4	+25,5	92,5	+ 0,5	92,7
	OKT	98,6	+ 5,3	- 0,2	97,7	+ 0,3	93,1	+ 0,6	93,4
	NOV	99,5	+ 7,3	+ 0,9	99,9	+ 2,3	94,0	+ 1,0	94,0
	DEZ	88,3	+ 6,1	-11,3	87,0	-12,9	94,5	+ 0,5	94,7
1984	JAN	93,5	+12,7	+ 5,9	90,2	+ 3,7	96,3	+ 1,9	95,3
HERSTELLUNG VON EISEN-,BLECH-UND METALLWAREN INLAND									
1983	JAN	80,6	- 0,9	+ 0,9	80,1	+ 4,0	85,9	+ 3,2	85,5
	FEB	79,7	- 5,8	- 1,1	85,1	+ 6,2	84,8	- 2,4	85,8
	MAR	95,9	- 5,9	+20,3	90,3	+ 5,1	84,5	- 0,4	85,1
	APR	86,5	- 4,9	- 9,8	90,6	+ 0,3	86,6	+ 2,5	86,6
	MAI	89,2	+ 5,6	+ 3,1	89,7	- 1,0	88,5	+ 2,2	87,1
	JUN	92,3	+ 5,8	+ 3,5	94,4	+ 5,2	90,3	+ 2,0	87,7
	JUL	81,0	- 1,0	-12,2	80,6	-14,6	88,2	- 2,3	88,3
	AUG	81,1	+ 5,2	+ 0,1	76,3	- 5,3	88,6	+ 0,5	88,9
	SEP	95,5	+ 3,9	+19,0	95,5	+25,2	89,5	+ 1,0	89,4
	OKT	95,2	+ 5,3	- 0,3	95,4	- 0,1	89,7	+ 0,2	89,9
	NOV	95,3	+ 5,1	+ 0,1	95,6	+ 1,3	90,2	+ 0,6	90,3
	DEZ	84,4	+ 5,6	-12,4	83,3	-13,8	90,9	+ 0,8	90,8
1984	JAN	88,5	+ 9,9	+ 5,0	85,6	+ 2,8	91,6	+ 0,8	91,3
HERSTELLUNG VON EISEN-,BLECH-UND METALLWAREN AUSLAND									
1983	JAN	92,3	- 3,7	- 3,0	92,0	- 0,6	99,2	+ 1,5	98,7
	FEB	99,2	- 4,6	+ 7,5	105,3	+14,5	99,0	- 0,2	98,9
	MAR	115,5	- 2,8	+17,5	109,5	+ 4,0	99,2	+ 0,2	99,1
	APR	101,2	- 8,7	-13,2	106,1	- 3,1	98,0	- 1,2	99,6
	MAI	104,7	+ 3,9	+ 3,5	106,1	+ 0,0	102,0	+ 4,1	100,3
	JUN	109,8	+ 3,5	+ 4,9	113,4	+ 6,9	103,3	+ 1,3	101,2
	JUL	94,4	- 0,3	-14,0	91,9	-19,0	102,1	- 1,2	102,1
	AUG	87,4	+ 8,6	- 7,4	82,2	-10,6	104,4	+ 2,3	103,3
	SEP	107,2	+ 3,5	+22,7	104,7	+27,4	103,8	- 0,6	104,7
	OKT	107,4	+ 5,4	+ 0,2	106,0	+ 1,2	105,5	+ 1,6	106,0
	NOV	111,3	+11,7	+ 3,6	112,3	+ 5,9	108,1	+ 2,5	107,4
	DEZ	102,5	+ 7,7	- 7,9	100,8	-10,2	107,5	- 0,6	108,7
1984	JAN*	111,9	+21,2	+ 9,2	107,5	+ 6,6	113,9	+ 6,0	110,0

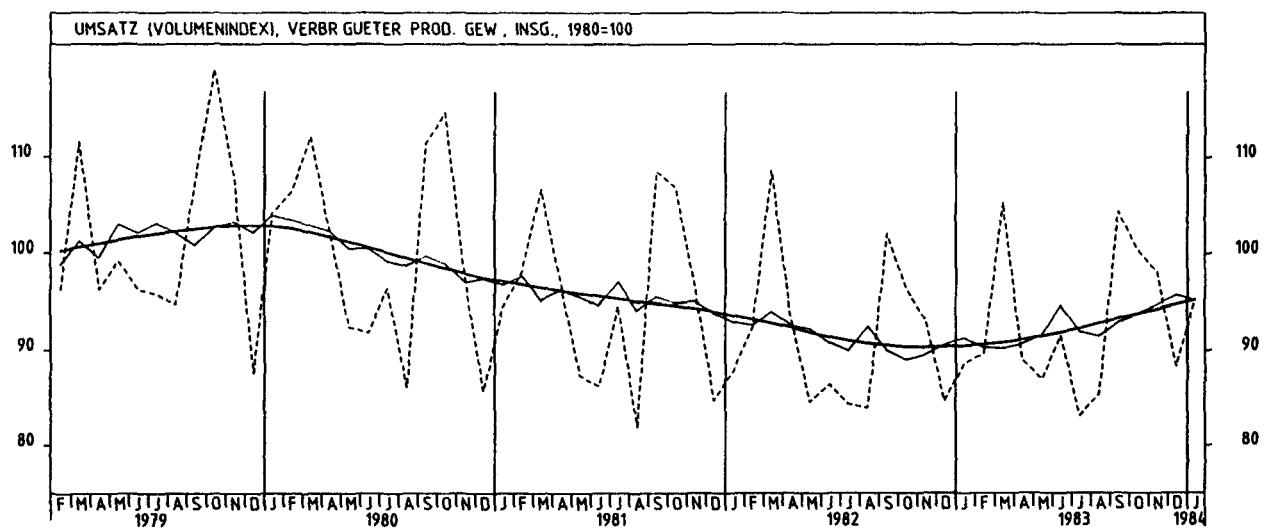
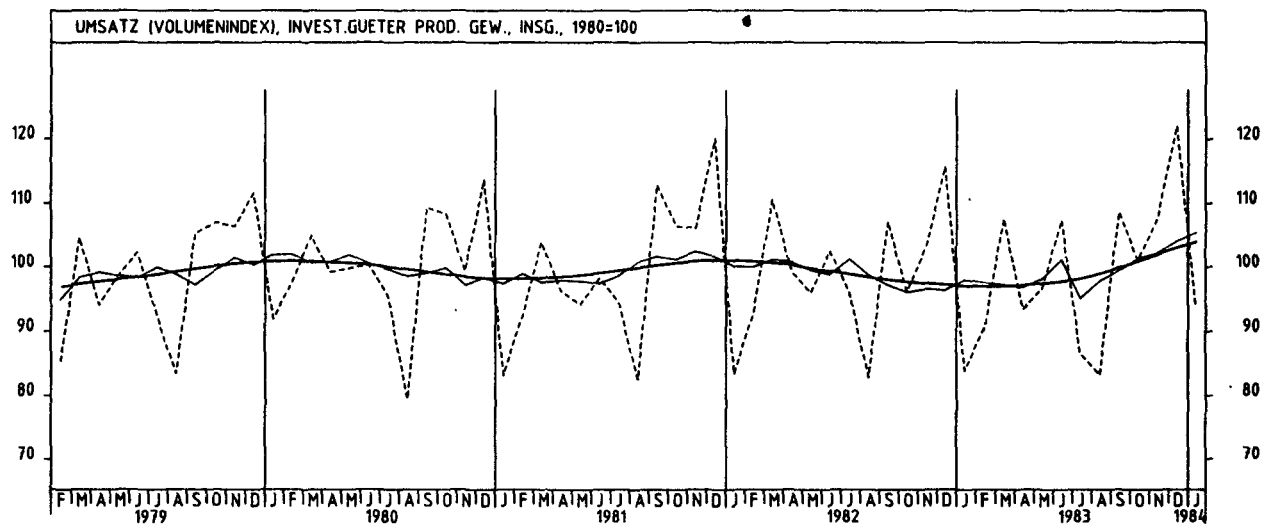
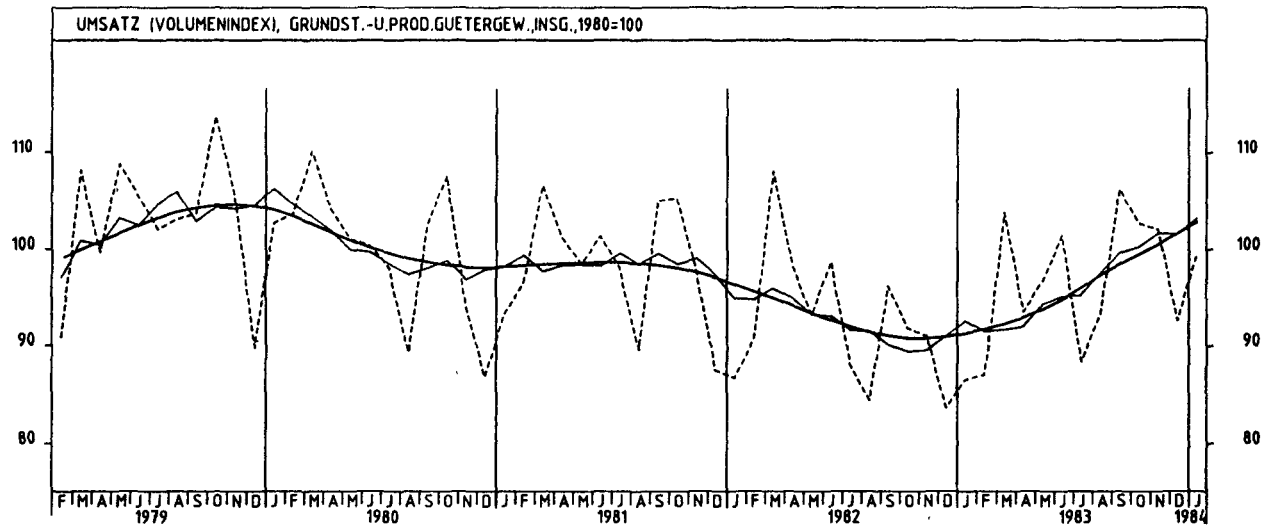
5 UMSATZE IM VERARBEITENDEN GEWERBE UND IM BAUHAUPTGEWERBE

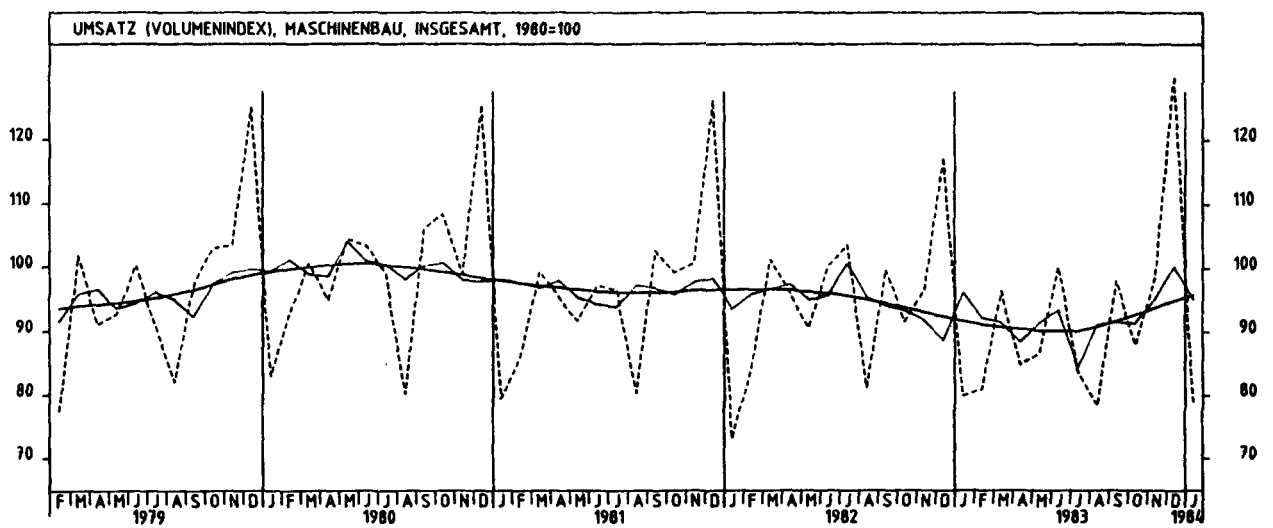
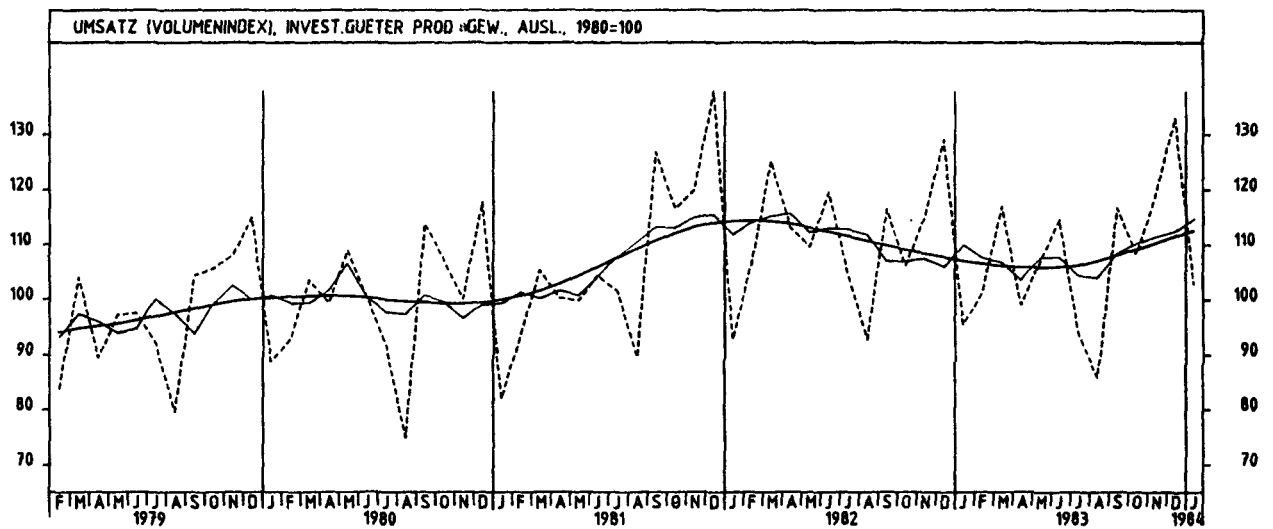
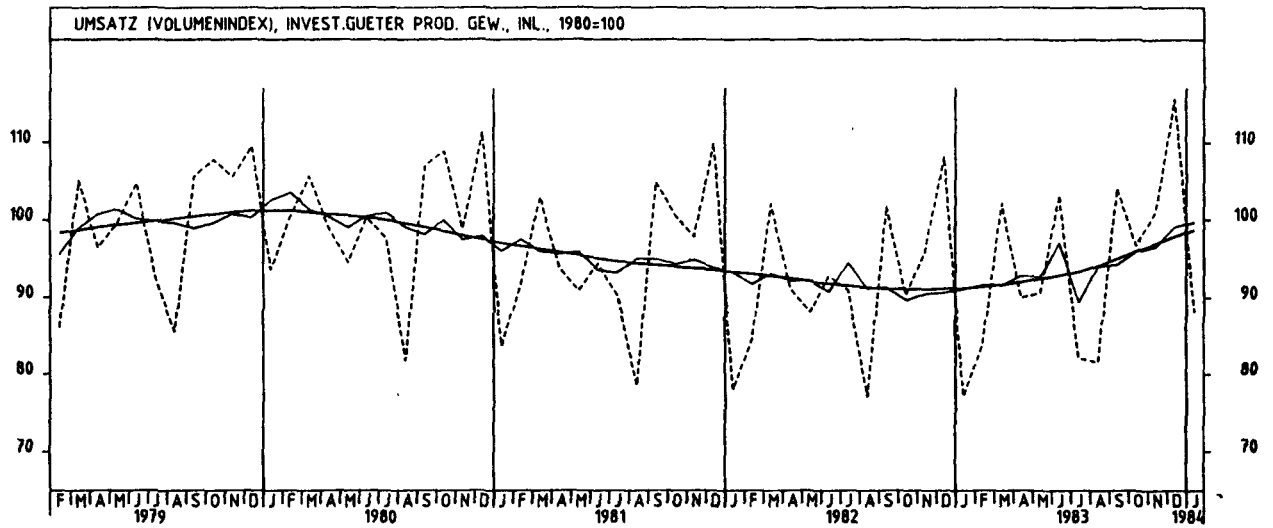
5.2 VOLUMENINDEX (1980 = 100)

JAHR	MONAT	ORIGINALWERT			KALENDERBEREINIGTER WERT		KALENDER- UND SAISON- BEREINIGTER WERT		GLATTE KOMPONENTE
		1980=100	VERÄNDERUNG VORJAHR	IN O/O GEGEN VORMONAT	1980=100	VERÄNDERUNG IN O/O GEGEN VORMONAT	1980=100	VERÄNDERUNG IN O/O GEGEN VORMONAT	1980=100
TEXTILGEWERBE INSGESAMT									
1983	JAN	88,1	- 2,3	+10,8	86,9	+12,6	87,6	+ 0,0	87,1
	FEB	89,1	- 4,9	+ 1,1	94,7	+ 9,0	87,0	- 0,7	87,1
	MAR	102,5	- 5,9	+15,0	96,4	+ 1,8	86,4	- 0,7	87,2
	APR	86,0	- 6,8	-16,1	91,5	- 5,1	87,0	+ 0,7	87,3
	MAI	86,0	+ 1,9	+ 0,0	86,1	- 5,9	87,7	+ 0,8	87,6
	JUN	88,7	+ 3,1	+ 3,1	91,6	+ 6,4	90,6	+ 3,3	87,9
	JUL	80,0	+ 2,0	- 9,8	78,9	-13,9	89,8	- 0,9	88,2
	AUG	59,8	- 4,9	-12,8	64,4	-18,4	85,9	- 4,3	88,6
	SEP	98,9	+ 0,5	+41,7	97,7	+51,7	88,7	+ 3,3	88,9
	OKT	96,4	+ 2,2	- 2,5	94,8	- 3,0	88,7	+ 0,0	89,2
	NOV	95,1	+ 3,6	- 1,3	95,3	+ 0,5	89,8	+ 1,2	89,5
	DEZ	82,6	+ 3,9	-13,1	82,6	-13,3	91,8	+ 2,2	89,9
1984	JAN	93,3	+ 5,9	+13,0	88,7	+ 7,4	89,6	- 2,4	90,2
TEXTILGEWERBE INLAND									
1983	JAN	84,4	- 2,1	+13,9	83,1	+15,6	83,2	+ 0,4	82,7
	FEB	84,9	- 4,4	+ 0,6	90,2	+ 8,5	82,8	- 0,5	82,8
	MAR	97,7	- 5,8	+15,1	91,7	+ 1,7	82,1	- 0,8	82,9
	APR	81,7	- 6,2	-16,4	87,3	- 4,8	82,8	+ 0,9	83,1
	MAI	81,2	+ 2,7	- 0,6	81,2	- 7,0	83,3	+ 0,6	83,4
	JUN	83,2	+ 4,4	+ 2,5	85,8	+ 5,7	86,5	+ 3,8	83,7
	JUL	75,4	+ 3,6	- 9,4	74,5	-13,2	85,7	- 0,9	83,9
	AUG	66,9	- 5,2	-11,3	61,4	-17,6	81,3	- 5,1	84,3
	SEP	94,5	+ 0,3	+41,3	93,5	+52,3	84,1	+ 3,4	84,6
	OKT	92,5	+ 2,9	- 2,1	90,9	- 2,8	84,3	+ 0,2	84,8
	NOV	91,5	+ 3,9	- 1,1	91,6	+ 0,8	85,2	+ 1,1	85,0
	DEZ	77,3	+ 4,3	-15,5	77,7	-15,2	87,5	+ 2,7	85,3
1984	JAN	88,5	+ 4,9	+14,5	83,9	+ 8,0	84,4	- 3,5	85,5
TEXTILGEWERBE AUSLAND									
1983	JAN	103,7	- 2,6	+ 2,5	102,9	+ 4,1	106,0	- 0,5	105,2
	FEB	106,2	- 6,3	+ 2,4	113,2	+10,0	104,2	- 1,7	105,0
	MAR	122,7	- 5,0	+15,5	116,4	+ 2,8	103,9	- 0,3	104,8
	APR	103,3	- 9,4	-15,8	108,6	- 6,7	103,5	- 0,4	104,8
	MAI	105,3	+ 0,1	+ 1,9	105,9	- 2,5	105,8	+ 2,2	105,0
	JUN	110,9	- 0,8	+ 5,3	115,3	+ 8,9	107,5	+ 1,6	106,2
	JUL	98,8	- 2,6	-10,9	96,7	-16,1	106,3	- 1,1	105,6
	AUG	82,1	- 2,8	-16,9	76,9	-20,5	105,2	- 1,0	106,3
	SEP	117,1	+ 1,5	+42,6	114,8	+49,3	107,2	+ 1,9	106,9
	OKT	112,4	+ 0,4	- 4,0	111,0	- 3,3	107,2	+ 0,0	107,4
	NOV	109,7	+ 2,7	- 2,4	110,1	- 0,8	108,5	+ 1,2	108,0
	DEZ	104,1	+ 2,9	- 5,1	102,5	- 6,9	109,6	+ 1,0	108,7
1984	JAN	112,8	+ 8,8	+ 8,4	108,4	+ 5,8	110,8	+ 1,1	109,4
BEKLEIDUNGSGEWERBE INSGESAMT									
1983	JAN	95,9	- 0,3	+62,5	94,9	+68,9	88,1	+ 0,9	86,6
	FEB	104,4	- 4,1	+ 8,9	111,5	+17,5	86,8	- 1,5	86,4
	MAR	116,0	- 7,3	+11,1	110,2	- 1,2	84,8	- 2,3	86,2
	APR	75,3	-10,5	-35,1	80,0	-27,4	84,8	+ 0,0	86,2
	MAI	53,5	- 5,3	-29,0	56,1	-29,9	85,1	+ 1,5	86,4
	JUN	59,7	+ 3,3	+11,6	61,7	+10,0	89,5	+ 3,9	86,6
	JUL	84,9	-10,3	+42,2	84,4	+36,8	84,4	- 5,7	86,9
	AUG	107,3	+ 1,6	+26,4	101,4	+20,1	88,5	+ 4,9	87,4
	SEP	125,4	- 0,3	+16,9	123,7	+22,0	87,7	- 0,9	87,9
	OKT	93,4	+ 2,2	-25,5	92,7	-25,1	88,6	+ 1,0	88,3
	NOV	73,8	+ 5,9	-21,0	73,9	-20,3	90,3	+ 1,9	88,7
	DEZ	60,5	+ 2,5	-18,0	59,4	-19,5	90,1	- 0,2	89,2
1984	JAN	99,7	+ 4,0	+64,8	97,0	+63,3	89,8	- 0,3	89,8
BEKLEIDUNGSGEWERBE INLAND									
1983	JAN	90,1	- 3,0	+53,0	89,2	+59,3	84,3	+ 0,2	83,3
	FEB	96,9	- 6,6	+ 7,5	103,4	+15,9	82,9	- 1,7	83,2
	MAR	110,6	- 8,3	+14,1	105,0	+ 1,5	81,6	- 1,6	83,0
	APR	75,1	- 9,6	-32,1	79,9	-23,9	82,3	+ 0,9	83,0
	MAI	55,9	- 4,1	-25,6	58,2	-27,2	83,4	+ 1,3	83,2
	JUN	60,0	+ 4,2	+ 7,3	61,9	+ 6,4	86,9	+ 4,2	83,4
	JUL	79,5	-10,7	+32,5	79,1	+27,8	81,3	- 6,4	83,7
	AUG	98,1	- 0,1	+23,4	92,2	+16,6	84,1	+ 3,4	84,2
	SEP	118,9	+ 0,3	+21,2	117,3	+27,2	84,8	+ 0,8	84,6
	OKT	91,1	+ 1,9	-23,4	90,5	-22,8	85,1	+ 0,4	84,9
	NOV	74,8	+ 5,6	-17,9	74,9	-17,2	86,8	+2,0	85,3
	DEZ	59,9	+ 1,7	-19,9	59,0	-21,2	86,6	- 0,2	85,7
1984	JAN	93,7	+ 4,0	+56,4	91,0	+54,2	86,0	- 0,7	86,2
BEKLEIDUNGSGEWERBE AUSLAND									
1983	JAN	132,6	+14,0	+122,1	131,0	+126,3	112,7	+ 4,7	107,2
	FEB	151,7	+ 7,3	+14,4	163,2	+24,6	112,0	- 0,6	106,8
	MAR	150,2	- 2,4	- 1,0	144,6	-11,4	104,9	- 6,3	106,5
	APR	76,4	-15,0	-49,1	79,6	-45,0	100,5	- 4,2	106,3
	MAI	37,5	-17,9	-50,9	41,3	-48,1	102,4	+ 1,9	106,3
	JUN	58,0	- 0,9	+54,7	60,3	+46,0	105,9	+ 3,4	106,5
	JUL	119,0	- 8,7	+105,2	118,0	+95,7	104,1	- 1,7	106,6
	AUG*	165,8	+ 9,4	+39,3	159,9	+35,5	117,5	+12,9	107,6
	SEP	166,0	- 3,3	+ 0,1	164,7	+ 3,0	105,4	-10,3	108,4
	OKT	108,1	+ 4,4	-34,9	106,6	-35,3	110,4	+ 4,7	109,4
	NOV	66,6	+ 5,9	-38,4	66,7	-37,4	111,9	+ 1,4	110,4
	DEZ	64,6	+ 8,2	- 3,0	62,4	- 6,4	112,3	+ 0,4	111,6
1984	JAN	138,1	+ 4,1	+113,8	135,6	+117,3	114,4	+ 1,9	112,8

5 UMSÄTZE IM VERARBEITENDEN GEWERBE UND IM BAUHAUPTGEWERBE







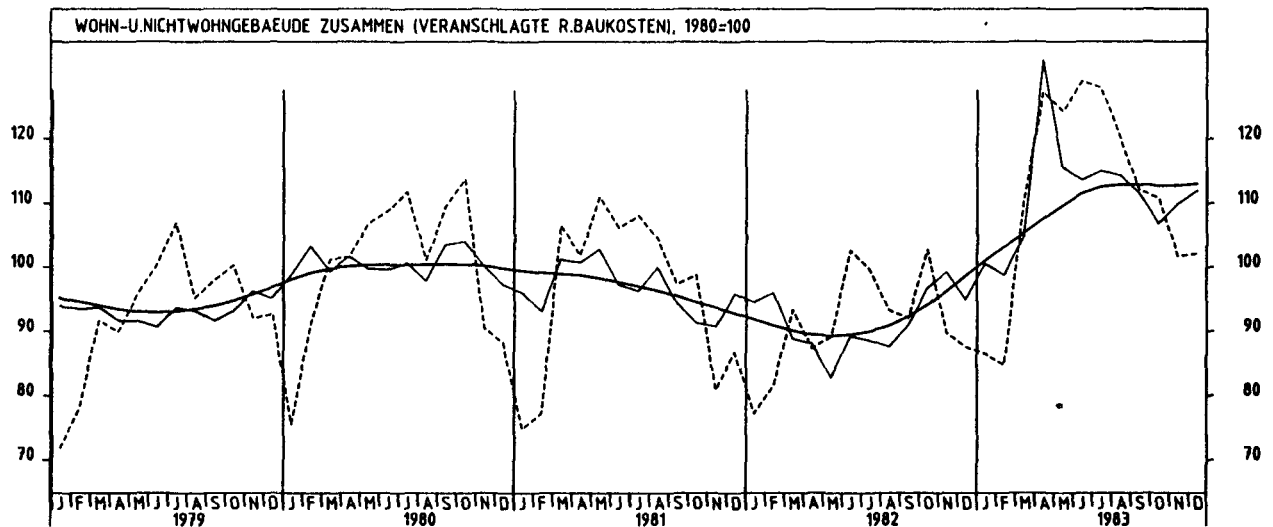
5 BAUGENEHMIGUNGEN, BAUFERTIGSTELLUNGEN, BAUVORRAT

5.1 VERANSCHLAGTE REINE BALKOSTEN DER GENEHMIGTEN HOCHBAUVORHABEN IM NEUBAU (1980 = 100)

JAHR	MONAT	ORIGINALWERT			KALENDERBEREINIGTER WERT		KALENDER- UND SAISONBEREINIGTER WERT		GLATTE KOMPONENTE
		1980=100	VERÄNDERUNG IN O/O GEGEN VORJAHR VORMONAT		1980=100	VERÄNDERUNG IN O/O GEGEN VORMONAT	1980=100	VERÄNDERUNG IN O/O GEGEN VORMONAT	
WOHN- UND NICHTWOHNGBAUEUDE									
1982	DEZ	87,5	+ 0,9	- 2,5	85,7	- 6,5	95,0	- 4,3	98,6
1983	JAN	86,5	+12,0	- 1,1	84,8	- 1,1	100,5	+ 5,8	100,9
	FEB	84,8	+ 3,9	- 2,0	90,6	+ 6,8	98,8	- 1,7	103,1
	MAR	110,6	+18,4	+30,4	105,2	+17,2	104,9	+ 5,2	105,2
	APR*	127,2	+45,7	+15,0	105,1	- 1,0	131,9	+25,7	107,5
	MAI	124,2	+39,2	- 2,4	123,2	+17,2	115,6	-12,4	109,5
	JUN	128,8	+25,5	+ 3,7	132,7	+ 7,7	113,6	- 1,7	111,5
	JUL	127,9	+28,3	- 0,7	124,3	- 6,3	115,1	+ 1,3	112,5
	AUG	120,2	+28,8	- 6,0	116,4	- 6,4	114,4	- 0,6	112,8
	SEP	112,0	+21,6	- 6,8	111,5	- 4,2	111,5	- 2,5	112,8
	OKT	110,8	+ 7,9	- 1,1	108,3	- 2,9	106,8	- 4,2	112,6
	NOV	101,7	+13,4	- 8,2	102,9	- 5,0	109,9	+ 2,9	112,7
	DEZ	102,1	+16,7	+ 0,4	101,2	- 1,7	112,0	+ 1,9	113,0
WOHNGBAUEUDE									
1982	DEZ	76,3	+ 0,4	- 5,5	73,9	-11,2	93,9	- 2,2	98,2
1983	JAN	79,4	+10,9	+ 4,1	79,0	+ 6,9	99,2	+ 5,6	101,0
	FEB	82,2	+ 9,7	+ 3,5	88,5	+12,0	100,4	+ 1,2	103,7
	MAR	113,5	+17,5	+38,1	109,3	+23,5	105,2	+ 4,8	106,5
	APR	128,4	+34,5	+13,1	130,4	+19,3	115,1	+ 9,4	109,3
	MAI	130,0	+37,6	+ 1,2	130,3	- 0,1	116,5	+ 1,2	112,0
	JUN	137,7	+38,1	+ 5,9	138,8	+ 5,5	119,0	+ 2,1	114,6
	JUL	126,6	+24,4	- 8,1	124,8	-10,1	114,7	- 3,6	116,4
	AUG	127,4	+34,1	+ 0,6	123,6	- 1,0	117,7	+ 2,6	117,7
	SEP	111,6	+21,2	-12,4	112,4	- 9,1	114,2	- 3,0	118,8
	OKT	116,2	+24,1	+ 4,1	114,2	+ 1,6	116,5	+ 2,0	119,7
	NOV	106,9	+32,5	- 8,0	108,4	- 5,1	120,5	+ 3,4	120,7
	DEZ	99,4	+30,3	- 7,0	98,1	- 9,5	120,1	- 0,3	121,8
WOHNGBAUEUDE VON PRIVATEN HAUSHALTEN									
1982	DEZ	67,6	+ 1,2	- 7,5	66,3	-11,1	95,4	- 0,1	99,2
1983	JAN	73,5	+15,6	+ 8,7	73,2	+10,4	100,9	+ 5,8	102,2
	FEB	82,2	+17,1	+11,8	88,2	+20,5	103,5	+ 2,6	104,9
	MAR*	128,0	+27,6	+55,7	97,0	+10,0	124,1	+19,9	107,5
	APR	136,7	+33,6	+ 6,8	139,0	+43,3	116,9	- 5,8	110,3
	MAI	142,8	+40,1	+ 4,5	143,6	+ 3,3	119,9	+ 2,6	112,8
	JUN	145,1	+36,2	+ 1,6	146,9	+ 2,3	119,3	- 0,5	115,3
	JUL	135,3	+25,9	- 5,8	133,1	- 9,4	117,1	- 1,8	116,4
	AUG	132,1	+33,7	- 2,4	128,1	- 3,8	118,1	+ 0,9	116,6
	SEP	111,6	+15,9	-15,6	112,1	-12,5	110,9	- 6,1	116,4
	OKT	110,5	+21,3	- 0,9	107,7	- 3,9	112,8	+ 1,7	115,9
	NOV	93,3	+27,6	-15,6	94,5	-12,3	115,0	+ 2,0	115,7
	DEZ	77,7	+14,9	-16,7	77,7	-17,8	110,4	- 4,0	115,8
NICHTWOHNGBAUEUDE									
1982	DEZ	108,9	+ 1,7	+ 2,1	108,7	- 0,6	99,4	- 6,7	102,8
1983	JAN	100,0	+13,6	- 8,2	97,8	-10,0	106,2	+ 6,8	104,8
	FEB	89,7	- 5,0	-10,3	96,1	- 1,7	98,3	- 7,4	106,4
	MAR	105,2	+20,6	+17,3	102,4	+ 6,6	108,7	+10,6	107,8
	APR*	124,9	+74,2	+18,7	92,7	- 9,5	145,1	+33,5	109,1
	MAI	113,1	+43,3	- 9,4	110,8	+19,5	117,2	-19,2	109,9
	JUN	111,7	+ 3,2	- 1,2	116,3	+ 5,0	103,9	-11,3	110,3
	JUL	130,4	+36,3	+16,7	125,3	+ 7,7	118,6	+14,1	109,3
	AUG	106,6	+18,3	-18,3	103,4	-17,5	107,9	- 9,0	107,4
	SEP	112,9	+22,7	+ 5,9	113,4	+ 9,7	109,8	+ 1,8	105,0
	OKT	100,6	-15,2	-10,9	97,7	-13,8	89,9	-18,1	102,4
	NOV	91,9	-13,9	- 8,6	93,4	- 4,4	91,4	+ 1,7	100,1
	DEZ	107,1	- 1,7	+16,5	107,2	+14,8	98,4	+ 7,7	98,1
ÖFFENTLICHE GEBÄUDE									
1982	DEZ	92,5	+ 0,0	+ 4,2	94,7	+ 5,0	79,3	- 9,7	79,0
1983	JAN	88,1	+ 4,4	- 4,8	85,2	-10,0	86,9	+ 9,6	77,4
	FEB	70,6	-32,5	-19,9	75,0	-12,0	66,7	-23,2	76,2
	MAR	46,3	-27,2	-34,4	45,9	-38,8	74,0	+10,9	75,5
	APR	96,7	+55,5	+108,9	101,0	+120,0	99,3	+34,2	74,8
	MAI	48,8	-21,3	-49,8	48,6	-51,9	71,5	-28,0	73,7
	JUN	79,5	-35,2	+62,9	83,2	+71,2	58,3	-18,5	71,9
	JUL	87,4	- 0,9	+ 9,9	82,6	- 0,7	78,2	+34,1	72,4
	AUG	71,1	- 6,4	-18,6	67,8	-17,9	74,7	- 4,5	74,5
	SEP	71,5	-16,7	+ 0,6	72,6	+ 7,1	71,5	- 4,3	77,4
	OKT	64,7	-22,9	- 9,5	59,4	-18,2	68,9	- 3,6	80,8
	NOV	67,8	-23,6	+ 4,8	70,0	+17,8	71,7	+ 4,1	83,5
	DEZ	139,3	+50,6	+105,5	142,0	+102,9	112,7	+57,2	84,9
WIRTSCHAFTSGBAUEUDE									
1982	DEZ	118,2	+20,2	+ 1,2	117,8	+ 0,4	117,8	+ 2,1	116,4
1983	JAN	106,6	+18,3	- 9,8	105,1	-10,8	115,6	- 1,0	121,5
	FEB	100,4	+13,3	- 5,8	107,5	+ 2,3	115,1	- 0,4	125,7
	MAR	138,5	+37,7	+37,9	134,4	+25,0	128,6	+10,8	129,3
	APR	140,8	+82,1	+ 1,7	144,6	+ 7,6	144,8	+12,6	132,8
	MAI	149,3	+68,9	+ 6,0	148,4	+ 2,6	143,3	- 1,0	135,3
	JUN	129,8	+29,7	-13,1	135,0	- 9,0	128,9	-10,0	136,9
	JUL	154,7	+54,9	+19,2	149,8	+11,0	142,2	+10,3	135,5
	AUG	126,6	+29,2	-18,2	122,8	-18,0	126,4	-11,1	131,7
	SEP	136,2	+42,5	+ 7,6	135,5	+10,3	131,6	+ 4,1	126,9
	OKT	120,8	-13,9	-11,3	117,3	-13,4	120,7	- 8,3	121,4
	NOV	105,5	- 9,7	-12,7	106,7	- 9,0	106,0	-12,2	116,4
	DEZ	88,9	-24,8	-15,7	88,4	-17,2	94,7	-10,7	112,0

6 BAUGENEHMIGUNGEN, BAUFERTIGSTELLUNGEN, BAUVORRAT
6.2 RAUMINHALT DER GENEHMIGTEN HOCHBAUVORHABEN IM NEUBAU (1980 = 100)

JAHR	MONAT	ORIGINALWERT			KALENDERBEREINIGTER WERT		KALENDER- UND SAISON- BEREINIGTER WERT		GLATTE KOMPONENTE
		1980=100	VERÄNDERUNG VORJAHR	IN O/O GEGEN VORMONAT	1980=100	VERÄNDERUNG IN O/O GEGEN VORMONAT	1980=100	VERÄNDERUNG IN O/O GEGEN VORMONAT	1980=100
WOHN- UND NICHTWOHNGBAUEUDE									
1982	DEZ	74,4	- 0,4	+ 0,1	73,3	- 4,3	83,4	- 1,4	87,1
1983	JAN	72,1	+ 7,5	- 3,1	71,1	- 3,0	87,5	+ 4,9	89,6
	FEB	73,8	+12,0	+ 2,4	79,2	+11,4	89,7	+ 2,5	91,8
	MAR	99,0	+18,7	+34,1	95,7	+20,8	92,4	+ 3,0	93,8
	APR	109,4	+40,4	+10,5	111,8	+16,8	102,3	+10,7	95,7
	MAI	110,1	+42,2	+ 0,6	109,6	- 2,0	101,8	- 0,5	97,1
	JUN	109,2	+28,0	- 0,8	111,5	+ 1,7	97,6	- 4,1	98,1
	JUL	111,9	+30,9	+ 2,5	109,0	- 2,2	100,5	+ 3,0	97,8
	AUG	102,8	+24,6	- 8,1	100,5	- 7,8	95,8	- 3,7	96,9
	SEP	88,6	+10,9	-13,8	99,0	-11,4	91,2	- 5,8	95,5
	OKT	90,5	+ 3,2	+ 2,1	88,4	- 0,7	88,2	- 3,3	94,1
	NOV	80,7	+ 8,6	-10,8	82,1	- 7,1	90,2	+ 2,3	92,6
	DEZ	75,7	+ 1,7	- 6,2	74,8	- 8,9	87,4	- 3,1	91,2
WOHNGBAUEUDE									
1982	DEZ	63,2	- 5,0	- 7,1	61,0	-12,6	79,0	- 3,3	82,8
1983	JAN	67,0	+ 6,3	+ 5,0	55,1	+ 8,4	83,5	+ 5,7	85,0
	FEB	69,1	+ 7,0	+ 3,1	74,0	+12,0	84,8	+ 1,5	87,0
	MAR	95,9	+14,2	+38,8	91,7	+23,9	87,3	+ 2,9	89,1
	APR	107,7	+29,3	+12,3	110,9	+20,9	96,6	+10,7	91,3
	MAI	109,4	+32,3	+ 1,5	108,9	- 1,8	95,2	- 0,4	93,4
	JUN	114,6	+33,1	+ 4,8	117,0	+ 7,4	98,8	+ 2,7	95,3
	JUL	105,9	+21,3	- 7,6	103,8	-11,3	95,0	- 3,8	96,5
	AUG	105,5	+30,4	- 0,4	102,3	- 1,4	98,3	+ 3,5	97,5
	SEP	91,8	+15,3	-13,0	91,5	-10,5	93,7	- 4,7	98,1
	OKT	96,0	+21,1	+ 4,6	94,4	+ 3,1	95,7	+ 3,2	98,7
	NOV	87,2	+28,2	- 9,2	88,0	- 6,8	99,1	+ 2,5	99,2
	DEZ	79,6	+25,9	- 8,7	78,4	-10,9	96,3	- 0,8	99,8
WOHNGBAUEUDE VON PRIVATEN HAUSHALTEN									
1982	DEZ	66,6	- 3,7	- 8,3	64,8	-13,3	81,5	- 1,1	85,5
1983	JAN	62,3	+10,5	+10,1	62,1	+13,3	85,3	+ 5,9	87,9
	FEB	68,9	+12,2	+10,5	73,1	+17,7	88,1	+ 2,1	90,2
	MAR	107,6	+23,0	+56,2	101,7	+39,1	92,8	+ 5,3	92,3
	APR	114,8	+28,4	+ 5,7	118,2	+16,2	99,0	+ 6,7	94,4
	MAI	119,6	+33,9	+ 4,2	119,8	+ 1,4	99,2	+ 0,2	96,3
	JUN	121,3	+31,3	+ 1,4	124,2	+ 3,7	99,7	+ 0,5	97,8
	JUL	112,8	+22,1	- 7,0	110,3	-11,2	97,8	- 1,9	98,3
	AUG	109,6	+30,3	- 2,8	106,1	- 3,8	99,7	+ 1,9	98,2
	SEP	91,8	+11,4	-15,2	90,8	-14,4	92,0	- 7,7	97,8
	OKT	91,7	+17,9	- 0,1	80,2	- 0,7	95,4	+ 3,7	97,2
	NOV	76,5	+24,0	-15,6	76,7	-15,0	95,7	+ 0,3	96,6
	DEZ	63,0	+11,3	-17,6	61,9	-19,3	91,7	- 4,2	96,2
NICHTWOHNGBAUEUDE									
1982	DEZ	88,3	+ 4,0	+ 7,7	88,3	+ 4,6	89,2	+ 1,4	92,5
1983	JAN	78,4	+ 8,4	-11,2	77,0	-12,8	92,2	+ 3,4	95,4
	FEB	79,6	+17,8	+ 1,5	85,9	+11,6	95,6	+ 3,7	97,7
	MAR	103,0	+24,7	+29,4	101,3	+17,9	99,0	+ 3,6	99,5
	APR	111,7	+57,1	+ 8,4	113,3	+11,8	109,3	+10,4	101,1
	MAI	111,0	+55,8	- 0,6	110,3	- 2,6	109,3	+ 0,0	101,8
	JUN	101,9	+20,9	- 8,2	103,9	- 5,8	96,5	-11,7	101,6
	JUL	119,4	+43,5	+17,2	115,8	+11,5	107,0	+10,9	99,3
	AUG	99,4	+17,6	-16,8	97,9	-15,5	94,5	-11,7	96,2
	SEP	84,8	+ 4,4	-14,7	86,0	-12,2	87,8	- 7,1	92,5
	OKT	83,8	-14,6	- 1,2	81,1	- 5,7	77,5	-11,7	88,5
	NOV	72,7	-11,3	-13,2	74,7	- 7,9	79,4	+ 2,5	84,4
	DEZ	70,8	-19,8	- 2,6	70,3	- 5,9	74,2	- 6,5	80,5
ÖFFENTLICHE GEBÄUDE									
1982	DEZ	76,1	-38,1	+ 2,0	77,0	- 1,3	53,1	-25,3	64,9
1983	JAN	69,4	-20,2	- 8,8	67,8	-11,9	56,4	+25,0	64,6
	FEB	55,0	-21,8	-20,7	58,8	-13,3	64,5	- 2,9	64,1
	MAR	44,9	-25,3	-18,4	43,5	-26,0	62,7	- 2,8	63,7
	APR	67,9	+11,5	+51,2	69,9	+60,7	72,1	+15,0	63,5
	MAI	43,2	-22,4	-36,4	42,0	-39,9	69,4	-17,6	62,9
	JUN	70,1	+10,0	+62,3	71,5	+70,5	70,1	+18,0	62,3
	JUL	56,3	- 9,1	- 5,4	63,3	-11,6	61,6	-12,1	61,2
	AUG	60,2	-11,5	- 9,2	59,0	- 6,8	59,5	- 3,4	60,3
	SEP	54,6	-25,6	- 9,3	56,6	- 4,1	53,6	- 8,9	59,3
	OKT	60,6	-19,9	+11,0	57,5	+ 1,6	53,4	- 0,4	58,3
	NOV	56,4	-24,4	- 6,9	57,9	+ 0,7	51,2	- 4,1	57,1
	DEZ	82,7	+ 8,7	+45,6	83,7	+44,6	61,9	+20,9	55,7
WIRTSCHAFTSGBÄUDE									
1982	DEZ	91,1	+19,7	+ 8,7	90,6	+ 5,3	97,7	+ 6,7	98,9
1983	JAN	80,4	+16,7	-11,7	79,6	-12,1	98,2	+ 0,5	102,6
	FEB	85,3	+27,3	+ 6,1	92,2	+15,8	102,7	+ 4,6	105,5
	MAR	116,4	+32,6	+36,5	114,5	+24,2	107,4	+ 4,6	107,6
	APR	121,8	+65,5	+ 4,6	122,9	+ 7,3	117,9	+ 9,8	109,8
	MAI	126,7	+70,5	+ 4,0	126,3	+ 2,8	120,8	+ 2,5	110,9
	JUN	109,2	+22,6	-13,8	111,6	-11,6	102,9	-14,8	110,8
	JUL	131,7	+53,9	+20,6	127,9	+14,6	117,6	+14,3	108,1
	AUG	108,4	+22,8	-17,7	106,9	-16,4	102,2	-13,1	104,4
	SEP	91,8	+10,6	-15,3	92,3	-13,7	95,4	- 6,7	100,1
	OKT	89,2	-13,6	- 2,8	87,0	- 5,7	83,2	-12,8	95,3
	NOV	76,4	- 8,8	-14,3	78,4	- 9,9	85,5	+ 2,9	90,6
	DEZ	68,0	-25,4	-11,0	66,5	-15,2	76,8	-10,3	86,0



6.3 RAUMINHALT DER FERTIGGESTELLTEN GEBÄUDE IM NEUBAU (1980 = 100)

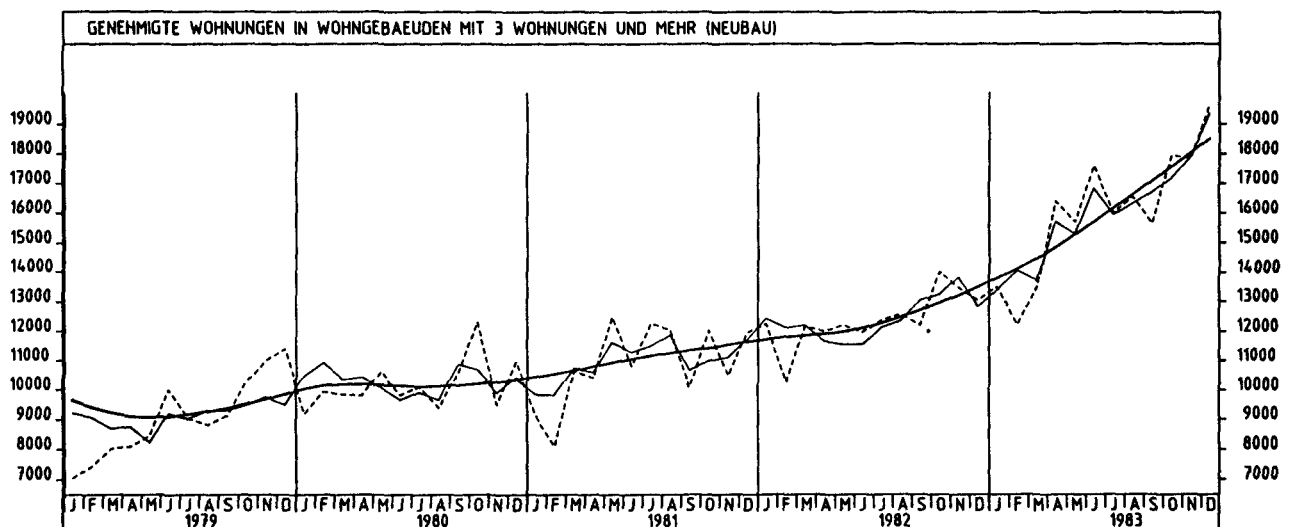
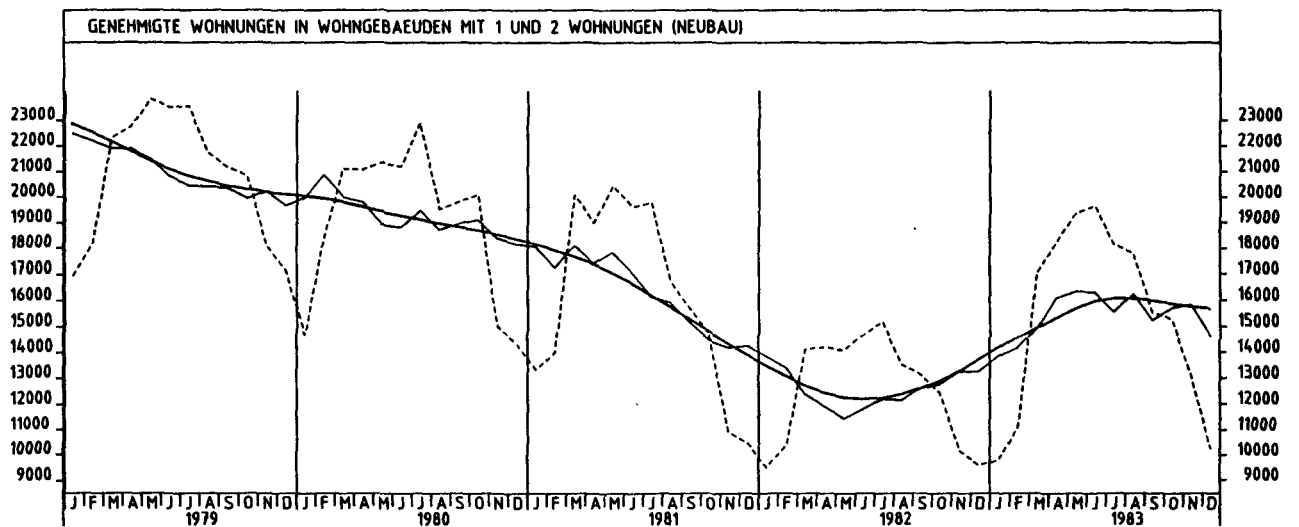
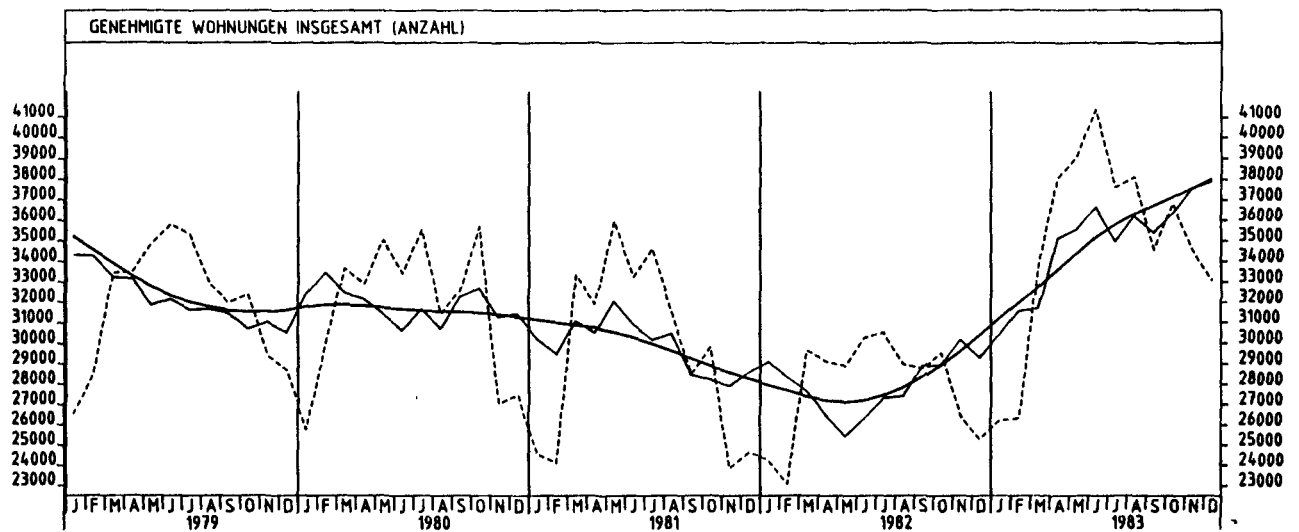
JAHR	MONAT	ORIGINALWERT			KALENDERBEREINIGTER WERT		KALENDER- UND SAISONBEREINIGTER WERT		GLATTE KOMPONENTE
		1980=100	VERÄNDERUNG IN O/O GEGEN VORJAHR	VERÄNDERUNG IN O/O GEGEN VORMONAT	1980=100	VERÄNDERUNG IN O/O GEGEN VORMONAT	1980=100	VERÄNDERUNG IN O/O GEGEN VORMONAT	1980=100
WOHN- UND NICHTWOHNGBAUEDE									
1982	NOV	87,9	- 1,3	+17,8	88,4	+18,2	90,6	+ 6,3	87,3
	DEZ	559,5	- 8,6	+536,5	548,5	+520,5	66,2	-26,9	87,0
1983	JAN	24,6	- 9,2	-95,6	24,2	-95,6	88,6	+33,8	86,5
	FEB	30,8	+ 1,7	+25,2	32,7	+35,1	90,2	+ 1,8	86,0
	MAR	27,2	-14,2	-11,7	24,0	-26,6	86,7	- 3,9	85,6
	APR	28,8	+ 4,3	+ 5,9	31,6	+31,7	90,7	+ 4,6	85,3
	MAI	29,2	-13,4	+ 1,4	29,1	- 7,9	85,1	- 6,2	85,3
	JUN	36,2	- 4,5	+24,0	35,4	+21,6	86,1	+ 1,2	84,1
	JUL	37,0	-19,6	+ 2,2	38,4	+ 8,5	82,6	- 4,1	82,3
	AUG	40,9	-13,9	+10,5	36,6	- 4,7	80,6	- 2,4	80,4
	SEP	47,6	-25,4	+16,4	49,1	+34,2	76,9	- 4,6	78,2
	OKT	67,1	-10,1	+41,0	65,8	+34,0	76,8	- 0,1	76,5
	NOV	71,6	-18,5	+ 6,7	71,5	+ 8,7	73,5	- 4,3	75,2
	WOHNGBAUEDE								
1982	NOV	79,3	+ 4,2	+20,5	79,7	+19,0	85,1	+10,7	80,1
	DEZ	516,0	- 8,5	+550,7	505,6	+534,4	61,3	-28,0	79,9
1983	JAN	22,5	-11,1	-95,6	22,4	-95,6	81,8	+33,4	79,5
	FEB	26,5	- 0,4	+17,8	28,4	+26,8	83,1	+ 1,6	79,2
	MAR	24,3	-16,7	- 8,3	21,3	-25,0	79,5	- 4,3	78,9
	APR	26,2	- 3,3	+ 7,8	28,2	+32,4	82,4	+ 3,6	78,8
	MAI	30,1	+ 3,1	+14,9	30,4	+ 7,8	81,8	- 0,7	78,8
	JUN	33,5	- 5,9	+11,3	31,4	+ 3,3	78,4	- 4,2	77,9
	JUL	37,0	-18,9	+10,4	39,3	+25,2	76,7	- 2,2	76,7
	AUG	40,7	- 9,6	+10,0	36,1	- 8,1	74,8	- 2,5	75,3
	SEP	44,5	-23,5	+ 9,3	46,6	+29,1	72,1	- 3,6	73,7
	OKT	62,6	- 4,9	+40,7	61,5	+32,0	72,7	+ 0,8	72,5
	NOV	67,9	-14,4	+ 8,5	67,5	+ 9,8	71,3	- 1,9	71,6
	NICHTWOHNGBAUEDE								
1982	NOV	100,0	- 6,6	+15,3	100,4	+16,5	97,9	+ 1,2	97,5
	DEZ	619,7	- 8,7	+519,7	608,7	+506,3	71,1	-27,4	97,1
1983	JAN	27,5	- 7,1	-95,6	26,1	-95,7	97,8	+37,6	96,5
	FEB	36,8	+ 4,0	+33,8	39,5	+51,3	100,6	+ 2,9	95,8
	MAR	31,2	- 9,3	-15,2	29,7	-24,8	98,0	- 2,6	95,2
	APR	32,5	+15,2	+ 4,2	35,5	+19,5	101,5	+ 3,6	94,6
	MAI	28,0	-29,8	-13,8	27,4	-22,8	90,9	-10,4	94,6
	JUN	39,9	- 3,2	+42,5	39,5	+44,2	97,2	+ 6,9	92,9
	JUL	37,1	-20,2	- 7,0	38,1	- 3,5	91,5	- 5,9	90,5
	AUG	41,3	-18,7	+11,3	37,6	- 1,3	89,0	- 2,7	87,7
	SEP	52,0	-27,3	+25,9	54,3	+44,4	84,5	- 5,1	84,6
	OKT	73,3	-15,5	+41,0	71,0	+30,8	82,0	- 3,0	82,1
	NOV	76,7	-23,3	+ 4,6	77,1	+ 8,6	76,8	- 6,3	80,4

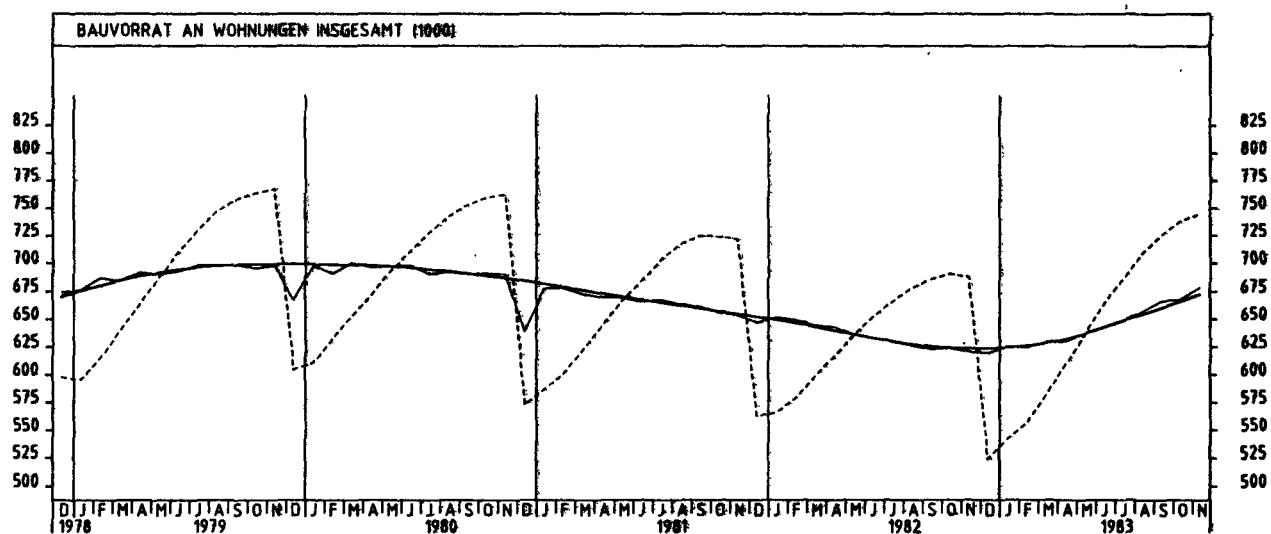
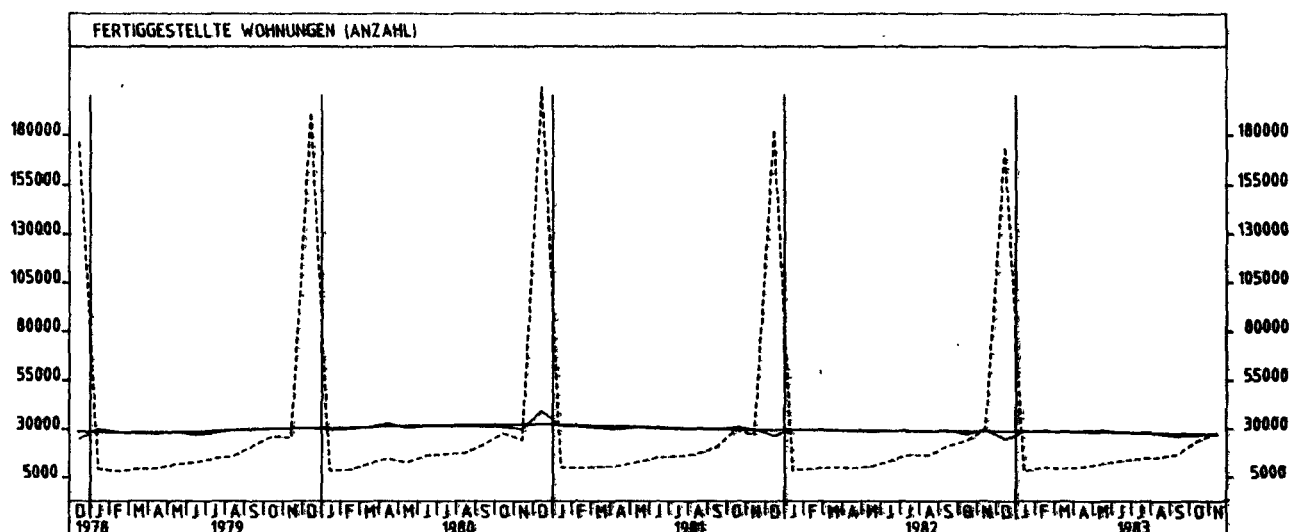
5 BAUGENEHMIGUNGEN, BAUFERTIGSTELLUNGEN, BAUVORRAT

5.4 GENEHMIGTE UND FERTIGGESTELLTE WOHNUNGEN (ANZAHL), BAUVORRAT (1 000)

JAHR	MONAT	ORIGINALWERT			KALENDERBEREINIGTER WERT		KALENDER- UND SAISON- BEREINIGTER WERT		GLATTE KOMPONENTE
		ANZAHL	VERÄNDERUNG IN O/O GEGEN VORJAHR VORMONAT		ANZAHL	VERÄNDERUNG IN O/O GEGEN VORMONAT	ANZAHL	VERÄNDERUNG IN O/O GEGEN VORMONAT	ANZAHL
GENEHMIGTE WOHNUNGEN INSGESAMT									
1982	DEZ	25295	+ 2,8	- 4,3	24495	-10,0	29301	- 2,9	30349
1983	JAN	25181	+ 7,8	+ 3,5	25785	+ 5,3	30407	+ 3,8	31135
	FEB	26330	+14,1	+ 0,6	28372	+10,0	31564	+ 3,8	31915
	MAR	33766	+13,8	+28,2	32562	+14,8	31698	+ 0,4	32710
	APR	38054	+30,7	+12,7	38980	+19,7	35113	+10,8	33537
	MAI	39090	+35,3	+ 2,7	38805	- 0,4	35554	+ 1,3	34339
	JUN	41390	+36,8	+ 5,9	41977	+ 8,2	36641	+ 3,1	35120
	JUL	37522	+23,4	- 9,1	36971	-11,9	34960	- 4,5	35733
	AUG	38089	+31,4	+ 1,2	37004	+ 0,1	36185	+ 3,5	36239
	SEP	34584	+20,3	- 9,2	34836	- 5,9	35399	- 2,2	36684
	OKT	36810	+24,6	+ 6,4	36109	+ 3,7	36345	+ 2,7	37097
	NOV	34558	+30,7	- 6,1	34985	- 3,1	37568	+ 3,4	37533
	DEZ	33085	+30,8	- 4,3	32739	- 6,4	37896	+ 0,9	37956
GENEHMIGTE WOHNUNGEN IN WOHNUNGSBAUEIDEN MIT 1 UND 2 WOHNUNGEN (NEUBAU)									
1982	DEZ	9580	- 8,3	- 5,9	9199	-11,2	13257	+ 0,0	13694
1983	JAN	9742	+ 2,8	+ 1,7	9648	+ 4,9	13624	+ 4,3	14131
	FEB	11120	+ 7,4	+14,1	11808	+22,4	14167	+ 2,5	14534
	MAR	17036	+20,8	+53,2	16124	+36,6	14922	+ 5,3	14920
	APR	18233	+28,4	+ 7,0	18827	+16,8	16087	+ 7,8	15308
	MAI	19341	+37,4	+ 6,1	19405	+ 3,1	16336	+ 1,5	15653
	JUN	19660	+34,1	+ 1,6	20222	+ 4,2	16300	- 0,2	15951
	JUL	18164	+19,6	- 7,6	17739	-12,3	15553	- 4,6	16054
	AUG	17806	+31,7	- 2,0	17277	- 2,6	16251	+ 4,5	16051
	SEP	15533	+18,2	-12,8	15238	-11,8	15239	- 6,2	15977
	OKT	15288	+23,1	- 1,6	15048	- 1,2	15703	+ 3,0	15860
	NOV	13080	+28,4	-14,4	13151	-12,6	15846	+ 0,9	15751
	DEZ	10271	+ 7,2	-21,5	9975	-24,2	14625	- 7,7	15668
GENEHMIGTE WOHNUNGEN IN WOHNUNGSBAUEIDEN MIT 3 WOHNUNGEN UND MEHR (NEUBAU)									
1982	DEZ	13033	+ 9,0	- 3,2	12629	- 9,5	12819	- 7,2	13471
1983	JAN	13490	+10,2	+ 3,5	13274	+ 5,1	13376	+ 4,3	13770
	FEB	12212	+19,0	- 9,5	13246	- 0,2	14049	+ 5,0	14099
	MAR	13438	+10,5	+10,0	13145	- 0,8	13708	- 2,4	14455
	APR	15405	+36,6	+22,1	16575	+26,9	15998	+14,5	14838
	MAI	15677	+28,3	- 4,4	15523	- 6,9	15278	- 2,7	15240
	JUN	17595	+47,1	+12,2	17773	+14,5	16828	+10,1	15583
	JUL	15985	+29,0	- 9,2	15686	-11,7	15925	- 5,4	16142
	AUG	16552	+31,6	+ 3,5	16209	+ 3,3	16313	+ 2,4	16598
	SEP	15636	+28,1	- 5,5	15851	- 2,2	16696	+ 2,3	17063
	OKT	17940	+28,0	+14,7	17691	+11,0	17170	+ 2,8	17534
	NOV	17852	+32,6	- 0,5	18173	+ 3,3	17893	+ 4,2	18020
	DEZ	19622	+50,6	+ 9,9	19310	+ 6,3	19347	+ 8,1	18492
FERTIGGESTELLTE WOHNUNGEN INSGESAMT									
1982	NOV	29782	+ 9,5	+23,3	28871	+18,6	29859	+ 9,1	28558
	DEZ	174641	- 4,6	+486,4	171998	+495,7	24931	-16,5	28626
1983	JAN	8331	- 6,8	-95,2	8066	-95,3	28663	+15,0	28577
	FEB	10408	+ 7,3	+24,9	11104	+37,7	29411	+ 2,6	28524
	MAR	9535	- 9,2	- 7,4	9034	-18,6	28504	- 3,1	28488
	APR	10631	+ 3,9	+10,3	11122	+23,1	29376	+ 3,1	28445
	MAI	12148	+14,0	+14,3	12450	+11,9	29568	+ 0,7	28378
	JUN	13786	+ 0,5	+13,5	13781	+10,7	28331	- 4,2	28161
	JUL	15001	-11,5	+ 8,8	15283	+10,9	27901	- 1,5	27944
	AUG	15643	- 6,0	+ 4,3	14406	- 5,7	27572	- 1,2	27718
	SEP	17367	-17,7	+11,0	17905	+24,3	26394	- 4,3	27486
	OKT	24090	- 0,3	+38,7	22824	+27,5	26778	+ 1,6	27258
	NOV	27816	- 6,6	+15,6	27836	+22,0	27994	+ 4,5	27054

JAHR	MONAT	ORIGINALWERT			KALENDERBEREINIGTER WERT		KALENDER- UND SAISON- BEREINIGTER WERT		GLATTE KOMPONENTE
		1 000	VERÄNDERUNG IN O/O GEGEN VORJAHR VORMONAT		1 000	VERÄNDERUNG IN O/O GEGEN VORMONAT	1 000	VERÄNDERUNG IN O/O GEGEN VORMONAT	
BAUVORRAT AN WOHNUNGEN INSGESAMT									
1982	NOV	568	- 4,7	- 0,4	598	+ 2,6	621	- 0,5	623
	DEZ	524	- 6,9	-23,8	516	-26,1	620	- 0,2	624
1983	JAN	542	- 4,2	+ 3,4	531	+ 2,9	626	+ 1,0	624
	FEB	557	- 3,8	+ 2,8	608	+14,5	625	- 0,2	626
	MAR	582	- 2,7	+ 4,5	575	- 5,4	630	+ 0,8	628
	APR	609	- 1,3	+ 4,6	615	+ 7,0	630	+ 0,0	632
	MAI	636	+ 0,2	+ 4,4	622	+ 1,1	637	+ 1,1	636
	JUN	654	+ 1,8	+ 4,4	659	+ 7,6	643	+ 0,9	642
	JUL	685	+ 3,0	+ 3,3	676	+ 1,0	649	+ 0,9	648
	AUG	709	+ 4,6	+ 3,4	698	+ 3,3	657	+ 1,2	654
	SEP	726	+ 5,8	+ 2,4	744	+ 6,6	667	+ 1,5	660
	OKT	739	+ 6,9	+ 1,8	724	- 2,7	668	+ 0,1	666
	NOV	745	+ 8,3	+ 0,8	757	+ 4,6	679	+ 1,6	672



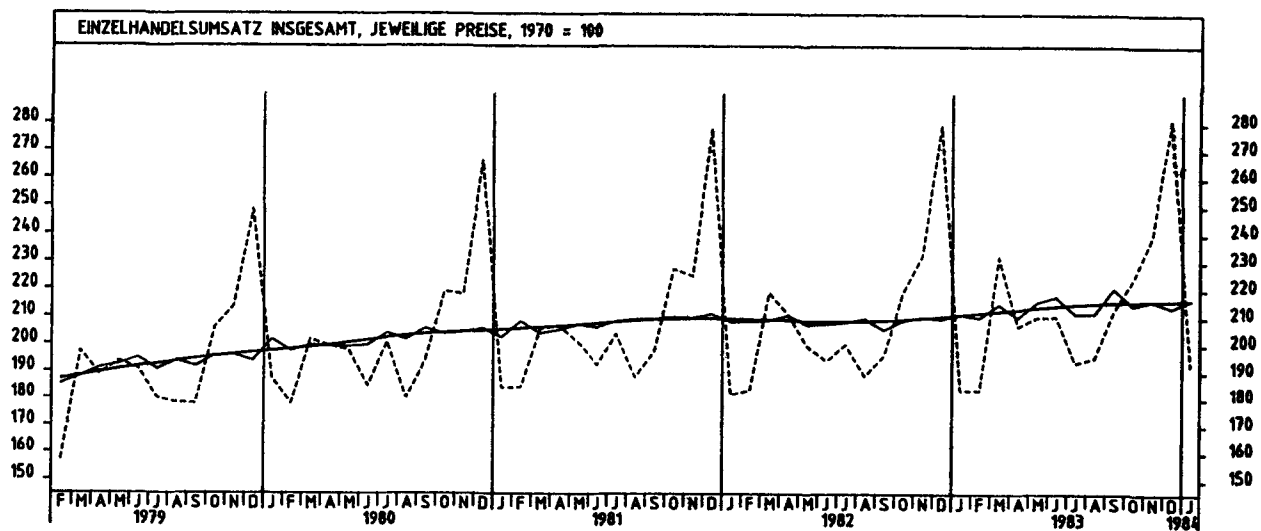
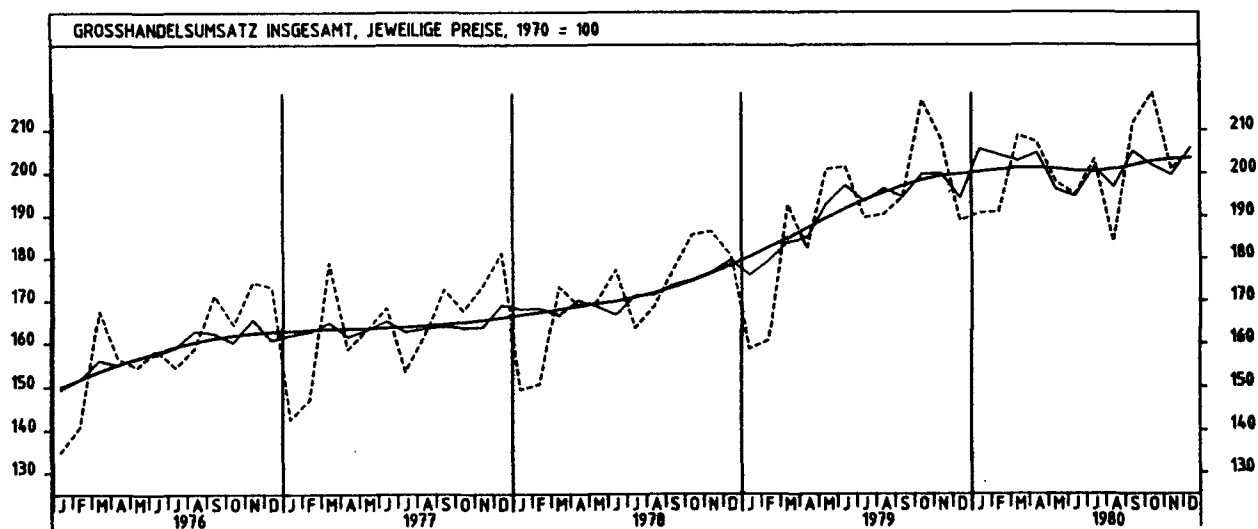


6.5 VERANSCHLAGTE REINE BAUKOSTEN DER GENEHMIGTEN BAUMASSUMMEN AN BESTEHENDEN GEBÄUDEN (1980 = 100)

JAHR	MONAT	ORIGINALWERT			KALENDERBEREINIGTER WERT		KALENDER- UND SAISONBEREINIGTER WERT		GLATTE KOMPONENTE
		1980=100	VERÄNDERUNG IN O/O GEGEN VORJAHR	VERÄNDERUNG IN O/O GEGEN VORMONAT	1980=100	VERÄNDERUNG IN O/O GEGEN VORMONAT	1980=100	VERÄNDERUNG IN O/O GEGEN VORMONAT	1980=100
WOHNGEBÄUDE									
1982	DEZ	82,5	- 7,0	- 9,8	83,4	-11,6	108,4	- 3,6	114,5
1983	JAN	91,5	+ 3,5	+10,9	91,2	+ 9,4	115,1	+ 6,2	116,6
	FEB	92,6	+ 7,5	+ 1,2	98,0	+ 7,5	117,1	+ 1,7	118,5
	MAR	124,4	+ 8,7	+34,3	118,1	+20,5	118,4	+ 1,1	120,3
	APR	138,5	+19,7	+11,3	143,3	+21,3	127,5	+ 7,7	122,3
	MAI	164,7	+40,3	+18,9	162,9	+13,7	137,8	+ 8,1	123,8
	JUN	154,6	+15,6	- 6,1	159,9	- 1,8	128,0	- 7,1	124,7
	JUL	150,0	+13,6	- 3,0	144,5	- 9,6	123,8	- 3,3	125,0
	AUG	136,1	+14,3	- 9,3	130,2	- 9,9	123,1	- 0,6	125,3
	SEP	111,6	+ 3,1	-18,0	111,4	-14,4	116,2	- 5,6	125,5
	OKT	113,1	+ 7,5	+ 1,3	109,2	- 2,0	120,1	+ 3,4	125,7
	NOV	99,0	+ 6,2	-12,5	99,6	- 8,8	120,3	+ 0,2	125,6
	DEZ	102,4	+24,1	+ 3,4	104,2	+ 4,6	129,0	+ 7,2	125,4
NICHTWOHNGEBÄUDE									
1982	DEZ	95,3	+20,6	+ 0,7	96,8	+ 0,8	104,0	+ 7,2	104,1
1983	JAN	91,1	+28,8	- 4,4	90,5	- 6,5	108,2	+ 4,0	105,7
	FEB	101,5	+29,5	+11,4	109,7	+21,2	112,1	+ 3,6	107,1
	MAR	118,2	+ 9,7	+16,5	115,4	+ 6,1	106,8	- 4,7	108,1
	APR*	142,1	+65,3	+20,2	108,5	- 6,8	150,2	+40,6	108,9
	MAI	110,4	+33,3	-22,3	107,2	- 1,2	113,5	-24,4	109,1
	JUN	106,5	+ 0,8	- 3,5	109,7	+ 2,3	103,6	- 8,7	108,2
	JUL	114,0	+ 9,9	+ 7,0	110,5	+ 0,7	104,9	+ 1,3	105,9
	AUG	117,3	+16,0	+ 2,5	112,8	+ 2,1	108,3	+ 3,2	105,0
	SEP	108,3	+ 2,9	- 7,7	110,6	- 2,0	99,8	- 7,8	105,1
	OKT	102,8	- 5,7	- 5,1	100,9	- 8,8	97,9	- 1,9	104,1
	NOV	90,4	- 4,4	-12,1	91,1	- 9,7	96,4	- 1,5	102,6
	DEZ	95,1	- 0,2	+ 5,2	95,7	+ 5,0	101,1	+ 4,9	100,9

7 UMSÄTZE DES GROSSHANDELS
7.1 IN JEWELIGEN PREISEN (1970 = 100)

JAHR	MONAT	ORIGINALWERT			KALENDERBEREINIGTER WERT		KALENDER- UND SAISON- BEREINIGTER WERT		GLATTE KOMPONENTE
		1970=100	VERÄNDERUNG IN O/O GEGEN VORJAHR VORMONAT		1970=100	VERÄNDERUNG IN O/O GEGEN VORMONAT	1970=100	VERÄNDERUNG IN O/O GEGEN VORMONAT	1970=100
GROSSHANDEL INSGESAMT									
1979	DEZ	188,9	+ 4,6	- 9,1	194,9	- 7,1	194,2	- 2,9	199,7
1980	JAN	190,7	+20,2	+ 1,0	185,1	- 5,0	205,6	+ 5,9	200,2
	FEB	191,0	+18,9	+ 0,2	198,3	+ 7,1	204,4	- 0,6	200,7
	MAR	208,8	+ 8,4	+ 9,3	205,6	+ 3,7	202,8	- 0,8	201,0
	APR	207,1	+13,6	- 0,8	210,5	+ 2,4	204,7	+ 0,9	201,0
	MAI	197,9	- 1,5	- 4,4	200,9	- 4,6	196,1	- 4,2	200,8
	JUN	195,0	- 3,2	- 1,5	206,3	+ 2,7	194,6	- 0,8	200,3
	JUL	203,2	+ 7,2	+ 4,2	193,5	- 6,2	201,3	+ 3,4	200,2
	AUG	183,8	- 3,5	- 9,5	181,6	- 6,1	196,7	- 2,3	200,8
	SEP	211,6	+ 8,8	+15,1	210,1	+15,7	205,1	+ 4,3	201,7
	OKT	219,0	+ 0,8	+ 3,5	210,6	+ 0,2	201,8	- 1,6	202,7
	NOV	200,8	- 3,4	- 8,3	207,9	- 1,3	199,6	- 1,1	203,2
	DEZ	205,7	+ 8,9	+ 2,4	206,1	- 0,9	205,9	+ 3,2	203,4
KOHLE UND MINERALÖLERZEUGNISSE									
1979	DEZ	318,1	+ 9,1	-11,5	321,3	-13,1	320,9	- 6,8	335,1
1980	JAN	339,5	+22,5	+ 6,7	330,7	+ 2,9	339,2	+ 5,7	334,4
	FEB	308,3	+11,5	- 9,2	322,8	- 2,4	324,9	- 4,2	333,8
	MAR	312,3	+14,8	+ 1,3	306,8	- 5,0	336,2	+ 3,5	333,1
	APR*	364,2	+30,5	+16,6	361,8	+17,9	362,7	+ 7,9	331,7
	MAI	317,0	- 2,8	-13,0	315,5	-12,8	322,7	-11,0	330,0
	JUN	309,9	-12,6	- 2,2	320,2	+ 1,5	307,2	- 4,8	328,2
	JUL*	359,7	+ 0,9	+16,1	335,9	+ 4,9	333,0	+ 8,4	327,7
	AUG	322,4	- 4,2	-10,4	317,3	- 5,5	326,1	- 2,1	329,3
	SEP	342,9	+ 5,0	+ 6,4	346,4	+ 9,2	343,7	+ 5,4	331,6
	OKT	349,2	- 0,2	+ 1,8	338,5	- 2,3	336,7	- 2,0	334,4
	NOV	337,4	- 6,1	- 3,4	348,6	+ 3,0	326,1	- 3,1	336,3
	DEZ	352,9	+10,9	+ 4,6	350,4	+ 0,5	349,6	+ 7,2	337,7
ERZE, METALLE UND HALBZEUG									
1979	DEZ	131,8	+ 9,0	-15,9	137,5	-13,1	155,8	- 1,6	161,1
1980	JAN*	164,1	+31,5	+24,5	153,2	+11,4	174,1	+11,7	161,9
	FEB	165,8	+28,2	+ 1,0	172,8	+12,8	170,0	- 2,4	162,7
	MAR	179,2	+ 9,7	+ 8,1	175,5	+ 1,6	166,1	- 2,3	163,2
	APR	165,9	+14,3	- 7,4	168,4	- 4,0	164,1	- 1,2	163,4
	MAI	168,6	+ 4,3	+ 1,6	172,9	+ 2,7	162,4	- 1,0	163,1
	JUN	166,0	+ 3,9	- 1,5	176,2	+ 1,9	161,0	- 0,9	162,1
	JUL	161,5	+ 6,7	- 2,7	153,2	-13,1	160,4	- 0,4	161,4
	AUG	145,4	- 3,6	-10,0	143,3	- 6,5	156,3	- 2,6	161,8
	SEP	166,2	+ 2,3	+14,3	164,4	+14,7	158,3	+ 1,3	162,6
	OKT	168,9	+ 0,1	+ 1,6	163,1	- 0,8	161,5	+ 2,0	163,5
	NOV	155,0	- 1,1	- 8,2	159,3	- 2,3	161,3	- 0,1	163,7
	DEZ	147,6	+12,0	- 4,8	148,8	- 6,6	166,8	+ 3,4	163,4
HOLZ UND BAUSTOFFE									
1979	DEZ	176,6	+19,3	-17,0	181,9	-15,0	199,8	+ 1,1	202,9
1980	JAN	143,0	+47,0	-19,0	138,6	-23,8	207,4	+ 3,8	204,8
	FEB	170,2	+56,4	+19,0	177,2	+27,8	217,7	+ 5,0	206,3
	MAR	209,9	+24,1	+23,3	206,0	+16,3	212,0	- 2,6	207,2
	APR	211,6	+20,5	+ 0,8	215,1	+ 4,4	208,1	- 1,8	207,2
	MAI	209,4	+ 4,2	- 1,0	213,0	- 1,0	200,0	- 3,9	206,5
	JUN	215,9	- 1,7	+ 3,1	228,4	+ 7,2	194,1	- 3,0	205,0
	JUL	216,1	+12,4	+ 0,1	206,1	- 9,8	204,3	+ 5,3	202,5
	AUG	197,0	- 2,3	- 8,8	194,5	- 5,6	194,2	- 4,9	200,6
	SEP	232,5	+ 9,6	+18,0	230,7	+18,6	203,3	+ 4,7	198,6
	OKT	242,5	+ 1,0	+ 4,3	234,8	+ 1,8	199,3	- 2,0	195,6
	NOV	197,5	- 7,1	-18,6	202,8	-13,6	189,1	- 5,1	193,7
	DEZ	158,7	-10,1	-19,6	159,7	-21,3	181,8	- 3,9	191,0
NAHRUNGS- UND GENUSSMITTEL									
1979	DEZ	176,5	- 0,4	- 3,9	179,8	- 2,8	170,4	- 2,6	173,7
1980	JAN	168,7	+ 9,1	- 4,4	162,5	- 9,6	177,6	+ 4,2	174,2
	FEB	162,4	+ 7,6	- 3,7	169,5	+ 4,3	174,7	- 1,6	174,6
	MAR	175,5	+ 2,8	+ 8,1	174,9	+ 3,2	176,5	+ 1,0	175,1
	APR	178,6	+ 8,0	+ 1,8	179,4	+ 2,6	176,6	+ 0,1	175,5
	MAI	177,9	- 3,8	- 0,4	177,6	- 1,0	171,1	- 3,1	175,9
	JUN	177,9	+ 0,1	+ 0,0	186,5	+ 5,0	175,3	+ 2,5	176,3
	JUL	182,8	+11,2	+ 2,8	174,7	- 6,3	180,6	+ 3,0	176,8
	AUG	162,3	- 3,4	-11,2	162,8	- 6,8	174,9	- 3,2	177,6
	SEP	176,7	+11,8	+ 8,9	176,3	+ 8,3	181,6	+ 3,8	178,5
	OKT	190,2	+ 1,5	+ 7,6	183,2	+ 3,9	177,9	- 2,0	179,4
	NOV	177,2	- 3,5	- 6,8	184,9	+ 0,9	176,3	- 0,9	180,1
	DEZ	197,5	+11,9	+11,5	193,7	+ 4,8	184,0	+ 4,4	180,8
FAHRZEUGE UND MASCHINEN									
1979	DEZ	172,3	- 3,3	- 5,5	177,8	- 2,6	176,8	- 1,9	180,9
1980	JAN	165,2	+10,9	- 4,1	160,6	- 9,7	187,0	+ 5,8	181,0
	FEB	180,5	+16,2	+ 9,3	187,0	+16,4	189,3	+ 1,2	181,0
	MAR	205,1	- 2,7	+13,6	202,1	+ 8,1	179,2	- 5,3	180,9
	APR	191,7	+ 2,6	- 6,5	196,0	- 3,0	181,2	+ 1,1	180,7
	MAI	179,8	- 8,0	- 6,2	183,0	- 5,6	174,9	- 3,5	180,6
	JUN	182,8	-12,1	+ 1,7	194,4	+ 6,2	169,0	- 3,4	180,3
	JUL	189,1	+12,2	+ 3,4	180,2	- 7,3	188,4	+11,5	180,3
	AUG	149,9	- 0,1	-20,7	147,8	-18,0	182,3	- 3,2	180,5
	SEP	178,7	+ 6,2	+19,2	176,9	+19,7	182,2	- 0,1	180,7
	OKT	192,9	+ 0,9	+ 7,9	185,2	+ 4,7	181,9	- 0,2	180,9
	NOV	172,5	- 5,4	-10,6	177,7	- 4,0	177,4	- 2,5	180,9
	DEZ	176,9	+ 2,7	+ 2,6	179,0	+ 0,7	179,8	+ 1,4	180,9



8 UMSATZE DES EINZELHANDELS *)

8 1 IN JEWELIGEN PREISEN (1970 = 100)

JAHR	MONAT	ORIGINALWERT			KALENDERBEREINIGTER WERT		KALENDER- UND SAISONBEREINIGTER WERT		GLATTE KOMPONENTE
		1970*100	VERÄNDERUNG IN O/O GEGEN VORJAHR	VERÄNDERUNG IN O/O GEGEN VORMONAT	1970*100	VERÄNDERUNG IN O/O GEGEN VORMONAT	1970*100	VERÄNDERUNG IN O/O GEGEN VORMONAT	1970*100
EINZELHANDEL INSGESAMT									
1983	JAN	183,1	+ 1,0	-34,4	183,8	-32,3	211,0	+ 0,7	210,9
	FEB	183,2	+ 0,1	+ 0,1	196,9	+ 7,1	209,9	- 0,5	211,5
	MAR	231,8	+ 5,9	+26,5	220,5	+12,0	214,8	+ 2,3	212,2
	APR	206,8	- 2,0	-10,8	210,3	- 4,5	210,0	- 2,2	212,8
	MAI	210,0	+ 5,4	+ 1,5	213,6	+ 1,6	215,5	+ 2,7	213,4
	JUN	210,3	+ 8,3	+ 0,1	213,7	+ 0,0	217,6	+ 0,9	214,1
	JUL	193,5	- 3,3	- 8,0	192,4	-10,0	211,3	- 2,9	214,7
	AUG	195,4	+ 3,6	+ 1,0	187,8	- 2,4	211,6	+ 0,1	215,0
	SEP	212,5	+ 8,4	+ 8,8	209,7	+11,7	220,5	+ 4,3	215,4
	OKT	223,8	+ 2,2	+ 5,3	222,3	+ 5,0	214,5	- 2,8	215,6
	NOV	239,7	+ 3,2	+ 7,1	240,9	+ 8,4	215,2	+ 0,8	215,9
	DEZ	281,7	+ 0,9	+17,5	273,9	+13,7	213,7	- 1,2	216,0
1984	JAN	192,6	+ 5,2	-31,6	190,0	-30,6	216,7	+ 1,4	216,3
NAHRUNGS- UND GENUSSMITTEL									
1983	JAN	195,4	- 0,2	-26,4	196,9	-23,9	217,9	- 1,2	219,2
	FEB	193,0	+ 2,1	- 1,7	209,9	+ 5,6	220,2	+ 1,1	219,2
	MAR	232,6	+ 7,0	+20,5	225,8	+ 7,6	224,5	+ 2,0	219,2
	APR*	207,5	- 9,6	-10,8	214,2	- 5,1	204,7	- 8,8	219,2
	MAI	214,8	- 2,2	+ 3,5	214,7	+ 0,2	217,4	+ 6,2	219,3
	JUN	215,3	- 1,0	+ 0,2	217,7	+ 1,4	217,6	+ 0,1	219,4
	JUL	224,6	- 1,0	+ 4,3	222,5	+ 2,2	221,5	+ 1,8	219,7
	AUG	219,8	+ 5,0	- 2,1	215,5	- 3,1	223,5	+ 0,9	220,0
	SEP	220,0	+ 4,1	+ 0,1	219,9	+ 2,0	223,8	+ 0,1	220,2
	OKT	222,0	+ 0,1	+ 0,9	222,7	+ 1,3	221,3	- 1,1	220,4
	NOV	219,3	+ 0,1	- 1,2	221,3	- 0,6	218,6	- 1,2	220,7
	DEZ	261,6	- 1,9	+19,3	251,0	+13,4	215,3	- 1,5	221,0
1984	JAN	204,3	+ 4,0	-21,9	205,2	-18,2	225,0	+ 4,5	221,4
TEXTILWAREN, SCHUHE									
1983	JAN	163,4	- 5,1	-43,0	163,7	-41,2	184,7	- 1,1	188,2
	FEB	134,6	+ 0,7	-17,6	145,1	-11,4	188,8	+ 2,2	188,8
	MAR	193,5	+ 5,3	+43,8	185,9	+28,1	191,9	+ 1,6	189,4
	APR	179,8	- 0,2	- 7,1	180,9	- 2,7	188,5	- 1,8	190,0
	MAI	175,2	+ 2,0	- 2,6	177,9	- 1,7	190,7	+ 1,2	190,7
	JUN	178,5	+ 7,9	+ 1,9	179,5	+ 0,9	194,1	+ 1,8	191,4
	JUL	174,4	- 0,7	- 2,3	171,7	- 4,3	190,2	- 2,0	192,3
	AUG	134,9	- 1,1	-22,6	131,3	-23,5	185,0	- 2,7	192,8
	SEP	193,5	+14,9	+43,4	192,6	+46,7	204,1	+10,3	193,3
	OKT	233,6	+ 0,9	+20,7	231,6	+20,2	191,9	- 6,0	193,6
	NOV	249,3	+ 3,2	+ 5,7	253,5	+ 9,5	194,0	+ 1,1	194,0
	DEZ	292,5	+ 2,0	+17,3	283,5	+11,8	193,1	- 0,5	194,2
1984	JAN	170,8	+ 4,5	-41,6	171,6	-39,5	194,1	+ 0,5	194,7
METALLWAREN, HAUSRAT, WOHNBEDARF (A N.G.)									
1983	JAN	179,3	+ 9,3	-39,6	178,5	-38,3	217,9	+ 2,9	215,1
	FEB	187,0	+ 3,0	+ 4,3	201,1	+12,7	214,4	- 1,6	216,0
	MAR	239,5	+ 8,4	+28,1	229,1	+13,9	219,7	+ 2,5	216,8
	APR	211,4	+ 3,8	-11,7	215,5	- 5,9	217,0	- 1,2	217,5
	MAI	202,7	+ 5,8	- 4,1	207,2	- 3,9	218,2	+ 0,6	218,0
	JUN	219,0	+20,0	+ 8,0	220,8	+ 6,6	226,5	+ 4,7	218,2
	JUL*	175,8	- 5,6	-19,3	185,7	-15,9	205,5	-10,1	217,9
	AUG	189,7	+ 2,0	+ 7,3	182,4	- 1,8	211,9	+ 3,1	217,4
	SEP	211,0	+ 0,6	+11,2	209,7	+15,0	214,8	+ 1,4	217,3
	OKT	222,2	+ 0,6	+ 5,3	218,6	+ 4,2	212,9	- 0,9	217,3
	NOV	258,5	+ 2,4	+16,3	261,2	+19,5	219,1	+ 2,9	217,3
	DEZ	298,2	+ 0,4	+15,4	292,2	+11,9	216,0	- 1,4	217,0
1984	JAN	182,5	+ 1,8	-38,8	179,7	-38,5	217,2	+ 0,6	216,5
ELEKTRO- UND OPTISCHE ERZEUGNISSE, UHREN									
1983	JAN	195,2	+ 0,3	-55,5	194,7	-55,6	217,5	-0,1	217,4
	FEB	170,7	+ 1,0	-13,0	184,6	- 5,2	218,5	+ 0,5	216,9
	MAR	217,8	+ 3,0	+27,5	210,0	+13,8	219,5	+ 0,5	216,5
	APR	195,3	+ 0,5	-10,3	198,8	- 5,3	220,2	+ 0,3	216,0
	MAI	204,1	+ 7,9	+ 4,5	204,2	+ 2,7	225,3	+ 2,3	215,3
	JUN	161,7	- 7,7	-20,8	164,4	-19,5	207,8	- 7,8	214,6
	JUL	159,5	-10,0	- 1,4	157,5	- 4,2	207,3	- 0,2	213,4
	AUG	178,0	- 9,0	+11,5	173,0	+ 9,8	203,5	- 1,8	212,6
	SEP	198,5	+ 5,8	+11,5	196,8	+13,8	222,0	+ 9,1	212,8
	OKT	191,5	- 7,1	- 3,5	190,5	- 3,2	208,4	- 6,1	213,0
	NOV	266,2	+ 1,1	+38,0	269,4	+41,4	216,9	+ 4,1	213,5
	DEZ	436,3	- 3,3	+63,9	425,2	+57,8	207,8	- 4,2	213,3
1984	JAN	201,5	+ 2,7	-53,8	198,3	-53,4	218,3	+ 5,1	212,8
FAHRZEUGE, MASCHINEN UND BUEHREINRICHTUNGEN									
1983	JAN	162,0	+12,6	-12,1	162,4	- 9,7	204,2	+ 5,5	201,3
	FEB	192,6	+ 0,4	+18,9	206,5	+27,2	197,7	- 3,2	204,2
	MAR*	290,5	+14,5	+50,8	265,0	+28,3	220,9	+11,7	206,9
	APR	244,3	+ 9,5	-15,9	248,9	- 5,1	212,4	- 3,8	209,5
	MAI	247,0	+20,0	+ 1,1	249,5	+ 0,2	219,0	+ 3,1	212,2
	JUN	262,4	+30,4	+ 6,2	268,5	+ 7,5	231,4	+ 5,7	214,5
	JUL*	171,3	- 0,6	-34,7	172,0	-35,9	202,2	-12,5	215,1
	AUG	180,7	+17,2	+ 5,5	174,3	+ 1,3	214,4	+ 6,0	217,0
	SEP	202,5	+16,2	+12,1	199,1	+14,2	217,3	+ 1,4	217,9
	OKT	196,0	+ 9,5	- 3,2	193,6	- 2,8	212,1	- 2,4	218,6
	NOV	213,5	+14,3	+ 8,9	214,2	+10,6	220,5	+ 4,0	219,3
	DEZ	203,9	+10,7	- 4,5	198,0	- 7,5	215,5	- 2,3	219,5
1984	JAN	183,2	+13,1	-10,2	178,9	- 9,6	218,9	+ 1,5	219,7

*) VORLAEUFIGES ERGEBNIS.

9 AUSSENHANDEL (SPEZIALHANDEL)

9.1 EINFUHR - TATSÄCHLICHE WERTE (MILL. DM)

JAHR	MONAT	ORIGINALWERT			KALENDERBEREINIGTER WERT		KALENDER- UND SAISON- BEREINIGTER WERT		GLATTE KOMPONENTE
		MILL. DM	VERÄNDERUNG VORJAHR	IN O/O GEGEN VORMONAT	MILL. DM	VERÄNDERUNG IN O/O GEGEN VORMONAT	MILL. DM	VERÄNDERUNG IN O/O GEGEN VORMONAT	
EINFUHR INSGESAMT									
1982	DEZ	31621	+ 2,6	- 0,5	30663	- 4,6	30976	+ 0,4	30855
1983	JAN	29649	- 2,1	- 6,2	29214	- 4,7	30748	- 0,7	30826
	FEB	29425	- 4,5	- 0,8	31594	+ 8,1	30540	- 0,7	30854
	MAR	34635	- 2,0	+17,7	33381	+ 5,7	31116	+ 1,9	30938
	APR	31132	- 5,8	-10,1	32318	- 3,2	30587	- 1,7	31061
	MAI	31869	+ 4,2	+ 2,4	31965	- 1,1	31947	+ 4,4	31249
	JUN	32923	+ 4,8	+ 3,3	33784	+ 5,7	32333	+ 1,2	31480
	JUL	31025	+ 0,9	- 5,8	30454	- 9,9	31771	- 1,7	31863
	AUG	29897	+ 6,8	- 3,6	28671	- 5,9	32451	+ 2,2	32310
	SEP*	34220	+10,5	+14,5	30252	+ 5,5	35119	+ 8,2	32800
	OKT	33395	+ 4,8	- 2,4	32987	+ 9,0	33092	- 5,8	33325
	NOV	35453	+11,6	+ 6,2	35910	+ 8,9	34478	+ 4,2	33852
	DEZ	36733	+16,2	+ 3,6	35937	+ 0,1	35635	+ 3,4	34345
ERNAHRUNGSWIRTSCHAFT									
1982	DEZ	4506	+ 2,1	+ 3,8	4422	+ 2,2	4093	+ 1,3	4062
1983	JAN	3640	- 3,9	-19,2	3592	-18,8	3984	+ 2,7	4049
	FEB	4024	+ 2,0	+10,5	4286	+19,3	4123	+ 3,5	4043
	MAR	4445	+ 0,4	+10,5	4228	- 1,4	4106	- 0,4	4043
	APR	4256	- 4,6	- 4,3	4459	+ 5,5	4043	- 1,5	4048
	MAI	4154	+ 4,5	- 2,4	4174	- 6,4	4159	+ 2,9	4063
	JUN	4102	- 7,8	- 1,3	4282	+ 2,6	3982	- 4,3	4079
	JUL	3724	- 7,5	- 9,2	3624	-15,4	4003	+ 0,5	4124
	AUG	3925	+ 3,2	+ 5,4	3717	+ 2,6	4213	+ 5,2	4188
	SEP	4230	+ 7,3	+ 7,8	4135	+11,2	4338	+ 3,0	4259
	OKT	4117	+ 3,1	- 2,7	4038	- 2,3	4251	- 1,8	4335
	NOV	4822	+11,1	+17,1	4842	+19,9	4535	+ 6,4	4407
	DEZ	5073	+12,6	+ 5,2	5001	+ 3,3	4611	+ 1,7	4467
GEWERBLICHE WIRTSCHAFT (OHNE GÜTER DER BUNDESREG.)									
1982	DEZ	26402	+ 2,4	- 1,0	26582	- 5,2	26221	+ 0,5	26106
1983	JAN	25392	- 2,5	- 3,8	26026	- 2,2	26035	- 0,7	26099
	FEB	24894	- 5,2	- 2,0	26787	+ 7,0	25787	- 0,9	26141
	MAR	29492	- 2,3	+18,5	28454	+ 6,3	26306	+ 2,0	26230
	APR	26219	- 5,9	-11,1	27167	- 4,5	25914	- 1,5	26354
	MAI	27048	+ 4,6	+ 3,2	27071	- 0,4	27125	+ 4,7	26534
	JUN	27850	+ 6,8	+ 3,0	28551	+ 5,5	27632	+ 1,9	26756
	JUL	26639	+ 2,4	- 4,3	26176	- 8,3	27094	- 1,9	27090
	AUG	25315	+ 7,5	- 5,0	24345	- 7,0	27589	+ 1,8	27462
	SEP*	29431	+11,3	+16,3	25880	+ 6,3	29983	+ 8,7	27866
	OKT	28495	+ 5,1	- 3,2	28181	+ 8,9	28116	- 6,2	28296
	NOV	29879	+12,0	+ 4,9	30295	+ 7,4	29238	+ 4,0	28735
	DEZ	30800	+16,7	+ 3,1	30082	- 0,6	30204	+ 3,3	29153
ROHSTOFFE UND HALBWAREN									
1982	DEZ	10952	- 2,2	+ 3,5	10800	+ 0,9	10502	+ 1,1	10401
1983	JAN	10508	- 6,2	- 3,1	10413	- 3,6	10310	- 1,8	10341
	FEB	9982	- 7,5	- 5,9	10845	+ 4,1	10225	- 0,8	10298
	MAR	10367	- 8,2	+ 3,9	10292	- 5,1	10346	+ 1,2	10267
	APR	9943	- 9,9	- 4,1	10238	- 0,5	9951	- 3,7	10241
	MAI	10254	- 2,0	+ 3,1	9980	- 2,5	10465	+ 5,1	10228
	JUN	10219	- 5,6	- 0,2	10438	+ 4,6	10517	+ 0,5	10233
	JUL	9739	- 3,2	- 4,7	9549	- 8,5	10226	- 2,8	10260
	AUG	9843	- 3,0	+ 1,1	9449	- 1,0	10138	- 0,9	10317
	SEP	10844	+ 2,8	+10,2	11005	+16,5	10673	+ 5,3	10389
	OKT	10220	- 7,9	- 5,8	10060	- 8,6	10117	- 5,2	10470
	NOV*	11368	+ 7,4	+11,2	10296	+ 2,3	11461	+13,3	10543
	DEZ	12072	+10,2	+ 6,2	11982	+16,4	11303	- 1,4	10611
ROHSTOFFE									
1982	DEZ	5013	- 3,5	+ 1,9	4837	- 4,8	4763	+ 0,2	4635
1983	JAN	4529	-13,3	- 9,7	4445	- 8,1	4473	- 6,1	4568
	FEB	4036	-14,3	-10,9	4406	- 0,9	4401	- 1,6	4511
	MAR	4185	- 9,6	+ 3,7	4124	- 6,4	4524	+ 2,8	4458
	APR	4045	-18,3	- 3,3	4130	+ 0,1	4236	- 6,4	4402
	MAI	4423	- 9,3	+ 9,3	4276	+ 3,5	4480	+ 5,8	4348
	JUN	4300	-19,6	- 2,8	4329	+ 1,2	4185	- 6,6	4307
	JUL	4325	- 5,3	+ 0,6	4243	- 2,0	4448	+ 6,3	4285
	AUG	4158	-14,2	- 3,9	4047	- 4,6	4157	- 6,5	4269
	SEP	4712	- 8,5	+13,3	4787	+18,3	4381	+ 5,4	4261
	OKT	4171	-17,7	-11,5	4149	-13,3	4133	- 5,7	4257
	NOV	4600	- 6,5	+10,3	4687	+13,0	4329	+ 4,7	4258
	DEZ	4785	- 4,5	+ 4,0	4685	+ 0,0	4459	+ 3,0	4256
HALBWAREN									
1982	DEZ	5940	- 1,1	+ 4,9	5879	+ 4,2	5763	+ 4,0	5693
1983	JAN	6080	- 0,1	+ 2,4	5974	+ 1,6	5811	+ 0,8	5714
	FEB	5546	- 2,2	- 2,2	6434	+ 7,7	5789	- 0,4	5738
	MAR	6183	- 7,1	+ 4,0	6089	- 5,4	5717	- 1,2	5770
	APR	5898	- 3,1	- 4,6	6094	+ 0,1	5741	+ 0,4	5813
	MAI	5831	+ 4,2	- 1,1	5773	- 5,3	5973	+ 4,0	5867
	JUN	5919	+ 8,1	+ 1,5	6056	+ 4,9	6198	+ 3,8	5931
	JUL	5414	- 1,5	- 8,5	5352	-11,6	5792	- 6,6	5992
	AUG	5685	+ 7,1	+ 5,0	5423	+ 1,3	5952	+ 2,8	6066
	SEP	6132	+13,6	+ 7,9	6182	+14,0	6254	+ 5,1	6119
	OKT	6048	+ 0,2	- 1,4	5920	- 4,2	6256	+ 0,0	6180
	NOV*	6768	+19,6	+11,9	6047	+ 2,1	6893	+10,2	6238
	DEZ*	7287	+22,7	+ 7,7	6555	+ 8,4	7093	+ 2,9	6298

9 AUSSENHANDEL (SPEZIALHANDEL)

9 1 EINFUHR - TATSÄCHLICHE WERTE (MILL. DM)

JAHR	MONAT	ORIGINALWERT			KALENDERBEREINIGTER WERT		KALENDER- UND SAISONBEREINIGTER WERT		GLATTE KOMPONENTE
		MILL. DM	VERÄNDERUNG IN O/O GEGEN VORJAHR VORMONAT		MILL. DM	VERÄNDERUNG IN O/O GEGEN VORMONAT	MILL. DM	VERÄNDERUNG IN O/O GEGEN VORMONAT	MILL. DM
FERTIGWAREN (OHNE GÜTER DER BUNDESREG.)									
1982	DEZ	15450	+ 5,8	- 4,0	15052	- 6,6	15698	+ 0,2	15560
1983	JAN	14784	+ 0,3	- 4,3	14546	- 3,4	15624	- 0,5	15608
	FEB	14911	- 3,7	+ 0,9	15889	+ 9,2	15477	- 0,9	15684
	MAR*	19125	+ 1,2	+28,3	15858	- 0,2	17180	+11,0	15795
	APR	16277	- 3,2	-14,9	17085	+ 7,7	15859	- 7,7	15950
	MAI	16795	+ 9,2	+ 3,2	17035	- 0,3	16605	+ 4,7	16158
	JUN	17907	+17,5	+ 5,6	18579	+ 9,1	17451	+ 5,1	16416
	JUL	16900	+ 5,8	- 5,6	16541	-11,0	16738	- 4,1	16728
	AUG	15472	+15,5	- 8,4	14723	-11,0	17306	+ 3,4	17015
	SEP*	18587	+17,0	+20,1	16020	+ 8,8	18707	+ 8,1	17309
	OKT	18276	+14,2	- 1,7	17889	+11,7	17737	- 5,2	17613
	NOV	18511	+15,0	+ 1,3	18705	+ 4,6	18181	+ 2,5	17960
	DEZ	18728	+21,2	+ 1,2	18478	- 1,2	18852	+ 3,7	18302
VORERZEUGNISSE									
1982	DEZ	3606	- 1,5	- 3,9	3494	- 7,2	3895	+ 3,9	3899
1983	JAN	3789	- 1,9	+ 5,1	3704	+ 6,0	3915	+ 0,5	3915
	FEB	3699	- 6,4	- 2,4	3975	+ 7,3	3868	- 1,2	3936
	MAR	4507	- 0,9	+21,8	4377	+10,1	3988	+ 3,1	3965
	APR	4163	- 4,8	- 7,6	4338	- 0,9	3961	- 0,7	4003
	MAI	4275	+ 6,2	+ 2,7	4241	- 2,2	4130	+ 4,3	4051
	JUN	4512	+ 8,9	+ 5,5	4596	+10,7	4260	+ 3,1	4110
	JUL	4326	+ 9,9	- 4,1	4207	-10,4	4249	- 0,3	4174
	AUG	3620	+ 9,2	-16,3	3529	-16,1	4221	- 0,7	4236
	SEP*	4716	+17,5	+30,3	4056	+14,9	4703	+11,4	4299
	OKT	4367	+11,1	- 7,4	4310	+ 6,3	4359	- 7,3	4363
	NOV	4586	+22,2	+ 5,0	4651	+ 7,9	4615	+ 5,9	4428
	DEZ	4211	+16,8	- 8,2	4075	-12,4	4493	- 2,6	4493
ENDERZEUGNISSE (OHNE GÜTER DER BUNDESREG.)									
1982	DEZ	11844	+ 8,3	- 4,0	11612	- 6,2	11817	- 0,8	11589
1983	JAN	10994	+ 1,1	- 7,2	10844	- 6,6	11701	- 1,0	11760
	FEB	11212	- 2,7	+ 2,0	11923	+10,0	11578	- 1,1	11851
	MAR*	14618	+ 1,9	+30,4	11903	- 0,2	13820	+19,4	11966
	APR	12114	- 2,6	-17,1	12684	+ 6,6	11859	-14,2	12103
	MAI	12520	+10,2	+ 3,4	12709	+ 0,2	12438	+ 4,9	12277
	JUN	13118	+18,2	+ 4,8	13715	+ 7,9	13070	+ 5,1	12491
	JUL	12574	+ 4,5	- 4,1	12214	-10,9	12428	- 4,9	12735
	AUG	11852	+17,5	- 5,7	11347	- 7,1	13143	+ 5,8	12955
	SEP	13871	+16,8	+17,0	13516	+19,1	13330	+ 1,4	13173
	OKT	13909	+15,2	+ 0,3	13602	+ 0,6	13456	+ 0,9	13392
	NOV	13925	+12,9	+ 0,1	14053	+ 3,3	13568	+ 0,8	13641
	DEZ	14517	+22,6	+ 4,3	14240	+ 1,3	14253	+ 5,0	13895
HALBWAREN UND VORERZEUGNISSE									
1982	DEZ	9546	- 1,2	+ 1,4	9250	- 2,6	9590	+ 3,5	9624
1983	JAN	9869	- 0,8	+ 3,4	9717	+ 5,0	9734	+ 1,5	9635
	FEB	9645	- 3,9	- 2,3	10436	+ 7,4	9558	- 0,8	9662
	MAR	10689	- 4,6	+10,8	10411	- 0,2	9678	+ 0,2	9709
	APR	10060	- 3,8	- 5,9	10367	- 0,4	9726	+ 0,5	9779
	MAI	10106	+ 5,0	+ 0,5	10006	- 3,5	10110	+ 3,9	9874
	JUN	10431	+ 8,4	+ 3,2	10653	+ 6,5	10395	+ 2,8	9983
	JUL	9740	+ 3,3	- 6,6	9617	- 9,7	10097	- 2,9	10132
	AUG	9305	+ 7,9	- 4,5	8997	- 6,4	10279	+ 1,6	10311
	SEP*	10848	+15,2	+16,6	9636	+ 7,1	11332	+10,2	10504
	OKT	10416	+ 4,5	- 4,0	10341	+ 7,3	10431	- 8,0	10707
	NOV	11353	+20,6	+ 9,0	11494	+11,1	11276	+ 8,1	10902
	DEZ	11498	+20,4	+ 1,3	11215	- 2,4	11428	+ 1,3	11083
ERZEUGNISSE DES NAHRUNGS- UND GENUSSMITTELGEWERBES									
1982	DEZ	2264	+ 4,8	+ 4,7	2216	+ 2,6	2065	+ 4,2	2047
1983	JAN	1927	+ 3,1	-14,9	1897	-14,4	2049	- 0,8	2049
	FEB	2006	+ 7,7	+ 4,1	2148	+13,2	2116	+ 3,3	2055
	MAR	2240	+ 8,4	+11,7	2159	+ 0,5	2147	+ 1,5	2064
	APR	2103	+ 0,9	- 6,1	2188	+ 1,3	2078	- 3,2	2074
	MAI	2004	+ 7,2	- 4,7	2023	- 7,5	2129	+ 2,5	2089
	JUN	2080	- 6,1	+ 3,8	2150	+ 6,3	2022	- 5,0	2100
	JUL	1942	- 7,5	- 6,6	1901	-11,6	2017	- 0,2	2128
	AUG	2166	+14,5	+11,5	2068	+ 8,8	2243	+11,2	2169
	SEP	2175	+ 6,0	+ 0,4	2139	+ 3,4	2190	- 2,4	2214
	OKT	2203	+ 9,5	+ 1,3	2165	+ 1,2	2226	+ 1,6	2262
	NOV	2573	+19,0	+16,8	2601	+20,1	2409	+ 8,2	2304
	DEZ	2600	+14,8	+ 1,0	2553	- 1,8	2383	- 1,1	2337
ERZEUGNISSE DES GRUNDSTOFF- UND PRODUKTIONSSEKTORGEWERBES									
1982	DEZ	7940	+ 1,0	- 2,1	7735	- 4,2	8437	+ 4,0	8433
1983	JAN	8326	+ 4,1	+ 4,9	8189	+ 5,9	8630	+ 2,3	8461
	FEB	8053	- 4,6	- 3,3	8713	+ 6,4	8396	- 2,7	8504
	MAR	9231	- 3,2	+14,6	9026	+ 3,6	8580	+ 2,2	8566
	APR	8802	- 4,0	- 4,6	9098	+ 0,8	8475	- 1,2	8648
	MAI	8907	+ 4,9	+ 1,2	8816	- 3,1	8844	+ 4,4	8758
	JUN	9564	+10,3	+ 7,4	9778	+10,9	9287	+ 5,0	8891
	JUL	8995	+ 4,5	- 5,9	8914	- 8,8	8979	- 3,3	9052
	AUG	8641	+ 9,8	- 3,9	8308	- 6,8	9123	+ 1,6	9229
	SEP	9851	+17,3	+14,0	9872	+18,6	9680	+ 6,1	9413
	OKT	9213	+ 4,5	- 6,5	9125	- 7,6	9182	- 5,1	9602
	NOV	9866	+21,7	+ 7,1	9964	+ 9,2	10044	+ 9,4	9791
	DEZ	9840	+23,9	- 0,3	9637	- 3,3	10233	+ 1,9	9972

9 AUSSENHANDEL (SPEZIALHANDEL)

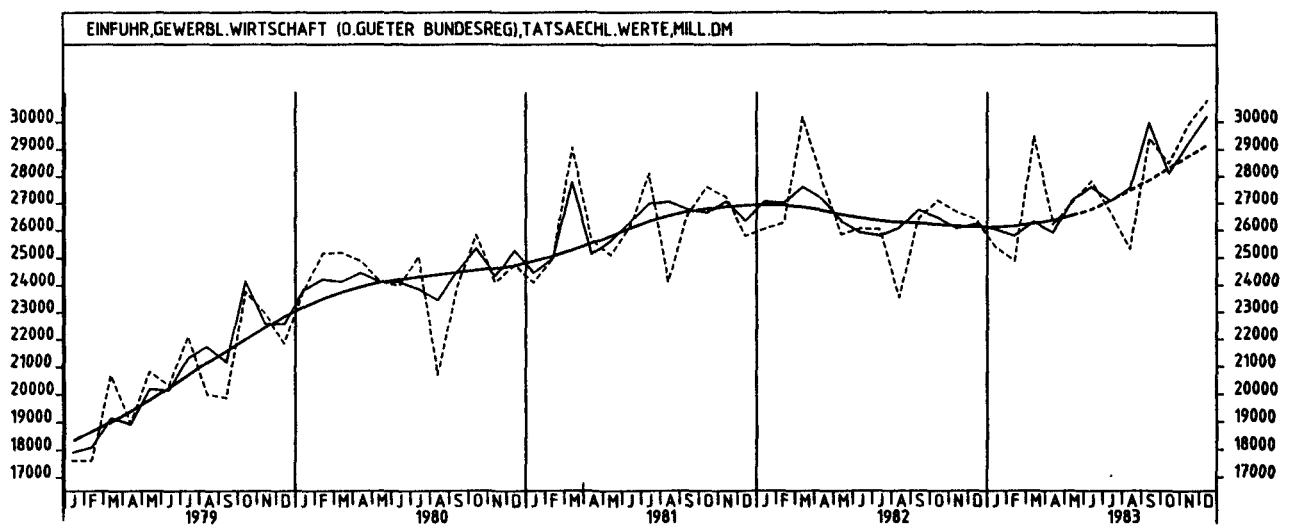
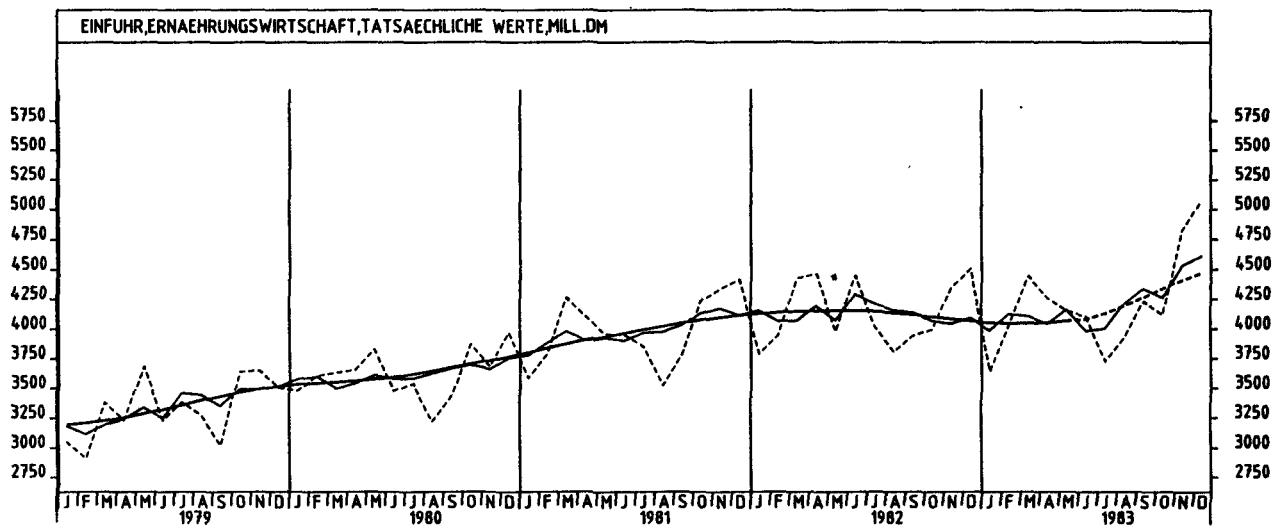
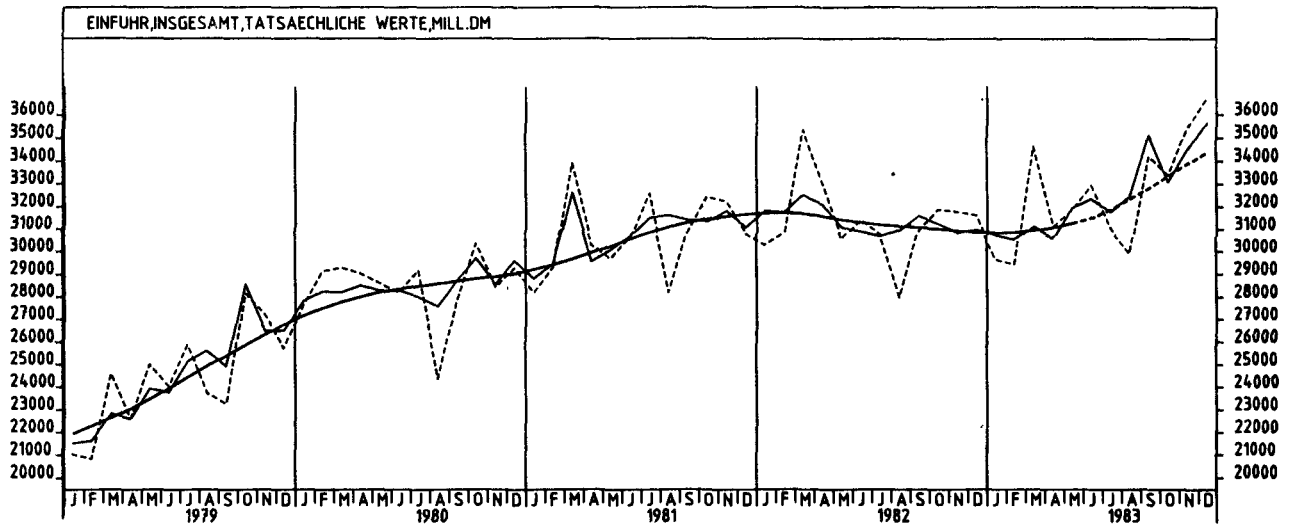
9 1 EINFUHR - TATSÄCHLICHE WERTE (MILL. DM)

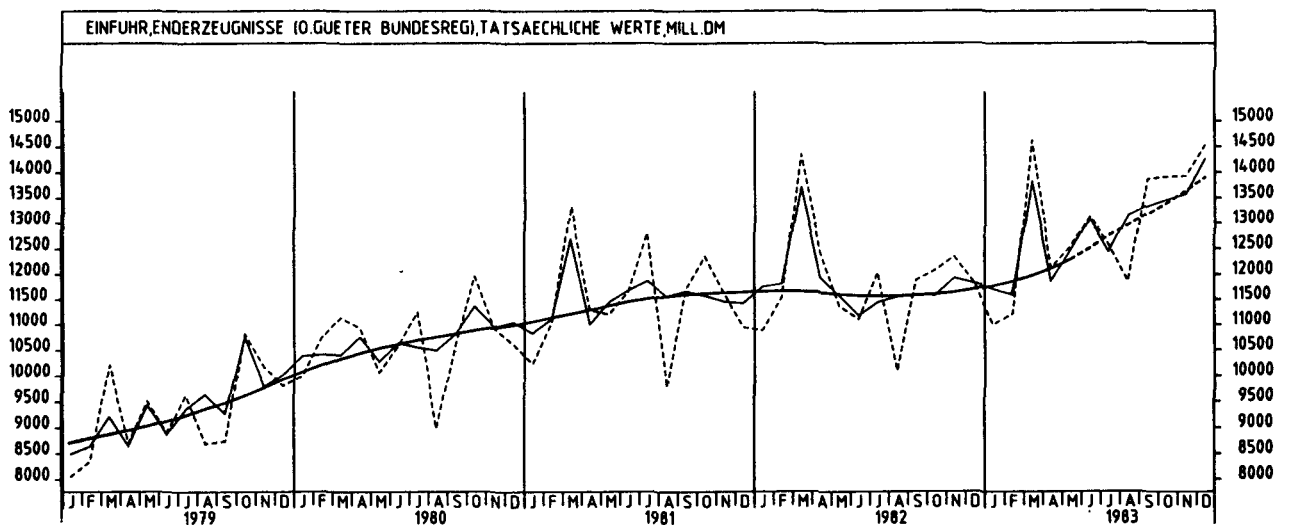
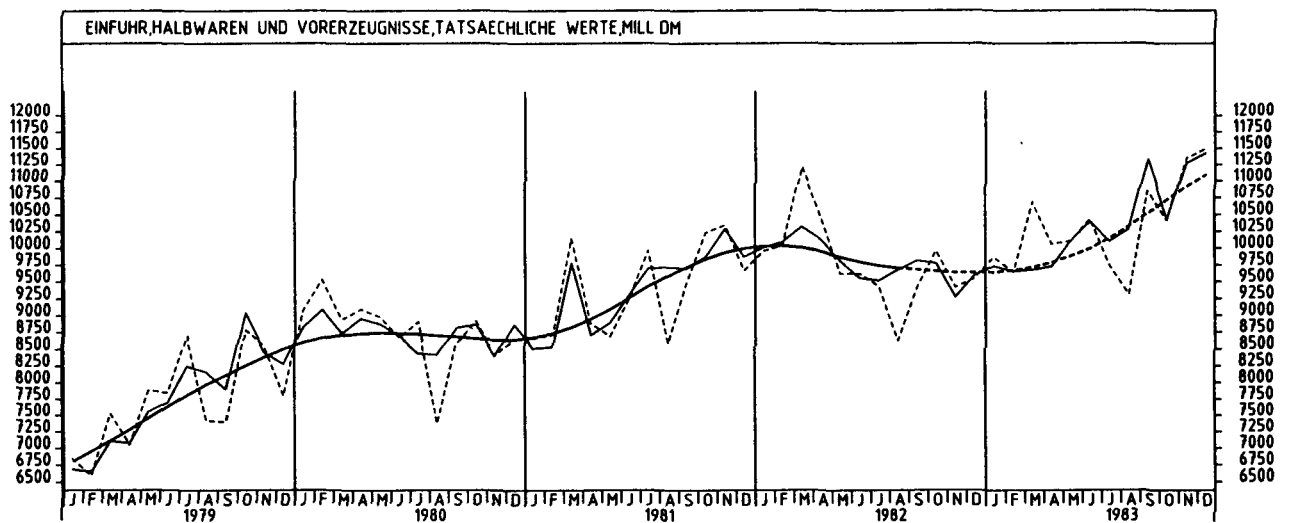
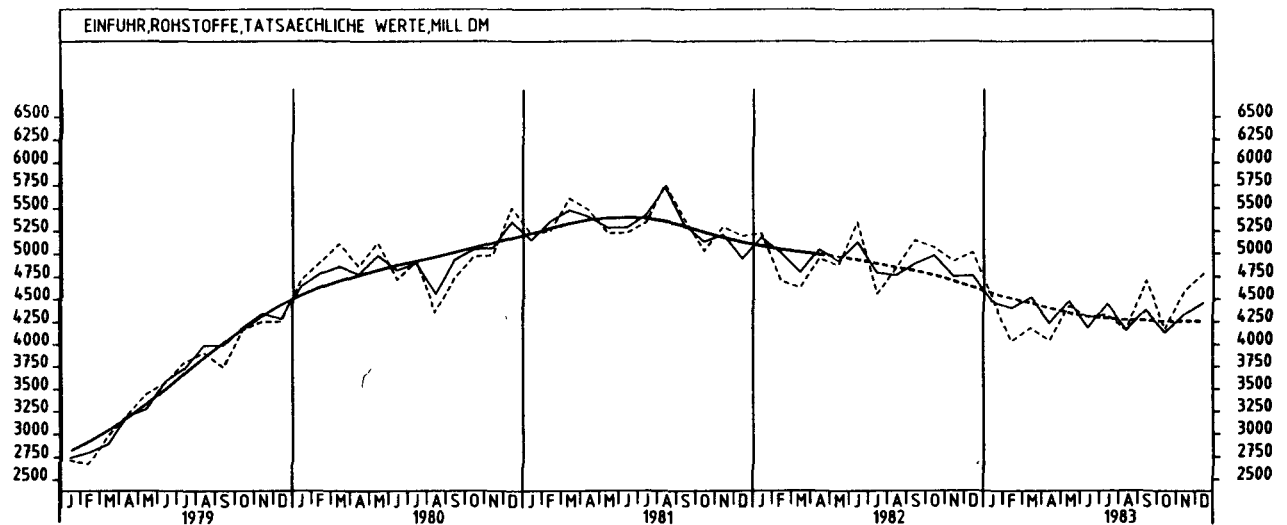
JAHR	MONAT	ORIGINALWERT			KALENDERBEREINIGTER WERT		KALENDER- UND SAISONBEREINIGTER WERT		GLATTE KOMPONENTE
		MILL. DM	VERÄNDERUNG IN O/O GEGEN VORJAHR VORMONAT		MILL. DM	VERÄNDERUNG IN O/O GEGEN VORMONAT	MILL. DM	VERÄNDERUNG IN O/O GEGEN VORMONAT	
ERZEUGNISSE DES INVESTITIONSGÜTER PRODUZIERENDEN GEWERBES									
1982	DEZ	8015	+ 9,1	- 2,9	7901	- 4,5	7629	- 1,4	7511
1983	JAN	6798	- 2,5	-15,2	6697	-15,2	7375	- 3,3	7565
	FEB	6863	- 2,6	+ 1,0	7249	+ 8,2	7429	+ 0,7	7634
	MAR*	9506	+ 1,2	+38,5	7561	+ 4,3	9019	+21,4	7719
	APR	7924	- 4,3	-16,6	8379	+10,8	7556	-16,2	7819
	MAI	8594	+13,2	+ 8,5	8649	+ 3,2	8074	+ 6,9	7946
	JUN	8758	+21,7	+ 1,9	9208	+ 6,5	8613	+ 6,7	8106
	JUL	7885	+ 6,3	-10,0	7618	-17,3	8032	- 6,7	8277
	AUG	7404	+21,6	- 5,1	7026	- 7,8	8606	+ 7,1	8425
	SEP	8883	+18,9	+20,0	8650	+23,1	8715	+ 1,3	8571
	OKT	9141	+16,7	+ 2,9	8901	+ 2,9	8776	+ 0,7	8716
	NOV	9250	+12,0	+ 1,2	9288	+ 4,3	8750	- 0,3	8888
	DEZ	9928	+23,9	+ 7,3	9819	+ 5,7	9375	+ 7,1	9067
ERZEUGNISSE DES VERBRAUCHSGÜTER PRODUZIERENDEN GEWERBES									
1982	DEZ	3892	+ 5,0	- 6,4	3706	-10,5	4270	+ 1,3	4262
1983	JAN	4318	+ 6,5	+10,9	4227	+14,1	4353	+ 1,9	4284
	FEB	4402	- 1,2	+ 1,9	4750	+12,4	4271	- 1,9	4311
	MAR	5147	+ 2,4	+16,9	4977	+ 4,8	4372	+ 2,4	4346
	APR	4192	+ 1,7	-18,6	4377	-12,1	4419	+ 1,1	4385
	MAI	4077	+ 4,8	- 2,7	4061	- 7,2	4400	- 0,4	4433
	JUN	4413	+11,1	+ 8,2	4546	+11,9	4572	+ 3,9	4484
	JUL	4704	+ 2,4	+ 6,5	4661	+ 2,5	4471	- 2,2	4551
	AUG	4296	+10,4	- 8,7	4168	-10,6	4629	+ 3,5	4625
	SEP	4990	+10,7	+16,2	4925	+18,2	4681	+ 1,1	4702
	OKT	4900	+13,3	- 1,8	4887	- 0,8	4799	+ 2,5	4780
	NOV	4784	+15,0	- 2,4	4826	- 1,2	4905	+ 2,2	4855
	DEZ	4655	+19,6	- 2,7	4473	- 7,3	5004	+ 2,0	4926
INVESTITIONSGÜTER									
1982	DEZ	3018	+10,1	- 7,9	3012	- 9,1	2816	- 7,0	2770
1983	JAN	2594	- 7,3	-14,0	2570	-14,7	2692	- 4,4	2780
	FEB	2311	- 7,4	-10,9	2423	- 5,7	2681	- 0,4	2795
	MAR*	3759	+ 0,0	+52,7	2749	+13,5	3619	+35,0	2817
	APR	2684	-16,5	-28,6	2823	+ 2,7	2568	-29,0	2845
	MAI	3212	+16,3	+19,7	3275	+16,0	3028	+17,9	2886
	JUN	3136	+20,4	- 2,4	3286	+ 0,3	3125	+ 3,2	2941
	JUL	2619	- 4,1	-16,5	2513	-23,5	2802	-10,3	3003
	AUG	3074	+33,5	+17,4	2915	+16,0	3317	+18,4	3049
	SEP	3207	+17,9	+ 4,3	3122	+ 7,1	3178	- 4,2	3092
	OKT	3313	+14,0	+ 3,3	3200	+ 2,5	3161	- 0,5	3135
	NOV	3239	- 1,2	- 2,2	3251	+ 1,9	2990	- 5,4	3195
	DEZ	3781	+25,3	+16,7	3766	+15,5	3459	+15,7	3262
VERBRAUCHSGÜTER									
1982	DEZ	4827	+12,2	- 2,8	4587	- 8,9	5112	+ 2,3	5035
1983	JAN	4923	+ 6,1	+ 2,0	4895	+ 6,7	5098	- 0,3	5084
	FEB	5148	+ 5,7	+ 4,6	5608	+14,6	5152	+ 1,1	5138
	MAR	5850	+ 2,0	+13,6	5695	+ 1,6	5089	- 1,2	5195
	APR	5105	+ 9,3	-12,7	5137	- 9,8	5250	+ 3,2	5255
	MAI	4852	+ 9,0	- 5,0	4951	- 3,6	5317	+ 1,3	5318
	JUN	5333	+23,2	+ 9,9	5278	+ 6,6	5529	+ 4,0	5388
	JUL	5299	+ 7,7	- 0,6	5353	+ 1,4	5442	- 1,6	5455
	AUG	5250	+11,7	- 0,9	5107	- 4,6	5345	- 1,8	5518
	SEP	6041	+15,8	+15,1	6076	+19,0	5713	+ 6,9	5580
	OKT	6049	+16,5	+ 0,1	6016	- 1,0	5704	- 0,2	5639
	NOV	5549	+11,7	- 8,3	5648	- 6,1	5647	- 1,0	5701
	DEZ	5503	+14,0	- 0,8	5321	- 5,8	5793	+ 2,6	5753
EG-LÄNDER (OHNE GRIECHENLAND)									
1982	DEZ	15061	+ 1,2	+ 0,1	14707	- 2,9	14677	+ 1,2	14640
1983	JAN	13589	- 2,1	- 9,8	13425	- 8,7	14598	- 0,5	14676
	FEB	14233	- 2,4	+ 4,7	15218	+13,4	14700	+ 0,7	14729
	MAR*	17791	+ 2,8	+25,0	14884	- 2,2	15356	+11,3	14808
	APR	15239	- 4,5	-14,3	15887	+ 6,7	14757	- 9,8	14924
	MAI	15985	+ 8,7	+ 4,9	16108	+ 1,4	15621	+ 6,9	15082
	JUN	16486	+12,7	+ 3,1	17115	+ 6,3	16184	+ 3,6	15290
	JUL	14851	- 0,1	- 9,9	14477	-15,4	15182	- 6,2	15513
	AUG	13958	+ 8,2	- 6,0	13325	- 8,0	15624	+ 2,9	15713
	SEP	16101	+10,2	+15,4	15751	+18,3	15958	+ 2,1	15913
	OKT	16310	+ 9,8	+ 1,3	16035	+ 1,7	16155	+ 1,2	16112
	NOV	17136	+13,9	+ 5,1	17339	+ 8,1	16651	+ 3,1	16342
	DEZ	17064	+13,3	- 0,4	16723	- 3,6	16686	+ 0,2	16578
EG-LÄNDER (EINSCHL. GRIECHENLAND)									
1982	DEZ	15277	+ 1,1	+ 0,1	14953	- 1,7	14935	+ 1,9	14840
1983	JAN	13763	- 2,1	- 9,9	13564	- 9,3	14760	- 1,2	14875
	FEB	14442	- 2,6	+ 4,9	15423	+13,7	14882	+ 0,8	14929
	MAR*	18032	+ 2,6	+24,9	15103	- 2,1	16494	+10,8	15009
	APR	15447	- 4,4	-14,3	16214	+ 7,4	14984	- 9,2	15128
	MAI	16171	+ 8,1	+ 4,7	16192	- 0,1	15730	+ 5,0	15288
	JUN	16736	+12,6	+ 3,5	17392	+ 7,4	16488	+ 4,8	15499
	JUL	15077	- 0,4	- 9,9	14750	-15,2	15371	- 6,8	15728
	AUG	14200	+ 8,4	- 5,8	13449	- 8,8	15882	+ 3,3	15939
	SEP	16362	+10,2	+15,2	16074	+19,5	16241	+ 2,3	16150
	OKT	16568	+ 9,8	+ 1,3	16261	+ 1,2	16346	+ 0,6	16362
	NOV	17360	+13,7	+ 4,8	17477	+ 7,5	16903	+ 3,4	16604
	DEZ	17337	+13,5	- 0,1	17113	- 2,1	17034	+ 0,8	16847

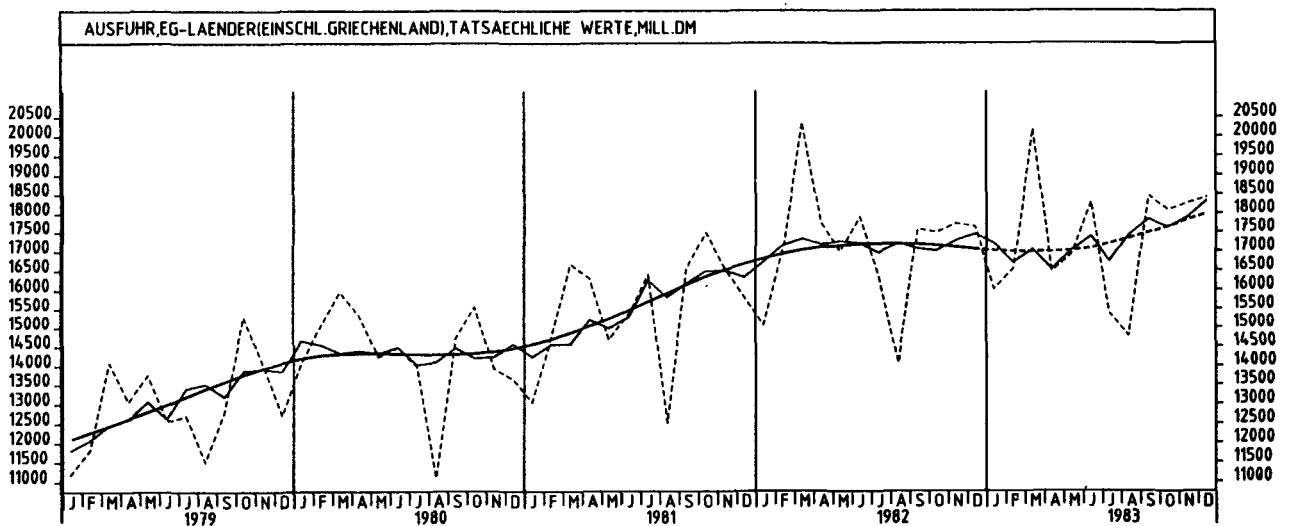
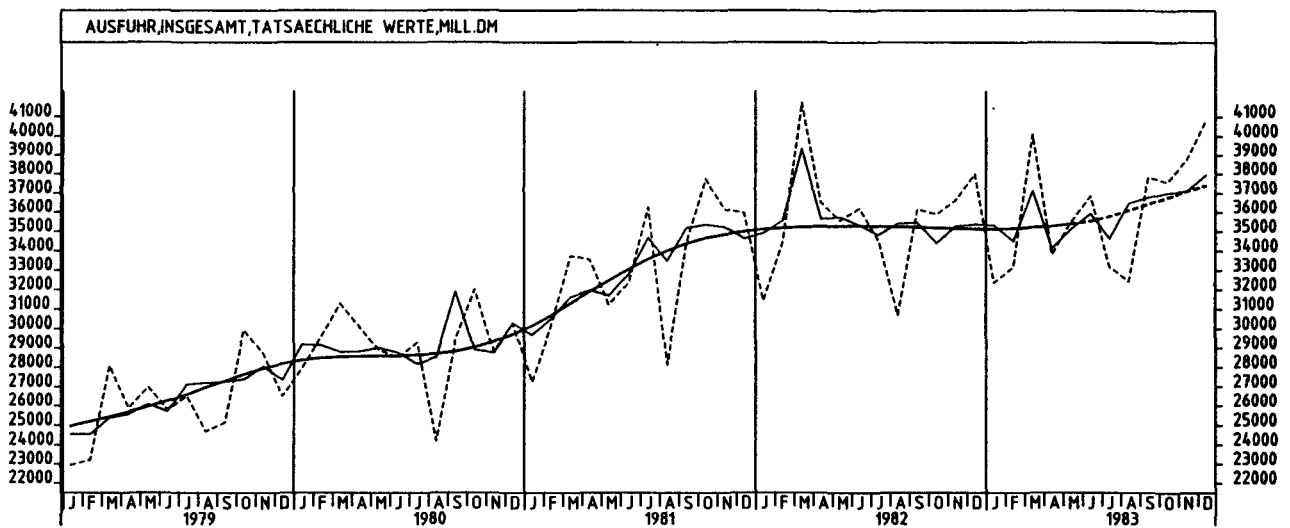
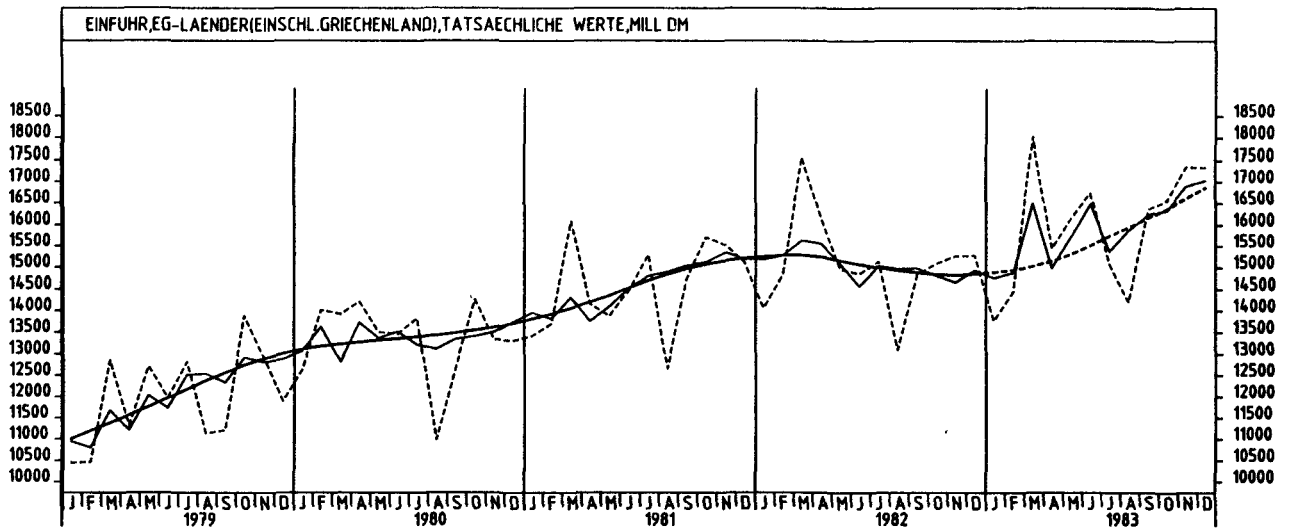
9 AUSSENHANDEL (SPEZIALHANDEL)

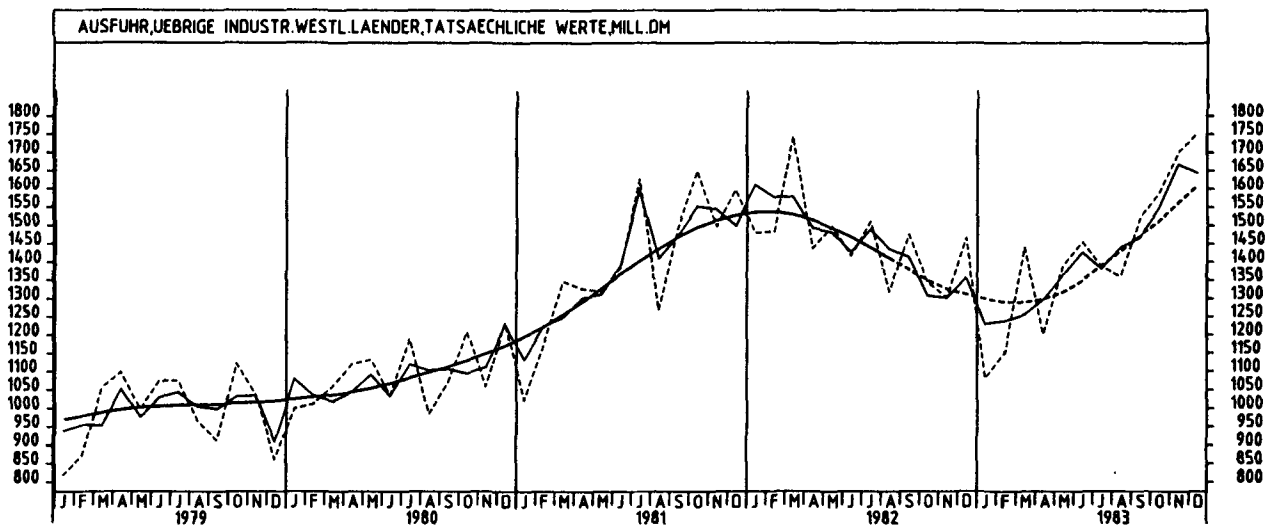
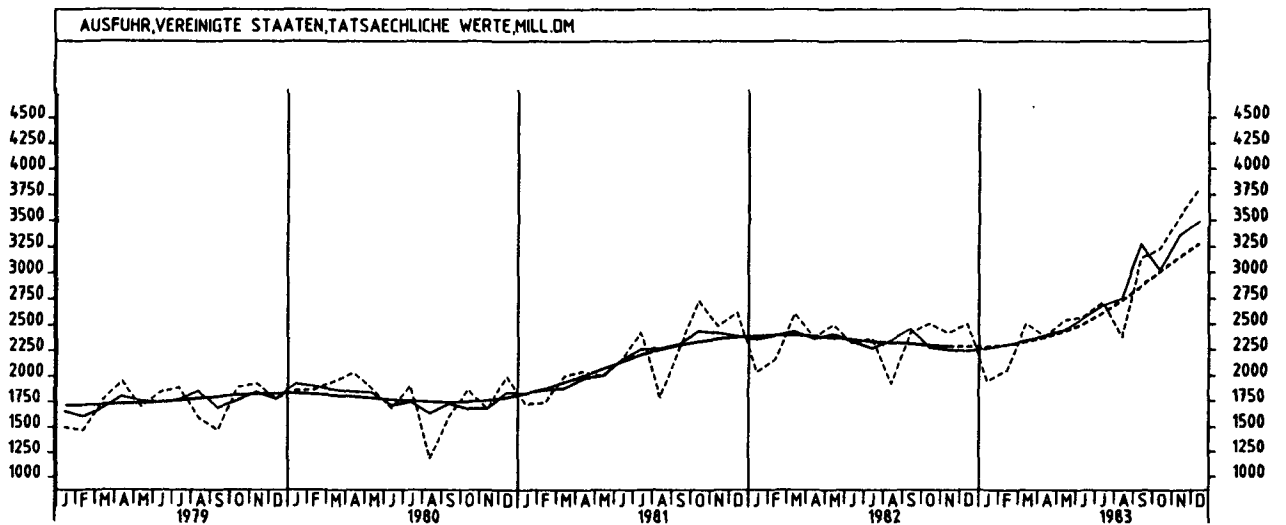
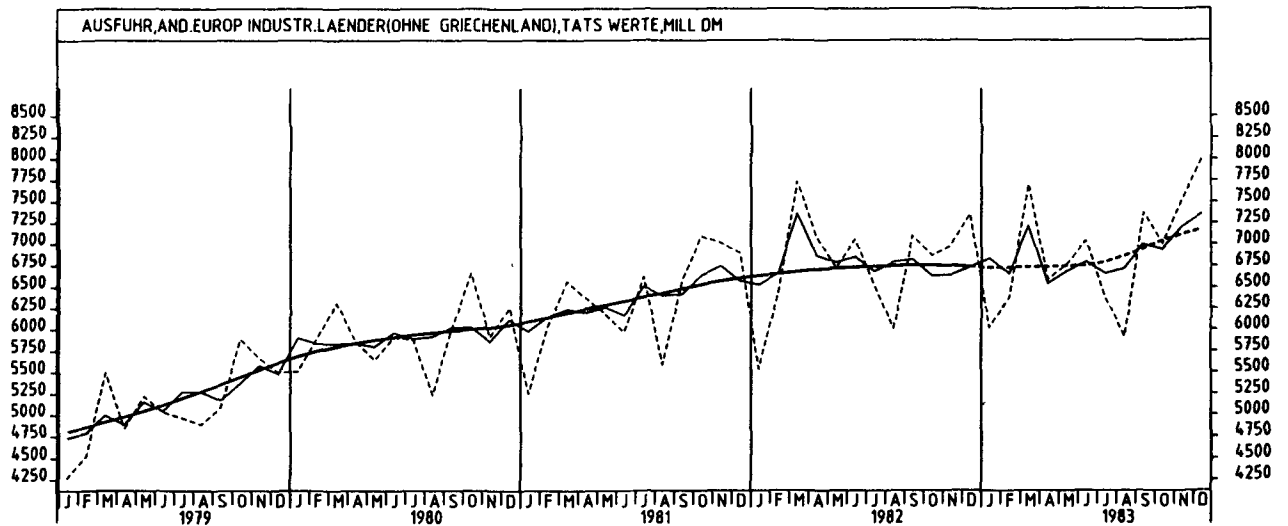
9.1 EINFUHR - TATSÄCHLICHE WERTE (MILL. DM)

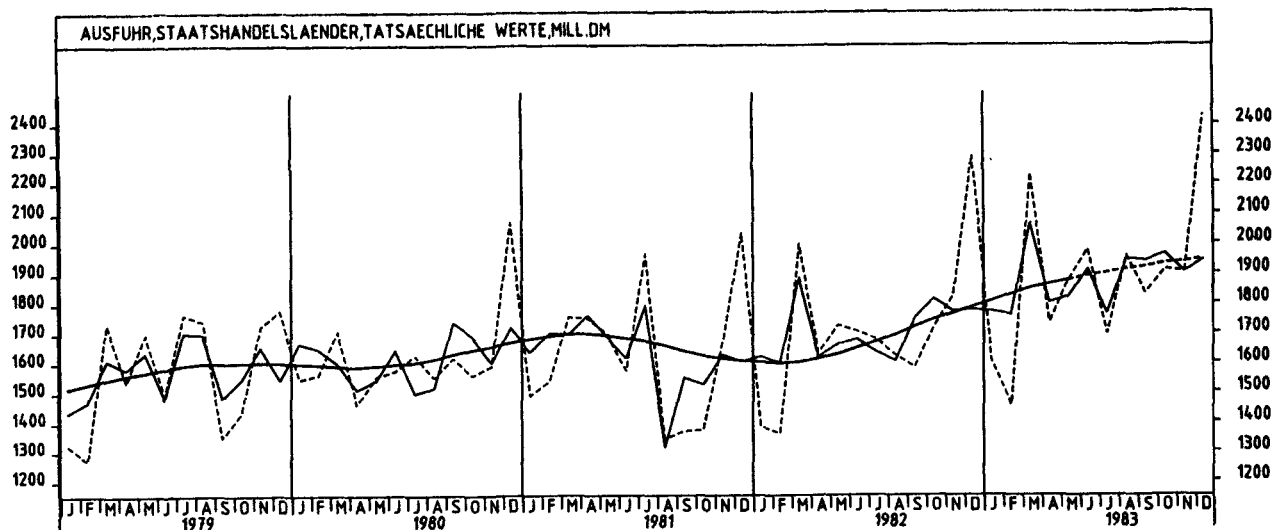
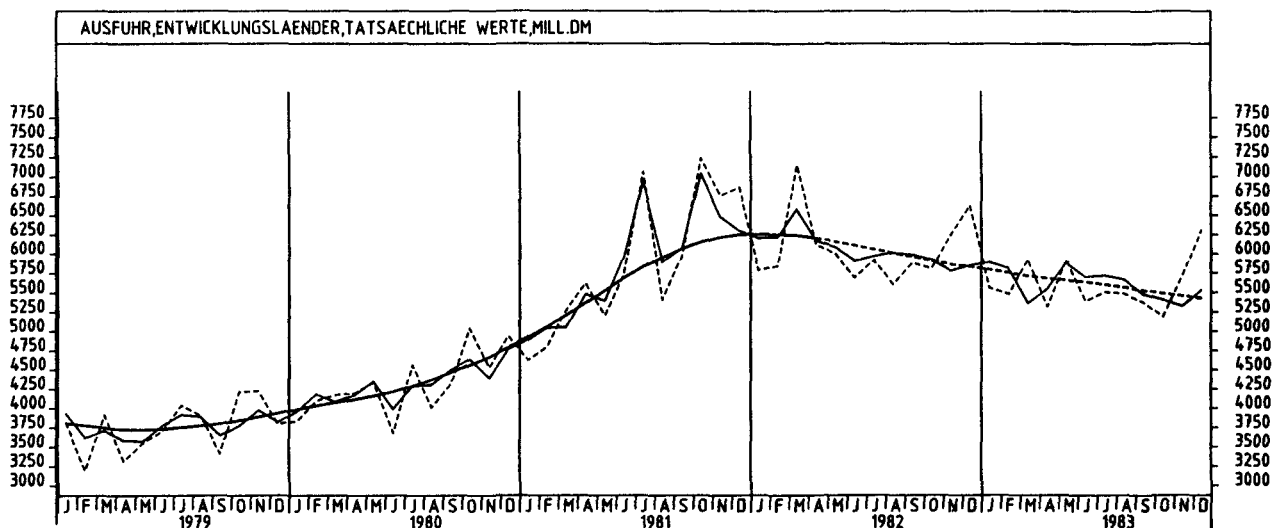
JAHR	MONAT	ORIGINALWERT			KALENDERBEREINIGTER WERT		KALENDER- UND SAISONBEREINIGTER WERT		GLATTE KOMPONENTE
		MILL DM	VERÄNDERUNG IN O/O GEGEN VORJAHR	VORMONAT	MILL DM	VERÄNDERUNG IN O/O GEGEN VORMONAT	MILL DM	VERÄNDERUNG IN O/O GEGEN VORMONAT	MILL DM
ANDERE EUROPÄISCHE INDUSTRIALISIERTE LÄNDER (EINSCHL. GRIECHENLAND)									
1982	DEZ	4887	+ 1,6	- 2,6	4674	- 8,1	4855	+ 0,0	4884
1983	JAN	4842	+ 0,9	- 0,9	4733	+ 1,3	4955	+ 1,8	4907
	FEB	4858	- 2,9	+ 0,3	5275	+11,5	4935	- 0,4	4945
	MAR	5811	+ 0,8	+19,6	5681	+ 7,7	5099	+ 3,3	4996
	APR	5179	- 0,8	-10,9	5330	- 6,2	5013	- 1,7	5051
	MAI	5179	+ 5,5	+ 0,0	5151	- 3,2	5190	+ 3,5	5134
	JUN	5513	+16,4	+ 8,4	5508	+ 8,7	5444	+ 4,9	5213
	JUL	5317	+11,3	- 5,3	5327	- 5,0	5425	- 0,3	5330
	AUG	4638	+15,2	-12,8	4475	-16,0	5355	- 1,1	5466
	SEP*	5692	+19,4	+22,7	4955	+10,7	6090	+13,5	5611
	OKT	5773	+19,2	+ 1,4	5702	+15,1	5729	- 5,9	5755
	NOV	6051	+20,5	+ 4,8	6155	+ 7,9	5951	+ 3,9	5913
	DEZ	6473	+32,5	+ 7,0	6368	+ 3,5	6402	+ 7,6	6047
ANDERE EUROPÄISCHE INDUSTRIALISIERT LÄNDER (OHNE GRIECHENLAND)									
1982	DEZ	4671	+ 2,0	- 2,7	4485	- 7,4	4664	+ 0,3	4666
1983	JAN	4667	+ 1,2	- 0,1	4542	+ 1,2	4721	+ 1,2	4699
	FEB	4649	- 2,2	- 0,4	5028	+10,7	4725	+ 0,1	4746
	MAR	5570	+ 1,3	+19,8	5439	+ 8,2	4852	+ 2,9	4806
	APR	4971	- 1,1	-10,8	5173	- 4,9	4814	- 1,0	4881
	MAI	4994	+ 7,1	+ 0,5	4954	- 4,2	4998	+ 3,8	4956
	JUN	5353	+16,8	+ 7,4	5445	+ 9,9	5281	+ 5,7	5056
	JUL	5091	+13,1	- 5,1	5047	- 7,3	5232	- 0,9	5192
	AUG	4395	+14,6	-13,7	4238	-16,0	5173	- 1,1	5327
	SEP	5430	+19,7	+23,5	5453	+28,7	5522	+ 6,7	5467
	OKT	5515	+19,8	+ 1,6	5424	- 0,5	5525	+ 0,1	5511
	NOV	5827	+21,4	+ 5,7	5920	+ 9,1	5753	+ 4,1	5754
	DEZ	6200	+32,7	+ 6,4	6102	+ 3,1	6160	+ 7,1	5889
VEREINIGTE STAATEN									
1982	DEZ	2359	- 3,3	- 1,4	2340	- 1,7	2249	- 5,7	2250
1983	JAN	2262	+ 8,4	- 4,1	2234	- 4,5	2386	+ 6,1	2243
	FEB	2151	- 3,3	- 4,9	2274	+ 1,8	2264	- 5,1	2230
	MAR	2416	-13,7	+12,3	2273	+ 0,0	2113	- 6,7	2222
	APR	2375	-11,8	- 1,7	2518	+10,8	2173	+ 2,8	2218
	MAI	2165	- 5,9	- 8,8	2208	-12,3	2175	+ 0,1	2220
	JUN	2287	- 9,7	+ 5,6	2375	+ 7,6	2178	+ 0,1	2226
	JUL	2207	- 6,4	- 3,5	2169	- 8,7	2266	+ 4,0	2255
	AUG	2116	+ 0,1	- 4,1	1951	-10,1	2284	+ 0,8	2291
	SEP	2479	+18,3	+17,2	2443	+25,2	2573	+12,7	2331
	OKT	2171	- 2,6	-12,4	2102	-14,0	2259	-11,8	2374
	NOV	2351	- 1,3	+ 8,8	2363	+12,4	2367	+ 4,3	2418
	DEZ	2733	+15,9	+15,6	2751	+15,8	2511	+10,3	2453
UEBRIGE INDUSTRIALISIERT WESTLICHE LÄNDER									
1982	DEZ	1827	+10,4	+ 2,1	1763	- 1,4	1778	+ 4,6	1682
1983	JAN	1485	- 9,1	-18,7	1455	-17,5	1649	- 7,3	1683
	FEB	1550	- 8,6	+ 4,3	1695	+16,5	1653	+ 0,2	1690
	MAR*	1988	+ 2,1	+28,3	1641	- 3,2	1920	+16,2	1703
	APR	1900	+ 0,4	- 4,4	1903	+16,0	1750	- 8,9	1721
	MAI	1781	+ 5,2	- 6,3	1790	- 5,9	1821	+ 4,1	1747
	JUN	1849	+ 9,6	+ 3,8	1870	+ 4,5	1808	- 0,7	1787
	JUL	1729	- 2,1	- 6,5	1711	- 8,5	1748	- 3,3	1836
	AUG	1785	+12,2	+ 3,3	1779	+ 4,0	1896	+ 8,5	1883
	SEP	1949	+19,5	+ 9,1	1945	+ 9,3	1983	+ 4,6	1930
	OKT	2107	+22,9	+ 8,1	2072	+ 6,5	2039	+ 2,8	1978
	NOV	2157	+20,6	+ 2,4	2201	+ 6,2	2090	+ 2,5	2034
	DEZ	2262	+23,8	+ 4,9	2175	- 1,2	2141	+ 2,4	2089
ENTWICKLUNGSLÄNDER									
1982	DEZ	5507	+ 9,5	- 4,2	5468	- 7,7	5558	+ 0,3	5450
1983	JAN	5584	- 7,7	+ 1,4	5529	+ 1,1	5598	- 1,1	5395
	FEB	4953	-11,6	-12,9	5344	- 3,3	5080	- 9,3	5346
	MAR	4925	- 9,1	- 0,6	4849	- 9,3	5234	+ 3,0	5303
	APR	4779	-10,7	- 3,0	5044	+ 4,0	5124	- 2,1	5246
	MAI	5003	- 5,3	+ 4,7	4883	- 3,2	5250	+ 2,5	5193
	JUN	4888	-18,6	- 2,3	5040	+ 3,2	4985	- 5,0	5146
	JUL	5053	- 2,7	+ 3,6	4931	- 2,2	5235	+ 5,0	5145
	AUG	5328	- 5,8	+ 5,2	5070	+ 2,8	5153	- 1,6	5157
	SEP	5997	- 1,8	+12,6	6007	+18,5	5397	+ 4,7	5204
	OKT	5043	-19,1	-15,9	4941	-17,7	4883	- 9,5	5252
	NOV	5581	- 4,7	+10,7	5582	+15,0	5363	+ 9,8	5301
	DEZ	5938	+ 5,9	+ 6,4	5914	+ 4,1	5793	+ 8,0	5334
STAATSHANDELSLÄNDER									
1982	DEZ	1848	- 0,8	+12,0	1787	+ 6,5	1717	+ 8,2	1720
1983	JAN	1765	+ 2,7	- 4,4	1723	- 3,6	1752	+ 2,0	1721
	FEB	1670	- 1,3	- 5,4	1817	+ 5,5	1743	- 0,5	1727
	MAR	1686	-19,6	+ 1,0	1675	- 7,8	1770	+ 1,5	1737
	APR	1636	-14,3	- 3,0	1697	+ 1,3	1644	- 7,1	1751
	MAI	1738	+ 7,8	+ 6,2	1685	- 0,7	1845	+12,2	1771
	JUN	1774	+ 2,4	+ 2,1	1835	+ 8,9	1847	+ 0,1	1798
	JUL	1835	+ 5,6	+ 3,4	1788	- 2,6	1818	- 1,5	1831
	AUG	1803	+ 8,5	- 1,7	1767	- 1,2	1854	+ 2,5	1871
	SEP	1975	+15,2	+ 9,5	1973	+11,7	1928	+ 3,4	1914
	OKT	1969	- 0,8	- 0,3	1964	- 0,5	1878	- 2,6	1959
	NOV	2140	+29,7	+ 8,7	2180	+11,0	2105	+12,1	2001
	DEZ	2242	+21,3	+ 4,8	2158	- 0,6	2088	- 0,8	2045











9 AUSSENHANDEL (SPEZIALHANDEL)

9.2 AUSFUHR - TATSÄCHLICHE WERTE (MILL. DM)

JAHR	MONAT	ORIGINALWERT			KALENDERBEREINIGTER WERT		KALENDER- UND SAISON- BEREINIGTER WERT		GLATTE KOMPONENTE
		MILL. DM	VERÄNDERUNG IN O/O GEGEN VORJAHR VORMONAT		MILL. DM	VERÄNDERUNG IN O/O GEGEN VORMONAT	MILL. DM	VERÄNDERUNG IN O/O GEGEN VORMONAT	
AUSFUHR INSGESAMT									
1982	DEZ	38009	+ 5,7	+ 3,8	36533	- 2,7	35353	+ 0,3	35087
1983	JAN	32353	+ 2,9	-14,9	31847	-12,8	35309	- 0,1	35082
	FEB	33158	- 3,7	+ 2,5	35690	+12,1	34489	- 2,3	35109
	MAR	40090	- 4,0	+20,9	38640	+ 8,3	37113	+ 7,6	35168
	APR	33807	- 7,4	-15,7	35178	- 9,0	34119	- 8,1	35223
	MAI	35497	- 0,2	+ 5,0	35257	+ 0,2	35123	+ 2,9	35353
	JUN	36840	+ 1,8	+ 3,8	37730	+ 7,0	35905	+ 2,2	35485
	JUL	33183	- 3,8	- 9,9	32555	-13,7	34631	- 3,5	35737
	AUG	32432	+ 5,7	- 2,3	31294	- 3,9	36456	+ 5,3	36047
	SEP	37818	+ 4,5	+15,5	37401	+19,5	36772	+ 0,8	36381
	OKT	37571	+ 4,7	- 0,7	37515	+ 0,3	37008	+ 0,6	36732
	NOV	38757	+ 5,8	+ 3,2	39298	+ 4,8	37101	+ 0,3	37065
	DEZ	40834	+ 7,4	+ 5,4	39474	+ 0,4	37957	+ 2,3	37369
GEWERBLICHE WIRTSCHAFT									
1982	DEZ	35626	+ 5,6	+ 3,8	34506	- 1,4	33132	+ 1,0	32916
1983	JAN	30275	+ 3,4	-15,0	29933	-13,3	33189	+ 0,2	32904
	FEB	31210	- 3,5	+ 3,1	33495	+11,9	32332	- 2,6	32912
	MAR	37740	- 3,4	+20,9	36100	+ 7,8	34816	+ 7,7	32953
	APR	31692	- 7,4	-16,0	32833	- 9,0	31958	- 8,2	33019
	MAI	33311	- 0,2	+ 5,1	33345	+ 1,6	32901	+ 3,0	33134
	JUN	34736	+ 2,0	+ 4,3	35802	+ 6,5	33538	+ 1,9	33244
	JUL	31048	- 4,4	-10,6	30522	-14,0	32830	- 2,1	33478
	AUG	30242	+ 5,5	- 2,6	29057	- 4,8	34129	+ 4,0	33783
	SEP	35526	+ 4,7	+17,5	35185	+21,0	34580	+ 1,3	34117
	OKT	35275	+ 4,8	- 0,7	34971	- 0,6	34517	- 0,2	34468
	NOV	36336	+ 5,9	+ 3,0	36713	+ 5,0	34763	+ 0,7	34791
	DEZ	38406	+ 7,8	+ 5,7	37394	+ 1,9	35692	+ 2,7	35080
ROHSTOFFE UND HALBWAREN									
1982	DEZ	3479	+10,7	- 7,5	3424	- 9,2	3547	- 0,8	3379
1983	JAN	3282	+ 2,1	- 5,7	3231	- 5,6	3452	- 2,7	3368
	FEB	3210	- 4,8	- 2,2	3483	+ 7,8	3347	- 3,0	3367
	MAR	3743	- 5,3	+15,6	3699	+ 6,2	3384	+ 1,1	3370
	APR	3091	-14,1	-17,4	3181	-14,0	3119	- 7,8	3373
	MAI	3213	- 6,8	+ 3,9	3162	- 0,6	3273	+ 4,9	3380
	JUN	3350	- 1,7	+ 4,3	3422	+ 8,2	3450	+ 5,4	3399
	JUL	3247	- 2,2	- 3,1	3210	- 6,2	3371	- 2,3	3441
	AUG	3490	+20,9	+ 7,5	3356	+ 4,5	3701	+ 9,8	3476
	SEP	3591	+ 5,6	+ 2,9	3511	+ 7,6	3540	- 4,4	3512
	OKT	3628	+ 0,1	+ 1,0	3603	- 0,2	3514	- 0,7	3550
	NOV	3778	+ 0,5	+ 4,1	3825	+ 6,2	3584	+ 2,0	3600
	DEZ	3913	+12,5	+ 3,6	3822	- 0,1	3802	+ 6,1	3649
ROHSTOFFE									
1982	DEZ	643	+14,2	- 0,2	632	- 2,6	620	+ 2,0	582
1983	JAN	557	+ 1,1	-13,4	554	-12,3	595	- 4,0	582
	FEB	517	- 9,3	- 7,2	550	- 0,7	561	- 5,7	583
	MAR	633	-11,3	+22,4	602	+ 9,5	605	+ 7,8	584
	APR	547	-12,1	-13,6	572	- 5,0	553	- 8,6	585
	MAI	590	+ 0,5	+ 7,9	597	+ 4,4	581	+ 5,1	587
	JUN	622	+ 0,5	+ 5,4	650	+ 8,9	593	+ 2,1	590
	JUL	526	- 9,9	-15,4	512	-21,2	557	- 6,1	596
	AUG	550	+12,9	+ 4,6	522	+ 2,0	617	+10,8	601
	SEP	637	+10,6	+15,8	619	+18,6	620	+ 0,5	606
	OKT	688	+10,3	+ 8,0	681	+10,0	643	+ 3,7	611
	NOV	655	+ 1,7	- 4,8	659	- 3,2	614	- 4,5	617
	DEZ	679	+ 5,6	+ 3,7	662	+ 0,5	631	+ 2,8	624
HALBWAREN									
1982	DEZ	2835	+ 9,9	- 9,1	2789	-10,9	2915	- 1,8	2795
1983	JAN	2724	+ 2,3	- 3,9	2678	- 4,0	2853	- 2,1	2787
	FEB	2692	- 3,9	- 1,2	2927	+ 9,3	2779	- 2,6	2785
	MAR	3109	- 4,0	+15,5	3082	+ 5,3	2818	+ 1,4	2787
	APR	2544	-14,5	-18,2	2608	-15,4	2566	- 8,9	2788
	MAI	2623	- 8,3	+ 3,1	2571	- 1,4	2685	+ 4,7	2795
	JUN	2728	- 2,2	+ 4,0	2778	+ 8,1	2842	+ 5,8	2808
	JUL	2721	- 0,6	- 0,3	2691	- 3,1	2809	- 1,2	2843
	AUG	2940	+22,5	+ 8,0	2840	+ 5,5	3091	+10,0	2872
	SEP	2954	+ 4,6	+ 0,5	2982	+ 5,0	2914	- 5,7	2902
	OKT	2939	- 2,1	- 0,5	2923	- 2,0	2870	- 1,5	2935
	NOV	3123	+ 0,2	+ 5,3	3164	+ 8,2	2959	+ 3,1	2977
	DEZ	3234	+14,1	+ 3,6	3152	- 0,4	3160	+ 6,8	3017
FERTIGWAREN									
1982	DEZ	32147	+ 5,1	+ 5,2	31406	+ 1,1	29699	+ 1,4	29536
1983	JAN	26993	+ 3,6	-16,0	26652	-15,1	29820	+ 0,4	29533
	FEB	28000	- 3,3	+ 3,7	29982	+12,5	29028	- 2,7	29544
	MAR	33998	- 3,2	+21,4	32464	+ 8,3	31266	+ 7,7	29582
	APR	28600	- 6,7	-15,9	29684	- 8,6	28822	- 7,8	29643
	MAI	30098	+ 0,6	+ 5,2	29957	+ 0,9	29535	+ 2,5	29747
	JUN	31386	+ 2,4	+ 4,3	32354	+ 8,0	30241	+ 2,4	29846
	JUL	27802	- 4,5	-11,4	27115	-16,2	29296	- 3,1	30043
	AUG	26751	+ 3,8	- 3,8	25793	- 4,9	30552	+ 4,3	30306
	SEP	31935	+ 4,6	+19,4	31592	+22,5	30965	+ 1,4	30592
	OKT	31648	+ 5,4	- 0,9	31263	- 1,0	31039	+ 0,2	30892
	NOV	32559	+ 6,6	+ 2,9	32819	+ 5,0	31258	+ 0,7	31163
	DEZ	34493	+ 7,3	+ 5,9	33647	+ 2,5	31770	+ 1,6	31400

9 AUSSENHANDEL (SPEZIALHANDEL)

9 2 AUSFUHR - TATSÄCHLICHE WERTE (MILL. DM)

JAHR	MONAT	ORIGINALWERT			KALENDERBEREINIGTER WERT		KALENDER- UND SAISON- BEREINIGTER WERT		GLATTE KOMPONENTE
		MILL DM	VERÄNDERUNG IN O/O GEGEN VORJAHR	VERÄNDERUNG VORMONAT	MILL DM	VERÄNDERUNG IN O/O GEGEN VORMONAT	MILL DM	VERÄNDERUNG IN O/O GEGEN VORMONAT	
VORERZEUGNISSE									
1982	DEZ	5661	- 0,7	- 2,0	5391	- 8,1	5722	+ 0,7	5695
1983	JAN	5368	- 3,2	- 5,2	5219	- 3,2	5645	- 1,3	5699
	FEB	5436	- 4,8	+ 1,3	5885	+12,8	5665	+ 0,4	5715
	MAR	6547	- 7,8	+20,4	6372	+ 8,3	6124	+ 8,1	5743
	APR	5730	- 7,6	-12,5	5985	- 6,1	5619	- 8,2	5775
	MAI	5907	- 1,1	+ 3,1	5785	- 3,4	5791	+ 3,4	5826
	JUN	6253	+ 3,5	+ 5,9	6347	+ 9,7	6024	+ 4,0	5886
	JUL	5523	- 3,2	-11,7	5472	-13,8	5716	- 5,1	5975
	AUG	5488	+ 8,0	- 0,6	5287	- 3,4	6104	+ 5,8	6081
	SEP	6582	+10,2	+19,9	6593	+24,7	6305	+ 3,3	6192
	OKT	6445	+ 9,7	- 2,1	6423	- 2,6	6313	+ 0,1	6308
	NOV	6619	+14,6	+ 2,7	6708	+ 4,4	6520	+ 3,3	6418
	DEZ	6618	+16,9	+ 0,0	6435	- 4,1	6695	+ 2,7	6522
ENDERZEUGNISSE									
1982	DEZ	26486	+ 6,4	+ 6,9	25700	+ 1,3	24000	+ 0,9	23851
1983	JAN	21625	+ 5,4	-18,4	21275	-17,2	24146	+ 0,6	23850
	FEB	22564	- 2,9	+ 4,3	24222	+13,9	23432	- 3,0	23860
	MAR	27451	- 2,0	+21,7	26408	+ 9,0	25303	+ 8,0	23884
	APR	22870	- 5,4	-16,7	23811	- 9,8	23236	- 8,2	23900
	MAI	24190	+ 1,0	+ 5,8	24011	+ 0,8	23879	+ 2,8	23957
	JUN	25133	+ 2,1	+ 3,9	25901	+ 7,9	24359	+ 2,0	23995
	JUL	22278	- 4,9	-11,4	21694	-16,2	23204	- 4,7	24105
	AUG	21263	+ 2,8	- 4,6	20549	- 5,3	24408	+ 5,2	24268
	SEP	25353	+ 3,2	+19,2	25039	+21,9	24649	+ 1,0	24448
	OKT	25203	+ 4,3	- 0,6	25007	- 0,1	24838	+ 0,8	24641
	NOV	25939	+ 4,7	+ 2,9	26284	+ 5,1	24822	- 0,1	24807
	DEZ	27875	+ 5,2	+ 7,5	27076	+ 3,0	25222	+ 1,6	24943
ERZEUGNISSE DES GRUNDSTOFF- UND PRODUKTIONSZUGERWERTES									
1982	DEZ	8940	+ 3,9	- 3,0	8702	- 5,4	9032	+ 1,3	8931
1983	JAN	8594	+ 1,0	- 3,9	8413	- 3,3	8970	- 0,7	8947
	FEB	8552	- 4,4	- 0,5	9233	+ 9,7	8838	- 1,5	8979
	MAR	10137	- 6,3	+18,5	9935	+ 7,6	9588	+ 8,5	9024
	APR	8791	- 7,1	-13,3	9151	- 7,9	8703	- 9,2	9074
	MAI	8949	- 2,1	+ 1,8	8853	- 3,3	8937	+ 2,7	9148
	JUN	9521	+ 6,0	+ 7,5	9918	+12,0	9565	+ 7,0	9236
	JUL	8647	- 3,5	-10,1	8515	-14,1	8952	- 6,4	9356
	AUG	9178	+14,7	+ 6,1	8857	+ 4,0	9798	+ 9,5	9490
	SEP	10047	+ 8,0	+ 9,5	9979	+12,7	9605	- 2,0	9629
	OKT	9925	+ 9,1	- 1,2	9863	- 1,2	9829	+ 2,3	9772
	NOV	10165	+10,3	+ 2,4	10286	+ 4,3	10010	+ 1,8	9912
	DEZ	10356	+15,8	+ 1,9	10035	- 2,4	10251	+ 2,4	10051
ERZEUGNISSE DES INVESTITIONSGÜTER HERSTELLENDEN GEWERBES									
1982	DEZ	21432	+ 5,2	+ 9,1	20491	+ 2,8	18814	+ 1,4	18696
1983	JAN	16804	+ 3,5	-21,6	16467	-19,6	18758	- 0,3	18650
	FEB	17192	- 6,1	+ 2,3	18520	+12,5	18143	- 3,3	18616
	MAR	21315	- 3,7	+24,0	20569	+11,1	19842	+ 9,4	18597
	APR	17912	- 7,9	-16,0	18687	- 9,1	18175	- 8,4	18578
	MAI	18797	- 2,5	+ 4,9	18774	+ 0,5	18514	+ 1,9	18592
	JUN	19794	- 1,2	+ 5,3	20188	+ 7,5	18731	+ 1,2	18604
	JUL	17268	- 6,1	-12,8	17084	-15,4	18264	- 2,5	18674
	AUG	15845	- 1,3	- 8,2	15224	-10,9	18631	+ 2,0	18793
	SEP	19733	+ 3,9	+24,5	19495	+28,1	19337	+ 3,8	18932
	OKT	19411	+ 1,8	- 1,6	19336	- 0,8	19093	- 1,3	19083
	NOV	20115	+ 2,4	+ 3,6	20395	+ 5,5	19188	+ 0,5	19210
	DEZ	22202	+ 3,6	+10,4	21517	+ 5,5	19668	+ 2,5	19319
ERZEUGNISSE DES VERBRAUCHSGÜTER HERSTELLENDEN GEWERBES									
1982	DEZ	3742	+ 6,0	- 3,3	3649	- 5,1	3882	+ 1,5	3861
1983	JAN	3602	+ 9,4	- 3,7	3553	- 2,6	3959	+ 2,0	3869
	FEB	3788	- 0,7	+ 5,2	4050	+14,0	3834	- 3,2	3878
	MAR	4659	+ 1,9	+23,0	4427	+ 9,3	3911	+ 2,0	3891
	APR	3706	- 6,5	-20,5	3872	-12,5	3778	- 3,4	3910
	MAI	3772	+ 4,4	+ 1,8	3821	- 1,3	3934	+ 4,1	3935
	JUN	3950	+ 9,0	+ 4,7	4025	+ 5,3	4039	+ 2,7	3963
	JUL	3917	+ 0,2	- 0,8	3901	- 3,1	4009	- 0,7	4000
	AUG	3738	+ 9,3	- 4,6	3532	- 9,5	4083	+ 1,8	4039
	SEP	4466	+ 6,0	+19,5	4441	+25,7	4115	+ 0,8	4079
	OKT	4433	+ 7,7	- 0,7	4344	- 2,2	4099	- 0,4	4120
	NOV	4158	+ 7,5	- 6,2	4170	- 4,0	4171	+ 1,8	4163
	DEZ	4058	+ 8,4	- 2,4	4034	- 3,3	4247	+ 1,8	4203
INVESTITIONSGÜTER									
1982	DEZ	10976	+ 6,2	+15,9	10465	+ 8,9	9125	+ 1,9	8952
1983	JAN	8080	+ 5,2	-26,4	7889	-24,6	9062	- 0,7	8902
	FEB	7966	- 6,8	- 1,4	8635	+ 9,5	8683	- 4,2	8856
	MAR	10054	- 3,2	+26,2	9802	+13,5	8905	+ 2,6	8816
	APR	8156	- 9,7	-18,9	8465	-13,6	8603	- 3,4	8778
	MAI	8574	- 7,4	+ 5,1	8575	+ 1,3	8671	+ 0,8	8760
	JUN	9479	- 2,4	+10,6	9532	+11,2	8878	+ 2,4	8749
	JUL	8138	- 5,5	-14,1	8134	-14,7	8760	- 1,3	8763
	AUG	7523	- 6,3	- 7,6	7225	-11,2	8621	- 1,6	8785
	SEP	9304	+ 5,2	+23,7	9289	+28,6	9294	+ 7,6	8815
	OKT	8678	- 3,8	- 6,7	8628	- 7,1	8694	- 6,5	8848
	NOV	9170	- 3,2	+ 5,7	9352	+ 8,4	8803	+ 1,3	8887
	DEZ	10875	- 0,9	+18,6	10599	+13,3	9116	+ 3,6	8915

9 AUSSENHANDEL (SPEZIALHANDEL)

9.2 AUSFUHR - TATSÄCHLICHE WERTE (MILL. DM)

JAHR	MONAT	ORIGINALWERT			KALENDERBEREINIGTER WERT		KALENDER- UND SAISON- BEREINIGTER WERT		GLATTE KOMPONENTE
		MILL. DM	VERÄNDERUNG IN O/O GEGEN VORJAHR	VERÄNDERUNG IN O/O GEGEN VORMONAT	MILL. DM	VERÄNDERUNG IN O/O GEGEN VORMONAT	MILL. DM	VERÄNDERUNG IN O/O GEGEN VORMONAT	MILL. DM
VERBRAUCHSGÜTER									
1982	DEZ	4351	+ 3,7	-10,3	4203	-13,4	4478	- 0,7	4476
1983	JAN	3966	+ 2,0	- 8,8	3904	- 7,1	4491	+ 0,3	4468
	FEB	4350	+ 3,1	+ 9,7	4686	+20,0	4435	- 1,2	4467
	MAR	5410	- 1,1	+24,4	5212	+11,2	4519	+ 1,9	4472
	APR	4366	- 5,8	-19,3	4532	-13,0	4390	- 2,9	4485
	MAI	4501	+ 2,1	+ 3,1	4517	- 0,3	4584	+ 4,4	4510
	JUN	4609	+ 3,5	+ 2,4	4668	+ 3,3	4621	+ 0,8	4544
	JUL	4092	- 5,3	-11,2	4100	-12,2	4506	- 2,5	4599
	AUG	3852	+ 7,9	- 5,9	3649	-11,0	4701	+ 4,3	4653
	SEP	5272	+ 2,6	+36,9	5271	+44,5	4732	+ 0,7	4733
	OKT	5304	+10,6	+ 0,6	5242	- 0,6	4882	+ 3,2	4806
	NOV	5138	+ 6,0	- 3,1	5171	- 1,4	4859	- 0,5	4880
	DEZ	4962	+14,0	- 3,4	4886	- 5,5	5102	+ 5,0	4950
EG-LÄNDER (OHNE GRIECHENLAND)									
1982	DEZ	17242	+12,0	- 0,6	16625	- 6,6	17059	+ 0,4	16680
1983	JAN	15702	+ 6,6	- 8,9	15485	- 6,9	16899	- 0,9	16640
	FEB	16204	- 2,7	+ 3,2	17406	+12,4	16347	- 3,3	16618
	MAR	19764	- 0,6	+22,0	19011	+ 9,2	16514	+ 1,6	16611
	APR	16097	- 7,1	-18,6	16760	-11,8	16121	- 3,0	16603
	MAI	16534	- 0,2	+ 2,7	16597	- 1,0	16645	+ 3,3	16629
	JUN	17881	+ 2,1	+ 8,1	18160	+ 9,4	16996	+ 2,1	16676
	JUL	15030	- 5,8	-15,9	14814	-18,4	16312	- 4,0	16795
	AUG	14331	+ 4,4	- 4,7	13582	- 8,3	16997	+ 4,2	16915
	SEP	18072	+ 5,3	+26,1	17951	+32,2	17537	+ 3,2	17048
	OKT	17678	+ 3,4	- 2,2	17496	- 2,5	17299	- 1,4	17188
	NOV	17894	+ 3,1	+ 1,2	18183	+ 3,9	17334	+ 0,2	17351
	DEZ	17948	+ 4,1	+ 0,3	17637	- 3,0	17799	+ 2,7	17504
EG-LÄNDER (EINSCHL. GRIECHENLAND)									
1982	DEZ	17641	+11,6	- 0,4	16991	- 4,9	17439	+ 1,0	17035
1983	JAN	16013	+ 6,3	- 9,2	15699	- 7,6	17191	- 1,4	16993
	FEB	16526	- 3,0	+ 3,2	17747	+13,0	16695	- 2,9	16971
	MAR	20177	- 0,9	+22,1	19451	+ 9,6	17029	+ 2,0	16965
	APR	16468	- 7,1	-18,4	17259	-11,3	16515	- 3,0	16950
	MAI	16893	- 0,6	+ 2,6	17017	- 1,4	16996	+ 2,9	16991
	JUN	18292	+ 2,2	+ 8,3	18603	+ 9,3	17374	+ 2,2	17044
	JUL	15380	- 5,9	-15,9	15269	-17,9	16726	- 3,7	17172
	AUG	14765	+ 5,0	- 4,0	13914	- 8,9	17415	+ 4,1	17307
	SEP	18463	+ 5,1	+25,0	18304	+31,6	17831	+ 2,4	17457
	OKT	18096	+ 3,5	- 2,0	17844	- 2,5	17626	- 1,1	17616
	NOV	18260	+ 3,1	+ 0,9	18516	+ 3,8	17878	+ 1,4	17797
	DEZ	18415	+ 4,4	+ 0,8	18168	- 1,9	18319	+ 2,5	17964
ANDERE EUROPÄISCHE INDUSTRIALISIerte LÄNDER (EINSCHL. GRIECHENLAND)									
1982	DEZ	7749	+ 6,0	+ 5,5	7505	+ 0,1	7090	+ 0,6	7096
1983	JAN	6333	+ 8,0	-18,3	6181	-17,6	7214	+ 1,7	7088
	FEB	6701	- 1,6	+ 5,8	7144	+15,6	7012	- 2,8	7088
	MAR	8115	- 1,2	+21,1	7780	+ 8,9	7556	+ 7,8	7095
	APR	6960	- 7,1	-14,2	7363	- 5,4	6930	- 8,3	7098
	MAI	7123	- 0,4	+ 2,3	7139	- 3,0	7044	+ 1,6	7112
	JUN	7446	+ 0,0	+ 4,5	7747	+ 8,5	7165	+ 1,7	7118
	JUL	6720	- 2,9	- 9,8	6505	-16,0	7005	- 2,2	7163
	AUG	6352	+ 0,1	- 5,5	6098	- 6,3	7185	+ 2,6	7239
	SEP	7762	+ 3,5	+22,2	7583	+24,4	7350	+ 2,3	7327
	OKT	7419	+ 2,3	- 4,4	7302	- 3,7	7364	+ 0,2	7422
	NOV	7898	+ 7,6	+ 5,5	8032	+10,0	7596	+ 3,2	7502
	DEZ	8455	+ 9,1	+ 7,1	8243	+ 2,6	7754	+ 2,1	7565
ANDERE EUROPÄISCHE INDUSTRIALISIerte LÄNDER (OHNE GRIECHENLAND)									
1982	DEZ	7350	+ 6,6	+ 5,3	7157	+ 0,7	6728	+ 1,3	6726
1983	JAN	6021	+ 8,7	-18,1	5882	-17,8	6834	+ 1,6	6718
	FEB	6378	- 0,8	+ 5,9	6783	+15,3	6657	- 2,6	6719
	MAR	7702	- 0,5	+20,8	7363	+ 8,6	7208	+ 8,3	6725
	APR	6589	- 7,0	-14,5	7001	- 4,9	6542	- 9,2	6728
	MAI	6765	+ 0,6	+ 2,7	6789	- 3,0	6683	+ 2,2	6739
	JUN	7035	- 0,3	+ 4,0	7315	+ 7,7	6793	+ 1,6	6741
	JUL	6371	- 2,3	- 9,4	6175	-15,6	6656	- 2,0	6779
	AUG	5917	- 1,6	- 7,1	5615	- 9,1	6715	+ 0,9	6852
	SEP	7371	+ 3,9	+24,6	7222	+28,6	6996	+ 4,2	6937
	OKT	7001	+ 2,0	- 5,0	6859	- 5,0	6937	+ 0,8	7029
	NOV	7532	+ 7,9	+ 7,6	7645	+11,5	7199	+ 3,8	7104
	DEZ	7988	+ 8,7	+ 6,1	7867	+ 2,9	7355	+ 2,2	7162
VEREINIGTE STAATEN									
1982	DEZ	2502	- 4,4	+ 3,5	2371	- 1,6	2236	- 0,5	2276
1983	JAN	1948	- 4,3	-22,1	1909	-19,5	2267	+ 1,4	2281
	FEB	2053	- 5,0	+ 5,4	2271	+19,0	2301	+ 1,5	2298
	MAR	2513	- 3,6	+22,4	2503	+10,2	2345	+ 1,9	2328
	APR	2384	+ 0,5	- 5,1	2397	- 4,2	2394	+ 2,1	2372
	MAI	2543	+ 1,8	+ 6,7	2476	+ 3,3	2448	+ 2,3	2431
	JUN	2577	+11,6	+ 1,3	2552	+ 3,1	2565	+ 4,8	2500
	JUL	2722	+15,1	+ 5,6	2757	+ 6,0	2690	+ 4,9	2608
	AUG	2381	+23,7	-12,5	2348	-14,8	2757	+ 2,5	2733
	SEP*	3137	+29,8	+31,8	2546	+ 8,4	3276	+18,8	2867
	OKT	3235	+29,0	+ 3,1	3248	+27,6	3026	- 7,6	3008
	NOV	3541	+46,4	+ 9,5	3584	+10,3	3362	+11,1	3147
	DEZ	3813	+52,4	+ 7,7	3688	+ 2,9	3493	+ 3,9	3276

9 AUSSENHANDEL (SPEZIALHANDEL)

9.2 AUSFUHR - TATSÄCHLICHE WERTE (MILL. DM)

JAHR	MONAT	ORIGINALWERT			KALENDERBEREINIGTER WERT		KALENDER- UND SAISON- BEREINIGTER WERT		GLATTE KOMPONENTE
		MILL DM	VERAENDERUNG IN O/O GEGEN VORJAHR VORMONAT		MILL DM	VERAENDERUNG IN O/O GEGEN VORMONAT	MILL DM	VERAENDERUNG IN O/O GEGEN VORMONAT	MILL.DM
UEBRIGE INDUSTRIALISIERTE WESTLICHE LAENDER									
1982	DEZ	1467	- 8,2	+12,5	1415	+ 7,5	1358	+ 4,2	1312
1983	JAN	1082	-26,9	-26,2	1076	-24,0	1231	- 9,4	1299
	FEB	1151	-22,4	+ 5,4	1251	+16,3	1239	+ 0,6	1291
	MAR	1441	-17,4	+25,2	1386	+10,8	1255	+ 1,3	1290
	APR	1202	-16,4	-16,6	1214	-12,4	1299	+ 3,5	1299
	MAI	1391	- 7,2	+15,7	1383	+13,9	1365	+ 5,1	1318
	JUN	1456	+ 2,7	+ 4,7	1460	+ 5,6	1427	+ 4,5	1348
	JUL	1389	- 8,1	- 4,6	1389	- 4,9	1382	- 3,2	1390
	AUG	1361	+ 3,1	- 2,0	1321	- 4,9	1442	+ 4,3	1430
	SEP	1519	+ 2,9	+11,6	1535	+16,2	1468	+ 1,8	1471
	OKT	1588	+18,1	+ 4,5	1570	+ 2,3	1548	+ 5,4	1513
	NOV	1700	+30,4	+ 7,1	1710	+ 8,9	1669	+ 7,8	1582
	DEZ	1754	+19,6	+ 3,2	1721	+ 0,6	1646	- 1,4	1610
ENTWICKLUNGSLAENDER									
1982	DEZ	6630	- 3,4	+ 6,0	6329	- 0,2	5852	+ 1,3	5830
1983	JAN	5560	- 3,9	-16,1	5537	-12,5	5894	+ 0,7	5792
	FEB	5478	- 6,2	- 1,5	5976	+ 7,9	5812	- 1,4	5749
	MAR	5929	-17,1	+ 8,2	5753	- 3,7	5365	- 7,7	5708
	APR	5319	-13,1	-10,3	5398	- 6,2	5546	+ 3,4	5677
	MAI	5925	- 1,2	+11,4	5860	+ 8,6	5889	+ 5,2	5653
	JUN	5393	- 5,2	- 9,0	5407	- 7,7	5700	- 3,2	5632
	JUL	5507	- 6,9	+ 2,1	5546	+ 2,6	5717	+ 0,3	5599
	AUG	5487	- 2,1	- 0,4	5323	- 4,0	5667	- 0,9	5563
	SEP	5376	- 8,6	- 2,0	5395	+ 1,4	5479	- 3,3	5525
	OKT	5191	-10,6	- 3,4	5281	- 2,1	5409	- 1,3	5488
	NOV	5708	- 8,7	+10,0	5748	+ 8,8	5324	- 1,6	5455
	DEZ	6312	- 4,8	+10,6	6060	+ 5,4	5531	+ 3,9	5425
STAATSHANDELSLAENDER									
1982	DEZ	2292	+12,7	+25,7	2192	+19,7	1776	+ 0,2	1783
1983	JAN	1506	+15,9	-29,9	1544	-29,6	1771	- 0,3	1803
	FEB	1454	+ 6,8	- 9,5	1565	+ 1,4	1760	- 0,6	1825
	MAR	2229	+11,6	+53,3	2184	+39,6	2056	+17,4	1846
	APR	1734	+ 6,3	-22,2	1832	-16,1	1800	-12,9	1859
	MAI	1877	+ 8,8	+ 8,2	1874	+ 2,3	1820	+ 1,1	1873
	JUN	1979	+16,1	+ 5,4	2022	+ 7,9	1913	+ 5,1	1889
	JUL	1695	+ 1,1	-14,4	1673	-17,3	1764	- 7,8	1897
	AUG	1957	+20,5	+15,5	1892	+13,1	1947	+10,4	1908
	SEP	1832	+15,8	- 6,4	1804	- 4,7	1940	- 0,4	1919
	OKT	1911	+11,2	+ 4,3	1891	+ 4,8	1963	+ 1,2	1928
	NOV	1902	+ 4,3	- 0,5	1947	+ 3,0	1902	- 3,1	1934
	DEZ	2429	+ 6,0	+27,7	2359	+21,2	1943	+ 2,2	1945
SALDO INSGESAMT									
1982	DEZ	6388	+24,3	+31,8	6145	+26,0	4467	+ 4,7	4229
1983	JAN	2704	+137,0	-57,7	2674	-56,5	4629	+ 3,6	4174
	FEB	3733	+ 3,0	+38,1	4055	+51,6	4019	-13,2	4096
	MAR	5454	-14,7	+46,1	5284	+30,3	4755	+18,3	4001
	APR	2674	-22,5	-51,0	2739	-48,2	3613	-24,0	3889
	MAI	3628	-27,4	+35,7	3635	+32,7	3281	- 9,2	3773
	JUN	3916	-18,0	+ 7,9	3925	+ 8,0	3435	+ 4,7	3603
	JUL	2158	-42,6	-44,9	2214	-43,6	3107	- 9,5	3459
	AUG	2535	- 6,4	+17,5	2446	+10,5	3809	+22,6	3326
	SEP	3598	-30,7	+41,9	3583	+46,5	2870	-24,7	3193
	OKT	4176	+ 4,5	+16,1	4201	+17,2	3588	+25,0	3063
	NOV	3304	-31,8	-20,9	3331	-20,7	2791	-22,2	2920
	DEZ	4101	-35,8	+24,1	3935	+18,1	2366	-15,2	2759

9 AUSSENHANDEL (SPEZIALHANDEL)
9.3 EINFUHR - VOLUMEN (MILL. DM)

JAHR	MONAT	ORIGINALWERT			KALENDERBEREINIGTER WERT		KALENDER- UND SAISON- BEREINIGTER WERT		GLATTE KOMPONENTE
		MILL. DM	VERÄNDERUNG IN O/O GEGEN VORJAHR VORMONAT		MILL. DM	VERÄNDERUNG IN O/O GEGEN VORMONAT	MILL. DM	VERÄNDERUNG IN O/O GEGEN VORMONAT	MILL. DM
EINFUHR INSGESAMT									
1982	DEZ	22589	+ 4,0	- 0,3	21993	- 3,5	22285	+ 2,0	22176
1983	JAN	21160	+ 0,8	- 6,7	20790	- 5,5	22107	- 0,8	22251
	FEB	21006	- 2,6	- 0,7	22316	+ 7,3	22081	- 0,1	22349
	MAR	25399	+ 0,6	+20,9	24119	+ 8,1	22551	+ 2,1	22479
	APR	23125	- 2,1	- 9,0	24557	+ 1,8	22579	+ 0,1	22641
	MAI	23505	+ 5,5	+ 1,6	23595	- 3,9	23016	+ 1,9	22845
	JUN	24333	+ 7,2	+ 3,5	25340	+ 7,4	23783	+ 3,3	23086
	JUL	22441	+ 1,5	- 7,8	21947	-13,4	22973	- 3,4	23357
	AUG	21256	+ 8,9	- 5,3	19989	- 8,9	23578	+ 2,6	23640
	SEP	24590	+12,0	+15,7	24012	+20,1	24322	+ 3,2	23930
	OKT	24029	+ 7,0	- 2,3	23646	- 1,5	23927	- 1,6	24222
	NOV	25216	+10,8	+ 4,9	25365	+ 7,3	24579	+ 2,7	24519
	DEZ	25575	+12,7	+ 1,4	25222	- 0,6	25279	+ 2,8	24809
ERNAHRUNGSWIRTSCHAFT									
1982	DEZ	3994	+ 2,6	+ 5,5	3897	+ 2,9	3588	+ 2,4	3582
1983	JAN	3283	- 0,8	-17,8	3244	-16,8	3523	- 1,8	3581
	FEB	3569	+ 5,2	+ 8,7	3802	+17,2	3661	+ 3,9	3582
	MAR	3937	+ 3,6	+10,3	3721	- 2,1	3642	- 0,5	3584
	APR	3809	- 0,3	- 3,3	3994	+ 7,3	3621	- 0,6	3586
	MAI	3687	+ 9,1	- 3,2	3699	- 7,4	3691	+ 1,9	3591
	JUN	3616	- 3,9	- 1,9	3751	+ 1,4	3535	- 4,2	3588
	JUL	3183	- 8,0	-12,0	3115	-17,0	3465	- 2,0	3596
	AUG	3368	+ 1,8	+ 5,8	3179	+ 2,1	3612	+ 4,2	3616
	SEP	3567	+ 4,7	+ 5,9	3494	+ 9,9	3704	+ 2,5	3640
	OKT	3443	- 1,9	- 3,5	3387	- 3,1	3556	- 4,0	3666
	NOV	4011	+ 5,9	+16,5	4019	+18,7	3747	+ 5,4	3686
	DEZ	4142	+ 3,7	+ 3,3	4087	+ 1,7	3753	+ 0,2	3697
GEWERBLICHE WIRTSCHAFT (OHNE GÜTER DER BUNDESREG.)									
1982	DEZ	18118	+ 4,0	- 1,3	17525	- 4,6	18161	+ 2,1	18048
1983	JAN	17372	+ 0,3	- 4,1	17085	- 2,6	18014	- 0,8	18129
	FEB	17033	- 3,7	- 2,0	18125	+ 6,2	17932	- 0,5	18230
	MAR	20908	+ 0,2	+22,7	19886	+ 9,7	18349	+ 2,3	18359
	APR	18784	- 2,2	-10,2	19921	+ 0,2	18441	+ 0,5	18521
	MAI	19278	+ 6,6	+ 2,6	19297	- 3,1	18813	+ 2,0	18722
	JUN	19940	+ 9,6	+ 3,4	20770	+ 7,6	19623	+ 4,3	18966
	JUL	18735	+ 3,4	- 6,0	18348	-11,7	18975	- 3,3	19224
	AUG	17373	+10,6	- 7,3	16413	-10,5	19455	+ 2,5	19477
	SEP	20578	+13,8	+18,4	20122	+22,6	20078	+ 3,2	19730
	OKT	19965	+ 8,9	- 3,0	19701	- 2,1	19821	- 1,3	19983
	NOV	20606	+12,3	+ 3,2	20713	+ 5,1	20271	+ 2,3	20247
	DEZ	20764	+14,6	+ 0,8	20392	- 1,5	20849	+ 2,9	20515
ROHSTOFFE UND HALBWAREN									
1982	DEZ	5583	+ 2,9	+ 5,6	5426	+ 1,6	5494	+ 5,3	5425
1983	JAN	5412	+ 0,1	- 3,1	5343	- 1,5	5456	- 0,7	5423
	FEB	5179	- 3,4	- 4,3	5582	+ 4,5	5406	- 0,9	5427
	MAR	5787	- 2,5	+11,7	5603	+ 0,4	5463	+ 1,1	5439
	APR	5585	- 2,9	- 3,5	5799	+ 3,5	5453	- 0,2	5456
	MAI	5652	+ 2,0	+ 1,2	5588	- 3,6	5555	+ 1,9	5479
	JUN	5788	- 0,7	+ 2,4	5934	+ 6,2	5602	+ 0,8	5507
	JUL	5356	- 0,6	- 7,5	5274	-11,1	5519	- 1,6	5549
	AUG	5213	+ 1,8	- 2,7	4974	- 5,7	5493	- 0,5	5609
	SEP	5741	+ 7,8	+10,1	5720	+15,0	5767	+ 5,0	5675
	OKT	5455	- 0,5	- 5,0	5408	- 5,5	5584	- 3,2	5744
	NOV	5886	+11,3	+ 7,9	5944	+ 9,9	5887	+ 5,4	5806
	DEZ	6132	+ 9,8	+ 4,2	6024	+ 1,3	5999	+ 1,9	5862
ROHSTOFFE									
1982	DEZ	2432	- 2,7	+ 4,9	2317	- 3,1	2372	+ 4,5	2320
1983	JAN	2246	-11,5	- 7,6	2196	- 5,2	2236	- 5,7	2304
	FEB	2058	-10,2	- 8,4	2251	+ 2,5	2252	+ 0,7	2291
	MAR	2312	- 2,5	+12,3	2275	+ 1,1	2354	+ 4,5	2280
	APR	2246	-10,9	- 2,9	2298	+ 1,0	2231	- 5,2	2271
	MAI	2424	- 1,9	+ 7,9	2346	+ 2,1	2375	+ 6,5	2263
	JUN	2318	-13,7	- 4,4	2325	- 0,9	2212	- 6,9	2256
	JUL	2264	- 4,0	- 2,3	2239	- 3,7	2271	+ 2,7	2254
	AUG	2118	- 6,4	- 6,4	2059	- 8,0	2219	- 2,3	2257
	SEP	2373	- 2,9	+12,0	2406	+16,9	2285	+ 3,0	2261
	OKT	2206	- 7,3	- 7,0	2204	- 8,4	2225	- 2,6	2266
	NOV	2360	+ 1,8	+ 7,0	2397	+ 8,8	2295	+ 3,1	2270
	DEZ	2368	- 2,6	+ 0,3	2305	- 3,8	2316	+ 0,9	2273
HALBWAREN									
1982	DEZ	3152	+ 7,7	+ 6,1	3078	+ 4,2	3141	+ 6,2	3106
1983	JAN	3166	+10,3	+ 0,4	3120	+ 1,4	3213	+ 2,3	3119
	FEB	3121	+ 1,7	- 1,4	3362	+ 7,8	3150	+ 2,0	3137
	MAR	3474	- 2,5	+11,3	3365	+ 0,1	3110	- 1,3	3159
	APR	3339	+ 3,3	- 3,9	3485	+ 3,0	3217	+ 3,4	3185
	MAI	3229	+ 5,1	- 3,3	3204	- 7,5	3205	- 0,4	3217
	JUN	3470	+10,3	+ 7,6	3558	+11,0	3376	+ 5,3	3249
	JUL	3092	+ 2,0	-10,9	3058	-14,1	3228	- 4,4	3295
	AUG	3095	+ 8,3	+ 0,1	2956	- 3,3	3292	+ 2,0	3353
	SEP	3369	+16,8	+ 8,9	3360	+13,7	3491	+ 6,0	3416
	OKT	3248	+ 4,8	- 3,6	3204	- 4,6	3339	- 4,4	3482
	NOV	3526	+18,7	+ 8,6	3555	+11,0	3601	+ 7,8	3542
	DEZ	3764	+19,4	+ 6,7	3702	+ 4,1	3703	+ 2,8	3595

9 AUSSENHANDEL (SPEZIALHANDEL)

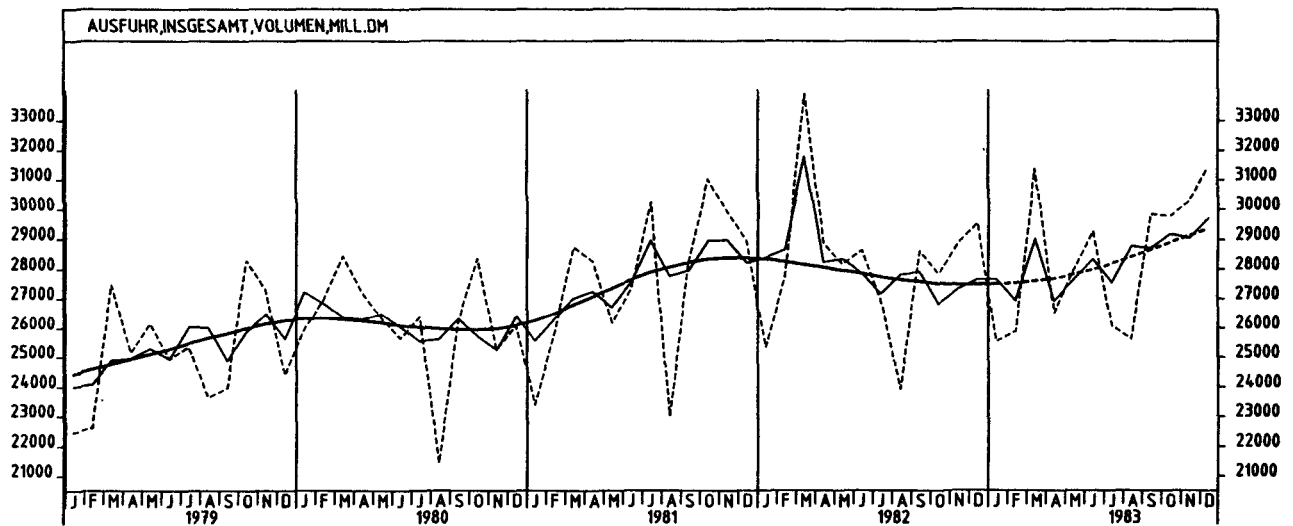
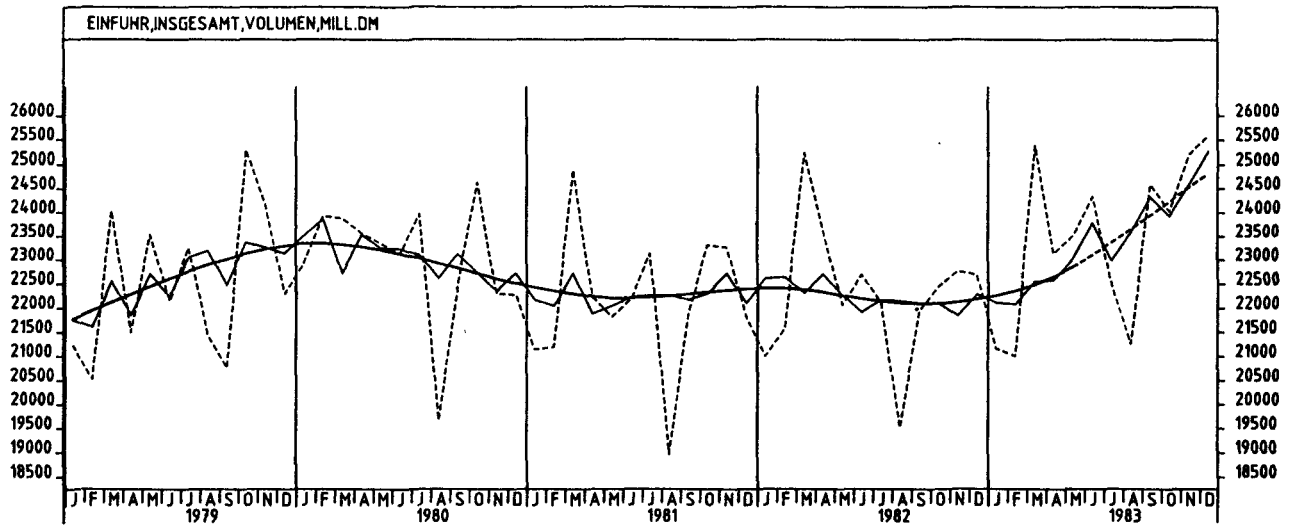
9.3 EINFUHR - VOLUMEN (MILL. DM)

JAHR	MONAT	ORIGINALWERT			KALENDERBEREINIGTER WERT		KALENDER- UND SAISON- BEREINIGTER WERT		GLATTE KOMPONENTE
		MILL. DM	VERÄNDERUNG IN O/O GEGEN VORJAHR	VORMONAT	MILL. DM	VERÄNDERUNG IN O/O GEGEN VORMONAT	MILL. DM	VERÄNDERUNG IN O/O GEGEN VORMONAT	MILL. DM
FERTIGWAREN (OHNE QUETER DER BUNDESREG.)									
1982	DEZ	12534	+ 4,4	- 4,1	12190	- 6,4	12699	+ 1,1	12534
1983	JAN	11961	+ 0,4	- 4,6	11743	- 3,7	12595	- 0,8	12717
	FEB	11854	- 3,8	- 0,9	12542	+ 6,8	12526	- 0,5	12814
	MAR	15121	+ 1,3	+27,6	14310	+14,1	12888	+ 2,9	12931
	APR	13199	- 1,9	-12,7	14075	- 1,6	12972	+ 0,7	13074
	MAI	13626	+ 8,7	+ 3,2	13726	- 2,5	13279	+ 2,4	13251
	JUN	14152	+14,4	+ 3,9	14866	+ 8,3	14046	+ 5,8	13466
	JUL	13379	+ 5,2	- 5,5	13037	-12,3	13451	- 4,2	13679
	AUG	12160	+14,8	- 9,1	11457	-12,1	13966	+ 3,8	13859
	SEP	14837	+16,3	+22,0	14408	+25,8	14299	+ 2,4	14054
	OKT	14511	+12,9	- 2,2	14247	- 1,1	14227	- 0,5	14234
	NOV	14720	+12,7	+ 1,4	14773	+ 3,7	14393	+ 1,2	14435
	DEZ	14632	+16,7	- 0,6	14405	- 2,5	14829	+ 3,0	14644
VORERZEUGNISSE									
1982	DEZ	3068	+ 2,1	+ 0,6	2960	- 2,2	3257	+ 6,9	3246
1983	JAN	3200	+ 1,8	+ 4,3	3128	+ 5,7	3253	- 0,1	3281
	FEB	3091	- 2,9	- 3,4	3297	+ 5,4	3242	- 0,3	3314
	MAR	3821	+ 3,5	+23,6	3666	+11,2	3379	+ 4,2	3351
	APR	3529	- 0,5	- 7,6	3740	+ 2,0	3368	- 0,3	3397
	MAI	3636	+11,0	+ 3,0	3624	- 3,1	3485	+ 3,5	3450
	JUN	3819	+13,9	+ 5,0	3998	+10,3	3649	+ 4,7	3510
	JUL	3584	+13,3	- 6,2	3497	-12,5	3586	- 1,7	3555
	AUG	3034	+12,4	-15,3	2892	-17,3	3559	- 0,8	3593
	SEP	3921	+17,5	+29,2	3828	+32,4	3694	+ 3,8	3626
	OKT	3545	+11,5	- 9,6	3504	- 8,5	3584	- 3,0	3655
	NOV	3695	+21,1	+ 4,2	3723	+ 6,3	3772	+ 5,2	3687
	DEZ	3385	+10,3	- 8,4	3293	-11,5	3635	- 3,6	3721
ENDERZEUGNISSE (OHNE QUETER DER BUNDESREG.)									
1982	DEZ	9467	+ 5,2	- 5,5	9241	- 7,7	9446	- 0,8	9393
1983	JAN	8761	- 0,2	- 7,5	8634	- 6,6	9358	- 0,9	9442
	FEB	8763	- 4,2	+ 0,0	9253	+ 7,2	9288	- 0,7	9505
	MAR	11301	+ 0,6	+29,0	10658	+15,2	9511	+ 2,4	9585
	APR	9669	- 2,5	-14,4	10299	- 3,4	9590	+ 0,8	9682
	MAI	9990	+ 7,8	+ 3,3	10103	- 1,9	9805	+ 2,2	9805
	JUN	10333	+14,6	+ 3,4	10859	+ 7,5	10402	+ 6,1	9961
	JUL	9795	+ 2,5	- 5,2	9534	-12,2	9869	- 5,1	10127
	AUG	9126	+15,7	- 6,8	8581	-10,0	10406	+ 5,4	10278
	SEP	10916	+15,9	+19,6	10591	+23,4	10607	+ 1,9	10428
	OKT	10966	+13,4	+ 0,5	10753	+ 1,5	10853	+ 0,4	10577
	NOV	11025	+10,1	+ 0,5	11055	+ 2,8	10613	- 0,4	10743
	DEZ	11247	+18,8	+ 2,0	11096	+ 0,4	11177	+ 5,3	10916
HALBWAREN UND VORERZEUGNISSE									
1982	DEZ	6219	+ 4,8	+ 3,3	6005	+ 0,6	6390	+ 6,6	6347
1983	JAN	6365	+ 5,8	+ 2,3	6237	+ 3,9	6448	+ 0,9	6395
	FEB	6212	- 0,6	- 2,4	6557	+ 6,7	6389	- 0,9	6446
	MAR	7295	+ 0,6	+17,4	7018	+ 5,4	6489	+ 1,6	6506
	APR	6868	+ 1,4	- 5,9	7241	+ 3,2	6598	+ 1,7	6578
	MAI	6865	+ 8,2	+ 0,0	6822	- 5,8	6682	+ 1,3	6663
	JUN	7289	+12,2	+ 6,2	7553	+10,7	7026	+ 5,1	6756
	JUL	6675	+ 7,7	- 8,4	6578	-12,9	6815	- 3,0	6848
	AUG	6129	+10,3	- 8,2	5822	-11,5	6841	+ 0,4	6946
	SEP	7289	+17,2	+18,9	7181	+23,3	7185	+ 5,0	7044
	OKT	6793	+ 8,2	- 5,8	6724	- 5,4	6922	- 3,7	7142
	NOV	7221	+20,0	+ 6,3	7269	+ 8,1	7375	+ 6,5	7236
	DEZ	7149	+15,0	- 1,0	7002	- 3,7	7362	- 0,2	7325
ERZEUGNISSE DES NAHRUNGS- UND GENUSSMITTELGEWERBES									
1982	DEZ	1942	+ 5,8	+ 5,6	1876	+ 1,1	1779	+ 4,0	1783
1983	JAN	1695	+ 7,1	-12,7	1662	-11,4	1788	+ 0,5	1793
	FEB	1768	+12,4	+ 4,3	1900	+14,3	1862	+ 4,1	1804
	MAR	1984	+14,2	+12,2	1920	+ 1,1	1894	+ 1,7	1815
	APR	1877	+ 7,1	- 5,4	1952	+ 1,7	1854	- 2,1	1826
	MAI	1789	+12,0	- 4,7	1795	- 8,0	1882	+ 1,5	1839
	JUN	1846	- 3,4	+ 3,2	1900	+ 5,8	1767	- 6,1	1845
	JUL	1681	- 5,9	- 8,9	1646	-13,4	1748	- 1,1	1858
	AUG	1890	+16,9	+12,4	1821	+10,6	1952	+11,7	1881
	SEP	1854	+ 6,6	- 1,9	1824	+ 0,2	1882	- 3,6	1906
	OKT	1858	+ 8,2	+ 0,2	1838	+ 0,8	1897	+ 0,8	1932
	NOV	2124	+15,5	+14,3	2154	+17,2	2011	+ 6,0	1952
	DEZ	2119	+ 9,1	- 0,2	2063	- 4,2	1969	- 2,1	1985
ERZEUGNISSE DES GRUNDSTOFF- UND PRODUKTIONSQUETERGEWERBES									
1982	DEZ	5821	+ 6,4	+ 2,1	5646	- 0,2	6086	+ 5,6	6035
1983	JAN	5865	+ 6,2	+ 0,8	5789	+ 2,0	6133	+ 0,8	6078
	FEB	5748	- 2,3	- 2,0	6130	+ 6,4	6016	- 1,9	6124
	MAR	6923	+ 1,9	+20,4	6614	+ 7,9	6182	+ 2,8	6180
	APR	6533	+ 0,6	- 5,6	6902	+ 4,4	6251	+ 1,1	6248
	MAI	6525	+ 8,5	- 0,1	6516	- 5,6	6346	+ 1,5	6329
	JUN	7016	+11,8	+ 7,5	7310	+12,2	6664	+ 5,0	6419
	JUL	6489	+ 6,4	- 7,5	6365	-12,9	6455	- 3,1	6511
	AUG	6037	+11,3	- 7,0	5728	-10,0	6555	+ 1,5	6505
	SEP	7022	+18,5	+16,3	6878	+20,1	6862	+ 4,7	6701
	OKT	6479	+ 7,4	- 7,7	6400	- 5,9	6579	- 4,1	6796
	NOV	6823	+19,6	+ 5,3	6851	+ 7,0	7013	+ 6,6	6891
	DEZ	6766	+16,2	- 0,8	6628	- 3,3	7033	+ 0,3	6981

9 AUSSENHANDEL (SPEZIALHANDEL)

9 3 EINFUHR - VOLUMEN (MILL DM)

JAHR	MONAT	ORIGINALWERT			KALENDERBEREINIGTER WERT		KALENDER- UND SAISONBEREINIGTER WERT		GLATTE KOMPONENTE
		MILL DM	VERAENDERUNG IN O/O GEGEN VORJAHR VORMONAT		MILL DM	VERAENDERUNG IN O/O GEGEN VORMONAT	MILL DM	VERAENDERUNG IN O/O GEGEN VORMONAT	MILL DM
ERZEUGNISSE DES INVESTITIONSGUETER PRODUZIERENDEN GEWERBES									
1982	DEZ	6461	+ 4,4	- 5,7	6324	- 8,3	6237	- 2,4	6207
1983	JAN	5610	- 3,5	-13,2	5551	-12,2	6127	- 1,8	6234
	FEB	5547	- 4,7	- 1,1	5837	+ 5,2	6137	+ 0,2	6273
	MAR	7509	- 1,4	+35,4	7051	+20,8	6208	+ 1,2	6324
	APR	6440	- 5,3	-14,2	6849	- 2,9	6250	+ 0,7	6387
	MAI	6867	+ 7,9	+ 6,6	6960	+ 1,6	6498	+ 4,0	6472
	JUN	6952	+15,8	+ 1,2	7303	+ 4,9	6922	+ 6,5	6585
	JUL	6281	+ 2,4	- 9,7	6095	-16,5	6525	- 5,7	6705
	AUG	5835	+17,6	- 7,1	5468	-10,3	6926	+ 6,1	6808
	SEP	7163	+16,7	+22,8	6942	+27,0	7074	+ 2,1	6908
	OKT	7345	+14,2	+ 2,5	7189	+ 3,6	7106	+ 0,5	7007
	NOV	7435	+ 8,5	+ 1,2	7455	+ 3,7	6973	- 1,9	7125
	DEZ	7726	+19,6	+ 3,9	7642	+ 2,5	7460	+ 7,0	7251
ERZEUGNISSE DES VERBRAUCHSGUETER PRODUZIERENDEN GEWERBES									
1982	DEZ	3063	+ 5,1	- 5,5	2928	- 9,1	3276	+ 2,5	3270
1983	JAN	3347	+ 7,4	+ 9,3	3268	+11,5	3335	+ 1,8	3293
	FEB	3327	- 0,3	- 0,6	3578	+ 9,5	3291	- 1,3	3320
	MAR	3864	+ 3,0	+16,1	3737	+ 4,4	3381	+ 2,7	3351
	APR	3279	+ 4,3	-15,1	3461	- 7,4	3421	+ 1,2	3385
	MAI	3273	+ 7,3	- 0,2	3256	- 8,9	3410	- 0,3	3424
	JUN	3475	+12,7	+ 6,2	3595	+10,4	3568	+ 4,6	3463
	JUL	3555	+ 3,6	+ 2,3	3515	- 2,2	3438	- 3,6	3508
	AUG	3209	+11,0	- 9,7	3076	-12,5	3533	+ 2,8	3558
	SEP	3795	+11,8	+18,3	3740	+21,6	3589	+ 1,6	3608
	OKT	3737	+13,8	- 1,5	3717	- 0,6	3663	+ 2,1	3659
	NOV	3693	+13,9	- 1,2	3726	+ 0,2	3727	+ 1,7	3706
	DEZ	3569	+16,5	- 3,4	3461	- 7,1	3791	+ 1,7	3750
INVESTITIONSGUETER									
1982	DEZ	2300	+ 4,5	-12,5	2285	-14,3	2238	- 8,3	2227
1983	JAN	2088	- 8,0	- 9,2	2073	- 9,3	2187	- 2,3	2232
	FEB	1803	-10,6	-13,6	1884	- 9,1	2156	- 1,4	2240
	MAR	2919	- 2,4	+51,9	2751	+46,0	2247	+ 4,2	2253
	APR	2112	-17,7	-27,6	2238	-18,6	2068	- 8,0	2271
	MAI	2505	+10,9	+18,6	2555	+14,2	2372	+14,7	2300
	JUN	2435	+15,6	- 2,8	2555	+ 0,0	2464	+ 3,9	2341
	JUL	2000	- 6,5	-17,9	1924	-24,7	2225	- 9,7	2385
	AUG	2363	+32,9	+18,2	2223	+15,5	2634	+18,4	2413
	SEP	2533	+18,5	+ 7,2	2461	+10,7	2539	- 3,6	2438
	OKT	2545	+11,2	+ 0,5	2477	+ 0,7	2491	- 1,9	2461
	NOV	2521	- 4,1	- 0,9	2530	+ 2,1	2320	- 6,9	2498
	DEZ	2790	+21,3	+10,7	2774	+ 9,6	2664	+14,8	2543
VERBRAUCHSGUETER									
1982	DEZ	3462	+10,1	- 3,1	3330	- 6,4	3592	+ 4,3	3525
1983	JAN	3483	+ 6,3	+ 0,6	3402	+ 2,2	3542	- 1,4	3564
	FEB	3563	+ 3,7	+ 2,3	3836	+12,8	3591	+ 1,4	3605
	MAR	4065	+ 0,5	+14,1	3935	+ 2,6	3564	- 0,8	3648
	APR	3675	+10,7	- 9,6	3866	- 1,8	3775	+ 5,9	3695
	MAI	3549	+11,5	- 3,4	3524	- 8,8	3730	- 1,2	3743
	JUN	3758	+20,0	+ 5,9	3864	+ 9,6	3957	+ 6,1	3795
	JUL	3727	+ 8,7	- 0,8	3696	- 4,3	3776	- 4,6	3841
	AUG	3537	+11,5	- 5,1	3372	- 8,8	3789	+ 0,3	3884
	SEP	4201	+15,3	+18,8	4178	+23,9	3963	+ 4,6	3925
	OKT	4272	+18,8	+ 1,7	4210	+ 0,8	4026	+ 1,6	3953
	NOV	4002	+12,0	- 6,3	4038	- 4,1	3971	- 1,4	4002
	DEZ	3864	+11,6	- 3,4	3808	- 5,7	4041	+ 1,8	4041
EG-LAENDER (OHNE GRIECHENLAND)									
1982	DEZ	10996	+ 3,0	- 2,3	10701	- 4,6	10928	+ 1,5	10949
1983	JAN	9989	+ 1,4	- 9,2	9864	- 7,8	10916	- 0,1	11013
	FEB	10263	- 1,7	+ 2,7	10866	+10,4	10922	+ 0,1	11084
	MAR	13202	+ 3,9	+28,6	12513	+14,9	11307	+ 3,5	11169
	APR	11436	- 3,0	-13,4	12111	- 3,2	11069	- 2,1	11268
	MAI	12112	+10,3	+ 5,9	12179	+ 0,6	11556	+ 4,4	11389
	JUN	12420	+14,0	+ 2,5	12969	+ 6,5	12112	+ 4,8	11527
	JUL	11083	+ 1,2	-10,8	10842	-16,4	11345	- 6,3	11661
	AUG	10363	+11,6	- 6,5	9748	-10,1	11787	+ 3,9	11792
	SEP	12039	+11,1	+16,2	11708	+20,1	11931	+ 1,2	11922
	OKT	12168	+10,5	+ 1,1	12006	+ 2,5	12049	+ 1,0	12050
	NOV	12591	+11,9	+ 3,6	12622	+ 5,1	12232	+ 1,5	12182
	DEZ	12426	+13,0	- 1,3	12199	- 3,4	12409	+ 1,4	12318
UEBRIGE LAENDER (EINSCHL. GRIECHENLAND)									
1982	DEZ	11693	+ 4,9	+ 1,6	11323	- 2,4	11386	+ 2,5	11238
1983	JAN	11170	+ 0,2	- 4,5	10929	- 3,5	11209	- 1,6	11250
	FEB	10743	- 3,5	- 3,8	11458	+ 4,8	11167	- 0,4	11278
	MAR	12197	- 2,7	+13,5	11671	+ 1,9	11267	+ 0,9	11323
	APR	11689	- 1,1	- 4,2	12392	+ 6,2	11484	+ 1,9	11385
	MAI	11392	+ 2,7	- 2,5	11372	- 8,2	11478	- 0,1	11468
	JUN	11912	+ 1,0	+ 4,6	12366	+ 8,7	11703	+ 2,0	11571
	JUL	11358	+ 1,7	- 4,7	11092	-10,3	11611	- 0,8	11706
	AUG	10893	+ 6,4	- 4,1	10291	- 7,2	11812	+ 1,7	11854
	SEP	12551	+12,9	+15,2	12344	+19,9	12391	+ 4,9	12011
	OKT	11861	+ 3,6	- 5,5	11658	- 5,6	11891	- 4,0	12172
	NOV	12625	+ 9,7	+ 6,4	12752	+ 9,4	12352	+ 3,9	12334
	DEZ	13149	+12,5	+ 4,2	12995	+ 1,9	12843	+ 4,0	12485



9 AUSSENHANDEL (SPEZIALHANDEL)

9.4 AUSFUHR - VOLUMEN (MILL. DM)

JAHR	MONAT	ORIGINALWERT			KALENDERBEREINIGTER WERT		KALENDER- UND SAISON- BEREINIGTER WERT		GLATTE KOMPONENTE
		MILL. DM	VERÄNDERUNG VORJAHR	IN O/O GEGEN VORMONAT	MILL. DM	VERÄNDERUNG IN O/O GEGEN VORMONAT	MILL. DM	VERÄNDERUNG IN O/O GEGEN VORMONAT	MILL. DM
AUSFUHR INSGESAMT									
1982	DEZ	29525	+ 2,1	+ 2,2	28242	- 2,8	27640	+ 1,2	27454
1983	JAN	25521	+ 0,8	-13,6	25010	-11,4	27649	+ 0,0	27470
	FEB	25882	- 6,7	+ 1,4	27816	+11,2	26927	- 2,6	27507
	MAR	31382	- 7,5	+21,3	30183	+ 8,5	29025	+ 7,8	27574
	APR	26509	- 8,1	-15,5	27888	- 7,7	26924	- 7,2	27653
	MAI	27968	- 0,7	+ 5,5	27948	+ 0,3	27623	+ 2,6	27797
	JUN	29276	+ 2,2	+ 4,7	30009	+ 7,4	28333	+ 2,6	27951
	JUL	26054	- 3,2	-11,0	25862	-13,8	27535	- 2,8	28156
	AUG	25606	+ 7,1	- 1,7	24457	- 5,4	28782	+ 4,5	28390
	SEP	29834	+ 4,3	+16,5	29393	+20,2	28707	- 0,3	28630
	OKT	29766	+ 7,0	- 0,2	29691	+ 1,0	29182	+ 1,7	28876
	NOV	30276	+ 4,8	+ 1,7	30566	+ 2,9	29044	- 0,5	29105
	DEZ	31426	+ 6,4	+ 3,8	30492	- 0,2	29692	+ 2,2	29325
GEWERBLICHE WIRTSCHAFT									
1982	DEZ	27414	+ 1,7	+ 2,0	26213	- 3,1	25728	+ 1,2	25644
1983	JAN	23715	+ 1,1	-13,5	23179	-11,5	25846	+ 0,5	25587
	FEB	24166	- 6,7	+ 1,9	25996	+12,2	25167	- 2,6	25745
	MAR	29287	- 7,3	+21,2	28238	+ 8,6	27242	+ 8,2	25829
	APR	24585	- 8,6	-16,1	25820	- 8,6	25075	- 8,0	25924
	MAI	25983	- 0,9	+ 5,7	25983	+ 0,6	25794	+ 2,9	26075
	JUN	29276	+ 9,4	+12,7	29932	+15,2	27515	+ 6,7	26225
	JUL	24093	- 4,3	-17,7	23930	-20,1	25541	- 7,2	26401
	AUG	23601	+ 6,5	- 2,0	22633	- 5,4	26824	+ 5,0	26602
	SEP	27770	+ 3,9	+17,7	27401	+21,1	26740	- 0,3	26808
	OKT	27701	+ 6,9	- 0,2	27572	+ 0,6	27155	+ 1,6	27017
	NOV	28121	+ 4,6	+ 1,5	28447	+ 3,2	27081	- 0,3	27208
	DEZ	29315	+ 6,9	+ 4,2	28420	- 0,1	27754	+ 2,5	27387
ROHSTOFFE UND HALBWAREN									
1982	DEZ	2405	+ 8,5	- 2,3	2347	- 5,5	2436	+ 2,0	2331
1983	JAN	2234	+ 1,8	- 7,1	2207	- 6,0	2390	- 1,9	2340
	FEB	2211	- 3,4	- 1,0	2396	+ 8,6	2337	- 2,2	2354
	MAR	2690	- 1,7	+21,7	2625	+ 9,6	2382	+ 1,9	2373
	APR	2270	- 7,4	-15,6	2330	-11,2	2267	- 4,8	2393
	MAI	2378	+ 0,5	+ 4,8	2351	+ 0,9	2368	+ 4,5	2417
	JUN	2440	+ 2,7	+ 2,6	2453	+ 4,8	2435	+ 2,8	2449
	JUL	2296	+ 1,1	- 5,9	2287	- 7,1	2409	- 1,1	2491
	AUG	2698	+39,0	+17,5	2593	+13,4	2778	+15,3	2527
	SEP	2559	+10,6	- 5,2	2579	- 0,5	2567	- 7,6	2562
	OKT	2611	+ 7,3	+ 2,0	2601	+ 0,9	2560	- 0,3	2596
	NOV	2696	+ 9,5	+ 3,3	2726	+ 4,8	2624	+ 2,5	2637
	DEZ	2806	+16,7	+ 4,1	2742	+ 0,6	2753	+ 4,9	2679
ROHSTOFFE									
1982	DEZ	518	+19,4	+ 1,8	512	+ 0,4	496	+ 4,4	459
1983	JAN	432	+ 4,6	-16,6	433	-15,4	474	- 4,4	461
	FEB	401	- 5,9	- 7,2	425	- 1,8	449	- 5,3	464
	MAR	511	- 3,2	+27,4	483	+13,6	453	+ 0,9	468
	APR	438	- 6,0	-14,3	458	- 5,2	452	- 0,2	472
	MAI	477	+ 8,9	+ 8,9	486	+ 5,1	477	+ 5,5	476
	JUN	507	+ 5,8	+ 6,3	528	+ 8,6	482	+ 1,0	482
	JUL	439	- 2,4	-13,4	430	-18,6	466	- 3,3	489
	AUG	474	+27,8	+ 8,0	446	+ 3,7	519	+11,4	494
	SEP	516	+14,7	+ 8,9	502	+12,6	506	- 2,5	498
	OKT	568	+16,9	+10,1	560	+11,6	528	+ 4,3	502
	NOV	536	+ 5,3	- 5,6	538	- 3,9	502	- 4,9	508
	DEZ	555	+ 7,1	+ 3,5	546	+ 1,5	515	+ 2,6	514
HALBWAREN									
1982	DEZ	1887	+ 6,0	- 3,3	1840	- 6,9	1931	+ 1,0	1867
1983	JAN	1802	+ 1,2	- 4,5	1768	- 3,9	1909	- 1,1	1869
	FEB	1809	- 3,0	+ 0,4	1865	+11,1	1880	- 1,5	1877
	MAR	2179	- 1,4	+20,5	2140	+ 8,9	1921	+ 2,2	1888
	APR	1831	- 7,8	-16,0	1882	-12,1	1808	- 5,9	1900
	MAI	1901	- 1,4	+ 3,8	1869	- 0,7	1882	+ 4,1	1915
	JUN	1932	+ 1,9	+ 1,6	1941	+ 3,9	1939	+ 3,0	1934
	JUL	1857	+ 1,9	- 3,9	1849	- 4,7	1927	- 0,6	1967
	AUG	1951	+24,3	+ 5,1	1876	+ 1,5	2099	+ 8,9	1999
	SEP	2043	+ 9,7	+ 4,7	2073	+10,5	2049	- 2,4	2033
	OKT	2042	+ 4,8	+ 0,0	2027	- 2,2	2019	- 1,5	2068
	NOV	2160	+10,7	+ 5,8	2192	+ 8,1	2114	+ 4,7	2105
	DEZ	2251	+19,3	+ 4,2	2207	+ 0,7	2229	+ 5,4	2140
FERTIGWAREN									
1982	DEZ	25010	+ 1,1	+ 2,4	23913	- 2,8	23294	+ 1,1	23230
1983	JAN	21482	+ 1,1	-14,1	21014	-12,1	23450	+ 0,7	23228
	FEB	21955	- 7,0	+ 2,2	23583	+12,2	22780	- 2,9	23243
	MAR	26597	- 7,8	+21,1	25594	+ 8,5	24614	+ 8,1	23283
	APR	22315	- 8,7	-16,1	23508	- 8,2	22737	- 7,6	23332
	MAI	23605	- 1,1	+ 5,8	23629	+ 0,5	23355	+ 2,8	23436
	JUN	24895	+ 2,1	+ 5,6	25499	+ 7,9	23957	+ 2,5	23541
	JUL	21797	- 4,8	-12,4	21620	-15,2	23063	- 3,7	23693
	AUG	21176	+ 4,7	- 2,8	20195	- 6,6	24045	+ 4,3	23886
	SEP	25211	+ 3,2	+19,1	24843	+23,0	24154	+ 0,5	24091
	OKT	25090	+ 6,9	- 0,5	24973	+ 0,5	24572	+ 1,7	24302
	NOV	25425	+ 4,1	+ 1,3	25713	+ 3,0	24394	- 0,7	24487
	DEZ	26509	+ 6,0	+ 4,3	25791	+ 0,3	25016	+ 2,5	24655

9 AUSSENHANDEL (SPEZIALHANDEL)

9.4 AUSFUHR - VOLUMEN (MILL. DM)

JAHR	MONAT	ORIGINALWERT			KALENDERBEREINIGTER WERT		KALENDER- UND SAISON- BEREINIGTER WERT		GLATTE KOMponente
		MILL. DM	VERÄNDERUNG VORJAHR	IN O/O GEGEN VORMONAT	MILL. DM	VERÄNDERUNG IN O/O GEGEN VORMONAT	MILL. DM	VERÄNDERUNG IN O/O GEGEN VORMONAT	MILL. DM
VORERZEUGNISSE									
1982	DEZ	4691	- 1,0	- 1,2	4570	- 3,8	4744	+ 1,9	4718
1983	JAN	4463	- 1,9	- 4,9	4350	- 4,8	4729	- 0,3	4731
	FEB	4488	- 3,5	+ 0,6	4819	+10,8	4762	+ 0,7	4753
	MAR	5504	- 5,7	+22,6	5390	+11,8	4781	+ 0,4	4784
	APR	4828	- 4,2	-12,3	5106	- 5,3	4749	- 0,7	4824
	MAI	4996	+ 3,1	+ 3,5	4971	- 2,6	4924	+ 3,7	4881
	JUN	5198	+ 5,7	+ 4,0	5373	+ 8,1	5144	+ 4,5	4949
	JUL	4631	- 0,1	-10,9	4549	-15,3	4870	- 5,3	5031
	AUG	4586	+10,9	- 1,0	4333	- 4,7	5110	+ 4,9	5116
	SEP	5544	+12,8	+20,9	5501	+27,0	5283	+ 3,4	5202
	OKT	5400	+12,1	- 2,6	5321	- 3,3	5300	+ 0,3	5289
	NOV	5491	+15,6	+ 1,7	5574	+ 4,8	5479	+ 3,4	5378
	DEZ	5454	+16,3	- 0,7	5394	- 3,2	5541	+ 1,1	5464
ENDERZEUGNISSE									
1982	DEZ	20319	+ 1,6	+ 3,3	19383	- 2,4	18599	+ 1,0	18525
1983	JAN	17018	+ 1,9	-16,2	16700	-13,8	18777	+ 1,0	18501
	FEB	17467	- 7,9	+ 2,6	18769	+12,4	18061	- 3,8	18486
	MAR	21093	- 8,4	+20,8	20248	+ 7,9	19495	+ 7,9	18488
	APR	17487	- 9,9	-17,1	18349	- 9,4	17993	- 7,7	18495
	MAI	18609	- 2,1	+ 5,4	18734	+ 2,1	18514	+ 2,9	18544
	JUN	19697	+ 1,2	+ 5,8	20096	+ 7,3	18864	+ 1,9	18589
	JUL	17165	- 6,0	-12,9	17079	-15,0	18262	- 3,2	18668
	AUG	16590	+ 3,2	- 3,3	15832	- 7,3	18915	+ 3,6	18780
	SEP	19668	+ 0,9	+18,6	19354	+22,2	18909	+ 0,0	18900
	OKT	19690	+ 5,5	+ 0,1	19619	+ 1,4	19279	+ 2,0	19028
	NOV	19934	+ 1,4	+ 1,2	20168	+ 2,8	18958	- 1,7	19133
	DEZ	21055	+ 3,6	+ 5,6	20441	+ 1,4	19519	+ 3,0	19226
ERZEUGNISSE DES GRUNDSTOFF- UND PRODUKTIONSQUETERGEWERBES									
1982	DEZ	7142	+ 1,4	- 1,5	6958	- 3,8	7232	+ 2,4	7182
1983	JAN	6891	+ 1,2	- 3,5	6739	- 3,1	7262	+ 0,4	7211
	FEB	6910	- 3,0	+ 0,3	7439	+10,4	7235	- 0,4	7252
	MAR	8418	- 4,1	+21,8	8243	+10,8	7310	+ 1,0	7309
	APR	7353	- 2,9	-12,7	7714	- 6,4	7242	- 0,9	7379
	MAI	7479	+ 2,6	+ 1,7	7451	- 3,4	7446	+ 2,8	7474
	JUN	7954	+ 9,3	+ 5,4	8166	+ 9,6	7919	+ 6,4	7589
	JUL	7125	+ 0,5	-10,4	7045	-13,7	7468	- 5,7	7722
	AUG	7428	+18,3	+ 4,3	7057	+ 0,2	8038	+ 7,6	7860
	SEP	8255	+10,8	+11,1	8221	+15,5	7983	- 0,7	7999
	OKT	8254	+15,4	+ 0,0	8148	- 0,9	8214	+ 2,9	8141
	NOV	8334	+14,9	+ 1,0	8452	+ 3,7	8340	+ 1,5	8284
	DEZ	8507	+19,1	+ 2,1	8386	- 0,8	8587	+ 3,0	8426
ERZEUGNISSE DES INVESTITIONSQUETER PRODUZIERENDEN GEWERBES									
1982	DEZ	16242	+ 0,2	+ 5,4	15656	+ 1,0	14525	+ 1,4	14358
1983	JAN	13097	- 0,7	-19,4	12795	-18,3	14546	+ 0,1	14293
	FEB	13134	-12,2	+ 0,3	14122	+10,4	13763	- 5,4	14233
	MAR	16100	-11,6	+22,6	15558	+10,2	14935	+ 8,5	14189
	APR	13403	-12,9	-15,8	14052	- 9,7	13750	- 7,9	14151
	MAI	14151	- 6,6	+ 5,6	14082	+ 0,2	14014	+ 1,9	14151
	JUN	15198	- 3,0	+ 7,4	15663	+11,4	14392	+ 2,7	14159
	JUL	13020	- 8,2	-14,3	12814	-18,3	13891	- 3,5	14193
	AUG	12167	- 2,2	- 6,6	11731	- 8,5	14392	+ 3,6	14237
	SEP	15064	+ 0,3	+23,8	14823	+26,4	14469	+ 0,5	14286
	OKT	14857	+ 2,1	- 1,4	14766	- 0,4	14583	+ 0,8	14338
	NOV	15099	- 2,1	+ 1,6	15262	+ 3,4	14271	- 2,1	14385
	DEZ	16320	+ 0,5	+ 8,1	15802	+ 3,5	14576	+ 2,1	14428
ERZEUGNISSE DES VERBRAUCHSQUETER PRODUZIERENDEN GEWERBES									
1982	DEZ	2981	+ 4,3	- 4,3	2899	- 6,2	3077	+ 2,2	3059
1983	JAN	2864	+ 7,5	- 3,9	2832	- 2,3	3133	+ 1,8	3069
	FEB	2947	- 1,9	+ 2,9	3146	+11,1	3035	- 3,1	3078
	MAR	3631	+ 1,2	+23,2	3432	+ 9,1	3096	+ 2,0	3091
	APR	2943	- 4,2	-18,9	3081	-10,2	3043	- 1,7	3108
	MAI	3074	+ 5,9	+ 4,5	3116	+ 1,1	3139	+ 3,2	3129
	JUN	3197	+ 9,6	+ 4,0	3258	+ 4,6	3215	+ 2,4	3152
	JUL	3095	- 0,3	- 3,2	3088	- 5,2	3176	- 1,2	3178
	AUG	2919	+ 9,2	- 5,7	2745	-11,1	3221	+ 1,4	3205
	SEP	3551	+ 7,2	+21,7	3525	+28,4	3275	+ 1,7	3232
	OKT	3496	+ 6,7	- 1,5	3432	- 2,6	3225	- 1,5	3259
	NOV	3334	+ 7,1	- 4,6	3337	- 2,8	3285	+ 1,9	3286
	DEZ	3199	+ 7,3	- 4,0	3179	- 4,7	3341	+ 1,7	3312
INVESTITIONSQUETER									
1982	DEZ	8117	+ 0,8	+12,3	7785	+ 6,8	6849	+ 1,7	6691
1983	JAN	6130	+ 0,7	-24,5	5980	-23,2	6857	+ 0,1	6636
	FEB	5817	-14,5	- 5,1	6308	+ 5,5	6374	- 7,0	6582
	MAR	7430	-10,4	+27,7	7287	+15,6	6497	+ 1,9	6533
	APR	5938	-14,7	-20,1	6172	-15,3	6332	- 2,5	6489
	MAI	6203	-13,4	+ 4,5	6183	+ 0,2	6319	- 0,2	6465
	JUN	7032	- 5,4	+13,4	7150	+15,6	6600	+ 4,4	6455
	JUL	5998	- 8,2	-14,7	5968	-15,5	6460	- 2,1	6449
	AUG	5619	- 7,0	- 6,3	5433	- 9,0	6462	+ 0,0	6434
	SEP	6843	+ 1,0	+21,8	6806	+25,3	6737	+ 4,3	6418
	OKT	6379	- 4,3	- 6,8	6351	- 6,7	6434	- 4,6	6401
	NOV	6592	- 8,8	+ 3,3	6715	+ 5,7	6271	- 2,5	6395
	DEZ	7685	- 5,3	+15,6	7456	+11,0	6450	+ 2,9	6389

9 AUSSENHANDEL (SPEZIALHANDEL)

9.4 AUSFUHR - VOLUMEN (MILL. DM)

JAHR	MONAT	ORIGINALWERT			KALENDERBEREINIGTER WERT		KALENDER- UND SAISON- BEREINIGTER WERT		GLATTE KOMPONENTE
		MILL. DM	VERÄNDERUNG IN O/O GEGEN VORJAHR	VORMONAT	MILL. DM	VERÄNDERUNG IN O/O GEGEN VORMONAT	MILL. DM	VERÄNDERUNG IN O/O GEGEN VORMONAT	MILL. DM
VERBRAUCHSQUETER									
1982	DEZ	3271	+ 1,1	-11,0	3151	-14,7	3333	- 0,3	3342
1983	JAN	2965	+ 0,6	- 9,4	2925	- 7,2	3361	+ 0,8	3334
	FEB	3284	- 2,7	+10,8	3534	+20,8	3337	- 0,7	3329
	MAR	3976	- 1,7	+21,1	3809	+ 7,8	3370	+ 1,0	3329
	APR	3222	- 6,3	-19,0	3350	-12,1	3285	- 2,5	3333
	MAI	3324	+ 1,2	+ 3,2	3342	- 0,2	3394	+ 3,3	3345
	JUN	3377	+ 1,4	+ 1,6	3394	+ 1,6	3391	- 0,1	3358
	JUL	2921	- 8,6	-13,5	2944	-13,3	3303	- 2,6	3386
	AUG	2853	+ 6,1	- 2,3	2683	- 8,9	3457	+ 4,7	3423
	SEP	3841	+ 0,0	+34,6	3854	+43,6	3458	+ 0,0	3465
	OKT	3939	+ 7,6	+ 2,6	3896	+ 1,1	3554	+ 2,8	3510
	NOV	3801	+ 3,4	- 3,5	3825	- 1,8	3515	- 1,1	3550
	DEZ	3600	+10,1	- 5,3	3562	- 6,9	3701	+ 5,3	3587
EG-LÄNDER (OHNE GRIECHENLAND)									
1982	DEZ	13461	+ 8,7	- 2,8	12879	- 7,5	13404	+ 1,0	13117
1983	JAN	12367	+ 3,6	- 8,1	12099	- 6,1	13212	- 1,4	13098
	FEB	12815	- 4,4	+ 3,6	13759	+13,7	12909	- 2,3	13094
	MAR	15503	- 4,0	+21,0	14926	+ 8,5	13019	+ 0,9	13105
	APR	12661	- 7,7	-18,3	13345	-10,6	12821	- 1,6	13126
	MAI	13104	- 1,2	+ 3,5	13215	- 1,0	13138	+ 2,5	13179
	JUN	14527	+ 4,7	+10,9	14769	+11,8	13661	+ 4,0	13256
	JUL	11924	- 4,0	-17,9	11899	-19,4	13144	- 3,8	13376
	AUG	11356	+ 5,6	- 4,8	10670	-10,3	13532	+ 3,0	13487
	SEP	14410	+ 5,7	+26,9	14265	+33,7	13853	+ 2,4	13605
	OKT	14232	+ 7,0	- 1,2	14058	- 1,5	13855	+ 0,0	13726
	NOV	14246	+ 2,9	+ 0,1	14434	+ 2,7	13819	- 0,3	13867
	DEZ	14123	+ 4,9	- 0,9	13925	- 3,5	14245	+ 3,1	14004
UEBRIGE LÄNDER (EINSCHL. GRIECHENLAND)									
1982	DEZ	16063	- 2,9	+ 6,8	15391	+ 1,8	14429	+ 1,7	14361
1983	JAN	13153	- 1,7	-18,1	12951	-15,9	14645	+ 1,5	14341
	FEB	13067	- 8,8	-0,7	14083	+ 8,7	14219	- 2,9	14336
	MAR	15879	-10,6	+21,5	15345	+ 9,0	14006	- 1,5	14355
	APR	13848	- 8,5	-12,8	14456	- 5,8	14264	+ 1,8	14404
	MAI	14864	- 0,2	+ 7,3	14951	+ 3,4	14782	+ 3,6	14504
	JUN	14749	- 0,1	- 0,8	15010	+ 0,4	14793	+ 0,1	14633
	JUL	14130	- 2,5	- 4,2	14118	- 5,9	14707	- 0,6	14787
	AUG	14250	+ 8,2	+ 0,8	13579	- 3,8	15229	+ 3,5	14941
	SEP	15424	+ 3,0	+ 8,2	15265	+12,4	15113	- 0,8	15097
	OKT	15535	+ 7,0	+ 0,7	15475	+ 1,4	15341	+ 1,5	15255
	NOV	16030	+ 6,6	+ 3,2	16220	+ 4,8	15456	+ 0,7	15419
	DEZ	17303	+ 7,7	+ 7,9	16900	+ 4,2	15839	+ 2,5	15578

9.5 INDEX DER DURCHSCHNITTSWERTE (1976 = 100)

JAHR	MONAT	ORIGINALWERT			KALENDERBEREINIGTER WERT		KALENDER- UND SAISON- BEREINIGTER WERT		GLATTE KOMPONENTE
		1976=100	VERÄNDERUNG VORJAHR	IN O/O GEGEN VORMONAT	1976=100	VERÄNDERUNG IN O/O GEGEN VORMONAT	1976=100	VERÄNDERUNG IN O/O GEGEN VORMONAT	1976=100
EINFUHR INSGESAMT									
1982	DEZ	139,4	- 1,3	- 0,1	X	X	138,7	- 1,1	138,9
1983	JAN	140,1	- 2,8	+ 0,5	X	X	137,8	- 0,6	138,5
	FEB	140,1	- 2,0	+ 0,0	X	X	138,1	+ 0,2	138,2
	MAR	136,4	- 2,6	- 2,6	X	X	137,6	- 0,4	137,9
	APR	134,6	- 3,8	- 1,3	X	X	136,6	- 0,7	137,7
	MAI	135,6	- 2,1	+ 0,7	X	X	137,8	+ 0,9	137,6
	JUN	135,6	- 2,1	+ 0,0	X	X	137,8	+ 0,0	137,7
	JUL	138,3	- 0,5	+ 2,0	X	X	138,9	+ 0,8	137,9
	AUG	140,7	- 1,9	+ 1,7	X	X	138,3	- 0,4	138,3
	SEP	139,2	- 1,3	- 1,1	X	X	138,7	+ 0,3	138,7
	OKT	139,0	- 2,0	- 0,1	X	X	138,6	- 0,1	139,1
	NOV	140,6	+ 0,7	+ 1,2	X	X	140,6	+ 1,4	139,7
	DEZ	143,6	+ 3,0	+ 2,1	X	X	142,2	+ 1,1	140,2
AUSFUHR INSGESAMT									
1982	DEZ	128,7	+ 3,5	+ 1,5	X	X	128,6	+ 0,7	127,6
1983	JAN	126,8	+ 2,2	- 1,5	X	X	126,8	- 1,4	127,6
	FEB	128,1	+ 3,1	+ 1,0	X	X	127,7	+ 0,7	127,5
	MAR	127,7	+ 3,7	- 0,3	X	X	128,3	+ 0,5	127,5
	APR	127,5	+ 0,8	- 0,2	X	X	128,4	+ 0,1	127,4
	MAI	126,9	+ 0,5	- 0,5	X	X	126,7	- 1,3	127,2
	JUN	125,8	- 0,5	- 0,9	X	X	126,3	- 0,3	126,9
	JUL	127,4	- 0,6	+ 1,3	X	X	126,4	+ 0,1	126,9
	AUG	126,7	- 1,3	- 0,5	X	X	126,0	- 0,3	127,0
	SEP	126,8	+ 0,4	+ 0,1	X	X	127,5	+ 1,2	127,2
	OKT	126,2	- 2,1	- 0,5	X	X	126,2	- 1,0	127,4
	NOV	128,0	+ 0,9	+ 1,4	X	X	128,4	+ 1,7	127,6
	DEZ	129,9	+ 0,9	+ 1,5	X	X	128,8	+ 0,3	127,7

10 VERKEHR

10 1 BEFÖRDERTE GÜTER (1 000 T)

JAHR	MONAT	ORIGINALWERT			KALENDERBEREINIGTER WERT		KALENDER- UND SAISON- BEREINIGTER WERT		GLATTE KOMPONENTE
		1 000 T	VERÄNDERUNG IN O/O GEGEN VORJAHR VORMONAT		1 000 T	VERÄNDERUNG IN O/O GEGEN VORMONAT	1 000 T	VERÄNDERUNG IN O/O GEGEN VORMONAT	
EISENBAHNVERKEHR									
1982	NOV	27173	-13,5	+ 2,0	27028	+ 3,1	24366	- 1,4	24908
	DEZ	24812	-11,7	- 8,7	24224	-10,4	24671	+ 2,1	24743
1983	JAN	22477	-14,7	- 9,4	22306	- 7,9	24444	- 1,7	24615
	FEB	22350	-18,5	- 0,6	23633	+ 5,9	23554	- 3,6	24555
	MAR	28134	- 8,0	+25,9	26419	+11,8	25026	+ 5,2	24599
	APR	24584	-11,4	-12,6	25891	- 2,0	24879	- 0,6	24718
	MAI	26451	+ 3,3	+ 7,6	26910	+ 3,9	26181	+ 5,2	24942
	JUN	25934	- 3,6	- 2,0	26888	- 0,1	25451	- 2,8	25233
	JUL	23913	- 4,4	- 7,8	23469	-12,7	25662	+ 0,8	25532
	AUG	23635	+ 0,4	- 1,2	22100	- 5,8	25510	- 0,6	25844
	SEP	26435	+ 2,0	+11,8	25749	+15,5	26017	+ 2,0	26168
	OKT	28804	+ 8,2	+ 9,0	28266	+ 9,8	26864	+ 3,3	26509
	NOV	30165	+11,0	+ 4,7	30270	+ 7,1	27632	+ 2,9	26858
FERNVERKEHR MIT LASTKRAFTFAHRZEUGEN									
1982	OKT	25940	- 6,5	- 2,4	25495	- 2,5	24134	- 1,0	24555
	NOV	25174	- 1,4	- 3,0	25332	- 0,6	24298	+ 0,7	24599
	DEZ	22161	+ 3,3	-12,0	21821	-13,9	24925	+ 2,6	24664
1983	JAN	22340	+ 8,1	+ 0,8	22057	+ 1,1	25459	+ 2,1	24753
	FEB	21932	- 2,3	- 1,8	23256	+ 5,4	24505	- 3,7	24877
	MAR	27475	+ 0,5	+25,3	25088	+12,2	25162	+ 2,7	25034
	APR	25250	- 1,5	- 8,1	26538	+ 1,7	24871	- 1,2	25224
	MAI	26820	+ 8,1	+ 6,2	27198	+ 2,5	25879	+ 4,1	25454
	JUN	27287	+ 2,6	+ 1,7	27972	+ 2,8	25587	- 1,1	25716
	JUL	25829	+ 4,6	- 5,3	25365	- 9,3	26136	+ 2,1	25989
	AUG	26103	+10,8	+ 1,1	24405	- 3,8	26276	+ 0,5	26268
	SEP	28618	+ 7,7	+ 9,6	28358	+15,2	26552	+ 1,4	26528
	OKT	29163	+12,4	+ 1,9	28385	+ 0,1	27095	+ 1,7	26791
	BINNENSCHIFFFAHRT								
1982	OKT	19128	-13,8	+ 1,7	18501	- 1,7	17478	- 3,5	18180
	NOV	18139	-11,4	- 5,2	17511	- 5,4	17446	- 0,2	18147
	DEZ	16693	+ 1,9	- 8,0	16769	- 4,2	18650	+ 5,9	18124
1983	JAN	15988	+23,7	+ 4,2	15256	- 9,0	19842	+ 5,4	18117
	FEB	15352	-14,4	- 4,0	16136	+ 5,8	17116	-13,7	18128
	MAR	20047	- 5,2	+30,6	19414	+20,3	18332	+ 7,1	18199
	APR	17408	-15,6	-13,2	18860	- 2,9	17148	- 6,5	18294
	MAI	18644	+ 3,8	+ 7,1	19017	+ 0,8	18707	+ 9,1	18401
	JUN	21582	+ 5,8	+15,8	22848	+20,1	19432	+ 3,9	18517
	JUL	19340	+ 1,5	-10,4	18621	-18,5	18690	- 3,8	18629
	AUG	19360	+ 1,7	+ 0,1	18263	- 1,9	18757	+ 0,4	18738
	SEP	20209	+ 7,4	+ 4,4	19584	+ 7,2	18912	+ 0,8	18832
	OKT	20649	+ 8,0	+ 2,2	19534	- 0,3	18905	+ 0,0	18961
	LUFTVERKEHR								
1982	DEZ	50,84	- 2,1	+ 9,8	50,69	+ 6,7	47,99	+ 3,4	47,92
1983	JAN	43,90	- 8,2	-13,7	43,64	-13,9	47,45	- 1,1	48,03
	FEB	47,80	- 6,7	+ 8,9	51,63	+18,3	47,41	- 0,1	48,21
	MAR*	58,51	- 1,2	+22,4	56,57	+ 9,6	48,72	+ 2,8	48,51
	APR	53,90	+ 5,2	- 7,9	54,25	- 4,1	50,58	+ 3,8	48,97
	MAI	60,49	- 2,0	- 6,3	49,80	- 8,2	48,09	- 4,9	49,67
	JUN	47,44	+ 8,2	- 6,0	48,32	- 3,0	51,16	+ 6,4	50,34
	JUL	48,71	+ 8,0	+ 2,7	47,20	- 2,3	52,07	+ 1,8	51,22
	AUG	45,41	+ 8,7	- 6,8	44,89	- 4,9	52,52	+ 0,9	52,17
	SEP	51,07	+ 9,8	+12,5	51,95	+15,7	53,74	+ 2,3	53,16
	OKT	55,20	+10,3	+ 8,1	53,69	+ 3,3	53,74	+ 0,0	54,16
	NOV	55,09	+19,0	- 0,2	56,00	+ 4,3	55,53	+ 3,3	55,15
DEZ	61,87	+21,7	+12,3	60,92	+ 8,8	57,66	+ 3,8	56,14	
ROHRFERNLEITUNGEN (ROHES ERDOEL)									
1982	OKT	4775	- 7,2	- 6,3	4783	- 6,7	4658	- 2,0	4636
	NOV	4470	-12,9	- 6,4	4647	- 2,8	4489	- 3,6	4627
	DEZ	4888	-10,2	+ 9,4	4893	+ 1,0	4543	+ 1,2	4612
1983	JAN	4269	-24,0	-12,7	4153	-11,5	4048	-10,9	4598
	FEB	4147	- 3,5	- 2,9	4543	+ 9,4	4641	+14,6	4601
	MAR	4547	+17,2	+ 9,6	4452	- 2,0	5089	+ 9,7	4611
	APR	4245	-13,7	- 6,6	4298	- 3,5	4370	-14,1	4630
	MAI	5034	- 0,1	+18,6	4887	+13,7	4799	+ 9,8	4629
	JUN	4724	- 5,7	- 6,2	4591	- 6,1	4558	- 5,0	4593
	JUL	4920	+14,3	+ 4,1	4918	+ 7,1	4976	+ 9,2	4548
	AUG	4599	- 2,2	- 6,5	4481	- 8,9	4485	- 9,9	4494
	SEP	4504	-11,6	- 2,1	4713	+ 5,2	4354	- 2,9	4462
	OKT	4486	- 6,1	- 0,4	4405	- 6,5	4335	- 0,4	4435
	SEESCHIFFFAHRT								
1982	DEZ*	13115	+ 0,8	+19,7	12550	+11,9	11573	+ 4,4	10826
1983	JAN	10419	-15,3	-20,6	10227	-18,5	10427	- 9,9	10748
	FEB	10516	- 9,0	+ 0,9	11624	+13,7	10705	+ 2,7	10676
	MAR	11638	- 5,6	+10,7	11693	+ 0,6	10824	+ 1,1	10610
	APR	10302	- 9,5	-11,5	10199	-12,8	10537	- 2,7	10551
	MAI	10152	-19,0	- 1,5	9674	- 8,1	9898	- 8,1	10513
	JUN	9823	-17,5	- 3,2	9955	+ 2,9	9903	+ 0,1	10511
	JUL	10172	+ 2,3	+ 3,6	9979	+ 0,2	10957	+10,6	10525
	AUG	9984	- 8,3	- 1,8	10201	+ 2,2	10536	- 3,8	10472
	SEP	10585	+ 3,9	+ 6,0	10768	+ 5,5	10963	+ 4,1	10405
	OKT	9856	- 3,3	- 8,8	9807	- 8,8	10595	- 3,4	10325
	NOV	10877	- 0,7	+12,6	11076	+12,9	10674	+ 0,7	10295
DEZ	11595	-11,6	+ 6,6	10835	- 2,2	9810	- 8,1	10272	

10 VERKEHR

10 2 GELEISTETE TONNENKILOMETER (MILL.TKM)

JAHR	MONAT	ORIGINALWERT			KALENDERBEREINIGTER WERT		KALENDER- UND SAISON- BEREINIGTER WERT		GLATTE KOMPONENTE
		MILL. TKM	VERÄNDERUNG IN O/O GEGEN VORJAHR VORMONAT		MILL. TKM	VERÄNDERUNG IN O/O GEGEN VORMONAT	MILL. TKM	VERÄNDERUNG IN O/O GEGEN VORMONAT	MILL. TKM
EISENBAHNVERKEHR (TARIF-TKM)									
1982	NOV	4889	-13,8	+ 1,6	4861	+ 3,8	4512	- 1,1	4594
	DEZ	4493	-13,1	- 7,7	4429	- 8,9	4559	+ 1,0	4557
1983	JAN	4100	-16,1	- 8,7	4084	- 7,8	4497	- 1,4	4528
	FEB	4151	-17,5	+ 1,2	4372	+ 7,1	4379	- 2,6	4514
	MAR	5181	- 8,5	+24,8	4852	+11,0	4588	+ 4,8	4520
	APR	4552	-11,6	-12,1	4785	- 1,4	4578	- 0,2	4541
	MAI	4909	+ 1,2	+ 7,8	5032	+ 5,2	4789	+ 4,6	4585
	JUN	4957	- 5,8	+ 1,2	5176	+ 2,9	4642	- 3,1	4645
	JUL	4416	- 5,1	-11,1	4293	-17,1	4710	+ 1,5	4711
	AUG	4309	- 0,1	- 2,4	4034	- 6,0	4716	+ 0,1	4780
	SEP	5084	+ 6,8	+18,0	4939	+22,4	4954	+ 5,0	4853
	OKT	5193	+ 8,4	+ 2,1	5057	+ 2,4	4976	+ 0,4	4926
	NOV	5475	+12,5	+ 5,4	5505	+ 8,9	5155	+ 3,6	5003
FERNVERKEHR MIT LASTKRAFTFAHRZEUGEN (TARIF-TKM)									
1982	OKT	6985	- 6,3	- 1,4	6876	- 1,4	6561	- 0,5	6676
	NOV	6906	- 0,4	- 1,1	6924	+ 0,7	6625	+ 1,0	6689
	DEZ	6096	+ 3,6	-11,7	5991	-13,5	6779	+ 2,3	6706
1983	JAN	6245	+ 6,2	+ 2,4	6172	+ 3,0	6870	+ 1,3	6729
	FEB	6209	- 1,5	- 0,6	6592	+ 6,8	6690	- 2,6	6763
	MAR	7610	+ 0,8	+22,6	7217	+ 9,5	6846	+ 2,3	6806
	APR	6811	- 1,7	-10,5	7160	- 0,8	6770	- 1,1	6858
	MAI	7284	+ 7,9	+ 6,9	7379	+ 3,1	7030	+ 3,8	6918
	JUN	7367	+ 3,2	+ 1,1	7563	+ 2,5	6976	- 0,8	6988
	JUL	6865	+ 4,6	- 6,8	6751	-10,7	7102	+ 1,8	7061
	AUG	6847	+10,3	- 0,3	6395	- 5,3	7116	+ 0,2	7135
	SEP	7664	+ 8,2	+11,9	7682	+18,6	7237	+ 1,7	7203
	OKT	7836	+12,2	+ 2,2	7641	+ 0,8	7348	+ 1,5	7272
	BINNENSCHIFFFAHRT (EFFEKTIV-TKM)								
1982	OKT	4395	- 7,2	+ 4,4	4261	+ 0,7	4025	- 1,2	4106
	NOV	4160	-10,7	- 5,3	4033	- 5,4	3903	- 3,0	4108
	DEZ	3748	+ 5,8	- 9,9	3733	- 7,4	4219	+ 8,1	4108
1983	JAN	3677	+35,9	- 1,9	3606	- 6,1	4559	+ 8,1	4109
	FEB	3573	-10,0	- 2,8	3778	+ 7,8	3923	-14,0	4109
	MAR	4423	- 3,7	+23,8	4300	+13,8	4120	+ 5,0	4119
	APR	3773	-15,9	-14,7	4087	- 5,0	3822	- 7,2	4126
	MAI	4051	- 1,0	+ 7,4	4093	+ 0,1	4073	+ 6,6	4128
	JUN	4987	+ 9,9	+23,1	5255	+28,4	4443	+ 9,1	4127
	JUL	4405	+ 3,5	-11,7	4254	-19,0	4195	- 5,6	4122
	AUG	4175	- 1,8	- 5,2	3956	- 7,0	4069	- 3,0	4114
	SEP	4348	+ 3,3	+ 4,1	4227	+ 6,9	4088	+ 0,5	4105
	OKT	4404	+ 0,2	+ 1,3	4184	- 1,0	4027	- 1,5	4102
	LUFTVERKEHR (EFFEKTIV-TKM)								
1982	DEZ	19,85	+ 0,8	+ 9,8	19,70	+ 6,8	18,40	+ 3,4	18,23
1983	JAN	16,84	- 7,9	-15,2	16,74	-15,0	17,93	- 2,6	18,31
	FEB	18,45	- 5,2	+ 9,6	19,96	+19,2	18,08	+ 0,8	18,41
	MAR	22,55	- 2,1	+22,2	21,93	+ 9,9	18,30	+ 1,2	18,55
	APR	21,29	+ 8,0	- 6,6	21,41	- 2,4	19,45	+ 6,3	18,74
	MAI	19,29	- 0,5	- 9,4	19,10	-10,8	18,42	- 5,3	18,97
	JUN	17,87	+11,3	- 7,4	18,17	- 4,9	19,60	+ 6,4	19,26
	JUL	18,10	+11,0	+ 1,3	17,61	- 3,1	19,98	+ 1,9	19,67
	AUG	17,05	+11,7	- 5,8	16,84	- 4,4	20,06	+ 0,4	19,67
	SEP	18,90	+11,5	+10,9	19,17	+13,8	20,40	+ 1,7	20,17
	OKT	20,25	+10,1	+ 7,1	19,74	+ 3,0	20,24	- 0,8	20,47
	NOV	20,98	+16,0	+ 3,6	21,33	+ 8,1	20,86	+ 3,1	20,79
DEZ	23,52	+18,5	+12,1	23,08	+ 8,2	21,56	+ 3,4	21,11	
RÖHRFERNLEITUNGEN (RÖHES ERDOEL, EFFEKTIV-TKM)									
1982	OKT	739	-16,0	- 9,2	720	-12,2	709	- 9,0	721
	NOV	773	-16,3	+ 4,6	831	+15,4	738	+ 4,1	721
	DEZ	773	-18,6	+ 0,0	750	- 9,7	708	- 4,1	721
1983	JAN	614	-37,8	-20,6	598	-20,3	588	-15,9	723
	FEB	643	-13,2	+ 4,7	699	+16,9	714	+21,4	729
	MAR	677	+ 7,0	+ 5,3	657	- 6,0	786	+10,1	739
	APR	783	+ 0,6	+18,7	803	+22,2	771	- 1,9	749
	MAI	905	+11,5	+15,6	865	+ 7,7	824	+ 6,9	758
	JUN	789	+ 5,2	-12,8	781	- 9,7	805	- 2,3	759
	JUL	728	+18,4	- 7,7	709	- 9,2	782	- 2,9	768
	AUG	728	+ 0,3	+ 0,0	702	- 1,0	726	- 7,2	756
	SEP	699	-14,1	- 4,0	731	+ 4,1	702	- 3,3	759
	OKT	835	+13,0	+19,5	818	+11,9	797	+13,5	762

11 AKTIEN

11.1 INDEX DER AKTIENKURSE (29.12.1972 = 100)

JAHR	MONAT	ORIGINALWERT			KALENDERBEREINIGTER WERT		KALENDER- UND SAISONBEREINIGTER WERT		GLATTE KOMPONENTE
		1972=100	VERÄNDERUNG IN O/O GEGEN VORJAHR	VORMONAT	1972=100	VERÄNDERUNG IN O/O GEGEN VORMONAT	1972=100	VERÄNDERUNG IN O/O GEGEN VORMONAT	
GESAMTINDEX									
1983	JAN	108,0	+ 8,9	+ 0,8	X	X	109,8	+ 1,2	110,4
	FEB	111,4	+ 9,9	+ 3,1	X	X	112,0	+ 2,0	113,1
	MAR*	121,3	+17,7	+ 8,9	X	X	122,3	+ 9,2	115,9
	APR*	130,6	+25,5	+ 7,7	X	X	127,6	+ 4,3	118,8
	MAI	131,0	+28,4	+ 0,3	X	X	125,4	- 1,7	122,0
	JUN	130,1	+30,2	- 0,7	X	X	127,4	+ 1,6	125,2
	JUL	133,8	+36,1	+ 2,8	X	X	131,9	+ 3,5	128,6
	AUG	131,2	+35,0	- 1,9	X	X	132,6	+ 0,5	131,6
	SEP	129,1	+29,1	- 1,6	X	X	132,1	- 0,4	134,3
	OKT	134,7	+31,4	+ 4,3	X	X	136,2	+ 3,1	136,9
	NOV	136,4	+32,8	+ 1,3	X	X	139,1	+ 2,1	139,3
	DEZ	138,3	+29,1	+ 1,4	X	X	140,3	+ 0,9	141,9
1984	JAN	144,6	+33,9	+ 4,6	X	X	146,0	+ 4,1	144,5
ENERGIEWIRTSCHAFT, MONTANINDUSTRIE									
1983	JAN	144,3	+ 6,9	+ 1,2	X	X	145,8	+ 1,0	146,1
	FEB	145,1	+ 5,6	+ 0,6	X	X	145,9	+ 0,1	148,1
	MAR*	155,7	+12,5	+ 7,3	X	X	157,0	+ 7,6	149,9
	APR	164,7	+17,3	+ 5,8	X	X	156,0	- 0,6	151,7
	MAI	163,6	+18,2	- 0,7	X	X	157,1	+ 0,7	153,3
	JUN	159,2	+16,0	- 2,7	X	X	155,9	- 0,8	154,7
	JUL	155,8	+16,9	- 2,1	X	X	156,8	+ 0,6	156,0
	AUG	152,0	+15,8	- 2,4	X	X	155,9	- 0,6	156,5
	SEP	149,5	+ 9,9	- 1,6	X	X	153,5	- 1,5	156,6
	OKT	155,1	+11,7	+ 3,7	X	X	156,3	+ 1,8	156,5
	NOV	151,3	+ 9,2	- 2,5	X	X	154,9	- 0,9	156,3
	DEZ	152,5	+ 6,9	+ 0,8	X	X	154,5	- 0,3	156,1
1984	JAN*	162,3	+12,5	+ 6,4	X	X	164,5	+ 6,5	156,0
INDUSTRIE (OHNE MONTAN- U. BAUINDUSTRIE)									
1983	JAN	95,9	+ 8,9	+ 1,4	X	X	98,8	+ 2,6	99,6
	FEB	100,4	+11,4	+ 4,7	X	X	101,4	+ 2,6	102,9
	MAR	109,6	+19,8	+ 9,1	X	X	106,7	+ 5,2	106,4
	APR*	119,5	+30,3	+ 9,1	X	X	117,5	+10,1	110,1
	MAI	120,7	+34,9	+ 1,0	X	X	116,4	- 0,9	114,1
	JUN	121,4	+39,7	+ 0,6	X	X	119,8	+ 2,9	118,3
	JUL	128,6	+49,0	+ 5,9	X	X	126,2	+ 5,3	122,7
	AUG	127,0	+48,7	- 1,2	X	X	127,8	+ 1,3	126,8
	SEP	125,3	+42,5	- 1,3	X	X	128,1	+ 0,2	130,5
	OKT	131,9	+46,7	+ 5,3	X	X	133,6	+ 4,3	134,1
	NOV	136,1	+50,6	+ 3,2	X	X	138,5	+ 3,7	137,6
	DEZ	138,1	+46,0	+ 1,5	X	X	140,4	+ 1,4	141,1
1984	JAN	142,6	+48,7	+ 3,3	X	X	145,6	+ 3,7	144,7
BAUINDUSTRIE									
1983	JAN	173,1	+31,4	- 1,8	X	X	170,7	- 0,7	167,0
	FEB	176,0	+24,7	+ 1,7	X	X	170,6	- 0,1	170,6
	MAR	188,6	+31,9	+ 7,2	X	X	177,2	+ 3,9	173,9
	APR	189,9	+39,8	+ 0,7	X	X	182,8	+ 3,2	176,5
	MAI	185,8	+35,3	- 2,2	X	X	181,2	- 0,9	178,2
	JUN	176,1	+28,4	- 5,2	X	X	176,1	- 2,8	178,8
	JUL	174,0	+27,4	- 1,2	X	X	176,3	+ 0,1	177,9
	AUG	163,2	+23,4	- 6,2	X	X	172,3	- 2,3	176,0
	SEP	158,8	+14,6	- 2,7	X	X	168,4	- 2,3	173,6
	OKT	156,9	- 1,9	- 1,2	X	X	169,8	+ 0,8	171,0
	NOV	164,8	- 7,0	- 1,3	X	X	163,5	- 3,7	168,1
	DEZ	168,4	-10,2	+ 2,3	X	X	164,4	- 5,6	165,1
1984	JAN	165,7	- 4,3	+ 4,6	X	X	160,4	+ 3,9	161,8

12 PREISE

12.1 PREISINDIZES (1976 = 100)

JAHR	MONAT	ORIGINALWERT			KALENDERBEREINIGTER WERT		KALENDER- UND SAISON- BEREINIGTER WERT		GLATTE KOMPONENTE
		1976=100	VERÄNDERUNG IN O/O GEGEN VORJAHR	VORMONAT	1976=100	VERÄNDERUNG IN O/O GEGEN VORMONAT	1976=100	VERÄNDERUNG IN O/O GEGEN VORMONAT	1976=100
ERZEUGERPREISE GEWERBLICHE PRODUKTE (1980=100)									
1983	JAN	115,1	+ 2,2	+ 0,0	X	X	114,9	- 0,3	115,1
	FEB	115,0	+ 2,0	- 0,1	X	X	115,1	+ 0,2	115,2
	MAR	114,7	+ 1,7	- 0,3	X	X	115,1	+ 0,0	115,3
	APR	115,1	+ 1,5	+ 0,3	X	X	115,3	+ 0,2	115,3
	MAI	115,2	+ 1,3	+ 0,1	X	X	115,4	+ 0,1	115,4
	JUN	115,5	+ 1,1	+ 0,3	X	X	115,5	+ 0,1	115,5
	JUL	115,5	+ 0,8	+ 0,1	X	X	115,5	+ 0,0	115,7
	AUG	116,3	+ 1,3	+ 0,5	X	X	116,1	+ 0,5	115,9
	SEP	115,6	+ 1,5	+ 0,3	X	X	115,4	+ 0,3	116,2
	OKT	115,7	+ 1,2	+ 0,1	X	X	116,4	+ 0,0	116,4
	NOV	116,9	+ 1,4	+ 0,2	X	X	116,7	+ 0,3	116,7
	DEZ	117,1	+ 1,7	+ 0,2	X	X	117,2	+ 0,4	117,0
1984	JAN	117,8	+ 2,3	+ 0,6	X	X	117,5	+ 0,3	117,3
ERZEUGERPREISE LANDWIRTSCH. PRODUKTE									
1983	JAN	107,5	- 3,2	- 2,2	X	X	106,5	- 0,7	107,1
	FEB	106,9	- 2,4	- 0,6	X	X	106,8	+ 0,2	106,8
	MAR	106,6	- 2,6	- 0,3	X	X	106,6	- 0,2	106,5
	APR	104,9	- 3,6	- 1,6	X	X	105,0	- 0,6	106,2
	MAI	104,3	- 4,3	- 0,6	X	X	105,5	- 0,5	106,0
	JUN	105,2	- 3,1	+ 0,9	X	X	105,2	+ 0,7	105,9
	JUL	103,8	- 3,9	- 1,3	X	X	105,5	- 0,5	105,9
	AUG	105,3	- 3,1	+ 1,4	X	X	105,0	+ 0,4	105,9
	SEP	107,3	- 1,6	+ 1,9	X	X	106,5	+ 0,5	105,8
	OKT	107,2	- 0,8	- 0,1	X	X	106,6	+ 0,1	105,8
	NOV	107,8	- 1,1	+ 0,6	X	X	106,2	- 0,4	105,8
	DEZ	108,3	- 1,5	+ 0,5	X	X	105,8	- 0,4	105,8
1984	JAN	105,0	- 1,4	- 2,1	X	X	105,5	- 0,2	105,9
ERZEUGERPREISE PFLANZLICHER PRODUKTE									
1983	JAN	102,2	- 8,1	+ 0,7	X	X	102,0	- 0,5	101,9
	FEB	102,7	- 8,5	+ 0,5	X	X	101,3	- 0,7	101,3
	MAR	102,9	- 8,8	+ 0,2	X	X	101,0	- 0,3	100,7
	APR	103,4	- 10,9	+ 0,5	X	X	99,4	- 1,6	100,4
	MAI	103,7	- 12,5	+ 0,3	X	X	98,2	- 1,2	100,5
	JUN	104,9	- 8,2	+ 1,2	X	X	100,9	+ 2,7	100,8
	JUL	100,3	- 9,0	- 4,4	X	X	100,3	- 0,6	101,5
	AUG	101,3	- 3,6	+ 1,0	X	X	103,8	+ 3,5	102,8
	SEP	103,3	+ 2,8	+ 2,0	X	X	105,9	+ 3,0	103,8
	OKT	102,4	+ 5,1	- 0,9	X	X	107,4	+ 0,5	104,8
	NOV	104,3	+ 5,5	+ 1,9	X	X	107,5	+ 0,2	105,8
	DEZ	107,2	+ 5,5	+ 2,8	X	X	108,1	+ 0,5	107,0
1984	JAN	107,8	+ 5,5	+ 0,6	X	X	108,2	+ 0,1	108,3
ERZEUGERPREISE TIERISCHER PRODUKTE									
1983	JAN	109,5	- 1,3	- 3,1	X	X	108,4	- 0,7	109,2
	FEB	108,5	+ 0,1	- 1,0	X	X	108,9	+ 0,5	109,0
	MAR	108,1	+ 0,0	- 0,4	X	X	108,9	+ 0,0	108,7
	APR	105,4	- 0,6	- 2,5	X	X	108,5	- 0,4	108,5
	MAI	104,5	- 0,8	- 0,8	X	X	108,4	- 0,1	108,2
	JUN	105,2	- 1,1	+ 0,6	X	X	108,2	- 0,2	107,9
	JUL	105,2	- 1,9	+ 0,0	X	X	107,5	- 0,6	107,5
	AUG	105,8	- 3,0	+ 1,5	X	X	106,8	- 0,7	107,0
	SEP	108,8	- 3,0	+ 1,9	X	X	106,4	- 0,4	106,5
	OKT	109,1	- 2,8	+ 0,3	X	X	105,4	+ 0,0	106,2
	NOV	109,1	- 3,4	+ 0,0	X	X	105,5	- 0,8	105,8
	DEZ	108,5	- 3,8	- 0,3	X	X	105,1	- 0,5	105,4
1984	JAN	105,3	- 3,9	- 3,2	X	X	104,5	- 0,6	104,9
PREISE FUER EINFUHRWAREN (1980=100)									
1983	JAN	114,8	- 0,9	- 0,5	X	X	114,9	- 0,8	115,0
	FEB	114,4	- 2,0	- 0,3	X	X	114,4	- 0,4	114,8
	MAR	112,9	- 2,9	- 1,3	X	X	113,8	- 0,5	114,7
	APR	113,0	- 2,5	+ 0,1	X	X	113,9	+ 0,1	114,7
	MAI	113,4	- 1,1	+ 0,4	X	X	114,8	+ 0,8	114,8
	JUN	114,5	- 0,9	+ 1,0	X	X	115,0	+ 0,2	115,0
	JUL	115,5	- 0,4	+ 0,9	X	X	115,4	+ 0,3	115,3
	AUG	117,7	+ 1,3	+ 1,9	X	X	116,7	+ 1,1	115,9
	SEP	118,3	+ 1,2	+ 0,5	X	X	117,1	+ 0,3	115,5
	OKT	117,3	- 0,1	- 0,8	X	X	116,7	- 0,3	117,1
	NOV	118,5	+ 0,8	+ 1,0	X	X	117,5	+ 0,8	117,8
	DEZ	119,8	+ 3,7	+ 1,1	X	X	119,5	+ 1,5	118,5
1984	JAN	121,5	+ 5,8	+ 1,4	X	X	121,0	+ 1,3	119,2
PREISE FUER AUSFUHRWAREN (1980=100)									
1983	JAN	111,1	+ 1,9	+ 0,5	X	X	111,1	- 0,2	111,2
	FEB	111,3	+ 1,5	+ 0,2	X	X	111,2	+ 0,1	111,3
	MAR	111,2	+ 1,0	- 0,1	X	X	111,1	- 0,1	111,4
	APR	111,4	+ 0,8	+ 0,2	X	X	111,2	+ 0,1	111,5
	MAI	111,8	+ 1,4	+ 0,4	X	X	111,7	+ 0,4	111,7
	JUN	112,0	+ 1,4	+ 0,2	X	X	112,0	+ 0,3	111,9
	JUL	112,4	+ 1,5	+ 0,4	X	X	112,3	+ 0,3	112,2
	AUG	112,9	+ 1,9	+ 0,4	X	X	112,7	+ 0,4	112,5
	SEP	113,3	+ 2,0	+ 0,4	X	X	113,0	+ 0,3	112,9
	OKT	113,2	+ 2,1	- 0,1	X	X	113,3	+ 0,3	113,2
	NOV	113,4	+ 2,3	+ 0,2	X	X	113,7	+ 0,4	113,5
	DEZ	113,8	+ 2,9	+ 0,4	X	X	114,3	+ 0,5	113,9
1984	JAN	114,5	+ 3,2	+ 0,7	X	X	114,5	+ 0,3	114,3

12 PREISE

12 1 PREISINDIZES (1976 = 100)

JAHR	MONAT	ORIGINALWERT			KALENDERBEREINIGTER WERT		KALENDER- UND SAISON- BEREINIGTER WERT		GLATTE KOMPONENTE
		1976=100	VERÄNDERUNG IN O/O GEGEN VORJAHR	VORMONAT	1976=100	VERÄNDERUNG IN O/O GEGEN VORMONAT	1976=100	VERÄNDERUNG IN O/O GEGEN VORMONAT	1976=100
VERBRAUCHERPREISE (EINZEL VERKAUFSPR.)									
1983	JAN	130,6	+ 3,9	+ 0,2	X	X	130,7	+ 0,0	130,6
	FEB	130,7	+ 3,6	+ 0,1	X	X	130,8	+ 0,1	130,8
	MAR	130,6	+ 3,3	- 0,1	X	X	131,0	+ 0,2	131,0
	APR	130,9	+ 2,8	+ 0,2	X	X	131,1	+ 0,1	131,1
	MAI	131,5	+ 2,4	+ 0,5	X	X	131,2	+ 0,1	131,3
	JUN	131,8	+ 1,3	+ 0,2	X	X	130,9	- 0,2	131,4
	JUL	132,0	+ 1,5	+ 0,2	X	X	131,4	+ 0,4	131,6
	AUG	131,9	+ 2,1	- 0,1	X	X	132,1	+ 0,5	131,9
	SEP	132,2	+ 2,2	+ 0,2	X	X	132,4	+ 0,2	132,1
	OKT	132,3	+ 1,9	+ 0,1	X	X	132,6	+ 0,2	132,4
	NOV	132,7	+ 1,8	+ 0,3	X	X	132,8	+ 0,2	132,7
	DEZ	133,0	+ 2,0	+ 0,2	X	X	133,2	+ 0,3	133,0
1984	JAN	133,5	+ 2,2	+ 0,4	X	X	133,5	+ 0,2	133,3
LEBENSHALTUNG ALLER PRIVATEN HAUSHALTE									
1983	JAN	132,9	+ 3,9	+ 0,2	X	X	132,8	+ 0,1	132,8
	FEB	133,0	+ 3,7	+ 0,1	X	X	133,1	+ 0,2	133,1
	MAR	132,9	+ 3,5	- 0,1	X	X	133,3	+ 0,2	133,4
	APR	133,2	+ 3,3	+ 0,2	X	X	133,6	+ 0,2	133,6
	MAI	133,7	+ 3,0	+ 0,4	X	X	133,8	+ 0,1	133,9
	JUN	134,2	+ 2,4	+ 0,4	X	X	133,8	+ 0,0	134,1
	JUL	134,7	+ 2,5	+ 0,4	X	X	134,3	+ 0,4	134,4
	AUG	135,1	+ 3,0	+ 0,3	X	X	135,0	+ 0,5	134,7
	SEP	135,4	+ 2,9	+ 0,2	X	X	135,3	+ 0,2	135,1
	OKT	135,4	+ 2,6	+ 0,0	X	X	135,4	+ 0,1	135,4
	NOV	135,7	+ 2,6	+ 0,2	X	X	135,7	+ 0,2	135,7
	DEZ	136,0	+ 2,6	+ 0,2	X	X	136,1	+ 0,3	136,1
1984	JAN	136,7	+ 2,9	+ 0,5	X	X	136,5	+ 0,3	136,4
NAHRUNGSMITTEL									
1983	JAN	121,6	+ 2,0	+ 0,9	X	X	122,1	+ 0,2	122,1
	FEB	122,5	+ 1,8	+ 0,7	X	X	122,2	+ 0,1	122,2
	MAR	122,8	+ 1,4	+ 0,2	X	X	122,2	+ 0,0	122,3
	APR	123,8	+ 1,1	+ 0,8	X	X	122,4	+ 0,2	122,4
	MAI	124,1	+ 0,2	+ 0,2	X	X	122,1	- 0,2	122,6
	JUN	124,9	+ 0,3	+ 0,6	X	X	122,5	+ 0,3	122,9
	JUL	124,2	+ 0,8	- 0,6	X	X	123,1	+ 0,5	123,2
	AUG	123,2	+ 1,9	- 0,8	X	X	124,0	+ 0,7	123,6
	SEP	123,3	+ 2,6	+ 0,1	X	X	124,6	+ 0,6	124,0
	OKT	123,2	+ 3,0	- 0,1	X	X	125,0	+ 0,3	124,4
	NOV	123,7	+ 3,0	+ 0,4	X	X	125,2	+ 0,2	124,8
	DEZ	124,0	+ 2,9	+ 0,2	X	X	125,4	+ 0,2	125,3
1984	JAN	125,0	+ 2,8	+ 0,8	X	X	125,6	+ 0,2	125,7