

# **Indikatoren zur Wirtschafts - entwicklung**

**Zeitreihen mit Saisonbereinigung**

**2**

**Februar  
1984**

**Statistisches Bundesamt • Verlag W. Kohlhammer**

### Abkürzungen

BESCH.	=	Beschäftigte
GES.	=	Gesamt
GRUNDST.	=	Grundstoff
IND.	=	Industrie
INSG.	=	Insgesamt
O.G.BREG.	=	Ohne Güter der Bundes- regierung
O.NUG.	=	Ohne Nahrungs- und Genußmittelgewerbe
VERARB.	=	Verarbeitende

### Zeichenerklärung

- = nichts vorhanden
- ... = Angabe fällt später an
- . = Zahlenwert unbekannt oder geheim-  
zuhalten
- x = Tabellenfach gesperrt (Kalender-  
bereinigung sachlich nicht sinnvoll)

### Legende für Grafiken

- = Originalwert
- = Kalenderbereinigter bzw. kalender-  
und saisonbereinigter Wert
- = Glatte Komponente

Die Angaben beziehen sich auf das Bundesge-  
biet; sie schließen Berlin (West) ein.

H e r a u s g e b e r :  
Statistisches Bundesamt  
Gustav-Stresemann-Ring 11  
6200 Wiesbaden

A u s l i e f e r u n g :  
Verlag W. Kohlhammer GmbH  
Abt. Veröffentlichungen des Statistischen  
Bundesamtes  
Philipp-Reis-Str. 3  
6500 Mainz 42

Erscheinungsfolge: monatlich

Erschienen im Februar 1984

Preis: DM 12,90

Bestellnummer: 1010600-84102

Nachdruck - auch auszugsweise - nur mit  
Quellenangabe gestattet.

## Inhalt

	Seite
Einführung .....	5
Erläuterungen .....	
Berechnungsmethoden .....	6
Begriffserklärungen .....	6
<b>1 <u>BESCHÄFTIGUNG UND ARBEITSMARKT</u></b>	
1.1 Gesamtzahlen (1 000)	
Arbeitslose (insgesamt, männlich, weiblich) .....	10
Offene Stellen (insgesamt) .....	10
Kurzarbeiter (insgesamt, männlich) .....	10
1.2 Beschäftigte im Bergbau und Ver- arbeitenden Gewerbe und im Bau- hauptgewerbe (1980 = 100)	
Bergbau und Verarbeitendes Gewerbe .....	12
Verarbeitendes Gewerbe .....	12
Grundstoff- und Produktions- gütergewerbe .....	12
Investitionsgüter produzierendes Gewerbe .....	12
Verbrauchsgüter produzierendes Gewerbe .....	12
Nahrungs- und Genußmittelgewerbe Bauhauptgewerbe .....	13
<b>2 <u>PRODUKTION IM PRODUZIERENDEN GEWERBE</u></b>	
2.1 Index der Nettoproduktion (1980=100) - Unternehmen -	
Produzierendes Gewerbe insgesamt ..	14
Produzierendes Gewerbe ohne Bau- hauptgewerbe .....	14
Bergbau und Verarbeitendes Gewerbe Bergbau .....	14
Elektrizitäts- und Gasversorgung ..	14
Verarbeitendes Gewerbe .....	14
Grundstoff- und Produktionsgüter- gewerbe .....	15
Investitionsgüter produzierendes Gewerbe .....	15
Verbrauchsgüter produzierendes Gewerbe .....	15
Nahrungs- und Genußmittelgewerbe ..	15
Ausgewählte Wirtschaftszweige	
Eisenschaffende Industrie .....	15
Chemische Industrie .....	16
Maschinenbau .....	16
Straßenfahrzeugbau, Reparatur von Kraftfahrzeugen usw. ....	16
Elektrotechnik, Reparatur von Haushaltsgeräten .....	16
Herstellung von Eisen-, Blech- und Metallwaren .....	16
Textilgewerbe .....	16
Bekleidungsgewerbe .....	17
Ernährungsgewerbe .....	17
2.2 Geleistete Arbeitsstunden im Bau- hauptgewerbe (1980 = 100)	
Bauhauptgewerbe insgesamt .....	20
Ausgewählte Bauarten	
Hochbau .....	20
Tiefbau .....	20
Wohnungsbau .....	20
Gewerblicher und industrieller Bau .....	20
Öffentlicher und Verkehrsbau ....	20
2.3 Produktionsindex für das Bauhaupt- gewerbe (1976 = 100)	
Bauhauptgewerbe insgesamt .....	23
Hochbau .....	23
Tiefbau .....	23

	Seite		Seite
3		<u>PRODUKTIVITÄT UND LOHNKOSTEN IM BERGBAU UND VERARBEITENDEN GEWERBE</u>	
3.1		Produktionsergebnis (1980 = 100)	
	24	Je Beschäftigten .....	
	24	Je Beschäftigtenstunde .....	
	24	Je Arbeiter .....	
	24	Je Arbeiterstunde .....	
3.2		Löhne und Gehälter (1980 = 100)	
	25	Je Beschäftigten (Bergbau und Verarbeitendes Gewerbe) .....	
	25	Je Beschäftigtenstunde (Bergbau und Verarbeitendes Gewerbe) .....	
	25	Je Produkteinheit (Bergbau und Verarbeitendes Gewerbe) .....	
	25	Je Produkteinheit (Verarbeitendes Gewerbe) .....	
	25	Je Produkteinheit (Grundstoff- und Produktionsgütergewerbe) .....	
	25	Je Produkteinheit (Investitionsgüter produzierendes Gewerbe) .....	
	26	Je Produkteinheit (Verbrauchsgüter produzierendes Gewerbe) .....	
	26	Je Produkteinheit (Nahrungs- und Genußmittelgewerbe) .....	
	26	Je Umsatzeinheit (Bergbau und Verarbeitendes Gewerbe) .....	
4		<u>AUFTRAGSEINGANG IM VERARBEITENDEN GEWERBE UND IM BAUHAUPTGEWERBE</u>	
4.1		Wertindex (1980 = 100) - jeweils insgesamt, Inland, Ausland)	
	29	Verarbeitendes Gewerbe (ohne Nahrungs- und Genußmittelgewerbe) ....	
	29	Grundstoff- und Produktionsgütergewerbe .....	
	30	Investitionsgüter produzierendes Gewerbe .....	
	30	Verbrauchsgüter produzierendes Gewerbe .....	
	31	Ausgewählte Wirtschaftszweige	
	31	Hochofen-, Stahl- und Warmwalzwerke .....	
	32	Chemische Industrie .....	
	32	Maschinenbau .....	
	33	Straßenfahrzeugbau .....	
	33	Elektrotechnik .....	
	34	Herstellung von Eisen-, Blech- und Metallwaren .....	
	34	Textilgewerbe .....	
	34	Bekleidungsgewerbe .....	
	38	Bauhauptgewerbe .....	
	38	Hochbau .....	
	38	Wohnungsbau .....	
	38	Tiefbau .....	
	38	Straßenbau .....	
4.2		Volumenindex (1980 = 100) - jeweils insgesamt, Inland, Ausland	
	40	Verarbeitendes Gewerbe (ohne Nahrungs- und Genußmittelgewerbe) ....	
	40	Grundstoff- und Produktionsgütergewerbe .....	
	41	Investitionsgüter produzierendes Gewerbe .....	
	41	Verbrauchsgüter produzierendes Gewerbe .....	
	42	Ausgewählte Wirtschaftszweige	
	42	Hochofen-, Stahl- und Warmwalzwerke .....	
	42	Chemische Industrie .....	
	43	Maschinenbau .....	
	43	Straßenfahrzeugbau .....	
	44	Elektrotechnik .....	
	44	Herstellung von Eisen-, Blech- und Metallwaren .....	
	45	Textilgewerbe .....	
	45	Bekleidungsgewerbe .....	
		Bauhauptgewerbe .....	49
		Hochbau .....	49
		Wohnungsbau .....	49
		Tiefbau .....	49
		Straßenbau .....	49
5		<u>UMSÄTZE IM VERARBEITENDEN GEWERBE UND IM BAUHAUPTGEWERBE</u>	
5.1		Wertindex (1980 = 100) - jeweils insgesamt, Inland, Ausland	
	50	Verarbeitendes Gewerbe (ohne Nahrungs- und Genußmittelgewerbe) ....	
	50	Grundstoff- und Produktionsgütergewerbe .....	
	51	Investitionsgüter produzierendes Gewerbe .....	
	51	Verbrauchsgüter produzierendes Gewerbe .....	
	52	Ausgewählte Wirtschaftszweige	
	52	Hochofen-, Stahl- und Warmwalzwerke .....	
	53	Chemische Industrie .....	
	53	Maschinenbau .....	
	54	Straßenfahrzeugbau .....	
	54	Elektrotechnik .....	
	54	Herstellung von Eisen-, Blech- und Metallwaren .....	
	55	Textilgewerbe .....	
	55	Bekleidungsgewerbe .....	
	59	Bauhauptgewerbe .....	
	59	Wohnungsbau .....	
	59	Öffentlicher- und Verkehrsbau ...	
5.2		Volumenindex (1980 = 100) - jeweils insgesamt, Inland, Ausland	
	60	Verarbeitendes Gewerbe (ohne Nahrungs- und Genußmittelgewerbe) ....	
	60	Grundstoff- und Produktionsgütergewerbe .....	
	61	Investitionsgüter produzierendes Gewerbe .....	
	61	Verbrauchsgüter produzierendes Gewerbe .....	
	62	Ausgewählte Wirtschaftszweige	
	62	Hochofen-, Stahl- und Warmwalzwerke .....	
	62	Chemische Industrie .....	
	63	Maschinenbau .....	
	63	Straßenfahrzeugbau .....	
	64	Elektrotechnik .....	
	64	Herstellung von Eisen-, Blech- und Metallwaren .....	
	65	Textilgewerbe .....	
	65	Bekleidungsgewerbe .....	
6		<u>BAUGENEHMIGUNGEN, BAUFERTIGSTELLUNGEN, BAUVORRAT</u>	
6.1		Veranschlagte reine Baukosten der genehmigten Hochbauvorhaben im Neubau (1980 = 100)	
	69	Wohn- und Nichtwohngebäude .....	
	69	Wohngebäude .....	
	69	Wohngebäude von privaten Haushalten .....	
	69	Nichtwohngebäude .....	
	69	Öffentliche Gebäude .....	
	69	Wirtschaftsgebäude .....	
6.2		Rauminhalt der genehmigten Hochbauvorhaben im Neubau (1980 = 100)	
	70	Wohn- und Nichtwohngebäude .....	
	70	Wohngebäude .....	
	70	Wohngebäude von privaten Haushalten .....	
	70	Nichtwohngebäude .....	
	70	Öffentliche Gebäude .....	
	70	Wirtschaftsgebäude .....	

	Seite		Seite
6.3 Rauminhalt der fertiggestellten Gebäude im Neubau (1980 = 100)		Einfuhr nach Ländergruppen (Herst.- u. Verbr.Länder)	
Wohn- und Nichtwohngebäude .....	71	EG-Länder (ohne/einschl. Griechenland) .....	80
Wohngebäude .....	71	Andere europäische industrialisierte Länder (ohne/einschl. Griechenland) .....	81
Nichtwohngebäude .....	71	Vereinigte Staaten .....	81
6.4 Genehmigte und fertiggestellte Wohnungen (Anzahl), Bauvorrat (1 000)		Übrige industrialisierte westliche Länder .....	81
Genehmigte Wohnungen insgesamt ....	72	Entwicklungsländer .....	81
Genehmigte Wohnungen in Wohngebäuden mit 1 und 2 Wohnungen .....	72	Staatshandelsländer .....	81
Genehmigte Wohnungen in Wohngebäuden mit 3 Wohnungen und mehr ...	72		
Fertiggestellte Wohnungen insgesamt .....	72	9.2 Ausfuhr - Tatsächliche Werte (Mill. DM)	
Bauvorrat an Wohnungen insgesamt ..	72	Ausfuhr insgesamt .....	87
6.5 Veranschlagte reine Baukosten der genehmigten Baumaßnahmen an bestehenden Gebäuden (1980 = 100)		Ausfuhr nach Warengruppen	
Wohngebäude .....	74	Gewerbliche Wirtschaft .....	87
Nichtwohngebäude .....	74	Rohstoffe und Halbwaren .....	87
		Rohstoffe .....	87
7 <u>UMSÄTZE DES GROSSHANDELS</u>		Halbwaren .....	87
7.1 In jeweiligen Preisen (1970 = 100)		Fertigwaren .....	87
Großhandel insgesamt .....	75	Vorerzeugnisse .....	88
Kohle und Mineralölzeugnisse ..	75	Enderzeugnisse .....	88
Erze, Metalle und Halbzeug .....	75	Ausfuhr nach dem Warenverzeichnis für die Industriestatistik	
Holz und Baustoffe u.ä. ....	75	Erzeugnisse des Grundstoff- und Produktionsgütergewerbes .....	88
Nahrungs- und Genußmittel .....	75	Erzeugnisse des Investitionsgüter produzierenden Gewerbes .....	88
Fahrzeuge und Maschinen (a.n.g.)	75	Erzeugnisse des Verbrauchsgüter produzierenden Gewerbes .....	88
8 <u>UMSÄTZE DES EINZELHANDELS</u>		Ausfuhr von Investitions- und Verbrauchsgütern	
8.1 In jeweiligen Preisen (1970 = 100)		Investitionsgüter .....	88
Einzelhandel insgesamt .....	77	Verbrauchsgüter .....	89
Nahrungs- und Genußmittel .....	77	Ausfuhr nach Ländergruppen (Herst.- u. Verbr.Länder)	
Textilwaren, Schuhe .....	77	EG-Länder (ohne/einschl. Griechenland) .....	89
Metallwaren, Hausrat, Wohnbedarf (a.n.g.) .....	77	Andere europäische industrialisierte Länder (ohne/einschl. Griechenland) .....	89
Elektro- und optische Erzeugnisse, Uhren .....	77	Vereinigte Staaten .....	89
Fahrzeuge, Maschinen und Büroeinrichtungen .....	77	Übrige industrialisierte westliche Länder .....	90
9 <u>AUSSENHANDEL (SPEZIALHANDEL)</u>		Entwicklungsländer .....	90
9.1 Einfuhr - Tatsächliche Werte (Mill. DM)		Staatshandelsländer .....	90
Einfuhr insgesamt .....	78	Saldo insgesamt .....	90
Einfuhr nach Warengruppen			
Ernährungswirtschaft .....	78	9.3 Einfuhr - Volumen (Mill. DM)	
Gewerbliche Wirtschaft (ohne Güter der Bundesregierung) .....	78	Einfuhr insgesamt .....	91
Rohstoffe und Halbwaren .....	78	Einfuhr nach Warengruppen	
Rohstoffe .....	78	Ernährungswirtschaft .....	91
Halbwaren .....	78	Gewerbliche Wirtschaft (ohne Güter der Bundesregierung) .....	91
Fertigwaren (ohne Güter der Bundesregierung) .....	79	Rohstoffe und Halbwaren .....	91
Vorerzeugnisse .....	79	Rohstoffe .....	91
Enderzeugnisse (ohne Güter der Bundesregierung) .....	79	Halbwaren .....	91
Halbwaren und Vorerzeugnisse ....	79	Fertigwaren (ohne Güter der Bundesregierung) .....	92
Einfuhr nach dem Warenverzeichnis für die Industriestatistik		Vorerzeugnisse .....	92
Erzeugnisse des Nahrungs- und Genußmittelgewerbes .....	79	Enderzeugnisse (ohne Güter der Bundesregierung) .....	92
Erzeugnisse des Grundstoff- und Produktionsgütergewerbes .....	79	Halbwaren und Vorerzeugnisse ....	92
Erzeugnisse des Investitionsgüter produzierenden Gewerbes .....	80	Einfuhr nach dem Warenverzeichnis für die Industriestatistik	
Erzeugnisse des Verbrauchsgüter produzierenden Gewerbes .....	80	Erzeugnisse des Nahrungs- und Genußmittelgewerbes .....	92
Einfuhr von Investitions- und Verbrauchsgütern		Erzeugnisse des Grundstoff- und Produktionsgütergewerbes .....	92
Investitionsgüter .....	80	Erzeugnisse des Investitionsgüter produzierenden Gewerbes .....	93
Verbrauchsgüter .....	80	Erzeugnisse des Verbrauchsgüter produzierenden Gewerbes .....	93

	Seite		Seite
Einfuhr von Investitions- und Ver- brauchsgütern		12 <u>PREISE</u>	
Investitionsgüter .....	93	12.1 Preisindizes (1976 = 100)	
Verbrauchsgüter .....	93	Erzeugerpreise gewerblicher Produkte (1980 = 100) .....	101
Einfuhr nach Ländergruppen (Herst.- u. Verbr.Länder)		Erzeugerpreise landwirtschaft- licher Produkte .....	101
EG-Länder (ohne Griechenland) ..	93	Erzeugerpreise pflanzlicher Produkte .....	101
Übrige Länder (einschl. Griechenland) .....	93	Erzeugerpreise tierischer Produkte .....	101
9.4 Ausfuhr - Volumen (Mill. DM)		Preise für Einfuhrwaren (1980 = 100) .....	101
Ausfuhr insgesamt .....	95	Preise für Ausfuhrwaren (1980 = 100) .....	101
Ausfuhr nach Warengruppen		Verbraucherpreise (Einzelhandels- verkaufspreise) .....	102
Gewerbliche Wirtschaft .....	95	Lebenshaltung aller privaten Haus- halte .....	102
Rohstoffe und Halbwaren .....	95	Nahrungsmittel .....	102
Rohstoffe .....	95		
Halbwaren .....	95		
Fertigwaren .....	95		
Vorerzeugnisse .....	96		
Enderzeugnisse .....	96		
Ausfuhr nach dem Warenverzeichnis für die Industriestatistik			
Erzeugnisse des Grundstoff- und Produktionsgütergewerbes .....	96		
Erzeugnisse des Investitions- güter produzierenden Gewerbes ..	96		
Erzeugnisse des Verbrauchsgüter produzierenden Gewerbes .....	96		
Ausfuhr von Investitions- und Verbrauchsgütern			
Investitionsgüter .....	96		
Verbrauchsgüter .....	97		
Ausfuhr nach Ländergruppen (Herst.- u. Verbr.Länder)			
EG-Länder (ohne Griechenland) ..	97		
Übrige Länder (einschl. Griechenland) .....	97		
9.5 Index der Durchschnittswerte (1976 = 100)			
Einfuhr insgesamt .....	97		
Ausfuhr insgesamt .....	97		
10 <u>VERKEHR</u>			
10.1 Beförderte Güter (1 000 t)			
Eisenbahnverkehr .....	98		
Fernverkehr mit Lastkraftfahr- zeugen .....	98		
Binnenschifffahrt .....	98		
Luftverkehr .....	98		
Rohrfernleitungen (rohes Erdöl) ..	98		
Seeschifffahrt .....	98		
10.2 Geleistete Tonnenkilometer (Mill. tkm)			
Eisenbahnverkehr (Tarif-tkm) .....	99		
Fernverkehr mit Lastkraftfahr- zeugen (Tarif-tkm) .....	99		
Binnenschifffahrt (Effektiv-tkm) ..	99		
Luftverkehr (Effektiv-tkm) .....	99		
Rohrfernleitungen - rohes Erdöl (Effektiv-tkm) .....	99		
11 <u>AKTIEN</u>			
11.1 Index der Aktienkurse (29.12.1972 = 100)			
Gesamtindex .....	100		
Energiewirtschaft, Montanindustrie	100		
Industrie (ohne Montan- u. Bau- industrie) .....	100		
Bauindustrie .....	100		

## E i n f ü h r u n g

Das Ziel konjunkturanalytischer Untersuchungen ist die Erkennung längerfristiger "Grundtendenzen" aus den Werten wirtschaftlicher Zeitreihen. Die Verwendung unbereinigter Originalwerte der Reihen als Konjunkturindikatoren ist hierfür im allgemeinen wenig geeignet, weil die Originaldaten neben zufälligen Störfaktoren vor allem auch saisonbedingte Einflüsse enthalten.

Für die Ausschaltung von Saisoneinflüssen gibt es eine Reihe von Verfahren, die sich in der Praxis bewährt haben. Auch das Statistische Bundesamt berechnet und veröffentlicht seit Jahren in monatlichen Abständen saisonbereinigte Werte. Mit seiner Entscheidung für ein bestimmtes Verfahren zur Zeitreihenanalyse beabsichtigt das Statistische Bundesamt nicht, dieses Verfahren amtlich zum allein aussagefähigen zu erklären. Für die Wahl des verwendeten Verfahrens war ausschlaggebend, daß sein Grundkonzept theoretisch klar, die mathematischen Ansätze genügend allgemein und ihre Arbeitshypothesen widerspruchsfrei spezifizierbar sein sollten. Außerdem sollte das Verfahren der Zeitreihenanalyse brauchbare saisonbereinigte Werte ergeben.

Das Statistische Bundesamt verwendet das "Berliner Verfahren", das aus der Zusammenarbeit der Technischen Universität, Berlin, mit dem Deutschen Institut für Wirtschaftsforschung, Berlin, hervorgegangen ist<sup>1)</sup>. Da das Verfahren in seinen beiden ersten Fassungen<sup>2)</sup> noch nicht allen Erwartungen genügen konnte, ist es zu einer verbesserten Fassung (BV4) weiterentwickelt worden<sup>3)</sup>. Hierbei sind vor allem die Möglichkeiten des Berliner Verfahrens weitgehend ausgeschöpft worden, die spezifischen Eigenarten einzelner Zeitreihen in einem geschlossenen Ansatz zu berücksichtigen, indem alle wesentlichen Optimierungsgesichtspunkte in die Aufstellung universell verwendbarer Filtersätze einbezogen worden sind.

Das Ziel des Verfahrens ist die Ausschaltung von Saisoneinflüssen, weniger das Herausarbeiten der glatten (Trend-Konjunktur-)Komponente. Nicht alle Zeitreihen sind für das Verfahren zur Errechnung saisonbereinigter Werte in gleicher Weise geeignet. So wird man z.B. bei Reihen, die heterogen zusammengesetzt sind und deren Komponenten stark unterschiedlich "Saison- und Strukturentwicklungen" unterworfen sind, eine Saisonbewegung nur unbefriedigend feststellen und eliminieren können. Entsprechendes gilt, wenn saisonale Bewegungen durch starke und häufig auftretende Störfaktoren völlig zugedeckt werden. In solchen Fällen kann kein Verfahren der Zeitreihenanalyse eine sinnvolle Zerlegung der Reihe und damit eine befriedigende Saisonbereinigung liefern.

Eine verstärkte Bedeutung wird der Bereinigung der Monatsdaten von Kalendereinflüssen zugemessen. Während sich die arbeitstägliche Bereinigung bisher ausschließlich auf Informationen aus der Restkomponente stützte und demzufolge auch als letzter Bereinigungsschritt (nach der Saisonbereinigung) vollzogen wurde, setzt die Ermittlung der Kalenderkomponente nunmehr an den Originalwerten an. Diese Kalenderbereinigung, die auch den Ausgleich der Monatslängen einschließt, wird unmittelbar auf die Originalwerte<sup>4)</sup> angewendet und an erster Stelle als Analyseergebnis wiedergegeben; die Ermittlung von glatter und Saisonkomponente geht von kalenderbereinigten Originalwerten aus.

Die meisten derzeit gebräuchlichen Zeitreihenverfahren arbeiten mit gleitenden Durchschnitten. Das hat zur Konsequenz, daß am aktuellen Rande mehr oder weniger starke Instabilitäten auftreten können. Diese Eigenschaft könnte nur behoben werden, wenn die letzten Schätzwerte künstlich stabilisiert würden; dies würde jedoch zu einer Verzerrung der entsprechenden Werte führen. Das Amt wird deshalb wie bisher die durch Revision alter und Hinzufügen neuer Werte entstehenden rückwirkenden Korrekturen veröffentlichen, um dem Benutzer die notwendige Information zugänglich zu machen.

4) Falls erforderlich, wird zuvor eine Extremwertbereinigung durchgeführt.

1) Nullau B., Heiler S., Wäsch P., Meissner B., Filip D.: Das "Berliner Verfahren". Ein Beitrag zur Zeitreihenanalyse. In DIW-Beiträge zur Strukturforchung, Heft 7, Berlin 1969.

2) Nourney M.: "Methode der Zeitreihenanalyse" in Wirtschaft und Statistik 1/1973, S. 11 ff; sowie Nourney M.: "Weiterentwicklung des Verfahrens der Zeitreihenanalyse" in Wirtschaft und Statistik 2/1975, S. 96 ff.

3) Nourney M.: "Umstellung der Zeitreihenanalyse" in Wirtschaft und Statistik 11/1983, S. 841.

## Berechnungsmethoden

Die Tabellen enthalten außer den Originalindizes für die letzten 13 Monate mit ihren Veränderungen gegenüber dem Vorjahr und dem Vormonat

- a) die kaltenderbereinigten Werte mit ihren Veränderungen gegenüber dem Vormonat,
- b) die kalender- und saisonbereinigten Werte und ihre Veränderungen gegenüber dem Vormonat und
- c) die glatte Komponente (Trend-Konjunktur-Komponente).

Das "Berliner Verfahren" (BV 4) geht von einer additiven Verknüpfung der einzelnen Komponenten in der Originalreihe aus:

- (1)  $x_t = G_t + S_t + K_t + R_t$ , wobei  
 $x_t$  die Originalwerte,  
 $G_t$  die glatte (Trend-Konjunktur-) Komponente,  
 $S_t$  die Saisonkomponente,  
 $K_t$  die Kalenderkomponente und  
 $R_t$  die Restkomponente bedeuten.

Viele ökonomische Daten können von der unterschiedlichen Länge und Zusammensetzung der Monate (gemessen z.B. in Arbeits- oder Wochentagen) beeinflusst werden. Die Veröffentlichung enthält in solchen Fällen in der Spalte "kalenderbereinigter Originalwert" eine Zeitreihe ( $KB_t = X_t - K_t$ ), aus der der Einfluß der Kalenderunregelmäßigkeiten schätzungsweise eliminiert ist. Diese Spalte ist mit dem Zeichen X gelöscht, wenn keine Kalendereinflüsse auf die Zeitreihe vorhanden sind ( $K_t = 0$ ); in diesem Fall sind die folgenden Ergebnisse in der Spalte "Kalender- und saisonbereinigter Wert" als lediglich saisonbereinigte Werte zu verstehen.

Weil im Veröffentlichungsausdruck außerdem der Originalwert  $X_t$ , der kalender- und saisonbereinigte Wert ( $KSB_t = X_t - K_t - S_t = G_t + R_t$  ggf. einschließlich Extremwert) und die glatte Komponente  $G_t$  explizit enthalten sind, lassen sich die fehlenden Komponenten über Gleichung (1) wie folgt errechnen:

- (2)  $X_t - KB_t = K_t$ ,
- (3)  $KSB_t - G_t = R_t$ ,
- (4)  $KB_t - KSB_t = S_t$ .

In Worten: Zieht man vom Originalwert den kalenderbereinigten Wert ab, dann erhält man die Kalenderkomponente. Die Differenz zwischen dem kalender-/saisonbereinigten Wert und der glatten Komponente ist die Restkom-

ponente. Der um den kalender-/saisonbereinigten Wert verminderte kalenderbereinigte Wert ergibt die Saisonkomponente (ggf. einschließlich Extremwert).

Am Ende der Zeitreihen können nur vorläufige Werte berechnet werden, die sich durch die erst in Zukunft anfallenden Informationen noch merklich ändern können.

Die Monate, in denen eine Zeitreihe Extremwerte aufweist, werden mit \* gekennzeichnet.

## Begriffserklärungen<sup>1)</sup>

Arbeitslose bzw. offene Stellen: Personen ohne Arbeitsverhältnis, die als Arbeitsuchende beim Arbeitsamt registriert sind bzw. zu besetzende Arbeitsplätze, die Arbeitgeber dem Arbeitsamt gemeldet haben.

Kurzarbeiter: Personen, die im Abrechnungszeitraum, in den der Stichtag fällt, Anspruch auf Kurzarbeitergeld hatten.

Beschäftigte im Bergbau und Verarbeitenden Gewerbe und im Bauhauptgewerbe: Tätige Inhaber und alle in einem arbeitsrechtlichen Verhältnis stehenden Betriebsangehörigen (Angestellte, Arbeiter, Auszubildende).

Der Index der Nettoproduktion für das Produzierende Gewerbe - Unternehmen - auf Basis 1980 wird auf repräsentativer Grundlage unter Ausschaltung der Preisveränderungen berechnet, d.h., bei den Wirtschaftszweigen erfolgt die Fortschreibung im allgemeinen mit einer Auswahl von Erzeugnissen, deren Entwicklung der jeweiligen Gesamtentwicklung entspricht. Der Gewichtung der einzelnen Wirtschaftszweige liegt die Bruttowertschöpfung zu Marktpreisen des Jahres 1980 zugrunde.

Bruttowertschöpfung zu Marktpreisen: Bruttoproduktionswert abzüglich Materialverbrauch, Kosten für vergebene Lohnarbeiten, Einsatz an Handelsware, Kosten für sonstige industrielle/handwerkliche Dienstleistungen, Mieten und Pachten sowie sonstige Kosten; ohne Umsatzsteuer.

Geleistete Arbeitsstunden im Bauhauptgewerbe sind alle von Inhabern, Angestellten, Arbeitern

1) Hinweis: Die Indizes der Produktion, des Auftragselngangs und Umsatzes im Bergbau und im Verarbeitenden Gewerbe beziehen sich auf einen geänderten Berichtskreis (Betriebe mit 20 Beschäftigten und mehr) und eine neue Systematik (SYPRO), dagegen beziehen sich die Ergebnisse des Bauhauptgewerbes (Beschäftigte, geleistete Arbeitsstunden und Umsätze) auf alle Betriebe nach neuer Systematik.

geleisteten Arbeitsstunden; abgerechnete, aber nicht geleistete Stunden sind nicht enthalten.

Der Produktionsindex für das Bauhauptgewerbe wird durch die geleisteten Arbeitsstunden unter Anwendung eines Produktivitätsfaktors repräsentiert. Der Gewichtung der Teilbereiche Hoch- und Tiefbau liegt die entsprechende Bruttowertschöpfung zu Marktpreisen des Jahres 1980 zugrunde.

Die Indizes des Produktionsergebnisses je Beschäftigten, je Beschäftigtenstunde, je Arbeiter und je Arbeiterstunde (Arbeitsproduktivität) zeigen die Entwicklung der Produktion (gemessen am Index der Nettoproduktion) im Verhältnis zum personellen Aufwand.

Löhne und Gehälter (je Beschäftigten, je Beschäftigtenstunde, je Produkteinheit, je Umsatzzeinheit): Entwicklung der Lohn- und Gehaltssumme (in Form von Maßzahlen, 1980 = 100) im Verhältnis zur Entwicklung der Beschäftigten, der Beschäftigtenstunden, des Umsatzes (jeweils in Form von Maßzahlen, 1980 = 100) bzw. der Nettoproduktion (kalendermonatlicher Index, 1980 = 100).

Index des Auftragseingangs im Verarbeitenden Gewerbe und im Bauhauptgewerbe: Wertindex in jeweiligen Preisen, Volumenindex in Preisen des Basisjahres (Verarbeitendes Gewerbe Basis 1980 = 100, Bauhauptgewerbe Basis 1980 = 100); der Gewichtung werden die Auftragseingangsanteile im Basisjahr zugrunde gelegt. Als Auftragseingang gilt der Wert der in einem Berichtsmonat von anderen Firmen und sonstigen Kunden akzeptierten Bestellungen (ohne Umsatz-(Mehrwert-)steuer).

Umsätze im Verarbeitenden Gewerbe und im Bauhauptgewerbe: Wertindizes in jeweiligen Preisen, Volumenindizes in Preisen von 1980 (jeweils Basis 1980 = 100); der Gewichtung werden die Umsatzanteile im Basisjahr zugrunde gelegt.

Umsatz im Verarbeitenden Gewerbe: Erlöse aus dem Verkauf eigener Erzeugnisse und Leistungen; sie resultieren aus den Rechnungsendwerten einschl. Verbrauchsteuern und Kosten für Fracht, Verpackung, Porto und Spesen (ohne Umsatz-(Mehrwert-)steuer).

Umsatz des Bauhauptgewerbes: Als steuerbarer baugewerblicher Umsatz gelten die dem Finanzamt für die Umsatzsteuer zu meldenden steuerbaren Beträge für Bauleistungen im Bundesgebiet einschl. Berlin (West).

Bautätigkeit: Erfassung der genehmigten Hochbauten anhand der erteilten Baugenehmigungen; Erfassung der fertiggestellten Hochbauten aufgrund der Feststellungen der Bauaufsichtsbehörden. Der Bauvorrat ist die behelfsmäßige Fortschreibung des Bauüberhangs am Jahresende mit Hilfe der genehmigten und fertiggestellten Bauvorhaben.

Umsätze des Großhandels (in jeweiligen Preisen): Wert aller Lieferungen und Leistungen des Unternehmens einschl. Provisionen, jedoch ohne den Gesamtwert der vermittelten Waren (ohne Umsatz-(Mehrwert-)steuer).

Rabatte, Boni, Skonti u.ä. sind abgesetzt.

Umsätze des Einzelhandels (in jeweiligen Preisen): Wert aller Lieferungen und Leistungen des Unternehmens einschl. Eigenverbrauch (einschl. Umsatz-(Mehrwert-)steuer).

Der Außenhandel (Spezialhandel) umfaßt

die unmittelbare Einfuhr von Waren und die Einfuhr von ausländischen Waren aus Lager (Freihafenlager und Zollager - ab 1974 einschl. offene Zollager -) in den freien Verkehr, zur zollamtlich bewilligten aktiven Veredelung (Eigenveredelung und Lohnveredelung) und nach zollamtlich bewilligter passiver Veredelung;

die Ausfuhr von Waren aus dem freien Verkehr, nach zollamtlich bewilligter aktiver Veredelung (Eigenveredelung und Lohnveredelung) und zur zollamtlich bewilligten passiven Veredelung.

Die tatsächlichen Werte stellen den Grenzübergangswert, d.h. den Wert frei Grenze des Erhebungsgebietes dar (in der Einfuhr ohne die deutschen Eingangsabgaben).

Das Volumen ist ein nachträglich berechneter Wert, der sich ergeben hätte, wenn die Durchschnittswerte (Preise) des Jahres 1976 in den nachgewiesenen Berichtszeiten unverändert geblieben wären.

Den Ländergruppierungen liegen Angaben nach Herstellungs- und Verbrauchsländern zugrunde. Die Zuordnung der Länder zu den einzelnen Gruppen ist aus der Fachserie 7 Außenhandel, Reihe 1 ersichtlich.

Der Güterverkehr enthält alle im gewerblichen Verkehr und Werkverkehr (Eisenbahnen: Dienstgutverkehr) beförderten Güter. Die tonnenkilo-

metrische Leistung (tkm) errechnet sich als Produkt aus Gewicht der Ladung und der im Bundesgebiet zurückgelegten Entfernung.

#### Index der Aktienkurse

Gesamtindex wird aus den Kursnotierungen von rd. 280 ausgewählten Gesellschaften mit dem Sitz im Bundesgebiet berechnet. In die Teilindizes waren am Basisstichtag einbezogen: Ener-giewirtschaft, Montanindustrie 42, Industrie 192 und Bauindustrie 11 Aktiengesellschaften. Die Gewichtung erfolgte mit dem börsenzugelassenen Stammkapital am Basisstichtag - 29.12. 1972 -.

#### Preisindizes

Erzeugerpreise (gewerbliche und landwirtschaftliche Produkte): Überwiegend Preise der ersten Vermarktungsstufe (Frachtlagen gemäß jeweiligem

Handelsbrauch) von Erzeugerfirmen, Marktverwaltungen, Preisnotierungskommissionen usw.

Gewichtung: Umsatzwerte des Produzierenden Gewerbes 1980 bzw. Verkaufserlöse der Landwirtschaft 1976.

Einfuhr-, Ausfuhrpreise: Preise frei Grenze im Zeitpunkt des Geschäftsabschlusses, nicht im Zeitpunkt des Grenzüberganges; erfragt bei Importeuren bzw. Exporteuren.

Gewichtung: Einfuhr- bzw. Ausfuhrwerte 1980.

Lebenshaltungspreise, Einzelhandelsverkaufspreise: Außer Einzelhandelspreisen auch Preise für Waren und Leistungen des Handwerks, Gastgewerbepreise, Wohnungsmieten, Tarife und Gebühren, Eintrittspreise für öffentliche Veranstaltungen, Preise für Pauschalreisen, Versicherungsprämien usw.

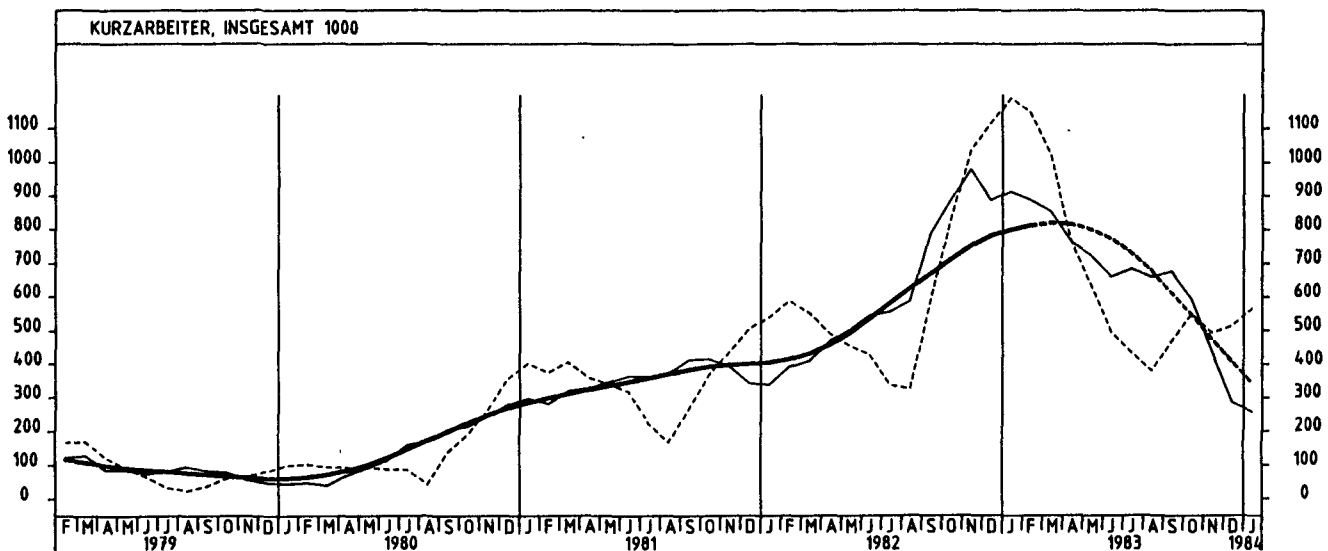
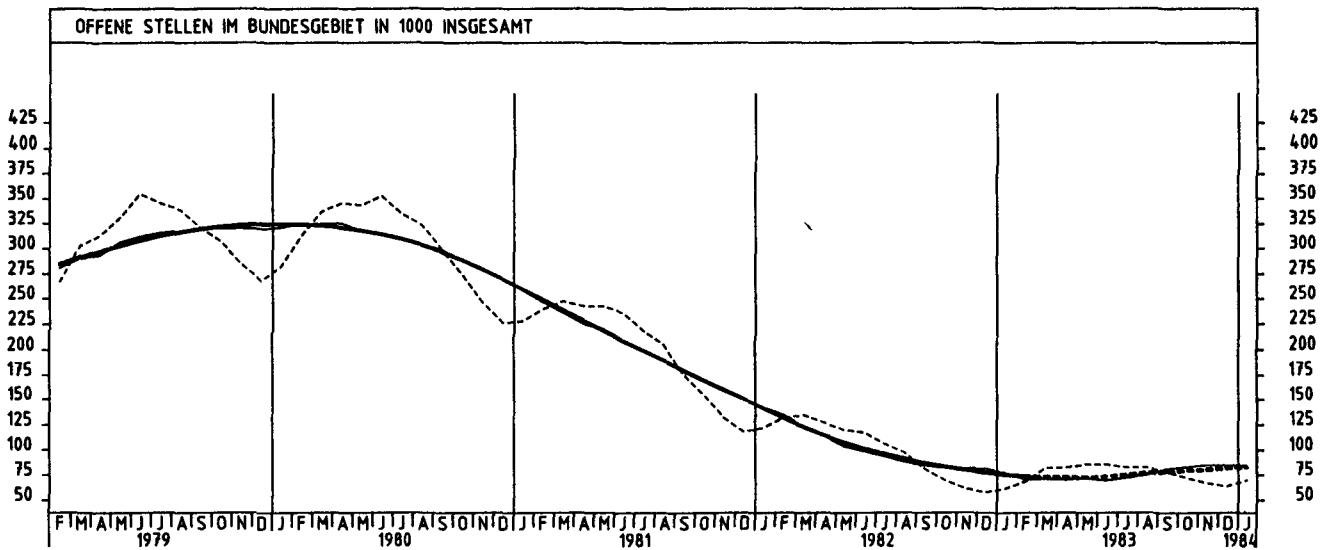
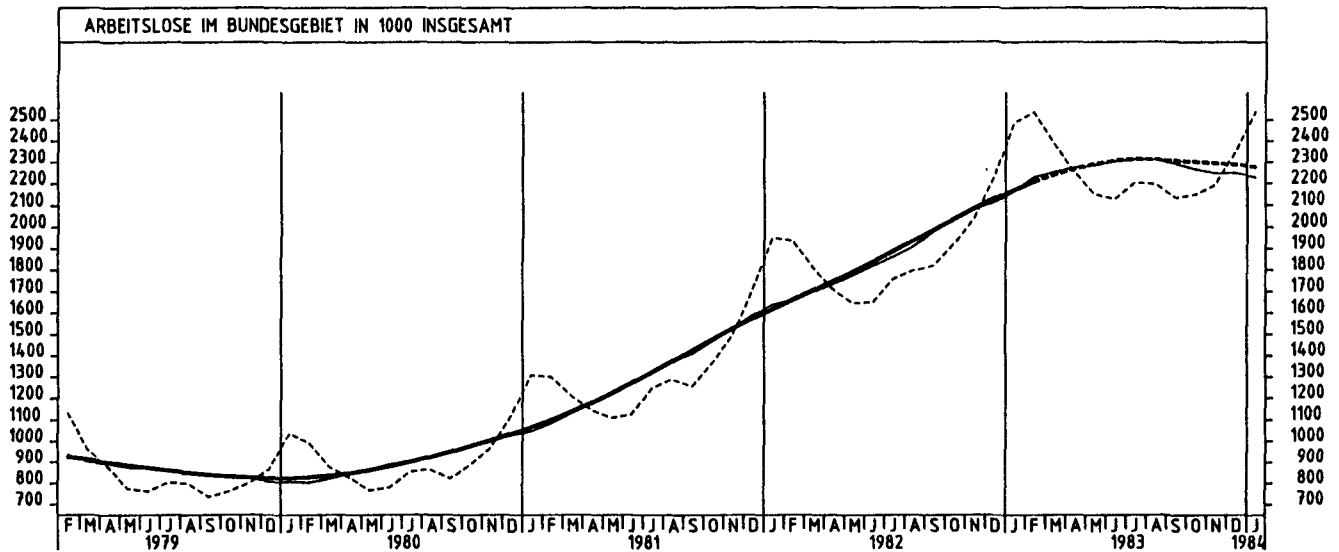
Gewichtung: Ausgaben für die Lebenshaltung 1976 bzw. Umsatzstruktur des Einzelhandels 1970.

## Tabellenteil

## 1 BESCHAEFTIGUNG UND ARBEITSMARKT

1 1 GESAMTZAHLN (1 000)

JAHR	MONAT	ORIGINALWERT			KALENDERBEREINIGTER WERT		KALENDER- UND SAISON- BEREINIGTER WERT		GLATTE KOMPONENTE
		1 000	VERÄNDERUNG VORJAHR	IN O/O GEGEN VORMONAT	1 000	VERÄNDERUNG IN O/O GEGEN VORMONAT	1 000	VERÄNDERUNG IN O/O GEGEN VORMONAT	1 000
ARBEITSLOSE INSGESAMT									
1983	JAN	2487,1	+27,6	+11,9	X	X	2163,6	+ 2,5	2165,5
	FEB	2535,8	+31,0	+ 2,0	X	X	2230,0	+ 3,1	2203,5
	MAR	2386,5	+31,7	- 5,9	X	X	2253,8	+ 1,1	2236,6
	APR	2253,8	+31,8	- 5,6	X	X	2273,6	+ 0,9	2264,6
	MAI	2148,7	+30,6	- 4,7	X	X	2284,7	+ 0,5	2287,2
	JUN	2127,1	+28,9	- 1,0	X	X	2302,2	+ 0,8	2303,4
	JUL	2202,2	+26,3	+ 3,5	X	X	2313,0	+ 0,5	2310,8
	AUG	2196,2	+22,2	- 0,3	X	X	2311,5	- 0,1	2307,6
	SEP	2134,1	+17,3	- 2,8	X	X	2292,7	- 0,8	2303,7
	OKT	2147,8	+11,9	+ 0,6	X	X	2266,3	- 1,2	2298,4
	NOV	2193,3	+ 7,6	+ 2,1	X	X	2247,3	- 0,8	2292,3
	DEZ	2349,0	+ 5,6	+ 7,1	X	X	2248,8	+ 0,1	2283,9
1984	JAN	2539,3	+ 2,1	+ 8,1	X	X	2228,5	- 0,9	2275,1
ARBEITSLOSE, MAENNLICH									
1983	JAN	1490,7	+29,3	+16,4	X	X	1225,0	+ 2,8	1227,4
	FEB	1538,7	+34,5	+ 3,2	X	X	1275,4	+ 4,1	1248,7
	MAR	1408,1	+35,4	- 8,5	X	X	1284,6	+ 0,7	1267,1
	APR	1279,3	+35,4	- 9,1	X	X	1289,6	+ 0,4	1282,2
	MAI	1199,8	+33,7	- 6,2	X	X	1292,2	+ 0,2	1293,4
	JUN	1173,4	+31,3	- 2,2	X	X	1299,0	+ 0,5	1300,6
	JUL	1196,0	+26,5	+ 1,9	X	X	1299,6	+ 0,0	1301,6
	AUG	1182,0	+22,2	- 1,2	X	X	1293,7	- 0,5	1297,2
	SEP	1145,0	+16,5	- 3,1	X	X	1281,6	- 0,9	1294,1
	OKT	1153,0	+10,9	+ 0,7	X	X	1267,9	- 1,1	1290,7
	NOV	1198,9	+ 5,5	+ 4,0	X	X	1258,3	- 0,8	1287,1
	DEZ	1343,9	+ 4,9	+12,1	X	X	1262,9	+ 0,4	1281,3
1984	JAN	1509,7	+ 1,3	+12,3	X	X	1250,4	- 1,0	1274,6
ARBEITSLOSE, WEIBLICH									
1983	JAN	996,4	+25,1	+ 5,7	X	X	938,5	+ 2,2	938,2
	FEB	997,1	+26,1	+ 0,1	X	X	954,6	+ 1,7	954,8
	MAR	978,4	+26,9	- 1,9	X	X	969,2	+ 1,5	969,5
	APR	974,4	+27,3	- 0,4	X	X	983,9	+ 1,5	982,4
	MAI	948,9	+26,8	- 2,6	X	X	992,5	+ 0,9	993,7
	JUN	953,7	+26,0	+ 0,5	X	X	1003,2	+ 1,1	1002,8
	JUL	1006,2	+23,9	+ 5,5	X	X	1013,3	+ 1,0	1009,2
	AUG	1014,2	+22,2	+ 0,8	X	X	1017,8	+ 0,4	1010,3
	SEP	989,2	+18,2	- 2,5	X	X	1011,2	- 0,6	1009,6
	OKT	994,7	+13,0	+ 0,6	X	X	998,4	- 1,3	1007,7
	NOV	994,4	+ 9,0	+ 0,0	X	X	989,0	- 0,9	1005,2
	DEZ	1005,1	+ 6,7	+ 1,1	X	X	986,0	- 0,3	1002,5
1984	JAN	1029,6	+ 3,3	+ 2,4	X	X	978,0	- 0,8	1000,6
OFFENE STELLEN INSGESAMT									
1983	JAN	61,8	-49,4	+ 6,9	X	X	77,2	- 5,3	74,6
	FEB	68,8	-47,9	+11,3	X	X	70,6	- 8,5	73,1
	MAR	82,0	-38,9	+19,2	X	X	71,0	+ 0,6	72,1
	APR	82,4	-35,4	+ 0,5	X	X	70,1	- 1,3	71,7
	MAI	85,8	-28,6	+ 4,1	X	X	71,8	+ 2,4	71,8
	JUN	86,6	-27,3	- 0,2	X	X	69,6	- 3,1	72,4
	JUL	82,5	-22,6	- 3,6	X	X	72,1	+ 3,6	74,0
	AUG	82,4	-15,6	- 0,1	X	X	78,0	+ 4,0	76,0
	SEP	78,2	- 3,5	- 5,1	X	X	81,2	+ 8,3	77,4
	OKT	72,3	+ 3,6	- 7,5	X	X	83,2	+ 2,5	78,5
	NOV	67,1	+ 9,1	- 7,2	X	X	84,8	+ 1,9	79,5
	DEZ	63,8	+10,4	- 4,9	X	X	84,9	+ 0,1	80,8
1984	JAN	70,0	+13,3	+ 9,7	X	X	84,7	- 0,2	82,4
KURZARBEITER INSGESAMT									
1983	JAN	1191,8	+121,2	+ 7,0	X	X	912,5	+ 2,8	796,8
	FEB	1148,2	+95,5	- 3,7	X	X	888,1	- 2,7	810,0
	MAR	1022,9	+85,7	-10,9	X	X	853,9	- 3,9	816,7
	APR	764,4	+55,7	-25,3	X	X	762,2	-10,7	813,4
	MAI	638,8	+40,5	-16,4	X	X	723,3	- 5,1	797,3
	JUN	495,0	+15,5	-22,5	X	X	660,8	- 8,6	768,7
	JUL	434,7	+29,1	-12,2	X	X	684,0	+ 3,5	727,8
	AUG	379,2	+16,4	-12,8	X	X	658,4	- 3,7	674,4
	SEP	470,2	-19,4	+24,0	X	X	678,3	+ 3,0	610,9
	OKT	548,5	-33,8	+16,7	X	X	594,5	-12,4	542,8
	NOV	494,0	-52,2	- 9,9	X	X	439,2	-26,1	472,1
	DEZ	513,6	-53,9	+ 4,0	X	X	286,0	-34,9	405,5
1984	JAN	565,5	-52,6	+10,1	X	X	257,0	-10,1	339,5
KURZARBEITER, MAENNLICH									
1982	NOV*	791,0	+165,5	+26,5	X	X	758,0	+11,4	584,1
	DEZ	865,3	+135,3	+ 9,4	X	X	691,1	- 8,8	610,2
1983	JAN	951,6	+133,2	+10,0	X	X	727,8	+ 5,3	632,2
	FEB	925,6	+103,2	- 2,7	X	X	713,6	- 2,0	647,7
	MAR	824,1	+93,6	-11,0	X	X	684,2	- 4,1	654,4
	APR	608,6	+65,7	-26,1	X	X	607,5	-11,2	651,7
	MAI	499,7	+52,6	-17,9	X	X	573,5	- 5,6	633,8
	JUN	391,8	+23,6	-21,6	X	X	521,4	- 9,1	610,2
	JUL	362,8	+43,7	- 7,4	X	X	552,2	+ 5,9	591,9
	AUG	327,0	+28,5	- 9,9	X	X	540,2	- 2,2	572,2
	SEP	396,6	- 8,5	+21,3	X	X	564,5	+ 4,5	551,4
	OKT	456,7	-27,0	+15,2	X	X	514,3	- 8,9	522,7
	NOV	400,2	-49,4	-12,4	X	X	390,4	-24,1	490,0



## 1 BESCHAEFTIGUNG UND ARBEITSMARKT

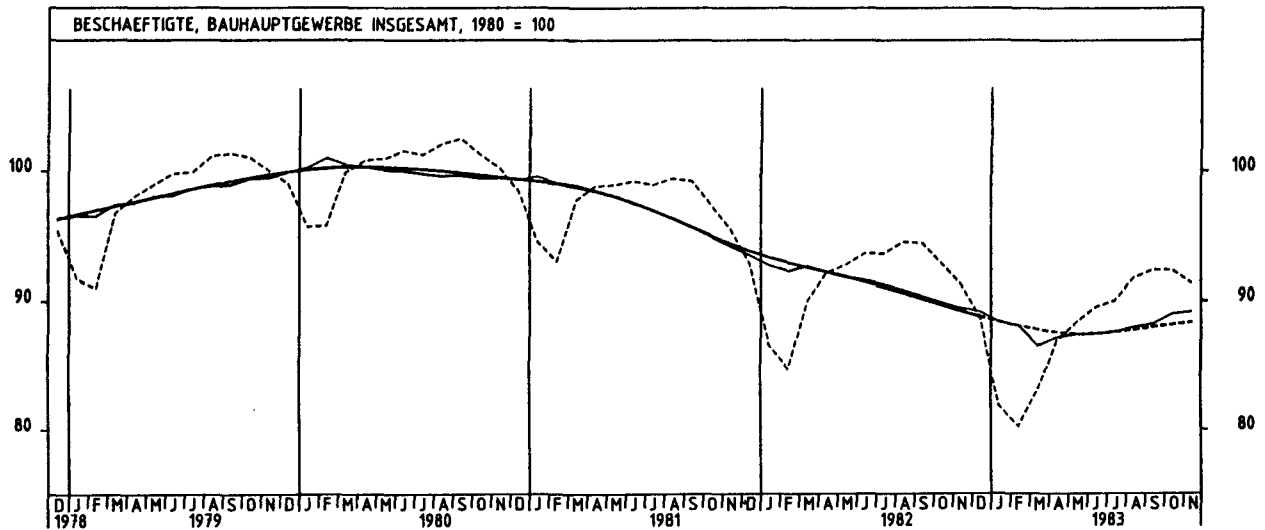
## 1.2 BESCHAEFTIGTE IM BERGBAU UND VERARBEITENDEN GEWERBE UND IM BAUHAUPTGEWERBE (1980 = 100)

JAHR	MONAT	ORIGINALWERT			KALENDERBEREINIGTER WERT		KALENDER- UND SAISONBEREINIGTER WERT		GLATTE KOMPONENTE
		1980=100	VERÄNDERUNG VORJAHR	IN O/O GEGEN VORMONAT	1980=100	VERÄNDERUNG IN O/O GEGEN VORMONAT	1980=100	VERÄNDERUNG IN O/O GEGEN VORMONAT	
BERGBAU UND VERARBEITENDES GEWERBE									
1982	NOV	93,1	- 4,1	- 0,6	X	X	92,6	- 0,4	92,6
	DEZ	92,3	- 4,2	- 0,9	X	X	92,3	- 0,3	92,3
1983	JAN	91,2	- 4,5	- 1,2	X	X	91,9	- 0,4	91,9
	FEB	90,9	- 4,5	- 0,3	X	X	91,5	- 0,4	91,5
	MAR	90,8	- 4,6	- 0,1	X	X	91,2	- 0,3	91,2
	APR	90,3	- 4,7	- 0,6	X	X	90,8	- 0,4	90,9
	MAI	90,1	- 4,7	- 0,2	X	X	90,6	- 0,2	90,6
	JUN	90,1	- 4,6	+ 0,0	X	X	90,3	- 0,3	90,3
	JUL	90,1	- 4,6	+ 0,0	X	X	90,0	- 0,3	90,1
	AUG	90,5	- 4,2	+ 0,4	X	X	89,9	- 0,1	89,9
	SEP	90,9	- 3,8	+ 0,4	X	X	89,9	+ 0,0	89,8
	OKT	90,5	- 3,4	- 0,4	X	X	89,8	- 0,1	89,6
	NOV	90,3	- 3,0	- 0,2	X	X	89,7	- 0,1	89,4
VERARBEITENDES GEWERBE									
1982	NOV	92,9	- 4,2	- 0,5	X	X	92,4	- 0,4	92,4
	DEZ	92,1	- 4,3	- 0,9	X	X	92,1	- 0,3	92,0
1983	JAN	91,0	- 4,5	- 1,2	X	X	91,7	- 0,4	91,6
	FEB	90,6	- 4,6	- 0,4	X	X	91,3	- 0,4	91,3
	MAR	90,5	- 4,7	- 0,1	X	X	90,9	- 0,4	90,9
	APR	90,1	- 4,8	- 0,4	X	X	90,6	- 0,3	90,6
	MAI	89,9	- 4,7	- 0,2	X	X	90,3	- 0,3	90,3
	JUN	89,9	- 4,6	+ 0,0	X	X	90,1	- 0,2	90,1
	JUL	89,9	- 4,6	+ 0,0	X	X	89,8	- 0,3	89,9
	AUG	90,3	- 4,2	+ 0,4	X	X	89,7	- 0,1	89,7
	SEP	90,6	- 3,8	+ 0,3	X	X	89,6	- 0,1	89,5
	OKT	90,3	- 3,3	- 0,3	X	X	89,6	+ 0,0	89,4
	NOV	90,1	- 3,0	- 0,2	X	X	89,5	- 0,1	89,2
GRUNDSTOFF- UND PRODUKTIONSGÜTERGEWERBE									
1982	NOV	92,8	- 3,9	- 0,5	X	X	92,2	- 0,4	92,3
	DEZ	91,8	- 4,0	- 1,1	X	X	92,0	- 0,2	92,0
1983	JAN	90,5	- 3,7	- 1,4	X	X	91,8	- 0,2	91,6
	FEB	90,2	- 4,0	- 0,3	X	X	91,4	- 0,4	91,3
	MAR	90,5	- 4,1	- 0,3	X	X	91,0	- 0,4	91,0
	APR	90,4	- 4,1	- 0,1	X	X	90,7	- 0,3	90,7
	MAI	90,3	- 4,0	- 0,1	X	X	90,5	- 0,2	90,5
	JUN	90,2	- 4,0	- 0,1	X	X	90,2	- 0,3	90,2
	JUL	90,2	- 4,1	+ 0,0	X	X	89,9	- 0,3	90,0
	AUG	90,7	- 3,5	+ 0,6	X	X	89,9	+ 0,0	89,8
	SEP	90,8	- 3,6	+ 0,1	X	X	89,6	- 0,3	89,7
	OKT	90,4	- 3,1	- 0,4	X	X	89,6	+ 0,0	89,5
	NOV	90,1	- 2,9	- 0,3	X	X	89,5	- 0,1	89,3
INVESTITIONSGÜTER PRODUZIERENDES GEWERBE									
1982	NOV	94,8	- 3,4	- 0,5	X	X	94,3	- 0,5	94,4
	DEZ	94,2	- 3,4	- 0,6	X	X	94,1	- 0,2	94,0
1983	JAN	93,2	- 3,9	- 1,1	X	X	93,6	- 0,5	93,6
	FEB	92,8	- 4,1	- 0,4	X	X	93,2	- 0,4	93,2
	MAR	92,6	- 4,2	- 0,2	X	X	92,9	- 0,3	92,9
	APR	92,0	- 4,5	- 0,6	X	X	92,5	- 0,4	92,5
	MAI	91,8	- 4,4	- 0,2	X	X	92,2	- 0,3	92,2
	JUN	91,7	- 4,4	- 0,1	X	X	92,0	- 0,2	91,9
	JUL	91,1	- 5,0	- 0,7	X	X	91,4	- 0,7	91,7
	AUG	92,0	- 4,3	+ 1,0	X	X	91,5	+ 0,1	91,6
	SEP	92,4	- 3,9	+ 0,4	X	X	91,5	+ 0,0	91,4
	OKT	92,1	- 3,4	- 0,3	X	X	91,5	+ 0,0	91,2
	NOV	92,0	- 3,0	- 0,1	X	X	91,4	- 0,1	91,0
VERBRAUCHSGÜTER PRODUZIERENDES GEWERBE									
1982	NOV	87,4	- 6,7	- 0,7	X	X	87,0	- 0,7	87,1
	DEZ	86,6	- 6,8	- 1,0	X	X	86,6	- 0,5	86,6
1983	JAN	85,5	- 7,1	- 1,2	X	X	86,0	- 0,7	86,1
	FEB	85,2	- 6,9	- 0,4	X	X	85,7	- 0,3	85,7
	MAR	85,1	- 6,8	- 0,1	X	X	85,3	- 0,5	85,3
	APR	84,7	- 6,6	- 0,5	X	X	85,0	- 0,4	85,0
	MAI	84,4	- 6,4	- 0,4	X	X	84,7	- 0,4	84,7
	JUN	84,3	- 6,1	- 0,1	X	X	84,4	- 0,4	84,5
	JUL	84,3	- 5,7	+ 0,0	X	X	84,3	- 0,1	84,3
	AUG	84,7	- 5,2	+ 0,5	X	X	84,2	- 0,1	84,1
	SEP	84,9	- 4,4	+ 0,2	X	X	84,2	+ 0,0	84,0
	OKT	84,7	- 3,8	- 0,2	X	X	84,2	+ 0,0	83,8
	NOV	84,6	- 3,2	- 0,1	X	X	84,1	- 0,1	83,7
NAHRUNGS- UND GENUSSMITTELGEWERBE									
1982	NOV	95,9	- 3,7	- 0,7	X	X	94,7	- 0,2	94,7
	DEZ	94,4	- 3,9	- 1,6	X	X	94,4	- 0,3	94,3
1983	JAN	92,8	- 4,0	- 1,7	X	X	94,0	- 0,4	93,9
	FEB	92,2	- 4,4	- 0,6	X	X	93,5	- 0,5	93,6
	MAR	92,0	- 4,0	- 0,2	X	X	93,4	- 0,1	93,3
	APR	91,2	- 4,4	- 0,9	X	X	92,9	- 0,5	93,0
	MAI	91,4	- 4,0	+ 0,2	X	X	92,9	+ 0,0	92,7
	JUN	91,9	- 4,3	+ 0,5	X	X	92,4	- 0,5	92,5
	JUL	92,7	- 4,4	+ 0,9	X	X	92,0	- 0,4	92,3
	AUG	93,9	- 4,0	+ 1,3	X	X	92,0	+ 0,0	92,1
	SEP	94,0	- 3,6	+ 0,1	X	X	92,0	+ 0,0	92,0
	OKT	93,9	- 2,8	- 0,1	X	X	92,1	+ 0,1	91,8
	NOV	93,3	- 2,7	- 0,6	X	X	92,0	- 0,1	91,6

## 1 BESCHAEFTIGUNG UND ARBEITSMARKT

## 1 2 BESCHAEFTIGTE IM BERGBAU UND VERARBEITENDEN GEWERBE UND IM BAUHAUPTGEWERBE (1980 = 100)

JAHR	MONAT	ORIGINALWERT			KALENDERBEREINIGTER WERT		KALENDER- UND SAISON- BEREINIGTER WERT		GLATTE KOMPONENTE
		1980=100	VERAENDERUNG VORJAHR	IN O/O GEGEN VORMONAT	1980=100	VERAENDERUNG IN O/O GEGEN VORMONAT	1980=100	VERAENDERUNG IN O/O GEGEN VORMONAT	1980=100
BAUHAUPTGEWERBE (EINSCHL. FERTIGTEILBAU)									
1982	NOV	91,2	- 4,5	- 1,7	X	X	89,4	- 0,6	89,1
	DEZ	88,7	- 4,4	- 2,7	X	X	89,2	- 0,2	88,7
1983	JAN	81,8	- 5,5	- 7,8	X	X	88,3	- 1,0	88,3
	FEB	80,2	- 5,4	- 2,0	X	X	88,0	- 0,3	88,0
	MAR	83,1	- 7,7	+ 3,6	X	X	88,5	- 1,7	87,7
	APR	86,9	- 5,6	+ 4,6	X	X	87,2	+ 0,8	87,5
	MAI	88,3	- 4,7	+ 1,6	X	X	87,4	+ 0,2	87,3
	JUN	89,5	- 4,4	+ 1,4	X	X	87,4	+ 0,0	87,4
	JUL	90,0	- 3,8	+ 0,6	X	X	87,6	+ 0,2	87,5
	AUG	91,7	- 3,0	+ 1,9	X	X	87,9	+ 0,3	87,7
	SEP	92,3	- 2,2	+ 0,7	X	X	88,2	+ 0,3	87,9
	OKT	92,3	- 0,5	+ 0,0	X	X	89,0	+ 0,9	88,1
	NOV	91,3	+ 0,1	- 1,1	X	X	89,1	+ 0,1	88,2



2 PRODUKTION IM PRODUZIERENDEN GEWERBE  
2 1 INDEX DER NETTOPRODUKTION (1980 = 100) -UNTERNEHMEN-

JAHR	MONAT	ORIGINALWERT			KALENDERBEREINIGTER WERT		KALENDER- UND SAISON- BEREINIGTER WERT		GLATTE KOMPONENTE
		1980=100	VERÄNDERUNG VORJAHR	IN O/O GEGEN VORMONAT	1980=100	VERÄNDERUNG IN O/O GEGEN VORMONAT	1980=100	VERÄNDERUNG IN O/O GEGEN VORMONAT	1980=100
PRODUZIERENDES GEWERBE INSGESAMT									
1982	DEZ	94,4	- 1,6	- 4,4	X	X	94,4	+ 1,7	93,2
1983	JAN	84,9	+ 0,5	-10,1	X	X	95,1	+ 0,7	93,2
	FEB	85,0	- 5,6	+ 0,1	X	X	92,4	- 2,8	93,2
	MAR	102,6	- 4,2	+20,7	X	X	92,6	+ 0,2	93,3
	APR	92,7	- 6,2	- 9,6	X	X	91,5	- 1,2	93,5
	MAI	94,7	+ 0,0	+ 2,2	X	X	94,7	+ 3,5	93,9
	JUN	98,8	+ 2,5	+ 4,3	X	X	96,2	+ 1,6	94,3
	JUL	86,4	- 1,4	-12,6	X	X	93,5	- 2,8	94,9
	AUG	87,9	+ 3,0	+ 1,7	X	X	96,4	+ 3,1	95,4
	SEP	103,0	+ 2,7	+17,2	X	X	96,2	- 0,2	95,9
	OKT	102,5	+ 4,0	- 0,5	X	X	96,3	+ 0,1	96,5
	NOV	104,5	+ 5,9	+ 2,0	X	X	98,4	+ 2,2	97,1
	DEZ	97,9	+ 3,7	- 6,3	X	X	97,6	- 0,8	97,6
PRODUZIERENDES GEWERBE OHNE BAUHAUPTGEWERBE									
1982	DEZ	97,0	- 3,4	- 1,8	X	X	94,3	+ 1,0	93,9
1983	JAN	88,2	- 1,7	- 9,1	X	X	95,0	+ 0,7	93,9
	FEB	89,8	- 4,1	+ 1,8	X	X	93,8	- 1,3	93,9
	MAR	104,7	- 3,6	+16,6	X	X	93,8	+ 0,0	94,1
	APR	93,2	- 5,6	-11,0	X	X	92,7	- 1,2	94,3
	MAI	94,5	+ 0,0	+ 1,4	X	X	95,6	+ 3,1	94,7
	JUN	98,4	+ 2,6	+ 4,1	X	X	97,1	+ 1,6	95,2
	JUL	85,7	- 1,4	-12,9	X	X	94,3	- 2,9	95,8
	AUG	86,8	+ 3,0	+ 1,3	X	X	97,1	+ 3,0	96,4
	SEP	102,1	+ 2,9	+17,6	X	X	97,2	+ 0,1	97,0
	OKT	102,1	+ 4,1	+ 0,0	X	X	97,3	+ 0,1	97,6
	NOV	105,0	+ 6,3	+ 2,8	X	X	99,4	+ 2,2	98,3
	DEZ	102,0	+ 5,2	- 2,9	X	X	99,2	- 0,2	98,9
BERGBAU UND VERARBEITENDES GEWERBE									
1982	DEZ	95,7	- 3,3	- 2,4	X	X	94,0	+ 1,1	93,5
1983	JAN	86,2	- 1,5	- 9,9	X	X	94,8	+ 0,9	93,5
	FEB	88,2	- 4,8	+ 2,3	X	X	93,2	- 1,7	93,5
	MAR	103,8	- 4,1	+17,7	X	X	93,2	+ 0,0	93,6
	APR	92,8	- 6,0	-10,6	X	X	92,2	- 1,1	93,9
	MAI	94,6	- 0,1	+ 1,9	X	X	95,2	+ 3,3	94,3
	JUN	99,4	+ 2,7	+ 5,1	X	X	96,8	+ 1,7	94,7
	JUL	86,0	- 1,5	-13,5	X	X	93,9	- 3,0	95,3
	AUG	86,9	+ 3,0	+ 1,0	X	X	96,7	+ 3,0	95,9
	SEP	102,7	+ 2,7	+18,2	X	X	96,7	+ 0,0	96,5
	OKT	101,7	+ 4,0	- 1,0	X	X	96,8	+ 0,1	97,1
	NOV	104,1	+ 6,1	+ 2,4	X	X	98,9	+ 2,2	97,8
	DEZ	100,6	+ 5,1	- 3,4	X	X	98,8	- 0,1	98,4
BERGBAU									
1982	DEZ	95,6	- 7,1	- 1,1	X	X	93,0	- 1,5	93,3
1983	JAN	95,8	- 7,6	+ 0,2	X	X	92,5	- 0,5	92,5
	FEB	89,0	- 8,5	- 7,1	X	X	91,8	- 0,8	91,7
	MAR	100,1	- 7,4	+12,5	X	X	91,6	- 0,2	91,0
	APR	89,0	- 8,4	-11,1	X	X	91,0	- 0,7	90,4
	MAI	90,7	- 4,6	+ 1,9	X	X	92,5	+ 1,6	89,8
	JUN	86,4	- 8,8	- 4,7	X	X	89,9	- 2,8	89,2
	JUL	80,0	-16,3	- 7,4	X	X	85,0	- 5,5	89,1
	AUG	87,6	- 6,3	+ 9,5	X	X	90,5	+ 6,5	89,3
	SEP	87,2	- 8,7	- 0,5	X	X	88,7	- 2,0	89,7
	OKT	89,7	- 7,4	+ 2,9	X	X	88,6	- 0,1	90,2
	NOV	94,5	- 2,3	+ 5,4	X	X	91,9	+ 3,7	90,5
	DEZ	97,8	+ 2,3	+ 3,5	X	X	94,0	+ 2,3	90,7
ELEKTRIZITÄTS- UND GASVERSORGUNG									
1982	DEZ	114,9	- 3,8	+ 5,7	X	X	98,1	- 0,5	99,2
1983	JAN	115,6	- 4,6	+ 0,6	X	X	97,3	- 0,8	99,4
	FEB	111,8	+ 4,5	- 3,3	X	X	102,2	+ 5,0	99,6
	MAR	116,3	+ 1,7	+ 4,0	X	X	101,3	- 0,9	99,8
	APR	97,9	- 0,9	-15,8	X	X	99,8	- 1,5	100,2
	MAI	93,1	+ 2,5	- 4,9	X	X	101,5	+ 1,7	100,6
	JUN	85,2	+ 1,4	- 8,6	X	X	101,0	- 0,5	101,1
	JUL	81,3	- 1,0	- 4,6	X	X	99,8	- 1,2	101,8
	AUG	84,6	+ 2,8	+ 4,1	X	X	102,3	+ 2,5	102,6
	SEP	93,4	+ 5,3	+10,4	X	X	103,9	+ 1,6	103,5
	OKT	107,3	+ 5,1	+14,9	X	X	104,3	+ 0,4	104,3
	NOV	118,0	+ 8,6	+10,0	X	X	107,2	+ 2,8	105,1
	DEZ	122,1	+ 6,3	+ 3,5	X	X	106,0	- 1,1	105,9
VERARBEITENDES GEWERBE									
1982	DEZ	95,7	- 3,2	- 2,4	X	X	94,1	+ 1,3	93,5
1983	JAN	85,9	- 1,3	-10,2	X	X	94,9	+ 0,9	93,5
	FEB	88,1	- 4,8	+ 2,6	X	X	93,1	- 1,9	93,5
	MAR	103,9	- 4,0	+17,9	X	X	93,3	+ 0,2	93,7
	APR	93,0	- 5,9	-10,5	X	X	92,2	- 1,2	94,0
	MAI	94,7	+ 0,0	+ 1,8	X	X	95,3	+ 3,4	94,4
	JUN	99,8	+ 3,1	+ 5,4	X	X	97,0	+ 1,8	94,9
	JUL	85,1	- 1,0	-13,7	X	X	94,1	- 3,0	95,5
	AUG	86,9	+ 3,2	+ 0,9	X	X	96,9	+ 3,0	96,1
	SEP	103,2	+ 3,1	+18,8	X	X	96,9	+ 0,0	96,7
	OKT	102,0	+ 4,3	- 1,2	X	X	97,0	+ 0,1	97,3
	NOV	104,4	+ 6,4	+ 2,4	X	X	99,1	+ 2,2	98,0
	DEZ	100,6	+ 5,1	- 3,6	X	X	98,8	- 0,3	98,6

## 2 PRODUKTION IM PRODUZIERENDEN GEWERBE

## 2 1 INDEX DER NETTOPRODUKTION (1980 = 100) -UNTERNEHMEN-

JAHR	MONAT	ORIGINALWERT			KALENDERBEREINIGTER WERT		KALENDER- UND SAISON- BEREINIGTER WERT		GLATTE KOMPONENTE
		1980=100	VERÄNDERUNG VORJAHR	IN O/O GEGEN VORMONAT	1980=100	VERÄNDERUNG IN O/O GEGEN VORMONAT	1980=100	VERÄNDERUNG IN O/O GEGEN VORMONAT	
GRUNDSTOFF- UND PRODUKTIONSGUTERGEWERBE									
1982	DEZ	83,3	- 4,8	- 8,1	X	X	89,7	+ 1,5	89,3
1983	JAN	85,5	- 1,6	+ 2,6	X	X	91,0	+ 1,4	89,5
	FEB	84,8	- 2,8	- 0,8	X	X	90,3	- 0,8	89,7
	MAR	98,9	- 2,5	+16,5	X	X	90,3	+ 0,0	90,1
	APR	92,0	- 4,4	- 7,0	X	X	89,3	- 1,1	90,5
	MAI	93,9	+ 0,2	+ 2,1	X	X	91,7	+ 2,7	91,2
	JUN	96,7	+ 2,4	+ 3,0	X	X	93,0	+ 1,4	91,9
	JUL	87,4	+ 0,5	- 9,6	X	X	91,4	- 1,2	92,8
	AUG	89,6	+ 5,5	+ 2,5	X	X	94,7	+ 3,6	93,9
	SEP	98,5	+ 5,8	+ 9,9	X	X	95,0	+ 0,3	94,9
	OKT	99,0	+ 8,6	+ 0,5	X	X	96,1	+ 1,2	96,0
	NOV	100,3	+10,7	+ 1,3	X	X	98,2	+ 2,2	97,0
	DEZ	92,4	+10,9	- 7,9	X	X	98,6	+ 0,4	97,9
INVESTITIONSGUTER PRODUZIERENDES GEWERBE									
1982	DEZ	105,3	- 3,7	+ 3,6	X	X	95,9	+ 0,9	95,6
1983	JAN	85,5	- 0,8	-18,8	X	X	98,2	+ 1,3	95,4
	FEB	91,0	- 5,8	+ 6,4	X	X	95,7	- 2,5	96,3
	MAR	107,8	- 5,1	+18,5	X	X	95,7	+ 0,0	96,3
	APR	95,9	- 6,7	-11,0	X	X	94,8	- 0,9	96,4
	MAI	98,0	- 0,7	+ 2,2	X	X	98,0	+ 3,4	96,7
	JUN	103,2	+ 1,3	+ 5,3	X	X	99,2	+ 1,2	97,0
	JUL	84,8	- 3,9	-17,8	X	X	95,7	- 3,5	97,6
	AUG	83,5	+ 0,1	- 1,5	X	X	98,5	+ 2,9	98,2
	SEP	107,0	+ 2,4	+28,1	X	X	99,6	+ 1,1	98,8
	OKT	103,5	+ 2,7	- 3,3	X	X	98,9	- 0,7	99,4
	NOV	107,1	+ 5,4	+ 3,5	X	X	101,4	+ 2,5	100,0
	DEZ	109,3	+ 3,8	+ 2,1	X	X	101,0	- 0,4	100,6
VERBRAUCHSGUTER PRODUZIERENDES GEWERBE									
1982	DEZ	85,8	- 0,7	- 8,8	X	X	89,8	+ 1,4	88,9
1983	JAN	84,7	+ 0,5	- 1,3	X	X	90,4	+ 0,7	89,1
	FEB	85,8	- 2,4	+ 1,3	X	X	89,1	- 1,4	89,2
	MAR	101,8	- 2,4	+18,6	X	X	89,0	- 0,1	89,4
	APR	87,8	- 4,7	-13,8	X	X	87,7	- 1,5	89,6
	MAI	87,5	+ 2,1	- 0,3	X	X	90,9	+ 3,6	90,0
	JUN	92,5	+ 7,3	+ 5,7	X	X	93,5	+ 2,9	90,2
	JUL	79,6	- 0,6	-13,9	X	X	88,9	- 4,9	90,6
	AUG	80,9	+ 1,4	+ 1,6	X	X	90,9	+ 2,2	91,0
	SEP	101,0	+ 1,9	+24,8	X	X	90,9	+ 0,0	91,4
	OKT	98,4	+ 3,1	- 2,6	X	X	91,0	+ 0,1	91,8
	NOV	98,4	+ 4,6	+ 0,0	X	X	92,8	+ 2,0	92,2
	DEZ	89,5	+ 4,3	- 9,0	X	X	92,9	+ 0,1	92,5
NAHRUNGS- UND GENUSSMITTELGEWERBE									
1982	DEZ	100,4	- 1,2	- 6,4	X	X	98,6	+ 0,8	97,1
1983	JAN	90,2	- 3,9	-10,2	X	X	97,1	- 1,5	97,3
	FEB	87,7	- 7,2	- 2,8	X	X	95,6	- 1,5	97,6
	MAR	103,3	- 4,2	+17,8	X	X	95,8	+ 1,3	97,9
	APR	90,9	- 7,4	-12,0	X	X	95,1	- 1,8	98,3
	MAI	93,9	+ 0,0	+ 3,3	X	X	99,0	+ 4,1	98,9
	JUN	103,3	+ 6,4	+10,0	X	X	102,4	+ 3,4	99,6
	JUL	97,5	+ 6,0	- 5,6	X	X	101,5	- 0,9	100,2
	AUG	102,2	+ 9,4	+ 4,8	X	X	103,9	+ 2,4	100,4
	SEP	102,2	+ 1,9	+ 0,0	X	X	99,3	- 4,4	100,3
	OKT	108,5	+ 3,6	+ 6,2	X	X	99,8	+ 0,5	100,2
	NOV	111,3	+ 3,7	+ 2,6	X	X	101,1	+ 1,3	100,5
	DEZ	100,9	+ 0,5	- 9,3	X	X	99,3	- 1,8	100,8
EISENSCHAFFENDE INDUSTRIE									
1982	DEZ	64,8	-29,2	-10,7	X	X	74,9	+ 0,5	76,9
1983	JAN	73,5	-20,5	+13,4	X	X	77,1	+ 2,9	76,7
	FEB	81,3	-15,1	+10,6	X	X	78,5	+ 1,8	76,6
	MAR	93,7	-14,5	+15,3	X	X	77,3	- 1,5	76,9
	APR	82,5	-11,0	-12,0	X	X	79,3	+ 2,6	77,5
	MAI	84,5	- 7,1	+ 2,4	X	X	80,4	+ 1,4	78,6
	JUN	84,0	- 5,8	- 0,6	X	X	80,6	+ 0,2	80,1
	JUL	74,4	- 8,4	-11,4	X	X	78,4	- 2,7	81,8
	AUG	73,6	+ 4,0	- 1,1	X	X	83,4	+ 6,4	83,5
	SEP	89,7	+12,1	+21,9	X	X	87,6	+ 5,0	85,2
	OKT	88,2	+20,0	- 1,7	X	X	89,7	+ 2,4	86,9
	NOV	87,8	+20,9	- 0,5	X	X	90,4	+ 0,8	88,5
	DEZ	77,8	+20,1	-11,4	X	X	89,8	- 0,7	90,1

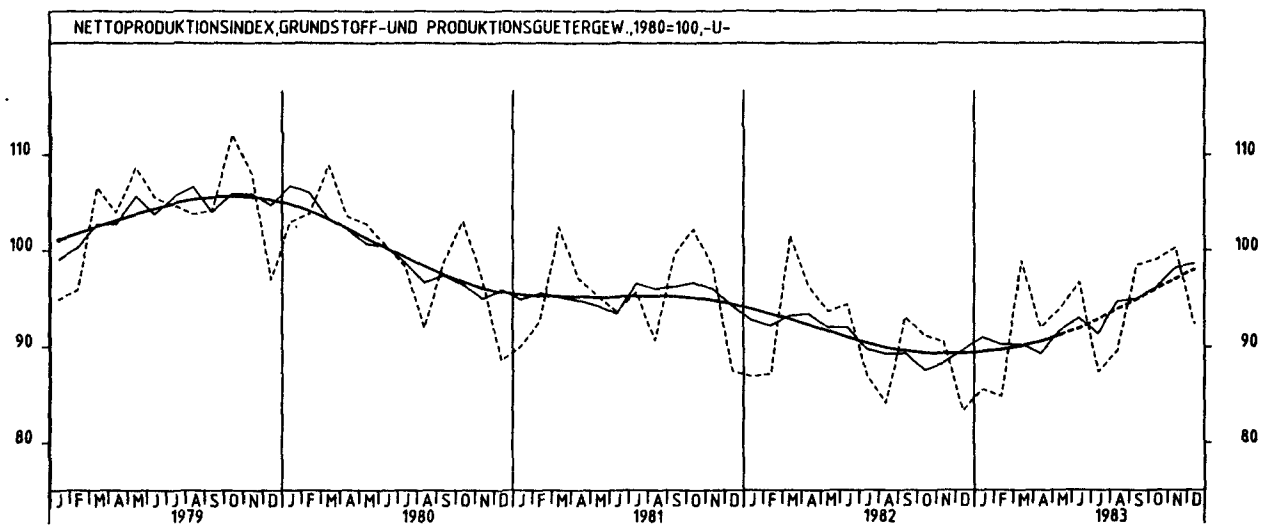
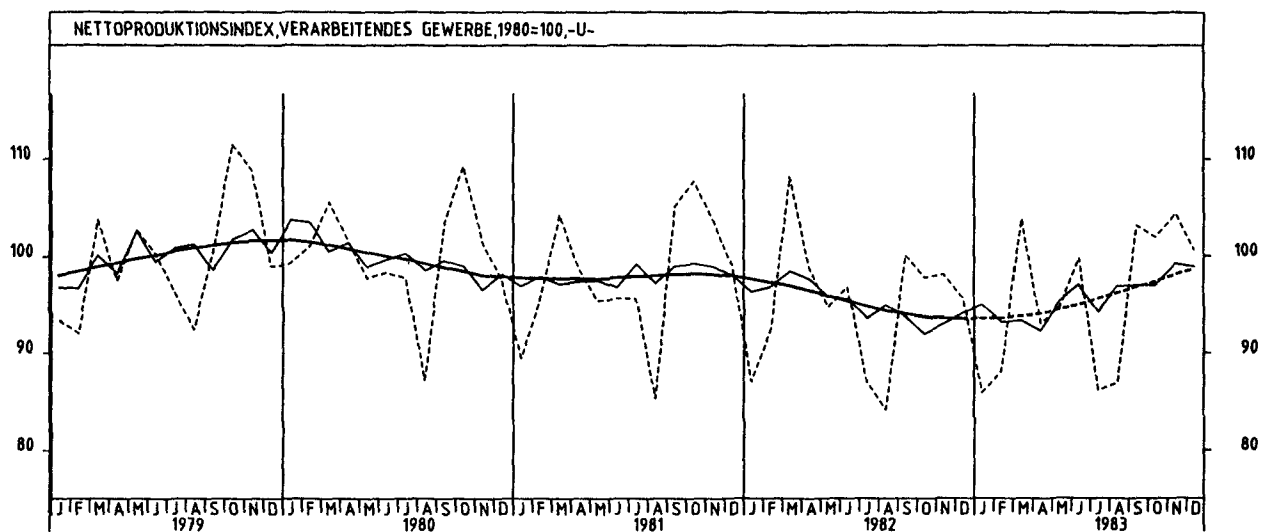
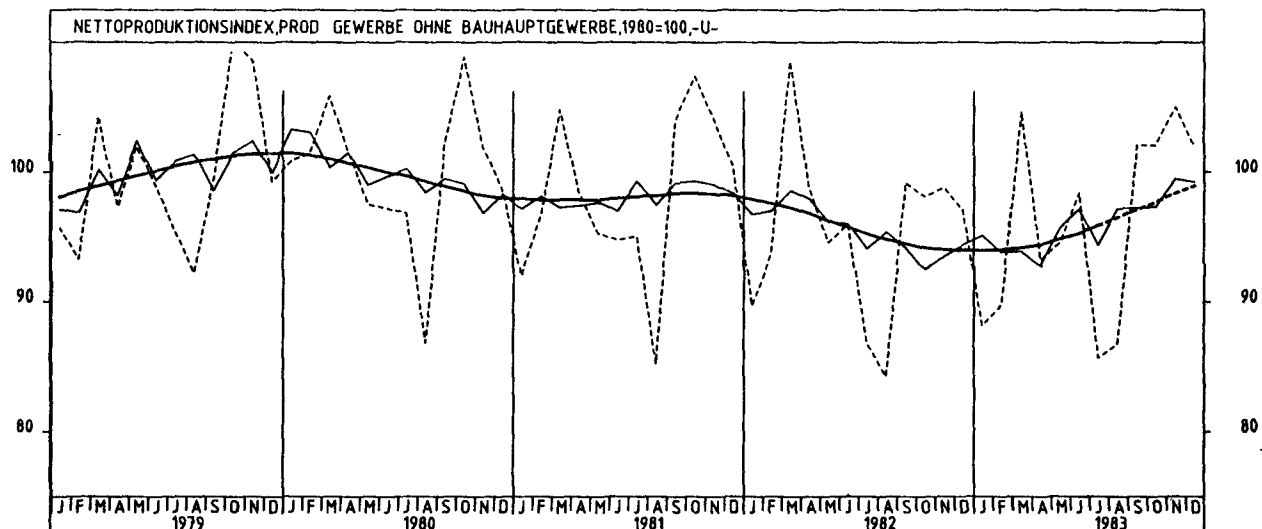
2 PRODUKTION IM PRODUZIERENDEN GEWERBE  
2.1 INDEX DER NETTOPRODUKTION (1980 = 100) -UNTERNEHMEN-

JAHR	MONAT	ORIGINALWERT			KALENDERBEREINIGTER WERT		KALENDER- UND SAISON- BEREINIGTER WERT		GLATTE KOMPONENTE
		1980=100	VERÄNDERUNG VORJAHR	IN O/O GEGEN VORMONAT	1980=100	VERÄNDERUNG IN O/O GEGEN VORMONAT	1980=100	VERÄNDERUNG IN O/O GEGEN VORMONAT	
CHEMISCHE INDUSTRIE									
1982	DEZ	91,0	+ 1,0	- 4,7	X	X	97,8	+ 2,0	97,0
1983	JAN	97,4	+ 4,2	+ 7,0	X	X	99,5	+ 1,7	97,5
	FEB	97,5	+ 0,8	+ 0,1	X	X	98,1	- 1,4	98,2
	MAR	109,5	+ 0,8	+12,3	X	X	98,4	+ 0,3	98,9
	APR	102,8	+ 1,5	- 5,1	X	X	98,9	+ 0,5	99,8
	MAI	102,3	+ 5,3	- 0,5	X	X	101,7	+ 2,8	100,8
	JUN	105,7	+ 5,9	+ 3,3	X	X	102,6	+ 0,9	101,7
	JUL	97,5	+ 3,4	- 7,8	X	X	100,7	- 1,9	103,0
	AUG	98,3	+11,2	+ 0,8	X	X	105,1	+ 4,4	104,2
	SEP	105,3	+11,9	+ 8,1	X	X	105,4	+ 1,2	105,4
	OKT	107,5	+12,4	+ 1,1	X	X	107,0	+ 0,5	105,5
	NOV	108,2	+13,3	+ 0,7	X	X	108,6	+ 1,5	107,8
	DEZ	102,6	+12,7	- 5,2	X	X	109,1	+ 0,5	108,9
MASCHINENBAU									
1982	DEZ	119,1	- 5,7	+21,4	X	X	92,0	- 1,8	93,5
1983	JAN	78,1	+ 5,1	-34,4	X	X	97,0	+ 5,4	92,9
	FEB	80,5	- 9,1	+ 3,1	X	X	91,2	- 5,0	92,4
	MAR	99,6	- 5,5	+23,7	X	X	92,2	+ 1,1	92,0
	APR	85,4	-10,4	-13,3	X	X	89,5	- 2,9	91,5
	MAI	88,7	- 5,9	+ 2,7	X	X	91,2	+ 1,9	91,3
	JUN	98,3	- 5,0	+10,8	X	X	91,8	+ 0,7	91,1
	JUL	83,5	- 7,8	-15,0	X	X	89,7	- 2,3	91,1
	AUG	77,4	- 5,1	- 7,4	X	X	91,5	+ 2,0	91,3
	SEP	102,1	+ 0,7	+31,9	X	X	94,5	+ 3,3	91,6
	OKT	92,6	- 5,4	- 9,3	X	X	90,2	- 4,6	91,9
	NOV	98,1	+ 0,0	+ 5,9	X	X	93,4	+ 3,5	92,1
	DEZ	119,2	+ 0,1	+21,5	X	X	92,9	- 0,5	92,3
STRASSENFAHRZEUGBAU, REPARATUR VON KRAFTFAHRZEUGEN USW									
1982	DEZ	95,9	- 7,0	- 7,0	X	X	101,5	+ 2,3	100,7
1983	JAN	95,1	- 8,1	- 0,8	X	X	100,9	- 0,6	100,5
	FEB	99,6	- 8,9	+ 4,7	X	X	100,0	- 0,9	100,5
	MAR	118,2	- 7,4	+18,7	X	X	100,2	+ 0,2	100,7
	APR	107,1	- 7,5	- 9,4	X	X	100,2	+ 0,0	101,1
	MAI	109,2	+ 0,2	+ 2,0	X	X	104,8	+ 4,6	101,9
	JUN	112,6	+ 1,9	+ 3,1	X	X	105,1	+ 1,2	102,9
	JUL	86,5	- 4,2	-23,2	X	X	101,9	- 4,0	104,3
	AUG	83,9	+ 1,7	- 3,0	X	X	105,4	+ 3,4	105,7
	SEP	113,3	+ 5,1	+35,0	X	X	107,8	+ 2,3	107,2
	OKT	112,6	+ 9,6	- 0,6	X	X	109,1	+ 1,2	108,7
	NOV	115,2	+11,7	+ 2,3	X	X	111,9	+ 2,6	110,2
	DEZ	108,3	+12,9	- 5,0	X	X	113,4	+ 1,3	111,6
ELEKTROTECHNIK, REPARATUR VON HAUSHALTSGERÄTEN									
1982	DEZ	100,8	- 2,4	- 0,8	X	X	95,8	+ 0,9	95,6
1983	JAN	85,7	+ 1,5	-14,0	X	X	98,7	+ 2,0	95,6
	FEB	93,4	- 3,2	+ 7,7	X	X	95,5	- 2,2	95,7
	MAR	108,5	- 4,4	+15,2	X	X	95,7	- 0,8	95,8
	APR	95,7	- 5,0	-10,9	X	X	94,9	- 0,8	97,1
	MAI	98,0	+ 1,8	+ 1,3	X	X	99,0	+ 4,3	97,6
	JUN	101,9	+ 4,1	+ 4,0	X	X	100,6	+ 1,5	98,1
	JUL	85,4	- 0,9	-15,2	X	X	97,3	- 3,3	98,9
	AUG	85,1	+ 2,7	- 0,3	X	X	100,1	+ 2,9	99,7
	SEP	109,0	+ 2,3	+25,6	X	X	100,3	+ 0,2	100,6
	OKT	108,2	+ 5,8	- 0,7	X	X	101,8	+ 1,5	101,4
	NOV	109,1	+ 7,4	+ 0,8	X	X	103,5	+ 1,7	102,4
	DEZ	108,2	+ 7,3	- 0,8	X	X	104,0	+ 0,5	103,2
HERSTELLUNG VON EISEN-,BLECH-UND METALLWAREN									
1982	DEZ	84,7	- 5,3	-10,5	X	X	89,0	+ 0,1	89,6
1983	JAN	84,8	- 0,1	+ 0,1	X	X	91,5	+ 2,8	89,8
	FEB	85,9	- 4,4	+ 2,5	X	X	89,5	- 2,2	90,0
	MAR	104,2	- 3,3	+19,9	X	X	89,9	+ 0,4	90,3
	APR	90,5	- 4,4	-13,1	X	X	89,2	- 0,8	90,8
	MAI	94,0	+ 4,8	+ 3,8	X	X	93,8	+ 5,2	91,4
	JUN	97,2	+ 7,4	+ 3,4	X	X	95,2	+ 1,5	92,0
	JUL	79,5	- 2,5	-18,2	X	X	89,6	- 5,9	92,7
	AUG	80,8	+ 4,7	+ 1,5	X	X	93,9	+ 4,8	93,5
	SEP	101,5	+ 4,5	+25,6	X	X	94,3	+ 0,4	94,2
	OKT	99,9	+ 5,1	- 1,5	X	X	94,3	+ 0,0	95,0
	NOV	102,4	+ 8,2	+ 2,5	X	X	96,7	+ 2,5	95,7
	DEZ	92,5	+ 9,2	- 9,7	X	X	96,9	+ 0,2	96,4
TEXTILGEWERBE									
1982	DEZ	81,6	- 3,3	-12,3	X	X	87,8	+ 1,3	87,2
1983	JAN	87,2	- 1,4	+ 6,9	X	X	88,7	+ 1,0	87,4
	FEB	88,9	- 4,1	+ 1,9	X	X	87,2	- 1,7	87,5
	MAR	103,8	- 4,1	+15,8	X	X	85,9	- 0,3	87,7
	APR	88,1	- 5,4	-15,1	X	X	85,1	- 0,9	87,9
	MAI	87,5	+ 2,8	- 0,7	X	X	90,0	+ 4,5	88,4
	JUN	91,2	+ 5,3	+ 4,2	X	X	91,2	+ 1,3	88,7
	JUL	74,5	+ 5,4	-18,2	X	X	89,8	- 1,5	89,1
	AUG	65,5	- 4,3	-10,7	X	X	87,4	- 2,7	89,5
	SEP	100,9	+ 3,2	+51,5	X	X	90,1	+ 3,1	89,9
	OKT	95,8	+ 2,2	- 4,1	X	X	88,7	- 1,6	90,3
	NOV	95,9	+ 4,2	+ 0,1	X	X	90,8	+ 2,4	90,7
	DEZ	86,5	+ 5,0	-10,7	X	X	92,0	+ 1,3	91,0

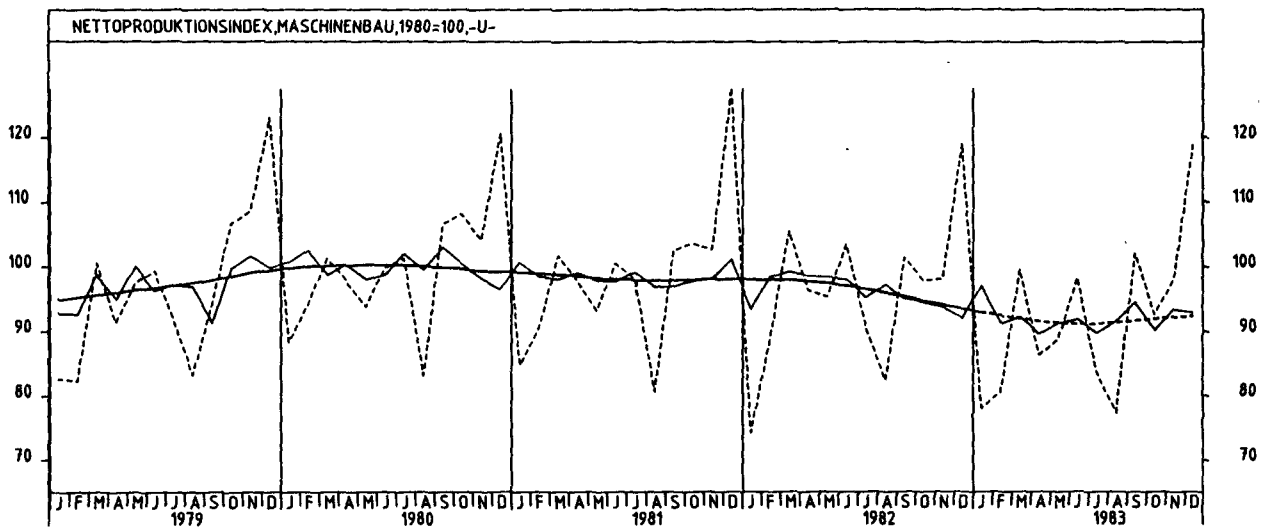
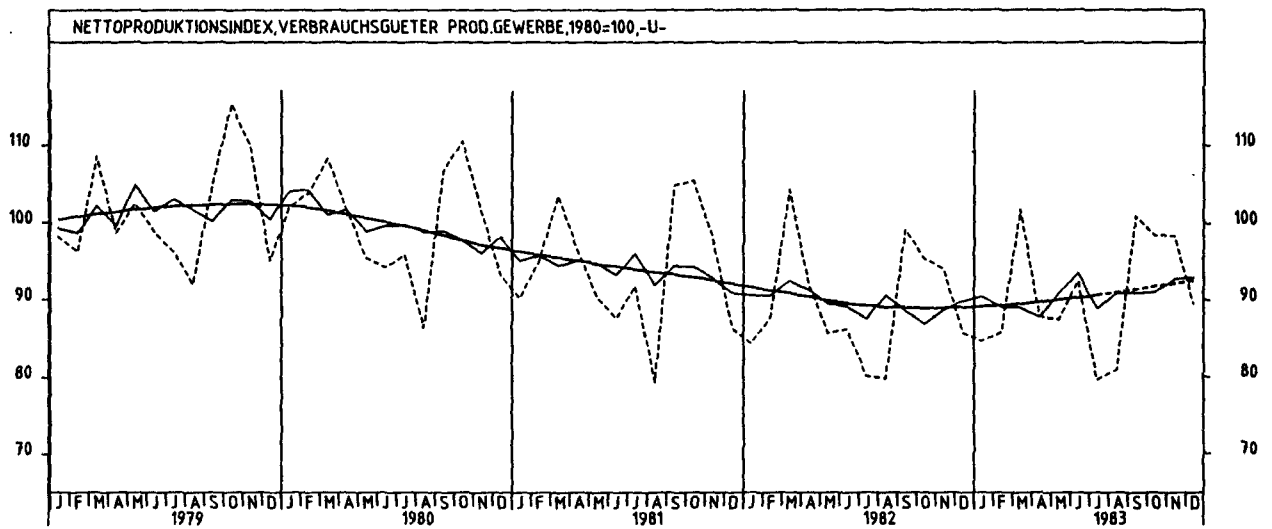
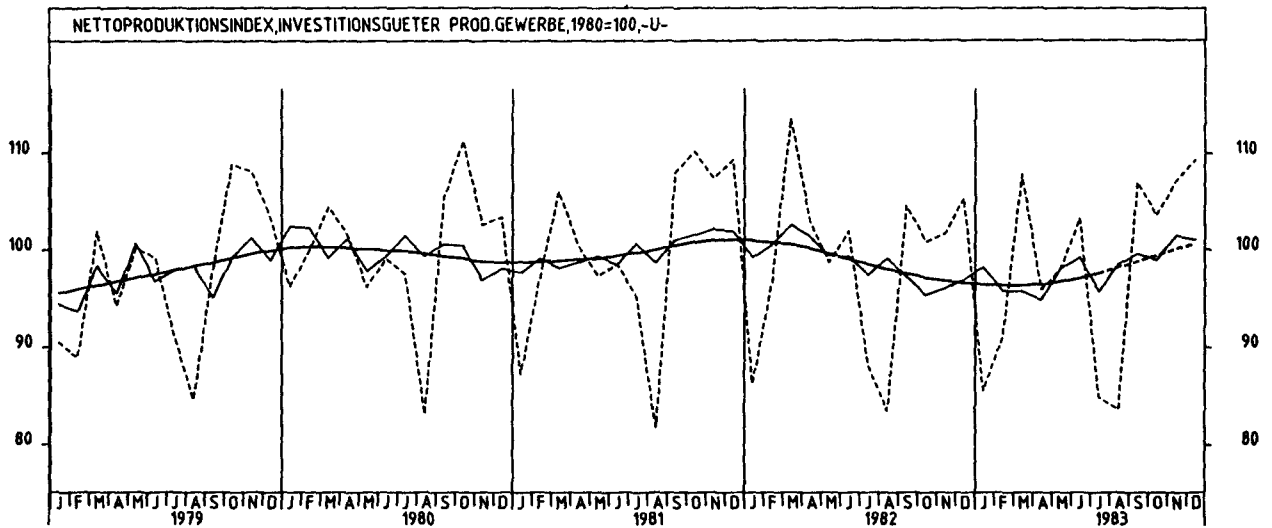
## 2 PRODUKTION IM PRODUZIERENDEN GEWERBE

## 2 1 INDEX DER NETTOPRODUKTION (1980 = 100) -UNTERNEHMEN-

JAHR	MONAT	ORIGINALWERT			KALENDERBEREINIGTER WERT		KALENDER- UND SAISON- BEREINIGTER WERT		GLATTE KOMPONENTE
		1980=100	VERÄNDERUNG VORJAHR	IN O/O GEGEN VORMONAT	1980=100	VERÄNDERUNG IN O/O GEGEN VORMONAT	1980=100	VERÄNDERUNG IN O/O GEGEN VORMONAT	1980=100
BEKLEIDUNGSGEWERBE									
1982	DEZ	68,2	- 3,7	-11,0	X	X	81,5	+ 2,1	80,2
1983	JAN	81,1	- 3,8	+18,9	X	X	81,2	- 0,4	80,0
	FEB	86,8	- 3,8	+ 7,0	X	X	80,8	- 0,5	80,0
	MAR	100,4	- 5,4	+15,7	X	X	79,6	- 1,5	80,0
	APR	74,9	- 7,5	-25,4	X	X	78,8	- 1,0	80,1
	MAI	66,0	- 6,5	-11,9	X	X	79,3	+ 0,6	80,4
	JUN	73,4	+ 8,7	+11,2	X	X	85,3	+ 7,6	80,6
	JUL	74,9	- 5,1	+ 2,0	X	X	78,7	- 7,7	81,1
	AUG	78,6	- 0,5	+ 5,2	X	X	82,0	+ 4,2	81,7
	SEP	99,7	- 0,9	+26,5	X	X	80,9	- 1,3	82,4
	OKT	88,9	+ 4,2	-10,8	X	X	82,8	+ 2,3	83,1
	NOV	82,4	+ 7,6	- 7,3	X	X	85,2	+ 2,9	83,8
	DEZ	73,1	+ 7,2	-11,3	X	X	85,4	+ 0,2	84,3
ERNAHRUNGSGEWERBE									
1982	DEZ	109,0	+ 1,0	- 3,5	X	X	101,5	+ 0,5	100,2
1983	JAN	90,1	- 3,5	-17,3	X	X	98,9	- 2,6	100,2
	FEB	88,1	- 5,5	- 2,2	X	X	98,1	- 0,8	100,2
	MAR	103,4	- 1,3	+17,4	X	X	100,0	+ 1,9	100,2
	APR	92,4	- 4,1	-10,6	X	X	98,4	- 1,6	100,3
	MAI	98,4	+ 4,2	+ 6,5	X	X	102,9	+ 4,6	100,4
	JUN	100,6	- 0,4	+ 2,2	X	X	100,6	- 2,2	100,6
	JUL	94,3	- 0,9	- 6,3	X	X	99,9	- 0,7	100,7
	AUG	101,5	+ 5,6	+ 7,6	X	X	103,8	+ 3,9	100,5
	SEP	102,0	- 2,8	+ 0,5	X	X	98,6	- 5,0	100,2
	OKT	111,2	+ 0,6	+ 9,0	X	X	100,0	+ 1,4	99,8
	NOV	114,8	+ 1,5	+ 3,2	X	X	101,4	+ 1,4	99,7
	DEZ	104,6	- 4,0	- 8,9	X	X	97,6	- 3,7	99,6



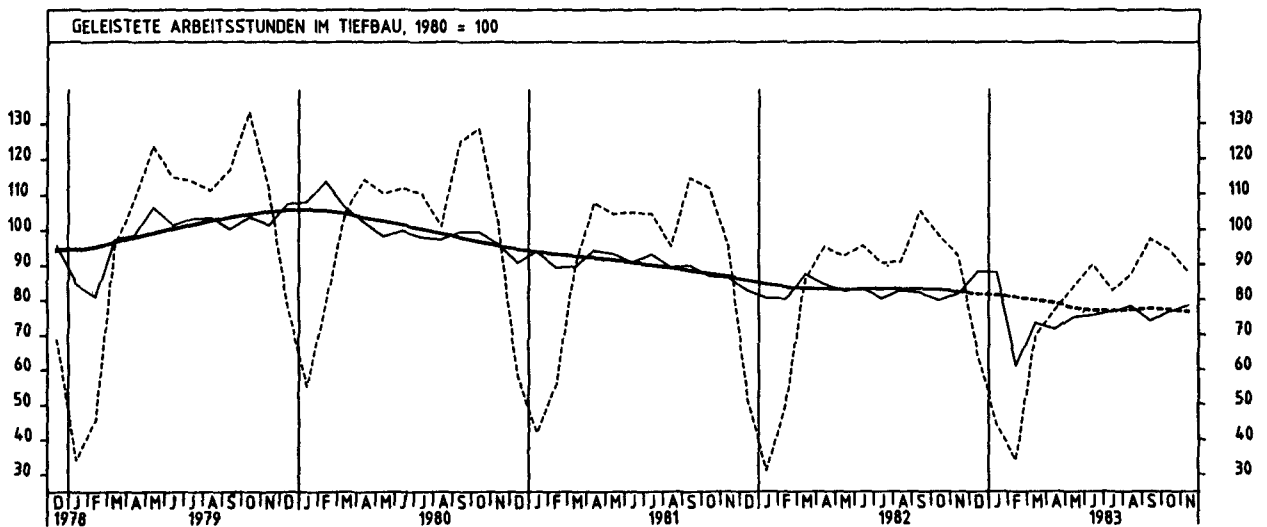
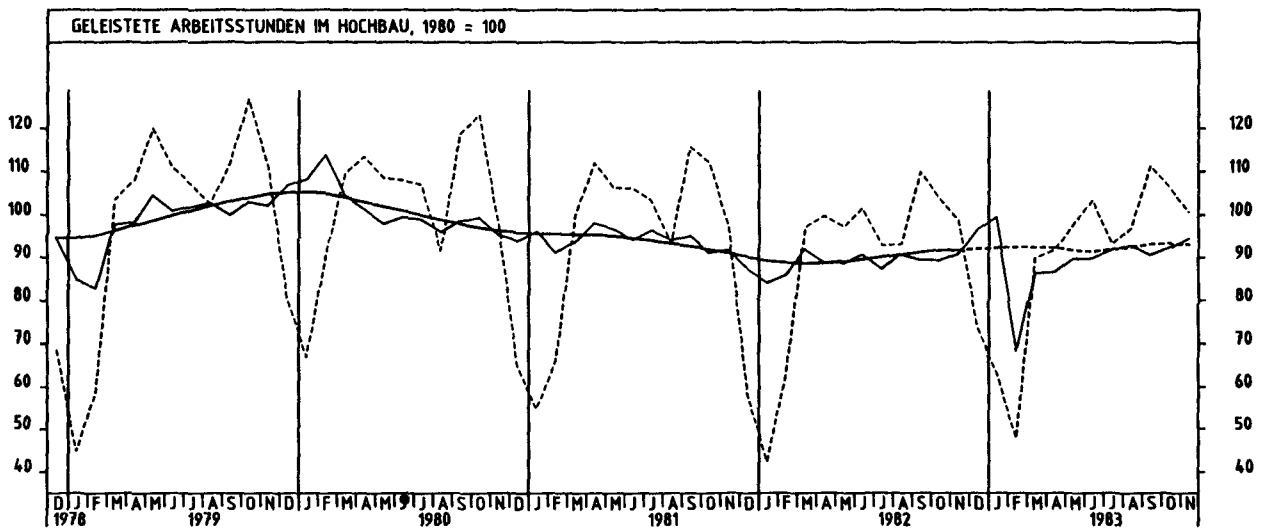
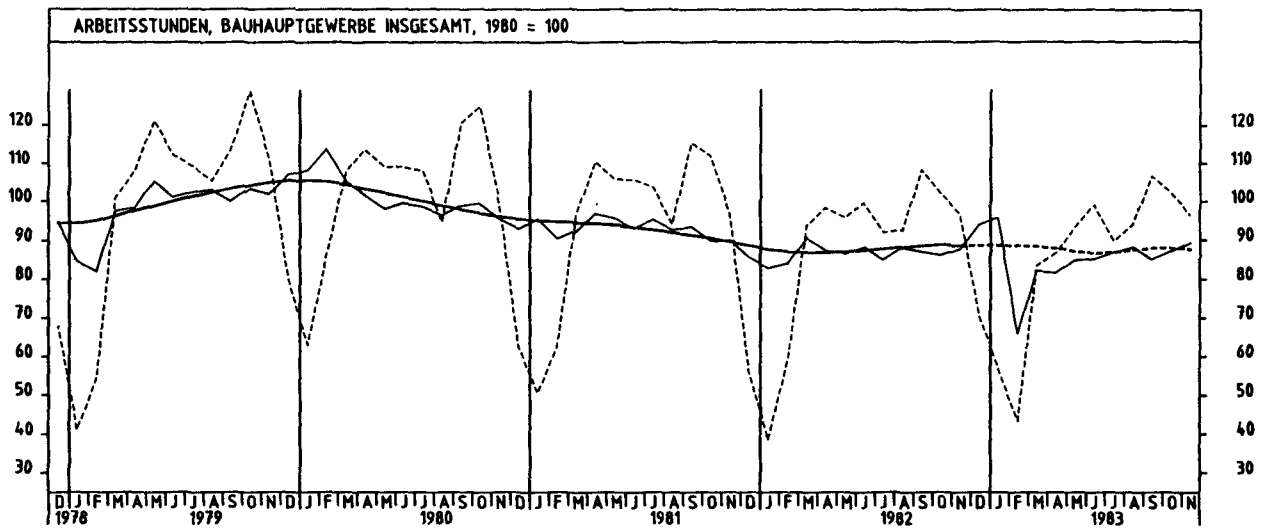
2 PRODUKTION IM PRODUZIERENDEN GEWERBE



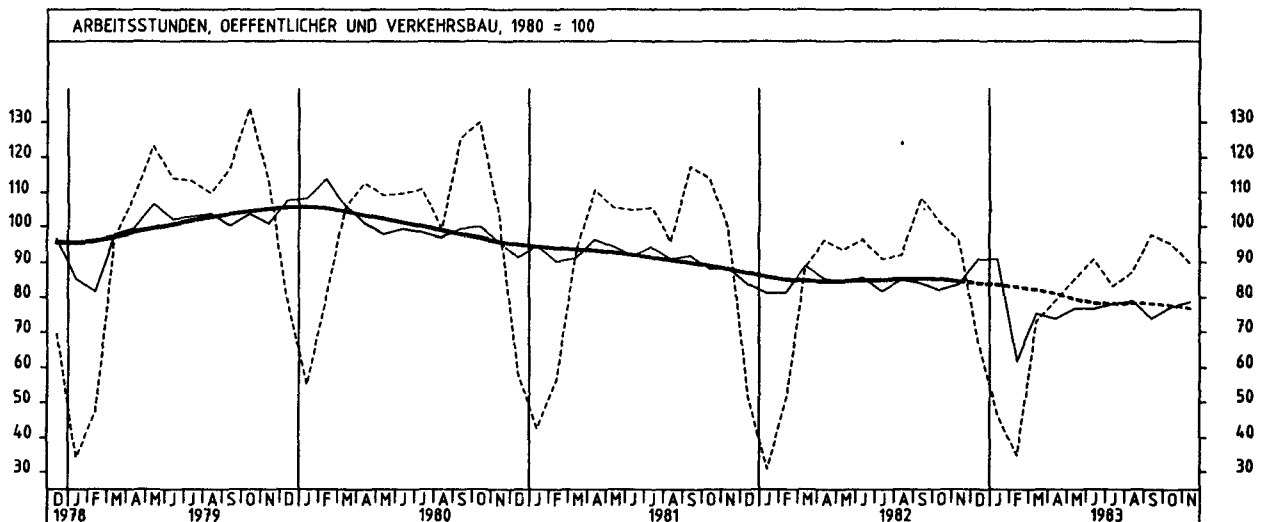
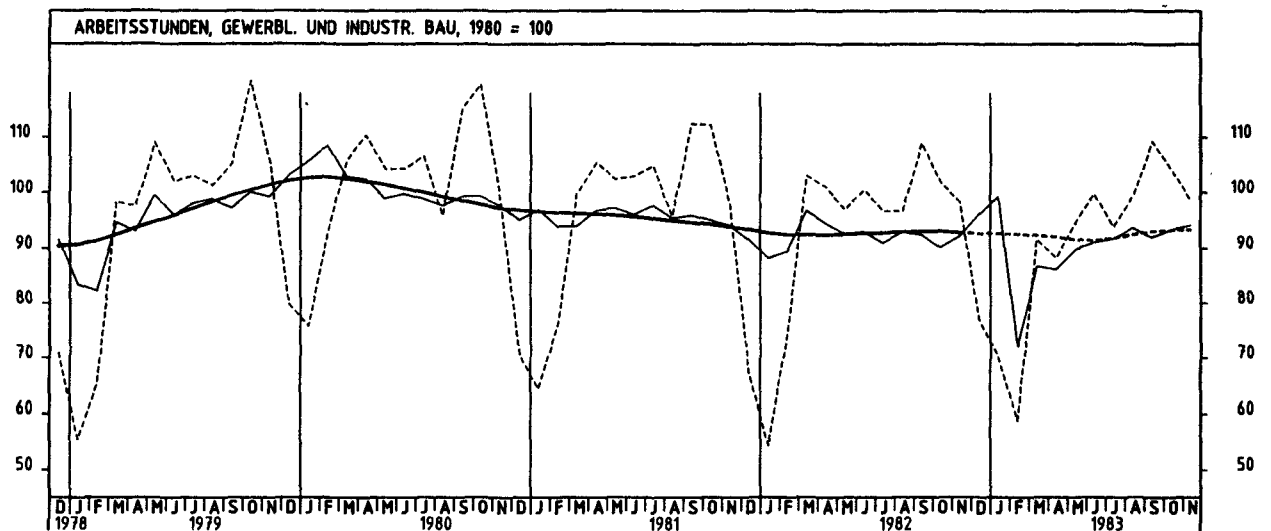
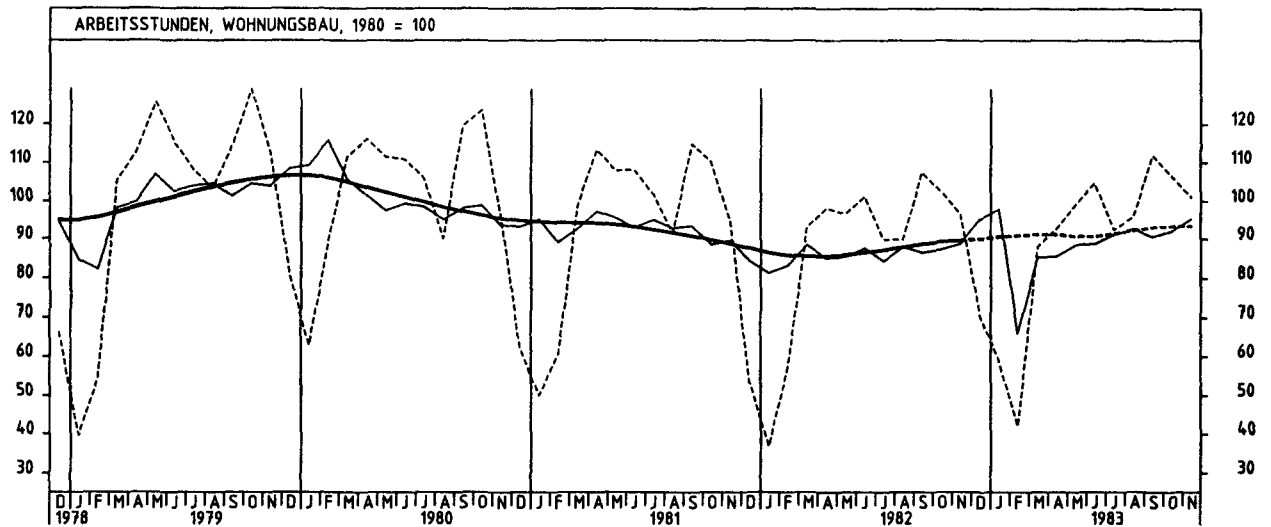
## 2 PRODUKTION IM PRODUZIERENDEN GEWERBE

## 2.2 GELEISTETE ARBEITSSTUNDEN IM BAUHAUPTGEWERBE (1980 = 100)

JAHR	MONAT	ORIGINALWERT			KALENDERBEREINIGTER WERT		KALENDER- UND SAISON- BEREINIGTER WERT		GLATTE KOMPONENTE
		1980=100	VERÄNDERUNG VORJAHR	IN O/O GEGEN VORMONAT	1980=100	VERÄNDERUNG IN O/O GEGEN VORMONAT	1980=100	VERÄNDERUNG IN O/O GEGEN VORMONAT	
BAUHAUPTGEWERBE INSGESAMT									
1982	NOV	96,9	+ 0,1	- 4,9	96,0	- 3,8	87,9	+ 2,0	88,5
	DEZ	70,9	+26,4	-26,8	68,9	-28,2	93,9	+ 6,8	88,5
1983	JAN	57,0	+47,3	-19,6	55,5	-19,4	95,7	+ 1,9	88,5
	FEB*	43,4	-26,1	-23,9	78,7	+41,8	66,1	-30,9	88,5
	MAR	83,4	-10,9	+92,2	80,5	+ 2,3	82,2	+24,4	88,2
	APR	86,9	-11,6	+ 4,2	91,0	+13,0	81,7	- 0,6	87,8
	MAI	93,4	- 2,4	+ 7,5	95,6	+ 5,1	84,9	+ 3,9	86,9
	JUN	99,1	- 0,5	+ 6,1	102,9	+ 7,6	85,2	+ 0,4	86,5
	JUL	89,8	- 2,4	- 9,4	87,9	-14,6	86,9	+ 2,0	86,8
	AUG	93,9	+ 1,5	+ 4,6	90,4	+ 2,8	88,2	+ 1,5	87,3
	SEP	106,8	- 1,5	+13,7	104,2	+15,3	85,2	- 3,4	87,9
	OKT	102,3	+ 0,4	- 4,2	99,9	- 4,1	87,3	+ 2,5	87,9
	NOV	96,5	- 0,4	- 5,7	98,2	- 1,7	89,4	+ 2,4	87,5
	HOCHBAU								
1982	NOV	99,0	+ 1,5	- 4,6	98,1	- 3,5	90,8	+ 1,7	91,6
	DEZ	73,7	+26,6	-25,6	71,6	-27,0	96,6	+ 6,4	91,8
1983	JAN	63,2	+49,1	-14,2	61,7	-13,8	99,5	+ 3,0	92,1
	FEB*	47,8	-24,0	-24,4	84,6	+37,1	68,4	-31,3	92,3
	MAR	89,9	- 7,5	+88,1	86,7	+ 2,5	86,4	+26,3	92,3
	APR	91,8	- 8,0	+ 2,1	96,0	+10,7	86,6	+ 0,2	92,1
	MAI	97,9	+ 0,7	+ 6,6	100,2	+ 4,4	89,7	+ 3,6	91,5
	JUN	103,4	+ 1,8	+ 5,6	107,3	+ 7,1	89,9	+ 0,2	91,3
	JUL	93,2	+ 0,4	- 9,9	91,3	-14,9	91,9	+ 2,2	91,7
	AUG	97,0	+ 4,0	+ 4,1	93,3	+ 2,2	93,0	+ 1,2	92,3
	SEP	111,3	+ 1,4	+14,7	108,7	+16,5	90,6	- 2,6	93,0
	OKT	106,2	+ 2,3	- 4,6	103,8	- 4,5	92,4	+ 2,0	93,1
	NOV	100,7	+ 1,7	- 5,2	102,4	- 1,3	94,6	+ 2,4	92,9
	TIEFBAU								
1982	NOV	92,6	- 2,6	- 5,7	91,8	- 4,5	81,8	+ 2,5	82,0
	DEZ	64,9	+25,3	-29,9	63,1	-31,3	88,2	+ 7,8	81,5
1983	JAN	44,1	+41,8	-32,0	42,7	-32,3	87,8	- 0,5	81,0
	FEB*	34,1	-31,7	-22,7	66,2	+55,0	61,3	-30,2	80,5
	MAR	69,8	-18,7	+104,7	67,3	+ 1,7	73,3	+19,6	79,7
	APR	76,7	-19,3	+ 9,9	80,6	+19,8	71,5	- 2,5	78,8
	MAI	84,0	- 9,3	+ 9,5	86,1	+ 6,8	75,0	+ 4,9	77,4
	JUN	90,1	- 5,7	+ 7,3	93,6	+ 8,7	75,5	+ 0,7	76,6
	JUL	82,8	- 8,5	- 8,1	81,0	-13,5	76,5	+ 1,3	76,6
	AUG	87,4	- 4,0	+ 5,6	84,3	+ 4,1	78,2	+ 2,2	76,8
	SEP	97,4	- 7,6	+11,4	95,0	+12,7	73,9	- 5,5	77,1
	OKT	94,2	- 4,1	- 3,3	91,8	- 3,4	76,5	+ 3,5	76,8
	NOV	87,8	- 5,2	- 6,8	89,5	- 2,5	78,4	+ 2,5	76,2
	WOHNUNGSBAU								
1982	NOV	96,6	+ 2,1	- 5,8	95,6	- 4,8	88,7	+ 1,6	89,4
	DEZ	71,0	+32,2	-26,5	69,1	-27,7	95,1	+ 7,2	89,8
1983	JAN	59,1	+60,2	-16,8	57,6	-16,6	97,9	+ 2,9	90,3
	FEB*	42,1	-26,0	-28,8	78,9	+37,0	66,1	-32,5	90,7
	MAR	88,0	- 5,4	+109,0	85,2	+ 8,0	85,3	+29,0	90,9
	APR	92,7	- 5,6	+ 5,3	96,9	+13,7	85,6	+ 0,4	91,0
	MAI	99,2	+ 2,6	+ 7,0	101,3	+ 4,5	88,5	+ 3,4	90,5
	JUN	104,8	+ 3,5	+ 5,6	108,9	+ 7,5	88,8	+ 0,3	90,5
	JUL	92,4	+ 2,9	-11,8	90,4	-17,0	91,1	+ 2,6	91,1
	AUG	95,6	+ 5,6	+ 3,7	92,4	+ 2,2	92,5	+ 1,5	92,0
	SEP	112,0	+ 4,2	+16,9	109,4	+18,4	90,6	- 2,1	92,8
	OKT	106,6	+ 3,9	- 4,8	104,2	- 4,8	92,0	+ 1,5	93,2
	NOV	101,1	+ 4,7	- 5,2	102,9	- 1,2	95,2	+ 3,5	93,1
	GEWERBLICHER UND INDUSTRIELLER BAU								
1982	NOV	98,3	+ 0,2	- 3,4	97,8	- 1,8	92,3	+ 2,4	92,8
	DEZ	76,9	+14,1	-21,8	75,0	-23,3	96,1	+ 4,1	92,7
1983	JAN	70,1	+28,9	- 8,8	68,9	- 8,1	99,2	+ 3,2	92,7
	FEB*	58,9	-20,5	-16,0	92,2	+33,8	72,1	-27,3	92,6
	MAR	91,6	-11,2	+55,5	87,3	- 5,3	86,6	+20,1	92,3
	APR	88,2	-12,8	- 3,7	93,0	+ 6,5	86,1	- 0,6	92,0
	MAI	94,6	- 2,4	+ 7,3	96,7	+ 4,0	89,8	+ 4,3	91,5
	JUN	99,7	- 0,8	+ 5,4	103,7	+ 7,2	91,1	+ 1,4	91,4
	JUL	93,9	- 2,9	- 5,8	91,9	-11,4	91,8	+ 0,6	91,8
	AUG	99,2	+ 2,7	+ 5,6	94,5	+ 2,8	93,7	+ 2,1	92,4
	SEP	109,3	+ 0,3	+10,2	106,6	+12,8	92,0	- 1,8	93,1
	OKT	104,2	+ 2,4	- 4,7	101,9	- 4,4	93,6	+ 1,6	93,3
	NOV	98,7	+ 0,4	- 5,3	99,9	- 2,0	94,2	+ 0,7	93,3
	ÖFFENTLICHER UND VERKEHRSBAU								
1982	NOV	96,3	- 2,6	- 4,7	95,6	- 3,3	83,7	+ 2,1	84,3
	DEZ	66,8	+29,0	-30,6	64,9	-32,1	90,8	+ 8,5	83,8
1983	JAN	46,4	+50,2	-30,5	45,0	-30,7	90,9	+ 0,1	83,4
	FEB*	34,8	-31,9	-25,0	68,4	+54,2	61,9	-31,9	82,8
	MAR	72,9	-17,6	+109,5	70,4	+ 1,4	75,3	+21,6	82,0
	APR	79,1	-17,9	+ 8,5	82,8	+17,6	73,8	- 2,0	80,9
	MAI	85,1	- 9,1	+ 7,6	87,4	+ 5,6	76,8	+ 4,1	79,3
	JUN	90,8	- 6,0	+ 6,7	94,2	+ 7,8	76,7	- 0,1	78,2
	JUL	83,2	- 8,6	- 8,4	81,4	-13,6	78,2	+ 2,0	78,0
	AUG	87,0	- 5,5	+ 4,6	84,0	+ 3,2	78,9	+ 0,9	78,0
	SEP	97,8	- 9,6	+12,4	95,4	+13,6	73,9	- 6,3	78,1
	OKT	95,6	- 5,3	- 2,2	93,2	- 2,3	77,2	+ 4,5	77,6
	NOV	89,7	- 6,9	- 6,2	91,6	- 1,7	78,6	+ 1,8	76,6



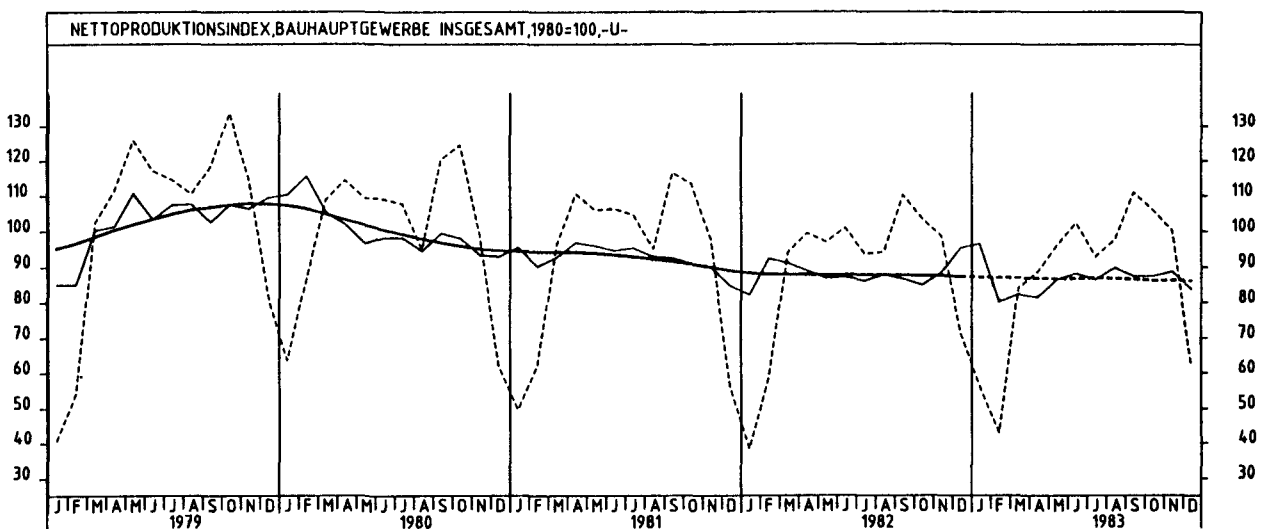
2 PRODUKTION IM PRODUZIERENDEN GEWERBE



2 PRODUKTION IM PRODUZIERENDEN GEWERBE

2 3 PRODUKTIONSINDEX FUER DAS BAUHAUPTGEWERBE (1980 = 100) -UNTERNEHMEN-

JAHR	MONAT	ORIGINALWERT			KALENDERBEREINIGTER WERT		KALENDER- UND SAISON- BEREINIGTER WERT		GLATTE KOMPONENTE
		1980=100	VERAENDERUNG VORJAHR	IN O/O GEGEN VORMONAT	1980=100	VERAENDERUNG IN O/O GEGEN VORMONAT	1980=100	VERAENDERUNG IN O/O GEGEN VORMONAT	
BAUHAUPTGEWERBE									
1982	DEZ	71,5	+25,8	-27,3	X	X	95,2	+ 7,7	87,3
1983	JAN	56,3	+46,6	-21,3	X	X	96,3	+ 1,2	87,2
	FEB	43,0	-26,5	-23,6	X	X	80,0	-16,9	87,0
	MAR	84,2	-10,4	+95,8	X	X	82,3	+ 2,9	86,9
	APR	88,7	-10,8	+ 5,3	X	X	81,4	- 1,1	86,8
	MAI	95,9	- 1,0	+ 8,1	X	X	86,5	+ 6,3	86,7
	JUN	102,4	+ 1,5	+ 6,8	X	X	88,2	+ 2,0	86,7
	JUL	92,8	- 0,9	- 9,4	X	X	86,5	- 1,9	87,0
	AUG	97,6	+ 3,6	+ 5,1	X	X	89,7	+ 3,7	86,8
	SEP	110,8	+ 0,5	+13,6	X	X	87,4	- 2,6	86,5
	OKT	105,9	+ 2,2	- 4,4	X	X	87,4	+ 0,0	86,2
	NOV	100,1	+ 1,7	- 5,6	X	X	88,6	+ 1,4	86,2
	DEZ	61,8	-13,6	-38,3	X	X	83,7	- 5,5	86,2
HOCHBAU									
1982	DEZ	70,3	+20,6	-25,9	X	X	94,0	+ 7,9	87,1
1983	JAN	61,1	+44,4	-13,1	X	X	97,0	+ 3,2	87,3
	FEB	46,6	-25,6	-23,7	X	X	80,1	-17,4	87,5
	MAR	89,0	- 7,7	+91,0	X	X	83,8	+ 4,6	87,7
	APR	91,6	- 7,2	+ 2,9	X	X	83,5	- 0,4	88,0
	MAI	97,9	+ 2,2	+ 6,9	X	X	88,5	+ 6,0	88,3
	JUN	103,5	+ 3,7	+ 5,7	X	X	89,7	+ 1,4	88,6
	JUL	93,3	+ 2,8	- 9,9	X	X	88,6	- 1,2	89,0
	AUG	97,2	+ 7,0	+ 4,2	X	X	91,7	+ 3,5	89,1
	SEP	111,3	+ 4,6	+14,5	X	X	90,1	- 1,7	88,9
	OKT	105,3	+ 5,2	- 5,4	X	X	89,5	- 0,7	88,8
	NOV	99,5	+ 4,8	- 5,5	X	X	90,8	+ 1,5	88,9
	DEZ	63,8	- 9,2	-35,9	X	X	86,2	- 5,1	88,9
TIEFBAU									
1982	DEZ	73,4	+37,2	-29,2	X	X	96,9	+ 7,3	87,6
1983	JAN	48,9	+51,4	-33,4	X	X	95,2	- 1,8	86,9
	FEB	37,5	-28,0	-23,3	X	X	79,9	-16,1	86,3
	MAR	76,8	-15,0	+104,8	X	X	79,9	+ 0,0	85,6
	APR	84,1	-16,4	+ 9,5	X	X	77,9	- 2,5	84,9
	MAI	92,7	- 6,1	+10,2	X	X	83,3	+ 6,9	84,3
	JUN	100,7	- 1,9	+ 8,6	X	X	85,8	+ 3,0	83,8
	JUL	92,0	- 5,9	- 8,6	X	X	83,3	- 2,9	83,7
	AUG	97,9	- 1,3	+ 6,4	X	X	86,6	+ 4,0	83,2
	SEP	110,1	- 5,1	+12,5	X	X	83,3	- 3,8	82,7
	OKT	106,9	- 1,9	- 2,9	X	X	84,2	+ 1,1	82,2
	NOV	101,0	- 2,6	- 5,5	X	X	85,4	+ 1,4	82,1
	DEZ	58,8	-19,9	-41,8	X	X	79,9	- 6,4	82,0



## 3 INDEX DER ARBEITSPRODUKTIVITÄT UND LOHNCOSTEN IM BERGBAU UND VERARBEITENDEN GEWERBE

## 3.1 PRODUKTIONSERGEBNIS (1980 = 100)

JAHR	MONAT	ORIGINALWERT			KALENDERBEREINIGTER WERT		KALENDER- UND SAISON- BEREINIGTER WERT		GLATTE KOMPONENTE
		1980=100	VERÄNDERUNG VORJAHR	IN O/O GEGEN VORMONAT	1980=100	VERÄNDERUNG IN O/O GEGEN VORMONAT	1980=100	VERÄNDERUNG IN O/O GEGEN VORMONAT	1980=100
JE BESCHÄFTIGTEN									
1982	NOV	107,5	- 2,8	+ 2,7	108,6	+ 4,6	100,1	- 1,2	101,5
	DEZ	98,3	- 4,7	- 8,6	95,9	-11,7	100,0	- 0,1	101,8
1983	JAN	94,0	+ 0,4	- 4,4	92,1	- 4,0	102,3	+ 2,3	102,0
	FEB	105,2	+ 0,4	+11,9	114,8	+24,6	102,7	+ 0,4	102,4
	MAR	109,6	+ 1,2	+ 4,2	107,5	- 6,4	103,4	+ 0,7	102,9
	APR	109,4	+ 1,9	- 0,2	110,8	+ 3,1	104,2	+ 0,8	103,5
	MAI	107,1	+ 3,3	- 2,1	104,2	- 6,0	104,5	+ 0,3	104,1
	JUN	112,0	+ 5,7	+ 4,6	112,3	+ 7,8	106,2	+ 1,6	104,9
	JUL	96,0	+ 6,9	-14,3	95,4	-15,0	106,7	+ 0,5	106,6
	AUG	90,5	+ 4,5	- 5,7	88,8	- 6,9	105,8	- 0,8	106,4
	SEP*	112,6	+ 8,1	+24,4	107,9	+21,5	112,5	+ 5,3	107,1
	OKT	112,1	+ 7,1	- 0,4	110,4	+ 2,3	108,1	- 3,9	107,9
	NOV	117,9	+ 9,7	+ 5,2	119,3	+ 8,1	110,7	+ 2,4	108,7
JE BESCHÄFTIGTENSTUNDE									
1982	NOV	105,4	+ 0,9	+ 0,9	107,3	+ 4,6	104,7	+ 0,7	104,6
	DEZ	110,6	+ 0,8	+ 4,9	108,3	+ 0,9	104,5	- 0,2	104,8
1983	JAN	99,5	+ 3,0	-10,0	97,3	-10,2	105,9	+ 1,3	105,2
	FEB	103,0	+ 1,8	+ 3,5	112,6	+15,7	105,7	- 0,2	105,6
	MAR	107,5	+ 2,3	+ 4,4	106,8	- 5,2	106,3	+ 0,6	106,0
	APR	104,9	+ 2,1	- 2,4	105,7	- 1,0	105,9	- 0,4	106,5
	MAI	106,1	+ 1,7	+ 1,1	103,4	- 2,2	106,8	+ 0,8	107,1
	JUN	112,6	+ 5,0	+ 6,1	113,5	+ 9,8	108,8	+ 1,9	107,7
	JUL	106,9	+ 4,2	- 5,1	105,3	- 7,2	108,0	- 0,7	108,4
	AUG	104,8	+ 6,0	- 2,0	103,9	- 1,3	109,6	+ 1,5	109,2
	SEP	110,7	+ 5,4	+ 5,6	113,1	+ 8,9	109,9	+ 0,3	109,9
	OKT	110,4	+ 5,6	- 0,3	108,9	- 3,7	110,6	+ 0,6	110,6
	NOV	113,0	+ 7,2	+ 2,4	115,1	+ 5,7	112,2	+ 1,4	111,3
JE ARBEITER									
1982	NOV	110,0	- 1,9	+ 2,8	111,2	+ 4,9	102,5	- 1,1	104,0
	DEZ	100,9	- 3,7	- 8,3	98,5	-11,4	102,6	+ 0,1	104,3
1983	JAN	96,6	+ 1,5	- 4,3	94,6	- 4,0	104,9	+ 2,2	104,7
	FEB	108,3	+ 1,4	+12,1	118,1	+24,8	105,5	+ 0,6	105,1
	MAR	112,9	+ 2,4	+ 4,2	110,7	- 6,3	106,2	+ 0,7	105,7
	APR	112,6	+ 2,9	- 0,3	114,1	+ 3,1	107,1	+ 0,8	106,3
	MAI	110,2	+ 4,4	- 2,1	107,3	- 6,0	107,5	+ 0,4	107,0
	JUN	115,0	+ 6,6	+ 4,4	115,4	+ 7,5	109,2	+ 1,6	107,8
	JUL	98,4	+ 7,7	-14,4	97,7	-15,3	109,6	+ 0,4	108,5
	AUG	92,7	+ 6,1	- 5,8	90,9	- 7,0	108,6	- 0,9	109,3
	SEP*	115,5	+ 8,7	+24,6	110,2	+21,2	115,7	+ 6,5	110,1
	OKT	115,0	+ 7,5	- 0,4	113,2	+ 2,7	111,0	- 4,1	110,9
	NOV	121,0	+10,0	+ 5,2	122,5	+ 8,2	113,6	+ 2,3	111,7
JE ARBEITERSTUNDE									
1982	NOV	107,9	+ 1,9	+ 1,0	109,8	+ 4,7	107,3	+ 0,8	107,1
	DEZ	113,4	+ 1,6	+ 5,1	111,0	+ 1,1	107,0	- 0,3	107,5
1983	JAN	102,2	+ 4,1	- 9,9	100,0	- 9,9	108,6	+ 1,5	108,0
	FEB	106,1	+ 3,0	+ 3,8	116,0	+16,0	108,6	+ 0,0	108,4
	MAR	110,6	+ 3,3	+ 4,2	109,8	- 5,3	109,1	+ 0,5	109,0
	APR	108,0	+ 3,3	- 2,4	108,8	- 0,9	109,0	- 0,1	109,6
	MAI	110,2	+ 3,7	+ 2,0	107,5	- 1,2	110,4	+ 1,3	110,2
	JUN	115,6	+ 5,9	+ 4,9	116,5	+ 8,4	111,8	+ 1,3	110,9
	JUL	109,5	+ 4,9	- 5,3	107,8	- 7,5	111,0	- 0,7	111,6
	AUG	107,5	+ 6,6	- 1,8	106,5	- 1,2	112,5	+ 1,4	112,3
	SEP	113,5	+ 6,0	+ 5,6	115,9	+ 8,8	112,9	+ 0,4	113,0
	OKT	113,3	+ 6,1	- 0,2	111,7	- 3,6	113,6	+ 0,6	113,7
	NOV	116,0	+ 7,5	+ 2,4	118,1	+ 5,7	115,2	+ 1,4	114,4

## 3 INDEX DER ARBEITSPRODUKTIVITÄT UND LOHNKOSTEN IM BERGBAU UND VERARBEITENDEN GEWERBE

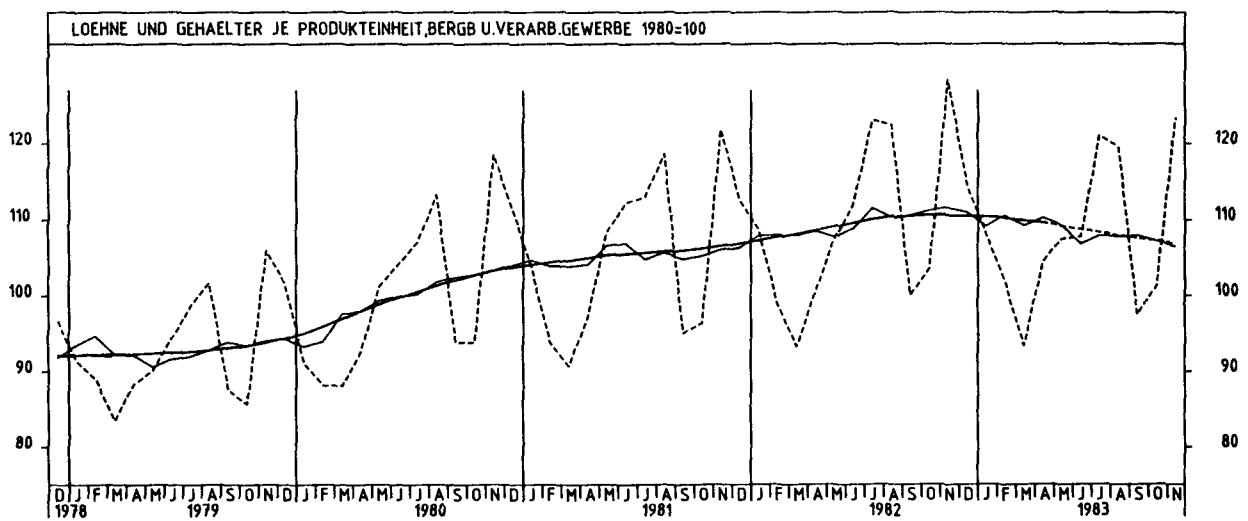
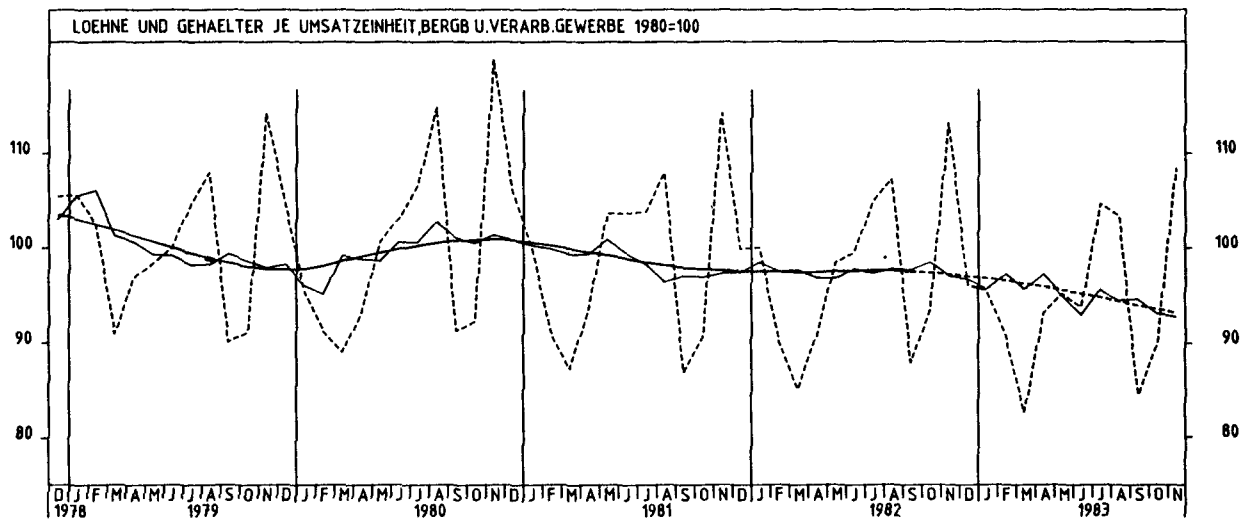
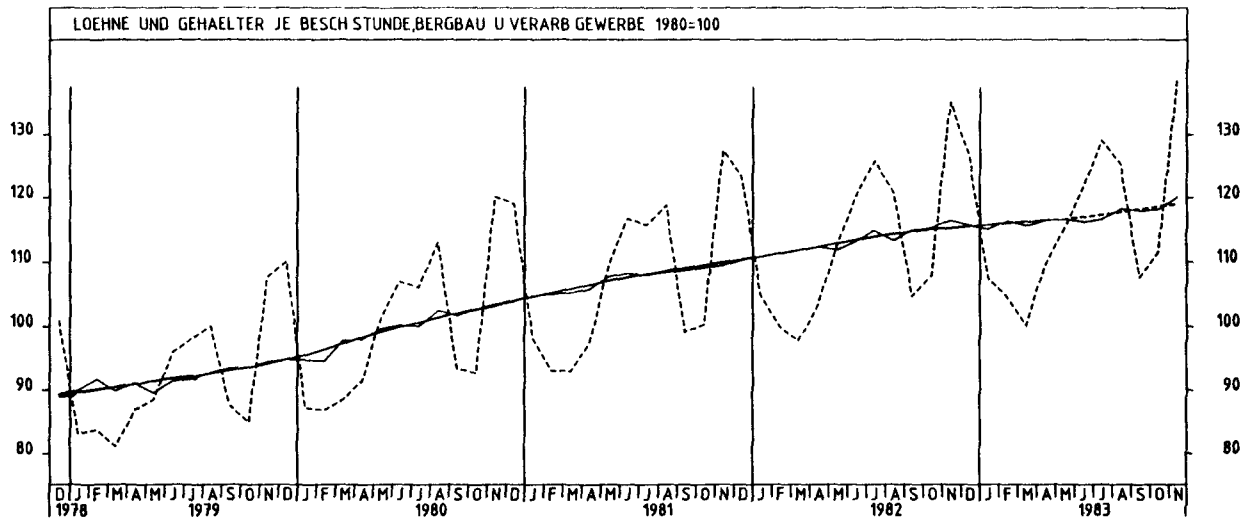
3 2 LÖHNE UND GELÄTER (1980 = 100)

JAHR	MONAT	ORIGINALWERT			KALENDERBEREINIGTER WERT		KALENDER- UND SAISON- BEREINIGTER WERT		GLATTE KOMPONENTE
		1980=100	VERÄNDERUNG VORJAHR	IN O/O GEGEN VORMONAT	1980=100	VERÄNDERUNG IN O/O GEGEN VORMONAT	1980=100	VERÄNDERUNG IN O/O GEGEN VORMONAT	
JE BESCHÄFTIGTEN (BERGBAU UND VERARBEITENDES GEWERBE)									
1982	NOV	136,0	+ 4,1	+25,3	136,6	+27,4	111,1	+ 0,0	111,3
	DEZ	118,9	+ 2,7	-12,6	116,7	-14,6	111,6	+ 0,5	111,5
1983	JAN	103,1	+ 3,1	-13,3	101,7	-12,9	111,5	- 0,1	111,8
	FEB	99,8	+ 3,1	- 3,2	107,4	+ 5,6	112,2	+ 0,6	112,1
	MAR	107,6	+ 0,8	+ 7,8	103,6	- 3,5	111,6	- 0,6	112,4
	APR	108,2	+ 2,9	+ 0,6	111,4	+ 7,5	113,6	+ 1,7	112,8
	MAI	113,6	+ 4,9	+ 5,0	113,0	+ 1,4	113,6	+ 0,1	113,3
	JUN	119,7	+ 3,5	+ 5,4	121,9	+ 7,9	114,5	+ 0,8	113,9
	JUL	115,9	+ 1,8	- 3,2	114,4	- 6,2	114,1	- 0,3	114,5
	AUG	115,1	+ 5,3	- 0,7	110,4	- 3,5	114,9	+ 0,7	115,1
	SEP	110,8	+ 4,3	- 3,7	111,2	+ 0,7	115,9	+ 0,9	115,8
	OKT	114,2	+ 5,3	+ 3,1	111,9	+ 0,6	116,1	+ 0,2	116,5
	NOV	143,2	+ 5,3	+25,4	144,4	+29,0	118,5	+ 2,1	117,1
JE BESCHÄFTIGTENSTUNDE (BERGBAU UND VERARBEITENDES GEWERBE)									
1982	NOV	135,2	+ 6,1	+25,3	137,0	+29,7	115,4	+ 1,0	115,1
	DEZ	126,6	+ 2,6	- 6,4	126,4	- 7,7	115,6	- 0,7	115,3
1983	JAN	107,4	+ 2,4	-15,2	105,1	-16,9	115,0	- 0,5	115,6
	FEB	104,7	+ 4,9	- 2,5	114,9	+ 9,3	116,2	+ 1,0	115,8
	MAR	100,1	+ 2,5	- 4,4	100,9	-12,2	115,5	- 0,6	116,0
	APR	109,4	+ 6,0	+ 9,3	108,9	+ 7,9	116,3	+ 0,7	116,3
	MAI	115,0	+ 2,4	+ 5,1	111,4	+ 2,3	116,6	+ 0,3	116,4
	JUN	121,4	+ 1,1	+ 5,6	122,6	+10,1	116,1	- 0,4	116,8
	JUL	129,1	+ 2,6	+ 6,3	126,4	+ 3,1	116,5	+ 0,3	117,1
	AUG	125,2	+ 3,5	- 3,0	124,5	- 1,5	118,2	+ 1,5	117,6
	SEP	107,6	+ 2,9	-14,1	111,5	-10,4	117,8	- 0,3	118,0
	OKT	111,5	+ 3,3	+ 3,6	108,4	- 2,8	118,1	+ 0,3	118,5
	NOV	139,3	+ 3,0	+24,9	141,7	+30,7	120,1	+ 1,7	118,9
JE PRODUKTEINHEIT (BERGBAU UND VERARBEITENDES GEWERBE)									
1982	NOV	128,5	+ 5,5	+24,0	130,0	+27,7	111,6	+ 0,3	110,6
	DEZ	114,6	+ 1,8	-10,8	114,5	-11,9	111,0	- 0,5	110,5
1983	JAN	108,2	- 0,4	- 5,6	106,2	- 7,2	109,2	- 1,6	110,4
	FEB	101,9	+ 3,1	- 5,8	111,5	+ 5,0	110,6	+ 1,3	110,2
	MAR	93,4	+ 0,1	- 8,3	93,4	-16,2	109,3	- 1,2	109,9
	APR	104,4	+ 3,9	+11,8	104,1	+11,5	110,3	+ 0,9	109,5
	MAI	107,5	+ 0,0	+ 3,0	104,5	+ 0,4	109,3	- 0,9	109,1
	JUN	107,8	- 3,8	+ 0,3	108,8	+ 4,1	106,8	- 2,3	108,7
	JUL	121,0	- 1,7	+12,2	118,6	+ 9,0	107,9	+ 1,0	108,3
	AUG	119,6	- 2,3	- 1,2	118,3	- 0,3	107,8	- 0,1	107,9
	SEP	97,5	- 2,6	-18,5	101,0	-14,6	108,0	+ 0,2	107,5
	OKT	101,3	- 2,2	+ 3,9	98,2	- 2,8	107,2	- 0,7	107,1
	NOV	123,4	- 4,0	+21,8	125,2	+27,5	106,5	- 0,7	106,8
JE PRODUKTEINHEIT (VERARBEITENDES GEWERBE)									
1982	NOV	128,8	+ 5,5	+26,6	129,9	+30,4	111,2	+ 0,0	110,2
	DEZ	114,8	+ 1,5	-10,9	115,3	-11,2	110,4	- 0,7	110,1
1983	JAN	108,5	- 0,6	- 5,5	107,0	- 7,2	109,1	- 1,2	109,9
	FEB	101,6	+ 3,1	- 6,4	110,8	+ 3,6	110,3	+ 1,1	109,8
	MAR	92,9	+ 0,0	- 8,6	92,3	-16,7	108,5	- 1,6	109,4
	APR	104,0	+ 3,9	+11,9	103,3	+11,9	110,0	+ 1,4	109,1
	MAI	106,8	- 0,4	+ 2,7	104,5	+ 1,2	108,4	- 1,5	108,6
	JUN	107,2	- 4,0	+ 0,4	108,9	+ 4,2	105,9	- 2,3	108,2
	JUL	120,8	- 1,9	+12,7	118,0	+ 8,4	107,8	+ 1,6	107,8
	AUG	119,4	- 2,4	- 1,2	118,4	+ 0,3	107,7	- 0,1	107,4
	SEP	95,7	- 2,7	-19,0	99,5	-16,0	107,4	- 0,3	107,0
	OKT	99,0	- 2,7	+ 2,4	95,8	- 3,7	106,8	- 0,6	106,7
	NOV	123,4	- 4,2	+24,6	125,0	+30,6	106,1	- 0,7	106,3
JE PRODUKTEINHEIT (GRUNDSTOFF- UND PRODUKTIONSGÜTER GEWERBE)									
1982	NOV	145,8	+ 7,7	+32,9	146,9	+35,5	116,3	+ 0,5	114,7
	DEZ	134,3	+ 2,5	- 7,9	133,1	- 9,4	115,0	- 1,1	114,5
1983	JAN	108,4	+ 0,6	-19,3	106,7	-19,8	112,5	- 2,1	114,2
	FEB	105,0	+ 2,4	- 3,1	114,6	+ 7,4	113,5	+ 0,8	113,8
	MAR	95,6	+ 0,7	- 9,0	94,0	-18,0	112,6	- 0,8	113,2
	APR	103,1	+ 1,3	+ 7,8	103,7	+10,3	112,4	- 0,2	112,5
	MAI	106,7	- 1,7	+ 3,5	103,4	- 0,3	110,7	- 1,5	111,6
	JUN	109,2	- 3,8	+ 2,3	110,3	+ 6,7	110,1	- 0,5	110,6
	JUL	112,8	- 2,8	+ 3,3	111,2	+ 0,8	110,1	+ 0,0	109,5
	AUG	110,8	- 5,9	- 1,8	108,8	- 2,2	108,1	- 1,8	108,3
	SEP	100,6	- 6,9	- 9,2	103,8	- 4,6	107,6	- 0,5	107,1
	OKT	101,5	- 7,5	+ 0,9	99,2	- 4,4	105,9	- 1,6	106,0
	NOV	132,7	- 9,0	+30,7	133,8	+34,9	103,2	- 2,5	105,0
JE PRODUKTEINHEIT (INVESTITIONSGÜTER PRODUZIERENDES GEWERBE)									
1982	NOV	121,1	+ 5,0	+21,3	123,0	+26,0	109,7	+ 0,9	108,3
	DEZ	103,6	+ 2,2	-14,5	104,4	-15,1	109,0	- 0,6	108,4
1983	JAN	110,0	- 1,1	+ 6,2	108,0	+ 3,4	105,9	- 1,9	108,4
	FEB	99,3	+ 4,3	- 9,7	108,6	+ 0,6	109,2	+ 2,2	108,5
	MAR	91,5	- 0,4	- 7,9	92,0	-15,3	107,4	- 1,6	108,4
	APR	103,6	+ 5,9	+13,2	103,1	+12,1	108,9	+ 1,4	108,3
	MAI	105,3	+ 1,0	+ 1,6	102,6	- 0,5	108,0	- 0,8	108,2
	JUN	105,9	- 1,8	+ 0,6	106,8	+ 4,1	106,4	- 1,5	108,0
	JUL	128,1	+ 0,5	+21,0	125,1	+17,1	107,6	+ 1,1	107,7
	AUG	128,7	+ 1,2	+ 0,5	127,1	+ 1,6	108,3	+ 0,7	107,5
	SEP	95,3	- 0,9	-26,0	99,1	-22,0	107,6	- 0,6	107,3
	OKT	99,7	- 0,1	+ 4,6	96,1	- 3,0	105,9	- 0,7	107,0
	NOV	118,0	- 2,6	+18,4	120,1	+25,0	106,4	- 0,5	106,8

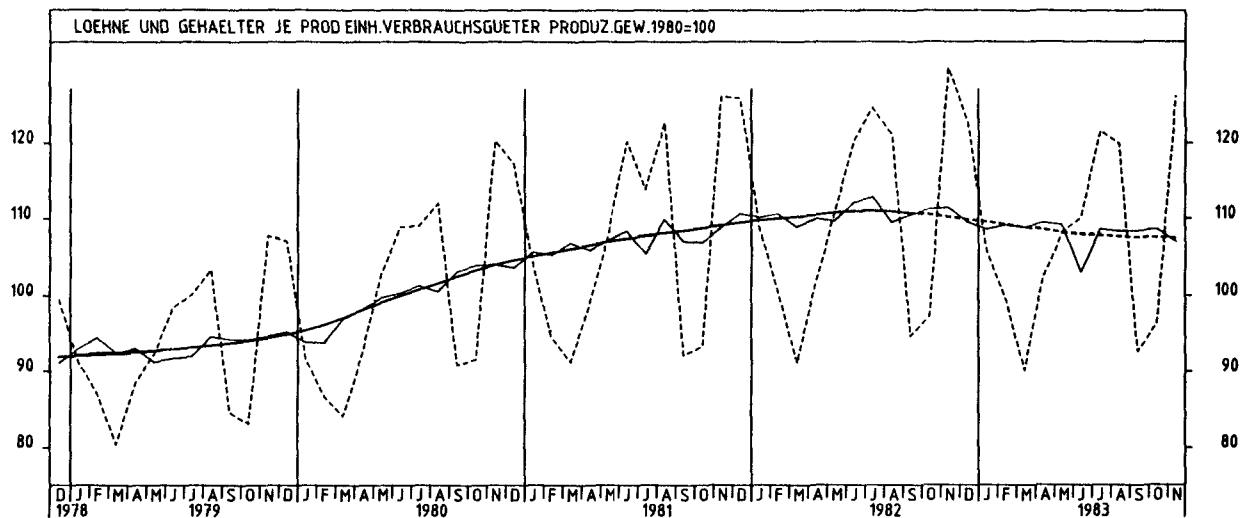
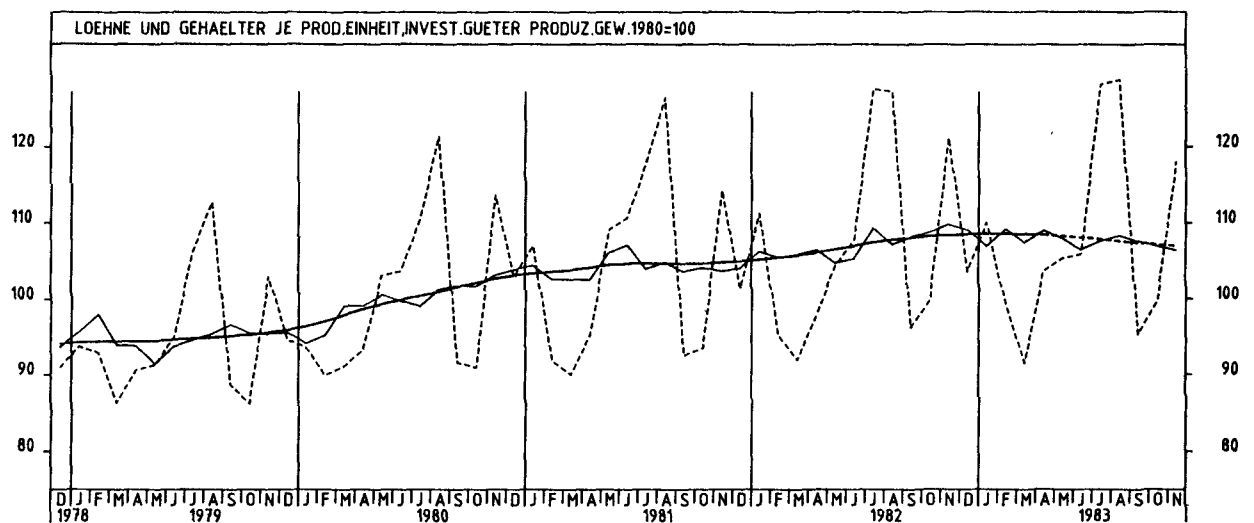
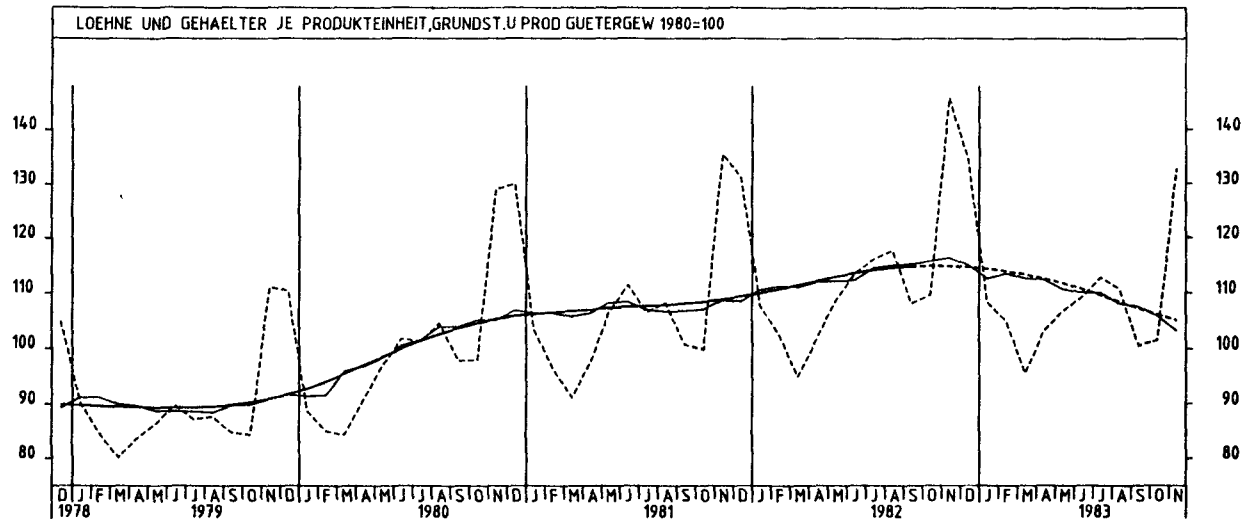
## 3 INDEX DER ARBEITSPRODUKTIVITÄT UND LOHMKOSTEN IM BERGBAU UND VERARBEITENDEN GEWERBE

## 3.2 LÖHNE UND GELDER (1980 = 100)

JAHR	MONAT	ORIGINALWERT			KALENDERBEREINIGTER WERT		KALENDER- UND SAISON- BEREINIGTER WERT		GLATTE KOMPONENTE
		1980=100	VERÄNDERUNG VORJAHR	IN O/O GEGEN VORMONAT	1980=100	VERÄNDERUNG IN O/O GEGEN VORMONAT	1980=100	VERÄNDERUNG IN O/O GEGEN VORMONAT	1980=100
JE PRODUKTEINHEIT (VERBRAUCHSGÜTER PRODUZIERENDES GEWERBE)									
1982	NOV	129,9	+ 3,0	+33,5	131,8	+35,6	111,4	+ 0,2	110,0
	DEZ	123,0	- 2,3	- 5,3	119,9	- 9,0	109,5	- 1,7	109,7
1983	JAN	105,9	- 2,8	-13,9	104,3	-13,0	108,6	- 0,8	109,4
	FEB	99,7	- 0,9	- 5,9	110,1	+ 5,6	109,1	+ 0,5	109,1
	MAR	90,1	- 1,1	- 9,6	90,4	-17,9	108,8	- 0,3	108,7
	APR	102,5	+ 0,7	+13,8	100,9	+11,5	109,4	+ 0,6	108,4
	MAI	108,2	- 2,3	+ 5,6	104,8	+ 3,9	109,2	- 0,2	108,1
	JUN	110,0	- 8,6	+ 1,7	109,3	+ 4,3	103,1	- 5,6	107,9
	JUL	121,6	- 2,4	+10,5	120,9	+10,6	108,6	+ 5,3	107,8
	AUG	119,9	- 1,0	- 1,4	119,6	- 1,1	108,3	- 0,3	107,7
	SEP	92,6	- 2,1	-22,8	96,2	-19,6	108,4	+ 0,1	107,6
	OKT	96,2	- 1,1	+ 3,9	95,6	- 0,6	108,6	+ 0,2	107,5
	NOV	126,1	- 2,9	+31,1	127,8	+33,7	107,1	- 1,4	107,5
JE PRODUKTEINHEIT (NAHRUNGS- UND GENUSSMITTELGEWERBE)									
1982	NOV	132,1	+ 3,1	+32,5	134,7	+38,6	110,7	- 0,5	111,0
	DEZ	116,6	+ 3,6	-11,7	115,9	-14,0	111,1	+ 0,4	110,8
1983	JAN	110,2	+ 3,5	- 5,5	107,6	- 7,2	110,9	- 0,2	110,6
	FEB	109,2	+ 6,6	- 0,9	119,8	+11,3	112,2	+ 1,2	110,3
	MAR	96,1	+ 4,6	-12,0	97,0	-19,0	110,4	- 1,6	109,8
	APR	110,7	+ 6,9	+15,2	110,1	+13,6	111,6	+ 1,1	109,1
	MAI	113,1	+ 1,3	+ 2,2	109,9	- 0,2	110,4	- 1,1	108,1
	JUN	101,7	- 8,2	-10,1	102,8	- 6,5	103,2	- 6,5	107,2
	JUL	104,6	- 8,3	+ 2,9	101,8	- 1,0	102,7	- 0,5	106,8
	AUG	103,3	- 8,8	- 1,2	103,9	+ 2,1	103,8	+ 1,1	106,6
	SEP	99,8	- 2,8	- 3,4	102,9	- 1,0	107,1	+ 3,2	106,5
	OKT	95,0	- 4,7	- 4,8	92,1	-10,5	106,0	- 1,0	106,1
	NOV	129,6	- 1,9	+36,4	132,3	+43,6	107,4	+ 1,3	105,5
JE UMSATZEINHEIT (BERGBAU UND VERARBEITENDES GEWERBE)									
1982	NOV	113,2	- 0,9	+21,2	114,5	+24,6	97,1	- 1,3	97,1
	DEZ	96,1	- 3,8	-15,1	96,3	-15,9	96,7	- 0,4	96,9
1983	JAN	95,6	- 4,4	- 0,5	93,6	- 2,8	95,7	- 1,0	96,7
	FEB	90,8	+ 0,4	- 5,0	99,6	+ 6,4	97,2	+ 1,6	96,5
	MAR	82,6	- 2,9	- 9,0	82,8	-16,9	95,7	- 1,5	95,2
	APR	93,1	+ 2,8	+12,7	92,4	+11,6	97,2	+ 1,6	95,9
	MAI	95,2	- 3,3	+ 2,3	91,9	- 0,5	95,0	- 2,3	95,5
	JUN	93,8	- 5,7	- 1,5	94,0	+ 2,3	93,0	- 2,1	95,2
	JUL	104,6	- 0,3	+11,5	102,7	+ 9,3	95,6	+ 2,8	94,8
	AUG	103,4	- 3,5	- 1,1	102,8	+ 0,1	94,5	- 1,2	94,3
	SEP	84,5	- 3,9	-18,3	88,5	-13,9	94,7	+ 0,2	93,9
	OKT	89,7	- 4,0	+ 5,2	86,8	- 1,9	93,1	- 1,7	93,6
	NOV	108,4	- 4,2	+20,8	110,1	+26,8	92,7	- 0,4	93,1



3 INDEX DER ARBEITSPRODUKTIVITAET UND LOHNKOSTEN IM BERGBAU UND VERARBEITENDEN GEWERBE



## 4 AUFTRAGSEINGANG IM VERARBEITENDEN GEWERBE UND IM BAUHAUPTGEWERBE

4.1 WERTINDEX (1980 = 100)

JAHR	MONAT	ORIGINALWERT			KALENDERBEREINIGTER WERT		KALENDER- UND SAISON- BEREINIGTER WERT		GLATTE KOMPONENTE
		1980=100	VERÄNDERUNG VORJAHR	IN O/O GEGEN VORMONAT	1980=100	VERÄNDERUNG IN O/O GEGEN VORMONAT	1980=100	VERÄNDERUNG IN O/O GEGEN VORMONAT	
VERARBEITENDES GEWERBE (OHNE NÄHRUNGS- UND GENUSSMITTELGEWERBE) INSGESAMT									
1982	DEZ	112,4	+ 4,8	+ 6,3	107,8	+ 0,7	106,0	+ 3,2	103,3
1983	JAN	109,6	+ 9,5	- 2,5	107,9	+ 0,1	108,1	+ 2,0	103,6
	FEB	101,4	- 3,2	- 7,5	109,1	+ 1,1	102,5	- 5,2	104,0
	MAR	120,9	- 2,4	+19,2	116,2	+ 6,5	103,0	+ 0,5	104,6
	APR	102,0	- 4,0	-15,6	106,2	- 8,6	103,2	+ 0,2	105,1
	MAI	101,9	+ 4,7	- 0,1	103,0	- 3,0	106,8	+ 3,5	105,9
	JUN	107,1	+ 4,1	+ 5,1	108,1	+ 5,0	106,5	- 0,3	106,7
	JUL	95,6	- 0,2	-10,7	95,3	-11,8	106,2	- 0,3	107,8
	AUG	96,5	+ 9,5	+ 0,9	91,3	- 4,2	108,3	+ 2,0	108,8
	SEP	113,3	+10,9	+17,4	112,6	+23,3	112,3	+ 3,7	109,7
	OKT	113,5	+12,0	+ 0,2	112,1	- 0,4	112,2	- 0,1	110,6
	NOV	117,0	+10,7	+ 3,1	118,8	+ 6,0	113,8	+ 1,4	111,6
	DEZ	114,6	+ 2,0	- 2,1	113,1	- 4,8	111,2	- 2,3	112,6
VERARBEITENDES GEWERBE (OHNE NÄHRUNGS- UND GENUSSMITTELGEWERBE) INLAND									
1982	DEZ	110,7	+14,6	+ 9,0	106,8	+ 4,2	104,9	+ 5,7	100,1
1983	JAN	108,7	+17,3	- 1,8	107,0	+ 0,2	106,1	+ 1,1	100,5
	FEB	95,8	+ 0,3	-11,9	102,5	- 4,2	99,4	- 6,3	101,0
	MAR	116,5	+ 1,0	+21,6	111,4	+ 8,7	100,0	+ 0,5	101,5
	APR	99,4	- 2,2	-14,7	103,9	- 6,7	99,5	- 0,5	101,9
	MAI	98,2	+ 5,3	- 1,2	99,8	- 3,9	101,9	+ 2,4	102,4
	JUN	102,8	+ 7,5	+ 4,7	105,0	+ 5,2	103,3	+ 1,4	102,7
	JUL	90,5	- 1,6	-12,0	89,6	-14,7	100,7	- 2,5	103,3
	AUG	92,6	+ 8,3	+ 2,3	87,8	- 2,0	103,4	+ 2,7	103,8
	SEP	108,1	+11,0	+15,7	106,3	+21,1	106,4	+ 2,9	104,1
	OKT	107,5	+ 9,4	- 0,6	105,9	- 0,4	105,5	- 0,8	104,4
	NOV	110,7	+ 9,0	+ 3,0	112,2	+ 5,9	107,6	+ 2,0	104,8
	DEZ	105,9	- 4,3	- 4,3	104,0	- 7,3	102,0	- 5,2	105,1
VERARBEITENDES GEWERBE (OHNE NÄHRUNGS- UND GENUSSMITTELGEWERBE) AUSLAND									
1982	DEZ	116,1	-10,9	+ 1,3	110,5	- 5,3	108,8	- 1,4	110,4
1983	JAN	111,5	- 3,9	- 4,0	109,5	- 0,9	112,4	+ 3,3	110,5
	FEB	113,5	- 9,2	+ 1,8	123,6	+12,9	109,3	- 2,8	110,7
	MAR	130,5	- 8,3	+15,0	127,5	+ 3,2	109,9	+ 0,5	111,3
	APR	107,6	- 7,7	-17,5	110,6	-13,3	111,0	+ 1,0	112,3
	MAI	110,0	+ 4,0	+ 2,2	109,4	- 1,1	117,6	+ 5,9	113,6
	JUN	116,6	- 1,7	+ 6,0	115,6	+ 5,7	113,8	- 3,2	115,6
	JUL	106,7	+ 2,8	- 8,5	107,7	- 6,8	118,3	+ 4,0	117,7
	AUG	104,8	+11,8	- 1,8	100,1	- 7,1	119,7	+ 1,2	119,9
	SEP	124,8	+10,9	+19,1	126,8	+26,7	125,1	+ 4,5	122,0
	OKT	126,6	+17,4	+ 1,4	125,7	- 0,9	126,9	+ 1,4	124,2
	NOV	130,6	+14,0	+ 3,2	132,8	+ 5,6	127,2	+ 0,2	126,4
	DEZ	133,4	+14,9	+ 2,1	132,0	- 0,6	130,7	+ 2,8	128,7
GRUNDSTOFF- UND PRODUKTIONSGÜTERGEWERBE INSGESAMT									
1982	DEZ	95,8	- 0,8	- 4,3	92,8	- 6,3	101,5	+ 0,3	100,5
1983	JAN	100,0	+ 0,9	+ 4,4	98,3	+ 5,9	102,3	+ 0,8	100,9
	FEB	99,7	- 5,9	- 0,3	106,6	+ 8,4	98,8	- 3,4	101,6
	MAR	116,1	- 3,1	+16,4	111,1	+ 4,2	101,3	+ 2,5	102,4
	APR	102,8	- 3,9	-11,5	107,9	- 2,9	102,3	+ 1,0	103,6
	MAI	106,8	+ 8,6	+ 3,9	107,9	+ 0,0	107,6	+ 5,2	105,0
	JUN	113,2	+ 6,6	+ 6,0	116,1	+ 7,6	108,0	+ 0,4	106,7
	JUL	102,3	+ 5,4	- 9,6	100,5	-13,4	107,6	- 0,4	108,8
	AUG	104,4	+14,9	+ 2,1	98,6	- 1,9	111,1	+ 3,3	110,8
	SEP	116,5	+14,9	+11,6	115,0	+16,6	114,6	+ 3,2	112,7
	OKT	117,6	+16,9	+ 0,9	115,0	+ 0,0	115,4	+ 0,7	114,7
	NOV	116,9	+16,8	- 0,6	118,5	+ 3,0	116,1	+ 2,3	116,9
	DEZ	113,9	+18,9	- 2,6	113,4	- 4,3	121,2	+ 2,6	119,0
GRUNDSTOFF- UND PRODUKTIONSGÜTERGEWERBE INLAND									
1982	DEZ	89,5	- 0,8	- 5,6	86,9	- 9,9	97,4	+ 1,4	96,7
1983	JAN	93,8	+ 3,4	+ 4,8	92,2	+ 6,1	99,0	+ 1,6	97,1
	FEB	92,9	- 1,9	- 1,0	99,0	+ 7,4	97,4	- 1,6	97,7
	MAR	110,7	- 1,5	+19,2	106,0	+ 7,1	98,1	+ 0,7	98,4
	APR	99,6	- 4,0	-10,0	104,7	- 1,2	97,7	- 0,4	99,3
	MAI	103,2	+ 6,8	+ 3,6	104,8	+ 0,1	102,0	+ 4,4	100,4
	JUN	110,2	+ 6,6	+ 6,8	113,4	+ 8,2	103,0	+ 1,0	101,7
	JUL	96,4	+ 1,6	-12,5	94,6	-16,6	101,2	- 1,7	103,2
	AUG	100,3	+12,1	+ 4,0	94,7	+ 0,1	104,7	+ 3,5	104,7
	SEP	112,0	+13,7	+11,7	110,1	+16,3	107,9	+ 3,1	106,3
	OKT	111,2	+14,1	- 0,7	108,8	- 1,2	108,2	+ 0,3	107,8
	NOV	109,7	+14,5	- 1,3	111,3	+ 2,3	110,7	+ 2,3	109,3
	DEZ	102,1	+14,1	- 6,9	101,4	- 8,9	111,6	+ 0,8	110,8
GRUNDSTOFF- UND PRODUKTIONSGÜTERGEWERBE AUSLAND									
1982	DEZ	109,4	- 3,3	+ 0,3	106,1	- 3,7	108,7	- 2,3	108,8
1983	JAN	113,1	- 3,3	+ 3,4	111,8	+ 5,4	108,9	+ 0,2	109,4
	FEB	114,0	-14,6	+ 0,6	122,1	+ 9,2	110,3	+ 1,3	110,3
	MAR	127,5	- 5,8	+11,8	121,8	- 0,2	107,4	- 2,6	111,5
	APR	109,7	- 3,9	-14,0	114,2	- 6,2	110,9	+ 3,3	113,0
	MAI	114,5	+12,1	+ 4,4	115,6	+ 1,2	118,0	+ 6,4	115,0
	JUN	119,4	+ 6,3	+ 4,3	122,1	+ 5,6	116,8	- 1,0	117,6
	JUL	114,6	+12,5	- 4,0	112,8	- 7,6	121,9	+ 4,4	120,6
	AUG	112,9	+20,5	- 1,5	107,2	- 5,0	124,4	+ 2,1	123,4
	SEP	125,9	+17,1	+11,5	124,7	+16,3	128,0	+ 2,9	126,3
	OKT	131,2	+22,4	+ 4,2	128,7	+ 3,2	131,4	+ 2,7	129,1
	NOV	132,1	+21,1	+ 0,7	133,7	+ 3,9	133,8	+ 1,8	132,3
	DEZ	138,7	+26,8	+ 5,0	137,4	+ 2,8	139,1	+ 4,0	135,5

## 4 AUFTRAGSEINGANG IM VERARBEITENDEN GEWERBE UND IM BAUHAUPTGEWERBE

4.1 WERTINDEX (1980 = 100)

JAHR	MONAT	ORIGINALWERT			KALENDERBEREINIGTER WERT		KALENDER- UND SAISON- BEREINIGTER WERT		GLATTE KOMPONENTE
		1980=100	VERÄNDERUNG IN O/O GEGEN VORJAHR	VERÄNDERUNG IN O/O GEGEN VORMONAT	1980=100	VERÄNDERUNG IN O/O GEGEN VORMONAT	1980=100	VERÄNDERUNG IN O/O GEGEN VORMONAT	1980=100
INVESTITIONSGÜTER PRODUZIERENDES GEWERBE INSGESAMT									
1982	DEZ	129,6	+ 7,1	+18,4	123,3	+10,4	110,5	+ 5,3	106,0
1983	JAN	120,4	+16,0	- 7,1	118,6	- 3,8	113,8	+ 3,0	106,2
	FEB	103,1	- 2,3	-14,4	111,8	- 5,7	105,0	- 7,7	106,5
	MAR	121,9	- 2,3	+18,2	117,7	+ 5,3	104,7	- 0,3	106,8
	APR	99,6	- 4,7	-18,3	102,4	-13,0	104,6	- 0,1	107,1
	MAI	99,1	+ 2,1	- 0,5	99,7	- 2,6	107,6	+ 2,9	107,4
	JUN	106,6	+ 1,4	+ 7,6	105,8	+ 6,1	105,9	- 1,6	107,7
	JUL	94,9	- 4,6	-11,0	95,7	- 9,5	105,5	- 0,4	108,2
	AUG	93,3	+ 6,9	- 1,7	89,0	- 7,0	108,0	+ 2,4	108,6
	SEP	109,3	+ 9,4	+17,1	109,6	+23,1	112,5	+ 4,2	109,0
	OKT	108,7	+11,3	- 0,5	108,3	- 1,2	112,2	- 0,3	109,2
	NOV	118,5	+ 8,2	+ 9,0	120,5	+11,3	112,8	+ 0,5	109,6
	DEZ	120,6	- 6,9	+ 1,8	118,0	- 2,1	105,8	- 6,2	109,9
INVESTITIONSGÜTER PRODUZIERENDES GEWERBE INLAND									
1982	DEZ	135,0	+25,3	+27,2	130,1	+20,9	112,9	+ 9,5	103,8
1983	JAN	126,0	+31,1	- 6,7	124,2	- 4,5	114,5	+ 1,4	104,3
	FEB	97,7	+ 2,1	-22,5	105,1	-15,4	101,7	-11,2	104,7
	MAR	117,7	+ 3,4	+20,5	112,9	+ 7,4	102,3	+ 0,6	105,0
	APR	97,1	- 0,7	-17,5	100,3	-11,2	101,4	- 0,9	105,1
	MAI	94,7	+ 3,4	- 2,5	96,1	- 4,2	102,4	+ 1,0	105,0
	JUN	101,6	+ 7,1	+ 7,3	102,7	+ 6,9	103,5	+ 1,1	104,6
	JUL	89,8	- 6,0	-11,6	89,4	-13,0	100,1	- 3,3	104,4
	AUG	88,9	+ 6,3	- 1,0	85,3	- 4,6	104,0	+ 3,9	103,9
	SEP	102,3	+10,7	+15,1	101,1	+18,5	106,8	+ 2,7	103,2
	OKT	100,8	+ 7,0	- 1,5	99,8	- 1,3	104,9	- 1,8	102,3
	NOV	112,4	+ 5,9	+11,5	114,1	+14,3	106,8	+ 1,8	101,8
	DEZ	113,3	-16,1	+ 0,8	110,2	- 3,4	93,3	-12,6	101,1
INVESTITIONSGÜTER PRODUZIERENDES GEWERBE AUSLAND									
1982	DEZ	120,5	-15,9	+ 4,5	113,8	- 3,6	106,5	- 1,5	109,8
1983	JAN	111,0	- 4,9	- 7,9	109,2	- 4,0	113,1	+ 6,2	109,7
	FEB	112,1	- 8,0	+ 1,0	123,0	+12,6	110,9	- 1,9	109,7
	MAR	129,0	- 9,9	+15,1	126,5	+ 2,8	109,0	- 1,7	109,9
	APR	103,8	-10,2	-19,5	105,5	-16,6	109,6	+ 0,6	110,6
	MAI	106,3	- 0,1	+ 2,4	105,0	- 0,5	115,8	+ 5,7	111,7
	JUN	115,0	- 6,0	+ 8,2	111,8	+ 6,5	109,9	- 5,1	113,2
	JUL	103,5	- 2,5	-10,0	105,9	- 5,3	114,9	+ 4,5	114,9
	AUG	100,5	+ 7,3	- 2,9	96,5	- 8,9	116,9	+ 0,9	116,9
	SEP	121,2	+ 7,7	+20,6	124,8	+29,3	122,2	+ 5,4	118,8
	OKT	122,0	+17,6	+ 0,7	122,0	- 2,2	124,7	+ 2,0	120,8
	NOV	128,7	+11,6	+ 5,5	131,0	+ 7,4	122,9	- 1,4	122,6
	DEZ	132,9	+10,3	+ 3,3	131,2	+ 0,2	125,5	+ 2,1	124,5
VERBRAUCHSGÜTER PRODUZIERENDES GEWERBE INSGESAMT									
1982	DEZ	91,1	+ 5,3	-12,5	89,8	-13,0	101,9	+ 2,6	100,4
1983	JAN	95,0	+ 3,9	+ 4,3	93,4	+ 4,0	101,7	- 0,2	100,8
	FEB	99,5	+ 0,0	+ 4,7	106,3	+13,8	101,0	- 0,7	101,3
	MAR	125,6	- 1,8	+26,2	121,2	+14,0	101,2	+ 0,2	101,9
	APR	107,4	- 2,6	-14,5	112,6	- 7,1	100,3	- 0,9	102,5
	MAI	102,0	+ 6,4	- 5,0	102,8	- 8,7	104,1	+ 3,8	103,4
	JUN	99,1	+ 8,3	- 2,8	102,9	+ 0,1	107,4	+ 3,2	104,2
	JUL	87,3	+ 4,6	-11,9	85,7	-16,7	104,8	- 2,4	105,2
	AUG	93,0	+ 8,4	+ 6,5	87,5	+ 2,1	105,4	+ 0,6	106,1
	SEP	119,4	+ 9,0	+28,4	117,9	+34,7	107,7	+ 2,2	107,0
	OKT	120,2	+ 7,1	+ 0,7	117,6	- 0,3	106,9	- 0,7	107,9
	NOV	112,9	+ 8,5	- 6,1	113,9	- 3,1	110,0	+ 2,9	108,9
	DEZ	99,5	+ 9,2	-11,9	99,0	-13,1	110,5	+ 0,5	109,8
VERBRAUCHSGÜTER PRODUZIERENDES GEWERBE INLAND									
1982	DEZ	88,1	+ 4,8	-11,6	86,9	-12,0	98,4	+ 2,9	96,9
1983	JAN	92,4	+ 4,4	+ 4,9	90,8	+ 4,5	98,5	+ 0,1	97,4
	FEB	95,6	- 0,5	+ 3,5	102,0	+12,3	97,4	- 1,1	97,9
	MAR	121,1	- 1,1	+26,7	116,7	+14,4	98,2	+ 0,8	98,4
	APR	104,0	- 2,3	-14,1	109,3	- 6,3	97,1	- 1,1	99,1
	MAI	98,8	+ 6,7	- 5,0	99,6	- 8,9	100,7	+ 3,7	99,9
	JUN	95,8	+ 9,5	- 3,0	99,5	- 0,1	104,2	+ 3,5	100,6
	JUL	84,6	+ 3,8	-11,7	83,0	-16,6	100,8	- 3,3	101,6
	AUG	90,5	+ 7,2	+ 7,0	85,0	+ 2,4	101,3	+ 0,5	102,5
	SEP	114,7	+ 8,3	+26,7	113,3	+33,3	103,5	+ 2,2	103,3
	OKT	116,3	+ 8,1	+ 1,4	113,6	+ 0,3	103,6	+ 0,1	104,2
	NOV	108,3	+ 8,6	- 6,9	109,3	- 3,8	106,1	+ 2,4	105,1
	DEZ	95,9	+ 8,9	-11,4	95,8	-12,4	106,5	+ 0,4	106,0
VERBRAUCHSGÜTER PRODUZIERENDES GEWERBE AUSLAND									
1982	DEZ	108,1	+ 8,1	-15,5	106,0	-16,7	121,2	+ 1,7	119,5
1983	JAN	109,6	+ 2,0	+ 1,4	108,0	+ 1,9	119,0	- 1,8	120,1
	FEB	121,2	+ 2,2	+10,6	130,4	+20,7	120,5	+ 1,3	120,8
	MAR	150,8	- 4,9	+24,4	146,7	+12,5	126,5	+ 5,0	121,5
	APR	126,2	- 4,0	-16,3	130,5	-11,0	117,3	- 7,3	122,3
	MAI	120,0	+ 5,0	- 4,9	119,4	- 8,5	122,3	+ 4,3	123,3
	JUN	117,9	+ 3,5	- 1,8	122,9	+ 2,9	124,4	+ 1,7	124,3
	JUL	102,0	+ 7,8	-13,5	99,6	-19,0	125,4	+ 0,8	125,4
	AUG	106,8	+13,7	+ 4,7	103,0	+ 3,4	128,4	+ 2,4	126,4
	SEP	145,4	+12,7	+35,1	143,6	+39,4	130,0	+ 1,2	127,3
	OKT	142,2	+ 3,4	- 2,2	140,9	- 1,9	125,7	- 3,3	128,1
	NOV	138,6	+ 8,3	- 2,5	139,7	- 0,9	130,9	+ 4,1	129,2
	DEZ	119,4	+10,5	-13,9	115,2	-17,5	130,0	- 0,7	130,1

## 4 AUFTRAGSEINGANG IM VERARBEITENDEN GEWERBE UND IM BAUHAUPTGEWERBE

4.1 WERTINDEX (1980 = 100)

JAHR	MONAT	ORIGINALWERT			KALENDERBEREINIGTER WERT		KALENDER- UND SAISON- BEREINIGTER WERT		GLATTE KOMPONENTE
		1980=100	VERÄNDERUNG VORJAHR	IN O/O GEGEN VORMONAT	1980=100	VERÄNDERUNG IN O/O GEGEN VORMONAT	1980=100	VERÄNDERUNG IN O/O GEGEN VORMONAT	
HOCHOFEN-, STAHL- UND WARMWALZWERKE (OHNE HERSTELLUNG VON PRAEZISIONSSTAHLROHREN) INSGESAMT									
1982	DEZ	79,7	- 5,6	- 0,4	80,8	+ 0,1	85,0	+ 2,0	81,8
1983	JAN	83,8	-14,8	+ 5,1	83,8	+ 3,7	81,9	- 3,6	81,7
	FEB	86,6	- 7,9	+ 3,3	91,8	+ 9,5	83,5	+ 2,0	81,9
	MAR	98,7	-16,6	+14,0	93,6	+ 1,9	76,8	- 8,0	82,4
	APR	85,9	- 6,8	-13,0	88,3	- 5,6	84,8	+10,4	83,3
	MAI	85,6	+ 2,0	- 0,3	88,5	+ 0,2	86,7	+ 2,2	84,7
	JUN	93,0	+ 2,5	+ 8,6	96,8	+ 9,4	87,2	+ 0,6	86,6
	JUL	81,3	- 2,3	-12,5	77,8	-19,6	86,7	- 0,6	89,3
	AUG	76,8	+ 6,1	- 5,5	73,2	- 5,9	90,1	+ 3,9	92,0
	SEP	94,1	+25,0	+22,5	92,3	+26,1	99,9	+10,9	94,7
	OKT	101,1	+24,8	+ 7,4	96,7	+ 4,8	99,1	- 0,8	97,5
	NOV	99,4	+24,3	- 1,7	100,9	+ 4,3	102,5	+ 3,4	100,5
	DEZ	104,6	+31,2	+ 5,2	104,9	+ 4,0	107,2	+ 4,6	103,4
HOCHOFEN-, STAHL- UND WARMWALZWERKE (OHNE HERSTELLUNG VON PRAEZISIONSSTAHLROHREN) INLAND									
1982	DEZ	77,5	- 6,6	- 0,5	76,4	- 2,7	82,7	+ 1,2	81,2
1983	JAN	87,4	+ 0,0	+12,8	85,9	+12,4	86,1	+ 4,1	81,2
	FEB	89,0	+ 0,3	+ 1,8	95,0	+10,6	86,1	+ 0,0	81,6
	MAR	100,2	-12,0	+12,6	96,7	+ 1,8	79,3	- 7,9	82,2
	APR	84,7	- 8,9	-15,5	88,9	- 8,1	82,8	+ 4,4	83,0
	MAI	87,3	- 0,2	+ 3,1	88,9	+ 0,0	84,8	+ 2,4	84,2
	JUN	90,5	- 1,5	+ 3,7	94,7	+ 6,5	84,5	- 0,4	85,3
	JUL	77,3	- 1,2	-14,6	74,6	-21,2	85,0	+ 0,6	87,4
	AUG	73,7	+ 5,6	- 4,7	70,1	- 6,0	87,4	+ 2,8	89,8
	SEP	90,2	+28,3	+22,4	87,8	+25,2	96,3	+10,2	92,4
	OKT	93,9	+20,5	+ 4,1	91,4	+ 4,1	94,6	- 1,8	94,9
	NOV	95,3	+22,3	+ 1,5	97,1	+ 6,2	99,9	+ 5,6	97,4
	DEZ	97,9	+26,3	+ 2,7	96,9	- 0,2	102,2	+ 2,3	99,5
HOCHOFEN-, STAHL- UND WARMWALZWERKE (OHNE HERSTELLUNG VON PRAEZISIONSSTAHLROHREN) AUSLAND									
1982	DEZ	83,9	- 3,5	+ 0,1	83,6	+ 0,7	88,6	+ 1,1	82,8
1983	JAN	77,1	-35,0	- 8,1	76,5	- 8,5	71,3	-19,5	82,3
	FEB	82,0	-21,2	+ 5,4	86,9	+13,6	78,1	+ 9,5	82,3
	MAR	96,1	-24,2	+17,2	90,6	+ 4,3	73,3	- 6,1	82,9
	APR	88,1	- 2,8	- 8,3	91,3	+ 0,8	90,1	+22,9	84,0
	MAI	82,3	+ 6,9	- 6,6	85,0	- 6,9	90,9	+ 0,9	86,0
	JUN	97,7	+10,4	+18,7	101,3	+19,2	94,0	+ 3,4	89,3
	JUL	88,7	- 4,1	- 9,2	86,1	-15,0	89,1	- 5,2	93,1
	AUG	82,7	+ 7,0	- 6,8	78,6	- 8,7	95,1	+ 6,7	96,4
	SEP	101,5	+19,8	+22,7	99,6	+26,7	104,7	+10,1	99,8
	OKT	114,5	+31,8	+12,8	109,6	+10,0	108,1	+ 3,2	103,2
	NOV	107,1	+27,8	- 6,5	108,2	- 1,3	111,2	+ 2,9	107,3
	DEZ	117,1	+39,6	+ 9,3	117,4	+ 8,5	118,2	+ 6,3	111,5
CHEMISCHE INDUSTRIE INSGESAMT									
1982	DEZ	106,4	+ 0,9	- 1,6	104,6	- 2,9	110,4	+ 0,0	110,4
1983	JAN	111,9	+ 3,4	+ 5,2	110,1	+ 5,3	111,5	+ 1,0	111,0
	FEB	112,1	+ 0,5	+ 0,2	120,3	+ 9,3	111,2	- 0,3	111,8
	MAR	127,4	+ 0,9	+13,6	123,4	+ 2,6	113,0	+ 1,6	112,8
	APR	111,7	- 1,8	-12,3	116,7	- 5,4	111,1	- 1,7	114,0
	MAI	117,0	+11,7	+ 4,7	116,9	+ 0,2	118,3	+ 6,5	116,4
	JUN	123,4	+ 7,1	+ 5,5	127,5	+ 9,1	119,2	+ 0,8	117,1
	JUL	108,4	+ 4,1	-12,2	106,3	-16,6	116,3	- 2,4	119,0
	AUG	114,1	+14,3	+ 5,3	108,3	+ 1,9	121,1	+ 4,1	121,0
	SEP	127,1	+15,5	+11,4	126,0	+16,3	124,5	+ 2,8	123,0
	OKT	125,6	+14,3	- 1,2	123,4	- 2,1	125,2	+ 0,6	125,0
	NOV	126,0	+16,6	+ 0,3	127,1	+ 3,0	129,0	+ 3,0	127,0
	DEZ	126,4	+18,8	+ 0,3	125,2	- 1,5	130,7	+ 1,3	129,1
CHEMISCHE INDUSTRIE INLAND									
1982	DEZ	97,7	+ 3,0	- 5,1	95,7	- 6,6	105,5	+ 0,5	104,9
1983	JAN	105,8	+ 2,9	+ 8,3	103,7	+ 8,4	105,6	+ 0,1	105,4
	FEB	102,9	- 1,2	- 2,7	110,3	+ 6,4	104,6	- 0,9	106,0
	MAR	119,7	+ 2,1	+16,3	116,1	+ 5,3	108,0	+ 3,3	106,7
	APR	105,8	- 1,4	-11,6	110,7	- 4,7	105,7	- 2,1	107,6
	MAI	108,9	+ 9,0	+ 2,9	109,6	- 1,0	111,0	+ 5,0	108,6
	JUN	120,0	+ 6,8	+10,2	123,7	+12,9	112,1	+ 1,0	109,8
	JUL	101,2	- 1,4	-15,7	99,4	-19,6	107,2	- 4,4	111,2
	AUG	108,8	+12,0	+ 7,5	103,3	+ 3,9	113,2	+ 5,6	112,7
	SEP	119,8	+13,6	+10,1	118,5	+14,7	115,9	+ 2,4	114,3
	OKT	117,3	+11,0	- 2,1	114,8	- 3,1	115,4	- 0,4	115,8
	NOV	115,5	+12,2	- 1,5	116,8	+ 1,7	118,8	+ 2,9	117,4
	DEZ	112,5	+15,1	- 2,6	111,5	- 4,5	120,6	+ 1,5	118,9
CHEMISCHE INDUSTRIE AUSLAND									
1982	DEZ	120,5	- 1,8	+ 3,4	118,9	+ 2,1	118,1	- 1,2	119,3
1983	JAN	121,6	+ 3,9	+ 0,9	120,1	+ 1,0	121,1	+ 2,5	120,2
	FEB	127,0	+ 2,8	+ 4,4	136,6	+13,7	121,9	+ 0,7	121,3
	MAR	140,0	- 0,7	+10,2	135,7	- 0,7	120,8	- 0,9	122,7
	APR	121,1	- 2,7	-13,5	125,9	- 7,2	119,9	- 0,7	124,3
	MAI	130,0	+15,9	+ 7,3	128,7	+ 2,2	130,2	+ 8,6	126,4
	JUN	128,9	+ 7,6	- 0,8	133,6	+ 3,8	130,1	- 0,1	128,8
	JUL	120,1	+12,9	- 6,8	117,5	-12,1	131,2	+ 0,8	131,6
	AUG	122,6	+17,7	+ 2,1	117,0	- 0,4	134,1	+ 2,2	134,3
	SEP	139,0	+18,7	+13,4	138,4	+18,3	138,5	+ 3,3	137,0
	OKT	138,8	+19,0	- 0,1	137,0	- 1,0	141,0	+ 1,8	139,7
	NOV	143,0	+22,7	+ 3,0	144,0	+ 5,1	145,6	+ 3,3	142,5
	DEZ	148,8	+23,5	+ 4,1	146,9	+ 2,0	146,7	+ 0,8	145,4

## 4 AUFTRAGSEINGANG IM VERARBEITENDEN GEWERBE UND IM BAUHAUPTGEWERBE

4.1 WERTINDEX (1980 = 100)

JAHR	MONAT	ORIGINALWERT			KALENDERBEREINIGTER WERT		KALENDER- UND SAISON- BEREINIGTER WERT		GLATTE KOMPONENTE
		1980*100	VERÄNDERUNG VORJAHR	IN O/O GEGEN VORMONAT	1980*100	VERÄNDERUNG IN O/O GEGEN VORMONAT	1980*100	VERÄNDERUNG IN O/O GEGEN VORMONAT	
MASCHINENBAU INSGESAMT									
1982	DEZ	131,7	+14,6	+21,0	127,2	+15,5	110,3	+10,4	100,6
1983	JAN	114,5	+17,1	-13,1	112,8	-11,3	109,6	-0,6	100,5
	FEB	93,3	-5,2	-18,5	100,9	-10,5	98,5	-10,1	100,5
	MAR	108,6	-7,7	+16,4	105,5	+4,6	96,3	-2,2	100,6
	APR	91,7	-7,9	-15,6	94,4	-10,5	96,8	+0,5	100,5
	MAI	92,6	+1,5	+1,0	93,8	-0,6	102,0	+5,4	100,5
	JUN	100,1	+3,7	+8,1	100,6	+7,2	97,8	-4,1	100,4
	JUL	92,9	-10,2	-7,2	92,7	-7,9	96,8	-1,0	100,9
	AUG	84,9	+2,8	-8,6	80,9	-12,7	99,9	+3,2	101,3
	SEP	97,3	+6,7	+14,6	97,0	+19,9	104,3	+4,4	101,6
	OKT	99,2	+11,7	+2,0	97,8	+0,8	108,7	+1,3	101,8
	NOV	122,0	+12,1	+23,0	124,3	+27,1	110,7	+4,7	102,3
	DEZ	115,8	-12,1	-5,1	114,1	-8,2	96,6	-12,7	102,5
MASCHINENBAU INLAND									
1982	DEZ	148,6	+48,7	+26,7	145,0	+23,7	122,5	+13,4	104,4
1983	JAN	128,4	+39,9	-13,6	126,9	-12,5	117,3	-4,2	104,3
	FEB	86,4	-8,5	-32,7	93,0	-25,7	95,4	-18,7	104,2
	MAR	102,4	-4,0	+18,5	98,6	+6,0	96,8	+1,5	104,0
	APR	93,1	-3,6	-9,1	95,1	-3,5	97,7	+0,9	103,4
	MAI	91,5	-0,2	-1,7	93,9	-1,3	100,1	+2,5	102,5
	JUN	98,7	+7,5	+7,9	100,3	+6,8	102,6	+2,5	101,6
	JUL	91,5	-19,0	-7,3	91,2	-9,1	92,0	-10,3	101,2
	AUG	85,9	+3,0	-6,1	82,6	-9,4	101,4	+10,2	100,0
	SEP	98,2	+8,3	+14,3	96,9	+17,3	104,1	+2,7	98,7
	OKT	94,6	+5,6	-3,7	93,0	-4,0	102,1	-1,9	97,2
	NOV	121,5	+3,6	+28,4	122,9	+32,2	106,8	+4,6	96,6
	DEZ	112,0	-24,6	-7,8	109,3	-11,1	84,9	-20,5	95,6
MASCHINENBAU AUSLAND									
1982	DEZ	111,2	-16,6	+12,6	104,6	+3,1	95,4	+6,0	96,0
1983	JAN	97,6	-7,1	-12,2	95,5	-8,7	100,0	+4,8	95,9
	FEB	101,8	-1,5	+4,3	111,4	+16,6	102,6	+2,6	96,0
	MAR	116,1	-11,5	+14,0	113,7	+2,1	95,5	-6,9	96,4
	APR	90,1	-12,8	-22,4	92,8	-18,4	95,6	+0,1	97,1
	MAI	93,9	+3,8	+4,2	92,3	-0,5	104,0	+8,8	98,1
	JUN	101,8	-14,2	+8,4	99,7	+8,0	91,4	-12,1	99,2
	JUL	94,7	+2,9	-7,0	95,9	-3,8	103,2	+12,9	100,8
	AUG	83,8	+2,6	-11,5	80,3	-16,3	99,1	-4,0	103,0
	SEP	96,3	+4,9	+14,9	98,7	+22,9	105,6	+6,6	105,2
	OKT	104,8	+19,5	+8,8	104,8	+6,2	110,4	+4,5	107,4
	NOV	122,4	+24,1	+16,8	125,1	+19,4	114,8	+4,0	109,2
	DEZ	120,5	+8,4	-1,6	118,8	-5,0	110,8	-3,5	110,9
STRASSENFAHRZEUGBAU INSGESAMT									
1982	DEZ	152,1	+8,0	+27,3	147,5	+19,1	129,3	+5,0	124,1
1983	JAN*	176,7	+24,2	+16,2	138,4	-6,2	161,6	+25,0	125,1
	FEB	135,9	+4,8	-23,1	146,5	+5,9	126,6	-21,7	125,9
	MAR	164,6	+14,2	+21,1	156,3	+6,7	132,4	+4,6	126,7
	APR	123,5	+5,9	-25,0	123,8	-20,8	127,6	-3,6	127,3
	MAI	114,2	+2,4	-7,5	116,3	-6,1	124,0	-2,8	127,9
	JUN	124,0	+10,4	+8,6	122,9	+5,7	126,7	+2,2	128,3
	JUL	110,5	-1,1	-10,9	109,6	-10,8	124,3	-1,9	128,2
	AUG	98,5	+6,0	-10,9	95,5	-12,9	125,5	+1,0	127,5
	SEP	121,7	+16,2	+23,6	122,0	+27,7	133,3	+6,2	126,5
	OKT	124,8	+12,7	+2,5	123,4	+1,1	129,3	-3,0	125,2
	NOV	121,8	+1,9	-2,4	123,5	+0,1	123,0	-4,9	124,2
	DEZ	136,2	-10,5	+11,8	132,5	+7,3	116,2	-5,5	123,4
STRASSENFAHRZEUGBAU INLAND									
1982	DEZ	169,4	+19,9	+66,7	166,8	+57,7	144,5	+29,1	117,9
1983	JAN*	214,4	+83,8	+26,6	143,9	-13,7	186,2	+28,9	120,0
	FEB	141,5	+36,7	-34,0	152,1	+5,7	127,8	-31,4	121,9
	MAR	171,5	+30,2	+21,2	164,9	+8,4	127,4	-0,3	123,2
	APR	121,7	+20,4	-29,0	122,2	-25,9	120,5	-5,4	123,7
	MAI	99,3	+18,6	-18,4	102,7	-16,0	116,8	-3,1	123,7
	JUN	103,9	+19,3	+4,6	105,2	+2,4	115,3	-1,3	122,6
	JUL	91,1	+2,4	-12,3	87,8	-16,5	111,5	-3,2	121,0
	AUG	90,2	+23,6	-1,0	88,8	+1,1	120,7	+8,2	118,7
	SEP	101,4	+19,7	+12,4	99,9	+12,5	119,9	-0,7	116,0
	OKT	109,4	+15,6	+7,9	106,5	+6,6	117,6	-1,9	113,0
	NOV	107,7	+5,0	-1,6	110,5	+3,8	114,4	-2,7	110,3
	DEZ	122,8	-27,5	+14,0	119,2	+7,9	92,8	-18,9	107,5
STRASSENFAHRZEUGBAU AUSLAND									
1982	DEZ	134,6	-4,1	-2,2	131,2	-4,9	133,5	+0,8	131,6
1983	JAN	138,7	-9,9	+3,0	137,5	+4,8	130,3	-2,4	131,2
	FEB	130,2	-16,6	-6,1	141,0	+2,5	123,4	-5,3	131,0
	MAR	157,6	+0,6	+21,0	151,1	+7,2	137,2	+11,2	131,0
	APR	125,3	-5,1	-20,5	126,7	-16,1	132,9	-3,1	131,5
	MAI	129,3	-7,2	+3,2	129,6	+2,3	130,6	-1,7	132,4
	JUN	144,2	+4,8	+11,5	143,0	+10,3	138,5	+6,0	133,6
	JUL	130,1	-3,3	-9,8	130,8	-8,5	135,8	-1,9	135,1
	AUG	106,9	-5,4	-17,8	102,1	-21,9	130,7	-3,8	136,5
	SEP	142,2	+13,9	+33,0	144,9	+41,9	146,3	+11,9	137,9
	OKT	140,4	+10,6	-1,3	137,5	-5,1	140,6	-3,9	139,4
	NOV	136,1	-1,1	-3,1	136,9	-0,4	135,3	-3,8	140,9
	DEZ	149,6	+11,1	+9,9	148,9	+8,6	148,3	+9,6	142,7

## 4 AUFTRAGSEINGANG IM VERARBEITENDEN GEWERBE UND IM BAUHAUPTGEWERBE

4.1 WERTINDEX (1980 = 100)

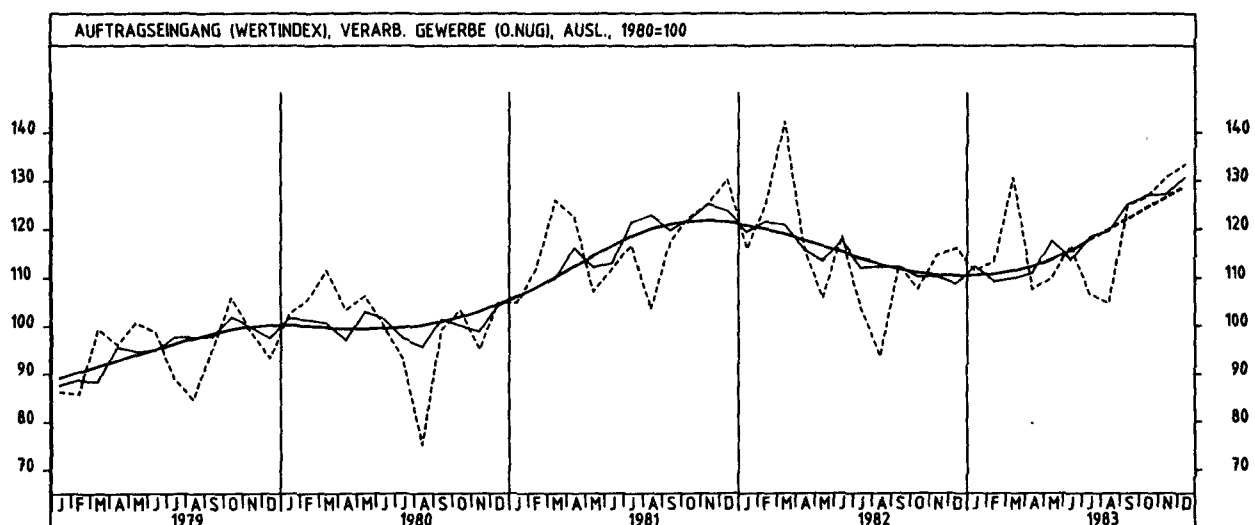
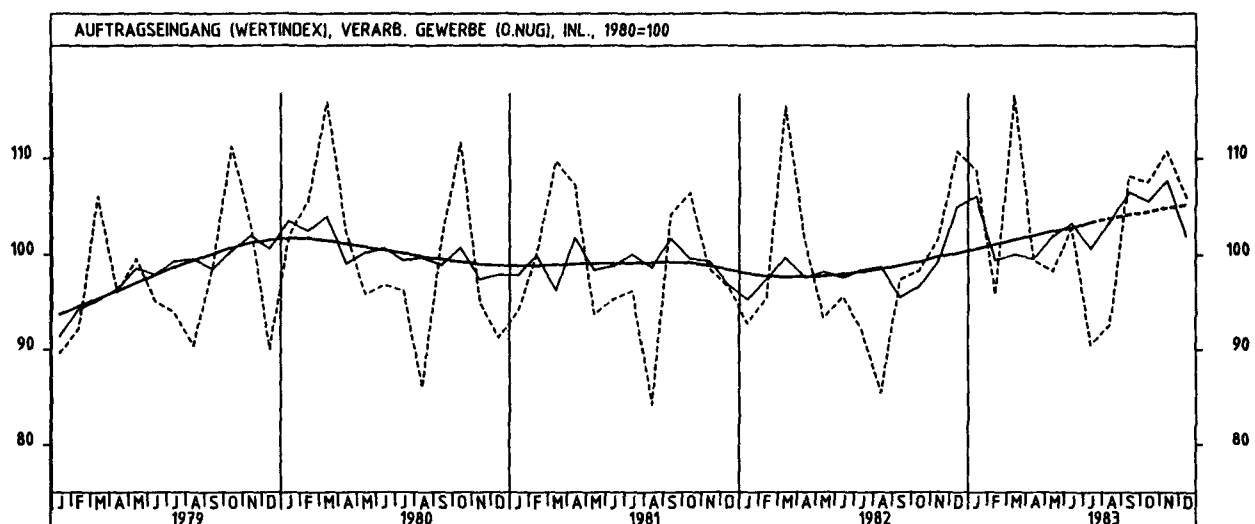
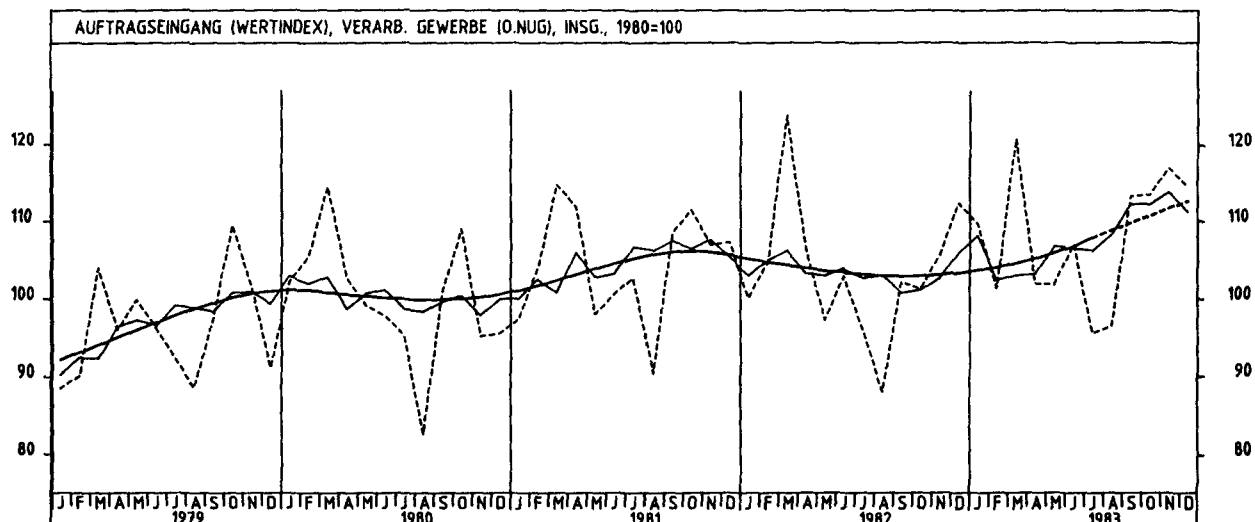
JAHR	MONAT	ORIGINALWERT			KALENDERBEREINIGTER WERT		KALENDER- UND SAISON- BEREINIGTER WERT		GLATTE KOMPONENTE
		1980=100	VERÄNDERUNG VORJAHR	IN O/O GEGEN VORMONAT	1980=100	VERÄNDERUNG IN O/O GEGEN VORMONAT	1980=100	VERÄNDERUNG IN O/O GEGEN VORMONAT	
ELEKTROTECHNIK INSGESAMT									
1982	DEZ	122,7	+ 1,8	+ 8,1	119,1	+ 4,6	103,4	- 0,8	101,7
1983	JAN	103,6	+10,6	-15,6	102,8	-13,7	106,2	+ 2,7	101,8
	FEB	99,0	- 6,1	- 4,4	107,7	+ 4,8	98,6	- 7,2	102,1
	MAR	119,4	+ 0,8	+20,6	116,4	+ 8,1	102,8	+ 4,3	102,4
	APR	96,5	+ 1,0	-19,2	98,0	-15,8	102,0	- 0,8	102,7
	MAI	95,7	+ 3,3	- 0,8	95,1	- 3,0	103,6	+ 1,6	103,0
	JUN	101,5	+ 2,1	+ 6,1	101,7	+ 6,9	103,5	- 0,1	103,4
	JUL	88,6	- 5,4	-12,7	89,3	-12,2	101,0	- 2,4	104,1
	AUG	87,3	+ 4,1	- 1,5	83,6	- 6,4	102,8	+ 1,8	104,7
	SEP	107,9	+ 8,6	+23,6	109,0	+30,4	107,5	+ 4,6	105,2
	OKT	105,1	+10,5	- 2,6	104,9	- 3,8	108,3	+ 0,7	105,7
	NOV	119,8	+ 5,6	+14,0	120,8	+15,2	108,9	+ 0,6	106,4
	DEZ	123,1	+ 0,3	+ 2,8	120,4	- 0,3	105,1	- 3,5	107,0
ELEKTROTECHNIK INLAND									
1982	DEZ	120,2	+13,6	+10,4	116,0	+ 6,1	103,3	+ 2,5	99,0
1983	JAN	107,3	+20,4	-10,7	106,1	- 8,5	105,3	+ 1,9	99,4
	FEB	95,5	- 0,7	-11,0	103,2	- 2,7	97,0	- 7,9	99,7
	MAR	117,1	+ 9,5	+22,6	112,6	+ 9,1	102,3	+ 5,5	100,1
	APR	93,1	+ 0,3	-20,5	95,7	-15,0	97,8	- 4,4	100,4
	MAI	92,2	+ 2,2	- 1,0	92,1	- 3,8	98,2	+ 0,4	100,5
	JUN	99,1	+ 6,1	+ 7,5	100,4	+ 9,0	100,6	+ 2,4	100,5
	JUL	85,6	- 5,1	-13,6	85,8	-14,5	97,6	- 3,0	101,0
	AUG	85,4	+ 4,9	- 0,2	82,1	- 4,3	100,6	+ 3,1	101,5
	SEP	103,4	+ 9,0	+21,1	103,0	+25,6	103,4	+ 2,8	102,0
	OKT	100,8	+ 8,2	- 2,5	100,8	- 2,1	104,0	+ 0,6	102,5
	NOV	116,9	+ 7,3	+15,0	117,6	+16,7	106,5	+ 2,4	103,0
	DEZ	118,3	- 1,6	+ 1,2	114,6	- 2,6	101,3	- 4,9	103,4
ELEKTROTECHNIK AUSLAND									
1982	DEZ	128,4	-16,7	+ 3,5	126,5	+ 0,7	103,1	- 8,4	107,4
1983	JAN	95,1	- 8,6	-25,9	94,0	-25,7	108,0	+ 4,8	107,3
	FEB	107,0	-15,2	+12,5	117,6	+25,1	102,3	- 5,3	107,2
	MAR	124,4	-14,0	+16,3	124,4	+ 5,8	103,6	+ 1,3	107,4
	APR	104,3	+ 2,7	-16,2	103,9	-16,5	111,9	+ 8,0	107,8
	MAI	103,6	+ 5,7	- 0,7	101,3	- 2,5	115,4	+ 3,1	108,5
	JUN	106,7	- 5,6	+ 3,0	105,4	+ 4,0	109,0	- 5,5	109,8
	JUL	95,2	- 6,4	-10,8	95,5	- 9,4	107,4	- 1,5	111,0
	AUG	91,6	+ 2,2	- 3,8	88,6	- 7,0	109,7	+ 2,1	111,8
	SEP	118,1	+ 7,6	+28,9	122,6	+38,1	117,0	+ 6,7	112,4
	OKT	114,9	+15,5	- 2,7	113,3	- 7,6	117,8	+ 0,7	112,9
	NOV	126,6	+ 2,0	+10,2	128,8	+13,7	113,9	- 3,3	113,7
	DEZ	134,0	+ 4,4	+ 5,8	133,2	+ 3,4	113,1	- 0,7	114,7
HERSTELLUNG VON EISEN-,BLECH-UND METALLWAREN INSGESAMT									
1982	DEZ	98,7	+ 5,0	- 3,7	97,0	- 7,0	101,4	+ 3,4	99,6
1983	JAN	97,9	+ 3,1	- 0,8	97,4	+ 0,4	100,7	- 0,7	100,2
	FEB	98,1	- 2,7	+ 0,2	104,3	+ 7,1	98,6	- 2,1	100,9
	MAR	116,3	+ 2,2	+18,6	110,7	+ 6,1	102,2	+ 3,7	101,6
	APR	101,7	+ 0,0	-12,6	106,9	- 3,4	101,2	- 1,0	102,4
	MAI	104,2	+10,5	+ 2,5	104,3	- 2,4	105,0	+ 3,8	103,4
	JUN	107,6	+ 2,8	+ 3,3	111,9	+ 7,3	105,8	+ 0,8	104,5
	JUL	95,8	+ 6,6	-10,0	93,8	-16,2	104,6	- 1,1	105,5
	AUG	95,4	+12,7	- 0,4	90,1	- 3,9	106,2	+ 1,5	106,4
	SEP	110,6	+13,0	+14,7	108,6	+20,5	108,6	+ 2,3	107,3
	OKT	112,7	+ 8,2	+ 1,9	111,1	+ 2,3	108,1	- 0,5	108,1
	NOV	115,1	+12,3	+ 2,1	116,1	+ 4,5	110,0	+ 1,8	109,0
	DEZ	106,2	+ 7,6	- 7,7	105,3	- 9,3	109,5	- 0,5	109,9
HERSTELLUNG VON EISEN-,BLECH-UND METALLWAREN INLAND									
1982	DEZ	94,8	+ 5,6	- 5,1	92,6	- 8,6	97,9	+ 2,7	95,6
1983	JAN	95,0	+ 5,2	+ 0,2	94,7	+ 2,3	98,6	+ 0,7	97,3
	FEB	94,6	- 2,6	- 0,4	100,8	+ 6,4	95,6	- 3,0	98,0
	MAR	111,5	+ 2,2	+17,9	106,0	+ 5,2	98,2	+ 2,7	98,8
	APR	98,0	+ 0,2	-12,1	102,3	- 3,5	98,5	+ 0,3	99,7
	MAI	101,4	+10,9	+ 3,5	102,3	+ 0,0	102,0	+ 3,6	100,7
	JUN	104,0	+ 9,4	+ 2,6	108,2	+ 5,8	104,0	+ 2,0	101,7
	JUL	94,8	+ 6,3	- 8,8	92,3	-14,7	101,8	- 2,1	102,6
	AUG	95,5	+12,1	+ 0,7	90,6	- 1,8	103,0	+ 1,2	103,2
	SEP	109,0	+12,1	+14,1	106,4	+17,4	104,4	+ 1,4	103,6
	OKT	108,9	+10,8	- 0,1	107,8	+ 1,3	105,4	+ 1,0	104,0
	NOV	108,8	+ 8,9	- 0,1	109,7	+ 1,8	104,2	- 1,1	104,6
	DEZ	100,3	+ 5,8	- 7,8	98,0	-10,7	103,7	- 0,5	105,2
HERSTELLUNG VON EISEN-,BLECH-UND METALLWAREN AUSLAND									
1982	DEZ	112,8	+ 3,2	+ 0,8	111,4	- 2,4	112,4	+ 3,1	111,2
1983	JAN	108,2	- 3,1	- 4,1	107,7	- 3,3	109,8	- 2,3	111,3
	FEB	110,8	- 2,9	+ 2,4	117,5	+ 9,1	110,0	+ 0,2	111,5
	MAR	133,5	+ 2,2	+20,5	126,6	+ 7,7	113,4	+ 3,1	112,0
	APR	115,0	- 0,4	-13,9	120,0	- 5,2	113,3	- 0,1	112,6
	MAI	114,0	+ 8,7	- 0,9	115,1	- 4,1	116,2	+ 2,6	113,5
	JUN	120,4	-13,3	+ 5,6	125,7	+ 9,2	119,3	+ 2,7	114,6
	JUL	104,0	+ 8,1	-13,6	99,7	-20,7	104,2	-12,7	116,2
	AUG	99,6	+15,0	- 4,2	94,2	- 5,5	121,1	+16,2	118,0
	SEP	116,5	+16,4	+17,0	113,3	+20,3	122,8	+ 1,4	119,9
	OKT	126,1	+ 0,7	+ 8,2	123,5	+ 9,0	118,7	- 3,3	121,9
	NOV	137,6	+23,0	+ 9,1	138,9	+12,5	131,4	+10,7	123,9
	DEZ	127,4	+12,9	- 7,4	125,2	- 9,9	126,3	- 3,9	125,9

## 4 AUFTRAGSEINGANG IM VERARBEITENDEN GEWERBE UND IM BAUHAUPTGEWERBE

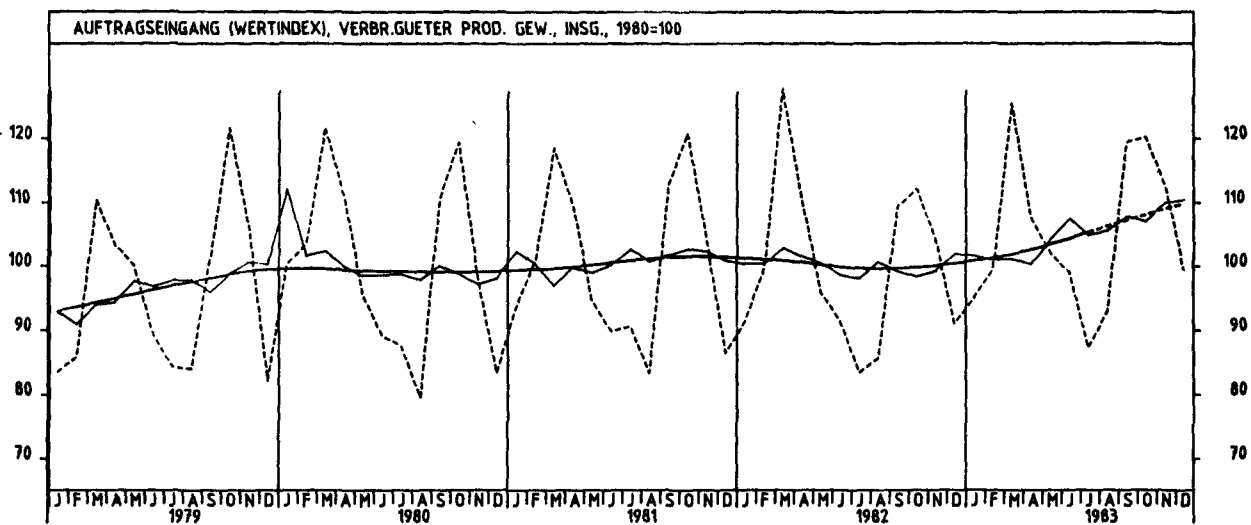
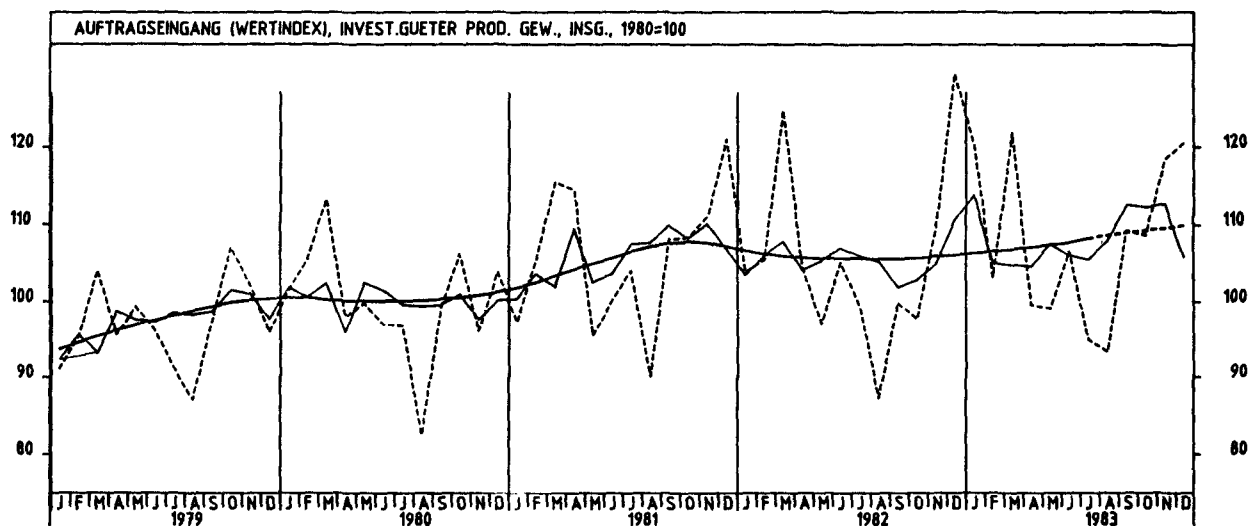
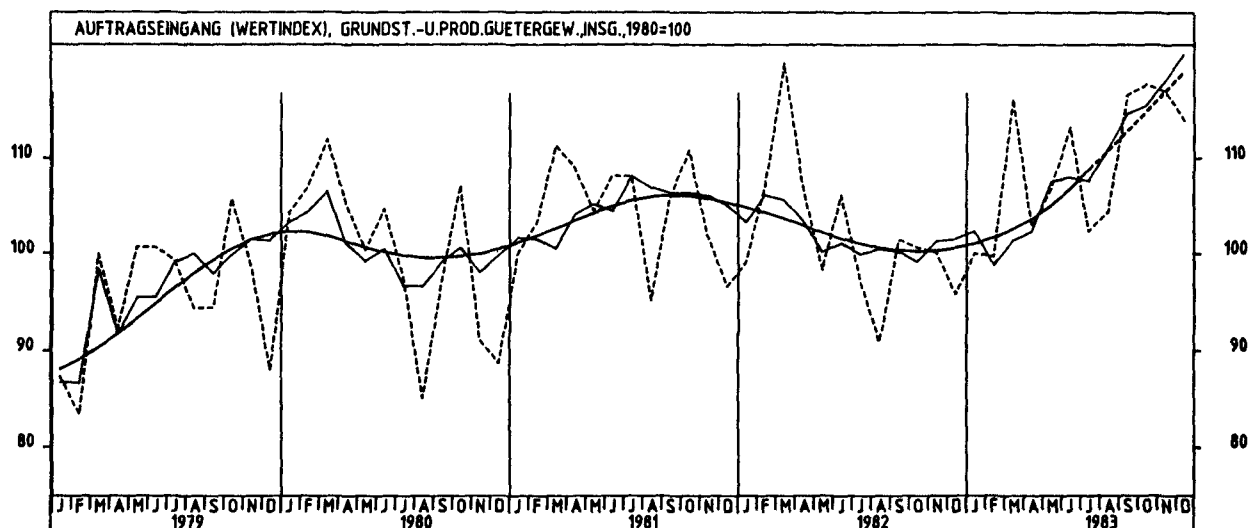
4.1 WERTINDEX (1980 = 100)

JAHR	MONAT	ORIGINALWERT			KALENDERBEREINIGTER WERT		KALENDER- UND SAISON- BEREINIGTER WERT		GLATTE KOMPONENTE
		1980=100	VERÄNDERUNG VORJAHR	IN O/O GEGEN VORMONAT	1980=100	VERÄNDERUNG IN O/O GEGEN VORMONAT	1980=100	VERÄNDERUNG IN O/O GEGEN VORMONAT	1980=100
TEXTILGEWERBE INSGESAMT									
1982	DEZ	86,1	+ 1,3	-17,0	84,6	-17,8	97,8	+ 2,6	97,4
1983	JAN	91,6	+ 1,1	+ 6,4	89,6	+ 5,9	98,9	+ 1,1	97,9
	FEB	100,5	- 0,6	+ 9,7	107,3	+19,8	99,4	+ 0,5	98,4
	MAR	129,5	- 4,3	+28,9	124,3	+15,8	97,3	- 2,1	99,1
	APR	108,1	+ 0,2	-16,5	113,9	- 8,4	100,8	+ 3,6	99,9
	MAI	102,8	+ 6,4	- 4,9	103,0	- 9,6	101,4	+ 0,6	101,0
	JUN	95,3	+ 8,7	- 7,3	98,8	- 4,1	104,0	+ 2,6	102,0
	JUL	81,3	+11,2	-14,7	80,0	-19,0	104,9	+ 0,9	103,2
	AUG	78,5	+ 4,9	- 3,4	73,4	- 8,3	102,2	- 2,6	104,5
	SEP	118,9	+ 7,2	+51,5	118,1	+60,9	105,1	+ 2,8	105,8
	OKT	118,5	+ 9,4	- 0,3	115,5	- 2,2	105,5	+ 0,4	107,1
	NOV	118,0	+13,8	- 0,4	118,9	+ 2,9	110,9	+ 5,1	108,3
	DEZ	96,8	+12,4	-18,0	97,2	-18,3	110,1	- 0,7	109,5
TEXTILGEWERBE INLAND									
1982	DEZ	80,6	- 1,2	-16,0	79,8	-15,5	92,5	+ 2,5	92,4
1983	JAN	88,1	+ 3,5	+ 9,3	86,2	+ 8,0	94,6	+ 2,3	93,0
	FEB	96,0	+ 0,5	+ 9,0	102,1	+18,4	94,6	+ 0,0	93,6
	MAR	125,5	- 2,5	+30,7	120,1	+17,6	93,5	- 1,2	94,3
	APR	102,8	+ 0,8	-18,1	108,8	- 9,4	95,6	+ 2,2	95,2
	MAI	97,1	+ 8,4	- 5,5	97,5	-10,4	96,8	+ 1,3	96,3
	JUN	89,8	+11,4	- 7,5	93,0	- 4,6	99,9	+ 3,2	97,3
	JUL	77,1	+10,6	-14,1	75,5	-18,7	99,1	- 0,8	98,6
	AUG	76,8	+ 5,3	- 0,4	71,2	- 5,8	97,2	- 1,9	99,9
	SEP	114,0	+ 7,5	+48,4	113,4	+59,3	100,4	+ 3,3	101,2
	OKT	114,9	+12,4	+ 0,8	111,4	- 1,8	101,7	+ 1,3	102,6
	NOV	111,3	+15,9	- 3,1	112,2	+ 0,7	106,4	+ 4,6	103,9
	DEZ	91,1	+13,0	-18,1	92,6	-17,5	105,3	- 1,0	105,0
TEXTILGEWERBE AUSLAND									
1982	DEZ	107,8	- 1,7	-19,8	103,4	-23,2	118,8	+ 2,0	117,2
1983	JAN	105,4	- 6,4	- 2,2	103,0	- 0,4	115,1	- 2,3	117,3
	FEB	118,3	- 4,0	+12,2	128,0	+24,3	118,0	+ 1,6	117,5
	MAR	145,5	-10,1	+23,0	141,3	+10,4	112,7	- 4,5	117,8
	APR	129,1	- 1,5	-11,3	133,7	- 5,4	120,6	+ 7,2	118,5
	MAI	125,0	+ 0,9	- 3,2	123,0	- 8,0	120,2	- 0,5	119,4
	JUN	117,2	+ 1,2	- 6,2	119,9	- 2,5	120,9	+ 0,6	120,4
	JUL	98,3	+13,5	-16,1	97,4	-18,8	126,5	+ 4,7	121,6
	AUG	85,2	+ 3,3	-13,3	81,9	-15,9	121,9	- 3,7	122,6
	SEP	138,1	+ 6,1	+62,1	136,2	+68,7	124,9	+ 2,5	123,7
	OKT	132,6	+ 0,2	- 4,0	131,3	- 5,0	120,0	- 3,9	124,8
	NOV	144,3	+ 7,4	+ 8,8	145,7	+11,0	127,8	+ 6,5	126,0
	DEZ	119,6	+10,9	-17,1	116,7	-19,9	130,2	+ 1,9	127,1
BEKLEIDUNGSGEWERBE INSGESAMT									
1982	DEZ	51,9	+ 4,8	-37,9	49,7	-39,5	101,4	+ 2,6	99,9
1983	JAN	71,9	- 1,2	+38,5	69,9	+40,6	100,0	- 1,4	100,5
	FEB	105,2	+ 5,0	+46,3	113,9	+62,9	104,2	+ 4,2	101,0
	MAR	187,4	+ 4,3	+78,1	183,7	+61,3	106,5	+ 2,2	101,5
	APR	121,2	-13,1	-35,3	123,9	-32,6	91,2	-14,4	102,2
	MAI	76,8	- 2,3	-36,6	78,6	-36,6	101,7	+11,5	103,1
	JUN	60,0	+ 6,6	-21,9	60,5	-23,0	102,8	+ 1,1	104,0
	JUL	61,8	+ 4,7	+ 3,0	62,4	+ 3,1	105,6	+ 2,7	104,7
	AUG	104,4	+22,5	+68,9	101,4	+62,5	112,7	+ 6,7	105,1
	SEP	168,8	+13,9	+61,7	169,4	+67,1	112,5	- 0,2	105,4
	OKT	146,0	+ 0,8	-13,5	143,5	-15,3	100,3	-10,8	105,5
	NOV	83,0	- 0,7	-43,2	84,0	-41,5	102,5	+ 2,2	105,8
	DEZ	56,3	+ 8,5	-32,2	54,3	-35,4	105,6	+ 3,0	106,1
BEKLEIDUNGSGEWERBE INLAND									
1982	DEZ	52,5	+ 2,7	-36,0	50,7	-37,1	97,6	+ 2,3	96,1
1983	JAN	70,1	- 3,4	+33,5	68,1	+34,3	95,9	- 1,7	95,6
	FEB	99,6	+ 2,6	+42,1	107,5	+57,9	99,4	+ 3,6	97,0
	MAR	177,2	+ 4,1	+77,9	173,3	+61,2	102,6	+ 3,2	97,5
	APR	117,6	-12,3	-33,6	120,6	-30,4	88,8	-13,5	98,2
	MAI	75,7	- 2,2	-35,6	77,6	-35,7	98,1	+10,5	99,1
	JUN	61,2	+ 7,0	-19,2	61,9	-20,2	99,4	+ 1,3	99,6
	JUL	61,4	+ 4,4	+ 0,3	61,7	- 0,3	101,6	+ 2,2	100,7
	AUG	98,7	+19,8	+60,7	95,5	+54,8	107,4	+ 5,7	101,2
	SEP	157,3	+11,8	+59,4	157,7	+65,1	106,4	- 0,9	101,6
	OKT	138,2	+ 2,3	-12,1	135,4	-14,1	97,3	- 8,6	101,8
	NOV	83,3	+ 1,6	-39,7	84,3	-37,7	100,2	+ 3,0	102,3
	DEZ	57,3	+ 9,1	-31,2	55,8	-33,8	102,4	+ 2,2	102,7
BEKLEIDUNGSGEWERBE AUSLAND									
1982	DEZ	48,8	+24,5	-47,8	46,1	-50,0	126,2	+ 4,8	124,6
1983	JAN	83,7	+12,7	+71,5	81,7	+77,2	126,6	+ 0,3	125,7
	FEB	141,6	+18,7	+69,2	154,6	+89,2	135,2	+ 6,8	126,5
	MAR	253,2	+ 5,5	+78,8	250,2	+61,8	131,9	- 2,4	127,2
	APR	144,3	-17,0	-43,0	145,7	-41,8	106,6	-19,2	128,0
	MAI	83,4	- 3,1	-42,2	83,9	-42,4	124,5	+16,8	129,2
	JUN	52,5	+ 4,8	-37,1	52,4	-37,5	125,3	+ 0,6	130,5
	JUL	64,5	+ 7,7	+22,9	65,6	+25,2	130,2	+ 3,9	130,8
	AUG	140,6	+36,1	+118,0	138,6	+111,3	146,6	+12,6	130,6
	SEP	243,0	+23,8	+72,8	245,2	+76,9	151,8	+ 3,5	129,9
	OKT	196,1	- 5,4	-19,3	194,2	-20,8	119,1	-21,5	129,0
	NOV	81,5	-12,8	-68,4	82,6	-57,5	117,7	- 1,2	128,2
	DEZ	50,2	+ 2,9	-38,4	45,8	-44,6	125,8	+ 6,9	128,0

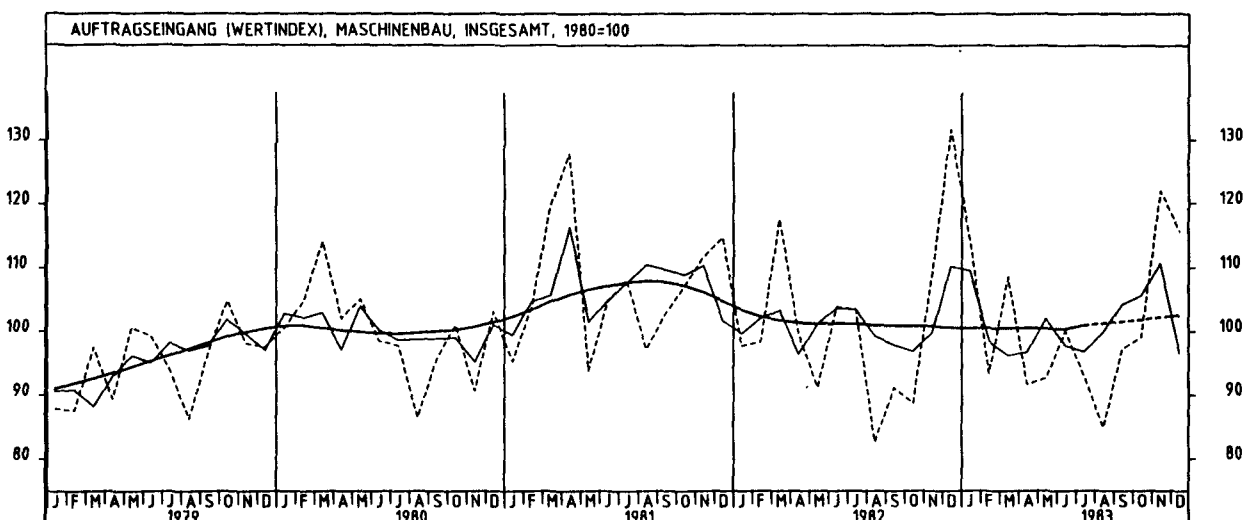
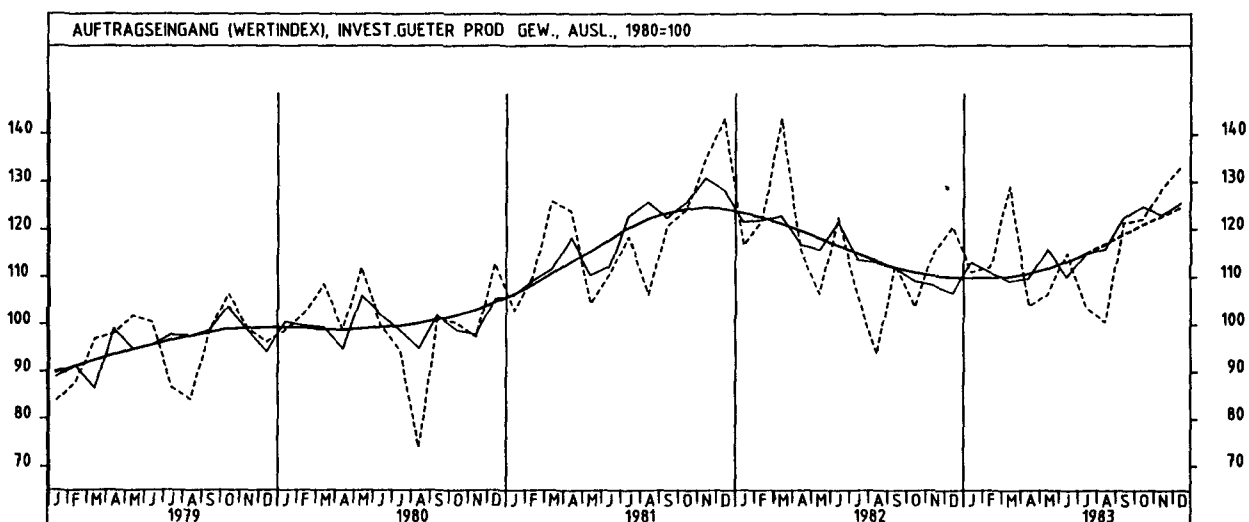
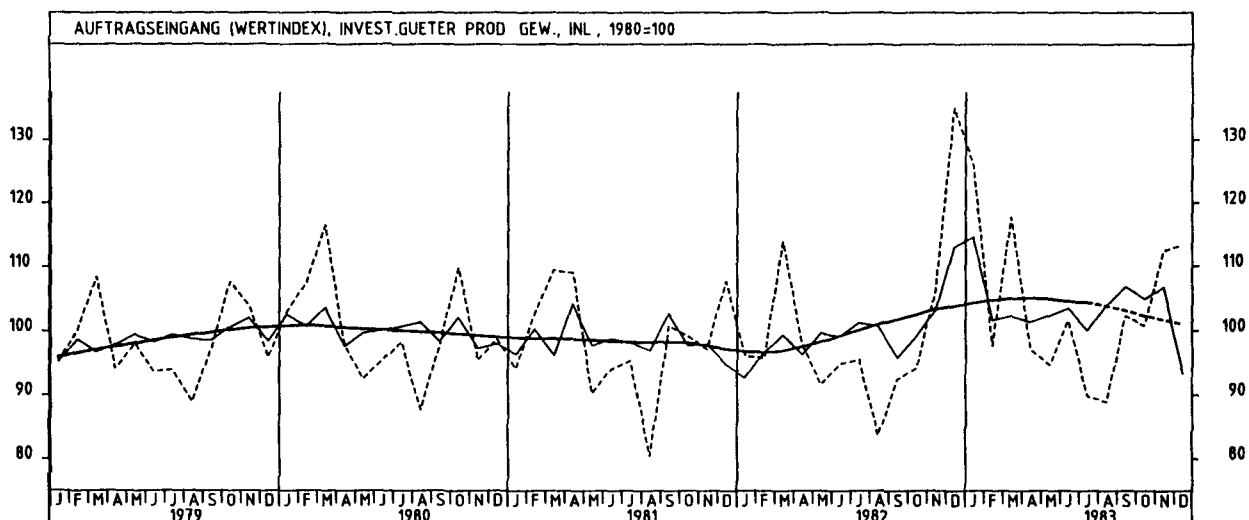
4 AUFTRAGSEINGANG IM VERARBEITENDEN GEWERBE UND IM BAUHAUPTGEWERBE



4 AUFTRAGSEINGANG IM VERARBEITENDEN GEWERBE UND IM BAUHAUPTGEWERBE



4 AUFTRAGSEINGANG IM VERARBEITENDEN GEWERBE UND IM BAUHAUPTGEWERBE

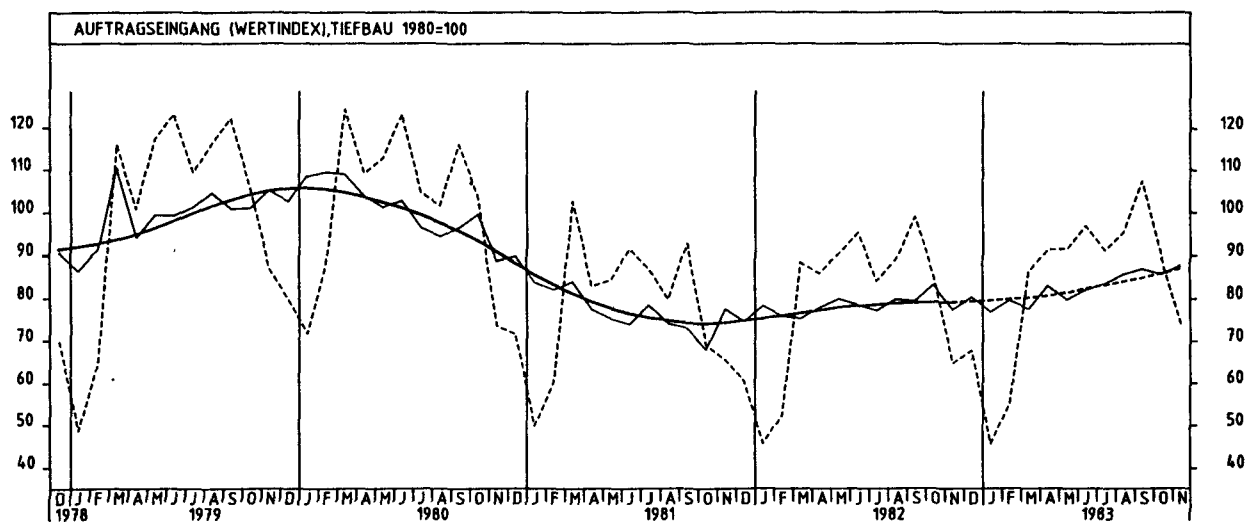
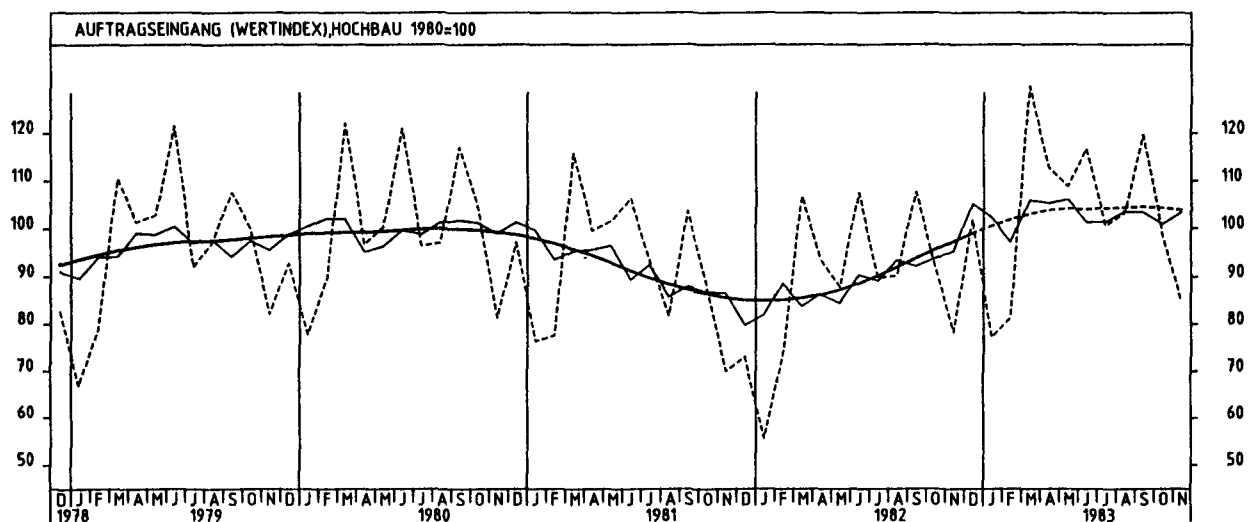
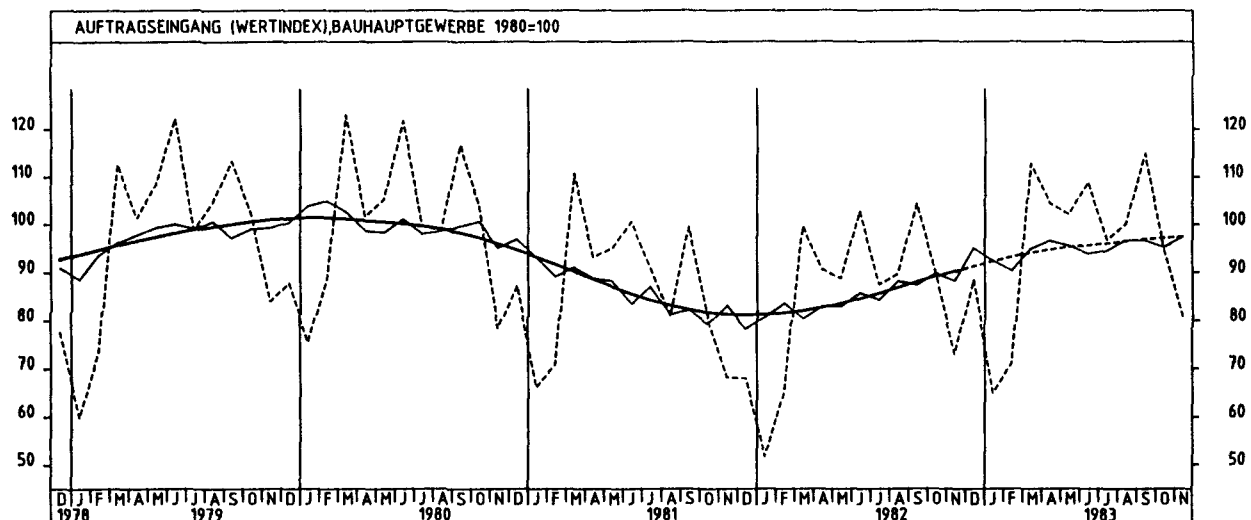


## 4 AUFTRAGSEINGANG IM VERARBEITENDEN GEWERBE UND IM BAUHAUPTGEWERBE

4.1 WERTINDEX (1980 = 100)

JAHR	MONAT	ORIGINALWERT			KALENDERBEREINIGTER WERT		KALENDER- UND SAISON- BEREINIGTER WERT		GLATTE KOMPONENTE
		1980=100	VERÄNDERUNG VORJAHR	IN O/O GEGEN VORMONAT	1980=100	VERÄNDERUNG IN O/O GEGEN VORMONAT	1980=100	VERÄNDERUNG IN O/O GEGEN VORMONAT	
BAUHAUPTGEWERBE									
1982	NOV	72,9	+ 6,9	-18,6	73,5	-15,0	88,1	- 1,8	90,1
	DEZ	66,5	+30,1	+21,4	87,8	+19,5	95,0	+ 7,8	91,2
1983	JAN	64,9	+25,8	-26,7	62,9	-28,4	92,4	- 2,7	92,2
	FEB	71,1	+ 9,4	+ 9,6	75,6	+20,2	90,3	- 2,3	93,1
	MAR	112,7	+13,3	+58,5	110,0	+45,5	94,8	+ 5,0	94,0
	APR	104,4	+15,2	- 7,4	109,3	- 0,6	96,6	+ 1,9	94,6
	MAI	102,0	+15,0	- 2,3	102,0	- 5,7	95,5	- 1,1	95,1
	JUN	108,9	+ 6,0	+ 6,8	113,3	+11,1	93,8	- 1,8	95,5
	JUL	96,8	+10,6	-11,1	93,1	-17,8	94,5	+ 0,7	95,0
	AUG	100,1	+11,7	+ 3,4	96,2	+ 3,3	96,7	+ 2,3	96,4
	SEP	114,8	+10,2	+14,7	113,7	+18,2	96,7	+ 0,0	96,9
	OKT	94,9	+ 5,9	-17,3	91,6	-19,4	95,2	- 1,6	97,2
	NOV	80,4	+10,3	-15,3	82,2	-10,3	97,4	+ 2,3	97,3
	HOCHBAU								
1982	NOV	78,2	+11,9	-15,4	78,8	-11,9	95,2	+ 1,6	97,2
	DEZ	101,7	+39,5	+30,1	101,1	+28,3	105,0	+10,3	98,8
1983	JAN	77,1	+39,2	-24,2	75,0	-25,8	102,2	- 2,7	100,4
	FEB	81,2	+11,2	+ 5,3	86,5	+15,3	97,0	- 5,1	101,7
	MAR	129,6	+21,6	+59,6	126,5	+46,2	105,8	+ 9,1	102,9
	APR	112,7	+20,5	-13,0	117,3	- 7,3	105,2	- 0,6	103,7
	MAI	108,7	+23,9	- 3,5	109,8	- 6,4	106,0	+ 0,8	104,0
	JUN	116,6	+ 8,6	+ 7,3	120,9	+10,1	101,2	- 4,5	103,9
	JUL	100,4	+11,9	-13,9	96,6	-20,1	101,2	+ 0,0	104,1
	AUG	103,1	+14,4	+ 2,7	96,6	+ 2,1	103,4	+ 2,2	104,3
	SEP	119,5	+11,2	+15,9	118,2	+19,9	103,3	- 0,1	104,5
	OKT	98,6	+ 6,7	-17,5	94,5	-20,1	100,7	- 2,5	104,2
	NOV	84,5	+ 8,1	-14,3	86,4	- 8,6	103,2	+ 2,5	103,7
	WOHNUNGSBAU								
1982	NOV	80,2	+23,6	- 7,0	80,5	- 3,7	99,0	+ 4,7	101,2
	DEZ	110,2	+70,3	+37,4	109,9	+36,5	114,1	+15,3	103,9
1983	JAN	84,9	+46,4	-23,0	83,8	-23,7	107,1	- 6,1	106,2
	FEB	96,1	+35,2	+13,2	102,6	+22,4	108,0	+ 0,8	108,4
	MAR	147,6	+30,2	+53,6	143,2	+39,6	112,9	+ 4,5	110,2
	APR	117,8	+21,2	-20,2	121,2	-15,4	107,9	- 4,4	111,5
	MAI	122,0	+36,9	+ 3,6	124,0	+ 2,3	115,4	+ 7,0	112,0
	JUN	128,2	+19,9	+ 5,1	132,5	+ 6,9	110,1	- 4,6	111,9
	JUL	98,6	+18,9	-23,1	95,4	-28,0	108,5	- 1,5	112,3
	AUG	106,5	+24,4	+ 8,0	102,2	+ 7,1	111,2	+ 2,5	112,6
	SEP	120,0	+15,1	+12,7	118,2	+15,7	109,4	- 1,6	112,9
	OKT	98,8	+14,6	-17,7	95,1	-19,5	108,7	- 0,6	112,5
	NOV	89,5	+11,6	- 9,4	90,7	- 4,6	110,0	+ 1,2	111,8
	TIEFBAU								
1982	NOV	64,6	- 1,2	-24,2	66,1	-21,1	77,3	- 7,0	79,1
	DEZ	67,6	+11,9	+ 4,6	64,7	- 2,1	80,3	+ 3,9	79,2
1983	JAN	45,5	- 0,2	-32,7	43,6	-32,6	76,7	- 4,5	79,4
	FEB	55,2	+ 5,5	+21,3	59,9	+37,4	79,5	+ 3,7	79,8
	MAR	86,1	- 2,4	+56,0	84,6	+41,2	77,4	- 2,6	80,1
	APR	91,3	+ 6,4	+ 6,0	94,8	+12,1	82,9	+ 7,1	80,5
	MAI	91,4	+ 1,1	+ 0,1	88,1	- 7,1	79,7	- 3,9	81,2
	JUN	96,8	+ 1,7	+ 5,9	98,3	+11,6	81,9	+ 2,8	82,2
	JUL	91,1	+ 8,5	- 5,9	89,2	- 9,3	83,3	+ 1,7	83,0
	AUG	95,4	+ 7,2	+ 4,7	93,1	+ 4,4	85,6	+ 2,8	83,8
	SEP	107,3	+ 8,5	+12,5	108,7	+16,8	86,8	+ 1,4	84,7
	OKT	89,1	+ 4,5	-17,0	88,2	-16,9	85,5	- 1,4	85,7
	NOV	73,9	+14,4	-17,1	75,5	-14,4	87,5	+ 2,2	86,8
	STRASSENBAU								
1982	NOV	60,5	- 4,7	-24,1	60,0	-24,7	78,0	- 3,9	81,3
	DEZ	55,8	+ 6,1	- 7,8	53,5	-10,8	81,0	+ 3,8	81,1
1983	JAN	36,2	+22,7	-35,1	35,7	-33,3	83,3	+ 2,8	81,1
	FEB	44,6	- 3,9	+23,2	49,1	+37,5	79,9	- 4,1	81,1
	MAR	91,1	+ 0,7	+104,3	89,3	+81,9	81,0	+ 1,4	81,1
	APR	93,9	- 0,2	+ 3,1	94,9	+ 6,3	82,4	+ 1,7	81,3
	MAI	99,2	- 4,9	+ 5,6	96,8	+ 2,0	79,1	- 4,0	81,6
	JUN	110,4	- 1,6	+11,3	111,0	+14,7	79,7	+ 0,8	82,2
	JUL	104,6	+ 7,3	- 5,3	104,5	- 5,9	87,8	+10,2	83,1
	AUG	98,5	+ 5,7	- 5,8	97,1	- 7,1	85,9	- 2,2	84,0
	SEP	107,7	- 4,3	+ 9,3	109,9	+13,2	81,4	- 5,2	85,1
	OKT	87,8	+10,2	-18,5	87,7	-20,2	88,0	+ 8,1	86,1
	NOV	68,6	+13,4	-21,9	69,1	-21,2	88,3	+ 0,3	87,0

4 AUFTRAGSEINGANG IM VERARBEITENDEN GEWERBE UND IM BAUHAUPTGEWERBE



## 4 AUFTRAGSEINGANG IM VERARBEITENDEN GEWERBE UND IM BAUHAUPTGEWERBE

4 2 VOLUMENINDEX (1980 = 100)

JAHR	MONAT	ORIGINALWERT			KALENDERBEREINIGTER WERT		KALENDER- UND SAISON- BEREINIGTER WERT		GLATTE KOMPONENTE
		1980=100	VERÄNDERUNG VORJAHR	IN O/O GEGEN VORMONAT	1980=100	VERÄNDERUNG IN O/O GEGEN VORMONAT	1980=100	VERÄNDERUNG IN O/O GEGEN VORMONAT	
VERARBEITENDES GEWERBE (OHNE NAHRUNGS- UND GENUSSMITTELGEWERBE) INSGESAMT									
1982	DEZ	101,7	+ 1,7	+ 6,4	97,5	+ 1,0	95,4	+ 3,4	93,1
1983	JAN	98,9	+ 7,3	- 2,8	97,4	- 0,1	97,4	+ 2,1	93,3
	FEB	91,4	- 4,9	- 7,6	98,2	+ 0,8	92,3	- 5,2	93,6
	MAR	108,7	- 3,8	+18,9	104,2	+ 6,1	92,7	+ 0,4	94,0
	APR	91,6	- 5,1	-15,7	95,7	- 8,2	93,0	+ 0,3	94,4
	MAI	91,2	+ 3,4	- 0,4	92,4	- 3,4	95,6	+ 2,8	95,0
	JUN	95,8	+ 2,7	+ 5,0	96,7	+ 4,7	95,2	- 0,4	95,6
	JUL	85,4	- 1,5	-10,9	85,3	-11,8	95,3	+ 0,1	96,4
	AUG	86,0	+ 7,9	+ 0,7	81,0	- 5,0	96,6	+ 1,4	97,0
	SEP	100,7	+ 9,1	+17,1	100,0	+23,5	99,9	+ 3,4	97,7
	OKT	100,7	+ 9,9	+ 0,0	99,5	- 0,5	99,4	- 0,5	98,2
	NOV	103,7	+ 8,5	+ 3,0	105,2	+ 5,7	100,6	+ 1,2	98,9
	DEZ	101,3	- 0,4	- 2,3	100,1	- 4,8	98,1	- 2,5	99,5
VERARBEITENDES GEWERBE (OHNE NAHRUNGS- UND GENUSSMITTELGEWERBE) INLAND									
1982	DEZ	100,1	+11,2	+ 8,9	96,5	+ 4,4	94,5	+ 5,9	90,1
1983	JAN	98,1	+14,9	- 2,0	96,6	+ 0,1	95,6	+ 1,2	90,5
	FEB	86,3	- 1,4	-12,0	92,2	- 4,6	89,5	- 6,4	90,9
	MAR	104,8	- 0,6	+21,4	99,9	+ 8,4	89,9	+ 0,4	91,2
	APR	89,1	- 3,4	-15,0	93,4	- 6,5	89,5	- 0,4	91,5
	MAI	87,8	+ 3,8	- 1,5	89,4	- 4,3	91,1	+ 1,8	91,8
	JUN	91,9	+ 6,1	+ 4,7	93,9	+ 5,0	92,4	+ 1,4	92,0
	JUL	80,8	- 2,9	-12,1	80,2	-14,6	90,2	- 2,4	92,4
	AUG	82,5	+ 6,7	+ 2,1	77,9	- 2,9	92,3	+ 2,3	92,5
	SEP	96,1	+ 9,2	+16,5	94,4	+21,2	94,6	+ 2,5	92,6
	OKT	95,4	+ 7,3	- 0,7	94,0	- 0,4	93,4	- 1,3	92,7
	NOV	98,1	+ 6,7	+ 2,8	99,3	+ 5,6	95,1	+ 1,8	92,8
	DEZ	93,7	- 6,4	- 4,5	92,2	- 7,2	90,0	- 5,4	92,9
VERARBEITENDES GEWERBE (OHNE NAHRUNGS- UND GENUSSMITTELGEWERBE) AUSLAND									
1982	DEZ	105,3	-13,5	+ 1,5	100,0	- 5,0	97,9	- 1,2	99,6
1983	JAN	100,7	- 5,7	- 4,4	98,9	- 1,1	101,4	+ 3,6	99,6
	FEB	102,3	-10,6	+ 1,6	111,5	+12,7	98,6	- 2,8	99,8
	MAR	117,6	- 9,3	+15,0	114,7	+ 2,9	99,1	+ 0,5	100,2
	APR	96,8	- 8,6	-17,7	99,6	-13,2	100,2	+ 1,1	101,0
	MAI	98,7	+ 2,8	+ 2,0	98,1	- 1,5	105,7	+ 5,5	102,1
	JUN	104,6	- 2,8	+ 6,0	103,5	+ 5,5	102,0	- 3,5	103,7
	JUL	95,4	+ 1,5	- 8,8	96,6	- 6,7	106,2	+ 4,1	105,4
	AUG	93,3	+10,2	- 2,2	89,0	- 7,9	106,8	+ 0,6	107,0
	SEP	110,8	+ 9,2	+18,8	112,7	+26,6	111,3	+ 4,2	108,7
	OKT	112,4	+15,3	+ 1,4	111,8	- 0,8	112,5	+ 1,1	110,3
	NOV	115,7	+11,6	+ 2,9	117,6	+ 5,2	112,3	- 0,2	111,9
	DEZ	117,8	+11,9	+ 1,8	116,5	- 0,9	115,1	+ 2,5	113,7
GRUNDSTOFF- UND PRODUKTIONSZUETTERGEWERBE INSGESAMT									
1982	DEZ	86,6	- 1,7	- 4,1	83,8	- 7,8	91,5	+ 0,9	90,6
1983	JAN	90,7	+ 1,5	+ 4,7	89,1	+ 6,3	92,5	+ 1,1	91,1
	FEB	90,2	- 6,2	- 0,6	96,3	+ 8,1	89,5	- 3,2	91,8
	MAR	105,1	- 2,1	+16,5	100,3	+ 4,2	91,9	+ 2,7	92,6
	APR	92,9	- 2,8	-11,6	97,9	- 2,4	92,7	+ 0,9	93,7
	MAI	96,5	+ 9,8	+ 3,9	97,6	- 0,3	97,0	+ 4,6	94,9
	JUN	102,2	+ 7,4	+ 5,9	104,9	+ 7,5	97,4	+ 0,4	95,4
	JUL	92,2	+ 6,1	- 9,8	90,7	-13,5	97,2	- 0,2	98,0
	AUG	93,7	+15,0	+ 1,6	88,2	- 2,8	99,7	+ 2,6	99,6
	SEP	104,1	+14,5	+11,1	102,6	+16,3	102,5	+ 2,8	101,1
	OKT	104,8	+15,8	+ 0,7	102,5	- 0,1	102,8	+ 0,3	102,6
	NOV	103,9	+15,1	- 0,9	105,2	+ 2,6	104,9	+ 2,0	104,2
	DEZ	100,8	+16,4	- 3,0	100,4	- 4,6	107,4	+ 2,4	105,7
GRUNDSTOFF- UND PRODUKTIONSZUETTERGEWERBE INLAND									
1982	DEZ	80,6	- 0,4	- 6,5	78,3	- 9,4	87,5	+ 2,0	86,9
1983	JAN	84,7	+ 3,5	+ 5,1	83,3	+ 6,4	89,2	+ 1,9	87,4
	FEB	83,8	- 1,5	- 1,1	89,2	+ 7,1	87,8	- 1,6	87,9
	MAR	99,6	- 0,9	+18,9	95,1	+ 6,6	88,6	+ 0,9	88,6
	APR	89,4	- 3,4	-10,2	94,3	- 0,8	88,2	- 0,5	89,5
	MAI	92,7	+ 7,5	+ 3,7	94,5	+ 0,2	91,6	+ 3,9	90,4
	JUN	99,0	+ 7,1	+ 6,8	102,1	+ 8,0	92,5	+ 1,0	91,4
	JUL	86,5	+ 2,1	-12,6	84,9	-16,8	91,0	- 1,6	92,6
	AUG	89,9	+12,2	+ 3,9	84,6	- 0,4	93,7	+ 3,0	93,8
	SEP	100,0	+13,3	+11,2	97,9	+15,7	96,1	+ 2,6	95,0
	OKT	98,8	+12,7	- 1,2	96,7	- 1,2	95,9	- 0,2	96,1
	NOV	97,4	+13,0	- 1,4	98,7	+ 2,1	98,2	+ 2,4	97,2
	DEZ	90,4	+12,2	- 7,2	89,8	- 9,0	98,7	+ 0,5	98,3
GRUNDSTOFF- UND PRODUKTIONSZUETTERGEWERBE AUSLAND									
1982	DEZ	99,8	- 3,4	+ 1,0	96,3	- 3,4	99,6	- 1,5	98,7
1983	JAN	103,3	- 2,0	+ 3,5	101,8	+ 5,7	99,8	+ 0,2	99,4
	FEB	103,8	-13,4	+ 0,5	111,3	+ 9,3	93,3	- 6,5	100,2
	MAR	116,8	- 4,1	+12,5	111,7	+ 0,4	99,1	+ 6,2	101,3
	APR	100,5	- 1,8	-14,0	105,1	- 5,9	102,5	+ 3,4	102,8
	MAI	104,7	+14,1	+ 4,2	105,5	+ 0,4	108,3	+ 5,7	104,6
	JUN	108,8	+ 7,5	+ 3,9	111,2	+ 5,4	107,2	- 1,0	107,0
	JUL	103,9	+13,4	- 4,5	102,4	- 7,9	111,0	+ 3,5	109,7
	AUG	101,7	+20,8	- 2,1	96,3	- 6,0	112,8	+ 1,6	111,9
	SEP	112,7	+16,9	+10,8	111,6	+15,9	115,6	+ 2,5	114,1
	OKT	117,6	+21,5	+ 4,3	115,2	+ 3,2	117,8	+ 1,9	116,2
	NOV	117,8	+19,2	+ 0,2	119,3	+ 3,6	119,7	+ 1,6	118,7
	DEZ	122,7	+22,9	+ 4,2	121,8	+ 2,1	124,1	+ 3,7	121,3

## 4 AUFTRAGSEINGANG IM VERARBEITENDEN GEWERBE UND IM BAUHAUPTGEWERBE

## 4.2 VOLUMENINDEX (1980 = 100)

JAHR	MONAT	ORIGINALWERT			KALENDERBEREINIGTER WERT		KALENDER- UND SAISON- BEREINIGTER WERT		GLATTE KOMPONENTE
		1980=100	VERÄNDERUNG VORJAHR	IN 0/0 GEGEN VORMONAT	1980=100	VERÄNDERUNG IN 0/0 GEGEN VORMONAT	1980=100	VERÄNDERUNG IN 0/0 GEGEN VORMONAT	
INVESTITIONSGÜTER PRODUZIERENDES GEWERBE INSGESAMT									
1982	DEZ	116,9	+ 2,4	+18,4	111,0	+10,3	98,8	+ 5,3	95,1
1983	JAN	108,0	+11,8	- 7,6	106,4	- 4,1	102,0	+ 3,2	95,2
	FEB	92,3	- 5,2	-14,5	100,1	- 5,9	94,0	- 7,8	95,2
	MAR	108,8	- 5,1	+17,9	104,7	+ 4,6	93,4	- 0,6	95,3
	APR	88,6	- 7,0	-18,6	91,2	-12,9	93,5	+ 0,1	95,4
	MAI	87,9	- 0,6	- 0,8	88,4	- 3,1	95,8	+ 2,5	95,6
	JUN	94,4	- 1,2	+ 7,4	93,4	+ 5,7	93,9	- 2,0	95,7
	JUL	84,0	- 6,9	-11,0	85,1	- 8,9	93,8	- 0,1	96,0
	AUG	82,4	+ 4,3	- 1,9	78,4	- 7,9	95,7	+ 2,0	96,2
	SEP	96,4	+ 6,9	+17,0	96,7	+23,3	99,4	+ 3,9	96,2
	OKT	95,9	+ 8,7	- 0,5	95,8	- 0,9	98,8	- 0,6	96,2
	NOV	104,5	+ 5,9	+ 9,0	106,2	+10,9	98,8	+ 0,0	96,3
	DEZ	106,3	- 9,1	+ 1,7	104,0	- 2,1	92,5	- 6,4	96,3
INVESTITIONSGÜTER PRODUZIERENDES GEWERBE INLAND									
1982	DEZ	121,7	+19,8	+27,2	117,2	+20,9	101,1	+ 9,5	93,1
1983	JAN	113,0	+26,4	- 7,1	111,4	- 4,9	102,6	+ 1,5	93,4
	FEB	87,4	- 1,1	-22,7	93,9	-15,7	90,9	-11,4	93,6
	MAR	105,2	+ 0,5	+20,4	100,5	+ 7,0	91,3	+ 0,4	93,7
	APR	86,3	- 3,3	-18,0	89,5	-10,9	90,6	- 0,8	93,6
	MAI	84,0	+ 0,8	- 2,7	85,4	- 4,6	91,0	+ 0,4	93,4
	JUN	89,9	+ 4,3	+ 7,0	90,9	+ 6,4	91,8	+ 0,9	92,9
	JUL	79,4	- 8,3	-11,7	79,1	-13,0	88,8	- 3,3	92,6
	AUG	78,5	+ 3,7	- 1,1	75,0	- 5,2	92,1	+ 3,7	91,9
	SEP	90,2	+ 8,0	+14,9	89,0	+18,7	94,3	+ 2,4	91,0
	OKT	88,9	+ 4,7	- 1,4	88,0	- 1,1	92,4	- 2,0	90,1
	NOV	99,0	+ 3,4	+11,4	100,4	+14,1	93,5	+ 1,2	89,3
	DEZ	99,8	-18,0	+ 0,8	97,2	- 3,2	81,4	-12,9	88,5
INVESTITIONSGÜTER PRODUZIERENDES GEWERBE AUSLAND									
1982	DEZ	108,9	-19,5	+ 4,5	102,5	- 4,1	95,2	- 1,6	98,7
1983	JAN	99,6	- 8,3	- 8,5	98,0	- 4,4	101,4	+ 6,5	98,4
	FEB	100,4	-10,7	+ 0,8	110,3	+12,6	99,4	- 2,0	98,2
	MAR	115,1	-12,2	+14,6	112,8	+ 2,3	97,6	- 1,8	98,3
	APR	92,4	-12,4	-19,7	93,9	-16,8	98,2	+ 0,6	98,7
	MAI	94,4	- 2,6	+ 2,2	93,1	- 0,9	103,3	+ 5,2	99,5
	JUN	102,1	- 8,3	+ 8,2	99,0	+ 6,3	97,7	- 5,4	100,8
	JUL	91,8	- 4,6	-10,1	94,2	- 4,6	102,3	+ 4,7	102,1
	AUG	88,9	+ 4,8	- 3,2	85,3	- 9,4	102,8	+ 0,5	103,6
	SEP	107,0	+ 5,2	+20,4	110,4	+29,4	108,2	+ 5,3	105,0
	OKT	107,7	+14,9	+ 0,7	107,9	- 2,3	109,9	+ 1,6	106,5
	NOV	113,5	+ 8,9	+ 5,4	115,5	+ 7,0	107,5	- 2,2	107,8
	DEZ	117,2	+ 7,6	+ 3,3	115,7	+ 0,2	110,0	+ 2,3	109,2
VERBRAUCHSGÜTER PRODUZIERENDES GEWERBE INSGESAMT									
1982	DEZ	83,3	+ 3,0	-12,5	81,2	-13,9	92,7	+ 2,4	91,4
1983	JAN	86,6	+ 2,0	+ 4,0	85,2	+ 4,9	92,6	- 0,1	91,7
	FEB	90,5	- 1,7	+ 4,5	96,5	+13,3	91,8	- 0,9	92,0
	MAR	114,2	- 3,3	+26,2	109,1	+13,1	91,2	- 0,7	92,4
	APR	97,5	- 3,9	-14,6	102,5	- 6,0	91,6	+ 0,4	92,9
	MAI	92,5	+ 5,0	- 5,1	93,8	- 8,5	94,2	+ 2,8	93,5
	JUN	89,7	+ 6,9	- 3,0	92,6	- 1,3	96,1	+ 2,0	94,1
	JUL	78,9	+ 3,1	-12,0	78,1	-15,7	95,4	- 0,7	94,9
	AUG	83,8	+ 6,8	+ 5,2	78,5	+ 0,5	95,2	- 0,2	95,5
	SEP	107,3	+ 7,2	+28,0	105,8	+34,8	97,0	+ 1,9	96,2
	OKT	107,6	+ 4,9	+ 0,3	105,4	- 0,4	95,4	- 1,6	96,9
	NOV	100,9	+ 6,0	- 6,2	101,6	- 3,6	98,0	+ 2,7	97,6
	DEZ	88,8	+ 6,6	-12,0	88,4	-13,0	99,1	+ 1,1	98,2
VERBRAUCHSGÜTER PRODUZIERENDES GEWERBE INLAND									
1982	DEZ	80,5	+ 2,4	-11,6	78,7	-12,9	89,4	+ 2,5	88,3
1983	JAN	84,2	+ 2,4	+ 4,6	82,8	+ 5,2	89,7	+ 0,3	88,6
	FEB	87,0	- 2,1	+ 3,3	92,6	+11,8	88,5	- 1,3	88,9
	MAR	110,1	- 2,7	+26,6	105,0	+13,4	88,5	+ 0,0	89,3
	APR	94,4	- 3,7	-14,3	99,4	- 5,3	88,6	+ 0,1	89,8
	MAI	89,6	+ 5,3	- 5,1	91,0	- 8,5	91,1	+ 2,8	90,4
	JUN	86,8	+ 8,1	- 3,1	89,6	- 1,5	93,2	+ 2,3	90,9
	JUL	76,4	+ 2,4	-12,0	75,5	-15,7	91,8	- 1,5	91,6
	AUG	81,6	+ 5,7	+ 5,8	76,3	+ 1,1	91,5	- 0,3	92,3
	SEP	103,1	+ 6,5	+26,3	101,6	+33,2	93,2	+ 1,9	92,9
	OKT	104,1	+ 5,8	+ 1,0	101,8	+ 0,2	92,5	- 0,8	93,6
	NOV	96,9	+ 6,4	- 6,9	97,6	- 4,1	94,7	+ 2,4	94,2
	DEZ	85,7	+ 6,6	-11,6	85,6	-12,3	95,6	+ 1,0	94,8
VERBRAUCHSGÜTER PRODUZIERENDES GEWERBE AUSLAND									
1982	DEZ	98,7	+ 5,4	-15,5	97,2	-15,8	111,2	+ 2,1	108,9
1983	JAN	99,7	- 0,2	+ 1,0	98,3	+ 1,1	109,0	- 2,0	109,2
	FEB	110,2	+ 0,2	+10,5	118,4	+20,4	110,2	+ 1,1	109,5
	MAR	137,1	- 6,4	+24,4	133,6	+12,8	106,7	- 3,2	109,9
	APR	114,6	- 5,2	-16,4	118,9	-11,0	107,2	+ 0,5	110,4
	MAI	108,8	+ 3,8	- 5,1	109,5	- 7,9	112,0	+ 4,5	111,2
	JUN	106,6	+ 1,9	- 2,0	110,7	+ 1,1	113,0	+ 0,9	112,1
	JUL	92,0	+ 6,0	-13,7	90,3	-18,4	114,7	+ 1,5	113,1
	AUG	96,0	+11,8	+ 4,3	91,3	+ 1,1	115,7	+ 0,9	113,9
	SEP	130,3	+10,5	+35,7	128,9	+41,2	117,4	+ 1,5	114,5
	OKT	127,3	+ 1,4	- 2,3	125,0	- 3,0	112,0	- 4,6	115,2
	NOV	123,3	+ 5,6	- 3,1	124,5	- 0,4	117,6	+ 5,0	116,1
	DEZ	106,3	+ 7,7	-13,8	104,5	-16,1	117,6	+ 0,0	117,0

## 4 AUFTRAGSEINGANG IM VERARBEITENDEN GEWERBE UND IM BAUHAUPTGEWERBE

4.2 VOLUMENINDEX (1980 = 100)

JAHR	MONAT	ORIGINALWERT			KALENDERBEREINIGTER WERT		KALENDER- UND SAISON- BEREINIGTER WERT		GLATTE KOMPONENTE
		1980*100	VERÄNDERUNG VORJAHR	IN O/O GEGEN VORMONAT	1980*100	VERÄNDERUNG IN O/O GEGEN VORMONAT	1980*100	VERÄNDERUNG IN O/O GEGEN VORMONAT	
HOCHOFEN-, STAHL- UND WARMWALZWERKE (OHNE HERSTELLUNG VON PRAEZISIONSSTAHLROHREN) INSGESAMT									
1982	DEZ	71,0	- 6,1	+ 0,6	71,9	+ 1,3	75,8	+ 4,6	72,7
1983	JAN	76,3	-11,2	+ 7,5	76,4	+ 6,3	74,7	- 1,5	73,1
	FEB	78,1	- 3,5	+ 3,7	83,9	+ 9,8	76,3	+ 2,1	73,7
	MAR	89,6	-12,1	+13,3	84,9	+ 1,2	70,6	- 7,5	74,6
	APR	77,6	- 1,9	-13,4	79,6	- 6,2	77,4	+ 9,6	75,7
	MAI	77,2	+ 6,6	- 0,5	79,8	+ 0,3	78,1	+ 0,9	77,1
	JUN	83,6	+ 7,2	+ 8,3	86,8	+ 8,8	78,5	+ 0,5	78,7
	JUL	73,5	+ 2,8	-12,1	70,6	-18,7	78,7	+ 0,3	80,9
	AUG	69,1	+10,4	- 6,0	66,1	- 6,4	81,1	+ 3,0	83,2
	SEP	83,5	+28,1	+20,8	82,1	+24,2	89,3	+10,1	85,6
	OKT	90,4	+27,0	+ 8,3	86,5	+ 5,4	88,2	- 1,2	87,9
	NOV	89,0	+26,1	- 1,5	90,4	+ 4,5	91,6	+ 3,9	90,3
	DEZ	93,2	+31,3	+ 4,7	93,5	+ 3,4	95,5	+ 4,3	92,4
HOCHOFEN-, STAHL- UND WARMWALZWERKE (OHNE HERSTELLUNG VON PRAEZISIONSSTAHLROHREN) INLAND									
1982	DEZ	68,5	- 6,9	- 0,6	68,6	- 3,2	74,7	+ 4,9	72,3
1983	JAN	79,5	+ 3,1	+16,1	79,2	+15,5	79,5	+ 6,4	72,8
	FEB	81,5	+ 4,1	+ 2,5	87,3	+10,2	78,8	- 0,9	73,6
	MAR	90,6	- 8,1	+11,2	87,3	+ 0,0	72,5	- 8,0	74,5
	APR	76,5	- 4,9	-15,6	78,0	-10,7	74,9	+ 3,3	75,6
	MAI	78,9	+ 4,1	+ 3,1	80,3	+ 2,9	77,1	+ 2,9	76,9
	JUN	81,6	+ 3,0	+ 3,4	84,1	+ 4,7	76,2	- 1,2	77,8
	JUL	70,7	+ 5,1	-13,4	67,9	-19,3	77,5	+ 1,7	79,7
	AUG	67,3	+11,2	- 4,8	65,1	- 4,1	79,6	+ 2,7	81,9
	SEP	81,2	+32,9	+20,7	80,3	+23,3	87,7	+10,2	84,2
	OKT	84,9	+23,6	+ 4,6	82,5	+ 2,7	85,1	- 3,0	86,4
	NOV	85,7	+25,8	+ 2,1	88,6	+ 7,4	89,0	+ 4,6	88,5
	DEZ	89,1	+30,1	+ 2,8	88,0	- 0,7	92,6	+ 4,0	90,1
HOCHOFEN-, STAHL- UND WARMWALZWERKE (OHNE HERSTELLUNG VON PRAEZISIONSSTAHLROHREN) AUSLAND									
1982	DEZ	75,7	- 4,4	+ 2,7	74,9	+ 2,7	78,0	+ 2,5	73,5
1983	JAN	70,2	-31,0	- 7,3	69,9	- 6,7	65,2	-16,4	73,5
	FEB	74,4	-15,9	+ 6,0	78,8	+12,7	71,4	+ 9,5	74,0
	MAR	87,8	-18,6	+18,0	82,2	+ 4,3	67,3	- 5,7	74,8
	APR	79,7	+ 4,5	- 9,2	82,5	+ 0,5	82,4	+22,4	76,0
	MAI	73,9	+12,3	- 7,3	76,6	- 7,3	81,1	- 1,6	77,7
	JUN	87,3	+15,2	+18,1	90,6	+18,3	83,6	+ 3,1	80,3
	JUL	78,4	- 1,1	-10,2	75,2	-15,9	79,5	- 4,9	83,1
	AUG	72,2	+ 8,9	- 7,9	68,7	- 9,8	83,8	+ 5,4	85,5
	SEP	87,7	+20,8	+21,5	85,5	+24,5	91,5	+ 9,2	88,0
	OKT	100,2	+32,2	+14,3	96,1	+12,4	94,3	+ 3,1	90,4
	NOV	92,8	+25,9	- 7,4	93,6	- 2,6	96,1	+ 1,9	93,2
	DEZ	100,3	+32,5	+ 8,1	100,2	+ 7,1	100,4	+ 4,5	96,1
CHEMISCHE INDUSTRIE INSGESAMT									
1982	DEZ	94,8	- 0,5	- 1,6	92,9	- 2,6	98,1	+ 0,0	98,5
1983	JAN	99,7	+ 2,8	+ 5,2	98,1	+ 5,6	99,2	+ 1,1	99,1
	FEB	99,8	+ 0,0	+ 0,1	106,7	+ 8,8	99,1	- 0,1	99,8
	MAR	113,4	+ 0,3	+13,6	109,2	+ 2,3	100,5	+ 1,4	100,7
	APR	99,7	- 2,0	-12,1	104,9	- 3,9	99,5	- 1,0	101,8
	MAI	105,0	+12,3	+ 5,3	105,2	+ 0,3	105,5	+ 6,0	103,0
	JUN	110,9	+ 7,8	+ 5,6	115,1	+ 9,4	106,7	+ 1,1	104,4
	JUL	97,0	+ 4,3	-12,5	95,2	-17,3	104,0	- 2,5	106,0
	AUG	101,7	+14,1	+ 4,8	95,0	+ 0,8	107,7	+ 3,6	107,5
	SEP	112,9	+15,2	+11,0	111,3	+15,9	110,3	+ 2,4	109,0
	OKT	110,6	+12,9	- 2,0	108,7	- 2,3	110,4	+ 0,1	110,5
	NOV	110,5	+14,7	- 0,1	111,2	+ 2,3	113,4	+ 2,7	112,1
	DEZ	110,4	+16,5	- 0,1	109,4	- 1,6	114,6	+ 1,1	113,6
CHEMISCHE INDUSTRIE INLAND									
1982	DEZ	85,7	+ 0,6	- 5,3	82,7	- 8,3	92,1	- 0,2	92,2
1983	JAN	93,0	+ 1,8	+ 8,5	91,1	+10,2	92,7	+ 0,7	92,6
	FEB	90,3	- 2,3	- 2,9	96,6	+ 6,0	91,9	- 0,9	93,2
	MAR	104,8	+ 1,0	+16,1	100,4	+ 3,9	94,1	+ 2,4	93,8
	APR	92,9	- 1,9	-11,4	97,8	- 2,6	93,8	- 0,3	94,6
	MAI	96,3	+ 9,6	+ 3,7	97,6	- 0,2	97,9	+ 4,4	95,5
	JUN	106,5	+ 7,4	+10,6	109,4	+12,1	97,8	- 0,1	96,5
	JUL	89,5	- 1,2	-16,0	88,5	-19,1	94,9	- 3,0	97,7
	AUG	95,9	+11,8	+ 7,2	90,8	+ 2,6	99,4	+ 4,7	98,9
	SEP	105,4	+13,3	+ 9,9	103,7	+14,2	101,9	+ 2,5	100,1
	OKT	102,1	+ 9,7	- 3,1	100,2	- 3,4	100,4	- 1,5	101,3
	NOV	100,2	+10,7	- 1,9	101,1	+ 0,9	103,1	+ 2,7	102,5
	DEZ	97,2	+13,4	- 3,0	96,1	- 4,9	105,1	+ 1,9	103,7
CHEMISCHE INDUSTRIE AUSLAND									
1982	DEZ	110,1	- 1,7	+ 3,8	108,5	+ 2,6	107,7	- 0,9	108,9
1983	JAN	110,9	+ 4,1	+ 0,7	109,7	+ 1,1	110,3	+ 2,4	109,8
	FEB	115,8	+ 3,2	+ 4,4	124,2	+13,2	111,3	+ 0,9	110,9
	MAR	128,1	- 0,2	+10,6	123,6	- 0,5	110,3	- 0,9	112,2
	APR	111,1	- 2,1	-13,3	116,1	- 6,1	109,9	- 0,4	113,7
	MAI	119,5	+16,7	+ 7,6	118,7	+ 2,2	118,9	+ 8,2	115,4
	JUN	118,3	+ 6,2	- 1,0	123,1	+ 3,7	118,9	+ 0,0	117,5
	JUL	109,6	+13,1	- 7,4	107,2	-12,9	119,8	+ 0,8	119,8
	AUG	111,3	+17,5	+ 1,6	105,7	- 1,4	121,6	+ 1,5	121,8
	SEP	125,2	+17,9	+12,5	123,9	+17,2	125,0	+ 2,8	123,9
	OKT	124,6	+17,5	- 0,5	123,0	- 0,7	127,0	+ 1,6	125,9
	NOV	127,7	+20,4	+ 2,6	128,3	+ 4,3	130,3	+ 2,6	128,0
	DEZ	132,1	+20,0	+ 3,4	130,3	+ 1,6	130,5	+ 0,2	130,2

## 4 AUFTRAGSEINGANG IM VERARBEITENDEN GEWERBE UND IM BAUHAUPTGEWERBE

## 4 2 VOLUMENINDEX (1980 = 100)

JAHR	MONAT	ORIGINALWERT			KALENDERBEREINIGTER WERT		KALENDER- UND SAISON- BEREINIGTER WERT		GLATTE KOMPONENTE
		1980=100	VERÄNDERUNG VORJAHR	IN O/O GEGEN VORMONAT	1980=100	VERÄNDERUNG IN O/O GEGEN VORMONAT	1980=100	VERÄNDERUNG IN O/O GEGEN VORMONAT	1980=100
MASCHINENBAU INSGESAMT									
1982	DEZ	117,2	+ 8,8	+21,1	113,0	+15,5	97,3	+10,7	88,9
1983	JAN	101,1	+12,1	-13,7	99,7	-11,8	96,7	- 0,6	88,7
	FEB	82,1	- 8,9	-18,8	88,8	-10,9	86,7	-10,3	88,5
	MAR	95,2	+10,9	+16,0	92,2	+ 3,8	84,6	- 2,4	88,4
	APR	80,1	-10,7	-15,9	82,6	-10,4	85,2	+ 0,7	88,2
	MAI	80,7	- 1,5	+ 0,7	81,8	- 1,0	89,4	+ 4,9	88,0
	JUN	87,1	- 6,4	+ 7,9	87,4	+ 6,8	85,5	- 4,4	87,8
	JUL	80,7	-12,9	- 7,3	80,7	- 7,7	84,5	- 1,2	88,0
	AUG	73,8	+ 0,0	- 8,6	70,2	-13,0	87,1	+ 3,1	88,1
	SEP	84,5	+ 3,8	+14,5	84,2	+19,9	90,6	+ 4,0	88,1
	OKT	86,0	+ 8,7	+ 1,8	85,0	+ 1,0	91,4	+ 0,9	88,0
	NOV	105,7	+ 9,2	+22,9	107,6	+26,6	95,1	+ 4,0	88,1
	DEZ	100,3	-14,4	- 5,1	98,7	- 8,3	82,7	-13,0	88,0
MASCHINENBAU INLAND									
1982	DEZ	132,0	+41,2	+26,8	128,8	+24,2	107,9	+13,2	92,1
1983	JAN	113,0	+33,7	-14,4	111,8	-13,2	103,3	- 4,3	91,8
	FEB	75,8	-12,1	-32,9	81,5	-27,1	83,8	-18,9	91,6
	MAR	89,7	- 7,2	+18,3	86,1	+ 5,6	84,8	+ 1,2	91,2
	APR	81,2	- 6,6	- 9,5	83,1	- 3,5	85,6	+ 0,9	90,5
	MAI	79,5	- 3,3	- 2,1	81,9	- 1,4	87,5	+ 2,2	89,6
	JUN	85,7	+ 4,4	+ 7,8	87,2	+ 6,5	89,4	+ 2,2	88,5
	JUL	79,3	-21,3	- 7,5	79,1	- 9,3	80,1	-10,4	88,0
	AUG	74,4	+ 0,1	- 6,2	71,4	- 9,7	88,2	+10,1	86,7
	SEP	84,9	+ 5,1	+14,1	83,5	+16,9	89,9	+ 1,9	85,3
	OKT	81,8	+ 2,8	- 3,7	80,4	- 3,7	88,1	- 2,0	83,7
	NOV	105,0	+ 0,9	+28,4	106,1	+32,0	91,7	+ 4,1	82,8
	DEZ	96,8	-26,7	- 7,8	94,4	-11,0	72,0	-21,5	81,7
MASCHINENBAU AUSLAND									
1982	DEZ	99,2	-20,8	+12,7	92,9	+ 2,2	84,0	+ 5,9	85,0
1983	JAN	86,4	-11,1	-12,9	84,6	- 8,9	88,5	+ 5,4	84,8
	FEB	89,8	- 5,4	+ 3,9	98,3	+16,2	90,6	+ 2,4	84,7
	MAR	101,9	-14,5	+13,5	99,6	+ 1,3	84,1	- 7,2	84,9
	APR	78,8	-15,4	-22,7	81,3	-18,4	84,4	+ 0,4	85,4
	MAI	81,9	+ 0,5	+ 3,9	80,4	- 1,1	91,4	+ 8,3	86,1
	JUN	88,9	-16,6	+ 8,5	86,7	+ 7,8	79,9	-12,6	87,0
	JUL	82,6	+ 0,0	- 7,1	84,1	- 3,0	90,5	+13,3	88,2
	AUG	73,1	+ 0,0	-11,5	69,9	-16,9	86,6	- 4,3	89,8
	SEP	83,9	+ 2,2	+14,8	86,2	+23,3	92,3	+ 6,6	91,6
	OKT	91,3	+16,5	+ 8,8	91,6	+ 6,3	95,8	+ 3,8	93,3
	NOV	106,4	+20,9	+16,5	108,7	+18,7	98,8	+ 3,1	94,5
	DEZ	104,7	+ 5,5	- 1,6	103,2	- 5,1	95,5	- 3,3	95,7
STRASSENFAHRZEUGBAU INSGESAMT									
1982	DEZ	136,3	+ 2,7	+27,0	130,9	+18,4	116,2	+ 4,3	114,2
1983	JAN	158,1	+20,2	+16,0	157,1	+20,0	127,6	+ 9,8	115,1
	FEB	121,6	+ 2,0	-23,1	131,3	-16,4	114,6	-10,2	115,7
	MAR	147,1	+11,2	+21,0	139,7	+ 6,4	119,5	+ 4,3	116,2
	APR	110,0	+ 3,7	-25,2	111,2	-20,4	115,9	- 3,0	116,5
	MAI	101,2	- 0,1	- 8,0	103,2	- 7,2	111,8	- 3,5	116,6
	JUN	109,8	+ 7,8	+ 8,5	108,1	+ 4,7	113,4	+ 1,4	116,3
	JUL	97,8	- 3,2	-10,9	98,5	- 8,9	112,4	- 0,9	115,6
	AUG	86,6	+ 3,7	-11,5	83,2	-15,5	112,4	+ 0,0	114,9
	SEP	106,6	+13,4	+23,1	106,9	+28,5	119,5	+ 6,3	114,0
	OKT	109,1	+ 9,8	+ 2,3	108,6	+ 1,6	115,5	- 3,3	113,0
	NOV	106,4	- 0,8	- 2,5	107,9	- 0,6	109,9	- 4,8	111,6
	DEZ	119,0	-12,7	+11,8	115,8	+ 7,3	103,9	- 5,5	110,3
STRASSENFAHRZEUGBAU INLAND									
1982	DEZ	152,3	+13,6	+66,6	148,2	+53,9	112,3	+10,1	105,4
1983	JAN*	192,6	+58,5	+26,5	130,8	-11,7	169,1	+50,6	107,4
	FEB	126,9	+32,2	-34,1	136,9	+ 4,7	116,4	-31,2	109,0
	MAR	153,8	+26,2	+21,2	146,4	+ 6,9	114,5	- 1,6	110,0
	APR	108,5	+17,7	-29,5	108,1	-26,2	109,9	- 4,0	110,6
	MAI	87,9	+15,2	-19,0	90,1	-16,7	105,2	- 4,3	110,6
	JUN	91,9	+15,9	+ 4,6	91,0	+ 1,0	102,7	- 2,4	110,0
	JUL	80,6	- 0,4	-12,3	79,4	-12,7	100,8	- 1,9	108,2
	AUG	79,2	+20,2	- 1,7	78,2	- 1,5	107,6	+ 6,7	105,6
	SEP	88,8	+16,5	+12,1	88,8	+13,6	107,0	- 0,6	102,3
	OKT	95,6	+12,3	+ 7,7	94,9	+ 6,9	103,2	- 3,6	98,6
	NOV	94,1	+ 3,0	- 1,6	95,8	+ 1,1	98,3	- 4,7	95,0
	DEZ	107,2	-29,6	+13,9	103,2	+ 7,6	73,9	-24,8	91,7
STRASSENFAHRZEUGBAU AUSLAND									
1982	DEZ	120,3	- 8,4	- 2,3	117,1	- 4,8	118,8	+ 1,0	117,4
1983	JAN	123,4	-12,9	+ 2,6	122,4	+ 4,5	116,0	- 2,4	117,0
	FEB	116,3	-18,2	- 5,8	126,0	+ 2,9	110,2	- 5,0	116,6
	MAR	140,3	- 1,5	+20,6	134,3	+ 6,6	122,3	+11,0	116,5
	APR	111,5	- 7,2	-20,5	112,6	-16,2	118,4	- 3,2	116,8
	MAI	114,8	- 9,1	+ 3,0	115,0	+ 2,1	115,9	- 2,1	117,4
	JUN	128,0	+ 2,8	+11,5	126,5	+10,0	122,5	+ 5,7	118,4
	JUL	115,3	- 4,6	- 9,9	116,5	- 7,9	120,7	- 1,5	119,4
	AUG	93,9	- 7,2	-18,6	89,4	-23,3	115,3	- 4,5	120,4
	SEP	124,6	+11,4	+32,7	127,3	+42,4	128,7	+11,6	121,4
	OKT	122,6	+ 7,8	- 1,6	120,1	- 5,7	122,7	- 4,7	122,4
	NOV	119,0	- 3,3	- 2,9	119,4	- 0,6	118,0	- 3,8	123,4
	DEZ	130,8	+ 8,7	+ 9,9	130,5	+ 9,3	129,6	+ 9,8	124,6

## 4 AUFTRAGSEINGANG IM VERARBEITENDEN GEWERBE UND IM BAUHAUPTGEWERBE

4 2 VOLUMENINDEX (1980 = 100)

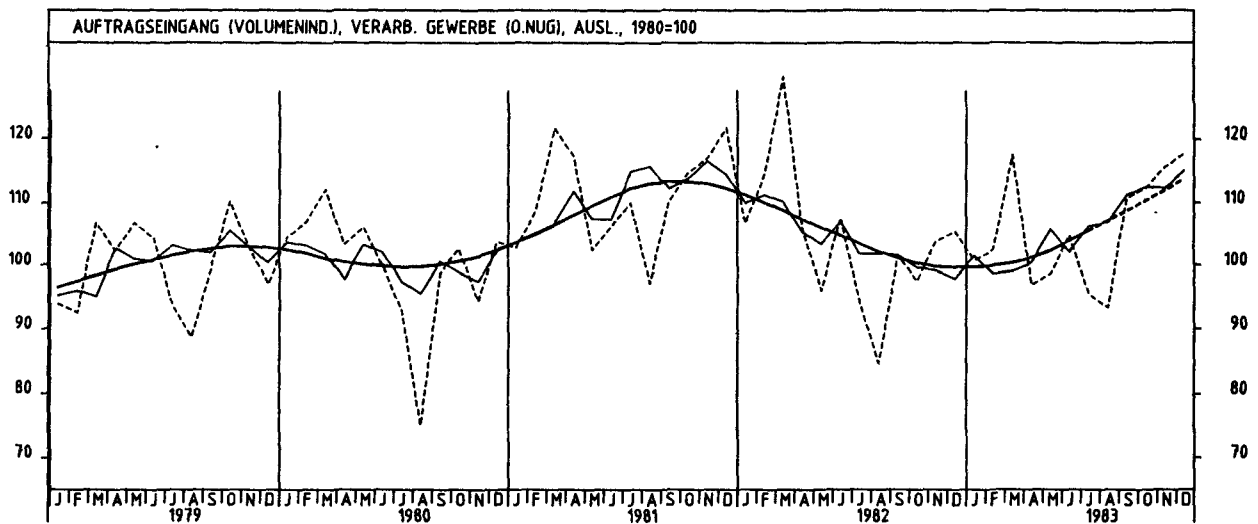
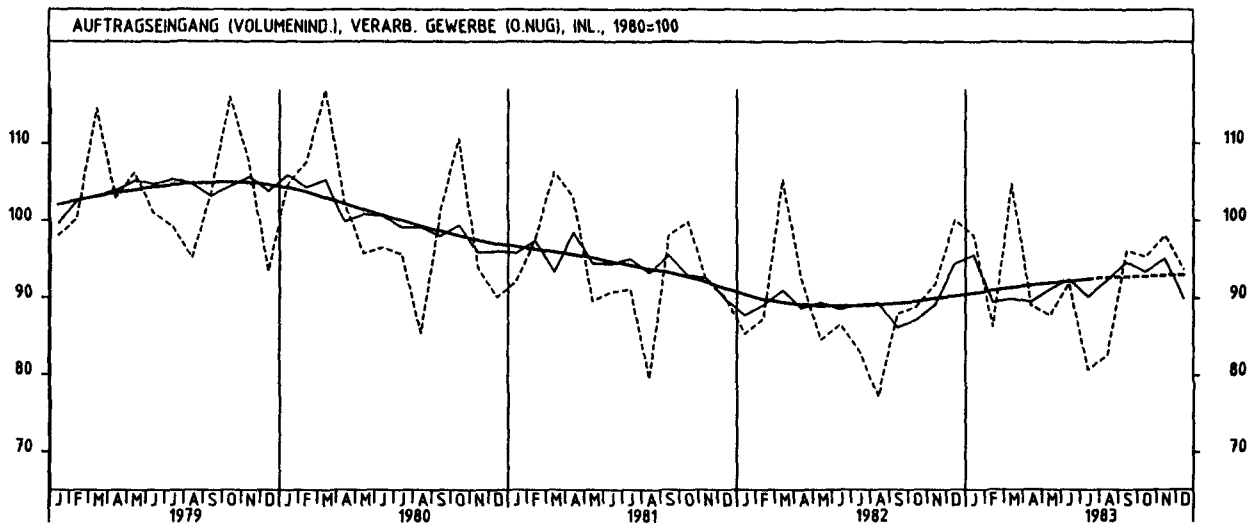
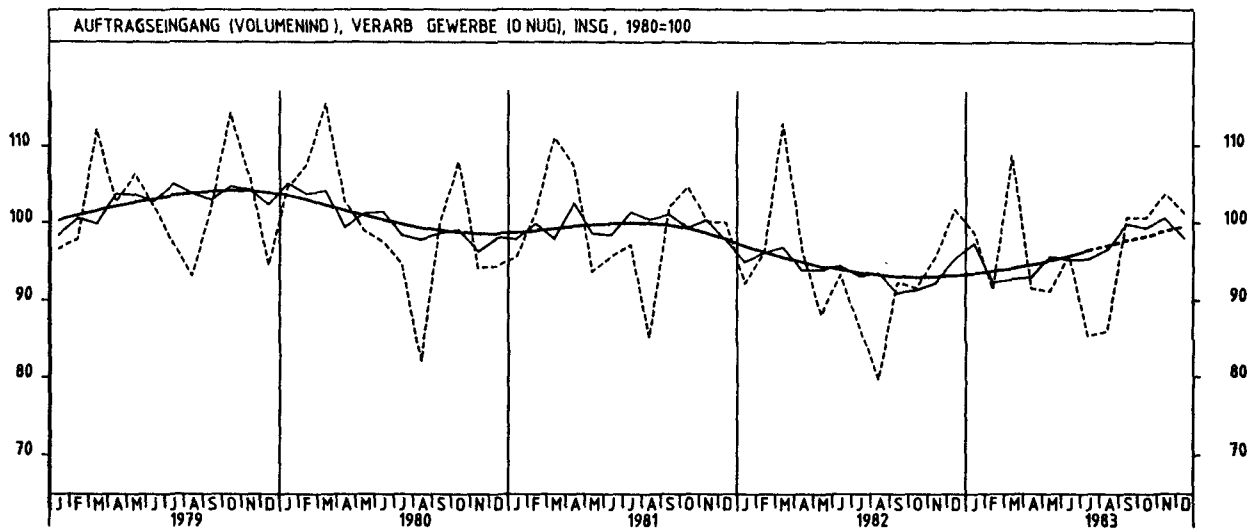
JAHR	MONAT	ORIGINALWERT			KALENDERBEREINIGTER WERT		KALENDER- UND SAISON- BEREINIGTER WERT		GLATTE KOMPONENTE
		1980=100	VERÄNDERUNG VORJAHR	IN O/O GEGEN VORMONAT	1980=100	VERÄNDERUNG IN O/O GEGEN VORMONAT	1980=100	VERÄNDERUNG IN O/O GEGEN VORMONAT	1980=100
ELEKTROTECHNIK INSGESAMT									
1982	DEZ	113,3	- 1,6	+ 8,1	110,0	+ 4,9	94,6	- 0,9	93,2
1983	JAN	94,9	+ 6,9	-16,2	94,1	-14,5	97,1	+ 2,6	93,2
	FEB	90,4	- 8,9	- 4,7	98,4	+ 4,6	89,9	- 7,4	93,2
	MAR	108,6	- 2,2	+20,1	105,9	+ 7,6	93,7	+ 4,2	93,3
	APR	87,3	- 1,8	-19,6	88,8	-16,1	92,9	- 0,9	93,4
	MAI	86,4	+ 0,2	- 1,0	85,7	- 3,5	94,0	+ 1,2	93,6
	JUN	91,6	- 0,9	+ 6,0	91,7	+ 7,0	93,8	- 0,2	93,6
	JUL	80,0	- 7,8	-12,7	80,8	-11,9	91,6	- 2,3	94,2
	AUG	78,7	+ 1,2	- 1,6	76,1	- 7,1	93,0	+ 1,5	94,6
	SEP	97,4	+ 6,0	+23,8	98,6	+31,3	97,0	+ 4,3	94,9
	OKT	94,9	+ 8,1	- 2,6	94,8	- 3,9	97,5	+ 0,5	95,2
	NOV	108,3	+ 3,3	+14,1	109,2	+15,2	97,8	+ 0,3	95,5
	DEZ	111,2	- 1,9	+ 2,7	108,9	- 0,3	94,1	- 3,8	95,9
ELEKTROTECHNIK INLAND									
1982	DEZ	111,3	+10,0	+10,4	107,4	+ 6,4	94,9	+ 2,4	91,1
1983	JAN	98,6	+16,5	-11,4	97,5	- 9,2	96,6	+ 1,8	91,2
	FEB	87,6	- 3,6	-11,2	94,6	- 3,0	88,8	- 8,1	91,4
	MAR	107,0	+ 6,4	+22,1	102,8	+ 8,7	93,5	+ 5,3	91,5
	APR	84,5	- 2,6	-21,0	87,1	-15,3	89,2	- 4,6	91,6
	MAI	83,6	- 0,8	- 1,1	83,5	- 4,1	89,3	+ 0,1	91,6
	JUN	89,7	+ 3,1	+ 7,3	90,9	+ 8,9	91,5	+ 2,5	91,4
	JUL	77,5	- 7,5	-13,6	77,8	-14,4	88,9	- 2,8	91,7
	AUG	77,3	+ 2,1	- 0,3	74,1	- 4,8	91,3	+ 2,7	92,0
	SEP	93,7	+ 6,5	+21,2	93,3	+25,9	93,6	+ 2,5	92,3
	OKT	91,4	+ 5,9	- 2,5	91,4	- 2,0	94,0	+ 0,4	92,5
	NOV	106,0	+ 5,2	+16,0	106,5	+16,5	96,1	+ 2,2	92,9
	DEZ	107,2	- 3,7	+ 1,1	103,9	- 2,4	91,0	- 5,3	93,1
ELEKTROTECHNIK AUSLAND									
1982	DEZ	117,8	-19,8	+ 3,3	116,1	+ 0,7	93,3	- 9,1	97,9
1983	JAN	86,5	-11,7	-26,6	86,5	-26,4	98,2	+ 5,3	97,5
	FEB	96,8	-17,9	+11,9	106,5	+24,6	92,5	- 5,8	97,3
	MAR	112,1	-16,3	+15,8	112,3	+ 5,4	93,8	+ 1,4	97,2
	APR	93,7	- 0,2	-16,4	93,2	-17,0	101,3	+ 8,0	97,4
	MAI	92,9	+ 2,7	- 0,9	90,5	- 2,9	104,4	+ 3,1	97,9
	JUN	96,9	- 8,1	+ 3,2	94,5	+ 4,4	98,3	- 5,8	99,0
	JUL	85,4	- 8,8	-10,9	85,8	- 9,2	96,7	- 1,5	99,9
	AUG	82,1	- 0,5	- 3,9	79,6	- 7,2	98,6	+ 2,0	100,3
	SEP	105,8	+ 4,9	+28,9	110,2	+38,4	104,8	+ 6,3	100,6
	OKT	103,0	+12,7	- 2,6	101,6	- 7,8	105,2	+ 0,4	100,8
	NOV	113,7	- 0,3	+10,4	115,7	+13,9	101,4	- 3,6	101,3
	DEZ	120,3	+ 2,1	+ 5,8	119,6	+ 3,4	100,3	- 1,1	102,0
HERSTELLUNG VON EISEN-,BLECH-UND METALLWAREN INSGESAMT									
1982	DEZ	88,4	+ 0,3	- 3,7	86,3	- 7,7	89,9	+ 3,0	88,7
1983	JAN	87,3	- 0,6	- 1,2	87,1	+ 0,9	89,6	- 0,3	89,1
	FEB	87,3	- 5,5	+ 0,0	92,6	+ 6,3	87,5	- 2,3	89,5
	MAR	103,2	- 0,3	+18,2	97,2	+ 5,0	90,3	+ 3,2	90,0
	APR	90,0	- 1,9	-12,8	94,9	- 2,4	90,3	+ 0,0	90,6
	MAI	91,9	+ 8,4	+ 2,1	92,6	- 2,4	92,8	+ 2,8	91,3
	JUN	94,7	+ 0,6	+ 3,0	98,2	+ 6,0	92,6	- 0,2	92,1
	JUL	85,1	+ 4,3	-10,1	82,5	-15,6	92,6	+ 0,0	92,8
	AUG	84,6	+10,2	- 0,6	78,5	- 5,3	93,1	+ 0,5	93,4
	SEP	96,8	+10,3	+14,4	94,7	+20,6	95,2	+ 2,3	93,9
	OKT	96,3	+ 5,2	+ 1,5	97,0	+ 2,4	94,0	- 1,3	94,3
	NOV	100,3	+ 9,3	+ 2,0	100,9	+ 4,0	95,1	+ 1,2	94,9
	DEZ	92,4	+ 4,6	- 7,9	91,8	- 9,0	95,2	+ 0,1	95,4
HERSTELLUNG VON EISEN-,BLECH-UND METALLWAREN INLAND									
1982	DEZ	84,8	+ 1,0	- 5,1	82,6	- 8,4	86,9	+ 3,1	85,9
1983	JAN	84,7	+ 1,6	- 0,1	84,7	+ 2,5	87,6	+ 0,8	86,4
	FEB	84,1	- 5,4	- 0,7	89,2	+ 5,3	84,8	- 3,2	86,8
	MAR	98,9	- 0,4	+17,6	92,6	+ 3,8	87,0	+ 2,6	87,4
	APR	86,7	- 1,6	-12,3	91,0	- 1,7	87,6	+ 0,7	88,0
	MAI	89,4	+ 9,0	+ 3,1	90,9	- 0,1	89,8	+ 2,5	88,7
	JUN	91,4	+ 7,0	+ 2,2	94,2	+ 3,6	90,8	+ 1,1	89,5
	JUL	83,2	+ 3,9	- 9,0	81,9	-13,1	90,2	- 0,7	90,0
	AUG	83,6	+ 9,4	+ 0,5	78,0	- 4,8	89,8	- 0,4	90,3
	SEP	95,2	+ 9,2	+13,9	93,2	+19,5	91,8	+ 2,2	90,6
	OKT	94,8	+ 7,7	- 0,4	93,6	+ 0,4	91,1	- 0,8	90,8
	NOV	94,7	+ 5,9	- 0,1	95,0	+ 1,5	90,1	- 1,1	91,0
	DEZ	87,2	+ 2,8	- 7,9	86,4	- 9,1	90,7	+ 0,7	91,3
HERSTELLUNG VON EISEN-,BLECH-UND METALLWAREN AUSLAND									
1982	DEZ	101,2	- 1,6	+ 0,8	99,7	- 3,8	99,8	+ 2,3	98,9
1983	JAN	96,7	- 6,8	- 4,4	96,1	- 3,6	97,5	- 2,3	98,8
	FEB	98,8	- 5,1	+ 2,2	104,4	+ 8,6	97,7	+ 0,2	98,9
	MAR	118,5	- 0,3	+19,9	112,1	+ 7,4	101,2	+ 3,6	99,2
	APR	101,9	- 2,6	-14,0	107,9	- 3,7	101,0	- 0,2	99,6
	MAI	100,7	+ 6,2	- 1,2	100,7	- 6,7	102,6	+ 1,6	100,3
	JUN	106,4	-15,2	+ 5,7	111,7	+10,9	94,3	- 8,1	101,3
	JUL	91,7	+ 5,8	-13,8	87,1	-22,0	103,4	+ 9,7	102,7
	AUG	87,8	+12,7	- 4,3	81,7	- 6,2	106,5	+ 3,0	104,2
	SEP	102,4	+13,9	+16,6	99,5	+21,8	108,1	+ 1,5	105,6
	OKT	110,5	- 1,7	+ 7,9	108,8	+ 9,3	104,3	- 3,5	107,1
	NOV	120,5	+20,0	+ 9,0	121,9	+12,0	114,2	+ 9,5	108,7
	DEZ	111,4	+10,1	- 7,6	110,4	- 9,4	110,6	- 3,2	110,3

## 4 AUFTRAGSEINGANG IM VERARBEITENDEN GEWERBE UND IM BAUHAUPTGEWERBE

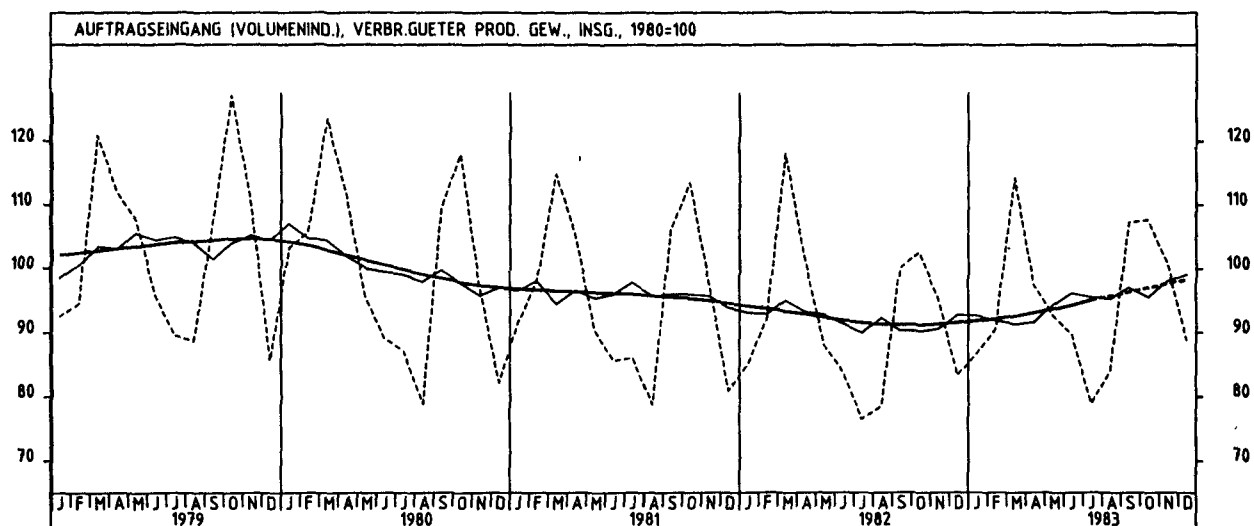
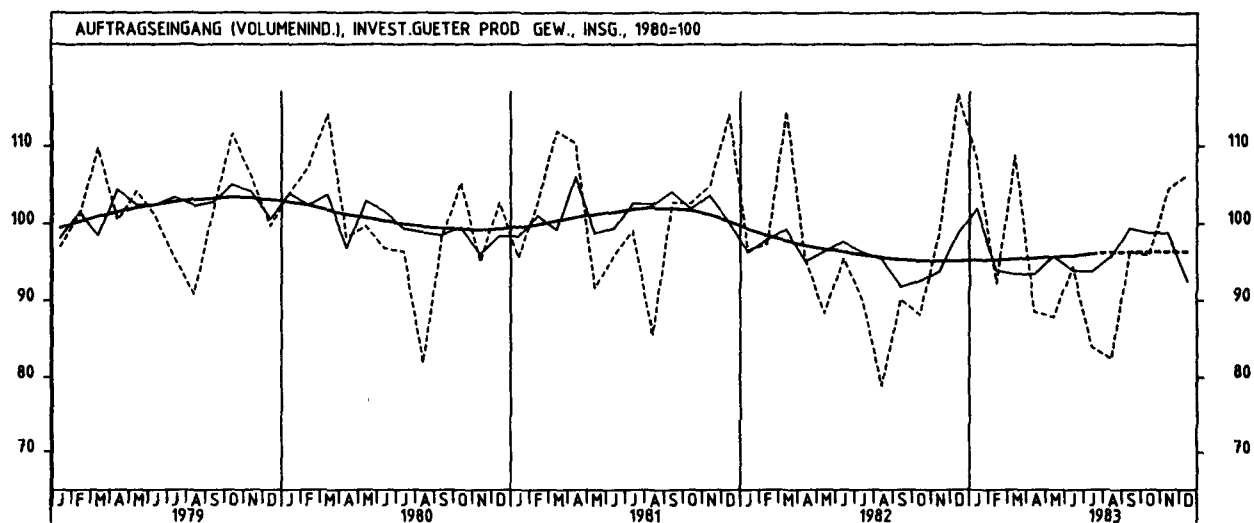
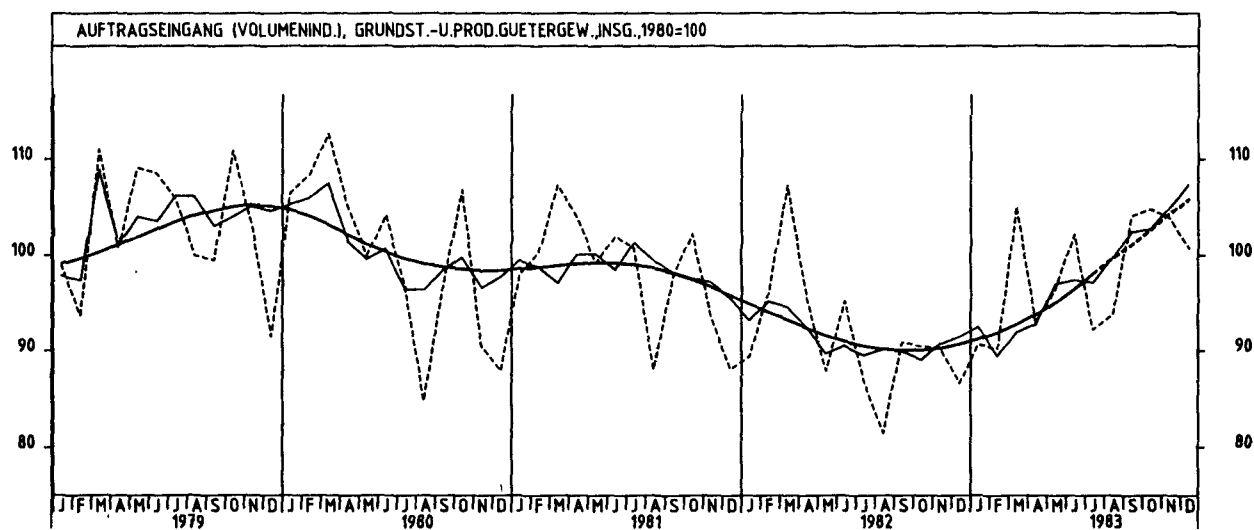
## 4.2 VOLUMENINDEX (1980 = 100)

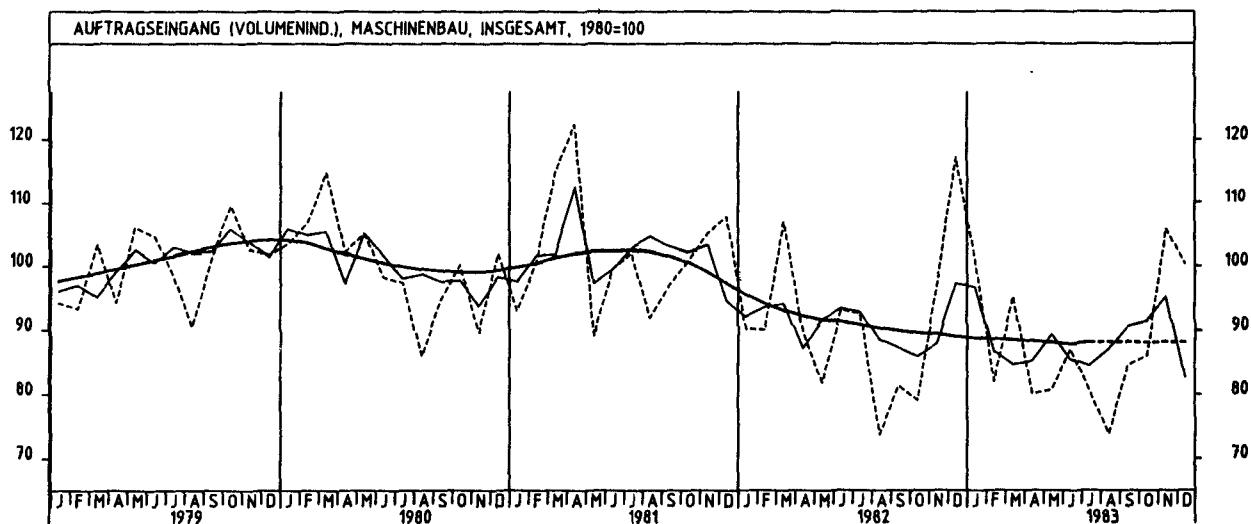
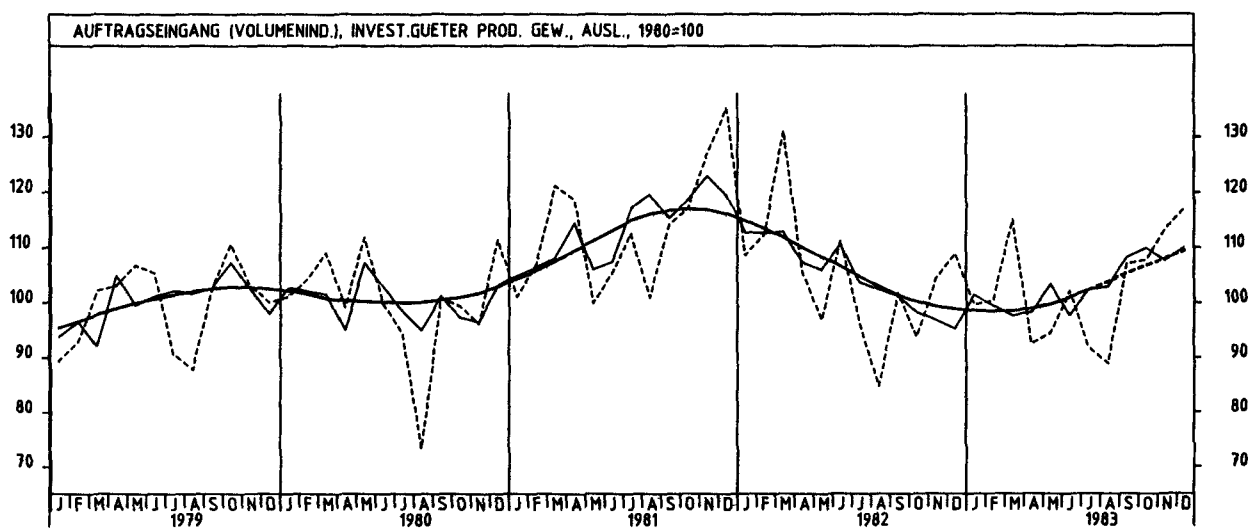
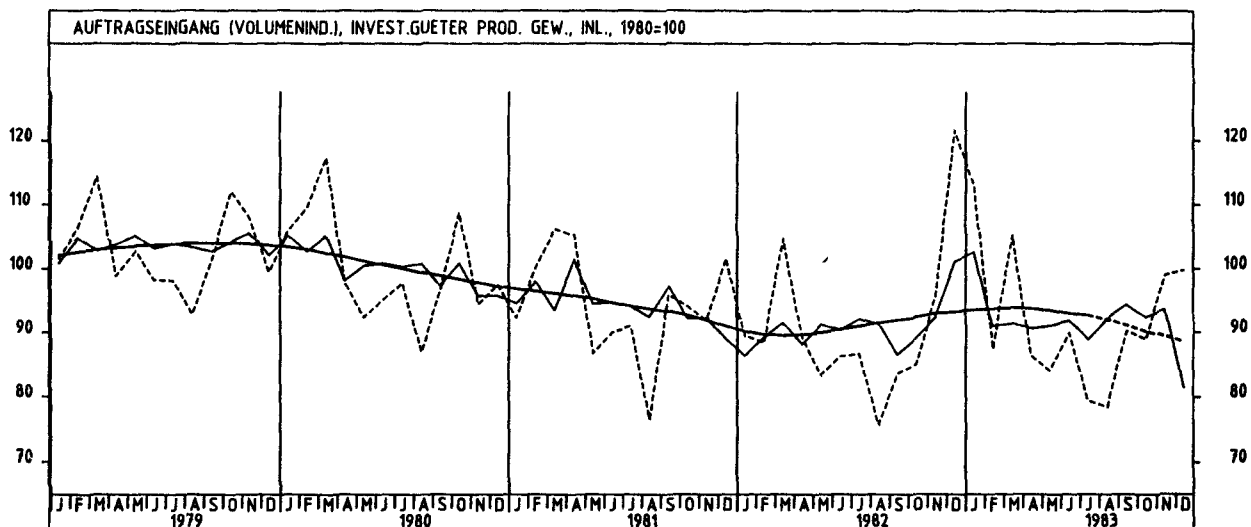
JAHR	MONAT	ORIGINALWERT			KALENDERBEREINIGTER WERT		KALENDER- UND SAISON- BEREINIGTER WERT		GLATTE KOMPONENTE
		1980=100	VERÄNDERUNG VORJAHR	IN O/O GEGEN VORMONAT	1980=100	VERÄNDERUNG IN O/O GEGEN VORMONAT	1980=100	VERÄNDERUNG IN O/O GEGEN VORMONAT	
TEXTILGEWERBE INSGESAMT									
1982	DEZ	78,3	- 3,9	-17,0	77,0	-17,4	88,7	+ 2,5	88,4
1983	JAN	83,0	- 1,2	+ 6,0	81,2	+ 5,5	89,7	+ 1,1	88,7
	FEB	91,0	- 2,6	+ 9,6	97,0	+19,5	89,9	+ 0,2	89,0
	MAR	117,2	- 6,0	+28,8	112,2	+15,7	87,8	- 2,3	89,5
	APR	97,7	- 1,5	-16,6	103,4	- 7,8	91,0	+ 3,6	90,2
	MAI	92,9	+ 4,6	- 4,9	93,2	- 9,9	91,2	+ 0,2	91,0
	JUN	85,9	+ 6,8	- 7,5	89,2	- 4,3	93,6	+ 2,6	91,7
	JUL	72,8	+ 9,0	-15,3	71,7	-19,6	94,4	+ 0,9	92,6
	AUG	70,1	+ 2,9	- 3,7	65,2	- 9,1	91,8	- 2,8	93,5
	SEP	105,9	+ 5,1	+51,1	105,0	+61,0	93,6	+ 2,0	94,4
	OKT	105,2	+ 6,8	- 0,7	102,4	- 2,5	93,5	- 0,1	95,3
	NOV	104,4	+10,7	- 0,8	105,1	+ 2,6	96,2	+ 5,0	96,2
	DEZ	85,7	+ 9,5	-17,9	86,3	-17,9	97,7	- 0,6	97,0
TEXTILGEWERBE INLAND									
1982	DEZ	73,1	- 3,8	-16,0	72,5	-15,9	83,8	+ 2,7	83,6
1983	JAN	79,7	+ 1,3	+ 9,0	77,9	+ 7,4	85,5	+ 2,0	84,0
	FEB	86,7	- 1,4	+ 8,8	92,0	+18,1	85,4	- 0,1	84,4
	MAR	113,3	- 4,2	+30,7	108,1	+17,5	84,1	- 1,5	85,0
	APR	92,6	- 1,1	-18,3	98,5	- 8,9	85,9	+ 2,1	85,7
	MAI	87,5	+ 6,6	- 5,5	88,1	-10,6	86,8	+ 1,0	86,5
	JUN	80,6	+ 9,5	- 7,9	83,7	- 5,0	89,7	+ 3,3	87,2
	JUL	68,8	+ 8,5	-14,6	67,6	-19,2	88,9	- 0,9	88,1
	AUG	68,4	+ 3,5	- 0,6	63,0	- 6,8	87,0	- 2,1	89,1
	SEP	101,2	+ 5,4	+48,0	100,5	+59,5	89,1	+ 2,4	90,1
	OKT	101,7	+ 9,8	+ 0,5	98,4	- 2,1	89,8	+ 0,8	91,1
	NOV	98,3	+13,0	- 3,3	99,0	+ 0,6	94,1	+ 4,8	92,0
	DEZ	80,3	+ 9,8	-18,3	82,0	-17,2	93,2	- 1,0	92,8
TEXTILGEWERBE AUSLAND									
1982	DEZ	99,3	- 4,2	-19,8	95,0	-23,1	109,2	+ 2,0	107,8
1983	JAN	96,7	- 8,5	- 2,6	94,4	- 0,6	106,6	- 2,4	107,7
	FEB	108,3	- 5,8	+12,0	117,1	+24,0	108,2	+ 1,5	107,7
	MAR	133,3	-11,6	+23,1	129,3	+10,4	103,1	- 4,7	107,9
	APR	118,4	- 2,8	-11,2	122,9	- 4,9	110,8	+ 7,5	108,3
	MAI	114,5	- 0,7	- 3,3	112,8	- 8,2	109,7	- 1,0	109,0
	JUN	106,8	- 0,8	- 6,7	109,2	- 3,2	109,8	+ 0,1	109,6
	JUL	89,3	+10,9	-16,4	88,8	-18,7	115,4	+ 5,1	110,4
	AUG	77,2	+ 0,9	-13,5	74,0	-16,7	110,8	- 4,0	111,1
	SEP	124,6	+ 3,5	+61,4	124,6	+68,4	112,5	+ 1,5	111,8
	OKT	119,6	- 2,0	- 4,0	118,4	- 5,0	107,8	- 4,2	112,4
	NOV	128,4	+ 3,7	+ 7,4	129,5	+ 9,4	113,9	+ 5,7	113,2
	DEZ	107,5	+ 8,3	-16,3	105,0	-18,9	117,2	+ 2,9	113,9
BEKLEIDUNGSGEWERBE INSGESAMT									
1982	DEZ	47,1	+ 1,5	-38,0	45,2	-39,2	92,2	+ 2,9	90,4
1983	JAN	85,1	- 3,8	+38,2	63,0	+39,4	90,7	- 1,6	90,7
	FEB	94,8	+ 2,2	+45,6	102,5	+62,7	93,9	+ 3,5	90,9
	MAR	168,7	+ 1,6	+78,0	165,3	+61,3	94,9	+ 1,1	91,1
	APR	108,8	-15,7	-35,5	111,7	-32,4	81,1	-14,5	91,6
	MAI	68,8	- 5,1	-36,8	70,7	-36,7	91,2	+12,5	92,2
	JUN	53,7	+ 3,7	-21,9	54,2	-23,3	92,2	+ 1,1	92,6
	JUL	54,9	+ 1,7	+ 2,2	55,6	+ 2,6	94,9	+ 2,9	93,1
	AUG	92,5	+19,0	+68,5	89,5	+61,0	100,3	+ 5,7	93,4
	SEP	149,2	+10,7	+61,3	149,7	+67,3	98,7	- 1,6	93,5
	OKT	128,6	- 2,3	-13,8	126,0	-15,8	87,3	-11,6	93,5
	NOV	73,2	- 3,7	-43,1	74,1	-41,2	91,0	+ 4,2	93,6
	DEZ	49,6	+ 5,3	-32,2	48,2	-35,0	94,3	+ 3,6	93,7
BEKLEIDUNGSGEWERBE INLAND									
1982	DEZ	47,6	- 0,6	-36,1	46,0	-36,8	88,7	+ 2,5	86,9
1983	JAN	63,4	- 5,9	+33,2	61,3	+33,3	87,0	- 1,9	87,1
	FEB	89,7	- 0,2	+41,5	96,7	+57,7	89,6	+ 3,0	87,2
	MAR	159,5	+ 1,2	+77,8	155,9	+61,2	91,4	+ 2,0	87,5
	APR	105,4	-14,9	-33,9	108,5	-30,4	79,0	-13,6	87,9
	MAI	67,7	- 5,2	-35,8	69,7	-35,8	87,8	+11,1	88,5
	JUN	54,7	+ 4,0	-19,2	55,4	-20,5	89,1	+ 1,5	88,9
	JUL	54,5	+ 1,3	- 0,4	54,9	- 0,9	91,3	+ 2,5	89,5
	AUG	87,3	+16,2	+60,2	84,1	+53,2	95,5	+ 4,6	89,8
	SEP	139,0	+ 8,6	+59,2	139,3	+65,6	93,3	- 2,3	90,0
	OKT	121,7	- 0,8	-12,4	118,9	-14,6	84,7	- 9,2	90,1
	NOV	73,3	- 1,6	-39,8	74,1	-37,7	88,8	+ 4,8	90,4
	DEZ	50,4	+ 5,9	-31,2	49,6	-33,1	91,3	+ 2,8	90,6
BEKLEIDUNGSGEWERBE AUSLAND									
1982	DEZ	44,6	+21,9	-47,7	42,1	-49,8	115,5	+ 5,1	113,2
1983	JAN	75,8	+ 9,5	+70,0	73,6	+74,8	115,1	- 0,3	113,9
	FEB	128,1	+15,6	+69,0	139,9	+90,1	122,1	+ 6,1	114,4
	MAR	228,9	+ 3,2	+78,7	226,4	+61,8	118,0	- 3,4	114,9
	APR	130,7	-18,7	-42,9	132,2	-41,6	95,4	-19,2	115,4
	MAI	75,6	- 5,0	-42,2	75,9	-42,6	112,7	+18,1	116,2
	JUN	47,3	+ 2,6	-37,4	47,2	-37,8	113,6	+ 0,8	117,1
	JUL	57,6	+ 4,3	+21,8	58,6	+24,2	117,4	+ 3,3	117,2
	AUG	125,4	+33,0	+117,7	123,8	+111,3	131,5	+12,0	116,8
	SEP	216,8	+21,1	+72,7	218,7	+76,7	134,5	+ 2,3	116,1
	OKT	174,2	- 7,8	-19,6	172,2	-21,3	104,5	-22,3	115,1
	NOV	72,3	-15,1	-58,5	73,4	-57,4	105,3	+ 0,8	114,3
	DEZ	44,4	- 0,4	-38,6	40,6	-44,7	113,1	+ 7,4	113,9

4 AUFTRAGSEINGANG IM VERARBEITENDEN GEWERBE UND IM BAUHAUPTGEWERBE



4 AUFTRAGSEINGANG IM VERARBEITENDEN GEWERBE UND IM BAUHAUPTGEWERBE





## 4 AUFTRAGSEINGANG IM VERARBEITENDEN GEWERBE UND IM BAUHAUPTGEWERBE

## 4.2 VOLUMENINDEX (1980 = 100)

JAHR	MONAT	ORIGINALWERT			KALENDERBEREINIGTER WERT		KALENDER- UND SAISON- BEREINIGTER WERT		GLATTE KOMPONENTE
		1980=100	VERÄNDERUNG VORJAHR	IN O/O GEGEN VORMONAT	1980=100	VERÄNDERUNG IN O/O GEGEN VORMONAT	1980=100	VERÄNDERUNG IN O/O GEGEN VORMONAT	
BAUHAUPTGEWERBE									
1982	NOV	69,6	+ 7,2	-18,6	69,8	-15,5	83,7	- 2,3	85,8
	DEZ	84,2	+30,1	+21,0	83,6	+19,8	90,3	+ 7,9	86,6
1983	JAN	61,6	+25,2	-26,8	59,8	-28,5	87,7	- 2,9	87,7
	FEB	67,7	+ 9,5	+ 9,9	72,1	+20,6	85,8	- 2,2	88,5
	MAR	107,0	+13,2	+58,1	104,6	+45,1	90,1	+ 5,0	89,3
	APR	99,1	+15,4	- 7,4	103,4	- 1,1	91,7	+ 1,8	89,8
	MAI	96,6	+14,7	- 2,5	96,9	- 6,3	90,7	- 1,1	90,2
	JUN	102,9	+ 5,6	+ 6,5	107,1	+10,5	88,8	- 2,1	90,5
	JUL	91,6	+10,1	-11,0	88,1	-17,7	89,7	+ 1,0	90,9
	AUG	94,6	+10,8	+ 3,3	91,0	+ 3,3	91,3	+ 1,8	91,2
	SEP	108,4	+ 9,1	+14,6	107,2	+17,8	91,0	- 0,3	91,5
	OKT	89,7	+ 4,9	-17,3	86,6	-19,2	89,8	- 1,3	91,7
	NOV	75,8	+ 8,9	-15,5	77,5	-10,5	92,0	+ 2,4	91,8
HOCHBAU									
1982	NOV	72,8	+11,0	-15,3	73,0	-12,5	88,3	+ 1,3	90,2
	DEZ	94,7	+38,5	+30,1	94,2	+29,0	97,6	+10,5	91,7
1983	JAN	71,7	+37,9	-24,3	69,9	-25,8	94,8	- 2,9	93,0
	FEB	75,5	+10,4	+ 5,3	80,4	+15,0	89,8	- 5,3	94,1
	MAR	120,0	+20,7	+58,9	117,2	+45,8	97,8	+ 8,9	95,1
	APR	103,9	+19,6	-13,4	107,9	- 7,9	97,0	- 0,8	95,7
	MAI	99,8	+22,8	- 3,9	101,1	- 6,3	97,7	+ 0,7	95,8
	JUN	106,8	+ 7,2	+ 7,0	110,7	+ 9,5	92,8	- 5,0	95,6
	JUL	91,9	+10,3	-14,0	88,6	-20,0	93,0	+ 0,2	95,6
	AUG	94,1	+12,6	+ 2,4	90,0	+ 1,6	94,6	+ 1,7	95,6
	SEP	109,1	+ 9,1	+15,9	107,8	+19,8	94,1	- 0,5	95,6
	OKT	90,0	+ 4,7	-17,5	86,2	-20,0	91,8	- 2,4	95,1
	NOV	77,0	+ 5,8	-14,4	78,7	- 8,7	94,2	+ 2,6	94,5
WOHNUNGSBAU									
1982	NOV	74,3	+22,2	- 6,9	74,3	- 4,5	91,5	+ 4,3	93,7
	DEZ	102,2	+58,4	+37,6	101,5	+36,6	105,6	+15,4	96,0
1983	JAN	79,0	+45,8	-22,7	77,9	-23,3	99,1	- 6,2	98,2
	FEB	89,2	+34,5	+12,9	95,4	+22,5	99,8	+ 0,7	100,1
	MAR	136,4	+29,4	+52,9	132,8	+39,2	104,1	+ 4,3	101,6
	APR	108,5	+20,6	-20,5	111,3	-16,2	99,4	- 4,5	102,7
	MAI	111,8	+35,8	+ 3,0	113,9	+ 2,3	106,6	+ 7,2	103,0
	JUN	117,3	+18,7	+ 4,9	120,9	+ 6,1	100,8	- 5,4	102,8
	JUL	90,0	+17,5	-23,3	87,3	-27,8	99,6	- 1,2	103,0
	AUG	97,0	+22,6	+ 7,8	93,2	+ 6,8	101,5	+ 1,9	103,1
	SEP	109,3	+13,3	+12,7	107,7	+15,6	99,6	- 1,9	103,2
	OKT	90,0	+12,8	-17,7	86,6	-19,6	99,0	- 0,6	102,7
	NOV	81,5	+ 9,7	- 9,4	82,7	- 4,5	100,5	+ 1,5	101,9
TIEFBAU									
1982	NOV	64,5	+ 1,3	-23,8	65,3	-21,6	76,7	- 7,3	78,7
	DEZ	67,6	+14,6	+ 4,8	65,0	- 0,5	79,8	+ 4,0	79,0
1983	JAN	45,6	+ 2,2	-32,5	43,7	-32,8	76,3	- 4,4	79,3
	FEB	55,3	+ 7,8	+21,3	60,0	+37,3	79,3	+ 3,9	79,7
	MAR	86,3	- 0,3	+56,1	84,8	+41,3	77,6	- 2,1	80,1
	APR	91,4	+ 8,4	+ 5,9	94,7	+11,7	83,0	+ 7,0	80,6
	MAI	91,5	+ 2,9	+ 0,1	88,4	- 6,7	80,0	- 3,6	81,4
	JUN	96,8	+ 3,2	+ 5,8	98,5	+11,4	82,3	+ 2,9	82,4
	JUL	91,1	+ 9,6	- 5,9	89,2	- 9,4	83,7	+ 1,7	83,2
	AUG	95,3	+ 8,2	+ 4,6	93,2	+ 4,5	85,9	+ 2,6	84,1
	SEP	107,3	+ 9,3	+12,6	108,6	+16,5	86,9	+ 1,2	84,9
	OKT	89,2	+ 5,3	-16,9	88,2	-18,8	85,7	- 1,4	86,0
	NOV	73,9	+14,6	-17,2	75,4	-14,5	87,8	+ 2,5	87,1
STRASSENBAU									
1982	NOV	60,8	- 2,1	-24,0	59,9	-25,5	78,2	- 3,8	81,6
	DEZ	56,3	+ 8,9	- 7,4	53,7	-10,4	81,4	+ 4,1	81,5
1983	JAN	36,6	+25,8	-35,0	35,9	-33,1	83,2	+ 2,2	81,6
	FEB	45,1	- 1,5	+23,2	49,9	+39,0	80,0	- 3,8	81,7
	MAR	92,1	+ 3,1	+104,2	90,6	+81,6	81,9	+ 2,4	81,9
	APR	94,8	+ 1,8	+ 2,9	95,4	+ 5,3	83,5	+ 2,0	82,1
	MAI	100,1	- 3,2	+ 5,6	97,7	+ 2,4	80,7	- 3,4	82,5
	JUN	111,4	- 0,1	+11,3	111,6	+14,2	80,9	+ 0,2	83,2
	JUL	105,5	+ 8,8	- 5,3	105,7	- 5,3	88,9	+ 9,9	84,1
	AUG	99,4	+ 6,9	- 5,8	98,2	- 7,1	86,8	- 2,4	85,0
	SEP	108,7	- 3,4	+ 9,4	111,1	+13,1	82,3	- 5,2	86,0
	OKT	88,7	+10,9	-18,4	88,5	-20,3	88,5	+ 7,5	87,0
	NOV	69,3	+14,0	-21,9	69,8	-21,1	89,2	+ 0,8	88,0

## 5 UMSÄTZE IM VERARBEITENDEN GEWERBE UND IM BAUHAUPTGEWERBE

5.1 WERTINDEX (1980 = 100)

JAHR	MONAT	ORIGINALWERT			KALENDERBEREINIGTER WERT		KALENDER- UND SAISONBEREINIGTER WERT		GLATTE KOMPONENTE
		1980=100	VERÄNDERUNG VORJAHR	IN O/O GEGEN VORMONAT	1980=100	VERÄNDERUNG IN O/O GEGEN VORMONAT	1980=100	VERÄNDERUNG IN O/O GEGEN VORMONAT	
VERARBEITENDES GEWERBE (OHNE NAHRUNGS- UND GENUSSMITTELGEWERBE) INSGESAMT									
1982	DEZ	110,6	- 0,2	+ 2,6	107,1	- 2,5	104,2	+ 0,3	104,4
1983	JAN	94,8	+ 2,4	-14,3	94,3	-12,0	106,1	+ 1,8	104,5
	FEB	99,0	- 1,5	+ 4,4	106,1	+12,5	104,7	- 1,3	104,7
	MAR	117,8	- 1,8	+19,0	112,1	+ 5,7	104,2	- 0,5	105,0
	APR	103,1	- 4,4	-12,5	106,9	- 4,6	104,5	+ 0,3	105,4
	MAI	105,9	+ 3,4	+ 2,7	106,5	- 0,4	106,9	+ 2,3	106,0
	JUN	114,7	+ 5,8	+ 8,3	117,2	+10,0	109,6	+ 2,5	106,7
	JUL	95,6	- 4,4	-15,8	95,3	-18,7	105,0	- 4,2	107,7
	AUG	97,2	+ 5,2	+ 0,6	92,5	- 2,9	108,1	+ 3,0	108,7
	SEP	120,5	+ 5,8	+24,0	119,4	+29,1	110,9	+ 2,6	109,8
	OKT	114,3	+ 9,0	- 5,1	113,3	- 5,1	112,4	+ 1,4	110,9
	NOV	117,5	+ 9,0	+ 2,8	118,5	+ 4,6	112,7	+ 0,3	111,9
	DEZ	118,3	+ 7,0	+ 0,7	116,0	- 2,1	113,3	+ 0,5	113,0
VERARBEITENDES GEWERBE (OHNE NAHRUNGS- UND GENUSSMITTELGEWERBE) INLAND									
1982	DEZ	102,3	+ 0,9	+ 0,5	99,1	- 3,0	98,5	+ 1,0	98,5
1983	JAN	88,7	+ 1,7	-13,3	88,1	-11,1	99,3	+ 0,8	98,8
	FEB	92,6	- 0,8	+ 4,4	98,8	+12,1	98,9	- 0,4	99,1
	MAR	111,9	- 0,1	+20,8	105,7	+ 7,0	99,1	+ 0,2	99,5
	APR	99,1	- 1,8	-11,4	103,3	- 2,3	100,0	+ 0,9	100,1
	MAI	100,0	+ 4,8	+ 0,9	101,5	- 1,7	101,3	+ 1,3	100,8
	JUN	109,5	+ 9,6	+ 9,5	112,1	+10,4	104,9	+ 3,6	101,5
	JUL	92,2	- 3,8	-15,8	91,3	-18,6	99,9	- 4,8	102,4
	AUG	94,3	+ 7,4	+ 2,3	89,1	- 2,4	103,0	+ 3,1	103,4
	SEP	115,4	+ 6,1	+22,4	113,8	+27,7	104,7	+ 1,7	104,3
	OKT	109,6	+ 9,5	- 5,0	108,1	- 5,0	106,0	+ 1,2	105,3
	NOV	110,7	+ 8,7	+ 1,0	111,3	+ 3,0	106,9	+ 0,8	106,2
	DEZ	109,9	+ 7,4	- 0,7	108,2	- 2,8	107,6	+ 0,7	107,1
VERARBEITENDES GEWERBE (OHNE NAHRUNGS- UND GENUSSMITTELGEWERBE) AUSLAND									
1982	DEZ	129,3	- 1,9	+ 5,7	125,3	+ 1,2	116,9	- 0,4	117,3
1983	JAN	108,2	+ 3,5	-16,3	107,0	-14,6	120,3	+ 2,9	117,0
	FEB	113,2	- 3,0	+ 4,6	121,9	+13,9	117,5	- 2,3	116,9
	MAR	131,3	- 4,6	+16,0	126,5	+ 3,8	116,4	- 0,9	116,9
	APR	112,1	- 9,0	-14,6	115,4	- 8,0	114,5	- 1,6	117,1
	MAI	119,0	+ 0,7	+ 6,2	118,3	+ 1,6	119,3	+ 4,2	117,6
	JUN	126,4	- 1,0	+ 6,2	128,8	+ 8,9	119,8	+ 0,4	118,2
	JUL	106,5	- 5,4	-15,7	105,1	-18,4	117,0	- 2,3	119,4
	AUG	103,6	+ 1,0	- 2,7	98,7	- 6,1	119,1	+ 1,8	120,8
	SEP	131,9	+ 5,3	+27,3	131,7	+33,4	124,1	+ 4,2	122,2
	OKT	124,9	+ 6,0	- 5,3	124,0	- 5,8	125,9	+ 1,5	123,7
	NOV	132,9	+ 9,7	+ 5,4	134,4	+ 8,4	127,4	+ 1,2	125,2
	DEZ	137,1	+ 6,0	+ 3,2	134,8	+ 0,3	126,9	- 0,4	126,6
GRUNDSTOFF- UND PRODUKTIONSGUETERGEWERBE INSGESAMT									
1982	DEZ	92,5	- 3,6	- 8,3	89,0	-12,5	101,0	+ 1,2	100,8
1983	JAN	95,4	- 0,7	+ 3,1	93,9	+ 5,5	101,9	+ 0,9	101,1
	FEB	96,1	- 4,9	+ 0,7	103,2	+ 9,9	100,2	- 1,7	101,5
	MAR	114,7	- 4,9	+19,4	109,5	+ 6,1	106,4	+ 6,2	102,1
	APR	103,5	- 5,9	- 9,8	107,8	- 1,6	101,0	- 5,1	102,9
	MAI	107,2	+ 2,9	+ 3,6	106,5	- 1,2	104,1	+ 3,1	103,9
	JUN	112,5	+ 2,2	+ 4,9	114,9	+ 7,9	105,1	+ 1,0	106,0
	JUL	98,1	- 0,4	-12,8	97,0	-15,6	104,0	- 1,0	106,4
	AUG	103,9	+10,3	+ 5,9	99,2	+ 2,3	108,8	+ 4,6	107,9
	SEP	118,8	+10,6	+14,3	118,1	+19,1	111,1	+ 2,1	109,4
	OKT	115,2	+12,9	- 3,0	114,3	- 3,2	112,2	+ 1,0	110,9
	NOV	114,9	+13,9	- 0,3	115,6	+ 1,1	113,8	+ 1,4	112,3
	DEZ	104,0	+12,4	- 9,5	101,9	-11,9	114,0	+ 0,2	113,8
GRUNDSTOFF- UND PRODUKTIONSGUETERGEWERBE INLAND									
1982	DEZ	85,0	- 3,5	-12,1	82,3	-16,4	95,8	+ 0,6	95,9
1983	JAN	89,0	- 0,1	+ 4,7	88,0	+ 6,9	97,5	+ 1,8	96,2
	FEB	89,2	- 4,9	+ 0,2	95,0	+ 8,0	95,7	- 1,8	96,5
	MAR	108,0	- 3,7	+21,1	102,6	+ 8,0	96,4	+ 0,7	97,0
	APR	99,0	- 5,0	- 8,3	104,1	+ 1,5	96,5	+ 0,1	97,7
	MAI	102,0	+ 3,6	+ 3,0	103,1	- 1,0	99,6	+ 3,2	98,6
	JUN	107,7	+ 3,7	+ 5,6	110,6	+ 7,3	101,2	+ 1,6	99,7
	JUL	94,4	- 0,4	-12,3	92,8	-16,1	99,5	- 1,7	101,0
	AUG	99,7	+ 9,6	+ 5,6	93,9	+ 1,2	102,5	+ 3,0	102,1
	SEP	114,0	+10,5	+14,3	112,4	+19,7	105,3	+ 2,7	103,2
	OKT	109,8	+11,5	- 3,7	108,3	- 3,6	105,7	+ 0,4	104,2
	NOV	108,0	+11,7	- 1,6	109,0	+ 0,6	106,0	+ 0,3	105,3
	DEZ	92,8	+ 9,2	-14,1	91,9	-15,7	106,0	+ 0,0	106,5
GRUNDSTOFF- UND PRODUKTIONSGUETERGEWERBE AUSLAND									
1982	DEZ	108,8	- 3,8	- 1,2	105,7	- 4,0	111,6	+ 0,6	111,6
1983	JAN	109,2	- 2,0	+ 0,4	107,7	+ 1,9	112,9	+ 1,2	111,8
	FEB	111,1	- 5,1	+ 1,7	119,4	+10,9	111,4	- 1,3	112,1
	MAR	129,2	- 6,9	+16,3	123,9	+ 3,8	118,3	+ 6,2	112,8
	APR	113,1	- 7,7	-12,5	117,5	- 5,2	111,1	- 6,1	113,7
	MAI	118,4	+ 1,6	+ 4,7	117,9	+ 0,3	115,0	+ 3,5	114,9
	JUN	122,9	- 0,5	+ 3,8	126,1	+ 7,0	115,2	+ 0,2	116,4
	JUL	105,9	- 0,7	-13,8	104,6	-17,0	116,1	+ 0,8	118,5
	AUG	112,8	+11,4	+ 6,5	107,9	+ 3,2	121,8	+ 4,9	120,8
	SEP	129,3	+10,9	+14,6	128,4	+19,0	124,2	+ 2,0	123,1
	OKT	127,2	+16,2	- 1,6	126,2	- 1,7	128,0	+ 3,1	125,5
	NOV	129,9	+18,0	+ 2,1	130,6	+ 3,5	130,9	+ 2,3	127,9
	DEZ	128,3	+17,9	- 1,2	125,5	- 3,9	131,5	+ 0,5	130,2

## 5 UMSÄTZE IM VERARBEITENDEN GEWERBE UND IM BAUHAUPTGEWERBE

5.1 WERTINDEX (1980 = 100)

JAHR	MONAT	ORIGINALWERT			KALENDERBEREINIGTER WERT		KALENDER- UND SAISON- BEREINIGTER WERT		GLATTE KOMPONENTE
		1980=100	VERÄNDERUNG IN O/O GEGEN VORJAHR VORMONAT		1980=100	VERÄNDERUNG IN O/O GEGEN VORMONAT	1980=100	VERÄNDERUNG IN O/O GEGEN VORMONAT	
INVESTITIONSGÜTER PRODUZIERENDES GEWERBE INSGESAMT									
1982	DEZ	128,3	+ 0,8	+12,3	123,9	+ 8,5	108,1	+ 0,6	108,3
1983	JAN	93,4	+ 4,2	-27,2	92,5	-25,3	109,6	+ 1,4	108,4
	FEB	100,9	+ 0,4	+ 8,0	108,6	+17,3	108,8	- 0,7	108,5
	MAR	120,5	+ 0,1	+19,4	115,1	+ 6,0	108,7	- 0,1	108,7
	APR	104,9	- 3,7	-12,9	108,5	- 5,7	108,4	- 0,3	109,0
	MAI	108,9	+ 3,3	+ 3,8	109,2	+ 0,6	110,4	+ 1,8	109,4
	JUN	121,3	+ 7,4	+11,4	123,4	+13,0	113,9	+ 3,2	109,9
	JUL	97,6	- 7,8	-19,5	97,5	-21,0	106,8	- 6,2	110,6
	AUG	94,1	+ 2,8	- 3,6	89,6	- 8,1	110,1	+ 3,1	111,5
	SEP	123,2	+ 3,9	+30,9	122,5	+36,7	112,4	+ 2,1	112,4
	OKT	114,5	+ 7,5	- 7,1	113,7	- 7,2	114,4	+ 1,6	113,4
	NOV	122,1	+ 6,9	+ 6,6	122,7	+ 7,9	115,9	+ 1,3	114,3
	DEZ	134,0	+ 4,4	+ 9,7	131,2	+ 6,9	115,6	- 0,3	115,2
INVESTITIONSGÜTER PRODUZIERENDES GEWERBE INLAND									
1982	DEZ	120,0	+ 2,9	+12,8	116,3	+ 9,1	101,7	+ 0,9	101,7
1983	JAN	85,0	+ 2,6	-28,3	85,7	-26,3	101,8	+ 0,1	102,0
	FEB	93,8	+ 2,5	+ 9,1	100,4	+17,2	102,5	+ 0,7	102,4
	MAR	114,4	+ 3,1	+22,0	108,2	+ 7,8	102,6	+ 0,1	102,9
	APR	101,3	+ 1,2	-11,5	104,4	- 3,5	103,9	+ 1,3	103,4
	MAI	102,3	+ 5,7	+ 1,0	103,8	- 0,6	104,4	+ 0,5	104,0
	JUN	116,7	+14,1	+14,1	118,8	+14,5	109,6	+ 5,0	104,6
	JUL	92,9	- 7,5	-20,4	92,3	-22,3	100,7	- 8,1	105,4
	AUG	92,5	+ 8,6	- 0,4	88,1	- 4,6	105,1	+ 5,4	105,3
	SEP	118,0	+ 4,7	+27,6	116,8	+32,6	106,9	+ 0,8	107,2
	OKT	109,7	+ 9,6	- 7,0	108,2	- 7,4	108,7	+ 1,7	108,1
	NOV	114,6	+ 7,7	+ 4,5	115,1	+ 6,4	109,5	+ 0,7	109,0
	DEZ	127,9	+ 6,6	+11,6	125,4	+ 8,9	110,6	+ 1,0	109,8
INVESTITIONSGÜTER PRODUZIERENDES GEWERBE AUSLAND									
1982	DEZ	142,8	- 2,2	+11,9	138,5	+ 6,5	119,1	- 0,9	120,0
1983	JAN	106,3	+ 6,5	-25,6	105,0	-24,2	123,9	+ 4,0	119,5
	FEB	113,1	- 2,4	+ 6,4	122,2	+16,4	120,0	- 3,1	119,2
	MAR	131,2	- 4,1	+16,0	126,8	+ 3,8	118,8	- 1,0	118,9
	APR	111,3	-10,3	-15,2	115,3	- 9,1	115,9	- 2,4	118,8
	MAI	120,4	+ 0,0	+ 8,2	118,8	+ 3,0	120,9	+ 4,3	118,8
	JUN	129,2	- 1,7	+ 7,3	131,6	+10,8	121,3	+ 0,3	118,9
	JUL	105,7	- 8,5	-18,2	104,5	-20,6	116,6	- 3,9	119,6
	AUG	97,0	- 5,4	- 8,2	92,7	-11,3	117,1	+ 0,4	120,4
	SEP	132,2	+ 2,6	+36,3	132,5	+42,9	123,0	+ 5,0	121,3
	OKT	122,8	+ 4,4	- 7,1	122,3	- 7,7	124,6	+ 1,3	122,3
	NOV	135,1	+ 5,9	+10,0	136,5	+11,6	125,9	+ 1,0	123,3
	DEZ	144,5	+ 1,2	+ 7,0	141,9	+ 4,0	123,6	- 1,8	124,2
VERBRAUCHSGÜTER PRODUZIERENDES GEWERBE INSGESAMT									
1982	DEZ	92,5	+ 2,2	- 9,3	89,6	-12,8	99,4	+ 1,1	99,0
1983	JAN	97,2	+ 2,6	+ 5,1	96,1	+ 7,3	100,3	+ 0,9	99,2
	FEB	98,5	- 1,3	+ 1,3	105,0	+ 9,3	99,2	- 1,1	99,4
	MAR	115,8	- 1,5	+17,6	109,8	+ 4,6	99,2	+ 0,0	99,8
	APR	98,0	- 3,4	-15,4	103,3	- 5,9	99,7	+ 0,5	100,2
	MAI	96,0	+ 4,3	- 2,0	97,0	- 6,1	101,1	+ 1,4	100,7
	JUN	101,1	+ 7,3	+ 5,3	104,1	+ 7,3	104,6	+ 3,5	101,3
	JUL	92,0	- 0,1	- 9,0	90,7	-12,9	101,2	- 3,3	102,1
	AUG	94,7	+ 3,3	+ 2,9	88,9	- 2,0	101,4	+ 0,2	103,0
	SEP	116,1	+ 4,0	+22,6	114,5	+28,8	103,5	+ 2,1	103,9
	OKT	112,2	+ 6,6	- 3,4	110,5	- 3,4	104,9	+ 1,4	104,8
	NOV	109,8	+ 7,6	- 2,1	110,6	+ 0,0	106,3	+ 1,3	105,8
	DEZ	99,7	+ 7,8	- 9,2	98,8	-10,7	108,0	+ 1,6	105,6
VERBRAUCHSGÜTER PRODUZIERENDES GEWERBE INLAND									
1982	DEZ	89,4	+ 1,1	-10,1	86,4	-13,8	95,8	+ 0,8	95,7
1983	JAN	93,7	+ 2,2	+ 4,8	92,7	+ 7,3	96,9	+ 1,1	95,8
	FEB	94,6	- 1,7	+ 1,0	100,8	+ 8,7	95,9	- 1,0	96,1
	MAR	111,8	- 1,6	+18,2	105,8	+ 5,0	95,9	+ 0,0	96,4
	APR	95,1	- 3,2	-14,9	100,2	- 5,3	96,5	+ 0,6	96,9
	MAI	93,1	+ 4,7	- 2,1	94,1	- 6,1	97,9	+ 1,5	97,4
	JUN	97,7	+ 8,4	+ 4,9	100,4	+ 6,7	101,4	+ 3,6	97,9
	JUL	88,2	- 0,2	- 9,7	87,1	-13,2	97,8	- 3,6	98,7
	AUG	91,1	+ 2,5	+ 3,3	85,5	- 1,8	97,6	- 0,2	99,5
	SEP	112,2	+ 3,8	+23,2	110,6	+29,4	99,9	+ 2,4	100,3
	OKT	109,0	+ 6,7	- 2,9	107,5	- 2,8	101,3	+ 1,4	101,2
	NOV	106,5	+ 7,1	- 2,3	107,2	- 0,3	102,3	+ 1,0	102,1
	DEZ	96,4	+ 7,8	- 9,5	95,5	-10,9	104,3	+ 2,0	102,8
VERBRAUCHSGÜTER PRODUZIERENDES GEWERBE AUSLAND									
1982	DEZ	110,0	+ 7,0	- 5,6	107,8	- 7,9	119,9	+ 2,7	118,1
1983	JAN	117,3	+ 5,2	+ 6,6	115,6	+ 7,2	119,8	- 0,1	118,2
	FEB	120,8	+ 0,5	+ 3,0	129,3	+11,9	118,6	- 1,0	118,4
	MAR	138,4	- 1,1	+14,6	133,4	+ 3,2	118,8	+ 0,2	118,7
	APR	114,0	- 4,8	-17,6	119,7	-10,3	116,5	- 1,9	119,1
	MAI	112,0	+ 2,2	- 1,8	112,1	- 6,3	119,4	+ 2,4	119,8
	JUN	120,0	+ 2,1	+ 7,1	124,4	+11,0	122,9	+ 2,9	120,5
	JUL	113,7	+ 0,4	- 5,3	111,1	-10,7	120,1	- 2,3	121,6
	AUG	114,9	+ 6,8	+ 1,1	108,8	- 2,1	123,5	+ 2,8	122,8
	SEP	138,8	+ 5,3	+20,8	137,3	+26,2	124,3	+ 0,6	124,1
	OKT	130,5	+ 6,0	- 6,0	128,5	- 6,4	125,5	+ 1,0	125,4
	NOV	128,9	+10,6	- 1,2	130,3	+ 1,4	129,5	+ 3,2	126,8
	DEZ	118,6	+ 7,8	- 8,0	117,2	-10,1	128,7	- 0,6	128,1

## 5 UMSATZE IM VERARBEITENDEN GEWERBE UND IM BAUHAUPTGEWERBE

5.1 WERTINDEX (1980 = 100)

JAHR	MONAT	ORIGINALWERT			KALENDERBEREINIGTER WERT		KALENDER- UND SAISON- BEREINIGTER WERT		GLATTE KOMPONENTE
		1980=100	VERÄNDERUNG VORJAHR	IN O/O GEGEN VORMONAT	1980=100	VERÄNDERUNG IN O/O GEGEN VORMONAT	1980=100	VERÄNDERUNG IN O/O GEGEN VORMONAT	
HOCHOFEN-, STAHL- UND WARMWALZWERKE (OHNE HERSTELLUNG VON PRAEZISIONSSTAHLROHREN) INSGESAMT									
1982	DEZ	77,8	-21,3	+ 6,9	74,7	+ 0,4	79,0	+ 2,5	80,4
1983	JAN	73,9	-12,0	- 5,0	73,4	- 1,7	83,6	+ 5,8	79,8
	FEB	80,1	-14,1	+ 8,4	85,9	+17,0	81,4	- 2,6	79,5
	MAR	93,7	-20,1	+17,0	88,9	+ 3,5	75,9	- 6,8	79,4
	APR	82,5	-12,9	-12,0	86,1	- 3,1	81,9	+ 7,9	79,9
	MAI	86,5	- 7,8	+ 4,8	85,9	- 0,2	82,0	+ 0,1	80,9
	JUN	89,9	-14,1	+ 3,9	91,6	+ 6,6	78,3	- 4,5	82,3
	JUL	71,7	- 7,1	-20,2	71,4	-22,1	84,9	+ 8,4	84,2
	AUG	80,0	+ 3,6	+11,6	75,9	+ 6,3	87,0	+ 2,5	86,2
	SEP	100,3	+ 6,9	+25,4	100,3	+32,1	90,5	+ 4,0	88,2
	OKT	90,5	+22,1	- 9,8	90,6	- 9,7	95,2	+ 5,2	90,2
	NOV	90,8	+24,7	+ 0,3	90,9	+ 0,3	94,8	- 0,4	92,1
	DEZ	88,4	+13,6	- 2,6	86,7	- 4,6	93,2	- 1,7	94,1
HOCHOFEN-, STAHL- UND WARMWALZWERKE (OHNE HERSTELLUNG VON PRAEZISIONSSTAHLROHREN) INLAND									
1982	DEZ	70,8	-22,6	- 0,8	68,6	- 6,3	76,9	+ 3,1	78,4
1983	JAN	73,7	-13,8	+ 4,1	73,2	+ 6,7	80,0	+ 4,0	78,1
	FEB	80,9	-11,3	+ 9,8	85,8	+18,6	80,0	+ 0,0	77,9
	MAR	94,9	-15,0	+17,3	90,4	+ 4,1	76,5	- 4,4	77,9
	APR	84,6	- 8,7	-10,9	87,7	- 3,0	81,1	+ 5,0	78,5
	MAI	84,4	- 5,8	- 0,2	83,5	- 4,8	80,5	- 0,7	78,4
	JUN	86,6	-13,9	+ 2,6	88,9	+ 6,5	76,2	- 5,3	80,7
	JUL	70,7	- 7,3	-18,4	69,5	-21,8	81,7	+ 7,2	82,1
	AUG	76,1	+ 7,0	+ 7,6	72,8	+ 4,7	85,8	+ 5,0	83,5
	SEP	93,9	+ 7,3	+23,4	93,7	+28,7	86,8	+ 1,2	85,0
	OKT	85,3	+21,0	- 9,2	85,2	- 9,1	90,9	+ 4,7	86,4
	NOV	86,8	+21,6	+ 1,8	86,9	+ 2,0	89,6	- 1,4	87,6
	DEZ	77,5	+ 9,5	-10,7	75,7	-12,9	86,7	- 3,2	89,0
HOCHOFEN-, STAHL- UND WARMWALZWERKE (OHNE HERSTELLUNG VON PRAEZISIONSSTAHLROHREN) AUSLAND									
1982	DEZ	92,2	-19,1	+21,8	88,2	+13,5	84,4	+ 2,2	84,8
1983	JAN	74,1	- 8,3	-19,6	74,1	-16,0	91,7	+ 8,6	83,7
	FEB	78,4	-19,7	+ 5,8	84,5	+14,0	84,2	- 8,2	82,9
	MAR	91,4	-29,1	+16,6	86,6	+ 2,5	74,6	-11,4	82,6
	APR	78,1	-20,9	-14,6	81,0	- 6,5	83,1	+11,4	82,9
	MAI	90,8	-11,2	+16,3	90,8	+12,1	85,8	+ 3,2	83,9
	JUN	96,6	-14,3	+ 6,4	96,6	+ 6,4	82,3	- 4,1	85,8
	JUL	73,9	- 6,5	-23,5	75,0	-22,4	91,0	+10,6	88,5
	AUG	87,7	- 2,0	+16,7	83,1	+10,8	89,7	- 1,4	91,5
	SEP	113,2	+ 6,2	+29,1	114,0	+37,2	98,0	+ 9,3	94,5
	OKT	101,1	+24,2	-10,7	101,5	-11,0	104,0	+ 6,1	97,7
	NOV	98,9	+30,6	- 2,2	99,4	- 2,1	105,0	+ 1,0	100,9
	DEZ	110,6	+20,0	+11,8	108,6	+ 9,3	105,7	+ 0,7	104,1
CHEMISCHE INDUSTRIE INSGESAMT									
1982	DEZ	102,7	+ 2,0	- 5,7	101,3	- 7,3	110,6	+ 1,1	109,8
1983	JAN	109,9	+ 1,6	+ 7,0	108,7	+ 7,3	110,5	- 0,1	110,4
	FEB	110,2	+ 0,5	+ 0,3	116,1	+ 8,6	110,7	+ 0,2	111,2
	MAR	127,2	+ 0,9	+15,4	123,0	+ 4,1	112,5	+ 1,6	112,1
	APR	112,4	- 2,4	-11,6	117,0	- 4,9	109,9	- 2,3	113,2
	MAI	115,2	+ 8,4	+ 2,5	115,5	- 1,3	115,9	+ 5,5	114,5
	JUN	120,9	+ 7,8	+ 4,9	124,6	+ 7,9	119,2	+ 2,8	116,1
	JUL	108,4	+ 4,1	-10,3	106,1	-14,8	115,5	- 3,1	117,8
	AUG	114,4	+14,9	+ 5,5	108,3	+ 2,1	119,9	+ 3,8	119,4
	SEP	126,7	+14,2	+10,8	125,7	+16,1	122,7	+ 2,3	121,0
	OKT	124,3	+13,6	- 1,9	122,0	- 2,9	123,2	+ 0,4	122,6
	NOV	125,2	+15,0	+ 0,7	126,5	+ 3,7	126,0	+ 2,3	124,3
	DEZ	117,9	+14,8	- 5,8	117,1	- 7,4	126,3	+ 0,2	126,0
CHEMISCHE INDUSTRIE INLAND									
1982	DEZ	95,5	+ 1,6	- 8,7	94,0	-10,4	105,4	+ 1,2	104,8
1983	JAN	103,9	+ 0,3	+ 8,8	102,9	+ 9,5	104,9	- 0,5	105,3
	FEB	103,3	- 0,6	- 0,6	110,5	+ 7,4	105,1	+ 0,2	105,9
	MAR	119,0	+ 1,1	+15,2	114,5	+ 3,6	107,3	+ 2,1	106,6
	APR	106,4	- 2,1	-10,6	110,8	- 3,2	105,1	- 2,1	107,5
	MAI	108,8	+ 7,5	+ 2,3	109,6	- 1,1	110,0	+ 4,7	108,6
	JUN	115,6	+ 7,3	+ 6,3	119,1	+ 8,7	113,0	+ 2,7	109,8
	JUL	102,6	+ 1,2	-11,2	100,5	-15,6	108,4	- 4,1	111,1
	AUG	109,1	+11,4	+ 6,3	103,1	+ 2,6	112,2	+ 3,5	112,3
	SEP	121,6	+13,2	+11,5	120,4	+16,8	115,6	+ 3,0	113,4
	OKT	117,7	+10,6	- 3,2	115,5	- 4,1	114,7	- 0,8	114,6
	NOV	116,9	+11,8	- 0,7	118,0	+ 2,2	117,0	+ 2,0	115,8
	DEZ	106,4	+11,4	- 9,0	105,6	-10,5	117,1	+ 0,1	117,0
CHEMISCHE INDUSTRIE AUSLAND									
1982	DEZ	114,2	+ 2,5	- 1,3	112,5	- 3,2	118,1	+ 0,8	117,8
1983	JAN	119,6	+ 3,3	+ 4,7	117,9	+ 4,8	118,7	+ 0,5	118,8
	FEB	121,3	+ 2,0	+ 1,4	130,4	+10,6	119,1	+ 0,3	120,0
	MAR	140,2	+ 0,5	+15,6	136,0	+ 4,3	127,9	+ 7,4	121,3
	APR	122,1	- 2,8	-12,9	126,8	- 6,7	117,2	- 8,4	122,8
	MAI	125,3	+ 9,3	+ 2,6	123,9	- 2,4	124,2	+ 6,0	124,5
	JUN	129,6	+ 8,7	+ 3,4	134,4	+ 8,5	128,4	+ 3,4	126,4
	JUL	117,5	+ 8,4	- 9,3	114,6	-14,7	125,7	- 2,1	128,6
	AUG	122,7	+19,7	+ 4,4	117,6	+ 2,6	132,4	+ 5,3	130,7
	SEP	134,8	+15,8	+ 9,9	133,8	+13,8	133,0	+ 0,5	132,9
	OKT	134,8	+18,0	+ 0,0	133,2	- 0,4	136,9	+ 2,9	135,0
	NOV	138,4	+19,6	+ 2,7	139,4	+ 4,7	139,5	+ 1,9	137,1
	DEZ	136,4	+19,4	- 1,4	133,7	- 4,1	139,5	+ 0,0	139,3

## 5 UMSÄTZE IM VERARBEITENDEN GEWERBE UND IM BAUHAUPTGEWERBE

5.1 WERTINDEX (1980 = 100)

JAHR	MONAT	ORIGINALWERT			KALENDERBEREINIGTER WERT		KALENDER- UND SAISON- BEREINIGTER WERT		GLATTE KOMPONENTE
		1980=100	VERÄNDERUNG VORJAHR	IN O/O GEGEN VORMONAT	1980=100	VERÄNDERUNG IN O/O GEGEN VORMONAT	1980=100	VERÄNDERUNG IN O/O GEGEN VORMONAT	1980=100
MASCHINENBAU INSGESAMT									
1982	DEZ	132,0	- 2,1	+21,7	126,9	+17,2	101,7	- 2,4	104,5
1983	JAN	90,6	+14,1	-31,4	89,1	-29,8	108,8	+ 7,0	104,0
	FEB	92,2	+ 0,1	+ 1,8	100,2	+12,5	104,6	- 3,9	103,5
	MAR	109,9	- 1,8	+19,2	107,3	+ 7,1	103,9	- 0,7	103,2
	APR	97,1	- 9,0	-11,6	99,6	- 7,2	100,7	- 3,1	103,0
	MAI	99,5	- 1,5	+ 2,5	99,2	- 0,4	104,3	+ 3,6	102,9
	JUN	115,3	+ 2,9	+15,9	117,0	+17,9	106,8	+ 2,4	102,6
	JUL	96,6	-16,7	-16,2	96,7	-17,4	96,7	- 9,5	103,2
	AUG	90,2	- 0,9	- 6,6	87,7	- 9,3	104,5	+ 8,1	104,4
	SEP	112,8	+ 0,9	+25,1	112,6	+28,4	106,0	+ 1,4	105,9
	OKT	101,4	- 1,6	-10,1	101,4	- 9,9	105,6	- 0,4	107,6
	NOV	113,7	+ 4,8	+12,1	115,0	+13,4	110,8	+ 4,9	109,0
	DEZ	144,6	+ 9,5	+27,2	140,0	+21,7	114,2	+ 3,1	110,1
MASCHINENBAU INLAND									
1982	DEZ	123,8	+ 2,1	+24,4	119,4	+20,7	97,5	+ 0,0	99,3
1983	JAN	83,5	+11,2	-32,6	82,1	-31,2	101,2	+ 3,8	99,3
	FEB	87,9	+ 3,4	+ 5,3	94,9	+15,6	100,0	- 1,2	99,5
	MAR	107,3	+ 2,7	+22,1	103,9	+ 9,5	100,4	+ 0,4	99,7
	APR	95,2	- 5,6	-11,3	98,4	- 5,3	97,4	- 3,0	99,9
	MAI	99,3	+ 3,4	+ 4,3	99,8	+ 1,4	101,2	+ 3,9	100,3
	JUN	113,4	+ 9,8	+14,2	115,5	+15,7	105,1	+ 3,9	100,6
	JUL	96,9	-20,7	-14,6	96,6	-16,4	100,3	- 4,6	101,3
	AUG	89,7	+ 1,7	- 7,4	86,4	-10,6	100,7	+ 0,4	102,5
	SEP	109,4	+ 1,2	+22,0	108,6	+25,7	102,1	+ 1,4	103,8
	OKT	104,0	+ 4,3	- 4,9	103,0	- 5,2	104,1	+ 2,0	105,3
	NOV	105,0	+ 5,5	+ 1,0	106,1	+ 3,0	106,1	+ 1,9	106,6
	DEZ	138,5	+11,9	+31,9	135,1	+27,3	112,0	+ 5,6	107,6
MASCHINENBAU AUSLAND									
1982	DEZ	142,6	- 6,4	+18,7	136,1	+11,9	105,7	- 5,5	109,7
1983	JAN	99,8	+17,7	-30,0	97,8	-28,1	117,3	+11,0	108,9
	FEB	97,9	- 3,3	- 1,9	107,3	+ 9,7	109,5	- 6,6	108,2
	MAR	113,3	- 6,7	+15,7	112,0	+ 4,4	107,4	- 1,9	107,7
	APR	99,6	-12,8	-12,1	101,9	- 9,0	103,8	- 3,4	107,2
	MAI	99,7	- 7,3	+ 0,1	97,3	- 4,5	106,6	+ 2,7	106,9
	JUN	117,7	- 4,8	+18,1	118,6	+21,9	107,9	+ 1,2	106,4
	JUL	96,3	-10,8	-18,2	96,7	-18,5	104,9	- 2,8	107,0
	AUG	90,8	- 4,0	- 5,7	89,1	- 7,9	108,0	+ 3,0	108,0
	SEP	117,2	+ 0,5	+29,1	118,2	+32,7	110,2	+ 2,0	109,3
	OKT	98,1	- 8,6	-16,3	99,7	-15,7	106,4	- 3,4	110,8
	NOV	124,9	+ 4,0	+27,3	126,8	+27,2	115,4	+ 8,5	112,0
	DEZ	152,3	+ 6,8	+21,9	146,5	+15,5	116,5	+ 1,0	113,0
STRASSENFAHRZEUGBAU INSGESAMT									
1982	DEZ	119,1	- 3,7	- 1,3	116,4	- 3,4	116,0	+ 0,7	116,7
1983	JAN	104,1	- 3,8	-12,6	103,2	-11,3	116,0	+ 0,0	117,1
	FEB	115,2	- 3,4	+10,7	123,3	+19,5	116,5	+ 0,4	117,6
	MAR	147,0	- 0,2	+27,6	140,1	+13,6	119,1	+ 2,2	118,2
	APR	127,4	- 2,0	-13,3	131,9	- 5,9	119,2	+ 0,1	119,1
	MAI	132,8	+ 5,6	+ 4,2	134,0	+ 1,6	122,8	+ 3,0	120,3
	JUN	134,4	+ 7,2	+ 1,2	136,5	+ 1,9	124,7	+ 1,5	122,0
	JUL	100,2	- 4,8	-25,4	99,7	-27,0	119,8	- 3,9	123,7
	AUG	88,9	+ 9,5	-11,3	82,9	-16,9	122,6	+ 2,3	125,1
	SEP	136,0	+15,1	+53,0	135,7	+63,7	131,8	+ 7,5	126,4
	OKT	132,6	+14,3	- 2,5	129,9	- 4,3	129,2	- 2,0	127,6
	NOV	138,9	+15,1	+ 4,8	139,6	+ 7,5	133,0	+ 2,9	129,1
	DEZ	125,3	+ 5,2	- 9,8	125,0	-10,5	127,3	- 4,3	130,7
STRASSENFAHRZEUGBAU INLAND									
1982	DEZ	94,1	- 4,3	- 3,5	91,0	- 7,4	98,2	+ 0,2	98,9
1983	JAN	81,7	- 5,7	-13,2	81,2	-10,8	97,2	- 1,0	100,6
	FEB	98,4	+ 0,3	+20,4	106,2	+30,8	99,8	+ 2,7	102,4
	MAR	137,2	+10,6	+39,4	131,2	+23,5	106,3	+ 6,5	104,2
	APR	122,7	+10,9	-10,6	125,1	- 4,6	108,3	+ 1,9	106,3
	MAI	121,9	+17,2	- 0,7	121,1	- 3,2	110,5	+ 2,0	108,5
	JUN	125,4	+25,4	+ 2,9	125,9	+ 4,0	115,2	+ 4,3	111,0
	JUL	88,2	+10,9	-29,7	88,2	-29,9	108,0	- 6,3	113,0
	AUG	84,8	+28,7	- 3,9	80,9	- 8,3	112,3	+ 4,0	114,4
	SEP	127,4	+30,1	+50,2	128,8	+59,2	121,8	+ 8,5	115,5
	OKT	117,4	+26,8	- 7,8	115,7	-10,2	116,7	- 4,2	116,5
	NOV	118,1	+21,1	+ 0,6	118,4	+ 2,3	117,8	+ 0,9	117,6
	DEZ	107,2	+13,9	- 9,2	106,1	-10,4	115,5	- 2,0	119,0
STRASSENFAHRZEUGBAU AUSLAND									
1982	DEZ	147,2	- 3,4	+ 0,2	144,9	- 0,6	137,9	+ 1,2	138,8
1983	JAN	129,3	- 2,4	-12,2	126,9	-12,4	138,0	+ 0,1	137,2
	FEB	134,3	- 6,1	+ 3,9	143,3	+12,9	136,4	- 1,2	135,8
	MAR	158,1	- 8,9	+17,7	150,9	+ 5,3	134,6	- 1,3	134,6
	APR	132,8	-12,6	-16,0	140,3	- 7,0	133,1	- 1,1	133,7
	MAI	145,0	- 3,5	+ 9,2	145,1	+ 3,4	137,5	+ 3,3	133,3
	JUN	144,4	- 6,3	- 0,4	148,7	+ 2,5	137,5	+ 0,0	133,4
	JUL	113,7	-15,2	-21,3	112,4	-24,4	132,5	- 3,6	134,4
	AUG	93,5	- 4,9	-17,8	85,7	-23,8	121,8	- 8,1	136,0
	SEP	145,6	+ 3,1	+55,7	145,0	+69,2	144,3	+18,5	137,9
	OKT	149,8	+ 5,2	+ 2,9	145,6	+ 0,4	144,0	- 0,2	140,0
	NOV	162,2	+10,4	+ 8,3	162,7	+11,7	151,1	+ 4,9	142,0
	DEZ	145,8	- 1,0	-10,1	147,6	- 9,3	142,7	- 5,6	143,9

## 5 UMSATZE IM VERARBEITENDEN GEWERBE UND IM BAUHAUPTGEWERBE

5.1 WERTINDEX (1980 = 100)

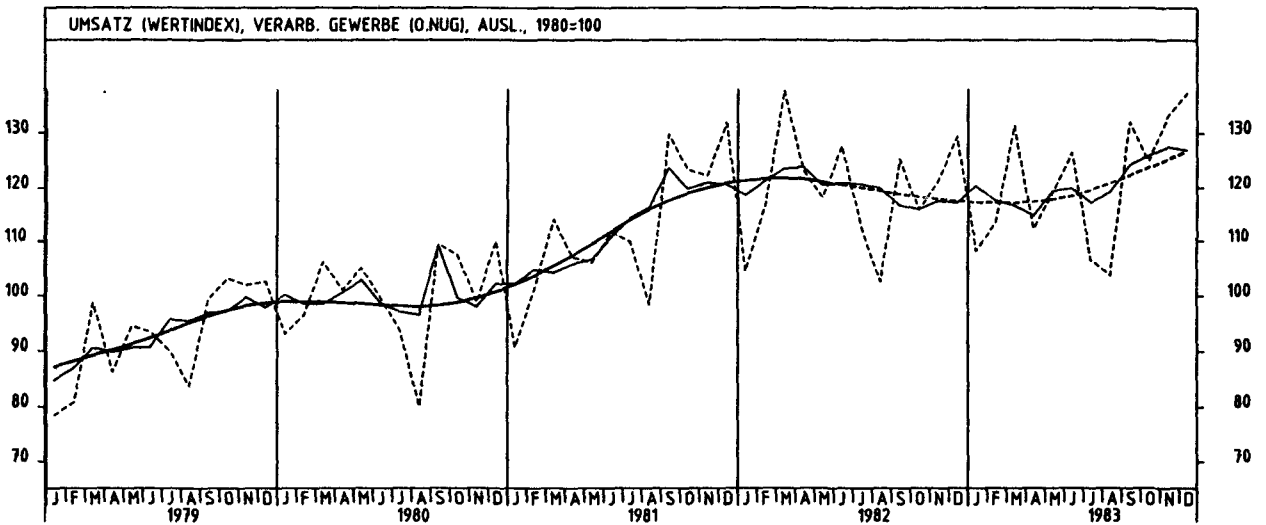
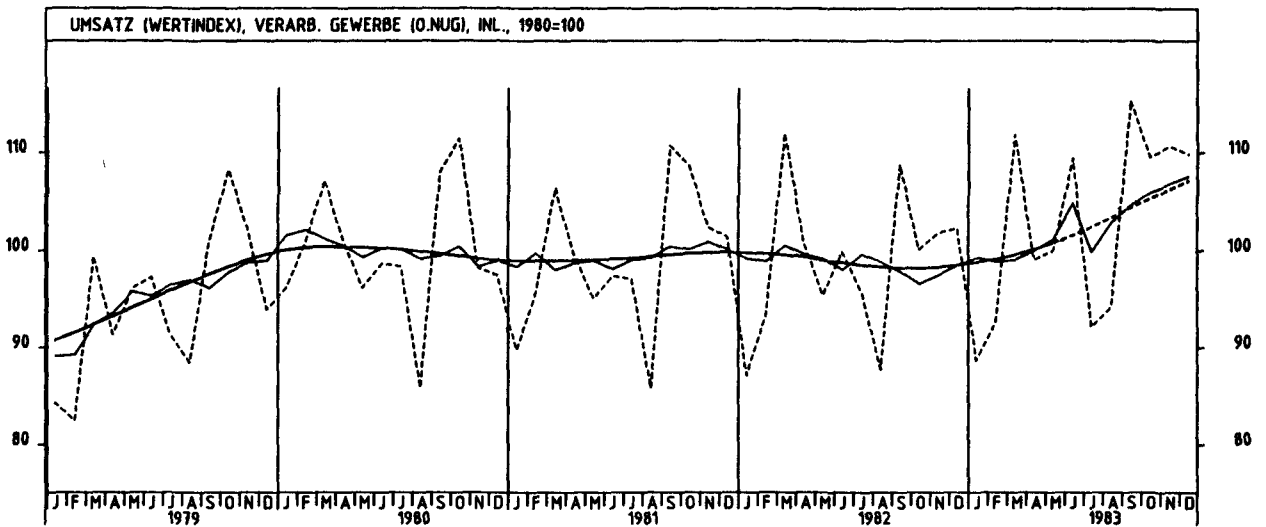
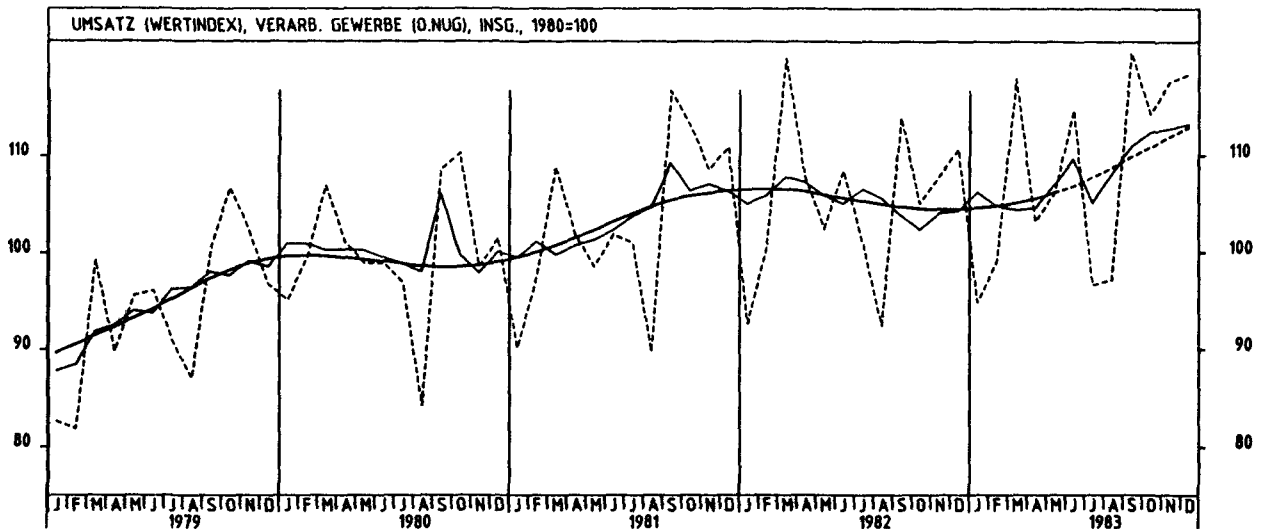
JAHR	MONAT	ORIGINALWERT			KALENDERBEREINIGTER WERT		KALENDER- UND SAISON- BEREINIGTER WERT		GLATTE KOMPONENTE
		1980=100	VERÄNDERUNG IN O/O GEGEN VORJAHR      VORMONAT		1980=100	VERÄNDERUNG IN O/O GEGEN VORMONAT	1980=100	VERÄNDERUNG IN O/O GEGEN VORMONAT	
ELEKTROTECHNIK INSGESAMT									
1982	DEZ	125,6	+ 1,1	+ 9,2	121,4	+ 4,7	107,0	- 0,6	107,3
1983	JAN	91,5	+ 3,7	-27,1	90,9	-25,1	108,1	+ 1,0	107,4
	FEB	102,5	+ 2,2	+12,0	110,8	+21,9	108,3	+ 0,2	107,5
	MAR	121,7	+ 4,1	+18,7	117,0	+ 5,6	109,5	+ 1,1	107,8
	APR	99,9	- 0,9	-17,9	102,5	-12,4	107,8	- 1,6	108,0
	MAI	102,4	+ 3,0	+ 2,5	101,6	- 0,9	108,7	+ 0,8	108,3
	JUN	113,5	+ 4,0	+10,8	115,1	+13,3	110,9	+ 2,0	108,6
	JUL	95,0	- 7,9	-16,3	94,5	-17,9	104,5	- 5,8	109,3
	AUG	99,3	+ 4,2	+ 4,5	95,5	+ 1,1	109,8	+ 5,1	110,2
	SEP	130,6	+ 3,3	+31,5	130,8	+37,0	111,5	+ 1,5	111,3
	OKT	110,0	+ 7,2	-15,8	109,9	-16,0	113,2	+ 1,5	112,4
	NOV	121,6	+ 5,7	+10,5	122,3	+11,3	113,8	+ 0,5	113,4
	DEZ	134,2	+ 6,8	+10,4	130,7	+ 6,9	115,9	+ 1,8	114,2
ELEKTROTECHNIK INLAND									
1982	DEZ	122,1	+ 1,7	+10,3	118,5	+ 5,3	103,0	- 0,8	103,3
1983	JAN	91,0	+ 4,4	-25,5	90,5	-23,8	104,3	+ 1,3	103,4
	FEB	96,7	+ 3,4	+ 6,3	103,8	+14,7	104,5	+ 0,2	103,7
	MAR	117,3	+ 4,6	+21,3	111,3	+ 7,2	105,1	+ 0,6	103,9
	APR	97,4	+ 1,6	-17,0	100,2	-10,0	104,9	- 0,2	104,3
	MAI	97,1	+ 3,5	- 0,3	97,3	- 2,9	104,4	- 0,5	104,7
	JUN	109,5	+ 5,7	+12,8	111,1	+14,2	107,1	+ 2,6	104,9
	JUL	90,9	- 8,9	-17,0	90,0	-19,0	100,2	- 6,4	105,6
	AUG	97,7	+ 8,4	+ 7,5	93,5	+ 4,0	108,0	+ 7,8	106,5
	SEP	123,2	+ 1,8	+26,1	123,0	+31,4	106,5	- 1,4	107,5
	OKT	107,5	+ 5,8	-12,7	106,6	-13,3	108,1	+ 1,5	108,6
	NOV	120,9	+ 9,2	+12,5	121,6	+14,1	111,6	+ 3,2	109,6
	DEZ	129,7	+ 6,2	+ 7,3	126,9	+ 4,4	111,3	- 0,3	110,4
ELEKTROTECHNIK AUSLAND									
1982	DEZ	133,3	- 0,1	+ 7,0	129,4	+ 4,1	115,6	- 0,7	116,0
1983	JAN	92,6	+ 2,4	-30,5	91,1	-29,6	116,3	+ 0,6	115,8
	FEB	115,4	- 0,1	+24,6	125,2	+37,4	116,5	+ 0,2	115,8
	MAR	131,5	+ 3,0	+14,0	128,1	+ 2,3	119,2	+ 2,3	115,9
	APR	105,1	- 5,7	-20,1	108,8	-15,1	113,9	- 4,4	115,9
	MAI	114,0	+ 2,2	+ 8,5	111,8	+ 2,8	117,3	+ 3,0	116,1
	JUN	122,5	- 1,0	+ 7,5	124,8	+11,6	118,5	+ 1,0	116,5
	JUL	104,1	- 5,9	-15,0	103,7	-15,9	113,3	- 4,4	117,1
	AUG	102,7	- 4,0	- 1,3	98,3	- 5,2	113,9	+ 0,5	118,2
	SEP	147,0	+ 6,1	+43,1	148,0	+50,6	123,4	+ 8,3	119,4
	OKT	118,5	+10,2	-21,4	114,8	-22,4	123,6	+ 0,2	120,7
	NOV	123,2	- 1,1	+ 6,7	123,9	+ 7,9	118,3	- 4,3	121,7
	DEZ	144,4	+ 8,3	+17,2	141,9	+14,5	125,6	+ 7,0	122,7
HERSTELLUNG VON EISEN-,BLECH-UND METALLWAREN INSGESAMT									
1982	DEZ	92,9	- 3,1	-10,2	89,7	-14,2	97,8	+ 0,3	98,9
1983	JAN	93,0	+ 1,9	+ 0,1	92,2	+ 2,8	100,6	+ 2,9	99,3
	FEB	94,3	- 3,3	+ 1,4	100,8	+ 9,3	98,8	- 1,8	99,7
	MAR	113,1	- 2,7	+19,9	106,9	+ 6,1	98,7	- 0,1	100,2
	APR	101,2	- 4,1	-10,5	105,9	- 0,9	100,1	+ 1,4	100,8
	MAI	104,9	+ 7,5	+ 3,7	105,2	- 0,7	103,4	+ 3,3	101,7
	JUN	109,1	+ 8,3	+ 4,0	111,6	+ 6,1	105,6	+ 2,1	102,7
	JUL	95,5	+ 1,6	-12,5	94,5	-15,2	103,2	- 2,3	103,8
	AUG	94,0	+ 5,4	- 1,6	88,7	- 6,2	104,6	+ 1,4	104,8
	SEP	112,9	+ 5,4	+20,1	111,9	+26,2	106,1	+ 1,4	105,8
	OKT	113,1	+ 8,2	+ 0,2	111,9	+ 0,0	106,8	+ 0,7	106,8
	NOV	114,2	+10,4	+ 1,0	114,8	+ 2,6	108,3	+ 1,4	107,8
	DEZ	101,7	+ 9,5	-10,9	100,5	-12,5	109,2	+ 0,8	108,8
HERSTELLUNG VON EISEN-,BLECH-UND METALLWAREN INLAND									
1982	DEZ	89,3	- 3,5	-11,9	86,1	-15,8	94,7	+ 0,1	95,8
1983	JAN	90,3	+ 2,5	+ 1,1	89,6	+ 4,1	97,7	+ 3,2	96,2
	FEB	89,7	- 4,0	- 0,7	96,0	+ 7,1	95,3	- 2,5	96,6
	MAR	108,1	- 3,5	+20,5	102,2	+ 5,5	95,1	- 0,2	97,1
	APR	97,7	- 3,3	- 9,6	102,1	- 0,1	97,3	+ 2,3	97,7
	MAI	101,2	+ 7,8	+ 3,6	101,4	- 0,7	100,3	+ 3,1	98,6
	JUN	105,0	+ 9,1	+ 3,8	107,3	+ 5,8	102,6	+ 2,3	99,5
	JUL	92,3	+ 1,4	-12,1	91,7	-14,5	99,9	- 2,6	100,5
	AUG	92,6	+ 7,7	+ 0,3	87,5	- 4,6	101,0	+ 1,1	101,4
	SEP	110,5	+ 6,7	+19,3	109,7	+25,4	102,8	+ 1,8	102,3
	OKT	110,5	+ 8,2	+ 0,0	109,5	- 0,2	103,2	+ 0,4	103,1
	NOV	110,7	+ 9,2	+ 0,2	111,2	+ 1,6	104,2	+ 1,0	104,0
	DEZ	97,2	+ 8,8	-12,2	96,1	-13,6	105,2	+ 1,0	104,9
HERSTELLUNG VON EISEN-,BLECH-UND METALLWAREN AUSLAND									
1982	DEZ	106,2	- 1,8	- 4,3	103,4	- 9,1	109,5	+ 0,7	110,7
1983	JAN	103,3	+ 0,2	- 2,7	102,7	- 0,7	112,0	+ 2,3	110,9
	FEB	111,2	- 1,4	+ 7,6	118,5	+15,4	111,5	- 0,4	111,3
	MAR	131,4	- 0,3	+18,2	124,3	+ 4,9	111,8	+ 0,3	111,6
	APR	114,3	- 6,5	-13,0	119,5	- 3,9	110,1	- 1,5	112,5
	MAI	118,5	+ 6,3	+ 3,7	119,3	- 0,2	115,3	+ 4,7	113,5
	JUN	124,3	+ 5,9	+ 4,9	127,9	+ 7,2	117,1	+ 1,6	114,6
	JUL	107,1	+ 1,9	-13,8	104,6	-18,2	115,3	- 1,5	116,0
	AUG	99,2	+10,8	- 7,4	93,6	-10,5	118,2	+ 2,5	117,4
	SEP	122,0	+ 5,7	+23,0	120,2	+28,4	118,3	+ 0,1	118,6
	OKT	122,6	+ 8,0	+ 0,5	120,9	+ 0,6	120,2	+ 1,6	120,2
	NOV	127,1	+14,5	+ 3,7	128,3	+ 6,1	123,5	+ 2,7	121,7
	DEZ	118,4	+11,5	- 6,8	116,8	- 9,0	123,6	+ 0,1	123,1

## 5 UMSATZE IM VERARBEITENDEN GEWERBE UND IM BAUHAUPTGEWERBE

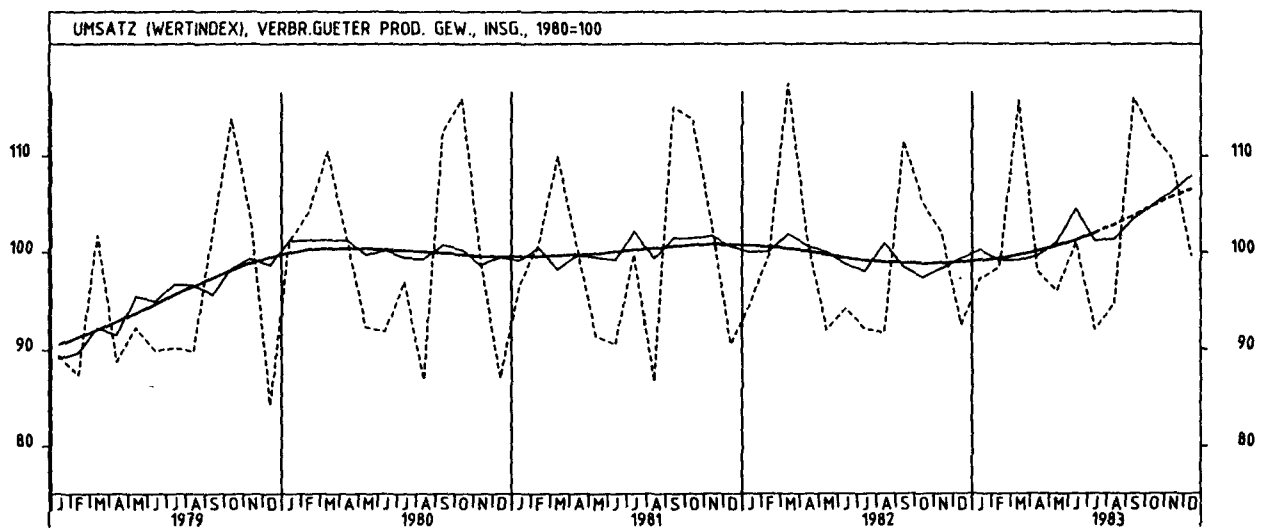
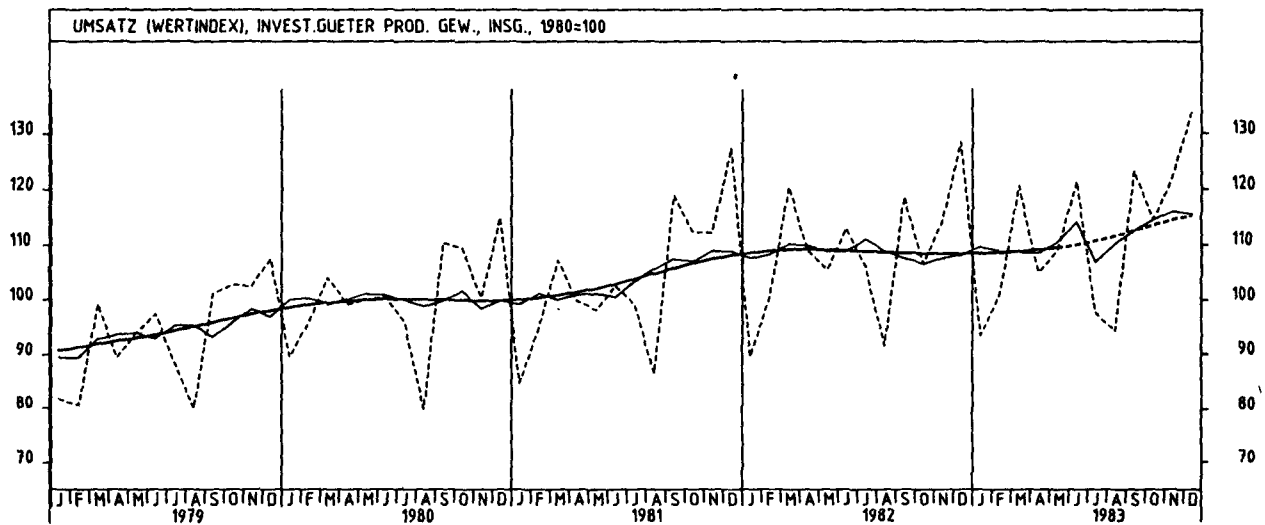
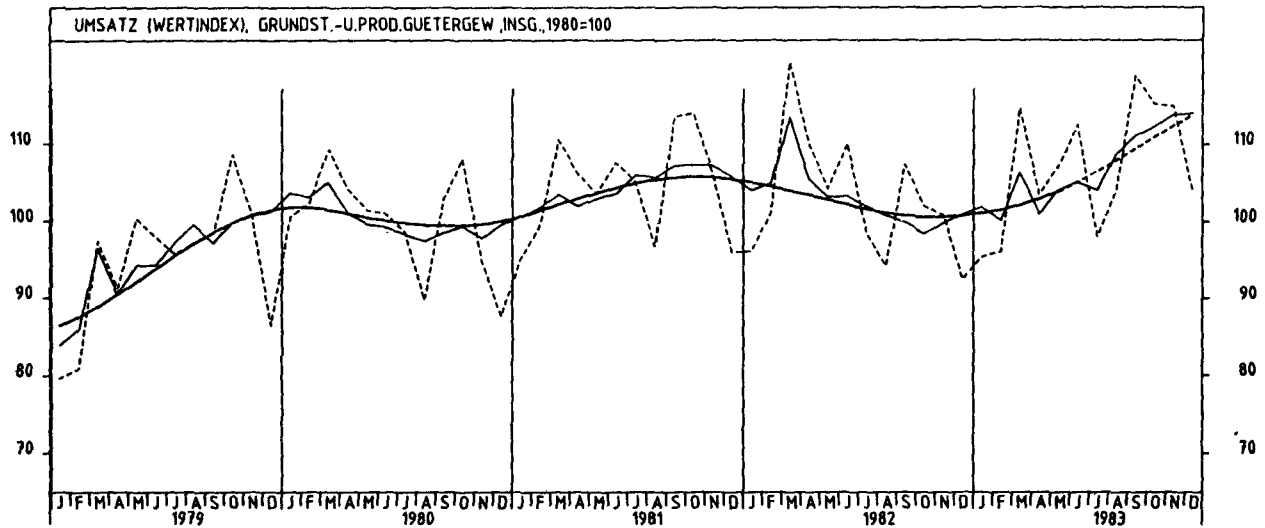
5.1 WERTINDEX (1980 = 100)

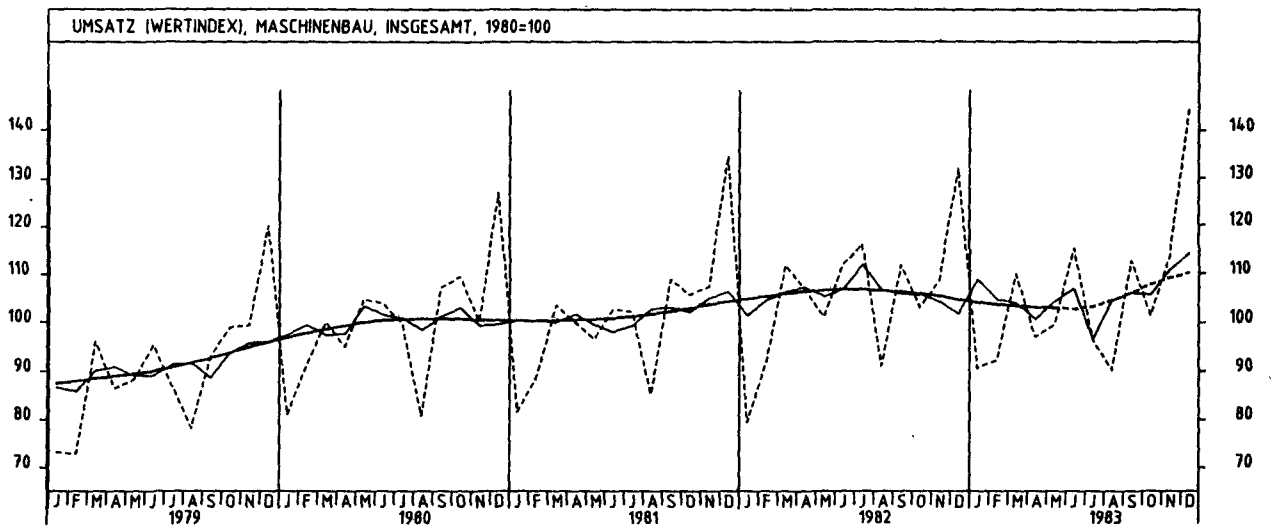
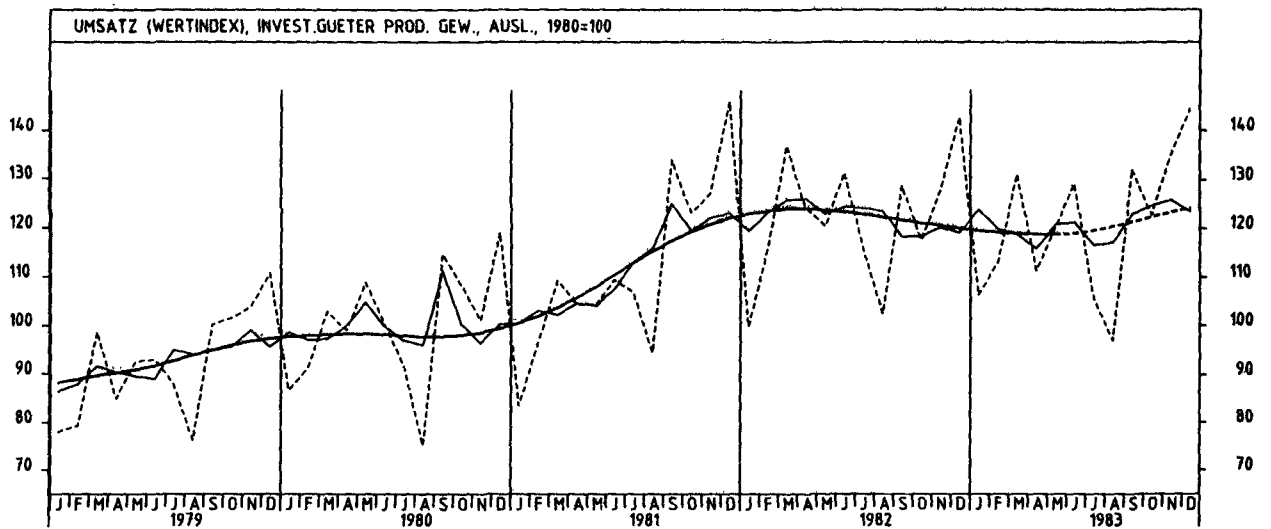
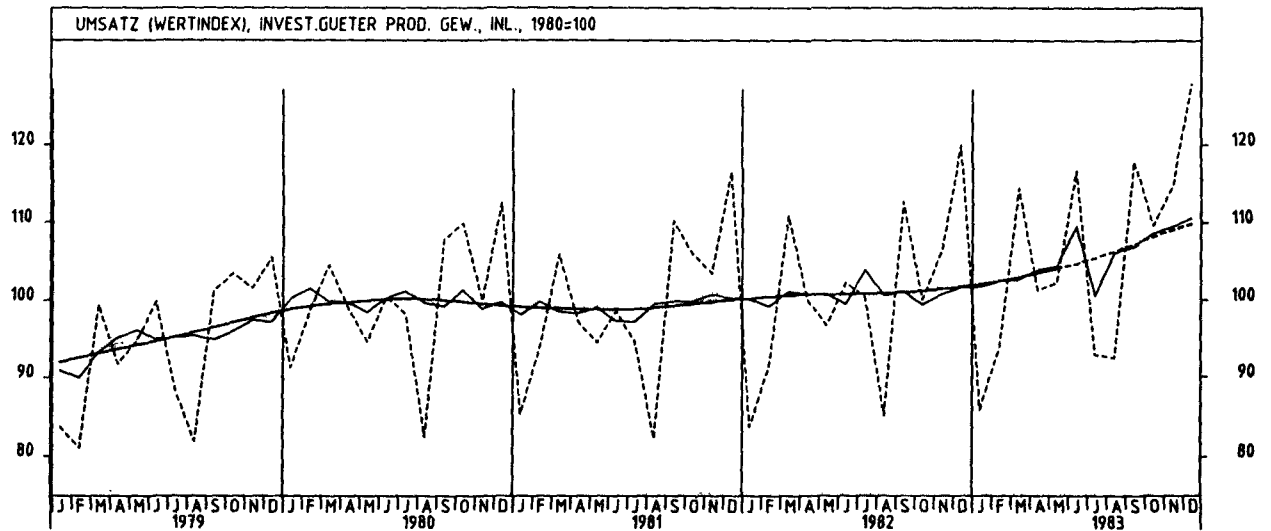
JAHR	MONAT	ORIGINALWERT			KALENDERBEREINIGTER WERT		KALENDER- UND SAISON- BEREINIGTER WERT		GLATTE KOMPONENTE
		1980=100	VERÄNDERUNG VORJAHR	IN O/O GEGEN VORMONAT	1980=100	VERÄNDERUNG IN O/O GEGEN VORMONAT	1980=100	VERÄNDERUNG IN O/O GEGEN VORMONAT	
TEXTILGEWERBE INSGESAMT									
1982	DEZ	87,4	- 0,1	-13,5	85,0	-16,3	96,5	+ 1,6	95,9
1983	JAN	97,2	- 0,1	+11,2	95,9	+12,8	96,6	+ 0,1	96,0
	FEB	98,4	- 3,0	+ 1,2	104,8	+ 9,3	96,1	- 0,5	96,1
	MAR	113,3	- 4,1	+15,1	106,9	+ 2,0	95,4	- 0,7	96,3
	APR	95,1	- 5,3	-16,1	100,9	- 5,6	96,2	+ 0,8	96,6
	MAI	95,1	+ 3,6	+ 0,0	95,2	- 5,6	97,5	+ 1,4	97,1
	JUN	98,5	+ 5,0	+ 3,6	101,7	+ 6,8	100,8	+ 3,4	97,5
	JUL	89,3	+ 4,0	- 9,3	87,9	-13,6	99,7	- 1,1	98,2
	AUG	78,2	- 3,0	-12,4	72,5	-17,5	95,8	- 3,9	99,0
	SEP	111,1	+ 2,7	+42,1	109,8	+51,4	99,6	+ 4,0	99,8
	OKT	108,5	+ 4,6	- 2,3	106,7	- 2,8	100,1	+ 0,5	100,7
	NOV	107,5	+ 6,4	- 0,9	107,9	+ 1,1	101,9	+ 1,8	101,5
	DEZ	93,8	+ 7,3	-12,7	93,7	-13,2	104,2	+ 2,3	102,3
TEXTILGEWERBE INLAND									
1982	DEZ	81,7	- 0,7	-15,9	79,3	-18,8	91,7	+ 1,7	91,2
1983	JAN	93,3	+ 0,0	+14,2	91,9	+15,9	91,9	+ 0,2	91,3
	FEB	94,0	- 2,5	+ 0,8	100,0	+ 8,8	91,7	- 0,2	91,5
	MAR	108,2	- 4,1	+15,1	101,9	+ 1,9	90,9	- 0,9	91,7
	APR	90,7	- 4,4	-16,2	96,5	- 5,3	91,9	+ 1,1	92,1
	MAI	90,1	+ 4,3	- 0,7	90,1	- 6,6	93,0	+ 1,2	92,6
	JUN	92,7	+ 6,2	+ 2,9	95,5	+ 6,0	96,4	+ 3,7	93,0
	JUL	84,4	+ 5,4	- 9,0	83,3	-12,8	95,4	- 1,0	93,7
	AUG	75,1	- 3,6	-11,0	69,4	-16,7	90,9	- 4,7	94,5
	SEP	106,4	+ 2,3	+41,7	105,4	+51,9	94,8	+ 4,3	95,3
	OKT	104,5	+ 5,3	- 1,8	102,7	- 2,6	95,5	+ 0,7	96,2
	NOV	103,6	+ 6,6	- 0,9	103,9	+ 1,2	97,1	+ 1,7	97,0
	DEZ	88,4	+ 8,2	-14,7	88,6	-14,7	99,9	+ 2,9	97,7
TEXTILGEWERBE AUSLAND									
1982	DEZ	109,9	+ 1,6	- 5,3	106,8	- 8,2	115,8	+ 1,7	114,8
1983	JAN	113,0	- 0,4	+ 2,8	111,5	+ 4,4	115,4	- 0,3	114,5
	FEB	116,0	- 4,5	+ 2,7	124,2	+11,4	113,6	- 1,6	114,4
	MAR	133,9	- 4,4	+15,4	128,5	+ 3,5	113,9	+ 0,3	114,4
	APR	112,6	- 8,2	-15,9	117,4	- 8,6	112,3	- 1,4	114,6
	MAI	115,0	+ 1,7	+ 2,1	116,9	- 0,4	116,9	+ 4,1	114,9
	JUN	121,7	+ 1,2	+ 5,8	124,6	+ 6,6	117,0	+ 0,1	115,6
	JUL	108,8	- 0,3	-10,6	107,3	-13,9	117,4	+ 0,3	116,4
	AUG	90,6	- 0,7	-16,7	85,3	-20,5	114,0	- 2,9	117,3
	SEP	129,8	+ 4,1	+43,3	128,1	+50,2	121,2	+ 6,3	118,2
	OKT	124,6	+ 2,6	- 4,0	121,9	- 4,8	118,1	- 2,6	119,2
	NOV	123,3	+ 6,3	- 1,0	125,0	+ 2,5	122,4	+ 3,6	120,3
	DEZ	115,6	+ 5,2	- 6,2	114,4	- 8,5	122,6	+ 0,2	121,3
BEKLEIDUNGSGEWERBE INSGESAMT									
1982	DEZ	65,0	+ 1,4	-15,3	62,2	-21,8	96,2	- 0,7	96,1
1983	JAN	106,0	+ 2,4	+63,1	105,5	+69,6	98,4	+ 2,3	96,0
	FEB	115,9	- 1,4	+ 9,3	124,2	+17,7	96,7	- 1,7	95,9
	MAR	128,9	- 4,7	+11,2	122,9	- 1,0	94,0	- 2,8	96,0
	APR	83,9	- 7,7	-34,9	87,4	-28,9	94,2	+ 0,2	96,1
	MAI	59,7	- 2,5	-28,8	62,0	-29,1	95,9	+ 1,8	96,5
	JUN	66,7	+ 6,2	+11,7	68,5	+10,5	99,5	+ 3,8	96,9
	JUL	95,5	- 7,6	+43,2	94,0	+37,2	94,2	- 5,3	97,7
	AUG	121,1	+ 4,6	+26,8	116,0	+23,4	100,5	+ 6,7	98,4
	SEP	141,8	+ 2,5	+17,1	140,6	+21,2	100,6	+ 0,1	99,2
	OKT	106,0	+ 5,5	-25,2	105,4	-25,0	101,0	+ 0,4	100,0
	NOV	83,7	+ 9,1	-21,0	84,5	-19,8	101,4	+ 0,4	100,9
	DEZ	69,7	+ 7,2	-16,7	67,7	-19,9	101,7	+ 0,3	101,6
BEKLEIDUNGSGEWERBE INLAND									
1982	DEZ	64,9	- 0,5	-16,7	62,1	-23,3	92,7	- 1,0	92,4
1983	JAN	99,6	- 0,6	+53,5	99,2	+59,7	94,0	+ 1,4	92,3
	FEB	107,6	- 3,9	+ 8,0	115,2	+16,1	92,2	- 1,9	92,3
	MAR	122,9	- 5,6	+14,2	117,0	+ 1,6	90,5	- 1,8	92,4
	APR	83,8	- 6,8	-31,8	87,5	-25,2	91,5	+ 1,1	92,5
	MAI	62,5	- 1,1	-25,4	64,6	-26,2	93,2	+ 1,9	93,0
	JUN	67,1	+ 7,2	+ 7,4	68,8	+ 6,5	96,7	+ 3,8	93,4
	JUL	89,5	- 8,0	+33,4	88,0	+27,9	90,7	- 6,2	94,2
	AUG	110,8	+ 2,9	+23,8	105,6	+20,0	95,5	+ 5,3	94,9
	SEP	134,6	+ 3,3	+21,5	133,4	+26,3	97,5	+ 2,1	95,7
	OKT	103,5	+ 5,2	-23,1	102,9	-22,9	97,3	- 0,2	96,5
	NOV	85,0	+ 9,1	-17,9	85,8	-16,6	97,9	+ 0,6	97,3
	DEZ	69,7	+ 7,4	-18,0	68,0	-20,7	98,5	+ 0,6	98,1
BEKLEIDUNGSGEWERBE AUSLAND									
1982	DEZ	65,3	+14,2	- 5,4	63,8	- 5,5	117,5	+ 1,4	117,9
1983	JAN	146,4	+17,3	+124,2	144,3	+126,2	125,3	+ 6,6	117,4
	FEB	167,6	+10,0	+14,5	180,4	+25,0	124,0	- 1,0	116,9
	MAR	166,1	- 0,2	- 0,9	160,3	-11,1	115,8	- 6,6	116,5
	APR	84,4	-13,2	-49,2	88,0	-45,1	110,4	- 4,7	116,0
	MAI	41,4	-16,2	-50,9	45,0	-48,9	111,2	+ 0,7	115,7
	JUN	64,4	+ 1,4	+55,6	67,4	+49,8	115,9	+ 4,2	115,0
	JUL	133,2	- 5,9	+106,8	131,4	+95,0	115,0	- 0,8	115,3
	AUG	185,9	+12,0	+39,6	150,5	+14,5	143,9	+25,1	116,4
	SEP	186,2	- 1,1	+ 0,2	185,0	+22,9	117,7	-18,2	117,8
	OKT	121,7	+ 7,2	-34,6	119,3	-35,5	122,1	+ 3,7	119,4
	NOV	75,1	+ 8,8	-38,3	75,4	-36,8	123,5	+ 1,1	120,5
	DEZ	69,6	+ 6,6	- 7,3	67,7	-10,2	121,7	- 1,6	121,3

5 UMSÄTZE IM VERARBEITENDEN GEWERBE UND IM BAUHAUPTGEWERBE



5 UMSATZE IM VERARBEITENDEN GEWERBE UND IM BAUHAUPTGEWERBE





## 5 UMSATZE IM VERARBEITENDEN GEWERBE UND IM BAUHAUPTGEWERBE

5.1 WERTINDEX (1980 = 100)

JAHR	MONAT	ORIGINALWERT			KALENDERBEREINIGTER WERT		KALENDER- UND SAISON- BEREINIGTER WERT		GLATTE KOMPONENTE
		1980*100	VERAENDERUNG VORJAHR	IN O/O GEGEN VORMONAT	1980*100	VERAENDERUNG IN O/O GEGEN VORMONAT	1980*100	VERAENDERUNG IN O/O GEGEN VORMONAT	1980*100
BAUHAUPTGEWERBE									
1982	NOV	115,5	- 3,3	+ 5,0	116,7	+ 8,2	92,1	+ 1,1	93,7
	DEZ	133,3	+ 2,5	+15,4	131,2	+12,4	95,5	+ 3,7	94,4
1983	JAN	61,4	+12,6	-53,9	59,7	-54,5	97,1	+ 1,7	94,9
	FEB	53,3	+ 5,5	-13,2	56,6	- 5,2	95,9	- 1,2	95,4
	MAR	70,3	- 8,3	+31,9	67,4	+19,1	91,8	- 4,3	96,0
	APR	78,7	- 4,8	+11,9	82,8	+22,8	92,5	+ 0,8	96,4
	MAI	90,5	+ 2,4	+15,0	90,4	+ 9,2	94,7	+ 2,4	96,9
	JUN	130,1	+29,7	+43,8	132,6	+46,7	111,9	+18,2	96,9
	JUL	101,9	+ 1,1	-21,7	100,1	-24,5	94,4	-15,6	96,6
	AUG	96,9	+ 2,0	- 4,9	92,5	- 7,6	94,4	+ 0,0	96,2
	SEP	108,2	- 0,5	+11,7	108,6	+17,4	93,7	- 0,7	95,7
	OKT	109,9	- 0,1	+ 1,6	106,4	- 2,0	91,9	- 1,9	95,2
	NOV	116,9	+ 1,2	+ 6,4	118,6	+11,5	94,6	+ 2,9	94,9
WOHNUNGSBAU									
1982	NOV	110,7	- 1,1	+ 3,7	111,9	+ 7,8	91,1	+ 3,1	91,1
	DEZ	128,7	+ 4,4	+16,3	128,3	+14,7	94,4	+ 3,6	91,6
1983	JAN	61,6	+17,3	-52,1	60,5	-52,8	96,2	+ 1,9	92,2
	FEB	53,2	+ 9,2	-13,6	55,4	- 8,4	94,2	- 2,1	92,7
	MAR	71,8	- 7,7	+35,0	67,8	+22,4	89,4	- 5,1	93,3
	APR	82,5	- 2,4	+14,9	87,8	+29,5	91,1	+ 1,9	93,9
	MAI	99,7	+11,9	+20,8	100,3	+14,2	96,7	+ 6,1	94,2
	JUN*	147,8	+45,8	+48,2	108,8	+ 8,5	138,3	+43,0	94,6
	JUL	100,8	+ 3,2	-31,8	97,9	-10,0	93,6	-32,3	95,1
	AUG	97,0	+10,0	- 3,8	90,3	- 7,8	95,5	+ 2,0	95,7
	SEP	112,3	+ 9,8	+15,8	111,6	+23,6	97,8	+ 2,4	96,2
	OKT	110,7	+ 3,7	- 1,4	106,4	- 4,7	93,6	- 4,3	96,5
	NOV	117,2	+ 5,9	+ 5,9	118,4	+11,3	97,4	+ 4,1	96,7
ÖFFENTLICHER- UND VERKEHRSBAU									
1982	NOV	121,9	- 2,0	+ 7,8	123,5	+10,4	91,6	+ 2,1	91,9
	DEZ	137,6	- 0,2	+12,9	134,4	+ 8,8	92,6	+ 1,1	92,1
1983	JAN	52,7	+ 1,0	-61,7	51,1	-62,0	92,4	- 0,2	92,1
	FEB	46,5	+ 3,6	-11,8	50,4	- 1,4	93,8	+ 1,5	92,1
	MAR	61,9	-10,5	+33,1	59,9	+18,8	89,3	- 4,8	92,0
	APR	71,4	- 8,0	+15,3	73,9	+23,4	88,9	- 0,4	91,9
	MAI	79,6	- 8,8	+11,5	77,9	+ 5,4	86,7	- 2,5	91,7
	JUN	115,2	+19,5	+44,7	115,7	+48,5	101,6	+17,2	91,0
	JUL	104,1	+ 1,9	- 9,6	103,5	-10,5	91,9	- 9,5	90,0
	AUG	92,1	- 3,9	-11,5	89,2	-13,8	88,1	- 4,1	88,8
	SEP	99,5	- 9,0	+ 8,0	101,9	+14,2	85,1	- 3,4	87,5
	OKT	106,4	- 5,9	+ 6,9	104,1	+ 2,2	83,6	- 1,8	86,3
	NOV	113,4	- 7,0	+ 6,6	114,9	+10,4	83,5	- 0,1	85,3

## 5 UMSATZE IM VERARBEITENDEN GEWERBE UND IM BAUHAUPTGEWERBE

5.2 VOLUMENINDEX (1980 = 100)

JAHR	MONAT	ORIGINALWERT			KALENDERBEREINIGTER WERT		KALENDER- UND SAISON- BEREINIGTER WERT		GLATTE KOMPONENTE
		1980=100	VERÄNDERUNG IN O/O GEGEN VORJAHR VORMONAT		1980=100	VERÄNDERUNG IN O/O GEGEN VORMONAT	1980=100	VERÄNDERUNG IN O/O GEGEN VORMONAT	1980=100
VERARBEITENDES GEWERBE (OHNE NAHRUNGS- UND GENUSSMITTELGEWERBE) INSGESAMT									
1982	DEZ	100,1	- 3,1	+ 2,7	96,6	- 1,0	93,6	+ 0,9	93,9
1983	JAN	85,6	+ 0,4	-14,5	84,9	-12,1	95,2	+ 1,7	94,0
	FEB	89,2	- 3,1	+ 4,2	95,3	+12,2	94,3	- 0,9	94,1
	MAR	105,9	- 3,2	+18,7	100,3	+ 5,2	94,0	- 0,3	94,3
	APR	92,5	- 5,4	-12,7	96,9	- 3,4	94,2	+ 0,2	94,6
	MAI	94,8	+ 2,2	+ 2,5	95,7	- 1,2	95,6	+ 1,5	95,1
	JUN	102,6	+ 4,4	+ 8,2	105,0	+ 9,7	98,0	+ 2,5	95,6
	JUL	86,3	- 5,6	-15,9	85,8	-18,3	94,4	- 3,7	96,2
	AUG	86,6	+ 3,7	+ 0,3	81,5	- 5,0	96,2	+ 1,9	97,0
	SEP	107,1	+ 4,1	+23,7	105,7	+29,7	98,1	+ 2,0	97,7
	OKT	101,4	+ 7,0	- 5,3	100,5	- 4,9	99,2	+ 1,1	98,5
	NOV	104,2	+ 6,9	+ 2,8	104,6	+ 4,1	100,1	+ 0,9	99,2
	DEZ	104,6	+ 4,5	+ 0,4	102,9	- 1,6	100,2	+ 0,1	99,9
VERARBEITENDES GEWERBE (OHNE NAHRUNGS- UND GENUSSMITTELGEWERBE) INLAND									
1982	DEZ	92,5	- 2,1	+ 0,5	89,4	- 2,9	88,5	+ 1,1	88,7
1983	JAN	80,1	- 0,4	-13,4	79,6	-11,0	89,5	+ 1,1	88,9
	FEB	83,4	- 2,5	+ 4,1	88,8	+11,6	89,1	- 0,4	89,1
	MAR	100,6	- 1,7	+20,6	94,7	+ 6,6	89,1	+ 0,0	89,4
	APR	88,8	- 3,1	-11,7	92,9	- 1,9	90,0	+ 1,0	89,8
	MAI	89,4	+ 3,4	+ 0,7	90,9	- 2,2	90,6	+ 0,7	90,4
	JUN	97,9	+ 8,2	+ 9,5	100,3	+10,3	93,8	+ 3,5	90,9
	JUL	82,3	- 5,0	-15,9	81,7	-18,5	89,5	- 4,6	91,5
	AUG	84,0	+ 5,8	+ 2,1	79,1	- 3,2	91,8	+ 2,6	92,2
	SEP	102,6	+ 4,4	+22,1	101,0	+27,7	92,9	+ 1,2	92,8
	OKT	97,2	+ 7,4	- 5,3	96,0	- 5,0	93,8	+ 1,0	93,5
	NOV	98,1	+ 6,6	+ 0,9	98,5	+ 2,6	94,4	+ 0,6	94,1
	DEZ	97,3	+ 5,2	- 0,8	95,8	- 2,7	95,0	+ 0,6	94,6
VERARBEITENDES GEWERBE (OHNE NAHRUNGS- UND GENUSSMITTELGEWERBE) AUSLAND									
1982	DEZ	117,2	- 4,8	+ 6,8	113,0	+ 2,9	105,2	+ 0,3	105,7
1983	JAN	97,7	+ 1,6	-16,6	96,5	-14,6	108,4	+ 3,0	105,4
	FEB	102,1	- 4,4	+ 4,5	109,9	+13,9	106,0	- 2,2	105,3
	MAR	118,3	- 5,7	+15,9	113,6	+ 3,4	105,2	- 0,8	105,2
	APR	100,8	- 9,9	-14,8	105,3	- 7,3	103,6	- 1,6	105,3
	MAI	106,8	- 0,6	+ 5,0	106,5	+ 1,1	107,0	+ 3,3	105,6
	JUN	113,4	- 2,2	+ 6,2	115,6	+ 8,5	107,2	+ 0,2	106,0
	JUL	95,3	- 5,6	-16,0	95,2	-17,6	105,6	- 1,5	106,9
	AUG	92,3	- 0,5	- 3,1	87,1	- 8,5	106,0	+ 0,4	107,8
	SEP	117,1	+ 3,5	+26,9	116,6	+33,9	109,7	+ 3,5	108,9
	OKT	110,9	+ 6,0	- 5,3	110,5	- 5,2	111,4	+ 1,5	109,9
	NOV	117,7	+ 7,3	+ 6,1	118,4	+ 7,1	113,3	+ 1,7	111,0
	DEZ	121,1	+ 3,3	+ 2,9	119,1	+ 0,6	111,9	- 1,2	111,9
GRUNDSTOFF- UND PRODUKTIONSQUETERGEWERBE INSGESAMT									
1982	DEZ	83,6	- 4,5	- 8,1	80,8	-12,6	91,1	+ 1,0	90,9
1983	JAN	86,5	- 0,2	+ 3,5	85,1	+ 5,3	92,6	+ 1,6	91,2
	FEB	87,0	- 4,2	+ 0,6	92,9	+ 9,2	91,3	- 1,4	91,5
	MAR	103,8	- 4,0	+19,3	99,0	+ 6,6	91,7	+ 0,4	92,1
	APR	93,5	- 4,9	- 9,9	98,5	- 0,6	91,7	+ 0,0	92,8
	MAI	96,8	+ 3,9	+ 3,5	97,1	- 1,4	94,7	+ 3,3	93,7
	JUN	101,5	+ 2,8	+ 4,9	103,7	+ 6,8	95,9	+ 1,3	94,7
	JUL	88,4	+ 0,3	-12,9	87,3	-15,8	94,3	- 1,7	95,9
	AUG	93,3	+10,5	+ 5,5	87,5	+ 0,3	97,4	+ 3,3	97,1
	SEP	106,2	+10,4	+13,8	105,4	+20,3	100,0	+ 2,7	98,2
	OKT	102,7	+11,9	- 3,3	101,3	- 3,9	100,1	+ 0,1	99,4
	NOV	102,1	+12,2	- 0,6	103,0	+ 1,7	101,1	+ 1,0	100,5
	DEZ	92,0	+10,0	- 9,9	91,6	-11,1	102,0	+ 0,9	101,6
GRUNDSTOFF- UND PRODUKTIONSQUETERGEWERBE INLAND									
1982	DEZ	76,5	- 4,6	-12,1	74,0	-14,8	86,2	+ 2,0	86,1
1983	JAN	80,4	+ 0,1	+ 5,1	79,6	+ 7,6	87,8	+ 1,9	86,4
	FEB	80,5	- 4,5	+ 0,1	85,7	+ 7,7	86,4	- 1,6	86,8
	MAR	97,2	- 3,2	+20,7	92,1	+ 7,5	86,9	+ 0,6	87,3
	APR	88,9	- 4,4	- 8,5	93,3	+ 1,3	87,3	+ 0,5	87,9
	MAI	91,6	+ 4,2	+ 3,0	93,0	- 0,3	89,3	+ 2,3	88,7
	JUN	96,8	+ 4,2	+ 5,7	99,6	+ 7,1	90,4	+ 1,2	89,7
	JUL	84,7	+ 0,1	-12,5	83,7	-16,0	89,9	- 0,6	90,6
	AUG	89,3	+ 9,7	+ 5,4	84,2	+ 0,6	91,8	+ 2,1	91,4
	SEP	101,8	+10,1	+14,0	100,0	+18,8	93,7	+ 2,1	92,2
	OKT	97,6	+10,2	- 4,1	96,3	- 3,7	93,5	- 0,2	93,0
	NOV	95,9	+10,2	- 1,7	96,5	+ 0,2	94,5	+ 1,1	93,7
	DEZ	82,1	+ 7,3	-14,4	81,0	-16,1	93,8	- 0,7	94,5
GRUNDSTOFF- UND PRODUKTIONSQUETERGEWERBE AUSLAND									
1982	DEZ	99,3	- 3,9	- 0,4	96,4	- 2,9	101,3	+ 1,2	101,3
1983	JAN	99,7	- 0,7	+ 0,4	98,4	+ 2,1	103,0	+ 1,7	101,7
	FEB	101,2	- 3,8	+ 1,5	108,4	+10,2	101,7	- 1,3	102,2
	MAR	118,3	- 5,2	+16,9	113,0	+ 4,2	107,4	+ 5,6	102,8
	APR	103,6	- 5,7	-12,4	108,0	- 4,4	101,9	- 5,1	103,7
	MAI	108,2	+ 3,2	+ 4,4	108,3	+ 0,3	104,8	+ 2,8	104,7
	JUN	112,0	+ 0,6	+ 3,5	115,3	+ 6,5	104,7	- 0,1	105,9
	JUL	96,0	+ 0,1	-14,3	94,8	-17,8	105,6	+ 0,9	107,5
	AUG	101,6	+11,6	+ 5,8	96,8	+ 2,1	110,0	+ 4,2	109,3
	SEP	115,8	+10,7	+14,0	114,3	+18,1	111,6	+ 1,5	111,0
	OKT	114,0	+15,4	- 1,6	113,0	- 1,1	114,8	+ 2,9	112,8
	NOV	115,9	+16,2	+ 1,7	116,4	+ 3,0	116,9	+ 1,8	114,5
	DEZ	113,5	+14,3	- 2,1	111,1	- 4,6	116,3	- 0,5	116,2

## 5 UMSATZE IM VERARBEITENDEN GEWERBE UND IM BAUHAUPTGEWERBE

## 5.2 VOLUMENINDEX (1980 = 100)

JAHR	MONAT	ORIGINALWERT			KALENDERBEREINIGTER WERT		KALENDER- UND SAISON- BEREINIGTER WERT		GLATTE KOMPONENTE
		1980=100	VERÄNDERUNG VORJAHR	IN O/O GEGEN VORMONAT	1980=100	VERÄNDERUNG IN O/O GEGEN VORMONAT	1980=100	VERÄNDERUNG IN O/O GEGEN VORMONAT	1980=100
INVESTITIONSGÜTER HERSTELLendes GEWERBE INSGESAMT									
1982	DEZ	115,7	- 3,7	+12,3	111,5	+ 8,7	96,5	+ 0,4	97,2
1983	JAN	83,8	+ 0,6	-27,6	83,1	-25,5	98,4	+ 2,0	97,1
	FEB	90,3	- 2,7	+ 7,8	97,2	+17,0	97,5	- 0,9	97,0
	MAR	107,6	- 2,7	+19,2	102,6	+ 5,6	97,1	- 0,4	97,0
	APR	93,3	- 5,0	-13,3	96,7	- 5,8	96,9	- 0,2	97,2
	MAI	96,5	+ 0,6	+ 3,4	96,6	- 0,1	98,1	+ 1,2	97,4
	JUN	107,4	+ 4,8	+11,3	109,2	+13,0	101,0	+ 3,0	97,6
	JUL	86,4	-10,0	-19,6	86,7	-20,6	95,0	- 5,9	98,0
	AUG	83,1	+ 0,4	- 3,8	79,0	- 8,9	97,6	+ 2,7	98,6
	SEP	108,6	+ 1,4	+30,7	108,1	+36,8	99,0	+ 1,4	99,2
	OKT	101,0	+ 5,1	- 7,0	100,6	- 5,9	100,7	+ 1,7	99,9
	NOV	107,7	+ 4,6	+ 6,6	108,0	+ 7,4	101,6	+ 0,9	100,4
	DEZ	118,1	+ 2,1	+ 9,7	116,6	+ 7,0	101,0	- 0,6	100,9
INVESTITIONSGÜTER HERSTELLendes GEWERBE INLAND									
1982	DEZ	108,2	- 1,6	+12,8	104,7	+ 9,2	90,7	+ 0,6	91,2
1983	JAN	77,1	- 1,2	-28,7	76,8	-26,6	91,3	+ 0,7	91,3
	FEB	83,9	- 0,8	+ 8,8	89,8	+16,9	91,8	+ 0,5	91,5
	MAR	102,2	+ 0,1	+21,8	96,4	+ 7,3	91,7	- 0,1	91,8
	APR	90,0	- 1,3	-11,9	93,0	- 3,5	92,9	+ 1,3	92,1
	MAI	90,7	+ 3,0	+ 0,8	92,0	- 1,1	92,7	- 0,2	92,5
	JUN	103,3	+11,2	+13,9	105,1	+14,2	97,1	+ 4,7	92,9
	JUL	82,1	- 9,8	-20,5	81,8	-22,2	89,4	- 7,9	93,4
	AUG	81,6	+ 5,8	- 0,6	77,4	- 5,4	93,9	+ 5,0	94,0
	SEP	104,1	+ 2,3	+27,6	103,0	+33,1	94,1	+ 0,2	94,6
	OKT	96,7	+ 7,1	- 7,1	95,5	- 7,3	95,5	+ 1,5	95,2
	NOV	101,0	+ 5,3	+ 4,4	101,3	+ 6,1	96,0	+ 0,5	95,7
	DEZ	112,7	+ 4,2	+11,6	110,7	+ 9,3	96,7	+ 0,7	96,2
INVESTITIONSGÜTER HERSTELLendes GEWERBE AUSLAND									
1982	DEZ	129,0	- 6,5	+11,9	124,4	+ 7,5	106,2	- 0,8	107,7
1983	JAN	95,4	+ 2,8	-26,0	93,9	-24,5	110,9	+ 4,4	107,1
	FEB	101,3	- 5,2	+ 6,2	109,4	+16,5	107,6	- 3,0	106,6
	MAR	117,0	- 6,6	+15,5	112,9	+ 3,2	106,7	- 0,8	106,2
	APR	99,1	-12,5	-15,3	103,5	- 8,3	103,9	- 2,6	106,0
	MAI	106,9	- 2,6	+ 7,9	106,0	+ 2,4	107,6	+ 3,6	105,8
	JUN	114,7	- 4,1	+ 7,3	116,7	+10,1	107,5	- 0,1	105,8
	JUL	93,8	-10,4	-18,2	93,8	-19,6	104,4	- 2,9	106,1
	AUG	85,6	- 7,5	- 8,5	81,2	-13,4	103,6	- 0,8	106,6
	SEP	116,7	+ 0,2	+36,0	116,6	+43,6	107,8	+ 4,1	107,2
	OKT	108,4	+ 2,1	- 7,1	108,1	- 7,3	109,4	+ 1,5	107,9
	NOV	119,1	+ 3,3	+ 9,9	120,0	+11,0	110,9	+ 1,4	108,4
	DEZ	127,4	- 1,2	+ 7,0	125,1	+ 4,3	108,3	- 2,3	109,0
VERBRAUCHSGÜTER HERSTELLendes GEWERBE INSGESAMT									
1982	DEZ	84,6	- 0,1	- 9,2	81,8	-12,7	90,5	+ 1,1	90,2
1983	JAN	88,6	+ 0,8	+ 4,7	87,7	+ 7,2	91,3	+ 0,9	90,3
	FEB	89,6	- 3,0	+ 1,1	95,3	+ 8,7	90,2	- 1,2	90,4
	MAR	105,3	- 3,0	+17,5	99,3	+ 4,2	90,0	- 0,2	90,6
	APR	89,0	- 4,6	-15,5	94,1	- 5,2	90,6	+ 0,7	90,9
	MAI	87,0	+ 3,0	- 2,2	88,1	- 6,4	91,5	+ 1,0	91,3
	JUN	91,5	+ 5,9	+ 5,2	94,3	+ 7,0	94,6	+ 3,4	91,6
	JUL	83,1	- 1,4	- 9,2	82,1	-12,9	91,7	- 3,1	92,2
	AUG	85,3	+ 1,7	+ 2,6	79,7	- 2,9	91,4	- 0,3	92,7
	SEP	104,3	+ 2,3	+22,3	102,6	+28,7	92,9	+ 1,6	93,4
	OKT	100,4	+ 4,3	- 3,7	99,1	- 3,4	93,8	+ 1,0	94,0
	NOV	98,1	+ 5,3	- 2,3	98,6	- 0,5	94,6	+ 1,1	94,6
	DEZ	89,0	+ 5,2	- 9,3	88,2	-10,5	96,4	+ 1,7	95,1
VERBRAUCHSGÜTER HERSTELLendes GEWERBE INLAND									
1982	DEZ	81,7	- 1,1	-10,1	78,8	-13,8	87,2	+ 0,7	87,2
1983	JAN	85,4	+ 0,4	+ 4,5	84,6	+ 7,4	88,2	+ 1,1	87,3
	FEB	86,1	- 3,3	+ 0,8	91,6	+ 8,3	87,2	- 1,1	87,4
	MAR	101,6	- 3,1	+18,0	95,6	+ 4,4	87,0	- 0,2	87,6
	APR	86,3	- 4,4	-15,1	91,3	- 4,5	87,8	+ 0,9	87,9
	MAI	84,4	+ 3,3	- 2,2	85,5	- 6,4	88,6	+ 0,9	88,3
	JUN	88,5	+ 7,0	+ 4,9	91,1	+ 6,5	91,8	+ 3,6	88,6
	JUL	79,7	- 1,6	- 9,9	78,9	-13,4	88,7	- 3,4	89,1
	AUG	82,1	+ 1,0	+ 3,0	76,6	- 2,9	87,9	- 0,9	89,6
	SEP	100,9	+ 2,1	+22,9	99,2	+29,5	89,7	+ 2,0	90,2
	OKT	97,6	+ 4,5	- 3,3	96,4	- 2,8	90,7	+ 1,1	90,8
	NOV	95,3	+ 4,8	- 2,4	95,7	- 0,7	91,4	+ 0,8	91,4
	DEZ	86,1	+ 5,4	- 9,7	85,4	-10,8	93,2	+ 2,0	91,9
VERBRAUCHSGÜTER HERSTELLendes GEWERBE AUSLAND									
1982	DEZ	100,5	+ 4,4	- 5,5	98,6	- 7,4	109,2	+ 2,7	107,6
1983	JAN	106,7	+ 2,9	+ 6,2	105,2	+ 6,7	108,9	- 0,3	107,6
	FEB	109,8	- 1,5	+ 2,9	117,3	+11,5	107,6	- 1,2	107,6
	MAR	125,8	- 2,7	+14,6	120,6	+ 3,0	107,7	+ 0,1	107,7
	APR	103,5	- 6,0	-17,7	109,1	- 9,7	106,1	- 1,5	107,9
	MAI	101,5	+ 1,0	- 1,9	101,9	- 6,6	108,1	+ 1,9	108,4
	JUN	108,5	+ 0,6	+ 6,9	112,8	+10,7	111,0	+ 2,7	108,9
	JUL	102,5	- 1,3	- 5,5	100,1	-11,3	108,5	- 2,3	109,6
	AUG	103,3	+ 5,0	+ 0,8	97,3	- 2,8	111,2	+ 2,5	110,5
	SEP	124,4	+ 3,2	+20,4	122,7	+26,1	111,2	+ 0,0	111,4
	OKT	116,8	+ 3,9	- 6,1	114,9	- 6,4	112,1	+ 0,8	112,3
	NOV	114,7	+ 7,9	- 1,8	116,7	+ 0,7	115,3	+ 2,9	113,2
	DEZ	105,6	+ 5,1	- 7,9	104,6	- 9,6	114,7	- 0,5	114,1

## 5 UMSATZE IM VERARBEITENDEN GEWERBE UND IM BAUHAUPTGEWERBE

5.2 VOLUMENINDEX (1980 = 100)

JAHR	MONAT	ORIGINALWERT			KALENDERBEREINIGTER WERT		KALENDER- UND SAISON- BEREINIGTER WERT		GLATTE KOMPONENTE
		1980*100	VERÄNDERUNG IN O/O GEGEN VORJAHR	VERÄNDERUNG IN O/O GEGEN VORMONAT	1980*100	VERÄNDERUNG IN O/O GEGEN VORMONAT	1980*100	VERÄNDERUNG IN O/O GEGEN VORMONAT	1980*100
HOCHOFEN-, STAHL- UND WARMWALZWERKE (OHNE HERSTELLUNG VON PRAEZISIONSSTAHLROHREN) INSGESAMT									
1982	DEZ	69,3	-21,7	+ 7,8	66,5	+ 1,5	70,2	+ 4,9	71,3
1983	JAN	67,2	- 8,4	- 3,0	66,9	+ 0,6	75,9	+ 8,1	71,3
	FEB	73,2	-10,0	+ 8,9	78,3	+17,0	74,3	- 2,1	71,4
	MAR	85,0	-15,8	+16,1	80,1	+ 2,3	69,6	- 6,3	71,7
	APR	74,5	- 8,3	-12,4	78,0	- 2,6	74,9	+ 7,6	72,5
	MAI	78,0	- 3,6	+ 4,7	77,9	- 0,1	74,0	- 1,2	73,6
	JUN	80,8	-10,1	+ 3,6	82,6	+ 6,3	70,8	- 4,3	74,8
	JUL	64,8	- 2,3	-19,8	64,4	-22,2	76,8	+ 8,5	76,3
	AUG	71,9	+ 7,8	+11,0	68,1	+ 5,7	78,2	+ 1,8	77,9
	SEP	89,0	+ 9,6	+23,8	88,4	+29,8	80,6	+ 3,1	79,5
	OKT	80,9	+24,3	- 9,1	81,0	- 8,4	84,8	+ 5,2	81,1
	NOV	81,3	+26,4	+ 0,5	81,3	+ 0,4	84,3	- 0,6	82,5
	DEZ	78,8	+13,7	- 3,1	77,1	- 5,2	82,6	- 2,0	83,8
HOCHOFEN-, STAHL- UND WARMWALZWERKE (OHNE HERSTELLUNG VON PRAEZISIONSSTAHLROHREN) INLAND									
1982	DEZ	62,6	-22,9	- 0,8	59,7	- 8,6	68,9	+ 5,2	69,6
1983	JAN	67,0	-11,1	+ 7,0	66,1	+10,7	72,8	+ 5,7	69,8
	FEB	74,1	- 8,0	+10,6	79,6	+20,4	73,3	+ 0,7	70,2
	MAR	85,8	-11,2	+15,8	82,4	+ 3,5	70,8	- 3,4	70,7
	APR	76,4	- 4,7	-11,0	80,2	- 2,7	74,2	+ 4,8	71,5
	MAI	76,2	- 1,8	- 0,3	74,8	- 6,7	73,1	- 1,5	72,7
	JUN	78,1	- 9,8	+ 2,5	80,8	+ 8,0	70,3	- 3,8	73,8
	JUL	64,7	- 1,5	-17,2	63,2	-21,8	72,5	+ 3,1	75,0
	AUG	69,5	+12,6	+ 7,4	66,6	+ 5,4	78,0	+ 7,6	76,4
	SEP	84,5	+11,0	+21,6	83,6	+25,5	77,9	- 0,1	77,6
	OKT	77,1	+24,0	- 8,8	77,6	- 5,9	82,4	+ 5,8	78,8
	NOV	79,0	+25,2	+ 2,5	79,6	+ 2,3	81,2	- 1,5	79,8
	DEZ	70,5	+12,6	-10,8	67,8	-14,8	78,8	- 3,0	80,7
HOCHOFEN-, STAHL- UND WARMWALZWERKE (OHNE HERSTELLUNG VON PRAEZISIONSSTAHLROHREN) AUSLAND									
1982	DEZ	83,2	-19,8	+24,9	79,5	+16,4	74,1	+ 3,5	75,1
1983	JAN	67,5	- 2,6	-18,9	67,9	-14,6	83,2	+12,3	74,7
	FEB	71,1	-14,4	+ 5,3	76,4	+12,5	76,8	- 7,7	74,5
	MAR	83,5	-24,0	+17,4	78,3	+ 2,5	68,4	-10,9	74,5
	APR	70,6	-15,1	-15,4	73,2	- 6,5	76,1	+11,3	75,0
	MAI	81,6	- 5,6	+16,6	82,1	+12,2	77,0	+ 1,2	75,9
	JUN	86,3	-10,6	+ 5,8	86,6	+ 5,5	73,5	- 4,5	77,3
	JUL	65,3	- 3,5	-24,3	66,3	-23,4	81,2	+10,5	79,2
	AUG	76,5	- 0,4	+17,2	72,5	+ 9,4	79,0	- 2,7	81,2
	SEP	97,8	+ 7,0	+27,8	98,0	+35,2	85,4	+ 8,1	83,3
	OKT	88,5	+24,6	- 9,5	89,1	- 9,1	90,8	+ 6,3	85,5
	NOV	85,7	+28,7	- 3,2	85,9	- 3,6	90,3	- 0,6	87,4
	DEZ	94,7	+13,8	+10,5	92,6	+ 7,8	88,9	- 1,6	89,4
CHEMISCHE INDUSTRIE INSGESAMT									
1982	DEZ	91,5	+ 0,5	- 5,8	90,1	- 7,1	98,3	+ 1,1	98,0
1983	JAN	98,0	+ 1,0	+ 7,1	97,0	+ 7,7	98,4	+ 0,1	98,6
	FEB	98,1	- 0,1	+ 0,1	104,7	+ 7,9	98,7	+ 0,3	99,3
	MAR	113,3	+ 0,4	+15,5	108,8	+ 3,9	100,1	+ 1,4	100,1
	APR	100,4	- 2,4	-11,4	105,1	- 3,4	98,4	- 1,7	101,1
	MAI	103,4	+ 9,0	+ 3,0	104,2	- 0,9	103,5	+ 5,2	102,2
	JUN	108,6	+ 8,3	+ 5,0	112,3	+ 7,8	105,5	+ 2,9	103,6
	JUL	97,0	+ 4,3	-10,7	95,1	-15,3	103,4	- 2,9	104,9
	AUG	102,0	+14,7	+ 5,2	95,9	+ 0,8	106,5	+ 3,0	106,1
	SEP	112,5	+13,9	+10,3	111,0	+15,7	108,8	+ 2,2	107,3
	OKT	109,4	+12,2	- 2,8	107,4	- 3,2	108,6	- 0,2	108,4
	NOV	109,8	+13,1	+ 0,4	110,6	+ 3,0	110,7	+ 1,9	109,6
	DEZ	103,0	+12,6	- 6,2	102,5	- 7,3	110,8	+ 0,1	110,9
CHEMISCHE INDUSTRIE INLAND									
1982	DEZ	83,8	- 0,7	- 8,9	81,4	-11,9	92,1	+ 0,8	92,1
1983	JAN	91,3	- 0,9	+ 8,9	90,6	+11,3	92,1	+ 0,0	92,5
	FEB	90,6	- 1,7	- 0,8	96,6	+ 6,6	92,2	+ 0,1	93,1
	MAR	104,2	- 0,1	+15,0	98,8	+ 2,3	93,4	+ 1,3	93,7
	APR	93,4	- 2,6	-10,4	97,7	- 1,1	93,1	- 0,3	94,5
	MAI	96,2	+ 8,0	+ 3,0	97,7	+ 0,0	96,9	+ 4,1	95,4
	JUN	102,6	+ 7,9	+ 6,7	105,3	+ 7,8	98,7	+ 1,9	96,5
	JUL	90,7	+ 1,2	-11,6	89,5	-15,0	96,1	- 2,6	97,5
	AUG	96,2	+11,2	+ 6,1	90,5	+ 1,1	98,3	+ 2,3	98,4
	SEP	106,9	+13,0	+11,1	105,2	+16,2	101,7	+ 3,5	99,3
	OKT	102,4	+ 9,3	- 4,2	100,8	- 4,2	99,8	- 1,9	100,1
	NOV	101,4	+10,2	- 1,0	102,0	+ 1,2	101,2	+ 1,4	101,0
	DEZ	92,0	+ 9,8	- 9,3	91,2	-10,6	102,0	+ 0,8	102,0
CHEMISCHE INDUSTRIE AUSLAND									
1982	DEZ	104,4	+ 2,8	- 0,9	102,8	- 2,7	107,7	+ 1,0	107,6
1983	JAN	109,1	+ 3,5	+ 4,5	107,7	+ 4,8	108,3	+ 0,6	108,6
	FEB	110,6	+ 2,4	+ 1,4	118,4	+ 9,9	108,8	+ 0,5	109,7
	MAR	128,3	+ 1,0	+15,0	123,8	+ 4,6	116,5	+ 7,1	110,9
	APR	112,0	- 2,3	-12,7	117,0	- 5,5	107,4	- 7,8	112,2
	MAI	115,2	+10,1	+ 2,9	114,6	- 2,1	113,3	+ 5,5	113,7
	JUN	118,9	+ 9,3	+ 3,2	123,8	+ 8,0	117,3	+ 3,5	115,3
	JUL	107,2	+ 8,6	- 9,8	104,5	-15,6	114,9	- 2,0	117,0
	AUG	111,3	+19,4	+ 3,8	106,0	+ 1,4	119,9	+ 4,4	118,6
	SEP	121,4	+15,1	+ 9,1	119,7	+12,9	120,1	+ 0,2	120,1
	OKT	121,0	+16,6	- 0,3	119,5	- 0,2	123,2	+ 2,6	121,7
	NOV	123,6	+17,3	+ 2,1	124,4	+ 4,1	124,9	+ 1,4	123,2
	DEZ	121,1	+16,0	- 2,0	118,9	- 4,4	124,2	- 0,6	124,8

## 5 UMSÄTZE IM VERARBEITENDEN GEWERBE UND IM BAUHAUPTGEWERBE

5.2 VOLUMENINDEX (1980 = 100)

JAHR	MONAT	ORIGINALWERT			KALENDERBEREINIGTER WERT		KALENDER- UND SAISON- BEREINIGTER WERT		GLATTE KOMPONENTE
		1980=100	VERÄNDERUNG VORJAHR	IN O/O GEGEN VORMONAT	1980=100	VERÄNDERUNG IN O/O GEGEN VORMONAT	1980=100	VERÄNDERUNG IN O/O GEGEN VORMONAT	
MASCHINENBAU INSGESAMT									
1982	DEZ	117,4	- 7,0	+21,7	112,6	+17,2	89,0	- 3,1	92,4
1983	JAN	80,0	+ 9,3	-31,9	78,7	-30,1	96,3	+ 8,2	91,7
	FEB	81,1	- 3,8	+ 1,4	88,2	+12,1	92,3	- 4,2	91,2
	MAR	96,3	- 5,1	+18,7	94,0	+ 6,6	91,4	- 1,0	90,7
	APR	84,8	-11,8	-11,9	87,2	- 7,2	88,6	- 3,1	90,3
	MAI	86,7	- 4,4	+ 2,2	86,4	- 0,9	91,4	+ 3,2	90,0
	JUN	100,3	- 0,1	+16,7	101,8	+17,8	93,2	+ 2,0	89,7
	JUL	83,9	-19,2	-16,4	84,3	-17,2	84,3	- 9,5	89,9
	AUG	78,4	- 3,6	- 6,6	76,2	- 9,6	91,0	+ 7,9	90,8
	SEP	97,9	- 1,8	+24,9	97,6	+28,1	91,6	+ 0,7	91,8
	OKT	87,9	- 4,1	-10,2	88,2	- 9,6	91,3	- 0,3	93,0
	NOV	98,5	+ 2,1	+12,1	99,5	+12,8	95,4	+ 4,5	93,9
	DEZ	126,3	+ 6,7	+27,2	121,1	+21,7	97,6	+ 2,3	94,6
MASCHINENBAU INLAND									
1982	DEZ	109,9	- 3,2	+24,5	105,9	+21,4	85,4	- 0,5	87,7
1983	JAN	73,5	+ 6,2	-33,1	72,3	-31,7	89,5	+ 4,8	87,5
	FEB	77,1	- 0,6	+ 4,9	83,1	+14,9	88,1	- 1,6	87,4
	MAR	94,0	- 0,7	+21,9	90,6	+ 9,0	88,2	+ 0,1	87,3
	APR	83,0	- 8,6	-11,7	86,0	- 5,1	85,6	- 2,9	87,3
	MAI	86,3	+ 0,2	+ 4,0	87,1	+ 1,3	88,5	+ 3,4	87,4
	JUN	98,4	+ 6,5	+14,0	100,2	+15,0	91,3	+ 3,2	87,5
	JUL	84,0	-22,9	-14,6	84,1	-16,1	86,1	- 5,7	87,8
	AUG	77,7	- 1,1	- 7,5	74,5	-11,4	87,5	+ 1,6	88,7
	SEP	94,6	- 1,8	+21,8	93,8	+25,9	88,1	+ 0,7	89,7
	OKT	90,0	+ 1,7	- 4,9	89,1	- 5,0	89,8	+ 1,9	90,8
	NOV	90,8	+ 2,8	+ 0,9	91,5	+ 2,7	91,4	+ 1,8	91,6
	DEZ	119,7	+ 8,9	+31,8	116,9	+27,8	95,8	+ 4,8	92,3
MASCHINENBAU AUSLAND									
1982	DEZ	127,2	-11,1	+18,8	122,1	+13,0	92,2	- 6,6	97,0
1983	JAN	88,4	+12,8	-30,5	86,7	-29,0	104,1	+12,9	96,1
	FEB	86,3	- 7,1	- 2,4	93,3	+ 7,6	96,6	- 7,2	95,2
	MAR	99,5	- 9,9	+15,3	96,2	+ 3,1	94,3	- 2,4	94,6
	APR	87,1	-15,4	-12,5	90,9	- 5,5	91,9	- 2,5	93,9
	MAI	87,0	-10,1	- 0,1	86,4	- 5,0	92,8	+ 1,0	93,5
	JUN	102,8	- 7,5	+18,2	104,5	+20,9	93,7	+ 1,0	93,0
	JUL	84,0	-13,3	-18,3	83,8	-19,8	91,9	- 1,9	93,2
	AUG	79,2	- 6,5	- 5,7	76,0	- 9,3	94,2	+ 2,5	93,9
	SEP	102,1	- 2,1	+28,9	101,8	+33,9	95,7	+ 1,6	94,8
	OKT	86,5	-10,8	-16,3	85,7	-15,8	91,7	- 4,2	95,8
	NOV	108,6	+ 1,4	+27,0	110,0	+28,4	99,3	+ 8,3	96,6
	DEZ	132,3	+ 4,0	+21,8	128,8	+17,1	99,9	+ 0,6	97,2
STRASSENFAHRZEUGBAU INSGESAMT									
1982	DEZ	106,7	- 8,5	- 1,5	104,2	- 3,2	103,1	+ 0,5	104,4
1983	JAN	93,1	- 6,9	-12,7	92,3	-11,4	103,9	+ 0,8	104,6
	FEB	103,0	- 6,1	+10,6	110,1	+19,3	104,1	+ 0,2	104,8
	MAR	131,4	- 2,9	+27,6	124,9	+13,4	106,0	+ 1,8	105,2
	APR	113,4	- 4,1	-13,7	117,7	- 5,8	106,2	+ 0,2	105,9
	MAI	117,7	+ 3,1	+ 3,8	118,9	+ 1,0	108,8	+ 2,4	106,8
	JUN	119,0	+ 4,6	+ 1,1	120,8	+ 1,6	110,2	+ 1,3	108,1
	JUL	88,7	- 6,7	-25,5	88,6	-26,7	106,6	- 3,3	109,3
	AUG	78,1	+ 7,0	-12,0	72,3	-18,4	108,5	+ 1,8	110,3
	SEP	119,1	+12,3	+52,5	118,8	+64,3	115,7	+ 6,6	111,2
	OKT	115,9	+11,3	- 2,7	113,5	- 4,5	112,9	- 2,4	112,0
	NOV	121,3	+12,0	+ 4,7	121,7	+ 7,2	116,0	+ 2,7	113,0
	DEZ	109,4	+ 2,5	- 9,8	109,5	-10,0	111,0	- 4,3	114,1
STRASSENFAHRZEUGBAU INLAND									
1982	DEZ	84,6	- 9,3	- 3,6	82,3	- 6,1	87,2	- 0,3	88,6
1983	JAN	73,4	- 8,7	-13,2	73,4	-10,8	87,6	+ 0,5	90,0
	FEB	88,3	- 3,0	+20,3	94,5	+28,7	89,3	+ 1,9	91,4
	MAR	123,0	+ 7,0	+39,3	116,6	+23,4	94,3	+ 5,6	92,9
	APR	109,4	+ 8,5	-11,1	112,0	- 3,9	97,0	+ 2,9	94,6
	MAI	107,9	+13,8	- 1,4	108,6	- 3,0	97,5	+ 0,5	96,4
	JUN	111,0	+22,0	+ 2,9	112,7	+ 3,8	101,6	+ 4,2	98,4
	JUL	78,1	+ 8,0	-29,6	77,7	-31,1	96,8	- 4,7	99,9
	AUG	74,5	+25,2	- 4,6	70,7	- 9,0	99,5	+ 2,8	100,9
	SEP	111,6	+26,7	+49,8	111,4	+57,6	106,5	+ 7,0	101,6
	OKT	102,6	+23,2	- 8,1	101,1	- 9,2	102,5	- 3,8	102,1
	NOV	103,2	+17,5	+ 0,6	103,3	+ 2,2	103,0	+ 0,5	102,8
	DEZ	93,6	+10,6	- 9,3	92,4	-10,6	99,9	- 3,0	103,7
STRASSENFAHRZEUGBAU AUSLAND									
1982	DEZ	131,5	- 7,8	+ 0,1	129,0	- 1,1	121,1	+ 0,9	122,3
1983	JAN	115,0	- 5,7	-12,5	113,1	-12,3	122,1	+ 0,8	121,1
	FEB	119,9	- 7,9	+ 4,3	128,3	+13,4	121,1	- 0,8	120,1
	MAR	140,8	-10,8	+17,4	135,0	+ 5,2	119,3	- 1,5	119,2
	APR	118,1	-14,5	-16,1	123,9	- 8,2	116,7	- 2,2	118,8
	MAI	128,8	- 5,4	+ 9,1	129,9	+ 4,8	121,7	+ 4,3	118,6
	JUN	128,1	- 8,2	- 0,5	130,3	+ 0,3	120,1	- 1,3	119,1
	JUL	100,8	-16,3	-21,3	100,6	-22,8	117,5	- 2,2	120,0
	AUG	82,2	- 5,6	-18,5	74,8	-25,6	119,1	+ 1,4	121,0
	SEP	127,6	+ 0,9	+65,2	127,6	+70,6	126,0	+ 5,8	122,1
	OKT	130,8	+ 2,6	+ 2,5	127,4	- 0,2	124,7	- 1,0	123,3
	NOV	141,8	+ 7,9	+ 8,4	142,7	+12,0	131,0	+ 5,1	124,6
	DEZ	127,4	- 3,1	-10,2	129,0	- 9,6	123,6	- 5,6	125,9

## 5 UMSÄTZE IM VERARBEITENDEN GEWERBE UND IM BAUHAUPTGEWERBE

5.2 VOLUMENINDEX (1980 = 100)

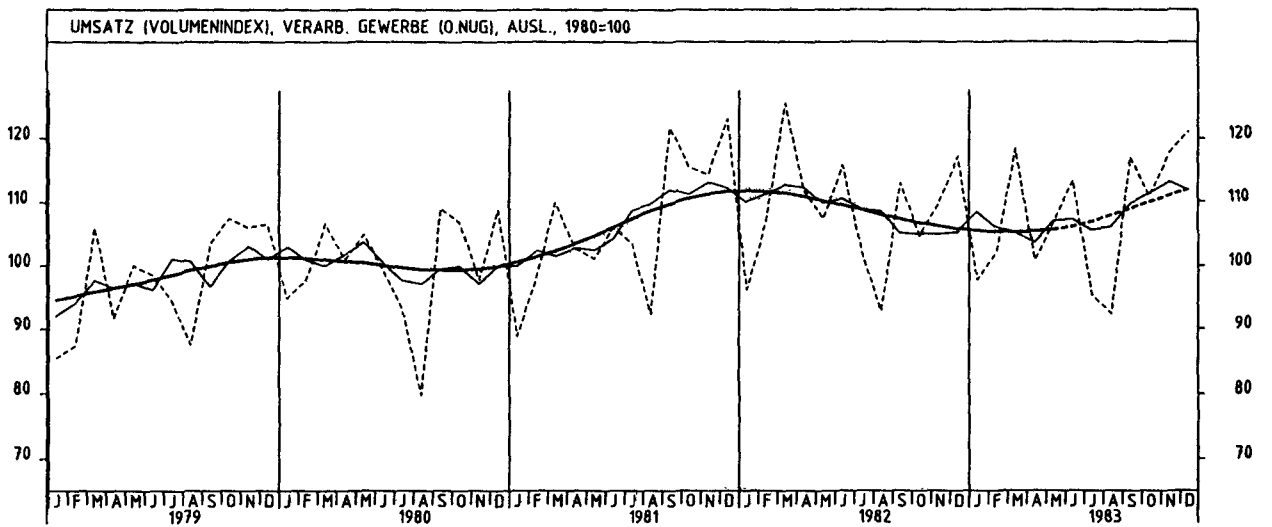
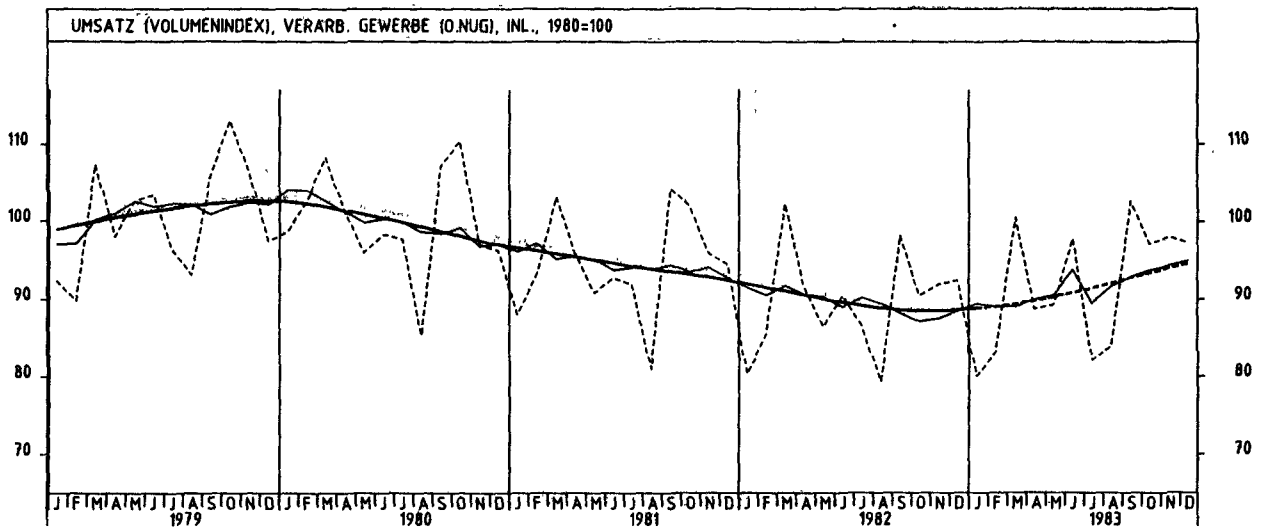
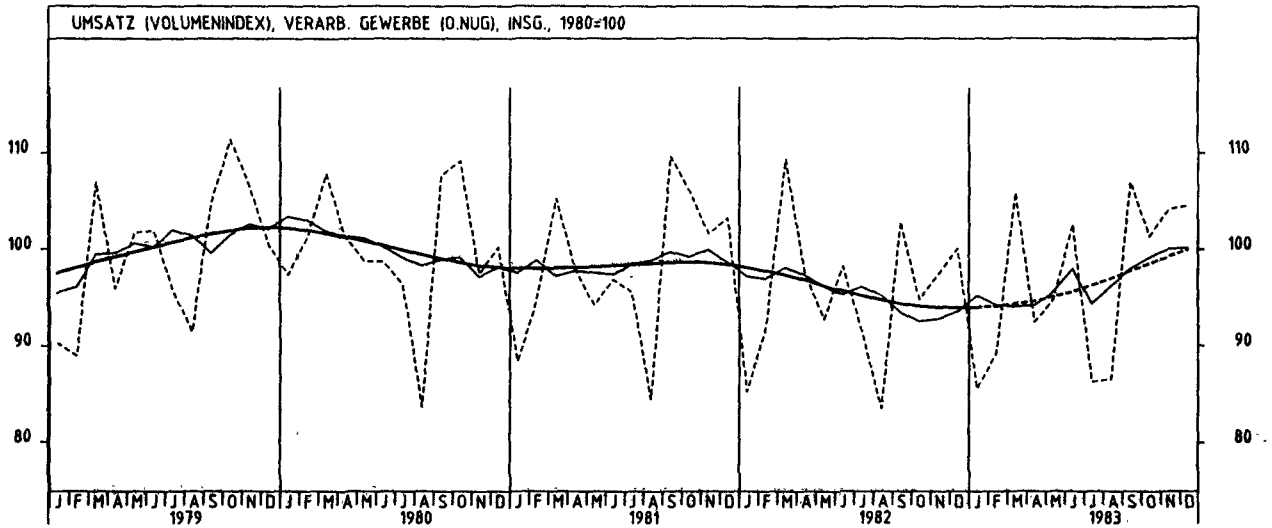
JAHR	MONAT	ORIGINALWERT			KALENDERBEREINIGTER WERT		KALENDER- UND SAISON- BEREINIGTER WERT		GLATTE KOMPONENTE
		1980=100	VERÄNDERUNG VORJAHR	IN O/O GEGEN VORMONAT	1980=100	VERÄNDERUNG IN O/O GEGEN VORMONAT	1980=100	VERÄNDERUNG IN O/O GEGEN VORMONAT	
ELEKTROTECHNIK INSGESAMT									
1982	DEZ	116,0	- 2,2	+ 9,2	112,0	+ 4,8	97,9	- 0,8	98,4
1983	JAN	83,8	+ 0,2	-27,8	83,1	-25,8	99,0	+ 1,1	98,2
	FEB	93,6	- 0,8	+11,7	101,2	+21,8	98,9	- 0,1	98,2
	MAR	110,7	+ 1,1	+18,3	106,4	+ 5,1	99,9	+ 1,0	98,2
	APR	90,4	- 3,7	-18,3	93,0	-12,6	98,2	- 1,7	98,2
	MAI	92,5	- 0,1	+ 2,3	91,5	- 1,6	98,6	+ 0,4	98,4
	JUN	102,4	+ 1,0	+10,7	103,8	+13,4	100,5	+ 1,9	98,4
	JUL	85,7	-10,4	-16,3	85,5	-17,6	94,6	- 5,9	98,8
	AUG	89,5	+ 1,4	+ 4,4	85,8	+ 0,4	99,2	+ 4,9	99,5
	SEP	117,9	+ 0,9	+31,7	118,2	+37,8	100,3	+ 1,1	100,3
	OKT	99,4	+ 5,0	-15,7	99,5	-15,8	102,0	+ 1,7	101,1
	NOV	109,9	+ 3,5	+10,6	110,4	+11,0	102,2	+ 0,2	101,8
	DEZ	121,2	+ 4,5	+10,3	118,2	+ 7,1	103,8	+ 1,6	102,4
ELEKTROTECHNIK INLAND									
1982	DEZ	113,1	- 1,6	+10,3	109,7	+ 5,9	94,6	- 0,9	95,0
1983	JAN	83,6	+ 1,0	-26,1	83,2	-24,2	95,9	+ 1,4	94,9
	FEB	88,7	+ 0,3	+ 5,1	95,2	+14,4	95,8	- 0,1	95,0
	MAR	107,2	+ 1,6	+20,9	101,6	+ 5,7	96,0	+ 0,2	95,0
	APR	88,4	- 1,4	-17,5	91,1	-10,3	95,9	- 0,1	95,1
	MAI	88,0	+ 0,3	- 0,5	88,1	- 3,3	95,0	- 0,9	95,3
	JUN	99,1	+ 3,7	+12,6	100,6	+14,2	97,3	+ 2,4	95,4
	JUL	82,3	-11,3	-17,0	81,7	-18,8	91,2	- 6,3	95,8
	AUG	88,4	+ 5,6	+ 7,4	84,5	+ 3,4	98,1	+ 7,6	96,5
	SEP	111,6	- 0,4	+26,2	111,5	+32,0	96,0	- 2,1	97,3
	OKT	97,5	+ 3,6	-12,6	96,8	-13,2	97,7	+ 1,8	98,1
	NOV	109,6	+ 6,9	+12,4	110,0	+13,6	100,8	+ 3,2	98,8
	DEZ	117,5	+ 3,9	+ 7,2	115,1	+ 4,6	100,0	- 0,8	99,3
ELEKTROTECHNIK AUSLAND									
1982	DEZ	122,3	- 3,7	+ 6,9	118,5	+ 4,1	104,9	- 0,9	105,6
1983	JAN	84,2	- 1,2	-31,2	82,7	-30,2	105,8	+ 0,9	105,3
	FEB	104,4	- 3,2	+24,0	113,3	+37,0	105,5	- 0,3	105,0
	MAR	118,5	+ 0,3	+13,5	115,4	+ 1,9	108,1	+ 2,5	104,8
	APR	94,4	- 8,3	-20,3	97,9	-15,2	103,1	- 4,6	104,7
	MAI	102,2	- 0,8	+ 8,3	99,9	+ 2,0	105,7	+ 2,5	104,7
	JUN	110,1	- 3,6	+ 7,7	112,0	+12,1	106,7	+ 0,9	104,8
	JUL	93,4	- 8,3	-15,2	93,4	-16,6	102,0	- 4,4	105,2
	AUG	92,0	- 6,6	- 1,5	87,9	- 5,9	102,2	+ 0,2	106,0
	SEP	131,7	+ 3,5	+43,2	132,8	+51,1	110,0	+ 7,6	106,9
	OKT	103,6	+ 7,7	-21,3	103,2	-22,3	110,5	+ 0,5	107,8
	NOV	110,7	- 3,2	+ 6,9	111,2	+ 7,8	105,5	- 4,5	108,5
	DEZ	129,6	+ 6,0	+17,1	127,4	+14,6	112,7	+ 6,8	109,2
HERSTELLUNG VON EISEN-,BLECH-UND METALLWAREN INSGESAMT									
1982	DEZ	83,2	- 7,5	-10,2	80,3	-13,9	86,9	+ 0,3	88,2
1983	JAN	83,0	- 1,7	- 0,2	82,5	+ 2,7	89,6	+ 3,1	88,3
	FEB	83,9	- 6,2	+ 1,1	89,4	+ 8,4	87,8	- 2,0	88,5
	MAR	100,4	- 5,0	+19,7	94,4	+ 5,6	87,6	- 0,2	88,8
	APR	89,6	- 5,8	-10,8	94,1	- 0,3	89,1	+ 1,7	89,3
	MAI	92,5	+ 5,4	+ 3,2	93,0	- 1,2	91,3	+ 2,5	89,9
	JUN	96,0	+ 6,1	+ 3,8	98,4	+ 5,8	93,1	+ 2,0	90,7
	JUL	83,9	- 0,7	-12,6	83,2	-15,4	91,1	- 2,1	91,3
	AUG	82,5	+ 6,0	- 1,7	77,5	- 6,9	92,0	+ 1,0	92,0
	SEP	98,8	+ 3,8	+19,8	97,6	+25,9	92,6	+ 0,7	92,6
	OKT	98,6	+ 5,3	- 0,2	97,7	+ 0,1	92,9	+ 0,3	93,2
	NOV	99,5	+ 7,3	+ 0,9	99,8	+ 2,1	93,9	+ 1,1	93,8
	DEZ	88,5	+ 6,4	-11,1	87,5	-12,3	94,7	+ 0,9	94,4
HERSTELLUNG VON EISEN-,BLECH-UND METALLWAREN INLAND									
1982	DEZ	79,9	- 7,6	-12,0	77,0	-15,6	84,1	+ 0,2	85,3
1983	JAN	80,6	- 0,9	+ 0,9	80,1	+ 4,0	87,1	+ 3,6	85,5
	FEB	79,7	- 6,8	- 1,1	85,1	+ 6,2	84,7	- 2,8	85,7
	MAR	99,9	- 5,9	+20,3	90,2	+ 6,0	84,3	- 0,5	86,0
	APR	86,5	- 4,9	- 9,8	90,7	+ 0,6	86,6	+ 2,7	86,5
	MAI	89,2	+ 5,8	+ 3,1	89,6	- 1,2	88,5	+ 2,2	87,1
	JUN	92,3	+ 6,8	+ 3,6	94,4	+ 5,4	90,3	+ 2,0	87,7
	JUL	81,0	- 1,0	-12,2	80,7	-14,5	88,1	- 2,4	88,3
	AUG	81,1	+ 5,2	+ 0,1	76,2	- 5,6	88,5	+ 0,5	88,9
	SEP	96,5	+ 3,9	+19,0	95,6	+25,5	89,6	+ 1,2	89,4
	OKT	96,2	+ 5,3	- 0,3	95,4	- 0,2	89,6	+ 0,0	89,9
	NOV	96,3	+ 6,1	+ 0,1	96,5	+ 1,2	90,1	+ 0,6	90,4
	DEZ	84,5	+ 5,8	-12,3	83,7	-13,3	91,2	+ 1,2	90,9
HERSTELLUNG VON EISEN-,BLECH-UND METALLWAREN AUSLAND									
1982	DEZ	95,2	- 6,5	- 4,4	92,5	- 9,1	97,3	+ 0,5	98,7
1983	JAN	92,3	- 3,7	- 3,0	91,9	- 0,6	99,8	+ 2,6	98,8
	FEB	99,2	- 4,6	+ 7,5	105,5	+14,8	99,1	- 0,7	98,9
	MAR	116,6	- 2,8	+17,5	109,7	+ 4,0	99,3	+ 0,2	99,2
	APR	101,2	- 8,7	-13,2	106,2	- 3,2	98,1	- 1,2	99,7
	MAI	104,7	+ 3,9	+ 3,5	105,6	- 0,6	102,0	+ 4,0	100,5
	JUN	109,8	+ 3,5	+ 4,9	113,2	+ 7,2	103,4	+ 1,4	101,4
	JUL	94,4	- 0,3	-14,0	92,2	-18,6	102,1	- 1,3	102,4
	AUG	87,4	+ 8,6	- 7,4	82,1	-11,0	104,4	+ 2,3	103,4
	SEP	107,2	+ 3,5	+22,7	105,3	+28,3	103,9	- 0,5	104,4
	OKT	107,4	+ 5,4	+ 0,2	106,0	+ 0,7	105,1	+ 1,2	105,4
	NOV	111,3	+11,7	+ 3,6	112,2	+ 5,8	107,6	+ 2,4	106,4
	DEZ	103,5	+ 8,7	- 7,0	102,2	- 8,9	107,7	+ 0,1	107,4

## 5 UMSATZE IM VERARBEITENDEN GEWERBE UND IM BAUHAUPTGEWERBE

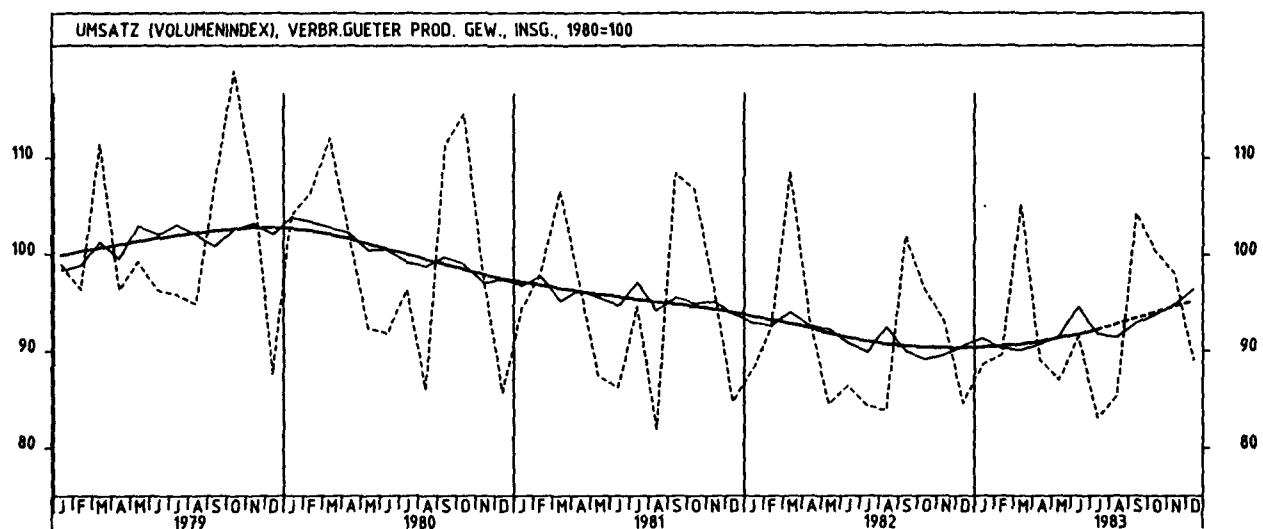
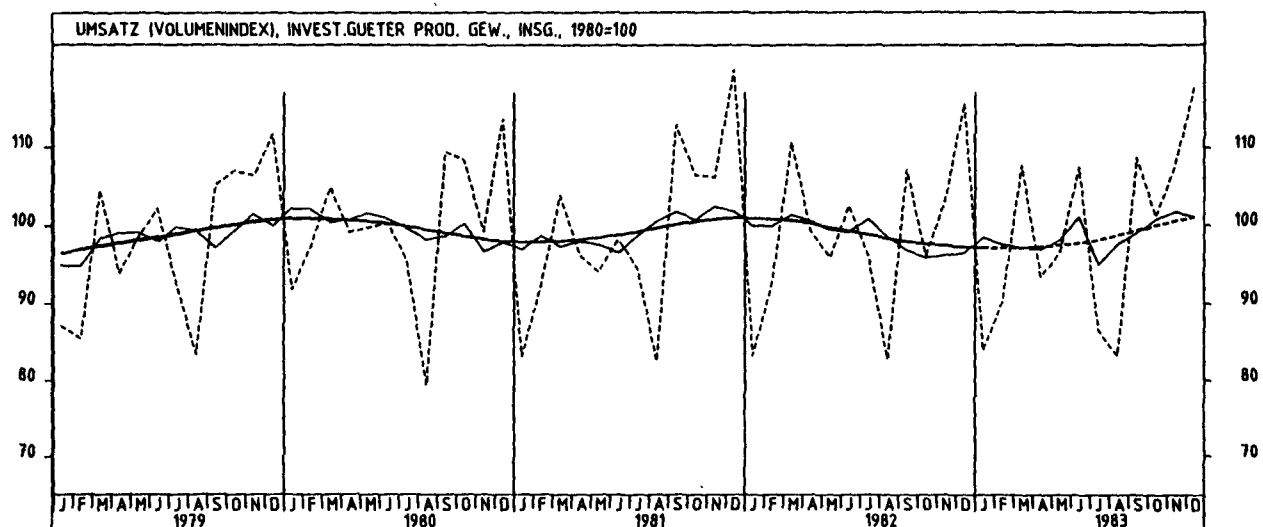
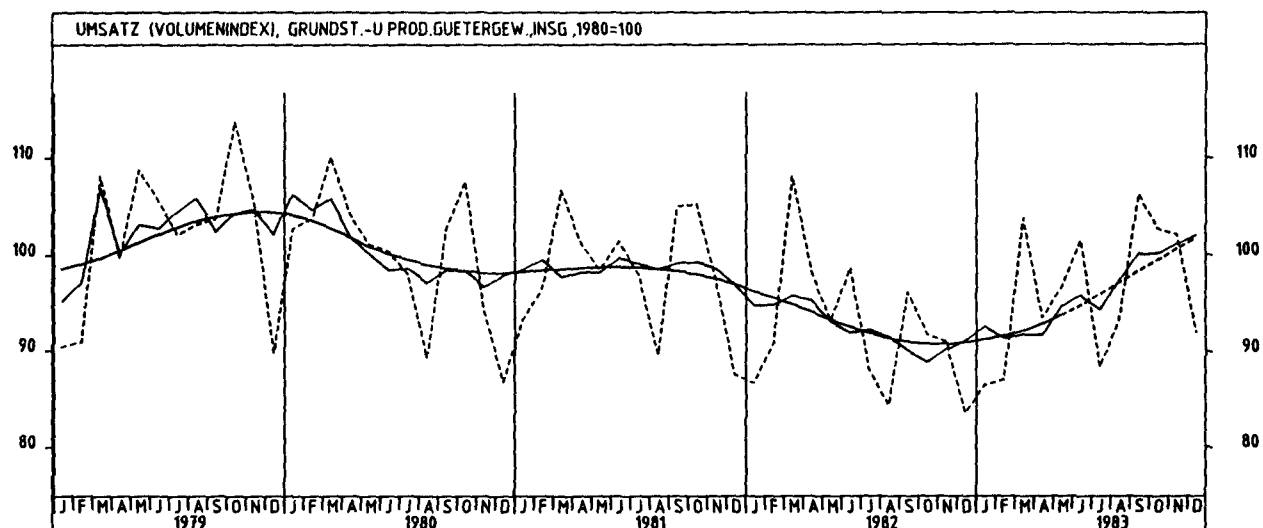
## 5.2 VOLUMENINDEX (1980 = 100)

JAHR	MONAT	ORIGINALWERT			KALENDERBEREINIGTER WERT		KALENDER- UND SAISON- BEREINIGTER WERT		GLATTE KOMPONENTE
		1980=100	VERÄNDERUNG VORJAHR	IN O/O GEGEN VORMONAT	1980=100	VERÄNDERUNG IN O/O GEGEN VORMONAT	1980=100	VERÄNDERUNG IN O/O GEGEN VORMONAT	1980=100
TEXTILGEWERBE INSGESAMT									
1982	DEZ	79,5	- 2,8	-13,4	77,2	-15,1	87,6	+ 1,7	87,0
1983	JAN	88,1	- 2,3	+10,8	86,9	+12,6	87,5	- 0,1	86,9
	FEB	89,1	- 4,9	+ 1,1	94,6	+ 8,9	86,9	- 0,7	86,9
	MAR	102,5	- 5,9	+15,0	96,2	+ 1,7	86,1	- 0,9	87,0
	APR	86,0	- 6,8	-16,1	91,7	- 4,7	87,0	+ 1,0	87,1
	MAI	86,0	+ 1,9	+ 0,0	86,2	- 6,0	87,7	+ 0,8	87,4
	JUN	88,7	+ 3,1	+ 3,1	91,7	+ 6,4	90,6	+ 3,3	87,7
	JUL	80,0	+ 2,0	- 9,8	78,9	-14,0	89,6	- 1,1	88,1
	AUG	69,8	- 4,9	-12,8	64,2	-18,6	85,9	- 4,1	88,5
	SEP	98,9	+ 0,5	+11,7	97,6	+52,0	88,7	+ 3,3	89,1
	OKT	96,4	+ 2,2	- 2,5	94,8	- 2,9	88,8	+ 0,1	89,6
	NOV	95,1	+ 3,6	- 1,3	95,2	+ 0,4	90,1	+ 1,5	90,1
	DEZ	83,0	+ 4,4	-12,7	83,1	-12,7	92,5	+ 2,7	90,5
TEXTILGEWERBE INLAND									
1982	DEZ	74,1	- 3,4	-15,9	71,9	-18,6	83,0	+ 1,8	82,5
1983	JAN	84,4	- 2,1	+13,9	83,2	+15,7	83,0	+ 0,0	82,5
	FEB	84,9	- 4,4	+ 0,6	90,1	+ 8,3	82,7	- 0,4	82,5
	MAR	97,7	- 5,8	+15,1	91,5	+ 1,6	81,8	- 1,1	82,6
	APR	81,7	- 6,2	-16,4	87,4	- 4,6	82,8	+ 1,2	82,8
	MAI	81,2	+ 2,7	- 0,6	81,4	- 6,9	83,3	+ 0,6	83,1
	JUN	83,2	+ 4,4	+ 2,5	85,9	+ 5,5	86,4	+ 3,7	83,4
	JUL	75,4	+ 3,6	- 9,4	74,4	-13,4	85,6	- 0,9	83,8
	AUG	66,9	- 5,2	-11,3	61,2	-17,7	81,3	- 5,0	84,3
	SEP	94,5	+ 0,3	+11,3	93,3	+52,5	84,2	+ 3,6	84,8
	OKT	92,5	+ 2,9	- 2,1	90,8	- 2,7	84,5	+ 0,4	85,4
	NOV	91,5	+ 3,9	- 1,1	91,6	+ 0,9	85,6	+ 1,3	85,9
	DEZ	78,0	+ 5,3	-14,8	78,5	-14,3	88,4	+ 3,3	86,3
TEXTILGEWERBE AUSLAND									
1982	DEZ	101,2	- 1,0	- 5,2	98,8	- 7,8	106,4	+ 1,3	105,5
1983	JAN	103,7	- 2,6	+ 2,5	102,8	+ 4,0	106,3	- 0,1	105,2
	FEB	106,2	- 6,3	+ 2,4	113,2	+10,1	104,2	- 2,0	104,9
	MAR	122,7	- 6,0	+15,5	116,3	+ 2,7	103,8	- 0,4	104,8
	APR	103,3	- 9,4	-15,8	108,7	- 6,5	103,5	- 0,3	104,7
	MAI	105,3	+ 0,1	+ 1,9	105,8	- 2,7	105,9	+ 2,3	104,9
	JUN	110,9	- 0,8	+ 5,3	115,3	+ 9,0	107,4	+ 1,4	105,2
	JUL	98,8	- 2,6	-10,9	96,8	-16,0	106,1	- 1,2	105,7
	AUG	82,1	- 2,8	-16,9	76,8	-20,7	105,2	- 0,8	106,1
	SEP	117,1	+ 1,5	+42,6	114,9	+49,6	107,2	+ 1,9	106,6
	OKT	112,4	+ 0,4	- 4,0	110,9	- 3,5	107,0	- 0,2	107,1
	NOV	109,7	+ 2,7	- 2,4	110,1	- 0,7	108,3	+ 1,2	107,7
	DEZ	103,9	+ 2,7	- 5,3	102,5	- 6,9	109,4	+ 1,0	108,3
BEKLEIDUNGSGEWERBE INSGESAMT									
1982	DEZ	59,0	- 1,6	-15,4	56,3	-19,6	87,2	- 0,1	86,7
1983	JAN	95,9	- 0,3	+62,5	94,9	+68,6	88,1	+ 1,0	86,4
	FEB	104,4	- 4,1	+ 8,9	111,5	+17,5	86,8	- 1,5	86,2
	MAR	116,0	- 7,3	+11,1	110,1	- 1,3	84,5	- 2,6	86,1
	APR	75,3	-10,5	-35,1	80,1	-27,2	84,8	+ 0,4	86,0
	MAI	53,5	- 5,3	-29,0	56,1	-30,0	86,0	+ 1,4	86,2
	JUN	59,7	+ 3,3	+11,6	61,8	+10,2	89,5	+ 4,1	86,3
	JUL	84,9	-10,3	+42,2	84,3	+36,4	84,2	- 5,9	86,8
	AUG	107,3	+ 1,6	+26,4	101,3	+20,2	88,5	+ 5,1	87,4
	SEP	125,4	- 0,3	+16,9	123,6	+22,0	87,6	- 1,0	88,0
	OKT	93,4	+ 2,2	-25,5	92,6	-25,1	88,6	+ 1,1	88,7
	NOV	73,8	+ 5,9	-21,0	73,9	-20,2	90,6	+ 2,3	89,4
	DEZ	61,4	+ 4,1	-16,8	60,4	-18,3	90,9	+ 0,3	89,9
BEKLEIDUNGSGEWERBE INLAND									
1982	DEZ	58,9	- 3,6	-16,8	56,0	-21,6	84,0	- 0,4	83,5
1983	JAN	90,1	- 3,0	+53,0	89,2	+59,3	84,2	+ 0,2	83,1
	FEB	96,9	- 6,6	+ 7,5	103,3	+15,8	82,8	- 1,7	82,9
	MAR	110,6	- 8,3	+14,1	104,8	+ 1,5	81,3	- 1,8	82,8
	APR	75,1	- 9,6	-32,1	80,0	-23,7	82,2	+ 1,1	82,8
	MAI	55,9	- 4,1	-25,6	58,3	-27,1	83,4	+ 1,5	83,0
	JUN	60,0	+ 4,2	+ 7,3	62,0	+ 6,3	86,9	+ 4,2	83,1
	JUL	79,5	-10,7	+32,5	79,0	+27,4	81,0	- 6,8	83,6
	AUG	98,1	- 0,1	+23,4	92,1	+16,6	84,1	+ 3,8	84,2
	SEP	118,9	+ 0,3	+21,2	117,2	+27,3	84,8	+ 0,8	84,8
	OKT	91,1	+ 1,9	-23,4	90,4	-22,9	85,2	+ 0,5	85,4
	NOV	74,8	+ 5,6	-17,9	74,9	-17,1	87,2	+ 2,3	86,1
	DEZ	61,4	+ 4,2	-17,9	60,6	-19,1	88,0	+ 0,9	86,6
BEKLEIDUNGSGEWERBE AUSLAND									
1982	DEZ	59,7	+11,6	- 5,1	58,2	- 5,2	107,3	+ 1,3	107,1
1983	JAN	132,5	+14,0	+122,1	130,6	+124,4	113,1	+ 5,4	105,5
	FEB	151,7	+ 7,3	+14,4	163,1	+24,9	111,6	- 1,3	105,8
	MAR	150,2	- 2,4	- 1,0	144,6	-11,3	104,2	- 6,6	105,2
	APR	76,4	-15,0	-49,1	80,1	-44,6	99,9	- 4,1	104,6
	MAI	37,5	-17,9	-50,9	41,1	-48,7	101,0	+ 1,1	104,1
	JUN	58,0	- 0,9	+54,7	60,8	+47,9	104,7	+ 3,7	103,3
	JUL	119,0	- 8,7	+105,2	117,6	+93,4	102,5	- 2,1	103,5
	AUG*	165,8	+ 9,4	+39,3	135,7	+15,4	127,3	+24,2	104,3
	SEP	166,0	- 3,3	+ 0,1	164,6	+21,3	104,3	-18,1	105,4
	OKT	108,1	+ 4,4	-34,9	105,9	-35,7	108,7	+ 4,2	106,6
	NOV	66,6	+ 5,9	-38,4	66,8	-36,9	110,8	+ 1,9	107,6
	DEZ	61,6	+ 3,2	- 7,5	60,0	-10,2	109,0	- 1,6	108,1

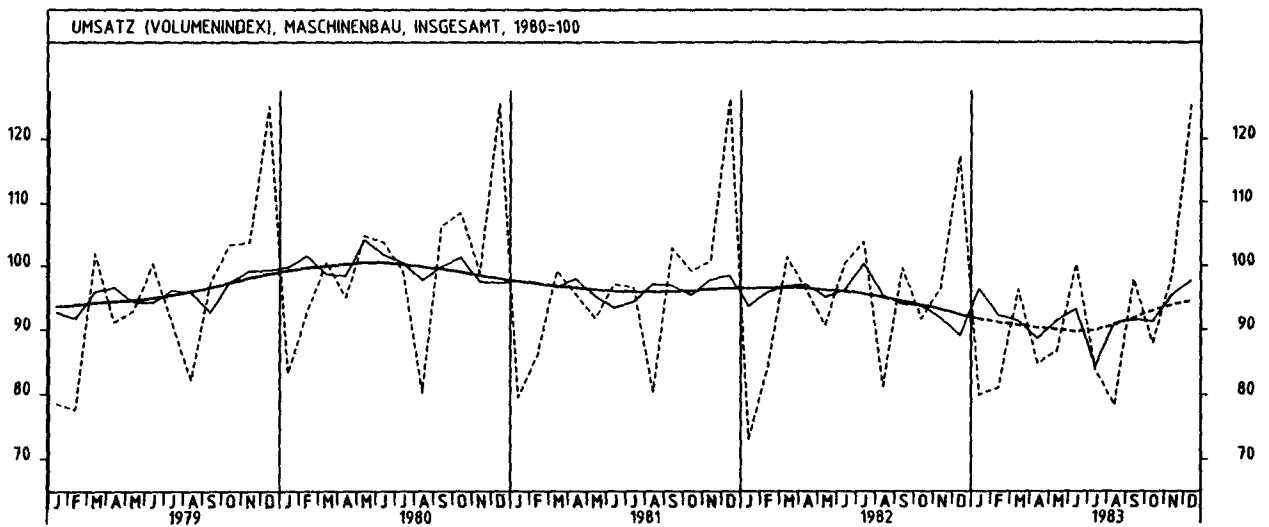
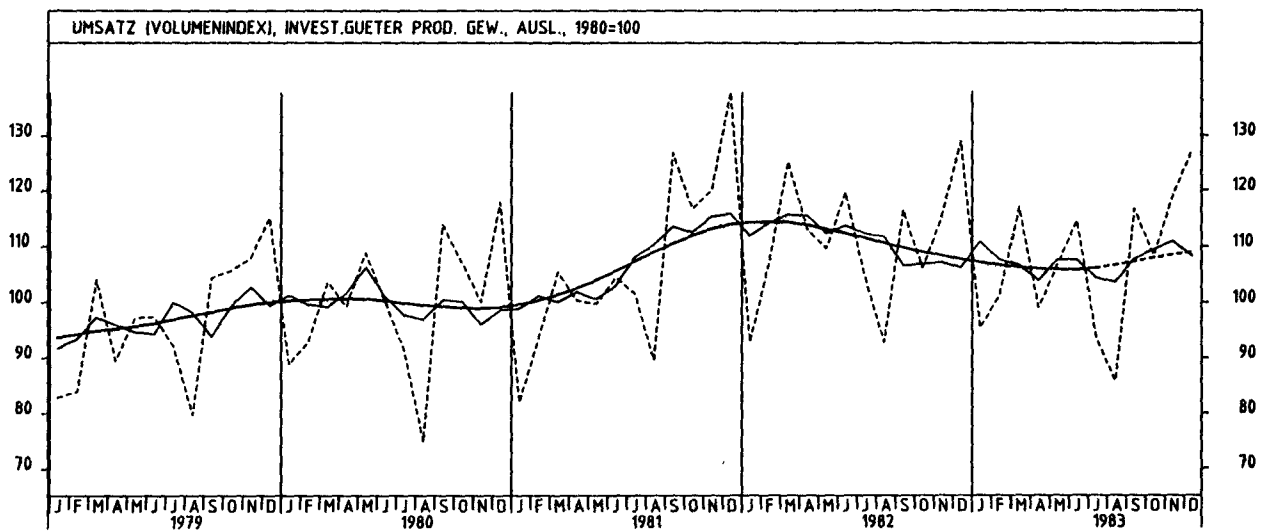
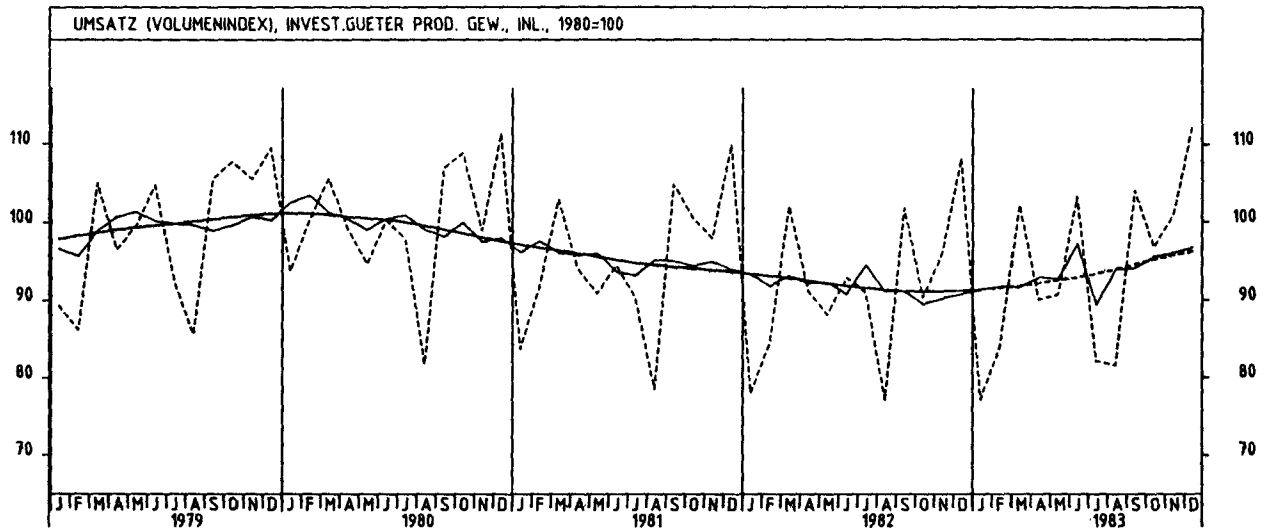
5 UMSÄTZE IM VERARBEITENDEN GEWERBE UND IM BAUHAUPTGEWERBE



5 UMSATZE IM VERARBEITENDEN GEWERBE UND IM BAUHAUPTGEWERBE



5 UMSATZE IM VERARBEITENDEN GEWERBE UND IM BAUHAUPTGEWERBE



## 6 BAUGENEHMIGUNGEN, BAUFERTIGSTELLUNGEN, BAUVORRAT

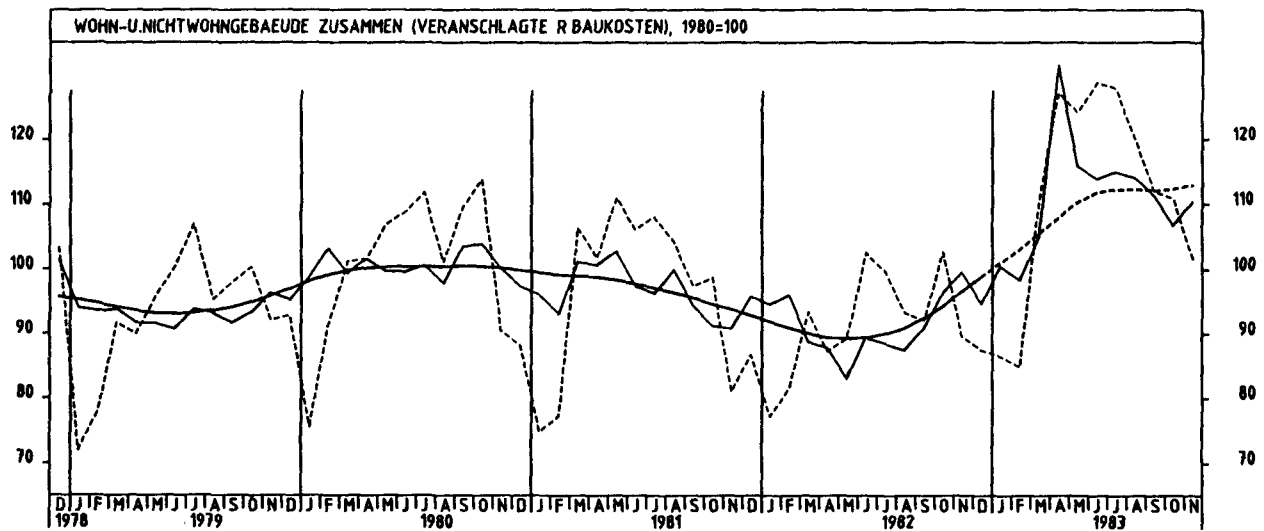
## 6.1 VERANSCHLAGTE REINE BAUKOSTEN DER GENEHMIGTEN HOCHBAUVORHABEN IM NEUBAU (1980 = 100)

JAHR	MONAT	ORIGINALWERT			KALENDERBEREINIGTER WERT		KALENDER- UND SAISONBEREINIGTER WERT		GLATTE KOMPONENTE
		1980=100	VERÄNDERUNG VORJAHR	IN O/O GEGEN VORMONAT	1980=100	VERÄNDERUNG IN O/O GEGEN VORMONAT	1980=100	VERÄNDERUNG IN O/O GEGEN VORMONAT	1980=100
WOHN- UND NICHTWOHNGBAUEUDE									
1982	NOV	89,7	+10,7	-12,7	91,7	-7,8	99,5	+3,1	96,5
	DEZ	87,5	+0,9	-2,5	85,7	-6,5	94,7	-4,8	98,8
1983	JAN	86,5	+12,0	-1,1	84,8	-1,1	100,5	+6,1	100,9
	FEB	84,8	+3,9	-2,0	90,7	+7,0	98,4	-2,1	103,0
	MAR	110,6	+18,4	+30,4	106,3	+17,2	105,0	+6,7	105,4
	APR*	127,2	+45,7	+15,0	105,8	-0,5	131,5	+25,2	107,7
	MAI	124,2	+39,2	-2,4	123,0	+15,3	115,9	-11,9	110,2
	JUN	128,8	+25,5	+3,7	132,4	+7,6	113,9	-1,7	111,7
	JUL	127,9	+28,3	-0,7	124,6	-5,9	116,0	+1,0	112,1
	AUG	120,2	+28,8	-6,0	116,3	-6,7	114,1	-0,8	112,1
	SEP	112,0	+21,6	-6,8	111,9	-3,8	111,3	-2,5	111,9
	OKT	110,8	+7,9	-1,1	108,4	-3,1	106,7	-4,1	112,2
	NOV	101,7	+13,4	-8,2	102,9	-5,1	110,3	+3,4	112,8
	WOHNGBAUEUDE								
1982	NOV	80,7	+8,8	-13,8	83,1	-9,8	96,3	+2,7	95,7
	DEZ	76,3	+0,4	-5,5	73,9	-11,1	93,3	-3,1	98,3
1983	JAN	79,4	+10,9	+4,1	78,9	+6,8	99,1	+6,2	100,8
	FEB	82,2	+9,7	+3,5	88,6	+12,3	100,0	+0,9	103,5
	MAR	113,5	+17,5	+38,1	109,4	+23,5	105,3	+5,3	106,4
	APR	128,4	+34,5	+13,1	130,5	+19,3	115,5	+9,7	109,4
	MAI	130,0	+37,6	+1,2	130,3	-0,2	116,8	+1,1	112,4
	JUN	137,7	+38,1	+5,9	138,8	+6,5	119,3	+2,1	114,7
	JUL	126,6	+24,4	-8,1	124,9	-10,0	114,6	-3,9	116,1
	AUG	127,4	+34,1	+0,6	123,5	-1,1	117,7	+2,7	117,3
	SEP	111,6	+21,2	-12,4	112,4	-9,0	114,1	-3,1	118,2
	OKT	116,2	+24,1	+4,1	114,2	+1,6	116,5	+2,1	119,5
	NOV	106,9	+32,5	-8,0	108,3	-5,2	121,0	+3,9	121,0
	WOHNGBAUEUDE VON PRIVATEN HAUSHALTEN								
1982	NOV	73,1	+7,0	-19,8	74,6	-16,5	96,2	+1,4	96,4
	DEZ	67,6	+1,2	-7,5	66,3	-11,1	94,1	-2,2	99,2
1983	JAN	73,5	+15,6	+8,7	73,2	+10,4	100,8	+7,1	101,7
	FEB	82,2	+17,1	+11,8	88,2	+20,5	103,2	+2,4	104,3
	MAR*	128,0	+27,5	+55,7	98,0	+11,1	123,6	+19,8	107,2
	APR	136,7	+33,6	+6,8	139,0	+41,8	117,4	-5,0	110,1
	MAI	142,8	+40,1	+4,5	143,5	+3,2	120,1	+2,3	113,2
	JUN	145,1	+36,2	+1,6	147,1	+2,5	119,5	-0,5	115,2
	JUL	135,3	+25,9	-6,8	133,0	-9,6	117,1	-2,0	116,1
	AUG	132,1	+33,7	-2,4	128,1	-3,7	118,4	+1,1	116,6
	SEP	111,5	+15,9	-15,6	112,0	-12,6	111,1	-6,2	116,8
	OKT	110,5	+21,3	-0,9	107,7	-3,8	113,8	+2,4	117,5
	NOV	93,3	+27,6	-15,6	94,5	-12,3	116,7	+2,5	118,5
	NICHTWOHNGBAUEUDE								
1982	NOV	106,7	+13,5	-11,1	109,5	-4,9	106,6	+3,1	101,1
	DEZ	108,9	+1,7	+2,1	108,6	-0,8	99,8	-6,4	103,4
1983	JAN	100,0	+13,6	-8,2	97,8	-9,9	106,3	+6,5	105,1
	FEB	89,7	-5,0	-10,3	96,1	-1,7	97,6	-8,2	106,7
	MAR	105,2	+20,6	+17,3	102,3	+6,5	108,9	+11,6	108,4
	APR*	124,9	+74,2	+18,7	93,4	-8,7	144,7	+32,9	109,8
	MAI	113,1	+43,3	-9,4	110,9	+18,7	117,6	-18,7	111,0
	JUN	111,7	+3,2	-1,2	116,1	+4,7	104,1	-11,6	110,6
	JUL	130,4	+36,3	+16,7	125,5	+8,1	118,3	+13,6	108,7
	AUG	106,6	+18,3	-18,3	103,2	-17,8	107,0	-9,6	106,1
	SEP	112,9	+22,7	+5,9	113,4	+9,9	108,7	+1,6	103,1
	OKT	100,6	-16,2	-10,9	97,7	-13,8	89,2	-17,9	100,8
	NOV	91,9	-13,9	-8,6	93,4	-4,4	91,1	+2,1	98,9
	OEFFENTLICHE GEBÄUDE								
1982	NOV	88,8	-6,1	+5,8	90,3	+14,0	84,6	+9,0	81,7
	DEZ	92,5	+0,0	+4,2	94,4	+4,5	86,4	+2,1	81,2
1983	JAN	88,1	+4,4	-4,8	85,4	-9,5	88,1	+2,0	80,4
	FEB	70,6	-32,5	-19,9	74,4	-12,9	66,7	-24,3	79,5
	MAR	46,3	-27,2	-34,4	44,9	-39,7	74,7	+12,0	78,8
	APR	96,7	+55,5	+108,9	101,9	+126,9	101,6	+36,0	77,9
	MAI	48,8	-21,3	-49,5	49,9	-51,0	72,3	-28,8	76,0
	JUN	79,5	-35,2	+62,9	83,9	+68,1	59,2	-18,1	74,0
	JUL	87,4	-0,9	+9,9	82,2	-2,0	77,3	+30,6	72,2
	AUG	71,1	-6,4	-18,6	66,9	-18,6	71,1	-8,0	70,3
	SEP	71,5	-16,7	+0,6	70,9	+6,0	65,8	-7,5	68,4
	OKT	64,7	-22,9	-9,5	59,2	-16,5	61,6	-6,4	66,2
	NOV	67,8	-23,6	+4,8	70,1	+18,4	62,7	+1,8	63,9
	WIRTSCHAFTSGBÄUDE								
1982	NOV	116,8	+24,7	-16,7	117,3	+24,4	117,3	-15,7	110,9
	DEZ	118,2	+20,2	+1,2	117,9	+0,5	114,9	-2,0	115,8
1983	JAN	106,6	+18,3	-9,8	105,2	-10,8	116,0	+1,0	120,0
	FEB	100,4	+13,3	-5,8	107,5	+2,2	114,6	-1,2	123,9
	MAR	138,5	+37,7	+37,9	134,4	+25,0	128,1	+11,8	128,1
	APR	140,6	+82,1	+1,7	144,4	+7,4	145,0	+13,2	131,9
	MAI	149,3	+68,9	+6,0	148,3	+2,7	143,4	-1,1	135,3
	JUN	129,8	+29,7	-13,1	135,2	-8,8	128,7	-10,3	135,9
	JUL	154,7	+54,9	+19,2	149,6	+10,7	142,0	+10,3	134,9
	AUG	126,6	+29,2	-18,2	123,0	-17,8	127,1	-10,5	132,9
	SEP	136,2	+42,5	+7,6	135,3	+10,0	133,0	+4,6	130,4
	OKT	120,8	-13,9	-11,3	117,5	-13,2	124,0	-6,8	128,2
	NOV	105,5	-9,7	-12,7	106,6	-9,3	110,7	-10,7	126,7

## 6 BAUGENEHMIGUNGEN, BAUFERTIGSTELLUNGEN, BAUVORRAT

## 6.2 RAUMINHALT DER GENEHMIGTEN HOCHBAUVORHABEN IM NEUBAU (1980 = 100)

JAHR	MONAT	ORIGINALWERT			KALENDERBEREINIGTER WERT		KALENDER- UND SAISONBEREINIGTER WERT		GLATTE KOMPONENTE
		1980=100	VERÄNDERUNG VORJAHR	IN O/O GEGEN VORMONAT	1980=100	VERÄNDERUNG IN O/O GEGEN VORMONAT	1980=100	VERÄNDERUNG IN O/O GEGEN VORMONAT	1980=100
WOHN- UND NICHTWOHNGBAUEUDE									
1982	NOV	74,3	+ 1,6	-15,3	76,5	- 9,8	84,9	+ 2,3	84,8
	DEZ	74,4	- 0,4	+ 0,1	73,3	- 4,2	82,7	- 2,6	87,3
1983	JAN	72,1	+ 7,5	- 3,1	71,1	- 3,0	87,4	+ 5,7	89,5
	FEB	73,8	+12,0	+ 2,4	79,3	+11,5	89,5	+ 2,4	91,5
	MAR	99,0	+18,7	+34,1	95,8	+20,8	92,4	+ 3,2	93,8
	APR	109,4	+40,4	+10,5	111,9	+16,8	102,7	+11,1	95,8
	MAI	110,1	+42,2	+ 0,6	109,4	- 2,2	102,0	- 0,7	97,7
	JUN	109,2	+28,0	- 0,8	111,6	+ 2,0	97,7	- 4,2	98,1
	JUL	111,9	+30,9	+ 2,5	109,0	- 2,3	100,3	+ 2,7	97,6
	AUG	102,6	+24,6	- 8,1	100,6	- 7,7	96,8	- 3,5	96,6
	SEP	88,5	+10,9	-13,8	89,0	-11,5	91,0	- 6,0	95,4
	OKT	90,5	+ 3,2	+ 2,1	88,4	- 0,7	88,5	- 2,7	94,4
	NOV	80,7	+ 8,6	-10,8	82,0	- 7,2	91,0	+ 2,8	93,8
WOHNGBAUEUDE									
1982	NOV	58,0	+ 3,2	-14,2	69,7	- 9,9	82,0	+ 3,3	80,9
	DEZ	53,2	- 5,0	- 7,1	60,9	-12,6	78,4	- 4,4	82,8
1983	JAN	57,0	+ 5,3	+ 5,0	55,1	+ 8,5	83,4	+ 6,4	84,8
	FEB	59,1	+ 7,0	+ 3,1	74,1	+12,1	84,6	+ 1,4	85,8
	MAR	95,9	+14,2	+38,8	91,7	+23,8	87,4	+ 3,3	89,1
	APR	107,7	+29,3	+12,3	111,0	+21,0	97,0	+11,0	91,3
	MAI	109,4	+32,3	+ 1,6	108,7	- 2,1	96,3	- 0,7	93,7
	JUN	114,6	+33,1	+ 4,8	116,9	+ 7,5	99,0	+ 2,8	95,4
	JUL	105,9	+21,3	- 7,6	104,0	-11,0	95,0	- 4,0	96,4
	AUG	105,5	+30,4	- 0,4	102,3	- 1,6	98,3	+ 3,5	97,1
	SEP	91,8	+15,3	-13,0	91,7	-10,4	93,6	- 4,8	97,6
	OKT	96,0	+21,1	+ 4,6	94,6	+ 3,2	96,8	+ 3,4	98,5
	NOV	87,2	+28,2	- 9,2	87,9	- 7,1	99,5	+ 2,8	99,5
WOHNGBAUEUDE VON PRIVATEN HAUSHALTEN									
1982	NOV	61,7	+ 1,1	-20,7	63,1	-15,6	82,9	+ 1,7	83,1
	DEZ	56,5	- 3,7	- 8,3	54,8	-13,2	80,3	- 3,1	85,4
1983	JAN	52,3	+10,5	+10,1	52,0	+13,1	85,2	+ 7,3	87,6
	FEB	58,9	+12,2	+10,6	73,2	+18,1	87,8	+ 1,9	89,7
	MAR	107,5	+23,0	+56,2	101,8	+39,1	92,8	+ 5,7	92,1
	APR	114,8	+28,4	+ 5,7	118,2	+16,1	99,4	+ 7,1	94,3
	MAI	119,5	+33,9	+ 4,2	119,7	+ 1,3	99,3	- 0,1	96,5
	JUN	121,3	+31,3	+ 1,4	124,2	+ 3,8	99,9	+ 0,6	97,7
	JUL	112,8	+22,1	- 7,0	110,4	-11,1	97,8	- 2,1	98,1
	AUG	109,6	+30,3	- 2,8	106,2	- 3,8	99,9	+ 2,1	98,2
	SEP	91,8	+11,4	-15,2	90,9	-14,4	92,3	- 7,6	98,1
	OKT	91,7	+17,9	- 0,1	90,2	- 0,8	96,1	+ 4,1	98,2
	NOV	76,5	+24,0	-15,6	76,6	-15,1	95,9	+ 0,8	98,5
NICHTWOHNGBAUEUDE									
1982	NOV	82,0	+ 0,1	-15,4	84,3	-10,8	88,4	+ 1,3	89,7
	DEZ	88,3	+ 4,0	+ 7,7	88,4	+ 4,9	88,4	+ 0,0	92,8
1983	JAN	78,4	+ 8,4	-11,2	76,9	-13,0	92,1	+ 4,2	95,3
	FEB	79,5	+17,8	+ 1,5	85,9	+11,7	95,3	+ 3,5	97,5
	MAR	103,0	+24,7	+29,4	101,5	+18,2	99,1	+ 4,0	99,6
	APR	111,7	+57,1	+ 8,4	113,3	+11,6	109,7	+10,7	101,3
	MAI	111,0	+56,8	- 0,6	110,1	- 2,8	109,5	- 0,2	102,6
	JUN	101,9	+20,9	- 8,2	104,0	- 5,5	96,4	-12,0	101,5
	JUL	119,4	+43,5	+17,2	115,7	+11,3	106,8	+10,8	99,2
	AUG	99,4	+17,5	-15,8	98,0	-15,3	94,6	-11,4	96,1
	SEP	84,8	+ 4,4	-14,7	86,1	-12,1	87,7	- 7,3	92,6
	OKT	83,8	-14,6	- 1,2	81,1	- 5,8	77,9	-11,2	89,4
	NOV	72,7	-11,3	-13,2	74,7	- 7,9	80,6	+ 3,5	86,7
ÖFFENTLICHE GEBÄUDE									
1982	NOV	74,6	-14,6	- 1,5	77,9	+ 7,9	70,6	+ 8,6	55,9
	DEZ	76,1	-38,1	+ 2,0	76,7	- 1,5	53,3	-24,5	65,6
1983	JAN	69,4	-20,2	- 8,8	67,9	-11,5	66,6	+25,0	65,1
	FEB	55,0	-21,8	-20,7	58,8	-13,4	64,8	- 2,7	64,7
	MAR	44,9	-25,3	-18,4	43,1	-26,7	62,9	- 2,9	64,5
	APR	67,9	+11,5	+51,2	70,2	+62,9	73,0	+16,1	64,3
	MAI	43,2	-22,4	-35,4	42,3	-39,7	60,0	-17,8	64,2
	JUN	70,1	+10,0	+62,3	71,3	+68,6	70,2	+17,0	63,0
	JUL	66,3	- 9,1	- 5,4	63,7	-10,7	61,6	-12,3	60,9
	AUG	60,2	-11,5	- 9,2	58,5	- 8,0	58,2	- 5,5	58,4
	SEP	54,6	-25,6	- 9,3	55,5	- 3,6	52,2	-10,3	55,6
	OKT	60,6	-19,9	+11,0	57,7	+ 2,1	51,4	- 1,5	53,4
	NOV	56,4	-24,4	- 6,9	57,8	+ 0,2	49,2	- 4,3	51,6
WIRTSCHAFTSGBAUEUDE									
1982	NOV	83,8	+ 3,8	-18,9	85,9	-14,0	92,2	- 0,5	95,3
	DEZ	91,1	+19,7	+ 8,7	90,8	+ 5,7	96,7	+ 4,9	99,1
1983	JAN	80,4	+16,7	-11,7	79,5	-12,4	98,0	+ 1,3	102,3
	FEB	85,3	+27,3	+ 5,1	92,3	+16,1	102,4	+ 4,5	105,1
	MAR	116,4	+32,5	+36,5	114,7	+24,3	107,4	+ 4,9	107,8
	APR	121,8	+65,5	+ 4,6	122,8	+ 7,1	118,2	+10,1	109,9
	MAI	126,7	+70,5	+ 4,0	126,1	+ 2,7	121,0	+ 2,4	111,5
	JUN	109,2	+22,6	-13,8	111,8	-11,3	102,8	-15,0	110,4
	JUL	131,7	+53,9	+20,6	127,7	+14,2	117,4	+14,2	108,0
	AUG	108,4	+22,8	-17,7	107,1	-16,1	102,6	-12,6	104,7
	SEP	91,8	+10,6	-15,3	92,3	-13,8	95,6	- 6,8	101,0
	OKT	89,2	-13,6	- 2,8	87,0	- 5,7	84,2	-11,9	97,5
	NOV	76,4	- 8,8	-14,3	78,4	- 9,9	87,5	+ 3,9	94,6



6.3 RAUMINHALT DER FERTIGGESTELLTEN GEBÄUDE IM NEUBAU (1980 = 100)

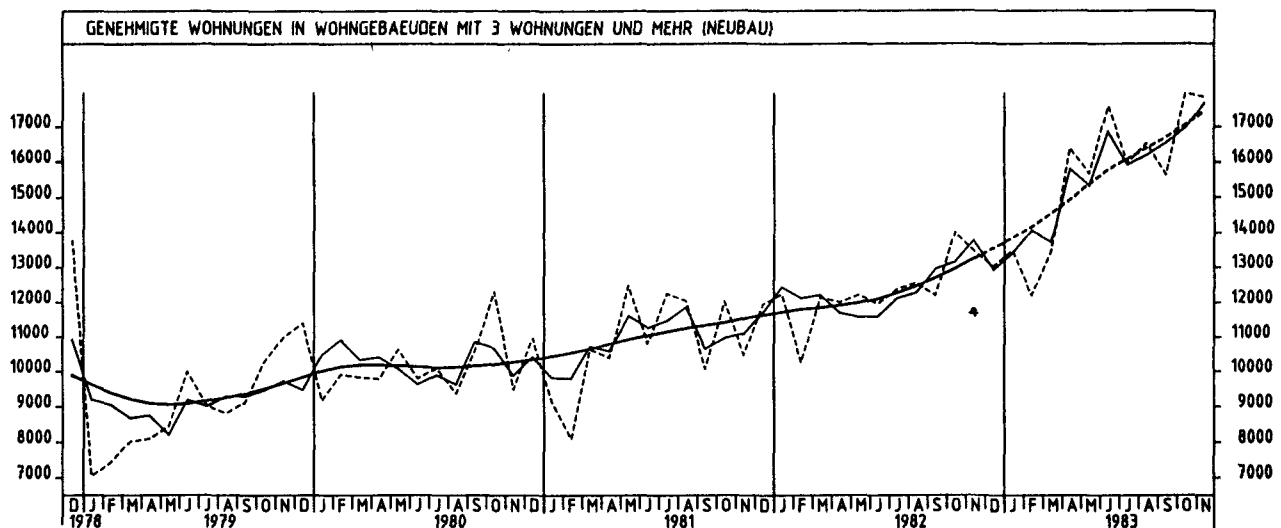
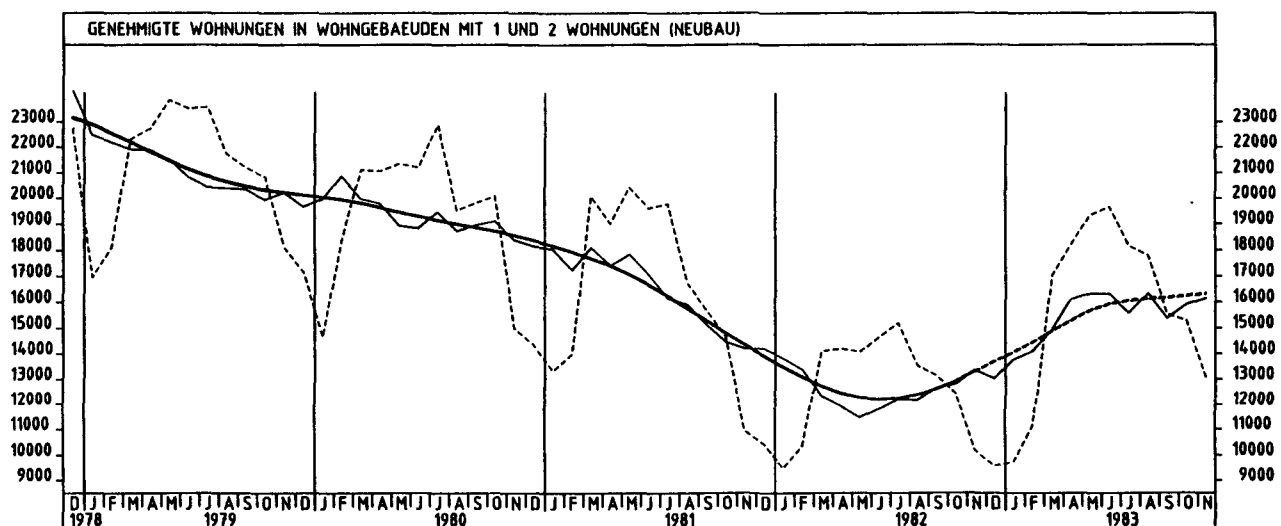
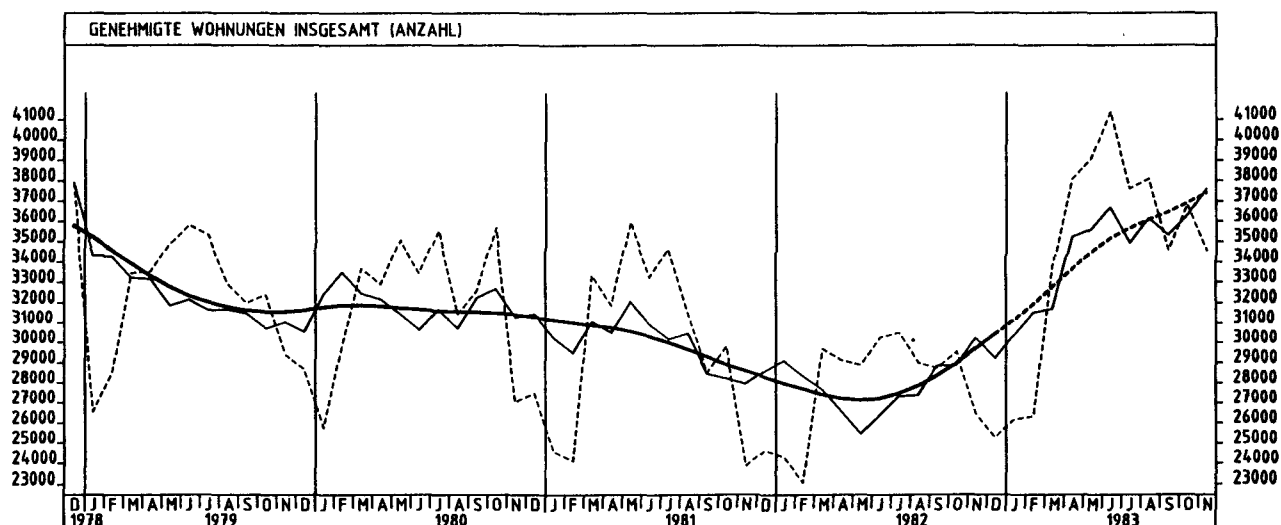
JAHR	MONAT	ORIGINALWERT			KALENDERBEREINIGTER WERT		KALENDER- UND SAISON- BEREINIGTER WERT		GLATTE KOMPONENTE	
		1980=100	VERÄNDERUNG VORJAHR	IN O/O GEGEN VORMONAT	1980=100	VERÄNDERUNG IN O/O GEGEN VORMONAT	1980=100	VERÄNDERUNG IN O/O GEGEN VORMONAT	1980=100	
WOHN- UND NICHTWOHNGEBÄUDE										
1982	OKT	74,6	-15,4	+16,9	74,8	+18,4	85,7	- 7,7	87,7	
	NOV	87,9	- 1,3	+17,8	88,4	+18,2	90,3	+ 5,4	87,2	
	DEZ	559,5	- 8,6	+536,5	548,5	+520,5	66,0	-26,9	86,6	
1983	JAN	24,6	- 9,2	-95,6	24,2	-95,6	88,6	+34,2	86,1	
	FEB	30,8	+ 1,7	+25,2	32,7	+35,1	90,0	+ 1,6	85,6	
	MAR	27,2	-14,2	-11,7	24,1	-26,3	86,6	- 3,8	85,4	
	APR	28,8	+ 4,3	+ 5,9	31,6	+31,1	90,9	+ 5,0	85,6	
	MAI	29,2	-13,4	+ 1,4	29,2	- 7,6	85,0	- 6,5	85,2	
	JUN	36,2	- 4,5	+24,0	35,4	+21,2	86,0	+ 1,2	83,8	
	JUL	37,0	-19,6	+ 2,2	38,4	+ 8,5	82,7	- 3,8	82,3	
	AUG	40,9	-13,9	+10,5	36,6	- 4,7	80,7	- 2,4	80,7	
	SEP	47,6	-25,4	+16,4	49,1	+34,2	77,5	- 4,0	79,6	
	OKT	67,1	-10,1	+41,0	65,7	+33,8	77,9	+ 0,5	78,9	
	WOHNGEBÄUDE									
	1982	OKT	65,8	-22,0	+13,1	67,0	+16,5	77,1	- 7,8	80,5
NOV		79,3	+ 4,2	+20,5	79,7	+19,0	85,5	+10,9	80,1	
DEZ		516,0	- 8,5	+550,7	505,6	+534,4	61,1	-28,5	79,6	
1983	JAN	22,5	-11,1	-95,6	22,4	-95,6	81,9	+34,0	79,3	
	FEB	26,6	- 0,4	+17,8	28,4	+25,8	83,0	+ 1,3	79,0	
	MAR	24,3	-18,7	- 8,3	21,3	-25,0	79,6	- 4,1	78,9	
	APR	26,2	- 3,3	+ 7,8	28,2	+32,4	82,5	+ 3,6	79,1	
	MAI	30,1	+ 3,1	+14,9	30,5	+ 8,2	81,8	- 0,8	78,7	
	JUN	33,5	- 5,9	+11,3	31,4	+ 3,0	78,3	- 4,3	77,8	
	JUL	37,0	-18,9	+10,4	39,3	+25,2	76,7	- 2,0	76,6	
	AUG	40,7	- 9,6	+10,0	36,1	- 8,1	74,8	- 2,5	75,4	
	SEP	44,5	-23,5	+ 9,3	46,6	+29,1	72,4	- 3,2	74,5	
	OKT	62,6	- 4,9	+40,7	61,4	+31,8	73,2	+ 1,1	73,8	
	NICHTWOHNGEBÄUDE									
	1982	OKT	86,7	- 7,2	+21,3	86,1	+19,7	97,6	- 7,8	97,9
NOV		100,0	- 6,6	+15,3	100,3	+16,5	96,6	- 1,0	97,2	
DEZ		619,7	- 8,7	+519,7	608,8	+507,0	70,9	-26,6	96,5	
1983	JAN	27,5	- 7,1	-95,6	26,0	-95,7	97,6	+37,7	95,8	
	FEB	36,8	+ 4,0	+33,8	39,5	+51,9	100,3	+ 2,8	96,1	
	MAR	31,2	- 9,3	-15,2	29,8	-24,6	98,1	- 2,2	94,7	
	APR	32,5	+15,2	+ 4,2	35,6	+19,5	101,8	+ 3,8	95,0	
	MAI	28,0	-29,8	-13,8	27,4	-23,0	90,7	-10,9	94,4	
	JUN	39,9	- 3,2	+42,5	39,6	+44,5	97,2	+ 7,2	92,6	
	JUL	37,1	-20,2	- 7,0	38,0	- 4,0	91,7	- 5,7	90,4	
	AUG	41,3	-18,7	+11,3	37,6	- 1,1	89,6	- 2,3	88,2	
	SEP	52,0	-27,3	+25,9	54,3	+44,4	85,5	- 4,6	86,8	
	OKT	73,3	-15,5	+41,0	70,9	+30,6	83,7	- 2,1	86,0	

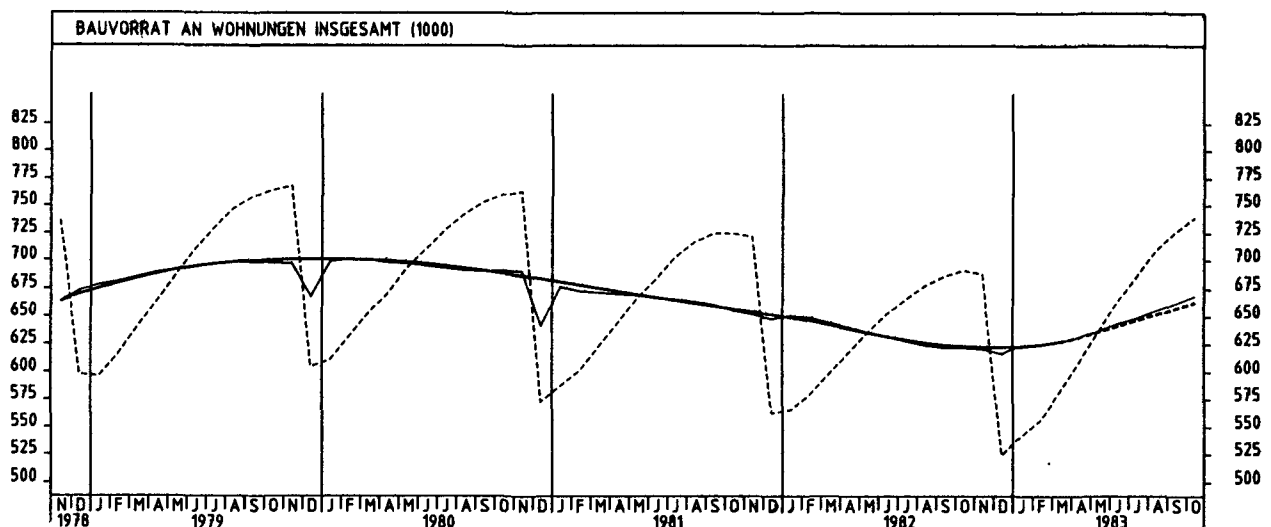
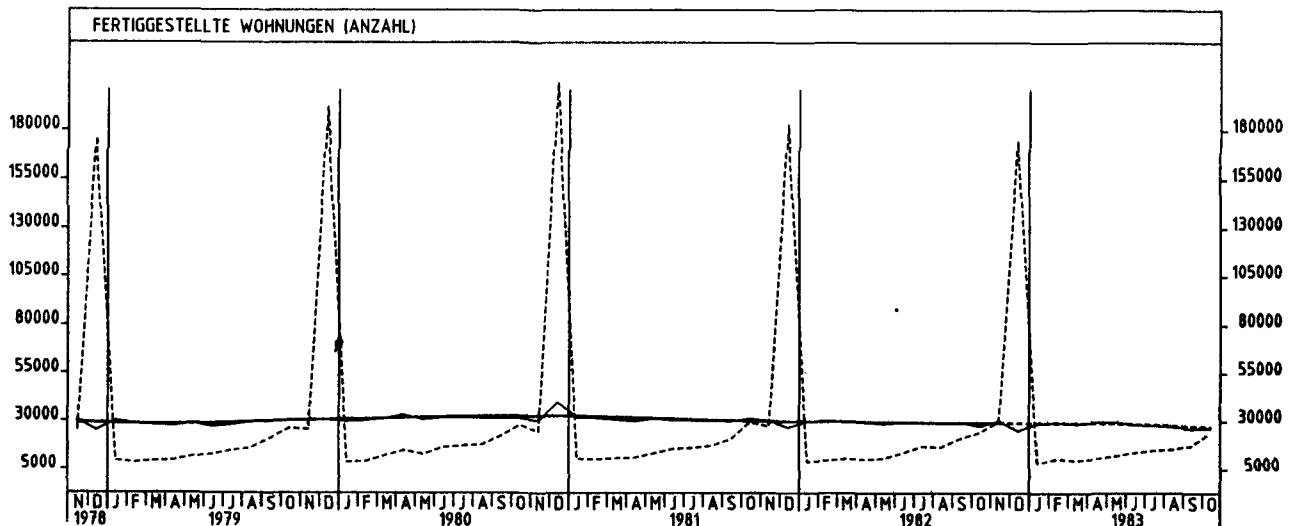
## 6 BAUGENEHMIGUNGEN, BAUFERTIGSTELLUNGEN, BAUVORRAT

## 6.4 GENEHMIGTE UND FERTIGGESTELLTE WOHNUNGEN (ANZAHL), BAUVORRAT (1 000)

JAHR	MONAT	ORIGINALWERT			KALENDERBEREINIGTER WERT		KALENDER- UND SAISON- BEREINIGTER WERT		GLATTE KOMPONENTE
		ANZAHL	VERÄNDERUNG VORJAHR	IN O/O GEGEN VORMONAT	ANZAHL	VERÄNDERUNG IN O/O GEGEN VORMONAT	ANZAHL	VERÄNDERUNG IN O/O GEGEN VORMONAT	ANZAHL
GENEHMIGTE WOHNUNGEN INSGESAMT									
1982	NOV	26446	+10,9	-10,5	27204	- 6,0	30234	+ 4,7	29644
	DEZ	25296	+ 2,8	- 4,3	24460	-10,1	29220	- 3,4	30382
1983	JAN	26181	+ 7,8	+ 3,5	25780	+ 5,4	30393	+ 4,0	31118
	FEB	26330	+14,1	+ 0,6	28388	+10,1	31525	+ 3,7	31885
	MAR	33766	+13,8	+28,2	32559	+14,7	31708	+ 0,6	32731
	APR	38064	+30,7	+12,7	38992	+19,8	35244	+11,2	33874
	MAI	39090	+35,3	+ 2,7	38783	- 0,5	35616	+ 1,1	34462
	JUN	41390	+36,8	+ 5,9	41945	+ 8,2	36703	+ 3,1	36154
	JUL	37622	+23,4	- 9,1	37015	-11,8	34949	- 4,8	35645
	AUG	38089	+31,4	+ 1,2	36985	- 0,1	36151	+ 3,4	36062
	SEP	34584	+20,3	- 9,2	34854	- 5,8	35328	- 2,3	36427
	OKT	36810	+24,6	+ 6,4	36144	+ 3,7	36298	+ 2,7	36886
	NOV	34558	+30,7	- 6,1	34973	- 3,2	37608	+ 3,6	37400
GENEHMIGTE WOHNUNGEN IN WOHNGBAUEIDEN MIT 1 UND 2 WOHNUNGEN (NEUBAU)									
1982	NOV	10184	- 6,8	-18,0	10318	-14,7	13358	+ 4,2	13272
	DEZ	9680	- 8,3	- 5,9	9204	-10,8	13029	- 2,5	13661
1983	JAN	9742	+ 2,8	+ 1,7	9637	+ 4,7	13779	+ 5,8	14038
	FEB	11120	+ 7,4	+14,1	11846	+22,9	14108	+ 2,4	14423
	MAR	17036	+20,8	+53,2	16172	+36,5	14922	+ 5,8	14846
	APR	18233	+28,4	+ 7,0	18811	+16,3	16114	+ 8,0	15253
	MAI	19341	+37,4	+ 6,1	19320	+ 2,7	16332	+ 1,4	15854
	JUN	19680	+34,1	+ 1,6	20186	+ 4,6	16315	- 0,1	15901
	JUL	18164	+19,6	- 7,6	17803	-11,8	15580	- 4,5	16035
	AUG	17806	+31,7	- 2,0	17289	- 2,9	16334	+ 4,8	16112
	SEP	15533	+18,2	-12,8	15332	-11,3	15376	- 5,9	16160
	OKT	15288	+23,1	- 1,6	15082	- 1,6	15902	+ 3,4	16222
	NOV	13080	+28,4	-14,4	13114	-13,0	16143	+ 1,5	16312
GENEHMIGTE WOHNUNGEN IN WOHNGBAUEIDEN MIT 3 WOHNUNGEN UND MEHR (NEUBAU)									
1982	NOV	13461	+28,4	- 3,9	13941	+ 1,4	13773	+ 4,7	13233
	DEZ	13033	+ 9,0	- 3,2	12594	- 9,7	12936	- 6,1	13529
1983	JAN	13480	+10,2	+ 3,5	13273	+ 5,4	13400	+ 3,6	13837
	FEB	12212	+19,0	- 9,5	13252	- 0,2	14068	+ 5,0	14169
	MAR	13436	+10,5	+10,0	13120	- 1,0	13730	- 2,4	14538
	APR	16406	+36,6	+22,1	16703	+27,3	15795	+15,0	14920
	MAI	15677	+28,3	- 4,4	15526	- 7,0	15324	- 3,0	15353
	JUN	17595	+47,1	+12,2	17731	+14,2	16869	+10,1	16765
	JUL	15985	+29,0	- 9,2	15743	-11,2	15922	- 5,6	16086
	AUG	15552	+31,6	+ 3,5	16160	+ 2,6	16207	+ 1,8	16390
	SEP	15636	+28,1	- 5,5	15872	- 1,8	16545	+ 2,1	16682
	OKT	17940	+28,0	+14,7	17618	+11,0	16963	+ 2,5	17039
	NOV	17852	+32,6	- 0,5	18159	+ 3,1	17673	+ 4,2	17427
FERTIGGESTELLTE WOHNUNGEN INSGESAMT									
1982	OKT	24151	-17,9	+14,5	24352	+14,1	27333	- 7,1	28749
	NOV	29782	+ 9,5	+23,3	28846	+18,5	30170	+10,4	28753
	DEZ	174641	- 4,6	+486,4	171989	+496,2	24953	-17,3	28706
1983	JAN	8331	- 6,8	-95,2	8061	-95,3	28696	+15,0	28663
	FEB	10408	+ 7,3	+24,9	11097	+37,7	29437	+ 2,6	28634
	MAR	9635	- 9,2	- 7,4	9029	-18,6	28571	- 2,9	28601
	APR	10631	+ 3,9	+10,3	11135	+23,3	29427	+ 3,0	28617
	MAI	12148	+14,0	+14,3	12495	+12,2	29817	+ 0,6	28448
	JUN	13786	+ 0,5	+13,5	13769	+10,2	28264	- 4,6	28145
	JUL	15001	-11,5	+ 8,8	15309	+11,2	27855	- 1,4	27796
	AUG	15643	- 6,0	+ 4,3	14376	- 6,1	27374	- 1,7	27424
	SEP	17367	-17,7	+11,0	17889	+24,4	26144	- 4,5	27095
	OKT	24090	- 0,3	+38,7	22811	+27,5	25532	+ 1,5	26833

JAHR	MONAT	ORIGINALWERT			KALENDERBEREINIGTER WERT		KALENDER- UND SAISON- BEREINIGTER WERT		GLATTE KOMPONENTE
		1 000	VERÄNDERUNG VORJAHR	IN O/O GEGEN VORMONAT	1 000	VERÄNDERUNG IN O/O GEGEN VORMONAT	1 000	VERÄNDERUNG IN O/O GEGEN VORMONAT	1 000
BAUVORRAT AN WOHNUNGEN INSGESAMT									
1982	OKT	691	- 4,7	+ 0,7	X	X	622	+ 0,0	623
	NOV	688	- 4,7	- 0,4	X	X	621	- 0,2	622
	DEZ	624	- 6,9	-23,8	X	X	617	- 0,6	622
1983	JAN	542	- 4,2	+ 3,4	X	X	624	+ 1,1	623
	FEB	557	- 3,8	+ 2,8	X	X	625	+ 0,2	624
	MAR	582	- 2,7	+ 4,5	X	X	627	+ 0,3	627
	APR	609	- 1,3	+ 4,6	X	X	631	+ 0,6	630
	MAI	636	+ 0,2	+ 4,4	X	X	637	+ 1,0	635
	JUN	664	+ 1,8	+ 4,4	X	X	643	+ 0,9	641
	JUL	686	+ 3,0	+ 3,3	X	X	648	+ 0,8	645
	AUG	709	+ 4,6	+ 3,4	X	X	655	+ 1,1	651
	SEP	726	+ 5,8	+ 2,4	X	X	662	+ 1,1	657
	OKT	739	+ 6,9	+ 1,8	X	X	669	+ 1,1	662





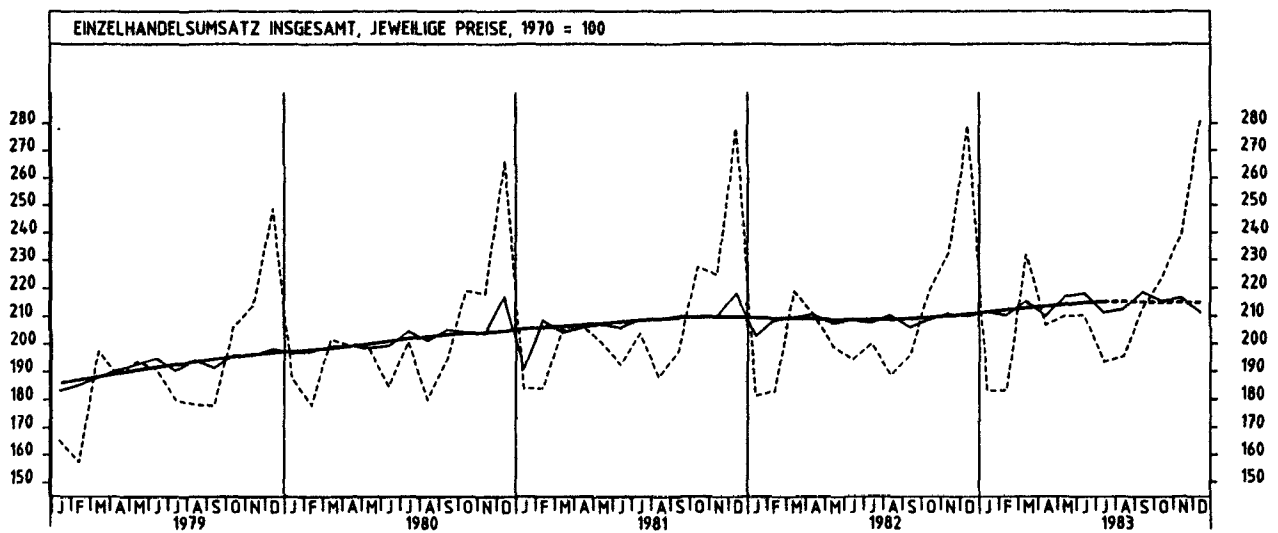
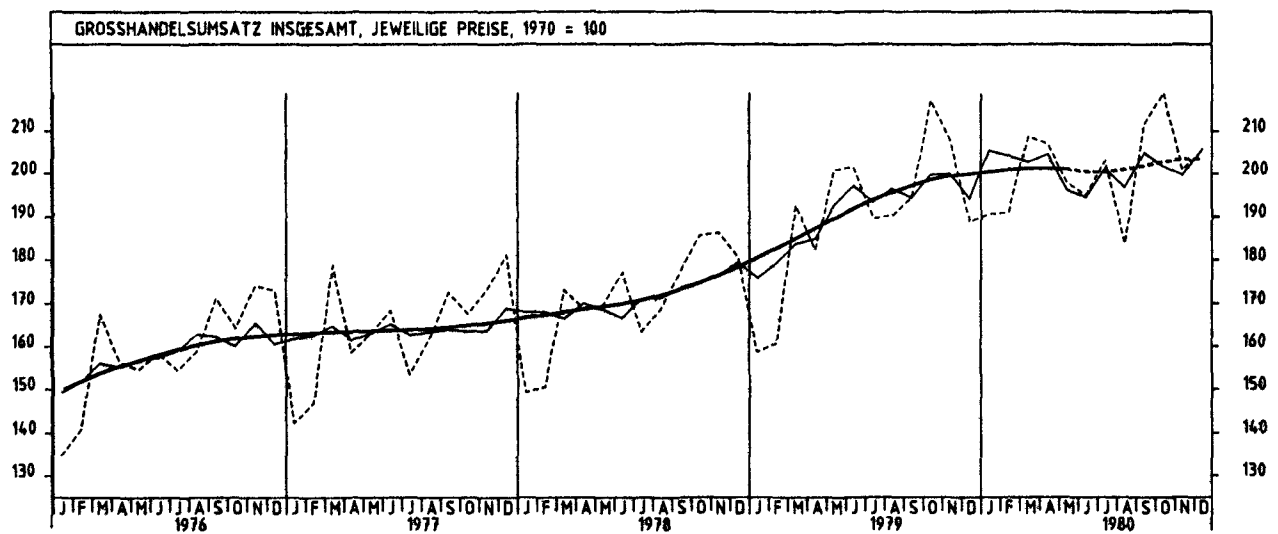
6.5 VERANSCHLAGTE REINE BALKOSTEN DER GENEHMIGTEN BAUMASSNAHMEN AN BESTEHENDEN GEBÄUDEN (1980 = 100)

JAHR	MONAT	ORIGINALWERT			KALENDERBEREINIGTER WERT		KALENDER- UND SAISON- BEREINIGTER WERT		GLATTE KOMPONENTE
		1980=100	VERÄNDERUNG VORJAHR	IN O/O GEGEN VORMONAT	1980=100	VERÄNDERUNG IN O/O GEGEN VORMONAT	1980=100	VERÄNDERUNG IN O/O GEGEN VORMONAT	1980=100
WOHNGEBAUDE									
1982	NOV	91,5	+ 0,2	-13,0	94,4	- 6,4	112,2	+ 3,4	113,0
	DEZ	82,5	- 7,0	- 9,8	83,3	-11,8	109,3	- 2,6	115,3
1983	JAN	91,5	+ 3,5	+10,9	91,1	+ 9,4	115,2	+ 5,4	117,1
	FEB	92,6	+ 7,5	+ 1,2	98,0	+ 7,6	117,2	+ 1,7	119,0
	MAR	124,4	+ 8,7	+34,3	118,1	+20,5	118,7	+ 1,3	121,2
	APR	138,5	+19,7	+11,3	143,3	+21,3	128,4	+ 8,2	123,2
	MAI	164,7	+40,3	+18,9	162,9	+13,7	138,2	+ 7,6	124,9
	JUN	154,6	+15,6	- 6,1	159,8	- 1,9	128,6	- 6,9	125,3
	JUL	150,0	+13,6	- 3,0	144,4	- 9,6	123,6	- 3,9	124,8
	AUG	136,1	+14,3	- 9,3	130,2	- 9,8	122,4	- 1,0	123,9
	SEP	111,6	+ 3,1	-18,0	111,3	-14,5	114,8	- 6,2	122,8
	OKT	113,1	+ 7,5	+ 1,3	109,3	- 1,8	118,5	+ 3,2	122,0
	NOV	99,0	+ 8,2	-12,5	99,7	- 8,8	118,5	+ 0,1	121,2
NICHTWOHNGEBAUDE									
1982	NOV	94,6	- 1,8	-13,2	95,1	- 8,8	95,2	- 3,3	102,8
	DEZ	95,3	+20,6	+ 0,7	95,8	+ 0,7	105,2	+ 9,4	104,8
1983	JAN	91,1	+28,5	- 4,4	90,5	- 6,5	108,4	+ 3,0	106,5
	FEB	101,5	+29,5	+11,4	109,7	+21,2	112,9	+ 4,2	107,8
	MAR	118,2	+ 9,7	+16,5	116,5	+ 6,2	107,1	- 5,1	109,0
	APR*	142,1	+85,3	+20,2	109,4	- 6,1	150,4	+40,4	109,8
	MAI	110,4	+33,3	-22,3	107,2	- 2,0	113,5	-24,5	109,7
	JUN	106,5	+ 0,8	- 3,5	109,8	+ 2,4	103,6	- 8,7	108,6
	JUL	114,0	+ 9,9	+ 7,0	110,3	+ 0,5	104,7	+ 1,1	107,4
	AUG	117,3	+16,0	+ 2,9	113,0	+ 2,4	108,1	+ 3,2	105,9
	SEP	108,3	+ 2,9	- 7,7	110,4	- 2,3	98,9	- 8,5	104,3
	OKT	102,8	- 5,7	- 5,1	100,8	- 8,7	95,9	- 2,0	102,3
	NOV	90,4	- 4,4	-12,1	91,2	- 9,5	95,1	- 1,9	100,2

## 7 UMSÄTZE DES GROSSHANDELS

7.1 IN JEWEILIGEN PREISEN (1970 = 100)

JAHR	MONAT	ORIGINALWERT			KALENDERBEREINIGTER WERT		KALENDER- UND SAISON- BEREINIGTER WERT		GLATTE KOMPONENTE
		1970=100	VERÄNDERUNG VORJAHR	IN O/O GEGEN VORMONAT	1970=100	VERÄNDERUNG IN O/O GEGEN VORMONAT	1970=100	VERÄNDERUNG IN O/O GEGEN VORMONAT	
GROSSHANDEL INSGESAMT									
1979	DEZ	188,9	+ 4,6	- 9,1	194,9	- 7,1	194,2	- 2,9	199,7
1980	JAN	190,7	+20,2	+ 1,0	185,1	- 5,0	205,6	+ 5,9	200,2
	FEB	191,0	+18,9	+ 0,2	198,3	+ 7,1	204,4	- 0,6	200,7
	MAR	208,8	+ 8,4	+ 9,3	205,6	+ 3,7	202,8	- 0,8	201,0
	APR	207,1	+13,6	- 0,8	210,5	+ 2,4	204,7	+ 0,9	201,0
	MAI	197,9	- 1,5	- 4,4	200,9	- 4,6	196,1	- 4,2	200,8
	JUN	195,0	- 3,2	- 1,5	206,3	+ 2,7	194,6	- 0,8	200,3
	JUL	203,2	+ 7,2	+ 4,2	193,5	- 6,2	201,3	+ 3,4	200,2
	AUG	183,8	- 3,5	- 9,5	181,6	- 6,1	196,7	- 2,3	200,8
	SEP	211,6	+ 8,8	+15,1	210,1	+15,7	205,1	+ 4,3	201,7
	OKT	219,0	+ 0,8	+ 3,5	210,6	+ 0,2	201,8	- 1,6	202,7
	NOV	200,8	- 3,4	- 8,3	207,9	- 1,3	199,6	- 1,1	203,2
	DEZ	205,7	+ 8,9	+ 2,4	206,1	- 0,9	205,9	+ 3,2	203,4
KOHLE UND MINERALÖLERZEUGNISSE									
1979	DEZ	318,1	+ 9,1	-11,5	316,7	-14,0	313,7	- 7,2	327,8
1980	JAN	339,5	+22,5	+ 6,7	332,7	+ 5,1	334,0	+ 6,5	327,2
	FEB	308,3	+11,5	- 9,2	322,3	- 3,1	317,6	- 4,9	326,7
	MAR	312,3	+14,8	+ 1,3	308,0	- 4,4	329,1	+ 3,6	326,0
	APR*	364,2	+30,5	+16,6	321,4	+ 4,4	376,0	+14,3	324,5
	MAI	317,0	- 2,8	-13,0	309,1	- 3,8	333,4	-11,3	323,1
	JUN	309,9	-12,6	- 2,2	312,6	+ 1,1	318,8	- 4,4	321,4
	JUL*	359,7	+ 0,9	+15,1	300,4	- 3,9	347,2	+ 8,9	320,7
	AUG	322,4	- 4,2	-10,4	317,2	+ 5,6	318,5	- 8,3	322,0
	SEP	342,9	+ 5,0	+ 6,4	348,3	+ 9,8	337,2	+ 5,9	324,1
	OKT	349,2	- 0,2	+ 1,8	341,2	- 2,0	330,9	- 1,9	326,7
	NOV	337,4	- 6,1	- 3,4	347,6	+ 1,9	319,2	- 3,5	328,3
	DEZ	352,9	+10,9	+ 4,6	344,8	- 0,8	341,3	+ 6,9	329,7
ERZE, METALLE UND HALBZEUG									
1979	DEZ	131,8	+ 9,0	-15,9	137,5	-13,8	154,1	- 1,7	159,0
1980	JAN*	164,1	+31,5	+24,5	129,7	- 5,7	184,9	+20,0	160,0
	FEB	165,8	+28,2	+ 1,0	173,7	+33,9	168,3	- 9,0	160,9
	MAR	179,2	+ 9,7	+ 8,1	176,3	+ 1,5	175,7	+ 4,4	161,6
	APR	165,9	+14,3	- 7,4	166,2	- 5,7	161,6	- 8,0	161,9
	MAI	168,6	+ 4,3	+ 1,6	172,3	+ 3,7	160,6	- 0,6	161,7
	JUN	166,0	+ 3,9	- 1,5	174,8	+ 1,5	158,3	- 1,4	160,8
	JUL	161,5	+ 6,7	- 2,7	153,4	-12,2	158,7	+ 0,3	159,9
	AUG	145,4	- 3,6	-10,0	144,2	- 6,0	154,5	- 2,6	160,1
	SEP	166,2	+ 2,3	+14,3	164,8	+14,3	156,0	+ 1,0	160,5
	OKT	168,9	+ 0,1	+ 1,6	164,2	- 0,4	159,8	+ 2,4	161,0
	NOV	155,0	- 1,1	- 8,2	160,0	- 2,6	158,6	- 0,8	160,7
	DEZ	147,6	+12,0	- 4,8	146,4	- 8,5	162,9	+ 2,7	160,2
HOLZ UND BAUSTOFFE									
1979	DEZ	176,6	+19,3	-17,0	180,9	-15,9	198,5	+ 0,8	202,9
1980	JAN	143,0	+47,0	-19,0	138,2	-23,6	206,1	+ 3,8	205,1
	FEB	170,2	+56,4	+19,0	178,3	+29,0	216,8	+ 5,2	206,9
	MAR	209,9	+24,1	+23,3	206,7	+15,9	225,1	+ 3,8	207,9
	APR	211,6	+20,5	+ 0,8	213,2	+ 3,1	206,6	- 8,2	208,0
	MAI	209,4	+ 4,2	- 1,0	212,3	- 0,4	198,9	- 3,7	207,2
	JUN	215,9	- 1,7	+ 3,1	226,6	+ 6,7	191,9	- 3,5	205,3
	JUL	216,1	+12,4	+ 0,1	206,6	- 8,8	203,3	+ 5,9	202,5
	AUG	197,0	- 2,3	- 8,8	195,2	- 5,5	193,2	- 5,0	200,5
	SEP	232,5	+ 9,6	+18,0	232,2	+19,0	203,1	+ 5,1	198,4
	OKT	242,5	+ 1,0	+ 4,3	235,5	+ 1,4	198,7	- 2,2	196,2
	NOV	197,5	- 7,1	-18,6	203,1	-13,8	188,0	- 5,4	193,0
	DEZ	158,7	-10,1	-19,6	158,4	-22,0	180,6	- 3,9	189,9
NAHRUNGS- UND GENUSSMITTEL									
1979	DEZ	176,5	- 0,4	- 3,9	178,0	- 3,8	170,1	- 2,7	173,5
1980	JAN	168,7	+ 9,1	- 4,4	162,2	- 8,9	177,2	+ 4,2	173,9
	FEB	162,4	+ 7,6	- 3,7	169,6	+ 4,7	174,4	- 1,6	174,4
	MAR	175,5	+ 2,8	+ 8,1	175,7	+ 3,5	176,3	+ 1,1	174,8
	APR	178,6	+ 8,0	+ 1,8	179,3	+ 2,0	176,8	+ 0,3	175,3
	MAI	177,9	- 3,8	- 0,4	175,9	- 1,9	170,8	- 3,4	175,6
	JUN	177,9	+ 0,1	+ 0,0	163,8	+ 4,5	174,2	+ 2,0	176,0
	JUL	182,8	+11,2	+ 2,8	175,9	- 4,3	180,8	+ 3,8	176,6
	AUG	162,3	- 3,4	-11,2	163,2	- 7,2	175,0	- 3,2	177,5
	SEP	176,7	+11,8	+ 8,9	177,7	+ 8,9	181,8	+ 3,9	178,4
	OKT	190,2	+ 1,5	+ 7,6	183,3	+ 3,2	177,5	- 2,4	179,4
	NOV	177,2	- 3,5	- 6,8	185,4	+ 1,1	176,5	- 0,6	180,2
	DEZ	197,6	+11,9	+11,6	192,7	+ 3,9	184,4	+ 4,5	180,9
FAHRZEUGE UND MASCHINEN									
1979	DEZ	172,3	- 3,3	- 5,5	177,8	- 2,6	176,8	- 1,9	180,9
1980	JAN	165,2	+10,9	- 4,1	160,5	- 9,7	187,0	+ 5,8	181,0
	FEB	180,5	+16,2	+ 9,3	187,0	+16,4	189,3	+ 1,2	181,0
	MAR	205,1	- 2,7	+13,6	202,1	+ 8,1	179,2	- 5,3	180,9
	APR	191,7	+ 2,6	- 6,5	196,0	- 3,0	181,2	+ 1,1	180,7
	MAI	179,8	- 8,0	- 6,2	183,0	- 6,6	174,9	- 3,5	180,6
	JUN	182,8	-12,1	+ 1,7	194,4	+ 6,2	169,0	- 3,4	180,3
	JUL	189,1	+12,2	+ 3,4	180,2	- 7,3	188,4	+11,5	180,3
	AUG	149,9	- 0,1	-20,7	147,8	-18,0	182,3	- 3,2	180,5
	SEP	178,7	+ 6,2	+19,2	176,9	+19,7	182,2	- 0,1	180,7
	OKT	192,9	+ 0,9	+ 7,9	185,2	+ 4,7	181,9	- 0,2	180,9
	NOV	172,5	- 5,4	-10,6	177,7	- 4,0	177,4	- 2,5	180,9
	DEZ	176,9	+ 2,7	+ 2,6	179,0	+ 0,7	179,8	+ 1,4	180,9



\*)  
8 UMSATZE DES EINZELHANDELS  
8 1 IN JEWEILIGEN PREISEN (1970 = 100)

JAHR	MONAT	ORIGINALWERT			KALENDERBEREINIGTER WERT		KALENDER- UND SAISON- BEREINIGTER WERT		GLATTE KOMPONENTE
		1970=100	VERÄNDERUNG VORJAHR	IN O/O GEGEN VORMONAT	1970=100	VERÄNDERUNG IN O/O GEGEN VORMONAT	1970=100	VERÄNDERUNG IN O/O GEGEN VORMONAT	
EINZELHANDEL INSGESAMT									
1982	DEZ	279,2	+ 0,4	+20,2	272,7	+16,1	210,0	- 0,4	210,7
1983	JAN	183,1	+ 1,0	-34,4	184,2	-32,5	211,5	+ 0,8	211,4
	FEB	183,2	+ 0,1	+ 0,1	196,9	+ 6,9	210,2	- 0,7	212,1
	MAR	231,8	+ 5,9	+26,5	222,3	+12,9	215,3	+ 2,4	212,7
	APR	206,8	- 2,0	-10,8	208,8	- 6,1	209,9	- 2,5	213,3
	MAI	210,0	+ 5,4	+ 1,5	215,1	+ 3,0	217,1	+ 3,4	214,0
	JUN	210,3	+ 8,3	+ 0,1	215,1	+ 0,5	218,2	+ 0,5	214,7
	JUL	193,5	- 3,3	- 8,0	190,1	-12,0	211,3	- 3,2	215,1
	AUG	195,4	+ 3,6	+ 1,0	190,1	+ 0,0	212,4	+ 0,5	215,2
	SEP	212,5	+ 8,4	+ 8,8	207,5	+ 9,2	218,6	+ 2,9	216,1
	OKT	223,8	+ 2,2	+ 5,3	222,1	+ 7,0	215,4	- 1,5	214,9
	NOV	239,7	+ 3,2	+ 7,1	242,0	+ 9,0	216,6	+ 0,5	214,8
	DEZ	281,7	+ 0,9	+17,5	271,3	+12,1	211,4	- 2,4	214,8
NAHRUNGS- UND GENUSSMITTEL									
1982	DEZ	266,7	+ 2,5	+21,7	258,2	+14,7	221,7	+ 0,3	221,2
1983	JAN	196,4	- 0,2	-26,4	197,3	-23,5	220,8	- 0,4	221,5
	FEB	193,0	+ 2,1	- 1,7	211,2	+ 7,0	221,8	+ 0,5	221,9
	MAR	232,6	+ 7,0	+20,5	227,5	+ 7,7	225,4	+ 1,6	222,1
	APR*	207,5	- 9,6	-10,8	231,2	+ 1,6	196,2	-13,0	222,2
	MAI	214,8	- 2,2	+ 3,5	214,0	- 7,4	219,0	+11,6	222,3
	JUN	215,3	- 1,0	+ 0,2	216,3	+ 1,1	216,8	- 1,0	222,5
	JUL	224,5	- 1,0	+ 4,3	222,1	+ 2,7	222,8	+ 2,8	222,4
	AUG	219,8	+ 5,0	- 2,1	219,5	- 1,2	225,8	+ 1,3	221,8
	SEP	220,0	+ 4,1	+ 0,1	221,2	+ 0,6	224,7	- 0,5	221,1
	OKT	222,0	+ 0,1	+ 0,9	223,4	+ 1,0	222,3	- 1,1	220,2
	NOV	219,3	+ 0,1	- 1,2	222,5	- 0,4	218,4	- 1,8	219,5
	DEZ	251,5	- 1,9	+19,3	248,1	+11,5	214,2	- 1,9	219,0
TEXTILWAREN, SCHUHE									
1982	DEZ	266,8	- 0,4	+18,7	278,1	+11,2	186,9	- 3,5	187,7
1983	JAN	163,4	- 5,1	-43,0	163,7	-41,1	184,4	- 1,3	188,2
	FEB	134,5	+ 0,7	-17,6	145,3	-11,2	188,9	+ 2,4	188,8
	MAR	193,5	+ 5,3	+43,8	186,2	+28,1	191,7	+ 1,5	189,4
	APR	179,8	- 0,2	- 7,1	180,6	- 3,0	186,8	- 1,5	190,1
	MAI	175,2	+ 2,0	- 2,6	177,6	- 1,7	190,9	+ 1,1	190,7
	JUN	178,5	+ 7,9	+ 1,9	180,3	+ 1,5	194,2	+ 1,7	191,6
	JUL	174,4	- 0,7	- 2,3	171,0	- 5,2	189,9	- 2,2	192,4
	AUG	134,9	- 1,1	-22,6	132,5	-22,5	185,7	- 2,2	192,7
	SEP	193,5	+14,9	+43,4	191,7	+44,7	203,2	+ 9,4	193,0
	OKT	233,6	+ 0,9	+20,7	232,2	+21,1	192,5	- 5,3	193,0
	NOV	249,3	+ 3,2	+ 5,7	253,7	+ 9,3	194,1	+ 0,8	193,5
	DEZ	292,5	+ 2,0	+17,3	282,0	+11,2	192,3	- 0,9	193,9
METALLWAREN, HAUSRAT, WOHNBEDARF (A N.G.)									
1982	DEZ	297,0	+ 1,4	+17,7	288,6	+13,5	211,9	- 0,6	215,1
1983	JAN	179,3	+ 9,3	-39,5	177,8	-38,4	218,9	+ 3,3	216,7
	FEB	187,0	+ 3,0	+ 4,3	201,8	+13,5	215,5	- 1,5	218,1
	MAR	239,5	+ 8,4	+28,1	230,0	+14,0	221,5	+ 2,8	219,4
	APR	211,4	+ 3,8	-11,7	215,9	- 5,1	218,4	- 1,4	220,6
	MAI	202,7	+ 5,8	- 4,1	205,3	- 4,9	219,0	+ 0,3	221,4
	JUN	219,0	+20,0	+ 8,0	220,1	+ 7,2	229,9	+ 5,0	221,9
	JUL*	175,8	- 5,5	-19,3	214,3	- 2,6	194,0	-15,6	221,7
	AUG	189,7	+ 2,0	+ 7,3	182,9	-14,7	213,4	+10,0	221,3
	SEP	211,0	+ 0,5	+11,2	211,5	+15,6	216,4	+ 1,4	220,7
	OKT	222,2	+ 0,5	+ 5,3	219,0	+ 3,5	213,5	- 1,3	220,0
	NOV	258,5	+ 2,4	+16,3	261,3	+19,3	219,8	+ 3,0	219,3
	DEZ	298,2	+ 0,4	+15,4	292,5	+12,0	217,1	- 1,2	218,5
ELEKTRO- UND OPTISCHE ERZEUGNISSE, UHREN									
1982	DEZ	451,2	- 1,1	+71,4	438,6	+62,7	216,8	+ 1,0	218,2
1983	JAN	196,2	+ 0,3	-56,5	194,0	-55,8	218,7	+ 0,9	218,0
	FEB	170,7	+ 1,0	-13,0	184,7	- 4,8	219,0	+ 0,1	217,8
	MAR	217,8	+ 3,0	+27,6	210,7	+14,1	220,9	+ 0,9	217,5
	APR	195,3	+ 0,5	-10,3	199,5	- 5,3	219,9	- 0,5	215,9
	MAI	204,1	+ 7,9	+ 4,5	203,5	+ 2,0	225,4	+ 3,0	216,1
	JUN	161,7	- 7,7	-20,8	163,9	-19,5	208,5	- 7,9	215,2
	JUL	159,5	-10,0	- 1,4	157,6	- 3,8	205,3	- 1,1	213,9
	AUG	178,0	- 9,0	+11,6	172,9	+ 9,7	203,6	- 1,3	213,1
	SEP	198,5	+ 5,8	+11,5	197,7	+14,3	222,1	+ 9,1	212,4
	OKT	191,5	- 7,1	- 3,5	190,5	- 3,5	207,7	- 6,5	211,5
	NOV	265,2	+ 1,1	+39,0	269,6	+41,5	214,4	+ 3,2	210,5
	DEZ	435,3	- 3,3	+63,9	425,7	+57,9	206,1	- 3,9	209,1
FAHRZEUGE, MASCHINEN UND BÜROEINRICHTUNGEN									
1982	DEZ	184,2	- 1,5	- 1,4	178,7	- 4,1	193,5	+ 1,3	195,8
1983	JAN	152,0	+12,5	-12,1	158,3	-11,4	202,3	+ 4,5	200,1
	FEB	192,6	+ 0,4	+18,9	208,9	+32,0	197,0	- 2,6	203,0
	MAR*	290,5	+14,5	+50,8	232,1	+11,1	241,5	+22,6	206,0
	APR	244,3	+ 9,5	+15,9	251,2	+ 8,2	212,5	-12,0	209,5
	MAI	247,0	+20,0	+ 1,1	243,0	- 3,3	220,6	+ 3,8	213,0
	JUN	262,4	+30,4	+ 5,2	265,8	+ 9,8	234,6	+ 6,3	215,5
	JUL*	171,3	- 0,5	-34,7	213,8	-19,9	181,2	-22,8	218,7
	AUG	180,7	+17,2	+ 5,5	174,7	-18,3	215,1	+18,7	219,6
	SEP	202,5	+15,2	+12,1	204,5	+17,1	217,8	+ 1,3	220,2
	OKT	195,0	+ 9,5	- 3,2	192,3	- 5,0	209,5	- 3,8	220,4
	NOV	213,5	+14,3	+ 8,9	215,7	+12,2	221,1	+ 5,5	221,2
	DEZ	203,9	+10,7	- 4,5	202,4	- 5,2	219,5	- 0,7	222,1

\*) VORLÄUFIGES ERGEBNIS.

## 9 AUSSENHANDEL (SPEZIALHANDEL)

## 9.1 EINFUHR - TATSÄCHLICHE WERTE (MILL. DM)

JAHR	MONAT	ORIGINALWERT			KALENDERBEREINIGTER WERT		KALENDER- UND SAISON- BEREINIGTER WERT		GLATTE KOMPONENTE
		MILL. DM	VERÄNDERUNG VORJAHR	IN O/O GEGEN VORMONAT	MILL. DM	VERÄNDERUNG IN O/O GEGEN VORMONAT	MILL. DM	VERÄNDERUNG IN O/O GEGEN VORMONAT	MILL. DM
EINFUHR INSGESAMT									
1982	NOV	31779	- 1,4	- 0,3	32230	+ 3,8	30723	- 2,0	30897
	DEZ	31621	+ 2,6	- 0,5	30548	- 5,2	30905	+ 0,6	30680
1983	JAN	29649	- 2,1	- 6,2	29274	- 4,2	30712	- 0,6	30901
	FEB	29425	- 4,5	- 0,8	31338	+ 7,1	30650	- 0,2	30965
	MAR	34635	- 2,0	+17,7	33251	+ 6,1	31323	+ 2,2	31087
	APR	31132	- 5,8	-10,1	32834	- 1,3	30872	- 1,4	31245
	MAI	31869	+ 4,2	+ 2,4	32779	- 0,2	31948	+ 3,5	31492
	JUN	32923	+ 4,8	+ 3,3	34287	+ 4,8	32240	+ 0,9	31827
	JUL	31025	+ 0,9	- 5,8	30055	-12,3	32183	- 0,2	32153
	AUG	29897	+ 6,8	- 3,6	28198	- 5,2	32303	+ 0,4	32492
	SEP	34220	+10,5	+14,5	32633	+15,7	33274	+ 3,0	32843
	OKT	33395	+ 4,8	- 2,4	32788	+ 0,5	33116	- 0,5	33223
	NOV	35483	+11,6	+ 6,2	35959	+ 8,7	34290	+ 3,5	33613
	ERNAHRUNGSWIRTSCHAFT								
1982	NOV	4342	+ 0,2	+ 8,7	4371	+15,3	4048	+ 0,5	4074
	DEZ	4506	+ 2,1	+ 3,6	4536	+ 3,6	4049	+ 0,0	4058
1983	JAN	3640	- 3,9	-19,2	3677	-18,9	4014	- 0,9	4048
	FEB	4024	+ 2,0	+10,5	4187	+13,9	4150	+ 3,4	4042
	MAR	4445	+ 0,4	+10,5	4097	- 2,1	4095	- 1,3	4041
	APR	4256	- 4,5	- 4,3	4555	+11,2	4045	- 1,2	4045
	MAI	4154	+ 4,5	- 2,4	4281	- 5,0	4057	+ 0,3	4055
	JUN	4102	- 7,8	- 1,3	4437	+ 3,6	4009	- 1,2	4081
	JUL	3724	- 7,5	- 9,2	3544	-20,1	4057	+ 1,2	4125
	AUG	3925	+ 3,2	+ 5,4	3613	+ 1,9	4198	+ 3,5	4176
	SEP	4230	+ 7,3	+ 7,8	3946	+ 9,2	4286	+ 2,1	4232
	OKT	4117	+ 3,1	- 2,7	4034	+ 2,2	4301	+ 0,3	4279
	NOV	4822	+11,1	+17,1	4812	+19,3	4455	+ 3,5	4324
	GEWERBLICHE WIRTSCHAFT (OHNE GUETER DER BUNDESREG.)								
1982	NOV	26574	- 2,1	- 1,6	27007	+ 2,0	25953	- 2,3	26132
	DEZ	26402	+ 2,4	- 1,0	25375	- 6,0	26185	+ 0,7	26134
1983	JAN	25392	- 2,5	- 3,8	24996	- 1,5	25980	- 0,8	26167
	FEB	24894	- 5,2	- 2,0	26624	+ 6,5	25880	- 0,4	26240
	MAR	29492	- 2,3	+18,5	28500	+ 7,0	26512	+ 2,4	26365
	APR	26219	- 5,9	-11,1	27642	- 3,4	26182	- 1,2	26522
	MAI	27048	+ 4,6	+ 3,2	27745	+ 0,7	27232	+ 4,0	26759
	JUN	27850	+ 6,8	+ 3,0	28958	+ 4,4	27518	+ 1,1	27066
	JUL	26639	+ 2,4	- 4,3	29817	-10,8	27398	- 0,4	27348
	AUG	25315	+ 7,5	- 5,0	24006	- 7,0	27466	+ 0,2	27638
	SEP	29431	+11,3	+16,3	28150	+17,3	28299	+ 3,0	27934
	OKT	28495	+ 5,1	- 3,2	28009	- 0,5	28121	- 0,6	28264
	NOV	29879	+12,0	+ 4,9	30325	+ 8,3	29171	+ 3,7	28506
	ROHSTOFFE UND HALBWAREN								
1982	NOV	10583	- 7,8	- 4,7	10925	+ 2,1	10376	- 4,0	10484
	DEZ	10952	- 2,2	+ 3,5	10799	- 1,2	10587	+ 2,0	10428
1983	JAN	10608	- 6,2	- 3,1	10283	- 4,8	10313	- 2,6	10378
	FEB	9982	- 7,5	- 5,9	10827	+ 5,3	10258	- 0,5	10340
	MAR	10367	- 8,2	+ 3,9	10507	- 3,0	10418	+ 1,6	10318
	APR	9943	- 9,9	- 4,1	10352	- 1,5	10020	- 3,8	10289
	MAI	10254	- 2,0	+ 3,1	10174	- 1,7	10619	+ 6,0	10268
	JUN	10219	- 5,6	- 0,3	10710	+ 5,3	10543	- 0,7	10284
	JUL	9739	- 3,2	- 4,7	9233	-13,8	10195	- 3,3	10309
	AUG	9843	- 3,0	+ 1,1	9463	+ 2,5	10143	- 0,5	10343
	SEP	10844	+ 2,8	+10,2	10601	+11,0	10364	+ 2,2	10385
	OKT	10220	- 7,9	- 5,8	10028	- 4,5	10184	- 1,7	10428
	NOV	11368	+ 7,4	+11,2	11610	+15,8	10895	+ 7,0	10466
	ROHSTOFFE								
1982	NOV	4919	- 7,2	- 2,9	5197	+ 6,9	4835	- 1,7	4777
	DEZ	5013	- 3,5	+ 1,9	4941	- 4,9	4852	+ 0,4	4731
1983	JAN	4529	-13,3	- 9,7	4442	-10,1	4555	- 5,1	4685
	FEB*	4036	-14,3	-10,9	5033	+13,3	4176	- 8,3	4635
	MAR	4185	- 9,6	+ 3,7	4189	-16,8	4602	+10,2	4589
	APR	4045	-18,3	- 3,3	4305	+ 2,8	4300	- 6,6	4529
	MAI	4423	- 9,3	+ 9,3	4312	+ 0,2	4561	+ 6,1	4461
	JUN	4300	-19,6	- 2,8	4549	+ 5,5	4362	- 4,4	4406
	JUL	4325	- 5,3	+ 0,6	4045	-11,1	4391	+ 0,7	4358
	AUG	4158	-14,2	- 3,9	4077	+ 0,8	4223	- 3,8	4313
	SEP	4712	- 8,5	+13,3	4614	+13,2	4291	+ 1,6	4270
	OKT	4171	-17,7	-11,5	4122	-10,7	4170	- 2,8	4224
	NOV	4600	- 6,5	+10,3	4709	+14,2	4267	+ 2,3	4177
	HALBWAREN								
1982	NOV	5664	- 8,4	- 5,1	5514	+ 3,8	5510	-13,1	5701
	DEZ	5940	- 1,1	+ 4,9	5775	+ 4,7	5729	+ 4,0	5708
1983	JAN	6080	- 0,1	+ 2,4	5867	+ 1,5	5739	+ 0,2	5717
	FEB	5946	- 2,2	- 2,2	6445	+ 9,9	5822	+ 1,4	5733
	MAR	6183	- 7,1	+ 4,0	6197	- 3,8	5808	- 0,2	5767
	APR	5898	- 3,1	- 4,6	6158	- 0,6	5758	- 0,9	5804
	MAI	5831	+ 4,2	- 1,1	6022	- 2,2	6045	+ 5,1	5851
	JUN	5919	+ 8,1	+ 1,5	6112	+ 1,5	6076	+ 0,4	5902
	JUL	5414	- 1,5	- 8,5	5323	-12,9	5852	- 3,7	5952
	AUG	5685	+ 7,1	+ 8,0	5269	- 1,0	5858	+ 0,1	6003
	SEP	6132	+13,6	+ 7,9	5895	+11,9	6053	+ 3,3	6054
	OKT	6048	+ 0,2	- 1,4	5766	- 2,2	6108	+ 0,9	6104
	NOV*	6768	+19,5	+11,9	6120	+ 6,1	6949	+13,8	6158

## 9 AUSSENHANDEL (SPEZIALHANDEL)

## 9.1 EINFUHR - TATSÄCHLICHE WERTE (MILL. DM)

JAHR	MONAT	ORIGINALWERT			KALENDERBEREINIGTER WERT		KALENDER- UND SAISON- BEREINIGTER WERT		GLATTE KOMPONENTE
		MILL. DM	VERÄNDERUNG VORJAHR	IN O/O GEGEN VORMONAT	MILL. DM	VERÄNDERUNG IN O/O GEGEN VORMONAT	MILL. DM	VERÄNDERUNG IN O/O GEGEN VORMONAT	MILL. DM
FERTIGWAREN (OHNE QUETER DER BUNDESREG.)									
1982	NOV	16091	+ 2,1	+ 0,5	16012	+ 2,2	15607	- 0,7	15803
	DEZ	15450	+ 5,6	- 4,0	14770	- 7,8	15532	- 0,5	15572
1983	JAN	14784	+ 0,3	- 4,3	14497	- 1,8	15574	+ 0,3	15663
	FEB	14911	- 3,7	+ 0,9	15842	+ 9,3	15489	- 0,5	15784
	MAR*	19125	+ 1,2	+28,3	16057	+ 1,4	18405	+18,8	15945
	APR	16277	- 3,2	-14,9	17162	+ 6,9	15960	-13,3	16126
	MAI	16796	+ 9,2	+ 3,2	17767	+ 3,5	16752	+ 5,0	16351
	JUN	17907	+17,5	+ 6,6	18633	+ 4,9	16969	+ 1,3	16629
	JUL	16900	+ 5,8	- 5,6	16351	-12,2	16944	- 0,1	16880
	AUG	15472	+15,5	- 8,4	14566	-10,9	16912	- 0,2	17131
	SEP	18587	+17,0	+20,1	17600	+20,8	17636	+ 4,3	17384
	OKT	18276	+14,2	- 1,7	17605	+ 0,0	17621	- 0,1	17665
	NOV	18511	+16,0	+ 1,3	18874	+ 7,2	18304	+ 3,9	17956
VORERZEUGNISSE									
1982	NOV	3752	- 9,9	- 4,5	3815	+ 0,5	3827	- 0,5	3877
	DEZ	3606	- 1,5	- 3,9	3369	-11,7	3798	- 0,8	3884
1983	JAN	3789	- 1,9	+ 5,1	3657	+ 8,5	3877	+ 2,1	3896
	FEB	3699	- 6,4	- 2,4	4000	+ 9,4	3880	+ 0,1	3919
	MAR	4507	- 0,9	+21,8	4442	+11,1	4005	+ 3,2	3957
	APR	4163	- 4,8	- 7,6	4371	- 1,6	3982	- 0,6	4005
	MAI	4275	+ 6,2	+ 2,7	4262	- 2,5	4162	+ 4,5	4071
	JUN	4512	+ 8,9	+ 5,5	4708	+10,5	4218	+ 1,3	4145
	JUL	4326	+ 9,9	- 4,1	4150	-11,9	4260	+ 1,0	4219
	AUG	3620	+ 9,2	-16,3	3520	-15,2	4253	- 0,2	4294
	SEP	4716	+17,5	+30,3	4556	+29,4	4472	+ 5,1	4371
	OKT	4367	+11,1	- 7,4	4294	- 5,8	4407	- 1,5	4449
	NOV	4586	+22,2	+ 5,0	4675	+ 8,9	4669	+ 5,9	4536
ENDERZEUGNISSE (OHNE QUETER DER BUNDESREG.)									
1982	NOV	12339	+ 6,4	+ 2,2	12231	+ 3,8	11830	- 0,1	11648
	DEZ	11844	+ 8,3	- 4,0	11462	- 6,3	11741	- 0,8	11707
1983	JAN	10994	+ 1,1	- 7,2	10876	- 5,1	11742	+ 0,0	11784
	FEB	11212	- 2,7	+ 2,0	11823	+ 8,7	11634	- 0,9	11879
	MAR*	14618	+ 1,9	+30,4	12016	+ 1,6	13952	+19,9	11998
	APR	12114	- 2,6	-17,1	12797	+ 6,5	12001	-14,0	12129
	MAI	12520	+10,2	+ 3,4	13416	+ 4,8	12560	+ 4,7	12286
	JUN	13118	+18,2	+ 4,8	13728	+ 2,3	12687	+ 1,0	12489
	JUL	12574	+ 4,5	- 4,1	12173	-11,3	12683	+ 0,0	12669
	AUG	11852	+17,5	- 5,7	11062	- 9,1	12707	+ 0,2	12849
	SEP	13871	+16,8	+17,0	13028	+17,8	13175	+ 3,7	13029
	OKT	13909	+15,2	+ 0,3	13361	+ 2,6	13312	+ 1,0	13235
	NOV	13925	+12,9	+ 0,1	14158	+ 6,0	13621	+ 2,3	13441
HALBWAREN UND VORERZEUGNISSE									
1982	NOV	9416	- 9,0	- 5,5	9568	- 1,7	9355	- 4,1	9642
	DEZ	9546	- 1,2	+ 1,4	9110	- 4,8	9569	+ 2,3	9547
1983	JAN	9859	- 0,8	+ 3,4	9534	+ 4,7	9644	+ 0,8	9653
	FEB	9645	- 3,9	- 2,3	10543	+10,6	9732	+ 0,9	9698
	MAR	10689	- 4,6	+10,8	10802	+ 2,5	9875	+ 1,5	9764
	APR	10060	- 3,8	- 5,9	10358	- 4,1	9725	- 1,5	9845
	MAI	10106	+ 5,0	+ 0,5	10021	- 3,3	10218	+ 5,1	9956
	JUN	10431	+ 8,4	+ 3,2	10766	+ 7,4	10418	+ 2,0	10094
	JUL	9740	+ 3,3	- 6,6	9455	-12,2	10129	- 2,8	10238
	AUG	9305	+ 7,9	- 4,5	8955	- 5,3	10281	+ 1,5	10390
	SEP	10848	+15,2	+16,6	10527	+17,6	10631	+ 3,4	10547
	OKT	10416	+ 4,5	- 4,0	10320	- 2,0	10475	- 1,5	10704
	NOV	11353	+20,6	+ 9,0	11553	+11,9	11286	+ 7,7	10867
ERZEUGNISSE DES NAHRUNGS- UND GENUSSMITTELGEWERBES									
1982	NOV	2163	- 2,4	+ 7,5	2263	+16,2	2010	- 1,8	2046
	DEZ	2264	+ 4,8	+ 4,7	2174	- 3,9	2035	+ 1,2	2045
1983	JAN	1927	+ 3,1	-14,9	1919	-11,7	2034	+ 0,0	2048
	FEB	2006	+ 7,7	+ 4,1	2142	+11,6	2118	+ 4,1	2054
	MAR	2240	+ 8,4	+11,7	2117	- 1,2	2122	+ 0,2	2060
	APR	2103	+ 0,9	- 6,1	2177	+ 2,8	2062	- 2,6	2068
	MAI	2004	+ 7,2	- 4,7	2023	- 7,1	2093	+ 1,5	2077
	JUN	2080	- 6,1	+ 3,8	2159	+ 6,7	2027	- 3,2	2098
	JUL	1942	- 7,5	- 6,6	1917	-11,2	2044	+ 0,8	2129
	AUG	2166	+14,5	+11,5	2028	+ 5,8	2209	+ 8,1	2164
	SEP	2175	+ 6,0	+ 0,4	2087	+ 2,9	2184	- 1,1	2202
	OKT	2203	+ 9,5	+ 1,3	2229	+ 6,8	2298	+ 5,2	2236
	NOV	2573	+19,0	+16,8	2585	+16,0	2328	+ 1,3	2265
ERZEUGNISSE DES GRUNDSTOFF- UND PRODUKTIONSQUETERGEWERBES									
1982	NOV	8110	- 5,6	- 8,0	8086	- 7,5	8177	- 4,4	8440
	DEZ	7940	+ 1,0	- 2,1	7940	- 6,8	8438	+ 3,2	8423
1983	JAN	8326	+ 4,1	+ 4,9	7972	+ 5,7	8504	+ 0,8	8477
	FEB	8053	- 4,6	- 3,3	8832	+10,8	8438	- 0,8	8517
	MAR	9231	- 3,2	+14,6	9368	+ 6,1	8732	+ 3,5	8584
	APR	8802	- 4,0	- 4,6	9155	- 2,3	8516	- 2,5	8651
	MAI	8907	+ 4,9	+ 1,2	8831	- 3,5	8944	+ 5,0	8767
	JUN	9564	+10,3	+ 7,4	9797	+10,9	9191	+ 2,8	8895
	JUL	8995	+ 4,5	- 5,9	8853	- 9,6	8977	- 2,3	9033
	AUG	8641	+ 9,8	- 3,9	8332	- 5,9	9098	+ 1,3	9177
	SEP	9851	+17,3	+14,0	9570	+14,9	9438	+ 3,7	9328
	OKT	9213	+ 4,5	- 6,5	9196	- 3,9	9175	- 2,8	9476
	NOV	9866	+21,7	+ 7,1	10017	+ 8,9	10036	+ 9,4	9630

## 9 AUSSENHANDEL (SPEZIALHANDEL)

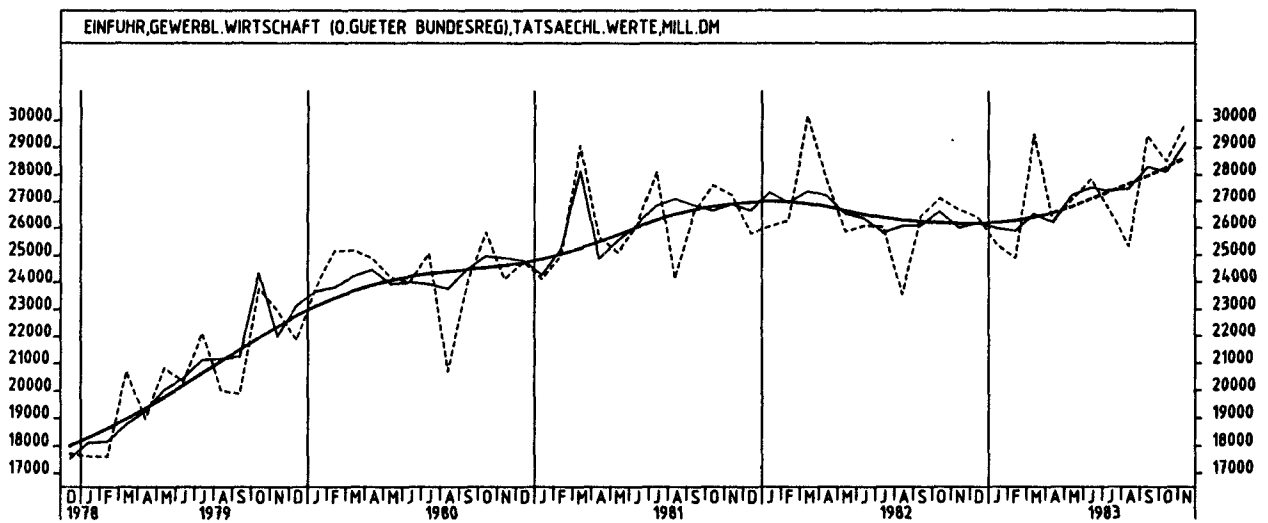
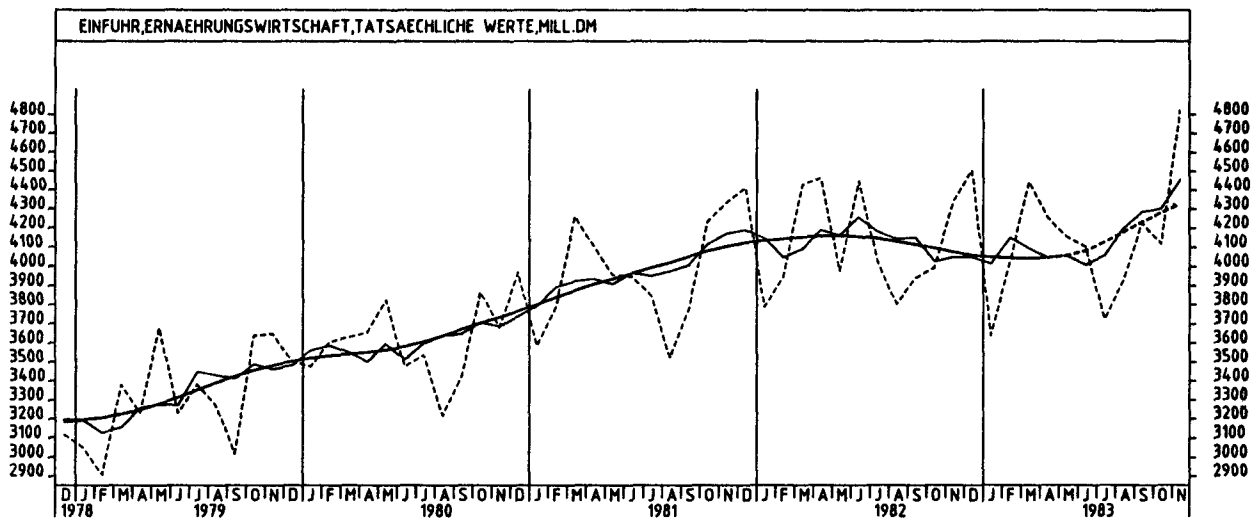
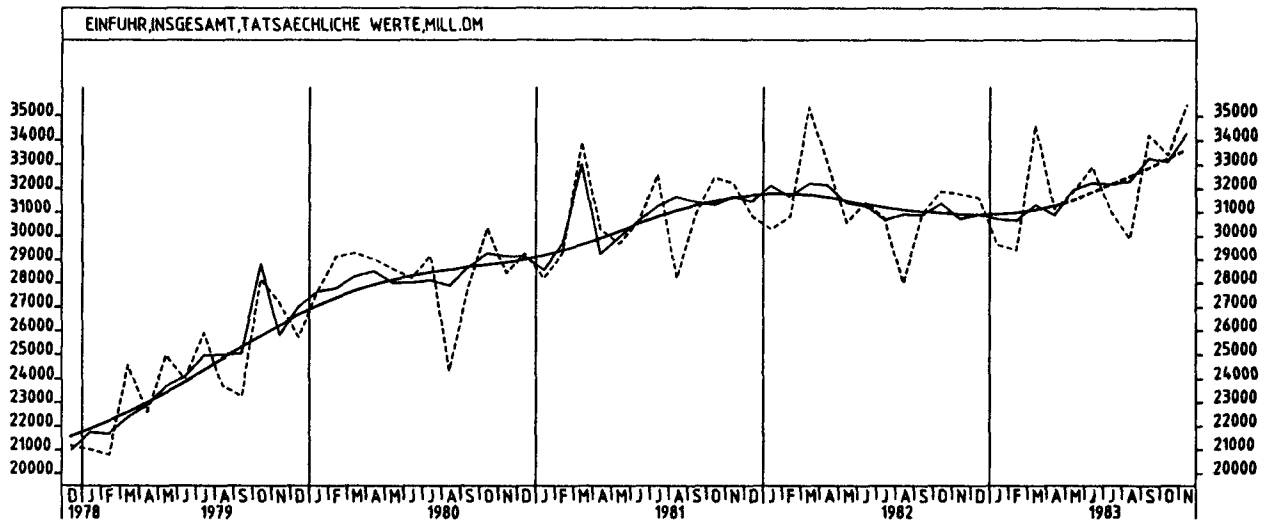
## 9.1 EINFUHR - TATSÄCHLICHE WERTE (MILL. DM)

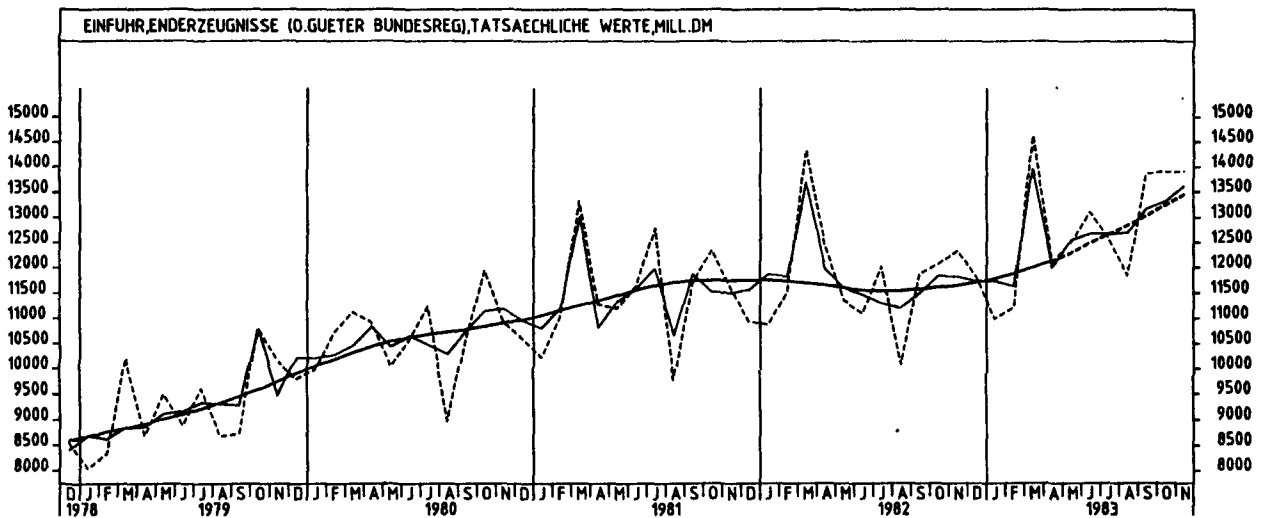
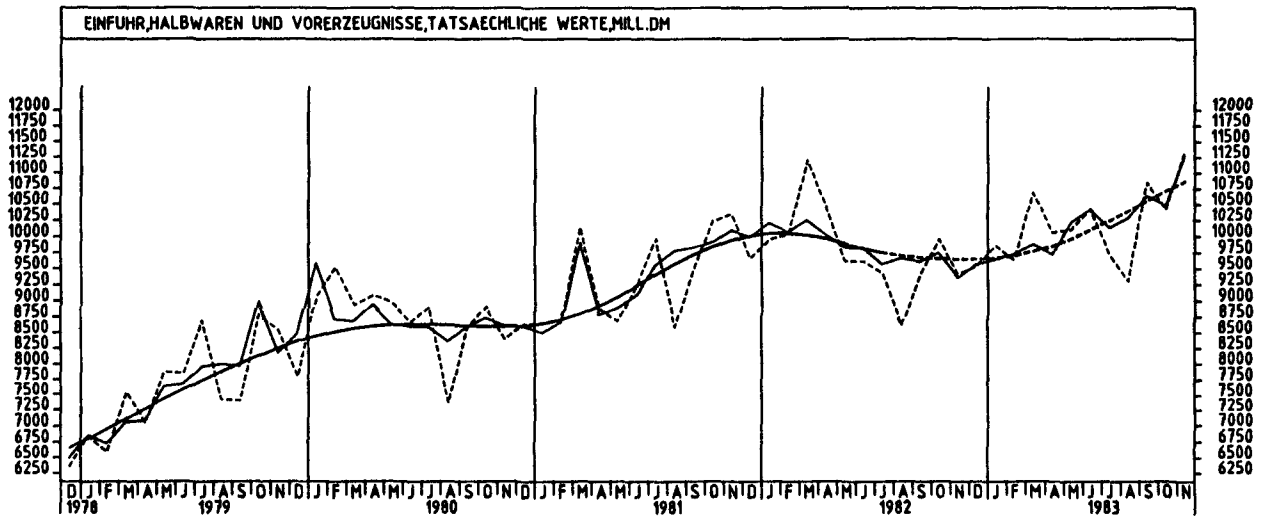
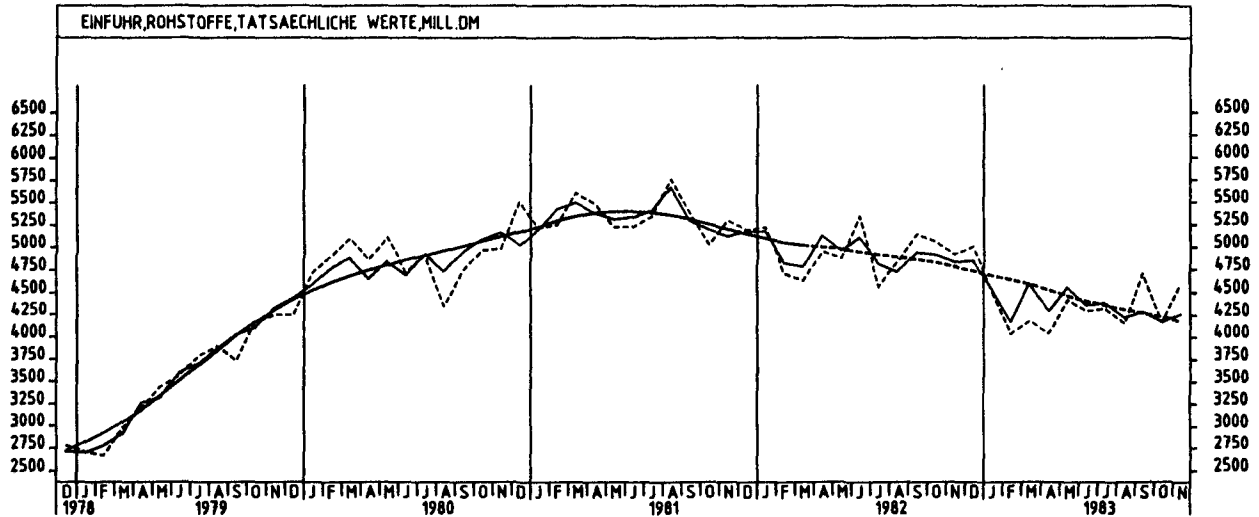
JAHR	MONAT	ORIGINALWERT			KALENDERBEREINIGTER WERT		KALENDER- UND SAISON- BEREINIGTER WERT		GLATTE KOMponente
		MILL. DM	VERÄNDERUNG IN O/O GEGEN VORJAHR      VORMONAT		MILL. DM	VERÄNDERUNG IN O/O GEGEN VORMONAT	MILL. DM	VERÄNDERUNG IN O/O GEGEN VORMONAT	MILL. DM
ERZEUGNISSE DES INVESTITIONSGÜTER PRODUZIERENDEN GEWERBES									
1982	NOV	8257	+ 8,9	+ 5,4	8137	+ 8,8	7799	+ 2,2	7546
	DEZ	8015	+ 9,1	- 2,9	7854	- 3,5	7601	- 2,5	7600
1983	JAN	6798	- 2,5	-15,2	6820	-13,2	7557	- 0,6	7667
	FEB	5863	- 2,6	+ 1,0	7141	+ 4,7	7522	- 0,5	7747
	MAR	9506	+ 1,2	+38,5	8671	+21,4	8160	+ 8,5	7843
	APR	7924	- 4,3	-16,6	8184	- 5,6	7706	- 5,6	7940
	MAI	8594	+13,2	+ 8,5	9130	+11,6	8133	+ 5,5	8059
	JUN	8758	+21,7	+ 1,9	9240	+ 1,2	8188	+ 0,7	8210
	JUL	7885	+ 5,3	-10,0	7623	-17,5	8346	+ 1,9	8338
	AUG	7404	+21,6	- 6,1	7201	- 5,5	8552	+ 2,5	8463
	SEP	8883	+18,9	+20,0	8211	+14,0	8650	+ 1,1	8586
	OKT	9141	+16,7	+ 2,9	8949	+ 9,0	8945	+ 3,4	8730
	NOV	9250	+12,0	+ 1,2	9275	+ 3,6	8858	- 1,0	8872
	ERZEUGNISSE DES VERBRAUCHSGÜTER PRODUZIERENDEN GEWERBES								
1982	NOV	4160	- 1,1	- 3,8	4150	- 5,2	4212	+ 0,6	4245
	DEZ	3892	+ 5,0	- 6,4	3505	-15,5	4266	+ 1,3	4264
1983	JAN	4318	+ 5,5	+10,9	4196	+19,7	4303	+ 0,9	4286
	FEB	4402	- 1,2	+ 1,9	4797	+14,3	4264	- 0,9	4314
	MAR	5147	+ 2,4	+16,9	5010	+ 4,4	4370	+ 2,5	4349
	APR	4192	+ 1,7	-18,6	4361	-13,0	4451	+ 1,9	4389
	MAI	4077	+ 4,8	- 2,7	4099	- 6,0	4481	+ 0,7	4431
	JUN	4413	+11,1	+ 8,2	4471	+ 9,1	4535	+ 1,2	4482
	JUL	4704	+ 2,4	+ 5,6	4730	+ 5,8	4488	- 1,0	4540
	AUG	4296	+10,4	- 8,7	4143	-12,4	4556	+ 1,5	4600
	SEP	4990	+10,7	+16,2	4904	+18,4	4652	+ 2,1	4661
	OKT	4900	+13,3	- 1,8	4903	+ 0,0	4732	+ 1,7	4720
	NOV	4784	+15,0	- 2,4	4837	- 1,3	4874	+ 3,0	4775
	INVESTITIONSGÜTER								
1982	NOV	3278	+19,7	+12,8	3085	+14,5	2912	+ 3,2	2757
	DEZ	3018	+10,1	- 7,9	3125	+ 1,3	2750	- 5,6	2761
1983	JAN	2594	- 7,3	-14,0	2701	-13,6	2716	- 1,2	2771
	FEB	2311	- 7,4	-10,9	2231	-17,4	2698	- 0,7	2786
	MAR*	3789	+ 0,0	+62,7	2574	+15,4	3446	+27,7	2807
	APR	2684	-16,5	-28,6	3114	+21,0	2728	-20,8	2834
	MAI	3212	+16,3	+19,7	3634	+16,7	2861	+ 4,9	2884
	JUN	3136	+20,4	- 2,4	3483	- 4,2	2953	+ 3,2	2943
	JUL	2619	- 4,1	-16,5	2542	-27,0	3016	+ 2,1	2981
	AUG	3074	+33,5	+17,4	2605	+ 2,5	3211	+ 6,5	3015
	SEP	3207	+17,9	+ 4,3	2767	+ 6,2	3108	- 3,2	3045
	OKT	3313	+14,0	+ 3,3	3246	+17,3	3258	+ 4,8	3095
	NOV	3239	- 1,2	- 2,2	3169	- 2,4	3017	- 7,4	3148
	VERBRAUCHSGÜTER								
1982	NOV	4967	+ 3,7	- 4,3	5062	- 6,8	4948	- 0,8	5008
	DEZ	4827	+12,2	- 2,8	4327	-14,5	5199	+ 5,1	5061
1983	JAN	4923	+ 5,1	+ 2,0	4841	+11,9	5072	- 2,4	5112
	FEB	5148	+ 5,7	+ 4,6	5671	+17,1	5117	+ 0,9	5165
	MAR	5850	+ 2,0	+13,6	5815	+ 2,5	5112	- 0,1	5224
	APR	5105	+ 9,3	-12,7	5103	-12,2	5305	+ 3,8	5278
	MAI	4852	+ 9,0	- 5,0	5056	- 0,9	5529	+ 4,2	5326
	JUN	5333	+23,2	+ 9,9	5204	+ 2,9	5544	+ 0,3	5374
	JUL	5299	+ 7,7	- 0,6	5345	+ 2,7	5357	- 3,4	5416
	AUG	5250	+11,7	- 0,9	5072	- 5,1	5197	- 3,0	5455
	SEP	6041	+15,8	+15,1	5938	+17,1	5551	+ 6,8	5493
	OKT	6049	+16,5	+ 0,1	5890	- 0,8	5473	- 1,4	5530
	NOV	5549	+11,7	- 8,3	5709	- 3,1	5596	+ 2,3	5567
	EG-LÄNDER (OHNE GRIECHENLAND)								
1982	NOV	15045	- 1,5	+ 1,3	15030	+ 2,8	14408	- 2,9	14669
	DEZ	15061	+ 1,2	+ 0,1	14569	- 3,1	14562	+ 1,1	14673
1983	JAN	13589	- 2,1	- 9,8	13480	- 7,5	14550	+ 0,0	14692
	FEB	14233	- 2,4	+ 4,7	15145	+12,4	14765	+ 1,4	14735
	MAR*	17791	+ 2,8	+25,0	15172	+ 0,2	16601	+12,4	14816
	APR	15239	- 4,5	-14,3	16243	+ 7,1	14902	-10,2	14923
	MAI	15985	+ 8,7	+ 4,9	16689	+ 2,7	15813	+ 4,8	15074
	JUN	16486	+12,7	+ 3,1	17230	+ 3,2	15963	+ 2,2	15259
	JUL	14851	- 0,1	- 9,9	14377	-16,6	16328	- 4,0	15432
	AUG	13958	+ 8,2	- 6,0	12630	-12,2	15300	- 0,2	15613
	SEP	16101	+10,2	+15,4	15360	+21,6	15855	+ 3,6	15801
	OKT	16310	+ 9,8	+ 1,3	15601	+ 1,6	15875	+ 0,1	16007
	NOV	17136	+13,9	+ 5,1	17370	+11,3	16680	+ 5,1	16222
	EG-LÄNDER (EINSCHL. GRIECHENLAND)								
1982	NOV	15265	- 1,7	+ 1,1	15233	+ 3,1	14799	- 1,1	14972
	DEZ	15277	+ 1,1	+ 0,1	14656	- 3,8	14828	+ 0,2	14995
1983	JAN	13763	- 2,1	- 9,9	13707	- 6,5	14888	+ 0,4	15031
	FEB	14442	- 2,6	+ 4,9	15421	+12,5	15017	+ 0,9	15091
	MAR	18032	+ 2,6	+24,9	17124	+11,0	15353	+ 2,2	15189
	APR	15447	- 4,4	-14,3	16033	- 6,4	15188	- 1,1	15306
	MAI	16171	+ 8,1	+ 4,7	16533	+ 3,1	15764	+ 3,8	15464
	JUN	16736	+12,6	+ 3,5	17393	+ 5,2	16090	+ 2,1	15653
	JUL	15077	- 0,4	- 9,9	14786	-15,0	15681	- 2,5	15838
	AUG	14200	+ 8,4	- 5,8	13491	- 8,8	15984	+ 1,9	16030
	SEP	16362	+10,2	+15,2	15647	+16,0	16228	+ 1,5	16227
	OKT	16568	+ 9,8	+ 1,3	16322	+ 4,3	16522	+ 1,8	16435
	NOV	17360	+13,7	+ 4,8	17410	+ 6,7	16949	+ 2,6	16646

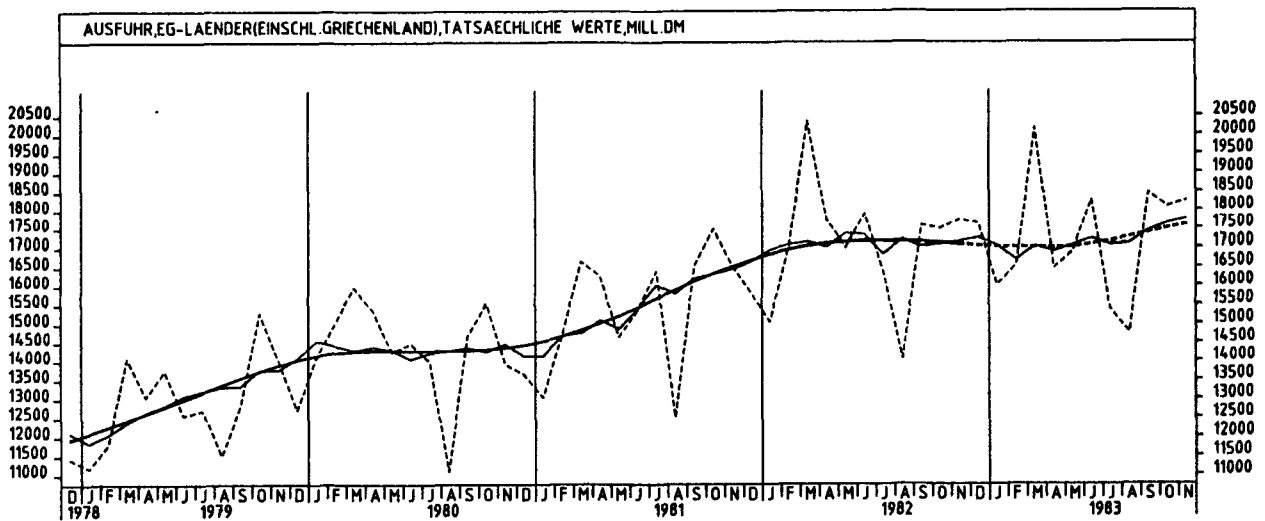
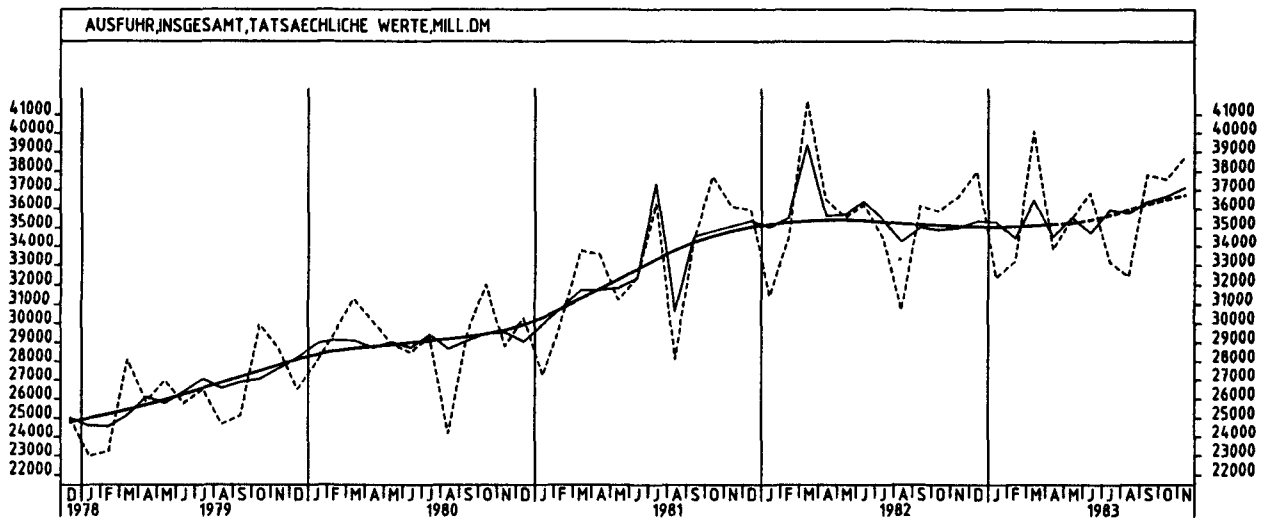
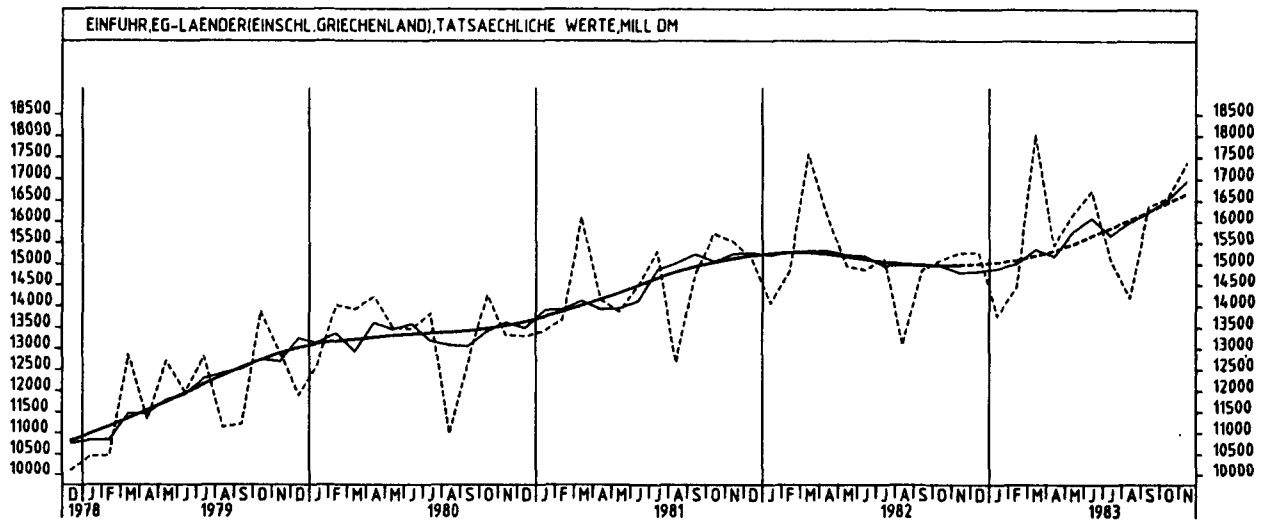
## 9 AUSSENHANDEL (SPEZIALHANDEL)

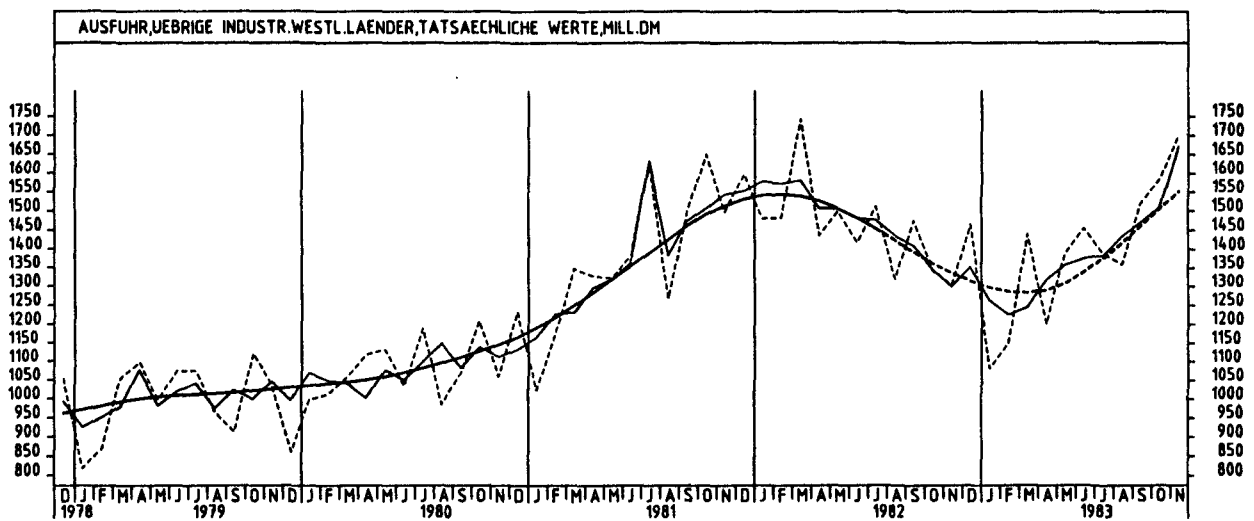
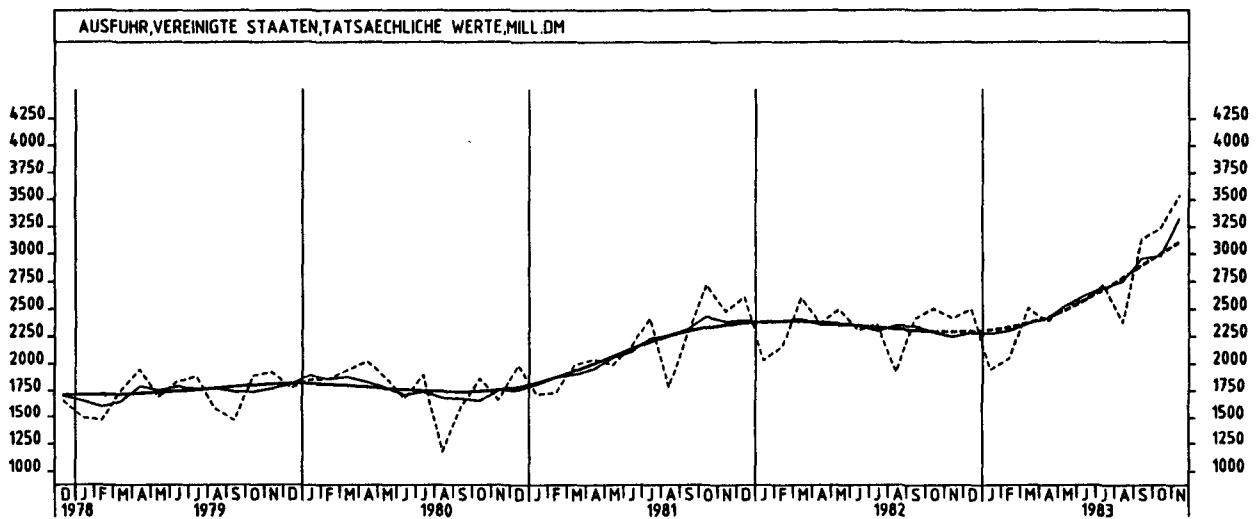
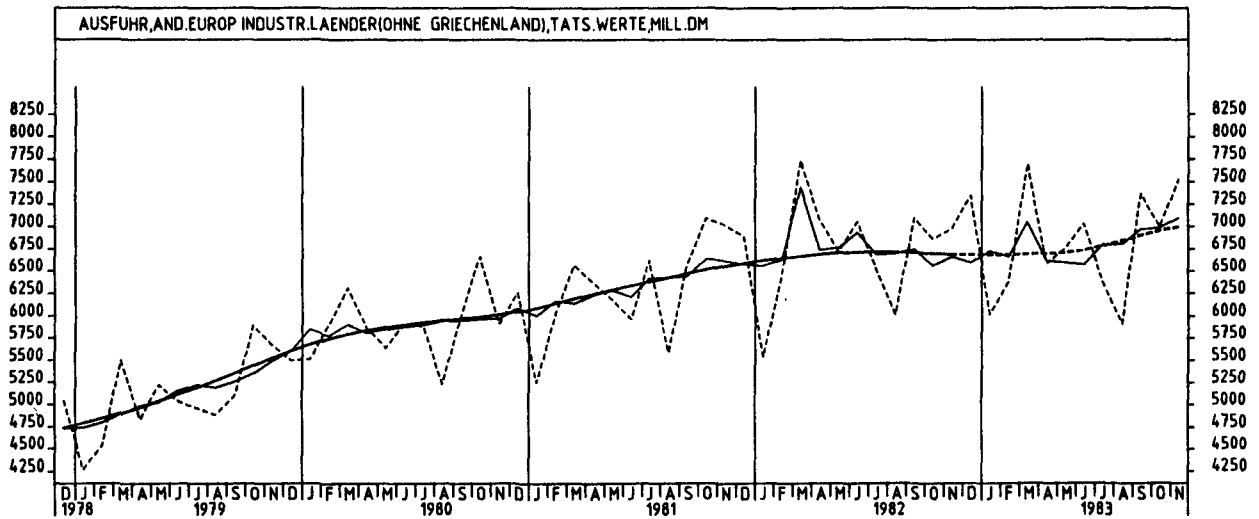
9.1 EINFUHR - TATSÄCHLICHE WERTE (MILL. DM)

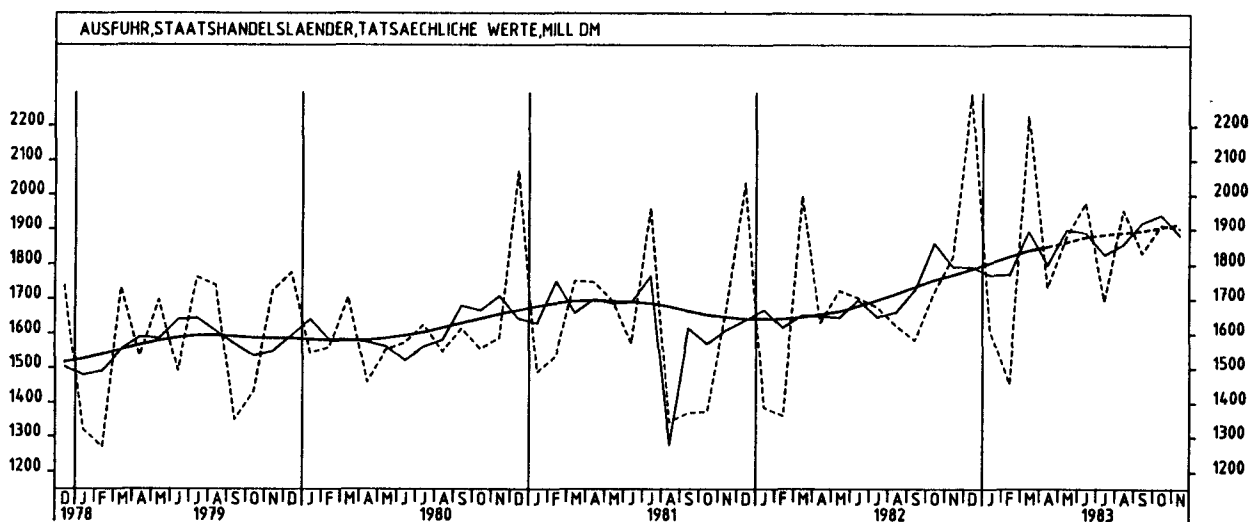
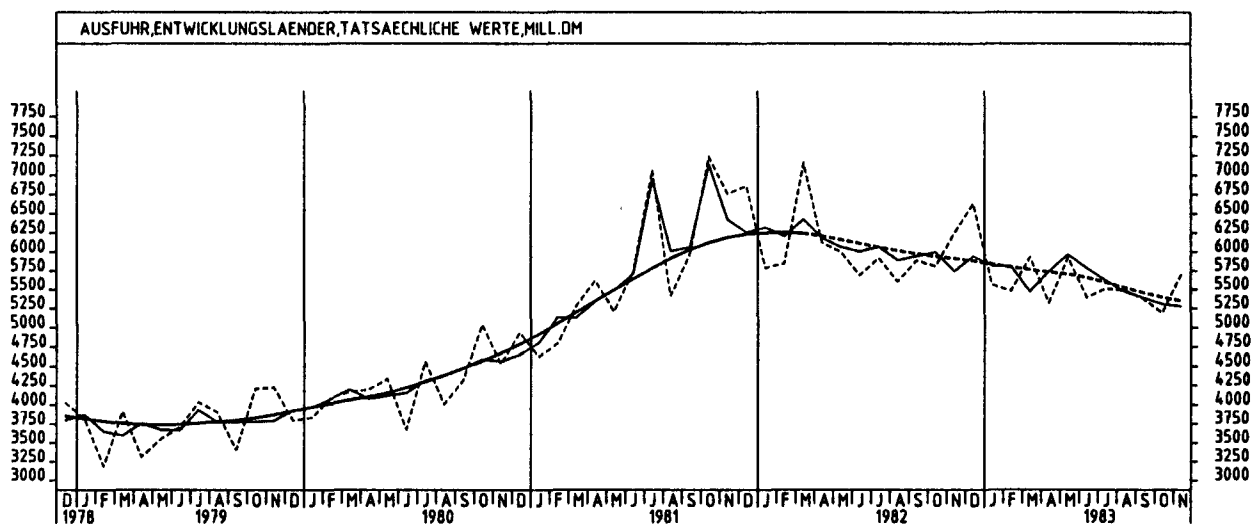
JAHR	MONAT	ORIGINALWERT			KALENDERBEREINIGTER WERT		KALENDER- UND SAISONBEREINIGTER WERT		GLATTE KOMPONENTE
		MILL. DM	VERÄNDERUNG VORJAHR	IN O/O GEGEN VORMONAT	MILL. DM	VERÄNDERUNG IN O/O GEGEN VORMONAT	MILL. DM	VERÄNDERUNG IN O/O GEGEN VORMONAT	MILL. DM
ANDERE EUROPÄISCHE INDUSTRIALISIERTES LANDE (EINSCHL. GRIECHENLAND)									
1982	NOV	5020	- 3,0	+ 3,7	5126	+ 1,9	4834	- 0,5	4899
	DEZ	4887	+ 1,6	- 2,6	4480	-12,6	4970	+ 2,8	4922
1983	JAN	4842	+ 0,9	- 0,9	4688	+ 4,6	4962	- 0,2	4948
	FEB	4858	- 2,9	+ 0,3	5324	+13,6	4943	- 0,4	4984
	MAR	5811	+ 0,8	+19,6	5682	+ 6,7	5111	+ 3,4	5036
	APR	5179	- 0,8	-10,9	5232	- 7,9	5035	- 1,5	5094
	MAI	5179	+ 5,5	+ 0,0	5389	+ 3,0	5336	+ 6,0	5154
	JUN	5513	+15,4	+ 8,4	5444	+ 1,0	5284	- 1,0	5231
	JUL	5317	+11,3	- 5,3	5333	- 2,0	5425	+ 2,7	5313
	AUG	4636	+15,2	-12,8	4466	-16,4	5255	- 3,1	5397
	SEP*	5692	+19,4	+22,7	5171	+16,0	6034	+14,8	5483
	OKT	5773	+19,2	+ 1,4	5601	+ 8,3	5495	- 8,9	5568
	NOV	6051	+20,5	+ 4,8	6202	+10,7	5848	+ 6,4	5650
	ANDERE EUROPÄISCHE INDUSTRIALISIERTES LANDE (OHNE GRIECHENLAND)								
1982	NOV	4800	- 2,5	+ 4,3	4821	+ 3,1	4610	+ 0,1	4655
	DEZ	4671	+ 2,0	- 2,7	4404	- 8,6	4731	+ 2,6	4692
1983	JAN	4667	+ 1,2	- 0,1	4498	+ 2,1	4731	+ 0,0	4724
	FEB	4649	- 2,2	- 0,4	5055	+12,4	4739	+ 0,2	4766
	MAR	5570	+ 1,3	+19,8	5460	+ 8,0	4908	+ 3,6	4826
	APR	4971	- 1,1	-10,8	5119	- 6,2	4623	- 1,7	4893
	MAI	4994	+ 7,1	+ 0,6	5157	+ 0,7	5102	+ 5,8	4970
	JUN	5363	+16,8	+ 7,4	5340	+ 3,5	5127	+ 0,5	5061
	JUL	5091	+13,1	- 5,1	5039	- 5,6	5242	+ 2,2	5156
	AUG	4396	+14,6	-13,7	4234	-16,0	5097	- 2,8	5252
	SEP	5430	+19,7	+23,5	5364	+26,7	5430	+ 6,5	5350
	OKT	5515	+19,8	+ 1,6	5306	- 1,1	5332	- 1,8	5446
	NOV	5827	+21,4	+ 5,7	5968	+12,5	5710	+ 7,1	5545
	VEREINIGTE STAATEN								
1982	NOV	2393	+ 6,4	+ 7,3	2194	+ 2,0	2309	+ 2,1	2278
	DEZ	2359	- 3,3	- 1,4	2444	+11,4	2246	- 2,7	2263
1983	JAN	2262	+ 8,4	- 4,1	2184	-10,6	2327	+ 3,6	2252
	FEB	2151	- 3,3	- 4,9	2226	+ 1,9	2290	- 1,6	2243
	MAR	2416	+13,7	+12,3	2315	+ 4,0	2212	- 3,4	2237
	APR	2376	-11,8	- 1,7	2784	+20,3	2230	+ 0,8	2236
	MAI	2166	- 6,9	- 8,8	2245	-19,4	2113	- 5,2	2241
	JUN	2287	- 9,7	+ 5,6	2493	+11,0	2220	+ 5,1	2253
	JUL	2207	- 6,4	- 3,5	2171	-12,9	2325	+ 4,7	2276
	AUG	2116	+ 0,1	- 4,1	1884	-13,2	2310	- 0,6	2301
	SEP	2479	+18,3	+17,2	2284	+21,2	2492	+ 7,9	2328
	OKT	2171	- 2,6	-12,4	2097	- 8,2	2281	- 8,5	2350
	NOV	2361	- 1,3	+ 8,8	2364	+12,7	2439	+ 6,9	2376
	ÜBRIGE INDUSTRIALISIERTES WESTLICHE LANDE								
1982	NOV	1789	- 1,6	+ 4,3	1780	+ 6,5	1690	- 2,9	1690
	DEZ	1827	+10,4	+ 2,1	1755	- 1,4	1734	+ 2,6	1687
1983	JAN	1466	- 9,1	-18,7	1478	-15,8	1662	- 4,2	1689
	FEB	1550	- 8,6	+ 4,3	1644	+11,2	1646	- 1,0	1696
	MAR*	1988	+ 2,1	+28,3	1677	+ 2,0	1955	+18,8	1707
	APR	1900	+ 0,4	- 4,4	1949	+18,2	1775	- 9,2	1721
	MAI	1781	+ 5,2	- 6,3	1946	- 0,2	1863	+ 5,0	1743
	JUN	1849	+ 9,6	+ 3,8	2008	+ 3,2	1841	- 1,2	1779
	JUL	1729	- 2,1	- 6,5	1595	-20,6	1747	- 5,1	1816
	AUG	1786	+12,2	+ 3,3	1664	+ 4,3	1801	+ 3,1	1856
	SEP	1949	+19,5	+ 9,1	1761	+ 5,8	1867	+ 3,7	1898
	OKT	2107	+22,9	+ 8,1	1956	+11,1	1988	+ 5,5	1944
	NOV	2157	+20,6	+ 2,4	2218	+13,4	2087	+ 5,0	1987
	ENTWICKLUNGSLÄNDER								
1982	NOV	5855	+ 2,2	- 6,0	5977	+ 3,1	5693	- 2,4	5522
	DEZ	5607	+ 9,5	- 4,2	5654	- 5,4	5673	- 0,4	5484
1983	JAN	5684	- 7,7	+ 1,4	5360	- 5,2	5505	- 3,0	5452
	FEB	4953	-11,6	-12,9	5173	- 3,5	5092	- 7,5	5416
	MAR	4925	- 9,1	- 0,6	4900	- 5,3	5376	+ 5,6	5374
	APR	4779	-10,7	- 3,0	5666	+15,6	5247	- 2,4	5316
	MAI	5003	- 5,3	+ 4,7	4962	-12,6	5232	- 0,3	5284
	JUN	4888	-18,6	- 2,3	5466	+10,4	5207	- 0,5	5216
	JUL	5063	- 2,7	+ 3,6	4856	-14,8	5158	- 0,9	5182
	AUG	5328	- 5,8	+ 5,2	4897	+ 5,2	5150	- 0,2	5153
	SEP	5997	- 1,8	+12,6	5641	+15,2	5158	+ 0,2	5127
	OKT	5043	-19,1	-15,9	4982	-11,7	4973	- 3,6	5105
	NOV	5581	- 4,7	+10,7	5743	+15,3	5278	+ 6,1	5077
	STAATSHANDELSLÄNDER								
1982	NOV	1850	-16,1	-16,8	1672	- 9,9	1704	- 5,8	1729
	DEZ	1848	- 0,8	+12,0	1876	+12,2	1712	+ 0,5	1726
1983	JAN	1766	+ 2,7	- 4,4	1718	- 8,4	1740	+ 1,6	1727
	FEB	1670	- 1,3	- 5,4	1820	+ 5,9	1759	+ 1,1	1731
	MAR	1686	-19,6	+ 1,0	1729	- 5,0	1795	+ 2,0	1742
	APR	1636	-14,3	- 3,0	1736	+ 0,4	1637	- 8,8	1755
	MAI	1738	+ 7,8	+ 6,2	1659	- 4,4	1802	+10,1	1789
	JUN	1774	+ 2,4	+ 2,1	1901	+14,6	1856	+ 3,0	1802
	JUL	1835	+ 5,6	+ 3,4	1750	- 7,9	1849	- 0,4	1839
	AUG	1803	+ 8,5	- 1,7	1764	+ 0,6	1881	+ 1,7	1880
	SEP	1975	+15,2	+ 9,5	1935	+ 9,7	1901	+ 1,1	1923
	OKT	1969	- 0,8	- 0,3	1981	+ 2,4	1932	+ 1,6	1968
	NOV	2140	+29,7	+ 8,7	2138	+ 7,9	2125	+10,0	2007











9 AUSSENHANDEL (SPEZIALHANDEL)  
9.2 AUSFUHR - TATSÄCHLICHE WERTE (MILL. DM)

JAHR	MONAT	ORIGINALWERT			KALENDERBEREINIGTER WERT		KALENDER- UND SAISON- BEREINIGTER WERT		GLATTE KOMPONENTE
		MILL. DM	VERÄNDERUNG VORJAHR	IN O/O GEGEN VORMONAT	MILL. DM	VERÄNDERUNG IN O/O GEGEN VORMONAT	MILL. DM	VERÄNDERUNG IN O/O GEGEN VORMONAT	MILL. DM
AUSFUHR INSGESAMT									
1982	NOV	36627	+ 1,4	+ 2,1	36985	+ 3,8	35009	+ 0,3	35085
	DEZ	38009	+ 5,7	+ 3,8	36268	- 1,9	35370	+ 1,0	35062
1983	JAN	32353	+ 2,9	-14,9	31982	-11,8	35321	- 0,1	35047
	FEB	33158	- 3,7	+ 2,5	35311	+10,4	34444	- 2,5	35057
	MAR	40090	- 4,0	+20,9	37477	+ 6,1	36454	+ 5,8	35115
	APR	33807	- 7,4	-15,7	35133	- 6,3	34518	- 5,3	35187
	MAI	35497	- 0,2	+ 5,0	37388	+ 6,4	35564	+ 3,0	35249
	JUN	36840	+ 1,8	+ 3,8	37600	+ 0,6	34744	- 2,3	35421
	JUL	33183	- 3,8	- 9,9	32891	-12,5	35956	+ 3,5	35662
	AUG	32432	+ 5,7	- 2,3	31390	- 4,6	35773	- 0,5	35929
	SEP	37818	+ 4,6	+16,6	36183	+15,3	36357	+ 1,6	36213
	OKT	37571	+ 4,7	- 0,7	37289	+ 3,1	36643	+ 0,8	36472
	NOV	38757	+ 5,8	+ 3,2	39186	+ 5,1	37126	+ 1,3	36706
GEWERBLICHE WIRTSCHAFT									
1982	NOV	34317	+ 1,0	+ 2,0	34463	+ 3,6	32595	+ 0,7	32841
	DEZ	35626	+ 5,6	+ 3,8	33987	- 1,4	32891	+ 0,9	32804
1983	JAN	30275	+ 3,4	-15,0	30073	-11,5	32892	+ 0,3	32777
	FEB	31210	- 3,5	+ 3,1	33114	+10,1	32278	- 2,2	32775
	MAR	37740	- 3,4	+20,9	34740	+ 4,9	34024	+ 5,4	32820
	APR	31692	- 7,4	-16,0	33337	- 4,0	32538	- 4,4	32903
	MAI	33311	- 0,2	+ 5,1	34566	+ 3,7	32769	+ 0,7	33021
	JUN	34736	+ 2,0	+ 4,3	35600	+ 3,0	32621	- 0,5	33209
	JUL	31048	- 4,4	-10,6	31004	-12,9	33708	+ 3,3	33467
	AUG	30242	+ 5,5	- 2,6	29219	- 5,8	34182	+ 1,4	33748
	SEP	35526	+ 4,7	+17,5	34033	+16,5	34234	+ 0,2	34043
	OKT	35275	+ 4,8	- 0,7	35483	+ 4,3	34698	+ 1,4	34313
	NOV	36336	+ 5,9	+ 3,0	36481	+ 2,8	34753	+ 0,2	34568
ROHSTOFFE UND HALBWAREN									
1982	NOV	3761	+ 9,6	+ 3,8	3727	+ 5,2	3534	+ 0,2	3400
	DEZ	3479	+10,7	- 7,5	3330	-10,7	3514	- 0,6	3397
1983	JAN	3282	+ 2,1	- 5,7	3235	- 2,8	3430	- 2,4	3397
	FEB	3210	- 4,8	- 2,2	3444	+ 6,4	3356	- 2,2	3401
	MAR	3743	- 5,3	+16,6	3730	+ 8,3	3425	+ 2,1	3407
	APR	3091	-14,1	-17,4	3324	-10,9	3215	- 6,1	3409
	MAI	3213	- 6,8	+ 3,9	3475	+ 4,5	3431	+ 6,7	3409
	JUN	3350	- 1,7	+ 4,3	3457	- 0,5	3439	+ 0,2	3434
	JUL	3247	- 2,2	- 3,1	3229	- 6,6	3517	+ 2,3	3454
	AUG	3490	+20,9	+ 7,5	3260	+ 1,0	3507	- 0,3	3474
	SEP	3591	+ 5,6	+ 2,9	3362	+ 3,1	3392	- 3,3	3495
	OKT	3628	+ 0,1	+ 1,0	3695	+ 9,9	3591	+ 5,9	3524
	NOV	3778	+ 0,5	+ 4,1	3864	+ 4,6	3593	+ 0,1	3543
ROHSTOFFE									
1982	NOV	644	+ 4,7	+ 3,2	628	+ 6,4	594	+ 0,0	577
	DEZ	643	+14,2	- 0,2	625	- 0,5	599	+ 0,8	576
1983	JAN	557	+ 1,1	-13,4	559	-10,6	583	- 2,7	577
	FEB	517	- 9,3	- 7,2	520	- 7,0	556	- 4,6	578
	MAR	633	-11,3	+22,4	561	+ 7,9	594	+ 6,8	580
	APR	547	-12,1	-13,6	619	+10,3	573	- 3,5	581
	MAI	690	+ 0,5	+ 7,9	656	+ 6,0	578	+ 0,9	582
	JUN	622	+ 0,5	+ 5,4	688	+ 4,9	585	+ 1,2	588
	JUL	526	- 9,9	-15,4	506	-26,5	582	- 0,5	594
	AUG	550	+12,9	+ 4,6	497	- 1,8	500	+ 3,1	600
	SEP	637	+10,6	+15,8	546	+ 9,9	591	- 1,5	606
	OKT	686	+10,3	+ 8,0	678	+24,2	654	+10,7	614
	NOV	655	+ 1,7	- 4,8	658	- 2,9	619	- 5,4	619
HALBWAREN									
1982	NOV	3118	+10,6	+ 3,9	3102	+ 5,2	2936	+ 0,8	2817
	DEZ	2835	+ 9,9	- 9,1	2690	-13,3	2902	- 1,2	2814
1983	JAN	2724	+ 2,3	- 3,9	2684	- 0,2	2839	- 2,2	2816
	FEB	2692	- 3,9	- 1,2	2923	+ 8,9	2789	- 1,8	2819
	MAR	3109	- 4,0	+16,5	3132	+7,2	2850	+ 2,2	2823
	APR	2544	-14,5	-18,2	2691	-14,1	2643	- 7,3	2825
	MAI	2623	- 8,3	+ 3,1	2789	+ 3,6	2829	+ 7,0	2826
	JUN	2728	- 2,2	+ 4,0	2767	- 0,8	2837	+ 0,3	2845
	JUL	2721	- 0,6	- 0,3	2737	- 1,1	2933	+ 3,4	2860
	AUG	2940	+22,5	+ 8,0	2795	+ 2,1	2934	+ 0,0	2875
	SEP	2954	+ 4,6	+ 0,5	2819	+ 0,9	2802	- 4,5	2890
	OKT	2939	- 2,1	- 0,5	3052	+ 8,3	2955	+ 5,5	2911
	NOV	3123	+ 0,2	+ 6,3	3191	+ 4,6	2950	+ 0,2	2925
FERTIGWAREN									
1982	NOV	30556	+ 0,0	+ 1,8	30796	+ 3,5	29113	+ 0,6	29468
	DEZ	32147	+ 5,1	+ 5,2	30621	- 0,6	29414	+ 1,0	29433
1983	JAN	26993	+ 3,6	-16,0	26782	-12,5	29595	+ 0,6	29406
	FEB	28000	- 3,3	+ 3,7	29700	+10,9	28977	- 2,1	29401
	MAR	32998	- 3,2	+21,4	31213	+ 5,1	30566	+ 5,5	29440
	APR	28600	- 6,7	-15,9	30021	- 3,8	29298	- 4,1	29515
	MAI	30098	+ 0,6	+ 5,2	31219	+ 4,0	29496	+ 0,7	29623
	JUN	31386	+ 2,4	+ 4,3	32107	+ 2,8	29264	- 0,8	29780
	JUL	27802	- 4,6	-11,4	27744	-13,6	30168	+ 3,1	30009
	AUG	26751	+ 3,8	- 3,8	25838	- 6,9	30491	+ 1,1	30262
	SEP	31935	+ 4,6	+19,4	30624	+18,5	30792	+ 1,0	30529
	OKT	31648	+ 5,4	- 0,9	31652	+ 3,4	31039	+ 0,8	30764
	NOV	32659	+ 6,6	+ 2,9	32712	+ 3,3	31193	+ 0,5	30995

## 9 AUSSENHANDEL (SPEZIALHANDEL)

9.2 AUSFUHR - TATSÄCHLICHE WERTE (MILL. DM)

JAHR	MONAT	ORIGINALWERT			KALENDERBEREINIGTER WERT		KALENDER- UND SAISON- BEREINIGTER WERT		GLATTE KOMPONENTE
		MILL. DM	VERÄNDERUNG VORJAHR	IN O/O GEGEN VORMONAT	MILL. DM	VERÄNDERUNG IN O/O GEGEN VORMONAT	MILL. DM	VERÄNDERUNG IN O/O GEGEN VORMONAT	MILL. DM
VORERZEUGNISSE									
1982	NOV	5776	- 4,6	- 1,7	5820	+ 0,2	5656	+ 0,4	5697
	DEZ	5661	- 0,7	- 2,0	5352	- 8,0	5698	+ 0,7	5689
1983	JAN	5368	- 3,2	- 5,2	5308	- 0,8	5670	- 0,5	5688
	FEB	5436	- 4,8	+ 1,3	5858	+10,4	5647	- 0,4	5698
	MAR	6547	- 7,8	+20,4	6188	+ 5,6	5949	+ 5,3	5723
	APR	5730	- 7,6	-12,5	5857	- 5,3	5684	- 4,6	5758
	MAI	5907	- 1,1	+ 3,1	5982	+ 2,1	5812	+ 2,3	5805
	JUN	6253	+ 3,5	+ 5,9	6364	+ 6,4	5848	+ 0,6	5876
	JUL	5523	- 3,2	-11,7	5518	-13,3	5938	+ 1,5	5963
	AUG	5488	+ 8,0	- 0,6	5427	- 1,6	6118	+ 3,0	6056
	SEP	6582	+10,2	+19,9	6357	+17,1	6188	+ 1,1	6153
	OKT	6445	+ 9,7	- 2,1	6478	+ 1,9	6325	+ 2,2	6246
	NOV	6619	+14,6	+ 2,7	6699	+ 2,8	6476	+ 2,4	6332
ENDERZEUGNISSE									
1982	NOV	24780	+ 1,2	+ 2,6	25039	+ 5,6	23546	+ 1,5	23757
	DEZ	26486	+ 6,4	+ 6,9	25327	+ 1,2	23621	+ 0,3	23729
1983	JAN	21625	+ 5,4	-18,4	21530	-15,0	23965	+ 1,5	23702
	FEB	22564	- 2,9	+ 4,3	23832	+10,7	23351	- 2,6	23688
	MAR	27451	- 2,0	+21,7	24961	+ 4,7	24543	+ 5,1	23702
	APR	22870	- 6,4	-16,7	24161	- 3,2	23637	- 3,7	23743
	MAI	24190	+ 1,0	+ 5,8	25093	+ 3,9	23597	- 0,2	23809
	JUN	25133	+ 2,1	+ 3,9	25793	+ 2,8	23444	- 0,6	23901
	JUL	22278	- 4,9	-11,4	22250	-13,7	24221	+ 3,3	24048
	AUG	21263	+ 2,8	- 4,6	20443	- 8,1	24370	+ 0,6	24213
	SEP	25353	+ 3,2	+19,2	24240	+18,6	24574	+ 0,8	24387
	OKT	25203	+ 4,3	- 0,6	25233	+ 4,1	24874	+ 1,2	24537
	NOV	25939	+ 4,7	+ 2,9	26015	+ 3,1	24711	- 0,7	24688
ERZEUGNISSE DES GRUNDSTOFF- UND PRODUKTIONSSEKTORS									
1982	NOV	9217	- 0,8	+ 1,3	9314	+ 2,3	8954	+ 0,9	8904
	DEZ	8940	+ 3,9	- 3,0	8102	-13,0	8967	+ 0,1	8909
1983	JAN	8594	+ 1,0	- 3,9	8459	+ 4,4	8903	- 0,7	8924
	FEB	8552	- 4,4	- 0,5	9302	+10,0	8809	- 1,1	8952
	MAR	10137	- 6,3	+18,5	9679	+ 4,1	9328	+ 5,9	8998
	APR	8791	- 7,1	-13,3	9028	- 6,7	8911	- 4,5	9047
	MAI	8949	- 2,1	+ 1,8	9095	+ 0,7	9090	+ 2,0	9114
	JUN	9621	+ 6,0	+ 7,5	9628	+ 5,9	9213	+ 1,4	9215
	JUL	8647	- 3,5	-10,1	8859	- 8,0	9219	+ 0,1	9323
	AUG	9178	+14,7	+ 5,1	8973	+ 1,3	9622	+ 4,4	9436
	SEP	10047	+ 8,0	+ 9,5	9664	+ 7,7	9451	- 1,8	9551
	OKT	9925	+ 9,1	- 1,2	10243	+ 5,0	9918	+ 4,9	9670
	NOV	10165	+10,3	+ 2,4	10264	+ 0,2	9874	- 0,4	9778
ERZEUGNISSE DES INVESTITIONSGÜTER PRODUZIERENDEN GEWERBES									
1982	NOV	19637	- 0,2	+ 3,0	19985	+ 5,4	18545	- 0,5	18772
	DEZ	21432	+ 5,2	+ 9,1	20148	+ 0,8	18732	+ 1,0	18688
1983	JAN	16804	+ 3,5	-21,6	16466	-18,3	18680	- 0,3	18610
	FEB	17192	- 6,1	+ 2,3	18214	+10,6	18245	- 2,3	18545
	MAR	21315	- 3,7	+24,0	20170	+10,7	18628	+ 2,1	18506
	APR	17812	- 7,9	-16,0	19530	- 3,2	18547	- 0,4	18479
	MAI	18797	- 2,5	+ 4,9	19609	+ 0,4	18648	+ 0,5	18498
	JUN	19794	- 1,2	+ 5,3	20290	+ 3,5	18679	+ 0,2	18537
	JUL	17268	- 6,1	-12,8	17108	-15,7	18602	- 0,4	18602
	AUG	15845	- 1,3	- 8,2	14570	-14,8	18393	- 1,1	18683
	SEP	19733	+ 3,9	+24,5	18621	+27,8	19105	+ 3,9	18775
	OKT	19411	+ 1,8	- 1,6	19032	+ 2,2	18858	- 1,3	18862
	NOV	20115	+ 2,4	+ 3,6	20544	+ 7,9	19152	+ 1,6	18965
ERZEUGNISSE DES VERBRAUCHSGÜTER PRODUZIERENDEN GEWERBES									
1982	NOV	3869	+ 3,5	- 6,0	3790	- 8,7	3805	- 0,8	3859
	DEZ	3742	+ 6,0	- 3,3	3576	- 5,6	3879	+ 1,9	3864
1983	JAN	3602	+ 9,4	- 3,7	3538	- 1,1	3923	+ 1,1	3870
	FEB	3788	- 0,7	+ 5,2	4044	+14,3	3839	- 2,1	3880
	MAR	4659	+ 1,9	+23,0	4381	+ 8,3	3912	+ 1,9	3894
	APR	3706	- 6,5	-20,5	3993	- 8,9	3875	- 0,9	3915
	MAI	3772	+ 4,4	+ 1,8	3938	- 1,4	3935	+ 1,5	3941
	JUN	3950	+ 5,0	+ 4,7	4030	+ 2,3	3951	+ 0,4	3973
	JUL	3917	+ 0,2	- 0,8	3952	- 1,9	4077	+ 3,2	4009
	AUG	3738	+ 9,3	- 4,6	3509	-11,2	4078	+ 0,0	4047
	SEP	4466	+ 6,0	+19,5	4371	+24,6	4116	+ 0,9	4086
	OKT	4433	+ 7,7	- 0,7	4398	+ 0,6	4111	- 0,1	4124
	NOV	4158	+ 7,5	- 6,2	4165	- 5,3	4197	+ 2,1	4153
INVESTITIONSGÜTER									
1982	NOV	9469	+ 0,4	+ 4,9	9631	+ 2,1	8825	+ 0,8	8865
	DEZ	10976	+ 6,2	+15,9	8542	-11,3	10060	+14,0	8818
1983	JAN	8080	+ 5,2	-26,4	7793	- 8,8	8845	-12,1	8770
	FEB	7956	- 6,8	- 1,4	8887	+14,0	8639	- 2,3	8724
	MAR	10054	- 3,2	+26,2	9738	+ 9,6	8871	+ 2,7	8691
	APR	8156	- 9,7	-18,9	8645	-11,2	8631	- 2,7	8665
	MAI	8574	- 7,4	+ 5,1	8172	- 5,5	8534	- 1,1	8676
	JUN	9479	- 2,4	+10,6	8893	+ 8,8	8682	+ 1,7	8664
	JUL	8138	- 5,5	-14,1	8845	- 0,5	8780	+ 1,1	8652
	AUG	7523	- 6,3	- 7,6	7202	-18,6	8509	- 3,1	8640
	SEP	9304	+ 5,2	+23,7	9423	+30,8	9217	+ 8,3	8629
	OKT	8678	- 3,8	- 6,7	8924	- 5,3	8448	- 8,3	8616
	NOV	9170	- 3,2	+ 5,7	9273	+ 3,9	8547	+ 1,2	8635

## 9 AUSSENHANDEL (SPEZIALHANDEL)

## 9.2 AUSFUHR - TATSÄCHLICHE WERTE (MILL. DM)

JAHR	MONAT	ORIGINALWERT			KALENDERBEREINIGTER WERT		KALENDER- UND SAISONBEREINIGTER WERT		GLATTE KOMPONENTE
		MILL. DM	VERÄNDERUNG VORJAHR	IN O/O GEGEN VORMONAT	MILL. DM	VERÄNDERUNG IN O/O GEGEN VORMONAT	MILL. DM	VERÄNDERUNG IN O/O GEGEN VORMONAT	MILL. DM
VERBRAUCHSGÜTER									
1982	NOV	4849	+ 3,9	+ 1,1	4827	- 1,5	4461	+ 0,0	4499
	DEZ	4351	+ 3,7	-10,3	4046	-16,2	4477	+ 0,4	4489
1983	JAN	3966	+ 2,0	- 8,8	3959	- 2,2	4479	+ 0,0	4483
	FEB	4350	- 3,1	+ 9,7	4671	+18,0	4439	- 0,9	4481
	MAR	5410	- 1,1	+24,4	5107	+ 9,3	4506	+ 1,5	4485
	APR	4366	- 6,8	-19,3	4889	-10,1	4467	- 0,9	4495
	MAI	4801	+ 2,1	+ 3,1	4742	+ 3,3	4622	+ 3,5	4517
	JUN	4809	+ 3,5	+ 2,4	4642	- 2,1	4536	- 1,9	4548
	JUL	4092	- 5,3	-11,2	4188	- 9,8	4605	+ 1,5	4583
	AUG	3852	+ 7,9	- 5,9	3834	-15,6	4575	- 0,7	4622
	SEP	5272	+ 2,5	+36,9	5130	+45,2	4685	+ 2,4	4664
	OKT	5304	+10,6	+ 0,6	5228	+ 1,9	4783	+ 2,1	4708
	NOV	5138	+ 6,0	- 3,1	5156	- 1,4	4798	+ 0,3	4764
EG-LÄNDER (OHNE GRIECHENLAND)									
1982	NOV	17354	+ 7,3	+ 1,5	17614	+ 4,0	16841	- 0,2	16726
	DEZ	17242	+12,0	- 0,6	16353	- 7,2	17000	+ 0,9	16703
1983	JAN	15702	+ 6,6	- 8,9	15379	- 6,0	16789	- 1,2	16685
	FEB	16204	- 2,7	+ 3,2	17150	+11,5	16393	- 2,4	16675
	MAR	19764	- 0,6	+22,0	18885	+10,1	16831	+ 2,7	16676
	APR	16097	- 7,1	-18,6	17447	- 7,6	16408	- 2,5	16664
	MAI	16534	- 0,2	+ 2,7	17753	- 1,8	16968	+ 3,4	16644
	JUN	17881	+ 2,1	+ 8,1	18336	+ 3,3	16812	- 0,9	16691
	JUL	15030	- 5,8	-15,9	14871	-18,9	16702	- 0,7	16759
	AUG	14331	+ 4,4	- 4,7	13110	-11,8	16347	- 2,1	16841
	SEP	18072	+ 5,3	+26,1	16882	+28,8	16998	+ 4,0	16936
	OKT	17678	+ 3,4	- 2,2	17146	+ 1,5	17038	+ 0,2	17032
	NOV	17894	+ 3,1	+ 1,2	18352	+ 7,0	17391	+ 2,1	17111
EG-LÄNDER (EINSCHL. GRIECHENLAND)									
1982	NOV	17718	+ 7,1	+ 1,3	17897	+ 3,5	17141	+ 0,3	17059
	DEZ	17641	+11,6	- 0,4	16603	- 7,2	17242	+ 0,6	17025
1983	JAN	18013	+ 6,3	- 9,2	18774	- 5,0	17053	- 1,1	17001
	FEB	16526	- 3,0	+ 3,2	17466	+10,7	16683	- 2,2	16984
	MAR	20177	- 0,9	+22,1	19043	+ 9,0	17023	+ 2,0	16980
	APR	16468	- 7,1	-18,4	18025	- 5,3	16898	- 0,7	16977
	MAI	16893	- 0,6	+ 2,6	17809	- 1,2	17054	+ 0,9	16992
	JUN	18292	+ 2,2	+ 8,3	18816	+ 5,7	17223	+ 1,0	17060
	JUL	15380	- 5,9	-15,9	15355	-18,4	17066	- 0,9	17144
	AUG	14765	+ 5,0	- 4,0	13510	-12,0	17090	+ 0,1	17242
	SEP	18463	+ 5,1	+25,0	17309	+28,1	17419	+ 1,9	17351
	OKT	18096	+ 3,5	- 2,0	17879	+ 3,3	17521	+ 1,2	17465
	NOV	18260	+ 3,1	+ 0,9	18583	+ 3,9	17739	+ 0,7	17567
ANDERE EUROPÄISCHE INDUSTRIALISIERTE LÄNDER (EINSCHL. GRIECHENLAND)									
1982	NOV	7342	- 0,6	+ 1,3	7567	+ 7,6	7061	+ 1,9	7059
	DEZ	7749	+ 6,0	+ 5,5	7247	- 4,2	6962	- 1,4	7052
1983	JAN	6333	+ 8,0	-18,3	6149	-15,2	7106	+ 2,1	7049
	FEB	6701	- 1,6	+ 5,8	7102	+15,5	7018	- 1,2	7050
	MAR	8115	- 1,2	+21,1	7461	+ 5,1	7427	+ 5,8	7057
	APR	6960	- 7,1	-14,2	7472	+ 0,1	7000	- 5,7	7066
	MAI	7123	- 0,4	+ 2,3	7230	- 3,2	6964	- 0,6	7079
	JUN	7446	+ 0,0	+ 4,5	7618	+5,4	6942	- 0,3	7108
	JUL	6720	- 2,9	- 9,8	6711	-11,9	7176	+ 3,4	7160
	AUG	6352	+ 0,1	- 5,5	6178	- 7,9	7228	+ 0,7	7219
	SEP	7762	+ 3,5	+22,2	7417	+20,1	7351	+ 1,7	7283
	OKT	7419	+ 2,3	- 4,4	7457	+ 0,5	7404	+ 0,7	7335
	NOV	7898	+ 7,6	+ 6,5	8014	+ 7,5	7481	+ 1,0	7383
ANDERE EUROPÄISCHE INDUSTRIALISIERTE LÄNDER (OHNE GRIECHENLAND)									
1982	NOV	6978	- 0,6	+ 1,6	7181	+ 8,2	6667	+ 1,5	6688
	DEZ	7350	+ 6,6	+ 5,3	6918	- 3,7	6599	- 1,0	6682
1983	JAN	6021	+ 8,7	-18,1	5841	-15,6	6733	+ 2,0	6680
	FEB	6378	- 0,8	+ 5,9	6740	+15,4	6669	- 1,0	6682
	MAR	7702	- 0,5	+20,8	7065	+ 4,8	7053	+ 5,8	6689
	APR	6589	- 7,0	-14,5	7111	+ 0,7	6621	- 6,1	6696
	MAI	6765	+ 0,6	+ 2,7	6863	- 3,6	6601	- 0,3	6706
	JUN	7035	- 0,3	+ 4,0	7239	+ 5,5	6577	- 0,4	6731
	JUL	6371	- 2,3	- 9,4	6328	-12,6	6803	+ 3,4	6780
	AUG	6917	- 1,6	- 7,1	6748	- 9,2	6808	+ 0,1	6837
	SEP	7371	+ 3,9	+24,6	7024	+22,2	6972	+ 2,4	6898
	OKT	7001	+ 2,0	- 5,0	7003	- 0,3	6989	+ 0,2	6946
	NOV	7532	+ 7,9	+ 7,6	7636	+ 9,0	7096	+ 1,5	6991
VEREINIGTE STAATEN									
1982	NOV	2418	- 2,6	- 3,6	2436	- 6,7	2246	- 1,9	2290
	DEZ	2502	- 4,4	+ 3,5	2257	- 7,3	2264	+ 1,6	2293
1983	JAN	1948	- 4,3	-22,1	1930	-14,5	2277	- 0,3	2307
	FEB	2053	- 5,0	+ 5,4	2317	+20,1	2304	+ 1,2	2331
	MAR	2513	- 3,6	+22,4	2579	+11,3	2371	+ 2,9	2366
	APR	2384	+ 0,5	- 5,1	2351	- 8,8	2420	+ 2,1	2418
	MAI	2543	+ 1,8	+ 6,7	2469	+ 5,0	2536	+ 4,8	2487
	JUN	2577	+11,6	+ 1,3	2530	+ 2,5	2628	+ 3,6	2575
	JUL	2722	+15,1	+ 5,6	2747	+ 8,6	2695	+ 2,5	2673
	AUG	2381	+23,7	-12,6	2396	-12,8	2754	+ 2,2	2777
	SEP	3137	+29,8	+31,8	3147	+31,3	2958	+ 7,4	2886
	OKT	3236	+29,0	+ 3,1	3250	+ 3,3	2981	+ 0,8	2993
	NOV	3541	+46,4	+ 9,5	3580	+10,2	3326	+11,6	3102

9 AUSSENHANDEL (SPEZIALHANDEL)  
9.2 AUSFUHR - TATSÄCHLICHE WERTE (MILL. DM)

JAHR	MONAT	ORIGINALWERT			KALENDERBEREINIGTER WERT		KALENDER- UND SAISON- BEREINIGTER WERT		GLATTE KOMPONENTE
		MILL. DM	VERÄNDERUNG VORJAHR	IN O/O GEGEN VORMONAT	MILL. DM	VERÄNDERUNG IN O/O GEGEN VORMONAT	MILL. DM	VERÄNDERUNG IN O/O GEGEN VORMONAT	MILL. DM
UEBRIGE INDUSTRIALISIERTE WESTLICHE LÄNDER									
1982	NOV	1304	-13,0	-3,0	1313	-3,4	1300	-3,6	1336
	DEZ	1467	-8,2	+12,6	1454	+10,7	1353	+4,1	1314
1983	JAN	1082	-26,9	-26,2	1119	-23,0	1264	-6,6	1296
	FEB	1151	-22,4	+6,4	1197	+7,0	1226	-3,0	1285
	MAR	1441	-17,4	+25,2	1337	+11,7	1245	+1,6	1282
	APR	1202	-16,4	-16,6	1241	-7,2	1318	+5,9	1289
	MAI	1391	-7,2	+15,7	1512	+21,8	1358	+3,0	1307
	JUN	1456	+2,7	+4,7	1508	-0,3	1376	+1,3	1338
	JUL	1389	-8,1	-4,6	1309	-13,2	1383	+0,5	1375
	AUG	1361	+3,1	-2,0	1275	-2,6	1434	+3,7	1416
	SEP	1519	+2,9	+11,6	1472	+15,5	1470	+2,5	1460
	OKT	1588	+18,1	+4,5	1498	+1,8	1509	+2,7	1505
	NOV	1700	+30,4	+7,1	1711	+14,2	1571	+10,7	1550
	ENTWICKLUNGSLÄNDER								
1982	NOV	6255	-7,5	+7,7	6294	+4,6	5746	-4,2	5905
	DEZ	6630	-3,4	+6,0	6060	-3,7	5942	+3,4	5673
1983	JAN	5560	-3,9	-16,1	5522	-8,9	5817	-2,1	5832
	FEB	5476	-6,2	-1,5	5990	+8,5	5810	-0,1	5790
	MAR	5929	-17,1	+8,2	5841	-2,5	5472	-5,6	5755
	APR	5319	-13,1	-10,3	5698	-2,4	5739	+4,9	5723
	MAI	5925	-1,2	+11,4	6035	+5,9	5964	+3,9	5695
	JUN	5393	-5,2	-9,0	5602	-7,2	5784	-3,0	5650
	JUL	5507	-6,9	+2,1	5455	-2,6	5521	-2,8	5587
	AUG	5487	-2,1	-0,4	4986	-8,6	5473	-2,6	5520
	SEP	5376	-8,6	-2,0	5293	+6,2	5388	-1,6	5450
	OKT	5191	-10,6	-3,4	5323	+0,6	5307	-1,5	5390
	NOV	5708	-8,7	+10,0	5720	+7,5	5277	-0,6	5341
	STAATSHANDELSLÄNDER								
1982	NOV	1823	+9,4	+6,1	1896	+9,2	1794	-3,6	1768
	DEZ	2292	+12,7	+25,7	2090	+10,2	1793	-0,1	1785
1983	JAN	1606	+15,9	-29,9	1541	-26,3	1770	-1,3	1803
	FEB	1454	+6,8	-9,5	1577	+2,3	1771	+0,1	1820
	MAR	2229	+11,6	+53,3	2178	+38,1	1893	+6,9	1836
	APR	1734	+6,3	-22,2	1799	-17,4	1799	-5,0	1848
	MAI	1877	+8,8	+8,2	1968	+9,4	1897	+5,4	1860
	JUN	1979	+16,1	+5,4	1925	-2,2	1889	-0,4	1874
	JUL	1695	+1,1	-14,4	1743	-9,5	1827	-3,3	1882
	AUG	1957	+20,5	+15,5	1843	+5,7	1856	+1,6	1885
	SEP	1832	+15,8	-6,4	1720	-6,7	1919	+3,4	1893
	OKT	1911	+11,2	+4,3	1890	+9,9	1943	+1,3	1904
	NOV	1902	+4,3	-0,5	1983	+4,9	1882	-3,1	1914
	SALDO INSGESAMT								
1982	NOV	4848	+24,9	+21,4	4786	+3,2	4003	+9,7	4185
	DEZ	5388	+24,3	+31,8	5247	+9,6	4098	+2,4	4134
1983	JAN	2704	+137,0	-57,7	2918	-44,4	4412	+7,7	4067
	FEB	3733	+3,0	+38,1	3910	+34,0	3959	-10,0	3987
	MAR	5454	-14,7	+46,1	4295	+9,8	4372	+10,2	3894
	APR	2674	-22,5	-51,0	2910	-32,2	3851	-11,9	3805
	MAI	3628	-27,4	+35,7	4480	+54,0	3328	-13,6	3701
	JUN	3916	-18,0	+7,9	3353	-25,2	2975	-10,6	3581
	JUL	2158	-42,6	-44,9	3031	-9,6	3811	+28,1	3502
	AUG	2535	-6,4	+17,5	2354	-22,3	3558	-6,6	3429
	SEP	3598	-30,7	+41,9	3416	+45,1	3137	-11,8	3360
	OKT	4176	+4,5	+16,1	4581	+37,0	3694	+17,8	3267
	NOV	3304	-31,8	-20,9	3267	-30,2	2778	-24,8	3165

## 9 AUSSENHANDEL (SPEZIALHANDEL)

## 9.3 EINFUHR - VOLUMEN (MILL. DM)

JAHR	MONAT	ORIGINALWERT			KALENDERBEREINIGTER WERT		KALENDER- UND SAISON- BEREINIGTER WERT		GLATTE KOMPONENTE
		MILL. DM	VERÄNDERUNG VORJAHR	IN O/O GEGEN VORMONAT	MILL. DM	VERÄNDERUNG IN O/O GEGEN VORMONAT	MILL. DM	VERÄNDERUNG IN O/O GEGEN VORMONAT	MILL. DM
EINFUHR INSGESAMT									
1982	NOV	22759	- 2,2	+ 1,3	22631	+ 3,8	21912	- 0,8	22136
	DEZ	22689	+ 4,0	- 0,3	22040	- 2,6	22152	+ 1,1	22176
1983	JAN	21180	+ 0,8	- 6,7	20729	- 5,9	22079	- 0,3	22234
	FEB	21006	- 2,6	- 0,7	22248	+ 7,3	22146	+ 0,3	22322
	MAR	25399	+ 0,6	+20,9	24253	+ 9,0	22600	+ 2,1	22452
	APR	23125	- 2,1	- 9,0	24683	+ 1,8	22666	+ 0,3	22806
	MAI	23908	+ 6,6	+ 1,6	23884	- 3,2	22936	+ 1,2	22818
	JUN	24333	+ 7,2	+ 3,6	25646	+ 7,4	23427	+ 2,1	23059
	JUL	22441	+ 1,5	- 7,8	21643	-15,6	23049	- 1,6	23306
	AUG	21256	+ 8,9	- 5,3	19978	- 7,7	23691	+ 2,8	23561
	SEP	24590	+12,0	+15,7	23460	+17,4	24092	+ 1,7	23820
	OKT	24029	+ 7,0	- 2,3	23574	+ 0,5	23974	- 0,5	24082
	NOV	25216	+10,8	+ 4,9	25453	+ 8,0	24708	+ 3,1	24366
	ERNAHRUNGSWIRTSCHAFT								
1982	NOV	3787	- 0,8	+ 8,0	3814	+13,7	3519	+ 0,3	3579
	DEZ	3994	+ 2,6	+ 5,5	4014	+ 5,2	3557	+ 1,1	3577
1983	JAN	3283	- 0,8	-17,8	3296	-17,9	3550	- 0,2	3575
	FEB	3569	+ 5,2	+ 8,7	3729	+13,1	3685	+ 3,8	3574
	MAR	3937	+ 3,6	+10,3	3618	- 3,0	3625	- 1,6	3574
	APR	3809	- 0,3	- 3,3	4015	+11,0	3601	- 0,7	3575
	MAI	3687	+ 9,1	- 3,2	3782	- 5,8	3595	- 0,2	3577
	JUN	3616	- 3,9	- 1,9	3887	+ 2,8	3526	- 1,9	3577
	JUL	3183	- 6,0	-12,0	3035	-21,9	3499	- 0,8	3590
	AUG	3368	+ 1,8	+ 5,8	3095	+ 2,0	3612	+ 3,2	3607
	SEP	3667	+ 4,7	+ 5,9	3350	+ 8,2	3672	+ 1,7	3625
	OKT	3443	- 1,9	- 3,5	3376	+ 0,8	3588	- 2,3	3634
	NOV	4011	+ 5,9	+16,5	3995	+18,3	3702	+ 3,2	3646
	GEWERBLICHE WIRTSCHAFT (OHNE GÜTER DER BUNDESREG.)								
1982	NOV	18353	- 2,9	+ 0,1	18175	+ 1,8	17833	- 0,9	18002
	DEZ	18118	+ 4,0	- 1,3	17477	- 3,8	18042	+ 1,2	18046
1983	JAN	17372	+ 0,3	- 4,1	16969	- 2,9	17960	- 0,5	18110
	FEB	17033	- 3,7	- 2,0	18105	+ 6,7	17967	+ 0,0	18200
	MAR	20908	+ 0,2	+22,7	20101	+11,0	18412	+ 2,5	18332
	APR	18784	- 2,2	-10,2	20018	- 0,4	18528	+ 0,6	18488
	MAI	19278	+ 6,6	+ 2,6	19543	- 2,4	18828	+ 1,6	18699
	JUN	19940	+ 9,6	+ 3,4	20996	+ 7,4	19314	+ 2,6	18939
	JUL	18735	+ 3,4	- 6,0	18079	-13,9	19000	- 1,6	19172
	AUG	17373	+10,6	- 7,3	16430	- 9,1	19535	+ 2,8	19409
	SEP	20576	+13,8	+18,4	19680	+19,8	19879	+ 1,8	19647
	OKT	19965	+ 8,9	- 3,0	19608	- 0,4	19831	- 0,2	19896
	NOV	20606	+12,3	+ 3,2	20817	+ 6,2	20452	+ 3,1	20158
	ROHSTOFFE UND HALBWAREN								
1982	NOV	5288	- 8,8	- 3,5	5377	+ 0,7	5281	- 3,3	5446
	DEZ	5583	+ 2,9	+ 5,6	5446	+ 1,3	5509	+ 4,3	5443
1983	JAN	5412	+ 0,1	- 3,1	5218	- 4,2	5419	- 1,6	5442
	FEB	5179	- 3,4	- 4,3	5597	+ 7,3	5427	+ 0,1	5446
	MAR	5787	- 2,5	+11,7	5803	+ 3,7	5543	+ 2,1	5460
	APR	5585	- 2,9	- 3,5	5840	+ 0,6	5442	- 1,8	5473
	MAI	5652	+ 2,0	+ 1,2	5586	- 4,4	5614	+ 3,2	5486
	JUN	5788	- 0,7	+ 2,4	6075	+ 8,8	5634	+ 0,4	5511
	JUL	5356	- 0,6	- 7,5	5091	-16,2	5436	- 3,5	5548
	AUG	5213	+ 1,8	- 2,7	5006	- 1,7	5521	+ 1,6	5590
	SEP	5741	+ 7,8	+10,1	5570	+11,3	5637	+ 2,1	5636
	OKT	5455	- 0,5	- 5,0	5347	- 4,0	5547	- 1,6	5673
	NOV	5886	+11,3	+ 7,9	5991	+12,0	5877	+ 5,9	5708
	ROHSTOFFE								
1982	NOV	2319	-12,6	- 2,6	2439	+ 7,3	2293	- 2,4	2338
	DEZ	2432	- 2,7	+ 4,9	2427	- 0,5	2358	+ 2,8	2322
1983	JAN	2246	-11,5	- 7,6	2208	- 9,0	2261	- 4,1	2306
	FEB	2058	-10,2	- 8,4	2184	- 1,1	2267	- 0,2	2292
	MAR	2312	- 2,5	+12,3	2224	+ 1,8	2351	+ 4,2	2281
	APR	2246	-10,9	- 2,9	2356	+ 5,9	2216	- 5,7	2269
	MAI	2424	- 1,9	+ 7,9	2416	+ 2,6	2342	+ 5,7	2259
	JUN	2318	-13,7	- 4,4	2466	+ 2,1	2241	- 4,3	2252
	JUL	2264	- 4,0	- 2,3	2094	-15,1	2241	+ 0,0	2248
	AUG	2118	- 6,4	- 6,4	2018	- 3,6	2229	- 0,6	2245
	SEP	2373	- 2,9	+12,0	2303	+14,1	2248	+ 0,9	2243
	OKT	2206	- 7,3	- 7,0	2142	- 7,0	2226	- 1,0	2239
	NOV	2360	+ 1,8	+ 7,0	2400	+12,0	2260	+ 1,5	2236
	HALBWAREN								
1982	NOV	2970	- 5,6	- 4,2	2936	- 4,2	2990	- 3,8	3109
	DEZ	3162	+ 7,7	+ 6,1	3027	+ 3,1	3157	+ 5,6	3122
1983	JAN	3166	+10,3	+ 0,4	3008	- 0,6	3159	+ 0,1	3137
	FEB	3121	+ 1,7	- 1,4	3413	+13,6	3169	+ 0,3	3156
	MAR	3474	- 2,5	+11,3	3578	+ 4,8	3193	+ 0,8	3180
	APR	3339	+ 3,3	- 3,9	3485	- 2,6	3225	+ 1,0	3204
	MAI	3229	+ 5,1	- 3,3	3172	- 9,0	3276	+ 1,6	3228
	JUN	3470	+10,3	+ 7,6	3609	+13,8	3394	+ 3,6	3259
	JUL	3092	+ 2,0	-10,9	2997	-17,0	3193	- 5,9	3300
	AUG	3095	+ 8,3	+ 0,1	2987	- 0,3	3292	+ 3,1	3345
	SEP	3369	+16,8	+ 8,9	3267	+ 9,4	3363	+ 2,8	3393
	OKT	3248	+ 4,8	- 3,6	3200	- 2,1	3316	- 2,0	3433
	NOV	3526	+18,7	+ 8,6	3593	+12,3	3620	+ 9,2	3471

## 9 AUSSENHANDEL (SPEZIALHANDEL)

## 9.3 EINFUHR - VOLUMEN (MILL. DM)

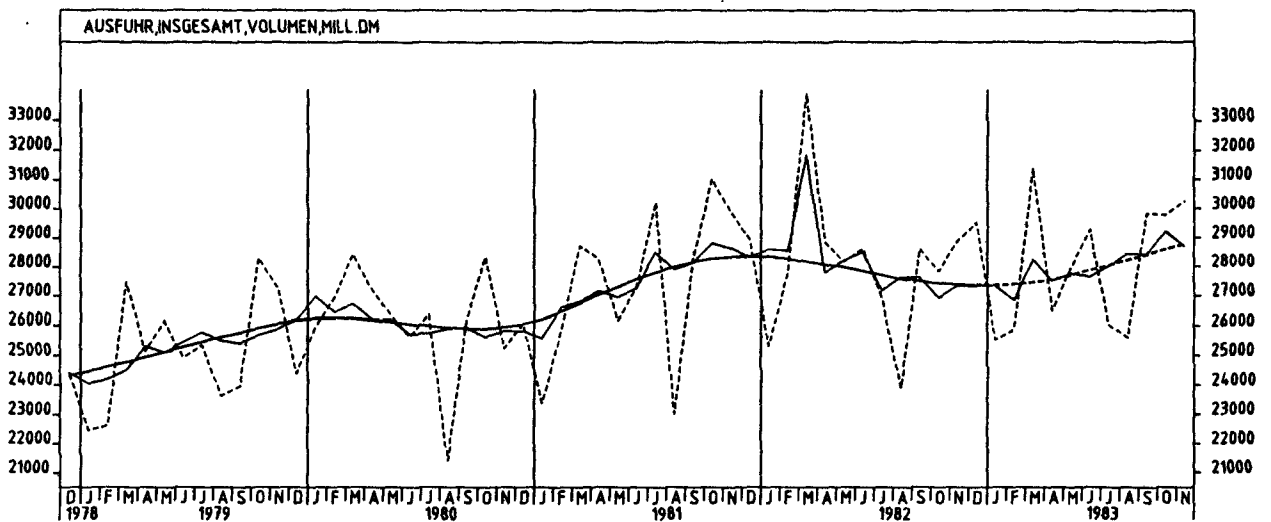
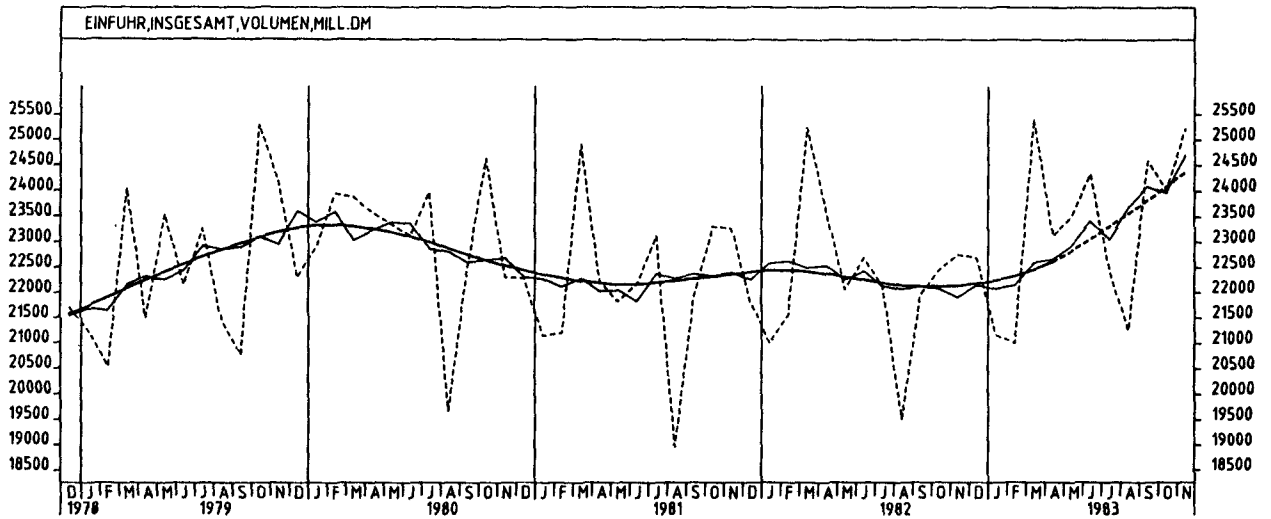
JAHR	MONAT	ORIGINALWERT			KALENDERBEREINIGTER WERT		KALENDER- UND SAISON- BEREINIGTER WERT		GLATTE KOMPONENTE
		MILL. DM	VERÄNDERUNG VORJAHR	IN O/O GEGEN VORMONAT	MILL. DM	VERÄNDERUNG IN O/O GEGEN VORMONAT	MILL. DM	VERÄNDERUNG IN O/O GEGEN VORMONAT	MILL. DM
FERTIGWAREN (OHNE GÜTER DER BUNDESREG.)									
1982	NOV	13065	- 0,2	+ 1,7	12800	+ 2,2	12551	+ 0,1	12555
	DEZ	12534	+ 4,4	- 4,1	12023	- 6,1	12527	- 0,2	12602
1983	JAN	11961	+ 0,4	- 4,6	11755	- 2,2	12540	+ 0,1	12667
	FEB	11854	- 3,8	- 0,9	12509	+ 6,4	12640	+ 0,0	12754
	MAR	15121	+ 1,3	+27,6	14298	+14,3	12868	+ 2,6	12872
	APR	13199	- 1,9	-12,7	14179	- 0,8	13086	+ 1,7	13016
	MAI	13626	+ 8,7	+ 3,2	13957	- 1,6	13212	+ 1,0	13213
	JUN	14152	+14,4	+ 3,9	14921	+ 6,9	13679	+ 3,5	13428
	JUL	13379	+ 5,2	- 5,5	12989	-12,9	13567	- 0,8	13624
	AUG	12160	+14,8	- 9,1	11424	-12,0	14014	+ 3,3	13819
	SEP	14837	+16,3	+22,0	14110	+23,5	14249	+ 1,7	14012
	OKT	14511	+12,9	- 2,2	14266	+ 1,1	14289	+ 0,3	14224
	NOV	14720	+12,7	+ 1,4	14824	+ 3,9	14572	+ 2,0	14460
	VORERZEUGNISSE								
1982	NOV	3050	-10,6	- 4,1	3046	- 1,7	3112	- 0,4	3207
	DEZ	3068	+ 2,1	+ 0,6	2862	- 6,0	3163	+ 1,6	3225
1983	JAN	3200	+ 1,8	+ 4,3	3082	+ 7,7	3212	+ 1,5	3246
	FEB	3091	- 2,9	- 3,4	3310	+ 7,4	3243	+ 1,0	3274
	MAR	3821	+ 3,5	+23,6	3682	+11,2	3355	+ 3,6	3314
	APR	3529	- 0,5	- 7,6	3755	+ 2,0	3381	+ 0,8	3361
	MAI	3636	+11,0	+ 3,0	3618	- 3,6	3464	+ 2,6	3425
	JUN	3819	+13,9	+ 5,0	4016	+11,0	3552	+ 2,5	3482
	JUL	3584	+13,3	- 6,2	3430	-14,6	3556	+ 0,1	3538
	AUG	3034	+12,4	-15,3	2925	-14,7	3633	+ 2,2	3593
	SEP	3921	+17,5	+29,2	3788	+29,5	3712	+ 2,2	3648
	OKT	3545	+11,5	- 9,6	3523	- 7,0	3628	- 2,3	3701
	NOV	3695	+21,1	+ 4,2	3746	+ 6,3	3832	+ 5,6	3765
	ENDERZEUGNISSE (OHNE GÜTER DER BUNDESREG.)								
1982	NOV	10015	+ 3,5	+ 3,6	9764	+ 3,5	9439	+ 0,3	9349
	DEZ	9467	+ 5,2	- 5,5	9163	- 6,1	9364	- 0,8	9377
1983	JAN	8761	- 0,2	- 7,5	8673	- 6,3	9329	- 0,4	9420
	FEB	8763	- 4,2	+ 0,0	9198	+ 6,1	9297	- 0,3	9480
	MAR	11301	+ 0,6	+29,0	10617	+15,4	9513	+ 2,3	9558
	APR	9669	- 2,5	-14,4	10424	- 1,8	9705	+ 2,0	9654
	MAI	9990	+ 7,8	+ 3,3	10339	- 0,8	9748	+ 0,4	9788
	JUN	10333	+14,6	+ 3,4	10906	+ 5,5	10126	+ 3,9	9946
	JUL	9795	+ 2,5	- 5,2	9558	-12,4	10012	- 1,1	10086
	AUG	9126	+15,7	- 6,8	8499	-11,1	10382	+ 3,7	10226
	SEP	10916	+15,9	+19,6	10322	+21,4	10536	+ 1,5	10365
	OKT	10966	+13,4	+ 0,5	10744	+ 4,1	10661	+ 1,2	10523
	NOV	11025	+10,1	+ 0,5	11078	+ 3,1	10739	+ 0,7	10686
	HALBWAREN UND VORERZEUGNISSE								
1982	NOV	6019	- 8,3	- 4,1	5981	- 3,0	6101	- 2,1	6315
	DEZ	6219	+ 4,8	+ 3,3	5887	- 1,6	6319	+ 3,6	6347
1983	JAN	6365	+ 5,8	+ 2,3	6089	+ 3,4	6370	+ 0,8	6383
	FEB	6212	- 0,6	- 2,4	6723	+10,4	6412	+ 0,7	6429
	MAR	7295	+ 0,6	+17,4	7259	+ 8,0	6548	+ 2,1	6493
	APR	6868	+ 1,4	- 5,9	7238	- 0,3	6606	+ 0,9	6564
	MAI	6865	+ 8,2	+ 0,0	6790	- 6,2	6739	+ 2,0	6652
	JUN	7289	+12,2	+ 6,2	7625	+12,3	6946	+ 3,1	6740
	JUL	6675	+ 7,7	- 8,4	6426	-15,7	6747	- 2,9	6838
	AUG	6129	+10,3	- 8,2	5911	- 8,0	6924	+ 2,6	6938
	SEP	7289	+17,2	+18,9	7054	+19,3	7095	+ 2,5	7040
	OKT	6793	+ 8,2	- 6,8	6723	- 4,7	6944	- 2,1	7134
	NOV	7221	+20,0	+ 6,3	7339	+ 9,2	7462	+ 7,3	7236
	ERZEUGNISSE DES NAHRUNGS- UND GENUSSMITTELGEWERBES								
1982	NOV	1839	- 2,9	+ 7,1	1894	+13,5	1720	+ 2,1	1769
	DEZ	1942	+ 5,8	+ 5,6	1895	+ 0,1	1755	+ 2,0	1777
1983	JAN	1695	+ 7,1	-12,7	1686	-11,0	1787	+ 1,8	1785
	FEB	1768	+12,4	+ 4,3	1871	+11,0	1872	+ 4,8	1795
	MAR	1984	+14,2	+12,2	1838	- 1,8	1879	+ 0,4	1805
	APR	1877	+ 7,1	- 5,4	1928	+ 4,9	1821	- 3,1	1816
	MAI	1789	+12,0	- 4,7	1855	- 3,8	1842	+ 1,2	1825
	JUN	1846	- 3,4	+ 3,2	1912	+ 3,1	1758	- 4,6	1833
	JUL	1681	- 5,9	- 8,9	1658	-13,3	1791	+ 1,9	1853
	AUG	1890	+16,9	+12,4	1741	+ 5,0	1906	+ 6,4	1876
	SEP	1854	+ 6,6	- 1,9	1772	+ 1,8	1885	- 1,1	1898
	OKT	1858	+ 8,2	+ 0,2	1868	+ 5,4	1916	+ 1,6	1913
	NOV	2124	+15,5	+14,3	2131	+14,1	1984	+ 2,5	1928
	ERZEUGNISSE DES GRUNDSTOFF- UND PRODUKTIONS- GÜTERGEWERBES								
1982	NOV	5704	- 5,9	- 5,6	5611	- 3,9	5835	- 1,9	5998
	DEZ	5821	+ 6,4	+ 2,1	5611	+ 0,0	6001	+ 2,8	6025
1983	JAN	5865	+ 6,2	+ 0,8	5635	+ 0,4	6056	+ 0,9	6057
	FEB	5748	- 2,3	- 2,0	6155	+ 9,2	6038	- 0,3	6099
	MAR	5923	+ 1,9	+20,4	6801	+10,5	6235	+ 3,3	6159
	APR	6533	+ 0,6	- 5,6	6946	+ 2,1	6265	+ 0,5	6228
	MAI	6525	+ 8,5	- 0,1	6495	- 6,5	6339	+ 1,2	6314
	JUN	7016	+11,8	+ 7,5	7428	+14,4	6578	+ 3,8	6406
	JUL	6489	+ 6,4	- 7,5	6209	-16,4	6423	- 2,4	6505
	AUG	6037	+11,3	- 7,0	5804	- 6,5	6653	+ 3,6	6607
	SEP	7022	+18,5	+16,3	6722	+15,8	6784	+ 2,0	6711
	OKT	6479	+ 7,4	- 7,7	6419	- 4,5	6654	- 1,9	6811
	NOV	6823	+19,6	+ 5,3	6904	+ 7,6	7113	+ 6,9	6916

## 9 AUSSENHANDEL (SPEZIALHANDEL)

## 9.3 EINFUHR - VOLUMEN (MILL. DM)

JAHR	MONAT	ORIGINALWERT			KALENDERBEREINIGTER WERT		KALENDER- UND SAISONBEREINIGTER WERT		GLATTE KOMPONENTE	
		MILL DM	VERÄNDERUNG IN O/O GEGEN VORJAHR      VORMONAT		MILL DM	VERÄNDERUNG IN O/O GEGEN VORMONAT	MILL DM	VERÄNDERUNG IN O/O GEGEN VORMONAT	MILL DM	
ERZEUGNISSE DES INVESTITIONSGÜTER PRODUZIERENDEN GEWERBES										
1982	NOV	6855	+ 5,6	+ 6,6	6644	+ 6,5	6296	+ 0,2	6183	
	DEZ	6461	+ 4,4	- 5,7	6328	- 4,8	6185	- 1,8	6195	
1983	JAN	5610	- 3,5	-13,2	5599	-11,5	6118	- 1,1	6219	
	FEB	5547	- 4,7	- 1,1	5765	+ 3,0	6147	+ 0,5	6255	
	MAR	7509	- 1,4	+35,4	6996	+21,4	6222	+ 1,2	6304	
	APR	6440	- 5,3	-14,2	7017	+ 0,3	6360	+ 2,2	6366	
	MAI	6867	+ 7,9	+ 6,6	7159	+ 2,0	6417	+ 0,9	6461	
	JUN	6952	+15,8	+ 1,2	7376	+ 3,0	6713	+ 4,6	6576	
	JUL	6281	+ 2,4	- 9,7	6114	-17,1	6643	- 1,0	6671	
	AUG	5835	+17,6	- 7,1	5357	-12,4	6908	+ 4,0	6765	
	SEP	7163	+16,7	+22,8	6708	+25,2	7012	+ 1,5	6858	
	OKT	7345	+14,2	+ 2,5	7196	+ 6,7	7108	+ 1,4	6971	
	NOV	7435	+ 8,5	+ 1,2	7454	+ 4,2	7089	- 0,3	7090	
	ERZEUGNISSE DES VERBRAUCHSGÜTER PRODUZIERENDEN GEWERBES									
	1982	NOV	3241	- 3,0	- 1,3	3212	- 3,7	3198	+ 0,3	3250
		DEZ	3063	+ 5,1	- 5,5	2765	-13,9	3273	+ 2,3	3270
	1983	JAN	3347	+ 7,4	+ 9,3	3241	+17,2	3297	+ 0,7	3292
		FEB	3327	- 0,3	- 0,6	3617	+11,6	3284	- 0,4	3317
		MAR	3864	+ 3,0	+16,1	3754	+ 3,8	3364	+ 2,4	3348
APR		3279	+ 4,3	-15,1	3427	- 8,7	3446	+ 2,4	3382	
MAI		3273	+ 7,3	- 0,2	3292	- 3,8	3471	+ 0,7	3417	
JUN		3475	+12,7	+ 6,2	3546	+ 7,7	3514	+ 1,2	3454	
JUL		3555	+ 3,6	+ 2,3	3553	+ 0,2	3439	- 2,1	3494	
AUG		3209	+11,0	- 9,7	3069	-13,6	3491	+ 1,5	3535	
SEP		3795	+11,8	+18,3	3723	+21,3	3566	+ 2,1	3577	
OKT		3737	+13,8	- 1,5	3719	- 0,1	3602	+ 1,0	3615	
NOV		3693	+13,9	- 1,2	3735	+ 0,4	3717	+ 3,2	3652	
INVESTITIONSGÜTER										
1982		NOV	2628	+15,8	+14,9	2478	+13,8	2317	+ 1,0	2214
		DEZ	2300	+ 4,5	-12,5	2352	- 5,1	2202	- 5,0	2213
1983		JAN	2088	- 8,0	- 9,2	2173	- 7,6	2186	- 0,7	2217
		FEB	1803	-10,6	-13,6	1771	-18,5	2162	- 1,1	2224
		MAR	2919	- 2,4	+61,9	2528	+42,7	2228	+ 3,1	2235
	APR	2112	-17,7	-27,6	2420	- 4,3	2155	- 3,3	2253	
	MAI	2505	+10,9	+18,6	2809	+16,1	2253	+ 4,5	2290	
	JUN	2435	+15,6	- 2,8	2629	- 6,4	2334	+ 3,6	2334	
	JUL	2000	- 6,5	-17,9	2008	-23,6	2400	+ 2,8	2359	
	AUG	2363	+32,9	+18,2	1988	- 1,0	2520	+ 5,0	2379	
	SEP	2533	+18,5	+ 7,2	2221	+11,7	2491	- 1,2	2396	
	OKT	2545	+11,2	+ 0,5	2528	+13,8	2547	+ 2,2	2429	
	NOV	2521	- 4,1	- 0,9	2466	- 2,5	2341	- 8,1	2467	
	VERBRAUCHSGÜTER									
	1982	NOV	3573	- 0,7	- 0,6	3485	- 4,3	3449	+ 0,7	3499
		DEZ	3462	+10,1	- 3,1	3220	- 7,6	3580	+ 3,8	3532
	1983	JAN	3483	+ 6,3	+ 0,6	3365	+ 4,5	3524	- 1,6	3566
		FEB	3563	+ 3,7	+ 2,3	3855	+14,6	3578	+ 1,5	3603
		MAR	4065	+ 0,5	+14,1	4033	+ 4,6	3578	+ 0,0	3648
APR		3675	+10,7	- 9,6	3836	- 4,9	3789	+ 5,9	3691	
MAI		3549	+11,5	- 3,4	3614	- 6,6	3833	+ 1,2	3735	
JUN		3758	+20,0	+ 5,9	3900	+ 7,9	3919	+ 2,2	3777	
JUL		3727	+ 8,7	- 0,8	3623	- 7,1	3731	- 4,8	3820	
AUG		3537	+11,5	- 5,1	3372	- 6,9	3765	+ 0,9	3862	
SEP		4201	+15,3	+18,8	4100	+21,6	3887	+ 3,2	3903	
OKT		4272	+18,8	+ 1,7	4105	+ 0,1	3921	+ 0,9	3943	
NOV		4002	+12,0	- 6,3	4083	- 0,5	4039	+ 3,0	3983	
EG-LÄNDER (OHNE GRIECHENLAND)										
1982		NOV	11253	- 0,5	+ 2,2	11123	+ 3,1	10774	- 0,7	10886
		DEZ	10996	+ 3,0	- 2,3	10506	- 5,5	10783	+ 0,1	10924
1983		JAN	9989	+ 1,4	- 9,2	9897	- 5,8	10877	+ 0,9	10971
		FEB	10263	- 1,7	+ 2,7	10887	+10,0	10952	+ 0,7	11033
		MAR	13202	+ 3,9	+28,6	12406	+14,0	11237	+ 2,6	11119
	APR	11436	- 3,0	-13,4	12111	- 2,4	11160	- 0,7	11217	
	MAI	12112	+10,3	+ 5,9	12409	+ 2,5	11489	+ 2,9	11346	
	JUN	12420	+14,0	+ 2,5	12953	+ 4,4	11766	+ 2,3	11486	
	JUL	11083	+ 1,2	-10,8	10920	-15,7	11518	- 2,0	11616	
	AUG	10363	+11,6	- 6,5	9677	-11,4	11791	+ 2,4	11747	
	SEP	12039	+11,1	+16,2	11479	+18,6	11913	+ 1,0	11877	
	OKT	12168	+10,5	+ 1,1	12031	+ 4,8	12087	+ 1,5	12018	
	NOV	12591	+11,9	+ 3,5	12601	+ 4,7	12276	+ 1,6	12164	
	ÜBRIGE LÄNDER (EINSCHL. GRIECHENLAND)									
	1982	NOV	11505	- 3,8	+ 0,5	11507	+ 4,4	11137	- 0,8	11250
		DEZ	11693	+ 4,9	+ 1,6	11533	+ 0,2	11369	+ 2,1	11251
	1983	JAN	11170	+ 0,2	- 4,5	10831	- 6,1	11201	- 1,5	11263
		FEB	10743	- 3,5	- 3,8	11360	+ 4,9	11194	- 0,1	11289
		MAR	12197	- 2,7	+13,5	11847	+ 4,3	11362	+ 1,5	11333
APR		11689	- 1,1	- 4,2	12571	+ 6,1	11505	+ 1,3	11389	
MAI		11392	+ 2,7	- 2,5	11473	- 8,7	11445	- 0,5	11471	
JUN		11912	+ 1,0	+ 4,6	12692	+10,6	11671	+ 2,0	11573	
JUL		11358	+ 1,7	- 4,7	10722	-15,5	11531	- 1,2	11690	
AUG		10893	+ 6,4	- 4,1	10302	- 3,9	11900	+ 3,2	11814	
SEP		12551	+12,9	+15,2	11981	+16,3	12179	+ 2,3	11942	
OKT		11861	+ 3,6	- 5,5	11543	- 3,7	11888	- 2,4	12064	
NOV		12625	+ 9,7	+ 6,4	12851	+11,3	12432	+ 4,6	12191	

9 AUSSENHANDEL (SPEZIALHANDEL)



## 9 AUSSENHANDEL (SPEZIALHANDEL)

## 9.4 AUSFUHR - VOLUMEN (MILL. DM)

JAHR	MONAT	ORIGINALWERT			KALENDERBEREINIGTER WERT		KALENDER- UND SAISON- BEREINIGTER WERT		GLATTE KOMPONENTE
		MILL. DM	VERÄNDERUNG VORJAHR	IN O/O GEGEN VORMONAT	MILL. DM	VERÄNDERUNG IN O/O GEGEN VORMONAT	MILL. DM	VERÄNDERUNG IN O/O GEGEN VORMONAT	MILL. DM
AUSFUHR INSGESAMT									
1982	NOV	28893	+ 3,3	+ 3,8	29288	+ 4,4	27327	+ 1,5	27369
	DEZ	29525	+ 2,1	+ 2,2	26618	- 9,1	27332	+ 0,0	27347
1983	JAN	28521	+ 0,8	-13,6	25131	- 5,6	27331	+ 0,0	27341
	FEB	25882	- 5,7	+ 1,4	27761	+10,5	26829	- 1,8	27362
	MAR	31382	- 7,5	+21,3	29041	+ 4,6	28247	+ 5,3	27434
	APR	26509	- 8,1	-15,5	28141	- 3,1	27494	- 2,7	27520
	MAI	27958	- 0,7	+ 5,5	28738	+ 2,1	27755	+ 1,0	27674
	JUN	29276	+ 2,2	+ 4,7	29655	+ 3,2	27517	- 0,5	27846
	JUL	26054	- 3,2	-11,0	26496	-10,7	28008	+ 1,4	28027
	AUG	25806	+ 7,1	- 1,7	24350	- 8,1	28440	+ 1,5	28210
	SEP	29834	+ 4,3	+16,5	28492	+17,0	28420	- 0,1	28394
	OKT	29766	+ 7,0	- 0,2	30391	+ 6,7	29208	+ 2,8	28582
	NOV	30276	+ 4,8	+ 1,7	30521	+ 0,4	28708	- 1,7	28774
	GEWERBLICHE WIRTSCHAFT								
1982	NOV	26873	- 4,0	+ 3,7	27170	+ 3,5	25420	+ 1,2	25538
	DEZ	27414	+ 1,7	+ 2,0	24518	- 9,8	25419	+ 0,0	25536
1983	JAN	23715	+ 1,1	-13,6	23238	- 5,2	25542	+ 0,5	25541
	FEB	24166	- 5,7	+ 1,9	25998	+11,9	25090	- 1,8	25573
	MAR	29287	- 7,3	+21,2	27139	+ 4,4	26425	+ 5,3	25663
	APR	24585	- 8,6	-16,1	25985	- 4,3	25711	- 2,7	25760
	MAI	25983	- 0,9	+ 5,7	26888	+ 3,5	25905	+ 0,8	25917
	JUN	29276	+ 9,4	+12,7	29177	+ 8,5	26293	+ 1,5	26078
	JUL	24093	- 4,3	-17,7	24795	-15,0	26189	- 0,4	26237
	AUG	23601	+ 6,5	- 2,0	22570	- 9,0	26525	+ 1,3	26396
	SEP	27770	+ 3,9	+17,7	26587	+17,8	26555	+ 0,1	26553
	OKT	27701	+ 6,9	- 0,2	28186	+ 6,0	27109	+ 2,1	26716
	NOV	28121	+ 4,6	+ 1,5	28464	+ 1,0	26857	- 0,9	26883
	ROHSTOFFE UND HALBWAREN								
1982	NOV	2461	+ 1,5	+ 1,1	2522	+ 4,2	2376	- 0,2	2334
	DEZ	2405	+ 8,5	- 2,3	2247	-10,9	2427	+ 2,1	2345
1983	JAN	2234	+ 1,8	- 7,1	2224	- 1,0	2377	- 2,1	2359
	FEB	2211	- 3,4	- 1,0	2382	+ 7,1	2336	- 1,7	2375
	MAR	2690	- 1,7	+21,7	2651	+11,3	2411	+ 3,2	2395
	APR	2270	- 7,4	-15,6	2364	-10,8	2312	- 4,1	2415
	MAI	2378	+ 0,5	+ 4,8	2569	+ 8,7	2492	+ 7,8	2434
	JUN	2440	+ 2,7	+ 2,6	2476	- 3,6	2456	- 1,4	2465
	JUL	2296	+ 1,1	- 5,9	2287	- 7,6	2490	+ 1,4	2491
	AUG	2698	+39,0	+17,5	2476	+ 8,3	2587	+ 3,9	2515
	SEP	2559	+10,6	- 5,2	2411	- 2,6	2467	- 4,6	2539
	OKT	2611	+ 7,3	+ 2,0	2703	+12,1	2614	+ 5,0	2567
	NOV	2696	+ 9,5	+ 3,3	2756	+ 2,0	2595	- 0,7	2589
	ROHSTOFFE								
1982	NOV	509	+ 5,4	+ 4,7	491	+ 5,1	462	- 1,5	454
	DEZ	518	+19,4	+ 1,8	505	+ 2,9	480	+ 3,9	456
1983	JAN	432	+ 4,6	-16,6	439	-13,1	464	- 3,3	459
	FEB	401	- 5,9	- 7,2	400	- 8,9	445	- 4,1	463
	MAR	511	- 3,2	+27,4	462	+15,5	456	+ 2,5	467
	APR	438	- 6,0	-14,3	504	+ 9,1	470	+ 3,1	471
	MAI	477	+ 8,9	+ 8,9	544	+ 7,9	481	+ 2,3	474
	JUN	507	+ 5,8	+ 5,3	567	+ 4,2	487	+ 1,2	482
	JUL	439	- 2,4	-13,4	413	-27,2	481	- 1,2	487
	AUG	474	+27,8	+ 8,0	408	- 1,2	493	+ 2,5	493
	SEP	516	+14,7	+ 8,9	445	+ 9,1	483	- 2,0	499
	OKT	568	+16,9	+10,1	555	+24,7	534	+10,6	506
	NOV	536	+ 5,3	- 5,6	539	- 2,9	509	- 4,7	511
	HALBWAREN								
1982	NOV	1952	+ 0,5	+ 0,2	2000	+ 3,3	1905	+ 0,2	1875
	DEZ	1887	+ 6,0	- 3,3	1768	-11,6	1941	+ 1,9	1861
1983	JAN	1802	+ 1,2	- 4,5	1766	- 0,1	1903	- 2,0	1888
	FEB	1809	- 3,0	+ 0,4	1970	+11,6	1882	- 1,1	1897
	MAR	2179	- 1,4	+20,5	2176	+10,5	1935	+ 2,8	1910
	APR	1831	- 7,8	-16,0	1889	-13,2	1842	- 4,8	1921
	MAI	1901	- 1,4	+ 3,8	1995	+ 5,6	1977	+ 7,3	1930
	JUN	1932	+ 1,9	+ 1,6	1950	- 2,3	1954	- 1,2	1949
	JUL	1857	+ 1,9	- 3,9	1848	- 5,2	1973	+ 1,0	1968
	AUG	1951	+24,3	+ 5,1	1844	- 0,2	1990	+ 0,9	1987
	SEP	2043	+ 9,7	+ 4,7	1957	+ 6,1	1959	- 1,6	2007
	OKT	2042	+ 4,8	+ 0,0	2081	+ 6,3	2033	+ 3,8	2028
	NOV	2160	+10,7	+ 5,8	2213	+ 6,3	2086	+ 2,6	2043
	FERTIGWAREN								
1982	NOV	24412	- 4,5	+ 4,0	24735	+ 4,3	23023	+ 1,4	23164
	DEZ	25010	+ 1,1	+ 2,4	22550	- 8,8	23017	+ 0,0	23126
1983	JAN	21482	+ 1,1	-14,1	21074	- 6,5	23147	+ 0,6	23101
	FEB	21955	- 7,0	+ 2,2	23514	+11,6	22720	- 1,8	23098
	MAR	26597	- 7,8	+21,1	24508	+ 4,2	23932	+ 5,3	23140
	APR	22315	- 8,7	-16,1	23778	- 3,0	23200	- 3,1	23194
	MAI	23605	- 1,1	+ 5,8	24353	+ 2,4	23368	+ 0,7	23305
	JUN	24895	+ 2,1	+ 5,5	25131	+ 3,2	23195	- 0,7	23426
	JUL	21797	- 4,8	-12,4	22254	-11,4	23533	+ 1,5	23565
	AUG	21176	+ 4,7	- 2,8	20041	- 9,9	23803	+ 1,1	23709
	SEP	25211	+ 3,2	+19,1	24064	+20,1	23957	+ 0,6	23854
	OKT	25090	+ 6,9	- 0,5	25465	+ 5,8	24485	+ 2,2	23995
	NOV	25425	+ 4,1	+ 1,3	25550	+ 0,7	24099	- 1,6	24144

## 9 AUSSENHANDEL (SPEZIALHANDEL)

## 9.4 AUSFUHR - VOLUMEN (MILL. DM)

JAHR	MONAT	ORIGINALWERT			KALENDERBEREINIGTER WERT		KALENDER- UND SAISON- BEREINIGTER WERT		GLATTE KOMPONENTE
		MILL. DM	VERÄNDERUNG VORJAHR	IN O/O GEGEN VORMONAT	MILL. DM	VERÄNDERUNG IN O/O GEGEN VORMONAT	MILL. DM	VERÄNDERUNG IN O/O GEGEN VORMONAT	MILL. DM
VORERZEUGNISSE									
1982	NOV	4749	- 6,4	- 1,4	4779	- 0,6	4651	- 1,1	4721
	DEZ	4691	- 1,0	- 1,2	4347	- 9,0	4714	+ 1,4	4724
1983	JAN	4463	- 1,9	- 4,9	4356	+ 0,3	4695	- 0,4	4733
	FEB	4488	- 3,6	+ 0,6	4857	+11,5	4767	+ 1,5	4762
	MAR	5504	- 5,7	+22,6	5417	+11,5	4786	+ 0,4	4784
	APR	4628	- 4,2	-12,3	5103	- 5,8	4798	+ 0,3	4821
	MAI	4996	+ 3,1	+ 3,5	5099	- 0,1	5003	+ 4,3	4873
	JUN	5198	+ 5,7	+ 4,0	5321	+ 4,4	5082	+ 1,6	4936
	JUL	4631	- 0,1	-10,9	4611	-13,3	4932	- 3,0	5002
	AUG	4586	+10,9	- 1,0	4251	- 7,8	4992	+ 1,2	5072
	SEP	5644	+12,8	+20,9	5306	+24,8	5155	+ 3,3	5144
	OKT	5400	+12,1	- 2,6	5331	+ 0,5	5243	+ 1,7	5216
	NOV	5491	+16,6	+ 1,7	5585	+ 4,8	5432	+ 3,6	5288
	ENDERZEUGNISSE								
1982	NOV	19663	- 4,1	+ 5,4	19770	+ 3,6	18353	- 0,5	18607
	DEZ	20319	+ 1,6	+ 3,3	18507	- 6,4	18575	+ 1,2	18530
1983	JAN	17018	+ 1,9	-16,2	16588	-10,4	18550	- 0,1	18461
	FEB	17487	- 7,9	+ 2,6	18579	+12,0	18179	- 2,0	18409
	MAR	21093	- 8,4	+20,8	19895	+ 7,1	18254	+ 0,4	18391
	APR	17487	- 9,9	-17,1	19412	- 2,4	18548	+ 1,6	18390
	MAI	18609	- 2,1	+ 6,4	19748	+ 1,7	18745	+ 1,1	18443
	JUN	19697	+ 1,2	+ 5,8	19978	+ 1,2	18670	- 0,4	18500
	JUL	17165	- 6,0	-12,9	17352	-13,1	18619	- 0,3	18563
	AUG	16990	+ 3,2	- 3,3	14745	-15,0	18417	- 1,1	18632
	SEP	19668	+ 0,9	+18,6	18726	+27,0	18853	+ 2,4	18706
	OKT	19690	+ 5,5	+ 0,1	19397	+ 3,6	18868	+ 0,1	18783
	NOV	19934	+ 1,4	+ 1,2	20317	+ 4,7	19001	+ 0,7	18882
	ERZEUGNISSE DES GRUNDSTOFF- UND PRODUKTIONSGÜTERGEWERBES								
1982	NOV	7252	- 5,2	+ 1,4	7293	- 0,2	7067	- 1,4	7182
	DEZ	7142	+ 1,4	- 1,5	6516	-10,7	7258	+ 2,7	7197
1983	JAN	6891	+ 1,2	- 3,5	6710	+ 3,0	7179	- 1,1	7221
	FEB	6910	- 3,0	+ 0,3	7508	+11,9	7228	+ 0,7	7259
	MAR	8418	- 4,1	+21,8	8253	+ 9,9	7320	+ 1,3	7315
	APR	7353	- 2,9	-12,7	7745	- 6,2	7367	+ 0,6	7378
	MAI	7479	+ 2,6	+ 1,7	7685	- 0,8	7599	+ 3,1	7464
	JUN	7954	+ 9,3	+ 6,4	7960	+ 3,6	7734	+ 1,8	7567
	JUL	7125	+ 0,5	-10,4	7217	- 9,3	7557	- 2,3	7673
	AUG	7428	+18,3	+ 4,3	6886	- 4,6	7793	+ 3,1	7781
	SEP	8255	+10,8	+11,1	8022	+16,5	7864	+ 0,9	7892
	OKT	8254	+15,4	+ 0,0	8224	+ 2,5	8070	+ 2,6	8004
	NOV	8334	+14,9	+ 1,0	8489	+ 3,2	8263	+ 2,4	8116
	ERZEUGNISSE DES INVESTITIONSGÜTER PRODUZIERENDEN GEWERBES								
1982	NOV	15417	- 5,8	+ 5,9	15518	+ 6,0	14329	+ 0,0	14456
	DEZ	16242	+ 0,2	+ 5,4	14961	- 3,6	14369	+ 0,3	14346
1983	JAN	13097	- 0,7	-19,4	12772	-14,6	14379	+ 0,1	14241
	FEB	13134	-12,2	+ 0,3	13915	+ 8,9	13840	- 3,7	14151
	MAR	16100	-11,6	+22,6	15206	+ 9,3	13910	+ 0,5	14092
	APR	13403	-12,9	-16,8	15025	- 1,2	14240	+ 2,4	14052
	MAI	14151	- 6,6	+ 5,6	14890	- 0,9	14174	- 0,5	14065
	JUN	15199	- 3,0	+ 7,4	15574	+ 4,6	14259	+ 0,6	14087
	JUL	13020	- 8,2	-14,3	13050	-16,2	14214	- 0,3	14111
	AUG	12167	- 2,2	- 6,6	10863	-16,8	13966	- 1,7	14141
	SEP	15064	+ 0,3	+23,8	14211	+30,8	14408	+ 3,2	14176
	OKT	14857	+ 2,1	- 1,4	14609	+ 2,8	14377	- 0,2	14219
	NOV	15099	- 2,1	+ 1,6	15417	+ 5,5	14331	- 0,3	14284
	ERZEUGNISSE DES VERBRAUCHSGÜTER PRODUZIERENDEN GEWERBES								
1982	NOV	3114	+ 0,5	- 4,9	3052	- 7,4	3004	- 1,0	3057
	DEZ	2981	+ 4,3	- 4,3	2668	- 6,0	3087	+ 2,8	3064
1983	JAN	2864	+ 7,5	- 3,9	2812	- 2,0	3111	+ 0,8	3071
	FEB	2947	- 1,9	+ 2,9	3140	+11,7	3035	- 2,4	3080
	MAR	3631	+ 1,2	+23,2	3414	+ 8,7	3098	+ 2,1	3094
	APR	2943	- 4,2	-18,9	3156	- 7,6	3108	+ 0,3	3112
	MAI	3074	+ 5,9	+ 4,5	3198	+ 1,3	3147	+ 1,3	3133
	JUN	3197	+ 9,6	+ 4,0	3285	+ 2,7	3163	+ 0,5	3155
	JUL	3095	- 0,3	- 3,2	3095	- 5,8	3204	+ 1,3	3180
	AUG	2919	+ 9,2	- 5,7	2724	-12,0	3216	+ 0,4	3206
	SEP	3561	+ 7,2	+21,7	3461	+27,1	3259	+ 1,3	3232
	OKT	3496	+ 6,7	- 1,6	3453	- 0,2	3223	- 1,1	3266
	NOV	3334	+ 7,1	- 4,6	3340	- 3,3	3308	+ 2,6	3281
	INVESTITIONSGÜTER								
1982	NOV	7229	- 6,0	+ 8,4	7364	+ 8,7	6722	+ 1,1	6727
	DEZ	8117	+ 0,8	+12,3	7294	- 1,0	6726	+ 0,1	6668
1983	JAN	6130	+ 0,7	-24,5	5906	-19,0	6695	- 0,5	6610
	FEB	5617	-14,5	- 5,1	6235	+ 5,6	6326	- 5,5	6554
	MAR	7430	-10,4	+27,7	7072	+13,4	6462	+ 2,1	6509
	APR	5938	-14,7	-20,1	6669	- 5,7	6575	+ 1,7	6470
	MAI	6203	-13,4	+ 4,5	6425	- 3,7	6379	- 3,0	6456
	JUN	7032	- 5,4	+13,4	7030	+ 9,4	6468	+ 1,4	6434
	JUL	5998	- 8,2	-14,7	6112	-13,1	6506	+ 0,6	6409
	AUG	5619	- 7,0	- 6,3	5234	-14,4	6318	- 2,9	6384
	SEP	5843	+ 1,0	+21,8	6447	+23,2	6592	+ 4,3	6358
	OKT	6379	- 4,3	- 6,8	6423	- 0,4	6363	- 3,5	6337
	NOV	6592	- 8,8	+ 3,3	6818	+ 6,1	6249	- 1,8	6331

## 9 AUSSENHANDEL (SPEZIALHANDEL)

## 9.4 AUSFUHR - VOLUMEN (MILL. DM)

JAHR	MONAT	ORIGINALWERT			KALENDERBEREINIGTER WERT		KALENDER- UND SAISON- BEREINIGTER WERT		GLATTE KOMPONENTE
		MILL. DM	VERÄNDERUNG VORJAHR	IN O/O GEGEN VORMONAT	MILL. DM	VERÄNDERUNG IN O/O GEGEN VORMONAT	MILL. DM	VERÄNDERUNG IN O/O GEGEN VORMONAT	MILL. DM
VERBRAUCHSGÜTER									
1982	NOV	3677	- 0,4	+ 0,5	3691	- 1,4	3312	- 0,4	3364
	DEZ	3271	+ 1,1	-11,0	3049	-17,4	3358	+ 1,4	3356
1983	JAN	2965	+ 0,6	- 9,4	2953	- 3,1	3351	- 0,2	3349
	FEB	3284	- 2,7	+10,8	3528	+19,5	3340	- 0,3	3344
	MAR	3976	- 1,7	+21,1	3739	+ 6,0	3360	+ 0,6	3343
	APR	3222	- 6,3	-19,0	3378	- 9,7	3337	- 0,7	3345
	MAI	3324	+ 1,2	+ 3,2	3487	+ 3,2	3427	+ 2,7	3351
	JUN	3377	+ 1,4	+ 1,6	3386	- 2,9	3346	- 2,4	3361
	JUL	2921	- 8,6	-13,5	3002	-11,3	3359	+ 0,4	3376
	AUG	2853	+ 6,1	- 2,3	2599	-13,4	3364	+ 0,1	3392
	SEP	3841	+ 0,0	+34,6	3753	+44,4	3414	+ 1,5	3410
	OKT	3939	+ 7,6	+ 2,6	3893	+ 3,7	3478	+ 1,9	3426
	NOV	3801	+ 3,4	- 3,5	3814	- 2,0	3457	- 0,6	3443
EG-LÄNDER (OHNE GRIECHENLAND)									
1982	NOV	13851	+ 3,3	+ 4,1	13867	+ 3,6	13146	+ 0,3	13144
	DEZ	13461	+ 8,7	- 2,8	12438	-10,3	13304	+ 1,2	13122
1983	JAN	12367	+ 3,6	- 8,1	12134	- 2,4	13088	- 1,6	13107
	FEB	12815	- 4,4	+ 3,6	13603	+12,1	12885	- 1,6	13103
	MAR	15503	- 4,0	+21,0	14701	+ 8,1	13047	+ 1,3	13118
	APR	12651	- 7,7	-18,3	13918	- 5,3	13128	+ 0,6	13138
	MAI	13104	- 1,2	+ 3,5	13852	- 0,6	13277	+ 1,1	13183
	JUN	14527	+ 4,7	+10,9	14816	+ 2,0	13499	+ 1,7	13256
	JUL	11924	- 4,0	-17,9	11974	-19,2	13333	- 1,2	13332
	AUG	11356	+ 5,6	- 4,8	10335	-13,7	13263	- 0,5	13415
	SEP	14410	+ 5,7	+26,9	13614	+31,7	13567	+ 2,3	13503
	OKT	14232	+ 7,0	- 1,2	14001	+ 2,6	13708	+ 1,0	13598
	NOV	14246	+ 2,9	+ 0,1	14533	+ 3,8	13790	+ 0,6	13691
UEBRIGE LÄNDER (EINSCHL. GRIECHENLAND)									
1982	NOV	15042	- 8,7	+ 3,6	15207	+ 1,8	14155	- 1,1	14412
	DEZ	16063	- 2,9	+ 6,8	14498	- 4,7	14366	+ 1,5	14369
1983	JAN	13153	- 1,7	-18,1	12843	-11,4	14344	- 0,2	14338
	FEB	13067	- 8,8	- 0,7	14051	+ 9,5	14198	- 1,0	14327
	MAR	15879	-10,6	+21,5	15222	+ 8,3	14160	- 0,3	14351
	APR	13848	- 8,6	-12,8	15100	- 0,8	14560	+ 2,8	14397
	MAI	14864	- 0,2	+ 7,3	15452	+ 2,3	14891	+ 2,3	14497
	JUN	14749	- 0,1	- 0,8	15017	- 2,8	14728	- 1,1	14594
	JUL	14130	- 2,5	- 4,2	14201	- 5,4	14679	- 0,3	14688
	AUG	14250	+ 8,2	+ 0,8	12796	- 9,9	14724	+ 0,3	14782
	SEP	15424	+ 3,0	+ 8,2	14848	+16,0	14944	+ 1,5	14878
	OKT	15535	+ 7,0	+ 0,7	15547	+ 4,7	15033	+ 0,6	14980
	NOV	16030	+ 6,6	+ 3,2	16272	+ 4,7	15291	+ 1,7	15103

## 9.5 INDEX DER DURCHSCHNITTSWERTE (1976 = 100)

JAHR	MONAT	ORIGINALWERT			KALENDERBEREINIGTER WERT		KALENDER- UND SAISON- BEREINIGTER WERT		GLATTE KOMPONENTE
		1976=100	VERAENDERUNG VORJAHR	IN O/O GEGEN VORMONAT	1976=100	VERAENDERUNG IN O/O GEGEN VORMONAT	1976=100	VERAENDERUNG IN O/O GEGEN VORMONAT	
EINFUHR INSGESAMT									
1982	NOV	139,6	+ 0,7	- 1,6	X	X	140,2	- 0,9	139,3
	DEZ	139,4	- 1,3	- 0,1	X	X	139,1	- 0,8	138,9
1983	JAN	140,1	- 2,8	+ 0,5	X	X	137,9	- 0,9	138,6
	FEB	140,1	- 2,0	+ 0,0	X	X	138,2	+ 0,2	138,3
	MAR	136,4	- 2,6	- 2,6	X	X	137,7	- 0,4	138,1
	APR	134,6	- 3,8	- 1,3	X	X	136,6	- 0,8	137,8
	MAI	135,6	- 2,1	+ 0,7	X	X	137,9	+ 1,0	137,7
	JUN	135,6	- 2,1	+ 0,0	X	X	137,8	- 0,1	137,8
	JUL	138,3	- 0,5	+ 2,0	X	X	138,9	+ 0,8	137,9
	AUG	140,7	- 1,9	+ 1,7	X	X	138,2	- 0,5	138,0
	SEP	139,2	- 1,3	- 1,1	X	X	138,5	+ 0,2	138,1
	OKT	139,0	- 2,0	- 0,1	X	X	138,2	- 0,2	138,4
	NOV	140,6	+ 0,7	+ 1,2	X	X	140,2	+ 1,4	138,6
AUSFUHR INSGESAMT									
1982	NOV	126,8	+ 4,9	- 1,6	X	X	127,5	- 0,6	127,6
	DEZ	128,7	+ 3,5	+ 1,5	X	X	129,0	+ 1,2	127,7
1983	JAN	126,8	+ 2,2	- 1,5	X	X	126,9	- 1,6	127,7
	FEB	128,1	+ 3,1	+ 1,0	X	X	127,7	+ 0,6	127,7
	MAR	127,7	+ 3,7	- 0,3	X	X	128,3	+ 0,5	127,7
	APR	127,5	+ 0,8	- 0,2	X	X	128,5	+ 0,2	127,5
	MAI	126,9	+ 0,5	- 0,5	X	X	126,6	- 1,5	127,2
	JUN	125,8	- 0,5	- 0,9	X	X	126,2	- 0,3	127,0
	JUL	127,4	- 0,6	+ 1,3	X	X	126,4	+ 0,2	126,9
	AUG	126,7	- 1,3	- 0,5	X	X	125,9	- 0,4	127,0
	SEP	126,8	+ 0,4	+ 0,1	X	X	127,3	+ 1,1	127,0
	OKT	126,2	- 2,1	- 0,5	X	X	125,9	- 1,1	127,0
	NOV	128,0	+ 0,9	+ 1,4	X	X	128,0	+ 1,7	126,9

10 VERKEHR  
10 1 BEFÖRDERTE GÜTER (1 000 T)

JAHR	MONAT	ORIGINALWERT			KALENDERBEREINIGTER WERT		KALENDER- UND SAISON- BEREINIGTER WERT		GLATTE KOMPONENTE
		1 000 T	VERÄNDERUNG VORJAHR	IN O/O GEGEN VORMONAT	1 000 T	VERÄNDERUNG IN O/O GEGEN VORMONAT	1 000 T	VERÄNDERUNG IN O/O GEGEN VORMONAT	1 000 T
EISENBAHNVERKEHR									
1982	OKT	26632	-17,4	+ 2,8	26133	+ 2,6	24399	- 4,3	25141
	NOV	27173	-13,6	+ 2,0	27552	+ 5,4	24613	+ 0,9	24926
	DEZ	24812	-11,7	- 8,7	24137	-12,4	24984	+ 1,5	24739
1983	JAN	22477	-14,7	- 9,4	22147	- 8,2	24389	- 2,4	24809
	FEB	22350	-18,6	- 0,6	23716	+ 7,1	23535	- 3,5	24578
	MAR	26134	- 8,0	+25,9	26595	+12,1	25136	+ 6,8	24633
	APR	24584	-11,4	-12,6	25991	- 2,3	24852	- 1,1	24793
	MAI	26451	+ 3,3	+ 7,6	26535	+ 2,1	26378	+ 6,1	25023
	JUN	25934	- 3,6	- 2,0	26720	+ 0,7	25674	- 2,7	25215
	JUL	23913	- 4,4	- 7,8	23409	-12,4	25291	- 1,5	25412
	AUG	23635	+ 0,4	- 1,2	22082	- 5,7	25409	+ 0,6	26615
	SEP	26435	+ 2,0	+11,8	26034	+17,9	26027	+ 2,4	26865
	OKT	28804	+ 8,2	+ 9,0	28262	+ 8,6	26699	+ 2,6	26139
FERNVERKEHR MIT LASTKRAFTFAHRZEUGEN									
1982	SEP	26567	- 2,9	+12,8	26152	+14,8	24339	- 0,6	24849
	OKT	25940	- 6,6	- 2,4	25338	- 3,1	24087	- 1,0	24566
	NOV	26174	- 1,4	- 3,0	26534	+ 0,8	24451	+ 1,5	24605
	DEZ	22161	+ 3,3	-12,0	21659	-15,2	24627	+ 1,5	24666
1983	JAN	22340	+ 8,1	+ 0,8	22083	+ 2,0	25506	+ 2,7	24756
	FEB	21932	- 2,3	- 1,8	23289	+ 5,5	24484	- 4,0	24884
	MAR	27475	+ 0,6	+25,3	26120	+12,2	25051	+ 2,3	25057
	APR	25250	- 1,5	- 8,1	26468	+ 1,3	24982	- 0,3	25253
	MAI	26620	+ 8,1	+ 5,2	27156	+ 2,6	25937	+ 3,8	25454
	JUN	27287	+ 2,6	+ 1,7	28119	+ 3,5	25552	- 1,5	25657
	JUL	25829	+ 4,6	- 5,3	25225	-10,3	26053	+ 2,0	25853
	AUG	26103	+10,8	+ 1,1	24678	- 2,2	26339	+ 1,1	26074
	SEP	28618	+ 7,7	+ 9,6	28180	+14,2	26451	+ 0,4	26293
	BINNENSCHIFFFAHRT								
1982	SEP	18817	- 6,6	- 1,2	18826	+ 5,4	18137	- 1,6	18237
	OKT	19128	-13,8	+ 1,7	18497	- 1,7	17343	- 4,4	18159
	NOV	18139	-11,4	- 5,2	17502	- 5,4	17426	+ 0,5	18103
	DEZ	18693	+ 1,9	- 8,0	16786	- 4,1	18699	+ 7,3	18074
1983	JAN	15988	+23,7	- 4,2	15259	- 9,1	19833	+ 6,1	18071
	FEB	15352	-14,4	- 4,0	16129	+ 5,7	17072	-13,9	18089
	MAR	20047	- 5,2	+30,6	19410	+20,3	18341	+ 7,4	18185
	APR	17408	-15,6	-13,2	18857	- 2,8	17160	- 6,4	18293
	MAI	18544	+ 3,8	+ 7,1	19024	+ 0,9	18731	+ 9,2	18400
	JUN	21582	+ 5,8	+15,8	22848	+20,1	19471	+ 4,0	18505
	JUL	19340	+ 1,5	-10,4	18618	-18,5	18710	- 3,9	18607
	AUG	19360	+ 1,7	+ 0,1	18245	- 2,0	18774	+ 0,3	18724
	SEP	20209	+ 7,4	+ 4,4	19586	+ 7,3	18953	+ 1,0	18842
	LUFTVERKEHR								
1982	NOV	46,30	-10,1	- 7,5	47,44	- 2,4	46,36	- 4,0	47,95
	DEZ	50,84	- 2,1	+ 9,8	50,60	+ 5,7	48,21	+ 4,0	47,97
1983	JAN	43,90	- 8,2	-13,7	43,62	-13,8	47,47	- 1,5	48,05
	FEB	47,80	- 6,7	+ 8,9	51,57	+18,2	47,26	- 0,4	48,23
	MAR	58,51	- 1,2	+22,4	56,73	+10,0	48,53	+ 2,6	48,56
	APR	53,90	+ 5,2	- 7,9	54,29	- 4,3	50,72	+ 4,5	49,01
	MAI	50,49	- 2,0	- 6,3	50,07	- 7,8	48,30	- 4,8	49,67
	JUN	47,44	+ 8,2	- 6,0	48,40	- 3,3	51,13	+ 5,9	50,43
	JUL	48,71	+ 8,0	+ 2,7	47,13	- 2,6	52,10	+ 1,9	51,18
	AUG	45,41	+ 8,7	- 6,8	44,85	- 4,8	52,39	+ 0,6	51,95
	SEP	51,07	+ 9,8	+12,5	51,70	+15,3	53,46	+ 2,0	52,73
	OKT	55,20	+10,3	+ 8,1	53,62	+ 3,7	53,47	+ 0,0	53,53
1982	NOV	55,09	+19,0	- 0,2	56,04	+ 4,5	55,33	+ 3,5	54,38
ROHRFERNLEITUNGEN (ROHES ERDOEL)									
1982	OKT	4775	- 7,2	- 6,3	4783	- 6,7	4656	- 2,0	4636
	NOV	4470	-12,9	- 6,4	4647	- 2,8	4489	- 3,6	4627
	DEZ	4888	-10,2	+ 9,4	4693	+ 1,0	4543	+ 1,2	4612
1983	JAN	4269	-24,0	-12,7	4153	-11,5	4048	-10,9	4598
	FEB	4147	- 3,5	- 2,9	4543	+ 9,4	4641	+14,6	4601
	MAR	4547	+17,2	+ 9,6	4452	- 2,0	5089	+ 9,7	4611
	APR	4245	-13,7	- 6,6	4298	- 3,5	4370	-14,1	4630
	MAI	5034	- 0,1	+18,6	4887	+13,7	4799	+ 9,8	4629
	JUN	4724	- 5,7	- 6,2	4591	- 6,1	4556	- 5,0	4693
	JUL	4920	+14,3	+ 4,1	4918	+ 7,1	4976	+ 9,2	4648
	AUG	4599	- 2,2	- 6,5	4481	- 8,9	4485	- 9,9	4494
	SEP	4504	-11,6	- 2,1	4713	+ 5,2	4354	- 2,9	4462
	OKT	4466	- 6,1	- 0,4	4405	- 6,6	4335	- 0,4	4435
SEESCHIFFFAHRT									
1982	NOV	10957	- 5,6	+ 9,7	11202	+13,5	11052	+ 5,4	10695
	DEZ	13115	+ 0,8	+19,7	10629	- 5,1	12432	+12,5	10579
1983	JAN	10419	-15,3	-20,6	10233	- 3,7	10316	-17,0	10484
	FEB	10516	- 9,0	+ 0,9	11586	+14,2	10624	+ 3,0	10407
	MAR	11838	- 5,6	+10,7	11732	+ 0,4	10728	+ 1,0	10342
	APR	10302	- 9,5	-11,5	10136	-13,6	10395	- 3,1	10302
	MAI	10152	-19,0	- 1,5	9548	- 5,8	9769	- 6,0	10310
	JUN	9823	-17,5	- 3,2	9855	+ 3,2	9774	+ 0,1	10344
	JUL	10172	+ 2,3	+ 3,6	10085	+ 2,3	10895	+11,5	10398
	AUG	9984	- 8,3	- 1,8	10242	+ 1,6	10488	- 3,7	10457
	SEP	10585	+ 3,9	+ 6,0	10917	+ 6,6	11028	+ 5,1	10519
	OKT	9656	- 3,3	- 8,8	9890	- 9,4	10650	- 3,4	10579
1982	NOV	10677	- 0,7	+12,6	11026	+11,5	10739	+ 0,8	10655

## 10 VERKEHR

## 10.2 GELEISTETE TONNENKILOMETER (MILL.TKM)

JAHR	MONAT	ORIGINALWERT			KALENDERBEREINIGTER WERT		KALENDER- UND SAISON- BEREINIGTER WERT		GLATTE KOMPONENTE
		MILL. TKM	VERÄNDERUNG VORJAHR	IN O/O GEGEN VORMONAT	MILL. TKM	VERÄNDERUNG IN O/O GEGEN VORMONAT	MILL. TKM	VERÄNDERUNG IN O/O GEGEN VORMONAT	
EISENBAHNVERKEHR (TARIF-TKM)									
1982	OKT	4791	-18,2	+ 0,6	4680	+ 0,8	4555	- 2,6	4642
	NOV	4859	-13,8	+ 1,6	4858	+ 3,8	4518	- 0,8	4593
	DEZ	4493	-13,1	- 7,7	4431	- 8,8	4558	+ 0,9	4551
1983	JAN	4100	-16,1	- 8,7	4085	- 7,8	4492	- 1,4	4521
	FEB	4151	-17,5	+ 1,2	4371	+ 7,0	4378	- 2,5	4510
	MAR	5181	- 8,5	+24,8	4850	+11,0	4589	+ 4,8	4518
	APR	4852	-11,6	-12,1	4785	- 1,3	4582	- 0,2	4545
	MAI	4909	+ 1,2	+ 7,8	5028	+ 5,1	4799	+ 4,7	4594
	JUN	4967	+ 5,8	+ 1,2	5180	+ 3,0	4647	- 3,2	4639
	JUL	4416	- 6,1	-11,1	4292	-17,1	4697	+ 1,1	4687
	AUG	4309	- 0,1	- 2,4	4034	- 6,0	4701	+ 0,1	4737
	SEP	5084	+ 6,8	+18,0	4939	+22,4	4935	+ 5,0	4797
	OKT	5193	+ 8,4	+ 2,1	5060	+ 2,4	4956	+ 0,4	4858
FERNVERKEHR MIT LASTKRAFTFAHRZEUGEN (TARIF-TKM)									
1982	SEP	7086	- 3,6	+14,1	6979	+16,5	6588	- 1,1	6675
	OKT	6986	- 6,3	- 1,4	6837	- 2,0	6547	- 0,6	6580
	NOV	6906	- 0,4	- 1,1	6972	+ 2,0	6663	+ 1,8	6690
	DEZ	6096	+ 3,6	-11,7	5956	-14,6	6757	+ 1,4	6706
1983	JAN	6245	+ 6,2	+ 2,4	6174	+ 3,7	6881	+ 1,8	6730
	FEB	6209	- 1,5	- 0,6	6601	+ 6,9	6687	- 2,8	6755
	MAR	7610	+ 0,8	+22,6	7230	+ 9,5	6822	+ 2,0	6813
	APR	6811	- 1,7	-10,5	7142	- 1,2	6796	- 0,4	6855
	MAI	7284	+ 7,9	+ 6,9	7366	+ 3,1	7046	+ 3,7	6919
	JUN	7367	+ 3,2	+ 1,1	7598	+ 3,1	6969	- 1,1	6974
	JUL	6865	+ 4,6	- 5,8	6715	-11,6	7080	+ 1,6	7029
	AUG	6847	+10,3	- 0,3	6462	- 3,8	7131	+ 0,7	7084
	SEP	7664	+ 8,2	+11,9	7543	+16,7	7188	+ 0,8	7144
	BINNENSCHIFFFAHRT (EFFEKTIV-TKM)								
1982	SEP	4210	- 4,2	- 1,0	4232	+ 5,9	4081	+ 0,0	4105
	OKT	4395	- 7,2	+ 4,4	4263	+ 0,7	3995	- 2,1	4099
	NOV	4160	-10,7	- 5,3	4031	- 5,4	3896	- 2,5	4095
	DEZ	3748	+ 5,8	- 9,9	3735	- 7,3	4229	+ 8,5	4094
1983	JAN	3677	+35,9	- 1,9	3505	- 6,2	4555	+ 7,7	4096
	FEB	3573	-10,0	- 2,8	3778	+ 7,8	3918	-14,0	4098
	MAR	4423	- 3,7	+23,8	4299	+13,8	4121	+ 5,2	4114
	APR	3773	-15,9	-14,7	4088	- 4,9	3818	- 7,4	4121
	MAI	4051	- 1,0	+ 7,4	4094	+ 0,1	4077	+ 6,8	4129
	JUN	4987	+ 9,9	+23,1	5251	+28,3	4449	+ 9,1	4136
	JUL	4405	+ 3,5	-11,7	4257	-18,9	4210	- 5,4	4140
	AUG	4175	- 1,8	- 5,2	3950	- 7,2	4082	- 3,0	4142
	SEP	4348	+ 3,3	+ 4,1	4230	+ 7,1	4114	+ 0,8	4148
	LUFTVERKEHR (EFFEKTIV-TKM)								
1982	NOV	18,08	- 6,7	- 1,7	18,43	+ 2,5	17,77	- 2,9	18,22
	DEZ	19,85	+ 0,8	+ 9,8	19,77	+ 7,3	18,52	+ 4,2	18,26
1983	JAN	16,84	- 7,9	-15,2	16,77	-15,2	17,99	- 2,9	18,33
	FEB	18,48	- 5,2	+ 9,6	19,95	+19,0	18,05	+ 0,3	18,42
	MAR	22,55	- 2,1	+22,2	22,00	+10,3	18,42	+ 2,0	18,57
	APR	21,29	+ 8,0	- 5,6	21,30	- 3,2	19,42	+ 5,4	18,76
	MAI	19,29	- 0,5	- 9,4	19,33	- 9,2	18,57	- 4,4	19,02
	JUN	17,87	+11,3	- 7,4	18,08	- 6,5	19,54	+ 5,2	19,29
	JUL	18,10	+11,0	+ 1,3	17,62	- 2,5	20,02	+ 2,5	19,55
	AUG	17,05	+11,7	- 5,8	15,81	- 4,6	19,94	- 0,4	19,60
	SEP	18,90	+11,5	+10,9	19,16	+14,0	20,34	+ 2,0	20,04
	OKT	20,25	+10,1	+ 7,1	19,63	+ 2,5	20,11	- 1,1	20,31
	NOV	20,98	+16,0	+ 3,6	21,40	+ 9,0	20,85	+ 3,7	20,60
ROHRFERNLEITUNGEN (ROHES ERDOEL, EFFEKTIV-TKM)									
1982	OKT	739	-16,0	- 9,2	720	-12,2	709	- 9,0	721
	NOV	773	-16,3	+ 4,6	831	+15,4	738	+ 4,1	721
	DEZ	773	-18,6	+ 0,0	750	- 9,7	708	- 4,1	721
1983	JAN	614	-37,8	-20,6	598	-20,3	588	-16,9	723
	FEB	643	-13,2	+ 4,7	699	+15,9	714	+21,4	729
	MAR	677	+ 7,0	+ 5,3	657	- 6,0	786	+10,1	739
	APR	783	+ 0,6	+15,7	803	+22,2	771	- 1,9	749
	MAI	905	+11,5	+15,6	865	+ 7,7	824	+ 6,9	758
	JUN	789	+ 6,2	-12,8	781	- 9,7	805	- 2,3	759
	JUL	728	+18,4	- 7,7	709	- 9,2	782	- 2,9	758
	AUG	728	+ 0,3	+ 0,0	702	- 1,0	726	- 7,2	756
	SEP	699	-14,1	- 4,0	731	+ 4,1	702	- 3,3	759
	OKT	835	+13,0	+19,5	818	+11,9	797	+13,5	762

## 11 AKTIEN

11.1 INDEX DER AKTIENKURSE (29.12.1972 = 100)

JAHR	MONAT	ORIGINALWERT			KALENDERBEREINIGTER WERT		KALENDER- UND SAISONBEREINIGTER WERT		GLATTE KOMPONENTE
		1972=100	VERÄNDERUNG VORJAHR	IN O/O GEGEN VORMONAT	1972=100	VERÄNDERUNG IN O/O GEGEN VORMONAT	1972=100	VERÄNDERUNG IN O/O GEGEN VORMONAT	
GESAMT INDEX									
1983	JAN	108,0	+ 8,9	+ 0,6	X	X	109,8	+ 1,2	110,4
	FEB	111,4	+ 9,9	+ 3,1	X	X	112,0	+ 2,0	113,1
	MAR*	121,3	+17,7	+ 8,9	X	X	122,3	+ 9,2	115,9
	APR*	130,6	+25,5	+ 7,7	X	X	127,6	+ 4,3	118,8
	MAI	131,0	+28,4	+ 0,3	X	X	125,4	- 1,7	122,0
	JUN	130,1	+30,2	- 0,7	X	X	127,4	+ 1,6	125,2
	JUL	133,8	+36,1	+ 2,8	X	X	131,9	+ 3,5	128,6
	AUG	131,2	+35,0	- 1,9	X	X	132,6	+ 0,5	131,6
	SEP	129,1	+29,1	- 1,6	X	X	132,1	- 0,4	134,3
	OKT	134,7	+31,4	+ 4,3	X	X	136,2	+ 3,1	136,9
	NOV	136,4	+32,8	+ 1,3	X	X	139,1	+ 2,1	139,3
	DEZ	138,3	+29,1	+ 1,4	X	X	140,3	+ 0,9	141,9
1984	JAN	144,6	+33,9	+ 4,6	X	X	146,0	+ 4,1	144,6
ENERGIEWIRTSCHAFT, MONTANINDUSTRIE									
1983	JAN	144,3	+ 6,9	+ 1,2	X	X	146,8	+ 1,0	146,1
	FEB	145,1	+ 5,6	+ 0,6	X	X	145,9	+ 0,1	148,1
	MAR*	155,7	+12,5	+ 7,3	X	X	157,0	+ 7,6	149,9
	APR*	164,7	+17,3	+ 5,8	X	X	156,0	- 0,6	151,7
	MAI	163,6	+18,2	- 0,7	X	X	157,1	+ 0,7	153,3
	JUN	159,2	+16,0	- 2,7	X	X	155,9	- 0,8	154,7
	JUL	155,8	+16,9	- 2,1	X	X	156,8	+ 0,6	156,0
	AUG	152,0	+15,8	- 2,4	X	X	155,9	- 0,6	156,5
	SEP	149,5	+ 9,9	- 1,6	X	X	153,5	- 1,5	156,6
	OKT	155,1	+11,7	+ 3,7	X	X	156,3	+ 1,8	156,5
	NOV	151,3	+ 9,2	- 2,5	X	X	154,9	- 0,9	156,3
	DEZ	152,5	+ 6,9	+ 0,8	X	X	154,5	- 0,3	156,1
1984	JAN*	162,3	+12,5	+ 6,4	X	X	164,5	+ 6,5	156,0
INDUSTRIE (OHNE MONTAN- U. BAUINDUSTRIE)									
1983	JAN	95,9	+ 8,9	+ 1,4	X	X	98,8	+ 2,6	99,6
	FEB	100,4	+11,4	+ 4,7	X	X	101,4	+ 2,6	102,9
	MAR	109,5	+19,8	+ 9,1	X	X	106,7	+ 5,2	106,4
	APR*	119,5	+30,3	+ 9,1	X	X	117,5	+10,1	110,1
	MAI	120,7	+34,9	+ 1,0	X	X	116,4	- 0,9	114,1
	JUN	121,4	+39,7	+ 0,6	X	X	119,8	+ 2,9	118,3
	JUL	128,6	+49,0	+ 5,9	X	X	126,2	+ 5,3	122,7
	AUG	127,0	+48,7	- 1,2	X	X	127,8	+ 1,3	126,8
	SEP	125,3	+42,5	- 1,3	X	X	128,1	+ 0,2	130,5
	OKT	131,9	+46,7	+ 5,3	X	X	133,6	+ 4,3	134,1
	NOV	136,1	+50,6	+ 3,2	X	X	138,5	+ 3,7	137,6
	DEZ	138,1	+46,0	+ 1,5	X	X	140,4	+ 1,4	141,1
1984	JAN	142,6	+48,7	+ 3,3	X	X	145,6	+ 3,7	144,7
BAUINDUSTRIE									
1983	JAN	173,1	+31,4	- 1,8	X	X	170,7	- 0,7	167,0
	FEB	176,0	+24,7	+ 1,7	X	X	170,6	- 0,1	170,6
	MAR	188,6	+31,9	+ 7,2	X	X	177,2	+ 3,9	173,9
	APR	189,9	+39,8	+ 0,7	X	X	182,8	+ 3,2	176,5
	MAI	185,8	+36,3	- 2,2	X	X	181,2	- 0,9	178,2
	JUN	176,1	+28,4	- 5,2	X	X	176,1	- 2,8	178,8
	JUL	174,0	+27,4	- 1,2	X	X	176,3	+ 0,1	177,9
	AUG	163,2	+23,4	- 6,2	X	X	172,3	- 2,3	176,0
	SEP	168,8	+14,6	- 2,7	X	X	168,4	- 2,3	173,6
	OKT	166,9	- 1,9	- 1,2	X	X	169,8	+ 0,8	171,0
	NOV	164,8	- 7,0	- 1,3	X	X	163,5	- 3,7	168,1
	DEZ	166,4	-10,2	+ 2,3	X	X	164,4	- 5,6	165,1
1984	JAN	165,7	- 4,3	+ 4,6	X	X	160,4	+ 3,9	161,8

## 12 PREISE

12 1 PREISINDIZES (1976 = 100)

JAHR	MONAT	ORIGINALWERT			KALENDERBEREINIGTER WERT		KALENDER- UND SAISON- BEREINIGTER WERT		GLATTE KOMPONENTE
		1976=100	VERÄNDERUNG IN O/O GEGEN VORJAHR	VORMONAT	1976=100	VERÄNDERUNG IN O/O GEGEN VORMONAT	1976=100	VERÄNDERUNG IN O/O GEGEN VORMONAT	
ERZEUGERPREISE LEWERBLICHE PRODUKTE (1980=100)									
1982	DEZ	115,1	+ 3,6	- 0,2	X	X	115,3	+ 0,1	115,1
1983	JAN	115,1	+ 2,2	+ 0,0	X	X	114,9	- 0,3	115,1
	FEB	115,0	+ 2,0	- 0,1	X	X	115,1	+ 0,2	115,2
	MAR	114,7	+ 1,7	- 0,3	X	X	115,1	+ 0,0	115,3
	APR	115,1	+ 1,5	+ 0,3	X	X	115,3	+ 0,2	115,3
	MAI	115,2	+ 1,3	+ 0,1	X	X	115,4	+ 0,1	115,4
	JUN	115,5	+ 1,1	+ 0,3	X	X	115,5	+ 0,1	115,5
	JUL	115,5	+ 0,8	+ 0,1	X	X	115,5	+ 0,0	115,7
	AUG	116,3	+ 1,3	+ 0,6	X	X	116,1	+ 0,5	115,9
	SEP	116,6	+ 1,5	+ 0,3	X	X	116,4	+ 0,3	116,1
	OKT	116,7	+ 1,2	+ 0,1	X	X	116,4	+ 0,0	116,3
	NOV	116,9	+ 1,4	+ 0,2	X	X	116,7	+ 0,3	116,6
	DEZ	117,1	+ 1,7	+ 0,2	X	X	117,1	+ 0,3	116,8
ERZEUGERPREISE LANDWIRTSCH. PRODUKTE									
1982	DEZ	109,9	- 1,3	+ 0,8	X	X	107,4	+ 0,0	107,4
1983	JAN	107,5	- 3,2	- 2,2	X	X	106,4	- 0,9	107,1
	FEB	106,9	- 2,4	- 0,6	X	X	106,8	+ 0,4	106,7
	MAR	106,6	- 2,6	- 0,3	X	X	106,6	- 0,2	106,4
	APR	104,9	- 3,6	- 1,6	X	X	105,0	- 0,6	106,1
	MAI	104,3	- 4,3	- 0,6	X	X	105,5	- 0,5	105,9
	JUN	105,2	- 3,1	+ 0,9	X	X	106,2	+ 0,7	105,9
	JUL	103,8	- 3,9	- 1,3	X	X	105,6	- 0,6	105,8
	AUG	105,3	- 3,1	+ 1,4	X	X	106,0	+ 0,4	105,9
	SEP	107,3	- 1,6	+ 1,9	X	X	106,6	+ 0,6	105,9
	OKT	107,2	- 0,8	- 0,1	X	X	106,7	+ 0,1	106,0
	NOV	108,0	- 0,9	+ 0,7	X	X	106,5	- 0,2	106,0
	DEZ	108,3	- 1,5	+ 0,3	X	X	106,0	- 0,5	106,1
ERZEUGERPREISE PFLANZLICHER PRODUKTE									
1982	DEZ	101,5	- 5,9	+ 2,5	X	X	102,6	+ 0,2	102,5
1983	JAN	102,2	- 8,1	+ 0,7	X	X	101,6	- 1,0	101,6
	FEB	102,7	- 8,5	+ 0,5	X	X	101,2	- 0,4	100,9
	MAR	102,9	- 8,8	+ 0,2	X	X	100,9	- 0,3	100,3
	APR	103,4	- 10,9	+ 0,5	X	X	99,3	- 1,6	100,0
	MAI	103,7	- 12,5	+ 0,3	X	X	98,1	- 1,2	100,1
	JUN	104,9	- 8,2	+ 1,2	X	X	100,9	+ 2,9	100,5
	JUL	100,3	- 9,0	- 4,4	X	X	100,3	- 0,6	101,5
	AUG	101,3	- 3,6	+ 1,0	X	X	103,8	+ 3,5	102,6
	SEP	103,3	+ 2,8	+ 2,0	X	X	107,1	+ 3,2	103,9
	OKT	102,4	+ 5,1	- 0,9	X	X	107,6	+ 0,5	105,1
	NOV	104,3	+ 5,5	+ 1,9	X	X	108,0	+ 0,4	106,4
	DEZ	107,2	+ 5,6	+ 2,8	X	X	108,5	+ 0,5	107,8
ERZEUGERPREISE TIERISCHER PRODUKTE									
1982	DEZ	113,1	+ 0,7	+ 0,2	X	X	109,3	+ 0,0	109,3
1983	JAN	109,6	- 1,3	- 3,1	X	X	108,2	- 1,0	109,2
	FEB	108,5	+ 0,1	- 1,0	X	X	108,9	+ 0,6	108,9
	MAR	108,1	+ 0,0	- 0,4	X	X	108,9	+ 0,0	108,7
	APR	105,4	- 0,6	- 2,5	X	X	108,5	- 0,4	108,5
	MAI	104,6	- 0,8	- 0,8	X	X	108,4	- 0,1	108,2
	JUN	105,2	- 1,1	+ 0,6	X	X	108,2	- 0,2	107,9
	JUL	105,2	- 1,9	+ 0,0	X	X	107,7	- 0,5	107,5
	AUG	106,8	- 3,0	+ 1,5	X	X	106,8	- 0,6	107,1
	SEP	108,8	- 3,0	+ 1,9	X	X	106,5	- 0,3	106,7
	OKT	109,1	- 2,8	+ 0,3	X	X	106,5	+ 0,0	106,3
	NOV	109,4	- 3,1	+ 0,3	X	X	105,9	- 0,6	105,9
	DEZ	108,8	- 3,8	- 0,5	X	X	105,1	- 0,8	105,6
PREISE FÜR EINFUHRWAREN (1980=100)									
1982	DEZ	115,5	+ 0,6	- 1,8	X	X	115,8	- 1,1	115,2
1983	JAN	114,8	- 0,9	- 0,6	X	X	115,1	- 0,6	115,0
	FEB	114,4	- 2,0	- 0,3	X	X	114,4	- 0,6	114,9
	MAR	112,9	- 2,9	- 1,3	X	X	113,8	- 0,5	114,8
	APR	113,0	- 2,6	+ 0,1	X	X	114,0	+ 0,2	114,8
	MAI	113,4	- 1,1	+ 0,4	X	X	114,8	+ 0,7	114,8
	JUN	114,5	- 0,9	+ 1,0	X	X	115,1	+ 0,3	115,1
	JUL	115,5	- 0,4	+ 0,9	X	X	115,4	+ 0,3	115,5
	AUG	117,7	+ 1,3	+ 1,9	X	X	116,7	+ 1,1	115,8
	SEP	118,3	+ 1,2	+ 0,5	X	X	117,0	+ 0,3	116,2
	OKT	117,3	- 0,1	- 0,8	X	X	116,6	- 0,3	116,6
	NOV	118,5	+ 0,8	+ 1,0	X	X	117,4	+ 0,7	117,2
	DEZ	119,8	+ 3,7	+ 1,1	X	X	119,2	+ 1,5	117,7
PREISE FÜR AUSFUHRWAREN (1980=100)									
1982	DEZ	110,6	+ 2,8	- 0,3	X	X	111,3	+ 0,0	111,1
1983	JAN	111,1	+ 1,9	+ 0,5	X	X	111,2	- 0,1	111,2
	FEB	111,3	+ 1,6	+ 0,2	X	X	111,2	+ 0,0	111,3
	MAR	111,2	+ 1,0	- 0,1	X	X	111,1	- 0,1	111,4
	APR	111,4	+ 0,8	+ 0,2	X	X	111,2	+ 0,1	111,5
	MAI	111,8	+ 1,4	+ 0,4	X	X	111,7	+ 0,4	111,7
	JUN	112,0	+ 1,4	+ 0,2	X	X	112,0	+ 0,3	111,9
	JUL	112,4	+ 1,6	+ 0,4	X	X	112,3	+ 0,3	112,2
	AUG	112,9	+ 1,9	+ 0,4	X	X	112,7	+ 0,4	112,5
	SEP	113,3	+ 2,0	+ 0,4	X	X	113,0	+ 0,3	112,8
	OKT	113,2	+ 2,1	- 0,1	X	X	113,3	+ 0,3	113,2
	NOV	113,4	+ 2,3	+ 0,2	X	X	113,7	+ 0,4	113,5
	DEZ	113,8	+ 2,9	+ 0,4	X	X	114,3	+ 0,5	113,9

## 12 PREISE

12 1 PREISINDIZES (1976 = 100)

JAHR	MONAT	ORIGINALWERT			KALENDERBEREINIGTER WERT		KALENDER- UND SAISON- BEREINIGTER WERT		GLATTE KOMPONENTE
		1976=100	VERÄNDERUNG VORJAHR	IN O/O GEGEN VORMONAT	1976=100	VERÄNDERUNG IN O/O GEGEN VORMONAT	1976=100	VERÄNDERUNG IN O/O GEGEN VORMONAT	1976=100
VERBRAUCHERPREISE (EINZELN VERKAUFSPR )									
1982	DEZ	130,4	+ 4,6	+ 0,1	X	X	130,7	+ 0,2	130,5
1983	JAN	130,6	+ 3,9	+ 0,2	X	X	130,7	+ 0,0	130,6
	FEB	130,7	+ 3,6	+ 0,1	X	X	130,8	+ 0,1	130,8
	MAR	130,6	+ 3,3	- 0,1	X	X	131,0	+ 0,2	131,0
	APR	130,9	+ 2,8	+ 0,2	X	X	131,1	+ 0,1	131,1
	MAI	131,5	+ 2,4	+ 0,5	X	X	131,2	+ 0,1	131,3
	JUN	131,8	+ 1,3	+ 0,2	X	X	130,8	- 0,3	131,4
	JUL	132,0	+ 1,5	+ 0,2	X	X	131,4	+ 0,5	131,6
	AUG	131,9	+ 2,1	- 0,1	X	X	132,1	+ 0,5	131,9
	SEP	132,2	+ 2,2	+ 0,2	X	X	132,4	+ 0,2	132,1
	OKT	132,3	+ 1,9	+ 0,1	X	X	132,6	+ 0,2	132,4
	NOV	132,7	+ 1,8	+ 0,3	X	X	132,8	+ 0,2	132,7
	DEZ	133,0	+ 2,0	+ 0,2	X	X	0,0	-100,0	0,0
LEBENSHALTUNG ALLER PRIVATEN HAUSHALTE									
1982	DEZ	132,6	+ 4,6	+ 0,2	X	X	132,7	+ 0,2	132,5
1983	JAN	132,9	+ 3,9	+ 0,2	X	X	132,8	+ 0,1	132,8
	FEB	133,0	+ 3,7	+ 0,1	X	X	133,1	+ 0,2	133,1
	MAR	132,9	+ 3,5	- 0,1	X	X	133,3	+ 0,2	133,4
	APR	133,2	+ 3,3	+ 0,2	X	X	133,6	+ 0,2	133,6
	MAI	133,7	+ 3,0	+ 0,4	X	X	133,8	+ 0,1	133,9
	JUN	134,2	+ 2,4	+ 0,4	X	X	133,8	+ 0,0	134,1
	JUL	134,7	+ 2,5	+ 0,4	X	X	134,3	+ 0,4	134,4
	AUG	135,1	+ 3,0	+ 0,3	X	X	135,0	+ 0,5	134,7
	SEP	135,4	+ 2,9	+ 0,2	X	X	135,3	+ 0,2	135,0
	OKT	135,4	+ 2,6	+ 0,0	X	X	135,4	+ 0,1	135,4
	NOV	135,7	+ 2,6	+ 0,2	X	X	135,7	+ 0,2	135,7
	DEZ	136,0	+ 2,6	+ 0,2	X	X	0,0	-100,0	0,0
NAHRUNGSMITTEL									
1982	DEZ	120,5	+ 2,3	+ 0,3	X	X	121,9	+ 0,2	122,0
1983	JAN	121,6	+ 2,0	+ 0,9	X	X	122,0	+ 0,1	122,0
	FEB	122,5	+ 1,8	+ 0,7	X	X	122,2	+ 0,2	122,1
	MAR	122,8	+ 1,4	+ 0,2	X	X	122,2	+ 0,0	122,2
	APR	123,8	+ 1,1	+ 0,8	X	X	122,4	+ 0,2	122,3
	MAI	124,1	+ 0,2	+ 0,2	X	X	122,1	- 0,2	122,6
	JUN	124,9	+ 0,3	+ 0,6	X	X	122,5	+ 0,3	122,8
	JUL	124,2	+ 0,8	- 0,6	X	X	123,1	+ 0,5	123,2
	AUG	123,2	+ 1,9	- 0,8	X	X	124,1	+ 0,8	123,6
	SEP	123,3	+ 2,6	+ 0,1	X	X	124,7	+ 0,5	124,1
	OKT	123,2	+ 3,0	- 0,1	X	X	125,1	+ 0,3	124,6
	NOV	123,7	+ 3,0	+ 0,4	X	X	125,3	+ 0,2	125,0
	DEZ	124,0	+ 2,9	+ 0,2	X	X			