

Indikatoren zur Wirtschafts - entwicklung

Zeitreihen mit Saisonbereinigung

1

**Januar
1984**

Statistisches Bundesamt • Verlag W. Kohlhammer

Abkürzungen

BESCH.	=	Beschäftigte
GES.	=	Gesamt
GRUNDST.	=	Grundstoff
IND.	=	Industrie
INSG.	=	Insgesamt
O.G.BREG.	=	Ohne Güter der Bundes- regierung
O.NUG.	=	Ohne Nahrungs- und Genußmittelgewerbe
VERARB.	=	Verarbeitende

Zeichenerklärung

- = nichts vorhanden
- ... = Angabe fällt später an
- . = Zahlenwert unbekannt oder geheim-
zuhalten
- x = Tabellenfach gesperrt (Kalender-
bereinigung sachlich nicht sinnvoll)

Legende für Grafiken

- = Originalwert
- = Kalenderbereinigter bzw. kalender-
und saisonbereinigter Wert
- = Glatte Komponente

Die Angaben beziehen sich auf das Bundesge-
biet; sie schließen Berlin (West) ein.

H e r a u s g e b e r :
Statistisches Bundesamt
Gustav-Stresemann-Ring 11
6200 Wiesbaden

A u s l i e f e r u n g :
Verlag W. Kohlhammer GmbH
Abt. Veröffentlichungen des Statistischen
Bundesamtes
Philipp-Reis-Str. 3
6500 Mainz 42

Erscheinungsfolge: monatlich

Erschienen im Januar 1984

Preis: DM 12,90

Bestellnummer: 1010600-84101

Nachdruck - auch auszugsweise - nur mit
Quellenangabe gestattet.

Inhalt

	Seite
Einführung	5
Erläuterungen	6
Berechnungsmethoden	6
Begriffserklärungen	6
1 <u>BESCHÄFTIGUNG UND ARBEITSMARKT</u>	
1.1 Gesamtzahlen (1 000)	
Arbeitslose (insgesamt, männlich, weiblich)	10
Offene Stellen (insgesamt)	10
Kurzarbeiter (insgesamt, männlich)	10
1.2 Beschäftigte im Bergbau und Verarbeitenden Gewerbe und im Bauhauptgewerbe (1980 = 100)	
Bergbau und Verarbeitendes Gewerbe	12
Verarbeitendes Gewerbe	12
Grundstoff- und Produktionsgütergewerbe	12
Investitionsgüter produzierendes Gewerbe	12
Verbrauchsgüter produzierendes Gewerbe	12
Nahrungs- und Genußmittelgewerbe	12
Bauhauptgewerbe	13
2 <u>PRODUKTION IM PRODUZIERENDEN GEWERBE</u>	
2.1 Index der Nettoproduktion (1980=100) - Unternehmen -	
Produzierendes Gewerbe insgesamt ..	14
Produzierendes Gewerbe ohne Bauhauptgewerbe	14
Bergbau und Verarbeitendes Gewerbe	14
Bergbau	14
Elektrizitäts- und Gasversorgung ..	14
Verarbeitendes Gewerbe	14
Grundstoff- und Produktionsgütergewerbe	15
Investitionsgüter produzierendes Gewerbe	15
Verbrauchsgüter produzierendes Gewerbe	15
Nahrungs- und Genußmittelgewerbe ..	15
Ausgewählte Wirtschaftszweige	15
Eisenschaffende Industrie	16
Chemische Industrie	16
Maschinenbau	16
Straßenfahrzeugbau, Reparatur von Kraftfahrzeugen usw.	16
Elektrotechnik, Reparatur von Haushaltsgeräten	16
Herstellung von Eisen-, Blech- und Metallwaren	16
Textilgewerbe	16
Bekleidungsgewerbe	17
Ernährungsgewerbe	17
2.2 Geleistete Arbeitsstunden im Bauhauptgewerbe (1980 = 100)	
Bauhauptgewerbe insgesamt	20
Ausgewählte Bauarten	20
Hochbau	20
Tiefbau	20
Wohnungsbau	20
Gewerblicher und industrieller Bau	20
Öffentlicher und Verkehrsbau	20
2.3 Produktionsindex für das Bauhauptgewerbe (1976 = 100)	
Bauhauptgewerbe insgesamt	23
Hochbau	23
Tiefbau	23

	Seite		Seite
3		<u>PRODUKTIVITÄT UND LOHNCOSTEN IM BERGBAU UND VERARBEITENDEN GEWERBE</u>	
3.1		Produktionsergebnis (1980 = 100)	
	24	Je Beschäftigten	
	24	Je Beschäftigtenstunde	
	24	Je Arbeiter	
	24	Je Arbeiterstunde	
3.2		Löhne und Gehälter (1980 = 100)	
	25	Je Beschäftigten (Bergbau und Verarbeitendes Gewerbe)	
	25	Je Beschäftigtenstunde (Bergbau und Verarbeitendes Gewerbe)	
	25	Je Produkteinheit (Bergbau und Verarbeitendes Gewerbe)	
	25	Je Produkteinheit (Verarbeitendes Gewerbe)	
	25	Je Produkteinheit (Grundstoff- und Produktionsgütergewerbe)	
	25	Je Produkteinheit (Investitionsgüter produzierendes Gewerbe)	
	26	Je Produkteinheit (Verbrauchsgüter produzierendes Gewerbe)	
	26	Je Produkteinheit (Nahrungs- und Genussmittelgewerbe)	
	26	Je Umsatzeinheit (Bergbau und Verarbeitendes Gewerbe)	
4		<u>AUFTRAGSEINGANG IM VERARBEITENDEN GEWERBE UND IM BAUHAUPTGEWERBE</u>	
4.1		Wertindex (1980 = 100) - jeweils insgesamt, Inland, Ausland)	
	29	Verarbeitendes Gewerbe (ohne Nahrungs- und Genussmittelgewerbe)	
	29	Grundstoff- und Produktionsgütergewerbe	
	30	Investitionsgüter produzierendes Gewerbe	
	30	Verbrauchsgüter produzierendes Gewerbe	
	31	Ausgewählte Wirtschaftszweige	
	31	Hochofen-, Stahl- und Warmwalzwerke	
	32	Chemische Industrie	
	32	Maschinenbau	
	33	Straßenfahrzeugbau	
	33	Elektrotechnik	
	33	Herstellung von Eisen-, Blech- und Metallwaren	
	34	Textilgewerbe	
	34	Bekleidungsgewerbe	
	38	Bauhauptgewerbe	
	38	Hochbau	
	38	Wohnungsbau	
	38	Tiefbau	
	38	Straßenbau	
4.2		Volumenindex (1980 = 100) - jeweils insgesamt, Inland, Ausland	
	40	Verarbeitendes Gewerbe (ohne Nahrungs- und Genussmittelgewerbe)	
	40	Grundstoff- und Produktionsgütergewerbe	
	41	Investitionsgüter produzierendes Gewerbe	
	41	Verbrauchsgüter produzierendes Gewerbe	
	42	Ausgewählte Wirtschaftszweige	
	42	Hochofen-, Stahl- und Warmwalzwerke	
	42	Chemische Industrie	
	43	Maschinenbau	
	43	Straßenfahrzeugbau	
	44	Elektrotechnik	
	44	Herstellung von Eisen-, Blech- und Metallwaren	
	45	Textilgewerbe	
	45	Bekleidungsgewerbe	
		Bauhauptgewerbe	49
		Hochbau	49
		Wohnungsbau	49
		Tiefbau	49
		Straßenbau	49
5		<u>UMSÄTZE IM VERARBEITENDEN GEWERBE UND IM BAUHAUPTGEWERBE</u>	
5.1		Wertindex (1980 = 100) - jeweils insgesamt, Inland, Ausland	
	50	Verarbeitendes Gewerbe (ohne Nahrungs- und Genussmittelgewerbe)	
	50	Grundstoff- und Produktionsgütergewerbe	
	51	Investitionsgüter produzierendes Gewerbe	
	51	Verbrauchsgüter produzierendes Gewerbe	
	52	Ausgewählte Wirtschaftszweige	
	52	Hochofen-, Stahl- und Warmwalzwerke	
	52	Chemische Industrie	
	53	Maschinenbau	
	53	Straßenfahrzeugbau	
	54	Elektrotechnik	
	54	Herstellung von Eisen-, Blech- und Metallwaren	
	55	Textilgewerbe	
	55	Bekleidungsgewerbe	
	59	Bauhauptgewerbe	
	59	Wohnungsbau	
	59	Öffentlicher- und Verkehrsbau ...	
5.2		Volumenindex (1980 = 100) - jeweils insgesamt, Inland, Ausland	
	60	Verarbeitendes Gewerbe (ohne Nahrungs- und Genussmittelgewerbe)	
	60	Grundstoff- und Produktionsgütergewerbe	
	61	Investitionsgüter produzierendes Gewerbe	
	61	Verbrauchsgüter produzierendes Gewerbe	
	62	Ausgewählte Wirtschaftszweige	
	62	Hochofen-, Stahl- und Warmwalzwerke	
	62	Chemische Industrie	
	63	Maschinenbau	
	63	Straßenfahrzeugbau	
	64	Elektrotechnik	
	64	Herstellung von Eisen-, Blech- und Metallwaren	
	65	Textilgewerbe	
	65	Bekleidungsgewerbe	
6		<u>BAUGENEHMIGUNGEN, BAUFERTIGSTELLUNGEN, BAUVORRAT</u>	
6.1		Veranschlagte reine Baukosten der genehmigten Hochbauvorhaben im Neubau (1980 = 100)	
	69	Wohn- und Nichtwohngebäude	
	69	Wohngebäude	
	69	Wohngebäude von privaten Haushalten	
	69	Nichtwohngebäude	
	69	Öffentliche Gebäude	
	69	Wirtschaftsgebäude	
6.2		Rauminhalt der genehmigten Hochbauvorhaben im Neubau (1980 = 100)	
	70	Wohn- und Nichtwohngebäude	
	70	Wohngebäude	
	70	Wohngebäude von privaten Haushalten	
	70	Nichtwohngebäude	
	70	Öffentliche Gebäude	
	70	Wirtschaftsgebäude	

Seite		Seite
6.3	Rauminhalt der fertiggestellten Gebäude im Neubau (1980 = 100)	
	Wohn- und Nichtwohngebäude	71
	Wohngebäude	71
	Nichtwohngebäude	71
6.4	Genehmigte und fertiggestellte Wohnungen (Anzahl), Bauvorrat (1 000)	
	Genehmigte Wohnungen insgesamt	72
	Genehmigte Wohnungen in Wohngebäuden mit 1 und 2 Wohnungen	72
	Genehmigte Wohnungen in Wohngebäuden mit 3 Wohnungen und mehr ...	72
	Fertiggestellte Wohnungen insgesamt	72
	Bauvorrat an Wohnungen insgesamt ..	72
6.5	Veranschlagte reine Baukosten der genehmigten Baumaßnahmen an bestehenden Gebäuden (1980 = 100)	
	Wohngebäude	74
	Nichtwohngebäude	74
7	<u>UMSÄTZE DES GROSSHANDELS</u>	
7.1	In jeweiligen Preisen (1970 = 100)	
	Großhandel insgesamt	75
	Kohle und Mineralölzeugnisse ..	75
	Erze, Metalle und Halbzeug	75
	Holz und Baustoffe u.ä.	75
	Nahrungs- und Genußmittel	75
	Fahrzeuge und Maschinen (a.n.g.)	75
8	<u>UMSÄTZE DES EINZELHANDELS</u>	
8.1	In jeweiligen Preisen (1970 = 100)	
	Einzelhandel insgesamt	77
	Nahrungs- und Genußmittel	77
	Textilwaren, Schuhe	77
	Metallwaren, Hausrat, Wohnbedarf (a.n.g.)	77
	Elektro- und optische Erzeugnisse, Uhren	77
	Fahrzeuge, Maschinen und Büroeinrichtungen	77
9	<u>AUSSENHANDEL (SPEZIALHANDEL)</u>	
9.1	Einfuhr - Tatsächliche Werte (Mill. DM)	
	Einfuhr insgesamt	78
	Einfuhr nach Warengruppen	
	Ernährungswirtschaft	78
	Gewerbliche Wirtschaft (ohne Güter der Bundesregierung)	78
	Rohstoffe und Halbwaren	78
	Rohstoffe	78
	Halbwaren	78
	Fertigwaren (ohne Güter der Bundesregierung)	79
	Vorerzeugnisse	79
	Enderzeugnisse (ohne Güter der Bundesregierung)	79
	Halbwaren und Vorerzeugnisse	79
	Einfuhr nach dem Warenverzeichnis für die Industriestatistik	
	Erzeugnisse des Nahrungs- und Genußmittelgewerbes	79
	Erzeugnisse des Grundstoff- und Produktionsgütergewerbes	79
	Erzeugnisse des Investitionsgüter produzierenden Gewerbes	80
	Erzeugnisse des Verbrauchsgüter produzierenden Gewerbes	80
	Einfuhr von Investitions- und Verbrauchsgütern	
	Investitionsgüter	80
	Verbrauchsgüter	80
	Einfuhr nach Ländergruppen (Herst.- u. Verbr.Länder)	
	EG-Länder (ohne/einschl. Griechenland)	80
	Andere europäische industrialisierte Länder (ohne/einschl. Griechenland)	81
	Vereinigte Staaten	81
	Übrige industrialisierte westliche Länder	81
	Entwicklungsländer	81
	Staatshandelsländer	81
9.2	Ausfuhr - Tatsächliche Werte (Mill. DM)	
	Ausfuhr insgesamt	87
	Ausfuhr nach Warengruppen	
	Gewerbliche Wirtschaft	87
	Rohstoffe und Halbwaren	87
	Rohstoffe	87
	Halbwaren	87
	Fertigwaren	87
	Vorerzeugnisse	88
	Enderzeugnisse	88
	Ausfuhr nach dem Warenverzeichnis für die Industriestatistik	
	Erzeugnisse des Grundstoff- und Produktionsgütergewerbes	88
	Erzeugnisse des Investitionsgüter produzierenden Gewerbes	88
	Erzeugnisse des Verbrauchsgüter produzierenden Gewerbes	88
	Ausfuhr von Investitions- und Verbrauchsgütern	
	Investitionsgüter	88
	Verbrauchsgüter	89
	Ausfuhr nach Ländergruppen (Herst.- u. Verbr.Länder)	
	EG-Länder (ohne/einschl. Griechenland)	89
	Andere europäische industrialisierte Länder (ohne/einschl. Griechenland)	89
	Vereinigte Staaten	89
	Übrige industrialisierte westliche Länder	90
	Entwicklungsländer	90
	Staatshandelsländer	90
	Saldo insgesamt	90
9.3	Einfuhr - Volumen (Mill. DM)	
	Einfuhr insgesamt	91
	Einfuhr nach Warengruppen	
	Ernährungswirtschaft	91
	Gewerbliche Wirtschaft (ohne Güter der Bundesregierung)	91
	Rohstoffe und Halbwaren	91
	Rohstoffe	91
	Halbwaren	91
	Fertigwaren (ohne Güter der Bundesregierung)	92
	Vorerzeugnisse	92
	Enderzeugnisse (ohne Güter der Bundesregierung)	92
	Halbwaren und Vorerzeugnisse	92
	Einfuhr nach dem Warenverzeichnis für die Industriestatistik	
	Erzeugnisse des Nahrungs- und Genußmittelgewerbes	92
	Erzeugnisse des Grundstoff- und Produktionsgütergewerbes	92
	Erzeugnisse des Investitionsgüter produzierenden Gewerbes	93
	Erzeugnisse des Verbrauchsgüter produzierenden Gewerbes	93

	Seite		Seite
Einfuhr von Investitions- und Verbrauchsgütern		12 <u>PREISE</u>	
Investitionsgüter	93	12.1 Preisindizes (1976 = 100)	
Verbrauchsgüter	93	Erzeugerpreise gewerblicher Produkte (1980 = 100)	101
Einfuhr nach Ländergruppen (Herst.- u. Verbr.Länder)		Erzeugerpreise landwirtschaftlicher Produkte	101
EG-Länder (ohne Griechenland) ..	93	Erzeugerpreise pflanzlicher Produkte	101
Übrige Länder (einschl. Griechenland)	93	Erzeugerpreise tierischer Produkte	101
9.4 Ausfuhr - Volumen (Mill. DM)		Preise für Einfuhrwaren (1980 = 100)	101
Ausfuhr insgesamt	95	Preise für Ausfuhrwaren (1980 = 100)	101
Ausfuhr nach Warengruppen		Verbraucherpreise (Einzelhandelsverkaufspreise)	102
Gewerbliche Wirtschaft	95	Lebenshaltung aller privaten Haushalte	102
Rohstoffe und Halbwaren	95	Nahrungsmittel	102
Rohstoffe	95		
Halbwaren	95		
Fertigwaren	95		
Vorerzeugnisse	96		
Enderzeugnisse	96		
Ausfuhr nach dem Warenverzeichnis für die Industriestatistik			
Erzeugnisse des Grundstoff- und Produktionsgütergewerbes	96		
Erzeugnisse des Investitionsgüter produzierenden Gewerbes ..	96		
Erzeugnisse des Verbrauchsgüter produzierenden Gewerbes	96		
Ausfuhr von Investitions- und Verbrauchsgütern			
Investitionsgüter	96		
Verbrauchsgüter	97		
Ausfuhr nach Ländergruppen (Herst.- u. Verbr.Länder)			
EG-Länder (ohne Griechenland) ..	97		
Übrige Länder (einschl. Griechenland)	97		
9.5 Index der Durchschnittswerte (1976 = 100)			
Einfuhr insgesamt	97		
Ausfuhr insgesamt	97		
10 <u>VERKEHR</u>			
10.1 Beförderte Güter (1 000 t)			
Eisenbahnverkehr	98		
Fernverkehr mit Lastkraftfahrzeugen	98		
Binnenschifffahrt	98		
Luftverkehr	98		
Rohrfernleitungen (rohes Erdöl) ..	98		
Seeschifffahrt	98		
10.2 Geleistete Tonnenkilometer (Mill. tkm)			
Eisenbahnverkehr (Tarif-tkm)	99		
Fernverkehr mit Lastkraftfahrzeugen (Tarif-tkm)	99		
Binnenschifffahrt (Effektiv-tkm) ..	99		
Luftverkehr (Effektiv-tkm)	99		
Rohrfernleitungen - rohes Erdöl (Effektiv-tkm)	99		
11 <u>AKTIEN</u>			
11.1 Index der Aktienkurse (29.12.1972 = 100)			
Gesamtindex	100		
Energiewirtschaft, Montanindustrie	100		
Industrie (ohne Montan- u. Bauindustrie)	100		
Bauindustrie	100		

Das Ziel konjunkturanalytischer Untersuchungen ist die Erkennung längerfristiger "Grundtendenzen" aus den Werten wirtschaftlicher Zeitreihen. Die Verwendung unbereinigter Originalwerte der Reihen als Konjunkturindikatoren ist hierfür im allgemeinen wenig geeignet, weil die Originaldaten neben zufälligen Störfaktoren vor allem auch saisonbedingte Einflüsse enthalten.

Für die Ausschaltung von Saisoneinflüssen gibt es eine Reihe von Verfahren, die sich in der Praxis bewährt haben. Auch das Statistische Bundesamt berechnet und veröffentlicht seit Jahren in monatlichen Abständen saisonbereinigte Werte. Mit seiner Entscheidung für ein bestimmtes Verfahren zur Zeitreihenanalyse beabsichtigt das Statistische Bundesamt nicht, dieses Verfahren amtlich zum allein aussagefähigen zu erklären. Für die Wahl des verwendeten Verfahrens war ausschlaggebend, daß sein Grundkonzept theoretisch klar, die mathematischen Ansätze genügend allgemein und ihre Arbeitshypothesen widerspruchsfrei spezifizierbar sein sollten. Außerdem sollte das Verfahren der Zeitreihenanalyse brauchbare saisonbereinigte Werte ergeben.

Das Statistische Bundesamt verwendet das "Berliner Verfahren", das aus der Zusammenarbeit der Technischen Universität, Berlin, mit dem Deutschen Institut für Wirtschaftsforschung, Berlin, hervorgegangen ist¹⁾. Da das Verfahren in seinen beiden ersten Fassungen²⁾ noch nicht allen Erwartungen genügen konnte, ist es zu einer verbesserten Fassung (BV4) weiterentwickelt worden³⁾. Hierbei sind vor allem die Möglichkeiten des Berliner Verfahrens weitgehend ausgeschöpft worden, die spezifischen Eigenarten einzelner Zeitreihen in einem geschlossenen Ansatz zu berücksichtigen, indem alle wesentlichen Optimierungsgesichtspunkte in die Aufstellung universell verwendbarer Filtersätze einbezogen worden sind.

- 1) Nullau B., Heiler S., Wäsch P., Meissner B., Filip D.: Das "Berliner Verfahren". Ein Beitrag zur Zeitreihenanalyse. In DIW-Beiträge zur Strukturforchung, Heft 7, Berlin 1969.
- 2) Nourney M.: "Methode der Zeitreihenanalyse" in Wirtschaft und Statistik /1973, S. 11 ff; sowie Nourney M.: "Weiterentwicklung des Verfahrens der Zeitreihenanalyse" in Wirtschaft und Statistik 2/1975, S. 96 ff.
- 3) Nourney M.: "Umstellung der Zeitreihenanalyse" in Wirtschaft und Statistik 11/1983, S. 841.

Das Ziel des Verfahrens ist die Ausschaltung von Saisoneinflüssen, weniger das Herausarbeiten der glatten (Trend-Konjunktur-)Komponente. Nicht alle Zeitreihen sind für das Verfahren zur Errechnung saisonbereinigter Werte in gleicher Weise geeignet. So wird man z.B. bei Reihen, die heterogen zusammengesetzt sind und deren Komponenten stark unterschiedlich "Saison- und Strukturentwicklungen" unterworfen sind, eine Saisonbewegung nur unbefriedigend feststellen und eliminieren können. Entsprechendes gilt, wenn saisonale Bewegungen durch starke und häufig auftretende Störfaktoren völlig zugedeckt werden. In solchen Fällen kann kein Verfahren der Zeitreihenanalyse eine sinnvolle Zerlegung der Reihe und damit eine befriedigende Saisonbereinigung liefern.

Eine verstärkte Bedeutung wird der Bereinigung der Monatsdaten von Kalendereinflüssen zugemessen. Während sich die arbeitstägliche Bereinigung bisher ausschließlich auf Informationen aus der Restkomponente stützte und demzufolge auch als letzter Bereinigungsschritt (nach der Saisonbereinigung) vollzogen wurde, setzt die Ermittlung der Kalenderkomponente nunmehr an den Originalwerten an. Diese Kalenderbereinigung, die auch den Ausgleich der Monatslängen einschließt, wird unmittelbar auf die Originalwerte⁴⁾ angewendet und an erster Stelle als Analyseergebnis wiedergegeben; die Ermittlung von glatter und Saisonkomponente geht von kalenderbereinigten Originalwerten aus.

Die meisten derzeit gebräuchlichen Zeitreihenverfahren arbeiten mit gleitenden Durchschnitten. Das hat zur Konsequenz, daß am aktuellen Rande mehr oder weniger starke Instabilitäten auftreten können. Diese Eigenschaft könnte nur behoben werden, wenn die letzten Schätzwerte künstlich stabilisiert würden; dies würde jedoch zu einer Verzerrung der entsprechenden Werte führen. Das Amt wird deshalb wie bisher die durch Revision alter und Hinzufügen neuer Werte entstehenden rückwirkenden Korrekturen veröffentlichen, um dem Benutzer die notwendige Information zugänglich zu machen.

- 4) Falls erforderlich, wird zuvor eine Extremwertbereinigung durchgeführt.

E r l ä u t e r u n g e n

Berechnungsmethoden

Die Tabellen enthalten außer den Originalindizes für die letzten 13 Monate mit ihren Veränderungen gegenüber dem Vorjahr und dem Vormonat

- a) die kalenderbereinigten Werte mit ihren Veränderungen gegenüber dem Vormonat,
- b) die kalender- und saisonbereinigten Werte und ihre Veränderungen gegenüber dem Vormonat und
- c) die glatte Komponente (Trend-Konjunktur-Komponente).

Das "Berliner Verfahren" (BV 4) geht von einer additiven Verknüpfung der einzelnen Komponenten in der Originalreihe aus:

- (1) $x_t = G_t + S_t + K_t + R_t$, wobei
 x_t die Originalwerte,
 G_t die glatte (Trend-Konjunktur-) Komponente,
 S_t die Saisonkomponente,
 K_t die Kalenderkomponente und
 R_t die Restkomponente bedeuten.

Viele ökonomische Daten können von der unterschiedlichen Länge und Zusammensetzung der Monate (gemessen z.B. in Arbeits- oder Wochentagen) beeinflusst werden. Die Veröffentlichung enthält in solchen Fällen in der Spalte "kalenderbereinigter Originalwert" eine Zeitreihe ($KB_t = x_t - K_t$), aus der der Einfluß der Kalenderunregelmäßigkeiten schätzungsweise eliminiert ist. Diese Spalte ist mit dem Zeichen X gelöscht, wenn keine Kalendereinflüsse auf die Zeitreihe vorhanden sind ($K_t = 0$); in diesem Fall sind die folgenden Ergebnisse in der Spalte "Kalender- und saisonbereinigter Wert" als lediglich saisonbereinigte Werte zu verstehen.

Weil im Veröffentlichungsausdruck außerdem der Originalwert x_t , der kalender- und saisonbereinigte Wert ($KSB_t = x_t - K_t - S_t = G_t + R_t$ ggf. einschließlich Extremwert) und die glatte Komponente G_t explizit enthalten sind, lassen sich die fehlenden Komponenten über Gleichung (1) wie folgt errechnen:

- (2) $x_t - KB_t = K_t$,
- (3) $KSB_t - G_t = R_t$,
- (4) $KB_t - KSB_t = S_t$.

In Worten: Zieht man vom Originalwert den kalenderbereinigten Wert ab, dann erhält man die Kalenderkomponente. Die Differenz zwischen dem kalender-/saisonbereinigten Wert und der glatten Komponente ist die Restkom-

ponente. Der um den kalender-/saisonbereinigten Wert verminderte kalenderbereinigte Wert ergibt die Saisonkomponente (ggf. einschließlich Extremwert).

Am Ende der Zeitreihen können nur vorläufige Werte berechnet werden, die sich durch die erst in Zukunft anfallenden Informationen noch merklich ändern können.

Die Monate, in denen eine Zeitreihe Extremwerte aufweist, werden mit * gekennzeichnet.

Begriffserklärungen¹⁾

Arbeitslose bzw. offene Stellen: Personen ohne Arbeitsverhältnis, die als Arbeitsuchende beim Arbeitsamt registriert sind bzw. zu besetzende Arbeitsplätze, die Arbeitgeber dem Arbeitsamt gemeldet haben.

Kurzarbeiter: Personen, die im Abrechnungszeitraum, in den der Stichtag fällt, Anspruch auf Kurzarbeitergeld hatten.

Beschäftigte im Bergbau und Verarbeitenden Gewerbe und im Bauhauptgewerbe: Tätige Inhaber und alle in einem arbeitsrechtlichen Verhältnis stehenden Betriebsangehörigen (Angestellte, Arbeiter, Auszubildende).

Der Index der Nettoproduktion für das Produzierende Gewerbe - Unternehmen - auf Basis 1980 wird auf repräsentativer Grundlage unter Ausschaltung der Preisveränderungen berechnet, d.h., bei den Wirtschaftszweigen erfolgt die Fortschreibung im allgemeinen mit einer Auswahl von Erzeugnissen, deren Entwicklung der jeweiligen Gesamtentwicklung entspricht. Der Gewichtung der einzelnen Wirtschaftszweige liegt die Bruttowertschöpfung zu Marktpreisen des Jahres 1980 zugrunde.

Bruttowertschöpfung zu Marktpreisen: Bruttoproduktionswert abzüglich Materialverbrauch, Kosten für vergebene Lohnarbeiten, Einsatz an Handelsware, Kosten für sonstige industrielle/handwerkliche Dienstleistungen, Mieten und Pachten sowie sonstige Kosten; ohne Umsatzsteuer.

Geleistete Arbeitsstunden im Bauhauptgewerbe sind alle von Inhabern, Angestellten, Arbeitern

1) Hinweis: Die Indizes der Produktion, des Auftragsengangs und Umsatzes im Bergbau und im Verarbeitenden Gewerbe beziehen sich auf einen geänderten Berichtskreis (Betriebe mit 20 Beschäftigten und mehr) und eine neue Systematik (SYPRO), dagegen beziehen sich die Ergebnisse des Bauhauptgewerbes (Beschäftigte, geleistete Arbeitsstunden und Umsätze) auf alle Betriebe nach neuer Systematik.

geleisteten Arbeitsstunden; abgerechnete, aber nicht geleistete Stunden sind nicht enthalten.

Der Produktionsindex für das Bauhauptgewerbe wird durch die geleisteten Arbeitsstunden unter Anwendung eines Produktivitätsfaktors repräsentiert. Der Gewichtung der Teilbereiche Hoch- und Tiefbau liegt die entsprechende Bruttowertschöpfung zu Marktpreisen des Jahres 1980 zugrunde.

Die Indizes des Produktionsergebnisses je Beschäftigten, je Beschäftigtenstunde, je Arbeiter und je Arbeiterstunde (Arbeitsproduktivität) zeigen die Entwicklung der Produktion (gemessen am Index der Nettoproduktion) im Verhältnis zum personellen Aufwand.

Löhne und Gehälter (je Beschäftigten, je Beschäftigtenstunde, je Produkteinheit, je Umsatzeinheit): Entwicklung der Lohn- und Gehaltssumme (in Form von Meßzahlen, 1980 = 100) im Verhältnis zur Entwicklung der Beschäftigten, der Beschäftigtenstunden, des Umsatzes (jeweils in Form von Meßzahlen, 1980 = 100) bzw. der Nettoproduktion (kalendermonatlicher Index, 1980 = 100).

Index des Auftragseingangs im Verarbeitenden Gewerbe und im Bauhauptgewerbe: Wertindex in jeweiligen Preisen, Volumenindex in Preisen des Basisjahres (Verarbeitendes Gewerbe Basis 1980 = 100, Bauhauptgewerbe Basis 1980 = 100); der Gewichtung werden die Auftragseingangsanteile im Basisjahr zugrunde gelegt. Als Auftragseingang gilt der Wert der in einem Berichtsmonat von anderen Firmen und sonstigen Kunden akzeptierten Bestellungen (ohne Umsatz-(Mehrwert-)steuer).

Umsätze im Verarbeitenden Gewerbe und im Bauhauptgewerbe: Wertindizes in jeweiligen Preisen, Volumenindizes in Preisen von 1980 (jeweils Basis 1980 = 100); der Gewichtung werden die Umsatzanteile im Basisjahr zugrunde gelegt.

Umsatz im Verarbeitenden Gewerbe: Erlöse aus dem Verkauf eigener Erzeugnisse und Leistungen; sie resultieren aus den Rechnungsendwerten einschl. Verbrauchsteuern und Kosten für Fracht, Verpackung, Porto und Spesen (ohne Umsatz-(Mehrwert-)steuer).

Umsatz des Bauhauptgewerbes: Als steuerbarer baugewerblicher Umsatz gelten die dem Finanzamt für die Umsatzsteuer zu meldenden steuerbaren Beträge für Bauleistungen im Bundesgebiet einschl. Berlin (West).

Bautätigkeit: Erfassung der genehmigten Hochbauten anhand der erteilten Baugenehmigungen; Erfassung der fertiggestellten Hochbauten aufgrund der Feststellungen der Bauaufsichtsbehörden. Der Bauvorrat ist die behelfsmäßige Fortschreibung des Bauüberhangs am Jahresende mit Hilfe der genehmigten und fertiggestellten Bauvorhaben.

Umsätze des Großhandels (in jeweiligen Preisen): Wert aller Lieferungen und Leistungen des Unternehmens einschl. Provisionen, jedoch ohne den Gesamtwert der vermittelten Waren (ohne Umsatz-(Mehrwert-)steuer).

Rabatte, Boni, Skonti u.ä. sind abgesetzt.

Umsätze des Einzelhandels (in jeweiligen Preisen): Wert aller Lieferungen und Leistungen des Unternehmens einschl. Eigenverbrauch (einschl. Umsatz-(Mehrwert-)steuer).

Der Außenhandel (Spezialhandel) umfaßt

die unmittelbare Einfuhr von Waren und die Einfuhr von ausländischen Waren aus Lager (Freihafenlager und Zollager - ab 1974 einschl. offene Zollager -) in den freien Verkehr, zur zollamtlich bewilligten aktiven Veredelung (Eigenveredelung und Lohnveredelung) und nach zollamtlich bewilligter passiver Veredelung;

die Ausfuhr von Waren aus dem freien Verkehr, nach zollamtlich bewilligter aktiver Veredelung (Eigenveredelung und Lohnveredelung) und zur zollamtlich bewilligten passiven Veredelung.

Die tatsächlichen Werte stellen den Grenzübergangswert, d.h. den Wert frei Grenze des Erhebungsgebietes dar (in der Einfuhr ohne die deutschen Eingangsabgaben).

Das Volumen ist ein nachträglich berechneter Wert, der sich ergeben hätte, wenn die Durchschnittswerte (Preise) des Jahres 1976 in den nachgewiesenen Berichtszeiten unverändert geblieben wären.

Den Ländergruppierungen liegen Angaben nach Herstellungs- und Verbrauchsländern zugrunde. Die Zuordnung der Länder zu den einzelnen Gruppen ist aus der Fachserie 7 Außenhandel, Reihe 1 ersichtlich.

Der Güterverkehr enthält alle im gewerblichen Verkehr und Werkverkehr (Eisenbahnen: Dienstgutverkehr) beförderten Güter. Die tonnenkilo-

metrische Leistung (tkm) errechnet sich als Produkt aus Gewicht der Ladung und der im Bundesgebiet zurückgelegten Entfernung.

Index der Aktienkurse

Gesamtindex wird aus den Kursnotierungen von rd. 280 ausgewählten Gesellschaften mit dem Sitz im Bundesgebiet berechnet. In die Teilindizes waren am Basisstichtag einbezogen: Energiwirtschaft, Montanindustrie 42, Industrie 192 und Bauindustrie 11 Aktiengesellschaften. Die Gewichtung erfolgte mit dem börsenzugelassenen Stammkapital am Basisstichtag - 29.12. 1972 -.

Preisindizes

Erzeugerpreise (gewerbliche und landwirtschaftliche Produkte): Überwiegend Preise der ersten Vermarktungsstufe (Frachtlagen gemäß jeweiligem

Handelsbrauch) von Erzeugerfirmen, Marktverwaltungen, Preisnotierungskommissionen usw.

Gewichtung: Umsatzwerte des Produzierenden Gewerbes 1980 bzw. Verkaufserlöse der Landwirtschaft 1976.

Einfuhr-, Ausfuhrpreise: Preise frei Grenze im Zeitpunkt des Geschäftsabschlusses, nicht im Zeitpunkt des Grenzüberganges; erfragt bei Importeuren bzw. Exporteuren.

Gewichtung: Einfuhr- bzw. Ausfuhrwerte 1980.

Lebenshaltungspreise, Einzelhandelsverkaufspreise: Außer Einzelhandelspreisen auch Preise für Waren und Leistungen des Handwerks, Gastgewerbepreise, Wohnungsmieten, Tarife und Gebühren, Eintrittspreise für öffentliche Veranstaltungen, Preise für Pauschalreisen, Versicherungsprämien usw.

Gewichtung: Ausgaben für die Lebenshaltung 1976 bzw. Umsatzstruktur des Einzelhandels 1970.

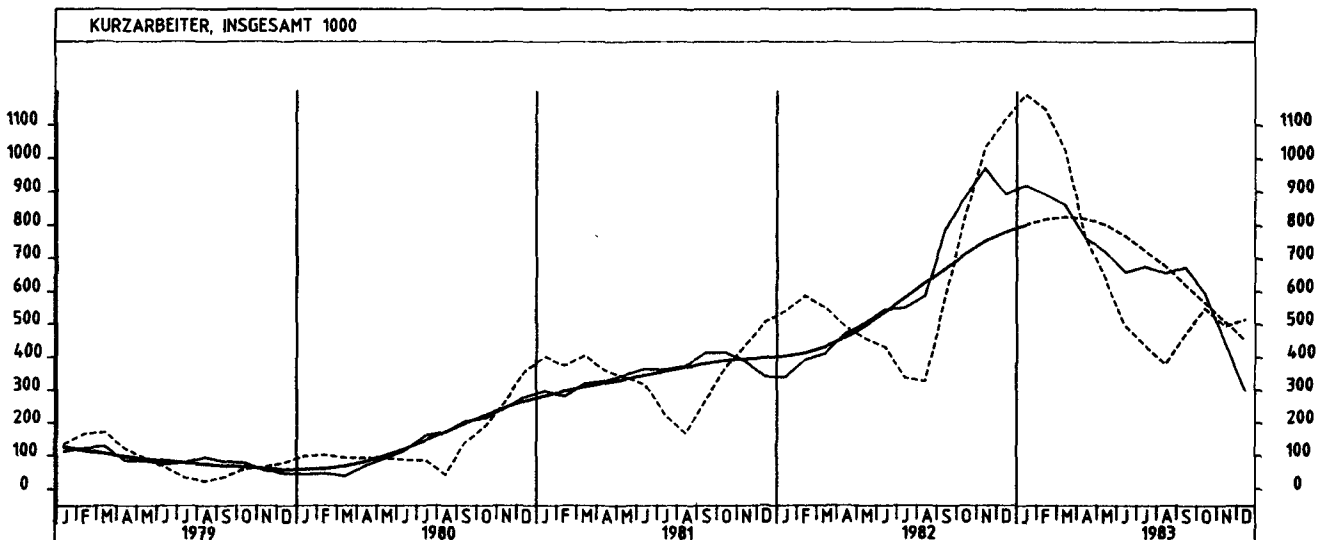
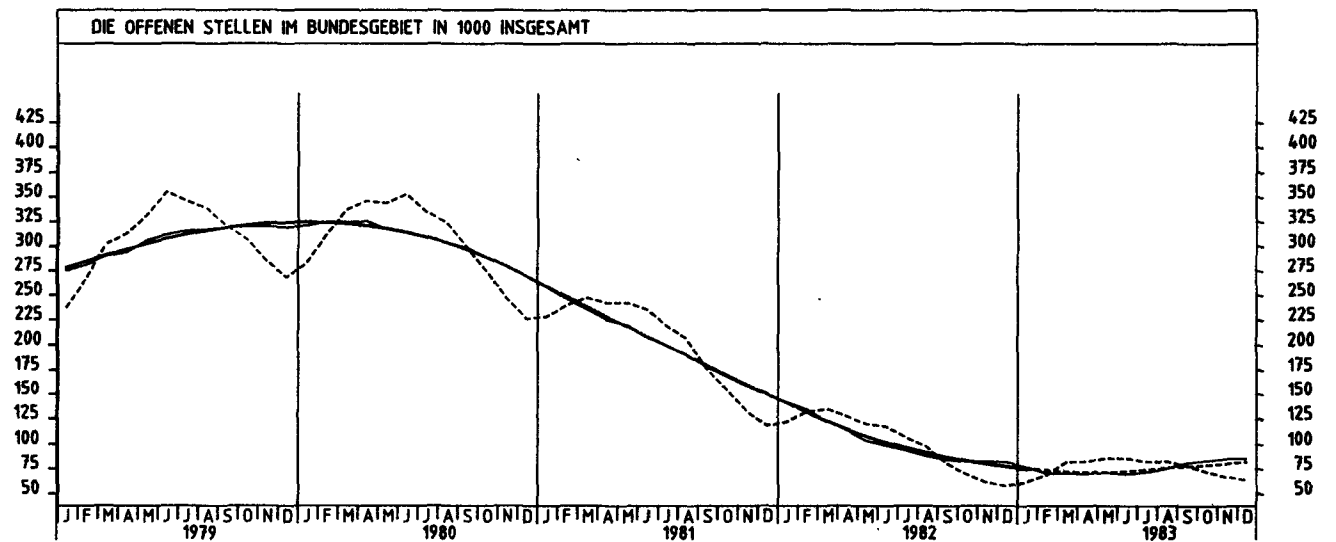
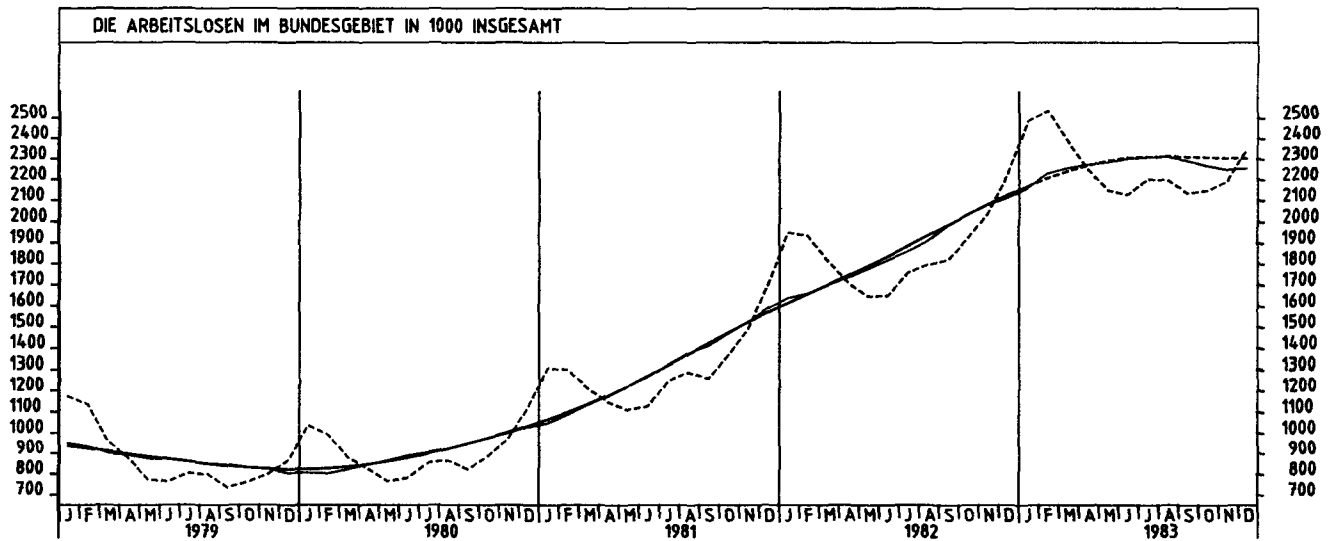
Tabellenteil

1 BESCHAFTIGUNG UND ARBEITSMARKT

1 1 GESAMTZAHLN (1 000)

JAHR	MONAT	ORIGINALWERT			KALENDERBEREINIGTER WERT		KALENDER- UND SAISON- BEREINIGTER WERT		GLATTE KOMPONENTE
		1 000	VERÄNDERUNG VORJAHR	IN O/O GEGEN VORMONAT	1 000	VERÄNDERUNG IN O/O GEGEN VORMONAT	1 000	VERÄNDERUNG IN O/O GEGEN VORMONAT	1 000
ARBEITSLOSE INSGESAMT									
1982	DEZ	2223,4	+30,5	+ 9,1	X	X	2112,1	+ 1,6	2125,1
1983	JAN	2487,1	+27,6	+11,9	X	X	2159,9	+ 2,3	2167,3
	FEB	2535,8	+31,0	+ 2,0	X	X	2230,2	+ 3,3	2205,0
	MAR	2386,5	+31,7	- 5,9	X	X	2256,1	+ 1,2	2238,0
	APR	2253,8	+31,8	- 5,6	X	X	2273,7	+ 0,8	2266,5
	MAI	2148,7	+30,6	- 4,7	X	X	2284,7	+ 0,5	2289,1
	JUN	2127,1	+28,9	- 1,0	X	X	2301,9	+ 0,8	2305,2
	JUL	2202,2	+25,3	+ 3,5	X	X	2309,9	+ 0,3	2308,9
	AUG	2195,2	+22,2	- 0,3	X	X	2311,0	+ 0,0	2310,2
	SEP	2134,1	+17,3	- 2,8	X	X	2292,8	- 0,8	2309,1
	OKT	2147,8	+11,9	+ 0,6	X	X	2268,1	- 1,1	2306,8
	NOV	2193,3	+ 7,6	+ 2,1	X	X	2250,3	- 0,8	2303,2
	DEZ	2349,0	+ 5,6	+ 7,1	X	X	2254,4	+ 0,2	2300,7
ARBEITSLOSE, MAENNLICH									
1982	DEZ	1280,9	+34,1	+13,7	X	X	1191,9	+ 1,3	1204,3
1983	JAN	1490,7	+29,3	+16,4	X	X	1223,8	+ 2,7	1228,8
	FEB	1538,7	+34,5	+ 3,2	X	X	1275,9	+ 4,3	1250,5
	MAR	1408,1	+35,4	- 8,5	X	X	1287,0	+ 0,9	1269,0
	APR	1279,3	+35,4	- 9,1	X	X	1289,9	+ 0,2	1284,1
	MAI	1199,8	+33,7	- 6,2	X	X	1292,3	+ 0,2	1295,3
	JUN	1173,4	+31,3	- 2,2	X	X	1298,5	+ 0,5	1301,4
	JUL	1195,0	+26,5	+ 1,9	X	X	1297,4	- 0,1	1300,7
	AUG	1182,0	+22,2	- 1,2	X	X	1293,5	- 0,3	1299,7
	SEP	1145,0	+16,5	- 3,1	X	X	1281,1	- 1,0	1297,9
	OKT	1153,0	+10,9	+ 0,7	X	X	1268,3	- 1,0	1295,5
	NOV	1198,9	+ 6,5	+ 4,0	X	X	1258,8	- 0,7	1291,6
	DEZ	1343,9	+ 4,9	+12,1	X	X	1264,2	+ 0,4	1287,8
ARBEITSLOSE, WEIBLICH									
1982	DEZ	942,4	+25,9	+ 3,3	X	X	920,1	+ 1,9	920,8
1983	JAN	996,4	+25,1	+ 5,7	X	X	936,1	+ 1,7	938,5
	FEB	997,1	+26,1	+ 0,1	X	X	954,3	+ 1,9	954,5
	MAR	978,4	+26,9	- 1,9	X	X	969,0	+ 1,5	969,0
	APR	974,4	+27,3	- 0,4	X	X	983,7	+ 1,5	982,3
	MAI	948,9	+26,8	- 2,6	X	X	992,4	+ 0,9	993,8
	JUN	953,7	+26,0	+ 0,5	X	X	1003,4	+ 1,1	1003,7
	JUL	1006,2	+23,9	+ 5,5	X	X	1012,4	+ 0,9	1008,2
	AUG	1014,2	+22,2	+ 0,8	X	X	1017,5	+ 0,5	1010,4
	SEP	989,2	+18,2	- 2,5	X	X	1011,7	- 0,6	1011,3
	OKT	994,7	+13,0	+ 0,6	X	X	999,7	- 1,2	1011,3
	NOV	994,4	+ 9,0	+ 0,0	X	X	991,5	- 0,8	1011,5
	DEZ	1005,1	+ 5,7	+ 1,1	X	X	990,3	- 0,1	1012,9
OFFENE STELLEN INSGESAMT									
1982	DEZ	57,8	-51,2	- 6,0	X	X	82,0	- 0,6	76,4
1983	JAN	61,8	-49,4	+ 6,9	X	X	77,2	- 5,9	74,2
	FEB	68,8	-47,9	+11,3	X	X	70,5	- 8,7	72,6
	MAR	82,0	-38,9	+19,2	X	X	70,7	+ 0,3	71,7
	APR	82,4	-35,4	+ 0,5	X	X	70,0	- 1,0	71,2
	MAI	85,8	-28,6	+ 4,1	X	X	71,4	+ 2,0	71,3
	JUN	85,6	-27,3	- 0,2	X	X	69,7	- 2,4	72,1
	JUL	82,5	-22,5	- 3,6	X	X	72,0	+ 3,3	74,0
	AUG	82,4	-15,6	- 0,1	X	X	75,0	+ 4,2	75,5
	SEP	78,2	- 3,5	- 5,1	X	X	81,1	+ 8,1	76,9
	OKT	72,3	+ 3,6	- 7,5	X	X	83,3	+ 2,7	78,2
	NOV	67,1	+ 9,1	- 7,2	X	X	85,3	+ 2,4	79,8
	DEZ	63,8	+10,4	- 4,9	X	X	85,4	+ 0,1	81,4
KURZARBEITER INSGESAMT									
1982	DEZ	1114,3	+120,4	+ 7,9	X	X	892,5	- 8,1	777,7
1983	JAN	1191,8	+121,2	+ 7,0	X	X	920,7	+ 3,2	801,1
	FEB	1148,2	+95,5	- 3,7	X	X	891,1	- 3,2	817,9
	MAR	1022,9	+85,7	-10,9	X	X	861,3	- 3,3	825,0
	APR	764,4	+55,7	-25,3	X	X	763,9	-11,3	819,7
	MAI	638,8	+40,5	-16,4	X	X	720,1	- 6,7	801,8
	JUN	495,0	+15,5	-22,5	X	X	659,1	- 8,5	767,9
	JUL	434,7	+29,1	-12,2	X	X	676,2	+ 2,6	722,9
	AUG	379,2	+16,4	-12,8	X	X	685,5	- 3,1	674,0
	SEP	470,2	-19,4	+24,0	X	X	673,6	+ 2,8	621,1
	OKT	548,5	-33,8	+15,7	X	X	595,4	-11,6	565,1
	NOV	494,0	-52,2	- 9,9	X	X	440,3	-25,0	506,4
	DEZ	513,6	-53,9	+ 4,0	X	X	298,1	-32,3	447,2
KURZARBEITER, MAENNLICH									
1982	OKT*	625,3	+154,0	+44,2	X	X	685,8	+15,3	548,6
	NOV*	791,0	+165,5	+26,5	X	X	756,5	+10,3	579,0
	DEZ	865,3	+135,3	+ 9,4	X	X	688,9	- 8,9	605,9
1983	JAN	951,6	+133,2	+10,0	X	X	736,1	+ 6,9	627,7
	FEB	925,6	+103,2	- 2,7	X	X	711,1	- 3,4	643,0
	MAR	824,1	+93,6	-11,0	X	X	684,7	- 3,7	649,4
	APR	608,6	+55,7	-26,1	X	X	601,3	-12,2	640,2
	MAI	499,7	+52,6	-17,9	X	X	565,0	- 6,0	624,1
	JUN	391,8	+23,6	-21,6	X	X	522,0	- 7,6	618,1
	JUL	362,8	+43,7	- 7,4	X	X	554,6	+ 6,2	612,2
	AUG	327,0	+28,5	- 9,9	X	X	550,2	- 0,8	606,1
	SEP	396,6	- 8,5	+21,3	X	X	576,3	+ 4,7	589,0
	OKT	466,7	-27,0	+15,2	X	X	532,5	- 7,6	567,0

1 BESCHAEFTIGUNG UND ARBEITSMARKT



1 BESCHÄFTIGUNG UND ARBEITSMARKT

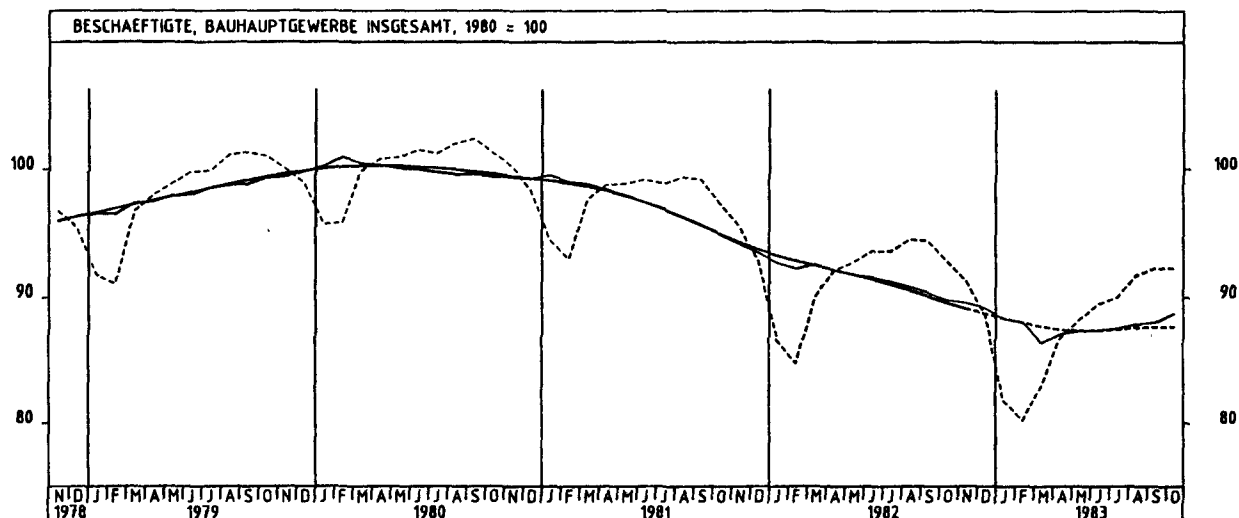
1 2 BESCHÄFTIGTE IM BERGBAU UND VERARBEITENDEN GEWERBE UND IM BAUHAUPTGEWERBE (1980 = 100)

JAHR	MONAT	ORIGINALWERT			KALENDERBEREINIGTER WERT		KALENDER- UND SAISON- BEREINIGTER WERT		GLATTE KOMPONENTE
		1980=100	VERÄNDERUNG VORJAHR	IN 0/0 GEGEN VORMONAT	1980=100	VERÄNDERUNG IN 0/0 GEGEN VORMONAT	1980=100	VERÄNDERUNG IN 0/0 GEGEN VORMONAT	
BERGBAU UND VERARBEITENDES GEWERBE									
1982	OKT	93,7	- 4,0	- 0,8	X	X	93,0	- 0,5	93,0
	NOV	93,1	- 4,1	- 0,5	X	X	92,7	- 0,3	92,6
	DEZ	92,3	- 4,2	- 0,9	X	X	92,3	- 0,4	92,3
1983	JAN	91,2	- 4,5	- 1,2	X	X	91,9	- 0,4	91,9
	FEB	90,9	- 4,5	- 0,3	X	X	91,5	- 0,4	91,5
	MAR	90,8	- 4,6	- 0,1	X	X	91,2	- 0,3	91,2
	APR	90,3	- 4,7	- 0,5	X	X	90,8	- 0,4	90,9
	MAI	90,1	- 4,7	- 0,2	X	X	90,5	- 0,2	90,5
	JUN	90,1	- 4,6	+ 0,0	X	X	90,3	- 0,3	90,3
	JUL	90,1	- 4,5	+ 0,0	X	X	90,0	- 0,3	90,1
	AUG	90,5	- 4,2	+ 0,4	X	X	89,9	- 0,1	89,9
	SEP	90,9	- 3,8	+ 0,4	X	X	89,8	- 0,1	89,5
	OKT	90,5	- 3,4	- 0,4	X	X	89,7	- 0,1	89,4
VERARBEITENDES GEWERBE									
1982	OKT	93,4	- 4,1	- 0,8	X	X	92,7	- 0,6	92,6
	NOV	92,9	- 4,2	- 0,5	X	X	92,4	- 0,3	92,4
	DEZ	92,1	- 4,3	- 0,9	X	X	92,1	- 0,3	92,0
1983	JAN	91,0	- 4,5	- 1,2	X	X	91,7	- 0,4	91,7
	FEB	90,6	- 4,5	- 0,4	X	X	91,3	- 0,4	91,3
	MAR	90,5	- 4,7	- 0,1	X	X	90,9	- 0,4	91,0
	APR	90,1	- 4,8	- 0,4	X	X	90,6	- 0,3	90,6
	MAI	89,9	- 4,7	- 0,2	X	X	90,4	- 0,2	90,3
	JUN	89,9	- 4,6	+ 0,0	X	X	90,1	- 0,3	90,1
	JUL	89,9	- 4,5	+ 0,0	X	X	89,8	- 0,3	89,9
	AUG	90,3	- 4,2	+ 0,4	X	X	89,7	- 0,1	89,7
	SEP	90,6	- 3,8	+ 0,3	X	X	89,6	- 0,1	89,4
	OKT	90,3	- 3,3	- 0,3	X	X	89,5	- 0,1	89,2
GRUNDSTOFF- UND PRODUKTIONSGÜTERGEWERBE									
1982	OKT	93,3	- 3,9	- 1,0	X	X	92,5	- 0,5	92,6
	NOV	92,8	- 3,9	- 0,5	X	X	92,3	- 0,2	92,3
	DEZ	91,8	- 4,0	- 1,1	X	X	92,0	- 0,3	92,0
1983	JAN	90,5	- 3,7	- 1,4	X	X	91,8	- 0,2	91,7
	FEB	90,2	- 4,0	- 0,3	X	X	91,4	- 0,4	91,3
	MAR	90,5	- 4,1	+ 0,3	X	X	91,0	- 0,4	91,0
	APR	90,4	- 4,1	- 0,1	X	X	90,7	- 0,3	90,7
	MAI	90,3	- 4,0	- 0,1	X	X	90,5	- 0,2	90,5
	JUN	90,2	- 4,0	- 0,1	X	X	90,2	- 0,3	90,2
	JUL	90,2	- 4,1	+ 0,0	X	X	89,9	- 0,3	90,0
	AUG	90,7	- 3,5	+ 0,5	X	X	89,9	+ 0,0	89,8
	SEP	90,8	- 3,5	+ 0,1	X	X	89,6	- 0,3	89,6
	OKT	90,4	- 3,1	- 0,4	X	X	89,6	+ 0,0	89,3
INVESTITIONSGÜTER PRODUZIERENDES GEWERBE									
1982	OKT	95,3	- 3,2	- 0,8	X	X	94,7	- 0,5	94,8
	NOV	94,8	- 3,4	- 0,5	X	X	94,4	- 0,3	94,4
	DEZ	94,2	- 3,4	- 0,6	X	X	94,1	- 0,3	94,0
1983	JAN	93,2	- 3,9	- 1,1	X	X	93,6	- 0,5	93,6
	FEB	92,6	- 4,1	- 0,4	X	X	93,2	- 0,4	93,3
	MAR	92,6	- 4,2	- 0,2	X	X	92,9	- 0,3	92,9
	APR	92,0	- 4,5	- 0,5	X	X	92,5	- 0,4	92,5
	MAI	91,8	- 4,4	- 0,2	X	X	92,3	- 0,2	92,2
	JUN	91,7	- 4,4	- 0,1	X	X	92,0	- 0,3	92,0
	JUL	91,1	- 5,0	- 0,7	X	X	91,4	- 0,7	91,7
	AUG	92,0	- 4,3	+ 1,0	X	X	91,5	+ 0,1	91,5
	SEP	92,4	- 3,9	+ 0,4	X	X	91,4	- 0,1	91,3
	OKT	92,1	- 3,4	- 0,3	X	X	91,4	+ 0,0	91,0
VERBRAUCHSGÜTER PRODUZIERENDES GEWERBE									
1982	OKT	86,0	- 5,7	- 0,9	X	X	87,5	- 0,7	87,5
	NOV	87,4	- 5,7	- 0,7	X	X	87,1	- 0,5	87,1
	DEZ	86,5	- 5,8	- 1,0	X	X	86,5	- 0,6	86,5
1983	JAN	85,5	- 7,1	- 1,2	X	X	86,0	- 0,7	86,1
	FEB	85,2	- 6,9	- 0,4	X	X	85,7	- 0,3	85,7
	MAR	85,1	- 6,8	- 0,1	X	X	85,3	- 0,5	85,3
	APR	84,7	- 6,5	- 0,5	X	X	85,0	- 0,4	84,9
	MAI	84,4	- 6,4	- 0,4	X	X	84,7	- 0,4	84,7
	JUN	84,3	- 6,1	- 0,1	X	X	84,5	- 0,2	84,4
	JUL	84,3	- 5,7	+ 0,0	X	X	84,3	- 0,2	84,2
	AUG	84,7	- 5,2	+ 0,5	X	X	84,2	- 0,1	84,0
	SEP	84,9	- 4,4	+ 0,2	X	X	84,2	+ 0,0	83,8
	OKT	84,7	- 3,8	- 0,2	X	X	84,1	- 0,1	83,5
NAHRUNGS- UND GENUSSMITTELGEWERBE									
1982	OKT	95,6	- 4,0	- 0,9	X	X	94,9	- 0,5	95,0
	NOV	95,9	- 3,7	- 0,7	X	X	94,8	- 0,1	94,7
	DEZ	94,4	- 3,9	- 1,5	X	X	94,4	- 0,4	94,3
1983	JAN	92,8	- 4,0	- 1,7	X	X	94,0	- 0,4	94,0
	FEB	92,2	- 4,4	- 0,5	X	X	93,6	- 0,4	93,6
	MAR	92,0	- 4,0	- 0,2	X	X	93,4	- 0,2	93,3
	APR	91,2	- 4,4	- 0,9	X	X	92,9	- 0,5	93,0
	MAI	91,4	- 4,0	+ 0,2	X	X	92,9	+ 0,0	92,7
	JUN	91,9	- 4,3	+ 0,5	X	X	92,4	- 0,5	92,5
	JUL	92,7	- 4,4	+ 0,8	X	X	92,0	- 0,4	92,3
	AUG	93,9	- 4,0	+ 1,3	X	X	92,0	+ 0,0	92,1
	SEP	94,0	- 3,5	+ 0,1	X	X	91,9	- 0,1	91,8
	OKT	93,9	- 2,6	- 0,1	X	X	92,0	+ 0,1	91,5

1 BESCHAEFTIGUNG UND ARBEITSMARKT

1 2 BESCHAEFTIGTE IM BERGBAU UND VERARBEITENDEN GEWERBE UND IM BAUHAUPTGEWERBE (1980 = 100)

JAHR	MONAT	ORIGINALWERT			KALENDERBEREINIGTER WERT		KALENDER- UND SAISON- BEREINIGTER WERT		GLATTE KOMPONENTE
		1980=100	VERAENDERUNG VORJAHR	IN O/O GEGEN VORMONAT	1980=100	VERAENDERUNG IN O/O GEGEN VORMONAT	1980=100	VERAENDERUNG IN O/O GEGEN VORMONAT	1980=100
BAUHAUPTGEWERBE (EINSCHL. FERTIGTEILBAU)									
1982	OKT	92,8	- 4,6	- 1,7	X	X	89,8	- 0,7	89,5
	NOV	91,2	- 4,5	- 1,7	X	X	89,6	- 0,2	89,1
	DEZ	88,7	- 4,4	- 2,7	X	X	89,2	- 0,4	88,7
1983	JAN	81,8	- 5,5	- 7,8	X	X	88,3	- 1,0	88,3
	FEB	80,2	- 5,4	- 2,0	X	X	88,1	- 0,2	88,0
	MAR	83,1	- 7,7	+ 3,6	X	X	86,4	- 1,9	87,7
	APR	86,9	- 5,6	+ 4,6	X	X	87,1	+ 0,8	87,4
	MAI	88,3	- 4,7	+ 1,6	X	X	87,4	+ 0,3	87,4
	JUN	89,5	- 4,4	+ 1,4	X	X	87,4	+ 0,0	87,4
	JUL	90,0	- 3,8	+ 0,6	X	X	87,6	+ 0,2	87,5
	AUG	91,7	- 3,0	+ 1,9	X	X	87,9	+ 0,3	87,6
	SEP	92,3	- 2,2	+ 0,7	X	X	88,1	+ 0,2	87,6
	OKT	92,3	- 0,5	+ 0,0	X	X	88,8	+ 0,8	87,7



2 PRODUKTION IM PRODUZIERENDEN GEWERBE

2.1 INDEX DER NETTOPRODUKTION (1980 = 100) -UNTERNEHMEN-

JAHR	MONAT	ORIGINALWERT			KALENDERBEREINIGTER WERT		KALENDER- UND SAISON- BEREINIGTER WERT		GLATTE KOMPONENTE
		1980=100	VERÄNDERUNG VORJAHR	IN O/O GEGEN VORMONAT	1980=100	VERÄNDERUNG IN O/O GEGEN VORMONAT	1980=100	VERÄNDERUNG IN O/O GEGEN VORMONAT	1980=100
PRODUZIERENDES GEWERBE INSGESAMT									
1982	NOV	98,7	- 4,5	+ 0,1	X	X	92,1	- 0,4	92,9
	DEZ	94,4	- 1,6	- 4,4	X	X	92,7	+ 0,7	92,8
1983	JAN	84,8	+ 0,4	-10,2	X	X	93,3	+ 0,6	92,7
	FEB	84,8	- 5,8	+ 0,0	X	X	91,9	- 1,5	92,7
	MAR	102,4	- 4,4	+20,8	X	X	92,7	+ 0,9	92,8
	APR	92,6	- 6,3	- 9,6	X	X	93,5	+ 0,9	93,1
	MAI	94,6	- 0,1	+ 2,2	X	X	93,6	+ 0,1	93,4
	JUN	98,7	+ 2,4	+ 4,3	X	X	94,9	+ 1,4	93,9
	JUL	86,5	- 1,3	-12,4	X	X	94,7	- 0,2	94,4
	AUG	87,8	+ 2,9	+ 1,5	X	X	94,7	+ 0,0	95,0
	SEP	102,8	+ 2,5	+17,1	X	X	96,0	+ 1,4	95,5
	OKT	102,4	+ 3,9	- 0,4	X	X	96,0	+ 0,0	96,1
	NOV	103,9	+ 5,3	+ 1,5	X	X	97,7	+ 1,8	96,6
PRODUZIERENDES GEWERBE OHNE BAUHAUPTGEWERBE									
1982	NOV	98,8	- 5,1	+ 0,7	X	X	92,7	- 0,4	93,7
	DEZ	97,0	- 3,4	- 1,8	X	X	93,2	+ 0,5	93,6
1983	JAN	86,1	- 1,8	- 9,2	X	X	93,7	+ 0,5	93,5
	FEB	89,6	- 4,3	+ 1,7	X	X	93,6	- 0,1	93,5
	MAR	104,5	- 3,8	+16,6	X	X	93,8	+ 0,2	93,7
	APR	93,2	- 5,5	-10,8	X	X	94,2	+ 0,4	94,0
	MAI	94,5	+ 0,0	+ 1,4	X	X	94,5	+ 0,4	94,4
	JUN	98,4	+ 2,5	+ 4,1	X	X	95,9	+ 1,4	94,8
	JUL	85,8	- 1,3	-12,8	X	X	95,4	- 0,5	95,3
	AUG	86,7	+ 2,8	+ 1,0	X	X	95,6	+ 0,2	95,8
	SEP	101,9	+ 2,7	+17,5	X	X	97,2	+ 1,7	96,4
	OKT	101,9	+ 3,9	+ 0,0	X	X	96,7	- 0,5	96,9
	NOV	104,3	+ 5,5	+ 2,4	X	X	98,2	+ 1,6	97,4
BERGBAU UND VERARBEITENDES GEWERBE									
1982	NOV	98,1	- 5,4	+ 0,3	X	X	92,3	- 0,4	93,4
	DEZ	95,7	- 3,3	- 2,4	X	X	92,8	+ 0,5	93,2
1983	JAN	86,2	- 1,5	- 9,9	X	X	93,4	+ 0,6	93,1
	FEB	88,1	- 4,9	+ 2,2	X	X	93,0	- 0,4	93,1
	MAR	103,8	- 4,1	+17,8	X	X	93,4	+ 0,4	93,3
	APR	92,9	- 5,9	-10,5	X	X	93,9	+ 0,5	93,6
	MAI	94,6	- 0,1	+ 1,8	X	X	94,2	+ 0,3	94,0
	JUN	99,4	+ 2,7	+ 5,1	X	X	95,6	+ 1,5	94,4
	JUL	86,1	- 1,4	-13,4	X	X	95,1	- 0,5	94,9
	AUG	86,9	+ 3,0	+ 0,9	X	X	95,2	+ 0,1	95,5
	SEP	102,6	+ 2,5	+18,1	X	X	96,8	+ 1,7	96,0
	OKT	101,6	+ 3,9	- 1,0	X	X	96,2	- 0,6	96,5
	NOV	103,5	+ 5,5	+ 1,9	X	X	97,9	+ 1,8	97,0
BERGBAU									
1982	NOV	96,7	- 5,1	- 0,2	X	X	93,1	- 1,9	94,3
	DEZ	95,6	- 7,1	- 1,1	X	X	93,2	+ 0,1	93,5
1983	JAN	95,8	- 7,5	+ 0,2	X	X	92,5	- 0,8	92,7
	FEB	89,0	- 8,5	- 7,1	X	X	91,6	- 1,0	91,9
	MAR	100,1	- 7,4	+12,5	X	X	91,7	+ 0,1	91,2
	APR	89,0	- 8,4	-11,1	X	X	91,3	- 0,4	90,5
	MAI	90,7	- 4,5	+ 1,9	X	X	91,5	+ 0,2	89,8
	JUN	85,4	- 8,8	- 4,7	X	X	90,2	- 1,4	89,2
	JUL	80,0	-15,3	- 7,4	X	X	86,9	- 3,7	88,8
	AUG	87,6	- 5,3	+ 9,5	X	X	87,7	+ 0,9	88,4
	SEP	87,2	- 8,7	- 0,5	X	X	87,5	- 0,2	88,1
	OKT	89,7	- 7,4	+ 2,9	X	X	87,8	+ 0,3	87,8
	NOV	94,0	- 2,8	+ 4,8	X	X	88,9	+ 1,3	87,4
ELEKTRIZITÄTS- UND GASVERSORGUNG									
1982	NOV	106,7	- 1,7	+ 5,5	X	X	98,4	- 0,3	98,9
	DEZ	114,9	- 3,8	+ 5,7	X	X	98,4	+ 0,0	98,8
1983	JAN	113,4	- 5,4	- 1,3	X	X	97,1	- 1,3	98,9
	FEB	110,1	+ 2,9	- 2,9	X	X	101,5	+ 4,5	99,0
	MAR	114,7	+ 0,3	+ 4,2	X	X	99,4	- 2,1	99,1
	APR	97,2	- 1,6	-15,3	X	X	98,9	- 0,5	99,4
	MAI	92,9	+ 2,3	- 4,4	X	X	100,3	+ 1,4	99,8
	JUN	85,0	+ 1,2	- 8,5	X	X	100,4	+ 0,1	100,3
	JUL	81,2	- 1,1	- 4,5	X	X	99,8	- 0,6	100,9
	AUG	84,5	+ 2,7	+ 4,1	X	X	101,5	+ 1,7	101,5
	SEP	92,9	+ 4,7	+ 9,9	X	X	103,4	+ 1,9	102,1
	OKT	107,1	+ 4,9	+15,3	X	X	103,2	- 0,2	102,7
	NOV	116,5	+ 7,2	+ 8,8	X	X	104,0	+ 0,8	103,4
VERARBEITENDES GEWERBE									
1982	NOV	98,1	- 5,4	+ 0,3	X	X	92,3	- 0,3	93,3
	DEZ	95,7	- 3,2	- 2,4	X	X	92,8	+ 0,5	93,2
1983	JAN	86,0	- 1,1	-10,1	X	X	93,5	+ 0,8	93,1
	FEB	88,1	- 4,8	+ 2,4	X	X	93,0	- 0,5	93,2
	MAR	103,9	- 4,0	+17,9	X	X	93,5	+ 0,5	93,4
	APR	93,0	- 5,9	-10,5	X	X	94,0	+ 0,5	93,7
	MAI	94,7	+ 0,0	+ 1,8	X	X	94,2	+ 0,2	94,1
	JUN	99,8	+ 3,1	+ 5,4	X	X	95,7	+ 1,6	94,6
	JUL	86,3	- 0,8	-13,5	X	X	95,4	- 0,3	95,1
	AUG	86,9	+ 3,2	+ 0,7	X	X	95,4	+ 0,0	95,7
	SEP	103,0	+ 2,9	+18,5	X	X	97,1	+ 1,6	96,2
	OKT	101,9	+ 4,2	- 1,1	X	X	96,5	- 0,6	96,7
	NOV	103,7	+ 5,7	+ 1,8	X	X	98,1	+ 1,7	97,3

2 PRODUKTION IM PRODUZIERENDEN GEWERBE

2.1 INDEX DER NETTOPRODUKTION (1980 = 100) -UNTERNEHMEN-

JAHR	MONAT	ORIGINALWERT			KALENDERBEREINIGTER WERT		KALENDER- UND SAISON- BEREINIGTER WERT		GLATTE KOMPONENTE
		1980=100	VERÄNDERUNG VORJAHR	IN O/O GEGEN VORMONAT	1980=100	VERÄNDERUNG IN O/O GEGEN VORMONAT	1980=100	VERÄNDERUNG IN O/O GEGEN VORMONAT	1980=100
GRUNDSTOFF- UND PRODUKTIONSGÜTERGEWERBE									
1982	NOV	90,6	- 7,7	- 0,7	X	X	88,2	+ 0,2	89,2
	DEZ	83,3	- 4,8	- 8,1	X	X	88,9	+ 0,8	89,2
1983	JAN	85,4	- 1,7	+ 2,5	X	X	89,8	+ 1,0	89,3
	FEB	84,8	- 2,8	- 0,7	X	X	90,4	+ 0,7	89,5
	MAR	98,9	- 2,6	+16,6	X	X	90,7	+ 0,3	89,9
	APR	92,1	- 4,3	- 6,9	X	X	90,2	- 0,6	90,3
	MAI	93,8	+ 0,1	+ 1,8	X	X	91,5	+ 1,4	90,9
	JUN	95,5	+ 2,2	+ 2,9	X	X	92,2	+ 0,8	91,6
	JUL	87,2	+ 0,2	- 9,6	X	X	92,2	+ 0,0	92,5
	AUG	89,5	+ 6,4	+ 2,6	X	X	92,9	+ 0,6	93,4
	SEP	98,5	+ 5,8	+10,1	X	X	94,7	+ 1,9	94,3
	OKT	98,9	+ 8,4	+ 0,4	X	X	95,4	+ 0,7	95,1
	NOV	99,9	+10,3	+ 1,0	X	X	97,2	+ 1,9	95,9
INVESTITIONSGÜTER PRODUZIERENDES GEWERBE									
1982	NOV	101,6	- 5,4	+ 0,8	X	X	95,2	- 0,9	95,5
	DEZ	105,3	- 3,7	+ 3,6	X	X	95,4	+ 0,2	95,2
1983	JAN	85,6	- 0,7	-18,7	X	X	96,5	+ 1,2	95,0
	FEB	91,0	- 5,8	+ 6,3	X	X	95,6	- 0,9	95,8
	MAR	107,7	- 5,2	+18,4	X	X	95,8	+ 0,2	95,8
	APR	95,8	- 6,8	-11,0	X	X	96,8	+ 1,0	95,0
	MAI	97,9	- 0,8	+ 2,2	X	X	96,3	- 0,5	96,3
	JUN	103,2	+ 1,3	+ 5,4	X	X	97,7	+ 1,5	96,6
	JUL	85,0	- 3,6	-17,6	X	X	97,0	- 0,7	97,1
	AUG	83,4	+ 0,0	- 1,9	X	X	97,0	+ 0,0	97,6
	SEP	106,5	+ 1,9	+27,7	X	X	99,6	+ 2,7	98,0
	OKT	103,2	+ 2,4	- 3,1	X	X	98,1	- 1,5	98,5
	NOV	106,4	+ 4,7	+ 3,1	X	X	100,1	+ 2,0	99,0
VERBRAUCHSGÜTER PRODUZIERENDES GEWERBE									
1982	NOV	94,1	- 4,1	- 1,4	X	X	87,7	+ 0,1	88,7
	DEZ	85,8	- 0,7	- 8,8	X	X	88,6	+ 1,0	88,7
1983	JAN	84,8	+ 0,6	- 1,2	X	X	89,0	+ 0,5	88,8
	FEB	85,8	- 2,4	+ 1,2	X	X	89,1	+ 0,1	88,9
	MAR	101,8	- 2,4	+18,6	X	X	89,1	+ 0,0	89,2
	APR	88,1	- 4,3	-13,5	X	X	89,7	+ 0,7	89,4
	MAI	87,7	+ 2,3	- 0,5	X	X	89,6	- 0,1	89,8
	JUN	92,7	+ 7,5	+ 5,7	X	X	91,9	+ 2,6	90,0
	JUL	79,9	- 0,2	-13,8	X	X	90,4	- 1,6	90,3
	AUG	80,9	+ 1,4	+ 1,3	X	X	89,8	- 0,7	90,5
	SEP	101,1	+ 2,0	+25,0	X	X	91,1	+ 1,4	90,8
	OKT	98,4	+ 3,1	- 2,7	X	X	90,3	- 0,9	91,0
	NOV	97,0	+ 3,1	- 1,4	X	X	91,6	+ 1,4	91,2
NAHRUNGS- UND GENUSSMITTELGEWERBE									
1982	NOV	107,3	- 1,7	+ 2,5	X	X	95,9	+ 0,3	95,7
	DEZ	100,4	- 1,2	- 6,4	X	X	97,3	+ 0,4	95,8
1983	JAN	90,2	- 3,9	-10,2	X	X	96,1	- 1,2	95,9
	FEB	87,8	- 7,1	- 2,7	X	X	95,0	- 1,1	97,1
	MAR	103,4	- 4,1	+17,8	X	X	96,7	+ 1,8	97,4
	APR	90,9	- 7,4	-12,1	X	X	97,1	+ 0,4	98,0
	MAI	93,9	+ 0,0	+ 3,3	X	X	98,7	+ 1,6	98,8
	JUN	103,3	+ 6,4	+10,0	X	X	101,5	+ 2,8	99,5
	JUL	97,7	+ 6,2	- 5,4	X	X	102,5	+ 1,0	100,0
	AUG	102,4	+ 9,6	+ 4,8	X	X	102,1	- 0,4	100,4
	SEP	102,3	+ 2,0	- 0,1	X	X	100,6	- 1,5	100,7
	OKT	108,5	+ 3,6	+ 6,1	X	X	101,0	+ 0,4	101,2
	NOV	111,1	+ 3,5	+ 2,4	X	X	101,4	+ 0,4	101,8
EISENSCHAFFENDE INDUSTRIE									
1982	NOV	72,6	-27,6	- 1,2	X	X	74,7	- 1,5	77,6
	DEZ	64,8	-29,2	-10,7	X	X	74,4	- 0,4	76,9
1983	JAN	73,5	-20,5	+13,4	X	X	76,7	+ 3,1	76,3
	FEB	81,3	-15,1	+10,6	X	X	78,3	+ 2,1	76,1
	MAR	93,7	-14,5	+15,3	X	X	78,3	+ 0,0	76,3
	APR	82,5	-11,0	-12,0	X	X	77,7	- 0,8	76,9
	MAI	84,5	- 7,1	+ 2,4	X	X	80,5	+ 3,6	78,0
	JUN	84,0	- 5,8	- 0,6	X	X	80,0	- 0,6	79,3
	JUL	74,5	- 8,3	-11,3	X	X	79,1	- 1,1	80,9
	AUG	73,6	+ 4,0	- 1,2	X	X	80,8	+ 2,1	82,4
	SEP	89,7	+12,1	+21,9	X	X	87,5	+ 8,3	84,0
	OKT	88,2	+20,0	- 1,7	X	X	87,3	- 0,2	85,6
	NOV	87,8	+20,9	- 0,5	X	X	89,2	+ 2,2	87,3

2 PRODUKTION IM PRODUZIERENDEN GEWERBE

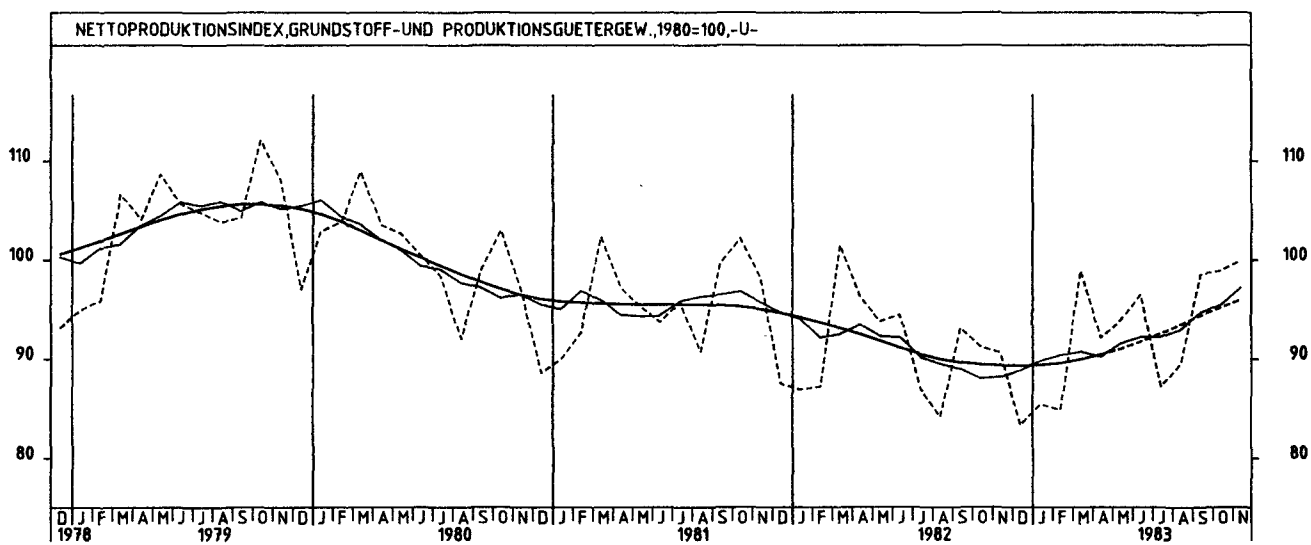
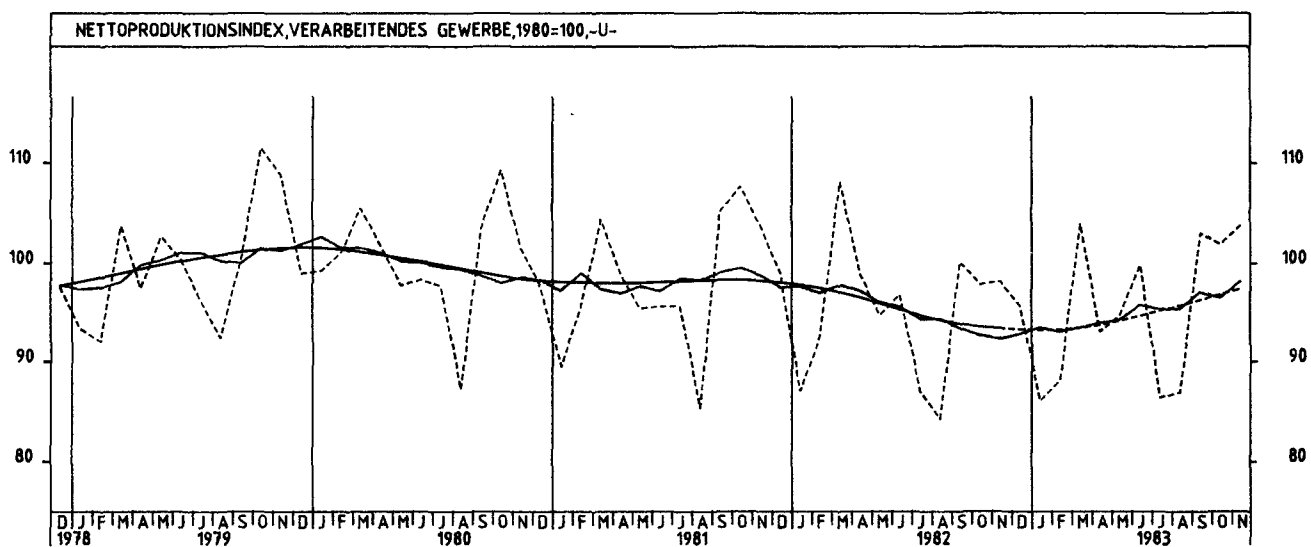
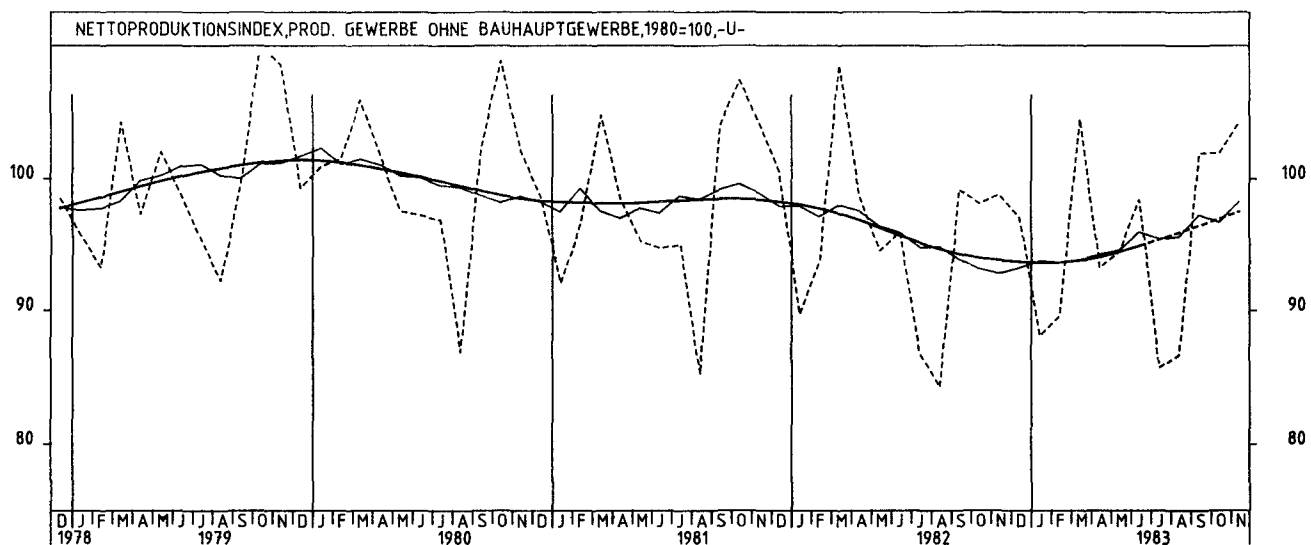
2.1 INDEX DER NETTOPRODUKTION (1980 = 100) -UNTERNEHMEN-

JAHR	MONAT	ORIGINALWERT			KALENDERBEREINIGTER WERT		KALENDER- UND SAISON- BEREINIGTER WERT		GLATTE KOMPONENTE
		1980=100	VERÄNDERUNG VORJAHR	IN O/O GEGEN VORMONAT	1980=100	VERÄNDERUNG IN O/O GEGEN VORMONAT	1980=100	VERÄNDERUNG IN O/O GEGEN VORMONAT	
CHEMISCHE INDUSTRIE									
1982	NOV	95,5	- 3,5	- 0,1	X	X	95,3	+ 0,3	95,5
	DEZ	91,0	+ 1,0	- 4,7	X	X	97,2	+ 2,0	96,9
1983	JAN	97,3	+ 4,1	+ 6,9	X	X	98,4	+ 1,2	97,4
	FEB	97,5	+ 0,8	+ 0,2	X	X	98,3	- 0,1	98,0
	MAR	109,5	+ 0,8	+12,3	X	X	99,2	+ 0,9	98,8
	APR	102,8	+ 1,6	- 6,1	X	X	99,8	+ 0,6	99,6
	MAI	102,2	+ 6,2	- 0,6	X	X	101,2	+ 1,4	100,5
	JUN	105,7	+ 6,9	+ 3,4	X	X	102,5	+ 1,3	101,5
	JUL	97,3	+ 3,2	- 7,9	X	X	101,8	- 0,7	102,7
	AUG	98,3	+11,2	+ 1,0	X	X	103,3	+ 1,5	104,0
	SEP	106,5	+12,1	+ 8,3	X	X	105,4	+ 2,0	105,2
	OKT	107,4	+12,3	+ 0,8	X	X	106,4	+ 0,9	106,4
	NOV	108,3	+13,4	+ 0,8	X	X	109,1	+ 2,5	107,5
MASCHINENBAU									
1982	NOV	98,1	- 4,4	+ 0,2	X	X	93,0	- 1,9	93,9
	DEZ	119,1	- 6,7	+21,4	X	X	91,4	- 1,7	93,4
1983	JAN	78,7	+ 5,9	-33,9	X	X	94,7	+ 3,6	92,9
	FEB	80,5	- 9,1	+ 2,3	X	X	91,0	- 3,9	92,5
	MAR	99,6	- 5,6	+23,7	X	X	92,8	+ 2,0	92,1
	APR	86,5	-10,3	-13,2	X	X	92,1	- 0,8	91,8
	MAI	88,8	- 6,8	+ 2,7	X	X	90,8	- 1,4	91,6
	JUN	98,8	- 4,5	+11,3	X	X	92,0	+ 1,3	91,5
	JUL	84,2	- 7,2	-14,8	X	X	91,9	- 0,1	91,4
	AUG	77,3	- 6,2	- 8,2	X	X	90,4	- 1,6	91,4
	SEP	101,7	+ 0,3	+31,6	X	X	94,2	+ 4,2	91,3
	OKT	92,6	- 5,4	- 8,9	X	X	90,6	- 3,8	91,3
	NOV	97,4	- 0,7	+ 5,2	X	X	91,9	+ 1,4	91,3
STRASSENFAHRZEUGBAU, REPARATUR VON KRAFTFAHRZEUGEN USW									
1982	NOV	103,1	-10,9	+ 0,4	X	X	98,4	- 1,0	100,6
	DEZ	95,9	- 7,0	- 7,0	X	X	99,0	+ 0,6	100,1
1983	JAN	95,1	- 8,1	- 0,8	X	X	99,3	+ 0,3	99,7
	FEB	99,6	- 8,9	+ 4,7	X	X	99,5	+ 0,3	99,5
	MAR	118,2	- 7,4	+18,7	X	X	100,0	+ 0,4	99,6
	APR	106,9	- 7,8	- 9,6	X	X	101,8	+ 1,8	100,0
	MAI	109,1	+ 0,1	+ 2,1	X	X	101,9	+ 0,1	100,8
	JUN	112,4	+ 1,7	+ 3,0	X	X	102,7	+ 0,8	101,8
	JUL	85,0	- 4,8	-23,5	X	X	102,7	+ 0,0	103,0
	AUG	84,0	+ 1,8	- 2,3	X	X	103,5	+ 0,8	104,2
	SEP	112,6	+ 4,5	+34,0	X	X	108,1	+ 4,4	105,4
	OKT	112,5	+ 9,5	- 0,1	X	X	106,7	- 1,3	106,7
	NOV	114,4	+11,0	+ 1,7	X	X	110,2	+ 3,3	108,0
ELEKTROTECHNIK, REPARATUR VON HAUSHALTSGERÄTEN									
1982	NOV	101,6	- 4,1	- 0,7	X	X	95,3	- 1,0	96,5
	DEZ	100,8	- 2,4	- 0,8	X	X	95,7	+ 0,4	96,3
1983	JAN	86,6	+ 1,5	-14,1	X	X	96,9	+ 1,3	96,2
	FEB	93,2	- 3,4	+ 7,6	X	X	96,5	- 0,4	96,3
	MAR	108,3	- 4,6	+16,2	X	X	96,0	- 0,5	96,4
	APR	96,7	- 6,0	-10,7	X	X	97,1	+ 1,1	96,6
	MAI	98,0	+ 1,6	+ 1,3	X	X	96,7	- 0,4	97,1
	JUN	101,7	+ 3,9	+ 3,8	X	X	98,5	+ 1,9	97,7
	JUL	87,0	- 0,2	-14,5	X	X	98,5	+ 0,0	98,3
	AUG	85,6	+ 2,1	- 1,6	X	X	98,8	+ 0,3	98,9
	SEP	108,2	+ 1,6	+26,4	X	X	100,8	+ 2,0	99,6
	OKT	107,3	+ 4,9	- 0,8	X	X	100,1	- 0,7	100,2
	NOV	108,1	+ 6,4	+ 0,7	X	X	101,9	+ 1,8	100,9
HERSTELLUNG VON EISEN-,BLECH-UND METALLWAREN									
1982	NOV	94,6	- 6,0	+ 0,4	X	X	87,8	- 0,6	89,2
	DEZ	84,7	- 6,3	-10,5	X	X	87,8	+ 0,0	89,2
1983	JAN	84,8	- 0,1	+ 0,1	X	X	89,6	+ 2,1	89,3
	FEB	86,9	- 4,4	+ 2,5	X	X	89,5	- 0,1	89,5
	MAR	104,2	- 3,3	+19,9	X	X	90,0	+ 0,6	89,8
	APR	90,4	- 4,6	-13,2	X	X	90,9	+ 1,0	90,2
	MAI	93,9	+ 4,7	+ 3,9	X	X	91,6	+ 0,8	90,8
	JUN	96,9	+ 7,1	+ 3,2	X	X	93,2	+ 1,7	91,4
	JUL	79,4	- 2,6	-18,1	X	X	91,4	- 1,9	92,0
	AUG	80,7	+ 4,5	+ 1,6	X	X	91,8	+ 0,4	92,6
	SEP	101,1	+ 4,2	+25,3	X	X	94,2	+ 2,6	93,2
	OKT	99,9	+ 6,1	- 1,2	X	X	93,4	- 0,8	93,8
	NOV	101,7	+ 7,5	+ 1,8	X	X	95,4	+ 2,1	94,4
TEXTILGEWERBE									
1982	NOV	93,0	- 6,3	- 1,8	X	X	85,7	+ 0,4	86,9
	DEZ	81,6	- 3,3	-12,3	X	X	86,7	+ 1,2	86,9
1983	JAN	87,2	- 1,4	+ 6,9	X	X	86,5	- 0,2	86,9
	FEB	88,9	- 4,1	+ 1,9	X	X	87,1	+ 0,7	87,0
	MAR	103,8	- 4,1	+16,8	X	X	87,0	- 0,1	87,3
	APR	88,3	- 5,2	-14,9	X	X	88,6	+ 1,8	87,6
	MAI	87,7	+ 3,1	- 0,7	X	X	88,1	- 0,6	88,1
	JUN	91,2	+ 5,3	+ 4,0	X	X	90,2	+ 2,4	88,4
	JUL	74,7	+ 6,6	-18,1	X	X	89,4	- 0,9	88,7
	AUG	66,7	- 4,2	-10,7	X	X	87,7	- 1,9	88,9
	SEP	100,9	+ 3,2	+51,3	X	X	90,5	+ 3,2	89,2
	OKT	96,8	+ 2,2	- 4,1	X	X	87,3	- 3,5	89,4
	NOV	97,2	+ 4,5	+ 0,4	X	X	90,5	+ 3,7	89,7

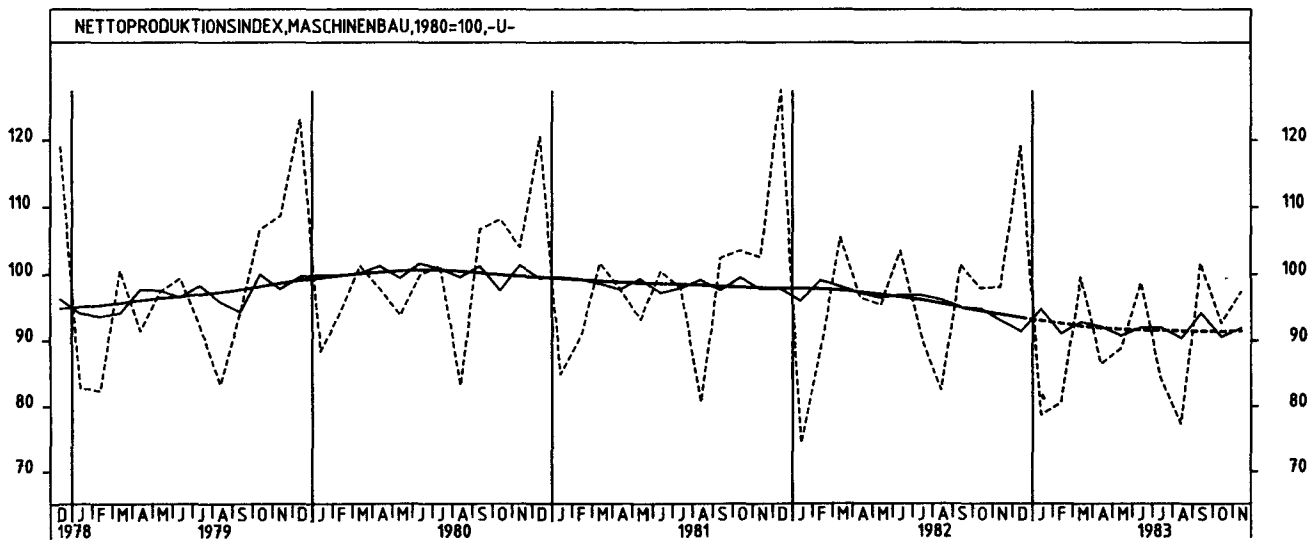
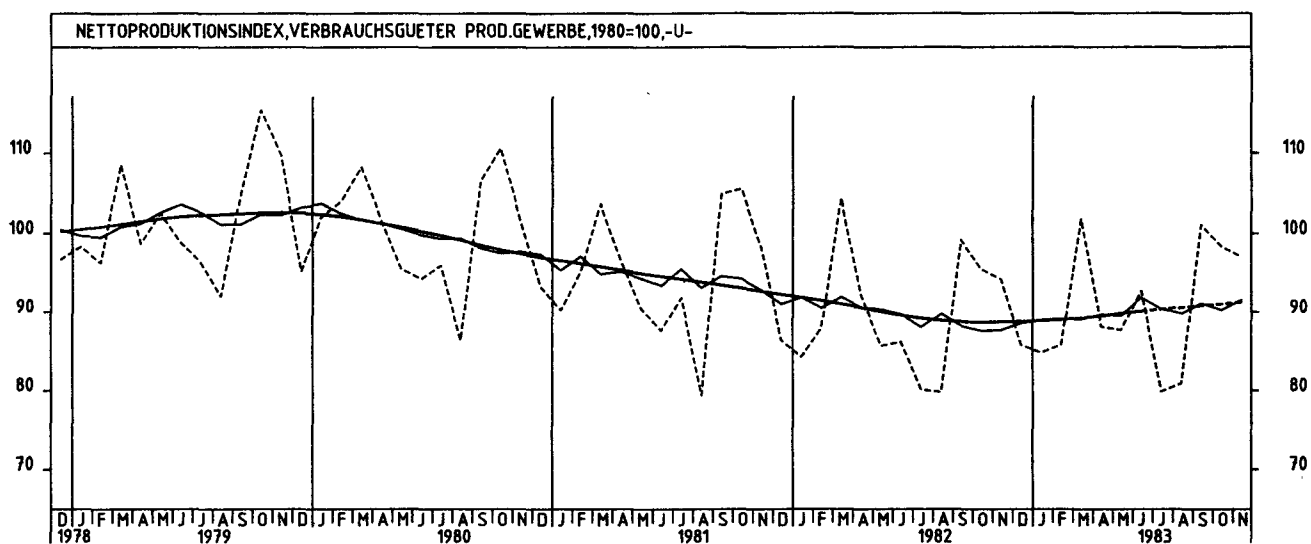
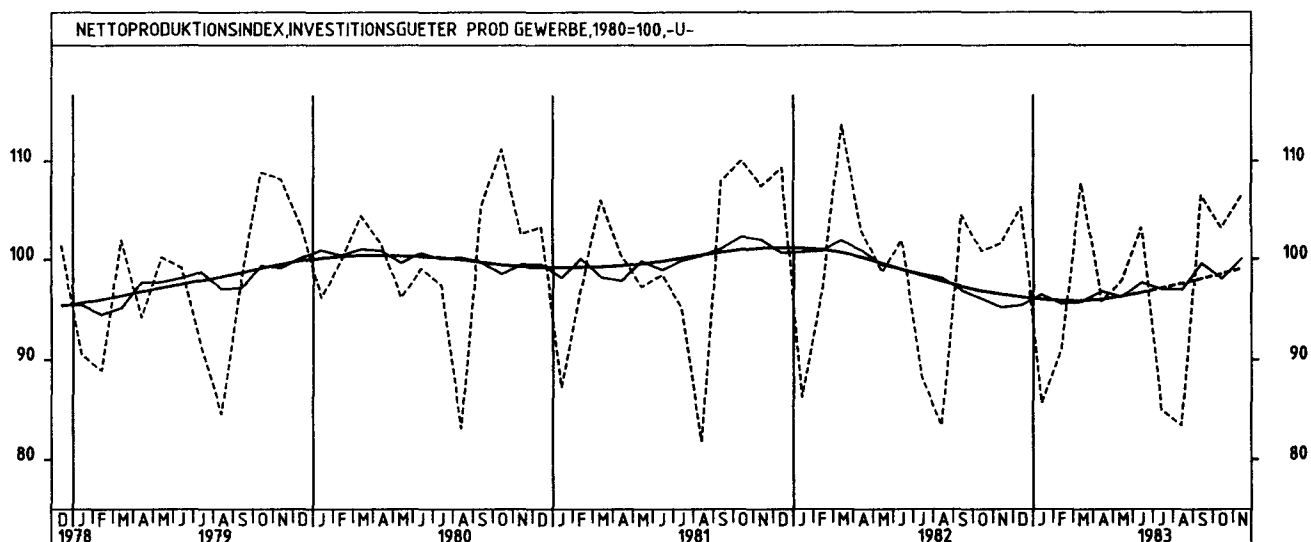
2 PRODUKTION IM PRODUZIERENDEN GEWERBE
2.1 INDEX DER NETTOPRODUKTION (1980 = 100) -UNTERNEHMEN-

JAHR	MONAT	ORIGINALWERT			KALENDERBEREINIGTER WERT		KALENDER- UND SAISON- BEREINIGTER WERT		GLATTE KOMPONENTE
		1980=100	VERÄNDERUNG VORJAHR	IN O/O GEGEN VORMONAT	1980=100	VERÄNDERUNG IN O/O GEGEN VORMONAT	1980=100	VERÄNDERUNG IN O/O GEGEN VORMONAT	1980=100
BEKLEIDUNGSGEWERBE									
1982	NOV	76,6	- 9,1	-10,2	x	x	78,6	- 0,9	80,2
	DEZ	68,2	- 3,7	-11,0	x	x	80,1	+ 1,9	80,0
1983	JAN	81,3	- 3,6	+19,2	x	x	80,0	- 0,1	79,8
	FEB	87,1	- 3,4	+ 7,1	x	x	81,2	+ 1,5	79,8
	MAR	100,5	- 5,3	+15,4	x	x	80,1	- 1,4	79,9
	APR	75,3	- 7,0	-25,1	x	x	80,4	+ 0,4	80,0
	MAI	66,4	- 5,9	-11,6	x	x	78,7	- 2,1	80,3
	JUN	73,4	+ 8,7	+10,5	x	x	82,6	+ 5,0	80,7
	JUL	74,9	- 5,1	+ 2,0	x	x	80,9	- 2,1	81,3
	AUG	79,6	+ 0,6	+ 5,3	x	x	82,0	+ 1,4	81,9
	SEP	100,2	- 0,4	+25,9	x	x	82,5	+ 0,6	82,6
	OKT	88,9	+ 4,2	-11,3	x	x	82,4	- 0,1	83,2
	NOV	83,4	+ 8,9	- 6,2	x	x	85,9	+ 4,2	83,6
ERNAHRUNGSGEWERBE									
1982	NOV	113,1	+ 1,9	+ 2,4	x	x	100,2	+ 0,0	100,0
	DEZ	109,0	+ 1,0	- 3,6	x	x	100,5	+ 0,3	99,9
1983	JAN	90,2	- 3,4	-17,2	x	x	99,1	- 1,4	99,8
	FEB	88,2	- 5,4	- 2,2	x	x	97,4	- 1,7	99,8
	MAR	103,4	- 1,3	+17,2	x	x	99,1	+ 1,7	99,8
	APR	92,5	- 4,0	-10,5	x	x	99,7	+ 0,6	99,9
	MAI	98,4	+ 4,2	+ 5,4	x	x	101,7	+ 2,0	100,1
	JUN	100,5	- 0,5	+ 2,1	x	x	101,0	- 0,7	100,3
	JUL	94,5	- 0,7	- 6,0	x	x	101,1	+ 0,1	100,3
	AUG	101,8	+ 5,9	+ 7,7	x	x	101,2	+ 0,1	100,3
	SEP	102,2	- 2,6	+ 0,4	x	x	99,6	- 1,6	100,3
	OKT	111,3	+ 0,7	+ 8,9	x	x	101,1	+ 1,5	100,4
	NOV	114,8	+ 1,5	+ 3,1	x	x	100,1	- 1,0	100,6

2 PRODUKTION IM PRODUZIERENDEN GEWERBE



2 PRODUKTION IM PRODUZIERENDEN GEWERBE

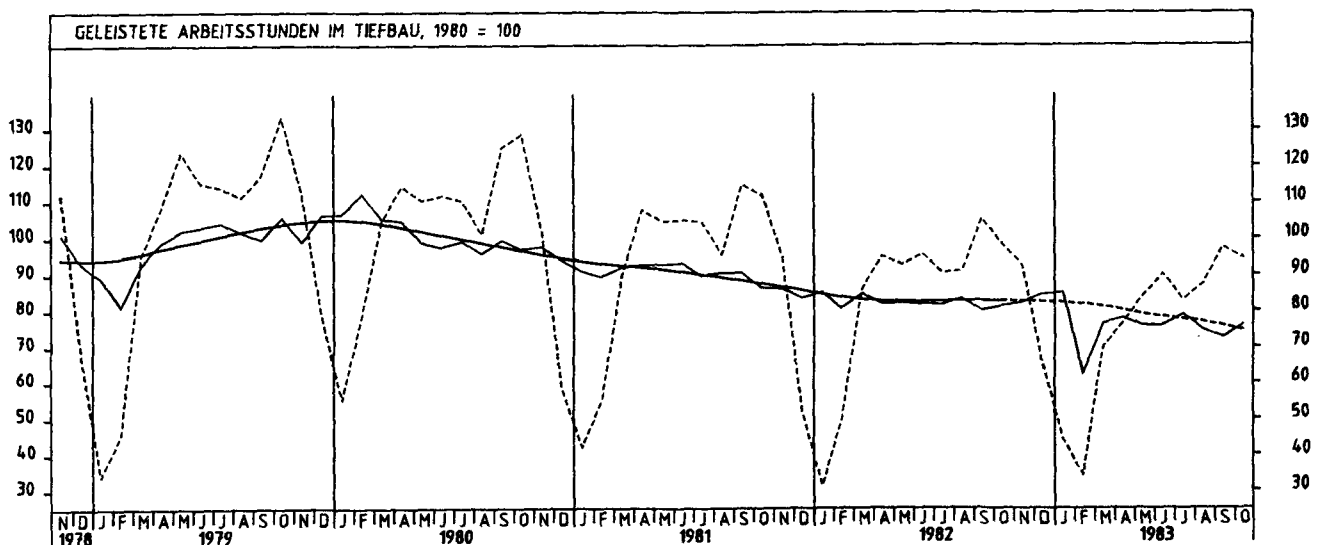
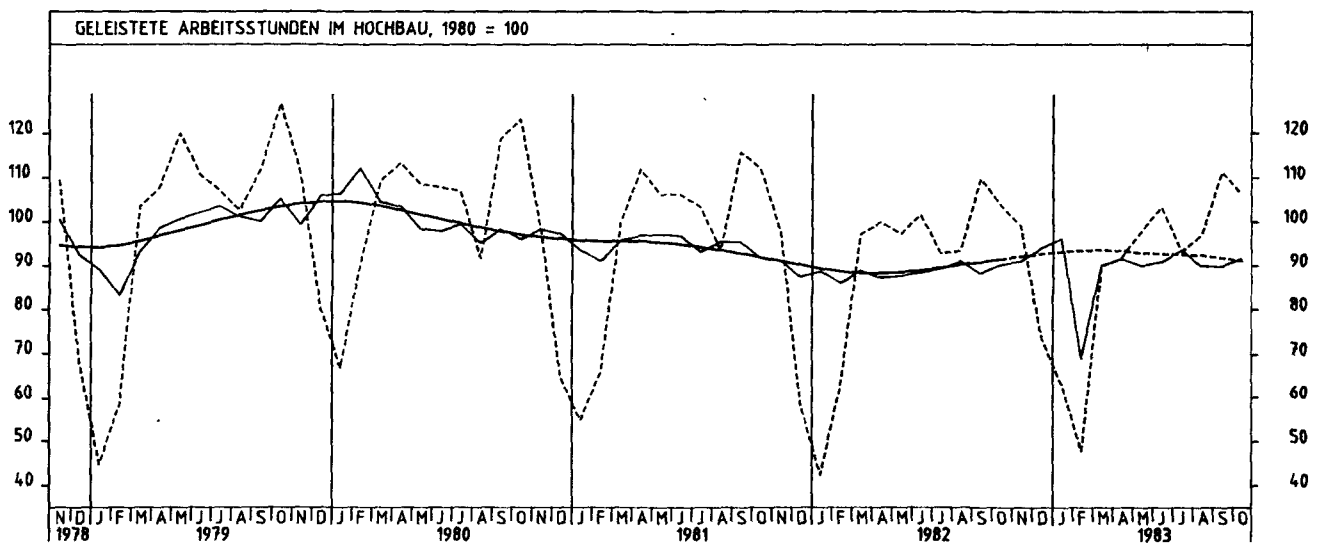
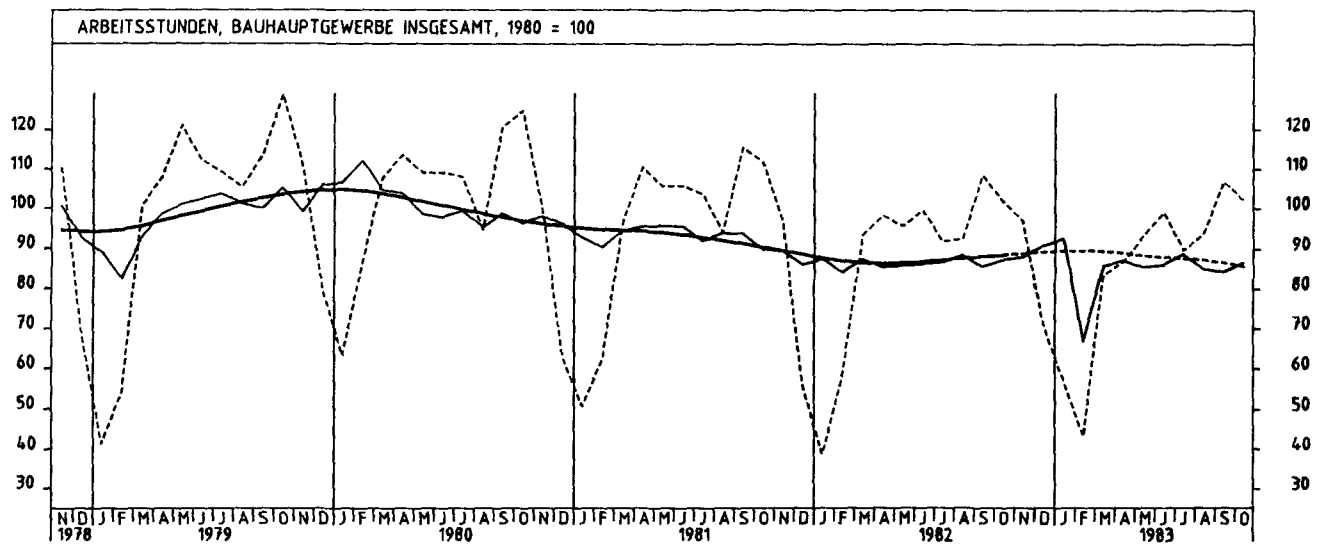


2 PRODUKTION IM PRODUZIERENDEN GEWERBE

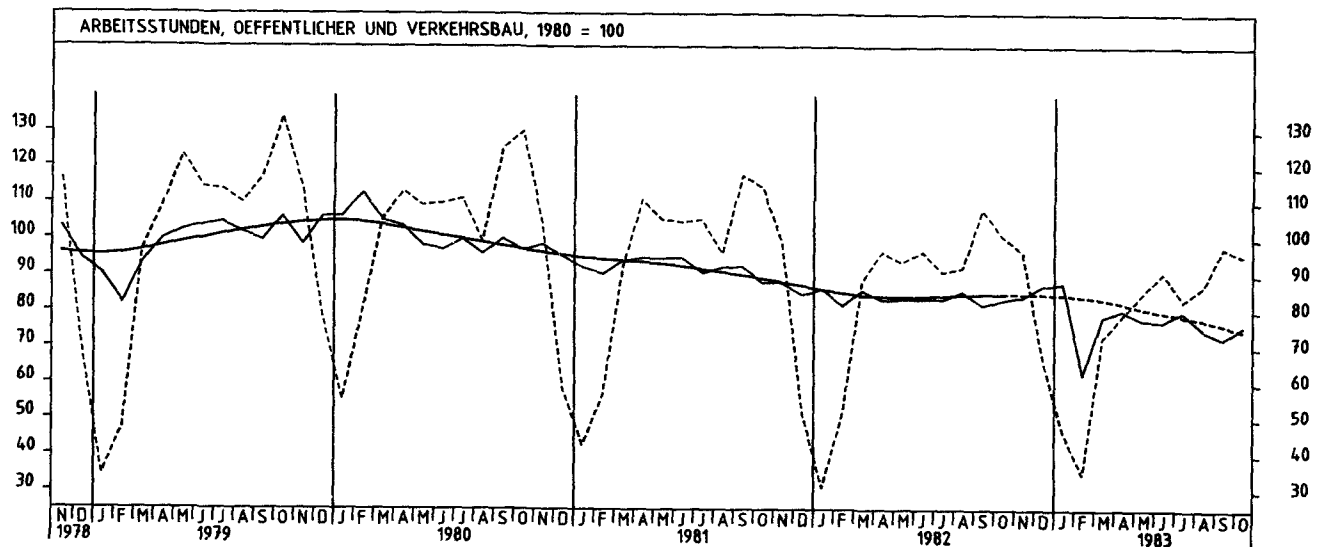
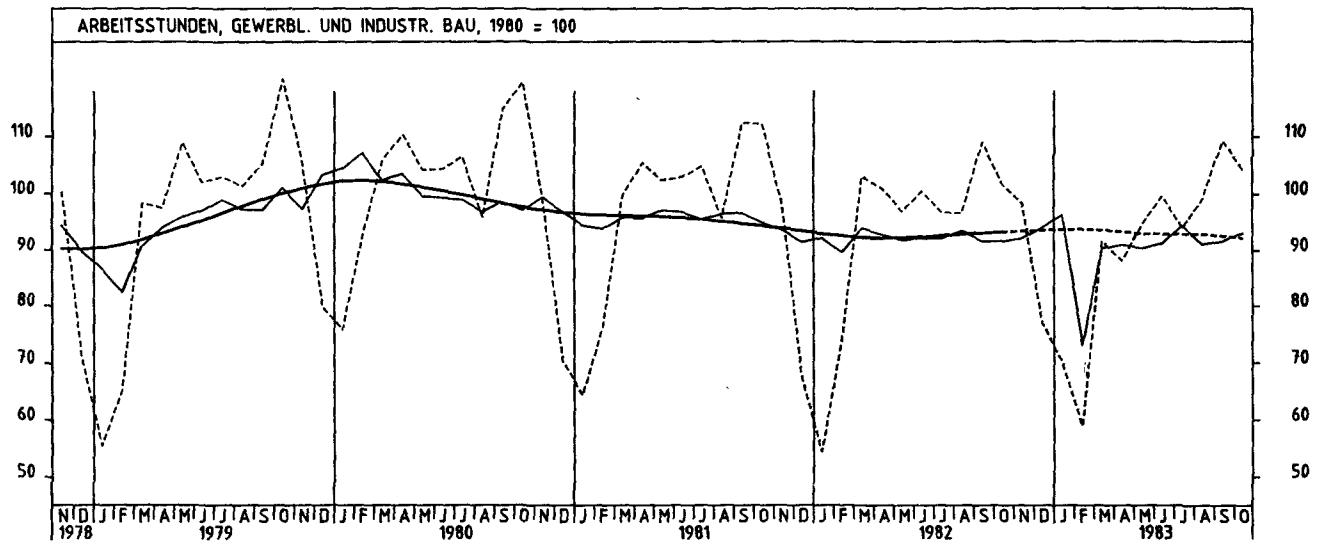
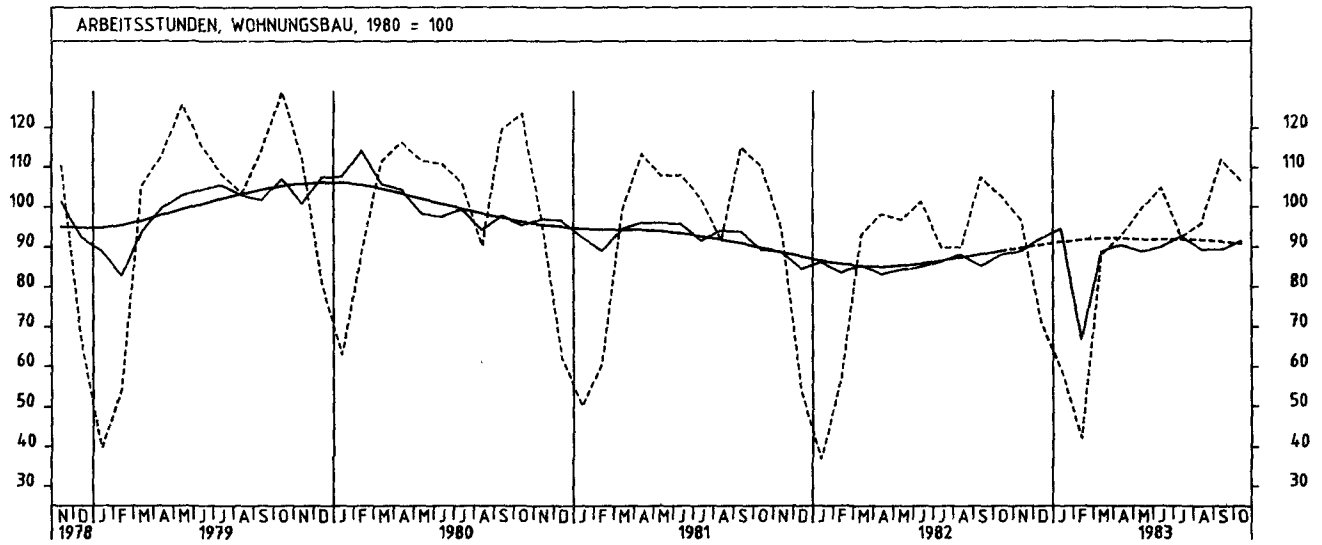
2 2 GELEISTETE ARBEITSSTUNDEN IM BAUHAUPTGEWERBE (1980 = 100)

JAHR	MONAT	ORIGINALWERT			KALENDERBEREINIGTER WERT		KALENDER- UND SAISONBEREINIGTER WERT		GLATTE KOMPONENTE
		1980=100	VERÄNDERUNG VORJAHR	IN O/O GEGEN VORMONAT	1980=100	VERÄNDERUNG IN O/O GEGEN VORMONAT	1980=100	VERÄNDERUNG IN O/O GEGEN VORMONAT	
BAUHAUPTGEWERBE INSGESAMT									
1982	OKT	101,9	- 9,0	- 5,0	100,4	- 3,6	87,2	+ 2,0	88,4
	NOV	96,9	+ 0,1	- 4,9	94,5	- 5,9	88,0	+ 0,9	88,8
	DEZ	70,9	+26,4	-26,8	64,6	-31,6	90,9	+ 3,3	89,2
1983	JAN	57,0	+47,3	-19,6	52,3	-19,0	92,5	+ 1,8	89,4
	FEB*	43,4	-26,1	-23,9	77,6	+48,4	66,8	-27,8	89,5
	MAR	83,4	-10,9	+22,2	81,1	+ 4,5	85,7	+28,3	89,4
	APR	86,9	-11,5	+ 4,2	105,2	+29,7	87,1	+ 1,6	88,9
	MAI	93,4	- 2,4	+ 7,5	100,3	- 4,7	85,4	- 2,0	88,2
	JUN	99,1	- 0,5	+ 6,1	105,6	+ 5,3	86,0	+ 0,7	87,9
	JUL	89,8	- 2,4	- 9,4	89,3	-15,4	88,8	+ 3,3	87,5
	AUG	93,9	+ 1,5	+ 4,6	84,0	- 5,9	85,0	- 4,3	87,2
	SEP	106,8	- 1,5	+13,7	100,8	+20,0	84,2	- 0,9	86,5
	OKT	102,3	+ 0,4	- 4,2	100,3	- 0,5	86,6	+ 2,9	86,6
HOCHBAU									
1982	OKT	103,8	- 7,4	- 5,5	102,5	- 3,3	90,2	+ 2,3	91,3
	NOV	99,0	+ 1,5	- 4,6	96,5	- 5,9	90,9	+ 0,8	91,9
	DEZ	73,7	+26,6	-25,6	67,4	-30,2	93,9	+ 3,3	92,5
1983	JAN	63,2	+49,1	-14,2	58,3	-13,5	96,1	+ 2,3	92,9
	FEB*	47,8	-24,0	-24,4	83,9	+43,9	69,1	-28,1	93,3
	MAR	89,9	- 7,5	+88,1	87,7	+ 4,5	90,1	+30,4	93,4
	APR	91,8	- 8,0	+ 2,1	109,7	+25,1	91,5	+ 1,6	93,2
	MAI	97,9	+ 0,7	+ 6,6	103,9	- 5,3	90,0	- 1,6	92,7
	JUN	103,4	+ 1,8	+ 5,6	109,6	+ 5,5	90,9	+ 1,0	92,6
	JUL	93,2	+ 0,4	- 9,9	93,0	-15,1	93,5	+ 2,9	92,4
	AUG	97,0	+ 4,0	+ 4,1	87,0	- 6,5	89,8	- 4,0	92,2
	SEP	111,3	+ 1,4	+14,7	105,8	+21,6	89,8	+ 0,0	91,6
	OKT	106,2	+ 2,3	- 4,6	104,3	- 1,4	91,7	+ 2,1	91,0
TIEFBAU									
1982	OKT	98,2	-12,2	- 6,8	96,4	- 4,1	81,1	+ 1,4	82,5
	NOV	92,6	- 2,6	- 5,7	90,4	- 6,2	82,1	+ 1,2	82,4
	DEZ	64,9	+26,3	-29,9	58,4	-35,4	84,5	+ 2,9	82,2
1983	JAN	44,1	+41,8	-32,0	40,0	-31,5	85,0	+ 0,6	82,0
	FEB*	34,1	-31,7	-22,7	64,4	+61,0	62,0	-27,1	81,6
	MAR	69,8	-18,7	+104,7	67,3	+ 4,5	76,4	+23,2	81,0
	APR	76,7	-19,3	+ 9,9	95,7	+42,2	78,0	+ 2,1	80,0
	MAI	84,0	- 9,3	+ 9,5	92,5	- 3,3	75,8	- 2,8	78,8
	JUN	90,1	- 5,7	+ 7,3	97,1	+ 5,0	75,8	+ 0,0	78,1
	JUL	82,8	- 8,5	- 8,1	81,9	-15,7	78,9	+ 4,1	77,4
	AUG	87,4	- 4,0	+ 5,6	77,7	- 5,1	74,8	- 5,2	76,8
	SEP	97,4	- 7,6	+11,4	90,5	+16,5	72,5	- 3,1	75,7
	OKT	94,2	- 4,1	- 3,3	92,1	+ 1,8	76,0	+ 4,8	74,4
WOHNUNGSBAU									
1982	OKT	102,6	- 6,9	- 4,6	100,7	- 2,9	88,0	+ 3,4	88,8
	NOV	96,6	+ 2,1	- 5,8	93,9	- 6,8	88,9	+ 1,0	89,6
	DEZ	71,0	+32,2	-26,5	65,1	-30,7	92,1	+ 3,6	90,4
1983	JAN	59,1	+60,2	-16,8	54,1	-16,9	94,4	+ 2,5	91,0
	FEB*	42,1	-26,0	-28,8	77,8	+43,8	66,8	-29,2	91,6
	MAR	88,0	- 5,4	+109,0	85,8	+10,3	88,8	+32,9	91,9
	APR	92,7	- 5,6	+ 5,3	110,7	+29,0	90,4	+ 1,8	92,0
	MAI	98,2	+ 2,6	+ 7,0	105,3	- 4,9	88,7	- 1,9	91,6
	JUN	104,8	+ 3,5	+ 5,6	111,7	+ 6,1	89,9	+ 1,4	91,7
	JUL	92,4	+ 2,9	-11,8	91,6	-18,0	92,6	+ 3,0	91,7
	AUG	95,8	+ 6,6	+ 3,7	86,1	- 6,0	89,4	- 3,5	91,6
	SEP	112,0	+ 4,2	+15,9	105,3	+22,9	89,3	- 0,1	91,2
	OKT	106,6	+ 3,9	- 4,8	104,7	- 1,0	91,4	+ 2,4	90,7
GEWERBLICHER UND INDUSTRIELLER BAU									
1982	OKT	101,8	- 9,3	- 6,6	101,6	- 3,8	91,6	- 0,1	93,1
	NOV	98,3	+ 0,2	- 3,4	95,7	- 5,8	92,1	+ 0,5	93,3
	DEZ	76,9	+14,1	-21,8	70,7	-26,1	94,0	+ 2,1	93,4
1983	JAN	70,1	+28,9	- 8,8	65,9	- 6,8	96,3	+ 2,4	93,6
	FEB*	58,9	-20,5	-16,0	92,6	+40,5	73,0	-24,2	93,6
	MAR	91,6	-11,2	+55,5	89,5	- 3,3	90,4	+23,8	93,5
	APR	88,2	-12,8	- 3,7	104,9	+17,2	91,0	+ 0,7	93,2
	MAI	94,6	- 2,4	+ 7,3	100,0	- 4,7	90,4	- 0,7	92,8
	JUN	99,7	- 0,8	+ 5,4	104,6	+ 4,6	91,3	+ 1,0	92,8
	JUL	93,9	- 2,9	- 5,8	94,9	- 9,3	94,3	+ 3,3	92,7
	AUG	99,2	+ 2,7	+ 5,6	89,2	- 6,0	91,1	- 3,4	92,7
	SEP	109,3	+ 0,3	+10,2	104,5	+17,2	91,6	+ 0,5	92,4
	OKT	104,2	+ 2,4	- 4,7	103,0	- 1,4	93,0	+ 1,5	92,0
ÖFFENTLICHER UND VERKEHRSBAU									
1982	OKT	101,0	-11,5	- 6,7	99,3	- 3,7	83,2	+ 1,7	84,7
	NOV	96,3	- 2,6	- 4,7	94,6	- 4,7	84,1	+ 1,1	84,7
	DEZ	66,8	+29,0	-30,6	59,8	-36,8	87,1	+ 3,6	84,6
1983	JAN	46,4	+50,2	-30,5	41,8	-30,1	87,7	+ 0,7	84,4
	FEB*	34,8	-31,9	-25,0	67,4	+61,2	62,6	-28,6	84,0
	MAR	72,9	-17,6	+109,5	70,4	+ 4,5	78,6	+25,6	83,3
	APR	79,1	-17,9	+ 8,5	98,8	+40,3	80,3	+ 2,2	82,2
	MAI	86,1	- 9,1	+ 7,6	93,8	- 5,1	77,8	- 3,1	80,7
	JUN	90,8	- 6,0	+ 6,7	97,7	+ 4,2	77,4	- 0,5	79,7
	JUL	83,2	- 8,6	- 8,4	82,3	-15,8	80,1	- 3,5	78,8
	AUG	87,0	- 5,5	+ 4,6	77,0	- 6,4	75,1	- 6,2	77,8
	SEP	97,8	- 9,6	+12,4	91,3	+18,5	72,7	- 3,2	76,4
	OKT	96,6	- 5,3	- 2,2	93,1	+ 2,0	76,2	+ 4,8	74,8

2 PRODUKTION IM PRODUZIERENDEN GEWERBE



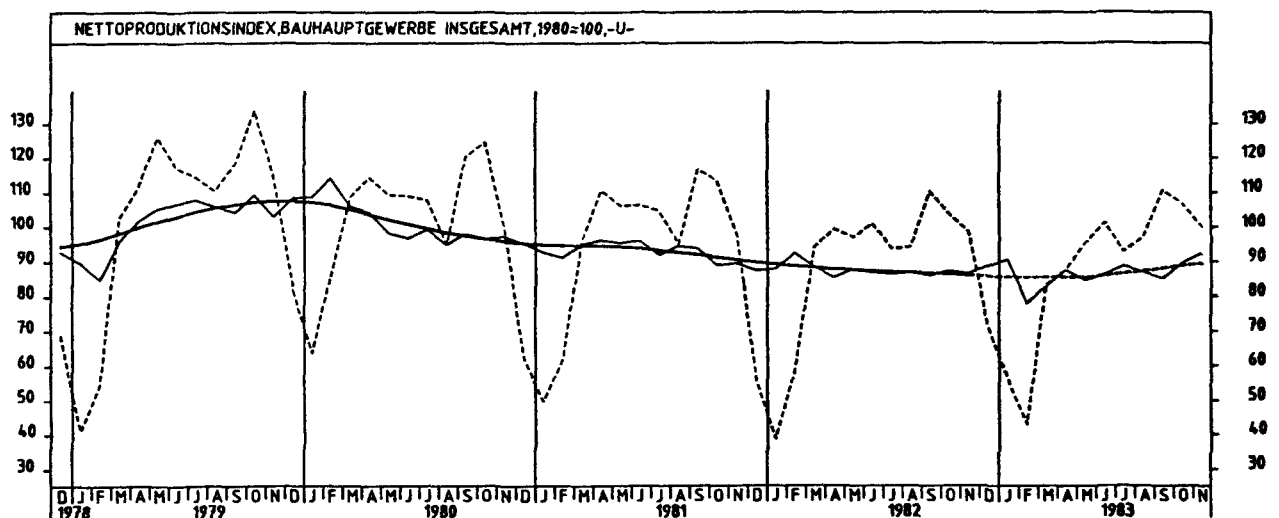
2 PRODUKTION IM PRODUZIERENDEN GEWERBE



2 PRODUKTION IM PRODUZIERENDEN GEWERBE

2.3 PRODUKTIONSINDEX FUER DAS BAUHAUPTGEWERBE (1980 = 100) -UNTERNEHMEN-

JAHR	MONAT	ORIGINALWERT			KALENDERBEREINIGTER WERT		KALENDER- UND SAISON- BEREINIGTER WERT		GLATTE KOMPONENTE
		1980=100	VERAENDERUNG VORJAHR	IN O/O GEGEN VORMONAT	1980=100	VERAENDERUNG IN O/O GEGEN VORMONAT	1980=100	VERAENDERUNG IN O/O GEGEN VORMONAT	1980=100
BAUHAUPTGEWERBE									
1982	NOV	98,4	+ 0,7	- 5,0	X	X	86,4	- 0,9	85,7
	DEZ	71,5	+26,8	-27,3	X	X	88,5	+ 2,4	85,5
1983	JAN	56,2	+46,4	-21,4	X	X	90,4	+ 2,1	85,3
	FEB	42,8	-26,8	-23,8	X	X	77,8	-13,9	85,2
	MAR	83,3	-11,4	+94,6	X	X	82,7	+ 6,3	85,2
	APR	87,5	-12,0	+ 5,0	X	X	87,4	+ 5,7	85,3
	MAI	95,0	- 2,0	+ 8,6	X	X	84,5	- 3,3	85,2
	JUN	101,2	+ 0,3	+ 6,5	X	X	86,2	+ 2,0	85,7
	JUL	92,6	- 1,1	- 8,5	X	X	88,5	+ 2,8	86,4
	AUG	97,1	+ 3,2	+ 4,9	X	X	86,8	- 2,0	87,1
	SEP	110,5	+ 0,3	+13,8	X	X	85,0	- 2,1	87,9
	OKT	106,8	+ 3,1	- 3,3	X	X	89,4	+ 5,2	88,7
	NOV	99,9	+ 1,5	- 6,5	X	X	92,1	+ 3,0	89,2
HOCHBAU									
1982	NOV	94,9	- 3,1	- 5,2	X	X	84,9	- 1,2	85,1
	DEZ	70,3	+20,6	-25,9	X	X	87,5	+ 3,2	85,1
1983	JAN	50,5	+43,3	-13,8	X	X	90,5	+ 3,4	85,2
	FEB	46,1	-26,4	-23,9	X	X	77,5	-14,3	85,3
	MAR	87,5	- 9,2	+89,6	X	X	83,9	+ 8,1	85,6
	APR	90,2	- 8,6	+ 3,1	X	X	88,8	+ 5,8	86,1
	MAI	97,0	+ 1,3	+ 7,5	X	X	85,9	- 3,3	86,4
	JUN	102,5	+ 2,8	+ 5,8	X	X	87,9	+ 2,3	87,2
	JUL	92,6	+ 2,0	- 9,7	X	X	90,0	+ 2,4	88,1
	AUG	96,4	+ 6,2	+ 4,1	X	X	88,5	- 1,7	89,0
	SEP	110,7	+ 4,0	+14,8	X	X	87,5	- 1,0	89,9
	OKT	106,1	+ 5,0	- 4,2	X	X	91,1	+ 4,0	90,9
	NOV	99,5	+ 5,0	- 6,1	X	X	94,2	+ 3,4	91,6
TIEFBAU									
1982	NOV	103,7	+ 6,4	- 4,9	X	X	88,6	- 0,6	86,7
	DEZ	73,4	+37,2	-29,2	X	X	89,8	+ 1,4	86,1
1983	JAN	49,4	+52,9	-32,7	X	X	90,1	+ 0,3	85,5
	FEB	37,8	-27,4	-23,5	X	X	78,2	-13,2	85,0
	MAR	76,8	-15,0	+103,2	X	X	81,0	+ 3,6	84,5
	APR	83,4	-17,1	+ 8,6	X	X	85,3	+ 5,3	84,0
	MAI	91,8	- 7,0	+10,1	X	X	82,2	- 3,5	83,4
	JUN	99,0	- 3,5	+ 7,8	X	X	83,4	+ 1,5	83,5
	JUL	92,6	- 5,3	- 6,5	X	X	85,6	+ 3,8	83,8
	AUG	98,2	- 1,0	+ 6,0	X	X	84,3	- 2,7	84,2
	SEP	110,1	- 5,1	+12,1	X	X	80,9	- 4,0	84,7
	OKT	108,0	- 0,9	- 1,9	X	X	85,9	+ 7,4	85,3
	NOV	100,3	- 3,3	- 7,1	X	X	88,9	+ 2,3	85,6



3 INDEX DER ARBEITSPRODUKTIVITÄT UND LOHNCOSTEN IM BERGBAU UND VERARBEITENDEN GEWERBE

3.1 PRODUKTIONSERGEBNIS (1980 = 100)

JAHR	MONAT	ORIGINALWERT			KALENDERBEREINIGTER WERT		KALENDER- UND SAISON- BEREINIGTER WERT		GLATTE KOMPONENTE	
		1980=100	VERÄNDERUNG VORJAHR	IN O/O GEGEN VORMONAT	1980=100	VERÄNDERUNG IN O/O GEGEN VORMONAT	1980=100	VERÄNDERUNG IN O/O GEGEN VORMONAT	1980=100	
JE BESCHÄFTIGTEN										
1982	OKT	104,7	- 1,4	+ 0,5	104,1	- 2,3	100,8	- 0,4	101,4	
	NOV	107,5	- 2,8	+ 2,7	109,1	+ 4,8	100,7	- 0,1	101,5	
	DEZ	98,3	- 4,7	- 8,6	95,2	-12,7	100,5	- 0,2	101,7	
1983	JAN	94,0	+ 0,4	- 4,4	91,7	- 3,7	102,1	+ 1,6	102,0	
	FEB	105,2	+ 0,4	+11,8	115,7	+25,2	102,9	+ 0,8	102,4	
	MAR	109,5	+ 1,2	+ 4,2	108,4	- 6,3	103,8	+ 0,8	103,0	
	APR	108,4	+ 1,9	- 0,2	109,9	+ 1,4	103,8	+ 0,0	103,8	
	MAI	107,1	+ 3,3	- 2,1	102,3	- 6,9	104,5	+ 0,7	104,6	
	JUN	112,0	+ 5,7	+ 4,6	111,3	+ 8,8	105,2	+ 1,6	105,3	
	JUL	95,0	+ 6,9	-14,3	95,1	-13,7	105,6	+ 0,4	105,1	
	AUG	90,5	+ 4,5	- 5,7	89,5	- 5,9	105,6	+ 0,0	105,8	
	SEP	112,5	+ 8,1	+24,4	115,7	+29,3	109,5	+ 2,7	107,6	
	OKT	112,1	+ 7,1	- 0,4	110,7	- 4,3	108,2	- 1,2	108,5	
	JE BESCHÄFTIGTENSTUNDE									
	1982	OKT	104,5	+ 0,3	- 0,5	103,2	- 3,3	104,0	+ 0,3	104,3
NOV		105,4	+ 0,9	+ 0,9	107,9	+ 4,6	104,7	+ 0,7	104,5	
DEZ		110,5	+ 0,8	+ 4,9	107,0	- 0,8	104,6	- 0,1	104,8	
1983	JAN	99,5	+ 3,0	-10,0	97,6	- 8,8	105,7	+ 1,1	105,1	
	FEB	103,0	+ 1,8	+ 3,6	112,8	+15,6	105,6	- 0,1	105,5	
	MAR	107,5	+ 2,3	+ 4,4	106,3	- 5,8	106,1	+ 0,5	106,0	
	APR	104,9	+ 2,1	- 2,4	105,7	- 0,6	106,3	+ 0,2	106,5	
	MAI	105,1	+ 1,7	+ 1,1	103,7	- 1,9	105,9	+ 0,5	107,0	
	JUN	112,5	+ 5,0	+ 6,1	112,2	+ 5,2	108,2	+ 1,2	107,6	
	JUL	106,9	+ 4,2	- 5,1	105,3	- 5,3	108,4	+ 0,2	108,2	
	AUG	104,8	+ 6,0	- 2,0	103,3	- 2,8	108,4	+ 0,0	108,8	
	SEP	110,7	+ 5,4	+ 5,6	112,7	+ 9,1	109,8	+ 1,3	109,3	
	OKT	110,4	+ 5,6	- 0,3	109,2	- 3,1	110,2	+ 0,4	109,9	
	JE ARBEITER									
	1982	OKT	107,0	- 0,5	+ 0,7	105,3	- 2,2	103,2	- 0,2	103,7
NOV		110,0	- 1,9	+ 2,8	111,7	+ 5,1	103,1	- 0,1	104,0	
DEZ		100,9	- 3,7	- 8,3	97,9	-12,4	103,0	- 0,1	104,3	
1983	JAN	95,5	+ 1,5	- 4,3	94,3	- 3,7	104,7	+ 1,7	104,7	
	FEB	108,3	+ 1,4	+12,1	119,1	+25,3	105,7	+ 1,0	105,2	
	MAR	112,9	+ 2,4	+ 4,2	111,5	- 5,4	105,7	+ 0,9	105,8	
	APR	112,6	+ 2,9	- 0,3	113,0	+ 1,3	106,7	+ 0,0	105,6	
	MAI	110,2	+ 4,4	- 2,1	105,4	- 5,7	107,4	+ 0,7	107,5	
	JUN	115,0	+ 5,6	+ 4,4	114,4	+ 8,5	109,2	+ 1,7	108,3	
	JUL	98,4	+ 7,7	-14,4	98,4	-14,0	109,4	+ 0,2	109,0	
	AUG	92,7	+ 5,1	- 5,8	91,7	- 5,8	109,4	+ 0,0	109,8	
	SEP	115,5	+ 8,7	+24,5	118,6	+29,3	112,6	+ 2,9	110,6	
	OKT	115,0	+ 7,5	- 0,4	113,5	- 4,3	111,1	- 1,3	111,5	
	JE ARBEITERSTUNDE									
	1982	OKT	105,8	+ 1,3	- 0,3	105,4	- 3,1	105,5	+ 0,5	105,8
NOV		107,9	+ 1,9	+ 1,0	110,4	+ 4,7	107,2	+ 0,7	107,1	
DEZ		113,4	+ 1,6	+ 5,1	109,9	- 0,5	107,2	+ 0,0	107,5	
1983	JAN	102,2	+ 4,1	- 9,9	100,3	- 8,7	108,5	+ 1,2	107,9	
	FEB	106,1	+ 3,0	+ 3,8	115,1	+15,8	108,7	+ 0,2	108,4	
	MAR	110,5	+ 3,3	+ 4,2	109,2	- 5,9	109,0	+ 0,3	109,0	
	APR	108,0	+ 3,3	- 2,4	108,8	- 0,4	109,3	+ 0,3	109,5	
	MAI	110,2	+ 3,7	+ 2,0	107,9	- 0,8	110,4	+ 1,0	110,1	
	JUN	115,6	+ 5,9	+ 4,9	115,6	+ 7,1	111,3	+ 0,8	110,7	
	JUL	109,5	+ 4,9	- 5,3	108,7	- 5,0	111,3	+ 0,0	111,3	
	AUG	107,5	+ 5,6	- 1,8	105,5	- 2,9	111,2	- 0,1	111,8	
	SEP	113,5	+ 5,0	+ 5,5	115,4	+ 9,4	112,7	+ 1,3	112,4	
	OKT	113,3	+ 5,1	- 0,2	111,9	- 3,0	113,1	+ 0,4	113,0	

3 INDEX DER ARBEITSPRODUKTIVITAET UND LOHNKOSTEN IM BERGBAU UND VERARBEITENDEN GEWERBE

3.2 LOEHNE UND GEAELTER (1980 = 100)

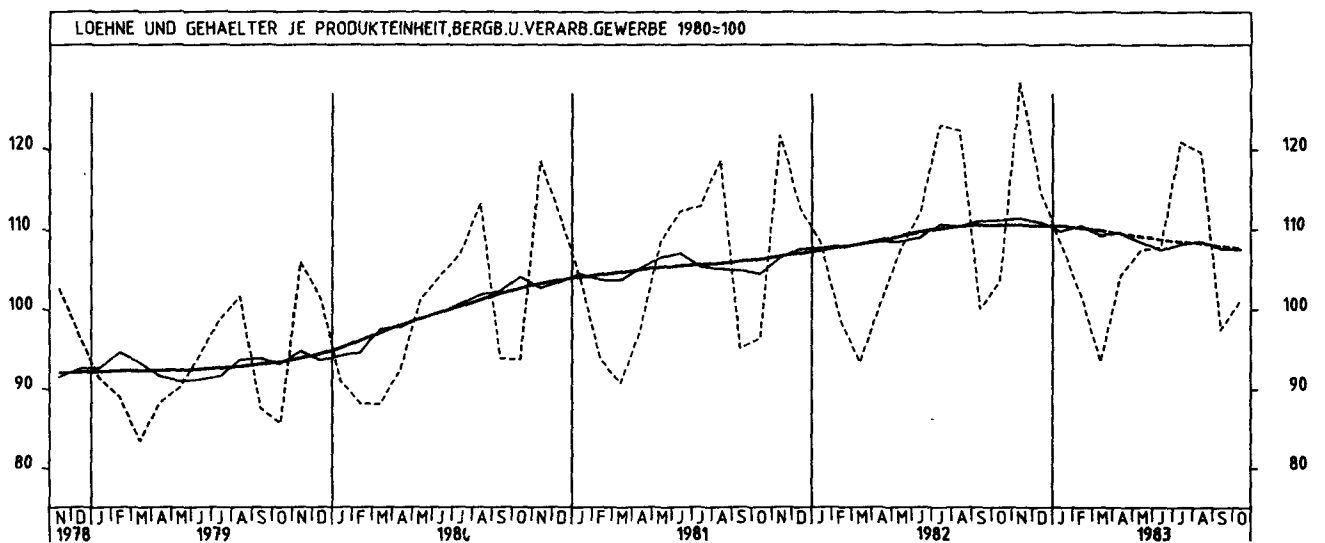
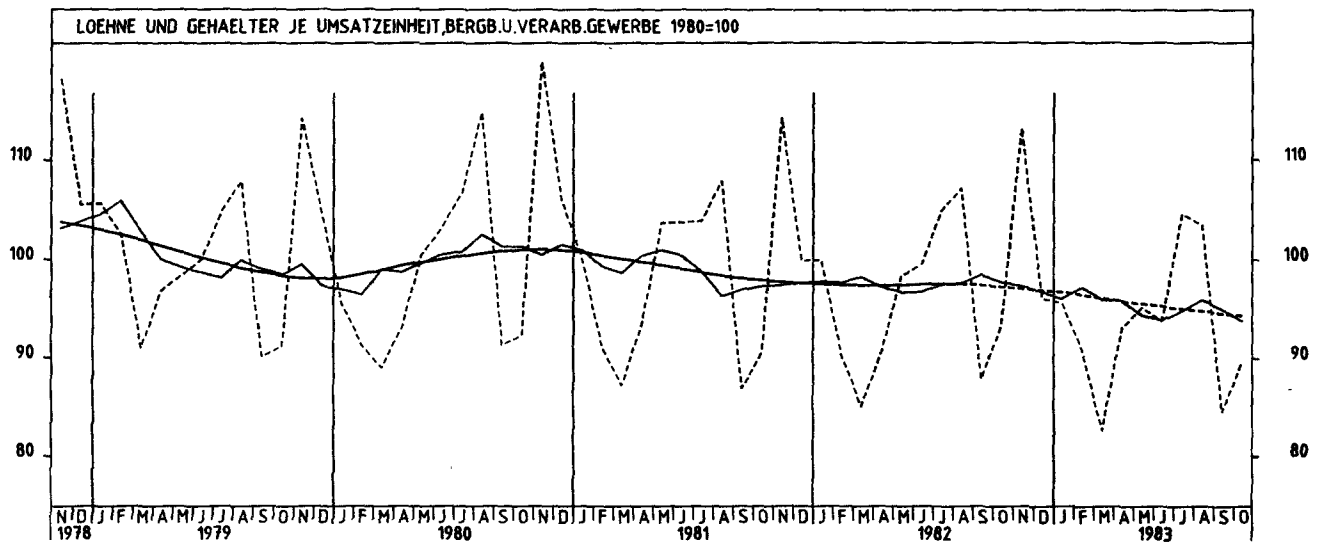
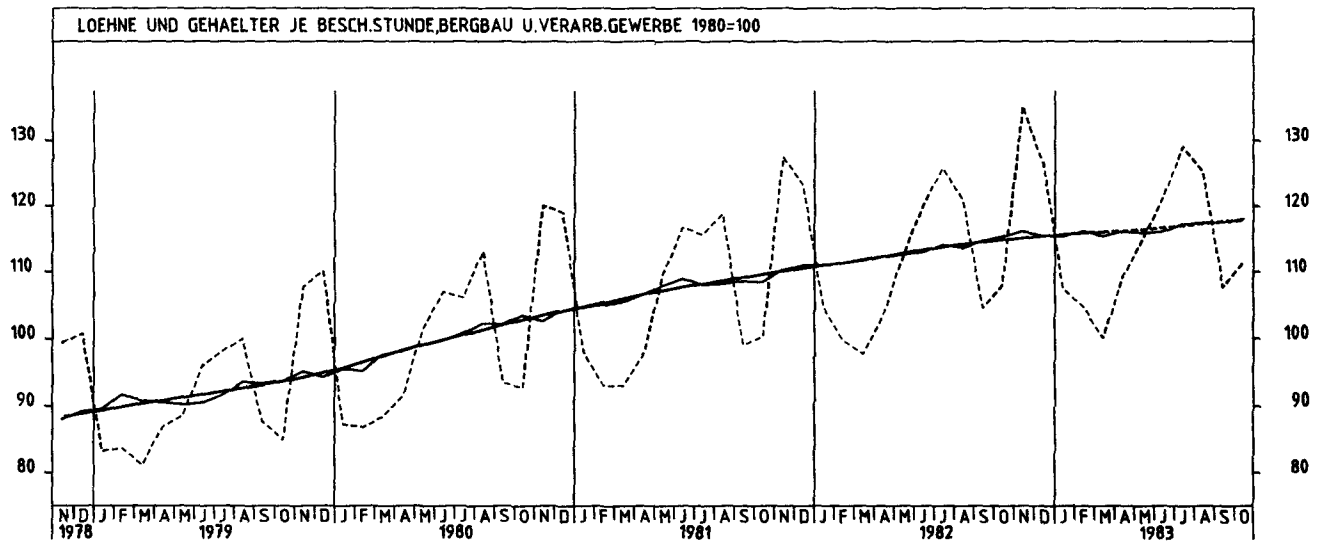
JAHR	MONAT	ORIGINALWERT			KALENDERBEREINIGTER WERT		KALENDER- UND SAISON- BEREINIGTER WERT		GLATTE KOMPONENTE	
		1980=100	VERAENDERUNG VORJAHR	IN O/O GEGEN VORMONAT	1980=100	VERAENDERUNG IN O/O GEGEN VORMONAT	1980=100	VERAENDERUNG IN O/O GEGEN VORMONAT	1980=100	
JE BESCHAEFTIGTEN (BERGBAU UND VERARBEITENDES GEWERBE)										
1982	OKT	108,5	+ 1,6	+ 2,2	106,9	+ 1,0	111,2	+ 0,0	111,1	
	NOV	136,0	+ 4,1	+25,3	136,2	+27,4	111,4	+ 0,2	111,3	
	DEZ	118,9	+ 2,7	-12,6	117,2	-14,0	111,2	- 0,2	111,6	
1983	JAN	103,1	+ 3,1	-13,3	102,0	-13,0	111,5	+ 0,3	111,8	
	FEB	99,8	+ 3,1	- 3,2	107,1	+ 5,0	112,5	+ 0,9	112,1	
	MAR	107,6	+ 0,8	+ 7,8	103,4	- 3,5	112,1	- 0,4	112,4	
	APR	108,2	+ 2,9	+ 0,6	112,2	+ 8,5	113,3	+ 1,1	112,8	
	MAI	113,6	+ 4,9	+ 5,0	113,7	+ 1,3	112,9	- 0,4	113,3	
	JUN	119,7	+ 3,5	+ 5,4	122,1	+ 7,4	114,0	+ 1,0	113,8	
	JUL	115,9	+ 1,8	- 3,2	114,2	- 5,5	114,4	+ 0,4	114,3	
	AUG	115,1	+ 5,3	- 0,7	109,8	- 3,9	115,0	+ 0,5	114,8	
	SEP	110,8	+ 4,3	- 3,7	110,9	+ 1,0	115,9	+ 0,8	115,3	
	OKT	114,2	+ 5,3	+ 3,1	111,6	+ 0,6	116,0	+ 0,1	115,9	
	JE BESCHAEFTIGTENSTUNDE (BERGBAU UND VERARBEITENDES GEWERBE)									
	1982	OKT	107,9	+ 7,6	+ 3,2	105,3	- 2,6	115,3	+ 0,5	114,8
NOV		135,2	+ 6,1	+25,3	135,9	+29,1	116,2	+ 0,8	115,1	
DEZ		126,6	+ 2,6	- 6,4	127,2	- 6,4	115,5	- 0,6	115,4	
1983	JAN	107,4	+ 2,4	-15,2	106,0	-16,7	115,4	- 0,1	115,6	
	FEB	104,7	+ 4,9	- 2,5	114,2	+ 7,7	116,2	+ 0,7	115,8	
	MAR	100,1	+ 2,5	- 4,4	100,0	-12,4	115,4	- 0,7	116,0	
	APR	109,4	+ 6,0	+ 9,3	109,1	+ 9,1	116,1	+ 0,6	116,2	
	MAI	115,0	+ 2,4	+ 5,1	112,3	+ 2,9	115,9	- 0,2	116,4	
	JUN	121,4	+ 1,1	+ 5,6	122,9	+ 9,4	116,1	+ 0,2	116,7	
	JUL	129,1	+ 2,6	+ 6,3	126,6	+ 3,0	117,3	+ 1,0	117,0	
	AUG	125,2	+ 3,5	- 3,0	123,6	- 2,4	117,5	+ 0,2	117,4	
	SEP	107,6	+ 2,9	-14,1	111,0	-10,2	117,6	+ 0,1	117,7	
	OKT	111,5	+ 3,3	+ 3,6	108,5	- 2,3	118,1	+ 0,4	118,0	
	JE PRODUKTEINHEIT (BERGBAU UND VERARBEITENDES GEWERBE)									
	1982	OKT	103,6	+ 7,5	+ 3,5	100,7	- 2,7	111,2	+ 0,2	110,5
NOV		128,5	+ 5,5	+24,0	128,2	+27,3	111,3	+ 0,1	110,5	
DEZ		114,6	+ 1,8	-10,8	117,1	- 8,7	110,9	- 0,4	110,5	
1983	JAN	108,2	- 0,4	- 5,6	106,8	- 8,8	109,7	- 1,1	110,4	
	FEB	101,9	+ 3,1	- 5,8	110,5	+ 3,5	110,5	+ 0,7	110,1	
	MAR	93,4	+ 0,1	- 8,3	92,8	-16,0	109,2	- 1,2	109,8	
	APR	104,4	+ 3,9	+11,8	104,4	+12,5	109,6	+ 0,4	109,4	
	MAI	107,5	+ 0,0	+ 3,0	105,1	+ 0,7	108,4	- 1,1	109,1	
	JUN	107,8	- 3,8	+ 0,3	110,7	+ 5,3	107,5	- 0,8	108,8	
	JUL	121,0	- 1,7	+12,2	117,6	+ 6,2	108,2	+ 0,7	108,5	
	AUG	119,6	- 2,3	- 1,2	118,2	+ 0,5	108,5	+ 0,3	108,2	
	SEP	97,5	- 2,5	-18,5	100,4	-15,1	107,7	- 0,7	108,0	
	OKT	101,3	- 2,2	+ 3,9	97,5	- 2,9	107,5	- 0,2	107,6	
	JE PRODUKTEINHEIT (VERARBEITENDES GEWERBE)									
	1982	OKT	101,7	+ 7,3	+ 2,3	98,4	- 4,3	110,8	+ 0,1	110,1
NOV		128,8	+ 5,6	+26,6	128,5	+30,6	111,2	+ 0,4	110,1	
DEZ		114,8	+ 1,5	-10,9	117,3	- 8,7	110,3	- 0,8	110,1	
1983	JAN	108,5	- 0,6	- 5,5	107,3	- 8,5	109,4	- 0,8	110,0	
	FEB	101,6	+ 3,1	- 6,4	110,3	+ 2,8	110,2	+ 0,7	109,7	
	MAR	92,9	+ 0,0	- 8,6	92,4	-16,2	108,7	- 1,4	109,4	
	APR	104,0	+ 3,9	+11,9	103,7	+12,2	109,3	+ 0,6	109,0	
	MAI	106,8	- 0,4	+ 2,7	104,3	+ 0,6	107,9	- 1,3	108,6	
	JUN	107,2	- 4,0	+ 0,4	110,1	+ 5,6	107,0	- 0,8	108,3	
	JUL	120,8	- 1,9	+12,7	117,5	+ 6,7	107,8	+ 0,7	108,1	
	AUG	119,4	- 2,4	- 1,2	118,2	+ 0,5	108,2	+ 0,4	107,8	
	SEP	96,7	- 2,7	-19,0	99,5	-15,7	107,2	- 0,9	107,6	
	OKT	99,0	- 2,7	+ 2,4	95,5	- 4,1	107,3	+ 0,1	107,2	
	JE PRODUKTEINHEIT (GRUNDSTOFF- UND PRODUKTIONSGUETER GEWERBE)									
	1982	OKT	109,7	+ 9,8	+ 1,5	108,1	- 2,8	115,8	+ 0,1	114,6
NOV		145,8	+ 7,7	+32,9	145,1	+34,2	116,0	+ 0,2	114,6	
DEZ		134,3	+ 2,5	- 7,9	134,4	- 7,4	114,9	- 0,9	114,5	
1983	JAN	108,4	+ 0,6	-19,3	107,3	-20,2	112,9	- 1,7	114,2	
	FEB	105,0	+ 2,4	- 3,1	114,1	+ 5,3	113,4	+ 0,4	113,7	
	MAR	95,6	+ 0,7	- 9,0	93,7	-17,9	112,5	- 0,8	113,1	
	APR	103,1	+ 1,3	+ 7,8	104,3	+11,3	112,3	- 0,2	112,4	
	MAI	106,7	- 1,7	+ 3,5	103,6	- 0,7	110,3	- 1,8	111,7	
	JUN	109,2	- 3,8	+ 2,3	110,9	+ 7,0	110,1	- 0,2	110,9	
	JUL	112,8	- 2,8	+ 3,3	111,5	+ 0,5	110,6	+ 0,5	110,1	
	AUG	110,8	- 5,9	- 1,8	109,8	- 1,5	109,8	- 0,7	109,4	
	SEP	100,5	- 6,9	- 9,2	104,2	- 5,1	108,2	- 1,5	108,6	
	OKT	101,5	- 7,5	+ 0,9	99,2	- 4,8	106,7	- 1,4	107,9	
	JE PRODUKTEINHEIT (INVESTITIONSGUETER PRODUZIERENDES GEWERBE)									
	1982	OKT	99,8	+ 5,7	+ 3,7	96,2	- 3,6	108,9	+ 0,5	108,1
NOV		121,1	+ 6,0	+21,3	120,7	+25,5	109,3	+ 0,4	108,2	
DEZ		103,6	+ 2,2	-14,5	107,8	-10,7	108,9	- 0,4	108,3	
1983	JAN	110,0	- 1,1	+ 6,2	108,8	+ 0,9	107,7	- 1,1	108,4	
	FEB	99,3	+ 4,3	- 9,7	107,5	- 1,2	109,0	+ 1,2	108,4	
	MAR	91,5	- 0,4	- 7,9	91,7	-14,7	107,3	- 1,6	108,3	
	APR	103,6	+ 5,9	+13,2	102,8	+12,1	108,0	+ 0,7	108,2	
	MAI	105,3	+ 1,0	+ 1,6	103,7	+ 0,9	107,2	- 0,7	108,1	
	JUN	105,9	- 1,8	+ 0,6	108,6	+ 4,7	106,9	- 0,3	108,0	
	JUL	128,1	+ 0,5	+21,0	123,9	+14,1	108,2	+ 1,2	108,0	
	AUG	128,7	+ 1,2	+ 0,5	127,1	+ 2,6	109,0	+ 0,7	108,0	
	SEP	95,3	- 0,9	-26,0	98,7	-22,3	107,3	- 1,6	107,9	
	OKT	99,7	- 0,1	+ 4,6	95,5	- 3,2	107,7	+ 0,4	107,9	

3 INDEX DER ARBEITSPRODUKTIVITÄT UND LOHNKOSTEN IM BERGBAU UND VERARBEITENDEN GEWERBE

3.2 LÖHNE UND GELÄTER (1980 = 100)

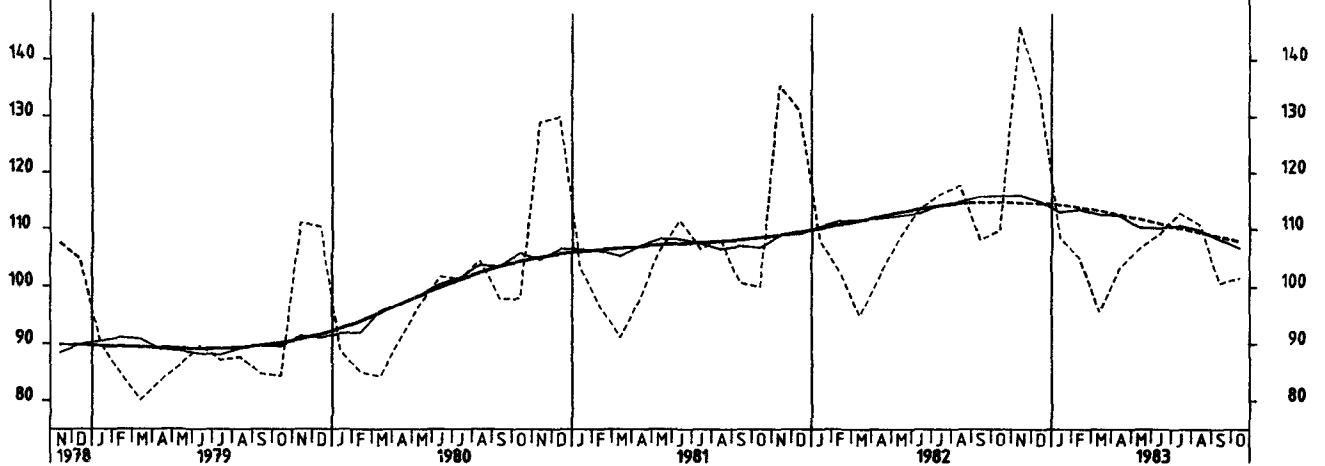
JAHR	MONAT	ORIGINALWERT			KALENDERBEREINIGTER WERT		KALENDER- UND SAISON- BEREINIGTER WERT		GLATTE KOMPONENTE	
		1980=100	VERÄNDERUNG VORJAHR	IN O/O GEGEN VORMONAT	1980=100	VERÄNDERUNG IN O/O GEGEN VORMONAT	1980=100	VERÄNDERUNG IN O/O GEGEN VORMONAT	1980=100	
JE PRODUKTEINHEIT (VERBRAUCHSGÜTER PRODUZIERENDES GEWERBE)										
1982	OKT	97,3	+ 4,4	+ 2,9	96,3	- 2,2	110,7	- 0,2	110,3	
	NOV	129,9	+ 3,0	+33,5	130,9	+35,9	111,0	+ 0,3	110,0	
	DEZ	123,0	- 2,3	- 5,3	122,5	- 5,4	110,4	- 0,5	109,8	
1983	JAN	105,9	- 2,8	-13,9	105,4	-14,0	109,3	- 1,0	109,5	
	FEB	99,7	- 0,9	- 5,9	109,2	+ 3,6	108,8	- 0,6	109,2	
	MAR	90,1	- 1,1	- 9,6	89,6	-17,9	108,6	- 0,3	108,8	
	APR	102,5	+ 0,7	+13,8	101,0	+12,7	108,8	+ 0,3	108,4	
	MAI	108,2	- 2,3	+ 5,6	104,7	+ 3,7	108,7	- 0,1	108,2	
	JUN	110,0	- 8,6	+ 1,7	112,3	+ 7,3	105,9	- 2,6	108,1	
	JUL	121,6	- 2,4	+10,5	119,1	+ 6,1	108,0	+ 2,0	108,1	
	AUG	119,9	- 1,0	- 1,4	119,2	+ 0,1	108,4	+ 0,4	108,1	
	SEP	92,6	- 2,1	-22,8	95,9	-19,5	108,1	- 0,3	108,1	
	OKT	96,2	- 1,1	+ 3,9	94,9	- 1,0	108,7	+ 0,6	108,0	
	JE PRODUKTEINHEIT (NAHRUNGS- UND GENUSSMITTELGEWERBE)									
	1982	OKT	99,7	+ 9,1	- 2,9	95,7	- 9,9	110,7	- 0,4	111,1
NOV		132,1	+ 3,1	+32,5	133,4	+39,4	110,9	+ 0,2	111,2	
DEZ		116,6	+ 3,6	-11,7	119,0	-10,8	111,4	+ 0,5	111,2	
1983	JAN	110,2	+ 3,5	- 5,5	107,6	- 9,6	111,2	- 0,2	111,0	
	FEB	109,2	+ 6,6	- 0,9	118,5	+10,1	112,2	+ 0,9	110,6	
	MAR	96,1	+ 4,6	-12,0	95,8	-19,2	110,4	- 1,6	110,0	
	APR	110,7	+ 6,9	+15,2	110,1	+14,9	110,5	+ 0,1	109,1	
	MAI	113,1	+ 1,3	+ 2,2	110,3	+ 0,2	109,1	- 1,3	108,0	
	JUN	101,7	- 8,2	-10,1	106,4	- 3,6	104,9	- 3,8	107,1	
	JUL	104,6	- 8,3	+ 2,9	100,4	- 5,6	102,2	- 2,6	106,2	
	AUG	103,3	- 8,8	- 1,2	101,9	+ 1,5	102,6	+ 0,3	105,3	
	SEP	99,8	- 2,8	- 3,4	100,3	- 1,6	104,4	+ 1,9	104,4	
	OKT	95,0	- 4,7	- 4,8	89,3	-11,0	103,7	- 0,7	103,3	
	JE UMSATZEINHEIT (BERGBAU UND VERARBEITENDES GEWERBE)									
	1982	OKT	93,4	+ 3,2	+ 6,3	90,7	- 1,2	97,8	- 0,7	97,2
NOV		113,2	- 0,9	+21,2	114,8	+26,6	97,4	- 0,4	97,0	
DEZ		96,1	- 3,8	-15,1	98,1	-14,5	96,8	- 0,6	96,9	
1983	JAN	95,6	- 4,4	- 0,5	93,7	- 4,5	96,1	- 0,7	96,7	
	FEB	90,8	+ 0,4	- 5,0	99,6	+ 6,3	97,2	+ 1,1	96,4	
	MAR	82,6	- 2,9	- 9,0	83,6	-16,1	96,0	- 1,2	96,1	
	APR	93,1	+ 2,8	+12,7	91,2	+ 9,1	95,9	- 0,1	95,8	
	MAI	95,2	- 3,3	+ 2,3	90,4	- 0,9	94,4	- 1,6	95,5	
	JUN	93,8	- 6,7	- 1,5	94,6	+ 4,6	93,9	- 0,6	95,3	
	JUL	104,6	- 0,3	+11,5	101,6	+ 7,4	94,9	+ 1,1	95,0	
	AUG	103,4	- 3,6	- 1,1	104,1	+ 2,5	95,9	+ 1,1	94,7	
	SEP	84,8	- 3,9	-18,3	89,1	-14,4	95,0	- 0,9	94,5	
	OKT	89,7	- 4,0	+ 6,2	86,8	- 2,6	93,8	- 1,3	94,3	

3 INDEX DER ARBEITSPRODUKTIVITAET UND LOHNKOSTEN IM BERGBAU UND VERARBEITENDEN GEWERBE

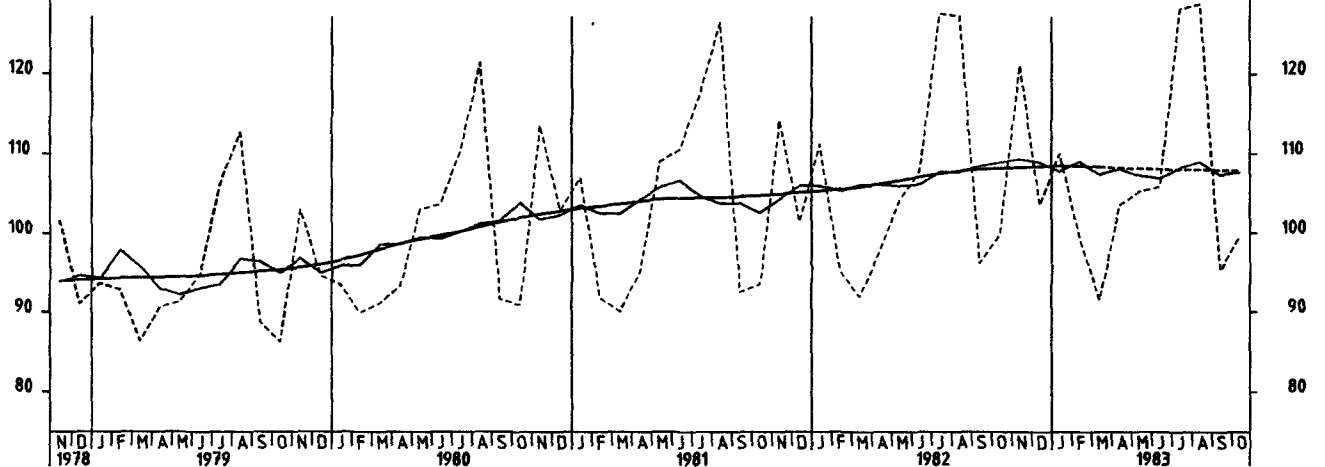


3 INDEX DER ARBEITSPRODUKTIVITAET UND LOHNKOSTEN IM BERGBAU UND VERARBEITENDEN GEWERBE

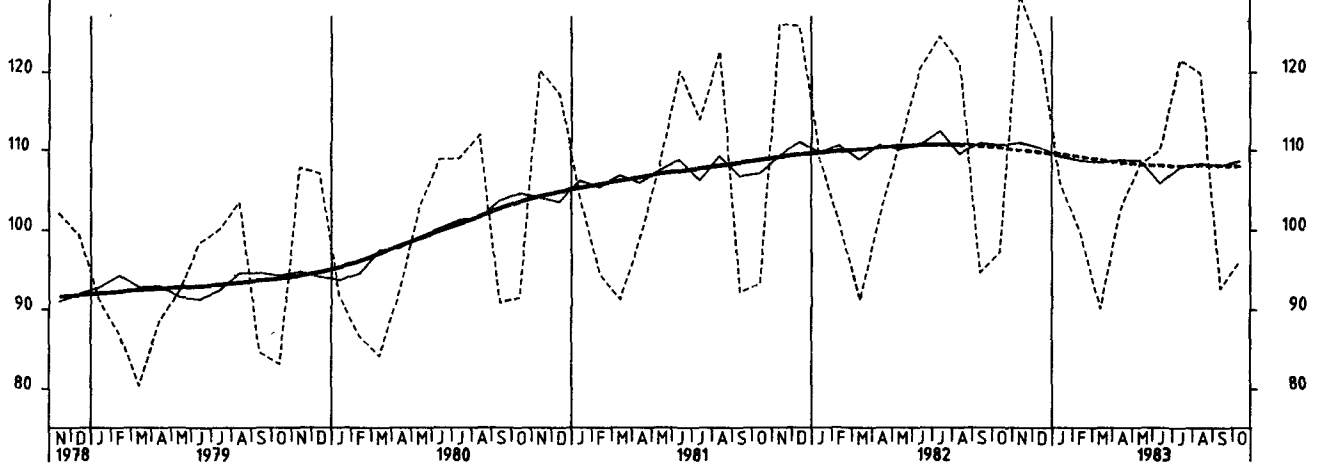
LOEHNE UND GHAELTER JE PRODUKTEINHEIT,GRUNDST.U.PROD.GUETERGEW.1980=100



LOEHNE UND GHAELTER JE PROD.EINHEIT,INVEST.GUETER PRODUZ.GEW.1980=100



LOEHNE UND GHAELTER JE PROD.EINH.VERBRAUCHSGUETER PRODUZ.GEW.1980=100



4 AUFTRAGSEINGANG IM VERARBEITENDEN GEWERBE UND IM BAUHAUPTGEWERBE

4.1 WERTINDEX (1980 = 100)

JAHR	MONAT	ORIGINALWERT			KALENDERBEREINIGTER WERT		KALENDER- UND SAISON- BEREINIGTER WERT		GLATTE KOMPONENTE
		1980=100	VERÄNDERUNG IN O/O GEGEN VORJAHR VORMONAT		1980=100	VERÄNDERUNG IN O/O GEGEN VORMONAT	1980=100	VERÄNDERUNG IN O/O GEGEN VORMONAT	1980=100
VERARBEITENDES GEWERBE (OHNE NAHRUNGS- UND GENUSSMITTELGEWERBE) INSGESAMT									
1982	NOV	105,7	- 1,2	+ 4,3	106,4	+ 5,1	102,0	+ 0,3	102,7
	DEZ	112,4	+ 4,8	+ 6,3	105,5	- 0,8	104,7	+ 2,6	102,9
1983	JAN	109,6	+ 9,5	- 2,5	106,7	+ 1,1	105,8	+ 1,1	103,2
	FEB	101,4	- 3,2	- 7,5	107,0	+ 0,3	102,0	- 3,6	103,6
	MAR	120,9	- 2,4	+19,2	113,2	+ 5,8	103,4	+ 1,4	104,2
	APR	102,0	- 4,0	-15,5	114,1	+ 0,8	106,2	+ 2,7	104,8
	MAI	101,9	+ 4,7	- 0,1	107,5	- 5,8	106,4	+ 0,2	105,4
	JUN	107,1	+ 4,1	+ 5,1	111,4	+ 3,6	106,8	+ 0,4	106,4
	JUL	95,6	- 0,2	-10,7	95,1	-14,6	107,0	+ 0,2	107,5
	AUG	95,5	+ 9,5	+ 0,9	86,5	- 9,0	106,5	- 0,5	108,7
	SEP	113,3	+10,9	+17,4	106,8	+23,5	110,1	+ 3,4	110,0
	OKT	113,5	+12,0	+ 0,2	111,1	+ 4,0	111,7	+ 1,5	111,1
	NOV	115,9	+10,6	+ 3,0	118,7	+ 6,8	114,0	+ 2,1	112,1
VERARBEITENDES GEWERBE (OHNE NAHRUNGS- UND GENUSSMITTELGEWERBE) INLAND									
1982	NOV	101,6	+ 3,1	+ 3,4	101,3	+ 4,4	98,3	+ 0,7	99,0
	DEZ	110,7	+14,6	+ 9,0	104,5	+ 3,2	102,5	+ 4,3	99,4
1983	JAN	108,7	+17,3	- 1,8	105,4	+ 0,9	103,5	+ 1,0	99,9
	FEB	95,8	+ 0,3	-11,9	99,7	- 5,4	98,6	- 4,5	100,4
	MAR	116,5	+ 1,0	+21,6	107,9	+ 8,2	99,9	+ 1,1	101,0
	APR	99,4	- 2,2	-14,7	112,9	+ 4,6	103,5	+ 3,6	101,5
	MAI	98,2	+ 5,3	- 1,2	105,4	- 6,6	101,5	- 1,9	101,7
	JUN	102,8	+ 7,5	+ 4,7	109,2	+ 3,6	102,9	+ 1,4	102,4
	JUL	90,5	- 1,6	-12,0	89,0	-18,5	102,2	- 0,7	103,3
	AUG	92,6	+ 8,3	+ 2,3	83,4	- 5,3	101,9	- 0,3	104,3
	SEP	108,1	+11,0	+16,7	99,4	+19,2	104,2	+ 2,3	105,4
	OKT	107,5	+ 9,4	- 0,6	105,2	+ 5,8	106,2	+ 1,9	106,3
	NOV	110,6	+ 8,9	+ 2,9	112,5	+ 6,9	108,9	+ 2,5	106,9
VERARBEITENDES GEWERBE (OHNE NAHRUNGS- UND GENUSSMITTELGEWERBE) AUSLAND									
1982	NOV	114,6	- 8,5	+ 6,3	117,6	+ 6,5	109,9	- 0,5	110,5
	DEZ	115,1	-10,9	+ 1,3	107,6	- 8,5	109,3	- 0,5	110,3
1983	JAN	111,5	- 3,9	- 4,0	109,3	+ 1,6	110,8	+ 1,4	110,3
	FEB	113,5	- 9,2	+ 1,8	122,6	+12,2	108,9	- 1,7	110,5
	MAR	130,5	- 8,3	+15,0	124,5	+ 1,5	110,9	+ 1,8	111,1
	APR	107,5	- 7,7	-17,5	116,9	- 6,1	112,0	+ 1,0	112,0
	MAI	110,0	+ 4,0	+ 2,2	112,3	- 3,9	117,0	+ 4,5	113,4
	JUN	116,6	- 1,7	+ 6,0	115,6	+ 3,8	115,2	- 1,5	115,1
	JUL	106,7	+ 2,8	- 8,5	108,2	- 7,2	117,5	+ 2,0	115,7
	AUG	104,8	+11,8	- 1,8	92,9	-14,1	116,3	- 1,0	118,3
	SEP	124,8	+10,9	+19,1	122,9	+32,3	123,1	+ 5,8	119,9
	OKT	125,6	+17,4	+ 1,4	123,9	+ 0,8	123,7	+ 0,5	121,7
	NOV	130,5	+13,9	+ 3,1	132,2	+ 6,7	125,0	+ 1,1	123,6
GRUNDSTOFF- UND PRODUKTIONSGUETERGEWERBE INSGESAMT									
1982	NOV	100,1	- 1,6	- 0,5	100,0	+ 1,6	100,4	+ 0,4	100,0
	DEZ	95,8	- 0,8	- 4,3	92,7	- 7,3	99,9	- 0,5	100,2
1983	JAN	100,0	+ 0,9	+ 4,4	98,5	+ 6,3	101,3	+ 1,4	100,5
	FEB	99,7	- 5,9	- 0,3	104,4	+ 6,0	98,8	- 2,5	101,1
	MAR	116,1	- 3,1	+16,4	108,1	+ 3,5	101,8	+ 3,0	102,0
	APR	102,6	- 3,9	-11,5	113,0	+ 4,5	103,3	+ 1,5	103,1
	MAI	105,8	+ 8,6	+ 3,9	112,2	- 0,7	106,0	+ 2,5	104,5
	JUN	113,2	+ 6,6	+ 6,0	118,4	+ 5,5	107,1	+ 1,0	106,5
	JUL	102,3	+ 5,4	- 9,5	99,8	-15,7	109,0	+ 1,8	108,3
	AUG	104,4	+14,9	+ 2,1	94,1	- 5,7	109,7	+ 0,6	110,1
	SEP	116,5	+14,9	+11,6	110,8	+17,7	113,4	+ 3,4	111,9
	OKT	117,6	+15,9	+ 0,9	113,6	+ 2,5	115,0	+ 1,4	113,9
	NOV	117,0	+15,9	- 0,5	118,4	+ 4,2	118,1	+ 2,7	115,9
GRUNDSTOFF- UND PRODUKTIONSGUETERGEWERBE INLAND									
1982	NOV	95,8	- 3,3	- 1,7	95,5	- 0,5	95,2	+ 0,2	95,1
	DEZ	89,5	+ 0,8	- 6,6	85,5	-10,5	95,1	+ 0,9	95,4
1983	JAN	93,8	+ 3,4	+ 4,8	92,1	+ 7,7	97,7	+ 1,7	95,7
	FEB	92,9	- 1,9	- 1,0	98,0	+ 6,4	97,6	- 0,1	97,3
	MAR	110,7	- 1,5	+19,2	104,0	+ 6,1	98,5	+ 0,9	98,0
	APR	99,6	- 4,0	-10,0	108,4	+ 4,2	98,9	+ 0,4	99,0
	MAI	103,2	+ 6,8	+ 3,5	107,7	- 0,6	100,9	+ 2,0	100,1
	JUN	110,2	+ 6,6	+ 6,8	114,6	+ 6,4	102,1	+ 1,2	101,4
	JUL	95,4	+ 1,6	-12,5	95,2	-15,9	102,7	+ 0,6	102,9
	AUG	100,3	+12,1	+ 4,0	91,5	- 3,9	103,5	+ 0,8	104,4
	SEP	112,0	+13,7	+11,7	106,4	+15,3	106,7	+ 3,1	105,9
	OKT	111,2	+14,1	- 0,7	108,6	+ 2,1	108,0	+ 1,2	107,4
	NOV	109,8	+14,5	- 1,3	111,0	+ 2,2	110,6	+ 2,4	108,8
GRUNDSTOFF- UND PRODUKTIONSGUETERGEWERBE AUSLAND									
1982	NOV	109,1	+ 1,9	+ 1,8	109,5	+ 5,8	111,3	+ 0,5	108,1
	DEZ	109,4	- 3,3	+ 0,3	108,0	- 1,4	107,5	- 3,4	108,1
1983	JAN	113,1	- 3,3	+ 3,4	112,1	+ 3,8	108,9	+ 1,3	108,5
	FEB	114,0	-14,6	+ 0,8	117,9	+ 5,2	101,3	- 7,0	109,2
	MAR	127,5	- 5,8	+11,8	116,6	- 1,1	108,9	+ 7,5	110,3
	APR	109,7	- 3,9	-14,0	123,0	+ 5,5	112,8	+ 3,5	111,9
	MAI	114,5	+12,1	+ 4,4	121,9	- 0,9	116,6	+ 3,4	114,2
	JUN	119,4	+ 5,3	+ 4,3	125,6	+ 3,9	117,4	+ 0,7	117,1
	JUL	114,6	+12,5	- 4,0	109,4	-13,6	122,3	+ 4,2	119,6
	AUG	112,9	+20,5	- 1,5	99,2	- 9,3	122,7	+ 0,3	122,1
	SEP	125,9	+17,1	+11,5	119,7	+20,7	127,6	+ 4,0	124,7
	OKT	131,2	+22,4	+ 4,2	124,5	+ 4,1	130,2	+ 2,0	127,7
	NOV	132,1	+21,1	+ 0,7	133,8	+ 7,4	133,8	+ 2,8	130,9

4 AUFTRAGSEINGANG IM VERARBEITENDEN GEWERBE UND IM BAUHAUFGEWERBE

4.1 WERTINDEX (1980 = 100)

JAHR	MONAT	ORIGINALWERT			KALENDERBEREINIGTER WERT		KALENDER- UND SAISONBEREINIGTER WERT		GLATTE KOMPONENTE
		1980=100	VERÄNDERUNG IN O/O GEGEN VORJAHR VORMONAT		1980=100	VERÄNDERUNG IN O/O GEGEN VORMONAT	1980=100	VERÄNDERUNG IN O/O GEGEN VORMONAT	1980=100
INVESTITIONSGÜTER PRODUZIERENDES GEWERBE INSGESAMT									
1982	NOV	109,5	- 1,4	+12,1	111,2	+12,1	104,0	+ 0,5	105,2
	DEZ	129,6	+ 7,1	+18,4	119,6	+ 7,6	108,9	+ 4,7	105,4
1983	JAN	120,4	+15,0	- 7,1	116,2	- 2,8	110,3	+ 1,3	105,5
	FEB	103,1	- 2,3	-14,4	109,0	- 5,2	104,2	- 5,5	105,9
	MAR	121,9	- 2,3	+18,2	113,7	+ 4,3	105,1	+ 0,9	106,3
	APR	99,5	- 4,7	-18,3	114,1	+ 0,4	109,3	+ 4,0	106,7
	MAI	99,1	+ 2,1	- 0,5	105,4	- 7,6	107,5	- 1,6	106,8
	JUN	106,5	+ 1,4	+ 7,5	110,4	+ 4,7	107,1	- 0,4	107,2
	JUL	94,9	- 4,6	-11,0	95,1	-13,0	106,5	- 0,5	105,1
	AUG	93,3	+ 5,9	- 1,7	82,3	-14,4	105,3	- 1,1	109,0
	SEP	109,3	+ 9,4	+17,1	101,5	+23,5	109,3	+ 3,8	110,1
	OKT	108,7	+11,3	- 0,5	107,2	+ 5,5	111,7	+ 2,2	110,8
	NOV	118,1	+ 7,9	+ 8,6	120,3	+12,2	113,0	+ 1,2	111,3
	INVESTITIONSGÜTER PRODUZIERENDES GEWERBE INLAND								
1982	NOV	106,1	+ 9,3	+12,6	104,8	+ 3,4	99,8	+ 1,9	99,8
	DEZ*	135,0	+25,3	+27,2	92,9	-11,4	129,5	+29,9	100,3
1983	JAN	126,0	+31,1	- 5,7	120,3	+28,5	108,1	-16,6	100,9
	FEB	97,7	+ 2,1	-22,5	108,5	- 9,8	100,0	- 7,5	101,4
	MAR	117,7	+ 3,4	+20,5	111,1	+ 2,4	101,7	+ 1,7	101,9
	APR	97,1	- 0,7	-17,5	108,8	- 2,1	105,1	+ 3,3	102,3
	MAI	94,7	+ 3,4	- 2,5	91,3	-16,1	99,7	- 5,1	102,3
	JUN	101,6	+ 7,1	+ 7,3	96,4	+ 5,6	101,8	+ 2,1	102,4
	JUL	89,8	- 5,0	-11,5	102,8	+ 5,6	101,7	- 0,1	103,0
	AUG	88,9	+ 6,3	- 1,0	80,2	-22,0	99,7	- 2,0	103,6
	SEP	102,3	+10,7	+15,1	103,2	+28,7	105,7	+ 7,0	104,3
	OKT	100,8	+ 7,0	- 1,5	105,5	+ 2,2	103,3	- 3,2	104,5
	NOV	112,0	+ 5,6	+11,1	110,9	+ 5,1	105,5	+ 2,1	104,7
	INVESTITIONSGÜTER PRODUZIERENDES GEWERBE AUSLAND								
1982	NOV	115,3	-14,2	+11,2	120,1	+ 9,1	107,9	- 0,8	110,4
	DEZ	120,5	-15,9	+ 4,5	108,1	-10,0	108,5	+ 0,6	110,0
1983	JAN	111,0	- 4,9	- 7,9	108,0	- 0,1	110,5	+ 1,9	109,7
	FEB	112,1	- 8,0	+ 1,0	124,0	+14,8	110,8	+ 0,2	109,6
	MAR	129,0	- 9,9	+15,1	125,1	+ 0,9	110,8	+ 0,0	110,0
	APR	103,8	-10,2	-19,5	110,9	-11,4	110,3	- 0,5	110,6
	MAI	106,3	- 0,1	+ 2,4	105,7	- 4,7	116,2	+ 5,3	111,6
	JUN	115,0	- 5,0	+ 8,2	110,3	+ 4,4	112,7	- 3,0	112,8
	JUL	103,5	- 2,5	-10,0	103,2	- 1,0	113,8	+ 1,0	114,0
	AUG	100,5	+ 7,3	- 2,9	89,0	-18,5	111,5	- 1,9	115,2
	SEP	121,2	+ 7,7	+20,6	122,2	+37,3	119,8	+ 7,3	115,4
	OKT	122,0	+17,6	+ 0,7	121,0	- 1,0	120,0	+ 0,2	117,5
	NOV	128,4	+11,4	+ 5,2	130,1	+ 7,5	119,5	- 0,4	119,0
	VERBRAUCHSGÜTER PRODUZIERENDES GEWERBE INSGESAMT								
1982	NOV	104,1	+ 0,0	- 7,2	103,4	- 5,2	99,1	+ 0,1	100,0
	DEZ	91,1	+ 5,3	-12,5	87,5	-15,4	100,4	+ 1,3	100,3
1983	JAN	95,0	+ 3,9	+ 4,3	93,4	+ 5,7	100,9	+ 0,5	100,5
	FEB	99,5	+ 0,0	+ 4,7	105,6	+13,1	101,2	+ 0,3	101,1
	MAR	125,5	- 1,8	+25,2	120,3	+13,9	101,2	+ 0,0	101,7
	APR	107,4	- 2,6	-14,5	115,5	- 4,0	101,9	+ 0,7	102,4
	MAI	102,0	+ 5,4	- 5,0	105,9	- 8,3	104,4	+ 2,5	103,2
	JUN	99,1	+ 8,3	- 2,8	103,7	- 2,1	105,2	+ 1,7	104,1
	JUL	87,3	+ 4,6	-11,9	85,0	-18,0	105,5	- 0,6	105,0
	AUG	93,0	+ 8,4	+ 5,5	85,9	+ 1,1	104,8	- 0,8	105,9
	SEP	119,4	+ 9,0	+28,4	114,9	+33,8	106,5	+ 1,7	105,8
	OKT	120,2	+ 7,1	+ 0,7	117,4	+ 2,2	107,1	+ 0,5	107,7
	NOV	113,3	+ 8,8	- 5,7	114,9	- 2,1	110,3	+ 3,0	108,6
	VERBRAUCHSGÜTER PRODUZIERENDES GEWERBE INLAND								
1982	NOV	99,7	- 1,1	- 7,3	98,9	- 5,4	95,3	- 0,1	95,5
	DEZ	88,1	+ 4,8	-11,5	84,7	-14,4	95,8	+ 1,5	95,8
1983	JAN	92,4	+ 4,4	+ 4,9	90,6	+ 7,0	97,6	+ 0,8	97,2
	FEB	95,6	- 0,5	+ 3,5	101,2	+11,7	97,5	- 0,1	97,6
	MAR	121,1	- 1,1	+25,7	115,4	+14,0	98,0	+ 0,5	98,2
	APR	104,0	- 2,3	-14,1	112,0	- 2,9	98,6	+ 0,6	98,9
	MAI	98,8	+ 5,7	- 5,0	102,8	- 8,2	100,8	+ 2,2	99,7
	JUN	95,8	+ 9,5	- 3,0	100,0	- 2,7	102,5	+ 1,8	100,5
	JUL	84,6	+ 3,8	-11,7	82,6	-17,4	101,7	- 0,9	101,3
	AUG	90,5	+ 7,2	+ 7,0	83,5	+ 1,1	100,9	- 0,8	102,2
	SEP	114,7	+ 8,3	+25,7	110,5	+32,3	102,6	+ 1,7	103,1
	OKT	115,3	+ 8,1	+ 1,4	113,1	+ 2,4	103,4	+ 0,8	104,0
	NOV	108,5	+ 8,9	- 5,6	110,1	- 2,7	106,3	+ 2,8	104,8
	VERBRAUCHSGÜTER PRODUZIERENDES GEWERBE AUSLAND								
1982	NOV	128,0	+ 4,5	- 5,9	128,3	- 3,5	119,8	+ 2,4	118,4
	DEZ	108,1	+ 8,1	-15,5	102,5	-20,1	118,5	- 1,0	118,9
1983	JAN	109,5	+ 2,0	+ 1,4	109,5	+ 5,8	118,5	+ 0,0	119,4
	FEB	121,2	+ 2,2	+10,5	129,9	+18,6	120,3	+ 1,4	120,1
	MAR	150,8	- 4,9	+24,4	143,5	+10,5	123,7	+ 2,8	120,9
	APR	125,2	- 4,0	-15,3	131,2	- 8,6	119,0	- 3,8	121,8
	MAI	120,0	+ 5,0	- 4,9	120,9	- 7,9	122,6	+ 3,0	123,0
	JUN	117,9	+ 3,5	- 1,8	123,9	+ 2,5	123,5	+ 0,8	124,2
	JUL	102,0	+ 7,8	-13,5	99,6	-19,6	126,9	+ 2,7	125,5
	AUG	105,8	+13,7	+ 4,7	104,8	+ 5,2	128,5	+ 1,3	125,7
	SEP	145,4	+12,7	+35,1	139,3	+32,9	128,3	- 0,2	127,9
	OKT	142,2	+ 3,4	- 2,2	145,3	+ 4,3	129,7	+ 1,1	129,2
	NOV	139,8	+9,2	- 1,7	140,3	- 3,4	131,3	+ 1,2	130,4

4 AUFTRAGSEINGANG IM VERARBEITENDEN GEWERBE UND IM BAUHAUPTGEWERBE

4.1 WERTINDEX (1980 = 100)

JAHR	MONAT	ORIGINALWERT			KALENDERBEREINIGTER WERT		KALENDER- UND SAISONBEREINIGTER WERT		GLATTE KOMPONENTE
		1980=100	VERÄNDERUNG VORJAHR	IN O/O GEGEN VORMONAT	1980=100	VERÄNDERUNG IN O/O GEGEN VORMONAT	1980=100	VERÄNDERUNG IN O/O GEGEN VORMONAT	
HOCHOFEN-, STAHL- UND WARMWALZWERKE (OHNE HERSTELLUNG VON PRAEZISIONSSTAHLROHREN) INSGESAMT									
1982	NOV	80,0	-10,1	-1,2	82,1	+8,7	81,9	+2,1	82,1
	DEZ	79,7	-5,6	-0,4	82,2	+0,1	82,1	+0,2	81,6
1983	JAN	83,8	-14,8	+5,1	84,4	+2,7	81,9	-0,2	81,4
	FEB	86,6	-7,9	+3,3	87,6	+3,7	83,6	+2,1	81,6
	MAR	98,7	-16,6	+14,0	91,3	+4,3	78,3	-6,3	82,0
	APR	85,9	-6,6	-13,0	95,0	+4,1	85,6	+9,3	82,8
	MAI	85,6	+2,0	-0,3	95,4	+0,4	85,9	+0,4	84,2
	JUN	93,0	+2,5	+8,6	101,1	+6,0	87,5	+1,9	86,0
	JUL	81,3	-2,3	-12,6	73,5	-27,3	86,7	-0,9	88,1
	AUG	76,8	+6,1	-5,5	66,1	-10,1	87,4	+0,8	90,4
	SEP	94,1	+25,0	+22,5	83,4	+26,2	96,1	+10,0	92,8
	OKT	101,1	+24,8	+7,4	90,3	+8,3	96,1	+0,0	95,1
	NOV	99,8	+24,8	-1,3	102,9	+14,0	101,4	+5,5	97,4
HOCHOFEN-, STAHL- UND WARMWALZWERKE (OHNE HERSTELLUNG VON PRAEZISIONSSTAHLROHREN) INLAND									
1982	NOV	77,9	-12,6	+0,0	77,5	+2,6	79,3	+3,7	80,5
	DEZ	77,5	-6,6	-0,5	72,5	-6,5	79,5	+0,3	80,5
1983	JAN	87,4	+0,0	+12,8	85,1	+17,4	82,8	+4,2	80,6
	FEB	89,0	+0,3	+1,8	92,9	+9,2	86,9	+5,0	81,0
	MAR	100,2	-12,0	+12,6	94,6	+1,7	81,6	-6,1	81,7
	APR	84,7	-8,9	-15,5	97,0	+2,6	83,7	+2,6	82,6
	MAI	87,3	-0,2	+3,1	93,3	-3,8	83,8	+0,1	83,6
	JUN	90,5	-1,5	+3,7	96,0	+2,9	85,7	+2,3	85,1
	JUL	77,3	-1,2	-14,6	75,4	-21,5	86,9	+1,4	87,1
	AUG	73,7	+5,6	-4,7	63,5	-15,8	84,4	-2,9	89,2
	SEP	90,2	+28,3	+22,4	81,2	+27,9	93,5	+10,8	91,4
	OKT	93,9	+20,5	+4,1	89,3	+10,0	92,8	-0,7	93,2
	NOV	96,0	+23,2	+2,2	98,3	+10,1	99,2	+6,9	94,9
HOCHOFEN-, STAHL- UND WARMWALZWERKE (OHNE HERSTELLUNG VON PRAEZISIONSSTAHLROHREN) AUSLAND									
1982	NOV	83,8	-5,8	-3,6	80,2	+1,8	87,0	-1,8	83,0
	DEZ	83,9	-3,5	+0,1	92,4	+15,2	83,1	-4,5	81,7
1983	JAN	77,1	-35,0	-8,1	79,5	-14,0	73,1	-12,0	80,9
	FEB	82,0	-21,2	+6,4	76,1	-4,3	77,1	+5,5	80,8
	MAR	96,1	-24,2	+17,2	83,7	+10,0	74,1	-3,9	81,0
	APR	88,1	-2,8	-6,3	100,0	+19,5	88,4	+19,3	81,8
	MAI	82,3	+6,9	-6,6	100,8	+0,8	87,1	-1,5	84,1
	JUN	97,7	+10,4	+18,7	113,4	+12,5	89,5	+2,8	87,2
	JUL	88,7	-4,1	-9,2	71,6	-36,9	87,2	-2,6	90,2
	AUG	82,7	+7,0	-6,8	67,9	-5,2	94,2	+6,0	93,3
	SEP	101,5	+19,8	+22,7	86,6	+27,5	102,6	+8,9	96,6
	OKT	114,5	+31,8	+12,8	94,4	+9,0	102,7	+0,1	100,4
	NOV	106,8	+27,4	-6,7	110,1	+16,6	112,9	+9,9	104,5
CHEMISCHE INDUSTRIE INSGESAMT									
1982	NOV	108,1	+2,9	-1,6	107,7	+1,0	109,8	+1,1	109,1
	DEZ	106,4	+0,9	-1,6	102,6	-4,7	108,0	-1,6	109,7
1983	JAN	111,9	+3,4	+5,2	111,5	+8,7	110,6	+2,4	110,4
	FEB	112,1	+0,5	+0,2	119,7	+7,4	110,7	+0,1	111,3
	MAR	127,4	+0,9	+13,6	118,2	+1,3	116,2	+5,0	112,4
	APR	111,7	-1,8	-12,3	116,6	-1,4	111,8	-3,8	113,7
	MAI	117,0	+11,7	+4,7	118,0	+1,2	115,5	+3,3	115,1
	JUN	123,4	+7,1	+5,5	128,3	+8,7	116,2	+0,6	116,9
	JUL	108,4	+4,1	-12,2	108,2	-15,7	118,4	+1,9	118,6
	AUG	114,1	+14,3	+5,3	108,9	+0,6	121,1	+2,3	120,4
	SEP	127,1	+15,5	+11,4	122,0	+12,0	122,6	+1,4	122,2
	OKT	126,6	+14,3	-1,2	126,1	+3,4	127,0	+3,4	124,1
	NOV	125,9	+16,5	+0,2	125,2	-0,7	126,9	-0,1	125,9
CHEMISCHE INDUSTRIE INLAND									
1982	NOV	102,9	+2,3	-2,6	101,5	-2,3	104,0	-0,3	104,4
	DEZ	97,7	+3,0	-5,1	95,5	-5,9	104,9	+0,9	104,7
1983	JAN	105,8	+2,9	+8,3	104,7	+9,6	105,3	+0,4	105,1
	FEB	102,9	-1,2	-2,7	108,9	+4,0	104,7	-0,6	106,6
	MAR	119,7	+2,1	+16,3	112,4	+3,2	107,2	+2,4	106,3
	APR	105,8	-1,4	-11,6	112,6	+0,2	107,0	-0,2	107,2
	MAI	108,9	+9,0	+2,9	112,9	+0,3	109,2	+2,1	108,1
	JUN	120,0	+6,8	+10,2	125,1	+10,8	110,1	+0,8	109,4
	JUL	101,2	-1,4	-15,7	100,1	-20,0	109,4	-0,6	110,7
	AUG	108,8	+12,0	+7,5	100,5	+0,4	111,9	+2,3	112,0
	SEP	119,8	+13,6	+10,1	113,9	+13,3	114,5	+2,3	113,4
	OKT	117,3	+11,0	-2,1	115,0	+1,0	115,3	+0,7	114,8
	NOV	115,3	+12,1	-1,7	115,5	+0,4	117,7	+2,1	116,1
CHEMISCHE INDUSTRIE AUSLAND									
1982	NOV	116,5	+3,9	-0,1	116,1	+1,7	118,8	-0,6	118,3
	DEZ	120,5	-1,8	+3,4	116,2	+0,1	116,5	-1,9	119,0
1983	JAN	121,6	+3,9	+0,9	121,1	+4,2	119,8	+2,6	119,9
	FEB	127,0	+2,8	+4,4	136,1	+12,4	122,4	+2,2	121,0
	MAR	140,0	-0,7	+10,2	133,9	-1,6	121,7	-0,6	122,5
	APR	121,1	-2,7	-13,5	131,0	-2,2	121,6	-0,1	124,1
	MAI	130,0	+15,9	+7,3	130,8	-0,2	128,6	+5,8	126,3
	JUN	128,9	+7,6	-0,8	134,8	+3,1	130,3	+1,3	128,8
	JUL	120,1	+12,9	-6,8	119,0	-11,7	132,7	+1,8	131,2
	AUG	122,6	+17,7	+2,1	112,1	-5,8	132,1	-0,5	133,7
	SEP	139,0	+18,7	+13,4	134,8	+20,2	137,7	+4,2	136,2
	OKT	138,8	+19,0	-0,1	136,9	+1,6	141,0	+2,4	138,9
	NOV	143,1	+22,6	+3,1	142,9	+4,4	144,6	+2,6	141,7

4 AUFTRAGSEINGANG IM VERARBEITENDEN GEWERBE UND IM BAUHAUPTGEWERBE

4.1 WERTINDEX (1980 = 100)

JAHR	MONAT	ORIGINALWERT			KALENDERBEREINIGTER WERT		KALENDER- UND SAISON- BEREINIGTER WERT		GLATTE KOMPONENTE
		1980=100	VERÄNDERUNG VORJAHR	IN O/O GEGEN VORMONAT	1980=100	VERÄNDERUNG IN O/O GEGEN VORMONAT	1980=100	VERÄNDERUNG IN O/O GEGEN VORMONAT	1980=100
MASCHINENBAU INSGESAMT									
1982	NOV	108,8	- 2,7	+22,5	109,9	+23,5	99,2	+ 0,5	100,0
	DEZ	131,7	+14,6	+21,0	122,6	+11,6	107,1	+ 8,0	100,0
1983	JAN	114,5	+17,1	-13,1	109,9	-10,4	105,7	- 1,3	99,9
	FEB	93,3	- 5,2	-18,5	95,6	-13,0	97,3	- 7,9	100,0
	MAR	108,6	- 7,7	+16,4	100,2	+ 4,8	96,8	- 0,5	100,2
	APR	91,7	- 7,9	-15,6	110,8	+10,6	103,7	+ 7,1	100,2
	MAI	92,6	+ 1,5	+ 1,0	106,7	- 3,7	103,9	+ 0,2	99,5
	JUN	100,1	- 3,7	+ 8,1	109,9	+ 3,0	99,5	- 4,2	99,7
	JUL	92,9	-10,2	- 7,2	89,8	-18,3	98,1	- 1,4	100,8
	AUG	84,9	+ 2,8	- 8,6	70,3	-21,7	95,0	- 3,2	102,0
	SEP	97,3	+ 6,7	+14,6	83,4	+18,6	99,0	+ 4,2	103,5
	OKT	99,2	+11,7	+ 2,0	94,7	+13,5	104,8	+ 5,9	104,5
	NOV	122,0	+12,1	+23,0	124,9	+31,9	111,5	+ 6,4	104,9
MASCHINENBAU INLAND									
1982	NOV	117,3	+25,2	+30,9	110,3	+15,1	102,6	+ 3,1	99,6
	DEZ*	148,6	+48,7	+26,7	101,2	- 8,3	141,8	+38,2	99,6
1983	JAN	128,4	+39,9	-13,6	123,2	+21,7	109,9	-22,5	99,7
	FEB	86,4	- 8,5	-32,7	92,0	-25,3	92,3	-15,0	99,7
	MAR	102,4	- 4,0	+18,5	93,3	+ 1,4	95,9	+ 3,9	99,7
	APR	93,1	- 3,6	- 9,1	112,2	+20,3	104,9	+ 9,4	99,5
	MAI	91,5	- 0,2	- 1,7	98,8	-11,9	97,0	- 7,5	98,5
	JUN	98,7	+ 7,5	+ 7,9	99,1	+ 0,3	99,1	+ 2,2	98,4
	JUL	91,5	-19,0	- 7,3	103,8	+ 4,7	96,4	- 2,7	99,1
	AUG	85,9	+ 3,0	- 6,1	70,7	-31,9	93,6	- 2,9	100,1
	SEP	98,2	+ 8,3	+14,3	91,0	+28,7	101,0	+ 7,9	101,2
	OKT	94,6	+ 5,6	- 3,7	95,7	+ 5,2	100,5	- 0,5	101,9
	NOV	121,7	+ 3,8	+28,6	119,9	+25,3	108,1	+ 7,6	102,1
MASCHINENBAU AUSLAND									
1982	NOV	98,6	-26,4	+12,4	107,7	+14,1	92,1	- 1,6	96,9
	DEZ	111,2	-16,6	+12,8	95,3	-11,5	97,6	+ 6,0	96,7
1983	JAN	97,6	- 7,1	-12,2	92,6	- 2,8	97,2	- 0,4	96,6
	FEB	101,8	- 1,5	+ 4,3	113,5	+22,6	102,9	+ 5,9	96,7
	MAR	116,1	-11,5	+14,0	115,1	+ 1,4	97,9	- 4,9	97,2
	APR	90,1	-12,8	-22,4	98,0	-14,9	96,6	- 1,3	97,9
	MAI	93,9	+ 3,8	+ 4,2	94,2	- 3,9	108,0	+11,8	98,3
	JUN	101,8	+14,2	+ 8,4	100,5	+ 6,8	97,0	-10,2	99,0
	JUL	94,7	+ 2,9	- 7,0	96,0	- 4,6	99,5	+ 2,6	100,3
	AUG	83,8	+ 2,6	-11,5	72,9	-24,1	94,0	- 5,5	101,7
	SEP	96,3	+ 4,9	+14,9	96,1	+31,8	102,2	+ 8,7	103,2
	OKT	104,8	+19,5	+ 8,8	103,7	+ 7,9	104,8	+ 2,5	104,1
	NOV	122,3	+24,0	+16,7	125,1	+20,6	109,8	+ 4,8	105,1
STRASSENFAHRZEUGBAU INSGESAMT									
1982	NOV	119,5	+ 2,4	+ 7,9	127,8	+17,0	121,7	+ 3,5	121,9
	DEZ	152,1	+ 8,0	+27,3	143,6	+12,4	126,3	+ 3,8	122,7
1983	JAN*	176,7	+24,2	+16,2	145,2	+ 1,1	158,9	+25,8	123,3
	FEB	135,9	+ 4,8	-23,1	141,8	- 2,3	124,9	-21,4	124,0
	MAR	164,6	+14,2	+21,1	144,1	+ 1,6	126,0	+ 0,9	124,7
	APR	123,5	+ 5,9	-25,0	125,3	-13,0	130,7	+ 3,7	125,5
	MAI	114,2	+ 2,4	- 7,5	120,9	- 3,5	121,8	- 6,8	126,1
	JUN	124,0	+10,4	+ 8,6	125,1	+ 3,5	123,5	+ 1,4	126,6
	JUL	110,5	- 1,1	-10,9	107,7	-13,9	124,7	+ 1,0	127,0
	AUG	98,5	+ 6,0	-10,9	97,2	- 9,7	126,1	+ 1,1	127,4
	SEP	121,7	+16,2	+23,6	113,1	+16,4	132,3	+ 4,9	127,7
	OKT	124,8	+12,7	+ 2,5	122,6	+ 8,4	130,3	- 1,5	127,8
	NOV	121,5	+ 1,7	- 2,6	124,6	+ 1,6	121,7	- 6,6	127,9
STRASSENFAHRZEUGBAU INLAND									
1982	NOV	101,6	+14,7	+ 7,4	113,9	+48,3	111,7	+ 5,4	112,6
	DEZ	169,4	+19,9	+66,7	167,8	+47,3	130,6	+16,9	114,8
1983	JAN*	214,4	+63,8	+26,6	152,4	- 9,2	183,0	+40,1	116,9
	FEB	141,5	+36,7	-34,0	134,0	-12,1	125,5	-31,4	118,7
	MAR	171,5	+30,2	+21,2	144,2	+ 7,6	118,6	- 5,5	120,0
	APR	121,7	+20,4	-29,0	134,9	- 6,4	126,7	+ 6,8	120,6
	MAI	99,3	+18,5	-18,4	129,5	- 4,0	115,9	- 8,5	120,0
	JUN	103,9	+19,3	+ 4,6	129,0	- 0,4	113,3	- 2,2	119,7
	JUL	91,1	+ 2,4	-12,3	65,9	-48,9	112,9	- 0,4	120,2
	AUG	90,2	+23,6	- 1,0	85,2	+29,3	119,9	+ 6,2	120,7
	SEP	101,4	+19,7	+12,4	69,1	-18,9	112,1	- 6,5	121,3
	OKT	109,4	+15,6	+ 7,9	100,2	+45,0	125,4	+11,9	121,0
	NOV	106,9	+ 5,2	- 2,3	115,9	+15,7	115,3	- 8,1	119,9
STRASSENFAHRZEUGBAU AUSLAND									
1982	NOV	137,6	- 5,1	+ 8,3	137,9	+ 9,1	130,4	- 0,1	131,7
	DEZ	134,6	- 4,1	- 2,2	134,1	- 2,8	133,7	+ 2,5	131,0
1983	JAN	138,7	- 9,9	+ 3,0	138,3	+ 3,1	130,6	- 2,3	130,3
	FEB	130,2	-16,6	- 6,1	136,2	- 1,5	121,9	- 6,7	129,8
	MAR	157,6	+ 0,6	+21,0	142,6	+ 4,7	133,9	+ 9,8	129,9
	APR	125,3	- 5,1	-20,5	130,0	- 8,8	133,7	- 0,1	130,3
	MAI	129,3	- 7,2	+ 3,2	134,4	+ 3,4	128,5	- 3,9	131,4
	JUN	144,2	+ 4,8	+11,5	144,9	+ 7,8	134,0	+ 4,3	132,5
	JUL	130,1	- 3,3	- 9,8	126,3	-12,8	134,6	+ 0,4	133,4
	AUG	106,9	- 5,4	-17,8	104,3	-17,4	133,1	- 1,1	134,3
	SEP	142,2	+13,9	+33,0	137,1	+31,4	143,3	+ 7,7	135,1
	OKT	140,4	+10,6	- 1,3	132,0	- 3,7	137,0	- 4,4	136,2
	NOV	136,1	- 1,1	- 3,1	139,0	+ 5,3	134,4	- 1,9	137,4

4 AUFTRAGSEINGANG IM VERARBEITENDEN GEWERBE UND IM BAUHAUPTGEWERBE

4.1 WERTINDEX (1980 = 100)

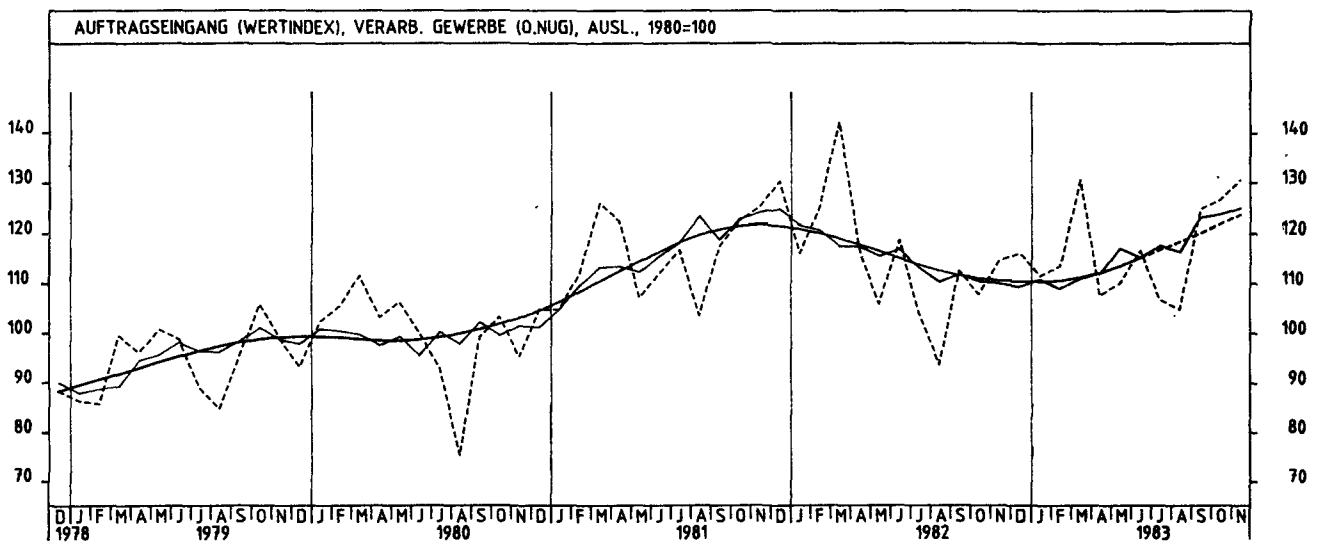
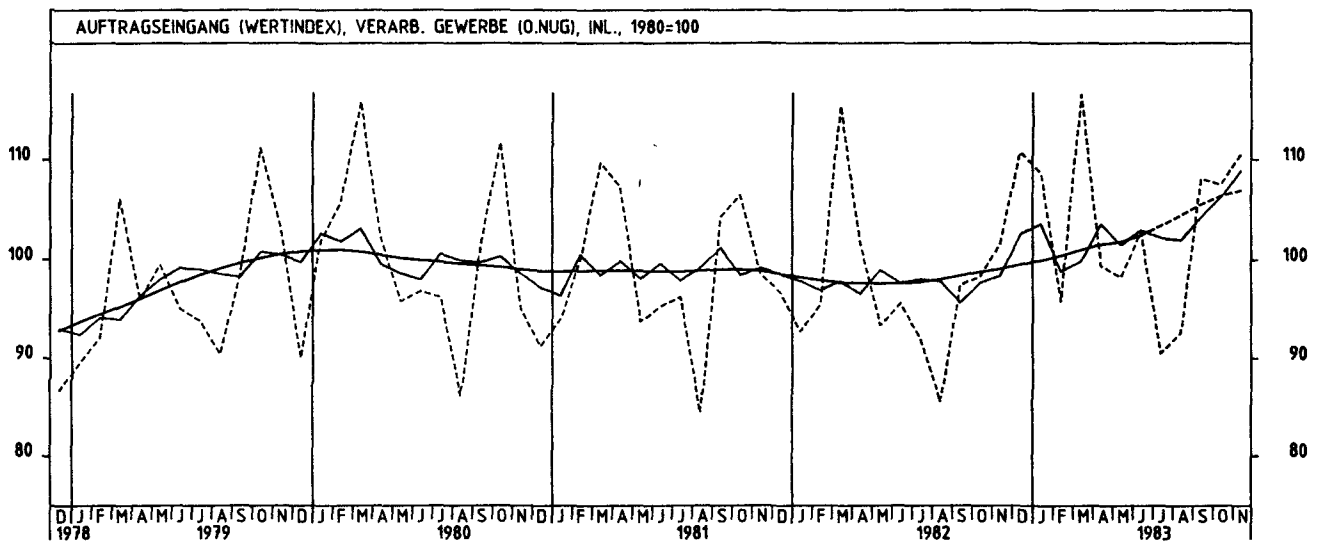
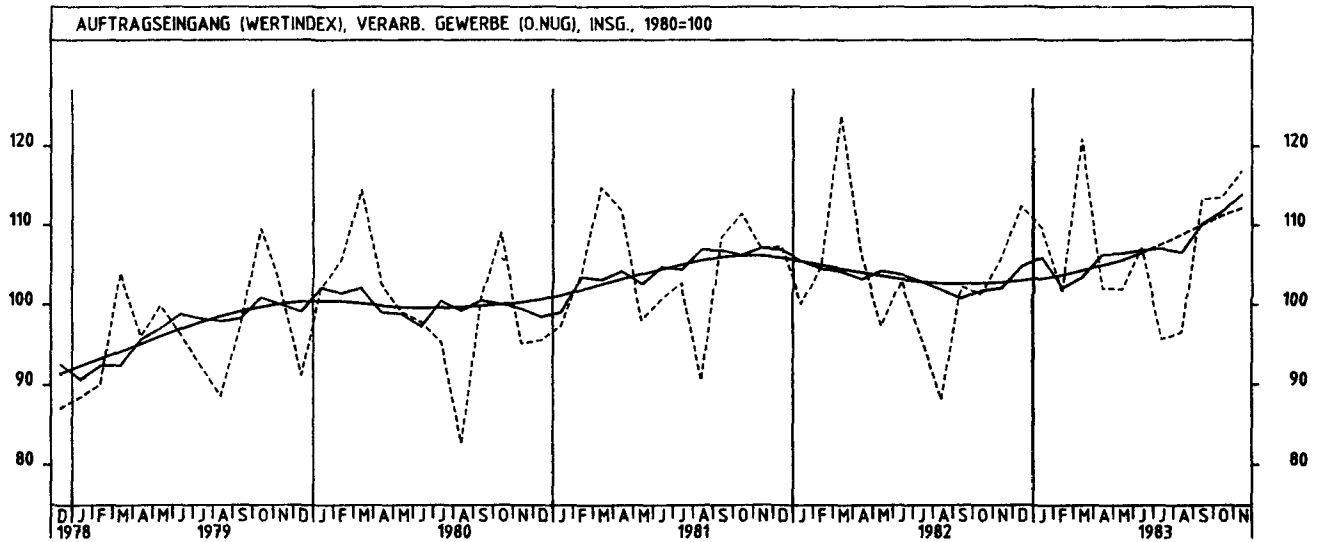
JAHR	MONAT	ORIGINALWERT			KALENDERBEREINIGTER WERT		KALENDER- UND SAISON- BEREINIGTER WERT		GLATTE KOMPONENTE
		1980=100	VERÄNDERUNG VORJAHR	IN O/O GEGEN VORMONAT	1980=100	VERÄNDERUNG IN O/O GEGEN VORMONAT	1980=100	VERÄNDERUNG IN O/O GEGEN VORMONAT	1980=100
ELEKTROTECHNIK INSGESAMT									
1982	NOV	113,5	+ 8,4	+19,3	113,1	+15,5	102,1	+ 1,8	101,3
	DEZ	122,7	+ 1,8	+ 8,1	115,4	+ 2,0	103,4	+ 1,3	101,5
1983	JAN	103,6	+10,6	-15,6	103,4	-10,4	105,0	+ 1,5	101,7
	FEB	99,0	- 5,1	- 4,4	105,8	+ 3,3	97,5	- 7,1	101,9
	MAR	119,4	+ 0,8	+20,5	112,4	+ 5,2	101,8	+ 4,4	102,3
	APR	96,5	+ 1,0	-19,2	101,9	- 9,3	104,8	+ 2,9	102,5
	MAI	95,7	+ 3,3	- 0,8	99,2	- 2,5	104,6	- 0,2	102,7
	JUN	101,5	+ 2,1	+ 5,1	102,2	+ 3,0	104,5	- 0,1	103,1
	JUL	88,5	- 5,4	-12,7	92,1	- 9,9	102,8	- 1,6	103,5
	AUG	87,3	+ 4,1	- 1,5	79,9	-13,2	99,3	- 3,4	104,3
	SEP	107,9	+ 8,6	+23,6	104,2	+30,4	104,5	+ 5,2	105,0
	OKT	105,1	+10,5	- 2,5	104,2	+ 0,0	105,5	+ 1,9	105,5
	NOV	119,4	+ 5,2	+13,5	119,5	+14,8	107,6	+ 1,0	105,9
	ELEKTROTECHNIK INLAND								
1982	NOV	108,9	+11,9	+16,8	107,5	+14,0	99,0	+ 2,0	98,2
	DEZ	120,2	+13,6	+10,4	113,0	+ 5,1	102,8	+ 3,8	98,7
1983	JAN	107,3	+20,4	-10,7	105,7	- 5,5	103,5	+ 0,7	99,1
	FEB	95,5	- 0,7	-11,0	101,5	- 4,0	95,0	- 7,2	99,6
	MAR	117,1	+ 9,5	+22,6	107,8	+ 5,2	100,3	+ 4,5	100,0
	APR	93,1	+ 0,3	-20,5	101,7	- 5,7	102,2	+ 1,9	100,3
	MAI	92,2	+ 2,2	- 1,0	95,6	- 5,0	98,8	- 3,3	100,1
	JUN	99,1	+ 5,1	+ 7,5	102,2	+ 5,8	100,2	+ 1,4	100,4
	JUL	85,6	- 5,1	-13,5	88,3	-13,5	100,2	+ 0,0	101,2
	AUG	85,4	+ 4,9	- 0,2	80,5	- 8,8	98,9	- 1,3	102,0
	SEP	103,4	+ 9,0	+21,1	97,5	+21,2	100,9	+ 2,0	103,0
	OKT	100,8	+ 8,2	- 2,5	101,8	+ 4,3	104,4	+ 3,5	103,7
	NOV	115,1	+ 5,6	+15,2	115,1	+14,0	105,2	+ 1,7	103,9
	ELEKTROTECHNIK AUSLAND								
1982	NOV	124,1	+ 2,1	+24,7	125,1	+18,5	109,3	+ 1,6	108,3
	DEZ	128,4	+15,7	+ 3,5	120,8	- 4,2	105,0	- 3,9	107,9
1983	JAN	95,1	- 8,6	-25,9	98,0	-18,9	108,3	+ 3,1	107,6
	FEB	107,0	-15,2	+12,5	119,1	+21,5	100,9	- 5,8	107,4
	MAR	124,4	-14,0	+15,3	122,7	+ 3,0	104,9	+ 4,0	107,6
	APR	104,3	+ 2,7	-15,2	102,2	-16,7	110,7	+ 5,5	107,9
	MAI	103,6	+ 5,7	- 0,7	105,0	+ 2,7	117,7	+ 6,3	108,5
	JUN	106,7	- 5,5	+ 3,0	101,8	- 3,0	114,3	- 2,9	109,1
	JUL	95,2	- 6,4	-10,8	100,5	- 1,2	108,5	- 5,0	109,2
	AUG	91,6	+ 2,2	- 3,8	78,6	-21,9	100,2	- 7,7	109,2
	SEP	118,1	+ 7,5	+28,9	119,3	+51,8	112,5	+12,3	109,3
	OKT	114,9	+15,5	- 2,7	109,9	- 7,9	111,1	- 1,2	109,7
	NOV	126,9	+ 2,3	+10,4	127,4	+15,9	110,5	- 0,5	110,4
	HERSTELLUNG VON EISEN-,BLECH-UND METALLWAREN INSGESAMT								
1982	NOV	102,5	- 0,5	- 1,5	105,8	+ 7,1	97,9	- 0,8	98,7
	DEZ	98,7	+ 5,0	- 3,7	96,7	- 8,5	98,5	+ 0,7	99,1
1983	JAN	97,9	+ 3,1	- 0,8	98,4	+ 1,8	100,1	+ 1,5	99,5
	FEB	98,1	- 2,7	+ 0,2	102,3	+ 4,0	98,5	- 1,6	100,2
	MAR	115,3	+ 2,2	+18,5	108,1	+ 5,7	101,7	+ 3,2	101,0
	APR	101,7	+ 0,0	-12,5	109,6	+ 1,4	101,8	+ 0,1	101,9
	MAI	104,2	+10,5	+ 2,5	107,2	- 2,2	103,7	+ 1,9	103,0
	JUN	107,6	+ 2,8	+ 3,3	114,5	+ 6,8	105,5	+ 1,7	104,2
	JUL	95,8	+ 5,5	-10,0	91,5	-20,1	105,5	+ 0,0	105,2
	AUG	95,4	+12,7	- 0,4	88,3	- 3,5	105,7	+ 0,2	106,2
	SEP	110,6	+13,0	+14,7	104,5	+18,3	107,9	+ 2,1	107,3
	OKT	112,7	+ 8,2	+ 1,9	110,6	+ 5,8	109,7	+ 1,7	108,4
	NOV	115,0	+12,2	+ 2,0	115,5	+ 5,3	109,3	- 0,4	109,5
	HERSTELLUNG VON EISEN-,BLECH-UND METALLWAREN INLAND								
1982	NOV	99,9	- 0,4	+ 1,5	100,9	+ 5,8	94,4	- 0,4	95,5
	DEZ	94,8	+ 5,5	- 5,1	91,1	- 9,7	95,7	+ 1,4	95,1
1983	JAN	95,0	+ 5,2	+ 0,2	95,0	+ 4,3	97,5	+ 1,9	95,7
	FEB	94,6	- 2,5	- 0,4	99,4	+ 4,5	95,3	- 2,3	97,3
	MAR	111,5	+ 2,2	+17,9	103,9	+ 4,5	98,0	+ 2,8	98,2
	APR	98,0	+ 0,2	-12,1	105,1	+ 1,2	99,5	+ 1,5	99,1
	MAI	101,4	+10,9	+ 3,5	105,6	+ 0,5	101,5	+ 2,0	100,2
	JUN	104,0	+ 9,4	+ 2,5	109,7	+ 3,9	103,2	+ 1,7	101,3
	JUL	94,8	+ 5,3	- 8,8	91,2	-15,9	102,7	- 0,5	102,1
	AUG	95,5	+12,1	+ 0,7	88,0	- 3,5	102,0	- 0,7	102,9
	SEP	109,0	+12,1	+14,1	103,5	+17,5	103,9	+ 1,9	103,7
	OKT	108,9	+10,8	- 0,1	105,7	+ 3,1	105,6	+ 1,6	104,6
	NOV	108,9	+ 9,0	+ 0,0	110,1	+ 3,2	104,7	- 0,9	105,5
	HERSTELLUNG VON EISEN-,BLECH-UND METALLWAREN AUSLAND								
1982	NOV	111,9	- 1,2	-10,5	118,3	+ 1,5	109,0	- 3,8	109,0
	DEZ	112,8	+ 3,2	+ 0,8	111,6	- 5,7	109,2	+ 0,2	109,3
1983	JAN	108,2	- 3,1	- 4,1	108,5	- 2,7	108,3	- 0,8	109,7
	FEB	110,8	- 2,9	+ 2,4	115,7	+ 7,5	109,1	+ 0,7	110,3
	MAR	133,5	+ 2,2	+20,5	125,9	+ 8,7	112,7	+ 3,3	111,2
	APR	115,0	- 0,4	-13,9	120,4	- 5,1	111,4	- 1,2	112,3
	MAI	114,0	+ 8,7	- 0,9	112,4	- 5,6	112,8	+ 1,3	113,7
	JUN	120,4	-13,3	+ 5,5	127,6	+13,5	119,1	+ 5,5	115,5
	JUL	104,0	+ 8,1	-13,5	95,5	-24,4	115,8	- 2,8	117,3
	AUG	99,6	+15,0	- 4,2	95,4	- 1,1	120,5	+ 4,1	119,1
	SEP	115,5	+15,4	+17,0	110,9	+15,2	121,7	+ 1,0	120,9
	OKT	125,1	+ 0,7	+ 8,2	125,3	+13,9	122,1	+ 0,3	122,9
	NOV	137,1	+22,5	+ 8,7	139,2	+10,2	128,5	+ 5,2	124,8

4 AUFTRAGSEINGANG IM VERARBEITENDEN GEWERBE UND IM BAUHAUPTGEWERBE

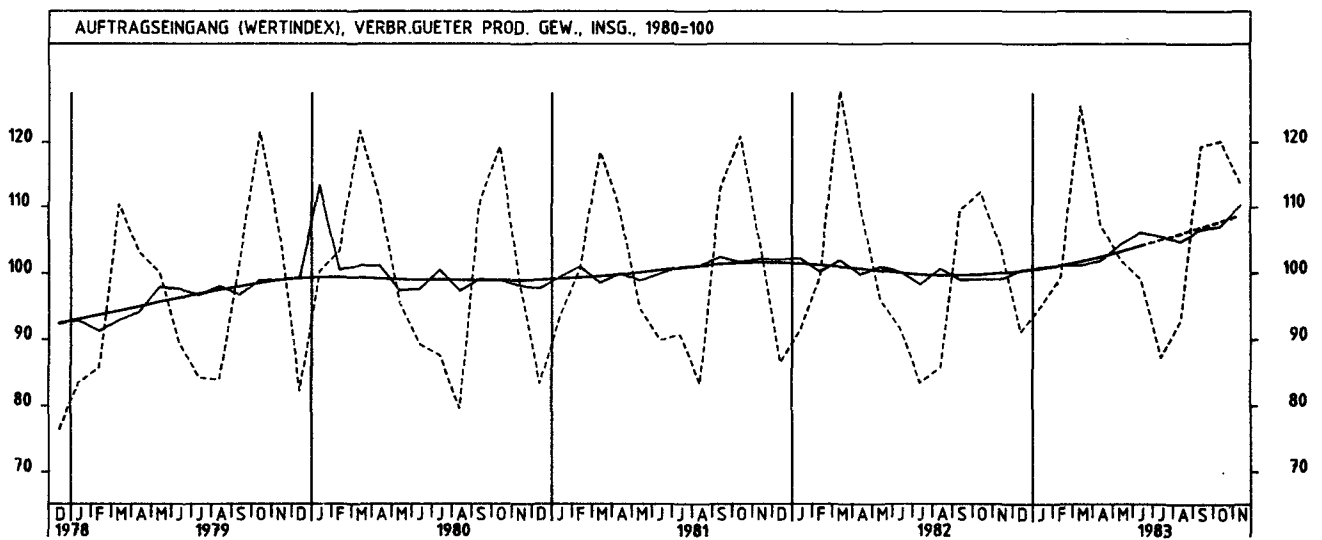
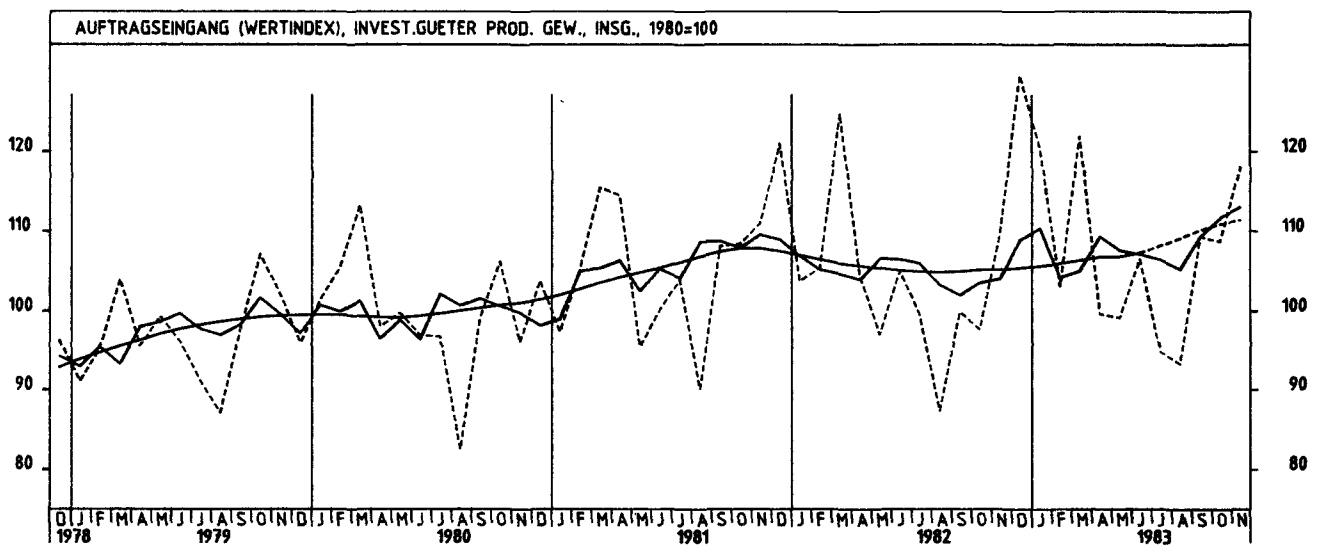
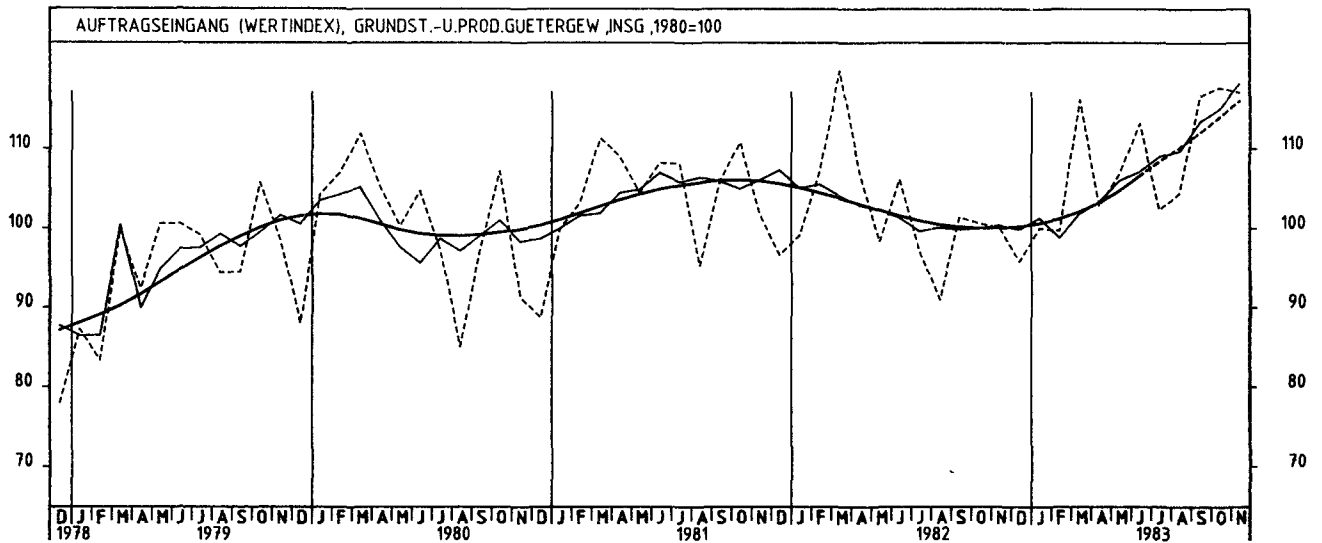
4.1 WERTINDEX (1980 = 100)

JAHR	MONAT	ORIGINALWERT			KALENDERBEREINIGTER WERT		KALENDER- UND SAISON- BEREINIGTER WERT		GLATTE KOMPONENTE
		1980=100	VERÄNDERUNG VORJAHR	IN O/O GEGEN VORMONAT	1980=100	VERÄNDERUNG IN O/O GEGEN VORMONAT	1980=100	VERÄNDERUNG IN O/O GEGEN VORMONAT	1980=100
TEXTILGEWERBE INSGESAMT									
1982	NOV	103,7	- 5,2	- 4,2	103,0	- 5,2	95,3	+ 0,1	97,1
	DEZ	86,1	- 1,3	-17,0	81,4	-21,0	97,3	+ 2,1	97,4
1983	JAN	91,6	+ 1,1	+ 6,4	88,9	+ 9,2	97,7	+ 0,4	97,8
	FEB	100,6	- 0,6	+ 9,7	107,5	+20,9	99,5	+ 1,8	98,2
	MAR	129,5	- 4,3	+28,9	124,6	+15,9	98,2	- 1,3	99,0
	APR	108,1	+ 0,2	-16,6	115,6	- 7,3	101,2	+ 3,1	99,8
	MAI	102,8	+ 6,4	- 4,9	104,4	- 9,6	102,1	+ 0,9	100,8
	JUN	95,3	+ 8,7	- 7,3	98,4	- 5,7	103,5	+ 1,4	101,8
	JUL	81,3	+11,2	-14,7	79,1	-19,6	103,9	+ 0,4	103,0
	AUG	78,5	+ 4,9	- 3,4	72,6	- 8,2	102,1	- 1,7	104,1
	SEP	118,9	+ 7,2	+51,5	118,0	+62,5	105,5	+ 3,3	105,4
	OKT	118,5	+ 9,4	- 0,3	114,8	- 2,7	103,8	- 1,6	106,4
	NOV	118,0	+13,8	- 0,4	119,8	+ 4,4	111,1	+ 7,0	107,5
TEXTILGEWERBE INLAND									
1982	NOV	96,0	- 5,0	- 5,1	95,3	- 7,0	89,9	+ 0,3	92,0
	DEZ	80,6	- 1,2	-16,0	76,9	-19,3	91,9	+ 2,2	92,3
1983	JAN	88,1	+ 3,5	+ 9,3	85,3	+10,9	93,2	+ 1,4	92,8
	FEB	96,0	+ 0,5	+ 9,0	102,2	+19,8	94,8	+ 1,7	93,3
	MAR	125,5	- 2,5	+30,7	119,6	+17,0	94,1	- 0,7	94,1
	APR	102,8	+ 0,8	-18,1	110,4	- 7,7	96,0	+ 2,0	95,0
	MAI	97,1	+ 8,4	- 5,5	99,4	-10,0	97,0	+ 1,0	96,0
	JUN	89,8	+11,4	- 7,5	92,2	- 7,2	98,6	+ 1,6	97,1
	JUL	77,1	+10,6	-14,1	75,8	-17,8	99,0	+ 0,4	98,3
	AUG	76,8	+ 5,3	- 0,4	70,3	- 7,3	97,3	- 1,7	99,6
	SEP	114,0	+ 7,5	+48,4	113,1	+60,9	100,8	+ 3,6	100,9
	OKT	114,9	+12,4	+ 0,8	110,4	- 2,4	99,9	- 0,9	102,1
	NOV	111,3	+15,9	- 3,1	112,9	+ 2,3	106,7	+ 6,8	103,2
TEXTILGEWERBE AUSLAND									
1982	NOV	134,4	- 5,9	+ 1,6	134,0	+ 0,9	116,7	- 0,2	117,4
	DEZ	107,8	- 1,7	-19,8	99,2	-26,0	118,4	+ 1,5	117,4
1983	JAN	105,4	- 6,4	- 2,2	102,9	+ 3,7	115,1	- 2,8	117,4
	FEB	118,3	- 4,0	+12,2	128,1	+24,5	117,9	+ 2,4	117,6
	MAR	145,5	-10,1	+23,0	144,1	+12,5	114,3	- 3,1	118,1
	APR	129,1	- 1,5	-11,3	135,7	- 5,8	121,5	+ 6,3	118,8
	MAI	125,0	+ 0,9	- 3,2	123,8	- 8,8	122,0	+ 0,4	119,8
	JUN	117,2	+ 1,2	- 6,2	123,2	- 0,5	123,3	+ 1,1	120,7
	JUL	98,3	+13,5	-16,1	92,5	-24,9	123,1	- 0,2	121,4
	AUG	85,2	+ 3,3	-13,3	81,5	-11,9	121,4	- 1,4	122,1
	SEP	138,1	+ 6,1	+62,1	137,3	+68,5	123,9	+ 2,1	122,8
	OKT	132,6	+ 0,2	- 4,0	131,7	- 4,1	119,0	- 4,0	123,6
	NOV	144,6	+ 7,6	+ 9,0	147,2	+11,8	128,7	+ 8,2	124,5
BEKLEIDUNGSGEWERBE INSGESAMT									
1982	NOV	83,6	- 5,7	-42,3	80,3	-43,6	97,9	+ 2,1	98,8
	DEZ	51,9	+ 4,8	-37,9	47,6	-40,7	99,2	+ 1,3	99,2
1983	JAN	71,9	- 1,2	+38,5	71,5	+60,2	98,7	- 0,5	99,5
	FEB	105,2	+ 5,0	+45,3	112,7	+57,6	104,8	+ 6,2	100,0
	MAR	187,4	+ 4,3	+78,1	179,2	+59,0	104,6	- 0,2	100,7
	APR	121,2	-13,1	-35,3	129,5	-27,7	94,8	- 9,4	101,7
	MAI	76,8	- 2,3	-36,6	79,9	-38,3	99,1	+ 4,5	103,0
	JUN	60,0	+ 5,6	-21,9	62,3	-22,0	101,4	+ 2,3	104,1
	JUL	61,8	+ 4,7	+ 3,0	63,8	+ 2,4	108,5	+ 7,0	105,2
	AUG	104,4	+22,5	+68,9	101,1	+58,5	113,0	+ 4,1	106,2
	SEP	168,8	+13,9	+61,7	162,3	+60,5	110,8	- 1,9	107,1
	OKT	146,0	+ 0,8	-13,5	152,6	- 6,0	107,6	- 2,9	107,9
	NOV	86,1	+ 3,0	-41,0	85,5	-44,0	105,5	- 2,0	108,9
BEKLEIDUNGSGEWERBE INLAND									
1982	NOV	82,0	- 5,5	-39,3	78,7	-40,7	94,3	+ 3,2	95,0
	DEZ	52,5	+ 2,7	-36,0	48,8	-38,0	95,3	+ 1,1	95,3
1983	JAN	70,1	- 3,4	+33,5	69,9	+43,2	94,8	- 0,5	95,5
	FEB	99,6	+ 2,6	+42,1	105,9	+51,5	99,9	+ 5,4	96,0
	MAR	177,2	+ 4,1	+77,9	167,8	+58,5	100,3	+ 0,4	96,6
	APR	117,6	-12,3	-33,6	125,8	-25,0	92,1	- 8,2	97,5
	MAI	75,7	- 2,2	-35,6	79,6	-36,7	95,2	+ 3,4	98,7
	JUN	61,2	+ 7,0	-19,2	63,7	-20,0	97,6	+ 2,5	99,9
	JUL	61,4	+ 4,4	+ 0,3	62,5	- 1,9	104,4	+ 7,0	101,0
	AUG	98,7	+19,8	+60,7	95,1	+52,2	107,9	+ 3,4	102,1
	SEP	157,3	+11,8	+59,4	151,7	+59,5	105,5	- 2,2	103,0
	OKT	138,2	+ 2,3	-12,1	143,1	- 5,7	103,5	- 1,9	103,9
	NOV	85,8	+ 4,6	-37,9	85,2	-40,5	102,6	- 0,9	104,9
BEKLEIDUNGSGEWERBE AUSLAND									
1982	NOV	93,5	- 7,7	-54,9	93,5	-54,3	122,3	- 2,4	126,7
	DEZ	48,8	+24,5	-47,8	46,4	-50,4	130,1	+ 6,4	128,4
1983	JAN	83,7	+12,7	+71,5	81,2	+75,0	128,3	- 1,4	130,0
	FEB	141,6	+18,7	+69,2	150,2	+97,3	138,4	+ 7,9	131,5
	MAR	253,2	+ 5,5	+78,8	261,4	+63,2	136,2	- 1,6	132,8
	APR*	144,3	-17,0	-43,0	181,2	-30,7	83,2	-38,9	134,1
	MAI	83,4	- 3,1	-42,2	75,5	-58,3	130,4	+56,7	136,9
	JUN	52,5	+ 4,8	-37,1	49,2	-34,8	132,1	+ 1,3	136,4
	JUL	64,5	+ 7,7	+22,9	66,7	+35,6	132,3	+ 0,2	136,5
	AUG	140,5	+36,1	+118,0	145,5	+118,1	146,5	+10,7	136,3
	SEP	243,0	+23,8	+72,8	239,7	+64,7	147,9	+ 1,0	136,8
	OKT	196,1	- 5,4	-19,3	206,8	-13,7	129,9	-12,2	135,1
	NOV	87,9	- 6,0	-55,2	90,8	-56,1	125,9	- 3,1	135,0

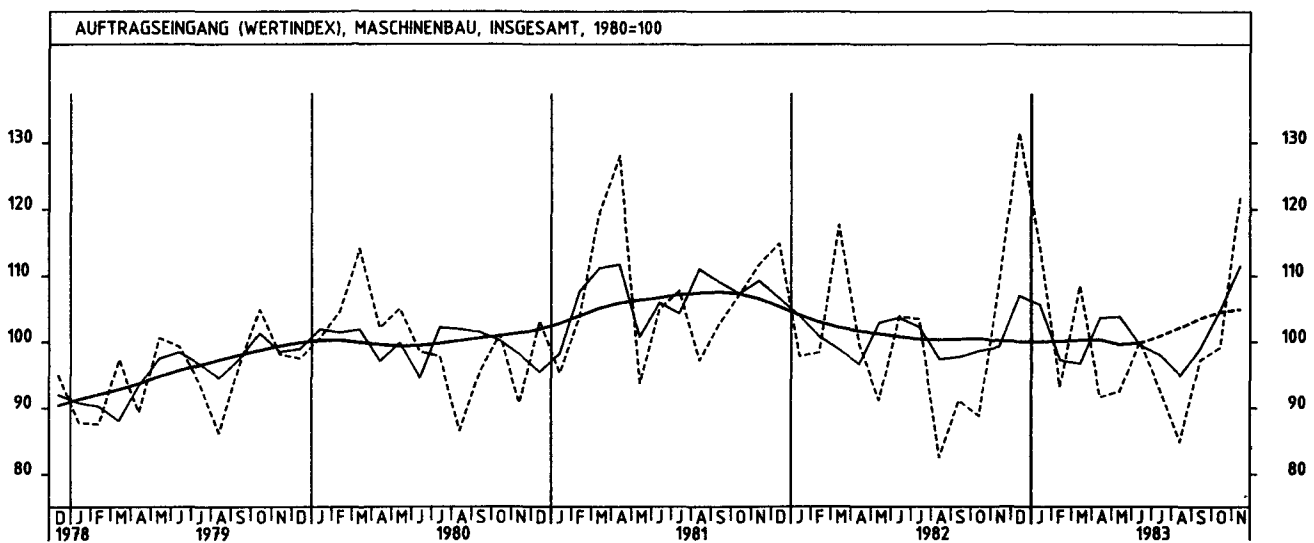
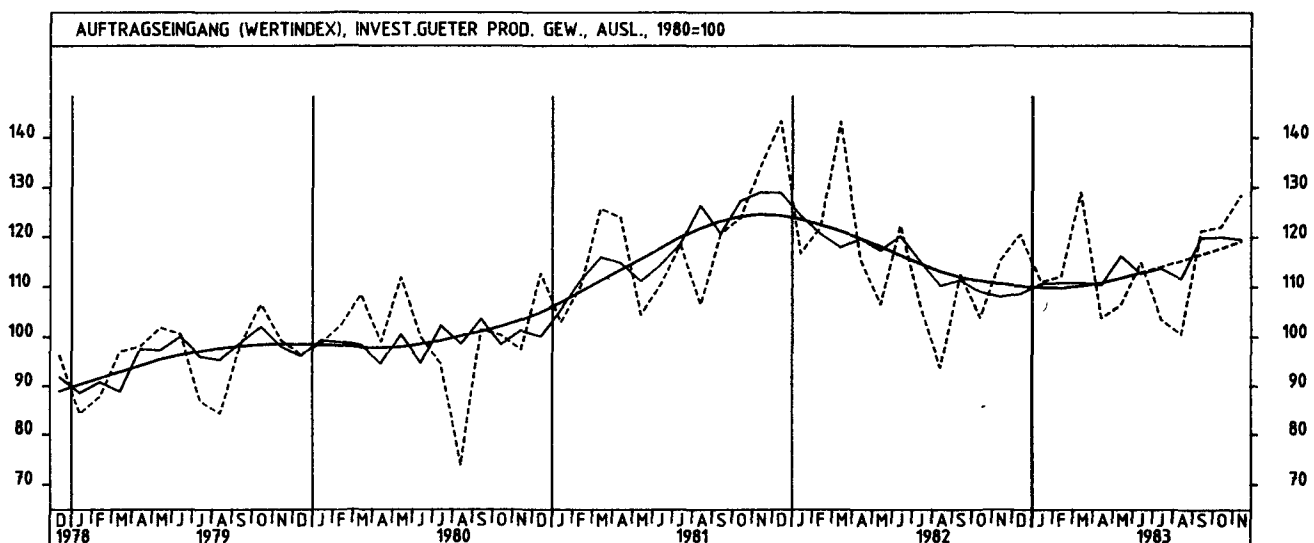
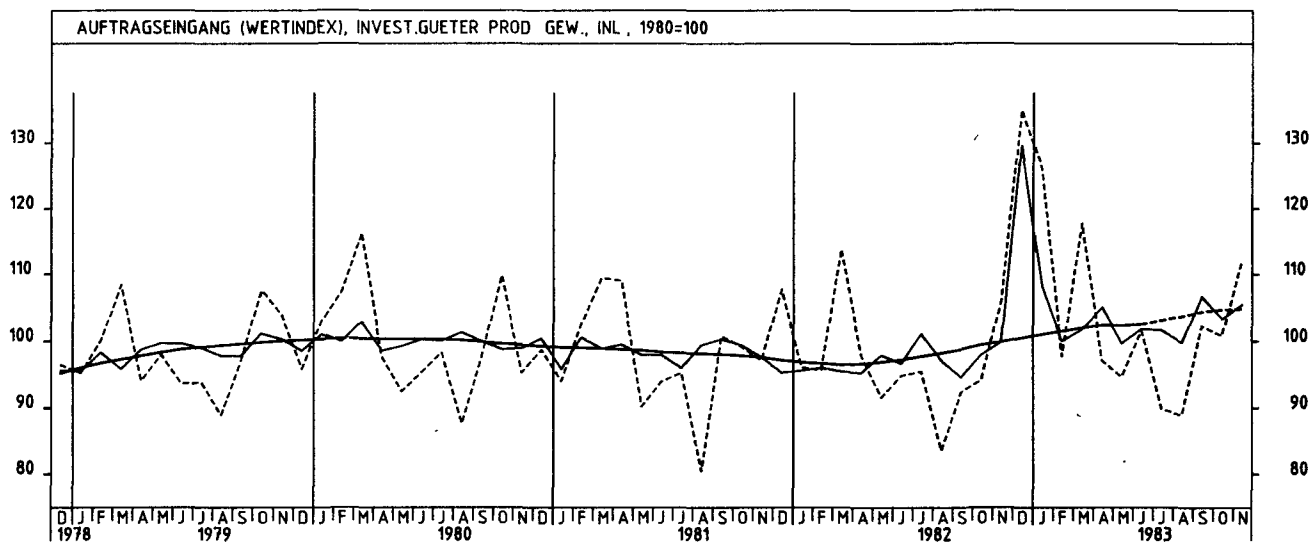
4 AUFTRAGSEINGANG IM VERARBEITENDEN GEWERBE UND IM BAUHAUPTGEWERBE



4 AUFTRAGSEINGANG IM VERARBEITENDEN GEWERBE UND IM BAUHAUPTGEWERBE



4 AUFTRAGSEINGANG IM VERARBEITENDEN GEWERBE UND IM BAUHAUPTGEWERBE

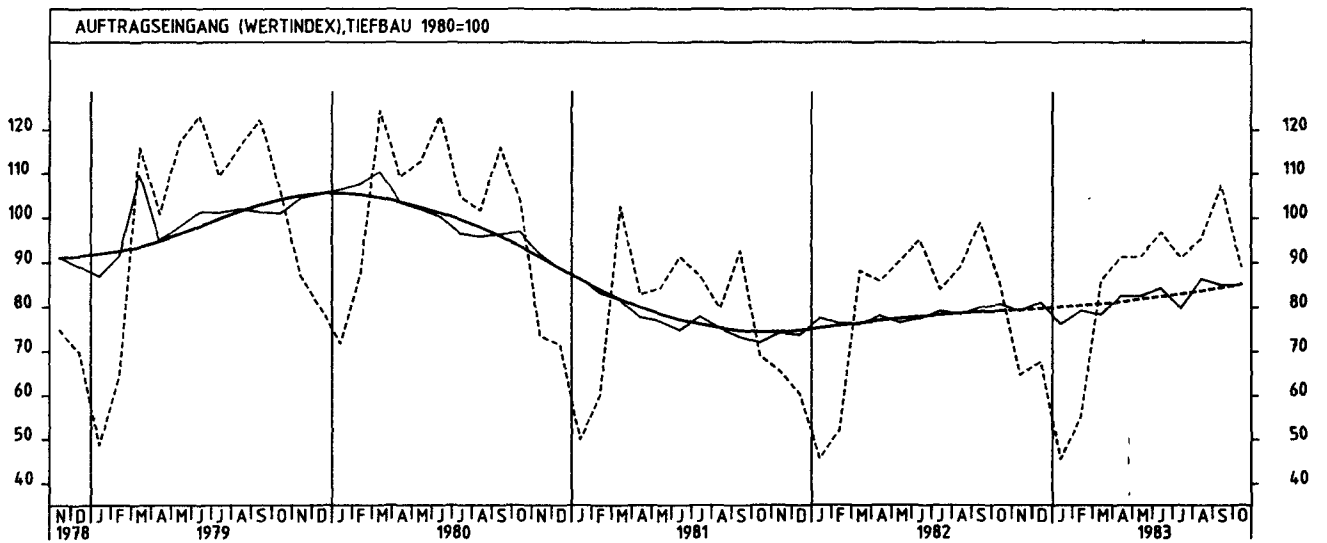
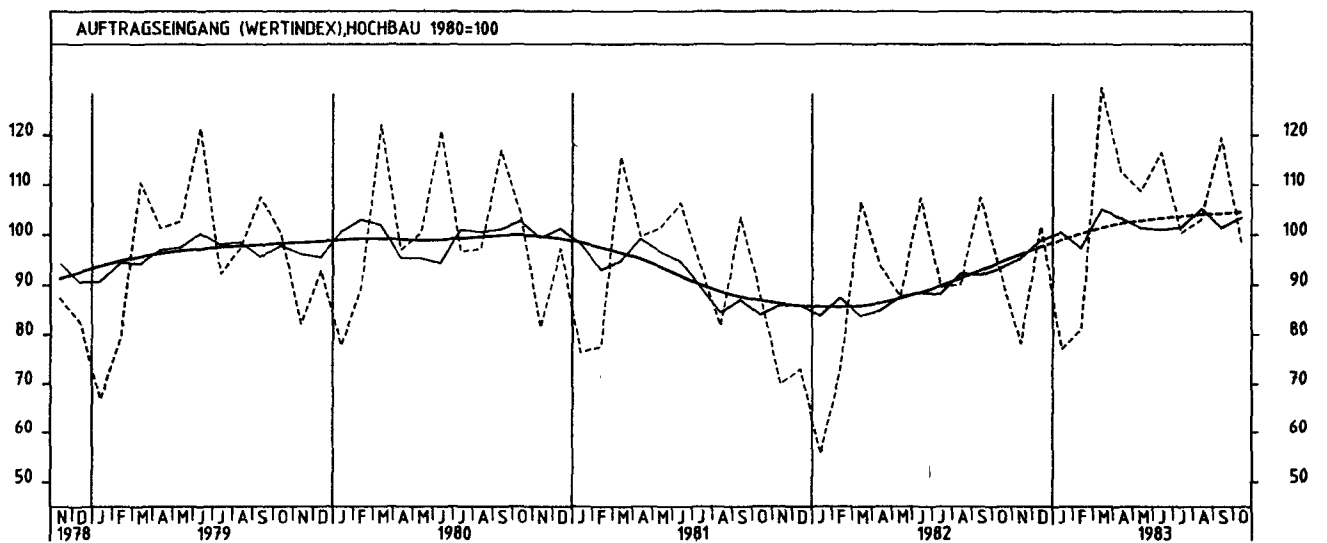
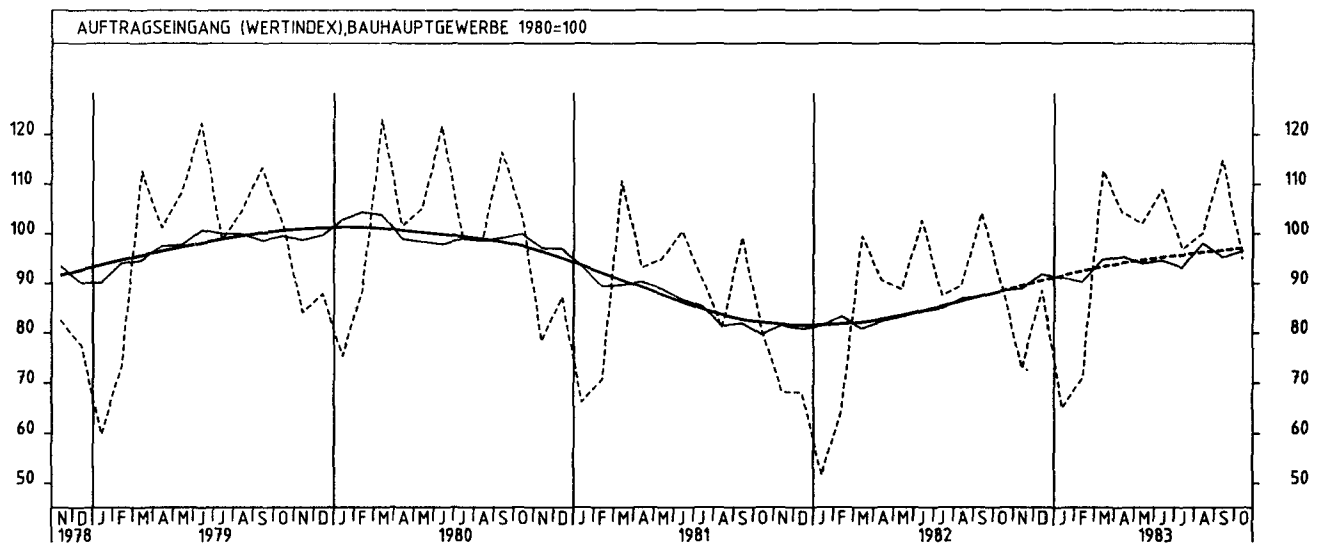


4 AUFTRAGSEINGANG IM VERARBEITENDEN GEWERBE UND IM BAUHAUPTGEWERBE

4.1 WERTINDEX (1980 = 100)

JAHR	MONAT	ORIGINALWERT			KALENDERBEREINIGTER WERT		KALENDER- UND SAISONBEREINIGTER WERT		GLATTE KOMPONENTE
		1980=100	VERÄNDERUNG VORJAHR	IN O/O GEGEN VORMONAT	1980=100	VERÄNDERUNG IN O/O GEGEN VORMONAT	1980=100	VERÄNDERUNG IN O/O GEGEN VORMONAT	1980=100
BAUHAUPTGEWERBE									
1982	OKT	89,6	+11,4	-14,0	82,1	-19,7	88,5	+1,3	88,3
	NOV	72,9	+5,9	-18,6	74,1	-9,7	88,9	+0,5	89,4
	DEZ	88,5	+30,1	+21,4	89,9	+21,3	91,8	+3,3	90,4
1983	JAN	64,9	+25,8	-26,7	61,7	-31,4	91,1	-0,8	91,4
	FEB	71,1	+9,4	+9,6	72,6	+17,7	90,2	-1,0	92,4
	MAR	112,7	+13,3	+58,5	108,0	+48,8	94,7	+5,0	93,2
	APR	104,4	+15,2	-7,4	112,0	+3,7	95,3	+0,6	94,0
	MAI	102,0	+15,0	-2,3	103,9	-7,2	94,0	-1,4	94,6
	JUN	108,9	+5,0	+5,8	118,5	+14,1	94,6	+0,6	95,1
	JUL	95,8	+10,5	-11,1	87,7	-25,0	93,2	-1,5	95,6
	AUG	100,1	+11,7	+3,4	95,2	+8,6	98,0	+5,2	96,1
	SEP	114,8	+10,2	+14,7	109,6	+15,1	95,2	-2,9	96,5
	OKT	94,9	+5,9	-17,3	90,3	-17,6	96,5	+1,4	97,0
HOCHBAU									
1982	OKT	92,4	+5,5	-14,0	81,3	-20,5	93,3	+1,4	94,3
	NOV	78,2	+11,9	-15,4	77,7	-4,4	95,1	+1,9	95,8
	DEZ	101,7	+39,5	+30,1	107,6	+38,5	98,7	+3,8	97,3
1983	JAN	77,1	+39,2	-24,2	73,9	-31,3	100,5	+1,8	98,8
	FEB	81,2	+11,2	+5,3	79,7	+7,8	97,2	-3,3	100,1
	MAR	129,6	+21,6	+59,6	119,4	+49,8	105,1	+8,1	101,2
	APR	112,7	+20,5	-13,0	123,4	+3,4	103,4	-1,5	102,2
	MAI	108,7	+23,9	-3,5	115,2	-5,8	101,4	-1,9	102,7
	JUN	116,6	+8,6	+7,3	130,6	+12,4	101,1	-0,3	103,2
	JUL	100,4	+11,9	-13,9	88,4	-32,3	101,5	+0,4	103,6
	AUG	103,1	+14,4	+2,7	95,2	+7,7	105,3	+3,7	104,0
	SEP	119,5	+11,2	+15,9	110,3	+15,9	101,5	-3,6	104,2
	OKT	98,6	+6,7	-17,5	91,5	-17,0	103,6	+2,1	104,5
WOHNUNGSBAU									
1982	OKT	85,2	+5,5	-17,4	80,8	-19,4	93,4	+1,4	95,6
	NOV	80,2	+23,6	-7,0	78,1	-3,3	96,9	+3,7	98,1
	DEZ*	110,2	+70,3	+37,4	90,0	+15,2	122,2	+26,1	100,4
1983	JAN	84,9	+46,4	-23,0	82,9	-7,9	104,4	-14,6	102,6
	FEB	96,1	+35,2	+13,2	100,3	+21,0	107,9	+3,4	104,7
	MAR	147,6	+30,2	+53,6	137,3	+36,9	110,9	+2,8	106,6
	APR	117,8	+21,2	-20,2	123,8	-9,8	105,3	-4,1	108,2
	MAI	122,0	+36,9	+3,6	125,2	+1,1	109,3	+2,8	109,2
	JUN	128,2	+19,9	+5,1	136,2	+8,8	107,0	-2,1	110,1
	JUL	98,6	+18,9	-23,1	95,0	-30,2	109,3	+2,1	110,8
	AUG	105,5	+24,4	+8,0	99,5	+4,7	111,7	+2,2	111,4
	SEP	120,0	+15,1	+12,7	116,1	+16,7	109,2	-2,2	111,8
	OKT	98,8	+14,6	-17,7	96,5	-16,9	110,2	+0,9	112,2
TIEFBAU									
1982	OKT	85,2	+23,5	-13,9	83,5	-18,9	80,6	+0,9	79,0
	NOV	64,6	-1,2	-24,2	58,4	-18,1	79,2	-1,7	79,2
	DEZ	67,6	+11,9	+4,6	52,1	-9,2	81,1	+2,4	79,6
1983	JAN	45,5	-0,2	-32,7	42,4	-31,7	76,2	-6,0	79,9
	FEB	55,2	+5,5	+21,3	61,6	+45,3	79,2	+3,9	80,3
	MAR	86,1	-2,4	+56,0	90,2	+46,4	78,3	-1,1	80,6
	APR	91,3	+6,4	+6,0	93,7	+3,9	82,6	+5,5	81,1
	MAI	91,4	+1,1	+0,1	84,3	-10,0	82,6	+0,0	81,8
	JUN	96,8	+1,7	+5,9	99,3	+17,6	84,4	+2,2	82,4
	JUL	91,1	+8,5	-5,9	86,7	-12,7	79,8	-5,5	83,0
	AUG	95,4	+7,2	+4,7	95,5	+10,1	86,4	+8,3	83,6
	SEP	107,3	+8,5	+12,5	108,9	+14,0	85,0	-1,6	84,3
	OKT	89,1	+4,6	-17,0	88,5	-18,7	85,0	+0,0	85,1
STRASSENBAU									
1982	OKT	79,7	+3,6	-29,2	85,1	-28,8	80,9	-4,3	81,9
	NOV	60,5	-4,7	-24,1	62,5	-26,6	79,8	-1,4	82,0
	DEZ	55,8	+5,1	-7,6	44,3	-29,1	82,4	+3,3	82,1
1983	JAN	36,2	+22,7	-35,1	34,1	-23,0	82,2	-0,2	82,3
	FEB	44,6	-3,9	+23,2	54,0	+58,4	79,7	-3,0	82,4
	MAR	91,1	+0,7	+104,3	96,8	+79,3	82,2	+3,1	82,6
	APR	93,9	-0,2	+3,1	90,9	-6,1	82,8	+0,7	82,9
	MAI	99,2	-4,9	+5,6	93,3	+2,6	86,3	+4,2	83,2
	JUN	110,4	-1,6	+11,3	107,8	+15,5	83,6	-3,2	83,4
	JUL	104,6	+7,3	-5,3	105,8	-1,9	85,3	+2,2	83,6
	AUG	98,5	+5,7	-5,8	102,0	-3,6	85,0	-0,4	83,9
	SEP	107,7	-4,3	+9,3	114,9	+12,6	80,8	-4,9	84,2
	OKT	87,8	+10,2	-18,5	90,9	-20,9	86,3	+6,8	84,5

4 AUFTRAGSEINGANG IM VERARBEITENDEN GEWERBE UND IM BAUHAUPTGEWERBE



4 AUFTRAGSEINGANG IM VERARBEITENDEN GEWERBE UND IM BAUHAUPTGEWERBE

4 2 VOLUMENINDEX (1980 = 100)

JAHR	MONAT	ORIGINALWERT			KALENDERBEREINIGTER WERT		KALENDER- UND SAISON- BEREINIGTER WERT		GLATTE KOMPONENTE
		1980=100	VERÄNDERUNG VORJAHR	IN O/O GEGEN VORMONAT	1980=100	VERÄNDERUNG IN O/O GEGEN VORMONAT	1980=100	VERÄNDERUNG IN O/O GEGEN VORMONAT	1980=100
VERARBEITENDES GEWERBE (OHNE NAHRUNGS- UND GENUSSMITTELGEWERBE) INSGESAMT									
1982	NOV	95,6	- 4,6	+ 4,4	96,2	+ 4,8	91,8	+ 0,2	92,6
	DEZ	101,7	+ 1,7	+ 6,4	95,1	- 1,1	94,3	+ 2,7	92,7
1983	JAN	98,9	+ 7,3	- 2,8	96,1	+ 1,1	95,3	+ 1,1	92,9
	FEB	91,4	- 4,9	- 7,6	96,5	+ 0,4	91,8	- 3,7	93,2
	MAR	108,7	- 3,8	+18,9	101,6	+ 5,3	93,0	+ 1,3	93,7
	APR	91,6	- 5,1	-15,7	102,5	+ 0,9	95,6	+ 2,8	94,2
	MAI	91,2	+ 3,4	- 0,4	96,1	- 5,2	95,6	+ 0,0	94,6
	JUN	95,8	+ 2,7	+ 5,0	99,6	+ 3,6	95,7	+ 0,1	95,3
	JUL	85,4	- 1,5	-10,9	85,0	-14,7	95,6	- 0,1	96,1
	AUG	86,0	+ 7,9	+ 0,7	76,8	- 9,6	95,0	- 0,6	97,0
	SEP	100,7	+ 9,1	+17,1	95,1	+23,8	98,0	+ 3,2	97,9
	OKT	100,7	+ 9,9	+ 0,0	98,8	+ 3,9	98,9	+ 0,9	98,6
	NOV	103,6	+ 8,4	+ 2,9	105,2	+ 6,5	100,6	+ 1,7	99,3
	VERARBEITENDES GEWERBE (OHNE NAHRUNGS- UND GENUSSMITTELGEWERBE) INLAND								
1982	NOV	91,9	- 0,3	+ 3,4	91,5	+ 3,9	88,5	+ 0,6	89,3
	DEZ	100,1	+11,2	+ 8,9	94,1	+ 2,8	92,4	+ 4,4	89,6
1983	JAN	98,1	+14,9	- 2,0	95,0	+ 1,0	93,3	+ 1,0	90,0
	FEB	86,3	- 1,4	-12,0	89,9	- 5,4	88,9	- 4,7	90,3
	MAR	104,8	- 0,6	+21,4	96,9	+ 7,8	89,7	+ 0,9	90,8
	APR	89,1	- 3,4	-15,0	101,4	+ 4,6	93,2	+ 3,9	91,2
	MAI	87,8	+ 3,8	- 1,5	94,2	- 7,1	91,1	- 2,3	91,3
	JUN	91,9	+ 6,1	+ 4,7	97,6	+ 3,6	92,2	+ 1,2	91,7
	JUL	80,8	- 2,9	-12,1	79,6	-18,4	91,3	- 1,0	92,3
	AUG	82,5	+ 6,7	+ 2,1	74,0	- 7,0	90,9	- 0,4	93,0
	SEP	96,1	+ 9,2	+16,5	88,5	+19,6	92,7	+ 2,0	93,8
	OKT	95,4	+ 7,3	- 0,7	93,6	+ 5,8	94,0	+ 1,4	94,3
	NOV	98,0	+ 6,6	+ 2,7	99,7	+ 6,5	96,2	+ 2,3	94,6
	VERARBEITENDES GEWERBE (OHNE NAHRUNGS- UND GENUSSMITTELGEWERBE) AUSLAND								
1982	NOV	103,7	-11,4	+ 5,4	106,3	+ 6,0	99,0	- 0,6	99,8
	DEZ	105,3	-13,5	+ 1,5	97,2	- 8,6	98,5	- 0,5	99,6
1983	JAN	100,7	- 5,7	- 4,4	98,6	+ 1,4	99,9	+ 1,4	99,4
	FEB	102,3	-10,6	+ 1,6	110,8	+12,4	98,2	- 1,7	99,5
	MAR	117,6	- 9,3	+15,0	112,2	+ 1,3	100,0	+ 1,8	100,0
	APR	96,8	- 8,6	-17,7	104,9	- 6,5	100,9	+ 0,9	100,8
	MAI	98,7	+ 2,8	+ 2,0	100,4	- 4,3	105,4	+ 4,5	101,9
	JUN	104,6	- 2,8	+ 6,0	104,2	+ 3,8	103,5	- 1,8	103,2
	JUL	95,4	+ 1,5	- 8,8	97,1	- 6,8	105,1	+ 1,5	104,4
	AUG	93,3	+10,2	- 2,2	82,5	-15,0	103,9	- 1,1	105,6
	SEP	110,8	+ 9,2	+18,8	109,6	+32,8	109,6	+ 5,5	106,8
	OKT	112,4	+15,3	+ 1,4	110,4	+ 0,7	109,6	+ 0,0	108,0
	NOV	115,6	+11,5	+ 2,8	117,0	+ 6,0	110,3	+ 0,6	109,5
	GRUNDSTOFF- UND PRODUKTIONSZUTRÄGGE INSGESAMT								
1982	NOV	90,3	- 3,5	- 0,2	89,9	+ 1,4	90,1	+ 0,4	90,0
	DEZ	86,6	- 1,7	- 4,1	83,6	- 7,0	90,0	- 0,1	90,3
1983	JAN	90,7	+ 1,5	+ 4,7	89,1	+ 6,6	91,5	+ 1,7	90,7
	FEB	90,2	- 6,2	- 0,6	94,5	+ 6,1	89,5	- 2,2	91,3
	MAR	105,1	- 2,1	+16,5	97,5	+ 3,2	92,2	+ 3,0	92,2
	APR	92,9	- 2,8	-11,6	102,2	+ 4,8	93,6	+ 1,5	93,3
	MAI	96,5	+ 9,8	+ 3,9	101,3	- 0,9	95,7	+ 2,2	94,6
	JUN	102,2	+ 7,4	+ 5,9	107,0	+ 5,6	96,6	+ 0,9	96,1
	JUL	92,2	+ 6,1	- 9,8	90,0	-15,9	98,2	+ 1,7	97,6
	AUG	93,7	+15,0	+ 1,6	84,4	- 6,2	98,7	+ 0,5	99,0
	SEP	104,1	+14,5	+11,1	99,0	+17,3	101,6	+ 2,8	100,4
	OKT	104,8	+15,8	+ 0,7	101,5	+ 2,5	102,5	+ 1,0	101,9
	NOV	104,0	+15,2	- 0,8	105,2	+ 3,6	105,0	+ 2,4	103,4
	GRUNDSTOFF- UND PRODUKTIONSZUTRÄGGE INLAND								
1982	NOV	86,2	- 5,6	- 1,7	85,7	- 0,9	85,2	+ 0,1	86,2
	DEZ	80,6	- 0,4	- 6,5	76,7	-10,5	86,4	+ 1,4	86,5
1983	JAN	84,7	+ 3,5	+ 5,1	83,0	+ 8,2	87,9	+ 1,7	87,0
	FEB	83,8	- 1,5	- 1,1	88,4	+ 6,5	88,0	+ 0,1	87,5
	MAR	99,6	- 0,9	+18,9	93,3	+ 5,5	88,8	+ 0,9	88,3
	APR	89,4	- 3,4	-10,2	97,3	+ 4,3	89,1	+ 0,3	89,1
	MAI	92,7	+ 7,5	+ 3,7	96,8	- 0,5	90,8	+ 1,9	90,1
	JUN	99,0	+ 7,1	+ 6,8	103,1	+ 6,5	91,8	+ 1,1	91,2
	JUL	86,5	+ 2,1	-12,6	85,3	-17,3	92,1	+ 0,3	92,3
	AUG	89,9	+12,2	+ 3,9	82,0	- 3,9	92,8	+ 0,8	93,5
	SEP	100,0	+13,3	+11,2	95,0	+15,9	95,2	+ 2,6	94,7
	OKT	98,8	+12,7	- 1,2	96,8	+ 1,9	95,8	+ 0,6	95,7
	NOV	97,5	+13,1	- 1,3	98,6	+ 1,9	98,1	+ 2,4	96,8
	GRUNDSTOFF- UND PRODUKTIONSZUTRÄGGE AUSLAND								
1982	NOV	98,8	+ 0,5	+ 2,1	98,9	+ 5,7	100,6	+ 0,7	98,0
	DEZ	99,8	- 3,4	+ 1,0	98,3	- 0,6	97,5	- 3,1	98,2
1983	JAN	103,3	- 2,0	+ 3,5	102,2	+ 4,0	99,0	+ 1,5	98,7
	FEB	103,8	-13,4	+ 0,5	107,3	+ 5,0	92,6	- 6,5	99,4
	MAR	116,8	- 4,1	+12,5	106,5	- 0,7	99,4	+ 7,3	100,6
	APR	100,5	- 1,8	-14,0	112,6	+ 5,7	103,1	+ 3,7	102,0
	MAI	104,7	+14,1	+ 4,2	111,2	- 1,2	106,1	+ 2,9	104,1
	JUN	108,8	+ 7,5	+ 3,9	115,4	+ 3,8	106,7	+ 0,6	106,5
	JUL	103,9	+13,4	- 4,5	99,2	-14,0	110,9	+ 3,9	108,6
	AUG	101,7	+20,8	- 2,1	89,3	-10,0	111,1	+ 0,2	110,6
	SEP	112,7	+16,9	+10,8	107,3	+20,2	115,2	+ 3,7	112,6
	OKT	117,6	+21,5	+ 4,3	111,9	+ 4,3	116,9	+ 1,5	115,0
	NOV	117,8	+19,2	+ 0,2	119,3	+ 6,6	119,6	+ 2,3	117,6

4 AUFTRAGSEINGANG IM VERARBEITENDEN GEWERBE UND IM BAUHAUPTGEWERBE

4.2 VOLUMENINDEX (1980 = 100)

JAHR	MONAT	ORIGINALWERT			KALENDERBEREINIGTER WERT		KALENDER- UND SAISONBEREINIGTER WERT		GLATTE KOMPONENTE
		1980=100	VERÄNDERUNG IN O/D GEGEN VORJAHR VORMONAT		1980=100	VERÄNDERUNG IN O/D GEGEN VORMONAT	1980=100	VERÄNDERUNG IN O/D GEGEN VORMONAT	
INVESTITIONSGÜTER PRODUZIERENDES GEWERBE INSGESAMT									
1982	NOV	98,7	- 6,0	+11,9	100,4	+11,3	93,3	+ 0,2	94,6
	DEZ	116,9	+ 2,4	+18,4	107,3	+ 6,9	97,6	+ 4,6	94,6
1983	JAN	108,0	+11,8	- 7,6	104,1	- 3,0	98,8	+ 1,2	94,6
	FEB	92,3	- 5,2	-14,5	97,9	- 6,0	93,2	- 5,7	94,7
	MAR	108,8	- 5,1	+17,9	101,5	+ 3,7	93,8	+ 0,6	94,9
	APR	88,6	- 7,0	-18,6	101,4	- 0,1	97,8	+ 4,1	95,2
	MAI	87,9	- 0,6	- 0,8	93,1	- 8,2	96,0	- 1,6	95,1
	JUN	94,4	- 1,2	+ 7,4	97,3	+ 4,5	95,3	- 0,7	95,3
	JUL	84,0	- 6,9	-11,0	85,4	-12,2	94,3	- 1,0	95,8
	AUG	82,4	+ 4,3	- 1,9	72,4	-15,2	93,2	- 1,2	96,4
	SEP	96,4	+ 6,9	+17,0	90,1	+24,4	96,6	+ 3,6	97,1
	OKT	95,9	+ 8,7	- 0,5	94,9	+ 5,3	98,2	+ 1,7	97,5
	NOV	104,1	+ 5,5	+ 8,6	106,0	+11,7	99,0	+ 0,8	97,7
	INVESTITIONSGÜTER PRODUZIERENDES GEWERBE INLAND								
1982	NOV	95,7	+ 4,1	+12,7	95,7	+13,8	91,3	+ 1,2	91,7
	DEZ	121,7	+19,8	+27,2	113,5	+18,6	97,8	+ 7,1	92,1
1983	JAN	113,0	+26,4	- 7,1	108,5	- 4,4	98,6	+ 0,8	92,4
	FEB	87,4	- 1,1	-22,7	89,6	-17,4	89,6	- 9,1	92,7
	MAR	105,2	+ 0,5	+20,4	95,2	+ 6,3	90,6	+ 1,1	92,9
	APR	86,3	- 3,3	-18,0	103,3	+ 8,6	97,1	+ 7,2	93,0
	MAI	84,0	+ 0,8	- 2,7	93,1	- 9,9	91,2	- 6,1	92,4
	JUN	89,9	+ 4,3	+ 7,0	97,6	+ 4,8	92,2	+ 1,1	92,3
	JUL	79,4	- 8,3	-11,7	78,3	-19,8	90,5	- 1,8	92,7
	AUG	78,5	+ 3,7	- 1,1	68,6	-12,4	89,8	- 0,8	93,2
	SEP	90,2	+ 8,0	+14,9	79,1	+15,3	91,2	+ 1,6	93,7
	OKT	88,9	+ 4,7	- 1,4	87,5	+10,6	93,8	+ 2,9	93,9
	NOV	98,7	+ 3,1	+11,0	100,9	+15,3	95,6	+ 1,9	93,7
	INVESTITIONSGÜTER PRODUZIERENDES GEWERBE AUSLAND								
1982	NOV	104,2	-18,0	+11,2	108,6	+ 8,3	96,7	- 1,2	99,4
	DEZ	108,9	-19,5	+ 4,5	96,9	-10,8	97,3	+ 0,6	98,9
1983	JAN	99,6	- 8,3	- 8,5	96,7	- 0,2	99,1	+ 1,8	98,4
	FEB	100,4	-10,7	+ 0,8	111,7	+15,5	99,2	+ 0,1	98,1
	MAR	115,1	-12,2	+14,6	111,9	+ 0,2	99,2	+ 0,0	98,4
	APR	92,4	-12,4	-19,7	98,2	-12,2	98,6	- 0,6	98,8
	MAI	94,4	- 2,6	+ 2,2	93,2	- 5,1	104,0	+ 5,5	99,5
	JUN	102,1	- 8,3	+ 8,2	97,1	+ 4,2	100,4	- 3,5	100,3
	JUL	91,8	- 4,6	-10,1	97,5	+ 0,4	101,0	+ 0,6	101,1
	AUG	88,9	+ 4,8	- 3,2	78,5	-19,5	98,9	- 2,1	101,9
	SEP	107,0	+ 5,2	+20,4	108,7	+38,5	105,9	+ 7,1	102,7
	OKT	107,7	+14,9	+ 0,7	107,3	- 1,3	105,5	- 0,4	103,5
	NOV	113,2	+ 8,6	+ 5,1	114,6	+ 6,8	104,5	- 0,9	104,5
	VERBRAUCHSGÜTER PRODUZIERENDES GEWERBE INSGESAMT								
1982	NOV	95,2	- 2,4	- 7,2	94,4	- 7,3	90,3	- 0,1	91,2
	DEZ	83,3	+ 3,0	-12,5	79,3	-16,0	92,0	+ 1,9	91,4
1983	JAN	85,6	+ 2,0	+ 4,0	85,0	+ 7,2	91,7	- 0,3	91,7
	FEB	90,5	- 1,7	+ 4,5	95,8	+12,7	91,6	+ 0,1	92,0
	MAR	114,2	- 3,3	+26,2	108,6	+13,4	91,7	- 0,1	92,4
	APR	97,5	- 3,9	-14,6	105,7	- 2,7	93,0	+ 1,4	92,9
	MAI	92,5	+ 5,0	- 5,1	95,1	- 9,1	94,5	+ 1,6	93,5
	JUN	89,7	+ 6,9	- 3,0	93,8	- 2,4	95,9	+ 1,5	94,1
	JUL	78,9	+ 3,1	-12,0	76,9	-18,0	95,2	- 0,7	94,7
	AUG	83,8	+ 6,6	+ 6,2	76,9	+ 0,0	94,5	- 0,7	95,3
	SEP	107,3	+ 7,2	+28,0	103,3	+34,3	96,1	+ 1,7	95,9
	OKT	107,6	+ 4,9	+ 0,3	105,3	+ 1,9	95,1	- 1,0	96,5
	NOV	101,3	+ 6,4	- 5,9	102,6	- 2,6	98,3	+ 3,4	97,0
	VERBRAUCHSGÜTER PRODUZIERENDES GEWERBE INLAND								
1982	NOV	91,1	- 3,4	- 7,4	90,4	- 7,5	86,8	- 0,2	88,0
	DEZ	80,5	+ 2,4	-11,5	76,7	-15,2	88,7	+ 2,2	88,2
1983	JAN	84,2	+ 2,4	+ 4,6	82,5	+ 7,6	88,7	+ 0,0	88,5
	FEB	87,0	- 2,1	+ 3,3	91,9	+11,4	88,6	- 0,1	88,8
	MAR	110,1	- 2,7	+26,6	104,1	+13,3	88,8	+ 0,2	89,2
	APR	94,4	- 3,7	-14,3	102,4	- 1,6	90,0	+ 1,4	89,7
	MAI	89,6	+ 5,3	- 5,1	93,3	- 6,9	91,2	+ 1,3	90,3
	JUN	86,8	+ 8,1	- 3,1	90,6	- 2,9	92,7	+ 1,6	90,9
	JUL	76,4	+ 2,4	-12,0	74,6	-17,7	91,7	- 1,1	91,4
	AUG	81,6	+ 5,7	+ 6,8	74,8	+ 0,3	91,0	- 0,8	92,0
	SEP	103,1	+ 6,5	+26,3	99,3	+32,8	92,6	+ 1,8	92,6
	OKT	104,1	+ 5,8	+ 1,0	101,5	+ 2,2	91,9	- 0,8	93,1
	NOV	97,1	+ 6,6	- 6,7	98,4	- 3,1	94,8	+ 3,2	93,6
	VERBRAUCHSGÜTER PRODUZIERENDES GEWERBE AUSLAND								
1982	NOV	116,8	+ 1,7	- 7,0	115,9	- 5,6	109,0	+ 0,1	108,8
	DEZ	98,7	+ 5,4	-15,5	94,9	-18,1	109,7	+ 0,6	109,0
1983	JAN	99,7	- 0,2	+ 1,0	98,9	+ 4,2	108,3	- 1,3	109,2
	FEB	110,2	+ 0,2	+10,5	117,4	+18,7	110,3	+ 1,8	109,5
	MAR	137,1	- 6,4	+24,4	134,0	+14,1	107,6	- 2,4	110,0
	APR	114,6	- 5,2	-16,4	123,4	- 7,9	109,0	+ 1,3	110,6
	MAI	108,8	+ 3,8	- 5,1	112,5	- 8,8	113,1	+ 3,8	111,4
	JUN	106,6	+ 1,9	- 2,0	113,3	+ 0,7	114,4	+ 1,1	112,3
	JUL	92,0	+ 6,0	-13,7	88,0	-22,3	114,5	+ 0,1	113,1
	AUG	96,0	+11,8	+ 4,3	88,4	+ 0,6	113,8	- 0,6	113,9
	SEP	130,3	+10,5	+35,7	124,4	+40,7	115,3	+ 1,3	114,6
	OKT	127,3	+ 1,4	- 2,3	126,5	+ 1,7	113,7	- 1,4	115,5
	NOV	124,4	+ 6,5	- 2,3	126,1	- 0,3	118,4	+ 4,1	116,4

4 AUFTRAGSEINGANG IM VERARBEITENDEN GEWERBE UND IM BAUHAUPTGEWERBE

4.2 VOLUMENINDEX (1980 = 100)

JAHR	MONAT	ORIGINALWERT			KALENDERBEREINIGTER WERT		KALENDER- UND SAISONBEREINIGTER WERT		GLATTE KOMPONENTE
		1980=100	VERÄNDERUNG VORJAHR	IN O/O GEGEN VORMONAT	1980=100	VERÄNDERUNG IN O/O GEGEN VORMONAT	1980=100	VERÄNDERUNG IN O/O GEGEN VORMONAT	
HOCHOFEN-, STAHL- UND WARMWALZWERKE (OHNE HERSTELLUNG VON PRAEZISIONSSTAHLROHREN) INSGESAMT									
1982	NOV	70,6	-15,6	- 0,8	72,5	+ 9,5	71,4	+ 3,5	72,2
	DEZ	71,0	- 5,1	+ 0,6	72,3	- 0,4	72,8	+ 2,0	72,3
1983	JAN	76,3	-11,2	+ 7,5	76,1	+ 5,3	74,0	+ 1,6	72,6
	FEB	79,1	- 3,5	+ 3,7	80,0	+ 5,1	76,4	+ 3,2	73,2
	MAR	89,6	-12,1	+13,3	81,9	+ 2,4	71,3	- 5,7	74,0
	APR	77,6	- 1,9	-13,4	85,5	+ 4,4	78,0	+ 9,4	75,1
	MAI	77,2	+ 6,6	- 0,5	86,0	+ 0,6	77,4	- 0,8	76,4
	JUN	83,6	+ 7,2	+ 8,3	91,1	+ 5,9	78,7	+ 1,7	78,0
	JUL	73,5	+ 2,8	-12,1	66,4	-27,1	78,3	- 0,5	79,9
	AUG	69,1	+10,4	- 5,0	60,0	- 9,6	78,9	+ 0,8	81,8
	SEP	83,5	+28,1	+20,8	74,0	+23,3	85,9	+ 8,9	83,8
	OKT	90,4	+27,0	+ 8,3	81,6	+10,3	85,9	+ 0,0	85,5
	NOV	89,3	+26,5	- 1,2	92,2	+13,0	90,2	+ 5,0	87,3
	HOCHOFEN-, STAHL- UND WARMWALZWERKE (OHNE HERSTELLUNG VON PRAEZISIONSSTAHLROHREN) INLAND								
1982	NOV	68,9	-18,8	+ 0,3	72,1	+10,9	69,0	+ 5,8	71,5
	DEZ	68,5	- 5,9	- 0,6	66,2	- 8,2	72,1	+ 4,5	72,0
1983	JAN	79,5	+ 3,1	+16,1	77,9	+17,7	77,3	+ 7,2	72,6
	FEB	81,5	+ 4,1	+ 2,5	85,1	+ 9,2	79,4	+ 2,7	73,3
	MAR	90,5	- 8,1	+11,2	85,2	+ 0,1	73,7	- 7,2	74,4
	APR	76,5	- 4,9	-15,6	84,5	- 0,8	76,5	+ 3,9	75,5
	MAI	78,9	+ 4,1	+ 3,1	84,5	+ 0,0	77,0	+ 0,5	76,5
	JUN	81,6	+ 3,0	+ 3,4	86,5	+ 2,5	78,1	+ 1,4	77,7
	JUL	70,7	+ 5,1	-13,4	67,5	-22,1	78,8	+ 0,9	79,4
	AUG	67,3	+11,2	- 4,8	59,4	-12,0	76,4	- 3,0	81,1
	SEP	81,2	+32,9	+20,7	72,8	+22,6	83,4	+ 9,2	82,9
	OKT	84,9	+23,6	+ 4,6	80,5	+10,6	83,6	+ 0,2	84,1
	NOV	87,4	+26,9	+ 2,9	90,2	+12,0	87,2	+ 4,3	85,3
	HOCHOFEN-, STAHL- UND WARMWALZWERKE (OHNE HERSTELLUNG VON PRAEZISIONSSTAHLROHREN) AUSLAND								
1982	NOV	73,7	- 9,5	- 2,8	70,1	+ 0,9	75,9	- 0,5	72,9
	DEZ	75,7	- 4,4	+ 2,7	81,8	+16,7	73,4	- 3,3	72,2
1983	JAN	70,2	-31,0	- 7,3	71,3	-12,8	65,8	-10,4	72,1
	FEB	74,4	-15,9	+ 5,0	69,7	- 2,2	70,4	+ 7,0	72,3
	MAR	87,8	-18,6	+18,0	75,4	+ 8,2	67,5	- 4,1	72,8
	APR	79,7	+ 4,5	- 9,2	89,9	+19,2	80,5	+19,3	73,8
	MAI	73,9	+12,3	- 7,3	88,9	- 1,1	77,5	- 3,7	75,8
	JUN	87,3	+15,2	+18,1	100,4	+12,9	79,4	+ 2,5	78,2
	JUL	78,4	- 1,1	-10,2	64,5	-35,8	77,2	- 2,8	80,6
	AUG	72,2	+ 8,9	- 7,9	59,8	- 7,3	83,7	+ 8,4	83,0
	SEP	87,7	+20,8	+21,5	75,6	+26,4	90,3	+ 7,9	85,5
	OKT	100,2	+32,2	+14,3	83,4	+10,3	89,5	- 0,9	88,4
	NOV	92,5	+25,5	- 7,7	95,3	+14,3	98,0	+ 9,5	91,5
	CHEMISCHE INDUSTRIE INSGESAMT								
1982	NOV	96,3	+ 1,2	- 1,7	94,8	- 1,4	97,6	- 0,8	97,9
	DEZ	94,8	- 0,5	- 1,6	92,1	- 2,8	97,2	- 0,4	98,3
1983	JAN	99,7	+ 2,8	+ 5,2	98,8	+ 7,3	98,7	+ 1,5	98,9
	FEB	99,8	+ 0,0	+ 0,1	106,3	+ 7,6	99,4	+ 0,7	99,6
	MAR	113,4	+ 0,3	+13,6	107,8	+ 1,4	100,7	+ 1,3	100,5
	APR	99,7	- 2,0	-12,1	106,8	- 0,9	100,4	- 0,3	101,6
	MAI	105,0	+12,3	+ 5,3	107,4	+ 0,6	104,5	+ 4,1	102,8
	JUN	110,9	+ 7,8	+ 5,6	115,9	+ 7,9	105,8	+ 1,2	104,3
	JUL	97,0	+ 4,3	-12,5	95,9	-17,3	105,6	- 0,2	105,7
	AUG	101,7	+14,1	+ 4,8	93,3	- 2,7	106,5	+ 0,9	107,0
	SEP	112,9	+15,2	+11,0	108,3	+16,1	109,4	+ 2,7	108,4
	OKT	110,6	+12,9	- 2,0	108,8	+ 0,5	110,6	+ 1,1	109,9
	NOV	110,4	+14,6	- 0,2	110,4	+ 1,5	112,5	+ 2,1	111,4
	CHEMISCHE INDUSTRIE INLAND								
1982	NOV	90,5	+ 0,0	- 2,8	88,6	- 3,6	91,3	- 0,7	91,8
	DEZ	85,7	+ 0,6	- 5,3	83,6	- 5,6	92,1	+ 0,9	92,1
1983	JAN	93,0	+ 1,8	+ 8,5	91,9	+ 9,9	92,4	+ 0,3	92,5
	FEB	90,3	- 2,3	- 2,9	95,6	+ 4,0	91,9	- 0,5	93,0
	MAR	104,8	+ 1,0	+16,1	98,4	+ 2,9	94,2	+ 2,5	93,6
	APR	92,9	- 1,9	-11,4	99,2	+ 0,8	94,2	+ 0,0	94,4
	MAI	96,3	+ 9,6	+ 3,7	99,8	+ 0,6	96,4	+ 2,3	95,3
	JUN	106,5	+ 7,4	+10,6	111,2	+11,4	97,3	+ 0,9	95,3
	JUL	89,5	- 1,2	-16,0	88,5	-20,4	96,3	- 1,0	97,3
	AUG	96,9	+11,8	+ 7,2	88,2	- 0,3	98,3	+ 2,1	98,3
	SEP	105,4	+13,3	+ 9,9	100,3	+13,7	100,6	+ 2,3	99,4
	OKT	102,1	+ 9,7	- 3,1	100,1	- 0,2	100,2	- 0,4	100,4
	NOV	100,0	+10,5	- 2,1	100,1	+ 0,0	102,6	+ 2,4	101,4
	CHEMISCHE INDUSTRIE AUSLAND								
1982	NOV	106,1	+ 3,3	+ 0,1	105,3	+ 0,4	108,1	- 0,7	108,0
	DEZ	110,1	- 1,7	+ 3,8	105,7	+ 0,4	106,5	- 1,5	108,6
1983	JAN	110,9	+ 4,1	+ 0,7	110,4	+ 4,4	108,9	+ 2,3	109,5
	FEB	115,8	+ 3,2	+ 4,4	123,9	+12,2	111,7	+ 2,6	110,6
	MAR	128,1	- 0,2	+10,6	121,7	- 1,8	111,1	- 0,5	111,9
	APR	111,1	- 2,1	-13,3	120,7	- 0,8	111,4	+ 0,3	113,4
	MAI	119,5	+16,7	+ 7,6	120,2	- 0,4	117,2	+ 5,2	115,2
	JUN	118,3	+ 8,2	- 1,0	123,7	+ 2,9	118,5	+ 1,2	117,4
	JUL	109,5	+13,1	- 7,4	108,5	-12,2	120,5	+ 1,7	119,3
	AUG	111,3	+17,5	+ 1,6	101,4	- 6,6	120,1	- 0,4	121,3
	SEP	125,2	+17,9	+12,5	121,5	+19,9	125,2	+ 4,2	123,3
	OKT	124,6	+17,5	- 0,5	123,2	+ 1,3	126,5	+ 1,0	125,4
	NOV	127,8	+20,5	+ 2,5	127,4	+ 3,4	129,6	+ 2,5	127,7

4 AUFTRAGSEINGANG IM VERARBEITENDEN GEWERBE UND IM BAUHAUPTGEWERBE

4.2 VOLUMENINDEX (1980 = 100)

JAHR	MONAT	ORIGINALWERT			KALENDERBEREINIGTER WERT		KALENDER- UND SAISONBEREINIGTER WERT		GLATTE KOMPONENTE
		1980=100	VERÄNDERUNG VORJAHR	IN O/O GEGEN VORMONAT	1980=100	VERÄNDERUNG IN O/O GEGEN VORMONAT	1980=100	VERÄNDERUNG IN O/O GEGEN VORMONAT	
MASCHINENBAU INSGESAMT									
1982	NOV	96,8	- 7,8	+22,4	98,1	+22,5	87,7	+ 0,2	88,7
	DEZ	117,2	+ 8,8	+21,1	108,3	+10,4	94,7	+ 8,0	88,4
1983	JAN	101,1	+12,1	-13,7	96,9	-10,5	93,2	- 1,6	88,2
	FEB	82,1	- 8,9	-18,8	84,6	-12,7	85,6	- 8,2	88,1
	MAR	95,2	-10,9	+16,0	87,9	+ 3,9	85,0	- 0,7	88,1
	APR	80,1	-10,7	-15,9	96,7	+10,0	91,2	+ 7,3	88,0
	MAI	80,7	- 1,5	+ 0,7	92,7	- 4,1	91,6	+ 0,4	87,2
	JUN	87,1	- 6,4	+ 7,9	95,2	+ 2,7	87,1	- 4,9	87,2
	JUL	80,7	-12,9	- 7,3	78,5	-17,5	85,3	- 2,1	87,8
	AUG	73,8	+ 0,0	- 8,6	60,6	-22,8	82,4	- 3,4	88,6
	SEP	84,5	+ 3,8	+14,5	72,6	+19,8	85,8	+ 4,1	89,6
	OKT	86,0	+ 8,7	+ 1,8	82,4	+13,5	90,4	+ 5,4	90,2
	NOV	105,7	+ 9,2	+22,9	108,2	+31,3	95,7	+ 5,9	90,2
	MASCHINENBAU INLAND								
1982	NOV	104,1	+18,6	+30,8	99,5	+31,6	92,9	+ 2,1	90,7
	DEZ	132,0	+41,2	+26,8	128,4	+29,0	101,4	+ 9,1	90,6
1983	JAN	113,0	+33,7	-14,4	109,3	-14,9	99,2	- 2,2	90,5
	FEB	75,8	-12,1	-32,9	71,1	-34,9	81,3	-18,0	90,3
	MAR	89,7	- 7,2	+18,3	76,5	+ 7,6	83,8	+ 3,1	90,0
	APR	81,2	- 6,6	- 9,5	106,2	+38,8	96,2	+14,8	89,4
	MAI	79,5	- 3,3	- 2,1	101,8	- 4,1	88,0	- 8,5	87,8
	JUN	85,7	+ 4,4	+ 7,8	102,0	+ 0,2	88,6	+ 0,7	87,5
	JUL	79,3	-21,3	- 7,5	73,6	-27,8	84,2	- 5,0	87,9
	AUG	74,4	+ 0,1	- 6,2	58,5	-20,5	83,0	- 1,4	88,7
	SEP	84,9	+ 5,1	+14,1	63,0	+ 7,7	83,3	+ 0,4	89,7
	OKT	81,8	+ 2,8	- 3,7	75,5	+19,8	90,5	+ 8,6	90,3
	NOV	105,2	+ 1,1	+28,6	107,7	+42,6	96,8	+ 7,0	90,0
	MASCHINENBAU AUSLAND								
1982	NOV	88,0	-30,2	+12,2	96,4	+12,7	81,3	- 2,3	86,1
	DEZ	99,2	-20,8	+12,7	83,8	-13,1	86,4	+ 6,3	85,7
1983	JAN	86,4	-11,1	-12,9	81,6	- 2,6	85,9	- 0,6	85,4
	FEB	89,8	- 5,4	+ 3,9	101,0	+23,8	90,8	+ 5,7	85,3
	MAR	101,9	-14,5	+13,5	101,8	+ 0,8	86,4	- 4,8	85,7
	APR	78,8	-15,4	-22,7	85,1	-16,4	85,1	- 1,5	86,2
	MAI	81,9	+ 0,5	+ 3,9	81,4	- 4,3	95,8	+12,6	86,4
	JUN	88,9	-16,6	+ 8,5	86,9	+ 6,8	85,2	-11,1	86,8
	JUL	82,6	+ 0,0	- 7,1	84,6	- 2,6	86,7	+ 1,8	87,7
	AUG	73,1	+ 0,0	-11,5	63,3	-25,2	81,7	- 5,8	88,6
	SEP	83,9	+ 2,2	+14,8	84,5	+33,5	88,9	+ 8,8	89,5
	OKT	91,3	+16,5	+ 8,8	91,0	+ 7,7	90,5	+ 1,8	90,1
	NOV	106,3	+20,8	+16,4	108,8	+19,6	94,4	+ 4,3	90,6
	STRASSENFAHRZEUGBAU INSGESAMT								
1982	NOV	107,3	- 2,7	+ 7,9	112,1	+ 7,8	109,6	+ 2,6	111,8
	DEZ	136,3	+ 2,7	+27,0	121,9	+ 8,7	115,0	+ 4,9	112,6
1983	JAN	158,1	+20,2	+16,0	153,1	+25,6	122,0	+ 6,1	113,4
	FEB	121,6	+ 2,0	-23,1	130,0	-15,1	113,4	- 7,0	114,0
	MAR	147,1	+11,2	+21,0	130,8	+ 0,6	116,3	+ 2,6	114,6
	APR	110,0	+ 3,7	-25,2	120,7	- 7,7	121,8	+ 4,7	115,1
	MAI	101,2	- 0,1	- 8,0	102,3	-15,2	109,0	-10,5	115,2
	JUN	109,8	+ 7,8	+ 8,5	106,5	+ 4,1	110,8	+ 1,7	115,1
	JUL	97,8	- 3,2	-10,9	104,4	- 2,0	113,3	+ 2,3	115,2
	AUG	86,6	+ 3,7	-11,5	81,4	-22,0	112,4	- 0,8	115,2
	SEP	106,6	+13,4	+23,1	102,7	+26,2	119,7	+ 6,5	115,2
	OKT	109,1	+ 9,8	+ 2,3	111,4	+ 8,5	115,1	- 3,8	114,8
	NOV	106,1	- 1,1	- 2,7	108,0	- 3,1	108,8	- 5,5	114,2
	STRASSENFAHRZEUGBAU INLAND								
1982	NOV	91,4	+ 8,3	+ 7,4	107,0	+27,1	101,6	+ 8,1	100,8
	DEZ	152,3	+13,5	+66,6	135,9	+27,0	105,9	+ 4,2	102,6
1983	JAN*	192,6	+58,5	+26,5	137,1	+ 0,9	167,2	+57,9	104,2
	FEB	126,9	+32,2	-34,1	132,6	- 3,3	114,2	-31,7	105,7
	MAR	153,8	+26,2	+21,2	129,9	- 2,0	104,9	- 8,1	106,7
	APR	108,5	+17,7	-29,5	107,3	-17,4	114,7	+ 9,3	107,6
	MAI	87,9	+15,2	-19,0	94,4	-12,0	102,7	-10,5	107,6
	JUN	91,9	+15,9	+ 4,6	91,8	- 2,8	100,6	- 2,1	107,2
	JUL	80,6	- 0,4	-12,3	80,0	-12,9	101,7	+ 1,2	106,9
	AUG	79,2	+20,2	- 1,7	78,6	- 1,8	105,3	+ 3,5	106,5
	SEP	88,8	+16,5	+12,1	79,0	+ 0,5	107,8	+ 2,4	106,8
	OKT	95,6	+12,3	+ 7,7	100,0	+26,6	108,1	+ 0,3	104,8
	NOV	93,4	+ 2,2	- 2,3	96,2	- 3,8	94,3	-12,8	103,5
	STRASSENFAHRZEUGBAU AUSLAND								
1982	NOV	123,1	- 9,5	+ 8,3	123,5	+ 8,5	115,9	- 0,7	117,8
	DEZ	120,3	- 8,4	- 2,3	119,6	- 3,2	119,2	+ 2,8	117,0
1983	JAN	123,4	-12,9	+ 2,6	123,3	+ 3,1	116,3	- 2,4	116,1
	FEB	116,3	-18,2	- 5,8	121,8	- 1,2	109,0	- 6,3	115,5
	MAR	140,3	- 1,5	+20,6	126,5	+ 3,9	119,2	+ 9,4	115,4
	APR	111,5	- 7,2	-20,5	115,0	- 9,1	118,8	- 0,3	115,7
	MAI	114,8	- 9,1	+ 3,0	118,8	+ 3,3	113,8	- 4,2	115,6
	JUN	128,0	+ 2,8	+11,5	128,0	+ 7,7	118,6	+ 4,2	117,4
	JUL	115,3	- 4,6	- 9,9	112,0	-12,5	119,2	+ 0,5	117,9
	AUG	93,9	- 7,2	-18,6	91,7	-18,1	117,7	- 1,3	118,3
	SEP	124,6	+11,4	+32,7	120,8	+31,7	126,5	+ 7,5	118,7
	OKT	122,6	+ 7,8	- 1,6	115,6	- 4,3	119,7	- 5,4	119,3
	NOV	119,0	- 3,3	- 2,9	121,4	+ 5,0	117,0	- 2,3	120,2

4 AUFTRAGSEINGANG IM VERARBEITENDEN GEWERBE UND IM BAUHAUPTGEWERBE

4 2 VOLUMENINDEX (1980 = 100)

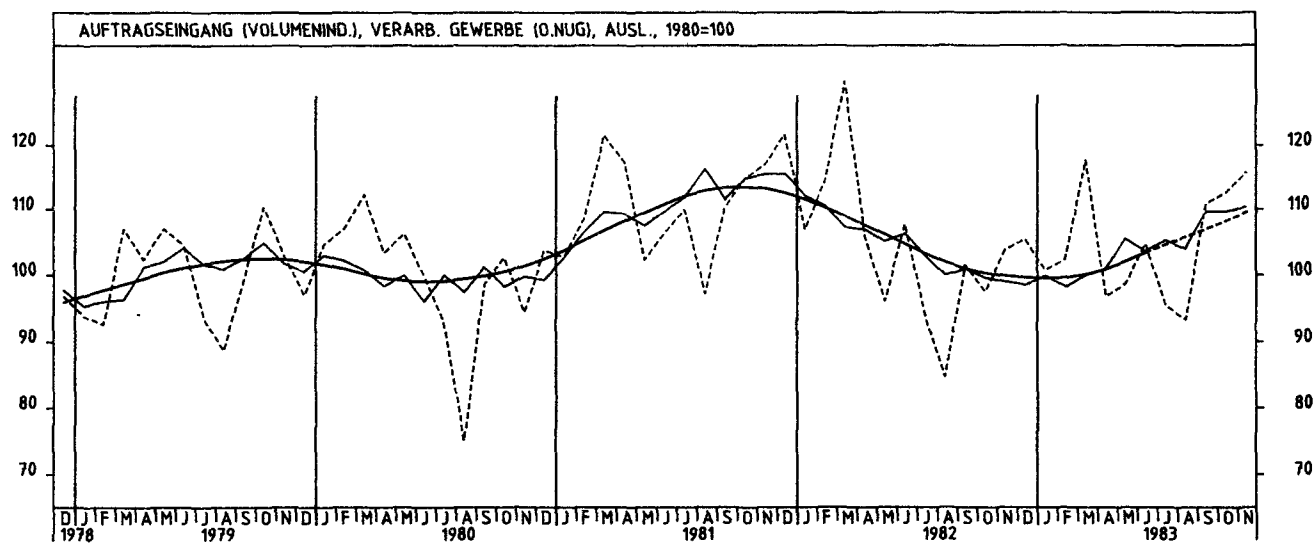
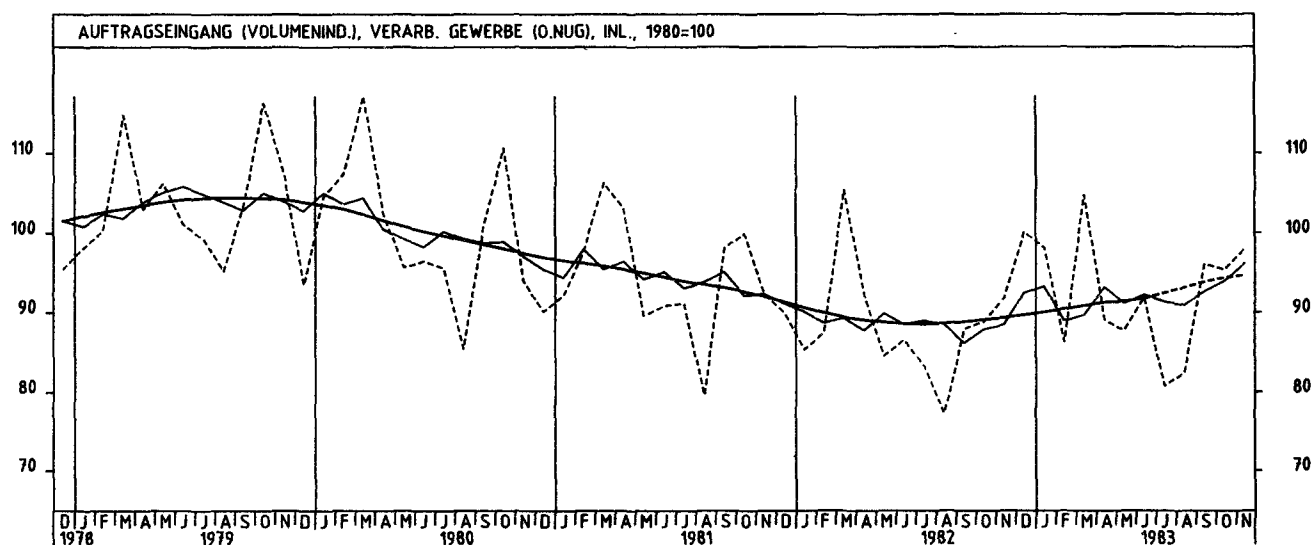
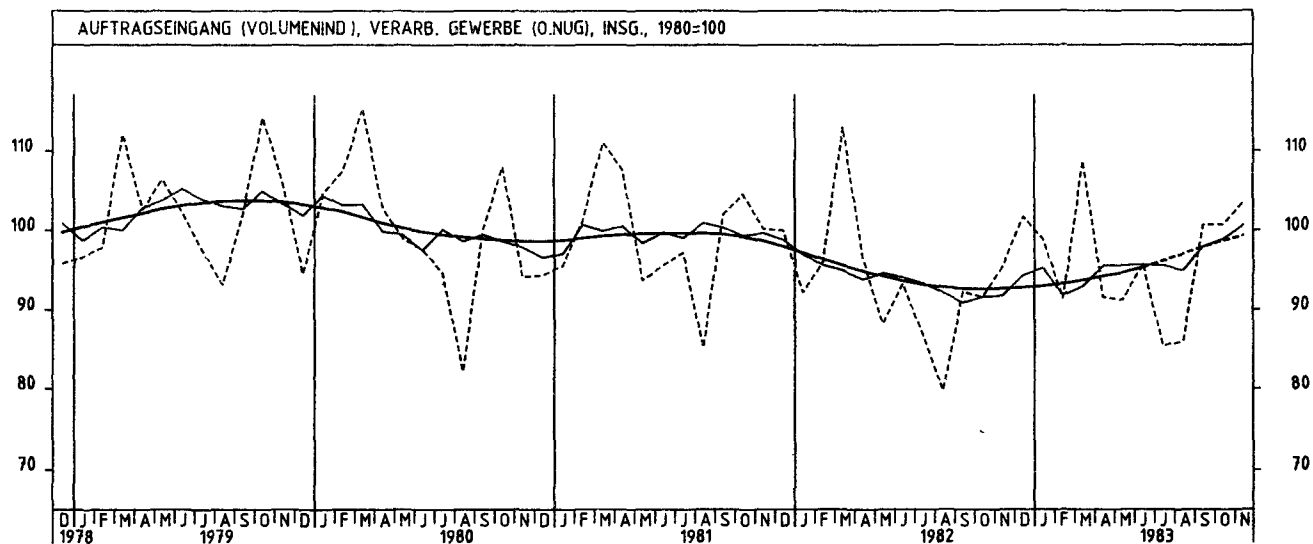
JAHR	MONAT	ORIGINALWERT			KALENDERBEREINIGTER WERT		KALENDER- UND SAISON- BEREINIGTER WERT		GLATTE KOMPONENTE
		1980=100	VERÄNDERUNG VORJAHR	IN O/O GEGEN VORMONAT	1980=100	VERÄNDERUNG IN O/O GEGEN VORMONAT	1980=100	VERÄNDERUNG IN O/O GEGEN VORMONAT	
ELEKTROTECHNIK INSGESAMT									
1982	NOV	104,8	+ 4,5	+19,4	104,5	+15,1	93,7	+ 1,5	93,1
	DEZ	113,3	- 1,6	+ 8,1	106,3	+ 1,7	94,9	+ 1,3	93,1
1983	JAN	94,9	+ 6,9	-15,2	94,6	-11,0	96,1	+ 1,3	93,1
	FEB	90,4	- 8,9	- 4,7	97,8	+ 3,4	88,9	- 7,5	93,1
	MAR	108,6	- 2,2	+20,1	102,5	+ 4,8	92,7	+ 4,3	93,3
	APR	87,3	- 1,8	-19,6	92,2	-10,0	95,4	+ 2,9	93,4
	MAI	86,4	+ 0,2	- 1,0	89,2	- 3,3	95,3	- 0,1	93,3
	JUN	91,6	- 0,9	+ 6,0	91,8	+ 2,9	95,0	- 0,3	93,5
	JUL	80,0	- 7,8	-12,7	83,5	- 9,0	93,1	- 2,0	93,8
	AUG	78,7	+ 1,2	- 1,6	71,8	-14,0	89,7	- 3,7	94,2
	SEP	97,4	+ 6,0	+23,8	94,5	+31,6	94,2	+ 5,0	94,6
	OKT	94,9	+ 8,1	- 2,6	94,3	- 0,2	95,8	+ 1,7	95,0
	NOV	108,0	+ 3,1	+13,8	108,1	+14,6	96,5	+ 0,7	95,1
ELEKTROTECHNIK INLAND									
1982	NOV	100,8	+ 7,9	+15,8	99,4	+13,5	91,1	+ 1,7	90,6
	DEZ	111,3	+10,0	+10,4	104,5	+ 5,1	94,6	+ 3,8	90,8
1983	JAN	98,6	+16,5	-11,4	97,1	- 7,1	95,0	+ 0,4	91,0
	FEB	87,6	- 3,6	-11,2	93,2	- 4,0	87,9	- 7,5	91,2
	MAR	107,0	+ 6,4	+22,1	98,5	+ 5,7	91,7	+ 4,3	91,5
	APR	84,5	- 2,6	-21,0	92,6	- 6,0	93,3	+ 1,7	91,6
	MAI	83,6	- 0,8	- 1,1	87,5	- 5,5	90,2	- 3,3	91,3
	JUN	89,7	+ 3,1	+ 7,3	92,4	+ 5,6	91,2	+ 1,1	91,4
	JUL	77,5	- 7,5	-13,6	80,2	-13,2	91,1	- 0,1	91,9
	AUG	77,3	+ 2,1	- 0,3	72,6	- 9,5	89,8	- 1,4	92,5
	SEP	93,7	+ 5,5	+21,2	88,6	+22,0	91,3	+ 1,7	93,2
	OKT	91,4	+ 5,9	- 2,5	92,5	+ 4,4	94,4	+ 3,4	93,7
	NOV	105,3	+ 4,5	+15,2	105,3	+13,8	95,8	+ 1,5	93,8
ELEKTROTECHNIK AUSLAND									
1982	NOV	114,0	- 1,6	+24,7	115,9	+17,7	99,6	+ 1,2	99,0
	DEZ	117,8	-19,8	+ 3,3	110,1	- 5,0	95,4	- 4,2	98,4
1983	JAN	86,5	-11,7	-26,6	89,1	-19,1	98,5	+ 3,2	97,9
	FEB	96,8	-17,9	+11,9	108,6	+21,9	91,2	- 7,4	97,5
	MAR	112,1	-16,3	+15,8	111,3	+ 2,5	95,1	+ 4,3	97,5
	APR	93,7	- 0,2	-16,4	91,0	-18,2	100,1	+ 5,3	97,6
	MAI	92,9	+ 2,7	- 0,9	93,3	+ 2,5	106,9	+ 6,8	98,0
	JUN	95,9	- 8,1	+ 3,2	90,3	- 3,2	103,5	- 3,2	98,3
	JUL	85,4	- 8,8	-10,9	91,2	+ 1,0	97,8	- 5,5	98,2
	AUG	82,1	- 0,5	- 3,9	70,3	-22,9	89,7	- 8,3	98,0
	SEP	105,8	+ 4,9	+28,9	107,9	+53,5	100,7	+12,3	97,7
	OKT	103,0	+12,7	- 2,6	99,0	- 8,2	99,0	- 1,7	97,8
	NOV	114,0	+ 0,0	+10,7	114,4	+15,6	98,1	- 0,9	98,2
HERSTELLUNG VON EISEN-,BLECH-UND METALLWAREN INSGESAMT									
1982	NOV	91,8	- 5,2	- 1,7	94,1	+ 5,1	87,0	- 1,1	88,1
	DEZ	88,4	+ 0,3	- 3,7	86,9	- 7,7	88,4	+ 1,6	88,3
1983	JAN	87,3	- 0,6	- 1,2	87,5	+ 0,7	89,0	+ 0,7	88,6
	FEB	87,3	- 5,5	+ 0,0	90,8	+ 3,8	87,4	- 1,8	89,0
	MAR	103,2	- 0,3	+18,2	95,1	+ 4,7	90,2	+ 3,2	89,5
	APR	90,0	- 1,9	-12,8	97,4	+ 2,4	90,6	+ 0,4	90,2
	MAI	91,9	+ 8,4	+ 2,1	94,6	- 2,9	91,6	+ 1,1	91,0
	JUN	94,7	+ 0,6	+ 3,0	101,0	+ 6,8	93,0	+ 1,5	91,8
	JUL	85,1	+ 4,3	-10,1	80,3	-20,5	92,4	- 0,6	92,5
	AUG	84,6	+10,2	- 0,6	76,9	- 4,2	92,9	+ 0,5	93,1
	SEP	96,8	+10,3	+14,4	91,5	+19,0	94,5	+ 1,7	93,7
	OKT	98,3	+ 5,2	+ 1,5	96,4	+ 5,4	94,8	+ 0,3	94,4
	NOV	100,2	+ 9,2	+ 1,9	101,3	+ 5,1	94,9	+ 0,1	95,1
HERSTELLUNG VON EISEN-,BLECH-UND METALLWAREN INLAND									
1982	NOV	89,4	- 5,0	+ 1,6	89,7	+ 3,9	83,8	- 0,7	85,2
	DEZ	84,8	+ 1,0	- 5,1	81,9	- 8,7	85,9	+ 2,5	85,6
1983	JAN	84,7	+ 1,6	- 0,1	84,5	+ 3,2	86,6	+ 0,8	85,9
	FEB	84,1	- 5,4	- 0,7	88,0	+ 4,1	84,5	- 2,4	86,4
	MAR	98,9	- 0,4	+17,6	91,3	+ 3,8	86,9	+ 2,8	87,0
	APR	86,7	- 1,6	-12,3	93,4	+ 2,3	88,5	+ 1,8	87,7
	MAI	89,4	+ 9,0	+ 3,1	93,3	- 0,1	89,6	+ 1,2	88,5
	JUN	91,4	+ 7,0	+ 2,2	96,7	+ 3,6	90,8	+ 1,3	89,1
	JUL	83,2	+ 3,9	- 9,0	79,8	-17,5	89,8	- 1,1	89,7
	AUG	83,6	+ 9,4	+ 0,5	76,4	- 4,3	89,4	- 0,4	90,1
	SEP	95,2	+ 9,2	+13,9	90,4	+18,3	90,8	+ 1,6	90,5
	OKT	94,8	+ 7,7	- 0,4	92,6	+ 2,4	90,9	+ 0,1	90,9
	NOV	94,8	+ 6,0	+ 0,0	95,6	+ 3,2	90,7	- 0,2	91,4
HERSTELLUNG VON EISEN-,BLECH-UND METALLWAREN AUSLAND									
1982	NOV	100,4	- 5,9	-10,7	110,1	+ 9,4	98,3	- 2,3	98,4
	DEZ	101,2	- 1,6	+ 0,8	104,9	- 4,7	97,4	- 0,9	98,1
1983	JAN	96,7	- 6,8	- 4,4	98,5	- 6,1	97,2	- 0,2	98,1
	FEB	98,8	- 6,1	+ 2,2	100,7	+ 2,2	97,8	+ 0,6	98,2
	MAR	118,5	- 0,3	+19,9	108,5	+ 7,7	102,2	+ 4,5	98,5
	APR	101,9	- 2,5	-14,0	111,6	+ 2,9	97,9	- 4,2	99,1
	MAI	100,7	+ 6,2	- 1,2	99,1	-11,2	98,7	+ 0,8	99,9
	JUN	106,4	-15,2	+ 5,7	116,4	+17,5	100,7	+ 2,0	101,2
	JUL	91,7	+ 5,8	-13,8	81,5	-30,0	101,7	+ 1,0	102,6
	AUG	87,8	+12,7	- 4,3	78,3	- 3,9	105,4	+ 3,6	104,0
	SEP	102,4	+13,9	+16,6	95,4	+21,8	108,0	+ 2,6	105,4
	OKT	110,5	- 1,7	+ 7,9	109,4	+14,7	108,3	+ 0,3	106,9
	NOV	120,1	+19,6	+ 8,7	122,0	+11,5	110,0	+ 1,6	108,4

4 AUFTRAGSEINGANG IM VERARBEITENDEN GEWERBE UND IM BAUHAUPTGEWERBE

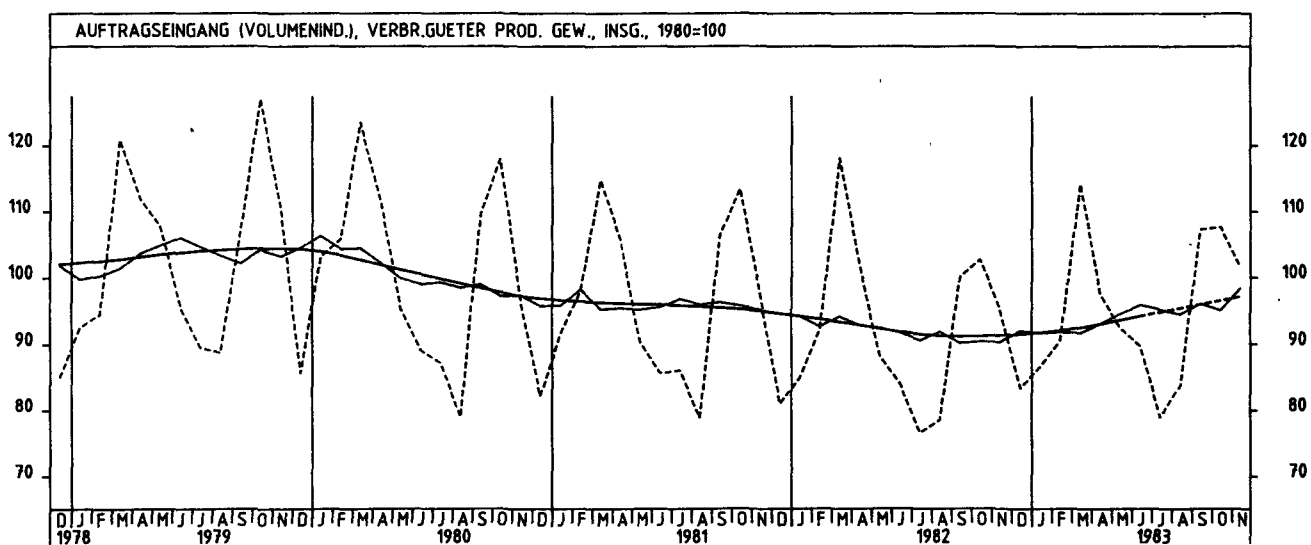
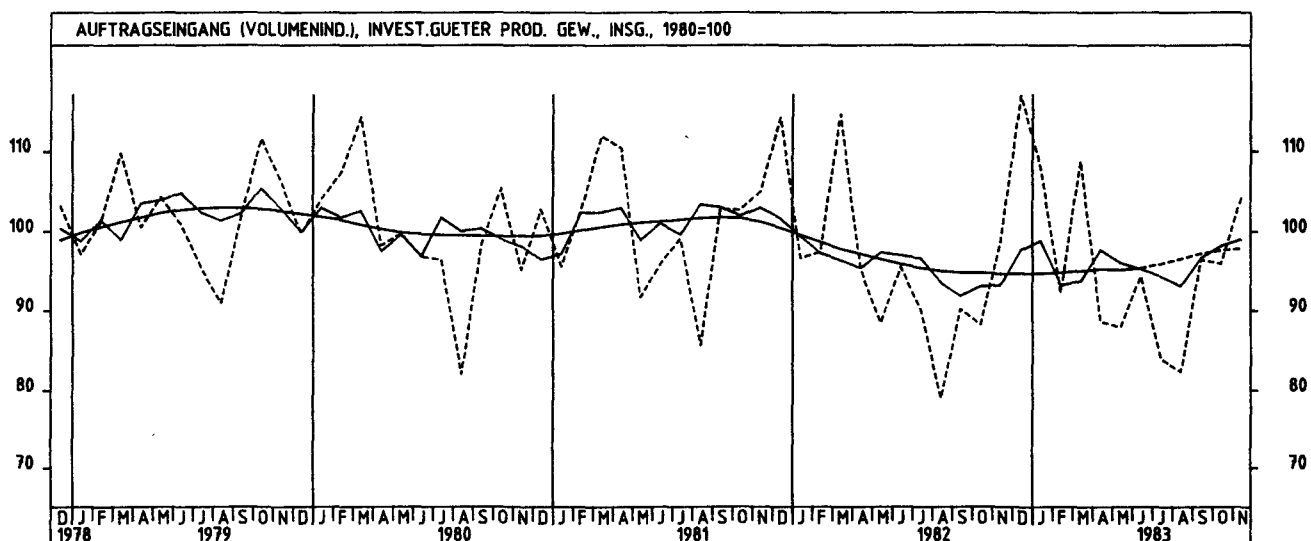
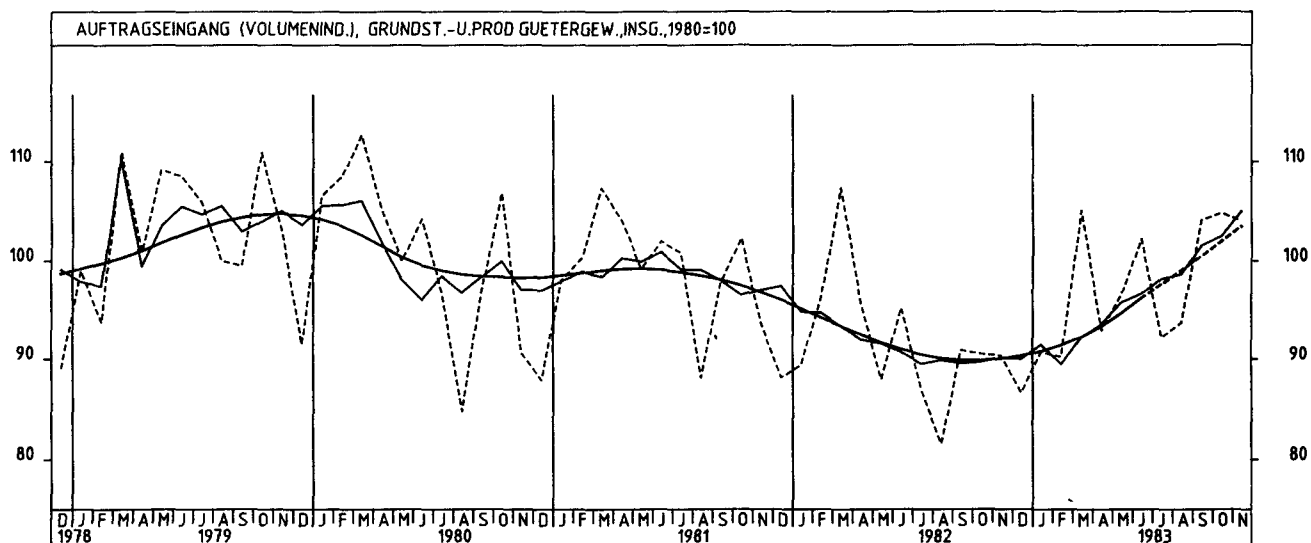
4.2 VOLUMENINDEX (1980 = 100)

JAHR	MONAT	ORIGINALWERT			KALENDERBEREINIGTER WERT		KALENDER- UND SAISON- BEREINIGTER WERT		GLATTE KOMPONENTE
		1980=100	VERÄNDERUNG VORJAHR	IN O/O GEGEN VORMONAT	1980=100	VERÄNDERUNG IN O/O GEGEN VORMONAT	1980=100	VERÄNDERUNG IN O/O GEGEN VORMONAT	1980=100
TEXTILGEWERBE INSGESAMT									
1982	NOV	94,3	- 7,7	- 4,3	93,5	- 5,6	86,5	+ 0,1	88,3
	DEZ	78,3	- 3,9	-17,0	73,9	-21,0	88,4	+ 2,2	88,4
1983	JAN	83,0	- 1,2	+ 5,0	80,4	+ 8,8	88,5	+ 0,1	88,6
	FEB	91,0	- 2,6	+ 9,6	97,1	+20,8	89,9	+ 1,6	89,0
	MAR	117,2	- 6,0	+28,8	112,5	+15,9	88,5	- 1,6	89,5
	APR	97,7	- 1,5	-16,5	105,0	- 6,7	91,5	+ 3,4	90,1
	MAI	92,9	+ 4,6	- 4,9	94,6	- 9,9	92,1	+ 0,7	90,9
	JUN	85,9	+ 5,8	- 7,5	89,0	- 5,9	93,3	+ 1,3	91,6
	JUL	72,8	+ 9,0	-15,3	70,6	-20,7	93,2	- 0,1	92,4
	AUG	70,1	+ 2,9	- 3,7	54,3	- 8,9	91,5	- 1,7	93,2
	SEP	105,9	+ 5,1	+51,1	105,0	+63,3	93,9	+ 2,6	94,0
	OKT	105,2	+ 6,8	- 0,7	102,0	- 2,9	91,9	- 2,1	94,6
	NOV	104,4	+10,7	- 0,8	106,0	+ 3,9	98,4	+ 7,1	95,4
TEXTILGEWERBE INLAND									
1982	NOV	87,0	- 7,4	- 6,0	86,1	- 7,4	81,3	+ 0,2	83,3
	DEZ	73,1	- 3,8	-16,0	69,7	-19,0	83,3	+ 2,5	83,6
1983	JAN	79,7	+ 1,3	+ 9,0	77,1	+10,6	84,2	+ 1,1	83,8
	FEB	86,7	- 1,4	+ 8,8	92,1	+19,5	85,5	+ 1,5	84,2
	MAR	113,3	- 4,2	+30,7	107,7	+16,9	84,6	- 1,1	84,8
	APR	92,6	- 1,1	-18,3	100,2	- 7,0	86,5	+ 2,2	85,5
	MAI	87,5	+ 6,6	- 5,5	89,9	-10,3	87,3	+ 0,9	86,3
	JUN	80,6	+ 9,5	- 7,9	83,0	- 7,7	88,5	+ 1,4	87,0
	JUL	68,8	+ 8,5	-14,6	67,4	-18,8	88,7	+ 0,2	87,9
	AUG	68,4	+ 3,5	- 0,6	62,0	- 8,0	87,0	- 1,9	88,9
	SEP	101,2	+ 5,4	+48,0	100,3	+61,8	89,5	+ 2,9	89,8
	OKT	101,7	+ 9,8	+ 0,5	97,8	- 2,5	88,2	- 1,5	90,6
	NOV	98,3	+13,0	- 3,3	99,7	+ 1,9	94,3	+ 6,9	91,4
TEXTILGEWERBE AUSLAND									
1982	NOV	123,8	- 8,4	+ 1,5	122,8	+ 0,0	107,4	- 0,1	108,3
	DEZ	99,3	- 4,2	-19,8	91,5	-25,5	109,5	+ 2,0	108,1
1983	JAN	96,7	- 8,5	- 2,6	94,1	+ 2,8	105,7	- 3,5	108,0
	FEB	108,3	- 5,8	+12,0	117,1	+24,4	108,0	+ 2,2	108,0
	MAR	133,3	-11,6	+23,1	131,9	+12,6	104,5	- 3,2	108,3
	APR	118,4	- 2,8	-11,2	124,7	- 5,5	111,5	+ 6,7	108,8
	MAI	114,5	- 0,7	- 3,3	113,7	- 8,8	111,8	+ 0,3	109,5
	JUN	106,8	- 0,8	- 6,7	112,6	- 1,0	112,4	+ 0,5	109,9
	JUL	89,3	+10,9	-16,4	83,8	-25,6	111,8	- 0,5	110,2
	AUG	77,2	+ 0,9	-13,5	73,4	-12,4	110,2	- 1,4	110,5
	SEP	124,6	+ 3,5	+61,4	124,0	+68,9	111,2	+ 0,9	110,7
	OKT	119,6	- 2,0	- 4,0	118,7	- 4,3	106,4	- 4,3	111,0
	NOV	128,6	+ 3,9	+ 7,5	131,0	+10,4	114,7	+ 7,8	111,4
BEKLEIDUNGSGEWERBE INSGESAMT									
1982	NOV	76,0	- 8,7	-42,2	72,8	-43,7	88,9	+ 2,2	89,9
	DEZ	47,1	+ 1,5	-38,0	44,1	-39,4	91,0	+ 2,4	90,0
1983	JAN	65,1	- 3,8	+38,2	64,3	+45,8	89,8	- 1,3	90,2
	FEB	94,8	+ 2,2	+45,6	101,0	+57,1	94,4	+ 5,1	90,4
	MAR	168,7	+ 1,6	+78,0	161,3	+59,7	93,5	- 1,0	90,8
	APR	108,8	-15,7	-35,5	117,9	-26,9	85,1	- 9,0	91,5
	MAI	68,8	- 5,1	-36,8	73,7	-37,5	90,0	+ 5,8	92,3
	JUN	53,7	+ 3,7	-21,9	56,4	-23,5	91,4	+ 1,6	93,0
	JUL	54,9	+ 1,7	+ 2,2	55,9	- 0,9	97,2	+ 6,3	93,7
	AUG	92,5	+19,0	+68,5	88,1	+57,6	99,8	+ 2,7	94,2
	SEP	149,2	+10,7	+61,3	142,9	+62,2	96,3	- 3,5	94,7
	OKT	128,6	- 2,3	-13,8	133,5	- 6,6	93,2	- 3,2	95,1
	NOV	75,9	- 0,1	-41,0	75,9	-43,1	93,6	+ 0,4	95,5
BEKLEIDUNGSGEWERBE INLAND									
1982	NOV	74,5	- 8,6	-39,3	71,3	-40,9	85,5	+ 3,1	86,4
	DEZ	47,6	- 0,6	-36,1	45,2	-36,6	87,4	+ 2,2	86,5
1983	JAN	63,4	- 5,9	+33,2	62,8	+38,9	86,3	- 1,3	86,5
	FEB	89,7	- 0,2	+41,5	94,8	+51,0	89,9	+ 4,2	86,7
	MAR	159,5	+ 1,2	+77,8	151,2	+59,5	89,7	- 0,2	87,1
	APR	105,4	-14,9	-33,9	114,2	-24,5	82,5	- 8,0	87,7
	MAI	67,7	- 5,2	-35,8	73,2	-35,9	86,3	+ 4,6	88,5
	JUN	54,7	+ 4,0	-19,2	57,4	-21,6	88,0	+ 2,0	89,1
	JUL	54,5	+ 1,3	- 0,4	54,8	- 4,5	93,4	+ 6,1	89,8
	AUG	87,3	+16,2	+60,2	82,7	+50,9	95,2	+ 1,9	90,5
	SEP	139,0	+ 8,6	+69,2	133,6	+61,5	91,5	- 3,9	91,0
	OKT	121,7	- 0,8	-12,4	125,0	- 6,4	89,6	- 2,1	91,6
	NOV	75,5	+ 1,3	-38,0	75,6	-39,5	90,9	+ 1,6	91,9
BEKLEIDUNGSGEWERBE AUSLAND									
1982	NOV	85,2	- 9,9	-54,9	82,0	-55,7	110,1	- 2,7	112,3
	DEZ	44,6	+21,9	-47,7	37,5	-54,3	114,3	+ 3,8	113,1
1983	JAN	76,8	+ 9,5	+70,0	73,0	+94,7	112,4	- 1,7	113,8
	FEB	128,1	+15,6	+69,0	141,3	+93,6	123,8	+10,1	114,5
	MAR	228,9	+ 3,2	+78,7	228,2	+61,5	118,5	- 4,3	115,2
	APR	130,7	-18,7	-42,9	141,2	-38,1	101,6	-14,3	116,1
	MAI	75,6	- 5,0	-42,2	76,4	-45,9	113,5	+11,7	117,6
	JUN	47,3	+ 2,6	-37,4	49,8	-34,8	113,8	+ 0,3	118,4
	JUL	57,6	+ 4,3	+21,8	62,8	+26,1	121,8	+ 7,0	118,8
	AUG	125,4	+33,0	+117,7	122,8	+95,5	129,7	+ 6,5	118,9
	SEP	215,6	+21,1	+72,7	204,4	+66,4	127,6	- 1,6	118,8
	OKT	174,2	- 7,8	-19,6	188,8	- 7,6	116,7	- 8,5	118,7
	NOV	78,0	- 8,5	-55,2	77,7	-58,8	111,1	- 4,8	119,1

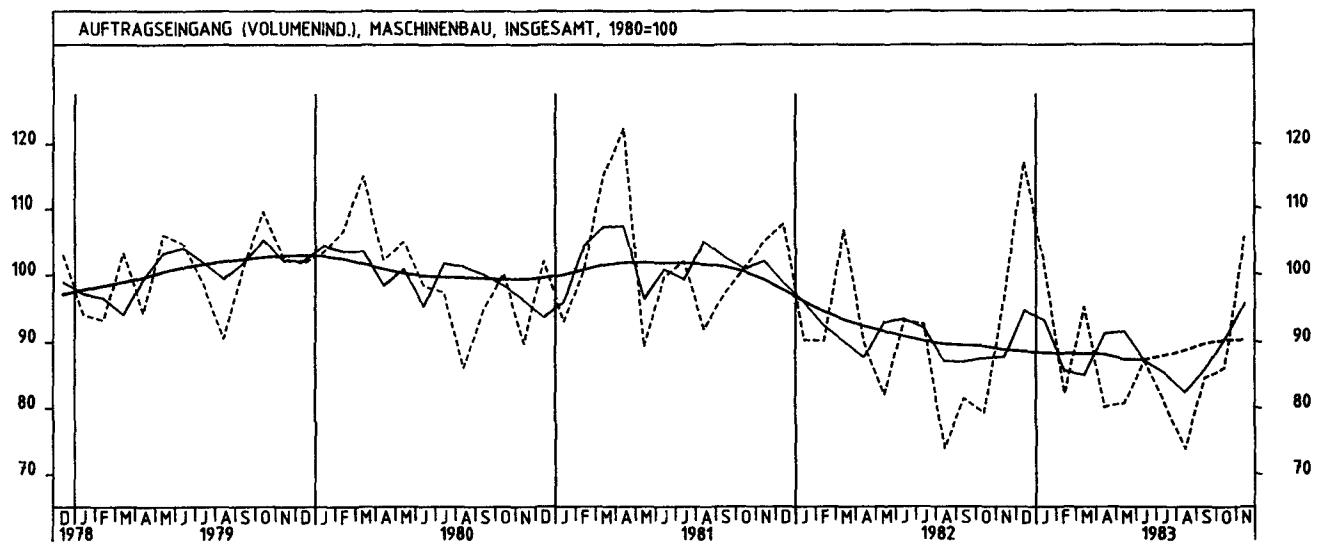
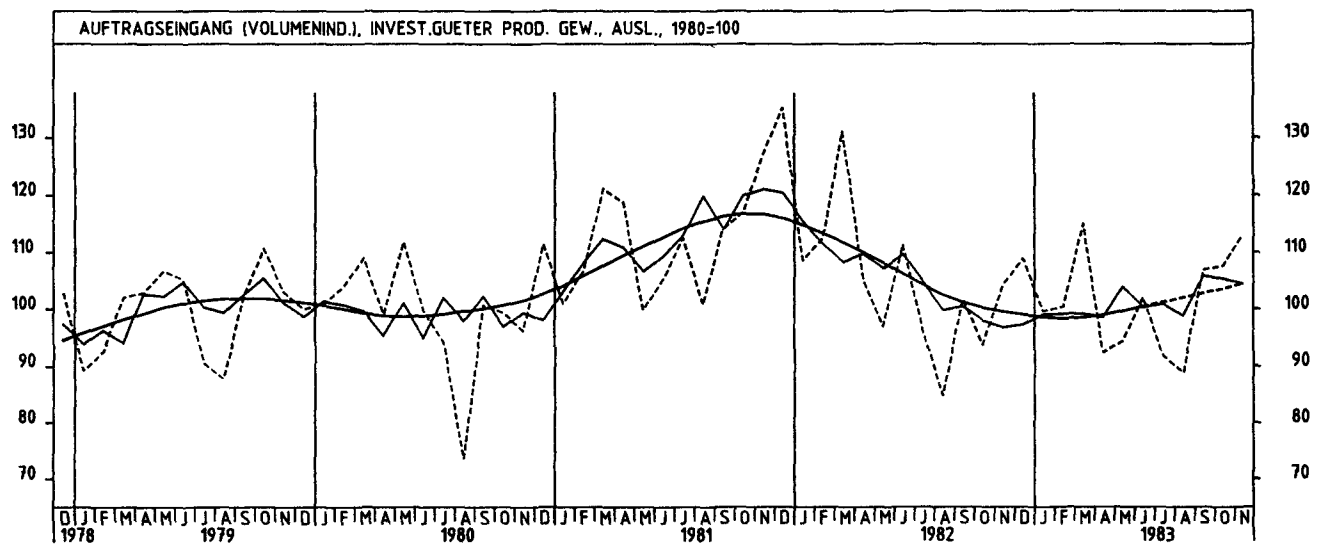
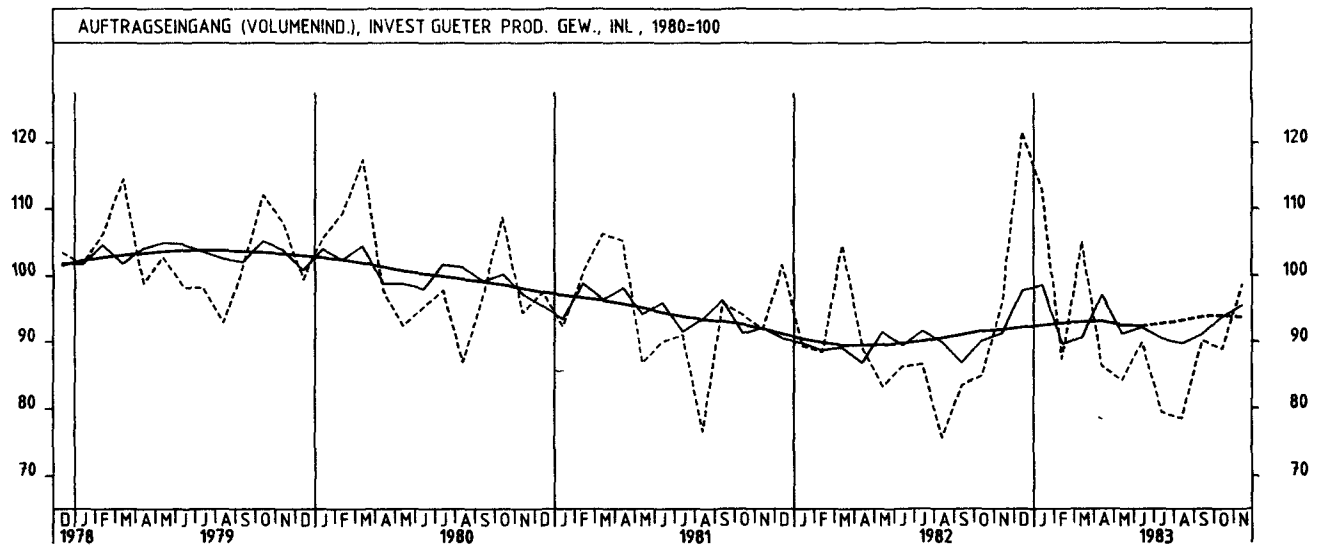
4 AUFTRAGSEINGANG IM VERARBEITENDEN GEWERBE UND IM BAUHAUPTGEWERBE



4 AUFTRAGSEINGANG IM VERARBEITENDEN GEWERBE UND IM BAUHAUPTGEWERBE



4 AUFTRAGSEINGANG IM VERARBEITENDEN GEWERBE UND IM BAUHAUPTGEWERBE



4 AUFTRAGSEINGANG IM VERARBEITENDEN GEWERBE UND IM BAUHAUPTGEWERBE

4.2 VOLUMENINDEX (1980 = 100)

JAHR	MONAT	ORIGINALWERT			KALENDERBEREINIGTER WERT		KALENDER- UND SAISONBEREINIGTER WERT		GLATTE KOMPONENTE
		1980=100	VERÄNDERUNG VORJAHR	IN O/O GEGEN VORMONAT	1980=100	VERÄNDERUNG IN O/O GEGEN VORMONAT	1980=100	VERÄNDERUNG IN O/O GEGEN VORMONAT	
BAUHAUPTGEWERBE									
1982	OKT	85,5	+12,1	-14,0	78,4	-19,8	84,3	+ 1,1	84,1
	NOV	89,6	+ 7,2	-18,6	70,8	- 9,7	84,6	+ 0,4	85,1
	DEZ	84,2	+30,1	+21,0	85,7	+21,0	87,2	+ 3,1	86,1
1983	JAN	61,6	+25,2	-26,8	58,6	-31,6	86,5	- 0,8	87,0
	FEB	67,7	+ 9,5	+ 9,9	69,2	+18,1	86,7	- 0,9	87,8
	MAR	107,0	+13,2	+58,1	102,8	+48,6	90,0	+ 5,0	88,6
	APR	99,1	+15,4	- 7,4	106,2	+ 3,3	90,6	+ 0,6	89,3
	MAI	96,6	+14,7	- 2,5	98,3	- 7,4	89,3	- 1,3	89,7
	JUN	103,0	+ 5,7	+ 6,6	112,0	+13,9	89,7	+ 0,4	90,1
	JUL	91,6	+10,1	-11,1	82,9	-26,0	88,2	- 1,7	90,6
	AUG	94,6	+10,8	+ 3,3	90,0	+ 8,6	92,7	+ 5,1	90,9
	SEP	108,8	+ 9,2	+14,7	103,8	+15,3	89,9	- 3,0	91,2
	OKT	89,7	+ 4,9	-17,3	85,3	-17,8	91,0	+ 1,2	91,6
HOCHBAU									
1982	OKT	86,0	+ 4,6	-14,0	75,5	-20,6	86,7	+ 1,4	87,6
	NOV	72,8	+11,0	-15,3	72,1	- 4,5	88,4	+ 2,0	88,9
	DEZ	94,7	+38,5	+30,1	100,4	+39,3	91,6	+ 3,6	90,3
1983	JAN	71,7	+37,9	-24,3	68,6	-31,7	93,2	+ 1,7	91,5
	FEB	75,5	+10,4	+ 5,3	74,0	+ 7,9	90,0	- 3,4	92,7
	MAR	120,0	+20,7	+58,9	110,5	+49,5	97,2	+ 8,0	93,6
	APR	103,9	+19,6	-13,4	114,1	+ 3,2	95,4	- 1,9	94,4
	MAI	99,8	+22,8	- 3,9	105,8	- 6,4	93,4	- 2,1	94,6
	JUN	106,9	+ 7,3	+ 7,1	120,1	+12,5	92,9	- 0,6	95,0
	JUL	91,9	+10,3	-14,0	80,7	-32,8	93,2	+ 0,3	95,2
	AUG	94,2	+12,7	+ 2,5	86,7	+ 7,4	96,5	+ 3,5	95,3
	SEP	109,3	+ 9,3	+16,0	100,8	+16,3	92,5	- 4,1	95,3
	OKT	90,1	+ 4,8	-17,6	83,3	-17,4	94,5	+ 2,2	95,4
WOHNUNGSBAU									
1982	OKT	79,8	+ 4,2	-17,3	68,5	-23,0	88,0	+ 2,6	90,2
	NOV	74,3	+22,2	- 6,9	72,9	+ 6,4	91,4	+ 3,9	92,6
	DEZ	102,2	+68,4	+37,6	108,3	+48,6	98,1	+ 7,3	94,8
1983	JAN	79,0	+45,8	-22,7	77,5	-28,4	98,2	+ 0,1	96,8
	FEB	89,2	+34,5	+12,9	87,0	+12,3	100,0	+ 1,8	98,7
	MAR	136,4	+29,4	+52,9	124,1	+42,6	102,2	+ 2,2	100,3
	APR	108,5	+20,6	-20,5	119,6	- 3,6	100,6	- 1,6	101,4
	MAI	111,8	+35,8	+ 3,0	124,7	+ 4,3	102,7	+ 2,1	101,9
	JUN	117,4	+18,8	+ 5,0	135,4	+ 8,6	100,0	- 2,6	102,4
	JUL	90,1	+17,6	-23,3	76,2	-43,7	100,3	+ 0,3	102,8
	AUG	97,3	+23,0	+ 8,0	89,4	+17,3	103,4	+ 3,1	103,2
	SEP	109,6	+13,6	+12,6	97,0	+ 8,5	97,1	- 6,1	103,1
	OKT	90,2	+13,0	-17,7	83,1	-14,3	102,6	+ 5,7	103,1
TIEFBAU									
1982	OKT	84,7	+26,6	-13,7	82,8	-19,0	80,2	+ 0,6	78,5
	NOV	64,5	+ 1,3	-23,8	68,3	-17,5	78,7	- 1,9	78,9
	DEZ	67,6	+14,6	+ 4,8	62,6	- 8,3	80,7	+ 2,5	79,4
1983	JAN	45,6	+ 2,2	-32,5	42,6	-31,9	75,9	- 5,9	79,8
	FEB	55,3	+ 7,8	+21,3	61,7	+44,8	79,0	+ 4,1	80,2
	MAR	86,3	- 0,3	+56,1	90,4	+46,5	78,5	- 0,6	80,7
	APR	91,4	+ 8,4	+ 5,9	93,4	+ 3,3	82,6	+ 5,2	81,2
	MAI	91,5	+ 2,9	+ 0,1	84,6	- 9,4	83,0	+ 0,5	81,9
	JUN	96,8	+ 3,2	+ 5,8	99,3	+17,4	84,7	+ 2,0	82,5
	JUL	91,1	+ 9,6	- 5,9	86,5	-12,9	80,1	- 5,4	83,2
	AUG	96,3	+ 8,2	+ 4,6	95,4	+10,3	86,7	+ 8,2	83,6
	SEP	107,3	+ 9,3	+12,6	108,8	+14,0	86,3	- 1,6	84,6
	OKT	89,1	+ 5,2	-17,0	88,3	-18,8	86,1	- 0,2	85,4
STRASSENBAU									
1982	OKT	80,0	+ 6,8	-28,9	85,0	-29,0	81,0	- 4,7	82,0
	NOV	60,8	- 2,1	-24,0	63,0	-25,9	79,9	- 1,4	82,3
	DEZ	56,3	+ 8,9	- 7,4	45,5	-27,8	82,4	+ 3,1	82,5
1983	JAN	36,6	+25,8	-35,0	34,6	-24,0	82,3	- 0,1	82,7
	FEB	45,1	- 1,5	+23,2	54,5	+57,5	79,9	- 2,9	82,9
	MAR	92,1	+ 3,1	+104,2	97,9	+79,6	83,1	+ 4,0	83,3
	APR	94,8	+ 1,8	+ 2,9	91,3	- 6,7	83,3	+ 0,2	83,7
	MAI	100,1	- 3,2	+ 5,6	93,9	+ 2,8	87,4	+ 4,9	84,1
	JUN	111,4	- 0,1	+11,3	108,6	+15,7	84,7	- 3,1	84,3
	JUL	106,5	+ 8,8	- 5,3	106,5	- 1,9	86,3	+ 1,9	84,6
	AUG	99,4	+ 6,9	- 5,8	103,1	- 3,2	86,4	+ 0,1	84,9
	SEP	108,7	- 3,4	+ 9,4	116,0	+12,5	82,0	- 5,1	85,3
	OKT	88,6	+10,8	-18,5	91,5	-21,1	87,2	+ 6,3	85,8

5 UMSATZE IM VERARBEITENDEN GEWERBE UND IM BAUHAUPTGEWERBE

5.1 WERTINDEX (1980 = 100)

JAHR	MONAT	ORIGINALWERT			KALENDERBEREINIGTER WERT		KALENDER- UND SAISON- BEREINIGTER WERT		GLATTE KOMPONENTE
		1980=100	VERÄNDERUNG VORJAHR	IN O/O GEGEN VORMONAT	1980=100	VERÄNDERUNG IN O/O GEGEN VORMONAT	1980=100	VERÄNDERUNG IN O/O GEGEN VORMONAT	1980=100
VERARBEITENDES GEWERBE (OHNE NAHRUNGS- UND GENUSSMITTELGEWERBE) INSGESAMT									
1982	NOV	107,8	- 0,6	+ 2,8	107,9	+ 2,9	103,0	- 0,3	104,2
	DEZ	110,6	- 0,2	+ 2,6	105,5	- 2,2	103,8	+ 0,8	104,2
1983	JAN	94,8	+ 2,4	-14,3	93,9	-11,0	104,9	+ 1,1	104,3
	FEB	99,0	- 1,5	+ 4,4	105,6	+12,5	104,8	- 0,1	104,4
	MAR	117,8	- 1,8	+19,0	110,9	+ 5,0	104,9	+ 0,1	104,8
	APR	103,1	- 4,4	-12,5	109,9	- 0,9	105,7	+ 0,8	105,2
	MAI	105,9	+ 3,4	+ 2,7	109,0	- 0,8	106,3	+ 0,6	105,7
	JUN	114,7	+ 5,8	+ 8,3	116,8	+ 7,2	108,1	+ 1,7	106,6
	JUL	96,6	- 4,4	-15,8	97,2	-16,8	106,6	- 1,4	107,4
	AUG	97,2	+ 5,2	+ 0,6	89,7	- 7,7	106,9	+ 0,3	108,3
	SEP	120,5	+ 5,8	+24,0	117,2	+30,7	110,0	+ 2,9	109,3
	OKT	114,3	+ 9,0	- 5,1	112,1	- 4,4	110,8	+ 0,7	110,2
	NOV	116,3	+ 7,9	+ 1,7	117,0	+ 4,4	112,3	+ 1,4	111,1
VERARBEITENDES GEWERBE (OHNE NAHRUNGS- UND GENUSSMITTELGEWERBE) INLAND									
1982	NOV	101,8	- 0,6	+ 1,7	101,9	+ 1,9	97,1	- 0,3	98,3
	DEZ	102,3	+ 0,9	+ 0,5	97,8	- 4,0	98,0	+ 0,9	98,4
1983	JAN	88,7	+ 1,7	-13,3	88,2	- 9,8	98,9	+ 0,9	98,6
	FEB	92,6	- 0,8	+ 4,4	98,4	+11,6	99,0	+ 0,1	98,9
	MAR	111,9	- 0,1	+20,8	104,8	+ 6,5	99,3	+ 0,3	99,4
	APR	99,1	- 1,8	-11,4	104,4	- 0,4	100,8	+ 1,5	99,9
	MAI	100,0	+ 4,8	+ 0,9	103,8	- 0,6	101,0	+ 0,2	100,5
	JUN	109,5	+ 9,6	+ 9,5	111,3	+ 7,2	102,9	+ 1,9	101,3
	JUL	92,2	- 3,8	-15,8	92,3	-17,1	101,1	- 1,7	102,1
	AUG	94,3	+ 7,4	+ 2,3	87,5	- 5,2	102,2	+ 1,1	102,9
	SEP	115,4	+ 6,1	+22,4	112,2	+28,2	104,6	+ 2,3	103,8
	OKT	109,6	+ 9,5	- 5,0	107,1	- 4,5	104,9	+ 0,3	104,6
	NOV	109,9	+ 8,0	+ 0,3	110,8	+ 3,5	106,3	+ 1,3	105,4
VERARBEITENDES GEWERBE (OHNE NAHRUNGS- UND GENUSSMITTELGEWERBE) AUSLAND									
1982	NOV	121,2	- 0,9	+ 4,8	123,8	+ 7,3	116,3	+ 0,3	117,6
	DEZ	129,3	- 1,9	+ 6,7	122,5	- 1,1	117,0	+ 0,6	117,3
1983	JAN	108,2	+ 3,5	-16,3	107,4	-12,3	119,2	+ 1,9	117,0
	FEB	113,2	- 3,0	+ 4,6	121,7	+13,3	117,7	- 1,3	116,9
	MAR	131,3	- 4,6	+16,0	124,4	+ 2,2	117,0	- 0,6	117,0
	APR	112,1	- 9,0	-14,6	121,3	- 2,5	117,0	+ 0,0	117,2
	MAI	119,0	+ 0,7	+ 6,2	120,0	- 1,1	118,4	+ 1,2	117,5
	JUN	126,4	- 1,0	+ 6,2	128,5	+ 7,1	119,9	+ 1,3	118,2
	JUL	106,5	- 5,4	-15,7	108,4	-15,6	118,9	- 0,8	119,1
	AUG	103,6	+ 1,0	- 2,7	94,6	-12,7	117,1	- 1,5	120,2
	SEP	131,9	+ 5,3	+27,3	128,5	+35,8	122,5	+ 4,6	121,3
	OKT	124,9	+ 8,0	- 5,3	123,7	- 3,7	124,3	+ 1,5	122,3
	NOV	130,7	+ 7,8	+ 4,6	131,4	+ 6,2	124,3	+ 0,0	123,3
GRUNDSTOFF- UND PRODUKTIONSGÜTERGEWERBE INSGESAMT									
1982	NOV	100,9	- 4,9	- 1,1	101,4	+ 0,8	99,8	+ 1,4	100,3
	DEZ	92,5	- 3,6	- 8,3	87,6	-13,6	99,5	- 0,3	100,4
1983	JAN	95,4	- 0,7	+ 3,1	94,7	+ 8,1	101,3	+ 1,8	100,6
	FEB	96,1	- 4,9	+ 0,7	102,6	+ 8,3	100,3	- 1,0	100,9
	MAR	114,7	- 4,9	+19,4	106,0	+ 3,3	104,9	+ 4,6	101,6
	APR	103,5	- 5,9	- 9,8	108,5	+ 2,4	101,9	- 2,9	102,4
	MAI	107,2	+ 2,9	+ 3,6	108,3	- 0,2	103,1	+ 1,2	103,4
	JUN	112,5	+ 2,2	+ 4,9	115,4	+ 6,6	103,6	+ 0,5	104,7
	JUL	98,1	- 0,4	-12,8	98,4	-14,7	105,9	+ 2,2	106,1
	AUG	103,9	+10,3	+ 5,9	99,1	+ 0,7	108,6	+ 2,5	107,5
	SEP	118,8	+10,6	+14,3	114,9	+15,9	110,0	+ 1,3	108,9
	OKT	115,2	+12,9	- 3,0	115,5	+ 0,5	113,0	+ 2,7	110,3
	NOV	112,8	+11,8	- 2,1	112,8	- 2,3	111,9	- 1,0	111,7
GRUNDSTOFF- UND PRODUKTIONSGÜTERGEWERBE INLAND									
1982	NOV	96,7	- 5,1	- 1,8	96,6	- 1,2	94,4	- 0,4	95,6
	DEZ	85,0	- 3,5	-12,1	80,9	-16,3	95,2	+ 0,8	95,7
1983	JAN	89,0	- 0,1	+ 4,7	88,1	+ 8,9	96,6	+ 1,4	95,8
	FEB	89,2	- 4,9	+ 0,2	94,7	+ 7,5	95,7	- 0,8	96,1
	MAR	108,0	- 3,7	+21,1	101,7	+ 7,4	96,7	+ 1,0	96,6
	APR	99,0	- 5,0	- 8,3	106,2	+ 4,4	97,8	+ 1,1	97,3
	MAI	102,0	+ 3,6	+ 3,0	104,7	- 1,4	98,8	+ 1,0	98,3
	JUN	107,7	+ 3,7	+ 5,6	111,0	+ 6,0	100,3	+ 1,5	99,4
	JUL	94,4	- 0,4	-12,3	93,7	-16,6	100,4	+ 0,1	100,6
	AUG	99,7	+ 5,6	+ 5,6	91,9	- 1,9	101,6	+ 1,2	101,7
	SEP	114,0	+10,5	+14,3	110,1	+19,8	104,5	+ 2,9	102,6
	OKT	109,8	+11,5	- 3,7	107,9	- 2,0	105,0	+ 0,5	104,0
	NOV	106,4	+10,0	- 3,1	107,2	- 0,6	105,7	+ 0,7	105,2
GRUNDSTOFF- UND PRODUKTIONSGÜTERGEWERBE AUSLAND									
1982	NOV	110,1	- 4,5	+ 0,5	110,8	+ 2,4	111,2	+ 1,5	111,4
	DEZ	108,8	- 3,8	- 1,2	103,3	- 6,8	110,7	- 0,4	111,3
1983	JAN	109,2	- 2,0	+ 0,4	108,4	+ 4,9	112,2	+ 1,4	111,4
	FEB	111,1	- 5,1	+ 1,7	119,1	+ 9,9	111,5	- 0,6	111,6
	MAR	129,2	- 6,9	+16,3	120,5	+ 1,2	116,7	+ 4,7	112,4
	APR	113,1	- 7,7	-12,5	118,4	- 1,7	112,0	- 4,0	113,3
	MAI	118,4	+ 1,6	+ 4,7	119,4	+ 0,8	114,6	+ 2,3	114,5
	JUN	122,9	- 0,6	+ 3,8	125,9	+ 5,4	114,2	- 0,3	116,1
	JUL	105,9	- 0,7	-13,8	106,6	-15,3	117,9	+ 3,2	118,0
	AUG	112,8	+11,4	+ 6,5	107,6	+ 0,9	121,0	+ 2,6	120,0
	SEP	129,3	+10,9	+14,6	125,2	+16,4	122,9	+ 1,6	122,1
	OKT	127,2	+16,2	- 1,6	127,4	+ 1,8	128,1	+ 4,2	124,1
	NOV	126,7	+15,1	- 0,4	126,6	- 0,6	127,2	- 0,7	126,0

5 UMSATZE IM VERARBEITENDEN GEWERBE UND IM BAUHAUPTGEWERBE

5.1 WERTINDEX (1980 = 100)

JAHR	MONAT	ORIGINALWERT			KALENDERBEREINIGTER WERT		KALENDER- UND SAISON- BEREINIGTER WERT		GLATTE KOMPONENTE
		1980=100	VERÄNDERUNG IN O/O GEGEN VORJAHR VORMONAT		1980=100	VERÄNDERUNG IN O/O GEGEN VORMONAT	1980=100	VERÄNDERUNG IN O/O GEGEN VORMONAT	1980=100
INVESTITIONSGÜTER PRODUZIERENDES GEWERBE INSGESAMT									
1982	NOV	114,2	+ 1,9	+ 7,2	114,2	+ 6,7	107,0	- 0,3	108,3
	DEZ	128,3	+ 0,8	+12,3	122,6	+ 7,4	107,8	+ 0,7	108,3
1983	JAN	93,4	+ 4,2	-27,2	92,9	-24,2	109,1	+ 1,2	108,3
	FEB	100,9	+ 0,4	+ 8,0	107,9	+16,1	109,1	+ 0,0	108,4
	MAR	120,5	+ 0,1	+19,4	113,2	+ 4,9	108,9	- 0,2	108,6
	APR	104,9	- 3,7	-12,9	110,7	- 2,2	109,5	+ 0,6	108,8
	MAI	108,9	+ 3,3	+ 3,8	112,3	+ 1,4	109,6	+ 0,1	109,1
	JUN	121,3	+ 7,4	+11,4	122,4	+ 9,0	111,6	+ 1,8	109,6
	JUL	97,6	- 7,8	-19,5	99,3	-18,9	108,8	- 2,5	110,2
	AUG	94,1	+ 2,8	- 3,6	87,0	-12,4	108,9	+ 0,1	111,0
	SEP	123,2	+ 3,9	+30,9	120,2	+38,2	112,2	+ 3,0	111,8
	OKT	114,5	+ 7,5	- 7,1	112,2	- 6,7	112,9	+ 0,6	112,5
	NOV	121,0	+ 6,0	+ 5,7	121,6	+ 8,4	114,5	+ 1,4	113,1
	INVESTITIONSGÜTER PRODUZIERENDES GEWERBE INLAND								
1982	NOV	106,4	+ 2,8	+ 6,3	106,3	+ 6,9	99,9	- 1,2	101,4
	DEZ	120,0	+ 2,9	+12,8	115,4	+ 8,6	100,1	+ 0,2	101,7
1983	JAN	86,0	+ 2,6	-28,3	87,3	-24,4	101,7	+ 1,6	102,0
	FEB	93,8	+ 2,5	+ 9,1	100,0	+14,5	102,8	+ 1,1	102,3
	MAR	114,4	+ 3,1	+22,0	108,0	+ 8,0	103,1	+ 0,3	102,8
	APR	101,3	+ 1,2	-11,5	102,9	- 4,7	103,5	+ 0,4	103,3
	MAI	102,3	+ 5,7	+ 1,0	108,0	+ 5,0	104,9	+ 1,4	103,9
	JUN	116,7	+14,1	+14,1	117,7	+ 9,0	107,5	+ 2,5	104,5
	JUL	92,9	- 7,5	-20,4	93,3	-20,7	103,7	- 3,5	105,2
	AUG	92,5	+ 8,6	- 0,4	86,9	- 6,9	104,6	+ 0,9	105,9
	SEP	118,0	+ 4,7	+27,6	114,2	+31,4	106,5	+ 1,8	106,7
	OKT	109,7	+ 9,6	- 7,0	106,9	- 6,4	108,2	+ 1,6	107,4
	NOV	114,1	+ 7,2	+ 4,0	115,1	+ 7,7	109,1	+ 0,8	108,1
	INVESTITIONSGÜTER PRODUZIERENDES GEWERBE AUSLAND								
1982	NOV	127,6	+ 0,5	+ 8,5	127,6	+ 7,5	118,6	- 0,3	120,2
	DEZ	142,8	- 2,2	+11,9	134,9	+ 5,7	119,3	+ 0,6	119,8
1983	JAN	106,3	+ 6,5	-25,6	104,3	-22,7	121,4	+ 1,8	119,3
	FEB	113,1	- 2,4	+ 6,4	121,9	+16,9	120,3	- 0,9	118,9
	MAR	131,2	- 4,1	+16,0	124,3	+ 2,0	119,9	- 0,3	118,8
	APR	111,3	-10,3	-15,2	122,0	- 1,9	118,5	- 1,2	118,7
	MAI	120,4	+ 0,0	+ 8,2	120,9	- 0,9	119,3	+ 0,7	118,4
	JUN	129,2	- 1,7	+ 7,3	131,3	+ 8,6	120,8	+ 1,3	118,7
	JUL	105,7	- 8,5	-18,2	108,8	-17,1	118,9	- 1,6	119,3
	AUG	97,0	- 5,4	- 8,2	88,3	-18,8	115,7	- 2,7	120,0
	SEP	132,2	+ 2,6	+36,3	129,2	+46,3	121,1	+ 4,7	120,9
	OKT	122,8	+ 4,4	- 7,1	121,5	- 6,0	122,4	+ 1,1	121,6
	NOV	133,0	+ 4,2	+ 8,3	133,1	+ 9,5	124,0	+ 1,3	122,1
	VERBRAUCHSGÜTER PRODUZIERENDES GEWERBE INSGESAMT								
1982	NOV	102,0	- 1,1	- 3,1	102,7	- 1,9	97,8	+ 0,0	98,9
	DEZ	92,5	+ 2,2	- 9,3	87,2	-15,1	98,8	+ 1,0	99,0
1983	JAN	97,2	+ 2,6	+ 5,1	95,8	+ 9,9	99,3	+ 0,5	99,1
	FEB	98,5	- 1,3	+ 1,3	104,7	+ 9,3	99,4	+ 0,1	99,3
	MAR	115,8	- 1,5	+17,6	108,8	+ 3,9	99,4	+ 0,0	99,7
	APR	98,0	- 3,4	-15,4	105,6	- 2,9	100,9	+ 1,5	100,1
	MAI	96,0	+ 4,3	- 2,0	98,7	- 6,5	100,9	+ 0,0	100,6
	JUN	101,1	+ 7,3	+ 5,3	103,7	+ 5,1	103,1	+ 2,2	101,2
	JUL	92,0	- 0,1	- 9,0	91,3	-12,0	101,7	- 1,4	101,9
	AUG	94,7	+ 3,3	+ 2,9	87,9	- 3,7	101,3	- 0,4	102,6
	SEP	116,1	+ 4,0	+22,6	113,3	+28,9	103,4	+ 2,1	103,3
	OKT	112,2	+ 6,6	- 3,4	110,0	- 2,9	103,8	+ 0,4	104,0
	NOV	109,7	+ 7,5	- 2,2	110,9	+ 0,8	106,0	+ 2,1	104,7
	VERBRAUCHSGÜTER PRODUZIERENDES GEWERBE INLAND								
1982	NOV	99,4	- 1,6	- 2,7	99,9	- 2,0	94,5	+ 0,1	95,5
	DEZ	89,4	+ 1,1	-10,1	84,1	-15,8	95,4	+ 1,0	95,6
1983	JAN	93,7	+ 2,2	+ 4,8	92,3	+ 9,8	95,9	+ 0,5	95,8
	FEB	94,6	- 1,7	+ 1,0	100,5	+ 8,9	96,0	+ 0,1	96,0
	MAR	111,8	- 1,6	+18,2	104,7	+ 4,2	96,1	+ 0,1	96,4
	APR	95,1	- 3,2	-14,9	102,5	- 2,1	97,7	+ 1,7	96,8
	MAI	93,1	+ 4,7	- 2,1	95,7	- 6,6	97,7	+ 0,0	97,3
	JUN	97,7	+ 8,4	+ 4,9	100,0	+ 4,5	99,9	+ 2,3	97,8
	JUL	88,2	- 0,2	- 9,7	87,7	-12,3	98,2	- 1,7	98,4
	AUG	91,1	+ 2,5	+ 3,3	84,4	- 3,8	97,5	- 0,7	99,0
	SEP	112,2	+ 3,8	+23,2	109,7	+30,0	99,8	+ 2,4	99,6
	OKT	109,0	+ 6,7	- 2,9	106,6	- 2,8	99,8	+ 0,0	100,2
	NOV	106,2	+ 6,8	- 2,6	107,3	+ 0,7	101,9	+ 2,1	100,8
	VERBRAUCHSGÜTER PRODUZIERENDES GEWERBE AUSLAND								
1982	NOV	116,5	+ 1,6	- 5,4	118,2	- 1,9	116,9	- 0,3	118,0
	DEZ	110,0	+ 7,0	- 5,6	104,5	-11,6	117,8	+ 0,8	117,9
1983	JAN	117,3	+ 5,2	+ 6,6	115,7	+10,7	118,8	+ 0,8	118,0
	FEB	120,8	+ 0,5	+ 3,0	129,0	+11,5	119,0	+ 0,2	118,2
	MAR	138,4	- 1,1	+14,6	132,6	+ 2,8	118,8	- 0,2	118,5
	APR	114,0	- 4,8	-17,6	122,5	- 7,6	118,3	- 0,4	119,0
	MAI	112,0	+ 2,2	- 1,8	114,5	- 6,5	119,6	+ 1,1	119,6
	JUN	120,0	+ 2,1	+ 7,1	124,1	+ 8,4	121,4	+ 1,5	120,6
	JUL	113,7	+ 0,4	- 5,3	112,1	- 9,7	122,1	+ 0,6	121,8
	AUG	114,9	+ 6,8	+ 1,1	108,0	- 3,7	123,0	+ 0,7	123,1
	SEP	138,8	+ 5,3	+20,8	134,7	+24,7	123,8	+ 0,7	124,5
	OKT	130,5	+ 6,0	- 6,0	129,8	- 3,6	126,7	+ 2,3	125,8
	NOV	129,5	+11,2	- 0,8	131,1	+ 1,0	129,4	+ 2,1	127,0

5 UMSÄTZE IM VERARBEITENDEN GEWERBE UND IM BAUHAUPTGEWERBE

5.1 WERTINDEX (1980 = 100)

JAHR	MONAT	ORIGINALWERT			KALENDERBEREINIGTER WERT		KALENDER- UND SAISONBEREINIGTER WERT		GLATTE KOMPONENTE
		1980=100	VERÄNDERUNG IN O/O GEGEN VORJAHR VORMONAT		1980=100	VERÄNDERUNG IN O/O GEGEN VORMONAT	1980=100	VERÄNDERUNG IN O/O GEGEN VORMONAT	
HOCHOFEN-, STAHL- UND WARMWALZWERKE (OHNE HERSTELLUNG VON PRAEZISIONSSTAHLROHREN) INSGESAMT									
1982	NOV	72,8	-26,4	- 1,8	72,5	- 5,7	77,1	- 3,5	81,7
	DEZ	77,8	-21,3	+ 6,9	72,1	- 0,6	80,2	+ 4,0	80,9
1983	JAN	73,9	-12,0	- 5,0	72,5	+ 0,5	82,0	+ 2,2	80,2
	FEB	80,1	-14,1	+ 8,4	87,4	+20,6	81,5	- 0,6	79,7
	MAR	93,7	-20,1	+17,0	91,6	+ 4,8	78,2	- 4,0	79,7
	APR	82,5	-12,9	-12,0	88,1	- 3,8	82,9	+ 5,0	80,1
	MAI	86,5	- 7,8	+ 4,8	85,0	- 3,5	82,6	- 0,4	81,0
	JUN	89,9	-14,1	+ 3,9	92,5	+ 8,8	80,6	- 2,4	82,1
	JUL	71,7	- 7,1	-20,2	71,9	-22,3	83,0	+ 3,0	83,5
	AUG	80,0	+ 3,6	+11,5	72,7	+ 1,1	84,9	+ 2,3	85,0
	SEP	100,3	+ 6,9	+25,4	100,5	+38,2	89,5	+ 5,4	86,5
	OKT	90,5	+22,1	- 9,8	88,4	-12,0	90,8	+ 1,5	87,9
	NOV	83,1	+14,1	- 8,2	83,0	- 6,1	90,1	- 0,8	89,5
HOCHOFEN-, STAHL- UND WARMWALZWERKE (OHNE HERSTELLUNG VON PRAEZISIONSSTAHLROHREN) INLAND									
1982	NOV	71,4	-26,5	+ 1,3	71,4	- 1,8	74,5	- 2,1	79,3
	DEZ	70,8	-22,6	- 0,8	67,1	- 6,0	77,3	+ 3,8	78,5
1983	JAN	73,7	-13,8	+ 4,1	73,8	+10,0	79,3	+ 2,6	78,1
	FEB	80,9	-11,3	+ 9,8	88,0	+19,2	80,0	+ 0,9	77,8
	MAR	94,9	-15,0	+17,3	91,6	+ 4,1	77,5	- 3,1	77,9
	APR	84,6	- 8,7	-10,9	86,6	- 5,5	80,9	+ 4,4	78,4
	MAI	84,4	- 5,8	- 0,2	82,7	- 4,5	80,6	- 0,4	79,3
	JUN	86,6	-13,9	+ 2,6	89,2	+ 7,9	78,3	- 2,9	80,2
	JUL	70,7	- 7,3	-18,4	70,1	-21,4	80,7	+ 3,1	81,3
	AUG	76,1	+ 7,0	+ 7,6	70,4	+ 0,4	83,6	+ 3,6	82,4
	SEP	93,9	+ 7,3	+23,4	94,3	+33,9	86,3	+ 3,2	83,5
	OKT	85,3	+21,0	- 9,2	84,0	-10,9	87,7	+ 1,6	84,5
	NOV	78,4	+ 9,8	- 8,1	77,9	- 7,3	84,4	- 3,8	85,7
HOCHOFEN-, STAHL- UND WARMWALZWERKE (OHNE HERSTELLUNG VON PRAEZISIONSSTAHLROHREN) AUSLAND									
1982	NOV	75,7	-26,3	- 7,0	74,9	-14,7	82,3	- 5,8	86,8
	DEZ	92,2	-19,1	+21,8	82,4	+10,0	86,1	+ 4,6	85,4
1983	JAN	74,1	- 8,3	-19,6	69,7	-15,4	87,6	+ 1,7	84,3
	FEB	78,4	-19,7	+ 5,8	86,0	+23,4	84,4	- 3,7	83,6
	MAR	91,4	-29,1	+16,6	91,7	+ 6,6	79,4	- 5,9	83,3
	APR	78,1	-20,9	-14,6	90,9	- 0,9	86,9	+ 9,4	83,6
	MAI	90,8	-11,2	+16,3	89,8	- 1,2	86,8	- 0,1	84,4
	JUN	96,6	-14,3	+ 6,4	99,3	+10,6	85,3	- 1,7	86,0
	JUL	73,9	- 6,5	-23,5	75,5	-24,0	87,8	+ 2,9	87,9
	AUG	87,7	- 2,0	+18,7	77,2	+ 2,3	87,6	- 0,2	90,1
	SEP	113,2	+ 5,2	+29,1	112,8	+46,1	95,9	+ 9,5	92,5
	OKT	101,1	+24,2	-10,7	97,2	-13,8	97,0	+ 1,1	94,7
	NOV	92,5	+22,2	- 8,5	93,3	- 4,0	101,4	+ 4,5	97,0
CHEMISCHE INDUSTRIE INSGESAMT									
1982	NOV	108,9	+ 1,5	- 0,5	108,7	+ 1,7	108,9	- 0,1	109,2
	DEZ	102,7	+ 2,0	- 5,7	100,1	- 7,9	109,1	+ 0,2	109,6
1983	JAN	109,9	+ 1,6	+ 7,0	109,4	+ 9,3	110,1	+ 0,9	110,1
	FEB	110,2	+ 0,5	+ 0,3	117,3	+ 7,2	111,0	+ 0,8	110,8
	MAR	127,2	+ 0,9	+15,4	121,1	+ 3,2	112,2	+ 1,1	111,8
	APR	112,4	- 2,4	-11,5	119,3	- 1,5	111,2	- 0,9	112,9
	MAI	115,2	+ 8,4	+ 2,5	118,5	- 0,7	115,2	+ 3,6	114,2
	JUN	120,9	+ 7,8	+ 4,9	125,1	+ 5,6	117,4	+ 1,9	115,8
	JUL	108,4	+ 4,1	-10,3	106,9	-14,5	117,6	+ 0,2	117,4
	AUG	114,4	+14,9	+ 5,5	106,2	- 0,7	118,9	+ 1,1	119,0
	SEP	126,7	+14,2	+10,8	121,9	+14,8	121,4	+ 2,1	120,6
	OKT	124,3	+13,5	- 1,9	122,2	+ 0,2	123,8	+ 2,0	122,2
	NOV	123,8	+13,7	- 0,4	124,7	+ 2,0	125,0	+ 1,0	123,9
CHEMISCHE INDUSTRIE INLAND									
1982	NOV	104,6	+ 0,9	- 1,7	104,6	+ 0,8	103,6	+ 0,0	104,2
	DEZ	95,5	+ 1,6	- 8,7	93,4	-10,7	104,0	+ 0,4	104,5
1983	JAN	103,9	+ 0,3	+ 8,8	103,6	+10,9	104,6	+ 0,6	104,9
	FEB	103,3	- 0,6	- 0,5	109,8	+ 5,8	105,2	+ 0,6	105,4
	MAR	119,0	+ 1,1	+15,2	112,5	+ 2,6	106,8	+ 1,5	106,2
	APR	106,4	- 2,1	-10,5	112,5	+ 0,0	106,2	- 0,6	107,0
	MAI	108,8	+ 7,5	+ 2,3	112,1	- 0,4	109,1	+ 2,7	108,1
	JUN	115,6	+ 7,3	+ 6,3	119,7	+ 6,8	111,3	+ 2,0	109,4
	JUL	102,6	+ 1,2	-11,2	100,9	-15,7	110,2	- 1,0	110,6
	AUG	109,1	+11,4	+ 6,3	101,4	+ 0,5	111,6	+ 1,3	111,9
	SEP	121,6	+13,2	+11,5	115,5	+14,9	114,3	+ 2,4	113,1
	OKT	117,7	+10,5	- 3,2	115,4	- 0,9	115,2	+ 0,8	114,4
	NOV	115,5	+11,4	- 1,0	117,4	+ 1,7	116,6	+ 1,2	115,7
CHEMISCHE INDUSTRIE AUSLAND									
1982	NOV	115,7	+ 2,4	+ 1,3	116,0	+ 4,5	117,3	+ 1,4	116,4
	DEZ	114,2	+ 2,5	- 1,3	109,4	- 5,7	116,0	- 1,1	117,2
1983	JAN	119,6	+ 3,3	+ 4,7	119,2	+ 9,0	118,3	+ 2,0	118,1
	FEB	121,3	+ 2,0	+ 1,4	130,3	+ 9,3	119,3	+ 0,8	119,2
	MAR	140,2	+ 0,5	+15,6	131,5	+ 0,9	125,0	+ 4,8	120,6
	APR	122,1	- 2,8	-12,9	126,7	- 3,7	118,6	- 5,1	122,1
	MAI	125,3	+ 9,3	+ 2,6	126,2	- 0,4	123,2	+ 3,9	123,9
	JUN	129,6	+ 8,7	+ 3,4	132,9	+ 5,3	124,8	+ 1,3	126,1
	JUL	117,5	+ 8,4	- 9,3	117,8	-11,4	129,2	+ 3,5	128,2
	AUG	122,7	+19,7	+ 4,4	118,7	+ 0,8	132,3	+ 2,4	130,4
	SEP	134,8	+15,8	+ 9,9	130,8	+10,2	132,4	+ 0,1	132,5
	OKT	134,8	+18,0	+ 0,0	136,5	+ 4,4	139,2	+ 5,1	134,7
	NOV	135,5	+17,1	+ 0,5	135,4	- 0,8	136,9	- 1,7	136,9

5 UMSÄTZE IM VERARBEITENDEN GEWERBE UND IM BAUHAUPTGEWERBE

5.1 WERTINDEX (1980 = 100)

JAHR	MONAT	ORIGINALWERT			KALENDERBEREINIGTER WERT		KALENDER- UND SAISONBEREINIGTER WERT		GLATTE KOMPONENTE
		1980=100	VERÄNDERUNG VORJAHR	IN O/O GEGEN VORMONAT	1980=100	VERÄNDERUNG IN O/O GEGEN VORMONAT	1980=100	VERÄNDERUNG IN O/O GEGEN VORMONAT	
MASCHINENBAU INSGESAMT									
1982	NOV	108,5	+ 1,1	+ 5,3	108,0	+ 3,1	103,1	- 2,1	105,2
	DEZ	132,0	- 2,1	+21,7	124,0	+14,8	103,1	+ 0,0	104,8
1983	JAN	90,6	+14,1	-31,4	88,3	-28,8	107,2	+ 4,0	104,4
	FEB	92,2	+ 0,1	+ 1,6	100,7	+14,0	105,4	- 1,7	104,0
	MAR	109,9	- 1,8	+19,2	105,7	+ 5,0	104,8	- 0,6	103,7
	APR	97,1	- 9,0	-11,6	103,9	- 1,7	103,3	- 1,4	103,4
	MAI	99,5	- 1,5	+ 2,5	100,8	- 3,0	102,6	- 0,7	102,9
	JUN	115,3	+ 2,9	+16,9	114,1	+13,2	104,1	+ 1,5	102,8
	JUL	96,6	-16,7	-16,2	103,2	- 9,6	100,7	- 3,3	103,2
	AUG	90,2	- 0,9	- 6,6	82,9	-19,7	101,8	+ 1,1	103,7
	SEP	112,8	+ 0,9	+25,1	110,0	+32,7	105,0	+ 3,1	104,3
	OKT	101,4	- 1,6	-10,1	103,1	- 6,3	104,2	- 0,8	104,7
	NOV	112,9	+ 4,1	+11,3	112,6	+ 9,2	107,4	+ 3,1	104,9
MASCHINENBAU INLAND									
1982	NOV	99,5	- 0,1	- 0,2	99,8	- 0,4	97,6	- 1,8	99,3
	DEZ	123,8	+ 2,1	+24,4	115,9	+16,1	97,4	- 0,2	99,4
1983	JAN	83,5	+11,2	-32,6	80,9	-30,2	100,0	+ 2,7	99,6
	FEB	87,9	+ 3,4	+ 5,3	95,4	+17,9	100,7	+ 0,7	99,8
	MAR	107,3	+ 2,7	+22,1	103,4	+ 8,4	100,9	+ 0,2	100,0
	APR	95,2	- 5,6	-11,3	101,4	- 1,9	98,9	- 2,0	100,2
	MAI	99,3	+ 3,4	+ 4,3	100,2	- 1,2	100,6	+ 1,7	100,5
	JUN	113,4	+ 9,8	+14,2	113,3	+13,1	102,4	+ 1,8	100,9
	JUL	96,9	-20,7	-14,6	99,2	-12,4	101,4	- 1,0	101,3
	AUG	89,7	+ 1,7	- 7,4	85,4	-13,9	100,8	- 0,6	101,8
	SEP	109,4	+ 1,2	+22,0	108,2	+26,7	102,5	+ 1,7	102,4
	OKT	104,0	+ 4,3	- 4,9	103,4	- 4,4	102,7	+ 0,2	102,9
	NOV	105,5	+ 6,0	+ 1,4	106,7	+ 3,2	104,6	+ 1,9	103,4
MASCHINENBAU AUSLAND									
1982	NOV	120,1	+ 2,4	+11,9	120,9	+ 9,5	110,5	+ 0,5	110,1
	DEZ	142,6	- 6,4	+18,7	131,2	+ 8,5	107,1	- 3,1	109,5
1983	JAN	99,8	+17,7	-30,0	95,1	-27,5	113,4	+ 5,9	109,0
	FEB	97,9	- 3,3	- 1,9	108,0	+13,6	110,2	- 2,8	108,4
	MAR	113,3	- 6,7	+15,7	109,3	+ 1,2	109,2	- 0,9	107,9
	APR	99,6	-12,8	-12,1	111,5	+ 2,0	107,4	- 1,6	107,6
	MAI	99,7	- 7,3	+ 0,1	95,5	-14,3	103,6	- 3,5	107,0
	JUN	117,7	- 4,8	+18,1	113,9	+19,3	106,3	+ 2,6	106,8
	JUL	96,3	-10,8	-18,2	105,5	- 7,4	107,6	+ 1,2	107,0
	AUG	90,8	- 4,0	- 5,7	83,2	-21,1	105,7	- 1,8	107,4
	SEP	117,2	+ 0,5	+29,1	118,4	+42,3	111,3	+ 5,3	107,8
	OKT	98,1	- 8,6	-16,3	103,2	-12,8	105,0	- 5,7	108,0
	NOV	122,5	+ 2,0	+24,9	122,7	+18,9	110,9	+ 5,6	108,1
STRASSENFAHRZEUGBAU INSGESAMT									
1982	NOV	120,7	+ 0,6	+ 4,1	120,2	+ 3,3	114,9	- 0,4	116,5
	DEZ	119,1	- 3,7	- 1,3	117,0	- 2,7	115,2	+ 0,3	116,4
1983	JAN	104,1	- 3,8	-12,6	104,1	-11,0	115,8	+ 0,5	116,4
	FEB	115,2	- 3,4	+10,7	122,6	+17,8	116,4	+ 0,5	116,6
	MAR	147,0	- 0,2	+27,6	138,0	+12,6	119,1	+ 2,3	117,2
	APR	127,4	- 2,0	-13,3	131,9	- 4,4	118,7	- 0,3	118,1
	MAI	132,8	+ 5,6	+ 4,2	136,5	+ 3,5	121,4	+ 2,3	119,3
	JUN	134,4	+ 7,2	+ 1,2	136,2	- 0,2	122,5	+ 0,9	120,9
	JUL	100,2	- 4,8	-25,4	100,5	-26,2	120,9	- 1,3	122,7
	AUG	88,9	+ 9,5	-11,3	80,8	-19,6	121,9	+ 0,8	124,5
	SEP	136,0	+15,1	+53,0	131,4	+62,6	131,6	+ 7,9	126,5
	OKT	132,6	+14,3	- 2,5	127,1	- 3,3	127,8	- 2,8	128,4
	NOV	138,2	+14,6	+ 4,2	138,5	+ 9,0	133,2	+ 4,2	130,5
STRASSENFAHRZEUGBAU INLAND									
1982	NOV	97,5	+ 1,6	+ 5,3	97,1	+ 4,1	96,7	+ 3,5	97,0
	DEZ	94,1	- 4,3	- 3,6	92,3	- 4,9	97,1	+ 0,4	98,2
1983	JAN	81,7	- 5,7	-13,2	83,4	- 9,6	97,9	+ 0,8	99,4
	FEB	98,4	+ 0,3	+20,4	104,7	+25,5	99,2	+ 1,3	100,9
	MAR	137,2	+10,6	+39,4	126,1	+20,4	104,2	+ 5,0	102,7
	APR	122,7	+10,9	-10,6	121,8	- 3,4	107,0	+ 2,7	104,7
	MAI	121,9	+17,2	- 0,7	124,3	+ 2,1	106,6	+ 1,5	107,1
	JUN	125,4	+25,4	+ 2,9	125,7	+ 1,1	111,9	+ 3,0	109,3
	JUL	88,2	+10,9	-29,7	88,1	-29,9	108,9	- 2,7	111,2
	AUG	84,8	+28,7	- 3,9	79,5	- 9,8	111,4	+ 2,3	113,0
	SEP	127,4	+30,1	+50,2	123,7	+55,6	120,8	+ 8,4	114,7
	OKT	117,4	+26,8	- 7,8	112,9	- 8,7	115,2	- 4,6	116,5
	NOV	117,2	+20,2	- 0,2	117,3	+ 3,9	117,9	+ 2,3	118,6
STRASSENFAHRZEUGBAU AUSLAND									
1982	NOV	146,9	- 0,1	+ 3,2	141,0	- 0,1	135,7	- 3,2	140,4
	DEZ	147,2	- 3,4	+ 0,2	147,3	+ 4,5	137,3	+ 1,2	138,4
1983	JAN	129,3	- 2,4	-12,2	125,2	-15,0	136,2	- 0,8	136,5
	FEB	134,3	- 6,1	+ 3,9	141,7	+13,2	136,9	+ 0,5	135,0
	MAR	158,1	- 8,9	+17,7	148,8	+ 5,0	135,4	- 1,1	133,7
	APR	132,8	-12,6	-16,0	148,5	- 0,2	135,2	- 0,1	132,8
	MAI	145,0	- 3,5	+ 9,2	143,9	- 3,1	132,8	- 1,8	132,1
	JUN	144,4	- 6,3	- 0,4	153,2	+ 6,5	135,8	+ 2,3	132,6
	JUL	113,7	-15,2	-21,3	112,4	-26,6	132,6	- 2,4	134,2
	AUG	93,5	- 4,9	-17,8	87,3	-22,3	127,8	- 3,6	136,3
	SEP	145,6	+ 3,1	+55,7	140,0	+60,4	143,0	+11,9	138,9
	OKT	149,8	+ 5,2	+ 2,9	137,6	- 1,7	139,6	- 2,4	141,0
	NOV	161,8	+10,1	+ 8,0	160,9	+16,9	153,2	+ 9,7	143,0

5 UMSATZE IM VERARBEITENDEN GEWERBE UND IM BAUHAUPTGEWERBE

5 1 WERTINDEX (1980 = 100)

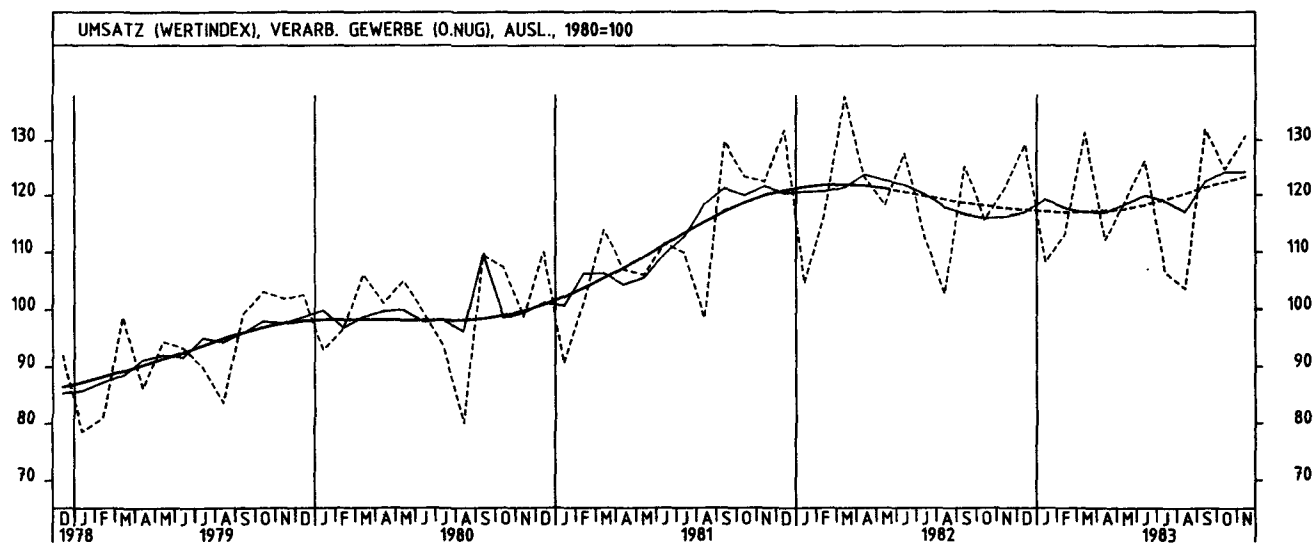
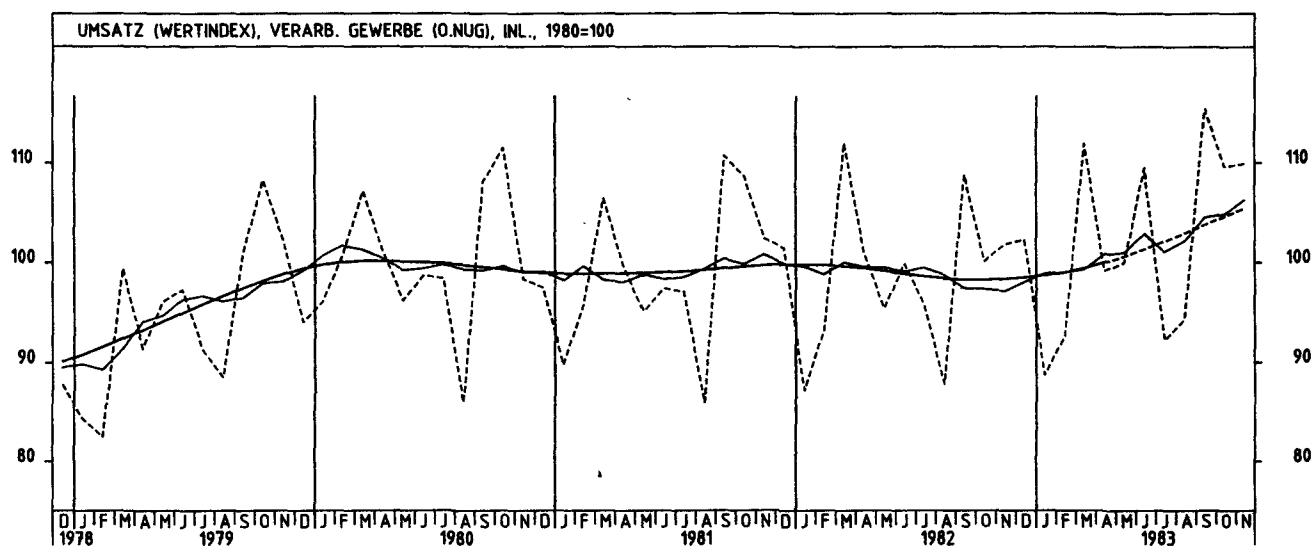
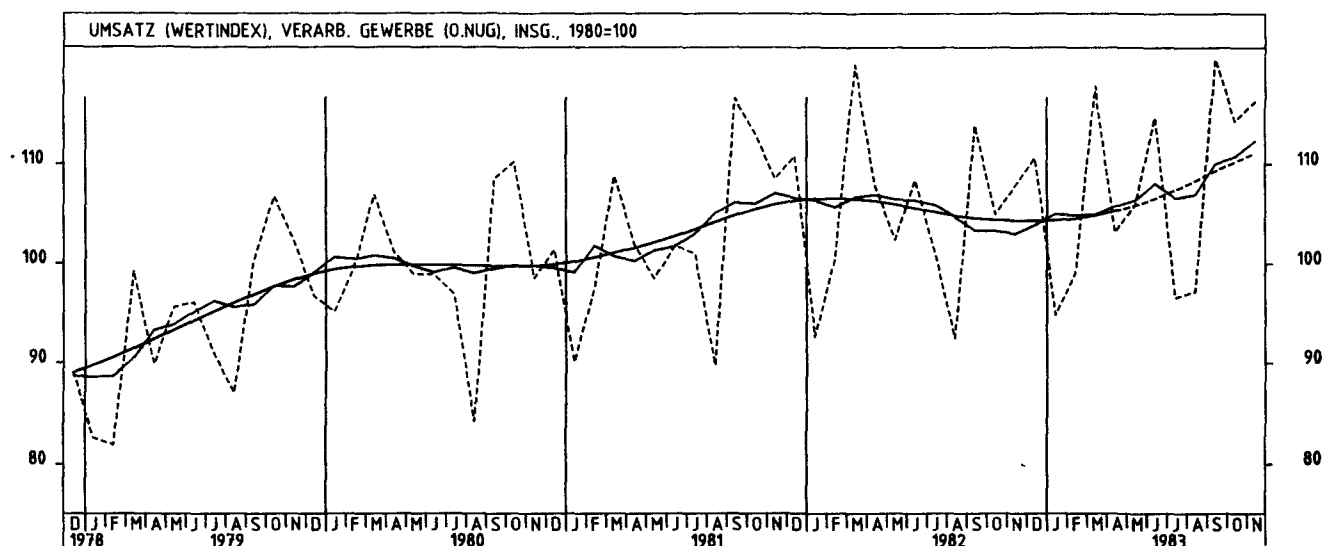
JAHR	MONAT	ORIGINALWERT			KALENDERBEREINIGTER WERT		KALENDER- UND SAISONBEREINIGTER WERT		GLATTE KOMPONENTE
		1980=100	VERÄNDERUNG VORJAHR	IN O/O GEGEN VORMONAT	1980=100	VERÄNDERUNG IN O/O GEGEN VORMONAT	1980=100	VERÄNDERUNG IN O/O GEGEN VORMONAT	1980=100
ELEKTROTECHNIK INSGESAMT									
1982	NOV	115,0	+ 3,5	+12,1	115,5	+13,5	106,6	+ 1,3	107,3
	DEZ	125,6	+ 1,1	+ 9,2	120,6	+ 3,5	106,7	+ 0,1	107,3
1983	JAN	91,5	+ 3,7	-27,1	92,1	-23,6	108,3	+ 1,5	107,4
	FEB	102,5	+ 2,2	+12,0	109,8	+19,2	108,5	+ 0,3	107,5
	MAR	121,7	+ 4,1	+18,7	113,4	+ 3,3	108,9	+ 0,3	107,7
	APR	99,9	- 0,9	-17,9	103,2	- 9,0	108,5	- 0,4	107,9
	MAI	102,4	+ 3,0	+ 2,5	105,3	+ 2,0	107,5	- 0,8	108,0
	JUN	113,5	+ 4,0	+10,8	113,7	+ 8,0	108,4	+ 0,7	108,3
	JUL	95,0	- 7,9	-15,3	97,0	-14,7	107,4	- 0,9	108,8
	AUG	99,3	+ 4,2	+ 4,5	93,2	- 3,9	108,2	+ 0,7	109,4
	SEP	130,5	+ 3,3	+31,5	128,0	+37,3	110,9	+ 2,5	110,0
	OKT	110,0	+ 7,2	-15,8	109,0	-14,8	111,7	+ 0,7	110,5
	NOV	119,8	+ 4,2	+ 8,9	120,3	+10,4	110,9	- 0,7	110,9
	ELEKTROTECHNIK INLAND								
1982	NOV	110,7	+ 4,9	+ 9,0	112,5	+10,7	102,6	+ 1,1	103,2
	DEZ	122,1	+ 1,7	+10,3	117,8	+ 4,7	102,8	+ 0,2	103,3
1983	JAN	91,0	+ 4,4	-25,5	92,1	-21,8	104,7	+ 1,8	103,5
	FEB	96,7	+ 3,4	+ 5,3	103,4	+12,3	104,8	+ 0,1	103,7
	MAR	117,3	+ 4,6	+21,3	108,8	+ 5,2	104,6	- 0,2	103,9
	APR	97,4	+ 1,6	-17,0	99,2	- 8,8	105,5	+ 0,9	104,2
	MAI	97,1	+ 3,5	- 0,3	100,3	+ 1,1	103,6	- 1,8	104,4
	JUN	109,5	+ 5,7	+12,8	109,1	+ 8,8	104,8	+ 1,2	104,8
	JUL	90,9	- 8,9	-17,0	93,0	-14,8	103,5	- 1,2	105,5
	AUG	97,7	+ 8,4	+ 7,5	91,8	- 1,3	106,1	+ 2,5	106,2
	SEP	123,2	+ 1,8	+26,1	121,8	+32,7	107,1	+ 0,9	107,0
	OKT	107,5	+ 5,8	-12,7	107,3	-11,9	107,8	+ 0,7	107,7
	NOV	119,7	+ 8,1	+11,3	119,9	+11,7	109,7	+ 1,8	108,2
	ELEKTROTECHNIK AUSLAND								
1982	NOV	124,6	+ 1,1	+18,9	124,3	+21,2	115,5	+ 1,5	115,9
	DEZ	133,3	- 0,1	+ 7,0	130,4	+ 4,9	113,6	- 1,5	115,7
1983	JAN	92,6	+ 2,4	-30,5	91,5	-29,8	115,6	+ 1,8	115,5
	FEB	115,4	- 0,1	+24,6	121,6	+32,9	117,1	+ 1,3	115,4
	MAR	131,5	+ 3,0	+14,0	121,2	- 0,3	118,6	+ 1,3	115,3
	APR	105,1	- 5,7	-20,1	114,6	- 5,4	114,3	- 3,6	115,3
	MAI	114,0	+ 2,2	+ 8,5	117,7	+ 2,7	114,4	+ 0,1	115,6
	JUN	122,5	- 1,0	+ 7,5	125,5	+ 5,6	114,6	+ 0,2	115,8
	JUL	104,1	- 5,9	-15,0	104,6	-15,7	116,0	+ 1,2	116,1
	AUG	102,7	- 4,0	- 1,3	94,6	- 9,6	113,8	- 1,9	116,4
	SEP	147,0	+ 5,1	+43,1	141,0	+49,0	121,3	+ 5,6	116,7
	OKT	115,5	+10,2	-21,4	110,0	-22,0	120,2	- 0,9	117,0
	NOV	120,1	- 3,6	+ 4,0	121,5	+10,5	114,6	- 4,7	117,4
	HERSTELLUNG VON EISEN-,BLECH-UND METALLWAREN INSGESAMT								
1982	NOV	103,4	- 3,2	- 1,1	104,6	+ 0,1	97,3	- 0,6	98,7
	DEZ	92,9	- 3,1	-10,2	87,3	-16,5	97,5	+ 0,2	98,9
1983	JAN	93,0	+ 1,9	+ 0,1	91,8	+ 5,2	99,4	+ 1,9	99,1
	FEB	94,3	- 3,3	+ 1,4	100,9	+ 9,9	98,9	- 0,5	99,4
	MAR	113,1	- 2,7	+19,9	105,4	+ 5,5	99,6	+ 0,7	100,0
	APR	101,2	-4,1	-10,5	108,7	+ 2,2	101,1	+ 1,5	100,7
	MAI	104,9	+ 7,5	+ 3,7	106,3	- 2,2	102,9	+ 1,8	101,6
	JUN	109,1	+ 8,3	+ 4,0	110,9	+ 4,3	104,7	+ 1,7	102,5
	JUL	95,5	+ 1,5	-12,5	95,8	-13,6	103,5	- 1,1	103,4
	AUG	94,0	+ 8,4	- 1,6	85,7	-10,5	103,6	+ 0,1	104,3
	SEP	112,9	+ 5,4	+20,1	111,0	+29,5	105,3	+ 2,5	105,1
	OKT	113,1	+ 8,2	+ 0,2	111,7	+ 0,6	105,8	- 0,5	105,0
	NOV	113,9	+10,2	+ 0,7	114,6	+ 2,5	107,7	+ 1,8	107,0
	HERSTELLUNG VON EISEN-,BLECH-UND METALLWAREN INLAND								
1982	NOV	101,4	- 2,9	- 0,7	102,0	- 0,6	94,3	- 0,4	95,5
	DEZ	89,3	- 3,5	-11,9	83,7	-17,9	94,6	+ 0,3	95,8
1983	JAN	90,3	+ 2,5	+ 1,1	88,9	+ 5,2	95,4	+ 1,9	96,0
	FEB	89,7	- 4,0	- 0,7	95,1	+ 8,1	95,4	- 1,0	96,4
	MAR	108,1	- 3,5	+20,5	101,9	+ 6,0	95,1	+ 0,7	96,9
	APR	97,7	- 3,3	- 9,5	105,2	+ 3,2	98,5	+ 2,5	97,5
	MAI	101,2	+ 7,8	+ 3,6	102,5	- 2,5	99,9	+ 1,4	98,5
	JUN	105,0	+ 9,1	+ 3,8	106,7	+ 4,1	101,8	+ 1,9	99,3
	JUL	92,3	+ 1,4	-12,1	92,9	-12,9	100,0	- 1,8	100,1
	AUG	92,6	+ 7,7	+ 0,3	84,2	- 9,4	99,8	- 0,2	100,8
	SEP	110,5	+ 5,7	+19,3	108,8	+29,2	102,8	+ 3,0	101,5
	OKT	110,5	+ 8,2	+ 0,0	108,9	+ 0,1	101,8	- 1,0	102,3
	NOV	110,5	+ 9,0	+ 0,0	111,1	+ 2,0	103,8	+ 2,0	103,2
	HERSTELLUNG VON EISEN-,BLECH-UND METALLWAREN AUSLAND								
1982	NOV	111,0	- 4,0	- 2,2	114,4	+ 2,6	108,7	- 0,8	110,4
	DEZ	106,2	- 1,8	- 4,3	100,7	-12,0	108,3	- 0,4	110,4
1983	JAN	103,3	+ 0,2	- 2,7	102,6	+ 1,9	110,7	+ 2,2	110,5
	FEB	111,2	- 1,4	+ 7,5	118,5	+15,5	112,0	+ 1,2	110,8
	MAR	131,4	- 0,3	+18,2	123,1	+ 3,9	112,4	+ 0,4	111,4
	APR	114,3	- 5,5	-13,0	121,8	- 1,1	111,0	- 1,2	112,2
	MAI	118,5	+ 5,3	+ 3,7	120,5	- 1,1	114,1	+ 2,8	113,3
	JUN	124,3	+ 5,9	+ 4,9	126,7	+ 5,1	115,4	+ 1,1	114,5
	JUL	107,1	+ 1,9	-13,8	106,3	-15,1	115,5	+ 1,0	115,8
	AUG	99,2	+10,8	- 7,4	91,3	-14,1	117,3	+ 0,5	117,1
	SEP	122,0	+ 5,7	+23,0	119,4	+30,8	119,3	+ 1,7	118,4
	OKT	122,5	+ 8,0	+ 0,5	121,8	+ 2,0	120,3	+ 0,8	119,7
	NOV	126,5	+14,0	+ 3,2	127,5	+ 4,7	122,4	+ 1,7	121,2

5 UMSATZE IM VERARBEITENDEN GEWERBE UND IM BAUHAUPTGEWERBE

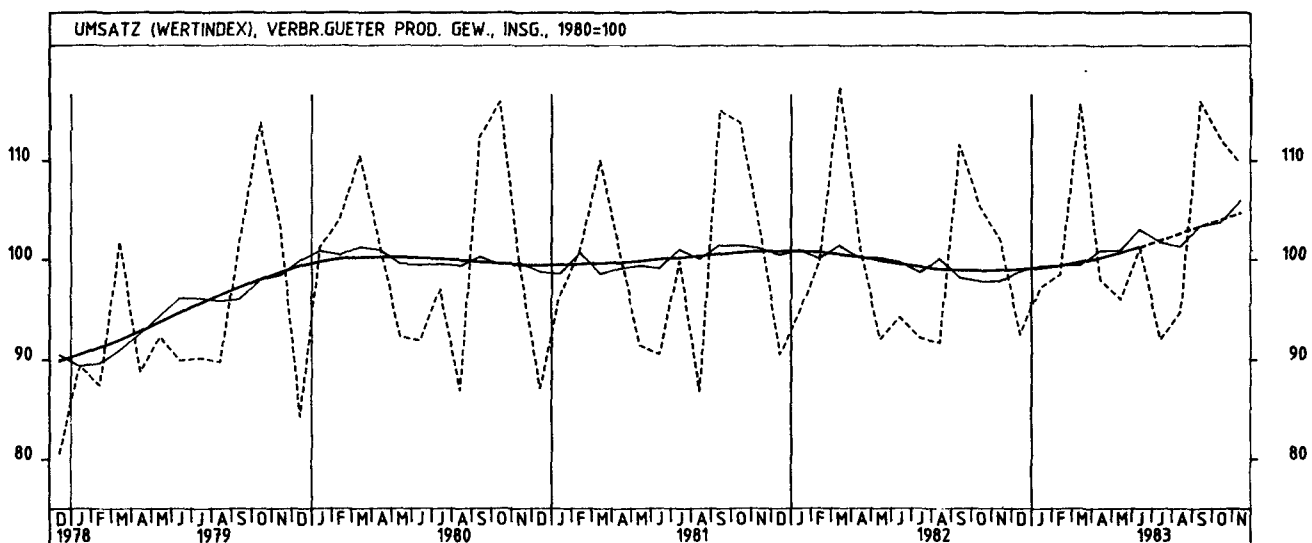
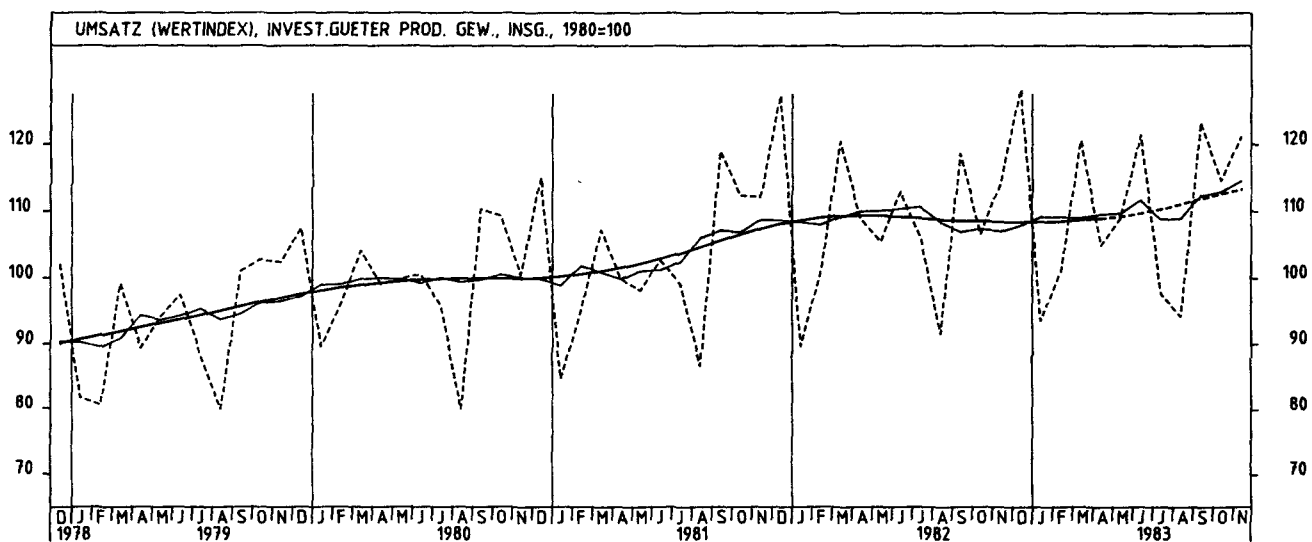
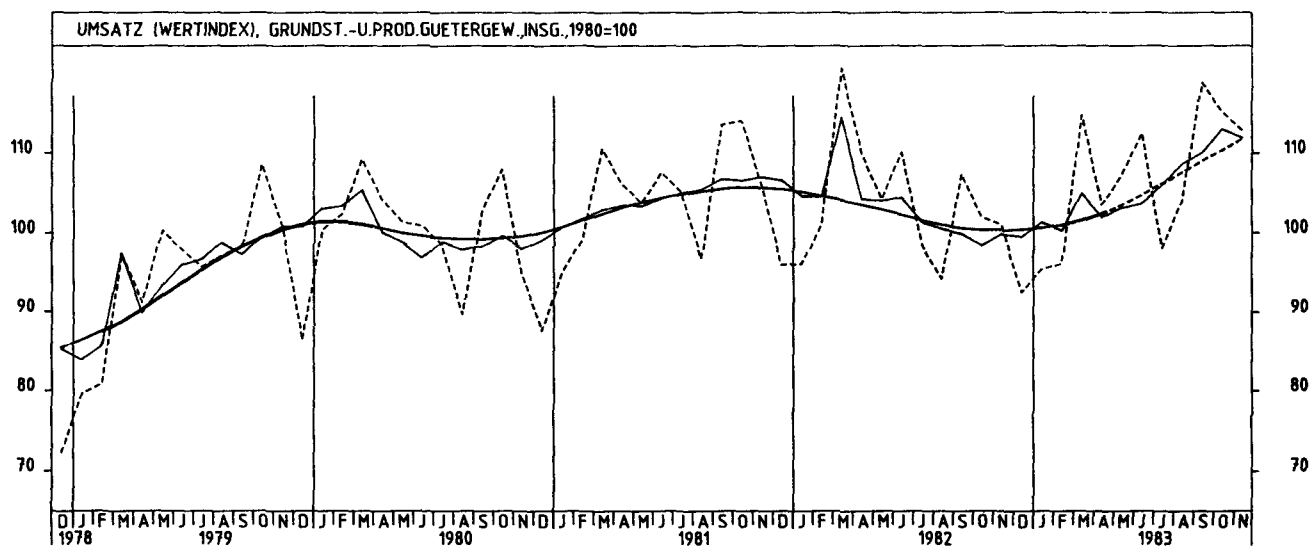
5.1 WERTINDEX (1980 = 100)

JAHR	MONAT	ORIGINALWERT			KALENDERBEREINIGTER WERT		KALENDER- UND SAISON- BEREINIGTER WERT		GLATTE KOMPONENTE
		1980=100	VERÄNDERUNG VORJAHR	IN O/O GEGEN VORMONAT	1980=100	VERÄNDERUNG IN O/O GEGEN VORMONAT	1980=100	VERÄNDERUNG IN O/O GEGEN VORMONAT	
TEXTILGEWERBE INSGESAMT									
1982	NOV	101,0	- 3,7	- 2,6	101,4	- 1,7	94,7	- 0,1	96,0
	DEZ	87,4	- 0,1	-13,5	82,1	-19,0	95,9	+ 1,3	96,0
1983	JAN	97,2	- 0,1	+11,2	95,4	+16,2	95,8	- 0,1	96,0
	FEB	98,4	- 3,0	+ 1,2	104,6	+ 9,6	96,3	+ 0,5	96,1
	MAR	113,3	- 4,1	+15,1	106,4	+ 1,7	95,7	- 0,6	96,3
	APR	95,1	- 5,3	-16,1	103,7	- 2,5	97,6	+ 2,0	96,7
	MAI	95,1	+ 3,6	+ 0,0	96,3	- 7,1	97,6	+ 0,0	97,2
	JUN	98,5	+ 5,0	+ 3,6	102,1	+ 6,0	99,9	+ 2,4	97,6
	JUL	89,3	+ 4,0	- 9,3	87,3	-14,5	99,1	- 0,8	98,1
	AUG	78,2	- 3,0	-12,4	72,5	-17,0	95,6	- 2,5	98,7
	SEP	111,1	+ 2,7	+42,1	109,2	+50,6	99,5	+ 3,0	99,2
	OKT	108,5	+ 4,6	- 2,3	105,7	- 3,2	98,6	- 0,9	99,7
	NOV	107,4	+ 6,3	- 1,0	108,6	+ 2,7	101,8	+ 3,2	100,2
	TEXTILGEWERBE INLAND								
1982	NOV	97,2	- 4,4	- 2,0	97,4	- 1,7	89,8	- 0,2	91,3
	DEZ	81,7	- 0,7	-15,9	76,7	-21,3	91,3	+ 1,7	91,4
1983	JAN	93,3	+ 0,0	+14,2	91,4	+19,2	91,1	- 0,2	91,4
	FEB	94,0	- 2,5	+ 0,8	99,9	+ 9,3	91,9	+ 0,9	91,5
	MAR	108,2	- 4,1	+15,1	101,6	+ 1,7	91,2	- 0,8	91,9
	APR	90,7	- 4,4	-16,2	98,9	- 2,7	93,2	+ 2,2	92,2
	MAI	90,1	+ 4,3	- 0,7	91,3	- 7,7	93,3	+ 0,1	92,7
	JUN	92,7	+ 6,2	+ 2,9	95,9	+ 5,0	95,4	+ 2,3	93,1
	JUL	84,4	+ 5,4	- 9,0	82,4	-14,1	94,6	- 0,8	93,6
	AUG	75,1	- 3,6	-11,0	69,7	-15,4	91,9	- 2,9	94,1
	SEP	106,4	+ 2,3	+41,7	105,1	+50,8	94,8	+ 3,2	94,6
	OKT	104,5	+ 5,3	- 1,8	101,3	- 3,6	93,6	- 1,3	95,0
	NOV	103,5	+ 6,5	- 1,0	104,8	+ 3,5	97,1	+ 3,7	95,5
	TEXTILGEWERBE AUSLAND								
1982	NOV	116,0	- 1,6	- 4,4	117,8	- 1,6	114,6	- 0,6	114,9
	DEZ	109,9	+ 1,6	- 5,3	104,3	-11,5	115,3	+ 0,6	114,7
1983	JAN	113,0	- 0,4	+ 2,8	110,9	+ 6,3	115,0	- 0,3	114,5
	FEB	116,0	- 4,5	+ 2,7	123,5	+11,4	114,4	- 0,5	114,5
	MAR	133,9	- 4,4	+15,4	127,8	+ 3,5	115,0	+ 0,5	114,6
	APR	112,6	- 8,2	-15,9	121,4	- 5,0	113,9	- 1,0	114,8
	MAI	115,0	+ 1,7	+ 2,1	119,1	- 1,9	117,4	+ 3,1	115,0
	JUN	121,7	+ 1,2	+ 5,8	126,2	+ 6,0	117,2	- 0,2	115,5
	JUL	108,8	- 0,3	-10,6	105,9	-16,1	116,9	- 0,3	116,1
	AUG	90,6	- 0,7	-16,7	83,3	-21,3	112,7	- 3,6	116,7
	SEP	129,8	+ 4,1	+43,3	124,8	+49,8	118,1	+ 4,8	117,3
	OKT	124,6	+ 2,6	- 4,0	120,9	- 3,1	117,1	- 0,8	118,0
	NOV	122,8	+ 5,9	- 1,4	124,9	+ 3,3	120,8	+ 3,2	118,6
	BEKLEIDUNGSGEWERBE INSGESAMT								
1982	NOV	76,7	- 0,9	-23,7	78,1	-23,1	94,6	+ 0,6	96,0
	DEZ	65,0	+ 1,4	-15,3	58,1	-26,6	95,9	+ 1,4	95,9
1983	JAN	106,0	+ 2,4	+63,1	106,3	+83,0	97,1	+ 1,3	95,8
	FEB	115,9	- 1,4	+ 9,3	124,3	+16,9	96,8	- 0,3	95,8
	MAR	128,9	- 4,7	+11,2	121,2	- 2,5	94,1	- 2,8	95,9
	APR	83,9	- 7,7	-34,9	91,0	-24,9	97,2	+ 3,3	96,1
	MAI	59,7	- 2,5	-28,8	63,0	-30,8	95,1	- 2,2	95,5
	JUN	66,7	+ 6,2	+11,7	65,7	+ 5,9	98,4	+ 3,5	97,0
	JUL	95,5	- 7,6	+43,2	98,4	+47,5	96,8	- 1,6	97,7
	AUG	121,1	+ 4,6	+26,8	112,7	+14,5	98,8	+ 2,1	98,4
	SEP	141,8	+ 2,5	+17,1	138,5	+22,9	100,3	+ 1,5	99,2
	OKT	106,0	+ 5,5	-25,2	107,7	-22,2	100,7	+ 0,4	99,9
	NOV	84,4	+10,0	-20,4	84,4	-21,6	101,3	+ 0,6	100,6
	BEKLEIDUNGSGEWERBE INLAND								
1982	NOV	77,9	- 1,9	-20,8	79,3	-19,9	91,4	+ 0,8	92,5
	DEZ	64,9	- 0,5	-16,7	58,8	-25,9	92,6	+ 1,3	92,3
1983	JAN	99,6	- 0,5	+53,5	100,1	+70,2	93,0	+ 0,4	92,2
	FEB	107,6	- 3,9	+ 8,0	114,9	+14,8	92,1	- 1,0	92,1
	MAR	122,9	- 5,6	+14,2	115,1	+ 0,2	90,4	- 1,8	92,2
	APR	83,8	- 6,8	-31,8	90,5	-21,4	94,1	+ 4,1	92,4
	MAI	62,5	- 1,1	-25,4	65,9	-27,2	92,4	- 1,8	92,8
	JUN	67,1	+ 7,2	+ 7,4	66,0	+ 3,2	95,8	+ 3,7	93,3
	JUL	89,5	- 8,0	+33,4	91,2	+34,1	92,6	- 3,3	93,9
	AUG	110,8	+ 2,9	+23,8	102,5	+12,4	94,0	+ 1,5	94,6
	SEP	134,6	+ 3,3	+21,5	130,6	+27,4	96,5	+ 2,7	95,4
	OKT	103,5	+ 5,2	-23,1	103,8	-20,5	96,3	- 0,2	96,0
	NOV	85,5	+ 9,8	-17,4	85,7	-17,4	97,8	+ 1,6	96,6
	BEKLEIDUNGSGEWERBE AUSLAND								
1982	NOV	69,0	+ 6,2	-39,2	63,1	-46,3	114,1	- 1,0	117,8
	DEZ	65,3	+14,2	- 5,4	56,2	-10,9	116,2	+ 1,8	117,3
1983	JAN	146,4	+17,3	+124,2	141,0	+150,9	120,8	+ 4,0	117,0
	FEB	167,6	+10,0	+14,5	182,1	+29,1	125,3	+ 3,7	116,8
	MAR	166,1	- 0,2	- 0,9	159,5	-12,4	116,6	- 6,8	116,3
	APR	84,4	-13,2	-49,2	97,2	-39,1	115,5	- 1,1	116,0
	MAI	41,4	-16,2	-50,9	42,8	-56,0	108,9	- 5,7	115,7
	JUN	64,4	+ 1,4	+55,6	63,4	+48,1	111,9	+ 2,8	115,8
	JUL	133,2	- 5,9	+106,8	140,2	+121,1	119,1	+ 6,4	117,0
	AUG*	185,9	+12,0	+39,6	152,0	+ 8,4	148,3	+24,5	118,5
	SEP	186,2	- 1,1	+ 0,2	186,5	+22,7	120,5	-18,7	120,2
	OKT	121,7	+ 7,2	-34,6	122,7	-34,2	122,0	+ 1,2	121,3
	NOV	77,4	+12,2	-36,4	76,5	-37,7	126,8	+ 3,9	122,3

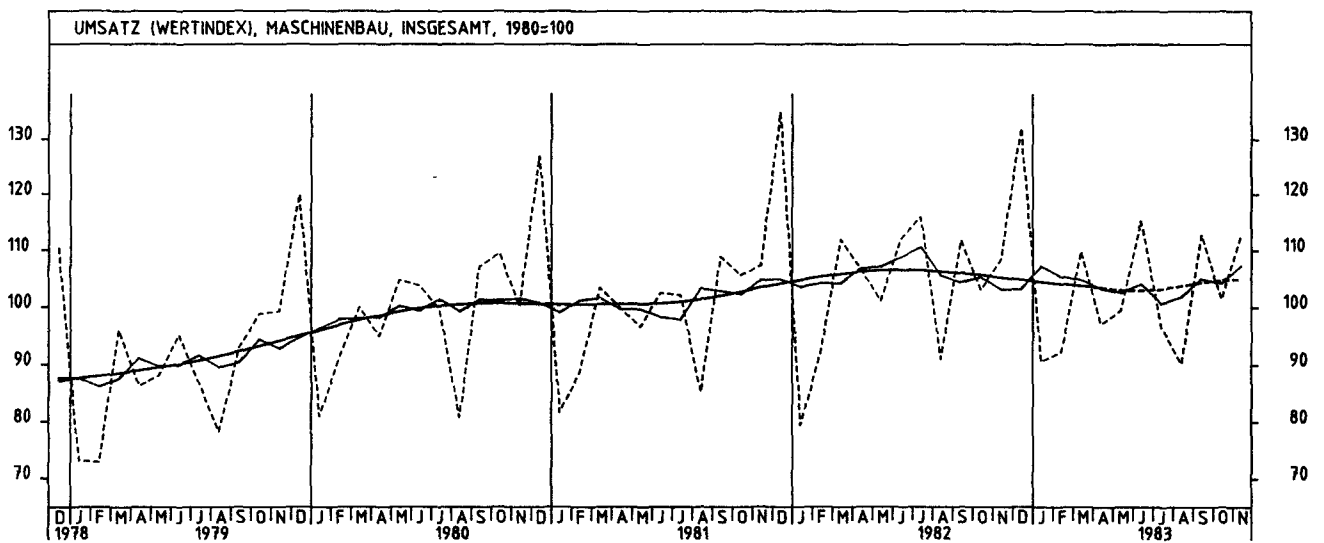
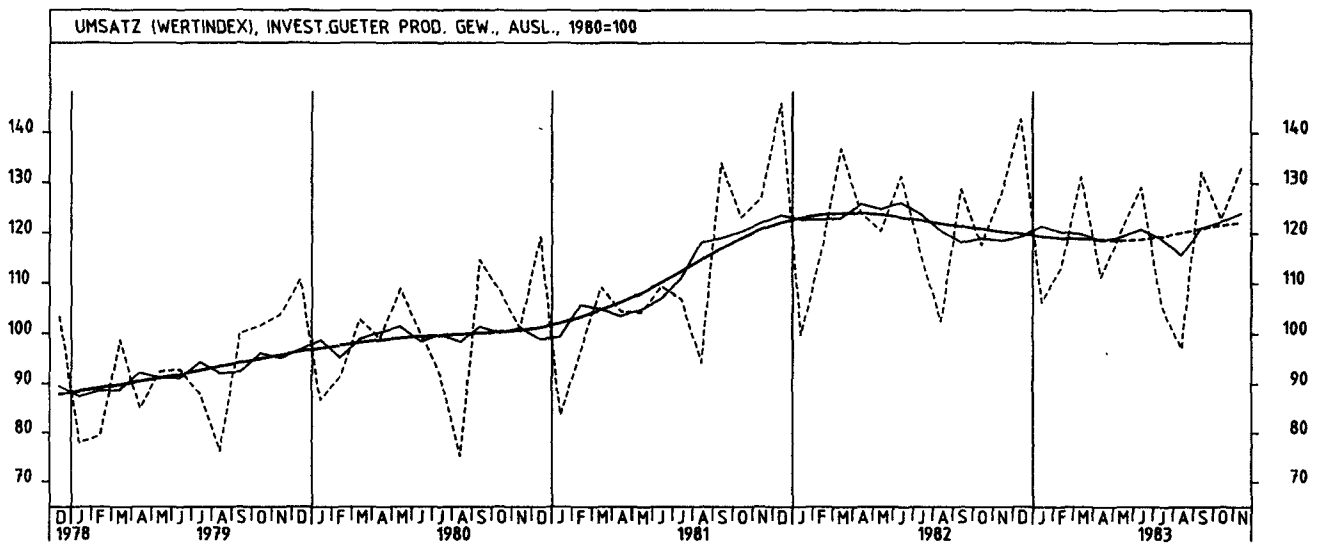
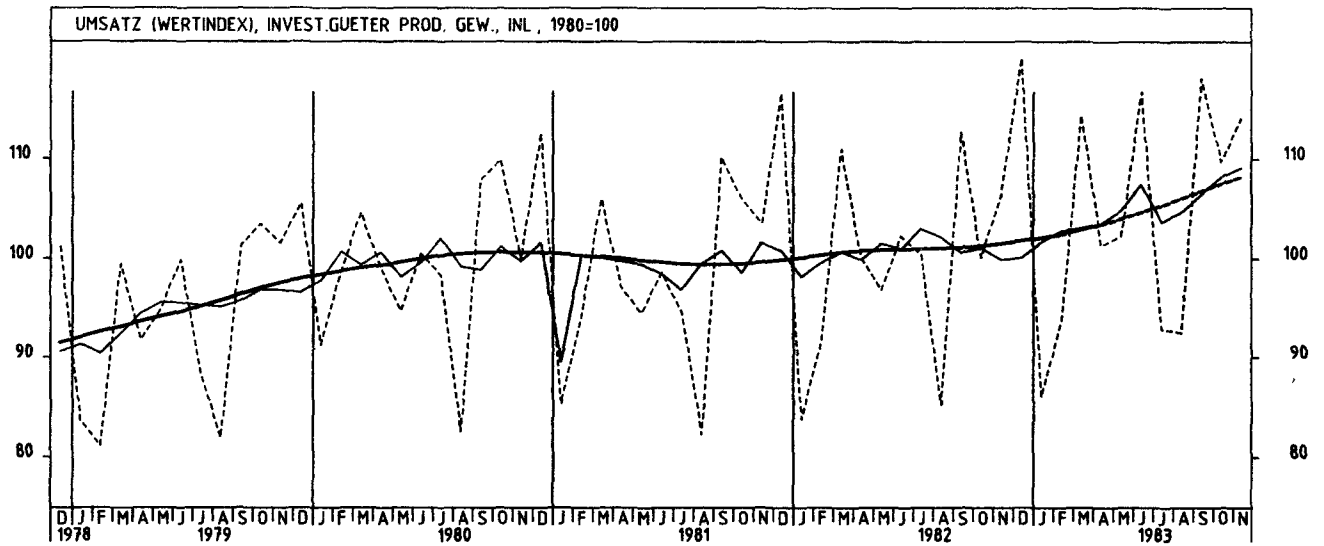
5 UMSÄTZE IM VERARBEITENDEN GEWERBE UND IM BAUHAUPTGEWERBE



5 UMSÄTZE IM VERARBEITENDEN GEWERBE UND IM BAUHAUPTGEWERBE



5 UMSÄTZE IM VERARBEITENDEN GEWERBE UND IM BAUHAUPTGEWERBE



5 UMSÄTZE IM VERARBEITENDEN GEWERBE UND IM BAUHAUPTGEWERBE

5.1 WERTINDEX (1980 = 100)

JAHR	MONAT	ORIGINALWERT			KALENDERBEREINIGTER WERT		KALENDER- UND SAISON- BEREINIGTER WERT		GLATTE KOMPONENTE
		1980=100	VERÄNDERUNG VORJAHR	IN O/O GEGEN VORMONAT	1980=100	VERÄNDERUNG IN O/O GEGEN VORMONAT	1980=100	VERÄNDERUNG IN O/O GEGEN VORMONAT	1980=100
BAUHAUPTGEWERBE									
1982	OKT	110,0	- 7,8	+ 1,2	111,2	+ 4,6	93,8	+ 2,6	93,9
	NOV	115,5	- 3,3	+ 5,0	112,5	+ 1,2	92,3	- 1,6	94,4
	DEZ	133,3	+ 2,5	+15,4	128,4	+14,1	94,8	+ 2,7	94,8
1983	JAN	61,4	+12,5	-53,9	55,3	-56,2	95,5	+ 0,7	95,2
	FEB	53,3	+ 5,5	-13,2	57,2	+ 1,5	96,9	+ 1,5	95,6
	MAR	70,3	- 8,3	+31,9	59,5	+21,5	93,9	- 3,1	95,2
	APR	78,7	- 4,8	+11,9	87,4	+25,8	95,8	+ 2,0	95,7
	MAI	90,5	+ 2,4	+15,0	95,3	+ 9,0	95,3	- 0,5	95,7
	JUN	130,1	+29,7	+43,8	127,2	+33,5	102,7	+ 7,8	95,3
	JUL	101,9	+ 1,1	-21,7	104,2	-18,1	97,7	- 4,9	95,7
	AUG	95,9	+ 2,0	- 4,9	90,5	-13,1	93,4	- 4,4	95,0
	SEP	108,2	- 0,5	+11,7	109,1	+20,6	94,7	+ 1,4	94,4
	OKT	109,9	- 0,1	+ 1,6	105,1	- 3,7	89,7	- 5,3	93,9
WOHNUNGSBAU									
1982	OKT	105,8	- 9,4	+ 4,4	103,3	+ 4,8	89,9	+ 1,9	91,0
	NOV	110,7	- 1,1	+ 3,7	105,8	+ 3,4	90,2	+ 0,3	91,5
	DEZ	128,7	+ 4,4	+16,3	132,1	+23,7	93,3	+ 3,4	92,0
1983	JAN	61,5	+17,3	-52,1	58,1	-56,0	94,3	+ 1,1	92,5
	FEB	53,2	+ 9,2	-13,6	52,6	- 9,5	95,4	+ 1,2	93,1
	MAR	71,8	- 7,7	+35,0	65,7	+25,8	93,1	- 2,4	93,7
	APR	82,5	- 2,4	+14,9	97,5	+46,2	92,8	- 0,3	94,2
	MAI	99,7	+11,9	+20,8	105,2	+ 8,9	94,6	+ 1,9	94,5
	JUN*	147,8	+45,8	+48,2	114,1	+ 7,4	135,7	+44,5	94,8
	JUL	100,8	+ 3,2	-31,8	97,0	-15,0	95,8	-29,8	95,0
	AUG	97,0	+10,0	- 3,8	83,1	-14,3	93,2	- 2,7	95,1
	SEP	112,3	+ 9,8	+15,8	107,5	+29,4	97,0	+ 4,1	95,1
	OKT	110,7	+ 3,7	- 1,4	104,6	- 2,7	92,7	- 4,4	95,1
ÖFFENTLICHER- UND VERKEHRSBAU									
1982	OKT	113,1	- 7,7	+ 3,5	116,6	+ 5,6	91,9	+ 0,3	92,4
	NOV	121,9	- 2,0	+ 7,8	120,3	+ 3,2	91,8	- 0,1	92,6
	DEZ	137,5	- 0,2	+12,9	130,4	+ 8,4	93,1	+ 1,4	92,6
1983	JAN	52,7	+ 1,0	-61,7	48,9	-62,5	92,0	- 1,2	92,6
	FEB	45,5	+ 3,6	-11,8	52,5	+ 7,4	94,1	+ 2,3	92,5
	MAR	61,9	-10,5	+33,1	63,5	+21,0	90,3	- 4,0	92,5
	APR	71,4	- 8,0	+15,3	74,1	+15,7	91,3	+ 1,1	92,5
	MAI	79,5	- 8,8	+11,5	80,2	+ 8,2	89,3	- 2,2	92,0
	JUN	115,2	+19,5	+44,7	109,3	+36,3	94,6	+ 5,9	91,1
	JUL	104,1	+ 1,9	- 9,6	107,5	- 1,6	94,0	- 0,6	90,1
	AUG	92,1	- 3,9	-11,5	92,3	-14,1	89,4	- 4,9	88,9
	SEP	99,5	- 9,0	+ 8,0	105,8	+14,6	87,3	- 2,3	87,9
	OKT	105,4	- 5,9	+ 6,9	104,8	- 0,9	82,3	- 5,7	87,0

5 UMSATZE IM VERARBEITENDEN GEWERBE UND IM BAUHAUPTGEWERBE

5.2 VOLUMENINDEX (1980 = 100)

JAHR	MONAT	ORIGINALWERT			KALENDERBEREINIGTER WERT		KALENDER- UND SAISONBEREINIGTER WERT		GLATTE KOMPONENTE
		1980=100	VERÄNDERUNG IN O/O GEGEN VORJAHR VORMONAT		1980=100	VERÄNDERUNG IN O/O GEGEN VORMONAT	1980=100	VERÄNDERUNG IN O/O GEGEN VORMONAT	
VERARBEITENDES GEWERBE (OHNE NAHRUNGS- UND GENUSSMITTELGEWERBE) INSGESAMT									
1982	NOV	97,5	- 4,0	+ 2,8	97,4	+ 2,4	92,6	- 0,4	94,0
	DEZ	100,1	- 3,1	+ 2,7	95,3	- 2,2	93,5	+ 1,0	93,9
1983	JAN	85,6	+ 0,4	-14,5	84,6	-11,2	94,6	+ 1,2	93,9
	FEB	89,2	- 3,1	+ 4,2	95,3	+12,6	94,5	- 0,1	94,0
	MAR	105,9	- 3,2	+18,7	99,6	+ 4,5	94,4	- 0,1	94,2
	APR	92,5	- 5,4	-12,7	98,7	- 0,9	95,1	+ 0,7	94,5
	MAI	94,8	+ 2,2	+ 2,5	97,3	- 1,4	95,4	+ 0,3	94,9
	JUN	102,6	+ 4,4	+ 5,2	104,4	+ 7,3	95,8	+ 1,5	95,4
	JUL	85,3	- 5,6	-15,9	87,0	-16,7	95,2	- 1,7	96,0
	AUG	86,6	+ 3,7	+ 0,3	79,6	- 8,5	95,5	+ 0,3	96,6
	SEP	107,1	+ 4,1	+23,7	104,5	+31,3	97,8	+ 2,4	97,2
	OKT	101,4	+ 7,0	- 5,3	99,7	- 4,6	98,1	+ 0,3	97,8
	NOV	103,1	+ 5,7	+ 1,7	103,7	+ 4,0	99,2	+ 1,1	98,4
VERARBEITENDES GEWERBE (OHNE NAHRUNGS- UND GENUSSMITTELGEWERBE) INLAND									
1982	NOV	92,0	- 4,1	+ 1,7	92,0	+ 1,4	87,3	- 0,5	88,6
	DEZ	92,5	- 2,1	+ 0,5	88,1	- 4,2	88,3	+ 1,1	88,7
1983	JAN	80,1	- 0,4	-13,4	79,5	- 9,8	89,1	+ 0,9	88,8
	FEB	83,4	- 2,5	+ 4,1	88,8	+11,7	89,2	+ 0,1	89,0
	MAR	100,6	- 1,7	+20,6	94,2	+ 5,1	89,3	+ 0,1	89,3
	APR	88,8	- 3,1	-11,7	93,7	- 0,5	90,6	+ 1,5	89,7
	MAI	89,4	+ 3,4	+ 0,7	92,6	- 1,2	90,6	+ 0,0	90,2
	JUN	97,9	+ 8,2	+ 9,5	99,4	+ 7,3	92,2	+ 1,8	90,7
	JUL	82,3	- 5,0	-15,9	82,6	-15,9	90,3	- 2,1	91,2
	AUG	84,0	+ 5,8	+ 2,1	77,7	- 5,9	91,2	+ 1,0	91,8
	SEP	102,6	+ 4,4	+22,1	100,0	+28,7	93,0	+ 2,0	92,3
	OKT	97,2	+ 7,4	- 5,3	95,3	- 4,7	92,8	- 0,2	92,8
	NOV	97,4	+ 5,9	+ 0,2	98,1	+ 2,9	93,9	+ 1,2	93,3
VERARBEITENDES GEWERBE (OHNE NAHRUNGS- UND GENUSSMITTELGEWERBE) AUSLAND									
1982	NOV	109,7	- 4,1	+ 4,9	109,7	+ 4,1	104,6	- 0,4	105,1
	DEZ	117,2	- 4,8	+ 6,6	110,8	+ 1,0	105,3	+ 0,7	105,7
1983	JAN	97,7	+ 1,5	-15,5	95,9	-13,4	106,9	+ 1,5	105,4
	FEB	102,1	- 4,4	+ 4,5	109,9	+14,6	106,3	- 0,6	105,2
	MAR	118,3	- 5,7	+15,9	112,5	+ 2,4	106,0	- 0,3	105,2
	APR	100,8	- 9,9	-14,8	109,5	- 2,7	105,2	- 0,8	105,3
	MAI	106,8	- 0,5	+ 6,0	107,7	- 1,6	106,3	+ 1,0	105,5
	JUN	113,4	- 2,2	+ 6,2	115,5	+ 7,2	107,2	+ 0,8	105,9
	JUL	95,3	- 5,6	-16,0	97,1	-15,9	106,4	- 0,7	106,6
	AUG	92,3	- 0,5	- 3,1	84,2	-13,3	105,1	- 1,2	107,4
	SEP	117,1	+ 3,5	+25,9	114,6	+36,1	108,7	+ 3,4	108,3
	OKT	110,9	+ 6,0	- 5,3	109,8	- 4,2	110,0	+ 1,2	109,0
	NOV	115,8	+ 5,6	+ 4,4	116,1	+ 5,7	111,2	+ 1,1	109,7
GRUNDSTOFF- UND PRODUKTIONSGÜTERGEWERBE INSGESAMT									
1982	NOV	91,0	- 6,8	- 0,9	90,6	- 1,0	89,4	- 0,3	90,7
	DEZ	83,6	- 4,5	- 8,1	79,9	-11,8	90,6	+ 1,3	90,8
1983	JAN	86,5	- 0,2	+ 3,5	85,3	+ 6,8	91,7	+ 1,2	91,0
	FEB	87,0	- 4,2	+ 0,6	92,5	+ 8,4	91,5	- 0,2	91,3
	MAR	103,8	- 4,0	+19,3	98,1	+ 6,1	92,1	+ 0,7	91,9
	APR	93,5	- 4,9	- 9,9	100,5	+ 2,4	92,8	+ 0,8	92,6
	MAI	96,8	+ 3,9	+ 3,5	99,3	- 1,2	94,1	+ 1,4	93,5
	JUN	101,5	+ 2,8	+ 4,9	104,8	+ 5,5	95,2	+ 1,2	94,5
	JUL	88,4	+ 0,3	-12,9	87,7	-16,3	95,4	+ 0,2	95,6
	AUG	93,3	+10,5	+ 5,5	85,6	- 2,4	96,5	+ 1,2	96,7
	SEP	106,2	+10,4	+13,8	102,7	+20,0	98,9	+ 2,5	97,7
	OKT	102,7	+11,9	- 3,3	100,9	- 1,8	99,4	+ 0,5	98,8
	NOV	100,3	+10,2	- 2,3	101,0	+ 0,1	100,4	+ 1,0	99,8
GRUNDSTOFF- UND PRODUKTIONSGÜTERGEWERBE INLAND									
1982	NOV	87,0	- 7,3	- 1,8	86,6	- 1,8	84,3	- 0,6	85,8
	DEZ	76,5	- 4,6	-12,1	72,6	-16,2	85,5	+ 1,4	85,9
1983	JAN	80,4	+ 0,1	+ 5,1	79,4	+ 9,4	86,8	+ 1,5	86,1
	FEB	80,5	- 4,5	+ 0,1	85,5	+ 7,7	86,4	- 0,5	86,5
	MAR	97,2	- 3,2	+20,7	91,3	+ 6,8	87,1	+ 0,8	87,0
	APR	88,9	- 4,4	- 8,5	95,5	+ 4,6	88,1	+ 1,1	87,7
	MAI	91,6	+ 4,2	+ 3,0	94,0	- 1,6	88,9	+ 0,9	88,5
	JUN	95,8	+ 4,2	+ 5,7	100,0	+ 6,4	90,2	+ 1,5	89,4
	JUL	84,7	+ 0,1	-12,5	84,0	-16,0	90,2	+ 0,0	90,3
	AUG	89,3	+ 9,7	+ 5,4	82,3	- 2,0	91,1	+ 1,0	91,1
	SEP	101,8	+10,1	+14,0	98,3	+19,4	93,3	+ 2,4	91,9
	OKT	97,6	+10,2	- 4,1	96,2	- 2,1	93,2	- 0,1	92,8
	NOV	94,5	+ 8,6	- 3,2	95,2	- 1,0	93,7	+ 0,5	93,6
GRUNDSTOFF- UND PRODUKTIONSGÜTERGEWERBE AUSLAND									
1982	NOV	99,7	- 5,8	+ 0,9	99,9	+ 2,0	100,4	+ 1,4	101,0
	DEZ	99,3	- 3,9	- 0,4	94,3	- 5,6	100,5	+ 0,1	101,1
1983	JAN	99,7	- 0,7	+ 0,4	98,7	+ 4,7	102,1	+ 1,5	101,3
	FEB	101,2	- 3,8	+ 1,5	108,4	+ 9,8	101,8	- 0,3	101,8
	MAR	118,3	- 5,2	+15,9	110,3	+ 1,8	106,1	+ 4,2	102,5
	APR	103,6	- 5,7	-12,4	108,7	- 1,5	102,5	- 3,4	103,3
	MAI	108,2	+ 3,2	+ 4,4	109,1	+ 0,4	104,4	+ 1,9	104,3
	JUN	112,0	+ 0,5	+ 3,5	114,9	+ 5,3	104,1	- 0,3	105,7
	JUL	95,0	+ 0,1	-14,3	96,6	-15,9	106,8	+ 2,6	107,2
	AUG	101,6	+11,6	+ 5,8	96,5	- 0,1	109,4	+ 2,4	108,7
	SEP	115,8	+10,7	+14,0	112,3	+16,4	110,9	+ 1,4	110,3
	OKT	114,0	+15,4	- 1,6	114,2	+ 1,7	114,8	+ 3,5	111,8
	NOV	113,0	+13,3	- 0,9	112,9	- 1,1	113,8	- 0,9	113,2

5 UMSATZE IM VERARBEITENDEN GEWERBE UND IM BAUHAUPTGEWERBE

5.2 VOLUMENINDEX (1980 = 100)

JAHR	MONAT	ORIGINALWERT			KALENDERBEREINIGTER WERT		KALENDER- UND SAISONBEREINIGTER WERT		GLATTE KOMPONENTE
		1980=100	VERÄNDERUNG IN O/O GEGEN VORJAHR	VERÄNDERUNG IN O/O GEGEN VORMONAT	1980=100	VERÄNDERUNG IN O/O GEGEN VORMONAT	1980=100	VERÄNDERUNG IN O/O GEGEN VORMONAT	
INVESTITIONSGÜTER PRODUZIERENDES GEWERBE INSGESAMT									
1982	NOV	103,0	+ 2,9	+ 7,2	102,9	+ 5,9	95,8	- 0,6	97,4
	DEZ	115,7	- 3,7	+12,3	110,1	+ 7,0	96,5	+ 0,7	97,2
1983	JAN	83,8	+ 0,6	-27,6	83,0	-24,6	97,9	+ 1,5	97,0
	FEB	90,3	- 2,7	+ 7,8	97,1	+17,0	97,8	- 0,1	96,9
	MAR	107,6	- 2,7	+19,2	101,3	+ 4,3	97,4	- 0,4	96,9
	APR	93,3	- 6,0	-13,3	98,3	- 3,0	97,8	+ 0,4	97,0
	MAI	96,5	+ 0,6	+ 3,4	98,7	+ 0,4	97,6	- 0,2	97,1
	JUN	107,4	+ 4,8	+11,3	107,8	+ 9,2	99,1	+ 1,5	97,3
	JUL	86,4	-10,0	-19,6	86,6	-17,6	96,4	- 2,7	97,7
	AUG	83,1	+ 0,4	- 3,8	76,6	-13,6	96,5	+ 0,1	98,2
	SEP	108,6	+ 1,4	+30,7	106,8	+39,4	99,1	+ 2,7	98,6
	OKT	101,0	+ 5,1	- 7,0	99,5	- 6,8	99,2	+ 0,1	99,0
	NOV	106,7	+ 3,6	+ 5,6	107,0	+ 7,5	100,3	+ 1,1	99,3
INVESTITIONSGÜTER PRODUZIERENDES GEWERBE INLAND									
1982	NOV	95,9	- 2,0	+ 6,2	95,8	+ 5,3	89,8	- 0,6	91,2
	DEZ	108,2	- 1,6	+12,8	104,0	+ 8,6	90,6	+ 0,9	91,2
1983	JAN	77,1	- 1,2	-28,7	77,1	-25,9	91,4	+ 0,9	91,3
	FEB	83,9	- 0,8	+ 8,8	89,5	+16,1	91,9	+ 0,5	91,4
	MAR	102,2	+ 0,1	+21,8	95,4	+ 6,6	91,7	- 0,2	91,6
	APR	90,0	- 1,3	-11,9	92,6	- 2,9	93,1	+ 1,5	91,9
	MAI	90,7	+ 3,0	+ 0,8	94,6	+ 2,2	92,5	- 0,6	92,2
	JUN	103,3	+11,2	+13,9	103,4	+ 9,3	94,2	+ 1,8	92,6
	JUL	82,1	- 9,8	-20,5	83,4	-19,3	91,1	- 3,3	93,0
	AUG	81,6	+ 5,8	- 0,6	75,8	- 9,1	92,9	+ 2,0	93,5
	SEP	104,1	+ 2,3	+27,6	102,1	+34,7	94,6	+ 1,8	94,0
	OKT	96,7	+ 7,1	- 7,1	94,5	- 7,4	94,3	- 0,3	94,4
	NOV	100,5	+ 4,8	+ 3,9	101,0	+ 6,9	95,4	+ 1,2	94,7
INVESTITIONSGÜTER PRODUZIERENDES GEWERBE AUSLAND									
1982	NOV	115,3	- 3,9	+ 8,6	115,3	+ 6,8	106,4	- 0,6	108,2
	DEZ	129,0	- 6,5	+11,9	121,2	+ 5,1	106,8	+ 0,4	107,6
1983	JAN	95,4	+ 2,8	-26,0	93,3	-23,0	109,0	+ 2,1	107,0
	FEB	101,3	- 5,2	+ 6,2	109,9	+17,8	107,9	- 1,0	106,5
	MAR	117,0	- 6,6	+16,5	111,2	+ 1,2	107,4	- 0,5	106,2
	APR	99,1	-12,5	-15,3	108,3	- 2,6	105,9	- 1,4	106,0
	MAI	106,9	- 2,6	+ 7,9	106,3	- 1,8	106,4	+ 0,5	105,6
	JUN	114,7	- 4,1	+ 7,3	115,6	+ 8,7	107,4	+ 0,9	105,6
	JUL	93,8	-10,4	-18,2	97,5	-15,7	105,7	- 1,6	105,9
	AUG	85,8	- 7,5	- 8,5	78,0	-20,0	102,7	- 2,8	106,3
	SEP	116,7	+ 0,2	+36,0	115,3	+47,8	107,0	+ 4,2	106,8
	OKT	108,4	+ 2,1	- 7,1	108,0	- 6,3	107,7	+ 0,7	107,1
	NOV	117,3	+ 1,7	+ 8,2	117,2	+ 8,5	108,7	+ 0,9	107,3
VERBRAUCHSGÜTER PRODUZIERENDES GEWERBE INSGESAMT									
1982	NOV	93,2	- 3,4	- 3,2	93,8	- 2,3	89,2	- 0,1	90,2
	DEZ	84,6	- 0,1	- 9,2	79,5	-15,2	90,2	+ 1,1	90,2
1983	JAN	88,6	+ 0,8	+ 4,7	87,2	+ 9,7	90,5	+ 0,3	90,3
	FEB	89,5	- 3,0	+ 1,1	95,2	+ 9,2	90,3	- 0,2	90,4
	MAR	105,3	- 3,0	+17,5	98,7	+ 3,7	90,3	+ 0,0	90,6
	APR	89,0	- 4,6	-15,5	96,2	- 2,5	91,8	+ 1,7	90,9
	MAI	87,0	+ 3,0	- 2,2	89,5	- 7,0	91,6	- 0,2	91,2
	JUN	91,5	+ 5,9	+ 5,2	93,9	+ 4,9	93,5	+ 2,1	91,6
	JUL	83,1	- 1,4	- 9,2	82,4	-12,2	91,9	- 1,7	92,0
	AUG	85,3	+ 1,7	+ 2,6	78,9	- 4,2	91,3	- 0,7	92,4
	SEP	104,3	+ 2,3	+22,3	101,8	+29,0	92,8	+ 1,6	92,8
	OKT	100,4	+ 4,3	- 3,7	98,6	- 3,1	92,7	- 0,1	93,2
	NOV	98,0	+ 5,2	- 2,4	99,1	+ 0,5	94,5	+ 1,9	93,5
VERBRAUCHSGÜTER PRODUZIERENDES GEWERBE INLAND									
1982	NOV	90,9	- 3,8	- 2,7	91,3	- 2,1	86,1	+ 0,0	87,2
	DEZ	81,7	- 1,1	-10,1	76,7	-16,0	87,1	+ 1,2	87,2
1983	JAN	85,4	+ 0,4	+ 4,5	84,1	+ 9,6	87,4	+ 0,3	87,3
	FEB	86,1	- 3,3	+ 0,8	91,4	+ 8,7	87,3	- 0,1	87,4
	MAR	101,6	- 3,1	+18,0	95,0	+ 3,9	87,2	- 0,1	87,6
	APR	86,3	- 4,4	-16,1	93,3	- 1,8	88,9	+ 1,9	87,9
	MAI	84,4	+ 3,3	- 2,2	86,9	- 6,9	88,7	- 0,2	88,2
	JUN	88,5	+ 7,0	+ 4,9	90,6	+ 4,3	90,6	+ 2,1	88,5
	JUL	79,7	- 1,6	- 9,9	79,2	-12,6	88,7	- 2,1	88,9
	AUG	82,1	+ 1,0	+ 3,0	75,7	- 4,4	87,8	- 1,0	89,2
	SEP	100,9	+ 2,1	+22,9	98,6	+30,3	89,6	+ 2,1	89,5
	OKT	97,6	+ 4,5	- 3,3	95,6	- 3,0	89,2	- 0,4	89,8
	NOV	95,0	+ 4,5	- 2,7	96,0	+ 0,4	90,9	+ 1,9	90,1
VERBRAUCHSGÜTER PRODUZIERENDES GEWERBE AUSLAND									
1982	NOV	106,3	- 1,3	- 5,4	107,7	- 2,9	106,4	- 0,6	107,5
	DEZ	100,5	+ 4,4	- 5,5	95,0	-11,8	107,7	+ 1,2	107,4
1983	JAN	106,7	+ 2,9	+ 6,2	105,2	+10,7	107,9	+ 0,2	107,4
	FEB	109,8	- 1,5	+ 2,9	116,9	+11,1	107,8	- 0,1	107,4
	MAR	125,8	- 2,7	+14,6	119,4	+ 2,1	107,5	- 0,3	107,5
	APR	103,5	- 6,0	-17,7	111,8	- 6,4	107,9	+ 0,4	107,8
	MAI	101,5	+ 1,0	- 1,9	104,1	- 6,9	108,2	+ 0,3	108,2
	JUN	108,5	+ 0,6	+ 6,9	112,5	+ 8,1	109,3	+ 1,0	108,9
	JUL	102,5	- 1,3	- 5,5	100,9	-10,3	109,7	+ 0,4	109,7
	AUG	103,3	+ 5,0	+ 0,8	95,4	- 4,5	110,7	+ 0,9	110,6
	SEP	124,4	+ 3,2	+20,4	120,6	+25,1	111,2	+ 0,5	111,5
	OKT	116,8	+ 3,9	- 6,1	115,2	- 3,6	112,7	+ 1,3	112,4
	NOV	115,2	+ 8,4	- 1,4	116,5	+ 0,3	115,0	+ 2,0	113,2

5 UMSÄTZE IM VERARBEITENDEN GEWERBE UND IM BAUHAUPTGEWERBE

5.2 VOLUMENINDEX (1980 = 100)

JAHR	MONAT	ORIGINALWERT			KALENDERBEREINIGTER WERT		KALENDER UND SAISON- BEREINIGTER WERT		GLATTE KOMPONENTE
		1980=100	VERÄNDERUNG VORJAHR	IN O/O GEGEN VORMONAT	1980=100	VERÄNDERUNG IN O/O GEGEN VORMONAT	1980=100	VERÄNDERUNG IN O/O GEGEN VORMONAT	1980=100
HOCHOFEN-, STAHL- UND WARMWALZWERKE (OHNE HERSTELLUNG VON PRAEZISIONSSTAHLROHREN) INSGESAMT									
1982	NOV	64,3	-30,8	- 1,2	63,3	- 7,3	66,8	- 3,0	71,8
	DEZ	69,3	-21,7	+ 7,8	63,8	+ 0,8	71,3	+ 6,7	71,5
1983	JAN	67,2	- 8,4	- 3,0	65,2	+ 2,2	73,9	+ 3,6	71,4
	FEB	73,2	-10,0	+ 8,9	79,7	+22,2	74,4	+ 0,7	71,4
	MAR	85,0	-15,8	+16,1	82,2	+ 3,1	71,1	- 4,4	71,8
	APR	74,5	- 8,3	-12,4	79,2	- 3,6	75,6	+ 6,3	72,6
	MAI	78,0	- 3,6	+ 4,7	76,5	- 3,4	74,3	- 1,7	73,5
	JUN	80,8	-10,1	+ 3,6	84,0	+ 9,8	72,6	- 2,3	74,5
	JUL	64,8	- 2,3	-19,8	64,5	-23,2	74,9	+ 3,2	75,7
	AUG	71,9	+ 7,8	+11,0	65,0	+ 2,3	77,0	+ 2,8	77,0
	SEP	89,0	+ 9,6	+23,8	89,1	+35,0	79,9	+ 3,8	78,2
	OKT	80,9	+24,3	- 9,1	79,7	-10,5	81,2	+ 1,6	79,2
	NOV	74,4	+15,7	- 8,0	74,2	- 6,9	80,3	- 1,1	80,3
	HOCHOFEN-, STAHL- UND WARMWALZWERKE (OHNE HERSTELLUNG VON PRAEZISIONSSTAHLROHREN) INLAND								
1982	NOV	63,1	-31,7	+ 1,4	64,5	+ 0,8	65,6	+ 0,2	69,4
	DEZ	62,6	-22,9	- 0,8	64,2	-16,0	68,1	+ 3,8	69,4
1983	JAN	67,0	-11,1	+ 7,0	65,7	+21,2	70,7	+ 3,8	69,5
	FEB	74,1	- 8,0	+10,6	81,3	+23,7	73,5	+ 4,0	69,8
	MAR	85,8	-11,2	+15,8	82,9	+ 2,0	70,9	- 3,5	70,4
	APR	76,4	- 4,7	-11,0	78,5	- 5,3	74,1	+ 4,5	71,2
	MAI	76,2	- 1,8	- 0,3	73,6	- 6,2	73,6	- 0,7	72,2
	JUN	78,1	- 9,8	+ 2,5	80,7	+ 9,5	72,0	- 2,2	73,1
	JUL	64,7	- 1,5	-17,2	64,9	-19,6	71,9	- 0,1	74,1
	AUG	69,5	+12,6	+ 7,4	64,4	- 0,8	75,0	+ 4,3	75,0
	SEP	84,5	+11,0	+21,6	83,0	+28,9	76,2	+ 1,6	75,8
	OKT	77,1	+24,0	- 8,8	78,4	- 5,5	79,9	+ 4,9	76,4
	NOV	71,3	+13,0	- 7,5	71,5	- 8,8	75,5	- 5,5	77,2
	HOCHOFEN-, STAHL- UND WARMWALZWERKE (OHNE HERSTELLUNG VON PRAEZISIONSSTAHLROHREN) AUSLAND								
1982	NOV	66,6	-29,1	- 6,2	65,5	-15,4	71,4	- 5,2	76,0
	DEZ	83,2	-19,8	+24,9	73,7	+12,5	75,9	+ 6,3	75,4
1983	JAN	67,5	- 2,6	-18,9	62,8	-14,8	78,6	+ 3,6	74,9
	FEB	71,1	-14,4	+ 5,3	78,2	+24,5	76,9	- 2,2	74,7
	MAR	83,5	-24,0	+17,4	82,1	+ 5,0	72,0	- 6,4	74,8
	APR	70,6	-15,1	-15,4	81,3	- 1,0	79,1	+ 9,9	75,3
	MAI	81,6	- 6,6	+15,6	79,3	- 2,5	77,2	- 2,4	76,0
	JUN	86,3	-10,6	+ 5,8	88,3	+11,3	75,7	- 1,9	77,1
	JUL	65,3	- 3,5	-24,3	67,7	-23,3	77,7	+ 2,6	78,6
	AUG	76,5	- 0,4	+17,2	67,8	+ 0,1	78,0	+ 0,4	80,3
	SEP	97,8	+ 7,0	+27,8	98,6	+45,4	84,7	+ 8,6	82,0
	OKT	88,5	+24,6	- 9,5	86,1	-12,7	84,7	+ 0,0	83,4
	NOV	80,2	+20,4	- 9,4	80,4	- 6,6	87,5	+ 3,3	84,9
	CHEMISCHE INDUSTRIE INSGESAMT								
1982	NOV	97,1	+ 0,0	- 0,4	96,4	+ 0,7	96,9	- 0,4	97,4
	DEZ	91,5	+ 0,5	- 5,8	89,1	- 7,6	97,2	+ 0,3	97,8
1983	JAN	98,0	+ 1,0	+ 7,1	97,5	+ 9,4	98,0	+ 0,8	98,4
	FEB	98,1	- 0,1	+ 0,1	104,4	+ 7,1	98,9	+ 0,9	99,0
	MAR	113,3	+ 0,4	+15,5	107,8	+ 3,3	100,2	+ 1,3	99,9
	APR	100,4	- 2,4	-11,4	106,9	- 0,8	99,4	- 0,8	100,8
	MAI	103,4	+ 9,0	+ 3,0	106,2	- 0,7	103,0	+ 3,6	102,0
	JUN	108,6	+ 8,3	+ 5,0	112,4	+ 5,8	105,1	+ 2,0	103,4
	JUL	97,0	+ 4,3	-10,7	95,7	-14,9	104,8	- 0,3	104,6
	AUG	102,0	+14,7	+ 5,2	94,3	- 1,5	105,8	+ 1,0	105,8
	SEP	112,5	+13,9	+10,3	108,3	+14,8	108,0	+ 2,1	107,0
	OKT	109,4	+12,2	- 2,8	107,7	- 0,6	109,0	+ 0,9	108,2
	NOV	108,6	+11,8	- 0,7	109,2	+ 1,4	110,0	+ 0,9	109,5
	CHEMISCHE INDUSTRIE INLAND								
1982	NOV	92,0	- 1,4	- 1,8	91,5	- 1,1	90,8	- 0,5	91,6
	DEZ	83,8	- 0,7	- 8,9	81,5	-10,9	91,7	+ 1,0	91,9
1983	JAN	91,3	- 0,9	+ 8,9	90,9	+11,5	91,7	+ 0,0	92,3
	FEB	90,6	- 1,7	- 0,8	96,0	+ 5,6	92,3	+ 0,7	92,8
	MAR	104,2	- 0,1	+15,0	97,9	+ 2,0	93,7	+ 1,5	93,4
	APR	93,4	- 2,6	-10,4	99,4	+ 1,5	93,8	+ 0,1	94,2
	MAI	96,2	+ 8,0	+ 3,0	99,0	- 0,4	96,0	+ 2,3	95,2
	JUN	102,6	+ 7,9	+ 6,7	106,2	+ 7,3	98,0	+ 2,1	96,2
	JUL	90,7	+ 1,2	-11,6	89,3	-15,9	96,7	- 1,3	97,1
	AUG	96,2	+11,2	+ 6,1	88,9	- 0,4	98,0	+ 1,3	98,1
	SEP	106,9	+13,0	+11,1	102,5	+15,3	100,7	+ 2,8	99,0
	OKT	102,4	+ 9,3	- 4,2	100,5	- 2,0	99,7	- 1,0	99,9
	NOV	101,0	+ 9,8	- 1,4	101,5	+ 1,0	101,2	+ 1,5	100,9
	CHEMISCHE INDUSTRIE AUSLAND								
1982	NOV	105,4	+ 1,8	+ 1,5	105,3	+ 3,3	106,8	+ 1,2	106,3
	DEZ	104,4	+ 2,8	- 0,9	99,7	- 5,3	106,3	- 0,5	107,0
1983	JAN	109,1	+ 3,5	+ 4,5	108,6	+ 8,9	107,7	+ 1,3	107,9
	FEB	110,6	+ 2,4	+ 1,4	118,5	+ 9,1	108,9	+ 1,1	109,0
	MAR	128,3	+ 1,0	+16,0	119,7	+ 1,0	113,9	+ 4,6	110,2
	APR	112,0	- 2,3	-12,7	116,9	- 2,3	108,8	- 4,5	111,5
	MAI	115,2	+10,1	+ 2,9	116,1	- 0,7	112,4	+ 3,3	113,1
	JUN	118,9	+ 9,3	+ 3,2	122,1	+ 5,2	113,7	+ 1,2	114,9
	JUL	107,2	+ 8,6	- 9,8	107,4	-12,0	117,4	+ 3,3	116,6
	AUG	111,3	+19,4	+ 3,8	107,1	- 0,3	120,2	+ 2,4	118,3
	SEP	121,4	+15,1	+ 9,1	117,8	+10,0	120,4	+ 0,2	119,9
	OKT	121,0	+16,6	- 0,3	122,6	+ 4,1	124,8	+ 3,7	121,6
	NOV	121,0	+14,8	+ 0,0	120,7	- 1,5	122,7	- 1,7	123,3

5 UMSATZE IM VERARBEITENDEN GEWERBE UND IM BAUHAUPTGEWERBE

5.2 VOLUMENINDEX (1980 = 100)

JAHR	MONAT	ORIGINALWERT			KALENDERBEREINIGTER WERT		KALENDER- UND SAISON- BEREINIGTER WERT		GLATTE KOMPONENTE
		1980=100	VERÄNDERUNG VORJAHR	IN O/O GEGEN VORMONAT	1980=100	VERÄNDERUNG IN O/O GEGEN VORMONAT	1980=100	VERÄNDERUNG IN O/O GEGEN VORMONAT	
MASCHINENBAU INSGESAMT									
1982	NOV	96,5	- 4,3	+ 5,2	96,0	+ 2,0	91,0	- 2,4	93,2
	DEZ	117,4	- 7,0	+21,7	109,6	+14,2	90,7	- 0,3	92,6
1983	JAN	80,0	+ 9,3	-31,9	77,6	-29,2	94,8	+ 4,5	92,1
	FEB	81,1	- 3,8	+ 1,4	89,4	+15,2	93,0	- 1,9	91,5
	MAR	96,3	- 5,1	+18,7	93,0	+ 4,0	92,4	- 0,6	91,1
	APR	84,8	-11,8	-11,9	90,4	- 2,8	90,6	- 1,9	90,7
	MAI	86,7	- 4,4	+ 2,2	86,6	- 4,2	89,9	- 0,8	90,1
	JUN	100,3	- 0,1	+15,7	98,2	+13,4	90,8	+ 1,0	89,8
	JUL	83,9	-19,2	-16,4	90,9	- 7,4	87,6	- 3,5	89,9
	AUG	78,4	- 3,6	- 6,6	71,7	-21,1	88,6	+ 1,1	90,1
	SEP	97,9	- 1,8	+24,9	96,6	+34,7	91,2	+ 2,9	90,4
	OKT	87,9	- 4,1	-10,2	90,2	- 6,6	89,9	- 1,4	90,4
	NOV	97,8	+ 1,3	+11,3	97,2	+ 7,8	92,3	+ 2,7	90,4
MASCHINENBAU INLAND									
1982	NOV	88,3	- 5,4	- 0,2	88,0	- 1,7	86,0	- 2,5	88,0
	DEZ	109,9	- 3,2	+24,5	103,1	+17,2	85,6	- 0,5	87,9
1983	JAN	73,5	+ 6,2	-33,1	71,1	-31,0	88,4	+ 3,3	87,7
	FEB	77,1	- 0,6	+ 4,9	84,0	+18,1	88,9	+ 0,6	87,6
	MAR	94,0	- 0,7	+21,9	90,5	+ 7,7	88,8	- 0,1	87,6
	APR	83,0	- 8,6	-11,7	88,0	- 2,8	86,6	- 2,5	87,6
	MAI	86,3	+ 0,2	+ 4,0	86,9	- 1,3	87,8	+ 1,4	87,6
	JUN	98,4	+ 6,5	+14,0	97,7	+12,4	88,8	+ 1,1	87,7
	JUL	84,0	-22,9	-14,6	87,2	-10,7	87,3	- 1,7	87,9
	AUG	77,7	- 1,1	- 7,5	73,2	-16,1	87,5	+ 0,2	88,2
	SEP	94,6	- 1,8	+21,8	94,0	+28,4	88,7	+ 1,4	88,4
	OKT	90,0	+ 1,7	- 4,9	89,7	- 4,6	88,6	- 0,1	88,7
	NOV	91,2	+ 3,3	+ 1,3	91,7	+ 2,2	90,0	+ 1,6	88,9
MASCHINENBAU AUSLAND									
1982	NOV	107,1	- 2,9	+11,7	107,7	+ 8,1	97,8	+ 0,2	97,8
	DEZ	127,2	-11,1	+18,8	116,3	+ 8,0	94,3	- 3,6	97,1
1983	JAN	88,4	+12,8	-30,6	83,7	-28,0	100,5	+ 6,6	96,4
	FEB	86,3	- 7,1	- 2,4	96,2	+14,9	97,5	- 3,0	95,7
	MAR	99,5	- 9,9	+15,3	96,4	+ 0,2	96,6	- 0,9	95,1
	APR	87,1	-15,4	-12,5	97,3	+ 0,9	94,5	- 2,2	94,6
	MAI	87,0	-10,1	- 0,1	81,8	-15,9	91,0	- 3,7	94,0
	JUN	102,8	- 7,5	+18,2	98,0	+19,8	93,0	+ 2,2	93,6
	JUL	84,0	-13,3	-18,3	93,6	- 4,5	94,2	+ 1,3	93,6
	AUG	79,2	- 6,5	- 5,7	72,2	-22,9	92,4	- 1,9	93,6
	SEP	102,1	- 2,1	+28,9	104,8	+45,2	97,2	+ 5,2	93,8
	OKT	85,5	-10,8	-16,3	90,8	-13,4	91,0	- 6,4	93,7
	NOV	106,5	- 0,6	+24,6	106,3	+17,1	95,6	+ 5,1	93,5
STRASSENFAHRZEUGBAU INSGESAMT									
1982	NOV	108,3	- 4,5	+ 4,0	107,6	+ 2,3	102,5	- 0,8	104,4
	DEZ	106,7	- 8,5	- 1,5	104,4	- 3,0	102,8	+ 0,3	104,1
1983	JAN	93,1	- 6,9	-12,7	92,8	-11,1	103,5	+ 0,7	103,9
	FEB	103,0	- 6,1	+10,6	109,9	+18,4	104,0	+ 0,5	104,0
	MAR	131,4	- 2,9	+27,6	123,3	+12,2	106,1	+ 2,0	104,3
	APR	113,4	- 4,1	-13,7	117,5	- 4,7	105,6	- 0,6	105,0
	MAI	117,7	+ 3,1	+ 3,8	120,4	+ 2,5	107,6	+ 1,9	105,9
	JUN	119,0	+ 4,6	+ 1,1	119,9	- 0,4	108,4	+ 0,7	107,1
	JUL	88,7	- 6,7	-25,5	89,4	-25,4	107,1	- 1,2	108,4
	AUG	78,1	+ 7,0	-12,0	70,6	-21,0	107,9	+ 0,7	109,8
	SEP	119,1	+12,3	+52,5	116,0	+64,3	116,0	+ 7,5	111,2
	OKT	115,9	+11,3	- 2,7	111,6	- 3,8	111,6	- 3,8	112,6
	NOV	120,7	+11,4	+ 4,1	120,9	+ 8,3	116,1	+ 4,0	114,1
STRASSENFAHRZEUGBAU INLAND									
1982	NOV	87,8	- 3,9	+ 5,4	87,5	+ 3,3	86,6	+ 3,1	87,1
	DEZ	84,6	- 9,3	- 3,6	82,1	- 6,2	86,8	+ 0,2	88,0
1983	JAN	73,4	- 8,7	-13,2	74,7	- 9,0	87,8	+ 1,2	88,9
	FEB	88,3	- 3,0	+20,3	94,0	+25,8	88,6	+ 0,9	90,1
	MAR	123,0	+ 7,0	+39,3	112,8	+20,0	92,6	+ 4,5	91,5
	APR	109,4	+ 8,6	-11,1	109,1	- 3,3	98,7	+ 3,3	93,2
	MAI	107,9	+13,8	- 1,4	109,7	+ 0,6	96,2	+ 0,6	95,2
	JUN	111,0	+22,0	+ 2,9	110,8	+ 1,0	99,0	+ 2,9	96,9
	JUL	78,1	+ 8,0	-29,6	78,4	-29,2	96,6	- 2,4	98,3
	AUG	74,5	+25,2	- 4,6	69,4	-11,5	98,7	+ 2,2	99,7
	SEP	111,6	+26,7	+49,8	109,0	+57,1	106,9	+ 8,3	100,9
	OKT	102,6	+23,2	- 8,1	99,3	- 8,9	100,8	- 5,7	102,2
	NOV	102,4	+16,6	- 0,2	102,4	+ 3,1	102,6	+ 1,8	103,7
STRASSENFAHRZEUGBAU AUSLAND									
1982	NOV	131,4	- 4,7	+ 3,1	130,4	+ 1,5	120,4	- 3,6	123,8
	DEZ	131,5	- 7,8	+ 0,1	128,9	- 1,2	120,9	+ 0,4	122,3
1983	JAN	115,0	- 5,7	-12,5	113,0	-12,3	121,1	+ 0,2	120,9
	FEB	119,9	- 7,9	+ 4,3	128,4	+13,6	121,8	+ 0,6	119,7
	MAR	140,8	-10,8	+17,4	135,4	+ 5,5	121,4	- 0,3	118,9
	APR	118,1	-14,5	-16,1	126,7	- 6,4	116,8	- 3,8	118,4
	MAI	128,8	- 5,4	+ 9,1	132,3	+ 4,4	120,6	+ 3,3	118,2
	JUN	128,1	- 8,2	- 0,5	130,1	- 1,7	119,0	- 1,3	118,8
	JUL	100,8	-16,3	-21,3	102,1	-21,5	119,1	+ 0,1	119,9
	AUG	82,2	- 6,6	-18,5	72,4	-29,1	118,5	- 0,5	121,3
	SEP	127,6	+ 0,9	+55,2	124,2	+71,5	126,3	+ 6,6	122,9
	OKT	130,8	+ 2,6	+ 2,5	125,7	+ 1,2	123,7	- 2,1	124,4
	NOV	141,4	+ 7,6	+ 8,1	141,7	+12,7	131,2	+ 6,1	126,9

5 UMSÄTZE IM VERARBEITENDEN GEWERBE UND IM BAUHAUPTGEWERBE

5.2 VOLUMENINDEX (1980 = 100)

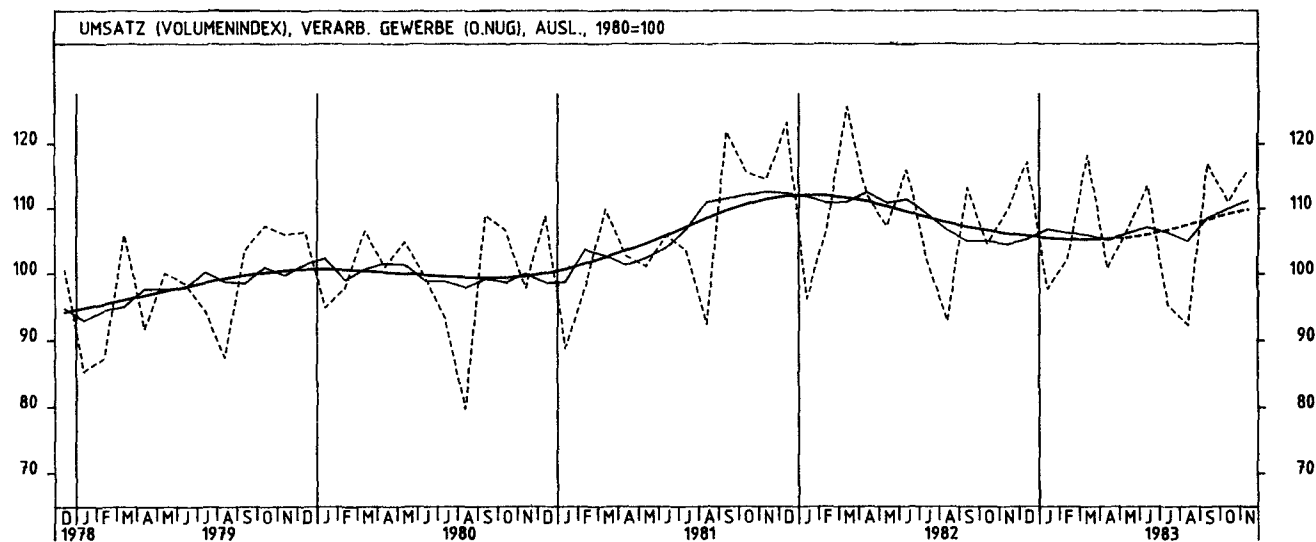
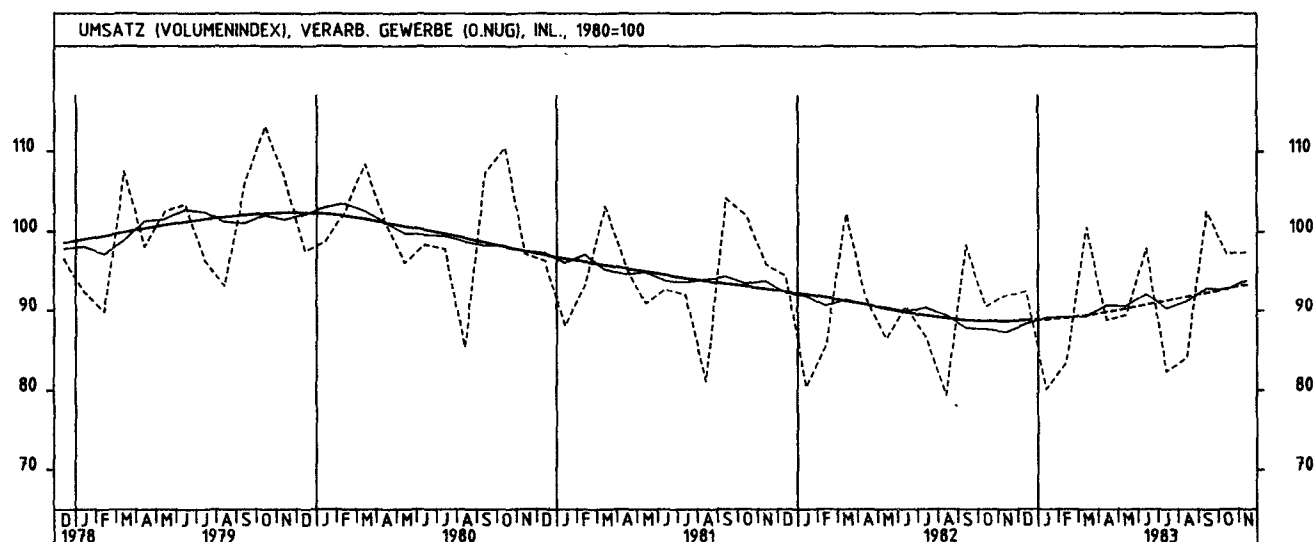
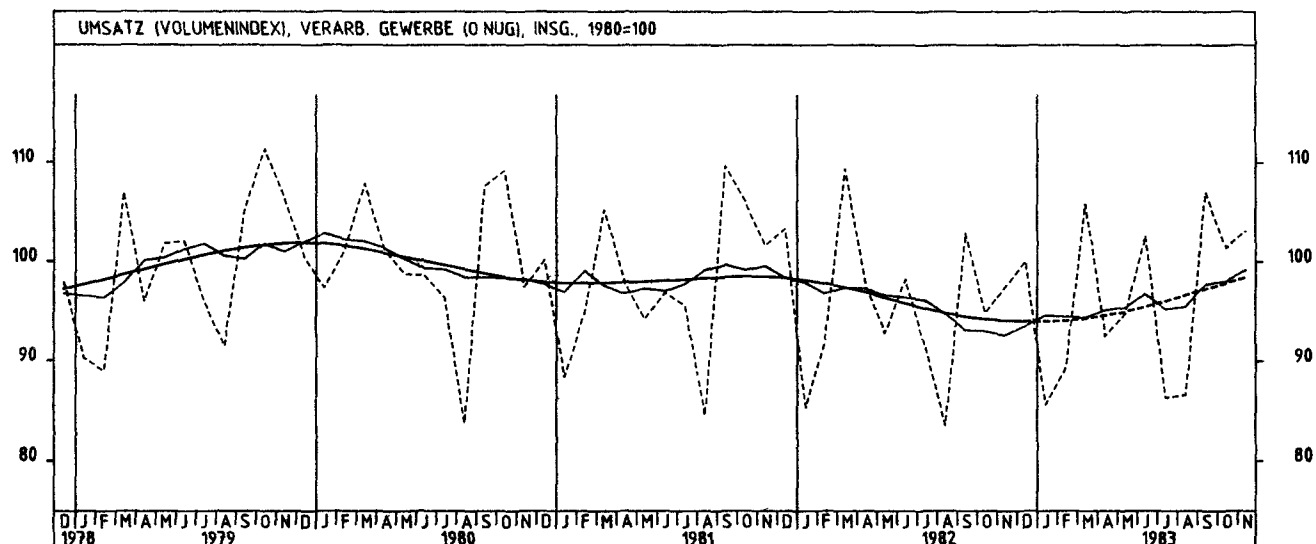
JAHR	MONAT	ORIGINALWERT			KALENDERBEREINIGTER WERT		KALENDER- UND SAISONBEREINIGTER WERT		GLATTE KOMPONENTE
		1980=100	VERÄNDERUNG VORJAHR	IN O/O GEGEN VORMONAT	1980=100	VERÄNDERUNG IN O/O GEGEN VORMONAT	1980=100	VERÄNDERUNG IN O/O GEGEN VORMONAT	
ELEKTROTECHNIK INSGESAMT									
1982	NOV	106,2	- 0,2	+12,1	107,6	+13,3	97,8	+ 1,0	98,6
	DEZ	116,0	- 2,2	+ 9,2	111,1	+ 3,3	97,9	+ 0,1	98,5
1983	JAN	83,8	+ 0,2	-27,8	84,2	-24,2	99,2	+ 1,3	98,3
	FEB	93,6	- 0,8	+11,7	100,5	+19,4	99,2	+ 0,0	98,2
	MAR	110,7	+ 1,1	+18,3	103,3	+ 2,8	99,3	+ 0,1	98,1
	APR	90,4	- 3,7	-18,3	93,4	- 9,6	98,8	- 0,5	98,1
	MAI	92,5	- 0,1	+ 2,3	94,8	+ 1,8	97,8	- 1,0	98,1
	JUN	102,4	+ 1,0	+10,7	102,3	+ 7,9	98,2	+ 0,4	98,2
	JUL	85,7	-10,4	-16,3	87,9	-14,1	97,1	- 1,1	98,5
	AUG	89,5	+ 1,4	+ 4,4	83,8	- 4,7	97,8	+ 0,7	98,8
	SEP	117,9	+ 0,9	+31,7	116,0	+38,4	99,9	+ 2,1	99,1
	OKT	99,4	+ 5,0	-15,7	98,7	-14,9	100,6	+ 0,7	99,4
	NOV	108,3	+ 2,0	+ 9,0	108,7	+10,1	99,5	- 1,1	99,6
ELEKTROTECHNIK INLAND									
1982	NOV	102,5	+ 1,3	+ 8,9	104,1	+10,4	94,5	+ 1,0	95,2
	DEZ	113,1	- 1,6	+10,3	109,0	+ 4,7	94,6	+ 0,1	95,1
1983	JAN	83,6	+ 1,0	-26,1	84,4	-22,6	96,2	+ 1,7	95,0
	FEB	88,7	+ 0,3	+ 6,1	94,9	+12,4	96,1	- 0,1	95,0
	MAR	107,2	+ 1,6	+20,9	99,5	+ 4,8	95,7	- 0,4	95,0
	APR	88,4	- 1,4	-17,5	90,2	- 9,3	96,3	+ 0,6	95,1
	MAI	88,0	+ 0,3	- 0,5	90,6	+ 0,4	94,4	- 2,0	95,1
	JUN	99,1	+ 3,7	+12,6	98,5	+ 8,7	95,2	+ 0,8	95,3
	JUL	82,3	-11,3	-17,0	84,5	-14,2	94,0	- 1,3	95,7
	AUG	88,4	+ 5,6	+ 7,4	82,8	- 2,0	96,3	+ 2,4	96,3
	SEP	111,6	- 0,4	+26,2	110,8	+33,8	96,8	+ 0,5	96,8
	OKT	97,5	+ 3,6	-12,6	97,5	-12,0	97,4	+ 0,6	97,2
	NOV	108,5	+ 5,9	+11,3	108,6	+11,4	98,8	+ 1,4	97,5
ELEKTROTECHNIK AUSLAND									
1982	NOV	114,4	- 2,6	+18,9	114,1	+20,6	105,2	+ 1,3	105,8
	DEZ	122,3	- 3,7	+ 6,9	119,5	+ 4,7	103,3	- 1,8	105,4
1983	JAN	84,2	- 1,2	-31,2	82,9	-30,6	105,2	+ 1,8	105,0
	FEB	104,4	- 3,2	+24,0	110,2	+32,9	106,1	+ 0,9	104,6
	MAR	118,5	+ 0,3	+13,5	109,2	- 0,9	107,5	+ 1,3	104,4
	APR	94,4	- 8,3	-20,3	103,0	- 5,7	103,3	- 3,9	104,1
	MAI	102,2	- 0,8	+ 8,3	105,1	+ 2,0	103,1	- 0,2	104,2
	JUN	110,1	- 3,6	+ 7,7	112,3	+ 6,9	103,0	- 0,1	104,2
	JUL	93,4	- 8,3	-15,2	94,3	-16,0	104,2	+ 1,2	104,3
	AUG	92,0	- 6,6	- 1,5	84,5	-10,4	102,2	- 1,9	104,3
	SEP	131,7	+ 3,5	+43,2	127,1	+50,4	108,6	+ 6,3	104,4
	OKT	103,6	+ 7,7	-21,3	98,8	-22,3	107,4	- 1,1	104,4
	NOV	107,9	- 5,7	+ 4,2	109,0	+10,3	102,0	- 5,0	104,6
HERSTELLUNG VON EISEN-,BLECH-UND METALLWAREN INSGESAMT									
1982	NOV	92,7	- 7,6	- 1,0	93,8	- 0,1	86,6	- 0,7	88,1
	DEZ	83,2	- 7,5	-10,2	77,9	-17,0	86,8	+ 0,2	88,1
1983	JAN	83,0	- 1,7	- 0,2	81,9	+ 5,1	88,5	+ 2,0	88,2
	FEB	83,9	- 6,2	+ 1,1	89,8	+ 9,6	87,9	- 0,7	88,3
	MAR	100,4	- 5,0	+19,7	94,2	+ 4,9	88,3	+ 0,5	88,7
	APR	89,6	- 5,8	-10,8	96,2	+ 2,1	89,9	+ 1,8	89,2
	MAI	92,5	+ 5,4	+ 3,2	93,7	- 2,6	91,1	+ 1,3	89,9
	JUN	96,0	+ 6,1	+ 3,8	97,6	+ 4,2	92,4	+ 1,4	90,5
	JUL	83,9	- 0,7	-12,6	84,1	-13,8	91,0	- 1,5	91,0
	AUG	82,5	+ 6,0	- 1,7	74,9	-10,9	90,9	- 0,1	91,4
	SEP	98,8	+ 3,8	+19,8	97,3	+29,9	92,9	+ 2,2	91,9
	OKT	98,6	+ 5,3	- 0,2	97,7	+ 0,4	91,8	- 1,2	92,3
	NOV	99,2	+ 7,0	+ 0,6	99,7	+ 2,0	93,2	+ 1,5	92,9
HERSTELLUNG VON EISEN-,BLECH-UND METALLWAREN INLAND									
1982	NOV	90,8	- 7,3	- 0,7	91,3	- 0,9	83,7	- 0,8	85,3
	DEZ	79,9	- 7,6	-12,0	74,8	-18,1	84,3	+ 0,7	85,3
1983	JAN	80,6	- 0,9	+ 0,9	79,3	+ 6,0	85,8	+ 1,8	85,4
	FEB	79,7	- 6,8	- 1,1	85,3	+ 7,6	84,7	- 1,3	85,6
	MAR	95,9	- 5,9	+20,3	90,1	+ 5,6	85,2	+ 0,6	85,9
	APR	86,5	- 4,9	- 9,8	93,2	+ 3,4	87,5	+ 2,7	86,4
	MAI	89,2	+ 5,8	+ 3,1	90,3	- 3,1	88,4	+ 1,0	87,0
	JUN	92,3	+ 6,8	+ 3,5	93,9	+ 4,0	89,8	+ 1,6	87,5
	JUL	81,0	- 1,0	-12,2	81,4	-13,3	87,7	- 2,3	87,9
	AUG	81,1	+ 5,2	+ 0,1	73,2	-10,1	87,5	- 0,2	88,3
	SEP	96,5	+ 3,9	+19,0	95,1	+29,9	89,5	+ 2,4	88,6
	OKT	96,2	+ 5,3	- 0,3	95,0	- 0,1	88,2	- 1,6	89,0
	NOV	96,2	+ 5,9	+ 0,0	96,6	+ 1,7	89,7	+ 1,7	89,4
HERSTELLUNG VON EISEN-,BLECH-UND METALLWAREN AUSLAND									
1982	NOV	99,6	- 8,5	- 2,3	102,7	+ 2,4	96,9	- 1,0	98,7
	DEZ	95,2	- 6,5	- 4,4	89,9	-12,5	96,5	- 0,4	98,5
1983	JAN	92,3	- 3,7	- 3,0	91,6	+ 1,9	98,6	+ 2,2	98,5
	FEB	99,2	- 4,6	+ 7,5	105,8	+15,5	99,5	+ 0,9	98,6
	MAR	116,6	- 2,8	+17,5	108,8	+ 2,8	99,9	+ 0,4	98,9
	APR	101,2	- 8,7	-13,2	107,9	- 0,8	98,6	- 1,3	99,5
	MAI	104,7	+ 3,9	+ 3,5	106,3	- 1,5	101,1	+ 2,5	100,3
	JUN	109,8	+ 3,5	+ 4,9	111,8	+ 5,2	102,0	+ 0,9	101,2
	JUL	94,4	- 0,3	-14,0	93,7	-16,2	102,9	+ 0,9	102,1
	AUG	87,4	+ 8,6	- 7,4	80,1	-14,5	103,6	+ 0,7	103,0
	SEP	107,2	+ 3,5	+22,7	105,1	+31,2	104,9	+ 1,3	103,9
	OKT	107,4	+ 5,4	+ 0,2	107,1	+ 1,9	105,2	+ 0,3	104,9
	NOV	110,8	+11,2	+ 3,2	111,6	+ 4,2	106,6	+ 1,3	106,9

5 UMSATZE IM VERARBEITENDEN GEWERBE UND IM BAUHAUPTGEWERBE

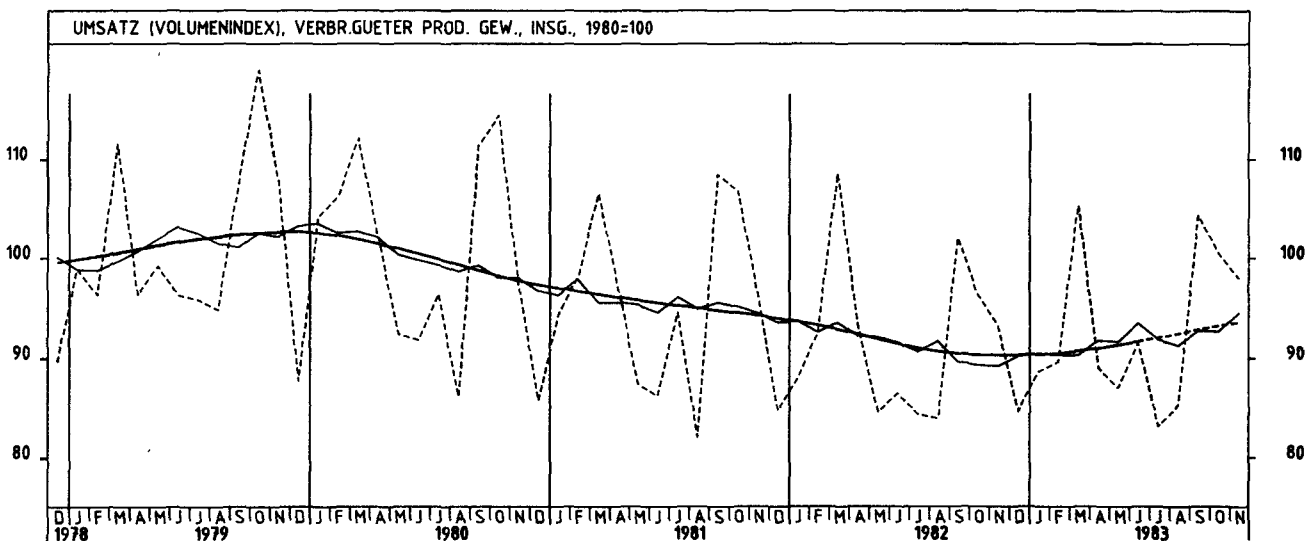
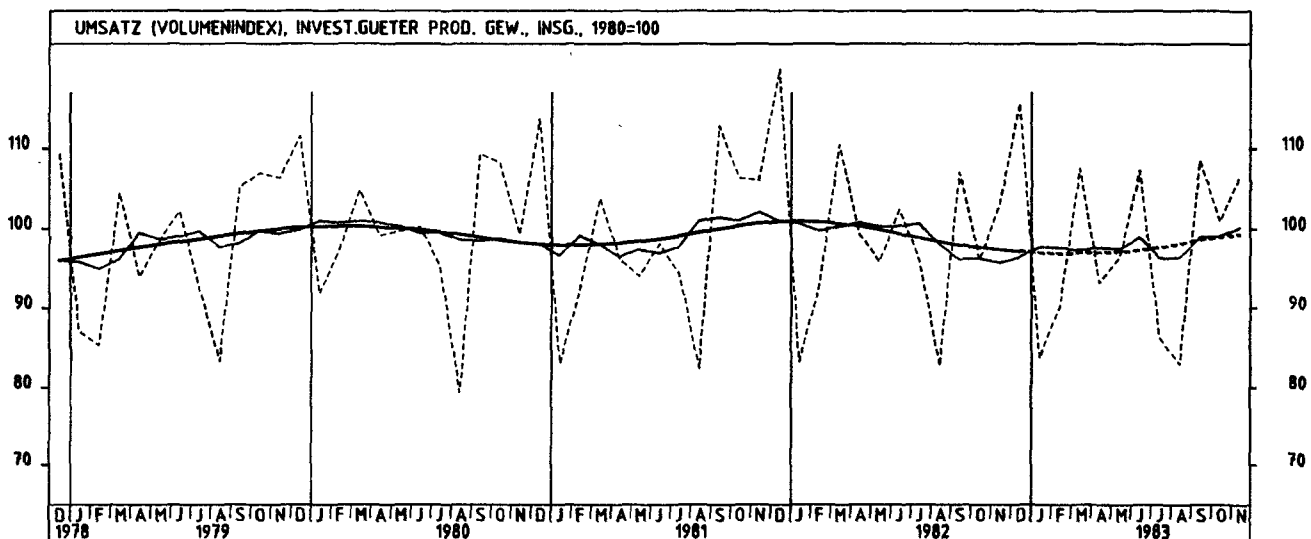
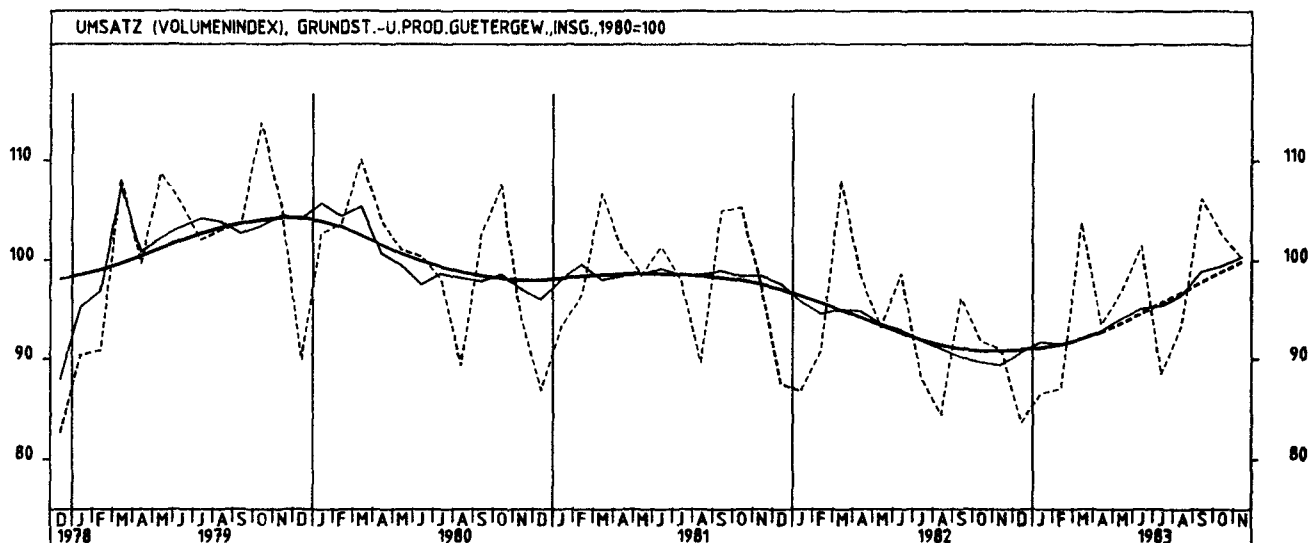
5.2 VOLUMENINDEX (1980 = 100)

JAHR	MONAT	ORIGINALWERT			KALENDERBEREINIGTER WERT		KALENDER- UND SAISON- BEREINIGTER WERT		GLATTE KOMPONENTE
		1980=100	VERÄNDERUNG VORJAHR	IN O/O GEGEN VORMONAT	1980=100	VERÄNDERUNG IN O/O GEGEN VORMONAT	1980=100	VERÄNDERUNG IN O/O GEGEN VORMONAT	
TEXTILGEWERBE INSGESAMT									
1982	NOV	91,8	- 6,3	- 2,7	92,0	- 2,2	85,9	- 0,3	87,2
	DEZ	79,5	- 2,8	-13,4	74,4	-19,1	87,2	+ 1,5	87,1
1983	JAN	88,1	- 2,3	+10,8	86,5	+16,3	85,7	- 0,6	87,0
	FEB	89,1	- 4,9	+ 1,1	94,5	+ 9,2	87,0	+ 0,3	87,0
	MAR	102,5	- 5,9	+15,0	95,9	+ 1,5	86,4	- 0,7	87,1
	APR	86,0	- 6,8	-16,1	94,1	- 1,9	88,3	+ 2,2	87,3
	MAI	86,0	+ 1,9	+ 0,0	87,2	- 7,3	88,1	- 0,2	87,6
	JUN	88,7	+ 3,1	+ 3,1	92,1	+ 5,6	89,9	+ 2,0	87,8
	JUL	80,0	+ 2,0	- 9,8	78,0	-15,3	88,8	- 1,2	88,0
	AUG	69,8	- 4,9	-12,8	64,3	-17,6	85,5	- 2,6	88,2
	SEP	98,9	+ 0,5	+41,7	97,1	+51,0	88,6	+ 2,4	88,4
	OKT	96,4	+ 2,2	- 2,5	94,1	- 3,1	87,4	- 1,4	88,6
	NOV	95,0	+ 3,5	- 1,5	96,0	+ 2,0	89,9	+ 2,9	88,8
TEXTILGEWERBE INLAND									
1982	NOV	88,1	- 7,0	- 2,0	88,1	- 2,1	81,3	- 0,2	82,7
	DEZ	74,1	- 3,4	-15,9	69,4	-21,2	82,7	+ 1,7	82,6
1983	JAN	84,4	- 2,1	+13,9	82,7	+19,2	82,3	- 0,5	82,6
	FEB	84,9	- 4,4	+ 0,6	90,0	+ 8,8	82,8	+ 0,6	82,6
	MAR	97,7	- 5,8	+15,1	91,3	+ 1,4	82,1	- 0,8	82,8
	APR	81,7	- 6,2	-16,4	89,6	- 1,9	84,0	+ 2,3	83,0
	MAI	81,2	+ 2,7	- 0,6	82,5	- 7,9	83,9	- 0,1	83,3
	JUN	83,2	+ 4,4	+ 2,5	86,3	+ 4,6	85,7	+ 2,1	83,5
	JUL	75,4	+ 3,6	- 9,4	73,4	-14,9	84,7	- 1,2	83,7
	AUG	66,9	- 5,2	-11,3	61,6	-16,1	82,1	- 3,1	83,9
	SEP	94,5	+ 0,3	+41,3	93,2	+51,3	84,1	+ 2,4	84,1
	OKT	92,5	+ 2,9	- 2,1	89,8	- 3,6	82,7	- 1,7	84,3
	NOV	91,4	+ 3,7	- 1,2	92,5	+ 3,0	85,6	+ 3,5	84,4
TEXTILGEWERBE AUSLAND									
1982	NOV	106,8	- 4,2	- 4,6	108,2	- 2,3	105,4	- 0,8	105,9
	DEZ	101,2	- 1,0	- 5,2	95,9	-11,4	106,1	+ 0,7	105,6
1983	JAN	103,7	- 2,6	+ 2,5	101,9	+ 6,3	105,6	- 0,5	105,3
	FEB	106,2	- 6,3	+ 2,4	112,9	+10,8	104,8	- 0,8	105,1
	MAR	122,7	- 6,0	+15,5	116,6	+ 3,3	105,2	+ 0,4	105,0
	APR	103,3	- 9,4	-15,8	111,5	- 4,4	104,5	- 0,7	105,0
	MAI	105,3	+ 0,1	+ 1,9	109,2	- 2,1	107,3	+ 2,7	105,0
	JUN	110,9	- 0,8	+ 5,3	115,2	+ 5,5	106,7	- 0,6	105,2
	JUL	98,8	- 2,6	-10,9	96,2	-16,5	105,1	- 0,6	105,4
	AUG	82,1	- 2,8	-16,9	75,0	-22,0	102,3	- 3,6	105,6
	SEP	117,1	+ 1,5	+42,6	112,6	+50,1	106,4	+ 4,0	105,8
	OKT	112,4	+ 0,4	- 4,0	109,3	- 2,9	105,3	- 1,0	106,1
	NOV	109,3	+ 2,3	- 2,8	111,0	+ 1,6	107,8	+ 2,4	106,3
BEKLEIDUNGSGEWERBE INSGESAMT									
1982	NOV	69,7	- 4,0	-23,7	68,0	-27,0	85,7	- 0,6	87,0
	DEZ	59,0	- 1,8	-15,4	52,7	-22,5	87,1	+ 1,6	86,6
1983	JAN	95,9	- 0,3	+62,5	95,1	+80,5	86,8	- 0,3	86,3
	FEB	104,4	- 4,1	+ 8,9	111,2	+16,9	86,8	+ 0,0	86,1
	MAR	116,0	- 7,3	+11,1	108,9	- 2,1	84,8	- 2,3	86,0
	APR	75,3	-10,5	-35,1	83,7	-23,1	87,4	+ 3,1	86,0
	MAI	53,5	- 5,3	-29,0	58,1	-30,6	85,4	- 2,3	86,0
	JUN	59,7	+ 3,3	+11,6	61,4	+ 5,7	88,1	+ 3,2	86,3
	JUL	84,9	-10,3	+42,2	86,5	+40,9	85,7	- 2,7	86,8
	AUG	107,3	+ 1,6	+26,4	98,8	+14,2	87,5	+ 2,1	87,3
	SEP	125,4	- 0,3	+16,9	121,7	+23,2	87,3	- 0,2	88,0
	OKT	93,4	+ 2,2	-25,5	94,0	-22,8	86,0	+ 0,8	88,5
	NOV	74,4	+ 6,7	-20,3	74,2	-21,1	91,3	+ 3,8	88,9
BEKLEIDUNGSGEWERBE INLAND									
1982	NOV	70,8	- 5,1	-20,8	69,2	-23,8	82,6	- 0,6	83,8
	DEZ	58,9	- 3,6	-16,8	53,3	-23,0	84,0	+ 1,7	83,4
1983	JAN	90,1	- 3,0	+53,0	89,5	+67,9	83,1	- 1,1	83,0
	FEB	96,9	- 6,6	+ 7,5	102,8	+14,9	82,7	- 0,5	82,8
	MAR	110,6	- 8,3	+14,1	103,4	+ 0,6	81,4	- 1,6	82,7
	APR	75,1	- 9,6	-32,1	83,1	-19,6	84,6	+ 3,9	82,7
	MAI	55,9	- 4,1	-25,6	60,5	-27,2	82,9	- 2,0	82,8
	JUN	60,0	+ 4,2	+ 7,3	62,3	+ 3,0	85,7	+ 3,4	83,0
	JUL	79,5	-10,7	+32,5	80,2	+28,7	82,0	- 4,3	83,4
	AUG	98,1	- 0,1	+23,4	89,7	+11,8	83,1	+ 1,3	83,9
	SEP	118,9	+ 0,3	+21,2	114,7	+27,9	83,9	+ 1,0	84,4
	OKT	91,1	+ 1,9	-23,4	90,6	-21,0	84,0	+ 0,1	84,9
	NOV	75,3	+ 6,4	-17,3	75,3	-16,9	87,9	+ 4,6	85,2
BEKLEIDUNGSGEWERBE AUSLAND									
1982	NOV	62,9	+ 3,6	-39,2	59,7	-45,0	104,9	- 1,0	107,5
	DEZ	59,7	+11,6	- 5,1	48,4	-18,9	106,2	+ 1,2	107,2
1983	JAN	132,6	+14,0	+122,1	130,2	+169,0	109,9	+ 3,5	107,1
	FEB	151,7	+ 7,3	+14,4	164,8	+26,6	113,1	+ 2,9	106,9
	MAR	150,2	- 2,4	- 1,0	143,7	-12,8	106,2	- 6,1	106,7
	APR	76,4	-15,0	-49,1	86,7	-39,7	105,3	- 0,8	106,7
	MAI	37,5	-17,9	-50,9	42,5	-51,0	101,3	- 3,8	106,8
	JUN	58,0	- 0,9	+54,7	55,0	+29,4	102,8	+ 1,5	107,1
	JUL	119,0	- 8,7	+105,2	127,1	+131,1	109,2	+ 6,2	108,1
	AUG	165,8	+ 9,4	+39,3	156,8	+23,4	115,4	+ 5,7	109,2
	SEP	166,0	- 3,3	+ 0,1	165,8	+ 5,7	108,7	- 5,8	110,4
	OKT	108,1	+ 4,4	-34,9	115,7	-30,2	113,2	+ 4,1	111,2
	NOV	68,7	+ 9,2	-36,4	67,6	-41,6	113,4	+ 0,2	112,0

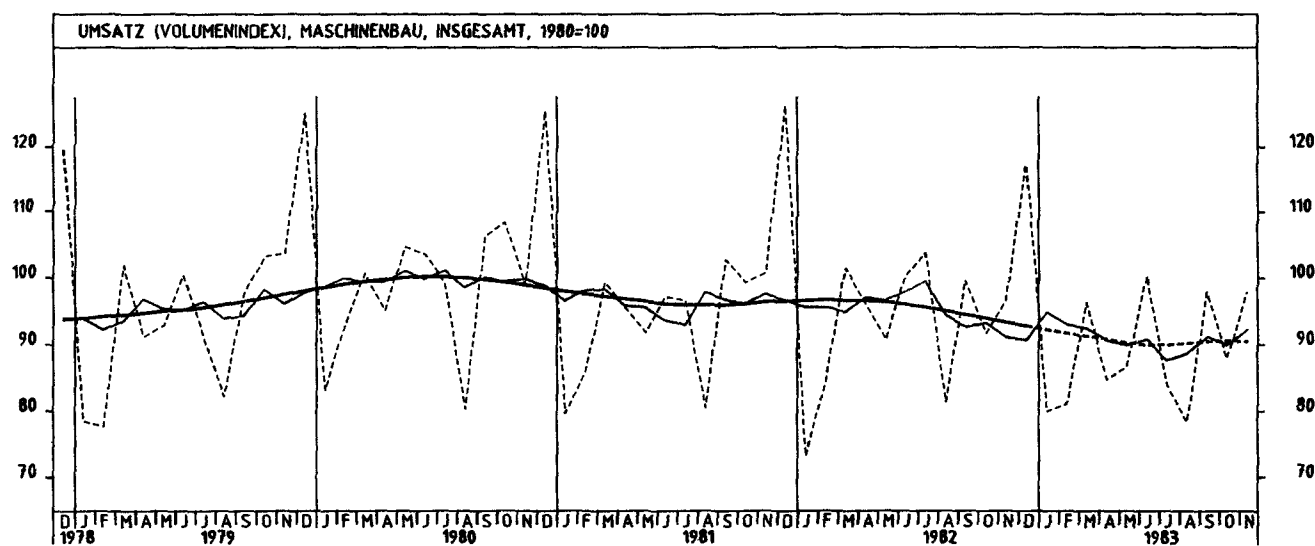
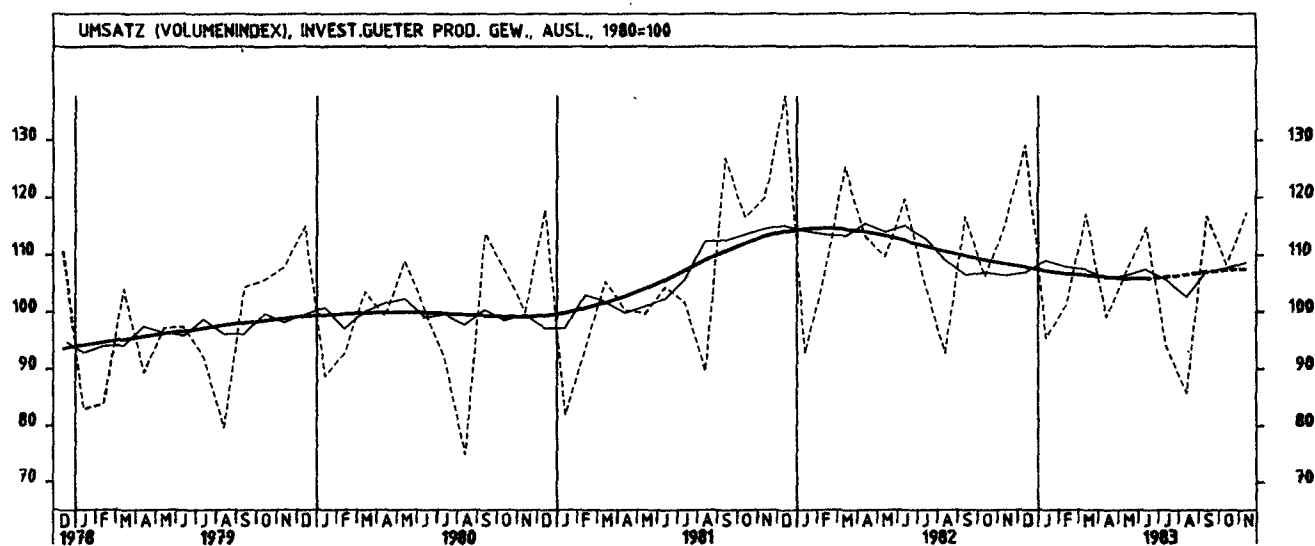
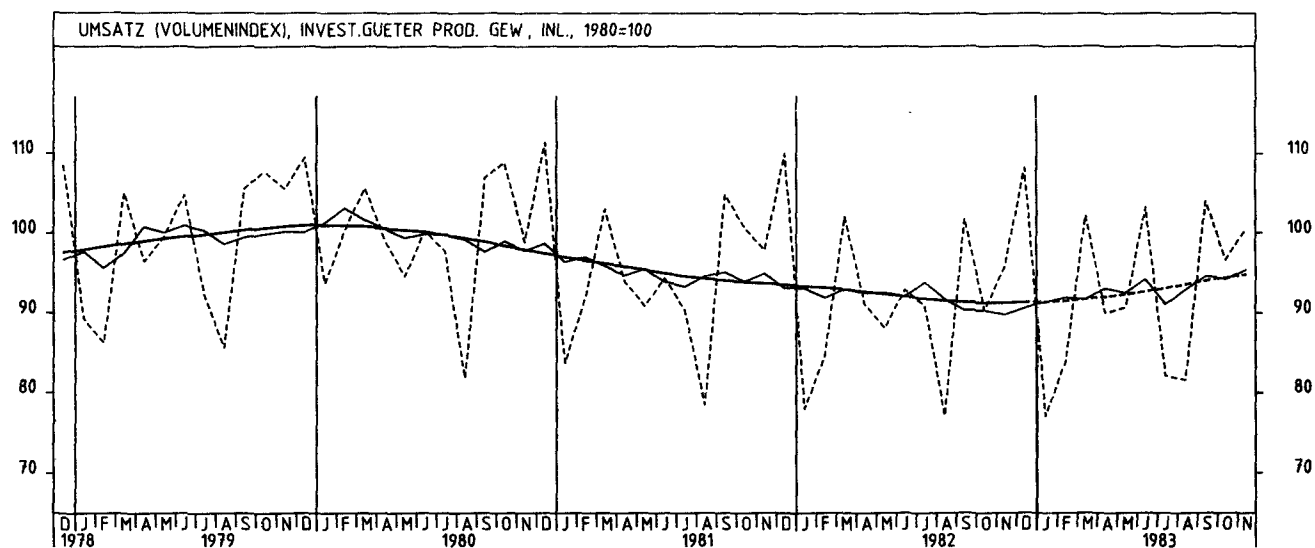
5 UMSÄTZE IM VERARBEITENDEN GEWERBE UND IM BAUHAUPTGEWERBE



5 UMSATZE IM VERARBEITENDEN GEWERBE UND IM BAUHAUPTGEWERBE



5 UMSATZE IM VERARBEITENDEN GEWERBE UND IM BAUHAUPTGEWERBE



6 BAUGENEHMIGUNGEN, BAUFERTIGSTELLUNGEN, BAUVORRAT

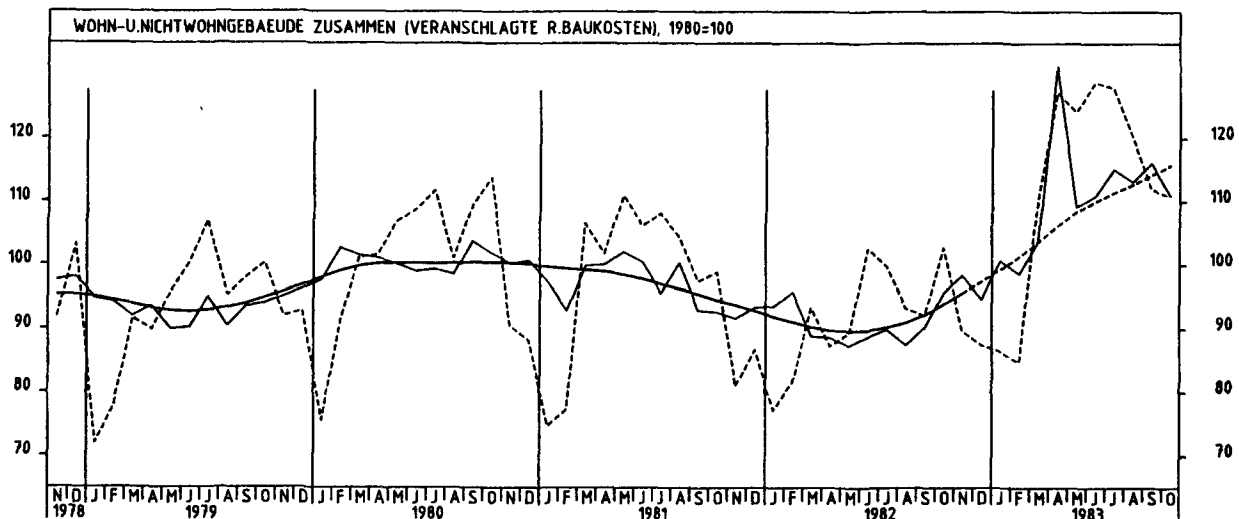
6.1 VERANSCHLAGTE REINE BAUKOSTEN DER GENEHMIGTEN HOCHBAUVORHABEN IM NEUBAU (1980 = 100)

JAHR	MONAT	ORIGINALWERT			KALENDERBEREINIGTER WERT		KALENDER- UND SAISON- BEREINIGTER WERT		GLATTE KOMPONENTE
		1980*100	VERÄNDERUNG VORJAHR	IN O/O GEGEN VORMONAT	1980*100	VERÄNDERUNG IN O/O GEGEN VORMONAT	1980*100	VERÄNDERUNG IN O/O GEGEN VORMONAT	
WOHN- UND NICHTWOHNGEBÄUDE									
1982	OKT	102,7	+ 3,9	+11,5	95,8	+13,1	95,6	+ 6,0	93,8
	NOV	89,7	+10,7	-12,7	92,5	- 3,4	98,4	+ 2,9	95,6
	DEZ	87,5	+ 0,9	- 2,5	90,8	- 1,8	94,6	- 3,9	97,3
1983	JAN	86,5	+12,0	- 1,1	86,1	- 5,2	100,6	+ 6,3	99,2
	FEB	84,8	+ 3,9	- 2,0	87,6	+ 1,7	98,5	- 2,1	101,2
	MAR	110,6	+18,4	+30,4	98,6	+12,6	103,6	+ 5,2	103,5
	APR*	127,2	+45,7	+15,0	109,1	+10,6	131,4	+26,8	106,0
	MAI	124,2	+39,2	- 2,4	125,1	+14,7	109,2	-16,9	108,3
	JUN	128,8	+25,5	+ 3,7	134,0	+ 7,1	110,9	+ 1,6	110,0
	JUL	127,9	+28,3	- 0,7	122,8	- 8,4	115,1	+ 3,8	111,4
	AUG	120,2	+28,8	- 6,0	109,1	-11,2	113,2	- 1,7	112,7
	SEP	112,0	+21,6	- 6,8	111,3	+ 2,0	116,1	+ 2,6	114,2
	OKT	110,8	+ 7,9	- 1,1	109,3	- 1,8	111,0	- 4,4	115,7
WOHNGEBÄUDE									
1982	OKT	93,6	+ 0,3	+ 1,6	91,7	+ 6,0	95,0	+ 5,7	93,2
	NOV	80,7	+ 8,8	-13,8	83,1	- 9,4	94,8	- 0,2	95,3
	DEZ	76,3	+ 0,4	- 5,5	78,7	- 5,3	94,3	- 0,5	97,4
1983	JAN	79,4	+10,9	+ 4,1	80,0	+ 1,7	99,9	+ 5,9	99,7
	FEB	82,2	+ 9,7	+ 3,5	87,2	+ 9,0	100,0	+ 0,1	102,2
	MAR	113,5	+17,5	+38,1	105,3	+20,8	105,1	+ 5,1	104,9
	APR	128,4	+34,5	+13,1	124,9	+18,6	110,9	+ 5,5	107,9
	MAI	130,0	+37,6	+ 1,2	132,0	+ 5,7	112,1	+ 1,1	110,5
	JUN	137,7	+38,1	+ 5,9	136,0	+ 3,0	114,8	+ 2,4	112,3
	JUL	126,6	+24,4	- 8,1	123,6	- 9,1	114,1	- 0,6	113,9
	AUG	127,4	+34,1	+ 0,6	118,2	- 4,4	115,4	+ 1,1	115,3
	SEP	111,6	+21,2	-12,4	115,4	- 2,4	118,3	+ 2,5	117,0
	OKT	116,2	+24,1	+ 4,1	110,8	- 4,0	115,2	- 2,6	118,9
WOHNGEBÄUDE VON PRIVATEN HAUSHALTEN									
1982	OKT	91,1	+ 1,0	- 5,3	89,5	- 0,6	96,6	+ 6,3	94,5
	NOV	73,1	+ 7,0	-19,8	74,9	-16,3	94,7	- 2,0	96,7
	DEZ	67,6	+ 1,2	- 7,5	72,0	- 3,9	95,8	+ 1,2	99,0
1983	JAN	73,5	+15,6	+ 8,7	73,4	+ 1,9	101,3	+ 5,7	101,3
	FEB	82,2	+17,1	+11,8	85,6	+18,0	103,6	+ 2,3	103,8
	MAR*	128,0	+27,5	+55,7	97,4	+12,5	126,3	+21,9	106,4
	APR	136,7	+33,6	+ 6,8	137,7	+41,4	113,8	- 9,9	109,5
	MAI	142,8	+40,1	+ 4,5	145,8	+ 5,9	115,9	+ 1,8	111,8
	JUN	145,1	+36,2	+ 1,6	147,0	+ 0,8	117,6	+ 1,5	113,0
	JUL	135,3	+25,9	- 5,8	129,0	-12,2	114,3	- 2,8	113,9
	AUG	132,1	+33,7	- 2,4	117,3	- 9,1	113,6	- 0,6	114,5
	SEP	111,5	+15,9	-15,6	115,4	- 0,8	116,7	+ 2,7	115,5
	OKT	110,5	+21,3	- 0,9	102,1	-12,3	111,1	- 4,8	116,9
NICHTWOHNGEBÄUDE									
1982	OKT	120,0	+ 9,8	+30,4	107,2	+23,4	99,7	+ 9,3	98,0
	NOV	106,7	+13,5	-11,1	114,8	+ 7,1	105,4	+ 5,7	99,8
	DEZ	108,9	+ 1,7	+ 2,1	118,4	+ 3,1	100,9	- 4,3	101,4
1983	JAN	100,0	+13,6	- 8,2	99,0	-16,4	106,9	+ 5,9	102,9
	FEB	89,7	- 5,0	-10,3	91,0	- 8,1	96,9	- 9,4	104,5
	MAR	105,2	+20,6	+17,3	92,4	+ 1,5	106,8	+10,2	106,2
	APR*	124,9	+74,2	+18,7	99,3	+ 7,5	143,4	+34,3	107,9
	MAI	113,1	+43,3	- 9,4	109,8	+10,6	109,9	-23,4	109,0
	JUN	111,7	+ 3,2	- 1,2	121,7	+10,8	107,9	- 1,8	109,2
	JUL	130,4	+36,3	+16,7	118,6	- 2,5	115,0	+ 6,6	109,1
	AUG	106,6	+18,3	-18,3	95,9	-19,1	106,5	- 7,4	108,8
	SEP	112,9	+22,7	+ 5,9	112,0	+16,8	114,1	+ 7,1	108,6
	OKT	100,6	+16,2	-10,9	99,6	-11,1	97,1	-14,9	108,5
ÖFFENTLICHE GEBÄUDE									
1982	OKT	83,9	-21,1	- 2,2	70,0	-12,2	76,8	- 3,9	82,3
	NOV	88,8	- 6,1	+ 5,8	99,5	+42,1	86,6	+12,8	81,7
	DEZ	92,5	+ 0,0	+ 4,2	115,6	+16,2	85,6	- 1,2	80,9
1983	JAN	88,1	+ 4,4	- 4,8	82,3	-28,8	90,3	+ 5,5	80,0
	FEB	70,6	-32,5	-19,9	63,7	-22,6	65,4	-27,6	78,9
	MAR	46,3	-27,2	-34,4	38,6	-39,4	77,8	+19,0	77,8
	APR	95,7	+56,5	+108,9	105,7	+175,4	90,4	+16,2	76,3
	MAI	48,8	-21,3	-45,5	57,2	-46,4	68,1	-24,7	74,5
	JUN	79,5	-35,2	+62,9	86,7	+51,6	64,1	- 5,9	72,8
	JUL	87,4	- 0,9	+ 9,9	66,5	-23,3	71,8	+12,0	71,0
	AUG	71,1	- 6,4	-18,6	55,7	-16,2	67,2	- 6,4	69,1
	SEP	71,5	-16,7	+ 0,6	75,5	+35,5	72,5	+ 7,9	67,0
	OKT	64,7	-22,9	- 9,5	44,3	-41,3	55,9	-21,5	64,8
WIRTSCHAFTSGEBÄUDE									
1982	OKT*	140,3	+26,5	+46,8	90,7	- 1,5	140,5	+45,6	105,1
	NOV	116,8	+24,7	-16,7	121,5	+34,0	112,7	-19,8	109,0
	DEZ	118,2	+20,2	+ 1,2	124,4	+ 2,4	112,7	+ 0,0	112,6
1983	JAN	106,6	+18,3	- 9,8	111,3	-10,5	118,4	+ 5,1	116,2
	FEB	100,4	+13,3	- 5,8	100,8	- 9,4	112,4	- 5,1	120,3
	MAR	138,5	+37,7	+37,9	118,5	+17,6	121,5	+ 8,1	124,3
	APR	140,8	+62,1	+ 1,7	138,5	+16,9	138,6	+14,1	128,5
	MAI	149,3	+68,9	+ 6,0	152,4	+10,0	137,8	- 0,6	131,3
	JUN	129,8	+29,7	-13,1	142,3	- 6,6	132,9	- 3,6	132,9
	JUL	154,7	+54,9	+19,2	138,6	- 2,6	137,5	+ 3,5	133,9
	AUG	126,6	+29,2	-18,2	116,7	-15,8	125,8	- 8,8	134,6
	SEP	136,2	+42,5	+ 7,6	134,4	+15,2	137,9	+ 9,6	135,5
	OKT	120,8	-13,9	-11,3	111,6	-17,0	126,5	- 8,3	136,9

5 BAUGENEHMIGUNGEN, BAUFERTIGSTELLUNGEN, BAUVORRAT

5.2 RAUMINHALT DER GENEHMIGTEN HOCHBAUVORHABEN IM NEUBAU (1980 = 100)

JAHR	MONAT	ORIGINALWERT			KALENDERBEREINIGTER WERT		KALENDER- UND SAISONBEREINIGTER WERT		GLATTE KOMPONENTE
		1980=100	VERÄNDERUNG VORJAHR	IN O/O GEGEN VORMONAT	1980=100	VERÄNDERUNG IN O/O GEGEN VORMONAT	1980=100	VERÄNDERUNG IN O/O GEGEN VORMONAT	1980=100
WOHN- UND NICHTWOHNGBEAUDE									
1982	OKT	87,7	+ 2,6	+ 9,8	84,2	+ 9,1	82,4	+ 3,9	82,4
	NOV	74,3	+ 1,6	-15,3	79,6	- 5,5	84,8	+ 2,9	84,5
	DEZ	74,4	- 0,4	+ 0,1	76,1	- 4,4	84,4	- 0,5	86,5
1983	JAN	72,1	+ 7,5	- 3,1	71,8	- 5,7	88,4	+ 4,7	88,4
	FEB	73,8	+12,0	+ 2,4	78,9	+ 9,9	89,0	+ 0,7	90,5
	MAR	99,0	+18,7	+34,1	92,8	+17,6	91,1	+ 2,4	92,5
	APR	109,4	+40,4	+10,5	105,4	+13,6	98,3	+ 7,9	94,7
	MAI	110,1	+42,2	+ 0,6	108,0	+ 2,5	99,0	+ 0,7	95,9
	JUN	109,2	+28,0	- 0,8	110,8	+ 2,6	97,3	- 1,7	96,2
	JUL	111,9	+30,9	+ 2,5	105,1	- 5,1	96,4	- 0,9	95,0
	AUG	102,8	+24,6	- 8,1	97,0	- 7,7	95,2	- 1,2	95,6
	SEP	88,6	+10,9	-13,8	93,9	- 3,2	95,5	+ 0,3	95,5
	OKT	90,5	+ 3,2	+ 2,1	87,2	- 7,1	88,6	- 7,2	95,6
WOHNGBEAUDE									
1982	OKT	79,3	- 4,7	+ 0,5	77,1	+ 4,0	79,9	+ 2,8	78,9
	NOV	68,0	+ 3,2	-14,2	69,2	-10,2	81,3	+ 1,8	80,4
	DEZ	63,2	- 5,0	- 7,1	63,9	- 7,7	79,0	- 2,8	82,0
1983	JAN	67,0	+ 5,3	+ 6,0	66,8	+ 4,5	83,8	+ 6,1	83,8
	FEB	69,1	+ 7,0	+ 3,1	73,3	+ 9,7	84,6	+ 1,0	85,7
	MAR	95,9	+14,2	+38,8	88,7	+21,0	86,8	+ 2,6	87,7
	APR	107,7	+29,3	+12,3	107,1	+20,7	93,6	+ 7,8	90,0
	MAI	109,4	+32,3	+ 1,6	109,3	+ 2,1	92,3	- 1,4	92,0
	JUN	114,6	+33,1	+ 4,8	114,6	+ 4,8	94,9	+ 2,8	93,5
	JUL	105,9	+21,3	- 7,6	103,3	- 9,9	94,3	- 0,6	94,7
	AUG	105,5	+30,4	- 0,4	98,1	- 5,0	97,3	+ 3,2	95,8
	SEP	91,8	+16,3	-13,0	94,9	- 3,3	97,7	+ 0,4	97,1
	OKT	96,0	+21,1	+ 4,6	92,5	- 2,5	96,1	- 1,6	98,5
WOHNGBEAUDE VON PRIVATEN HAUSHALTEN									
1982	OKT	77,8	- 3,5	- 5,6	75,1	- 1,2	81,6	+ 3,8	80,5
	NOV	61,7	+ 1,1	-20,7	64,3	-14,4	82,1	+ 0,6	82,3
	DEZ	56,6	- 3,7	- 8,3	57,8	-10,1	80,9	- 1,5	84,1
1983	JAN	62,3	+10,5	+10,1	63,0	+ 9,0	86,7	+ 7,2	85,1
	FEB	68,9	+12,2	+10,6	72,7	+15,4	87,7	+ 1,2	88,1
	MAR	107,6	+23,0	+55,2	97,8	+34,5	91,0	+ 3,8	90,3
	APR	114,8	+28,4	+ 5,7	112,3	+14,8	95,6	+ 5,1	92,7
	MAI	119,6	+33,9	+ 4,2	118,7	+ 5,7	94,7	- 0,9	94,6
	JUN	121,3	+31,3	+ 1,4	122,2	+ 2,9	95,9	+ 1,3	95,9
	JUL	112,8	+22,1	- 7,0	109,1	-10,7	96,6	+ 0,7	97,0
	AUG	109,6	+30,3	- 2,8	103,9	- 4,8	100,7	+ 4,2	97,8
	SEP	91,8	+11,4	-16,2	95,6	- 8,0	98,3	- 2,4	98,9
	OKT	91,7	+17,9	- 0,1	89,7	- 6,2	97,2	- 1,1	100,1
NICHTWOHNGBEAUDE									
1982	OKT	98,1	- 0,3	+20,8	93,0	+14,8	85,6	+ 5,2	86,9
	NOV	82,0	+ 0,1	-16,4	92,4	- 0,6	89,2	+ 4,2	89,6
	DEZ	88,3	+ 4,0	+ 7,7	91,4	- 1,1	91,0	+ 2,0	92,0
1983	JAN	78,4	+ 8,4	-11,2	78,0	-14,7	94,1	+ 3,4	94,1
	FEB	79,6	+17,8	+ 1,5	85,8	+10,0	94,3	+ 0,2	96,4
	MAR	103,0	+24,7	+29,4	98,0	+14,2	96,5	+ 2,3	98,4
	APR	111,7	+57,1	+ 8,4	103,4	+ 5,5	104,1	+ 7,9	100,5
	MAI	111,0	+56,8	- 0,6	106,4	+ 2,9	107,4	+ 3,2	100,7
	JUN	101,9	+20,9	- 8,2	105,7	- 0,7	99,9	- 7,0	99,5
	JUL	119,4	+43,5	+17,2	107,1	+ 1,3	99,0	- 0,9	97,7
	AUG	99,4	+17,6	-16,8	95,7	-10,6	92,6	- 6,5	95,3
	SEP	84,8	+ 4,4	-14,7	93,0	- 2,8	92,9	+ 0,3	93,5
	OKT	83,8	-14,6	- 1,2	80,8	-13,1	79,4	-14,5	92,1
ÖFFENTLICHE GEBEAUDE									
1982	OKT	75,7	-22,8	+ 3,1	81,5	+12,7	65,5	- 0,2	66,9
	NOV	74,6	-14,6	- 1,5	81,6	+ 0,1	71,0	+ 8,4	66,1
	DEZ	76,1	-38,1	+ 2,0	72,9	-10,7	60,9	-14,2	65,3
1983	JAN	69,4	-20,2	- 8,8	67,5	- 7,4	69,2	+13,6	64,6
	FEB	55,0	-21,8	-20,7	65,1	- 3,6	64,1	- 7,4	63,8
	MAR	44,9	-25,3	-18,4	41,5	-36,3	59,0	- 8,0	63,2
	APR	67,9	+11,5	+51,2	56,9	+37,1	70,8	+20,0	62,9
	MAI	43,2	-22,4	-36,4	33,7	-40,8	56,7	-19,9	62,3
	JUN	70,1	+10,0	+62,3	51,0	+51,3	58,8	+ 3,7	61,2
	JUL	66,3	- 9,1	- 5,4	75,7	+48,4	62,2	+ 5,8	59,9
	AUG	60,2	-11,5	- 9,2	61,7	-18,5	58,8	- 5,5	58,4
	SEP	54,6	-25,6	- 9,3	74,3	+20,4	64,2	+ 9,2	57,2
	OKT	60,6	-19,9	+11,0	59,2	-20,3	48,1	-25,1	55,9
WIRTSCHAFTSGEBEAUDE									
1982	OKT	103,3	+ 5,0	+24,5	95,5	+14,6	90,2	+ 5,9	91,5
	NOV	83,8	+ 3,8	-18,9	94,9	- 0,6	93,5	+ 3,7	95,1
	DEZ	91,1	+19,7	+ 8,7	95,7	+ 0,8	98,0	+ 4,8	98,1
1983	JAN	80,4	+16,7	-11,7	80,4	-16,0	99,8	+ 1,8	101,0
	FEB	85,3	+27,3	+ 5,1	90,6	+12,7	101,3	+ 1,5	104,0
	MAR	116,4	+32,6	+36,5	111,0	+22,5	105,2	+ 3,8	106,6
	APR	121,8	+65,5	+ 4,6	114,2	+ 2,9	111,8	+ 6,3	109,2
	MAI	126,7	+70,5	+ 4,0	123,2	+ 7,9	119,2	+ 6,6	109,6
	JUN	109,2	+22,6	-13,8	118,4	- 3,9	109,5	- 8,1	108,4
	JUL	131,7	+53,9	+20,5	114,4	- 3,4	107,5	- 1,8	106,4
	AUG	108,4	+22,8	-17,7	103,5	- 9,5	100,4	- 6,6	103,9
	SEP	91,8	+10,6	-15,3	97,3	- 6,0	99,4	- 1,0	101,9
	OKT	89,2	-13,6	- 2,8	85,8	-11,8	86,7	-12,8	100,4



6.3 RAUMINHALT DER FERTIGGESTELLTEN GEBÄUDE IM NEUBAU (1980 = 100)

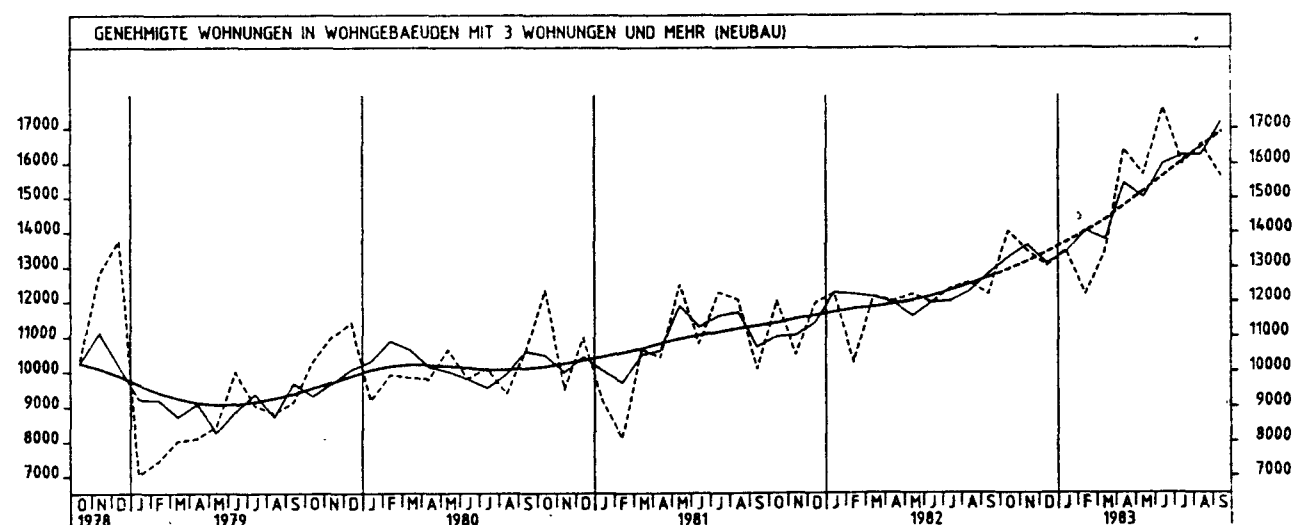
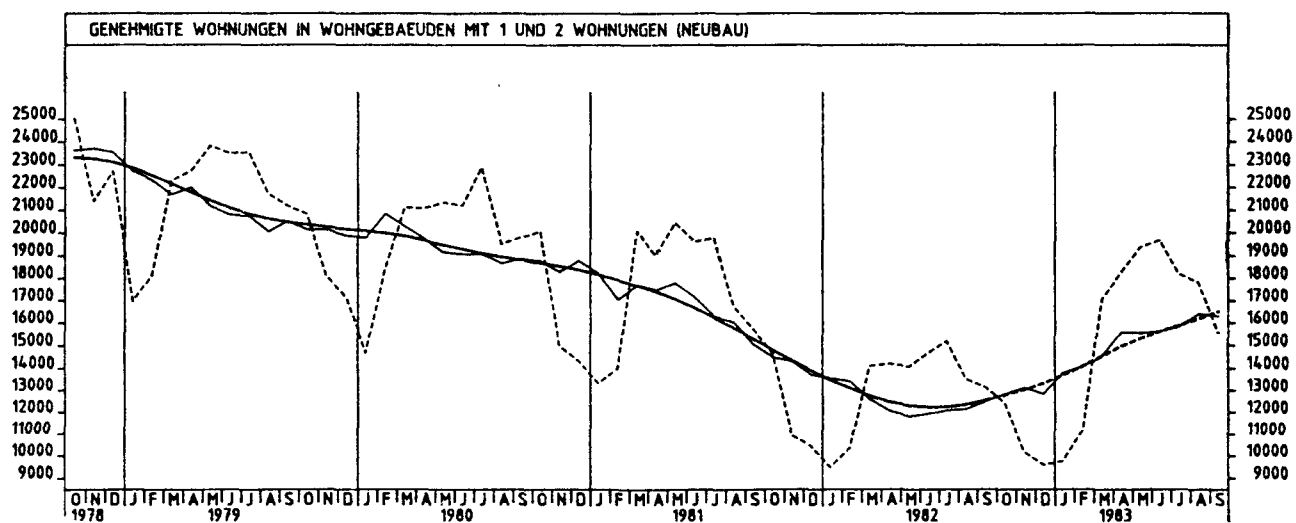
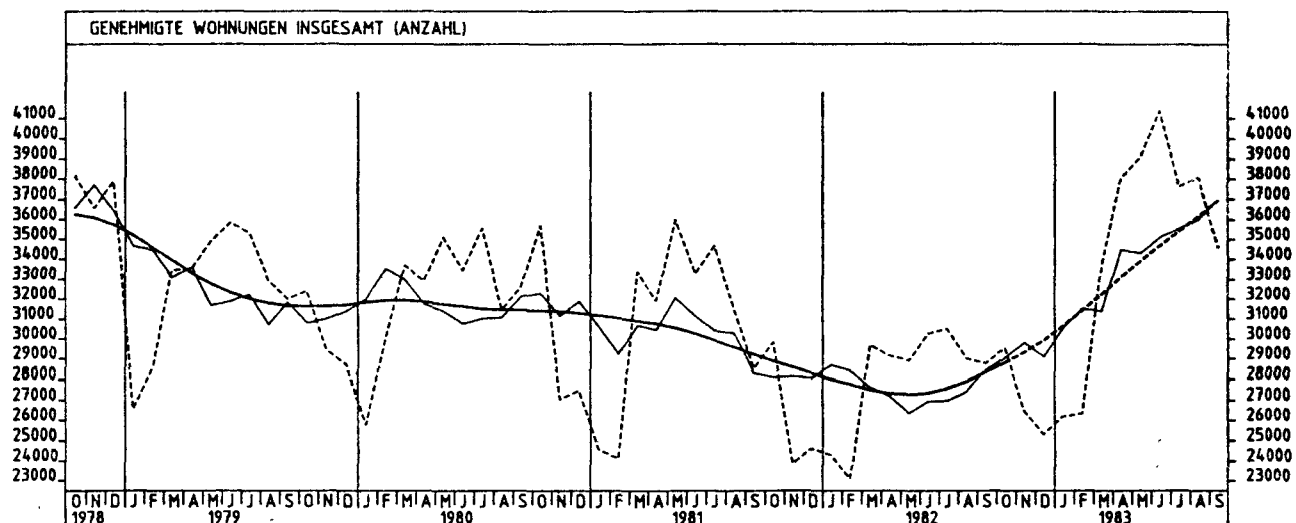
JAHR	MONAT	ORIGINALWERT			KALENDERBEREINIGTER WERT		KALENDER- UND SAISON- BEREINIGTER WERT		GLATTE KOMPONENTE	
		1980=100	VERAENDERUNG VORJAHR	IN O/O GEGEN VORMONAT	1980=100	VERAENDERUNG IN O/O GEGEN VORMONAT	1980=100	VERAENDERUNG IN O/O GEGEN VORMONAT	1980=100	
WOHN- UND NICHTWOHNGBAUEDE										
1982	OKT	74,6	-15,4	+16,9	91,7	+34,5	87,0	- 7,4	87,9	
	NOV	87,9	- 1,3	+17,8	84,4	- 8,0	86,5	- 0,6	87,2	
	DEZ	559,5	- 8,6	+536,5	538,8	+538,4	75,2	-13,1	86,7	
1983	JAN	24,6	- 9,2	-95,6	23,8	-95,6	85,8	+14,1	86,2	
	FEB	30,8	+ 1,7	+25,2	45,1	+89,5	91,4	+ 6,5	85,6	
	MAR	27,2	-14,2	-11,7	27,8	-38,4	89,3	- 2,3	85,0	
	APR	28,8	+ 4,3	+ 5,9	19,1	-31,3	84,9	- 4,9	85,1	
	MAI	29,2	-13,4	+ 1,4	11,9	-37,7	80,9	- 4,7	84,9	
	JUN	36,2	- 4,5	+24,0	10,8	- 9,2	81,2	+ 0,4	83,9	
	JUL	37,0	-19,6	+ 2,2	62,2	+475,9	86,7	+ 6,8	82,7	
	AUG	40,9	-13,9	+10,5	39,7	-36,2	82,4	- 5,0	81,4	
	SEP	47,6	-25,4	+16,4	69,5	+75,1	88,6	+ 7,5	80,8	
	OKT	67,1	-10,1	+41,0	75,2	+ 8,2	74,5	-15,9	80,1	
	WOHNGBAUEDE									
	1982	OKT	65,8	-22,0	+13,1	82,9	+31,6	79,4	- 7,4	80,9
NOV		79,3	+ 4,2	+20,5	70,9	-14,5	80,0	+ 0,8	80,5	
DEZ		516,0	- 8,5	+550,7	501,1	+606,8	70,6	-11,8	80,1	
1983	JAN	22,5	-11,1	-95,6	22,2	-95,6	79,3	+12,3	79,7	
	FEB	26,5	- 0,4	+17,8	38,5	+73,4	84,6	+ 6,7	79,3	
	MAR	24,3	-18,7	- 8,3	23,8	-38,2	83,5	- 1,3	79,0	
	APR	26,2	- 3,3	+ 7,8	19,5	-18,1	76,9	- 7,9	78,8	
	MAI	30,1	+ 3,1	+14,9	17,0	-12,8	77,1	+ 0,3	78,6	
	JUN	33,5	- 5,9	+11,3	12,4	-27,1	75,6	- 1,9	77,8	
	JUL	37,0	-18,9	+10,4	60,8	+390,3	81,2	+ 7,4	75,7	
	AUG	40,7	- 9,6	+10,0	35,2	-42,1	74,6	- 7,9	75,5	
	SEP	44,5	-23,5	+ 9,3	64,1	+82,1	81,4	+ 8,8	74,7	
	OKT	62,6	- 4,9	+40,7	68,1	+ 6,2	68,6	-15,7	74,0	
	NICHTWOHNGBAUEDE									
	1982	OKT	86,7	- 7,2	-21,3	104,0	+26,4	97,4	- 9,1	98,1
NOV		100,0	- 6,6	+15,3	94,3	- 9,3	94,9	- 2,6	97,3	
DEZ		619,7	- 8,7	+519,7	599,8	+536,1	81,6	-14,0	96,6	
1983	JAN	27,5	- 7,1	-95,6	21,4	-96,4	93,4	+14,5	95,9	
	FEB	36,8	+ 4,0	+33,8	56,3	+163,1	102,6	+ 9,9	94,9	
	MAR	31,2	- 9,3	-15,2	40,7	-27,7	103,6	+ 1,0	94,3	
	APR	32,5	+15,2	+ 4,2	19,5	-52,1	91,5	-11,7	94,3	
	MAI	28,0	-29,8	-13,8	2,2	-88,7	87,0	- 4,9	94,0	
	JUN	39,9	- 3,2	+42,5	6,3	+186,4	90,0	+ 3,4	92,7	
	JUL	37,1	-20,2	- 7,0	67,1	+965,1	95,4	+ 6,0	91,2	
	AUG	41,3	-18,7	+11,3	44,0	-34,4	94,5	- 0,9	89,6	
	SEP	52,0	-27,3	+25,9	82,2	+86,8	98,5	+ 4,2	88,8	
	OKT	73,3	-15,5	+41,0	82,0	- 0,2	80,5	-18,3	88,2	

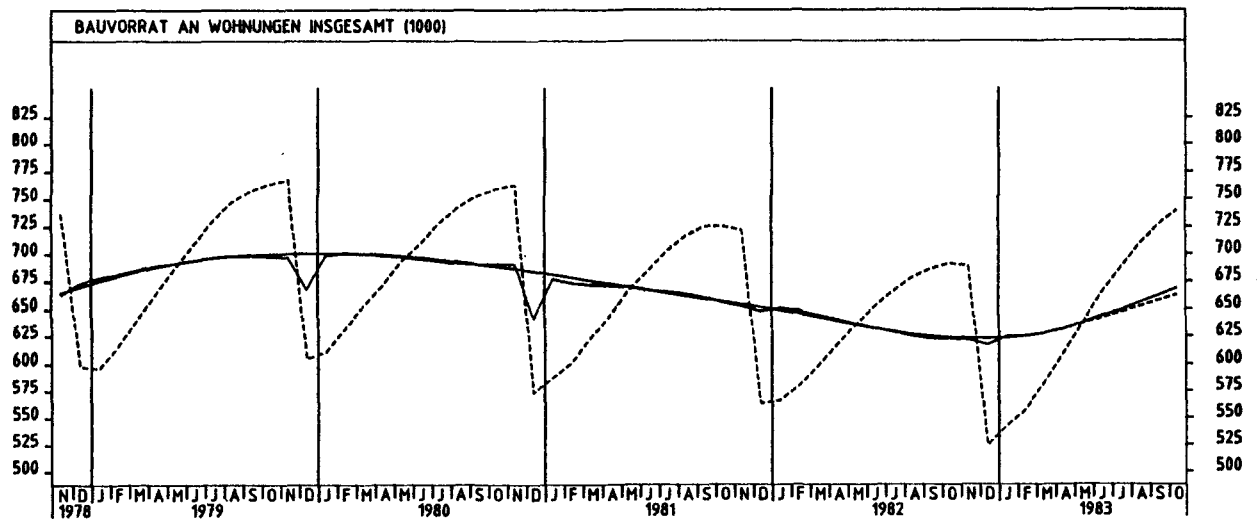
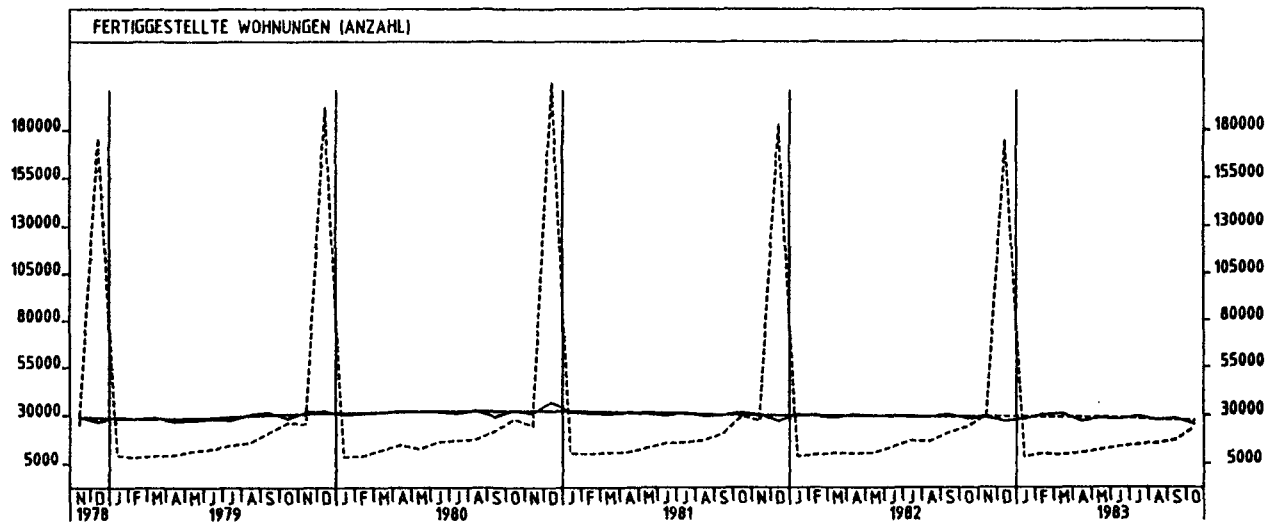
6 BAUGENEHMIGUNGEN, BAUFERTIGSTELLUNGEN, BAUVORRAT

6.4 GENEHMIGTE UND FERTIGGESTELLTE WOHNUNGEN (ANZAHL), BAUVORRAT (1 000)

JAHR	MONAT	ORIGINALWERT			KALENDERBEREINIGTER WERT		KALENDER- UND SAISON- BEREINIGTER WERT		GLATTE KOMPONENTE
		ANZAHL	VERÄNDERUNG VORJAHR	IN O/O GEGEN VORMONAT	ANZAHL	VERÄNDERUNG IN O/O GEGEN VORMONAT	ANZAHL	VERÄNDERUNG IN O/O GEGEN VORMONAT	ANZAHL
GENEHMIGTE WOHNUNGEN INSGESAMT									
1982	OKT	29535	- 0,9	+ 2,7	28784	+ 6,4	29177	+ 2,7	28955
	NOV	26446	+10,9	-10,5	26913	- 6,5	29967	+ 2,7	29564
	DEZ	25295	+ 2,8	- 4,3	25588	- 4,9	29348	- 2,1	30181
1983	JAN	26181	+ 7,8	+ 3,5	26246	+ 2,6	30671	+ 4,5	30840
	FEB	26330	+14,1	+ 0,6	27850	+ 6,1	31550	+ 2,9	31562
	MAR	33755	+13,8	+28,2	31305	+12,4	31547	+ 0,0	32328
	APR	38064	+30,7	+12,7	38111	+21,7	34334	+ 8,8	33159
	MAI	39090	+35,3	+ 2,7	39621	+ 4,0	34192	- 0,4	33917
	JUN	41390	+36,8	+ 5,9	41482	+ 4,7	35233	+ 3,0	34497
	JUL	37622	+23,4	- 9,1	36630	-11,7	34843	- 1,1	35004
	AUG	38089	+31,4	+ 1,2	35120	- 4,1	35419	+ 1,7	35465
	SEP	34584	+20,3	- 9,2	35326	+ 0,6	36366	+ 2,7	35008
	OKT	38810	+24,6	+ 6,4	35079	- 0,7	35775	- 1,6	35584
GENEHMIGTE WOHNUNGEN IN WOHNGEBÄUDEN MIT 1 UND 2 WOHNUNGEN (NEUBAU)									
1982	OKT	12415	-15,4	- 5,5	11823	- 2,1	12886	+ 3,4	12839
	NOV	10184	- 6,8	-18,0	10366	-12,2	13192	+ 2,4	13133
	DEZ	9580	- 8,3	- 5,9	9779	- 5,8	12966	- 1,7	13438
1983	JAN	9742	+ 2,8	+ 1,7	9883	+ 1,1	13873	+ 7,0	13770
	FEB	11120	+ 7,4	+14,1	11589	+17,3	14094	+ 1,6	14143
	MAR	17035	+20,8	+53,2	15251	+31,6	14566	+ 3,3	14534
	APR	18233	+28,4	+ 7,0	17977	+17,9	15525	+ 6,6	14963
	MAI	19341	+37,4	+ 6,1	19537	+ 8,7	15504	- 0,1	15305
	JUN	19560	+34,1	+ 1,6	20180	+ 3,3	15696	+ 1,2	15557
	JUL	18164	+19,6	- 7,6	17473	-13,4	15488	- 1,3	15760
	AUG	17806	+31,7	- 2,0	16560	- 5,2	16213	+ 4,7	15932
	SEP	15533	+18,2	-12,8	15574	- 6,0	16018	- 1,2	16128
	OKT	15288	+23,1	- 1,6	14844	- 4,7	16038	+ 0,1	16358
GENEHMIGTE WOHNUNGEN IN WOHNGEBÄUDEN MIT 3 WOHNUNGEN UND MEHR (NEUBAU)									
1982	OKT	14014	+15,5	+14,8	14032	+17,4	13311	+ 3,9	12990
	NOV	13461	+28,4	- 3,9	13449	- 4,2	13692	+ 2,9	13247
	DEZ	13033	+ 9,0	- 3,2	12820	- 4,7	13165	- 3,8	13518
1983	JAN	13490	+10,2	+ 3,5	13339	+ 4,0	13487	+ 2,4	13805
	FEB	12212	+19,0	- 9,5	13309	- 0,2	14070	+ 4,3	14107
	MAR	13438	+10,5	+10,0	13203	- 0,8	13870	- 1,4	14438
	APR	16405	+36,6	+22,1	16239	+23,0	15369	+10,8	14799
	MAI	15677	+28,3	- 4,4	15543	- 4,3	14962	- 2,6	15185
	JUN	17595	+47,1	+12,2	16844	+ 8,4	16042	+ 7,2	15505
	JUL	15985	+29,0	- 9,2	16039	- 4,8	15888	- 1,0	15805
	AUG	16552	+31,6	+ 3,5	15738	- 1,9	15980	+ 0,6	16095
	SEP	15636	+28,1	- 5,5	16397	+ 4,2	16910	+ 5,8	16435
	OKT	17940	+28,0	+14,7	17054	+ 4,0	16405	- 3,0	16770
FERTIGGESTELLTE WOHNUNGEN INSGESAMT									
1982	OKT	24151	-17,9	+14,5	27179	+15,1	28093	- 7,6	28947
	NOV	29782	+ 9,5	+23,3	24625	- 9,4	28573	+ 2,1	28913
	DEZ	174641	- 4,6	+486,4	173735	+605,5	26667	- 7,0	28852
1983	JAN	8331	- 6,8	-95,2	7426	-95,7	27912	+ 4,7	28784
	FEB	10408	+ 7,3	+24,9	12888	+73,6	30224	+ 8,3	28716
	MAR	9535	- 9,2	- 7,4	10164	-21,1	30915	+ 2,3	28542
	APR	10531	+ 3,9	+10,3	10380	+ 2,1	26756	-13,5	28527
	MAI	12148	+14,0	+14,3	10347	- 0,3	28333	+ 5,9	28511
	JUN	13786	+ 0,5	+13,5	9892	- 4,4	27813	- 1,8	28204
	JUL	15001	-11,5	+ 8,8	20073	+102,9	29368	+ 5,6	27844
	AUG	15643	- 6,0	+ 4,3	12767	-36,4	27487	- 6,4	27440
	SEP	17367	-17,7	+11,0	22205	+73,9	28146	+ 2,4	27152
	OKT	24090	- 0,3	+38,7	23248	+ 4,7	25349	- 9,9	26897

JAHR	MONAT	ORIGINALWERT			KALENDERBEREINIGTER WERT		KALENDER- UND SAISON- BEREINIGTER WERT		GLATTE KOMPONENTE
		1 000	VERÄNDERUNG IN O/O GEGEN VORJAHR VORMONAT		1 000	VERÄNDERUNG IN O/O GEGEN VORMONAT	1 000	VERÄNDERUNG IN O/O GEGEN VORMONAT	1 000
BAUVORRAT AN WOHNUNGEN INSGESAMT									
1982	OKT	691	- 4,7	+ 0,7	X	X	622	+ 0,0	623
	NOV	688	- 4,7	- 0,4	X	X	621	- 0,2	622
	DEZ	524	- 6,9	-23,8	X	X	617	- 0,5	622
1983	JAN	542	- 4,2	+ 3,4	X	X	624	+ 1,1	623
	FEB	557	- 3,8	+ 2,8	X	X	625	+ 0,2	624
	MAR	582	- 2,7	+ 4,5	X	X	627	+ 0,3	627
	APR	609	- 1,3	+ 4,6	X	X	631	+ 0,6	630
	MAI	636	+ 0,2	+ 4,4	X	X	637	+ 1,0	635
	JUN	654	+ 1,8	+ 4,4	X	X	643	+ 0,9	641
	JUL	686	+ 3,0	+ 3,3	X	X	648	+ 0,8	646
	AUG	709	+ 4,6	+ 3,4	X	X	655	+ 1,1	651
	SEP	725	+ 5,8	+ 2,4	X	X	662	+ 1,1	657
	OKT	739	+ 6,9	+ 1,8	X	X	669	+ 1,1	662





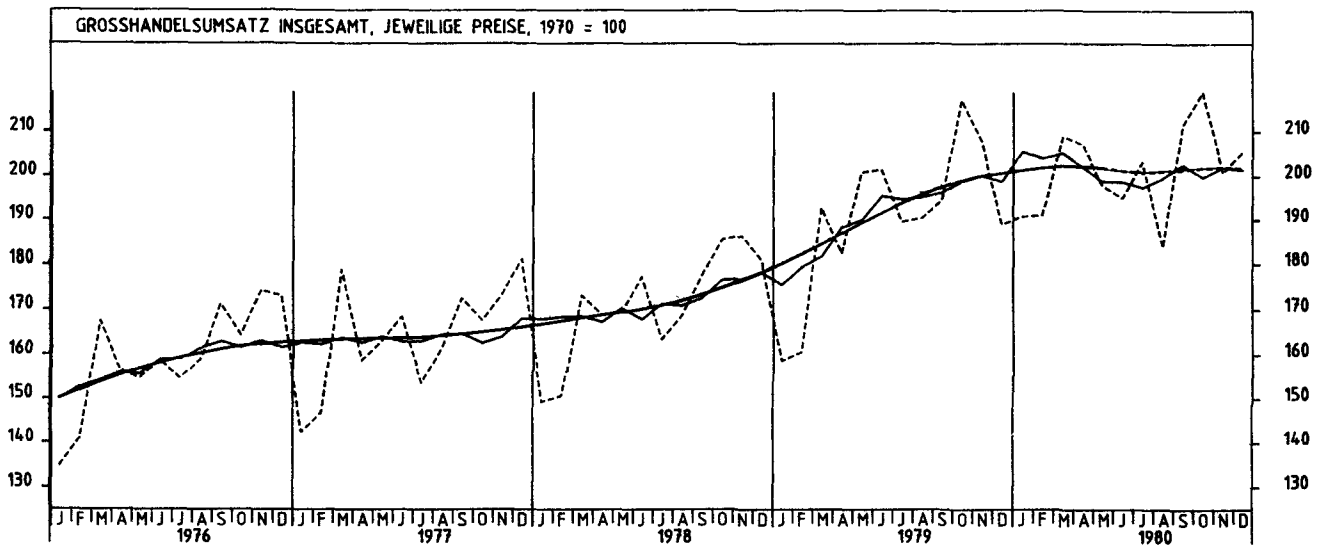
6.5 VERANSCHLAGTE REINE BAUKOSTEN DER GENEHMIGTEN BAUMASSNAHMEN AN BESTEHENDEN GEBÄUDEN (1980 = 100)

JAHR	MONAT	ORIGINALWERT			KALENDERBEREINIGTER WERT		KALENDER- UND SAISON- BEREINIGTER WERT		GLATTE KOMPONENTE
		1980=100	VERÄNDERUNG VORJAHR	IN O/O GEGEN VORMONAT	1980=100	VERÄNDERUNG IN O/O GEGEN VORMONAT	1980=100	VERÄNDERUNG IN O/O GEGEN VORMONAT	1980=100
WOHNGBAUEUDE									
1982	OKT	105,2	- 4,2	- 2,8	98,2	- 3,8	108,5	+ 2,9	110,5
	NOV	91,5	+ 0,2	- 13,0	95,6	+ 0,4	109,7	+ 1,1	112,1
	DEZ	82,5	- 7,0	- 9,8	93,1	- 2,6	107,5	- 2,0	113,5
1983	JAN	91,5	+ 3,5	+ 10,5	94,5	+ 1,5	115,5	+ 7,8	115,0
	FEB	92,6	+ 7,5	+ 1,2	92,8	- 1,8	118,0	+ 1,8	116,9
	MAR	124,4	+ 8,7	+ 34,3	108,1	+ 15,5	118,7	+ 0,6	118,9
	APR	138,5	+ 19,7	+ 11,3	145,1	+ 34,2	123,4	+ 4,0	121,2
	MAI	164,7	+ 40,3	+ 18,9	166,3	+ 14,6	128,9	+ 4,5	122,4
	JUN	154,6	+ 15,6	- 6,1	165,1	- 0,7	127,8	- 0,9	122,8
	JUL	150,0	+ 13,6	- 3,0	139,4	- 15,6	123,2	- 3,6	122,8
	AUG	136,1	+ 14,3	- 9,3	115,6	- 17,1	118,7	- 3,7	122,6
	SEP	111,6	+ 3,1	- 18,0	111,9	- 3,2	120,6	+ 1,6	122,8
	OKT	113,1	+ 7,5	+ 1,3	103,8	- 7,2	119,4	- 1,0	123,2
NICHTWOHNGBAUEUDE									
1982	OKT	109,0	+ 7,5	+ 3,6	101,7	- 9,7	98,3	+ 5,6	101,8
	NOV	94,6	- 1,8	- 13,2	101,9	+ 0,2	95,4	- 3,0	104,0
	DEZ	95,3	+ 20,6	- 0,7	104,4	+ 2,5	107,6	+ 12,8	105,7
1983	JAN	91,1	+ 28,5	- 4,4	90,4	- 13,4	109,6	+ 1,9	107,3
	FEB	101,5	+ 29,5	+ 11,4	110,4	+ 22,1	113,7	+ 3,7	108,9
	MAR	118,2	+ 9,7	+ 16,5	122,7	+ 11,1	112,1	- 1,4	110,2
	APR*	142,1	+ 85,3	+ 20,2	103,3	- 15,8	144,4	+ 28,8	111,0
	MAI	110,4	+ 33,3	- 22,3	105,5	+ 2,1	115,2	- 20,2	110,3
	JUN	106,5	+ 0,8	- 3,5	113,8	+ 7,9	113,4	- 1,6	109,3
	JUL	114,0	+ 9,9	+ 7,0	103,6	- 9,0	102,6	- 9,5	107,9
	AUG	117,3	+ 16,0	+ 2,9	109,0	+ 6,2	103,5	+ 0,9	106,4
	SEP	108,3	+ 2,9	- 7,7	112,7	+ 3,4	98,4	- 4,9	104,6
	OKT	102,8	- 5,7	- 5,1	100,5	- 10,8	99,3	+ 0,9	103,2

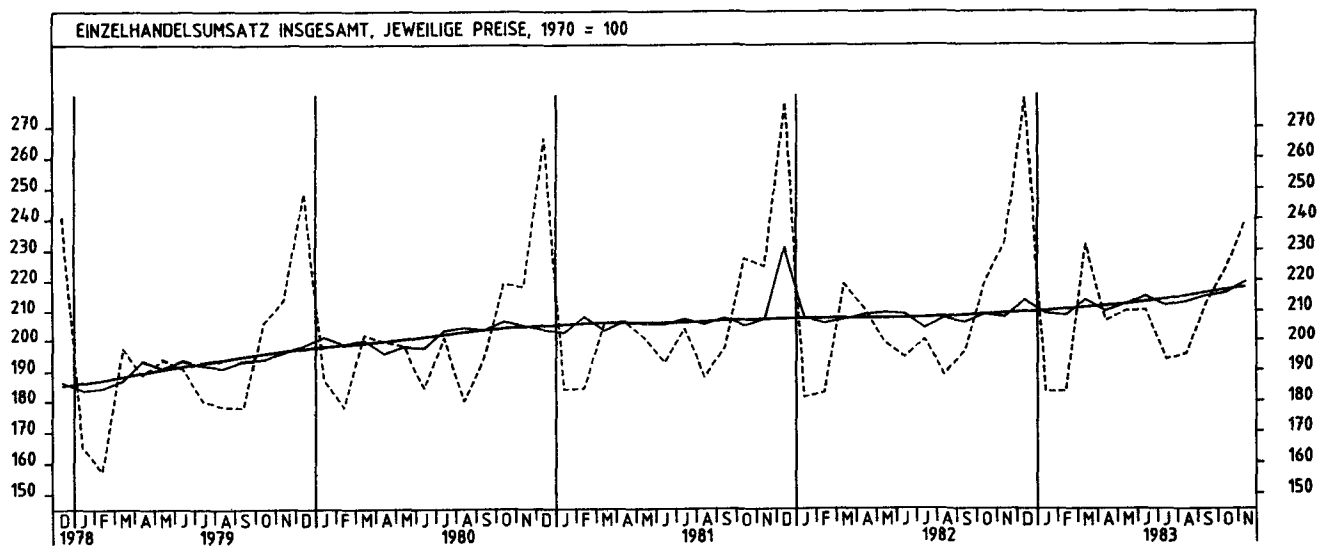
7 UMSÄTZE DES GROSSHANDELS
7.1 IN JEWELIGEN PREISEN (1970 = 100)

JAHR	MONAT	ORIGINALWERT			KALENDERBEREINIGTER WERT		KALENDER- UND SAISON- BEREINIGTER WERT		GLATTE KOMPONENTE
		1970=100	VERÄNDERUNG VORJAHR	IN 0/0 GEGEN VORMONAT	1970=100	VERÄNDERUNG IN 0/0 GEGEN VORMONAT	1970=100	VERÄNDERUNG IN 0/0 GEGEN VORMONAT	1970=100
GROSSHANDEL INSGESAMT									
1979	DEZ	188,9	+ 4,6	- 9,1	208,0	- 1,7	198,8	- 0,6	200,5
1980	JAN	190,7	+20,2	+ 1,0	181,3	-12,8	205,5	+ 3,4	201,1
	FEB	191,0	+18,9	+ 0,2	194,3	+ 7,2	204,0	- 0,7	201,7
	MAR	208,8	+ 8,4	+ 9,3	206,9	+ 6,5	205,1	+ 0,5	202,0
	APR	207,1	+13,6	- 0,8	210,5	+ 1,7	202,1	- 1,5	202,0
	MAI	197,9	- 1,5	- 4,4	206,6	- 1,9	198,9	- 1,5	201,8
	JUN	195,0	- 3,2	- 1,5	215,0	+ 4,1	198,7	- 0,1	201,1
	JUL	203,2	+ 7,2	+ 4,2	186,2	-13,4	197,4	- 0,7	200,7
	AUG	183,8	- 3,5	- 9,5	180,4	- 3,1	199,5	+ 1,1	200,9
	SEP	211,6	+ 8,8	+15,1	205,6	+14,0	202,7	+ 1,6	201,3
	OKT	219,0	+ 0,8	+ 3,5	204,6	- 0,5	199,9	- 1,4	201,7
	NOV	200,8	- 3,4	- 8,3	214,0	+ 4,6	202,0	+ 1,1	201,8
	DEZ	205,7	+ 8,9	+ 2,4	210,4	- 1,7	201,5	- 0,2	201,6
KOHLE UND MINERALÖLERZEUGNISSE									
1979	DEZ	318,1	+ 9,1	-11,5	337,8	-10,3	326,2	- 3,4	330,4
1980	JAN	339,5	+22,5	+ 6,7	331,9	- 1,7	339,1	+ 4,0	330,4
	FEB	308,3	+11,5	- 9,2	319,3	- 3,8	317,1	- 6,5	330,3
	MAR	312,3	+14,8	+ 1,3	317,0	- 0,7	328,9	+ 3,7	329,8
	APR*	364,2	+30,5	+16,6	316,0	- 0,3	373,6	+13,6	328,4
	MAI	317,0	- 2,8	-13,0	301,5	- 4,6	334,5	-10,5	326,9
	JUN	309,9	-12,6	- 2,2	313,7	+ 4,0	325,0	- 2,8	325,3
	JUL*	359,7	+ 0,9	+16,1	310,4	- 1,1	357,5	+10,0	323,7
	AUG	322,4	- 4,2	-10,4	320,4	+ 3,2	321,8	-10,0	322,8
	SEP	342,9	+ 5,0	+ 6,4	341,6	+ 6,6	328,0	+ 1,9	322,1
	OKT	349,2	- 0,2	+ 1,8	342,0	+ 0,1	333,7	+ 1,7	321,7
	NOV	337,4	- 6,1	- 3,4	355,3	+ 3,9	316,4	- 5,2	321,0
	DEZ	352,9	+10,9	+ 4,6	328,5	- 7,5	318,8	+ 0,8	320,6
ERZE, METALLE UND HALBZEUG									
1979	DEZ	131,8	+ 9,0	-15,9	147,3	-12,0	157,1	- 0,8	159,1
1980	JAN*	164,1	+31,5	+24,5	130,0	-11,7	187,0	+19,0	160,1
	FEB	165,8	+26,2	+ 1,0	169,6	+30,5	166,8	-10,8	161,0
	MAR	179,2	+ 9,7	+ 8,1	173,1	+ 2,1	170,0	+ 1,9	161,6
	APR	165,9	+14,3	- 7,4	166,3	- 3,9	162,8	- 4,2	161,8
	MAI	168,6	+ 4,3	+ 1,6	175,0	+ 5,2	162,9	+ 0,1	161,6
	JUN	166,0	+ 3,9	- 1,5	172,0	- 1,7	155,3	- 4,7	160,6
	JUL	161,5	+ 6,7	- 2,7	150,1	-12,7	159,7	+ 2,8	159,7
	AUG	145,4	- 3,6	-10,0	141,1	- 6,0	153,9	- 3,6	159,5
	SEP	166,2	+ 2,3	+14,3	164,1	+16,3	155,6	+ 1,1	159,5
	OKT	168,9	+ 0,1	+ 1,6	159,4	- 2,9	159,2	+ 2,3	159,7
	NOV	155,0	- 1,1	- 8,2	166,9	+ 4,7	158,4	- 0,5	159,2
	DEZ	147,6	+12,0	- 4,8	150,5	- 9,8	159,7	+ 0,8	158,6
HOLZ UND BAUSTOFFE									
1979	DEZ	176,6	+19,3	-17,0	188,1	-14,8	199,4	+ 0,6	202,8
1980	JAN	143,0	+47,0	-19,0	136,7	-27,3	206,4	+ 3,5	204,8
	FEB	170,2	+56,4	+19,0	174,0	+27,3	215,5	+ 4,4	206,5
	MAR	209,9	+24,1	+23,3	201,6	+15,9	220,9	+ 2,5	207,5
	APR	211,6	+20,5	+ 0,8	216,1	+ 7,2	207,9	- 5,9	207,6
	MAI	209,4	+ 4,2	- 1,0	217,8	+ 0,8	201,4	- 3,1	206,7
	JUN	215,9	- 1,7	+ 3,1	233,5	+ 7,2	194,3	- 3,5	204,6
	JUL	216,1	+12,4	+ 0,1	198,9	-14,8	199,7	+ 2,8	201,9
	AUG	197,0	- 2,3	- 8,8	192,2	- 3,4	193,3	- 3,2	200,1
	SEP	232,5	+ 9,6	+18,0	224,4	+16,8	199,7	+ 3,3	198,4
	OKT	242,5	+ 1,0	+ 4,3	228,4	+ 1,8	196,7	- 1,5	196,6
	NOV	197,5	- 7,1	-18,6	211,2	- 7,5	190,6	- 3,1	193,9
	DEZ	158,7	-10,1	-19,6	170,9	-19,1	184,9	- 3,0	191,0
NAHRUNGS- UND GENUSSMITTEL									
1979	DEZ	176,5	- 0,4	- 3,9	186,4	- 0,6	173,1	- 1,3	174,1
1980	JAN	168,7	+ 9,1	- 4,4	158,1	-15,2	177,0	+ 2,3	174,5
	FEB	162,4	+ 7,6	- 3,7	168,7	+ 6,7	174,8	+ 1,2	175,0
	MAR	175,5	+ 2,8	+ 8,1	176,7	+ 4,7	177,4	+ 1,5	175,4
	APR	178,6	+ 8,0	+ 1,8	178,0	+ 0,7	175,2	- 1,2	175,8
	MAI	177,9	- 3,8	- 0,4	180,1	+ 1,2	174,3	- 0,5	176,1
	JUN	177,9	+ 0,1	+ 0,0	187,4	+ 4,1	175,1	+ 0,5	176,3
	JUL	182,8	+11,2	+ 2,8	170,1	- 9,2	177,1	+ 1,1	176,7
	AUG	162,3	- 3,4	-11,2	163,7	- 3,8	177,4	+ 0,2	177,1
	SEP	176,7	+11,8	+ 8,9	173,9	+ 6,2	178,7	+ 0,7	177,5
	OKT	190,2	+ 1,5	+ 7,6	179,1	+ 3,0	176,2	- 1,4	178,0
	NOV	177,2	- 3,5	- 6,8	190,7	+ 6,5	178,0	+ 1,0	178,5
	DEZ	197,5	+11,9	+11,5	192,9	+ 1,2	179,5	+ 0,8	178,8
FAHRZEUGE UND MASCHINEN									
1979	DEZ	172,3	- 3,3	- 5,5	184,8	+ 5,1	178,4	+ 0,0	181,0
1980	JAN	165,2	+10,9	- 4,1	157,8	-14,6	184,2	+ 3,3	180,9
	FEB	180,5	+16,2	+ 9,3	181,4	+15,0	187,8	+ 2,0	180,9
	MAR	205,1	- 2,7	+13,6	200,9	+10,7	184,8	- 1,6	180,6
	APR	191,7	+ 2,6	- 6,5	203,6	+ 1,3	180,1	- 2,5	180,6
	MAI	179,8	- 8,0	- 6,2	189,3	- 7,0	174,7	- 3,0	180,3
	JUN	182,8	-12,1	+ 1,7	208,6	+10,2	176,5	+ 1,0	179,8
	JUL	189,1	+12,2	+ 3,4	170,5	-18,3	180,2	+ 2,1	179,7
	AUG	149,9	- 0,1	-20,7	141,7	-16,9	181,6	+ 0,8	180,3
	SEP	178,7	+ 6,2	+19,2	172,0	+21,4	182,0	+ 0,2	181,1
	OKT	192,9	+ 0,9	+ 7,9	177,9	+ 3,4	177,3	- 2,6	181,9
	NOV	172,5	- 5,4	-10,6	179,2	+ 0,7	182,6	+ 3,0	182,4
	DEZ	176,9	+ 2,7	+ 2,6	190,9	+ 6,5	184,3	+ 0,9	182,6

7 UMSÄTZE DES GROSSHANDELS



8 UMSÄTZE DES EINZELHANDELS



B UMSATZE DES EINZELHANDELS *)
B 1 IN JEWEILIGEN PREISEN (1970 = 100)

JAHR	MONAT	ORIGINALWERT			KALENDERBEREINIGTER WERT		KALENDER- UND SAISONBEREINIGTER WERT		GLATTE KOMPONENTE
		1970=100	VERÄNDERUNG VORJAHR	IN O/O GEGEN VORMONAT	1970=100	VERÄNDERUNG IN O/O GEGEN VORMONAT	1970=100	VERÄNDERUNG IN O/O GEGEN VORMONAT	1970=100
EINZELHANDEL INSGESAMT									
1982	NOV	232,3	+ 3,4	+ 6,1	230,5	+10,2	208,1	- 0,4	209,0
	DEZ	279,2	+ 0,4	+20,2	279,2	+21,1	213,5	+ 2,6	209,4
1983	JAN	183,1	+ 1,0	-34,4	183,1	-34,4	209,4	- 1,9	209,9
	FEB	183,2	+ 0,1	+ 0,1	189,4	+ 3,4	208,7	- 0,3	210,4
	MAR	231,8	+ 5,9	+26,5	215,6	+13,8	213,8	+ 2,4	211,0
	APR	206,8	- 2,0	-10,8	218,0	+ 1,1	210,1	- 1,7	211,5
	MAI	210,0	+ 5,4	+ 1,5	224,4	+ 2,9	212,3	+ 1,0	211,9
	JUN	210,3	+ 8,3	+ 0,1	225,4	+ 0,4	214,9	+ 1,2	212,7
	JUL	193,5	- 3,3	- 8,0	182,7	-18,9	212,0	- 1,3	213,7
	AUG	195,4	+ 3,6	+ 1,0	185,4	+ 1,5	213,1	+ 0,5	214,7
	SEP	212,5	+ 8,4	+ 8,8	195,4	+ 5,4	214,9	+ 0,8	215,7
	OKT	223,8	+ 2,2	+ 5,3	215,9	+10,5	215,9	+ 0,5	216,7
	NOV	239,7	+ 3,2	+ 7,1	242,5	+12,3	219,5	+ 1,7	217,5
NAHRUNGS- UND GENUSSMITTEL									
1982	NOV	219,1	+ 3,6	- 1,2	227,8	+ 3,8	220,3	+ 1,1	219,8
	DEZ	266,7	+ 2,5	+21,7	254,4	+11,7	220,4	+ 0,0	220,1
1983	JAN	196,4	- 0,2	-26,4	199,3	-21,7	220,7	+ 0,1	220,3
	FEB	193,0	+ 2,1	- 1,7	210,9	+ 5,8	220,1	- 0,3	220,5
	MAR	232,6	+ 7,0	+20,5	224,5	+ 5,4	222,2	+ 1,0	220,7
	APR*	207,5	- 9,6	-10,8	223,3	- 0,5	198,9	-10,5	220,9
	MAI	214,8	- 2,2	+ 3,5	213,4	- 4,4	219,9	+10,6	221,2
	JUN	215,3	- 1,0	+ 0,2	214,9	+ 0,7	218,1	- 0,8	221,4
	JUL	224,6	- 1,0	+ 4,3	222,6	+ 3,6	222,4	+ 2,0	221,5
	AUG	219,8	+ 6,0	- 2,1	221,4	- 0,5	223,6	+ 0,5	221,5
	SEP	220,0	+ 4,1	+ 0,1	219,0	- 1,1	223,5	+ 0,0	221,5
	OKT	222,0	+ 0,1	+ 0,9	225,6	+ 3,5	224,1	+ 0,3	221,5
	NOV	219,3	+ 0,1	- 1,2	222,1	- 2,0	216,9	- 3,2	221,6
TEXTILWAREN, SCHUHE									
1982	NOV	241,6	+ 5,4	+ 4,4	244,3	+14,1	188,7	+ 0,9	186,4
	DEZ	286,8	- 0,4	+18,7	292,5	+19,7	195,2	+ 3,4	186,8
1983	JAN	163,4	- 6,1	-43,0	165,9	-43,3	184,3	- 5,6	187,1
	FEB	134,6	+ 0,7	-17,6	133,0	-19,8	185,8	+ 0,8	187,6
	MAR	193,5	+ 5,3	+43,8	179,3	+34,8	188,9	+ 1,7	188,2
	APR	179,8	- 0,2	- 7,1	188,8	+ 5,3	187,3	- 0,8	188,6
	MAI	175,2	+ 2,0	- 2,6	194,4	+ 3,0	188,3	+ 0,5	188,7
	JUN	178,5	+ 7,9	+ 1,9	197,5	+ 1,6	193,9	+ 3,0	189,5
	JUL	174,4	- 0,7	- 2,3	153,6	-22,2	189,5	- 2,3	190,5
	AUG	134,9	- 1,1	-22,6	130,9	-14,8	186,0	- 1,8	191,6
	SEP	193,5	+14,9	+43,4	170,3	+30,1	193,0	+ 3,8	192,8
	OKT	233,6	+ 0,9	+20,7	218,5	+28,3	191,9	- 0,6	193,8
	NOV	249,3	+ 3,2	+ 6,7	256,9	+17,6	198,4	+ 3,4	194,6
METALLWAREN, HAUSRAT, WOHNBEDARF (A.N.G.)									
1982	NOV	252,4	+ 4,4	+14,3	252,7	+13,4	214,1	+ 1,7	212,7
	DEZ	297,0	+ 1,4	+17,7	281,9	+11,6	211,4	- 1,3	214,2
1983	JAN	179,3	+ 9,3	-39,6	173,6	-38,4	215,8	+ 2,1	215,5
	FEB	187,0	+ 3,0	+ 4,3	204,9	+18,0	215,1	- 0,3	216,7
	MAR	239,5	+ 8,4	+28,1	230,7	+12,6	220,3	+ 2,4	218,1
	APR	211,4	+ 3,8	-11,7	215,3	- 6,7	218,6	- 0,8	219,3
	MAI	202,7	+ 5,8	- 4,1	201,3	- 6,5	218,7	+ 0,0	220,3
	JUN	219,0	+20,0	+ 8,0	213,0	+ 5,8	224,0	+ 2,4	220,6
	JUL*	176,8	- 5,6	-19,3	210,7	- 1,1	195,8	-12,6	220,8
	AUG	189,7	+ 2,0	+ 7,3	188,6	-10,5	217,6	+11,1	220,7
	SEP	211,0	+ 0,6	+11,2	218,5	+15,9	219,8	+ 1,0	220,5
	OKT	222,2	+ 0,6	+ 5,3	221,6	+ 1,4	213,2	- 3,0	220,3
	NOV	258,5	+ 2,4	+16,3	262,5	+18,5	222,0	+ 4,1	220,3
ELEKTRO- UND OPTISCHE ERZEUGNISSE, UHREN									
1982	NOV	263,3	- 2,8	+27,8	263,7	+39,3	213,6	- 1,9	217,5
	DEZ	451,2	- 1,1	+71,4	453,3	+71,9	224,0	+ 4,9	217,2
1983	JAN	196,2	+ 0,3	-56,5	191,3	-57,8	215,7	- 3,7	216,9
	FEB	170,7	+ 1,0	-13,0	173,0	- 9,6	217,3	+ 0,7	216,6
	MAR	217,8	+ 3,0	+27,6	205,5	+18,8	219,7	+ 1,1	216,1
	APR	195,3	+ 0,5	-10,3	209,9	+ 2,1	217,3	- 1,1	215,1
	MAI	204,1	+ 7,9	+ 4,5	217,3	+ 3,5	221,1	+ 1,7	213,6
	JUN	161,7	- 7,7	-20,8	192,2	-11,6	211,6	- 4,3	212,4
	JUL	159,5	-10,0	- 1,4	136,8	-28,8	202,7	- 4,2	212,1
	AUG	178,0	- 9,0	+11,6	166,0	+21,3	205,2	+ 1,2	212,0
	SEP	198,5	+ 5,8	+11,5	172,5	+ 3,9	209,2	+ 1,9	212,2
	OKT	191,5	- 7,1	- 3,5	177,6	+ 3,0	207,6	- 0,8	211,7
	NOV	266,2	+ 1,1	+39,0	270,2	+52,1	218,0	+ 5,0	210,9
FAHRZEUGE, MASCHINEN UND BÜROEINRICHTUNGEN									
1982	NOV	186,8	+ 0,2	+ 4,4	184,0	+ 2,1	191,4	+ 0,7	194,0
	DEZ	184,2	- 1,6	- 1,4	174,9	- 4,9	191,9	+ 0,3	196,7
1983	JAN	162,0	+12,6	-12,1	154,8	-11,5	198,5	+ 3,4	199,1
	FEB	192,6	+ 0,4	+18,9	208,9	+34,9	197,0	- 0,8	201,7
	MAR*	290,5	+14,5	+50,8	235,7	+12,8	248,2	+26,0	205,1
	APR	244,3	+ 9,5	-15,9	261,2	+10,8	213,9	-13,8	208,6
	MAI	247,0	+20,0	+ 1,1	245,0	- 6,2	219,3	+ 2,5	212,5
	JUN	262,4	+30,4	+ 6,2	266,1	+ 8,6	232,7	+ 6,1	215,0
	JUL*	171,3	- 0,6	-34,7	208,2	-21,8	177,2	-23,9	216,6
	AUG	180,7	+17,2	+ 5,5	162,5	-22,0	212,1	+19,7	217,7
	SEP	202,5	+16,2	+12,1	207,2	+27,5	220,1	+ 3,8	218,6
	OKT	196,0	+ 9,5	- 3,2	188,0	- 9,3	205,8	- 6,5	219,9
	NOV	213,5	+14,3	+ 8,9	218,2	+16,1	224,9	+ 9,3	221,8

*) VORLÄUFIGES ERGEBNIS.

9 AUSSENHANDEL (SPEZIALHANDEL)

9 1 EINFUHR - TATSÄCHLICHE WERTE (MILL. DM)

JAHR	MONAT	ORIGINALWERT			KALENDERBEREINIGTER WERT		KALENDER- UND SAISON- BEREINIGTER WERT		GLATTE KOMPONENTE
		MILL. DM	VERÄNDERUNG VORJAHR	IN O/O GEGEN VORMONAT	MILL. DM	VERÄNDERUNG IN O/O GEGEN VORMONAT	MILL. DM	VERÄNDERUNG IN O/O GEGEN VORMONAT	MILL. DM
EINFUHR INSGESAMT									
1982	OKT	31878	- 1,8	+ 3,0	30506	+ 1,4	30824	+ 0,3	30660
	NOV	31779	- 1,4	- 0,3	32440	+ 6,3	30731	- 0,3	30641
	DEZ	31621	+ 2,6	- 0,5	30397	- 6,3	30443	- 0,9	30650
1983	JAN	29649	- 2,1	- 6,2	29615	- 2,6	30685	+ 0,8	30702
	FEB	29425	- 4,5	- 0,8	31352	+ 5,9	30428	- 0,8	30808
	MAR	34635	- 2,0	+17,7	32273	+ 2,9	32187	+ 5,8	30966
	APR	31132	- 5,8	-10,1	31985	- 0,9	30635	- 4,8	31149
	MAI	31869	+ 4,2	+ 2,4	32169	+ 0,6	31405	+ 2,5	31457
	JUN	32923	+ 4,8	+ 3,3	34169	+ 6,2	31733	+ 1,0	31792
	JUL	31025	+ 0,9	- 5,8	30343	-11,2	32207	+ 1,5	32148
	AUG	29897	+ 6,8	- 3,6	29304	- 3,4	32798	+ 1,8	32517
	SEP	34220	+10,5	+14,5	32501	+10,9	33145	+ 1,1	32895
	OKT	33395	+ 4,8	- 2,4	33717	+ 3,7	33808	+ 2,0	33259
ERNAHRUNGSWIRTSCHAFT									
1982	OKT	3994	- 5,7	+ 1,3	3802	+ 0,3	4017	- 3,3	4091
	NOV	4342	+ 0,2	+ 8,7	4335	+14,0	4046	+ 0,7	4075
	DEZ	4506	+ 2,1	+ 3,8	4538	+ 4,7	4052	+ 0,1	4062
1983	JAN	3640	- 3,9	-19,2	3682	-18,9	4010	- 1,0	4053
	FEB	4024	+ 2,0	+10,5	4180	+13,5	4148	+ 3,4	4046
	MAR	4445	+ 0,4	+10,5	4079	- 2,4	4091	- 1,4	4044
	APR	4256	- 4,6	- 4,3	4567	+12,0	4045	- 1,1	4045
	MAI	4154	+ 4,5	- 2,4	4295	- 6,0	4056	+ 0,3	4051
	JUN	4102	- 7,8	- 1,3	4445	+ 3,5	4009	- 1,2	4083
	JUL	3724	- 7,5	- 9,2	3532	-20,5	4040	+ 0,8	4110
	AUG	3925	+ 3,2	+ 5,4	3600	+ 1,9	4187	+ 3,6	4141
	SEP	4230	+ 7,3	+ 7,8	3934	+ 9,3	4248	+ 1,5	4172
	OKT	4117	+ 3,1	- 2,7	4037	+ 2,6	4260	+ 0,3	4199
GEWERBLICHE WIRTSCHAFT (OHNE GÜTER DER BUNDESREG.)									
1982	OKT	27107	- 1,8	+ 2,5	25104	+ 0,5	26149	+ 0,8	25858
	NOV	26674	- 2,1	- 1,6	26876	+ 3,0	25897	- 1,0	25833
	DEZ	26402	+ 2,4	- 1,0	25525	- 5,0	25799	- 0,4	25829
1983	JAN	25392	- 2,5	- 3,8	25073	- 1,8	25743	- 0,2	25858
	FEB	24854	- 5,2	- 2,0	26554	+ 5,9	25611	- 0,5	25943
	MAR*	29492	- 2,3	+18,5	25176	- 5,2	29302	+14,4	26074
	APR	26219	- 5,9	-11,1	27743	+10,2	26058	-11,0	26238
	MAI	27048	+ 4,6	+ 3,2	27497	- 0,9	26641	+ 3,0	26502
	JUN	27850	+ 6,8	+ 3,0	29221	+ 6,3	27313	+ 1,8	26746
	JUL	26639	+ 2,4	- 4,3	25780	-11,8	27055	- 0,9	26995
	AUG	25315	+ 7,5	- 5,0	23971	- 7,0	27170	+ 0,4	27249
	SEP	29431	+11,3	+16,3	28049	+17,0	27925	+ 2,8	27539
	OKT	28495	+ 5,1	- 3,2	28163	+ 0,4	28071	+ 0,5	27823
ROHSTOFFE UND HALBWAREN									
1982	OKT	11101	+ 0,9	+ 5,2	10840	+ 0,9	10828	+ 2,0	10611
	NOV	10583	- 7,8	- 4,7	10883	+ 0,4	10441	- 3,6	10566
	DEZ	10952	- 2,2	+ 3,5	10742	- 1,3	10660	+ 2,1	10507
1983	JAN	10508	- 6,2	- 3,1	10304	- 4,1	10339	- 3,0	10448
	FEB	9982	- 7,5	- 5,9	10829	+ 5,1	10271	- 0,7	10406
	MAR	10367	- 8,2	+ 3,9	10418	- 3,8	10438	+ 1,6	10366
	APR	9943	- 9,9	- 4,1	10327	- 0,9	10000	- 4,2	10303
	MAI	10254	- 2,0	+ 3,1	10305	- 0,2	10677	+ 6,8	10244
	JUN	10219	- 5,6	- 0,3	10566	+ 2,5	10430	- 2,3	10164
	JUL	9739	- 3,2	- 4,7	9306	-11,9	10070	- 3,5	10079
	AUG	9843	- 3,0	+ 1,1	9318	+ 0,1	9809	- 2,6	9990
	SEP*	10844	+ 2,8	+10,2	9759	+ 4,7	10831	+10,4	9916
	OKT	10220	- 7,9	- 5,8	9959	+ 2,0	9847	- 9,1	9838
ROHSTOFFE									
1982	OKT	5068	+ 0,7	- 1,6	4841	- 7,0	4892	- 0,7	4774
	NOV	4919	+ 7,2	- 2,9	5135	+ 6,1	4820	- 1,5	4726
	DEZ	5013	- 3,5	+ 1,9	4989	- 2,8	4822	+ 0,0	4674
1983	JAN	4529	-13,3	- 9,7	4439	-11,0	4510	- 6,5	4621
	FEB	4036	-14,3	-10,9	4283	- 3,5	4393	- 2,6	4568
	MAR	4185	- 9,6	+ 3,7	4070	- 5,0	4523	+ 3,0	4514
	APR	4045	-18,3	- 3,3	4395	+ 8,0	4296	- 5,0	4441
	MAI	4423	- 9,3	+ 9,3	4398	+ 0,1	4535	+ 5,6	4388
	JUN	4300	-19,6	- 2,8	4618	+ 5,0	4335	- 4,4	4331
	JUL	4325	- 5,3	+ 0,6	3995	-13,5	4330	- 0,1	4275
	AUG	4158	-14,2	- 3,9	3993	- 0,1	4115	- 5,0	4219
	SEP	4712	- 8,5	+13,3	4597	+15,1	4240	+ 3,0	4168
	OKT	4171	-17,7	-11,5	4078	-11,3	4085	- 3,7	4104
HALBWAREN									
1982	OKT*	6033	+ 1,1	+11,7	5297	- 3,4	6346	+13,2	5712
	NOV	5664	- 8,4	- 6,1	5549	+ 4,8	5507	-13,2	5708
	DEZ	5940	- 1,1	+ 4,9	5780	+ 4,2	5720	+ 3,9	5702
1983	JAN	6080	- 0,1	+ 2,4	5888	+ 1,9	5754	+ 0,6	5705
	FEB	5946	- 2,2	- 2,2	6437	+ 9,3	5826	+ 1,3	5730
	MAR	6183	- 7,1	+ 4,0	6178	- 4,0	5820	- 0,1	5767
	APR	5898	- 3,1	- 4,6	6137	- 0,7	5761	- 1,0	5806
	MAI	5831	+ 4,2	- 1,1	6027	- 1,8	6064	+ 5,3	5854
	JUN	5919	+ 8,1	+ 1,5	6119	+ 1,5	6092	+ 0,5	5896
	JUL	5414	- 1,5	- 8,5	5307	-13,3	5848	- 4,0	5937
	AUG	5685	+ 7,1	+ 5,0	5266	- 0,8	5793	- 0,9	5978
	SEP	6132	+13,6	+ 7,9	5903	+12,1	6067	+ 4,7	6026
	OKT	6048	+ 0,2	- 1,4	5791	- 1,9	6137	+ 1,2	6076

9 AUSSENHANDEL (SPEZIALHANDEL)

9 1 EINFUHR - TATSÄCHLICHE WERTE (MILL. DM)

JAHR	MONAT	ORIGINALWERT			KALENDERBEREINIGTER WERT		KALENDER- UND SAISON- BEREINIGTER WERT		GLATTE KOMPONENTE
		MILL. DM	VERÄNDERUNG IN O/O GEGEN VORJAHR VORMONAT		MILL. DM	VERÄNDERUNG IN O/O GEGEN VORMONAT	MILL. DM	VERÄNDERUNG IN O/O GEGEN VORMONAT	MILL. DM
FERTIGWAREN (OHNE GUETER DER BUNDESREG.)									
1982	OKT	16006	- 3,7	+ 0,7	15419	+ 1,1	15435	+ 0,1	15345
	NOV	16091	+ 2,1	+ 0,5	16021	+ 3,9	15504	+ 0,4	15371
	DEZ	15450	+ 5,8	- 4,0	14683	- 8,4	15228	- 1,8	15422
1983	JAN	14784	+ 0,3	- 4,3	14752	+ 0,5	15470	+ 1,6	15505
	FEB	14911	- 3,7	+ 0,9	15772	+ 6,9	15394	- 0,5	15625
	MAR*	19125	+ 1,2	+28,3	15267	- 3,2	18457	+19,9	15786
	APR	16277	- 3,2	-14,9	17299	+13,3	18054	-13,0	15999
	MAI	16795	+ 9,2	+ 3,2	17342	+ 0,2	16309	+ 1,6	16283
	JUN	17907	+17,5	+ 6,6	18704	+ 7,9	16940	+ 3,9	16562
	JUL	16900	+ 5,8	- 5,6	16563	-11,4	16999	+ 0,3	16847
	AUG	15472	+15,5	- 8,4	14613	-11,8	17261	+ 1,5	17136
	SEP	18587	+17,0	+20,1	17524	+19,9	17656	+ 2,3	17447
	OKT	18276	+14,2	- 1,7	18136	+ 3,5	18057	+ 2,3	17765
VORERZEUGNISSE									
1982	OKT	3930	- 7,9	- 2,1	3793	- 4,4	3841	- 3,2	3879
	NOV	3752	- 9,9	- 4,5	3812	+ 0,5	3830	- 0,3	3877
	DEZ	3606	- 1,5	- 3,9	3360	-11,9	3787	- 1,1	3879
1983	JAN	3789	- 1,9	+ 5,1	3680	+ 9,5	3881	+ 2,5	3890
	FEB	3699	- 6,4	- 2,4	3990	+ 8,4	3881	+ 0,0	3915
	MAR	4507	- 0,9	+21,8	4404	+10,4	4001	+ 3,1	3954
	APR	4163	- 4,8	- 7,6	4366	- 0,9	3983	- 0,4	4006
	MAI	4275	+ 6,2	+ 2,7	4287	- 1,8	4162	+ 4,5	4075
	JUN	4512	+ 8,9	+ 5,5	4698	+ 9,6	4207	+ 1,1	4132
	JUL	4326	+ 9,9	- 4,1	4171	-11,2	4273	+ 1,6	4189
	AUG	3620	+ 9,2	-16,3	3500	-16,1	4209	- 1,5	4246
	SEP	4716	+17,5	+30,3	4511	+28,9	4438	+ 5,4	4316
	OKT	4367	+11,1	- 7,4	4321	- 4,2	4402	- 0,8	4385
ENDERZEUGNISSE (OHNE GUETER DER BUNDESREG.)									
1982	OKT	12076	- 2,2	+ 1,7	11732	+ 3,8	11676	+ 1,8	11522
	NOV	12339	+ 6,4	+ 2,2	12200	+ 4,0	11720	+ 0,4	11554
	DEZ	11844	+ 8,3	- 4,0	11371	- 6,8	11688	- 1,1	11604
1983	JAN	10994	+ 1,1	- 7,2	11007	- 3,2	11629	+ 0,4	11674
	FEB	11212	- 2,7	+ 2,0	11785	+ 7,1	11545	- 0,7	11769
	MAR*	14618	+ 1,9	+30,4	11384	- 3,4	14125	+22,3	11886
	APR	12114	- 2,6	-17,1	12920	+13,5	12055	-14,7	12031
	MAI	12520	+10,2	+ 3,4	13156	+ 1,8	12289	+ 1,9	12230
	JUN	13118	+18,2	+ 4,8	13768	+ 4,7	12670	+ 3,1	12435
	JUL	12574	+ 4,5	- 4,1	12298	-10,7	12689	+ 0,1	12646
	AUG	11852	+17,5	- 5,7	11076	- 9,9	12959	+ 2,1	12862
	SEP	13871	+16,8	+17,0	13038	+17,7	13220	+ 2,0	13085
	OKT	13909	+15,2	+ 0,3	13709	+ 5,1	13532	+ 2,4	13308
HALBWAREN UND VORERZEUGNISSE									
1982	OKT	9963	- 2,6	+ 5,8	9818	+ 3,0	9735	+ 1,4	9682
	NOV	9416	- 9,0	- 5,5	9363	- 4,4	9354	- 3,9	9679
	DEZ	9546	- 1,2	+ 1,4	9229	- 1,6	9672	+ 3,4	9678
1983	JAN	9869	- 0,8	+ 3,4	9507	+ 3,0	9638	- 0,4	9690
	FEB	9645	- 3,9	- 2,3	10493	+10,4	9728	+ 0,9	9732
	MAR	10689	- 4,6	+10,8	10726	+ 2,2	9938	+ 2,2	9796
	APR	10060	- 3,8	- 5,9	10451	- 2,6	9749	- 1,9	9883
	MAI	10106	+ 5,0	+ 0,5	10072	- 3,6	10219	+ 4,8	9984
	JUN	10431	+ 8,4	+ 3,2	10784	+ 7,1	10399	+ 1,8	10055
	JUL	9740	+ 3,3	- 6,6	9462	-12,3	10040	- 3,5	10121
	AUG	9305	+ 7,9	- 4,5	8857	- 6,4	10148	+ 1,1	10183
	SEP	10848	+15,2	+16,6	10518	+18,8	10524	+ 3,7	10274
	OKT	10416	+ 4,5	- 4,0	10271	- 2,3	10265	- 2,5	10375
ERZEUGNISSE DES NAHRUNGS- UND GENUSSMITTELGEWERBES									
1982	OKT	2012	-10,1	- 1,9	1940	- 3,0	2037	- 1,9	2046
	NOV	2163	- 2,4	+ 7,5	2235	+15,2	2006	- 1,5	2046
	DEZ	2264	+ 4,8	+ 4,7	2194	- 1,8	2042	+ 1,8	2048
1983	JAN	1927	+ 3,1	-14,9	1907	-13,1	2030	- 0,6	2052
	FEB	2006	+ 7,7	+ 4,1	2141	+12,3	2117	+ 4,3	2057
	MAR	2240	+ 8,4	+11,7	2132	- 0,4	2129	+ 0,6	2062
	APR	2103	+ 0,9	- 6,1	2183	+ 2,4	2058	- 3,3	2067
	MAI	2004	+ 7,2	- 4,7	2023	- 7,3	2096	+ 1,8	2080
	JUN	2080	- 6,1	+ 3,8	2180	+ 7,8	2033	- 3,0	2100
	JUL	1942	- 7,5	- 6,6	1885	-13,5	2022	- 0,5	2123
	AUG	2166	+14,5	+11,5	2032	+ 7,8	2219	+ 9,7	2149
	SEP	2175	+ 6,0	+ 0,4	2082	+ 2,5	2160	- 2,7	2173
	OKT	2203	+ 9,5	+ 1,3	2216	+ 6,4	2275	+ 5,3	2194
ERZEUGNISSE DES GRUNDSTOFF- UND PRODUKTIONSGUETERGEWERBES									
1982	OKT	8819	- 1,2	+ 5,0	8748	+ 2,3	8548	+ 2,1	8462
	NOV	8110	- 6,6	- 8,0	7959	- 9,0	8195	- 4,1	8472
	DEZ	7940	+ 1,0	- 2,1	7612	- 4,4	8473	+ 3,4	8483
1983	JAN	8326	+ 4,1	+ 4,9	7956	+ 4,5	8510	+ 0,4	8505
	FEB	8053	- 4,6	- 3,3	8805	+10,7	8447	- 0,7	8551
	MAR	9231	- 3,2	+14,6	9353	+ 6,2	8790	+ 4,1	8618
	APR	8802	- 4,0	- 4,6	9211	- 1,5	8531	- 2,9	8702
	MAI	8907	+ 4,9	+ 1,2	8875	- 3,6	8967	+ 5,1	8799
	JUN	9564	+10,3	+ 7,4	9827	+10,7	9193	+ 2,5	8869
	JUL	8995	+ 4,5	- 5,9	8852	- 9,9	8929	- 2,9	8933
	AUG	8641	+ 9,8	- 3,9	8258	- 6,7	8971	+ 0,5	8994
	SEP	9851	+17,3	+14,0	9556	+15,7	9320	+ 3,9	9079
	OKT	9213	+ 4,5	- 6,5	9169	- 4,0	9040	- 3,0	9173

9 AUSSENHANDEL (SPEZIALHANDEL)

9.1 EINFUHR - TATSÄCHLICHE WERTE (MILL. DM)

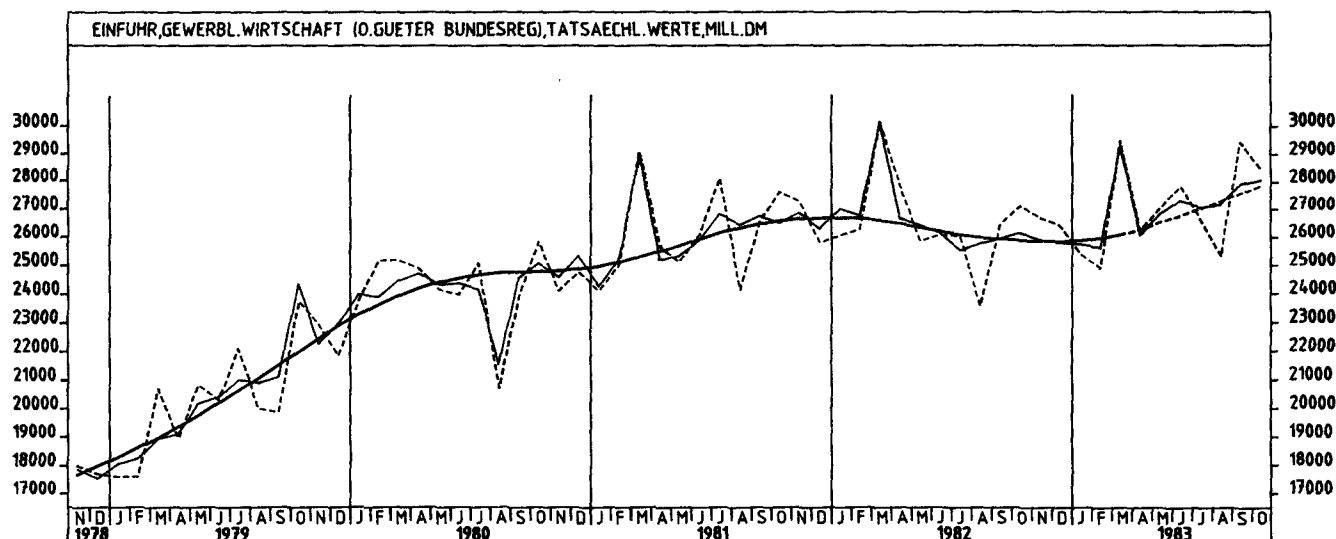
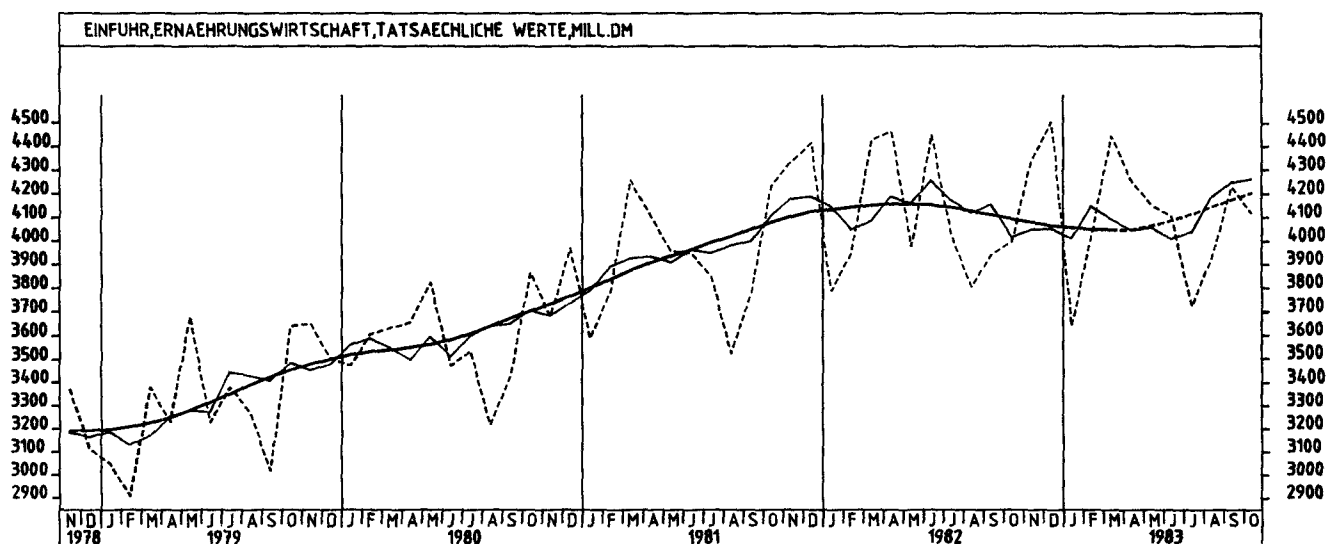
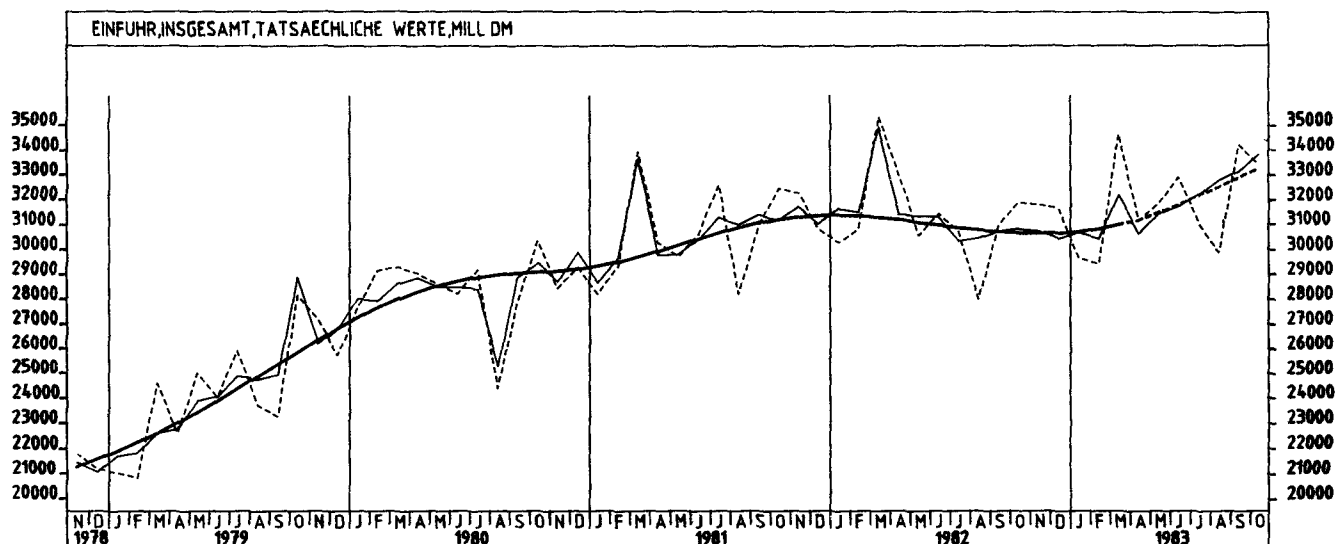
JAHR	MONAT	ORIGINALWERT			KALENDERBEREINIGTER WERT		KALENDER- UND SAISON- BEREINIGTER WERT		GLATTE KOMPONENTE	
		MILL. DM	VERÄNDERUNG VORJAHR	IN O/O GEGEN VORMONAT	MILL. DM	VERÄNDERUNG IN O/O GEGEN VORMONAT	MILL. DM	VERÄNDERUNG IN O/O GEGEN VORMONAT	MILL. DM	
ERZEUGNISSE DES INVESTITIONSGÜTER PRODUZIERENDEN GEWERBES										
1982	OKT	7834	+ 0,1	+ 4,9	7417	+ 6,1	7500	+ 0,2	7413	
	NOV	8257	+ 8,9	+ 5,4	8142	+ 9,8	7697	+ 2,6	7445	
	DEZ	8015	+ 9,1	- 2,9	7760	- 4,7	7462	- 3,1	7493	
1983	JAN	6798	- 2,5	-15,2	6940	-10,6	7464	+ 0,0	7558	
	FEB	6863	- 2,6	+ 1,0	7113	+ 2,5	7450	- 0,2	7640	
	MAR	9506	+ 1,2	+38,5	8424	+18,4	8043	+ 8,0	7741	
	APR	7924	- 4,3	-16,6	8239	- 2,2	7736	- 3,8	7853	
	MAI	8594	+13,2	+ 8,5	8853	+ 7,6	7883	+ 1,9	8020	
	JUN	8758	+21,7	+ 1,9	9274	+ 4,6	8182	+ 3,8	8204	
	JUL	7885	+ 6,3	-10,0	7710	-16,9	8372	+ 2,3	8398	
	AUG	7404	+21,6	- 6,1	7306	- 5,2	8976	+ 7,2	8597	
	SEP	8883	+18,9	+20,0	8226	+12,6	8765	- 2,4	8792	
	OKT	9141	+16,7	+ 2,9	9279	+12,8	9239	+ 5,4	8984	
	ERZEUGNISSE DES VERBRAUCHSGÜTER PRODUZIERENDEN GEWERBES									
	1982	OKT	4324	- 7,1	- 4,0	4397	- 1,1	4194	- 0,1	4230
NOV		4160	- 1,1	- 3,8	4160	- 5,4	4208	+ 0,3	4245	
DEZ		3892	+ 5,0	- 6,4	3480	-16,3	4256	+ 1,1	4263	
1983	JAN	4318	+ 6,5	+10,9	4226	+21,4	4311	+ 1,3	4286	
	FEB	4402	- 1,2	+ 1,9	4787	+13,3	4266	- 1,0	4315	
	MAR	5147	+ 2,4	+16,9	4964	+ 3,7	4358	+ 2,2	4349	
	APR	4192	+ 1,7	-18,6	4360	-12,2	4461	+ 2,4	4389	
	MAI	4077	+ 4,8	- 2,7	4116	- 5,6	4470	+ 0,2	4433	
	JUN	4413	+11,1	+ 8,2	4463	+ 8,4	4520	+ 1,1	4477	
	JUL	4704	+ 2,4	+ 6,6	4738	+ 6,2	4501	- 0,4	4521	
	AUG	4295	+10,4	- 8,7	4129	-12,9	4533	+ 0,7	4565	
	SEP	4990	+10,7	+16,2	4878	+18,1	4638	+ 2,3	4610	
	OKT	4900	+13,3	- 1,8	4919	+ 0,8	4712	+ 1,6	4655	
	INVESTITIONSGÜTER									
	1982	OKT	2905	+ 0,0	+ 6,8	2583	+ 8,6	2732	+ 2,2	2663
NOV*		3278	+19,7	+12,8	2679	- 0,2	3320	+21,5	2654	
DEZ		3018	+10,1	- 7,9	3135	+21,6	2671	-19,5	2654	
1983	JAN	2694	- 7,3	-14,0	2592	-17,3	2653	- 0,7	2663	
	FEB	2311	- 7,4	-10,9	2259	-12,8	2662	+ 0,3	2681	
	MAR*	3759	+ 0,0	+62,7	2665	+18,0	3484	+30,9	2709	
	APR	2684	-16,5	-28,6	3039	+14,0	2654	-23,8	2750	
	MAI	3212	+16,3	+19,7	3542	+16,6	2841	+ 7,0	2817	
	JUN	3136	+20,4	- 2,4	3556	+ 0,4	2909	+ 2,4	2894	
	JUL	2619	- 4,1	-16,5	2369	-33,4	2889	- 0,7	2975	
	AUG	3074	+33,5	+17,4	2750	+16,1	3324	+15,1	3061	
	SEP	3207	+17,9	+ 4,3	2772	+ 0,8	3119	- 6,2	3145	
	OKT	3313	+14,0	+ 3,3	3276	+18,3	3355	+ 7,6	3233	
	VERBRAUCHSGÜTER									
	1982	OKT	5192	- 4,4	- 0,5	5454	+ 4,3	5004	+ 3,5	4979
NOV		4967	+ 3,7	- 4,3	5077	- 6,9	4964	- 0,8	5029	
DEZ		4827	+12,2	- 2,8	4323	-14,9	5214	+ 5,0	5075	
1983	JAN	4923	+ 6,1	+ 2,0	4855	+12,3	5077	- 2,6	5123	
	FEB	5148	+ 5,7	+ 4,6	5674	+16,9	5125	+ 0,9	5181	
	MAR	5850	+ 2,0	+13,6	5802	+ 2,3	5126	+ 0,0	5238	
	APR	5105	+ 9,3	-12,7	5087	-12,3	5307	+ 3,5	5288	
	MAI	4852	+ 9,0	- 5,0	5063	- 0,5	5556	+ 4,7	5333	
	JUN	5333	+23,2	+ 9,9	5178	+ 2,3	5556	+ 0,0	5368	
	JUL	5299	+ 7,7	- 0,6	5371	+ 3,7	5362	- 3,5	5397	
	AUG	5250	+11,7	- 0,9	5045	- 6,1	5103	- 4,8	5423	
	SEP	6041	+15,8	+15,1	5974	+18,4	5565	+ 9,1	5454	
	OKT	6049	+16,6	+ 0,1	5908	- 1,1	5465	- 1,8	5481	
	EG-LÄNDER (OHNE GRIECHENLAND)									
	1982	OKT	14855	- 3,7	+ 1,6	14308	+ 0,8	14529	- 0,2	14553
NOV		15045	- 1,5	+ 1,3	15154	+ 5,9	14445	- 0,6	14555	
DEZ		15061	+ 1,2	+ 0,1	14488	- 4,4	14302	- 1,0	14563	
1983	JAN	13589	- 2,1	- 9,8	13644	- 5,8	14540	+ 1,7	14595	
	FEB	14233	- 2,4	+ 4,7	15166	+11,2	14658	+ 0,8	14666	
	MAR*	17791	+ 2,8	+25,0	14596	- 3,8	17093	+16,6	14767	
	APR	15239	- 4,6	-14,3	15811	+ 8,3	14810	-13,4	14898	
	MAI	15985	+ 8,7	+ 4,9	16360	+ 3,5	15370	+ 3,8	15063	
	JUN	16486	+12,7	+ 3,1	17165	+ 4,9	15678	+ 2,0	15218	
	JUL	14851	- 0,1	- 9,9	14543	-15,3	15333	- 2,2	15376	
	AUG	13958	+ 8,2	- 6,0	13177	- 9,4	15446	+ 0,7	15538	
	SEP	16101	+10,2	+15,4	15267	+15,9	15723	+ 1,8	15719	
	OKT	16310	+ 9,8	+ 1,3	16072	+ 5,3	16206	+ 3,1	15906	
	EG-LÄNDER (EINSCHL. GRIECHENLAND)									
	1982	OKT	15094	- 4,0	+ 1,7	14758	+ 1,9	14946	- 0,2	14958
NOV		15265	- 1,7	+ 1,1	15183	+ 2,9	14787	- 1,1	14963	
DEZ		15277	+ 1,1	+ 0,1	14676	- 3,3	14817	+ 0,2	14974	
1983	JAN	13763	- 2,1	- 9,9	13725	- 6,5	14869	+ 0,4	15007	
	FEB	14442	- 2,6	+ 4,9	15409	+12,3	15014	+ 1,0	15079	
	MAR	18032	+ 2,6	+24,9	17082	+10,9	15355	+ 2,3	15183	
	APR	15447	- 4,4	-14,3	16035	- 6,2	15184	- 1,1	15313	
	MAI	16171	+ 8,1	+ 4,7	16531	+ 3,1	15778	+ 3,9	15476	
	JUN	16736	+12,6	+ 3,5	17395	+ 5,2	16083	+ 1,9	15624	
	JUL	15077	- 0,4	- 9,9	14785	-15,0	15662	- 2,6	15774	
	AUG	14200	+ 8,4	- 5,8	13467	- 8,9	15969	+ 2,0	15927	
	SEP	16362	+10,2	+15,2	15590	+15,8	16143	+ 1,1	16101	
	OKT	16568	+ 9,8	+ 1,3	16372	+ 5,0	16506	+ 2,2	16281	

9 AUSSENHANDEL (SPEZIALHANDEL)

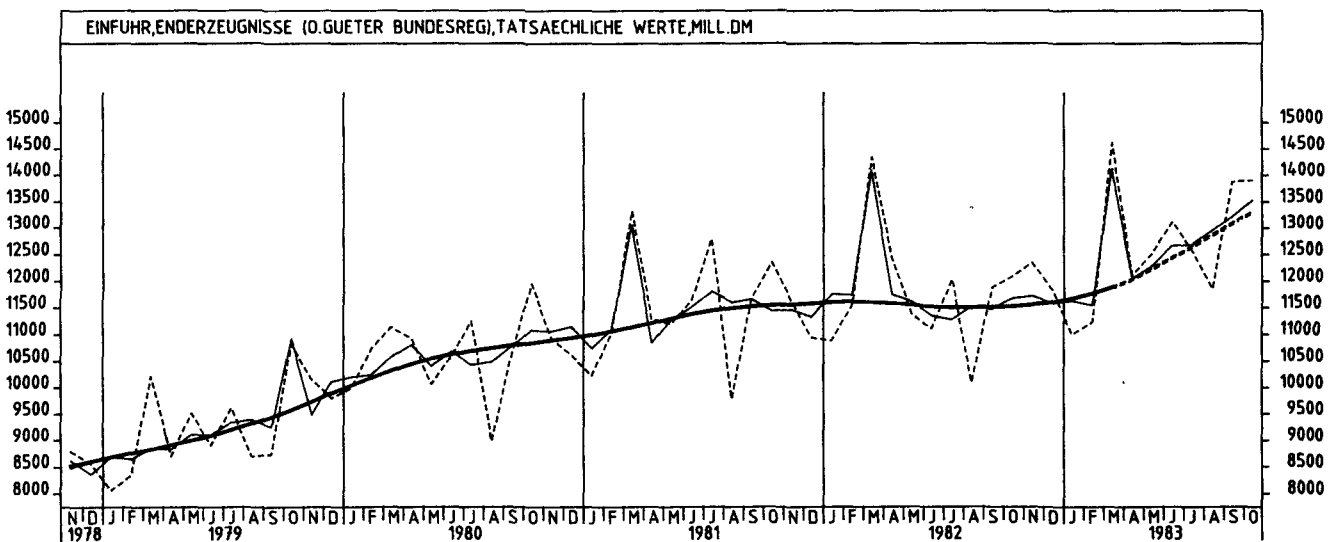
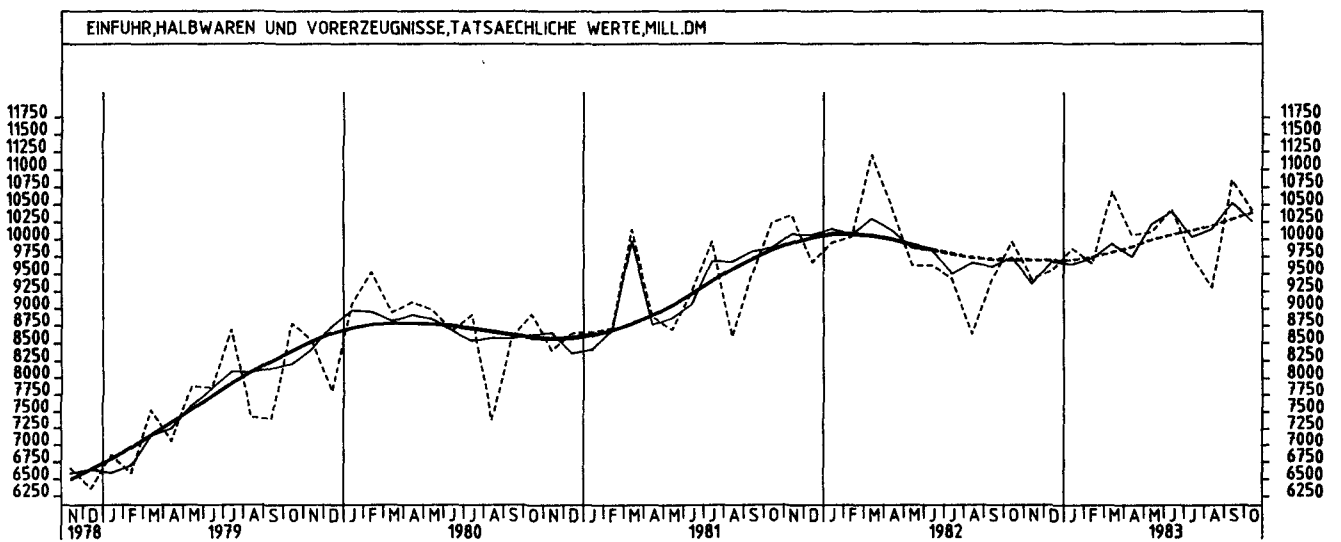
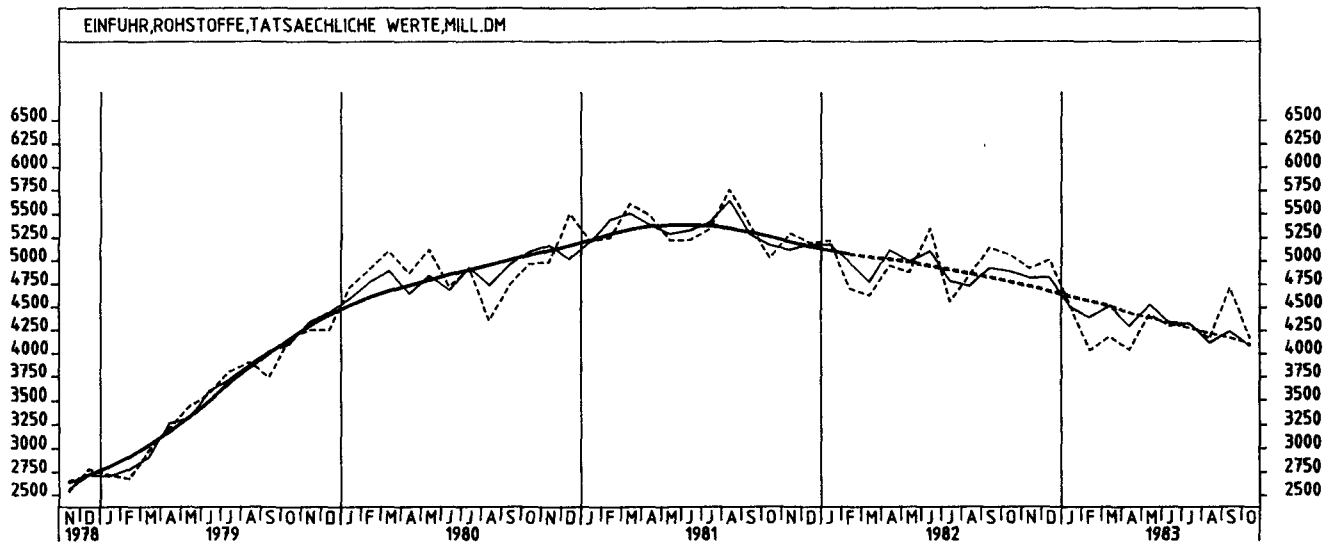
9.1 EINFUHR - TATSÄCHLICHE WERTE (MILL. DM)

JAHR	MONAT	ORIGINALWERT			KALENDERBEREINIGTER WERT		KALENDER- UND SAISON- BEREINIGTER WERT		GLATTE KOMPONENTE
		MILL. DM	VERÄNDERUNG IN O/O GEGEN VORJAHR VORMONAT		MILL. DM	VERÄNDERUNG IN O/O GEGEN VORMONAT	MILL. DM	VERÄNDERUNG IN O/O GEGEN VORMONAT	MILL. DM
ANDERE EUROPÄISCHE INDUSTRIALISIERTES LANDE (EINSCHL. GRIECHENLAND)									
1982	OKT	4842	-10,0	+ 1,6	4920	+ 3,3	4849	+ 1,4	4875
	NOV	5020	- 3,0	+ 3,7	5019	+ 2,0	4813	- 0,7	4894
	DEZ	4887	+ 1,6	- 2,6	4536	- 9,6	4895	+ 1,7	4914
1983	JAN	4842	+ 0,9	- 0,9	4762	+ 5,0	4944	+ 1,0	4943
	FEB	4858	- 2,9	+ 0,3	5302	+11,3	4953	+ 0,2	4993
	MAR	5811	+ 0,8	+19,6	5724	+ 8,0	5157	+ 4,1	5056
	APR	5179	- 0,8	-10,9	5224	- 8,7	5024	- 2,6	5130
	Mai	5179	+ 5,5	+ 0,0	5380	+ 3,0	5363	+ 6,7	5213
	JUN	5613	+16,4	+ 8,4	5573	+ 3,6	5425	+ 1,2	5286
	JUL	5317	+11,3	- 5,3	5313	- 4,7	5513	+ 1,6	5357
	AUG	4638	+15,2	-12,8	4488	-15,5	5249	- 4,8	5426
	SEP	5692	+19,4	+22,7	5569	+24,1	5594	+ 6,6	5504
	OKT	5773	+19,2	+ 1,4	5645	+ 1,4	5597	+ 0,1	5583
ANDERE EUROPÄISCHE INDUSTRIALISIERTES LANDE (OHNE GRIECHENLAND)									
1982	OKT	4803	- 9,7	+ 1,5	4694	+ 5,1	4594	+ 0,9	4652
	NOV	4800	- 2,5	+ 4,3	4811	+ 2,5	4616	+ 0,5	4670
	DEZ	4671	+ 2,0	- 2,7	4369	- 9,2	4714	+ 2,1	4690
1983	JAN	4667	+ 1,2	- 0,1	4554	+ 4,2	4736	+ 0,5	4719
	FEB	4649	- 2,2	- 0,4	5034	+10,5	4736	+ 0,0	4766
	MAR	5570	+ 1,3	+19,8	5372	+ 6,7	4895	+ 3,4	4825
	APR	4971	- 1,1	-10,8	5137	- 4,4	4840	- 1,1	4895
	Mai	4994	+ 7,1	+ 0,5	5160	+ 0,4	5077	+ 4,9	4976
	JUN	5363	+16,8	+ 7,4	5336	+ 3,4	5130	+ 1,0	5051
	JUL	5091	+13,1	- 5,1	5089	- 4,6	5267	+ 2,7	5124
	AUG	4396	+14,6	-13,7	4201	-17,4	5040	- 4,3	5195
	SEP	5430	+19,7	+23,5	5347	+27,3	5410	+ 7,3	5274
	OKT	5515	+19,8	+ 1,6	5371	+ 0,4	5328	- 1,5	5351
VEREINIGTE STAATEN									
1982	OKT	2230	-14,6	+ 6,4	2192	+ 9,4	2262	- 3,2	2292
	NOV	2393	+ 6,4	+ 7,3	2196	+ 0,2	2317	+ 2,4	2276
	DEZ	2359	- 3,3	- 1,4	2413	+ 9,9	2258	- 2,5	2264
1983	JAN	2262	+ 8,4	- 4,1	2196	- 9,0	2331	+ 3,2	2254
	FEB	2151	- 3,3	- 4,9	2218	+ 1,0	2286	- 1,9	2242
	MAR	2416	-13,7	+12,3	2263	+ 2,0	2197	- 3,9	2234
	APR	2376	-11,8	- 1,7	2804	+23,9	2245	+ 2,2	2229
	Mai	2166	- 6,8	- 8,8	2261	-19,4	2088	- 7,0	2239
	JUN	2287	- 9,7	+ 5,6	2463	+ 8,9	2195	+ 5,1	2253
	JUL	2207	- 6,4	- 3,5	2204	-10,5	2333	+ 6,3	2270
	AUG	2116	+ 0,1	- 4,1	1858	-15,7	2289	- 1,9	2287
	SEP	2479	+18,3	+17,2	2292	+23,4	2511	+ 9,7	2305
	OKT	2171	- 2,6	-12,4	2120	- 7,5	2251	-10,4	2317
ÜBRIGE INDUSTRIALISIERTES WESTLICHE LANDE									
1982	OKT	1715	- 5,0	+ 5,2	1671	+ 2,3	1731	+ 0,8	1700
	NOV	1789	- 1,6	+ 4,3	1764	+ 5,6	1703	- 1,6	1696
	DEZ	1827	+10,4	+ 2,1	1769	+ 0,3	1744	+ 2,4	1695
1983	JAN	1486	- 9,1	-18,7	1480	-16,3	1663	- 4,6	1697
	FEB	1550	- 8,6	+ 4,3	1642	+10,9	1649	- 0,8	1704
	MAR*	1988	+ 2,1	+28,3	1666	+ 1,5	1959	+18,8	1714
	APR	1900	+ 0,4	- 4,4	1954	+17,3	1778	- 9,2	1725
	Mai	1781	+ 5,2	- 6,3	1947	- 0,4	1872	+ 5,3	1749
	JUN	1849	+ 9,6	+ 3,8	2015	+ 3,5	1848	- 1,3	1773
	JUL	1729	- 2,1	- 6,5	1588	-21,2	1727	- 6,5	1799
	AUG	1786	+12,2	+ 3,3	1650	+ 3,9	1765	+ 2,2	1826
	SEP	1949	+19,5	+ 9,1	1774	+ 7,5	1855	+ 5,1	1857
	OKT	2107	+22,9	+ 8,1	1960	+10,5	1968	+ 6,1	1886
ENTWICKLUNGSLÄNDER									
1982	OKT	6231	+13,1	+ 2,1	5824	- 5,8	5823	+ 1,5	5572
	NOV	5855	+ 2,2	- 6,0	5870	+ 0,8	5734	- 1,5	5554
	DEZ	5607	+ 9,5	- 4,2	5691	- 3,0	5725	- 0,2	5532
1983	JAN	5684	- 7,7	+ 1,4	5332	- 6,3	5530	- 3,4	5503
	FEB	4953	-11,6	-12,9	5175	- 2,9	5100	- 7,8	5462
	MAR	4925	- 9,1	- 0,6	4917	- 5,0	5394	+ 5,8	5413
	APR	4779	-10,7	- 3,0	5713	+16,2	5250	- 2,7	5331
	Mai	5003	- 5,3	+ 4,7	4983	-12,8	5254	+ 0,1	5272
	JUN	4888	-18,6	- 2,3	5447	+ 9,3	5201	- 1,0	5209
	JUL	5063	- 2,7	+ 3,6	4686	-14,0	5114	- 1,7	5146
	AUG	5328	- 5,8	+ 5,2	4838	+ 3,2	5033	- 1,6	5083
	SEP	5997	- 1,8	+12,6	5703	+17,9	5129	+ 1,9	5022
	OKT	5043	-19,1	-15,9	4928	-13,6	4850	- 5,4	4946
STAATSHANDELSLÄNDER									
1982	OKT	1984	+17,7	+15,7	1856	+ 5,1	1799	+ 6,6	1742
	NOV	1650	-16,1	-16,8	1717	- 7,5	1743	- 3,1	1741
	DEZ	1848	- 0,8	+12,0	1819	+ 5,9	1718	- 1,4	1739
1983	JAN	1766	+ 2,7	- 4,4	1729	- 4,9	1750	+ 1,9	1741
	FEB	1670	- 1,3	- 5,4	1833	+ 6,0	1774	+ 1,4	1747
	MAR	1686	-19,6	+ 1,0	1748	- 4,6	1766	- 0,5	1756
	APR	1636	-14,3	- 3,0	1762	+ 0,8	1654	- 6,3	1763
	Mai	1736	+ 7,8	+ 6,2	1644	- 6,7	1832	+10,8	1779
	JUN	1774	+ 2,4	+ 2,1	1876	+14,1	1895	+ 3,4	1757
	JUL	1835	+ 5,6	+ 3,4	1780	- 5,1	1814	- 4,3	1816
	AUG	1803	+ 8,5	- 1,7	1703	- 4,3	1798	- 0,9	1836
	SEP	1975	+15,2	+ 9,5	1912	+12,3	1866	+ 3,8	1856
	OKT	1969	- 0,8	- 0,3	1992	+ 4,2	1902	+ 1,9	1873

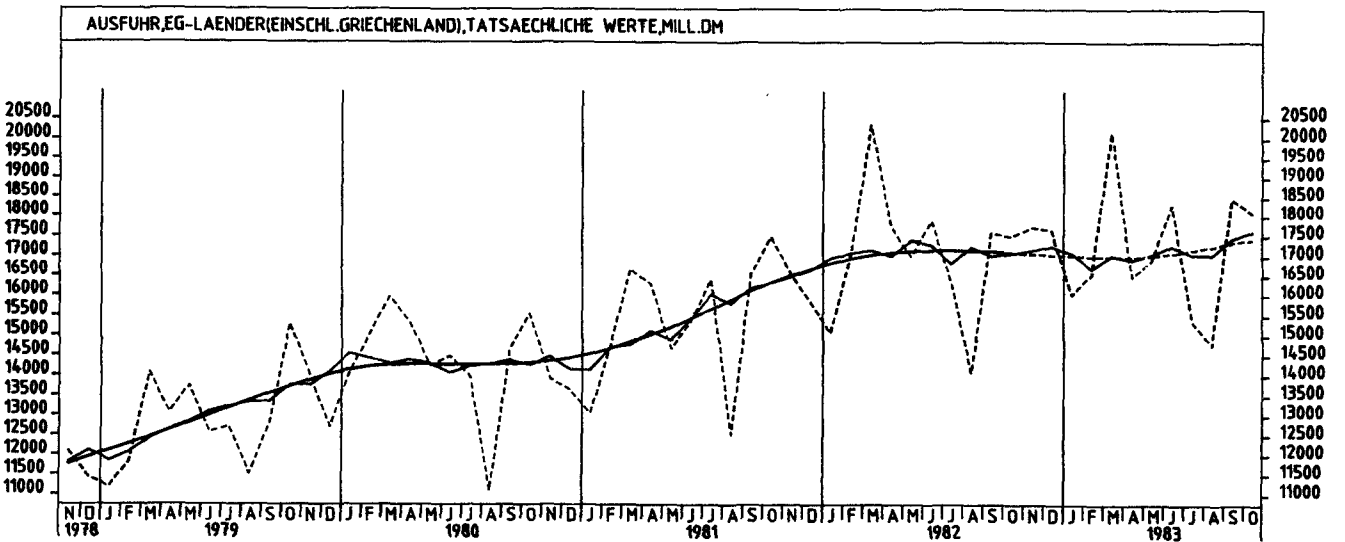
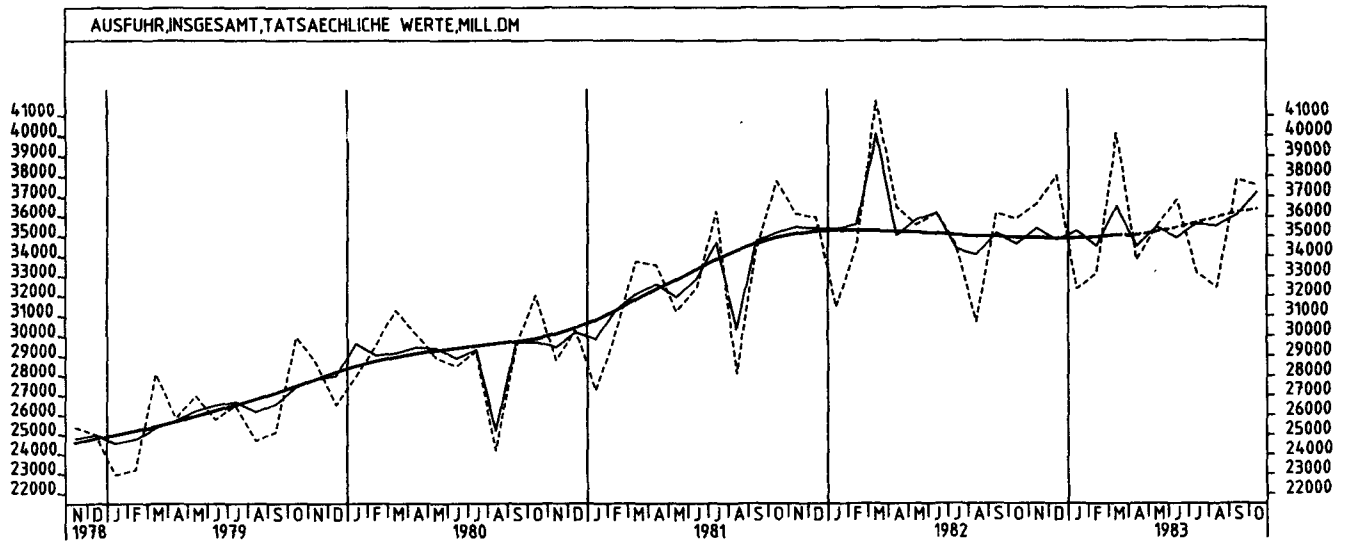
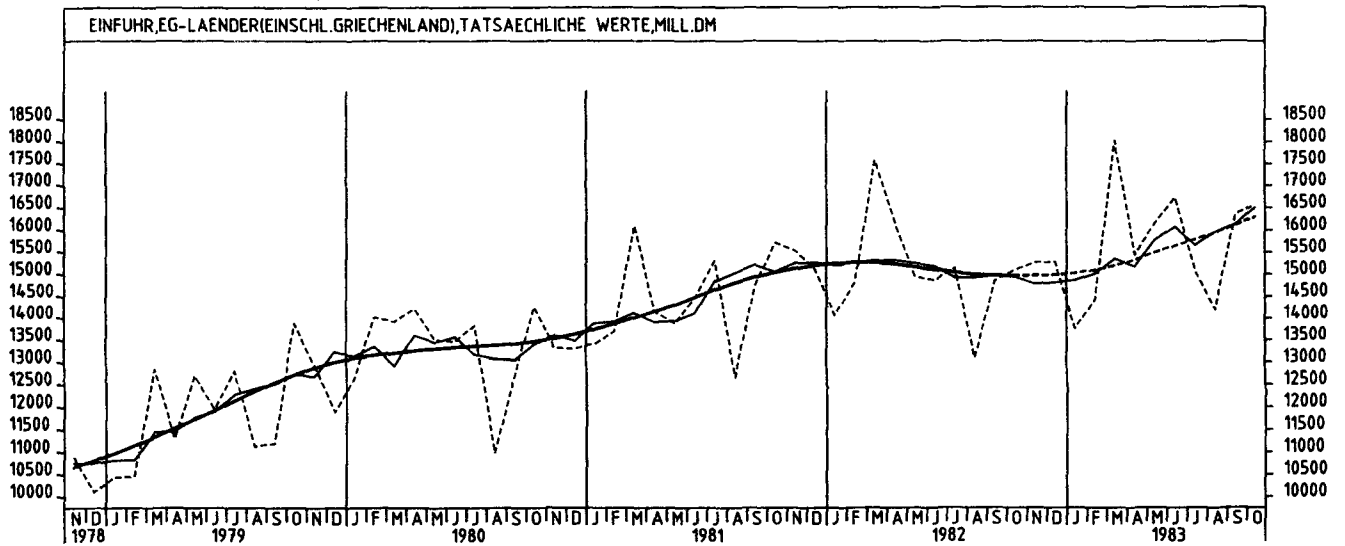
9 AUSSENHANDEL (SPEZIALHANDEL)



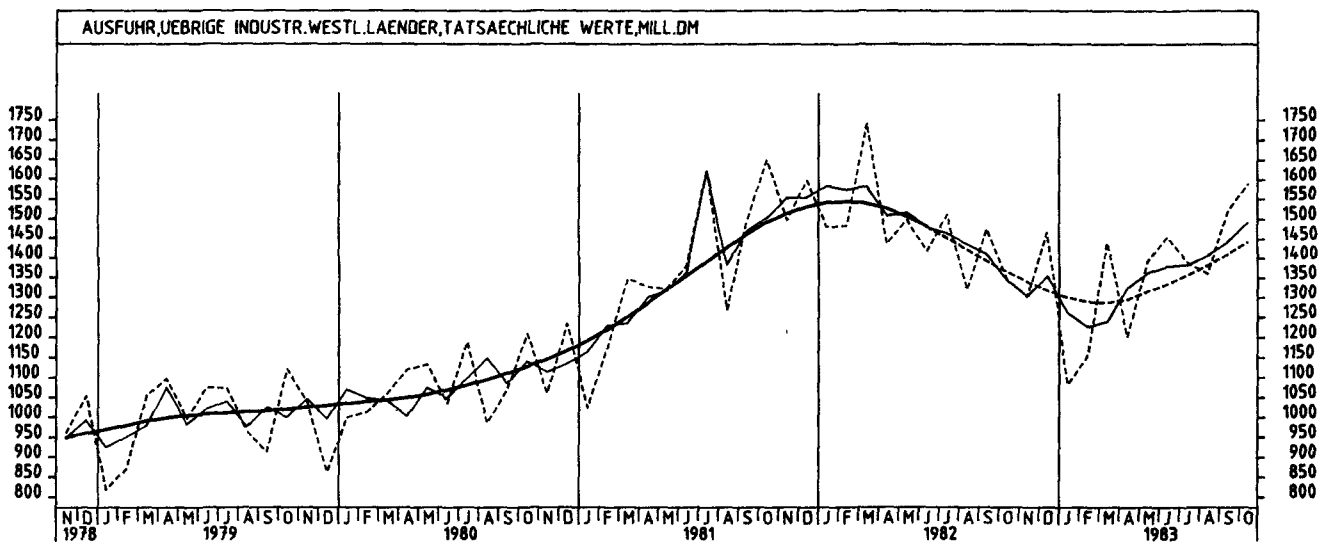
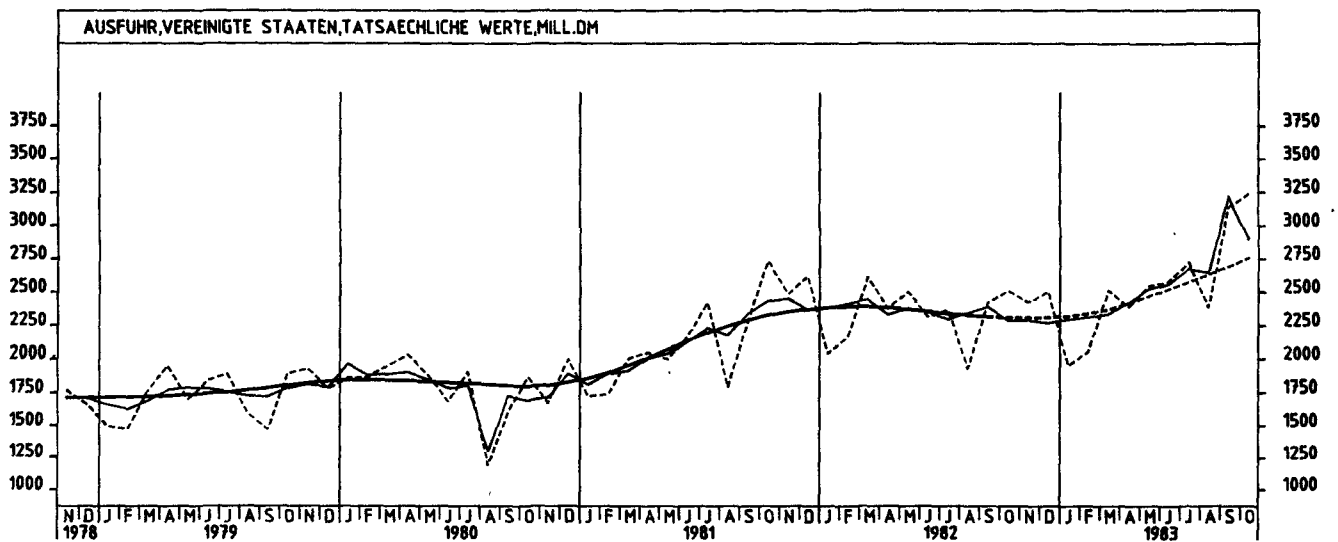
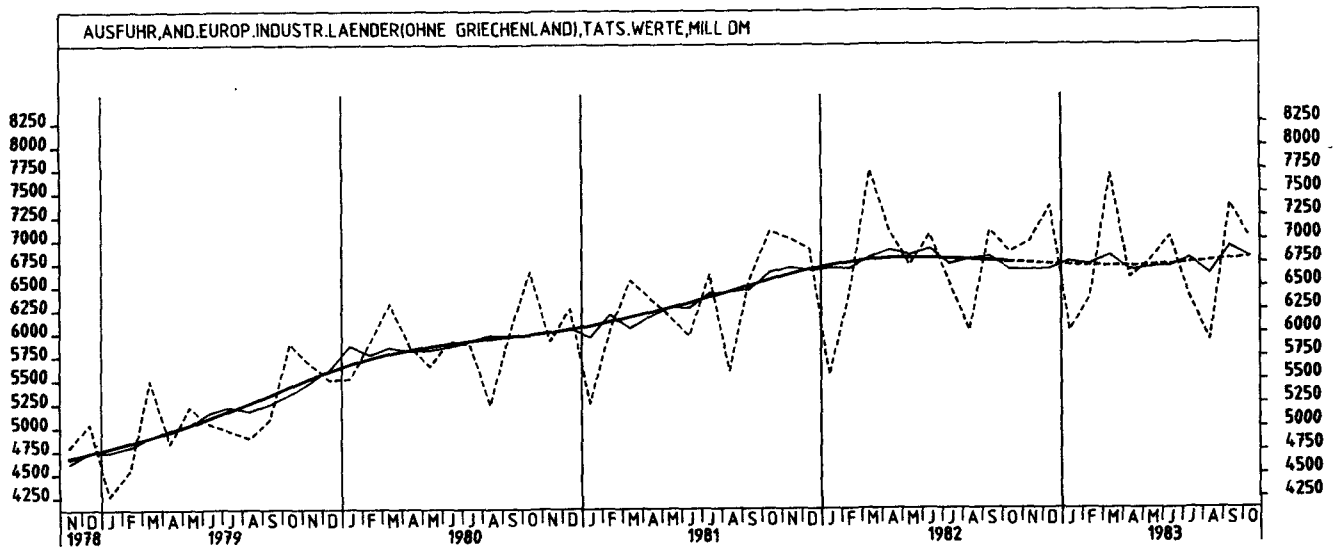
9 AUSSENHANDEL (SPEZIALHANDEL)



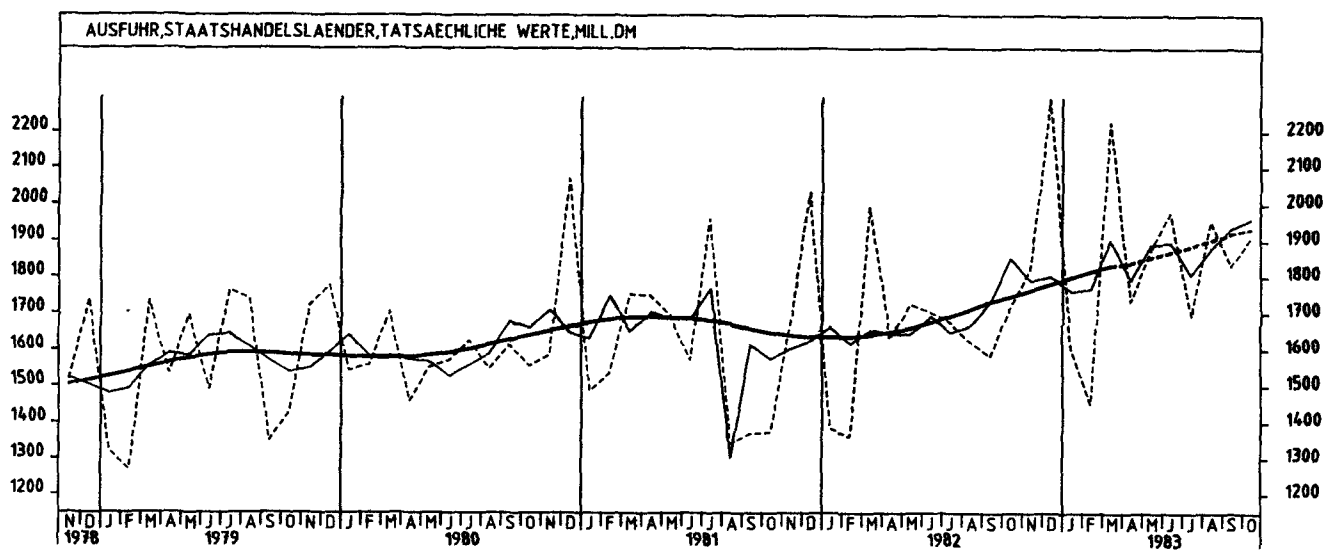
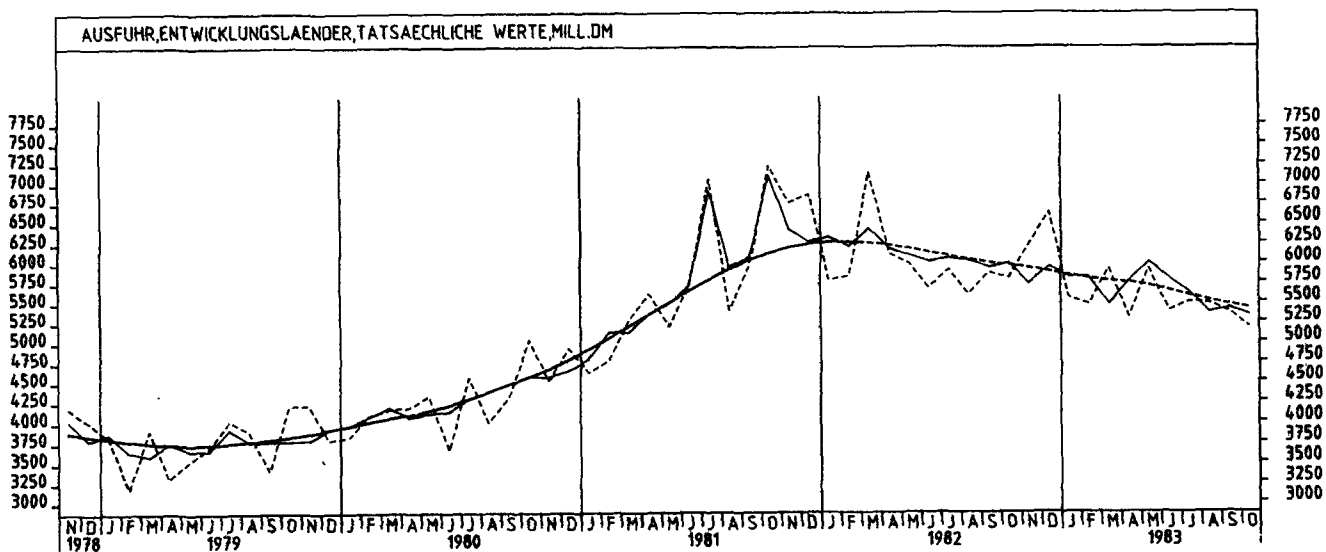
9 AUSSENHANDEL (SPEZIALHANDEL)



9 AUSSENHANDEL (SPEZIALHANDEL)



9 AUSSENHANDEL (SPEZIALHANDEL)



9 AUSSENHANDEL (SPEZIALHANDEL)

9.2 AUSFUHR - TATSÄCHLICHE WERTE (MILL. DM)

JAHR	MONAT	ORIGINALWERT			KALENDERBEREINIGTER WERT		KALENDER- UND SAISON- BEREINIGTER WERT		GLATTE KOMONENTE	
		MILL. DM	VERÄNDERUNG VORJAHR	IN O/O GEGEN VORMONAT	MILL. DM	VERÄNDERUNG IN O/O GEGEN VORMONAT	MILL. DM	VERÄNDERUNG IN O/O GEGEN VORMONAT	MILL. DM	
AUSFUHR INSGESAMT										
1982	OKT	35873	- 4,9	- 0,8	35259	+ 1,0	34592	- 1,5	34917	
	NOV	36627	+ 1,4	+ 2,1	37767	+ 7,1	35377	+ 2,3	34901	
	DEZ	38009	+ 5,7	+ 3,8	34979	- 7,4	34814	- 1,6	34881	
1983	JAN	32353	+ 2,9	-14,9	32225	- 7,9	35258	+ 1,3	34888	
	FEB	33158	- 3,7	+ 2,5	35506	+10,2	34512	- 2,1	34953	
	MAR	40090	- 4,0	+20,9	37181	+ 4,7	36526	+ 5,8	35042	
	APR	33807	- 7,4	-15,7	34924	- 6,1	34494	- 5,6	35053	
	MAI	35497	- 0,2	+ 5,0	36765	+ 5,3	35460	+ 2,8	35206	
	JUN	35840	+ 1,8	+ 3,8	37339	+ 1,6	34918	- 1,5	35427	
	JUL	33183	- 3,8	- 9,9	33382	-10,6	35630	+ 2,0	35684	
	AUG	32432	+ 5,7	- 2,3	31533	- 5,5	35539	- 0,3	35950	
	SEP	37818	+ 4,6	+15,6	35782	+13,5	36084	+ 1,5	36209	
	OKT	37571	+ 4,7	- 0,7	38126	+ 6,6	37226	+ 3,2	36391	
	GEWERBLICHE WIRTSCHAFT									
	1982	OKT	33652	- 5,4	- 0,8	33000	+ 1,0	32374	- 1,7	32753
NOV		34317	+ 1,0	+ 2,0	35394	+ 7,3	33108	+ 2,3	32737	
DEZ		35626	+ 5,6	+ 3,8	32897	- 7,1	32582	- 1,6	32715	
1983	JAN	30275	+ 3,4	-15,0	30117	- 8,5	33128	+ 1,7	32720	
	FEB	31210	- 3,5	+ 3,1	33374	+10,8	32456	- 2,0	32780	
	MAR	37740	- 3,4	+20,9	34940	+ 4,7	34400	+ 6,0	32855	
	APR	31692	- 7,4	-15,0	32764	- 6,2	32311	- 6,1	32877	
	MAI	33311	- 0,2	+ 5,1	34555	+ 5,5	33195	+ 2,7	33018	
	JUN	34736	+ 2,0	+ 4,3	35168	+ 1,7	32721	- 1,4	33227	
	JUL	31048	- 4,4	-10,6	31255	-11,1	33396	+ 2,1	33469	
	AUG	30242	+ 5,5	- 2,6	29359	- 5,1	33340	- 0,2	33731	
	SEP	35526	+ 4,7	+17,5	33561	+14,3	33875	+ 1,6	33966	
	OKT	35275	+ 4,8	- 0,7	35722	+ 6,4	34914	+ 3,1	34138	
	ROHSTOFFE UND HALBWAREN									
	1982	OKT	3624	- 1,5	+ 6,6	3500	+ 3,3	3453	+ 4,6	3359
NOV		3761	+ 9,6	+ 3,8	3757	+ 7,3	3537	+ 2,4	3361	
DEZ		3479	+10,7	- 7,5	3288	-12,5	3460	- 2,2	3355	
1983	JAN	3282	+ 2,1	- 5,7	3293	+ 0,2	3428	- 0,9	3371	
	FEB	3210	- 4,8	- 2,2	3450	+ 4,8	3318	- 3,2	3382	
	MAR	3743	- 5,3	+16,6	3592	+ 4,1	3546	+ 6,9	3393	
	APR	3091	-14,1	-17,4	3205	-10,8	3178	-10,4	3389	
	MAI	3213	- 6,8	+ 3,9	3386	+ 5,6	3358	+ 5,7	3405	
	JUN	3350	- 1,7	+ 4,3	3437	+ 1,5	3372	+ 0,4	3440	
	JUL	3247	- 2,2	- 3,1	3279	- 4,6	3529	+ 4,7	3480	
	AUG	3490	+20,9	+ 7,5	3436	+ 4,8	3613	+ 2,4	3521	
	SEP	3591	+ 5,6	+ 2,9	3394	- 1,2	3421	- 5,3	3549	
	OKT	3628	+ 0,1	+ 1,0	3833	+12,9	3686	+ 7,7	3567	
	ROHSTOFFE									
	1982	OKT	624	- 4,9	+ 8,3	587	+10,1	592	+ 5,2	574
NOV		644	+ 4,7	+ 3,2	636	+ 8,3	595	+ 0,6	573	
DEZ		643	+14,2	- 0,2	618	- 2,8	595	+ 0,0	573	
1983	JAN	557	+ 1,1	-13,4	555	- 8,6	584	- 1,8	574	
	FEB	517	- 9,3	- 7,2	522	- 7,6	556	- 4,8	575	
	MAR	633	-11,3	+22,4	558	+ 6,9	593	+ 6,7	577	
	APR	547	-12,1	-13,6	512	+ 9,7	571	- 3,7	576	
	MAI	590	+ 0,5	+ 7,9	650	+ 6,2	575	+ 0,7	580	
	JUN	622	+ 0,5	+ 5,4	686	+ 5,5	585	+ 1,7	589	
	JUL	526	- 9,9	-15,4	505	-26,4	584	- 0,2	598	
	AUG	550	+12,9	+ 4,6	503	- 0,4	603	+ 3,3	608	
	SEP	637	+10,6	+15,8	551	+ 9,5	600	- 0,6	616	
	OKT	688	+10,3	+ 8,0	687	+24,7	664	+10,7	622	
	HALBWAREN									
	1982	OKT	3001	- 0,8	+ 5,2	2915	+ 2,3	2855	+ 4,3	2781
NOV		3118	+10,6	+ 3,9	3123	+ 7,1	2936	+ 2,8	2784	
DEZ		2835	+ 5,9	- 9,1	2656	-15,0	2857	- 2,7	2787	
1983	JAN	2724	+ 2,3	- 3,9	2731	+ 2,8	2836	- 0,7	2793	
	FEB	2692	- 3,2	- 1,2	2927	+ 7,2	2759	- 2,7	2802	
	MAR	3109	- 4,0	+15,5	3019	+ 3,1	2943	+ 6,7	2811	
	APR	2544	-14,5	-18,2	2601	-13,8	2614	-11,2	2809	
	MAI	2623	- 8,3	+ 3,1	2720	+ 4,6	2767	+ 5,9	2823	
	JUN	2728	- 2,2	+ 4,0	2754	+ 1,3	2784	+ 0,6	2851	
	JUL	2721	- 0,6	- 0,3	2780	+ 0,9	2946	+ 5,8	2883	
	AUG	2940	+22,5	+ 8,0	2936	+ 5,6	3030	+ 2,9	2916	
	SEP	2954	+ 4,6	+ 0,5	2843	- 3,2	2828	- 6,7	2938	
	OKT	2939	- 2,1	- 0,5	3162	+11,2	3033	+ 7,2	2954	
	FERTIGWAREN									
	1982	OKT	30027	- 5,9	- 1,7	29392	+ 0,1	28588	- 3,4	29323
NOV		30556	+ 0,0	+ 1,8	31480	+ 7,1	29343	+ 2,3	29276	
DEZ		32147	+ 5,1	+ 5,2	29519	- 6,2	28884	- 1,6	29238	
1983	JAN	26993	+ 3,6	-16,0	26922	- 8,8	29497	+ 2,1	29229	
	FEB	28000	- 3,3	+ 3,7	29865	+10,9	29033	- 1,6	29260	
	MAR	33998	- 3,2	+21,4	31031	+ 3,9	30575	+ 5,3	29331	
	APR	28500	- 6,7	-15,9	29906	- 3,6	29308	- 4,1	29405	
	MAI	30098	+ 0,6	+ 5,2	30654	+ 2,5	29387	+ 0,3	29570	
	JUN	31386	+ 2,4	+ 4,3	31928	+ 4,2	29429	+ 0,1	29793	
	JUL	27802	- 4,6	-11,4	28097	-12,0	29869	+ 1,5	30051	
	AUG	26751	+ 3,8	- 3,8	29561	- 7,6	30462	+ 2,0	30331	
	SEP	31935	+ 4,6	+19,4	30186	+16,3	30518	+ 0,2	30596	
	OKT	31648	+ 5,4	- 0,9	32373	+ 7,2	31633	+ 3,7	30854	

9 AUSSENHANDEL (SPEZIALHANDEL)

9.2 AUSFUHR - TATSÄCHLICHE WERTE (MILL. DM)

JAHR	MONAT	ORIGINALWERT			KALENDERBEREINIGTER WERT		KALENDER- UND SAISON- BEREINIGTER WERT		GLATTE KOMPONENTE
		MILL. DM	VERÄNDERUNG VORJAHR	IN O/O GEGEN VORMONAT	MILL. DM	VERÄNDERUNG IN O/O GEGEN VORMONAT	MILL. DM	VERÄNDERUNG IN O/O GEGEN VORMONAT	MILL. DM
VORERZEUGNISSE									
1982	OKT	5874	- 7,3	- 1,7	5812	- 1,6	5597	- 1,9	5674
	NOV	5776	- 4,6	- 1,7	5914	+ 1,8	5691	+ 1,7	5663
	DEZ	5661	- 0,7	- 2,0	5107	-13,6	5629	- 1,1	5656
1983	JAN	5368	- 3,2	- 5,2	5321	+ 4,2	5627	+ 0,0	5660
	FEB	5436	- 4,8	+ 1,3	5898	+10,8	5648	+ 0,4	5679
	MAR	5547	- 7,8	+20,4	6152	+ 4,3	5983	+ 5,9	5711
	APR	5730	- 7,5	-12,5	5630	- 5,2	5676	- 5,1	5744
	MAI	5907	- 1,1	+ 3,1	5890	+ 1,0	5814	+ 2,4	5803
	JUN	6253	+ 3,5	+ 5,9	6302	+ 7,0	5870	+ 1,0	5876
	JUL	6523	- 3,2	-11,7	5599	-11,2	5863	- 0,1	5953
	AUG	5488	+ 8,0	- 0,6	5450	- 2,7	6111	+ 4,2	6036
	SEP	6582	+10,2	+19,9	6303	+15,7	6125	+ 0,2	6116
	OKT	6445	+ 9,7	- 2,1	6632	+ 5,2	6379	+ 4,1	6191
ENDERZEUGNISSE									
1982	OKT	24153	- 5,5	- 1,7	23648	+ 0,7	23107	- 3,5	23652
	NOV	24780	+ 1,2	+ 2,6	25527	+ 7,9	23641	+ 2,3	23627
	DEZ	26486	+ 6,4	+ 6,9	24418	- 4,3	23308	- 1,4	23596
1983	JAN	21625	+ 5,4	-18,4	21567	-11,7	23858	+ 2,4	23583
	FEB	22554	- 2,9	+ 4,3	23971	+11,1	23381	- 2,0	23595
	MAR	27451	- 2,0	+21,7	24912	+ 3,9	24609	+ 5,3	23632
	APR	22870	- 6,4	-16,7	24093	- 3,3	23632	- 4,0	23672
	MAI	24190	+ 1,0	+ 5,8	24798	+ 2,9	23612	- 0,1	23773
	JUN	26133	+ 2,1	+ 3,9	25617	+ 3,3	23568	- 0,2	23917
	JUL	22278	- 4,9	-11,4	22490	-12,2	23985	+ 1,8	24089
	AUG	21263	+ 2,8	- 4,6	20487	- 8,9	24331	+ 1,4	24277
	SEP	25353	+ 3,2	+19,2	23908	+16,7	24380	+ 0,2	24455
	OKT	25203	+ 4,3	- 0,6	25704	+ 7,5	25178	+ 3,3	24630
ERZEUGNISSE DES GRUNDSTOFF- UND PRODUKTIONSGÜTERGEWERBES									
1982	OKT	9095	- 4,8	- 2,2	9079	- 1,0	8854	- 0,3	8863
	NOV	9217	- 0,8	+ 1,3	9327	+ 2,7	8926	+ 0,8	8860
	DEZ	8940	+ 3,9	- 3,0	8077	-13,4	8910	- 0,2	8864
1983	JAN	8594	+ 1,0	- 3,9	8510	+ 5,4	8895	- 0,2	8881
	FEB	8552	- 4,4	- 0,5	9294	+ 9,2	8791	- 1,2	8916
	MAR	10137	- 6,3	+18,5	9514	+ 3,4	9346	+ 6,3	8969
	APR	8791	- 7,1	-13,3	8976	- 6,6	8880	- 5,0	9019
	MAI	8949	- 2,1	+ 1,8	9054	+ 0,9	9042	+ 1,8	9108
	JUN	9621	+ 6,0	+ 7,5	9637	+ 6,4	9196	+ 1,7	9223
	JUL	8647	- 3,5	-10,1	8843	- 8,2	9231	+ 0,4	9348
	AUG	9178	+14,7	+ 6,1	9060	+ 2,5	9750	+ 5,6	9479
	SEP	10047	+ 8,0	+ 9,5	9685	+ 6,9	9502	- 2,5	9599
	OKT	9925	+ 9,1	- 1,2	10345	+ 6,8	10012	+ 5,4	9715
ERZEUGNISSE DES INVESTITIONSGÜTER PRODUZIERENDEN GEWERBES									
1982	OKT	19062	- 4,7	+ 0,4	18750	+ 2,3	18566	- 2,6	18843
	NOV	19637	- 0,2	+ 3,0	20056	+ 7,0	18589	+ 0,1	18748
	DEZ	21432	+ 5,2	+ 9,1	20200	+ 0,7	18607	+ 0,1	18655
1983	JAN	16804	+ 3,5	-21,6	16590	-17,9	18747	+ 0,8	18573
	FEB	17192	- 6,1	+ 2,3	18170	+ 9,5	18261	- 2,6	18510
	MAR	21315	- 3,7	+24,0	20025	+10,2	18558	+ 1,6	18472
	APR	17912	- 7,9	-16,0	19536	- 2,4	18580	+ 0,1	18453
	MAI	18797	- 2,5	+ 4,9	19511	- 0,1	18553	- 0,1	18491
	JUN	19794	- 1,2	+ 5,3	20351	+ 4,3	18718	+ 0,9	18536
	JUL	17268	- 6,1	-12,8	17125	-15,9	18618	- 0,5	18599
	AUG	15845	- 1,3	- 8,2	14550	-15,0	18302	- 1,7	18673
	SEP	19733	+ 3,9	+24,5	18555	+27,5	19087	+ 4,3	18767
	OKT	19411	+ 1,6	- 1,6	19163	+ 3,3	19054	- 0,2	18660
ERZEUGNISSE DES VERBRAUCHSGÜTER PRODUZIERENDEN GEWERBES									
1982	OKT	4116	- 3,3	- 2,3	4105	+ 0,7	3762	- 0,8	3811
	NOV	3869	+ 3,5	- 6,0	3834	- 6,6	3796	+ 0,9	3818
	DEZ	3742	+ 6,0	- 3,3	3511	- 8,4	3814	+ 0,5	3828
1983	JAN	3602	+ 9,4	- 3,7	3561	+ 1,4	3907	+ 2,4	3841
	FEB	3788	- 0,7	+ 5,2	4058	+14,0	3799	- 2,8	3856
	MAR	4659	+ 1,9	+23,0	4256	+ 4,9	4066	+ 7,0	3877
	APR	3706	- 6,5	-20,5	3862	- 9,3	3841	- 5,5	3905
	MAI	3772	+ 4,4	+ 1,8	3849	- 0,3	3870	+ 0,8	3937
	JUN	3950	+ 9,0	+ 4,7	4015	+ 4,3	3873	+ 0,1	3979
	JUL	3917	+ 0,2	- 0,8	3993	- 0,5	4082	+ 5,4	4024
	AUG	3738	+ 9,3	- 4,6	3704	- 7,2	4189	+ 2,6	4071
	SEP	4466	+ 6,0	+19,5	4357	+17,6	4103	- 2,1	4113
	OKT	4433	+ 7,7	- 0,7	4543	+ 4,3	4207	+ 2,5	4157
INVESTITIONSGÜTER									
1982	OKT	9024	- 4,7	+ 2,0	9029	+ 5,4	8896	- 2,1	9032
	NOV	9469	+ 0,4	+ 4,9	9695	+ 7,4	8910	+ 0,2	8982
	DEZ	10976	+ 6,2	+15,9	10223	+ 5,4	9022	+ 1,3	8931
1983	JAN	8080	+ 5,2	-26,4	7857	-23,1	8959	- 0,7	8881
	FEB	7966	- 6,6	- 1,4	8444	+ 7,5	8649	- 3,5	8833
	MAR	10054	- 3,2	+26,2	9471	+12,2	8866	+ 2,5	8796
	APR	8156	- 9,7	-18,9	9036	- 4,6	8827	- 0,4	8765
	MAI	8574	- 7,4	+ 5,1	8669	- 1,8	8649	- 2,0	8754
	JUN	9479	- 2,4	+10,6	9592	+ 8,2	8798	+ 1,7	8744
	JUL	8138	- 5,5	-14,1	8142	-15,1	8806	+ 0,1	8739
	AUG	7523	- 6,3	- 7,6	7068	-13,2	8543	- 3,0	8738
	SEP	9304	+ 5,2	+23,7	8765	+24,0	9081	+ 6,3	8748
	OKT	8678	- 3,8	- 6,7	8649	- 1,3	8652	- 4,7	8760

9 AUSSENHANDEL (SPEZIALHANDEL)
9.2 AUSFUHR - TATSÄCHLICHE WERTE (MILL. DM)

JAHR	MONAT	ORIGINALWERT			KALENDERBEREINIGTER WERT		KALENDER- UND SAISON- BEREINIGTER WERT		GLATTE KOMPONENTE
		MILL. DM	VERÄNDERUNG VORJAHR	IN O/O GEGEN VORMONAT	MILL. DM	VERÄNDERUNG IN O/O GEGEN VORMONAT	MILL. DM	VERÄNDERUNG IN O/O GEGEN VORMONAT	MILL. DM
VERBRAUCHSGÜTER									
1982	OKT	4797	- 5,7	- 6,6	4895	- 2,2	4457	- 2,7	4509
	NOV	4849	+ 3,9	+ 1,1	4833	- 1,3	4458	+ 0,0	4495
	DEZ	4351	+ 3,7	-10,3	4047	-16,3	4469	+ 0,2	4484
1983	JAN	3966	+ 2,0	- 8,8	3969	- 1,9	4481	+ 0,3	4477
	FEB	4350	- 3,1	+ 9,7	4567	+17,6	4439	- 0,9	4476
	MAR	5410	- 1,1	+24,4	5099	+ 9,3	4506	+ 1,5	4481
	APR	4366	- 6,8	-19,3	4584	-10,1	4467	- 0,9	4492
	MAI	4501	+ 2,1	+ 3,1	4746	+ 3,5	4630	+ 3,6	4519
	JUN	4609	+ 3,5	+ 2,4	4659	- 1,8	4545	- 1,8	4548
	JUL	4092	- 5,3	-11,2	4173	-10,4	4608	+ 1,4	4582
	AUG	3852	+ 7,9	- 5,9	3536	-15,3	4570	- 0,8	4618
	SEP	5272	+ 2,6	+35,9	5118	+44,7	4680	+ 2,4	4659
	OKT	5304	+10,6	+ 0,6	5246	+ 2,5	4796	+ 2,5	4699
EG-LÄNDER (OHNE GRIECHENLAND)									
1982	OKT	17100	+ 0,3	- 0,4	16539	+ 0,2	16341	- 1,2	16511
	NOV	17354	+ 7,3	+ 1,5	17734	+ 7,2	16774	+ 2,6	16500
	DEZ	17242	+12,0	- 0,6	16103	- 9,2	16535	- 1,4	16493
1983	JAN	15702	+ 6,6	- 8,9	15708	- 2,5	16672	+ 0,8	16495
	FEB	16204	- 2,7	+ 3,2	17129	+ 9,0	16179	- 3,0	16504
	MAR	19764	- 0,6	+22,0	17996	+ 5,1	17172	+ 6,1	16526
	APR	16097	- 7,1	-18,6	17114	- 4,9	16380	- 4,6	16523
	MAI	16534	- 0,2	+ 2,7	16973	- 0,8	16311	- 0,4	16585
	JUN	17861	+ 2,1	+ 8,1	18384	+ 8,3	16533	+ 1,4	16708
	JUL	15030	- 5,8	-15,9	15138	-17,7	16716	+ 1,1	16857
	AUG	14331	+ 4,4	- 4,7	13873	- 8,4	17124	+ 2,4	17021
	SEP	18072	+ 5,3	+26,1	16896	+21,8	17044	- 0,5	17156
	OKT	17678	+ 3,4	- 2,2	18056	+ 6,9	17726	+ 4,0	17276
EG-LÄNDER (EINSCHL. GRIECHENLAND)									
1982	OKT	17483	+ 0,0	- 0,5	17307	+ 2,2	17069	+ 0,4	17086
	NOV	17718	+ 7,1	+ 1,3	17859	+ 3,2	17147	+ 0,5	17057
	DEZ	17641	+11,6	- 0,4	16619	- 6,9	17254	+ 0,6	17028
1983	JAN	16013	+ 6,3	- 9,2	15822	- 4,8	17072	- 1,1	17003
	FEB	16526	- 3,0	+ 3,2	17442	+10,2	16680	- 2,3	16988
	MAR	20177	- 0,9	+22,1	18981	+ 8,8	17019	+ 2,0	16982
	APR	16468	- 7,1	-18,4	18061	- 4,8	16906	- 0,7	16964
	MAI	16893	- 0,6	+ 2,6	17800	- 1,4	17050	+ 0,9	16999
	JUN	18292	+ 2,2	+ 8,3	18831	+ 5,8	17257	+ 1,2	17065
	JUL	15380	- 5,9	-15,9	15353	-18,5	17044	- 1,2	17146
	AUG	14765	+ 5,0	- 4,0	13468	-12,3	17034	- 0,1	17239
	SEP	18463	+ 5,1	+25,0	17354	+28,9	17431	+ 2,3	17326
	OKT	18096	+ 3,5	- 2,0	17929	+ 3,3	17612	+ 1,0	17403
ANDERE EUROPÄISCHE INDUSTRIALISIERTE LÄNDER (EINSCHL. GRIECHENLAND)									
1982	OKT	7251	- 3,8	- 3,3	6916	- 2,4	6935	- 3,4	7058
	NOV	7342	- 0,6	+ 1,3	7659	+10,7	7106	+ 2,5	7035
	DEZ	7749	+ 6,0	+ 5,5	7434	- 2,9	6995	- 1,6	7016
1983	JAN	6333	+ 8,0	-18,3	6355	-14,5	6875	- 1,7	7003
	FEB	6701	- 1,6	+ 5,8	6969	+10,0	7027	+ 2,2	6997
	MAR	8115	- 1,2	+21,1	7273	+ 4,1	7311	+ 4,0	7000
	APR	6960	- 7,1	-14,2	7256	- 0,2	6943	- 5,0	7006
	MAI	7123	- 0,4	+ 2,3	7334	+ 1,1	6946	+ 0,0	7042
	JUN	7446	+ 0,0	+ 4,5	7694	+ 4,9	6921	- 0,4	7091
	JUL	6720	- 2,9	- 9,8	6476	-15,8	7131	+ 3,0	7150
	AUG	6352	+ 0,1	- 5,5	6245	- 3,6	7364	+ 3,3	7213
	SEP	7762	+ 3,5	+22,2	7333	+17,4	7361	+ 0,0	7275
	OKT	7419	+ 2,3	- 4,4	7372	+ 0,5	7418	+ 0,8	7332
ANDERE EUROPÄISCHE INDUSTRIALISIERTE LÄNDER (OHNE GRIECHENLAND)									
1982	OKT	6867	- 3,2	- 3,2	6714	- 1,1	6676	- 2,1	6757
	NOV	6978	- 0,6	+ 1,6	7086	+ 5,5	6672	- 0,1	6745
	DEZ	7350	+ 6,6	+ 5,3	6989	- 1,4	6681	+ 0,1	6733
1983	JAN	6021	+ 8,7	-18,1	5816	-16,8	6767	+ 1,3	6722
	FEB	6378	- 0,8	+ 5,9	6706	+15,3	6733	- 0,5	6715
	MAR	7702	- 0,5	+20,8	7241	+ 8,0	6833	+ 1,5	6711
	APR	6589	- 7,0	-14,5	7335	+ 1,3	6670	- 2,4	6707
	MAI	6765	+ 0,6	+ 2,7	7024	- 4,2	6698	+ 0,4	6718
	JUN	7035	- 0,3	+ 4,0	7281	+ 3,7	6714	+ 0,2	6729
	JUL	6371	- 2,3	- 9,4	6264	-14,0	6797	+ 1,2	6744
	AUG	5917	- 1,6	- 7,1	5420	-13,5	6629	- 2,5	6760
	SEP	7371	+ 3,9	+24,6	6984	+28,9	6923	+ 4,4	6782
	OKT	7001	+ 2,0	- 5,0	6802	- 2,6	6804	- 1,7	6798
VEREINIGTE STAATEN									
1982	OKT	2508	- 8,2	+ 3,8	2638	+ 6,4	2285	- 4,2	2307
	NOV	2418	- 2,6	- 3,6	2472	- 6,3	2287	+ 0,1	2304
	DEZ	2502	- 4,4	+ 3,5	2193	-11,3	2266	- 0,9	2307
1983	JAN	1948	- 4,3	-22,1	1978	- 9,8	2294	+ 1,2	2316
	FEB	2053	- 5,0	+ 5,4	2315	+17,0	2309	+ 0,7	2335
	MAR	2513	- 3,6	+22,4	2485	+ 7,3	2333	+ 1,0	2364
	APR	2384	+ 0,5	- 5,1	2322	- 6,6	2415	+ 3,5	2407
	MAI	2543	+ 1,8	+ 6,7	2509	+ 8,1	2520	+ 4,3	2462
	JUN	2577	+11,6	+ 1,3	2451	- 2,3	2557	+ 1,5	2515
	JUL	2722	+15,1	+ 5,6	2810	+14,6	2673	+ 4,5	2569
	AUG	2381	+23,7	-12,5	2342	-16,7	2645	- 1,0	2626
	SEP*	3137	+29,8	+31,8	2690	+14,9	3217	+21,6	2687
	OKT	3235	+29,0	+ 3,1	3281	+22,0	2894	-10,0	2752

9 AUSSENHANDEL (SPEZIALHANDEL)

9 2 AUSFUHR - TATSÄCHLICHE WERTE (MILL. DM)

JAHR	MONAT	ORIGINALWERT			KALENDERBEREINIGTER WERT		KALENDER- UND SAISON- BEREINIGTER WERT		GLATTE KOMPONENTE
		MILL. DM	VERÄNDERUNG VORJAHR	IN O/O GEGEN VORMONAT	MILL. DM	VERÄNDERUNG IN O/O GEGEN VORMONAT	MILL. DM	VERÄNDERUNG IN O/O GEGEN VORMONAT	MILL. DM
UEBRIGE INDUSTRIALISIERTE WESTLICHE LAENDER									
1982	OKT	1345	-18,5	- 8,9	1364	- 3,9	1343	- 4,8	1364
	NOV	1304	-13,0	- 3,0	1289	- 5,6	1303	- 3,0	1339
	DEZ	1467	- 8,2	+12,5	1455	+12,9	1355	+ 4,0	1317
1983	JAN	1082	-26,9	-26,2	1128	-22,5	1262	- 6,9	1299
	FEB	1151	-22,4	+ 6,4	1189	+ 5,4	1226	- 2,9	1288
	MAR	1441	-17,4	+26,2	1313	+10,4	1239	+ 1,1	1285
	APR	1202	-16,4	-16,6	1283	- 4,6	1324	+ 6,9	1294
	MAI	1391	- 7,2	+15,7	1524	+21,6	1363	+ 2,9	1314
	JUN	1456	+ 2,7	+ 4,7	1513	- 0,7	1380	+ 1,2	1334
	JUL	1389	- 8,1	- 4,6	1322	-12,6	1383	+ 0,2	1356
	AUG	1361	+ 3,1	- 2,0	1260	- 4,7	1406	+ 1,7	1380
	SEP	1519	+ 2,9	+11,6	1462	+16,0	1443	+ 2,6	1409
	OKT	1588	+18,1	+ 4,6	1515	+ 3,6	1491	+ 3,3	1440
ENTWICKLUNGSLAENDER									
1982	OKT	5807	-19,7	- 1,3	6000	+ 2,2	5996	+ 0,9	5963
	NOV	6255	- 7,5	+ 7,7	6305	+ 5,1	5739	- 4,3	5925
	DEZ	6630	- 3,4	+ 6,0	6073	- 3,7	5951	+ 3,7	5880
1983	JAN	5560	- 3,9	-16,1	5513	- 9,2	5825	- 2,1	5834
	FEB	5478	- 6,2	- 1,5	5991	+ 8,7	5823	+ 0,0	5798
	MAR	5929	-17,1	+ 8,2	5853	- 2,3	5477	- 5,9	5763
	APR	5319	-13,1	-10,3	5707	- 2,5	5767	+ 5,3	5741
	MAI	5925	- 1,2	+11,4	6055	+ 6,1	6003	+ 4,1	5702
	JUN	5393	- 5,2	- 9,0	5622	- 7,2	5804	- 3,3	5643
	JUL	5507	- 6,9	+ 2,1	5463	- 2,8	5634	- 2,9	5578
	AUG	5487	- 2,1	- 0,4	4976	- 8,9	5367	- 4,7	5511
	SEP	5376	- 8,6	- 2,0	5310	+ 6,7	5421	+ 1,0	5459
	OKT	5191	-10,6	- 3,4	5324	+ 0,3	5340	- 1,5	5416
STAATSHANDELSLAENDER									
1982	OKT	1719	+25,1	+ 8,7	1727	+13,5	1854	+ 7,0	1747
	NOV	1823	+ 9,4	+ 6,1	1889	+ 9,4	1790	- 3,5	1764
	DEZ	2292	+12,7	+25,7	2110	+11,7	1802	+ 0,7	1782
1983	JAN	1606	+15,9	-29,9	1530	-27,5	1761	- 2,3	1799
	FEB	1454	+ 6,8	- 9,5	1583	+ 3,5	1769	+ 0,5	1817
	MAR	2229	+11,6	+53,3	2200	+39,0	1904	+ 7,6	1833
	APR	1734	+ 6,3	-22,2	1798	-18,3	1792	- 5,9	1840
	MAI	1877	+ 8,8	+ 8,2	1939	+ 7,8	1890	+ 5,5	1856
	JUN	1979	+16,1	+ 5,4	1933	- 0,3	1897	+ 0,4	1872
	JUL	1695	+ 1,1	-14,4	1727	-10,7	1808	- 4,7	1888
	AUG	1957	+20,6	+16,5	1851	+ 7,2	1881	+ 4,0	1904
	SEP	1832	+15,8	- 6,4	1738	- 6,1	1936	+ 2,9	1921
	OKT	1911	+11,2	+ 4,3	1894	+ 9,0	1961	+ 1,3	1933
SALDO INSGESAMT									
1982	OKT	3995	-24,3	-23,0	4595	+ 0,2	3659	-13,4	4198
	NOV	4848	+24,9	+21,4	4907	+ 6,8	3928	+ 7,4	4143
	DEZ	6388	+24,3	+31,8	5224	+ 6,5	4018	+ 2,3	4084
1983	JAN	2704	+137,0	-57,7	2934	-43,8	4445	+10,6	4017
	FEB	3733	+ 3,0	+38,1	3901	+33,0	3960	-10,9	3935
	MAR	5454	-14,7	+46,1	4324	+10,8	4390	+10,9	3849
	APR	2674	-22,5	-51,0	2867	-33,7	3834	-12,7	3774
	MAI	3628	-27,4	+35,7	4454	+55,4	3296	-14,0	3680
	JUN	3916	-18,0	+ 7,9	3444	-22,7	3028	- 8,1	3641
	JUL	2158	-42,6	-44,9	2953	-14,3	3866	+27,7	3624
	AUG	2535	- 6,4	+17,5	2460	-16,7	3750	- 3,0	3618
	SEP	3598	-30,7	+41,9	3368	+36,9	3204	-14,6	3581
	OKT	4176	+ 4,6	+16,1	4703	+39,6	3846	+20,0	3558

9 AUSSENHANDEL (SPEZIALHANDEL)

9.3 EINFUHR - VOLUMEN (MILL. DM)

JAHR	MONAT	ORIGINALWERT			KALENDERBEREINIGTER WERT		KALENDER- UND SAISON- BEREINIGTER WERT		GLATTE KOMPONENTE
		MILL. DM	VERÄNDERUNG VORJAHR	IN O/O GEGEN VORMONAT	MILL. DM	VERÄNDERUNG IN O/O GEGEN VORMONAT	MILL. DM	VERÄNDERUNG IN O/O GEGEN VORMONAT	MILL. DM
EINFUHR INSGESAMT									
1982	OKT	22450	- 3,7	+ 2,3	21804	+ 1,8	22052	- 0,4	22101
	NOV	22759	- 2,2	+ 1,3	22584	+ 3,6	21895	- 0,7	22118
	DEZ	22689	+ 4,0	- 0,3	22059	- 2,3	22139	+ 1,1	22152
1983	JAN	21160	+ 0,8	- 6,7	20753	- 5,9	22061	- 0,4	22210
	FEB	21006	- 2,6	- 0,7	22217	+ 7,1	22136	+ 0,3	22304
	MAR	25399	+ 0,6	+20,9	24170	+ 8,8	22584	+ 2,0	22440
	APR	23125	- 2,1	- 9,0	24702	+ 2,2	22666	+ 0,4	22610
	MAI	23505	+ 6,5	+ 1,6	23918	- 3,2	22925	+ 1,1	22629
	JUN	24333	+ 7,2	+ 3,5	25639	+ 7,2	23404	+ 2,1	23031
	JUL	22441	+ 1,5	- 7,8	21646	-15,6	23025	- 1,6	23235
	AUG	21256	+ 8,9	- 5,3	19945	- 7,9	23690	+ 2,9	23441
	SEP	24590	+12,0	+15,7	23387	+17,3	23999	+ 1,3	23671
	OKT	24029	+ 7,0	- 2,3	23639	+ 1,1	23950	- 0,2	23908
ERNAHRUNGSWIRTSCHAFT									
1982	OKT	3508	- 5,5	+ 3,0	3361	+ 3,2	3506	- 3,0	3584
	NOV	3787	- 0,8	+ 8,0	3795	+12,9	3516	+ 0,3	3582
	DEZ	3994	+ 2,6	+ 5,5	4014	+ 5,8	3559	+ 1,2	3581
1983	JAN	3283	- 0,8	-17,8	3292	-18,0	3546	- 0,4	3579
	FEB	3569	+ 5,2	+ 8,7	3725	+13,2	3685	+ 3,9	3579
	MAR	3937	+ 3,6	+10,3	3615	- 3,0	3627	- 1,6	3579
	APR	3809	- 0,3	- 3,3	4022	+11,3	3601	- 0,7	3580
	MAI	3687	+ 9,1	- 3,2	3795	- 5,6	3598	- 0,1	3580
	JUN	3616	- 3,9	- 1,9	3895	+ 2,6	3524	- 2,1	3579
	JUL	3183	- 8,0	-12,0	3016	-22,6	3479	- 1,3	3578
	AUG	3368	+ 1,8	+ 5,8	3088	+ 2,4	3606	+ 3,7	3578
	SEP	3567	+ 4,7	+ 5,9	3338	+ 8,1	3643	+ 1,0	3580
	OKT	3443	- 1,9	- 3,5	3363	+ 0,7	3553	- 2,5	3582
GEWERBLICHE WIRTSCHAFT (OHNE QUETER DER BUNDESREG.)									
1982	OKT	18329	- 4,1	+ 1,3	17846	+ 0,7	17974	- 0,2	17961
	NOV	18353	- 2,9	+ 0,1	18153	+ 1,7	17819	- 0,9	17981
	DEZ	18118	+ 4,0	- 1,3	17490	- 3,7	18024	+ 1,2	18019
1983	JAN	17372	+ 0,3	- 4,1	17000	- 2,8	17945	- 0,4	18081
	FEB	17033	- 3,7	- 2,0	18079	+ 6,3	17958	+ 0,1	18178
	MAR	20908	+ 0,2	+22,7	20020	+10,7	18392	+ 2,4	18315
	APR	18784	- 2,2	-10,2	20026	+ 0,0	18529	+ 0,7	18487
	MAI	19278	+ 6,6	+ 2,6	19570	- 2,3	18817	+ 1,6	18708
	JUN	19940	+ 9,6	+ 3,4	20982	+ 7,2	19293	+ 2,5	18910
	JUL	18735	+ 3,4	- 6,0	18099	-13,7	18997	- 1,5	19113
	AUG	17373	+10,6	- 7,3	16406	- 9,4	19542	+ 2,9	19316
	SEP	20578	+13,8	+18,4	19617	+19,6	19817	+ 1,4	19543
	OKT	19965	+ 8,9	- 3,0	19687	+ 0,4	19843	+ 0,1	19777
ROHSTOFFE UND HALBWAREN									
1982	OKT	5481	- 2,1	+ 2,9	5336	- 1,3	5448	+ 0,4	5465
	NOV	5288	- 8,8	- 3,5	5327	- 0,2	5295	- 2,8	5465
	DEZ	5583	+ 2,9	+ 5,6	5483	+ 2,9	5525	+ 4,3	5461
1983	JAN	5412	+ 0,1	- 3,1	5202	- 5,1	5418	- 1,9	5460
	FEB	5179	- 3,4	- 4,3	5586	+ 7,4	5431	+ 0,2	5467
	MAR	5787	- 2,5	+11,7	5805	+ 3,9	5561	+ 2,4	5481
	APR	5585	- 2,9	- 3,5	5864	+ 1,0	5447	- 2,0	5491
	MAI	5652	+ 2,0	+ 1,2	5605	- 4,4	5635	+ 3,5	5502
	JUN	5788	- 0,7	+ 2,4	6098	+ 8,8	5638	+ 0,1	5505
	JUL	5356	- 0,6	- 7,5	5071	-16,8	5403	- 4,2	5506
	AUG	5213	+ 1,8	- 2,7	4980	- 1,8	5472	+ 1,3	5506
	SEP	5741	+ 7,8	+10,1	5567	+11,8	5574	+ 1,9	5512
	OKT	5455	- 0,5	- 5,0	5321	- 4,4	5471	- 1,8	5516
ROHSTOFFE									
1982	OKT	2381	- 4,4	- 2,6	2270	- 7,0	2344	- 1,9	2358
	NOV	2319	-12,6	- 2,6	2429	+ 7,0	2294	- 2,1	2341
	DEZ	2432	- 2,7	+ 4,9	2438	+ 0,4	2363	+ 3,0	2324
1983	JAN	2246	-11,5	- 7,6	2200	- 9,8	2257	- 4,5	2308
	FEB	2058	-10,2	- 8,4	2181	- 0,9	2257	+ 0,0	2295
	MAR	2312	- 2,5	+12,3	2226	+ 2,2	2352	+ 4,2	2284
	APR	2246	-10,9	- 2,9	2358	+ 5,8	2216	+ 5,8	2270
	MAI	2424	- 1,9	+ 7,9	2418	+ 2,5	2352	+ 6,1	2262
	JUN	2318	-13,7	- 4,4	2481	+ 2,6	2247	- 4,5	2252
	JUL	2264	- 4,0	- 2,3	2079	-16,2	2229	- 0,8	2243
	AUG	2118	- 6,4	- 6,4	2021	- 2,8	2223	- 0,3	2234
	SEP	2373	- 2,9	+12,0	2308	+14,2	2242	+ 0,9	2227
	OKT	2206	- 7,3	- 7,0	2142	- 7,2	2219	- 1,0	2217
HALBWAREN									
1982	OKT	3100	- 0,2	+ 7,5	3066	+ 3,1	3101	+ 2,1	3109
	NOV	2970	- 5,6	- 4,2	2895	- 5,6	3004	- 3,1	3125
	DEZ	3152	+ 7,7	+ 6,1	3052	+ 5,4	3169	+ 5,5	3139
1983	JAN	3166	+10,3	+ 0,4	3000	- 1,7	3153	- 0,2	3153
	FEB	3121	+ 1,7	- 1,4	3404	+13,5	3173	+ 0,3	3174
	MAR	3474	- 2,5	+11,3	3575	+ 5,0	3210	+ 1,2	3199
	APR	3339	+ 3,3	- 3,9	3507	- 1,9	3231	+ 0,7	3222
	MAI	3229	+ 5,1	- 3,3	3190	- 9,0	3287	+ 1,7	3241
	JUN	3470	+10,3	+ 7,5	3618	+13,4	3393	+ 3,2	3254
	JUL	3092	+ 2,0	-10,9	2991	-17,3	3170	- 5,6	3263
	AUG	3095	+ 8,3	+ 0,1	2957	- 1,1	3248	+ 2,5	3271
	SEP	3369	+16,8	+ 8,9	3262	+10,3	3327	+ 2,4	3283
	OKT	3248	+ 4,8	- 3,6	3173	- 2,7	3245	- 2,5	3297

9 AUSSENHANDEL (SPEZIALHANDEL)

9 3 EINFUHR - VOLUMEN (MILL. DM)

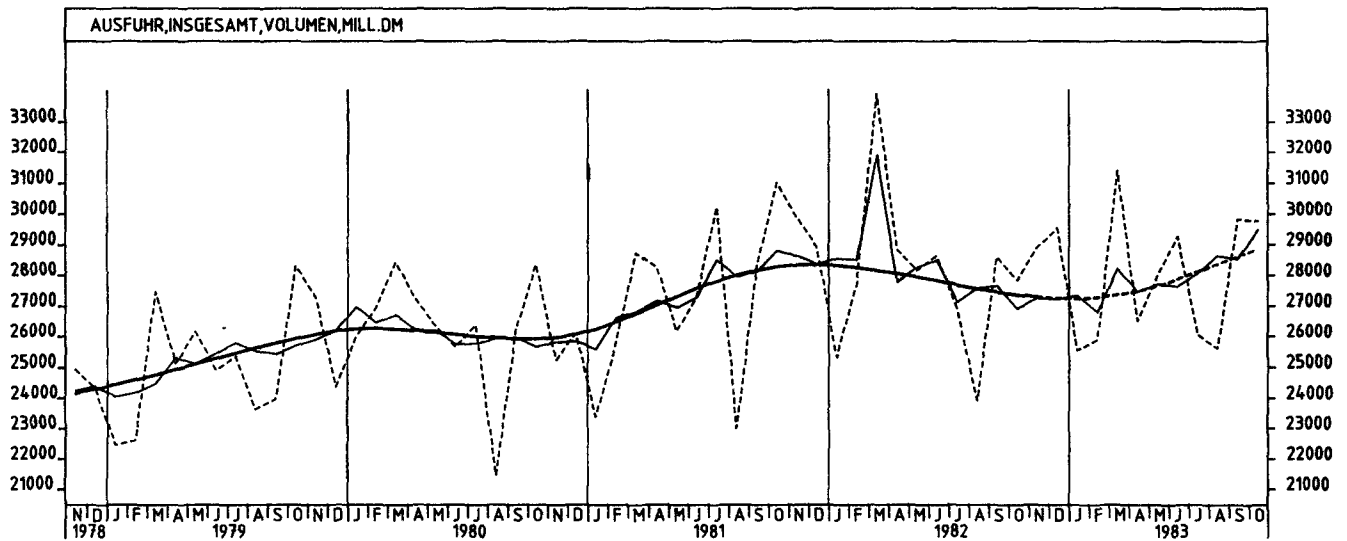
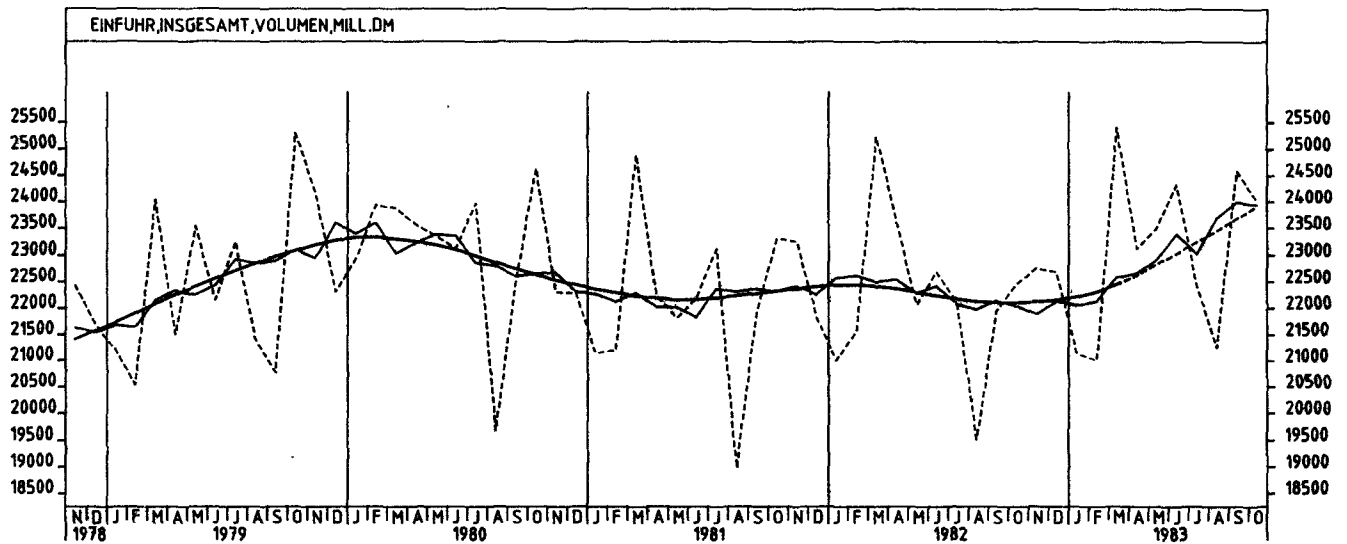
JAHR	MONAT	ORIGINALWERT			KALENDERBEREINIGTER WERT		KALENDER- UND SAISON- BEREINIGTER WERT		GLATTE KOMPONENTE
		MILL. DM	VERÄNDERUNG IN O/O GEGEN VORJAHR VORMONAT		MILL. DM	VERÄNDERUNG IN O/O GEGEN VORMONAT	MILL. DM	VERÄNDERUNG IN O/O GEGEN VORMONAT	MILL. DM
FERTIGWAREN (OHNE GÜTER DER BUNDESREG.)									
1982	OKT	12848	- 4,9	+ 0,7	12510	+ 1,7	12530	- 0,4	12495
	NOV	13065	- 0,2	+ 1,7	12829	+ 2,5	12522	- 0,1	12516
	DEZ	12534	+ 4,4	- 4,1	12000	- 6,5	12493	- 0,2	12557
1983	JAN	11961	+ 0,4	- 4,6	11801	- 1,7	12527	+ 0,3	12620
	FEB	11854	- 3,8	- 0,9	12494	+ 5,9	12527	+ 0,0	12710
	MAR	15121	+ 1,3	+27,6	14215	+13,8	12830	+ 2,4	12833
	APR	13199	- 1,9	-12,7	14163	- 0,4	13082	+ 2,0	12996
	MAI	13626	+ 8,7	+ 3,2	13964	- 1,4	13179	+ 0,7	13205
	JUN	14162	+14,4	+ 3,9	14883	+ 6,6	13654	+ 3,6	13405
	JUL	13379	+ 5,2	- 5,5	13029	-12,5	13598	- 0,4	13607
	AUG	12160	+14,8	- 9,1	11426	-12,3	14071	+ 3,5	13811
	SEP	14837	+16,3	+22,0	14048	+22,9	14249	+ 1,3	14034
	OKT	14511	+12,9	- 2,2	14372	+ 2,3	14379	+ 0,9	14263
VORERZEUGNISSE									
1982	OKT	3180	-10,0	- 4,7	3100	- 5,5	3123	- 4,3	3194
	NOV	3050	-10,6	- 4,1	3045	- 1,8	3107	- 0,5	3204
	DEZ	3068	+ 2,1	+ 0,6	2857	- 6,2	3152	+ 1,4	3218
1983	JAN	3200	+ 1,8	+ 4,3	3083	+ 7,9	3206	+ 1,7	3239
	FEB	3091	- 2,9	- 3,4	3305	+ 7,2	3243	+ 1,2	3269
	MAR	3821	+ 3,5	+23,6	3556	+10,9	3355	+ 3,5	3310
	APR	3529	- 0,5	- 7,6	3753	+ 2,4	3385	+ 0,9	3369
	MAI	3636	+11,0	+ 3,0	3635	- 3,1	3467	+ 2,4	3429
	JUN	3819	+13,9	+ 5,0	4012	+10,4	3541	+ 2,1	3474
	JUL	3584	+13,3	- 6,2	3439	-14,3	3558	+ 0,5	3517
	AUG	3034	+12,4	-15,3	2921	-15,1	3630	+ 2,0	3558
	SEP	3921	+17,5	+29,2	3759	+28,7	3688	+ 1,6	3610
	OKT	3545	+11,5	- 9,6	3540	- 5,8	3630	- 1,6	3670
ENDERZEUGNISSE (OHNE GÜTER DER BUNDESREG.)									
1982	OKT	9668	- 3,1	+ 2,6	9410	+ 4,3	9406	+ 1,0	9301
	NOV	10015	+ 3,5	+ 3,6	9784	+ 4,0	9415	+ 0,1	9311
	DEZ	9467	+ 5,2	- 5,5	9145	- 6,5	9341	- 0,8	9338
1983	JAN	8761	- 0,2	- 7,5	8718	- 4,7	9320	- 0,2	9382
	FEB	8763	- 4,2	+ 0,0	9182	+ 5,4	9284	- 0,4	9441
	MAR	11301	+ 0,6	+29,0	10548	+14,8	9475	+ 2,1	9522
	APR	9669	- 2,5	-14,4	10410	- 1,3	9697	+ 2,3	9627
	MAI	9990	+ 7,8	+ 3,3	10330	- 0,8	9711	+ 0,1	9775
	JUN	10333	+14,6	+ 3,4	10871	+ 5,2	10112	+ 4,1	9931
	JUL	9795	+ 2,5	- 5,2	9590	-11,8	10041	- 0,7	10090
	AUG	9126	+15,7	- 6,8	8505	-11,3	10441	+ 4,0	10254
	SEP	10916	+15,9	+19,6	10288	+21,0	10561	+ 1,1	10424
	OKT	10966	+13,4	+ 0,5	10832	+ 5,3	10749	+ 1,8	10594
HALBWAREN UND VORERZEUGNISSE									
1982	OKT	6279	- 5,4	+ 0,9	6165	- 1,4	6224	- 1,2	6302
	NOV	6019	- 8,3	- 4,1	5939	- 3,7	6110	- 1,8	6329
	DEZ	6219	+ 4,8	+ 3,3	5908	- 0,5	6320	+ 3,4	6356
1983	JAN	6365	+ 5,8	+ 2,3	6081	+ 2,9	6368	+ 0,8	6391
	FEB	6212	- 0,6	- 2,4	6709	+10,3	6416	+ 0,8	6442
	MAR	7295	+ 0,6	+17,4	7242	+ 7,9	6564	+ 2,3	6508
	APR	6868	+ 1,4	- 5,9	7258	+ 0,2	6615	+ 0,8	6590
	MAI	6865	+ 8,2	+ 0,0	6825	- 6,0	6754	+ 2,1	6669
	JUN	7289	+12,2	+ 5,2	7530	+11,8	6933	+ 2,7	6727
	JUL	6675	+ 7,7	- 8,4	6429	-15,7	6727	- 3,0	6780
	AUG	6129	+10,3	- 8,2	5878	- 8,6	6878	+ 2,2	6828
	SEP	7289	+17,2	+18,9	7020	+19,4	7014	+ 2,0	6893
	OKT	6793	+ 8,2	- 6,8	6713	- 4,4	6875	- 2,0	6967
ERZEUGNISSE DES NÄHRUNGS- UND GENUSSMITTELGEWERBES									
1982	OKT	1717	- 9,5	- 1,3	1659	- 0,1	1681	- 5,7	1762
	NOV	1839	- 2,9	+ 7,1	1883	+12,8	1717	+ 2,1	1770
	DEZ	1942	+ 5,8	+ 5,6	1897	+ 0,7	1752	+ 2,0	1778
1983	JAN	1695	+ 7,1	-12,7	1680	-11,4	1786	+ 1,9	1787
	FEB	1768	+12,4	+ 4,3	1859	+11,3	1872	+ 4,8	1797
	MAR	1984	+14,2	+12,2	1844	- 1,3	1883	+ 0,6	1807
	APR	1877	+ 7,1	- 5,4	1929	+ 4,6	1819	- 3,4	1818
	MAI	1789	+12,0	- 4,7	1852	- 3,5	1848	+ 1,6	1827
	JUN	1846	- 3,4	+ 3,2	1925	+ 3,4	1759	- 4,8	1837
	JUL	1681	- 5,9	- 8,9	1632	-15,3	1775	+ 0,9	1848
	AUG	1890	+16,9	+12,4	1748	+ 7,1	1917	+ 8,0	1850
	SEP	1854	+ 6,6	- 1,9	1764	+ 0,9	1864	- 2,8	1870
	OKT	1858	+ 8,2	+ 0,2	1857	+ 5,3	1895	+ 1,7	1882
ERZEUGNISSE DES GRUNDSTOFF- UND PRODUKTIONS- GÜTERGEWERBES									
1982	OKT	6033	- 3,8	+ 1,8	5838	- 1,0	5940	- 0,4	5982
	NOV	5704	- 5,9	- 5,5	5569	- 4,6	5837	- 1,7	6003
	DEZ	5821	+ 6,4	+ 2,1	5633	+ 1,1	6000	+ 2,8	6028
1983	JAN	5855	+ 6,2	+ 0,8	5632	+ 0,0	6055	+ 0,9	6060
	FEB	5748	- 2,3	- 2,0	6139	+ 9,0	6039	- 0,3	6105
	MAR	6923	+ 1,9	+20,4	6777	+10,4	6245	+ 3,4	6167
	APR	6533	+ 0,5	- 5,6	6967	+ 2,8	6271	+ 0,4	6246
	MAI	6525	+ 8,5	- 0,1	6525	- 6,3	6342	+ 1,1	6327
	JUN	7016	+11,8	+ 7,5	7433	+13,9	6565	+ 3,5	6394
	JUL	6489	+ 6,4	- 7,5	6213	-16,4	6407	- 2,4	6457
	AUG	6037	+11,3	- 7,0	5776	- 7,0	6631	+ 3,5	6518
	SEP	7022	+18,5	+16,3	6686	+15,8	6712	+ 1,2	6592
	OKT	6479	+ 7,4	- 7,7	6416	- 4,0	6599	- 1,7	6674

9 AUSSENHANDEL (SPEZIALHANDEL)

9.3 EINFUHR - VOLUMEN (MILL. DM)

JAHR	MONAT	ORIGINALWERT			KALENDERBEREINIGTER WERT		KALENDER- UND SAISON- BEREINIGTER WERT		GLATTE KOMPONENTE
		MILL. DM	VERÄNDERUNG VORJAHR	IN O/O GEGEN VORMONAT	MILL. DM	VERÄNDERUNG IN O/O GEGEN VORMONAT	MILL. DM	VERÄNDERUNG IN O/O GEGEN VORMONAT	MILL. DM
ERZEUGNISSE DES INVESTITIONSGÜTER PRODUZIERENDEN GEWERBES									
1982	OKT	6434	- 1,7	+ 4,8	6226	+ 7,2	6277	+ 1,2	6161
	NOV	6855	+ 5,5	+ 6,5	6676	+ 7,2	6277	+ 0,0	6149
	DEZ	6461	+ 4,4	- 5,7	6319	- 5,3	6168	- 1,7	6161
1983	JAN	5610	- 3,5	-13,2	5632	-10,9	6109	- 1,0	6186
	FEB	5547	- 4,7	- 1,1	5760	+ 2,3	6135	+ 0,4	6221
	MAR	7509	- 1,4	+35,4	6950	+20,7	6168	+ 0,9	6272
	APR	6440	- 5,3	-14,2	7002	+ 0,7	6352	+ 2,7	6339
	MAI	6867	+ 7,9	+ 6,5	7142	+ 2,0	6366	+ 0,5	6449
	JUN	6952	+15,8	+ 1,2	7349	+ 2,9	6704	+ 5,0	6565
	JUL	6281	+ 2,4	- 9,7	6137	-16,5	6667	- 0,5	6586
	AUG	5835	+17,6	- 7,1	5369	-12,5	6966	+ 4,5	6812
	SEP	7163	+16,7	+22,8	6697	+24,7	7058	+ 1,3	6942
	OKT	7345	+14,2	+ 2,5	7232	+ 8,0	7202	+ 2,0	7070
ERZEUGNISSE DES VERBRAUCHSGÜTER PRODUZIERENDEN GEWERBES									
1982	OKT	3285	- 8,3	- 3,2	3341	- 1,1	3185	- 0,4	3237
	NOV	3241	- 3,0	- 1,3	3214	- 3,8	3201	+ 0,5	3254
	DEZ	3063	+ 5,1	- 5,5	2752	-14,4	3267	+ 2,1	3271
1983	JAN	3347	+ 7,4	+ 9,3	3254	+18,2	3301	+ 1,0	3292
	FEB	3327	- 0,3	- 0,6	3613	+11,0	3286	- 0,5	3319
	MAR	3864	+ 3,0	+16,1	3733	+ 3,3	3363	+ 2,3	3351
	APR	3279	+ 4,3	-15,1	3424	- 8,3	3448	+ 2,5	3387
	MAI	3273	+ 7,3	- 0,2	3304	- 3,5	3474	+ 0,8	3420
	JUN	3475	+12,7	+ 6,2	3539	+ 7,1	3509	+ 1,0	3449
	JUL	3555	+ 3,6	+ 2,3	3561	+ 0,6	3443	- 1,9	3476
	AUG	3209	+11,0	- 9,7	3058	-14,1	3470	+ 0,8	3503
	SEP	3795	+11,8	+18,3	3699	+21,0	3537	+ 1,9	3532
	OKT	3737	+13,8	- 1,5	3726	+ 0,7	3584	+ 1,3	3562
INVESTITIONSGÜTER									
1982	OKT	2288	- 2,2	+ 7,0	2122	+15,1	2230	+ 3,9	2167
	NOV	2628	+15,8	+14,9	2559	+20,6	2282	+ 2,3	2149
	DEZ	2300	+ 4,5	-12,5	2300	-10,1	2134	- 6,5	2161
1983	JAN	2088	- 8,0	- 9,2	2215	- 3,7	2168	+ 1,6	2159
	FEB	1803	-10,6	-13,6	1783	-19,5	2116	- 2,4	2171
	MAR	2919	- 2,4	+61,9	2402	+34,7	2344	+10,8	2190
	APR	2112	-17,7	-27,6	2280	- 5,1	2113	- 9,9	2215
	MAI	2505	+10,9	+18,6	2705	+18,6	2168	+ 2,6	2268
	JUN	2435	+15,6	- 2,8	2604	- 3,7	2260	+ 4,2	2337
	JUL	2000	- 6,6	-17,9	2033	-21,9	2419	+ 7,0	2411
	AUG	2363	+32,9	+18,2	2196	+ 8,0	2692	+11,3	2490
	SEP	2533	+18,5	+ 7,2	2227	+ 1,4	2567	- 4,6	2562
	OKT	2545	+11,2	+ 0,5	2696	+21,1	2736	+ 6,6	2633
VERBRAUCHSGÜTER									
1982	OKT	3596	- 7,1	- 1,3	3649	- 0,8	3424	- 1,0	3474
	NOV	3573	- 0,7	- 0,6	3503	- 4,0	3463	+ 1,1	3505
	DEZ	3462	+10,1	- 3,1	3201	- 8,6	3575	+ 3,2	3535
1983	JAN	3483	+ 6,3	+ 0,6	3379	+ 5,6	3525	- 1,4	3568
	FEB	3563	+ 3,7	+ 2,3	3855	+14,1	3581	+ 1,6	3608
	MAR	4065	+ 0,5	+14,1	4011	+ 4,0	3567	- 0,4	3653
	APR	3675	+10,7	- 9,6	3826	- 4,6	3792	+ 6,3	3697
	MAI	3549	+11,5	- 3,4	3623	- 5,3	3843	+ 1,3	3738
	JUN	3758	+20,0	+ 5,9	3880	+ 7,1	3913	+ 1,8	3772
	JUL	3727	+ 8,7	- 0,8	3641	- 6,2	3734	- 4,6	3801
	AUG	3537	+11,5	- 5,1	3358	- 7,8	3730	- 0,1	3829
	SEP	4201	+15,3	+18,8	4096	+22,0	3873	+ 3,8	3862
	OKT	4272	+18,8	+ 1,7	4117	+ 0,5	3909	+ 0,9	3894
EG-LÄNDER (OHNE GRIECHENLAND)									
1982	OKT	11008	- 4,0	+ 1,6	10768	+ 3,1	10841	- 0,2	10847
	NOV	11253	- 0,5	+ 2,2	11119	+ 3,3	10756	- 0,8	10870
	DEZ	10996	+ 3,0	- 2,3	10516	- 5,4	10764	+ 0,1	10900
1983	JAN	9989	+ 1,4	- 9,2	9901	- 5,8	10862	+ 0,9	10944
	FEB	10263	- 1,7	+ 2,7	10882	+ 9,9	10947	+ 0,8	11013
	MAR	13202	+ 3,9	+28,6	12394	+13,9	11238	+ 2,7	11103
	APR	11436	- 3,0	-13,4	12101	- 2,4	11154	- 0,7	11215
	MAI	12112	+10,3	+ 5,9	12405	+ 2,5	11493	+ 3,0	11346
	JUN	12420	+14,0	+ 2,5	12952	+ 4,4	11746	+ 2,2	11467
	JUL	11083	+ 1,2	-10,8	10908	-15,8	11513	- 2,0	11587
	AUG	10363	+11,6	- 6,5	9682	-11,2	11819	+ 2,7	11708
	SEP	12039	+11,1	+16,2	11424	+18,0	11872	+ 0,4	11843
	OKT	12168	+10,5	+ 1,1	12070	+ 5,7	12115	+ 2,0	11985
UEBRIGE LÄNDER (EINSCHL. GRIECHENLAND)									
1982	OKT	11452	- 3,3	+ 3,0	11036	+ 0,6	11211	- 0,6	11253
	NOV	11505	- 3,8	+ 0,5	11464	+ 3,9	11139	- 0,6	11248
	DEZ	11693	+ 4,9	+ 1,6	11542	+ 0,7	11374	+ 2,1	11252
1983	JAN	11170	+ 0,2	- 4,5	10851	- 6,0	11198	- 1,5	11266
	FEB	10743	- 3,5	- 3,8	11335	+ 4,5	11189	- 0,1	11291
	MAR	12197	- 2,7	+13,5	11775	+ 3,9	11346	+ 1,4	11336
	APR	11689	- 1,1	- 4,2	12600	+ 7,0	11512	+ 1,5	11395
	MAI	11392	+ 2,7	- 2,5	11512	- 8,6	11431	- 0,7	11482
	JUN	11912	+ 1,0	+ 4,6	12685	+10,2	11658	+ 2,0	11564
	JUL	11358	+ 1,7	- 4,7	10738	-15,3	11512	- 1,3	11648
	AUG	10893	+ 6,4	- 4,1	10264	- 4,4	11871	+ 3,1	11732
	SEP	12551	+12,9	+15,2	11964	+16,6	12127	+ 2,2	11828
	OKT	11861	+ 3,6	- 5,5	11570	- 3,3	11835	- 2,4	11923

9 AUSSENHANDEL (SPEZIALHANDEL)



9 AUSSENHANDEL (SPEZIALHANDEL)

9.4 AUSFUHR - VOLUMEN (MILL. DM)

JAHR	MONAT	ORIGINALWERT			KALENDERBEREINIGTER WERT		KALENDER- UND SAISON- BEREINIGTER WERT		GLATTE KOMPONENTE
		MILL. DM	VERÄNDERUNG VORJAHR	IN O/O GEGEN VORMONAT	MILL. DM	VERÄNDERUNG IN O/O GEGEN VORMONAT	MILL. DM	VERÄNDERUNG IN O/O GEGEN VORMONAT	MILL. DM
AUSFUHR INSGESAMT									
1982	OKT	27826	-10,3	- 2,8	28005	+ 1,4	26910	- 2,6	27346
	NOV	28893	- 3,3	+ 3,8	29411	+ 5,0	27252	+ 1,3	27283
	DEZ	29525	+ 2,1	+ 2,2	26550	- 9,7	27220	- 0,1	27237
1983	JAN	25521	+ 0,8	-13,6	25237	- 4,9	27334	+ 0,4	27225
	FEB	25882	- 6,7	+ 1,4	27737	+ 9,9	26800	- 2,0	27263
	MAR	31382	- 7,5	+21,3	28926	+ 4,3	28202	+ 5,2	27348
	APR	26509	- 8,1	-15,5	28030	- 3,1	27456	- 2,6	27459
	MAI	27968	- 0,7	+ 5,5	28690	+ 2,4	27703	+ 0,9	27646
	JUN	29276	+ 2,2	+ 4,7	29682	+ 3,5	27644	- 0,2	27863
	JUL	26054	- 3,2	-11,0	26447	-10,9	28045	+ 1,5	28101
	AUG	25606	+ 7,1	- 1,7	24492	- 7,4	28646	+ 2,1	28352
	SEP	29834	+ 4,3	+15,5	28480	+16,3	28540	- 0,4	28599
	OKT	29766	+ 7,0	- 0,2	30605	+ 7,5	29483	+ 3,3	28855
GEWERBLICHE WIRTSCHAFT									
1982	OKT	25907	-11,1	- 3,1	26195	+ 2,1	25114	- 2,0	25510
	NOV	26873	- 4,0	+ 3,7	27269	+ 4,1	25351	+ 0,9	25470
	DEZ	27414	+ 1,7	+ 2,0	24457	-10,3	25314	- 0,1	25437
1983	JAN	23715	+ 1,1	-13,5	23338	- 4,6	25544	+ 0,9	25435
	FEB	24166	- 6,7	+ 1,9	25972	+11,3	25065	- 1,9	25486
	MAR	29287	- 7,3	+21,2	27019	+ 4,0	26398	+ 5,3	25592
	APR	24585	- 8,6	-16,1	25898	- 4,1	25683	- 2,7	25719
	MAI	25983	- 0,9	+ 5,7	26846	+ 3,7	25851	+ 0,7	25893
	JUN	29276	+ 9,4	+12,7	29162	+ 8,6	26294	+ 1,7	26078
	JUL	24093	- 4,3	-17,7	24796	-15,0	26238	- 0,2	26274
	AUG	23601	+ 6,5	- 2,0	22665	- 8,6	26658	+ 1,6	26475
	SEP	27770	+ 3,9	+17,7	26556	+17,2	26629	- 0,1	26582
	OKT	27701	+ 6,9	- 0,2	28371	+ 6,8	27336	+ 2,7	26906
ROHSTOFFE UND HALBWAREN									
1982	OKT	2434	- 6,0	+ 5,2	2412	+ 6,2	2378	+ 5,4	2322
	NOV	2461	+ 1,5	+ 1,1	2528	+ 4,8	2380	+ 0,1	2331
	DEZ	2405	+ 8,5	- 2,3	2260	-10,6	2429	+ 2,1	2341
1983	JAN	2234	+ 1,8	- 7,1	2232	- 1,2	2385	- 1,8	2353
	FEB	2211	- 3,4	- 1,0	2381	+ 6,7	2336	- 2,1	2373
	MAR	2690	- 1,7	+21,7	2653	+11,4	2410	+ 3,2	2394
	APR	2270	- 7,4	-15,6	2355	-11,2	2308	- 4,2	2410
	MAI	2378	+ 0,5	+ 4,8	2563	+ 8,8	2498	+ 8,2	2436
	JUN	2440	+ 2,7	+ 2,6	2486	- 3,0	2467	- 1,2	2469
	JUL	2296	+ 1,1	- 5,9	2277	- 8,4	2489	+ 0,9	2502
	AUG	2598	+39,0	+17,5	2497	+ 9,7	2600	+ 4,5	2535
	SEP	2559	+10,6	- 5,2	2447	- 2,0	2503	- 3,7	2563
	OKT	2611	+ 7,3	+ 2,0	2717	+11,0	2538	+ 5,4	2588
ROHSTOFFE									
1982	OKT	486	- 5,2	+ 8,0	464	+10,7	468	+ 5,6	452
	NOV	509	+ 5,4	+ 4,7	496	+ 6,9	463	- 1,1	454
	DEZ	518	+19,4	+ 1,8	508	+ 2,4	481	+ 3,9	456
1983	JAN	432	+ 4,6	-16,6	440	-13,4	466	- 3,1	459
	FEB	401	- 5,9	- 7,2	401	- 8,9	445	- 4,5	462
	MAR	511	- 3,2	+27,4	465	+16,0	456	+ 2,5	466
	APR	438	- 6,0	-14,3	500	+ 7,5	469	+ 2,9	469
	MAI	477	+ 8,9	+ 8,9	541	+ 8,2	483	+ 3,0	474
	JUN	507	+ 5,8	+ 6,3	567	+ 4,8	490	+ 1,4	482
	JUL	439	- 2,4	-13,4	412	-27,3	482	- 1,6	490
	AUG	474	+27,8	+ 8,0	411	- 0,2	492	+ 2,1	499
	SEP	516	+14,7	+ 8,9	451	+ 9,7	490	- 0,4	506
	OKT	568	+16,9	+10,1	558	+23,7	541	+10,4	512
HALBWAREN									
1982	OKT	1948	- 5,8	+ 4,6	1938	+ 3,6	1900	+ 4,5	1872
	NOV	1952	+ 0,5	+ 0,2	1995	+ 2,9	1914	+ 0,7	1877
	DEZ	1887	+ 6,0	- 3,3	1772	-11,2	1944	+ 1,6	1882
1983	JAN	1802	+ 1,2	- 4,5	1778	+ 0,3	1910	- 1,7	1889
	FEB	1809	- 3,0	+ 0,4	1967	+10,6	1883	- 1,4	1901
	MAR	2179	- 1,4	+20,5	2168	+10,2	1936	+ 2,8	1914
	APR	1831	- 7,8	-16,0	1887	-13,0	1841	- 4,9	1921
	MAI	1901	- 1,4	+ 3,8	1995	+ 5,7	1981	+ 7,6	1934
	JUN	1932	+ 1,9	+ 1,6	1953	- 2,1	1960	- 1,1	1950
	JUL	1857	+ 1,9	- 3,9	1849	- 5,3	1972	+ 0,6	1967
	AUG	1951	+24,3	+ 5,1	1846	- 0,2	1981	+ 0,5	1984
	SEP	2043	+ 9,7	+ 4,7	1980	+ 7,3	1970	- 0,6	1997
	OKT	2042	+ 4,8	+ 0,0	2088	+ 5,5	2029	+ 3,0	2007
FERTIGWAREN									
1982	OKT	23473	-11,6	- 3,9	23354	- 0,3	22599	- 4,0	23136
	NOV	24412	- 4,5	+ 4,0	24973	+ 6,9	23035	+ 1,9	23057
	DEZ	25010	+ 1,1	+ 2,4	22540	- 9,7	22751	- 1,2	22994
1983	JAN	21482	+ 1,1	-14,1	21280	- 5,6	23223	+ 2,1	22962
	FEB	21955	- 7,0	+ 2,2	23470	+10,3	22721	- 2,2	22973
	MAR	26597	- 7,8	+21,1	24315	+ 3,6	23789	+ 4,7	23028
	APR	22315	- 8,7	-16,1	23650	- 2,7	23183	- 2,5	23107
	MAI	23605	- 1,1	+ 5,8	24187	+ 2,3	23197	+ 0,1	23258
	JUN	24895	+ 2,1	+ 5,5	25206	+ 4,2	23222	+ 0,1	23440
	JUL	21797	- 4,8	-12,4	22219	-11,9	23605	+ 1,6	23645
	AUG	21176	+ 4,7	- 2,8	20192	- 9,1	23980	+ 1,6	23863
	SEP	25211	+ 3,2	+19,1	23935	+18,5	24031	+ 0,2	24079
	OKT	25090	+ 6,9	- 0,5	25711	+ 7,4	24943	+ 3,8	24299

9 AUSSENHANDEL (SPEZIALHANDEL)

9 4 AUSFUHR - VOLUMEN (MILL. DM)

JAHR	MONAT	ORIGINALWERT			KALENDERBEREINIGTER WERT		KALENDER- UND SAISON- BEREINIGTER WERT		GLATTE KOMPONENTE
		MILL. DM	VERÄNDERUNG VORJAHR	IN O/O GEGEN VORMONAT	MILL. DM	VERÄNDERUNG IN O/O GEGEN VORMONAT	MILL. DM	VERÄNDERUNG IN O/O GEGEN VORMONAT	MILL. DM
VORERZEUGNISSE									
1982	OKT	4817	-10,0	- 2,0	4862	- 0,3	4695	- 1,2	4727
	NOV	4749	- 5,4	- 1,4	4765	- 2,0	4658	- 0,8	4724
	DEZ	4691	- 1,0	- 1,2	4324	- 9,3	4738	+ 1,7	4725
1983	JAN	4463	- 1,9	- 4,9	4361	+ 0,9	4683	- 1,2	4732
	FEB	4488	- 3,5	+ 0,6	4846	+11,1	4763	+ 1,7	4754
	MAR	5504	- 5,7	+22,6	5364	+10,7	4779	+ 0,3	4786
	APR	4828	- 4,2	-12,3	5126	- 4,4	4823	+ 0,9	4823
	MAI	4996	+ 3,1	+ 3,5	5102	- 0,5	4994	+ 3,5	4876
	JUN	5198	+ 5,7	+ 4,0	5308	+ 4,0	5056	+ 1,2	4922
	JUL	4631	- 0,1	-10,9	4620	-13,0	4909	- 2,9	4969
	AUG	4586	+10,9	- 1,0	4224	- 8,6	4953	+ 0,9	5016
	SEP	5644	+12,8	+20,9	5320	+25,9	5163	+ 4,2	5071
	OKT	5400	+12,1	- 2,6	5357	+ 0,7	5193	+ 0,6	5125
ENDERZEUGNISSE									
1982	OKT	18656	-12,0	- 4,3	19069	+ 2,3	18451	- 2,6	18720
	NOV	19663	- 4,1	+ 5,4	19816	+ 3,9	18354	- 0,5	18621
	DEZ	20319	+ 1,6	+ 3,3	18503	- 6,6	18556	+ 1,1	18527
1983	JAN	17018	+ 1,9	-16,2	16626	-10,1	18582	+ 0,1	18449
	FEB	17467	- 7,9	+ 2,6	18558	+11,6	18190	- 2,1	18402
	MAR	21093	- 8,4	+20,8	19840	+ 6,9	18242	+ 0,3	18384
	APR	17487	- 9,9	-17,1	19406	- 2,2	18583	+ 1,9	18398
	MAI	18609	- 2,1	+ 6,4	19777	+ 1,9	18772	+ 1,0	18451
	JUN	19697	+ 1,2	+ 5,8	20004	+ 1,1	18705	- 0,4	18491
	JUL	17165	- 6,0	-12,9	17351	-13,3	18630	- 0,4	18538
	AUG	16590	+ 3,2	- 3,3	14719	-15,2	18250	- 2,0	18590
	SEP	19668	+ 0,9	+18,6	18716	+27,2	18874	+ 3,4	18670
	OKT	19690	+ 5,5	+ 0,1	19483	+ 4,1	18947	+ 0,4	18769
ERZEUGNISSE DES GRUNDSTOFF- UND PRODUKTIONSGÜTERGEWERBES									
1982	OKT	7153	- 7,8	- 4,0	7207	- 1,8	7017	- 1,5	7083
	NOV	7252	- 5,2	+ 1,4	7382	+ 2,4	7049	+ 0,5	7097
	DEZ	7142	+ 1,4	- 1,5	6411	-13,2	7115	+ 0,9	7119
1983	JAN	6891	+ 1,2	- 3,5	6777	+ 5,7	7140	+ 0,4	7154
	FEB	6910	- 3,0	+ 0,3	7531	+11,1	7147	+ 0,1	7208
	MAR	8418	- 4,1	+21,8	7988	+ 6,1	7616	+ 6,6	7279
	APR	7353	- 2,9	-12,7	7458	- 5,6	7288	- 4,3	7355
	MAI	7479	+ 2,6	+ 1,7	7502	+ 0,6	7459	+ 2,3	7457
	JUN	7954	+ 9,3	+ 6,4	7927	+ 5,7	7557	+ 1,3	7571
	JUL	7125	+ 0,5	-10,4	7289	- 8,3	7562	+ 0,1	7690
	AUG	7428	+18,3	+ 4,3	7291	+ 0,3	8025	+ 6,1	7812
	SEP	8255	+10,8	+11,1	8035	+10,2	7877	- 1,8	7930
	OKT	8254	+15,4	+ 0,0	8530	+ 6,2	8283	+ 5,2	8049
ERZEUGNISSE DES INVESTITIONSGÜTER PRODUZIERENDEN GEWERBES									
1982	OKT	14556	-12,6	- 3,1	14607	+ 1,1	14337	- 3,7	14578
	NOV	15417	- 5,8	+ 5,9	15608	+ 6,9	14313	- 0,2	14445
	DEZ	16242	+ 0,2	+ 5,4	14934	- 4,3	14324	+ 0,1	14320
1983	JAN	13097	- 0,7	-19,4	12839	-14,0	14417	+ 0,6	14210
	FEB	13134	-12,2	+ 0,3	13895	+ 8,2	13844	- 4,0	14123
	MAR	16100	-11,6	+22,6	15131	+ 8,9	13881	+ 0,3	14055
	APR	13403	-12,9	-16,8	15001	- 0,9	14264	+ 2,8	14038
	MAI	14151	- 6,6	+ 5,6	14916	- 0,6	14173	- 0,6	14062
	JUN	15199	+ 3,0	+ 7,4	15570	+ 4,4	14278	+ 0,7	14084
	JUL	13020	- 8,2	-14,3	13074	-16,0	14261	- 0,1	14118
	AUG	12167	- 2,2	- 6,6	10842	-17,1	13852	- 2,9	14159
	SEP	15064	+ 0,3	+23,8	14176	+30,8	14457	+ 4,4	14224
	OKT	14857	+ 2,1	- 1,4	14715	+ 3,8	14504	+ 0,3	14292
ERZEUGNISSE DES VERBRAUCHSGÜTER PRODUZIERENDEN GEWERBES									
1982	OKT	3275	- 5,2	- 1,1	3301	+ 2,3	3029	+ 0,4	3046
	NOV	3114	+ 0,6	- 4,9	3113	- 5,7	3029	+ 0,0	3051
	DEZ	2981	+ 4,3	- 4,3	2741	-11,9	3062	+ 1,1	3058
1983	JAN	2864	+ 7,5	- 3,9	2801	+ 2,2	3095	+ 1,1	3066
	FEB	2947	- 1,9	+ 2,9	3164	+13,0	3045	- 1,6	3079
	MAR	3631	+ 1,2	+23,2	3429	+ 8,4	3109	+ 2,1	3095
	APR	2943	- 4,2	-18,9	3162	- 7,8	3117	+ 0,3	3114
	MAI	3074	+ 5,9	+ 4,5	3163	+ 0,0	3169	+ 1,7	3134
	JUN	3197	+ 9,6	+ 4,0	3255	+ 2,9	3188	+ 0,6	3153
	JUL	3095	- 0,3	- 3,2	3137	- 3,6	3166	- 0,7	3172
	AUG	2919	+ 9,2	- 5,7	2708	-13,7	3170	+ 0,1	3191
	SEP	3551	+ 7,2	+21,7	3432	+26,7	3230	+ 1,9	3211
	OKT	3496	+ 6,7	- 1,5	3509	+ 2,2	3244	+ 0,4	3234
INVESTITIONSGÜTER									
1982	OKT	6666	-12,8	- 1,7	6775	+ 3,0	6665	- 3,9	6784
	NOV	7229	- 6,0	+ 8,4	7428	+ 9,6	6704	+ 0,6	6715
	DEZ	8117	+ 0,8	+12,3	7265	- 2,2	6704	+ 0,0	6649
1983	JAN	6130	+ 0,7	-24,5	5948	-18,1	6715	+ 0,2	6587
	FEB	5817	-14,5	- 5,1	6226	+ 4,7	6323	- 5,8	6530
	MAR	7430	-10,4	+27,7	7019	+12,7	6442	+ 1,9	6487
	APR	5938	-14,7	-20,1	6658	- 5,1	6587	+ 2,3	6454
	MAI	6203	-13,4	+ 4,5	6428	- 3,5	6359	- 3,5	6445
	JUN	7032	- 5,4	+13,4	7009	+ 9,0	6479	+ 1,9	6438
	JUL	5998	- 8,2	-14,7	6147	-12,3	6542	+ 1,0	6436
	AUG	5619	- 7,0	- 6,3	5227	-15,0	6281	- 4,0	6436
	SEP	6843	+ 1,0	+21,8	6459	+23,6	6667	+ 6,1	6447
	OKT	6379	- 4,3	- 6,8	6496	+ 0,6	6463	- 3,1	6459

9 AUSSENHANDEL (SPEZIALHANDEL)

9.4 AUSFUHR - VOLUMEN (MILL. DM)

JAHR	MONAT	ORIGINALWERT			KALENDERBEREINIGTER WERT		KALENDER- UND SAISON- BEREINIGTER WERT		GLATTE KOMPONENTE
		MILL. DM	VERÄNDERUNG VORJAHR	IN O/O GEGEN VORMONAT	MILL. DM	VERÄNDERUNG IN O/O GEGEN VORMONAT	MILL. DM	VERÄNDERUNG IN O/O GEGEN VORMONAT	MILL. DM
VERBRAUCHSGÜTER									
1982	OKT	3660	- 7,8	- 4,7	3736	- 0,1	3324	- 2,4	3373
	NOV	3677	- 0,4	+ 0,5	3696	- 1,1	3308	- 0,5	3362
	DEZ	3271	+ 1,1	-11,0	3054	-17,4	3354	+ 1,4	3353
1983	JAN	2965	+ 0,6	- 9,4	2954	- 3,3	3353	+ 0,0	3345
	FEB	3284	- 2,7	+10,8	3527	+19,4	3340	- 0,4	3342
	MAR	3976	- 1,7	+21,1	3744	+ 6,2	3362	+ 0,7	3341
	APR	3222	- 6,3	-19,0	3374	- 9,9	3337	- 0,7	3344
	MAI	3324	+ 1,2	+ 3,2	3487	+ 3,3	3436	+ 3,0	3353
	JUN	3377	+ 1,4	+ 1,6	3402	- 2,4	3356	- 2,3	3363
	JUL	2921	- 8,6	-13,5	2982	-12,3	3356	+ 0,0	3376
	AUG	2853	+ 6,1	- 2,3	2605	-12,6	3366	+ 0,3	3391
	SEP	3841	+ 0,0	+34,6	3749	+43,9	3412	+ 1,4	3407
	OKT	3939	+ 7,6	+ 2,6	3901	+ 4,1	3487	+ 2,2	3423
EG-LÄNDER (OHNE GRIECHENLAND)									
1982	OKT	13303	- 5,3	- 2,4	13399	+ 1,7	13100	- 0,1	13168
	NOV	13851	+ 3,3	+ 4,1	13880	+ 3,6	13150	+ 0,4	13140
	DEZ	13461	+ 8,7	- 2,8	12429	-10,5	13299	+ 1,1	13115
1983	JAN	12367	+ 3,6	- 8,1	12185	- 2,0	13100	- 1,6	13098
	FEB	12815	- 4,4	+ 3,6	13585	+11,5	12884	- 1,6	13097
	MAR	15503	- 4,0	+21,0	14633	+ 7,7	13031	+ 1,1	13112
	APR	12661	- 7,7	-18,3	13930	- 4,8	13142	+ 0,9	13130
	MAI	13104	- 1,2	+ 3,5	13845	- 0,6	13273	+ 1,0	13186
	JUN	14527	+ 4,7	+10,9	14812	+ 7,0	13523	+ 1,9	13255
	JUL	11924	- 4,0	-17,9	12002	-19,0	13347	- 1,3	13332
	AUG	11356	+ 5,6	- 4,8	10307	-14,1	13203	- 1,1	13416
	SEP	14410	+ 5,7	+26,9	13640	+32,3	13594	+ 3,0	13502
	OKT	14232	+ 7,0	- 1,2	14078	+ 3,2	13751	+ 1,2	13586
ÜBRIGE LÄNDER (EINSCHL. GRIECHENLAND)									
1982	OKT	14523	-14,4	- 3,0	14912	+ 2,5	14330	- 3,0	14497
	NOV	15042	- 8,7	+ 3,6	15230	+ 2,1	14163	- 1,2	14429
	DEZ	16063	- 2,9	+ 6,8	14511	- 4,7	14356	+ 1,4	14368
1983	JAN	13153	- 1,7	-18,1	12856	-11,4	14364	+ 0,1	14328
	FEB	13067	- 8,8	- 0,7	14053	+ 9,3	14211	- 1,1	14327
	MAR	15879	-10,6	+21,5	15206	+ 8,2	14152	- 0,4	14352
	APR	13848	- 8,5	-12,8	15076	- 0,9	14587	+ 3,1	14418
	MAI	14864	- 0,2	+ 7,3	15485	+ 2,7	14940	+ 2,4	14513
	JUN	14749	- 0,1	- 0,8	15044	- 2,8	14749	- 1,3	14579
	JUL	14130	- 2,5	- 4,2	14185	- 5,7	14679	- 0,5	14644
	AUG	14250	+ 8,2	+ 0,8	12795	- 9,8	14588	- 0,6	14710
	SEP	15424	+ 3,0	+ 8,2	14858	+16,1	14958	+ 2,5	14807
	OKT	15535	+ 7,0	+ 0,7	15613	+ 5,1	15090	+ 0,9	14920

9.5 INDEX DER DURCHSCHNITTSWERTE (1976 = 100)

JAHR	MONAT	ORIGINALWERT			KALENDERBEREINIGTER WERT		KALENDER- UND SAISON- BEREINIGTER WERT		GLATTE KOMPONENTE
		1976=100	VERÄNDERUNG VORJAHR	IN O/O GEGEN VORMONAT	1976=100	VERÄNDERUNG IN O/O GEGEN VORMONAT	1976=100	VERÄNDERUNG IN O/O GEGEN VORMONAT	1976=100
EINFUHR INSGESAMT									
1982	OKT	141,9	+ 1,9	+ 0,6	X	X	141,5	+ 0,9	139,7
	NOV	139,6	+ 0,7	- 1,6	X	X	140,6	- 0,6	139,4
	DEZ	139,4	- 1,3	- 0,1	X	X	139,1	- 1,1	139,1
1983	JAN	140,1	- 2,8	+ 0,5	X	X	137,8	- 0,9	138,8
	FEB	140,1	- 2,0	+ 0,0	X	X	138,2	+ 0,3	138,5
	MAR	136,4	- 2,6	- 2,6	X	X	137,6	- 0,4	138,2
	APR	134,6	- 3,8	- 1,3	X	X	136,6	- 0,7	137,9
	MAI	135,6	- 2,1	+ 0,7	X	X	137,9	+ 1,0	137,8
	JUN	135,6	- 2,1	+ 0,0	X	X	137,7	- 0,1	137,7
	JUL	138,3	- 0,5	+ 2,0	X	X	138,8	+ 0,8	137,7
	AUG	140,7	- 1,9	+ 1,7	X	X	138,1	- 0,5	137,6
	SEP	139,2	- 1,3	- 1,1	X	X	138,3	+ 0,1	137,6
	OKT	139,0	- 2,0	- 0,1	X	X	137,9	- 0,3	137,7
AUSFUHR INSGESAMT									
1982	OKT	128,9	+ 5,9	+ 2,1	X	X	128,2	+ 1,3	127,6
	NOV	126,8	+ 4,9	- 1,6	X	X	127,8	- 0,3	127,8
	DEZ	128,7	+ 3,5	+ 1,5	X	X	129,1	+ 1,0	127,9
1983	JAN	126,8	+ 2,2	- 1,5	X	X	126,9	- 1,7	128,0
	FEB	128,1	+ 3,1	+ 1,0	X	X	127,8	+ 0,7	128,0
	MAR	127,7	+ 3,7	- 0,3	X	X	128,4	+ 0,5	127,9
	APR	127,5	+ 0,8	- 0,2	X	X	128,5	+ 0,1	127,6
	MAI	126,9	+ 0,5	- 0,5	X	X	126,6	- 1,5	127,3
	JUN	125,8	- 0,5	- 0,8	X	X	126,2	- 0,3	127,0
	JUL	127,4	- 0,6	+ 1,3	X	X	126,3	+ 0,1	126,8
	AUG	126,7	- 1,3	- 0,5	X	X	125,7	- 0,5	126,6
	SEP	126,8	+ 0,4	+ 0,1	X	X	126,9	+ 1,0	126,3
	OKT	126,2	- 2,1	- 0,5	X	X	125,4	- 1,2	125,0

10 VERKEHR
10 1 BEFOERDERTE GÜTER (1 000 T)

JAHR	MONAT	ORIGINALWERT			KALENDERBEREINIGTER WERT		KALENDER- UND SAISON- BEREINIGTER WERT		GLATTE KOMPONENTE	
		1 000 T	VERÄNDERUNG VORJAHR	IN O/O GEGEN VORMONAT	1 000 T	VERÄNDERUNG IN O/O GEGEN VORMONAT	1 000 T	VERÄNDERUNG IN O/O GEGEN VORMONAT	1 000 T	
EISENBAHNVERKEHR										
1982	SEP	25908	-11,4	+10,0	24553	+12,7	25460	+ 0,0	25433	
	OKT	26632	-17,4	+ 2,8	26807	+ 4,7	24778	- 2,7	25119	
	NOV	27173	-13,5	+ 2,0	27387	+ 6,1	24473	- 1,2	24832	
	DEZ	24812	-11,7	- 8,7	24398	-10,9	24406	- 0,3	24600	
1983	JAN	22477	-14,7	- 9,4	22668	- 7,1	24499	+ 0,4	24453	
	FEB	22350	-18,5	- 0,6	23060	+ 1,7	23548	- 3,9	24406	
	MAR	28134	- 8,0	+25,9	25377	+10,0	24835	+ 5,5	24482	
	APR	24884	-11,4	-12,6	26183	+ 3,2	24835	+ 0,0	24620	
	MAI	26451	+ 3,3	+ 7,6	27823	+ 5,3	25830	+ 4,0	24738	
	JUN	25934	- 3,6	- 2,0	27827	+ 0,0	25380	- 1,7	24862	
	JUL	23913	- 4,4	- 7,8	22532	-19,0	25329	- 0,2	24992	
	AUG	23635	+ 0,4	- 1,2	21194	- 5,9	25066	- 1,0	25167	
	SEP	26435	+ 2,0	+11,8	25072	+18,3	25797	+ 2,9	25375	
	FERNVERKEHR MIT LASTKRAFTFAHRZEUGEN									
	1982	AUG	23857	- 0,4	- 4,6	22858	- 1,2	24605	- 0,1	24489
		SEP	26567	- 2,9	+12,8	25696	+13,3	24327	- 1,1	24485
OKT		25940	- 5,5	- 2,4	25450	- 1,7	24364	+ 0,2	24501	
NOV		25174	- 1,4	- 3,0	25409	- 0,2	24181	- 0,8	24541	
DEZ		22161	+ 3,3	-12,0	21376	-15,9	24456	+ 1,1	24616	
1983	JAN	22340	+ 8,1	+ 0,8	22019	+ 3,0	25222	+ 3,1	24721	
	FEB	21932	- 2,3	- 1,8	23166	+ 5,2	24594	- 2,5	24896	
	MAR	27475	+ 0,5	+25,3	25882	+11,7	25296	+ 2,9	25106	
	APR	25250	- 1,5	- 8,1	27199	+ 5,1	25119	- 0,7	25280	
	MAI	26820	+ 8,1	+ 6,2	27732	+ 2,0	25949	+ 3,3	25454	
	JUN	27287	+ 2,6	+ 1,7	28436	+ 2,5	25812	- 0,5	25624	
	JUL	25829	+ 4,6	- 5,3	25073	-11,8	26280	+ 1,8	25835	
	AUG	26103	+10,8	+ 1,1	24152	- 3,7	25986	- 1,1	26051	
	BINNENSCHIFFFAHRT									
	1982	SEP	18817	- 6,6	- 1,2	17428	+ 5,8	17859	- 2,1	18066
		OKT	19128	-13,8	+ 1,7	17837	+ 2,3	17753	- 0,6	17955
		NOV	18139	-11,4	- 5,2	16928	- 5,1	17407	- 1,9	17872
DEZ		16693	+ 1,9	- 8,0	16754	- 1,0	17368	- 0,1	17823	
1983	JAN	15988	+23,7	- 4,2	14585	-13,1	18869	+ 8,5	17812	
	FEB	15352	-14,4	- 4,0	15287	+ 5,0	17319	- 8,2	17840	
	MAR	20047	- 5,2	+30,6	18375	+20,2	18670	+ 7,8	17977	
	APR	17408	-15,6	-13,2	21746	+18,3	17789	- 4,7	18134	
	MAI	18644	+ 3,8	+ 7,1	20376	- 6,3	17826	+ 0,2	18286	
	JUN	21582	+ 5,8	+15,8	23494	+15,3	18599	+ 4,3	18448	
	JUL	19340	+ 1,5	-10,4	18712	-20,4	19757	+ 5,2	18612	
	AUG	19360	+ 1,7	+ 0,1	17033	- 9,0	18815	- 4,8	18792	
	SEP	20209	+ 7,4	+ 4,4	18460	+ 8,4	19054	+ 1,3	19002	
	LUFTVERKEHR									
1982	OKT	50,06	- 4,1	+ 7,6	48,61	+ 2,2	47,90	- 1,4	48,12	
	NOV	46,30	-10,1	- 7,5	49,01	+ 0,8	47,17	- 1,5	48,05	
	DEZ	50,84	- 2,1	+ 9,8	50,45	+ 2,9	48,33	+ 2,5	48,07	
1983	JAN	43,90	- 8,2	-13,7	43,10	-14,6	47,90	- 0,9	48,16	
	FEB	47,80	- 6,7	+ 8,9	52,15	+21,0	47,07	- 1,7	48,33	
	MAR	58,51	- 1,2	+22,4	58,51	+12,2	48,54	+ 3,1	48,64	
	APR	53,90	+ 5,2	- 7,9	52,20	-10,8	49,89	+ 2,8	49,18	
	MAI	50,49	- 2,0	- 6,3	49,20	- 5,7	49,80	- 0,2	49,79	
	JUN	47,44	+ 8,2	- 6,0	47,12	- 4,2	51,13	+ 2,7	50,36	
	JUL	48,71	+ 8,0	+ 2,7	46,22	- 1,9	50,98	- 0,3	50,93	
	AUG	45,41	+ 8,7	- 6,8	46,45	+ 0,5	52,89	+ 3,7	51,50	
	SEP	51,07	+ 9,8	+12,5	52,40	+12,8	53,10	+ 0,4	52,16	
	OKT	55,20	+10,3	+ 8,1	53,62	+ 2,3	53,16	+ 0,1	52,89	
ROHRFERNLEITUNGEN (ROHES ERDOEL)										
1982	OKT	4775	- 7,2	- 6,3	4583	- 8,7	4544	- 4,1	4609	
	NOV	4470	-12,9	- 6,4	5007	+ 9,3	4606	+ 1,4	4590	
	DEZ	4688	-10,2	+ 9,4	4801	- 4,1	4492	- 2,5	4568	
1983	JAN	4269	-24,0	-12,7	4399	- 9,2	4249	- 5,4	4552	
	FEB	4147	- 3,5	- 2,9	4490	+ 3,0	4620	+ 8,7	4549	
	MAR	4547	+17,2	+ 9,6	4202	- 6,4	4851	+ 5,0	4555	
	APR	4245	-13,7	- 6,6	3945	- 6,1	4208	-13,3	4570	
	MAI	5034	- 0,1	+18,6	4876	+23,6	4769	+13,3	4586	
	JUN	4724	- 5,7	- 6,2	4617	- 5,3	4509	- 5,5	4588	
	JUL	4920	+14,3	+ 4,1	4627	+ 0,2	4853	+ 7,6	4587	
	AUG	4699	- 2,2	- 6,5	4812	+ 4,0	4768	- 1,8	4583	
	SEP	4504	-11,6	- 2,1	4800	- 0,2	4524	- 5,1	4586	
	OKT	4486	- 5,1	- 0,4	4495	- 5,4	4534	+ 0,2	4594	
SEESCHIFFFAHRT										
1982	OKT	9985	-15,8	- 2,0	10373	- 5,4	10462	- 5,5	10767	
	NOV	10957	- 5,6	+ 9,7	11576	+11,6	10989	+ 5,0	10644	
	DEZ*	13115	+ 0,8	+19,7	9691	-16,3	12487	+13,6	10541	
1983	JAN	10419	-15,3	-20,6	10629	+ 9,7	10413	-15,6	10454	
	FEB	10515	- 9,0	+ 0,9	12043	+13,3	10513	+ 1,0	10377	
	MAR	11638	- 5,6	+10,7	11575	- 3,9	10388	- 1,2	10318	
	APR	10302	- 9,5	-11,5	9398	-18,8	10369	- 0,3	10299	
	MAI	10152	-19,0	- 1,5	9017	- 4,1	10007	- 3,4	10338	
	JUN	9823	-17,5	- 3,2	9077	+ 0,7	9979	- 0,3	10396	
	JUL	10172	+ 2,3	+ 3,6	10654	+17,4	10893	+ 9,2	10469	
	AUG	10023	- 7,9	- 1,5	11027	+ 3,5	10604	- 2,7	10547	
	SEP	10585	+ 3,9	+ 5,6	11171	+ 1,3	11025	+ 4,0	10629	
	OKT	9656	- 3,3	- 8,8	10528	- 5,8	10767	- 2,3	10705	

10 VERKEHR

10.2 GELEISTETE TONNENKILOMETER (MILL TKM)

JAHR	MONAT	ORIGINALWERT			KALENDERBEREINIGTER WERT		KALENDER- UND SAISON- BEREINIGTER WERT		GLATTE KOMPONENTE
		MILL TKM	VERÄNDERUNG VORJAHR	IN O/O GEGEN VORMONAT	MILL TKM	VERÄNDERUNG IN O/O GEGEN VORMONAT	MILL TKM	VERÄNDERUNG IN O/O GEGEN VORMONAT	MILL TKM
EISENBAHNVERKEHR (TARIF-TKM)									
1982	SEP	4761	-10,9	+10,4	4495	+12,4	4694	- 0,6	4691
	OKT	4791	-18,2	+ 0,6	4605	+ 2,4	4562	- 2,8	4624
	NOV	4869	-13,8	+ 1,6	4936	+ 7,2	4521	- 0,9	4566
	DEZ	4493	-13,1	- 7,7	4462	- 9,6	4463	- 1,3	4520
1983	JAN	4100	-16,1	- 8,7	4157	- 5,8	4499	+ 0,8	4488
	FEB	4151	-17,5	+ 1,2	4265	+ 2,6	4376	- 2,7	4475
	MAR	5181	- 8,5	+24,8	4648	+ 9,0	4551	+ 4,0	4485
	APR	4552	-11,6	-12,1	4864	+ 4,6	4556	+ 0,1	4514
	MAI	4909	+ 1,2	+ 7,8	5159	+ 6,1	4694	+ 3,0	4547
	JUN	4967	- 5,8	+ 1,2	5305	+ 2,8	4632	- 1,3	4586
	JUL	4416	- 6,1	-11,1	4161	-21,6	4680	+ 1,0	4628
	AUG	4309	- 0,1	- 2,4	3862	- 7,2	4650	- 0,6	4676
	SEP	5084	+ 5,8	+18,0	4777	+23,7	4911	+ 5,6	4728
FERNVERKEHR MIT LASTKRAFTFAHRZEUGEN (TARIF-TKM)									
1982	AUG	6210	+ 0,3	- 5,4	5987	- 3,4	6691	+ 0,1	6666
	SEP	7086	- 3,6	+14,1	6962	+16,3	6611	- 1,2	6665
	OKT	6986	- 6,3	- 1,4	6870	- 1,3	6514	+ 0,0	6668
	NOV	6906	- 0,4	- 1,1	6906	+ 0,5	6586	- 0,4	6678
	DEZ	6096	+ 3,6	-11,7	5941	-14,0	6663	+ 1,5	6698
1983	JAN	6245	+ 6,2	+ 2,4	6172	+ 3,9	6826	+ 2,1	6726
	FEB	6209	- 1,5	- 0,6	6560	+ 6,3	6712	- 1,7	6774
	MAR	7610	+ 0,8	+22,6	7164	+ 9,2	6890	+ 2,7	6829
	APR	6811	- 1,7	-10,5	7316	+ 2,1	6803	- 1,3	6875
	MAI	7284	+ 7,9	+ 6,9	7518	+ 2,7	7059	+ 3,8	6920
	JUN	7367	+ 3,2	+ 1,1	7676	+ 2,1	7063	+ 0,1	6965
	JUL	6885	+ 4,6	- 6,8	6677	-13,0	7113	+ 0,7	7019
	AUG	6847	+10,3	- 0,3	6318	- 5,4	7049	- 0,9	7078
	BINNENSCHIFFFAHRT (EFFEKTIV-TKM)								
1982	SEP	4210	- 4,2	- 1,0	4036	+ 7,6	4018	- 0,8	4074
	OKT	4395	- 7,2	+ 4,4	4193	+ 3,9	4063	+ 1,1	4064
	NOV	4160	-10,7	- 5,3	3874	- 7,6	3941	- 3,0	4057
	DEZ	3748	+ 5,8	- 9,9	3611	- 6,8	3972	+ 0,8	4054
1983	JAN	3677	+35,9	- 1,9	3227	-10,6	4284	+ 7,9	4055
	FEB	3573	-10,0	- 2,8	3703	+14,8	3986	- 7,0	4061
	MAR	4423	- 3,7	+23,8	4280	+15,6	4258	+ 6,8	4091
	APR	3773	-15,9	-14,7	4712	+10,1	3976	- 6,6	4111
	MAI	4051	- 1,0	+ 7,4	4277	- 9,2	3975	+ 0,0	4129
	JUN	4987	+ 9,9	+23,1	5253	+22,8	4211	+ 5,9	4147
	JUL	4405	+ 3,5	-11,7	4386	-16,5	4441	+ 5,5	4164
	AUG	4175	- 1,8	- 5,2	3826	-12,8	4155	- 6,4	4181
	SEP	4348	+ 3,3	+ 4,1	4104	+ 7,3	4156	+ 0,0	4209
LUFTVERKEHR (EFFEKTIV-TKM)									
1982	OKT	18,40	- 4,4	+ 8,6	17,92	+ 3,2	18,18	- 0,7	18,22
	NOV	18,08	- 6,7	- 1,7	18,94	+ 5,7	18,04	- 0,8	18,24
	DEZ	19,85	+ 0,8	+ 9,8	19,68	+ 3,9	18,49	+ 2,5	18,28
1983	JAN	16,84	- 7,9	-15,2	16,65	-15,4	18,14	- 1,9	18,34
	FEB	18,45	- 5,2	+ 9,6	20,06	+20,5	17,92	- 1,2	18,44
	MAR	22,55	- 2,1	+22,2	22,58	+12,6	18,26	+ 1,9	18,59
	APR	21,29	+ 8,0	- 5,6	20,66	- 8,5	19,19	+ 5,1	18,81
	MAI	19,29	- 0,5	- 9,4	19,00	- 8,0	19,10	- 0,5	19,05
	JUN	17,87	+11,3	- 7,4	17,87	- 6,9	19,68	+ 3,0	19,25
	JUL	18,10	+11,0	+ 1,3	17,04	- 4,6	19,47	- 1,1	19,44
	AUG	17,05	+11,7	- 5,8	17,33	+ 1,7	20,11	+ 3,3	19,63
	SEP	18,90	+11,5	+10,9	19,33	+11,5	20,17	+ 0,3	19,85
	OKT	20,25	+10,1	+ 7,1	19,62	+ 1,5	20,04	- 0,6	20,11
ROHRFERNLEITUNGEN (ROHES ERDOEL, EFFEKTIV-TKM)									
1982	OKT	739	-16,0	- 9,2	699	- 9,2	722	- 5,9	722
	NOV	773	-16,3	+ 4,6	880	+25,9	738	+ 2,2	719
	DEZ	773	-18,6	+ 0,0	790	-10,2	693	- 6,1	716
1983	JAN	614	-37,8	-20,6	659	-16,6	642	- 7,4	715
	FEB	643	-13,2	+ 4,7	674	+ 2,3	712	+10,9	718
	MAR	677	+ 7,0	+ 5,3	589	-12,6	748	+ 5,1	724
	APR	783	+ 0,6	+15,7	692	+17,5	706	- 5,6	730
	MAI	905	+11,5	+15,6	924	+33,5	815	+15,4	740
	JUN	789	+ 6,2	-12,8	769	-16,8	762	- 6,5	743
	JUL	728	+18,4	- 7,7	649	-16,6	770	+ 1,0	746
	AUG	728	+ 0,3	+ 0,0	708	+ 9,1	734	- 4,7	747
	SEP	699	-14,1	- 4,0	750	+ 6,9	741	+ 1,0	753
	OKT	835	+13,0	+19,5	754	+ 0,5	773	+ 4,3	758

11 AKTIEN

11.1 INDEX DER AKTIENKURSE (29.12.1972 = 100)

JAHR	MONAT	ORIGINALWERT			KALENDERBEREINIGTER WERT		KALENDER- UND SAISON- BEREINIGTER WERT		GLATTE KOMPONENTE
		1972 = 100	VERÄNDERUNG VORJAHR	IN O/O GEGEN VORMONAT	1972 = 100	VERÄNDERUNG IN O/O GEGEN VORMONAT	1972 = 100	VERÄNDERUNG IN O/O GEGEN VORMONAT	
GESAMTINDEX									
1982	DEZ	107,1	+ 7,3	+ 4,3	X	X	108,6	+ 3,3	108,0
1983	JAN	108,0	+ 8,9	+ 0,8	X	X	110,2	+ 1,5	110,5
	FEB	111,4	+ 9,9	+ 3,1	X	X	112,0	+ 1,6	113,1
	MAR*	121,3	+17,7	+ 8,9	X	X	122,0	+ 8,9	115,9
	APR*	130,6	+25,5	+ 7,7	X	X	127,4	+ 4,4	118,9
	MAI	131,0	+28,4	+ 0,3	X	X	125,7	- 1,3	122,1
	JUN	130,1	+30,2	- 0,7	X	X	127,6	+ 1,5	125,7
	JUL	133,8	+36,1	+ 2,8	X	X	132,0	+ 3,4	128,8
	AUG	131,2	+35,0	- 1,9	X	X	132,5	+ 0,4	131,4
	SEP	129,1	+29,1	- 1,6	X	X	131,8	- 0,5	133,7
	OKT	134,7	+31,4	+ 4,3	X	X	135,9	+ 3,1	135,9
	NOV	136,4	+32,8	+ 1,3	X	X	138,8	+ 2,1	138,4
	DEZ	138,3	+29,1	+ 1,4	X	X	140,2	+ 1,0	141,1
ENERGIEWIRTSCHAFT, MONTANINDUSTRIE									
1982	DEZ	142,6	+ 6,7	+ 3,0	X	X	144,7	+ 2,0	144,1
1983	JAN	144,3	+ 6,9	+ 1,2	X	X	145,6	+ 0,6	146,1
	FEB	145,1	+ 5,6	+ 0,6	X	X	145,8	+ 0,1	148,0
	MAR*	155,7	+12,5	+ 7,3	X	X	156,6	+ 7,4	149,8
	APR*	164,7	+17,3	+ 5,8	X	X	156,0	- 0,4	151,7
	MAI	163,6	+18,2	- 0,7	X	X	157,4	+ 0,9	153,3
	JUN	159,2	+16,0	- 2,7	X	X	156,0	- 0,9	155,0
	JUL	155,8	+16,9	- 2,1	X	X	156,6	+ 0,4	155,9
	AUG	152,0	+15,8	- 2,4	X	X	155,9	- 0,4	156,3
	SEP	149,5	+ 9,9	- 1,6	X	X	153,4	- 1,6	155,5
	OKT	155,1	+11,7	+ 3,7	X	X	156,3	+ 1,9	156,6
	NOV	151,3	+ 9,2	- 2,5	X	X	155,1	- 0,8	156,8
	DEZ	152,5	+ 6,9	+ 0,8	X	X	155,0	- 0,1	157,2
INDUSTRIE (OHNE MONTAN- U. BAUINDUSTRIE)									
1982	DEZ	94,6	+ 5,6	+ 4,6	X	X	96,3	+ 3,9	96,7
1983	JAN	95,9	+ 8,9	+ 1,4	X	X	98,9	+ 2,7	99,7
	FEB	100,4	+11,4	+ 4,7	X	X	101,4	+ 2,5	102,8
	MAR*	109,5	+19,8	+ 9,1	X	X	106,6	+ 5,1	106,1
	APR*	119,5	+30,3	+ 9,1	X	X	117,1	+ 9,8	109,9
	MAI	120,7	+34,9	+ 1,0	X	X	116,4	- 0,6	113,8
	JUN	121,4	+39,7	+ 0,6	X	X	119,7	+ 2,8	118,0
	JUL	128,6	+49,0	+ 5,9	X	X	125,9	+ 5,2	121,9
	AUG	127,0	+48,7	- 1,2	X	X	127,3	+ 1,1	125,5
	SEP	125,3	+42,5	- 1,3	X	X	127,5	+ 0,2	128,8
	OKT*	131,9	+46,7	+ 5,3	X	X	136,8	+ 7,3	132,1
	NOV	136,1	+50,6	+ 3,2	X	X	137,8	+ 0,7	135,5
	DEZ	138,1	+46,0	+ 1,5	X	X	139,8	+ 1,5	139,0
BAUINDUSTRIE									
1982	DEZ	176,3	+33,6	+ 5,9	X	X	171,3	- 0,2	162,7
1983	JAN	173,1	+31,4	- 1,8	X	X	171,8	+ 0,3	166,9
	FEB	176,0	+24,7	+ 1,7	X	X	170,6	- 0,7	170,6
	MAR*	188,6	+31,9	+ 7,2	X	X	183,9	+ 7,8	173,8
	APR*	189,9	+39,8	+ 0,7	X	X	182,8	- 0,6	176,4
	MAI	185,8	+36,3	- 2,2	X	X	181,4	- 0,8	177,9
	JUN	176,1	+28,4	- 5,2	X	X	175,9	- 3,0	178,3
	JUL	174,0	+27,4	- 1,2	X	X	175,5	- 0,2	177,0
	AUG	163,2	+23,4	- 6,2	X	X	171,6	- 2,2	174,8
	SEP	158,8	+14,6	- 2,7	X	X	167,0	- 2,7	172,1
	OKT	156,9	- 1,9	- 1,2	X	X	166,9	- 0,1	169,0
	NOV	154,8	- 7,0	- 1,3	X	X	160,9	- 3,6	165,9
	DEZ	158,4	-10,2	+ 2,3	X	X	152,9	- 5,0	162,8

12 PREISE

12 1 PREISINDIZES (1976 = 100)

JAHR	MONAT	ORIGINALWERT			KALENDERBEREINIGTER WERT		KALENDER- UND SAISONBEREINIGTER WERT		GLATTE KOMPONENTE
		1976=100	VERÄNDERUNG IN O/O GEGEN VORJAHR VORMONAT		1976=100	VERÄNDERUNG IN O/O GEGEN VORMONAT	1976=100	VERÄNDERUNG IN O/O GEGEN VORMONAT	
ERZEUGERPREISE GEWERBLICHE PRODUKTE (1980=100)									
1982	NOV	115,3	+ 4,0	+ 0,0	X	X	115,2	+ 0,1	115,0
	DEZ	115,1	+ 3,6	- 0,2	X	X	115,3	+ 0,1	115,1
1983	JAN	115,1	+ 2,2	+ 0,0	X	X	114,9	- 0,3	115,1
	FEB	115,0	+ 2,0	- 0,1	X	X	115,1	+ 0,2	115,2
	MAR	114,7	+ 1,7	- 0,3	X	X	115,1	+ 0,0	115,3
	APR	115,1	+ 1,5	+ 0,3	X	X	115,2	+ 0,1	115,3
	MAI	115,2	+ 1,3	+ 0,1	X	X	115,4	+ 0,2	115,4
	JUN	115,5	+ 1,1	+ 0,3	X	X	115,5	+ 0,1	115,6
	JUL	115,6	+ 0,8	+ 0,1	X	X	115,5	+ 0,0	115,7
	AUG	116,3	+ 1,3	+ 0,6	X	X	116,1	+ 0,5	115,9
	SEP	116,6	+ 1,5	+ 0,3	X	X	116,4	+ 0,3	116,1
	OKT	116,7	+ 1,2	+ 0,1	X	X	116,4	+ 0,0	116,3
	NOV	116,9	+ 1,4	+ 0,2	X	X	116,7	+ 0,3	116,5
ERZEUGERPREISE LANDWIRTSCH PRODUKTE									
1982	NOV	109,0	- 1,2	+ 0,8	X	X	107,4	- 0,3	107,7
	DEZ	109,9	- 1,3	+ 0,8	X	X	107,3	- 0,1	107,3
1983	JAN	107,5	- 3,2	- 2,2	X	X	106,3	- 0,9	106,9
	FEB	106,9	- 2,4	- 0,6	X	X	106,7	+ 0,4	106,5
	MAR	106,6	- 2,6	- 0,3	X	X	106,6	- 0,1	106,2
	APR	104,9	- 3,6	- 1,6	X	X	105,9	- 0,7	106,0
	MAI	104,3	- 4,3	- 0,6	X	X	105,5	- 0,4	105,9
	JUN	105,2	- 3,1	+ 0,9	X	X	106,3	+ 0,8	105,9
	JUL	103,8	- 3,9	- 1,3	X	X	105,7	- 0,6	106,0
	AUG	105,3	- 3,1	+ 1,4	X	X	106,3	+ 0,6	106,2
	SEP	107,3	- 1,6	+ 1,9	X	X	106,9	+ 0,6	106,4
	OKT	108,3	+ 0,2	+ 0,9	X	X	107,7	+ 0,7	106,6
	NOV	108,7	- 0,3	+ 0,4	X	X	107,2	- 0,5	106,8
ERZEUGERPREISE PFLANZLICHER PRODUKTE									
1982	NOV	98,9	- 7,7	+ 1,5	X	X	102,2	- 0,1	103,3
	DEZ	101,5	- 6,9	+ 2,6	X	X	102,4	+ 0,2	102,1
1983	JAN	102,2	- 8,1	+ 0,7	X	X	101,5	- 0,9	101,2
	FEB	102,7	- 8,5	+ 0,5	X	X	101,1	- 0,4	100,4
	MAR	102,9	- 8,8	+ 0,2	X	X	100,7	- 0,4	99,9
	APR	103,4	- 10,9	+ 0,5	X	X	99,2	- 1,5	99,6
	MAI	103,7	- 12,6	+ 0,3	X	X	98,1	- 1,1	99,8
	JUN	104,9	- 8,2	+ 1,2	X	X	101,2	+ 3,2	100,6
	JUL	100,3	- 9,0	- 4,4	X	X	100,6	- 0,6	101,9
	AUG	101,3	- 3,6	+ 1,0	X	X	104,4	+ 3,8	103,5
	SEP	103,3	+ 2,8	+ 2,0	X	X	107,7	+ 3,2	105,1
	OKT	105,1	+ 7,9	+ 1,7	X	X	109,9	+ 2,0	106,7
	NOV	107,0	+ 8,2	+ 1,8	X	X	110,4	+ 0,5	108,2
ERZEUGERPREISE TIERISCHER PRODUKTE									
1982	NOV	112,9	+ 1,2	+ 0,6	X	X	109,4	- 0,3	109,4
	DEZ	113,1	+ 0,7	+ 0,2	X	X	109,2	- 0,2	109,3
1983	JAN	109,6	- 1,3	- 3,1	X	X	108,2	- 0,9	109,1
	FEB	108,5	+ 0,1	- 1,0	X	X	108,9	+ 0,6	108,9
	MAR	108,1	+ 0,0	- 0,4	X	X	108,9	+ 0,0	108,7
	APR	105,4	- 0,6	- 2,5	X	X	108,5	- 0,4	108,4
	MAI	104,6	- 0,8	- 0,8	X	X	108,4	- 0,1	108,2
	JUN	105,2	- 1,1	+ 0,6	X	X	108,2	- 0,2	107,9
	JUL	105,2	- 1,9	+ 0,0	X	X	107,7	- 0,5	107,5
	AUG	106,8	- 3,0	+ 1,5	X	X	107,0	- 0,6	107,2
	SEP	106,8	- 3,0	+ 1,9	X	X	106,6	- 0,4	106,9
	OKT	109,5	- 2,4	+ 0,6	X	X	106,8	+ 0,2	106,6
	NOV	109,4	- 3,1	- 0,1	X	X	106,0	- 0,7	106,3
PREISE FUER EINFUHRWAREN (1980=100)									
1982	NOV	117,6	+ 2,6	+ 0,2	X	X	117,0	+ 0,1	116,4
	DEZ	115,5	+ 0,6	- 1,8	X	X	116,1	- 0,8	115,2
1983	JAN	114,6	- 0,9	- 0,6	X	X	115,2	- 0,8	115,1
	FEB	114,4	- 2,0	- 0,3	X	X	114,4	- 0,7	115,0
	MAR	112,9	- 2,9	- 1,3	X	X	113,8	- 0,5	114,9
	APR	113,0	- 2,6	+ 0,1	X	X	113,9	+ 0,1	114,9
	MAI	113,4	- 1,1	+ 0,4	X	X	114,8	+ 0,8	114,9
	JUN	114,5	- 0,9	+ 1,0	X	X	115,0	+ 0,2	115,1
	JUL	115,5	- 0,4	+ 0,9	X	X	115,4	+ 0,3	115,4
	AUG	117,7	+ 1,3	+ 1,9	X	X	116,5	+ 1,0	115,6
	SEP	118,3	+ 1,2	+ 0,5	X	X	116,9	+ 0,3	115,8
	OKT	117,3	- 0,1	- 0,8	X	X	116,4	- 0,4	116,2
	NOV	118,5	+ 0,8	+ 1,0	X	X	117,1	+ 0,6	116,5
PREISE FUER AUSFUHRWAREN (1980=100)									
1982	NOV	110,9	+ 3,4	+ 0,0	X	X	111,3	+ 0,2	111,0
	DEZ	110,6	+ 2,8	- 0,3	X	X	111,3	+ 0,0	111,1
1983	JAN	111,1	+ 1,9	+ 0,5	X	X	111,2	- 0,1	111,2
	FEB	111,3	+ 1,6	+ 0,2	X	X	111,2	+ 0,0	111,3
	MAR	111,2	+ 1,0	- 0,1	X	X	111,1	- 0,1	111,4
	APR	111,4	+ 0,8	+ 0,2	X	X	111,2	+ 0,1	111,5
	MAI	111,8	+ 1,4	+ 0,4	X	X	111,7	+ 0,4	111,7
	JUN	112,0	+ 1,4	+ 0,2	X	X	112,0	+ 0,3	111,9
	JUL	112,4	+ 1,6	+ 0,4	X	X	112,3	+ 0,3	112,2
	AUG	112,9	+ 1,9	+ 0,4	X	X	112,7	+ 0,4	112,5
	SEP	113,3	+ 2,0	+ 0,4	X	X	113,0	+ 0,3	112,8
	OKT	113,2	+ 2,1	- 0,1	X	X	113,3	+ 0,3	113,1
	NOV	113,4	+ 2,3	+ 0,2	X	X	113,6	+ 0,3	113,4

12 PREISE

12.1 PREISINDIZES (1976 = 100)

JAHR	MONAT	ORIGINALWERT			KALENDERBEREINIGTER WERT		KALENDER- UND SAISON- BEREINIGTER WERT		GLATTE KOMPONENTE
		1976=100	VERÄNDERUNG VORJAHR	IN O/O GEGEN VORMONAT	1976=100	VERÄNDERUNG IN O/O GEGEN VORMONAT	1976=100	VERÄNDERUNG IN O/O GEGEN VORMONAT	1976=100
VERBRAUCHERPREISE (EINZELN VERKAUFSPR.)									
1982	NOV	130,3	+ 4,8	+ 0,4	X	X	130,4	+ 0,2	130,2
	DEZ	130,4	+ 4,6	+ 0,1	X	X	130,7	+ 0,2	130,5
1983	JAN	130,6	+ 3,9	+ 0,2	X	X	130,7	+ 0,0	130,7
	FEB	130,7	+ 3,6	+ 0,1	X	X	130,9	+ 0,2	130,9
	MAR	130,6	+ 3,3	- 0,1	X	X	131,1	+ 0,2	131,0
	APR	130,9	+ 2,8	+ 0,2	X	X	131,1	+ 0,0	131,2
	MAI	131,5	+ 2,4	+ 0,5	X	X	131,2	+ 0,1	131,3
	JUN	131,8	+ 1,3	+ 0,2	X	X	130,8	- 0,3	131,4
	JUL	132,0	+ 1,5	+ 0,2	X	X	131,4	+ 0,5	131,7
	AUG	131,9	+ 2,1	- 0,1	X	X	132,1	+ 0,5	131,9
	SEP	132,2	+ 2,2	+ 0,2	X	X	132,4	+ 0,2	132,2
	OKT	132,3	+ 1,9	+ 0,1	X	X	132,6	+ 0,2	132,4
	NOV	132,7	+ 1,8	+ 0,3	X	X	132,7	+ 0,1	132,7
LEBENSHALTUNG ALLER PRIVATEN HAUSHALTE									
1982	NOV	132,3	+ 4,7	+ 0,2	X	X	132,4	+ 0,2	132,2
	DEZ	132,6	+ 4,6	+ 0,2	X	X	132,8	+ 0,3	132,5
1983	JAN	132,9	+ 3,9	+ 0,2	X	X	132,8	+ 0,0	132,8
	FEB	133,0	+ 3,7	+ 0,1	X	X	133,1	+ 0,2	133,1
	MAR	132,9	+ 3,5	- 0,1	X	X	133,3	+ 0,2	133,4
	APR	133,2	+ 3,3	+ 0,2	X	X	133,5	+ 0,2	133,6
	MAI	133,7	+ 3,0	+ 0,4	X	X	133,8	+ 0,2	133,9
	JUN	134,2	+ 2,4	+ 0,4	X	X	133,8	+ 0,0	134,1
	JUL	134,7	+ 2,5	+ 0,4	X	X	134,3	+ 0,4	134,4
	AUG	135,1	+ 3,0	+ 0,3	X	X	135,0	+ 0,5	134,6
	SEP	135,4	+ 2,9	+ 0,2	X	X	135,3	+ 0,2	135,1
	OKT	135,4	+ 2,6	+ 0,0	X	X	135,4	+ 0,1	135,4
	NOV	135,7	+ 2,6	+ 0,2	X	X	135,7	+ 0,2	135,7
NAHRUNGSMITTEL									
1982	NOV	120,1	+ 2,5	+ 0,4	X	X	121,7	+ 0,1	121,9
	DEZ	120,5	+ 2,3	+ 0,3	X	X	121,8	+ 0,1	121,9
1983	JAN	121,6	+ 2,0	+ 0,9	X	X	121,9	+ 0,1	122,0
	FEB	122,5	+ 1,8	+ 0,7	X	X	122,2	+ 0,2	122,0
	MAR	122,8	+ 1,4	+ 0,2	X	X	122,2	+ 0,0	122,1
	APR	123,8	+ 1,1	+ 0,8	X	X	122,3	+ 0,1	122,3
	MAI	124,1	+ 0,2	+ 0,2	X	X	122,1	- 0,2	122,5
	JUN	124,9	+ 0,3	+ 0,6	X	X	122,5	+ 0,3	122,6
	JUL	124,2	+ 0,8	- 0,6	X	X	123,1	+ 0,5	123,2
	AUG	123,2	+ 1,9	- 0,8	X	X	124,1	+ 0,8	123,7
	SEP	123,3	+ 2,6	+ 0,1	X	X	124,7	+ 0,5	124,2
	OKT	123,2	+ 3,0	- 0,1	X	X	125,2	+ 0,4	124,6
	NOV	123,7	+ 3,0	+ 0,4	X	X	125,4	+ 0,2	125,1