

Indikatoren zur Wirtschafts- entwicklung

Zeitreihen mit Saisonbereinigung

12

1983

Statistisches Bundesamt
Bibliothek - Dokumentation - Archiv

HERAUSGEBER: STATISTISCHES BUNDESAMT WIESBADEN

VERLAG: W. KOHLHAMMER GMBH STUTTGART UND MAINZ

Herausgeber:
Statistisches Bundesamt
Gustav-Stresemann-Ring 11
6200 Wiesbaden

Auslieferung:
Verlag W. Kohlhammer GmbH
Abt. Veröffentlichungen des Statistischen
Bundesamtes
Philipp-Reis-Str. 3
6500 Mainz 42

Erscheinungsfolge: monatlich

Erschienen im Dezember 1983

Preis: DM 11,-

Bestellnummer: 1010600-83112

Nachdruck - auch auszugsweise - nur mit Quellenangabe
unter Einsendung eines Belegexemplares gestattet.

Auf umweltfreundliches Papier gedruckt.

Inhalt

	Tabelle	Grafik
	Seite	
Zeichenerklärung und Abkürzungen	7	
Einführung	9	
Erläuterungen		
Berechnungsmethoden	10	
Begriffserklärungen	10	
Legende für Grafiken	81	
 1 <u>BESCHÄFTIGUNG UND ARBEITSMARKT</u>		
1.1 Gesamtzahlen (1 000)		
Arbeitslose (insgesamt, männlich, weiblich)	14	82
Offene Stellen (insgesamt)	14	82
Kurzarbeiter (insgesamt, männlich)	14	82
1.2 Beschäftigte im Bergbau und Verarbeitenden Gewerbe und im Bauhauptgewerbe (1980 = 100)		
Bergbau und Verarbeitendes Gewerbe	15	-
Verarbeitendes Gewerbe	15	-
Grundstoff- und Produktionsgütergewerbe	15	-
Investitionsgüter produzierendes Gewerbe	15	-
Verbrauchsgüter produzierendes Gewerbe	15	-
Nahrungs- und Genußmittelgewerbe	15	-
Bauhauptgewerbe	16	85
 2 <u>PRODUKTION IM PRODUZIERENDEN GEWERBE</u>		
2.1 Index der Nettoproduktion (1976 = 100)		
Produzierendes Gewerbe insgesamt	17	-
Produzierendes Gewerbe ohne Baugewerbe	17	83
Bergbau und Verarbeitendes Gewerbe	17	-
Bergbau	17	-
Elektrizitäts- und Gasversorgung	17	-
Verarbeitendes Gewerbe	17	83
Grundstoff- und Produktionsgütergewerbe	18	83
Investitionsgüter produzierendes Gewerbe	18	84
Verbrauchsgüter produzierendes Gewerbe	18	84
Nahrungs- und Genußmittelgewerbe	18	-
Ausgewählte Wirtschaftszweige		
Eisenschaffende Industrie	18	-
Chemische Industrie	19	-
Maschinenbau	19	84
Straßenfahrzeugbau, Reparatur von Kraftfahrzeugen usw.	19	-
Elektrotechnik, Reparatur von Haushaltsgeräten	19	-
Herstellung von Eisen-, Blech- und Metallwaren	19	-
Textilgewerbe	19	-
Bekleidungsgewerbe	20	-
Ernährungsgewerbe	20	-
2.2 Geleistete Arbeitsstunden im Bauhauptgewerbe (1980 = 100)		
Bauhauptgewerbe insgesamt	21	85
Ausgewählte Bauarten		
Hochbau	21	85
Tiefbau	21	86
Wohnungsbau	21	86
Gewerblicher und industrieller Bau	21	86
Öffentlicher und Verkehrsbau	21	87
2.3 Produktionsindex für das Bauhauptgewerbe (1976 = 100)		
Bauhauptgewerbe insgesamt	22	-
Hochbau	22	87
Tiefbau	22	87
 3 <u>PRODUKTIVITÄT UND LOHNKOSTEN IM BERGBAU UND VERARBEITENDEN GEWERBE</u>		
3.1 Produktionsergebnis (1976 = 100)		
Je Beschäftigten	23	-
Je Beschäftigtenstunde	23	-
Je Arbeiter	23	-
Je Arbeiterstunde	23	-
3.2 Löhne und Gehälter (1976 = 100)		
Je Beschäftigten (Bergbau und Verarbeitendes Gewerbe)	24	-
Je Beschäftigtenstunde (Bergbau und Verarbeitendes Gewerbe)	24	88
Je Produkteinheit (Bergbau und Verarbeitendes Gewerbe)	24	88
Je Produkteinheit (Verarbeitendes Gewerbe)	24	-
Je Produkteinheit (Grundstoff- und Produktionsgütergewerbe)	24	89
Je Produkteinheit (Investitionsgüter produzierendes Gewerbe)	24	89
Je Produkteinheit (Verbrauchsgüter produzierendes Gewerbe)	25	89
Je Produkteinheit (Nahrungs- und Genußmittelgewerbe)	25	-
Je Umsatzeinheit (Bergbau und Verarbeitendes Gewerbe)	25	88

4 AUFTRAGSEINGANG IM VERARBEITENDEN GEWERBE UND IM BAUHAUPTGEWERBE

4.1 Wertindex (1980 = 100) - jeweils insgesamt, Inland, Ausland

Verarbeitendes Gewerbe (ohne Nahrungs- und Genußmittelgewerbe)	26	90
Grundstoff- und Produktionsgütergewerbe	26	91
Investitionsgüter produzierendes Gewerbe	27	91,92
Verbrauchsgüter produzierendes Gewerbe	27	91
Ausgewählte Wirtschaftszweige		
Hochofen-, Stahl- und Warmwalzwerke	28	-
Chemische Industrie	28	-
Maschinenbau	29	92
Straßenfahrzeugbau	29	-
Elektrotechnik	30	-
Herstellung von Eisen-, Blech- und Metallwaren	30	-
Textilgewerbe	31	-
Bekleidungsgewerbe	31	-

4.2 Volumenindex (1980 = 100) - jeweils insgesamt, Inland, Ausland

Verarbeitendes Gewerbe (ohne Nahrungs- und Genußmittelgewerbe)	32	93
Grundstoff- und Produktionsgütergewerbe	32	94
Investitionsgüter produzierendes Gewerbe	33	94,95
Verbrauchsgüter produzierendes Gewerbe	33	94
Ausgewählte Wirtschaftszweige		
Hochofen-, Stahl- und Warmwalzwerke	34	-
Chemische Industrie	34	-
Maschinenbau	35	95
Straßenfahrzeugbau	35	-
Elektrotechnik	36	-
Herstellung von Eisen-, Blech- und Metallwaren	36	-
Textilgewerbe	37	-
Bekleidungsgewerbe	37	-

4.3 Wertindex (1980 = 100)

Bauhauptgewerbe	38	96
Hochbau	38	96
Wohnungsbau	38	-
Tiefbau	38	96
Straßenbau	38	-

4.4 Volumenindex (1980 = 100)

Bauhauptgewerbe	39	-
Hochbau	39	-
Wohnungsbau	39	-
Tiefbau	39	-
Straßenbau	39	-

5 UMSÄTZE IM VERARBEITENDEN GEWERBE UND IM BAUHAUPTGEWERBE

5.1 Wertindex (1980 = 100) - jeweils insgesamt, Inland, Ausland

Verarbeitendes Gewerbe (ohne Nahrungs- und Genußmittelgewerbe)	40	97
Grundstoff- und Produktionsgütergewerbe	40	98
Investitionsgüter produzierendes Gewerbe	41	98,99
Verbrauchsgüter produzierendes Gewerbe	41	98
Ausgewählte Wirtschaftszweige		
Hochofen-, Stahl- und Warmwalzwerke	42	-
Chemische Industrie	42	-
Maschinenbau	43	99
Straßenfahrzeugbau	43	-
Elektrotechnik	44	-
Herstellung von Eisen-, Blech- und Metallwaren	44	-
Textilgewerbe	45	-
Bekleidungsgewerbe	45	-
Bauhauptgewerbe	46	-
Wohnungsbau	46	-
Öffentlicher- und Verkehrsbau	46	-

5.2 Volumenindex (1980 = 100) - jeweils insgesamt, Inland, Ausland

Verarbeitendes Gewerbe (ohne Nahrungs- und Genußmittelgewerbe)	47	100
Grundstoff- und Produktionsgütergewerbe	47	101
Investitionsgüter produzierendes Gewerbe	48	101,102
Verbrauchsgüter produzierendes Gewerbe	48	101
Ausgewählte Wirtschaftszweige		
Hochofen-, Stahl- und Warmwalzwerke	49	-
Chemische Industrie	49	-
Maschinenbau	50	102
Straßenfahrzeugbau	50	-
Elektrotechnik	51	-
Herstellung von Eisen-, Blech- und Metallwaren	51	-
Textilgewerbe	52	-
Bekleidungsgewerbe	52	-

6 BAUGENEHMIGUNGEN, BAUFERTIGSTELLUNGEN, BAUVORRAT

6.1 Veranschlagte reine Baukosten der genehmigten Hochbauvorhaben im Neubau (1980 = 100)

Wohn- und Nichtwohngebäude	53	103
Wohngebäude	53	-
Wohngebäude von privaten Haushalten	53	-
Nichtwohngebäude	53	-
Öffentliche Gebäude	53	-
Wirtschaftsgebäude	53	-

6.2 Rauminhalt der genehmigten Hochbauvorhaben im Neubau (1980 = 100)

Wohn- und Nichtwohngebäude	54	-
Wohngebäude	54	-
Wohngebäude von privaten Haushalten	54	-
Nichtwohngebäude	54	-
Öffentliche Gebäude	54	-
Wirtschaftsgebäude	54	-

6.3 Rauminhalt der fertiggestellten Gebäude im Neubau (1980 = 100)

Wohn- und Nichtwohngebäude	55	-
Wohngebäude	55	-
Nichtwohngebäude	55	-

6.4 Genehmigte und fertiggestellte Wohnungen (Anzahl), Bauvorrat (1 000)

Genehmigte Wohnungen insgesamt	56	103
Genehmigte Wohnungen in Wohngebäuden mit 1 und 2 Wohnungen	56	103
Genehmigte Wohnungen in Wohngebäuden mit 3 Wohnungen und mehr	56	104
Fertiggestellte Wohnungen insgesamt	56	104
Bauvorrat an Wohnungen insgesamt	56	104

6.5 Veranschlagte reine Baukosten der genehmigten Baumaßnahmen an bestehenden Gebäuden (1980 = 100)

Wohngebäude	57	-
Nichtwohngebäude	57	-

7 UMSÄTZE DES GROSSHANDELS

7.1 In jeweiligen Preisen (1970 = 100)

Großhandel insgesamt	58	105
Kohle und Mineralölzeugnisse	58	-
Erze, Metalle und Halbzeug	58	-
Holz und Baustoffe u.ä.	58	-
Nahrungs- und Genußmittel	58	-
Fahrzeuge und Maschinen (a.n.g.)	58	-

8 UMSÄTZE DES EINZELHANDELS

8.1 In jeweiligen Preisen (1970 = 100)

Einzelhandel insgesamt	59	105
Nahrungs- und Genußmittel	59	-
Textilwaren, Schuhe	59	-
Metallwaren, Hausrat, Wohnbedarf (a.n.g.)	59	-
Elektro- und optische Erzeugnisse, Uhren	59	-
Fahrzeuge, Maschinen und Büroeinrichtungen	59	-

9 AUSSENHANDEL (SPEZIALHANDEL)

9.1 Einfuhr - Tatsächliche Werte (Mill. DM)

Einfuhr insgesamt	60	106
Einfuhr nach Warengruppen		
Ernährungswirtschaft	60	106
Gewerbliche Wirtschaft (ohne Güter der Bundesreg.)	60	106
Rohstoffe und Halbwaren	60	-
Rohstoffe	60	107
Halbwaren	60	-
Fertigwaren (ohne Güter der Bundesreg.)	61	-
Vorerzeugnisse	61	-
Enderzeugnisse (ohne Güter der Bundesreg.)	61	107
Halbwaren und Vorerzeugnisse	61	107
Einfuhr nach dem Warenverzeichnis für die Industriestatistik		
Erzeugnisse des Nahrungs- und Genußmittelgewerbes	61	-
Erzeugnisse des Grundstoff- und Produktionsgütergewerbes	61	-
Erzeugnisse des Investitionsgüter produzierenden Gewerbes	62	-
Erzeugnisse des Verbrauchsgüter produzierenden Gewerbes	62	-
Einfuhr von Investitions- und Verbrauchsgütern		
Investitionsgüter	62	-
Verbrauchsgüter	62	-
Einfuhr nach Ländergruppen (Herst.- u. Verbr.Länder)		
EG-Länder (ohne/einschl. Griechenland)	62	108
Andere europäische industrialisierte Länder (ohne/einschl. Griechenland)	63	-
Vereinigte Staaten	63	-
Übrige industrialisierte westliche Länder	63	-
Entwicklungsländer	63	-
Staatshandelsländer	63	-

9.2 Ausfuhr - Tatsächliche Werte (Mill. DM)

Ausfuhr insgesamt	64	108
Ausfuhr nach Warengruppen		
Gewerbliche Wirtschaft	64	-
Rohstoffe und Halbwaren	64	-
Rohstoffe	64	-
Halbwaren	64	-
Fertigwaren	64	-
Vorerzeugnisse	65	-
Enderzeugnisse	65	-
Ausfuhr nach dem Warenverzeichnis für die Industriestatistik		
Erzeugnisse des Grundstoff- und Produktionsgütergewerbes	65	-
Erzeugnisse des Investitionsgüter produzierenden Gewerbes	65	-
Erzeugnisse des Verbrauchsgüter produzierenden Gewerbes	65	-
Ausfuhr von Investitions- und Verbrauchsgütern		
Investitionsgüter	65	-
Verbrauchsgüter	66	-
Ausfuhr nach Ländergruppen (Herst.- u. Verbr.Länder)		
EG-Länder (ohne/einschl. Griechenland)	66	109
Andere europäische industrialisierte Länder (ohne/einschl. Griechenland)	66	109
Vereinigte Staaten	66	110
Übrige industrialisierte westliche Länder	67	110
Entwicklungsländer	67	110
Staatshandelsländer	67	111
Saldo insgesamt	67	-

9.3 Einfuhr - Volumen (Mill. DM)

Einfuhr insgesamt	68	111
Einfuhr nach Warengruppen		
Ernährungswirtschaft	68	-
Gewerbliche Wirtschaft (ohne Güter der Bundesreg.)	68	-
Rohstoffe und Halbwaren	68	-
Rohstoffe	68	-
Halbwaren	68	-
Fertigwaren (ohne Güter der Bundesreg.)	69	-
Vorerzeugnisse	69	-
Enderzeugnisse (ohne Güter der Bundesreg.)	69	-
Halbwaren und Vorerzeugnisse	69	-
Einfuhr nach dem Warenverzeichnis für die Industriestatistik		
Erzeugnisse des Nahrungs- und Genußmittelgewerbes	69	-
Erzeugnisse des Grundstoff- und Produktionsgütergewerbes	69	-
Erzeugnisse des Investitionsgüter produzierenden Gewerbes	70	-
Erzeugnisse des Verbrauchsgüter produzierenden Gewerbes	70	-
Einfuhr von Investitions- und Verbrauchsgütern		
Investitionsgüter	70	-
Verbrauchsgüter	70	-
Einfuhr nach Ländergruppen (Herst.- u. Verbr.Länder)		
EG-Länder (ohne Griechenland)	70	-
Übrige Länder (einschl. Griechenland)	70	-

9.4 Ausfuhr - Volumen (Mill. DM)

Ausfuhr insgesamt	71	111
Ausfuhr nach Warengruppen		
Gewerbliche Wirtschaft	71	-
Rohstoffe und Halbwaren	71	-
Rohstoffe	71	-
Halbwaren	71	-
Fertigwaren	71	-
Vorerzeugnisse	72	-
Enderzeugnisse	72	-
Ausfuhr nach dem Warenverzeichnis für die Industriestatistik		
Erzeugnisse des Grundstoff- und Produktionsgütergewerbes	72	-
Erzeugnisse des Investitionsgüter produzierenden Gewerbes	72	-
Erzeugnisse des Verbrauchsgüter produzierenden Gewerbes	72	-
Ausfuhr von Investitions- und Verbrauchsgütern		
Investitionsgüter	72	-
Verbrauchsgüter	73	-
Ausfuhr nach Ländergruppen (Herst.- u. Verbr.Länder)		
EG-Länder (ohne Griechenland)	73	-
Übrige Länder (einschl. Griechenland)	73	-

9.5 Index der Durchschnittswerte (1976 = 100)

Einfuhr insgesamt	74	-
Ausfuhr insgesamt	74	-

10 VERKEHR

10.1 Beförderte Güter (1 000 t)

Eisenbahnverkehr	75	-
Fernverkehr mit Lastkraftfahrzeugen	75	-
Binnenschifffahrt	75	-
Luftverkehr	75	-
Rohrfernleitungen (rohes Erdöl)	75	-
Seeschifffahrt	75	-

10.2 Geleistete Tonnenkilometer (Mill. tkm)

Eisenbahnverkehr (Tarif-tkm)	76	-
Fernverkehr mit Lastkraftfahrzeugen (Tarif-tkm)	76	-
Binnenschifffahrt (Effektiv-tkm)	76	-
Luftverkehr (Effektiv-tkm)	76	-
Rohrfernleitungen - rohes Erdöl (Effektiv-tkm)	76	-

11 AKTIEN

11.1 Index der Aktienkurse (29.12.1972 = 100)

Gesamtindex	77	-
Energiewirtschaft, Montanindustrie	77	-
Industrie (ohne Montan- u. Bauindustrie)	77	-
Bauindustrie	77	-

12 PREISE

12.1 Preisindizes (1976 = 100)

Erzeugerpreise gewerblicher Produkte (1980 = 100)	78	-
Erzeugerpreise landwirtschaftlicher Produkte	78	-
Erzeugerpreise pflanzlicher Produkte	78	-
Erzeugerpreise tierischer Produkte	78	-
Preise für Einfuhrwaren (1980 = 100)	78	-
Preise für Ausfuhrwaren (1980 = 100)	78	-
Verbraucherpreise (Einzelhandelsverkaufspreise)	79	-
Lebenshaltung aller privaten Haushalte	79	-
Nahrungsmittel	79	-

Die Angaben beziehen sich auf das Bundesgebiet; sie schließen Berlin (West) ein.

"Seit 1.1.1975 ist die Zuordnung von Analysefiltern beibehalten worden; sie wurde lediglich für Arbeitslose, Offene Stellen und Kurzarbeiter (Seiten 14 und 82) seit 4/1979 und für den Auftragseingang (Abschnitt 4.1, 4.2) seit 3/1980 verändert".

Zeichenerklärung

- = nichts vorhanden
- ... = Angabe fällt später an
- . = Zahlenwert unbekannt oder geheimzuhalten
- x = Tabellenfach gesperrt (arbeitstägl. Bereinigung sachlich nicht sinnvoll)

Abkürzungen

BESCH.	= Beschäftigte
GES.	= Gesamt
GRUNDST.	= Grundstoff
IND.	= Industrie
INSG.	= Insgesamt
O.G.BREG.	= Ohne Güter der Bundesregierung
O.NUG.	= Ohne Nahrungs- und Genußmittelgewerbe
VERARB.	= Verarbeitende

Das Ziel konjunkturanalytischer Untersuchungen ist die Erkennung längerfristiger "Grundtendenzen" aus den Werten wirtschaftlicher Zeitreihen. Die Verwendung unbereinigter Originalwerte der Reihen als Konjunkturindikatoren ist hierfür im allgemeinen wenig geeignet, weil die Originaldaten neben zufälligen Störfaktoren vor allem auch saisonbedingte Einflüsse enthalten.

Für die Ausschaltung von Saisoneinflüssen gibt es eine Reihe von Verfahren, die sich in der Praxis bewährt haben. Auch das Statistische Bundesamt berechnet und veröffentlicht seit Jahren in monatlichen Abständen saisonbereinigte Werte. Mit seiner Entscheidung für ein bestimmtes Verfahren zur Zeitreihenanalyse beabsichtigt das Statistische Bundesamt nicht, dieses Verfahren amtlich zum allein aussagefähigen zu erklären. Für die Wahl des verwendeten Verfahrens war ausschlaggebend, daß sein Grundkonzept theoretisch klar, die mathematischen Ansätze genügend allgemein und ihre Arbeitshypothesen widerspruchsfrei spezifizierbar sein sollten. Außerdem sollte das Verfahren der Zeitreihenanalyse brauchbare saisonbereinigte Werte ergeben.

Das Statistische Bundesamt verwendet das "Berliner Verfahren", das aus der Zusammenarbeit der Technischen Universität, Berlin, mit dem Deutschen Institut für Wirtschaftsforschung, Berlin, hervorgegangen ist¹⁾. Da das Verfahren in seinen beiden ersten Fassungen²⁾ noch nicht allen Erwartungen genügen konnte, ist es zu einer verbesserten Fassung (BV4) weiterentwickelt worden³⁾. Hierbei sind vor allem die Möglichkeiten des Berliner Verfahrens weitgehend ausgeschöpft worden, die spezifischen Eigenarten einzelner Zeitreihen in einem geschlossenen Ansatz zu berücksichtigen, indem alle wesentlichen Optimierungsgesichtspunkte in die Aufstellung universell verwendbarer Filtersätze einbezogen worden sind.

Das Ziel des Verfahrens ist die Ausschaltung von Saisoneinflüssen, weniger das Herausarbeiten der glatten (Trend-Konjunktur-)Komponente. Nicht alle Zeitreihen sind für das Verfahren zur Errechnung saisonbereinigter Werte in gleicher Weise geeignet. So wird man z.B. bei Reihen, die heterogen zusammengesetzt sind und deren Komponenten stark unterschiedlich "Saison- und Strukturentwicklungen" unterworfen sind, eine Saisonbewegung nur unbefriedigend feststellen und eliminieren können. Entsprechendes gilt, wenn saisonale Bewegungen durch starke und häufig auftretende Störfaktoren völlig zugedeckt werden. In solchen Fällen kann kein Verfahren der Zeitreihenanalyse eine sinnvolle Zerlegung der Reihe und damit eine befriedigende Saisonbereinigung liefern.

Eine verstärkte Bedeutung wird der Bereinigung der Monatsdaten von Kalendereinflüssen zugemessen. Während sich die arbeitstägliche Bereinigung bisher ausschließlich auf Informationen aus der Restkomponente stützte und demzufolge auch als letzter Bereinigungsschritt (nach der Saisonbereinigung) vollzogen wurde, setzt die Ermittlung der Kalenderkomponente nunmehr an den Originalwerten an. Diese Kalenderbereinigung, die auch den Ausgleich der Monatslängen einschließt, wird unmittelbar auf die Originalwerte⁴⁾ angewendet und an erster Stelle als Analyseergebnis wiedergegeben; die Ermittlung von glatter und Saisonkomponente geht von kalenderbereinigten Originalwerten aus.

Die meisten derzeit gebräuchlichen Zeitreihenverfahren arbeiten mit gleitenden Durchschnitten. Das hat zur Konsequenz, daß am aktuellen Rande mehr oder weniger starke Instabilitäten auftreten können. Diese Eigenschaft könnte nur behoben werden, wenn die letzten Schätzwerte künstlich stabilisiert würden; dies würde jedoch zu einer Verzerrung der entsprechenden Werte führen. Das Amt wird deshalb wie bisher die durch Revision alter und Hinzufügen neuer Werte entstehenden rückwirkenden Korrekturen veröffentlichen, um dem Benutzer die notwendige Information zugänglich zu machen.

- 1) Nullau B., Heiler S., Wäsch P., Meissner B., Filip D.: Das "Berliner Verfahren". Ein Beitrag zur Zeitreihenanalyse. In DIW-Beiträge zur Strukturforchung, Heft 7, Berlin 1969.
- 2) Nourney M.: "Methode der Zeitreihenanalyse" in Wirtschaft und Statistik /1973, S. 11 ff; sowie Nourney M.: "Weiterentwicklung des Verfahrens der Zeitreihenanalyse" in Wirtschaft und Statistik 2/1975, S. 96 ff.
- 3) Nourney M.: "Umstellung der Zeitreihenanalyse" in Wirtschaft und Statistik 11/1983, S. 841.

- 4) Falls erforderlich, wird zuvor eine Extremwertbereinigung durchgeführt.

E r l ä u t e r u n g e n

Berechnungsmethoden

Die Tabellen enthalten außer den Originalindizes für die letzten 13 Monate mit ihren Veränderungen gegenüber dem Vorjahr und dem Vormonat

- a) die saisonbereinigten Werte mit ihren Veränderungen gegenüber dem Vormonat,
- b) die kalender- und saisonbereinigten Werte und ihre Veränderungen gegenüber dem Vormonat und
- c) die glatte Komponente (Trend-Konjunktur-Komponente).

Das "Berliner Verfahren" (BV 4) geht von einer additiven Verknüpfung der einzelnen Komponenten in der Originalreihe aus:

- (1) $x_t = G_t + S_t + K_t + R_t$, wobei
 x_t die Originalwerte,
 G_t die glatte (Trend-Konjunktur-) Komponente,
 S_t die Saisonkomponente,
 K_t die Kalenderkomponente und
 R_t die Restkomponente bedeuten.

Viele ökonomische Daten können von der unterschiedlichen Länge und Zusammensetzung der Monate (gemessen z.B. in Arbeits- oder Wochentagen) beeinflusst werden. Die Veröffentlichung enthält in solchen Fällen in der Spalte "kalenderbereinigter Originalwert" eine Zeitreihe ($KB_t = x_t - K_t$), aus der der Einfluß der Kalenderunregelmäßigkeiten schätzungsweise eliminiert ist. Diese Spalte ist mit dem Zeichen X gelöscht, wenn keine Kalendereinflüsse auf die Zeitreihe vorhanden sind ($K_t = 0$).

Weil im Veröffentlichungsausdruck außerdem der Originalwert x_t , der kalender- und saisonbereinigte Wert ($KSB_t = x_t - K_t - S_t = G_t + R_t$ ggf. einschließlich Extremwert) und die glatte Komponente G_t explizit enthalten sind, lassen sich die fehlenden Komponenten über Gleichung (1) wie folgt errechnen:

- (2) $x_t - KB_t = K_t$,
- (3) $KSB_t - G_t = R_t$,
- (4) $KB_t - KSB_t = S_t$.

In Worten: Zieht man vom Originalwert den kalenderbereinigten Wert ab, dann erhält man die Kalenderkomponente. Die Differenz zwischen dem kalender-/saisonbereinigten Wert und der glatten Komponente ist die Restkomponente. Der um den kalender-/saisonberei-

nigten Wert verminderte kalenderbereinigte Wert ergibt die Saisonkomponente (ggf. einschließlich Extremwert).

Am Ende der Zeitreihen können nur vorläufige Werte berechnet werden, die sich durch die erst in Zukunft anfallenden Informationen noch merklich ändern können.

Die Monate, in denen eine Zeitreihe Extremwerte aufweist, werden mit * gekennzeichnet.

Begriffserklärungen¹⁾

Arbeitslose bzw. offene Stellen: Personen ohne Arbeitsverhältnis, die als Arbeitssuchende beim Arbeitsamt registriert sind bzw. zu besetzende Arbeitsplätze, die Arbeitgeber dem Arbeitsamt gemeldet haben.

Kurzarbeiter: Personen, die im Abrechnungszeitraum, in den der Stichtag fällt, Anspruch auf Kurzarbeitergeld hatten.

Beschäftigte im Bergbau und Verarbeitenden Gewerbe und im Bauhauptgewerbe: Tätige Inhaber und alle in einem arbeitsrechtlichen Verhältnis stehenden Betriebsangehörigen (Angestellte, Arbeiter, Auszubildende).

Der Index der Nettoproduktion für das Produzierende Gewerbe auf Basis 1976 wird auf repräsentativer Grundlage unter Ausschaltung der Preisveränderungen berechnet, d.h., bei den Wirtschaftszweigen erfolgt die Fortschreibung im allgemeinen mit einer Auswahl von Erzeugnissen, deren Entwicklung der jeweiligen Gesamtentwicklung entspricht. Der Gewichtung der einzelnen Wirtschaftszweige liegt die Bruttowertschöpfung zu Marktpreisen des Jahres 1976 zugrunde.

Bruttowertschöpfung zu Marktpreisen: Bruttoproduktionswert abzüglich Materialverbrauch, Kosten für vergebene Lohnarbeiten, Einsatz an Handelsware, Kosten für sonstige industrielle/handwerkliche Dienstleistungen, Mieten und Pachten sowie sonstige Kosten; einschl. Umsatzsteuer.

Geleistete Arbeitsstunden im Bauhauptgewerbe sind alle von Inhabern, Angestellten, Arbeitern

- 1) Hinweis: Die Indizes der Produktion, des Auftragseingangs und Umsatzes im Bergbau und im Verarbeitenden Gewerbe beziehen sich auf einen geänderten Berichtskreis (Betriebe mit 20 Beschäftigten und mehr) und eine neue Systematik (SYPRO), dagegen beziehen sich die Ergebnisse des Bauhauptgewerbes (Beschäftigte, geleistete Arbeitsstunden und Umsätze) auf alle Betriebe nach neuer Systematik.

geleisteten Arbeitsstunden; abgerechnete, aber nicht geleistete Stunden sind nicht enthalten.

Der Produktionsindex für das Bauhauptgewerbe wird durch den Baustoff-Produktionsindex repräsentiert (Fortschreibung mit 57 ausgewählten Baustoffen). Der Gewichtung der Teilbereiche Hoch- und Tiefbau liegt die entsprechende Bruttowertschöpfung zu Marktpreisen des Jahres 1976 zugrunde.

Die Indizes des Produktionsergebnisses je Beschäftigten, je Beschäftigtenstunde, je Arbeiter und je Arbeiterstunde (Arbeitsproduktivität) zeigen die Entwicklung der Produktion (gemessen am Index der Nettoproduktion) im Verhältnis zum personellen Aufwand.

Löhne und Gehälter (je Beschäftigten, je Beschäftigtenstunde, je Produkteinheit, je Umsatzeinheit): Entwicklung der Lohn- und Gehaltssumme (in Form von Meßzahlen, 1976 = 100) im Verhältnis zur Entwicklung der Beschäftigten, der Beschäftigtenstunden, des Umsatzes (jeweils in Form von Meßzahlen, 1976 = 100) bzw. der Nettoproduktion (kalendermonatlicher Index, 1976 = 100).

Index des Auftragseingangs im Verarbeitenden Gewerbe und im Bauhauptgewerbe: Wertindex in jeweiligen Preisen, Volumenindex in Preisen des Basisjahres (Verarbeitendes Gewerbe Basis 1980 = 100, Bauhauptgewerbe Basis 1980 = 100); der Gewichtung werden die Auftragseingangsanteile im Basisjahr zugrunde gelegt. Als Auftragseingang gilt der Wert der in einem Berichtsmonat von anderen Firmen und sonstigen Kunden akzeptierten Bestellungen (ohne Umsatz-(Mehrwert-)steuer).

Umsätze im Verarbeitenden Gewerbe und im Bauhauptgewerbe: Wertindizes in jeweiligen Preisen, Volumenindizes in Preisen von 1980 (jeweils Basis 1980 = 100); der Gewichtung werden die Umsatzanteile im Basisjahr zugrunde gelegt.

Umsatz im Verarbeitenden Gewerbe: Erlöse aus dem Verkauf eigener Erzeugnisse und Leistungen; sie resultieren aus den Rechnungsendwerten einschl. Verbrauchsteuern und Kosten für Fracht, Verpackung, Porto und Spesen (ohne Umsatz-(Mehrwert-)steuer).

Umsatz des Bauhauptgewerbes: Als steuerbarer baugewerblicher Umsatz gelten die dem Finanzamt für die Umsatzsteuer zu meldenden steuerbaren Beträge für Bauleistungen im Bundesgebiet einschl. Berlin (West).

Bautätigkeit: Erfassung der genehmigten Hochbauten anhand der erteilten Baugenehmigungen; Erfassung der fertiggestellten Hochbauten aufgrund der Feststellungen der Bauaufsichtsbehörden. Der B a u v o r r a t ist die behelfsmäßige Fortschreibung des Bauüberhangs am Jahresende mit Hilfe der genehmigten und fertiggestellten Bauvorhaben.

Umsätze des Großhandels (in jeweiligen Preisen): Wert aller Lieferungen und Leistungen des Unternehmens einschl. Provisionen, jedoch ohne den Gesamtwert der vermittelten Waren (ohne Umsatz-(Mehrwert-)steuer).
Rabatte, Boni, Skonti u.ä. sind abgesetzt.

Umsätze des Einzelhandels (in jeweiligen Preisen): Wert aller Lieferungen und Leistungen des Unternehmens einschl. Eigenverbrauch (einschl. Umsatz-(Mehrwert-)steuer).

Der Außenhandel (Spezialhandel) umfaßt

die unmittelbare E i n f u h r von Waren und die Einfuhr von ausländischen Waren aus Lager (Freihafenlager und Zollager - ab 1974 einschl. offene Zollager -) in den freien Verkehr, zur zollamtlich bewilligten aktiven Veredelung (Eigenveredelung und Lohnveredelung) und nach zollamtlich bewilligter passiver Veredelung;

die A u s f u h r von Waren aus dem freien Verkehr, nach zollamtlich bewilligter aktiver Veredelung (Eigenveredelung und Lohnveredelung) und zur zollamtlich bewilligten passiven Veredelung.

Die t a t s ä c h l i c h e n W e r t e stellen den Grenzübergangswert, d.h. den Wert frei Grenze des Erhebungsgebietes dar (in der Einfuhr ohne die deutschen Eingangsabgaben).

Das V o l u m e n ist ein nachträglich berechneter Wert, der sich ergeben hätte, wenn die Durchschnittswerte (Preise) des Jahres 1976 in den nachgewiesenen Berichtszeiten unverändert geblieben wären.

Den L ä n d e r g r u p p i e r u n g e n liegen Angaben nach Herstellungs- und Verbrauchsländern zugrunde. Die Zuordnung der Länder zu den einzelnen Gruppen ist aus der Fachserie 7 Außenhandel, Reihe 1 ersichtlich.

Der Güterverkehr enthält alle im gewerblichen Verkehr und Werkverkehr (Eisenbahnen: Dienstgutverkehr) beförderten Güter. Die tonnenkilo-

metrische Leistung (tkm) errechnet sich als Produkt aus Gewicht der Ladung und der im Bundesgebiet zurückgelegten Entfernung.

Index der Aktienkurse

Gesamtindex wird aus den Kursnotierungen von rd. 280 ausgewählten Gesellschaften mit dem Sitz im Bundesgebiet berechnet. In die Teilindizes waren am Basisstichtag einbezogen: Ener-giewirtschaft, Montanindustrie 42, Industrie 192 und Bauindustrie 11 Aktiengesellschaften. Die Gewichtung erfolgte mit dem börsenzugelassenen Stammkapital am Basisstichtag - 29.12. 1972 -.

Preisindizes

Erzeugerpreise (gewerbliche und landwirtschaftliche Produkte): Überwiegend Preise der ersten Vermarktungsstufe (Frachtlagen gemäß jeweiligem

Handelsbrauch) von Erzeugerfirmen, Marktverwaltungen, Preisnotierungskommissionen usw.

Gewichtung: Umsatzwerte des Produzierenden Gewerbes 1980 bzw. Verkaufserlöse der Landwirtschaft 1976.

Einfuhr-, Ausfuhrpreise: Preise frei Grenze im Zeitpunkt des Geschäftsabschlusses, nicht im Zeitpunkt des Grenzüberganges; erfragt bei Importeuren bzw. Exporteuren.

Gewichtung: Einfuhr- bzw. Ausfuhrwerte 1980.

Lebenshaltungspreise, Einzelhandelsverkaufspreise: Außer Einzelhandelspreisen auch Preise für Waren und Leistungen des Handwerks, Gastgewerbepreise, Wohnungsmieten, Tarife und Gebühren, Eintrittspreise für öffentliche Veranstaltungen, Preise für Pauschalreisen, Versicherungsprämien usw.

Gewichtung: Ausgaben für die Lebenshaltung 1976 bzw. Umsatzstruktur des Einzelhandels 1970.

Tabellen

1 BESCHAEFTIGUNG UND ARBEITSMARKT

1 1 GESAMTZAHLEN (1 000)

JAHR	MONAT	ORIGINALWERT			KALENDERBEREINIGTER WERT		KALENDER- UND SAISON- BEREINIGTER WERT		GLATTE KOMPONENTE
		1 000	VERÄNDERUNG VORJAHR	IN O/G GEGEN VORMONAT	1 000	VERÄNDERUNG IN O/G GEGEN VORMONAT	1 000	VERÄNDERUNG IN O/G GEGEN VORMONAT	1 000
ARBEITSLOSE INSGESAMT									
1982	NOV	2038,2	+36,8	+ 6,2	X	X	2081,6	+ 2,5	2081,0
	DEZ	2223,4	+30,5	+ 9,1	X	X	2107,0	+ 1,2	2126,6
1983	JAN	2487,1	+27,6	+11,9	X	X	2159,7	+ 2,5	2167,9
	FEB	2535,6	+31,0	+ 2,0	X	X	2233,2	+ 3,4	2205,3
	MAR	2386,5	+31,7	- 5,9	X	X	2256,1	+ 1,0	2239,3
	APR	2253,8	+31,6	- 5,6	X	X	2274,8	+ 0,8	2268,1
	MAI	2148,7	+30,6	- 4,7	X	X	2285,3	+ 0,5	2292,3
	JUN	2127,1	+28,9	- 1,0	X	X	2298,4	+ 0,6	2303,8
	JUL	2202,2	+25,3	+ 3,5	X	X	2309,1	+ 0,4	2310,0
	AUG	2196,2	+22,2	- 0,3	X	X	2309,3	+ 0,0	2313,2
	SEP	2134,1	+17,3	- 2,8	X	X	2294,1	- 0,7	2314,4
	OKT	2147,8	+11,9	+ 0,6	X	X	2271,3	- 1,0	2316,3
	NOV	2193,3	+ 7,6	+ 2,1	X	X	2257,0	- 0,6	2320,6
ARBEITSLOSE MAENNLICH									
1982	NOV	1126,2	+45,6	+ 6,3	X	X	1176,6	+ 2,5	1178,6
	DEZ	1280,9	+34,1	+13,7	X	X	1190,0	+ 1,1	1205,8
1983	JAN	1490,7	+29,3	+16,4	X	X	1224,1	+ 2,9	1230,3
	FEB	1538,7	+34,5	+ 3,2	X	X	1279,2	+ 4,5	1251,9
	MAR	1408,1	+35,4	- 8,5	X	X	1287,4	+ 0,6	1270,9
	APR	1279,3	+35,4	- 9,1	X	X	1290,9	+ 0,3	1286,1
	MAI	1199,8	+33,7	- 6,2	X	X	1292,6	+ 0,1	1297,6
	JUN	1173,4	+31,3	- 2,2	X	X	1296,8	+ 0,3	1301,0
	JUL	1196,0	+26,5	+ 1,9	X	X	1296,9	+ 0,0	1302,0
	AUG	1182,0	+22,2	- 1,2	X	X	1291,8	- 0,4	1301,4
	SEP	1145,0	+16,5	- 3,1	X	X	1280,7	- 0,9	1299,7
	OKT	1153,0	+10,9	+ 0,7	X	X	1268,5	- 1,0	1298,0
	NOV	1198,9	+ 6,5	+ 4,0	X	X	1260,5	- 0,6	1297,4
ARBEITSLOSE WEIBLICH									
1982	NOV	911,9	+27,3	+ 3,6	X	X	904,9	+ 2,4	902,4
	DEZ	942,4	+25,9	+ 3,3	X	X	917,0	+ 1,3	920,7
1983	JAN	996,4	+25,1	+ 5,7	X	X	935,6	+ 2,0	937,6
	FEB	997,1	+26,1	+ 0,1	X	X	954,0	+ 2,0	953,3
	MAR	978,4	+26,9	- 1,9	X	X	968,7	+ 1,5	966,3
	APR	974,4	+27,3	- 0,4	X	X	983,8	+ 1,6	981,9
	MAI	948,5	+26,8	- 2,6	X	X	992,7	+ 0,9	994,7
	JUN	953,7	+26,0	+ 0,5	X	X	1002,6	+ 1,0	1002,7
	JUL	1006,2	+23,9	+ 5,5	X	X	1012,2	+ 1,0	1007,6
	AUG	1014,2	+22,2	+ 0,8	X	X	1017,5	+ 0,5	1011,8
	SEP	989,2	+18,2	- 2,5	X	X	1013,4	- 0,4	1014,7
	OKT	994,7	+13,0	+ 0,6	X	X	1002,8	- 1,0	1018,3
	NOV	994,4	+ 9,0	+ 0,0	X	X	996,6	- 0,6	1023,2
OFFENE STELLEN INSGESAMT									
1982	NOV	61,5	-53,5	-11,9	X	X	82,5	- 0,1	78,9
	DEZ	57,8	-51,2	- 6,0	X	X	82,7	+ 0,2	76,1
1983	JAN	61,8	-49,4	+ 6,9	X	X	77,2	- 6,7	74,0
	FEB	68,8	-47,9	+11,3	X	X	70,2	- 5,1	72,4
	MAR	82,0	-38,9	+19,2	X	X	70,7	+ 0,7	71,4
	APR	82,4	-35,4	+ 0,5	X	X	69,8	- 1,3	70,9
	MAI	85,6	-28,6	+ 4,1	X	X	71,3	+ 2,1	70,6
	JUN	85,6	-27,3	- 0,2	X	X	69,4	- 2,7	72,1
	JUL	82,5	-22,5	- 3,6	X	X	72,0	+ 3,7	73,6
	AUG	82,4	-15,6	- 0,1	X	X	74,6	+ 3,6	75,1
	SEP	78,2	- 3,5	- 5,1	X	X	81,0	+ 8,6	76,7
	OKT	72,3	+ 3,6	- 7,5	X	X	83,5	+ 3,1	78,2
	NOV	67,1	+ 9,1	- 7,2	X	X	85,2	+ 2,0	79,4
KURZARBEITER INSGESAMT									
1982	NOV*	1033,1	+136,9	+24,7	X	X	975,1	+ 9,5	744,9
	DEZ	1114,3	+120,4	+ 7,9	X	X	883,6	- 9,4	775,2
1983	JAN	1191,8	+121,2	+ 7,0	X	X	920,1	+ 4,1	800,1
	FEB	1148,2	+95,5	- 3,7	X	X	898,9	- 2,3	816,6
	MAR	1022,9	+85,7	-10,9	X	X	859,7	- 4,4	822,2
	APR	764,4	+55,7	-25,3	X	X	760,0	-11,6	815,7
	MAI	536,8	+40,5	-16,4	X	X	714,2	- 5,0	789,9
	JUN	495,0	+15,5	-22,5	X	X	647,9	- 9,3	756,4
	JUL	434,7	+29,1	-12,2	X	X	677,1	+ 4,5	730,1
	AUG	379,2	+16,4	-12,8	X	X	661,2	- 2,3	702,2
	SEP	470,2	-19,4	+24,0	X	X	689,2	+ 4,2	673,0
	OKT	548,5	-33,8	+16,7	X	X	617,8	-10,4	633,1
	NOV	494,0	-52,2	- 9,9	X	X	465,4	-24,7	588,3
KURZARBEITER, MAENNLICH									
1982	SEP*	433,5	+140,6	+70,4	X	X	593,2	+33,7	514,6
	OKT*	625,3	+154,0	+44,2	X	X	690,7	+16,4	549,5
	NOV*	791,0	+165,5	+26,5	X	X	760,8	+10,1	580,1
	DEZ	865,3	+135,3	+ 9,4	X	X	697,7	- 8,3	606,9
1983	JAN	951,6	+133,2	+10,0	X	X	736,1	+ 5,5	630,3
	FEB	925,6	+103,2	- 2,7	X	X	717,4	- 2,5	645,5
	MAR	824,1	+93,6	-11,0	X	X	681,5	- 4,9	647,7
	APR	608,6	+65,7	-26,1	X	X	596,7	-12,5	637,2
	MAI	499,7	+52,6	-17,9	X	X	564,5	- 5,4	631,3
	JUN	391,8	+25,6	-21,6	X	X	519,4	- 8,0	624,2
	JUL	362,8	+43,7	- 7,4	X	X	551,4	+ 6,2	616,3
	AUG	327,0	+28,5	- 9,9	X	X	544,0	- 1,3	600,6
	SEP	396,6	- 8,5	-21,3	X	X	574,3	+ 5,6	582,4

1 BESCHAEFTIGUNG UND ARBEITSMARKT

1.2 BESCHAEFTIGTE IM BERGBAU UND VERARBEITENDEN GEWERBE UND IM BAUHAUPTGEWERBE (1980 = 100)

JAHR	MONAT	ORIGINALWERT			KALENDERBEREINIGTER WERT		KALENDER- UND SAISON- BEREINIGTER WERT		GLATTE KOMPONENTE	
		1980=100	VERAENDERUNG IN O/O GEGEN VORJAHR	VORMONAT	1980=100	VERAENDERUNG IN O/O GEGEN VORMONAT	1980=100	VERAENDERUNG IN O/O GEGEN VORMONAT	1980=100	
BERGBAU UND VERARBEITENDES GEWERBE										
1982	SEP	94,5	- 3,7	+ 0,0	X	X	93,5	- 0,4	93,4	
	OKT	93,7	- 4,0	- 0,8	X	X	93,0	- 0,5	93,0	
	NOV	93,1	- 4,1	- 0,6	X	X	92,7	- 0,3	92,7	
	DEZ	92,3	- 4,2	- 0,9	X	X	92,4	- 0,3	92,3	
1983	JAN	91,2	- 4,5	- 1,2	X	X	91,9	- 0,5	91,9	
	FEB	90,9	- 4,5	- 0,3	X	X	91,5	- 0,4	91,5	
	MAR	90,8	- 4,6	- 0,1	X	X	91,2	- 0,3	91,2	
	APR	90,3	- 4,7	- 0,5	X	X	90,8	- 0,4	90,9	
	MAI	90,1	- 4,7	- 0,2	X	X	90,6	- 0,2	90,6	
	JUN	90,1	- 4,6	+ 0,0	X	X	90,3	- 0,3	90,3	
	JUL	90,1	- 4,6	+ 0,0	X	X	90,0	- 0,3	90,0	
	AUG	90,5	- 4,2	+ 0,4	X	X	89,9	- 0,1	89,8	
	SEP	90,9	- 3,8	+ 0,4	X	X	89,7	+ 0,2	89,5	
	VERARBEITENDES GEWERBE									
	1982	SEP	94,2	- 3,8	- 0,1	X	X	93,2	- 0,5	93,2
		OKT	93,4	- 4,1	- 0,8	X	X	92,8	- 0,4	92,8
NOV		92,9	- 4,2	- 0,5	X	X	92,4	- 0,4	92,4	
DEZ		92,1	- 4,3	- 0,9	X	X	92,1	- 0,3	92,1	
1983	JAN	91,0	- 4,5	- 1,2	X	X	91,7	- 0,4	91,7	
	FEB	90,6	- 4,6	- 0,4	X	X	91,3	- 0,4	91,3	
	MAR	90,5	- 4,7	- 0,1	X	X	90,9	- 0,4	91,0	
	APR	90,1	- 4,8	- 0,4	X	X	90,6	- 0,3	90,6	
	MAI	89,9	- 4,7	- 0,2	X	X	90,3	- 0,3	90,3	
	JUN	89,9	- 4,6	+ 0,0	X	X	90,1	- 0,2	90,1	
	JUL	89,9	- 4,6	+ 0,0	X	X	89,8	- 0,3	89,8	
	AUG	90,3	- 4,2	+ 0,4	X	X	89,6	- 0,2	89,5	
	SEP	90,5	- 3,8	+ 0,3	X	X	89,5	+ 0,1	89,2	
	GRUNDSTOFF- UND PRODUKTIONSQUETERGEWERBE									
	1982	SEP	94,2	- 3,6	+ 0,2	X	X	93,0	- 0,2	93,0
		OKT	93,3	- 3,9	- 1,0	X	X	92,6	+ 0,4	92,6
NOV		92,8	- 3,9	- 0,5	X	X	92,3	- 0,3	92,3	
DEZ		91,8	- 4,0	- 1,1	X	X	92,0	- 0,3	92,0	
1983	JAN	90,5	- 3,7	- 1,4	X	X	91,8	- 0,2	91,7	
	FEB	90,2	- 4,0	- 0,3	X	X	91,4	- 0,4	91,4	
	MAR	90,5	- 4,1	+ 0,3	X	X	91,0	- 0,4	91,0	
	APR	90,4	- 4,1	- 0,1	X	X	90,7	- 0,3	90,8	
	MAI	90,3	- 4,0	- 0,1	X	X	90,5	- 0,2	90,5	
	JUN	90,2	- 4,0	- 0,1	X	X	90,2	- 0,3	90,2	
	JUL	90,2	- 4,1	+ 0,0	X	X	89,8	- 0,4	90,0	
	AUG	90,7	- 3,5	+ 0,5	X	X	89,9	+ 0,1	89,7	
	SEP	90,8	- 3,6	+ 0,1	X	X	89,5	- 0,4	89,4	
	INVESTITIONSQUETER PRODUZIERENDES GEWERBE									
	1982	SEP	95,1	- 2,7	+ 0,0	X	X	95,2	- 0,4	95,1
		OKT	95,3	- 3,2	- 0,8	X	X	94,8	- 0,4	94,8
NOV		94,8	- 3,4	- 0,5	X	X	94,4	- 0,4	94,4	
DEZ		94,2	- 3,4	- 0,6	X	X	94,2	- 0,2	94,1	
1983	JAN	93,2	- 3,9	- 1,1	X	X	93,6	- 0,6	93,7	
	FEB	92,8	- 4,1	- 0,4	X	X	93,2	- 0,4	93,3	
	MAR	92,6	- 4,2	- 0,2	X	X	92,9	- 0,3	92,9	
	APR	92,0	- 4,5	- 0,6	X	X	92,5	- 0,4	92,5	
	MAI	91,8	- 4,4	- 0,2	X	X	92,3	- 0,2	92,2	
	JUN	91,7	- 4,4	- 0,1	X	X	92,0	- 0,3	91,9	
	JUL	91,1	- 5,0	- 0,7	X	X	91,3	- 0,8	91,6	
	AUG	92,0	- 4,3	+ 1,0	X	X	91,4	+ 0,1	91,3	
	SEP	92,4	- 3,9	+ 0,4	X	X	91,3	- 0,1	91,0	
	VERBRAUCHSQUETER PRODUZIERENDES GEWERBE									
	1982	SEP	88,8	- 6,5	- 0,5	X	X	88,1	- 0,8	88,2
		OKT	88,0	- 6,7	- 0,9	X	X	87,6	- 0,6	87,6
NOV		87,4	- 6,7	- 0,7	X	X	87,1	- 0,6	87,1	
DEZ		86,5	- 6,8	- 1,0	X	X	86,5	- 0,6	86,5	
1983	JAN	85,5	- 7,1	- 1,2	X	X	85,0	- 0,7	85,1	
	FEB	85,2	- 6,9	- 0,4	X	X	85,7	- 0,3	85,7	
	MAR	85,1	- 6,8	- 0,1	X	X	85,3	- 0,5	85,3	
	APR	84,7	- 6,6	- 0,5	X	X	85,0	- 0,4	85,0	
	MAI	84,4	- 6,4	- 0,4	X	X	84,7	- 0,4	84,7	
	JUN	84,3	- 6,1	- 0,1	X	X	84,4	- 0,4	84,4	
	JUL	84,3	- 5,7	+ 0,0	X	X	84,2	- 0,2	84,1	
	AUG	84,7	- 5,2	+ 0,5	X	X	84,1	- 0,1	83,9	
	SEP	84,9	- 4,4	+ 0,2	X	X	84,1	+ 0,0	83,6	
	NAHRUNGS- UND GENUSSMITTELGEWERBE									
	1982	SEP	97,5	- 3,7	- 0,3	X	X	95,4	- 0,5	95,4
		OKT	96,6	- 4,0	- 0,9	X	X	94,9	- 0,5	95,0
NOV		95,9	- 3,7	- 0,7	X	X	94,8	- 0,1	94,7	
DEZ		94,4	- 3,9	- 1,6	X	X	94,4	- 0,4	94,4	
1983	JAN	92,8	- 4,0	- 1,7	X	X	94,0	- 0,4	94,0	
	FEB	92,2	- 4,4	- 0,6	X	X	93,6	- 0,4	93,7	
	MAR	92,0	- 4,0	- 0,2	X	X	93,4	- 0,2	93,3	
	APR	91,2	- 4,4	- 0,9	X	X	92,9	- 0,5	93,0	
	MAI	91,4	- 4,0	+ 0,2	X	X	92,9	+ 0,0	92,7	
	JUN	91,9	- 4,3	+ 0,5	X	X	92,4	- 0,5	92,4	
	JUL	92,7	- 4,4	+ 0,9	X	X	92,0	- 0,4	92,1	
	AUG	93,9	- 4,0	+ 1,3	X	X	91,9	- 0,1	91,9	
	SEP	94,0	- 3,6	+ 0,1	X	X	91,8	- 0,1	91,6	

1 BESCHAEFTIGUNG UND ARBEITSMARKT

1.2 BESCHAEFTIGTE IM BERGBAU UND VERARBEITENDEN GEWERBE UND IM BAUHAUPTGEWERBE (1980 = 100)

JAHR	MONAT	ORIGINALWERT			KALENDERBEREINIGTER WERT		KALENDER- UND SAISON- BEREINIGTER WERT		GLATTE KOMPONENTE
		1980=100	VERÄNDERUNG VORJAHR	IN O/O GEGEN VORMONAT	1980=100	VERÄNDERUNG IN O/O GEGEN VORMONAT	1980=100	VERÄNDERUNG IN O/O GEGEN VORMONAT	1980=100
BAUHAUPTGEWERBE (EINSCHL. FERTIGTEILBAU)									
1982	SEP	94,4	- 4,8	- 0,1	X	X	90,3	- 0,6	90,0
	OKT	92,8	- 4,6	- 1,7	X	X	90,0	- 0,3	89,6
	NOV	91,2	- 4,5	- 1,7	X	X	89,6	- 0,4	89,2
	DEZ	88,7	- 4,4	- 2,7	X	X	89,3	- 0,3	88,8
1983	JAN	81,8	- 5,5	- 7,8	X	X	88,4	- 1,0	88,4
	FEB	80,2	- 5,4	- 2,0	X	X	88,0	- 0,5	88,1
	MAR	83,1	- 7,7	+ 3,6	X	X	86,4	- 1,8	87,7
	APR	86,9	- 5,6	+ 4,6	X	X	87,1	+ 0,8	87,5
	MAI	88,3	- 4,7	+ 1,6	X	X	87,4	+ 0,3	87,4
	JUN	89,5	- 4,4	+ 1,4	X	X	87,4	+ 0,0	87,3
	JUL	90,0	- 3,8	+ 0,6	X	X	87,5	+ 0,1	87,3
	AUG	91,7	- 3,0	+ 1,9	X	X	87,7	+ 0,2	87,2
	SEP	92,3	- 2,2	+ 0,7	X	X	87,8	+ 0,1	87,0

2 PRODUKTION IM PRODUZIERENDEN GEWERBE
2.1 INDEX DER NETTOPRODUKTION (1976 = 100)

JAHR	MONAT	ORIGINALWERT			KALENDERBEREINIGTER WERT		KALENDER- UND SAISON- BEREINIGTER WERT		GLATTE KOMPONENTE	
		1976=100	VERÄNDERUNG VORJAHR	IN O/O GEGEN VORMONAT	1976=100	VERÄNDERUNG IN O/O GEGEN VORMONAT	1976=100	VERÄNDERUNG IN O/O GEGEN VORMONAT	1976=100	
PRODUZIERENDES GEWERBE INSGESAMT										
1982	SEP	109,8	- 5,2	+18,4	107,0	+20,4	101,6	- 1,6	102,2	
	OKT	107,6	- 9,0	- 2,0	107,1	+ 0,1	101,0	- 0,6	101,8	
	NOV	107,6	- 4,7	+ 0,0	108,8	+ 1,6	100,8	- 0,4	101,5	
	DEZ	102,0	- 2,3	- 5,2	95,4	-11,4	101,0	+ 0,4	101,4	
1983	JAN	92,8	- 0,4	- 9,0	91,5	- 5,1	102,2	+ 1,2	101,3	
	FEB	94,7	- 5,2	+ 2,0	100,9	+10,3	101,1	- 1,1	101,5	
	MAR	113,4	- 3,6	+19,7	106,5	+ 5,6	101,9	+ 0,8	101,8	
	APR	101,9	- 5,9	-10,1	109,0	+ 2,3	102,8	+ 0,9	102,3	
	MAI	104,9	+ 0,7	+ 2,9	106,9	- 1,9	103,0	+ 0,2	102,8	
	JUN	109,2	+ 2,9	+ 4,1	111,1	+ 3,9	104,4	+ 1,4	103,3	
	JUL	94,9	- 0,9	-13,1	94,7	-14,8	105,0	+ 0,6	103,8	
	AUG	96,1	+ 3,7	+ 1,3	89,6	- 5,4	104,2	- 0,8	104,4	
	SEP	113,8	+ 3,6	+18,4	111,7	+24,7	106,3	+ 2,0	105,0	
	PRODUZIERENDES GEWERBE OHNE BAUGEWERBE									
	1982	SEP	108,9	- 4,6	+18,4	106,3	+20,5	102,8	- 1,3	103,2
		OKT	107,1	- 8,6	- 1,7	106,8	+ 0,5	101,9	- 0,9	102,8
NOV		107,9	- 4,8	+ 0,7	109,3	+ 2,3	101,4	- 0,5	102,4	
DEZ		104,8	- 3,2	- 2,9	99,1	- 9,3	101,6	+ 0,2	102,2	
1983	JAN	96,5	- 1,7	- 7,9	95,3	- 3,8	102,6	+ 1,0	102,1	
	FEB	98,9	- 4,7	+ 2,5	105,8	+11,0	102,1	- 0,5	102,2	
	MAR	115,5	- 3,6	+18,8	108,8	+ 2,8	102,7	+ 0,6	102,5	
	APR	102,5	- 5,9	-11,3	108,7	- 0,1	103,4	+ 0,7	103,0	
	MAI	104,5	+ 0,5	+ 2,0	105,8	- 2,7	103,8	+ 0,4	103,4	
	JUN	108,3	+ 2,4	+ 3,6	109,8	+ 3,8	105,1	+ 1,3	103,9	
	JUL	93,9	- 1,3	-13,3	93,8	-14,6	105,5	+ 0,4	104,5	
	AUG	94,9	+ 3,2	+ 1,1	88,7	- 5,4	104,9	- 0,6	105,1	
	SEP	112,5	+ 3,3	+18,5	110,9	+25,0	107,2	+ 2,2	105,7	
	BERGBAU UND VERARBEITENDES GEWERBE									
	1982	SEP	109,4	- 4,8	+19,2	106,7	+21,3	102,1	- 1,4	102,5
		OKT	106,4	- 9,1	- 2,7	106,2	- 0,5	101,2	- 0,9	102,1
NOV		106,8	- 5,0	+ 0,4	108,1	+ 1,8	100,7	- 0,5	101,7	
DEZ		103,0	- 3,3	- 3,6	97,1	-10,2	100,9	+ 0,2	101,5	
1983	JAN	94,2	- 1,4	- 8,5	93,0	- 4,2	102,0	+ 1,1	101,4	
	FEB	97,1	- 5,4	+ 3,1	103,7	+11,5	101,2	- 0,8	101,5	
	MAR	114,5	- 3,9	+17,9	107,7	+ 3,9	102,0	+ 0,8	101,8	
	APR	102,0	- 6,2	-10,9	108,8	+ 0,8	102,8	+ 0,8	102,2	
	MAI	104,4	+ 0,3	+ 2,4	106,0	- 2,4	103,0	+ 0,2	102,7	
	JUN	109,0	+ 2,3	+ 4,4	110,5	+ 4,2	104,4	+ 1,4	103,2	
	JUL	93,9	- 1,4	-13,9	94,0	-14,9	104,9	+ 0,5	103,7	
	AUG	94,7	+ 3,2	+ 0,9	88,3	- 6,1	104,1	- 0,8	104,3	
	SEP	112,9	+ 3,2	+19,2	111,2	+25,9	105,4	+ 2,2	105,0	
	BERGBAU									
	1982	SEP	94,2	- 3,6	+ 3,7	91,6	+ 4,6	95,1	- 0,3	95,2
		OKT	95,7	- 7,7	+ 1,6	94,5	+ 3,2	94,3	- 0,8	94,7
NOV		96,4	- 3,8	+ 0,7	96,6	+ 2,2	92,7	- 1,7	94,2	
DEZ		96,5	- 2,5	+ 0,1	93,9	- 2,8	93,3	+ 0,6	93,6	
1983	JAN	96,5	- 3,1	+ 0,0	96,2	+ 2,4	92,9	- 0,4	93,1	
	FEB	90,6	- 6,0	- 6,1	96,2	+ 0,0	92,0	- 1,0	92,5	
	MAR	104,7	- 3,7	+15,6	98,5	+ 2,4	93,0	- 1,1	92,0	
	APR	90,2	- 6,0	-13,8	93,8	- 4,8	91,9	- 1,2	91,2	
	MAI	90,1	- 1,9	- 0,1	92,8	- 1,1	91,7	- 0,2	90,3	
	JUN	86,0	- 6,4	- 4,6	89,7	- 3,3	90,3	- 1,5	89,4	
	JUL	79,7	-15,7	- 7,3	78,0	-13,0	86,2	- 4,5	88,5	
	AUG	86,3	- 5,0	+ 8,3	79,5	+ 1,9	87,5	+ 1,5	87,6	
	SEP	86,3	- 8,4	+ 0,0	82,7	+ 4,0	86,4	- 1,3	86,8	
	ELEKTRIZITÄTS- UND GASVERSORGUNG									
	1982	SEP	102,1	- 0,2	+ 7,8	102,1	+10,4	113,4	- 0,4	113,1
		OKT	116,8	- 1,8	+14,4	115,9	+13,5	112,7	- 0,6	112,9
NOV		124,3	- 0,6	+ 6,4	127,0	+ 9,6	112,4	- 0,3	112,8	
DEZ		131,2	- 2,8	+ 5,6	127,8	+ 0,6	112,5	+ 0,1	112,7	
1983	JAN	129,7	- 5,2	- 1,1	129,4	+ 1,3	110,8	- 1,5	112,8	
	FEB	124,9	+ 3,1	- 3,7	135,7	+ 4,9	115,7	+ 4,4	112,9	
	MAR	130,0	+ 0,6	+ 4,1	125,4	- 7,6	113,5	- 1,9	113,0	
	APR	105,8	- 2,1	-15,5	109,5	-12,7	112,6	- 0,5	113,3	
	MAI	105,3	+ 2,1	- 4,1	103,4	- 5,6	114,2	+ 1,5	113,8	
	JUN	97,3	+ 2,0	- 7,6	97,8	- 5,4	114,6	+ 0,4	114,2	
	JUL	93,5	- 0,8	- 3,9	92,5	- 5,4	113,5	- 1,0	114,8	
	AUG	97,3	+ 2,7	+ 4,1	94,5	+ 2,2	115,6	+ 1,9	115,3	
	SEP	106,8	+ 4,6	+ 9,8	107,4	+13,7	117,8	+ 1,9	115,8	
	VERARBEITENDES GEWERBE									
	1982	SEP	109,8	- 4,9	+18,6	107,0	+21,6	102,3	- 1,4	102,7
		OKT	106,7	- 9,2	- 2,8	106,5	- 0,5	101,3	- 1,0	102,3
NOV		107,1	- 5,1	+ 0,4	108,5	+ 1,9	100,9	- 0,4	101,9	
DEZ		103,2	- 3,3	- 3,6	97,2	-10,4	101,1	+ 0,2	101,7	
1983	JAN	94,2	- 1,3	- 8,7	93,0	- 4,3	102,3	+ 1,2	101,6	
	FEB	97,3	- 5,4	+ 3,3	103,9	+11,7	101,5	- 0,8	101,7	
	MAR	114,8	- 3,5	+18,0	107,9	+ 3,8	102,2	+ 0,7	102,1	
	APR	102,3	- 6,2	-10,9	109,1	+ 1,1	103,1	+ 0,9	102,6	
	MAI	104,9	+ 0,4	+ 2,5	106,4	- 2,5	103,4	+ 0,3	103,1	
	JUN	105,7	+ 2,6	+ 4,6	111,2	+ 4,5	104,9	+ 1,5	103,6	
	JUL	94,3	- 0,9	-14,0	94,4	-15,1	105,5	+ 0,6	104,2	
	AUG	95,0	+ 3,5	+ 0,7	88,6	- 6,1	104,7	- 0,8	104,9	
	SEP	113,7	+ 3,6	+19,7	112,0	+26,4	107,0	+ 2,2	105,5	

2 PRODUKTION IM PRODUZIERENDEN GEWERBE
2.1 INDEX DER NETTOPRODUKTION (1975 = 100)

JAHR	MONAT	ORIGINALWERT			KALENDERBEREINIGTER WERT		KALENDER- UND SAISON- BEREINIGTER WERT		GLATTE KOMPONENTE
		1975=100	VERÄNDERUNG VORJAHR	IN O/O GEGEN VORMONAT	1975=100	VERÄNDERUNG IN O/O GEGEN VORMONAT	1975=100	VERÄNDERUNG IN O/O GEGEN VORMONAT	
GRUNDSTOFF- UND PRODUKTIONSGÜTERGEWERBE									
1982	SEP	100,5	- 7,8	+10,8	98,8	+11,5	95,6	- 1,0	95,6
	OKT	98,4	-11,6	- 2,1	97,9	- 0,9	94,8	- 0,8	95,3
	NOV	96,6	- 8,6	- 1,8	99,2	+ 1,3	94,9	+ 0,1	95,1
	DEZ	85,5	- 5,7	-10,5	81,0	-18,3	95,3	+ 0,4	96,0
1983	JAN	91,1	- 1,1	+ 5,3	89,3	+10,2	97,3	+ 2,1	96,1
	FEB	90,9	- 3,8	- 0,2	97,7	+ 9,4	97,2	- 0,1	96,5
	MAR	108,0	- 3,5	+18,8	103,1	+ 5,5	97,5	+ 0,3	97,1
	APR	100,8	- 4,2	- 5,7	105,9	+ 2,7	98,3	+ 0,8	97,8
	MAI	103,5	+ 0,9	+ 2,7	104,4	- 1,4	99,3	+ 1,0	98,5
	JUN	106,6	+ 2,3	+ 3,0	107,6	+ 3,0	100,1	+ 0,8	99,3
	JUL	96,1	+ 1,2	- 9,8	95,7	-11,0	100,8	+ 0,7	100,0
	AUG	97,3	+ 7,3	+ 1,2	91,7	- 4,2	100,5	- 0,3	100,8
	SEP	108,0	+ 7,5	+11,0	106,9	+16,6	103,6	+ 3,1	101,7
INVESTITIONSGÜTER PRODUZIERENDES GEWERBE									
1982	SEP	118,6	- 3,0	+28,6	115,1	+32,1	108,9	- 1,5	108,8
	OKT	112,5	- 8,6	- 5,1	112,4	- 2,3	107,4	- 1,4	108,2
	NOV	114,0	- 4,7	+ 1,3	114,9	+ 2,2	106,4	- 0,9	107,6
	DEZ	115,6	- 3,8	+ 1,4	109,5	- 4,7	106,1	- 0,3	107,2
1983	JAN	98,9	- 1,7	-17,0	94,8	-13,4	107,6	+ 1,4	106,9
	FEB	104,1	- 6,8	+ 8,6	110,9	+17,0	106,2	- 1,3	106,8
	MAR	121,8	- 5,4	+17,0	114,0	+ 2,8	107,1	+ 0,8	106,9
	APR	107,0	- 7,4	-12,2	115,0	+ 0,9	108,1	+ 0,9	107,3
	MAI	110,4	- 0,4	+ 3,2	112,2	- 2,4	108,0	- 0,1	107,7
	JUN	114,9	+ 0,8	+ 4,1	116,9	+ 4,2	109,3	+ 1,2	108,1
	JUL	93,0	- 4,1	-19,1	93,4	-20,1	109,7	+ 0,4	108,7
	AUG	92,6	+ 0,4	- 0,4	85,2	- 8,8	108,9	- 0,7	109,3
	SEP	121,5	+ 2,4	+31,2	119,0	+39,7	112,0	+ 2,8	109,9
VERBRAUCHSGÜTER PRODUZIERENDES GEWERBE									
1982	SEP	104,7	- 5,1	+23,6	101,4	+26,8	94,6	- 2,4	95,5
	OKT	102,2	- 8,8	- 2,4	101,8	+ 0,4	94,2	- 0,4	95,4
	NOV	101,8	- 3,5	- 0,4	102,6	+ 0,8	94,2	+ 0,0	95,3
	DEZ	95,3	+ 1,1	- 5,4	89,3	-13,0	95,2	+ 1,1	95,3
1983	JAN	92,3	+ 1,7	- 3,1	90,7	+ 1,6	95,8	+ 0,6	95,4
	FEB	92,4	- 1,9	+ 0,1	98,0	+ 8,0	95,8	+ 0,0	95,5
	MAR	109,8	- 1,3	+18,8	102,1	+ 4,2	95,8	+ 0,0	95,9
	APR	95,6	- 4,6	-12,9	103,3	+ 1,2	97,1	+ 1,4	96,2
	MAI	94,3	+ 1,6	- 1,4	96,6	- 6,5	95,9	- 1,2	96,4
	JUN	99,6	+ 6,4	+ 5,6	101,4	+ 5,0	98,1	+ 2,3	96,6
	JUL	85,1	- 0,8	-14,6	85,1	-16,1	97,7	- 0,4	96,7
	AUG	84,8	+ 0,1	- 0,4	79,1	- 7,1	96,1	- 1,6	97,0
	SEP	106,8	+ 2,0	+25,9	104,2	+31,7	97,7	+ 1,7	97,2
NÄHRUNGS- UND GENUSSMITTELGEWERBE									
1982	SEP	106,8	- 5,2	+ 4,6	104,9	+ 5,2	104,3	- 0,5	104,4
	OKT	110,3	- 7,1	+ 3,3	111,0	+ 5,8	104,1	- 0,2	104,0
	NOV	112,6	- 1,8	+ 2,1	113,7	+ 2,4	103,9	- 0,2	103,8
	DEZ	107,0	- 2,2	- 5,0	100,5	-11,6	104,3	+ 0,4	103,6
1983	JAN	97,2	- 3,8	- 9,2	97,1	- 3,4	103,4	- 0,9	103,7
	FEB	94,3	- 7,5	- 3,0	101,3	+ 4,3	101,7	+ 1,6	103,9
	MAR	111,9	- 2,8	+18,7	105,4	+ 4,0	104,2	+ 2,5	104,4
	APR	98,8	- 7,7	-11,7	104,1	- 1,2	104,6	+ 0,4	105,3
	MAI	103,3	+ 0,7	+ 4,6	104,6	+ 0,5	106,5	+ 1,8	106,1
	JUN	112,4	+ 5,4	+ 8,8	113,1	+ 8,1	108,7	+ 2,1	107,0
	JUL	107,0	+ 4,7	- 4,8	107,2	- 5,2	111,0	+ 2,1	108,0
	AUG	111,5	+ 9,2	+ 4,2	105,9	- 1,2	110,6	- 0,4	108,9
	SEP	109,0	+ 2,1	- 2,2	109,8	+ 3,7	109,8	- 0,7	110,0
EISENSCHAFFENDE INDUSTRIE									
1982	SEP	85,0	-21,7	+11,4	84,5	+11,2	83,8	- 2,3	85,5
	OKT	77,1	-29,7	- 9,3	77,3	- 8,5	80,1	- 4,4	83,9
	NOV	76,1	-30,1	- 1,3	80,9	+ 4,7	78,4	- 2,1	82,5
	DEZ	69,2	-26,8	- 9,1	63,5	-21,5	79,3	+ 1,1	81,5
1983	JAN	79,3	-19,2	+14,6	79,1	+24,6	83,0	+ 4,7	81,1
	FEB	68,4	-13,6	+11,5	96,4	+21,9	85,0	+ 2,4	81,2
	MAR	101,4	-14,1	+14,7	97,9	+ 1,6	83,6	- 1,6	81,9
	APR	89,5	- 5,5	-11,7	87,8	-10,3	84,9	+ 1,6	83,0
	MAI	92,7	- 6,2	+ 3,6	91,7	+ 4,4	86,7	+ 2,1	84,2
	JUN	91,5	- 1,3	- 1,3	91,2	- 0,5	86,6	- 0,1	85,4
	JUL	81,7	- 5,5	-10,7	80,6	-11,6	86,5	- 0,1	86,7
	AUG	80,3	+ 5,2	- 1,7	76,0	- 5,7	87,5	+ 1,2	88,2
	SEP	98,0	+15,3	+22,0	97,1	+27,8	95,2	+ 8,8	89,8

2 PRODUKTION IM PRODUZIERENDEN GEWERBE
2.1 INDEX DER NETTOPRODUKTION (1976 = 100)

JAHR	MONAT	ORIGINALWERT			KALENDERBEREINIGTER WERT		KALENDER- UND SAISON- BEREINIGTER WERT		GLATTE KOMPONENTE	
		1976=100	VERÄNDERUNG VORJAHR	IN O/O GEGEN VORMONAT	1976=100	VERÄNDERUNG IN O/O GEGEN VORMONAT	1976=100	VERÄNDERUNG IN O/O GEGEN VORMONAT		
CHEMISCHE INDUSTRIE										
1982	SEP	97,5	- 7,7	+ 5,9	97,1	+ 9,0	100,2	- 0,8	101,5	
	OKT	101,2	- 8,7	+ 3,8	99,9	+ 2,9	100,3	- 0,1	101,5	
	NOV	100,9	- 4,4	- 0,3	101,9	+ 2,0	101,1	+ 0,8	101,8	
	DEZ	94,9	- 2,8	- 5,9	92,1	- 9,6	102,2	+ 1,1	102,2	
1983	JAN	105,0	+ 2,6	+10,6	102,9	+11,7	104,2	+ 2,0	102,7	
	FEB	103,8	- 0,4	- 1,1	111,9	+ 8,7	103,3	- 0,9	103,4	
	MAR	116,6	+ 0,9	+12,3	112,3	+ 0,4	104,4	+ 1,1	104,4	
	APR	108,7	+ 0,8	- 6,8	113,2	+ 0,8	105,8	+ 1,3	108,4	
	MAI	109,4	+ 5,4	+ 0,6	109,8	- 3,0	107,5	+ 1,6	108,3	
	JUN	112,9	+ 5,8	+ 3,2	114,9	+ 4,6	108,7	+ 1,1	107,3	
	JUL	102,5	+ 2,6	- 9,2	101,9	-11,3	107,7	- 0,9	108,2	
	AUG	101,9	+11,7	- 0,6	95,4	- 5,4	108,9	+ 1,1	109,2	
	SEP	110,0	+12,8	+ 7,9	109,1	+13,2	112,1	+ 2,9	110,2	
	MASCHINENBAU									
	1982	SEP	110,5	- 1,2	+24,3	107,5	+29,5	103,4	- 1,8	103,0
		OKT	104,3	- 6,0	- 5,6	98,9	- 8,0	102,9	- 0,5	102,1
NOV		105,5	- 4,2	+ 1,2	104,8	+ 6,0	101,0	- 1,8	101,3	
DEZ		128,9	- 7,1	+22,2	129,2	+23,3	103,2	+ 2,2	100,6	
1983	JAN	83,6	+ 4,9	-35,1	83,1	-35,7	97,7	- 5,3	99,7	
	FEB	89,2	-12,2	+ 6,7	91,3	+ 9,9	95,9	- 1,8	99,0	
	MAR	106,9	- 6,4	+19,8	100,1	+ 9,6	98,9	+ 3,1	98,3	
	APR	93,3	- 9,9	-12,7	101,5	+ 1,4	98,1	- 0,8	98,0	
	MAI	95,4	- 6,3	+ 3,3	102,1	+ 0,6	98,2	+ 0,1	97,8	
	JUN	106,2	- 5,5	+10,2	115,4	+13,0	99,4	+ 1,2	97,7	
	JUL	90,6	- 8,9	-14,7	82,6	-28,4	96,3	- 3,1	97,8	
	AUG	81,8	- 8,0	- 9,7	75,9	- 8,1	97,8	+ 1,6	97,8	
	SEP	113,8	+ 3,0	+39,1	105,0	+38,3	99,9	+ 2,1	97,7	
	STRASSENFAHRZEUGBAU, REPARATUR VON KRAFTFAHRZEUGEN USW									
	1982	SEP	117,0	- 4,3	+36,5	110,2	+37,9	108,6	- 1,2	108,8
		OKT	109,5	-14,9	- 6,4	108,0	- 2,0	105,4	- 2,9	107,6
NOV		109,8	-11,4	+ 0,3	112,8	+ 4,4	104,3	- 1,0	108,4	
DEZ		98,8	- 7,3	-10,0	94,1	-16,6	104,6	+ 0,3	105,5	
1983	JAN	103,1	-10,7	+ 4,4	103,3	+ 9,8	105,0	+ 0,4	104,9	
	FEB	108,1	-10,4	+ 4,8	112,9	+ 9,3	104,7	- 0,3	104,7	
	MAR	128,3	- 8,2	+18,7	117,3	+ 3,9	105,3	+ 0,6	104,9	
	APR	111,9	- 9,5	-12,8	119,3	+ 1,7	107,2	+ 1,8	105,6	
	MAI	114,8	- 1,0	+ 2,6	120,8	+ 1,3	108,3	+ 1,0	106,3	
	JUN	117,2	+ 0,3	+ 2,1	120,8	+ 0,0	108,7	+ 0,4	107,1	
	JUL	86,9	- 6,7	-25,9	83,9	-30,5	109,2	+ 0,5	108,1	
	AUG	87,2	+ 1,8	+ 0,3	78,0	- 7,0	108,9	- 0,3	109,2	
	SEP	121,3	+ 3,7	+39,1	116,4	+49,2	113,9	+ 4,6	110,4	
	ELEKTROTECHNIK, REPARATUR VON HAUSHALTSGERÄTEN									
	1982	SEP	122,3	+ 0,6	+35,7	118,4	+42,0	110,1	- 0,1	108,5
		OKT	115,6	- 5,9	- 5,5	115,7	- 2,3	107,6	- 2,3	107,9
NOV		114,9	- 4,1	- 0,6	116,4	+ 0,6	106,3	- 1,2	107,4	
DEZ		108,8	- 4,2	- 5,3	103,5	-11,1	105,7	- 0,6	107,0	
1983	JAN	97,8	- 0,9	-10,1	95,9	- 7,3	107,5	+ 1,7	106,8	
	FEB	105,2	- 5,6	+ 7,6	112,1	+16,9	106,6	- 0,8	105,7	
	MAR	121,9	- 5,5	+15,9	114,1	+ 1,8	106,1	- 0,5	106,7	
	APR	109,2	- 6,8	-10,4	118,3	+ 3,7	108,2	+ 2,0	107,2	
	MAI	110,0	+ 0,8	+ 0,7	111,4	- 5,8	107,6	- 0,6	107,8	
	JUN	113,3	- 2,7	+ 3,0	114,3	+ 2,6	109,0	+ 1,3	108,5	
	JUL	91,9	- 0,2	-18,9	92,4	-19,2	110,9	+ 1,7	109,2	
	AUG	90,8	+ 0,8	- 1,2	83,2	-10,0	110,0	- 0,8	110,0	
	SEP	123,0	+ 0,6	+35,5	122,6	+47,4	113,0	+ 2,7	110,8	
	HERSTELLUNG VON EISEN-, BLECH- UND METALLWAREN									
	1982	SEP	112,4	- 3,7	+29,2	108,0	+29,8	106,1	- 1,2	105,2
		OKT	112,0	-13,0	- 0,4	112,2	+ 3,9	103,2	- 2,7	104,5
NOV		112,0	- 4,9	+ 0,0	112,4	+ 0,2	103,3	+ 0,1	103,9	
DEZ		102,3	- 5,3	- 8,7	94,8	-15,7	101,9	- 1,4	103,4	
1983	JAN	97,9	- 4,1	- 4,3	97,7	+ 3,1	103,5	+ 1,6	103,1	
	FEB	100,8	- 8,0	+ 3,0	107,2	+ 9,7	102,5	- 1,0	103,0	
	MAR	121,4	- 6,8	+20,4	113,0	+ 5,4	102,9	+ 0,4	102,2	
	APR	104,2	- 5,5	-14,2	112,1	- 0,8	104,3	- 1,4	103,9	
	MAI	106,3	- 0,6	+ 2,0	110,3	- 1,6	105,0	+ 0,7	104,4	
	JUN	109,9	+ 2,3	+ 3,4	111,6	+ 1,2	106,3	+ 1,2	105,0	
	JUL	90,3	- 5,2	-17,8	91,6	-17,9	107,4	+ 1,0	105,6	
	AUG	92,7	+ 6,6	+ 2,7	84,2	- 8,1	107,5	+ 0,1	106,4	
	SEP	114,0	+ 1,4	+23,0	110,7	+31,5	108,4	+ 0,8	107,2	
	TEXTILGEWERBE									
	1982	SEP	94,4	+ 0,1	+54,0	92,5	+62,6	85,9	- 1,2	85,3
		OKT	91,5	- 6,8	- 3,1	92,6	+ 0,1	83,8	- 2,4	85,1
NOV		89,6	- 3,9	- 2,1	91,2	+ 1,5	84,0	+ 0,2	85,1	
DEZ		80,2	+ 1,0	-10,5	72,1	-20,9	84,6	- 0,7	85,0	
1983	JAN	85,8	+ 1,1	+ 7,0	84,0	+16,5	84,5	- 0,1	85,1	
	FEB	88,5	- 0,7	+ 3,1	95,0	+13,1	86,0	+ 1,8	85,2	
	MAR	102,3	- 1,5	+15,6	96,1	+ 1,2	85,4	- 0,7	85,4	
	APR	90,3	- 4,0	-11,7	96,9	+ 0,8	86,7	+ 1,5	85,7	
	MAI	86,8	+ 1,7	- 1,7	88,5	- 8,7	86,1	- 0,7	85,9	
	JUN	91,2	+ 2,6	+ 2,7	92,5	+ 4,5	87,0	+ 1,0	86,1	
	JUL	71,2	+ 6,3	-21,5	71,3	-22,9	87,9	+ 1,0	86,3	
	AUG	57,4	- 6,4	-19,4	54,0	-24,3	84,7	- 3,8	86,6	
	SEP	97,1	+ 2,9	+65,2	95,5	+76,9	82,1	+ 4,0	86,9	

2 PRODUKTION IM PRODUZIERENDEN GEWERBE
2.1 INDEX DER NETTOPRODUKTION (1975 = 100)

JAHR	MONAT	ORIGINALWERT			KALENDERBEREINIGTER WERT		KALENDER- UND SAISON- BEREINIGTER WERT		GLATTE KOMPONENTE
		1975=100	VERÄNDERUNG VORJAHR	IN O/O GEGEN VORMONAT	1975=100	VERÄNDERUNG IN O/O GEGEN VORMONAT	1975=100	VERÄNDERUNG IN O/O GEGEN VORMONAT	1975=100
BEKLEIDUNGSGEWERBE									
1982	SEP	91,5	- 8,3	+24,3	88,5	+28,1	73,6	- 5,3	74,3
	OKT	77,2	-15,5	-15,6	78,4	-11,4	72,5	- 1,5	73,9
	NOV	69,8	- 8,9	- 9,6	69,4	-11,5	72,2	- 0,4	73,6
	DEZ	60,9	- 5,0	-12,8	55,4	-20,2	72,9	+ 1,0	73,3
1983	JAN	75,9	- 2,1	+24,6	74,5	+34,5	73,6	+ 1,0	73,1
	FEB	82,0	- 3,5	+ 8,0	87,3	+17,2	74,5	+ 1,2	73,0
	MAR	95,3	- 4,7	+18,2	88,7	+ 1,6	73,4	- 1,5	73,2
	APR	71,4	- 7,8	-25,1	77,4	-12,7	74,5	+ 1,5	73,5
	MAI	80,6	- 8,3	-15,1	62,8	-18,9	71,0	- 4,7	73,8
	JUN	65,4	+ 7,4	+ 7,9	64,2	+ 2,2	74,9	+ 5,5	74,0
	JUL	68,2	- 5,7	+ 4,3	70,2	+ 9,3	75,6	+ 0,9	74,3
	AUG	73,8	+ 0,3	+ 8,2	69,1	- 1,6	75,1	+ 0,7	74,8
	SEP	91,7	+ 0,2	+24,3	90,8	+31,4	76,0	- 0,1	75,2
ERNAHRUNGSGEWERBE									
1982	SEP	110,8	- 0,4	+ 5,3	108,4	+ 5,8	108,3	+ 0,4	107,8
	OKT	118,2	- 2,5	+ 4,0	114,0	+ 5,2	107,8	- 0,5	107,6
	NOV	117,3	+ 1,3	+ 1,8	119,6	+ 4,9	107,5	- 0,3	107,4
	DEZ	114,8	- 0,6	- 2,1	111,0	- 7,2	107,6	+ 0,1	107,2
1983	JAN	97,5	- 3,3	-15,1	98,5	-11,3	106,5	- 0,9	107,1
	FEB	94,8	- 6,2	- 2,8	101,1	+ 2,6	104,1	- 2,3	107,1
	MAR	112,4	+ 0,0	+18,6	104,8	+ 3,7	107,1	+ 2,9	107,2
	APR	100,7	- 5,2	-10,4	104,8	+ 0,0	107,0	- 0,1	107,4
	MAI	108,2	+ 4,2	+ 7,4	109,9	+ 4,9	109,8	+ 2,6	107,7
	JUN	110,6	- 0,4	+ 2,2	113,8	+ 3,5	108,7	- 1,0	108,0
	JUL	105,0	- 1,2	- 5,1	103,2	- 9,3	108,9	+ 0,2	108,2
	AUG	111,7	+ 6,2	+ 6,4	105,1	+ 1,8	110,0	+ 1,0	108,5
	SEP	108,9	- 1,7	- 2,5	106,3	+ 3,0	108,4	- 1,5	108,9

2 PRODUKTION IM PRODUZIERENDEN GEWERBE

2.2 GELEISTETE ARBEITSSTUNDEN IM BAUHAUPTGEWERBE (1980 = 100)

JAHR	MONAT	ORIGINALWERT			KALENDERBEREINIGTER WERT		KALENDER- UND SAISON- BEREINIGTER WERT		GLATTE KOMPONENTE
		1980=100	VERÄNDERUNG VORJAHR	IN O/O GEGEN VORMONAT	1980=100	VERÄNDERUNG IN O/O GEGEN VORMONAT	1980=100	VERÄNDERUNG IN O/O GEGEN VORMONAT	1980=100
BAUHAUPTGEWERBE INSGESAMT									
1982	SEP	108,4	- 5,1	+17,2	104,2	+18,4	85,4	- 2,7	88,0
	OKT	101,9	- 9,0	- 5,0	100,4	- 3,6	87,5	+ 2,5	88,5
	NOV	96,9	+ 0,1	- 4,9	94,4	- 5,0	87,9	+ 0,5	89,0
	DEZ	70,9	+26,4	-26,8	64,8	-31,4	91,1	+ 3,6	89,4
1983	JAN	57,0	+47,3	-19,6	52,4	-19,1	92,5	+ 1,5	89,7
	FEB*	43,4	-26,1	-23,9	77,5	+47,9	67,5	-27,0	89,8
	MAR	83,4	-10,9	+92,2	80,8	+ 4,3	85,6	+26,8	89,7
	APR	86,9	-11,6	+ 4,2	105,7	+30,8	87,2	+ 1,9	89,2
	MAI	93,4	- 2,4	+ 7,5	100,1	- 5,3	85,1	- 2,4	88,6
	JUN	99,1	- 0,5	+ 6,1	105,7	+ 5,6	85,9	+ 0,9	87,9
	JUL	89,8	- 2,4	- 9,4	89,5	-15,3	89,3	+ 4,0	87,1
	AUG	93,9	+ 1,6	+ 4,6	85,3	- 4,7	85,3	- 4,5	86,2
	SEP	106,8	- 1,5	+13,7	100,2	+17,5	83,3	- 2,3	85,4
HOCHBAU									
1982	SEP	109,8	- 5,1	+17,7	105,9	+19,4	88,1	- 2,5	90,6
	OKT	103,8	- 7,4	- 5,5	102,6	- 3,1	90,4	+ 2,6	91,3
	NOV	99,0	+ 1,5	- 4,6	96,4	- 5,0	90,7	+ 0,3	92,0
	DEZ	73,7	+26,6	-25,6	67,6	-29,9	94,0	+ 3,6	92,6
1983	JAN	63,2	+49,1	-14,2	58,4	-13,6	96,1	+ 2,2	93,1
	FEB*	47,8	-24,0	-24,4	83,6	+43,2	69,6	-27,4	93,5
	MAR	89,9	- 7,5	+68,1	87,3	+ 4,4	90,0	+28,9	93,7
	APR	91,8	- 8,0	+ 2,1	110,3	+26,3	91,7	+ 1,9	93,4
	MAI	97,9	+ 0,7	+ 6,6	103,8	- 5,9	89,7	- 2,2	93,1
	JUN	103,4	+ 1,8	+ 5,6	109,7	+ 5,7	90,8	+ 1,2	92,6
	JUL	93,2	+ 0,4	- 9,9	93,2	-15,0	94,2	+ 3,7	92,1
	AUG	97,0	+ 4,0	+ 4,1	88,3	- 5,3	90,3	- 4,1	91,4
	SEP	111,3	+ 1,4	+14,7	105,2	+19,1	89,1	- 1,3	90,8
TIEFBAU									
1982	SEP	105,4	- 8,1	+15,8	100,6	+15,9	79,9	- 3,4	82,6
	OKT	98,2	-12,2	- 6,8	96,2	- 4,4	81,6	+ 2,1	82,7
	NOV	92,6	- 2,6	- 5,7	90,3	- 5,1	82,1	+ 0,6	82,7
	DEZ	64,9	+25,3	-29,9	58,9	-34,8	84,9	+ 3,4	82,7
1983	JAN	44,1	+41,8	-32,0	40,1	-31,9	85,2	+ 0,4	82,5
	FEB*	34,1	-31,7	-22,7	64,5	+60,8	62,7	-25,4	82,1
	MAR	69,8	-18,7	+104,7	67,2	+ 4,2	76,4	+21,9	81,4
	APR	76,7	-19,3	+ 9,9	96,1	+43,0	78,1	+ 2,2	80,3
	MAI	84,0	- 9,3	+ 9,5	92,1	- 4,2	75,4	- 3,5	79,2
	JUN	90,1	- 5,7	+ 7,3	97,3	+ 5,6	75,8	+ 0,5	78,0
	JUL	82,8	- 8,5	- 8,1	82,0	-15,7	79,0	+ 4,2	76,8
	AUG	87,4	- 4,0	+ 5,6	79,0	- 3,7	74,8	- 5,3	75,3
	SEP	97,4	- 7,6	+11,4	89,9	+13,8	71,2	- 4,8	73,9
WOHNUNGSBAU									
1982	SEP	107,5	- 5,5	+19,6	103,8	+21,7	85,1	- 2,5	87,9
	OKT	102,6	- 5,9	- 4,6	100,8	- 2,9	88,3	+ 3,8	88,8
	NOV	96,6	+ 2,1	- 5,8	93,6	- 7,1	88,7	+ 0,5	89,7
	DEZ	71,0	+32,2	-26,5	65,4	-30,1	92,4	+ 4,2	90,5
1983	JAN	59,1	+60,2	-16,8	54,0	-17,4	94,3	+ 2,1	91,3
	FEB*	42,1	-26,0	-28,8	77,6	+43,7	67,4	-28,5	91,8
	MAR	88,0	- 5,4	+109,0	85,4	+10,1	88,7	+31,6	92,3
	APR	92,7	- 5,6	+ 5,3	111,3	+30,3	90,5	+ 2,0	92,2
	MAI	99,2	+ 2,6	+ 7,0	105,0	- 5,7	88,4	- 2,3	92,0
	JUN	104,8	+ 3,5	+ 5,6	111,8	+ 6,5	89,8	+ 1,6	91,7
	JUL	92,4	+ 2,9	-11,8	91,8	-17,9	93,2	+ 3,8	91,4
	AUG	95,8	+ 5,6	+ 3,7	87,2	- 5,0	89,7	- 3,8	90,8
	SEP	112,0	+ 4,2	+16,9	105,4	+20,9	88,5	- 1,3	90,4
GEWERBLICHER UND INDUSTRIELLER BAU									
1982	SEP	109,0	- 3,1	+12,8	105,3	+14,2	91,5	- 1,6	92,8
	OKT	101,8	- 9,3	- 6,6	101,4	- 3,7	91,7	+ 0,2	93,1
	NOV	98,3	+ 0,2	- 3,4	95,8	- 5,6	92,0	+ 0,3	93,3
	DEZ	76,9	+14,1	-21,8	70,6	-26,3	93,9	+ 2,1	93,5
1983	JAN	70,1	+28,9	- 8,8	66,1	- 6,4	96,4	+ 2,7	93,7
	FEB*	58,9	-20,5	-16,0	92,4	+39,8	73,6	-23,7	93,7
	MAR	91,6	-11,2	+55,5	89,0	- 3,7	90,3	+22,7	93,7
	APR	88,2	-12,8	- 3,7	105,2	+18,2	91,2	+ 1,0	93,4
	MAI	94,6	- 2,4	+ 7,3	100,1	- 4,8	90,2	- 1,1	93,1
	JUN	99,7	- 0,8	+ 5,4	104,6	+ 4,5	91,2	+ 1,1	92,8
	JUL	93,9	- 2,9	- 5,8	95,1	- 9,1	95,1	+ 4,3	92,5
	AUG	99,2	+ 2,7	+ 5,6	90,4	- 4,9	91,6	- 3,8	92,1
	SEP	109,3	+ 0,3	+10,2	104,1	+15,2	91,1	- 0,4	91,7
ÖFFENTLICHER UND VERKEHRSBAU									
1982	SEP	108,2	- 7,9	+17,5	103,2	+17,3	81,7	- 3,7	84,7
	OKT	101,0	-11,5	- 6,7	99,2	- 3,9	83,7	+ 2,4	84,9
	NOV	96,3	- 2,6	- 4,7	94,5	- 4,7	84,1	+ 0,5	85,1
	DEZ	66,8	+29,0	-30,6	60,2	-36,3	87,5	+ 4,0	85,1
1983	JAN	46,4	+50,2	-30,5	41,9	-30,4	87,9	+ 0,5	84,9
	FEB*	34,8	-31,9	-25,0	67,5	+61,1	63,3	-28,0	84,5
	MAR	72,9	-17,6	+109,5	70,3	+ 4,1	78,7	+24,3	83,8
	APR	79,1	-17,9	+ 8,5	99,2	+41,1	80,5	+ 2,3	82,5
	MAI	85,1	- 9,1	+ 7,6	93,3	- 5,9	77,3	- 4,0	81,2
	JUN	90,8	- 6,0	+ 6,7	98,0	+ 5,0	77,4	+ 0,1	79,7
	JUL	83,2	- 8,6	- 8,4	82,3	-16,0	80,3	+ 3,7	78,1
	AUG	87,0	- 5,5	+ 4,6	78,5	- 4,6	75,3	- 6,2	76,3
	SEP	97,8	- 9,6	+12,4	90,4	+15,2	71,3	- 5,3	74,7

2 PRODUKTION IM PRODUZIERENDEN GEWERBE

2.3 PRODUKTIONSINDEX FÜR DAS BAUHAUPTGEWERBE (1976 = 100)

JAHR	MONAT	ORIGINALWERT			KALENDERBEREINIGTER WERT		KALENDER- UND SAISON- BEREINIGTER WERT		GLATTE KOMPONENTE	
		1976=100	VERÄNDERUNG VORJAHR	IN O/O GEGEN VORMONAT	1976=100	VERÄNDERUNG IN O/O GEGEN VORMONAT	1976=100	VERÄNDERUNG IN O/O GEGEN VORMONAT	1976=100	
BAUHAUPTGEWERBE INSGESAMT										
1982	SEP	118,0	-10,1	+19,1	112,8	+16,7	90,7	- 3,8	93,3	
	OKT	112,4	-12,7	- 4,7	110,0	- 2,5	92,6	+ 2,1	93,3	
	NOV	104,3	- 4,5	- 7,2	103,6	- 5,8	92,8	+ 0,2	93,5	
	DEZ	75,7	+10,7	-27,4	70,8	-31,7	95,2	+ 2,6	93,7	
1983	JAN	58,8	+25,1	-22,3	55,8	-21,2	98,4	+ 3,4	94,2	
	FEB	56,1	-11,5	- 4,6	56,2	+ 0,7	91,6	- 6,9	94,7	
	MAR	94,4	- 2,8	+88,3	86,1	+53,2	95,1	+ 3,8	95,4	
	APR	96,8	- 6,0	+ 2,5	111,2	+29,2	97,1	+ 2,1	96,1	
	MAI	108,1	+ 1,8	+11,7	115,4	+ 3,8	95,3	- 1,9	96,7	
	JUN	117,9	+ 7,6	+ 9,1	123,1	+ 5,7	98,3	+ 3,1	97,3	
	JUL	104,2	+ 2,5	-11,6	102,9	-16,4	100,6	+ 2,3	97,9	
	AUG	107,1	+ 8,1	+ 2,8	98,1	- 4,7	97,6	- 3,0	98,4	
	SEP	126,0	+ 6,8	+17,6	119,8	+22,1	99,0	+ 1,4	98,9	
	HOCHBAU									
	1982	SEP	114,6	-12,6	+16,8	109,9	+18,9	90,8	- 4,2	93,6
		OKT	108,8	-14,7	- 5,1	107,3	- 2,4	92,8	+ 2,2	93,7
NOV		102,3	- 6,8	- 5,0	101,3	- 5,6	92,4	- 0,4	93,8	
DEZ		76,7	+ 4,2	-23,1	73,7	-27,2	95,1	+ 2,9	94,1	
1983	JAN	84,8	+17,4	-17,7	62,0	-15,9	98,7	+ 3,8	94,6	
	FEB	63,3	-10,3	- 2,3	64,6	+ 4,2	92,7	- 6,1	95,2	
	MAR	100,1	- 1,9	+88,1	91,4	+41,5	96,3	+ 3,9	96,2	
	APR	98,9	- 4,5	- 1,2	111,4	+21,9	98,4	+ 2,2	97,0	
	MAI	108,5	+ 3,4	+ 9,7	114,6	+ 2,9	96,7	- 1,7	97,7	
	JUN	117,8	+ 9,9	+ 8,6	122,1	+ 5,5	100,1	+ 3,5	98,4	
	JUL	101,2	+ 2,2	-14,1	100,7	-17,9	101,4	+ 1,3	99,0	
	AUG	103,1	+ 6,6	+ 1,9	94,7	- 6,0	98,0	- 3,4	99,7	
	SEP	128,1	+ 9,2	+21,3	119,4	+26,1	101,3	+ 3,4	100,4	
	TIEFBAU									
	1982	SEP	123,8	- 9,9	+19,6	117,7	+18,2	90,7	- 3,0	92,6
		OKT	118,4	- 9,6	- 4,4	114,6	- 2,6	92,4	+ 1,9	92,8
NOV		107,8	- 0,5	- 9,0	107,6	- 6,1	93,4	+ 1,1	92,9	
DEZ		70,7	+25,4	-34,4	65,9	-38,8	95,4	+ 2,1	93,2	
1983	JAN	48,6	+46,8	-31,3	48,3	-31,3	97,9	+ 2,6	93,4	
	FEB	43,7	-14,5	-10,1	41,7	- 7,9	89,6	- 8,5	93,7	
	MAR	84,7	- 4,6	+93,8	77,0	+84,7	93,0	+ 3,8	94,2	
	APR	93,2	- 8,6	+10,0	110,9	+44,0	94,9	+ 2,0	94,6	
	MAI	107,5	- 0,8	+15,3	118,9	+ 5,4	93,0	- 2,0	95,0	
	JUN	118,2	+ 4,0	+10,0	125,0	+ 6,9	95,3	+ 2,5	95,5	
	JUL	109,4	+ 2,8	- 7,4	106,6	-14,7	99,4	+ 4,3	95,8	
	AUG	114,0	+10,1	+ 4,2	103,9	- 2,5	97,1	- 2,3	96,1	
	SEP	127,4	+ 2,9	+11,8	120,3	+15,8	95,0	- 2,2	96,5	

3 INDEX DER ARBEITSPRODUKTIVITAET UND LOHNKOSTEN IM BERGBAU UND VERARBEITENDEN GEBERBE

3.1 PRODUKTIONSERGEBNIS (1976 = 100)

JAHR	MONAT	ORIGINALWERT			KALENDERBEREINIGTER WERT		KALENDER- UND SAISON- BEREINIGTER WERT		GLATTE KOMPONENTE	
		1976=100	VERÄNDERUNG VORJAHR	IN O/O GEGEN VORMONAT	1976=100	VERÄNDERUNG IN O/O GEGEN VORMONAT	1976=100	VERÄNDERUNG IN O/O GEGEN VORMONAT		
JE BESCHAEFTIGTEN										
1982	SEP	113,1	- 1,0	+19,7	116,6	+23,1	112,0	- 1,0	112,5	
	OKT	114,7	- 1,4	+ 1,4	113,9	- 2,3	111,9	- 0,1	112,5	
	NOV	119,6	- 2,0	+ 4,3	122,6	+ 7,6	112,4	+ 0,4	112,6	
	DEZ	108,7	- 2,9	- 9,1	104,8	-14,5	112,1	- 0,3	112,8	
1983	JAN	106,2	- 0,7	- 2,3	104,0	- 0,8	113,7	+ 1,4	113,1	
	FEB	114,3	- 0,9	+ 7,6	126,1	+21,3	113,1	- 0,5	113,6	
	MAR	118,1	+ 0,9	+ 3,3	117,5	- 5,8	114,2	+ 1,0	114,3	
	APR	125,1	+ 2,7	+ 5,9	123,8	+ 5,4	116,0	+ 1,6	115,1	
	MAI	122,6	+ 0,7	- 2,0	118,0	- 4,7	116,1	+ 0,1	116,0	
	JUN	127,2	+ 7,3	+ 3,8	125,2	+ 6,1	118,3	+ 1,9	116,9	
	JUL	105,5	+ 7,5	-17,1	105,5	-15,7	118,9	+ 0,5	117,9	
	AUG	98,7	+ 4,4	- 6,4	99,6	- 5,6	118,4	- 0,4	118,8	
	SEP	121,4	+ 7,3	+23,0	126,0	+26,5	121,2	+ 2,4	119,8	
	JE BESCHAEFTIGTENSTUNDE									
	1982	SEP	121,4	+ 0,7	+ 6,5	122,3	+ 8,5	119,8	+ 0,2	120,2
		OKT	120,0	+ 0,3	- 1,2	118,2	- 3,4	120,0	+ 0,2	120,2
NOV		121,2	+ 1,3	+ 1,0	124,6	+ 5,4	121,0	+ 0,8	120,3	
DEZ		125,9	+ 0,8	+ 3,9	122,9	- 1,4	121,0	+ 0,0	120,5	
1983	JAN	114,3	+ 2,8	- 9,2	113,5	- 7,6	120,0	- 0,8	120,8	
	FEB	119,0	+ 1,0	+ 4,1	125,2	+13,8	121,3	+ 1,1	121,1	
	MAR	124,6	+ 2,2	+ 4,7	121,0	- 6,3	121,5	+ 0,2	121,6	
	APR	121,3	+ 1,7	- 2,6	121,4	+ 0,3	122,3	+ 0,7	122,2	
	MAI	123,3	+ 2,0	+ 1,6	121,5	+ 0,1	123,2	+ 0,7	123,0	
	JUN	130,2	+ 4,7	+ 5,6	130,4	+ 7,3	124,3	+ 0,9	123,8	
	JUL	123,2	+ 4,1	- 5,4	121,0	- 7,2	124,6	+ 0,2	124,6	
	AUG	120,8	+ 6,0	- 1,9	118,7	- 1,9	125,8	+ 1,0	125,5	
	SEP	128,1	+ 5,5	+ 6,0	130,2	+ 9,7	127,4	+ 1,3	126,3	
	JE ARBEITER									
	1982	SEP	115,8	- 0,2	+19,8	119,4	+23,2	115,0	- 0,8	115,5
		OKT	117,7	- 0,4	+ 1,6	117,0	- 2,0	115,0	+ 0,0	115,7
NOV		122,9	- 1,0	+ 4,4	125,9	+ 7,6	115,7	+ 0,6	115,8	
DEZ		112,0	- 1,8	- 8,9	108,0	-14,2	115,5	- 0,2	116,1	
1983	JAN	109,7	+ 0,4	- 2,1	107,4	- 0,6	117,1	+ 1,4	116,6	
	FEB	118,3	+ 0,3	+ 7,8	130,5	+21,5	116,8	- 0,3	117,2	
	MAR	122,0	+ 1,8	+ 3,1	121,4	- 7,0	117,7	+ 0,8	117,9	
	APR	129,3	+ 3,9	+ 6,0	127,8	+ 5,3	119,7	+ 1,7	118,8	
	MAI	126,5	+ 1,5	- 2,2	121,8	- 4,7	119,8	+ 0,1	119,8	
	JUN	131,3	+ 6,2	+ 3,6	129,1	+ 6,0	122,1	+ 1,9	120,7	
	JUL	108,6	+ 8,4	-17,3	108,6	-15,9	122,6	+ 0,4	121,7	
	AUG	101,6	+ 5,1	- 6,4	102,6	- 5,5	122,0	- 0,5	122,7	
	SEP	125,0	+ 7,9	+23,0	129,7	+26,4	125,1	+ 2,5	123,7	
	JE ARBEITERSTUNDE									
	1982	SEP	124,3	+ 1,6	+ 6,4	124,8	+ 8,6	123,0	+ 0,3	123,5
		OKT	123,3	+ 1,4	- 0,8	121,0	- 3,0	123,4	+ 0,3	123,7
NOV		124,6	+ 2,2	+ 1,1	127,9	+ 5,7	124,5	+ 0,9	123,9	
DEZ		129,9	+ 1,9	+ 4,3	127,4	- 0,4	124,7	+ 0,2	124,2	
1983	JAN	118,0	+ 3,9	- 9,2	117,2	- 6,0	123,6	- 0,9	124,5	
	FEB	123,2	+ 2,2	+ 4,4	133,3	+13,7	125,3	+ 1,4	125,0	
	MAR	128,8	+ 3,3	+ 4,5	124,6	- 6,5	125,4	+ 0,1	125,5	
	APR	125,3	+ 2,6	- 2,7	125,8	+ 1,0	126,3	+ 0,7	126,2	
	MAI	128,6	+ 3,9	+ 2,6	127,2	+ 1,1	127,5	+ 1,0	127,1	
	JUN	134,4	+ 5,5	+ 4,5	135,4	+ 6,4	128,5	+ 0,8	127,9	
	JUL	126,9	+ 4,6	- 5,6	124,2	- 8,3	128,5	+ 0,0	128,8	
	AUG	124,4	+ 6,5	- 2,0	121,7	- 2,0	129,8	+ 1,0	129,7	
	SEP	132,0	+ 6,2	+ 6,1	133,7	+ 9,9	131,7	+ 1,5	130,5	

3 INDEX DER ARBEITSPRODUKTIVITÄT UND LOHNKOSTEN IM BERGBAU UND VERARBEITENDEN GEWERBE

3.2 LOEHNE UND GEHALTER (1976 = 100)

JAHR	MONAT	ORIGINALWERT			KALENDERBEREINIGTER WERT		KALENDER- UND SAISON- BEREINIGTER WERT		GLATTE KOMPONENTE	
		1976=100	VERÄNDERUNG VORJAHR	IN O/O GEGEN VORMONAT	1976=100	VERÄNDERUNG IN O/O GEGEN VORMONAT	1976=100	VERÄNDERUNG IN O/O GEGEN VORMONAT		
JE BESCHÄFTIGTEN (BERGBAU UND VERARBEITENDES GEWERBE)										
1982	SEP	139,0	+ 4,0	- 2,8	138,3	+ 0,0	145,4	+ 0,1	145,1	
	OKT	141,9	+ 1,6	+ 2,1	139,8	+ 1,1	145,5	+ 0,1	145,3	
	NOV	177,9	+ 4,0	+25,4	178,3	+27,5	145,7	+ 0,1	145,6	
	DEZ	155,6	+ 2,6	-12,5	153,2	-14,1	145,4	- 0,2	145,9	
1983	JAN	134,9	+ 3,1	-13,3	133,6	-12,8	145,9	+ 0,3	146,2	
	FEB	130,7	+ 3,2	- 3,1	140,3	+ 5,0	147,2	+ 0,9	146,6	
	MAR	140,8	+ 0,8	+ 7,7	135,2	- 3,6	146,5	- 0,5	147,0	
	APR	141,6	+ 3,0	+ 0,6	146,6	+ 8,4	148,3	+ 1,2	147,7	
	MAI	148,7	+ 4,9	+ 5,0	148,9	+ 1,6	147,8	- 0,3	148,3	
	JUN	156,7	+ 3,6	+ 5,4	159,6	+ 7,2	149,1	+ 0,9	149,0	
	JUL	151,7	+ 1,9	- 3,2	149,6	- 6,3	150,0	+ 0,6	149,7	
	AUG	150,6	+ 5,3	- 0,7	143,9	- 3,8	150,6	+ 0,4	150,5	
	SEP	145,0	+ 4,3	- 3,7	145,3	+ 1,0	151,9	+ 0,9	151,2	
	JE BESCHÄFTIGTENSTUNDE (BERGBAU UND VERARBEITENDES GEWERBE)									
	1982	SEP	143,7	+ 5,5	-13,6	148,6	- 9,8	157,5	+ 1,0	157,3
		OKT	148,2	+ 7,5	+ 3,1	144,4	- 2,8	158,5	+ 0,6	157,8
NOV		185,8	+ 6,1	+25,4	186,8	+29,4	159,7	+ 0,8	158,2	
DEZ		173,9	+ 2,6	- 6,4	175,1	- 6,3	158,8	- 0,6	158,7	
1983	JAN	147,5	+ 2,4	-15,2	145,4	-17,0	158,5	- 0,2	159,0	
	FEB	143,8	+ 4,9	- 2,5	157,0	+ 8,0	159,7	+ 0,8	159,3	
	MAR	137,4	+ 2,5	- 4,5	137,7	-12,3	158,6	- 0,7	159,4	
	APR	150,3	+ 6,0	+ 9,4	149,6	+ 8,6	159,4	+ 0,5	159,7	
	MAI	158,0	+ 2,5	+ 5,1	154,1	+ 3,0	159,4	+ 0,0	160,0	
	JUN	166,8	+ 1,2	+ 5,6	168,9	+ 9,6	159,6	+ 0,1	160,4	
	JUL	177,3	+ 2,6	+ 6,3	173,6	+ 2,8	160,8	+ 0,8	160,8	
	AUG	172,0	+ 3,4	- 3,0	170,2	- 2,0	161,4	+ 0,4	161,1	
	SEP	147,8	+ 2,9	-14,1	152,4	-10,5	161,2	- 0,1	161,4	
	JE PRODUKTEINHEIT (BERGBAU UND VERARBEITENDES GEWERBE)									
	1982	SEP	119,0	+ 5,1	-18,5	123,4	-13,9	132,2	+ 0,7	131,6
		OKT	123,9	+ 7,4	+ 4,1	120,1	- 2,7	132,6	+ 0,3	131,8
NOV		153,6	+ 5,1	+24,0	153,7	+28,0	132,9	+ 0,2	131,9	
DEZ		138,3	+ 1,7	-10,0	141,5	- 7,9	132,5	- 0,3	132,0	
1983	JAN	129,5	- 0,2	- 6,4	127,5	- 9,9	131,1	- 1,1	131,9	
	FEB	121,1	+ 3,9	- 6,5	131,8	+ 3,4	132,3	+ 0,9	131,6	
	MAR	110,7	+ 0,0	- 8,6	111,1	-15,7	130,3	- 1,5	131,1	
	APR	124,2	+ 4,5	+12,2	123,4	+11,1	130,7	+ 0,3	130,6	
	MAI	127,1	- 0,2	+ 2,3	123,7	+ 0,2	129,3	- 1,1	130,2	
	JUN	128,2	- 3,4	+ 0,9	131,3	+ 6,1	128,4	- 0,7	129,8	
	JUL	144,3	- 1,4	+12,6	140,0	+ 6,6	128,5	+ 0,1	129,4	
	AUG	142,8	- 2,2	- 1,0	141,8	+ 1,3	129,2	+ 0,5	128,9	
	SEP	115,7	- 2,8	-19,0	119,3	-15,9	127,9	- 1,0	128,4	
	JE PRODUKTEINHEIT (VERARBEITENDES GEWERBE)									
	1982	SEP	118,6	+ 5,2	-18,8	123,0	-14,3	132,0	+ 0,8	131,3
		OKT	121,5	+ 7,1	+ 2,4	117,8	- 4,2	132,2	+ 0,2	131,5
NOV		153,6	+ 5,1	+26,4	153,6	+30,4	132,5	+ 0,2	131,6	
DEZ		138,5	+ 1,6	- 9,8	141,7	- 7,7	132,1	- 0,3	131,6	
1983	JAN	129,5	- 0,2	- 6,5	127,6	-10,0	130,8	- 1,0	131,5	
	FEB	120,8	+ 4,0	- 6,7	131,5	+ 3,1	132,0	+ 0,9	131,2	
	MAR	110,3	- 0,2	- 8,7	110,7	-15,8	129,9	- 1,6	130,7	
	APR	123,9	+ 4,6	+12,3	123,0	+11,1	130,4	+ 0,4	130,2	
	MAI	126,5	- 0,4	+ 2,1	123,2	+ 0,2	128,8	- 1,2	129,8	
	JUN	127,8	- 3,5	+ 1,0	130,9	+ 6,3	127,9	- 0,7	129,3	
	JUL	144,2	- 1,7	+12,8	139,9	+ 6,9	128,0	+ 0,1	128,9	
	AUG	142,6	- 2,3	- 1,1	141,5	+ 1,1	128,6	+ 0,5	128,4	
	SEP	115,2	- 2,9	-19,2	118,7	-16,1	127,4	- 0,9	127,9	
	JE PRODUKTEINHEIT (GRUNDSTOFF- UND PRODUKTIONSGÜTER GEWERBE)									
	1982	SEP	125,7	+ 8,5	- 8,8	129,4	- 3,1	135,0	+ 0,6	133,5
		OKT	126,4	+10,4	+ 0,6	123,6	- 4,5	135,0	+ 0,0	133,6
NOV		169,1	+ 7,8	+33,8	167,9	+35,8	135,1	+ 0,1	133,7	
DEZ		159,4	+ 3,5	- 5,7	161,1	- 4,1	134,3	- 0,6	133,5	
1983	JAN	127,9	- 0,4	-19,8	126,4	-21,5	131,1	- 2,4	133,1	
	FEB	124,2	+ 2,6	- 2,9	134,6	+ 6,5	132,3	+ 0,9	132,5	
	MAR	110,8	+ 0,9	-10,8	109,3	-18,8	131,2	- 0,8	131,6	
	APR	119,7	+ 1,5	+ 8,0	120,6	+10,5	130,3	- 0,7	130,7	
	MAI	122,8	- 1,7	+ 2,6	119,6	- 1,0	128,4	- 1,5	129,9	
	JUN	125,8	- 3,4	+ 2,4	128,6	+ 7,5	128,3	- 0,1	129,1	
	JUL	129,3	- 3,4	+ 2,8	126,6	- 1,6	127,8	- 0,4	128,3	
	AUG	129,2	- 6,3	- 0,1	127,8	+ 0,9	127,6	- 0,2	127,5	
	SEP	117,0	- 6,9	- 9,4	120,0	- 6,1	125,3	- 1,8	126,6	
	JE PRODUKTEINHEIT (INVESTITIONSGÜTER PRODUZIERENDES GEWERBE)									
	1982	SEP	114,4	+ 3,8	-25,8	119,1	-22,0	130,1	+ 1,0	130,0
		OKT	120,6	+ 7,0	+ 5,4	116,3	- 2,4	131,2	+ 0,8	130,3
NOV		145,8	+ 5,3	+20,9	146,0	+25,5	131,8	+ 0,5	130,6	
DEZ		128,2	+ 2,6	-12,1	132,5	- 9,2	131,7	- 0,1	130,9	
1983	JAN	131,8	+ 0,4	+ 2,8	129,7	- 2,1	130,6	- 0,8	131,0	
	FEB	117,0	+ 5,6	-11,2	127,3	- 1,9	132,0	+ 1,1	131,0	
	MAR	109,3	+ 0,2	- 6,6	110,7	-13,0	129,6	- 1,8	130,8	
	APR	124,9	+ 6,8	+14,3	123,3	+11,4	130,8	+ 0,9	130,6	
	MAI	126,0	+ 0,6	+ 0,9	123,3	+ 0,0	129,2	- 1,2	130,5	
	JUN	128,3	- 1,4	+ 1,8	131,1	+ 6,3	128,9	- 0,2	130,4	
	JUL	157,2	+ 1,3	+22,5	151,9	+15,9	130,4	+ 1,2	130,3	
	AUG	155,8	+ 1,0	- 0,9	155,1	+ 2,1	130,8	+ 0,3	130,1	
	SEP	113,0	- 1,2	-27,5	117,6	-24,2	128,8	- 1,5	129,9	

3 INDEX DER ARBEITSPRODUKTIVITAET UND LOHNKOSTEN IM BERGBAU UND VERARBEITENDEN GEWERBE

3 2 LOEHNE UND GEAELTER (1976 = 100)

JAHR	MONAT	ORIGINALWERT			KALENDERBEREINIGTER WERT		KALENDER- UND SAISON- BEREINIGTER WERT		GLATTE KOMPONENTE
		1976=100	VERAENDERUNG VORJAHR	IN O/O GEGEN VORMONAT	1976=100	VERAENDERUNG IN O/O GEGEN VORMONAT	1976=100	VERAENDERUNG IN O/O GEGEN VORMONAT	1976=100
JE PRODUKTEINHEIT (VERBRAUCHSGUTER PRODUZIERENDES GEWERBE)									
1982	SEP	114,7	+ 2,6	-21,5	120,3	-17,9	132,5	+ 1,8	131,6
	OKT	115,9	+ 3,4	+ 1,0	114,4	- 4,9	131,9	- 0,5	131,3
	NOV	153,2	+ 2,3	+32,2	154,5	+35,1	132,2	+ 0,2	131,1
	DEZ	140,9	- 4,0	- 8,0	142,0	- 8,1	131,1	- 0,6	130,8
1983	JAN	125,2	- 3,9	-11,1	124,5	-12,3	130,1	- 0,8	130,5
	FEB	119,4	- 1,1	- 4,6	131,7	+ 5,8	129,9	- 0,2	130,2
	MAR	107,8	- 1,8	- 9,7	109,0	-17,2	129,7	- 0,2	129,7
	APR	121,3	+ 0,7	+12,5	117,5	+ 7,8	128,7	- 0,8	129,3
	MAI	129,0	- 1,8	+ 6,3	124,0	+ 5,5	130,3	+ 1,2	129,2
	JUN	130,7	- 8,2	+ 1,3	132,7	+ 7,0	126,7	- 2,8	129,0
	JUL	146,8	- 1,9	+12,3	143,9	+ 6,4	128,4	+ 1,3	129,0
	AUG	146,7	+ 0,3	- 0,1	145,7	+ 1,3	129,6	+ 0,9	128,8
	SEP	112,7	- 1,7	-23,2	117,8	-19,1	129,2	- 0,3	128,7
JE PRODUKTEINHEIT (NAHRUNGS- UND GENUSSMITTELGEWERBE)									
1982	SEP	121,0	+ 6,8	- 5,7	125,1	- 0,9	128,6	+ 0,4	128,6
	OKT	119,8	+ 8,1	- 1,0	115,0	- 8,1	128,7	+ 0,1	129,0
	NOV	159,2	+ 3,2	+32,9	161,5	+40,4	129,2	+ 0,4	129,3
	DEZ	135,0	+ 4,1	-15,2	137,5	-14,9	129,6	+ 0,3	129,3
1983	JAN	128,1	+ 3,5	- 5,1	124,9	- 9,2	129,2	- 0,3	129,2
	FEB	127,0	+ 6,6	- 0,9	138,0	+10,5	130,6	+ 1,1	128,9
	MAR	111,2	+ 2,3	-12,4	111,9	+18,9	127,6	- 2,3	128,2
	APR	127,5	+ 7,4	+14,7	126,9	+13,4	128,5	+ 0,7	127,1
	MAI	127,9	+ 0,7	+ 0,3	124,4	- 2,0	126,4	- 1,6	126,0
	JUN	117,6	- 6,3	- 8,1	122,0	- 1,9	123,1	- 2,6	124,8
	JUL	120,1	- 6,0	+ 2,1	114,8	- 5,9	119,4	- 3,0	123,6
	AUG	118,4	- 7,7	- 1,4	117,7	+ 2,5	120,2	+ 0,7	122,3
	SEP	117,3	- 3,1	- 0,9	118,0	+ 0,3	120,9	+ 0,6	121,0
JE UMSATZEINHEIT (BERGBAU UND VERARBEITENDES GEWERBE)									
1982	SEP	87,7	+ 1,0	-18,0	91,4	-12,6	98,1	+ 0,5	97,1
	OKT	93,2	+ 3,2	+ 6,3	90,5	- 1,0	97,5	- 0,6	96,9
	NOV	113,0	- 0,9	+21,2	114,6	+26,6	97,2	- 0,3	96,8
	DEZ	95,9	- 3,8	-15,1	97,8	-14,7	96,5	- 0,7	96,7
1983	JAN	95,4	- 4,4	- 0,5	93,4	- 4,5	95,8	- 0,7	96,4
	FEB	90,6	+ 0,4	- 5,0	99,3	+ 6,3	97,1	+ 1,4	96,1
	MAR	82,4	- 3,1	- 9,1	83,4	-16,0	95,6	- 1,5	95,7
	APR	92,9	+ 2,7	+12,7	91,0	+ 9,1	95,6	+ 0,0	95,5
	MAI	95,0	- 3,3	+ 2,3	90,4	- 0,7	94,2	- 1,5	95,3
	JUN	93,6	- 5,6	- 1,5	94,5	+ 4,6	93,6	- 0,6	95,1
	JUL	104,4	- 0,3	+11,5	101,3	+ 7,2	94,7	+ 1,2	95,0
	AUG	103,2	- 3,6	- 1,1	103,5	+ 2,2	95,7	+ 1,1	94,9
	SEP	84,3	- 3,9	-18,3	88,7	-14,3	94,9	- 0,8	94,6

4 AUFTRAGSEINGANG IM VERARBEITENDEN GEWERBE UND IM BAUHAUPTGEWERBE

4 1 WERTINDEX (1980 = 100)

JAHR	MONAT	ORIGINALWERT			KALENDERBEREINIGTER WERT		KALENDER- UND SAISON- BEREINIGTER WERT		GLATTE KOMPONENTE
		1980=100	VERÄNDERUNG VORJAHR	IN O/O GEGEN VORMONAT	1980=100	VERÄNDERUNG IN O/O GEGEN VORMONAT	1980=100	VERÄNDERUNG IN O/O GEGEN VORMONAT	
VERARBEITENDES GEWERBE (OHNE NAHRUNGS- UND GENUSSMITTELGEWERBE) INSGESAMT									
1982	OKT	101,3	- 9,1	- 0,9	101,4	+ 3,5	101,6	+ 1,2	102,8
	NOV	105,7	- 1,2	+ 4,3	106,5	+ 5,0	102,3	+ 0,7	103,0
	DEZ	112,4	+ 4,8	+ 6,3	105,3	- 1,1	104,8	+ 2,4	103,1
1983	JAN	109,6	+ 9,5	- 2,5	107,0	+ 1,6	106,3	+ 1,4	103,4
	FEB	101,4	- 3,2	- 7,5	106,9	- 0,1	102,2	- 3,9	103,8
	MAR	120,9	- 2,4	+19,2	112,8	+ 5,5	103,3	+ 1,1	104,3
	APR	102,0	- 4,0	-15,6	114,0	+ 1,1	106,4	+ 3,0	104,9
	MAI	101,9	+ 4,7	- 0,1	107,6	- 5,6	106,6	+ 0,2	105,5
	JUN	107,1	+ 4,1	+ 5,1	111,3	+ 3,4	107,0	+ 0,4	106,4
	JUL	95,6	- 0,2	-10,7	95,3	-14,4	107,1	+ 0,1	107,3
	AUG	96,5	+ 9,5	+ 0,9	86,1	- 9,7	104,8	- 2,1	108,2
	SEP	113,3	+10,9	+17,4	107,2	+24,5	110,1	+ 5,1	109,0
	OKT	113,2	+11,7	- 0,1	111,3	+ 3,8	111,3	+ 1,1	109,7
VERARBEITENDES GEWERBE (OHNE NAHRUNGS- UND GENUSSMITTELGEWERBE) INLAND									
1982	OKT	98,3	- 7,6	+ 0,9	97,3	+ 5,3	97,5	+ 2,7	99,0
	NOV	101,6	+ 3,1	+ 3,4	101,2	+ 4,0	98,8	+ 1,3	99,4
	DEZ	110,7	+14,6	+ 9,0	104,4	+ 3,2	102,7	+ 3,9	99,9
1983	JAN	108,7	+17,3	- 1,8	105,7	+ 1,2	104,1	+ 1,4	100,3
	FEB	95,8	+ 0,3	-11,9	99,6	- 5,8	99,0	- 4,9	100,8
	MAR	116,5	+ 1,0	+21,6	107,6	+ 8,0	99,9	+ 0,9	101,3
	APR	99,4	- 2,2	-14,7	113,0	+ 5,0	103,7	+ 3,8	101,7
	MAI	98,2	+ 5,3	- 1,2	105,6	- 6,5	101,7	- 1,9	101,9
	JUN	102,8	+ 7,5	+ 4,7	109,1	+ 3,3	103,2	+ 1,5	102,5
	JUL	90,5	- 1,6	-12,0	89,2	-18,2	102,2	- 1,0	103,0
	AUG	92,6	+ 8,3	+ 2,3	82,9	- 7,1	100,2	- 2,0	103,6
	SEP	108,1	+11,0	+16,7	99,9	+20,5	103,9	+ 3,7	104,0
	OKT	107,4	+ 9,3	- 0,6	105,1	+ 5,2	105,2	+ 1,3	104,2
VERARBEITENDES GEWERBE (OHNE NAHRUNGS- UND GENUSSMITTELGEWERBE) AUSLAND									
1982	OKT	107,8	-12,0	- 4,2	110,3	+ 0,5	110,5	- 1,4	111,2
	NOV	114,6	- 8,5	+ 6,3	118,0	+ 7,0	109,9	- 0,5	110,6
	DEZ	116,1	-10,9	+ 1,3	107,4	- 9,0	109,4	- 0,5	110,2
1983	JAN	111,5	- 3,9	- 4,0	109,8	+ 2,2	111,0	+ 1,5	110,0
	FEB	113,5	- 9,2	+ 1,8	122,5	+11,7	109,0	- 1,8	110,3
	MAR	130,5	- 6,3	+15,0	124,0	+ 1,1	110,6	+ 1,5	110,9
	APR	107,6	- 7,7	-17,5	116,4	- 6,1	112,1	+ 1,4	111,8
	MAI	110,0	+ 4,0	+ 2,2	112,1	- 3,7	117,1	+ 4,5	113,4
	JUN	115,6	- 1,7	+ 6,0	115,5	+ 3,9	115,6	- 1,3	114,9
	JUL	106,7	+ 2,8	- 8,5	108,5	- 6,9	117,9	+ 2,0	116,5
	AUG	104,8	+11,8	- 1,8	92,9	-14,4	114,6	- 2,8	118,1
	SEP	124,8	+10,9	+19,1	123,2	+32,6	123,7	+ 7,9	120,0
	OKT	125,8	+16,7	+ 0,8	124,8	+ 1,3	124,6	+ 0,7	121,7
GRUNDSTOFF- UND PRODUKTIONSZUETTERGEWERBE INSGESAMT									
1982	OKT	100,6	- 9,2	- 0,8	98,5	+ 2,2	100,0	+ 0,1	99,9
	NOV	100,1	- 1,6	- 0,5	100,1	+ 1,6	100,4	+ 0,4	99,9
	DEZ	95,8	- 0,8	- 4,3	92,3	- 7,8	99,6	- 0,8	100,0
1983	JAN	100,0	+ 0,9	+ 4,4	99,0	+ 7,3	101,4	+ 1,8	100,3
	FEB	99,7	- 6,9	- 0,3	104,4	+ 5,5	98,8	- 2,6	101,0
	MAR	116,1	- 3,1	+16,4	107,4	+ 2,9	101,6	+ 2,8	101,8
	APR	102,8	- 3,9	-11,5	112,9	+ 5,1	103,4	+ 1,8	103,0
	MAI	106,8	+ 6,6	+ 3,9	112,3	- 0,5	105,8	+ 2,3	104,6
	JUN	113,2	+ 6,6	+ 6,0	118,2	+ 5,3	107,1	+ 1,2	105,3
	JUL	102,3	+ 5,4	- 9,6	100,3	-15,1	109,4	+ 2,1	108,0
	AUG	104,4	+14,9	+ 2,1	93,9	- 6,4	108,9	- 0,5	109,8
	SEP	115,5	+14,9	+11,6	110,6	+17,8	113,6	+ 4,3	111,6
	OKT	117,6	+16,5	+ 0,9	114,8	+ 3,8	115,7	+ 1,8	113,4
GRUNDSTOFF- UND PRODUKTIONSZUETTERGEWERBE INLAND									
1982	OKT	97,5	-10,8	- 1,0	96,1	+ 1,6	94,9	+ 0,2	96,1
	NOV	95,8	- 3,3	- 1,7	95,6	- 0,5	95,3	+ 0,4	96,2
	DEZ	89,5	+ 0,8	- 6,6	85,3	-10,8	96,1	+ 0,6	96,3
1983	JAN	93,8	+ 3,4	+ 4,8	92,4	+ 8,3	97,6	+ 1,8	96,7
	FEB	92,9	- 1,9	- 1,0	98,0	+ 6,1	97,6	- 0,2	97,3
	MAR	110,7	- 1,5	+19,2	103,6	+ 5,7	98,4	+ 0,8	98,0
	APR	99,6	- 4,0	-10,0	108,3	+ 4,5	99,0	+ 0,6	99,0
	MAI	103,2	+ 6,6	+ 3,6	107,8	- 0,5	101,0	+ 2,0	100,1
	JUN	110,2	+ 6,6	+ 6,8	114,5	+ 6,2	102,2	+ 1,2	101,4
	JUL	96,4	+ 1,5	-12,5	95,3	-16,8	102,8	+ 0,6	102,6
	AUG	100,3	+12,1	+ 4,0	91,4	- 4,1	102,8	+ 0,0	103,9
	SEP	112,0	+13,7	+11,7	106,3	+16,3	106,5	+ 3,6	106,2
	OKT	111,2	+14,1	- 0,7	109,2	+ 2,7	108,1	+ 1,5	106,4
GRUNDSTOFF- UND PRODUKTIONSZUETTERGEWERBE AUSLAND									
1982	OKT	107,2	- 6,0	- 0,3	103,6	+ 3,4	110,7	- 0,4	108,1
	NOV	109,1	+ 1,9	+ 1,8	109,6	+ 5,8	111,3	+ 0,5	107,8
	DEZ	109,4	- 3,3	+ 0,3	107,4	- 2,0	107,3	- 3,6	107,8
1983	JAN	113,1	- 3,3	+ 3,4	113,0	+ 5,2	108,9	+ 1,5	108,1
	FEB	114,0	-14,6	+ 0,8	117,8	+ 4,2	101,3	- 7,0	108,8
	MAR	127,5	- 5,8	+11,8	115,5	- 2,0	108,2	+ 6,8	109,9
	APR	109,7	- 3,9	-14,0	122,8	+ 6,3	112,9	+ 4,3	111,5
	MAI	114,5	+12,1	+ 4,4	121,9	- 0,7	116,1	+ 2,8	114,1
	JUN	119,4	+ 6,3	+ 4,3	126,1	+ 3,4	117,3	+ 1,0	115,7
	JUL	114,6	+12,5	- 4,0	110,4	-12,5	123,1	+ 4,9	119,4
	AUG	112,9	+20,5	- 1,5	99,1	-10,2	121,8	- 1,1	122,1
	SEP	125,9	+17,1	+11,5	119,4	+20,5	128,4	+ 5,4	125,1
	OKT	121,3	+22,5	+ 4,3	126,7	+ 6,1	131,8	+ 2,6	128,1

4 AUFTRAGSEINGANG IM VERARBEITENDEN GEWERBE UND IM BAUHAUPTGEWERBE

4.1 WERTINDEX (1980 = 100)

JAHR	MONAT	ORIGINALWERT			KALENDERBEREINIGTER WERT		KALENDER- UND SAISON- BEREINIGTER WERT		GLATTE KOMPONENTE	
		1980=100	VERÄNDERUNG VORJAHR	IN O/O GEGEN VORMONAT	1980=100	VERÄNDERUNG IN O/O GEGEN VORMONAT	1980=100	VERÄNDERUNG IN O/O GEGEN VORMONAT	1980=100	
INVESTITIONSGÜTER PRODUZIERENDES GEWERBE INSGESAMT										
1982	OKT	97,7	- 9,9	- 2,2	99,4	+ 4,1	103,5	+ 2,2	105,6	
	NOV	109,5	- 1,4	+12,1	111,3	+12,0	104,6	+ 1,1	105,8	
	DEZ	129,6	+ 7,1	+18,4	119,5	+ 7,4	109,2	+ 4,4	105,9	
1983	JAN	120,4	+16,0	- 7,1	116,5	- 2,5	111,1	+ 1,7	106,1	
	FEB	103,1	- 2,3	-14,4	109,0	- 6,4	104,4	- 6,0	106,4	
	MAR	121,9	- 2,3	+18,2	113,5	+ 4,1	105,1	+ 0,7	106,7	
	APR	99,6	- 4,7	-18,3	114,0	+ 0,4	109,5	+ 4,2	106,8	
	MAI	99,1	+ 2,1	- 0,5	105,6	- 7,4	107,9	- 1,5	106,9	
	JUN	106,6	+ 1,4	+ 7,6	110,4	+ 4,5	107,6	- 0,3	107,4	
	JUL	94,9	- 4,6	-11,0	96,1	-13,0	106,6	- 0,9	107,9	
	AUG	93,3	+ 6,9	- 1,7	81,9	-14,8	102,7	- 3,7	108,4	
	SEP	109,3	+ 9,4	+17,1	102,4	+25,0	109,4	+ 6,5	108,7	
	OKT	106,1	+10,6	- 1,1	107,0	+ 4,5	110,8	+ 1,3	108,8	
	INVESTITIONSGÜTER PRODUZIERENDES GEWERBE INLAND									
	1982	OKT	94,2	- 5,0	+ 1,9	101,3	+11,7	98,2	+ 4,1	99,8
NOV		106,1	+ 9,3	+12,6	105,1	+ 3,8	100,4	+ 2,2	100,4	
DEZ*		135,0	+25,3	+27,2	94,5	-10,1	128,7	+28,2	101,0	
1983	JAN	126,0	+31,1	- 5,7	120,7	+27,7	105,2	-15,2	101,6	
	FEB	97,7	+ 2,1	-22,5	108,0	-10,5	100,3	- 8,2	102,0	
	MAR	117,7	+ 3,4	+20,5	110,7	+ 2,5	101,9	+ 1,6	102,4	
	APR	97,1	- 0,7	-17,5	109,3	- 1,3	105,5	+ 3,5	102,5	
	MAI	94,7	+ 3,4	- 2,5	92,5	-15,4	100,0	- 5,2	102,4	
	JUN	101,6	+ 7,1	+ 7,3	96,8	+ 4,6	102,0	+ 2,0	102,6	
	JUL	89,8	- 5,0	-11,6	102,2	+ 5,6	102,1	+ 0,1	102,9	
	AUG	86,9	+ 6,3	- 1,0	79,4	-22,3	97,4	- 4,6	103,1	
	SEP	102,3	+10,7	+15,1	102,4	+29,0	106,1	+ 8,9	103,1	
	OKT	100,5	+ 6,7	- 1,8	104,7	+ 2,2	102,3	- 3,6	102,9	
	INVESTITIONSGÜTER PRODUZIERENDES GEWERBE AUSLAND									
	1982	OKT	103,7	-16,2	- 7,8	109,9	- 1,9	109,0	- 2,5	111,5
NOV		115,3	-14,2	+11,2	120,7	+ 9,8	107,8	- 1,1	110,7	
DEZ		120,5	-15,9	+ 4,5	107,9	-10,6	108,6	+ 0,7	109,9	
1983	JAN	111,0	- 4,9	- 7,9	108,3	+ 0,4	110,8	+ 2,0	109,5	
	FEB	112,1	- 8,0	+ 1,0	124,1	+14,6	110,9	+ 0,1	109,5	
	MAR	129,0	- 9,9	+15,1	125,0	+ 0,7	110,6	- 0,3	109,9	
	APR	103,8	-10,2	-19,5	110,3	-11,8	110,5	- 0,1	110,5	
	MAI	105,3	- 0,1	+ 2,4	105,4	- 4,4	116,5	+ 5,4	111,6	
	JUN	115,0	- 6,0	+ 8,2	110,4	+ 4,7	113,3	- 2,7	112,6	
	JUL	103,5	- 2,5	-10,0	109,0	- 1,3	114,0	+ 0,6	113,8	
	AUG	100,5	+ 7,3	- 2,9	89,2	-18,2	109,5	- 3,9	115,0	
	SEP	121,2	+ 7,7	+20,6	122,7	+37,6	120,6	+10,1	116,4	
	OKT	120,7	+16,4	- 0,4	121,4	- 1,1	120,8	+ 0,2	117,6	
	VERBRAUCHSGÜTER PRODUZIERENDES GEWERBE INSGESAMT									
	1982	OKT	112,2	- 7,2	+ 2,5	110,3	+ 2,3	99,0	+ 0,2	99,9
NOV		104,1	+ 0,0	- 7,2	103,2	- 6,4	99,2	+ 0,2	100,1	
DEZ		91,1	+ 5,3	-12,5	87,4	-15,3	100,3	+ 1,1	100,3	
1983	JAN	95,0	+ 3,9	+ 4,3	93,6	+ 7,1	101,0	+ 0,7	100,7	
	FEB	99,5	+ 0,0	+ 4,7	105,5	+12,7	101,3	+ 0,3	101,2	
	MAR	125,6	- 1,8	+26,2	120,0	+13,7	101,2	- 0,1	101,8	
	APR	107,4	- 2,6	-14,5	115,6	- 3,7	102,0	+ 0,8	102,6	
	MAI	102,0	+ 5,4	- 5,0	106,0	- 8,3	104,6	+ 2,5	103,3	
	JUN	99,1	+ 8,3	- 2,8	103,5	- 2,4	106,2	+ 1,5	104,0	
	JUL	87,3	+ 4,6	-11,9	85,5	-17,4	105,6	- 0,6	104,7	
	AUG	93,0	+ 8,4	+ 6,5	85,6	+ 0,1	104,0	- 1,5	105,3	
	SEP	119,4	+ 9,0	+28,4	114,8	+34,1	105,2	+ 2,1	105,9	
	OKT	120,4	+ 7,3	+ 0,8	117,9	+ 2,7	106,9	+ 0,7	106,7	
	VERBRAUCHSGÜTER PRODUZIERENDES GEWERBE INLAND									
	1982	OKT	107,6	- 8,2	+ 1,6	105,9	+ 1,9	95,3	+ 0,1	96,4
NOV		99,7	- 1,1	- 7,3	98,8	- 6,7	95,5	+ 0,2	96,6	
DEZ		88,1	+ 4,8	-11,6	84,6	-14,4	96,7	+ 1,3	96,9	
1983	JAN	92,4	+ 4,4	+ 4,9	90,8	+ 7,3	97,6	+ 1,1	97,2	
	FEB	95,6	- 0,5	+ 3,5	101,2	+11,5	97,6	- 0,2	97,7	
	MAR	121,1	- 1,1	+26,7	115,2	+13,8	98,1	+ 0,5	98,3	
	APR	104,0	- 2,3	-14,1	112,1	- 2,7	98,8	+ 0,7	99,1	
	MAI	98,8	+ 6,7	- 5,0	102,9	- 8,2	101,0	+ 2,2	99,8	
	JUN	95,8	+ 9,5	- 3,0	99,9	- 2,9	102,6	+ 1,6	100,4	
	JUL	84,6	+ 3,8	-11,7	82,9	-17,0	101,8	- 0,8	101,0	
	AUG	90,5	+ 7,2	+ 7,0	83,2	+ 0,4	100,2	- 1,6	101,5	
	SEP	114,7	+ 8,3	+26,7	110,3	+32,6	102,1	+ 1,9	102,1	
	OKT	116,5	+ 6,3	+ 1,6	113,5	+ 2,9	103,3	+ 1,2	102,8	
	VERBRAUCHSGÜTER PRODUZIERENDES GEWERBE AUSLAND									
	1982	OKT	137,5	- 3,0	+ 6,6	134,5	+ 5,9	116,8	- 0,3	117,5
NOV		128,0	+ 4,6	- 6,9	128,4	- 4,5	119,4	+ 2,2	117,9	
DEZ		108,1	+ 8,1	-15,5	101,3	-21,1	118,7	- 0,6	118,3	
1983	JAN	109,6	+ 2,0	+ 1,4	110,3	+ 8,9	118,2	- 0,4	118,9	
	FEB	121,2	+ 2,2	+10,6	129,6	+17,5	120,0	+ 1,5	119,6	
	MAR	150,8	- 4,9	+24,4	141,3	+ 9,0	123,3	+ 2,8	120,5	
	APR	126,2	- 4,0	-16,3	131,5	- 6,9	119,4	- 3,2	121,5	
	MAI	120,0	+ 5,0	- 4,9	120,8	- 8,1	121,5	+ 1,8	122,8	
	JUN	117,9	+ 3,5	- 1,8	123,3	+ 2,1	122,7	+ 1,0	124,1	
	JUL	102,0	+ 7,8	-13,5	100,6	-18,4	126,9	+ 3,4	125,5	
	AUG	106,8	+13,7	+ 4,7	105,0	+ 4,4	129,7	+ 2,2	127,0	
	SEP	145,4	+12,7	+36,1	139,5	+32,9	129,4	- 0,2	128,3	
	OKT	142,4	+ 3,6	- 2,1	146,8	+ 5,2	129,8	+ 0,3	129,7	

4 AUFTRAGSEINGANG IM VERARBEITENDEN GEWERBE UND IM BAUHAUPTGEWERBE

4.1 WERTINDEX (1980 = 100)

JAHR	MONAT	ORIGINALWERT			KALENDERBEREINIGTER WERT		KALENDER- UND SAISON- BEREINIGTER WERT		GLATTE KOMPONENTE
		1980=100	VERÄNDERUNG VORJAHR	IN O/O GEGEN VORMONAT	1980=100	VERÄNDERUNG IN O/O GEGEN VORMONAT	1980=100	VERÄNDERUNG IN O/O GEGEN VORMONAT	1980=100
HOCHOFEN-, STAHL- UND WARMWALZWERKE (OHNE HERSTELLUNG VON PRAEZISIONSSTAHLROHREN) INSGESAMT									
1982	OKT	81,0	-24,7	+ 7,6	76,0	+11,4	79,9	- 3,5	82,8
	NOV	80,0	-10,1	- 1,2	82,3	+ 8,3	82,4	+ 3,1	82,1
	DEZ	79,7	- 5,6	- 0,4	81,2	- 1,3	81,9	- 0,6	81,6
1983	JAN	83,8	-14,8	+ 5,1	85,5	+ 5,3	82,1	+ 0,2	81,4
	FEB	86,6	- 7,9	+ 3,3	87,2	+ 2,0	83,6	+ 1,8	81,5
	MAR	98,7	-16,6	+14,0	89,5	+ 2,6	77,6	- 7,2	82,0
	APR	85,9	- 6,8	-13,0	95,1	+ 6,3	85,9	+10,7	82,7
	MAI	85,6	+ 2,0	- 0,3	95,6	+ 0,5	85,6	- 0,3	84,2
	JUN	93,0	+ 2,5	+ 8,6	100,7	+ 5,3	87,6	+ 2,3	85,8
	JUL	81,3	- 2,3	-12,6	74,3	-26,2	86,9	- 0,8	87,6
	AUG	76,8	+ 6,1	- 5,5	65,3	-12,1	85,7	- 1,4	89,4
	SEP	94,1	+25,0	+22,5	83,3	+27,6	95,9	+11,9	91,4
	OKT	100,8	+24,4	+ 7,1	91,8	+10,2	96,0	+ 0,1	93,2
HOCHOFEN-, STAHL- UND WARMWALZWERKE (OHNE HERSTELLUNG VON PRAEZISIONSSTAHLROHREN) INLAND									
1982	OKT	77,9	-28,5	+10,8	76,3	+17,7	76,4	- 0,8	81,1
	NOV	77,9	-12,6	+ 0,0	77,8	+ 2,0	79,6	+ 4,2	80,8
	DEZ	77,5	- 6,6	- 0,5	71,1	- 8,6	79,1	- 0,6	80,6
1983	JAN	87,4	+ 0,0	+12,8	86,7	+21,9	83,4	+ 5,4	80,7
	FEB	89,0	+ 0,3	+ 1,8	92,5	+ 6,7	87,0	+ 4,3	81,1
	MAR	100,2	-12,0	+12,6	92,4	- 0,1	81,2	- 6,7	81,8
	APR	84,7	- 8,9	-15,5	97,1	+ 5,1	84,0	+ 3,4	82,7
	MAI	87,3	- 0,2	+ 3,1	93,8	- 3,4	83,4	- 0,7	83,7
	JUN	90,5	- 1,5	+ 3,7	95,3	+ 1,6	85,7	+ 2,8	85,0
	JUL	77,3	- 1,2	-14,6	76,7	-19,5	87,5	+ 2,1	86,3
	AUG	73,7	+ 5,6	- 4,7	62,4	-18,6	81,7	- 6,6	87,7
	SEP	90,2	+28,3	+22,4	80,2	+28,5	92,3	+13,0	88,9
	OKT	93,3	+19,8	+ 3,4	90,2	+12,5	91,8	- 0,5	90,0
HOCHOFEN-, STAHL- UND WARMWALZWERKE (OHNE HERSTELLUNG VON PRAEZISIONSSTAHLROHREN) AUSLAND									
1982	OKT	86,9	-17,0	+ 2,6	79,5	+10,6	87,8	- 5,5	84,3
	NOV	83,8	- 5,8	- 3,6	78,2	- 1,6	87,1	- 0,8	82,7
	DEZ	83,9	- 3,5	+ 0,1	92,3	+18,0	83,8	- 3,8	81,6
1983	JAN	77,1	-35,0	- 8,1	81,1	-12,1	72,5	-13,5	80,9
	FEB	82,0	-21,2	+ 6,4	75,5	- 5,9	76,7	+ 5,8	80,6
	MAR	96,1	-24,2	+17,2	80,4	+ 6,8	72,7	- 5,2	80,7
	APR	86,1	- 2,8	- 8,3	100,5	+25,0	88,6	+21,9	81,6
	MAI	82,3	+ 6,9	- 6,6	101,4	+ 0,9	86,3	- 2,6	84,2
	JUN	97,7	+10,4	+18,7	112,2	+10,7	89,2	+ 3,4	85,4
	JUL	88,7	- 4,1	- 9,2	73,7	-34,3	87,0	- 2,5	88,8
	AUG	82,7	+ 7,0	- 6,8	66,2	-10,2	92,3	+ 6,1	91,3
	SEP	101,5	+19,8	+22,7	85,9	+29,8	101,0	+ 9,4	94,6
	OKT	114,8	+32,1	+13,1	96,3	+12,1	102,0	+ 1,0	97,7
CHEMISCHE INDUSTRIE INSGESAMT									
1982	OKT	109,9	- 2,9	- 0,1	107,3	- 0,8	110,0	+ 0,7	109,5
	NOV	108,1	+ 2,9	- 1,6	106,7	- 0,6	109,8	- 0,2	109,8
	DEZ	106,4	+ 0,9	- 1,6	103,8	- 2,7	109,1	- 0,6	110,2
1983	JAN	111,9	+ 3,4	+ 5,2	111,1	+ 7,0	111,0	+ 1,7	110,8
	FEB	112,1	+ 0,5	+ 0,2	119,5	+ 7,6	111,6	+ 0,5	111,6
	MAR	127,4	+ 0,9	+13,6	121,2	+ 1,4	112,9	+ 1,2	112,6
	APR	111,7	- 1,8	-12,3	119,3	- 1,6	112,3	- 0,5	113,7
	MAI	117,0	+11,7	+ 4,7	119,8	+ 0,4	117,1	+ 4,3	115,2
	JUN	123,4	+ 7,1	+ 5,5	128,5	+ 7,6	118,3	+ 1,0	116,7
	JUL	108,4	+ 4,1	-12,2	107,2	-16,8	118,3	+ 0,0	118,3
	AUG	114,1	+14,3	+ 5,3	104,9	- 2,1	119,0	+ 0,6	119,9
	SEP	127,1	+15,5	+11,4	121,7	+16,0	122,7	+ 3,1	121,6
	OKT	125,8	+14,5	- 1,0	124,1	+ 2,0	125,7	+ 2,4	123,2
CHEMISCHE INDUSTRIE INLAND									
1982	OKT	105,7	- 4,3	+ 0,2	103,1	- 0,3	104,3	+ 1,5	104,2
	NOV	102,9	+ 2,3	- 2,6	101,1	- 1,9	104,1	- 0,2	104,4
	DEZ	97,7	+ 3,0	- 5,1	96,1	- 4,9	104,6	+ 0,5	104,7
1983	JAN	105,8	+ 2,9	+ 8,3	104,8	+ 9,1	105,5	+ 0,9	105,1
	FEB	102,9	- 1,2	- 2,7	109,0	+ 4,0	104,6	- 0,7	105,7
	MAR	119,7	+ 2,1	+16,3	113,1	+ 3,8	107,4	+ 2,5	106,4
	APR	105,8	- 1,4	-11,6	112,2	- 0,8	106,6	- 0,7	107,2
	MAI	108,9	+ 9,0	+ 2,9	112,9	+ 0,6	109,8	+ 3,0	108,3
	JUN	120,0	+ 6,8	+10,2	125,4	+11,1	110,8	+ 0,9	109,4
	JUL	101,2	- 1,4	-15,7	99,7	-20,5	109,4	- 1,3	110,6
	AUG	108,8	+12,0	+ 7,5	100,6	+ 0,9	111,6	+ 2,0	111,8
	SEP	119,8	+13,6	+10,1	113,8	+13,1	113,8	+ 2,0	113,0
	OKT	117,5	+11,2	- 1,9	115,4	+ 1,4	115,9	+ 1,8	114,2
CHEMISCHE INDUSTRIE AUSLAND									
1982	OKT	116,6	- 0,7	- 0,4	114,1	- 1,2	119,3	+ 0,0	118,0
	NOV	116,5	+ 3,9	- 0,1	115,9	+ 1,6	119,0	- 0,3	118,4
	DEZ	120,5	- 1,8	+ 3,4	116,3	+ 0,3	116,5	- 2,1	119,0
1983	JAN	121,6	+ 3,9	+ 0,9	121,3	+ 4,3	119,9	+ 2,9	119,8
	FEB	127,0	+ 2,8	+ 4,4	136,2	+12,3	122,5	+ 2,2	121,0
	MAR	140,0	- 0,7	+10,2	133,9	- 1,7	121,7	- 0,7	122,4
	APR	121,1	- 2,7	-13,5	130,8	- 2,3	121,6	- 0,1	124,1
	MAI	130,0	+15,9	+ 7,3	130,8	+ 0,0	128,8	+ 5,9	126,3
	JUN	128,9	+ 7,6	- 0,8	134,5	+ 2,8	130,3	+ 1,2	128,6
	JUL	120,1	+12,9	- 6,8	119,4	-11,2	132,8	+ 1,9	130,8
	AUG	122,6	+17,7	+ 2,1	111,8	- 5,4	130,9	- 1,4	133,1
	SEP	139,0	+18,7	+13,4	134,5	+20,3	137,4	+ 5,0	135,6
	OKT	139,3	+19,5	+ 0,2	138,2	+ 2,8	141,6	+ 3,1	136,0

4 AUFTRAGSEINGANG IM VERARBEITENDEN GEWERBE UND IM BAUHAUPTGEWERBE

4.1 WERTINDEX (1980 = 100)

JAHR	MONAT	ORIGINALWERT			KALENDERBEREINIGTER WERT		KALENDER- UND SAISON- BEREINIGTER WERT		GLATTE KOMPONENTE	
		1980=100	VERÄNDERUNG VORJAHR	IN O/O GEGEN VORMONAT	1980=100	VERÄNDERUNG IN O/O GEGEN VORMONAT	1980=100	VERÄNDERUNG IN O/O GEGEN VORMONAT		
MASCHINENBAU INSGESAMT										
1982	OKT	88,8	-17,2	- 2,6	89,8	+ 5,0	98,4	+ 2,2	101,2	
	NOV	108,8	- 2,7	+22,5	108,8	+21,2	100,6	+ 2,2	101,4	
	DEZ	131,7	+14,6	+21,0	122,6	+12,7	108,0	+ 7,4	101,3	
1983	JAN	114,5	+17,1	-13,1	110,6	- 9,8	106,9	- 1,0	101,3	
	FEB	93,3	- 5,2	-18,5	95,4	-13,7	97,8	- 8,5	101,4	
	MAR	108,6	- 7,7	+16,4	99,5	+ 4,3	96,8	- 1,0	101,4	
	APR	91,7	- 7,9	-15,6	111,3	+11,9	104,2	+ 7,6	100,8	
	MAI	92,6	+ 1,5	+ 1,0	107,6	- 3,3	105,0	+ 0,8	100,1	
	JUN	100,1	- 3,7	+ 8,1	109,9	+ 2,1	100,3	- 4,5	99,9	
	JUL	92,9	-10,2	- 7,2	90,3	-17,8	97,9	- 2,4	99,7	
	AUG	84,9	+ 2,8	- 8,6	66,8	-23,8	89,6	- 8,5	99,5	
	SEP	97,3	+ 6,7	+14,6	84,8	+23,3	97,7	+ 9,0	99,0	
	OKT	98,5	+10,9	+ 1,2	93,6	+10,4	101,3	+ 3,7	98,1	
	MASCHINENBAU INLAND									
	1982	OKT	89,6	- 8,5	- 1,2	95,9	+11,1	99,7	+ 5,5	100,7
NOV		117,3	+25,2	+30,9	109,1	+13,8	104,2	+ 4,5	101,1	
DEZ*		148,6	+48,7	+26,7	104,7	- 4,0	140,3	+34,6	101,4	
1983	JAN	128,4	+39,9	-13,6	124,1	+18,5	111,8	-20,3	101,5	
	FEB	86,4	- 8,5	-32,7	90,8	-26,8	92,8	-17,0	101,4	
	MAR	102,4	- 4,0	+18,5	91,9	+ 1,2	95,9	+ 3,3	101,1	
	APR	93,1	- 3,6	- 9,1	113,8	+23,8	105,8	+10,3	100,1	
	MAI	91,5	- 0,2	- 1,7	101,6	-10,7	98,0	- 7,4	99,1	
	JUN	98,7	+ 7,5	+ 7,9	99,9	- 1,7	99,5	+ 1,5	98,6	
	JUL	91,5	-19,0	- 7,3	103,1	+ 3,2	96,7	- 2,8	98,2	
	AUG	85,9	+ 3,0	- 6,1	68,3	-33,8	88,2	- 8,8	97,9	
	SEP	98,2	+ 8,3	+14,3	89,9	+31,6	99,0	+12,2	97,1	
	OKT	94,0	+ 4,9	- 4,3	93,5	+ 4,0	96,9	- 2,1	96,0	
	MASCHINENBAU AUSLAND									
	1982	OKT	87,7	-25,9	- 4,5	94,6	+ 2,5	93,7	- 4,1	98,4
NOV		98,6	-26,4	+12,4	107,3	+13,4	92,8	- 1,0	98,0	
DEZ		111,2	-16,6	+12,8	95,2	-11,3	98,2	+ 5,8	97,4	
1983	JAN	97,6	- 7,1	-12,2	93,0	- 2,3	97,7	- 0,5	97,1	
	FEB	101,8	+ 1,5	+ 4,3	113,5	+22,0	103,4	+ 5,8	97,4	
	MAR	116,1	-11,5	+14,0	114,9	+ 1,2	98,0	- 5,2	98,0	
	APR	90,1	-12,8	-22,4	97,7	-15,0	97,0	- 1,0	98,4	
	MAI	93,9	+ 3,8	+ 4,2	94,6	- 3,2	109,1	+12,5	98,7	
	JUN	101,8	-14,2	+ 6,4	101,0	+ 6,8	97,9	-10,3	99,0	
	JUL	94,7	+ 2,9	- 7,0	95,9	- 5,0	99,6	+ 1,7	99,2	
	AUG	83,8	+ 2,6	-11,5	72,3	-24,6	89,3	-10,3	99,4	
	SEP	96,3	+ 4,9	+14,9	97,0	+34,2	101,6	+13,8	99,7	
	OKT	103,9	+18,5	+ 7,9	103,5	+ 5,7	103,2	+ 1,6	99,7	
	STRASSENFAHRZEUGBAU INSGESAMT									
	1982	OKT	110,7	- 8,4	+ 5,7	109,5	+18,0	117,6	+ 3,9	120,7
NOV		118,5	+ 2,4	+ 7,9	130,7	+19,4	120,9	+ 2,8	121,1	
DEZ		152,1	+ 8,0	+27,3	142,1	+ 8,7	125,5	+ 3,8	121,6	
1983	JAN*	176,7	+24,2	+16,2	146,2	+ 2,9	159,5	+27,1	122,2	
	FEB	136,9	+ 4,8	-23,1	141,7	- 3,1	124,5	-21,9	122,9	
	MAR	164,6	+14,2	+21,1	142,6	+ 0,6	125,1	+ 0,5	123,6	
	APR	123,5	+ 5,9	-25,0	124,1	-13,0	130,4	+ 4,2	124,5	
	MAI	114,2	+ 2,4	- 7,5	119,8	- 3,5	120,4	- 7,7	125,4	
	JUN	124,0	+10,4	+ 8,6	124,3	+ 3,8	124,0	+ 3,0	127,0	
	JUL	110,5	- 1,1	-10,9	108,1	-13,0	125,9	+ 1,5	128,7	
	AUG	98,5	+ 6,0	-10,9	98,1	- 9,3	127,9	+ 1,6	130,5	
	SEP	121,7	+16,2	+23,6	113,9	+16,1	135,2	+ 5,7	131,9	
	OKT	125,6	+13,5	+ 3,2	125,6	+10,3	134,3	- 0,7	133,2	
	STRASSENFAHRZEUGBAU INLAND									
	1982	OKT	94,6	- 3,1	+11,7	76,6	+23,3	104,3	+ 7,5	110,0
NOV		101,6	+14,7	+ 7,4	116,4	+51,6	112,0	+ 7,4	112,5	
DEZ		169,4	+19,9	+66,7	167,1	+43,6	130,4	+16,4	114,8	
1983	JAN*	214,4	+63,8	+26,6	152,9	- 8,5	184,2	+41,3	116,9	
	FEB	141,5	+36,7	-34,0	133,3	-12,8	125,2	-32,0	118,7	
	MAR	171,5	+30,2	+21,2	143,3	+ 7,5	118,1	- 5,7	120,0	
	APR	121,7	+20,4	-29,0	134,3	- 6,3	126,3	+ 6,9	120,1	
	MAI	99,3	+18,6	-18,4	129,8	- 3,4	115,6	- 8,5	119,7	
	JUN	103,9	+19,3	+ 4,6	130,0	+ 0,2	114,3	- 1,1	120,8	
	JUL	91,1	+ 2,4	-12,3	64,1	-50,7	112,4	- 1,7	121,9	
	AUG	90,2	+23,6	- 1,0	86,3	+34,6	121,4	+ 8,0	123,2	
	SEP	101,4	+19,7	+12,4	70,9	-17,6	114,0	- 6,1	123,1	
	OKT	111,1	+17,4	+ 9,6	101,4	+43,0	126,8	+11,2	122,9	
	STRASSENFAHRZEUGBAU AUSLAND									
	1982	OKT	127,0	-11,8	+ 1,7	126,7	+ 6,8	130,8	+ 2,1	132,1
NOV		137,6	- 5,1	+ 8,3	139,5	+10,1	129,2	- 1,2	130,9	
DEZ		134,6	- 4,1	- 2,2	133,1	- 4,6	133,1	+ 3,0	129,8	
1983	JAN	138,7	- 9,9	+ 3,0	140,0	+ 5,2	130,6	- 1,9	129,0	
	FEB	130,2	-16,6	- 6,1	135,7	- 3,1	121,4	- 7,0	128,6	
	MAR	157,6	+ 0,6	+21,0	140,1	+ 3,2	133,0	+ 9,6	128,8	
	APR	125,3	- 5,1	-20,5	129,7	- 7,4	133,7	+ 0,5	129,5	
	MAI	129,3	- 7,2	+ 3,2	133,5	+ 2,9	127,0	- 5,0	130,9	
	JUN	144,2	+ 4,8	+11,5	144,1	+ 7,9	134,6	+ 6,0	132,5	
	JUL	130,1	- 3,3	- 9,6	127,8	-11,3	136,2	+ 1,2	134,3	
	AUG	106,9	- 5,4	-17,8	104,3	-18,4	133,8	- 1,8	135,2	
	SEP	142,2	+13,9	+33,0	137,3	+31,6	145,5	+ 8,7	138,2	
	OKT	140,3	+10,5	- 1,3	135,1	- 1,6	140,7	- 3,3	140,3	

4 AUFTRAGSEINGANG IM VERARBEITENDEN GEWERBE UND IM BAUHAUPTGEWERBE

4.1 WERTINDEX (1980 = 100)

JAHR	MONAT	ORIGINALWERT			KALENDERBEREINIGTER WERT		KALENDER- UND SAISON- BEREINIGTER WERT		GLATTE KOMPONENTE
		1980*100	VERÄNDERUNG VORJAHR	IN O/O GEGEN VORMONAT	1980*100	VERÄNDERUNG IN O/O GEGEN VORMONAT	1980*100	VERÄNDERUNG IN O/O GEGEN VORMONAT	1980*100
ELEKTROTECHNIK INSGESAMT									
1982	DKT	95,1	- 8,6	- 4,3	98,4	- 1,1	100,4	+ 2,1	101,6
	NOV	113,5	+ 8,4	+19,3	113,3	+15,1	102,7	+ 2,3	101,8
	DEZ	122,7	+ 1,8	+ 8,1	114,9	+ 1,4	103,7	+ 1,0	102,0
1983	JAN	103,6	+10,6	-15,6	104,0	- 9,5	105,6	+ 1,8	102,1
	FEB	99,0	- 6,1	- 4,4	106,9	+ 2,8	97,7	- 7,5	102,4
	MAR	119,4	+ 0,8	+20,6	111,9	+ 4,7	101,7	+ 4,1	102,7
	APR	96,5	+ 1,0	-19,2	101,7	- 9,1	104,9	+ 3,1	102,7
	MAI	95,7	+ 3,3	- 0,8	99,1	- 2,6	104,9	+ 0,0	102,8
	JUN	101,5	+ 2,1	+ 6,1	101,7	+ 2,6	104,8	- 0,1	103,0
	JUL	88,6	- 5,4	-12,7	92,6	- 8,9	102,8	- 1,9	103,2
	AUG	87,3	+ 4,1	- 1,5	79,3	-14,4	96,7	- 5,9	103,4
	SEP	107,9	+ 8,6	+23,6	104,7	+32,0	104,3	+ 7,9	103,5
	OKT	103,1	+ 8,4	- 4,4	103,1	- 1,5	104,8	+ 0,5	103,5
ELEKTROTECHNIK INLAND									
1982	DKT	93,2	- 5,0	- 1,8	94,9	+ 2,2	97,0	+ 4,4	98,1
	NOV	108,9	+11,9	+16,8	107,1	+12,9	99,5	+ 2,6	98,7
	DEZ	120,2	+13,6	+10,4	112,7	+ 5,2	103,0	+ 3,5	99,2
1983	JAN	107,3	+20,4	-10,7	106,3	- 5,7	104,3	+ 1,3	99,7
	FEB	95,5	- 0,7	-11,0	101,4	- 4,6	96,2	- 7,8	100,1
	MAR	117,1	+ 9,5	+22,6	107,3	+ 5,8	100,4	+ 4,4	100,5
	APR	93,1	+ 0,3	-20,5	101,9	- 5,0	102,3	+ 1,9	100,5
	MAI	92,2	+ 2,2	- 1,0	96,9	- 4,9	99,0	- 3,2	100,3
	JUN	99,1	+ 6,1	+ 7,5	101,9	+ 5,2	100,5	+ 1,5	100,5
	JUL	85,6	- 5,1	-13,6	88,8	-12,9	100,3	- 0,2	100,9
	AUG	85,4	+ 4,9	- 0,2	79,6	-10,1	96,9	- 3,4	101,2
	SEP	103,4	+ 9,0	+21,1	97,9	+22,7	100,2	+ 3,4	101,2
	OKT	99,8	+ 7,1	- 3,5	100,9	+ 3,1	102,4	+ 2,2	101,0
ELEKTROTECHNIK AUSLAND									
1982	DKT	99,5	-15,2	- 9,4	106,5	- 7,1	108,0	- 2,5	109,5
	NOV	124,1	+ 2,1	+24,7	127,4	+19,6	110,0	+ 1,9	108,9
	DEZ	128,4	-16,7	+ 3,5	119,9	- 5,9	105,3	- 4,3	108,2
1983	JAN	95,1	- 8,6	-25,9	98,5	-17,8	108,6	+ 3,1	107,6
	FEB	107,0	-15,2	+12,5	119,6	+21,4	101,2	- 6,8	107,6
	MAR	124,4	-14,0	+16,3	122,5	+ 2,4	104,5	+ 3,3	107,7
	APR	104,3	+ 2,7	-16,2	101,1	-17,5	110,9	+ 5,1	107,9
	MAI	103,6	+ 5,7	- 0,7	104,0	+ 2,9	116,3	+ 6,7	108,4
	JUN	106,7	- 5,6	+ 3,0	101,0	- 2,9	114,6	- 3,1	108,4
	JUL	95,2	- 5,4	-10,8	101,0	+ 0,0	108,4	- 5,4	108,3
	AUG	91,6	+ 2,2	- 3,8	78,3	-22,5	96,2	-11,3	108,3
	SEP	118,1	+ 7,6	+28,9	120,2	+53,5	113,4	+17,9	108,7
	OKT	110,7	+11,3	- 6,3	108,1	-10,1	110,1	- 2,9	109,0
HERSTELLUNG VON EISEN-,BLECH-UND METALLWAREN INSGESAMT									
1982	DKT	104,2	- 2,6	+ 6,4	100,7	+ 5,3	98,5	+ 1,8	98,8
	NOV	102,5	- 0,6	- 1,6	106,2	+ 5,5	97,9	- 0,6	99,0
	DEZ	98,7	+ 5,0	- 3,7	95,2	-10,4	100,4	+ 2,6	99,4
1983	JAN	97,9	+ 3,1	- 0,8	98,6	+ 3,6	100,5	+ 0,1	99,8
	FEB	98,1	- 2,7	+ 0,2	103,5	+ 5,0	98,4	- 2,1	100,4
	MAR	116,3	+ 2,2	+18,6	109,0	+ 5,3	101,5	+ 3,2	101,3
	APR	101,7	+ 0,0	-12,6	108,2	- 0,7	102,6	+ 1,1	102,1
	MAI	104,2	+10,5	+ 2,5	106,0	- 2,0	104,7	+ 2,0	103,2
	JUN	107,6	+ 2,8	+ 3,3	113,7	+ 7,3	106,5	+ 1,7	104,2
	JUL	96,8	+ 5,6	-10,0	92,4	-18,7	105,1	- 1,3	105,2
	AUG	96,4	+12,7	- 0,4	89,0	- 3,7	104,6	- 0,5	106,3
	SEP	110,6	+13,0	+14,7	105,5	+18,5	107,5	+ 2,8	107,3
	OKT	112,3	+ 7,8	+ 1,5	112,3	+ 6,4	109,7	+ 2,0	108,4
HERSTELLUNG VON EISEN-,BLECH-UND METALLWAREN INLAND									
1982	DKT	98,3	- 6,5	+ 1,1	95,3	+ 1,9	94,8	+ 1,3	95,1
	NOV	99,9	- 0,4	+ 1,6	101,5	+ 6,5	94,3	- 0,5	95,5
	DEZ	94,8	+ 5,6	- 5,1	91,1	-10,2	95,6	+ 1,4	95,9
1983	JAN	95,0	+ 5,2	+ 0,2	95,0	+ 4,3	97,6	+ 2,1	96,4
	FEB	94,6	- 2,6	- 0,4	99,5	+ 4,7	95,3	- 2,4	97,1
	MAR	111,5	+ 2,2	+17,9	104,0	+ 4,5	98,0	+ 2,8	98,0
	APR	98,0	+ 0,2	-12,1	104,6	+ 0,8	99,6	+ 1,5	99,1
	MAI	101,4	+10,9	+ 3,5	105,3	+ 0,5	101,5	+ 1,9	100,1
	JUN	104,0	+ 9,4	+ 2,6	109,6	+ 4,1	103,3	+ 1,8	101,2
	JUL	94,8	+ 5,3	- 8,8	91,4	-16,6	102,9	- 0,4	102,2
	AUG	95,5	+12,1	+ 0,7	88,2	- 3,5	101,8	- 1,1	103,2
	SEP	109,0	+12,1	+14,1	103,4	+17,2	104,2	+ 2,4	104,2
	OKT	108,9	+10,8	- 0,1	107,3	+ 3,8	106,6	+ 2,3	105,3
HERSTELLUNG VON EISEN-,BLECH-UND METALLWAREN AUSLAND									
1982	DKT	125,2	+ 9,9	+25,1	116,7	+20,8	113,1	+ 7,3	108,6
	NOV	111,9	- 1,2	-10,6	116,5	- 0,2	108,7	- 3,9	108,9
	DEZ	112,8	+ 3,2	+ 0,8	112,3	- 3,6	109,6	+ 0,8	109,2
1983	JAN	108,2	- 3,1	- 4,1	108,6	- 3,3	108,0	- 1,5	109,7
	FEB	110,8	- 2,9	+ 2,4	116,7	+ 7,5	109,0	+ 0,9	110,4
	MAR	133,5	+ 2,2	+20,5	126,9	+ 8,7	113,0	+ 3,7	111,3
	APR	115,0	- 0,4	-13,9	120,7	- 4,9	111,3	- 1,5	112,5
	MAI	114,0	+ 8,7	- 0,9	112,0	- 7,2	112,3	+ 0,9	113,9
	JUN	120,4	-13,3	+ 5,6	127,4	+13,8	119,3	+ 6,2	115,2
	JUL	104,0	+ 8,1	-13,6	97,0	-23,9	115,4	- 3,3	116,5
	AUG	99,6	+16,0	- 4,2	95,1	- 2,0	120,6	+ 4,5	117,8
	SEP	116,5	+16,4	+17,0	110,6	+16,3	120,4	- 0,2	119,1
	OKT	124,8	- 0,3	+ 7,1	125,5	+13,5	120,5	+ 0,1	120,6

4 AUFTRAGSEINGANG IM VERARBEITENDEN GEWERBE UND IM BAUHAUPTGEWERBE

4.1 WERTINDEX (1980 = 100)

JAHR	MONAT	ORIGINALWERT			KALENDERBEREINIGTER WERT		KALENDER- UND SAISON- BEREINIGTER WERT		GLATTE KOMPONENTE
		1980=100	VERÄNDERUNG VORJAHR	IN O/O GEGEN VORMONAT	1980=100	VERÄNDERUNG IN O/O GEGEN VORMONAT	1980=100	VERÄNDERUNG IN O/O GEGEN VORMONAT	1980=100
TEXTILGEWERBE INSGESAMT									
1982	OKT	108,3	-12,7	- 2,3	109,1	- 0,2	95,2	- 1,2	97,2
	NOV	103,7	- 5,2	- 4,2	102,7	- 5,9	95,7	+ 0,5	97,4
	DEZ	86,1	- 1,3	-17,0	80,9	-21,2	97,2	+ 1,6	97,6
1983	JAN	91,6	+ 1,1	+ 5,4	89,4	+10,5	97,8	+ 0,6	98,0
	FEB	100,5	- 0,6	+ 9,7	107,3	+20,0	99,6	+ 1,8	98,5
	MAR	129,5	- 4,3	+28,9	123,7	+15,3	98,2	- 1,4	99,2
	APR	108,1	+ 0,2	-16,5	115,7	- 6,5	101,4	+ 3,3	100,3
	MAI	102,8	+ 6,4	- 4,9	105,0	- 9,2	102,1	+ 0,7	101,1
	JUN	95,3	+ 8,7	- 7,3	98,1	- 6,6	103,4	+ 1,3	101,6
	JUL	81,3	+11,2	-14,7	79,9	-18,6	104,1	+ 0,7	102,0
	AUG	78,5	+ 4,9	- 3,4	71,8	-10,1	100,8	- 3,2	102,4
	SEP	118,9	+ 7,2	+51,5	117,4	+53,5	104,2	+ 3,4	102,9
	OKT	118,0	+ 9,0	- 0,8	114,7	- 2,3	102,4	- 1,7	103,6
TEXTILGEWERBE INLAND									
1982	OKT	102,2	-13,6	- 3,6	102,9	- 0,8	89,6	- 1,4	92,0
	NOV	96,0	- 5,0	- 6,1	94,9	- 7,8	90,3	+ 0,8	92,3
	DEZ	80,6	- 1,2	-16,0	76,5	-19,4	91,8	+ 1,7	92,6
1983	JAN	88,1	+ 3,5	+ 9,3	85,7	+12,0	93,4	+ 1,7	93,0
	FEB	96,0	+ 0,5	+ 9,0	102,1	+19,1	94,9	+ 1,6	93,7
	MAR	125,5	- 2,5	+30,7	119,0	+16,6	94,2	- 0,7	94,4
	APR	102,8	+ 0,8	-18,1	110,6	- 7,1	96,2	+ 2,1	95,5
	MAI	97,1	+ 8,4	- 5,5	99,9	- 9,7	97,1	+ 0,9	96,3
	JUN	89,8	+11,4	- 7,5	92,0	- 7,9	98,4	+ 1,3	96,9
	JUL	77,1	+10,6	-14,1	76,4	-17,0	99,2	+ 0,8	97,4
	AUG	76,8	+ 5,3	- 0,4	69,7	- 8,8	96,0	- 3,2	97,9
	SEP	114,0	+ 7,6	+48,4	112,6	+61,4	99,5	+ 3,6	98,4
	OKT	114,4	+11,9	+ 0,4	110,2	- 2,0	98,5	- 1,0	99,2
TEXTILGEWERBE AUSLAND									
1982	OKT	132,3	-10,2	+ 1,6	133,6	+ 1,5	116,9	- 1,2	117,7
	NOV	134,4	- 5,9	+ 1,6	133,2	- 0,3	117,0	+ 0,1	117,7
	DEZ	107,6	- 1,7	-19,8	98,7	-25,9	118,6	+ 1,4	117,6
1983	JAN	105,4	- 6,4	- 2,2	103,9	+ 5,3	115,1	- 3,0	117,6
	FEB	118,3	- 4,0	+12,2	127,8	+23,0	117,9	+ 2,4	117,9
	MAR	145,5	-10,1	+23,0	142,2	+11,3	113,9	- 3,4	118,4
	APR	129,1	- 1,5	-11,3	135,9	- 4,4	121,9	+ 7,0	119,4
	MAI	125,0	+ 0,9	- 3,2	124,8	- 8,2	122,1	+ 0,2	120,1
	JUN	117,2	+ 1,2	- 6,2	122,3	- 2,0	123,0	+ 0,7	120,3
	JUL	98,3	+13,5	-16,1	94,6	-22,6	123,7	+ 0,6	120,3
	AUG	85,2	+ 3,3	-13,3	80,4	-15,0	119,5	- 3,4	120,2
	SEP	138,1	+ 6,1	+62,1	137,1	+70,5	122,6	+ 2,6	120,5
	OKT	132,3	+ 0,0	- 4,2	131,9	- 3,8	117,6	- 4,1	121,0
BEKLEIDUNGSGEWERBE INSGESAMT									
1982	OKT	144,8	-10,1	- 2,3	142,4	- 2,2	95,8	+ 0,3	97,9
	NOV	83,6	- 5,7	-42,3	81,0	-43,1	96,6	+ 0,8	97,8
	DEZ	51,9	+ 4,8	-37,9	47,5	-41,4	98,5	+ 2,0	97,9
1983	JAN	71,9	- 1,2	+38,5	71,6	+50,7	98,3	- 0,2	98,3
	FEB	105,2	+ 5,0	+46,3	112,4	+57,0	104,4	+ 6,2	98,9
	MAR	187,4	+ 4,3	+78,1	178,6	+58,9	104,4	+ 0,0	99,7
	APR	121,2	-13,1	-35,3	129,8	-27,3	94,8	- 9,2	101,1
	MAI	76,8	- 2,3	-36,6	79,8	-38,5	98,6	+ 4,0	102,6
	JUN	60,0	+ 6,6	-21,9	62,8	-21,3	101,7	+ 3,1	104,8
	JUL	61,8	+ 4,7	+ 3,0	63,7	+ 1,4	109,5	+ 7,7	107,0
	AUG	104,4	+22,5	+68,9	102,3	+60,6	116,8	+ 6,7	109,2
	SEP	168,8	+13,9	+61,7	162,5	+58,8	113,0	- 3,3	111,1
	OKT	151,1	+ 4,4	-10,5	158,4	- 2,5	113,3	+ 0,3	113,2
BEKLEIDUNGSGEWERBE INLAND									
1982	OKT	135,1	-12,6	- 4,0	133,0	- 3,3	91,3	- 0,7	94,3
	NOV	82,0	- 5,5	-39,3	79,3	-40,4	93,3	+ 2,2	94,1
	DEZ	52,5	+ 2,7	-36,0	48,5	-38,8	94,6	+ 1,4	94,2
1983	JAN	70,1	- 3,4	+33,5	70,3	+44,9	94,6	+ 0,0	94,5
	FEB	99,6	+ 2,5	+42,1	105,5	+50,1	99,5	+ 5,2	94,9
	MAR	177,2	+ 4,1	+77,9	166,9	+58,2	100,0	+ 0,5	95,8
	APR	117,6	-12,3	-33,6	126,1	-24,4	92,1	- 7,9	97,1
	MAI	75,7	- 2,2	-35,6	79,6	-36,9	94,6	+ 2,7	98,6
	JUN	61,2	+ 7,0	-19,2	64,0	-19,6	97,8	+ 3,4	100,4
	JUL	61,4	+ 4,4	+ 0,3	62,8	- 1,9	105,5	+ 7,9	102,4
	AUG	98,7	+19,8	+60,7	96,1	+53,0	111,2	+ 5,4	104,4
	SEP	157,3	+11,8	+59,4	151,6	+57,8	107,1	- 3,7	105,2
	OKT	142,7	+ 5,6	- 9,3	148,4	- 2,1	108,4	+ 1,2	108,1
BEKLEIDUNGSGEWERBE AUSLAND									
1982	OKT	207,2	+ 2,3	+ 5,6	205,1	- 0,6	125,8	+ 4,3	124,1
	NOV	93,5	- 7,7	-54,9	94,5	-53,9	120,1	- 4,5	125,3
	DEZ	48,8	+24,5	-47,8	47,2	-50,1	129,9	+ 8,2	126,8
1983	JAN	83,7	+12,7	+71,5	79,5	+68,4	127,2	- 2,1	128,3
	FEB	141,6	+18,7	+69,2	160,3	+101,6	137,7	+ 8,3	129,9
	MAR	253,2	+ 5,5	+78,8	262,6	+63,8	136,6	- 0,8	131,5
	APR*	144,3	-17,0	-43,0	181,6	-30,8	83,1	-39,2	133,6
	MAI	83,4	- 3,1	-42,2	74,9	-58,8	130,3	+56,6	135,5
	JUN	62,5	+ 4,8	-37,1	49,7	-33,6	132,5	+ 1,7	137,5
	JUL	64,5	+ 7,7	+22,9	65,1	+31,0	131,7	- 0,6	139,4
	AUG	140,6	+36,1	+118,0	147,4	+126,4	153,5	+16,6	141,3
	SEP	243,0	+23,8	+72,8	242,1	+64,2	152,7	- 0,5	143,1
	OKT	205,3	- 0,9	-15,5	215,3	-11,1	139,0	- 9,0	145,3

4 AUFTRAGSEINGANG IM VERARBEITENDEN GEWERBE UND IM BAUHAUPTGEWERBE

4.2 VOLUMENINDEX (1980 = 100)

JAHR	MONAT	ORIGINALWERT			KALENDERBEREINIGTER WERT		KALENDER- UND SAISON- BEREINIGTER WERT		GLATTE KOMPONENTE
		1980=100	VERÄNDERUNG VORJAHR	IN O/O GEGEN VORMONAT	1980=100	VERÄNDERUNG IN O/O GEGEN VORMONAT	1980=100	VERÄNDERUNG IN O/O GEGEN VORMONAT	1980=100
VERARBEITENDES GEWERBE (OHNE NÄHRUNGS- UND GENUSSMITTELGEWERBE) INSGESAMT									
1982	OKT	91,6	-12,4	- 0,8	92,0	+ 4,0	91,6	+ 1,1	92,8
	NOV	95,6	- 4,6	+ 4,4	96,4	+ 4,8	92,1	+ 0,8	92,9
	DEZ	101,7	+ 1,7	+ 6,4	95,0	- 1,5	94,6	+ 2,6	92,9
1983	JAN	98,9	+ 7,3	- 2,8	96,4	+ 1,5	95,7	+ 1,3	93,1
	FEB	91,4	- 4,9	- 7,6	96,5	+ 0,1	92,0	- 3,9	93,4
	MAR	108,7	- 3,8	+18,9	101,4	+ 5,1	92,9	+ 1,0	93,8
	APR	91,6	- 5,1	-15,7	102,4	+ 1,0	95,7	+ 3,0	94,3
	MAI	91,2	+ 3,4	- 0,4	96,1	- 6,2	95,8	+ 0,1	94,7
	JUN	95,8	+ 2,7	+ 5,0	99,5	+ 3,5	96,0	+ 0,2	95,3
	JUL	85,4	- 1,5	-10,9	85,2	-14,4	95,8	- 0,2	95,9
	AUG	86,0	+ 7,9	+ 0,7	76,5	-10,2	93,6	- 2,3	95,5
	SEP	100,7	+ 9,1	+17,1	95,4	+24,7	98,0	+ 4,7	97,0
	OKT	100,4	+ 9,6	- 0,3	99,0	+ 3,8	98,6	+ 0,6	97,6
VERARBEITENDES GEWERBE (OHNE NÄHRUNGS- UND GENUSSMITTELGEWERBE) INLAND									
1982	OKT	88,9	-11,0	+ 1,0	88,4	+ 6,0	87,9	+ 2,7	89,3
	NOV	91,9	- 0,3	+ 3,4	91,6	+ 3,6	89,0	+ 1,3	89,7
	DEZ	100,1	+11,2	+ 8,9	94,0	+ 2,6	92,6	+ 4,0	90,0
1983	JAN	98,1	+14,9	- 2,0	95,3	+ 1,4	93,8	+ 1,3	90,3
	FEB	86,3	- 1,4	-12,0	89,8	- 5,8	89,1	- 5,0	90,7
	MAR	104,8	- 0,6	+21,4	96,7	+ 7,7	89,8	+ 0,8	91,1
	APR	89,1	- 3,4	-15,0	101,4	+ 4,9	93,3	+ 3,9	91,4
	MAI	87,6	+ 3,8	- 1,5	94,4	- 6,9	91,4	- 2,0	91,5
	JUN	91,9	+ 6,1	+ 4,7	97,4	+ 3,2	92,4	+ 1,1	91,8
	JUL	80,8	- 2,9	-12,1	79,8	-18,1	91,4	- 1,1	92,1
	AUG	82,5	+ 6,7	+ 2,1	73,7	- 7,6	89,4	- 2,2	92,4
	SEP	96,1	+ 9,2	+16,5	88,9	+20,6	92,4	+ 3,4	92,5
	OKT	98,3	+ 7,2	- 0,8	93,5	+ 5,2	93,2	+ 0,9	92,6
VERARBEITENDES GEWERBE (OHNE NÄHRUNGS- UND GENUSSMITTELGEWERBE) AUSLAND									
1982	OKT	97,5	-15,1	- 3,9	100,2	+ 0,9	99,6	- 1,7	100,5
	NOV	103,7	-11,4	+ 6,4	106,8	+ 6,6	98,9	- 0,7	99,9
	DEZ	105,3	-13,5	+ 1,5	97,0	- 9,2	98,5	- 0,4	99,4
1983	JAN	100,7	- 5,7	- 4,4	98,9	+ 2,0	100,0	+ 1,5	99,2
	FEB	102,3	-10,6	+ 1,6	110,8	+12,0	98,2	+ 1,8	99,3
	MAR	117,6	- 9,3	+15,0	111,8	+ 0,9	99,7	+ 1,5	99,8
	APR	96,8	- 8,6	-17,7	104,4	- 6,6	101,0	+ 1,3	100,6
	MAI	98,7	+ 2,8	+ 2,0	100,1	- 4,1	105,5	+ 4,5	101,9
	JUN	104,6	- 2,8	+ 6,0	104,1	+ 4,0	103,8	- 1,6	103,0
	JUL	95,4	+ 1,5	- 8,8	97,3	- 6,5	105,5	+ 1,6	104,2
	AUG	93,3	+10,2	- 2,2	82,6	-15,1	102,4	- 2,9	105,5
	SEP	110,8	+ 9,2	+18,8	109,8	+32,9	110,3	+ 7,7	105,9
	OKT	111,7	+14,6	+ 0,8	111,2	+ 1,3	110,5	+ 0,2	108,3
GRUNDSTOFF- UND PRODUKTIONSGÜTERGEWERBE INSGESAMT									
1982	OKT	90,5	-11,5	- 0,4	88,8	+ 2,5	89,6	+ 0,0	89,8
	NOV	90,3	- 3,5	- 0,2	90,0	+ 1,4	90,2	+ 0,7	89,9
	DEZ	86,6	- 1,7	- 4,1	83,3	- 7,4	89,9	- 0,3	90,2
1983	JAN	90,7	+ 1,5	+ 4,7	89,4	+ 7,3	91,6	+ 1,9	90,6
	FEB	90,2	- 6,2	- 0,6	94,5	+ 5,7	89,5	- 2,3	91,2
	MAR	105,1	- 2,1	+16,5	97,1	+ 2,8	92,0	+ 2,8	92,1
	APR	92,9	- 2,8	-11,6	102,0	+ 5,0	93,6	+ 1,7	93,2
	MAI	96,5	+ 9,8	+ 3,9	101,3	- 0,7	95,8	+ 2,4	94,6
	JUN	102,2	+ 7,4	+ 5,9	106,8	+ 5,4	96,6	+ 0,8	96,0
	JUL	92,2	+ 6,1	- 9,8	90,3	-15,4	98,4	+ 1,9	97,3
	AUG	93,7	+15,0	+ 1,6	84,3	- 6,6	98,0	- 0,4	98,7
	SEP	104,1	+14,5	+11,1	99,0	+17,4	101,6	+ 3,7	100,1
	OKT	104,8	+15,8	+ 0,7	102,4	+ 3,4	102,9	+ 1,3	101,5
GRUNDSTOFF- UND PRODUKTIONSGÜTERGEWERBE INLAND									
1982	OKT	87,7	-13,3	- 0,7	86,6	+ 2,2	85,0	+ 0,4	85,1
	NOV	86,2	- 5,6	- 1,7	85,8	- 0,9	85,2	+ 0,2	85,3
	DEZ	80,6	- 0,4	- 6,6	78,5	-10,8	86,3	+ 1,3	86,5
1983	JAN	84,7	+ 3,5	+ 5,1	83,1	+ 8,6	88,0	+ 2,0	86,9
	FEB	83,6	- 1,5	- 1,1	88,4	+ 6,4	88,0	+ 0,0	87,5
	MAR	99,6	- 0,9	+18,9	93,1	+ 5,3	88,8	+ 0,9	88,3
	APR	89,4	- 3,4	-10,2	97,2	+ 4,4	89,2	+ 0,5	89,2
	MAI	92,7	+ 7,5	+ 3,7	96,8	- 0,4	90,9	+ 1,9	90,2
	JUN	99,0	+ 7,1	+ 6,8	102,9	+ 6,3	91,9	+ 1,1	91,1
	JUL	86,5	+ 2,1	-12,6	85,4	-17,0	92,2	+ 0,3	92,1
	AUG	89,9	+12,2	+ 3,9	82,0	- 4,0	92,2	+ 0,0	93,1
	SEP	100,0	+13,3	+11,2	94,9	+15,7	95,1	+ 3,1	94,0
	OKT	98,8	+12,7	- 1,2	97,3	+ 2,5	95,9	+ 0,8	95,0
GRUNDSTOFF- UND PRODUKTIONSGÜTERGEWERBE AUSLAND									
1982	OKT	96,8	- 7,5	+ 0,4	93,7	+ 4,2	99,8	- 0,3	97,8
	NOV	98,8	+ 0,5	+ 2,1	99,1	+ 5,8	100,7	+ 0,9	97,7
	DEZ	99,8	- 3,4	+ 1,0	97,9	- 1,2	97,5	- 3,2	97,9
1983	JAN	103,3	- 2,0	+ 3,5	102,8	+ 5,0	99,1	+ 1,5	98,4
	FEB	103,8	-13,4	+ 0,5	107,3	+ 4,4	92,5	- 6,7	99,1
	MAR	116,8	- 4,1	+12,5	105,7	- 1,5	98,9	+ 6,9	100,2
	APR	100,5	- 1,8	-14,0	112,2	+ 6,1	103,1	+ 4,2	101,8
	MAI	104,7	+14,1	+ 4,2	111,1	- 1,0	105,9	+ 2,7	104,0
	JUN	108,8	+ 7,5	+ 3,9	114,9	+ 3,4	106,7	+ 0,8	106,2
	JUL	103,9	+13,4	- 4,5	100,1	-12,9	111,4	+ 4,4	108,4
	AUG	101,7	+20,8	- 2,1	89,3	-10,8	110,4	- 0,9	110,6
	SEP	112,7	+16,9	+10,8	107,1	+19,9	115,6	+ 4,7	113,1
	OKT	117,7	+21,6	+ 4,4	113,5	+ 6,0	118,2	+ 2,2	115,5

4 AUFTRAGSEINGANG IM VERARBEITENDEN GEWERBE UND IM BAUHAUPTGEWERBE

4.2 VOLUMENINDEX (1980 = 100)

JAHR	MONAT	ORIGINALWERT			KALENDERBEREINIGTER WERT		KALENDER- UND SAISONBEREINIGTER WERT		GLATTE KOMPONENTE
		1980=100	VERÄNDERUNG VORJAHR	IN O/O GEGEN VORMONAT	1980=100	VERÄNDERUNG IN O/O GEGEN VORMONAT	1980=100	VERÄNDERUNG IN O/O GEGEN VORMONAT	1980=100
INVESTITIONSGÜTER PRODUZIERENDES GEWERBE INSGESAMT									
1982	OKT	88,2	-14,1	+ 2,2	90,4	+ 4,6	93,1	+ 2,0	95,1
	NOV	98,7	+ 6,0	+11,9	100,6	+11,3	93,7	+ 0,6	95,1
	DEZ	116,9	+ 2,4	+18,4	107,2	+ 6,6	97,9	+ 4,5	95,0
1983	JAN	108,0	+11,8	+ 7,6	104,4	- 2,6	99,5	+ 1,6	95,0
	FEB	92,3	- 5,2	-14,5	97,9	- 6,2	93,4	- 6,1	95,1
	MAR	108,8	+ 5,1	+17,9	101,4	+ 3,6	93,8	+ 0,4	95,3
	APR	88,6	- 7,0	-18,6	101,2	- 0,2	97,8	+ 4,3	95,3
	MAI	87,9	- 0,6	- 0,8	93,2	- 7,9	96,4	- 1,4	95,2
	JUN	94,4	- 1,2	+ 7,4	97,3	+ 4,4	95,7	- 0,7	95,4
	JUL	84,0	- 6,9	-11,0	85,5	-12,1	94,5	- 1,3	95,6
	AUG	82,4	+ 4,3	- 1,9	72,0	-15,8	90,9	- 3,6	95,9
	SEP	96,4	+ 6,9	+17,0	90,8	+26,1	96,7	+ 6,4	96,0
	OKT	95,3	+ 8,0	- 1,1	94,7	+ 4,3	97,4	+ 0,7	95,9
INVESTITIONSGÜTER PRODUZIERENDES GEWERBE INLAND									
1982	OKT	84,9	- 9,8	+ 1,7	84,6	+ 9,4	90,1	+ 5,3	91,9
	NOV	95,7	+ 4,1	+12,7	95,7	+13,1	92,1	+ 2,2	92,4
	DEZ	121,7	+19,8	+27,2	113,4	+18,6	98,2	+ 6,6	92,8
1983	JAN	113,0	+25,4	+ 7,1	108,8	- 4,1	99,6	+ 1,4	93,2
	FEB	87,4	- 1,1	-22,7	89,5	-17,7	89,9	- 9,7	93,4
	MAR	105,2	+ 0,5	+20,4	95,1	+ 6,3	90,8	+ 1,0	93,6
	APR	86,3	- 3,3	-18,0	103,5	+ 8,8	97,3	+ 7,2	93,3
	MAI	84,0	+ 0,8	- 2,7	93,4	- 9,8	91,6	- 5,9	92,7
	JUN	89,9	+ 4,3	+ 7,0	97,4	+ 4,3	92,6	+ 1,1	92,6
	JUL	79,4	- 6,3	-11,7	78,5	-19,4	90,5	- 2,3	92,5
	AUG	78,5	+ 3,7	- 1,1	68,0	-13,4	87,3	- 3,5	92,4
	SEP	90,2	+ 8,0	+14,9	80,0	+17,6	90,8	+ 4,0	91,9
	OKT	88,6	+ 4,4	- 1,8	86,9	+ 8,6	92,1	+ 1,4	91,2
INVESTITIONSGÜTER PRODUZIERENDES GEWERBE AUSLAND									
1982	OKT	93,7	-20,0	- 7,9	100,0	- 1,7	98,1	- 2,8	100,6
	NOV	104,2	-18,0	+11,2	109,3	+ 9,3	96,6	- 1,5	99,6
	DEZ	108,9	-19,5	+ 4,5	96,8	-11,4	97,3	+ 0,7	98,7
1983	JAN	99,6	- 8,3	- 8,5	96,9	+ 0,1	99,3	+ 2,1	98,1
	FEB	100,4	-10,7	+ 0,8	111,8	+15,4	99,3	+ 0,0	98,0
	MAR	115,1	-12,2	+14,6	111,9	+ 0,1	99,0	- 0,3	98,2
	APR	92,4	-12,4	-19,7	97,6	-12,8	98,7	- 0,3	98,6
	MAI	94,4	- 2,6	+ 2,2	92,8	- 4,9	104,3	+ 5,7	99,5
	JUN	102,1	- 8,3	+ 8,2	97,2	+ 4,7	100,9	- 3,3	100,2
	JUL	91,8	- 4,6	-10,1	97,3	+ 0,1	101,3	+ 0,4	101,0
	AUG	88,9	+ 4,8	- 3,2	78,7	-19,1	97,0	- 4,2	101,8
	SEP	107,0	+ 5,2	+20,4	109,2	+38,8	106,8	+10,1	102,9
	OKT	106,5	+13,7	- 0,5	107,8	- 1,3	106,4	- 0,4	103,8
VERBRAUCHSGÜTER PRODUZIERENDES GEWERBE INSGESAMT									
1982	OKT	102,6	- 9,5	+ 2,5	101,1	+ 2,6	90,4	+ 0,3	91,3
	NOV	95,2	- 2,4	- 7,2	94,3	- 6,7	90,5	+ 0,1	91,4
	DEZ	83,3	+ 3,0	-12,5	79,7	-15,5	91,6	+ 1,2	91,5
1983	JAN	86,6	+ 2,0	+ 4,0	85,2	+ 6,9	91,9	+ 0,3	91,7
	FEB	90,5	- 1,7	+ 4,5	95,9	+12,6	92,0	+ 0,1	92,1
	MAR	114,2	- 3,3	+26,2	109,0	+13,7	91,8	- 0,2	92,6
	APR	97,5	- 3,9	-14,6	105,4	- 3,3	92,8	+ 1,1	93,2
	MAI	92,5	+ 5,0	- 5,1	96,3	- 8,6	95,1	+ 2,5	93,8
	JUN	89,7	+ 6,9	- 3,0	93,9	- 2,5	96,4	+ 1,4	94,2
	JUL	78,9	+ 3,1	-12,0	77,1	-17,9	95,6	- 0,8	94,5
	AUG	83,8	+ 6,8	+ 6,2	76,8	- 0,4	93,9	- 1,8	94,8
	SEP	107,3	+ 7,2	+28,0	103,1	+34,2	95,3	+ 1,5	95,2
	OKT	107,8	+ 5,1	+ 0,5	105,7	+ 2,6	95,5	+ 0,2	95,7
VERBRAUCHSGÜTER PRODUZIERENDES GEWERBE INLAND									
1982	OKT	98,4	-10,5	+ 1,7	97,9	+ 4,1	87,0	+ 0,5	88,0
	NOV	91,1	- 3,4	- 7,4	90,4	- 7,7	87,0	+ 0,0	88,1
	DEZ	80,5	+ 2,4	-11,6	76,6	-15,3	88,7	+ 2,0	88,3
1983	JAN	84,2	+ 2,4	+ 4,6	82,6	+ 7,8	88,8	+ 0,1	88,5
	FEB	87,0	- 2,1	+ 3,3	91,9	+11,3	88,6	- 0,2	88,9
	MAR	110,1	- 2,7	+26,6	103,9	+13,1	88,8	+ 0,2	89,3
	APR	94,4	- 3,7	-14,3	102,5	- 1,3	90,2	+ 1,6	89,9
	MAI	89,6	+ 5,3	- 5,1	93,4	- 8,9	91,3	+ 1,2	90,4
	JUN	86,8	+ 8,1	- 3,1	90,4	- 3,2	92,7	+ 1,5	90,8
	JUL	76,4	+ 2,4	-12,0	75,0	-17,0	91,9	- 0,9	91,2
	AUG	81,6	+ 5,7	+ 6,8	74,6	- 0,5	90,5	- 1,5	91,5
	SEP	103,1	+ 6,6	+26,3	99,4	+33,2	92,3	+ 2,0	91,8
	OKT	104,3	+ 6,0	+ 1,2	101,9	+ 2,6	91,8	- 0,5	92,2
VERBRAUCHSGÜTER PRODUZIERENDES GEWERBE AUSLAND									
1982	OKT	125,6	- 5,7	+ 6,5	124,3	+ 6,9	108,9	+ 0,7	108,7
	NOV	116,8	+ 1,7	- 7,0	115,7	- 6,9	109,0	+ 0,1	108,8
	DEZ	98,7	+ 5,4	-15,5	94,1	-18,7	110,3	+ 1,2	108,9
1983	JAN	99,7	- 0,2	+ 1,0	99,3	+ 5,5	108,1	- 2,0	109,1
	FEB	110,2	+ 0,2	+10,5	117,1	+17,9	110,1	+ 1,9	109,5
	MAR	137,1	- 6,4	+24,4	132,2	+12,9	107,1	- 2,7	110,0
	APR	114,6	- 5,2	-16,4	124,2	- 6,1	109,8	+ 2,5	110,7
	MAI	108,8	+ 3,8	- 5,1	112,7	- 9,3	112,7	+ 2,6	111,5
	JUN	106,6	+ 1,9	- 2,0	112,7	+ 0,0	113,8	+ 1,0	112,1
	JUL	92,0	+ 6,0	-13,7	89,2	-20,9	114,5	+ 0,6	112,7
	AUG	96,0	+11,8	+ 4,3	87,7	- 1,7	113,1	- 1,2	113,2
	SEP	130,3	+10,5	+35,7	124,9	+42,4	116,0	+ 2,6	113,9
	OKT	127,5	+ 1,5	- 2,1	127,5	+ 2,1	113,0	- 2,6	114,6

4 AUFTRAGSEINGANG IM VERARBEITENDEN GEWERBE UND IM BAUHAUPTGEWERBE

4.2 VOLUMENINDEX (1980 = 100)

JAHR	MONAT	ORIGINALWERT			KALENDERBEREINIGTER WERT		KALENDER- UND SAISONBEREINIGTER WERT		GLATTE KOMPONENTE
		1980=100	VERÄNDERUNG VORJAHR	IN O/O GEGEN VORMONAT	1980=100	VERÄNDERUNG IN O/O GEGEN VORMONAT	1980=100	VERÄNDERUNG IN O/O GEGEN VORMONAT	1980=100
HOCHOFEN-, STAHL- UND WARMWALZWERKE (OHNE HERSTELLUNG VON PRAEZISIONSSTAHLROHREN) INSGESAMT									
1982	OKT	71,2	-30,6	+ 9,2	66,7	+14,4	68,9	- 3,2	72,5
	NOV	70,6	-15,6	- 0,8	73,5	+10,2	72,0	+ 4,5	72,3
	DEZ	71,0	- 6,1	+ 0,6	71,3	- 3,0	72,5	+ 0,7	72,3
1983	JAN	76,3	-11,2	+ 7,5	77,1	+ 8,1	74,5	+ 2,8	72,6
	FEB	79,1	- 3,5	+ 3,7	79,8	+ 3,5	76,4	+ 2,6	73,2
	MAR	89,6	-12,1	+13,3	80,6	+ 1,0	70,8	- 7,3	74,0
	APR	77,6	- 1,9	-13,4	85,1	+ 5,6	78,3	+10,6	75,1
	MAI	77,2	+ 6,6	- 0,5	86,1	+ 1,2	77,3	- 1,3	76,5
	JUN	83,6	+ 7,2	+ 8,3	90,5	+ 5,1	78,7	+ 1,8	77,9
	JUL	73,5	+ 2,8	-12,1	67,0	-26,0	78,6	- 0,1	79,5
	AUG	69,1	+10,4	- 6,0	59,6	-11,0	77,5	- 1,4	81,0
	SEP	83,5	+28,1	+20,8	74,0	+24,2	85,8	+10,7	82,5
	OKT	90,2	+26,7	+ 8,0	82,8	+11,9	85,8	+ 0,0	83,9
HOCHOFEN-, STAHL- UND WARMWALZWERKE (OHNE HERSTELLUNG VON PRAEZISIONSSTAHLROHREN) INLAND									
1982	OKT	68,7	-35,2	+12,4	65,4	+15,1	65,1	- 1,5	71,7
	NOV	68,9	-18,8	+ 0,3	73,6	+12,5	69,7	+ 7,1	71,9
	DEZ	68,5	- 6,9	- 0,6	65,0	-11,7	71,6	+ 2,7	72,2
1983	JAN	79,5	+ 3,1	+16,1	78,9	+21,4	78,2	+ 9,2	72,7
	FEB	81,5	+ 4,1	+ 2,5	85,1	+ 7,9	79,6	+ 1,8	73,6
	MAR	90,6	- 8,1	+11,2	84,2	- 1,1	73,5	- 7,7	74,6
	APR	76,5	- 4,9	-15,6	84,0	- 0,2	76,9	+ 4,6	75,7
	MAI	78,9	+ 4,1	+ 3,1	84,7	+ 0,8	77,1	+ 0,3	76,6
	JUN	81,6	+ 3,0	+ 3,4	86,1	+ 1,7	78,3	+ 1,6	77,9
	JUL	70,7	+ 5,1	-13,4	67,8	-21,3	79,2	+ 1,1	79,1
	AUG	67,3	+11,2	- 4,8	59,2	-12,7	74,6	- 5,8	80,3
	SEP	81,2	+32,9	+20,7	73,0	+23,3	83,3	+11,7	81,2
	OKT	84,4	+22,9	+ 3,9	81,3	+11,4	83,2	- 0,1	82,1
HOCHOFEN-, STAHL- UND WARMWALZWERKE (OHNE HERSTELLUNG VON PRAEZISIONSSTAHLROHREN) AUSLAND									
1982	OKT	75,8	-21,1	+ 4,4	70,3	+16,2	76,0	- 5,1	73,5
	NOV	73,7	- 9,5	- 2,8	68,9	- 2,0	75,8	- 0,3	72,6
	DEZ	75,7	- 4,4	+ 2,7	81,1	+17,7	73,6	- 2,9	72,1
1983	JAN	70,2	-31,0	- 7,3	72,8	-10,2	65,3	-11,3	72,0
	FEB	74,4	-15,9	+ 6,0	69,3	- 4,8	70,2	+ 7,5	72,1
	MAR	87,8	-18,6	+18,0	72,7	+ 4,9	66,3	- 5,6	72,5
	APR	79,7	+ 4,5	- 9,2	90,2	+24,1	80,6	+21,6	73,5
	MAI	73,9	+12,3	- 7,3	89,4	- 0,9	76,6	- 5,0	75,8
	JUN	87,3	+15,2	+18,1	99,1	+10,9	79,0	+ 3,1	77,6
	JUL	78,4	- 1,1	-10,2	66,4	-33,0	77,3	- 2,2	79,5
	AUG	72,2	+ 8,9	- 7,9	58,5	-11,9	82,3	+ 6,5	81,4
	SEP	87,7	+20,8	+21,5	74,9	+28,0	89,4	+ 8,6	83,9
	OKT	100,4	+32,5	+14,5	85,2	+13,8	89,1	- 0,3	86,3
CHEMISCHE INDUSTRIE INSGESAMT									
1982	OKT	98,0	- 4,4	+ 0,0	96,0	- 0,3	98,2	+ 0,8	97,6
	NOV	96,3	+ 1,2	- 1,7	94,6	- 1,5	97,7	- 0,5	97,9
	DEZ	94,8	- 0,5	- 1,6	92,3	- 2,4	97,3	- 0,4	98,3
1983	JAN	99,7	+ 2,8	+ 5,2	98,7	+ 6,9	98,7	+ 1,4	98,9
	FEB	99,8	+ 0,0	+ 0,1	106,4	+ 7,8	99,5	+ 0,8	99,5
	MAR	113,4	+ 0,3	+13,6	108,0	+ 1,5	100,7	+ 1,2	100,5
	APR	99,7	- 2,0	-12,1	105,7	- 1,2	100,3	- 0,4	101,6
	MAI	105,0	+12,3	+ 5,3	107,3	+ 0,6	104,8	+ 4,5	102,9
	JUN	110,9	+ 7,8	+ 5,6	115,9	+ 8,0	105,9	+ 1,0	104,1
	JUL	97,0	+ 4,3	-12,5	95,9	-17,3	105,4	- 0,5	105,4
	AUG	101,7	+14,1	+ 4,8	93,3	- 2,7	105,1	+ 0,7	106,6
	SEP	112,9	+15,2	+11,0	108,2	+16,0	109,1	+ 2,8	108,0
	OKT	110,7	+13,0	- 1,9	109,3	+ 1,0	110,8	+ 1,6	109,3
CHEMISCHE INDUSTRIE INLAND									
1982	OKT	93,1	- 6,4	+ 0,1	92,0	+ 1,9	91,8	+ 1,5	91,6
	NOV	90,5	+ 0,0	- 2,8	88,4	- 3,9	91,3	- 0,5	91,6
	DEZ	85,7	+ 0,6	- 5,3	83,8	- 5,2	92,2	+ 1,0	92,1
1983	JAN	93,0	+ 1,8	+ 8,5	91,6	+ 9,5	92,3	+ 0,1	92,4
	FEB	90,3	- 2,3	- 2,9	95,6	+ 4,1	91,9	- 0,4	93,0
	MAR	104,8	+ 1,0	+16,1	98,5	+ 3,0	94,3	+ 2,6	93,6
	APR	92,9	- 1,9	-11,4	99,2	+ 0,7	94,2	- 0,1	94,4
	MAI	96,3	+ 9,6	+ 3,7	99,7	+ 0,5	96,6	+ 2,5	95,3
	JUN	106,5	+ 7,4	+10,6	111,2	+11,5	97,4	+ 0,8	96,2
	JUL	89,5	- 1,2	-16,0	88,3	-20,6	96,1	- 1,3	97,1
	AUG	95,9	+11,8	+ 7,2	88,2	- 0,1	98,2	+ 2,2	98,0
	SEP	105,4	+13,3	+ 9,9	100,5	+13,9	100,5	+ 2,3	99,0
	OKT	102,3	+ 9,9	- 2,9	100,6	+ 0,1	100,4	- 0,1	99,9
CHEMISCHE INDUSTRIE AUSLAND									
1982	OKT	106,0	- 1,4	- 0,2	103,8	- 0,8	108,8	+ 0,0	107,6
	NOV	106,1	+ 3,3	+ 0,1	105,2	+ 1,3	108,4	- 0,4	108,0
	DEZ	110,1	- 1,7	+ 3,8	106,2	+ 1,0	106,2	- 2,0	108,6
1983	JAN	110,9	+ 4,1	+ 0,7	110,4	+ 4,0	109,1	+ 2,7	109,5
	FEB	115,8	+ 3,2	+ 4,4	124,2	+12,5	111,9	+ 2,6	110,6
	MAR	128,1	- 0,2	+10,6	122,6	- 1,3	111,3	- 0,5	111,9
	APR	111,1	- 2,1	+13,3	120,0	- 2,1	111,0	- 0,3	112,4
	MAI	119,5	+16,7	+ 7,6	120,2	+ 0,2	117,8	+ 6,1	115,4
	JUN	118,3	+ 8,2	- 1,0	123,7	+ 2,9	119,1	+ 1,1	117,3
	JUL	109,6	+13,1	- 7,4	108,7	-12,1	121,0	+ 1,6	119,1
	AUG	111,3	+17,5	+ 1,6	101,4	- 6,7	119,3	- 1,4	121,0
	SEP	125,2	+17,9	+12,5	121,1	+19,4	124,5	+ 4,4	123,1
	OKT	125,0	+17,9	- 0,2	124,1	+ 2,5	127,7	+ 2,6	125,0

4 AUFTRAGSEINGANG IM VERARBEITENDEN GEWERBE UND IM BAUHAUPTGEWERBE

4.2 VOLUMENINDEX (1980 = 100)

JAHR	MONAT	ORIGINALWERT			KALENDERBEREINIGTER WERT		KALENDER- UND SAISON- BEREINIGTER WERT		GLATTE KOMPONENTE	
		1980=100	VERÄNDERUNG VORJAHR	IN O/O GEGEN VORMONAT	1980=100	VERÄNDERUNG IN O/O GEGEN VORMONAT	1980=100	VERÄNDERUNG IN O/O GEGEN VORMONAT	1980=100	
MASCHINENBAU INSGESAMT										
1982	OKT	79,1	-21,5	- 2,8	80,8	+ 5,5	87,3	+ 1,9	89,9	
	NOV	96,8	- 7,8	+22,4	97,2	+20,3	88,8	+ 1,7	89,8	
	DEZ	117,2	+ 8,8	+21,1	108,2	+11,3	95,5	+ 7,5	89,6	
1983	JAN	101,1	+12,1	-13,7	97,5	- 9,9	94,3	- 1,3	89,3	
	FEB	82,1	- 8,9	-18,8	84,4	-13,4	86,0	- 8,8	89,3	
	MAR	95,2	-10,9	+16,0	87,4	+ 3,6	84,9	- 1,3	89,1	
	APR	80,1	-10,7	-15,9	97,0	+11,0	91,7	+ 8,0	88,5	
	MAI	80,7	- 1,5	+ 0,7	93,5	- 3,6	92,6	+ 1,0	87,7	
	JUN	87,1	- 6,4	+ 7,9	95,2	+ 1,8	87,8	- 5,2	87,3	
	JUL	80,7	-12,9	- 7,3	78,9	-17,1	85,2	- 3,0	86,9	
	AUG	73,8	+ 0,0	- 8,6	59,4	-24,7	77,6	- 8,9	86,5	
	SEP	84,5	+ 3,8	+14,5	73,9	+24,4	84,9	+ 9,4	85,8	
	OKT	85,5	+ 8,1	+ 1,2	81,7	+10,6	87,6	+ 3,2	84,6	
	MASCHINENBAU INLAND									
	1982	OKT	79,6	-13,5	- 1,5	76,6	+ 7,6	90,6	+ 7,2	91,8
NOV		104,1	+18,6	+30,8	98,1	+28,1	94,5	+ 4,3	92,1	
DEZ		132,0	+41,2	+26,8	128,4	+30,9	102,4	+ 8,4	92,2	
1983	JAN	113,0	+33,7	-14,4	110,1	-14,3	100,8	- 1,6	92,1	
	FEB	75,8	-12,1	-32,9	70,8	-35,7	81,7	-18,9	91,9	
	MAR	89,7	- 7,2	-18,3	75,7	+ 6,9	83,7	+ 2,4	91,4	
	APR	81,2	- 6,6	- 9,5	107,0	+41,3	96,7	+15,5	90,0	
	MAI	79,5	- 3,3	- 2,1	102,9	- 3,8	89,0	- 8,0	88,5	
	JUN	85,7	+ 4,4	+ 7,8	101,6	- 1,3	89,2	+ 0,2	87,7	
	JUL	79,3	-21,3	- 7,5	74,5	-26,7	84,0	- 5,8	87,0	
	AUG	74,4	+ 0,1	- 6,2	56,6	-24,0	77,8	- 7,4	86,4	
	SEP	84,9	+ 5,1	+14,1	64,5	+14,0	81,9	+ 5,3	85,1	
	OKT	81,3	+ 2,1	- 4,2	74,1	+14,9	85,2	+ 5,3	83,6	
	MASCHINENBAU AUSLAND									
	1982	OKT	78,4	-29,7	- 4,5	85,7	+ 2,9	83,3	- 4,6	87,7
NOV		88,0	-30,2	+12,2	96,2	+12,3	81,9	- 1,7	87,1	
DEZ		99,2	-20,8	+12,7	83,6	-13,1	85,9	+ 6,1	86,4	
1983	JAN	86,4	-11,1	-12,9	81,9	- 2,0	86,3	- 0,7	85,9	
	FEB	89,8	- 5,4	+ 3,9	101,0	+23,3	91,2	+ 5,7	86,0	
	MAR	101,9	-14,5	+13,5	101,7	+ 0,7	86,4	- 5,3	86,3	
	APR	78,6	-15,4	-22,7	84,7	-16,7	85,5	- 1,0	86,6	
	MAI	81,9	+ 0,5	+ 3,9	81,7	- 3,5	96,9	+13,3	86,8	
	JUN	88,9	-16,6	+ 8,6	87,2	+ 6,7	86,0	-11,2	86,8	
	JUL	82,6	+ 0,0	- 7,1	84,4	- 3,2	86,8	+ 0,9	86,7	
	AUG	73,1	+ 0,0	-11,5	62,9	-25,5	77,5	-10,7	86,6	
	SEP	83,9	+ 2,2	+14,8	85,4	+35,8	88,6	+14,3	86,6	
	OKT	90,5	+15,4	+ 7,9	91,0	+ 6,6	89,4	+ 0,9	86,4	
	STRASSENFAHRZEUGBAU INSGESAMT									
	1982	OKT	99,4	-13,0	+ 5,7	104,1	+22,9	107,0	+ 4,2	111,1
NOV		107,3	- 2,7	+ 7,9	114,9	+10,4	109,4	+ 2,2	111,7	
DEZ		136,3	+ 2,7	+27,0	120,8	+ 5,1	114,5	+ 4,7	112,3	
1983	JAN	158,1	+20,2	+16,0	153,8	+27,3	123,1	+ 7,5	112,9	
	FEB	121,6	+ 2,0	-23,1	130,1	-18,4	113,3	- 8,0	113,6	
	MAR	147,1	+11,2	+21,0	130,5	+ 0,3	116,1	+ 2,5	114,1	
	APR	110,0	+ 3,7	-26,2	119,7	- 8,3	121,6	+ 4,9	114,6	
	MAI	101,2	- 0,1	- 8,0	101,8	-15,0	106,2	-11,2	114,5	
	JUN	109,8	+ 7,8	+ 8,5	105,9	+ 4,0	111,4	+ 3,0	115,6	
	JUL	97,8	- 3,2	-10,9	104,5	- 1,3	114,4	+ 2,7	116,4	
	AUG	86,6	+ 3,7	-11,5	81,9	-21,6	112,2	- 1,9	117,4	
	SEP	106,6	+13,4	+23,1	103,4	+26,3	121,8	+ 8,6	117,8	
	OKT	109,8	+10,5	+ 3,0	113,1	+ 9,4	117,6	- 3,4	118,0	
	STRASSENFAHRZEUGBAU INLAND									
	1982	OKT	85,1	- 8,6	+11,7	84,7	+41,2	94,0	+ 5,9	98,5
NOV		91,4	+ 8,3	+ 7,4	111,0	+31,1	101,0	+ 7,4	100,1	
DEZ		152,3	+13,6	+66,6	133,7	+20,5	105,2	+ 4,2	101,7	
1983	JAN*	192,6	+58,5	+26,5	138,2	+ 3,4	167,6	+59,3	103,3	
	FEB	126,9	+32,2	-34,1	133,1	- 3,7	113,8	-32,1	104,7	
	MAR	153,8	+26,2	+21,2	129,5	- 2,7	104,1	- 8,5	105,8	
	APR	108,5	+17,7	-29,5	105,6	-18,5	114,3	+ 9,6	106,6	
	MAI	87,9	+15,2	-19,0	92,9	-12,0	101,5	-11,2	106,9	
	JUN	91,9	+15,9	+ 4,6	90,8	- 2,3	101,0	- 0,5	108,0	
	JUL	80,6	- 0,4	-12,3	79,8	-12,1	102,7	+ 1,7	109,3	
	AUG	79,2	+20,2	- 1,7	80,3	+ 0,6	108,0	+ 5,2	110,6	
	SEP	88,6	+16,5	+12,1	80,3	+ 0,0	111,3	+ 3,1	111,1	
	OKT	97,1	+14,1	+ 9,3	103,0	+28,3	112,3	+ 0,9	111,3	
	STRASSENFAHRZEUGBAU AUSLAND									
	1982	OKT	113,7	-15,6	+ 1,7	114,0	+ 7,6	117,0	+ 2,0	118,3
NOV		123,1	- 9,5	+ 8,3	125,1	+ 9,7	114,8	- 1,9	116,9	
DEZ		120,3	- 8,4	- 2,3	118,7	- 5,1	118,5	+ 3,2	115,8	
1983	JAN	123,4	-12,9	+ 2,6	124,6	+ 5,0	116,2	- 1,9	114,9	
	FEB	116,3	-18,2	- 5,8	121,4	- 2,6	108,5	- 6,6	114,3	
	MAR	140,3	- 1,5	+20,6	124,4	+ 2,5	118,4	+ 9,1	114,4	
	APR	111,5	- 7,2	-20,5	114,7	- 7,8	118,8	+ 0,3	115,0	
	MAI	114,8	- 9,1	+ 3,0	118,0	+ 2,9	112,5	- 5,3	116,1	
	JUN	128,0	+ 2,8	+11,5	127,3	+ 7,9	119,1	+ 5,9	117,4	
	JUL	115,3	- 4,5	- 9,9	113,3	-11,0	120,6	+ 1,3	118,7	
	AUG	93,9	- 7,2	-18,6	91,8	-19,0	118,6	- 1,7	120,2	
	SEP	124,6	+11,4	+32,7	121,0	+31,8	128,6	+ 8,4	121,6	
	OKT	122,5	+ 7,7	- 1,7	118,5	- 2,1	123,2	- 4,2	123,4	

4 AUFTRAGSEINGANG IM VERARBEITENDEN GEWERBE UND IM BAUHAUPTGEWERBE

4 2 VOLUMENINDEX (1980 = 100)

JAHR	MONAT	ORIGINALWERT			KALENDERBEREINIGTER WERT		KALENDER- UND SAISON- BEREINIGTER WERT		GLATTE KOMPONENTE
		1980=100	VERÄNDERUNG VORJAHR	IN O/O GEGEN VORMONAT	1980=100	VERÄNDERUNG IN O/O GEGEN VORMONAT	1980=100	VERÄNDERUNG IN O/O GEGEN VORMONAT	
ELEKTROTECHNIK INSGESAMT									
1982	OKT	87,8	-11,8	- 4,5	91,2	- 1,3	92,4	+ 1,8	93,6
	NOV	104,8	+ 4,5	+19,4	104,7	+14,8	94,2	+ 1,9	93,6
	DEZ	113,3	- 1,6	+ 8,1	105,8	+ 1,1	95,1	+ 1,0	93,5
1983	JAN	94,9	+ 6,9	-16,2	95,1	-10,1	96,6	+ 1,6	93,5
	FEB	90,4	- 8,9	- 4,7	97,9	+ 2,9	89,1	- 7,8	93,5
	MAR	106,6	- 2,2	+20,1	102,1	+ 4,3	92,7	+ 4,0	93,6
	APR	87,3	- 1,8	-19,6	92,0	- 9,9	95,5	+ 3,0	93,5
	MAI	86,4	+ 0,2	- 1,0	89,1	- 3,2	95,6	+ 0,1	93,4
	JUN	91,6	- 0,9	+ 6,0	91,4	+ 2,6	95,3	- 0,3	93,4
	JUL	80,0	- 7,8	-12,7	84,0	- 8,1	93,2	- 2,2	93,4
	AUG	78,7	+ 1,2	- 1,6	71,3	-15,1	87,3	- 6,3	93,4
	SEP	97,4	+ 8,0	+23,8	94,9	+33,1	94,0	+ 7,7	93,3
	OKT	93,1	+ 6,0	- 4,4	93,3	- 1,7	94,3	+ 0,3	93,1
ELEKTROTECHNIK INLAND									
1982	OKT	86,3	- 8,3	- 1,9	88,1	+ 2,0	89,6	+ 4,3	90,7
	NOV	100,8	+ 7,9	+16,8	99,1	+12,5	91,6	+ 2,2	91,0
	DEZ	111,3	+10,0	+10,4	104,2	+ 5,1	94,8	+ 3,5	91,3
1983	JAN	98,6	+16,5	-11,4	97,6	- 6,3	95,7	+ 0,9	91,5
	FEB	87,6	- 3,6	-11,2	93,1	- 4,6	88,1	- 7,9	91,7
	MAR	107,0	+ 6,4	+22,1	98,1	+ 5,4	91,8	+ 4,2	91,9
	APR	84,5	- 2,6	-21,0	92,8	- 5,4	93,4	+ 1,7	91,7
	MAI	83,6	- 0,8	- 1,1	87,7	- 5,5	90,3	- 3,3	91,4
	JUN	89,7	+ 3,1	+ 7,3	92,2	+ 5,1	91,5	+ 1,3	91,5
	JUL	77,5	- 7,5	-13,6	80,7	-12,5	91,2	- 0,3	91,6
	AUG	77,3	+ 2,1	- 0,3	72,0	-10,8	88,0	- 3,5	91,8
	SEP	93,7	+ 6,5	+21,2	88,9	+23,5	90,7	+ 3,1	91,6
	OKT	90,5	+ 4,9	- 3,4	91,7	+ 3,1	92,6	+ 2,1	91,3
ELEKTROTECHNIK AUSLAND									
1982	OKT	91,4	-18,2	- 9,4	98,6	- 7,2	98,8	- 2,9	100,3
	NOV	114,0	- 1,6	+24,7	117,2	+18,9	100,3	+ 1,5	99,5
	DEZ	117,8	-19,8	+ 3,3	109,3	- 6,7	95,7	- 4,6	98,6
1983	JAN	86,5	-11,7	-26,6	89,5	-18,1	98,7	+ 3,1	97,9
	FEB	96,8	-17,9	+11,9	109,0	+21,8	91,5	- 7,3	97,6
	MAR	112,1	-16,3	+15,8	111,2	+ 2,0	94,7	+ 3,5	97,6
	APR	93,7	- 0,2	-16,4	89,9	-19,2	100,3	+ 5,9	97,6
	MAI	92,9	+ 2,7	- 0,9	92,4	+ 2,8	107,5	+ 7,2	97,9
	JUN	95,9	- 8,1	+ 3,2	89,6	- 3,0	103,7	- 3,5	97,7
	JUL	85,4	- 8,8	-10,9	91,6	+ 2,2	97,6	- 5,9	97,4
	AUG	82,1	- 0,5	- 3,9	70,1	-23,5	86,0	-11,9	97,1
	SEP	105,8	+ 4,9	+28,9	108,8	+55,2	101,6	+18,1	97,3
	OKT	99,3	+ 8,6	- 6,1	97,6	-10,3	98,4	- 3,1	97,4
HERSTELLUNG VON EISEN-,BLECH-UND METALLWAREN INSGESAMT									
1982	OKT	93,4	- 7,3	+ 6,4	89,3	+ 6,6	87,9	+ 1,5	87,9
	NOV	91,8	- 5,2	- 1,7	94,5	+ 5,8	86,9	- 1,1	88,0
	DEZ	88,4	+ 0,3	- 3,7	86,9	- 8,0	88,3	+ 1,6	88,1
1983	JAN	87,3	- 0,6	- 1,2	87,5	+ 0,7	88,9	+ 0,7	88,3
	FEB	87,3	- 5,5	+ 0,0	90,8	+ 3,8	87,3	- 1,8	88,8
	MAR	103,2	- 0,3	+18,2	95,2	+ 4,8	90,3	+ 3,4	89,4
	APR	90,0	- 1,9	-12,8	97,1	+ 2,0	90,5	+ 0,2	90,1
	MAI	91,9	+ 8,4	+ 2,1	94,2	- 3,0	91,6	+ 1,2	91,0
	JUN	94,7	+ 0,6	+ 3,0	100,9	+ 7,1	93,1	+ 1,6	91,7
	JUL	85,1	+ 4,3	-10,1	80,3	-20,4	92,5	- 0,6	92,5
	AUG	84,6	+10,2	- 0,6	77,2	- 3,9	93,2	+ 0,8	93,2
	SEP	96,8	+10,3	+14,4	91,6	+18,7	94,8	+ 1,7	94,0
	OKT	97,9	+ 4,8	+ 1,1	96,7	+ 5,6	95,3	+ 0,5	94,8
HERSTELLUNG VON EISEN-,BLECH-UND METALLWAREN INLAND									
1982	OKT	88,0	-11,1	+ 0,9	86,2	+ 3,2	84,4	+ 1,0	85,0
	NOV	89,4	- 5,0	+ 1,6	90,4	+ 4,9	83,7	- 0,8	85,2
	DEZ	84,8	+ 1,0	- 5,1	81,8	- 9,5	85,7	+ 2,4	85,4
1983	JAN	84,7	+ 1,6	- 0,1	84,4	+ 3,2	86,7	+ 1,2	85,7
	FEB	84,1	- 5,4	- 0,7	88,1	+ 4,4	84,4	- 2,7	86,2
	MAR	98,9	- 0,4	+17,6	91,5	+ 3,9	86,9	+ 3,0	86,9
	APR	86,7	- 1,6	-12,3	93,1	+ 1,7	88,5	+ 1,8	87,7
	MAI	89,4	+ 9,0	+ 3,1	93,0	- 0,1	89,7	+ 1,4	88,4
	JUN	91,4	+ 7,0	+ 2,2	96,5	+ 3,8	90,9	+ 1,3	89,1
	JUL	83,2	+ 3,9	- 9,0	79,9	-17,2	90,1	- 0,9	89,7
	AUG	83,6	+ 9,4	+ 0,5	76,7	- 4,0	89,5	- 0,7	90,3
	SEP	95,2	+ 9,2	+13,9	90,6	+18,1	91,2	+ 1,9	90,9
	OKT	94,6	+ 7,7	- 0,4	93,2	+ 2,9	91,8	+ 0,7	91,6
HERSTELLUNG VON EISEN-,BLECH-UND METALLWAREN AUSLAND									
1982	OKT	112,4	+ 4,5	+25,0	100,4	+18,7	100,3	+ 3,2	98,4
	NOV	100,4	- 5,9	-10,7	109,5	+ 9,1	97,9	- 2,4	98,0
	DEZ	101,2	- 1,6	+ 0,8	105,5	- 3,7	97,6	- 0,3	97,8
1983	JAN	96,7	- 6,8	- 4,4	98,5	- 6,6	97,0	- 0,6	97,8
	FEB	98,8	- 6,1	+ 2,2	100,5	+ 2,0	97,6	+ 0,6	97,9
	MAR	118,5	- 0,3	+19,9	108,5	+ 8,0	102,3	+ 4,8	98,3
	APR	101,9	- 2,6	-14,0	111,6	+ 2,9	97,6	- 4,6	98,8
	MAI	100,7	+ 6,2	- 1,2	98,5	-11,7	98,1	+ 0,5	99,9
	JUN	106,4	-18,2	+ 5,7	116,6	+18,4	100,9	+ 2,9	101,1
	JUL	91,7	+ 5,8	-13,8	81,2	-30,4	101,4	+ 0,5	102,4
	AUG	87,8	+12,7	- 4,3	78,5	- 3,3	106,5	+ 5,0	103,8
	SEP	102,4	+13,9	+15,6	95,1	+21,1	107,5	+ 0,9	105,2
	OKT	109,4	- 2,7	+ 6,8	109,3	+14,9	108,1	+ 0,6	106,5

4 AUFTRAGSEINGANG IM VERARBEITENDEN GEWERBE UND IM BAUHAUPTGEWERBE

4.2 VOLUMENINDEX (1980 = 100)

JAHR	MONAT	ORIGINALWERT			KALENDERBEREINIGTER WERT		KALENDER- UND SAISON- BEREINIGTER WERT		GLATTE KOMPONENTE
		1980=100	VERÄNDERUNG VORJAHR	IN O/O GEGEN VORMONAT	1980=100	VERÄNDERUNG IN O/O GEGEN VORMONAT	1980=100	VERÄNDERUNG IN O/O GEGEN VORMONAT	
TEXTILGEWERBE INSGESAMT									
1982	OKT	98,5	-15,3	- 2,3	99,4	+ 0,3	86,5	- 1,3	88,4
	NOV	94,3	- 7,7	- 4,3	93,2	- 6,2	86,8	+ 0,3	88,5
	DEZ	76,3	- 3,9	-17,0	73,6	-21,1	88,3	+ 1,7	88,6
1983	JAN	83,0	- 1,2	+ 6,0	80,8	+ 9,9	88,6	+ 0,3	88,8
	FEB	91,0	- 2,6	+ 9,6	96,9	+19,9	90,0	+ 1,6	89,2
	MAR	117,2	- 6,0	+28,8	111,7	+15,3	88,5	- 1,7	89,7
	APR	97,7	- 1,5	-15,6	105,1	- 5,9	91,8	+ 3,7	90,6
	MAI	92,9	+ 4,6	- 4,9	95,1	- 9,5	92,1	+ 0,3	91,1
	JUN	85,9	+ 6,8	- 7,5	88,7	- 6,7	93,2	+ 1,2	91,4
	JUL	72,8	+ 9,0	-15,3	71,4	-19,5	93,6	+ 0,4	91,6
	AUG	70,1	+ 2,9	- 3,7	63,7	-10,8	90,5	- 3,3	91,6
	SEP	105,9	+ 5,1	+51,1	104,6	+64,2	92,8	+ 2,5	91,8
	OKT	104,8	+ 6,4	- 1,0	102,0	- 2,5	90,8	- 2,2	92,3
TEXTILGEWERBE INLAND									
1982	OKT	92,6	-16,3	- 3,5	93,4	- 0,3	81,1	- 1,3	83,4
	NOV	87,0	- 7,4	- 6,0	85,9	- 8,0	81,7	+ 0,7	83,6
	DEZ	73,1	- 3,8	-16,0	69,3	-19,3	83,2	+ 1,8	83,8
1983	JAN	79,7	+ 1,3	+ 9,0	77,3	+11,5	84,4	+ 1,4	84,1
	FEB	86,7	- 1,4	+ 8,8	91,9	+18,9	85,6	+ 1,4	84,6
	MAR	113,3	- 4,2	+30,7	107,2	+16,6	84,7	- 1,1	85,1
	APR	92,6	- 1,1	-18,3	100,3	- 6,4	86,8	+ 2,5	86,0
	MAI	87,5	+ 6,6	- 5,6	90,3	-10,0	87,3	+ 0,6	86,5
	JUN	80,6	+ 9,5	- 7,9	82,9	- 8,2	88,4	+ 1,3	86,9
	JUL	68,8	+ 8,5	-14,6	68,0	-18,0	88,9	+ 0,6	87,1
	AUG	68,4	+ 3,5	- 0,6	61,5	- 9,6	86,0	- 3,3	87,3
	SEP	101,2	+ 5,4	+48,0	99,8	+62,3	88,3	+ 2,7	87,6
	OKT	101,2	+ 9,3	+ 0,0	97,6	- 2,2	87,0	- 1,5	88,0
TEXTILGEWERBE AUSLAND									
1982	OKT	122,0	-12,7	+ 1,3	123,6	+ 1,6	107,7	- 1,6	108,7
	NOV	123,8	- 8,4	+ 1,5	122,5	- 0,9	107,5	- 0,2	108,4
	DEZ	99,3	- 4,2	-19,8	90,7	-26,0	109,4	+ 1,8	108,2
1983	JAN	96,7	- 8,5	- 2,6	95,1	+ 4,9	105,7	- 3,4	108,1
	FEB	108,3	- 5,8	+12,0	116,9	+22,9	108,0	+ 2,2	108,2
	MAR	133,3	-11,6	+23,1	130,2	+11,4	104,0	- 3,7	108,5
	APR	118,4	- 2,8	-11,2	124,9	- 4,1	111,9	+ 7,6	109,3
	MAI	114,5	- 0,7	- 3,3	114,5	- 8,3	111,8	- 0,1	109,8
	JUN	106,8	- 0,8	- 6,7	111,7	- 2,4	112,0	+ 0,2	109,7
	JUL	89,3	+10,9	-16,4	85,7	-23,3	112,5	+ 0,4	109,4
	AUG	77,2	+ 0,9	-13,5	72,6	-15,3	108,8	- 3,3	109,0
	SEP	124,6	+ 3,5	+61,4	123,9	+70,7	110,6	+ 1,7	108,9
	OKT	119,3	- 2,2	- 4,3	119,2	- 3,8	105,7	- 4,4	109,2
BEKLEIDUNGSGEWERBE INSGESAMT									
1982	OKT	131,6	-13,0	- 2,4	129,7	- 2,4	86,9	+ 1,2	89,4
	NOV	76,0	- 8,7	-42,2	73,0	-43,7	87,9	+ 1,2	89,2
	DEZ	47,1	+ 1,5	-38,0	43,9	-39,9	90,5	+ 3,0	89,2
1983	JAN	65,1	- 3,8	+38,2	64,4	+46,7	89,6	- 1,0	89,3
	FEB	94,8	+ 2,2	+45,6	100,7	+56,4	94,1	+ 5,0	89,6
	MAR	168,7	+ 1,6	+78,0	160,6	+69,5	93,2	- 1,0	90,2
	APR	108,8	-15,7	-35,5	118,4	-26,3	85,3	- 8,5	91,3
	MAI	68,8	- 5,1	-36,8	73,7	-37,8	89,7	+ 5,2	92,3
	JUN	53,7	+ 3,7	-21,9	56,8	-22,9	91,7	+ 2,2	93,6
	JUL	54,9	+ 1,7	+ 2,2	56,2	- 1,1	98,1	+ 7,0	95,0
	AUG	92,5	+19,0	+68,5	89,0	+58,4	102,6	+ 4,6	96,3
	SEP	149,2	+10,7	+61,3	143,6	+61,3	98,1	- 4,4	97,4
	OKT	133,1	+ 1,1	-10,8	138,5	- 3,6	97,6	- 0,5	98,8
BEKLEIDUNGSGEWERBE INLAND									
1982	OKT	122,7	-15,6	- 4,1	121,0	- 3,6	82,8	+ 0,4	86,1
	NOV	74,5	- 8,6	-39,3	71,5	-40,9	84,8	+ 2,4	85,9
	DEZ	47,6	- 0,6	-36,1	44,8	-37,3	86,9	+ 2,5	85,7
1983	JAN	63,4	- 5,9	+33,2	63,2	+41,1	85,1	- 0,9	85,7
	FEB	89,7	- 0,2	+41,5	94,4	+49,4	89,7	+ 4,2	86,0
	MAR	159,5	+ 1,2	+77,8	150,2	+59,1	89,3	- 0,4	86,6
	APR	105,4	-14,9	-33,9	114,7	-23,6	82,8	- 7,3	87,6
	MAI	67,7	- 6,2	-35,8	73,3	-36,1	86,0	+ 3,9	88,5
	JUN	54,7	+ 4,0	-19,2	57,6	-21,4	88,2	+ 2,6	89,6
	JUL	54,5	+ 1,3	- 0,4	55,4	- 3,8	94,4	+ 7,0	90,8
	AUG	87,3	+16,2	+60,2	83,4	+60,5	97,5	+ 3,3	92,0
	SEP	139,0	+ 8,6	+59,2	134,0	+60,7	92,9	- 4,7	93,0
	OKT	125,6	+ 2,4	- 9,6	129,5	- 3,4	93,3	+ 0,4	94,2
BEKLEIDUNGSGEWERBE AUSLAND									
1982	OKT	188,9	- 0,3	+ 5,6	185,2	+ 2,5	113,2	+ 5,1	110,8
	NOV	85,2	- 9,9	-54,9	82,4	-55,5	107,9	- 4,7	111,0
	DEZ	44,6	+21,9	-47,7	39,0	-52,7	114,2	+ 5,8	111,5
1983	JAN	75,8	+ 9,5	+70,0	71,5	+83,3	111,6	- 2,3	112,2
	FEB	128,1	+15,6	+59,0	141,3	+97,6	123,3	+10,5	113,0
	MAR	228,9	+ 3,2	+78,7	229,6	+62,5	118,9	- 3,6	114,0
	APR	130,7	-18,7	-42,9	142,0	-38,2	101,7	-14,5	116,4
	MAI	75,6	- 5,0	-42,2	75,7	-46,7	113,6	+11,7	117,3
	JUN	47,3	+ 2,6	-37,4	51,0	-32,6	114,7	+ 1,0	119,5
	JUL	57,6	+ 4,3	+21,8	61,5	+20,6	122,1	+ 6,5	121,8
	AUG	125,4	+33,0	+117,7	124,9	+103,1	135,6	+11,1	124,2
	SEP	216,6	+21,1	+72,7	206,7	+66,5	132,5	- 2,3	126,4
	OKT	182,3	- 3,5	-15,8	196,9	- 4,7	125,9	- 5,0	128,6

4 AUFTRAGSEINGANG IM VERARBEITENDEN GEWERBE UND IM BAUHAUPTGEWERBE

4.3 WERTINDEX (1980 = 100)

JAHR	MONAT	ORIGINALWERT			KALENDERBEREINIGTER WERT		KALENDER- UND SAISON- BEREINIGTER WERT		GLATTE KOMPONENTE
		1980=100	VERÄNDERUNG VORJAHR	IN O/O GEGEN VORMONAT	1980=100	VERÄNDERUNG IN O/O GEGEN VORMONAT	1980=100	VERÄNDERUNG IN O/O GEGEN VORMONAT	1980=100
BAUHAUPTGEWERBE									
1982	SEP	104,2	+ 4,9	+16,3	102,1	+24,4	87,3	+ 0,3	87,3
	OKT	89,6	+11,4	-14,0	82,1	-19,6	88,6	+ 1,5	88,4
	NOV	72,9	+ 5,9	-18,6	73,8	-10,1	88,8	+ 0,2	89,4
	DEZ	88,6	+30,1	+21,4	89,8	+21,7	91,8	+ 3,4	90,5
1983	JAN	64,9	+25,8	-26,7	61,7	-31,3	91,0	- 0,9	91,5
	FEB	71,1	+ 9,4	+ 9,6	72,4	+17,3	90,1	- 1,0	92,3
	MAR	112,7	+13,3	+58,5	107,7	+48,8	94,6	+ 5,0	93,1
	APR	104,4	+15,2	- 7,4	112,3	+ 4,3	95,5	+ 1,0	93,8
	MAI	102,0	+15,0	- 2,3	103,9	- 7,5	93,8	- 1,8	94,4
	JUN	108,9	+ 6,0	+ 6,8	118,9	+14,4	94,5	+ 0,7	94,9
	JUL	96,8	+10,6	-11,1	87,4	-26,5	92,5	- 2,1	95,3
	AUG	100,1	+11,7	+ 3,4	94,3	+ 7,9	97,6	+ 5,5	95,8
	SEP	114,8	+10,2	+14,7	109,4	+16,0	94,9	- 2,8	96,2

4 AUFTRAGSEINGANG IM VERARBEITENDEN GEWERBE UND IM BAUHAUPTGEWERBE

4.4 VOLUMENINDEX (1980 = 100)

JAHR	MONAT	ORIGINALWERT			KALENDERBEREINIGTER WERT		KALENDER- UND SAISONBEREINIGTER WERT		GLATTE KOMPONENTE
		1980=100	VERÄNDERUNG VORJAHR	IN O/O GEGEN VORMONAT	1980=100	VERÄNDERUNG IN O/O GEGEN VORMONAT	1980=100	VERÄNDERUNG IN O/O GEGEN VORMONAT	1980=100
BAUHAUPTGEWERBE									
1982	SEP	99,4	+ 5,6	+16,4	97,4	+24,6	83,2	+ 0,1	83,1
	OKT	85,5	+12,1	-14,0	78,4	-19,5	84,4	+ 1,4	84,1
	NOV	69,6	+ 7,2	-18,6	70,4	-10,2	84,5	+ 0,1	85,1
	DEZ	84,2	+30,1	+21,0	85,5	+21,4	87,2	+ 3,2	86,1
1983	JAN	61,6	+25,2	-26,8	58,5	-31,6	86,4	- 0,9	87,0
	FEB	67,7	+ 9,5	+ 9,9	69,0	+17,9	85,7	- 0,8	87,8
	MAR	107,0	+13,2	+58,1	102,5	+48,6	89,8	+ 4,8	88,5
	APR	99,1	+15,4	- 7,4	106,4	+ 3,8	90,6	+ 0,9	89,1
	MAI	96,6	+14,7	- 2,5	98,3	- 7,6	89,1	- 1,7	89,5
	JUN	103,0	+ 5,7	+ 6,6	112,4	+14,3	89,6	+ 0,6	89,9
	JUL	91,6	+10,1	-11,1	82,7	-26,4	87,7	- 2,1	90,2
	AUG	94,6	+10,8	+ 3,3	89,1	+ 7,7	92,3	+ 5,2	90,6
	SEP	108,5	+ 9,2	+14,7	103,5	+16,2	89,6	- 2,9	90,9
	JUL	91,6	+10,1	-11,1	82,7	-26,4	87,7	- 2,1	90,2
	AUG	94,6	+10,8	+ 3,3	89,1	+ 7,7	92,3	+ 5,2	90,6
SEP	108,5	+ 9,2	+14,7	103,5	+16,2	89,6	- 2,9	90,9	
HOCHBAU									
1982	SEP	100,0	+ 2,9	+19,6	94,7	+28,5	85,4	- 0,6	86,2
	OKT	86,0	+ 4,6	-14,0	75,6	-20,2	86,8	+ 1,6	87,6
	NOV	72,8	+11,0	-15,3	71,8	- 5,0	88,2	+ 1,6	89,0
	DEZ	94,7	+38,5	+30,1	100,1	+39,4	91,4	+ 3,6	90,3
1983	JAN	71,7	+37,9	-24,3	68,5	-31,6	93,1	+ 1,9	91,6
	FEB	75,5	+10,4	+ 5,3	73,7	+ 7,6	89,9	- 3,4	92,7
	MAR	120,0	+20,7	+58,9	110,2	+49,5	97,0	+ 7,9	93,6
	APR	103,9	+19,6	-13,4	114,5	+ 3,9	95,5	- 1,5	94,2
	MAI	99,8	+22,8	- 3,9	106,7	- 6,8	92,9	- 2,7	94,4
	JUN	106,9	+ 7,3	+ 7,1	120,5	+12,9	92,8	- 0,1	94,6
	JUL	91,9	+10,3	-14,0	80,5	-33,2	92,5	- 0,3	94,6
	AUG	94,2	+12,7	+ 2,5	85,6	+ 6,6	96,1	+ 3,9	94,7
	SEP	109,3	+ 9,3	+16,0	100,1	+16,7	92,0	- 4,3	94,8
	JUL	91,9	+10,3	-14,0	80,5	-33,2	92,5	- 0,3	94,6
	AUG	94,2	+12,7	+ 2,5	85,6	+ 6,6	96,1	+ 3,9	94,7
SEP	109,3	+ 9,3	+16,0	100,1	+16,7	92,0	- 4,3	94,8	
WOHNUNGSBAU									
1982	SEP	96,5	+ 4,8	+22,0	88,8	+27,4	85,7	+ 0,7	88,2
	OKT	79,8	+ 4,2	-17,3	68,6	-22,7	88,5	+ 3,3	90,6
	NOV	74,3	+22,2	- 6,9	72,3	+ 5,4	91,3	+ 3,2	92,9
	DEZ	102,2	+68,4	+37,6	108,0	+49,4	98,2	+ 7,6	95,0
1983	JAN	79,0	+45,8	-22,7	77,5	-28,2	98,2	+ 0,0	97,1
	FEB	89,2	+34,5	+12,9	86,7	+11,9	100,2	+ 2,0	99,0
	MAR	136,4	+29,4	+52,9	123,6	+42,5	102,2	+ 2,0	100,6
	APR	108,5	+20,6	-20,5	120,2	- 2,8	101,0	- 1,2	101,4
	MAI	111,8	+35,8	+ 3,0	124,5	+ 3,6	102,1	+ 1,1	101,7
	JUN	117,4	+18,8	+ 5,0	136,2	+ 9,4	100,0	- 2,1	101,8
	JUL	90,1	+17,6	-23,3	75,9	-44,3	98,9	- 1,1	101,6
	AUG	97,3	+23,0	+ 8,0	88,6	+16,7	102,6	+ 3,7	101,5
	SEP	109,6	+13,6	+12,6	95,9	+ 8,2	95,9	- 6,5	101,4
	JUL	90,1	+17,6	-23,3	75,9	-44,3	98,9	- 1,1	101,6
	AUG	97,3	+23,0	+ 8,0	88,6	+16,7	102,6	+ 3,7	101,5
SEP	109,6	+13,6	+12,6	95,9	+ 8,2	95,9	- 6,5	101,4	
TIEFBAU									
1982	SEP	98,2	+ 9,7	+11,5	102,1	+20,0	79,6	+ 1,5	78,2
	OKT	84,7	+26,6	-13,7	82,8	-18,9	80,4	+ 1,0	78,5
	NOV	64,5	+ 1,3	-23,8	68,0	-17,9	78,7	- 2,1	79,0
	DEZ	67,6	+14,6	+ 4,8	62,8	- 7,6	80,9	+ 2,8	79,4
1983	JAN	45,6	+ 2,2	-32,5	42,6	-32,2	75,9	- 5,2	79,8
	FEB	55,3	+ 7,8	+21,3	61,6	+44,5	78,8	+ 3,8	80,1
	MAR	86,3	- 0,3	+56,1	90,3	+46,5	78,4	- 0,5	80,4
	APR	91,4	+ 8,4	+ 5,9	93,6	+ 3,7	82,8	+ 5,6	81,1
	MAI	91,5	+ 2,9	+ 0,1	84,7	- 9,5	83,0	+ 0,2	81,8
	JUN	96,8	+ 3,2	+ 5,8	99,6	+17,6	84,7	+ 2,0	82,5
	JUL	91,1	+ 9,6	- 5,9	86,2	-13,5	79,6	- 6,0	83,3
	AUG	95,3	+ 8,2	+ 4,6	94,4	+ 9,5	86,4	+ 8,5	84,1
	SEP	107,3	+ 9,3	+12,6	109,1	+15,6	85,6	- 0,9	84,7
	JUL	91,1	+ 9,6	- 5,9	86,2	-13,5	79,6	- 6,0	83,3
	AUG	95,3	+ 8,2	+ 4,6	94,4	+ 9,5	86,4	+ 8,5	84,1
SEP	107,3	+ 9,3	+12,6	109,1	+15,6	85,6	- 0,9	84,7	
STRASSENBAU									
1982	SEP	112,5	+13,8	+21,0	119,1	+22,3	84,9	+ 5,9	81,8
	OKT	80,0	+ 6,8	-28,9	84,1	-29,4	81,1	- 4,5	82,1
	NOV	60,8	- 2,1	-24,0	63,6	-24,4	80,1	- 1,2	82,3
	DEZ	56,3	+ 8,9	- 7,4	44,8	-29,6	81,7	+ 2,0	82,6
1983	JAN	36,6	+25,8	-35,0	35,2	-21,4	82,4	+ 0,9	82,8
	FEB	45,1	- 1,5	+23,2	54,5	+54,8	79,9	- 3,0	83,0
	MAR	92,1	+ 3,1	+104,2	97,8	+79,4	83,1	+ 4,0	83,5
	APR	94,8	+ 1,8	+ 2,9	90,8	- 7,2	83,4	+ 0,4	83,8
	MAI	100,1	- 3,2	+ 5,6	94,2	+ 3,7	87,2	+ 4,6	83,8
	JUN	111,4	- 0,1	+11,3	109,3	+16,0	84,6	- 3,0	83,8
	JUL	105,5	+ 8,8	- 5,3	106,1	- 2,9	86,3	+ 2,0	83,7
	AUG	99,4	+ 6,9	- 5,8	102,8	- 3,1	85,5	- 0,9	83,8
	SEP	108,7	- 3,4	+ 9,4	115,0	+11,9	81,2	- 5,0	84,0

5 UMSÄTZE IM VERARBEITENDEN GEWERBE UND IM BAUHAUPTGEWERBE

5.1 WERTINDEX (1980 = 100)

JAHR	MONAT	ORIGINALWERT			KALENDERBEREINIGTER WERT		KALENDER- UND SAISON- BEREINIGTER WERT		GLATTE KOMPONENTE	
		1980=100	VERÄNDERUNG VORJAHR	IN O/O GEGEN VORMONAT	1980=100	VERÄNDERUNG IN O/O GEGEN VORMONAT	1980=100	VERÄNDERUNG IN O/O GEGEN VORMONAT		
VERARBEITENDES GEWERBE (OHNE NAHRUNGS- UND GENUSSMITTELGEWERBE) INSGESAMT										
1982	OKT	104,9	- 7,3	- 7,9	104,4	- 5,6	102,9	- 0,7	104,5	
	NOV	107,8	- 0,6	+ 2,8	110,4	+ 5,7	103,2	+ 0,3	104,4	
	DEZ	110,6	- 0,2	+ 2,6	105,0	- 4,9	103,8	+ 0,6	104,3	
1983	JAN	94,8	+ 2,4	-14,3	94,9	- 9,6	105,8	+ 1,9	104,3	
	FEB	99,0	- 1,5	+ 4,4	105,8	+11,5	104,9	- 0,9	104,5	
	MAR	117,8	- 1,8	+19,0	110,4	+ 4,3	104,3	- 0,6	104,8	
	APR	103,1	- 4,4	-12,5	109,0	- 1,3	105,9	+ 1,5	105,3	
	MAI	105,9	+ 3,4	+ 2,7	108,5	- 0,5	106,6	+ 0,7	105,8	
	JUN	114,7	+ 5,8	+ 8,3	116,0	+ 6,9	108,4	+ 1,7	106,5	
	JUL	96,6	- 4,4	-15,8	97,4	-16,0	106,8	- 1,5	107,2	
	AUG	97,2	+ 5,2	+ 0,6	89,6	- 8,0	105,7	- 1,0	106,0	
	SEP	120,5	+ 5,8	+24,0	117,2	+30,8	110,4	+ 4,4	108,8	
	OKT	113,5	+ 8,2	- 5,8	112,4	- 4,1	111,0	+ 0,5	109,5	
	VERARBEITENDES GEWERBE (OHNE NAHRUNGS- UND GENUSSMITTELGEWERBE) INLAND									
	1982	OKT	100,1	- 7,8	- 8,0	99,9	- 5,0	97,3	- 0,1	98,3
NOV		101,6	- 0,6	+ 1,7	102,0	+ 2,1	97,1	- 0,2	98,3	
DEZ		102,3	+ 0,9	+ 0,5	97,7	- 4,2	98,0	+ 0,9	98,4	
1983	JAN	88,7	+ 1,7	-13,3	88,3	- 9,6	98,9	+ 0,9	98,6	
	FEB	92,6	- 0,8	+ 4,4	98,4	+11,4	99,0	+ 0,1	98,9	
	MAR	111,9	- 0,1	+20,8	104,7	+ 6,4	99,2	+ 0,2	99,4	
	APR	99,1	- 1,8	-11,4	104,4	- 0,3	100,8	+ 1,6	99,9	
	MAI	100,0	+ 4,8	+ 0,9	103,7	- 0,7	101,0	+ 0,2	100,6	
	JUN	109,5	+ 9,6	+ 9,5	111,2	+ 7,2	102,9	+ 1,9	101,2	
	JUL	92,2	- 3,8	-15,8	92,4	-16,9	101,1	- 1,7	101,8	
	AUG	94,3	+ 7,4	+ 2,3	87,4	- 5,4	101,8	+ 0,7	102,5	
	SEP	115,4	+ 6,1	+22,4	112,0	+28,1	104,2	+ 2,4	103,2	
	OKT	109,0	+ 8,9	- 5,6	107,0	- 4,5	104,6	+ 0,4	103,9	
	VERARBEITENDES GEWERBE (OHNE NAHRUNGS- UND GENUSSMITTELGEWERBE) AUSLAND									
	1982	OKT	115,7	- 6,2	- 7,7	115,3	- 6,3	116,0	- 0,7	118,3
NOV		121,2	- 0,9	+ 4,8	124,6	+ 8,1	116,5	+ 0,4	117,9	
DEZ		129,3	- 1,9	+ 6,7	122,1	- 2,0	116,9	+ 0,3	117,4	
1983	JAN	106,2	+ 3,5	-16,3	107,9	-11,6	119,7	+ 2,4	117,1	
	FEB	113,2	- 3,0	+ 4,6	121,7	+12,8	117,9	- 1,5	117,0	
	MAR	131,3	- 4,6	+16,0	124,0	+ 1,9	116,8	- 0,9	117,0	
	APR	112,1	- 9,0	-14,6	120,9	- 2,5	117,1	+ 0,3	117,1	
	MAI	119,0	+ 0,7	+ 5,2	120,0	- 0,7	118,6	+ 1,3	117,5	
	JUN	126,4	- 1,0	+ 6,2	128,3	+ 6,9	120,1	+ 1,3	118,1	
	JUL	106,5	- 5,4	-15,7	108,3	-15,6	119,2	- 0,7	118,9	
	AUG	103,6	+ 1,0	- 2,7	94,3	-12,9	115,2	- 3,4	119,8	
	SEP	131,9	+ 5,3	+27,3	128,5	+36,3	122,6	+ 5,4	120,6	
	OKT	123,6	+ 6,8	- 6,3	123,4	- 4,0	123,9	+ 1,1	121,3	
	GRUNDSTOFF- UND PRODUKTIONSQUETERGEWERBE INSGESAMT									
	1982	OKT	102,0	-10,5	- 5,0	101,2	- 3,3	100,0	- 0,7	101,0
NOV		100,9	- 4,9	- 1,1	101,2	+ 0,0	99,6	- 0,4	100,8	
DEZ		92,5	- 3,6	- 8,3	88,3	-12,7	100,3	+ 0,7	100,6	
1983	JAN	95,4	- 0,7	+ 3,1	94,6	+ 7,1	101,7	+ 1,4	100,7	
	FEB	96,1	- 4,9	+ 0,7	102,3	+ 8,1	101,1	- 0,6	101,0	
	MAR	114,7	- 4,9	+19,4	108,6	+ 6,1	101,6	+ 0,5	101,5	
	APR	103,5	- 5,9	- 9,8	110,9	+ 2,2	102,5	+ 0,9	102,3	
	MAI	107,2	+ 2,9	+ 3,6	109,9	- 0,9	104,3	+ 1,8	103,4	
	JUN	112,5	+ 2,2	+ 4,9	115,9	+ 5,5	105,6	+ 1,2	104,6	
	JUL	98,1	- 0,4	-12,8	97,4	-16,0	106,1	+ 0,5	105,9	
	AUG	103,9	+10,3	+ 5,9	95,5	- 2,0	106,8	+ 0,7	107,2	
	SEP	118,8	+10,6	+14,3	114,7	+20,1	110,5	+ 3,5	108,5	
	OKT	113,8	+11,6	- 4,2	112,8	- 1,7	111,6	+ 1,0	109,9	
	GRUNDSTOFF- UND PRODUKTIONSQUETERGEWERBE INLAND									
	1982	OKT	98,8	-10,5	- 4,6	97,7	- 2,6	94,8	- 0,2	95,7
NOV		96,7	- 5,1	- 1,8	97,0	- 0,7	94,3	- 0,5	95,6	
DEZ		85,0	- 3,5	-12,1	80,9	-16,6	95,0	+ 0,7	95,5	
1983	JAN	89,0	- 0,1	+ 4,7	88,2	+ 9,0	96,5	+ 1,6	95,6	
	FEB	89,2	- 4,9	+ 0,2	94,7	+ 7,4	95,7	- 0,8	95,9	
	MAR	106,0	- 3,7	+21,1	101,6	+ 7,3	96,5	+ 0,8	96,5	
	APR	99,0	- 5,0	- 8,3	106,0	+ 4,3	97,8	+ 1,3	97,3	
	MAI	102,0	+ 3,6	+ 3,0	104,5	- 1,4	98,8	+ 1,0	96,3	
	JUN	107,7	+ 3,7	+ 5,6	111,0	+ 6,2	100,4	+ 1,6	99,4	
	JUL	94,4	- 0,4	-12,3	93,6	-15,7	100,6	+ 0,2	100,5	
	AUG	99,7	+ 5,6	+ 5,6	92,0	- 1,7	101,5	+ 0,9	101,6	
	SEP	114,0	+10,5	+14,3	110,0	+19,6	104,6	+ 3,1	102,8	
	OKT	108,9	+10,6	- 4,6	108,0	- 1,8	105,3	+ 0,7	104,0	
	GRUNDSTOFF- UND PRODUKTIONSQUETERGEWERBE AUSLAND									
	1982	OKT	109,5	-10,5	- 5,1	107,7	- 5,4	108,5	- 2,1	111,3
NOV		110,1	- 4,5	+ 0,5	111,6	+ 3,6	111,0	+ 1,4	111,0	
DEZ		108,6	- 3,8	- 1,2	102,8	- 7,9	109,9	- 1,0	110,8	
1983	JAN	109,2	- 2,0	+ 0,4	109,1	+ 6,1	112,3	+ 2,2	110,9	
	FEB	111,1	- 5,1	+ 1,7	119,1	+ 9,2	111,4	- 0,8	111,3	
	MAR	129,2	- 6,9	+16,3	119,9	+ 0,7	116,5	+ 4,6	112,0	
	APR	113,1	- 7,7	-12,5	117,5	- 2,0	111,6	- 4,2	112,9	
	MAI	118,4	+ 1,6	+ 4,7	118,9	+ 1,2	114,0	+ 2,2	114,3	
	JUN	122,9	- 0,5	+ 3,8	126,0	+ 6,0	114,2	+ 0,2	116,1	
	JUL	105,9	- 0,7	-13,8	106,3	-15,6	118,0	+ 3,3	118,1	
	AUG	112,8	+11,4	+ 6,5	108,6	+ 2,2	121,7	+ 3,1	120,1	
	SEP	129,3	+10,9	+14,6	124,9	+15,0	123,1	+ 1,2	122,1	
	OKT	124,3	+13,5	- 3,9	126,7	+ 1,4	127,9	+ 3,9	123,9	

5 UMSATZE IM VERARBEITENDEN GEWERBE UND IM BAUHAUPTGEWERBE

5.1 WERTINDEX (1980 = 100)

JAHR	MONAT	ORIGINALWERT			KALENDERBEREINIGTER WERT		KALENDER- UND SAISON- BEREINIGTER WERT		GLATTE KOMPONENTE
		1980=100	VERÄNDERUNG VORJAHR	IN O/O GEGEN VORMONAT	1980=100	VERÄNDERUNG IN O/O GEGEN VORMONAT	1980=100	VERÄNDERUNG IN O/O GEGEN VORMONAT	
INVESTITIONSGÜTER HERSTELLendes GEWERBE INSGESAMT									
1982	OKT	106,5	- 5,2	-10,2	107,0	- 7,3	107,2	+ 0,5	108,6
	NOV	114,2	+ 1,9	+ 7,2	114,1	+ 6,6	107,0	- 0,2	108,5
	DEZ	128,3	+ 0,8	+12,3	122,5	+ 7,4	107,9	+ 0,8	108,4
1983	JAN	93,4	+ 4,2	-27,2	93,1	-24,1	109,2	+ 1,2	108,4
	FEB	100,9	+ 0,4	+ 8,0	107,9	+15,9	109,2	+ 0,0	108,5
	MAR	120,5	+ 0,1	+19,4	113,0	+ 4,7	108,9	- 0,3	108,7
	APR	104,9	- 3,7	-12,9	110,8	- 1,9	109,6	+ 0,6	108,9
	MAI	108,9	+ 3,3	+ 3,8	112,3	+ 1,4	109,7	+ 0,1	109,1
	JUN	121,3	+ 7,4	+11,4	122,4	+ 9,0	111,7	+ 1,8	109,5
	JUL	97,6	- 7,8	-19,5	99,3	-18,9	108,8	- 2,6	109,9
	AUG	94,1	+ 2,8	- 3,6	86,6	-12,8	107,6	- 0,9	110,3
	SEP	123,2	+ 3,9	+30,9	119,9	+38,5	111,6	+ 3,5	110,7
	OKT	113,6	+ 6,9	- 7,6	111,8	- 6,8	112,1	+ 0,4	111,1
INVESTITIONSGÜTER HERSTELLendes GEWERBE INLAND									
1982	OKT	100,1	- 5,6	-11,2	99,2	- 9,3	101,0	+ 0,3	101,3
	NOV	106,4	+ 2,8	+ 6,3	106,0	+ 6,9	99,8	- 1,2	101,5
	DEZ	120,0	+ 2,9	+12,8	115,5	+ 9,0	100,0	+ 0,2	101,7
1983	JAN	86,0	+ 2,6	-28,3	87,2	-24,5	101,5	+ 1,5	102,0
	FEB	93,8	+ 2,5	+ 9,1	100,1	+14,8	102,8	+ 1,3	102,4
	MAR	114,4	+ 3,1	+22,0	108,5	+ 8,5	103,3	+ 0,5	102,9
	APR	101,3	+ 1,2	-11,5	102,7	- 5,4	103,3	+ 0,0	103,5
	MAI	102,3	+ 5,7	+ 1,0	107,9	+ 5,1	105,2	+ 1,8	104,0
	JUN	116,7	+14,1	+14,1	117,7	+ 9,1	107,6	+ 2,3	104,4
	JUL	92,9	- 7,5	-20,4	93,1	-20,9	103,5	- 3,8	104,8
	AUG	92,5	+ 8,6	- 0,4	86,8	- 6,8	104,4	+ 0,9	105,3
	SEP	118,0	+ 4,7	+27,6	113,5	+30,8	105,5	+ 1,1	105,8
	OKT	109,1	+ 9,0	- 7,5	106,5	- 6,2	107,7	+ 2,1	106,4
INVESTITIONSGÜTER HERSTELLendes GEWERBE AUSLAND									
1982	OKT	117,6	- 4,5	- 8,7	118,7	- 6,8	118,9	+ 1,0	121,2
	NOV	127,6	+ 0,5	+ 8,5	127,5	+ 7,4	118,8	- 0,1	120,7
	DEZ	142,8	- 2,2	+11,9	134,6	+ 5,7	119,4	+ 0,5	120,1
1983	JAN	106,3	+ 5,5	-25,6	104,8	-22,3	121,9	+ 2,1	119,5
	FEB	113,1	- 2,4	+ 6,4	121,7	+15,1	120,4	- 1,2	119,2
	MAR	131,2	- 4,1	+16,0	123,8	+ 1,7	119,8	- 0,4	119,0
	APR	111,3	-10,3	-15,2	122,2	- 1,3	118,6	- 0,9	118,7
	MAI	120,4	+ 0,0	+ 8,2	120,9	- 1,1	119,3	+ 0,4	118,5
	JUN	129,2	- 1,7	+ 7,3	131,3	+ 8,6	121,1	+ 1,5	118,6
	JUL	105,7	- 8,5	-18,2	108,9	-17,1	119,1	- 1,7	118,8
	AUG	97,0	- 5,4	- 8,2	87,5	-19,6	113,4	- 4,8	119,1
	SEP	132,2	+ 2,6	+36,3	129,0	+47,3	120,4	+ 6,2	119,4
	OKT	122,0	+ 3,7	- 7,7	121,1	- 6,1	121,4	+ 0,8	119,4
VERBRAUCHSGÜTER HERSTELLendes GEWERBE INSGESAMT									
1982	OKT	105,3	+ 7,6	- 5,6	104,4	- 3,4	97,4	- 1,1	99,0
	NOV	102,0	- 1,1	- 3,1	105,1	+ 0,7	98,1	+ 0,7	99,0
	DEZ	92,5	+ 2,2	- 9,3	86,6	-17,6	98,7	+ 0,6	99,1
1983	JAN	97,2	+ 2,6	+ 5,1	96,8	+11,8	100,1	+ 1,4	99,2
	FEB	98,5	- 1,3	+ 1,3	104,9	+ 8,4	99,4	- 0,7	99,4
	MAR	115,8	- 1,5	+17,6	108,1	+ 3,1	98,9	- 0,5	99,8
	APR	98,0	- 3,4	-15,4	104,8	- 3,1	101,2	+ 2,3	100,3
	MAI	96,0	+ 4,3	- 2,0	98,3	- 6,2	101,2	+ 0,0	100,8
	JUN	101,1	+ 7,3	+ 5,3	102,7	+ 4,5	103,3	+ 2,1	101,3
	JUL	92,0	- 0,1	- 9,0	91,9	-10,5	102,1	- 1,2	101,8
	AUG	94,7	+ 3,3	+ 2,9	87,6	- 4,7	100,2	- 1,9	102,3
	SEP	116,1	+ 4,0	+22,6	113,2	+29,2	103,7	+ 3,5	102,8
	OKT	112,4	+ 6,7	- 3,2	111,0	- 1,9	104,3	+ 0,6	103,4
VERBRAUCHSGÜTER HERSTELLendes GEWERBE INLAND									
1982	OKT	102,2	- 8,4	- 5,5	101,6	- 2,9	94,0	- 1,1	95,6
	NOV	99,4	- 1,6	- 2,7	102,3	+ 0,7	94,7	+ 0,7	95,7
	DEZ	89,4	+ 1,1	-10,1	83,5	-18,4	95,3	+ 0,6	95,7
1983	JAN	93,7	+ 2,2	+ 4,8	93,3	+11,7	96,7	+ 1,5	95,9
	FEB	94,6	- 1,7	+ 1,0	100,7	+ 7,9	96,0	- 0,7	96,1
	MAR	111,8	- 1,5	+18,2	104,1	+ 3,4	95,5	- 0,5	96,5
	APR	96,1	- 3,2	-14,9	101,7	- 2,3	98,0	+ 2,6	96,9
	MAI	93,1	+ 4,7	- 2,1	95,3	- 6,3	98,0	+ 0,0	97,4
	JUN	97,7	+ 8,4	+ 4,9	99,0	+ 3,9	100,1	+ 2,1	97,8
	JUL	88,2	- 0,2	- 9,7	88,3	-10,8	98,5	- 1,6	98,3
	AUG	91,1	+ 2,5	+ 3,3	84,1	- 4,8	96,4	- 2,1	98,7
	SEP	112,2	+ 3,8	+23,2	109,5	+30,2	100,1	+ 3,8	99,1
	OKT	109,1	+ 6,8	- 2,8	107,5	- 1,8	100,3	+ 0,2	99,6
VERBRAUCHSGÜTER HERSTELLendes GEWERBE AUSLAND									
1982	OKT	123,1	- 2,8	- 5,6	121,4	- 5,9	117,0	- 0,8	118,0
	NOV	116,5	+ 1,6	- 5,4	117,7	- 3,0	116,9	- 0,1	117,9
	DEZ	110,0	+ 7,0	- 5,6	104,2	-11,5	118,1	+ 1,0	117,9
1983	JAN	117,3	+ 5,2	+ 6,6	115,7	+11,0	118,8	+ 0,6	118,0
	FEB	120,8	+ 0,5	+ 3,0	128,7	+11,2	118,9	+ 0,1	118,2
	MAR	138,4	- 1,1	+14,6	131,6	+ 2,3	118,7	- 0,2	118,5
	APR	114,0	- 4,8	-17,6	123,2	- 6,4	118,8	+ 0,1	119,0
	MAI	112,0	+ 2,2	- 1,8	114,8	- 6,8	119,2	+ 0,3	119,7
	JUN	120,0	+ 2,1	+ 7,1	124,1	+ 8,1	121,0	+ 1,5	120,5
	JUL	113,7	+ 0,4	- 5,3	112,3	- 9,5	121,8	+ 0,7	121,5
	AUG	114,9	+ 5,8	+ 1,1	107,5	- 4,3	122,7	+ 0,7	122,5
	SEP	138,8	+ 5,3	+20,8	134,6	+25,2	123,8	+ 0,9	123,4
	OKT	131,2	+ 6,6	- 5,5	130,6	- 3,0	126,1	+ 1,9	124,4

5 UMSATZE IM VERARBEITENDEN GEWERBE UND IM BAUHAUPTGEWERBE

5.1 WERTINDEX (1980 = 100)

JAHR	MONAT	ORIGINALWERT			KALENDERBEREINIGTER WERT		KALENDER- UND SAISON- BEREINIGTER WERT		GLATTE KOMPONENTE	
		1980=100	VERÄNDERUNG VORJAHR	IN O/O GEGEN VORMONAT	1980=100	VERÄNDERUNG IN O/O GEGEN VORMONAT	1980=100	VERÄNDERUNG IN O/O GEGEN VORMONAT		
HOCHOFEN-, STAHL- UND WARMWALZWERKE (OHNE HERSTELLUNG VON PRAEZISIONSSTAHLROHREN) INSGESAMT										
1982	OKT	74,1	-26,3	-21,0	76,5	-18,6	80,2	-4,9	83,2	
	NOV	72,8	-26,4	-1,8	74,2	-3,0	77,1	-3,9	81,9	
	DEZ	77,8	-21,3	+6,9	72,5	-2,3	80,0	+3,6	80,9	
1983	JAN	73,9	-12,0	-5,0	72,5	+0,0	82,5	+3,1	80,1	
	FEB	80,1	-14,1	+8,4	87,7	+21,0	81,7	+1,0	79,7	
	MAR	93,7	-20,1	+17,0	92,5	+5,5	78,2	-4,3	79,6	
	APR	82,5	-12,9	-12,0	86,7	-6,3	82,7	+5,8	80,1	
	MAI	86,5	-7,8	+4,8	84,3	-2,8	82,5	+0,2	81,0	
	JUN	89,9	-14,1	+3,9	93,1	+10,4	81,0	-1,6	81,7	
	JUL	71,7	-7,1	-20,2	70,7	-24,1	82,6	+2,0	82,5	
	AUG	80,0	+3,6	+11,6	73,7	+4,2	84,1	+1,8	83,3	
	SEP	100,3	+6,9	+25,4	99,7	+35,3	88,5	+5,2	84,3	
	OKT	79,5	+7,3	-20,7	80,8	-19,0	85,1	-2,7	85,4	
	HOCHOFEN-, STAHL- UND WARMWALZWERKE (OHNE HERSTELLUNG VON PRAEZISIONSSTAHLROHREN) INLAND									
	1982	OKT	70,5	-27,7	-19,4	71,5	-18,6	76,4	-5,6	80,2
NOV		71,4	-26,5	+1,3	73,4	+2,7	74,2	-2,9	79,1	
DEZ		70,8	-22,6	-0,8	67,3	-8,3	76,9	+3,6	78,3	
1983	JAN	73,7	-13,8	+4,1	73,7	+9,5	79,6	+3,5	77,7	
	FEB	80,9	-11,3	+9,8	88,3	+19,8	80,1	+0,6	77,4	
	MAR	94,9	-15,0	+17,3	92,5	+4,8	77,4	-3,4	77,5	
	APR	84,6	-8,7	-10,9	85,2	-7,9	80,6	+4,1	78,3	
	MAI	84,4	-5,8	-0,2	81,9	-3,9	80,5	-0,1	79,2	
	JUN	86,6	-13,9	+2,6	89,8	+9,6	78,6	-2,4	80,0	
	JUL	70,7	-7,3	-18,4	68,6	-23,4	80,6	+2,5	80,9	
	AUG	76,1	+7,0	+7,6	71,8	+4,4	84,1	+4,3	81,8	
	SEP	93,9	+7,3	+23,4	93,6	+30,4	86,0	+2,3	82,9	
	OKT	76,5	+8,5	-18,5	78,3	-16,3	85,0	-1,2	84,1	
	HOCHOFEN-, STAHL- UND WARMWALZWERKE (OHNE HERSTELLUNG VON PRAEZISIONSSTAHLROHREN) AUSLAND									
	1982	OKT	81,4	-23,9	-23,6	86,5	-18,9	87,7	-3,7	89,2
NOV		75,7	-26,3	-7,0	75,6	-12,4	83,2	-5,1	87,6	
DEZ		92,2	-19,1	+21,8	83,2	+9,8	86,5	+4,0	86,2	
1983	JAN	74,1	-8,3	-19,6	69,9	-16,0	88,6	+2,4	85,1	
	FEB	78,4	-19,7	+5,8	86,2	+23,3	84,9	-4,2	84,3	
	MAR	91,4	-29,1	+16,6	92,5	+7,3	79,6	-6,2	83,9	
	APR	78,1	-20,9	-14,6	89,7	-3,0	86,9	+9,2	83,9	
	MAI	80,8	-11,2	+16,3	89,3	-0,4	85,8	-0,1	84,6	
	JUN	96,6	-14,3	+5,4	100,0	+12,0	85,7	-1,3	85,1	
	JUL	73,9	-6,5	-23,5	74,5	-25,5	86,8	+1,3	85,7	
	AUG	87,7	-2,0	+18,7	77,3	+3,8	84,0	-3,2	86,3	
	SEP	113,2	+6,2	+29,1	112,0	+44,9	93,5	+11,3	87,2	
	OKT	85,6	+5,2	-24,4	85,7	-23,5	86,3	-5,6	88,1	
	CHEMISCHE INDUSTRIE INSGESAMT									
	1982	OKT	109,4	-4,6	-1,4	105,8	-2,7	107,3	-0,4	107,9
NOV		108,9	+1,6	-0,5	109,7	+3,7	108,6	+1,2	108,2	
DEZ		102,7	+2,0	-5,7	99,0	-9,8	107,6	-0,9	108,6	
1983	JAN	109,9	+1,6	+7,0	110,2	+11,3	109,7	+2,0	109,3	
	FEB	110,2	+0,5	+0,3	117,7	+6,8	110,1	+0,4	110,2	
	MAR	127,2	+0,9	+15,4	118,2	+0,4	115,4	+4,8	111,3	
	APR	112,4	-2,4	-11,6	116,0	-1,9	110,3	-4,4	112,5	
	MAI	115,2	+8,4	+2,5	116,4	+0,3	113,7	+3,1	114,1	
	JUN	120,9	+7,8	+4,9	124,4	+6,9	115,6	+1,7	115,9	
	JUL	108,4	+4,1	-10,3	107,9	-13,3	117,7	+1,8	117,8	
	AUG	114,4	+14,9	+5,5	110,7	+2,6	121,4	+3,1	119,7	
	SEP	126,7	+14,2	+10,8	121,9	+10,1	121,5	+0,1	121,6	
	OKT	124,7	+14,0	-1,6	126,2	+3,5	126,7	+4,3	123,4	
	CHEMISCHE INDUSTRIE INLAND									
	1982	OKT	106,4	-5,7	-0,9	103,8	-1,3	103,6	+0,6	103,9
NOV		104,6	+0,9	-1,7	104,6	+0,8	103,5	-0,1	104,1	
DEZ		95,5	+1,6	-6,7	93,3	-10,6	103,9	+0,4	104,3	
1983	JAN	103,9	+0,3	+8,8	103,8	+11,3	104,6	+0,7	104,6	
	FEB	103,3	-0,6	-0,6	109,6	+5,6	105,2	+0,5	105,2	
	MAR	119,0	+1,1	+15,2	112,3	+2,5	106,7	+1,4	106,0	
	APR	106,4	-2,1	-10,6	112,4	+0,1	106,2	-0,5	107,0	
	MAI	108,8	+7,5	+2,3	112,0	-0,4	109,2	+2,8	108,1	
	JUN	115,6	+7,3	+6,3	119,6	+6,8	111,4	+2,0	109,4	
	JUL	102,6	+1,2	-11,2	101,0	-15,6	110,2	-1,1	110,6	
	AUG	109,1	+11,4	+6,3	101,4	+0,4	111,5	+1,2	111,9	
	SEP	121,6	+13,2	+11,5	116,5	+14,9	114,5	+2,7	113,2	
	OKT	118,6	+11,5	-2,5	116,8	+0,3	116,2	+1,5	114,6	
	CHEMISCHE INDUSTRIE AUSLAND									
	1982	OKT	114,2	-2,8	-1,9	110,4	-3,7	115,4	-0,5	115,5
NOV		115,7	+2,4	+1,3	116,5	+5,6	117,0	+1,4	116,0	
DEZ		114,2	+2,5	-1,3	109,3	-6,3	115,4	-1,4	116,6	
1983	JAN	119,5	+3,3	+4,7	119,6	+9,4	118,3	+2,5	117,5	
	FEB	121,3	+2,0	+1,4	130,4	+9,0	119,2	+0,8	118,7	
	MAR	140,2	+0,5	+15,6	131,4	+0,8	125,1	+4,9	120,2	
	APR	122,1	-2,8	-12,9	125,7	-4,3	118,2	-5,5	121,7	
	MAI	125,3	+9,3	+2,6	125,6	-0,1	122,9	+4,0	123,8	
	JUN	129,6	+8,7	+3,4	132,9	+5,8	124,9	+1,6	126,1	
	JUL	117,5	+8,4	-9,3	117,7	-11,4	129,5	+3,7	128,6	
	AUG	122,7	+19,7	+4,4	119,8	+1,8	133,6	+3,2	131,2	
	SEP	134,8	+15,8	+9,9	130,6	+9,0	132,9	-0,5	133,7	
	OKT	134,5	+17,8	-0,2	137,6	+5,4	140,7	+5,9	136,0	

5 UMSÄTZE IM VERARBEITENDEN GEWERBE UND IM BAUHAUPTGEWERBE

5.1 WERTINDEX (1980 = 100)

JAHR	MONAT	ORIGINALWERT			KALENDERBEREINIGTER WERT		KALENDER- UND SAISON- BEREINIGTER WERT		GLATTE KOMPONENTE	
		1980=100	VERÄNDERUNG VORJAHR	IN O/O GEGEN VORMONAT	1980=100	VERÄNDERUNG IN O/O GEGEN VORMONAT	1980=100	VERÄNDERUNG IN O/O GEGEN VORMONAT	1980=100	
MASCHINENBAU INSGESAMT										
1982	OKT	103,0	- 2,5	- 7,9	104,6	- 5,1	105,1	+ 0,9	106,0	
	NOV	108,5	+ 1,1	+ 5,3	106,9	+ 2,2	103,3	- 1,7	105,7	
	DEZ	132,0	- 2,1	+21,7	124,8	+16,7	103,6	+ 0,3	105,4	
1983	JAN	90,6	+14,1	-31,4	87,8	-29,6	107,6	+ 3,9	105,0	
	FEB	92,2	+ 0,1	+ 1,8	100,7	+14,7	105,6	- 1,9	104,5	
	MAR	109,9	- 1,8	+19,2	106,3	+ 5,6	105,4	- 0,2	104,2	
	APR	97,1	- 9,0	-11,6	104,5	- 1,7	103,4	- 1,9	103,6	
	MAI	98,5	- 1,5	+ 2,5	101,0	- 3,3	103,0	- 0,4	103,1	
	JUN	115,3	+ 2,9	+15,9	114,5	+13,4	104,2	+ 1,2	102,7	
	JUL	96,6	-16,7	-16,2	102,4	-10,6	100,2	- 3,8	102,4	
	AUG	90,2	- 0,9	- 6,6	82,2	-19,7	100,0	- 0,2	102,2	
	SEP	112,8	+ 0,9	+25,1	109,6	+33,3	103,5	+ 3,5	101,9	
	OKT	100,3	- 2,6	-11,1	101,4	- 7,5	101,9	- 1,5	101,5	
	MASCHINENBAU INLAND									
	1982	OKT	99,7	- 0,8	- 7,8	99,8	- 6,0	99,4	- 1,2	99,5
NOV		99,5	- 0,1	- 0,2	99,2	- 0,6	97,8	- 1,6	99,7	
DEZ		123,8	+ 2,1	+24,4	116,7	+17,6	97,7	- 0,1	99,8	
1983	JAN	83,5	+11,2	-32,6	80,3	-31,2	100,1	+ 2,5	99,9	
	FEB	87,9	+ 3,4	+ 5,3	95,5	+18,9	100,9	+ 0,8	100,1	
	MAR	107,3	+ 2,7	+22,1	104,2	+ 9,1	101,5	+ 0,6	100,2	
	APR	95,2	- 5,6	-11,3	101,5	- 2,6	98,9	- 2,6	100,4	
	MAI	99,3	+ 3,4	+ 4,3	100,4	- 1,1	100,9	+ 2,0	100,6	
	JUN	113,4	+ 9,8	+14,2	113,7	+13,2	102,2	+ 1,3	100,6	
	JUL	96,9	-20,7	-14,6	98,8	-13,1	100,7	- 1,5	100,7	
	AUG	89,7	+ 1,7	- 7,4	85,0	-14,0	100,2	- 0,5	100,7	
	SEP	109,4	+ 1,2	+22,0	107,4	+26,4	101,2	+ 1,0	100,8	
	OKT	102,4	+ 2,7	- 6,4	101,4	- 6,6	101,1	- 0,1	101,0	
	MASCHINENBAU AUSLAND									
	1982	OKT	107,3	- 4,5	- 8,0	112,9	- 4,3	109,9	+ 1,7	111,8
NOV		120,1	+ 2,4	+11,9	121,3	+ 7,4	110,9	+ 0,9	111,3	
DEZ		142,6	- 6,4	+18,7	127,3	+ 4,9	109,2	- 1,5	110,7	
1983	JAN	99,8	+17,7	-30,0	96,5	-24,2	114,9	+ 5,2	110,1	
	FEB	97,9	- 3,3	- 1,9	110,1	+14,1	110,3	- 4,0	109,5	
	MAR	113,3	- 6,7	+15,7	110,6	+ 0,5	109,0	- 1,2	109,0	
	APR	99,6	-12,6	-12,1	109,5	- 1,0	108,8	- 0,2	108,3	
	MAI	99,7	- 7,3	+ 0,1	94,7	-13,5	105,5	- 3,0	107,6	
	JUN	117,7	- 4,8	+18,1	112,1	+18,4	108,1	+ 2,5	107,1	
	JUL	95,3	-10,8	-18,2	107,5	- 4,1	108,0	- 0,1	106,5	
	AUG	90,8	- 4,0	- 5,7	83,4	-22,4	101,1	- 6,4	106,1	
	SEP	117,2	+ 0,6	+29,1	118,8	+42,4	108,6	+ 7,4	105,6	
	OKT	97,5	- 9,1	-16,8	105,2	-11,4	103,6	- 4,6	104,9	
	STRASSENFAHRZEUGBAU INSGESAMT									
	1982	OKT	116,0	- 6,6	- 1,9	116,7	+ 2,7	115,3	- 0,4	116,6
NOV		120,7	+ 0,6	+ 4,1	120,1	+ 2,9	114,6	- 0,6	116,3	
DEZ		119,1	- 3,7	- 1,3	116,6	- 2,9	115,0	+ 0,3	116,1	
1983	JAN	104,1	- 3,8	-12,6	104,9	-10,0	115,8	+ 0,7	116,0	
	FEB	115,2	- 3,4	+10,7	122,3	+16,6	116,3	+ 0,4	116,4	
	MAR	147,0	- 0,2	+27,6	136,7	+11,8	118,9	+ 2,2	117,0	
	APR	127,4	- 2,0	-13,3	131,9	- 3,5	118,6	- 0,3	117,9	
	MAI	132,8	+ 5,6	+ 4,2	136,6	+ 3,6	121,1	+ 2,1	119,3	
	JUN	134,4	+ 7,2	+ 1,2	136,0	- 0,4	122,6	+ 1,2	120,7	
	JUL	100,2	- 4,8	-25,4	100,8	-25,9	121,1	- 1,2	122,2	
	AUG	88,9	+ 9,5	-11,3	80,3	-20,3	121,3	+ 0,2	123,8	
	SEP	136,0	+15,1	+53,0	130,8	+62,9	131,0	+ 8,0	125,6	
	OKT	132,7	+14,4	- 2,4	128,3	- 1,9	127,9	- 2,4	127,2	
	STRASSENFAHRZEUGBAU INLAND									
	1982	OKT	92,6	-13,3	- 5,4	93,8	+ 0,6	93,6	- 0,3	95,7
NOV		97,5	+ 1,6	+ 5,3	98,6	+ 5,1	96,3	+ 2,9	96,4	
DEZ		94,1	- 4,3	- 3,5	90,9	- 7,8	96,5	+ 0,2	97,3	
1983	JAN	81,7	- 5,7	-13,2	84,5	- 7,0	97,7	+ 1,2	98,5	
	FEB	98,4	+ 0,3	+20,4	104,6	+23,8	98,9	+ 1,2	100,1	
	MAR	137,2	+10,6	+39,4	124,5	+19,0	103,4	+ 4,6	102,0	
	APR	122,7	+10,9	-10,6	121,0	- 2,8	106,9	+ 3,4	104,3	
	MAI	121,9	+17,2	- 0,7	124,0	+ 2,5	108,2	+ 1,2	106,8	
	JUN	125,4	+25,4	+ 2,9	124,6	+ 0,5	111,7	+ 3,2	109,1	
	JUL	88,2	+10,9	-29,7	89,0	-28,6	109,4	- 2,1	111,3	
	AUG	84,8	+26,7	- 3,9	79,6	-10,6	112,0	+ 2,4	113,5	
	SEP	127,4	+30,1	+50,2	123,5	+55,2	121,9	+ 8,8	115,9	
	OKT	117,9	+27,3	- 7,5	115,3	- 6,6	117,2	- 3,9	118,4	
	STRASSENFAHRZEUGBAU AUSLAND									
	1982	OKT	142,4	- 1,0	+ 0,8	142,6	+ 3,8	139,4	- 0,9	140,3
NOV		146,9	- 0,1	+ 3,2	144,4	+ 1,3	135,5	- 2,8	138,8	
DEZ		147,2	- 3,4	+ 0,2	145,6	+ 0,8	136,4	+ 0,7	137,3	
1983	JAN	129,3	- 2,4	-12,2	127,8	-12,2	136,2	- 0,1	135,9	
	FEB	134,3	- 6,1	+ 3,9	142,7	+11,7	136,1	- 0,1	134,8	
	MAR	158,1	- 8,9	+17,7	150,8	+ 5,7	136,4	+ 0,2	134,0	
	APR	132,8	-12,6	-16,0	143,9	- 4,6	131,9	- 3,3	133,4	
	MAI	145,0	- 3,5	+ 9,2	150,4	+ 4,5	135,8	+ 3,0	133,5	
	JUN	144,4	- 6,3	- 0,4	148,4	- 1,3	134,9	- 0,7	133,9	
	JUL	113,7	-15,2	-21,3	114,2	-23,0	134,1	- 0,6	134,5	
	AUG	93,5	- 4,9	-17,8	81,1	-29,0	131,7	- 1,8	135,3	
	SEP	145,6	+ 3,1	+55,7	139,4	+71,9	140,9	+ 7,0	136,4	
	OKT	149,4	+ 4,9	+ 2,6	142,8	+ 2,4	139,4	- 1,1	137,1	

5 UMSÄTZE IM VERARBEITENDEN GEWERBE UND IM BAUHAUPTGEWERBE

5.1 WERTINDEX (1980 = 100)

JAHR	MONAT	ORIGINALWERT			KALENDERBEREINIGTER WERT		KALENDER- UND SAISONBEREINIGTER WERT		GLATTE KOMPONENTE
		1980=100	VERÄNDERUNG VORJAHR	IN O/O GEGEN VORMONAT	1980=100	VERÄNDERUNG IN O/O GEGEN VORMONAT	1980=100	VERÄNDERUNG IN O/O GEGEN VORMONAT	
ELEKTROTECHNIK INSGESAMT									
1982	OKT	102,6	- 6,2	-18,8	100,7	-19,0	103,4	- 2,3	106,0
	NOV*	115,0	+ 3,5	+12,1	104,6	+ 3,9	116,4	+12,6	106,0
	DEZ	125,6	+ 1,1	+ 9,2	120,7	+15,4	105,5	- 9,4	105,9
1983	JAN	91,5	+ 3,7	-27,1	89,3	-26,0	107,3	+ 1,7	106,0
	FEB	102,5	+ 2,2	+12,0	110,4	+23,6	108,2	+ 0,8	106,1
	MAR	121,7	+ 4,1	+18,7	117,0	+ 6,0	109,0	+ 0,7	106,4
	APR	99,9	- 0,9	-17,9	102,0	-12,8	107,2	- 1,7	106,7
	MAI	102,4	+ 3,0	+ 2,5	104,0	+ 2,0	107,8	+ 0,6	107,0
	JUN	113,5	+ 4,0	+10,8	115,4	+11,0	107,6	- 0,2	107,3
	JUL	95,0	- 7,9	-16,3	93,0	-19,4	104,1	- 3,3	107,8
	AUG	99,3	+ 4,2	+ 4,5	95,1	+ 2,3	108,2	+ 3,9	108,3
	SEP	130,6	+ 3,3	+31,5	127,6	+34,2	109,2	+ 0,9	108,7
	OKT	109,3	+ 6,5	-16,3	107,8	-15,5	110,8	+ 1,5	109,2
ELEKTROTECHNIK INLAND									
1982	OKT	101,6	- 6,4	-16,0	99,9	-15,3	99,6	- 1,0	101,8
	NOV*	110,7	+ 4,9	+ 9,0	100,0	+ 0,1	112,5	+13,0	101,9
	DEZ	122,1	+ 1,7	+10,3	118,1	+18,1	101,6	- 9,7	102,0
1983	JAN	91,0	+ 4,4	-25,5	89,3	-24,4	103,6	+ 2,0	102,2
	FEB	96,7	+ 3,4	+ 6,3	103,9	+16,3	104,4	+ 0,8	102,4
	MAR	117,3	+ 4,6	+21,3	112,3	+ 8,1	104,8	+ 0,4	102,7
	APR	97,4	+ 1,6	-17,0	96,3	-12,5	104,2	- 0,6	103,2
	MAI	97,1	+ 3,5	- 0,3	99,2	+ 0,9	103,6	- 0,4	103,4
	JUN	109,5	+ 6,7	+12,8	110,8	+11,7	103,9	+ 0,1	103,6
	JUL	90,9	- 8,9	-17,0	89,1	-19,6	100,2	- 3,6	104,1
	AUG	97,7	+ 8,4	+ 7,5	93,5	+ 4,9	106,4	+ 6,2	104,5
	SEP	123,2	+ 1,8	+26,1	121,1	+29,5	104,6	- 1,7	104,8
	OKT	107,0	+ 5,3	-13,1	105,9	-12,6	106,1	+ 1,4	105,2
ELEKTROTECHNIK AUSLAND									
1982	OKT	104,8	- 6,0	-24,3	104,3	-24,3	113,6	- 4,2	116,6
	NOV	124,6	+ 1,1	+18,9	127,1	+21,9	115,5	+ 1,7	116,3
	DEZ	133,3	- 0,1	+ 7,0	126,2	- 0,7	115,0	- 0,4	115,9
1983	JAN	92,6	+ 2,4	-30,5	92,5	-26,7	116,5	+ 1,3	115,7
	FEB	115,4	- 0,1	+24,6	124,1	+34,2	117,0	+ 0,4	115,6
	MAR	131,5	+ 3,0	+14,0	123,4	- 0,6	118,0	+ 0,9	115,6
	APR	105,1	- 5,7	-20,1	111,2	- 9,9	115,2	- 2,4	115,4
	MAI	114,0	+ 2,2	+ 8,5	115,8	+ 4,1	116,3	+ 1,0	115,7
	JUN	122,5	- 1,0	+ 7,5	123,8	+ 6,9	116,6	+ 0,3	115,2
	JUL	104,1	- 5,9	-15,0	105,6	-14,7	116,1	- 0,4	116,9
	AUG	102,7	- 4,0	- 1,3	96,3	- 8,8	111,6	- 3,9	117,7
	SEP	147,0	+ 6,1	+43,1	142,3	+47,8	121,2	+ 8,6	116,5
	OKT	114,7	+ 9,4	-22,0	113,2	-20,4	122,1	+ 0,7	119,0
HERSTELLUNG VON EISEN-,BLECH-UND METALLWAREN INSGESAMT									
1982	OKT	104,5	- 7,2	- 1,5	104,3	+ 1,5	97,9	- 0,5	98,8
	NOV	103,4	- 3,2	- 1,1	104,9	+ 0,6	97,3	- 0,6	98,8
	DEZ	92,9	- 3,1	-10,2	87,3	-16,8	97,4	+ 0,1	98,8
1983	JAN	93,0	+ 1,9	+ 0,1	91,8	+ 5,2	99,5	+ 2,2	99,0
	FEB	94,3	- 3,3	+ 1,4	100,9	+ 9,9	99,0	- 0,5	99,4
	MAR	113,1	- 2,7	+19,9	106,4	+ 5,5	99,6	+ 0,6	99,9
	APR	101,2	- 4,1	-10,5	108,6	+ 2,1	101,2	+ 1,6	100,7
	MAI	104,9	+ 7,5	+ 3,7	106,4	- 2,0	103,0	+ 1,8	101,6
	JUN	109,1	+ 8,3	+ 4,0	110,8	+ 4,1	104,6	+ 1,6	102,4
	JUL	95,5	+ 1,6	-12,5	95,8	-13,5	103,7	- 0,9	103,1
	AUG	94,0	+ 8,4	- 1,6	85,6	-10,6	103,0	- 0,7	103,8
	SEP	112,9	+ 6,4	+20,1	110,7	+29,3	106,1	+ 3,0	104,7
	OKT	112,6	+ 7,8	- 0,3	111,7	+ 0,9	105,9	- 0,2	105,6
HERSTELLUNG VON EISEN-,BLECH-UND METALLWAREN INLAND									
1982	OKT	102,1	- 7,8	- 1,4	102,6	+ 1,9	94,7	- 0,6	95,6
	NOV	101,4	- 2,9	- 0,7	102,3	- 0,3	94,3	- 0,4	95,7
	DEZ	89,3	- 3,5	-11,9	83,7	-18,2	94,6	+ 0,3	95,8
1983	JAN	90,3	+ 2,5	+ 1,1	89,0	+ 6,3	96,5	+ 2,0	95,9
	FEB	89,7	- 4,0	- 0,7	95,1	+ 8,0	95,4	- 1,1	96,3
	MAR	108,1	- 3,5	+20,5	101,8	+ 5,9	96,0	+ 0,6	96,9
	APR	97,7	- 3,3	- 9,6	105,1	+ 3,2	98,6	+ 2,7	97,7
	MAI	101,2	+ 7,8	+ 3,6	102,5	- 2,5	100,1	+ 1,5	98,5
	JUN	105,0	+ 9,1	+ 3,8	106,5	+ 3,9	101,7	+ 1,6	99,1
	JUL	92,3	+ 1,4	-12,1	93,0	-12,7	100,2	- 1,5	99,8
	AUG	92,6	+ 7,7	+ 0,3	84,1	- 9,6	99,1	- 1,1	100,4
	SEP	110,5	+ 6,7	+19,3	108,5	+29,0	102,7	+ 3,6	101,1
	OKT	110,1	+ 7,8	- 0,4	109,0	+ 0,5	101,9	- 0,8	101,9
HERSTELLUNG VON EISEN-,BLECH-UND METALLWAREN AUSLAND									
1982	OKT	113,5	- 5,3	- 1,6	111,2	+ 0,8	109,5	- 0,8	110,4
	NOV	111,0	- 4,0	- 2,2	114,4	+ 2,9	108,5	- 0,9	110,3
	DEZ	106,2	- 1,8	- 4,3	100,9	-11,8	108,1	- 0,4	110,2
1983	JAN	103,3	+ 0,2	- 2,7	102,7	+ 1,8	110,8	+ 2,5	110,3
	FEB	111,2	- 1,4	+ 7,6	118,4	+15,3	112,0	+ 1,1	110,7
	MAR	131,4	- 0,3	+18,2	123,0	+ 3,9	112,6	+ 0,4	111,3
	APR	114,3	- 6,5	-13,0	121,7	- 1,1	111,0	- 1,3	112,2
	MAI	118,5	+ 6,3	+ 3,7	120,6	- 0,9	114,1	+ 2,8	113,3
	JUN	124,3	+ 5,9	+ 4,9	126,9	+ 5,2	115,4	+ 1,1	114,4
	JUL	107,1	+ 1,9	-13,8	106,1	-16,4	116,8	+ 1,2	115,5
	AUG	99,2	+10,8	- 7,4	91,4	-13,9	117,2	+ 0,3	116,7
	SEP	122,0	+ 5,7	+23,0	118,7	+29,9	118,8	+ 1,4	117,9
	OKT	122,1	+ 7,6	+ 0,1	121,9	+ 2,7	120,4	+ 1,3	119,3

5 UMSATZE IM VERARBEITENDEN GEWERBE UND IM BAUHAUPTGEWERBE

5.1 WERTINDEX (1980 = 100)

JAHR	MONAT	ORIGINALWERT			KALENDERBEREINIGTER WERT		KALENDER- UND SAISON- BEREINIGTER WERT		GLATTE KOMPONENTE	
		1980=100	VERÄNDERUNG VORJAHR	IN O/O GEGEN VORMONAT	1980=100	VERÄNDERUNG IN O/O GEGEN VORMONAT	1980=100	VERÄNDERUNG IN O/O GEGEN VORMONAT		
TEXTILGEWERBE INSGESAMT										
1982	OKT	103,7	- 9,2	- 4,2	103,5	- 1,9	94,8	+ 0,9	96,2	
	NOV	101,0	- 3,7	- 2,6	101,4	- 2,0	94,8	+ 0,0	96,1	
	DEZ	87,4	- 0,1	-13,5	81,7	-19,4	95,8	+ 1,1	96,0	
1983	JAN	97,2	- 0,1	+11,2	95,8	+17,3	95,8	+ 0,0	96,0	
	FEB	98,4	- 3,0	+ 1,2	104,5	+ 9,1	96,3	+ 0,5	96,1	
	MAR	113,3	- 4,1	+15,1	105,8	+ 1,2	95,6	- 0,7	96,4	
	APR	95,1	- 5,3	-16,1	103,7	- 2,0	97,8	+ 2,3	96,9	
	MAI	95,1	+ 3,6	+ 0,0	96,6	- 6,8	97,6	- 0,2	97,2	
	JUN	98,5	+ 5,0	+ 3,6	101,7	+ 5,3	99,8	+ 2,3	97,5	
	JUL	89,3	+ 4,0	- 9,3	88,0	-13,5	99,5	- 0,3	97,7	
	AUG	78,2	- 3,0	-12,4	72,0	-18,2	95,7	- 3,8	97,9	
	SEP	111,1	+ 2,7	+42,1	108,7	+51,0	98,9	+ 3,3	98,1	
	OKT	108,6	+ 4,7	- 2,3	106,2	- 2,3	98,4	- 0,5	98,5	
	TEXTILGEWERBE INLAND									
	1982	OKT	99,2	-10,1	- 4,6	99,4	- 2,1	90,0	- 1,0	91,5
NOV		97,2	- 4,4	- 2,0	97,4	- 2,0	90,0	+ 0,0	91,5	
DEZ		81,7	- 0,7	-15,9	76,3	-21,7	91,2	+ 1,3	91,5	
1983	JAN	93,3	+ 0,0	+14,2	91,7	+20,2	91,2	+ 0,0	91,5	
	FEB	94,0	- 2,5	+ 0,8	99,8	+ 8,6	91,9	+ 0,8	91,7	
	MAR	108,2	- 4,1	+15,1	101,0	+ 1,2	91,2	- 0,8	92,0	
	APR	90,7	- 4,4	-16,2	99,0	- 2,0	93,4	+ 2,4	92,5	
	MAI	90,1	+ 4,3	- 0,7	91,5	- 7,6	93,3	- 0,1	92,8	
	JUN	92,7	+ 6,2	+ 2,9	95,5	+ 4,4	95,3	+ 2,1	93,0	
	JUL	84,4	+ 5,4	- 9,0	83,2	-12,9	95,0	- 0,3	93,1	
	AUG	75,1	- 3,6	-11,0	69,2	-16,8	90,9	- 4,3	93,2	
	SEP	106,4	+ 2,3	+41,7	104,6	+51,2	94,0	+ 3,4	93,3	
	OKT	104,4	+ 5,2	- 1,9	101,6	- 2,9	93,2	- 0,9	93,6	
	TEXTILGEWERBE AUSLAND									
	1982	OKT	121,4	- 6,1	- 2,6	120,0	- 0,8	115,2	+ 0,8	115,4
NOV		116,0	- 1,6	- 4,4	117,9	- 1,8	114,9	- 0,3	115,1	
DEZ		109,9	+ 1,6	- 5,3	103,9	-11,9	115,2	+ 0,3	114,8	
1983	JAN	113,0	- 0,4	+ 2,8	111,7	+ 7,5	115,3	+ 0,1	114,6	
	FEB	116,0	- 4,6	+ 2,7	123,3	+10,4	114,5	- 0,7	114,6	
	MAR	133,9	- 4,4	+15,4	126,9	+ 2,9	115,0	+ 0,4	114,8	
	APR	112,6	- 8,2	-15,9	121,4	- 4,3	114,0	- 0,9	114,8	
	MAI	115,0	+ 1,7	+ 2,1	119,5	- 1,6	117,5	+ 3,1	115,1	
	JUN	121,7	+ 1,2	+ 5,8	125,8	+ 5,3	117,3	- 0,2	115,4	
	JUL	108,8	- 0,3	-10,6	106,6	-15,3	117,3	+ 0,0	115,7	
	AUG	90,6	- 0,7	-16,7	82,6	-22,5	110,9	- 5,5	116,0	
	SEP	129,8	+ 4,1	+43,3	124,7	+51,0	117,9	+ 6,3	115,4	
	OKT	126,4	+ 3,3	- 3,4	122,0	- 2,2	117,2	- 0,6	116,6	
	BEKLEIDUNGSGEWERBE INSGESAMT									
	1982	OKT	100,5	-12,6	-27,3	102,0	-24,4	93,9	- 3,2	96,3
NOV		76,7	- 0,9	-23,7	78,4	-23,1	94,7	+ 0,9	96,0	
DEZ		65,0	+ 1,4	-15,3	57,7	-26,4	95,7	+ 1,1	95,8	
1983	JAN	106,0	+ 2,4	+63,1	106,1	+83,9	97,2	+ 1,6	95,7	
	FEB	115,9	- 1,4	+ 9,3	124,3	+17,2	96,8	- 0,4	95,7	
	MAR	128,9	- 4,7	+11,2	120,9	- 2,7	93,9	- 3,0	95,8	
	APR	83,9	- 7,7	-34,9	91,2	-24,6	97,5	+ 3,8	96,0	
	MAI	59,7	- 2,5	-28,8	63,5	-30,4	95,5	- 2,1	96,5	
	JUN	66,7	+ 5,2	+11,7	66,6	+ 4,7	98,3	+ 2,9	97,2	
	JUL	95,5	- 7,6	+43,2	98,4	+46,0	97,0	- 1,3	97,8	
	AUG	121,1	+ 4,6	+26,8	112,4	+14,2	98,8	+ 1,9	98,7	
	SEP	141,8	+ 2,6	+17,1	138,5	+23,2	100,6	+ 1,8	99,5	
	OKT	109,3	+ 8,6	-22,9	110,6	-20,1	102,6	+ 2,0	100,3	
	BEKLEIDUNGSGEWERBE INLAND									
	1982	OKT	98,4	-13,4	-24,5	99,5	-21,6	90,6	- 2,5	92,8
NOV		77,9	- 1,9	-20,8	79,6	-20,0	91,5	+ 1,0	92,5	
DEZ		64,9	- 0,8	-16,7	58,2	-26,9	92,4	+ 1,0	92,3	
1983	JAN	99,6	- 0,8	+53,5	100,2	+72,2	93,1	+ 0,8	92,1	
	FEB	107,6	- 3,9	+ 8,0	114,9	+14,7	92,1	- 1,1	92,1	
	MAR	122,9	- 5,6	+14,2	114,6	- 0,3	90,1	- 2,2	92,2	
	APR	83,8	- 5,8	-31,8	90,7	-20,9	94,4	+ 4,8	92,4	
	MAI	62,5	- 1,1	-25,4	66,3	-26,9	92,7	- 1,6	92,9	
	JUN	67,1	+ 7,2	+ 7,4	67,6	+ 2,0	95,7	+ 3,2	93,4	
	JUL	89,5	- 8,0	+33,4	91,4	+35,2	92,8	- 3,0	94,0	
	AUG	110,8	+ 2,9	+23,8	102,1	+11,7	93,5	+ 0,8	94,6	
	SEP	134,5	+ 3,3	+21,5	130,7	+28,0	96,7	+ 3,4	95,2	
	OKT	106,3	+ 8,0	-21,0	106,5	-18,5	97,8	+ 1,1	95,9	
	BEKLEIDUNGSGEWERBE AUSLAND									
	1982	OKT	113,5	- 8,2	-39,7	117,9	-37,1	114,6	- 5,7	118,5
NOV		69,0	+ 6,2	-39,2	61,6	-47,8	114,6	+ 0,0	118,2	
DEZ		66,3	+14,2	- 5,4	56,5	- 8,3	116,2	+ 1,4	118,0	
1983	JAN	146,4	+17,3	+124,2	140,2	+148,1	121,2	+ 4,3	117,9	
	FEB	157,6	+10,0	+14,5	181,8	+29,7	125,6	+ 3,6	117,4	
	MAR	166,1	- 0,2	- 0,9	159,9	-12,0	117,6	- 6,4	116,8	
	APR	84,4	-13,2	-49,2	98,5	-38,4	115,9	- 1,4	116,4	
	MAI	41,4	-16,2	-50,9	44,3	-55,0	109,1	- 5,9	116,2	
	JUN	64,4	+ 1,4	+55,6	63,9	+44,2	112,0	+ 2,7	116,5	
	JUL	133,2	- 5,9	+106,8	140,1	+119,2	119,3	+ 6,5	117,0	
	AUG	185,9	+12,0	+39,6	151,5	+ 8,1	147,1	+23,3	117,7	
	SEP	186,2	- 1,1	+ 0,2	185,5	+22,4	118,7	-19,3	118,1	
	OKT	127,4	+12,2	-31,6	126,3	-31,9	122,6	+ 3,3	118,5	

5 UMSÄTZE IM VERARBEITENDEN GEWERBE UND IM BAUHAUPTGEWERBE

5.1 WERTINDEX (1980 = 100)

JAHR	MONAT	ORIGINALWERT			KALENDERBEREINIGTER WERT		KALENDER- UND SAISON- BEREINIGTER WERT		GLATTE KOMPONENTE	
		1980=100	VERÄNDERUNG VORJAHR	IN O/O GEGEN VORMONAT	1980=100	VERÄNDERUNG IN O/O GEGEN VORMONAT	1980=100	VERÄNDERUNG IN O/O GEGEN VORMONAT	1980=100	
BAUHAUPTGEWERBE										
1982	SEP	108,7	- 3,6	+14,4	106,0	+17,6	91,8	- 1,5	93,1	
	OKT	110,0	- 7,8	+ 1,2	112,0	+ 5,7	93,2	+ 1,5	93,4	
	NOV	115,5	- 3,3	+ 5,0	111,6	- 0,4	91,6	- 1,7	93,7	
	DEZ	133,3	+ 2,5	+15,4	128,1	+14,8	94,4	+ 3,1	94,0	
1983	JAN	61,4	+12,5	-53,9	56,3	-56,0	95,1	+ 0,7	94,5	
	FEB	53,3	+ 5,5	-13,2	56,6	+ 0,5	96,7	+ 1,7	95,1	
	MAR	70,3	- 8,3	+31,9	68,0	+20,1	93,5	- 3,3	95,9	
	APR	78,7	- 4,8	+11,9	68,9	+30,7	96,4	+ 3,1	96,5	
	MAI	90,5	+ 2,4	+15,0	96,6	+ 8,7	95,5	- 0,9	96,9	
	JUN	130,1	+25,7	+43,8	126,7	+31,2	103,0	+ 7,9	97,2	
	JUL	101,9	+ 1,1	-21,7	105,6	-16,7	99,8	- 3,1	97,4	
	AUG	96,9	+ 2,0	- 4,9	91,4	-13,4	95,6	- 4,2	97,6	
	SEP	108,2	- 0,5	+11,7	109,7	+20,0	96,8	+ 1,3	98,0	
	WOHNUNGSBAU									
	1982	SEP	102,3	- 9,9	+16,0	98,4	+22,8	88,4	- 0,6	90,5
		OKT	106,8	- 9,4	+ 4,4	104,2	+ 5,9	89,7	+ 1,5	90,8
NOV		110,7	- 1,1	+ 3,7	106,4	+ 2,1	89,7	+ 0,0	91,1	
DEZ		128,7	+ 4,4	+16,3	131,7	+23,8	93,3	+ 4,0	91,6	
1983	JAN	61,6	+17,3	-52,1	58,1	-55,9	94,1	+ 0,9	92,2	
	FEB	53,2	+ 9,2	-13,6	52,3	-10,0	95,2	+ 1,2	92,8	
	MAR	71,8	- 7,7	+35,0	65,6	+25,4	92,8	- 2,5	93,5	
	APR	82,5	- 2,4	+14,9	98,2	+49,7	93,3	+ 0,5	94,1	
	MAI	99,7	+11,9	+20,8	107,3	+ 9,3	94,9	+ 1,7	94,7	
	JUN*	147,8	+45,8	+48,2	113,9	+ 6,2	136,7	+44,0	95,3	
	JUL	100,8	+ 3,2	-31,8	97,8	-14,1	96,8	-29,2	95,9	
	AUG	97,0	+10,0	- 3,8	83,8	-14,3	94,3	- 2,6	96,4	
	SEP	112,3	+ 9,6	+15,8	107,9	+28,8	98,2	+ 4,1	96,9	
	ÖFFENTLICHER- UND VERKEHRSBAU									
	1982	SEP	109,3	- 2,6	+14,1	109,8	+17,3	92,0	+ 0,0	92,0
		OKT	113,1	- 7,7	+ 3,5	117,3	+ 6,8	91,3	- 0,8	91,9
NOV		121,9	- 2,0	+ 7,8	119,5	+ 1,9	91,2	- 0,1	91,9	
DEZ		137,6	- 0,2	+12,9	129,7	+ 8,5	92,5	+ 1,4	91,9	
1983	JAN	52,7	+ 1,0	-61,7	49,2	-62,1	91,7	- 0,9	91,9	
	FEB	46,5	+ 3,6	-11,8	51,8	+ 5,3	94,1	+ 2,6	91,9	
	MAR	61,9	-10,5	+33,1	61,7	+19,1	89,9	- 4,5	92,1	
	APR	71,4	- 8,0	+15,3	75,5	+22,4	92,0	+ 2,3	92,0	
	MAI	79,6	- 8,6	+11,5	81,4	+ 7,8	89,2	- 3,0	91,9	
	JUN	115,2	+19,5	+44,7	109,1	+34,0	94,7	+ 6,2	91,8	
	JUL	104,1	+ 1,9	- 9,6	108,7	- 0,4	95,7	+ 1,1	91,5	
	AUG	92,1	- 3,9	-11,5	91,8	-15,5	90,7	- 5,2	91,3	
	SEP	99,5	- 9,0	+ 8,0	105,8	+15,3	89,1	- 1,8	91,2	

5 UMSATZE IM VERARBEITENDEN GEWERBE UND IM BAUHAUPTGEWERBE

5.2 VOLUMENINDEX (1980 = 100)

JAHR	MONAT	ORIGINALWERT			KALENDERBEREINIGTER WERT		KALENDER- UND SAISONBEREINIGTER WERT		GLATTE KOMPONENTE
		1980=100	VERÄNDERUNG VORJAHR	IN O/O GEGEN VORMONAT	1980=100	VERÄNDERUNG IN O/O GEGEN VORMONAT	1980=100	VERÄNDERUNG IN O/O GEGEN VORMONAT	
VERARBEITENDES GEWERBE (OHNE NAHRUNGS- UND GENUSSMITTELGEWERBE) INSGESAMT									
1982	OKT	94,8	-10,7	- 7,9	95,0	- 5,1	93,0	+ 0,0	94,3
	NOV	97,5	- 4,0	+ 2,8	97,6	+ 2,7	92,7	- 0,3	94,1
	DEZ	100,1	- 3,1	+ 2,7	95,2	- 2,5	93,5	+ 0,9	93,9
1983	JAN	85,6	+ 0,4	-14,5	84,8	-10,9	94,7	+ 1,3	93,9
	FEB	89,2	- 3,1	+ 4,2	85,2	+12,3	94,5	- 0,2	94,0
	MAR	105,9	- 3,2	+18,7	99,5	+ 4,5	94,4	- 0,1	94,2
	APR	92,5	- 5,4	-12,7	98,6	- 0,9	95,2	+ 0,8	94,5
	MAI	94,8	+ 2,2	+ 2,5	97,3	- 1,3	95,5	+ 0,3	94,9
	JUN	102,6	+ 4,4	+ 8,2	104,3	+ 7,2	96,9	+ 1,5	95,3
	JUL	86,3	- 5,6	-15,9	87,0	-16,5	95,3	- 1,7	95,7
	AUG	86,6	+ 3,7	+ 0,3	79,5	- 8,6	94,8	- 0,5	96,1
	SEP	107,1	+ 4,1	+23,7	104,3	+31,2	97,5	+ 2,8	96,5
	OKT	100,7	+ 6,2	- 6,0	99,5	- 4,6	97,8	+ 0,3	97,0
VERARBEITENDES GEWERBE (OHNE NAHRUNGS- UND GENUSSMITTELGEWERBE) INLAND									
1982	OKT	90,5	-11,3	- 7,9	90,7	- 4,5	87,6	- 0,2	88,7
	NOV	92,0	- 4,1	+ 1,7	92,1	+ 1,5	87,3	- 0,3	88,7
	DEZ	92,5	- 2,1	+ 0,5	88,0	- 4,5	88,2	+ 1,0	88,7
1983	JAN	80,1	- 0,4	-13,4	79,5	- 9,7	89,1	+ 1,0	88,7
	FEB	83,4	- 2,5	+ 4,1	88,8	+11,7	89,2	+ 0,1	89,0
	MAR	100,6	- 1,7	+20,6	94,1	+ 6,0	89,2	+ 0,0	89,3
	APR	88,8	- 3,1	-11,7	93,6	- 0,5	90,7	+ 1,7	89,8
	MAI	89,4	+ 3,4	+ 0,7	92,5	- 1,2	90,6	- 0,1	90,2
	JUN	97,9	+ 8,2	+ 9,5	99,3	+ 7,4	92,2	+ 1,8	90,6
	JUL	82,3	- 5,0	-15,9	82,6	-16,8	90,3	- 2,1	91,0
	AUG	84,0	+ 5,8	+ 2,1	77,7	- 5,9	90,9	+ 0,7	91,4
	SEP	102,6	+ 4,4	+22,1	99,8	+28,4	92,7	+ 2,0	91,8
	OKT	96,7	+ 6,9	- 5,8	95,2	- 4,6	92,6	- 0,1	92,2
VERARBEITENDES GEWERBE (OHNE NAHRUNGS- UND GENUSSMITTELGEWERBE) AUSLAND									
1982	OKT	104,6	- 9,5	- 7,5	105,3	- 5,6	105,0	+ 0,2	106,8
	NOV	109,7	- 4,1	+ 4,9	109,8	+ 4,3	104,7	- 0,3	106,3
	DEZ	117,2	- 4,8	+ 6,8	110,8	+ 0,9	105,3	+ 0,6	105,8
1983	JAN	97,7	+ 1,6	-15,6	96,3	-13,1	107,2	+ 1,8	105,5
	FEB	102,1	- 4,4	+ 4,5	109,8	+14,0	105,4	- 0,7	105,3
	MAR	118,3	- 5,7	+15,9	112,2	+ 2,2	106,0	- 0,4	105,3
	APR	100,8	- 9,9	-14,8	109,5	- 2,4	105,3	- 0,7	105,3
	MAI	106,8	- 0,5	+ 5,0	107,6	- 1,7	106,3	+ 0,9	105,5
	JUN	113,4	- 2,2	+ 6,2	115,6	+ 7,4	107,4	+ 1,0	105,9
	JUL	95,3	- 5,6	-15,0	97,1	-16,0	106,6	- 0,7	106,3
	AUG	92,3	- 0,5	- 3,1	83,9	-13,6	103,6	- 2,8	106,8
	SEP	117,1	+ 3,5	+26,9	114,4	+36,4	108,3	+ 4,5	107,2
	OKT	109,8	+ 5,0	- 6,2	109,4	- 4,4	109,3	+ 0,9	107,6
GRUNDSTOFF- UND PRODUKTIONSGUETERGEWERBE INSGESAMT									
1982	OKT	91,8	-12,8	- 4,6	91,3	- 2,6	89,6	- 0,6	90,8
	NOV	91,0	- 5,8	- 0,9	91,0	- 0,3	89,4	- 0,2	90,7
	DEZ	83,6	- 4,5	- 8,1	79,8	-12,3	90,5	+ 1,2	90,7
1983	JAN	86,5	- 0,2	+ 3,5	85,4	+ 7,0	91,8	+ 1,4	90,9
	FEB	87,0	- 4,2	+ 0,6	92,6	+ 8,4	91,5	- 0,3	91,2
	MAR	103,8	- 4,0	+19,3	98,1	+ 5,9	92,0	+ 0,5	91,8
	APR	93,5	- 4,9	- 9,9	100,2	+ 2,1	92,8	+ 0,9	92,6
	MAI	96,6	+ 3,9	+ 3,5	99,1	- 1,1	94,2	+ 1,5	93,5
	JUN	101,5	+ 2,8	+ 4,9	104,7	+ 5,7	95,2	+ 1,1	94,5
	JUL	88,4	+ 0,3	-12,9	87,6	-16,3	95,5	+ 0,3	95,4
	AUG	93,3	+10,5	+ 5,5	85,8	- 2,1	96,3	+ 0,8	96,4
	SEP	106,2	+10,4	+13,8	102,7	+19,7	99,0	+ 2,8	97,4
	OKT	101,4	+10,5	- 4,5	100,7	- 1,9	99,3	+ 0,3	98,4
GRUNDSTOFF- UND PRODUKTIONSGUETERGEWERBE INLAND									
1982	OKT	88,6	-13,1	- 4,2	88,1	- 1,8	84,9	- 0,1	85,8
	NOV	87,0	- 7,3	- 1,8	87,1	- 1,1	84,3	- 0,7	85,7
	DEZ	76,5	- 4,6	-12,1	72,5	-16,8	85,4	+ 1,3	85,8
1983	JAN	80,4	+ 0,1	+ 5,1	79,4	+ 9,5	86,9	+ 1,8	85,9
	FEB	80,5	- 4,5	+ 0,1	85,5	+ 7,7	86,4	- 0,6	86,3
	MAR	97,2	- 3,2	+20,7	91,3	+ 6,8	87,1	+ 0,8	86,9
	APR	88,9	- 4,4	- 8,5	95,2	+ 4,3	88,1	+ 1,1	87,6
	MAI	91,6	+ 4,2	+ 3,0	93,8	- 1,5	88,9	+ 0,9	88,5
	JUN	96,8	+ 4,2	+ 5,7	99,9	+ 6,5	90,2	+ 1,5	89,4
	JUL	84,7	+ 0,1	-12,5	83,9	-16,0	90,3	+ 0,1	90,2
	AUG	89,3	+ 9,7	+ 5,4	82,5	- 1,7	91,1	+ 0,9	91,0
	SEP	101,8	+10,1	+14,0	98,2	+19,0	93,4	+ 2,5	91,9
	OKT	96,8	+ 9,3	- 4,9	96,3	- 1,9	93,5	+ 0,1	92,8
GRUNDSTOFF- UND PRODUKTIONSGUETERGEWERBE AUSLAND									
1982	OKT	98,8	-12,0	- 5,5	97,5	- 4,8	98,9	- 1,9	100,8
	NOV	99,7	- 5,8	+ 0,9	100,7	+ 3,3	100,4	+ 1,5	100,7
	DEZ	99,3	- 3,9	- 0,4	94,0	- 6,7	100,1	- 0,3	100,7
1983	JAN	99,7	- 0,7	+ 0,4	99,1	+ 5,4	102,3	+ 2,2	101,0
	FEB	101,2	- 3,8	+ 1,5	108,5	+ 9,5	101,8	- 0,5	101,5
	MAR	118,3	- 5,2	+16,9	110,1	+ 1,5	105,9	+ 4,0	102,2
	APR	103,6	- 5,7	-12,4	107,9	- 2,0	102,2	- 3,5	103,0
	MAI	108,2	+ 3,2	+ 4,4	108,7	+ 0,7	104,2	+ 2,0	104,2
	JUN	112,0	+ 0,6	+ 3,5	115,0	+ 5,8	104,2	+ 0,0	105,7
	JUL	96,0	+ 0,1	-14,3	96,2	-16,3	106,8	+ 2,5	107,2
	AUG	101,6	+11,6	+ 5,8	97,2	+ 1,0	109,9	+ 2,9	108,7
	SEP	115,8	+10,7	+14,0	112,2	+15,4	110,9	+ 0,9	110,2
	OKT	111,4	+12,8	- 3,8	113,1	+ 0,8	114,4	+ 3,2	111,6

5 UMSATZE IM VERARBEITENDEN GEWERBE UND IM BAUHAUPTGEWERBE

5.2 VOLUMENINDEX (1980 = 100)

JAHR	MONAT	ORIGINALWERT			KALENDERBEREINIGTER WERT		KALENDER- UND SAISONBEREINIGTER WERT		GLATTE KOMPONENTE	
		1980=100	VERÄNDERUNG VORJAHR	IN O/O GEGEN VORMONAT	1980=100	VERÄNDERUNG IN O/O GEGEN VORMONAT	1980=100	VERÄNDERUNG IN O/O GEGEN VORMONAT		
INVESTITIONSGÜTER PRODUZIERENDES GEWERBE INSGESAMT										
1982	OKT	96,1	- 9,7	-10,3	97,2	- 7,0	96,3	+ 0,2	97,8	
	NOV	103,0	- 2,9	+ 7,2	102,9	+ 5,9	95,8	- 0,5	97,6	
	DEZ	115,7	- 3,7	+12,3	110,0	+ 6,9	96,5	+ 0,7	97,3	
1983	JAN	83,6	+ 0,6	-27,6	83,2	-24,4	98,0	+ 1,6	97,0	
	FEB	90,3	- 2,7	+ 7,8	97,0	+16,6	97,8	- 0,2	96,9	
	MAR	107,6	- 2,7	+19,2	101,1	+ 4,2	97,4	- 0,4	97,0	
	APR	93,3	- 6,0	-13,3	98,3	- 2,8	97,8	+ 0,4	97,1	
	MAI	96,5	+ 0,6	+ 3,4	98,7	+ 0,4	97,6	- 0,2	97,1	
	JUN	107,4	+ 4,8	+11,3	107,7	+ 9,1	99,1	+ 1,5	97,2	
	JUL	86,4	-10,0	-19,6	88,6	-17,7	96,5	- 2,6	97,4	
	AUG	83,1	+ 0,4	- 3,8	76,3	-13,9	95,6	- 0,9	97,6	
	SEP	108,6	+ 1,4	+30,7	106,5	+39,6	98,6	+ 3,1	97,7	
	OKT	100,4	+ 4,5	- 7,6	99,2	- 6,9	98,7	+ 0,1	97,9	
	INVESTITIONSGÜTER PRODUZIERENDES GEWERBE INLAND									
	1982	OKT	90,3	-10,2	-11,3	90,1	- 8,8	90,7	+ 0,1	91,2
NOV		95,9	- 2,0	+ 6,2	95,6	+ 6,1	89,4	- 1,4	91,2	
DEZ		108,2	- 1,6	+12,8	103,9	+ 8,7	89,6	+ 0,2	91,2	
1983	JAN	77,1	- 1,2	-28,7	77,8	-25,1	91,0	+ 1,6	91,3	
	FEB	83,9	- 0,8	+ 8,8	89,8	+15,4	92,1	+ 1,2	91,5	
	MAR	102,2	+ 0,1	+21,8	96,8	+ 7,8	92,2	+ 0,1	91,7	
	APR	90,0	- 1,3	-11,9	91,4	- 5,6	92,3	+ 0,1	92,1	
	MAI	90,7	+ 3,0	+ 0,6	95,1	+ 4,0	93,5	+ 1,3	92,4	
	JUN	103,3	+11,2	+13,9	103,7	+ 9,0	95,3	+ 1,9	92,7	
	JUL	82,1	- 9,8	-20,5	82,9	-20,1	91,6	- 3,9	92,9	
	AUG	81,6	+ 5,8	- 0,6	76,2	- 8,1	92,5	+ 1,0	93,1	
	SEP	104,1	+ 2,3	+27,6	100,8	+32,3	93,2	+ 0,8	93,3	
	OKT	96,2	+ 6,5	- 7,6	94,2	- 6,5	94,6	+ 1,5	93,6	
	INVESTITIONSGÜTER PRODUZIERENDES GEWERBE AUSLAND									
	1982	OKT	106,2	- 8,9	- 8,8	107,9	- 6,8	106,9	+ 0,8	109,3
NOV		115,3	- 3,9	+ 8,6	115,3	+ 6,9	106,5	- 0,4	108,6	
DEZ		129,0	- 6,5	+11,9	121,0	+ 4,9	106,9	+ 0,4	107,8	
1983	JAN	95,4	+ 2,8	-26,0	93,7	-22,6	109,4	+ 2,3	107,1	
	FEB	101,3	- 5,2	+ 6,2	109,7	+17,1	108,1	- 1,2	106,6	
	MAR	117,0	- 6,6	+15,5	110,7	+ 0,9	107,5	- 0,6	106,3	
	APR	99,1	-12,5	-15,3	108,4	- 2,1	106,1	- 1,3	106,0	
	MAI	106,9	- 2,6	+ 7,9	106,3	- 1,9	106,4	+ 0,3	105,6	
	JUN	114,7	- 4,1	+ 7,3	115,6	+ 8,7	107,7	+ 1,2	105,6	
	JUL	93,8	-10,4	-18,2	97,6	-15,6	106,0	- 1,6	105,5	
	AUG	85,8	- 7,5	- 8,5	77,4	-20,7	100,7	- 5,0	105,6	
	SEP	115,7	+ 0,2	+36,0	115,0	+48,6	106,5	+ 5,8	105,6	
	OKT	107,7	+ 1,4	- 7,7	107,8	- 6,3	107,1	+ 0,6	105,4	
	VERBRAUCHSGÜTER PRODUZIERENDES GEWERBE INSGESAMT									
	1982	OKT	95,3	- 9,8	- 5,6	95,1	- 2,9	89,3	+ 0,1	90,4
NOV		93,2	- 3,4	- 3,2	93,8	- 2,4	89,3	+ 0,0	90,3	
DEZ		84,6	- 0,1	- 9,2	79,3	-16,5	90,1	+ 0,9	90,3	
1983	JAN	86,6	+ 0,8	+ 4,7	87,4	+10,2	90,5	+ 0,4	90,3	
	FEB	89,6	- 3,0	+ 1,1	95,1	+ 8,8	90,3	- 0,2	90,4	
	MAR	105,3	- 3,0	+17,5	98,4	+ 3,5	90,3	+ 0,0	90,7	
	APR	89,0	- 4,6	-15,5	96,2	- 2,2	91,9	+ 1,8	91,0	
	MAI	87,0	+ 3,0	- 2,2	89,5	- 7,0	91,7	- 0,2	91,3	
	JUN	91,5	+ 5,9	+ 5,2	93,7	+ 4,7	93,4	+ 1,9	91,5	
	JUL	83,1	- 1,4	- 9,2	82,7	-11,7	92,0	- 1,5	91,7	
	AUG	85,3	+ 1,7	+ 2,6	78,6	- 5,0	90,8	- 1,3	91,9	
	SEP	104,3	+ 2,3	+22,3	101,5	+29,1	92,4	+ 1,8	92,1	
	OKT	100,6	+ 4,5	- 3,5	99,0	- 2,5	92,6	+ 0,2	92,4	
	VERBRAUCHSGÜTER PRODUZIERENDES GEWERBE INLAND									
	1982	OKT	93,4	-10,8	- 5,5	93,5	- 2,3	86,1	+ 0,1	87,3
NOV		90,9	- 3,8	- 2,7	91,4	- 2,2	86,3	+ 0,2	87,3	
DEZ		81,7	- 1,1	-10,1	76,4	-16,4	87,0	+ 0,6	87,2	
1983	JAN	85,4	+ 0,4	+ 4,5	84,3	+10,3	87,4	+ 0,5	87,3	
	FEB	86,1	- 3,3	+ 0,8	91,4	+ 6,4	87,3	- 0,1	87,4	
	MAR	101,6	- 3,1	+18,0	94,7	+ 3,6	87,2	- 0,1	87,7	
	APR	86,3	- 4,4	-15,1	93,3	- 1,5	89,0	+ 2,1	88,0	
	MAI	84,4	+ 3,3	- 2,2	86,9	- 6,9	88,8	- 0,2	88,3	
	JUN	88,5	+ 7,0	+ 4,9	90,4	+ 4,0	90,6	+ 2,0	88,5	
	JUL	79,7	- 1,6	- 9,9	79,5	-12,1	88,9	- 1,9	88,6	
	AUG	82,1	+ 1,0	+ 3,0	75,4	- 5,2	87,3	- 1,8	88,7	
	SEP	100,9	+ 2,1	+22,9	98,3	+30,4	89,2	+ 2,2	88,8	
	OKT	97,7	+ 4,6	- 3,2	95,9	- 2,4	89,1	- 0,1	89,1	
	VERBRAUCHSGÜTER PRODUZIERENDES GEWERBE AUSLAND									
	1982	OKT	112,4	- 5,5	- 6,7	110,9	- 5,8	106,8	- 0,9	107,8
NOV		106,3	- 1,3	- 5,4	107,4	- 3,2	106,4	- 0,4	107,6	
DEZ		100,5	+ 4,4	- 5,5	95,2	-11,4	107,7	+ 1,2	107,4	
1983	JAN	106,7	+ 2,9	+ 6,2	105,2	+10,5	108,0	+ 0,3	107,4	
	FEB	109,6	- 1,5	+ 2,9	116,8	+11,0	107,8	- 0,2	107,4	
	MAR	125,8	- 2,7	+14,6	119,3	+ 2,1	107,6	- 0,2	107,6	
	APR	103,5	- 6,0	-17,7	112,0	- 6,1	108,0	+ 0,4	107,9	
	MAI	101,5	+ 1,0	- 1,9	104,3	- 6,9	108,2	+ 0,2	108,4	
	JUN	108,5	+ 0,6	+ 6,9	112,6	+ 8,0	109,4	+ 1,1	108,9	
	JUL	102,5	- 1,3	- 5,5	100,9	-10,4	109,7	+ 0,3	109,5	
	AUG	103,3	+ 5,0	+ 0,8	96,2	- 4,7	110,4	+ 0,6	110,1	
	SEP	124,4	+ 3,2	+20,4	120,4	+25,2	110,9	+ 0,5	110,8	
	OKT	117,5	+ 4,5	- 5,5	116,8	- 3,0	112,7	+ 1,6	111,4	

5 UMSÄTZE IM VERARBEITENDEN GEWERBE UND IM BAUHAUPTGEWERBE

5.2 VOLUMENINDEX (1980 = 100)

JAHR	MONAT	ORIGINALWERT			KALENDERBEREINIGTER WERT		KALENDER- UND SAISON- BEREINIGTER WERT		GLATTE KOMPONENTE	
		1980=100	VERÄNDERUNG VORJAHR	IN O/O GEGEN VORMONAT	1980=100	VERÄNDERUNG IN O/O GEGEN VORMONAT	1980=100	VERÄNDERUNG IN O/O GEGEN VORMONAT	1980=100	
HOCHOFEN-, STAHL- UND WARMWALZWERKE (OHNE HERSTELLUNG VON PRAEZISIONSSTAHLROHREN) INSGESAMT										
1982	OKT	65,1	-32,2	-19,8	67,2	-17,0	69,2	-3,8	72,6	
	NOV	64,3	-30,8	-1,2	65,1	-3,1	67,0	-3,2	72,0	
	DEZ	69,3	-21,7	+7,8	64,0	-1,7	71,1	+6,1	71,6	
1983	JAN	67,2	-6,4	-3,0	65,2	+1,9	74,4	+4,6	71,3	
	FEB	73,2	-10,0	+8,9	80,0	+22,7	74,6	+0,3	71,4	
	MAR	85,0	-15,8	+16,1	83,1	+3,9	71,2	-4,6	71,8	
	APR	74,5	-8,3	-12,4	77,8	-6,4	75,3	+5,8	72,7	
	MAI	78,0	-3,6	+4,7	75,9	-2,4	74,3	-1,3	73,5	
	JUN	80,8	-10,1	+3,6	84,4	+11,2	72,9	-1,9	74,2	
	JUL	64,8	-2,3	-19,8	63,5	-24,8	74,6	+2,3	74,8	
	AUG	71,9	+7,8	+11,0	67,1	+5,7	76,3	+2,3	75,4	
	SEP	89,0	+9,6	+23,8	88,5	+31,9	79,0	+3,5	76,1	
	OKT	71,1	+9,2	-20,1	72,9	-17,6	76,9	-2,7	76,9	
	HOCHOFEN-, STAHL- UND WARMWALZWERKE (OHNE HERSTELLUNG VON PRAEZISIONSSTAHLROHREN) INLAND									
	1982	OKT	62,2	-34,4	-18,3	62,7	-17,6	66,0	-4,5	70,1
NOV		63,1	-31,7	+1,4	64,2	+2,4	64,3	-2,6	69,6	
DEZ		62,6	-22,9	-0,8	69,3	+7,6	68,6	+6,7	69,3	
1983	JAN	67,0	-11,1	+7,0	66,2	+11,6	71,9	+4,8	69,2	
	FEB	74,1	-8,0	+10,6	80,6	+21,8	73,2	+1,8	69,5	
	MAR	85,8	-11,2	+15,8	83,2	+3,2	70,6	-3,6	70,1	
	APR	76,4	-4,7	-11,0	76,7	-7,8	73,5	+4,1	71,2	
	MAI	76,2	-1,8	-0,3	74,4	-3,0	72,9	-0,8	72,2	
	JUN	78,1	-9,8	+2,5	82,4	+10,8	71,4	-2,1	73,0	
	JUL	64,7	-1,5	-17,2	62,0	-24,8	73,4	+2,8	73,8	
	AUG	69,5	+12,6	+7,4	66,4	+7,1	76,9	+4,8	74,6	
	SEP	84,5	+11,0	+21,6	83,8	+26,2	77,2	+0,4	75,4	
	OKT	69,2	+11,3	-18,1	71,3	-14,9	76,7	-0,6	76,4	
	HOCHOFEN-, STAHL- UND WARMWALZWERKE (OHNE HERSTELLUNG VON PRAEZISIONSSTAHLROHREN) AUSLAND									
	1982	OKT	71,0	-27,7	-22,3	76,2	-16,0	75,7	-2,4	77,7
NOV		66,6	-29,1	-6,2	66,7	-12,5	72,2	-4,6	76,8	
DEZ		83,2	-19,8	+24,9	74,2	+11,2	76,1	+5,4	76,1	
1983	JAN	67,5	-2,6	-18,9	63,0	-15,1	79,5	+4,5	75,5	
	FEB	71,1	-14,4	+5,3	78,5	+24,6	77,3	-2,8	75,3	
	MAR	83,5	-24,0	+17,4	83,0	+5,7	72,3	-6,5	78,2	
	APR	70,6	-15,1	-15,4	80,0	-3,6	79,1	+9,4	76,6	
	MAI	81,6	-6,6	+15,6	78,9	-1,4	77,2	-2,4	76,1	
	JUN	86,3	-10,6	+5,8	88,7	+12,4	76,0	-1,6	76,5	
	JUL	65,3	-3,5	-24,3	66,7	-24,8	76,9	+1,2	76,8	
	AUG	76,5	-0,4	+17,2	68,2	+2,2	75,0	-2,5	77,1	
	SEP	97,8	+7,0	+27,8	97,9	+43,5	82,7	+10,3	77,5	
	OKT	74,9	+5,5	-23,4	75,9	-22,5	77,2	-6,7	78,0	
	CHEMISCHE INDUSTRIE INSGESAMT									
	1982	OKT	97,5	-6,2	-1,3	95,5	-1,5	97,2	+0,5	97,1
NOV		97,1	+0,0	-0,4	96,6	+1,2	96,8	-0,4	97,3	
DEZ		91,5	+0,5	-5,8	89,2	-7,7	97,2	+0,4	97,7	
1983	JAN	98,0	+1,0	+7,1	97,5	+9,3	98,0	+0,8	98,1	
	FEB	98,1	-0,1	+0,1	104,5	+7,2	98,9	+0,9	98,8	
	MAR	113,3	+0,4	+15,5	107,8	+3,2	100,1	+1,2	99,7	
	APR	100,4	-2,4	-11,4	106,7	-1,0	99,3	-0,8	100,8	
	MAI	103,4	+9,0	+3,0	106,1	-0,6	103,1	+3,8	102,0	
	JUN	108,6	+8,3	+5,0	112,3	+5,8	105,2	+2,0	103,3	
	JUL	97,0	+4,3	-10,7	95,8	-14,7	104,9	-0,3	104,6	
	AUG	102,0	+14,7	+5,2	94,4	-1,5	105,8	+0,9	105,9	
	SEP	112,5	+13,9	+10,3	108,4	+14,8	108,2	+2,3	107,2	
	OKT	109,8	+12,6	-2,4	108,7	+0,3	110,0	+1,7	108,6	
	CHEMISCHE INDUSTRIE INLAND									
	1982	OKT	93,7	-7,7	-1,0	92,6	+0,9	91,2	+0,7	91,4
NOV		92,0	-1,4	-1,8	91,6	-1,1	90,7	-0,5	91,5	
DEZ		83,8	-0,7	-8,9	81,4	-11,1	91,7	+1,1	91,7	
1983	JAN	91,3	-0,9	+8,9	90,9	+11,7	91,6	-0,1	92,1	
	FEB	90,6	-1,7	-0,8	96,0	+5,6	92,2	+0,7	92,6	
	MAR	104,2	-0,1	+15,0	97,8	+1,9	93,6	+1,5	93,3	
	APR	93,4	-2,6	-10,4	99,4	+1,6	93,8	+0,2	94,1	
	MAI	96,2	+8,0	+3,0	98,9	-0,5	96,1	+2,5	95,2	
	JUN	102,6	+7,9	+6,7	106,0	+7,2	98,1	+2,1	96,2	
	JUL	90,7	+1,2	-11,6	89,4	-15,7	96,8	-1,3	97,2	
	AUG	96,2	+11,2	+6,1	88,9	-0,6	98,1	+1,3	98,1	
	SEP	106,9	+13,0	+11,1	102,7	+15,5	101,1	+3,1	99,2	
	OKT	103,2	+10,1	-3,6	101,8	-0,9	100,7	-0,4	100,3	
	CHEMISCHE INDUSTRIE AUSLAND									
	1982	OKT	103,8	-3,5	-1,6	100,5	-3,2	105,4	-0,3	105,3
NOV		105,4	+1,8	+1,5	105,9	+5,4	106,5	+1,0	105,9	
DEZ		104,4	+2,8	-0,9	100,1	-5,5	105,5	-0,9	106,6	
1983	JAN	109,1	+3,5	+4,5	108,9	+8,8	107,8	+2,2	107,4	
	FEB	110,6	+2,4	+1,4	118,8	+9,1	108,9	+1,0	108,6	
	MAR	126,3	+1,0	+16,0	120,4	+1,3	114,2	+4,9	109,9	
	APR	112,0	-2,3	-12,7	115,7	-3,9	108,0	-5,4	111,3	
	MAI	115,2	+10,1	+2,9	115,7	+0,0	112,5	+4,2	113,0	
	JUN	118,9	+9,3	+3,2	122,2	+5,6	114,2	+1,5	115,0	
	JUL	107,2	+8,6	-9,6	107,0	-12,4	117,9	+3,2	117,1	
	AUG	111,3	+19,4	+3,6	108,2	+1,1	121,4	+3,0	119,2	
	SEP	121,4	+15,1	+9,1	117,6	+8,7	120,5	-0,7	121,2	
	OKT	120,7	+16,3	-0,6	123,3	+4,8	126,7	+5,1	123,2	

5 UMSÄTZE IM VERARBEITENDEN GEWERBE UND IM BAUHAUPTGEWERBE

5.2 VOLUMENINDEX (1980 = 100)

JAHR	MONAT	ORIGINALWERT			KALENDERBEREINIGTER WERT		KALENDER- UND SAISON- BEREINIGTER WERT		GLATTE KOMPONENTE
		1980=100	VERÄNDERUNG VORJAHR	IN O/O GEGEN VORMONAT	1980=100	VERÄNDERUNG IN O/O GEGEN VORMONAT	1980=100	VERÄNDERUNG IN O/O GEGEN VORMONAT	
MASCHINENBAU INSGESAMT									
1982	OKT	91,7	- 7,7	- 8,0	94,0	- 4,8	93,1	+ 0,6	94,2
	NOV	96,5	- 4,3	+ 5,2	95,1	+ 1,2	91,2	- 2,0	93,7
	DEZ	117,4	- 7,0	+21,7	110,2	+15,9	91,1	- 0,1	93,1
1983	JAN	80,0	+ 9,3	-31,9	77,1	-30,0	95,1	+ 4,4	92,5
	FEB	81,1	- 3,8	+ 1,4	89,4	+16,0	93,2	- 2,0	92,0
	MAR	96,3	- 5,1	+18,7	93,6	+ 4,7	92,9	- 0,3	91,5
	APR	84,8	-11,8	-11,9	90,9	- 2,9	90,8	- 2,3	90,9
	MAI	86,7	- 4,4	+ 2,2	86,8	- 4,5	90,2	- 0,7	90,2
	JUN	100,3	- 0,1	+15,7	98,6	+13,6	91,0	+ 0,9	89,7
	JUL	83,9	-19,2	-16,4	90,2	- 8,5	87,2	- 4,2	89,3
	AUG	78,4	- 3,6	- 6,6	71,2	-21,1	87,0	- 0,2	88,9
	SEP	97,9	- 1,8	+24,9	96,2	+35,1	90,0	+ 3,4	88,4
	OKT	87,1	- 5,0	-11,0	88,9	- 7,6	88,2	- 2,0	87,8
MASCHINENBAU INLAND									
1982	OKT	88,5	- 6,3	- 8,1	89,1	- 5,8	88,0	- 1,5	88,4
	NOV	88,3	- 5,4	- 0,2	87,6	- 1,7	86,1	- 2,2	88,3
	DEZ	109,9	- 3,2	+24,5	103,7	+18,4	85,8	- 0,3	88,1
1983	JAN	73,5	+ 5,2	-33,1	70,4	-32,1	88,4	+ 3,0	88,0
	FEB	77,1	- 0,6	+ 4,9	84,1	+19,5	89,0	+ 0,7	87,9
	MAR	94,0	- 0,7	+21,9	91,4	+ 8,7	89,3	+ 0,3	87,8
	APR	83,0	- 8,6	-11,7	88,1	- 3,6	86,6	- 3,0	87,8
	MAI	86,3	+ 0,2	+ 4,0	86,9	- 1,4	88,1	+ 1,7	87,7
	JUN	98,4	+ 6,5	+14,0	98,0	+12,8	88,7	+ 0,7	87,5
	JUL	84,0	-22,9	-14,5	86,6	-11,6	86,9	- 2,0	87,3
	AUG	77,7	- 1,1	- 7,5	73,1	-15,6	87,0	+ 0,1	87,1
	SEP	94,6	- 1,8	+21,8	93,3	+27,6	87,5	+ 0,6	87,0
	OKT	88,6	+ 0,1	- 6,3	88,0	- 5,7	87,1	- 0,5	86,9
MASCHINENBAU AUSLAND									
1982	OKT	95,9	- 9,4	- 8,1	100,0	- 3,0	97,7	+ 1,5	98,9
	NOV	107,1	- 2,9	+11,7	107,2	+ 7,2	97,9	+ 0,2	98,2
	DEZ	127,2	-11,1	+18,8	115,8	+ 8,0	94,5	- 3,5	97,4
1983	JAN	88,4	+12,6	-30,5	84,3	-27,2	101,1	+ 7,0	96,7
	FEB	86,3	- 7,1	- 2,4	96,0	+13,9	97,6	- 3,5	95,9
	MAR	99,5	- 9,9	+15,3	95,6	- 0,4	96,7	- 0,9	95,3
	APR	87,1	-15,4	-12,5	97,8	+ 2,3	94,8	- 2,0	94,7
	MAI	87,0	-10,1	- 0,1	82,3	-15,8	90,7	- 4,3	94,0
	JUN	102,8	- 7,5	+18,2	97,6	+18,6	92,9	+ 2,4	93,5
	JUL	84,0	-13,3	-16,3	94,2	- 3,5	94,7	+ 1,9	93,0
	AUG	79,2	- 6,5	- 5,7	71,3	-24,3	90,5	- 4,4	92,6
	SEP	102,1	- 2,1	+28,9	103,8	+45,6	96,1	+ 6,2	92,1
	OKT	84,9	-11,5	-16,8	90,4	-12,9	89,6	- 6,8	91,5
STRASSENFAHRZEUGBAU INSGESAMT									
1982	OKT	104,1	-11,4	- 1,9	105,4	+ 3,4	103,2	- 0,8	104,7
	NOV	108,3	- 4,5	+ 4,0	107,7	+ 2,2	102,2	- 1,0	104,2
	DEZ	106,7	- 8,5	- 1,6	104,0	- 3,4	102,6	+ 0,4	103,8
1983	JAN	93,1	- 6,9	-12,7	93,5	-10,1	103,5	+ 0,9	103,6
	FEB	103,0	- 6,1	+10,6	109,7	+17,3	103,9	+ 0,4	103,7
	MAR	131,4	- 2,9	+27,6	122,3	+11,5	105,9	+ 1,9	104,1
	APR	113,4	- 4,1	-13,7	117,4	- 4,0	105,6	- 0,3	104,8
	MAI	117,7	+ 3,1	+ 3,8	120,5	+ 2,6	107,3	+ 1,6	105,9
	JUN	119,0	+ 4,6	+ 1,1	119,7	- 0,7	108,4	+ 1,0	107,0
	JUL	88,7	- 6,7	-25,5	89,7	-25,1	107,4	- 0,9	108,1
	AUG	78,1	+ 7,0	-12,0	70,2	-21,7	107,7	+ 0,3	109,2
	SEP	119,1	+12,3	+52,5	115,4	+64,4	115,7	+ 7,4	110,6
	OKT	116,0	+11,4	- 2,6	112,7	- 2,3	111,9	- 3,3	111,8
STRASSENFAHRZEUGBAU INLAND									
1982	OKT	83,3	-18,3	- 5,4	85,2	+ 2,4	84,3	- 0,4	86,1
	NOV	87,8	- 3,9	+ 5,4	89,0	+ 4,5	86,1	+ 2,1	86,6
	DEZ	84,6	- 9,3	- 3,6	80,8	- 9,2	86,2	+ 0,1	87,2
1983	JAN	73,4	- 8,7	-13,2	75,7	- 6,3	87,6	+ 1,6	88,1
	FEB	88,3	- 3,0	+20,3	94,0	+24,2	88,4	+ 0,9	89,3
	MAR	123,0	+ 7,0	+39,3	111,4	+18,5	91,9	+ 4,0	90,9
	APR	109,4	+ 8,5	-11,1	108,4	- 2,7	95,6	+ 4,0	92,8
	MAI	107,9	+13,8	- 1,4	109,5	+ 1,0	95,8	+ 0,2	94,9
	JUN	111,0	+22,0	+ 2,9	109,6	+ 0,1	96,8	+ 3,1	96,7
	JUL	78,1	+ 8,0	-29,6	79,3	-27,6	97,3	- 1,5	98,5
	AUG	74,5	+25,2	- 4,6	69,5	-12,4	99,4	+ 2,2	100,2
	SEP	111,6	+26,7	+49,8	108,8	+56,5	108,0	+ 8,7	102,2
	OKT	103,1	+23,8	- 7,6	101,6	- 6,6	102,9	- 4,7	104,1
STRASSENFAHRZEUGBAU AUSLAND									
1982	OKT	127,5	- 5,5	+ 0,9	128,4	+ 4,1	124,5	- 1,2	125,6
	NOV	131,4	- 4,7	+ 3,1	129,0	+ 0,5	120,4	- 3,3	124,0
	DEZ	131,5	- 7,8	+ 0,1	129,6	+ 0,5	121,1	+ 0,6	122,5
1983	JAN	115,0	- 5,7	-12,5	113,3	-12,6	121,2	+ 0,1	121,1
	FEB	119,9	- 7,9	+ 4,3	128,0	+13,0	121,8	+ 0,5	119,9
	MAR	140,8	-10,8	+17,4	134,7	+ 5,2	121,7	- 0,1	119,1
	APR	118,1	-14,5	-16,1	127,4	- 5,4	116,9	- 3,9	118,5
	MAI	128,8	- 5,4	+ 9,1	132,6	+ 4,1	120,4	+ 3,0	118,5
	JUN	128,1	- 8,2	- 0,6	130,9	- 1,3	119,4	- 0,8	118,6
	JUL	100,8	-16,3	-21,3	101,8	-22,2	119,0	- 0,3	119,0
	AUG	82,2	- 6,6	-18,5	71,4	-29,9	117,2	- 1,5	119,5
	SEP	127,6	+ 0,9	+55,2	123,1	+72,4	124,4	+ 6,1	120,1
	OKT	130,5	+ 2,4	+ 2,3	125,6	+ 2,0	122,1	- 1,8	120,6

5 UMSATZE IM VERARBEITENDEN GEWERBE UND IM BAUHAUPTGEWERBE

5.2 VOLUMENINDEX (1980 = 100)

JAHR	MONAT	ORIGINALWERT			KALENDERBEREINIGTER WERT		KALENDER- UND SAISON- BEREINIGTER WERT		GLATTE KOMPONENTE	
		1980=100	VERÄNDERUNG VORJAHR	IN O/O GEGEN VORMONAT	1980=100	VERÄNDERUNG IN O/O GEGEN VORMONAT	1980=100	VERÄNDERUNG IN O/O GEGEN VORMONAT	1980=100	
ELEKTROTECHNIK INSGESAMT										
1982	OKT	94,7	+ 9,6	-18,9	95,0	-17,0	95,7	- 1,9	98,9	
	NOV	106,2	- 0,2	+12,1	108,0	+13,7	97,8	+ 1,1	98,7	
	DEZ	116,0	- 2,2	+ 9,2	110,8	+ 2,6	97,7	- 0,1	98,4	
1983	JAN	83,8	+ 0,2	-27,8	84,4	-23,8	99,4	+ 1,7	98,3	
	FEB	93,6	- 0,8	+11,7	100,5	+19,1	99,2	- 0,2	98,1	
	MAR	110,7	+ 1,1	+18,3	103,2	+ 2,7	99,2	+ 0,0	98,1	
	APR	90,4	- 3,7	-18,3	93,2	- 9,7	98,8	- 0,4	98,0	
	MAI	92,5	- 0,1	+ 2,3	94,7	+ 1,6	97,8	- 1,0	98,0	
	JUN	102,4	+ 1,0	+10,7	102,2	+ 7,9	98,3	+ 0,5	98,2	
	JUL	85,7	-10,4	-16,3	87,6	-14,3	97,1	- 1,2	98,4	
	AUG	89,5	+ 1,4	+ 4,4	83,8	- 4,3	97,3	+ 0,2	98,7	
	SEP	117,9	+ 0,9	+31,7	115,9	+36,3	99,8	+ 2,5	99,0	
	OKT	98,7	+ 4,2	-16,3	98,4	-15,1	100,4	+ 0,6	99,1	
	ELEKTROTECHNIK INLAND									
	1982	OKT	94,1	+ 9,6	-16,1	94,4	-13,2	93,5	- 0,5	95,3
NOV		102,5	+ 1,3	+ 8,9	104,0	+10,2	94,5	+ 1,1	95,2	
DEZ		113,1	- 1,6	+10,3	108,8	+ 4,6	94,5	+ 0,0	95,1	
1983	JAN	83,6	+ 1,0	-25,1	84,6	-22,2	95,4	+ 2,0	95,1	
	FEB	88,7	+ 0,3	+ 5,1	94,9	+12,2	96,1	- 0,3	95,1	
	MAR	107,2	+ 1,6	+20,9	99,2	+ 4,5	95,7	- 0,4	95,1	
	APR	88,4	- 1,4	-17,5	90,2	- 9,1	96,3	+ 0,6	95,1	
	MAI	88,0	+ 0,3	- 0,5	90,7	+ 0,6	94,3	- 2,1	95,1	
	JUN	99,1	+ 3,7	+12,6	98,5	+ 8,6	95,2	+ 1,0	95,3	
	JUL	82,3	-11,3	-17,0	84,3	-14,4	93,9	- 1,4	95,5	
	AUG	88,4	+ 5,6	+ 7,4	82,7	- 1,9	95,1	+ 2,3	95,7	
	SEP	111,6	- 0,4	+26,2	110,3	+33,4	95,1	+ 0,0	95,9	
	OKT	97,0	+ 3,1	-13,1	97,1	-12,0	96,5	+ 0,4	96,0	
	ELEKTROTECHNIK AUSLAND									
	1982	OKT	95,2	+ 9,5	-24,4	94,4	-23,8	103,9	- 4,5	105,2
NOV		114,4	- 2,6	+18,9	115,5	+22,5	104,9	+ 1,0	105,5	
DEZ		122,3	- 3,7	+ 6,9	118,7	+ 2,7	103,0	- 1,8	105,0	
1983	JAN	84,2	- 1,2	-31,2	83,1	-30,0	105,3	+ 2,2	104,5	
	FEB	104,4	- 3,2	+24,0	110,5	+33,0	106,0	+ 0,7	104,1	
	MAR	118,5	+ 0,3	+13,5	109,3	- 1,1	107,4	+ 1,3	103,9	
	APR	94,4	- 8,3	-20,3	102,3	- 6,4	103,2	- 3,9	103,6	
	MAI	102,2	- 0,8	+ 8,3	104,5	+ 2,2	102,6	- 0,4	103,9	
	JUN	110,1	- 3,6	+ 7,7	111,9	+ 7,1	103,2	+ 0,4	104,3	
	JUL	93,4	- 8,3	-15,2	94,0	-16,0	104,4	+ 1,2	104,8	
	AUG	92,0	- 5,6	- 1,5	84,9	- 9,7	102,2	- 2,1	105,4	
	SEP	131,7	+ 3,5	+43,2	127,1	+49,7	109,5	+ 7,2	106,2	
	OKT	102,9	+ 7,0	-21,9	99,4	-21,8	108,8	- 0,7	106,6	
	HERSTELLUNG VON EISEN-,BLECH-UND METALLWAREN INSGESAMT									
	1982	OKT	93,5	-11,8	- 1,7	93,7	+ 1,8	87,2	- 0,9	88,3
NOV		92,7	- 7,6	- 1,0	94,1	+ 0,4	86,5	- 0,8	88,1	
DEZ		83,2	- 7,5	-10,2	77,8	-17,3	85,7	+ 0,2	88,0	
1983	JAN	83,0	- 1,7	- 0,2	81,9	+ 5,3	88,6	+ 2,2	88,0	
	FEB	83,9	- 6,2	+ 1,1	85,8	+ 9,6	88,0	- 0,7	88,2	
	MAR	100,4	- 5,0	+19,7	94,1	+ 4,8	88,3	+ 0,3	88,6	
	APR	89,6	- 5,8	-10,8	95,0	+ 2,0	90,0	+ 1,9	89,3	
	MAI	92,5	+ 5,4	+ 3,2	93,7	- 2,4	91,3	+ 1,4	89,9	
	JUN	95,0	+ 5,1	+ 3,8	97,5	+ 4,1	92,4	+ 1,2	90,3	
	JUL	83,9	- 0,7	-12,6	84,2	-13,6	91,3	- 1,2	90,7	
	AUG	82,5	+ 5,0	- 1,7	74,9	-11,0	90,5	- 0,9	91,1	
	SEP	98,8	+ 3,8	+19,8	97,0	+29,5	92,8	+ 2,5	91,6	
	OKT	98,2	+ 4,9	- 0,6	97,8	+ 0,8	92,1	- 0,8	92,2	
	HERSTELLUNG VON EISEN-,BLECH-UND METALLWAREN INLAND									
	1982	OKT	91,4	-12,3	- 1,6	92,0	+ 2,1	84,4	- 0,7	85,5
NOV		90,8	- 7,3	- 0,7	91,7	- 0,3	83,8	- 0,7	85,4	
DEZ		79,9	- 7,6	-12,0	74,6	-16,6	84,2	+ 0,5	85,3	
1983	JAN	80,6	- 0,9	+ 0,9	79,3	+ 6,3	85,9	+ 2,0	85,3	
	FEB	79,7	- 6,8	- 1,1	85,3	+ 7,6	84,8	- 1,3	85,5	
	MAR	95,9	- 5,9	+20,3	90,1	+ 5,6	85,1	+ 0,4	85,9	
	APR	86,5	- 4,9	- 9,8	93,0	+ 3,2	87,6	+ 2,9	86,5	
	MAI	89,2	+ 5,8	+ 3,1	90,4	- 2,8	88,6	+ 1,1	87,0	
	JUN	92,3	+ 5,8	+ 3,5	93,7	+ 3,7	89,7	+ 1,2	87,4	
	JUL	81,0	- 1,0	-12,2	81,5	-13,0	88,0	- 1,9	87,6	
	AUG	81,1	+ 5,2	+ 0,1	73,2	-10,2	86,9	- 1,3	87,9	
	SEP	95,5	+ 3,9	+19,0	94,9	+29,6	89,5	+ 3,0	88,2	
	OKT	95,8	+ 4,8	- 0,7	95,1	+ 0,2	88,3	- 1,3	88,7	
	HERSTELLUNG VON EISEN-,BLECH-UND METALLWAREN AUSLAND									
	1982	OKT	101,9	-10,0	- 1,6	100,0	+ 1,2	97,8	- 1,1	98,9
NOV		99,5	- 8,5	- 2,3	102,9	+ 2,9	95,7	- 1,1	98,5	
DEZ		95,2	- 6,5	- 4,4	90,0	-12,5	96,2	- 0,5	98,3	
1983	JAN	92,3	- 3,7	- 3,0	91,7	+ 1,9	98,5	+ 2,5	98,2	
	FEB	99,2	- 4,6	+ 7,5	105,7	+15,3	99,5	+ 0,9	98,3	
	MAR	116,5	- 2,8	+17,5	108,8	+ 2,9	99,9	+ 0,4	98,7	
	APR	101,2	- 8,7	-13,2	107,8	- 0,9	98,6	- 1,3	99,4	
	MAI	104,7	+ 3,9	+ 3,5	106,3	- 1,4	101,1	+ 2,5	100,3	
	JUN	109,8	+ 3,5	+ 4,9	112,0	+ 5,4	102,0	+ 0,9	101,1	
	JUL	94,4	- 0,3	-14,0	93,5	-15,4	103,2	+ 1,2	102,0	
	AUG	87,4	+ 8,6	- 7,4	80,3	-14,2	103,8	+ 0,6	102,6	
	SEP	107,2	+ 3,5	+22,7	104,4	+30,0	104,6	+ 0,8	103,7	
	OKT	107,0	+ 5,0	- 0,2	107,3	+ 2,8	105,5	+ 1,0	104,8	

5 UMSATZE IM VERARBEITENDEN GEWERBE UND IM BAUHAUPTGEWERBE

5.2 VOLUMENINDEX (1980 = 100)

JAHR	MONAT	ORIGINALWERT			KALENDERBEREINIGTER WERT		KALENDER- UND SAISON- BEREINIGTER WERT		GLATTE KOMPONENTE
		1980=100	VERÄNDERUNG VORJAHR	IN O/O GEGEN VORMONAT	1980=100	VERÄNDERUNG IN O/O GEGEN VORMONAT	1980=100	VERÄNDERUNG IN O/O GEGEN VORMONAT	1980=100
TEXTILGEWERBE INSGESAMT									
1982	OKT	94,3	-11,9	- 4,2	94,3	- 1,5	86,2	- 0,9	87,5
	NOV	91,8	- 6,3	- 2,7	92,2	- 2,2	86,0	- 0,2	87,3
	DEZ	79,5	- 2,8	-13,4	74,1	-19,6	87,0	+ 1,2	87,1
1983	JAN	88,1	- 2,3	+10,8	86,8	+17,1	86,7	- 0,3	87,0
	FEB	89,1	- 4,9	+ 1,1	94,4	+ 8,8	87,1	+ 0,5	87,0
	MAR	102,5	- 5,9	+15,0	95,4	+ 1,1	86,3	- 0,9	87,1
	APR	85,0	- 6,8	-16,1	94,1	- 1,4	88,4	+ 2,4	87,5
	MAI	86,0	+ 1,9	+ 0,0	87,4	- 7,1	88,1	- 0,3	87,6
	JUN	88,7	+ 3,1	+ 3,1	91,8	+ 5,0	89,8	+ 1,9	87,7
	JUL	80,0	+ 2,0	- 9,8	78,7	-14,3	89,2	- 0,7	87,6
	AUG	69,8	- 4,9	-12,8	63,9	-18,8	85,6	- 3,8	87,5
	SEP	98,9	+ 0,5	+11,7	96,7	+51,3	88,1	+ 2,7	87,5
	OKT	96,4	+ 2,2	- 2,5	94,4	- 2,4	87,2	- 1,0	87,7
TEXTILGEWERBE INLAND									
1982	OKT	89,9	-12,9	- 4,6	90,2	- 1,6	81,5	- 1,0	82,9
	NOV	88,1	- 7,0	- 2,0	88,2	- 2,2	81,4	- 0,1	82,8
	DEZ	74,1	- 3,4	-15,9	69,0	-21,8	82,6	+ 1,5	82,7
1983	JAN	84,4	- 2,1	+13,9	82,9	+20,1	82,3	- 0,4	82,6
	FEB	84,9	- 4,4	+ 0,6	89,9	+ 8,4	82,9	+ 0,7	82,7
	MAR	97,7	- 5,8	+15,1	90,8	+ 1,0	82,1	- 1,0	82,9
	APR	81,7	- 6,2	-16,4	89,6	- 1,3	84,2	+ 2,6	83,2
	MAI	81,2	+ 2,7	- 0,6	82,7	- 7,7	83,9	- 0,4	83,4
	JUN	83,2	+ 4,4	+ 2,5	86,0	+ 4,0	85,6	+ 2,0	83,4
	JUL	75,4	+ 3,6	- 9,4	74,1	-13,8	85,0	- 0,7	83,3
	AUG	66,9	- 5,2	-11,3	61,2	-17,4	81,3	- 4,4	83,1
	SEP	94,5	+ 0,3	+11,3	92,8	+51,6	83,6	+ 2,8	83,1
	OKT	92,4	+ 2,8	- 2,2	90,1	- 2,9	82,4	- 1,4	83,1
TEXTILGEWERBE AUSLAND									
1982	OKT	112,0	- 8,7	- 2,9	111,0	- 0,7	106,2	+ 0,4	106,5
	NOV	106,8	- 4,2	- 4,6	108,4	- 2,3	105,7	- 0,5	106,1
	DEZ	101,2	- 1,0	- 5,2	95,5	-11,9	106,1	+ 0,4	105,6
1983	JAN	103,7	- 2,6	+ 2,5	102,5	+ 7,3	105,8	- 0,3	105,3
	FEB	106,2	- 6,3	+ 2,4	112,8	+10,0	104,8	- 0,9	105,2
	MAR	122,7	- 6,0	+15,5	115,9	+ 2,7	105,1	+ 0,3	105,1
	APR	103,3	- 9,4	-15,8	111,5	- 3,8	104,6	- 0,5	105,0
	MAI	105,3	+ 0,1	+ 1,9	109,5	- 1,8	107,3	+ 2,6	105,1
	JUN	110,9	- 0,8	+ 5,3	114,9	+ 4,9	106,7	- 0,6	105,1
	JUL	98,8	- 2,6	-10,9	96,7	-15,8	106,5	- 0,2	105,1
	AUG	82,1	- 2,8	-16,9	74,4	-23,1	100,9	- 5,3	105,1
	SEP	117,1	+ 1,5	+42,6	112,5	+51,2	106,4	+ 5,5	105,2
	OKT	113,1	+ 1,0	- 3,4	110,3	- 2,0	105,5	- 0,8	105,2
BEKLEIDUNGSGEWERBE INSGESAMT									
1982	OKT	91,4	-15,4	-27,3	93,5	-23,7	86,0	- 1,4	87,5
	NOV	69,7	- 4,0	-23,7	67,3	-28,0	85,8	- 0,2	87,1
	DEZ	69,0	- 1,8	-15,4	52,7	-21,7	87,1	+ 1,5	86,7
1983	JAN	95,9	- 0,3	+62,5	95,1	+80,5	86,8	- 0,3	86,5
	FEB	104,4	- 4,1	+ 8,9	111,0	+16,7	86,8	+ 0,0	86,2
	MAR	116,0	- 7,3	+11,1	108,4	- 2,3	84,8	- 2,3	86,1
	APR	75,3	-10,5	-35,1	84,2	-22,3	87,7	+ 3,4	86,2
	MAI	53,5	- 5,3	-29,0	58,5	-30,5	85,6	- 2,4	86,2
	JUN	59,7	+ 3,3	+11,6	61,4	+ 5,0	88,0	+ 2,8	86,4
	JUL	84,9	-10,3	+42,2	86,7	+41,2	85,8	- 2,5	86,6
	AUG	107,3	+ 1,6	+26,4	98,3	+13,4	87,2	+ 1,6	86,8
	SEP	125,4	- 0,3	+16,9	121,6	+23,7	86,8	- 0,5	87,0
	OKT	96,3	+ 5,4	-23,2	96,2	-20,9	86,7	+ 2,2	87,3
BEKLEIDUNGSGEWERBE INLAND									
1982	OKT	89,4	-16,4	-24,6	91,2	-21,0	82,9	- 0,8	84,3
	NOV	70,8	- 5,1	-20,8	68,7	-24,7	82,8	- 0,1	83,9
	DEZ	58,9	- 3,6	-16,8	53,1	-22,7	84,0	+ 1,4	83,5
1983	JAN	90,1	- 3,0	+53,0	89,7	+68,9	83,1	- 1,1	83,2
	FEB	96,9	- 6,6	+ 7,5	102,6	+14,4	82,7	- 0,5	82,9
	MAR	110,6	- 8,3	+14,1	102,8	+ 0,2	81,3	- 1,7	82,9
	APR	75,1	- 9,6	-32,1	83,6	-18,7	84,8	+ 4,3	82,9
	MAI	65,9	- 4,1	-25,6	60,9	-27,2	83,0	- 2,1	82,9
	JUN	60,0	+ 4,2	+ 7,3	62,1	+ 2,0	85,6	+ 3,1	83,0
	JUL	79,5	-10,7	+32,5	80,6	+29,8	82,1	- 4,1	83,1
	AUG	98,1	- 0,1	+23,4	89,1	+10,5	82,6	+ 0,6	83,2
	SEP	118,9	+ 0,3	+21,2	114,7	+28,7	83,3	+ 0,8	83,3
	OKT	93,6	+ 4,7	-21,3	92,7	-19,2	84,5	+ 1,4	83,5
BEKLEIDUNGSGEWERBE AUSLAND									
1982	OKT	103,5	-10,5	-39,7	108,2	-35,7	105,5	- 4,2	107,7
	NOV	62,9	+ 3,6	-39,2	58,7	-45,7	104,6	- 0,9	107,4
	DEZ	59,7	+11,6	- 5,1	49,5	-16,7	106,1	+ 1,4	107,3
1983	JAN	132,6	+14,0	+122,1	129,1	+160,8	110,0	+ 3,7	107,2
	FEB	151,7	+ 7,3	+14,4	164,6	+27,5	113,2	+ 2,9	106,9
	MAR	150,2	- 2,4	- 1,0	144,6	-12,2	106,6	- 5,8	106,7
	APR	76,4	-15,0	-49,1	87,6	-39,4	105,5	- 1,0	106,8
	MAI	37,5	-17,9	-50,9	43,3	-50,6	101,5	- 3,8	107,0
	JUN	58,0	- 0,9	+54,7	56,1	+29,6	103,0	+ 1,5	107,8
	JUL	119,0	- 8,7	+105,2	126,1	+124,8	109,2	+ 6,0	108,7
	AUG	165,8	+ 9,4	+39,3	157,1	+24,6	117,0	+ 7,1	109,8
	SEP	166,0	- 3,3	+ 0,1	165,5	+ 5,3	108,3	- 7,4	110,6
	OKT	113,1	+ 9,3	-31,9	118,8	-28,2	115,3	+ 6,5	111,6

6 BAUGENEHMIGUNGEN, BAUFERTIGSTELLUNGEN, BAUVORRAT

6.1 VERANSCHLAGTE REINE BALKOSTEN DER GENEHMIGTEN HOCHBAUVORHABEN IM NEUBAU (1980 = 100)

JAHR	MONAT	ORIGINALWERT			KALENDERBEREINIGTER WERT		KALENDER- UND SAISONBEREINIGTER WERT		GLATTE KOMPONENTE	
		1980=100	VERÄNDERUNG VORJAHR	IN O/O GEGEN VORMONAT	1980=100	VERÄNDERUNG IN O/O GEGEN VORMONAT	1980=100	VERÄNDERUNG IN O/O GEGEN VORMONAT		
WOHN- UND NICHTWOHNGBAUEUDE										
1982	SEP	92,1	- 5,4	- 1,3	84,9	+ 1,6	90,5	+ 3,9	91,8	
	OKT	102,7	+ 3,9	+11,6	97,2	+14,5	95,0	+ 5,0	93,0	
	NOV	89,7	+10,7	-12,7	91,1	- 6,3	97,5	+ 2,6	94,5	
	DEZ	87,5	+ 0,9	- 2,5	90,7	- 0,4	94,3	- 3,3	96,2	
1983	JAN	86,5	+12,0	- 1,1	85,5	- 5,7	99,9	+ 5,9	98,1	
	FEB	84,8	+ 3,9	- 2,0	87,0	+ 1,8	98,1	- 1,8	100,4	
	MAR	110,6	+18,4	+30,4	97,3	+11,6	103,2	+ 5,2	103,0	
	APR*	127,2	+45,7	+15,0	110,2	+13,3	131,7	+27,6	105,6	
	MAI	124,2	+39,2	- 2,4	126,8	+15,1	109,8	-16,6	108,4	
	JUN	128,8	+25,5	+ 3,7	133,3	+ 5,1	110,8	+ 0,9	111,1	
	JUL	127,9	+28,3	- 0,7	124,3	- 6,8	118,2	+ 6,7	113,7	
	AUG	120,2	+28,8	- 6,0	109,2	-12,1	115,3	- 2,5	116,2	
	SEP	112,0	+21,6	- 6,8	113,0	+ 3,5	119,1	+ 3,3	118,9	
	WOHNGBAUEUDE									
	1982	SEP	92,1	- 2,0	- 3,1	86,9	- 1,5	90,7	+ 3,3	90,5
		OKT	93,6	+ 0,3	+ 1,6	91,5	+ 5,3	93,5	+ 3,1	92,2
NOV		80,7	+ 8,8	-13,8	81,2	-11,3	95,0	+ 1,6	94,0	
DEZ		76,3	+ 0,4	- 5,5	77,5	- 4,6	92,8	- 2,3	96,0	
1983	JAN	79,4	+10,9	+ 4,1	79,2	+ 2,2	98,7	+ 6,4	98,5	
	FEB	82,2	+ 9,7	+ 3,5	86,6	+ 9,3	99,5	+ 0,8	101,2	
	MAR	113,5	+17,5	+38,1	103,9	+20,0	102,9	+ 3,4	104,3	
	APR	128,4	+34,5	+13,1	127,9	+23,1	112,5	+ 9,3	107,4	
	MAI	130,0	+37,6	+ 1,2	131,6	+ 2,9	111,6	- 0,8	110,2	
	JUN	137,7	+38,1	+ 5,9	137,3	+ 4,3	114,6	+ 2,7	112,9	
	JUL	126,6	+24,4	- 8,1	124,3	- 9,5	116,0	+ 1,2	115,4	
	AUG	127,4	+34,1	+ 0,6	118,8	- 4,4	119,0	+ 2,6	118,2	
	SEP	111,6	+21,2	-12,4	116,4	- 2,0	120,6	+ 1,3	121,0	
	WOHNGBAUEUDE VON PRIVATEN HAUSHALTEN									
	1982	SEP	96,2	- 2,0	- 2,6	89,8	- 3,3	91,4	+ 2,0	91,6
		OKT	91,1	+ 1,0	- 5,3	91,0	+ 1,3	95,7	+ 4,7	93,4
NOV		73,1	+ 7,0	-19,8	73,5	-19,2	93,8	- 2,0	95,3	
DEZ		67,6	+ 1,2	- 7,5	71,0	- 3,4	94,8	+ 1,1	97,4	
1983	JAN	73,5	+15,6	+ 8,7	73,1	+ 3,0	100,4	+ 5,9	100,0	
	FEB	82,2	+17,1	+11,8	86,0	+17,6	103,0	+ 2,6	102,8	
	MAR*	128,0	+27,5	+55,7	95,0	+10,5	125,8	+22,1	106,0	
	APR	136,7	+33,6	+ 6,8	139,6	+46,9	114,8	- 8,7	109,1	
	MAI	142,8	+40,1	+ 4,5	148,0	+ 6,0	116,5	+ 1,5	111,7	
	JUN	145,1	+36,2	+ 1,6	146,4	- 1,1	117,2	+ 0,6	114,1	
	JUL	135,3	+25,9	- 6,8	131,0	-10,5	118,1	+ 0,8	116,4	
	AUG	132,1	+33,7	- 2,4	118,8	- 9,3	117,0	- 0,9	118,8	
	SEP	111,5	+15,9	-15,6	117,7	- 0,9	120,2	+ 2,7	121,5	
	NICHTWOHNGBAUEUDE									
	1982	SEP	92,0	-11,5	+ 2,1	87,0	+ 8,5	91,9	+ 3,6	95,8
		OKT	120,0	+ 9,8	+30,4	110,6	+27,1	98,5	+ 7,2	97,0
NOV		106,7	+13,5	-11,1	112,8	+ 2,0	103,9	+ 5,5	98,3	
DEZ		108,9	+ 1,7	+ 2,1	117,8	+ 4,4	101,1	- 2,7	99,7	
1983	JAN	100,0	+13,6	- 8,2	98,4	-16,5	105,7	+ 4,5	101,3	
	FEB	89,7	- 5,0	-10,3	90,1	- 8,4	96,0	- 9,2	103,2	
	MAR	105,2	+20,6	+17,3	89,8	- 0,3	106,1	+10,5	105,2	
	APR*	124,9	+74,2	+18,7	101,1	+12,6	144,2	+35,9	107,0	
	MAI	113,1	+43,3	- 9,4	112,5	+11,4	110,9	-23,1	109,2	
	JUN	111,7	+ 3,2	- 1,2	120,6	+ 7,0	108,0	- 2,6	111,4	
	JUL	130,4	+36,3	+16,7	121,3	+ 0,7	119,1	+10,3	113,7	
	AUG	106,6	+18,3	-18,3	95,1	-21,6	109,7	- 7,9	115,4	
	SEP	112,9	+22,7	+ 5,9	113,8	+19,7	119,1	+ 8,6	117,3	
	ÖFFENTLICHE GEBÄUDE									
	1982	SEP	85,8	-18,4	+12,9	78,3	+13,3	80,0	+ 4,4	82,6
		OKT	83,9	-21,1	- 2,2	72,1	- 7,9	75,9	- 5,1	81,7
NOV		88,8	- 6,1	+ 5,8	100,0	+38,7	85,5	+12,8	80,8	
DEZ		92,5	+ 0,0	+ 4,2	112,8	+12,8	84,9	- 0,8	79,9	
1983	JAN	88,1	+ 4,4	- 4,8	83,9	-25,6	90,0	+ 6,0	79,1	
	FEB	70,6	-32,5	-19,9	62,7	-25,3	65,1	-27,7	78,0	
	MAR	46,3	-27,2	-34,4	34,6	-44,8	76,4	+17,4	77,0	
	APR*	96,7	+66,5	+108,9	107,3	+210,1	91,7	+20,0	75,6	
	MAI	48,8	-21,3	-49,5	60,0	-44,1	68,3	-25,5	74,7	
	JUN	79,5	-35,2	+62,9	85,6	+42,7	64,1	- 6,1	73,9	
	JUL	87,4	- 0,9	+ 9,9	68,5	-20,0	74,5	+16,2	73,3	
	AUG	71,1	- 6,4	-18,6	55,5	-19,0	68,4	- 8,2	72,1	
	SEP	71,5	-15,7	+ 0,6	74,3	+33,9	74,6	+ 9,1	71,1	
	WIRTSCHAFTSGBAUEUDE									
	1982	SEP	95,6	- 7,5	- 2,4	90,0	- 1,9	97,0	- 0,7	100,9
		OKT*	140,3	+26,5	+46,8	92,6	+ 2,9	140,1	+44,4	104,0
NOV		116,8	+24,7	-16,7	121,3	+31,0	111,0	-20,8	107,1	
DEZ		118,2	+20,2	+ 1,2	120,3	- 0,8	110,7	- 0,3	110,5	
1983	JAN	106,6	+18,3	- 9,8	113,0	- 6,1	117,5	+ 6,1	114,4	
	FEB	100,4	+13,3	- 5,8	99,4	-12,0	111,5	- 5,1	118,7	
	MAR	136,5	+37,7	+37,9	113,0	+13,7	120,1	+ 7,7	123,6	
	APR	140,8	+82,1	+ 1,7	139,9	+23,8	139,5	+16,2	127,5	
	MAI	149,3	+68,9	+ 6,0	156,4	+11,8	137,8	- 1,2	130,6	
	JUN	129,8	+29,7	-13,1	140,7	-10,0	131,7	- 4,4	133,3	
	JUL	154,7	+84,9	+19,2	141,9	+ 0,9	141,2	+ 7,2	135,8	
	AUG	126,6	+29,2	-18,2	116,3	-18,0	128,1	- 9,3	138,5	
	SEP	136,2	+42,5	+ 7,6	133,3	+14,6	141,7	+10,6	141,9	

6 BAUGENEHMIGUNGEN, BAUFERTIGSTELLUNGEN, BAUVORRAT

6.2 RAUMINHALT DER GENEHMIGTEN HOCHBAUVORHABEN IM NEUBAU (1980 = 100)

JAHR	MONAT	ORIGINALWERT			KALENDERBEREINIGTER WERT		KALENDER- UND SAISON- BEREINIGTER WERT		GLATTE KOMPONENTE
		1980=100	VERÄNDERUNG IN O/O GEGEN VORJAHR VORMONAT		1980=100	VERÄNDERUNG IN O/O GEGEN VORMONAT	1980=100	VERÄNDERUNG IN O/O GEGEN VORMONAT	1980=100
WOHN- UND NICHTWOHNGBAUEUDE									
1982	SEP	79,9	- 6,1	- 3,2	76,7	- 1,8	79,8	+ 3,9	80,0
	OKT	87,7	- 2,6	+ 9,8	86,0	+12,1	81,5	+ 2,1	81,7
	NOV	74,3	+ 1,6	-15,3	78,4	- 8,8	83,9	+ 2,9	83,3
	DEZ	74,4	- 0,4	+ 0,1	74,7	- 4,7	83,4	- 0,6	85,1
1983	JAN	72,1	+ 7,5	- 3,1	71,7	- 4,0	87,6	+ 5,0	87,3
	FEB	73,8	+12,0	+ 2,4	78,2	+ 9,1	88,5	+ 1,0	89,5
	MAR	99,0	+18,7	+34,1	90,4	+15,6	90,4	+ 2,1	92,0
	APR	109,4	+40,4	+10,5	106,9	+18,3	98,9	+ 9,4	94,1
	MAI	110,1	+42,2	+ 0,6	110,2	+ 3,1	99,4	+ 0,5	95,7
	JUN	109,2	+28,0	- 0,8	110,3	+ 0,1	96,7	- 2,7	97,0
	JUL	111,9	+30,9	+ 2,5	106,9	- 3,1	99,3	+ 2,7	98,1
	AUG	102,8	+24,6	- 8,1	97,1	- 9,2	97,6	- 1,7	99,4
	SEP	88,6	+10,9	-13,8	94,5	- 2,7	98,6	+ 1,0	100,9
	WOHNGBAUEUDE								
1982	SEP	78,9	- 5,5	- 2,5	74,0	- 1,1	77,7	+ 4,2	77,0
	OKT	79,3	- 4,7	+ 0,5	77,7	+ 5,0	79,4	+ 2,2	78,2
	NOV	68,0	+ 3,2	-14,2	68,5	-11,8	80,8	+ 1,8	79,6
	DEZ	63,2	- 5,0	- 7,1	63,3	- 7,6	78,1	- 3,3	81,1
1983	JAN	67,0	+ 6,3	+ 6,0	66,6	+ 5,2	83,3	+ 6,7	83,0
	FEB	69,1	+ 7,0	+ 3,1	72,9	+ 9,5	84,4	+ 1,3	85,0
	MAR	95,9	+14,2	+38,8	87,5	+20,0	86,3	+ 2,3	87,4
	APR	107,7	+29,3	+12,3	107,8	+23,2	93,8	+ 8,7	89,7
	MAI	109,4	+32,3	+ 1,6	110,5	+ 2,5	92,5	- 1,4	91,9
	JUN	114,6	+33,1	+ 4,8	114,1	+ 3,3	94,4	+ 2,1	93,9
	JUL	105,9	+21,3	- 7,6	104,4	- 8,5	96,6	+ 2,3	95,8
	AUG	105,5	+30,4	- 0,4	98,3	- 5,8	98,7	+ 2,2	97,8
	SEP	91,8	+16,3	-13,0	95,7	- 2,6	99,5	+ 0,8	99,9
	WOHNGBAUEUDE VON PRIVATEN HAUSHALTEN								
1982	SEP	82,4	- 5,9	- 2,0	76,0	- 0,9	78,8	+ 5,5	78,4
	OKT	77,8	- 3,5	- 5,6	75,8	- 0,3	81,0	+ 2,8	79,8
	NOV	61,7	+ 1,1	-20,7	63,5	-16,2	81,6	+ 0,7	81,4
	DEZ	56,6	- 3,7	- 8,3	57,1	-10,1	79,9	- 2,1	83,2
1983	JAN	62,3	+10,5	+10,1	62,7	+ 9,8	86,1	+ 7,8	85,3
	FEB	68,9	+12,2	+10,6	72,3	+15,3	87,5	+ 1,6	87,5
	MAR	107,6	+23,0	+56,2	96,6	+33,6	90,6	+ 3,5	90,0
	APR	114,8	+28,4	+ 5,7	113,0	+17,0	95,9	+ 5,8	92,3
	MAI	119,6	+33,9	+ 4,2	119,8	+ 6,0	94,8	- 1,1	94,4
	JUN	121,3	+31,3	+ 1,4	121,9	+ 1,8	95,3	+ 0,5	96,2
	JUL	112,8	+22,1	- 7,0	110,2	- 9,5	99,0	+ 3,9	97,9
	AUG	109,6	+30,3	- 2,8	103,2	- 6,4	101,6	+ 2,6	99,7
	SEP	91,8	+11,4	-16,2	96,3	- 6,7	100,0	- 1,6	101,7
	NICHTWOHNGBAUEUDE								
1982	SEP	81,2	- 6,8	- 3,9	80,2	- 2,4	82,4	+ 3,8	83,7
	OKT	98,1	- 0,3	+20,8	96,1	+19,8	84,2	+ 2,2	85,9
	NOV	82,0	+ 0,1	-16,4	90,7	- 5,6	87,8	+ 4,3	88,0
	DEZ	88,3	+ 4,0	+ 7,7	89,0	- 1,9	90,0	+ 2,5	90,1
1983	JAN	78,4	+ 8,4	-11,2	78,1	-12,2	92,9	+ 3,2	92,5
	FEB	79,6	+17,8	+ 1,5	84,7	+ 8,5	93,6	+ 0,8	95,1
	MAR	103,0	+24,7	+29,4	94,1	+11,1	95,6	+ 2,1	97,8
	APR	111,7	+57,1	+ 8,4	105,8	+12,4	105,3	+10,1	99,5
	MAI	111,0	+56,8	- 0,6	109,6	+ 3,6	107,9	+ 2,5	100,4
	JUN	101,9	+20,9	- 8,2	105,1	- 4,1	99,4	- 7,9	100,8
	JUL	119,4	+43,5	+17,2	109,8	+ 4,5	102,5	+ 3,1	101,0
	AUG	99,4	+17,6	-15,8	95,5	-13,0	96,2	- 6,1	101,3
	SEP	84,8	+ 4,4	-14,7	93,0	- 2,6	97,4	+ 1,2	102,1
	ÖFFENTLICHE GEBÄUDE								
1982	SEP	73,4	-20,8	+ 7,9	71,9	+ 4,8	86,2	+ 4,4	67,0
	OKT	75,7	-22,8	+ 3,1	83,2	+15,7	84,1	- 3,2	65,7
	NOV	74,6	-14,6	- 1,5	81,6	- 1,9	70,0	+ 9,2	64,7
	DEZ	76,1	-38,1	+ 2,0	71,1	-12,9	59,5	-15,0	63,7
1983	JAN	69,4	-20,2	- 8,8	68,1	- 4,2	68,6	+15,3	63,2
	FEB	55,0	-21,8	-20,7	64,5	- 5,3	64,0	- 6,7	62,6
	MAR	44,9	-25,3	-18,4	38,7	-40,0	58,0	- 9,4	62,4
	APR	67,9	+11,5	+51,2	57,6	+48,8	71,5	+23,3	62,3
	MAI	43,2	-22,4	-36,4	36,8	-36,1	57,6	-19,4	62,6
	JUN	70,1	+10,0	+62,3	49,3	+34,0	57,7	+ 0,2	62,9
	JUL	66,3	- 9,1	- 5,4	78,3	+58,8	67,7	+17,3	63,4
	AUG	60,2	-11,5	- 9,2	62,5	-20,2	61,5	- 9,2	63,6
	SEP	54,6	-25,6	- 9,3	75,0	+20,0	68,0	+10,6	64,0
	WIRTSCHAFTSGEBÄUDE								
1982	SEP	83,0	- 3,3	- 5,0	82,4	- 3,5	86,2	+ 3,6	87,6
	OKT	103,3	+ 5,0	+24,5	98,9	+20,0	88,8	+ 3,0	90,6
	NOV	83,8	+ 3,8	-18,9	92,9	- 6,1	92,0	+ 3,6	93,4
	DEZ	91,1	+19,7	+ 8,7	93,1	+ 0,2	97,0	+ 5,4	96,2
1983	JAN	80,4	+16,7	-11,7	80,4	-13,6	98,5	+ 1,5	99,3
	FEB	85,3	+27,3	+ 6,1	89,3	+11,1	100,5	+ 2,0	102,6
	MAR	116,4	+32,6	+36,5	106,8	+19,6	104,2	+ 3,7	106,0
	APR	121,8	+65,5	+ 4,6	117,0	+ 9,6	113,0	+ 8,4	108,1
	MAI	126,7	+70,5	+ 4,0	126,5	+ 8,1	119,6	+ 5,8	109,1
	JUN	109,2	+22,6	-13,8	118,0	- 6,7	109,1	- 8,8	109,5
	JUL	131,7	+53,9	+20,6	117,0	- 0,8	110,4	+ 1,2	109,6
	AUG	108,4	+22,8	-17,7	103,1	-11,9	104,2	- 5,6	110,0
	SEP	91,8	+10,6	-15,3	97,1	- 5,8	104,1	- 0,1	110,8

6 BAUGENEHMIGUNGEN, BAUFERTIGSTELLUNGEN, BAUVORRAT

6.3 RAUMINHALT DER FERTIGGESTELLTEN GEBÄUDE IM NEUBAU (1980 = 100)

JAHR	MONAT	ORIGINALWERT			KALENDERBEREINIGTER WERT		KALENDER- UND SAISONBEREINIGTER WERT		GLATTE KOMPONENTE	
		1980=100	VERÄNDERUNG VORJAHR	IN O/O GEGEN VORMONAT	1980=100	VERÄNDERUNG IN O/O GEGEN VORMONAT	1980=100	VERÄNDERUNG IN O/O GEGEN VORMONAT		
WOHN- UND NICHTWOHNGBEAUDE										
1982	SEP	63,8	+ 9,8	+34,3	66,2	+43,9	93,9	+ 6,1	67,2	
	OKT	74,6	-15,4	+16,9	91,5	+38,2	84,9	- 9,6	66,3	
	NOV	87,9	- 1,3	+17,8	85,5	- 6,6	86,0	+ 1,3	85,6	
	DEZ	559,5	- 8,6	+536,5	535,9	+526,8	71,7	-16,6	65,0	
1983	JAN	24,6	- 9,2	-95,6	24,9	-95,4	85,3	+19,0	84,5	
	FEB	30,8	+ 1,7	+25,2	44,9	+80,3	91,4	+ 7,2	84,1	
	MAR	27,2	-14,2	-11,7	25,9	-42,3	88,1	- 3,6	84,2	
	APR	28,8	+ 4,3	+ 5,9	18,8	-27,4	84,8	- 3,7	84,4	
	MAI	29,2	-13,4	+ 1,4	14,6	-22,3	81,2	- 4,2	84,6	
	JUN	36,2	- 4,5	+24,0	9,9	-32,2	79,7	- 1,8	84,9	
	JUL	37,0	-19,6	+ 2,2	53,6	+542,4	92,6	+16,2	85,3	
	AUG	40,9	-13,9	+10,5	39,6	-37,7	83,8	- 9,5	85,9	
	SEP	47,6	-25,4	+16,4	68,8	+73,7	91,6	+ 9,3	86,8	
	WOHNGBEAUDE									
	1982	SEP	58,2	- 2,2	+29,3	61,0	+44,2	85,7	+ 6,3	80,4
		OKT	65,8	-22,0	+13,1	82,8	+35,7	77,7	- 9,3	79,6
NOV		79,3	+ 4,2	+20,5	71,9	-13,2	79,4	+ 2,2	79,0	
DEZ		516,0	- 8,5	+550,7	498,2	+592,9	67,4	-15,1	78,6	
1983	JAN	22,5	-11,1	-95,6	23,3	-95,3	78,9	+17,1	78,3	
	FEB	26,5	- 0,4	+17,8	38,1	+63,5	84,6	+ 7,2	78,0	
	MAR	24,3	-18,7	- 8,3	21,7	-43,0	82,3	- 2,7	78,2	
	APR	26,2	- 3,3	+ 7,8	19,4	-10,6	77,0	- 6,4	78,3	
	MAI	30,1	+ 3,1	+14,9	19,9	+ 2,6	77,4	+ 0,5	78,5	
	JUN	33,5	- 5,9	+11,3	11,7	-41,2	74,3	- 4,0	78,7	
	JUL	37,0	-18,9	+10,4	62,0	+429,9	86,1	+15,9	78,9	
	AUG	40,7	- 9,6	+10,0	35,0	-43,5	75,9	-11,8	79,3	
	SEP	44,5	-23,5	+ 9,3	63,3	+80,9	84,0	+10,7	79,9	
	NICHTWOHNGBEAUDE									
	1982	SEP	71,5	+27,0	+40,7	79,4	+69,7	106,9	+ 6,5	97,1
		OKT	86,7	- 7,2	+21,3	103,5	+30,4	94,6	-11,5	95,8
NOV		100,0	- 6,6	+15,3	95,4	- 7,8	94,1	- 0,5	95,0	
DEZ		619,7	- 8,7	+519,7	595,9	+524,6	76,2	-19,0	94,2	
1983	JAN	27,5	- 7,1	-95,6	22,8	-96,2	92,7	+21,7	93,5	
	FEB	36,8	+ 4,0	+33,8	56,6	+143,9	102,5	+10,6	92,8	
	MAR	31,2	- 9,3	-15,2	37,7	-32,2	101,8	- 0,7	92,8	
	APR	32,5	+15,2	+ 4,2	19,5	-48,3	91,2	-10,4	93,2	
	MAI	28,0	-29,8	-13,8	6,2	-68,2	87,3	- 4,3	93,6	
	JUN	39,9	- 3,2	+42,5	5,6	- 9,7	88,3	+ 1,1	94,1	
	JUL	37,1	-20,2	- 7,0	68,6	+999,9	103,0	+16,6	94,8	
	AUG	41,3	-18,7	+11,3	43,8	-36,2	96,8	- 5,9	95,9	
	SEP	52,0	-27,3	+25,9	81,3	+85,6	102,7	+ 6,0	97,1	

6 BAUGENEHMIGUNGEN, BAUFERTIGSTELLUNGEN, BAUVORRAT

6.4 GENEHMIGTE UND FERTIGGESTELLTE WOHNUNGEN (ANZAHL), BAUVORRAT (1 000)

JAHR	MONAT	ORIGINALWERT			KALENDERBEREINIGTER WERT		KALENDER- UND SAISON- BEREINIGTER WERT		GLATTE KOMPONENTE	
		ANZAHL	VERÄNDERUNG VORJAHR	IN O/O GEGEN VORMONAT	ANZAHL	VERÄNDERUNG IN O/O GEGEN VORMONAT	ANZAHL	VERÄNDERUNG IN O/O GEGEN VORMONAT	ANZAHL	
GENEHMIGTE WOHNUNGEN INSGESAMT										
1982	SEP	28753	+ 0,9	- 0,8	27002	- 0,7	28434	+ 3,8	28282	
	OKT	29535	- 0,9	+ 2,7	28999	+ 7,4	29041	+ 2,1	28770	
	NOV	26446	+10,9	-10,5	26719	- 7,9	29808	+ 2,6	29298	
	DEZ	25296	+ 2,8	- 4,3	25366	- 5,1	29087	- 2,4	29891	
1983	JAN	26181	+ 7,8	+ 3,5	26208	+ 3,3	30519	+ 4,9	30605	
	FEB	26330	+14,1	+ 0,6	27725	+ 5,8	31498	+ 3,2	31365	
	MAR	33766	+13,8	+28,2	30865	+11,3	31387	- 0,4	32209	
	APR	38064	+30,7	+12,7	38346	+24,2	34471	+ 9,8	33078	
	MAI	39090	+35,3	+ 2,7	40050	+ 4,4	34283	- 0,5	33879	
	JUN	41390	+36,8	+ 5,9	41276	+ 3,1	35101	+ 2,4	34641	
	JUL	37622	+23,4	- 9,1	37009	-10,3	35546	+ 1,3	35377	
	AUG	38089	+31,4	+ 1,2	35402	- 4,3	36010	+ 1,3	36132	
	SEP	34584	+20,3	- 9,2	35603	+ 0,6	36976	+ 2,7	36901	
	GENEHMIGTE WOHNUNGEN IN WOHNUNGSBÄUDEN MIT 1 UND 2 WOHNUNGEN (NEUBAU)									
	1982	SEP	13142	-16,3	- 2,8	12088	- 1,8	12481	+ 2,8	12521
		OKT	12415	-15,4	- 5,5	11925	- 1,3	12827	+ 2,8	12750
NOV		10184	- 6,8	-18,0	10255	-14,0	13118	+ 2,3	13002	
DEZ		9580	- 6,3	- 5,9	9675	- 5,7	12819	- 2,3	13293	
1983	JAN	9742	+ 2,8	+ 1,7	9830	+ 1,6	13780	+ 7,5	13656	
	FEB	11120	+ 7,4	+14,1	11530	+17,3	14071	+ 2,1	14050	
	MAR	17036	+20,8	+53,2	15066	+30,7	14504	+ 3,1	14498	
	APR	18233	+28,4	+ 7,0	18087	+20,1	15555	+ 7,2	14919	
	MAI	19341	+37,4	+ 6,1	19699	+ 8,9	15521	- 0,2	15262	
	JUN	19660	+34,1	+ 1,6	20108	+ 2,1	15597	+ 0,5	15566	
	JUL	18164	+19,6	- 7,6	17637	-12,3	15800	+ 1,3	15845	
	AUG	17806	+31,7	- 2,0	16542	- 6,2	16385	+ 3,7	16149	
	SEP	15533	+18,2	-12,8	15731	- 4,9	16276	- 0,7	16472	
	GENEHMIGTE WOHNUNGEN IN WOHNUNGSBÄUDEN MIT 3 WOHNUNGEN UND MEHR (NEUBAU)									
	1982	SEP	12209	+21,2	- 2,9	11952	- 1,9	12799	+ 4,1	12681
		OKT	14014	+16,5	+14,8	14144	+18,3	13264	+ 3,6	12888
NOV		13461	+28,4	- 3,9	13359	- 5,6	13622	+ 2,8	13138	
DEZ		13033	+ 9,0	- 3,2	12784	- 4,3	13103	- 3,8	13401	
1983	JAN	13490	+10,2	+ 3,5	13316	+ 4,2	13426	+ 2,5	13702	
	FEB	12212	+19,0	- 9,8	13258	- 0,4	14042	+ 4,6	14014	
	MAR	13438	+10,5	+10,0	13018	- 1,8	13797	- 1,7	14355	
	APR	16406	+36,6	+22,1	16357	+25,6	15425	+11,8	14758	
	MAI	15677	+28,3	- 4,4	15708	- 4,0	15007	- 2,7	15184	
	JUN	17595	+47,1	+12,2	16708	+ 6,4	15993	+ 6,6	15617	
	JUL	15985	+29,0	- 9,2	16229	- 2,9	16234	+ 1,5	16053	
	AUG	16552	+31,6	+ 3,5	15848	- 2,3	16252	+ 0,1	16474	
	SEP	15636	+28,1	- 5,5	16562	+ 4,5	17206	+ 5,9	16885	
	FERTIGGESTELLTE WOHNUNGEN INSGESAMT									
	1982	SEP	21098	+ 2,1	+25,8	22642	+51,6	30397	+ 5,0	28723
		OKT	24151	-17,9	+14,5	27039	+19,4	27648	- 9,0	28605
NOV		29782	+ 9,5	+23,3	24892	- 7,9	28507	+ 3,1	28512	
DEZ		17464	- 4,6	+486,4	172834	+594,3	25560	-10,3	28435	
1983	JAN	8331	- 6,8	-95,2	7800	-95,5	27836	+ 8,9	28378	
	FEB	10408	+ 7,3	+24,9	12646	+62,1	30271	+ 8,7	28355	
	MAR	9635	- 9,2	- 7,4	9408	-25,6	30549	+ 0,9	28399	
	APR	10631	+ 3,9	+10,3	10455	+11,1	26810	-12,2	28421	
	MAI	12148	+14,0	+14,3	11298	+ 8,1	28368	+ 5,8	28390	
	JUN	13786	+ 0,5	+13,5	9920	-12,2	27504	- 3,0	28354	
	JUL	15001	-11,5	+ 8,8	20241	+104,0	30449	+10,7	28317	
	AUG	15643	- 6,0	+ 4,3	12722	-37,1	27876	- 8,5	28348	
	SEP	17367	-17,7	+11,0	21744	+70,9	28800	+ 3,3	28416	

JAHR	MONAT	ORIGINALWERT			KALENDERBEREINIGTER WERT		KALENDER- UND SAISON- BEREINIGTER WERT		GLATTE KOMPONENTE
		1 000	VERAENDERUNG VORJAHR	IN O/O GEGEN VORMONAT	1 000	VERAENDERUNG IN O/O GEGEN VORMONAT	1 000	VERAENDERUNG IN O/O GEGEN VORMONAT	1 000
BAUVORRAT AN WOHNUNGEN INSGESAMT									
1982	SEP	686	- 5,4	+ 1,2	X	X	622	- 0,3	624
	OKT	691	- 4,7	+ 0,7	X	X	622	+ 0,0	622
	NOV	688	- 4,7	- 0,4	X	X	621	- 0,2	622
	DEZ	624	- 6,9	-23,8	X	X	616	- 0,8	621
1983	JAN	642	- 4,2	+ 3,4	X	X	624	+ 1,3	622
	FEB	657	- 3,8	+ 2,8	X	X	625	+ 0,2	624
	MAR	682	- 2,7	+ 4,6	X	X	627	+ 0,3	627
	APR	609	- 1,3	+ 4,6	X	X	632	+ 0,8	631
	MAI	636	+ 0,2	+ 4,4	X	X	637	+ 0,8	635
	JUN	664	+ 1,8	+ 4,4	X	X	643	+ 0,9	640
	JUL	686	+ 3,0	+ 3,3	X	X	648	+ 0,8	645
	AUG	709	+ 4,6	+ 3,4	X	X	655	+ 1,1	649
	SEP	726	+ 5,8	+ 2,4	X	X	661	+ 0,9	654

6 BAUGENEHMIGUNGEN, BAUFERTIGSTELLUNGEN, BAUVORRAT

6.5 VERANSCHLAGTE REINE BAUKOSTEN DER GENEHMIGTEN BAUMASSNAHMEN AN BESTEHENDEN GEBÄUDEN (1980 = 100)

JAHR	MONAT	ORIGINALWERT			KALENDERBEREINIGTER WERT		KALENDER- UND SAISON- BEREINIGTER WERT		GLATTE KOMPONENTE
		1980*100	VERÄNDERUNG VORJAHR	IN O/O GEGEN VORMONAT	1980*100	VERÄNDERUNG IN O/O GEGEN VORMONAT	1980*100	VERÄNDERUNG IN O/O GEGEN VORMONAT	1980*100
WOHNGEBAUDE									
1982	SEP	108,2	-13,4	- 9,2	98,8	- 5,8	106,0	+ 1,0	108,6
	OKT	105,2	- 4,2	- 2,8	95,7	- 3,1	107,8	+ 1,7	109,8
	NOV	91,5	+ 0,2	-13,0	95,2	- 0,5	108,8	+ 0,9	110,9
	DEZ	82,5	- 7,0	- 9,8	91,5	- 3,9	105,5	- 3,0	112,1
1983	JAN	91,5	+ 3,5	+10,9	94,8	+ 3,6	115,3	+ 9,3	114,0
	FEB	92,6	+ 7,5	+ 1,2	92,3	- 2,6	117,7	+ 2,1	116,2
	MAR	124,4	+ 8,7	+34,3	105,3	+15,2	118,3	+ 0,5	119,1
	APR	138,5	+19,7	+11,3	145,7	+37,1	124,0	+ 4,8	121,0
	MAI	154,7	+40,3	+18,9	168,4	+15,6	129,4	+ 4,4	122,2
	JUN	154,6	+15,6	- 6,1	164,2	- 2,5	127,4	- 1,5	123,0
	JUL	150,0	+13,6	- 3,0	141,2	-14,0	126,6	- 0,6	123,6
	AUG	135,1	+14,3	- 9,3	117,3	-15,9	120,7	- 4,7	124,6
	SEP	111,6	+ 3,1	-18,0	112,1	- 4,4	122,6	+ 1,6	126,1
	NICHTWOHNGEBAUDE								
1982	SEP	105,2	-13,3	+ 4,1	111,5	+11,5	93,8	- 3,3	99,1
	OKT	109,0	+ 7,5	+ 3,6	104,0	- 6,7	99,0	+ 5,5	101,2
	NOV	94,6	- 1,8	-13,2	95,1	- 8,6	94,6	- 4,4	102,9
	DEZ	95,3	+20,6	+ 0,7	100,2	+ 5,4	105,5	+11,5	104,6
1983	JAN	91,1	+28,5	- 4,4	89,4	-10,8	105,9	+ 0,4	106,3
	FEB	101,5	+29,5	+11,4	109,1	+22,0	113,9	+ 7,6	108,0
	MAR	118,2	+ 9,7	+16,5	119,7	+ 9,7	112,9	- 0,9	109,9
	APR*	142,1	+85,3	+20,2	108,4	- 9,4	144,7	+26,2	110,3
	MAI	110,4	+33,3	-22,3	107,4	- 0,9	113,3	-21,7	109,7
	JUN	106,5	+ 0,8	- 3,5	114,7	+ 6,8	112,6	- 0,6	108,6
	JUL	114,0	+ 9,9	+ 7,0	106,2	- 7,4	103,3	- 8,3	107,1
	AUG	117,3	+16,0	+ 2,9	107,6	+ 1,3	104,4	+ 1,1	106,1
	SEP	108,3	+ 2,9	- 7,7	110,3	+ 2,5	98,1	- 6,0	105,5

7 UMSÄTZE DES GROSSHANDELS

7.1 IN JEWELIGEN PREISEN (1970 = 100)

JAHR	MONAT	ORIGINALWERT			KALENDERBEREINIGTER WERT		KALENDER- UND SAISON- BEREINIGTER WERT		GLATTE KOMPONENTE
		1970=100	VERÄNDERUNG VORJAHR	IN O/O GEGEN VORMONAT	1970=100	VERÄNDERUNG IN O/O GEGEN VORMONAT	1970=100	VERÄNDERUNG IN O/O GEGEN VORMONAT	1970=100
GROSSHANDEL INSGESAMT									
1979	DEZ	188,9	+ 4,6	- 9,1	208,1	- 1,7	198,8	- 0,6	200,5
1980	JAN	190,7	+20,2	+ 1,0	181,3	-12,9	205,5	+ 3,4	201,1
	FEB	191,0	+18,9	+ 0,2	194,4	+ 7,2	204,0	- 0,7	201,7
	MAR	208,8	+ 8,4	+ 9,3	206,9	+ 6,4	205,1	+ 0,5	202,1
	APR	207,1	+13,6	- 0,8	210,5	+ 1,7	202,2	- 1,4	202,1
	MAI	197,9	- 1,5	- 4,4	206,6	- 1,9	198,9	- 1,6	201,8
	JUN	195,0	- 3,2	- 1,5	215,0	+ 4,1	198,7	- 0,1	201,1
	JUL	203,2	+ 7,2	+ 4,2	186,2	-13,4	197,4	- 0,7	200,7
	AUG	183,8	- 3,5	- 9,5	180,4	- 3,1	199,5	+ 1,1	200,9
	SEP	211,6	+ 8,6	+15,1	205,6	+14,0	202,7	+ 1,6	201,3
	OKT	219,0	+ 0,8	+ 3,5	204,6	- 0,5	199,9	- 1,4	201,7
	NOV	200,8	- 3,4	- 8,3	214,1	+ 4,6	202,1	+ 1,1	201,8
	DEZ	205,7	+ 6,9	+ 2,4	210,4	- 1,7	201,5	- 0,3	201,7
KOHLE UND MINERALÖLERZEUGNISSE									
1979	DEZ	318,1	+ 9,1	-11,5	337,8	-10,3	326,1	- 3,4	330,3
1980	JAN	339,5	+22,5	+ 6,7	332,0	- 1,7	339,0	+ 4,0	330,3
	FEB	308,3	+11,5	- 9,2	319,3	- 3,8	317,0	- 6,5	330,2
	MAR	312,3	+14,8	+ 1,3	317,0	- 0,7	328,7	+ 3,7	329,6
	APR*	364,2	+30,5	+16,6	315,8	- 0,4	374,0	+13,8	328,2
	MAI	317,0	- 2,8	-13,0	301,7	- 4,5	334,4	-10,6	326,7
	JUN	309,9	-12,6	- 2,2	313,3	+ 3,8	324,9	- 2,8	325,1
	JUL*	359,7	+ 0,9	+16,1	309,6	- 1,2	358,3	+10,3	323,5
	AUG	322,4	- 4,2	-10,4	320,4	+ 3,5	321,7	-10,2	322,6
	SEP	342,9	+ 5,0	+ 6,4	341,6	+ 6,6	327,9	+ 1,9	322,0
	OKT	349,2	- 0,2	+ 1,8	342,1	+ 0,1	333,7	+ 1,8	321,6
	NOV	337,4	- 6,1	- 3,4	355,3	+ 3,9	316,3	- 5,2	320,9
	DEZ	352,9	+10,9	+ 4,6	328,3	- 7,6	318,6	+ 0,7	320,5
ERZE, METALLE UND HALBZEUG									
1979	DEZ	131,8	+ 9,0	-15,9	147,4	-11,7	157,1	- 0,6	159,1
1980	JAN*	164,1	+31,5	+24,5	129,8	-11,9	187,2	+19,2	160,1
	FEB	165,8	+28,2	+ 1,0	169,4	+30,5	166,8	-10,9	160,9
	MAR	179,2	+ 9,7	+ 8,1	173,2	+ 2,2	169,7	+ 1,7	161,6
	APR	165,9	+14,3	- 7,4	166,5	- 3,9	162,8	- 4,1	161,8
	MAI	168,6	+ 4,3	+ 1,6	175,1	+ 5,2	162,8	+ 0,0	161,5
	JUN	166,0	+ 3,9	- 1,5	172,1	- 1,7	155,4	- 4,5	160,5
	JUL	161,5	+ 6,7	- 2,7	150,1	-12,8	159,7	+ 2,8	159,7
	AUG	145,4	- 3,6	-10,0	141,0	- 6,1	154,0	- 3,6	159,5
	SEP	166,2	+ 2,3	+14,3	164,1	+16,4	155,6	+ 1,0	159,6
	OKT	168,9	+ 0,1	+ 1,6	159,3	- 2,9	159,2	+ 2,3	159,7
	NOV	155,0	- 1,1	- 8,2	166,8	+ 4,7	158,5	- 0,4	159,3
	DEZ	147,6	+12,0	- 4,8	150,6	- 9,7	159,8	+ 0,8	158,7
HOLZ UND BAUSTOFFE									
1979	DEZ	176,6	+19,3	-17,0	188,0	-15,0	199,3	+ 0,5	202,8
1980	JAN	143,0	+47,0	-19,0	136,6	-27,3	206,4	+ 3,6	204,9
	FEB	170,2	+56,4	+19,0	174,2	+27,5	215,5	+ 4,4	206,6
	MAR	209,9	+24,1	+23,3	201,5	+15,7	221,4	+ 2,7	207,6
	APR	211,6	+20,5	+ 0,8	215,7	+ 7,0	207,9	- 6,1	207,6
	MAI	209,4	+ 4,2	- 1,0	217,8	+ 1,0	201,5	- 3,1	206,8
	JUN	215,9	- 1,7	+ 3,1	233,2	+ 7,1	194,1	- 3,7	204,6
	JUL	216,1	+12,4	+ 0,1	198,9	-14,7	199,7	+ 2,9	201,9
	AUG	197,0	- 2,3	- 8,8	192,3	- 3,3	193,2	- 3,3	200,1
	SEP	232,5	+ 9,6	+18,0	224,5	+16,7	199,6	+ 3,3	198,3
	OKT	242,5	+ 1,0	+ 4,3	228,6	+ 1,8	196,7	- 1,5	196,6
	NOV	197,5	- 7,1	-18,6	211,4	- 7,5	190,4	- 3,2	193,8
	DEZ	158,7	-10,1	-19,6	170,7	-19,3	184,7	- 3,0	190,9
NAHRUNGS- UND GENUSSMITTEL									
1979	DEZ	176,5	- 0,4	- 3,9	186,4	- 0,6	173,1	- 1,4	174,1
1980	JAN	168,7	+ 9,1	- 4,4	158,1	-15,2	177,0	+ 2,3	174,6
	FEB	162,4	+ 7,6	- 3,7	168,8	+ 6,8	174,8	- 1,2	175,0
	MAR	175,5	+ 2,8	+ 8,1	176,8	+ 4,7	177,4	+ 1,5	175,5
	APR	178,6	+ 8,0	+ 1,8	178,0	+ 0,7	175,2	- 1,2	175,8
	MAI	177,9	- 3,8	- 0,4	180,1	+ 1,2	174,3	- 0,5	176,1
	JUN	177,9	+ 0,1	+ 0,0	187,4	+ 4,1	175,1	+ 0,5	176,3
	JUL	182,8	+11,2	+ 2,8	170,2	- 9,2	177,1	+ 1,1	176,7
	AUG	162,3	- 3,4	-11,2	163,8	- 3,8	177,4	+ 0,2	177,1
	SEP	176,7	+11,8	+ 8,9	174,0	+ 6,2	178,7	+ 0,7	177,6
	OKT	190,2	+ 1,5	+ 7,6	179,2	+ 3,0	176,1	- 1,5	178,0
	NOV	177,2	- 3,5	- 6,8	190,7	+ 6,4	178,0	+ 1,1	178,5
	DEZ	197,5	+11,9	+11,5	192,8	+ 1,1	179,6	+ 0,9	178,8
FAHRZEUGE UND MASCHINEN									
1979	DEZ	172,3	- 3,3	- 5,5	183,6	- 0,1	177,3	- 1,5	181,0
1980	JAN	165,2	+10,9	- 4,1	156,5	-14,8	184,0	+ 3,8	181,2
	FEB	180,5	+16,2	+ 9,3	185,2	+18,3	187,6	+ 2,0	181,5
	MAR	205,1	- 2,7	+13,6	199,6	+ 7,8	192,4	+ 2,6	181,5
	APR	191,7	+ 2,6	- 6,5	197,9	- 0,9	180,2	- 6,3	181,3
	MAI	179,8	- 8,0	- 6,2	188,4	- 4,8	176,1	- 2,3	180,9
	JUN	182,8	-12,1	+ 1,7	204,0	+ 8,3	172,1	- 2,3	179,8
	JUL	189,1	+12,2	+ 3,4	170,5	-16,4	179,8	+ 4,5	179,3
	AUG	149,9	- 0,1	-20,7	142,8	-16,2	179,6	- 0,1	179,6
	SEP	178,7	+ 6,2	+19,2	172,7	+20,9	180,2	+ 0,3	180,0
	OKT	192,9	+ 0,9	+ 7,9	179,6	+ 4,0	177,6	- 1,4	180,5
	NOV	172,5	- 5,4	-10,6	181,3	+ 0,9	178,7	+ 0,6	180,4
	DEZ	176,9	+ 2,7	+ 2,6	187,9	+ 3,6	181,7	+ 1,7	180,1

*)
8 UMSATZE DES EINZELHANDELS
8.1 IN JEWEILIGEN PREISEN (1970 = 100)

JAHR	MONAT	ORIGINALWERT			KALENDERBEREINIGTER WERT		KALENDER- UND SAISON- BEREINIGTER WERT		GLATTE KOMPONENTE	
		1970=100	VERÄNDERUNG VORJAHR	IN O/O GEGEN VORMONAT	1970=100	VERÄNDERUNG IN O/O GEGEN VORMONAT	1970=100	VERÄNDERUNG IN O/O GEGEN VORMONAT	1970=100	
EINZELHANDEL INSGESAMT										
1982	OKT	219,0	- 3,7	+11,7	215,5	+12,1	208,1	+ 1,0	208,5	
	NOV	232,3	+ 3,4	+ 6,1	232,6	+ 7,9	209,4	+ 0,6	208,9	
	DEZ	279,2	+ 0,4	+20,2	270,7	+16,4	207,6	- 0,9	209,2	
1983	JAN	183,1	+ 1,0	-34,4	183,4	-32,2	209,5	+ 0,9	209,5	
	FEB	183,2	+ 0,1	+ 0,1	196,4	+ 7,1	209,8	+ 0,1	210,3	
	MAR	231,8	+ 5,9	+26,5	218,1	+11,0	214,6	+ 2,3	211,0	
	APR	206,8	- 2,0	-10,8	211,7	- 2,9	210,3	- 2,0	211,7	
	Mai	210,0	+ 5,4	+ 1,5	213,4	+ 0,8	213,1	+ 1,3	212,6	
	JUN	210,3	+ 8,3	+ 0,1	213,8	+ 0,2	215,9	+ 1,3	213,3	
	JUL	193,5	- 3,3	- 8,0	194,2	- 9,2	213,3	- 1,2	214,1	
	AUG	195,4	+ 3,6	+ 1,0	187,4	- 3,5	212,1	- 0,6	214,9	
	SEP	212,5	+ 8,4	+ 8,8	204,8	+ 9,3	218,0	+ 2,8	215,7	
	OKT	223,8	+ 2,2	+ 5,3	223,0	+ 8,9	216,0	- 0,9	216,4	
	NAHRUNGS- UND GENUSSMITTEL									
	1982	OKT	221,8	- 0,5	+ 5,0	219,5	+ 3,2	218,1	+ 0,2	219,4
		NOV	219,1	+ 3,6	- 1,2	229,5	+ 4,6	219,8	+ 0,8	219,5
		DEZ	266,7	+ 2,5	+21,7	254,8	+11,0	220,6	+ 0,4	219,7
	1983	JAN	196,4	- 0,2	-26,4	199,5	-21,7	221,1	+ 0,2	220,0
		FEB	193,0	+ 2,1	- 1,7	211,4	+ 6,0	219,9	- 0,5	220,2
MAR		232,6	+ 7,0	+20,5	225,4	+ 6,6	222,2	+ 1,0	220,6	
APR*		207,5	- 9,6	-10,8	225,5	+ 0,0	195,7	-11,9	220,9	
Mai		214,8	- 2,2	+ 3,5	211,8	- 6,1	219,9	+12,4	221,4	
JUN		215,3	- 1,0	+ 0,2	214,5	+ 1,3	219,2	- 0,3	222,3	
JUL		224,6	- 1,0	+ 4,3	221,9	+ 3,4	222,6	+ 1,6	223,2	
AUG		219,8	+ 6,0	- 2,1	223,1	+ 0,5	226,2	+ 1,6	224,2	
SEP		220,0	+ 4,1	+ 0,1	220,6	- 1,1	225,8	- 0,2	225,0	
OKT		222,0	+ 0,1	+ 0,9	227,2	+ 3,0	226,3	+ 0,2	225,8	
TEXTILWAREN, SCHUHE										
1982		OKT	231,5	- 3,4	+37,5	216,0	+35,0	187,0	+ 3,8	186,1
		NOV	241,6	+ 5,4	+ 4,4	243,6	+12,8	189,3	+ 1,2	186,6
		DEZ	286,8	- 0,4	+18,7	291,4	+19,6	195,3	+ 3,2	187,1
1983		JAN	163,4	- 6,1	-43,0	167,4	-42,6	184,3	- 5,6	187,5
		FEB	134,6	+ 0,7	-17,6	132,9	-20,6	185,7	+ 0,8	188,0
	MAR	193,5	+ 5,3	+43,8	177,1	+33,3	188,6	+ 1,6	188,6	
	APR	179,8	- 0,2	- 7,1	189,2	+ 6,8	187,4	- 0,6	188,6	
	Mai	175,2	+ 2,0	- 2,6	193,9	+ 2,5	187,9	+ 0,3	188,9	
	JUN	178,5	+ 7,9	+ 1,9	195,9	+ 1,0	194,1	+ 3,3	189,5	
	JUL	174,4	- 0,7	- 2,3	156,0	-20,4	189,5	- 2,4	190,1	
	AUG	134,9	- 1,1	-22,6	129,5	-17,0	184,2	- 2,8	190,7	
	SEP	193,5	+14,9	+43,4	172,0	+32,8	193,1	+ 4,8	191,0	
	OKT	233,6	+ 0,9	+20,7	219,9	+27,8	190,5	- 1,3	191,1	
	METALLWAREN, HAUSRAT, WOHNBEDARF (A N G)									
	1982	OKT	220,9	- 3,6	+ 5,3	222,5	+ 7,0	209,9	- 0,3	211,8
		NOV	252,4	+ 4,4	+14,3	258,5	+16,2	215,1	+ 2,5	213,3
		DEZ	297,0	+ 1,4	+17,7	279,2	+ 8,0	211,0	- 1,9	214,7
	1983	JAN	179,3	+ 9,3	-39,6	176,2	-36,9	217,6	+ 3,1	216,1
		FEB	187,0	+ 3,0	+ 4,3	205,5	+16,6	215,3	- 1,1	217,4
MAR		239,5	+ 8,4	+28,1	229,1	+11,5	219,5	+ 2,0	218,8	
APR		211,4	+ 3,8	-11,7	213,6	- 6,8	219,4	+ 0,0	220,3	
Mai		202,7	+ 6,8	- 8,1	200,4	- 6,2	219,4	+ 0,0	221,0	
JUN		219,0	+20,0	+ 8,0	209,5	+ 4,5	224,3	+ 2,2	221,0	
JUL*		176,8	- 6,6	-19,3	216,9	+ 3,5	195,9	-12,7	220,7	
AUG		189,7	+ 2,0	+ 7,3	188,3	-13,2	215,0	+ 9,7	220,1	
SEP		211,0	+ 0,6	+11,2	218,5	+16,0	220,7	+ 2,7	219,8	
OKT		222,2	+ 0,6	+ 5,3	223,0	+ 2,1	213,7	- 3,2	219,6	
ELEKTRO- UND OPTISCHE ERZEUGNISSE, UHREN										
1982		OKT	206,1	- 1,6	+ 9,9	202,0	+ 8,7	217,8	- 0,2	218,0
		NOV	263,3	- 2,8	+27,8	264,9	+31,1	214,7	- 1,4	218,0
		DEZ	451,2	- 1,1	+71,4	442,2	+66,9	216,4	+ 0,8	217,8
1983		JAN	196,2	+ 0,3	-56,5	192,6	-56,4	216,9	+ 0,2	217,5
		FEB	170,7	+ 1,0	-13,0	182,8	- 5,2	219,3	+ 1,1	217,2
	MAR	217,8	+ 3,0	+27,6	206,7	+13,1	220,6	+ 0,6	216,7	
	APR	195,3	+ 0,5	-10,3	200,7	- 2,9	218,3	- 1,0	215,7	
	Mai	204,1	+ 7,9	+ 4,5	201,4	+ 0,3	220,9	+ 1,2	214,7	
	JUN	161,7	- 7,7	-20,8	174,9	-13,2	211,5	- 4,3	213,1	
	JUL	159,5	-10,0	- 1,4	153,4	-12,3	202,4	- 4,3	211,5	
	AUG	178,0	- 9,0	+11,6	167,8	+ 9,4	202,4	+ 0,0	209,8	
	SEP	198,5	+ 5,8	+11,5	187,5	+11,7	214,9	+ 6,2	208,5	
	OKT	191,5	- 7,1	- 3,5	186,2	- 0,7	203,5	- 5,3	206,9	
	FAHRZEUGE, MASCHINEN UND BÜROEINRICHTUNGEN									
	1982	OKT	179,0	- 6,2	+ 2,7	180,9	+ 4,4	190,4	+ 1,6	192,5
		NOV	186,8	+ 0,2	+ 4,4	185,0	+ 2,3	192,4	+ 1,1	194,9
		DEZ	184,2	- 1,6	- 1,4	173,0	- 6,5	191,7	- 0,4	197,1
	1983	JAN	162,0	+12,6	-12,1	155,7	-10,0	198,8	+ 3,7	199,3
		FEB	192,6	+ 0,4	+18,9	209,1	+34,3	197,4	- 0,7	202,3
MAR*		290,5	+14,5	+50,8	235,7	+12,7	246,5	+24,9	205,6	
APR		244,3	+ 9,5	-15,9	260,8	+10,6	215,0	-12,8	210,2	
Mai		247,0	+20,0	+ 1,1	245,6	- 5,8	220,2	+ 2,4	213,3	
JUN		262,4	+30,4	+ 6,2	263,1	+ 7,1	231,4	+ 5,1	214,5	
JUL*		171,3	- 0,6	-34,7	214,0	-18,7	178,6	-22,8	214,9	
AUG		180,7	+17,2	+ 5,5	161,6	-24,5	207,8	+16,3	215,0	
SEP		202,5	+16,2	+12,1	207,0	+28,1	219,6	+ 5,7	216,0	
OKT		196,0	+ 9,5	- 3,2	189,4	- 8,5	205,9	- 6,2	217,8	

*) VORLÄUFIGES ERGEBNIS.

9 AUSSENHANDEL (SPEZIALHANDEL)

9.1 EINFUHR - TATSÄCHLICHE WERTE (MILL. DM)

JAHR	MONAT	ORIGINALWERT			KALENDERBEREINIGTER WERT		KALENDER- UND SAISON- BEREINIGTER WERT		GLATTE KOMPONENTE
		MILL. DM	VERÄNDERUNG VORJAHR	IN O/O GEGEN VORMONAT	MILL. DM	VERÄNDERUNG IN O/O GEGEN VORMONAT	MILL. DM	VERÄNDERUNG IN O/O GEGEN VORMONAT	MILL. DM
EINFUHR INSGESAMT									
1982	SEP	30959	+ 0,1	+10,6	30293	+11,3	30967	+ 0,2	30992
	OKT	31878	- 1,8	+ 3,0	30795	+ 1,7	31280	+ 1,0	30916
	NOV	31779	- 1,4	- 0,3	32156	+ 4,4	30814	- 1,5	30860
	DEZ	31621	+ 2,6	- 0,5	30797	- 4,2	30886	+ 0,2	30837
1983	JAN	29649	- 2,1	- 5,2	29360	- 4,7	30773	- 0,4	30856
	FEB	29425	- 4,5	- 0,8	31290	+ 6,6	30617	- 0,5	30931
	MAR	34635	- 2,0	+17,7	33147	+ 5,9	31310	+ 2,3	31033
	APR	31132	- 5,8	-10,1	32833	- 0,9	30841	- 1,5	31242
	MAI	31869	+ 4,2	+ 2,4	32632	- 0,6	31900	+ 3,4	31501
	JUN	32923	+ 4,8	+ 3,3	34251	+ 5,0	32300	+ 1,3	31784
	JUL	31025	+ 0,9	- 5,8	30121	-12,1	32150	- 0,5	32081
	AUG	29897	+ 5,8	- 3,6	28199	- 5,4	32152	+ 0,0	32369
	SEP	34220	+10,5	+14,5	32739	+16,1	33242	+ 3,4	32633
ERNAHRUNGSWIRTSCHAFT									
1982	SEP	3941	+ 4,2	+ 3,6	3769	+ 6,7	4143	+ 0,5	4106
	OKT	3994	- 5,7	+ 1,3	3785	+ 0,4	4015	- 3,1	4089
	NOV	4342	+ 0,2	+ 8,7	4367	+15,4	4054	+ 1,0	4075
	DEZ	4506	+ 2,1	+ 3,8	4510	+ 3,3	4034	- 0,5	4063
1983	JAN	3640	- 3,9	-19,2	3700	-18,0	4018	- 0,4	4053
	FEB	4024	+ 2,0	+10,5	4183	+13,1	4151	+ 3,3	4045
	MAR	4445	+ 0,4	+10,5	4075	- 2,6	4082	- 1,7	4040
	APR	4256	- 4,6	- 4,3	4540	+11,4	4043	- 1,0	4046
	MAI	4154	+ 4,5	- 2,4	4302	- 5,2	4058	+ 0,4	4057
	JUN	4102	- 7,8	- 1,3	4445	+ 3,3	4015	- 1,1	4073
	JUL	3724	- 7,5	- 9,2	3516	-20,9	4025	+ 0,2	4092
	AUG	3925	+ 3,2	+ 5,4	3603	+ 2,5	4168	+ 3,6	4113
	SEP	4230	+ 7,3	+ 7,8	3928	+ 9,0	4238	+ 1,7	4130
GEWERBLICHE WIRTSCHAFT (OHNE GÜTER DER BUNDESREG.)									
1982	SEP	26439	- 0,5	+12,3	26004	+13,0	26183	+ 0,4	26194
	OKT	27107	- 1,8	+ 2,5	26297	+ 1,1	26531	+ 1,3	26135
	NOV	26674	- 2,1	- 1,6	26933	+ 2,4	26067	- 1,7	26095
	DEZ	26402	+ 2,4	- 1,0	25608	- 4,9	26187	+ 0,5	26086
1983	JAN	25392	- 2,5	- 3,8	25058	- 2,1	26025	- 0,6	26118
	FEB	24894	- 5,2	- 2,0	26579	+ 6,1	25846	- 0,7	26205
	MAR	29492	- 2,3	+18,5	28400	+ 6,9	26508	+ 2,6	26314
	APR	26219	- 5,9	-11,1	27553	- 3,0	26157	- 1,3	26518
	MAI	27048	+ 4,6	+ 3,2	27631	+ 0,3	27208	+ 4,0	26766
	JUN	27850	+ 6,8	+ 3,0	28905	+ 4,6	27562	+ 1,3	27031
	JUL	26639	+ 2,4	- 4,3	25910	-10,4	27383	- 0,6	27307
	AUG	25315	+ 7,5	- 5,0	23994	- 7,4	27349	- 0,1	27572
	SEP	29431	+11,3	+16,3	28287	+17,9	28333	+ 3,6	27818
ROHSTOFFE UND HALBWAREN									
1982	SEP	10548	- 4,6	+ 3,9	10896	+ 8,1	10620	+ 1,8	10654
	OKT	11101	+ 0,9	+ 5,2	10815	- 0,7	10818	+ 1,9	10600
	NOV	10583	- 7,8	- 4,7	10703	- 1,0	10416	- 3,7	10539
	DEZ	10952	- 2,2	+ 3,5	10933	+ 2,1	10757	+ 3,4	10481
1983	JAN	10608	- 6,2	- 3,1	10210	- 6,6	10302	- 4,3	10433
	FEB	9982	- 7,5	- 5,9	10814	+ 5,9	10240	- 0,6	10402
	MAR	10367	- 6,2	+ 3,9	10521	- 2,7	10483	+ 2,4	10365
	APR	9943	- 9,9	- 4,1	10459	- 0,6	10031	- 4,3	10325
	MAI	10254	- 2,0	+ 3,1	10181	- 2,7	10701	+ 6,7	10304
	JUN	10219	- 5,6	- 0,3	10694	+ 5,0	10609	- 0,9	10285
	JUL	9739	- 3,2	- 4,7	9261	-13,4	10016	- 5,6	10267
	AUG	9843	- 3,0	+ 1,1	9367	+ 1,1	10006	- 0,1	10236
	SEP	10844	+ 2,8	+10,2	10662	+13,8	10345	+ 3,4	10197
ROHSTOFFE									
1982	SEP	5149	- 4,4	+ 6,3	5253	+10,2	4954	+ 4,8	4881
	OKT	5068	+ 0,7	- 1,6	4893	- 6,9	4932	- 0,4	4848
	NOV	4919	- 7,2	- 2,9	5150	+ 5,3	4871	- 1,2	4810
	DEZ	5013	- 3,5	+ 1,9	4969	- 3,5	4929	+ 1,2	4768
1983	JAN	4529	-13,3	- 9,7	4418	-11,1	4550	- 7,7	4721
	FEB*	4036	-14,3	-10,9	5047	+14,2	4181	- 8,1	4673
	MAR	4185	- 9,6	+ 3,7	4217	-16,4	4607	+10,2	4607
	APR	4045	-18,3	- 3,3	4321	+ 2,5	4306	- 6,5	4529
	MAI	4423	- 9,3	+ 9,3	4297	- 0,6	4583	+ 6,4	4471
	JUN	4300	-19,6	- 2,8	4553	+ 6,0	4396	- 4,1	4414
	JUL	4325	- 5,3	+ 0,6	4038	-11,3	4294	- 2,3	4359
	AUG	4158	-14,2	- 3,9	4047	+ 0,2	4168	- 2,9	4287
	SEP	4712	- 8,5	+13,3	4666	+15,3	4290	+ 2,9	4209
HALBWAREN									
1982	SEP	5399	- 4,7	+ 1,7	5446	+ 3,3	5612	- 0,6	5712
	OKT*	6033	+ 1,1	+11,7	5206	- 4,4	6451	+15,0	5695
	NOV	5664	- 8,4	- 6,1	5551	+ 6,6	5476	-15,1	5677
	DEZ	5940	- 1,1	+ 4,9	5718	+ 3,0	5696	+ 4,0	5667
1983	JAN	6080	- 0,1	+ 2,4	5926	+ 3,6	5743	+ 0,6	5676
	FEB	5946	- 2,2	- 2,2	6410	+ 8,2	5822	+ 1,4	5707
	MAR	6183	- 7,1	+ 4,0	6074	- 5,2	5773	- 0,8	5753
	APR	5898	- 3,1	- 4,6	6172	+ 1,6	5785	+ 0,2	5796
	MAI	5831	+ 4,2	- 1,1	6073	- 1,6	6044	+ 4,5	5832
	JUN	5919	+ 8,1	+ 1,5	6089	+ 0,3	6060	+ 0,3	5866
	JUL	5414	- 1,5	- 8,5	5349	-12,2	5845	- 3,5	5904
	AUG	5685	+ 7,1	+ 5,0	5269	- 1,5	5789	- 1,0	5947
	SEP	6132	+13,6	+ 7,9	5918	+12,3	6096	+ 5,3	5994

9 AUSSENHANDEL (SPEZIALHANDEL)

9.1 EINFUHR - TATSÄCHLICHE WERTE (MILL. DM)

JAHR	MONAT	ORIGINALWERT			KALENDERBEREINIGTER WERT		KALENDER- UND SAISONBEREINIGTER WERT		GLATTE KOMPONENTE
		MILL. DM	VERÄNDERUNG VORJAHR	IN O/O GEGEN VORMONAT	MILL. DM	VERÄNDERUNG IN O/O GEGEN VORMONAT	MILL. DM	VERÄNDERUNG IN O/O GEGEN VORMONAT	MILL. DM
FERTIGWAREN (OHNE GÜTER DER BUNDESREG.)									
1982	SEP	15891	+ 2,4	+18,6	15310	+15,0	15448	+ 3,1	15430
	OKT	16006	+ 3,7	+ 0,7	15539	+ 1,5	15692	+ 1,6	15449
	NOV	16091	+ 2,1	+ 0,5	16085	+ 3,5	15695	+ 0,0	15480
	DEZ	15450	+ 5,6	+ 4,0	14834	- 7,8	15494	+ 1,3	15535
1983	JAN	14784	+ 0,3	- 4,3	14618	- 1,5	15640	+ 0,9	15629
	FEB	14911	+ 3,7	+ 0,9	15829	+ 8,3	15496	- 0,9	15764
	MAR*	19125	+ 1,2	+28,3	16044	+ 1,4	18214	+17,5	15918
	APR	16277	+ 3,2	-14,9	17101	+ 6,6	15963	-12,4	16116
	MAI	16795	+ 9,2	+ 3,2	17719	+ 3,6	16743	+ 4,9	16356
	JUN	17907	+17,5	+ 6,6	18500	+ 4,4	16976	+ 1,4	16606
	JUL	16900	+ 5,8	- 5,6	16506	-10,8	17051	+ 0,4	16860
	AUG	15472	+15,5	- 8,4	14589	-11,6	16806	- 1,4	17090
	SEP	18587	+17,0	+20,1	17666	+21,1	17695	+ 5,3	17316
VORERZEUGNISSE									
1982	SEP	4014	+ 5,0	+21,0	3949	+23,4	3969	+ 4,3	3879
	OKT	3930	- 7,9	- 2,1	3797	- 3,8	3831	- 3,5	3855
	NOV	3752	- 9,9	- 4,5	3837	+ 1,1	3825	- 0,2	3857
	DEZ	3606	- 1,5	- 3,9	3323	-13,4	3764	- 1,9	3858
1983	JAN	3789	- 1,9	+ 5,1	3696	+11,2	3880	+ 3,4	3871
	FEB	3699	- 6,4	- 2,4	3989	+ 7,9	3876	- 0,1	3899
	MAR	4507	- 0,9	+21,8	4382	+ 9,9	3994	+ 3,0	3946
	APR	4163	- 4,8	- 7,6	4346	- 0,8	3977	- 0,4	4005
	MAI	4275	+ 6,2	+ 2,7	4332	- 0,3	4181	+ 5,1	4068
	JUN	4512	+ 8,9	+ 5,5	4669	+ 7,8	4205	+ 0,6	4135
	JUL	4326	+ 9,9	- 4,1	4195	-10,2	4323	+ 2,8	4203
	AUG	3620	+ 9,2	-16,3	3519	-16,1	4222	- 2,3	4274
	SEP	4716	+17,5	+30,3	4532	+28,8	4481	+ 6,1	4348
ENDERZEUGNISSE (OHNE GÜTER DER BUNDESREG.)									
1982	SEP	11878	+ 1,6	+17,8	11368	+14,0	11502	+ 2,6	11589
	OKT	12076	+ 2,2	+ 1,7	11840	+ 4,2	11896	+ 3,4	11620
	NOV	12339	+ 6,4	+ 2,2	12208	+ 3,1	11861	- 0,3	11656
	DEZ	11844	+ 8,3	- 4,0	11524	- 5,6	11844	- 0,1	11706
1983	JAN	10994	+ 1,1	- 7,2	10883	- 5,6	11757	- 0,7	11786
	FEB	11212	- 2,7	+ 2,0	11826	+ 8,7	11623	- 1,1	11887
	MAR*	14618	+ 1,9	+30,4	12020	+ 1,6	13891	+19,5	11986
	APR	12114	- 2,6	-17,1	12811	+ 6,6	12016	-13,5	12117
	MAI	12520	+10,2	+ 3,4	13395	+ 4,6	12602	+ 4,9	12290
	JUN	13118	+18,2	+ 4,8	13635	+ 1,8	12711	+ 0,9	12470
	JUL	12574	+ 4,5	- 4,1	12244	-10,2	12664	- 0,4	12654
	AUG	11852	+17,5	- 5,7	11001	-10,2	12602	- 0,5	12808
	SEP	13871	+16,8	+17,0	13161	+19,6	13236	+ 5,0	12955
HALBWAREN UND VORERZEUGNISSE									
1982	SEP	9413	- 0,8	+ 9,2	9515	+13,0	9615	- 0,3	9680
	OKT	9963	- 2,6	+ 5,8	9879	+ 3,8	9713	+ 1,0	9651
	NOV	9416	- 9,0	- 5,5	9394	- 4,9	9337	- 3,9	9627
	DEZ	9546	- 1,2	+ 1,4	9123	- 2,9	9639	+ 3,2	9621
1983	JAN	9869	- 0,8	+ 3,4	9506	+ 4,2	9604	- 0,4	9640
	FEB	9645	- 3,9	- 2,3	10485	+10,3	9706	+ 1,1	9688
	MAR	10689	- 4,6	+10,8	10654	+ 1,6	9891	+ 1,9	9763
	APR	10060	- 3,8	- 5,9	10506	- 1,4	9787	- 1,1	9865
	MAI	10106	+ 5,0	+ 0,5	10101	- 3,9	10242	+ 4,6	9970
	JUN	10431	+ 8,4	+ 3,2	10731	+ 6,2	10400	+ 1,5	10080
	JUL	9740	+ 3,3	- 6,6	9529	-11,2	10100	- 2,9	10193
	AUG	9305	+ 7,9	- 4,5	8851	- 7,1	10216	+ 1,1	10316
	SEP	10848	+15,2	+16,6	10616	+19,9	10674	+ 4,5	10437
ERZEUGNISSE DES NAHRUNGS- UND GENUSSMITTELGEWERBES									
1982	SEP	2051	+ 9,5	+ 8,5	2036	+ 9,5	2038	+ 1,3	2028
	OKT	2012	-10,1	- 1,9	1988	- 2,4	2057	+ 0,9	2035
	NOV	2163	- 2,4	+ 7,5	2168	+ 9,1	1999	- 2,8	2042
	DEZ	2264	+ 4,8	+ 4,7	2133	- 1,6	2045	+ 2,3	2050
1983	JAN	1927	+ 3,1	-14,9	1880	-11,9	2019	- 1,3	2057
	FEB	2006	+ 7,7	+ 4,1	2193	+16,6	2110	+ 4,5	2065
	MAR	2240	+ 6,4	+11,7	2203	+ 0,5	2106	- 0,2	2074
	APR	2103	+ 0,9	- 6,1	2106	- 4,4	2069	- 1,6	2085
	MAI	2004	- 7,2	- 4,7	2018	- 4,2	2115	+ 2,4	2094
	JUN	2080	- 6,1	+ 3,8	2133	+ 5,7	2102	- 0,8	2102
	JUL	1942	- 7,5	- 6,6	1924	- 9,8	2009	- 4,4	2111
	AUG	2166	+14,5	+11,5	2108	+ 9,6	2214	+10,2	2123
	SEP	2175	+ 6,0	+ 0,4	2119	+ 0,5	2123	- 4,1	2132
ERZEUGNISSE DES GRUNDSTOFF- UND PRODUKTIONS- UND GÜTERGEWERBES									
1982	SEP	8398	+ 0,7	+ 6,7	8581	+11,5	8413	+ 0,2	8454
	OKT	8819	- 1,2	+ 5,0	8825	+ 2,8	8522	+ 1,3	8440
	NOV	8110	- 6,6	- 8,0	7899	-10,5	8170	- 4,1	8431
	DEZ	7940	+ 1,0	- 2,1	7597	- 3,8	8485	+ 3,9	8437
1983	JAN	8326	+ 4,1	+ 4,9	7933	+ 4,4	8480	- 0,1	8464
	FEB	8053	- 4,6	- 3,3	8784	+10,7	8416	- 0,6	8515
	MAR	9231	- 3,2	+14,6	9289	+ 5,7	8768	+ 4,2	8588
	APR	8802	- 4,0	- 4,6	9288	+ 0,0	8548	- 2,5	8685
	MAI	8907	+ 4,9	+ 1,2	8914	- 4,0	8998	+ 5,3	8790
	JUN	9564	+10,3	+ 7,4	9785	+ 9,8	9213	+ 2,4	8901
	JUL	8995	+ 4,5	- 5,9	8916	- 8,9	8965	- 2,7	9015
	AUG	8641	+ 9,8	- 3,9	8213	- 7,9	9042	+ 0,9	9133
	SEP	9851	+17,3	+14,0	9669	+17,7	9462	+ 4,6	9247

9 AUSSENHANDEL (SPEZIALHANDEL)

9.1 EINFUHR - TATSÄCHLICHE WERTE (MILL. DM)

JAHR	MONAT	ORIGINALWERT			KALENDERBEREINIGTER WERT		KALENDER- UND SAISON- BEREINIGTER WERT		GLATTE KOMPONENTE	
		MILL. DM	VERÄNDERUNG IN O/O GEGEN VORJAHR VORMONAT		MILL. DM	VERÄNDERUNG IN O/O GEGEN VORMONAT	MILL. DM	VERÄNDERUNG IN O/O GEGEN VORMONAT	MILL. DM	
ERZEUGNISSE DES INVESTITIONSGÜTER PRODUZIERENDEN GEBIEBES										
1982	SEP	7470	+ 3,1	+22,7	7061	+22,6	7484	+ 6,7	7466	
	OKT	7834	+ 0,1	+ 4,9	7480	+ 5,9	7679	+ 2,6	7499	
	NOV	8257	+ 8,9	+ 5,4	8153	+ 9,0	7810	+ 1,7	7536	
	DEZ	8015	+ 9,1	- 2,9	7915	- 2,9	7659	- 1,9	7582	
1983	JAN	6798	- 2,5	-15,2	6826	-13,8	7559	- 1,3	7646	
	FEB	6863	- 2,6	+ 1,0	7153	+ 4,8	7506	- 0,7	7725	
	MAR	9506	+ 1,2	+38,5	8715	+21,8	8122	+ 8,2	7798	
	APR	7924	- 4,3	-16,6	8134	- 6,7	7652	- 5,8	7892	
	MAI	8594	+13,2	+ 8,5	9035	+11,1	8112	+ 6,0	8026	
	JUN	8758	+21,7	+ 1,9	9188	+ 1,7	8206	+ 1,2	8166	
	JUL	7885	+ 5,3	-10,0	7611	-17,2	8236	+ 0,3	8312	
	AUG	7404	+21,6	- 6,1	7051	- 7,4	8505	+ 3,3	8431	
	SEP	6863	+18,9	+20,0	6320	+18,0	8692	+ 2,2	8535	
	ERZEUGNISSE DES VERBRAUCHSGÜTER PRODUZIERENDEN GEBIEBES									
	1982	SEP	4506	- 1,5	+15,7	4476	+16,3	4201	- 0,4	4220
		OKT	4324	- 7,1	- 4,0	4378	- 2,2	4187	- 0,3	4231
NOV		4160	- 1,1	- 3,8	4157	- 5,0	4217	+ 0,7	4244	
DEZ		3892	+ 5,0	- 6,4	3477	-16,4	4243	+ 0,6	4261	
1983	JAN	4318	+ 6,5	+10,9	4226	+21,5	4311	+ 1,6	4286	
	FEB	4402	- 1,2	+ 1,9	4788	+13,3	4263	- 1,1	4316	
	MAR	5147	+ 2,4	+16,9	4967	+ 3,7	4363	+ 2,3	4355	
	APR	4192	+ 1,7	-18,6	4351	-12,4	4453	+ 2,1	4394	
	MAI	4077	+ 4,8	- 2,7	4123	- 5,2	4481	+ 0,6	4429	
	JUN	4413	+11,1	+ 8,2	4457	+ 8,1	4520	+ 0,9	4463	
	JUL	4704	+ 2,4	+ 6,6	4744	+ 6,4	4503	- 0,4	4496	
	AUG	4296	+10,4	- 8,7	4134	-12,9	4523	+ 0,4	4532	
	SEP	4990	+10,7	+16,2	4880	+18,0	4610	+ 1,9	4570	
	INVESTITIONSGÜTER									
	1982	SEP	2720	+ 0,8	+18,1	2352	+16,7	2728	+ 0,7	2759
		OKT	2905	+ 0,0	+ 5,8	2645	+12,5	2847	+ 4,4	2755
NOV		3276	+19,7	+12,8	3179	+20,2	2918	+ 2,5	2786	
DEZ		3018	+10,1	- 7,9	3121	- 1,8	2762	- 5,3	2762	
1983	JAN	2894	- 7,3	-14,0	2739	-12,2	2763	+ 0,0	2774	
	FEB	2311	- 7,4	-10,9	2250	-17,9	2696	- 2,4	2790	
	MAR	3759	+ 0,0	+62,7	3116	+38,5	3001	+11,3	2801	
	APR	2684	-16,5	-28,6	2901	- 6,9	2686	-10,5	2846	
	MAI	3212	+16,3	+19,7	3519	+21,3	2834	+ 5,5	2911	
	JUN	3136	+20,4	- 2,4	3411	- 3,1	2916	+ 2,9	2985	
	JUL	2619	- 4,1	-16,5	2558	-25,0	3052	+ 4,7	3064	
	AUG	3074	+33,5	+17,4	2750	+ 7,5	3358	+10,0	3135	
	SEP	3207	+17,9	+ 4,3	2841	+ 3,3	3231	- 3,6	3192	
	VERBRAUCHSGÜTER									
	1982	SEP	5219	+ 0,9	+11,0	5262	+ 8,4	4878	+ 0,8	4928
		OKT	5192	- 4,4	- 0,5	5374	+ 2,1	4979	+ 2,1	4967
NOV		4957	+ 3,7	- 4,3	4937	- 8,1	4934	- 0,9	5004	
DEZ		4827	+12,2	- 2,8	4453	- 9,8	5170	+ 4,8	5045	
1983	JAN	4923	+ 6,1	+ 2,0	4840	+ 8,7	5051	- 2,3	5097	
	FEB	5148	+ 5,7	+ 4,6	5628	+16,3	5127	+ 1,5	5155	
	MAR	5850	+ 2,0	+13,6	5799	+ 3,0	5147	+ 0,4	5215	
	APR	5105	+ 9,3	-12,7	5120	-11,7	5314	+ 3,2	5255	
	MAI	4852	+ 9,0	- 5,0	5011	- 2,1	5463	+ 2,8	5313	
	JUN	5333	+23,2	+ 9,9	5297	+ 5,7	5555	+ 1,7	5357	
	JUL	5299	+ 7,7	- 0,6	5301	+ 0,1	5326	- 4,1	5399	
	AUG	5250	+11,7	- 0,9	5092	- 3,9	5229	- 1,8	5436	
	SEP	6041	+15,8	+15,1	5956	+17,0	5562	+ 6,4	5477	
	EG-LÄNDER (OHNE GRIECHENLAND)									
	1982	SEP	14615	+ 0,9	+13,3	14269	+15,9	14760	+ 0,4	14683
		OKT	14855	- 3,7	+ 1,6	14311	+ 0,3	14683	- 0,5	14654
NOV		15045	- 1,5	+ 1,3	14990	+ 4,7	14564	- 0,8	14633	
DEZ		15061	+ 1,2	+ 0,1	14590	- 2,7	14411	- 1,1	14630	
1983	JAN	13589	- 2,1	- 9,8	13510	- 7,4	14555	+ 1,0	14656	
	FEB	14233	- 2,4	+ 4,7	15141	+12,1	14763	+ 1,6	14723	
	MAR*	17791	+ 2,6	+25,0	15263	+ 0,8	16339	+10,5	14834	
	APR	15239	- 4,5	-14,3	16368	+ 7,2	15040	- 8,0	14976	
	MAI	15985	+ 8,7	+ 4,9	16475	+ 0,7	15587	+ 3,6	15106	
	JUN	16486	+12,7	+ 3,1	17346	+ 5,3	15975	+ 2,5	15237	
	JUL	14851	- 0,1	- 9,9	14406	-16,9	15377	- 3,7	15367	
	AUG	13958	+ 8,2	- 6,0	12893	-10,5	15409	+ 0,2	15517	
	SEP	16101	+10,2	+15,4	15356	+19,1	15832	+ 2,7	15576	
	EG-LÄNDER (EINSCHL. GRIECHENLAND)									
	1982	SEP	14845	+ 0,7	+13,4	14433	+14,6	14946	+ 0,1	14956
		OKT	15094	- 4,0	+ 1,7	14709	+ 1,9	14962	+ 0,1	14941
NOV		15265	- 1,7	+ 1,1	15295	+ 4,0	14792	- 1,1	14933	
DEZ		15277	+ 1,1	+ 0,1	14547	- 4,9	14727	- 0,4	14944	
1983	JAN	13763	- 2,1	- 9,9	13745	- 5,5	14860	+ 0,9	14983	
	FEB	14442	- 2,6	+ 4,9	15439	+12,3	15012	+ 1,0	15060	
	MAR	18032	+ 2,6	+24,9	17108	+10,8	15340	+ 2,2	15179	
	APR	15447	- 4,4	-14,3	15972	- 6,6	15186	- 1,0	15318	
	MAI	16171	+ 8,1	+ 4,7	16502	+ 3,3	15783	+ 3,9	15449	
	JUN	16736	+12,6	+ 3,5	17330	+ 5,0	16051	+ 1,7	15582	
	JUL	15077	- 0,4	- 9,9	14805	-14,6	15693	- 2,2	15716	
	AUG	14200	+ 8,4	- 5,8	13478	- 9,0	15903	+ 1,3	15868	
	SEP	16362	+10,2	+15,2	15657	+16,2	16177	+ 1,7	16026	

9 AUSSENHANDEL (SPEZIALHANDEL)
9.1 EINFUHR - TATSÄCHLICHE WERTE (MILL. DM)

JAHR	MONAT	ORIGINALWERT			KALENDERBEREINIGTER WERT		KALENDER- UND SAISON- BEREINIGTER WERT		GLATTE KOMPONENTE	
		MILL. DM	VERÄNDERUNG VORJAHR	IN O/O GEGEN VORMONAT	MILL. DM	VERÄNDERUNG IN O/O GEGEN VORMONAT	MILL. DM	VERÄNDERUNG IN O/O GEGEN VORMONAT	MILL. DM	
ANDERE EUROPÄISCHE INDUSTRIALISIERTE LÄNDER (EINSCHL. GRIECHENLAND)										
1982	SEP	4767	+ 2,1	+18,4	4729	+14,6	4783	+ 0,5	4873	
	OKT	4842	-10,0	+ 1,6	5021	+ 6,2	4831	+ 1,0	4875	
	NOV	5020	+ 3,0	+ 3,7	5032	+ 0,2	4819	- 0,2	4880	
	DEZ	4887	+ 1,6	- 2,6	4517	-10,2	4962	+ 3,0	4896	
1983	JAN	4842	+ 0,9	- 0,9	4734	+ 4,8	4950	+ 0,0	4829	
	FEB	4858	+ 2,9	+ 0,3	5279	+11,5	4938	- 0,4	4979	
	MAR	5811	+ 0,8	+19,6	5609	+ 6,3	5124	+ 3,8	5045	
	APR	5179	- 0,8	-10,9	5299	- 5,5	5071	- 1,0	5115	
	MAI	5179	+ 5,5	+ 0,0	5395	+ 1,8	5338	+ 5,3	5196	
	JUN	5513	+16,4	+ 8,4	5509	+ 2,1	5367	+ 0,5	5278	
	JUL	5317	+11,3	- 5,3	5380	- 2,3	5496	+ 2,4	5362	
	AUG	4638	+15,2	-12,8	4422	-17,8	5244	- 4,6	5441	
	SEP	5692	+19,4	+22,7	5650	+27,8	5687	+ 8,4	5527	
	ANDERE EUROPÄISCHE INDUSTRIALISIERTE LÄNDER (OHNE GRIECHENLAND)									
	1982	SEP	4536	- 1,6	+18,3	4480	+18,9	4586	+ 1,9	4635
		OKT	4603	- 9,7	+ 1,5	4694	+ 4,8	4559	- 0,6	4638
NOV		4800	- 2,5	+ 4,3	4788	+ 2,0	4635	+ 1,7	4645	
DEZ		4671	+ 2,0	- 2,7	4328	- 9,6	4697	+ 1,3	4662	
1983	JAN	4667	+ 1,2	- 0,1	4549	+ 5,1	4717	+ 0,4	4696	
	FEB	4649	- 2,2	- 0,4	5021	+10,4	4726	+ 0,2	4746	
	MAR	5570	+ 1,3	+19,8	5338	+ 6,3	4836	+ 2,3	4813	
	APR	4971	- 1,1	-10,8	5202	- 2,5	4885	+ 1,0	4885	
	MAI	4994	+ 7,1	+ 0,5	5138	- 1,2	5071	+ 3,8	4967	
	JUN	5363	+16,8	+ 7,4	5365	+ 4,4	5139	+ 1,3	5051	
	JUL	5091	+13,1	- 5,1	5101	- 4,9	5263	+ 2,4	5137	
	AUG	4396	+14,6	-13,7	4189	-17,9	5085	- 3,4	5218	
	SEP	5430	+19,7	+23,5	5370	+28,2	5451	+ 7,2	5305	
	VEREINIGTE STAATEN									
	1982	SEP	2095	- 1,1	- 0,9	1977	+ 5,0	2332	+ 2,0	2299
		OKT	2230	-14,6	+ 6,4	2210	+11,8	2244	- 3,8	2278
NOV		2393	+ 6,4	+ 7,3	2210	+ 0,0	2307	+ 2,8	2261	
DEZ		2359	- 3,3	- 1,4	2390	+ 8,1	2246	- 2,6	2247	
1983	JAN	2262	+ 8,4	- 4,1	2208	- 7,6	2329	+ 3,7	2238	
	FEB	2151	- 3,3	- 4,9	2213	+ 0,2	2280	- 2,1	2226	
	MAR	2416	-13,7	+12,3	2232	+ 0,9	2182	- 4,3	2214	
	APR	2376	-11,8	- 1,7	2805	+25,7	2260	+ 3,6	2219	
	MAI	2166	- 6,9	- 8,8	2290	-18,4	2097	- 7,2	2245	
	JUN	2287	- 9,7	+ 5,6	2442	+ 6,6	2193	+ 4,6	2278	
	JUL	2207	- 6,4	- 3,5	2227	- 8,8	2381	+ 8,6	2317	
	AUG	2116	+ 0,1	- 4,1	1852	-15,8	2310	- 3,0	2347	
	SEP	2479	+18,3	+17,2	2306	+24,5	2562	+10,9	2371	
	ÜBRIGE INDUSTRIALISIERTE WESTLICHE LÄNDER									
	1982	SEP	1631	+ 6,8	+ 2,4	1648	- 0,2	1712	- 1,0	1712
		OKT	1715	- 5,0	+ 5,2	1670	+ 1,3	1748	+ 2,1	1709
NOV		1789	- 1,6	+ 4,3	1763	+ 5,6	1711	- 2,1	1707	
DEZ		1827	+10,4	+ 2,1	1787	+ 1,4	1770	+ 3,4	1706	
1983	JAN	1486	- 9,1	-18,7	1471	-17,7	1668	- 5,8	1709	
	FEB	1550	- 8,6	+ 4,3	1649	+12,1	1649	- 1,1	1716	
	MAR*	1988	+ 2,1	+28,3	1699	+ 3,0	1952	+18,4	1720	
	APR	1900	+ 0,4	- 4,4	1945	+14,5	1778	- 8,9	1735	
	MAI	1781	+ 5,2	- 6,3	1925	- 1,0	1876	+ 5,5	1751	
	JUN	1849	+ 9,6	+ 3,8	2012	+ 4,5	1857	- 1,0	1766	
	JUL	1729	- 2,1	- 6,5	1580	-21,5	1686	- 9,2	1783	
	AUG	1786	+12,2	+ 3,3	1693	+ 7,2	1781	+ 5,6	1800	
	SEP	1949	+19,5	+ 9,1	1794	+ 6,0	1842	+ 3,4	1811	
	ENTWICKLUNGSLÄNDER									
	1982	SEP	6104	+ 0,7	+ 8,0	6200	+17,1	5742	+ 6,4	5596
		OKT	6231	+13,1	+ 2,1	5837	- 5,9	5841	+ 1,7	5584
NOV		5855	+ 2,2	- 6,0	5847	+ 0,2	5751	- 1,5	5569	
DEZ		5607	+ 9,5	- 4,2	5772	- 1,3	5811	+ 1,0	5547	
1983	JAN	5584	- 7,7	+ 1,4	5282	- 8,5	5510	- 5,2	5514	
	FEB	4953	-11,6	-12,9	5183	- 1,9	5070	- 8,0	5469	
	MAR	4925	- 9,1	- 0,6	4975	- 4,0	5400	+ 6,5	5393	
	APR	4779	-10,7	- 3,0	5716	+14,9	5253	- 2,7	5322	
	MAI	5003	- 5,3	+ 4,7	4950	-13,4	5271	+ 0,3	5284	
	JUN	4888	-18,6	- 2,3	5463	+10,4	5239	- 0,6	5250	
	JUL	5063	- 2,7	+ 3,6	4642	-15,0	5044	- 3,7	5219	
	AUG	5328	- 5,8	+ 5,2	4895	+ 5,5	5117	+ 1,4	5161	
	SEP	5997	- 1,8	+12,6	5741	+17,3	5167	+ 1,0	5083	
	STAATSHANDELSLÄNDER									
	1982	SEP	1715	- 6,4	+ 3,2	1786	+11,8	1673	+ 0,4	1748
		OKT	1984	+17,7	+15,7	1871	+ 4,8	1815	+ 8,5	1744
NOV		1650	-16,1	-16,8	1609	-14,0	1708	- 5,9	1740	
DEZ		1848	- 0,8	+12,0	1923	+19,5	1746	+ 2,2	1739	
1983	JAN	1766	+ 2,7	- 4,4	1699	-11,6	1739	- 0,4	1739	
	FEB	1670	- 1,3	- 5,4	1814	+ 6,8	1769	+ 1,7	1744	
	MAR	1686	-19,6	+ 1,0	1752	- 3,4	1790	+ 1,2	1754	
	APR	1636	-14,3	- 3,0	1787	+ 2,0	1646	- 8,0	1764	
	MAI	1738	+ 7,8	+ 6,2	1672	- 6,4	1822	+10,7	1784	
	JUN	1774	+ 2,4	+ 2,1	1909	+14,2	1875	+ 2,9	1806	
	JUL	1835	+ 5,6	+ 3,4	1753	- 8,2	1848	- 1,4	1830	
	AUG	1803	+ 8,5	- 1,7	1714	- 2,2	1837	- 0,6	1847	
	SEP	1975	+15,2	+ 9,5	1969	+14,3	1879	+ 2,3	1867	

9 AUSSENHANDEL (SPEZIALHANDEL)
9.2 AUSFUHR - TATSÄCHLICHE WERTE (MILL. DM)

JAHR	MONAT	ORIGINALWERT			KALENDERBEREINIGTER WERT		KALENDER- UND SAISON- BEREINIGTER WERT		GLATTE KOMPONENTE
		MILL. DM	VERÄNDERUNG VORJAHR	IN O/O GEGEN VORMONAT	MILL. DM	VERÄNDERUNG IN O/O GEGEN VORMONAT	MILL. DM	VERÄNDERUNG IN O/O GEGEN VORMONAT	MILL. DM
AUSFUHR INSGESAMT									
1982	SEP	36150	+ 5,1	+17,8	35046	+13,3	35079	+ 2,8	35146
	OKT	35873	- 4,9	- 0,8	35698	+ 1,9	34920	- 0,5	35131
	NOV	36627	+ 1,4	+ 2,1	37645	+ 5,5	35367	+ 1,3	35098
	DEZ	38009	+ 5,7	+ 3,8	35033	- 6,9	35242	- 0,4	35072
1983	JAN	32353	+ 2,9	-14,9	31999	- 8,7	35240	+ 0,0	35073
	FEB	33158	- 3,7	+ 2,5	35587	+11,2	34530	- 2,0	35121
	MAR	40090	- 4,0	+20,9	37652	+ 5,8	36614	+ 6,0	35154
	APR	33807	- 7,4	-15,7	34915	- 7,3	34393	- 6,1	35142
	MAI	35497	- 0,2	+ 5,0	36830	+ 5,5	35697	+ 3,6	35197
	JUN	36840	+ 1,8	+ 3,8	37223	+ 1,1	35092	- 1,7	35265
	JUL	33183	- 3,8	- 9,9	33204	-10,8	35127	+ 0,1	35343
	AUG	32432	+ 5,7	- 2,3	31032	- 6,5	34970	- 0,4	35377
	SEP	37818	+ 4,6	+16,6	35939	+15,8	35806	+ 2,4	35398
	GEWERBLICHE WIRTSCHAFT								
1982	SEP	33938	+ 5,2	+18,4	32821	+14,0	32944	+ 3,2	32929
	OKT	33652	- 5,4	- 0,8	32989	+ 0,5	32558	- 1,2	32912
	NOV	34317	+ 1,0	+ 2,0	35526	+ 7,7	33213	+ 2,0	32882
	DEZ	35626	+ 5,6	+ 3,8	32998	- 7,1	32723	- 1,5	32858
1983	JAN	30275	+ 3,4	-15,0	30079	- 8,8	33217	+ 1,5	32857
	FEB	31210	- 3,5	+ 3,1	33453	+11,2	32527	- 2,1	32904
	MAR	37740	- 3,4	+20,9	35328	+ 5,6	34392	+ 5,7	32944
	APR	31692	- 7,4	-16,0	32600	- 7,7	32162	- 6,5	32942
	MAI	33311	- 0,2	+ 5,1	34468	+ 5,7	33284	+ 3,5	32996
	JUN	34736	+ 2,0	+ 4,3	35074	+ 1,8	32860	- 1,3	33052
	JUL	31048	- 4,4	-10,6	31095	-11,3	33041	+ 0,6	33138
	AUG	30242	+ 5,5	- 2,6	29073	- 6,5	32836	- 0,6	33181
	SEP	35526	+ 4,7	+17,5	33667	+15,5	33549	+ 2,2	33212
	ROHSTOFFE UND HALBWAREN								
1982	SEP	3401	- 9,0	+17,8	3467	+12,2	3346	+ 2,9	3428
	OKT	3624	- 1,5	+ 6,6	3560	+ 2,7	3559	+ 6,4	3429
	NOV	3761	+ 9,6	+ 3,8	3687	+ 3,6	3559	+ 0,0	3428
	DEZ	3479	+10,7	- 7,5	3428	- 7,0	3603	+ 1,2	3427
1983	JAN	3282	+ 2,1	- 5,7	3218	- 6,1	3451	- 4,2	3426
	FEB	3210	- 4,8	- 2,2	3451	+ 7,2	3356	- 2,7	3429
	MAR	3743	- 5,3	+16,6	3778	+ 9,5	3455	+ 2,9	3419
	APR	3091	-14,1	-17,4	3331	-11,8	3193	- 7,6	3411
	MAI	3213	- 6,8	+ 3,9	3413	+ 2,5	3437	+ 7,6	3422
	JUN	3350	- 1,7	+ 4,3	3452	+ 1,1	3468	+ 0,9	3435
	JUL	3247	- 2,2	- 3,1	3229	- 6,5	3440	- 0,8	3448
	AUG	3490	+20,9	+ 7,5	3233	+ 0,1	3466	+ 0,8	3444
	SEP	3591	+ 5,6	+ 2,9	3455	+ 6,9	3395	- 2,0	3434
	ROHSTOFFE								
1982	SEP	576	-13,3	+18,3	550	+15,3	565	+ 1,1	582
	OKT	624	- 4,9	+ 8,3	584	+ 6,2	602	+ 6,5	582
	NOV	644	+ 4,7	+ 3,2	629	+ 7,7	600	- 0,3	582
	DEZ	643	+14,2	- 0,2	643	+ 2,2	614	+ 2,3	582
1983	JAN	557	+ 1,1	-13,4	555	-13,7	588	- 4,2	583
	FEB	517	- 9,3	- 7,2	525	- 5,4	556	- 5,4	583
	MAR	633	-11,3	+22,4	579	+10,3	600	+ 7,9	582
	APR	547	-12,1	-13,6	609	+ 5,2	565	- 5,8	580
	MAI	590	+ 0,5	+ 7,9	635	+ 4,3	576	+ 1,9	582
	JUN	622	+ 0,5	+ 5,4	686	+ 8,0	591	+ 2,6	583
	JUL	526	- 9,9	-15,4	496	-27,7	560	- 5,2	584
	AUG	550	+12,9	+ 4,6	497	+ 0,2	589	+ 5,2	583
	SEP	637	+10,6	+15,8	560	+12,7	582	- 1,2	581
	HALBWAREN								
1982	SEP	2825	- 8,1	+17,7	2910	+12,4	2773	+ 2,6	2834
	OKT	3001	- 0,8	+ 6,2	2965	+ 1,9	2936	+ 5,9	2836
	NOV	3118	+10,6	+ 3,9	3065	+ 3,4	2953	+ 0,6	2835
	DEZ	2835	+ 9,9	+ 9,1	2767	- 9,7	2968	+ 0,5	2834
1983	JAN	2724	+ 2,3	- 3,9	2671	- 3,5	2853	- 3,9	2834
	FEB	2692	- 3,9	- 1,2	2925	+ 9,5	2790	- 2,2	2836
	MAR	3109	- 4,0	+15,5	3162	+ 8,1	2871	+ 2,9	2829
	APR	2544	-14,5	-18,2	2704	-14,5	2626	- 6,5	2824
	MAI	2623	- 8,3	+ 3,1	2744	+ 1,5	2830	+ 7,8	2836
	JUN	2728	- 2,2	+ 4,0	2766	+ 0,9	2859	+ 1,0	2849
	JUL	2721	- 0,6	- 0,3	2741	- 1,0	2878	+ 0,7	2863
	AUG	2940	+22,5	+ 8,0	2763	+ 0,8	2911	+ 1,1	2863
	SEP	2954	+ 4,6	+ 0,5	2895	+ 4,8	2813	- 3,4	2858
	FERTIGWAREN								
1982	SEP	30537	+ 7,0	+18,5	29356	+17,2	29647	+ 0,6	29445
	OKT	30027	- 5,9	- 1,7	29263	- 0,3	28757	- 3,0	29393
	NOV	30556	+ 0,0	+ 1,8	31684	+ 8,3	29432	+ 2,3	29350
	DEZ	32147	+ 5,1	+ 5,2	29483	- 6,9	28623	- 2,1	29319
1983	JAN	26993	+ 3,6	-16,0	26994	- 8,4	29585	+ 2,6	29297
	FEB	28000	- 3,3	+ 3,7	29907	+10,8	29089	- 1,7	29322
	MAR	33996	- 3,2	+21,4	31260	+ 4,5	30542	+ 5,0	29375
	APR	28600	- 6,7	-15,9	29696	- 5,0	29154	- 4,5	29457
	MAI	30098	+ 0,6	+ 5,2	30634	+ 3,2	29420	+ 0,9	29532
	JUN	31386	+ 2,4	+ 4,3	31877	+ 4,1	29496	+ 0,3	29622
	JUL	27802	- 4,6	-11,4	27941	-12,3	29690	+ 0,7	29724
	AUG	26751	+ 3,8	- 3,6	25773	- 7,8	30048	+ 1,2	29861
	SEP	31935	+ 4,6	+18,4	30117	+16,9	30247	+ 0,7	29978

9 AUSSENHANDEL (SPEZIALHANDEL)
9.2 AUSFUHR - TATSÄCHLICHE WERTE (MILL. DM)

JAHR	MONAT	ORIGINALWERT			KALENDERBEREINIGTER WERT		KALENDER- UND SAISON- BEREINIGTER WERT		GLATTE KOMPONENTE	
		MILL. DM	VERÄNDERUNG VORJAHR	IN O/O GEGEN VORMONAT	MILL. DM	VERÄNDERUNG IN O/O GEGEN VORMONAT	MILL. DM	VERÄNDERUNG IN O/O GEGEN VORMONAT	MILL. DM	
VORERZEUGNISSE										
1982	SEP	5975	+ 1,2	+17,6	5934	+17,8	5713	+ 0,4	5722	
	OKT	5874	- 7,3	- 1,7	5800	- 2,3	5631	- 1,4	5703	
	NOV	5776	- 4,6	- 1,7	5929	+ 2,2	5713	+ 1,5	5688	
	DEZ	5661	- 0,7	- 2,0	5133	-13,4	5654	- 1,0	5679	
1983	JAN	5368	- 3,2	- 5,2	5313	+ 3,5	5645	- 0,2	5680	
	FEB	5436	- 4,8	+ 1,3	5908	+11,2	5658	+ 0,2	5695	
	MAR	6547	- 7,8	+20,4	6225	+ 5,4	5967	+ 5,5	5719	
	APR	5730	- 7,6	-12,5	5811	- 6,7	5655	- 5,2	5752	
	MAI	5907	- 1,1	+ 3,1	5867	+ 1,0	5829	+ 3,1	5790	
	JUN	6253	+ 3,5	+ 5,9	6293	+ 7,3	5904	+ 1,3	5832	
	JUL	5523	- 3,2	-11,7	5564	-11,6	5773	- 2,2	5877	
	AUG	5488	+ 8,0	- 0,6	5345	- 3,9	5998	+ 3,9	5925	
	SEP	6582	+10,2	+19,9	6336	+18,5	6084	+ 1,4	5966	
	ENDERZEUGNISSE									
	1982	SEP	24561	+ 9,3	+18,7	23436	+17,1	23917	+ 0,5	23728
		OKT	24153	- 5,5	- 1,7	23528	+ 0,4	23129	- 3,3	23696
NOV		24780	+ 1,2	+ 2,6	25714	+ 9,3	23703	+ 2,5	23668	
DEZ		26486	+ 6,4	+ 6,9	24344	- 5,3	23214	- 2,1	23644	
1983	JAN	21625	+ 5,4	-18,4	21655	-11,0	23924	+ 3,1	23622	
	FEB	22564	- 2,9	+ 4,3	23999	+10,8	23417	- 2,1	23632	
	MAR	27451	- 2,0	+21,7	25031	+ 4,3	24602	+ 5,1	23661	
	APR	22870	- 6,4	-16,7	23898	- 4,5	23503	- 4,5	23707	
	MAI	24190	+ 1,0	+ 5,8	24782	+ 3,7	23510	+ 0,5	23742	
	JUN	25133	+ 2,1	+ 3,9	25579	+ 3,2	23596	- 0,1	23789	
	JUL	22278	- 4,9	-11,4	22378	-12,5	23881	+ 1,2	23844	
	AUG	21263	+ 2,8	- 4,6	20404	- 8,8	24047	+ 0,7	23932	
	SEP	25353	+ 3,2	+19,2	23807	+16,7	24160	+ 0,6	24005	
	ERZEUGNISSE DES GRUNDSTOFF- UND PRODUKTIONSQUETERGEWERBES									
	1982	SEP	9300	- 0,7	+16,2	9274	+15,3	8886	+ 1,1	8927
		OKT	9096	- 4,8	- 2,2	9054	- 2,4	8897	+ 0,1	8917
NOV		9217	- 0,8	+ 1,3	9311	+ 2,8	8969	+ 0,8	8912	
DEZ		8940	+ 3,9	- 3,0	8186	-12,1	8999	+ 0,3	8914	
1983	JAN	8594	+ 1,0	- 3,9	8465	+ 3,4	8924	- 0,8	8925	
	FEB	8552	- 4,4	- 0,5	9310	+10,0	8803	- 1,4	8953	
	MAR	10137	- 5,3	+18,5	9748	+ 4,7	9352	+ 6,2	8987	
	APR	8791	- 7,1	-13,3	8954	- 8,1	8844	- 5,4	9037	
	MAI	8949	- 2,1	+ 1,8	8990	+ 0,4	9073	+ 2,6	9099	
	JUN	9521	+ 6,0	+ 7,5	9641	+ 7,2	9254	+ 2,0	9166	
	JUL	8647	- 3,5	-10,1	8777	- 9,0	9054	- 2,2	9236	
	AUG	9178	+14,7	+ 6,1	8902	+ 1,4	9579	+ 5,8	9306	
	SEP	10047	+ 8,0	+ 9,5	9766	+ 9,7	9409	- 1,8	9361	
	ERZEUGNISSE DES INVESTITIONSQUETER PRODUZIERENDEN GEWERBES									
	1982	SEP	18986	+ 9,1	+18,3	18276	+16,7	18992	- 1,3	18949
		OKT	19062	- 4,7	+ 0,4	19006	+ 4,0	18620	- 2,0	18852
NOV		19637	- 0,2	+ 3,0	20039	+ 5,4	18519	- 0,5	18757	
DEZ		21432	+ 5,2	+ 9,1	20075	+ 0,2	18713	+ 1,0	18669	
1983	JAN	16804	+ 3,5	-21,6	16569	-17,5	18710	+ 0,0	18584	
	FEB	17192	- 6,1	+ 2,3	18177	+ 9,7	18215	- 2,6	18525	
	MAR	21315	- 3,7	+24,0	20031	+10,2	18613	+ 2,2	18485	
	APR	17912	- 7,9	-16,0	19522	- 2,5	18546	- 0,3	18488	
	MAI	18797	- 2,5	+ 4,9	19666	+ 0,7	18665	+ 0,6	18502	
	JUN	19794	- 1,2	+ 5,3	20241	+ 2,9	18761	+ 0,5	18535	
	JUL	17266	- 6,1	-12,8	17139	-15,3	18600	- 0,9	18580	
	AUG	15845	- 1,3	- 8,2	14578	-14,9	18286	- 1,7	18641	
	SEP	19733	+ 3,9	+24,5	18612	+27,7	19114	+ 4,5	18694	
	ERZEUGNISSE DES VERBRAUCHSQUETER PRODUZIERENDEN GEWERBES									
	1982	SEP	4215	+ 4,7	+23,3	4089	+24,2	3829	- 0,9	3853
		OKT	4116	- 3,3	- 2,3	4152	+ 1,5	3832	+ 0,1	3852
NOV		3869	+ 3,5	- 6,0	3795	- 8,6	3800	- 0,8	3853	
DEZ		3742	+ 6,0	- 3,3	3562	- 6,1	3874	+ 1,9	3858	
1983	JAN	3602	+ 9,4	- 3,7	3539	- 0,6	3926	+ 1,3	3864	
	FEB	3788	- 0,7	+ 5,2	4041	+14,2	3834	- 2,3	3875	
	MAR	4659	+ 1,9	+23,0	4381	+ 8,4	3923	+ 2,3	3893	
	APR	3706	- 6,5	-20,5	3996	- 8,8	3876	- 1,2	3918	
	MAI	3772	+ 4,4	+ 1,8	3953	- 1,1	3949	+ 1,9	3947	
	JUN	3960	+ 9,0	+ 4,7	4035	+ 2,1	3964	+ 0,4	3978	
	JUL	3917	+ 0,2	- 0,8	3960	- 1,9	4097	+ 3,4	4012	
	AUG	3738	+ 9,3	- 4,6	3497	-11,7	4080	- 0,9	4045	
	SEP	4466	+ 6,0	+19,5	4368	+24,9	4116	+ 1,4	4082	
	INVESTITIONSQUETER									
	1982	SEP	8845	+11,3	+10,1	8518	+ 8,5	9072	- 2,4	9064
		OKT	9024	- 4,7	+ 2,0	9087	+ 6,7	8856	- 2,3	9008
NOV		9469	+ 0,4	+ 4,9	9729	+ 7,1	8886	+ 0,2	8955	
DEZ		10976	+ 6,2	+15,9	10156	+ 4,4	9014	+ 1,4	8904	
1983	JAN	8080	+ 5,2	-26,4	7904	-22,2	8956	- 0,6	8850	
	FEB	7966	- 6,8	- 1,4	8424	+ 6,6	8621	- 3,7	8804	
	MAR	10094	- 3,2	+26,2	9378	+11,3	8834	+ 2,5	8762	
	APR	8156	- 9,7	-18,9	9045	- 3,6	8824	- 0,1	8751	
	MAI	8574	- 7,4	+ 5,1	8915	- 1,4	8648	- 2,0	8755	
	JUN	9479	- 2,4	+10,6	9538	+ 7,0	8826	+ 2,1	8773	
	JUL	8138	- 5,5	-14,1	8189	-14,1	8851	+ 0,3	8800	
	AUG	7523	- 6,3	- 7,6	7076	-13,6	8587	- 3,0	8830	
	SEP	9304	+ 5,2	+23,7	8763	+23,8	9155	+ 6,6	8849	

9 AUSSENHANDEL (SPEZIALHANDEL)

9.2 AUSFUHR - TATSÄCHLICHE WERTE (MILL. DM)

JAHR	MONAT	ORIGINALWERT			KALENDERBEREINIGTER WERT		KALENDER- UND SAISON- BEREINIGTER WERT		GLATTE KOMPONENTE
		MILL. DM	VERÄNDERUNG VORJAHR	IN O/O GEGEN VORMONAT	MILL. DM	VERÄNDERUNG IN O/O GEGEN VORMONAT	MILL. DM	VERÄNDERUNG IN O/O GEGEN VORMONAT	MILL. DM
VERBRAUCHSGÜTER									
1982	SEP	5138	+10,0	+43,9	4996	+40,1	4578	+ 1,0	4525
	OKT	4797	- 5,7	- 6,6	4876	- 2,4	4463	- 2,5	4513
	NOV	4849	+ 3,9	+ 1,1	4855	- 0,2	4467	+ 0,1	4500
	DEZ	4351	+ 3,7	-10,3	4037	-17,0	4461	- 0,1	4490
1983	JAN	3966	+ 2,0	- 8,8	3986	- 1,3	4494	+ 0,7	4483
	FEB	4350	- 3,1	+ 9,7	4673	+17,2	4439	- 1,2	4483
	MAR	5410	- 1,1	+24,4	5112	+ 9,4	4510	+ 1,6	4486
	APR	4366	- 6,8	-19,3	4546	-11,0	4454	- 1,2	4500
	MAI	4501	+ 2,1	+ 3,1	4750	+ 4,4	4636	+ 4,1	4515
	JUN	4609	+ 3,5	+ 2,4	4655	- 2,0	4548	- 1,9	4532
	JUL	4092	- 5,3	-11,2	4159	-10,7	4591	+ 0,9	4551
	AUG	3852	+ 7,9	- 5,9	3547	-14,7	4541	- 1,1	4575
	SEP	5272	+ 2,6	+36,9	5107	+44,0	4654	+ 2,5	4599
	EG-LÄNDER (OHNE GRIECHENLAND)								
1982	SEP	17166	+ 6,3	+25,1	16531	+18,7	16597	+ 1,6	16785
	OKT	17100	+ 0,3	- 0,4	16794	+ 1,6	16881	+ 1,7	16787
	NOV	17354	+ 7,3	+ 1,5	17793	+ 5,9	16977	+ 0,6	16777
	DEZ	17242	+12,0	- 0,6	16353	- 8,1	17003	+ 0,2	16761
1983	JAN	15702	+ 6,6	- 8,9	15523	- 5,1	16897	- 0,6	16743
	FEB	16204	- 2,7	+ 3,2	17176	+10,6	16423	- 2,8	16738
	MAR	19764	- 0,6	+22,0	18860	+ 9,8	16806	+ 2,3	16708
	APR	16097	- 7,1	-18,6	17348	- 8,0	16393	- 2,5	16663
	MAI	16534	- 0,2	+ 2,7	17581	+ 1,3	16930	+ 3,3	16671
	JUN	17881	+ 2,1	+ 8,1	18265	+ 3,9	16882	- 0,3	16688
	JUL	15030	- 5,8	-15,9	14893	-18,5	16620	- 1,6	16711
	AUG	14331	+ 4,4	- 4,7	13215	-11,3	16121	- 3,0	16694
	SEP	18072	+ 5,3	+26,1	16896	+27,9	16907	+ 4,9	16671
	EG-LÄNDER (EINSCHL. GRIECHENLAND)								
1982	SEP	17572	+ 6,2	+25,0	16986	+23,3	16997	- 1,3	17140
	OKT	17483	+ 0,0	- 0,5	17315	+ 1,9	17113	+ 0,7	17119
	NOV	17718	- 7,1	+ 1,3	17875	+ 3,2	17161	+ 0,3	17096
	DEZ	17641	+11,6	- 0,4	16692	- 6,6	17349	+ 1,1	17071
1983	JAN	16013	+ 6,3	- 9,2	15813	- 5,3	17099	- 1,4	17039
	FEB	16526	- 3,0	+ 3,2	17453	+10,4	16666	- 2,5	17020
	MAR	20177	- 0,9	+22,1	19037	+ 9,1	17043	+ 2,3	16986
	APR	16468	- 7,1	-18,4	18032	- 5,3	16870	- 1,0	16985
	MAI	16893	- 0,6	+ 2,6	17736	- 1,6	17063	+ 1,1	17012
	JUN	18292	+ 2,2	+ 8,3	18794	+ 6,0	17309	+ 1,4	17052
	JUL	15380	- 5,9	-15,9	15320	-18,5	16911	- 2,3	17101
	AUG	14765	+ 5,0	- 4,0	13491	-11,9	16986	+ 0,5	17141
	SEP	18463	+ 5,1	+25,0	17396	+28,9	17366	+ 2,2	17161
	ANDERE EUROPÄISCHE INDUSTRIALISIERTE LÄNDER (EINSCHL. GRIECHENLAND)								
1982	SEP	7502	+ 7,5	+18,2	7126	+19,5	7122	+ 1,4	7063
	OKT	7261	- 3,8	- 3,3	7007	+ 1,7	6919	- 2,9	7054
	NOV	7342	- 0,6	+ 1,3	7589	+ 8,3	7058	+ 2,0	7047
	DEZ	7749	+ 6,0	+ 5,5	7188	- 5,3	6897	- 2,3	7043
1983	JAN	6333	+ 8,0	-18,3	6200	-13,7	7122	+ 3,3	7040
	FEB	6701	- 1,6	+ 5,8	7090	+14,4	7016	- 1,5	7039
	MAR	8115	- 1,2	+21,1	7434	+ 4,9	7415	+ 5,7	7043
	APR	6960	- 7,1	-14,2	7431	+ 0,0	6969	- 6,0	7049
	MAI	7123	- 0,4	+ 2,3	7243	- 2,5	6928	- 0,6	7063
	JUN	7446	+ 0,0	+ 4,5	7615	+ 5,1	6935	+ 0,1	7083
	JUL	6720	- 2,9	- 9,8	6680	-12,3	7163	+ 3,3	7107
	AUG	6352	+ 0,1	- 5,5	6090	- 8,8	7164	+ 0,0	7131
	SEP	7762	+ 3,5	+22,2	7339	+20,5	7262	+ 1,4	7151
	ANDERE EUROPÄISCHE INDUSTRIALISIERTE LÄNDER (OHNE GRIECHENLAND)								
1982	SEP	7096	+ 7,8	+18,0	6729	+20,1	6746	+ 1,5	6688
	OKT	6867	- 3,2	- 3,2	6616	- 1,7	6553	- 2,9	6683
	NOV	6978	- 0,6	+ 1,6	7198	+ 8,8	6664	+ 1,7	6678
	DEZ	7350	+ 6,6	+ 5,3	6855	- 4,8	6537	- 1,9	6675
1983	JAN	6021	+ 8,7	-18,1	5890	-14,1	6747	+ 3,2	6673
	FEB	6378	- 0,8	+ 5,9	6727	+14,2	6668	- 1,2	6673
	MAR	7702	- 0,5	+20,8	7031	+ 4,5	7048	+ 5,7	6677
	APR	6589	- 7,0	-14,5	7074	+ 0,6	6593	- 6,5	6681
	MAI	6765	+ 0,6	+ 2,7	6881	- 2,7	6566	- 0,4	6691
	JUN	7035	- 0,3	+ 4,0	7234	+ 5,1	6569	+ 0,0	6707
	JUL	6371	- 2,3	- 9,4	6304	-12,9	6795	+ 3,4	6727
	AUG	5917	- 1,6	- 7,1	5559	-10,2	6735	- 0,9	6746
	SEP	7371	+ 3,9	+24,6	6940	+22,6	6879	+ 2,1	6763
	VEREINIGTE STAATEN								
1982	SEP	2417	+ 6,1	+25,6	2521	+24,6	2362	+ 0,7	2297
	OKT	2508	- 8,2	+ 3,8	2569	+ 1,9	2268	- 4,0	2287
	NOV	2418	- 2,6	- 3,6	2439	- 5,1	2278	+ 0,4	2285
	DEZ	2502	- 4,4	+ 3,5	2266	- 7,1	2257	- 0,9	2290
1983	JAN	1948	- 4,3	-22,1	1972	-13,0	2292	+ 1,6	2303
	FEB	2053	- 5,0	+ 5,4	2312	+17,2	2308	+ 0,7	2328
	MAR	2513	- 3,6	+22,4	2539	+ 9,8	2356	+ 2,1	2366
	APR	2384	+ 0,5	- 5,1	2330	- 8,2	2410	+ 2,3	2427
	MAI	2543	+ 1,8	+ 6,7	2467	+ 5,9	2527	+ 4,9	2491
	JUN	2577	+11,6	+ 1,3	2515	+ 1,9	2626	+ 3,9	2559
	JUL	2722	+15,1	+ 5,6	2780	+10,5	2706	+ 3,0	2631
	AUG	2381	+23,7	-12,5	2379	-14,4	2705	+ 0,0	2707
	SEP	3137	+29,6	+31,8	3146	+32,2	2922	+ 8,0	2781

9 AUSSENHANDEL (SPEZIALHANDEL)
9.2 AUSFUHR - TATSÄCHLICHE WERTE (MILL. DM)

JAHR	MONAT	ORIGINALWERT			KALENDERBEREINIGTER WERT		KALENDER- UND SAISON- BEREINIGTER WERT		GLATTE KOMPONENTE
		MILL.DM	VERAENDERUNG VORJAHR	IN O/O GEGEN VORMONAT	MILL.DM	VERAENDERUNG IN O/O GEGEN VORMONAT	MILL.DM	VERAENDERUNG IN O/O GEGEN VORMONAT	MILL.DM
UEBRIGE INDUSTRIALISIERTE WESTLICHE LAENDER									
1982	SEP	1476	- 1,4	+11,8	1418	+ 9,8	1408	- 2,6	1392
	OKT	1345	-18,5	- 8,9	1360	- 4,1	1343	- 4,6	1363
	NOV	1304	-13,0	- 3,0	1304	- 4,1	1305	- 2,8	1337
	DEZ	1467	- 8,2	+12,5	1449	+11,1	1357	+ 4,0	1316
1983	JAN	1082	-26,9	-26,2	1137	-21,5	1266	- 6,7	1297
	FEB	1151	-22,4	+ 6,4	1191	+ 4,7	1222	- 3,5	1286
	MAR	1441	-17,4	+25,2	1312	+10,2	1241	+ 1,6	1285
	APR	1202	-16,4	-16,6	1240	- 5,5	1321	+ 6,4	1298
	MAI	1391	- 7,2	+15,7	1529	+23,3	1369	+ 3,6	1312
	JUN	1456	+ 2,7	+ 4,7	1510	- 1,2	1387	+ 1,3	1329
	JUL	1389	- 8,1	- 4,6	1321	-12,5	1375	- 0,9	1348
	AUG	1361	+ 3,1	- 2,0	1264	- 4,3	1400	+ 1,8	1372
	SEP	1519	+ 2,9	+11,6	1474	+16,6	1448	+ 3,4	1396
ENTWICKLUNGSLAENDER									
1982	SEP	5883	- 1,3	+ 4,9	5906	+ 3,1	5957	- 0,7	6000
	OKT	5807	-19,7	- 1,3	6027	+ 2,0	6014	+ 0,8	5960
	NOV	6255	- 7,5	+ 7,7	6316	+ 4,8	5738	- 4,6	5914
	DEZ	5530	- 3,4	+ 6,0	6061	- 4,0	5981	+ 4,2	5868
1983	JAN	5560	- 3,9	-16,1	5497	- 9,3	5813	- 2,8	5829
	FEB	5478	- 6,2	- 1,5	6007	+ 9,3	5813	+ 0,0	5799
	MAR	5929	-17,1	+ 8,2	5870	- 2,3	5488	- 5,6	5781
	APR	5319	-13,1	-10,3	5719	- 2,6	5774	+ 5,2	5765
	MAI	5925	- 1,2	+11,4	6058	+ 5,9	6043	+ 4,7	5716
	JUN	5393	- 5,2	- 9,0	5598	- 7,6	5831	- 3,6	5674
	JUL	5507	- 6,9	+ 2,1	5496	- 1,8	5657	- 3,0	5629
	AUG	5487	- 2,1	- 0,4	5125	- 6,8	5481	- 3,1	5593
	SEP	5376	- 8,6	- 2,0	5347	+ 4,3	5477	- 0,1	5569
STAATSHANDELSLAENDER									
1982	SEP	1582	+15,5	- 2,6	1553	- 7,3	1732	+ 5,2	1738
	OKT	1719	+25,1	+ 8,7	1740	+12,0	1875	+ 8,3	1759
	NOV	1823	+ 9,4	+ 6,1	1869	+ 7,4	1800	- 4,0	1778
	DEZ	2292	+12,7	+25,7	2151	+15,1	1845	+ 2,5	1796
1983	JAN	1606	+15,9	-29,9	1498	-30,4	1761	- 4,6	1813
	FEB	1454	+ 6,8	- 9,5	1593	+ 6,3	1763	+ 0,1	1829
	MAR	2229	+11,6	+53,3	2243	+40,8	1922	+ 9,0	1836
	APR	1734	+ 6,3	-22,2	1794	-20,0	1777	- 7,5	1843
	MAI	1877	+ 8,8	+ 8,2	1915	+ 6,7	1902	+ 7,0	1858
	JUN	1979	+16,1	+ 5,4	1925	+ 0,5	1905	+ 0,2	1872
	JUL	1695	+ 1,1	-14,4	1713	-11,0	1771	- 7,0	1886
	AUG	1957	+20,5	+15,5	1842	+ 7,5	1861	+ 5,1	1894
	SEP	1832	+15,8	- 6,4	1764	- 4,2	1923	+ 3,3	1895
SALDO INSGESAMT									
1982	SEP	5191	+49,1	+91,8	4512	+45,7	4177	- 7,6	4228
	OKT	3995	-24,3	-23,0	4460	- 1,2	3626	-13,2	4201
	NOV	4848	+24,9	+21,4	5070	+13,7	3959	+ 9,2	4164
	DEZ	6388	+24,3	+31,8	5110	+ 0,8	3890	- 1,7	4113
1983	JAN	2704	+137,0	-57,7	3069	-39,9	4492	+15,5	4042
	FEB	3733	+ 3,0	+38,1	3911	+27,4	3980	-11,4	3958
	MAR	5454	-14,7	+46,1	4296	+ 9,8	4432	+11,4	3887
	APR	2674	-22,5	-51,0	2696	-37,2	3766	-15,0	3790
	MAI	3628	+27,4	+35,7	4378	+62,4	3192	-15,2	3663
	JUN	3916	-18,0	+ 7,9	3478	-20,6	3000	- 6,0	3540
	JUL	2158	-42,6	-44,9	2890	-16,9	3623	+27,4	3420
	AUG	2535	- 5,4	+17,5	2404	-16,8	3523	- 7,8	3331
	SEP	3598	-30,7	+41,9	3142	+30,7	2951	-16,2	3260

9 AUSSENHANDEL (SPEZIALHANDEL)

9.3 EINFUHR - VOLUMEN (MILL. DM)

JAHR	MONAT	ORIGINALWERT			KALENDERBEREINIGTER WERT		KALENDER- UND SAISON- BEREINIGTER WERT		GLATTE KOMPONENTE	
		MILL. DM	VERÄNDERUNG VORJAHR	IN O/O GEGEN VORMONAT	MILL. DM	VERÄNDERUNG IN O/O GEGEN VORMONAT	MILL. DM	VERÄNDERUNG IN O/O GEGEN VORMONAT	MILL. DM	
EINFUHR INSGESAMT										
1982	SEP	21954	+ 0,2	+12,5	21396	+17,5	22146	+ 0,6	22087	
	OKT	22460	- 3,7	+ 2,3	21837	+ 2,1	22034	- 0,5	22069	
	NOV	22759	- 2,2	+ 1,3	22584	+ 3,4	21871	- 0,7	22071	
	DEZ	22689	+ 4,0	- 0,3	21994	- 2,6	22097	+ 1,0	22100	
1983	JAN	21160	+ 0,8	- 6,7	20776	- 5,5	22050	- 0,2	22160	
	FEB	21006	- 2,6	- 0,7	22187	+ 6,8	22109	+ 0,3	22257	
	MAR	25399	+ 0,6	+20,9	24070	+ 8,6	22550	+ 2,0	22394	
	APR	23125	- 2,1	- 9,0	24712	+ 2,7	22677	+ 0,6	22591	
	MAI	23505	+ 6,5	+ 1,6	24011	- 2,8	22960	+ 1,2	22801	
	JUN	24333	+ 7,2	+ 3,5	25576	+ 6,5	23407	+ 1,9	23025	
	JUL	22441	+ 1,5	- 7,8	21695	-15,2	23066	- 1,5	23256	
	AUG	21256	+ 8,9	- 5,3	19841	- 8,5	23666	+ 2,6	23496	
	SEP	24590	+12,0	+15,7	23509	+18,5	24124	+ 1,9	23724	
	ERNAHRUNGSWIRTSCHAFT									
	1982	SEP	3406	+ 5,7	+ 2,9	3232	+ 6,0	3607	+ 0,8	3580
		OKT	3508	- 5,5	+ 3,0	3360	+ 4,0	3495	- 3,1	3576
NOV		3767	- 0,8	+ 8,0	3814	+13,5	3514	+ 0,5	3573	
DEZ		3994	+ 2,6	+ 5,5	3970	+ 4,1	3531	+ 0,5	3571	
1983	JAN	3283	- 0,8	-17,8	3312	-16,6	3547	+ 0,5	3570	
	FEB	3569	+ 5,2	+ 8,7	3720	+12,3	3686	+ 3,9	3570	
	MAR	3937	+ 3,6	+10,3	3685	- 3,6	3612	- 2,0	3572	
	APR	3809	- 0,3	- 3,3	4013	+11,9	3607	- 0,1	3574	
	MAI	3687	+ 9,1	- 3,2	3823	- 4,7	3601	- 0,2	3575	
	JUN	3616	- 3,9	- 1,9	3892	+ 1,8	3524	- 2,1	3577	
	JUL	3183	- 8,0	-12,0	3015	-22,5	3489	- 1,0	3580	
	AUG	3368	+ 1,8	+ 5,8	3089	+ 2,5	3607	+ 3,4	3588	
	SEP	3667	+ 4,7	+ 5,9	3323	+ 7,6	3655	+ 1,3	3594	
	GEWERBLICHE WIRTSCHAFT (OHNE GÜTER DER BUNDESREG.)									
	1982	SEP	18085	- 0,7	+15,1	17716	+20,5	18009	+ 0,7	17949
		OKT	18329	- 4,1	+ 1,3	17879	+ 0,9	17965	- 0,2	17935
NOV		18353	- 2,9	+ 0,1	18141	+ 1,5	17798	- 0,9	17942	
DEZ		18118	+ 4,0	- 1,3	17457	- 3,8	18001	+ 1,1	17974	
1983	JAN	17372	+ 0,3	- 4,1	17008	- 2,6	17933	- 0,4	18038	
	FEB	17033	- 3,7	- 2,0	18054	+ 6,2	17932	+ 0,0	18138	
	MAR	20908	+ 0,2	+22,7	19943	+10,5	18371	+ 2,4	18276	
	APR	18784	- 2,2	-10,2	20041	+ 0,5	18534	- 0,9	18473	
	MAI	19278	+ 6,6	+ 2,6	19543	- 2,0	18850	+ 1,7	18683	
	JUN	19940	+ 9,6	+ 3,4	20926	+ 6,5	19292	+ 2,3	18904	
	JUL	18735	+ 3,4	- 6,0	18146	-13,3	19031	- 1,4	19131	
	AUG	17373	+10,6	- 7,3	16306	-10,1	19523	+ 2,6	19365	
	SEP	20578	+13,8	+18,4	19747	+21,1	19934	+ 2,1	19568	
	ROHSTOFFE UND HALBWAREN									
	1982	SEP	5328	- 3,3	+ 4,0	5410	+ 9,4	5436	+ 1,3	5474
		OKT	5481	- 2,1	+ 2,9	5363	- 0,9	5445	+ 0,2	5466
NOV		5288	- 8,8	- 3,5	5316	- 0,9	5285	- 2,9	5456	
DEZ		5583	+ 2,9	+ 5,6	5462	+ 2,7	5531	+ 4,7	5450	
1983	JAN	5412	+ 0,1	- 3,1	5206	- 4,7	5412	- 2,2	5451	
	FEB	5179	- 3,4	- 4,3	5576	+ 7,1	5425	+ 0,2	5499	
	MAR	5787	- 2,5	+11,7	5772	+ 3,5	5657	+ 2,4	5477	
	APR	5585	- 2,9	- 3,5	5882	+ 1,9	5459	- 1,8	5486	
	MAI	5652	+ 2,0	+ 1,2	5634	- 4,2	5649	+ 3,5	5497	
	JUN	5788	- 0,7	+ 2,4	6084	+ 8,0	5656	+ 0,1	5507	
	JUL	5356	- 0,6	- 7,5	5087	-16,4	5396	- 4,6	5518	
	AUG	5213	+ 1,8	- 2,7	4957	- 2,6	5473	- 1,4	5528	
	SEP	5741	+ 7,8	+10,1	5589	+12,7	5606	+ 2,4	5540	
	ROHSTOFFE									
	1982	SEP	2445	- 5,0	+ 8,0	2434	+12,3	2387	+ 2,4	2378
		OKT	2381	- 4,4	- 2,6	2272	- 6,7	2347	- 1,7	2360
NOV		2319	-12,6	- 2,6	2433	+ 7,1	2294	- 2,3	2342	
DEZ		2432	- 2,7	+ 4,9	2424	- 0,4	2363	+ 3,0	2324	
1983	JAN	2246	-11,5	- 7,6	2205	- 9,0	2257	- 4,5	2307	
	FEB	2056	-10,2	- 8,4	2179	- 1,2	2253	- 0,2	2294	
	MAR	2312	- 2,5	+12,3	2221	+ 1,9	2350	+ 4,3	2263	
	APR	2246	-10,9	- 2,9	2355	+ 6,0	2220	+ 5,5	2269	
	MAI	2424	- 1,9	+ 7,9	2426	+ 3,1	2355	+ 6,1	2257	
	JUN	2318	-13,7	- 4,4	2487	+ 2,4	2260	- 4,0	2246	
	JUL	2264	- 4,0	- 2,3	2071	-15,7	2209	- 2,3	2236	
	AUG	2118	- 6,4	- 6,4	2006	- 3,1	2210	+ 0,0	2225	
	SEP	2373	- 2,9	+12,0	2304	+14,9	2241	+ 1,4	2214	
	HALBWAREN									
	1982	SEP	2884	- 1,7	+ 0,9	2884	+ 7,6	3048	+ 0,4	3098
		OKT	3100	- 0,2	+ 7,5	3092	+ 3,6	3095	+ 1,5	3107
NOV		2970	- 5,6	- 4,2	2881	- 6,6	2994	- 3,3	3116	
DEZ		3152	+ 7,7	+ 6,1	3045	+ 5,7	3175	+ 6,0	3128	
1983	JAN	3166	+10,3	+ 0,4	2999	- 1,5	3166	- 0,6	3145	
	FEB	3121	+ 1,7	- 1,4	3397	+13,3	3171	+ 0,5	3167	
	MAR	3474	- 2,5	+11,3	3550	+ 4,5	3208	+ 1,2	3195	
	APR	3339	+ 3,3	- 3,9	3526	- 0,6	3239	+ 1,0	3219	
	MAI	3229	+ 5,1	- 3,3	3207	- 9,1	3298	+ 1,8	3240	
	JUN	3470	+10,3	+ 7,5	3586	+12,2	3399	+ 3,1	3261	
	JUL	3092	+ 2,0	-10,9	3016	-16,2	3180	- 6,4	3281	
	AUG	3095	+ 6,3	+ 0,1	2948	- 2,3	3262	+ 2,6	3302	
	SEP	3369	+16,8	+ 8,9	3287	+11,5	3360	+ 3,0	3324	

9 AUSSENHANDEL (SPEZIALHANDEL)

9.3 EINFUHR - VOLUMEN (MILL. DM)

JAHR	MONAT	ORIGINALWERT			KALENDERBEREINIGTER WERT		KALENDER- UND SAISON- BEREINIGTER WERT		GLATTE KOMPONENTE
		MILL. DM	VERÄNDERUNG VORJAHR	IN O/O GEGEN VORMONAT	MILL. DM	VERÄNDERUNG IN O/O GEGEN VORMONAT	MILL. DM	VERÄNDERUNG IN O/O GEGEN VORMONAT	MILL. DM
FERTIGWAREN (OHNE GUETER DER BUNDESREG.)									
1982	SEP	12757	+ 0,4	+20,5	12298	+26,1	12574	+ 0,5	12473
	OKT	12848	- 4,9	+ 0,7	12516	+ 1,8	12524	- 0,4	12468
	NOV	13055	- 0,2	+ 1,7	12828	+ 2,5	12511	- 0,1	12484
	DEZ	12534	+ 4,4	- 4,1	11989	- 6,5	12464	- 0,4	12523
1983	JAN	11961	+ 0,4	- 4,5	11805	- 1,5	12520	+ 0,4	12586
	FEB	11854	- 3,8	- 0,9	12478	+ 5,7	12508	- 0,1	12677
	MAR	15121	+ 1,3	+27,6	14170	+13,6	12812	+ 2,4	12798
	APR	13199	- 1,9	-12,7	14160	- 0,1	13075	+ 2,1	12986
	MAI	13625	+ 8,7	+ 3,2	14009	- 1,1	13198	+ 0,9	13186
	JUN	14152	+14,4	+ 3,9	14841	+ 5,9	13633	+ 3,3	13397
	JUL	13379	+ 5,2	- 5,5	13059	-12,0	13643	+ 0,1	13614
	AUG	12160	+14,8	- 9,1	11351	-13,1	14051	+ 3,0	13838
	SEP	14837	+15,3	+22,0	14156	+24,7	14332	+ 2,0	14050
VORERZEUGNISSE									
1982	SEP	3337	+ 5,5	+23,6	3243	+32,0	3263	+ 1,4	3175
	OKT	3180	-10,0	- 4,7	3106	- 4,2	3100	- 5,0	3172
	NOV	3050	-10,6	- 4,1	3056	- 1,6	3094	- 0,2	3176
	DEZ	3068	+ 2,1	+ 0,6	2800	- 8,4	3102	+ 0,3	3188
1983	JAN	3200	+ 1,8	+ 4,3	3107	+11,0	3199	+ 3,1	3209
	FEB	3091	- 2,9	- 3,4	3291	+ 5,9	3233	+ 1,1	3243
	MAR	3821	+ 3,5	+23,6	3609	+ 9,7	3334	+ 3,1	3294
	APR	3529	- 0,5	- 7,5	3756	+ 4,1	3391	+ 1,7	3358
	MAI	3635	+11,0	+ 3,0	3686	- 1,9	3470	+ 2,3	3416
	JUN	3819	+13,9	+ 5,0	4000	+ 8,5	3535	+ 1,9	3474
	JUL	3584	+13,3	- 6,2	3465	-13,4	3609	+ 2,1	3533
	AUG	3034	+12,4	-15,3	2903	-15,2	3647	+ 1,1	3602
	SEP	3921	+17,5	+29,2	3771	+29,9	3746	+ 2,7	3673
ENDERZEUGNISSE (OHNE GUETER DER BUNDESREG.)									
1982	SEP	9420	- 1,2	+19,4	8989	+22,2	9277	- 0,1	9285
	OKT	9568	- 3,1	+ 2,6	9391	+ 4,5	9430	+ 1,6	9283
	NOV	10015	+ 3,5	+ 3,6	9848	+ 4,9	9419	- 0,1	9296
	DEZ	9467	+ 5,2	- 5,5	9095	- 7,6	9309	- 1,2	9324
1983	JAN	8751	- 0,2	- 7,5	8718	- 4,1	9315	+ 0,1	9367
	FEB	8753	- 4,2	+ 0,0	9201	+ 5,5	9282	- 0,4	9425
	MAR	11301	+ 0,6	+29,0	10558	+14,7	9457	+ 1,9	9499
	APR	9569	- 2,5	-14,4	10381	- 1,7	9705	+ 2,6	9524
	MAI	9990	+ 7,8	+ 3,3	10315	- 0,6	9716	+ 0,1	9770
	JUN	10333	+14,6	+ 3,4	10631	+ 5,0	10075	+ 3,7	9925
	JUL	9795	+ 2,5	- 5,2	9597	-11,4	10083	+ 0,1	10086
	AUG	9126	+15,7	- 6,8	8486	-11,6	10397	+ 3,1	10243
	SEP	10916	+15,9	+19,6	10351	+22,1	10598	+ 1,9	10388
HALBWAREN UND VORERZEUGNISSE									
1982	SEP	5220	+ 2,0	+12,0	5227	+19,1	5311	+ 0,9	5272
	OKT	5279	- 5,4	+ 0,9	5197	- 0,5	5194	- 1,9	5279
	NOV	5019	- 8,3	- 4,1	5336	- 4,2	5087	- 1,7	5291
	DEZ	5219	+ 4,8	+ 3,3	5845	- 1,5	5276	+ 3,1	5315
1983	JAN	5365	+ 5,8	+ 2,3	5105	+ 4,4	5355	+ 1,3	5354
	FEB	5212	- 0,6	- 2,4	5588	+ 9,5	5403	+ 0,8	5409
	MAR	7295	+ 0,6	+17,4	7159	+ 7,0	5542	+ 2,2	5489
	APR	6868	+ 1,4	- 5,9	7283	+ 1,7	5630	+ 1,3	5575
	MAI	6865	+ 8,2	+ 0,0	6894	- 5,3	5768	+ 2,1	5655
	JUN	7289	+12,2	+ 6,2	7598	+10,2	5934	+ 2,5	5734
	JUL	5575	+ 7,7	- 8,4	5480	-14,7	5787	- 2,1	5813
	AUG	5129	+10,3	- 8,2	5851	- 9,7	5908	+ 1,8	5904
	SEP	7289	+17,2	+18,9	7057	+20,5	7105	+ 2,9	5997
ERZEUGNISSE DES NAHRUNGS- UND GENUSSMITTELGEWERBES									
1982	SEP	1739	+11,5	+ 7,5	1655	+ 5,8	1778	+ 1,5	1754
	OKT	1717	- 9,5	- 1,3	1658	+ 0,2	1676	- 5,7	1750
	NOV	1839	- 2,9	+ 7,1	1900	+14,5	1720	+ 2,6	1757
	DEZ	1942	+ 5,8	+ 5,6	1867	- 1,7	1727	+ 0,4	1776
1983	JAN	1695	+ 7,1	-12,7	1696	- 9,2	1789	+ 3,6	1784
	FEB	1768	+12,4	+ 4,3	1668	+10,1	1876	+ 4,9	1795
	MAR	1984	+14,2	+12,2	1831	- 2,0	1875	- 0,1	1807
	APR	1877	+ 7,1	- 5,4	1916	+ 4,6	1818	- 3,0	1817
	MAI	1789	+12,0	- 4,7	1876	- 2,1	1846	+ 1,5	1822
	JUN	1846	- 3,4	+ 3,2	1932	+ 3,0	1760	- 4,7	1825
	JUL	1581	- 5,9	- 8,9	1623	-15,0	1771	+ 0,6	1831
	AUG	1890	+16,9	+12,4	1744	+ 7,5	1905	+ 7,6	1841
	SEP	1854	+ 6,6	- 1,9	1749	+ 0,3	1857	- 2,5	1850
ERZEUGNISSE DES GRUNDSTOFF- UND PRODUKTIONSQUETERGEWERBES									
1982	SEP	5928	+ 1,4	+ 9,3	5880	+17,1	5972	+ 0,7	5957
	OKT	5033	- 3,8	+ 1,8	5858	- 0,2	5915	- 1,0	5950
	NOV	5704	- 5,9	- 5,5	5559	- 5,3	5816	- 1,7	5971
	DEZ	5821	+ 6,4	+ 2,1	5589	+ 0,5	5968	+ 2,6	5992
1983	JAN	5855	+ 5,2	+ 0,8	5547	+ 1,0	5042	+ 1,2	5025
	FEB	5748	- 2,3	- 2,0	5119	+ 8,4	5028	- 0,2	5075
	MAR	5923	+ 1,9	+20,4	5707	+ 9,6	5226	+ 3,3	5145
	APR	5533	+ 0,6	- 5,6	5993	+ 4,3	5282	+ 0,9	5232
	MAI	5525	+ 5,5	- 0,1	5583	- 5,9	5355	+ 1,2	5315
	JUN	7015	+11,8	+ 7,5	7403	+12,5	5556	+ 3,3	5403
	JUL	6489	+ 5,4	- 7,5	6257	-15,5	5452	- 1,6	5492
	AUG	6037	+11,3	- 7,0	5729	- 8,4	5645	+ 2,8	5589
	SEP	7022	+18,5	+16,3	6734	+17,5	5798	+ 2,3	5584

9 AUSSENHANDEL (SPEZIALHANDEL)

9.3 EINFUHR - VOLUMEN (MILL. DM)

JAHR	MONAT	ORIGINALWERT			KALENDERBEREINIGTER WERT		KALENDER- UND SAISONBEREINIGTER WERT		GLATTE KOMPONENTE	
		MILL. DM	VERÄNDERUNG IN O/O GEGEN VORJAHR VORMONAT		MILL. DM	VERÄNDERUNG IN O/O GEGEN VORMONAT	MILL. DM	VERÄNDERUNG IN O/O GEGEN VORMONAT	MILL. DM	
ERZEUGNISSE DES INVESTITIONSGÜTER PRODUZIERENDEN GEWERBES										
1982	SEP	6138	- 0,4	+23,7	5842	+29,6	6197	+ 0,7	6160	
	OKT	6434	- 1,7	+ 4,8	6224	+ 6,5	6294	+ 1,6	6151	
	NOV	6855	+ 5,5	+ 6,5	6661	+ 7,0	6282	- 0,2	6152	
	DEZ	6461	+ 4,4	- 5,7	6374	- 4,3	6200	- 1,3	6164	
1983	JAN	5610	- 3,5	-13,2	5505	-12,0	6111	- 1,4	6187	
	FEB	5547	- 4,7	- 1,1	5764	+ 2,8	6129	+ 0,3	6219	
	MAR	7509	- 1,4	+35,4	6978	+21,1	6195	+ 1,1	6255	
	APR	6440	- 5,3	-14,2	6997	+ 0,3	6342	+ 2,4	6341	
	MAI	6867	+ 7,9	+ 6,5	7126	+ 1,8	6402	+ 0,9	6448	
	JUN	6952	+15,8	+ 1,2	7328	+ 2,8	6597	+ 4,6	6555	
	JUL	6281	+ 2,4	- 9,7	6132	-16,3	6549	- 0,7	6587	
	AUG	5835	+17,5	- 7,1	5330	-13,1	6942	+ 4,4	6803	
	SEP	7163	+16,7	+22,8	6783	+27,3	7075	+ 1,9	6904	
	ERZEUGNISSE DES VERBRAUCHSGÜTER PRODUZIERENDEN GEWERBES									
	1982	SEP	3395	- 2,8	+17,4	3371	+19,0	3200	- 0,4	3222
		OKT	3285	- 8,3	- 3,2	3342	- 0,9	3186	- 0,4	3234
NOV		3241	- 3,0	- 1,3	3221	- 3,6	3197	+ 0,3	3248	
DEZ		3063	+ 5,1	- 5,5	2731	-15,2	3251	+ 1,7	3264	
1983	JAN	3347	+ 7,4	+ 9,3	3257	+19,6	3300	+ 1,5	3287	
	FEB	3327	- 0,3	- 0,5	3607	+10,4	3284	- 0,5	3316	
	MAR	3854	+ 3,0	+16,1	3711	+ 2,9	3358	+ 2,3	3354	
	APR	3279	+ 4,3	-15,1	3421	- 7,8	3449	+ 2,7	3387	
	MAI	3273	+ 7,3	- 0,2	3319	- 3,0	3473	+ 0,7	3414	
	JUN	3475	+12,7	+ 6,2	3529	+ 6,3	3501	+ 0,8	3438	
	JUL	3555	+ 3,6	+ 2,3	3573	+ 1,2	3455	- 1,3	3460	
	AUG	3209	+11,0	- 9,7	3058	-14,4	3463	+ 0,2	3487	
	SEP	3795	+11,8	+18,3	3697	+20,9	3538	+ 2,2	3518	
	INVESTITIONSGÜTER									
	1982	SEP	2138	- 5,5	+20,2	1886	+18,7	2177	- 1,5	2212
		OKT	2288	- 2,2	+ 7,0	2166	+14,8	2310	+ 6,1	2198
NOV		2628	+15,8	+14,9	2498	+15,3	2293	- 0,7	2190	
DEZ		2300	+ 4,5	-12,5	2393	- 4,2	2216	- 3,4	2186	
1983	JAN	2088	- 8,0	- 9,2	2165	- 9,5	2185	- 1,4	2188	
	FEB	1803	-10,6	-13,6	1771	-18,2	2143	- 1,9	2193	
	MAR	2919	- 2,4	+61,9	2539	+43,4	2219	+ 3,5	2194	
	APR	2112	-17,7	-27,6	2412	- 5,0	2144	- 3,4	2228	
	MAI	2505	+10,9	+18,6	2770	+14,8	2243	+ 4,6	2280	
	JUN	2435	+15,6	- 2,8	2625	- 5,2	2337	+ 4,2	2340	
	JUL	2000	- 6,5	-17,9	1989	-24,2	2398	+ 2,6	2403	
	AUG	2363	+32,9	+18,2	1994	+ 0,3	2574	+ 7,3	2460	
	SEP	2533	+18,5	+ 7,2	2286	+14,6	2576	+ 0,1	2505	
	VERBRAUCHSGÜTER									
	1982	SEP	3644	+ 0,1	+14,8	3674	+18,3	3464	+ 1,8	3482
		OKT	3596	- 7,1	- 1,3	3651	- 0,6	3424	- 1,2	3477
NOV		3573	- 0,7	- 0,6	3513	- 3,8	3462	+ 1,1	3501	
DEZ		3462	+10,1	- 3,1	3184	- 9,4	3570	+ 3,1	3530	
1983	JAN	3483	+ 6,3	+ 0,5	3389	+ 6,4	3525	- 1,3	3555	
	FEB	3553	+ 3,7	+ 2,3	3854	+13,7	3581	+ 1,6	3608	
	MAR	4065	+ 0,6	+14,1	3994	+ 3,5	3566	- 0,4	3657	
	APR	3675	+10,7	- 9,6	3823	- 4,3	3798	+ 6,5	3698	
	MAI	3549	+11,5	- 3,4	3630	- 5,0	3844	+ 1,2	3731	
	JUN	3768	+20,0	+ 5,9	3866	+ 6,5	3909	+ 1,7	3760	
	JUL	3727	+ 8,7	- 0,8	3656	- 5,4	3725	- 4,7	3787	
	AUG	3537	+11,5	- 5,1	3381	- 7,5	3740	+ 0,4	3816	
	SEP	4201	+15,3	+18,8	4096	+21,1	3878	+ 3,7	3849	
	EG-LÄNDER (OHNE GRIECHENLAND)									
	1982	SEP	10833	+ 0,9	+16,7	10450	+20,7	10872	+ 0,5	10829
		OKT	11008	- 4,0	+ 1,6	10750	+ 2,8	10839	- 0,3	10836
NOV		11253	- 0,5	+ 2,2	11115	+ 3,4	10751	- 0,8	10852	
DEZ		10996	+ 3,0	- 2,3	10508	- 5,5	10731	- 0,2	10880	
1983	JAN	9989	+ 1,4	- 9,2	9901	- 5,8	10859	+ 1,2	10928	
	FEB	10263	- 1,7	+ 2,7	10878	+ 9,9	10936	+ 0,7	10999	
	MAR	13202	+ 3,9	+28,5	12387	+13,9	11237	+ 2,8	11097	
	APR	11436	- 3,0	-13,4	12091	- 2,4	11138	- 0,9	11217	
	MAI	12112	+10,3	+ 5,9	12421	+ 2,7	11505	+ 3,3	11328	
	JUN	12420	+14,0	+ 2,5	12926	+ 4,1	11734	+ 2,0	11441	
	JUL	11083	+ 1,2	-10,8	10920	-15,5	11827	- 1,8	11554	
	AUG	10363	+11,6	- 6,5	9845	-11,7	11790	+ 2,3	11680	
	SEP	12039	+11,1	+15,2	11489	+19,1	11897	+ 0,9	11806	
	ÜBRIGE LÄNDER (EINSCHL. GRIECHENLAND)									
	1982	SEP	11121	- 0,4	+ 8,5	10936	+14,6	11275	+ 0,8	11258
		OKT	11452	- 3,3	+ 3,0	11087	+ 1,4	11195	- 0,7	11233
NOV		11505	- 3,8	+ 0,5	11468	+ 3,4	11119	- 0,7	11219	
DEZ		11693	+ 4,9	+ 1,6	11485	+ 0,1	11365	+ 2,2	11219	
1983	JAN	11170	+ 0,2	- 4,5	10875	- 5,3	11190	- 1,5	11232	
	FEB	10743	- 3,5	- 3,8	11310	+ 4,0	11173	- 0,2	11257	
	MAR	12197	- 2,7	+13,5	11684	+ 3,3	11313	+ 1,3	11296	
	APR	11689	- 1,1	- 4,2	12620	+ 8,0	11538	+ 2,0	11374	
	MAI	11392	+ 2,7	- 2,5	11588	- 8,2	11454	- 0,7	11473	
	JUN	11912	+ 1,0	+ 4,6	12649	+ 9,2	11672	+ 1,9	11583	
	JUL	11358	+ 1,7	- 4,7	10775	-14,8	11539	- 1,1	11701	
	AUG	10893	+ 6,4	- 4,1	10196	- 5,4	11879	+ 2,9	11815	
	SEP	12551	+12,9	+15,2	12020	+17,9	12227	+ 2,9	11917	

9 AUSSENHANDEL (SPEZIALHANDEL)

9.4 AUSFUHR - VOLUMEN (MILL. DM)

JAHR	MONAT	ORIGINALWERT			KALENDERBEREINIGTER WERT		KALENDER- UND SAISON- BEREINIGTER WERT		GLATTE KOMPONENTE	
		MILL. DM	VERÄNDERUNG VORJAHR	IN O/O GEGEN VORMONAT	MILL. DM	VERÄNDERUNG IN O/O GEGEN VORMONAT	MILL. DM	VERÄNDERUNG IN O/O GEGEN VORMONAT	MILL. DM	
AUSFUHR INSGESAMT										
1982	SEP	28615	+ 1,2	+19,6	27712	+17,1	27872	- 1,1	27783	
	OKT	27826	-10,3	- 2,8	28324	+ 2,2	27430	- 1,6	27659	
	NOV	28893	- 3,3	+ 3,8	29181	+ 3,0	27312	- 0,4	27547	
	DEZ	29525	+ 2,1	+ 2,2	26920	- 7,7	27681	+ 1,4	27461	
1983	JAN	25521	+ 0,8	-13,6	25085	- 6,8	27488	- 0,7	27412	
	FEB	25882	- 6,7	+ 1,4	27638	+10,2	27059	- 1,6	27419	
	MAR	31382	- 7,5	+21,3	29804	+ 7,8	27185	+ 0,5	27463	
	APR	26509	- 8,1	-15,5	28946	- 2,9	27704	+ 1,9	27584	
	MAI	27968	- 0,7	+ 5,5	29370	+ 1,5	28257	+ 2,0	27692	
	JUN	29276	+ 2,2	+ 4,7	29779	+ 1,4	28318	+ 0,2	27809	
	JUL	26054	- 3,2	-11,0	26217	-12,0	27987	- 1,2	27932	
	AUG	25806	+ 7,1	- 1,7	23317	-11,1	27891	- 0,3	28089	
	SEP	29834	+ 4,3	+16,5	28593	+22,6	28607	+ 2,6	28233	
	GEWERBLICHE WIRTSCHAFT									
	1982	SEP	26731	+ 1,1	+20,6	25657	+18,2	25626	- 0,4	25601
		OKT	25907	-11,1	- 3,1	26135	+ 1,9	25114	- 2,0	25526
NOV		26873	- 4,0	+ 3,7	27330	+ 4,6	25371	+ 1,0	25466	
DEZ		27414	+ 1,7	+ 2,0	24439	-10,6	25268	- 0,4	25430	
1983	JAN	23715	+ 1,1	-13,5	23378	- 4,3	25571	+ 1,2	25426	
	FEB	24166	- 6,7	+ 1,9	25963	+11,1	25057	- 2,0	25481	
	MAR	29287	- 7,3	+21,2	27050	+ 4,2	26380	+ 5,3	25592	
	APR	24585	- 8,6	-16,1	25828	- 4,5	25608	- 2,9	25731	
	MAI	25983	- 0,9	+ 5,7	26825	+ 3,9	25844	+ 0,9	25847	
	JUN	29276	+ 9,4	+12,7	29108	+ 8,5	26351	+ 2,0	25969	
	JUL	24093	- 4,3	-17,7	24775	-14,9	26146	- 0,8	26094	
	AUG	23601	+ 6,5	- 2,0	22518	- 9,1	26476	+ 1,3	26255	
	SEP	27770	+ 3,9	+17,7	26623	+18,2	26578	+ 0,4	26406	
	ROHSTOFFE UND HALBWAREN									
	1982	SEP	2313	-11,1	+19,2	2316	+ 8,9	2268	+ 2,5	2335
		OKT	2434	- 6,0	+ 5,2	2427	+ 4,8	2402	+ 5,9	2341
NOV		2461	+ 1,5	+ 1,1	2503	+ 3,1	2387	- 0,6	2348	
DEZ		2405	+ 8,5	- 2,3	2312	- 7,6	2482	+ 4,0	2356	
1983	JAN	2234	+ 1,8	- 7,1	2200	- 4,8	2387	- 3,8	2369	
	FEB	2211	- 3,4	- 1,0	2388	+ 8,5	2334	- 2,2	2387	
	MAR	2690	- 1,7	+21,7	2693	+12,8	2431	+ 4,2	2401	
	APR	2270	- 7,4	-15,6	2359	-12,4	2302	- 5,3	2417	
	MAI	2378	+ 0,5	+ 4,8	2535	+ 7,5	2512	+ 9,1	2441	
	JUN	2440	+ 2,7	+ 2,6	2488	- 1,9	2481	- 1,2	2465	
	JUL	2296	+ 1,1	- 5,9	2264	- 9,0	2429	- 2,1	2490	
	AUG	2698	+39,0	+17,5	2478	+ 9,5	2583	+ 6,3	2507	
	SEP	2559	+10,6	- 5,2	2496	+ 0,7	2496	- 3,4	2519	
	ROHSTOFFE									
	1982	SEP	450	-13,8	+21,3	428	+15,7	443	+ 0,9	455
		OKT	486	- 6,2	+ 8,0	462	+ 7,9	475	+ 7,2	457
NOV		509	+ 5,4	+ 4,7	494	+ 6,9	466	- 1,9	459	
DEZ		518	+19,4	+ 1,8	521	+ 5,5	493	+ 5,8	462	
1983	JAN	432	+ 4,6	-16,5	433	-16,9	468	- 5,1	464	
	FEB	401	- 5,9	- 7,2	404	- 6,7	445	- 4,9	468	
	MAR	511	- 3,2	+27,4	478	+18,3	461	+ 3,6	470	
	APR	438	- 6,0	-14,3	497	+ 4,0	466	+ 1,1	472	
	MAI	477	+ 8,9	+ 8,9	530	+ 6,5	483	+ 3,6	476	
	JUN	507	+ 5,8	+ 6,3	568	+ 7,2	492	+ 1,9	479	
	JUL	439	- 2,4	-13,4	406	-28,5	467	- 5,1	482	
	AUG	474	+27,8	+ 8,0	417	+ 2,7	489	+ 4,7	484	
	SEP	516	+14,7	+ 8,9	457	+ 9,6	480	- 1,8	484	
	HALBWAREN									
	1982	SEP	1863	-10,5	+18,7	1899	+11,8	1828	+ 2,0	1882
		OKT	1948	- 5,8	+ 4,6	1953	+ 2,8	1916	+ 4,8	1886
NOV		1982	+ 0,5	+ 0,2	1980	+ 1,4	1917	+ 0,1	1889	
DEZ		1887	+ 6,0	- 3,3	1804	- 8,9	1981	+ 3,3	1892	
1983	JAN	1802	+ 1,2	- 4,5	1758	- 2,5	1911	- 3,5	1900	
	FEB	1809	- 3,0	+ 0,4	1971	+12,1	1882	- 1,5	1911	
	MAR	2179	- 1,4	+20,5	2191	+11,2	1951	+ 3,7	1918	
	APR	1831	- 7,8	-16,0	1890	-13,7	1836	- 5,9	1924	
	MAI	1901	- 1,4	+ 3,8	1978	+ 4,7	1990	+ 8,4	1936	
	JUN	1932	+ 1,9	+ 1,6	1949	- 1,5	1970	- 1,0	1948	
	JUL	1857	+ 1,9	- 3,9	1845	- 5,3	1929	- 2,1	1960	
	AUG	1951	+24,3	+ 5,1	1830	- 0,8	1967	+ 2,0	1965	
	SEP	2043	+ 9,7	+ 4,7	2009	+ 9,8	1966	- 0,1	1969	
	FERTIGWAREN									
	1982	SEP	24418	+ 2,5	+20,8	23476	+18,1	23676	- 1,0	23551
		OKT	23473	-11,6	- 3,9	23939	+ 2,0	23127	- 2,3	23425
NOV		24412	- 4,5	+ 4,0	24673	+ 3,1	23003	- 0,5	23308	
DEZ		25010	+ 1,1	+ 2,4	22744	- 7,8	23264	+ 1,1	23214	
1983	JAN	21482	+ 1,1	-14,1	21059	- 7,4	23286	+ 0,1	23153	
	FEB	21955	- 7,0	+ 2,2	23399	+11,1	22927	- 1,5	23140	
	MAR	26597	- 7,8	+21,1	25127	+ 7,4	23003	+ 0,3	23165	
	APR	22315	- 8,7	-16,1	24489	- 2,6	23389	+ 1,7	23249	
	MAI	23605	- 1,1	+ 5,8	24951	+ 2,0	23800	+ 1,8	23316	
	JUN	24895	+ 2,1	+ 5,5	25227	+ 1,1	23791	+ 0,0	23393	
	JUL	21797	- 4,8	-12,4	22018	-12,7	23564	- 1,0	23476	
	AUG	21176	+ 4,7	- 2,8	19158	-13,0	23303	- 1,1	23593	
	SEP	25211	+ 3,2	+19,1	24079	+25,7	24092	+ 3,4	23703	

9 AUSSENHANDEL (SPEZIALHANDEL)

9.4 AUSFUHR - VOLUMEN (MILL. DM)

JAHR	MONAT	ORIGINALWERT			KALENDERBEREINIGTER WERT		KALENDER- UND SAISON- BEREINIGTER WERT		GLATTE KOMPONENTE	
		MILL. DM	VERÄNDERUNG VORJAHR	IN O/O GEGEN VORMONAT	MILL. DM	VERÄNDERUNG IN O/O GEGEN VORMONAT	MILL. DM	VERÄNDERUNG IN O/O GEGEN VORMONAT	MILL. DM	
VORERZEUGNISSE										
1982	SEP	4917	- 3,3	+18,9	4934	+19,3	4766	- 0,7	4746	
	OKT	4817	-10,0	- 2,0	4811	- 2,5	4705	- 1,3	4735	
	NOV	4749	- 5,4	- 1,4	4772	- 0,8	4664	- 0,9	4727	
	DEZ	4691	- 1,0	- 1,2	4349	- 8,9	4719	+ 1,2	4727	
1983	JAN	4463	- 1,9	- 4,9	4368	+ 0,4	4700	- 0,4	4735	
	FEB	4468	- 3,5	+ 0,5	4857	+11,2	4766	+ 1,4	4760	
	MAR	5504	- 5,7	+22,6	5408	+11,3	4794	+ 0,6	4793	
	APR	4828	- 4,2	-12,3	5087	- 5,9	4789	- 0,1	4836	
	MAI	4996	+ 3,1	+ 3,5	5104	+ 0,3	5026	+ 4,9	4873	
	JUN	5198	+ 5,7	+ 4,0	5299	+ 3,8	5089	+ 1,3	4910	
	JUL	4631	- 0,1	-10,9	4615	-12,9	4895	- 3,8	4947	
	AUG	4586	+10,9	- 1,0	4255	- 7,8	4947	+ 1,1	4991	
	SEP	5544	+12,8	+20,9	5336	+25,4	5135	+ 3,8	5033	
	ENDERZEUGNISSE									
	1982	SEP	19500	+ 4,0	+21,3	18595	+17,7	18920	- 1,2	18809
		OKT	18656	-12,0	- 4,3	19069	+ 2,5	18427	- 2,6	18695
NOV		19663	- 4,1	+ 5,4	19899	+ 4,4	18344	- 0,5	18586	
DEZ		20319	+ 1,6	+ 3,3	18425	- 7,4	18518	+ 0,9	18494	
1983	JAN	17018	+ 1,9	-15,2	16596	- 9,4	18599	+ 0,4	18422	
	FEB	17467	- 7,9	+ 2,6	18550	+11,1	18169	- 2,3	18387	
	MAR	21093	- 8,4	+20,8	19765	+ 6,5	18220	+ 0,3	18381	
	APR	17487	- 9,9	-17,1	19357	- 2,1	18571	+ 1,9	18422	
	MAI	18609	- 2,1	+ 6,4	19845	+ 2,5	18794	+ 1,2	18448	
	JUN	19697	+ 1,2	+ 5,8	19942	+ 0,5	18730	- 0,3	18482	
	JUL	17165	- 5,0	-12,9	17389	-12,8	18679	- 0,3	18522	
	AUG	16590	+ 3,2	- 3,3	14921	-14,2	18348	- 1,8	18591	
	SEP	19668	+ 0,9	+18,6	18726	+25,5	18912	+ 3,1	18556	
	ERZEUGNISSE DES GRUNDSTOFF- UND PRODUKTIONSGÜTERGEWERBES									
	1982	SEP	7450	- 1,6	+18,6	7399	+17,2	7200	+ 0,4	7195
		OKT	7153	- 7,8	- 4,0	7292	- 1,4	7184	- 0,2	7187
NOV		7252	- 5,2	+ 1,4	7297	+ 0,1	7076	- 1,5	7186	
DEZ		7142	+ 1,4	- 1,5	6551	-10,2	7267	+ 2,7	7195	
1983	JAN	6891	+ 1,2	- 3,5	6710	+ 2,4	7186	- 1,1	7219	
	FEB	6910	- 3,0	+ 0,3	7509	+11,9	7229	+ 0,6	7262	
	MAR	8418	- 4,1	+21,8	8276	+10,2	7338	+ 1,5	7317	
	APR	7353	- 2,9	-12,7	7718	- 6,7	7355	+ 0,2	7392	
	MAI	7479	+ 2,6	+ 1,7	7677	- 0,5	7626	+ 3,7	7466	
	JUN	7954	+ 9,3	+ 6,4	7957	+ 3,6	7751	+ 1,6	7541	
	JUL	7125	+ 0,5	-10,4	7189	- 9,7	7503	- 3,2	7617	
	AUG	7428	+18,3	+ 4,3	6904	- 4,0	7766	+ 3,5	7700	
	SEP	8255	+10,8	+11,1	8103	+17,4	7885	+ 1,5	7777	
	ERZEUGNISSE DES INVESTITIONSGÜTER PRODUZIERENDEN GEWERBES									
	1982	SEP	15022	+ 3,2	+20,8	14399	+18,1	14858	- 1,0	14700
		OKT	14556	-12,6	- 3,1	14585	+ 1,3	14319	- 3,6	14558
NOV		15417	- 5,8	+ 5,9	15729	+ 7,8	14321	+ 0,0	14426	
DEZ		16242	+ 0,2	+ 5,4	14880	- 5,4	14288	- 0,2	14306	
1983	JAN	13097	- 0,7	-19,4	12910	-13,2	14448	+ 1,1	14198	
	FEB	13134	-12,2	+ 0,3	13903	+ 7,7	13833	- 4,3	14119	
	MAR	16100	-11,6	+22,6	15116	+ 8,7	13877	+ 0,3	14068	
	APR	13403	-12,9	-16,8	14911	- 1,4	14221	+ 2,5	14070	
	MAI	14151	- 6,6	+ 5,6	14982	+ 0,5	14214	+ 0,0	14072	
	JUN	15199	- 3,0	+ 7,4	15494	+ 3,4	14300	+ 0,6	14087	
	JUL	13020	- 8,2	-14,3	13097	-15,5	14336	+ 0,3	14110	
	AUG	12167	- 2,2	- 6,6	11066	-15,5	13927	- 2,9	14154	
	SEP	15064	+ 0,3	+23,8	14172	+28,1	14473	+ 3,9	14194	
	ERZEUGNISSE DES VERBRAUCHSGÜTER PRODUZIERENDEN GEWERBES									
	1982	SEP	3313	+ 0,5	+23,9	3222	+25,4	3014	- 1,4	3050
		OKT	3275	- 5,2	- 1,1	3308	+ 2,7	3032	+ 0,6	3050
NOV		3114	+ 0,6	- 4,9	3050	- 7,8	2995	- 1,2	3052	
DEZ		2981	+ 4,3	- 4,3	2862	- 6,2	3088	+ 3,1	3057	
1983	JAN	2864	+ 7,5	- 3,9	2813	- 1,7	3112	+ 0,8	3064	
	FEB	2947	- 1,9	+ 2,9	3135	+11,4	3027	- 2,7	3075	
	MAR	3531	+ 1,2	+23,2	3404	+ 8,6	3104	+ 2,5	3094	
	APR	2943	- 4,2	-18,9	3163	- 7,1	3112	+ 0,3	3116	
	MAI	3074	+ 5,9	+ 4,5	3219	+ 1,8	3162	+ 1,6	3138	
	JUN	3197	+ 9,6	+ 4,0	3284	+ 2,0	3172	+ 0,3	3162	
	JUL	3085	- 0,3	- 3,2	3106	- 5,4	3226	+ 1,7	3186	
	AUG	2919	+ 9,2	- 5,7	2716	-12,6	3206	- 0,6	3211	
	SEP	3551	+ 7,2	+21,7	3471	+27,8	3273	+ 2,1	3240	
	INVESTITIONSGÜTER									
	1982	SEP	6778	+ 5,9	+12,2	6540	+ 8,3	6922	- 1,6	6842
		OKT	6566	-12,8	- 1,7	6790	+ 3,8	6645	- 4,0	6767
NOV		7229	- 5,0	+ 8,4	7485	+10,2	6701	+ 0,8	6698	
DEZ		8117	+ 0,8	+12,3	7227	- 3,4	6691	- 0,1	6634	
1983	JAN	6130	+ 0,7	-24,5	5988	-17,1	6724	+ 0,5	6570	
	FEB	5817	-14,5	- 5,1	6221	+ 3,9	6308	- 6,2	6516	
	MAR	7430	-10,4	+27,7	6981	+12,2	6427	+ 1,9	6471	
	APR	5938	-14,7	-20,1	6530	- 5,0	6568	+ 2,2	6458	
	MAI	6203	-13,4	+ 4,5	6467	- 2,5	6371	- 3,0	6453	
	JUN	7032	- 5,4	+13,4	6963	+ 7,7	6496	+ 2,0	6458	
	JUL	5998	- 8,2	-14,7	6175	-11,3	6598	+ 1,6	6470	
	AUG	5619	- 7,0	- 6,3	5314	-13,9	6336	- 4,0	6487	
	SEP	6843	+ 1,0	+21,8	6456	+21,5	6709	+ 5,9	6495	

9 AUSSENHANDEL (SPEZIALHANDEL)

9.4 AUSFUHR - VOLUMEN (MILL. DM)

JAHR	MONAT	ORIGINALWERT			KALENDERBEREINIGTER WERT		KALENDER- UND SAISON- BEREINIGTER WERT		GLATTE KOMPONENTE
		MILL. DM	VERÄNDERUNG VORJAHR	IN O/O GEGEN VORMONAT	MILL. DM	VERÄNDERUNG IN O/O GEGEN VORMONAT	MILL. DM	VERÄNDERUNG IN O/O GEGEN VORMONAT	MILL. DM
VERBRAUCHSGÜTER									
1982	SEP	3842	+ 4,6	+42,8	3738	+39,6	3402	- 0,2	3386
	OKT	3660	- 7,8	- 4,7	3725	- 0,3	3328	- 2,2	3376
	NOV	3677	- 0,4	+ 0,5	3716	- 0,2	3314	- 0,4	3366
	DEZ	3271	+ 1,1	-11,0	3046	-18,0	3349	+ 1,1	3357
1983	JAN	2965	+ 0,6	- 9,4	2965	- 2,7	3360	+ 0,3	3349
	FEB	3284	- 2,7	+10,8	3531	+19,1	3341	- 0,6	3347
	MAR	3976	- 1,7	+21,1	3750	+ 6,2	3364	+ 0,7	3347
	APR	3222	- 6,3	-19,0	3362	-10,6	3326	- 1,1	3350
	MAI	3324	+ 1,2	+ 3,2	3490	+ 4,1	3440	+ 3,4	3350
	JUN	3377	+ 1,4	+ 1,6	3401	- 2,6	3358	- 2,4	3351
	JUL	2921	- 8,6	-13,6	2972	-12,6	3344	- 0,4	3352
	AUG	2853	+ 6,1	- 2,3	2613	-12,1	3346	+ 0,1	3358
	SEP	3841	+ 0,0	+34,6	3741	+43,2	3393	+ 1,4	3366
EG-LÄNDER (OHNE GRIECHENLAND)									
1982	SEP	13637	+ 2,5	+26,9	13167	+24,8	13105	- 1,9	13215
	OKT	13303	- 5,3	- 2,4	13415	+ 1,7	13125	+ 0,2	13183
	NOV	13851	+ 3,3	+ 4,1	13894	+ 3,6	13148	+ 0,2	13156
	DEZ	13461	+ 8,7	- 2,8	12457	-10,3	13353	+ 1,6	13131
1983	JAN	12367	+ 3,6	- 8,1	12197	- 2,1	13116	- 1,8	13111
	FEB	12815	- 4,4	+ 3,6	13581	+11,3	12870	- 1,9	13110
	MAR	15503	- 4,0	+21,0	14628	+ 7,7	13040	+ 1,3	13112
	APR	12661	- 7,7	-18,3	13920	- 4,8	13126	+ 0,7	13145
	MAI	13104	- 1,2	+ 3,6	13824	- 0,7	13278	+ 1,2	13188
	JUN	14527	+ 4,7	+10,9	14774	+ 6,9	13557	+ 2,1	13240
	JUL	11924	- 4,0	-17,9	12008	-18,7	13279	- 2,1	13296
	AUG	11366	+ 5,6	- 4,8	10336	-13,9	13189	- 0,7	13362
	SEP	14410	+ 6,7	+26,9	13676	+32,3	13573	+ 2,9	13399
ÜBRIGE LÄNDER (EINSCHL. GRIECHENLAND)									
1982	SEP	14978	- 0,1	+13,8	14524	+10,9	14767	- 0,4	14568
	OKT	14523	-14,4	- 3,0	14908	+ 2,6	14305	- 3,1	14475
	NOV	15042	- 8,7	+ 3,6	15288	+ 2,5	14164	- 1,0	14392
	DEZ	16063	- 2,9	+ 6,8	14462	- 5,4	14327	+ 1,2	14330
1983	JAN	13163	- 1,7	-18,1	12887	-10,9	14372	+ 0,3	14300
	FEB	13067	- 8,8	- 0,7	14057	+ 9,1	14189	- 1,3	14309
	MAR	15879	-10,6	+21,5	15175	+ 8,0	14145	- 0,3	14350
	APR	13848	- 8,6	-12,8	15026	- 1,0	14578	+ 3,1	14439
	MAI	14864	- 0,2	+ 7,3	15546	+ 3,6	14979	+ 2,8	14503
	JUN	14749	- 0,1	- 0,8	15005	- 3,6	14760	- 1,6	14569
	JUL	14130	- 2,6	- 4,2	14208	- 5,3	14708	- 0,4	14636
	AUG	14250	+ 8,2	+ 0,8	12979	- 8,7	14703	+ 0,0	14737
	SEP	15424	+ 3,0	+ 8,2	14916	+14,9	15034	+ 2,3	14834

9 AUSSENHANDEL (SPEZIALHANDEL)

9.5 INDEX DER DURCHSCHNITTSWERTE (1976 = 100)

JAHR	MONAT	ORIGINALWERT			KALENDERBEREINIGTER WERT		KALENDER- UND SAISON- BEREINIGTER WERT		GLATTE KOMPONENTE
		1976=100	VERÄNDERUNG VORJAHR	IN O/O GEGEN VORMONAT	1976=100	VERÄNDERUNG IN O/O GEGEN VORMONAT	1976=100	VERÄNDERUNG IN O/O GEGEN VORMONAT	
EINFUHR INSGESAMT									
1982	SEP	141,0	- 0,1	- 1,7	X	X	140,2	- 0,7	140,0
	OKT	141,9	+ 1,9	+ 0,6	X	X	141,7	+ 1,1	139,7
	NOV	139,6	+ 0,7	- 1,6	X	X	140,6	- 0,8	139,4
	DEZ	139,4	- 1,3	- 0,1	X	X	139,1	- 1,1	139,1
1983	JAN	140,1	- 2,8	+ 0,5	X	X	137,8	- 0,9	138,7
	FEB	140,1	- 2,0	+ 0,0	X	X	138,1	+ 0,2	138,4
	MAR	136,4	- 2,6	- 2,6	X	X	137,5	- 0,4	138,0
	APR	134,6	- 3,8	- 1,3	X	X	136,5	- 0,7	137,9
	MAI	135,6	- 2,1	+ 0,7	X	X	137,9	+ 1,0	137,8
	JUN	135,6	- 2,1	+ 0,0	X	X	137,7	- 0,1	137,8
	JUL	136,3	- 0,5	+ 2,0	X	X	138,8	+ 0,8	137,9
	AUG	140,7	- 1,9	+ 1,7	X	X	138,2	- 0,4	137,9
	SEP	139,2	- 1,3	- 1,1	X	X	138,3	+ 0,1	137,9
	AUSFUHR INSGESAMT								
1982	SEP	126,3	+ 3,9	- 1,6	X	X	126,5	- 0,4	127,3
	OKT	128,9	+ 6,9	+ 2,1	X	X	128,2	+ 1,3	127,6
	NOV	126,6	+ 4,9	- 1,6	X	X	127,6	- 0,3	127,8
	DEZ	128,7	+ 3,5	+ 1,6	X	X	129,3	+ 1,2	128,0
1983	JAN	126,6	+ 2,2	- 1,5	X	X	126,9	- 1,9	128,0
	FEB	128,1	+ 3,1	+ 1,0	X	X	127,8	+ 0,7	128,0
	MAR	127,7	+ 3,7	- 0,3	X	X	128,4	+ 0,5	127,9
	APR	127,5	+ 0,8	- 0,2	X	X	128,5	+ 0,1	127,6
	MAI	126,9	+ 0,5	- 0,5	X	X	126,6	- 1,5	127,4
	JUN	126,8	- 0,6	- 0,9	X	X	126,2	- 0,3	127,2
	JUL	127,4	- 0,6	+ 1,3	X	X	126,4	+ 0,2	127,1
	AUG	126,7	- 1,3	- 0,5	X	X	126,6	- 0,5	126,8
	SEP	126,8	+ 0,4	+ 0,1	X	X	127,0	+ 1,0	126,6

10 VERKEHR

10 1 BEFOERDERTE QUANT (1 000 T)

JAHR	MONAT	ORIGINALWERT			KALENDERBEREINIGTER WERT		KALENDER- UND SAISON- BEREINIGTER WERT		GLATTE KOMPONENTE
		1 000 T	VERAENDERUNG VORJAHR	IN O/O GEGEN VORMONAT	1 000 T	VERAENDERUNG IN O/O GEGEN VORMONAT	1 000 T	VERAENDERUNG IN O/O GEGEN VORMONAT	1 000 T
EISENBAHNVERKEHR									
1982	AUG	23544	-11,7	- 5,8	21987	- 5,3	25445	- 2,3	25729
	SEP	25908	-11,4	+10,0	24775	+12,7	25477	+ 0,1	25351
	OKT	26632	-17,4	+ 2,8	25715	+ 3,8	24704	- 3,0	25028
	NOV	27173	-13,5	+ 2,0	27443	+ 6,7	24466	- 1,0	24744
	DEZ	24812	-11,7	- 8,7	24297	-11,5	24281	- 0,8	24520
1983	JAN	22477	-14,7	- 9,4	22640	- 8,8	24456	+ 0,7	24391
	FEB	22350	-18,5	- 0,6	23133	+ 2,2	23568	- 3,6	24409
	MAR	28134	- 8,0	+25,9	25545	+10,4	24878	+ 5,6	24510
	APR	24584	-11,4	-12,6	26035	+ 1,9	24750	- 0,5	24603
	MAI	26451	+ 3,3	+ 7,6	27698	+ 6,4	25923	+ 4,7	24713
	JUN	25934	- 3,6	- 2,0	27985	+ 1,0	25721	- 0,8	24829
	JUL	23913	- 4,4	- 7,8	22331	-20,2	25181	- 2,1	24980
	AUG	23635	+ 0,4	- 1,2	21477	- 3,8	25187	+ 0,0	25172
	FERNVERKEHR MIT LASTKRAFTFAHRZEUGEN								
1982	JUL	24697	- 1,7	- 7,2	23164	-14,3	24640	+ 0,6	24461
	AUG	23557	- 0,4	- 4,6	22984	- 0,8	24553	- 0,4	24423
	SEP	26567	- 2,9	+12,8	25906	+12,7	24295	- 1,1	24414
	OKT	25940	- 5,5	- 2,4	25534	- 1,4	24360	+ 0,3	24434
	NOV	25174	- 1,4	- 3,0	25424	- 0,4	24124	- 1,0	24474
	DEZ	22161	+ 3,3	-12,0	21278	-16,3	24428	+ 1,3	24560
1983	JAN	22340	+ 8,1	+ 0,8	22012	+ 3,4	25191	+ 3,1	24695
	FEB	21932	- 2,3	- 1,8	23210	+ 5,4	24572	- 2,5	24895
	MAR	27475	+ 0,5	+25,3	25972	+11,9	25348	+ 3,2	25118
	APR	25250	- 1,5	- 8,1	27139	+ 4,5	25150	- 0,8	25355
	MAI	26820	+ 8,1	+ 6,2	27764	+ 2,3	26167	+ 4,0	25603
	JUN	27287	+ 2,5	+ 1,7	28404	+ 2,3	25932	- 0,9	25857
	JUL	25829	+ 4,6	- 5,3	25230	-11,2	26496	+ 2,2	26124
	BINNENSCHIFFFAHRT								
	1982	AUG	19037	- 1,6	- 0,1	16456	- 0,1	18204	+ 0,4
SEP		18817	- 5,6	- 1,2	17501	+ 6,4	17795	- 2,2	17984
OKT		19128	-13,8	+ 1,7	17754	+ 1,4	17710	- 0,5	17853
NOV		18139	-11,4	- 5,2	16861	- 5,0	17283	- 2,4	17776
DEZ		16693	+ 1,9	- 8,0	16813	- 0,3	17311	+ 0,2	17734
1983	JAN	15988	+23,7	- 4,2	14551	-13,4	18847	+ 8,9	17730
	FEB	15352	-14,4	- 4,0	15293	+ 5,0	17326	- 8,1	17792
	MAR	20047	- 5,2	+30,5	18432	+20,5	18738	+ 8,1	17949
	APR	17408	-15,6	-13,2	21739	+17,9	17739	- 5,3	18100
	MAI	18644	+ 3,8	+ 7,1	20332	- 6,5	17817	+ 0,4	18272
	JUN	21582	+ 5,8	+15,8	23441	+15,3	18787	+ 5,4	18457
	JUL	19340	+ 1,5	-10,4	18389	-21,6	19517	+ 4,4	18579
	AUG	19360	+ 1,7	+ 0,1	17176	- 6,6	18949	- 3,4	18905
	LUFTVERKEHR								
1982	SEP	46,53	- 1,5	+11,4	47,43	+13,4	48,61	- 1,4	48,17
	OKT	50,06	- 4,1	+ 7,6	48,70	+ 2,7	47,81	- 1,6	47,99
	NOV	46,30	-10,1	- 7,5	49,05	+ 0,7	47,09	- 1,5	47,92
	DEZ	50,84	- 2,1	+ 9,8	50,25	+ 2,4	48,20	+ 2,4	47,92
1983	JAN	43,90	- 8,2	-13,7	43,22	-14,0	47,86	- 0,7	47,99
	FEB	47,80	- 5,7	+ 8,9	52,06	+20,5	46,97	- 1,9	48,17
	MAR	58,51	- 1,2	+22,4	58,19	+11,8	48,45	+ 3,2	48,52
	APR	53,90	+ 5,2	- 7,9	52,22	-10,3	49,85	+ 2,9	49,12
	MAI	50,49	- 2,0	- 6,3	49,42	- 5,4	49,83	+ 0,0	49,69
	JUN	47,44	+ 8,2	- 6,0	47,06	- 4,8	51,09	+ 2,5	50,31
	JUL	48,71	+ 8,0	+ 2,7	46,35	- 1,5	51,16	+ 0,1	50,95
	AUG	45,41	+ 8,7	- 6,8	46,00	- 0,8	52,76	+ 3,1	51,67
	SEP	51,07	+ 9,8	+12,5	52,71	+14,6	53,50	+ 1,4	52,39
ROHRFERNLEITUNGEN (ROHES ERDOEL)									
1982	AUG	4701	-14,2	+ 9,2	4527	+ 3,5	4544	- 4,2	4657
	SEP	5095	- 3,4	+ 8,4	4991	+10,2	4728	+ 4,0	4612
	OKT	4775	- 7,2	- 6,3	4584	- 8,2	4506	- 4,7	4578
	NOV	4470	-12,9	- 6,4	4998	+ 9,0	4587	+ 1,8	4549
	DEZ	4888	-10,2	+ 9,4	4742	- 5,1	4435	- 3,3	4518
1983	JAN	4269	-24,0	-12,7	4379	- 7,7	4205	- 5,2	4500
	FEB	4147	- 3,5	- 2,9	4472	+ 2,1	4599	+ 9,4	4509
	MAR	4547	+17,2	+ 9,6	4146	- 7,3	4820	+ 4,8	4528
	APR	4245	-13,7	- 6,6	3954	- 4,6	4205	-12,8	4550
	MAI	5034	- 0,1	+18,6	4913	+24,3	4788	+13,9	4579
	JUN	4724	- 5,7	- 6,2	4659	- 5,2	4592	- 4,1	4611
	JUL	4920	+14,3	+ 4,1	4599	- 1,3	4847	+ 5,6	4644
	AUG	4599	- 2,2	- 6,5	4674	+ 1,6	4745	- 2,1	4682
	SEESCHIFFFAHRT								
1982	SEP	10185	- 5,6	- 6,4	10853	- 5,3	11036	- 1,3	10879
	OKT	9985	-15,8	- 2,0	10411	- 4,1	10440	- 5,4	10738
	NOV	10957	- 5,6	+ 9,7	11690	+12,3	10984	+ 5,2	10621
	DEZ*	13115	+ 0,8	+19,7	9556	-18,3	12403	+12,9	10517
1983	JAN	10419	-15,3	-20,6	10731	+12,3	10425	-15,9	10421
	FEB	10516	- 9,0	+ 0,9	12023	+12,0	10533	+ 1,0	10339
	MAR	11638	- 5,6	+10,7	11437	- 4,9	10333	- 1,9	10270
	APR	10302	- 9,5	-11,5	9344	-18,3	10336	+ 0,0	10277
	MAI	10152	-19,0	- 1,5	9077	- 2,9	9976	- 3,5	10318
	JUN	9823	-17,5	- 3,2	9024	- 0,6	9933	- 0,4	10383
	JUL	10219	+ 2,8	+ 4,0	10744	+19,1	10987	+10,6	10462
	AUG	10023	- 7,9	- 1,9	10876	+ 1,2	10497	- 4,5	10537
	SEP	10585	+ 3,9	+ 5,6	11140	+ 2,4	11060	+ 5,4	10603

10 VERKEHR

10.2 GELEISTETE TONNENKILOMETER (MILL TKM)

JAHR	MONAT	ORIGINALWERT			KALENDERBEREINIGTER WERT		KALENDER- UND SAISON- BEREINIGTER WERT		GLATTE KOMPONENTE	
		MILL TKM	VERÄNDERUNG VORJAHR	IN O/O GEGEN VORMONAT	MILL TKM	VERÄNDERUNG IN O/O GEGEN VORMONAT	MILL TKM	VERÄNDERUNG IN O/O GEGEN VORMONAT		
EISENBAHNVERKEHR (TARIF-TKM)										
1982	AUG	4312	-11,6	- 8,3	4039	- 7,1	4722	- 2,9	4767	
	SEP	4761	-10,9	+10,4	4493	+11,2	4717	- 0,1	4694	
	OKT	4791	-18,2	+ 0,6	4618	+ 2,8	4567	- 3,2	4629	
	NOV	4869	-13,8	+ 1,6	4988	+ 8,0	4540	- 0,6	4572	
	DEZ	4493	-13,1	- 7,7	4399	-11,8	4446	- 2,1	4523	
1983	JAN	4100	-16,1	- 8,7	4160	- 5,4	4501	+ 1,2	4491	
	FEB	4151	-17,5	+ 1,2	4289	+ 3,1	4385	- 2,6	4484	
	MAR	5181	- 8,5	+24,8	4662	+ 8,7	4549	+ 3,7	4495	
	APR	4552	-11,6	-12,1	4808	+ 3,1	4532	- 0,4	4504	
	MAI	4909	+ 1,2	+ 7,8	5153	+ 7,2	4706	+ 3,8	4516	
	JUN	4967	- 5,8	+ 1,2	5278	+ 2,4	4616	- 1,9	4531	
	JUL	4416	- 6,1	-11,1	4132	-21,7	4620	+ 0,1	4554	
	AUG	4309	- 0,1	- 2,4	3902	- 5,6	4616	- 0,1	4583	
	FERNVERKEHR MIT LASTKRAFTFAHRZEUGEN (TARIF-TKM)									
	1982	JUL	6565	- 0,9	- 8,1	6213	-13,9	6690	+ 0,4	6658
AUG		6210	+ 0,3	- 5,4	6025	- 3,0	6677	- 0,2	6648	
SEP		7086	- 3,6	+14,1	6976	+15,8	6605	- 1,1	6645	
OKT		6986	- 6,3	- 1,4	6896	- 1,1	6608	+ 0,0	6650	
NOV		6906	- 0,4	- 1,1	6908	+ 0,2	6573	- 0,5	6660	
DEZ		6096	+ 3,6	-11,7	5914	-14,4	6683	+ 1,7	6683	
1983	JAN	6245	+ 6,2	+ 2,4	6169	+ 4,3	6819	+ 2,0	6721	
	FEB	6209	- 1,5	- 0,8	6576	+ 6,6	6707	- 1,6	6776	
	MAR	7610	+ 0,8	+22,6	7194	+ 9,4	6906	+ 3,0	6835	
	APR	6811	- 1,7	-10,5	7297	+ 1,4	6812	- 1,4	6897	
	MAI	7284	+ 7,9	+ 6,9	7523	+ 3,1	7132	+ 4,7	6963	
	JUN	7367	+ 3,2	+ 1,1	7654	+ 1,7	7095	- 0,6	7032	
	JUL	6865	+ 4,6	- 6,8	6723	-12,2	7170	+ 1,1	7105	
BINNENSCHIFFFAHRT (EFFEKTIV-TKM)										
1982	AUG	4253	- 1,1	- 0,1	3745	- 2,9	4047	- 1,1	4070	
	SEP	4210	- 4,2	- 1,0	4068	+ 8,6	3995	- 1,3	4052	
	OKT	4395	- 7,2	+ 4,4	4155	+ 2,1	4047	+ 1,3	4038	
	NOV	4160	-10,7	- 5,3	3841	- 7,6	3907	- 3,6	4030	
	DEZ	3748	+ 5,8	- 9,9	3653	- 4,9	3957	+ 1,3	4031	
	JAN	3677	+35,9	- 1,9	3222	-11,8	4273	+ 8,0	4034	
1983	FEB	3573	-10,0	- 2,8	3700	+14,8	3987	- 6,7	4052	
	MAR	4423	- 3,7	+23,8	4306	+16,4	4282	+ 7,4	4084	
	APR	3773	-16,9	-14,7	4728	+ 9,8	3969	- 7,3	4110	
	MAI	4051	- 1,0	+ 7,4	4260	- 9,9	3969	+ 0,0	4139	
	JUN	4987	+ 9,9	+23,1	5261	+23,3	4273	+ 7,7	4170	
	JUL	4405	+ 3,5	-11,7	4319	-17,7	4431	+ 3,7	4210	
	AUG	4174	- 1,9	- 5,2	3851	-10,6	4200	- 5,2	4253	
LUFTVERKEHR (EFFEKTIV-TKM)										
1982	SEP	16,95	- 1,5	+11,0	17,32	+12,6	18,34	- 1,3	18,20	
	OKT	18,40	- 4,4	+ 8,6	18,00	+ 3,9	18,13	- 1,1	18,17	
	NOV	18,08	- 6,7	- 1,7	18,92	+ 5,1	18,00	- 0,7	18,18	
	DEZ	19,85	+ 0,8	+ 9,8	19,63	+ 3,8	18,48	+ 2,7	18,21	
	JAN	16,84	- 7,9	-15,2	16,67	-15,1	18,11	- 2,0	18,27	
1983	FEB	18,45	- 5,2	+ 9,6	20,02	+20,1	17,88	- 1,3	18,37	
	MAR	22,55	- 2,1	+22,2	22,44	+12,1	18,23	+ 2,0	18,53	
	APR	21,29	+ 8,0	- 5,6	20,71	- 7,7	19,19	+ 5,3	18,78	
	MAI	19,29	- 0,5	- 9,4	19,08	- 7,9	19,12	- 0,4	19,01	
	JUN	17,87	+11,3	- 7,4	17,83	- 6,6	19,68	+ 2,9	19,25	
	JUL	18,10	+11,0	+ 1,3	17,12	- 4,0	19,53	- 0,8	19,50	
	AUG	17,05	+11,7	- 5,8	17,16	+ 0,2	20,13	+ 3,1	19,78	
	SEP	18,90	+11,5	+10,9	19,47	+13,5	20,39	+ 1,3	20,06	
ROHRFERNLEITUNGEN (ROHES ERDOEL, EFFEKTIV-TKM)										
1982	AUG	726	-30,9	+18,0	706	+16,7	703	- 2,4	732	
	SEP	814	-10,0	+12,1	770	+ 9,1	765	+ 8,6	723	
	OKT	739	-16,0	- 9,2	680	-11,7	715	- 6,6	715	
	NOV	775	-16,3	+ 4,6	885	+30,1	746	+ 4,3	710	
	DEZ	773	-18,6	+ 0,0	775	-12,4	673	- 9,8	706	
	JAN	614	-37,8	-20,6	655	-15,6	632	- 8,1	707	
1983	FEB	643	-13,2	+ 4,7	680	+ 3,8	712	+12,7	715	
	MAR	677	+ 7,0	+ 5,3	605	-11,0	746	+ 4,8	722	
	APR	783	+ 0,6	+15,7	675	+11,6	701	- 6,0	729	
	MAI	905	+11,5	+15,6	919	+36,1	823	+17,4	736	
	JUN	789	+ 6,2	-12,8	793	-13,7	784	- 4,7	742	
	JUL	728	+18,4	- 7,7	634	-20,1	757	- 3,4	748	
	AUG	728	+ 0,3	+ 0,0	713	+12,5	741	- 2,1	757	

11 AKTIEN

11 1 INDEX DER AKTIENKURSE (29 12 1972 = 100)

JAHR	MONAT	ORIGINALWERT			KALENDERBEREINIGTER WERT		KALENDER- UND SAISON- BEREINIGTER WERT		GLATTE KOMPONENTE
		1972 = 100	VERÄNDERUNG VOR JAHR	IN O/O GEGEN VORMONAT	1972 = 100	VERÄNDERUNG IN O/O GEGEN VORMONAT	1972 = 100	VERÄNDERUNG IN O/O GEGEN VORMONAT	1972 = 100
GESAMTINDEX									
1982	NOV	102,7	+ 3,0	+ 0,2	X	X	105,4	+ 1,2	105,6
	DEZ	107,1	+ 7,3	+ 4,3	X	X	108,4	+ 2,8	107,9
1983	JAN	108,0	+ 8,9	+ 0,8	X	X	110,1	+ 1,6	110,2
	FEB	111,4	+ 9,9	+ 3,1	X	X	111,8	+ 1,5	112,8
	MAR*	121,3	+17,7	+ 8,9	X	X	121,7	+ 8,9	115,7
	APR*	130,6	+25,5	+ 7,7	X	X	127,3	+ 4,6	118,8
	MAI	131,0	+28,4	+ 0,3	X	X	125,9	- 1,1	122,3
	JUN	130,1	+30,2	- 0,7	X	X	127,7	+ 1,4	125,6
	JUL	133,8	+36,1	+ 2,8	X	X	132,0	+ 3,4	128,5
	AUG	131,2	+35,0	- 1,9	X	X	132,3	+ 0,2	131,2
	SEP	129,1	+29,1	- 1,6	X	X	131,9	- 0,3	133,7
	OKT	134,7	+31,4	+ 4,3	X	X	136,3	+ 3,3	136,5
	NOV	136,4	+32,8	+ 1,3	X	X	139,5	+ 2,3	139,5
ENERGIEWIRTSCHAFT, MONTANINDUSTRIE									
1982	NOV	138,5	+ 3,8	- 0,3	X	X	142,0	+ 0,7	142,3
	DEZ	142,6	+ 6,7	+ 3,0	X	X	144,5	+ 1,8	144,2
1983	JAN	144,3	+ 5,9	+ 1,2	X	X	145,6	+ 0,8	146,0
	FEB	145,1	+ 5,6	+ 0,6	X	X	145,6	+ 0,0	147,8
	MAR*	155,7	+12,5	+ 7,3	X	X	156,2	+ 7,3	149,8
	APR*	164,7	+17,3	+ 5,8	X	X	156,4	+ 0,1	151,7
	MAI	163,6	+18,2	- 0,7	X	X	157,5	+ 0,7	153,6
	JUN	159,2	+16,0	- 2,7	X	X	156,0	- 1,0	155,0
	JUL	155,8	+16,9	- 2,1	X	X	156,5	+ 0,3	155,8
	AUG	152,0	+15,8	- 2,4	X	X	155,6	- 0,6	156,3
	SEP	149,5	+ 9,9	- 1,6	X	X	153,5	- 1,3	156,7
	OKT	155,1	+11,7	+ 3,7	X	X	156,6	+ 2,1	157,4
	NOV	151,3	+ 9,2	- 2,5	X	X	155,8	- 0,6	158,2
INDUSTRIE (OHNE MONTAN- U. BAUINDUSTRIE)									
1982	NOV	90,4	+ 0,8	+ 0,6	X	X	93,0	+ 1,5	93,8
	DEZ	94,6	+ 5,6	+ 4,6	X	X	96,2	+ 3,4	96,4
1983	JAN	95,9	+ 8,9	+ 1,4	X	X	98,7	+ 2,6	99,2
	FEB	100,4	+11,4	+ 4,7	X	X	101,1	+ 2,4	102,3
	MAR*	109,5	+19,8	+ 9,1	X	X	106,5	+ 5,3	105,8
	APR*	119,5	+30,3	+ 9,1	X	X	117,4	+10,2	109,8
	MAI	120,7	+34,9	+ 1,0	X	X	116,7	- 0,6	114,1
	JUN	121,4	+39,7	+ 0,6	X	X	120,0	+ 2,8	118,5
	JUL	128,6	+49,0	+ 5,9	X	X	126,2	+ 5,2	122,4
	AUG	127,0	+48,7	- 1,2	X	X	127,6	+ 1,1	126,1
	SEP	125,3	+42,5	- 1,3	X	X	128,0	+ 0,3	129,7
	OKT	131,9	+46,7	+ 5,3	X	X	133,8	+ 4,5	133,6
	NOV	136,1	+50,6	+ 3,2	X	X	138,9	+ 3,8	137,6
BAUINDUSTRIE									
1982	NOV*	166,5	+25,0	+ 4,1	X	X	172,2	+ 1,7	157,7
	DEZ	176,3	+33,6	+ 5,9	X	X	171,2	- 0,6	162,3
1983	JAN	173,1	+31,4	- 1,8	X	X	171,5	+ 0,2	166,4
	FEB	176,0	+24,7	+ 1,7	X	X	170,4	- 0,5	170,0
	MAR*	188,6	+31,9	+ 7,2	X	X	183,8	+ 7,9	173,5
	APR*	189,9	+39,8	+ 0,7	X	X	183,1	- 0,4	176,1
	MAI	185,8	+36,3	- 2,2	X	X	181,1	- 1,1	177,5
	JUN	176,1	+28,4	- 5,2	X	X	175,0	- 3,4	177,5
	JUL	174,0	+27,4	- 1,2	X	X	175,2	+ 0,1	177,0
	AUG	163,2	+23,4	- 6,2	X	X	171,2	- 2,3	176,1
	SEP	158,8	+14,6	- 2,7	X	X	167,7	- 2,0	174,9
	OKT	156,9	- 1,9	- 1,2	X	X	169,0	+ 0,8	173,3
	NOV	154,8	- 7,0	- 1,3	X	X	163,2	- 3,4	171,6

12 PREISE

12.1 PREISINDIZES (1976 = 100)

JAHR	MONAT	ORIGINALWERT			KALENDERBEREINIGTER WERT		KALENDER- UND SAISON- BEREINIGTER WERT		GLATTE KOMPONENTE
		1976=100	VERÄNDERUNG VORJAHR	IN O/D GEGEN VORMONAT	1976=100	VERÄNDERUNG IN O/D GEGEN VORMONAT	1976=100	VERÄNDERUNG IN O/D GEGEN VORMONAT	1976=100
ERZEUGERPREISE GEWERBLICHE PRODUKTE (1980=100)									
1982	OKT	115,3	+ 4,3	+ 0,3	X	X	115,0	+ 0,1	114,9
	NOV	115,3	+ 4,0	+ 0,0	X	X	115,2	+ 0,2	115,0
	DEZ	115,1	+ 3,6	- 0,2	X	X	115,4	+ 0,2	115,1
1983	JAN	115,1	+ 2,2	+ 0,0	X	X	114,9	- 0,4	115,2
	FEB	115,0	+ 2,0	- 0,1	X	X	115,1	+ 0,2	115,2
	MAR	114,7	+ 1,7	- 0,3	X	X	115,1	+ 0,0	115,3
	APR	115,1	+ 1,5	+ 0,3	X	X	115,2	+ 0,1	115,3
	MAI	115,2	+ 1,3	+ 0,1	X	X	115,4	+ 0,2	115,4
	JUN	115,5	+ 1,1	+ 0,3	X	X	115,5	+ 0,1	115,6
	JUL	115,6	+ 0,8	+ 0,1	X	X	115,5	+ 0,0	115,7
	AUG	116,3	+ 1,3	+ 0,6	X	X	116,1	+ 0,5	115,9
	SEP	116,6	+ 1,5	+ 0,3	X	X	116,4	+ 0,3	116,1
	OKT	116,7	+ 1,2	+ 0,1	X	X	116,4	+ 0,0	116,3
ERZEUGERPREISE LANDWIRTSCH. PRODUKTE									
1982	OKT	108,1	- 0,3	- 0,8	X	X	107,7	- 0,9	108,2
	NOV	109,0	- 1,2	+ 0,8	X	X	107,3	- 0,4	107,7
	DEZ	109,9	- 1,3	+ 0,8	X	X	107,3	+ 0,0	107,3
1983	JAN	107,5	- 3,2	- 2,2	X	X	106,2	- 1,0	106,9
	FEB	106,9	- 2,4	- 0,6	X	X	106,7	+ 0,5	106,5
	MAR	106,6	- 2,6	- 0,3	X	X	106,5	- 0,2	106,2
	APR	104,9	- 3,6	- 1,6	X	X	105,9	- 0,6	106,0
	MAI	104,3	- 4,3	- 0,6	X	X	105,5	- 0,4	105,9
	JUN	105,2	- 3,1	+ 0,9	X	X	106,3	+ 0,8	105,9
	JUL	103,8	- 3,9	- 1,3	X	X	105,8	- 0,5	106,0
	AUG	105,3	- 3,1	+ 1,4	X	X	106,3	+ 0,5	106,2
	SEP	107,2	- 1,7	+ 1,8	X	X	106,8	+ 0,5	106,3
	OKT	108,3	+ 0,2	+ 1,0	X	X	107,7	+ 0,8	106,5
ERZEUGERPREISE PFLANZLICHER PRODUKTE									
1982	OKT	97,4	- 8,0	- 3,1	X	X	102,2	- 3,1	104,5
	NOV	98,9	- 7,7	+ 1,5	X	X	102,2	+ 0,0	103,2
	DEZ	101,5	- 6,9	+ 2,6	X	X	102,3	+ 0,1	102,1
1983	JAN	102,2	- 8,1	+ 0,7	X	X	101,5	- 0,8	101,1
	FEB	102,7	- 8,5	+ 0,5	X	X	101,0	- 0,5	100,3
	MAR	102,9	- 8,8	+ 0,2	X	X	100,7	- 0,3	99,8
	APR	103,4	- 10,9	+ 0,5	X	X	99,2	- 1,5	99,4
	MAI	103,7	- 12,5	+ 0,3	X	X	98,2	- 1,0	99,9
	JUN	104,9	- 8,2	+ 1,2	X	X	101,3	+ 3,2	100,8
	JUL	100,3	- 9,0	- 4,4	X	X	100,8	- 0,5	102,0
	AUG	101,3	- 3,6	+ 1,0	X	X	104,5	+ 3,7	103,4
	SEP	103,3	+ 2,8	+ 2,0	X	X	107,6	+ 3,0	104,6
	OKT	105,1	+ 7,9	+ 1,7	X	X	109,5	+ 1,8	105,8
ERZEUGERPREISE TIERISCHER PRODUKTE									
1982	OKT	112,2	+ 2,6	+ 0,0	X	X	109,8	- 0,1	109,6
	NOV	112,9	+ 1,2	+ 0,6	X	X	109,3	- 0,5	109,4
	DEZ	113,1	+ 0,7	+ 0,2	X	X	109,1	- 0,2	109,3
1983	JAN	109,6	- 1,3	- 3,1	X	X	108,1	- 0,9	109,1
	FEB	108,5	+ 0,1	- 1,0	X	X	108,9	+ 0,7	108,9
	MAR	108,1	+ 0,0	- 0,4	X	X	108,8	- 0,1	108,7
	APR	105,4	- 0,6	- 2,5	X	X	108,5	- 0,3	108,5
	MAI	104,6	- 0,8	- 0,8	X	X	108,4	- 0,1	108,2
	JUN	105,2	- 1,1	+ 0,6	X	X	108,2	- 0,2	107,9
	JUL	105,2	- 1,9	+ 0,0	X	X	107,7	- 0,5	107,6
	AUG	106,8	- 3,0	+ 1,5	X	X	107,0	- 0,6	107,3
	SEP	108,7	- 3,1	+ 1,8	X	X	106,6	- 0,4	107,0
	OKT	109,5	- 2,4	+ 0,7	X	X	106,9	+ 0,3	106,8
PREISE FUER EINFUHRWAREN (1980=100)									
1982	OKT	117,4	+ 2,1	+ 0,4	X	X	116,9	+ 0,9	115,6
	NOV	117,6	+ 2,6	+ 0,2	X	X	117,2	+ 0,3	115,4
	DEZ	115,5	+ 0,6	- 1,8	X	X	116,1	- 0,9	115,2
1983	JAN	114,8	- 0,9	- 0,6	X	X	115,2	- 0,8	115,1
	FEB	114,4	- 2,0	- 0,3	X	X	114,4	- 0,7	115,0
	MAR	112,9	- 2,9	- 1,3	X	X	113,7	- 0,6	114,9
	APR	113,0	- 2,6	+ 0,1	X	X	113,9	+ 0,2	114,8
	MAI	113,4	- 1,1	+ 0,4	X	X	114,7	+ 0,7	114,9
	JUN	114,5	- 0,9	+ 1,0	X	X	115,0	+ 0,3	115,1
	JUL	115,5	- 0,4	+ 0,8	X	X	115,4	+ 0,3	115,4
	AUG	117,7	+ 1,3	+ 1,9	X	X	116,6	+ 1,0	115,7
	SEP	118,3	+ 1,2	+ 0,5	X	X	116,9	+ 0,3	116,0
	OKT	117,3	- 0,1	- 0,8	X	X	116,3	- 0,5	116,2
PREISE FUER AUSFUHRWAREN (1980=100)									
1982	OKT	110,9	+ 3,4	- 0,2	X	X	111,1	+ 0,2	110,9
	NOV	110,9	+ 3,4	+ 0,0	X	X	111,4	+ 0,3	111,0
	DEZ	110,6	+ 2,8	- 0,3	X	X	111,3	- 0,1	111,1
1983	JAN	111,1	+ 1,9	+ 0,5	X	X	111,2	- 0,1	111,2
	FEB	111,3	+ 1,6	+ 0,2	X	X	111,2	+ 0,0	111,3
	MAR	111,2	+ 1,0	- 0,1	X	X	111,1	- 0,1	111,4
	APR	111,4	+ 0,8	+ 0,2	X	X	111,2	+ 0,1	111,5
	MAI	111,8	+ 1,4	+ 0,4	X	X	111,7	+ 0,4	111,7
	JUN	112,0	+ 1,4	+ 0,2	X	X	112,0	+ 0,3	111,9
	JUL	112,4	+ 1,6	+ 0,4	X	X	112,3	+ 0,3	112,2
	AUG	112,9	+ 1,9	+ 0,4	X	X	112,7	+ 0,4	112,5
	SEP	113,3	+ 2,0	+ 0,4	X	X	113,0	+ 0,3	112,8
	OKT	113,2	+ 2,1	- 0,1	X	X	113,2	+ 0,2	113,1

12 PREISE

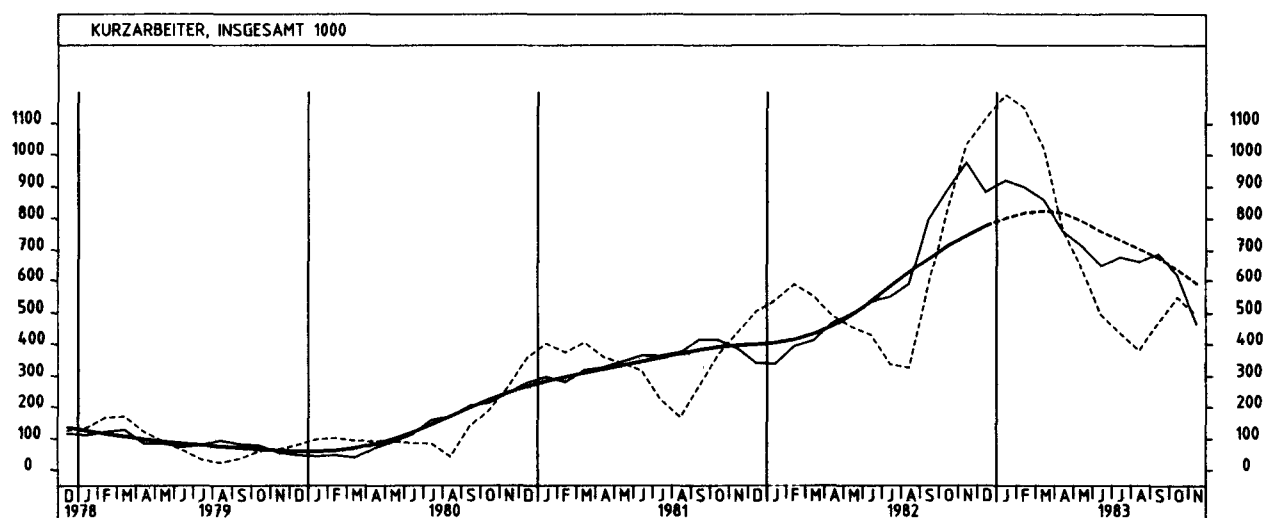
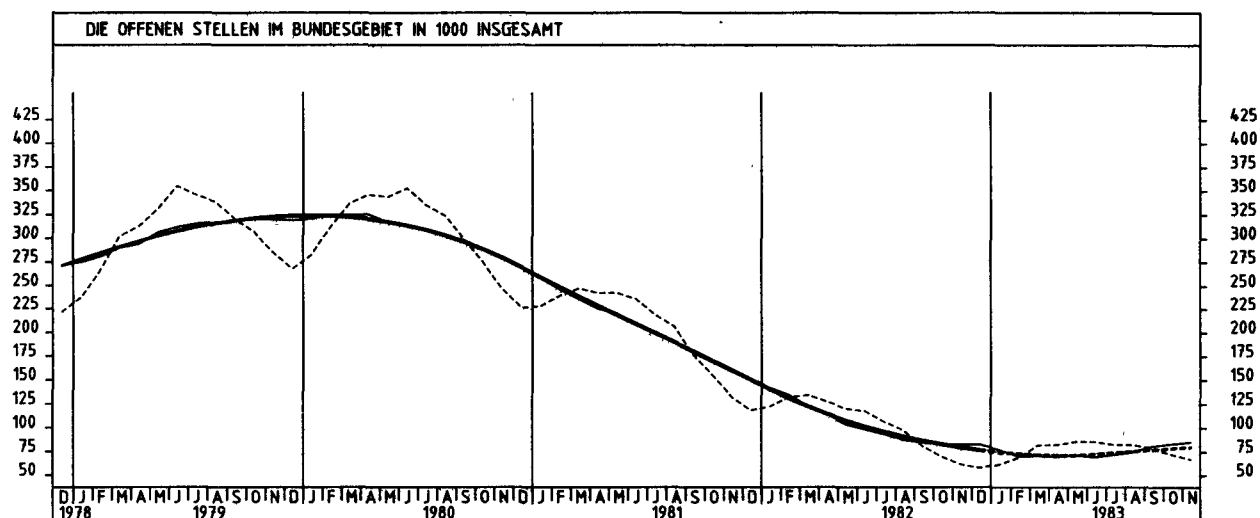
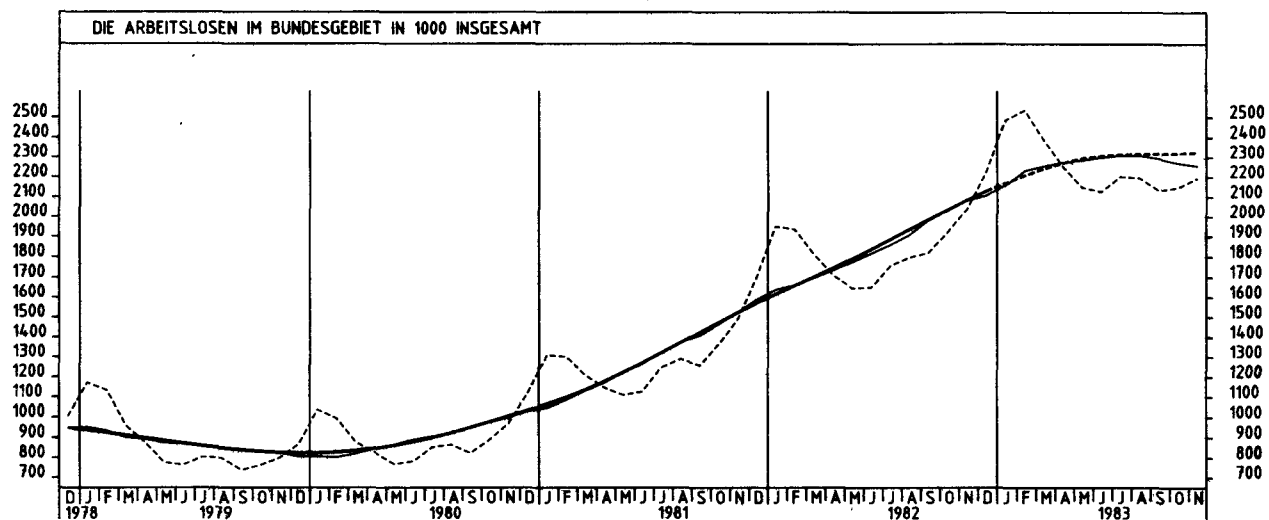
12 1 PREISINDIZES (1976 = 100)

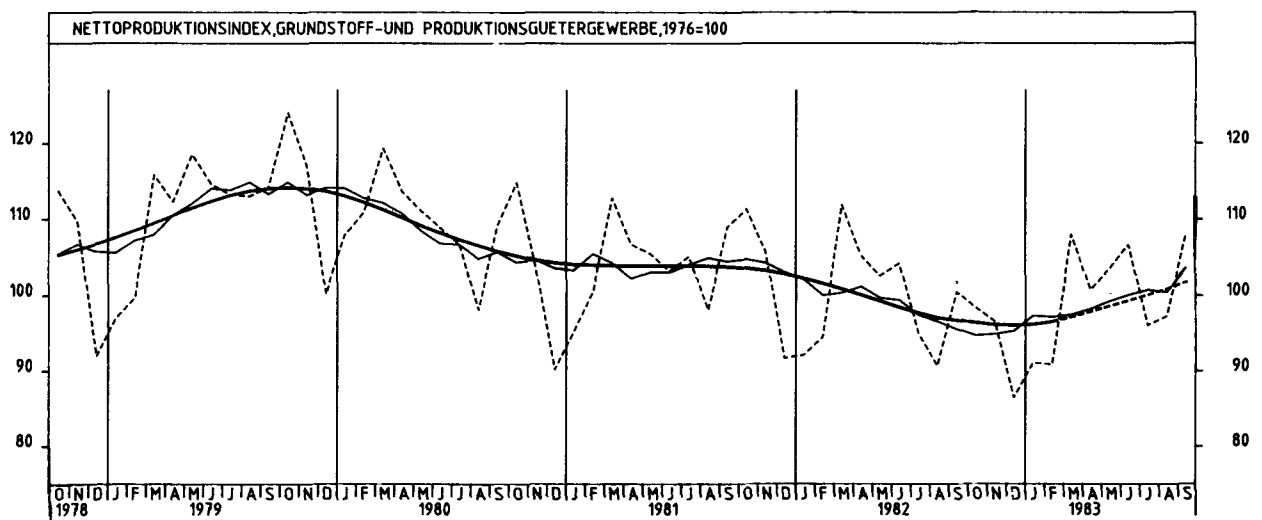
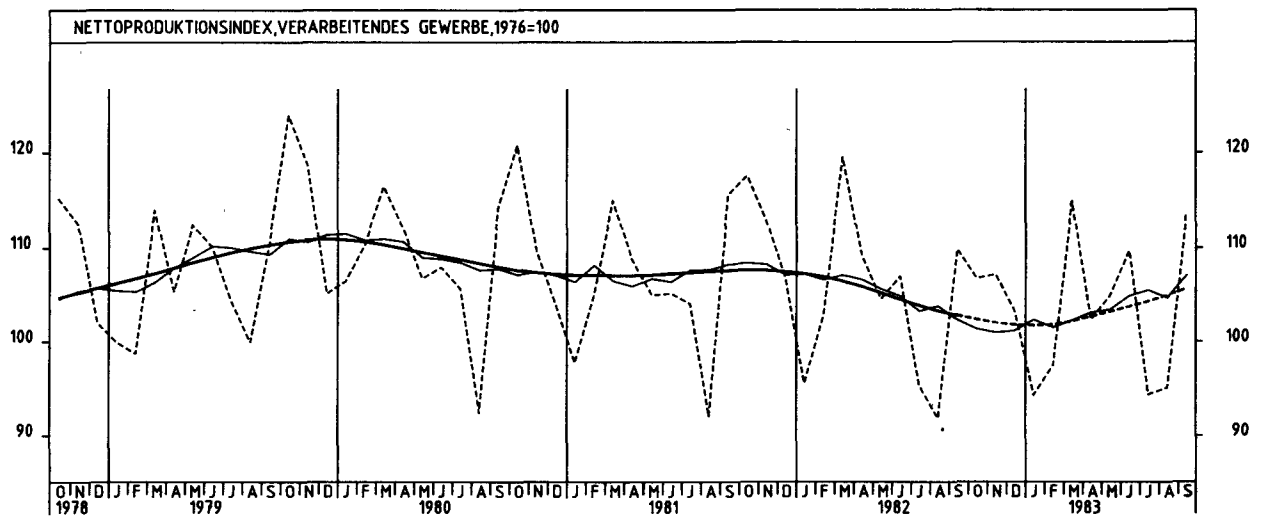
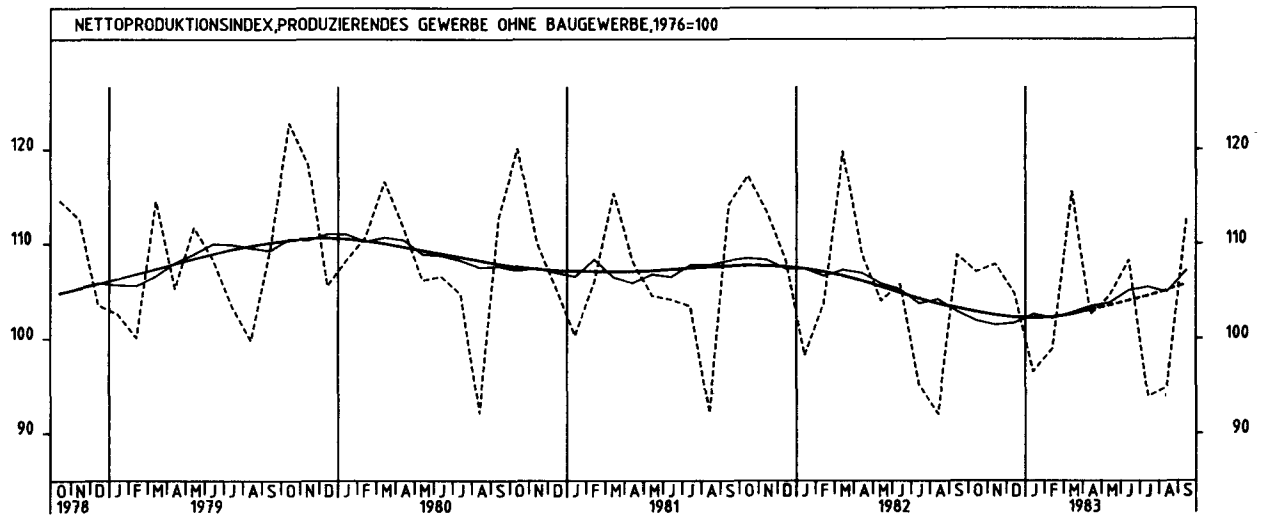
JAHR	MONAT	ORIGINALWERT			KALENDERBEREINIGTER WERT		KALENDER- UND SAISON- BEREINIGTER WERT		GLATTE KOMPONENTE
		1976=100	VERÄNDERUNG VORJAHR	IN O/D GEGEN VORMONAT	1976=100	VERÄNDERUNG IN O/D GEGEN VORMONAT	1976=100	VERÄNDERUNG IN O/D GEGEN VORMONAT	1976=100
VERBRAUCHERPREISE (EINZELH. VERKAUFSPR.)									
1982	OKT	129,8	+ 5,1	+ 0,3	X	X	130,2	+ 0,4	130,0
	NOV	130,3	+ 4,8	+ 0,4	X	X	130,5	+ 0,2	130,2
	DEZ	130,4	+ 4,6	+ 0,1	X	X	130,7	+ 0,2	130,5
1983	JAN	130,6	+ 3,9	+ 0,2	X	X	130,7	+ 0,0	130,7
	FEB	130,7	+ 3,6	+ 0,1	X	X	130,9	+ 0,2	130,9
	MAR	130,6	+ 3,3	- 0,1	X	X	131,0	+ 0,1	131,0
	APR	130,9	+ 2,8	+ 0,2	X	X	131,1	+ 0,1	131,1
	MAI	131,5	+ 2,4	+ 0,5	X	X	131,2	+ 0,1	131,3
	JUN	131,8	+ 1,3	+ 0,2	X	X	130,8	- 0,3	131,5
	JUL	132,0	+ 1,5	+ 0,2	X	X	131,4	+ 0,5	131,7
	AUG	131,9	+ 2,1	- 0,1	X	X	132,1	+ 0,5	132,0
	SEP	132,2	+ 2,2	+ 0,2	X	X	132,4	+ 0,2	132,2
	OKT	132,3	+ 1,9	+ 0,1	X	X	132,5	+ 0,1	132,4
LEBENSHALTUNG ALLER PRIVATEN HAUSHALTE									
1982	OKT	132,0	+ 4,9	+ 0,3	X	X	132,1	+ 0,4	131,9
	NOV	132,3	+ 4,7	+ 0,2	X	X	132,4	+ 0,2	132,2
	DEZ	132,6	+ 4,6	+ 0,2	X	X	132,8	+ 0,3	132,5
1983	JAN	132,9	+ 3,9	+ 0,2	X	X	132,8	+ 0,0	132,8
	FEB	133,0	+ 3,7	+ 0,1	X	X	133,1	+ 0,2	133,1
	MAR	132,9	+ 3,5	- 0,1	X	X	133,3	+ 0,2	133,4
	APR	133,2	+ 3,3	+ 0,2	X	X	133,5	+ 0,2	133,6
	MAI	133,7	+ 3,0	+ 0,4	X	X	133,8	+ 0,2	133,9
	JUN	134,2	+ 2,4	+ 0,4	X	X	133,8	+ 0,0	134,2
	JUL	134,7	+ 2,5	+ 0,4	X	X	134,3	+ 0,4	134,5
	AUG	135,1	+ 3,0	+ 0,3	X	X	135,0	+ 0,5	134,8
	SEP	135,4	+ 2,9	+ 0,2	X	X	135,3	+ 0,2	135,1
	OKT	135,4	+ 2,6	+ 0,0	X	X	135,4	+ 0,1	135,4
NAHRUNGSMITTEL									
1982	OKT	119,6	+ 3,0	- 0,5	X	X	121,6	+ 0,2	121,8
	NOV	120,1	+ 2,5	+ 0,4	X	X	121,6	+ 0,0	121,9
	DEZ	120,5	+ 2,3	+ 0,3	X	X	121,8	+ 0,2	121,9
1983	JAN	121,6	+ 2,0	+ 0,9	X	X	121,9	+ 0,1	122,0
	FEB	122,5	+ 1,8	+ 0,7	X	X	122,2	+ 0,2	122,0
	MAR	122,8	+ 1,4	+ 0,2	X	X	122,2	+ 0,0	122,1
	APR	123,8	+ 1,1	+ 0,8	X	X	122,3	+ 0,1	122,2
	MAI	124,1	+ 0,2	+ 0,2	X	X	122,1	- 0,2	122,5
	JUN	124,9	+ 0,3	+ 0,6	X	X	122,5	+ 0,3	122,9
	JUL	124,2	+ 0,8	- 0,6	X	X	123,2	+ 0,6	123,3
	AUG	123,2	+ 1,9	- 0,8	X	X	124,1	+ 0,7	123,7
	SEP	123,3	+ 2,6	+ 0,1	X	X	124,7	+ 0,5	124,1
	OKT	123,2	+ 3,0	- 0,1	X	X	125,1	+ 0,3	124,6

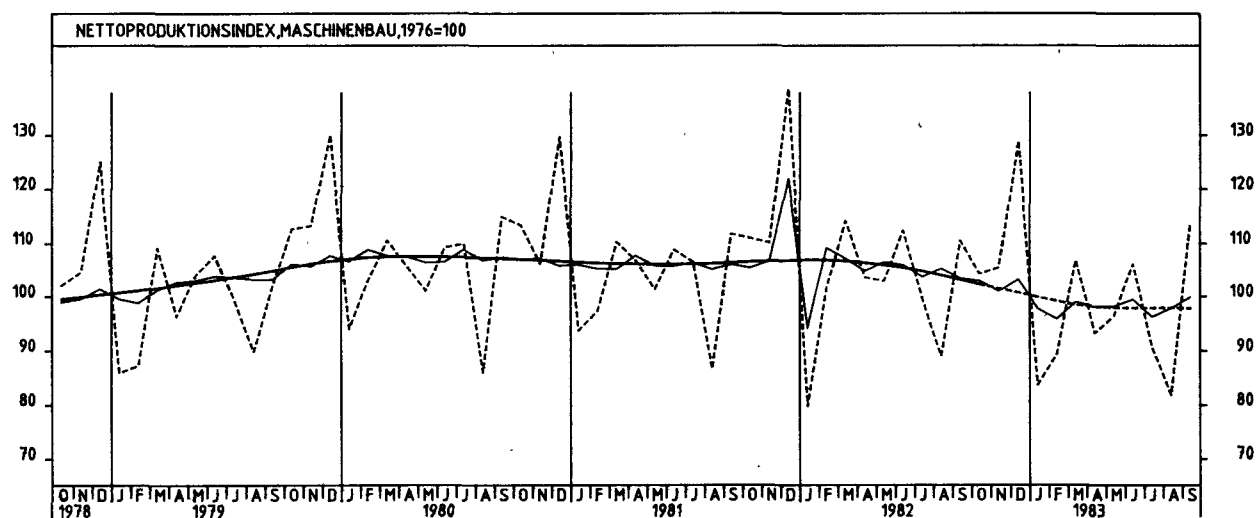
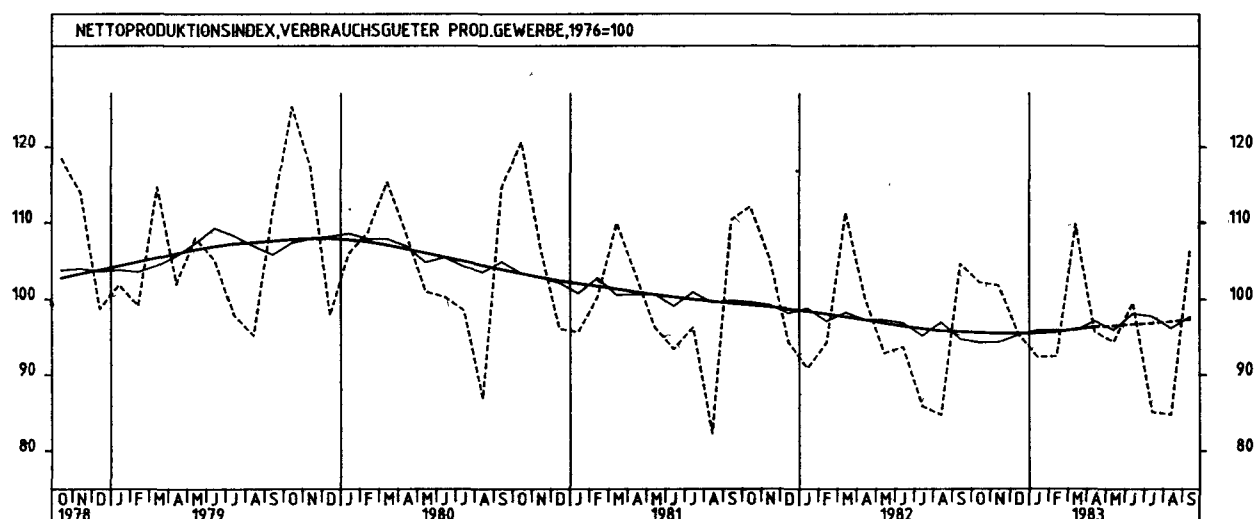
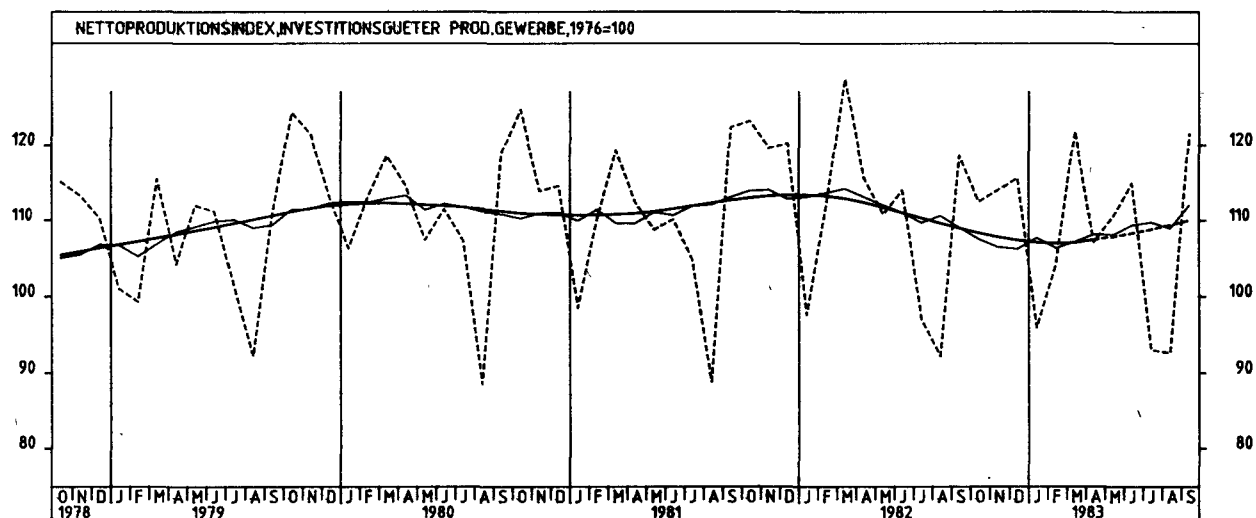
Grafiken

Legende für Grafiken

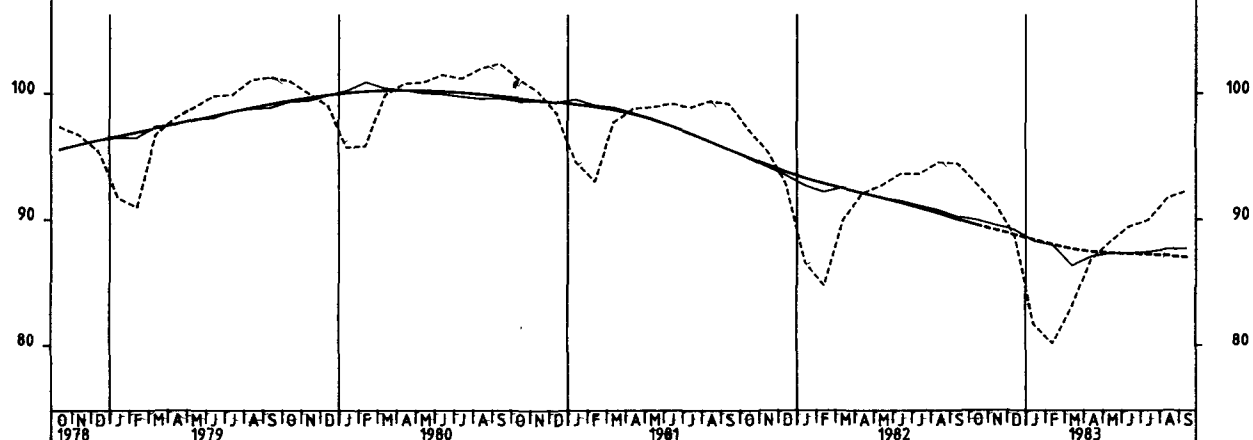
- = Originalwert
- = Saisonbereinigter Wert bzw. saison- und arbeitstäglich bereinigter Wert
- = Glatte Komponente



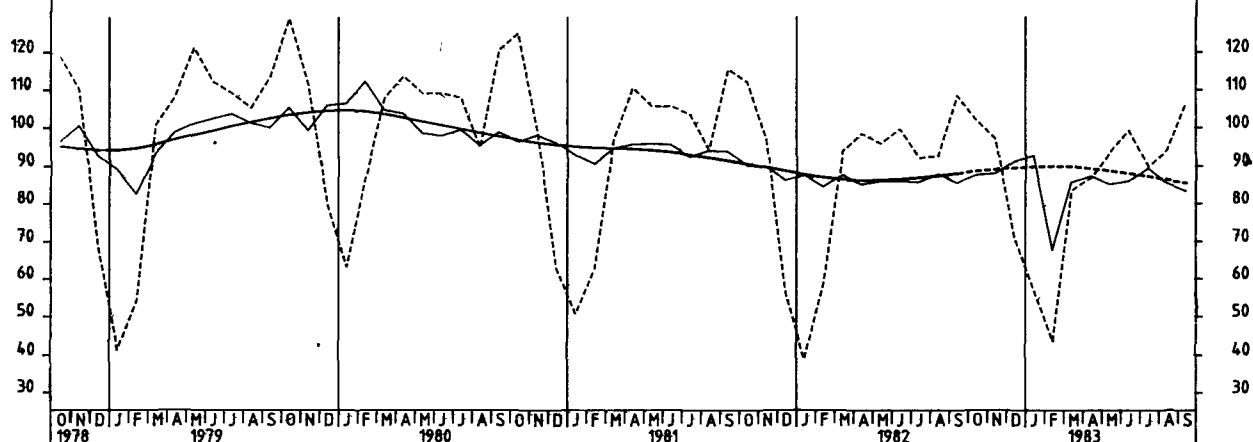




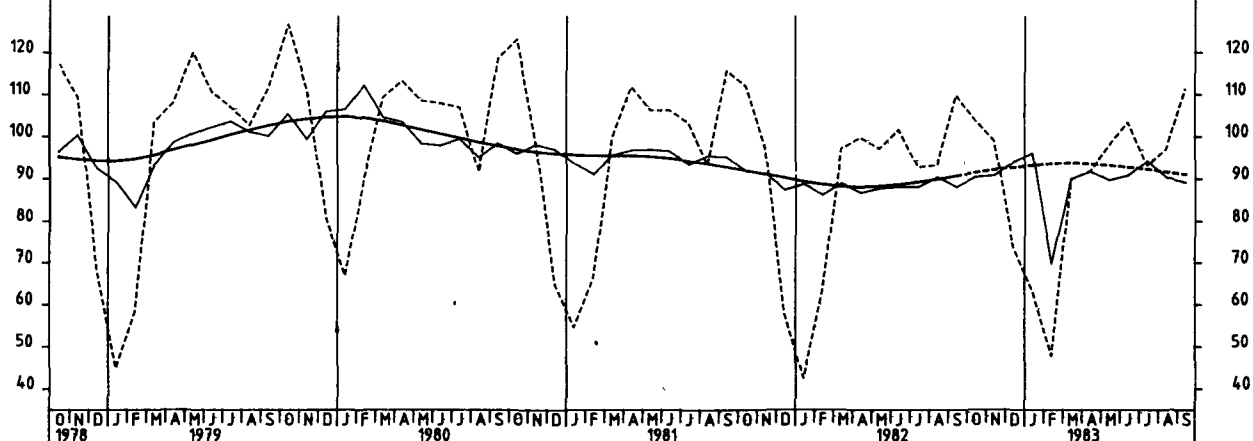
BESCHAEFTIGTE, BAUHAUPTGEWERBE INSGESAMT, 1980 = 100

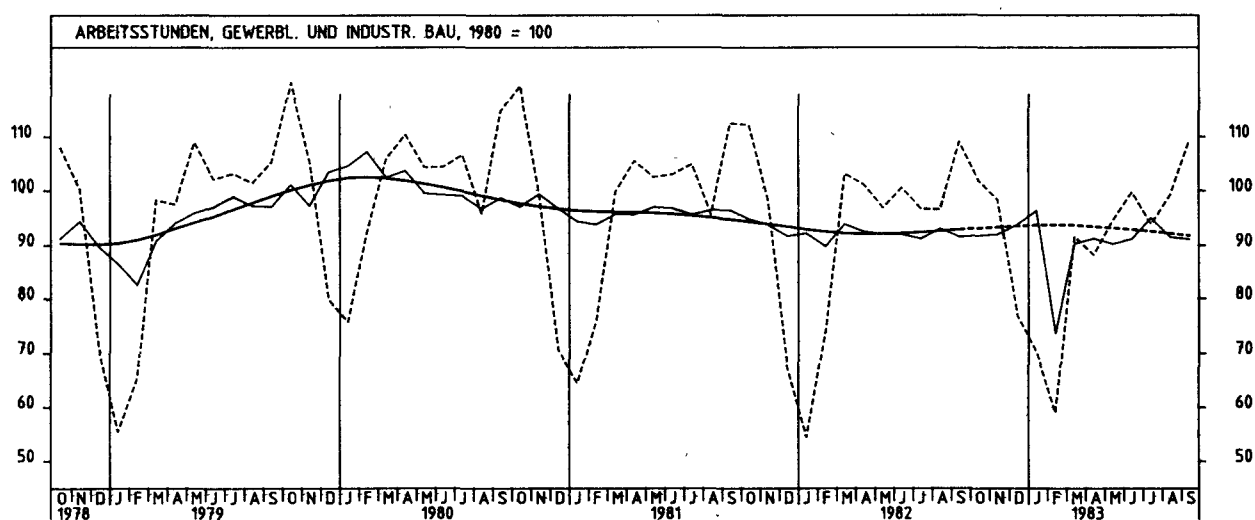
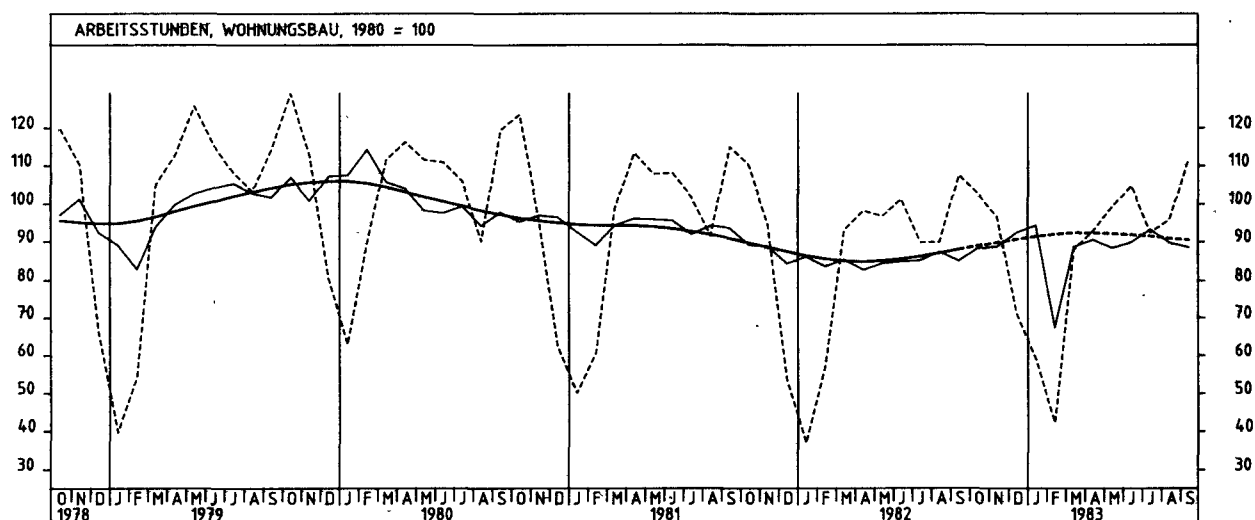
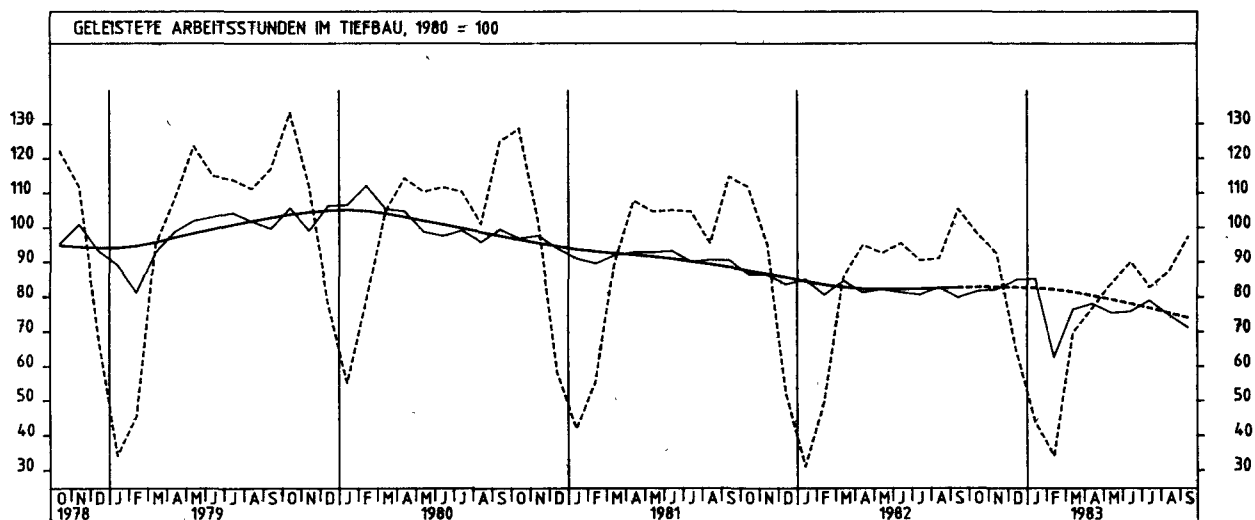


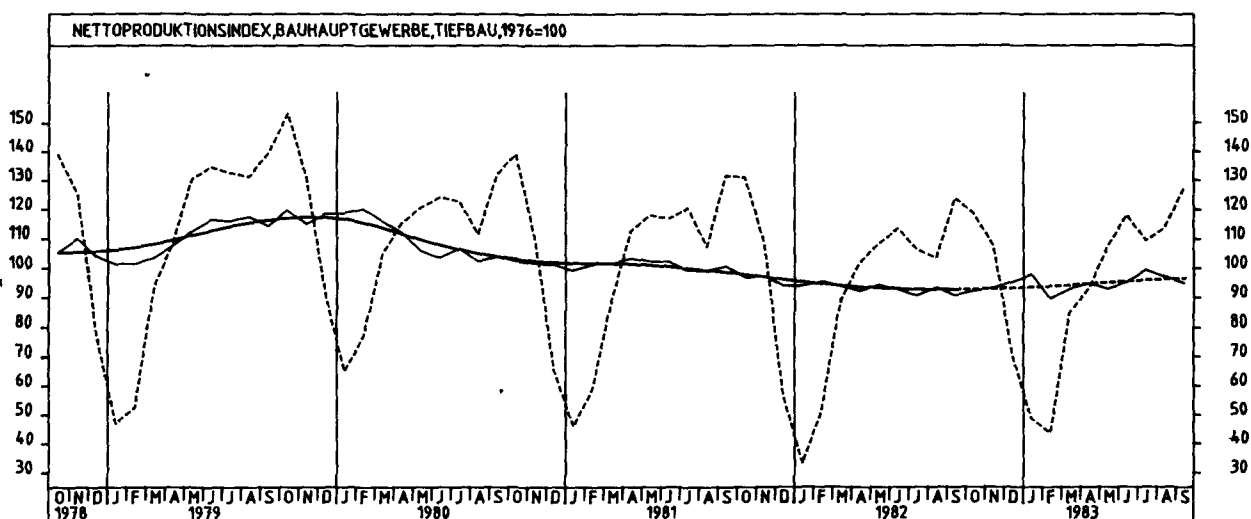
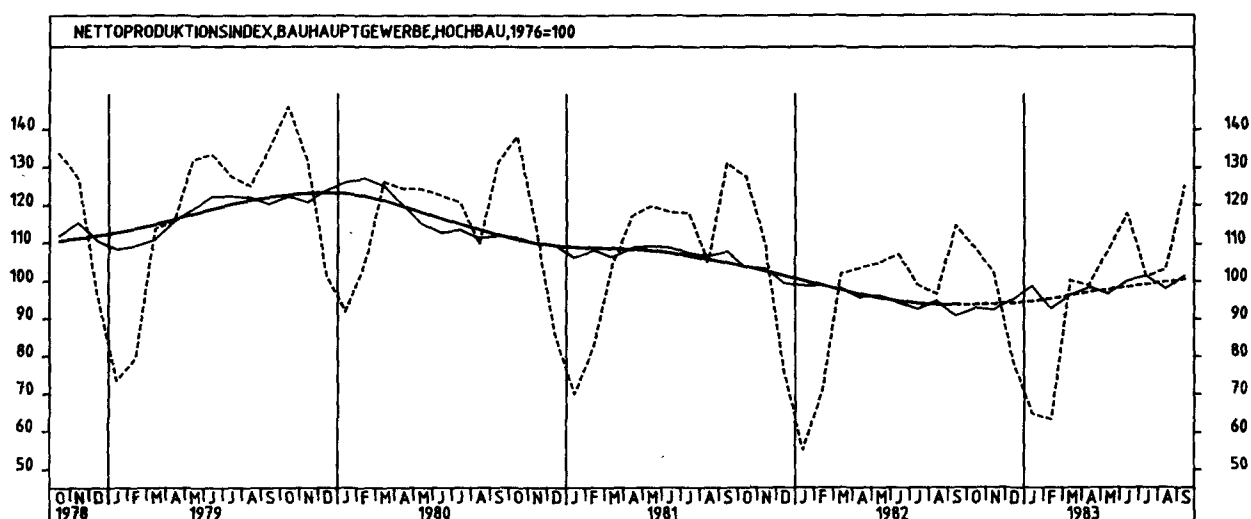
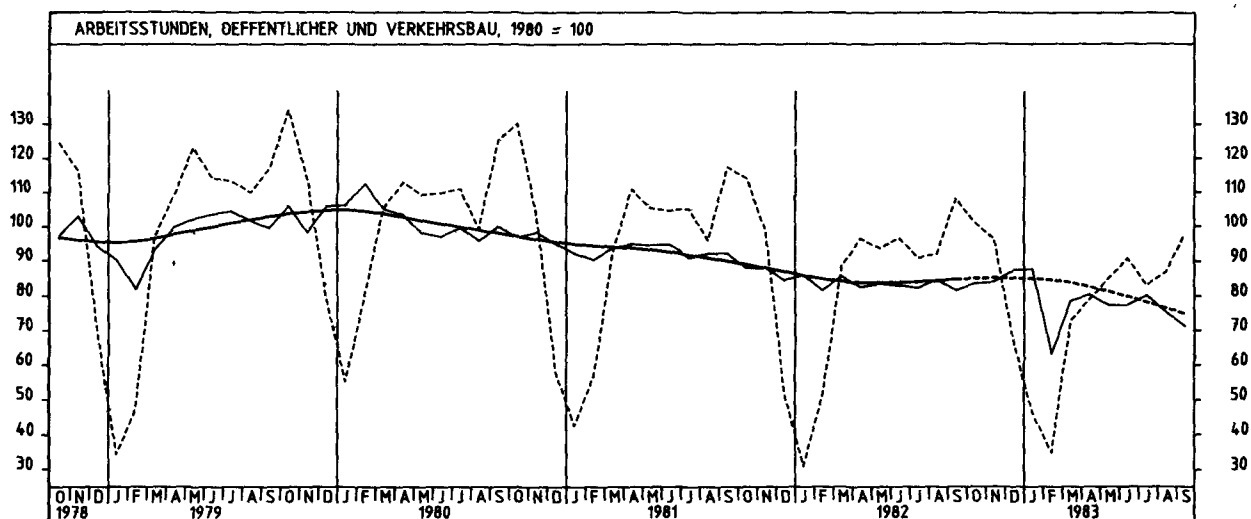
ARBEITSSTUNDEN, BAUHAUPTGEWERBE INSGESAMT, 1980 = 100

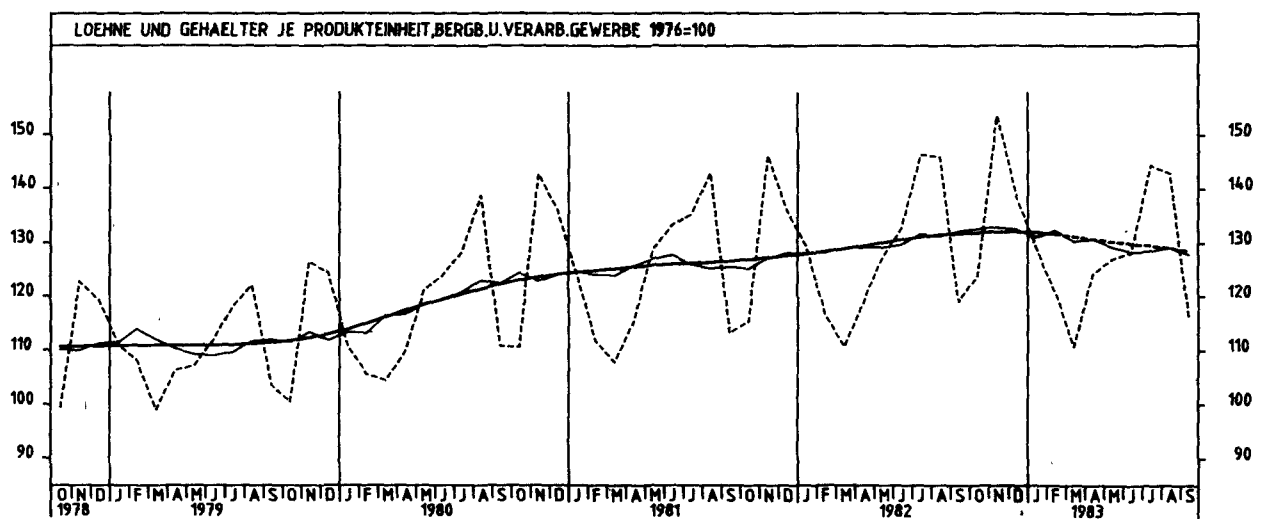
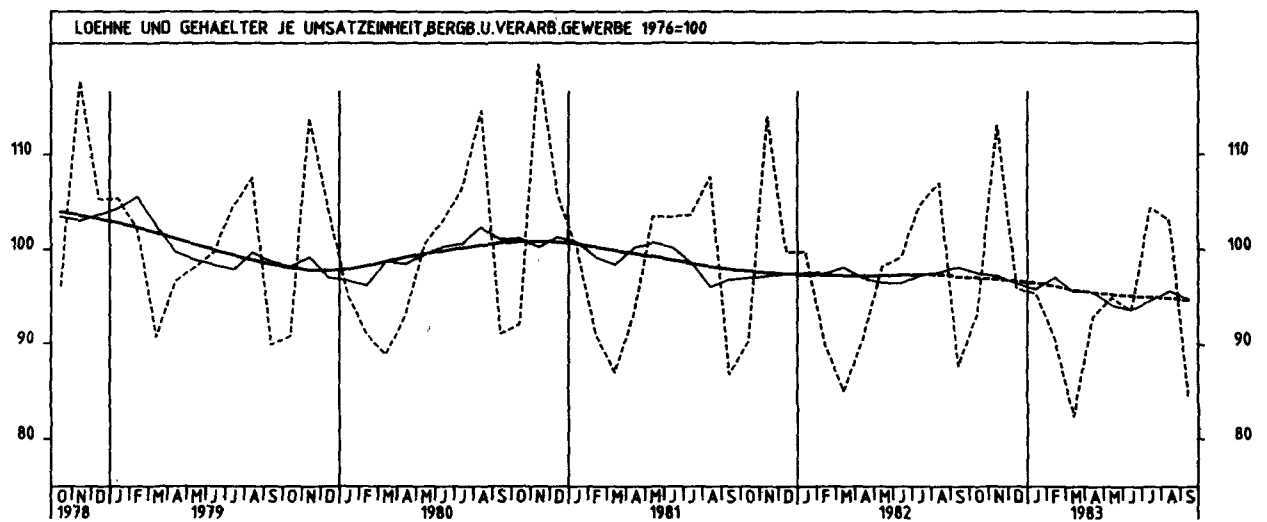
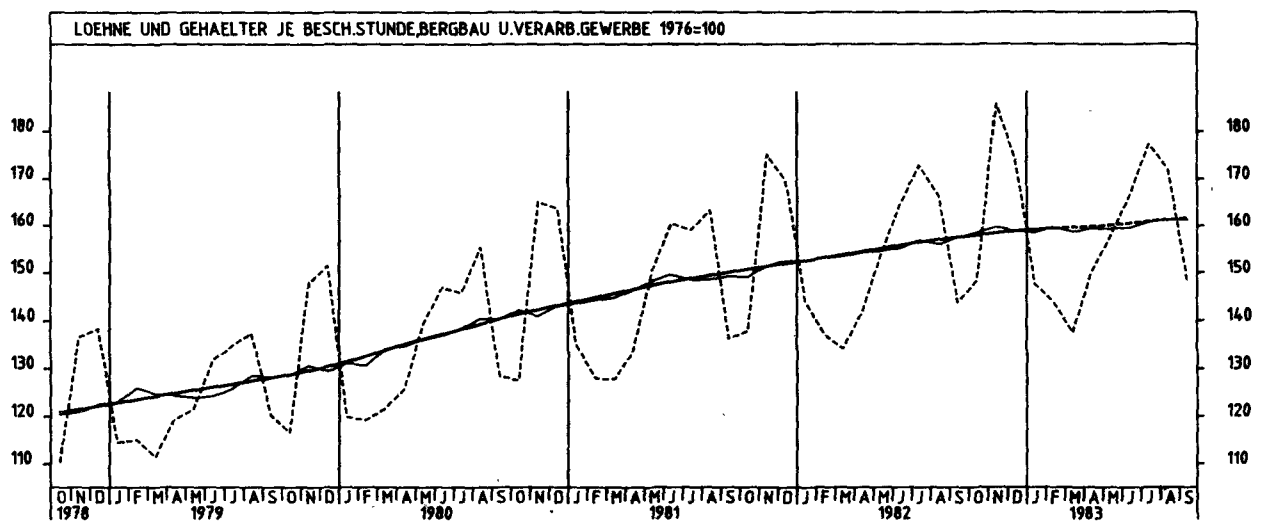


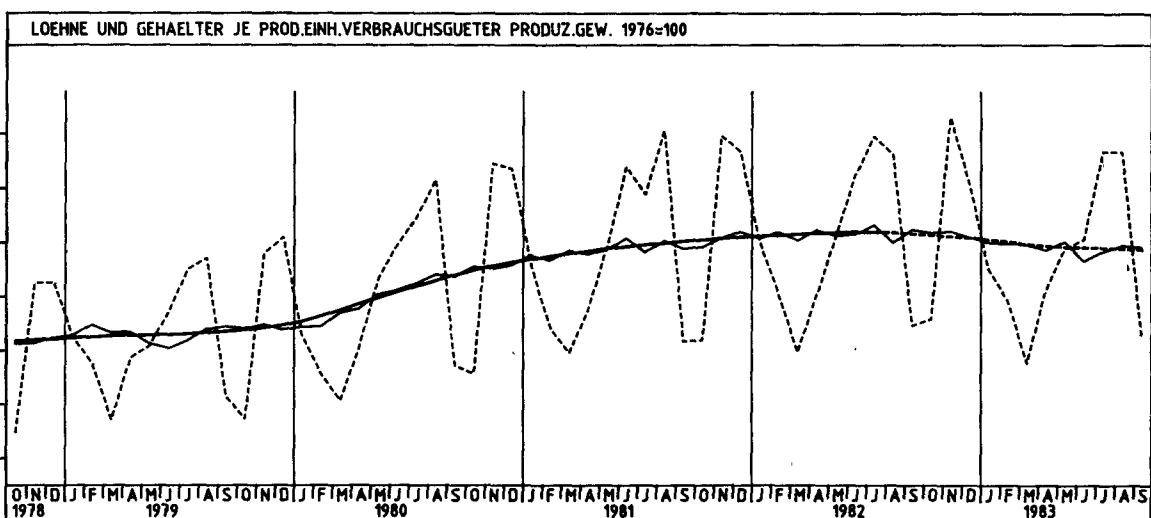
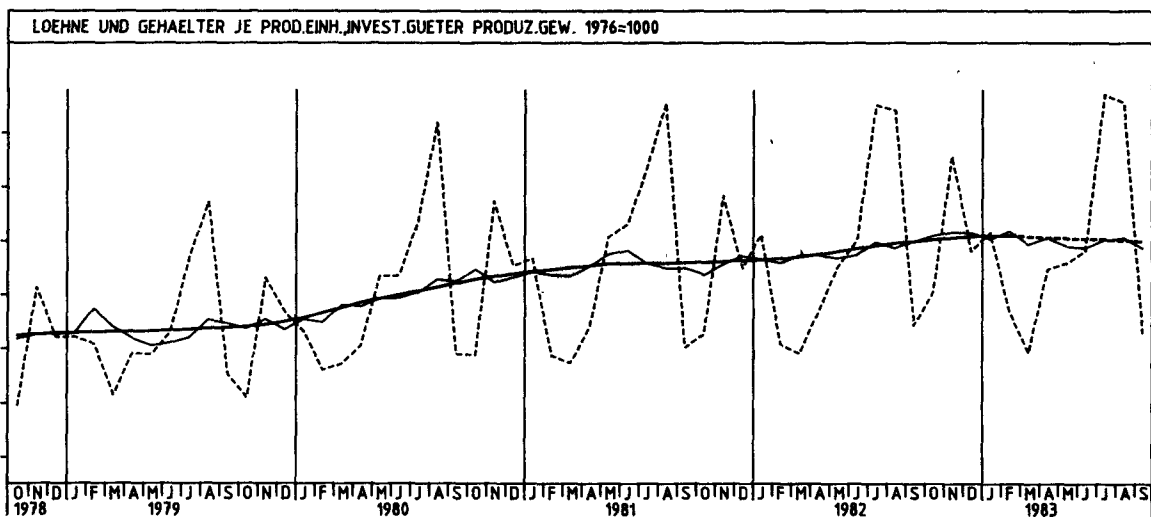
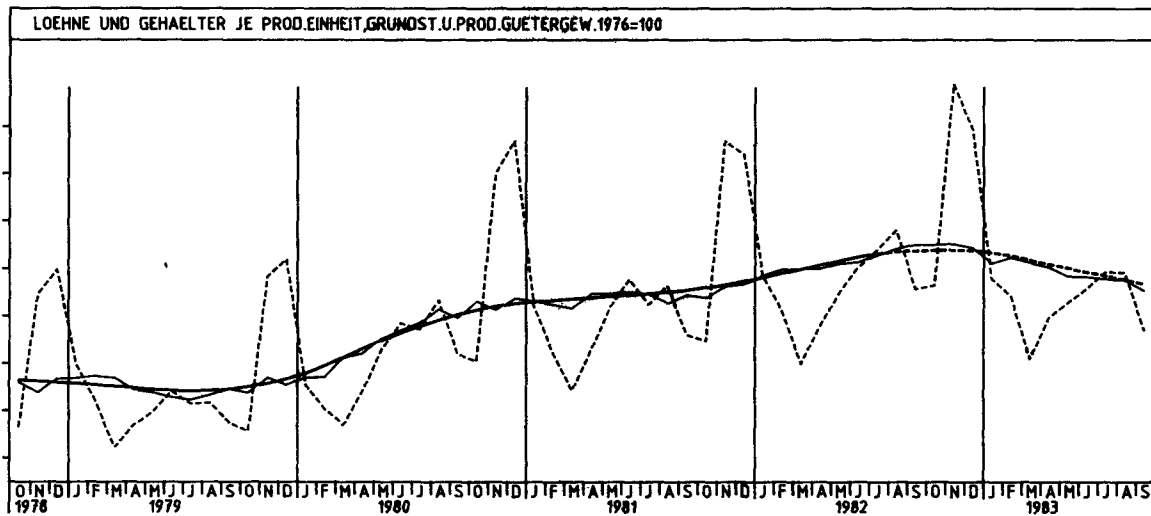
GELEISTETE ARBEITSSTUNDEN IM HOCHBAU, 1980 = 100

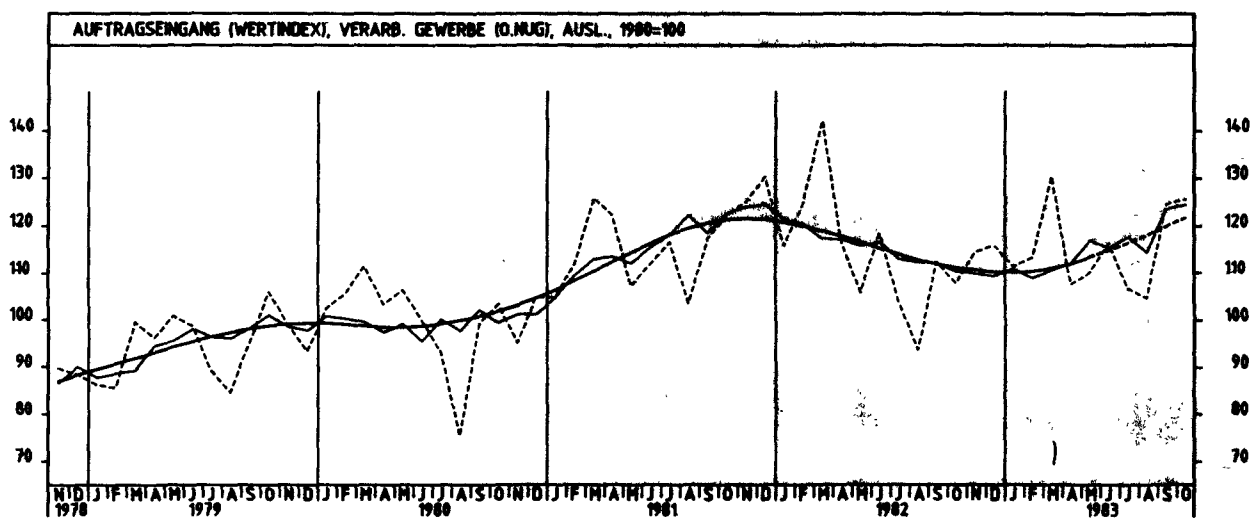
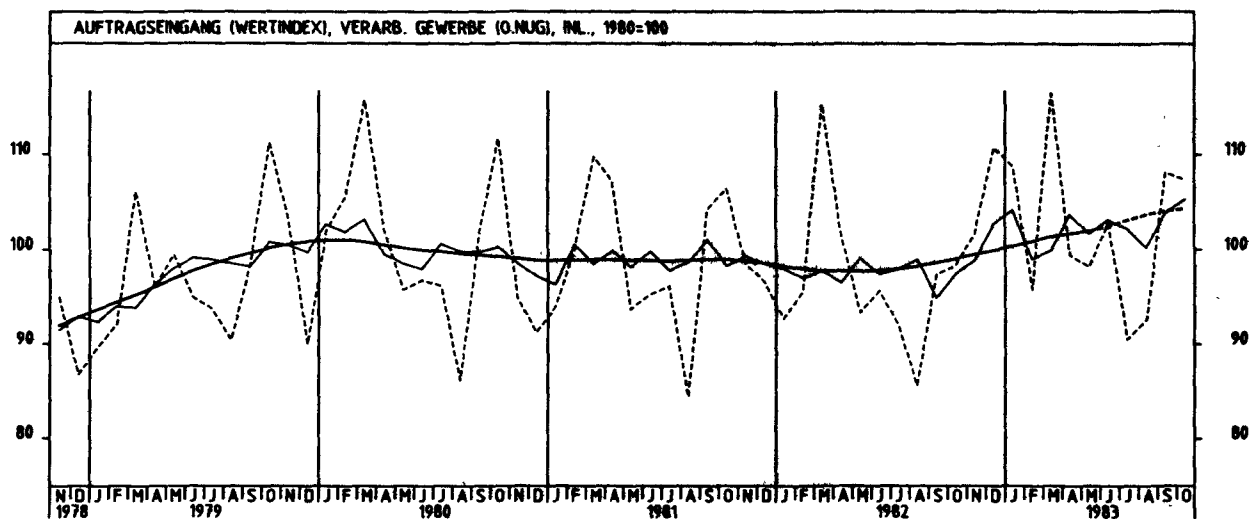
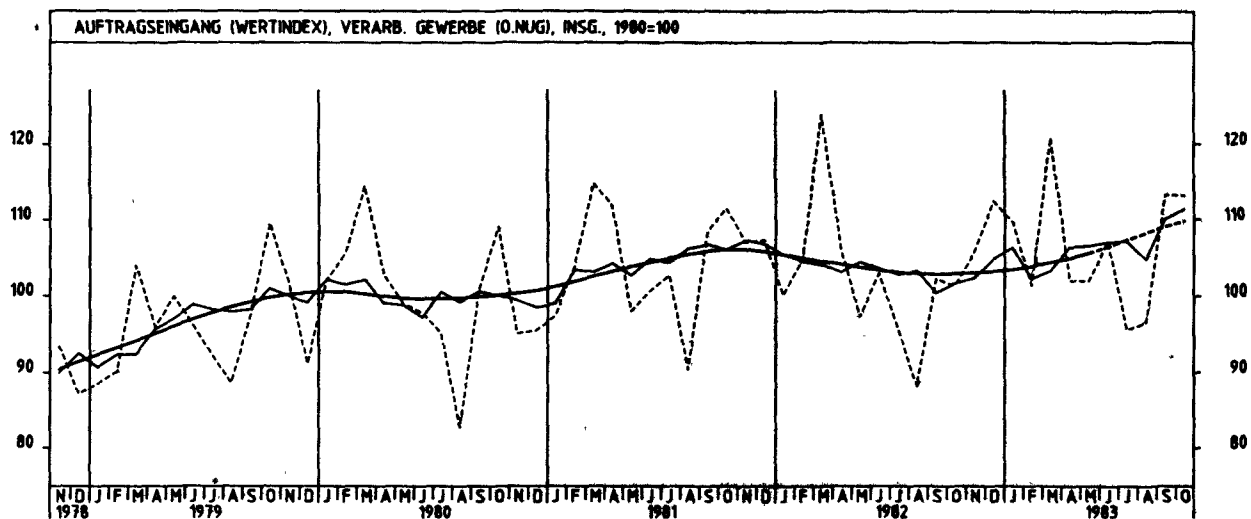


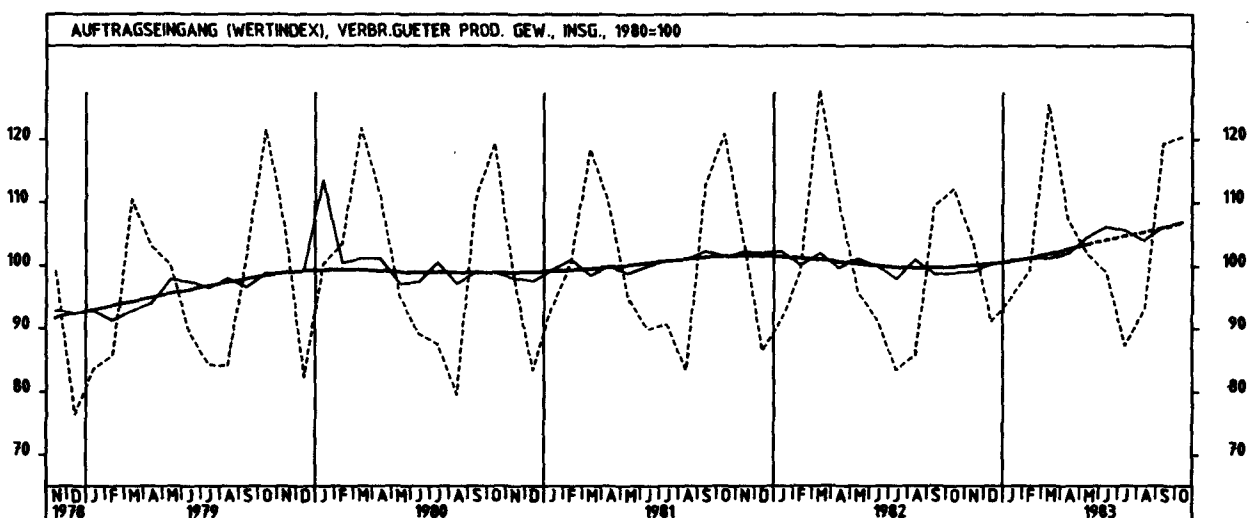
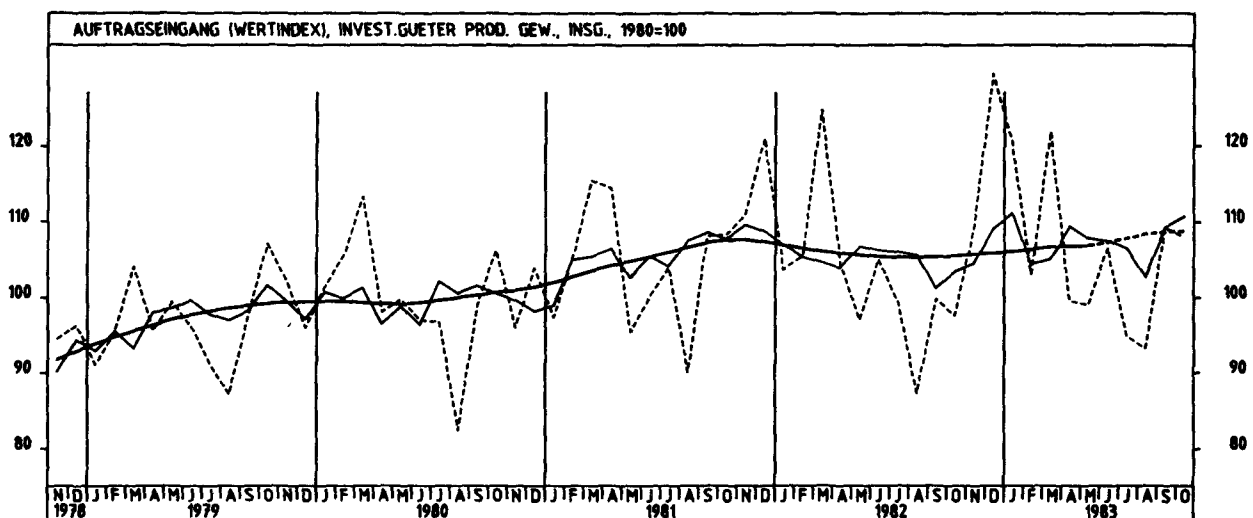
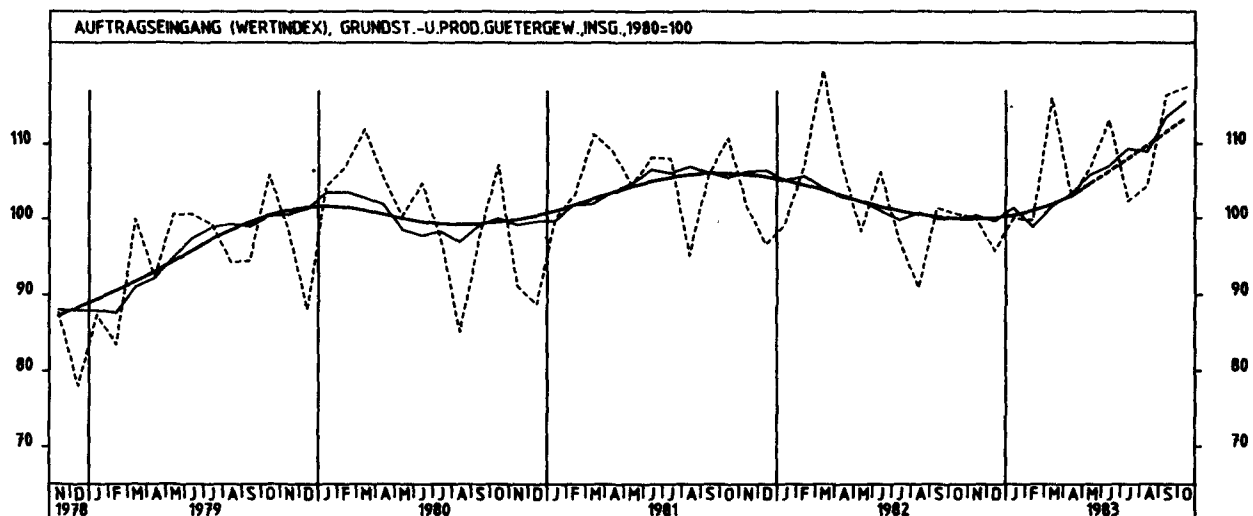


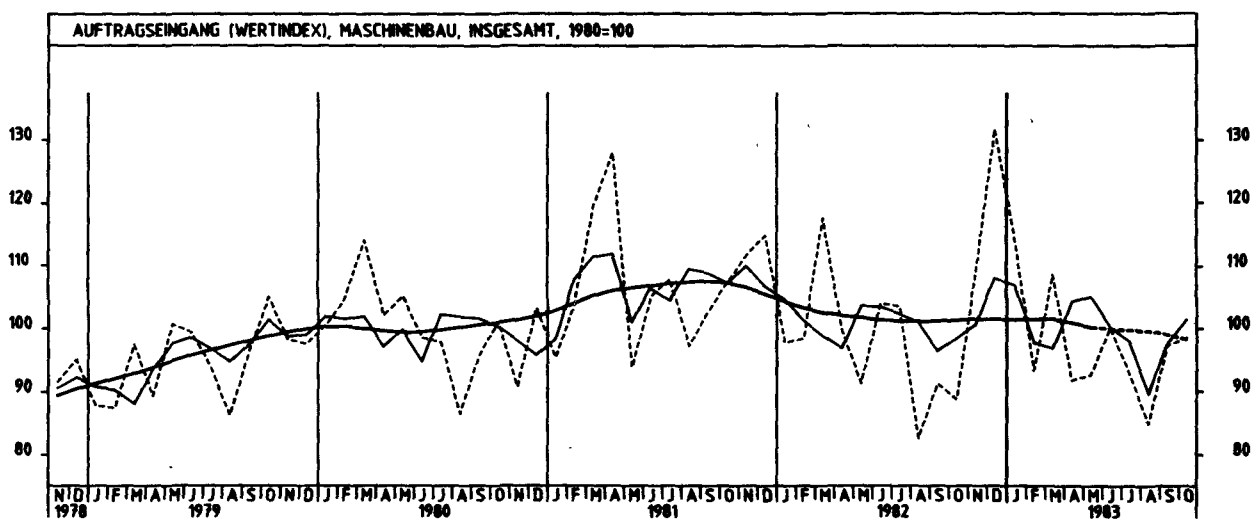
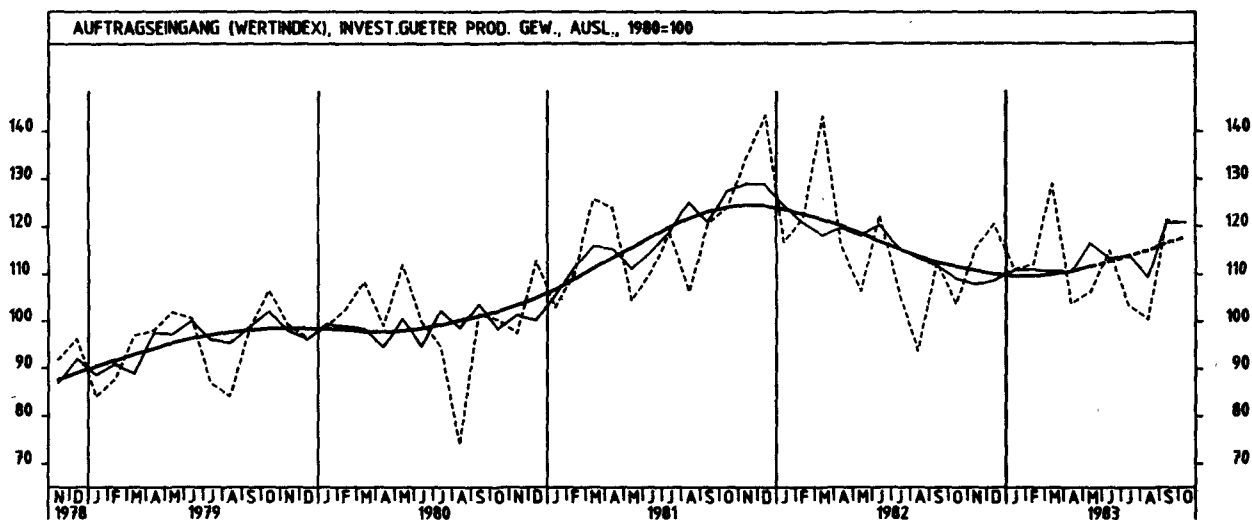
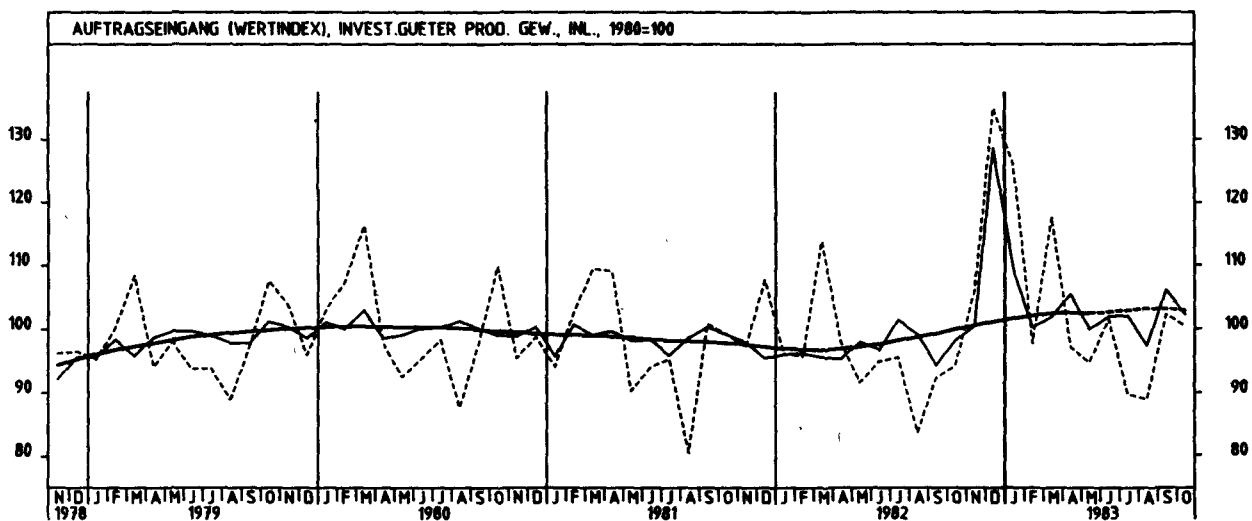


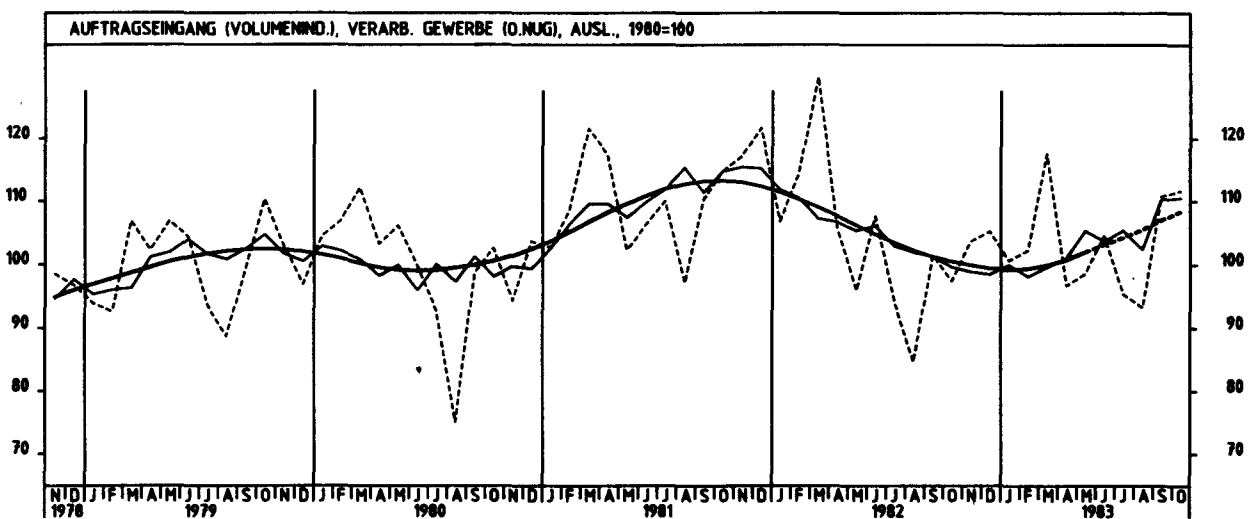
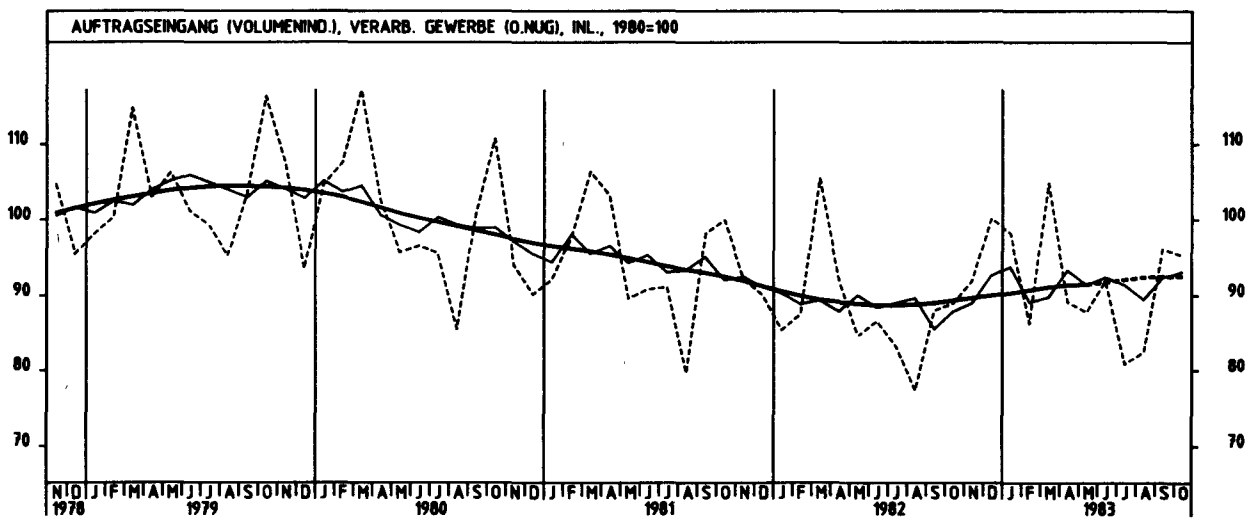
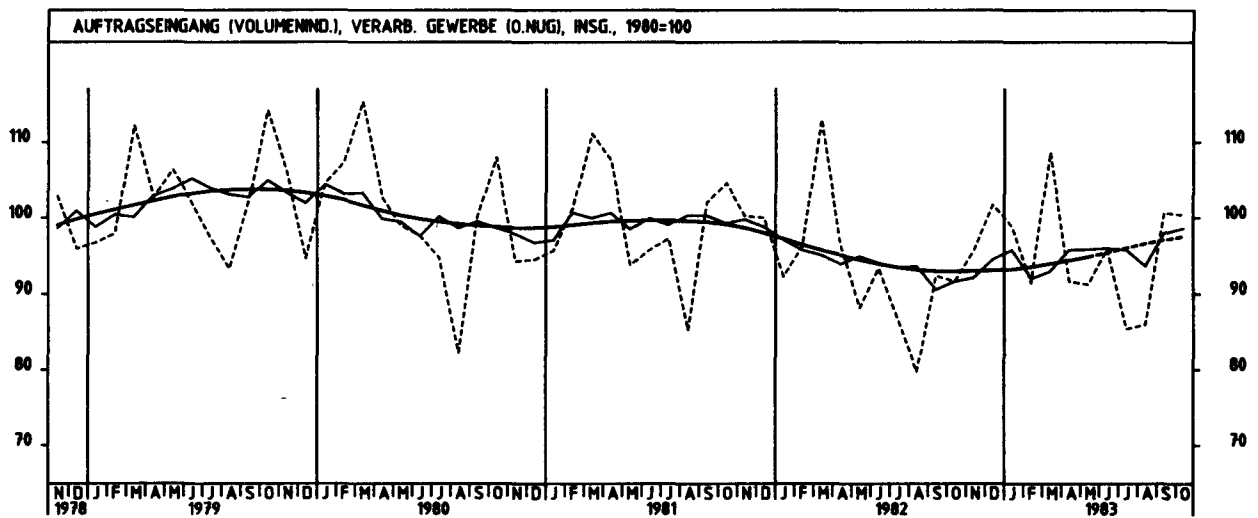


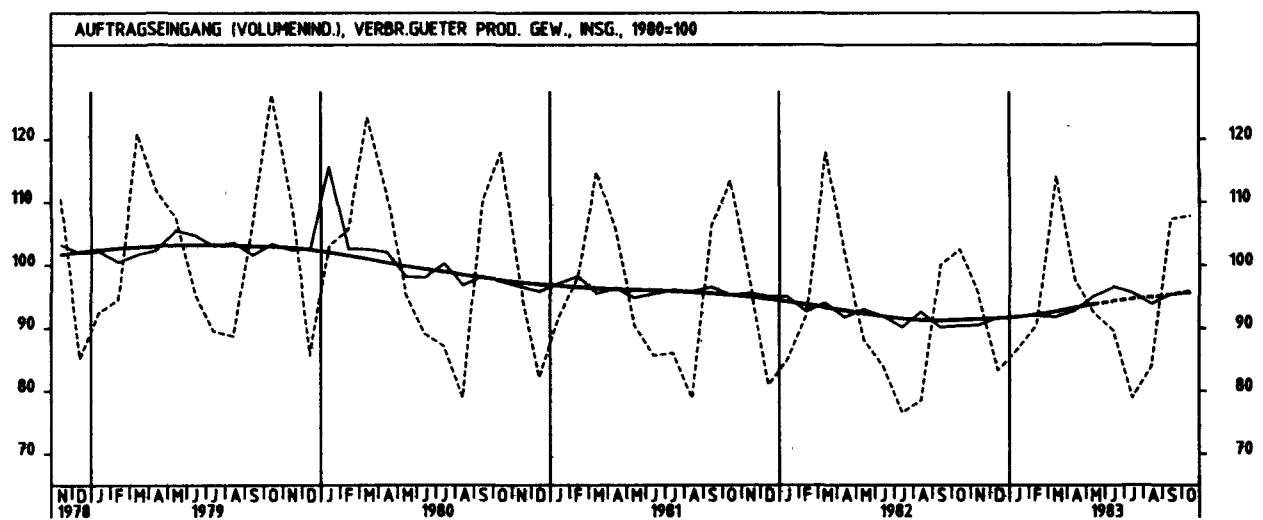
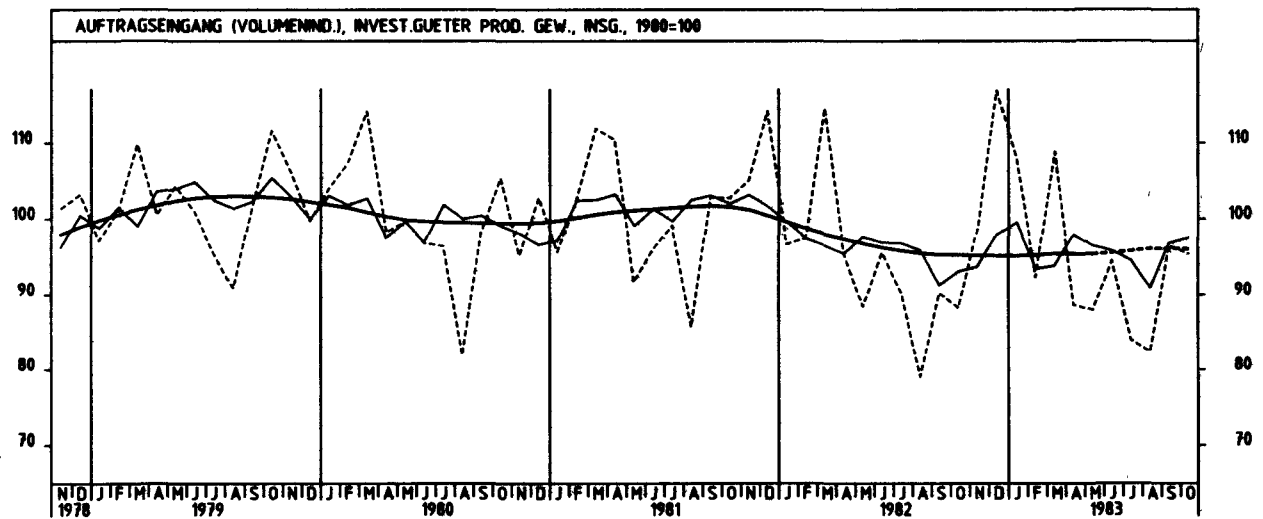
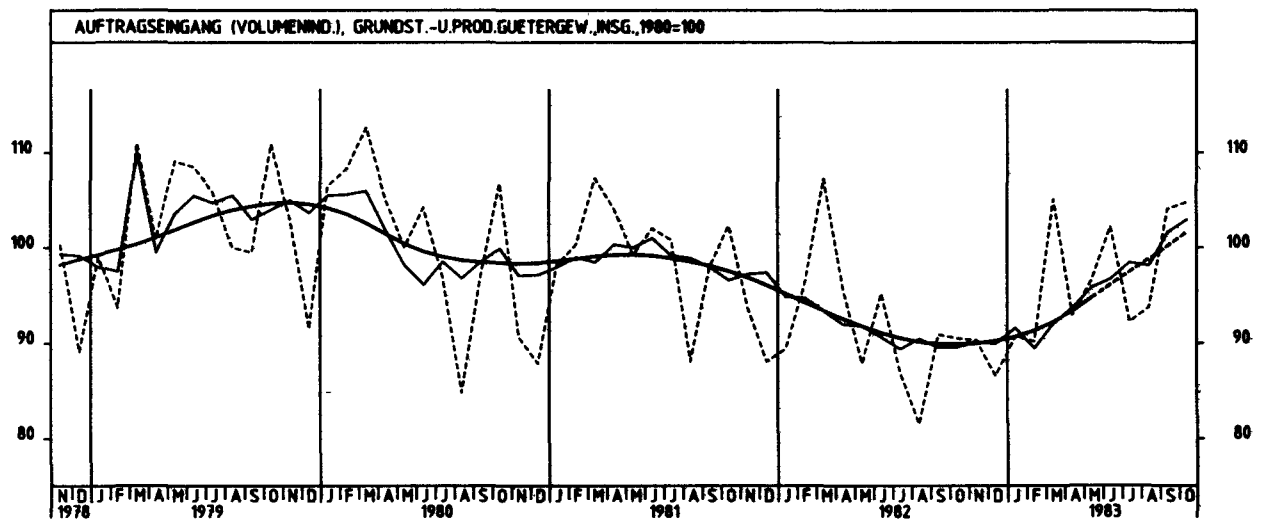


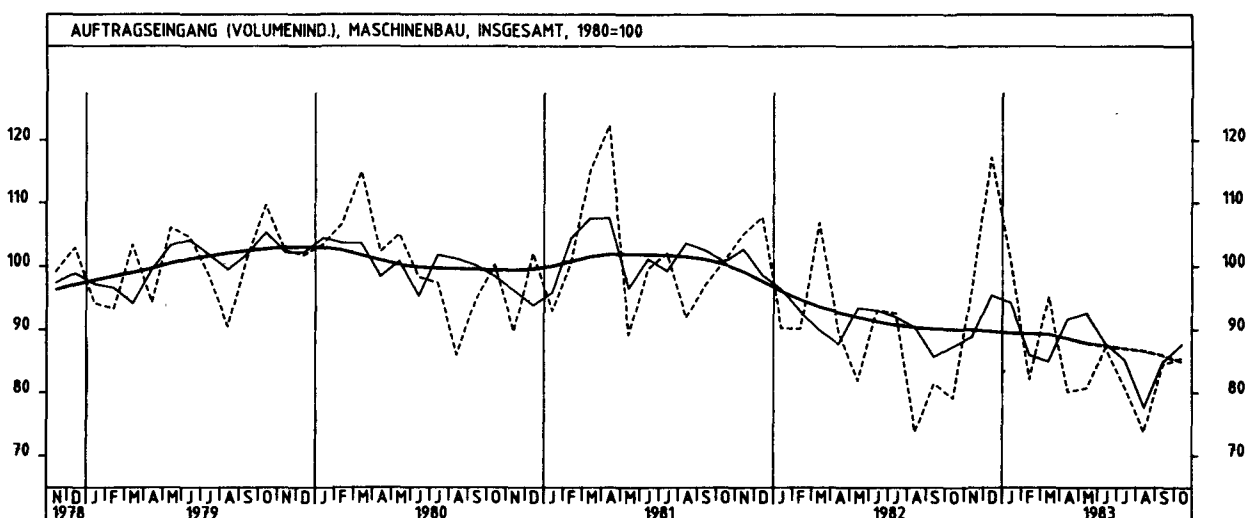
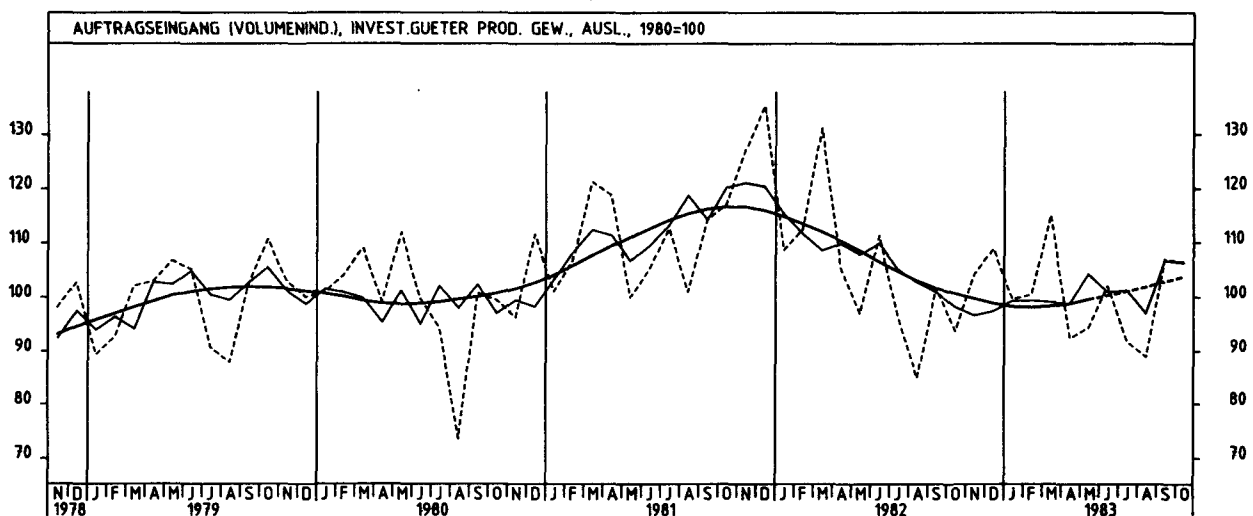
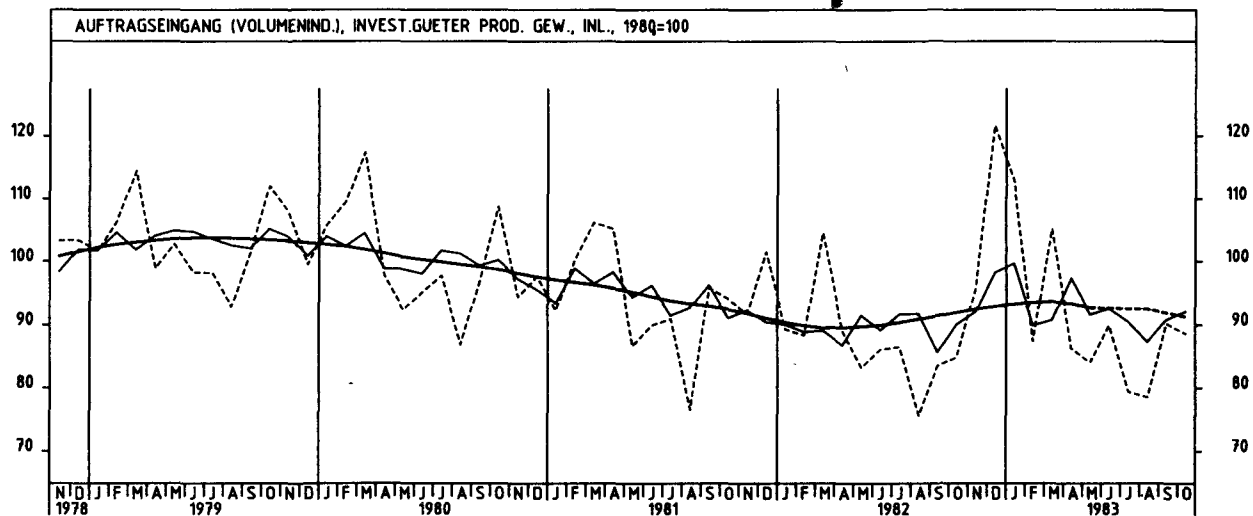


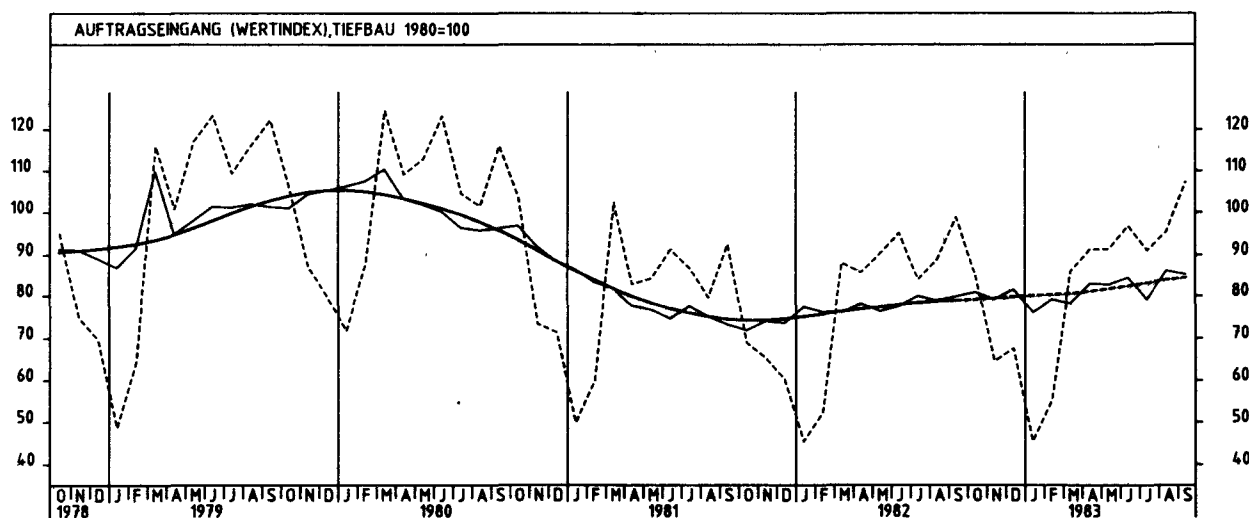
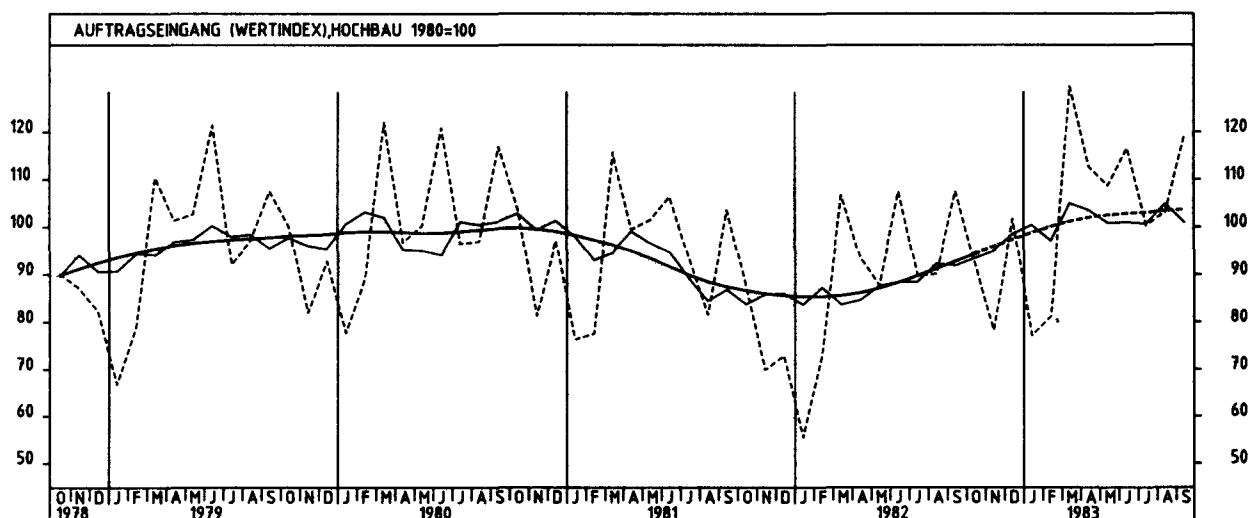
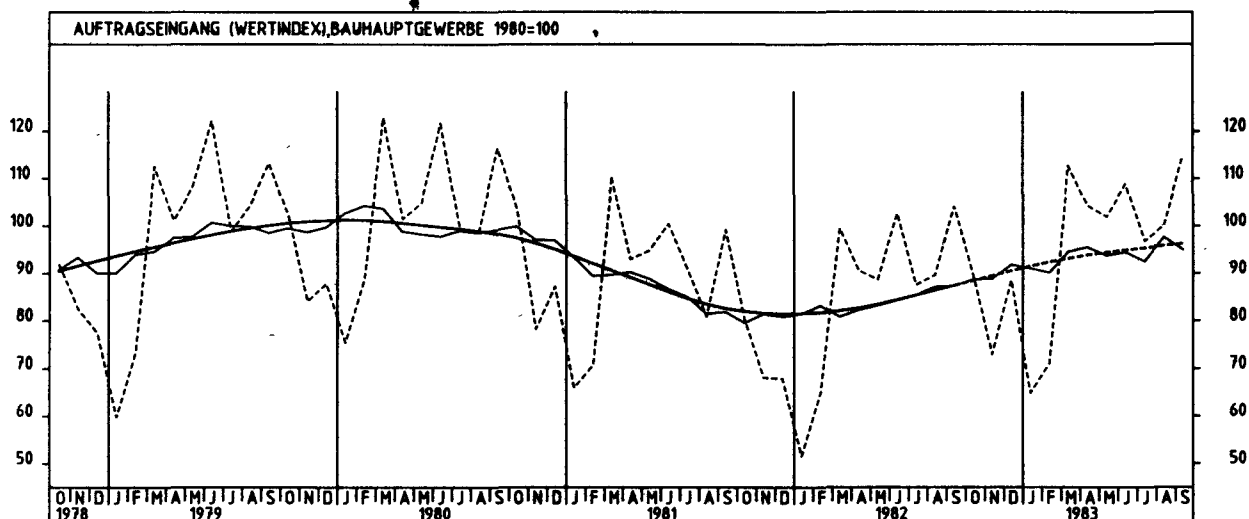


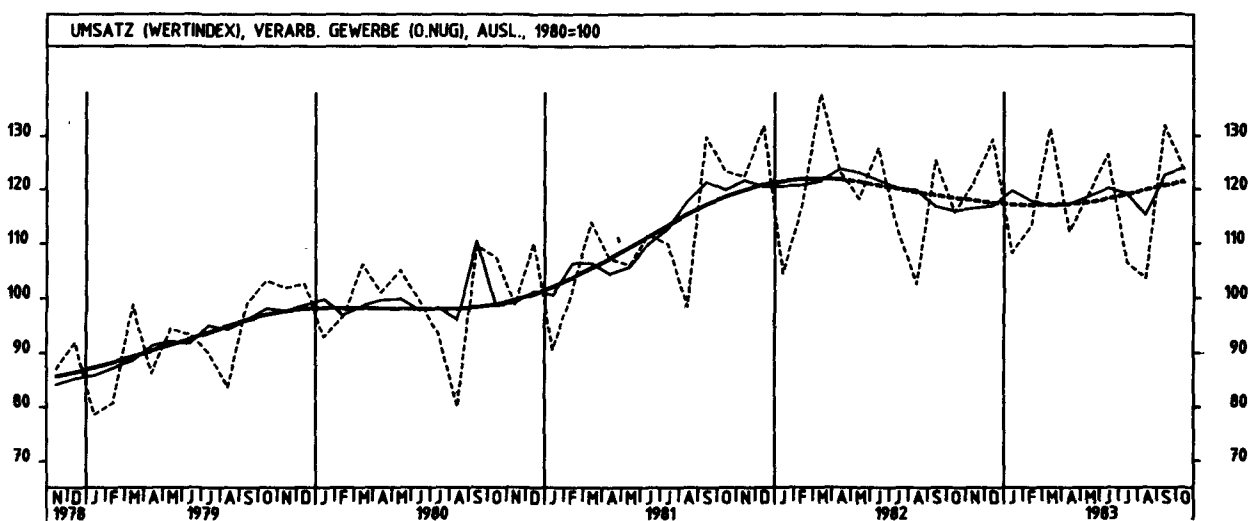
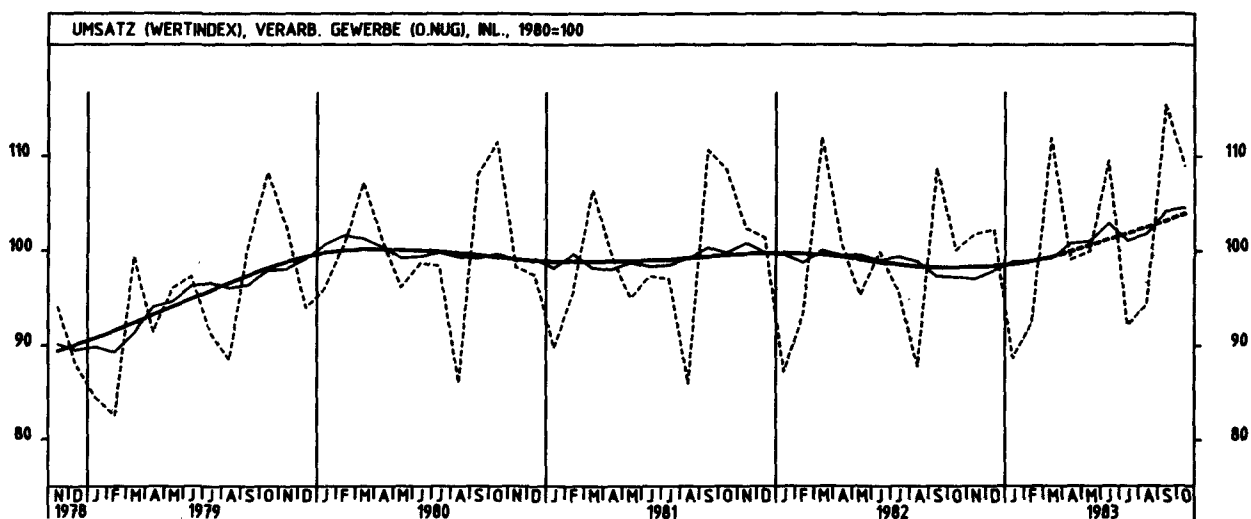
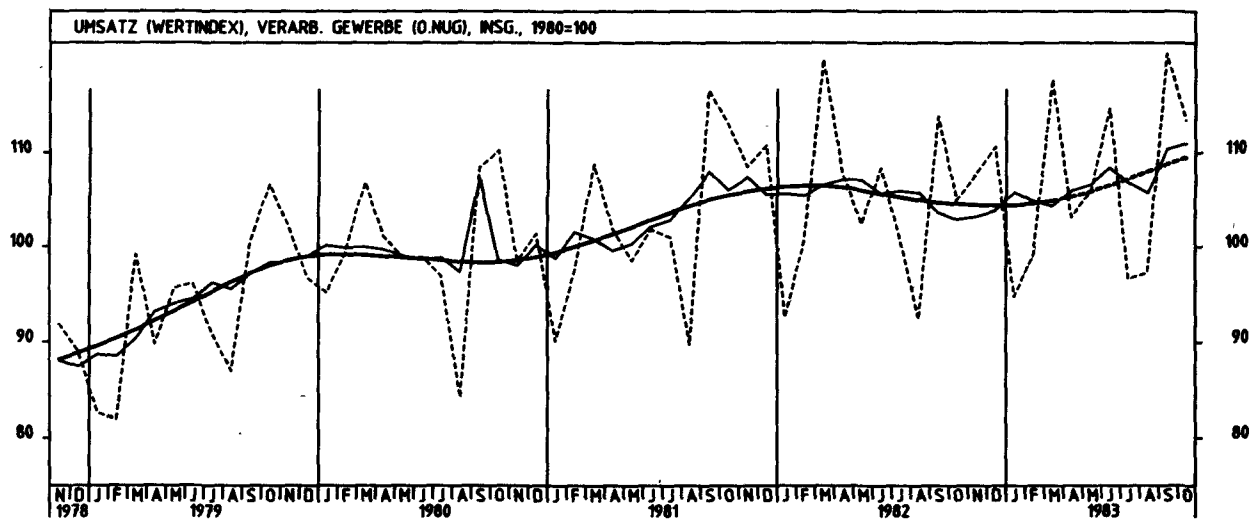


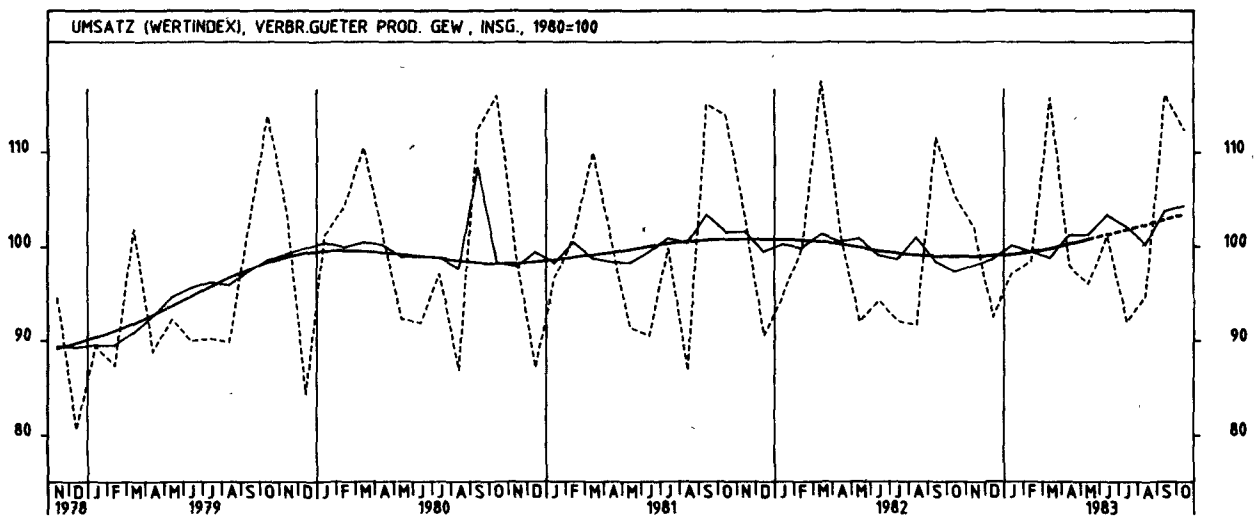
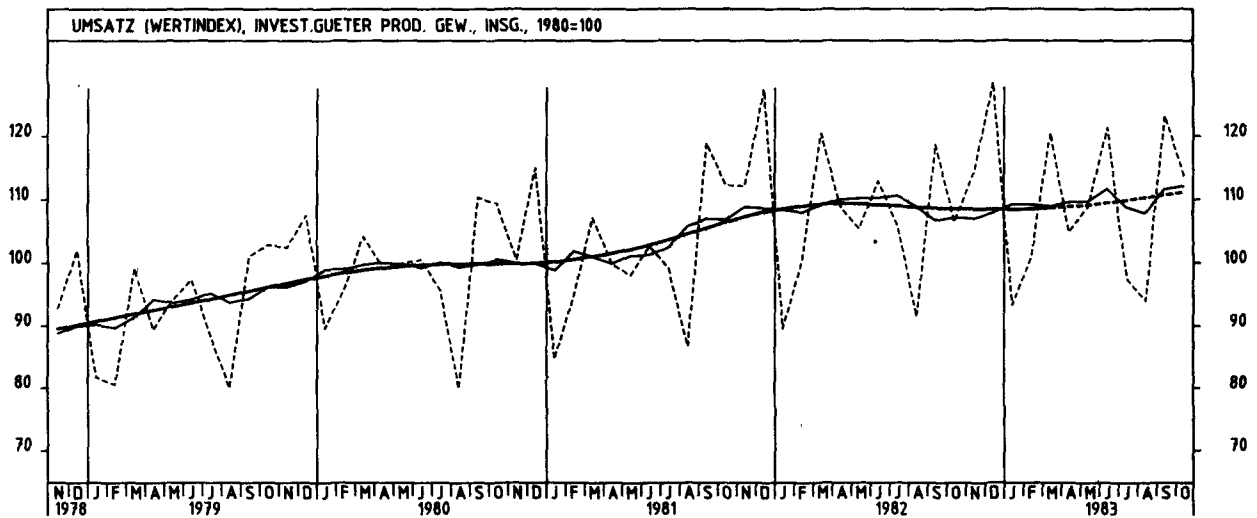
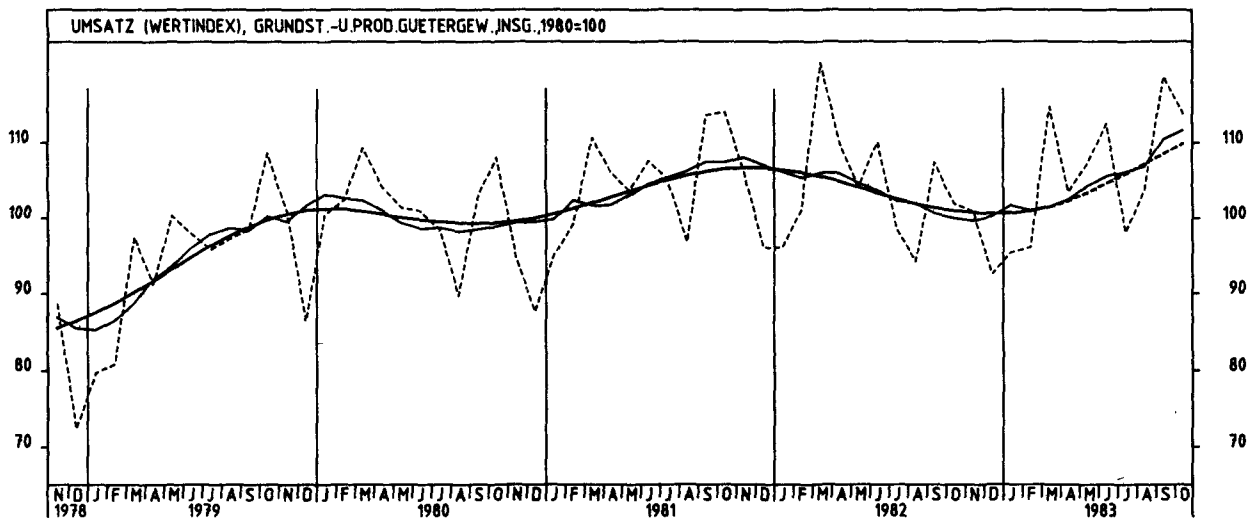


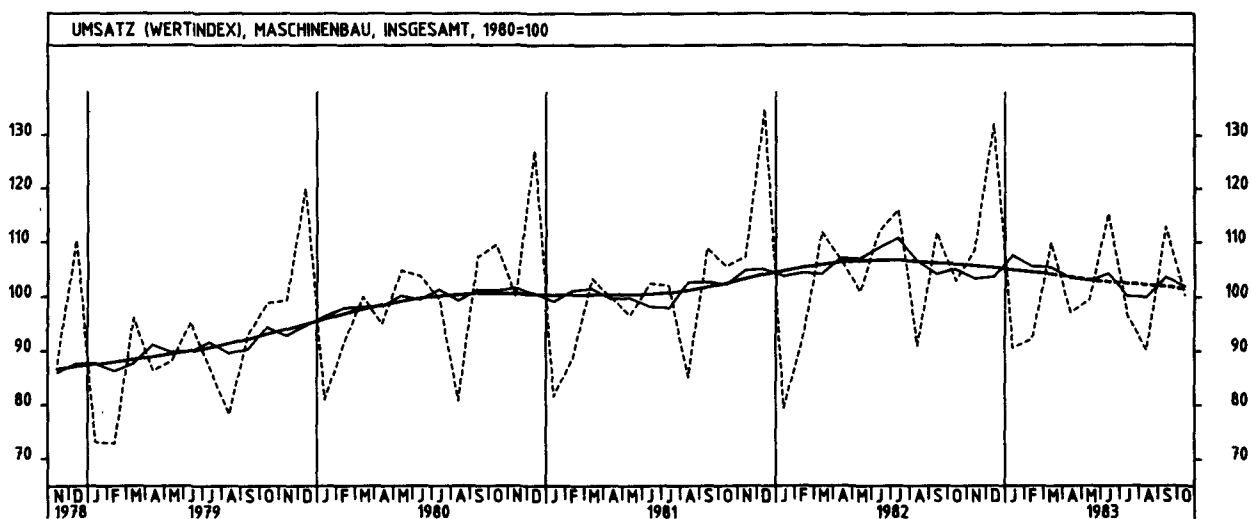
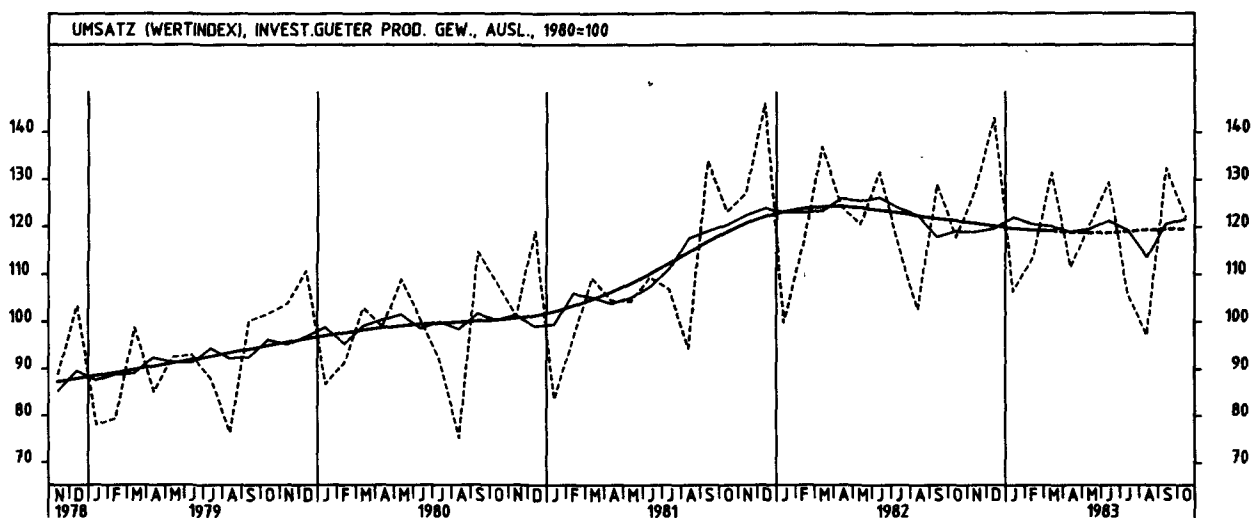
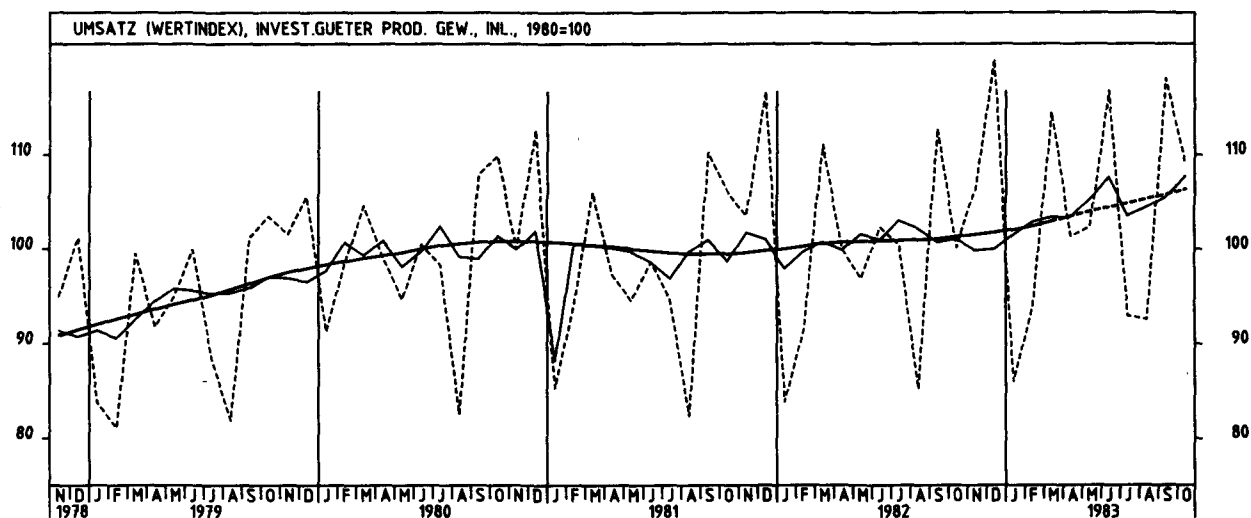


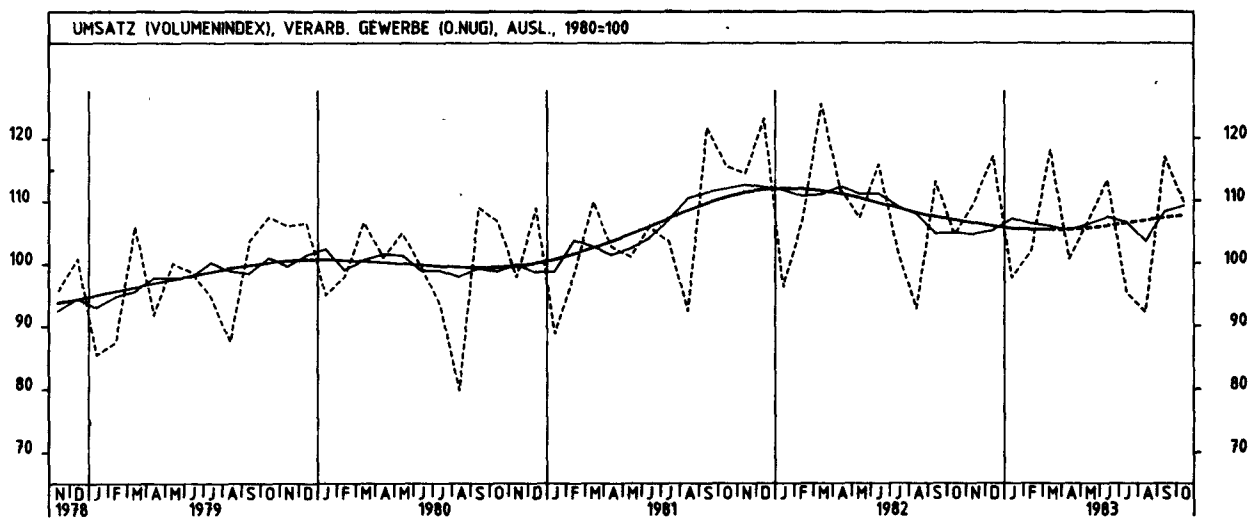
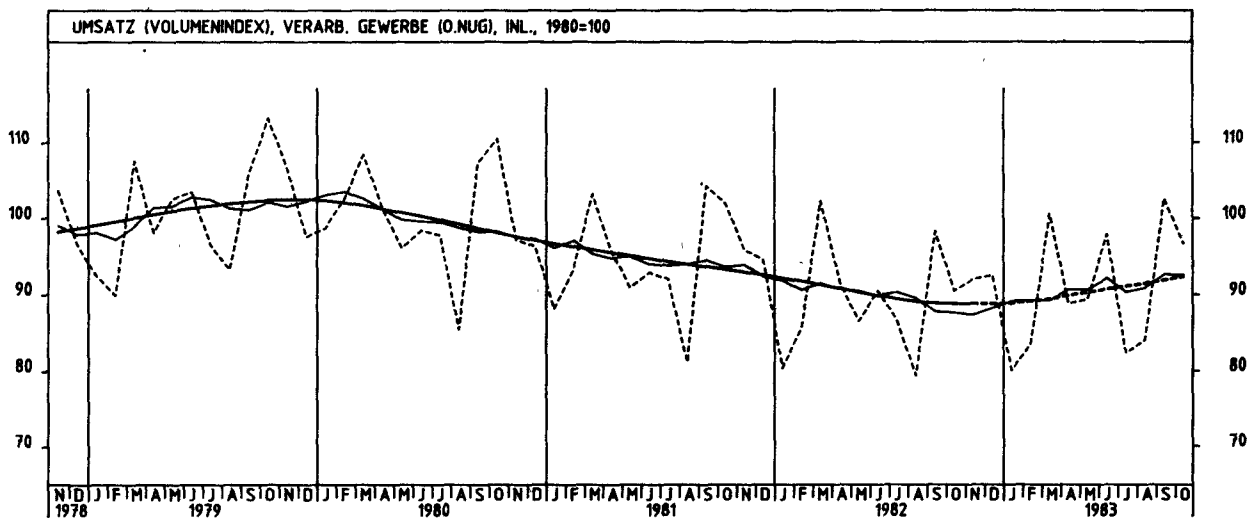
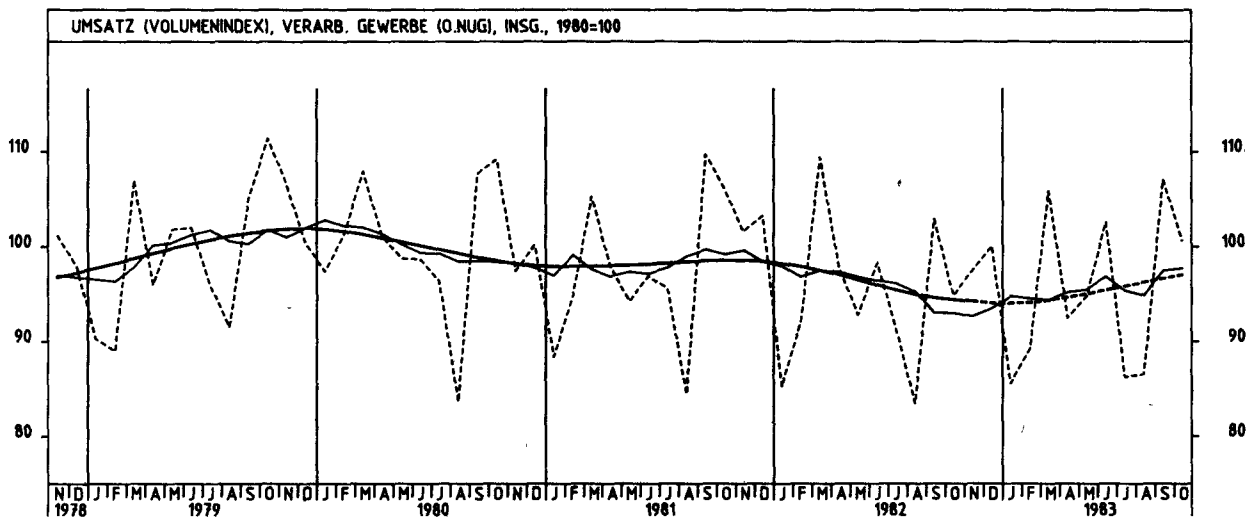


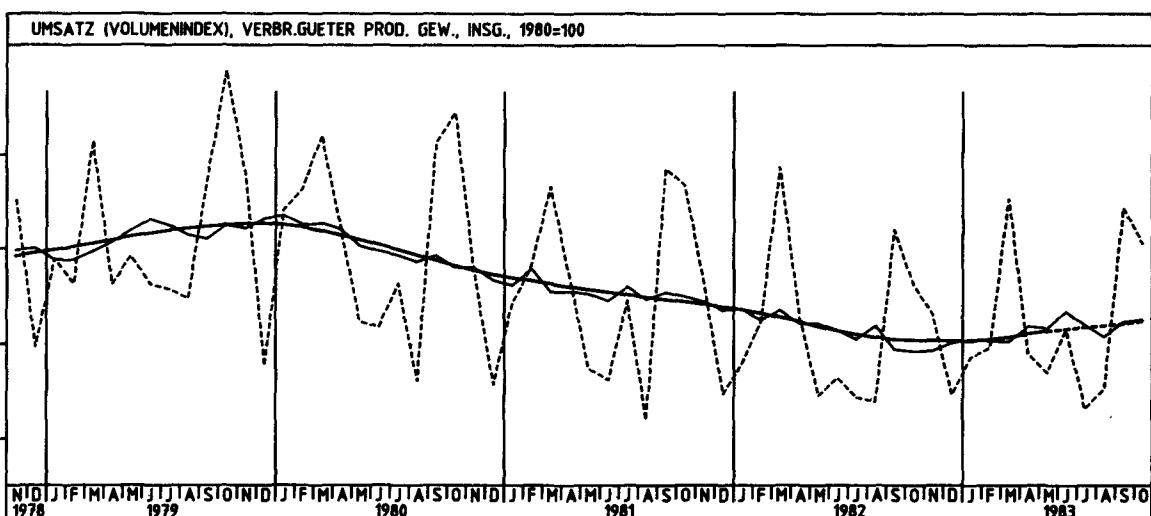
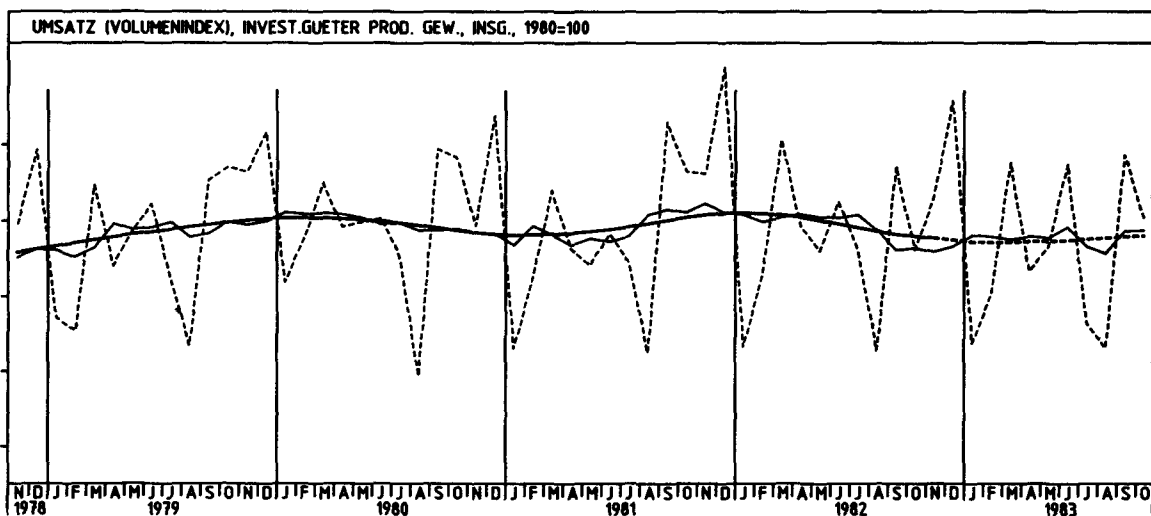
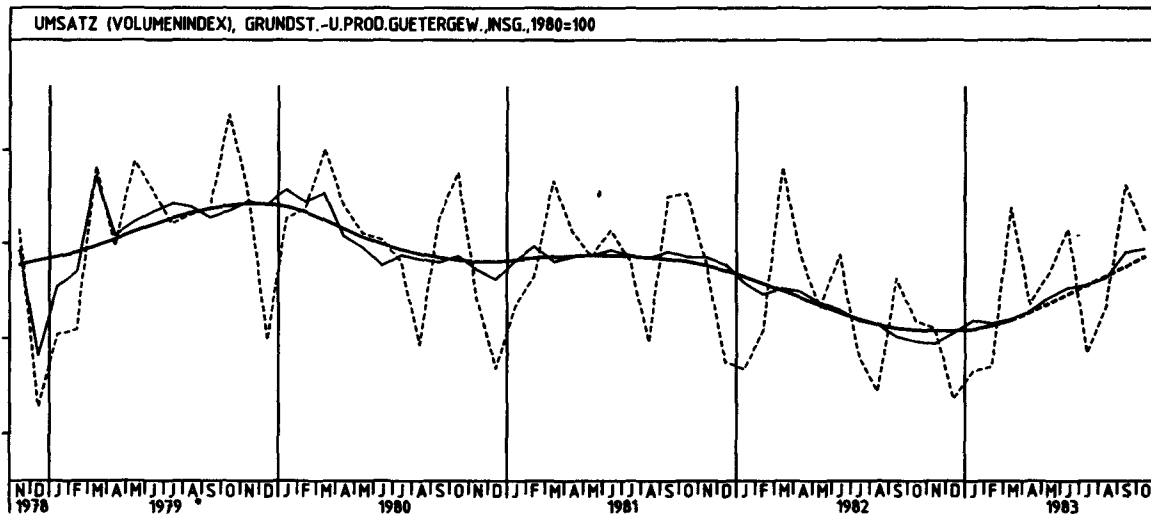


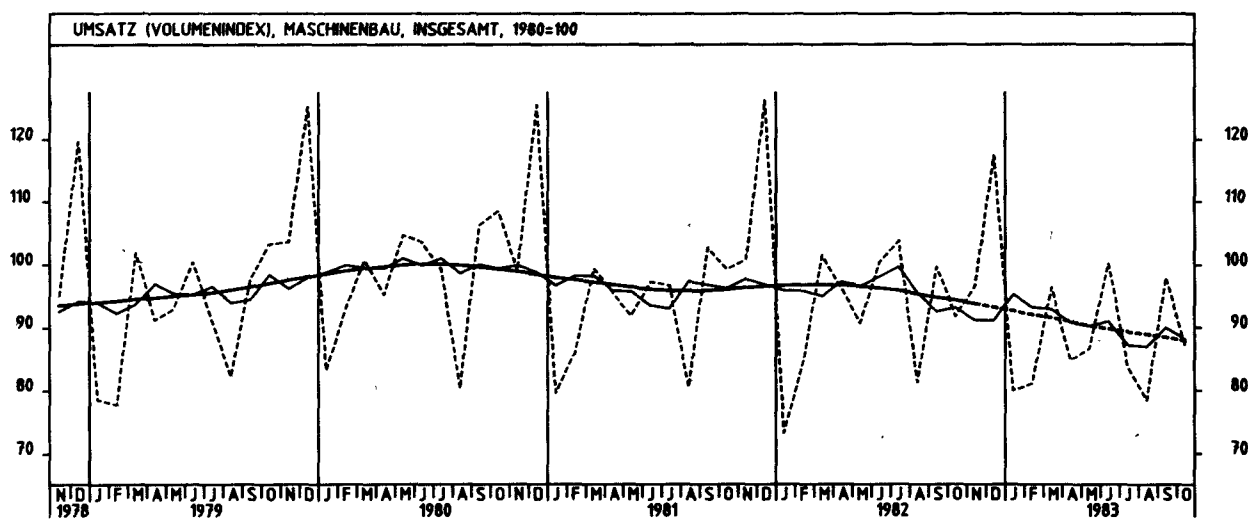
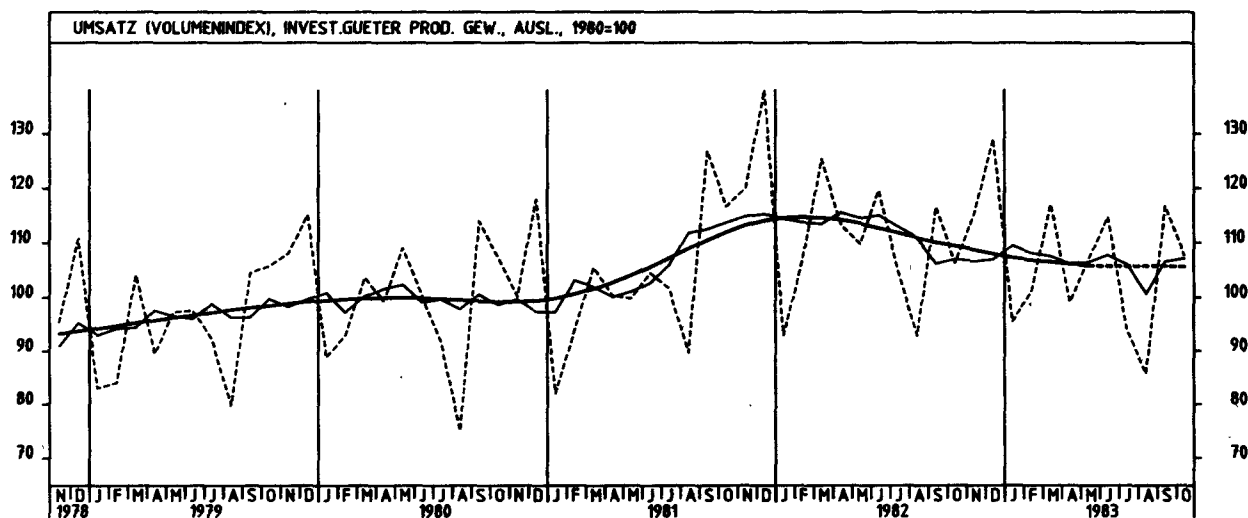
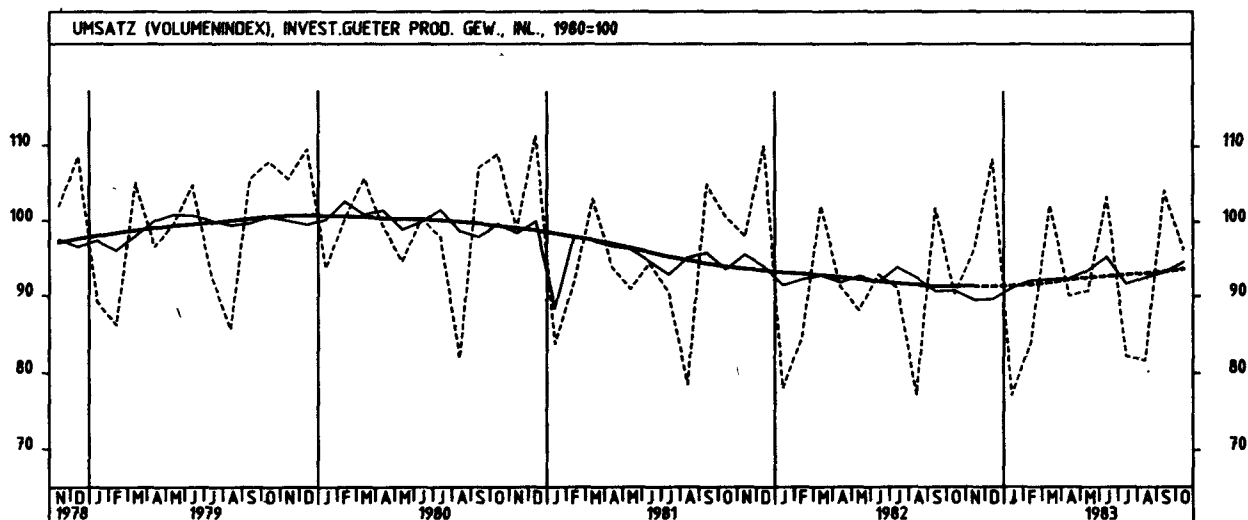




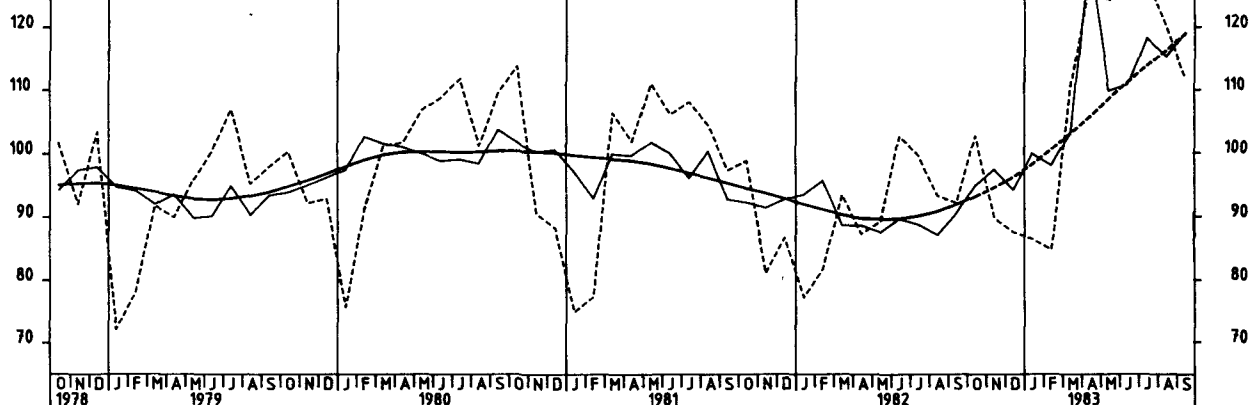




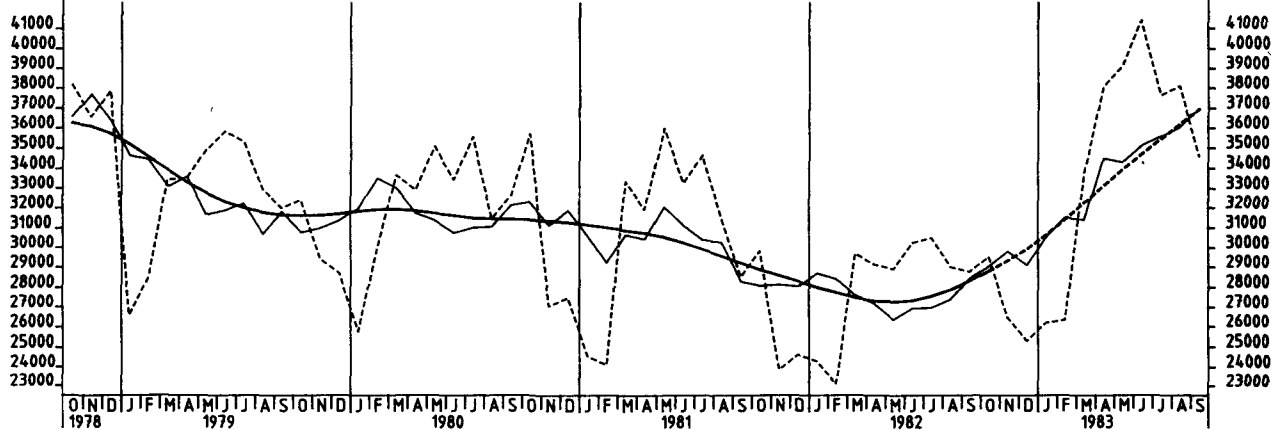




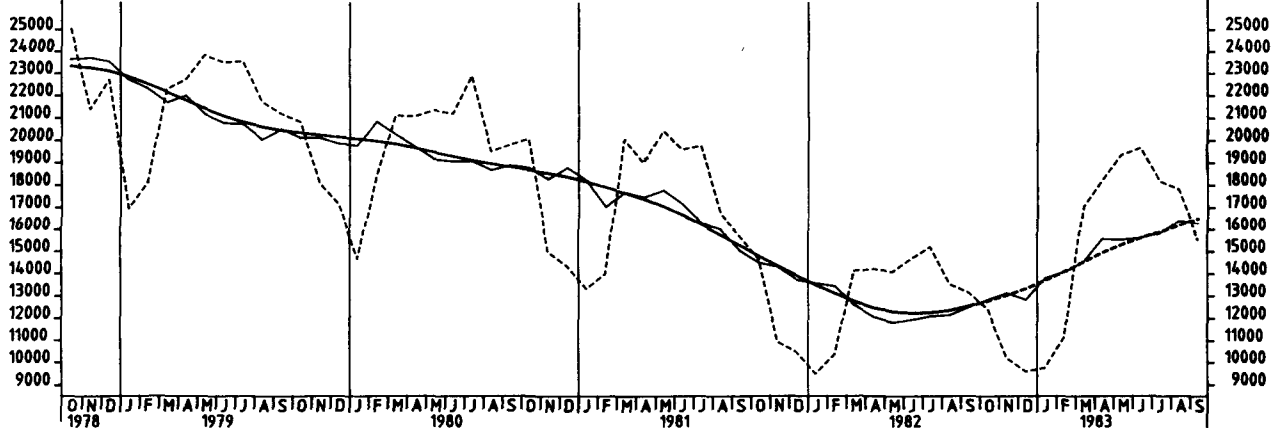
WOHN-UND NICHTWOHNUNGSGEBÄUDE ZUSAMMEN (VERANSCHLAGTE R.BAUKOSTEN), 1980=100

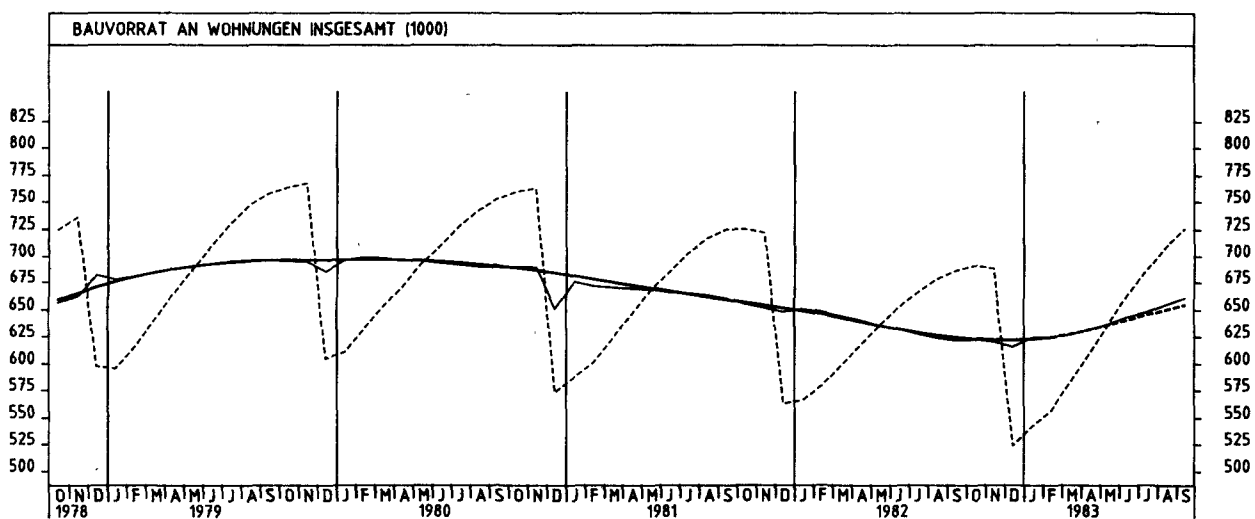
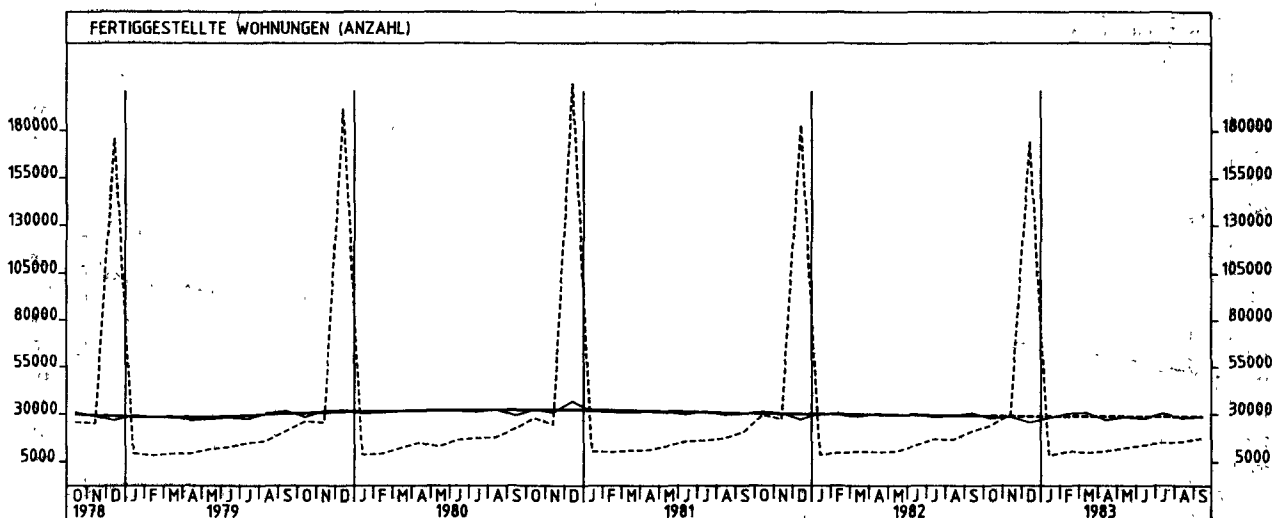
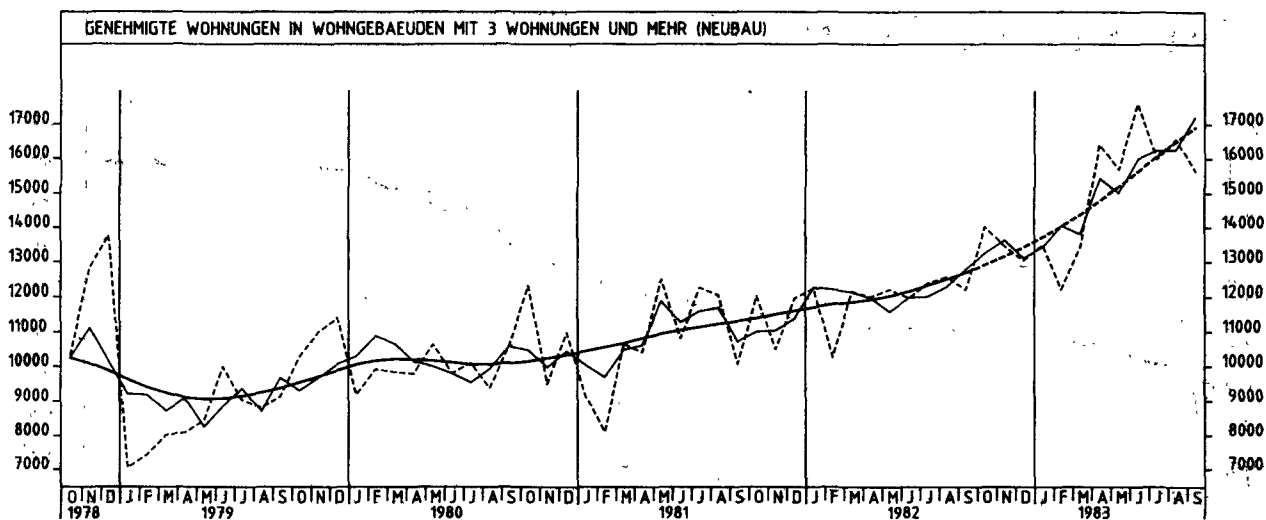


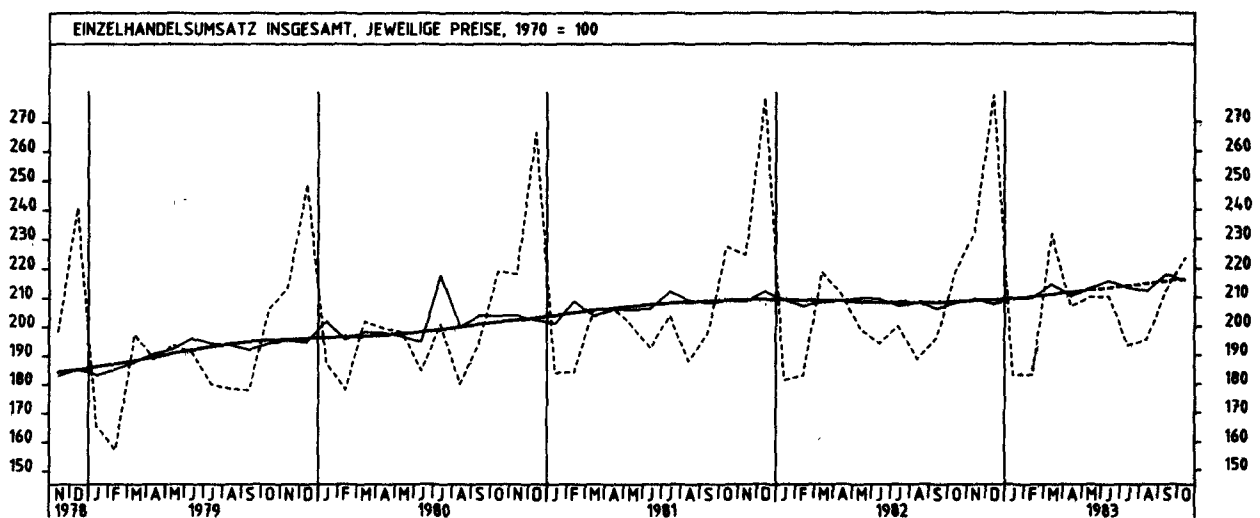
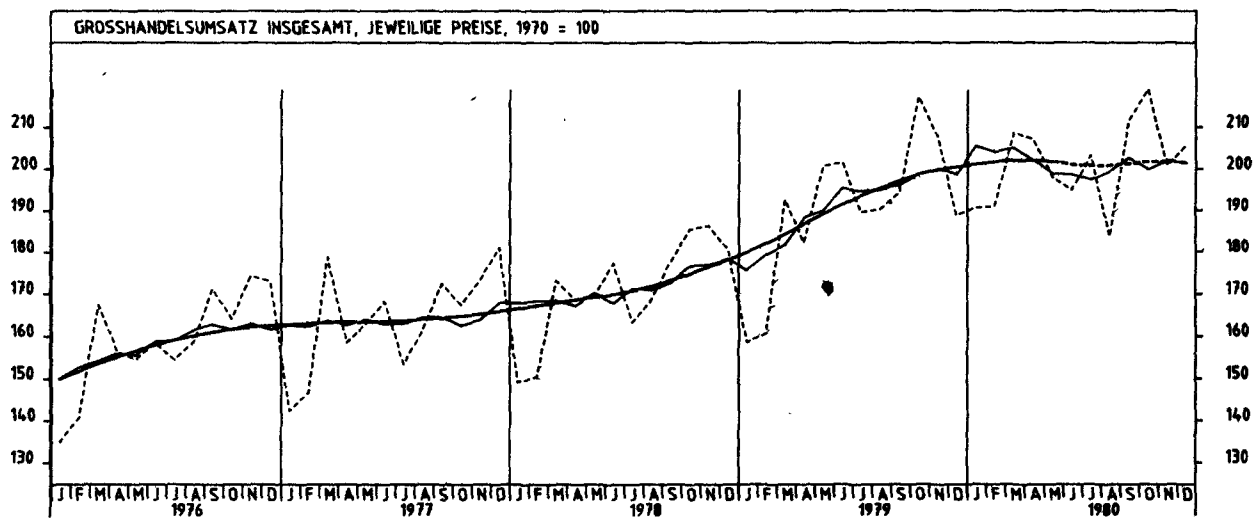
GENEHMIGTE WOHNUNGEN INSGESAMT (ANZAHL)

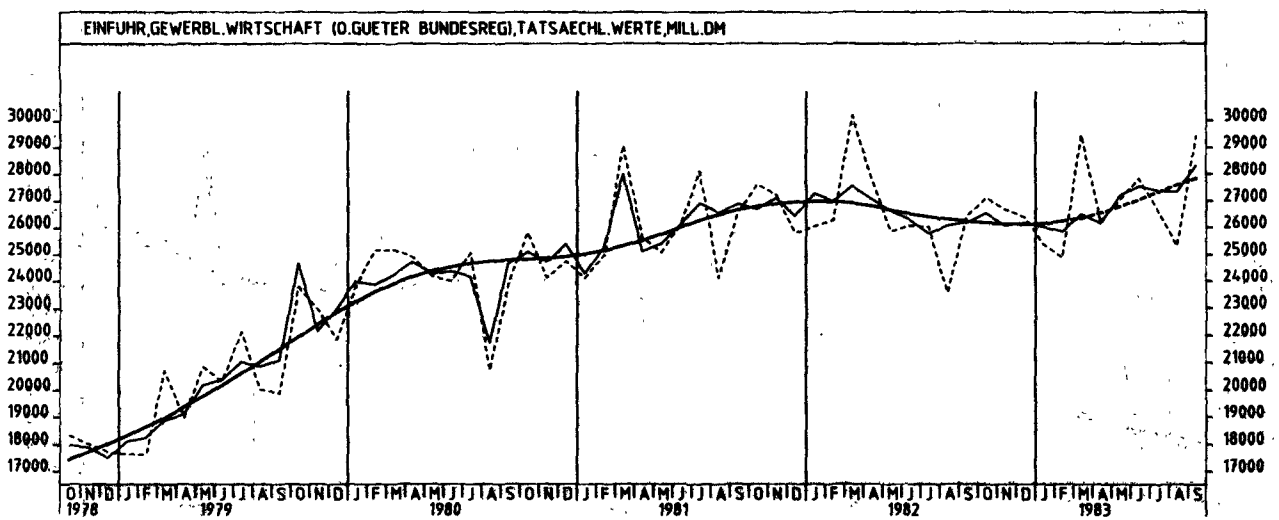
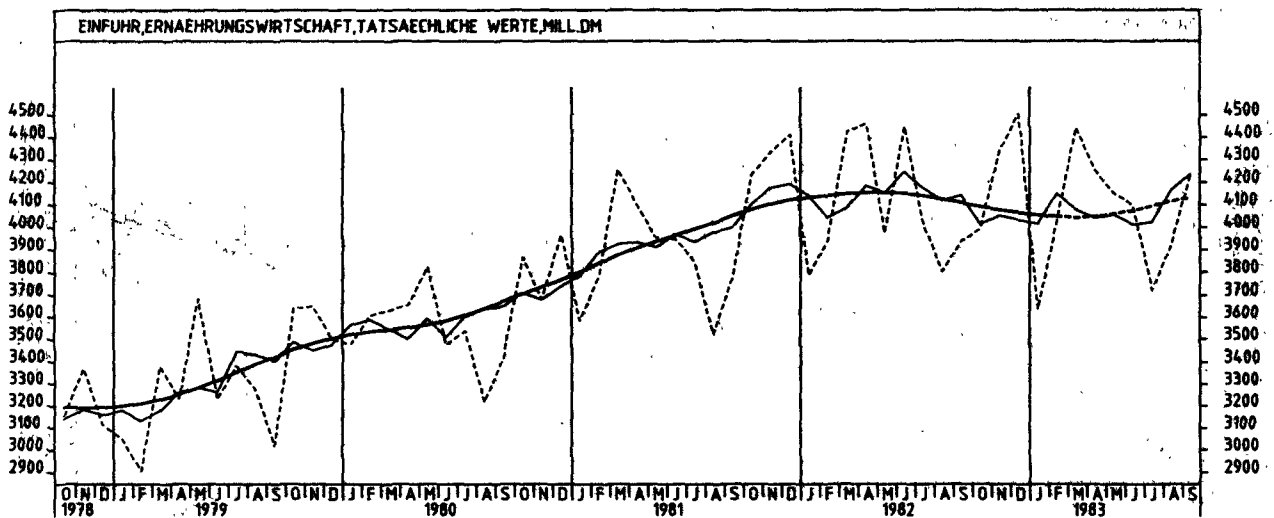
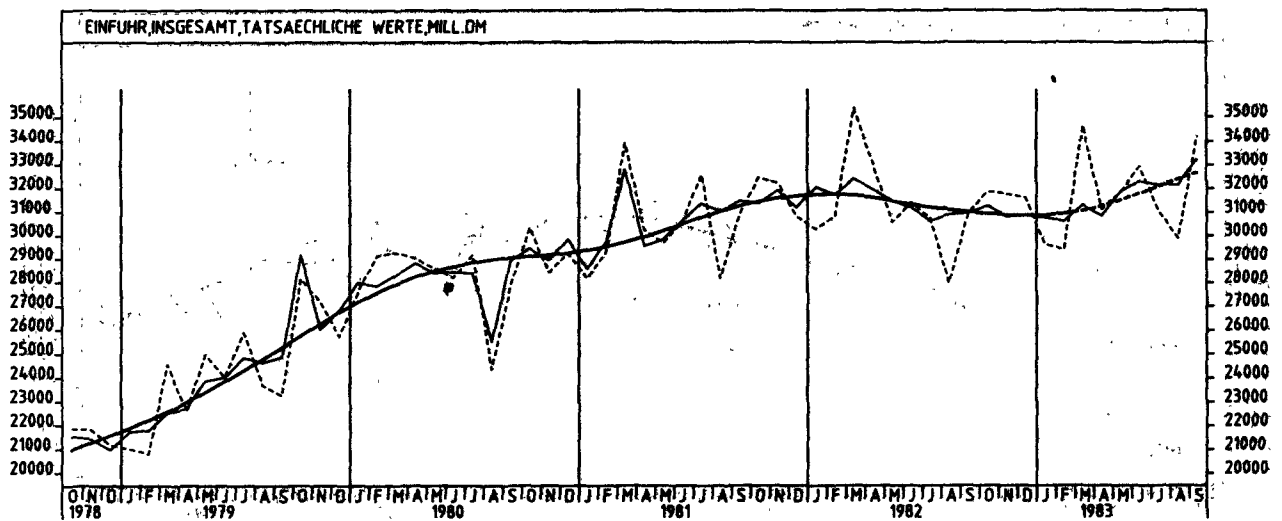


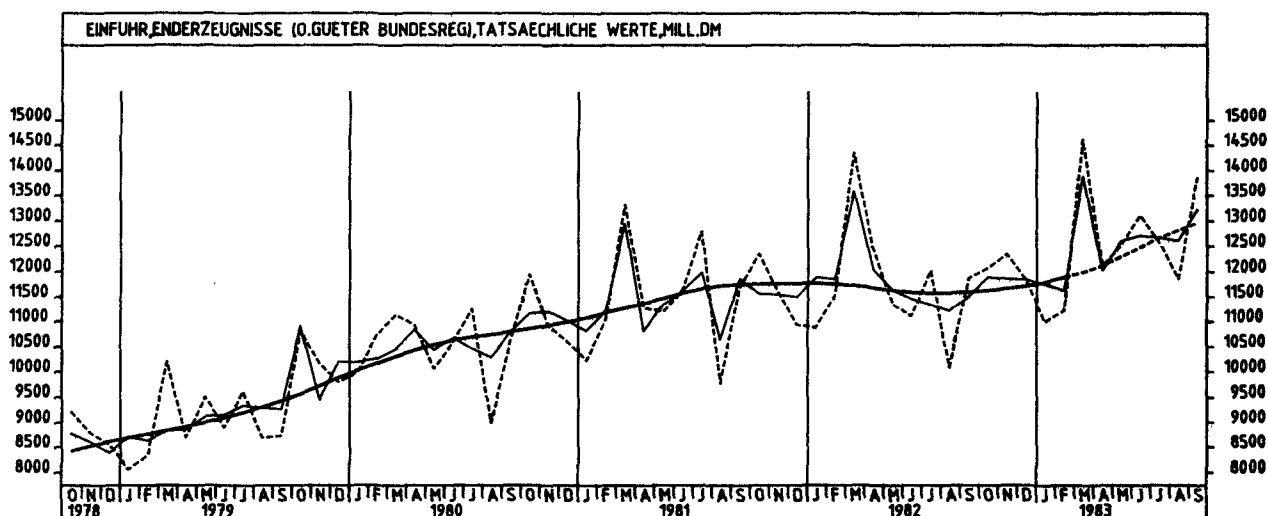
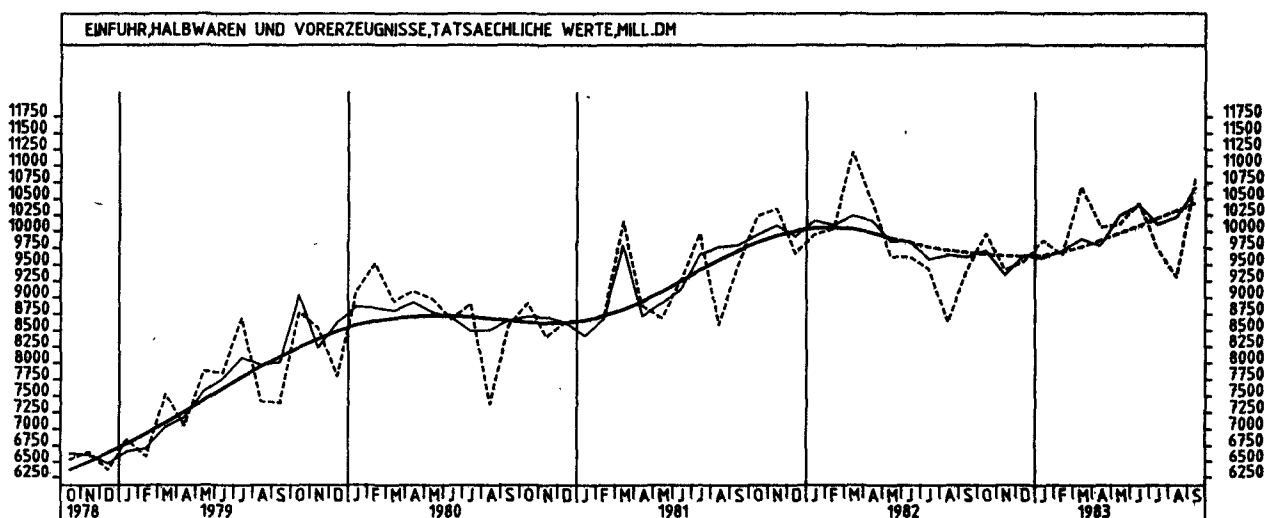
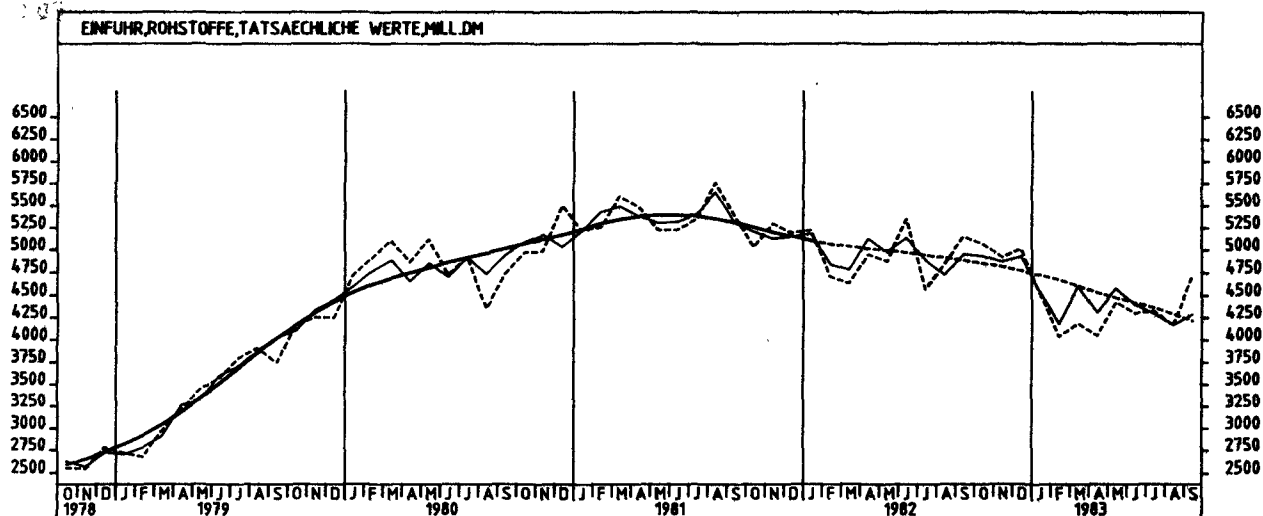
GENEHMIGTE WOHNUNGEN IN WOHNUNGSGEBÄUDEN MIT 1 UND 2 WOHNUNGEN (NEUBAU)

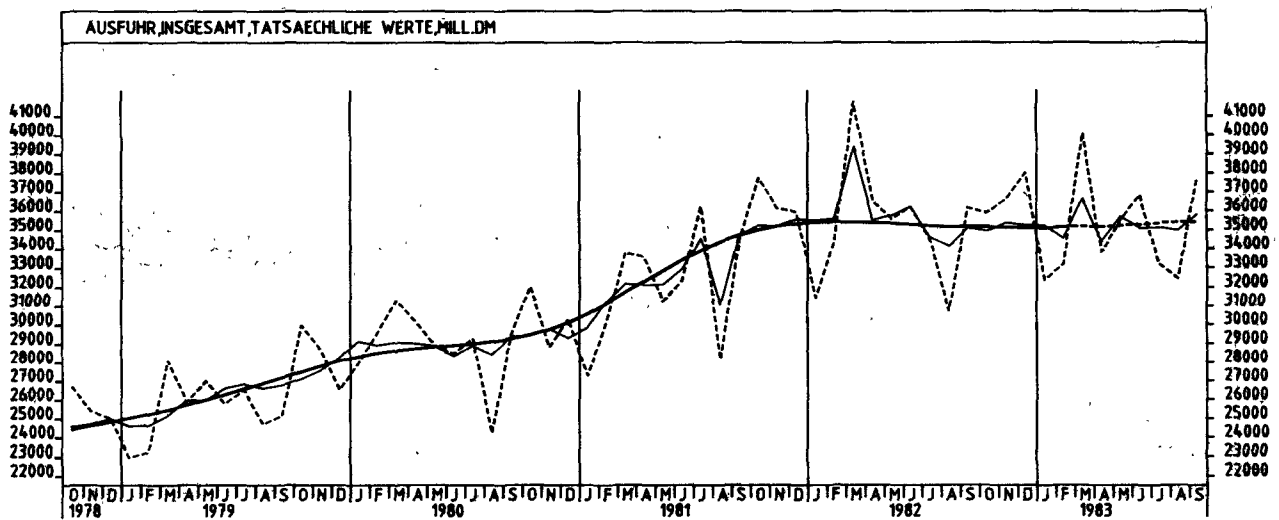
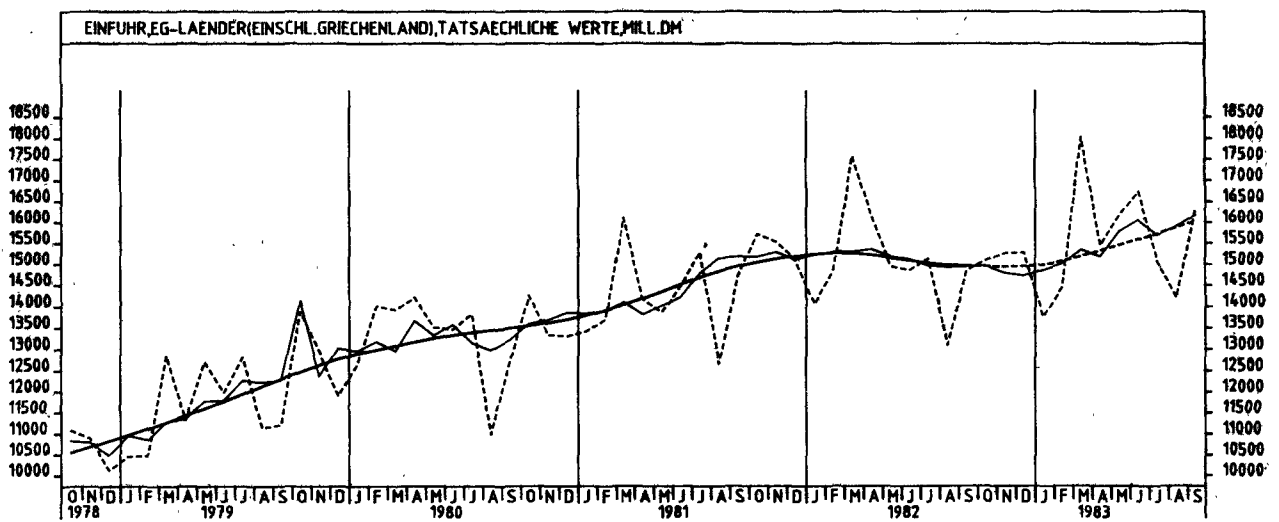


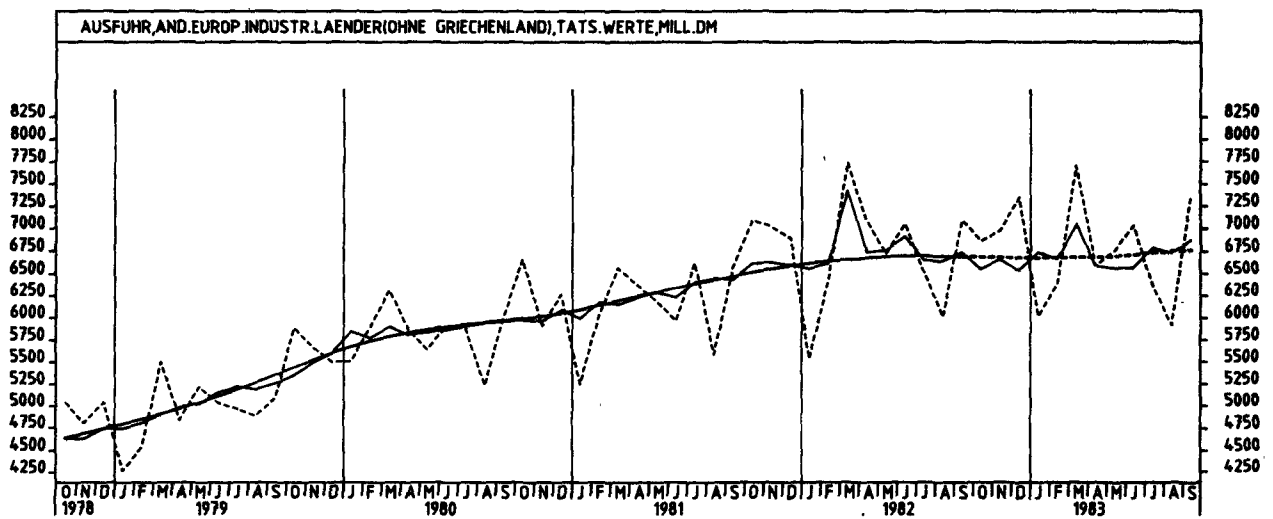
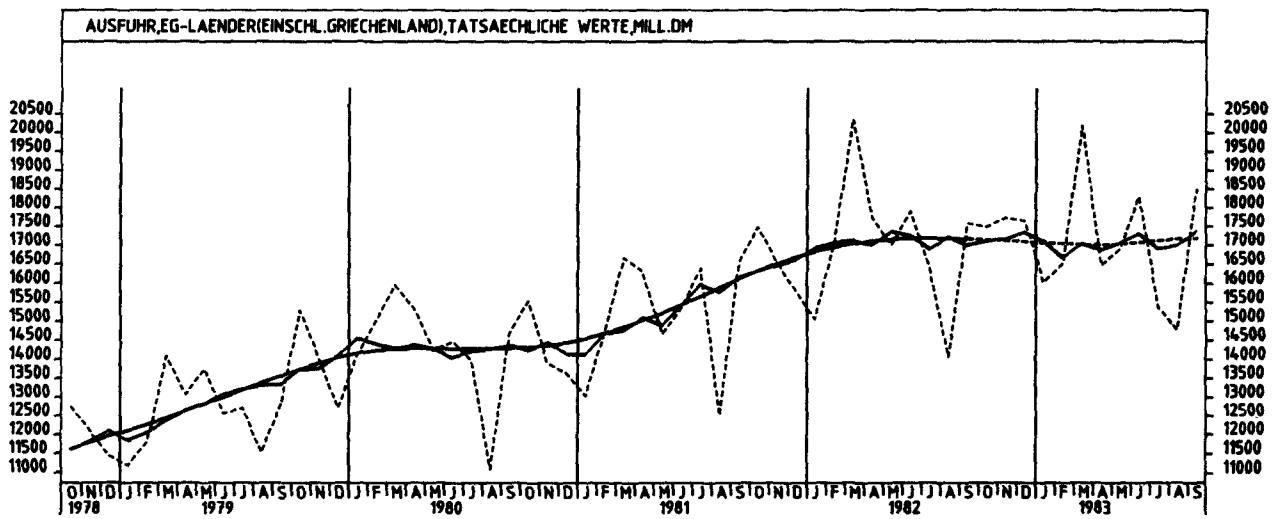


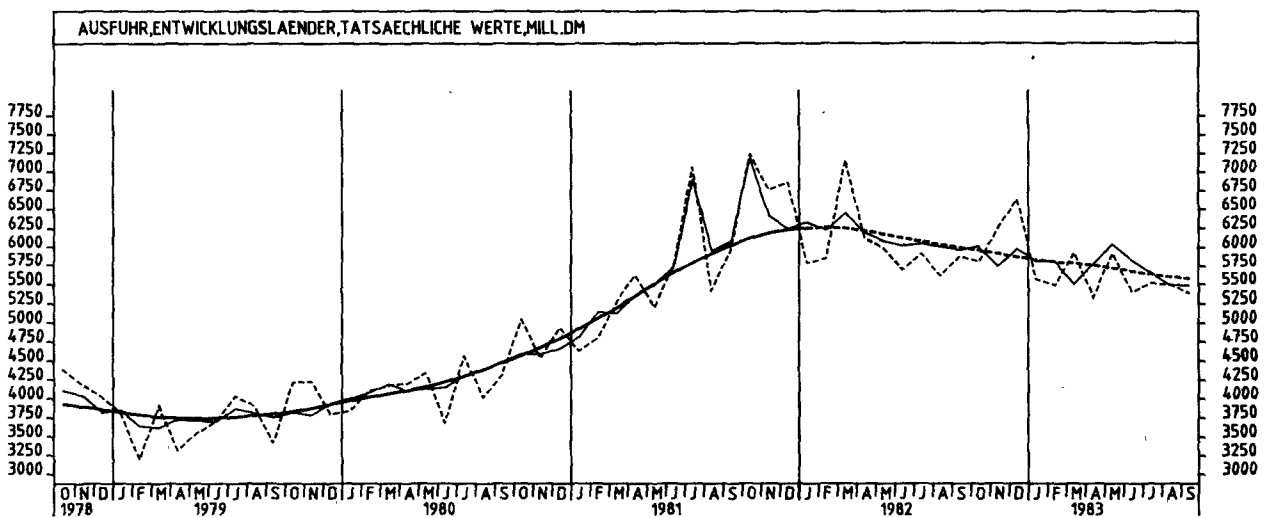
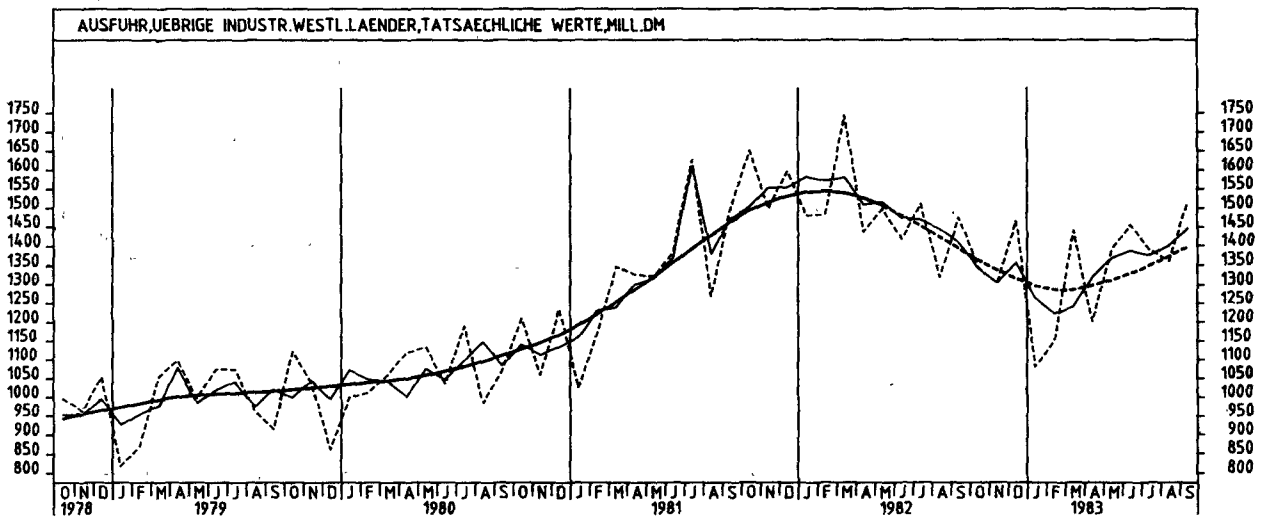
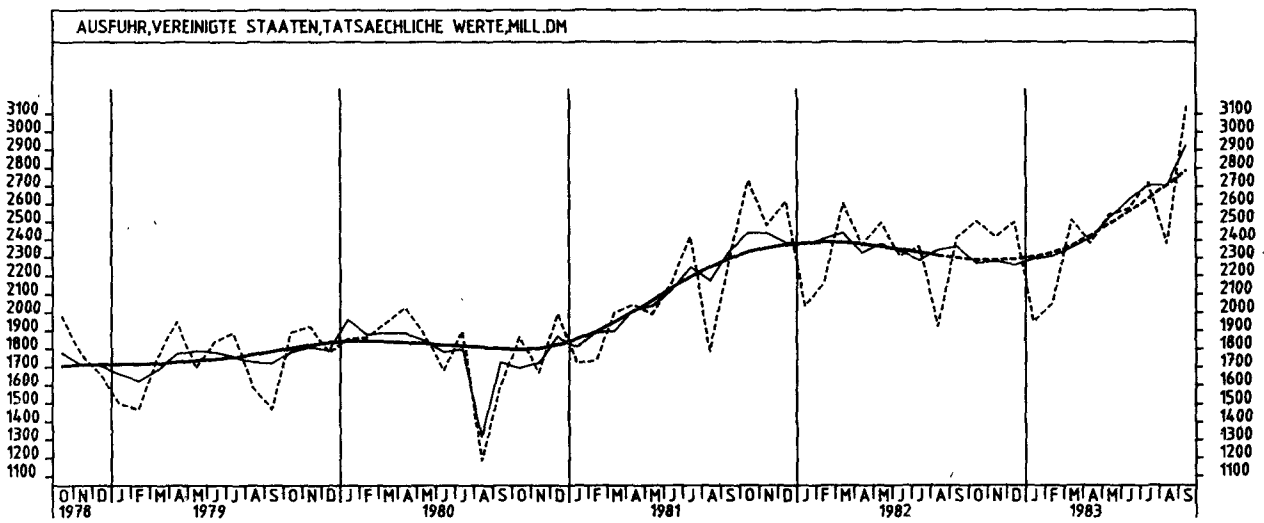




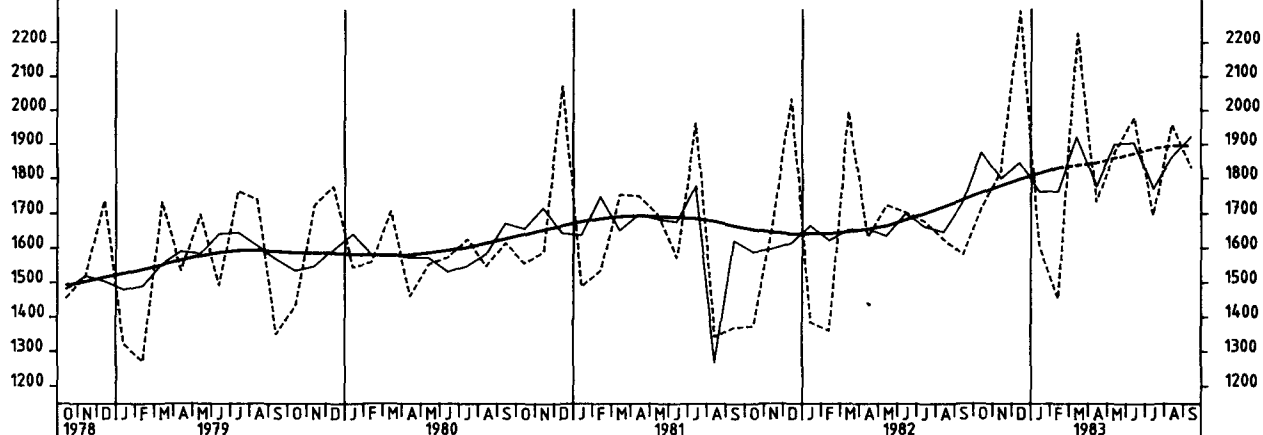




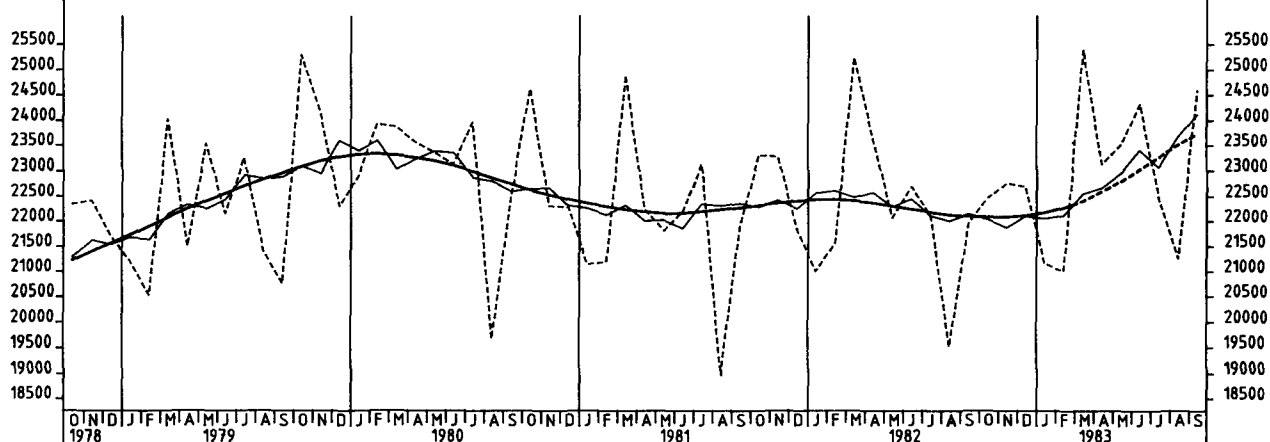




AUSFUHR, STAATSHANDELSLAENDER, TATSÄEHLICHE WERTE, MILL. DM



EINFUHR, INSGESAMT, VOLUMEN, MILL. DM



AUSFUHR, INSGESAMT, VOLUMEN, MILL. DM

