

Indikatoren zur Wirtschafts- entwicklung

Zeitreihen mit Saisonbereinigung

11

1983

Statistisches Bundesamt
Bibliothek - Dokumentation - Archiv



HERAUSGEBER: STATISTISCHES BUNDESAMT WIESBADEN

VERLAG: W. KOHLHAMMER GMBH STUTTGART UND MAINZ

Herausgeber:
Statistisches Bundesamt
Gustav-Stresemann-Ring 11
6200 Wiesbaden

Auslieferung:
Verlag W. Kohlhammer GmbH
Abt. Veröffentlichungen des Statistischen
Bundesamtes
Philipp-Reis-Str. 3
6500 Mainz 42

Erscheinungsfolge: monatlich

Erschienen im November 1983

Preis: DM 11,-

Bestellnummer: 1010600-83111

Nachdruck - auch auszugsweise - nur mit Quellenangabe
unter Einsendung eines Belegexemplares gestattet

Auf umweltfreundliches Papier gedruckt.

Inhalt

	Tabelle	Grafik
	Seite	
Zeichenerklärung und Abkürzungen		7
Einführung		9
Erläuterungen		
Berechnungsmethoden		10
Begriffserklärungen		10
Legende für Grafiken		81
 1 <u>BESCHÄFTIGUNG UND ARBEITSMARKT</u>		
1.1 Gesamtzahlen (1 000)		
Arbeitslose (insgesamt, männlich, weiblich)	14	82
Offene Stellen (insgesamt)	14	82
Kurzarbeiter (insgesamt, männlich)	14	82
1.2 Beschäftigte im Bergbau und Verarbeitenden Gewerbe und im Bauhauptgewerbe (1980 = 100)		
Bergbau und Verarbeitendes Gewerbe	15	-
Verarbeitendes Gewerbe	15	-
Grundstoff- und Produktionsgütergewerbe	15	-
Investitionsgüter produzierendes Gewerbe	15	-
Verbrauchsgüter produzierendes Gewerbe	15	-
Nahrungs- und Genußmittelgewerbe	15	-
Bauhauptgewerbe	16	85
 2 <u>PRODUKTION IM PRODUZIERENDEN GEWERBE</u>		
2.1 Index der Nettoproduktion (1976 = 100)		
Produzierendes Gewerbe insgesamt	17	-
Produzierendes Gewerbe ohne Baugewerbe	17	83
Bergbau und Verarbeitendes Gewerbe	17	-
Bergbau	17	-
Elektrizitäts- und Gasversorgung	17	-
Verarbeitendes Gewerbe	17	83
Grundstoff- und Produktionsgütergewerbe	18	83
Investitionsgüter produzierendes Gewerbe	18	84
Verbrauchsgüter produzierendes Gewerbe	18	84
Nahrungs- und Genußmittelgewerbe	18	-
Ausgewählte Wirtschaftszweige		
Eisenschaffende Industrie	18	-
Chemische Industrie	19	-
Maschinenbau	19	84
Straßenfahrzeugbau, Reparatur von Kraftfahrzeugen usw.	19	-
Elektrotechnik, Reparatur von Haushaltsgeräten	19	-
Herstellung von Eisen-, Blech- und Metallwaren	19	-
Textilgewerbe	19	-
Bekleidungsgewerbe	20	-
Ernährungsgewerbe	20	-
2.2 Geleistete Arbeitsstunden im Bauhauptgewerbe (1980 = 100)		
Bauhauptgewerbe insgesamt	21	85
Ausgewählte Bauarten		
Hochbau	21	85
Tiefbau	21	86
Wohnungsbau	21	86
Gewerblicher und industrieller Bau	21	86
Öffentlicher und Verkehrsbau	21	87
2.3 Produktionsindex für das Bauhauptgewerbe (1976 = 100)		
Bauhauptgewerbe insgesamt	22	-
Hochbau	22	87
Tiefbau	22	87
 3 <u>PRODUKTIVITÄT UND LOHNCOSTEN IM BERGBAU UND VERARBEITENDEN GEWERBE</u>		
3.1 Produktionsergebnis (1976 = 100)		
Je Beschäftigten	23	-
Je Beschäftigtenstunde	23	-
Je Arbeiter	23	-
Je Arbeiterstunde	23	-
3.2 Löhne und Gehälter (1976 = 100)		
Je Beschäftigten (Bergbau und Verarbeitendes Gewerbe)	24	-
Je Beschäftigtenstunde (Bergbau und Verarbeitendes Gewerbe)	24	88
Je Produkteinheit (Bergbau und Verarbeitendes Gewerbe)	24	88
Je Produkteinheit (Verarbeitendes Gewerbe)	24	-
Je Produkteinheit (Grundstoff- und Produktionsgütergewerbe)	24	89
Je Produkteinheit (Investitionsgüter produzierendes Gewerbe)	24	89
Je Produkteinheit (Verbrauchsgüter produzierendes Gewerbe)	25	89
Je Produkteinheit (Nahrungs- und Genußmittelgewerbe)	25	-
Je Umsatzeinheit (Bergbau und Verarbeitendes Gewerbe)	25	88

4 AUFTRAGSEINGANG IM VERARBEITENDEN GEWERBE UND IM BAUHAUPTGEWERBE

4.1 Wertindex (1980 = 100) - jeweils insgesamt, Inland, Ausland

Verarbeitendes Gewerbe (ohne Nahrungs- und Genußmittelgewerbe)	26	90
Grundstoff- und Produktionsgütergewerbe	26	91
Investitionsgüter produzierendes Gewerbe	27	91,92
Verbrauchsgüter produzierendes Gewerbe	27	91
Ausgewählte Wirtschaftszweige		
Hochofen-, Stahl- und Warmwalzwerke	28	-
Chemische Industrie	28	-
Maschinenbau	29	92
Straßenfahrzeugbau	29	-
Elektrotechnik	30	-
Herstellung von Eisen-, Blech- und Metallwaren	30	-
Textilgewerbe	31	-
Bekleidungsgewerbe	31	-

4.2 Volumenindex (1980 = 100) - jeweils insgesamt, Inland, Ausland

Verarbeitendes Gewerbe (ohne Nahrungs- und Genußmittelgewerbe)	32	93
Grundstoff- und Produktionsgütergewerbe	32	94
Investitionsgüter produzierendes Gewerbe	33	94,95
Verbrauchsgüter produzierendes Gewerbe	33	94
Ausgewählte Wirtschaftszweige		
Hochofen-, Stahl- und Warmwalzwerke	34	-
Chemische Industrie	34	-
Maschinenbau	35	95
Straßenfahrzeugbau	35	-
Elektrotechnik	36	-
Herstellung von Eisen-, Blech- und Metallwaren	36	-
Textilgewerbe	37	-
Bekleidungsgewerbe	37	-

4.3 Wertindex (1980 = 100)

Bauhauptgewerbe	38	96
Hochbau	38	96
Wohnungsbau	38	-
Tiefbau	38	96
Straßenbau	38	-

4.4 Volumenindex (1980 = 100)

Bauhauptgewerbe	39	-
Hochbau	39	-
Wohnungsbau	39	-
Tiefbau	39	-
Straßenbau	39	-

5 UMSÄTZE IM VERARBEITENDEN GEWERBE UND IM BAUHAUPTGEWERBE

5.1 Wertindex (1980 = 100) - jeweils insgesamt, Inland, Ausland

Verarbeitendes Gewerbe (ohne Nahrungs- und Genußmittelgewerbe)	40	97
Grundstoff- und Produktionsgütergewerbe	40	98
Investitionsgüter produzierendes Gewerbe	41	98,99
Verbrauchsgüter produzierendes Gewerbe	41	98
Ausgewählte Wirtschaftszweige		
Hochofen-, Stahl- und Warmwalzwerke	42	-
Chemische Industrie	42	-
Maschinenbau	43	99
Straßenfahrzeugbau	43	-
Elektrotechnik	44	-
Herstellung von Eisen-, Blech- und Metallwaren	44	-
Textilgewerbe	45	-
Bekleidungsgewerbe	45	-
Bauhauptgewerbe	46	-
Wohnungsbau	46	-
Öffentlicher- und Verkehrsbau	46	-

5.2 Volumenindex (1980 = 100) - jeweils insgesamt, Inland, Ausland

Verarbeitendes Gewerbe (ohne Nahrungs- und Genußmittelgewerbe)	47	100
Grundstoff- und Produktionsgütergewerbe	47	101
Investitionsgüter produzierendes Gewerbe	48	101,102
Verbrauchsgüter produzierendes Gewerbe	48	101
Ausgewählte Wirtschaftszweige		
Hochofen-, Stahl- und Warmwalzwerke	49	-
Chemische Industrie	49	-
Maschinenbau	50	102
Straßenfahrzeugbau	50	-
Elektrotechnik	51	-
Herstellung von Eisen-, Blech- und Metallwaren	51	-
Textilgewerbe	52	-
Bekleidungsgewerbe	52	-

6 BAUGENEHMIGUNGEN, BAUFERTIGSTELLUNGEN, BAUVORRAT

6.1 Veranschlagte reine Baukosten der genehmigten Hochbauvorhaben im Neubau (1980 = 100)

Wohn- und Nichtwohngebäude	53	103
Wohngebäude	53	-
Wohngebäude von privaten Haushalten	53	-
Nichtwohngebäude	53	-
Öffentliche Gebäude	53	-
Wirtschaftsgebäude	53	-

6.2 Rauminhalt der genehmigten Hochbauvorhaben im Neubau (1980 = 100)

Wohn- und Nichtwohngebäude	54	-
Wohngebäude	54	-
Wohngebäude von privaten Haushalten	54	-
Nichtwohngebäude	54	-
Öffentliche Gebäude	54	-
Wirtschaftsgebäude	54	-

6.3 Rauminhalt der fertiggestellten Gebäude im Neubau (1980 = 100)

Wohn- und Nichtwohngebäude	55	-
Wohngebäude	55	-
Nichtwohngebäude	55	-

6.4 Genehmigte und fertiggestellte Wohnungen (Anzahl), Bauvorrat (1 000)

Genehmigte Wohnungen insgesamt	56	103
Genehmigte Wohnungen in Wohngebäuden mit 1 und 2 Wohnungen	56	103
Genehmigte Wohnungen in Wohngebäuden mit 3 Wohnungen und mehr	56	104
Fertiggestellte Wohnungen insgesamt	56	104
Bauvorrat an Wohnungen insgesamt	56	104

6.5 Veranschlagte reine Baukosten der genehmigten Baumaßnahmen an bestehenden Gebäuden (1980 = 100)

Wohngebäude	57	-
Nichtwohngebäude	57	-

7 UMSÄTZE DES GROSSHANDELS

7.1 In jeweiligen Preisen (1970 = 100)

Großhandel insgesamt	58	105
Kohle und Mineralölserzeugnisse	58	-
Erze, Metalle und Halbzeug	58	-
Holz und Baustoffe u.ä.	58	-
Nahrungs- und Genußmittel	58	-
Fahrzeuge und Maschinen (a.n.g.)	58	-

8 UMSÄTZE DES EINZELHANDELS

8.1 In jeweiligen Preisen (1970 = 100)

Einzelhandel insgesamt	59	105
Nahrungs- und Genußmittel	59	-
Textilwaren, Schuhe	59	-
Metallwaren, Hausrat, Wohnbedarf (a.n.g.)	59	-
Elektro- und optische Erzeugnisse, Uhren	59	-
Fahrzeuge, Maschinen und Büroeinrichtungen	59	-

9 AUSSENHANDEL (SPEZIALHANDEL)

9.1 Einfuhr - Tatsächliche Werte (Mill. DM)

Einfuhr insgesamt	60	106
Einfuhr nach Warengruppen		
Ernährungswirtschaft	60	106
Gewerbliche Wirtschaft (ohne Güter der Bundesreg.)	60	106
Rohstoffe und Halbwaren	60	-
Rohstoffe	60	107
Halbwaren	60	-
Fertigwaren (ohne Güter der Bundesreg.)	61	-
Vorserzeugnisse	61	-
Enderzeugnisse (ohne Güter der Bundesreg.)	61	107
Halbwaren und Vorserzeugnisse	61	107
Einfuhr nach dem Warenverzeichnis für die Industriestatistik		
Erzeugnisse des Nahrungs- und Genußmittelgewerbes	61	-
Erzeugnisse des Grundstoff- und Produktionsgütergewerbes	61	-
Erzeugnisse des Investitionsgüter produzierenden Gewerbes	62	-
Erzeugnisse des Verbrauchsgüter produzierenden Gewerbes	62	-
Einfuhr von Investitions- und Verbrauchsgütern		
Investitionsgüter	62	-
Verbrauchsgüter	62	-
Einfuhr nach Ländergruppen (Herst.- u. Verbr.Länder)		
EG-Länder (ohne/einschl. Griechenland)	62	108
Ander europäische industrialisierte Länder (ohne/einschl. Griechenland)	63	-
Vereinigte Staaten	63	-
Übrige industrialisierte westliche Länder	63	-
Entwicklungsländer	63	-
Staatshandelsländer	63	-

9.2 Ausfuhr - Tatsächliche Werte (Mill. DM)

Ausfuhr insgesamt	64	108
Ausfuhr nach Warengruppen		
Gewerbliche Wirtschaft	64	-
Rohstoffe und Halbwaren	64	-
Rohstoffe	64	-
Halbwaren	64	-
Fertigwaren	64	-
Vorerzeugnisse	65	-
Enderzeugnisse	65	-
Ausfuhr nach dem Warenverzeichnis für die Industriestatistik		
Erzeugnisse des Grundstoff- und Produktionsgütergewerbes	65	-
Erzeugnisse des Investitionsgüter produzierenden Gewerbes	65	-
Erzeugnisse des Verbrauchsgüter produzierenden Gewerbes	65	-
Ausfuhr von Investitions- und Verbrauchsgütern		
Investitionsgüter	65	-
Verbrauchsgüter	66	-
Ausfuhr nach Ländergruppen (Herst.- u. Verbr.Länder)		
EG-Länder (ohne/einschl. Griechenland)	66	109
Andere europäische industrialisierte Länder (ohne/einschl. Griechenland)	66	109
Vereinigte Staaten	66	110
Übrige industrialisierte westliche Länder	67	110
Entwicklungsländer	67	110
Staatshandelsländer	67	111
Saldo insgesamt	67	-

9.3 Einfuhr - Volumen (Mill. DM)

Einfuhr insgesamt	68	111
Einfuhr nach Warengruppen		
Ernährungswirtschaft	68	-
Gewerbliche Wirtschaft (ohne Güter der Bundesreg.)	68	-
Rohstoffe und Halbwaren	68	-
Rohstoffe	68	-
Halbwaren	68	-
Fertigwaren (ohne Güter der Bundesreg.)	69	-
Vorerzeugnisse	69	-
Enderzeugnisse (ohne Güter der Bundesreg.)	69	-
Halbwaren und Vorerzeugnisse	69	-
Einfuhr nach dem Warenverzeichnis für die Industriestatistik		
Erzeugnisse des Nahrungs- und Genußmittelgewerbes	69	-
Erzeugnisse des Grundstoff- und Produktionsgütergewerbes	69	-
Erzeugnisse des Investitionsgüter produzierenden Gewerbes	70	-
Erzeugnisse des Verbrauchsgüter produzierenden Gewerbes	70	-
Einfuhr von Investitions- und Verbrauchsgütern		
Investitionsgüter	70	-
Verbrauchsgüter	70	-
Einfuhr nach Ländergruppen (Herst.- u. Verbr.Länder)		
EG-Länder (ohne Griechenland)	70	-
Übrige Länder (einschl. Griechenland)	70	-

9.4 Ausfuhr - Volumen (Mill. DM)

Ausfuhr insgesamt	71	111
Ausfuhr nach Warengruppen		
Gewerbliche Wirtschaft	71	-
Rohstoffe und Halbwaren	71	-
Rohstoffe	71	-
Halbwaren	71	-
Fertigwaren	71	-
Vorerzeugnisse	72	-
Enderzeugnisse	72	-
Ausfuhr nach dem Warenverzeichnis für die Industriestatistik		
Erzeugnisse des Grundstoff- und Produktionsgütergewerbes	72	-
Erzeugnisse des Investitionsgüter produzierenden Gewerbes	72	-
Erzeugnisse des Verbrauchsgüter produzierenden Gewerbes	72	-
Ausfuhr von Investitions- und Verbrauchsgütern		
Investitionsgüter	72	-
Verbrauchsgüter	73	-
Ausfuhr nach Ländergruppen (Herst.- u. Verbr.Länder)		
EG-Länder (ohne Griechenland)	73	-
Übrige Länder (einschl. Griechenland)	73	-

9.5 Index der Durchschnittswerte (1976 = 100)

Einfuhr insgesamt	74	-
Ausfuhr insgesamt	74	-

10 VERKEHR

10.1 Beförderte Güter (1 000 t)

Eisenbahnverkehr	75	-
Fernverkehr mit Lastkraftfahrzeugen	75	-
Binnenschifffahrt	75	-
Luftverkehr	75	-
Rohrfernleitungen (rohes Erdöl)	75	-
Seeschifffahrt	75	-

10.2 Geleistete Tonnenkilometer (Mill. tkm)

Eisenbahnverkehr (Tarif-tkm)	76	-
Fernverkehr mit Lastkraftfahrzeugen (Tarif-tkm)	76	-
Binnenschifffahrt (Effektiv-tkm)	76	-
Luftverkehr (Effektiv-tkm)	76	-
Rohrfernleitungen - rohes Erdöl (Effektiv-tkm)	76	-

11 AKTIEN

11.1 Index der Aktienkurse (29.12.1972 = 100)

Gesamtindex	77	-
Energiewirtschaft, Montanindustrie	77	-
Industrie (ohne Montan- u. Bauindustrie)	77	-
Bauindustrie	77	-

12 PREISE

12.1 Preisindizes (1976 = 100)

Erzeugerpreise gewerblicher Produkte (1980 = 100)	78	-
Erzeugerpreise landwirtschaftlicher Produkte	78	-
Erzeugerpreise pflanzlicher Produkte	78	-
Erzeugerpreise tierischer Produkte	78	-
Preise für Einfuhrwaren (1980 = 100)	78	-
Preise für Ausfuhrwaren (1980 = 100)	78	-
Verbraucherpreise (Einzelhandelsverkaufspreise)	79	-
Lebenshaltung aller privaten Haushalte	79	-
Nahrungsmittel	79	-

Die Angaben beziehen sich auf das Bundesgebiet; sie schließen Berlin (West) ein.

"Seit 1.1.1975 ist die Zuordnung von Analysefiltern beibehalten worden; sie wurde lediglich für Arbeitslose, Offene Stellen und Kurzarbeiter (Seiten 14 und 82) seit 4/1979 und für den Auftragseingang (Abschnitt 4.1, 4.2) seit 3/1980 verändert".

Zeichenerklärung

- = nichts vorhanden
- ... = Angabe fällt später an
- . = Zahlenwert unbekannt oder geheimzuhalten
- x = Tabellenfach gesperrt (arbeitstägl. Bereinigung sachlich nicht sinnvoll)

Abkürzungen

BESCH.	= Beschäftigte
GES.	= Gesamt
GRUNDST.	= Grundstoff
IND.	= Industrie
INSG.	= Insgesamt
O.G.BREG.	= Ohne Güter der Bundesregierung
O.NUG.	= Ohne Nahrungs- und Genußmittelgewerbe
VERARB.	= Verarbeitende

Das Ziel konjunkturanalytischer Untersuchungen ist die Erkennung längerfristiger "Grundtendenzen" aus den Werten wirtschaftlicher Zeitreihen. Die Verwendung unbereinigter Originalwerte der Reihen als Konjunkturindikatoren ist hierfür im allgemeinen wenig geeignet, weil die Originaldaten neben zufälligen Störfaktoren vor allem auch saisonbedingte Einflüsse enthalten.

Für die Ausschaltung von Saisoneinflüssen gibt es eine Reihe von Verfahren, die sich in der Praxis bewährt haben. Das Statistische Bundesamt hat sich vor einigen Jahren entschlossen, in monatlichen Abständen saisonbereinigte Werte zu berechnen und zu veröffentlichen. Mit seiner Entscheidung für ein bestimmtes Verfahren zur Zeitreihenanalyse beabsichtigt das Statistische Bundesamt nicht, dieses Verfahren amtlich zum allein aussagefähigen zu erklären. Für die Wahl des verwendeten Verfahrens war ausschlaggebend, daß sein Grundkonzept theoretisch klar und einwandfrei, die mathematischen Ansätze genügend allgemein und ihre Arbeitshypothesen eindeutig und widerspruchsfrei spezifizierbar sein sollten. Außerdem sollte das Verfahren der Zeitreihenanalyse anhand objektiver Kriterien auf die Eigenart jeder Reihe abzustimmen sein und brauchbare saisonbereinigte Werte ergeben.

Das Statistische Bundesamt verwendet das "Berliner Verfahren", das aus der Zusammenarbeit der Technischen Universität, Berlin, mit dem Deutschen Institut für Wirtschaftsforschung, Berlin, hervorgegangen ist¹⁾. Da das Verfahren in seiner ersten Fassung²⁾ noch nicht allen Erwartungen genügen konnte, ist es zu einer verbesserten Fassung (BV3) weiterentwickelt worden³⁾. Hierbei sind vor allem die Möglichkeiten des Berliner Verfahrens weitgehend ausgeschöpft worden, die spezifischen Eigenarten einzelner Zeitreihen zu berücksichtigen, indem jeweils geeignete Analysefilter benutzt werden:

Aus einer vorgegebenen Menge von 47 Filtern ist jeder Zeitreihe der "optimale" Filter zugeordnet worden. Die Zuordnung soll über mehrere Jahre bestehen bleiben⁴⁾. Die Verwendung reihenspezifischer Filter wirkt sich vor allem in einer verbesserten Stabilität und Sicherheit der Schätzergebnisse am aktuellen Rande der analysierten Reihen aus.

Das Ziel des Verfahrens ist die Ausschaltung von Saisoneinflüssen, nicht so sehr das Herausarbeiten der glatten (Trend-Konjunktur-)Komponente. Nicht alle Zeitreihen sind für das Verfahren zur Errechnung saisonbereinigter Werte in gleicher Weise geeignet. So wird man z.B. bei Reihen, die heterogen zusammengesetzt sind und deren Komponenten stark unterschiedlich "Saison- und Strukturentwicklungen" unterworfen sind, eine Saisonbewegung nur unbefriedigend feststellen und eliminieren können. Entsprechendes gilt, wenn saisonale Bewegungen durch starke und häufig auftretende Störfaktoren völlig zugedeckt werden. In solchen Fällen kann kein Verfahren der Zeitreihenanalyse eine sinnvolle Zerlegung der Reihe und damit eine befriedigende Saisonbereinigung liefern.

Alle derzeit gebräuchlichen Zeitreihenverfahren arbeiten mit gleitenden Durchschnitten. Das hat notwendigerweise die Konsequenz, daß am aktuellen Rande mehr oder weniger starke Instabilitäten auftreten können. Diese Eigenschaft ist allen derzeitigen Zeitreihenverfahren immanent; sie könnte nur behoben werden, wenn die letzten Schätzwerte künstlich stabilisiert würden; dies würde zu einer Verzerrung der entsprechenden Werte führen. Das Amt wird die durch Revision alter und Hinzufügen neuer Werte entstehenden rückwirkenden Korrekturen vollständig veröffentlichen, um dem Benutzer die volle Information zugänglich zu machen.

Verfahren zur Zerlegung von Zeitreihen sind keine Prognosemethoden. Die Ergebnisse einer Zeitreihenanalyse können nicht direkt zur Prognose verwendet werden, wohl aber als Ausgangsmaterial dafür dienen.

- 1) Nullau B., Heiler S., Wäsch P., Meissner B., Filip D.: Das "Berliner Verfahren". Ein Beitrag zur Zeitreihenanalyse. In DIW-Beiträge zur Strukturforchung, Heft 7, Berlin 1969.
- 2) Nourney M.: "Methode der Zeitreihenanalyse" in Wirtschaft und Statistik /1973, S. 11 ff.
- 3) Nourney M.: "Weiterentwicklung des Verfahrens der Zeitreihenanalyse" in Wirtschaft und Statistik 2/1975, S. 96 ff.

- 4) Etwaige Änderungen der Filterzuordnungen werden im Inhaltsverzeichnis mit Umstellungsdatum angegeben.

Berechnungsmethoden

Die Tabellen enthalten außer den Originalindizes für die letzten 13 Monate mit ihren Veränderungen gegenüber dem Vorjahr und dem Vormonat

- a) die saisonbereinigten Werte mit ihren Veränderungen gegenüber dem Vormonat,
- b) die saison- und arbeitstäglich bereinigten Werte und ihre Veränderungen gegenüber dem Vormonat und
- c) die glatte Komponente (Trend-Konjunktur-Komponente).

Das "Berliner Verfahren" (BV 3) geht von einer additiven Verknüpfung der einzelnen Komponenten in der Originalreihe aus:

- (1) $x_t = Y_t + S_t + R_t$, wobei
 x_t die Originalwerte,
 Y_t die glatte (Trend-Konjunktur-) Komponente,
 S_t die Saisonkomponente (ggf. einschl. arbeitstägl. Einflüsse) und
 R_t die Restkomponente bedeuten.

Weil im Veröffentlichungsausdruck der Originalwert, der saisonbereinigte Wert ($SB_t = x_t - S_t = Y_t + R_t$) und die glatte Komponente explizit enthalten sind, lassen sich die fehlenden Komponenten über Gleichung (1) wie folgt errechnen:

- (2) $SB_t - Y_t = R_t$,
(3) $x_t - SB_t = S_t$.

In Worten: Zieht man vom saisonbereinigten Wert die glatte Komponente ab, dann erhält man die Restkomponente. Der um den saisonbereinigten Wert verminderte Originalwert ergibt die Saisonkomponente.

Viele ökonomische Daten können von der unterschiedlichen Länge der Monate (gemessen z.B. in Arbeitstagen) beeinflusst werden. Die Veröffentlichung enthält in solchen Fällen in der Spalte "saison- und arbeitstäglich bereinigter Wert" eine Zeitreihe, aus der neben der Saisonkomponente auch der Einfluß der Arbeitstage schätzungsweise eliminiert ist. Sie besteht aus der glatten (Trend-Konjunktur-) Komponente und demjenigen Teil der Restkomponente, der nicht durch die Arbeitstage "erklärt" wird.

Am Ende der Zeitreihen können für die glatte (Trend-Konjunktur-) Komponente nur vorläufige

Werte berechnet werden, die sich durch die erst in der Zukunft anfallenden Informationen z.T. noch erheblich ändern können. Die letzten Werte der glatten Komponente werden deshalb in Klammern gesetzt bzw. gestrichelt gezeichnet.

Die Monate, in denen eine Zeitreihe Extremwerte aufweist, werden mit * gekennzeichnet.

Begriffserklärungen¹⁾

Arbeitslose bzw. offene Stellen: Personen ohne Arbeitsverhältnis, die als Arbeitsuchende beim Arbeitsamt registriert sind bzw. zu besetzende Arbeitsplätze, die Arbeitgeber dem Arbeitsamt gemeldet haben.

Kurzarbeiter: Personen, die im Abrechnungszeitraum, in den der Stichtag fällt, Anspruch auf Kurzarbeitergeld hatten.

Beschäftigte im Bergbau und Verarbeitenden Gewerbe und im Bauhauptgewerbe: Tätige Inhaber und alle in einem arbeitsrechtlichen Verhältnis stehenden Betriebsangehörigen (Angestellte, Arbeiter, Auszubildende).

Der Index der Nettoproduktion für das Produzierende Gewerbe auf Basis 1976 wird auf repräsentativer Grundlage unter Ausschaltung der Preisveränderungen berechnet, d.h., bei den Wirtschaftszweigen erfolgt die Fortschreibung im allgemeinen mit einer Auswahl von Erzeugnissen, deren Entwicklung der jeweiligen Gesamtentwicklung entspricht. Der Gewichtung der einzelnen Wirtschaftszweige liegt die Bruttowertschöpfung zu Marktpreisen des Jahres 1976 zugrunde.

Bruttowertschöpfung zu Marktpreisen: Bruttoproduktionswert abzüglich Materialverbrauch, Kosten für vergebene Lohnarbeiten, Einsatz an Handelsware, Kosten für sonstige industrielle/handwerkliche Dienstleistungen, Mieten und Pachten sowie sonstige Kosten; einschl. Umsatzsteuer.

Geleistete Arbeitsstunden im Bauhauptgewerbe sind alle von Inhabern, Angestellten, Arbeitern

1) Hinweis: Die Indizes der Produktion, des Auftragseingangs und Umsatzes im Bergbau und im Verarbeitenden Gewerbe beziehen sich auf einen geänderten Berichtskreis (Betriebe mit 20 Beschäftigten und mehr) und eine neue Systematik (SYPRO), dagegen beziehen sich die Ergebnisse des Bauhauptgewerbes (Beschäftigte, geleistete Arbeitsstunden und Umsätze) auf alle Betriebe nach neuer Systematik.

geleisteten Arbeitsstunden; abgerechnete, aber nicht geleistete Stunden sind nicht enthalten.

Der Produktionsindex für das Bauhauptgewerbe wird durch den Baustoff-Produktionsindex repräsentiert (Fortschreibung mit 57 ausgewählten Baustoffen). Der Gewichtung der Teilbereiche Hoch- und Tiefbau liegt die entsprechende Bruttowertschöpfung zu Marktpreisen des Jahres 1976 zugrunde.

Die Indizes des Produktionsergebnisses je Beschäftigten, je Beschäftigtenstunde, je Arbeiter und je Arbeiterstunde (Arbeitsproduktivität) zeigen die Entwicklung der Produktion (gemessen am Index der Nettoproduktion) im Verhältnis zum personellen Aufwand.

Löhne und Gehälter (je Beschäftigten, je Beschäftigtenstunde, je Produkteinheit, je Umsatzeinheit): Entwicklung der Lohn- und Gehaltssumme (in Form von Meßzahlen, 1976 = 100) im Verhältnis zur Entwicklung der Beschäftigten, der Beschäftigtenstunden, des Umsatzes (jeweils in Form von Meßzahlen, 1976 = 100) bzw. der Nettoproduktion (kalendermonatlicher Index, 1976 = 100).

Index des Auftragseingangs im Verarbeitenden Gewerbe und im Bauhauptgewerbe: Wertindex in jeweiligen Preisen, Volumenindex in Preisen des Basisjahres (Verarbeitendes Gewerbe Basis 1980 = 100, Bauhauptgewerbe Basis 1980 = 100); der Gewichtung werden die Auftragseingangsanteile im Basisjahr zugrunde gelegt. Als Auftragseingang gilt der Wert der in einem Berichtsmonat von anderen Firmen und sonstigen Kunden akzeptierten Bestellungen (ohne Umsatz-(Mehrwert-)steuer).

Umsätze im Verarbeitenden Gewerbe und im Bauhauptgewerbe: Wertindizes in jeweiligen Preisen, Volumenindizes in Preisen von 1980 (jeweils Basis 1980 = 100); der Gewichtung werden die Umsatzanteile im Basisjahr zugrunde gelegt.

Umsatz im Verarbeitenden Gewerbe: Erlöse aus dem Verkauf eigener Erzeugnisse und Leistungen; sie resultieren aus den Rechnungsendwerten einschl. Verbrauchsteuern und Kosten für Fracht, Verpackung, Porto und Spesen (ohne Umsatz-(Mehrwert-)steuer).

Umsatz des Bauhauptgewerbes: Als steuerbarer baugewerblicher Umsatz gelten die dem Finanzamt für die Umsatzsteuer zu meldenden steuerbaren Beträge für Bauleistungen im Bundesgebiet einschl. Berlin (West).

Bautätigkeit: Erfassung der genehmigten Hochbauten anhand der erteilten Baugenehmigungen; Erfassung der fertiggestellten Hochbauten aufgrund der Feststellungen der Bauaufsichtsbehörden. Der B a u v o r r a t ist die behelfsmäßige Fortschreibung des Bauüberhangs am Jahresende mit Hilfe der genehmigten und fertiggestellten Bauvorhaben.

Umsätze des Großhandels (in jeweiligen Preisen): Wert aller Lieferungen und Leistungen des Unternehmens einschl. Provisionen, jedoch ohne den Gesamtwert der vermittelten Waren (ohne Umsatz-(Mehrwert-)steuer).

Rabatte, Boni, Skonti u.ä. sind abgesetzt.

Umsätze des Einzelhandels (in jeweiligen Preisen): Wert aller Lieferungen und Leistungen des Unternehmens einschl. Eigenverbrauch (einschl. Umsatz-(Mehrwert-)steuer).

Der Außenhandel (Spezialhandel) umfaßt

die unmittelbare E i n f u h r von Waren und die Einfuhr von ausländischen Waren aus Lager (Freihafenlager und Zollager - ab 1974 einschl. offene Zollager -) in den freien Verkehr, zur zollamtlich bewilligten aktiven Veredelung (Eigenveredelung und Lohnveredelung) und nach zollamtlich bewilligter passiver Veredelung;

die A u s f u h r von Waren aus dem freien Verkehr, nach zollamtlich bewilligter aktiver Veredelung (Eigenveredelung und Lohnveredelung) und zur zollamtlich bewilligten passiven Veredelung.

Die t a t s ä c h l i c h e n W e r t e stellen den Grenzübergangswert, d.h. den Wert frei Grenze des Erhebungsgebietes dar (in der Einfuhr ohne die deutschen Eingangsabgaben).

Das V o l u m e n ist ein nachträglich berechneter Wert, der sich ergeben hätte, wenn die Durchschnittswerte (Preise) des Jahres 1976 in den nachgewiesenen Berichtszeiten unverändert geblieben wären.

Den L ä n d e r g r u p p i e r u n g e n liegen Angaben nach Herstellungs- und Verbrauchsländern zugrunde. Die Zuordnung der Länder zu den einzelnen Gruppen ist aus der Fachserie 7 Außenhandel, Reihe 1 ersichtlich.

Der Güterverkehr enthält alle im gewerblichen Verkehr und Werkverkehr (Eisenbahnen: Dienstgutverkehr) beförderten Güter. Die tonnenkilo-

metrische Leistung (tkm) errechnet sich als Produkt aus Gewicht der Ladung und der im Bundesgebiet zurückgelegten Entfernung.

Index der Aktienkurse

Gesamtindex wird aus den Kursnotierungen von rd. 280 ausgewählten Gesellschaften mit dem Sitz im Bundesgebiet berechnet. In die Teilindizes waren am Basisstichtag einbezogen: Energiwirtschaft, Montanindustrie 42, Industrie 192 und Bauindustrie 11 Aktiengesellschaften. Die Gewichtung erfolgte mit dem börsenzugelassenen Stammkapital am Basisstichtag - 29.12. 1972 -.

Preisindizes

Erzeugerpreise (gewerbliche und landwirtschaftliche Produkte): Überwiegend Preise der ersten Vermarktungsstufe (Frachtlagen gemäß jeweiligem

Handelsbrauch) von Erzeugerfirmen, Marktverwaltungen, Preisnotierungskommissionen usw.

Gewichtung: Umsatzwerte des Produzierenden Gewerbes 1980 bzw. Verkaufserlöse der Landwirtschaft 1976.

Einfuhr-, Ausfuhrpreise: Preise frei Grenze im Zeitpunkt des Geschäftsabschlusses, nicht im Zeitpunkt des Grenzüberganges; erfragt bei Importeuren bzw. Exporteuren.

Gewichtung: Einfuhr- bzw. Ausfuhrwerte 1980.

Lebenshaltungspreise, Einzelhandelsverkaufspreise: Außer Einzelhandelspreisen auch Preise für Waren und Leistungen des Handwerks, Gastgewerbepreise, Wohnungsmieten, Tarife und Gebühren, Eintrittspreise für öffentliche Veranstaltungen, Preise für Pauschalreisen, Versicherungsprämien usw.

Gewichtung: Ausgaben für die Lebenshaltung 1976 bzw. Umsatzstruktur des Einzelhandels 1970.

Tabellen

1 BESCHAEFTIGUNG UND ARBEITSMARKT

1.1 GESAMTZAHLEN (1 000)

JAHR	MONAT	ORIGINALWERT			SAISONBEREINIGTER WERT		SAISON- UND ARBEITSTÄGLICH BEREINIGTER WERT		GLATTE KOMPONENTE
		1 000	VERÄNDERUNG IN O/O GEGEN VORJAHR	VERÄNDERUNG IN O/O GEGEN VORMONAT	1 000	VERÄNDERUNG IN O/O GEGEN VORMONAT	1 000	VERÄNDERUNG IN O/O GEGEN VORMONAT	1 000
ARBEITSLOSE INSGESAMT									
1982	Okt	1920,0	+40,6	+ 5,5	2024,5	+ 2,5	X	X	2034,8
	Nov	2038,2	+36,8	+ 6,2	2075,7	+ 2,5	X	X	2077,7
	Dez	2223,4	+30,5	+ 9,1	2115,1	+ 1,9	X	X	(2115,1)
1983	JAN	2487,1	+27,6	+11,9	2183,0	+ 3,2	X	X	(2150,2)
	FEB	2535,8	+31,0	+ 2,0	2259,1	+ 3,5	X	X	(2182,6)
	MAR	2386,5	+31,7	- 5,9	2267,0	+ 0,3	X	X	(2209,5)
	APR	2253,8	+31,8	- 5,6	2274,6	+ 0,3	X	X	(2235,2)
	Mai	2148,7	+30,6	- 4,7	2281,2	+ 0,3	X	X	(2259,4)
	JUN	2127,1	+28,9	- 1,0	2302,1	+ 0,9	X	X	(2280,6)
	JUL	2202,2	+25,3	+ 3,5	2314,1	+ 0,5	X	X	(2298,6)
	AUG	2196,2	+22,2	- 0,3	2314,7	+ 0,0	X	X	(2313,3)
	SEP	2134,1	+17,3	- 2,8	2299,9	- 0,6	X	X	(2323,5)
	Okt	2147,8	+11,9	+ 0,6	2254,9	- 2,0	X	X	(2332,3)
ARBEITSLOSE, MAENNLICH									
1982	Okt	1039,8	+53,2	+ 5,8	1140,9	+ 2,9	X	X	1152,9
	Nov	1126,2	+45,6	+ 8,3	1172,5	+ 2,8	X	X	1178,0
	Dez	1280,9	+34,1	+13,7	1195,8	+ 2,0	X	X	(1200,8)
1983	JAN	1490,7	+29,3	+16,4	1243,1	+ 4,0	X	X	(1221,6)
	FEB	1538,7	+34,5	+ 3,2	1300,3	+ 4,6	X	X	(1240,1)
	MAR	1408,1	+35,4	- 8,5	1295,5	- 0,4	X	X	(1253,6)
	APR	1279,3	+35,4	- 9,1	1289,5	- 0,5	X	X	(1266,0)
	Mai	1199,8	+33,7	- 6,2	1289,4	+ 0,0	X	X	(1277,8)
	JUN	1173,4	+31,3	- 2,2	1298,3	+ 0,7	X	X	(1287,2)
	JUL	1196,0	+26,5	+ 1,9	1300,2	+ 0,1	X	X	(1294,1)
	AUG	1182,0	+22,2	- 1,2	1295,7	- 0,3	X	X	(1298,3)
	SEP	1145,0	+16,5	- 3,1	1282,7	- 1,0	X	X	(1298,2)
	Okt	1153,0	+10,9	+ 0,7	1256,7	- 2,0	X	X	(1298,3)
ARBEITSLOSE, WEIBLICH									
1982	Okt	880,2	+28,1	+ 5,2	883,6	+ 2,0	X	X	881,9
	Nov	911,9	+27,3	+ 3,6	903,1	+ 2,2	X	X	899,7
	Dez	942,4	+25,9	+ 3,3	919,3	+ 1,8	X	X	(914,3)
1983	JAN	996,4	+25,1	+ 5,7	939,9	+ 2,2	X	X	(928,6)
	FEB	997,1	+26,1	+ 0,1	958,8	+ 2,0	X	X	(942,5)
	MAR	978,4	+26,9	- 1,9	971,5	+ 1,3	X	X	(955,9)
	APR	974,4	+27,3	- 0,4	985,0	+ 1,4	X	X	(969,2)
	Mai	948,9	+26,8	- 2,6	991,7	+ 0,7	X	X	(981,5)
	JUN	953,7	+26,0	+ 0,5	1003,8	+ 1,2	X	X	(993,3)
	JUL	1006,2	+23,9	+ 5,5	1013,9	+ 1,0	X	X	(1004,5)
	AUG	1014,2	+22,2	+ 0,8	1019,0	+ 0,5	X	X	(1015,0)
	SEP	989,2	+18,2	- 2,5	1017,2	- 0,2	X	X	(1025,2)
	Okt	994,7	+13,0	+ 0,6	998,1	- 1,9	X	X	(1034,0)
OFFENE STELLEN INSGESAMT									
1982	Okt	69,8	-54,9	-13,8	84,1	- 0,2	X	X	81,4
	Nov	61,5	-53,5	-11,9	87,3	+ 3,8	X	X	76,9
	Dez	57,8	-51,2	- 6,0	87,6	+ 0,3	X	X	(73,4)
1983	JAN	61,8	-49,4	+ 6,9	80,1	- 8,6	X	X	(70,7)
	FEB	68,8	-47,9	+11,3	70,6	-11,9	X	X	(68,8)
	MAR	82,0	-38,9	+19,2	70,1	- 0,7	X	X	(67,6)
	APR	82,4	-35,4	+ 0,5	69,3	- 1,1	X	X	(68,0)
	Mai	85,8	-28,6	+ 4,1	69,3	+ 0,0	X	X	(68,6)
	JUN	85,6	-27,3	- 0,2	68,0	- 1,9	X	X	(70,0)
	JUL	82,5	-22,5	- 3,6	70,9	+ 4,3	X	X	(72,4)
	AUG	82,4	-15,6	- 0,1	73,2	+ 3,2	X	X	(75,8)
	SEP	78,2	- 3,5	- 5,1	81,7	+11,6	X	X	(80,8)
	Okt	72,3	+ 3,6	- 7,5	85,5	+ 4,7	X	X	(85,6)
KURZARBEITER INSGESAMT									
1982	Okt*	828,4	+125,7	+42,0	904,2	+18,6	X	X	686,1
	Nov*	1033,1	+136,9	+24,7	1001,0	+10,7	X	X	706,0
	Dez	1114,3	+120,4	+ 7,9	932,0	- 6,9	X	X	(720,4)
1983	JAN	1191,8	+121,2	+ 7,0	960,4	+ 3,0	X	X	(731,4)
	FEB	1148,2	+95,5	- 3,7	931,8	- 3,0	X	X	(738,7)
	MAR	1022,9	+85,7	-10,9	861,0	- 7,6	X	X	(745,6)
	APR	764,4	+55,7	-25,3	742,9	-13,7	X	X	(753,4)
	Mai	638,8	+40,5	-16,4	697,3	- 6,1	X	X	(745,7)
	JUN	495,0	+15,5	-22,5	635,9	- 8,8	X	X	(731,6)
	JUL	434,7	+29,1	-12,2	670,9	+ 5,5	X	X	(710,9)
	AUG	379,2	+16,4	-12,8	656,6	- 2,1	X	X	(682,9)
	SEP	470,2	-19,4	+24,0	663,8	+ 1,1	X	X	(656,1)
	Okt	548,5	-33,8	+16,7	604,8	- 8,9	X	X	(603,4)
KURZARBEITER, MAENNLICH									
1982	AUG	254,4	+121,8	+ 0,8	423,5	+14,4	X	X	492,2
	SEP*	433,5	+140,8	+70,4	573,9	+35,5	X	X	518,7
	Okt*	625,3	+154,0	+44,2	694,2	+21,0	X	X	(537,6)
	Nov*	791,0	+165,5	+26,5	773,0	+11,4	X	X	(554,4)
	Dez	865,3	+135,3	+ 9,4	730,4	- 5,5	X	X	(568,8)
1983	JAN	951,6	+133,2	+10,0	766,6	+ 5,0	X	X	(578,4)
	FEB	925,6	+103,2	- 2,7	751,3	- 2,0	X	X	(587,2)
	MAR	824,1	+93,6	-11,0	696,0	- 7,4	X	X	(593,1)
	APR	608,6	+65,7	-26,1	599,6	-13,9	X	X	(595,7)
	Mai	499,7	+52,6	-17,9	557,3	- 7,1	X	X	(594,7)
	JUN	391,8	+23,6	-21,6	501,7	-10,0	X	X	(589,8)
	JUL	362,8	+45,7	- 7,4	521,4	+ 3,9	X	X	(580,6)
	AUG	327,0	+28,5	- 9,9	479,8	- 8,0	X	X	(567,3)

1 BESCHAEFTIGUNG UND ARBEITSMARKT

1.2 BESCHAEFTIGTE IM BERGBAU UND VERARBEITENDEN GEWERBE UND IM BAUHAUPTGEWERBE (1980 = 100)

JAHR	MONAT	ORIGINALWERT			SAISONBEREINIGTER WERT		SAISON- UND ARBEITSTÄGLICH BEREINIGTER WERT		GLATTE KOMPONENTE	
		1980=100	VERÄNDERUNG VORJAHR	IN O/O GEGEN VORMONAT	1980=100	VERÄNDERUNG IN O/O GEGEN VORMONAT	1980=100	VERÄNDERUNG IN O/O GEGEN VORMONAT	1980=100	
BERGBAU UND VERARBEITENDES GEWERBE										
1982	AUG	94,5	- 3,5	+ 0,1	94,0	- 0,3	X	X	93,9	
	SEP	94,5	- 3,7	+ 0,0	93,6	- 0,4	X	X	93,5	
	OKT	93,7	- 4,0	- 0,8	93,1	- 0,5	X	X	93,1	
	NOV	93,1	- 4,1	- 0,6	92,6	- 0,5	X	X	92,7	
	DEZ	92,3	- 4,2	- 0,9	92,3	- 0,3	X	X	92,3	
1983	JAN	91,2	- 4,5	- 1,2	91,8	- 0,5	X	X	91,9	
	FEB	90,9	- 4,5	- 0,3	91,4	- 0,4	X	X	(91,5)	
	MAR	90,8	- 4,6	- 0,1	91,1	- 0,3	X	X	(91,1)	
	APR	90,3	- 4,7	- 0,6	90,8	- 0,3	X	X	(90,8)	
	MAI	90,1	- 4,7	- 0,2	90,5	- 0,3	X	X	(90,5)	
	JUN	90,1	- 4,6	+ 0,0	90,4	- 0,1	X	X	(90,3)	
	JUL	90,1	- 4,6	+ 0,0	90,0	- 0,4	X	X	(90,0)	
	AUG	90,5	- 4,2	+ 0,4	90,0	+ 0,0	X	X	(89,9)	
	VERARBEITENDES GEWERBE									
	1982	AUG	94,3	- 3,6	+ 0,1	93,8	- 0,3	X	X	93,7
SEP		94,2	- 3,8	- 0,1	93,3	- 0,5	X	X	93,3	
OKT		93,4	- 4,1	- 0,8	92,8	- 0,5	X	X	92,9	
NOV		92,9	- 4,2	- 0,5	92,4	- 0,4	X	X	92,4	
DEZ		92,1	- 4,3	- 0,9	92,1	- 0,3	X	X	92,0	
1983	JAN	91,0	- 4,5	- 1,2	91,6	- 0,5	X	X	91,7	
	FEB	90,6	- 4,6	- 0,4	91,2	- 0,4	X	X	(91,3)	
	MAR	90,5	- 4,7	- 0,1	90,9	- 0,3	X	X	(90,9)	
	APR	90,1	- 4,8	- 0,4	90,6	- 0,3	X	X	(90,6)	
	MAI	89,9	- 4,7	- 0,2	90,3	- 0,3	X	X	(90,3)	
	JUN	89,9	- 4,6	+ 0,0	90,2	- 0,1	X	X	(90,0)	
	JUL	89,9	- 4,6	+ 0,0	89,8	- 0,4	X	X	(89,8)	
	AUG	90,3	- 4,2	+ 0,4	89,8	+ 0,0	X	X	(89,6)	
	GRUNDSTOFF- UND PRODUKTIONSGÜTERGEWERBE									
	1982	AUG	94,0	- 3,8	- 0,1	93,3	- 0,4	X	X	93,3
SEP		94,2	- 3,6	+ 0,2	93,1	- 0,2	X	X	93,0	
OKT		93,3	- 3,9	- 1,0	92,6	- 0,5	X	X	92,6	
NOV		92,8	- 3,9	- 0,5	92,3	- 0,3	X	X	92,3	
DEZ		91,8	- 4,0	- 1,1	91,9	- 0,4	X	X	92,0	
1983	JAN	90,5	- 3,7	- 1,4	91,8	- 0,1	X	X	91,7	
	FEB	90,2	- 4,0	- 0,3	91,3	- 0,5	X	X	(91,3)	
	MAR	90,5	- 4,1	+ 0,3	91,0	- 0,3	X	X	(91,0)	
	APR	90,4	- 4,1	- 0,1	90,7	- 0,3	X	X	(90,7)	
	MAI	90,3	- 4,0	- 0,1	90,5	- 0,2	X	X	(90,5)	
	JUN	90,2	- 4,0	- 0,1	90,2	- 0,3	X	X	(90,2)	
	JUL	90,2	- 4,1	+ 0,0	89,8	- 0,4	X	X	(90,0)	
	AUG	90,7	- 3,5	+ 0,6	90,0	+ 0,2	X	X	(89,9)	
	INVESTITIONSGÜTER PRODUZIERENDES GEWERBE									
	1982	AUG	96,1	- 2,4	+ 0,2	95,8	- 0,1	X	X	(95,6)
SEP		96,1	- 2,7	+ 0,0	95,4	- 0,4	X	X	(95,2)	
OKT		95,3	- 3,2	- 0,8	94,8	- 0,6	X	X	(94,8)	
NOV		94,8	- 3,4	- 0,5	94,4	- 0,4	X	X	(94,5)	
DEZ		94,2	- 3,4	- 0,6	94,2	- 0,2	X	X	(94,1)	
1983	JAN	93,2	- 3,9	- 1,1	93,5	- 0,7	X	X	(93,6)	
	FEB	92,8	- 4,1	- 0,4	93,1	- 0,4	X	X	(93,2)	
	MAR	92,6	- 4,2	- 0,2	92,8	- 0,3	X	X	(92,8)	
	APR	92,0	- 4,5	- 0,6	92,4	- 0,4	X	X	(92,4)	
	MAI	91,8	- 4,4	- 0,2	92,2	- 0,2	X	X	(92,1)	
	JUN	91,7	- 4,4	- 0,1	92,0	- 0,2	X	X	(91,8)	
	JUL	91,1	- 5,0	- 0,7	91,2	- 0,9	X	X	(91,6)	
	AUG	92,0	- 4,3	+ 1,0	91,6	+ 0,4	X	X	(91,4)	
	VERBRAUCHSGÜTER PRODUZIERENDES GEWERBE									
	1982	AUG	89,3	- 6,2	- 0,1	88,9	- 0,8	X	X	(88,8)
SEP		88,8	- 6,5	- 0,6	88,1	- 0,9	X	X	(88,3)	
OKT		88,0	- 6,7	- 0,9	87,4	- 0,8	X	X	(87,7)	
NOV		87,4	- 6,7	- 0,7	87,0	- 0,5	X	X	(87,1)	
DEZ		86,5	- 6,8	- 1,0	86,5	- 0,6	X	X	(86,6)	
1983	JAN	85,5	- 7,1	- 1,2	86,0	- 0,6	X	X	(86,1)	
	FEB	85,2	- 6,9	- 0,4	85,6	- 0,5	X	X	(85,6)	
	MAR	85,1	- 6,8	- 0,1	85,2	- 0,5	X	X	(85,2)	
	APR	84,7	- 6,6	- 0,5	85,0	- 0,2	X	X	(84,9)	
	MAI	84,4	- 6,4	- 0,4	84,7	- 0,4	X	X	(84,6)	
	JUN	84,3	- 6,1	- 0,1	84,6	- 0,1	X	X	(84,4)	
	JUL	84,3	- 5,7	+ 0,0	84,4	- 0,2	X	X	(84,3)	
	AUG	84,7	- 5,2	+ 0,5	84,3	- 0,1	X	X	(84,1)	
	NAHRUNGS- UND GENUSSMITTELGEWERBE									
	1982	AUG	97,8	- 3,2	+ 0,8	96,1	- 0,1	X	X	95,7
SEP		97,5	- 3,7	- 0,3	95,5	- 0,6	X	X	95,4	
OKT		96,6	- 4,0	- 0,9	94,9	- 0,6	X	X	(95,0)	
NOV		95,9	- 3,7	- 0,7	94,8	- 0,1	X	X	(94,7)	
DEZ		94,4	- 3,9	- 1,6	94,5	- 0,3	X	X	(94,3)	
1983	JAN	92,8	- 4,0	- 1,7	93,9	- 0,6	X	X	(94,0)	
	FEB	92,2	- 4,4	- 0,6	93,5	- 0,4	X	X	(93,7)	
	MAR	92,0	- 4,0	- 0,2	93,3	- 0,2	X	X	(93,3)	
	APR	91,2	- 4,4	- 0,9	92,9	- 0,4	X	X	(93,0)	
	MAI	91,4	- 4,0	+ 0,2	92,9	+ 0,0	X	X	(92,7)	
	JUN	91,9	- 4,3	+ 0,5	92,4	- 0,5	X	X	(92,4)	
	JUL	92,7	- 4,4	+ 0,9	91,9	- 0,5	X	X	(92,1)	
	AUG	93,9	- 4,0	+ 1,3	92,1	+ 0,2	X	X	(91,8)	

1 BESCHAEFTIGUNG UND ARBEITSMARKT

1.2 BESCHAEFTIGTE IM BERGBAU UND VERARBEITENDEN GEWERBE UND IM BAUHAUPTGEWERBE (1980 = 100)

JAHR	MONAT	ORIGINALWERT			SAISONBEREINIGTER WERT		SAISON- UND ARBEITSTÄGLICH BEREINIGTER WERT		GLATTE KOMPONENTE
		1980=100	VERÄNDERUNG IN 0/0 GEGEN VORJAHR	VERÄNDERUNG IN 0/0 GEGEN VORMONAT	1980=100	VERÄNDERUNG IN 0/0 GEGEN VORMONAT	1980=100	VERÄNDERUNG IN 0/0 GEGEN VORMONAT	1980=100
BAUHAUPTGEWERBE (EINSCHL. FERTIGTEILBAU)									
1982	AUG	94,5	- 4,9	+ 1,0	91,4	- 0,3	X	X	90,1
	SEP	94,4	- 4,8	- 0,1	90,8	- 0,7	X	X	89,7
	OKT	92,8	- 4,6	- 1,7	90,3	- 0,6	X	X	(89,3)
	NOV	91,2	- 4,5	- 1,7	89,7	- 0,7	X	X	(88,9)
	DEZ	88,7	- 4,4	- 2,7	89,2	- 0,6	X	X	(88,5)
1983	JAN	81,8	- 5,5	- 7,8	87,7	- 1,7	X	X	(88,3)
	FEB	80,2	- 5,4	- 2,0	87,6	- 0,1	X	X	(88,1)
	MAR	83,1	- 7,7	+ 3,6	86,0	- 1,8	X	X	(88,0)
	APR	86,9	- 5,6	+ 4,6	87,2	+ 1,4	X	X	(87,8)
	MAI	88,3	- 4,7	+ 1,6	87,4	+ 0,2	X	X	(87,5)
	JUN	89,5	- 4,4	+ 1,4	87,4	+ 0,0	X	X	(87,2)
	JUL	90,0	- 3,8	+ 0,6	87,4	+ 0,0	X	X	(86,9)
	AUG	91,7	- 3,0	+ 1,9	88,4	+ 1,1	X	X	(86,5)

2 PRODUKTION IM PRODUZIERENDEN GEWERBE
2.1 INDEX DER NETTOPRODUKTION (1976 = 100)

JAHR	MONAT	ORIGINALWERT			SAISONBEREINIGTER WERT		SAISON- UND ARBEITSTÄGLICH BEREINIGTER WERT		GLATTE KOMPONENTE
		1976=100	VERÄNDERUNG VORJAHR	IN O/O GEGEN VORMONAT	1976=100	VERÄNDERUNG IN O/O GEGEN VORMONAT	1976=100	VERÄNDERUNG IN O/O GEGEN VORMONAT	
PRODUZIERENDES GEWERBE INSGESAMT									
1982	SEP	109,8	- 5,2	+18,4	101,9	- 3,1	100,9	- 3,2	103,3
	OKT	107,6	- 9,0	- 2,0	97,3	- 4,5	99,2	- 1,7	103,1
	NOV	107,6	- 4,7	+ 0,0	102,6	+ 5,4	101,7	+ 2,5	102,7
	DEZ	102,0	- 2,3	- 5,2	104,2	+ 1,6	101,7	+ 0,0	102,5
1983	JAN	92,8	- 0,4	- 9,0	103,8	- 0,4	103,2	+ 1,5	102,8
	FEB	94,7	- 5,2	+ 2,0	100,6	- 3,1	100,6	- 2,5	102,6
	MAR	113,4	- 3,6	+19,7	103,5	+ 2,9	102,2	+ 1,6	102,5
	APR	101,9	- 5,9	-10,1	100,5	- 2,9	102,6	+ 0,4	102,7
	MAI	104,9	+ 0,7	+ 2,9	104,7	+ 4,2	104,4	+ 1,8	(103,2)
	JUN	109,2	+ 2,9	+ 4,1	107,1	+ 2,3	105,6	+ 1,1	(103,8)
	JUL	94,9	- 0,9	-13,1	101,4	- 5,3	103,6	- 1,9	(104,6)
	AUG	96,1	+ 3,7	+ 1,3	107,1	+ 5,6	105,6	+ 1,9	(105,5)
	SEP	112,9	+ 2,8	+17,5	105,6	- 1,4	105,6	+ 0,0	(107,1)
PRODUZIERENDES GEWERBE OHNE BAUGEWERBE									
1982	SEP	108,9	- 4,6	+18,4	102,9	- 3,1	102,0	- 2,9	104,3
	OKT	107,1	- 8,6	- 1,7	98,4	- 4,4	100,3	- 1,7	104,1
	NOV	107,9	- 4,8	+ 0,7	103,3	+ 5,0	102,4	+ 2,1	103,6
	DEZ	104,8	- 3,2	- 2,9	104,4	+ 1,1	102,2	- 0,2	103,4
1983	JAN	96,5	- 1,7	- 7,9	103,9	- 0,5	103,4	+ 1,2	103,7
	FEB	98,9	- 4,7	+ 2,5	101,6	- 2,2	101,6	- 1,7	103,4
	MAR	115,5	- 3,6	+16,8	104,2	+ 2,6	102,9	+ 1,3	103,4
	APR	102,5	- 5,9	-11,3	101,5	- 2,6	103,5	+ 0,6	103,5
	MAI	104,5	+ 0,5	+ 2,0	105,6	+ 4,0	105,2	+ 1,6	(103,9)
	JUN	108,3	+ 2,4	+ 3,6	107,7	+ 2,0	106,2	+ 1,0	(104,5)
	JUL	93,9	- 1,3	-13,3	102,2	- 5,1	104,3	- 1,8	(105,3)
	AUG	94,9	+ 3,2	+ 1,1	107,7	+ 5,4	106,2	+ 1,8	(106,2)
	SEP	111,7	+ 2,6	+17,7	106,3	- 1,3	106,4	+ 0,2	(107,9)
BERGBAU UND VERARBEITENDES GEWERBE									
1982	SEP	109,4	- 4,8	+19,2	102,1	- 3,2	101,3	- 3,0	103,7
	OKT	106,4	- 9,1	- 2,7	97,5	- 4,5	99,4	- 1,9	103,5
	NOV	106,8	- 5,0	+ 0,4	102,6	+ 5,2	101,7	+ 2,3	103,0
	DEZ	103,0	- 3,3	- 3,6	103,9	+ 1,3	101,5	- 0,2	102,8
1983	JAN	94,2	- 1,4	- 8,5	103,6	- 0,3	103,1	+ 1,6	103,1
	FEB	97,1	- 5,4	+ 3,1	100,7	- 2,8	100,7	- 2,3	102,8
	MAR	114,5	- 3,9	+17,9	103,4	+ 2,7	102,1	+ 1,4	102,7
	APR	102,0	- 6,2	-10,9	100,7	- 2,6	102,7	+ 0,6	102,8
	MAI	104,4	+ 0,3	+ 2,4	104,9	+ 4,2	104,5	+ 1,8	(103,2)
	JUN	109,0	+ 2,3	+ 4,4	107,1	+ 2,1	105,6	+ 1,1	(103,8)
	JUL	93,9	- 1,4	-13,9	101,4	- 5,3	103,6	- 1,9	(104,5)
	AUG	94,7	+ 3,2	+ 0,9	107,0	+ 5,5	105,5	+ 1,8	(105,4)
	SEP	112,0	+ 2,4	+18,3	105,4	- 1,5	105,5	+ 0,0	(107,2)
BERGBAU									
1982	SEP	94,2	- 3,6	+ 3,7	94,7	- 2,1	94,4	- 1,3	95,6
	OKT	95,7	- 7,7	+ 1,6	91,4	- 3,5	93,0	- 1,5	95,1
	NOV	96,4	- 3,8	+ 0,7	95,9	+ 4,9	94,5	+ 1,6	(94,6)
	DEZ	96,5	- 2,5	+ 0,1	95,7	- 0,2	93,8	- 0,7	(94,2)
1983	JAN	96,5	- 3,1	+ 0,0	92,2	- 3,7	92,4	- 1,5	(93,6)
	FEB	90,6	- 6,0	- 6,1	91,5	- 0,8	91,5	- 1,0	(92,8)
	MAR	104,7	- 3,7	+15,6	94,1	+ 2,8	92,5	+ 1,1	(92,3)
	APR	90,2	- 6,0	-13,8	92,1	- 2,1	94,3	+ 1,9	(91,9)
	MAI	90,1	- 1,9	- 0,1	93,9	+ 2,0	93,2	- 1,2	(91,0)
	JUN	86,0	- 6,4	- 4,6	91,3	- 2,8	91,3	- 2,0	(90,3)
	JUL	79,7	-15,7	- 7,3	83,5	- 8,5	85,5	- 6,4	(89,7)
	AUG	86,3	- 5,0	+ 8,3	91,6	+ 9,7	89,6	+ 4,8	(89,0)
	SEP	88,2	- 6,4	+ 2,2	88,7	- 3,2	88,7	- 1,0	(88,3)
ELEKTRIZITÄTS- UND GASVERSORGUNG									
1982	SEP	102,1	- 0,2	+ 7,8	113,9	- 1,5	113,2	- 2,0	113,0
	OKT	116,8	- 1,8	+14,4	112,0	- 1,7	113,0	- 0,2	(113,0)
	NOV	124,3	- 0,6	+ 6,4	112,7	+ 0,6	112,1	- 0,8	(113,0)
	DEZ	131,2	- 2,8	+ 5,6	112,0	- 0,6	111,8	- 0,3	(113,2)
1983	JAN	129,7	- 5,2	- 1,1	109,1	- 2,6	109,2	- 2,3	(113,3)
	FEB	124,9	+ 3,1	- 3,7	114,4	+ 4,9	114,4	+ 4,8	(113,4)
	MAR	130,0	+ 0,6	+ 4,1	115,2	+ 0,7	114,0	- 0,3	(113,5)
	APR	109,8	- 2,1	-15,5	113,3	- 1,6	114,2	+ 0,2	(113,9)
	MAI	105,3	+ 2,1	- 4,1	115,0	+ 1,5	115,0	+ 0,7	(114,1)
	JUN	97,3	+ 2,0	- 7,6	115,2	+ 0,2	115,0	+ 0,0	(114,7)
	JUL	93,5	- 0,8	- 3,9	112,7	- 2,2	114,1	- 0,8	(115,4)
	AUG	97,3	+ 2,7	+ 4,1	117,7	+ 4,4	116,7	+ 2,3	(116,2)
	SEP	107,0	+ 4,8	+10,0	118,8	+ 0,9	119,1	+ 2,1	(117,5)
VERARBEITENDES GEWERBE									
1982	SEP	109,8	- 4,9	+19,6	102,3	- 3,5	101,5	- 3,2	103,6
	OKT	106,7	- 9,2	- 2,8	97,7	- 4,5	99,6	- 1,9	(103,4)
	NOV	107,1	- 5,1	+ 0,4	103,1	+ 5,5	102,2	+ 2,6	(103,2)
	DEZ	103,2	- 3,3	- 3,6	104,0	+ 0,9	101,6	- 0,6	(103,2)
1983	JAN	94,2	- 1,3	- 8,7	103,8	- 0,2	103,4	+ 1,8	(102,6)
	FEB	97,3	- 5,4	+ 3,3	100,8	- 2,9	100,8	- 2,5	(102,6)
	MAR	114,8	- 3,9	+18,0	103,3	+ 2,5	102,1	+ 1,3	(102,8)
	APR	102,3	- 6,2	-10,9	100,6	- 2,6	102,8	+ 0,7	(103,1)
	MAI	104,9	+ 0,4	+ 2,5	105,2	+ 4,6	104,8	+ 1,9	(103,5)
	JUN	109,7	+ 2,6	+ 4,6	107,6	+ 2,3	106,0	+ 1,1	(104,1)
	JUL	94,3	- 0,9	-14,0	102,1	- 5,1	104,2	- 1,7	(105,0)
	AUG	95,0	+ 3,5	+ 0,7	107,7	+ 5,5	105,9	+ 1,6	(106,1)
	SEP	112,7	+ 2,6	+18,6	105,9	- 1,7	106,1	+ 0,2	(107,4)

2 PRODUKTION IM PRODUZIERENDEN GEWERBE
2.1 INDEX DER NETTOPRODUKTION (1976 = 100)

JAHR	MONAT	ORIGINALWERT			SAISONBEREINIGTER WERT		SAISON- UND ARBEITSTAGESGICH BEREINIGTER WERT		GLATTE KOMPONENTE	
		1976=100	VERÄNDERUNG VORJAHR	IN 0/0 GEGEN VORMONAT	1976=100	VERÄNDERUNG IN 0/0 GEGEN VORMONAT	1976=100	VERÄNDERUNG IN 0/0 GEGEN VORMONAT		
GRUNDSTOFF- UND PRODUKTIONSGÜTERGEWERBE										
1982	SEP	100,5	- 7,8	+10,8	95,5	- 1,4	94,8	- 1,8	96,3	
	OKT	98,4	-11,6	- 2,1	91,4	- 4,3	92,6	- 2,3	95,8	
	NOV	96,6	- 8,6	- 1,8	95,3	+ 4,3	95,2	+ 2,8	95,5	
	DEZ	86,5	- 5,7	-10,5	98,0	+ 2,8	96,2	+ 1,1	96,1	
1983	JAN	91,1	- 1,1	+ 5,3	99,2	+ 1,2	98,4	+ 2,3	96,4	
	FEB	90,9	- 3,8	- 0,2	96,6	- 2,6	96,6	- 1,8	97,1	
	MAR	108,0	- 3,5	+18,8	98,4	+ 1,9	98,1	+ 1,6	(97,8)	
	APR	100,8	- 4,2	- 6,7	97,8	- 0,6	99,7	+ 1,6	(98,7)	
	MAI	103,5	+ 0,9	+ 2,7	100,8	+ 3,1	101,1	+ 1,4	(99,2)	
	JUN	106,6	+ 2,3	+ 3,0	102,9	+ 2,1	101,4	+ 0,3	(98,2)	
	JUL	96,1	+ 1,2	- 9,8	97,0	- 5,7	98,4	- 3,0	(98,7)	
	AUG	97,3	+ 7,3	+ 1,2	102,7	+ 5,9	101,4	+ 3,0	(100,2)	
	SEP	107,1	+ 6,6	+10,1	103,2	+ 0,5	104,0	+ 2,6	(107,3)	
	INVESTITIONSGÜTER PRODUZIERENDES GEWERBE									
	1982	SEP	118,6	- 3,0	+28,6	109,1	- 3,5	108,1	- 3,1	110,3
		OKT	112,5	- 8,6	- 5,1	103,3	- 5,3	105,6	- 2,3	110,1
NOV		114,0	- 4,7	+ 1,3	108,7	+ 5,2	107,5	+ 1,8	109,5	
DEZ		115,6	- 3,8	+ 1,4	109,4	+ 0,6	106,7	- 0,7	109,1	
1983	JAN	95,9	- 1,7	-17,0	109,2	- 0,2	108,7	+ 1,9	109,2	
	FEB	104,1	- 6,8	+ 8,6	105,8	- 3,1	105,8	- 2,7	108,6	
	MAR	121,8	- 5,4	+17,0	108,8	+ 2,8	107,1	+ 1,2	108,3	
	APR	107,0	- 7,4	-12,2	105,6	- 2,9	108,1	+ 0,9	108,3	
	MAI	110,4	- 0,4	+ 3,2	110,6	+ 4,7	110,1	+ 1,9	(108,5)	
	JUN	114,9	+ 0,8	+ 4,1	112,1	+ 1,4	110,7	+ 0,5	(108,8)	
	JUL	93,0	- 4,1	-19,1	105,3	- 6,1	107,8	- 2,6	(109,3)	
	AUG	92,6	+ 0,4	- 0,4	112,1	+ 6,5	110,2	+ 2,2	(110,0)	
	SEP	119,7	+ 0,9	+29,3	110,9	- 1,1	110,8	+ 0,5	(111,9)	
	VERBRAUCHSGÜTER PRODUZIERENDES GEWERBE									
	1982	SEP	104,7	- 5,1	+23,6	94,0	- 5,8	92,9	- 5,9	96,2
		OKT	102,2	- 8,8	- 2,4	89,8	- 4,5	91,9	- 1,1	96,3
NOV		101,8	- 3,5	- 0,4	96,0	+ 6,9	95,2	+ 3,6	96,0	
DEZ		95,3	+ 1,1	- 6,4	99,1	+ 3,2	96,1	+ 0,9	96,0	
1983	JAN	92,3	+ 1,7	- 3,1	98,3	- 0,8	97,5	+ 1,5	96,7	
	FEB	92,4	- 1,9	+ 0,1	95,5	- 2,8	95,5	- 2,1	96,4	
	MAR	109,8	- 1,3	+18,8	98,0	+ 2,6	96,7	+ 1,3	96,3	
	APR	95,6	- 4,6	-12,9	94,2	- 3,9	96,5	- 0,2	96,3	
	MAI	94,3	+ 1,6	- 1,4	97,8	+ 3,8	97,4	+ 0,9	(96,6)	
	JUN	99,6	+ 6,4	+ 5,6	101,8	+ 4,1	100,0	+ 2,7	(97,0)	
	JUL	85,1	- 0,8	-14,6	93,8	- 7,9	96,3	- 3,7	(97,4)	
	AUG	84,8	+ 0,1	- 0,4	98,4	+ 4,9	96,9	+ 0,6	(98,0)	
	SEP	106,3	+ 1,5	+25,4	96,0	- 2,4	96,7	- 0,2	(98,6)	
	NAHRUNGS- UND GENUSSMITTELGEWERBE									
	1982	SEP	106,8	- 5,2	+ 4,6	104,2	- 2,5	103,6	- 1,6	105,0
		OKT	110,3	- 7,1	+ 3,3	100,8	- 3,3	102,5	- 1,1	(104,9)
NOV		112,6	- 1,8	+ 2,1	106,6	+ 5,8	105,1	+ 2,5	(104,8)	
DEZ		107,0	- 2,2	- 5,0	105,7	- 0,8	104,0	- 1,0	(104,8)	
1983	JAN	97,2	- 3,8	- 9,2	103,9	- 1,7	104,1	+ 0,1	(105,0)	
	FEB	94,3	- 7,5	- 3,0	101,5	- 2,3	101,5	- 2,5	(104,8)	
	MAR	111,9	- 2,8	+18,7	105,8	+ 4,2	104,3	+ 2,8	(105,2)	
	APR	98,8	- 7,7	-11,7	101,6	- 4,0	103,7	- 0,6	(105,8)	
	MAI	103,3	+ 0,7	+ 4,6	107,6	+ 5,9	107,0	+ 3,2	(106,5)	
	JUN	112,4	+ 5,4	+ 8,8	110,6	+ 2,8	109,6	+ 2,4	(107,5)	
	JUL	107,0	+ 4,7	- 4,8	108,5	- 1,9	110,7	+ 1,0	(108,8)	
	AUG	111,5	+ 9,2	+ 4,2	115,0	+ 6,0	112,5	+ 1,6	(110,4)	
	SEP	110,0	+ 3,0	- 1,3	108,7	- 5,5	109,1	- 3,0	(112,6)	
	EISENSCHAFFENDE INDUSTRIE									
	1982	SEP	85,0	-21,7	+11,4	81,1	+ 2,0	80,3	+ 0,5	81,7
		OKT	77,1	-29,7	- 9,3	74,8	- 7,8	76,1	- 5,2	80,2
NOV		76,1	-30,1	- 1,3	77,5	+ 3,6	78,8	+ 3,5	80,0	
DEZ		69,2	-26,8	- 9,1	83,6	+ 7,9	81,8	+ 3,8	81,1	
1983	JAN	79,3	-19,2	+14,6	86,0	+ 2,9	85,9	+ 5,0	81,7	
	FEB	88,4	-13,8	+11,5	88,2	+ 2,6	88,2	+ 2,7	82,5	
	MAR	101,4	-14,1	+14,7	87,9	- 0,3	87,8	- 0,5	(83,6)	
	APR	89,5	- 9,5	-11,7	91,2	+ 3,8	91,5	+ 4,2	(85,0)	
	MAI	92,7	- 6,2	+ 3,6	88,6	- 2,9	88,4	- 3,4	(83,8)	
	JUN	91,5	- 5,3	- 1,3	87,2	- 1,6	85,3	- 3,5	(81,9)	
	JUL	81,7	- 5,5	-10,7	81,3	- 6,8	82,7	- 3,0	(83,1)	
	AUG	80,3	+ 5,2	- 1,7	84,2	+ 3,6	83,9	+ 1,5	(86,1)	
	SEP	98,0	+15,3	+22,0	94,7	+12,5	95,7	+14,1	(98,3)	

2 PRODUKTION IM PRODUZIERENDEN GEWERBE
2.1 INDEX DER NETTOPRODUKTION (1976 = 100)

JAHR	MONAT	ORIGINALWERT			SAISONBEREINIGTER WERT		SAISON- UND ARBEITSTÄGLICH BEREINIGTER WERT		GLATTE KOMPONENTE	
		1976=100	VERÄNDERUNG VORJAHR	IN O/O GEGEN VORMONAT	1976=100	VERÄNDERUNG IN O/O GEGEN VORMONAT	1976=100	VERÄNDERUNG IN O/O GEGEN VORMONAT		
CHEMISCHE INDUSTRIE										
1982	SEP	97,5	- 7,7	+ 6,9	100,5	- 0,7	100,4	- 0,3	101,6	
	OKT	101,2	- 8,7	+ 3,8	99,0	- 1,5	99,6	- 0,8	101,4	
	NOV	100,9	- 4,4	- 0,3	101,8	+ 2,8	101,4	+ 1,8	101,5	
	DEZ	94,9	- 2,8	- 5,9	102,7	+ 0,9	102,2	+ 0,8	102,4	
1983	JAN	105,0	+ 2,6	+10,6	105,4	+ 2,6	105,0	+ 2,7	102,8	
	FEB	103,8	- 0,4	- 1,1	101,9	- 3,3	101,9	- 3,0	103,6	
	MAR	116,6	+ 0,9	+12,3	103,2	+ 1,3	103,2	+ 1,3	(104,5)	
	APR	108,7	+ 0,8	- 6,8	103,7	+ 0,5	105,0	+ 1,7	(105,9)	
	MAI	109,4	+ 6,4	+ 0,6	108,4	+ 4,5	108,5	+ 3,3	(107,3)	
	JUN	112,9	+ 6,8	+ 3,2	110,8	+ 2,2	110,2	+ 1,6	(107,0)	
	JUL	102,5	+ 2,6	- 9,2	105,5	- 4,8	106,2	- 3,6	(106,2)	
	AUG	101,9	+11,7	- 0,6	110,7	+ 4,9	109,5	+ 3,1	(106,6)	
	SEP	109,0	+11,8	+ 7,0	112,8	+ 1,9	113,6	+ 3,7	(114,5)	
	MASCHINENBAU									
	1982	SEP	110,5	- 1,2	+24,3	103,4	- 4,1	102,6	- 3,4	103,8
		OKT	104,3	- 6,0	- 5,6	99,8	- 3,5	101,9	- 0,7	102,7
NOV		105,5	- 4,2	+ 1,2	103,3	+ 3,5	101,7	- 0,2	(102,3)	
DEZ		128,9	- 7,1	+22,2	106,5	+ 3,1	102,1	+ 0,4	(101,9)	
1983	JAN	83,6	+ 4,9	-35,1	97,3	- 8,6	96,9	- 5,1	(101,5)	
	FEB	89,2	-12,2	+ 6,7	97,0	- 0,3	97,0	+ 0,1	(100,7)	
	MAR	106,9	- 6,4	+19,8	100,1	+ 3,2	98,3	+ 1,3	(100,4)	
	APR	93,3	- 9,9	-12,7	95,3	- 4,8	98,6	+ 0,3	(100,0)	
	MAI	96,4	- 6,3	+ 3,3	99,5	+ 4,4	98,6	+ 0,0	(99,6)	
	JUN	106,2	- 5,5	+10,2	100,1	+ 0,6	99,8	+ 1,2	(99,2)	
	JUL	90,6	- 8,9	-14,7	94,7	- 5,4	96,9	- 2,9	(98,8)	
	AUG	81,8	- 8,0	- 9,7	99,6	+ 5,2	97,7	+ 0,8	(98,6)	
	SEP	111,3	+ 0,7	+36,1	103,9	+ 4,3	103,5	+ 5,9	(98,2)	
	STRASSENFAHRZEUGBAU, REPARATUR VON KRAFTFAHRZEUGEN USW.									
	1982	SEP	117,0	- 4,3	+36,5	109,0	- 1,5	107,4	- 2,1	112,0
		OKT	109,5	-14,9	- 6,4	100,2	- 8,1	103,0	- 4,1	111,2
NOV		109,8	-11,4	+ 0,3	106,1	+ 5,9	105,4	+ 2,3	110,1	
DEZ		98,8	- 7,3	-10,0	109,9	+ 3,6	107,3	+ 1,8	109,3	
1983	JAN	103,1	-10,7	+ 4,4	106,4	- 3,2	106,0	- 1,2	109,1	
	FEB	108,1	-10,4	+ 4,8	104,0	- 2,3	104,0	- 1,9	108,2	
	MAR	128,3	- 8,2	+18,7	107,9	+ 3,8	105,9	+ 1,8	107,5	
	APR	111,9	- 9,5	-12,8	105,9	- 1,9	108,1	+ 2,1	107,4	
	MAI	114,8	- 1,0	+ 2,6	111,8	+ 5,6	111,8	+ 3,4	(108,0)	
	JUN	117,2	+ 0,3	+ 2,1	114,4	+ 2,3	111,8	+ 0,0	(109,0)	
	JUL	86,9	- 6,7	-25,9	106,1	- 7,3	109,1	- 2,4	(110,4)	
	AUG	87,2	+ 1,8	+ 0,3	112,6	+ 6,1	110,8	+ 1,6	(112,1)	
	SEP	120,9	+ 3,3	+38,6	112,7	+ 0,1	113,8	+ 2,7	(114,3)	
	ELEKTROTECHNIK, REPARATUR VON HAUSHALTSGERÄTEN									
	1982	SEP	122,3	+ 0,6	+35,7	111,2	- 1,9	110,1	- 1,8	108,6
		OKT	115,6	- 5,9	- 5,5	102,5	- 7,8	105,2	- 4,5	108,0
NOV		114,9	- 4,1	- 0,6	107,0	+ 4,4	106,1	+ 0,9	107,4	
DEZ		108,8	- 4,2	- 5,3	107,9	+ 0,8	106,1	+ 0,0	107,1	
1983	JAN	97,8	- 0,9	-10,1	109,8	+ 1,8	108,9	+ 2,6	106,9	
	FEB	105,2	- 5,6	+ 7,6	106,2	- 3,3	106,2	- 2,5	107,7	
	MAR	121,9	- 6,5	+15,9	108,1	+ 1,8	106,6	+ 0,4	(107,8)	
	APR	109,2	- 6,8	-10,4	106,5	- 1,5	108,8	+ 2,1	(108,1)	
	MAI	110,0	+ 0,8	+ 0,7	110,3	+ 3,6	110,0	+ 1,1	(108,4)	
	JUN	113,3	+ 2,7	+ 3,0	113,4	+ 2,8	111,3	+ 1,2	(108,8)	
	JUL	91,9	- 0,2	-18,9	103,6	- 8,6	106,3	- 4,5	(110,0)	
	AUG	90,8	+ 0,8	- 1,2	113,7	+ 9,7	111,4	+ 4,8	(112,1)	
	SEP	120,5	- 1,5	+32,7	109,4	- 3,8	110,3	- 1,0	(110,5)	
	HERSTELLUNG VON EISEN-,BLECH-UND METALLWAREN									
	1982	SEP	112,4	- 3,7	+29,2	106,5	- 1,9	105,3	- 2,0	106,7
		OKT	112,0	-13,0	- 0,4	98,7	- 7,3	100,8	- 4,3	106,2
NOV		112,0	- 4,9	+ 0,0	106,6	+ 8,0	105,1	+ 4,3	105,4	
DEZ		102,3	- 5,3	- 8,7	106,2	- 0,4	103,0	- 2,0	105,4	
1983	JAN	97,9	- 4,1	- 4,3	105,0	- 1,1	104,8	+ 1,7	105,3	
	FEB	100,8	- 8,0	+ 3,0	101,3	- 3,5	101,3	- 3,3	104,6	
	MAR	121,4	- 6,8	+20,4	105,0	+ 3,7	103,0	+ 1,7	104,7	
	APR	104,2	- 9,5	-14,2	101,4	- 3,4	104,6	+ 1,6	104,8	
	MAI	106,3	- 0,6	+ 2,0	107,0	+ 5,5	106,8	+ 2,1	(105,3)	
	JUN	109,9	+ 2,3	+ 3,4	109,5	+ 2,3	108,5	+ 1,6	(105,9)	
	JUL	90,3	- 5,2	-17,8	101,2	- 7,6	103,9	- 4,2	(106,7)	
	AUG	92,7	+ 6,6	+ 2,7	113,2	+11,9	110,5	+ 6,4	(107,7)	
	SEP	112,0	- 0,4	+20,8	107,0	- 5,5	107,1	- 3,1	(109,0)	
	TEXTILGEWERBE									
	1982	SEP	94,4	+ 0,1	+54,0	84,6	- 5,9	83,5	- 6,0	85,9
		OKT	91,5	- 6,8	- 3,1	79,6	- 5,9	82,0	- 1,8	86,2
NOV		89,6	- 3,9	- 2,1	84,5	+ 6,2	84,0	+ 2,4	86,1	
DEZ		80,2	+ 1,0	-10,5	88,4	+ 4,6	84,5	+ 0,6	86,3	
1983	JAN	85,8	+ 1,1	+ 7,0	87,4	- 1,1	86,5	+ 2,4	86,8	
	FEB	88,5	- 0,7	+ 3,1	86,0	- 1,6	86,0	- 0,6	86,6	
	MAR	102,3	- 1,5	+15,6	88,1	+ 2,4	86,8	+ 0,9	86,0	
	APR	90,3	- 4,0	-11,7	84,3	- 4,3	86,6	- 0,2	85,9	
	MAI	88,8	+ 1,7	- 1,7	87,9	+ 4,3	86,9	+ 0,3	(86,1)	
	JUN	91,2	+ 2,8	+ 2,7	88,6	+ 0,8	86,9	+ 0,0	(86,3)	
	JUL	71,2	+ 6,3	-21,9	84,7	- 4,4	87,3	+ 0,5	(86,5)	
	AUG	57,4	- 6,4	-19,4	85,6	+ 1,1	84,5	- 3,2	(86,8)	
	SEP	94,7	+ 0,3	+65,0	85,5	- 0,1	85,9	+ 1,7	(87,1)	

2 PRODUKTION IM PRODUZIERENDEN GEWERBE
2.1 INDEX DER NETTOPRODUKTION (1976 = 100)

JAHR	MONAT	ORIGINALWERT			SAISONBEREINIGTER WERT		SAISON- UND ARBEITSTÄGLICH BEREINIGTER WERT		GLATTE KOMPONENTE
		1976=100	VERÄNDERUNG VORJAHR	IN 0/0 GEGEN VORMONAT	1976=100	VERÄNDERUNG IN 0/0 GEGEN VORMONAT	1976=100	VERÄNDERUNG IN 0/0 GEGEN VORMONAT	
BEKLEIDUNGSGEWERBE									
1982	SEP	91,5	- 8,3	+24,3	72,7	-11,2	71,6	-11,3	74,8
	OKT	77,2	-15,5	-15,6	67,4	- 7,3	69,5	- 2,9	74,8
	NOV	69,8	- 8,9	- 9,6	73,4	+ 8,9	72,1	+ 3,7	74,4
	DEZ	60,9	- 5,0	-12,8	76,0	+ 3,5	74,4	+ 3,2	74,0
1983	JAN	75,9	- 2,1	+24,6	75,6	- 0,5	74,7	+ 0,4	74,6
	FEB	82,0	- 3,5	+ 8,0	74,9	- 0,9	74,9	+ 0,3	74,2
	MAR	95,3	- 4,7	+16,2	75,8	+ 1,2	74,6	- 0,4	74,1
	APR	71,4	- 7,8	-25,1	71,8	- 5,3	74,2	- 0,5	73,9
	MAI	60,6	- 8,3	-15,1	72,0	+ 0,3	72,0	- 3,0	(74,0)
	JUN	65,4	+ 7,4	+ 7,9	79,5	+10,4	77,3	+ 7,4	(74,2)
	JUL	68,2	- 5,7	+ 4,3	70,9	-10,8	73,2	- 5,3	(74,5)
	AUG	73,8	+ 0,3	+ 8,2	78,2	+10,3	76,3	+ 4,2	(74,8)
	SEP	89,0	- 2,7	+20,6	71,7	- 8,3	73,0	- 4,3	(75,3)
	ERNAHRUNGSGEWERBE								
1982	SEP	110,8	- 0,4	+ 5,3	108,8	- 1,3	108,4	- 0,5	107,6
	OKT	115,2	- 2,5	+ 4,0	105,1	- 3,4	106,4	- 1,8	107,9
	NOV	117,3	+ 1,3	+ 1,8	109,8	+ 4,5	108,2	+ 1,7	(107,9)
	DEZ	114,8	- 0,6	- 2,1	108,7	- 1,0	107,2	- 0,9	(107,9)
1983	JAN	97,5	- 3,3	-15,1	105,3	- 3,1	106,2	- 0,9	(108,0)
	FEB	94,8	- 6,2	- 2,8	103,7	- 1,5	103,7	- 2,4	(107,8)
	MAR	112,4	+ 0,0	+18,6	108,9	+ 5,0	107,1	+ 3,3	(108,0)
	APR	100,7	- 5,2	-10,4	104,2	- 4,3	105,9	- 1,1	(108,4)
	MAI	108,2	+ 4,2	+ 7,4	111,7	+ 7,2	110,8	+ 4,6	(108,5)
	JUN	110,6	- 0,4	+ 2,2	109,1	- 2,3	109,0	- 1,6	(108,8)
	JUL	105,0	- 1,2	- 5,1	107,6	- 1,4	109,5	+ 0,5	(109,1)
	AUG	111,7	+ 6,2	+ 6,4	114,1	+ 6,0	111,7	+ 2,0	(109,6)
	SEP	110,1	- 0,6	- 1,4	108,9	- 4,6	109,0	- 2,4	(110,4)

2 PRODUKTION IM PRODUZIERENDEN GEWERBE
2.2 GELEISTETE ARBEITSSTUNDEN IM BAUHAUPTGEWERBE (1980 = 100)

JAHR	MONAT	ORIGINALWERT			SAISONBEREINIGTER WERT		SAISON- UND ARBEITSTÄGLICH BEREINIGTER WERT		GLATTE KOMPONENTE
		1980=100	VERÄNDERUNG VORJAHR	IN O/O GEGEN VORMONAT	1980=100	VERÄNDERUNG IN O/O GEGEN VORMONAT	1980=100	VERÄNDERUNG IN O/O GEGEN VORMONAT	
BAUHAUPTGEWERBE INSGESAMT									
1982	AUG	92,5	- 1,7	+ 0,5	92,3	+10,5	91,2	+ 7,0	90,4
	SEP	108,4	- 6,1	+17,2	86,9	- 5,9	86,3	- 5,4	(91,4)
	OKT	101,9	- 9,0	- 6,0	81,2	- 6,6	82,4	- 4,5	(91,8)
	NOV	96,9	+ 0,1	- 4,9	90,8	+11,8	89,4	+ 8,5	(91,5)
	DEZ	70,9	+26,4	-26,8	99,2	+ 9,3	92,1	+ 3,0	(90,6)
1983	JAN	57,0	+47,3	-19,6	98,9	- 0,3	96,3	+ 4,6	(89,2)
	FEB*	43,4	-26,1	-23,9	69,3	-29,9	69,2	-28,1	(87,4)
	MAR	83,4	-10,9	+92,2	81,3	+17,3	82,0	+18,5	(85,5)
	APR	86,9	-11,6	+ 4,2	74,4	- 8,5	79,5	- 3,0	(84,0)
	MAI	93,4	- 2,4	+ 7,5	82,3	+10,6	82,5	+ 3,8	(83,4)
	JUN	99,1	- 0,5	+ 6,1	86,7	+ 5,3	87,2	+ 5,7	(84,2)
	JUL	89,8	- 2,4	- 9,4	82,7	- 4,6	84,3	- 3,3	(87,3)
	AUG	93,9	+ 1,5	+ 4,6	93,6	+13,2	91,8	+ 8,9	(93,4)
	HOCHBAU								
	1982	AUG	93,3	- 0,1	+ 0,5	95,3	+11,1	94,2	+ 7,7
SEP		109,8	- 5,1	+17,7	89,6	- 6,0	89,0	- 5,5	(93,8)
OKT		103,8	- 7,4	- 5,5	84,3	- 5,9	85,5	- 3,9	(94,4)
NOV		99,0	+ 1,5	- 4,6	93,7	+11,2	92,3	+ 8,0	(94,5)
DEZ		73,7	+26,6	-25,6	101,2	+ 8,0	94,4	+ 2,3	(93,9)
1983	JAN	63,2	+49,1	-14,2	102,1	+ 0,9	99,8	+ 5,7	(92,8)
	FEB*	47,8	-24,0	-24,4	70,6	-30,9	70,5	-29,4	(91,3)
	MAR	89,9	- 7,5	+88,1	85,7	+21,4	86,3	+22,4	(89,8)
	APR	91,8	- 8,0	+ 2,1	79,4	- 7,4	84,3	- 2,3	(88,5)
	MAI	97,9	+ 0,7	+ 6,6	87,5	+10,2	87,7	+ 4,0	(88,1)
	JUN	103,4	+ 1,8	+ 5,6	91,9	+ 5,0	92,3	+ 5,2	(89,1)
	JUL	93,2	+ 0,4	- 9,9	87,6	- 4,7	89,1	- 3,5	(92,1)
	AUG	97,0	+ 4,0	+ 4,1	98,9	+12,9	96,9	+ 8,8	(93,0)
	TIEFBAU								
	1982	AUG	91,0	- 4,6	+ 0,6	86,2	+ 9,3	85,2	+ 6,0
SEP		105,4	- 8,1	+15,8	81,2	- 5,8	80,5	- 5,5	(86,3)
OKT		98,2	-12,2	- 6,8	74,9	- 7,8	76,2	- 5,3	(86,2)
NOV		92,6	- 2,6	- 5,7	84,9	+13,4	83,7	+ 9,8	(85,4)
DEZ		64,9	+25,3	-29,9	95,0	+11,9	87,2	+ 4,2	(83,9)
1983	JAN	44,1	+41,8	-32,0	92,1	- 3,1	89,0	+ 2,1	(81,8)
	FEB*	34,1	-31,7	-22,7	66,5	-27,8	66,6	-25,2	(79,2)
	MAR	69,8	-18,7	+104,7	72,3	+ 8,7	73,0	+ 9,6	(76,7)
	APR	76,7	-19,3	+ 9,9	64,1	-11,3	69,3	- 5,1	(74,5)
	MAI	84,0	- 9,3	+ 9,5	71,5	+11,5	71,7	+ 3,5	(73,4)
	JUN	90,1	- 5,7	+ 7,3	75,9	+ 6,2	76,5	+ 6,7	(74,0)
	JUL	82,8	- 8,5	- 8,1	72,5	- 4,5	74,1	- 3,1	(77,1)
	AUG	87,4	- 4,0	+ 5,6	82,6	+13,9	81,2	+ 9,6	(83,7)
	WOHNUNGSBAU								
	1982	AUG	89,9	- 1,7	+ 0,1	92,7	+11,3	91,5	+ 7,8
SEP		107,5	- 6,5	+19,6	86,4	- 6,8	86,0	- 6,0	(91,4)
OKT		102,6	- 6,9	- 4,6	82,2	- 4,9	83,3	- 3,1	(92,2)
NOV		96,6	+ 2,1	- 5,8	92,1	+12,0	90,5	+ 8,6	(92,5)
DEZ		71,0	+32,2	-26,5	99,9	+ 8,5	92,9	+ 2,7	(92,1)
1983	JAN	59,1	+60,2	-16,8	100,9	+ 1,0	98,4	+ 5,9	(91,1)
	FEB*	42,1	-26,0	-28,8	68,3	-32,3	68,2	-30,7	(89,7)
	MAR	88,0	- 5,4	+109,0	83,5	+22,3	84,4	+23,8	(88,3)
	APR	92,7	- 5,6	+ 5,3	77,8	- 6,8	82,9	- 1,8	(87,2)
	MAI	99,2	+ 2,6	+ 7,0	85,9	+10,4	86,0	+ 3,7	(86,8)
	JUN	104,8	+ 3,5	+ 5,6	90,4	+ 5,2	91,1	+ 5,9	(88,0)
	JUL	92,4	+ 2,9	-11,8	87,1	- 3,7	88,5	- 2,9	(91,3)
	AUG	95,8	+ 6,6	+ 3,7	98,5	+13,1	96,6	+ 9,2	(97,6)
	GEWERBLICHER UND INDUSTRIELLER BAU								
	1982	AUG	96,6	+ 0,9	- 0,1	96,7	+ 8,3	95,7	+ 5,3
SEP		109,0	- 3,1	+12,8	93,0	- 3,8	92,3	- 3,6	(95,6)
OKT		101,8	- 9,3	- 6,6	85,8	- 7,7	87,2	- 5,5	(95,7)
NOV		98,3	+ 0,2	- 3,4	94,4	+10,0	93,0	+ 6,7	(95,2)
DEZ		76,9	+14,1	-21,8	100,1	+ 6,0	94,3	+ 1,4	(94,3)
1983	JAN	70,1	+28,9	- 8,8	101,2	+ 1,1	99,5	+ 5,5	(93,0)
	FEB*	58,9	-20,5	-16,0	74,6	-26,3	74,4	-25,2	(91,5)
	MAR	91,6	-11,2	+55,5	87,8	+17,7	87,5	+17,6	(90,0)
	APR	88,2	-12,8	- 3,7	80,2	- 8,7	84,6	- 3,3	(88,9)
	MAI	94,6	- 2,4	+ 7,3	88,7	+10,6	88,6	+ 4,7	(88,6)
	JUN	99,7	- 0,8	+ 5,4	92,4	+ 4,2	92,6	+ 4,5	(89,7)
	JUL	93,9	- 2,9	- 5,8	87,9	- 4,9	89,6	- 3,2	(92,7)
	AUG	99,2	+ 2,7	+ 5,6	99,2	+12,9	97,1	+ 8,4	(98,3)
	OEFFENTLICHER UND VERKEHRSBAU								
	1982	AUG	92,1	- 4,0	+ 1,2	88,5	+10,9	87,6	+ 7,4
SEP		108,2	- 7,9	+17,5	83,2	- 6,0	82,3	- 6,1	(88,4)
OKT		101,0	-11,5	- 6,7	76,8	- 7,7	78,2	- 5,0	(88,4)
NOV		96,3	- 2,6	- 4,7	86,8	+13,0	85,7	+ 9,6	(87,7)
DEZ		66,8	+29,0	-30,6	97,7	+12,6	89,3	+ 4,2	(86,3)
1983	JAN	46,4	+50,2	-30,5	95,0	- 2,8	91,8	+ 2,8	(84,2)
	FEB*	34,8	-31,9	-25,0	66,8	-29,7	66,8	-27,2	(81,7)
	MAR	72,9	-17,6	+109,5	74,4	+11,4	75,3	+12,7	(79,1)
	APR	79,1	-17,9	+ 8,5	66,4	-10,8	71,8	- 4,6	(76,7)
	MAI	85,1	- 9,1	+ 7,6	73,5	+10,7	73,9	+ 2,9	(75,4)
	JUN	90,8	- 6,0	+ 6,7	77,9	+ 6,0	78,2	+ 5,8	(75,6)
	JUL	83,2	- 8,6	- 8,4	73,4	- 5,8	75,2	- 3,8	(78,3)
	AUG	87,0	- 5,5	+ 4,6	83,4	+13,6	81,9	+ 8,9	(84,4)

2 PRODUKTION IM PRODUZIERENDEN GEWERBE
2.3 PRODUKTIONSINDEX FUER DAS BAUHAUPTGEWERBE (1976 = 100)

JAHR	MONAT	ORIGINALWERT			SAISONBEREINIGTER WERT		SAISON- UND ARBEITSTÄGLICH BEREINIGTER WERT		GLATTE KOMponente
		1976=100	VERÄNDERUNG VOR JAHR	IN O/O GEGEN VORMONAT	1976=100	VERÄNDERUNG IN O/O GEGEN VORMONAT	1976=100	VERÄNDERUNG IN O/O GEGEN VORMONAT	
BAUHAUPTGEWERBE INSGESAMT									
1982	SEP	118,0	-10,1	+19,1	92,2	- 4,2	90,7	- 4,9	94,1
	OKT	112,4	-12,7	- 4,7	87,1	- 5,5	88,8	- 2,1	(94,1)
	NOV	104,3	- 4,5	- 7,2	96,4	+10,7	95,8	+ 7,9	(94,0)
	DEZ	75,7	+10,7	-27,4	101,8	+ 5,6	97,3	+ 1,6	(94,1)
1983	JAN	58,8	+25,1	-22,3	102,8	+ 1,0	101,4	+ 4,2	(93,8)
	FEB	56,1	-11,5	- 4,6	91,4	-11,1	91,4	- 9,9	(94,3)
	MAR	94,4	- 2,8	+68,3	97,1	+ 6,2	96,0	+ 5,0	(95,1)
	APR	96,8	- 6,0	+ 2,5	91,2	- 6,1	94,5	- 1,6	(95,7)
	MAI	108,1	+ 1,8	+11,7	96,4	+ 5,7	96,6	+ 2,2	(96,6)
	JUN	117,9	+ 7,6	+ 9,1	101,8	+ 5,6	99,7	+ 3,2	(97,4)
	JUL	104,2	+ 2,5	-11,6	94,8	- 6,9	96,9	- 2,8	(98,4)
	AUG	107,1	+ 8,1	+ 2,8	101,2	+ 6,8	99,8	+ 3,0	(99,4)
	SEP	124,1	+ 5,2	+15,9	98,9	- 2,3	98,3	- 1,5	(100,7)
	HOCHBAU								
1982	SEP	114,6	-12,6	+18,8	92,0	- 5,1	90,4	- 5,9	94,6
	OKT	108,8	-14,7	- 5,1	87,0	- 5,4	88,9	- 1,7	(94,5)
	NOV	102,3	- 6,8	- 6,0	96,2	+10,6	95,7	+ 7,6	(94,4)
	DEZ	78,7	+ 4,2	-23,1	100,7	+ 4,7	96,8	+ 1,1	(94,5)
1983	JAN	64,8	+17,4	-17,7	102,9	+ 2,2	101,9	+ 5,3	(94,2)
	FEB	63,3	-10,3	- 2,3	92,6	-10,0	92,6	- 9,1	(94,7)
	MAR	100,1	- 1,9	+58,1	99,1	+ 7,0	97,7	+ 5,5	(95,5)
	APR	98,9	- 4,5	- 1,2	93,4	- 5,8	96,1	- 1,6	(96,3)
	MAI	108,5	+ 3,4	+ 9,7	98,4	+ 5,4	98,2	+ 2,2	(97,4)
	JUN	117,8	+ 9,9	+ 8,6	103,9	+ 5,6	101,7	+ 3,6	(98,6)
	JUL	101,2	+ 2,2	-14,1	95,5	- 8,1	97,8	- 3,8	(99,9)
	AUG	103,1	+ 6,8	+ 1,9	101,2	+ 6,0	100,0	+ 2,2	(101,4)
	SEP	123,5	+ 7,8	+19,8	101,5	+ 0,3	101,2	+ 1,2	(103,1)
	TIEFBAU								
1982	SEP	123,8	- 5,9	+19,6	92,8	- 2,5	91,1	- 3,4	93,3
	OKT	118,4	- 9,6	- 4,4	87,1	- 6,1	88,7	- 2,6	(93,3)
	NOV	107,8	- 0,5	- 9,0	96,9	+11,3	96,2	+ 8,5	(93,3)
	DEZ	70,7	+25,4	-34,4	103,8	+ 7,1	98,2	+ 2,1	(93,3)
1983	JAN	48,6	+46,8	-31,3	102,5	- 1,3	100,5	+ 2,3	(93,0)
	FEB	43,7	-14,5	-10,1	89,2	-13,0	89,2	-11,2	(93,5)
	MAR	84,7	- 4,6	+93,8	93,7	+ 5,0	93,0	+ 4,3	(94,2)
	APR	93,2	- 8,6	+10,0	87,2	- 6,9	91,7	- 1,4	(94,6)
	MAI	107,5	- 0,8	+15,3	92,9	+ 6,5	93,9	+ 2,4	(95,2)
	JUN	118,2	+ 4,0	+10,0	98,3	+ 5,8	96,4	+ 2,7	(95,5)
	JUL	109,4	+ 2,8	- 7,4	93,6	- 4,8	95,3	- 1,1	(95,9)
	AUG	114,0	+10,1	+ 4,2	101,3	+ 8,2	99,6	+ 4,5	(96,2)
	SEP	125,2	+ 1,1	+ 9,8	94,7	- 6,5	93,6	- 6,0	(96,6)

3 INDEX DER ARBEITSPRODUKTIVITAET UND LOHNKOSTEN IM BERGBAU UND VERARBEITENDEN GEWERBE

3.1 PRODUKTIONSERGEBNIS (1976 = 100)

JAHR	MONAT	ORIGINALWERT			SAISONBEREINIGTER WERT		SAISON- UND ARBEITSTÄGLICH BEREINIGTER WERT		GLATTE KOMPONENTE	
		1976=100	VERÄNDERUNG VOR JAHR	IN O/D GEGEN VORMONAT	1976=100	VERÄNDERUNG IN O/D GEGEN VORMONAT	1976=100	VERÄNDERUNG IN O/D GEGEN VORMONAT		
JE BESCHAEFTIGTEN										
1982	AUG	94,5	- 0,4	- 3,7	111,6	+ 0,7	112,3	+ 2,1	112,9	
	SEP	113,1	- 1,0	+19,7	112,1	+ 0,4	112,1	- 0,2	112,7	
	OKT	114,7	- 1,4	+ 1,4	112,0	- 0,1	111,6	- 0,4	112,8	
	NOV	119,6	- 2,0	+ 4,3	110,9	- 1,0	111,9	+ 0,3	113,1	
	DEZ	108,7	- 2,9	- 9,1	110,7	- 0,2	112,1	+ 0,2	113,1	
1983	JAN	106,2	- 0,7	- 2,3	113,7	+ 2,7	114,1	+ 1,8	113,6	
	FEB	114,3	- 0,9	+ 7,6	112,5	- 1,1	112,5	- 1,4	114,1	
	MAR	118,1	+ 0,9	+ 3,3	114,8	+ 2,0	115,2	+ 2,4	114,5	
	APR	125,1	+ 2,7	+ 5,9	117,0	+ 1,9	115,5	+ 0,3	(115,2)	
	MAI	122,6	+ 0,7	- 2,0	115,3	- 1,5	115,4	- 0,1	(116,0)	
	JUN	127,2	+ 7,3	+ 3,8	119,8	+ 3,9	119,0	+ 3,1	(116,9)	
	JUL	105,5	+ 7,5	-17,1	118,5	- 1,1	117,8	- 1,0	(117,9)	
	AUG	98,7	+ 4,4	- 6,4	117,1	- 1,2	118,1	+ 0,3	(119,0)	
	JE BESCHAEFTIGTENSTUNDE									
	1982	AUG	114,0	- 0,3	- 3,7	118,0	- 0,9	118,0	- 1,1	119,6
SEP		121,4	+ 0,7	+ 6,5	119,6	+ 1,4	119,5	+ 1,3	119,7	
OKT		120,0	+ 0,3	- 1,2	119,4	- 0,2	119,4	- 0,1	119,9	
NOV		121,2	+ 1,3	+ 1,0	120,3	+ 0,8	120,7	+ 1,1	120,0	
DEZ		125,9	+ 0,8	+ 3,9	120,6	+ 0,2	120,0	- 0,6	120,5	
1983	JAN	114,3	+ 2,8	- 9,2	121,7	+ 0,9	121,6	+ 1,3	120,8	
	FEB	119,0	+ 1,0	+ 4,1	120,9	- 0,7	120,9	- 0,6	(121,4)	
	MAR	124,6	+ 2,2	+ 4,7	122,7	+ 1,5	123,0	+ 1,7	(122,1)	
	APR	121,3	+ 1,7	- 2,6	122,2	- 0,4	122,5	- 0,4	(122,9)	
	MAI	123,3	+ 2,0	+ 1,6	123,2	+ 0,8	123,4	+ 0,7	(123,4)	
	JUN	130,2	+ 4,7	+ 5,6	125,8	+ 2,1	125,6	+ 1,8	(123,6)	
	JUL	123,2	+ 4,1	- 5,4	123,9	- 1,5	123,9	- 1,4	(124,1)	
	AUG	120,8	+ 6,0	- 1,9	125,0	+ 0,9	125,0	+ 0,9	(126,0)	
	JE ARBEITER									
	1982	AUG	96,7	+ 0,4	- 3,5	114,1	+ 0,5	114,8	+ 1,6	114,7
SEP		115,8	- 0,2	+19,8	114,5	+ 0,4	114,6	- 0,2	114,3	
OKT		117,7	- 0,4	+ 1,6	114,6	+ 0,1	114,1	- 0,4	114,6	
NOV		122,9	- 1,0	+ 4,4	113,5	- 1,0	114,3	+ 0,2	114,6	
DEZ		112,0	- 1,8	- 8,9	113,5	+ 0,0	114,5	+ 0,2	115,1	
1983	JAN	109,7	+ 0,4	- 2,1	116,8	+ 2,9	117,0	+ 2,2	116,0	
	FEB	118,3	+ 0,3	+ 7,8	116,1	- 0,6	116,1	- 0,8	(117,4)	
	MAR	122,0	+ 1,8	+ 3,1	118,7	+ 2,2	119,1	+ 2,6	(119,0)	
	APR	129,3	+ 3,9	+ 6,0	121,5	+ 2,4	120,5	+ 1,2	(120,5)	
	MAI	126,5	+ 1,5	- 2,2	120,2	- 1,1	120,6	+ 0,1	(121,7)	
	JUN	131,3	+ 8,2	+ 3,8	124,3	+ 3,4	123,9	+ 2,7	(122,5)	
	JUL	108,6	+ 8,4	-17,3	122,3	- 1,6	121,8	- 1,7	(123,4)	
	AUG	101,6	+ 5,1	- 6,4	119,2	- 2,5	119,9	- 1,6	(120,2)	
	JE ARBEITERSTUNDE									
	1982	AUG	116,8	+ 0,5	- 3,7	121,0	- 1,0	121,0	- 1,1	122,8
SEP		124,3	+ 1,6	+ 6,4	122,7	+ 1,4	122,7	+ 1,4	123,0	
OKT		123,3	+ 1,4	- 0,8	122,8	+ 0,1	122,8	+ 0,1	123,3	
NOV		124,6	+ 2,2	+ 1,1	123,8	+ 0,8	124,1	+ 1,1	123,5	
DEZ		129,9	+ 1,9	+ 4,3	124,3	+ 0,4	123,7	- 0,3	124,2	
1983	JAN	118,0	+ 3,9	- 9,2	125,4	+ 0,9	125,3	+ 1,3	124,7	
	FEB	123,2	+ 2,2	+ 4,4	124,9	- 0,4	124,9	- 0,3	(125,4)	
	MAR	128,8	+ 3,3	+ 4,5	126,4	+ 1,2	126,6	+ 1,4	(126,2)	
	APR	125,3	+ 2,6	- 2,7	126,3	- 0,1	126,6	+ 0,0	(127,2)	
	MAI	128,6	+ 3,9	+ 2,6	128,1	+ 1,4	128,2	+ 1,3	(127,7)	
	JUN	134,4	+ 5,5	+ 4,5	130,0	+ 1,5	129,8	+ 1,2	(128,0)	
	JUL	126,9	+ 4,6	- 5,6	127,9	- 1,6	127,9	- 1,5	(128,2)	
	AUG	124,4	+ 6,5	- 2,0	128,8	+ 0,7	128,8	+ 0,7	(129,7)	

3 INDEX DER ARBEITSPRODUKTIVITAET UND LOHNKOSTEN IM BERGBAU UND VERARBEITENDEN GEWERBE

3.2 LOEHNE UND GEHAELTER (1976 = 100)

JAHR	MONAT	ORIGINALWERT			SAISONBEREINIGTER WERT		SAISON- UND ARBEITSTÄGLICH BEREINIGTER WERT		GLATTE KOMPONENTE
		1976=100	VERÄNDERUNG VORJAHR	IN 0/0 GEGEN VORMONAT	1976=100	VERÄNDERUNG IN 0/0 GEGEN VORMONAT	1976=100	VERÄNDERUNG IN 0/0 GEGEN VORMONAT	
JE BESCHÄFTIGTEN (BERGBAU UND VERARBEITENDES GEWERBE)									
1982	AUG	143,0	+ 5,6	- 4,0	146,4	+ 1,5	145,5	+ 0,6	145,0
	SEP	139,0	+ 4,0	- 2,8	145,5	- 0,6	145,4	- 0,1	145,1
	OKT	141,9	+ 1,6	+ 2,1	143,4	- 1,4	144,2	- 0,8	145,3
	NOV	177,9	+ 4,0	+25,4	149,2	+ 4,0	148,2	+ 2,8	145,7
	DEZ	155,6	+ 2,6	-12,5	146,0	- 2,1	146,0	- 1,5	146,3
1983	JAN	134,9	+ 3,1	-13,3	145,8	- 0,1	145,7	- 0,2	146,4
	FEB	130,7	+ 3,2	- 3,1	146,3	+ 0,3	146,3	+ 0,4	(146,7)
	MAR	140,8	+ 0,8	+ 7,7	146,9	+ 0,4	146,1	- 0,1	(147,2)
	APR	141,6	+ 3,0	+ 0,6	147,6	+ 0,5	148,6	+ 1,7	(147,2)
	MAI	148,7	+ 4,9	+ 5,0	148,1	+ 0,3	147,9	- 0,5	(146,9)
	JUN	156,7	+ 3,6	+ 5,4	150,2	+ 1,4	150,0	+ 1,4	(147,5)
	JUL	151,7	+ 1,9	- 3,2	148,1	- 1,4	148,9	- 0,7	(151,2)
	AUG	150,6	+ 5,3	- 0,7	153,7	+ 3,8	152,5	+ 2,4	(151,9)
JE BESCHÄFTIGTENSTUNDE (BERGBAU UND VERARBEITENDES GEWERBE)									
1982	AUG	166,3	+ 1,9	- 3,8	154,1	- 4,9	154,6	- 3,7	156,9
	SEP	143,7	+ 5,5	-13,6	157,5	+ 2,2	158,3	+ 2,4	157,1
	OKT	148,2	+ 7,5	+ 3,1	160,4	+ 1,8	158,5	+ 0,1	157,6
	NOV	185,8	+ 6,1	+25,4	160,9	+ 0,3	161,2	+ 1,7	158,1
	DEZ	173,9	+ 2,6	- 6,4	155,4	- 3,4	158,5	- 1,7	158,3
1983	JAN	147,5	+ 2,4	-15,2	156,5	+ 0,7	157,2	- 0,8	158,4
	FEB	143,8	+ 4,9	- 2,5	159,3	+ 1,8	159,3	+ 1,3	(158,3)
	MAR	137,4	+ 2,5	- 4,5	156,2	- 1,9	157,2	- 1,3	(158,2)
	APR	150,3	+ 6,0	+ 9,4	160,4	+ 2,7	158,6	+ 0,9	(158,1)
	MAI	158,0	+ 2,5	+ 5,1	156,7	- 2,3	157,3	- 0,8	(158,8)
	JUN	166,8	+ 1,2	+ 5,6	157,3	+ 0,4	158,5	+ 0,8	(159,3)
	JUL	177,3	+ 2,6	+ 6,3	165,3	+ 5,1	163,4	+ 3,1	(161,1)
	AUG	172,0	+ 3,4	- 3,0	159,9	- 3,3	160,8	- 1,6	(160,2)
JE PRODUKTEINHEIT (BERGBAU UND VERARBEITENDES GEWERBE)									
1982	AUG	146,0	+ 2,2	- 0,3	130,7	- 4,0	131,2	- 2,5	131,5
	SEP	119,0	+ 5,1	-18,5	132,3	+ 1,2	133,1	+ 1,4	131,5
	OKT	123,9	+ 7,4	+ 4,1	134,9	+ 2,0	133,3	+ 0,2	131,9
	NOV	153,6	+ 5,1	+24,0	133,8	- 0,8	133,6	+ 0,2	132,2
	DEZ	138,3	+ 1,7	-10,0	128,8	- 3,7	132,5	- 0,8	131,8
1983	JAN	129,5	- 0,2	- 6,4	129,2	+ 0,3	130,0	- 1,9	131,5
	FEB	121,1	+ 3,9	- 6,5	132,2	+ 2,3	132,2	+ 1,7	(130,8)
	MAR	110,7	+ 0,0	- 8,6	128,3	- 3,0	128,9	- 2,5	(130,0)
	APR	124,2	+ 4,5	+12,2	132,1	+ 3,0	130,1	+ 0,9	(129,2)
	MAI	127,1	- 0,2	+ 2,3	126,4	- 4,3	126,9	- 2,5	(128,4)
	JUN	128,2	- 3,4	+ 0,9	124,9	- 1,2	125,9	- 0,8	(128,3)
	JUL	144,3	- 1,4	+12,6	133,8	+ 7,1	132,2	+ 5,0	(132,6)
	AUG	142,8	- 2,2	- 1,0	127,1	- 5,0	127,9	- 3,3	(126,4)
JE PRODUKTEINHEIT (VERARBEITENDES GEWERBE)									
1982	AUG	146,0	+ 2,0	- 0,5	130,4	- 4,2	130,9	- 2,7	131,2
	SEP	118,6	+ 5,2	-18,8	132,1	+ 1,3	132,9	+ 1,5	131,1
	OKT	121,5	+ 7,1	+ 2,4	134,3	+ 1,7	132,7	- 0,2	131,5
	NOV	153,6	+ 5,1	+26,4	133,6	- 0,5	133,3	+ 0,5	131,8
	DEZ	138,5	+ 1,6	- 9,8	128,5	- 3,8	132,2	- 0,8	131,4
1983	JAN	129,5	- 0,2	- 6,5	128,7	+ 0,2	129,6	- 2,0	131,1
	FEB	120,8	+ 4,0	- 6,7	131,9	+ 2,5	131,9	+ 1,8	(130,4)
	MAR	110,3	- 0,2	- 8,7	127,9	- 3,0	128,4	- 2,7	(129,6)
	APR	123,9	+ 4,6	+12,3	131,8	+ 3,0	129,9	+ 1,2	(128,8)
	MAI	126,5	- 0,4	+ 2,1	125,9	- 4,5	126,4	- 2,7	(128,0)
	JUN	127,8	- 3,5	+ 1,0	124,5	- 1,1	125,5	- 0,7	(127,8)
	JUL	144,2	- 1,7	+12,8	133,3	+ 7,1	131,7	+ 4,9	(132,0)
	AUG	142,6	- 2,3	- 1,1	126,6	- 5,0	127,3	- 3,3	(125,7)
JE PRODUKTEINHEIT (GRUNDSTOFF- UND PRODUKTIONS- GÜTER GEWERBE)									
1982	AUG	137,9	+ 9,2	+ 3,0	134,9	- 0,2	134,7	- 0,1	(131,9)
	SEP	125,7	+ 8,5	- 8,8	134,7	- 0,1	135,3	+ 0,4	(132,3)
	OKT	126,4	+10,4	+ 0,6	136,1	+ 1,0	135,1	- 0,1	(132,5)
	NOV	169,1	+ 7,8	+33,8	137,6	+ 1,1	136,7	+ 1,2	(132,7)
	DEZ	159,4	+ 3,5	- 5,7	129,8	- 5,7	132,8	- 2,9	(132,6)
1983	JAN	127,9	- 0,4	-19,8	129,0	- 0,6	129,6	- 2,4	(132,1)
	FEB	124,2	+ 2,6	- 2,9	132,6	+ 2,8	132,6	+ 2,3	(131,9)
	MAR	110,8	+ 0,9	-10,8	130,2	- 1,8	130,5	- 1,6	(131,5)
	APR	119,7	+ 1,5	+ 8,0	130,7	+ 0,4	130,3	- 0,2	(130,6)
	MAI	122,8	- 1,7	+ 2,6	127,7	- 2,3	128,3	- 1,5	(129,5)
	JUN	125,8	- 3,4	+ 2,4	126,3	- 1,1	127,4	- 0,7	(128,1)
	JUL	129,3	- 3,4	+ 2,8	129,1	+ 2,2	128,1	+ 0,5	(126,4)
	AUG	129,2	- 6,3	- 0,1	126,6	- 1,9	125,9	- 1,7	(126,4)
JE PRODUKTEINHEIT (INVESTITIONSGÜTER-PRODUZIERENDES GEWERBE)									
1982	AUG	154,2	- 0,9	- 0,6	127,2	- 7,2	128,3	- 5,0	129,5
	SEP	114,4	+ 3,8	-25,8	130,2	+ 2,4	130,9	+ 2,0	129,6
	OKT	120,6	+ 7,0	+ 5,4	133,3	+ 2,4	130,9	+ 0,0	130,3
	NOV	145,8	+ 5,3	+20,9	132,1	- 0,9	132,6	+ 1,3	130,7
	DEZ	128,2	+ 2,6	-12,1	128,1	- 3,0	132,4	- 0,2	130,5
1983	JAN	131,8	+ 0,4	+ 2,8	128,4	+ 0,2	129,6	- 2,1	130,5
	FEB	117,0	+ 5,6	-11,2	131,6	+ 2,5	131,6	+ 1,5	(130,1)
	MAR	109,3	+ 0,2	- 6,6	127,3	- 3,3	128,3	- 2,5	(129,5)
	APR	124,9	+ 6,8	+14,3	132,8	+ 4,3	130,1	+ 1,4	(128,5)
	MAI	126,0	+ 0,6	+ 0,9	124,9	- 5,9	125,9	- 3,2	(128,8)
	JUN	128,3	- 1,4	+ 1,8	125,7	+ 0,6	126,8	+ 0,7	(128,9)
	JUL	157,2	+ 1,3	+22,5	137,5	+ 9,4	135,0	+ 6,5	(131,6)
	AUG	155,8	+ 1,0	- 0,9	128,8	- 6,3	130,0	- 3,7	(128,3)

3 INDEX DER ARBEITSPRODUKTIVITAET UND LOHNKOSTEN IM BERGBAU UND VERARBEITENDEN GEWERBE

3.2 LOEHNE UND GEAELTER (1976 = 100)

JAHR	MONAT	ORIGINALWERT			SAISONBEREINIGTER WERT		SAISON- UND ARBEITSTÄGLICH BEREINIGTER WERT		GLATTE KOMPONENTE
		1976=100	VERÄNDERUNG VORJAHR	IN O/O GEGEN VORMONAT	1976=100	VERÄNDERUNG IN O/O GEGEN VORMONAT	1976=100	VERÄNDERUNG IN O/O GEGEN VORMONAT	
JE PRODUKTEINHEIT (VERBRAUCHSGÜTER PRODUZIERENDES GEWERBE)									
1982	AUG	146,2	- 3,1	- 2,3	128,4	- 6,1	128,3	- 5,3	(131,1)
	SEP	114,7	+ 2,6	-21,5	132,2	+ 3,0	133,7	+ 4,2	(130,9)
	OKT	115,9	+ 3,4	+ 1,0	133,1	+ 0,7	131,4	- 1,7	(130,4)
	NOV	153,2	+ 2,3	+32,2	132,8	- 0,2	132,0	+ 0,5	(130,6)
	DEZ	140,9	- 4,0	- 8,0	125,8	- 5,3	129,7	- 1,7	(130,4)
1983	JAN	125,2	- 3,9	-11,1	127,0	+ 1,0	128,1	- 1,2	(129,4)
	FEB	119,4	- 1,1	- 4,6	130,4	+ 2,7	130,4	+ 1,8	(129,4)
	MAR	107,8	- 1,8	- 9,7	128,0	- 1,8	128,5	- 1,5	(129,3)
	APR	121,3	+ 0,7	+12,5	130,9	+ 2,3	129,1	+ 0,5	(128,9)
	MAI	129,0	- 1,8	+ 6,3	128,8	- 1,6	128,5	- 0,5	(128,5)
	JUN	130,7	- 8,2	+ 1,3	121,7	- 5,5	124,0	- 3,5	(128,0)
	JUL	146,8	- 1,9	+12,3	131,7	+ 8,2	130,0	+ 4,8	(127,5)
	AUG	146,7	+ 0,3	- 0,1	129,1	- 2,0	129,5	- 0,4	(127,0)
JE PRODUKTEINHEIT (NAHRUNGS- UND GENUSSMITTELGEWERBE)									
1982	AUG	128,3	+ 2,9	+ 0,5	126,8	- 2,4	127,8	- 0,5	127,5
	SEP	121,0	+ 6,8	- 5,7	128,7	+ 1,5	129,4	+ 1,3	127,8
	OKT	119,8	+ 8,1	- 1,0	131,4	+ 2,1	129,7	+ 0,2	128,6
	NOV	159,2	+ 3,2	+32,9	128,7	- 2,1	129,3	- 0,3	129,4
	DEZ	135,0	+ 4,1	-15,2	128,3	- 0,3	130,7	+ 1,1	129,6
1983	JAN	128,1	+ 3,5	- 5,1	128,5	+ 0,2	128,5	- 1,7	129,5
	FEB	127,0	+ 6,6	- 0,9	130,7	+ 1,7	130,7	+ 1,7	(129,0)
	MAR	111,2	+ 2,3	-12,4	125,3	- 4,1	126,4	- 3,3	(128,0)
	APR	127,5	+ 7,4	+14,7	130,1	+ 3,8	128,6	+ 1,7	(126,5)
	MAI	127,9	+ 0,7	+ 0,3	124,9	- 4,0	125,7	- 2,3	(124,7)
	JUN	117,6	- 6,3	- 8,1	118,8	- 4,9	119,5	- 4,9	(122,9)
	JUL	120,1	- 6,0	+ 2,1	121,6	+ 2,4	120,0	+ 0,4	(118,4)
	AUG	118,4	- 7,7	- 1,4	116,6	- 4,1	117,9	- 1,8	(114,3)
JE UMSATZEINHEIT (BERGBAU UND VERARBEITENDES GEWERBE)									
1982	AUG	107,0	- 0,6	+ 2,2	95,9	- 2,6	96,7	- 0,8	(96,2)
	SEP	87,7	+ 1,0	-18,0	97,7	+ 1,9	98,3	+ 1,7	(96,3)
	OKT	93,2	+ 3,2	+ 6,3	99,5	+ 1,8	98,0	- 0,3	(96,3)
	NOV	113,0	- 0,9	+21,2	95,7	- 3,8	96,2	- 1,8	(96,6)
	DEZ	95,9	- 3,8	-15,1	93,5	- 2,3	96,3	+ 0,1	(96,4)
1983	JAN	95,4	- 4,4	- 0,5	94,8	+ 1,4	95,6	- 0,7	(95,8)
	FEB	90,6	+ 0,4	- 5,0	97,8	+ 3,2	97,8	+ 2,3	(95,8)
	MAR	82,4	- 3,1	- 9,1	95,1	- 2,8	95,8	- 2,0	(95,7)
	APR	92,9	+ 2,7	+12,7	97,9	+ 2,9	96,1	+ 0,3	(95,4)
	MAI	95,0	- 3,3	+ 2,3	93,3	- 4,7	93,6	- 2,6	(95,0)
	JUN	93,6	- 5,6	- 1,5	91,7	- 1,7	92,7	- 1,0	(94,5)
	JUL	104,4	- 0,3	+11,5	96,5	+ 5,2	94,7	+ 2,2	(93,9)
	AUG	103,2	- 3,6	- 1,1	93,6	- 3,0	94,3	- 0,4	(93,2)

4 AUFTRAGSEINGANG IM VERARBEITENDEN GEWERBE UND IM BAUHAUPTGEWERBE

4.1 WERTINDEX (1980 = 100)

JAHR	MONAT	ORIGINALWERT			SAISONBEREINIGTER WERT		SAISON- UND ARBEITSTÄGLICH BEREINIGTER WERT		GLATTE KOMPONENTE	
		1980=100	VERÄNDERUNG IN 0/0 GEGEN VORJAHR VORMONAT		1980=100	VERÄNDERUNG IN 0/0 GEGEN VORMONAT	1980=100	VERÄNDERUNG IN 0/0 GEGEN VORMONAT		1980=100
VERARBEITENDES GEWERBE (OHNE NAHRUNGS- UND GENUSSMITTELGEWERBE) INSGESAMT										
1982	SEP	102,2	- 5,7	+16,0	101,3	- 2,4	99,5	- 3,1	104,6	
	OKT	101,3	- 9,1	- 0,9	97,4	- 3,8	100,0	+ 0,5	104,3	
	NOV	105,7	- 1,2	+ 4,3	106,3	+ 9,1	105,2	+ 5,2	103,6	
	DEZ	112,4	+ 4,8	+ 6,3	110,4	+ 3,9	105,5	+ 0,3	103,6	
1983	JAN	109,6	+ 9,5	- 2,5	110,4	+ 0,0	108,3	+ 2,7	103,9	
	FEB	101,4	- 3,2	- 7,5	101,3	- 8,2	101,3	- 6,5	103,5	
	MAR	120,9	- 2,4	+19,2	104,5	+ 3,2	103,3	+ 2,0	103,6	
	APR	102,0	- 4,0	-15,6	99,0	- 5,3	102,7	- 0,6	104,3	
	MAI	101,9	+ 4,7	- 0,1	106,8	+ 7,9	107,0	+ 4,2	(105,2)	
	JUN	107,1	+ 4,1	+ 5,1	108,1	+ 1,2	105,8	- 1,1	(106,5)	
	JUL	95,6	- 0,2	-10,7	102,9	- 4,8	106,3	+ 0,5	(107,9)	
	AUG	96,5	+ 9,5	+ 0,9	110,7	+ 7,6	108,9	+ 2,4	(109,7)	
	SEP	112,5	+10,1	+16,6	111,0	+ 0,3	110,7	+ 1,7	(111,7)	
	VERARBEITENDES GEWERBE (OHNE NAHRUNGS- UND GENUSSMITTELGEWERBE) INLAND									
	1982	SEP	97,4	- 6,5	+13,9	95,3	- 4,0	93,8	- 4,5	99,6
		OKT	98,3	- 7,6	+ 0,9	92,2	- 3,3	94,9	+ 1,2	100,0
NOV		101,6	+ 3,1	+ 3,4	102,4	+11,1	101,8	+ 7,3	99,7	
DEZ		110,7	+14,6	+ 9,0	110,3	+ 7,7	104,2	+ 2,4	100,1	
1983	JAN	108,7	+17,3	- 1,8	109,5	- 0,7	107,3	+ 2,7	100,6	
	FEB	95,8	+ 0,3	-11,9	97,8	-10,7	97,8	- 8,6	100,3	
	MAR	116,5	+ 1,0	+21,6	101,8	+ 4,1	100,8	+ 3,1	100,4	
	APR	99,4	- 2,2	-14,7	95,8	- 5,9	99,8	- 1,0	100,9	
	MAI	98,2	+ 5,3	- 1,2	102,2	+ 6,7	101,8	+ 2,0	(101,5)	
	JUN	102,8	+ 7,5	+ 4,7	104,2	+ 2,0	102,2	+ 0,4	(102,3)	
	JUL	90,5	- 1,6	-12,0	97,6	- 6,3	100,7	- 1,5	(103,2)	
	AUG	92,6	+ 8,3	+ 2,3	105,4	+ 8,0	104,2	+ 3,5	(104,3)	
	SEP	107,1	+10,0	+15,7	104,3	- 1,0	103,6	- 0,6	(105,5)	
	VERARBEITENDES GEWERBE (OHNE NAHRUNGS- UND GENUSSMITTELGEWERBE) AUSLAND									
	1982	SEP	112,5	- 4,3	+20,1	114,0	+ 0,4	111,8	- 0,4	115,4
		OKT	107,8	-12,0	- 4,2	108,5	- 4,8	111,1	- 0,6	113,7
NOV		114,6	- 8,5	+ 6,3	114,7	+ 5,7	112,9	+ 1,6	111,9	
DEZ		116,1	-10,9	+ 1,3	110,8	- 3,4	108,3	- 4,1	111,3	
1983	JAN	111,5	- 3,9	- 4,0	112,6	+ 1,6	111,2	+ 2,7	111,1	
	FEB	113,5	- 9,2	+ 1,8	108,9	- 3,3	108,9	- 2,1	110,5	
	MAR	130,5	- 8,3	+15,0	110,4	+ 1,4	108,8	- 0,1	110,5	
	APR	107,6	- 7,7	-17,5	105,8	- 4,2	108,9	+ 0,1	111,7	
	MAI	110,0	+ 4,0	+ 2,2	116,9	+10,5	118,1	+ 8,4	(113,3)	
	JUN	116,6	- 1,7	+ 6,0	116,7	- 0,2	113,7	- 3,7	(115,6)	
	JUL	106,7	+ 2,8	- 8,5	114,7	- 1,7	118,5	+ 4,2	(118,1)	
	AUG	104,8	+11,8	- 1,8	122,2	+ 6,5	118,8	+ 0,3	(121,4)	
	SEP	124,1	+10,3	+18,4	125,3	+ 2,5	126,0	+ 6,1	(125,4)	
	GRUNDSTOFF- UND PRODUKTIONSGÜTERGEWERBE INSGESAMT									
	1982	SEP	101,4	- 4,2	+11,6	101,6	- 0,6	100,1	- 1,0	102,0
		OKT	100,6	- 9,2	- 0,8	96,5	- 5,0	98,5	- 1,6	101,6
NOV		100,1	- 1,6	- 0,5	104,4	+ 8,2	102,8	+ 4,4	100,9	
DEZ		95,8	- 0,8	- 4,3	104,1	- 0,3	101,7	- 1,1	101,1	
1983	JAN	100,0	+ 0,9	+ 4,4	102,5	- 1,5	100,9	- 0,8	101,5	
	FEB	99,7	- 6,9	- 0,3	98,7	- 3,7	98,7	- 2,2	101,6	
	MAR	116,1	- 3,1	+16,4	103,1	+ 4,5	101,7	+ 3,0	102,2	
	APR	102,8	- 3,9	-11,5	99,9	- 3,1	102,9	+ 1,2	103,6	
	MAI	106,8	+ 8,6	+ 3,9	107,3	+ 7,4	107,6	+ 4,6	(105,1)	
	JUN	113,2	+ 6,6	+ 6,0	108,4	+ 1,0	107,1	- 0,5	(107,1)	
	JUL	102,3	+ 5,4	- 9,6	105,1	- 3,0	107,6	+ 0,5	(109,4)	
	AUG	104,4	+14,9	+ 2,1	113,7	+ 8,2	112,0	+ 4,1	(112,1)	
	SEP	116,2	+14,6	+11,3	115,1	+ 1,2	114,5	+ 2,2	(115,3)	
	GRUNDSTOFF- UND PRODUKTIONSGÜTERGEWERBE INLAND									
	1982	SEP	98,5	- 6,1	+10,1	95,7	- 2,6	94,3	- 3,0	97,6
		OKT	97,5	-10,8	- 1,0	90,8	- 5,1	92,8	- 1,6	97,5
NOV		95,8	- 3,3	- 1,7	98,8	+ 8,8	97,5	+ 5,1	97,0	
DEZ		89,5	+ 0,8	- 6,6	100,0	+ 1,2	97,6	+ 0,1	97,3	
1983	JAN	93,8	+ 3,4	+ 4,8	99,3	- 0,7	97,8	+ 0,2	97,8	
	FEB	92,9	- 1,9	- 1,0	96,7	- 2,6	96,7	- 1,1	97,8	
	MAR	110,7	- 1,5	+19,2	100,0	+ 3,4	98,6	+ 2,0	98,2	
	APR	99,6	- 4,0	-10,0	96,3	- 3,7	98,9	+ 0,3	99,3	
	MAI	103,2	+ 6,8	+ 3,6	102,6	+ 6,5	102,5	+ 3,6	(100,5)	
	JUN	110,2	+ 6,6	+ 6,8	104,0	+ 1,4	102,6	+ 0,1	(102,0)	
	JUL	96,4	+ 1,6	-12,5	98,6	- 5,2	101,1	- 1,5	(103,8)	
	AUG	100,3	+12,1	+ 4,0	107,2	+ 8,7	105,8	+ 4,6	(105,8)	
	SEP	111,7	+13,4	+11,4	107,7	+ 0,5	107,4	+ 1,5	(108,2)	
	GRUNDSTOFF- UND PRODUKTIONSGÜTERGEWERBE AUSLAND									
	1982	SEP	107,5	- 0,5	+14,7	114,1	+ 3,3	112,3	+ 2,8	111,4
		OKT	107,2	- 6,0	- 0,3	108,5	- 4,9	110,5	- 1,6	110,4
NOV		109,1	+ 1,9	+ 1,8	116,3	+ 7,2	114,3	+ 3,4	109,2	
DEZ		109,4	- 3,3	+ 0,3	112,9	- 2,9	109,9	- 3,8	109,2	
1983	JAN	113,1	- 3,3	+ 3,4	109,2	- 3,3	107,9	- 1,8	109,4	
	FEB	114,0	-14,6	+ 0,8	102,8	- 5,9	102,8	- 4,7	109,8	
	MAR	127,5	- 5,8	+11,8	109,7	+ 6,7	108,0	+ 5,1	110,7	
	APR	109,7	- 3,9	-14,0	107,5	- 2,0	111,4	+ 3,1	112,6	
	MAI	114,5	+12,1	+ 4,4	117,5	+ 9,3	118,6	+ 6,5	(114,9)	
	JUN	119,4	+ 6,3	+ 4,3	117,6	+ 0,1	116,5	- 1,8	(117,8)	
	JUL	114,6	+12,5	- 4,0	118,9	+ 1,1	121,4	+ 4,2	(121,2)	
	AUG	112,9	+20,5	- 1,5	127,2	+ 7,0	124,8	+ 2,8	(125,3)	
	SEP	125,8	+17,0	+11,4	130,8	+ 2,8	129,8	+ 4,0	(130,1)	

4 AUFTRAGSEINGANG IM VERARBEITENDEN GEWERBE UND IM BAUHAUPTGEWERBE

4.1 WERTINDEX (1980 = 100)

JAHR	MONAT	ORIGINALWERT			SAISONBEREINIGTER WERT		SAISON- UND ARBEITSTÄGLICH BEREINIGTER WERT		GLATTE KOMPONENTE	
		1980=100	VERÄNDERUNG VORJAHR	IN O/O GEGEN VORMONAT	1980=100	VERÄNDERUNG IN O/O GEGEN VORMONAT	1980=100	VERÄNDERUNG IN O/O GEGEN VORMONAT		
INVESTITIONSGÜTER PRODUZIERENDES GEWERBE INSGESAMT										
1982	SEP	99,9	- 7,7	+14,4	102,1	- 2,8	99,9	- 3,9	107,6	
	OKT	97,7	- 9,9	- 2,2	98,8	- 3,2	102,1	+ 2,2	107,2	
	NOV	109,5	- 1,4	+12,1	109,0	+10,3	108,4	+ 6,2	106,3	
	DEZ	129,6	+ 7,1	+18,4	116,3	+ 6,7	109,4	+ 0,9	106,1	
1983	JAN	120,4	+16,0	- 7,1	118,1	+ 1,5	115,0	+ 5,1	106,2	
	FEB	103,1	- 2,3	-14,4	103,3	-12,5	103,3	-10,2	105,4	
	MAR	121,9	- 2,3	+18,2	106,0	+ 2,6	105,1	+ 1,7	105,0	
	APR	99,6	- 4,7	-18,3	98,4	- 7,2	102,8	- 2,2	105,4	
	MAI	99,1	+ 2,1	- 0,5	107,0	+ 8,7	107,2	+ 4,3	(106,1)	
	JUN	106,6	+ 1,4	+ 7,6	108,2	+ 1,1	104,9	- 2,1	(105,9)	
	JUL	94,9	- 4,6	-11,0	101,9	- 5,8	106,3	+ 1,3	(108,1)	
	AUG	93,3	+ 6,9	- 1,7	110,2	+ 8,1	108,2	+ 1,8	(109,4)	
	SEP	108,6	+ 8,7	+16,4	110,3	+ 0,1	110,0	+ 1,7	(111,1)	
	INVESTITIONSGÜTER PRODUZIERENDES GEWERBE INLAND									
	1982	SEP	92,4	- 8,3	+10,5	94,4	- 4,4	92,8	- 4,8	99,9
		OKT	94,2	- 5,0	+ 1,9	92,6	- 1,9	96,3	+ 3,8	100,6
NOV		106,1	+ 9,3	+12,6	105,9	+14,4	104,9	+ 8,9	100,4	
DEZ*		135,0	+25,3	+27,2	129,9	+22,7	124,4	+18,6	100,8	
1983	JAN	126,0	+31,1	- 6,7	120,0	- 7,6	116,5	- 6,4	101,2	
	FEB	97,7	+ 2,1	-22,5	98,3	-18,1	98,3	-15,6	100,8	
	MAR	117,7	+ 3,4	+20,5	103,1	+ 4,9	102,2	+ 4,0	103,6	
	APR	97,1	- 0,7	-17,5	94,8	- 8,1	98,3	- 3,8	101,0	
	MAI	94,7	+ 3,4	- 2,5	101,2	+ 6,8	100,7	+ 2,4	(101,4)	
	JUN	101,6	+ 7,1	+ 7,3	103,6	+ 2,4	100,1	- 0,6	(101,8)	
	JUL	89,8	- 6,0	-11,6	95,4	- 7,9	99,4	- 0,7	(102,4)	
	AUG	88,9	+ 6,3	- 1,0	104,3	+ 9,3	103,2	+ 3,8	(102,9)	
	SEP	101,5	+ 9,8	+14,2	102,5	- 1,7	102,2	- 1,0	(103,6)	
	INVESTITIONSGÜTER PRODUZIERENDES GEWERBE AUSLAND									
	1982	SEP	112,5	- 6,7	+20,1	113,2	- 0,9	110,7	- 1,9	116,5
		OKT	103,7	-16,2	- 7,8	107,5	- 5,0	110,4	- 0,3	114,2
NOV		115,3	-14,2	+11,2	112,5	+ 4,7	110,8	+ 0,4	112,0	
DEZ		120,5	-15,9	+ 4,5	107,6	- 4,4	105,7	- 4,6	111,0	
1983	JAN	111,0	- 4,9	- 7,9	113,4	+ 5,4	111,9	+ 5,9	110,6	
	FEB	112,1	- 8,0	+ 1,0	110,2	- 2,8	110,2	- 1,5	109,4	
	MAR	129,0	- 9,9	+15,1	109,6	- 0,5	108,0	- 2,0	109,0	
	APR	103,8	-10,2	-15,5	103,5	- 5,6	106,0	- 1,9	109,7	
	MAI	106,3	- 0,1	+ 2,4	115,5	+11,6	117,0	+10,4	(111,0)	
	JUN	115,0	- 6,0	+ 8,2	115,2	- 0,3	110,8	- 5,3	(112,9)	
	JUL	103,5	- 2,5	-10,0	111,3	- 3,4	116,1	+ 4,8	(115,3)	
	AUG	100,5	+ 7,3	- 2,9	118,4	+ 6,4	114,3	- 1,6	(118,4)	
	SEP	120,5	+ 7,1	+19,9	121,7	+ 2,8	123,4	+ 8,0	(122,2)	
	VERBRAUCHSGÜTER PRODUZIERENDES GEWERBE INSGESAMT									
	1982	SEP	109,5	- 2,9	+27,6	98,4	- 4,3	97,8	- 3,7	100,6
		OKT	112,2	- 7,2	+ 2,5	95,0	- 3,5	96,3	- 1,5	100,6
NOV		104,1	+ 0,0	- 7,2	102,0	+ 7,4	100,8	+ 4,7	100,4	
DEZ		91,1	+ 5,3	-12,5	104,4	+ 2,4	102,3	+ 1,5	100,7	
1983	JAN	95,0	+ 3,9	+ 4,3	102,0	- 2,3	101,2	- 1,1	101,4	
	FEB	99,5	+ 0,0	+ 4,7	100,0	- 2,0	100,0	- 1,2	101,4	
	MAR	125,6	- 1,8	+26,2	102,3	+ 2,3	101,4	+ 1,4	101,8	
	APR	107,4	- 2,6	-14,5	99,2	- 3,0	101,5	+ 0,1	102,4	
	MAI	102,0	+ 6,4	- 5,0	105,4	+ 6,3	105,2	+ 3,6	(103,2)	
	JUN	99,1	+ 8,3	- 2,8	107,0	+ 1,5	106,2	+ 1,0	(104,2)	
	JUL	87,3	+ 4,6	-11,9	102,1	- 4,6	103,7	- 2,4	(105,3)	
	AUG	93,0	+ 8,4	+ 6,5	108,0	+ 5,8	106,7	+ 2,9	(106,7)	
	SEP	117,3	+ 7,1	+26,1	106,6	- 1,3	106,7	+ 0,0	(108,2)	
	VERBRAUCHSGÜTER PRODUZIERENDES GEWERBE INLAND									
	1982	SEP	105,9	- 3,8	+25,5	94,6	- 5,1	94,0	- 4,7	96,9
		OKT	107,6	- 8,2	+ 1,6	91,2	- 3,6	92,5	- 1,6	97,0
NOV		99,7	- 1,1	- 7,3	97,8	+ 7,2	96,8	+ 4,6	96,9	
DEZ		88,1	+ 4,8	-11,6	100,7	+ 3,0	98,9	+ 2,2	97,2	
1983	JAN	92,4	+ 4,4	+ 4,9	99,1	- 1,6	98,2	- 0,7	98,1	
	FEB	95,6	- 0,5	+ 3,5	96,5	- 2,6	96,5	- 1,7	98,0	
	MAR	121,1	- 1,1	+26,7	99,5	+ 3,1	98,6	+ 2,2	98,4	
	APR	104,0	- 2,3	-14,1	96,1	- 3,4	98,2	- 0,4	98,9	
	MAI	98,8	+ 6,7	- 5,0	102,0	+ 6,1	101,8	+ 3,7	(99,7)	
	JUN	95,8	+ 9,5	- 3,0	104,1	+ 2,1	103,0	+ 1,2	(100,6)	
	JUL	84,6	+ 3,8	-11,7	98,3	- 5,6	99,9	- 3,0	(101,6)	
	AUG	90,5	+ 7,2	+ 7,0	103,8	+ 5,6	102,6	+ 2,7	(102,8)	
	SEP	112,7	+ 6,4	+24,5	102,0	- 1,7	102,3	- 0,3	(104,1)	
	VERBRAUCHSGÜTER PRODUZIERENDES GEWERBE AUSLAND									
	1982	SEP	129,0	+ 1,0	+37,4	118,8	- 1,2	118,0	- 0,1	121,2
		OKT	137,5	- 3,0	+ 6,6	116,0	- 2,4	117,8	- 0,2	120,7
NOV		128,0	+ 4,6	- 6,9	124,9	+ 7,7	122,4	+ 3,9	120,1	
DEZ		108,1	+ 8,1	-15,5	124,6	- 0,2	120,8	- 1,3	120,1	
1983	JAN	109,6	+ 2,0	+ 1,4	118,8	- 4,7	117,9	- 2,4	120,1	
	FEB	121,2	+ 2,2	+10,6	119,5	+ 0,6	119,5	+ 1,4	120,0	
	MAR	150,8	- 4,9	+24,4	118,2	- 1,1	116,5	- 2,5	120,5	
	APR	126,2	- 4,0	-16,3	116,2	- 1,7	120,4	+ 3,3	121,8	
	MAI	120,0	+ 5,0	- 4,9	124,5	+ 7,1	124,0	+ 3,0	(123,0)	
	JUN	117,9	+ 3,5	- 1,8	123,6	- 0,7	124,1	+ 0,1	(124,5)	
	JUL	102,0	+ 7,8	-13,5	123,6	+ 0,0	125,8	+ 1,4	(126,3)	
	AUG	106,8	+13,7	+ 4,7	131,3	+ 6,2	128,8	+ 2,4	(128,4)	
	SEP	143,0	+10,9	+33,9	132,4	+ 0,8	131,2	+ 1,9	(130,8)	

4 AUFTRAGSEINGANG IM VERARBEITENDEN GEBERBE UND IM BAUHAUPTGEBERBE

4.1 WERTINDEX (1980 = 100)

JAHR	MONAT	ORIGINALWERT			SAISONBEREINIGTER WERT		SAISON- UND ARBEITSTÄEGLICH BEREINIGTER WERT		GLATTE KOMPONENTE
		1980=100	VERÄNDERUNG IN O/O GEGEN VORJAHR VORMONAT		1980=100	VERÄNDERUNG IN O/O GEGEN VORMONAT	1980=100	VERÄNDERUNG IN O/O GEGEN VORMONAT	
HOCHOFEN-,STAHL-UND WARMWALZWERKE (OHNE HERSTELLUNG VON PRAEZISIONSSTAHLROHREN) INSGESAMT									
1982	SEP	75,3	-13,3	+ 4,0	82,2	- 5,7	80,3	- 8,5	85,4
	OKT	81,0	-24,7	+ 7,6	73,8	-10,2	75,4	- 6,1	84,5
	NOV	80,0	-10,1	- 1,2	81,9	+11,0	82,2	+ 9,0	84,0
	DEZ	79,7	- 5,6	- 0,4	90,4	+10,4	86,1	+ 4,7	83,9
1983	JAN	83,8	-14,8	+ 5,1	82,0	- 9,3	82,0	- 4,8	84,3
	FEB	86,6	- 7,9	+ 3,3	83,4	+ 1,7	83,4	+ 1,7	83,3
	MAR	98,7	-16,6	+14,0	80,7	- 3,2	78,8	- 5,5	83,0
	APR	85,9	- 6,8	-13,0	84,1	+ 4,2	87,3	+10,8	83,7
	MAI	85,6	+ 2,0	- 0,3	85,9	+ 2,1	86,3	- 1,1	(85,4)
	JUN	93,0	+ 2,5	+ 8,6	90,0	+ 4,8	89,1	+ 3,2	(87,6)
	JUL	81,3	- 2,3	-12,6	82,0	- 8,9	83,5	- 6,3	(90,3)
	AUG	76,8	+ 6,1	- 5,5	91,5	+11,6	90,6	+ 8,5	(93,6)
	SEP	95,6	+27,0	+24,5	101,9	+11,4	100,8	+11,3	(97,6)
HOCHOFEN-,STAHL-UND WARMWALZWERKE (OHNE HERSTELLUNG VON PRAEZISIONSSTAHLROHREN) INLAND									
1982	SEP	70,3	-23,2	+ 0,7	74,4	- 9,7	73,1	-11,4	84,3
	OKT	77,9	-28,5	+10,8	67,2	- 9,7	68,9	- 5,7	84,0
	NOV	77,9	-12,6	+ 0,0	85,9	+27,8	85,6	+24,2	83,5
	DEZ	77,5	- 6,6	- 0,5	87,8	+ 2,2	82,5	- 3,6	83,3
1983	JAN	87,4	+ 0,0	+12,8	86,3	- 1,7	85,2	+ 3,3	83,5
	FEB	89,0	+ 0,3	+ 1,8	86,5	+ 0,2	86,5	+ 1,5	82,5
	MAR	100,2	-12,0	+12,6	83,6	- 3,4	82,3	- 4,9	81,6
	APR	84,7	- 8,9	-15,5	81,5	- 2,5	84,9	+ 3,2	82,8
	MAI	87,3	- 0,2	+ 3,1	84,9	+ 4,2	85,3	+ 0,5	(84,3)
	JUN	90,5	- 1,5	+ 3,7	87,8	+ 3,4	86,3	+ 1,2	(86,1)
	JUL	77,3	- 1,2	-14,6	81,5	- 7,2	83,3	- 3,5	(88,4)
	AUG	73,7	+ 5,6	- 4,7	87,8	+ 7,7	86,5	+ 3,8	(91,2)
	SEP	91,7	+30,4	+24,4	95,8	+ 9,1	94,8	+ 9,6	(94,6)
HOCHOFEN-,STAHL-UND WARMWALZWERKE (OHNE HERSTELLUNG VON PRAEZISIONSSTAHLROHREN) AUSLAND									
1982	SEP	84,7	+ 8,2	+ 9,6	94,3	+ 0,9	91,4	+ 0,1	89,4
	OKT	86,9	-17,0	+ 2,6	84,2	-10,7	87,8	- 3,9	87,1
	NOV	83,8	- 5,8	- 3,6	98,0	+16,4	94,5	+ 7,6	85,8
	DEZ	83,9	- 3,5	+ 0,1	93,3	- 4,8	92,0	- 2,6	85,0
1983	JAN	77,1	-35,0	- 8,1	72,2	-22,6	70,1	-23,8	85,1
	FEB	82,0	-21,2	+ 6,4	75,9	+ 5,1	75,9	+ 8,3	83,1
	MAR	96,1	-24,2	+17,2	73,9	- 2,6	70,1	- 7,6	82,8
	APR	88,1	- 2,8	- 8,3	87,4	+18,3	93,2	+33,0	85,4
	MAI	82,3	+ 6,9	- 6,6	86,3	- 1,3	87,2	- 6,4	(87,5)
	JUN	97,7	+10,4	+18,7	94,2	+ 9,2	94,0	+ 7,8	(90,3)
	JUL	88,7	- 4,1	- 9,2	82,6	-12,3	85,3	- 9,3	(93,8)
	AUG	82,7	+ 7,0	- 6,8	97,8	+18,4	96,0	+12,5	(98,1)
	SEP	102,9	+21,5	+24,4	114,0	+16,6	110,9	+15,5	(103,3)
CHEMISCHE INDUSTRIE INSGESAMT									
1982	SEP	110,0	- 1,4	+10,2	110,5	- 0,6	110,2	+ 0,5	110,6
	OKT	109,9	- 2,9	- 0,1	108,4	- 1,9	109,4	- 0,7	110,4
	NOV	108,1	+ 2,9	+ 1,6	114,1	+ 5,3	112,4	+ 2,7	110,1
	DEZ	106,4	+ 0,9	- 1,6	111,8	- 2,0	110,4	- 1,8	110,7
1983	JAN	111,9	+ 3,4	+ 5,2	110,7	- 1,0	110,1	- 0,3	111,2
	FEB	112,1	+ 0,5	+ 0,2	109,6	- 1,0	109,6	- 0,5	111,5
	MAR	127,4	+ 0,9	+13,6	113,5	+ 3,6	112,4	+ 2,6	112,4
	APR	111,7	- 1,8	-12,3	110,3	- 2,8	112,6	+ 0,2	114,0
	MAI	117,0	+11,7	+ 4,7	118,9	+ 7,8	118,5	+ 5,2	(115,4)
	JUN	123,4	+ 7,1	+ 5,5	117,4	- 1,3	117,6	- 0,8	(117,1)
	JUL	108,4	+ 4,1	-12,2	114,1	- 2,8	115,9	- 1,4	(119,1)
	AUG	114,1	+14,3	+ 5,3	123,4	+ 8,2	121,9	+ 5,2	(121,4)
	SEP	126,4	+14,9	+10,8	125,1	+ 1,4	124,6	+ 2,2	(124,0)
CHEMISCHE INDUSTRIE INLAND									
1982	SEP	105,5	- 3,1	+ 8,7	103,7	- 2,6	102,8	- 2,2	105,1
	OKT	105,7	- 4,3	+ 0,2	101,9	- 1,7	103,8	+ 1,0	105,1
	NOV	102,9	+ 2,3	- 2,6	107,8	+ 5,8	106,0	+ 2,1	104,8
	DEZ	97,7	+ 3,0	- 5,1	106,6	- 1,1	104,6	- 1,3	105,2
1983	JAN	105,8	+ 2,9	+ 8,3	105,7	- 0,8	104,5	- 0,1	105,8
	FEB	102,9	- 1,2	- 2,7	103,0	- 2,6	103,0	- 1,4	105,8
	MAR	119,7	+ 2,1	+16,3	108,8	+ 5,6	107,5	+ 4,4	106,5
	APR	105,8	- 1,4	-11,6	105,0	- 3,5	107,5	+ 0,0	107,7
	MAI	108,9	+ 9,0	+ 2,9	111,6	+ 6,3	111,3	+ 3,5	(108,8)
	JUN	120,0	+ 6,8	+10,2	111,0	- 0,5	110,7	- 0,5	(110,0)
	JUL	101,2	- 1,4	-15,7	105,6	- 4,9	108,0	- 2,4	(111,5)
	AUG	108,8	+12,0	+ 7,5	115,6	+ 9,5	113,9	+ 5,5	(113,1)
	SEP	119,0	+12,8	+ 9,4	115,9	+ 0,3	115,4	+ 1,3	(115,0)
CHEMISCHE INDUSTRIE AUSLAND									
1982	SEP	117,1	+ 0,9	+12,4	121,2	+ 2,0	121,2	+ 3,7	119,5
	OKT	116,6	- 0,7	- 0,4	118,6	- 2,1	119,6	- 1,3	119,0
	NOV	116,5	+ 3,9	- 0,1	123,9	+ 4,5	121,9	+ 1,9	118,7
	DEZ	120,5	- 1,8	+ 3,4	119,9	- 3,2	118,6	- 2,7	119,4
1983	JAN	121,6	+ 3,9	+ 0,9	118,6	- 1,1	118,9	+ 0,3	120,0
	FEB	127,0	+ 2,8	+ 4,4	120,2	+ 1,3	120,2	+ 1,1	120,7
	MAR	140,0	- 0,7	+10,2	121,4	+ 1,0	119,8	- 0,3	121,9
	APR	121,1	- 2,7	-13,5	119,0	- 2,0	121,4	+ 1,3	124,0
	MAI	130,0	+15,9	+ 7,3	131,0	+10,1	130,0	+ 7,1	(126,1)
	JUN	128,9	+ 7,6	- 0,8	127,9	- 2,4	128,5	- 1,2	(128,6)
	JUL	120,1	+12,9	- 6,8	128,0	+ 0,1	129,5	+ 0,8	(131,5)
	AUG	122,6	+17,7	+ 2,1	135,6	+ 5,9	134,0	+ 3,5	(134,8)
	SEP	138,4	+18,2	+12,9	139,7	+ 3,0	139,0	+ 3,7	(138,6)

4 AUFTRAGSEINGANG IM VERARBEITENDEN GEWERBE UND IM BAUHAUPTGEWERBE

4.1 WERTINDEX (1980 = 100)

JAHR	MONAT	ORIGINALWERT			SAISONBEREINIGTER WERT		SAISON- UND ARBEITSTÄTGLEICH BEREINIGTER WERT		GLATTE KOMPONENTE	
		1980=100	VERÄNDERUNG VORJAHR	IN Q/O GEGEN VORMONAT	1980=100	VERÄNDERUNG IN Q/O GEGEN VORMONAT	1980=100	VERÄNDERUNG IN Q/O GEGEN VORMONAT		
MASCHINENBAU INSGESAMT										
1982	SEP	91,2	-11,3	+10,4	98,1	+ 1,1	96,0	+ 0,5	103,3	
	OKT	88,8	-17,2	- 2,6	93,4	- 4,8	96,7	+ 0,7	101,7	
	NOV	108,8	- 2,7	+22,5	108,2	+15,8	107,3	+11,0	100,0	
	DEZ	131,7	+14,6	+21,0	117,6	+ 8,7	108,6	+ 1,2	99,9	
1983	JAN	114,5	+17,1	-13,1	114,4	- 2,7	110,3	+ 1,6	99,4	
	FEB	93,3	- 5,2	-18,5	97,1	-15,1	97,1	-12,0	98,3	
	MAR	108,6	- 7,7	+16,4	95,3	- 1,9	94,9	- 2,3	97,4	
	APR	91,7	- 7,9	-15,6	87,4	- 8,3	93,2	- 1,8	98,1	
	MAI	92,6	+ 1,5	+ 1,0	101,9	+16,6	102,3	+ 9,8	(98,4)	
	JUN	100,1	- 3,7	+ 8,1	99,1	- 2,7	96,2	- 6,0	(98,9)	
	JUL	92,9	-10,2	- 7,2	94,0	- 5,1	98,5	+ 2,4	(99,7)	
	AUG	84,9	+ 2,8	- 8,6	99,3	+ 5,6	97,5	- 1,0	(100,8)	
	SEP	96,4	+ 5,7	+13,5	102,9	+ 3,6	101,4	+ 4,0	(102,1)	
	MASCHINENBAU INLAND									
	1982	SEP	90,7	- 7,1	+ 8,8	95,5	+ 0,6	94,5	+ 2,3	100,7
		OKT	89,6	- 8,5	- 1,2	93,0	- 2,6	96,0	+ 1,6	100,5
NOV		117,3	+25,2	+30,9	115,7	+24,4	113,2	+17,9	99,7	
DEZ*		148,6	+48,7	+26,7	143,5	+24,0	139,9	+23,6	100,0	
1983	JAN	128,4	+39,9	-13,6	123,7	-13,8	119,5	-14,6	99,8	
	FEB	86,4	- 8,5	-32,7	91,5	-26,0	91,5	-23,4	98,5	
	MAR	102,4	- 4,0	+18,5	94,5	+ 3,3	93,8	+ 2,5	98,1	
	APR	93,1	- 3,6	- 9,1	87,0	- 7,9	90,9	- 3,1	98,7	
	MAI	91,5	- 0,2	- 1,7	97,3	+11,8	96,9	+ 6,6	(98,4)	
	JUN	98,7	+ 7,5	+ 7,9	100,6	+ 3,4	98,0	+ 1,1	(98,1)	
	JUL	91,5	-19,0	- 7,3	87,0	-13,5	90,6	- 7,6	(97,6)	
	AUG	85,9	+ 3,0	- 6,1	100,0	+14,9	99,0	+ 9,3	(97,0)	
	SEP	97,6	+ 7,6	+13,6	101,5	+ 1,5	100,7	+ 1,7	(96,4)	
	MASCHINENBAU AUSLAND									
	1982	SEP	91,8	-15,9	+12,4	99,6	+ 1,4	97,2	+ 0,3	102,9
		OKT	87,7	-25,9	- 4,5	92,2	- 7,4	95,3	- 2,0	99,5
NOV		98,6	-26,4	+12,4	97,4	+ 5,6	96,5	+ 1,3	96,7	
DEZ		111,2	-16,6	+12,8	98,9	+ 1,5	94,2	- 2,4	96,1	
1983	JAN	97,6	- 7,1	-12,2	101,8	+ 2,9	99,1	+ 5,2	95,4	
	FEB	101,8	- 1,5	+ 4,3	102,6	+ 0,8	102,6	+ 3,5	94,5	
	MAR	116,1	-11,5	+14,0	95,1	- 7,3	94,5	- 7,9	93,4	
	APR	90,1	-12,8	-22,4	86,9	- 8,6	90,7	- 4,0	94,4	
	MAI	93,9	+ 3,8	+ 4,2	106,5	+22,6	108,0	+19,1	(95,7)	
	JUN	101,8	-14,2	+ 8,4	96,6	- 9,3	91,8	-15,0	(97,7)	
	JUL	94,7	+ 2,9	- 7,0	101,0	+ 4,6	106,4	+15,9	(100,3)	
	AUG	83,8	+ 2,6	-11,5	97,1	- 3,9	93,4	-12,2	(103,6)	
	SEP	94,9	+ 3,4	+13,2	103,0	+ 6,1	103,8	+11,1	(107,8)	
	STRASSENFAHRZEUGBAU INSGESAMT									
	1982	SEP	104,7	- 9,4	+12,7	114,1	- 7,8	109,3	-11,2	125,8
		OKT	110,7	- 8,4	+ 5,7	108,9	- 4,6	115,7	+ 5,9	127,9
NOV		119,5	+ 2,4	+ 7,9	123,2	+13,1	123,6	+ 6,8	128,2	
DEZ		152,1	+ 8,0	+27,3	142,0	+15,3	134,2	+ 8,6	128,0	
1983	JAN	176,7	+24,2	+16,2	152,7	+ 7,5	149,5	+11,4	128,8	
	FEB	135,9	+ 4,8	-23,1	126,0	-17,5	126,0	-15,7	128,1	
	MAR	164,6	+14,2	+21,1	141,7	+12,5	138,0	+ 9,5	126,7	
	APR	123,5	+ 5,9	-25,0	125,0	-11,8	128,3	- 7,0	126,2	
	MAI	114,2	+ 2,4	- 7,5	123,2	- 1,4	121,6	- 5,2	(127,5)	
	JUN	124,0	+10,4	+ 8,6	132,1	+ 7,2	125,1	+ 2,9	(129,1)	
	JUL	110,5	- 1,1	-10,9	121,1	- 8,3	128,4	+ 2,6	(131,2)	
	AUG	98,5	+ 6,0	-10,9	129,1	+ 6,6	129,0	+ 0,5	(133,6)	
	SEP	121,2	+15,8	+23,0	128,0	- 0,9	129,1	+ 0,1	(136,6)	
	STRASSENFAHRZEUGBAU INLAND									
	1982	SEP	84,7	- 9,0	+16,0	100,2	- 7,1	93,5	-16,0	106,7
		OKT	94,6	- 3,1	+11,7	87,4	-12,8	93,8	+ 0,3	110,9
NOV		101,6	+14,7	+ 7,4	107,9	+23,5	111,9	+19,3	113,2	
DEZ		169,4	+19,9	+66,7	162,3	+50,4	142,3	+27,2	115,0	
1983	JAN*	214,4	+63,8	+26,6	189,5	+16,8	187,7	+31,9	117,1	
	FEB	141,5	+36,7	-34,0	123,9	-34,6	123,9	-34,0	117,9	
	MAR	171,5	+30,2	+21,2	137,9	+11,3	132,9	+ 7,3	117,4	
	APR	121,7	+20,4	-29,0	120,3	-12,8	125,6	- 5,5	117,1	
	MAI	99,3	+18,6	-18,4	112,7	- 6,3	111,2	-11,5	(118,0)	
	JUN	103,9	+19,3	+ 4,6	116,3	+ 3,2	111,2	+ 0,0	(118,9)	
	JUL	91,1	+ 2,4	-12,3	104,8	- 9,9	111,7	+ 0,4	(119,7)	
	AUG	90,2	+23,6	- 1,0	120,0	+14,5	119,5	+ 7,0	(120,5)	
	SEP	100,5	+18,7	+11,4	108,8	- 9,3	106,1	-11,2	(121,2)	
	STRASSENFAHRZEUGBAU AUSLAND									
	1982	SEP	124,9	- 9,6	+10,5	124,1	- 9,0	120,2	-10,4	138,3
		OKT	127,0	-11,8	+ 1,7	126,4	+ 1,9	131,3	+ 9,2	138,5
NOV		137,6	- 5,1	+ 8,3	134,4	+ 6,3	132,5	+ 0,9	136,9	
DEZ		134,6	- 4,1	- 2,2	136,0	+ 1,2	137,9	+ 4,1	135,0	
1983	JAN	138,7	- 9,9	+ 3,0	133,4	- 1,9	133,6	- 3,1	134,9	
	FEB	130,2	-16,6	- 6,1	124,6	- 6,6	124,6	- 6,7	133,2	
	MAR	157,6	+ 0,6	+21,0	142,4	+14,3	138,1	+10,8	131,7	
	APR	125,3	- 5,1	-20,5	126,9	-10,9	127,3	- 7,8	131,8	
	MAI	129,3	- 7,2	+ 3,2	130,5	+ 2,8	129,8	+ 2,0	(132,9)	
	JUN	144,2	+ 4,8	+11,5	144,7	+10,9	138,5	+ 6,7	(134,6)	
	JUL	130,1	- 3,3	- 9,8	133,7	- 7,6	138,7	+ 0,1	(136,9)	
	AUG	106,9	- 5,4	-17,8	133,4	- 0,2	131,2	- 5,4	(139,8)	
	SEP	142,1	+13,8	+32,9	143,1	+ 7,3	147,2	+12,2	(143,5)	

4 AUFTRAGSEINGANG IM VERARBEITENDEN GEWERBE UND IM BAUHAUPTGEWERBE

4.1 WERTINDEX (1980 = 100)

JAHR	MONAT	ORIGINALWERT			SAISONBEREINIGTER WERT		SAISON- UND ARBEITSTÄGLICH BEREINIGTER WERT		GLATTE KOMPONENTE	
		1980=100	VERÄNDERUNG VORJAHR	IN O/D GEGEN VORMONAT	1980=100	VERÄNDERUNG IN O/D GEGEN VORMONAT	1980=100	VERÄNDERUNG IN O/D GEGEN VORMONAT		
ELEKTROTECHNIK INSGESAMT										
1982	SEP	99,4	- 6,8	+18,5	98,4	- 2,1	97,6	- 1,5	102,1	
	OKT	95,1	- 8,6	- 4,3	96,5	- 1,9	98,2	+ 0,6	101,8	
	NOV	113,5	+ 8,4	+19,3	109,3	+13,3	107,9	+ 9,9	101,5	
	DEZ	122,7	+ 1,8	+ 8,1	105,9	- 3,1	103,3	- 4,3	101,7	
1983	JAN	103,6	+10,6	-15,6	106,7	+ 0,8	106,1	+ 2,7	101,8	
	FEB	99,0	- 6,1	- 4,4	98,2	- 8,0	98,2	- 7,4	101,4	
	MAR	119,4	+ 0,8	+20,6	104,0	+ 5,9	102,5	+ 4,4	101,1	
	APR	96,5	+ 1,0	-19,2	97,7	- 6,1	99,7	- 2,7	101,6	
	MAI	95,7	+ 3,3	- 0,8	104,1	+ 6,6	103,6	+ 3,9	(102,0)	
	JUN	101,5	+ 2,1	+ 6,1	103,5	- 0,6	102,2	- 1,4	(102,5)	
	JUL	88,6	- 5,4	-12,7	97,9	- 5,4	101,2	- 1,0	(103,1)	
	AUG	87,3	+ 4,1	- 1,5	103,7	+ 5,9	101,5	+ 0,3	(103,8)	
	SEP	107,0	+ 7,6	+22,6	105,0	+ 1,3	105,1	+ 3,5	(104,6)	
	ELEKTROTECHNIK INLAND									
	1982	SEP	94,9	- 9,2	+16,6	92,3	- 4,1	91,5	- 3,0	97,7
		OKT	93,2	- 5,0	- 1,8	92,4	+ 0,1	95,0	+ 3,8	98,6
NOV		108,9	+11,9	+16,8	106,3	+15,0	104,8	+10,3	98,6	
DEZ		120,2	+13,6	+10,4	107,6	+ 1,2	103,1	- 1,6	98,9	
1983	JAN	107,3	+20,4	-10,7	108,9	+ 1,2	107,0	+ 3,8	99,1	
	FEB	95,5	- 0,7	-11,0	97,4	-10,6	97,4	- 9,0	99,0	
	MAR	117,1	+ 9,5	+22,6	103,6	+ 6,4	102,3	+ 5,0	98,8	
	APR	93,1	+ 0,3	-20,5	91,8	-11,4	95,2	- 6,9	99,3	
	MAI	92,2	+ 2,2	- 1,0	99,1	+ 8,0	97,8	+ 2,7	(99,5)	
	JUN	99,1	+ 6,1	+ 7,5	100,1	+ 1,0	98,8	+ 1,0	(99,6)	
	JUL	85,6	- 5,1	-13,6	95,0	- 5,1	98,5	- 0,3	(99,7)	
	AUG	85,4	+ 4,9	- 0,2	100,8	+ 6,1	99,4	+ 0,9	(99,8)	
	SEP	102,4	+ 7,9	+19,9	99,1	- 1,7	99,0	- 0,4	(99,9)	
	ELEKTROTECHNIK AUSLAND									
	1982	SEP	109,8	- 1,8	+22,5	112,5	+ 2,0	111,7	+ 1,5	112,1
		OKT	99,5	-15,2	- 9,4	105,8	- 6,0	105,8	- 5,3	109,2
NOV		124,1	+ 2,1	+24,7	116,0	+ 9,6	115,0	+ 8,7	108,2	
DEZ		128,4	-16,7	+ 3,5	101,9	-12,2	103,8	- 9,7	108,1	
1983	JAN	95,1	- 8,6	-25,9	101,4	- 0,5	103,7	- 0,1	108,0	
	FEB	107,0	-15,2	+12,5	100,2	- 1,2	100,2	- 3,4	106,8	
	MAR	124,4	-14,0	+16,3	104,8	+ 4,6	102,6	+ 2,4	106,3	
	APR	104,3	+ 2,7	-16,2	111,0	+ 5,9	109,9	+ 7,1	107,0	
	MAI	103,6	+ 5,7	- 0,7	115,7	+ 4,2	116,9	+ 6,4	(107,8)	
	JUN	106,7	- 5,6	+ 3,0	111,1	- 4,0	110,0	- 5,9	(109,0)	
	JUL	95,2	- 6,4	-10,8	104,5	- 5,9	107,2	- 2,5	(110,6)	
	AUG	91,6	+ 2,2	- 3,8	110,0	+ 5,3	106,3	- 0,8	(112,6)	
	SEP	117,6	+ 7,1	+28,4	118,5	+ 7,7	118,9	+11,9	(115,1)	
	HERSTELLUNG VON EISEN-,BLECH-UND METALLWAREN INSGESAMT									
	1982	SEP	97,9	- 6,3	+14,5	96,1	- 4,1	94,7	- 5,3	99,3
		OKT	104,2	- 2,6	+ 6,4	96,1	+ 0,0	97,4	+ 2,9	99,5
NOV		102,5	- 0,6	- 1,6	99,8	+ 3,9	99,3	+ 2,0	99,8	
DEZ		98,7	+ 5,0	- 3,7	104,4	+ 4,6	100,7	+ 1,4	100,3	
1983	JAN	97,9	+ 3,1	- 0,8	99,4	- 4,8	100,5	- 0,2	100,8	
	FEB	98,1	- 2,7	+ 0,2	97,4	- 2,0	97,4	- 3,1	101,0	
	MAR	116,3	+ 2,2	+18,6	104,1	+ 6,9	101,9	+ 4,6	101,6	
	APR	101,7	+ 0,0	-12,6	100,8	- 3,2	103,1	+ 1,2	102,3	
	MAI	104,2	+10,5	+ 2,5	106,4	+ 5,6	106,0	+ 2,8	(103,3)	
	JUN	107,6	+ 2,8	+ 3,3	105,6	- 0,8	105,2	- 0,8	(104,5)	
	JUL	96,8	+ 6,6	-10,0	103,2	- 2,3	104,6	- 0,6	(105,9)	
	AUG	96,4	+12,7	- 0,4	109,5	+ 6,1	107,3	+ 2,6	(107,5)	
	SEP	109,4	+11,7	+13,5	107,2	- 2,1	107,0	- 0,3	(109,4)	
	HERSTELLUNG VON EISEN-,BLECH-UND METALLWAREN INLAND									
	1982	SEP	97,2	- 5,1	+14,1	93,8	- 3,5	92,5	- 3,9	95,7
		OKT	98,3	- 6,5	+ 1,1	90,8	- 3,2	92,6	+ 0,1	96,0
NOV		99,9	- 0,4	+ 1,6	96,5	+ 6,3	95,7	+ 3,3	96,1	
DEZ		94,8	+ 5,6	- 5,1	101,1	+ 4,8	97,9	+ 2,3	96,7	
1983	JAN	95,0	+ 5,2	+ 0,2	97,1	- 4,0	97,7	- 0,2	97,5	
	FEB	94,6	- 2,6	- 0,4	94,0	- 3,2	94,0	- 3,8	97,8	
	MAR	111,5	+ 2,2	+17,9	100,6	+ 7,0	98,3	+ 4,6	98,4	
	APR	98,0	+ 0,2	-12,1	97,6	- 3,0	99,9	+ 1,6	99,1	
	MAI	101,4	+10,9	+ 3,5	103,6	+ 6,1	102,9	+ 3,0	(100,2)	
	JUN	104,0	+ 9,4	+ 2,6	104,3	+ 0,7	103,8	+ 0,9	(101,5)	
	JUL	94,8	+ 6,3	- 8,8	100,2	- 3,9	102,1	- 1,6	(103,0)	
	AUG	95,5	+12,1	+ 0,7	105,9	+ 5,7	104,3	+ 2,2	(104,7)	
	SEP	107,8	+10,9	+12,9	103,8	- 2,0	103,3	- 1,0	(106,6)	
	HERSTELLUNG VON EISEN-,BLECH-UND METALLWAREN AUSLAND									
	1982	SEP	100,1	-10,7	+15,6	102,4	- 6,9	102,0	- 7,0	110,4
		OKT	125,2	+ 9,9	+25,1	114,5	+11,8	115,4	+13,1	110,6
NOV		111,9	- 1,2	-10,6	110,7	- 3,3	111,0	- 3,8	110,7	
DEZ		112,8	+ 3,2	+ 0,8	115,5	+ 4,3	111,7	+ 0,6	111,0	
1983	JAN	108,2	- 3,1	- 4,1	106,8	- 7,5	108,6	- 2,8	111,6	
	FEB	110,8	- 2,9	+ 2,4	108,9	+ 2,0	108,9	+ 0,3	111,5	
	MAR	133,5	+ 2,2	+20,5	116,2	+ 6,7	114,7	+ 5,3	112,2	
	APR	115,0	- 0,4	-13,9	111,9	- 3,7	114,3	- 0,3	112,9	
	MAI	114,0	+ 8,7	- 0,9	115,5	+ 3,2	114,4	+ 0,1	(114,2)	
	JUN	120,4	-13,3	+ 5,6	118,7	+ 2,8	118,5	+ 3,6	(115,7)	
	JUL	104,0	+ 8,1	-13,6	113,6	- 4,3	114,7	- 3,2	(117,5)	
	AUG	99,6	+15,0	- 4,2	121,7	+ 7,1	119,0	+ 3,7	(119,6)	
	SEP	115,1	+15,0	+15,6	118,3	- 2,8	119,5	+ 0,4	(122,0)	

4 AUFTRAGSEINGANG IM VERARBEITENDEN GEWERBE UND IM BAUHAUPTGEWERBE

4.1 WERTINDEX (1980 = 100)

JAHR	MONAT	ORIGINALWERT			SAISONBEREINIGTER WERT		SAISON- UND ARBEITSTÄGLICH BEREINIGTER WERT		GLATTE KOMponente
		1980=100	VERÄNDERUNG IN O/D GEGEN VORJAHR VORMONAT		1980=100	VERÄNDERUNG IN O/D GEGEN VORMONAT	1980=100	VERÄNDERUNG IN O/D GEGEN VORMONAT	
TEXTILGEWERBE INSGESAMT									
1982	SEP	110,9	- 5,5	+48,3	94,8	- 7,1	93,8	- 6,8	98,1
	OKT	108,3	-12,7	- 2,3	89,4	- 5,7	91,7	- 2,2	98,0
	NOV	103,7	- 5,2	- 4,2	97,8	+ 9,4	96,6	+ 5,3	97,8
	DEZ	86,1	- 1,3	-17,0	100,2	+ 2,5	98,4	+ 1,9	98,1
1983	JAN	91,6	+ 1,1	+ 6,4	99,8	- 0,4	98,7	+ 0,3	98,8
	FEB	100,5	- 0,6	+ 9,7	99,5	- 0,3	99,5	+ 0,8	98,8
	MAR	129,5	- 4,3	+28,9	100,1	+ 0,6	98,8	- 0,7	98,9
	APR	108,1	+ 0,2	-16,5	99,7	- 0,4	101,9	+ 3,1	99,5
	MAI	102,8	+ 6,4	- 4,9	104,0	+ 4,3	103,1	+ 1,2	(100,5)
	JUN	95,3	+ 8,7	- 7,3	104,8	+ 0,8	103,1	+ 0,0	(101,8)
	JUL	81,3	+11,2	-14,7	101,9	- 2,8	104,3	+ 1,2	(103,4)
	AUG	78,5	+ 4,9	- 3,4	104,0	+ 2,1	102,8	- 1,4	(105,2)
	SEP	117,7	+ 6,1	+49,9	102,6	- 1,3	103,3	+ 0,5	(107,4)
TEXTILGEWERBE INLAND									
1982	SEP	106,0	- 5,9	+45,4	88,7	- 8,9	87,5	- 8,9	92,4
	OKT	102,2	-13,6	- 3,6	83,9	- 5,4	86,2	- 1,5	92,6
	NOV	96,0	- 5,0	- 6,1	91,3	+ 8,8	90,3	+ 4,8	92,6
	DEZ	80,6	- 1,2	-16,0	94,5	+ 3,5	93,4	+ 3,4	93,7
1983	JAN	88,1	+ 3,5	+ 9,3	95,6	+ 1,2	94,6	+ 1,3	94,1
	FEB	96,0	+ 0,5	+ 9,0	95,3	- 0,3	95,3	+ 0,7	94,2
	MAR	125,5	- 2,5	+30,7	96,6	+ 1,4	95,3	+ 0,0	94,4
	APR	102,8	+ 0,8	-18,1	94,7	- 2,0	96,5	+ 1,3	94,8
	MAI	97,1	+ 8,4	- 5,5	99,3	+ 4,9	98,8	+ 2,4	(95,8)
	JUN	89,8	+11,4	- 7,5	101,0	+ 1,7	98,9	+ 0,1	(97,0)
	JUL	77,1	+10,6	-14,1	96,3	- 4,7	98,8	- 0,1	(98,4)
	AUG	76,8	+ 5,3	- 0,4	98,8	+ 2,6	97,5	- 1,3	(100,1)
	SEP	112,7	+ 6,3	+46,7	96,9	- 1,9	98,1	+ 0,6	(102,0)
TEXTILGEWERBE AUSLAND									
1982	SEP	130,2	- 4,2	+57,8	118,7	- 2,0	118,5	- 0,1	120,7
	OKT	132,3	-10,2	+ 1,6	110,9	- 6,6	113,2	- 4,5	119,2
	NOV	134,4	- 5,9	+ 1,6	123,8	+11,6	121,7	+ 7,5	118,6
	DEZ	107,8	- 1,7	-19,8	122,6	- 1,0	118,4	- 2,7	118,0
1983	JAN	105,4	- 6,4	- 2,2	116,3	- 5,1	115,0	- 2,9	117,3
	FEB	118,3	- 4,0	+12,2	116,2	- 0,1	116,2	+ 1,0	117,2
	MAR	145,5	-10,1	+23,0	114,0	- 1,9	112,7	- 3,0	116,7
	APR	129,1	- 1,5	-11,3	119,8	+ 5,1	123,0	+ 9,1	117,9
	MAI	125,0	+ 0,9	- 3,2	122,3	+ 2,1	120,1	- 2,4	(119,1)
	JUN	117,2	+ 1,2	- 6,2	119,8	- 2,0	120,1	+ 0,0	(120,8)
	JUL	98,3	+13,5	-16,1	124,3	+ 3,8	126,5	+ 5,3	(123,0)
	AUG	85,2	+ 3,3	-13,3	124,4	+ 0,1	123,6	- 2,3	(125,6)
	SEP	137,5	+ 5,6	+61,4	125,1	+ 0,6	124,2	+ 0,5	(128,8)
BEKLEIDUNGSGEWERBE INSGESAMT									
1982	SEP	148,2	- 5,8	+73,9	93,5	-11,0	92,7	- 8,3	100,1
	OKT	144,8	-10,1	- 2,3	91,3	- 2,4	93,2	+ 0,5	100,9
	NOV	83,6	- 5,7	-42,3	98,0	+ 7,3	92,5	- 0,8	99,4
	DEZ	51,9	+ 4,8	-37,9	101,4	+ 3,5	99,8	+ 7,9	99,2
1983	JAN	71,9	- 1,2	+38,5	100,8	- 0,6	99,6	- 0,2	99,8
	FEB	105,2	+ 5,0	+46,3	106,0	+ 5,2	106,0	+ 6,4	99,9
	MAR	187,4	+ 4,3	+78,1	108,7	+ 2,5	106,3	+ 0,3	101,1
	APR	121,2	-13,1	-35,3	86,5	-20,4	92,3	-13,2	102,1
	MAI	76,8	- 2,3	-36,6	100,3	+16,0	100,4	+ 8,8	(103,6)
	JUN	60,0	+ 6,6	-21,9	103,4	+ 3,1	105,5	+ 5,1	(105,4)
	JUL	61,8	+ 4,7	+ 3,0	104,5	+ 1,1	107,1	+ 1,5	(107,5)
	AUG	104,4	+22,5	+68,9	117,9	+12,8	112,9	+ 5,4	(110,0)
	SEP	163,6	+10,4	+56,7	112,6	- 4,5	111,9	- 0,9	(112,9)
BEKLEIDUNGSGEWERBE INLAND									
1982	SEP	140,7	- 7,1	+70,8	88,9	-12,8	88,2	-10,1	96,4
	OKT	135,1	-12,6	- 4,0	85,5	- 3,8	87,4	- 0,9	97,0
	NOV	82,0	- 5,5	-39,3	94,5	+10,5	89,6	+ 2,5	95,8
	DEZ	52,5	+ 2,7	-36,0	98,0	+ 3,7	96,8	+ 8,0	95,7
1983	JAN	70,1	- 3,4	+33,5	97,0	- 1,0	95,9	- 0,9	96,5
	FEB	99,6	+ 2,6	+42,1	101,6	+ 4,7	101,6	+ 5,9	96,5
	MAR	177,2	+ 4,1	+77,9	104,7	+ 3,1	102,6	+ 1,0	97,5
	APR	117,6	-12,3	-33,6	85,2	-18,6	90,2	-12,1	98,2
	MAI	75,7	- 2,2	-35,6	96,8	+13,6	96,6	+ 7,1	(99,5)
	JUN	61,2	+ 7,0	-19,2	100,7	+ 4,0	102,5	+ 6,1	(101,2)
	JUL	61,4	+ 4,4	+ 0,3	100,7	+ 0,0	103,2	+ 0,7	(103,2)
	AUG	98,7	+19,8	+60,7	112,2	+11,4	107,6	+ 4,3	(105,5)
	SEP	153,8	+ 9,3	+55,8	106,3	- 5,3	106,1	- 1,4	(108,1)
BEKLEIDUNGSGEWERBE AUSLAND									
1982	SEP	196,3	+ 0,8	+90,0	124,5	- 1,3	123,0	- 0,4	124,1
	OKT	207,2	+ 2,3	+ 5,6	128,6	+ 3,3	128,9	+ 4,8	125,6
	NOV	93,5	- 7,7	-54,9	121,0	- 5,9	114,6	-11,1	126,3
	DEZ	48,8	+24,5	-47,8	124,8	+ 3,1	125,4	+ 9,4	125,6
1983	JAN	83,7	+12,7	+71,5	127,2	+ 1,9	126,2	+ 0,6	125,5
	FEB	141,6	+18,7	+69,2	136,9	+ 7,6	136,9	+ 8,5	126,0
	MAR	253,2	+ 5,5	+78,8	136,9	+ 0,0	133,9	- 2,2	129,1
	APR*	144,3	-17,0	-43,0	80,3	-41,3	85,0	-36,5	131,8
	MAI	83,4	- 3,1	-42,2	124,8	+55,4	125,7	+47,9	(134,3)
	JUN	52,5	+ 4,8	-37,1	123,4	- 1,1	126,2	+ 0,4	(137,1)
	JUL	64,5	+ 7,7	+22,9	131,0	+ 6,2	132,3	+ 4,8	(140,3)
	AUG	140,6	+36,1	+118,0	155,6	+18,8	152,0	+14,9	(143,9)
	SEP	227,0	+15,6	+61,5	152,8	- 1,8	151,6	- 0,3	(147,9)

4 AUFTRAGSEINGANG IM VERARBEITENDEN GEWERBE UND IM BAUHAUPTGEWERBE

4.2 VOLUMENINDEX (1980 = 100)

JAHR	MONAT	ORIGINALWERT			SAISONBEREINIGTER WERT		SAISON- UND ARBEITSTÄGLICH BEREINIGTER WERT		GLATTE KOMPONENTE
		1980=100	VERÄNDERUNG IN O/O GEGEN VORJAHR VORMONAT		1980=100	VERÄNDERUNG IN O/O GEGEN VORMONAT	1980=100	VERÄNDERUNG IN O/O GEGEN VORMONAT	
VERARBEITENDES GEWERBE (OHNE NAHRUNGS- UND GENUSSMITTELGEWERBE) INSGESAMT									
1982	SEP	92,3	- 9,5	+15,8	91,3	- 3,6	89,7	- 4,1	94,4
	OKT	91,6	-12,4	- 0,8	87,4	- 4,3	89,9	+ 0,2	93,9
	NOV	95,6	- 4,6	+ 4,4	95,6	+ 9,4	94,6	+ 5,2	93,1
	DEZ	101,7	+ 1,7	+ 6,4	99,4	+ 4,0	94,9	+ 0,3	93,1
1983	JAN	98,9	+ 7,3	- 2,8	99,6	+ 0,2	97,5	+ 2,7	93,3
	FEB	91,4	- 4,9	- 7,6	91,3	- 8,3	91,3	- 6,4	92,9
	MAR	108,7	- 3,8	+18,9	93,8	+ 2,7	92,8	+ 1,6	92,9
	APR	91,6	- 5,1	-15,7	89,1	- 5,0	92,4	- 0,4	93,5
	MAI	91,2	+ 3,4	- 0,4	96,1	+ 7,9	96,1	+ 4,0	(94,3)
	JUN	95,8	+ 2,7	+ 5,0	97,0	+ 0,9	94,8	- 1,4	(95,4)
	JUL	85,4	- 1,5	-10,9	92,3	- 4,8	95,5	+ 0,7	(96,7)
	AUG	86,0	+ 7,9	+ 0,7	99,1	+ 7,4	97,5	+ 2,1	(98,2)
	SEP	100,0	+ 8,3	+16,3	98,6	- 0,5	98,5	+ 1,0	(100,1)
	VERARBEITENDES GEWERBE (OHNE NAHRUNGS- UND GENUSSMITTELGEWERBE) INLAND								
1982	SEP	88,0	-10,3	+13,8	85,9	- 5,0	84,4	- 5,5	89,8
	OKT	88,9	-11,0	+ 1,0	82,5	- 4,0	85,2	+ 0,9	90,0
	NOV	91,9	- 0,3	+ 3,4	92,2	+11,8	91,5	+ 7,4	89,6
	DEZ	100,1	+11,2	+ 8,9	99,4	+ 7,8	93,8	+ 2,5	89,9
1983	JAN	98,1	+14,9	- 2,0	98,8	- 0,6	96,4	+ 2,8	93,3
	FEB	86,3	- 1,4	-12,0	88,1	-10,8	88,1	- 8,6	90,1
	MAR	104,8	- 0,6	+21,4	91,4	+ 3,7	90,5	+ 2,7	90,0
	APR	89,1	- 3,4	-15,0	86,1	- 5,8	89,7	- 0,9	90,4
	MAI	87,8	+ 3,8	- 1,5	91,8	+ 6,6	91,3	+ 1,8	(90,9)
	JUN	91,9	+ 6,1	+ 4,7	93,4	+ 1,7	91,5	+ 0,2	(91,6)
	JUL	80,8	- 2,9	-12,1	87,4	- 6,4	90,4	- 1,2	(92,4)
	AUG	82,5	+ 6,7	+ 2,1	94,3	+ 7,9	93,3	+ 3,2	(93,3)
	SEP	95,2	+ 8,2	+15,4	92,5	- 1,9	92,1	- 1,3	(94,4)
	VERARBEITENDES GEWERBE (OHNE NAHRUNGS- UND GENUSSMITTELGEWERBE) AUSLAND								
1982	SEP	101,5	- 7,9	+19,8	102,9	- 0,8	100,9	- 1,4	104,2
	OKT	97,5	-15,1	- 3,9	97,7	- 5,1	100,1	- 0,8	102,4
	NOV	103,7	-11,4	+ 6,4	103,3	+ 5,7	101,5	+ 1,4	100,6
	DEZ	105,3	-13,5	+ 1,5	99,5	- 3,7	97,4	- 4,0	100,1
1983	JAN	100,7	- 5,7	- 4,4	101,6	+ 2,1	100,2	+ 2,9	99,9
	FEB	102,3	-10,6	+ 1,6	98,2	- 3,3	98,2	- 2,0	99,3
	MAR	117,6	- 9,3	+15,0	99,3	+ 1,1	97,9	- 0,3	99,2
	APR	96,8	- 8,6	-17,7	95,3	- 4,0	98,1	+ 0,2	100,2
	MAI	98,7	+ 2,8	+ 2,0	105,4	+10,6	106,3	+ 8,4	(101,6)
	JUN	104,6	- 2,8	+ 6,0	104,9	- 0,5	102,1	- 4,0	(103,5)
	JUL	95,4	+ 1,5	- 8,8	102,9	- 1,9	106,6	+ 4,4	(105,9)
	AUG	93,3	+10,2	- 2,2	109,5	+ 6,4	106,4	- 0,2	(108,9)
	SEP	110,2	+ 8,6	+18,1	111,6	+ 1,9	112,4	+ 5,6	(112,5)
	GRUNDSTOFF- UND PRODUKTIONSGUETERGEWERBE INSGESAMT								
1982	SEP	90,9	- 7,2	+11,5	91,0	- 1,5	89,8	- 1,4	91,1
	OKT	90,5	-11,5	- 0,4	86,1	- 5,4	88,0	- 2,0	90,8
	NOV	90,3	- 3,5	- 0,2	93,9	+ 9,1	92,3	+ 4,9	90,3
	DEZ	86,6	- 1,7	- 4,1	93,9	+ 0,0	91,7	- 0,7	90,6
1983	JAN	90,7	+ 1,5	+ 4,7	92,7	- 1,3	91,2	- 0,5	91,2
	FEB	90,2	- 6,2	- 0,6	89,3	- 3,7	89,3	- 2,1	91,4
	MAR	105,1	- 2,1	+16,5	93,4	+ 4,6	92,1	+ 3,1	92,0
	APR	92,9	- 2,8	-11,6	90,5	- 3,1	93,4	+ 1,4	93,3
	MAI	96,5	+ 9,8	+ 3,9	97,1	+ 7,3	97,2	+ 4,1	(94,8)
	JUN	102,2	+ 7,4	+ 5,9	97,9	+ 0,8	96,7	- 0,5	(96,6)
	JUL	92,2	+ 6,1	- 9,8	94,9	- 3,1	97,3	+ 0,6	(98,7)
	AUG	93,7	+15,0	+ 1,6	102,3	+ 7,8	100,7	+ 3,5	(101,2)
	SEP	103,8	+14,2	+10,8	102,9	+ 0,6	102,5	+ 1,8	(104,0)
	GRUNDSTOFF- UND PRODUKTIONSGUETERGEWERBE INLAND								
1982	SEP	88,3	- 9,2	+10,2	85,6	- 3,4	84,5	- 3,4	86,9
	OKT	87,7	-13,3	- 0,7	80,7	- 5,7	82,6	- 2,2	86,9
	NOV	86,2	- 5,6	- 1,7	88,5	+ 9,7	87,2	+ 5,6	86,5
	DEZ	80,6	- 0,4	- 6,5	90,0	+ 1,7	87,2	+ 0,0	86,9
1983	JAN	84,7	+ 3,5	+ 5,1	89,4	- 0,7	88,2	+ 1,1	87,5
	FEB	83,8	- 1,5	- 1,1	87,2	- 2,5	87,2	- 1,1	87,6
	MAR	99,6	- 0,9	+18,9	90,1	+ 3,3	88,9	+ 1,9	88,1
	APR	89,4	- 3,4	-10,2	86,8	- 3,7	89,3	+ 0,4	89,1
	MAI	92,7	+ 7,5	+ 3,7	92,4	+ 6,5	92,3	+ 3,4	(90,2)
	JUN	99,0	+ 7,1	+ 6,8	93,6	+ 1,3	92,3	+ 0,0	(91,6)
	JUL	86,5	+ 2,1	-12,6	88,8	- 5,1	91,1	- 1,3	(93,3)
	AUG	89,9	+12,2	+ 3,9	96,2	+ 8,3	94,8	+ 4,1	(95,2)
	SEP	99,7	+12,9	+10,9	96,0	- 0,2	95,9	+ 1,2	(97,4)
	GRUNDSTOFF- UND PRODUKTIONSGUETERGEWERBE AUSLAND								
1982	SEP	96,4	- 2,9	+14,5	102,8	+ 2,4	101,3	+ 2,3	99,9
	OKT	96,8	- 7,5	+ 0,4	97,5	- 5,2	99,4	- 1,9	99,2
	NOV	98,8	+ 0,5	+ 2,1	105,1	+ 7,8	103,2	+ 3,8	98,2
	DEZ	99,8	- 3,4	+ 1,0	102,5	- 2,5	99,5	- 3,6	98,5
1983	JAN	103,3	- 2,0	+ 3,5	99,5	- 2,9	98,2	- 1,3	99,0
	FEB	103,8	-13,4	+ 0,5	93,7	- 5,8	93,7	- 4,6	99,5
	MAR	116,8	- 4,1	+12,5	100,3	+ 7,0	98,8	+ 5,4	100,5
	APR	100,5	- 1,8	-14,0	98,3	- 2,0	102,1	+ 3,3	102,3
	MAI	104,7	+14,1	+ 4,2	107,3	+ 9,2	108,1	+ 5,9	(104,5)
	JUN	108,8	+ 7,5	+ 3,9	107,1	- 0,2	106,2	- 1,8	(107,1)
	JUL	103,9	+13,4	- 4,5	108,1	+ 0,9	110,4	+ 4,0	(110,2)
	AUG	101,7	+20,8	- 2,1	115,2	+ 6,6	113,0	+ 2,4	(113,9)
	SEP	112,6	+16,8	+10,7	117,7	+ 2,2	116,9	+ 3,5	(118,1)

4 AUFTRAGSEINGANG IN VERARBEITENDEN GEWERBE UND IM BAUHAUPTGEWERBE

4.2 VOLUMENINDEX (1980 = 100)

JAHR	MONAT	ORIGINALWERT			SAISONBEREINIGTER WERT		SAISON- UND ARBEITSTÄGLICH BEREINIGTER WERT		GLATTE KOMPONENTE	
		1980=100	VERÄNDERUNG IN O/O GEGEN VORJAHR	VORMONAT	1980=100	VERÄNDERUNG IN O/O GEGEN VORMONAT	1980=100	VERÄNDERUNG IN O/O GEGEN VORMONAT		
INVESTITIONSGÜTER PRODUZIERENDES GEWERBE INSGESAMT										
1982	SEP	90,2	-12,3	+14,2	92,0	- 4,0	90,0	- 5,0	97,1	
	OKT	88,2	-14,1	- 2,2	88,5	- 3,8	91,7	+ 1,9	96,4	
	NOV	98,7	- 6,0	+11,9	97,8	+10,5	97,1	+ 5,9	95,3	
	DEZ	116,9	+ 2,4	+18,4	103,8	+ 6,1	97,7	+ 0,6	95,0	
1983	JAN	108,0	+11,8	- 7,6	105,9	+ 2,0	103,0	+ 5,4	94,9	
	FEB	92,3	- 5,2	-14,5	92,5	-12,7	92,5	-10,2	94,1	
	MAR	108,8	- 5,1	+17,9	94,5	+ 2,2	93,6	+ 1,2	93,6	
	APR	88,6	- 7,0	-18,6	87,8	- 7,1	91,7	- 2,0	93,8	
	MAI	87,9	- 0,6	- 0,8	95,7	+ 9,0	95,7	+ 4,4	(94,3)	
	JUN	94,4	- 1,2	+ 7,4	96,4	+ 0,7	93,2	- 2,6	(95,0)	
	JUL	84,0	- 6,9	-11,0	90,6	- 6,0	94,8	+ 1,7	(96,0)	
	AUG	82,4	+ 4,3	- 1,9	98,0	+ 8,2	96,2	+ 1,5	(97,3)	
	SEP	95,8	+ 6,2	+16,3	97,2	- 0,8	97,3	+ 1,1	(98,9)	
	INVESTITIONSGÜTER PRODUZIERENDES GEWERBE INLAND									
	1982	SEP	83,5	-12,9	+10,3	86,1	- 5,3	84,2	- 6,3	92,2
		OKT	84,9	- 9,8	+ 1,7	83,7	- 2,8	87,2	+ 3,6	92,6
NOV		95,7	+ 4,1	+12,7	96,0	+14,7	96,0	+10,1	92,3	
DEZ		121,7	+19,8	+27,2	108,7	+13,2	99,8	+ 4,0	92,4	
1983	JAN	113,0	+26,4	- 7,1	108,5	- 0,2	104,7	+ 4,9	92,6	
	FEB	87,4	- 1,1	-22,7	88,7	-18,2	88,7	-15,3	92,0	
	MAR	105,2	+ 0,5	+20,4	92,6	+ 4,4	92,0	+ 3,7	91,5	
	APR	86,3	- 3,3	-18,0	85,1	- 8,1	89,9	- 2,3	91,5	
	MAI	84,0	+ 0,8	- 2,7	91,1	+ 7,1	90,3	+ 0,4	(91,6)	
	JUN	89,9	+ 4,3	+ 7,0	92,7	+ 1,8	90,0	- 0,3	(91,8)	
	JUL	79,4	- 8,3	-11,7	85,6	- 7,7	89,5	- 0,6	(92,1)	
	AUG	78,5	+ 3,7	- 1,1	93,5	+ 9,2	92,9	+ 3,8	(92,4)	
	SEP	89,5	+ 7,2	+14,0	91,1	- 2,6	90,1	- 3,0	(92,8)	
	INVESTITIONSGÜTER PRODUZIERENDES GEWERBE AUSLAND									
	1982	SEP	101,7	-10,9	+19,9	102,2	- 2,1	99,9	- 3,0	105,4
		OKT	93,7	-20,0	- 7,9	96,8	- 5,3	99,5	- 0,4	102,9
NOV		104,2	-18,0	+11,2	101,0	+ 4,3	99,2	- 0,3	100,6	
DEZ		108,9	-19,5	+ 4,5	95,7	- 5,2	94,3	+ 4,9	99,5	
1983	JAN	99,6	- 8,3	- 8,5	101,6	+ 6,2	100,1	+ 6,2	99,0	
	FEB	100,4	-10,7	+ 0,8	98,8	- 2,8	98,8	- 1,3	97,7	
	MAR	115,1	-12,2	+14,6	97,8	- 1,0	96,3	- 2,5	97,1	
	APR	92,4	-12,4	-19,7	92,5	- 5,4	94,6	- 1,8	97,7	
	MAI	94,4	- 2,6	+ 2,2	103,4	+11,8	104,7	+10,7	(98,8)	
	JUN	102,1	- 8,3	+ 8,2	102,8	- 0,6	98,6	- 5,8	(100,4)	
	JUL	91,8	- 4,6	-10,1	99,2	- 3,5	103,7	+ 5,2	(102,6)	
	AUG	88,9	+ 4,8	- 3,2	105,4	+ 6,3	101,7	- 1,9	(105,5)	
	SEP	106,4	+ 4,6	+19,7	107,6	+ 2,1	109,4	+ 7,6	(109,0)	
	VERBRAUCHSGÜTER PRODUZIERENDES GEWERBE INSGESAMT									
	1982	SEP	100,1	- 5,8	+27,5	89,5	- 5,7	89,1	- 4,8	91,8
		OKT	102,6	- 9,5	+ 2,5	86,0	- 3,9	87,4	- 1,9	91,7
NOV		95,2	- 2,4	- 7,2	92,9	+ 8,0	91,7	+ 4,9	91,4	
DEZ		83,3	+ 3,0	-12,5	95,4	+ 2,7	93,4	+ 1,9	91,6	
1983	JAN	86,6	+ 2,0	+ 4,0	93,1	- 2,4	92,2	- 1,3	92,3	
	FEB	90,5	- 1,7	+ 4,5	91,1	- 2,1	91,1	- 1,2	92,2	
	MAR	114,2	- 3,3	+26,2	92,6	+ 1,6	91,8	+ 0,8	92,4	
	APR	97,5	- 3,9	-14,6	89,9	- 2,9	92,1	+ 0,3	92,9	
	MAI	92,5	+ 5,0	- 5,1	95,9	+ 6,7	95,5	+ 3,7	(93,5)	
	JUN	89,7	+ 6,9	- 3,0	97,2	+ 1,4	96,4	+ 0,9	(94,4)	
	JUL	78,9	+ 3,1	-12,0	92,7	- 4,6	94,3	- 2,2	(95,3)	
	AUG	83,8	+ 6,8	+ 6,2	97,8	+ 5,5	96,6	+ 2,4	(96,4)	
	SEP	105,4	+ 5,3	+25,8	95,6	- 2,2	95,9	- 0,7	(97,7)	
	VERBRAUCHSGÜTER PRODUZIERENDES GEWERBE INLAND									
	1982	SEP	96,8	- 6,8	+25,4	85,9	- 6,6	84,9	- 6,2	88,4
		OKT	98,4	-10,5	+ 1,7	82,4	- 4,1	84,4	- 0,6	88,4
NOV		91,1	- 3,4	- 7,4	88,9	+ 7,9	87,6	+ 3,8	88,1	
DEZ		80,5	+ 2,4	-11,6	91,9	+ 3,4	89,5	+ 2,2	88,4	
1983	JAN	84,2	+ 2,4	+ 4,6	90,3	- 1,7	89,3	- 0,2	89,2	
	FEB	87,0	- 2,1	+ 3,3	88,0	- 2,5	88,0	- 1,5	89,1	
	MAR	110,1	- 2,7	+26,6	90,1	+ 2,4	88,9	+ 1,0	89,4	
	APR	94,4	- 3,7	-14,3	87,3	- 3,1	89,6	+ 0,8	89,7	
	MAI	89,6	+ 5,3	- 5,1	93,0	+ 6,5	92,4	+ 3,1	(90,3)	
	JUN	86,8	+ 8,1	- 3,1	94,7	+ 1,8	93,4	+ 1,1	(91,0)	
	JUL	76,4	+ 2,4	-12,0	89,2	- 5,8	91,4	- 2,1	(91,9)	
	AUG	81,6	+ 5,7	+ 6,8	93,9	+ 5,3	92,5	+ 1,2	(92,9)	
	SEP	101,3	+ 4,6	+24,1	91,3	- 2,8	91,7	- 0,9	(94,1)	
	VERBRAUCHSGÜTER PRODUZIERENDES GEWERBE AUSLAND									
	1982	SEP	117,9	- 1,9	+37,3	108,4	- 2,5	108,4	- 0,8	110,7
		OKT	125,6	- 5,7	+ 6,5	105,1	- 3,0	106,1	- 2,1	109,9
NOV		116,8	+ 1,7	- 7,0	113,9	+ 8,4	111,8	+ 5,4	109,2	
DEZ		98,7	+ 5,4	-15,5	114,1	+ 0,2	111,4	- 0,4	109,1	
1983	JAN	99,7	- 0,2	+ 1,0	108,3	- 5,1	107,5	- 3,5	109,1	
	FEB	110,2	+ 0,2	+10,5	108,6	+ 0,3	108,6	+ 1,0	108,9	
	MAR	137,1	- 6,4	+24,4	106,8	- 1,7	105,9	- 2,5	109,3	
	APR	114,6	- 5,2	-16,4	105,2	- 1,5	108,6	+ 2,5	110,3	
	MAI	108,8	+ 3,8	- 5,1	112,9	+ 7,3	112,5	+ 3,6	(111,3)	
	JUN	106,6	+ 1,9	- 2,0	111,7	- 1,1	112,4	- 0,1	(112,6)	
	JUL	92,0	+ 6,0	-13,7	111,9	+ 0,2	113,3	+ 0,8	(114,1)	
	AUG	96,0	+11,8	+ 4,3	118,9	+ 6,3	117,1	+ 3,4	(115,9)	
	SEP	128,1	+ 8,7	+33,4	118,8	- 0,1	117,9	+ 0,7	(118,1)	

4 AUFTRAGSEINGANG IM VERARBEITENDEN GEWERBE UND IM BAUHAUPTGEWERBE

4.2 VOLUMENINDEX (1980 = 100)

JAHR	MONAT	ORIGINALWERT			SAISONBEREINIGTER WERT		SAISON- UND ARBEITSTÄGELICH BEREINIGTER WERT		GLATTE KOMPONENTE	
		1980=100	VERÄNDERUNG IN O/D GEGEN VORJAHR	VERÄNDERUNG IN O/D GEGEN VORMONAT	1980=100	VERÄNDERUNG IN O/D GEGEN VORMONAT	1980=100	VERÄNDERUNG IN O/D GEGEN VORMONAT	1980=100	
HOCHOFEN-,STAHL-UND WARMWALZWERKE (OHNE HERSTELLUNG VON PRAEZISIONSSTAHLROHREN) INSGESAMT										
1982	SEP	65,2	-21,5	+ 4,2	71,1	- 7,2	69,3	- 9,9	73,7	
	OKT	71,2	-30,6	+ 9,2	63,0	-11,4	64,7	- 6,6	73,2	
	NOV	70,6	-15,6	- 0,8	70,9	+12,5	71,2	+10,0	73,0	
	DEZ	71,0	- 6,1	+ 0,6	81,7	+15,2	77,3	+ 8,6	73,1	
1983	JAN	76,3	-11,2	+ 7,5	75,0	- 8,2	74,8	- 3,2	74,0	
	FEB	79,1	- 3,5	+ 3,7	76,4	+ 1,9	76,4	+ 2,1	73,5	
	MAR	89,6	-12,1	+13,3	74,1	- 3,0	72,3	- 5,4	73,6	
	APR	77,6	- 1,9	-13,4	76,6	+ 3,4	79,5	+10,0	74,5	
	MAI	77,2	+ 6,6	- 0,5	77,8	+ 1,6	77,8	- 2,1	(76,5)	
	JUN	83,6	+ 7,2	+ 8,3	81,5	+ 4,8	80,4	+ 3,3	(78,9)	
	JUL	73,5	+ 2,8	-12,1	74,2	- 9,0	75,7	- 5,8	(82,0)	
	AUG	69,1	+10,4	- 6,0	82,2	+10,8	81,7	+ 7,9	(85,6)	
	SEP	84,8	+30,1	+22,7	89,9	+ 9,4	88,8	+ 8,7	(89,9)	
	HOCHOFEN-,STAHL-UND WARMWALZWERKE (OHNE HERSTELLUNG VON PRAEZISIONSSTAHLROHREN) INLAND									
	1982	SEP	61,1	-31,5	+ 1,0	64,9	-11,0	63,6	-14,2	72,4
		OKT	68,7	-35,2	+12,4	57,6	-11,2	58,7	- 7,7	72,4
NOV		68,9	-18,8	+ 0,3	66,7	+15,8	67,9	+15,7	72,3	
DEZ		68,5	- 6,9	- 0,6	80,5	+20,7	75,4	+11,0	72,7	
1983	JAN	79,5	+ 3,1	+16,1	79,5	- 1,2	79,5	+ 5,4	73,5	
	FEB	81,5	+ 4,1	+ 2,5	79,9	+ 0,5	79,9	+ 0,5	73,3	
	MAR	90,6	- 8,1	+11,2	77,4	- 3,1	76,3	- 4,5	73,4	
	APR	76,5	- 4,9	-15,6	75,1	- 3,0	76,9	+ 0,8	73,8	
	MAI	78,9	+ 4,1	+ 3,1	77,8	+ 3,6	77,5	+ 0,8	(75,6)	
	JUN	81,6	+ 3,0	+ 3,4	79,7	+ 2,4	78,2	+ 0,9	(77,9)	
	JUL	70,7	+ 5,1	-13,4	74,2	- 6,9	75,3	- 3,7	(80,7)	
	AUG	67,3	+11,2	- 4,8	79,6	+ 7,3	79,4	+ 5,4	(84,1)	
	SEP	82,5	+35,0	+22,6	84,8	+ 6,5	84,2	+ 6,0	(88,1)	
	HOCHOFEN-,STAHL-UND WARMWALZWERKE (OHNE HERSTELLUNG VON PRAEZISIONSSTAHLROHREN) AUSLAND									
	1982	SEP	72,6	+ 0,7	+ 9,5	81,2	- 1,1	78,5	- 1,0	76,7
		OKT	75,8	-21,1	+ 4,4	72,4	-10,8	76,3	- 2,8	75,2
NOV		73,7	- 9,5	- 2,8	86,7	+19,8	83,0	+ 8,8	74,5	
DEZ		75,7	- 4,4	+ 2,7	83,4	- 3,8	81,2	- 2,2	74,0	
1983	JAN	70,2	-31,0	- 7,3	66,4	-20,4	63,8	-21,4	74,6	
	FEB	74,4	-15,9	+ 6,0	69,3	+ 4,4	69,3	+ 8,6	73,2	
	MAR	87,8	-18,6	+18,0	67,3	- 2,9	63,7	- 8,1	73,1	
	APR	79,7	+ 4,5	- 7,2	78,9	+17,2	84,8	+33,1	75,8	
	MAI	73,9	+12,3	- 7,3	77,2	- 2,2	77,4	- 8,7	(77,9)	
	JUN	87,3	+15,2	+18,1	84,5	+ 9,5	84,2	+ 8,8	(80,6)	
	JUL	78,4	- 1,1	-10,2	73,7	-12,8	76,9	- 8,7	(84,0)	
	AUG	72,2	+ 8,9	- 7,9	86,5	+17,4	85,1	+10,7	(88,1)	
	SEP	88,9	+22,5	+23,1	99,4	+14,9	96,4	+13,3	(92,8)	
	CHEMISCHE INDUSTRIE INSGESAMT									
	1982	SEP	98,0	- 3,3	+10,0	98,2	- 1,7	97,7	- 0,6	98,0
		OKT	98,0	- 4,4	+ 0,0	95,9	- 2,3	97,6	- 0,1	97,9
NOV		96,3	+ 1,2	- 1,7	101,2	+ 5,5	99,2	+ 1,6	97,7	
DEZ		94,8	- 0,5	- 1,6	99,0	- 2,2	97,0	- 2,2	98,4	
1983	JAN	99,7	+ 2,8	+ 5,2	98,3	- 0,7	97,6	+ 0,6	99,1	
	FEB	99,8	+ 0,0	+ 0,1	97,7	- 0,6	97,7	+ 0,1	99,5	
	MAR	113,4	+ 0,3	+13,6	101,0	+ 3,4	99,7	+ 2,0	100,4	
	APR	99,7	- 2,0	-12,1	98,8	- 2,2	101,4	+ 1,7	101,8	
	MAI	105,0	+12,3	+ 5,3	106,8	+ 8,1	106,2	+ 4,7	(103,2)	
	JUN	110,9	+ 7,8	+ 5,6	105,4	- 1,3	105,5	- 0,7	(104,7)	
	JUL	97,0	+ 4,3	-12,5	102,2	- 3,0	104,2	- 1,2	(106,4)	
	AUG	101,7	+14,1	+ 4,8	110,1	+ 7,7	108,4	+ 4,0	(108,4)	
	SEP	112,3	+14,6	+10,4	111,3	+ 1,1	110,9	+ 2,3	(110,6)	
	CHEMISCHE INDUSTRIE INLAND									
	1982	SEP	93,0	- 5,3	+ 8,4	91,0	- 3,7	90,4	- 2,9	91,9
		OKT	93,1	- 6,4	+ 0,1	88,9	- 2,3	90,7	+ 0,3	92,0
NOV		90,5	+ 0,0	- 2,8	94,5	+ 6,3	92,7	+ 2,2	91,7	
DEZ		85,7	+ 0,6	- 5,3	93,2	- 1,4	91,4	- 1,4	92,3	
1983	JAN	93,0	+ 1,8	+ 8,5	92,7	- 0,5	91,5	+ 0,1	93,0	
	FEB	90,3	- 2,3	- 2,9	90,5	- 2,4	90,5	- 1,1	93,1	
	MAR	104,8	+ 1,0	+16,1	95,3	+ 5,3	94,2	+ 4,1	93,8	
	APR	92,9	- 1,9	-11,4	92,5	- 2,9	95,0	+ 0,8	94,9	
	MAI	96,3	+ 9,6	+ 3,7	98,8	+ 6,8	98,5	+ 3,7	(95,9)	
	JUN	106,5	+ 7,4	+10,6	98,2	- 0,6	98,1	- 0,4	(97,0)	
	JUL	89,5	- 1,2	-16,0	93,3	- 5,0	95,6	- 2,5	(98,3)	
	AUG	95,9	+11,8	+ 7,2	102,0	+ 9,3	100,4	+ 5,0	(99,8)	
	SEP	104,7	+12,6	+ 9,2	102,2	+ 0,2	101,9	+ 1,5	(101,4)	
	CHEMISCHE INDUSTRIE AUSLAND									
	1982	SEP	106,2	+ 0,0	+12,1	110,0	+ 1,2	109,7	+ 2,7	108,2
		OKT	106,0	- 1,4	- 0,2	107,3	- 2,5	108,9	- 0,7	107,9
NOV		106,1	+ 3,3	+ 0,1	112,5	+ 4,8	110,2	+ 1,2	107,8	
DEZ		110,1	- 1,7	+ 3,8	108,7	- 3,4	106,6	- 3,3	108,7	
1983	JAN	110,9	+ 4,1	+ 0,7	107,7	- 0,9	108,0	+ 1,3	109,4	
	FEB	115,8	+ 3,2	+ 4,4	109,7	+ 1,9	109,7	+ 1,6	110,3	
	MAR	128,1	- 0,2	+10,6	111,0	+ 1,2	109,1	- 0,5	111,5	
	APR	111,1	- 2,1	-13,3	109,2	- 1,6	111,9	+ 2,6	113,4	
	MAI	119,5	+16,7	+ 7,6	120,3	+10,2	119,1	+ 6,4	(115,3)	
	JUN	118,3	+ 8,2	- 1,0	117,3	- 2,5	117,9	- 1,0	(117,4)	
	JUL	109,6	+13,1	- 7,4	117,1	- 0,2	118,9	+ 0,8	(119,9)	
	AUG	111,3	+17,5	+ 1,6	123,4	+ 5,4	121,4	+ 2,1	(122,7)	
	SEP	124,7	+17,4	+12,0	126,4	+ 2,4	125,9	+ 3,7	(125,9)	

4 AUFTRAGSEINGANG IM VERARBEITENDEN GEWERBE UND IM BAUHAUPTGEWERBE

4.2 VOLUMENINDEX (1980 = 100)

JAHR	MONAT	ORIGINALWERT			SAISONBEREINIGTER WERT		SAISON- UND ARBEITSTÄGLICH BEREINIGTER WERT		GLATTE KOMPONENTE
		1980=100	VERÄNDERUNG IN O/D GEGEN VORJAHR	VERÄNDERUNG IN O/D GEGEN VORMONAT	1980=100	VERÄNDERUNG IN O/D GEGEN VORMONAT	1980=100	VERÄNDERUNG IN O/D GEGEN VORMONAT	
MASCHINENBAU INSGESAMT									
1982	SEP	81,4	-16,2	+10,3	87,5	+ 0,3	85,5	- 0,2	92,0
	OKT	79,1	-21,5	- 2,8	82,7	- 5,5	85,8	+ 0,4	90,3
	NOV	96,8	- 7,8	+22,4	95,7	+15,7	94,9	+10,6	88,4
	DEZ	117,2	+ 8,8	+21,1	103,4	+ 8,0	95,5	+ 0,6	88,1
1983	JAN	101,1	+12,1	-13,7	101,2	- 2,1	97,3	+ 1,9	87,4
	FEB	82,1	- 8,9	-18,8	85,6	-15,4	85,6	-12,0	86,2
	MAR	95,2	-10,9	+16,0	83,4	- 2,6	83,0	- 3,0	85,3
	APR	80,1	-10,7	-15,9	76,4	- 8,4	81,4	- 1,9	85,8
	MAI	80,7	- 1,5	+ 0,7	89,8	+17,5	90,1	+10,7	(86,0)
	JUN	87,1	- 6,4	+ 7,9	86,8	- 3,3	83,9	- 6,9	(86,4)
	JUL	80,7	-12,9	- 7,3	82,0	- 5,5	86,3	+ 2,9	(87,1)
	AUG	73,8	+ 0,0	- 8,6	86,8	+ 5,9	85,2	- 1,3	(88,1)
	SEP	83,7	+ 2,8	+13,4	89,4	+ 3,0	88,3	+ 3,6	(89,4)
MASCHINENBAU INLAND									
1982	SEP	80,8	-12,3	+ 8,7	86,1	+ 0,3	84,3	+ 0,2	92,1
	OKT	79,6	-13,5	- 1,5	83,2	- 3,4	86,5	+ 2,6	91,7
	NOV	104,1	+18,6	+30,8	103,6	+24,5	102,8	+18,8	90,7
	DEZ	132,0	+41,2	+26,8	117,1	+13,0	106,1	+ 3,2	90,8
1983	JAN	113,0	+33,7	-14,4	110,2	- 5,9	105,4	- 0,7	90,3
	FEB	75,8	-12,1	-32,9	81,5	-26,0	81,5	-22,7	88,9
	MAR	89,7	- 7,2	+18,3	83,6	+ 2,6	83,2	+ 2,1	88,1
	APR	81,2	- 6,6	- 9,5	76,5	- 8,5	83,0	- 0,2	88,3
	MAI	79,5	- 3,3	- 2,1	86,1	+12,5	85,4	+ 2,9	(87,8)
	JUN	85,7	+ 4,4	+ 7,8	88,4	+ 2,7	86,9	+ 1,8	(87,2)
	JUL	79,3	-21,3	- 7,5	76,7	-13,2	80,2	- 7,7	(86,5)
	AUG	74,4	+ 0,1	- 6,2	88,2	+15,0	88,0	+ 9,7	(85,7)
	SEP	84,4	+ 4,5	+13,4	88,8	+ 0,7	86,0	- 2,3	(86,8)
MASCHINENBAU AUSLAND									
1982	SEP	82,1	-20,4	+12,3	89,2	+ 0,3	87,0	- 0,6	92,0
	OKT	78,4	-29,7	- 4,5	81,9	- 8,2	84,9	- 2,4	88,5
	NOV	88,0	-30,2	+12,2	86,2	+ 5,3	85,2	+ 0,4	85,6
	DEZ	99,2	-20,8	+12,7	86,7	+ 0,6	82,7	- 2,9	84,8
1983	JAN	86,4	-11,1	-12,9	90,1	+ 3,9	87,5	+ 5,8	84,0
	FEB	89,8	- 5,4	+ 3,9	90,6	+ 0,6	90,6	+ 3,5	83,0
	MAR	101,9	-14,5	+13,5	83,2	- 8,2	82,7	- 8,7	81,9
	APR	78,8	-15,4	-22,7	76,3	- 8,3	79,7	- 3,6	82,7
	MAI	81,9	+ 0,5	+ 3,9	94,2	+23,5	95,5	+19,8	(83,8)
	JUN	88,9	-16,6	+ 8,5	84,8	-10,0	80,2	-16,0	(85,6)
	JUL	82,6	+ 0,0	- 7,1	88,7	+ 4,6	93,8	+17,0	(88,0)
	AUG	73,1	+ 0,0	-11,5	85,2	- 3,9	81,7	-12,9	(91,1)
	SEP	82,7	+ 0,7	+13,1	90,1	+ 5,8	91,0	+11,4	(95,1)
STRASSENFAHRZEUGBAU INSGESAMT									
1982	SEP	94,0	-14,2	+12,6	102,5	- 9,3	98,0	-12,6	113,1
	OKT	99,4	-13,0	+ 5,7	96,6	- 5,8	103,2	+ 5,3	114,7
	NOV	107,3	- 2,7	+ 7,9	109,8	+13,7	110,0	+ 6,6	114,7
	DEZ	136,3	+ 2,7	+27,0	126,4	+15,1	119,4	+ 8,5	114,2
1983	JAN	158,1	+20,2	+16,0	136,1	+ 7,7	133,3	+11,6	114,8
	FEB	121,6	+ 2,0	-23,1	112,4	-17,4	112,4	-15,7	114,0
	MAR	147,1	+11,2	+21,0	126,4	+12,5	122,6	+ 9,1	112,7
	APR	110,0	+ 3,7	-25,2	111,6	-11,7	114,4	- 6,7	112,0
	MAI	101,2	- 0,1	- 8,0	109,8	- 1,6	107,9	- 5,7	(113,1)
	JUN	109,8	+ 7,8	+ 8,5	117,7	+ 7,2	111,0	+ 2,9	(114,6)
	JUL	97,8	- 3,2	-10,9	107,7	- 8,5	114,7	+ 3,3	(116,5)
	AUG	86,6	+ 3,7	-11,5	114,9	+ 6,7	114,8	+ 0,1	(118,8)
	SEP	106,1	+12,9	+22,5	112,3	- 2,3	113,8	- 0,9	(121,6)
STRASSENFAHRZEUGBAU INLAND									
1982	SEP	76,2	-14,2	+15,6	92,2	- 8,7	86,1	-16,5	97,3
	OKT	85,1	- 8,6	+11,7	78,3	-15,1	86,0	- 0,1	109,3
	NOV	91,4	+ 8,3	+ 7,4	97,8	+24,9	100,4	+16,7	101,8
	DEZ	152,3	+13,6	+66,6	129,6	+32,5	114,4	+13,9	102,9
1983	JAN*	192,6	+58,5	+26,5	171,4	+32,3	170,3	+48,9	104,4
	FEB	126,9	+32,2	-34,1	111,1	-35,2	111,1	-34,8	104,7
	MAR	153,8	+26,2	+21,2	123,6	+11,3	117,2	+ 5,5	103,7
	APR	108,5	+17,7	-29,5	108,4	-12,3	110,3	- 5,9	102,9
	MAI	87,9	+15,2	-19,0	102,1	- 5,8	98,2	-11,0	(104,4)
	JUN	91,9	+15,9	+ 4,6	105,7	+ 3,5	101,0	+ 2,9	(106,3)
	JUL	80,6	- 0,4	-12,3	95,9	- 9,3	104,0	+ 3,0	(108,5)
	AUG	79,2	+20,2	- 1,7	109,9	+14,6	110,7	+ 6,4	(111,1)
	SEP	88,0	+15,5	+11,1	98,5	-10,4	96,1	-13,2	(114,1)
STRASSENFAHRZEUGBAU AUSLAND									
1982	SEP	111,8	-13,9	+10,5	110,8	-10,1	107,2	-11,3	124,1
	OKT	113,7	-15,8	+ 1,7	112,6	+ 1,6	117,4	+ 9,5	124,0
	NOV	123,1	- 9,5	+ 8,3	119,5	+ 6,1	117,2	- 0,2	122,3
	DEZ	120,3	- 8,4	- 2,3	120,8	+ 1,1	123,1	+ 5,0	120,3
1983	JAN	123,4	-12,9	+ 2,6	118,6	- 1,8	118,9	- 3,4	120,1
	FEB	116,3	-18,2	- 5,8	111,7	- 5,8	111,7	- 6,1	118,4
	MAR	140,3	- 1,5	+20,6	127,0	+13,7	122,6	+ 9,8	116,9
	APR	111,5	- 7,2	-20,5	113,0	-11,0	113,0	- 7,8	116,7
	MAI	114,8	- 9,1	+ 3,0	116,1	+ 2,7	114,9	+ 1,7	(117,7)
	JUN	128,0	+ 2,8	+11,5	128,6	+10,8	122,7	+ 6,8	(119,2)
	JUL	115,3	- 4,6	- 9,9	118,9	- 7,5	123,8	+ 0,9	(121,3)
	AUG	93,9	- 7,2	-18,6	118,2	- 0,6	116,3	- 6,1	(124,1)
	SEP	124,5	+11,4	+32,6	125,5	+ 6,2	129,7	+11,5	(127,6)

4 AUFTRAGSEINGANG IM VERARBEITENDEN GEWERBE UND IM BAUHAUPTGEWERBE

4.2 VOLUMENINDEX (1980 = 100)

JAHR	MONAT	ORIGINALWERT			SAISONBEREINIGTER WERT		SAISON- UND ARBEITSTÄGLICH BEREINIGTER WERT		GLATTE KOMPONENTE
		1980=100	VERÄNDERUNG VOR JAHR	IN O/O GEGEN VORMONAT	1980=100	VERÄNDERUNG IN O/O GEGEN VORMONAT	1980=100	VERÄNDERUNG IN O/O GEGEN VORMONAT	
ELEKTROTECHNIK INSGESAMT									
1982	SEP	91,9	-10,1	+18,1	90,8	- 3,2	90,1	- 2,5	94,3
	OKT	87,8	-11,8	- 4,5	88,7	- 2,3	90,3	+ 0,2	93,8
	NOV	104,8	+ 4,5	+19,4	100,3	+13,1	99,0	+ 9,6	93,3
	DEZ	113,3	- 1,6	+ 8,1	96,6	- 3,7	94,5	- 4,5	93,2
1983	JAN	94,9	+ 6,9	-16,2	97,6	+ 1,0	97,0	+ 2,6	93,2
	FEB	90,4	- 8,9	- 4,7	89,6	- 8,2	89,6	- 7,6	92,6
	MAR	108,6	- 2,2	+20,1	94,5	+ 5,5	93,2	+ 4,0	92,2
	APR	87,3	- 1,8	-19,6	88,8	- 6,0	90,5	- 2,9	92,5
	MAI	86,4	+ 0,2	- 1,0	94,8	+ 6,8	94,3	+ 4,2	(92,7)
	JUN	91,6	- 0,9	+ 6,0	93,9	- 0,9	92,7	- 1,7	(93,0)
	JUL	80,0	- 7,8	-12,7	88,9	- 5,3	92,0	- 0,8	(93,4)
	AUG	78,7	+ 1,2	- 1,6	94,1	+ 5,8	92,1	+ 0,1	(93,9)
	SEP	96,6	+ 5,1	+22,7	94,7	+ 0,6	95,0	+ 3,1	(94,6)
ELEKTROTECHNIK INLAND									
1982	SEP	88,0	-12,4	+16,2	85,2	- 5,2	84,6	- 3,9	90,5
	OKT	86,3	- 8,3	- 1,9	85,1	- 0,1	87,5	+ 3,4	91,2
	NOV	100,8	+ 7,9	+16,8	98,0	+15,2	96,5	+10,3	90,9
	DEZ	111,3	+10,0	+10,4	98,8	+ 0,8	94,8	- 1,8	91,0
1983	JAN	98,6	+16,5	-11,4	100,1	+ 1,3	98,3	+ 3,7	91,0
	FEB	87,6	- 3,6	-11,2	89,4	-10,7	89,4	- 9,1	90,7
	MAR	107,0	+ 6,4	+22,1	94,5	+ 5,7	93,4	+ 4,5	90,4
	APR	84,5	- 2,6	-21,0	83,6	-11,5	86,6	- 7,3	90,7
	MAI	83,6	- 0,8	- 1,1	90,4	+ 8,1	89,1	+ 2,9	(90,7)
	JUN	89,7	+ 3,1	+ 7,3	91,0	+ 0,7	89,7	+ 0,7	(90,7)
	JUL	77,5	- 7,5	-13,6	86,6	- 4,8	89,8	+ 0,1	(90,7)
	AUG	77,3	+ 2,1	- 0,3	91,8	+ 6,0	90,5	+ 0,8	(90,6)
	SEP	92,8	+ 5,5	+20,1	89,6	- 2,4	89,7	- 0,9	(90,6)
ELEKTROTECHNIK AUSLAND									
1982	SEP	100,9	- 5,2	+22,3	103,4	+ 0,9	102,8	+ 0,6	102,9
	OKT	91,4	-18,2	- 9,4	96,9	- 6,3	96,7	- 5,9	99,8
	NOV	114,0	- 1,6	+24,7	105,6	+ 9,0	104,6	+ 8,2	98,7
	DEZ	117,8	-19,8	+ 3,3	91,5	-13,4	93,7	-10,4	98,3
1983	JAN	86,5	-11,7	-26,6	91,9	+ 0,4	94,1	+ 0,4	98,1
	FEB	96,8	-17,9	+11,9	90,5	- 1,5	90,5	- 3,8	96,8
	MAR	112,1	-16,3	+15,8	94,6	+ 4,5	92,7	+ 2,4	96,3
	APR	93,7	- 0,2	-16,4	100,6	+ 6,3	99,3	+ 7,1	96,7
	MAI	92,9	+ 2,7	- 0,9	104,8	+ 4,2	106,0	+ 6,7	(97,3)
	JUN	95,9	- 8,1	+ 3,2	100,5	- 4,1	99,5	- 6,1	(98,2)
	JUL	85,4	- 8,8	-10,9	94,2	- 6,3	96,8	- 2,7	(99,6)
	AUG	82,1	- 0,5	- 3,9	99,2	+ 5,3	95,8	- 1,0	(101,4)
	SEP	105,4	+ 4,5	+28,4	106,4	+ 7,3	106,9	+11,6	(103,6)
HERSTELLUNG VON EISEN-,BLECH-UND METALLWAREN INSGESAMT									
1982	SEP	87,8	-11,1	+14,3	85,6	- 5,5	84,8	- 5,6	88,9
	OKT	93,4	- 7,3	+ 6,4	85,2	- 0,5	86,7	+ 2,2	88,8
	NOV	91,8	- 5,2	- 1,7	88,7	+ 4,1	87,9	+ 1,4	88,8
	DEZ	88,4	+ 0,3	- 3,7	93,1	+ 5,0	90,6	+ 3,1	89,1
1983	JAN	87,3	- 0,6	- 1,2	88,4	- 5,0	89,3	- 1,4	89,5
	FEB	87,3	- 5,5	+ 0,0	86,8	- 1,8	86,8	- 2,8	89,6
	MAR	103,2	- 0,3	+18,2	92,5	+ 6,6	90,5	+ 4,3	89,9
	APR	90,0	- 1,9	-12,8	89,9	- 2,8	91,7	+ 1,3	90,3
	MAI	91,9	+ 8,4	+ 2,1	94,5	+ 5,1	93,4	+ 1,9	(91,2)
	JUN	94,7	+ 0,6	+ 3,0	93,4	- 1,2	92,7	- 0,7	(92,2)
	JUL	85,1	+ 4,3	-10,1	90,9	- 2,7	92,6	- 0,1	(93,4)
	AUG	84,6	+10,2	- 0,6	96,4	+ 6,1	94,7	+ 2,3	(94,9)
	SEP	95,7	+ 9,0	+13,1	93,3	- 3,2	93,7	- 1,1	(96,5)
HERSTELLUNG VON EISEN-,BLECH-UND METALLWAREN INLAND									
1982	SEP	87,2	- 9,9	+14,1	83,6	- 4,6	82,7	- 4,2	85,5
	OKT	88,0	-11,1	+ 0,9	80,4	- 3,8	82,3	- 0,5	85,5
	NOV	89,4	- 5,0	+ 1,6	85,7	+ 6,6	84,6	+ 2,8	85,5
	DEZ	84,8	+ 1,0	- 5,1	90,2	+ 5,3	88,0	+ 4,0	85,8
1983	JAN	84,7	+ 1,6	- 0,1	86,4	- 4,2	86,8	- 1,4	86,5
	FEB	84,1	- 5,4	- 0,7	83,7	- 3,1	83,7	- 3,6	86,7
	MAR	98,9	- 0,4	+17,6	89,3	+ 6,7	87,2	+ 4,2	87,0
	APR	86,7	- 1,6	-12,3	87,0	- 2,6	88,8	+ 1,8	87,5
	MAI	89,4	+ 9,0	+ 3,1	92,0	+ 5,7	90,8	+ 2,3	(88,3)
	JUN	91,4	+ 7,0	+ 2,2	92,1	+ 0,1	91,3	+ 0,6	(89,4)
	JUL	83,2	+ 3,9	- 9,0	88,1	- 4,3	90,1	- 1,3	(90,7)
	AUG	83,6	+ 9,4	+ 0,5	92,9	+ 5,4	91,7	+ 1,8	(92,2)
	SEP	94,1	+ 7,9	+12,6	90,0	- 3,1	90,2	- 1,6	(93,9)
HERSTELLUNG VON EISEN-,BLECH-UND METALLWAREN AUSLAND									
1982	SEP	89,9	-15,2	+15,4	92,4	- 8,2	91,9	- 9,7	100,8
	OKT	112,4	+ 4,5	+25,0	102,4	+10,8	102,4	+11,4	100,6
	NOV	100,4	- 5,9	-10,7	99,2	- 3,1	99,6	- 2,7	100,8
	DEZ	101,2	- 1,6	+ 0,8	103,5	+ 4,3	99,9	+ 0,3	100,9
1983	JAN	96,7	- 6,8	- 4,4	95,5	- 7,7	98,5	- 1,4	100,3
	FEB	98,8	- 6,1	+ 2,2	97,6	+ 2,2	97,6	- 0,9	99,9
	MAR	118,5	- 0,3	+19,9	103,9	+ 6,5	102,1	+ 4,6	100,2
	APR	101,9	- 2,6	-14,0	100,2	- 3,6	102,0	- 0,1	100,5
	MAI	100,7	+ 6,2	- 1,2	103,0	+ 2,8	102,7	+ 0,7	(101,2)
	JUN	106,4	-15,2	+ 5,7	97,8	- 5,0	97,3	- 5,3	(102,0)
	JUL	91,7	+ 5,8	-13,8	101,0	+ 3,3	101,2	+ 4,0	(103,1)
	AUG	87,8	+12,7	- 4,3	108,7	+ 7,6	105,1	+ 3,9	(104,4)
	SEP	101,1	+12,5	+15,1	104,8	- 3,6	106,2	+ 1,0	(106,0)

4 AUFTRAGSEINGANG IM VERARBEITENDEN GEBERBE UND IM BAUHAUPTGEBERBE

4.2 VOLUMENINDEX (1980 = 100)

JAHR	MONAT	ORIGINALWERT			SAISONBEREINIGTER WERT		SAISON- UND ARBEITSTÄGEGLEICH BEREINIGTER WERT		GLATTE KOMPONENTE
		1980=100	VERÄNDERUNG VORJAHR	IN O/D GEGEN VORMONAT	1980=100	VERÄNDERUNG IN O/D GEGEN VORMONAT	1980=100	VERÄNDERUNG IN O/D GEGEN VORMONAT	1980=100
TEXTILGEWERBE INSGESAMT									
1982	SEP	100,8	- 8,8	+48,0	85,5	- 9,3	84,8	- 8,6	89,2
	OKT	98,5	-15,3	- 2,3	80,5	- 5,8	82,7	- 2,5	88,9
	NOV	94,3	- 7,7	- 4,3	88,6	+10,1	87,4	+ 5,7	88,6
	DEZ	78,3	- 3,9	-17,0	91,3	+ 3,0	89,5	+ 2,4	88,8
1983	JAN	83,0	- 1,2	+ 6,0	90,7	- 0,7	89,5	+ 0,0	89,4
	FEB	91,0	- 2,6	+ 9,6	90,2	- 0,6	90,2	+ 0,8	89,3
	MAR	117,2	- 6,0	+28,8	90,0	- 0,2	88,9	- 1,4	89,3
	APR	97,7	- 1,5	-16,6	89,9	- 0,1	91,9	+ 3,4	89,6
	MAI	92,9	+ 4,6	- 4,9	93,9	+ 4,4	92,9	+ 1,1	(90,5)
	JUN	85,9	+ 6,8	- 7,5	94,6	+ 0,7	92,9	+ 0,0	(91,6)
	JUL	72,8	+ 9,0	-15,3	91,8	- 3,0	94,2	+ 1,4	(92,9)
	AUG	70,1	+ 2,9	- 3,7	93,7	+ 2,1	92,7	- 1,6	(94,5)
	SEP	104,8	+ 4,0	+49,5	91,1	- 2,8	92,0	- 0,8	(96,4)
TEXTILGEWERBE INLAND									
1982	SEP	96,0	- 9,3	+45,2	79,6	-11,2	78,6	-11,0	83,8
	OKT	92,6	-16,3	- 3,5	75,2	- 5,5	77,5	- 1,4	83,7
	NOV	87,0	- 7,4	- 6,0	82,4	+ 9,6	81,4	+ 5,0	83,5
	DEZ	73,1	- 3,8	-16,0	85,9	+ 4,2	84,7	+ 4,1	84,0
1983	JAN	79,7	+ 1,3	+ 9,0	86,7	+ 0,9	85,5	+ 0,9	84,9
	FEB	86,7	- 1,4	+ 8,8	86,2	- 0,6	86,2	+ 0,8	84,9
	MAR	113,3	- 4,2	+30,7	86,6	+ 0,5	85,6	- 0,7	85,0
	APR	92,6	- 1,1	-18,3	85,0	- 1,8	86,8	+ 1,4	85,2
	MAI	87,5	+ 6,6	- 5,5	89,5	+ 5,3	88,8	+ 2,3	(86,0)
	JUN	80,6	+ 9,5	- 7,9	90,9	+ 1,6	88,8	+ 0,0	(87,0)
	JUL	68,8	+ 8,5	-14,6	86,5	- 4,8	89,0	+ 0,2	(88,2)
	AUG	68,4	+ 3,5	- 0,6	88,8	+ 2,7	87,7	- 1,5	(89,6)
	SEP	100,1	+ 4,3	+46,3	85,8	- 3,4	87,1	- 0,7	(91,3)
TEXTILGEWERBE AUSLAND									
1982	SEP	120,4	- 6,5	+57,4	109,5	- 3,4	109,4	- 1,3	111,3
	OKT	122,0	-12,7	+ 1,3	101,5	- 7,3	103,8	- 5,1	109,6
	NOV	123,8	- 8,4	+ 1,5	113,8	+12,1	111,4	+ 7,3	109,0
	DEZ	99,3	- 4,2	-19,8	113,2	- 0,5	110,2	- 1,1	108,3
1983	JAN	96,7	- 8,5	- 2,6	107,2	- 5,3	105,3	- 4,4	107,5
	FEB	108,3	- 5,8	+12,0	106,7	- 0,5	106,7	+ 1,3	107,3
	MAR	133,3	-11,6	+23,1	104,0	- 2,5	102,7	- 3,7	106,8
	APR	118,4	- 2,8	-11,2	109,7	+ 5,5	112,9	+ 9,9	107,7
	MAI	114,5	- 0,7	- 3,3	111,8	+ 1,9	109,3	- 3,2	(108,7)
	JUN	106,8	- 0,8	- 6,7	108,9	- 2,6	109,2	- 0,1	(110,1)
	JUL	89,3	+10,9	-16,4	113,3	+ 4,0	115,6	+ 5,9	(112,0)
	AUG	77,2	+ 0,9	-13,5	113,6	+ 0,3	113,2	- 2,1	(114,4)
	SEP	124,1	+ 3,1	+60,8	113,0	- 0,5	112,0	- 1,1	(117,2)
BEKLEIDUNGSGEWERBE INSGESAMT									
1982	SEP	134,8	- 9,4	+73,5	83,7	-14,5	83,3	-12,0	91,2
	OKT	131,6	-13,0	- 2,4	80,8	- 3,5	82,6	- 0,8	91,5
	NOV	76,0	- 8,7	-42,2	89,0	+10,1	84,8	+ 2,7	89,9
	DEZ	47,1	+ 1,5	-38,0	93,1	+ 4,6	92,5	+ 9,1	89,7
1983	JAN	65,1	- 3,8	+38,2	92,0	- 1,2	89,7	- 3,0	90,2
	FEB	94,8	+ 2,2	+45,6	95,9	+ 4,2	95,9	+ 6,9	90,1
	MAR	168,7	+ 1,6	+78,0	95,9	+ 0,0	94,6	- 1,4	90,9
	APR	108,8	-15,7	-35,5	76,2	-20,5	80,3	-15,1	91,4
	MAI	68,8	- 5,1	-36,8	90,5	+18,8	89,9	+12,0	(92,6)
	JUN	53,7	+ 3,7	-21,9	93,9	+ 3,8	94,3	+ 4,9	(94,0)
	JUL	54,9	+ 1,7	+ 2,2	94,7	+ 0,9	96,8	+ 2,7	(95,8)
	AUG	92,5	+19,0	+68,5	105,3	+11,2	102,7	+ 6,1	(97,8)
	SEP	144,7	+ 7,3	+56,4	98,1	- 6,8	97,9	- 4,7	(100,3)
BEKLEIDUNGSGEWERBE INLAND									
1982	SEP	128,0	-10,8	+70,4	79,5	-16,2	79,1	-13,9	87,8
	OKT	122,7	-15,6	- 4,1	75,6	- 4,9	77,3	- 2,3	88,0
	NOV	74,5	- 8,6	-39,3	85,8	+13,5	82,2	+ 6,3	86,6
	DEZ	47,6	- 0,6	-36,1	89,8	+ 4,7	89,7	+ 9,1	86,5
1983	JAN	63,4	- 5,9	+33,2	88,4	- 1,6	86,2	- 3,9	87,2
	FEB	89,7	- 0,2	+41,5	92,0	+ 4,1	92,0	+ 6,7	87,0
	MAR	159,5	+ 1,2	+77,8	92,4	+ 0,4	91,2	- 0,9	87,6
	APR	105,4	-14,9	-33,9	75,1	-18,7	78,5	-13,9	87,8
	MAI	67,7	- 5,2	-35,8	87,2	+16,1	86,5	+10,2	(88,9)
	JUN	54,7	+ 4,0	-19,2	91,4	+ 4,8	91,4	+ 5,7	(90,2)
	JUL	54,5	+ 1,3	- 0,4	91,2	- 0,2	93,2	+ 2,0	(91,8)
	AUG	87,3	+16,2	+60,2	100,1	+ 9,8	97,8	+ 4,9	(97,7)
	SEP	135,9	+ 6,2	+55,7	92,3	- 7,8	92,6	- 5,3	(95,9)
BEKLEIDUNGSGEWERBE AUSLAND									
1982	SEP	178,9	- 1,8	+89,7	111,4	- 4,5	110,6	- 2,5	113,1
	OKT	188,9	- 0,3	+ 5,6	114,5	+ 2,8	115,2	+ 4,2	114,1
	NOV	85,2	- 9,9	-54,9	110,9	- 3,1	105,1	- 8,8	114,1
	DEZ	44,6	+21,9	-47,7	115,8	+ 4,4	115,6	+10,0	113,5
1983	JAN	75,8	+ 9,5	+70,0	116,8	+ 0,9	114,7	- 0,8	113,6
	FEB	128,1	+15,6	+69,0	124,1	+ 6,3	124,1	+ 8,2	113,9
	MAR	228,9	+ 3,2	+78,7	120,8	- 2,7	118,8	- 4,3	116,2
	APR*	130,7	-18,7	-42,9	71,3	-41,0	75,8	-36,2	118,4
	MAI	75,6	- 5,0	-42,2	113,2	+58,8	113,1	+49,2	(120,5)
	JUN	47,3	+ 2,6	-37,4	112,2	- 0,9	114,0	+ 0,8	(122,9)
	JUL	57,6	+ 4,3	+21,8	118,7	+ 5,8	120,1	+ 5,4	(125,6)
	AUG	125,4	+33,0	+117,7	139,4	+17,4	136,8	+13,9	(128,7)
	SEP	202,3	+13,1	+61,3	135,0	- 3,2	134,4	- 1,8	(132,3)

4 AUFTRAGSEINGANG IM VERARBEITENDEN GEWERBE UND IM BAUHAUPTGEWERBE

4.3 WERTINDEX (1980 = 100)

JAHR	MONAT	ORIGINALWERT			SAISONBEREINIGTER WERT		SAISON- UND ARBEITSTÄGGLICH BEREINIGTER WERT		GLATTE KOMPONENTE	
		1980=100	VERÄNDERUNG VORJAHR	IN O/O GEGEN VORMONAT	1980=100	VERÄNDERUNG IN O/O GEGEN VORMONAT	1980=100	VERÄNDERUNG IN O/O GEGEN VORMONAT	1980=100	
BAUHAUPTGEWERBE										
1982	AUG	89,6	+10,8	+ 2,4	89,8	+ 6,0	90,0	+ 4,9	86,3	
	SEP	104,2	+ 4,9	+16,3	87,1	- 3,0	86,4	- 4,0	(87,1)	
	OKT	89,6	+11,4	-14,0	87,7	+ 0,7	88,1	+ 2,0	(88,1)	
	NOV	72,9	+ 6,9	-18,6	88,9	+ 1,4	89,0	+ 1,0	(89,5)	
	DEZ	88,5	+30,1	+21,4	95,9	+ 7,9	91,6	+ 2,9	(90,5)	
1983	JAN	64,9	+25,8	-26,7	92,7	- 3,3	91,4	- 0,2	(91,8)	
	FEB	71,1	+ 9,4	+ 9,6	90,8	- 2,0	90,8	- 0,7	(92,6)	
	MAR	112,7	+13,3	+58,5	93,7	+ 3,2	93,9	+ 3,4	(93,8)	
	APR	104,4	+15,2	- 7,4	96,7	+ 3,2	98,8	+ 5,2	(94,6)	
	MAI	102,0	+15,0	- 2,3	95,3	- 1,4	95,7	- 3,1	(95,2)	
	JUN	108,9	+ 6,0	+ 6,8	93,5	- 1,9	93,1	- 2,7	(95,6)	
	JUL	96,8	+10,6	-11,1	94,4	+ 1,0	95,0	+ 2,0	(95,7)	
	AUG	100,1	+11,7	+ 3,4	99,3	+ 5,2	98,6	+ 3,8	(95,6)	
	HOCHBAU									
	1982	AUG	90,1	+10,4	+ 0,4	94,1	+ 5,0	94,5	+ 4,5	91,5
SEP		107,5	+ 3,9	+19,3	92,0	- 2,2	91,0	- 3,7	93,0	
OKT		92,4	+ 5,5	-14,0	91,8	- 0,2	91,8	+ 0,9	(94,1)	
NOV		78,2	+11,9	-15,4	95,8	+ 4,4	95,7	+ 4,2	(95,4)	
DEZ		101,7	+39,5	+30,1	105,1	+ 9,7	101,0	+ 5,5	(96,6)	
1983	JAN	77,1	+39,2	-24,2	101,8	- 3,1	100,9	- 0,1	(98,3)	
	FEB	81,2	+11,2	+ 5,3	98,5	- 3,2	98,5	- 2,4	(99,8)	
	MAR	129,6	+21,6	+59,6	106,9	+ 8,5	106,7	+ 8,3	(101,5)	
	APR	112,7	+20,5	-13,0	105,3	- 1,5	107,3	+ 0,6	(102,7)	
	MAI	108,7	+23,9	- 3,5	103,8	- 1,4	104,4	- 2,7	(103,5)	
	JUN	116,6	+ 8,6	+ 7,3	101,0	- 2,7	101,2	- 3,1	(104,2)	
	JUL	100,4	+11,9	-13,9	101,2	+ 0,2	101,5	+ 0,3	(104,6)	
	AUG	103,1	+14,4	+ 2,7	106,1	+ 4,8	104,9	+ 3,3	(104,8)	
	WOHNUNGSBAU									
	1982	AUG	85,6	+ 8,8	+ 3,3	93,3	+ 2,4	91,7	+ 1,0	90,6
SEP		104,3	+ 6,1	+21,8	90,8	- 2,7	91,4	- 0,3	(92,1)	
OKT		86,2	+ 5,5	-17,4	89,4	- 1,5	89,8	- 1,8	(93,8)	
NOV		80,2	+23,6	- 7,0	97,8	+ 9,4	95,6	+ 6,5	(96,6)	
DEZ*		110,2	+70,3	+37,4	123,8	+26,6	125,0	+30,8	(98,5)	
1983	JAN	84,9	+46,4	-23,0	106,8	-13,7	106,9	-14,5	(101,2)	
	FEB	96,1	+35,2	+13,2	107,0	+ 0,2	107,0	+ 0,1	(103,4)	
	MAR	147,6	+30,2	+53,6	113,2	+ 5,8	112,4	+ 5,0	(105,9)	
	APR	117,8	+21,2	-20,2	106,9	- 5,6	107,2	- 4,6	(107,7)	
	MAI	122,0	+36,9	+ 3,6	113,8	+ 6,5	112,4	+ 4,9	(109,5)	
	JUN	128,2	+19,9	+ 5,1	109,1	- 4,1	109,7	- 2,4	(111,2)	
	JUL	98,6	+18,9	-23,1	108,4	- 0,6	108,9	- 0,7	(112,7)	
	AUG	106,5	+24,4	+ 8,0	113,4	+ 4,6	112,2	+ 3,0	(113,6)	
	TIEFBAU									
	1982	AUG	89,0	+11,7	+ 6,0	83,1	+ 7,8	83,2	+ 5,7	78,1
SEP		98,9	+ 6,7	+11,1	79,6	- 4,2	79,3	- 4,7	(78,7)	
OKT		85,2	+23,5	-13,9	81,6	+ 2,5	82,3	+ 3,8	(79,3)	
NOV		64,6	- 1,2	-24,2	78,1	- 4,3	78,5	- 4,6	(80,4)	
DEZ		67,6	+11,9	+ 4,6	81,3	+ 4,1	77,6	- 1,1	(80,9)	
1983	JAN	45,5	- 0,2	-32,7	78,1	- 3,9	75,8	- 2,3	(81,4)	
	FEB	55,2	+ 5,5	+21,3	78,5	+ 0,5	78,5	+ 3,6	(81,2)	
	MAR	86,1	- 2,4	+56,0	72,9	- 7,1	73,6	- 6,2	(81,6)	
	APR	91,3	+ 6,4	+ 6,0	83,4	+14,4	85,5	+16,2	(81,9)	
	MAI	91,4	+ 1,1	+ 0,1	81,5	- 2,3	81,5	- 4,7	(82,0)	
	JUN	96,8	+ 1,7	+ 5,9	81,4	- 0,1	80,0	- 1,8	(82,0)	
	JUL	91,1	+ 8,5	- 5,9	83,8	+ 2,9	84,6	+ 5,8	(81,8)	
	AUG	95,4	+ 7,2	+ 4,7	88,6	+ 5,7	88,3	+ 4,4	(81,3)	
	STRASSENBAU									
	1982	AUG	93,2	+ 2,1	- 4,4	81,5	- 0,5	79,9	- 4,3	81,2
SEP		112,5	+10,3	+20,7	84,3	+ 3,4	85,4	+ 6,9	(81,8)	
OKT		79,7	+ 3,6	-29,2	77,2	- 8,4	77,8	- 8,9	(82,3)	
NOV		60,5	- 4,7	-24,1	78,7	+ 1,9	77,4	- 0,5	(83,2)	
DEZ		55,8	+ 6,1	- 7,8	81,8	+ 3,9	79,8	+ 3,1	(83,6)	
1983	JAN	36,2	+22,7	-35,1	81,5	- 0,4	81,4	+ 2,0	(83,9)	
	FEB	44,6	- 3,9	+23,2	78,7	- 3,4	78,7	- 3,3	(83,5)	
	MAR	91,1	+ 0,7	+104,3	78,9	+ 0,3	78,4	- 0,4	(83,5)	
	APR	93,9	- 0,2	+ 3,1	83,0	+ 5,2	84,8	+ 8,2	(83,5)	
	MAI	99,2	- 4,9	+ 5,6	82,9	- 0,1	80,8	- 4,7	(83,4)	
	JUN	110,4	- 1,6	+11,3	80,8	- 2,5	80,9	+ 0,1	(83,2)	
	JUL	104,6	+ 7,3	- 5,3	87,7	+ 8,5	88,4	+ 9,3	(82,8)	
	AUG	98,5	+ 5,7	- 5,8	87,0	- 0,8	86,4	- 2,3	(82,9)	

4 AUFTRAGSEINGANG IM VERARBEITENDEN GEBERBE UND IM BAUHAUPTGEBERBE

4.4 VOLUMENINDEX (1980 = 100)

JAHR	MONAT	ORIGINALWERT			SAISONBEREINIGTER WERT		SAISON- UND ARBEITSTÄGLICH BEREINIGTER WERT		GLATTE KOMPONENTE
		1980=100	VERÄNDERUNG VORJAHR	IN O/O GEGEN VORMONAT	1980=100	VERÄNDERUNG IN O/O GEGEN VORMONAT	1980=100	VERÄNDERUNG IN O/O GEGEN VORMONAT	1980=100
BAUHAUPTGEBERBE									
1982	AUG	85,4	+11,5	+ 2,6	85,9	+ 5,9	86,1	+ 5,0	82,0
	SEP	99,4	+ 5,6	+16,4	83,1	- 3,3	82,4	- 4,3	(82,9)
	OKT	85,5	+12,1	-14,0	83,5	+ 0,5	83,8	+ 1,7	(83,8)
	NOV	69,6	+ 7,2	-18,6	84,6	+ 1,3	84,6	+ 1,0	(85,3)
	DEZ	84,2	+30,1	+21,0	90,8	+ 7,3	86,8	+ 2,6	(86,2)
1983	JAN	61,6	+25,2	-26,8	87,8	- 3,3	86,6	- 0,2	(87,4)
	FEB	67,7	+ 9,5	+ 9,9	86,1	- 1,9	86,1	- 0,6	(88,1)
	MAR	107,0	+13,2	+58,1	88,9	+ 3,3	89,0	+ 3,4	(89,2)
	APR	99,1	+15,4	- 7,4	92,0	+ 3,5	93,8	+ 5,4	(89,9)
	MAI	96,6	+14,7	- 2,5	90,5	- 1,6	90,9	- 3,1	(90,3)
	JUN	103,0	+ 5,7	+ 6,6	88,7	- 2,0	88,2	- 3,0	(90,6)
	JUL	91,6	+10,1	-11,1	89,7	+ 1,1	90,2	+ 2,3	(90,6)
	AUG	94,6	+10,8	+ 3,3	94,1	+ 4,9	93,4	+ 3,5	(90,2)
HOCHBAU									
1982	AUG	83,6	+ 9,3	+ 0,4	87,9	+ 4,8	88,1	+ 4,3	85,0
	SEP	100,0	+ 2,9	+19,6	85,4	- 2,8	84,5	- 4,1	86,4
	OKT	86,0	+ 4,6	-14,0	85,2	- 0,2	85,1	+ 0,7	(87,4)
	NOV	72,8	+11,0	-15,3	89,2	+ 4,7	89,0	+ 4,6	(88,5)
	DEZ	94,7	+38,5	+30,1	97,3	+ 9,1	93,6	+ 5,2	(89,6)
1983	JAN	71,7	+37,9	-24,3	94,4	- 3,0	93,4	- 0,2	(91,1)
	FEB	75,5	+10,4	+ 5,3	91,2	- 3,4	91,2	- 2,4	(92,4)
	MAR	120,0	+20,7	+58,9	98,5	+ 8,0	98,5	+ 8,0	(93,9)
	APR	103,9	+19,6	-13,4	97,3	- 1,2	99,1	+ 0,6	(94,8)
	MAI	99,8	+22,8	- 3,9	95,7	- 1,6	96,3	- 2,8	(95,4)
	JUN	106,9	+ 7,3	+ 7,1	92,8	- 3,0	93,0	- 3,4	(95,8)
	JUL	91,9	+10,3	-14,0	93,2	+ 0,4	93,4	+ 0,4	(96,0)
	AUG	94,2	+12,7	+ 2,5	97,5	+ 4,6	96,4	+ 3,2	(95,8)
WOHNUNGSBAU									
1982	AUG	79,1	+ 7,3	+ 3,3	87,5	+ 2,3	86,2	+ 0,1	85,2
	SEP	96,5	+ 4,8	+22,0	84,7	- 3,2	84,8	- 1,6	87,7
	OKT	79,8	+ 4,2	-17,3	83,2	- 1,8	83,8	- 1,2	(89,4)
	NOV	74,3	+22,2	- 6,9	91,2	+ 9,6	90,1	+ 7,5	(91,1)
	DEZ	102,2	+68,4	+37,6	107,4	+17,8	103,1	+14,4	(92,9)
1983	JAN	79,0	+45,8	-22,7	99,5	- 7,4	98,8	- 4,2	(95,2)
	FEB	89,2	+34,5	+12,9	99,3	- 0,2	99,3	+ 0,5	(97,2)
	MAR	136,4	+29,4	+52,9	104,8	+ 5,5	104,1	+ 4,8	(99,2)
	APR	108,5	+20,6	-20,5	99,4	- 5,2	102,0	- 2,0	(101,2)
	MAI	111,8	+35,8	+ 3,0	105,7	+ 6,3	104,3	+ 2,3	(102,4)
	JUN	117,4	+18,8	+ 5,0	100,7	- 4,7	101,9	- 2,3	(103,3)
	JUL	90,1	+17,6	-23,3	100,1	- 0,6	100,8	- 1,1	(104,0)
	AUG	97,3	+23,0	+ 8,0	104,4	+ 4,3	103,6	+ 2,8	(104,4)
TIEFBAU									
1982	AUG	88,1	+14,9	+ 6,0	82,8	+ 7,5	82,9	+ 5,9	77,3
	SEP	98,2	+ 9,7	+11,5	79,5	- 4,0	79,1	- 4,6	(78,0)
	OKT	84,7	+26,6	-13,7	80,9	+ 1,8	81,6	+ 3,2	(78,8)
	NOV	64,5	+ 1,3	-23,8	77,3	- 4,4	77,7	- 4,8	(80,1)
	DEZ	67,6	+14,6	+ 4,8	80,5	+ 4,1	77,1	- 0,8	(80,7)
1983	JAN	45,6	+ 2,2	-32,5	77,2	- 4,1	75,1	- 2,6	(81,4)
	FEB	55,3	+ 7,8	+21,3	77,9	+ 0,9	77,9	+ 3,7	(81,3)
	MAR	86,3	- 0,3	+56,1	73,1	- 6,2	73,8	- 5,3	(81,8)
	APR	91,4	+ 8,4	+ 5,9	83,6	+14,4	85,5	+15,9	(82,1)
	MAI	91,5	+ 2,9	+ 0,1	81,9	- 2,0	81,8	- 4,3	(82,3)
	JUN	96,8	+ 3,2	+ 5,8	81,9	+ 0,0	80,2	- 2,0	(82,2)
	JUL	91,1	+ 9,6	- 5,9	84,4	+ 3,1	85,2	+ 6,2	(82,0)
	AUG	95,3	+ 8,2	+ 4,6	89,1	+ 5,6	88,7	+ 4,1	(81,5)
STRASSENBAU									
1982	AUG	93,0	+ 5,7	- 4,1	82,2	- 0,2	80,6	- 3,9	80,9
	SEP	112,5	+13,8	+21,0	85,0	+ 3,4	86,0	+ 6,7	(81,7)
	OKT	80,0	+ 6,8	-28,9	77,3	- 9,1	77,8	- 9,5	(82,4)
	NOV	60,8	- 2,1	-24,0	78,4	+ 1,4	77,1	- 0,9	(83,5)
	DEZ	56,3	+ 8,9	- 7,4	81,4	+ 3,8	79,7	+ 3,4	(84,1)
1983	JAN	36,6	+25,8	-35,0	80,8	- 0,7	80,8	+ 1,4	(84,6)
	FEB	45,1	- 1,5	+23,2	78,4	- 3,0	78,4	- 3,0	(84,3)
	MAR	92,1	+ 3,1	+104,2	79,8	+ 1,8	79,3	+ 1,1	(84,5)
	APR	94,8	+ 1,8	+ 2,9	84,0	+ 5,3	85,4	+ 7,7	(84,5)
	MAI	100,1	- 3,2	+ 5,6	84,1	+ 0,1	82,0	- 4,0	(84,5)
	JUN	111,4	- 0,1	+11,3	82,3	- 2,1	82,0	+ 0,0	(84,3)
	JUL	105,5	+ 8,8	- 5,3	89,4	+ 8,6	90,1	+ 9,9	(83,9)
	AUG	99,4	+ 6,9	- 5,8	88,7	- 0,8	87,9	- 2,4	(84,0)

5 UMSATZE IM VERARBEITENDEN GEBERBE UND IM BAUHAUPTGEBERBE

5.1 WERTINDEX (1980 = 100)

JAHR	MONAT	ORIGINALWERT			SAISONBEREINIGTER WERT		SAISON- UND ARBEITSTÄGLICH BEREINIGTER WERT		GLATTE KOMPONENTE
		1980=100	VERÄNDERUNG IN O/O GEGEN VORJAHR VORMONAT		1980=100	VERÄNDERUNG IN O/O GEGEN VORMONAT	1980=100	VERÄNDERUNG IN O/O GEGEN VORMONAT	
VERARBEITENDES GEBERBE (OHNE NAHRUNGS- UND GENUSSMITTELGEBERBE) INSGESAMT									
1982	SEP	113,9	- 2,3	+23,3	103,5	- 2,5	102,6	- 2,3	104,6
	OKT	104,9	- 7,3	- 7,9	98,6	- 4,7	100,5	- 2,0	104,0
	NOV	107,8	- 0,6	+ 2,8	105,7	+ 7,2	104,5	+ 4,0	103,6
	DEZ	110,6	- 0,2	+ 2,6	106,4	+ 0,7	104,4	- 0,1	104,4
1983	JAN	94,8	+ 2,4	-14,3	105,9	- 0,5	105,6	+ 1,1	104,5
	FEB	99,0	- 1,5	+ 4,4	103,9	- 1,9	103,9	- 1,6	105,1
	MAR	117,8	- 1,8	+19,0	106,8	+ 2,8	105,2	+ 1,3	(105,4)
	APR	103,1	- 4,4	-12,5	103,3	- 3,3	105,5	+ 0,3	(105,9)
	MAI	105,9	+ 3,4	+ 2,7	108,3	+ 4,8	108,2	+ 2,6	(106,3)
	JUN	114,7	+ 5,8	+ 8,3	112,5	+ 3,9	111,4	+ 3,0	(106,8)
	JUL	96,6	- 4,4	-15,8	101,8	- 9,5	103,8	- 6,8	(108,4)
	AUG	97,2	+ 5,2	+ 0,6	109,9	+ 8,0	107,8	+ 3,9	(106,7)
	SEP	119,2	+ 4,7	+22,6	109,4	- 0,5	109,7	+ 1,8	(112,3)
VERARBEITENDES GEBERBE (OHNE NAHRUNGS- UND GENUSSMITTELGEBERBE) INLAND									
1982	SEP	108,8	- 1,7	+23,9	98,2	- 1,9	97,1	- 1,8	98,3
	OKT	100,1	- 7,8	- 8,0	92,3	- 6,0	94,4	- 2,8	98,0
	NOV	101,8	- 0,6	+ 1,7	99,5	+ 7,8	98,3	+ 4,1	97,7
	DEZ	102,3	+ 0,9	+ 0,5	100,9	+ 1,4	98,8	+ 0,5	98,7
1983	JAN	88,7	+ 1,7	-13,3	99,1	- 1,8	98,7	- 0,1	98,8
	FEB	92,6	- 0,8	+ 4,4	97,9	- 1,2	97,9	- 0,8	99,6
	MAR	111,9	- 0,1	+20,8	101,5	+ 3,7	99,7	+ 1,8	(100,2)
	APR	99,1	- 1,8	-11,4	98,9	- 2,6	101,0	+ 1,3	(100,8)
	MAI	100,0	+ 4,8	+ 0,9	103,2	+ 4,3	102,9	+ 1,9	(101,4)
	JUN	109,5	+ 9,6	+ 9,5	107,9	+ 4,6	106,8	+ 3,8	(100,9)
	JUL	92,2	- 3,8	-15,8	96,5	-10,6	98,6	- 7,7	(102,4)
	AUG	94,3	+ 7,4	+ 2,3	105,5	+ 9,3	103,5	+ 5,0	(101,0)
	SEP	114,1	+ 4,9	+21,0	104,3	- 1,1	104,5	+ 1,0	(105,7)
VERARBEITENDES GEBERBE (OHNE NAHRUNGS- UND GENUSSMITTELGEBERBE) AUSLAND									
1982	SEP	125,3	- 3,5	+22,1	121,0	+ 2,4	119,2	+ 1,2	(118,5)
	OKT	115,7	- 6,2	- 7,7	111,4	- 7,9	113,2	- 5,0	(117,8)
	NOV	121,2	- 0,9	+ 4,8	118,6	+ 6,5	117,8	+ 4,1	(117,3)
	DEZ	129,3	- 1,9	+ 6,7	120,0	+ 1,2	116,9	- 0,8	(116,9)
1983	JAN	108,2	+ 3,5	-16,3	118,8	- 1,0	119,6	+ 2,3	(116,7)
	FEB	113,2	- 3,0	+ 4,6	116,4	- 2,0	116,4	- 2,7	(116,7)
	MAR	131,3	- 4,6	+16,0	119,9	+ 3,0	117,3	+ 0,8	(116,9)
	APR	112,1	- 9,0	-14,6	112,4	- 6,3	114,9	- 2,0	(117,2)
	MAI	119,0	+ 0,7	+ 6,2	118,7	+ 5,6	118,6	+ 3,2	(118,5)
	JUN	126,4	- 1,0	+ 6,2	122,2	+ 2,9	120,9	+ 1,9	(118,7)
	JUL	106,5	- 5,4	-15,7	113,2	- 7,4	115,0	- 4,9	(119,2)
	AUG	103,6	+ 1,0	- 2,7	120,2	+ 6,2	117,5	+ 2,2	(119,7)
	SEP	130,7	+ 4,3	+26,2	125,4	+ 4,3	125,6	+ 6,9	(126,1)
GRUNDSTOFF- UND PRODUKTIONSGUETERGEBERBE INSGESAMT									
1982	SEP	107,4	- 5,5	+14,0	101,0	- 1,2	100,2	- 1,0	101,5
	OKT	102,0	-10,5	- 5,0	95,9	- 5,0	97,6	- 2,6	100,6
	NOV	100,9	- 4,9	- 1,1	102,0	+ 6,4	100,9	+ 3,4	100,5
	DEZ	92,5	- 3,6	- 8,3	102,9	+ 0,9	101,6	+ 0,7	100,9
1983	JAN	95,4	- 0,7	+ 3,1	102,5	- 0,4	102,0	+ 0,4	100,7
	FEB	96,1	- 4,9	+ 0,7	100,3	- 2,1	100,3	- 1,7	101,2
	MAR	114,7	- 4,9	+19,4	103,0	+ 2,7	101,7	+ 1,4	(101,7)
	APR	103,5	- 5,9	- 9,8	100,8	- 2,1	103,0	+ 1,3	(102,5)
	MAI	107,2	+ 2,9	+ 3,6	105,9	+ 5,1	105,9	+ 2,8	(102,6)
	JUN	112,5	+ 2,2	+ 4,9	107,3	+ 1,3	106,0	+ 0,1	(102,7)
	JUL	98,1	- 0,4	-12,8	101,1	- 5,8	102,9	- 2,9	(105,9)
	AUG	103,9	+10,3	+ 5,9	110,9	+ 9,7	108,7	+ 5,6	(107,7)
	SEP	118,0	+ 9,9	+13,6	112,4	+ 1,4	113,3	+ 4,2	(116,1)
GRUNDSTOFF- UND PRODUKTIONSGUETERGEBERBE INLAND									
1982	SEP	103,2	- 5,9	+13,4	95,3	- 2,7	94,5	- 2,4	96,2
	OKT	98,5	-10,5	- 4,6	90,5	- 5,0	92,2	- 2,4	95,5
	NOV	96,7	- 5,1	- 1,8	96,7	+ 6,9	95,5	+ 3,6	95,3
	DEZ	85,0	- 3,5	-12,1	98,1	+ 1,4	96,5	+ 1,0	95,8
1983	JAN	89,0	- 0,1	+ 4,7	97,1	- 1,0	96,5	+ 0,0	95,7
	FEB	89,2	- 4,9	+ 0,2	94,9	- 2,3	94,9	- 1,7	96,3
	MAR	108,0	- 3,7	+21,1	98,3	+ 3,6	97,0	+ 2,2	(96,8)
	APR	99,0	- 5,0	- 8,3	96,1	- 2,2	98,3	+ 1,3	(97,8)
	MAI	102,0	+ 3,6	+ 3,0	100,8	+ 4,9	100,6	+ 2,3	(98,0)
	JUN	107,7	+ 3,7	+ 5,6	102,7	+ 1,9	101,7	+ 1,1	(98,2)
	JUL	94,4	- 0,4	-12,3	95,9	- 6,6	97,7	- 3,9	(99,5)
	AUG	99,7	+ 9,6	+ 5,6	105,9	+10,4	104,1	+ 6,6	(103,5)
	SEP	113,1	+ 9,6	+13,4	106,0	+ 0,1	106,4	+ 2,2	(108,8)
GRUNDSTOFF- UND PRODUKTIONSGUETERGEBERBE AUSLAND									
1982	SEP	116,6	- 4,4	+15,1	114,7	+ 4,8	113,2	+ 4,1	(112,6)
	OKT	109,5	-10,5	- 6,1	106,9	- 6,8	109,1	- 3,6	(112,3)
	NOV	110,1	- 4,5	+ 0,5	113,6	+ 6,3	112,2	+ 2,8	(112,2)
	DEZ	108,8	- 3,8	- 1,2	114,1	+ 0,4	111,2	- 0,9	(112,1)
1983	JAN	109,2	- 2,0	+ 0,4	112,5	- 1,4	113,0	+ 1,6	(112,2)
	FEB	111,1	- 5,1	+ 1,7	110,9	- 1,4	110,9	- 1,9	(112,4)
	MAR	129,2	- 6,9	+16,3	118,3	+ 6,7	115,9	+ 4,5	(112,8)
	APR	113,1	- 7,7	-12,5	109,9	- 7,1	112,6	- 2,8	(113,7)
	MAI	118,4	+ 1,6	+ 4,7	116,9	+ 6,4	116,3	+ 3,3	(114,9)
	JUN	122,9	- 0,5	+ 3,8	117,7	+ 0,7	116,8	+ 0,4	(116,2)
	JUL	105,9	- 0,7	-13,8	110,8	- 5,9	113,0	- 3,3	(114,2)
	AUG	112,8	+11,4	+ 6,5	121,8	+ 9,9	118,8	+ 5,1	(116,6)
	SEP	128,5	+10,2	+13,9	126,2	+ 3,6	126,9	+ 6,8	(129,9)

5 UMSÄTZE IM VERARBEITENDEN GEWERBE UND IM BAUHAUPTGEWERBE

5.1 WERTINDEX (1980 = 100)

JAHR	MONAT	ORIGINALWERT			SAISONBEREINIGTER WERT		SAISON- UND ARBEITSTÄGLICH BEREINIGTER WERT		GLATTE KOMPONENTE
		1980=100	VERÄNDERUNG VORJAHR	IN O/O GEGEN VORMONAT	1980=100	VERÄNDERUNG IN O/O GEGEN VORMONAT	1980=100	VERÄNDERUNG IN O/O GEGEN VORMONAT	1980=100
INVESTITIONSGÜTER PRODUZIERENDES GEWERBE INSGESAMT									
1982	SEP	118,6	- 0,3	+29,6	107,0	- 2,4	105,9	- 2,3	108,7
	OKT	106,5	- 5,2	-10,2	102,1	- 4,6	104,1	- 1,7	108,2
	NOV	114,2	+ 1,9	+ 7,2	110,1	+ 7,8	108,9	+ 4,6	107,5
	DEZ	128,3	+ 0,8	+12,3	110,1	+ 0,0	108,3	- 0,6	108,9
1983	JAN	93,4	+ 4,2	-27,2	109,8	- 0,3	109,6	+ 1,2	108,8
	FEB	100,9	+ 0,4	+ 8,0	108,1	- 1,5	108,1	- 1,4	109,1
	MAR	120,5	+ 0,1	+19,4	111,2	+ 2,9	109,5	+ 1,3	(109,5)
	APR	104,9	- 3,7	-12,9	107,2	- 3,6	109,1	- 0,4	(110,0)
	MAI	108,9	+ 3,3	+ 3,8	111,6	+ 4,1	111,7	+ 2,4	(110,4)
	JUN	121,3	+ 7,4	+11,4	117,5	+ 5,3	116,5	+ 4,3	(110,2)
	JUL	97,6	- 7,8	-19,5	103,8	-11,7	105,8	- 9,2	(110,5)
	AUG	94,1	+ 2,8	- 3,6	111,7	+ 7,6	109,8	+ 3,8	(110,1)
	SEP	121,7	+ 2,6	+29,3	110,5	- 1,1	110,6	+ 0,7	(112,0)
INVESTITIONSGÜTER PRODUZIERENDES GEWERBE INLAND									
1982	SEP	112,7	+ 2,3	+32,3	102,4	+ 0,4	101,0	+ 0,3	101,2
	OKT	100,1	- 5,6	-11,2	95,1	- 7,1	97,2	- 3,8	101,0
	NOV	106,4	+ 2,8	+ 6,3	103,2	+ 8,5	102,0	+ 4,9	103,4
	DEZ	120,0	+ 2,9	+12,8	104,2	+ 1,0	101,9	- 0,1	102,3
1983	JAN	86,0	+ 2,6	-28,3	97,1	- 6,8	97,1	- 4,7	102,4
	FEB	93,8	+ 2,5	+ 9,1	101,5	+ 4,5	101,5	+ 4,5	103,0
	MAR	114,4	+ 3,1	+22,0	105,4	+ 3,8	103,0	+ 1,5	(103,5)
	APR	101,3	+ 1,2	-11,5	103,2	- 2,1	105,5	+ 2,4	(104,0)
	MAI	102,3	+ 5,7	+ 1,0	105,9	+ 2,6	105,9	+ 0,4	(104,6)
	JUN	116,7	+14,1	+14,1	113,2	+ 6,9	111,8	+ 5,6	(104,8)
	JUL	92,9	- 7,5	-20,4	99,6	-12,0	102,6	- 8,2	(105,7)
	AUG	92,5	+ 8,6	- 0,4	108,7	+ 9,1	106,9	+ 4,2	(105,4)
	SEP	116,5	+ 3,4	+25,9	106,7	- 1,8	106,3	- 0,6	(105,8)
INVESTITIONSGÜTER PRODUZIERENDES GEWERBE AUSLAND									
1982	SEP	128,8	- 3,8	+25,7	121,3	- 1,5	120,2	- 2,0	122,0
	OKT	117,6	- 4,5	- 8,7	114,4	- 5,7	115,9	- 3,6	120,6
	NOV	127,6	+ 0,5	+ 8,5	122,1	+ 6,7	121,5	+ 4,8	119,7
	DEZ	142,8	- 2,2	+11,9	120,6	- 1,2	117,8	- 3,0	120,2
1983	JAN	106,3	+ 6,5	-25,6	123,9	+ 2,7	124,7	+ 5,9	119,9
	FEB	113,1	- 2,4	+ 6,4	118,8	- 4,1	118,8	- 4,7	119,5
	MAR	131,2	- 4,1	+16,0	121,1	+ 1,9	119,4	+ 0,5	(119,6)
	APR	111,3	-10,3	-15,2	114,3	- 5,6	116,6	- 2,3	(119,7)
	MAI	120,4	+ 0,0	+ 8,2	122,1	+ 6,8	122,9	+ 5,4	(119,8)
	JUN	129,2	- 1,7	+ 7,3	124,1	+ 1,6	123,2	+ 0,2	(119,3)
	JUL	105,7	- 8,5	-18,2	113,5	- 8,5	115,1	- 6,6	(119,1)
	AUG	97,0	- 5,4	- 8,2	117,5	+ 3,5	114,9	- 0,2	(118,3)
	SEP	130,8	+ 1,6	+34,8	122,9	+ 4,6	123,3	+ 7,3	(123,0)
VERBRAUCHSGÜTER PRODUZIERENDES GEWERBE INSGESAMT									
1982	SEP	111,6	- 3,0	+21,7	97,9	- 4,8	96,7	- 4,9	99,7
	OKT	105,3	- 7,6	- 5,6	93,3	- 4,7	95,3	- 1,4	99,8
	NOV	102,0	- 1,1	- 3,1	100,2	+ 7,4	99,2	+ 4,1	99,6
	DEZ	92,5	+ 2,2	- 9,3	102,2	+ 2,0	99,4	+ 0,2	99,7
1983	JAN	97,2	+ 2,6	+ 5,1	100,9	- 1,3	100,5	+ 1,1	100,4
	FEB	98,5	- 1,3	+ 1,3	98,7	- 2,2	98,7	- 1,8	100,2
	MAR	115,8	- 1,5	+17,6	101,4	+ 2,7	99,9	+ 1,2	100,3
	APR	98,0	- 3,4	-15,4	98,2	- 3,2	100,6	+ 0,7	100,4
	MAI	96,0	+ 4,3	- 2,0	103,0	+ 4,9	102,7	+ 2,1	(103,9)
	JUN	101,1	+ 7,3	+ 5,3	106,1	+ 3,0	104,5	+ 1,8	(101,4)
	JUL	92,0	- 0,1	- 9,0	97,9	- 7,7	100,4	- 3,9	(102,0)
	AUG	94,7	+ 3,3	+ 2,9	104,2	+ 6,4	102,3	+ 1,9	(102,8)
	SEP	114,7	+ 2,8	+21,1	101,0	- 3,1	101,6	- 0,7	(103,6)
VERBRAUCHSGÜTER PRODUZIERENDES GEWERBE INLAND									
1982	SEP	108,1	- 4,1	+21,6	94,3	- 5,4	93,2	- 5,4	96,2
	OKT	102,2	- 8,4	- 5,5	89,7	- 4,9	91,8	- 1,5	96,3
	NOV	99,4	- 1,6	- 2,7	96,9	+ 8,0	96,0	+ 4,6	96,0
	DEZ	89,4	+ 1,1	-10,1	98,6	+ 1,8	95,9	- 0,1	96,2
1983	JAN	93,7	+ 2,2	+ 4,8	97,6	- 1,0	97,1	+ 1,3	97,0
	FEB	94,6	- 1,7	+ 1,0	95,4	- 2,3	95,4	- 1,8	95,9
	MAR	111,8	- 1,6	+18,2	98,1	+ 2,8	96,6	+ 1,3	96,9
	APR	95,1	- 3,2	-14,9	95,1	- 3,1	97,3	+ 0,7	97,0
	MAI	93,1	+ 4,7	- 2,1	99,8	+ 4,9	99,5	+ 2,3	(97,4)
	JUN	97,7	+ 8,4	+ 4,9	103,2	+ 3,4	101,5	+ 2,0	(97,9)
	JUL	88,2	- 0,2	- 9,7	94,6	- 8,3	97,1	- 4,3	(98,6)
	AUG	91,1	+ 2,5	+ 3,3	100,3	+ 6,0	98,4	+ 1,3	(99,3)
	SEP	110,7	+ 2,4	+21,5	97,1	- 3,2	97,8	- 0,6	(100,1)
VERBRAUCHSGÜTER PRODUZIERENDES GEWERBE AUSLAND									
1982	SEP	131,8	+ 2,6	+22,5	120,8	+ 1,8	118,9	+ 0,6	(118,6)
	OKT	123,1	- 2,8	- 6,6	112,8	- 6,6	114,3	- 3,9	(118,5)
	NOV	116,5	+ 1,6	- 5,4	118,2	+ 4,8	117,5	+ 2,8	(118,3)
	DEZ	110,0	+ 7,0	- 5,6	123,9	+ 4,8	119,4	+ 1,6	(118,3)
1983	JAN	117,3	+ 5,2	+ 6,6	118,9	- 4,0	119,8	+ 0,3	(118,2)
	FEB	120,8	+ 0,5	+ 3,0	116,6	- 1,9	116,6	- 2,7	(118,3)
	MAR	138,4	- 1,1	+14,6	121,5	+ 4,2	118,8	+ 1,9	(118,5)
	APR	114,0	- 4,8	-17,6	114,9	- 5,4	117,9	- 0,8	(119,0)
	MAI	112,0	+ 2,2	- 1,8	120,4	+ 4,8	120,2	+ 2,0	(119,6)
	JUN	120,0	+ 2,1	+ 7,1	122,5	+ 1,7	121,9	+ 1,4	(119,6)
	JUL	113,7	+ 0,4	- 5,3	115,5	- 5,7	117,5	- 3,6	(119,0)
	AUG	114,9	+ 6,8	+ 1,1	127,4	+10,3	124,4	+ 5,9	(126,1)
	SEP	137,5	+ 4,3	+19,7	124,9	- 2,0	124,4	+ 0,0	(130,1)

5 UMSATZE IM VERARBEITENDEN GEWERBE UND IM BAUHAUPTGEWERBE

5-1 WERTINDEX (1980 = 100)

JAHR	MONAT	ORIGINALWERT			SAISONBEREINIGTER WERT		SAISON- UND ARBEITSTÄGLICH BEREINIGTER WERT		GLATTE KOMPONENTE
		1980=100	VERÄNDERUNG VORJAHR	IN O/O GEGEN VORMONAT	1980=100	VERÄNDERUNG IN O/O GEGEN VORMONAT	1980=100	VERÄNDERUNG IN O/O GEGEN VORMONAT	1980=100
HOCHOFEN-, STAHL- UND WARMWALZWERKE (OHNE HERSTELLUNG VON PRAEZISIONSSTAHLROHREN) INSGESAMT									
1982	SEP	93,8	-14,1	+21,5	85,0	+ 4,2	84,3	+ 4,2	(83,7)
	OKT	74,1	-26,3	-21,0	72,3	-14,9	73,8	-12,5	(81,9)
	NOV	72,8	-26,4	- 1,8	76,9	+ 6,4	76,1	+ 3,1	(80,4)
	DEZ	77,8	-21,3	+ 6,9	83,5	+ 8,6	78,9	+ 3,7	(79,3)
1983	JAN	73,9	-12,0	- 5,0	82,5	- 1,2	83,1	+ 5,3	(78,7)
	FEB	80,1	-14,1	+ 8,4	81,7	- 1,0	81,7	- 1,7	(78,6)
	MAR	93,7	-20,1	+17,0	79,7	- 2,4	77,7	- 4,9	(79,1)
	APR	82,5	-12,9	-12,0	83,2	+ 4,4	85,1	+ 9,5	(80,0)
	MAI	86,5	- 7,8	+ 4,8	85,4	+ 2,6	83,0	- 2,5	(81,6)
	JUN	89,9	-14,1	+ 3,9	80,4	- 5,9	81,3	- 2,0	(82,7)
	JUL	71,7	- 7,1	-20,2	80,1	- 0,4	81,4	+ 0,1	(80,8)
	AUG	80,0	+ 3,6	+11,6	86,8	+ 8,4	85,8	+ 5,4	(85,2)
	SEP	100,3	+ 6,9	+25,4	90,7	+ 4,5	90,0	+ 4,9	(90,8)
HOCHOFEN-, STAHL- UND WARMWALZWERKE (OHNE HERSTELLUNG VON PRAEZISIONSSTAHLROHREN) INLAND									
1982	SEP	87,5	-15,6	+23,1	80,4	+ 1,6	80,7	+ 2,8	80,5
	OKT	70,5	-27,7	-19,4	69,6	-13,4	70,3	-12,9	(79,0)
	NOV	71,4	-26,5	+ 1,3	75,2	+ 8,0	74,9	+ 6,5	(77,9)
	DEZ	70,8	-22,6	- 0,8	80,2	+ 6,6	76,9	+ 2,7	(77,2)
1983	JAN	73,7	-13,8	+ 4,1	79,0	- 1,5	80,2	+ 4,3	(76,9)
	FEB	80,9	-11,3	+ 9,8	79,8	+ 1,0	79,8	- 0,5	(77,2)
	MAR	94,9	-15,0	+17,3	80,5	+ 0,9	79,0	- 1,0	(77,8)
	APR	84,6	- 8,7	-10,9	83,6	+ 3,9	84,8	+ 7,3	(78,8)
	MAI	84,4	- 5,8	- 0,2	84,8	+ 1,4	82,8	- 2,4	(80,2)
	JUN	86,6	-13,9	+ 2,6	78,8	- 7,1	80,3	- 3,0	(81,8)
	JUL	70,7	- 7,3	-18,4	79,7	+ 1,1	80,4	+ 0,1	(83,5)
	AUG	76,1	+ 7,0	+ 7,6	84,3	+ 5,8	84,1	+ 4,6	(85,1)
	SEP	93,5	+ 6,9	+22,9	86,3	+ 2,4	85,6	+ 1,8	(86,5)
HOCHOFEN-, STAHL- UND WARMWALZWERKE (OHNE HERSTELLUNG VON PRAEZISIONSSTAHLROHREN) AUSLAND									
1982	SEP	106,6	-11,5	+19,1	91,4	+ 1,9	90,4	+ 0,4	(89,6)
	OKT	81,4	-23,9	-23,6	77,9	-14,8	79,8	-11,7	(87,2)
	NOV	75,7	-26,3	- 7,0	81,2	+ 4,2	82,1	+ 2,9	(85,2)
	DEZ	92,2	-19,1	+21,8	89,0	+ 9,6	81,9	- 0,2	(83,6)
1983	JAN	74,1	- 8,3	-19,6	92,1	+ 3,5	91,6	+11,8	(82,6)
	FEB	78,4	-19,7	+ 5,8	86,1	- 6,5	86,1	- 6,0	(82,2)
	MAR	91,4	-29,1	+16,6	79,8	- 7,3	78,7	- 8,6	(82,4)
	APR	78,1	-20,9	-14,6	83,9	+ 5,1	86,4	+ 9,8	(83,1)
	MAI	90,8	-11,2	+16,3	89,3	+ 6,4	87,5	+ 1,3	(84,6)
	JUN	96,6	-14,3	+ 6,4	84,1	- 5,8	82,5	- 5,7	(87,0)
	JUL	73,9	- 6,5	-23,5	81,4	- 3,2	84,2	+ 2,1	(88,5)
	AUG	87,7	- 2,0	+18,7	90,2	+10,8	89,1	+ 5,8	(93,1)
	SEP	114,2	+ 7,1	+30,2	98,5	+ 9,2	98,3	+10,3	(102,2)
CHEMISCHE INDUSTRIE INSGESAMT									
1982	SEP	110,9	- 2,5	+11,3	110,6	+ 3,0	109,3	+ 2,1	(108,6)
	OKT	109,4	- 4,6	- 1,4	105,6	- 4,5	107,2	- 1,9	(109,1)
	NOV	108,9	+ 1,6	- 0,5	111,6	+ 5,7	110,6	+ 3,2	(109,6)
	DEZ	102,7	+ 2,0	- 5,7	112,4	+ 0,7	109,5	- 1,0	(110,2)
1983	JAN	109,9	+ 1,6	+ 7,0	111,2	- 1,1	112,0	+ 2,3	(110,7)
	FEB	110,2	+ 0,5	+ 0,3	107,4	- 3,4	107,4	- 4,1	(111,3)
	MAR	127,2	+ 0,9	+15,4	116,7	+ 8,7	114,4	+ 6,5	(112,0)
	APR	112,4	- 2,4	-11,6	108,2	- 7,3	110,6	- 3,3	(113,2)
	MAI	115,2	+ 8,4	+ 2,5	115,2	+ 6,5	115,0	+ 4,0	(114,4)
	JUN	120,9	+ 7,8	+ 4,9	118,5	+ 2,9	118,0	+ 2,6	(116,6)
	JUL	108,4	+ 4,1	-10,3	111,4	- 6,0	113,1	- 4,2	(115,4)
	AUG	114,4	+14,9	+ 5,5	122,7	+10,1	120,1	+ 6,2	(117,3)
	SEP	125,8	+13,4	+10,0	124,5	+ 1,5	124,6	+ 3,7	(126,6)
CHEMISCHE INDUSTRIE INLAND									
1982	SEP	107,4	- 3,3	+ 9,7	105,4	+ 1,1	103,8	- 0,2	(104,2)
	OKT	106,4	- 5,7	- 0,9	100,1	- 5,0	101,6	- 2,1	(104,2)
	NOV	104,6	+ 0,9	- 1,7	106,4	+ 6,3	105,6	+ 3,9	(104,4)
	DEZ	95,5	+ 1,6	- 8,7	107,6	+ 1,1	104,6	- 0,9	(104,6)
1983	JAN	103,9	+ 0,3	+ 8,8	105,3	- 2,1	105,9	+ 1,2	(104,9)
	FEB	103,3	- 0,6	- 0,6	101,8	- 3,3	101,8	- 3,9	(105,4)
	MAR	119,0	+ 1,1	+15,2	108,2	+ 6,3	106,0	+ 4,1	(106,0)
	APR	106,4	- 2,1	-10,6	104,2	- 3,7	106,5	+ 0,5	(107,3)
	MAI	108,8	+ 7,5	+ 2,3	110,4	+ 6,0	110,5	+ 3,8	(108,5)
	JUN	115,6	+ 7,3	+ 6,3	113,5	+ 2,8	112,6	+ 1,9	(110,7)
	JUL	102,6	+ 1,2	-11,2	104,8	- 7,7	106,5	- 5,4	(109,1)
	AUG	109,1	+11,4	+ 6,3	116,2	+10,9	113,5	+ 6,6	(111,6)
	SEP	120,7	+12,4	+10,6	117,4	+ 1,0	117,4	+ 3,4	(120,0)
CHEMISCHE INDUSTRIE AUSLAND									
1982	SEP	116,4	- 1,3	+13,6	119,2	+ 5,7	118,2	+ 5,1	(116,3)
	OKT	114,2	- 2,8	- 1,9	115,0	- 3,5	116,1	- 1,8	(117,1)
	NOV	115,7	+ 2,4	+ 1,3	120,2	+ 4,5	119,4	+ 2,8	(117,9)
	DEZ	114,2	+ 2,5	- 1,3	120,4	+ 0,2	118,0	- 1,2	(118,6)
1983	JAN	119,6	+ 3,3	+ 4,7	120,6	+ 0,2	121,6	+ 3,1	(119,3)
	FEB	121,3	+ 2,0	+ 1,4	116,9	- 3,1	116,9	- 3,9	(120,0)
	MAR	140,2	+ 0,5	+15,6	123,9	+ 7,7	123,8	+ 5,9	(120,7)
	APR	122,1	- 2,8	-12,9	115,1	- 8,6	117,1	- 5,4	(121,9)
	MAI	125,3	+ 9,3	+ 2,6	123,3	+ 7,1	122,9	+ 5,0	(123,5)
	JUN	129,6	+ 8,7	+ 3,4	127,1	+ 3,1	126,7	+ 3,1	(125,8)
	JUL	117,5	+ 8,4	- 9,3	122,3	- 3,8	123,6	- 2,4	(125,9)
	AUG	122,7	+19,7	+ 4,4	134,0	+ 9,6	131,5	+ 6,4	(129,9)
	SEP	133,9	+15,0	+ 9,1	136,2	+ 1,6	136,6	+ 3,9	(139,0)

5 UMSATZE IM VERARBEITENDEN GEWERBE UND IM BAUHAUPTGEWERBE

5.1 WERTINDEX (1980 = 100)

JAHR	MONAT	ORIGINALWERT			SAISONBEREINIGTER WERT		SAISON- UND ARBEITSTÄGLICH BEREINIGTER WERT		GLATTE KOMPONENTE
		1980=100	VERÄNDERUNG VORJAHR	IN O/O GEGEN VORMONAT	1980=100	VERÄNDERUNG IN O/O GEGEN VORMONAT	1980=100	VERÄNDERUNG IN O/O GEGEN VORMONAT	
MASCHINENBAU INSGESAMT									
1982	SEP	111,8	+ 2,7	+22,9	105,3	- 2,8	104,5	- 2,3	107,2
	OKT	103,0	- 2,5	- 7,9	100,4	- 4,7	101,7	- 2,7	106,5
	NOV	108,5	+ 1,1	+ 5,3	106,0	+ 5,6	104,6	+ 2,9	105,2
	DEZ	132,0	- 2,1	+21,7	103,6	- 2,3	102,6	- 1,9	106,1
1983	JAN	90,6	+14,1	-31,4	109,5	+ 5,7	109,2	+ 6,4	104,9
	FEB	92,2	+ 0,1	+ 1,8	104,1	- 4,9	104,1	- 4,7	104,2
	MAR	109,9	- 1,8	+19,2	105,0	+ 0,9	103,6	- 0,5	(103,7)
	APR	97,1	- 9,0	-11,6	99,2	- 5,5	100,6	- 2,9	(103,2)
	MAI	99,5	- 1,5	+ 2,5	103,6	+ 4,4	104,1	+ 3,5	(102,8)
	JUN	115,3	+ 2,9	+15,9	108,4	+ 4,6	106,6	+ 2,4	(102,1)
	JUL	96,6	-16,7	-16,2	95,0	-12,4	97,6	- 8,4	(102,3)
	AUG	90,2	- 0,9	- 6,6	106,2	+11,8	104,7	+ 7,3	(102,6)
	SEP	110,1	- 1,5	+22,1	104,3	- 1,8	104,0	- 0,7	(107,3)
MASCHINENBAU INLAND									
1982	SEP	108,1	+ 8,6	+22,6	102,5	+ 0,3	101,5	+ 0,3	99,5
	OKT	99,7	- 0,8	- 7,8	95,7	- 6,6	97,1	- 4,3	103,0
	NOV	99,5	- 0,1	- 0,2	98,4	+ 2,8	97,6	+ 0,5	(100,3)
	DEZ	123,8	+ 2,1	+24,4	99,7	+ 1,3	96,6	- 1,0	(103,6)
1983	JAN	83,5	+11,2	-32,6	100,8	+ 1,1	100,1	+ 3,6	(100,9)
	FEB	87,9	+ 3,4	+ 5,3	99,4	- 1,4	99,4	- 0,7	(100,9)
	MAR	107,3	+ 2,7	+22,1	101,3	+ 1,9	100,2	+ 0,8	(101,2)
	APR	95,2	- 5,6	-11,3	96,7	- 4,5	98,8	- 1,4	(101,2)
	MAI	99,3	+ 3,4	+ 4,3	101,9	+ 5,4	102,0	+ 3,2	(101,2)
	JUN	113,4	+ 9,8	+14,2	107,2	+ 5,2	105,5	+ 3,4	(101,1)
	JUL	96,9	-20,7	-14,6	96,2	-10,3	98,2	- 6,9	(100,8)
	AUG	89,7	+ 1,7	- 7,4	101,9	+ 5,9	100,7	+ 2,5	(100,5)
	SEP	107,0	- 1,0	+19,3	101,8	- 0,1	101,1	+ 0,4	(100,5)
MASCHINENBAU AUSLAND									
1982	SEP	116,6	- 3,6	+23,3	108,2	- 6,0	107,5	- 5,7	113,1
	OKT	107,3	- 4,5	- 8,0	105,5	- 2,5	106,7	- 0,7	112,3
	NOV	120,1	+ 2,4	+11,9	115,8	+ 9,8	114,8	+ 7,6	110,9
	DEZ	142,6	- 6,4	+18,7	108,6	- 6,2	105,7	- 7,9	110,7
1983	JAN	99,8	+17,7	-30,0	120,7	+11,1	120,5	+14,0	109,4
	FEB	97,9	- 3,3	- 1,9	110,1	- 8,8	110,1	- 8,6	108,7
	MAR	113,3	- 6,7	+15,7	109,0	- 1,0	108,1	- 1,8	(108,3)
	APR	99,6	-12,8	-12,1	101,4	- 7,0	103,8	- 4,0	(107,9)
	MAI	99,7	- 7,3	+ 0,1	104,8	+ 3,4	106,0	+ 2,1	(107,6)
	JUN	117,7	- 4,8	+18,1	109,9	+ 4,9	109,6	+ 3,4	(106,2)
	JUL	96,3	-10,8	-18,2	101,3	- 7,8	102,7	- 6,3	(105,1)
	AUG	90,8	- 4,0	- 5,7	109,4	+ 8,0	107,4	+ 4,6	(105,5)
	SEP	114,1	- 2,1	+25,7	106,1	- 3,0	105,8	- 1,5	(111,7)
STRASSENFAHRZEUGBAU INSGESAMT									
1982	SEP	118,2	+ 2,2	+45,6	114,5	+ 1,7	112,8	+ 1,5	119,7
	OKT	116,0	- 6,6	- 1,9	110,4	- 3,6	113,7	+ 0,8	120,0
	NOV	120,7	+ 0,6	+ 4,1	119,2	+ 8,0	117,9	+ 3,7	119,7
	DEZ	119,1	- 3,7	- 1,3	116,6	- 2,2	116,0	- 1,6	119,9
1983	JAN	104,1	- 3,8	-12,6	116,8	+ 0,2	116,5	+ 0,4	120,2
	FEB	115,2	- 3,4	+10,7	114,5	- 2,0	114,5	- 1,7	119,4
	MAR	147,0	- 0,2	+27,6	122,0	+ 6,6	119,7	+ 4,5	119,0
	APR	127,4	- 2,0	-13,3	118,1	- 3,2	119,4	- 0,3	119,9
	MAI	132,8	+ 5,6	+ 4,2	125,3	+ 6,1	124,5	+ 4,3	(121,1)
	JUN	134,4	+ 7,2	+ 1,2	128,1	+ 2,2	125,6	+ 0,9	(122,6)
	JUL	100,2	- 4,8	-25,4	117,9	- 8,0	121,6	- 3,2	(124,5)
	AUG	88,9	+ 9,5	-11,3	124,1	+ 5,3	122,4	+ 0,7	(126,7)
	SEP	135,8	+14,9	+52,8	131,8	+ 6,2	133,6	+ 9,2	(129,4)
STRASSENFAHRZEUGBAU INLAND									
1982	SEP	97,9	- 4,5	+48,6	94,6	+ 2,3	92,8	+ 2,1	96,3
	OKT	92,6	-13,3	- 5,4	89,1	- 5,8	92,7	- 0,1	97,4
	NOV	97,5	+ 1,6	+ 5,3	101,1	+13,5	99,7	+ 7,6	98,2
	DEZ	94,1	- 4,3	- 3,5	98,3	- 2,8	98,4	- 1,3	99,2
1983	JAN	81,7	- 5,7	-13,2	98,0	- 0,3	97,6	- 0,8	101,0
	FEB	98,4	+ 0,3	+20,4	96,7	- 1,3	96,7	- 0,9	101,6
	MAR	137,2	+10,6	+39,4	109,2	+12,9	106,4	+10,0	102,6
	APR	122,7	+10,9	-10,6	107,7	- 1,4	108,4	+ 1,9	105,0
	MAI	121,9	+17,2	- 0,7	112,9	+ 4,8	111,6	+ 3,0	(107,8)
	JUN	125,4	+25,4	+ 2,9	118,6	+ 5,0	116,0	+ 3,9	(111,0)
	JUL	88,2	+10,9	-29,7	106,5	-10,2	110,4	- 4,8	(114,8)
	AUG	84,8	+28,7	- 3,9	114,8	+ 7,8	113,5	+ 2,8	(119,1)
	SEP	127,4	+30,1	+50,2	122,3	+ 6,5	124,2	+ 9,4	(123,9)
STRASSENFAHRZEUGBAU AUSLAND									
1982	SEP	141,2	+ 8,2	+43,6	137,1	+ 1,3	135,4	+ 1,3	144,7
	OKT	142,4	- 1,0	+ 0,8	134,0	- 2,3	136,8	+ 1,0	142,5
	NOV	146,9	- 0,1	+ 3,2	140,0	+ 4,5	138,6	+ 1,3	(142,2)
	DEZ	147,2	- 3,4	+ 0,2	137,4	- 1,9	136,6	- 1,4	(141,7)
1983	JAN	129,3	- 2,4	-12,2	138,4	+ 0,7	137,8	+ 0,9	(141,0)
	FEB	134,3	- 6,1	+ 3,9	134,8	- 2,6	134,8	- 2,2	(138,9)
	MAR	158,1	- 8,9	+17,7	136,8	+ 1,5	135,0	+ 0,1	(137,4)
	APR	132,8	-12,6	-16,0	128,1	- 6,4	131,1	- 2,9	(136,7)
	MAI	145,0	- 3,5	+ 9,2	139,7	+ 9,1	139,1	+ 6,1	(136,2)
	JUN	144,4	- 6,3	- 0,4	139,8	+ 0,1	138,1	- 0,7	(135,7)
	JUL	113,7	-15,2	-21,3	129,3	- 7,5	132,1	- 4,3	(135,5)
	AUG	93,5	- 4,9	-17,8	132,7	+ 2,6	129,8	- 1,7	(137,3)
	SEP	145,4	+ 3,0	+55,5	141,8	+ 6,9	142,4	+ 9,7	(139,6)

5 UMSATZE IM VERARBEITENDEN GEWERBE UND IM BAUHAUPTGEWERBE

5.1 WERTINDEX (1980 = 100)

JAHR	MONAT	ORIGINALWERT			SAISONBEREINIGTER WERT		SAISON- UND ARBEITSTÄGELICH BEREINIGTER WERT		GLATTE KOMPONENTE
		1980=100	VERÄNDERUNG VORJAHR	IN O/O GEGEN VORMONAT	1980=100	VERÄNDERUNG IN O/O GEGEN VORMONAT	1980=100	VERÄNDERUNG IN O/O GEGEN VORMONAT	
ELEKTROTECHNIK INSGESAMT									
1982	SEP	126,4	+ 2,5	+32,6	109,0	+ 0,3	107,8	- 0,3	107,2
	OKT	102,6	- 6,2	-18,8	100,4	- 7,9	101,9	- 5,5	107,3
	NOV	115,0	+ 3,5	+12,1	109,2	+ 8,8	108,0	+ 6,0	107,1
	DEZ	125,6	+ 1,1	+ 9,2	108,9	- 0,3	107,6	- 0,4	108,5
1983	JAN	91,5	+ 3,7	-27,1	107,9	- 0,9	108,6	+ 0,9	108,0
	FEB	102,5	+ 2,2	+12,0	107,9	+ 0,0	107,9	- 0,6	108,1
	MAR	121,7	+ 4,1	+18,7	112,0	+ 3,8	109,9	+ 1,9	(108,4)
	APR	99,9	- 0,9	-17,9	107,1	- 4,4	108,6	- 1,2	(108,8)
	MAI	102,4	+ 3,0	+ 2,5	108,4	+ 1,2	108,8	+ 0,2	(108,7)
	JUN	113,5	+ 4,0	+10,8	112,3	+ 3,6	110,8	+ 1,8	(108,9)
	JUL	95,0	- 7,9	-16,3	101,3	- 9,8	102,8	- 7,2	(109,0)
	AUG	99,3	+ 4,2	+ 4,5	111,8	+10,4	109,7	+ 6,7	(109,4)
	SEP	129,4	+ 2,4	+30,3	112,0	+ 0,2	112,2	+ 2,3	(112,9)
	ELEKTROTECHNIK INLAND								
1982	SEP	121,0	+ 0,1	+34,3	102,7	- 0,8	101,6	- 1,1	102,8
	OKT	101,6	- 6,4	-16,0	95,5	- 7,0	97,5	- 4,0	103,2
	NOV	110,7	+ 4,9	+ 9,0	105,0	+ 9,9	103,6	+ 6,3	103,1
	DEZ	122,1	+ 1,7	+10,3	105,4	+ 0,4	104,2	+ 0,6	104,5
1983	JAN	91,0	+ 4,4	-25,5	104,4	- 0,9	104,6	+ 0,4	104,0
	FEB	96,7	+ 3,4	+ 6,3	103,9	- 0,5	103,9	- 0,7	104,7
	MAR	117,3	+ 4,6	+21,3	108,3	+ 4,2	106,1	+ 2,1	(105,2)
	APR	97,4	+ 1,6	-17,0	104,9	- 3,1	106,5	+ 0,4	(105,6)
	MAI	97,1	+ 3,5	- 0,3	105,1	+ 0,2	105,0	- 1,4	(105,5)
	JUN	109,5	+ 6,7	+12,8	109,1	+ 3,8	107,6	+ 2,5	(105,5)
	JUL	90,9	- 8,9	-17,0	98,0	-10,2	99,9	- 7,2	(105,6)
	AUG	97,7	+ 8,4	+ 7,5	109,5	+11,7	107,7	+ 7,8	(104,8)
	SEP	121,8	+ 0,7	+24,7	104,2	- 4,8	104,3	- 3,2	(106,1)
	ELEKTROTECHNIK AUSLAND								
1982	SEP	138,5	+ 7,6	+29,4	122,2	+ 2,2	120,0	+ 0,9	116,8
	OKT	104,8	- 6,0	-24,3	109,9	-10,1	111,9	- 6,8	116,6
	NOV	124,6	+ 1,1	+18,9	117,7	+ 7,1	116,8	+ 4,4	116,1
	DEZ	133,3	- 0,1	+ 7,0	116,3	- 1,2	115,4	- 1,2	117,2
1983	JAN	92,6	+ 2,4	-30,5	115,6	- 0,6	115,6	+ 0,2	117,0
	FEB	115,4	- 0,1	+24,6	117,0	+ 1,2	117,0	+ 1,2	115,7
	MAR	131,5	+ 3,0	+14,0	120,6	+ 3,1	118,9	+ 1,6	(115,8)
	APR	105,1	- 5,7	-20,1	112,1	- 7,0	115,4	- 2,9	(116,1)
	MAI	114,0	+ 2,2	+ 8,5	115,4	+ 2,9	116,5	+ 1,0	(116,5)
	JUN	122,5	- 1,0	+ 7,5	121,0	+ 4,9	119,1	+ 2,2	(116,9)
	JUL	104,1	- 5,9	-15,0	107,9	-10,8	110,0	- 7,6	(116,6)
	AUG	102,7	- 4,0	- 1,3	116,1	+ 7,6	112,6	+ 2,4	(119,4)
	SEP	146,2	+ 5,6	+42,4	128,6	+10,8	129,9	+15,4	(127,9)
	HERSTELLUNG VON EISEN-,BLECH-UND METALLWAREN INSGESAMT								
1982	SEP	106,1	- 2,3	+22,4	98,9	- 2,0	97,9	- 2,2	98,9
	OKT	104,5	- 7,2	- 1,5	93,3	- 5,7	95,2	- 2,8	98,0
	NOV	103,4	- 3,2	- 1,1	98,5	+ 5,6	97,7	+ 2,6	97,5
	DEZ	92,9	- 3,1	-10,2	99,3	+ 0,8	97,2	- 0,5	98,5
1983	JAN	93,0	+ 1,9	+ 0,1	100,7	+ 1,4	100,5	+ 3,4	98,8
	FEB	94,3	- 3,3	+ 1,4	97,4	- 3,3	97,4	- 3,1	99,9
	MAR	113,1	- 2,7	+19,9	101,4	+ 4,1	99,9	+ 2,6	(100,8)
	APR	101,2	- 4,1	-10,5	98,9	- 2,5	101,2	+ 1,3	(101,9)
	MAI	104,9	+ 7,5	+ 3,7	106,4	+ 7,6	106,2	+ 4,9	(103,3)
	JUN	109,1	+ 8,3	+ 4,0	108,9	+ 2,3	107,7	+ 1,4	(103,4)
	JUL	95,5	+ 1,6	-12,5	100,7	- 7,5	102,7	- 4,6	(105,8)
	AUG	94,0	+ 8,4	- 1,6	107,5	+ 6,8	105,5	+ 2,7	(104,3)
	SEP	112,0	+ 5,6	+19,1	105,4	- 2,0	105,9	+ 0,4	(107,1)
	HERSTELLUNG VON EISEN-,BLECH-UND METALLWAREN INLAND								
1982	SEP	103,6	- 2,9	+20,5	95,9	- 2,9	95,0	- 2,9	95,8
	OKT	102,1	- 7,8	- 1,4	90,2	- 5,9	92,0	- 3,2	94,9
	NOV	101,4	- 2,9	- 0,7	95,9	+ 6,3	94,9	+ 3,2	94,5
	DEZ	89,3	- 3,5	-11,9	95,9	+ 0,0	94,0	- 0,9	95,4
1983	JAN	90,3	+ 2,5	+ 1,1	97,8	+ 2,0	97,6	+ 3,8	95,7
	FEB	89,7	- 4,0	- 0,7	93,7	- 4,2	93,7	- 4,0	96,7
	MAR	108,1	- 3,5	+20,5	97,4	+ 3,9	95,9	+ 2,3	(97,6)
	APR	97,7	- 3,3	- 9,6	96,0	- 1,4	98,3	+ 2,5	(98,6)
	MAI	101,2	+ 7,8	+ 3,6	103,1	+ 7,4	102,8	+ 4,6	(100,2)
	JUN	105,0	+ 9,1	+ 3,8	105,8	+ 2,6	104,6	+ 1,8	(100,1)
	JUL	92,3	+ 1,4	-12,1	97,3	- 8,0	99,3	- 5,1	(102,4)
	AUG	92,6	+ 7,7	+ 0,3	104,6	+ 7,5	102,6	+ 3,3	(101,0)
	SEP	109,6	+ 5,8	+18,4	102,5	- 2,0	103,0	+ 0,4	(103,6)
	HERSTELLUNG VON EISEN-,BLECH-UND METALLWAREN AUSLAND								
1982	SEP	115,4	+ 0,1	+28,9	110,2	+ 0,7	108,9	- 0,2	110,3
	OKT	113,5	- 5,3	- 1,6	104,6	- 5,1	106,2	- 2,5	109,5
	NOV	111,0	- 4,0	- 2,2	108,4	+ 3,6	108,3	+ 2,0	109,1
	DEZ	106,2	- 1,8	- 4,3	112,0	+ 3,3	109,1	+ 0,7	110,2
1983	JAN	103,3	+ 0,2	- 2,7	111,5	- 0,4	111,5	+ 2,2	110,3
	FEB	111,2	- 1,4	+ 7,6	111,1	- 0,4	111,1	- 0,4	111,6
	MAR	131,4	- 0,3	+18,2	116,2	+ 4,6	114,8	+ 3,3	(112,6)
	APR	114,3	- 6,5	-13,0	109,7	- 5,6	111,5	- 2,9	(113,8)
	MAI	118,5	+ 6,3	+ 3,7	117,8	+ 7,4	117,7	+ 5,6	(115,0)
	JUN	124,3	+ 5,9	+ 4,9	121,1	+ 2,8	119,5	+ 1,5	(116,2)
	JUL	107,1	+ 1,9	-13,8	113,2	- 6,5	114,9	- 3,8	(117,8)
	AUG	99,2	+10,8	- 7,4	118,8	+ 4,9	117,0	+ 1,8	(118,7)
	SEP	121,0	+ 4,9	+22,0	116,4	- 2,0	116,7	- 0,3	(120,2)

5 UMSATZE IM VERARBEITENDEN GEWERBE UND IM BAUHAUPTGEWERBE

5.1 WERTINDEX (1980 = 100)

JAHR	MONAT	ORIGINALWERT			SAISONBEREINIGTER WERT		SAISON- UND ARBEITSTÄGELICH BEREINIGTER WERT		GLATTE KOMPONENTE	
		1980=100	VERÄNDERUNG VORJAHR	IN O/D GEGEN VORMONAT	1980=100	VERÄNDERUNG IN O/D GEGEN VORMONAT	1980=100	VERÄNDERUNG IN O/D GEGEN VORMONAT		
TEXTILGEWERBE INSGESAMT										
1982	SEP	108,2	- 5,1	+34,2	95,0	- 6,4	94,0	- 6,2	97,2	
	OKT	103,7	- 9,2	- 4,2	90,1	- 5,2	92,2	- 1,9	97,3	
	NOV	101,0	- 3,7	- 2,6	97,7	+ 8,4	96,8	+ 5,0	(97,2)	
	DEZ	87,4	- 0,1	-13,5	99,4	+ 1,7	96,3	- 0,5	(97,2)	
1983	JAN	97,2	- 0,1	+11,2	97,3	- 2,1	97,2	+ 0,9	(97,2)	
	FEB	98,4	- 3,0	+ 1,2	95,7	- 1,6	95,7	- 1,5	(96,6)	
	MAR	113,3	- 4,1	+15,1	97,7	+ 2,1	96,0	+ 0,3	(96,7)	
	APR	95,1	- 5,3	-16,1	94,6	- 3,2	97,0	+ 1,0	(96,9)	
	MAI	95,1	+ 3,6	+ 0,0	100,5	+ 6,2	99,6	+ 2,7	(97,3)	
	JUN	98,5	+ 5,0	+ 3,6	102,0	+ 1,5	100,7	+ 1,1	(97,7)	
	JUL	89,3	+ 4,0	- 9,3	96,5	- 5,4	98,9	- 1,8	(98,3)	
	AUG	78,2	- 3,0	-12,4	98,5	+ 2,1	96,5	- 2,4	(99,0)	
	SEP	109,9	+ 1,6	+40,5	97,5	- 1,0	97,7	+ 1,2	(100,4)	
	TEXTILGEWERBE INLAND									
	1982	SEP	104,0	- 5,8	+33,5	90,0	- 7,4	89,0	- 7,0	92,4
		OKT	99,2	-10,1	- 4,6	85,1	- 5,4	87,3	- 1,9	92,5
NOV		97,2	- 4,4	- 2,0	92,9	+ 9,2	91,9	+ 5,3	(92,5)	
DEZ		81,7	- 0,7	-15,9	94,6	+ 1,8	91,8	- 0,1	(92,5)	
1983	JAN	93,3	+ 0,0	+14,2	92,6	- 2,1	92,3	+ 0,5	(92,5)	
	FEB	94,0	- 2,5	+ 0,8	91,3	- 1,4	91,3	- 1,1	(92,0)	
	MAR	108,2	- 4,1	+15,1	93,1	+ 2,0	91,5	+ 0,2	(92,2)	
	APR	90,7	- 4,4	-16,2	90,6	- 2,7	92,9	+ 1,5	(92,4)	
	MAI	90,1	+ 4,3	- 0,7	96,0	+ 6,0	95,1	+ 2,4	(92,7)	
	JUN	92,7	+ 6,2	+ 2,9	97,8	+ 1,9	96,3	+ 1,3	(93,2)	
	JUL	84,4	+ 5,4	- 9,0	92,5	- 5,4	95,0	- 1,3	(93,7)	
	AUG	75,1	- 3,6	-11,0	93,3	+ 0,9	91,4	- 3,8	(94,3)	
	SEP	105,2	+ 1,2	+40,1	92,1	- 1,3	92,5	+ 1,2	(95,6)	
	TEXTILGEWERBE AUSLAND									
	1982	SEP	124,7	- 2,8	+36,7	117,6	+ 6,0	115,1	+ 3,7	(115,0)
		OKT	121,4	- 6,1	- 2,6	110,4	- 6,1	112,0	- 2,7	(114,6)
NOV		116,0	- 1,6	- 4,4	116,1	+ 5,2	116,4	+ 3,9	(114,5)	
DEZ		109,9	+ 1,6	- 5,3	120,3	+ 3,6	115,2	- 1,0	(114,5)	
1983	JAN	113,0	- 0,4	+ 2,8	115,3	- 4,2	116,6	+ 1,2	(114,8)	
	FEB	116,0	- 4,5	+ 2,7	113,2	- 1,8	113,2	- 2,9	(115,1)	
	MAR	133,9	- 4,4	+15,4	117,9	+ 4,2	115,2	+ 1,8	(115,6)	
	APR	112,6	- 8,2	-15,9	110,8	- 6,0	113,0	- 1,9	(116,0)	
	MAI	115,0	+ 1,7	+ 2,1	119,3	+ 7,7	119,2	+ 5,5	(116,4)	
	JUN	121,7	+ 1,2	+ 5,8	119,7	+ 0,3	118,6	- 0,5	(114,9)	
	JUL	108,8	- 0,3	-10,6	110,7	- 7,5	112,7	- 5,0	(111,3)	
	AUG	90,6	- 0,7	-16,7	113,3	+ 2,3	110,8	- 1,7	(119,7)	
	SEP	128,5	+ 3,0	+41,8	119,4	+ 5,4	118,8	+ 7,2	(126,2)	
	BEKLEIDUNGSGEWERBE INSGESAMT									
	1982	SEP	138,3	- 2,3	+19,4	101,9	- 4,0	100,3	- 4,7	97,3
		OKT	100,5	-12,6	-27,3	86,8	-14,8	89,1	-11,2	96,9
NOV		76,7	- 0,9	-23,7	96,2	+10,8	94,0	+ 5,5	98,2	
DEZ		65,0	+ 1,4	-15,3	97,5	+ 1,4	94,7	+ 0,7	95,8	
1983	JAN	106,0	+ 2,4	+63,1	97,0	- 0,5	97,6	+ 3,1	96,2	
	FEB	115,9	- 1,4	+ 9,3	96,4	- 0,6	96,4	- 1,2	96,2	
	MAR	128,9	- 4,7	+11,2	96,1	- 0,3	93,2	- 3,3	96,5	
	APR	83,9	- 7,7	-34,9	92,6	- 3,6	96,4	+ 3,4	96,6	
	MAI	59,7	- 2,5	-28,8	96,4	+ 4,1	96,8	+ 0,4	(96,9)	
	JUN	66,7	+ 6,2	+11,7	100,5	+ 4,3	99,6	+ 2,9	(97,3)	
	JUL	95,5	- 7,6	+43,2	89,9	-10,5	92,9	- 6,7	(97,8)	
	AUG	121,1	+ 4,6	+26,8	106,5	+18,5	102,2	+10,0	(98,4)	
	SEP	140,2	+ 1,4	+15,8	98,6	- 7,4	99,3	- 2,8	(99,1)	
	BEKLEIDUNGSGEWERBE INLAND									
	1982	SEP	130,3	- 4,8	+21,0	96,9	- 4,8	95,4	- 5,5	93,7
		OKT	98,4	-13,4	-24,5	83,6	-13,7	86,0	- 9,9	93,2
NOV		77,9	- 1,9	-20,8	93,3	+11,6	91,6	+ 6,5	92,6	
DEZ		64,9	- 0,5	-16,7	94,3	+ 1,1	91,3	- 0,3	92,3	
1983	JAN	99,6	- 0,5	+53,5	92,8	- 1,6	93,3	+ 2,2	92,8	
	FEB	107,6	- 3,9	+ 8,0	92,2	- 0,6	92,2	- 1,2	92,7	
	MAR	122,9	- 5,6	+14,2	92,4	+ 0,2	89,8	- 2,6	92,8	
	APR	83,8	- 6,8	-31,8	90,0	- 2,6	93,3	+ 3,9	93,0	
	MAI	62,5	- 1,1	-25,4	94,2	+ 4,7	94,4	+ 1,2	(93,3)	
	JUN	67,1	+ 7,2	+ 7,4	97,9	+ 3,9	96,4	+ 2,1	(93,7)	
	JUL	89,5	- 8,0	+33,4	86,3	-11,8	89,4	- 7,3	(94,2)	
	AUG	110,8	+ 2,9	+23,8	101,0	+17,0	97,1	+ 8,6	(94,9)	
	SEP	133,1	+ 2,1	+20,1	95,0	- 5,9	96,0	- 1,1	(95,7)	
	BEKLEIDUNGSGEWERBE AUSLAND									
	1982	SEP	188,3	+ 9,4	+13,4	134,0	+ 0,8	131,4	+ 0,3	119,9
		OKT	113,5	- 8,2	-39,7	106,7	-20,4	108,6	-17,4	119,9
NOV		69,0	+ 6,2	-39,2	115,2	+ 8,0	111,2	+ 2,4	118,9	
DEZ		65,3	+14,2	- 5,4	117,5	+ 2,0	115,8	+ 4,1	117,4	
1983	JAN	146,4	+17,3	+124,2	123,8	+ 5,4	124,9	+ 7,9	117,2	
	FEB	167,6	+10,0	+14,5	123,1	- 0,6	123,1	- 1,4	117,9	
	MAR	166,1	- 0,2	- 0,9	118,4	- 3,8	114,1	- 7,3	117,4	
	APR	84,4	-13,2	-49,2	108,3	- 8,5	113,4	- 0,6	117,2	
	MAI	41,4	-16,2	-50,9	108,6	+ 0,3	109,6	- 3,4	(116,4)	
	JUN	64,4	+ 1,4	+55,6	115,7	+ 6,5	118,0	+ 7,7	(115,4)	
	JUL	133,2	- 5,9	+106,8	110,7	- 4,3	112,6	- 4,6	(114,3)	
	AUG*	185,9	+12,0	+39,6	149,4	+35,0	144,9	+28,7	(112,9)	
	SEP	184,9	- 1,8	- 0,5	117,9	-21,1	115,8	-20,1	(111,3)	

5 UMSATZE IM VERARBEITENDEN GEWERBE UND IM BAUHAUPTGEWERBE

5.1 WERTINDEX (1980 = 100)

JAHR	MONAT	ORIGINALWERT			SAISONBEREINIGTER WERT		SAISON- UND ARBEITSTÄGLICH BEREINIGTER WERT		GLATTE KOMPONENTE
		1980=100	VERÄNDERUNG VORJAHR	IN O/O GEGEN VORMONAT	1980=100	VERÄNDERUNG IN O/O GEGEN VORMONAT	1980=100	VERÄNDERUNG IN O/O GEGEN VORMONAT	
BAUHAUPTGEWERBE									
1982	AUG	95,0	- 4,5	- 5,8	95,1	+ 3,6	95,1	+ 1,9	92,5
	SEP	108,7	- 3,6	+14,4	91,9	- 3,4	90,4	- 4,9	(92,5)
	OKT	110,0	- 7,8	+ 1,2	88,0	- 4,2	89,6	- 0,9	(92,6)
	NOV	115,5	- 3,3	+ 5,0	93,2	+ 5,9	93,5	+ 4,4	(93,2)
	DEZ	133,3	+ 2,5	+15,4	93,6	+ 0,4	94,9	+ 1,5	(93,6)
1983	JAN	61,4	+12,5	-53,9	100,2	+ 7,1	98,7	+ 4,0	(94,2)
	FEB	53,3	+ 5,5	-13,2	96,6	- 3,6	96,6	- 2,1	(94,7)
	MAR	70,3	- 8,3	+31,9	92,7	- 4,0	93,1	- 3,6	(95,6)
	APR	78,7	- 4,8	+11,9	92,3	- 0,4	93,8	+ 0,8	(96,1)
	MAI	90,5	+ 2,4	+15,0	94,7	+ 2,6	97,2	+ 3,6	(97,1)
	JUN	130,1	+29,7	+43,8	114,6	+21,0	109,4	+12,6	(98,4)
	JUL	101,9	+ 1,1	-21,7	94,4	-17,6	95,9	-12,3	(99,8)
	AUG	96,9	+ 2,0	- 4,9	98,4	+ 4,2	96,4	+ 0,5	(101,0)
WOHNUNGSBAU									
1982	AUG	88,2	-10,1	- 9,7	90,5	+ 0,1	90,2	- 2,2	90,2
	SEP	102,3	- 9,9	+16,0	86,9	- 4,0	86,3	- 4,1	(90,1)
	OKT	106,8	- 9,4	+ 4,4	86,2	- 0,8	87,0	+ 0,8	(90,1)
	NOV	110,7	- 1,1	+ 3,7	93,9	+ 8,9	92,7	+ 6,6	(90,7)
	DEZ	128,7	+ 4,4	+16,3	91,9	- 2,1	93,0	+ 0,3	(91,0)
1983	JAN	61,6	+17,3	-52,1	99,8	+ 8,6	99,0	+ 6,5	(91,5)
	FEB	53,2	+ 9,2	-13,6	94,9	- 4,9	94,9	- 4,1	(92,0)
	MAR	71,8	- 7,7	+35,0	91,0	- 4,1	91,1	- 4,0	(93,1)
	APR	82,5	- 2,4	+14,9	91,0	+ 0,0	93,7	+ 2,9	(93,6)
	MAI	99,7	+11,9	+20,8	97,4	+ 7,0	99,0	+ 5,7	(94,6)
	JUN*	147,8	+45,8	+48,2	138,3	+42,0	136,5	+37,9	(95,9)
	JUL	100,8	+ 3,2	-31,8	94,3	-31,8	95,2	-30,3	(97,3)
	AUG	97,0	+10,0	- 3,8	99,7	+ 5,7	97,1	+ 2,0	(98,4)
ÖFFENTLICHER- UND VERKEHRSBAU									
1982	AUG	95,8	- 5,1	- 6,3	94,3	+ 3,4	94,1	+ 1,5	91,3
	SEP	109,3	- 2,6	+14,1	91,5	- 3,0	90,7	- 3,6	(91,1)
	OKT	113,1	- 7,7	+ 3,5	86,0	- 6,0	87,1	- 4,0	(91,0)
	NOV	121,9	- 2,0	+ 7,8	91,2	+ 6,0	91,3	+ 4,8	(91,5)
	DEZ	137,6	- 0,2	+12,9	90,3	- 1,0	92,3	+ 1,1	(91,5)
1983	JAN	52,7	+ 1,0	-61,7	95,9	+ 6,2	94,8	+ 2,7	(91,9)
	FEB	46,5	+ 3,6	-11,8	94,4	- 1,6	94,4	- 0,4	(91,8)
	MAR	61,9	-10,5	+33,1	89,8	- 4,9	90,3	- 4,3	(91,9)
	APR	71,4	- 8,0	+15,3	89,5	- 0,3	90,6	+ 0,3	(91,7)
	MAI	79,6	- 8,8	+11,5	86,9	- 2,9	88,5	- 2,3	(92,1)
	JUN	115,2	+19,5	+44,7	103,3	+18,9	99,6	+12,5	(92,6)
	JUL	104,1	+ 1,9	- 9,6	92,9	-10,1	94,0	- 5,6	(93,2)
	AUG	92,1	- 3,9	-11,5	91,5	- 1,5	90,0	- 4,3	(93,6)

5 UMSATZE IM VERARBEITENDEN GEWERBE UND IM BAUHAUPTGEWERBE

5.2 VOLUMENINDEX (1980 = 100)

JAHR	MONAT	ORIGINALWERT			SAISONBEREINIGTER WERT		SAISON- UND ARBEITSTÄGLICH BEREINIGTER WERT		GLATTE KOMPONENTE
		1980=100	VERÄNDERUNG VORJAHR	IN O/O GEGEN VORMONAT	1980=100	VERÄNDERUNG IN O/O GEGEN VORMONAT	1980=100	VERÄNDERUNG IN O/O GEGEN VORMONAT	
VERARBEITENDES GEWERBE (OHNE NAHRUNGS- UND GENUSSMITTELGEWERBE) INSGESAMT									
1982	SEP	102,9	- 6,2	+23,2	93,0	- 4,1	92,1	- 4,0	95,1
	OKT	94,8	-10,7	- 7,9	88,4	- 4,9	90,1	- 2,2	95,0
	NOV	97,5	- 4,0	+ 2,8	95,7	+ 8,3	94,6	+ 5,0	(94,9)
	DEZ	100,1	- 3,1	+ 2,7	95,6	- 0,1	93,7	- 1,0	(94,9)
1983	JAN	85,6	+ 0,4	-14,5	95,8	+ 0,2	95,8	+ 2,2	(94,9)
	FEB	89,2	- 3,1	+ 4,2	93,6	- 2,3	93,6	- 2,3	(94,4)
	MAR	105,9	- 3,2	+18,7	95,6	+ 2,1	94,0	+ 0,4	(94,5)
	APR	92,5	- 5,4	-12,7	92,8	- 2,9	94,6	+ 0,6	(94,8)
	MAI	94,8	+ 2,2	+ 2,5	97,5	+ 5,1	97,1	+ 2,6	(95,2)
	JUN	102,6	+ 4,4	+ 8,2	99,9	+ 2,5	98,5	+ 1,4	(95,7)
	JUL	86,3	- 5,6	-15,9	91,6	- 8,3	93,9	- 4,7	(96,3)
	AUG	86,6	+ 3,7	+ 0,3	98,4	+ 7,4	96,5	+ 2,8	(97,1)
	SEP	106,0	+ 3,0	+22,4	96,8	- 1,6	96,8	+ 0,3	(98,5)
VERARBEITENDES GEWERBE (OHNE NAHRUNGS- UND GENUSSMITTELGEWERBE) INLAND									
1982	SEP	98,3	- 5,7	+23,8	88,3	- 3,4	87,2	- 3,4	89,2
	OKT	90,5	-11,3	- 7,9	82,7	- 6,3	84,6	- 3,0	89,3
	NOV	92,0	- 4,1	+ 1,7	90,1	+ 8,9	89,1	+ 5,3	(89,3)
	DEZ	92,5	- 2,1	+ 0,5	90,8	+ 0,8	88,7	- 0,4	(89,4)
1983	JAN	80,1	- 0,4	-13,4	89,7	- 1,2	89,5	+ 0,9	(89,5)
	FEB	83,4	- 2,5	+ 4,1	88,2	- 1,7	88,2	- 1,5	(89,2)
	MAR	100,6	- 1,7	+20,6	90,8	+ 2,9	89,1	+ 1,0	(89,6)
	APR	88,8	- 3,1	-11,7	88,7	- 2,3	90,4	+ 1,5	(90,0)
	MAI	89,4	+ 3,4	+ 0,7	92,4	+ 4,2	92,0	+ 1,8	(90,5)
	JUN	97,9	+ 8,2	+ 9,5	95,9	+ 3,8	94,4	+ 2,6	(91,1)
	JUL	82,3	- 5,0	-15,9	86,9	- 9,4	89,2	- 5,5	(91,8)
	AUG	84,0	+ 5,8	+ 2,1	94,2	+ 8,4	92,6	+ 3,8	(92,6)
	SEP	101,4	+ 3,2	+20,7	92,1	- 2,2	92,0	- 0,6	(93,8)
VERARBEITENDES GEWERBE (OHNE NAHRUNGS- UND GENUSSMITTELGEWERBE) AUSLAND									
1982	SEP	113,1	- 7,1	+21,9	103,4	- 5,3	103,0	- 4,6	107,4
	OKT	104,6	- 9,5	- 7,5	101,1	- 2,2	102,6	- 0,4	106,2
	NOV	109,7	- 4,1	+ 4,9	107,6	+ 6,4	106,5	+ 3,8	105,6
	DEZ	117,2	- 4,8	+ 6,8	106,6	- 0,9	104,8	- 1,6	106,1
1983	JAN	97,7	+ 1,6	-16,6	109,4	+ 2,6	109,4	+ 4,4	105,7
	FEB	102,1	- 4,4	+ 4,5	105,9	- 3,2	105,9	- 3,2	105,6
	MAR	118,3	- 5,7	+15,9	107,3	+ 1,3	106,2	+ 0,3	(105,8)
	APR	100,8	- 9,9	-14,8	102,6	- 4,4	104,7	- 1,4	(106,2)
	MAI	106,8	- 0,5	+ 6,0	108,7	+ 5,9	108,7	+ 3,8	(106,6)
	JUN	113,4	- 2,2	+ 6,2	110,0	+ 1,2	109,4	+ 0,6	(106,6)
	JUL	95,3	- 6,6	-16,0	102,0	- 7,3	103,5	- 5,4	(106,9)
	AUG	92,3	- 0,5	- 3,1	108,0	+ 5,9	105,8	+ 2,2	(106,9)
	SEP	116,1	+ 2,7	+25,8	106,8	- 1,1	107,3	+ 1,4	(110,8)
GRUNDSTOFF- UND PRODUKTIONSGÜTERGEWERBE INSGESAMT									
1982	SEP	96,2	- 8,4	+14,0	90,1	- 2,3	89,4	- 1,9	91,0
	OKT	91,8	-12,8	- 4,6	85,4	- 5,2	87,0	- 2,7	90,4
	NOV	91,0	- 6,8	- 0,9	91,6	+ 7,3	90,5	+ 4,0	90,4
	DEZ	83,6	- 4,5	- 8,1	92,8	+ 1,3	91,5	+ 1,1	91,0
1983	JAN	86,5	- 0,2	+ 3,5	92,8	+ 0,0	92,4	+ 1,0	91,0
	FEB	87,0	- 4,2	+ 0,6	90,9	- 2,0	90,9	- 1,6	91,6
	MAR	103,8	- 4,0	+19,3	93,3	+ 2,6	92,2	+ 1,4	(92,1)
	APR	93,5	- 4,9	- 9,9	91,5	- 1,9	93,7	+ 1,6	(92,9)
	MAI	96,8	+ 3,9	+ 3,5	96,1	+ 5,0	95,8	+ 2,2	(93,0)
	JUN	101,5	+ 2,8	+ 4,9	97,1	+ 1,0	96,2	+ 0,4	(93,0)
	JUL	88,4	+ 0,3	-12,9	91,1	- 6,2	92,8	- 3,5	(94,2)
	AUG	93,3	+10,5	+ 5,5	100,3	+10,1	98,1	+ 5,7	(97,7)
	SEP	105,5	+ 9,7	+13,1	100,2	- 0,1	100,9	+ 2,9	(103,7)
GRUNDSTOFF- UND PRODUKTIONSGÜTERGEWERBE INLAND									
1982	SEP	92,5	- 9,0	+13,6	85,3	- 3,7	84,4	- 3,5	85,5
	OKT	88,6	-13,1	- 4,2	80,8	- 5,3	82,4	- 2,4	86,3
	NOV	87,0	- 7,3	- 1,8	87,2	+ 7,9	86,0	+ 4,4	(86,3)
	DEZ	76,5	- 4,6	-12,1	88,4	+ 1,4	85,8	- 0,2	(86,4)
1983	JAN	80,4	+ 0,1	+ 5,1	87,6	- 0,9	87,3	+ 1,7	(86,6)
	FEB	80,5	- 4,5	+ 0,1	85,4	- 2,5	85,4	- 2,2	(86,5)
	MAR	97,2	- 3,2	+20,7	88,1	+ 3,2	86,6	+ 1,4	(87,1)
	APR	88,9	- 4,4	- 8,5	86,1	- 2,3	88,1	+ 1,7	(88,0)
	MAI	91,6	+ 4,2	+ 3,0	90,7	+ 5,3	90,3	+ 2,2	(88,8)
	JUN	96,8	+ 4,2	+ 5,7	91,7	+ 1,1	91,1	+ 1,2	(89,9)
	JUL	84,7	+ 0,1	-12,5	87,4	- 4,7	89,4	- 1,9	(91,3)
	AUG	89,3	+ 9,7	+ 5,4	94,9	+ 8,6	93,4	+ 4,5	(93,0)
	SEP	101,0	+ 9,2	+13,1	94,1	- 0,8	93,7	+ 0,3	(95,2)
GRUNDSTOFF- UND PRODUKTIONSGÜTERGEWERBE AUSLAND									
1982	SEP	104,6	- 6,7	+14,9	103,3	+ 4,0	101,6	+ 3,0	(102,2)
	OKT	98,8	-12,0	- 5,5	96,1	- 7,0	98,2	- 3,3	(101,8)
	NOV	99,7	- 5,8	+ 0,9	102,7	+ 6,9	101,5	+ 3,4	(101,5)
	DEZ	99,3	- 3,9	- 0,4	103,9	+ 1,2	100,9	- 0,6	(101,5)
1983	JAN	99,7	- 0,7	+ 0,4	103,1	- 0,8	103,4	+ 2,5	(101,6)
	FEB	101,2	- 3,8	+ 1,5	101,6	- 1,5	101,6	- 1,7	(101,9)
	MAR	118,3	- 5,2	+16,9	104,5	+ 2,9	102,3	+ 0,7	(102,4)
	APR	103,6	- 5,7	-12,4	101,1	- 3,3	103,8	+ 1,5	(103,5)
	MAI	108,2	+ 3,2	+ 4,4	107,3	+ 6,1	106,9	+ 3,0	(104,6)
	JUN	112,0	+ 0,6	+ 3,5	107,6	+ 0,3	106,4	- 0,5	(105,9)
	JUL	96,0	+ 0,1	-14,3	101,1	- 6,0	103,2	- 3,0	(104,3)
	AUG	101,6	+11,6	+ 5,8	111,1	+ 9,9	108,1	+ 4,7	(107,8)
	SEP	115,0	+ 9,9	+13,2	113,3	+ 2,0	114,3	+ 5,7	(117,9)

5 UMSATZE IM VERARBEITENDEN GEWERBE UND IM BAUHAUPTGEWERBE

5.2 VOLUMENINDEX (1980 = 100)

JAHR	MONAT	ORIGINALWERT			SAISONBEREINIGTER WERT		SAISON- UND ARBEITSTÄGELICH BEREINIGTER WERT		GLATTE KOMPONENTE	
		1980=100	VERÄNDERUNG VORJAHR	IN O/O GEGEN VORMONAT	1980=100	VERÄNDERUNG IN O/O GEGEN VORMONAT	1980=100	VERÄNDERUNG IN O/O GEGEN VORMONAT		
INVESTITIONSGÜTER PRODUZIERENDES GEWERBE INSGESAMT										
1982	SEP	107,1	- 5,1	+29,3	95,9	- 4,4	94,9	- 4,2	98,9	
	OKT	96,1	- 9,7	-10,3	91,3	- 4,8	93,0	- 2,0	98,7	
	NOV	103,0	- 2,9	+ 7,2	99,2	+ 8,7	98,1	+ 5,5	(98,6)	
	DEZ	115,7	- 3,7	+12,3	98,0	- 1,2	96,5	- 1,6	(98,5)	
1983	JAN	83,8	+ 0,6	-27,6	99,2	+ 1,2	99,3	+ 2,9	(98,3)	
	FEB	90,3	- 2,7	+ 7,8	97,0	- 2,2	97,0	- 2,3	(97,6)	
	MAR	107,6	- 2,7	+19,2	98,9	+ 2,0	97,2	+ 0,2	(97,5)	
	APR	93,3	- 6,0	-13,3	95,6	- 3,3	97,1	- 0,1	(97,4)	
	MAI	96,5	+ 0,6	+ 3,4	99,7	+ 4,3	99,5	+ 2,5	(97,5)	
	JUN	107,4	+ 4,8	+11,3	103,4	+ 3,7	101,8	+ 2,3	(97,6)	
	JUL	86,4	-10,0	-19,6	92,6	-10,4	95,0	- 6,7	(97,7)	
	AUG	83,1	+ 0,4	- 3,8	98,8	+ 6,7	96,8	+1,9	(98,0)	
	SEP	107,3	+ 0,2	+29,1	96,9	- 1,9	97,0	+ 0,2	(98,6)	
	INVESTITIONSGÜTER PRODUZIERENDES GEWERBE INLAND									
	1982	SEP	101,8	- 3,0	+32,0	91,5	- 1,5	90,3	- 1,7	91,6
		OKT	90,3	-10,2	-11,3	84,8	- 7,3	86,8	- 3,9	91,9
NOV		95,9	- 2,0	+ 6,2	92,8	+ 9,4	91,7	+ 5,6	(92,0)	
DEZ		108,2	- 1,6	+12,8	92,4	- 0,4	91,1	- 0,7	(92,0)	
1983	JAN	77,1	- 1,2	-28,7	91,4	- 1,1	91,4	+ 0,3	(92,2)	
	FEB	83,9	- 0,8	+ 8,8	90,8	- 0,7	90,8	- 0,7	(91,9)	
	MAR	102,2	+ 0,1	+21,8	93,5	+ 3,0	91,6	+ 0,9	(92,1)	
	APR	90,0	- 1,3	-11,9	91,8	- 1,8	93,2	+ 1,7	(92,4)	
	MAI	90,7	+ 3,0	+ 0,8	94,2	+ 2,6	94,1	+ 1,0	(92,7)	
	JUN	103,3	+11,2	+13,9	99,7	+ 5,8	97,8	+ 3,9	(93,0)	
	JUL	82,1	- 9,8	-20,5	87,2	-12,5	89,7	- 8,3	(93,4)	
	AUG	81,6	+ 5,8	- 0,6	95,7	+ 9,7	94,1	+ 4,9	(94,0)	
	SEP	102,7	+ 0,9	+25,9	93,2	- 2,6	93,2	- 1,0	(94,4)	
	INVESTITIONSGÜTER PRODUZIERENDES GEWERBE AUSLAND									
	1982	SEP	116,5	- 8,1	+25,5	103,6	- 8,3	103,2	- 7,4	112,7
		OKT	106,2	- 8,9	- 8,8	102,9	- 0,7	104,6	+ 1,4	111,6
NOV		115,3	- 3,9	+ 8,6	110,2	+ 7,1	109,2	+ 4,4	110,5	
DEZ		129,0	- 6,5	+11,9	107,5	- 2,5	105,9	- 3,0	109,9	
1983	JAN	95,4	+ 2,8	-26,0	112,4	+ 4,6	112,5	+ 6,2	109,7	
	FEB	101,3	- 5,2	+ 6,2	107,8	- 4,1	107,8	- 4,2	108,4	
	MAR	117,0	- 6,6	+15,5	108,5	+ 0,6	107,2	- 0,6	107,0	
	APR	99,1	-12,5	-15,3	102,6	- 5,4	104,0	- 3,0	106,3	
	MAI	106,9	- 2,6	+ 7,9	109,2	+ 6,4	108,8	+ 4,6	(105,9)	
	JUN	114,7	- 4,1	+ 7,3	109,8	+ 0,5	108,5	- 0,3	(105,5)	
	JUL	93,8	-10,4	-18,2	102,1	- 7,0	104,9	- 3,3	(105,3)	
	AUG	85,8	- 7,5	- 8,5	104,5	+ 2,4	101,9	- 2,9	(105,2)	
	SEP	115,4	- 0,9	+34,5	103,8	- 0,7	103,9	+ 2,0	(106,6)	
	VERBRAUCHSGÜTER PRODUZIERENDES GEWERBE INSGESAMT									
	1982	SEP	102,0	- 6,0	+21,6	88,9	- 6,0	88,0	- 5,9	91,0
		OKT	96,3	- 9,8	- 5,6	84,7	- 4,7	86,7	- 1,5	90,9
NOV		93,2	- 3,4	- 3,2	91,3	+ 7,8	90,4	+ 4,3	90,6	
DEZ		84,6	- 0,1	- 9,2	93,4	+ 2,3	90,7	+ 0,3	90,8	
1983	JAN	88,6	+ 0,8	+ 4,7	92,1	- 1,4	91,6	+ 1,0	91,4	
	FEB	89,6	- 3,0	+ 1,1	89,9	- 2,4	89,9	- 1,9	91,1	
	MAR	105,3	- 3,0	+17,5	92,0	+ 2,3	90,7	+ 0,9	91,0	
	APR	89,0	- 4,6	-15,5	89,3	- 2,9	91,4	+ 0,8	91,1	
	MAI	87,0	+ 3,0	- 2,2	93,7	+ 4,9	93,2	+ 2,0	(91,4)	
	JUN	91,5	+ 5,9	+ 5,2	96,3	+ 2,8	94,7	+ 1,6	(91,8)	
	JUL	83,1	- 1,4	- 9,2	88,6	- 8,0	91,0	- 3,9	(92,2)	
	AUG	85,3	+ 1,7	+ 2,6	94,2	+ 6,3	92,5	+ 1,6	(92,8)	
	SEP	103,1	+ 1,1	+20,9	90,4	- 4,0	91,1	- 1,5	(93,5)	
	VERBRAUCHSGÜTER PRODUZIERENDES GEWERBE INLAND									
	1982	SEP	98,8	- 7,1	+21,5	85,5	- 6,8	84,6	- 6,5	87,8
		OKT	93,4	-10,8	- 5,5	81,3	- 4,9	83,4	- 1,4	87,7
NOV		90,9	- 3,8	- 2,7	88,3	+ 8,6	87,4	+ 4,8	87,4	
DEZ		81,7	- 1,1	-10,1	90,2	+ 2,2	87,5	+ 0,1	87,6	
1983	JAN	85,4	+ 0,4	+ 4,5	89,0	- 1,3	88,5	+ 1,1	88,3	
	FEB	86,1	- 3,3	+ 0,8	86,9	- 2,4	86,9	- 1,8	88,1	
	MAR	101,6	- 3,1	+18,0	89,0	+ 2,4	87,6	+ 0,8	88,0	
	APR	86,3	- 4,4	-15,1	86,3	- 3,0	88,5	+ 1,0	88,0	
	MAI	84,4	+ 3,3	- 2,2	90,8	+ 5,2	90,3	+ 2,0	(88,3)	
	JUN	88,5	+ 7,0	+ 4,9	93,7	+ 3,2	92,0	+ 1,9	(88,7)	
	JUL	79,7	- 1,6	- 9,9	85,6	- 8,6	88,1	- 4,2	(89,1)	
	AUG	82,1	+ 1,0	+ 3,0	90,6	+ 5,8	88,9	+ 0,9	(89,7)	
	SEP	99,6	+ 0,8	+21,3	86,9	- 4,1	87,7	- 1,3	(90,3)	
	VERBRAUCHSGÜTER PRODUZIERENDES GEWERBE AUSLAND									
	1982	SEP	120,5	- 0,4	+22,5	107,9	- 2,6	107,1	- 2,6	108,4
		OKT	112,4	- 5,5	- 6,7	103,3	- 4,3	104,9	- 2,1	107,9
NOV		106,3	- 1,3	- 5,4	107,9	+ 4,5	107,1	+ 2,1	107,7	
DEZ		100,5	+ 4,4	- 5,5	112,0	+ 3,8	109,1	+ 1,9	108,1	
1983	JAN	106,7	+ 2,9	+ 6,2	109,3	- 2,4	109,1	+ 0,0	107,6	
	FEB	109,8	- 1,5	+ 2,9	106,6	- 2,5	106,6	- 2,3	107,9	
	MAR	125,8	- 2,7	+14,6	109,3	+ 2,5	108,1	+ 1,4	(107,8)	
	APR	103,5	- 6,0	-17,7	105,1	- 3,8	107,5	- 0,6	(107,7)	
	MAI	101,5	+ 1,0	- 1,9	109,2	+ 3,9	108,9	+ 1,3	(107,8)	
	JUN	108,5	+ 0,6	+ 6,9	111,0	+ 1,6	110,1	+ 1,1	(108,2)	
	JUL	102,5	- 1,3	- 5,5	104,7	- 5,7	106,3	- 3,5	(109,5)	
	AUG	103,3	+ 5,0	+ 0,8	114,9	+ 9,7	112,8	+ 6,1	(113,4)	
	SEP	123,2	+ 2,2	+19,3	111,3	- 3,1	111,5	- 1,2	(116,2)	

5 UMSATZE IM VERARBEITENDEN GEWERBE UND IM BAUHAUPTGEWERBE

5.2 VOLUMENINDEX (1980 = 100)

JAHR	MONAT	ORIGINALWERT			SAISONBEREINIGTER WERT		SAISON- UND ARBEITSTÄGLICH BEREINIGTER WERT		GLATTE KOMPONENTE	
		1980=100	VERÄNDERUNG VOR JAHR	IN O/D GEGEN VORMONAT	1980=100	VERÄNDERUNG IN O/D GEGEN VORMONAT	1980=100	VERÄNDERUNG IN O/D GEGEN VORMONAT		
HOCHOFEN-, STAHL-UND WARMWALZWERKE (OHNE HERSTELLUNG VON PRAEZISIONSSTAHLROHREN) INSGESAMT										
1982	SEP	81,2	-22,2	+21,7	71,5	- 0,6	71,7	+ 1,4	72,6	
	OKT	65,1	-32,2	-19,8	62,6	-12,4	64,0	-10,7	(71,7)	
	NOV	64,3	-30,8	- 1,2	68,7	+ 9,7	68,2	+ 6,6	(71,2)	
	DEZ	69,3	-21,7	+ 7,8	75,1	+ 9,3	70,7	+ 3,7	(70,9)	
1983	JAN	67,2	- 8,4	- 3,0	77,2	+ 2,8	77,0	+ 8,9	(71,0)	
	FEB	73,2	-10,0	+ 8,9	74,9	- 3,0	74,9	- 2,7	(71,5)	
	MAR	85,0	-15,8	+16,1	73,8	- 1,5	72,4	- 3,3	(72,2)	
	APR	74,5	- 8,3	-12,4	76,5	+ 3,7	78,8	+ 8,8	(73,1)	
	MAI	78,0	- 3,6	+ 4,7	78,2	+ 2,2	76,3	- 3,2	(74,2)	
	JUN	80,8	-10,1	+ 3,6	72,2	- 7,7	73,5	- 3,7	(75,5)	
	JUL	64,8	- 2,3	-19,8	71,7	- 0,7	73,2	- 0,4	(75,9)	
	AUG	71,9	+ 7,8	+11,0	76,9	+ 7,3	76,5	+ 4,5	(78,3)	
	SEP	89,0	+ 9,6	+23,8	78,8	+ 2,5	77,8	+ 1,7	(79,7)	
	HOCHOFEN-, STAHL-UND WARMWALZWERKE (OHNE HERSTELLUNG VON PRAEZISIONSSTAHLROHREN) INLAND									
	1982	SEP	76,1	-24,7	+23,3	69,0	- 0,1	69,4	+ 0,6	70,1
		OKT	62,2	-34,4	-18,3	60,2	-12,8	60,5	-12,8	(69,6)
NOV		63,1	-31,7	+ 1,4	66,3	+10,1	66,7	+10,2	(69,4)	
DEZ		62,6	-22,9	- 0,8	73,7	+11,2	67,9	+ 1,8	(69,5)	
1983	JAN	67,0	-11,1	+ 7,0	73,3	- 0,5	73,6	+ 8,4	(69,7)	
	FEB	74,1	- 8,0	+10,6	73,8	+ 0,7	73,8	+ 0,3	(70,2)	
	MAR	85,8	-11,2	+15,8	73,8	+ 0,0	73,0	- 1,1	(70,9)	
	APR	76,4	- 4,7	-11,0	76,7	+ 3,9	78,6	+ 7,7	(71,7)	
	MAI	76,2	- 1,8	- 0,3	77,4	+ 0,9	75,8	- 3,6	(72,7)	
	JUN	78,1	- 9,8	+ 2,5	71,9	- 7,1	73,3	- 3,3	(73,8)	
	JUL	64,7	- 1,5	-17,2	67,6	- 6,0	68,1	- 7,1	(75,0)	
	AUG	69,5	+12,6	+ 7,4	76,6	+13,3	76,4	+12,2	(76,5)	
	SEP	84,2	+10,6	+21,2	77,0	+ 0,5	76,1	- 0,4	(78,2)	
	HOCHOFEN-, STAHL-UND WARMWALZWERKE (OHNE HERSTELLUNG VON PRAEZISIONSSTAHLROHREN) AUSLAND									
	1982	SEP	91,4	-17,7	+19,0	77,5	- 1,4	76,7	- 0,3	78,7
		OKT	71,0	-27,7	-22,3	68,2	-12,0	71,4	- 6,9	(77,5)
NOV		66,6	-29,1	- 6,2	74,5	+ 9,2	74,1	+ 3,8	(76,4)	
DEZ		83,2	-19,8	+24,9	79,8	+ 7,1	73,8	- 0,4	(75,5)	
1983	JAN	67,5	- 2,6	-18,9	87,3	+ 9,4	85,3	+15,6	(74,8)	
	FEB	71,1	-14,4	+ 5,3	78,3	-10,3	78,3	- 8,2	(74,3)	
	MAR	83,5	-24,0	+17,4	74,8	- 4,5	73,6	- 6,0	(74,1)	
	APR	70,6	-15,1	-15,4	77,3	+ 3,3	80,2	+ 9,0	(74,3)	
	MAI	81,6	- 6,6	+15,6	81,3	+ 5,2	79,4	- 1,0	(75,0)	
	JUN	86,3	-10,6	+ 5,8	74,6	- 8,2	74,1	- 6,7	(75,4)	
	JUL	65,3	- 3,5	-24,3	69,8	- 6,4	73,4	- 0,9	(78,5)	
	AUG	76,5	- 0,4	+17,2	77,7	+11,3	76,8	+ 4,6	(81,6)	
	SEP	98,6	+ 7,9	+28,9	83,5	+ 7,5	83,0	+ 8,1	(85,9)	
	CHEMISCHE INDUSTRIE INSGESAMT									
	1982	SEP	98,8	- 4,3	+11,1	97,1	- 1,5	96,4	- 1,2	97,6
		OKT	97,5	- 6,2	- 1,3	94,5	- 2,7	96,1	- 0,3	97,1
NOV		97,1	+ 0,0	- 0,4	99,5	+ 5,3	98,2	+ 2,2	97,1	
DEZ		91,5	+ 0,5	- 5,8	98,5	- 1,0	97,3	- 0,9	97,9	
1983	JAN	98,0	+ 1,0	+ 7,1	97,4	- 1,1	97,4	+ 0,1	98,0	
	FEB	98,1	- 0,1	+ 0,1	97,1	- 0,3	97,1	- 0,3	98,8	
	MAR	113,3	+ 0,4	+15,5	100,5	+ 3,5	99,1	+ 2,1	(99,7)	
	APR	100,4	- 2,4	-11,4	97,8	- 2,7	99,9	+ 0,8	(100,9)	
	MAI	103,4	+ 9,0	+ 3,0	104,1	+ 6,4	103,9	+ 4,0	(101,5)	
	JUN	108,6	+ 8,3	+ 5,0	106,8	+ 2,6	105,8	+ 1,8	(102,2)	
	JUL	97,0	+ 4,3	-10,7	100,9	- 5,5	102,5	- 3,1	(105,5)	
	AUG	102,0	+14,7	+ 5,2	110,7	+ 9,7	108,2	+ 5,6	(107,0)	
	SEP	111,7	+13,1	+ 9,5	110,9	+ 0,2	111,6	+ 3,1	(113,4)	
	CHEMISCHE INDUSTRIE INLAND									
	1982	SEP	94,6	- 5,6	+ 9,4	90,7	- 3,9	89,9	- 3,5	92,0
		OKT	93,7	- 7,7	- 1,0	88,1	- 2,9	89,8	- 0,1	91,3
NOV		92,0	- 1,4	- 1,8	93,1	+ 5,7	91,8	+ 2,2	91,1	
DEZ		83,8	- 0,7	- 8,9	92,9	- 0,2	91,7	- 0,1	91,8	
1983	JAN	91,3	- 0,9	+ 8,9	91,0	- 2,0	90,9	- 0,9	92,0	
	FEB	90,6	- 1,7	- 0,8	90,7	- 0,3	90,7	- 0,2	92,7	
	MAR	104,2	- 0,1	+15,0	94,6	+ 4,3	93,1	+ 2,6	(93,5)	
	APR	93,4	- 2,6	-10,4	92,3	- 2,4	94,1	+ 1,1	(94,5)	
	MAI	96,2	+ 8,0	+ 3,0	98,2	+ 6,4	98,0	+ 4,1	(95,3)	
	JUN	102,6	+ 7,9	+ 6,7	100,8	+ 2,6	99,9	+ 1,9	(95,4)	
	JUL	90,7	+ 1,2	-11,6	93,2	- 7,5	95,0	- 4,9	(95,7)	
	AUG	96,2	+11,2	+ 6,1	103,1	+10,6	100,8	+ 6,1	(98,4)	
	SEP	106,2	+12,3	+10,4	103,3	+ 0,2	103,9	+ 3,1	(105,0)	
	CHEMISCHE INDUSTRIE AUSLAND									
	1982	SEP	105,5	- 2,2	+13,2	107,5	+ 1,7	106,9	+ 2,2	106,2
		OKT	103,8	- 3,5	- 1,6	104,9	- 2,4	106,4	- 0,5	106,5
NOV		105,4	+ 1,8	+ 1,5	109,5	+ 4,4	108,0	+ 1,5	107,2	
DEZ		104,4	+ 2,8	- 0,9	107,7	- 1,6	106,3	- 1,6	108,3	
1983	JAN	109,1	+ 3,5	+ 4,5	107,3	- 0,4	107,7	+ 1,3	108,6	
	FEB	110,6	+ 2,4	+ 1,4	107,4	+ 0,1	107,4	- 0,3	109,7	
	MAR	128,3	+ 1,0	+16,0	114,8	+ 6,9	113,4	+ 5,6	(110,6)	
	APR	112,0	- 2,3	-12,7	106,2	- 7,5	108,5	- 4,3	(111,8)	
	MAI	115,2	+10,1	+ 2,9	113,7	+ 7,1	113,2	+ 4,3	(112,5)	
	JUN	118,9	+ 9,3	+ 3,2	116,8	+ 2,7	116,2	+ 2,7	(113,3)	
	JUL	107,2	+ 8,6	- 9,8	112,2	- 3,9	113,8	- 2,1	(114,5)	
	AUG	111,3	+19,4	+ 3,8	122,4	+ 9,1	119,7	+ 5,2	(118,0)	
	SEP	120,6	+14,3	+ 8,4	123,4	+ 0,8	123,9	+ 3,5	(125,5)	

5 UMSATZE IM VERARBEITENDEN GEWERBE UND IM BAUHAUPTGEWERBE

5.2 VOLUMENINDEX (1980 = 100)

JAHR	MONAT	ORIGINALWERT			SAISONBEREINIGTER WERT		SAISON- UND ARBEITSTÄGLICH BEREINIGTER WERT		GLATTE KOMPONENTE	
		1980=100	VERÄNDERUNG VORJAHR	IN O/O GEGEN VORMONAT	1980=100	VERÄNDERUNG IN O/O GEGEN VORMONAT	1980=100	VERÄNDERUNG IN O/O GEGEN VORMONAT		
MASCHINENBAU INSGESAMT										
1982	SEP	99,7	- 3,0	+22,6	93,1	- 4,6	92,4	- 4,2	95,0	
	OKT	91,7	- 7,7	- 8,0	88,1	- 5,4	89,1	- 3,6	94,6	
	NOV	96,5	- 4,3	+ 5,2	93,9	+ 6,6	92,6	+ 3,9	(94,3)	
	DEZ	117,4	- 7,0	+21,7	90,1	- 4,0	88,7	- 4,2	(94,0)	
1983	JAN	80,0	+ 9,3	-31,9	98,0	+ 8,8	97,8	+10,3	(93,6)	
	FEB	81,1	- 3,8	+ 1,4	92,3	- 5,8	92,3	- 5,6	(92,6)	
	MAR	96,3	- 5,1	+18,7	92,0	- 0,3	90,7	- 1,7	(92,1)	
	APR	84,8	-11,8	-11,9	87,0	- 5,4	88,5	- 2,4	(91,5)	
	MAI	86,7	- 4,4	+ 2,2	91,1	+ 4,7	91,8	+ 3,7	(90,9)	
	JUN	100,3	- 0,1	+15,7	94,8	+ 4,1	93,8	+ 2,2	(90,2)	
	JUL	83,9	-19,2	-16,4	82,5	-13,0	84,6	- 9,8	(89,4)	
	AUG	78,4	- 3,6	- 6,6	91,7	+11,2	89,5	+ 5,8	(88,6)	
	SEP	95,6	- 4,1	+21,9	88,9	- 3,1	88,9	- 0,7	(87,7)	
	MASCHINENBAU INLAND									
	1982	SEP	96,3	+ 2,6	+22,5	90,8	- 1,3	90,1	- 0,8	88,7
		OKT	88,5	- 6,3	- 8,1	84,3	- 7,2	85,6	- 5,0	88,8
NOV		88,3	- 5,4	- 0,2	86,7	+ 2,8	85,7	+ 0,1	(88,9)	
DEZ		109,9	- 3,2	+24,5	86,6	- 0,1	84,5	- 1,4	(88,9)	
1983	JAN	73,5	+ 6,2	-33,1	89,5	+ 3,3	88,9	+ 5,2	(88,8)	
	FEB	77,1	- 0,6	+ 4,9	87,9	- 1,8	87,9	- 1,1	(88,6)	
	MAR	94,0	- 0,7	+21,9	88,9	+ 1,1	87,9	+ 0,0	(88,7)	
	APR	83,0	- 8,6	-11,7	84,9	- 4,5	86,5	- 1,6	(88,5)	
	MAI	86,3	+ 0,2	+ 4,0	89,3	+ 5,2	89,2	+ 3,1	(88,3)	
	JUN	98,4	+ 6,5	+14,0	93,3	+ 4,5	91,7	+ 2,8	(88,0)	
	JUL	84,0	-22,9	-14,6	83,0	-11,0	84,8	- 7,5	(87,6)	
	AUG	77,7	- 1,1	- 7,5	88,9	+ 7,1	87,8	+ 3,5	(87,2)	
	SEP	92,6	- 3,8	+19,2	86,8	- 2,4	87,5	- 0,3	(86,6)	
	MASCHINENBAU AUSLAND									
	1982	SEP	104,3	- 8,8	+23,1	95,0	- 8,3	93,6	- 8,2	101,1
		OKT	95,9	- 9,4	- 8,1	91,8	- 3,4	94,2	+ 0,6	100,2
NOV		107,1	- 2,9	+11,7	102,3	+11,4	100,8	+ 7,0	(99,6)	
DEZ		127,2	-11,1	+18,8	94,0	- 8,1	91,5	- 9,2	(98,9)	
1983	JAN	88,4	+12,8	-30,5	108,3	+15,2	106,3	+16,2	(98,1)	
	FEB	86,3	- 7,1	- 2,4	97,5	-10,0	97,5	- 8,3	(96,3)	
	MAR	99,5	- 9,9	+15,3	95,6	- 1,9	94,8	- 2,8	(95,5)	
	APR	87,1	-15,4	-12,5	89,2	- 6,7	93,3	- 1,6	(94,8)	
	MAI	87,0	-10,1	- 0,1	92,8	+ 4,0	93,9	+ 0,6	(94,1)	
	JUN	102,8	- 7,5	+18,2	96,2	+ 3,7	94,3	+ 0,4	(93,5)	
	JUL	84,0	-13,3	-18,3	89,4	- 7,1	92,1	- 2,3	(93,0)	
	AUG	79,2	- 6,5	- 5,7	95,1	+ 6,4	92,3	+ 0,2	(92,5)	
	SEP	99,4	- 4,7	+25,5	91,0	- 4,3	91,5	- 0,9	(92,2)	
	STRASSENFAHRZEUGBAU INSGESAMT									
	1982	SEP	106,1	- 3,2	+45,3	102,6	- 0,4	101,1	- 0,1	107,9
		OKT	104,1	-11,4	- 1,9	98,4	- 4,1	101,5	+ 0,4	107,7
NOV		108,3	- 4,5	+ 4,0	106,4	+ 8,1	104,8	+ 3,3	107,2	
DEZ		106,7	- 8,5	- 1,5	103,5	- 2,7	103,4	- 1,3	107,0	
1983	JAN	93,1	- 6,9	-12,7	104,8	+ 1,3	104,4	+ 1,0	107,2	
	FEB	103,0	- 6,1	+10,6	102,3	- 2,4	102,3	- 2,0	106,2	
	MAR	131,4	- 2,9	+27,6	108,5	+ 6,1	106,3	+ 3,5	105,7	
	APR	113,4	- 4,1	-13,7	105,1	- 3,1	106,4	+ 0,1	106,3	
	MAI	117,7	+ 3,1	+ 3,8	111,4	+ 6,0	110,5	+ 3,9	(107,3)	
	JUN	119,0	+ 4,6	+ 1,1	113,7	+ 2,1	111,2	+ 0,6	(108,7)	
	JUL	88,7	- 6,7	-25,5	105,1	- 7,6	108,6	- 2,3	(110,4)	
	AUG	78,1	+ 7,0	-12,0	110,4	+ 5,0	108,8	+ 0,2	(112,4)	
	SEP	118,9	+12,1	+52,2	115,7	+ 4,8	117,6	+ 8,1	(114,9)	
	STRASSENFAHRZEUGBAU INLAND									
	1982	SEP	88,1	- 9,9	+48,1	85,3	- 0,1	83,7	- 0,1	87,0
		OKT	83,3	-18,3	- 5,4	79,4	- 6,9	82,9	- 1,0	87,7
NOV		87,8	- 3,9	+ 5,4	90,6	+14,1	89,2	+ 7,6	88,0	
DEZ		84,6	- 9,3	- 3,6	87,7	- 3,2	87,0	- 2,5	88,6	
1983	JAN	73,4	- 8,7	-13,2	88,3	+ 0,7	88,2	+ 1,4	90,0	
	FEB	88,3	- 3,0	+20,3	86,1	- 2,5	86,1	- 2,4	90,5	
	MAR	123,0	+ 7,0	+39,3	96,7	+12,3	94,2	+ 9,4	91,2	
	APR	109,4	+ 8,5	-11,1	95,8	- 0,9	96,6	+ 2,5	93,1	
	MAI	107,9	+13,8	- 1,4	100,3	+ 4,7	99,2	+ 2,7	(95,6)	
	JUN	111,0	+22,0	+ 2,9	105,5	+ 5,2	103,0	+ 3,8	(98,4)	
	JUL	78,1	+ 8,0	-29,6	95,2	- 9,8	99,0	- 3,9	(101,8)	
	AUG	74,5	+25,2	- 4,6	102,3	+ 7,5	100,9	+ 1,9	(105,7)	
	SEP	111,6	+26,7	+49,8	107,5	+ 5,1	109,5	+ 8,5	(110,1)	
	STRASSENFAHRZEUGBAU AUSLAND									
	1982	SEP	126,4	+ 3,2	+43,6	122,3	- 0,4	120,9	+ 0,0	129,9
		OKT	127,5	- 5,5	+ 0,9	119,1	- 2,6	121,8	+ 0,7	127,7
NOV		131,4	- 4,7	+ 3,1	124,3	+ 4,4	122,7	+ 0,7	(127,1)	
DEZ		131,5	- 7,8	+ 0,1	121,5	- 2,3	121,3	- 1,1	(126,4)	
1983	JAN	115,0	- 5,7	-12,5	123,5	+ 1,6	123,0	+ 1,4	(125,6)	
	FEB	119,9	- 7,9	+ 4,3	120,9	- 2,1	120,9	- 1,7	(123,4)	
	MAR	140,8	-10,8	+17,4	121,8	+ 0,7	120,0	- 0,7	(121,9)	
	APR	118,1	-14,5	-16,1	113,9	- 6,5	116,8	- 2,7	(121,2)	
	MAI	128,8	- 5,4	+ 9,1	124,3	+ 9,1	123,4	+ 5,7	(120,7)	
	JUN	128,1	- 8,2	- 0,5	124,0	- 0,2	122,6	- 0,6	(120,3)	
	JUL	100,8	-16,3	-21,3	115,5	- 6,9	118,2	- 3,6	(120,1)	
	AUG	82,2	- 6,6	-18,5	118,7	+ 2,8	115,8	- 2,0	(121,9)	
	SEP	127,4	+ 0,8	+55,0	124,2	+ 4,6	124,9	+ 7,9	(124,2)	

5 UMSATZE IM VERARBEITENDEN GEWERBE UND IM BAUHAUPTGEWERBE

5.2 VOLUMENINDEX (1980 = 100)

JAHR	MONAT	ORIGINALWERT			SAISONBEREINIGTER WERT		SAISON- UND ARBEITSTÄGEGLEICH BEREINIGTER WERT		GLATTE KOMPONENTE
		1980=100	VERÄNDERUNG IN O/O GEGEN VORJAHR	VERÄNDERUNG VORMONAT	1980=100	VERÄNDERUNG IN O/O GEGEN VORMONAT	1980=100	VERÄNDERUNG IN O/O GEGEN VORMONAT	
ELEKTROTECHNIK INSGESAMT									
1982	SEP	116,8	- 1,1	+32,3	100,0	- 1,7	98,8	- 2,4	99,7
	OKT	94,7	- 9,6	-18,9	91,8	- 8,2	93,2	- 5,7	99,7
	NOV	106,2	- 0,2	+12,1	100,5	+ 9,5	99,6	+ 6,9	(99,6)
	DEZ	116,0	- 2,2	+ 9,2	99,3	- 1,2	97,9	- 1,7	(99,5)
1983	JAN	83,8	+ 0,2	-27,8	99,3	+ 0,0	100,2	+ 2,3	(99,4)
	FEB	93,6	- 0,8	+11,7	98,9	- 0,4	98,9	- 1,3	(98,7)
	MAR	110,7	+ 1,1	+18,3	101,6	+ 2,7	99,6	+ 0,7	(98,6)
	APR	90,4	- 3,7	-18,3	97,5	- 4,0	98,8	- 0,8	(98,5)
	MAI	92,5	- 0,1	+ 2,3	98,8	+ 1,3	99,1	+ 0,3	(98,4)
	JUN	102,4	+ 1,0	+10,7	101,9	+ 3,1	100,6	+ 1,5	(98,4)
	JUL	85,7	-10,4	-16,3	92,3	- 9,4	94,6	- 6,0	(98,6)
	AUG	89,5	+ 1,4	+ 4,4	100,7	+ 9,1	98,1	+ 3,7	(98,8)
	SEP	116,8	+ 0,0	+30,5	100,1	- 0,6	100,2	+ 2,1	(99,3)
ELEKTROTECHNIK INLAND									
1982	SEP	112,1	- 3,4	+33,9	94,6	- 2,6	93,5	- 3,1	95,9
	OKT	94,1	- 9,6	-16,1	88,0	- 7,0	89,7	- 4,1	96,3
	NOV	102,5	+ 1,3	+ 8,9	97,2	+10,5	96,1	+ 7,1	(96,3)
	DEZ	113,1	- 1,6	+10,3	96,6	- 0,6	95,3	- 0,8	(96,3)
1983	JAN	83,6	+ 1,0	-26,1	96,3	- 0,3	96,7	+ 1,5	(96,3)
	FEB	88,7	+ 0,3	+ 6,1	95,2	- 1,1	95,2	- 1,6	(95,7)
	MAR	107,2	+ 1,6	+20,9	98,4	+ 3,4	96,3	+ 1,2	(95,6)
	APR	88,4	- 1,4	-17,5	95,5	- 2,9	96,7	+ 0,4	(95,7)
	MAI	88,0	+ 0,3	- 0,5	95,9	+ 0,4	95,7	- 1,0	(95,5)
	JUN	99,1	+ 3,7	+12,6	99,1	+ 3,3	97,6	+ 2,0	(95,5)
	JUL	82,3	-11,3	-17,0	89,7	- 9,5	92,0	- 5,7	(95,5)
	AUG	88,4	+ 5,6	+ 7,4	99,4	+10,8	97,5	+ 6,0	(95,5)
	SEP	110,3	- 1,6	+24,8	93,7	- 5,7	93,9	- 3,7	(95,8)
ELEKTROTECHNIK AUSLAND									
1982	SEP	127,3	+ 3,9	+29,2	111,5	+ 0,5	109,5	- 0,8	106,8
	OKT	96,2	- 9,5	-24,4	100,4	-10,0	102,3	- 6,6	107,2
	NOV	114,4	- 2,6	+18,9	107,4	+ 7,0	106,4	+ 4,0	106,7
	DEZ	122,3	- 3,7	+ 6,9	104,2	- 3,0	102,8	- 3,4	105,4
1983	JAN	84,2	- 1,2	-31,2	105,6	+ 1,3	105,5	+ 2,6	(105,0)
	FEB	104,4	- 3,2	+24,0	106,7	+ 1,0	106,7	+ 1,1	(104,6)
	MAR	118,5	+ 0,3	+13,5	109,0	+ 2,2	107,2	+ 0,5	(104,9)
	APR	94,4	- 8,3	-20,3	101,7	- 6,7	105,1	- 2,0	(104,3)
	MAI	102,2	- 0,8	+ 8,3	104,0	+ 2,3	104,8	- 0,3	(104,8)
	JUN	110,1	- 3,6	+ 7,7	109,0	+ 4,8	107,5	+ 2,6	(105,2)
	JUL	93,4	- 8,3	-15,2	97,9	-10,2	99,9	- 7,1	(105,3)
	AUG	92,0	- 6,6	- 1,5	105,4	+ 7,7	102,3	+ 2,4	(105,5)
	SEP	131,0	+ 2,9	+42,4	113,3	+ 7,5	113,9	+11,3	(106,2)
HERSTELLUNG VON EISEN-,BLECH-UND METALLWAREN INSGESAMT									
1982	SEP	95,2	- 7,2	+22,4	88,2	- 3,6	87,3	- 3,7	89,0
	OKT	93,6	-11,8	- 1,7	82,8	- 6,1	84,5	- 3,2	89,1
	NOV	92,7	- 7,6	- 1,0	88,5	+ 6,9	87,8	+ 3,9	(89,0)
	DEZ	83,2	- 7,5	-10,2	88,9	+ 0,5	87,0	- 0,9	(89,0)
1983	JAN	83,0	- 1,7	- 0,2	90,2	+ 1,5	90,4	+ 3,9	(89,0)
	FEB	83,9	- 6,2	+ 1,1	86,8	- 3,8	86,8	- 4,0	(88,7)
	MAR	100,4	- 5,0	+19,7	89,5	+ 3,1	87,9	+ 1,3	(89,0)
	APR	89,6	- 5,8	-10,8	87,7	- 2,0	89,3	+ 1,6	(89,4)
	MAI	92,5	+ 5,4	+ 3,2	93,9	+ 7,1	93,4	+ 4,6	(90,1)
	JUN	96,0	+ 6,1	+ 3,8	95,3	+ 1,5	93,8	+ 0,4	(91,0)
	JUL	83,9	- 0,7	-12,6	88,2	- 7,5	90,3	- 3,7	(92,0)
	AUG	82,5	+ 6,0	- 1,7	95,0	+ 7,7	93,3	+ 3,3	(93,3)
	SEP	98,0	+ 2,9	+18,8	92,2	- 2,9	92,5	- 0,9	(95,3)
HERSTELLUNG VON EISEN-,BLECH-UND METALLWAREN INLAND									
1982	SEP	92,9	- 7,9	+20,5	85,2	- 4,6	84,4	- 4,4	86,0
	OKT	91,4	-12,3	- 1,6	79,9	- 6,2	81,6	- 3,3	86,1
	NOV	90,8	- 7,3	- 0,7	85,9	+ 7,5	85,0	+ 4,2	(86,0)
	DEZ	79,9	- 7,6	-12,0	85,7	- 0,2	84,1	- 1,1	(86,0)
1983	JAN	80,6	- 0,9	+ 0,9	87,8	+ 2,5	87,8	+ 4,4	(86,1)
	FEB	79,7	- 6,8	- 1,1	83,5	- 4,9	83,5	- 4,9	(85,8)
	MAR	95,9	- 5,9	+20,3	86,0	+ 3,0	84,4	+ 1,1	(86,1)
	APR	86,5	- 4,9	- 9,8	85,3	- 0,8	86,9	+ 3,0	(86,6)
	MAI	89,2	+ 5,8	+ 3,1	91,2	+ 6,9	90,6	+ 4,3	(87,2)
	JUN	92,3	+ 6,8	+ 3,5	92,4	+ 1,3	91,0	+ 0,4	(88,0)
	JUL	81,0	- 1,0	-12,2	85,0	- 8,0	87,1	- 4,3	(89,0)
	AUG	81,1	+ 5,2	+ 0,1	91,6	+ 7,8	89,9	+ 3,2	(90,1)
	SEP	95,7	+ 3,0	+18,0	89,1	- 2,7	89,5	- 0,4	(91,9)
HERSTELLUNG VON EISEN-,BLECH-UND METALLWAREN AUSLAND									
1982	SEP	103,6	- 5,0	+28,7	98,6	- 0,7	97,4	- 1,5	99,0
	OKT	101,9	-10,0	- 1,6	92,9	- 5,8	94,5	- 3,0	97,9
	NOV	99,6	- 8,5	- 2,3	96,4	+ 3,8	96,0	+ 1,6	97,4
	DEZ	95,2	- 6,5	- 4,4	99,8	+ 3,5	97,1	+ 1,1	98,2
1983	JAN	92,3	- 3,7	- 3,0	99,4	- 0,4	99,4	+ 2,4	98,2
	FEB	99,2	- 4,6	+ 7,5	98,9	- 0,5	98,9	- 0,5	99,3
	MAR	116,6	- 2,8	+17,5	103,3	+ 4,4	101,9	+ 3,0	(100,2)
	APR	101,2	- 8,7	-13,2	97,5	- 5,6	99,4	- 2,5	(101,1)
	MAI	104,7	+ 3,9	+ 3,5	104,7	+ 7,4	104,6	+ 5,2	(102,1)
	JUN	109,8	+ 3,5	+ 4,9	107,4	+ 2,6	106,1	+ 1,4	(103,0)
	JUL	94,4	- 0,3	-14,0	100,5	- 6,4	102,2	- 3,7	(104,4)
	AUG	87,4	+ 8,6	- 7,4	105,3	+ 4,8	103,5	+ 1,3	(102,5)
	SEP	106,3	+ 2,6	+21,6	102,0	- 3,1	102,3	- 1,2	(105,2)

5 UMSATZE IM VERARBEITENDEN GEWERBE UND IM BAUHAUPTGEWERBE

5.2 VOLUMENINDEX (1980 = 100)

JAHR	MONAT	ORIGINALWERT			SAISONBEREINIGTER WERT		SAISON- UND ARBEITSTÄGELICH BEREINIGTER WERT		GLATTE KOMPONENTE
		1980=100	VERÄNDERUNG VORJAHR	IN O/O GEGEN VORMONAT	1980=100	VERÄNDERUNG IN O/O GEGEN VORMONAT	1980=100	VERÄNDERUNG IN O/O GEGEN VORMONAT	
TEXTILGEWERBE INSGESAMT									
1982	SEP	98,4	- 8,3	+34,1	85,9	- 8,0	85,1	- 7,5	88,5
	OKT	94,3	-11,9	- 4,2	81,5	- 5,1	83,7	- 1,6	88,5
	NOV	91,8	- 6,3	- 2,7	88,8	+ 9,0	87,9	+ 5,0	(88,3)
	DEZ	79,5	- 2,8	-13,4	90,6	+ 2,0	87,5	- 0,5	(88,1)
1983	JAN	88,1	- 2,3	+10,8	88,2	- 2,6	88,0	+ 0,6	(87,9)
	FEB	89,1	- 4,9	+ 1,1	86,6	- 1,8	86,6	- 1,6	(87,3)
	MAR	102,5	- 5,9	+15,0	88,1	+ 1,7	86,5	- 0,1	(87,3)
	APR	86,0	- 6,8	-16,1	85,5	- 3,0	87,8	+ 1,5	(87,4)
	MAI	86,0	+ 1,9	+ 0,0	90,8	+ 6,2	89,8	+ 2,3	(87,6)
	JUN	88,7	+ 3,1	+ 3,1	91,8	+ 1,1	90,5	+ 0,8	(87,9)
	JUL	80,0	+ 2,0	- 9,8	86,6	- 5,7	89,1	- 1,5	(88,3)
	AUG	69,8	- 4,9	-12,8	88,6	+ 2,3	86,8	- 2,6	(88,8)
	SEP	97,9	- 0,5	+40,3	86,4	- 2,5	86,6	- 0,2	(89,9)
TEXTILGEWERBE INLAND									
1982	SEP	94,2	- 9,2	+33,4	81,0	- 9,1	80,2	- 8,3	83,8
	OKT	89,9	-12,9	- 4,6	76,6	- 5,4	78,9	- 1,6	83,8
	NOV	88,1	- 7,0	- 2,0	84,2	+ 9,9	83,2	+ 5,4	(83,7)
	DEZ	74,1	- 3,4	-15,9	86,0	+ 2,1	83,3	+ 0,1	(83,5)
1983	JAN	84,4	- 2,1	+13,9	83,7	- 2,7	83,3	+ 0,0	(83,5)
	FEB	84,9	- 4,4	+ 0,6	82,4	- 1,6	82,4	- 1,1	(82,8)
	MAR	97,7	- 5,8	+15,1	83,7	+ 1,6	82,2	- 0,2	(82,9)
	APR	81,7	- 6,2	-16,4	81,5	- 2,6	83,7	+ 1,8	(83,0)
	MAI	81,2	+ 2,7	- 0,6	86,5	+ 6,1	85,4	+ 2,0	(83,2)
	JUN	83,2	+ 4,4	+ 2,5	87,9	+ 1,6	86,4	+ 1,2	(83,5)
	JUL	75,4	+ 3,6	- 9,4	82,9	- 5,7	85,4	- 1,2	(83,9)
	AUG	66,9	- 5,2	-11,3	83,7	+ 1,0	82,0	- 4,0	(84,5)
	SEP	93,4	- 0,8	+39,6	81,2	- 3,0	81,6	- 0,5	(85,4)
TEXTILGEWERBE AUSLAND									
1982	SEP	115,4	- 5,1	+36,6	108,7	+ 4,4	106,4	+ 2,2	(106,3)
	OKT	112,0	- 8,7	- 2,9	101,2	- 6,9	102,9	- 3,3	(105,8)
	NOV	106,8	- 4,2	- 4,6	106,7	+ 5,4	106,8	+ 3,8	(105,5)
	DEZ	101,2	- 1,0	- 5,2	111,0	+ 4,0	106,0	- 0,7	(105,4)
1983	JAN	103,7	- 2,6	+ 2,5	105,8	- 4,7	107,0	+ 0,9	(105,5)
	FEB	106,2	- 6,3	+ 2,4	103,5	- 2,2	103,5	- 3,3	(105,7)
	MAR	122,7	- 6,0	+15,5	107,5	+ 3,9	104,7	+ 1,2	(105,9)
	APR	103,3	- 9,4	-15,8	101,5	- 5,6	103,7	- 1,0	(105,2)
	MAI	105,3	+ 0,1	+ 1,9	109,4	+ 7,8	109,0	+ 5,1	(106,4)
	JUN	110,9	- 0,8	+ 5,3	109,1	- 0,3	108,1	- 0,8	(104,8)
	JUL	98,8	- 2,6	-10,9	100,9	- 7,5	102,9	- 4,8	(101,7)
	AUG	82,1	- 2,8	-16,9	104,1	+ 3,2	101,7	- 1,2	(108,6)
	SEP	116,0	+ 0,5	+41,3	107,4	+ 3,2	106,8	+ 5,0	(113,2)
BEKLEIDUNGSGEWERBE INSGESAMT									
1982	SEP	125,8	- 6,0	+19,1	85,5	-12,0	85,1	-10,5	88,3
	OKT	91,4	-15,4	-27,3	78,7	- 8,0	81,3	- 4,5	87,9
	NOV	69,7	- 4,0	-23,7	88,5	+12,5	86,1	+ 5,9	87,4
	DEZ	59,0	- 1,8	-15,4	90,2	+ 1,9	87,2	+ 1,3	87,1
1983	JAN	95,9	- 0,3	+62,5	88,4	- 2,0	87,9	+ 0,8	87,7
	FEB	104,4	- 4,1	+ 8,9	87,3	- 1,2	87,3	- 0,7	86,7
	MAR	116,0	- 7,3	+11,1	86,3	- 1,1	84,2	- 3,6	86,7
	APR	75,3	-10,5	-35,1	83,2	- 3,6	86,8	+ 3,1	86,6
	MAI	53,5	- 5,3	-29,0	87,2	+ 4,8	86,1	- 0,8	(86,6)
	JUN	59,7	+ 3,3	+11,6	90,5	+ 3,8	89,8	+ 4,3	(86,6)
	JUL	84,9	-10,3	+42,2	79,3	-12,4	82,2	- 8,5	(86,8)
	AUG	107,3	+ 1,6	+26,4	93,3	+17,7	90,3	+ 9,9	(87,0)
	SEP	124,0	- 1,4	+15,6	85,5	- 8,4	86,1	- 4,7	(87,4)
BEKLEIDUNGSGEWERBE INLAND									
1982	SEP	118,6	- 8,4	+20,8	81,4	-12,8	81,0	-11,4	85,0
	OKT	89,4	-16,4	-24,6	75,7	- 7,0	78,3	- 3,3	84,5
	NOV	70,8	- 5,1	-20,8	85,6	+13,1	83,6	+ 6,8	84,0
	DEZ	58,9	- 3,6	-16,8	87,1	+ 1,8	84,0	+ 0,5	83,9
1983	JAN	90,1	- 3,0	+53,0	84,6	- 2,9	84,1	+ 0,1	84,5
	FEB	96,9	- 6,6	+ 7,5	83,5	- 1,3	83,5	- 0,7	83,5
	MAR	110,6	- 8,3	+14,1	82,9	- 0,7	81,1	- 2,9	83,4
	APR	75,1	- 9,6	-32,1	80,7	- 2,7	84,0	+ 3,6	83,2
	MAI	55,9	- 4,1	-25,6	85,0	+ 5,3	83,9	- 0,1	(83,2)
	JUN	60,0	+ 4,2	+ 7,3	88,2	+ 3,8	86,9	+ 3,6	(83,4)
	JUL	79,5	-10,7	+32,5	76,2	-13,6	79,2	- 8,9	(83,6)
	AUG	98,1	- 0,1	+23,4	88,5	+16,1	85,7	+ 8,2	(83,9)
	SEP	117,6	- 0,8	+19,9	82,2	- 7,1	83,2	- 2,9	(84,3)
BEKLEIDUNGSGEWERBE AUSLAND									
1982	SEP	171,6	+ 6,6	+13,3	119,4	- 0,7	117,7	- 0,3	109,2
	OKT	103,5	-10,5	-39,7	96,9	-18,8	99,1	-15,8	109,0
	NOV	62,9	+ 3,6	-39,2	106,6	+10,0	103,2	+ 4,1	108,1
	DEZ	59,7	+11,6	- 5,1	109,1	+ 2,3	106,4	+ 3,1	106,8
1983	JAN	132,6	+14,0	+122,1	112,0	+ 2,7	112,4	+ 5,6	106,7
	FEB	151,7	+ 7,3	+14,4	110,5	- 1,3	110,5	- 1,7	106,7
	MAR	150,2	- 2,4	- 1,0	106,0	- 4,1	102,4	- 7,3	106,1
	APR	76,4	-15,0	-49,1	98,2	- 7,4	102,8	+ 0,4	105,7
	MAI	37,5	-17,9	-50,9	99,3	+ 1,1	99,1	- 3,6	(104,8)
	JUN	58,0	- 0,9	+54,7	105,1	+ 5,8	106,7	+ 7,7	(103,7)
	JUL	119,0	- 8,7	+105,2	98,1	- 6,7	100,1	- 6,2	(102,4)
	AUG*	163,8	+ 9,4	+39,3	131,2	+33,7	128,1	+28,0	(101,0)
	SEP	164,8	- 4,0	- 0,6	103,8	-20,9	102,0	-20,4	(99,3)

6 BAUGENEHMIGUNGEN, BAUFERTIGSTELLUNGEN, BAUVORRAT

6.1 VERANSCHLAGTE REINE BAUKOSTEN DER GENEHMIGTEN HOCHBAUVORHÄBEN IM NEUBAU (1980 = 100)

JAHR	MONAT	ORIGINALWERT			SAISONBEREINIGTER WERT		SAISON- UND ARBEITSTÄGLICH BEREINIGTER WERT		GLATTE KOMPONENTE	
		1980=100	VERÄNDERUNG VORJAHR	IN O/O GEGEN VORMONAT	1980=100	VERÄNDERUNG IN O/O GEGEN VORMONAT	1980=100	VERÄNDERUNG IN O/O GEGEN VORMONAT	1980=100	
WOHN- UND NICHTWOHNGBAUEUDE										
1982	AUG	93,3	-10,6	- 6,4	89,2	+ 0,6	88,5	- 0,3	91,0	
	SEP	92,1	- 5,4	- 1,3	88,2	- 1,1	88,5	+ 0,0	92,6	
	OKT	102,7	+ 3,9	+11,5	93,8	+ 6,3	94,6	+ 6,9	(93,7)	
	NOV	89,7	+10,7	-12,7	99,5	+ 6,1	99,3	+ 5,0	(95,1)	
	DEZ	87,5	+ 0,9	- 2,5	97,1	- 2,4	97,3	- 2,0	(96,8)	
1983	JAN	86,5	+12,0	- 1,1	104,0	+ 7,1	103,6	+ 6,5	(98,4)	
	FEB	84,8	+ 3,9	- 2,0	100,6	- 3,3	100,6	- 2,9	(100,2)	
	MAR	110,6	+18,4	+30,4	104,6	+ 4,0	104,6	+ 4,0	(102,8)	
	APR*	127,2	+45,7	+15,0	128,7	+23,0	128,7	+23,0	(106,0)	
	MAI	124,2	+39,2	- 2,4	115,6	-10,2	115,4	-10,3	(109,7)	
	JUN	128,8	+25,5	+ 3,7	116,8	+ 1,0	116,1	+ 0,6	(114,0)	
	JUL	127,9	+28,3	- 0,7	117,2	+ 0,3	118,1	+ 1,7	(118,7)	
	AUG	120,2	+28,8	- 6,0	117,6	+ 0,3	117,7	- 0,3	(123,3)	
	WOHNGBAUEUDE									
	1982	AUG	95,0	- 7,4	- 6,7	89,4	+ 5,4	89,0	+ 5,6	89,5
SEP		92,1	- 2,0	- 3,1	89,1	- 0,3	88,8	- 0,2	91,4	
OKT		93,6	+ 0,3	+ 1,6	88,8	- 0,3	90,0	+ 1,4	(92,8)	
NOV		80,7	+ 8,8	-13,8	96,9	+ 9,1	96,0	+ 6,7	(94,5)	
DEZ		76,3	+ 0,4	- 5,5	93,3	- 3,7	96,4	+ 0,4	(96,5)	
1983	JAN	79,4	+10,9	+ 4,1	100,0	+ 7,2	100,8	+ 4,6	(98,9)	
	FEB	82,2	+ 9,7	+ 3,5	100,9	+ 0,9	100,9	+ 0,1	(101,1)	
	MAR	113,5	+17,5	+38,1	111,1	+10,1	109,4	+ 8,4	(104,2)	
	APR	128,4	+34,5	+13,1	116,1	+ 4,5	114,5	+ 4,7	(107,6)	
	MAI	130,0	+37,6	+ 1,2	114,2	- 1,6	113,4	- 1,0	(111,8)	
	JUN	137,7	+38,1	+ 5,9	121,4	+ 6,3	119,7	+ 5,6	(116,7)	
	JUL	126,6	+24,4	- 8,1	113,0	- 6,9	114,0	- 4,8	(122,0)	
	AUG	127,4	+34,1	+ 0,6	123,1	+ 8,9	122,8	+ 7,7	(128,0)	
	WOHNGBAUEUDE VON PRIVATEN HAUSHALTEN									
	1982	AUG	98,8	- 7,1	- 8,1	89,6	+ 5,4	88,6	+ 4,6	89,5
SEP		96,2	- 2,0	- 2,6	90,2	+ 0,7	90,5	+ 2,1	91,5	
OKT		91,1	+ 1,0	- 5,3	88,8	- 1,6	90,1	- 0,4	(92,9)	
NOV		73,1	+ 7,0	-19,8	95,6	+ 7,7	94,8	+ 5,2	(94,7)	
DEZ		67,6	+ 1,2	- 7,5	95,5	- 0,1	97,5	+ 2,8	(96,8)	
1983	JAN	73,5	+15,6	+ 8,7	101,0	+ 5,8	101,9	+ 4,5	(99,4)	
	FEB	82,2	+17,1	+11,8	102,8	+ 1,8	102,8	+ 0,9	(101,7)	
	MAR*	128,0	+27,3	+55,7	127,8	+24,3	126,1	+22,7	(104,9)	
	APR	136,7	+33,6	+ 6,8	118,9	- 7,0	116,8	- 7,4	(108,7)	
	MAI	142,8	+40,1	+ 4,5	118,8	- 0,1	116,3	- 0,4	(113,1)	
	JUN	145,1	+36,2	+ 1,6	122,1	+ 2,8	121,2	+ 4,2	(118,1)	
	JUL	135,3	+25,9	- 6,8	115,9	- 5,1	116,9	- 3,5	(123,7)	
	AUG	132,1	+33,7	- 2,4	124,8	+ 7,7	125,6	+ 7,4	(129,9)	
	NICHTWOHNGBAUEUDE									
	1982	AUG	90,1	-16,5	- 5,9	87,4	- 6,9	88,0	- 6,9	95,5
SEP		92,0	-11,5	+ 2,1	85,4	- 2,3	85,4	- 3,0	97,4	
OKT		120,0	+ 9,8	+30,4	103,0	+20,6	102,8	+20,4	(98,3)	
NOV		106,7	+13,5	-11,1	104,0	+ 1,0	105,1	+ 2,2	(99,4)	
DEZ		108,9	+ 1,7	+ 2,1	104,7	+ 0,7	104,5	- 0,6	(100,7)	
1983	JAN	100,0	+13,6	- 8,2	112,0	+ 7,0	111,1	+ 6,3	(101,0)	
	FEB	89,7	- 5,0	-10,3	100,8	-10,0	100,8	- 9,3	(102,2)	
	MAR	105,2	+20,6	+17,3	106,8	+ 6,0	108,3	+ 7,4	(103,6)	
	APR*	124,9	+74,2	+18,7	139,5	+30,6	138,9	+28,3	(106,4)	
	MAI	113,1	+43,3	- 9,4	117,8	-15,6	119,0	-14,3	(109,4)	
	JUN	111,7	+ 3,2	- 1,2	107,7	- 8,6	107,6	- 9,6	(112,8)	
	JUL	130,4	+36,3	+16,7	124,2	+15,3	123,8	+15,1	(116,8)	
	AUG	106,6	+18,3	-18,3	107,1	-13,8	108,0	-12,8	(119,9)	
	OEFFENTLICHE GEBÄUDE									
	1982	AUG	76,0	-36,8	-13,8	72,8	-15,9	79,5	-10,9	82,4
SEP		85,8	-18,4	+12,9	73,4	+ 0,8	70,9	-10,8	78,6	
OKT		83,9	-21,1	- 2,2	75,4	+ 2,7	71,9	+ 1,4	81,5	
NOV		88,8	- 6,1	+ 5,8	79,9	+ 6,0	84,9	+18,1	82,5	
DEZ		92,5	+ 0,0	+ 4,2	86,0	+ 7,6	89,9	+ 5,9	80,5	
1983	JAN	88,1	+ 4,4	- 4,8	99,2	+15,3	98,8	+ 9,9	81,4	
	FEB	70,6	-32,5	-19,9	78,2	-21,2	78,2	-20,9	(82,0)	
	MAR	46,3	-27,2	-34,4	67,6	-13,6	72,8	- 6,9	(82,3)	
	APR	96,7	+56,5	+108,9	103,2	+52,7	100,3	+37,8	(81,9)	
	MAI	48,8	-21,3	-49,5	65,5	-36,5	73,0	-27,2	(80,2)	
	JUN	79,5	-35,2	+62,9	65,3	- 0,3	62,2	-14,8	(75,5)	
	JUL	87,4	- 0,9	+ 9,9	83,6	+28,0	80,5	+29,4	(72,6)	
	AUG	71,1	- 6,4	-18,6	67,1	-19,7	65,3	-18,9	(60,5)	
	WIRTSCHAFTSGBAUEUDE									
	1982	AUG	98,0	- 3,0	- 1,9	94,2	- 0,3	94,3	- 0,3	99,5
SEP		95,6	- 7,5	- 2,4	90,8	- 3,6	93,3	- 1,1	103,4	
OKT*		140,3	+26,5	+46,8	132,1	+45,5	131,4	+40,8	(105,8)	
NOV		116,8	+24,7	-16,7	117,7	-10,9	118,3	-10,0	(108,5)	
DEZ		118,2	+20,2	+ 1,2	120,5	+ 2,4	119,0	+ 0,6	(111,5)	
1983	JAN	106,6	+18,3	- 9,8	119,5	- 0,8	120,1	+ 0,9	(114,0)	
	FEB	100,4	+13,3	- 5,8	114,7	- 4,0	114,7	- 4,5	(116,6)	
	MAR	138,5	+37,7	+37,9	130,3	+13,6	130,8	+14,0	(120,8)	
	APR	140,8	+82,1	+ 1,7	142,3	+ 9,2	139,5	+ 6,7	(126,2)	
	MAI	149,3	+68,9	+ 6,0	146,6	+ 3,0	143,4	+ 2,8	(131,9)	
	JUN	129,8	+29,7	-13,1	127,4	-13,1	131,2	- 8,5	(138,2)	
	JUL	154,7	+54,9	+19,2	147,8	+16,0	146,3	+11,5	(145,2)	
	AUG	126,6	+29,2	-18,2	127,9	-13,5	131,4	-10,2	(152,0)	

6 BAUGENEHMIGUNGEN, BAUFERTIGSTELLUNGEN, BAUVORRAT
6.2 RAUMINHALT DER GENEHMIGTEN HOCHBAUVORHABEN IM NEUBAU (1980 = 100)

JAHR	MONAT	ORIGINALWERT			SAISONBEREINIGTER WERT		SAISON- UND ARBEITSTÄGLICH BEREINIGTER WERT		GLATTE KOMPONENTE
		1980=100	VERÄNDERUNG VORJAHR	IN O/O GEGEN VORMONAT	1980=100	VERÄNDERUNG IN O/O GEGEN VORMONAT	1980=100	VERÄNDERUNG IN O/O GEGEN VORMONAT	1980=100
WOHN- UND NICHTWOHNGBAUEUDE									
1982	AUG	82,5	-13,2	- 3,5	77,7	+ 5,1	77,5	+ 5,0	79,4
	SEP	79,9	- 6,1	- 3,2	77,4	- 0,4	77,8	+ 0,4	(80,2)
	OKT	87,7	- 2,6	+ 9,8	79,1	+ 2,2	79,4	+ 2,1	(81,2)
	NOV	74,3	+ 1,6	-15,3	83,7	+ 5,8	84,4	+ 6,3	(82,8)
	DEZ	74,4	- 0,4	+ 0,1	85,2	+ 1,8	85,4	+ 1,2	(84,4)
1983	JAN	72,1	+ 7,5	- 3,1	89,5	+ 5,0	89,7	+ 5,0	(86,0)
	FEB	73,8	+12,0	+ 2,4	90,3	+ 0,9	90,3	+ 0,7	(87,7)
	MAR	99,0	+18,7	+34,1	93,3	+ 3,3	93,2	+ 3,2	(90,1)
	APR	109,4	+40,4	+10,5	102,8	+10,2	101,0	+ 8,4	(93,2)
	MAI	110,1	+42,2	+ 0,6	102,7	- 0,1	101,3	+ 0,3	(96,6)
	JUN	109,2	+28,0	- 0,8	100,6	- 2,0	100,0	- 1,3	(100,5)
	JUL	111,9	+30,9	+ 2,5	101,5	+ 0,9	101,7	+ 1,7	(104,9)
AUG	102,8	+24,6	- 8,1	99,9	- 1,6	101,3	- 0,4	(109,1)	
WOHNGBAUEUDE									
1982	AUG	80,9	-12,4	- 7,3	76,9	+ 5,8	76,3	+ 5,0	76,7
	SEP	78,9	- 5,5	- 2,5	76,9	+ 0,0	77,2	+ 1,2	(77,2)
	OKT	79,3	- 4,7	+ 0,5	75,7	- 1,6	76,6	- 0,8	(78,1)
	NOV	68,0	+ 3,2	-14,2	83,4	+10,2	83,0	+ 8,4	(79,6)
	DEZ	63,2	- 5,0	- 7,1	79,9	- 4,2	80,5	- 3,0	(81,1)
1983	JAN	67,0	+ 6,3	+ 6,0	85,3	+ 6,8	85,4	+ 6,1	(82,8)
	FEB	69,1	+ 7,0	+ 3,1	86,2	+ 1,1	86,2	+ 0,9	(84,4)
	MAR	95,9	+14,2	+38,8	87,4	+ 1,4	86,7	+ 0,6	(87,0)
	APR	107,7	+29,3	+12,3	97,5	+11,6	96,8	+11,6	(89,9)
	MAI	109,4	+32,3	+ 1,6	95,7	- 1,8	94,6	- 2,3	(93,3)
	JUN	114,6	+33,1	+ 4,8	101,1	+ 5,6	99,8	+ 5,5	(97,0)
	JUL	105,9	+21,3	- 7,6	93,9	- 7,1	94,7	- 5,1	(101,3)
AUG	105,5	+30,4	- 0,4	102,2	+ 8,8	102,5	+ 8,2	(105,6)	
WOHNGBAUEUDE VON PRIVATEN HAUSHALTEN									
1982	AUG	84,1	-12,6	- 9,0	77,7	+ 6,3	76,6	+ 3,9	78,1
	SEP	82,4	- 6,9	- 2,0	78,3	+ 0,8	78,7	+ 2,7	(79,0)
	OKT	77,8	- 3,5	- 5,6	77,4	- 1,1	78,9	+ 0,3	(80,0)
	NOV	61,7	+ 1,1	-20,7	83,5	+ 7,9	82,8	+ 4,9	(81,3)
	DEZ	56,6	- 3,7	- 8,3	83,0	- 0,6	82,9	+ 0,1	(83,1)
1983	JAN	62,3	+10,5	+10,1	87,2	+ 5,1	87,6	+ 5,7	(84,5)
	FEB	68,9	+12,2	+10,6	88,5	+ 1,5	88,5	+ 1,0	(86,9)
	MAR	107,6	+23,0	+56,2	93,7	+ 5,9	92,5	+ 4,5	(89,6)
	APR	114,8	+28,4	+ 6,7	100,6	+ 7,4	100,0	+ 8,1	(92,9)
	MAI	119,6	+33,9	+ 4,2	99,9	- 0,7	97,5	- 2,5	(96,4)
	JUN	121,3	+31,3	+ 1,4	102,6	+ 2,7	102,2	+ 4,8	(100,3)
	JUL	112,8	+22,1	- 7,0	98,5	- 4,0	99,9	- 2,3	(104,6)
AUG	109,6	+30,3	- 2,8	104,1	+ 5,7	104,7	+ 4,8	(109,5)	
NICHTWOHNGBAUEUDE									
1982	AUG	84,5	-14,0	+ 1,6	78,2	+ 4,1	78,5	+ 4,8	81,2
	SEP	81,2	- 6,8	- 3,9	77,8	- 0,5	78,4	- 0,1	84,0
	OKT	98,1	- 0,3	+20,8	83,6	+ 7,5	83,3	+ 6,3	(85,2)
	NOV	82,0	+ 0,1	-16,4	84,4	+ 1,0	86,1	+ 3,4	(86,7)
	DEZ	88,3	+ 4,0	+ 7,7	92,1	+ 9,1	91,5	+ 6,3	(88,5)
1983	JAN	78,4	+ 8,4	-11,2	95,3	+ 3,5	95,7	+ 4,6	(89,9)
	FEB	79,6	+17,8	+ 1,5	95,4	+ 0,1	95,4	- 0,3	(91,8)
	MAR	103,0	+24,7	+29,4	100,9	+ 5,8	101,4	+ 6,3	(93,9)
	APR	111,7	+57,1	+ 8,4	109,5	+ 8,5	106,5	+ 5,0	(97,2)
	MAI	111,0	+56,8	- 0,6	111,1	+ 1,5	109,1	+ 2,4	(100,8)
	JUN	101,9	+20,9	- 8,2	98,9	-11,0	99,3	- 9,0	(104,8)
	JUL	119,4	+43,5	+17,2	110,1	+11,3	110,3	+11,1	(109,4)
AUG	99,4	+17,6	-16,8	96,6	-12,3	99,2	-10,1	(113,5)	
ÖFFENTLICHE GEBÄUDE									
1982	AUG	68,0	-36,0	- 6,7	59,4	-18,9	60,6	-16,0	69,1
	SEP	73,4	-20,8	+ 7,9	68,1	+14,6	65,4	+ 7,9	68,3
	OKT	75,7	-22,8	+ 3,1	62,9	- 7,6	64,8	- 0,9	(67,1)
	NOV	74,6	-14,6	- 1,5	68,6	+ 9,1	72,0	+11,1	(65,9)
	DEZ	76,1	-38,1	+ 2,0	58,3	-15,0	61,6	-14,4	(65,0)
1983	JAN	69,4	-20,2	- 8,8	76,5	+31,2	71,9	+16,7	(63,5)
	FEB	55,0	-21,8	-20,7	68,5	-10,5	68,5	- 4,7	(61,7)
	MAR	44,9	-25,3	-18,4	56,2	-18,0	58,3	-14,9	(60,5)
	APR	67,9	+11,5	+51,2	75,5	+34,3	71,3	+22,3	(61,1)
	MAI	43,2	-22,4	-36,4	56,5	-25,2	58,9	-17,4	(62,5)
	JUN	70,1	+10,0	+62,3	72,3	+28,0	67,0	+13,8	(64,6)
	JUL	66,3	- 9,1	- 5,4	67,9	- 6,1	71,0	+ 6,0	(67,5)
AUG	60,2	-11,5	- 9,2	54,8	-19,3	59,2	-16,6	(69,4)	
WIRTSCHAFTSGEBÄUDE									
1982	AUG	88,3	- 8,4	+ 3,2	82,6	+ 9,4	82,4	+ 9,3	84,0
	SEP	83,0	- 3,3	- 6,0	80,0	- 3,1	81,7	- 0,8	87,6
	OKT	103,3	+ 5,0	+24,5	88,4	+10,5	87,4	+ 7,0	(89,5)
	NOV	83,8	+ 3,8	-18,9	88,1	- 0,3	89,3	+ 2,2	(91,5)
	DEZ	91,1	+19,7	+ 8,7	99,9	+13,4	98,8	+10,6	(93,9)
1983	JAN	80,4	+16,7	-11,7	99,7	- 0,2	101,3	+ 2,5	(96,0)
	FEB	85,3	+27,3	+ 6,1	101,6	+ 1,9	101,6	+ 0,3	(98,8)
	MAR	116,4	+32,6	+36,5	111,2	+ 9,4	111,4	+ 9,6	(101,6)
	APR	121,8	+65,5	+ 4,6	117,2	+ 5,4	114,5	+ 2,8	(105,5)
	MAI	126,7	+70,5	+ 4,0	123,7	+ 5,5	120,7	+ 5,4	(109,6)
	JUN	109,2	+22,6	-13,8	105,2	-15,0	107,7	-10,8	(114,1)
	JUL	131,7	+53,9	+20,6	120,8	+14,8	119,6	+11,0	(119,0)
AUG	108,4	+22,8	-17,7	106,2	-12,1	108,4	- 9,4	(123,6)	

6 BAUGENEHMIGUNGEN, BAUFERTIGSTELLUNGEN, BAUVORRAT
6.3 RAUMINHALT DER FERTIGGESTELLTEN GEBÄUDE IM NEUBAU (1980 = 100)

JAHR	MONAT	ORIGINALWERT			SAISONBEREINIGTER WERT		SAISON- UND ARBEITSTÄGLICH BEREINIGTER WERT		GLATTE KOMPONENTE	
		1980=100	VERÄNDERUNG VORJAHR	IN O/D GEGEN VORMONAT	1980=100	VERÄNDERUNG IN O/D GEGEN VORMONAT	1980=100	VERÄNDERUNG IN O/D GEGEN VORMONAT		
WOHN- UND NICHTWOHNGBAUEDE										
1982	AUG	47,5	+ 0,6	+ 3,3	92,8	+ 0,0	90,0	- 3,7	90,2	
	SEP	63,8	+ 9,8	+34,3	94,0	+ 1,3	93,8	+ 4,2	89,5	
	OKT	74,6	-15,4	+16,9	84,3	-10,3	87,4	- 6,8	(89,0)	
	NOV	87,9	- 1,3	+17,8	96,7	+14,7	93,9	+ 7,4	(88,5)	
	DEZ	559,5	- 8,6	+536,5	62,1	-35,8	71,1	-24,3	(83,0)	
1983	JAN	24,6	- 9,2	-95,6	88,9	+43,2	88,7	+24,8	(87,1)	
	FEB	30,8	+ 1,7	+25,2	91,2	+ 2,6	91,2	+ 2,8	(86,2)	
	MAR	27,2	-14,2	-11,7	88,0	- 3,5	85,8	- 5,9	(86,6)	
	APR	28,8	+ 4,3	+ 5,9	91,1	+ 3,5	90,9	+ 5,9	(86,1)	
	MAI	29,2	-13,4	+ 1,4	85,7	- 5,9	85,3	- 6,2	(86,2)	
	JUN	36,2	- 4,5	+24,0	89,7	+ 4,7	87,4	+ 2,5	(86,6)	
	JUL	37,0	-19,6	+ 2,2	85,2	- 5,0	88,9	+ 1,7	(87,1)	
	AUG	40,9	-13,9	+10,5	86,2	+ 1,2	84,0	- 5,5	(87,8)	
	WOHNGBAUEDE									
	1982	AUG	45,0	-11,1	- 1,3	85,1	- 1,7	81,9	- 5,1	82,4
SEP		58,2	- 2,2	+29,3	84,8	- 0,4	85,6	+ 4,5	82,0	
OKT		65,8	-22,0	+13,1	75,6	-10,8	77,7	- 9,2	(81,5)	
NOV		79,3	+ 4,2	+20,5	91,4	+20,9	88,0	+13,3	(81,0)	
DEZ		516,0	- 8,5	+550,7	52,1	-43,0	63,2	-28,2	(80,6)	
1983	JAN	22,5	-11,1	-95,6	83,5	+60,3	84,0	+32,9	(80,2)	
	FEB	26,5	- 0,4	+17,8	84,9	+ 1,7	84,9	+ 1,1	(79,7)	
	MAR	24,3	-18,7	- 8,3	82,0	- 3,4	80,0	- 5,8	(80,3)	
	APR	26,2	- 3,3	+ 7,8	83,5	+ 1,8	82,0	+ 2,5	(79,3)	
	MAI	30,1	+ 3,1	+14,9	82,8	- 0,8	81,6	- 0,5	(79,6)	
	JUN	33,5	- 5,9	+11,3	80,9	- 2,3	80,0	- 2,0	(80,2)	
	JUL	37,0	-18,9	+10,4	78,9	- 2,5	81,4	+ 1,8	(81,0)	
	AUG	40,7	- 9,6	+10,0	79,8	+ 1,1	78,0	- 4,2	(82,1)	
	NICHTWOHNGBAUEDE									
	1982	AUG	50,8	+19,5	+ 9,2	106,3	+ 2,5	104,3	+ 1,8	99,9
SEP		71,5	+27,0	+40,7	108,1	+ 1,7	108,6	+ 4,1	99,3	
OKT		86,7	- 7,2	+21,3	97,6	- 9,7	97,2	-10,5	(98,9)	
NOV		100,0	- 6,6	+15,3	105,0	+ 7,6	101,3	+ 4,2	(98,4)	
DEZ		619,7	- 8,7	+519,7	54,0	-48,6	72,0	-28,9	(98,0)	
1983	JAN	27,5	- 7,1	-95,6	99,9	+85,0	101,1	+40,4	(97,3)	
	FEB	36,8	+ 4,0	+33,8	103,0	+ 3,1	103,0	+ 1,9	(96,9)	
	MAR	31,2	- 9,3	-15,2	98,8	- 4,1	99,2	- 3,7	(98,0)	
	APR	32,5	+15,2	+ 4,2	102,7	+ 3,9	101,3	+ 2,1	(95,6)	
	MAI	28,0	-29,8	-13,8	90,1	-12,3	94,3	- 6,9	(95,4)	
	JUN	39,9	- 3,2	+42,5	102,1	+13,3	98,4	+ 4,3	(95,5)	
	JUL	37,1	-20,2	- 7,0	94,7	- 7,2	94,9	- 3,6	(95,6)	
	AUG	41,3	-18,7	+11,3	96,8	+ 2,2	92,3	- 2,7	(96,0)	

6 BAUGENEHMIGUNGEN, BAUFERTIGSTELLUNGEN, BAUVORRAT
6.4 GENEHMIGTE UND FERTIGGESTELLTE WOHNUNGEN (ANZAHL), BAUVORRAT (1 000)

JAHR	MONAT	ORIGINALWERT			SAISONBEREINIGTER WERT		SAISON- UND ARBEITSTÄEGLICH BEREINIGTER WERT		GLATTE KOMPONENTE
		ANZAHL	VERÄNDERUNG VORJAHR	IN O/D GEGEN VORMONAT	ANZAHL	VERÄNDERUNG IN O/D GEGEN VORMONAT	ANZAHL	VERÄNDERUNG IN O/D GEGEN VORMONAT	ANZAHL
GENEHMIGTE WOHNUNGEN INSGESAMT									
1982	AUG	28991	- 7,9	- 4,9	27890	+ 5,9	27860	+ 6,2	27870
	SEP	28753	+ 0,9	- 0,8	28365	+ 1,7	28282	+ 1,5	28408
	OKT	29535	- 0,9	+ 2,7	27617	- 2,6	27860	- 1,5	(28798)
	NOV	26446	+10,9	-10,5	30649	+11,0	30742	+10,3	(29276)
	DEZ	25296	+ 2,8	- 4,3	29522	- 3,7	29697	- 3,4	(29847)
1983	JAN	26181	+ 7,8	+ 3,5	31240	+ 5,8	31299	+ 5,4	(30507)
	FEB	26330	+14,1	+ 0,6	31959	+ 2,3	31959	+ 2,1	(31117)
	MAR	33766	+13,8	+28,2	31770	- 0,6	31600	- 1,1	(32032)
	APR	38064	+30,7	+12,7	35535	+11,9	35108	+11,1	(33039)
	MAI	39090	+35,3	+ 2,7	35093	- 1,2	34850	- 0,7	(34231)
	JUN	41390	+36,8	+ 5,9	37404	+ 6,6	36801	+ 5,6	(35573)
	JUL	37622	+23,4	- 9,1	34514	- 7,7	34870	- 5,2	(37072)
	AUG	38089	+31,4	+ 1,2	36286	+ 5,1	36552	+ 4,8	(38737)
GENEHMIGTE WOHNUNGEN IN WOHNGBAUEUDEN MIT 1 UND 2 WOHNUNGEN (NEUBAU)									
1982	AUG	13520	-19,2	-11,0	12434	+ 7,5	12169	+ 6,0	12078
	SEP	13142	-16,3	- 2,8	12293	- 1,1	12414	+ 2,0	(12333)
	OKT	12415	-15,4	- 5,5	11925	- 3,0	11986	- 3,4	(12685)
	NOV	10184	- 6,8	-18,0	13414	+12,5	13245	+10,5	(13120)
	DEZ	9580	- 8,3	- 5,9	13463	+ 0,4	13474	+ 1,7	(13616)
1983	JAN	9742	+ 2,8	+ 1,7	14226	+ 5,7	14225	+ 5,6	(14150)
	FEB	11120	+ 7,4	+14,1	14109	- 0,8	14109	- 0,8	(14692)
	MAR	17036	+20,8	+53,2	15365	+ 8,9	15225	+ 7,9	(15211)
	APR	18233	+28,4	+ 7,0	16507	+ 7,4	16538	+ 8,6	(15673)
	MAI	19341	+37,4	+ 6,1	16874	+ 2,2	16562	+ 0,1	(16043)
	JUN	19660	+34,1	+ 1,6	17109	+ 1,4	17293	+ 4,4	(16284)
	JUL	18164	+19,6	- 7,6	14918	-12,8	15100	-12,7	(16361)
	AUG	17806	+31,7	- 2,0	16605	+11,3	16626	+10,1	(16238)
GENEHMIGTE WOHNUNGEN IN WOHNGBAUEUDEN MIT 3 WOHNUNGEN UND MEHR (NEUBAU)									
1982	AUG	12574	+ 4,3	+ 1,5	12395	+ 3,8	12297	+ 4,0	12320
	SEP	12209	+21,2	- 2,9	12406	+ 0,1	12446	+ 1,2	(12542)
	OKT	14014	+16,5	+14,8	12539	+ 1,1	12445	+ 0,0	(12808)
	NOV	13461	+28,4	- 3,9	13817	+10,2	13866	+11,4	(13117)
	DEZ	13033	+ 9,0	- 3,2	12753	- 7,7	13168	- 5,0	(13464)
1983	JAN	13490	+10,2	+ 3,5	13934	+ 9,3	13915	+ 5,7	(13842)
	FEB	12212	+19,0	- 9,5	13831	- 0,7	13831	- 0,6	(14243)
	MAR	13438	+10,5	+10,0	13711	- 0,9	13708	- 0,9	(14655)
	APR	16406	+36,6	+22,1	16500	+20,3	16390	+19,6	(15062)
	MAI	15677	+28,3	- 4,4	15018	- 9,0	15086	- 8,0	(15451)
	JUN	17595	+47,1	+12,2	17571	+17,0	17379	+15,2	(15801)
	JUL	15985	+29,0	- 9,2	15824	- 9,9	15829	- 8,9	(16095)
	AUG	16552	+31,6	+ 3,5	16441	+ 3,9	16421	+ 3,7	(16311)
FERTIGGESTELLTE WOHNUNGEN INSGESAMT									
1982	AUG	16633	- 4,0	- 1,8	30006	- 3,1	29237	- 4,8	28691
	SEP	21098	+ 2,1	+26,8	30276	+ 0,9	31119	+ 6,4	28783
	OKT	24151	-17,9	+14,5	27376	- 9,6	26843	-13,7	(28729)
	NOV	29782	+ 9,5	+23,3	32846	+20,0	31406	+17,0	(28694)
	DEZ	174641	- 4,6	+486,4	17063	-48,1	23555	-25,0	(28579)
1983	JAN	8331	- 6,8	-95,2	29859	+75,0	30455	+29,3	(28853)
	FEB	10408	+ 7,3	+24,9	30881	+ 3,4	30881	+ 1,4	(29109)
	MAR	9635	- 9,2	- 7,4	29783	- 3,6	30349	- 1,7	(29687)
	APR	10631	+ 3,9	+10,3	29906	+ 0,4	29121	- 4,0	(28707)
	MAI	12148	+14,0	+14,3	29860	- 0,2	30740	+ 5,6	(28762)
	JUN	13786	+ 0,5	+13,5	29009	- 2,8	28216	- 8,2	(28848)
	JUL	15001	-11,5	+ 8,8	28614	- 1,4	28180	- 0,1	(28966)
	AUG	15643	- 6,0	+ 4,3	28904	+ 1,0	27399	- 2,6	(29119)

JAHR	MONAT	ORIGINALWERT			SAISONBEREINIGTER WERT		SAISON- UND ARBEITSTÄEGLICH BEREINIGTER WERT		GLATTE KOMPONENTE
		1 000	VERÄNDERUNG VORJAHR	IN O/O GEGEN VORMONAT	1 000	VERÄNDERUNG IN O/O GEGEN VORMONAT	1 000	VERÄNDERUNG IN O/O GEGEN VORMONAT	1 000
BAUVORRAT AN WOHNUNGEN INSGESAMT									
1982	AUG	678	- 5,4	+ 1,8	625	- 0,6	X		625
	SEP	686	- 5,4	+ 1,2	622	- 0,5	X	X	623
	OKT	691	- 4,7	+ 0,7	621	- 0,2	X	X	621
	NOV	688	- 4,7	- 0,4	617	- 0,6	X	X	620
	DEZ	524	- 6,9	-23,8	607	- 1,6	X	X	621
1983	JAN	542	- 4,2	+ 3,4	627	+ 3,3	X	X	622
	FEB	557	- 3,8	+ 2,8	627	+ 0,0	X	X	(623)
	MAR	582	- 2,7	+ 4,5	630	+ 0,5	X	X	(627)
	APR	609	- 1,3	+ 4,6	634	+ 0,6	X	X	(631)
	MAI	636	+ 0,2	+ 4,4	639	+ 0,8	X	X	(637)
	JUN	664	+ 1,8	+ 4,4	645	+ 0,9	X	X	(643)
	JUL	686	+ 3,0	+ 3,3	650	+ 0,8	X	X	(649)
	AUG	709	+ 4,6	+ 3,4	657	+ 1,1	X	X	(655)

6 BAUGENEHMIGUNGEN, BAUFERTIGSTELLUNGEN, BAUVORRAT

6.5 VERANSCHLAGTE REINE BBAUKOSTEN DER GENEHMIGTEN BAUNASSNAHMEN AN BESTEHENDEN GEBAEUDEN (1980 = 100)

JAHR	MONAT	ORIGINALWERT			SAISONBEREINIGTER WERT		SAISON- UND ARBEITSTÄGLICH BEREINIGTER WERT		GLATTE KOMPONENTE	
		1980=100	VERÄNDERUNG VORJAHR	IN O/O GEGEN VORMONAT	1980=100	VERÄNDERUNG IN O/O GEGEN VORMONAT	1980=100	VERÄNDERUNG IN O/O GEGEN VORMONAT	1980=100	
WOHNGBAUEUDE										
1982	AUG	119,1	- 4,3	- 9,8	105,5	- 2,3	106,2	- 1,6	102,4	
	SEP	108,2	-13,4	- 9,2	101,4	- 3,9	103,0	- 3,0	(103,0)	
	OKT	105,2	- 4,2	- 2,8	99,9	- 1,5	97,9	- 5,0	(104,9)	
	NOV	91,5	+ 0,2	-13,0	110,4	+10,5	110,1	+12,5	(108,1)	
	DEZ	82,5	- 7,0	- 9,8	106,1	- 3,9	111,2	+ 1,0	(112,3)	
1983	JAN	91,5	+ 3,5	+10,9	114,8	+ 8,2	117,8	+ 5,9	(117,4)	
	FEB	92,6	+ 7,5	+ 1,2	113,3	- 1,3	113,3	- 3,8	(122,9)	
	MAR	124,4	+ 8,7	+34,3	117,6	+ 3,8	117,7	+ 3,9	(128,0)	
	APR	138,5	+19,7	+11,3	130,3	+10,8	129,6	+10,1	(132,2)	
	MAI	164,7	+40,3	+18,9	149,5	+14,7	148,4	+14,5	(134,3)	
	JUN	154,6	+15,6	- 6,1	140,5	- 6,0	140,8	- 5,1	(133,3)	
	JUL	150,0	+13,6	- 3,0	127,7	- 9,1	126,4	-10,2	(128,0)	
	AUG	136,1	+14,3	- 9,3	122,6	- 4,0	121,0	- 4,3	(117,0)	
	NICHTWOHNGBAUEUDE									
	1982	AUG	101,1	+ 8,9	- 2,5	95,0	- 1,2	95,8	- 1,1	95,0
SEP		105,2	-13,3	+ 4,1	84,4	-11,2	85,6	-10,6	(96,9)	
OKT		109,0	+ 7,5	+ 3,6	97,4	+15,4	93,1	+ 8,8	(99,0)	
NOV		94,6	- 1,8	-13,2	100,0	+ 2,7	97,9	+ 5,2	(101,3)	
DEZ		95,3	+20,6	+ 0,7	98,5	- 1,5	103,2	+ 5,4	(103,6)	
1983	JAN	91,1	+28,5	- 4,4	104,1	+ 5,7	111,6	+ 8,1	(105,9)	
	FEB	101,5	+29,5	+11,4	120,5	+15,8	120,5	+ 8,0	(108,0)	
	MAR	118,2	+ 9,7	+16,5	121,2	+ 0,6	119,1	- 1,2	(109,8)	
	APR*	142,1	+85,3	+20,2	152,2	+25,6	153,7	+29,1	(111,0)	
	MAI	110,4	+33,3	-22,3	110,5	-27,4	111,4	-27,5	(111,7)	
	JUN	106,5	+ 0,8	- 3,5	105,3	- 4,7	108,6	- 2,5	(111,5)	
	JUL	114,0	+ 9,9	+ 7,0	107,6	+ 2,2	103,8	- 4,4	(110,4)	
	AUG	117,3	+16,0	+ 2,9	111,2	+ 3,3	105,4	+ 1,5	(108,3)	

7 UMSÄTZE DES GROSSHANDELS
7.1 IN JEWEILIGEN PREISEN (1970 = 100)

JAHR	MONAT	ORIGINALWERT			SAISONBEREINIGTER WERT		SAISON- UND ARBEITSTÄGLICH BEREINIGTER WERT		GLATTE KOMPONENTE
		1970=100	VERÄNDERUNG VORJAHR	IN 0/0 GEGEN VORMONAT	1970=100	VERÄNDERUNG IN 0/0 GEGEN VORMONAT	1970=100	VERÄNDERUNG IN 0/0 GEGEN VORMONAT	
GROSSHANDEL INSGESAMT									
1979	DEZ	188,9	+ 4,6	- 9,1	186,1	- 6,5	193,6	- 2,2	200,9
1980	JAN	190,7	+20,2	+ 1,0	206,7	+11,1	206,1	+ 6,5	201,9
	FEB	191,0	+18,9	+ 0,2	207,1	+ 0,2	206,3	+ 0,0	200,2
	MAR	208,8	+ 8,4	+ 9,3	201,3	- 2,8	204,1	- 0,9	200,4
	APR	207,1	+13,6	- 0,8	206,8	+ 2,7	204,8	+ 0,3	201,4
	MAI	197,9	- 1,5	- 4,4	195,6	- 5,4	197,0	- 3,8	199,7
	JUN	195,0	- 3,2	- 1,5	191,3	- 2,2	198,9	+ 1,0	(198,8)
	JUL	203,2	+ 7,2	+ 4,2	205,7	+ 7,5	201,0	+ 1,1	(198,1)
	AUG	183,8	- 3,5	- 9,5	190,1	- 7,6	191,6	- 4,7	(198,1)
	SEP	211,6	+ 8,8	+15,1	205,6	+ 8,2	203,1	+ 6,0	(200,0)
	OKT	219,0	+ 0,8	+ 3,5	205,2	- 0,2	203,1	+ 0,0	(201,0)
	NOV	200,8	- 3,4	- 8,3	194,7	- 5,1	196,1	- 3,4	(208,4)
	DEZ	205,7	+ 8,9	+ 2,4	203,0	+ 4,3	204,8	+ 4,4	(209,4)
KOHLE UND MINERALÖLERZEUGNISSE									
1979	DEZ	318,1	+ 9,1	-11,5	306,6	-10,3	319,9	- 7,2	336,6
1980	JAN	339,5	+22,5	+ 6,7	341,1	+11,3	339,3	+ 6,1	332,8
	FEB	308,3	+11,5	- 9,2	316,6	- 7,2	313,9	- 7,5	326,2
	MAR	312,3	+14,8	+ 1,3	319,6	+ 0,9	327,0	+ 4,2	322,9
	APR*	364,2	+30,5	+16,6	371,4	+16,2	367,1	+12,3	323,2
	MAI	317,0	- 2,8	-13,0	330,5	-11,0	329,2	-10,3	319,6
	JUN	309,9	-12,6	- 2,2	316,5	- 4,2	319,8	- 2,9	(316,6)
	JUL*	359,7	+ 0,9	+16,1	350,0	+10,6	348,1	+ 8,8	(314,9)
	AUG	322,4	- 4,2	-10,4	320,6	- 8,4	319,6	- 8,2	(315,3)
	SEP	342,9	+ 5,0	+ 6,4	343,4	+ 7,1	345,5	+ 8,1	(321,9)
	OKT	349,2	- 0,2	+ 1,8	340,6	- 0,8	336,4	- 2,6	(326,5)
	NOV	337,4	- 6,1	- 3,4	322,7	- 5,3	325,7	- 3,2	(332,0)
	DEZ	352,9	+10,9	+ 4,6	345,3	+ 7,0	344,6	+ 5,8	(352,9)
ERZE, METALLE UND HALBZEUG									
1979	DEZ	131,8	+ 9,0	-15,9	148,0	- 4,9	151,5	- 1,8	159,3
1980	JAN*	164,1	+31,5	+24,5	178,2	+20,4	176,0	+16,2	161,5
	FEB	165,8	+28,2	+ 1,0	171,2	- 3,9	171,0	- 2,8	161,8
	MAR	179,2	+ 9,7	+ 8,1	174,1	+ 1,7	175,5	+ 2,6	162,2
	APR	165,9	+14,3	- 7,4	165,3	- 5,1	165,3	- 5,8	162,9
	MAI	168,6	+ 4,3	+ 1,6	164,0	- 0,8	165,8	+ 0,3	161,4
	JUN	166,0	+ 3,9	- 1,5	157,8	- 3,8	163,1	- 1,6	(158,3)
	JUL	161,5	+ 6,7	- 2,7	163,5	+ 3,6	160,1	- 1,8	(154,8)
	AUG	145,4	- 3,6	-10,0	149,2	- 8,7	150,3	- 6,1	(151,5)
	SEP	166,2	+ 2,3	+14,3	153,8	+ 3,1	152,1	+ 1,2	(152,4)
	OKT	168,9	+ 0,1	+ 1,6	158,8	+ 3,3	157,5	+ 3,6	(154,5)
	NOV	155,0	- 1,1	- 8,2	153,8	- 3,1	154,1	- 2,2	(158,4)
	DEZ	147,6	+12,0	- 4,8	165,5	+ 7,6	169,4	+ 9,9	(178,5)
HOLZ UND BAUSTOFFE									
1979	DEZ	176,6	+19,3	-17,0	191,0	- 3,1	196,3	+ 0,9	202,0
1980	JAN	143,0	+47,0	-19,0	200,2	+ 4,8	200,5	+ 2,1	204,3
	FEB	170,2	+56,4	+19,0	219,3	+ 9,5	217,9	+ 8,7	(205,9)
	MAR	209,9	+24,1	+23,3	224,5	+ 2,4	224,7	+ 3,1	(206,8)
	APR	211,6	+20,5	+ 0,8	208,6	- 7,1	209,6	- 6,7	(207,2)
	MAI	209,4	+ 4,2	- 1,0	198,5	- 4,8	200,1	- 4,5	(206,3)
	JUN	215,9	- 1,7	+ 3,1	190,7	- 3,9	199,1	- 0,5	(205,7)
	JUL	216,1	+12,4	+ 0,1	206,5	+ 8,3	202,2	+ 1,6	(203,6)
	AUG	197,0	- 2,3	- 8,8	187,6	- 9,2	187,8	- 7,1	(200,5)
	SEP	232,5	+ 9,6	+18,0	203,9	+ 8,7	200,2	+ 6,6	(196,3)
	OKT	242,5	+ 1,0	+ 4,3	198,1	- 2,8	196,0	- 2,1	(190,9)
	NOV	197,5	- 7,1	-18,6	180,3	- 9,0	179,6	- 8,4	(184,2)
	DEZ	158,7	-10,1	-19,6	173,0	- 4,0	176,0	- 2,0	(175,5)
NAHRUNGS- UND GENUSSMITTEL									
1979	DEZ	176,5	- 0,4	- 3,9	166,7	- 4,4	172,2	- 1,0	173,8
1980	JAN	168,7	+ 9,1	- 4,4	181,9	+ 9,1	179,4	+ 4,2	175,2
	FEB	162,4	+ 7,6	- 3,7	179,7	- 1,2	179,9	+ 0,3	174,2
	MAR	175,5	+ 2,8	+ 8,1	172,7	- 3,9	175,3	- 2,6	175,2
	APR	178,6	+ 8,0	+ 1,8	180,5	+ 4,5	177,6	+ 1,3	176,5
	MAI	177,9	- 3,8	- 0,4	168,8	- 6,5	172,2	- 3,0	175,1
	JUN	177,9	+ 0,1	+ 0,0	171,1	+ 1,4	174,8	+ 1,5	(175,3)
	JUL	182,8	+11,2	+ 2,8	184,6	+ 7,9	180,4	+ 3,2	(175,6)
	AUG	162,3	- 3,4	-11,2	168,5	- 8,7	171,4	- 5,0	(176,2)
	SEP	176,7	+11,8	+ 8,9	181,6	+ 7,8	180,3	+ 5,2	(177,3)
	OKT	190,2	+ 1,5	+ 7,6	182,1	+ 0,3	180,0	- 0,2	(178,5)
	NOV	177,2	- 3,5	- 6,8	170,9	- 6,2	173,1	- 3,8	(182,6)
	DEZ	197,5	+11,9	+11,5	186,5	+ 9,1	185,7	+ 7,3	(184,4)
FAHRZEUGE UND MASCHINEN									
1979	DEZ	172,3	- 3,3	- 5,5	165,7	- 7,2	172,2	- 1,9	181,5
1980	JAN	165,2	+10,9	- 4,1	186,6	+12,6	187,5	+ 8,9	179,6
	FEB	180,5	+16,2	+ 9,3	192,2	+ 3,0	190,8	+ 1,8	180,3
	MAR	205,1	- 2,7	+13,6	191,0	- 0,6	192,3	+ 0,8	180,8
	APR	191,7	+ 2,6	- 6,5	183,2	- 4,1	182,0	- 5,4	181,4
	MAI	179,8	- 8,0	- 6,2	175,5	- 4,2	176,3	- 3,1	180,5
	JUN	182,8	-12,1	+ 1,7	165,4	- 5,8	175,4	- 0,5	179,7
	JUL	189,1	+12,2	+ 3,4	189,1	+14,3	184,2	+ 5,0	179,5
	AUG	149,9	- 0,1	-20,7	176,5	- 6,7	176,7	- 4,1	(179,1)
	SEP	178,7	+ 6,2	+19,2	181,4	+ 2,8	178,8	+ 1,2	(178,6)
	OKT	192,9	+ 0,9	+ 7,9	179,8	- 0,9	177,6	- 0,7	(178,0)
	NOV	172,5	- 5,4	-10,6	169,9	- 5,5	168,8	- 5,0	(177,3)
	DEZ	176,9	+ 2,7	+ 2,6	178,1	+ 4,8	178,6	+ 5,8	(176,5)

8 UMSATZE DES EINZELHANDELS*)
8.1 IN JEWELIGEN PREISEN (1970 = 100)

JAHR	MONAT	ORIGINALWERT			SAISONBEREINIGTER WERT		SAISON- UND ARBEITSTÄGLICH BEREINIGTER WERT		GLATTE KOMponente	
		1970=100	VERÄNDERUNG VORJAHR	IN O/D GEGEN VORMONAT	1970=100	VERÄNDERUNG IN O/D GEGEN VORMONAT	1970=100	VERÄNDERUNG IN O/D GEGEN VORMONAT		
EINZELHANDEL INSGESAMT										
1982	AUG	188,6	+ 0,3	- 5,7	209,6	+ 2,1	207,1	+ 0,8	209,0	
	SEP	196,0	- 0,7	+ 3,9	206,9	- 1,3	204,5	- 1,3	209,0	
	OKT	219,0	- 3,7	+11,7	203,0	- 0,9	208,6	+ 2,0	210,0	
	NOV	232,3	+ 3,4	+ 6,1	215,0	+ 4,9	212,1	+ 1,7	210,0	
	DEZ	279,2	+ 0,4	+20,2	212,5	- 1,2	210,1	- 0,9	210,4	
1983	JAN	183,1	+ 1,0	-34,4	208,7	- 1,8	209,7	- 0,2	211,6	
	FEB	183,2	+ 0,1	+ 0,1	207,9	- 0,4	207,9	- 0,9	210,9	
	MAR	231,8	+ 5,9	+26,5	221,6	+ 6,6	217,0	+ 4,4	211,2	
	APR	206,8	- 2,0	-10,8	207,6	- 6,3	209,7	- 3,4	(211,9)	
	MAI	210,0	+ 5,4	+ 1,5	216,1	+ 4,1	214,6	+ 2,3	(212,7)	
	JUN	210,3	+ 8,3	+ 0,1	221,1	+ 2,3	220,2	+ 2,6	(213,7)	
	JUL	193,5	- 3,3	- 8,0	204,8	- 7,4	209,1	- 5,0	(214,8)	
	AUG	195,4	+ 3,6	+ 1,0	214,3	+ 4,6	211,5	+ 1,1	(216,0)	
	NAHRUNGS- UND GENUSSMITTEL									
	1982	AUG	207,4	+ 1,6	- 8,6	215,6	- 3,1	216,0	- 2,7	218,8
SEP		211,3	+ 3,0	+ 1,9	219,3	+ 1,7	218,0	+ 0,9	219,4	
OKT		221,8	- 0,5	+ 5,0	215,2	- 1,9	215,6	- 1,1	220,3	
NOV		219,1	+ 3,6	- 1,2	219,5	+ 2,0	218,7	+ 1,4	220,9	
DEZ		266,7	+ 2,5	+21,7	219,9	+ 0,2	219,5	+ 0,4	221,0	
1983	JAN	196,4	- 0,2	-26,4	216,3	- 1,6	219,7	+ 0,1	220,8	
	FEB	193,0	+ 2,1	- 1,7	218,6	+ 1,1	218,6	- 0,5	220,9	
	MAR	232,6	+ 7,0	+20,5	229,3	+ 4,9	226,0	+ 3,4	221,5	
	APR*	207,5	- 9,6	-10,8	197,7	-13,8	196,2	-13,2	(221,6)	
	MAI	214,8	- 2,2	+ 3,5	218,4	+10,5	217,6	+10,9	(221,6)	
	JUN	215,3	- 1,0	+ 0,2	219,5	+ 0,5	219,1	+ 0,7	(221,6)	
	JUL	224,6	- 1,0	+ 4,3	220,7	+ 0,5	222,2	+ 1,4	(221,5)	
	AUG	219,8	+ 6,0	- 2,1	227,7	+ 3,2	226,3	+ 1,8	(223,2)	
	TEXTILWAREN, SCHUHE									
	1982	AUG	136,4	- 7,8	-22,3	182,8	- 0,7	182,6	- 1,0	186,6
SEP		168,4	- 6,0	+23,5	182,6	- 0,1	178,3	- 2,4	186,9	
OKT		231,5	- 3,4	+37,5	185,4	+ 1,5	188,3	+ 5,6	187,4	
NOV		241,6	+ 5,4	+ 4,4	196,6	+ 6,0	196,7	+ 4,5	187,3	
DEZ		286,8	- 0,4	+18,7	194,4	- 1,1	189,2	- 3,8	187,3	
1983	JAN	163,4	- 6,1	-43,0	179,6	- 7,6	181,0	- 4,3	188,4	
	FEB	134,6	+ 0,7	-17,6	188,1	+ 4,7	188,1	+ 3,9	187,9	
	MAR	193,5	+ 5,3	+43,8	197,0	+ 4,7	192,9	+ 2,6	187,5	
	APR	179,8	- 0,2	- 7,1	184,5	- 6,3	185,2	- 4,0	(188,0)	
	MAI	175,2	+ 2,0	- 2,6	188,6	+ 2,2	188,6	+ 1,8	(188,6)	
	JUN	178,5	+ 7,9	+ 1,9	200,1	+ 6,1	197,7	+ 4,8	(189,3)	
	JUL	174,4	- 0,7	- 2,3	185,3	- 7,4	189,2	- 4,3	(190,3)	
	AUG	134,9	- 1,1	-22,6	182,8	- 1,3	180,4	- 4,7	(191,4)	
	METALLWAREN, HAUSRAT, WOHNBEDARF (A.N.G.)									
	1982	AUG	186,0	+ 0,3	- 1,7	211,3	- 0,5	209,6	- 1,0	209,4
SEP		209,7	+ 2,4	+12,7	210,7	- 0,3	206,4	- 1,5	(210,0)	
OKT		220,9	- 3,6	+ 5,3	201,6	- 4,3	204,3	- 1,0	(210,7)	
NOV		252,4	+ 4,4	+14,3	218,4	+ 8,3	216,0	+ 5,7	(211,9)	
DEZ		297,0	+ 1,4	+17,7	211,2	- 3,3	208,9	- 3,3	(213,0)	
1983	JAN	179,3	+ 9,3	-39,6	219,1	+ 3,7	219,1	+ 4,9	(214,4)	
	FEB	187,0	+ 3,0	+ 4,3	214,8	- 2,0	214,8	- 2,0	(215,3)	
	MAR	239,5	+ 8,4	+28,1	227,2	+ 5,8	223,5	+ 4,1	(217,5)	
	APR	211,4	+ 3,8	-11,7	215,9	- 5,0	218,8	- 2,1	(219,1)	
	MAI	202,7	+ 6,8	- 4,1	219,2	+ 1,5	220,7	+ 0,9	(220,8)	
	JUN	219,0	+20,0	+ 8,0	235,5	+ 7,4	233,0	+ 5,6	(222,8)	
	JUL*	176,8	- 6,6	-19,3	198,5	-15,7	201,4	-13,6	(224,9)	
	AUG	189,7	+ 2,0	+ 7,3	218,1	+ 9,9	215,2	+ 6,9	(227,0)	
	ELEKTRO- UND OPTISCHE ERZEUGNISSE, UHREN									
	1982	AUG	195,6	+ 0,2	+10,4	220,7	+ 7,4	216,9	+ 4,6	221,1
SEP		187,6	+ 2,6	- 4,1	217,3	- 1,5	216,9	+ 0,0	(220,9)	
OKT		206,1	- 1,6	+ 9,9	216,6	- 0,3	221,6	+ 2,2	(220,6)	
NOV		263,3	- 2,8	+27,8	220,4	+ 1,8	217,2	- 2,0	(220,3)	
DEZ		451,2	- 1,1	+71,4	221,9	+ 0,7	216,2	- 0,5	(219,6)	
1983	JAN	196,2	+ 0,3	-56,5	219,0	- 1,3	216,8	+ 0,3	(217,9)	
	FEB	170,7	+ 1,0	-13,0	217,1	- 0,9	217,1	+ 0,1	(216,1)	
	MAR	217,8	+ 3,0	+27,6	225,5	+ 3,9	222,3	+ 2,4	(215,3)	
	APR	195,3	+ 0,5	-10,3	219,7	- 2,6	223,2	+ 0,4	(214,6)	
	MAI	204,1	+ 7,9	+ 4,5	228,8	+ 4,1	224,5	+ 0,6	(213,1)	
	JUN	161,7	- 7,7	-20,8	207,6	- 9,3	207,5	- 7,6	(211,3)	
	JUL	159,5	-10,0	- 1,4	192,8	- 7,1	197,8	- 4,7	(209,4)	
	AUG	178,0	- 9,0	+11,6	203,1	+ 5,3	202,2	+ 2,2	(207,3)	
	FAHRZEUGE, MASCHINEN UND BÜROEINRICHTUNGEN									
	1982	AUG	154,2	+ 2,6	-10,5	188,8	- 2,0	186,0	- 3,6	187,9
SEP		174,3	- 2,1	+13,0	183,9	- 2,6	180,1	- 3,2	190,1	
OKT		179,0	- 6,2	+ 2,7	178,5	- 2,9	182,3	+ 1,2	(191,6)	
NOV		186,8	+ 0,2	+ 4,4	194,6	+ 9,0	192,4	+ 5,5	(193,5)	
DEZ		184,2	- 1,6	- 1,4	193,0	- 0,8	188,9	- 1,8	(195,9)	
1983	JAN	162,0	+12,6	-12,1	200,0	+ 3,6	201,7	+ 6,8	(198,2)	
	FEB	192,6	+ 0,4	+18,9	194,0	- 3,0	194,0	- 3,8	(200,4)	
	MAR*	290,5	+14,5	+50,8	239,5	+23,5	234,5	+20,9	(204,6)	
	APR	244,3	+ 9,5	-15,9	212,4	-11,3	213,7	- 8,9	(209,5)	
	MAI	247,0	+20,0	+ 1,1	224,9	+ 5,9	222,9	+ 4,3	(215,0)	
	JUN	262,4	+30,4	+ 6,2	241,9	+ 7,6	240,1	+ 7,7	(221,3)	
	JUL*	171,3	- 0,6	-34,7	182,3	-24,6	185,5	-22,7	(228,4)	
	AUG	180,7	+17,2	+ 5,5	221,8	+21,7	219,0	+18,1	(237,1)	

*) VORLÄUFIGES ERGEBNIS.

9 AUSSENHANDEL (SPEZIALHANDEL)

9.1 EINFUHR - TATSÄCHLICHE WERTE (MILL. DM)

JAHR	MONAT	ORIGINALWERT			SAISONBEREINIGTER WERT		SAISON- UND ARBEITSTÄGLICH BEREINIGTER WERT		GLATTE KOMPONENTE
		MILL. DM	VERÄNDERUNG VORJAHR	IN O/D GEGEN VORMONAT	MILL. DM	VERÄNDERUNG IN O/D GEGEN VORMONAT	MILL. DM	VERÄNDERUNG IN O/D GEGEN VORMONAT	MILL. DM
EINFUHR INSGESAMT									
1982	AUG	27990	- 0,7	- 8,9	30291	+ 0,2	30218	- 0,3	30929
	SEP	30959	+ 0,1	+10,6	31433	+ 3,8	31083	+ 2,9	30959
	OKT	31878	- 1,8	+ 3,0	30837	- 1,9	31081	+ 0,0	30791
	NOV	31779	- 1,4	- 0,3	31499	+ 2,1	31375	+ 0,9	30778
	DEZ	31621	+ 2,6	- 0,5	31747	+ 0,8	30813	- 1,8	31032
1983	JAN	29649	- 2,1	- 6,2	31037	- 2,2	31051	+ 0,8	30974
	FEB	29425	- 4,5	- 0,8	30322	- 2,3	30322	- 2,3	(31113)
	MAR	34635	- 2,0	+17,7	32205	+ 6,2	31888	+ 5,2	(31294)
	APR	31132	- 5,8	-10,1	30479	- 5,4	31096	- 2,5	(31502)
	MAI	31869	+ 4,2	+ 2,4	31959	+ 4,9	31962	+ 2,8	(31716)
	JUN	32923	+ 4,8	+ 3,3	32470	+ 1,6	32565	+ 1,9	(31767)
	JUL	31025	+ 0,9	- 5,8	30794	- 5,2	31026	- 4,7	(32741)
	AUG	29897	+ 6,8	- 3,6	32324	+ 5,0	31908	+ 2,8	(33628)
ERNAHRUNGSWIRTSCHAFT									
1982	AUG	3804	+ 8,0	- 5,5	4199	+ 1,9	4148	- 0,5	4148
	SEP	3941	+ 4,2	+ 3,6	4155	- 1,0	4148	+ 0,0	4156
	OKT	3994	- 5,7	+ 1,3	3927	- 5,5	3974	- 4,2	4117
	NOV	4342	+ 0,2	+ 8,7	4191	+ 6,7	4128	+ 3,9	4126
	DEZ	4506	+ 2,1	+ 3,8	4208	+ 0,4	4116	- 0,3	4123
1983	JAN	3640	- 3,9	-19,2	3975	- 5,5	3996	- 2,9	4084
	FEB	4024	+ 2,0	+10,5	4113	+ 3,5	4113	+ 2,9	(4057)
	MAR	4445	+ 0,4	+10,5	4093	- 0,5	4030	- 2,0	(4033)
	APR	4256	- 4,6	- 4,3	4006	- 2,1	4069	+ 1,0	(4018)
	MAI	4154	+ 4,5	- 2,4	4094	+ 2,2	4050	- 0,5	(4020)
	JUN	4102	- 7,8	- 1,3	4047	- 1,1	4067	+ 0,4	(4040)
	JUL	3724	- 7,5	- 9,2	3865	- 4,5	3918	- 3,7	(3947)
	AUG	3925	+ 3,2	+ 5,4	4286	+10,9	4215	+ 7,6	(4073)
GEWERBLICHE WIRTSCHAFT (OHNE GUETER DER BUNDESREG.)									
1982	AUG	23551	- 2,4	- 9,5	25575	+ 0,5	25446	- 0,3	26275
	SEP	26439	- 0,5	+12,3	26638	+ 4,2	26365	+ 3,6	26143
	OKT	27107	- 1,8	+ 2,5	26134	- 1,9	26322	- 0,2	25872
	NOV	26674	- 2,1	- 1,6	26531	+ 1,5	26510	+ 0,7	25752
	DEZ	26402	+ 2,4	- 1,0	26703	+ 0,6	25884	- 2,4	25901
1983	JAN	25392	- 2,5	- 3,8	26195	- 1,9	26127	+ 0,9	25824
	FEB	24894	- 5,2	- 2,0	25448	- 2,9	25448	- 2,6	(25901)
	MAR*	29492	- 2,3	+18,5	28131	+10,5	28002	+10,0	(26041)
	APR	26219	- 5,9	-11,1	25641	- 8,9	26092	- 6,8	(26242)
	MAI	27048	+ 4,6	+ 3,2	27127	+ 5,8	27082	+ 3,8	(26500)
	JUN	27850	+ 6,8	+ 3,0	27549	+ 1,6	27639	+ 2,1	(26717)
	JUL	26639	+ 2,4	- 4,3	26214	- 4,8	26375	- 4,6	(27867)
	AUG	25315	+ 7,5	- 5,0	27569	+ 5,2	27371	+ 3,8	(29243)
ROHSTOFFE UND HALBWAREN									
1982	AUG	10151	-10,8	+ 0,9	10461	+ 5,0	10458	+ 3,4	(10612)
	SEP	10548	- 4,6	+ 3,9	10750	+ 2,8	10694	+ 2,3	(10551)
	OKT	11101	+ 0,9	+ 5,2	11005	+ 2,4	11072	+ 3,5	(10497)
	NOV	10583	- 7,8	- 4,7	10524	- 4,4	10489	- 5,3	(10451)
	DEZ	10952	- 2,2	+ 3,5	10783	+ 2,5	10569	+ 0,8	(10411)
1983	JAN	10608	- 6,2	- 3,1	10617	- 1,5	10621	+ 0,5	(10376)
	FEB	9982	- 7,5	- 5,9	9939	- 6,4	9939	- 6,4	(10344)
	MAR	10367	- 8,2	+ 3,9	10115	+ 1,8	10067	+ 1,3	(10293)
	APR	9943	- 9,9	- 4,1	9907	- 2,1	10076	+ 0,1	(10252)
	MAI	10254	- 2,0	+ 3,1	10337	+ 4,3	10362	+ 2,8	(10286)
	JUN	10219	- 5,6	- 0,3	10284	- 0,5	10209	- 1,5	(10186)
	JUL	9739	- 3,2	- 4,7	9891	- 3,8	9953	- 2,5	(10210)
	AUG	9843	- 3,0	+ 1,1	10232	+ 3,4	10041	+ 0,9	(10458)
ROHSTOFFE									
1982	AUG	4844	-15,9	+ 6,1	4883	+ 5,7	4897	+ 3,4	(4858)
	SEP	5149	- 4,4	+ 6,3	5188	+ 6,2	5168	+ 5,5	(4832)
	OKT	5068	+ 0,7	- 1,6	5093	- 1,8	5111	- 1,1	(4805)
	NOV	4919	- 7,2	- 2,9	4919	- 3,4	4936	- 3,4	(4776)
	DEZ	5013	- 3,5	+ 1,9	4909	- 0,2	4824	- 2,3	(4740)
1983	JAN	4529	-13,3	- 9,7	4516	- 8,0	4515	- 6,4	(4697)
	FEB*	4036	-14,3	-10,9	4073	- 9,8	4075	- 9,7	(4643)
	MAR	4185	- 9,6	+ 3,7	4201	+ 3,1	4203	+ 3,1	(4532)
	APR	4045	-18,3	- 3,3	4097	- 2,5	4177	- 0,6	(4443)
	MAI	4423	- 9,3	+ 9,3	4379	+ 6,9	4427	+ 6,0	(4352)
	JUN	4300	-19,6	- 2,8	4247	- 3,0	4190	- 5,4	(4268)
	JUL	4325	- 5,3	+ 0,6	4369	+ 2,9	4381	+ 4,6	(4189)
	AUG	4158	-14,2	- 3,9	4236	- 3,0	4126	- 5,8	(4180)
HALBWAREN									
1982	AUG	5307	- 5,6	- 3,4	5547	+ 4,3	5492	+ 2,2	(5601)
	SEP	5399	- 4,7	+ 1,7	5535	- 0,2	5513	+ 0,4	(5555)
	OKT*	6033	+ 1,1	+11,7	6085	+ 9,9	6144	+11,4	(5538)
	NOV	5664	- 8,4	- 6,1	5612	- 7,8	5537	- 9,9	(5533)
	DEZ	5940	- 1,1	+ 4,9	5902	+ 5,2	5746	+ 3,8	(5602)
1983	JAN	6080	- 0,1	+ 2,4	6040	+ 2,3	6023	+ 4,8	(5680)
	FEB	5946	- 2,2	- 2,2	5777	- 4,4	5777	- 4,1	(5779)
	MAR	6183	- 7,1	+ 4,0	5903	+ 2,2	5841	+ 1,1	(5883)
	APR	5898	- 3,1	- 4,6	5879	- 0,4	6034	+ 3,3	(5978)
	MAI	5831	+ 4,2	- 1,1	5986	+ 1,8	5931	- 1,7	(5996)
	JUN	5919	+ 8,1	+ 1,5	5993	+ 0,1	5989	+ 1,0	(5728)
	JUL	5414	- 1,5	- 8,5	5455	- 9,0	5550	- 7,3	(5751)
	AUG	5685	+ 7,1	+ 5,0	5945	+ 9,0	5825	+ 5,0	(6053)

9 AUSSENHANDEL (SPEZIALHANDEL)
9.1 EINFUHR - TATSÄCHLICHE WERTE (MILL. DM)

JAHR	MONAT	ORIGINALWERT			SAISONBEREINIGTER WERT		SAISON- UND ARBEITSTÄGGLICH BEREINIGTER WERT		GLATTE KOMponente	
		MILL.DM	VERÄNDERUNG IN O/D GEGEN VORJAHR VORMONAT		MILL.DM	VERÄNDERUNG IN O/D GEGEN VORMONAT	MILL.DM	VERÄNDERUNG IN O/D GEGEN VORMONAT		MILL.DM
FERTIGWAREN (OHNE GÜTER DER BUNDESREG.)										
1982	AUG	13400	+ 5,1	-16,1	15256	+ 0,3	15072	- 1,4	15616	
	SEP	15891	+ 2,4	+18,6	15957	+ 4,6	15742	+ 4,4	15546	
	OKT	16006	- 3,7	+ 0,7	15064	- 5,6	15321	- 2,7	15429	
	NOV	16091	+ 2,1	+ 0,5	15995	+ 6,2	15916	+ 3,9	15328	
	DEZ	15450	+ 5,8	- 4,0	16110	+ 0,7	15519	- 2,5	15466	
1983	JAN	14784	+ 0,3	- 4,3	15708	- 2,5	15608	+ 0,6	15630	
	FEB	14911	- 3,7	+ 0,9	15328	- 2,4	15328	- 1,8	(15822)	
	MAR*	19125	+ 1,2	+28,3	17823	+16,3	17617	+14,9	(16033)	
	APR	16277	- 3,2	-14,9	15761	-11,6	16231	- 7,9	(16171)	
	MAI	16795	+ 9,2	+ 3,2	16853	+ 6,9	16879	+ 4,0	(16204)	
	JUN	17907	+17,5	+ 6,6	17480	+ 3,7	17408	+ 3,1	(16264)	
	JUL	16900	+ 5,8	- 5,6	16345	- 6,5	16585	- 4,7	(17437)	
	AUG	15472	+15,5	- 8,4	17487	+ 7,0	17276	+ 4,2	(18184)	
VORERZEUGNISSE										
1982	AUG	3316	+11,8	-15,8	3754	- 1,9	3746	- 2,4	3892	
	SEP	4014	+ 5,0	+21,0	4108	+ 9,4	4081	+ 8,9	3869	
	OKT	3930	- 7,9	- 2,1	3715	- 9,6	3723	- 8,8	3832	
	NOV	3752	- 9,9	- 4,5	3822	+ 2,9	3838	+ 3,1	3829	
	DEZ	3606	- 1,5	- 3,9	3941	+ 3,1	3732	- 2,8	3862	
1983	JAN	3789	- 1,9	+ 5,1	3929	- 0,3	3923	+ 5,1	3895	
	FEB	3699	- 6,4	- 2,4	3828	- 2,6	3828	- 2,4	(3962)	
	MAR	4507	- 0,9	+21,8	4106	+ 7,3	4091	+ 6,9	(4052)	
	APR	4163	- 4,8	- 7,6	3990	- 2,8	4088	- 0,1	(4135)	
	MAI	4275	+ 6,2	+ 2,7	4227	+ 5,9	4213	+ 3,1	(4178)	
	JUN	4512	+ 8,9	+ 5,5	4332	+ 2,5	4378	+ 3,9	(4159)	
	JUL	4326	+ 9,9	- 4,1	4199	- 3,1	4209	- 3,9	(4192)	
	AUG	3620	+ 9,2	-16,3	4113	- 2,0	4101	- 2,6	(4249)	
ENDERZEUGNISSE (OHNE GÜTER DER BUNDESREG.)										
1982	AUG	10084	+ 3,1	-16,2	11293	- 0,8	11176	- 2,1	11554	
	SEP	11878	+ 1,6	+17,8	11869	+ 5,1	11787	+ 5,5	11590	
	OKT	12076	- 2,2	+ 1,7	11353	- 4,3	11517	- 2,3	11584	
	NOV	12339	+ 6,4	+ 2,2	12118	+ 6,7	12093	+ 5,0	11571	
	DEZ	11844	+ 8,3	- 4,0	12175	+ 0,5	11749	- 2,8	11722	
1983	JAN	10994	+ 1,1	- 7,2	11792	- 3,1	11719	- 0,3	11846	
	FEB	11212	- 2,7	+ 2,0	11504	- 2,4	11504	- 1,8	(11980)	
	MAR*	14618	+ 1,9	+30,4	13896	+20,8	13774	+19,7	(12093)	
	APR	12114	- 2,6	-17,1	11789	-15,2	12061	-12,4	(12160)	
	MAI	12520	+10,2	+ 3,4	12659	+ 7,4	12619	+ 4,6	(12160)	
	JUN	13118	+18,2	+ 4,8	12960	+ 2,4	12942	+ 2,6	(12107)	
	JUL	12574	+ 4,5	- 4,1	12034	- 7,1	12199	- 5,7	(12620)	
	AUG	11852	+17,5	- 5,7	13173	+ 9,5	13116	+ 7,5	(13529)	
HALBWAREN UND VORERZEUGNISSE										
1982	AUG	8623	+ 0,4	- 8,6	9572	+ 5,5	9491	+ 4,1	(9589)	
	SEP	9413	- 0,8	+ 9,2	9697	+ 1,3	9586	+ 1,0	(9521)	
	OKT	9963	- 2,6	+ 5,8	9896	+ 2,1	10013	+ 4,5	(9487)	
	NOV	9416	- 9,0	- 5,5	9365	- 5,4	9256	- 7,6	(9492)	
	DEZ	9546	- 1,2	+ 1,4	9821	+ 4,9	9431	+ 1,9	(9540)	
1983	JAN	9869	- 0,8	+ 3,4	9724	- 1,0	9748	+ 3,4	(9629)	
	FEB	9645	- 3,9	- 2,3	9458	- 2,7	9458	- 3,0	(9752)	
	MAR	10689	- 4,6	+10,8	10109	+ 6,9	9931	+ 5,0	(9888)	
	APR	10060	- 3,8	- 5,9	9818	- 2,9	10071	+ 1,4	(10033)	
	MAI	10106	+ 5,0	+ 0,5	10180	+ 3,7	10137	+ 0,7	(10160)	
	JUN	10431	+ 8,4	+ 3,2	10287	+ 1,1	10309	+ 1,7	(9884)	
	JUL	9740	+ 3,3	- 6,6	9711	- 5,6	9831	- 4,6	(10327)	
	AUG	9305	+ 7,9	- 4,5	10433	+ 7,4	10255	+ 4,3	(10555)	
ERZEUGNISSE DES NAHRUNGS- UND GENUSSMITTELGEWERBES										
1982	AUG	1891	+ 8,6	- 9,9	2066	- 1,1	2056	- 2,6	2051	
	SEP	2051	+ 9,9	+ 8,5	2078	+ 0,6	2065	+ 0,4	2067	
	OKT	2012	-10,1	- 1,9	2003	- 3,6	2025	- 1,9	2068	
	NOV	2163	- 2,4	+ 7,5	2044	+ 2,0	2027	+ 0,1	2084	
	DEZ	2264	+ 4,8	+ 4,7	2105	+ 3,0	2036	+ 0,4	2097	
1983	JAN	1927	+ 3,1	-14,9	2033	- 3,4	2026	- 0,5	2063	
	FEB	2006	+ 7,7	+ 4,1	2106	+ 3,6	2106	+ 3,9	(2062)	
	MAR	2240	+ 8,4	+11,7	2130	+ 1,1	2109	+ 0,1	(2064)	
	APR	2103	+ 0,9	- 6,1	2047	- 3,9	2085	- 1,1	(2068)	
	MAI	2004	+ 7,2	- 4,7	2065	+ 0,9	2052	- 1,6	(2077)	
	JUN	2080	- 6,1	+ 3,8	2032	- 1,6	2041	- 0,5	(2082)	
	JUL	1942	- 7,5	- 6,6	1971	- 3,0	1997	- 2,2	(2130)	
	AUG	2166	+14,5	+11,5	2317	+17,6	2287	+14,5	(2292)	
ERZEUGNISSE DES GRUNDSTOFF- UND PRODUKTIONSGÜTERGEWERBES										
1982	AUG	7873	+ 0,9	- 8,5	8436	+ 5,2	8370	+ 3,5	(8387)	
	SEP	8398	+ 0,7	+ 6,7	8565	+ 1,5	8462	+ 1,1	(8340)	
	OKT	8819	- 1,2	+ 5,0	8397	- 2,0	8497	+ 0,4	(8317)	
	NOV	8110	- 6,6	- 8,0	8262	- 1,6	8173	- 3,8	(8324)	
	DEZ	7940	+ 1,0	- 2,1	8493	+ 2,8	8215	+ 0,5	(8363)	
1983	JAN	8326	+ 4,1	+ 4,9	8543	+ 0,6	8573	+ 4,4	(8435)	
	FEB	8053	- 4,6	- 3,3	8176	- 4,3	8176	- 4,6	(8537)	
	MAR	9231	- 3,2	+14,6	8918	+ 9,1	8764	+ 7,2	(8652)	
	APR	8802	- 4,0	- 4,6	8597	- 3,6	8827	+ 0,7	(8848)	
	MAI	8907	+ 4,9	+ 1,2	8939	+ 4,0	8893	+ 0,7	(8951)	
	JUN	9564	+10,3	+ 7,4	9148	+ 2,3	9152	+ 2,9	(8622)	
	JUL	8995	+ 4,5	- 5,9	8607	- 5,9	8751	- 4,4	(9058)	
	AUG	8641	+ 9,8	- 3,9	9313	+ 8,2	9094	+ 3,9	(9450)	

9 AUSSENHANDEL (SPEZIALHANDEL)

9.1 EINFUHR - TATSÄCHLICHE WERTE (MILL. DM)

JAHR	MONAT	ORIGINALWERT			SAISONBEREINIGTER WERT		SAISON- UND ARBEITSTÄGELICH BEREINIGTER WERT		GLATTE KOMponente
		MILL. DM	VERÄNDERUNG IN O/O GEGEN VORJAHR VORMONAT		MILL. DM	VERÄNDERUNG IN O/O GEGEN VORMONAT	MILL. DM	VERÄNDERUNG IN O/O GEGEN VORMONAT	MILL. DM
ERZEUGNISSE DES INVESTITIONSGÜTER PRODUZIERENDEN GEBIEBES									
1982	AUG	6089	+ 4,0	-17,9	7146	- 1,6	7046	- 4,0	7523
	SEP	7470	+ 3,1	+22,7	7684	+ 7,5	7643	+ 8,5	7567
	OKT	7834	+ 0,1	+ 4,9	7512	- 2,2	7642	+ 0,0	7538
	NOV	8257	+ 8,9	+ 5,4	7994	+ 6,4	7925	+ 3,7	7536
	DEZ	8015	+ 9,1	- 2,9	8021	+ 0,3	7751	- 2,2	7686
1983	JAN	6798	- 2,5	-15,2	7616	- 5,0	7578	- 2,2	7760
	FEB	6863	- 2,6	+ 1,0	7520	- 1,3	7520	- 0,8	(7856)
	MAR	9506	+ 1,2	+38,5	7965	+ 5,9	7890	+ 4,9	(7957)
	APR	7924	- 4,3	-16,6	7728	- 3,0	7963	+ 0,9	(8055)
	MAI	8594	+13,2	+ 8,5	8396	+ 8,6	8343	+ 4,8	(8157)
	JUN	8758	+21,7	+ 1,9	8613	+ 2,6	8591	+ 3,0	(8211)
	JUL	7885	+ 6,3	-10,0	7827	- 9,1	7952	- 7,4	(8260)
	AUG	7404	+21,6	- 6,1	8462	+ 8,1	8352	+ 5,0	(8539)
ERZEUGNISSE DES VERBRAUCHSGÜTER PRODUZIERENDEN GEBIEBES									
1982	AUG	3893	+ 0,4	-15,2	4321	+ 3,2	4266	+ 1,2	4221
	SEP	4506	- 1,5	+15,7	4269	- 1,2	4237	- 0,7	4225
	OKT	4324	- 7,1	- 4,0	3933	- 7,9	3981	- 6,0	4225
	NOV	4160	- 1,1	- 3,8	4299	+ 9,3	4255	+ 6,9	4233
	DEZ	3892	+ 5,0	- 6,4	4347	+ 1,1	4137	- 2,8	4284
1983	JAN	4318	+ 6,5	+10,9	4400	+ 1,2	4371	+ 5,7	4307
	FEB	4402	- 1,2	+ 1,9	4206	- 4,4	4206	- 3,8	(4346)
	MAR	5147	+ 2,4	+16,9	4433	+ 5,4	4393	+ 4,4	(4389)
	APR	4192	+ 1,7	-18,6	4375	- 1,3	4526	+ 3,0	(4432)
	MAI	4077	+ 4,8	- 2,7	4558	+ 4,2	4546	+ 0,4	(4472)
	JUN	4413	+11,1	+ 8,2	4600	+ 0,9	4637	+ 2,0	(4442)
	JUL	4704	+ 2,4	+ 6,6	4320	- 6,1	4376	- 5,6	(4403)
	AUG	4296	+10,4	- 8,7	4753	+10,0	4697	+ 7,3	(4731)
INVESTITIONSGÜTER									
1982	AUG	2303	+ 5,2	-15,7	2786	+ 2,5	2725	+ 1,1	2795
	SEP	2720	+ 0,8	+18,1	2813	+ 1,0	2814	+ 3,3	2817
	OKT	2905	+ 0,0	+ 6,8	2730	- 3,0	2806	- 0,3	2777
	NOV	3278	+19,7	+12,8	3071	+12,5	2980	+ 6,2	2758
	DEZ	3018	+10,1	- 7,9	2907	- 5,3	2883	- 3,3	2806
1983	JAN	2594	- 7,3	-14,0	2766	- 4,9	2714	- 5,9	2753
	FEB	2311	- 7,4	-10,9	2592	- 6,3	2592	- 4,5	(2764)
	MAR*	3759	+ 0,0	+62,7	3568	+37,7	3522	+35,9	(2788)
	APR	2684	-16,5	-28,6	2596	-27,2	2675	-24,0	(2829)
	MAI	3212	+16,3	+19,7	3044	+17,3	3000	+12,1	(2893)
	JUN	3136	+20,4	- 2,4	3041	- 0,1	3060	+ 2,0	(2972)
	JUL	2619	- 4,1	-16,5	2700	-11,2	2755	-10,0	(3141)
	AUG	3074	+33,5	+17,4	3524	+30,5	3504	+27,2	(3553)
VERBRAUCHSGÜTER									
1982	AUG	4701	- 5,7	- 4,5	4842	+ 4,4	4734	+ 0,9	4825
	SEP	5219	+ 0,9	+11,0	4976	+ 2,8	4917	+ 3,9	4903
	OKT	5192	- 4,4	- 0,5	4793	- 3,7	4884	- 0,7	4925
	NOV	4967	+ 3,7	- 4,3	5075	+ 5,9	4978	+ 1,9	4946
	DEZ	4827	+12,2	- 2,8	5163	+ 1,7	4989	+ 0,2	5025
1983	JAN	4923	+ 6,1	+ 2,0	5064	- 1,9	5021	+ 0,6	5097
	FEB	5148	+ 5,7	+ 4,6	5043	- 0,4	5043	+ 0,4	(5176)
	MAR	5850	+ 2,0	+13,6	5272	+ 4,5	5219	+ 3,5	(5253)
	APR	5105	+ 9,3	-12,7	5040	- 4,4	5230	+ 0,2	(5302)
	MAI	4852	+ 9,0	- 5,0	5379	+ 6,7	5402	+ 3,3	(5315)
	JUN	5333	+23,2	+ 9,9	5668	+ 5,4	5651	+ 4,6	(5319)
	JUL	5299	+ 7,7	- 0,6	5116	- 9,7	5208	- 7,8	(5520)
	AUG	5250	+11,7	- 0,9	5397	+ 5,5	5239	+ 0,6	(5533)
EG-LÄNDER (OHNE GRIECHENLAND)									
1982	AUG	12904	+ 3,7	-13,2	15033	+ 3,5	14845	+ 2,0	14878
	SEP	14615	+ 0,9	+13,3	14963	- 0,5	14855	+ 0,1	14770
	OKT	14855	- 3,7	+ 1,6	14363	- 4,0	14603	- 1,7	14573
	NOV	15045	- 1,5	+ 1,3	14826	+ 3,2	14664	+ 0,4	14449
	DEZ	15061	+ 1,2	+ 0,1	15073	+ 1,7	14505	- 1,1	14546
1983	JAN	13589	- 2,1	- 9,8	14392	- 4,5	14343	- 1,1	14574
	FEB	14233	- 2,4	+ 4,7	14523	+ 0,9	14523	+ 1,3	(14703)
	MAR*	17791	+ 2,8	+25,0	16018	+10,3	15817	+ 8,9	(14881)
	APR	15239	- 4,5	-14,3	14760	- 7,9	15180	- 4,0	(15092)
	MAI	15985	+ 8,7	+ 4,9	15796	+ 7,0	15661	+ 3,2	(15312)
	JUN	16486	+12,7	+ 3,1	16162	+ 2,3	16243	+ 3,7	(15507)
	JUL	14851	- 0,1	- 9,9	14776	- 8,6	15005	- 7,6	(16079)
	AUG	13958	+ 8,2	- 6,0	16045	+ 8,6	15865	+ 5,7	(16108)
EG-LÄNDER (EINSCHL. GRIECHENLAND)									
1982	AUG	13094	+ 3,4	-13,5	15251	+ 3,5	15006	+ 0,6	15094
	SEP	14846	+ 0,7	+13,4	15131	- 0,8	15099	+ 0,6	(15088)
	OKT	15094	- 4,0	+ 1,7	14582	- 3,6	14851	- 1,6	(15110)
	NOV	15265	- 1,7	+ 1,1	15106	+ 3,6	14914	+ 0,4	(15140)
	DEZ	15277	+ 1,1	+ 0,1	15284	+ 1,2	14895	- 0,1	(15172)
1983	JAN	13763	- 2,1	- 9,9	14696	- 3,8	14670	- 1,5	(15166)
	FEB	14442	- 2,6	+ 4,9	14886	+ 1,3	14886	+ 1,5	(15233)
	MAR	18032	+ 2,6	+24,9	15595	+ 4,8	15392	+ 3,4	(15324)
	APR	15447	- 4,4	-14,3	15120	- 3,0	15469	+ 0,5	(15443)
	MAI	16171	+ 8,1	+ 4,7	16201	+ 7,1	16103	+ 4,1	(15582)
	JUN	16736	+12,6	+ 3,5	16491	+ 1,8	16415	+ 1,9	(15748)
	JUL	15077	- 0,4	- 9,9	15172	- 8,0	15536	- 5,4	(15944)
	AUG	14200	+ 8,4	- 5,8	16388	+ 8,0	16154	+ 4,0	(16171)

9 AUSSENHANDEL (SPEZIALHANDEL)
9.1 EINFUHR - TATSÄCHLICHE WERTE (MILL. DM)

JAHR	MONAT	ORIGINALWERT			SAISONBEREINIGTER WERT		SAISON- UND ARBEITSTÄGLICH BEREINIGTER WERT		GLATTE KOMPONENTE	
		MILL.-DM	VERÄNDERUNG VORJAHR	IN O/O GEGEN VORMONAT	MILL.-DM	VERÄNDERUNG IN O/O GEGEN VORMONAT	MILL.-DM	VERÄNDERUNG IN O/O GEGEN VORMONAT	MILL.-DM	
ANDERE EUROPÄISCHE INDUSTRIALISIERTE LÄNDER (EINSCHL. GRIECHENLAND)										
1982	AUG	4026	+ 8,9	-15,7	4568	- 2,7	4575	- 4,0	4786	
	SEP	4767	- 2,1	+18,4	5199	+13,8	5093	+11,3	4798	
	OKT	4842	-10,0	+ 1,6	4477	-13,9	4575	-10,2	4794	
	NOV	5020	- 3,0	+ 3,7	4852	+ 8,4	4864	+ 6,3	4794	
	DEZ	4887	+ 1,6	- 2,6	4872	+ 0,4	4769	- 2,0	4855	
1983	JAN	4842	+ 0,9	- 0,9	5079	+ 4,2	5022	+ 5,3	4933	
	FEB	4858	- 2,9	+ 0,3	4914	- 3,2	4914	- 2,2	(5036)	
	MAR	5811	+ 0,8	+19,6	5322	+ 8,3	5280	+ 7,4	(5149)	
	APR	5179	- 0,8	-10,9	5030	- 5,5	5144	- 2,6	(5255)	
	MAI	5179	+ 5,5	+ 0,0	5282	+ 5,0	5335	+ 3,7	(5334)	
	JUN	5613	+16,4	+ 8,4	5483	+ 3,8	5393	+ 1,1	(5296)	
	JUL	5317	+11,3	- 5,3	5250	- 4,2	5338	- 1,0	(5450)	
	AUG	4638	+15,2	-12,8	5205	- 0,9	5123	- 4,0	(5473)	
	ANDERE EUROPÄISCHE INDUSTRIALISIERTE LÄNDER (OHNE GRIECHENLAND)									
	1982	AUG	3835	+10,4	-14,8	4453	- 1,2	4417	- 3,6	4691
		SEP	4536	- 1,6	+18,3	4838	+ 8,6	4776	+ 8,1	(4703)
		OKT	4603	- 9,7	+ 1,5	4348	-10,1	4453	- 6,8	(4720)
NOV		4800	- 2,5	+ 4,3	4708	+ 8,3	4715	+ 5,9	(4740)	
DEZ		4671	+ 2,0	- 2,7	4697	- 0,2	4561	- 3,3	(4735)	
1983	JAN	4667	+ 1,2	- 0,1	4873	+ 3,7	4792	+ 5,1	(4734)	
	FEB	4649	- 2,2	- 0,4	4702	- 3,5	4702	- 1,9	(4764)	
	MAR	5570	+ 1,3	+19,8	4813	+ 2,4	4795	+ 2,0	(4812)	
	APR	4971	- 1,1	-10,8	4763	- 1,0	4863	+ 1,4	(4853)	
	MAI	4994	+ 7,1	+ 0,5	5061	+ 6,3	5063	+ 4,1	(4933)	
	JUN	5363	+16,8	+ 7,4	5277	+ 4,3	5158	+ 1,9	(5031)	
	JUL	5091	+13,1	- 5,1	5103	- 3,3	5231	+ 1,4	(5148)	
	AUG	4396	+14,6	-13,7	5095	- 0,2	5057	- 3,3	(5285)	
	VEREINIGTE STAATEN									
	1982	AUG	2114	- 4,3	-10,3	2390	+ 2,3	2349	- 1,6	2363
		SEP	2095	- 1,1	- 0,9	2367	- 1,0	2350	+ 0,0	2358
		OKT	2230	-14,6	+ 6,4	2184	- 7,7	2230	- 5,1	2350
NOV		2393	+ 6,4	+ 7,3	2441	+11,8	2407	+ 7,9	2333	
DEZ		2359	- 3,3	- 1,4	2309	- 5,4	2283	- 5,2	2299	
1983	JAN	2262	+ 8,4	- 4,1	2403	+ 4,1	2391	+ 4,7	2268	
	FEB	2151	- 3,3	- 4,9	2205	- 8,2	2205	- 7,8	(2227)	
	MAR	2416	-13,7	+12,3	2061	- 6,5	2046	- 7,2	(2187)	
	APR	2376	-11,8	- 1,7	2188	+ 6,2	2230	+ 9,0	(2155)	
	MAI	2166	- 6,9	- 8,8	2122	- 3,0	2103	- 5,7	(2143)	
	JUN	2287	- 9,7	+ 5,6	2205	+ 3,9	2192	+ 4,2	(2158)	
	JUL	2207	- 6,4	- 3,5	2179	- 1,2	2228	+ 1,6	(2134)	
	AUG	2116	+ 0,1	- 4,1	2391	+ 9,7	2334	+ 4,8	(2357)	
	ÜBRIGE INDUSTRIALISIERTE WESTLICHE LÄNDER									
	1982	AUG	1592	- 6,2	- 9,9	1660	+ 2,8	1636	+ 3,0	1710
		SEP	1631	+ 6,8	+ 2,4	1678	+ 1,1	1693	+ 3,5	1696
		OKT	1715	- 5,0	+ 5,2	1639	- 2,3	1644	- 2,9	1671
NOV		1789	- 1,6	+ 4,3	1655	+ 1,0	1650	+ 0,4	1670	
DEZ		1827	+10,4	+ 2,1	1828	+10,5	1791	+ 8,5	1694	
1983	JAN	1486	- 9,1	-18,7	1626	-11,1	1625	- 9,3	1595	
	FEB	1550	- 8,6	+ 4,3	1689	+ 3,9	1689	+ 3,9	(1695)	
	MAR*	1988	+ 2,1	+28,3	2025	+19,9	2038	+20,7	(1689)	
	APR	1900	+ 0,4	- 4,4	1810	-10,6	1817	-10,8	(1681)	
	MAI	1781	+ 5,2	- 6,3	1802	- 0,4	1777	- 2,2	(1630)	
	JUN	1849	+ 9,6	+ 3,8	1818	+ 0,9	1846	+ 3,9	(1669)	
	JUL	1729	- 2,1	- 6,5	1633	-10,2	1635	-11,4	(1820)	
	AUG	1786	+12,2	+ 3,3	1884	+15,4	1914	+17,1	(2012)	
	ENTWICKLUNGSLÄNDER									
	1982	AUG	5654	-11,5	+ 8,6	5746	+ 9,3	5761	+ 6,4	5762
		SEP	6104	+ 0,7	+ 8,0	5948	+ 3,5	5963	+ 3,5	5813
		OKT	6231	+13,1	+ 2,1	6156	+ 3,5	6127	+ 2,8	5778
NOV		5855	+ 2,2	- 6,0	5941	- 3,5	5955	- 2,8	5752	
DEZ		5607	+ 9,5	- 4,2	5709	- 3,9	5579	- 6,3	5633	
1983	JAN	5684	- 7,7	+ 1,4	5805	+ 1,7	5727	+ 2,7	5532	
	FEB	4953	-11,6	-12,9	4900	-15,6	4900	-14,4	(5363)	
	MAR	4925	- 9,1	- 0,6	4789	- 2,3	4917	+ 0,3	(5178)	
	APR	4779	-10,7	- 3,0	4881	+ 1,9	5029	+ 2,3	(5036)	
	MAI	5003	- 5,3	+ 4,7	4975	+ 1,9	5039	+ 0,2	(5084)	
	JUN	4888	-18,6	- 2,3	4898	- 1,5	4880	- 3,2	(5076)	
	JUL	5063	- 2,7	+ 3,6	5006	+ 2,2	4973	+ 1,9	(4916)	
	AUG	5328	- 5,8	+ 5,2	5419	+ 8,3	5304	+ 6,7	(5580)	
	STAATSHANDELSLÄNDER									
	1982	AUG	1662	- 3,9	- 4,3	1694	+ 2,5	1677	+ 2,0	1732
		SEP	1715	- 6,4	+ 3,2	1599	- 5,6	1625	- 3,1	1737
		OKT	1984	+17,7	+15,7	1860	+16,3	1840	+13,2	1714
NOV		1650	-16,1	-16,8	1684	- 9,5	1683	- 8,5	1705	
DEZ		1848	- 0,8	+12,0	1719	+ 2,1	1681	- 0,1	1711	
1983	JAN	1766	+ 2,7	- 4,4	1741	+ 1,3	1736	+ 3,3	1727	
	FEB	1670	- 1,3	- 5,4	1834	+ 5,3	1834	+ 5,6	(1744)	
	MAR	1686	-19,6	+ 1,0	1750	- 4,6	1773	- 3,3	(1765)	
	APR	1636	-14,3	- 3,0	1687	- 3,6	1717	- 3,2	(1745)	
	MAI	1738	+ 7,8	+ 6,2	1833	+ 8,7	1820	+ 6,0	(1706)	
	JUN	1774	+ 2,4	+ 2,1	1770	- 3,4	1817	- 0,2	(1706)	
	JUL	1835	+ 5,6	+ 3,4	1737	- 1,9	1715	- 5,6	(1720)	
	AUG	1803	+ 8,5	- 1,7	1871	+ 7,7	1880	+ 9,6	(1965)	

9 AUSSENHANDEL (SPEZIALHANDEL)
9.2 AUSFUHR - TATSÄCHLICHE WERTE (MILL. DM)

JAHR	MONAT	ORIGINALWERT			SAISONBEREINIGTER WERT		SAISON- UND ARBEITSTÄGLICH BEREINIGTER WERT		GLATTE KOMPONENTE
		MILL. DM	VERÄNDERUNG VORJAHR	VERÄNDERUNG VORMONAT	MILL. DM	VERÄNDERUNG IN O/D GEGEN VORMONAT	MILL. DM	VERÄNDERUNG IN O/D GEGEN VORMONAT	
AUSFUHR INSGESAMT									
1982	AUG	30697	+ 9,1	-11,0	35509	+ 1,4	35318	- 0,6	35170
	SEP	36150	+ 5,1	+17,8	37057	+ 4,4	36389	+ 3,0	35498
	OKT	35873	- 4,9	- 0,8	33545	- 9,5	34383	- 5,5	35414
	NOV	36627	+ 1,4	+ 2,1	35702	+ 6,4	35255	+ 2,5	35352
	DEZ	38009	+ 5,7	+ 3,8	36440	+ 2,1	34925	- 0,9	35330
1983	JAN	32353	+ 2,9	-14,9	35257	- 3,2	35154	+ 0,7	35016
	FEB	33158	- 3,7	+ 2,5	33783	- 4,2	33783	- 3,9	(35807)
	MAR	40090	- 4,0	+20,9	36776	+ 8,9	36027	+ 6,6	(35059)
	APR	33807	- 7,4	-15,7	32904	-10,5	33973	- 5,7	(35182)
	MAI	35497	- 0,2	+ 5,0	35364	+ 7,5	35390	+ 4,2	(35387)
	JUN	36840	+ 1,8	+ 3,8	36174	+ 2,3	35823	+ 1,2	(35254)
	JUL	33183	- 3,8	- 9,9	33933	- 6,2	34717	- 3,1	(35208)
	AUG	32432	+ 5,7	- 2,3	37004	+ 9,1	36159	+ 4,2	(36420)
GEWERBLICHE WIRTSCHAFT									
1982	AUG	28656	+ 8,7	-11,7	33218	+ 0,8	33067	- 1,1	32950
	SEP	33938	+ 5,2	+18,4	34708	+ 4,5	34030	+ 2,9	33258
	OKT	33652	- 5,4	- 0,8	31387	- 9,6	32171	- 5,5	33194
	NOV	34317	+ 1,0	+ 2,0	33364	+ 6,3	32926	+ 2,3	33131
	DEZ	35626	+ 5,6	+ 3,8	34097	+ 2,2	32750	- 0,5	33131
1983	JAN	30275	+ 3,4	-15,0	33127	- 2,8	33042	+ 0,9	32865
	FEB	31210	- 3,5	+ 3,1	31793	- 4,0	31793	- 3,8	(32895)
	MAR	37740	- 3,4	+20,9	34691	+ 9,1	33971	+ 6,9	(32979)
	APR	31692	- 7,4	-16,0	30933	-10,8	31952	- 5,9	(33119)
	MAI	33311	- 0,2	+ 5,1	33185	+ 7,3	33288	+ 4,2	(33311)
	JUN	34736	+ 2,0	+ 4,3	34108	+ 2,8	33730	+ 1,3	(33166)
	JUL	31048	- 4,4	-10,6	31790	- 6,8	32524	- 3,6	(32934)
	AUG	30242	+ 5,5	- 2,6	34552	+ 8,7	33693	+ 3,6	(33784)
ROHSTOFFE UND HALBWAREN									
1982	AUG	2887	- 4,3	-13,1	3091	- 6,6	3066	- 8,3	(3402)
	SEP	3401	- 9,0	+17,8	3396	+ 9,9	3371	+ 9,9	(3416)
	OKT	3624	- 1,5	+ 6,6	3489	+ 2,7	3505	+ 4,0	(3426)
	NOV	3761	+ 9,6	+ 3,8	3748	+ 7,4	3726	+ 6,5	(3428)
	DEZ	3479	+10,7	- 7,5	3636	- 3,0	3492	- 6,3	(3423)
1983	JAN	3282	+ 2,1	- 5,7	3537	- 2,7	3528	+ 1,0	(3408)
	FEB	3210	- 4,8	- 2,2	3191	- 9,8	3191	- 9,6	(3387)
	MAR	3743	- 5,3	+16,6	3462	+ 8,5	3442	+ 7,9	(3352)
	APR	3091	-14,1	-17,4	3027	-12,6	3120	- 9,4	(3326)
	MAI	3213	- 6,8	+ 3,9	3199	+ 5,7	3195	+ 2,4	(3335)
	JUN	3350	- 1,7	+ 4,3	3237	+ 1,2	3262	+ 2,1	(3052)
	JUL	3247	- 2,2	- 3,1	3229	- 0,2	3230	- 1,0	(3267)
	AUG	3490	+20,9	+ 7,5	3790	+17,4	3734	+15,6	(4089)
ROHSTOFFE									
1982	AUG	487	-17,6	-16,6	545	- 6,2	542	- 8,0	(585)
	SEP	576	-13,3	+18,3	586	+ 7,5	576	+ 6,3	(588)
	OKT	624	- 4,9	+ 8,3	579	- 1,2	586	+ 1,7	(591)
	NOV	644	+ 4,7	+ 3,2	639	+10,4	640	+ 9,2	(594)
	DEZ	643	+14,2	- 0,2	663	+ 3,8	618	- 3,4	(595)
1983	JAN	557	+ 1,1	-13,4	594	-10,4	598	- 3,2	(594)
	FEB	517	- 9,3	- 7,2	535	- 9,9	535	-10,5	(592)
	MAR	633	-11,3	+22,4	604	+12,9	592	+10,7	(584)
	APR	547	-12,1	-13,6	536	-11,3	555	- 6,3	(570)
	MAI	590	+ 0,5	+ 7,9	576	+ 7,5	572	+ 3,1	(553)
	JUN	622	+ 0,5	+ 5,4	583	+ 1,2	584	+ 2,1	(532)
	JUL	526	- 9,9	-15,4	512	-12,2	523	-10,4	(542)
	AUG	550	+12,9	+ 4,6	626	+22,3	611	+16,8	(662)
HALBWAREN									
1982	AUG	2400	- 1,0	-12,3	2573	- 6,0	2550	- 7,8	(2846)
	SEP	2825	- 8,1	+17,7	2817	+ 9,5	2804	+10,0	(2847)
	OKT	3001	- 0,8	+ 6,2	2919	+ 3,6	2918	+ 4,1	(2843)
	NOV	3118	+10,6	+ 3,9	3117	+ 6,8	3107	+ 6,5	(2833)
	DEZ	2835	+ 9,9	- 9,1	2981	- 4,4	2892	- 6,9	(2817)
1983	JAN	2724	+ 2,3	- 3,9	2935	- 1,5	2920	+ 1,0	(2795)
	FEB	2692	- 3,9	- 1,2	2662	- 9,3	2662	- 8,8	(2771)
	MAR	3109	- 4,0	+15,5	2766	+ 3,9	2763	+ 3,8	(2743)
	APR	2544	-14,5	-18,2	2493	- 9,9	2574	- 6,8	(2727)
	MAI	2623	- 8,3	+ 3,1	2624	+ 5,3	2628	+ 2,1	(2660)
	JUN	2728	- 2,2	+ 4,0	2651	+ 1,0	2681	+ 2,0	(2495)
	JUL	2721	- 0,6	- 0,3	2739	+ 3,3	2738	+ 2,1	(2819)
	AUG	2940	+22,5	+ 8,0	3203	+16,9	3156	+15,3	(3528)
FERTIGWAREN									
1982	AUG	25769	+10,4	-11,6	28694	- 3,2	28567	- 5,5	29475
	SEP	30537	+ 7,0	+18,5	31331	+ 9,2	30676	+ 7,4	29718
	OKT	30027	- 5,9	- 1,7	28015	-10,6	28737	- 6,3	29662
	NOV	30556	+ 0,0	+ 1,8	29809	+ 6,4	29693	+ 3,3	29661
	DEZ	32147	+ 5,1	+ 5,2	30696	+ 3,0	29201	- 1,7	29793
1983	JAN	26993	+ 3,4	-16,0	29913	- 2,6	29873	+ 2,3	29505
	FEB	28000	- 3,3	+ 3,7	28723	- 4,0	28723	- 3,8	(29594)
	MAR	33998	- 3,2	+21,4	31376	+ 9,2	30723	+ 7,0	(29732)
	APR	28600	- 6,7	-15,9	27968	-10,9	28875	- 6,0	(29902)
	MAI	30098	+ 0,6	+ 5,2	30097	+ 7,6	30058	+ 4,1	(30077)
	JUN	31386	+ 2,4	+ 4,3	30908	+ 2,7	30549	+ 1,6	(29889)
	JUL	27802	- 4,6	-11,4	28508	- 7,8	29246	- 4,3	(29555)
	AUG	26751	+ 3,8	- 3,8	29595	+ 3,8	28937	- 1,1	(29613)

9 AUSSENHANDEL (SPEZIALHANDEL)

9.2 AUSFUHR - TATSÄCHLICHE WERTE (MILL. DM)

JAHR	MONAT	ORIGINALWERT			SAISONBEREINIGTER WERT		SAISON- UND ARBEITSTÄGLICH BEREINIGTER WERT		GLATTE KOMPONENTE
		MILL.-DM	VERÄNDERUNG VORJAHR	IN O/D GEGEN VORMONAT	MILL.-DM	VERÄNDERUNG IN O/D GEGEN VORMONAT	MILL.-DM	VERÄNDERUNG IN O/D GEGEN VORMONAT	
VORERZEUGNISSE									
1982	AUG	5082	- 1,6	-10,9	5587	- 2,8	5545	- 4,8	(5768)
	SEP	5975	- 1,2	+17,6	5917	+ 5,9	5823	+ 5,0	(5749)
	OKT	5874	- 7,3	- 1,7	5519	- 6,7	5636	- 3,2	(5733)
	NOV	5776	- 4,6	- 1,7	5804	+ 5,2	5735	+ 1,8	(5723)
	DEZ	5661	- 0,7	- 2,0	5980	+ 3,0	5688	- 0,8	(5719)
1983	JAN	5368	- 3,2	- 5,2	5587	- 6,6	5597	- 1,6	(5723)
	FEB	5436	- 4,8	+ 1,3	5536	- 0,9	5536	- 1,1	(5734)
	MAR	6547	- 7,8	+20,4	6038	+ 9,1	5900	+ 6,6	(5736)
	APR	5730	- 7,6	-12,5	5533	- 8,4	5732	- 2,8	(5760)
	MAI	5907	- 1,1	+ 3,1	5855	+ 5,8	5820	+ 1,5	(5835)
	JUN	6253	+ 3,5	+ 5,9	6088	+ 4,0	6097	+ 4,8	(5912)
	JUL	5523	- 3,2	-11,7	5663	- 7,0	5768	- 5,4	(5536)
	AUG	5488	+ 8,0	- 0,6	6145	+ 8,5	5992	+ 3,9	(5950)
	ENDERZEUGNISSE								
	1982	AUG	20688	+13,8	-11,7	23304	+ 2,1	23284	- 0,3
SEP		24561	+ 9,3	+18,7	25357	+ 8,8	24819	+ 6,6	23891
OKT		24153	- 5,5	- 1,7	22549	-11,1	23162	- 6,7	23883
NOV		24780	+ 1,2	+ 2,6	24078	+ 6,8	24080	+ 4,0	23903
DEZ		26486	+ 6,4	+ 6,9	24959	+ 3,7	23573	- 2,1	24193
1983	JAN	21625	+ 5,4	-18,4	24353	- 2,4	24232	+ 2,8	23934
	FEB	22564	- 2,9	+ 4,3	23306	- 4,3	23306	- 3,8	(23979)
	MAR	27451	- 2,0	+21,7	25492	+ 9,4	25040	+ 7,4	(24031)
	APR	22870	- 6,4	-16,7	22541	-11,6	23229	- 7,2	(24077)
	MAI	24190	+ 1,0	+ 5,8	24302	+ 7,8	24310	+ 4,7	(24102)
	JUN	25133	+ 2,1	+ 3,9	24852	+ 2,3	24401	+ 0,4	(23750)
	JUL	22278	- 4,9	-11,4	21962	-11,6	22573	- 7,5	(23292)
	AUG	21263	+ 2,8	- 4,6	23846	+ 8,6	23370	+ 3,5	(24236)
	ERZEUGNISSE DES GRUNDSTOFF- UND PRODUKTIONSGÜTERGEWERBES								
	1982	AUG	8004	- 2,4	-10,7	8927	+ 1,8	8823	- 1,4
SEP		9300	- 0,7	+16,2	9077	+ 1,7	8995	+ 1,9	8979
OKT		9096	- 4,8	- 2,2	8820	- 2,8	8994	+ 0,0	8973
NOV		9217	- 0,8	+ 1,3	9216	+ 4,5	9117	+ 1,4	8938
DEZ		8940	+ 3,9	- 3,0	9211	- 0,1	8858	- 2,8	9052
1983	JAN	8594	+ 1,0	- 3,9	9033	- 1,9	8924	+ 0,7	8966
	FEB	8552	- 4,4	- 0,5	8722	- 3,4	8722	- 2,3	(9001)
	MAR	10137	- 6,3	+18,5	9374	+ 7,5	9311	+ 6,8	(9046)
	APR	8791	- 7,1	-13,3	8558	- 8,7	8884	- 4,6	(9099)
	MAI	8949	- 2,1	+ 1,8	8928	+ 4,3	8882	+ 0,0	(9160)
	JUN	9621	+ 6,0	+ 7,5	9486	+ 6,3	9444	+ 6,3	(9211)
	JUL	8647	- 3,5	-10,1	8574	- 9,6	8750	- 7,3	(9357)
	AUG	9178	+14,7	+ 6,1	10046	+17,2	9834	+12,4	(10249)
	ERZEUGNISSE DES INVESTITIONSGÜTER PRODUZIERENDEN GEWERBES								
	1982	AUG	16054	+14,6	-12,7	19285	+ 6,1	19097	+ 2,6
SEP		18986	+ 9,1	+18,3	19127	- 0,8	18845	- 1,3	18959
OKT		19062	- 4,7	+ 0,4	17864	- 6,6	18341	- 2,7	18868
NOV		19637	- 0,2	+ 3,0	18808	+ 5,3	18654	+ 1,7	18751
DEZ		21432	+ 5,2	+ 9,1	19572	+ 4,1	18685	+ 0,2	18879
1983	JAN	16804	+ 3,5	-21,6	18957	- 3,1	18744	+ 0,3	18737
	FEB	17192	- 6,1	+ 2,3	18072	- 4,7	18072	- 3,6	(18713)
	MAR	21315	- 3,7	+24,0	19931	+10,3	19656	+ 8,8	(18692)
	APR	17912	- 7,9	-16,0	17605	-11,7	18250	- 7,2	(18668)
	MAI	18797	- 2,5	+ 4,9	18653	+ 6,0	18625	+ 2,1	(18635)
	JUN	19794	- 1,2	+ 5,3	19340	+ 3,7	19095	+ 2,5	(18551)
	JUL	17268	- 6,1	-12,8	17314	-10,5	17805	- 6,8	(18521)
	AUG	15845	- 1,3	- 8,2	19030	+ 9,9	18610	+ 4,5	(19137)
	ERZEUGNISSE DES VERBRAUCHSGÜTER PRODUZIERENDEN GEWERBES								
	1982	AUG	3419	+10,5	-12,6	3876	- 1,0	3825	- 3,1
SEP		4215	+ 4,7	+23,3	3889	+ 0,3	3831	+ 0,2	3887
OKT		4116	- 3,3	- 2,3	3683	- 5,3	3773	- 1,5	3867
NOV		3869	+ 3,5	- 6,0	3916	+ 6,3	3850	+ 2,0	3854
DEZ		3742	+ 6,0	- 3,3	3962	+ 1,2	3848	- 0,1	3867
1983	JAN	3602	+ 9,4	- 3,7	4001	+ 1,0	3951	+ 2,7	3857
	FEB	3788	- 0,7	+ 5,2	3764	- 5,9	3764	- 4,7	(3867)
	MAR	4659	+ 1,9	+23,0	4032	+ 7,1	3969	+ 5,4	(3884)
	APR	3706	- 6,5	-20,5	3673	- 8,9	3777	- 4,8	(3910)
	MAI	3772	+ 4,4	+ 1,8	3990	+ 8,6	3970	+ 5,1	(3953)
	JUN	3950	+ 9,0	+ 4,7	4048	+ 1,5	4037	+ 1,7	(3996)
	JUL	3917	+ 0,2	- 0,8	3940	- 2,7	4023	- 0,3	(4082)
	AUG	3738	+ 9,3	- 4,6	4194	+ 6,4	4130	+ 2,7	(4230)
	INVESTITIONSGÜTER								
	1982	AUG	8031	+18,9	- 6,7	9448	+11,6	9423	+ 8,2
SEP		8845	+11,3	+10,1	9154	- 3,1	8932	- 5,2	9201
OKT		9024	- 4,7	+ 2,0	8570	- 6,4	8821	- 1,2	(9192)
NOV		9469	+ 0,4	+ 4,9	9065	+ 5,8	9041	+ 2,5	(9170)
DEZ		10976	+ 6,2	+15,9	9506	+ 4,9	9051	+ 0,1	(9136)
1983	JAN	8080	+ 5,2	-26,4	9244	- 2,8	9124	+ 0,8	(9044)
	FEB	7966	- 6,8	- 1,4	8579	- 7,2	8579	- 6,0	(8935)
	MAR	10054	- 3,2	+26,2	9134	+ 6,5	8992	+ 4,8	(8857)
	APR	8156	- 9,7	-18,9	8167	-10,6	8517	- 5,3	(8805)
	MAI	8574	- 7,4	+ 5,1	8649	+ 5,9	8785	+ 3,1	(8750)
	JUN	9479	- 2,4	+10,6	9244	+ 6,9	8998	+ 2,4	(8695)
	JUL	8138	- 5,5	-14,1	8142	-11,9	8405	- 6,6	(8642)
	AUG	7523	- 6,3	- 7,6	8911	+ 9,4	8660	+ 3,0	(8602)

9 AUSSENHANDEL (SPEZIALHANDEL)
9.2 AUSFUHR - TATSÄCHLICHE WERTE (MILL. DM)

JAHR	MONAT	ORIGINALWERT			SAISONBEREINIGTER WERT		SAISON- UND ARBEITSTÄGLICH BEREINIGTER WERT		GLATTE KOMPONENTE
		MILL.DM	VERÄNDERUNG VORJAHR	IN O/O GEGEN VORMONAT	MILL.DM	VERÄNDERUNG IN O/O GEGEN VORMONAT	MILL.DM	VERÄNDERUNG IN O/O GEGEN VORMONAT	
VERBRAUCHSGÜTER									
1982	AUG	3571	+10,0	-17,4	4466	- 0,6	4419	- 2,9	4618
	SEP	5138	+10,0	+43,9	4651	+ 4,1	4585	+ 3,8	4597
	OKT	4797	- 5,7	- 6,6	4242	- 8,8	4344	- 5,3	4605
	NOV	4849	+ 3,9	+ 1,1	4591	+ 8,2	4533	+ 4,4	4578
	DEZ	4351	+ 3,7	-10,3	4569	- 0,5	4474	- 1,3	4584
1983	JAN	3966	+ 2,0	- 8,8	4502	- 1,5	4471	- 0,1	4572
	FEB	4350	- 3,1	+ 9,7	4372	- 2,9	4372	- 2,2	4541
	MAR	5410	- 1,1	+24,4	4652	+ 6,4	4573	+ 4,6	4538
	APR	4366	- 6,8	-19,3	4324	- 7,1	4451	- 2,7	(4540)
	MAI	4501	+ 2,1	+ 3,1	4686	+ 8,4	4682	+ 5,2	(4543)
	JUN	4609	+ 3,5	+ 2,4	4648	- 0,8	4588	- 2,0	(4548)
	JUL	4092	- 5,3	-11,2	4365	- 6,1	4495	- 2,0	(4556)
	AUG	3852	+ 7,9	- 5,9	4762	+ 9,1	4659	+ 3,6	(4567)
EG-LÄNDER (OHNE GRIECHENLAND)									
1982	AUG	13722	+12,7	-14,0	16789	+ 4,5	16848	+ 2,3	16813
	SEP	17166	+ 6,3	+25,1	17461	+ 4,0	17101	+ 1,5	16962
	OKT	17100	+ 0,3	- 0,4	16128	- 7,6	16472	- 3,7	16891
	NOV	17354	+ 7,3	+ 1,5	17131	+ 6,2	17177	+ 4,3	16790
	DEZ	17242	+12,0	- 0,6	17557	+ 2,5	16812	- 2,1	16856
1983	JAN	15702	+ 6,6	- 8,9	16973	- 3,3	16878	+ 0,4	16659
	FEB	16204	- 2,7	+ 3,2	16122	- 5,0	16122	- 4,5	(16602)
	MAR	19764	- 0,6	+22,0	16956	+ 5,2	16789	+ 4,1	(16559)
	APR	16097	- 7,1	-18,6	15538	- 8,4	15999	- 4,7	(16540)
	MAI	16534	- 0,2	+ 2,7	16664	+ 7,2	16865	+ 5,4	(16554)
	JUN	17881	+ 2,1	+ 8,1	17221	+ 3,3	16796	- 0,4	(16315)
	JUL	15030	- 5,8	-15,9	15232	-11,5	15533	- 7,5	(15886)
	AUG	14331	+ 4,4	- 4,7	17410	+14,3	16979	+ 9,3	(17796)
EG-LÄNDER (EINSCHL. GRIECHENLAND)									
1982	AUG	14056	+12,4	-14,0	17299	+ 5,0	17178	+ 1,7	17230
	SEP	17572	+ 6,2	+25,0	17087	- 1,2	16825	- 2,1	(17256)
	OKT	17483	+ 0,0	- 0,5	16586	- 2,9	16959	+ 0,8	(17282)
	NOV	17718	+ 7,1	+ 1,3	17630	+ 6,3	17489	+ 3,1	(17295)
	DEZ	17641	+11,6	- 0,4	17936	+ 1,7	17168	- 1,8	(17257)
1983	JAN	16013	+ 6,3	- 9,2	17398	- 3,0	17187	+ 0,1	(17165)
	FEB	16526	- 3,0	+ 3,2	16591	- 4,6	16591	- 3,5	(17133)
	MAR	20177	- 0,9	+22,1	17312	+ 4,3	17126	+ 3,2	(17105)
	APR	16468	- 7,1	-18,4	16001	- 7,6	16702	- 2,5	(17071)
	MAI	16893	- 0,6	+ 2,6	17164	+ 7,3	17323	+ 3,7	(17036)
	JUN	18292	+ 2,2	+ 8,3	17603	+ 2,6	17237	- 0,5	(16997)
	JUL	15380	- 5,9	-15,9	15998	- 9,1	16487	- 4,4	(16957)
	AUG	14765	+ 5,0	- 4,0	17844	+11,5	17348	+ 5,2	(16915)
ANDERE EUROPÄISCHE INDUSTRIALISIERTE LÄNDER (EINSCHL. GRIECHENLAND)									
1982	AUG	6347	+ 7,1	- 8,3	7164	+ 3,7	7135	+ 1,1	7081
	SEP	7502	+ 7,5	+18,2	7327	+ 2,3	7191	+ 0,8	7148
	OKT	7251	- 3,8	- 3,3	6772	- 7,6	6925	- 3,7	7166
	NOV	7342	- 0,6	+ 1,3	7146	+ 5,5	7128	+ 2,9	7151
	DEZ	7749	+ 6,0	+ 5,5	7370	+ 3,1	7016	- 1,6	7198
1983	JAN	6333	+ 8,0	-18,3	7280	- 1,2	7174	+ 2,3	7177
	FEB	6701	- 1,6	+ 5,8	6930	- 4,8	6930	- 3,4	(7174)
	MAR	8115	- 1,2	+21,1	7578	+ 9,4	7514	+ 8,4	(7165)
	APR	6960	- 7,1	-14,2	6813	-10,1	7066	- 6,0	(7151)
	MAI	7123	- 0,4	+ 2,3	7188	+ 5,5	7231	+ 2,3	(7130)
	JUN	7446	+ 0,0	+ 4,5	7337	+ 2,1	7227	- 0,1	(7064)
	JUL	6720	- 2,9	- 9,8	6735	- 8,2	6900	- 4,5	(6785)
	AUG	6352	+ 0,1	- 5,5	7171	+ 6,5	7029	+ 1,9	(7000)
ANDERE EUROPÄISCHE INDUSTRIALISIERTE LÄNDER (OHNE GRIECHENLAND)									
1982	AUG	6013	+ 7,6	- 7,8	6806	+ 4,2	6818	+ 1,9	6840
	SEP	7096	+ 7,8	+18,0	6932	+ 1,9	6784	- 0,5	(6842)
	OKT	6867	- 3,2	- 3,2	6441	- 7,1	6575	- 3,1	(6848)
	NOV	6978	- 0,6	+ 1,6	6807	+ 5,7	6830	+ 3,9	(6849)
	DEZ	7350	+ 6,6	+ 5,3	6993	+ 2,7	6655	- 2,6	(6845)
1983	JAN	6021	+ 8,7	-18,1	6936	- 0,8	6852	+ 3,0	(6803)
	FEB	6378	- 0,8	+ 5,9	6639	- 4,3	6639	- 3,1	(6798)
	MAR	7702	- 0,5	+20,8	6907	+ 4,0	6853	+ 3,2	(6781)
	APR	6589	- 7,0	-14,5	6472	- 6,3	6706	- 2,1	(6762)
	MAI	6765	+ 0,6	+ 2,7	6796	+ 5,0	6886	+ 2,7	(6738)
	JUN	7035	- 0,3	+ 4,0	6943	+ 2,2	6765	- 1,8	(6709)
	JUL	6371	- 2,3	- 9,4	6492	- 6,5	6647	- 1,7	(6677)
	AUG	5917	- 1,6	- 7,1	6728	+ 3,6	6580	- 1,0	(6641)
VEREINIGTE STAATEN									
1982	AUG	1925	+ 7,7	-18,6	2185	- 2,7	2159	- 4,2	(2305)
	SEP	2417	+ 6,1	+25,6	2516	+15,1	2501	+15,8	(2289)
	OKT	2508	- 8,2	+ 3,8	2310	- 8,2	2340	- 6,4	(2277)
	NOV	2418	- 2,6	- 3,6	2359	+ 2,1	2343	+ 0,1	(2272)
	DEZ	2502	- 4,4	+ 3,5	2360	+ 0,0	2253	- 3,8	(2270)
1983	JAN	1948	- 4,3	-22,1	2154	- 8,7	2177	- 3,4	(2276)
	FEB	2053	- 5,0	+ 5,4	2213	+ 2,7	2213	+ 1,7	(2307)
	MAR	2513	- 3,6	+22,4	2384	+ 7,7	2323	+ 5,0	(2355)
	APR	2384	+ 0,5	- 5,1	2337	- 2,0	2377	+ 2,3	(2404)
	MAI	2543	+ 1,8	+ 6,7	2495	+ 6,8	2458	+ 3,4	(2480)
	JUN	2577	+11,6	+ 1,3	2603	+ 4,3	2639	+ 7,4	(2562)
	JUL	2722	+15,1	+ 5,6	2609	+ 0,2	2632	- 0,3	(2655)
	AUG	2381	+23,7	-12,5	2698	+ 3,4	2672	+ 1,5	(2751)

9 AUSSENHANDEL (SPEZIALHANDEL)

9.2 AUSFUHR - TATSÄCHLICHE WERTE (MILL. DM)

JAHR	MONAT	ORIGINALWERT			SAISONBEREINIGTER WERT		SAISON- UND ARBEITSTÄEGLICH BEREINIGTER WERT		GLATTE KOMPONENTE
		MILL. DM	VERÄNDERUNG VORJAHR	IN O/D GEGEN VORMONAT	MILL. DM	VERÄNDERUNG IN O/D GEGEN VORMONAT	MILL. DM	VERÄNDERUNG IN O/D GEGEN VORMONAT	MILL. DM
UEBRIGE INDUSTRIALISIERTE WESTLICHE LAENDER									
1982	AUG	1320	+ 4,0	-12,7	1426	- 2,6	1422	- 3,8	(1411)
	SEP	1476	- 1,4	+11,8	1480	+ 3,8	1453	+ 2,2	(1376)
	OKT	1345	-18,5	- 8,9	1260	-14,9	1287	-11,4	(1343)
	NOV	1304	-13,0	- 3,0	1330	+ 5,6	1320	+ 2,6	(1314)
	DEZ	1467	- 8,2	+12,5	1432	+ 7,7	1371	+ 3,9	(1292)
1983	JAN	1082	-26,9	-26,2	1196	-16,5	1225	-10,6	(1277)
	FEB	1151	-22,4	+ 6,4	1212	+ 1,3	1212	- 1,1	(1272)
	MAR	1441	-17,4	+25,2	1315	+ 8,5	1253	+ 3,4	(1270)
	APR	1202	-16,4	-16,6	1212	- 7,8	1246	- 0,6	(1285)
	MAI	1391	- 7,2	+15,7	1357	+12,0	1345	+ 7,9	(1338)
	JUN	1456	+ 2,7	+ 4,7	1463	+ 7,8	1466	+ 9,0	(1435)
	JUL	1389	- 8,1	- 4,6	1367	- 6,6	1402	- 4,4	(1447)
	AUG	1361	+ 3,1	- 2,0	1476	+ 8,0	1428	+ 1,9	(1439)
ENTWICKLUNGSLAENDER									
1982	AUG	5606	+ 3,6	- 5,2	5875	+ 1,3	5784	- 1,6	(6008)
	SEP	5883	- 1,3	+ 4,9	6034	+ 2,7	5976	+ 3,3	(5945)
	OKT	5807	-19,7	- 1,3	5587	- 7,4	5702	- 4,6	(5883)
	NOV	6255	- 7,5	+ 7,7	5949	+ 6,5	5876	+ 3,1	(5824)
	DEZ	6630	- 3,4	+ 6,0	6254	+ 5,1	5798	- 1,3	(5772)
1983	JAN	5560	- 3,9	-16,1	5829	- 6,8	5845	+ 0,8	(5729)
	FEB	5478	- 6,2	- 1,5	5687	- 2,4	5687	- 2,7	(5697)
	MAR	5929	-17,1	+ 8,2	5595	- 1,6	5424	- 4,6	(5692)
	APR	5319	-13,1	-10,3	5352	- 4,3	5538	+ 2,1	(5696)
	MAI	5925	- 1,2	+11,4	5929	+10,8	5766	+ 4,1	(5711)
	JUN	5393	- 5,2	- 9,0	5653	- 4,7	5741	- 0,4	(5700)
	JUL	5507	- 6,9	+ 2,1	5488	- 2,9	5637	- 1,8	(5794)
	AUG	5487	- 2,1	- 0,4	5904	+ 7,6	5848	+ 3,7	(6093)
STAATSHANDELSLAENDER									
1982	AUG	1624	+20,9	- 3,2	1614	+ 2,0	1616	- 1,0	1711
	SEP	1582	+15,5	- 2,6	1723	+ 6,8	1676	+ 3,7	1749
	OKT	1719	+25,1	+ 8,7	1850	+ 7,4	1897	+13,2	1772
	NOV	1823	+ 9,4	+ 6,1	1817	- 1,8	1838	- 3,1	1778
	DEZ	2292	+12,7	+25,7	1869	+ 2,9	1750	- 4,8	1824
1983	JAN	1606	+15,9	-29,9	1838	- 1,7	1795	+ 2,6	1837
	FEB	1454	+ 6,8	- 9,5	1740	- 5,3	1740	- 3,1	(1836)
	MAR	2229	+11,6	+53,3	2002	+15,1	1988	+14,3	(1833)
	APR	1734	+ 6,3	-22,2	1782	-11,0	1880	- 5,4	(1814)
	MAI	1877	+ 8,8	+ 8,2	1837	+ 3,1	1855	- 1,3	(1757)
	JUN	1979	+16,1	+ 5,4	1945	+ 5,9	1901	+ 2,5	(1746)
	JUL	1695	+ 1,1	-14,4	1632	-16,1	1682	-11,5	(1737)
	AUG	1957	+20,5	+15,5	1966	+20,5	1930	+14,7	(2011)
SALDO INSGESAMT									
1982	AUG	2707	+ 455,1	-28,0	4002	-10,0	4012	-11,4	(4403)
	SEP	5191	+49,1	+91,8	4353	+ 8,8	4131	+ 3,0	(4366)
	OKT	3995	-24,3	-23,0	3018	-30,7	3299	-20,1	(4301)
	NOV	4848	+24,9	+21,4	4411	+46,2	4423	+34,1	(4238)
	DEZ	6388	+24,3	+31,8	5316	+20,5	4626	+ 4,6	(4175)
1983	JAN	2704	+137,0	-57,7	4202	-21,0	4203	- 9,1	(4067)
	FEB	3733	+ 3,0	+38,1	3905	- 7,1	3905	- 7,1	(4013)
	MAR	5454	-14,7	+46,1	5055	+29,4	4730	+21,1	(4002)
	APR	2674	-22,5	-51,0	3064	-39,4	3371	-28,7	(3820)
	MAI	3628	-27,4	+35,7	3486	+13,8	3442	+ 2,1	(3762)
	JUN	3916	-18,0	+ 7,9	3794	+ 8,8	3685	+ 7,1	(3733)
	JUL	2158	-42,6	-44,9	2875	-24,2	3161	-14,2	(3596)
	AUG	2535	- 6,4	+17,5	3965	+37,9	3793	+20,0	(3599)

9 AUSSENHANDEL (SPEZIALHANDEL)

9.3 EINFUHR - VOLUMEN (MILL. DM)

JAHR	MONAT	ORIGINALWERT			SAISONBEREINIGTER WERT		SAISON- UND ARBEITSTÄGLICH BEREINIGTER WERT		GLATTE KOMPONENTE
		MILL.DM	VERÄNDERUNG VORJAHR	IN O/O GEGEN VORMONAT	MILL.DM	VERÄNDERUNG IN O/O GEGEN VORMONAT	MILL.DM	VERÄNDERUNG IN O/O GEGEN VORMONAT	
EINFUHR INSGESAMT									
1982	AUG	19519	+ 2,9	-11,8	22443	+ 4,3	22114	+ 1,0	22221
	SEP	21954	+ 0,2	+12,5	22072	- 1,7	22074	- 0,2	22202
	OKT	22460	- 3,7	+ 2,3	21310	- 3,5	21664	- 1,9	22093
	NOV	22759	- 2,2	+ 1,3	22264	+ 4,5	22035	+ 1,7	22074
	DEZ	22689	+ 4,0	- 0,3	22815	+ 2,5	22075	+ 0,2	22307
1983	JAN	21160	+ 0,8	- 6,7	22443	- 1,6	22281	+ 0,9	22311
	FEB	21006	- 2,6	- 0,7	22109	- 1,5	22109	- 0,8	(22414)
	MAR	25399	+ 0,6	+20,9	22669	+ 2,5	22535	+ 1,9	(22553)
	APR	23125	- 2,1	- 9,0	22557	- 0,5	23091	+ 2,5	(22728)
	MAI	23505	+ 6,5	+ 1,6	23457	+ 4,0	23202	+ 0,5	(22988)
	JUN	24333	+ 7,2	+ 3,5	23900	+ 1,9	23910	+ 3,1	(23175)
	JUL	22441	+ 1,5	- 7,8	22194	- 7,1	22560	- 5,6	(23425)
	AUG	21256	+ 8,9	- 5,3	24178	+ 8,9	23837	+ 5,7	(24079)
ERNAHRUNGSWIRTSCHAFT									
1982	AUG	3309	+ 9,2	- 4,4	3661	+ 2,8	3606	- 0,1	3587
	SEP	3406	+ 5,7	+ 2,9	3620	- 1,1	3611	+ 0,1	3611
	OKT	3508	- 5,5	+ 3,0	3392	- 6,3	3459	- 4,2	3611
	NOV	3787	- 0,8	+ 8,0	3627	+ 6,9	3568	+ 3,2	3623
	DEZ	3994	+ 2,6	+ 5,5	3688	+ 1,7	3592	+ 0,7	3636
1983	JAN	3283	- 0,8	-17,8	3552	- 3,7	3549	- 1,2	3633
	FEB	3569	+ 5,2	+ 8,7	3672	+ 3,4	3672	+ 3,5	3612
	MAR	3937	+ 3,6	+10,3	3649	- 0,6	3587	- 2,3	3606
	APR	3809	- 0,3	- 3,3	3597	- 1,4	3658	+ 2,0	(3605)
	MAI	3687	+ 9,1	- 3,2	3714	+ 3,3	3666	+ 0,2	(3603)
	JUN	3616	- 3,9	- 1,9	3544	- 4,6	3541	- 3,4	(3601)
	JUL	3183	- 8,0	-12,0	3416	- 3,6	3513	- 0,8	(3599)
	AUG	3368	+ 1,8	+ 5,8	3674	+ 7,6	3612	+ 2,8	(3595)
GEWERBLICHE WIRTSCHAFT (OHNE GÜTER DER BUNDESREG.)									
1982	AUG	15709	+ 1,3	-13,3	18233	+ 4,6	17948	+ 1,2	18064
	SEP	18085	- 0,7	+15,1	17973	- 1,4	18006	+ 0,3	18039
	OKT	18329	- 4,1	+ 1,3	17344	- 3,5	17617	- 2,2	17942
	NOV	18353	- 2,9	+ 0,1	18090	+ 4,3	17899	+ 1,6	17921
	DEZ	18118	+ 4,0	- 1,2	18531	+ 2,4	17917	+ 0,1	18122
1983	JAN	17372	+ 0,3	- 4,1	18291	- 1,3	18156	+ 1,3	18153
	FEB	17033	- 3,7	- 2,0	17928	- 2,0	17928	- 1,3	(18259)
	MAR	20908	+ 0,2	+22,7	18454	+ 2,9	18361	+ 2,4	(18401)
	APR	18784	- 2,2	-10,2	18411	- 0,2	18862	+ 2,7	(18578)
	MAI	19278	+ 6,6	+ 2,6	19315	+ 4,9	19086	+ 1,2	(18834)
	JUN	19940	+ 9,6	+ 3,4	19705	+ 2,0	19750	+ 3,5	(19032)
	JUL	18735	+ 3,4	- 6,0	18338	- 6,9	18619	- 5,7	(19281)
	AUG	17373	+10,6	- 7,3	19923	+ 8,6	19668	+ 5,6	(19853)
ROHSTOFFE UND HALBWAREN									
1982	AUG	5121	- 4,8	- 5,0	5395	+ 1,2	5402	- 0,1	5511
	SEP	5328	- 3,3	+ 4,0	5457	+ 1,1	5420	+ 0,3	5490
	OKT	5481	- 2,1	+ 2,9	5349	- 2,0	5398	- 0,4	5469
	NOV	5288	- 8,8	- 3,5	5230	- 2,2	5231	- 3,1	5449
	DEZ	5583	+ 2,9	+ 5,6	5545	+ 6,0	5352	+ 2,3	5429
1983	JAN	5412	+ 0,1	- 3,1	5423	- 2,2	5486	+ 2,5	5427
	FEB	5179	- 3,4	- 4,3	5327	- 1,8	5327	- 2,9	(5433)
	MAR	5787	- 2,5	+11,7	5484	+ 2,9	5398	+ 1,3	(5448)
	APR	5585	- 2,9	- 3,5	5553	+ 1,3	5639	+ 4,5	(5492)
	MAI	5652	+ 2,0	+ 1,2	5663	+ 2,0	5620	- 0,3	(5465)
	JUN	5788	- 0,7	+ 2,4	5734	+ 1,3	5703	+ 1,5	(5510)
	JUL	5356	- 0,6	- 7,5	5394	- 5,9	5449	- 4,5	(5537)
	AUG	5213	+ 1,8	- 2,7	5546	+ 2,8	5444	- 0,1	(5375)
ROHSTOFFE									
1982	AUG	2263	-10,9	- 4,0	2396	- 0,1	2407	- 1,4	2410
	SEP	2445	- 5,0	+ 8,0	2402	+ 0,3	2395	- 0,5	2395
	OKT	2381	- 4,4	- 2,6	2320	- 3,4	2318	- 3,2	2343
	NOV	2319	-12,6	- 2,6	2239	- 3,5	2249	- 3,0	2329
	DEZ	2432	- 2,7	+ 4,9	2291	+ 2,3	2273	+ 1,1	2297
1983	JAN	2246	-11,5	- 7,6	2235	- 2,4	2243	- 1,3	2293
	FEB	2058	-10,2	- 8,4	2256	+ 0,9	2256	+ 0,6	(2295)
	MAR	2312	- 2,5	+12,3	2286	+ 1,3	2285	+ 1,3	(2310)
	APR	2246	-10,9	- 2,9	2272	- 0,6	2295	+ 0,4	(2315)
	MAI	2424	- 1,9	+ 7,9	2407	+ 5,9	2416	+ 5,3	(2356)
	JUN	2318	-13,7	- 4,4	2318	- 3,7	2305	- 4,6	(2327)
	JUL	2264	- 4,0	- 2,3	2278	- 1,7	2280	- 1,1	(2166)
	AUG	2118	- 6,4	- 6,4	2262	- 0,7	2222	- 2,5	(2166)
HALBWAREN									
1982	AUG	2858	+ 0,6	- 5,7	3039	+ 2,8	3020	+ 1,0	(3110)
	SEP	2884	- 1,7	+ 0,9	2975	- 2,1	2949	- 2,4	(3114)
	OKT	3100	- 0,2	+ 7,5	3018	+ 1,4	3055	+ 3,6	(3119)
	NOV	2970	- 5,6	- 4,2	2988	- 1,0	2955	- 3,3	(3124)
	DEZ	3152	+ 7,7	+ 6,1	3201	+ 7,1	3078	+ 4,2	(3130)
1983	JAN	3166	+10,3	+ 0,4	3184	- 0,5	3215	+ 4,5	(3139)
	FEB	3121	+ 1,7	- 1,4	3106	- 2,4	3106	- 3,4	(3150)
	MAR	3474	- 2,5	+11,3	3198	+ 3,0	3133	+ 0,9	(3177)
	APR	3339	+ 3,3	- 3,9	3292	+ 2,9	3363	+ 7,3	(3205)
	MAI	3229	+ 5,1	- 3,3	3300	+ 0,2	3253	- 3,3	(3247)
	JUN	3470	+10,3	+ 7,5	3445	+ 4,4	3448	+ 6,0	(3279)
	JUL	3092	+ 2,0	-10,9	3098	-10,1	3138	- 9,0	(3249)
	AUG	3095	+ 8,3	+ 0,1	3297	+ 6,4	3230	+ 2,9	(3251)

9 AUSSENHANDEL (SPEZIALHANDEL)

9.3 EINFUHR - VOLUMEN (MILL. DM)

JAHR	MONAT	ORIGINALWERT			SAISONBEREINIGTER WERT		SAISON- UND ARBEITSTÄGLICH BEREINIGTER WERT		GLATTE KOMPONENTE
		MILL.DM	VERÄNDERUNG VORJAHR	IN O/O GEGEN VORMONAT	MILL.DM	VERÄNDERUNG IN O/O GEGEN VORMONAT	MILL.DM	VERÄNDERUNG IN O/O GEGEN VORMONAT	MILL.DM
FERTIGWAREN (OHNE GÜTER DER BUNDESREG.)									
1982	AUG	10588	+ 4,6	-16,8	12814	+ 6,0	12567	+ 2,4	12579
	SEP	12757	+ 0,4	+20,5	12674	- 1,1	12689	+ 1,0	12584
	OKT	12848	- 4,9	+ 0,7	11984	- 5,4	12221	- 3,7	12535
	NOV	13065	- 0,2	+ 1,7	12858	+ 7,3	12675	+ 3,7	12520
	DEZ	12534	+ 4,4	- 4,1	13052	+ 1,5	12538	- 1,1	12694
1983	JAN	11961	+ 0,4	- 4,6	12779	- 2,1	12648	+ 0,9	12708
	FEB	11854	- 3,8	- 0,9	12469	- 2,4	12469	- 1,4	(12809)
	MAR	15121	+ 1,3	+27,6	13026	+ 4,5	12921	+ 3,6	(12940)
	APR	13199	- 1,9	-12,7	12897	- 1,0	13313	+ 3,0	(13103)
	MAI	13626	+ 8,7	+ 3,2	13631	+ 5,7	13449	+ 1,0	(13331)
	JUN	14152	+14,4	+ 3,9	13966	+ 2,5	14025	+ 4,3	(13509)
	JUL	13379	+ 5,2	- 5,5	12966	- 7,2	13207	- 5,8	(13798)
	AUG	12160	+14,8	- 9,1	14372	+10,8	14204	+ 7,5	(14299)
VORERZEUGNISSE									
1982	AUG	2699	+10,0	-14,7	3362	+10,4	3307	+ 6,7	3196
	SEP	3337	+ 5,5	+23,6	3341	- 0,6	3345	+ 1,1	3186
	OKT	3180	-10,0	- 4,7	2957	-11,5	3007	-10,1	3169
	NOV	3050	-10,6	- 4,1	3096	+ 4,7	3061	+ 1,8	3173
	DEZ	3068	+ 2,1	+ 0,6	3293	+ 6,4	3133	+ 2,4	3204
1983	JAN	3200	+ 1,8	+ 4,3	3260	- 1,0	3221	+ 2,8	3239
	FEB	3091	- 2,9	- 3,4	3183	- 2,4	3183	- 1,2	(3298)
	MAR	3821	+ 3,5	+23,6	3390	+ 6,5	3373	+ 6,0	(3369)
	APR	3529	- 0,5	- 7,6	3386	- 0,1	3496	+ 3,6	(3445)
	MAI	3636	+11,0	+ 3,0	3579	+ 5,7	3537	+ 1,2	(3520)
	JUN	3819	+13,9	+ 5,0	3670	+ 2,5	3692	+ 4,4	(3557)
	JUL	3584	+13,3	- 6,2	3496	- 4,7	3547	- 3,9	(3585)
	AUG	3034	+12,4	-15,3	3703	+ 5,9	3665	+ 3,3	(3629)
ENDERZEUGNISSE (OHNE GÜTER DER BUNDESREG.)									
1982	AUG	7889	+ 2,9	-17,5	9459	+ 4,7	9266	+ 1,0	9382
	SEP	9420	- 1,2	+19,4	9336	- 1,3	9346	+ 0,9	9396
	OKT	9668	- 3,1	+ 2,6	9025	- 3,3	9213	- 1,4	9365
	NOV	10015	+ 3,5	+ 3,6	9758	+ 8,1	9606	+ 4,3	9346
	DEZ	9467	+ 5,2	- 5,5	9753	- 0,1	9392	- 2,2	9477
1983	JAN	8761	- 0,2	- 7,5	9507	- 2,5	9409	+ 0,2	9458
	FEB	8763	- 4,2	+ 0,0	9285	- 2,3	9285	- 1,3	(9524)
	MAR	11301	+ 0,6	+29,0	9642	+ 3,8	9557	+ 2,9	(9609)
	APR	9669	- 2,5	-14,4	9521	- 1,3	9836	+ 2,9	(9714)
	MAI	9990	+ 7,8	+ 3,3	10061	+ 5,7	9925	+ 0,9	(9859)
	JUN	10333	+14,6	+ 3,4	10296	+ 2,3	10336	+ 4,1	(9973)
	JUL	9795	+ 2,5	- 5,2	9459	- 8,1	9647	- 6,7	(10201)
	AUG	9126	+15,7	- 6,8	10674	+12,8	10544	+ 9,3	(10701)
HALBWAREN UND VORERZEUGNISSE									
1982	AUG	5556	+ 4,9	-10,3	6378	+ 6,2	6281	+ 2,6	6277
	SEP	6220	+ 2,0	+12,0	6241	- 2,1	6269	- 0,2	6255
	OKT	6279	- 5,4	+ 0,9	5995	- 3,9	6076	- 3,1	6234
	NOV	6019	- 8,3	- 4,1	6090	+ 1,6	6040	- 0,6	6243
	DEZ	6219	+ 4,8	+ 3,3	6478	+ 6,4	6237	+ 3,3	6335
1983	JAN	6365	+ 5,8	+ 2,3	6533	+ 0,8	6485	+ 4,0	6389
	FEB	6212	- 0,6	- 2,4	6381	- 2,3	6381	- 1,6	(6451)
	MAR	7295	+ 0,6	+17,4	6509	+ 2,0	6500	+ 1,9	(6526)
	APR	6868	+ 1,4	- 5,9	6669	+ 2,5	6818	+ 4,9	(6611)
	MAI	6865	+ 8,2	+ 0,0	6868	+ 3,0	6774	- 0,6	(6719)
	JUN	7289	+12,2	+ 6,2	7105	+ 3,5	7128	+ 5,2	(6805)
	JUL	6675	+ 7,7	- 8,4	6582	- 7,4	6666	- 6,5	(6845)
	AUG	6129	+10,3	- 8,2	6976	+ 6,0	6892	+ 3,4	(6942)
ERZEUGNISSE DES NÄHRUNGS- UND GENUSSMITTELGEWERBES									
1982	AUG	1617	+ 8,9	- 9,5	1758	- 0,9	1742	- 3,5	1735
	SEP	1739	+11,5	+ 7,5	1777	+ 1,1	1767	+ 1,4	1753
	OKT	1717	- 9,5	- 1,3	1611	- 9,3	1642	- 7,1	1763
	NOV	1839	- 2,9	+ 7,1	1748	+ 8,5	1728	+ 5,2	1789
	DEZ	1942	+ 5,8	+ 5,6	1827	+ 4,5	1770	+ 2,4	1816
1983	JAN	1695	+ 7,1	-12,7	1798	- 1,6	1780	+ 0,6	1798
	FEB	1768	+12,4	+ 4,3	1868	+ 3,9	1868	+ 4,9	(1810)
	MAR	1984	+14,2	+12,2	1901	+ 1,8	1886	+ 1,0	(1822)
	APR	1877	+ 7,1	- 5,4	1836	- 3,4	1870	- 0,8	(1835)
	MAI	1789	+12,0	- 4,7	1847	+ 0,6	1831	- 2,1	(1846)
	JUN	1846	- 3,4	+ 3,2	1802	- 2,4	1800	- 1,7	(1855)
	JUL	1681	- 5,9	- 8,9	1711	- 5,0	1744	- 3,1	(1876)
	AUG	1890	+16,9	+12,4	2011	+17,5	1980	+13,5	(1994)
ERZEUGNISSE DES GRUNDSTOFF- UND PRODUKTIONSGÜTERGEWERBES									
1982	AUG	5426	+ 6,6	-11,0	6082	+ 5,8	5967	+ 2,2	5964
	SEP	5928	+ 1,4	+ 9,3	5886	- 3,2	5917	- 0,8	5950
	OKT	6033	- 3,8	+ 1,8	5731	- 2,6	5802	- 1,9	5928
	NOV	5704	- 5,9	- 5,5	5842	+ 1,9	5765	- 0,6	5943
	DEZ	5821	+ 6,4	+ 2,1	6162	+ 5,5	5935	+ 2,9	6010
1983	JAN	5865	+ 6,2	+ 0,8	6192	+ 0,5	6153	+ 3,7	6065
	FEB	5748	- 2,3	- 2,0	6059	- 2,1	6059	- 1,5	(6145)
	MAR	6923	+ 1,9	+20,4	6212	+ 2,5	6193	+ 2,2	(6238)
	APR	6533	+ 0,6	- 5,6	6336	+ 2,0	6485	+ 4,7	(6338)
	MAI	6525	+ 8,5	- 0,1	6526	+ 3,0	6431	- 0,8	(6432)
	JUN	7016	+11,8	+ 7,5	6737	+ 3,2	6792	+ 5,6	(6502)
	JUL	6489	+ 6,4	- 7,5	6202	- 7,9	6275	- 7,6	(6366)
	AUG	6037	+11,3	- 7,0	6719	+ 8,3	6638	+ 5,8	(6682)

9 AUSSENHANDEL (SPEZIALHANDEL)
9.3 EINFUHR - VOLUMEN (MILL. DM)

JAHR	MONAT	ORIGINALWERT			SAISONBEREINIGTER WERT		SAISON- UND ARBEITSTÄGLICH BEREINIGTER WERT		GLATTE KOMPONENTE
		MILL.-DM	VERÄNDERUNG IN O/O GEGEN VORJAHR	VERÄNDERUNG IN O/O GEGEN VORMONAT	MILL.-DM	VERÄNDERUNG IN O/O GEGEN VORMONAT	MILL.-DM	VERÄNDERUNG IN O/O GEGEN VORMONAT	MILL.-DM
ERZEUGNISSE DES INVESTITIONSGÜTER PRODUZIERENDEN GEWERBES									
1982	AUG	4961	+ 2,8	-19,1	6301	+ 6,8	6174	+ 3,4	6278
	SEP	6138	- 0,4	+23,7	6223	- 1,2	6207	+ 0,5	6258
	OKT	6434	- 1,7	+ 4,8	6094	- 2,1	6226	+ 0,3	6262
	NOV	6855	+ 5,5	+ 6,5	6506	+ 6,8	6387	+ 2,6	6246
	DEZ	6461	+ 4,4	- 5,7	6433	- 1,1	6238	- 2,3	6266
1983	JAN	5610	- 3,5	-13,2	6220	- 3,3	6164	- 1,2	6316
	FEB	5547	- 4,7	- 1,1	6120	- 1,6	6120	- 0,7	6312
	MAR	7509	- 1,4	+35,4	6289	+ 2,8	6210	+ 1,5	6362
	APR	6440	- 5,3	-14,2	6244	- 0,7	6454	+ 3,9	(6427)
	MAI	6867	+ 7,9	+ 6,6	6588	+ 5,5	6546	+ 1,4	(6504)
	JUN	6952	+15,8	+ 1,2	6858	+ 4,1	6858	+ 4,8	(6596)
	JUL	6281	+ 2,4	- 9,7	6293	- 8,2	6440	- 6,1	(6703)
	AUG	5835	+17,6	- 7,1	7077	+12,5	6972	+ 8,3	(6825)
ERZEUGNISSE DES VERBRAUCHSGÜTER PRODUZIERENDEN GEWERBES									
1982	AUG	2892	+ 0,6	-15,8	3261	+ 4,1	3186	- 0,6	3206
	SEP	3395	- 2,8	+17,4	3191	- 2,1	3200	+ 0,4	3209
	OKT	3285	- 8,3	- 3,2	2955	- 7,4	3023	- 5,5	3213
	NOV	3241	- 3,0	- 1,3	3297	+11,6	3253	+ 7,6	3231
	DEZ	3063	+ 5,1	- 5,5	3374	+ 2,3	3213	- 1,2	3280
1983	JAN	3347	+ 7,4	+ 9,3	3412	+ 1,1	3361	+ 4,6	3311
	FEB	3327	- 0,3	- 0,6	3281	- 3,8	3281	- 2,4	(3350)
	MAR	3864	+ 3,0	+16,1	3517	+ 7,2	3490	+ 6,4	(3394)
	APR	3279	+ 4,3	-15,1	3395	- 3,5	3529	+ 1,1	(3421)
	MAI	3273	+ 7,3	- 0,2	3545	+ 4,4	3486	- 1,2	(3413)
	JUN	3475	+12,7	+ 6,2	3544	+ 0,0	3566	+ 2,3	(3431)
	JUL	3555	+ 3,6	+ 2,3	3291	- 7,1	3361	- 5,7	(3400)
	AUG	3209	+11,0	- 9,7	3596	+ 9,3	3554	+ 5,7	(3598)
INVESTITIONSGÜTER									
1982	AUG	1778	+ 1,2	-16,9	2226	+ 5,6	2170	+ 3,4	2281
	SEP	2138	- 5,5	+20,2	2206	- 0,9	2181	+ 0,5	2265
	OKT	2288	- 2,2	+ 7,0	2171	- 1,6	2241	+ 2,8	2284
	NOV	2628	+15,8	+14,9	2459	+13,3	2343	+ 4,6	2261
	DEZ	2300	+ 4,5	-12,5	2261	- 8,1	2260	- 3,5	2264
1983	JAN	2088	- 8,0	- 9,2	2241	- 0,9	2231	- 1,3	2267
	FEB	1803	-10,6	-13,6	2094	- 6,6	2094	- 6,1	2249
	MAR	2919	- 2,4	+61,9	2436	+16,3	2361	+12,8	2276
	APR	2112	-17,7	-27,6	2098	-13,9	2202	- 6,7	(2300)
	MAI	2505	+10,9	+18,6	2358	+12,4	2353	+ 6,9	(2329)
	JUN	2435	+15,6	- 2,8	2407	+ 2,1	2431	+ 3,3	(2365)
	JUL	2000	- 6,5	-17,9	2128	-11,6	2200	- 9,5	(2407)
	AUG	2363	+32,9	+18,2	2734	+28,5	2635	+19,8	(2457)
VERBRAUCHSGÜTER									
1982	AUG	3173	- 2,9	- 7,5	3424	+ 5,9	3355	+ 1,3	3439
	SEP	3644	+ 0,1	+14,8	3438	+ 0,4	3457	+ 3,0	3432
	OKT	3596	- 7,1	- 1,3	3256	- 5,3	3318	- 4,0	3436
	NOV	3573	- 0,7	- 0,6	3550	+ 9,0	3517	+ 6,0	3457
	DEZ	3462	+10,1	- 3,1	3680	+ 3,7	3516	+ 0,0	3532
1983	JAN	3483	+ 6,3	+ 0,6	3608	- 2,0	3557	+ 1,2	3579
	FEB	3563	+ 3,7	+ 2,3	3570	- 1,1	3570	+ 0,4	(3627)
	MAR	4065	+ 0,5	+14,1	3517	- 1,5	3522	- 1,3	(3675)
	APR	3675	+10,7	- 9,6	3776	+ 7,4	3890	+10,4	(3720)
	MAI	3549	+11,5	- 3,4	3859	+ 2,2	3793	- 2,5	(3764)
	JUN	3758	+20,0	+ 5,9	3959	+ 2,6	3974	+ 4,8	(3782)
	JUL	3727	+ 8,7	- 0,8	3593	- 9,2	3656	- 8,0	(3775)
	AUG	3537	+11,5	- 5,1	3795	+ 5,6	3746	+ 2,5	(3799)
EG-LÄNDER (OHNE GRIECHENLAND)									
1982	AUG	9282	+ 5,7	-15,3	11121	+ 5,2	10895	+ 1,6	10979
	SEP	10833	+ 0,9	+16,7	10934	- 1,7	10921	+ 0,2	10961
	OKT	11008	- 4,0	+ 1,6	10454	- 4,4	10683	- 2,2	10995
	NOV	11253	- 0,5	+ 2,2	11042	+ 5,6	10864	+ 1,7	10986
	DEZ	10996	+ 3,0	- 2,3	11157	+ 1,0	10796	- 0,6	11058
1983	JAN	9989	+ 1,4	- 9,2	10921	- 2,1	10853	+ 0,5	11165
	FEB	10263	- 1,7	+ 2,7	10841	- 0,7	10841	- 0,1	11172
	MAR	13202	+ 3,9	+28,6	11436	+ 5,5	11295	+ 4,2	11232
	APR	11436	- 3,0	-13,4	11067	- 3,2	11377	+ 0,7	(11334)
	MAI	12112	+10,3	+ 5,9	11878	+ 7,3	11780	+ 3,5	(11453)
	JUN	12420	+14,0	+ 2,5	12099	+ 1,9	12045	+ 2,2	(11590)
	JUL	11083	+ 1,2	-10,8	11090	- 8,3	11388	- 5,5	(11746)
	AUG	10363	+11,6	- 6,5	12075	+ 8,9	11888	+ 4,4	(11923)
UEBRIGE LÄNDER (EINSCHL. GRIECHENLAND)									
1982	AUG	10237	+ 0,5	- 8,3	11361	+ 4,2	11245	+ 1,2	11373
	SEP	11121	- 0,4	+ 8,6	11140	- 1,9	11141	- 0,9	11325
	OKT	11452	- 3,3	+ 3,0	10888	- 2,3	11033	- 1,0	11281
	NOV	11505	- 3,8	+ 0,5	11249	+ 3,3	11195	+ 1,5	11265
	DEZ	11693	+ 4,9	+ 1,6	11649	+ 3,6	11281	+ 0,8	11307
1983	JAN	11170	+ 0,2	- 4,5	11528	- 1,0	11425	+ 1,3	11284
	FEB	10743	- 3,5	- 3,8	11282	- 2,1	11282	- 1,3	(11307)
	MAR	12197	- 2,7	+13,5	11196	- 0,8	11190	- 0,8	(11347)
	APR	11689	- 1,1	- 4,2	11497	+ 2,7	11711	+ 4,7	(11404)
	MAI	11392	+ 2,7	- 2,5	11566	+ 0,6	11475	- 2,0	(11496)
	JUN	11912	+ 1,0	+ 4,6	11767	+ 1,7	11758	+ 2,5	(11566)
	JUL	11358	+ 1,7	- 4,7	11218	- 4,7	11367	- 3,3	(11702)
	AUG	10893	+ 6,4	- 4,1	12041	+ 7,3	11901	+ 4,7	(12136)

9 AUSSENHANDEL (SPEZIALHANDEL)

9.4 AUSFUHR - VOLUMEN (MILL. DM)

JAHR	MONAT	ORIGINALWERT			SAISONBEREINIGTER WERT		SAISON- UND ARBEITSTÄEGLICH BEREINIGTER WERT		GLATTE KOMPONENTE
		MILL. DM	VERÄNDERUNG VORJAHR	IN O/O GEGEN VORMONAT	MILL. DM	VERÄNDERUNG IN O/O GEGEN VORMONAT	MILL. DM	VERÄNDERUNG IN O/O GEGEN VORMONAT	MILL. DM
AUSFUHR INSGESAMT									
1982	AUG	23917	+ 4,0	-11,1	27734	+ 5,1	27558	+ 2,9	27992
	SEP	28615	+ 1,2	+19,6	28744	+ 3,6	28110	+ 2,0	27753
	OKT	27826	-10,3	- 2,8	25857	-10,0	26603	- 5,4	(27712)
	NOV	28893	- 3,3	+ 3,8	28075	+ 8,6	27875	+ 4,8	(27679)
	DEZ	29525	+ 2,1	+ 2,2	29340	+ 4,5	27320	- 2,0	(27659)
1983	JAN	25521	+ 0,8	-13,6	27482	- 6,3	27445	+ 0,5	(27580)
	FEB	25882	- 6,7	+ 1,4	26327	- 4,2	26327	- 4,1	(27455)
	MAR	31382	- 7,5	+21,3	28967	+10,0	28130	+ 6,8	(27525)
	APR	26509	- 8,1	-15,5	25962	-10,4	27183	- 3,4	(27639)
	MAI	27968	- 0,7	+ 5,5	28077	+ 8,1	27890	+ 2,6	(27803)
	JUN	29276	+ 2,2	+ 4,7	28893	+ 2,9	28716	+ 3,0	(28022)
	JUL	26054	- 3,2	-11,0	26001	-10,0	26869	- 6,4	(28258)
	AUG	25606	+ 7,1	- 1,7	29805	+14,6	28975	+ 7,8	(28544)
GEWERBLICHE WIRTSCHAFT									
1982	AUG	22157	+ 3,2	-12,0	26330	+ 7,3	25957	+ 3,5	26234
	SEP	26731	+ 1,1	+20,6	26118	- 0,8	25644	- 1,2	26077
	OKT	25907	-11,1	- 3,1	24150	- 7,5	24974	- 2,6	26091
	NOV	26873	- 4,0	+ 3,7	26045	+ 7,8	25755	+ 3,1	25872
	DEZ	27414	+ 1,7	+ 2,0	26562	+ 2,0	25293	- 1,8	25825
1983	JAN	23715	+ 1,1	-13,5	26311	- 0,9	25865	+ 2,3	25967
	FEB	24166	- 6,7	+ 1,9	25044	- 4,8	25044	- 3,2	25738
	MAR	29287	- 7,3	+21,2	27184	+ 8,5	26754	+ 6,8	25760
	APR	24585	- 8,6	-16,1	24487	- 9,9	25517	- 4,6	(25897)
	MAI	25983	- 0,9	+ 5,7	26311	+ 7,4	26363	+ 3,3	(26084)
	JUN	29276	+ 9,4	+12,7	28158	+ 7,0	27387	+ 3,9	(26327)
	JUL	24093	- 4,3	-17,7	24424	-13,3	25549	- 6,7	(26630)
	AUG	23601	+ 6,5	- 2,0	27710	+13,5	27066	+ 5,9	(27018)
ROHSTOFFE UND HALBWAREN									
1982	AUG	1941	- 7,4	-14,6	2112	- 6,9	2099	- 8,3	2300
	SEP	2313	-11,1	+19,2	2329	+10,3	2295	+ 9,3	2296
	OKT	2434	- 6,0	+ 5,2	2321	- 0,3	2344	+ 2,1	2296
	NOV	2461	+ 1,5	+ 1,1	2470	+ 6,4	2442	+ 4,2	2304
	DEZ	2405	+ 8,5	- 2,3	2505	+ 1,4	2387	- 2,5	2316
1983	JAN	2234	+ 1,8	- 7,1	2360	- 5,8	2357	- 1,3	2335
	FEB	2211	- 3,4	- 1,0	2265	- 4,0	2265	- 3,9	(2356)
	MAR	2690	- 1,7	+21,7	2401	+ 6,0	2365	+ 4,4	(2389)
	APR	2270	- 7,4	-15,6	2231	- 7,1	2329	- 1,5	(2402)
	MAI	2378	+ 0,5	+ 4,8	2378	+ 6,6	2394	+ 2,8	(2443)
	JUN	2440	+ 2,7	+ 2,6	2424	+ 1,9	2428	+ 1,4	(2476)
	JUL	2296	+ 1,1	- 5,9	2355	- 2,8	2376	- 2,1	(2500)
	AUG	2698	+39,0	+17,5	2826	+20,0	2752	+15,8	(2597)
ROHSTOFFE									
1982	AUG	371	-18,8	-17,6	422	- 6,2	418	- 7,5	449
	SEP	450	-13,8	+21,3	457	+ 8,3	450	+ 7,7	451
	OKT	486	- 6,2	+ 8,0	444	- 2,8	447	- 0,7	454
	NOV	509	+ 5,4	+ 4,7	500	+12,6	493	+10,3	458
	DEZ	518	+19,4	+ 1,8	524	+ 4,8	488	- 1,0	462
1983	JAN	432	+ 4,6	-16,6	463	-11,6	470	- 3,7	466
	FEB	401	- 5,9	- 7,2	418	- 9,7	418	-11,1	(468)
	MAR	511	- 3,2	+27,4	471	+12,7	458	+ 9,6	(474)
	APR	438	- 6,0	-14,3	439	- 6,8	457	- 0,2	(473)
	MAI	477	+ 8,9	+ 8,9	477	+ 8,7	475	+ 3,9	(478)
	JUN	507	+ 5,8	+ 6,3	489	+ 2,5	498	+ 4,8	(478)
	JUL	439	- 2,4	-13,4	440	-10,0	446	-10,4	(476)
	AUG	474	+27,8	+ 8,0	524	+19,1	508	+13,9	(493)
HALBWAREN									
1982	AUG	1570	- 4,3	-13,8	1732	- 6,2	1743	- 7,3	1849
	SEP	1863	-10,5	+18,7	1849	+ 6,8	1830	+ 5,0	1871
	OKT	1948	- 5,8	+ 4,6	1900	+ 2,8	1905	+ 4,1	1871
	NOV	1952	+ 0,5	+ 0,2	1960	+ 3,2	1969	+ 3,4	1875
	DEZ	1887	+ 6,0	- 3,3	1955	- 0,3	1886	- 4,2	1891
1983	JAN	1802	+ 1,2	- 4,5	1930	- 1,3	1916	+ 1,6	1879
	FEB	1809	- 3,0	+ 0,4	1861	- 3,6	1861	- 2,9	(1893)
	MAR	2179	- 1,4	+20,5	1930	+ 3,7	1934	+ 3,9	(1907)
	APR	1831	- 7,8	-16,0	1779	- 7,8	1830	- 5,4	(1921)
	MAI	1901	- 1,4	+ 3,8	1877	+ 5,5	1884	+ 3,0	(1933)
	JUN	1932	+ 1,9	+ 1,6	1896	+ 1,0	1891	+ 0,4	(1934)
	JUL	1857	+ 1,9	- 3,9	1873	- 1,2	1872	- 1,0	(1976)
	AUG	1951	+24,3	+ 5,1	2116	+13,0	2087	+11,5	(2273)
FERTIGWAREN									
1982	AUG	20216	+ 4,4	-11,7	23560	+ 5,3	23459	+ 3,2	23766
	SEP	24418	+ 2,5	+20,8	24462	+ 3,8	23874	+ 1,8	23575
	OKT	23473	-11,6	- 3,9	21714	-11,2	22373	- 6,3	(23533)
	NOV	24412	- 4,5	+ 4,0	23616	+ 8,8	23502	+ 5,0	(23495)
	DEZ	25010	+ 1,1	+ 2,4	24759	+ 4,8	23052	- 1,9	(23463)
1983	JAN	21482	+ 1,1	-14,1	23325	- 5,8	23300	+ 1,1	(23368)
	FEB	21955	- 7,0	+ 2,2	22338	- 4,2	22338	- 4,1	(23227)
	MAR	26597	- 7,8	+21,1	24597	+10,1	23865	+ 6,8	(23258)
	APR	22315	- 8,7	-16,1	21910	-10,9	22926	- 3,9	(23324)
	MAI	23605	- 1,1	+ 5,8	23683	+ 8,1	23570	+ 2,8	(23428)
	JUN	24895	+ 2,1	+ 5,5	24529	+ 3,6	24299	+ 3,1	(23574)
	JUL	21797	- 4,8	-12,4	21694	-11,6	22461	- 7,6	(23752)
	AUG	21176	+ 4,7	- 2,8	24887	+14,7	24182	+ 7,7	(23969)

9 AUSSENHANDEL (SPEZIALHANDEL)

9.4 AUSFUHR - VOLUMEN (MILL. DM)

JAHR	MONAT	ORIGINALWERT			SAISONBEREINIGTER WERT		SAISON- UND ARBEITSTÄGLICH BEREINIGTER WERT		GLATTE KOMPONENTE
		MILL.DM	VERÄNDERUNG VORJAHR	IN O/O GEGEN VORMONAT	MILL.DM	VERÄNDERUNG IN O/O GEGEN VORMONAT	MILL.DM	VERÄNDERUNG IN O/O GEGEN VORMONAT	MILL.DM
VORERZEUGNISSE									
1982	AUG	4137	- 3,3	-10,8	4782	+ 4,2	4776	+ 2,0	4750
	SEP	4917	- 3,3	+18,9	4822	+ 0,8	4792	+ 0,3	4742
	OKT	4817	-10,0	- 2,0	4577	- 5,1	4625	- 3,5	4701
	NOV	4749	- 6,4	- 1,4	4802	+ 4,9	4801	+ 3,8	4685
	DEZ	4691	- 1,0	- 1,2	4845	+ 0,9	4661	- 2,9	4752
1983	JAN	4463	- 1,9	- 4,9	4781	- 1,3	4730	+ 1,5	4732
	FEB	4488	- 3,5	+ 0,6	4692	- 1,9	4692	- 0,8	(4758)
	MAR	5504	- 5,7	+22,6	4800	+ 2,3	4807	+ 2,5	(4792)
	APR	4828	- 4,2	-12,3	4664	- 2,8	4844	+ 0,8	(4834)
	MAI	4996	+ 3,1	+ 3,5	4925	+ 5,6	4929	+ 1,8	(4882)
	JUN	5198	+ 5,7	+ 4,0	5048	+ 2,5	5030	+ 2,0	(4945)
	JUL	4631	- 0,1	-10,9	4641	- 8,1	4688	- 6,8	(4993)
	AUG	4586	+10,9	- 1,0	5212	+12,3	5114	+ 9,1	(5295)
ENDERZEUGNISSE									
1982	AUG	16080	+ 6,5	-11,9	19403	+ 9,7	19197	+ 5,9	19202
	SEP	19500	+ 4,0	+21,3	19158	- 1,3	18787	- 2,1	19006
	OKT	18656	-12,0	- 4,3	17349	- 9,4	17879	- 4,8	(18958)
	NOV	19663	- 4,1	+ 5,4	19006	+ 9,6	18787	+ 5,1	(18905)
	DEZ	20319	+ 1,6	+ 3,3	19408	+ 2,1	18433	- 1,9	(18850)
1983	JAN	17018	+ 1,9	-16,2	19164	- 1,3	18896	+ 2,5	(18714)
	FEB	17467	- 7,9	+ 2,6	18054	- 5,8	18054	- 4,5	(18529)
	MAR	21093	- 8,4	+20,8	18585	+ 2,9	18269	+ 1,2	(18509)
	APR	17487	- 9,9	-17,1	17440	- 6,2	18253	- 0,1	(18511)
	MAI	18609	- 2,1	+ 6,4	18922	+ 8,5	19044	+ 4,3	(18541)
	JUN	19697	+ 1,2	+ 5,8	19394	+ 2,5	18856	- 1,0	(18600)
	JUL	17165	- 6,0	-12,9	17376	-10,4	18082	- 4,1	(18561)
	AUG	16590	+ 3,2	- 3,3	19569	+12,6	18933	+ 4,7	(18823)
ERZEUGNISSE DES GRUNDSTOFF- UND PRODUKTIONSGÜTERGEWERBES									
1982	AUG	6279	- 3,3	-11,5	7135	+ 2,3	7097	- 0,9	7179
	SEP	7450	- 1,6	+18,6	7256	+ 1,7	7157	+ 0,8	7180
	OKT	7153	- 7,8	- 4,0	6945	- 4,3	7095	- 0,9	7142
	NOV	7252	- 5,2	+ 1,4	7262	+ 4,6	7228	+ 1,9	7113
	DEZ	7142	+ 1,4	- 1,5	7352	+ 1,2	7062	- 2,3	7226
1983	JAN	6891	+ 1,2	- 3,5	7349	+ 0,0	7263	+ 2,8	7184
	FEB	6910	- 3,0	+ 0,3	7150	- 2,7	7150	- 1,6	(7235)
	MAR	8418	- 4,1	+21,8	7337	+ 2,6	7299	+ 2,1	(7305)
	APR	7353	- 2,9	-12,7	7148	- 2,6	7426	+ 1,7	(7392)
	MAI	7479	+ 2,6	+ 1,7	7450	+ 4,2	7445	+ 0,3	(7496)
	JUN	7954	+ 9,3	+ 6,4	7880	+ 5,8	7788	+ 4,6	(7613)
	JUL	7125	+ 0,5	-10,4	7126	- 9,6	7278	- 6,5	(7782)
	AUG	7428	+18,3	+ 4,3	8264	+16,0	8063	+10,8	(8445)
ERZEUGNISSE DES INVESTITIONSGÜTER PRODUZIERENDEN GEWERBES									
1982	AUG	12440	+ 6,4	-12,3	14539	+ 4,0	14448	+ 0,8	15155
	SEP	15022	+ 3,2	+20,8	15115	+ 4,0	14787	+ 2,3	14897
	OKT	14556	-12,6	- 3,1	13664	- 9,6	14041	- 5,0	(14826)
	NOV	15417	- 5,8	+ 5,9	14831	+ 8,5	14773	+ 5,2	(14748)
	DEZ	16242	+ 0,2	+ 5,4	15194	+ 2,4	14266	- 3,4	(14662)
1983	JAN	13097	- 0,7	-19,4	14885	- 2,0	14749	+ 3,4	(14504)
	FEB	13134	-12,2	+ 0,3	13777	- 7,4	13777	- 6,6	(14304)
	MAR	16100	-11,6	+22,6	14188	+ 3,0	13899	+ 0,9	(14233)
	APR	13403	-12,9	-16,8	13308	- 6,2	13873	- 0,2	(14175)
	MAI	14151	- 6,6	+ 5,6	14301	+ 7,5	14347	+ 3,4	(14134)
	JUN	15199	- 3,0	+ 7,4	14697	+ 2,8	14236	- 0,8	(14111)
	JUL	13020	- 8,2	-14,3	13251	- 9,8	13766	- 3,3	(14003)
	AUG	12167	- 2,2	- 6,6	14768	+11,4	14314	+ 4,0	(14133)
ERZEUGNISSE DES VERBRAUCHSGÜTER PRODUZIERENDEN GEWERBES									
1982	AUG	2674	+ 6,3	-13,9	3066	- 1,4	3021	- 4,0	3042
	SEP	3313	+ 0,5	+23,9	3037	- 0,9	2998	- 0,8	3067
	OKT	3275	- 5,2	- 1,1	2899	- 4,5	2975	- 0,8	3050
	NOV	3114	+ 0,6	- 4,9	3092	+ 6,7	3039	+ 2,2	3045
	DEZ	2981	+ 4,3	- 4,3	3145	+ 1,7	3059	+ 0,7	3062
1983	JAN	2864	+ 7,5	- 3,9	3181	+ 1,1	3142	+ 2,7	3062
	FEB	2947	- 1,9	+ 2,9	2982	- 6,3	2982	- 5,1	(3076)
	MAR	3631	+ 1,2	+23,2	3191	+ 7,0	3143	+ 5,4	(3096)
	APR	2943	- 4,2	-18,9	2957	- 7,3	3037	- 3,4	(3121)
	MAI	3074	+ 5,9	+ 4,5	3207	+ 8,5	3183	+ 4,8	(3155)
	JUN	3197	+ 9,6	+ 4,0	3243	+ 1,1	3231	+ 1,5	(3184)
	JUL	3095	- 0,3	- 3,2	3124	- 3,7	3194	- 1,1	(3240)
	AUG	2919	+ 9,2	- 5,7	3308	+ 5,9	3254	+ 1,9	(3314)
INVESTITIONSGÜTER									
1982	AUG	6040	+ 7,7	- 7,6	6855	+ 7,7	6818	+ 3,8	7075
	SEP	6778	+ 5,3	+12,2	7070	+ 3,1	6878	+ 0,9	6949
	OKT	6666	-12,8	- 1,7	6365	-10,0	6567	- 4,5	(6906)
	NOV	7229	- 6,0	+ 8,4	6927	+ 8,8	6935	+ 5,6	(6858)
	DEZ	8117	+ 0,8	+12,3	7161	+ 3,4	6641	- 4,2	(6803)
1983	JAN	6130	+ 0,7	-24,5	7047	- 1,6	6940	+ 4,5	(6704)
	FEB	5817	-14,5	- 5,1	6302	-10,6	6302	- 9,2	(6586)
	MAR	7430	-10,4	+27,7	6641	+ 5,4	6514	+ 3,4	(6533)
	APR	5938	-14,7	-20,1	5971	-10,1	6265	- 3,8	(6484)
	MAI	6203	-13,4	+ 4,5	6308	+ 5,6	6364	+ 1,6	(6442)
	JUN	7032	- 5,4	+13,4	6750	+ 7,0	6455	+ 1,4	(6407)
	JUL	5998	- 8,2	-14,7	6017	-10,9	6295	- 2,5	(6325)
	AUG	5619	- 7,0	- 6,3	6432	+ 6,9	6264	- 0,5	(6383)

9 AUSSENHANDEL (SPEZIALHANDEL)

9.4 AUSFUHR - VOLUMEN (MILL. DM)

JAHR	MONAT	ORIGINALWERT			SAISONBEREINIGTER WERT		SAISON- UND ARBEITSTÄGLICH BEREINIGTER WERT		GLATTE KOMPONENTE
		MILL.DM	VERÄNDERUNG VORJAHR	IN O/O GEGEN VORMONAT	MILL.DM	VERÄNDERUNG IN O/O GEGEN VORMONAT	MILL.DM	VERÄNDERUNG IN O/O GEGEN VORMONAT	MILL.DM
VERBRAUCHSGÜTER									
1982	AUG	2690	+ 6,9	-15,8	3378	- 0,2	3334	- 3,2	3448
	SEP	3842	+ 4,6	+42,8	3435	+ 1,7	3388	+ 1,6	3433
	OKT	3660	- 7,8	- 4,7	3181	- 7,4	3268	- 3,5	3434
	NOV	3677	- 0,4	+ 0,5	3398	+ 6,8	3349	+ 2,5	3408
	DEZ	3271	+ 1,1	-11,0	3419	+ 0,6	3345	- 0,1	3409
1983	JAN	2965	+ 0,6	- 9,4	3392	- 0,8	3359	+ 0,4	3399
	FEB	3284	- 2,7	+10,8	3308	- 2,5	3308	- 1,5	3370
	MAR	3976	- 1,7	+21,1	3455	+ 4,4	3399	+ 2,8	3367
	APR	3222	- 6,3	-19,0	3196	- 7,5	3292	- 3,1	(3368)
	MAI	3324	+ 1,2	+ 3,2	3480	+ 8,9	3470	+ 5,4	(3371)
	JUN	3377	+ 1,4	+ 1,6	3439	- 1,2	3375	- 2,7	(3376)
	JUL	2921	- 8,6	-13,5	3200	- 6,9	3312	- 1,9	(3385)
	AUG	2853	+ 6,1	- 2,3	3529	+10,3	3451	+ 4,2	(3397)
EG-LÄNDER (OHNE GRIECHENLAND)									
1982	AUG	10750	+ 9,0	-13,5	13478	+ 7,0	13351	+ 3,0	13471
	SEP	13637	+ 2,5	+26,9	13145	- 2,5	12925	- 3,2	13432
	OKT	13303	- 5,3	- 2,4	12499	- 4,9	12842	- 0,6	13419
	NOV	13851	+ 3,3	+ 4,1	13560	+ 8,5	13446	+ 4,7	13321
	DEZ	13461	+ 8,7	- 2,8	13791	+ 1,7	13167	- 2,1	13301
1983	JAN	12367	+ 3,6	- 8,1	13434	- 2,6	13231	+ 0,5	13342
	FEB	12815	- 4,4	+ 3,6	12830	- 4,5	12830	- 3,0	13226
	MAR	15503	- 4,0	+21,0	13310	+ 3,7	13172	+ 2,7	13207
	APR	12661	- 7,7	-18,3	12389	- 6,9	12948	- 1,7	(13213)
	MAI	13104	- 1,2	+ 3,5	13302	+ 7,4	13404	+ 3,5	(13225)
	JUN	14527	+ 4,7	+10,9	13900	+ 4,5	13523	+ 0,9	(13244)
	JUL	11924	- 4,0	-17,9	12520	- 9,9	12957	- 4,2	(13271)
	AUG	11356	+ 5,6	- 4,8	15846	+10,6	13409	+ 3,5	(13307)
UEBRIGE LÄNDER (EINSCHL. GRIECHENLAND)									
1982	AUG	13166	+ 0,1	- 9,1	14582	+ 5,2	14552	+ 3,6	14882
	SEP	14978	- 0,1	+13,8	15376	+ 5,4	15023	+ 3,2	14664
	OKT	14523	-14,4	- 3,0	13644	-11,3	13971	- 7,0	(14595)
	NOV	15042	- 8,7	+ 3,6	14613	+ 7,1	14568	+ 4,3	(14538)
	DEZ	16063	- 2,9	+ 6,8	15375	+ 5,2	14236	- 2,3	(14494)
1983	JAN	13153	- 1,7	-18,1	14417	- 6,2	14453	+ 1,5	(14408)
	FEB	13067	- 8,8	- 0,7	13733	- 4,7	13733	- 5,0	(14313)
	MAR	15879	-10,6	+21,5	14431	+ 5,1	13994	+ 1,9	(14352)
	APR	13848	- 8,5	-12,8	13792	- 4,4	14409	+ 3,0	(14430)
	MAI	14864	- 0,2	+ 7,3	14871	+ 7,8	14835	+ 3,0	(14551)
	JUN	14749	- 0,1	- 0,8	14929	+ 0,4	14853	+ 0,1	(14721)
	JUL	14130	- 2,5	- 4,2	13745	- 7,9	14153	- 4,7	(14956)
	AUG	14250	+ 8,2	+ 0,8	15954	+16,1	15537	+ 9,8	(15253)

9 AUSSENHANDEL (SPEZIALHANDEL)
9.5 INDEX DER DURCHSCHNITTSWERTE (1976 = 100)

JAHR	MONAT	ORIGINALWERT			SAISONBEREINIGTER WERT		SAISON- UND ARBEITSTÄGLICH BEREINIGTER WERT		GLATTE KOMPONENTE
		1976=100	VERÄNDERUNG IN 0/0 GEGEN VORJAHR VORMONAT		1976=100	VERÄNDERUNG IN 0/0 GEGEN VORMONAT	1976=100	VERÄNDERUNG IN 0/0 GEGEN VORMONAT	1976=100
EINFUHR INSGESAMT									
1982	AUG	143,4	- 3,5	+ 3,2	142,7	+ 2,6	X	X	(140,0)
	SEP	141,0	- 0,1	- 1,7	141,2	- 1,1	X	X	(139,7)
	OKT	141,9	+ 1,9	+ 0,6	143,4	+ 1,6	X	X	(139,4)
	NOV	139,6	+ 0,7	- 1,6	141,2	- 1,5	X	X	(139,2)
	DEZ	139,4	- 1,3	- 0,1	139,4	- 1,3	X	X	(139,0)
1983	JAN	140,1	- 2,8	+ 0,5	138,1	- 0,9	X	X	(138,7)
	FEB	140,1	- 2,0	+ 0,0	137,5	- 0,4	X	X	(138,5)
	MAR	136,4	- 2,6	- 2,6	136,2	- 0,9	X	X	(138,1)
	APR	134,6	- 3,8	- 1,3	135,2	- 0,7	X	X	(137,7)
	MAI	135,6	- 2,1	+ 0,7	136,8	+ 1,2	X	X	(137,3)
	JUN	135,6	- 2,1	+ 0,0	136,8	+ 0,0	X	X	(137,4)
	JUL	138,3	- 0,5	+ 2,0	138,7	+ 1,4	X	X	(138,2)
	AUG	140,7	- 1,9	+ 1,7	139,5	+ 0,6	X	X	(139,6)
AUSFUHR INSGESAMT									
1982	AUG	128,4	+ 5,0	+ 0,2	127,5	- 0,3	X	X	(127,0)
	SEP	126,3	+ 3,9	- 1,6	126,6	- 0,7	X	X	(127,4)
	OKT	128,9	+ 5,9	+ 2,1	128,7	+ 1,7	X	X	(127,7)
	NOV	126,8	+ 4,9	- 1,6	127,8	- 0,7	X	X	(128,0)
	DEZ	128,7	+ 3,5	+ 1,5	129,2	+ 1,1	X	X	(128,1)
1983	JAN	126,8	+ 2,2	- 1,5	126,8	- 1,9	X	X	(128,2)
	FEB	128,1	+ 3,1	+ 1,0	127,6	+ 0,6	X	X	(128,1)
	MAR	127,7	+ 3,7	- 0,3	127,8	+ 0,2	X	X	(127,9)
	APR	127,5	+ 0,8	- 0,2	127,6	- 0,2	X	X	(127,5)
	MAI	126,9	+ 0,5	- 0,5	126,8	- 0,6	X	X	(127,0)
	JUN	125,8	- 0,5	- 0,9	126,1	- 0,6	X	X	(126,6)
	JUL	127,4	- 0,6	+ 1,3	126,9	+ 0,6	X	X	(126,0)
	AUG	126,7	- 1,3	- 0,5	125,4	- 1,2	X	X	(124,9)

10 VERKEHR
10.1 BEFÖRDERTE GÜTER (1 000 T)

JAHR	MONAT	ORIGINALWERT			SAISONBEREINIGTER WERT		SAISON- UND ARBEITSTÄGLICH BEREINIGTER WERT		GLATTE KOMPONENTE
		1 000 T	VERÄNDERUNG VORJAHR	IN O/O GEGEN VORMONAT	1 000 T	VERÄNDERUNG IN O/O GEGEN VORMONAT	1 000 T	VERÄNDERUNG IN O/O GEGEN VORMONAT	1 000 T
EISENBahnVERKEHR									
1982	JUL	25005	-12,2	- 7,1	25395	- 6,3	25789	- 3,3	26356
	AUG	23544	-11,7	- 5,8	25594	+ 0,8	25238	- 2,1	26111
	SEP	25908	-11,4	+10,0	25379	- 0,8	25262	+ 0,1	(25918)
	OKT	26632	-17,4	+ 2,8	23873	- 5,9	24419	- 3,3	(25741)
	NOV	27173	-13,5	+ 2,0	25387	+ 6,3	25021	+ 2,5	(25582)
	DEZ	24812	-11,7	- 8,7	25610	+ 0,9	25106	+ 0,3	(25343)
1983	JAN	22477	-14,7	- 9,4	24209	- 5,5	24181	- 3,7	(25128)
	FEB	22350	-18,5	- 0,6	23580	- 2,6	23580	- 2,5	(24904)
	MAR	28134	- 8,0	+25,9	25340	+ 7,5	24884	+ 5,5	(24907)
	APR	24584	-11,4	-12,6	24827	- 2,0	25222	+ 1,4	(25039)
	MAI	26451	+ 3,3	+ 7,6	26917	+ 8,4	26474	+ 5,0	(25259)
	JUN	25934	- 3,6	- 2,0	25867	- 3,9	25670	- 3,0	(25575)
	JUL	23913	- 4,4	- 7,8	24759	- 4,3	25301	- 1,4	(26009)
FERNVERKEHR MIT LASTKRAFTFAHRZEUGEN									
1982	JUN	26608	+ 3,0	+ 7,2	25244	+ 2,2	24803	- 0,5	24632
	JUL	24697	- 1,7	- 7,2	24363	- 3,5	24603	- 0,8	24649
	AUG	23557	- 0,4	- 4,6	24779	+ 1,7	24634	+ 0,1	(24676)
	SEP	26567	- 2,9	+12,8	24397	- 1,5	24188	- 1,8	(24713)
	OKT	25940	- 6,5	- 2,4	23349	- 4,3	23541	- 2,7	(24761)
	NOV	25174	- 1,4	- 3,0	24974	+ 7,0	24729	+ 5,0	(24784)
	DEZ	22161	+ 3,3	-12,0	25264	+ 1,2	24705	- 0,1	(24859)
1983	JAN	22340	+ 8,1	+ 0,8	25460	+ 0,8	25498	+ 3,2	(24955)
	FEB	21932	- 2,3	- 1,8	24220	- 4,9	24220	- 5,0	(24996)
	MAR	27475	+ 0,5	+25,3	25610	+ 5,7	25318	+ 4,5	(25167)
	APR	25250	- 1,5	- 8,1	24541	- 4,2	25070	- 1,0	(25375)
	MAI	26820	+ 8,1	+ 6,2	26387	+ 7,5	26380	+ 5,2	(25621)
	JUN	27287	+ 2,6	+ 1,7	25943	- 1,7	25941	- 1,7	(25876)
BINNENSCHIFFFAHRT									
1982	JUL	19063	- 5,1	- 6,6	18424	- 1,7	18434	- 4,3	18569
	AUG	19037	- 1,6	- 0,1	18734	+ 1,7	18501	+ 0,4	18490
	SEP	18817	- 6,6	- 1,2	17940	- 4,2	17634	- 4,7	(18451)
	OKT	19128	-13,8	+ 1,7	17320	- 3,5	17524	- 0,6	(18420)
	NOV	18139	-11,4	- 5,2	18016	+ 4,0	17734	+ 1,2	(18396)
	DEZ	16693	+ 1,9	- 8,0	18940	+ 5,1	18368	+ 3,6	(18334)
1983	JAN	15988	+23,7	- 4,2	19648	+ 3,7	19156	+ 4,3	(18247)
	FEB	15352	-14,4	- 4,0	17288	-12,0	17288	- 9,8	(18229)
	MAR	20047	- 5,2	+30,6	18435	+ 6,6	18387	+ 6,4	(18314)
	APR	17408	-15,6	-13,2	17001	- 7,8	17794	- 3,2	(18407)
	MAI	18644	+ 3,8	+ 7,1	18470	+ 8,6	18778	+ 5,5	(18533)
	JUN	21582	+ 5,8	+15,8	19586	+ 6,0	19603	+ 4,4	(18695)
	JUL	19340	+ 1,5	-10,4	18752	- 4,3	18957	- 3,3	(18896)
LUFTVERKEHR									
1982	JUL	45,10	+ 0,2	+ 2,9	49,29	+ 0,0	49,14	+ 0,3	48,85
	AUG	41,78	- 1,1	- 7,4	48,73	- 1,1	49,31	+ 0,3	48,41
	SEP	46,53	- 1,5	+11,4	49,52	+ 1,6	49,13	- 0,4	47,86
	OKT	50,06	- 4,1	+ 7,6	48,15	- 2,8	47,86	- 2,6	47,75
	NOV	46,30	-10,1	- 7,5	44,75	- 7,1	45,16	- 5,6	47,40
	DEZ	50,84	- 2,1	+ 9,8	47,97	+ 7,2	48,10	+ 6,5	47,33
1983	JAN	43,90	- 8,2	-13,7	46,64	- 2,8	47,26	- 1,7	(47,44)
	FEB	47,80	- 6,7	+ 8,9	46,39	- 0,5	46,39	- 1,8	(47,96)
	MAR	58,51	- 1,2	+22,4	48,70	+ 5,0	48,50	+ 4,5	(48,27)
	APR	53,90	+ 5,2	- 7,9	50,23	+ 3,1	49,86	+ 2,8	(49,67)
	MAI	50,49	- 2,0	- 6,3	49,42	- 1,6	49,80	- 0,1	(51,34)
	JUN	47,44	+ 8,2	- 6,0	52,84	+ 6,9	52,62	+ 5,7	(52,75)
	JUL	48,71	+ 8,0	+ 2,7	52,79	- 0,1	52,50	- 0,2	(52,10)
ROHRFERNLEITUNGEN (RÖHES ERDOEL)									
1982	AUG	4701	-14,2	+ 9,2	4760	+ 5,6	4836	+ 5,3	(4675)
	SEP	5095	- 3,4	+ 8,4	4949	+ 4,0	4918	+ 1,7	(4638)
	OKT	4775	- 7,2	- 6,3	4674	- 5,6	4702	- 4,4	(4603)
	NOV	4470	-12,9	- 6,4	4450	- 4,8	4534	- 3,6	(4572)
	DEZ	4888	-10,2	+ 9,4	4397	- 1,2	4508	- 0,6	(4549)
1983	JAN	4269	-24,0	-12,7	3962	- 9,9	4011	-11,0	(4535)
	FEB	4147	- 3,5	- 2,9	4466	+12,7	4466	+11,3	(4534)
	MAR	4547	+17,2	+ 9,6	4795	+ 7,4	4758	+ 6,5	(4531)
	APR	4245	-13,7	- 6,6	4412	- 8,0	4387	- 7,8	(4558)
	MAI	5034	- 0,1	+18,6	4947	+12,1	5030	+14,7	(4623)
	JUN	4724	- 5,7	- 6,2	4940	- 0,1	4820	- 4,2	(4765)
	JUL	4920	+14,3	+ 4,1	5136	+ 4,0	5170	+ 7,3	(4718)
	AUG	4599	- 2,2	- 6,5	4660	- 9,3	4547	-12,1	(4512)
SEESCHIFFFAHRT									
1982	AUG	10886	- 4,8	+ 9,5	10688	+ 3,1	10715	+ 2,9	10865
	SEP	10185	- 5,6	- 6,4	10882	+ 1,8	10860	+ 1,4	10790
	OKT	9985	-15,8	- 2,0	10056	- 7,6	10113	- 6,9	10740
	NOV	10957	- 5,6	+ 9,7	11001	+ 9,4	11075	+ 9,5	10734
	DEZ*	13115	+ 0,8	+19,7	12761	+16,0	12175	+ 9,9	10566
1983	JAN	10419	-15,3	-20,6	10413	-18,4	10470	-14,0	10467
	FEB	10516	- 9,0	+ 0,9	11045	+ 6,1	11045	+ 5,5	(10341)
	MAR	11638	- 5,6	+10,7	11358	+ 2,8	11263	+ 2,0	(10144)
	APR	10302	- 9,5	-11,5	10719	- 5,6	10684	- 5,1	(10005)
	MAI	10152	-19,0	- 1,5	9472	-11,6	9183	-14,0	(9692)
	JUN	9815	-17,5	- 3,3	9400	- 0,8	9629	+ 4,9	(9914)
	JUL	10319	+ 3,8	+ 5,1	10631	+13,1	10640	+10,5	(10311)
	AUG	10023	- 7,9	- 2,9	9936	- 6,5	10126	- 4,8	(10904)

10 VERKEHR

10.2 GELEISTETE TONNENKILOMETER (MILL.TKM)

JAHR	MONAT	ORIGINALWERT			SAISONBEREINIGTER WERT		SAISON- UND ARBEITSTÄGLICH BEREINIGTER WERT		GLATTE KOMPONENTE
		MILL.TKM	VERÄNDERUNG VORJAHR	IN O/O GEGEN VORMONAT	MILL.TKM	VERÄNDERUNG IN O/O GEGEN VORMONAT	MILL.TKM	VERÄNDERUNG IN O/O GEGEN VORMONAT	MILL.TKM
EISENBAHNVERKEHR (TARIF-TKM)									
1982	JUL	4701	-10,1	-10,8	4714	- 7,6	4785	- 5,5	4892
	AUG	4312	-11,6	- 8,3	4745	+ 0,7	4685	- 2,1	4836
	SEP	4761	-10,9	+10,4	4685	- 1,3	4659	- 0,6	(4797)
	OKT	4791	-18,2	+ 0,6	4432	- 5,4	4536	- 2,6	(4761)
	NOV	4869	-13,8	+ 1,6	4701	+ 6,1	4653	+ 2,6	(4727)
	DEZ	4493	-13,1	- 7,7	4728	+ 0,6	4604	- 1,1	(4576)
1983	JAN	4100	-16,1	- 8,7	4443	- 6,0	4446	- 3,4	(4622)
	FEB	4151	-17,5	+ 1,2	4395	- 1,1	4395	- 1,1	(4577)
	MAR	5181	- 8,5	+24,8	4629	+ 5,3	4546	+ 3,4	(4571)
	APR	4552	-11,6	-12,1	4513	- 2,5	4574	+ 0,6	(4589)
	MAI	4909	+ 1,2	+ 7,8	4905	+ 8,7	4842	+ 5,9	(4623)
	JUN	4967	- 5,8	+ 1,2	4778	- 2,6	4742	- 2,1	(4675)
	JUL	4416	- 6,1	-11,1	4520	- 5,4	4622	- 2,5	(4742)
FERNVERKEHR MIT LASTKRAFTFAHRZEUGEN (TARIF-TKM)									
1982	JUN	7142	+ 3,4	+ 5,8	6855	+ 1,1	6675	- 2,0	6572
	JUL	6565	- 0,9	- 8,1	6635	- 3,2	6779	+ 1,6	6691
	AUG	6210	+ 0,3	- 5,4	6725	+ 1,4	6652	- 1,9	6664
	SEP	7086	- 3,6	+14,1	6587	- 2,1	6545	- 1,6	6695
	OKT	6986	- 6,3	- 1,4	6323	- 4,0	6430	- 1,8	6662
	NOV	6906	- 0,4	- 1,1	6784	+ 7,3	6702	+ 4,2	6687
	DEZ	6096	+ 3,6	-11,7	6833	+ 0,7	6688	- 0,2	(6705)
1983	JAN	6245	+ 6,2	+ 2,4	6867	+ 0,5	6839	+ 2,3	(6734)
	FEB	6209	- 1,5	- 0,6	6627	- 3,5	6627	- 3,1	(6770)
	MAR	7610	+ 0,8	+22,6	6991	+ 5,5	6920	+ 4,4	(6838)
	APR	6811	- 1,7	-10,5	6688	- 4,3	6869	- 0,7	(6923)
	MAI	7284	+ 7,9	+ 6,9	7243	+ 8,3	7215	+ 5,0	(6995)
	JUN	7367	+ 3,2	+ 1,1	7096	- 2,0	7049	- 2,3	(7088)
BINNENSCHIFFFAHRT (EFFEKTIV-TKM)									
1982	JUL	4256	- 1,3	- 6,2	4137	+ 1,4	4158	- 1,3	4159
	AUG	4253	- 1,1	- 0,1	4126	- 0,3	4067	- 2,2	4144
	SEP	4210	- 4,2	- 1,0	4036	- 2,2	3964	- 2,5	(4145)
	OKT	4395	- 7,2	+ 4,4	4033	- 0,1	4082	+ 3,0	(4145)
	NOV	4160	-10,7	- 5,3	4064	+ 0,8	4003	- 1,9	(4147)
	DEZ	3748	+ 5,8	- 9,9	4264	+ 4,9	4104	+ 2,5	(4130)
1983	JAN	3677	+35,9	- 1,9	4516	+ 5,9	4355	+ 6,1	(4112)
	FEB	3573	-10,0	- 2,8	3986	-11,7	3986	- 8,5	(4112)
	MAR	4423	- 3,7	+23,8	4107	+ 3,0	4131	+ 3,6	(4141)
	APR	3773	-15,9	-14,7	3765	- 8,5	4012	- 2,9	(4162)
	MAI	4051	- 1,0	+ 7,4	4063	+ 7,9	4179	+ 4,2	(4189)
	JUN	4987	+ 9,9	+23,1	4437	+ 9,2	4439	+ 6,2	(4222)
	JUL	4405	+ 3,5	-11,7	4274	- 3,7	4325	- 2,6	(4262)
LUFTVERKEHR (EFFEKTIV-TKM)									
1982	JUL	16,31	- 1,7	+ 1,6	18,23	- 0,8	18,18	- 1,0	18,34
	AUG	15,27	- 1,2	- 6,4	18,28	+ 0,3	18,42	+ 1,3	18,26
	SEP	16,95	- 1,5	+11,0	18,53	+ 1,4	18,42	+ 0,0	18,07
	OKT	18,40	- 4,4	+ 8,6	18,23	- 1,6	18,18	- 1,3	18,07
	NOV	18,08	- 6,7	- 1,7	17,35	- 4,8	17,42	- 4,2	17,98
	DEZ	19,85	+ 0,8	+ 9,8	18,50	+ 6,6	18,47	+ 6,0	17,99
1983	JAN	16,84	- 7,9	-15,2	17,61	- 4,8	17,79	- 3,7	(18,04)
	FEB	18,45	- 5,2	+ 9,6	17,69	+ 0,5	17,69	- 0,6	(18,25)
	MAR	22,55	- 2,1	+22,2	18,33	+ 3,6	18,23	+ 3,1	(18,42)
	APR	21,29	+ 8,0	- 5,6	19,40	+ 5,8	19,34	+ 6,1	(18,99)
	MAI	19,29	- 0,5	- 9,4	18,84	- 2,9	18,93	- 2,1	(19,55)
	JUN	17,87	+11,3	- 7,4	20,11	+ 6,7	20,09	+ 6,1	(20,12)
	JUL	18,10	+11,0	+ 1,3	20,01	- 0,5	19,95	- 0,7	(20,13)
ROHRFERNLEITUNGEN (RÖHES ERDOEL, EFFEKTIV-TKM)									
1982	AUG	726	-30,9	+18,0	720	+ 4,3	748	+ 7,0	733
	SEP	814	-10,0	+12,1	824	+14,4	805	+ 7,6	714
	OKT	739	-16,0	- 9,2	733	-11,0	732	- 9,1	702
	NOV	773	-16,3	+ 4,6	727	- 0,8	734	+ 0,3	694
	DEZ	773	-18,6	+ 0,0	642	-11,7	661	- 9,9	693
1983	JAN	614	-37,8	-20,6	541	-15,7	546	-17,4	713
	FEB	643	-13,2	+ 4,7	686	+26,8	686	+25,6	(748)
	MAR	677	+ 7,0	+ 5,3	735	+ 7,1	732	+ 6,7	(801)
	APR	783	+ 0,6	+15,7	792	+ 7,8	784	+ 7,1	(850)
	MAI	905	+11,5	+15,6	884	+11,6	914	+16,6	(893)
	JUN	789	+ 6,2	-12,8	865	- 2,1	833	- 8,9	(885)
	JUL	728	+18,4	- 7,7	800	- 7,5	797	- 4,3	(806)
	AUG	728	+ 0,3	+ 0,0	709	-11,4	686	-13,9	(649)

11 AKTIEN

11.1 INDEX DER AKTIENKURSE (29.12.1972 = 100)

JAHR	MONAT	ORIGINALWERT			SAISONBEREINIGTER WERT		SAISON- UND ARBEITSTÄGLICH BEREINIGTER WERT		GLATTE KOMPONENTE
		29.12.1972 = 100	VERÄNDERUNG VORJAHR	IN O/D GEGEN VORMONAT	29.12.1972 = 100	VERÄNDERUNG IN O/D GEGEN VORMONAT	29.12.1972 = 100	VERÄNDERUNG IN O/D GEGEN VORMONAT	29.12.1972 = 100
GESAMTINDEX									
1982	OKT	102,5	+ 2,6	+ 2,5	102,0	+ 2,5	X	X	101,5
	NOV	102,7	+ 3,0	+ 0,2	104,0	+ 2,0	X	X	103,5
	DEZ	107,1	+ 7,3	+ 4,3	108,2	+ 4,0	X	X	106,0
1983	JAN	108,0	+ 8,9	+ 0,8	110,3	+ 1,9	X	X	109,4
	FEB	111,4	+ 9,9	+ 3,1	113,5	+ 2,9	X	X	113,1
	MAR*	121,3	+17,7	+ 8,9	123,4	+ 8,7	X	X	116,3
	APR*	130,6	+25,5	+ 7,7	129,3	+ 4,8	X	X	(120,0)
	MAI	131,0	+28,4	+ 0,3	127,7	- 1,2	X	X	(123,6)
	JUN	130,1	+30,2	- 0,7	127,9	+ 0,2	X	X	(127,0)
	JUL	133,8	+36,1	+ 2,8	131,5	+ 2,8	X	X	(129,9)
	AUG	131,2	+35,0	- 1,9	130,2	- 1,0	X	X	(132,2)
	SEP	129,1	+29,1	- 1,6	129,9	- 0,2	X	X	(134,0)
	OKT	134,7	+31,4	+ 4,3	133,6	+ 2,8	X	X	(132,9)
ENERGIEWIRTSCHAFT, MONTANINDUSTRIE									
1982	OKT	138,9	+ 4,8	+ 2,1	138,5	+ 2,0	X	X	137,4
	NOV	138,5	+ 3,8	- 0,3	140,1	+ 1,2	X	X	140,1
	DEZ	142,6	+ 6,7	+ 3,0	144,4	+ 3,1	X	X	143,0
1983	JAN	144,3	+ 6,9	+ 1,2	146,3	+ 1,3	X	X	146,2
	FEB	145,1	+ 5,6	+ 0,6	147,3	+ 0,7	X	X	149,0
	MAR*	155,7	+12,5	+ 7,3	158,0	+ 7,3	X	X	150,8
	APR*	164,7	+17,3	+ 5,8	159,9	+ 1,2	X	X	(153,3)
	MAI	163,6	+18,2	- 0,7	160,1	+ 0,1	X	X	(155,4)
	JUN	159,2	+16,0	- 2,7	156,8	- 2,1	X	X	(156,9)
	JUL	155,8	+16,9	- 2,1	155,6	- 0,8	X	X	(157,5)
	AUG	152,0	+15,8	- 2,4	151,8	- 2,4	X	X	(156,9)
	SEP	149,5	+ 9,9	- 1,6	150,6	- 0,8	X	X	(156,4)
	OKT	155,1	+11,7	+ 3,7	153,7	+ 2,1	X	X	(155,0)
INDUSTRIE (OHNE MONTAN- U. BAUINDUSTRIE)									
1982	OKT	89,9	- 0,6	+ 2,3	89,4	+ 2,5	X	X	89,0
	NOV	90,4	+ 0,8	+ 0,6	91,5	+ 2,3	X	X	91,1
	DEZ	94,6	+ 5,6	+ 4,6	95,5	+ 4,4	X	X	93,7
1983	JAN	95,9	+ 8,9	+ 1,4	98,4	+ 3,0	X	X	97,4
	FEB	100,4	+11,4	+ 4,7	102,5	+ 4,2	X	X	101,7
	MAR*	109,5	+19,8	+ 9,1	112,0	+ 9,3	X	X	106,3
	APR*	119,5	+30,3	+ 9,1	118,7	+ 6,0	X	X	(110,8)
	MAI	120,7	+34,9	+ 1,0	118,1	- 0,5	X	X	(115,1)
	JUN	121,4	+39,7	+ 0,6	119,7	+ 1,4	X	X	(119,1)
	JUL	128,6	+49,0	+ 5,9	125,5	+ 4,8	X	X	(122,5)
	AUG	127,0	+48,7	- 1,2	125,6	+ 0,1	X	X	(125,1)
	SEP	125,3	+42,5	- 1,3	125,3	- 0,2	X	X	(126,0)
	OKT*	131,9	+46,7	+ 5,3	131,4	+ 4,9	X	X	(121,0)
BAUINDUSTRIE									
1982	OKT*	160,0	+18,4	+15,4	161,9	+17,5	X	X	(148,6)
	NOV*	166,5	+25,0	+ 4,1	168,6	+ 4,1	X	X	(153,6)
	DEZ	176,3	+33,6	+ 5,9	174,9	+ 3,7	X	X	(159,1)
1983	JAN	173,1	+31,4	- 1,8	175,2	+ 0,2	X	X	(165,0)
	FEB	176,0	+24,7	+ 1,7	175,0	- 0,1	X	X	(170,8)
	MAR*	188,6	+31,9	+ 7,2	189,6	+ 8,3	X	X	(176,2)
	APR	189,9	+39,8	+ 0,7	189,7	+ 0,1	X	X	(180,6)
	MAI	185,8	+36,3	- 2,2	185,4	- 2,3	X	X	(183,5)
	JUN	176,1	+28,4	- 5,2	175,4	- 5,4	X	X	(184,1)
	JUL	174,0	+27,4	- 1,2	172,3	- 1,8	X	X	(181,3)
	AUG	163,2	+23,4	- 6,2	161,4	- 6,3	X	X	(173,6)
	SEP	158,8	+14,6	- 2,7	158,3	- 1,9	X	X	(169,1)
	OKT	156,9	- 1,9	- 1,2	159,4	+ 0,7	X	X	(171,3)

12 PREISE

12.1 PREISINDIZES (1976 = 100)

JAHR	MONAT	ORIGINALWERT			SAISONBEREINIGTER WERT		SAISON- UND ARBEITSTÄGLICH BEREINIGTER WERT		GLATTE KOMPONENTE	
		1976=100	VERÄNDERUNG VORJAHR	IN 0/0 GEGEN VORMONAT	1976=100	VERÄNDERUNG IN 0/0 GEGEN VORMONAT	1976=100	VERÄNDERUNG IN 0/0 GEGEN VORMONAT		
ERZEUGERPREISE GEWERBLICHE PRODUKTE (1980=100)										
1982	SEP	114,9	+ 4,8	+ 0,1	115,2	+ 0,3	X	X	(114,9)	
	OKT	115,3	+ 4,3	+ 0,3	115,4	+ 0,2	X	X	(115,0)	
	NOV	115,3	+ 4,0	+ 0,0	115,5	+ 0,1	X	X	(115,0)	
	DEZ	115,1	+ 3,6	- 0,2	115,6	+ 0,1	X	X	(115,1)	
1983	JAN	115,1	+ 2,2	+ 0,0	115,0	- 0,5	X	X	(115,1)	
	FEB	115,0	+ 2,0	- 0,1	115,0	+ 0,0	X	X	(115,1)	
	MAR	114,7	+ 1,7	- 0,3	114,8	- 0,2	X	X	(115,2)	
	APR	115,1	+ 1,5	+ 0,3	114,8	+ 0,0	X	X	(115,2)	
	MAI	115,2	+ 1,3	+ 0,1	115,0	+ 0,2	X	X	(115,3)	
	JUN	115,5	+ 1,1	+ 0,3	115,4	+ 0,3	X	X	(115,4)	
	JUL	115,6	+ 0,8	+ 0,1	115,4	+ 0,0	X	X	(115,7)	
	AUG	116,3	+ 1,3	+ 0,6	116,2	+ 0,7	X	X	(116,1)	
	SEP	116,6	+ 1,5	+ 0,3	116,9	+ 0,6	X	X	(116,7)	
	ERZEUGERPREISE LANDWIRTSCH. PRODUKTE									
	1982	SEP	109,0	+ 1,9	+ 0,3	109,3	- 1,3	X	X	(108,9)
		OKT	108,1	- 0,3	- 0,8	108,1	- 1,1	X	X	(108,4)
NOV		109,0	- 1,2	+ 0,8	107,5	- 0,6	X	X	(107,9)	
DEZ		109,9	- 1,3	+ 0,8	107,3	- 0,2	X	X	(107,3)	
1983	JAN	107,5	- 3,2	- 2,2	106,1	- 1,1	X	X	(106,8)	
	FEB	106,9	- 2,4	- 0,6	106,1	+ 0,0	X	X	(106,3)	
	MAR	106,6	- 2,6	- 0,3	105,8	- 0,3	X	X	(105,9)	
	APR	104,9	- 3,6	- 1,6	105,3	- 0,5	X	X	(105,6)	
	MAI	104,3	- 4,3	- 0,6	105,2	- 0,1	X	X	(105,4)	
	JUN	105,2	- 3,1	+ 0,9	106,6	+ 1,3	X	X	(105,5)	
	JUL	103,8	- 3,9	- 1,3	105,9	- 0,7	X	X	(105,9)	
	AUG	104,9	- 3,5	+ 1,1	107,0	+ 1,0	X	X	(106,3)	
	SEP	107,2	- 1,7	+ 2,2	107,6	+ 0,6	X	X	(106,6)	
	ERZEUGERPREISE PFLANZLICHER PRODUKTE									
	1982	SEP	100,5	- 2,0	- 4,4	105,6	- 3,4	X	X	106,6
		OKT	97,4	- 8,0	- 3,1	101,0	- 4,4	X	X	105,2
NOV		98,9	- 7,7	+ 1,5	100,7	- 0,3	X	X	103,4	
DEZ		101,5	- 6,9	+ 2,6	101,2	+ 0,5	X	X	102,2	
1983	JAN	102,2	- 8,1	+ 0,7	101,0	- 0,2	X	X	100,8	
	FEB	102,7	- 8,5	+ 0,5	100,8	- 0,2	X	X	99,8	
	MAR	102,9	- 8,8	+ 0,2	100,5	- 0,3	X	X	(98,9)	
	APR	103,4	- 10,9	+ 0,5	99,8	- 0,7	X	X	(98,7)	
	MAI	103,7	- 12,5	+ 0,3	99,3	- 0,5	X	X	(99,0)	
	JUN	104,9	- 8,2	+ 1,2	102,3	+ 3,0	X	X	(100,2)	
	JUL	100,3	- 9,0	- 4,4	101,0	- 1,3	X	X	(102,1)	
	AUG	101,3	- 3,6	+ 1,0	105,4	+ 4,4	X	X	(104,5)	
	SEP	103,2	+ 2,7	+ 1,9	108,6	+ 3,0	X	X	(109,1)	
	ERZEUGERPREISE TIERISCHER PRODUKTE									
	1982	SEP	112,2	+ 3,1	+ 1,9	110,9	- 0,6	X	X	109,7
		OKT	112,2	+ 2,6	+ 0,0	110,6	- 0,3	X	X	109,6
NOV		112,9	+ 1,2	+ 0,6	109,7	- 0,8	X	X	109,3	
DEZ		113,1	+ 0,7	+ 0,2	109,2	- 0,5	X	X	109,2	
1983	JAN	109,6	- 1,3	- 3,1	107,8	- 1,3	X	X	109,1	
	FEB	108,5	+ 0,1	- 1,0	108,2	+ 0,4	X	X	108,9	
	MAR	108,1	+ 0,0	- 0,4	108,1	- 0,1	X	X	(108,6)	
	APR	105,4	- 0,6	- 2,5	107,2	- 0,8	X	X	(108,3)	
	MAI	104,6	- 0,8	- 0,8	107,4	+ 0,2	X	X	(108,0)	
	JUN	105,2	- 1,1	+ 0,6	108,2	+ 0,7	X	X	(107,7)	
	JUL	105,2	- 1,9	+ 0,0	108,1	- 0,1	X	X	(107,4)	
	AUG	106,2	- 3,5	+ 1,0	107,7	- 0,4	X	X	(106,9)	
	SEP	108,7	- 3,1	+ 2,4	107,2	- 0,5	X	X	(105,1)	
	PREISE FUER EINFUHRWAREN (1980=100)									
	1982	SEP	116,9	+ 0,2	+ 0,6	117,2	+ 1,2	X	X	(115,5)
		OKT	117,4	+ 2,1	+ 0,4	118,0	+ 0,7	X	X	(115,4)
NOV		117,6	+ 2,6	+ 0,2	118,1	+ 0,1	X	X	(115,2)	
DEZ		115,5	+ 0,6	- 1,8	116,6	- 1,3	X	X	(115,1)	
1983	JAN	114,8	- 0,9	- 0,6	114,7	- 1,6	X	X	(115,0)	
	FEB	114,4	- 2,0	- 0,3	113,7	- 0,9	X	X	(114,9)	
	MAR	112,9	- 2,9	- 1,3	112,8	- 0,8	X	X	(114,9)	
	APR	113,0	- 2,6	+ 0,1	112,9	+ 0,1	X	X	(114,7)	
	MAI	113,4	- 1,1	+ 0,4	113,6	+ 0,6	X	X	(114,6)	
	JUN	114,5	- 0,9	+ 1,0	114,4	+ 0,7	X	X	(114,7)	
	JUL	115,5	- 0,4	+ 0,9	115,1	+ 0,6	X	X	(115,1)	
	AUG	117,7	+ 1,3	+ 1,9	116,9	+ 1,6	X	X	(116,2)	
	SEP	118,3	+ 1,2	+ 0,5	118,3	+ 1,2	X	X	(117,9)	
	PREISE FUER AUSFUHRWAREN (1980=100)									
	1982	SEP	111,1	+ 3,4	+ 0,3	111,2	+ 0,5	X	X	(110,9)
		OKT	110,9	+ 3,4	- 0,2	111,2	+ 0,0	X	X	(111,0)
NOV		110,9	+ 3,4	+ 0,0	111,5	+ 0,3	X	X	(111,1)	
DEZ		110,6	+ 2,8	- 0,3	111,5	+ 0,0	X	X	(111,1)	
1983	JAN	111,1	+ 1,9	+ 0,5	111,1	- 0,4	X	X	(111,2)	
	FEB	111,3	+ 1,6	+ 0,2	111,0	- 0,1	X	X	(111,2)	
	MAR	111,2	+ 1,0	- 0,1	110,8	- 0,2	X	X	(111,3)	
	APR	111,4	+ 0,8	+ 0,2	111,0	+ 0,2	X	X	(111,4)	
	MAI	111,8	+ 1,4	+ 0,4	111,5	+ 0,5	X	X	(111,5)	
	JUN	112,0	+ 1,4	+ 0,2	111,8	+ 0,3	X	X	(111,7)	
	JUL	112,4	+ 1,6	+ 0,4	112,2	+ 0,4	X	X	(112,2)	
	AUG	112,9	+ 1,9	+ 0,4	112,9	+ 0,6	X	X	(113,1)	
	SEP	113,3	+ 2,0	+ 0,4	113,4	+ 0,4	X	X	(113,5)	

12 PREISE
12.1 PREISINDIZES (1976 = 100)

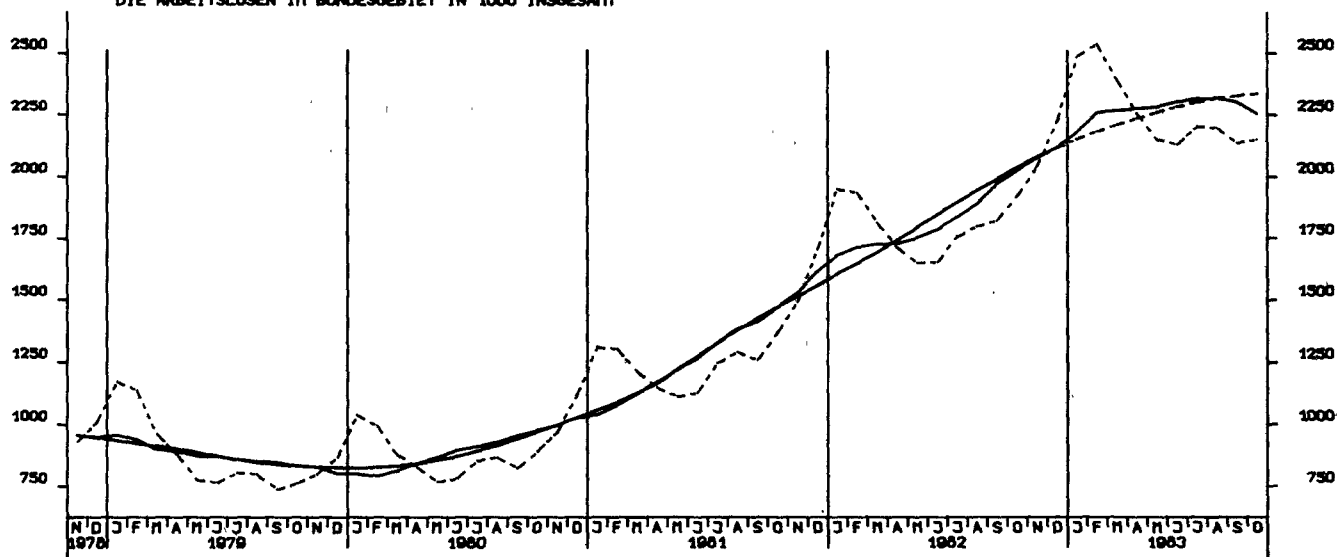
JAHR	MONAT	ORIGINALWERT			SAISONBEREINIGTER WERT		SAISON- UND ARBEITSTÄGLICH BEREINIGTER WERT		GLATTE KOMPONENTE
		1976=100	VERÄNDERUNG VORJAHR	IN 0/0 GEGEN VORMONAT	1976=100	VERÄNDERUNG IN 0/0 GEGEN VORMONAT	1976=100	VERÄNDERUNG IN 0/0 GEGEN VORMONAT	
VERBRAUCHERPREISE (EINZEL-VERKAUFSPR.)									
1982	SEP	129,4	+ 5,1	+ 0,2	129,9	+ 0,4	X	X	(129,8)
	OKT	129,8	+ 5,1	+ 0,3	130,4	+ 0,4	X	X	(130,1)
	NOV	130,3	+ 4,8	+ 0,4	130,7	+ 0,2	X	X	(130,3)
	DEZ	130,4	+ 4,6	+ 0,1	130,9	+ 0,2	X	X	(130,5)
1983	JAN	130,6	+ 3,9	+ 0,2	130,7	- 0,2	X	X	(130,7)
	FEB	130,7	+ 3,6	+ 0,1	130,7	+ 0,0	X	X	(130,8)
	MAR	130,6	+ 3,3	- 0,1	130,6	- 0,1	X	X	(130,9)
	APR	130,9	+ 2,8	+ 0,2	130,6	+ 0,0	X	X	(130,9)
	MAI	131,5	+ 2,4	+ 0,5	130,9	+ 0,2	X	X	(131,0)
	JUN	131,8	+ 1,3	+ 0,2	130,9	+ 0,0	X	X	(131,2)
	JUL	132,0	+ 1,5	+ 0,2	131,4	+ 0,4	X	X	(131,5)
	AUG	131,9	+ 2,1	- 0,1	132,1	+ 0,5	X	X	(132,0)
	SEP	132,2	+ 2,2	+ 0,2	132,7	+ 0,5	X	X	(132,8)
LEBENSHALTUNG ALLER PRIVATEN HAUSHALTE									
1982	SEP	131,6	+ 4,9	+ 0,3	131,8	+ 0,5	X	X	(131,7)
	OKT	132,0	+ 4,9	+ 0,3	132,4	+ 0,5	X	X	(132,0)
	NOV	132,3	+ 4,7	+ 0,2	132,6	+ 0,2	X	X	(132,3)
	DEZ	132,6	+ 4,6	+ 0,2	132,9	+ 0,2	X	X	(132,6)
1983	JAN	132,9	+ 3,9	+ 0,2	133,0	+ 0,1	X	X	(132,8)
	FEB	133,0	+ 3,7	+ 0,1	132,9	- 0,1	X	X	(133,1)
	MAR	132,9	+ 3,5	- 0,1	132,9	+ 0,0	X	X	(133,3)
	APR	133,2	+ 3,3	+ 0,2	133,1	+ 0,2	X	X	(133,5)
	MAI	133,7	+ 3,0	+ 0,4	133,5	+ 0,3	X	X	(133,6)
	JUN	134,2	+ 2,4	+ 0,4	133,7	+ 0,1	X	X	(133,9)
	JUL	134,7	+ 2,5	+ 0,4	134,3	+ 0,4	X	X	(134,4)
	AUG	135,1	+ 3,0	+ 0,3	135,1	+ 0,6	X	X	(134,9)
	SEP	135,4	+ 2,9	+ 0,2	135,6	+ 0,4	X	X	(135,6)
NAHRUNGSMITTEL									
1982	SEP	120,2	+ 4,4	- 0,6	121,8	+ 0,1	X	X	122,1
	OKT	119,6	+ 3,0	- 0,5	121,6	- 0,2	X	X	122,1
	NOV	120,1	+ 2,5	+ 0,4	121,6	+ 0,0	X	X	122,0
	DEZ	120,5	+ 2,3	+ 0,3	121,8	+ 0,2	X	X	121,9
1983	JAN	121,6	+ 2,0	+ 0,9	121,7	- 0,1	X	X	121,8
	FEB	122,5	+ 1,8	+ 0,7	122,1	+ 0,3	X	X	121,7
	MAR	122,8	+ 1,4	+ 0,2	122,0	- 0,1	X	X	(121,8)
	APR	123,8	+ 1,1	+ 0,8	122,3	+ 0,2	X	X	(122,1)
	MAI	124,1	+ 0,2	+ 0,2	122,3	+ 0,0	X	X	(122,4)
	JUN	124,9	+ 0,3	+ 0,6	123,1	+ 0,7	X	X	(122,9)
	JUL	124,2	+ 0,8	- 0,6	123,4	+ 0,2	X	X	(123,2)
	AUG	123,2	+ 1,9	- 0,8	123,9	+ 0,4	X	X	(123,3)
	SEP	123,3	+ 2,6	+ 0,1	125,0	+ 0,9	X	X	(125,1)

Grafiken

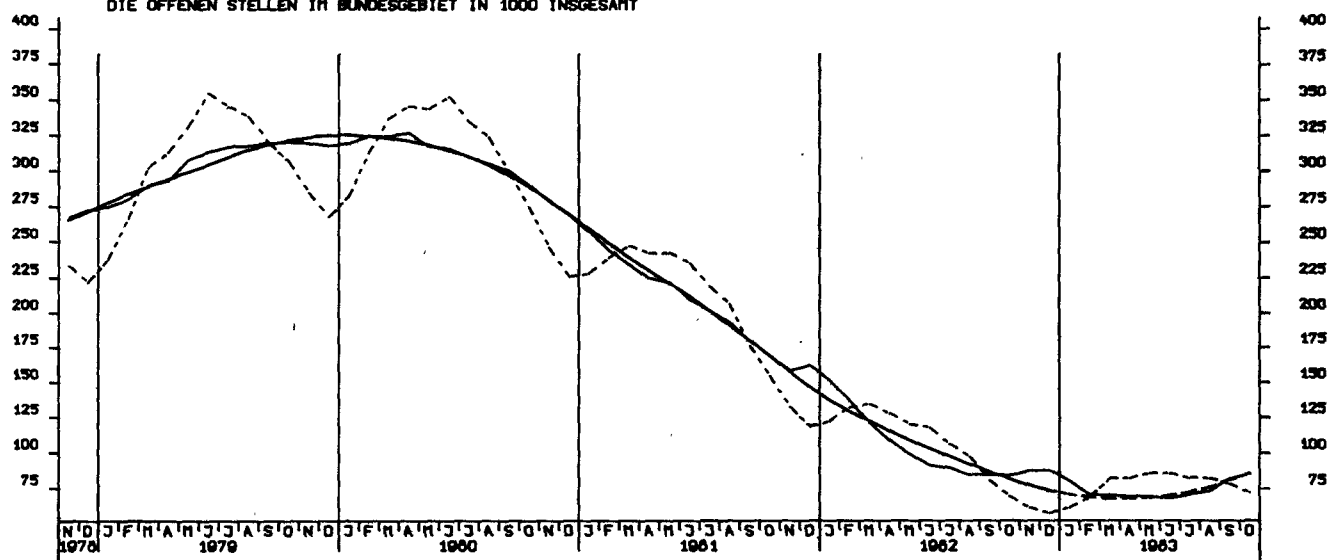
Legende für Grafiken

- = Originalwert
- = Saisonbereinigter Wert bzw. saison- und arbeitstäglich bereinigter Wert
- = Glatte Komponente

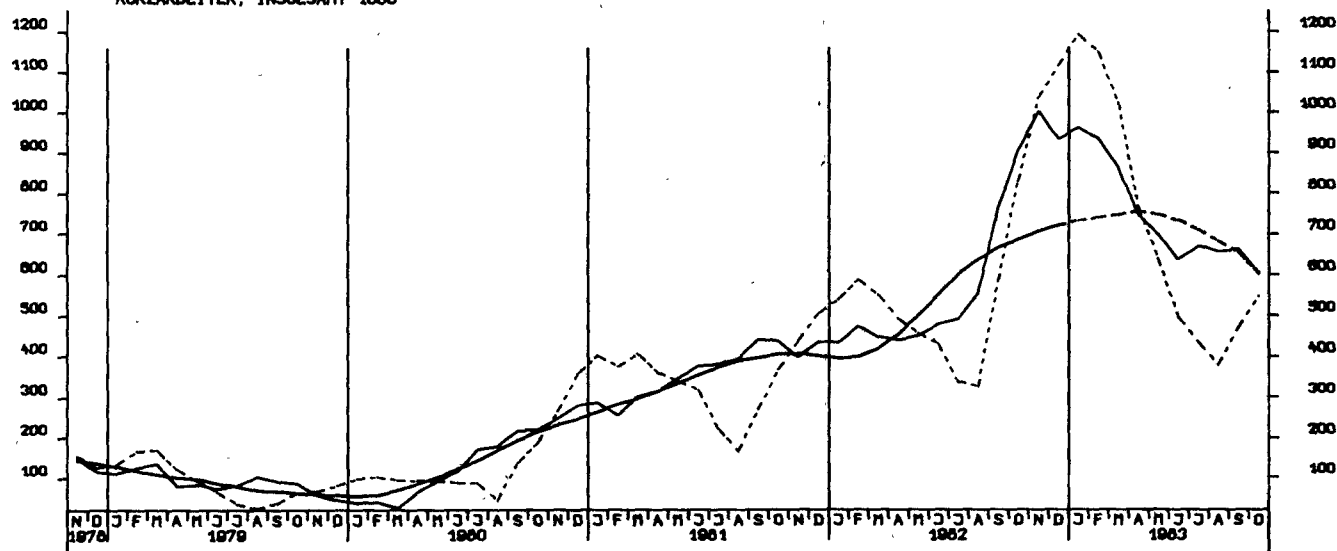
DIE ARBEITSLOSEN IM BUNDESGBEIT IN 1000 INSGESAMT



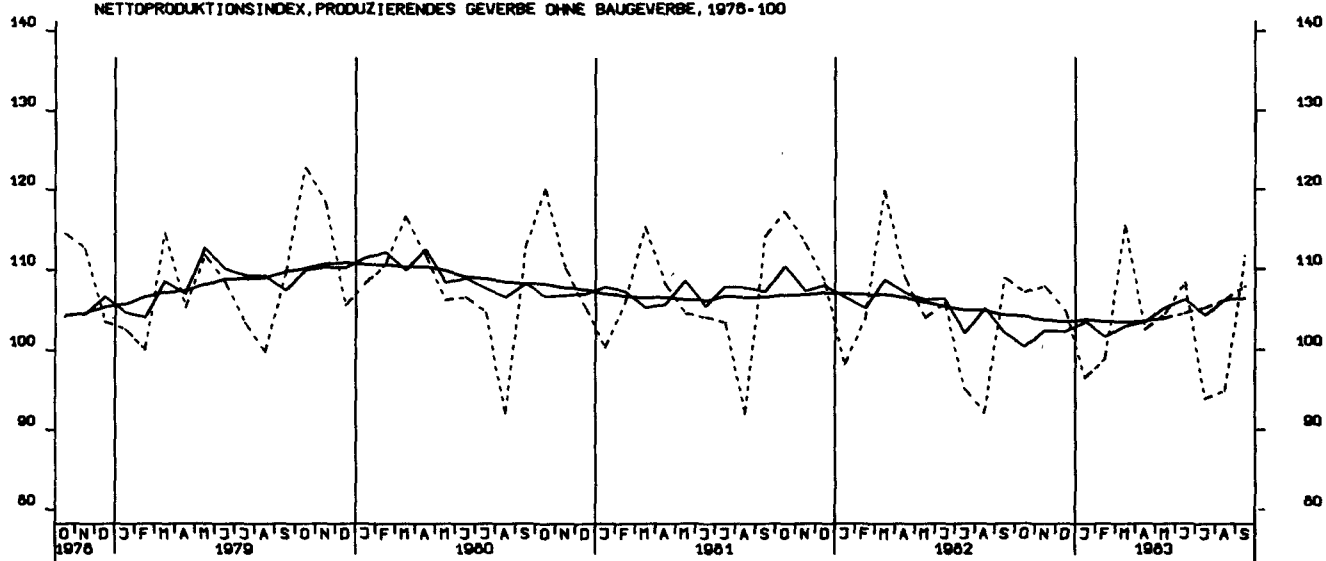
DIE OFFENEN STELLEN IM BUNDESGBEIT IN 1000 INSGESAMT



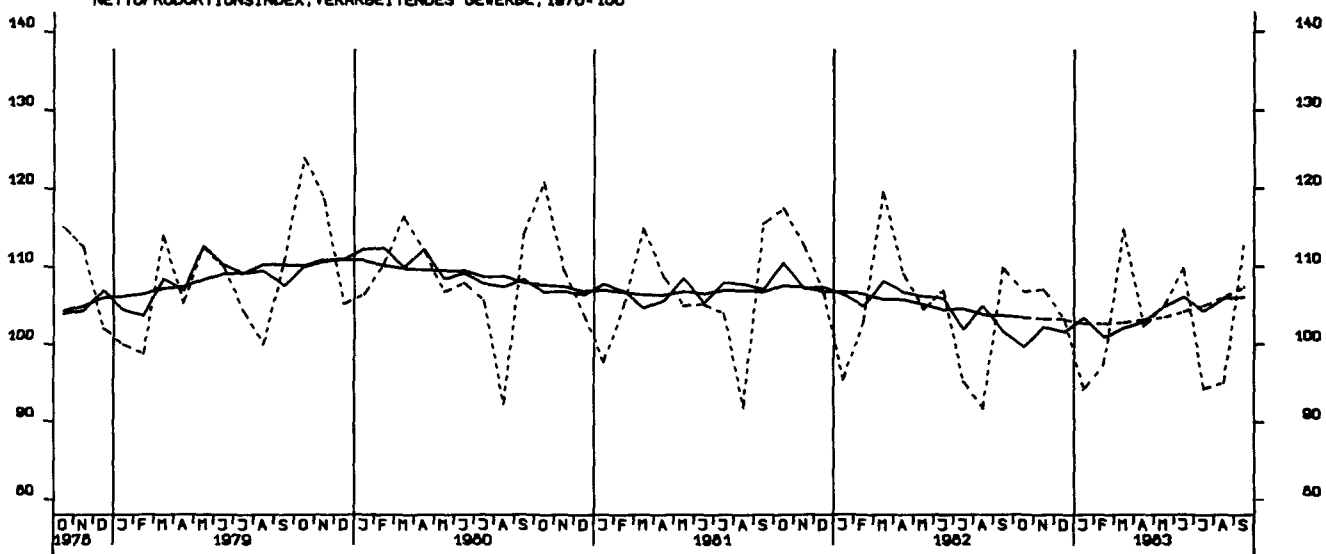
KURZARBEITER, INSGESAMT 1000



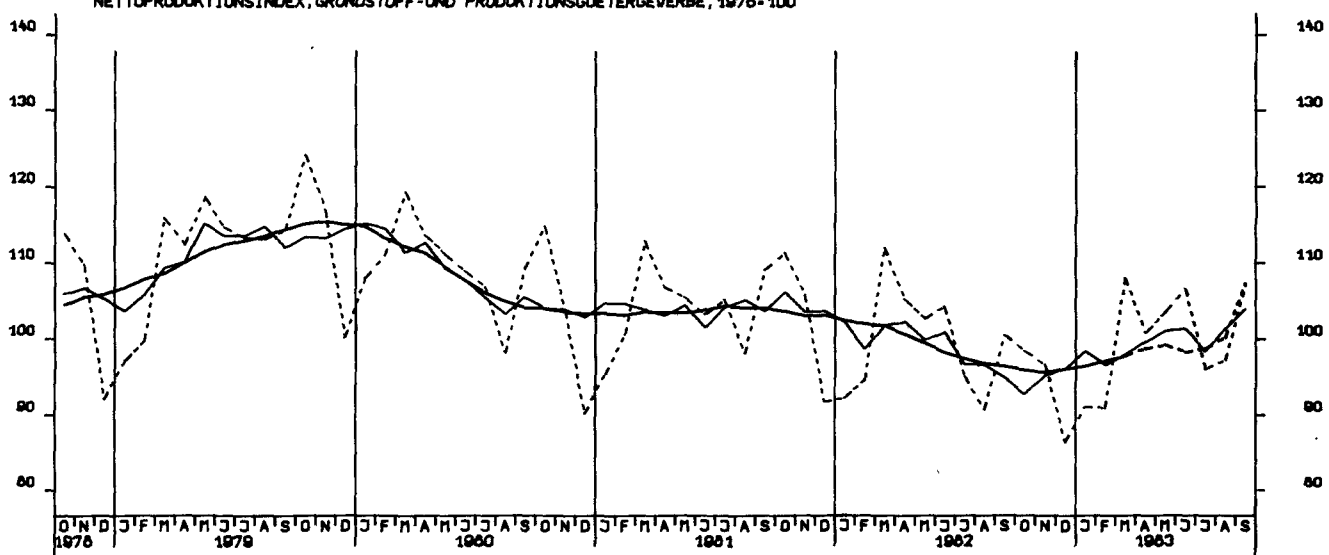
NETTOPRODUKTIONSINDEX,PRODUZIERENDES GEWERBE OHNE BAUGEWERBE, 1976-100



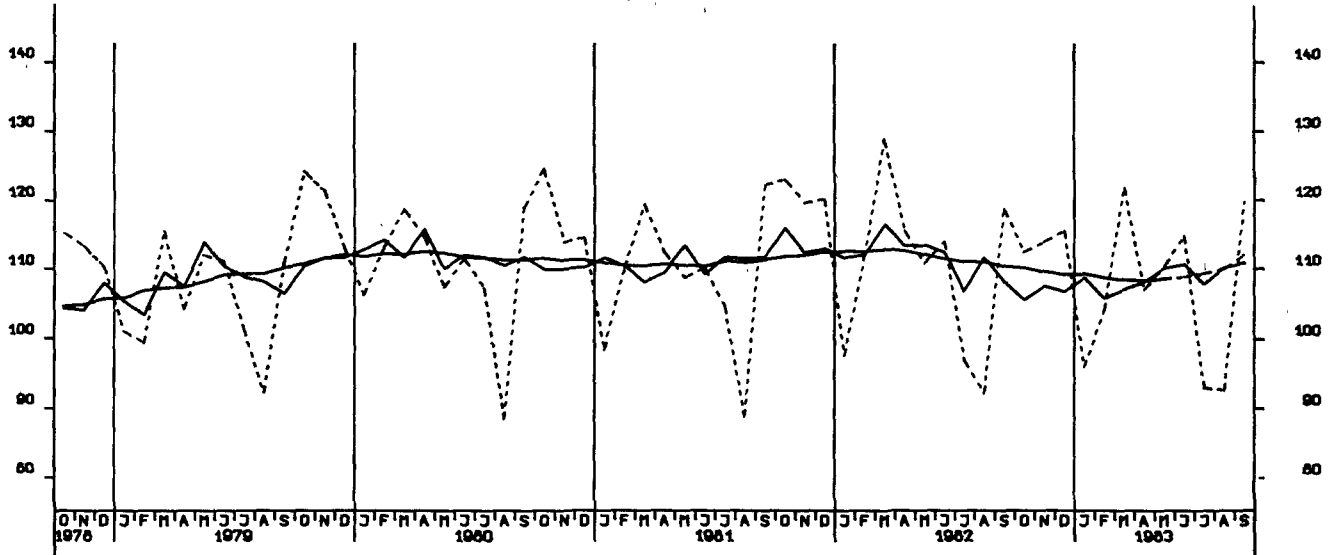
NETTOPRODUKTIONSINDEX, VERARBEITENDES GEWERBE, 1976-100



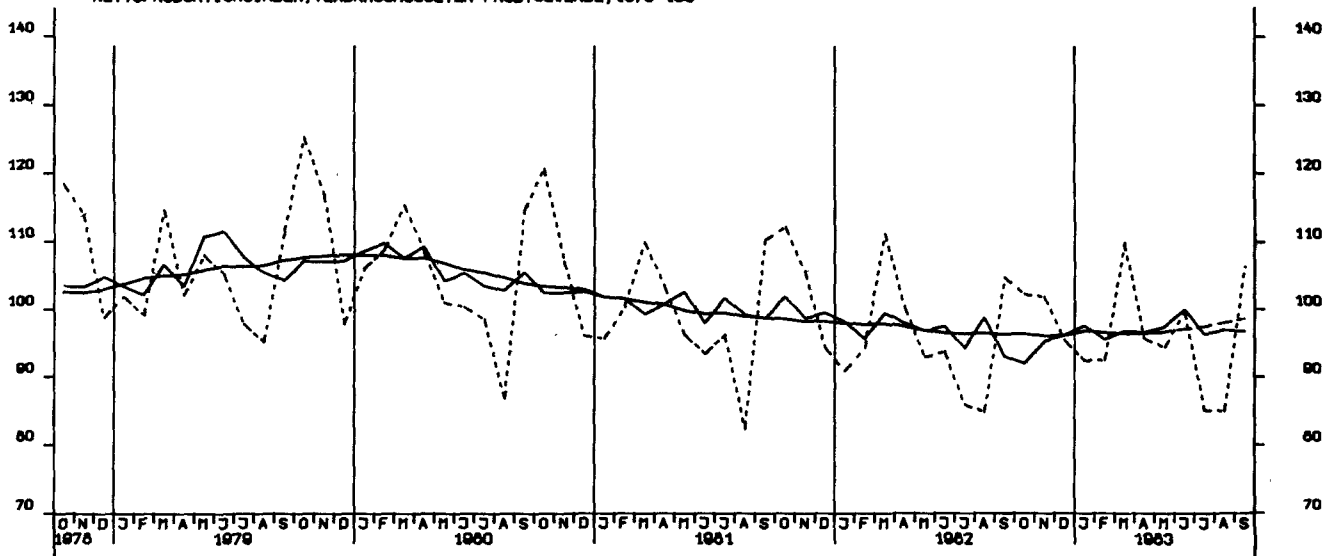
NETTOPRODUKTIONSINDEX, GRUNDSTOFF-UND PRODUKTIONSGUETERGEWERBE, 1976-100



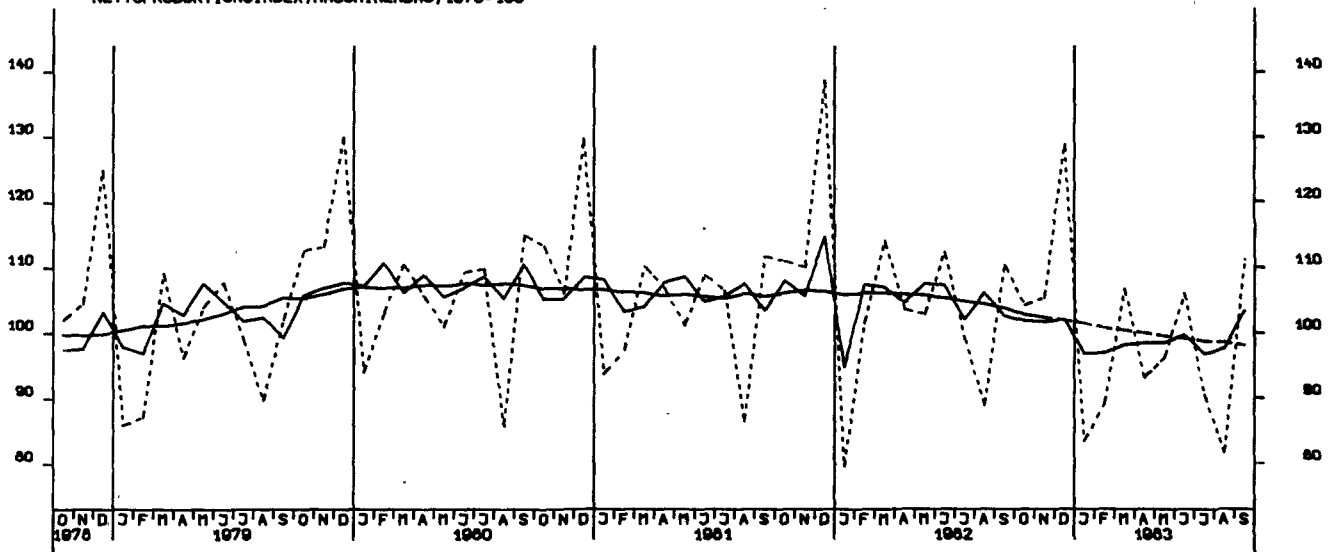
NETTOPRODUKTIONSINDEX, INVESTITIONSGÜTER PROD. GEVERBE, 1976-100

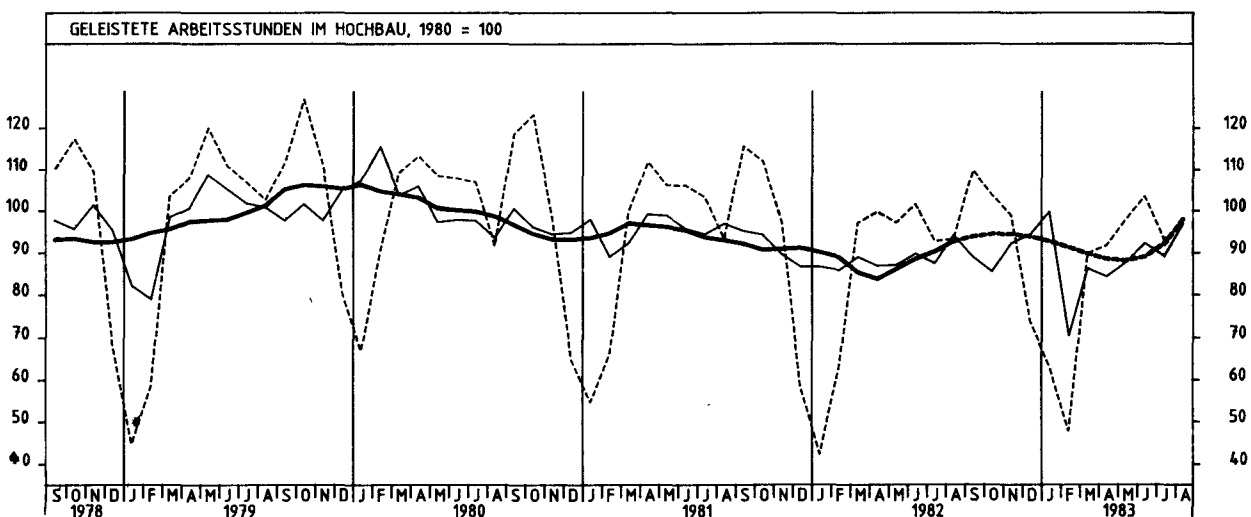
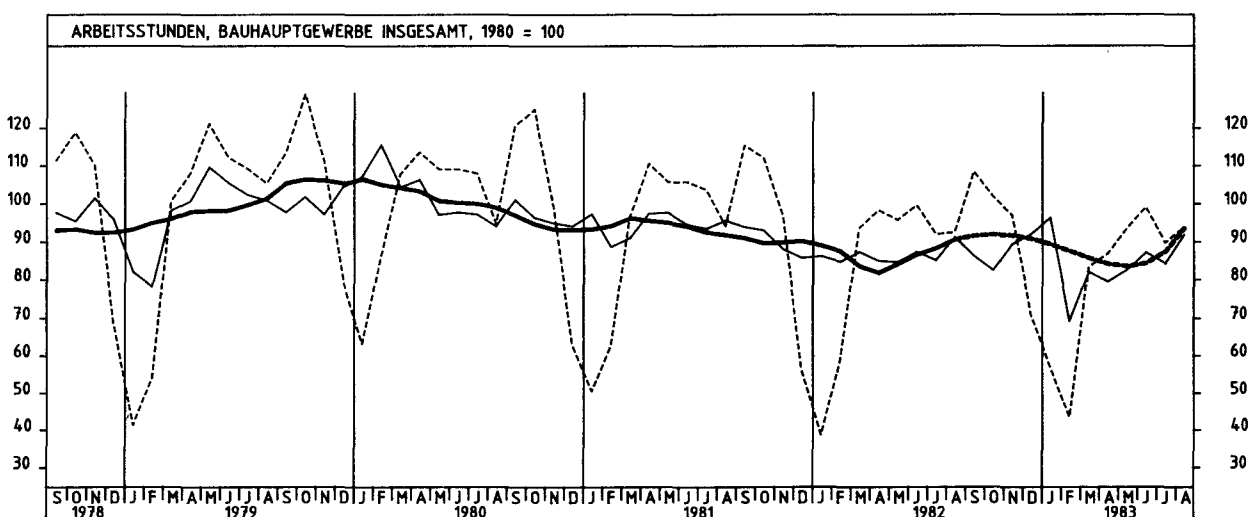
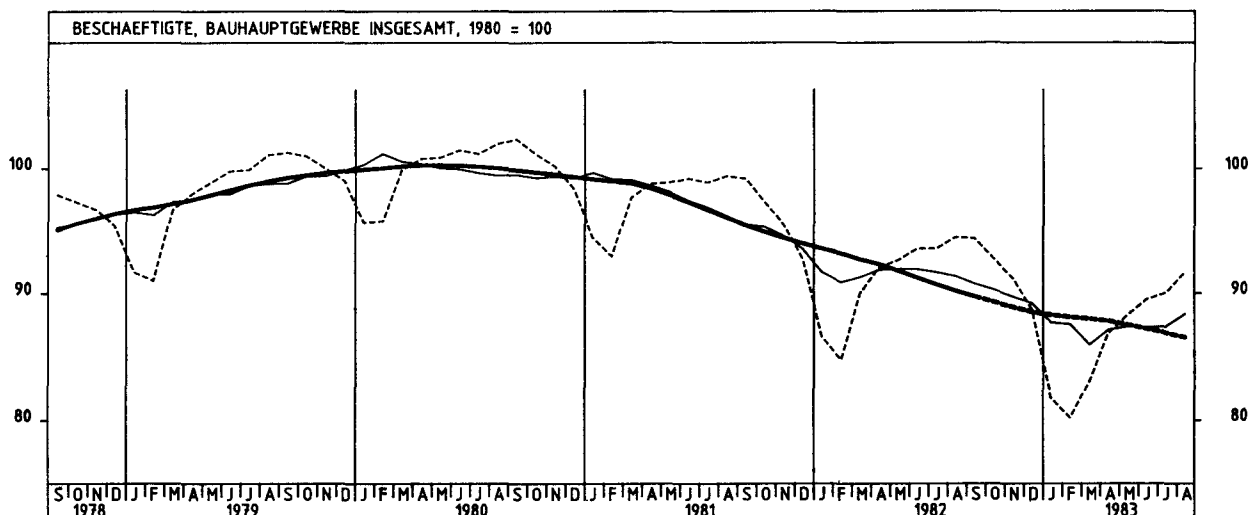


NETTOPRODUKTIONSINDEX, VERBRAUCHSGÜTER PROD. GEVERBE, 1976-100

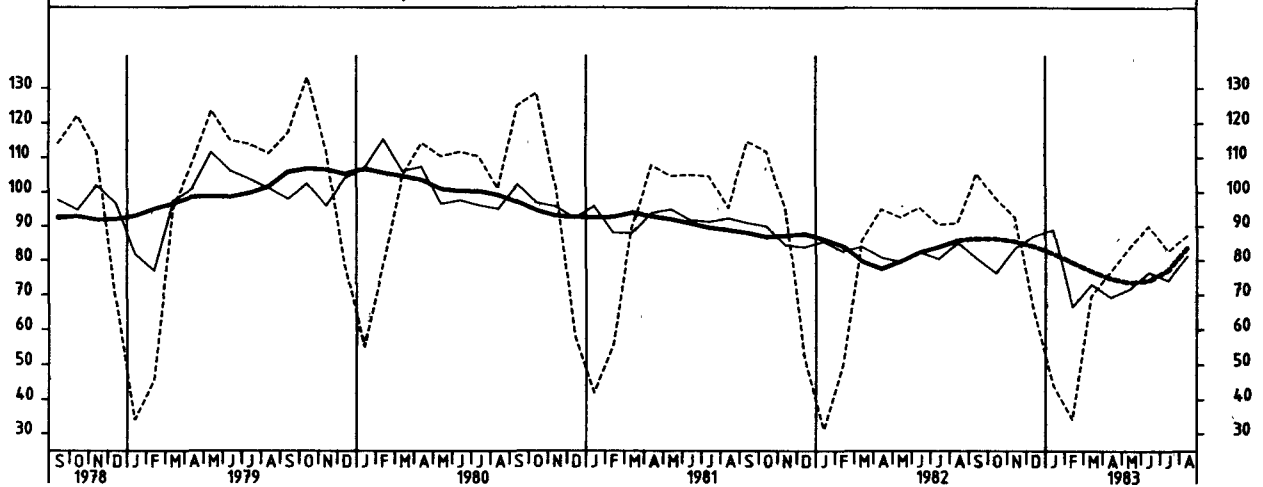


NETTOPRODUKTIONSINDEX, MASCHINENBAU, 1976-100

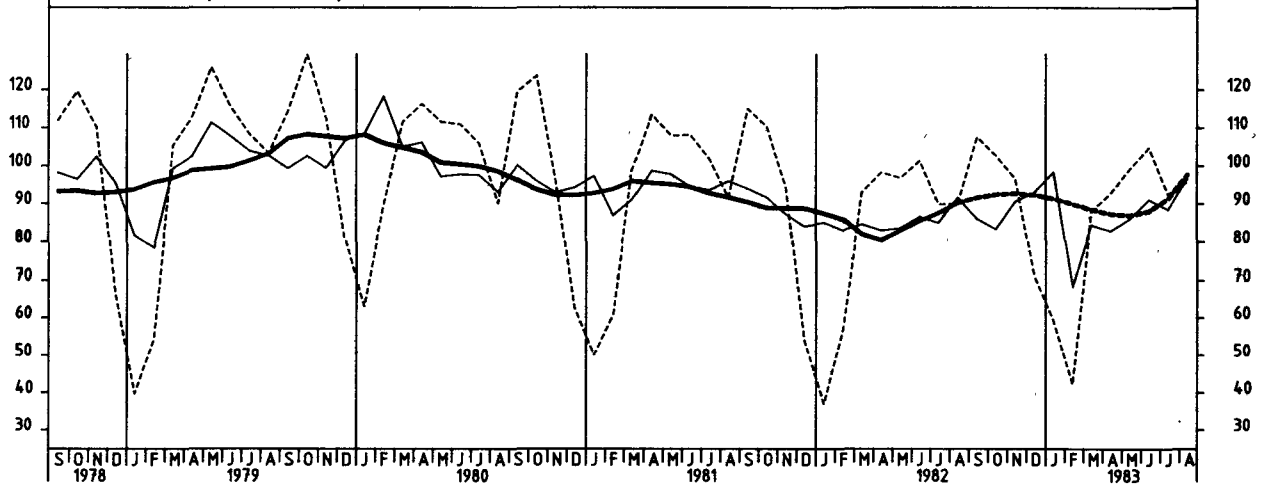




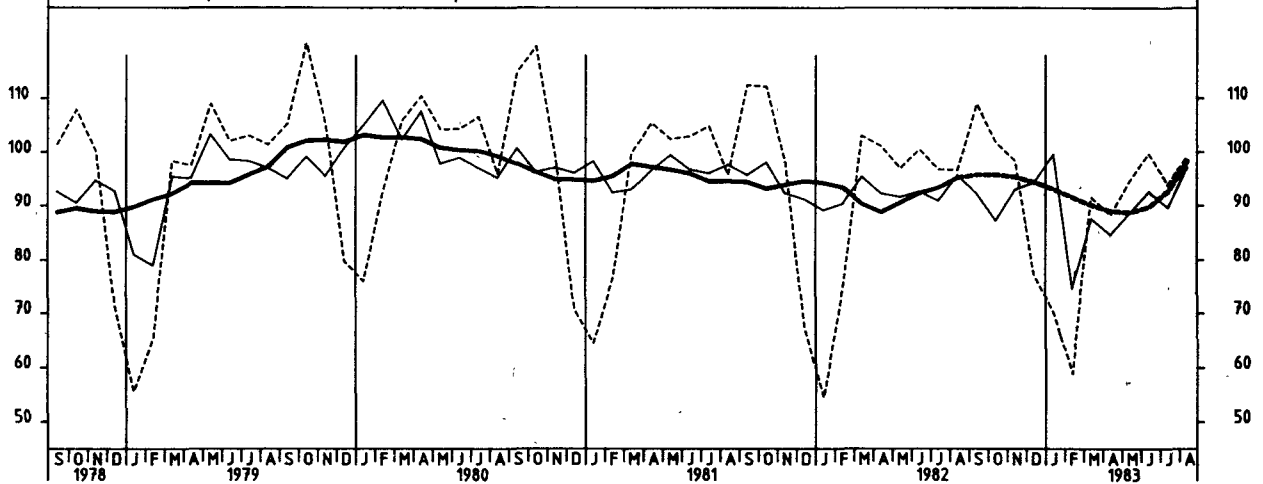
GELEISTETE ARBEITSSTUNDEN IM TIEFBAU, 1980 = 100

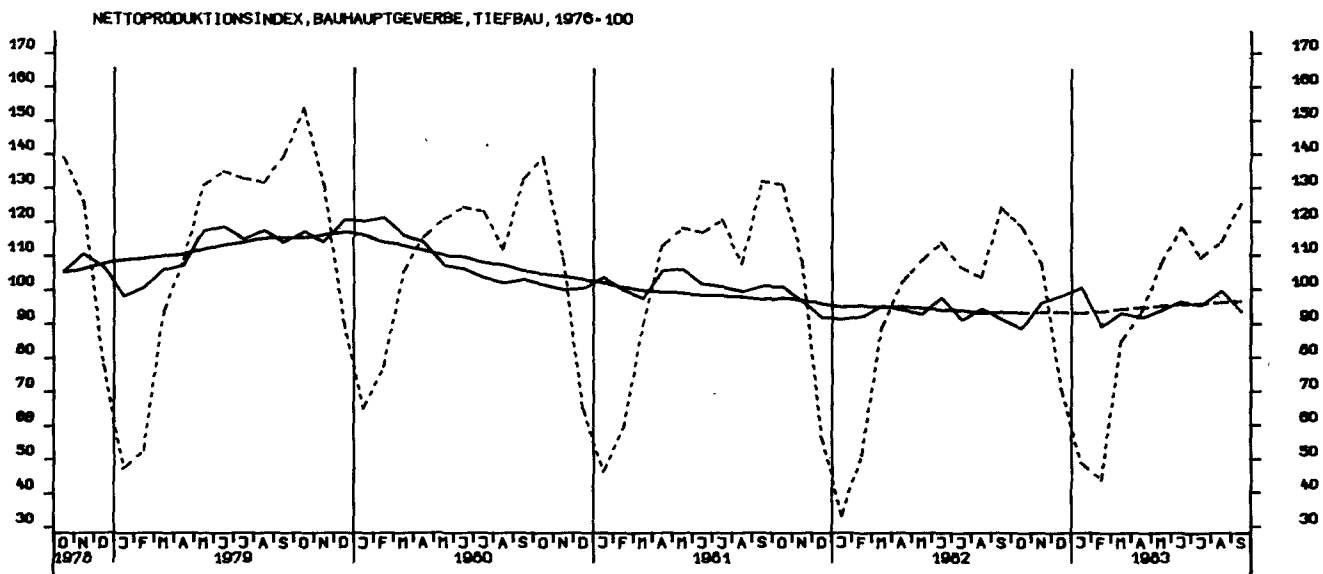
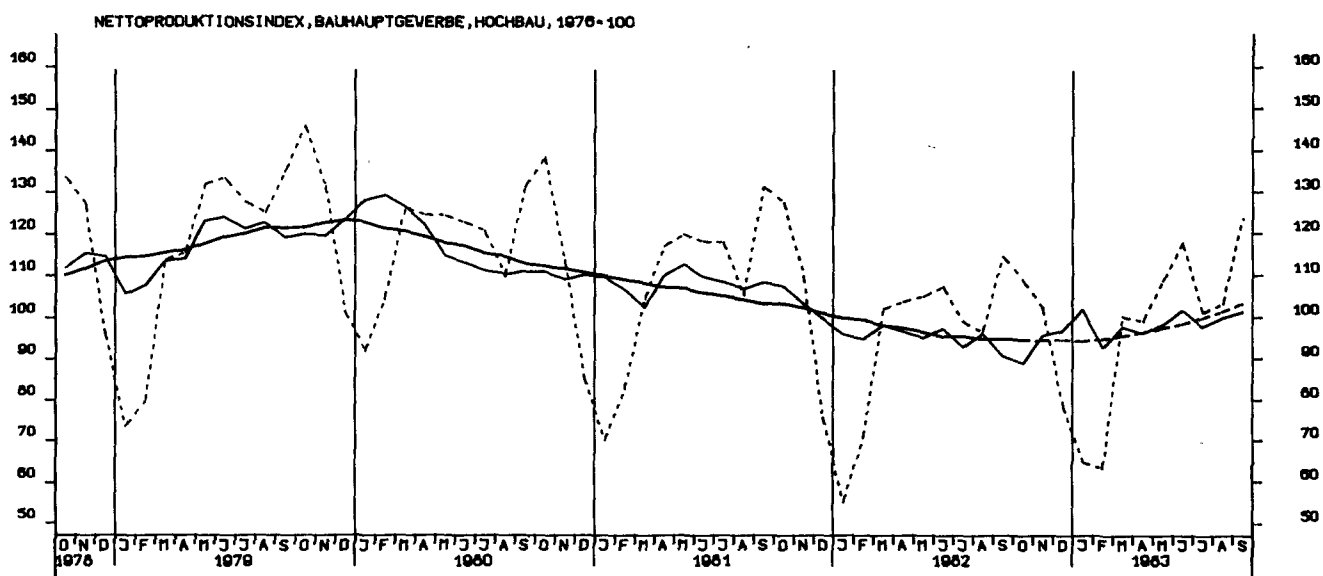
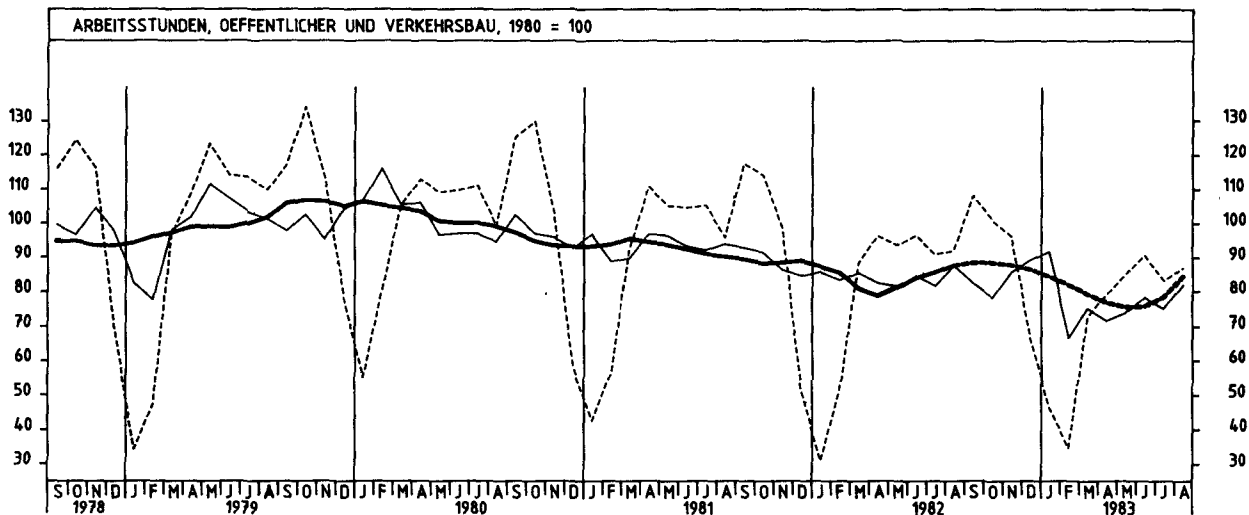


ARBEITSSTUNDEN, WOHNUNGSBAU, 1980 = 100

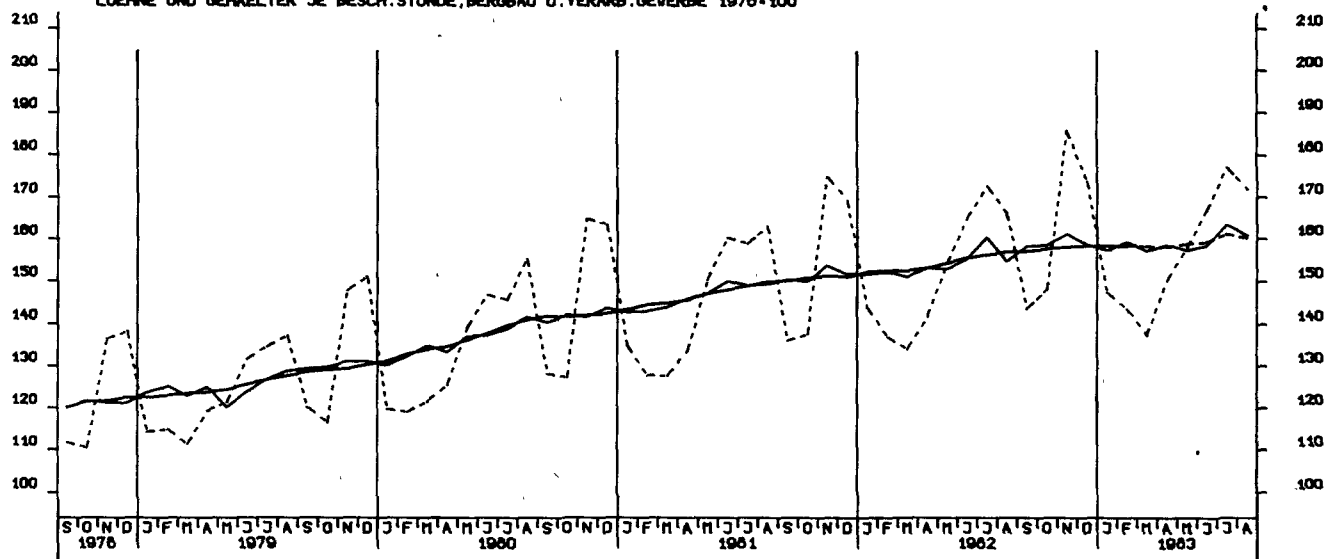


ARBEITSSTUNDEN, GEWERBL. UND INDUSTR. BAU, 1980 = 100

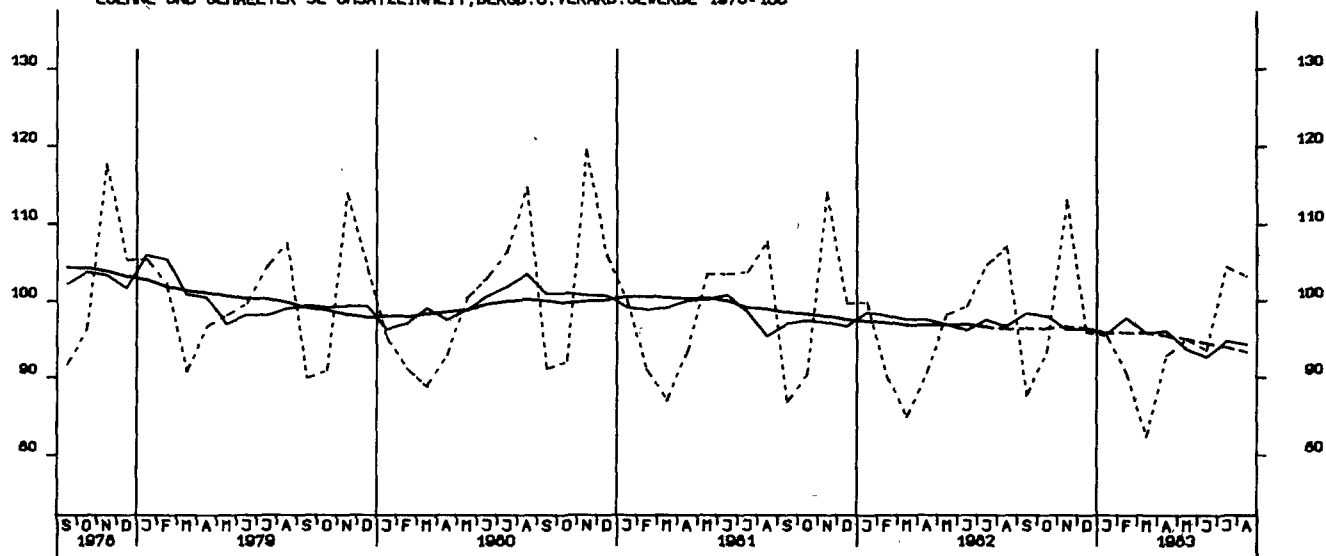




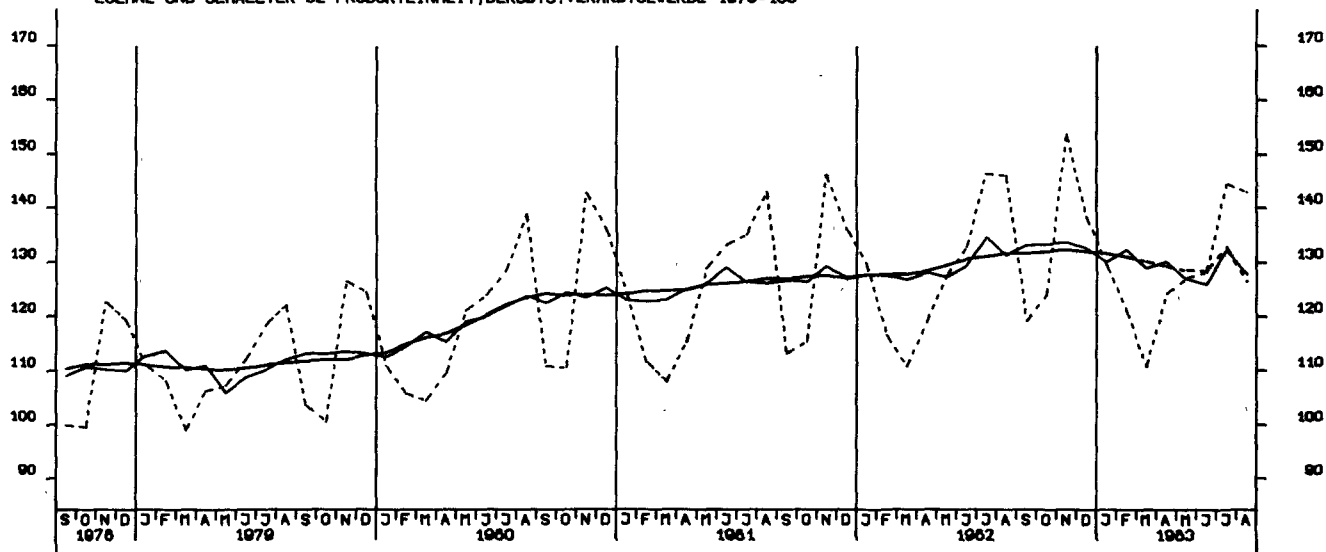
LOEHNE UND GHAELTER JE BESCH.STUNDE, BERGBAU U. VERARB. GEWERBE 1976-100



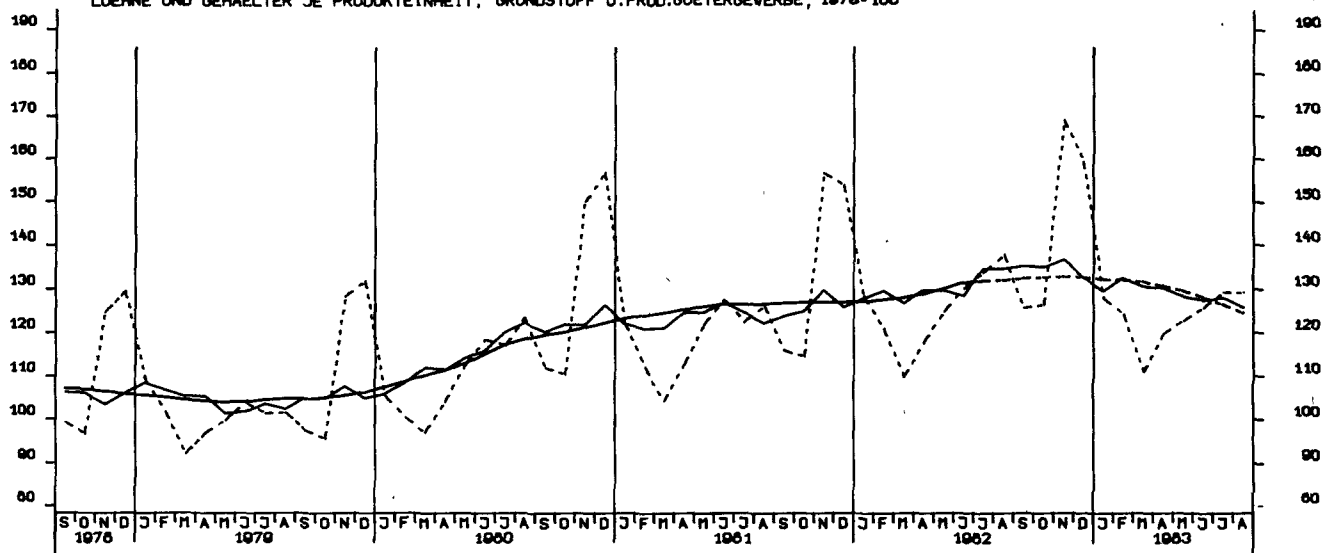
LOEHNE UND GHAELTER JE UMSATZEINHEIT, BERGB.U. VERARB. GEWERBE 1976-100



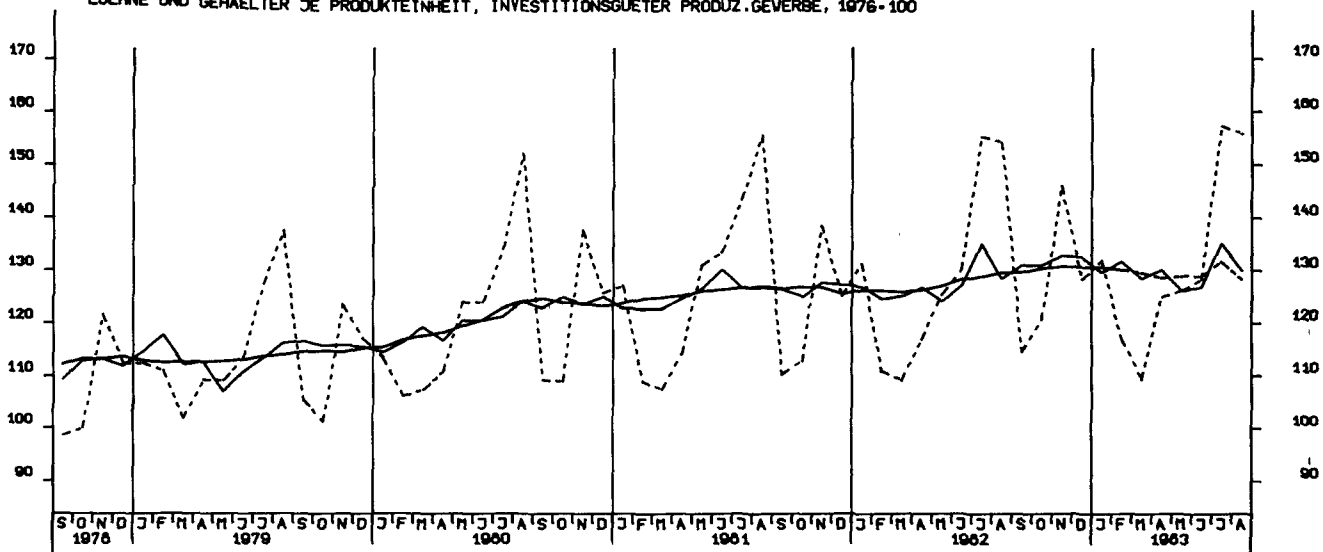
LOEHNE UND GHAELTER JE PRODUKTEINHEIT, BERGB.U. VERARB. GEWERBE 1976-100



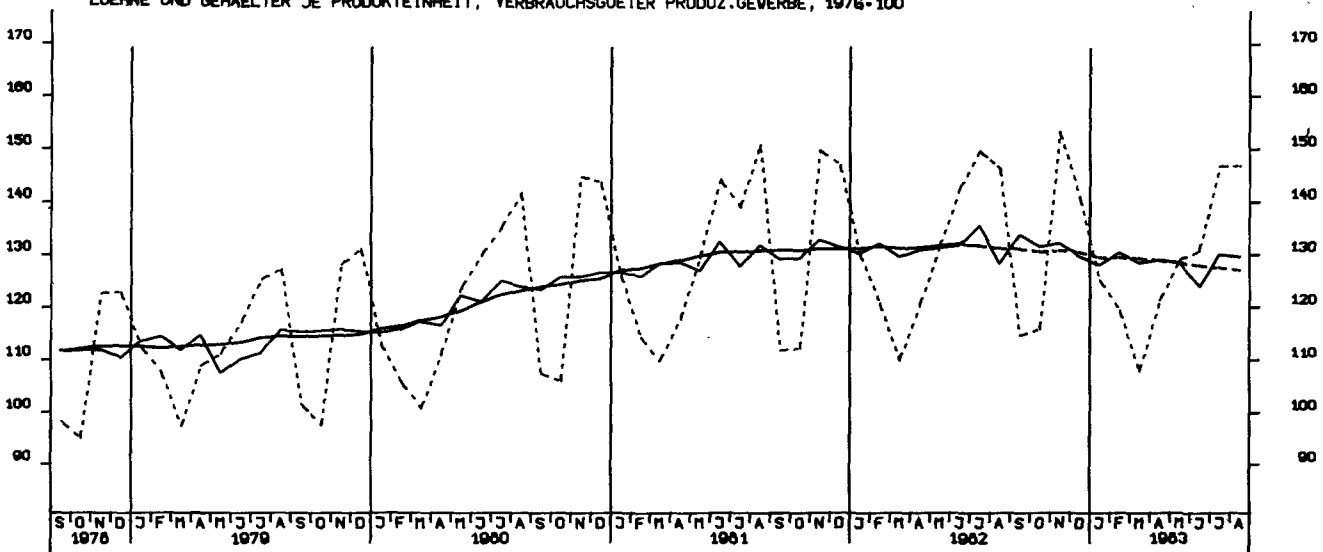
LOEHNE UND GHAELTER JE PRODUKTEINHEIT, GRUNDSTOFF U. PROD. GUETERGEVERBE, 1976-100



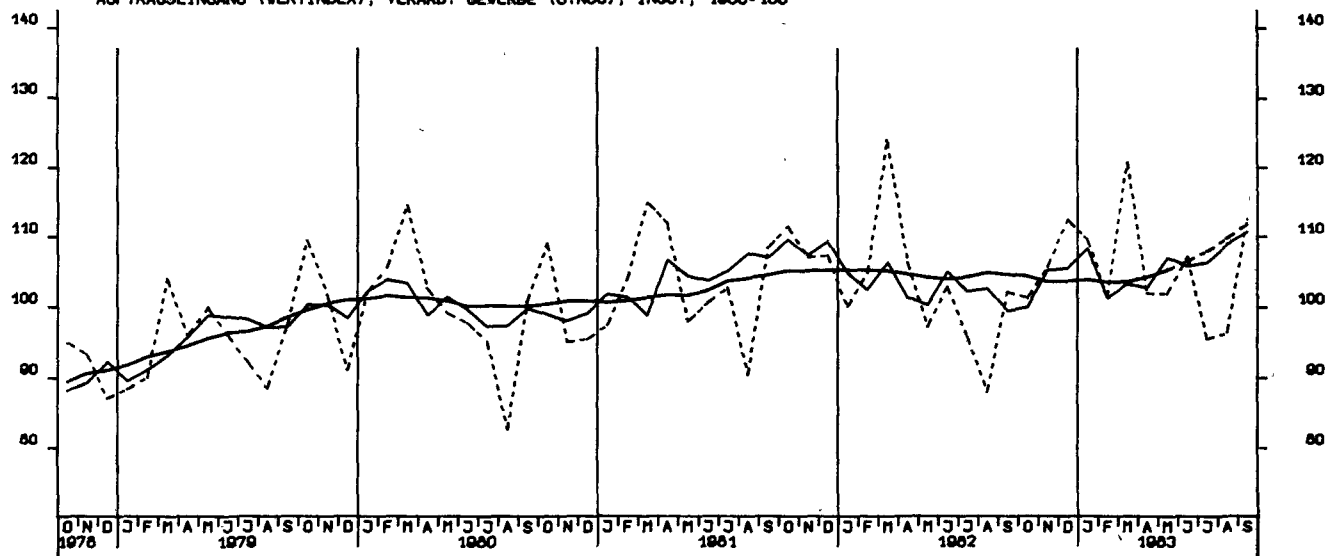
LOEHNE UND GHAELTER JE PRODUKTEINHEIT, INVESTITIONSGUETER PRODUZ. GEWERBE, 1976-100



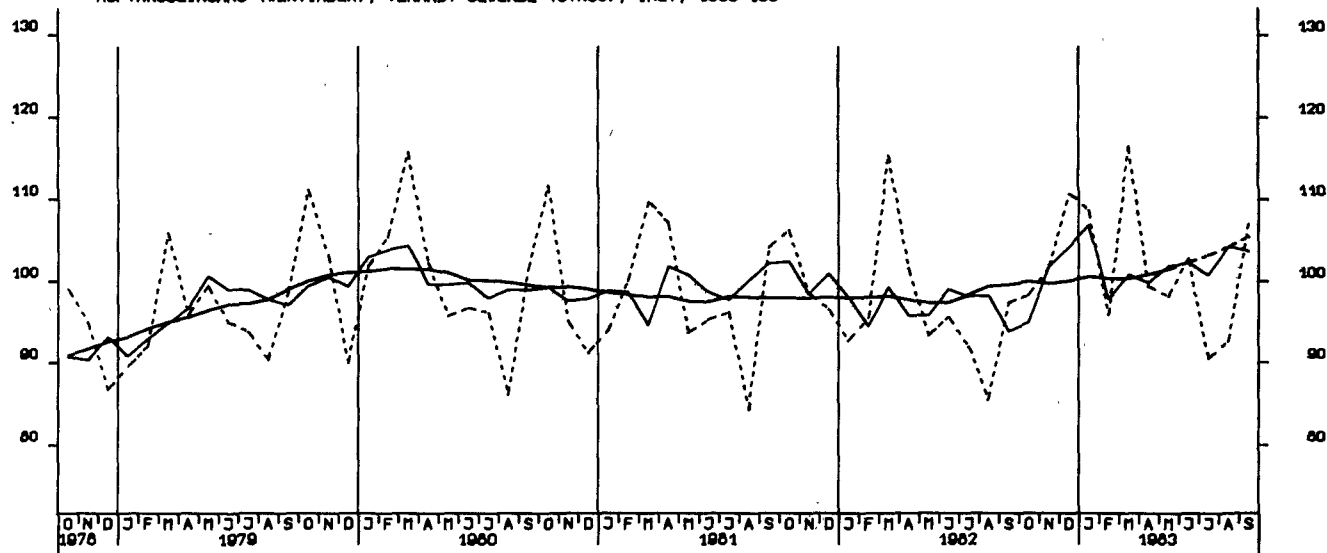
LOEHNE UND GHAELTER JE PRODUKTEINHEIT, VERBRAUCHSGUETER PRODUZ. GEWERBE, 1976-100



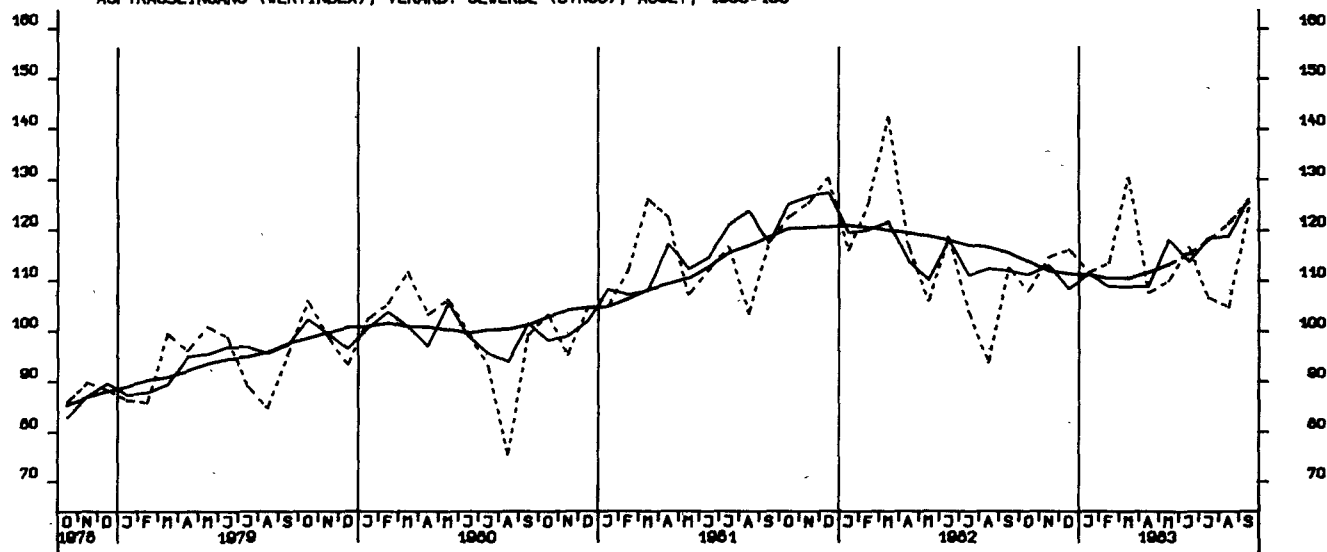
AUFTRAGSEINGANG (VERTINDEX), VERARB. GEVERBE (O.NUG), INSG., 1980-100



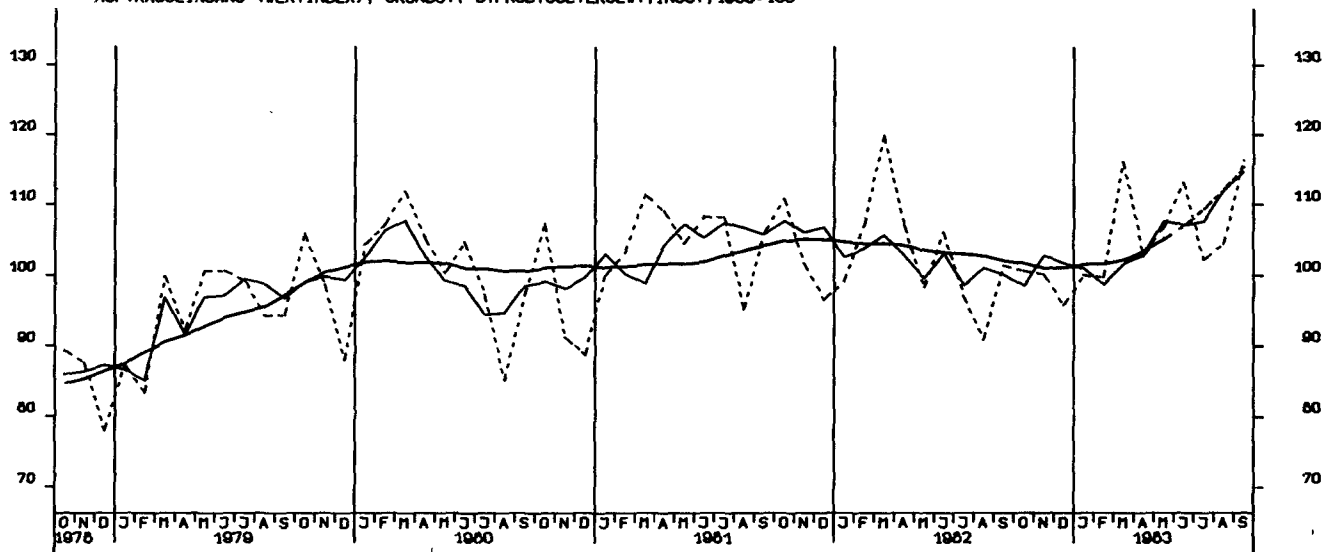
AUFTRAGSEINGANG (VERTINDEX), VERARB. GEVERBE (O.NUG), INL., 1980-100



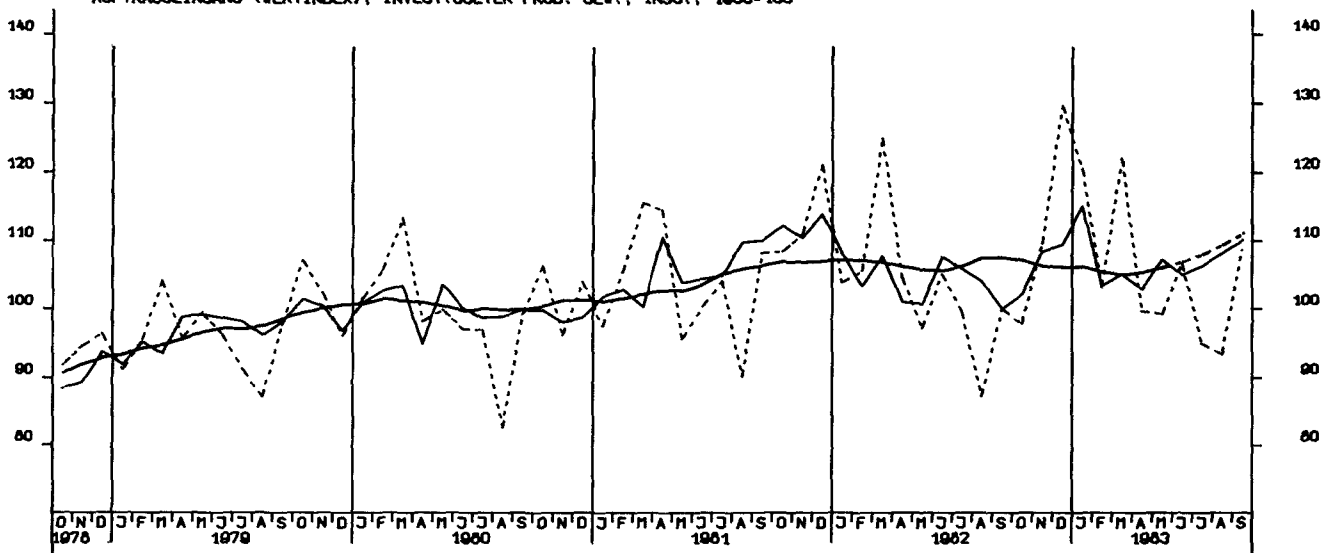
AUFTRAGSEINGANG (VERTINDEX), VERARB. GEVERBE (O.NUG), AUSL., 1980-100



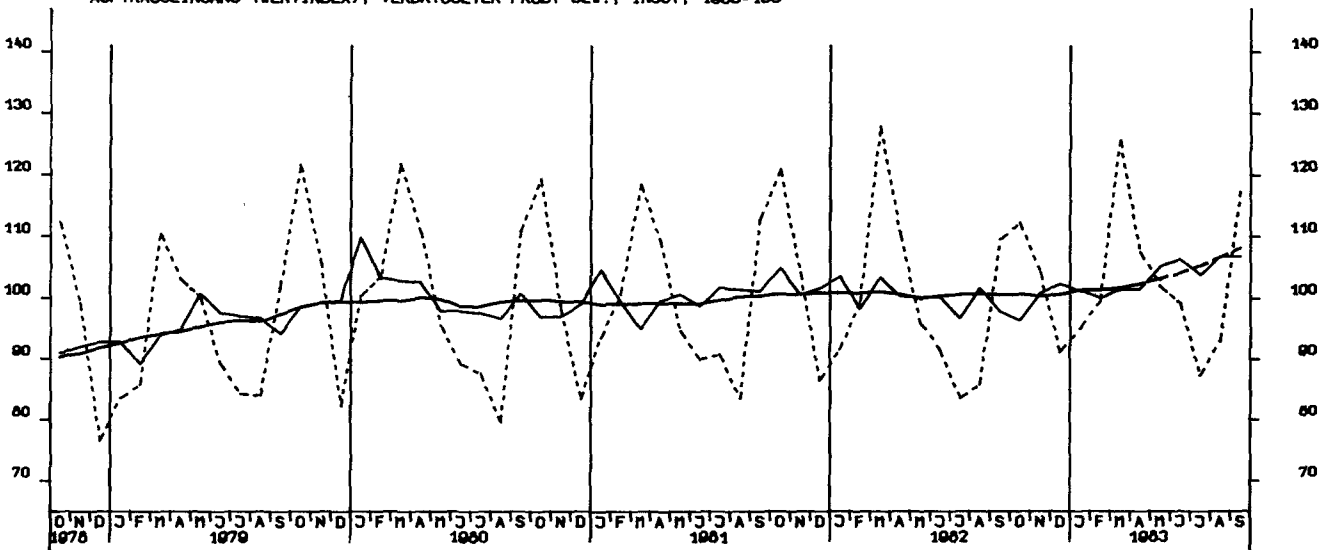
AUFTRAGSEINGANG (VERTINDEX), GRUNDST.-U.PROD.GUETERGEV., INSG., 1980-100



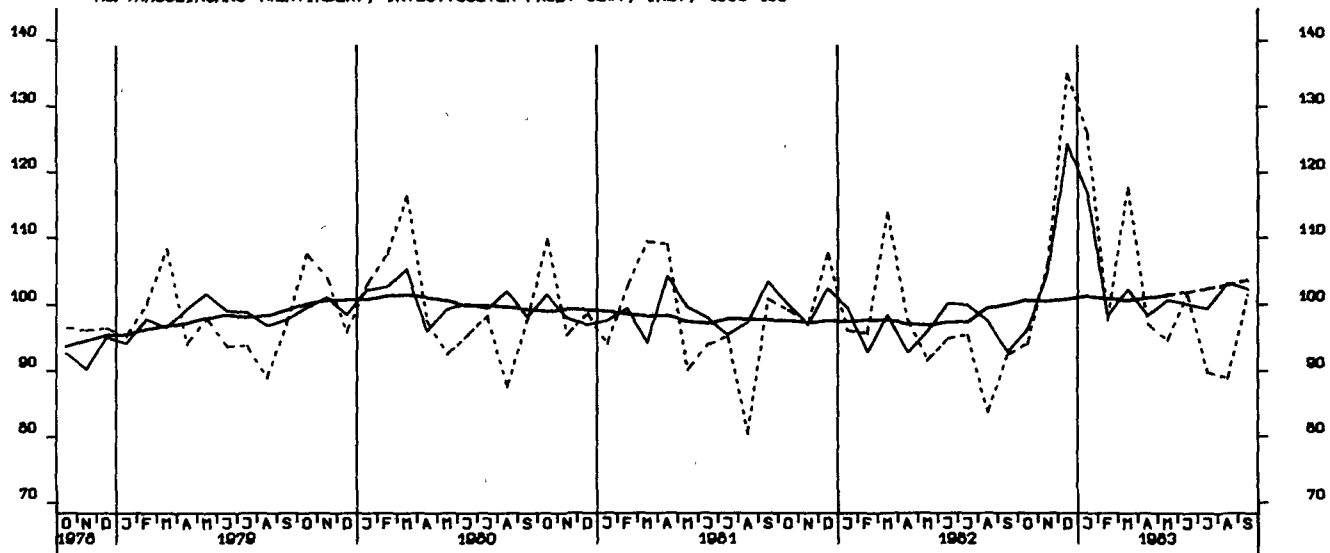
AUFTRAGSEINGANG (VERTINDEX), INVEST.GUETER PROD. GEV., INSG., 1980-100



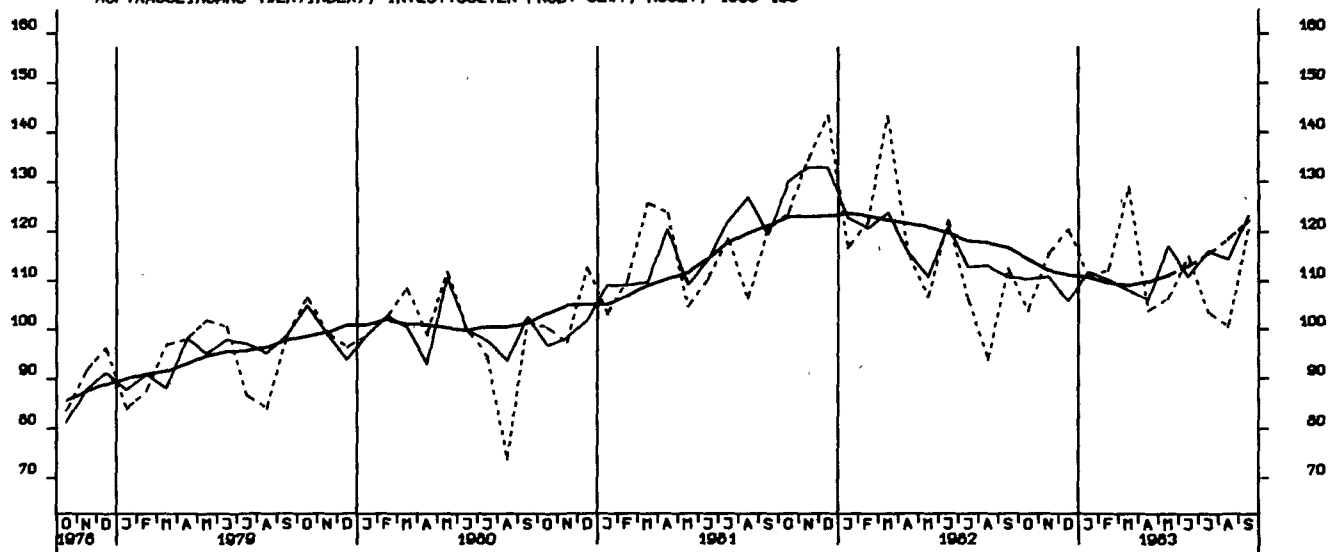
AUFTRAGSEINGANG (VERTINDEX), VERBR.GUETER PROD. GEV., INSG., 1980-100



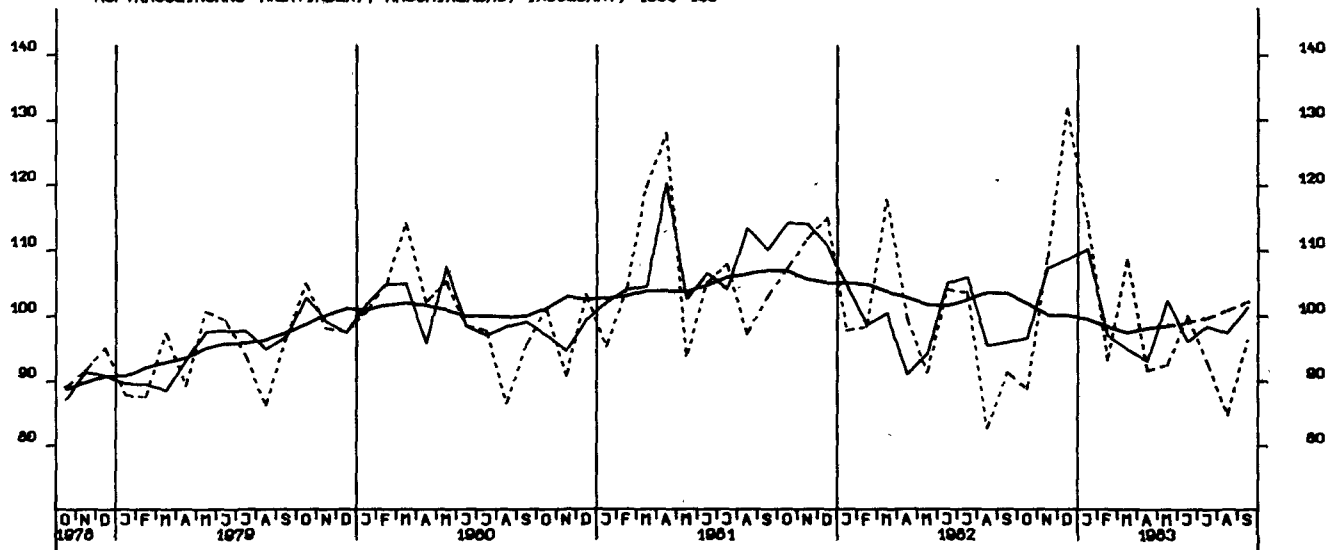
AUFTRAGSEINGANG (VERTINDEX), INVEST.GUETER PROD. GEV., INL., 1980-100



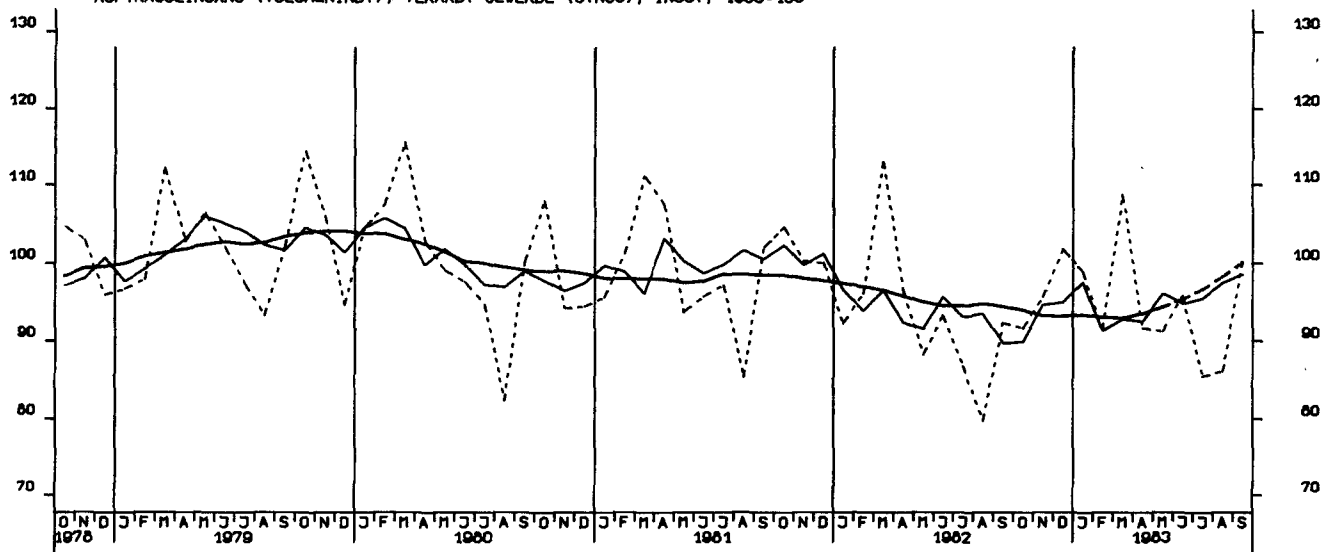
AUFTRAGSEINGANG (VERTINDEX), INVEST.GUETER PROD. GEV., AUSL., 1980-100



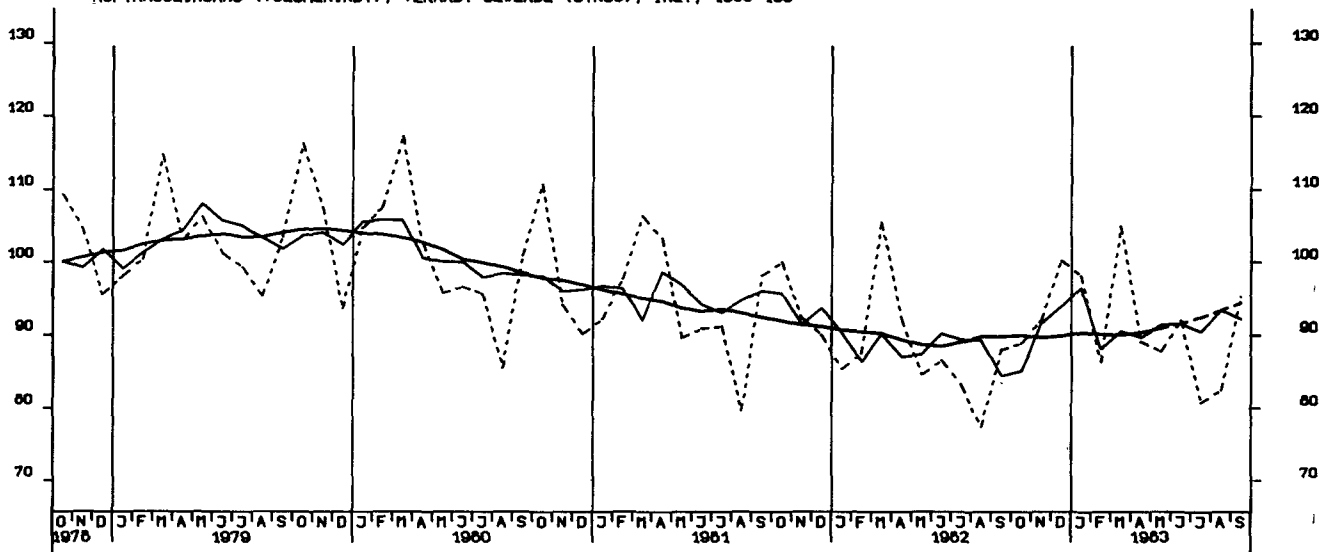
AUFTRAGSEINGANG (VERTINDEX), MASCHINENBAU, INSGESAMT, 1980-100



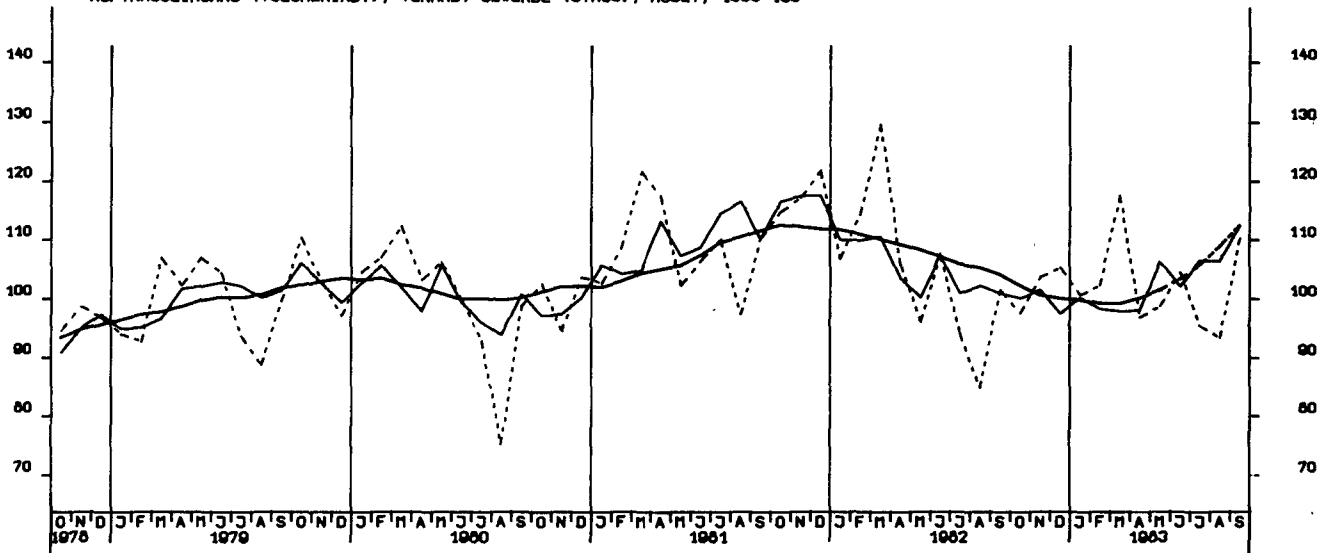
AUFTRAGSEINGANG (VOLUMENIND.), VERARB. GEVERBE (O.NUG), INSG., 1980-100



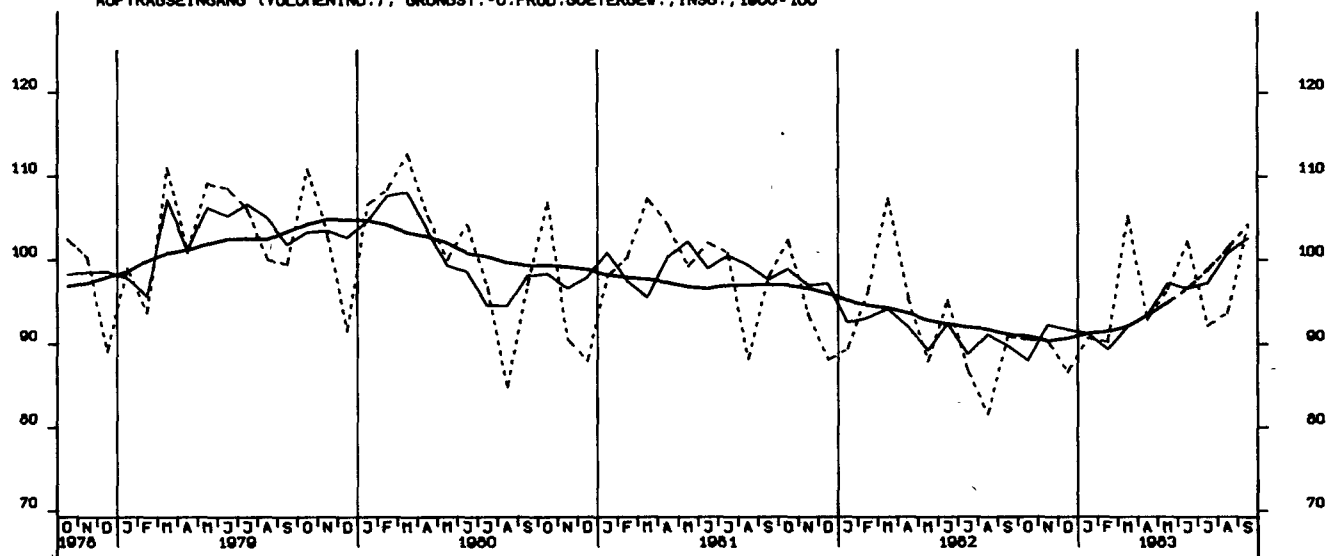
AUFTRAGSEINGANG (VOLUMENIND.), VERARB. GEVERBE (O.NUG), INL., 1980-100



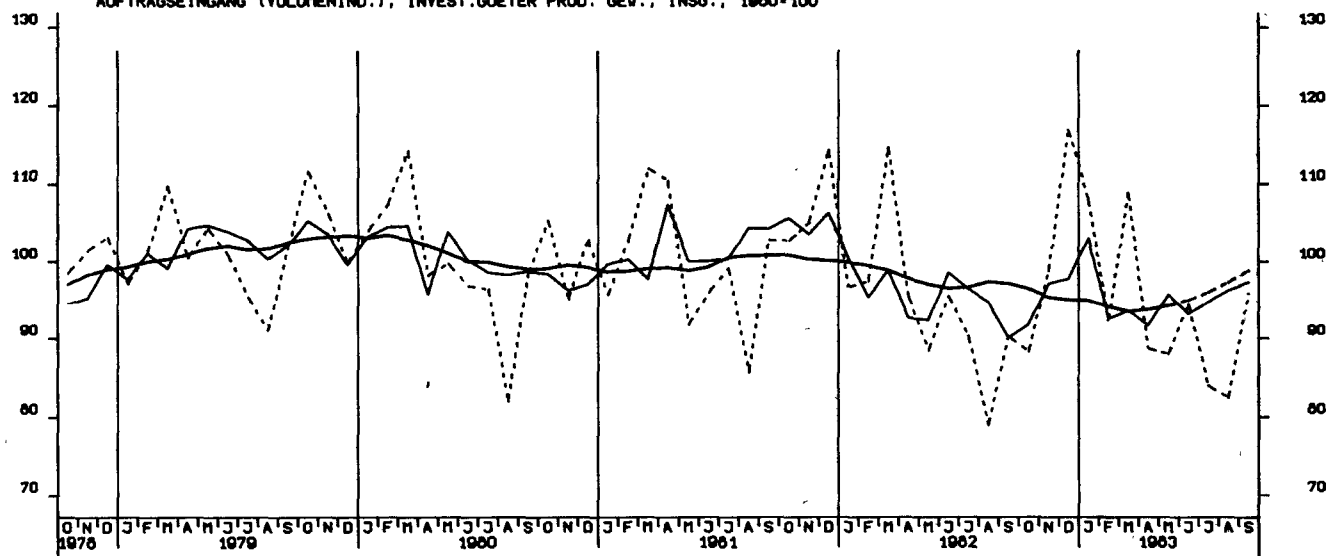
AUFTRAGSEINGANG (VOLUMENIND.), VERARB. GEVERBE (O.NUG), AUSL., 1980-100



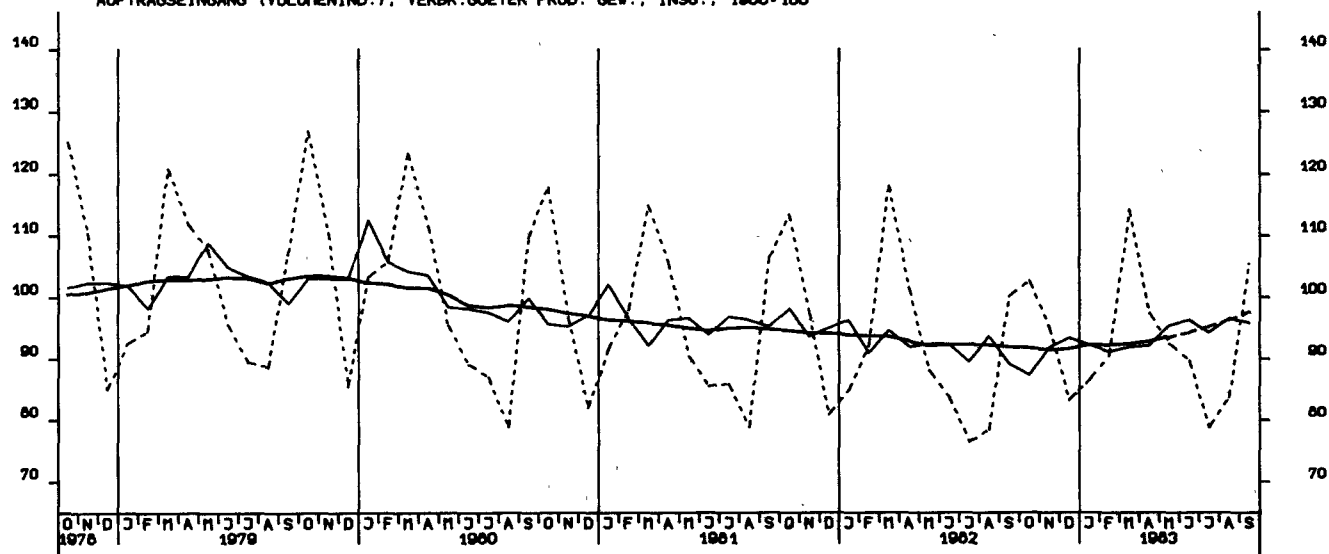
AUFTRAGSEINGANG (VOLUMENIND.), GRUNDST.-U.PROD.GUETERGEV., INSG., 1980=100



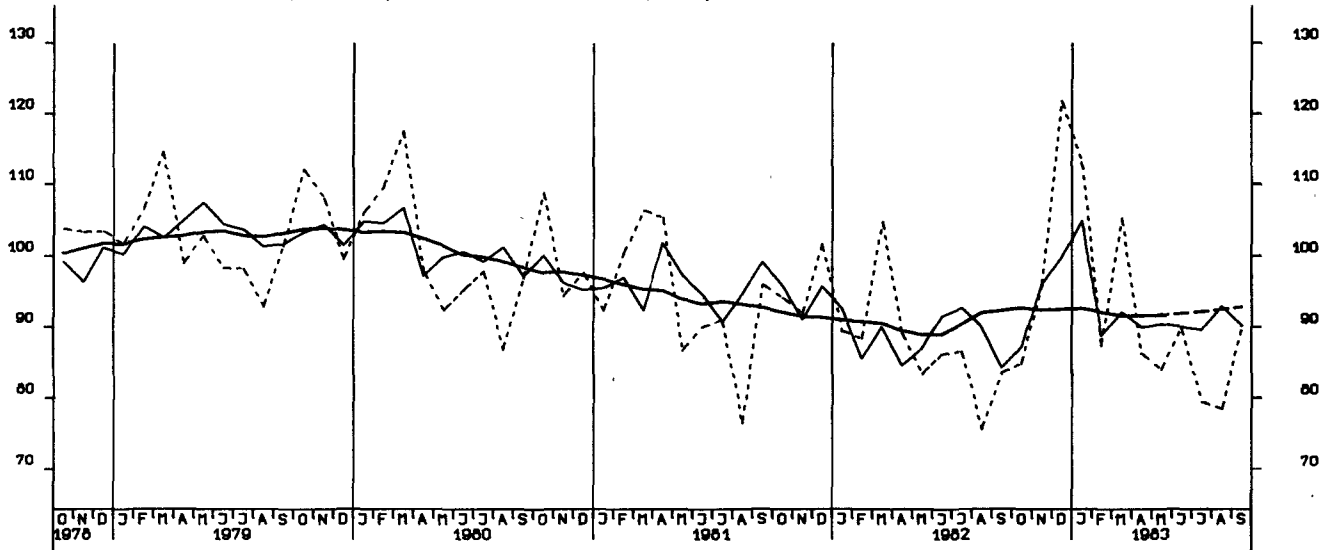
AUFTRAGSEINGANG (VOLUMENIND.), INVEST.GUETER PROD. GEV., INSG., 1980=100



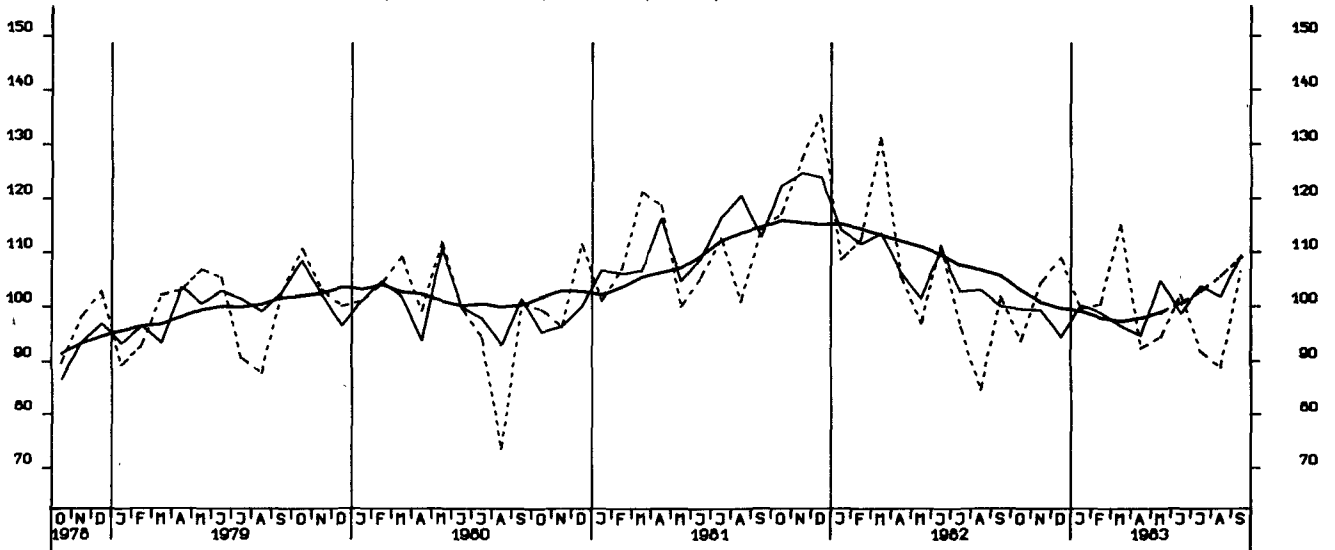
AUFTRAGSEINGANG (VOLUMENIND.), VERBR.GUETER PROD. GEV., INSG., 1980=100



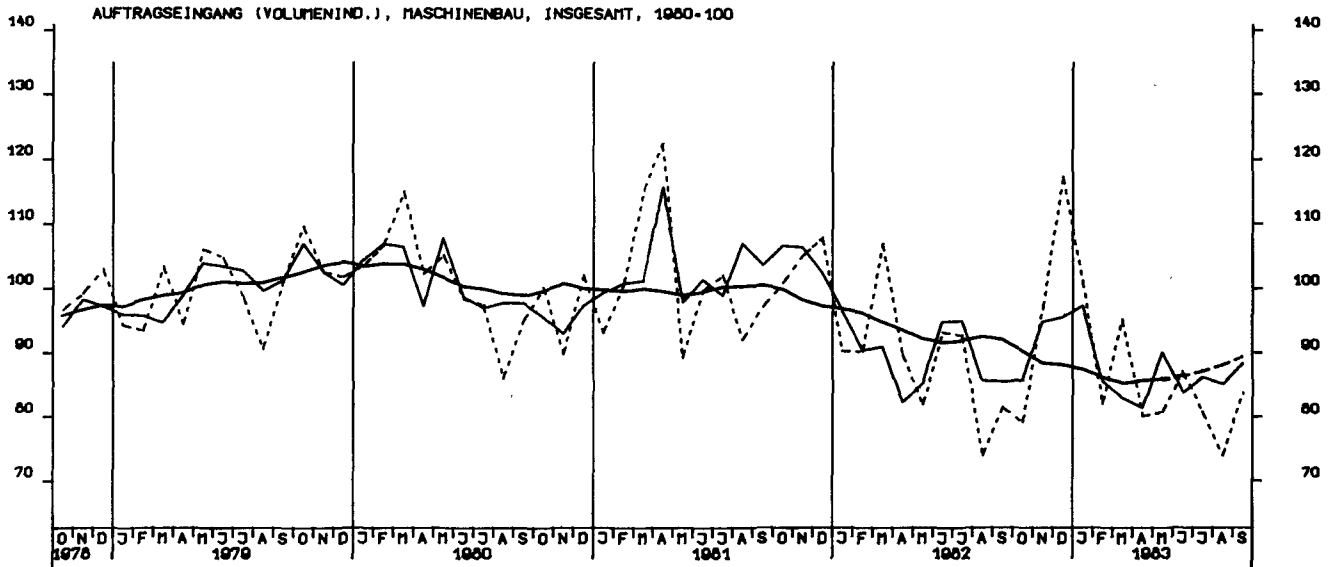
AUFTRAGSEINGANG (VOLUMENIND.), INVEST.GÜTER PROD. GEV., INL., 1980=100

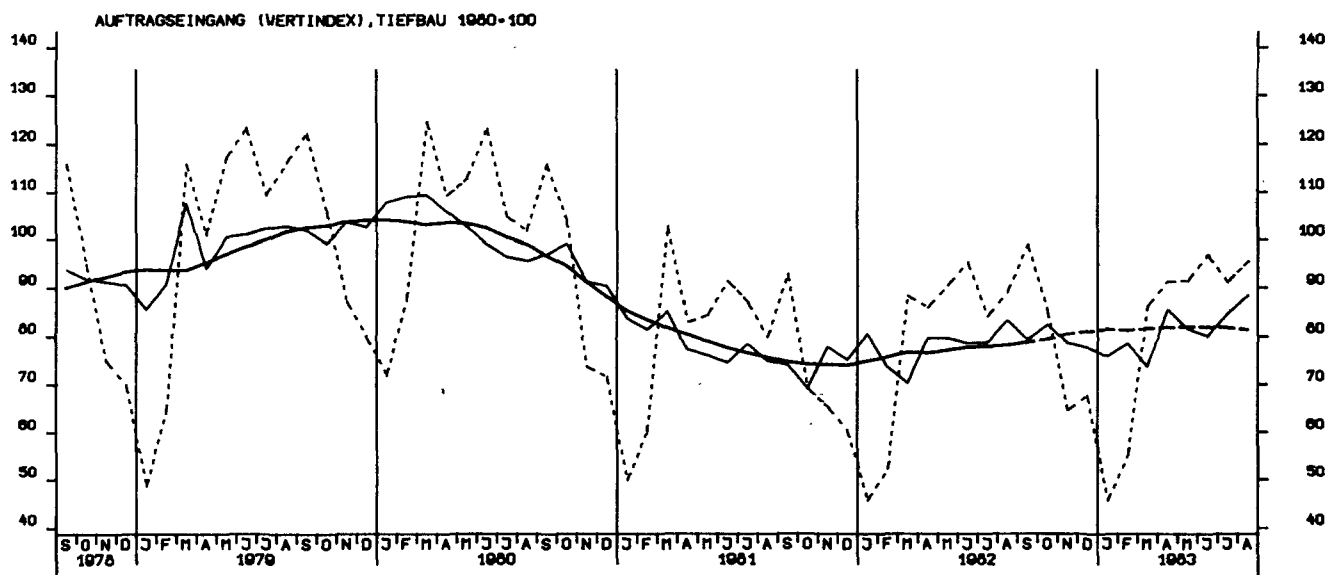
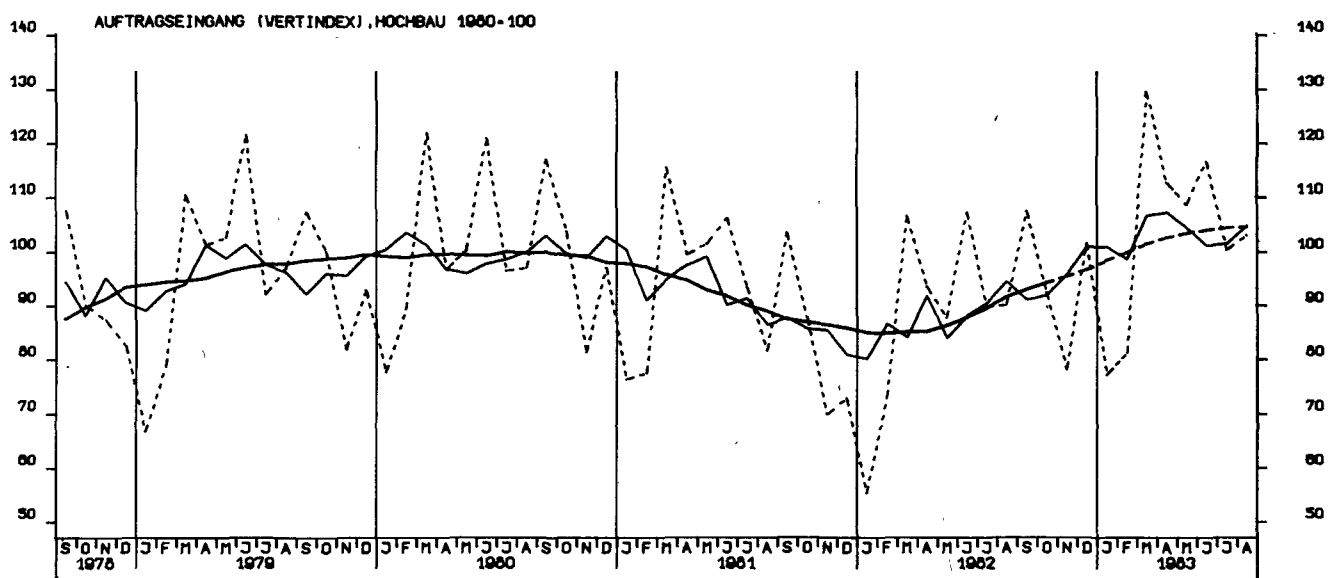
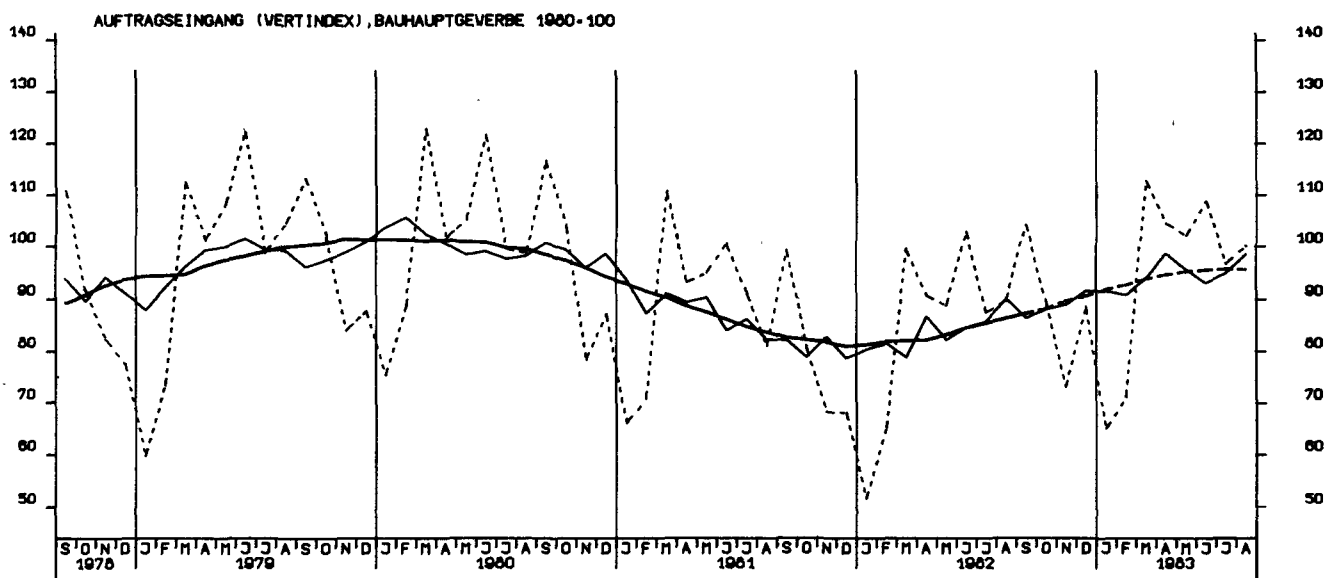


AUFTRAGSEINGANG (VOLUMENIND.), INVEST.GÜTER PROD. GEV., AUSL., 1980=100

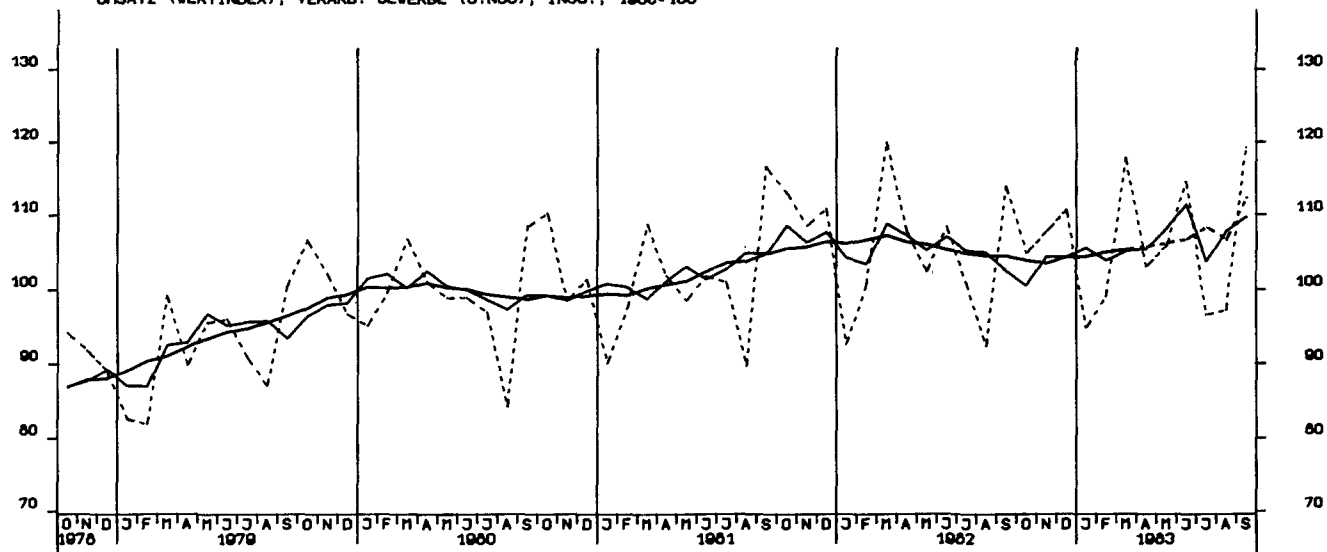


AUFTRAGSEINGANG (VOLUMENIND.), MASCHINENBAU, INSGESAMT, 1980=100

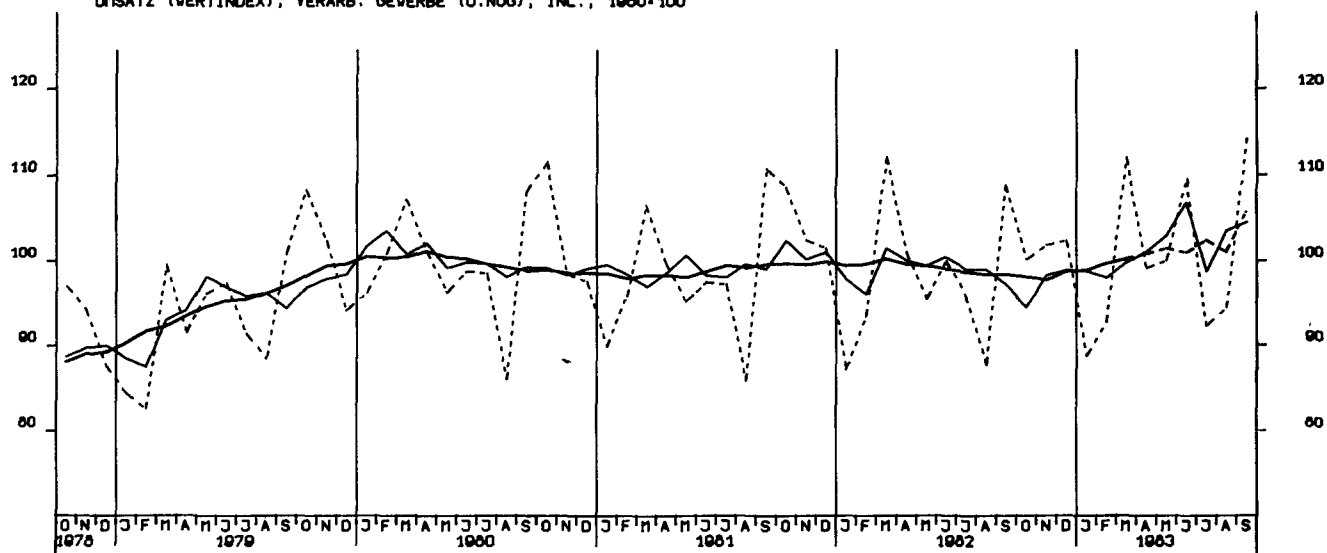




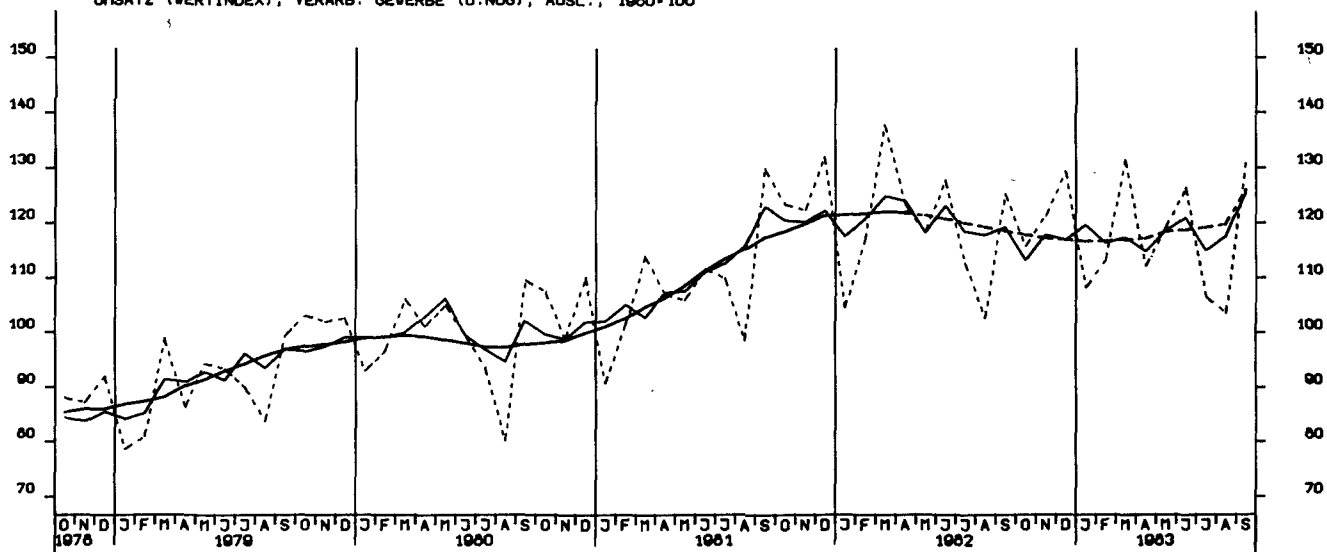
UMSATZ (VERTINDEX), VERARB. GEVERBE (O.NUG), INSG., 1980-100



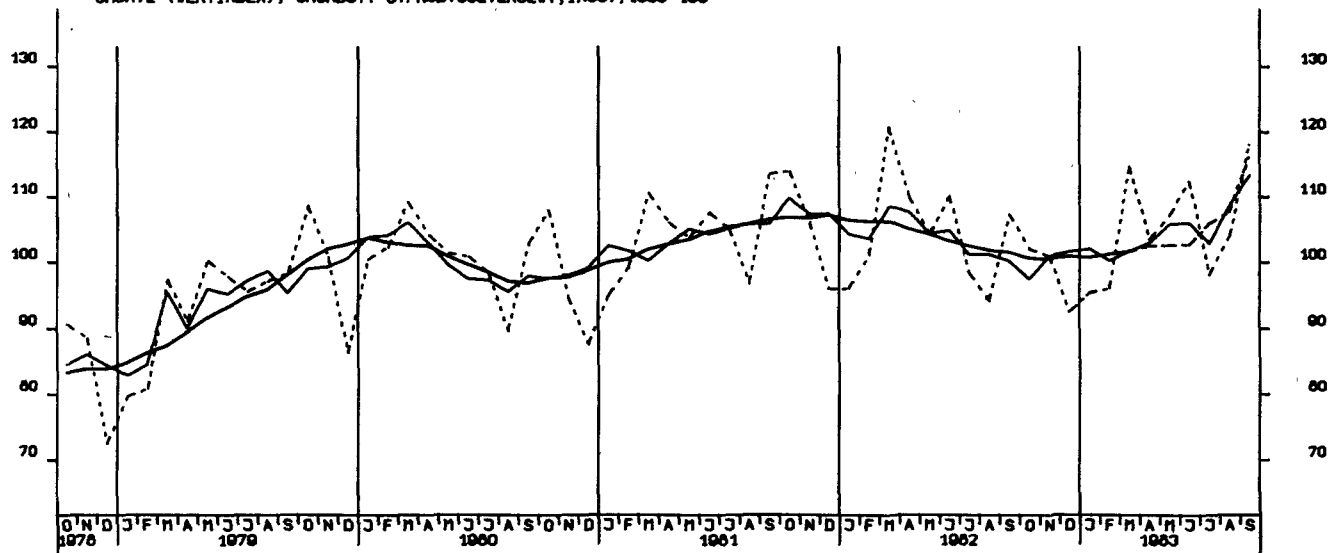
UMSATZ (VERTINDEX), VERARB. GEVERBE (O.NUG), INL., 1980-100



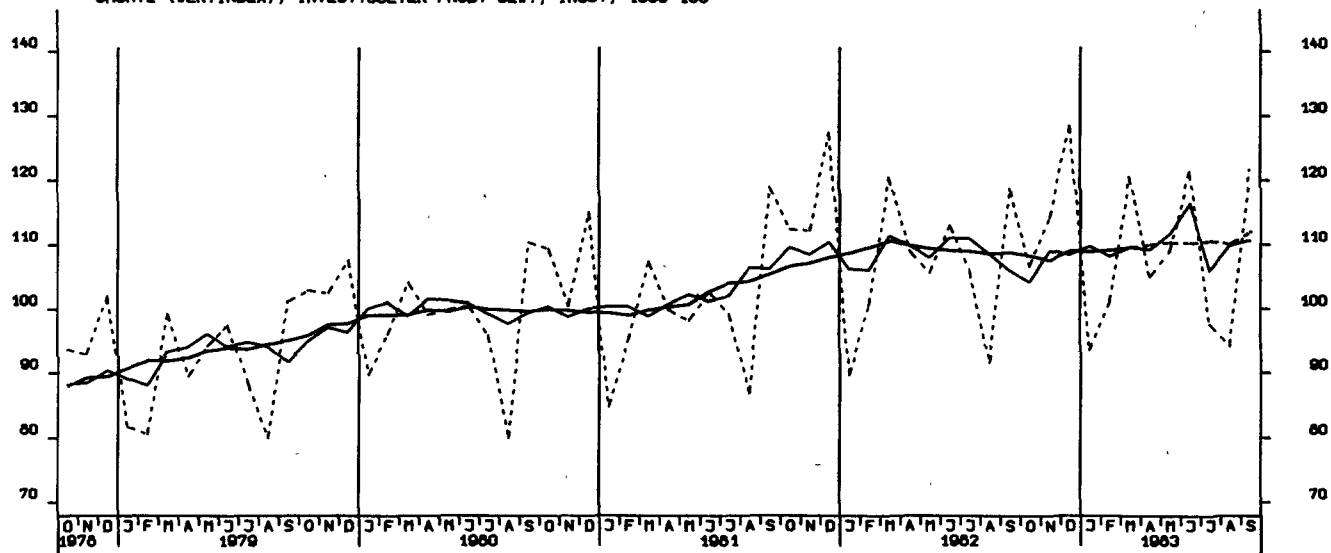
UMSATZ (VERTINDEX), VERARB. GEVERBE (O.NUG), AUSL., 1980-100



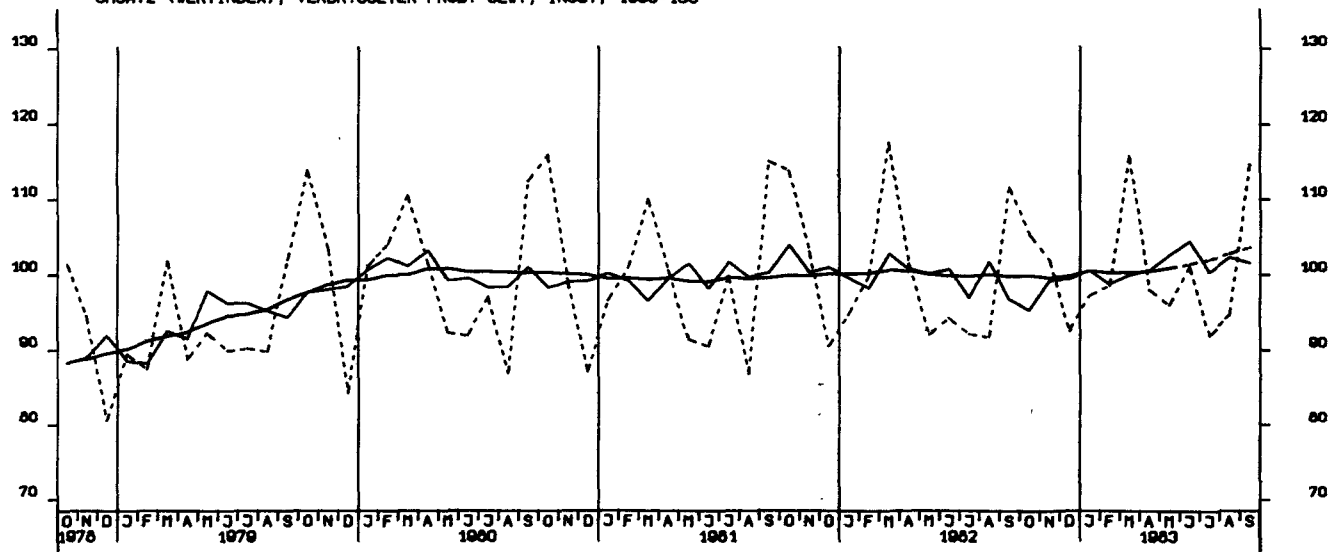
UMSATZ (VERTINDEX), GRUNDST.-U.PROD.GUETERGEV., INSG., 1980=100



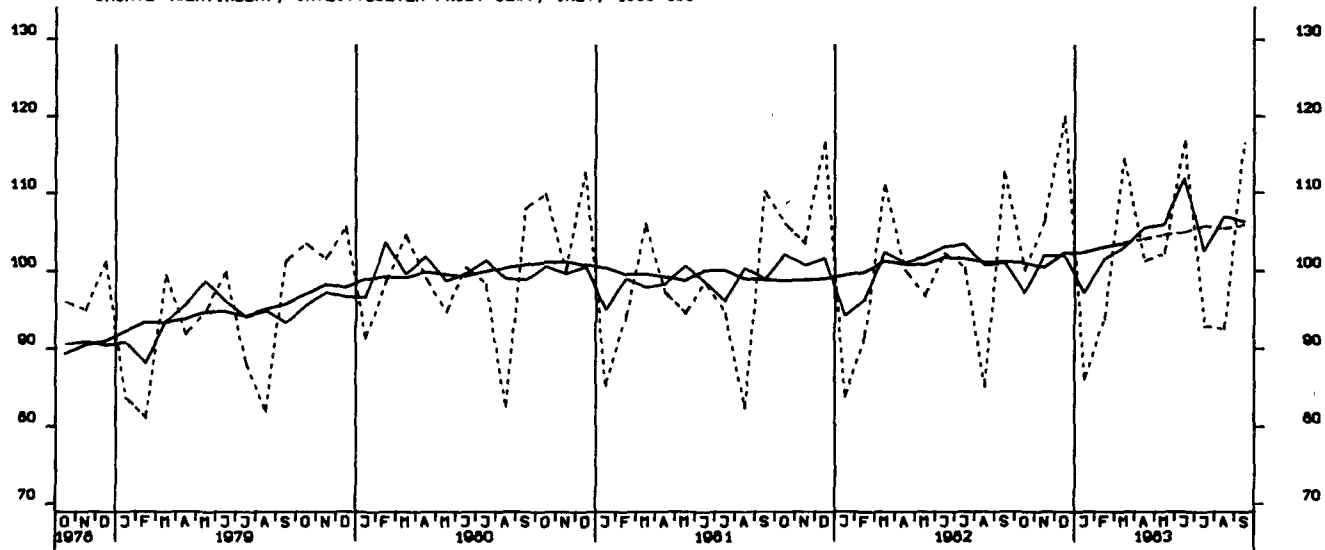
UMSATZ (VERTINDEX), INVEST.GUETER PROD. GEV., INSG., 1980=100



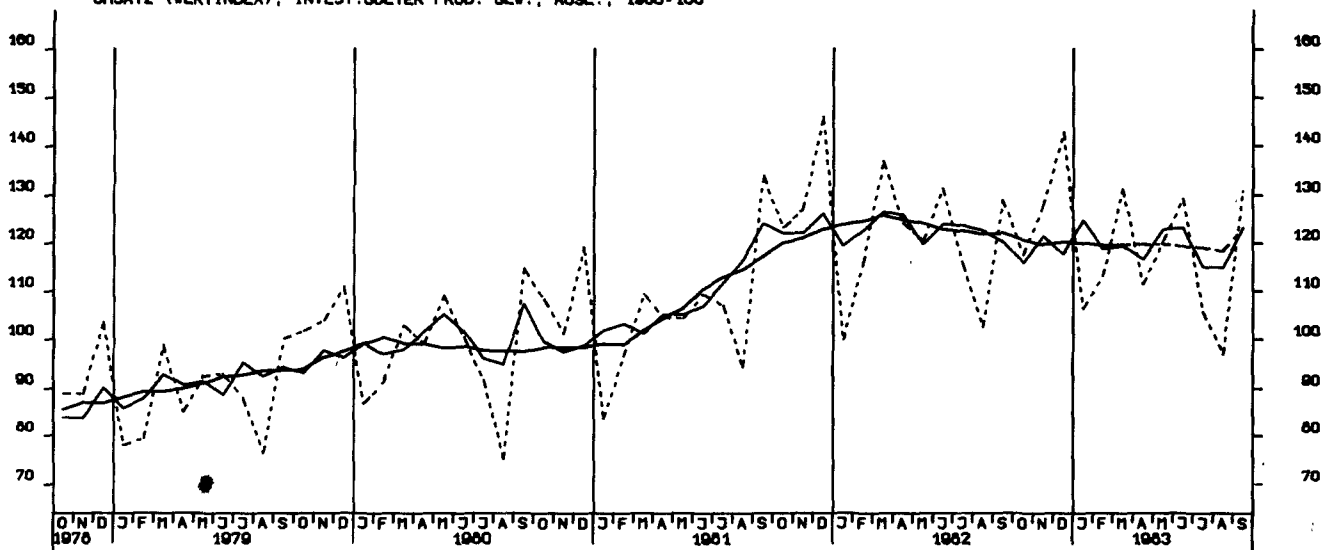
UMSATZ (VERTINDEX), VERBR.GUETER PROD. GEV., INSG., 1980=100



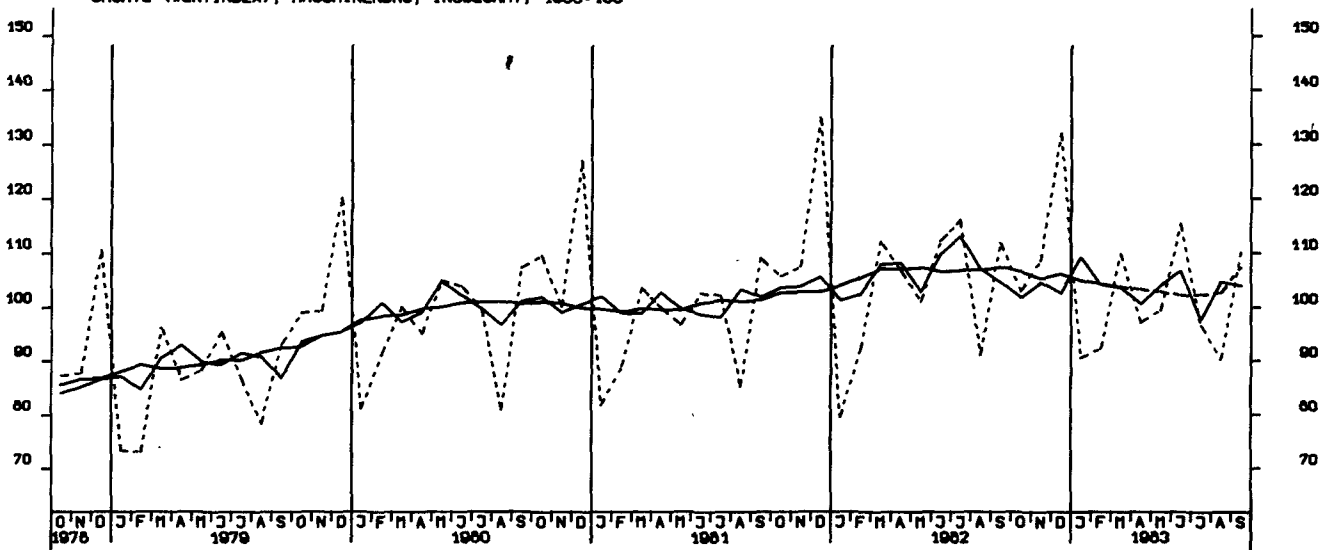
UMSATZ (VERTINDEX), INVEST.GUETER PROD. GEV., INL., 1980-100



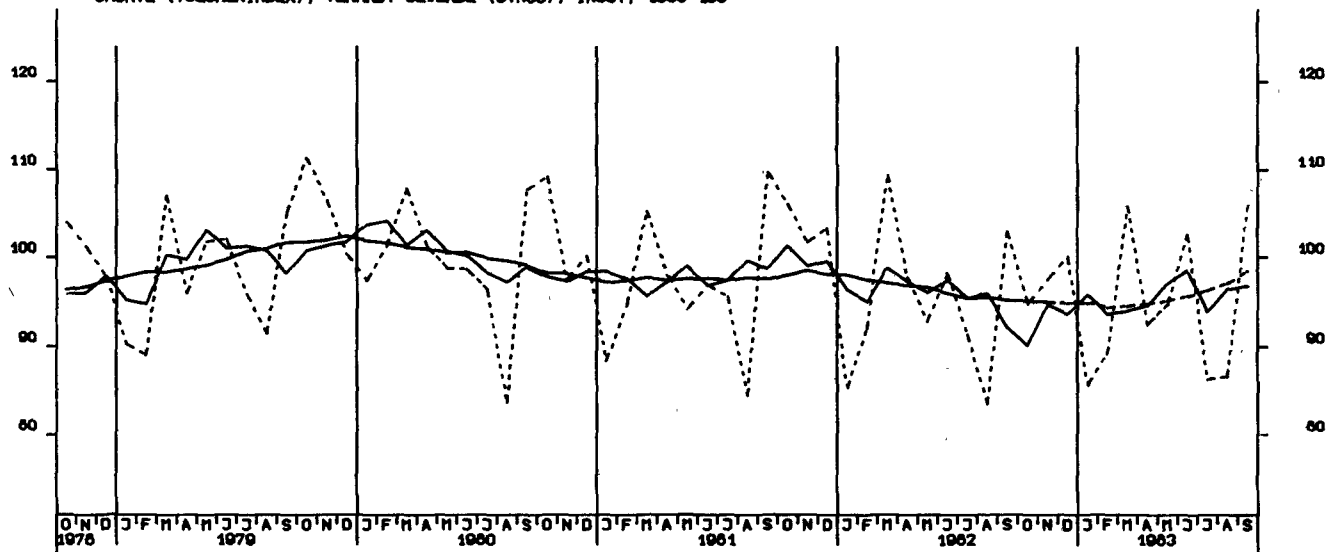
UMSATZ (VERTINDEX), INVEST.GUETER PROD. GEV., AUSL., 1980-100



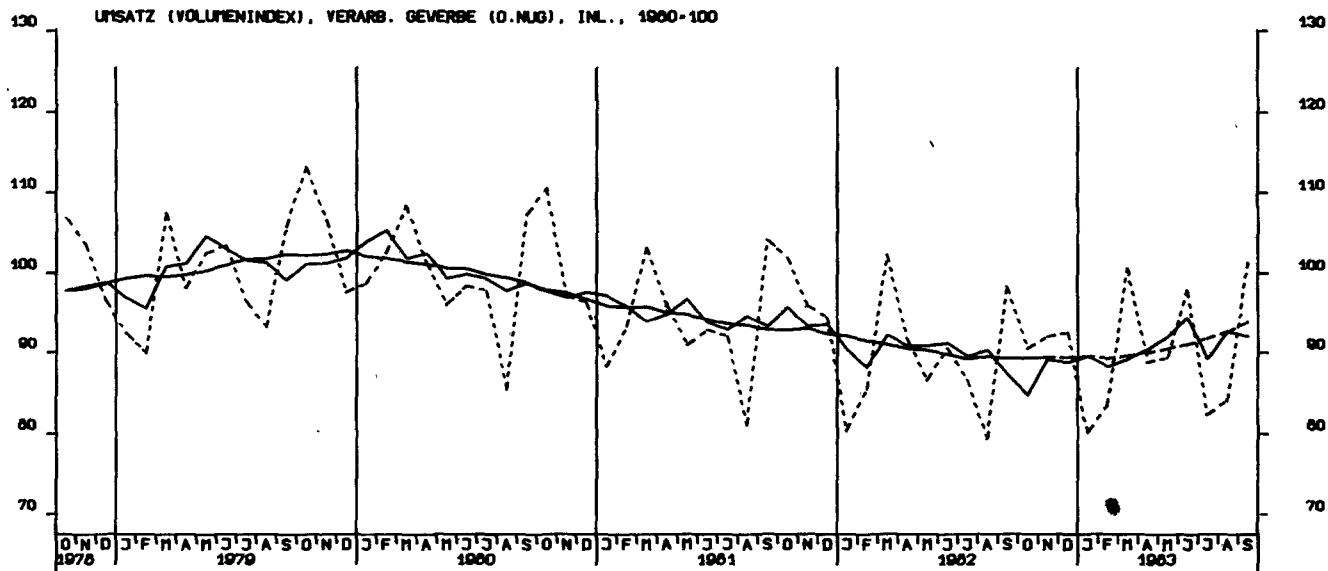
UMSATZ (VERTINDEX), MASCHINENBAU, INSGESAMT, 1980-100



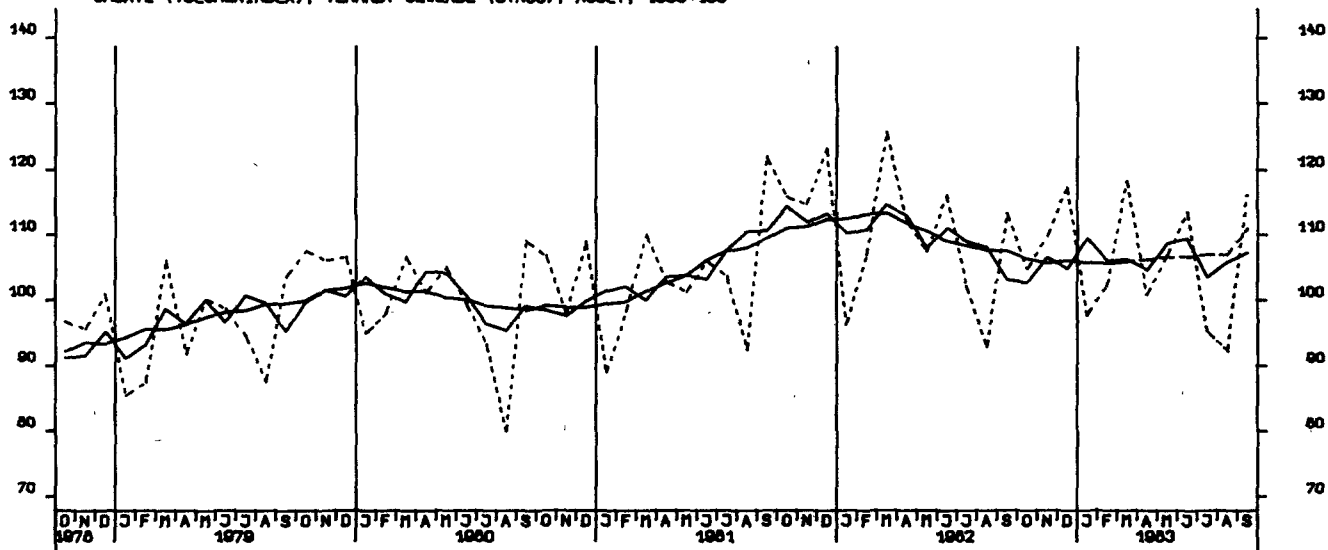
UMSATZ (VOLUMENINDEX), VERARB. GEBERBE (O.NUG), INSG., 1960-100

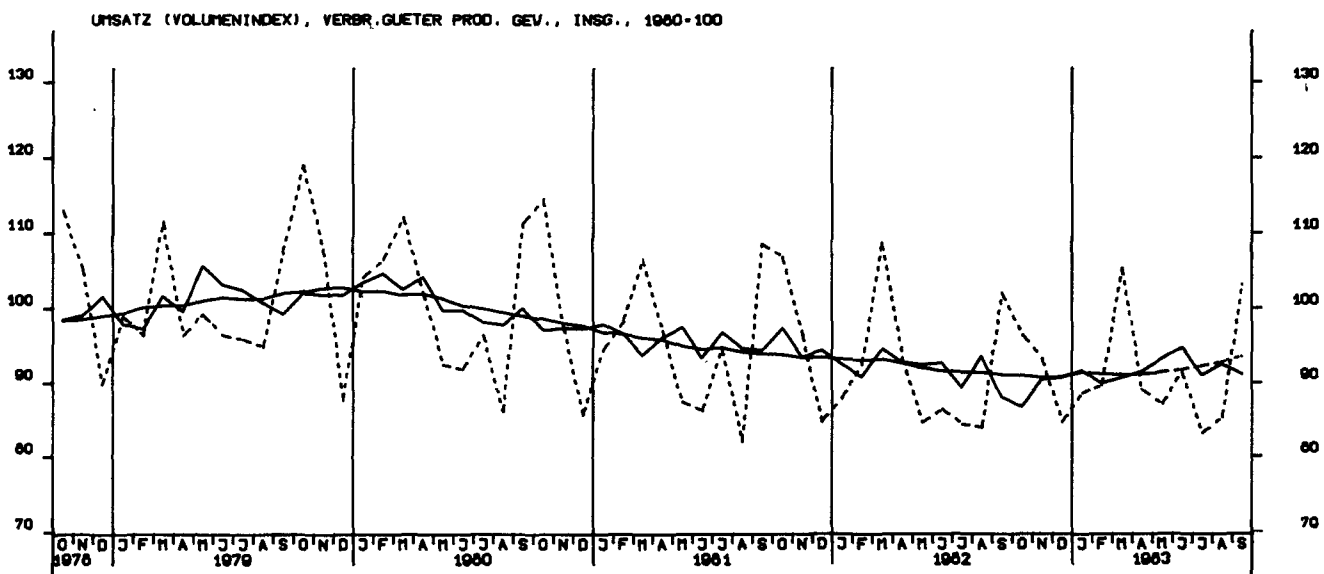
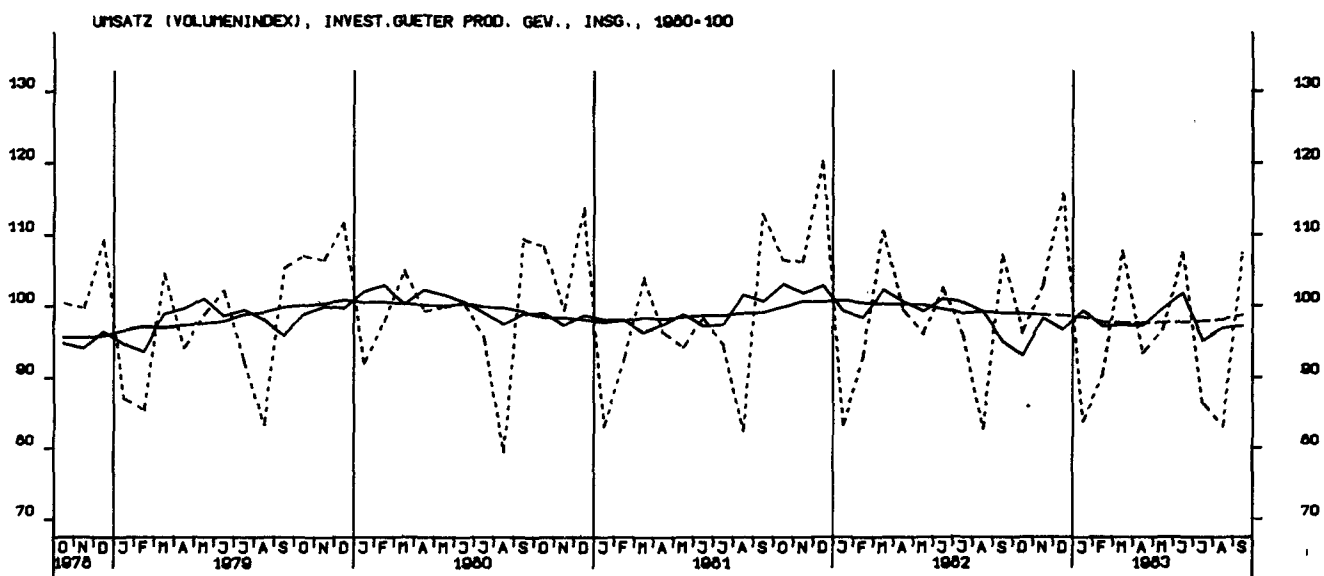
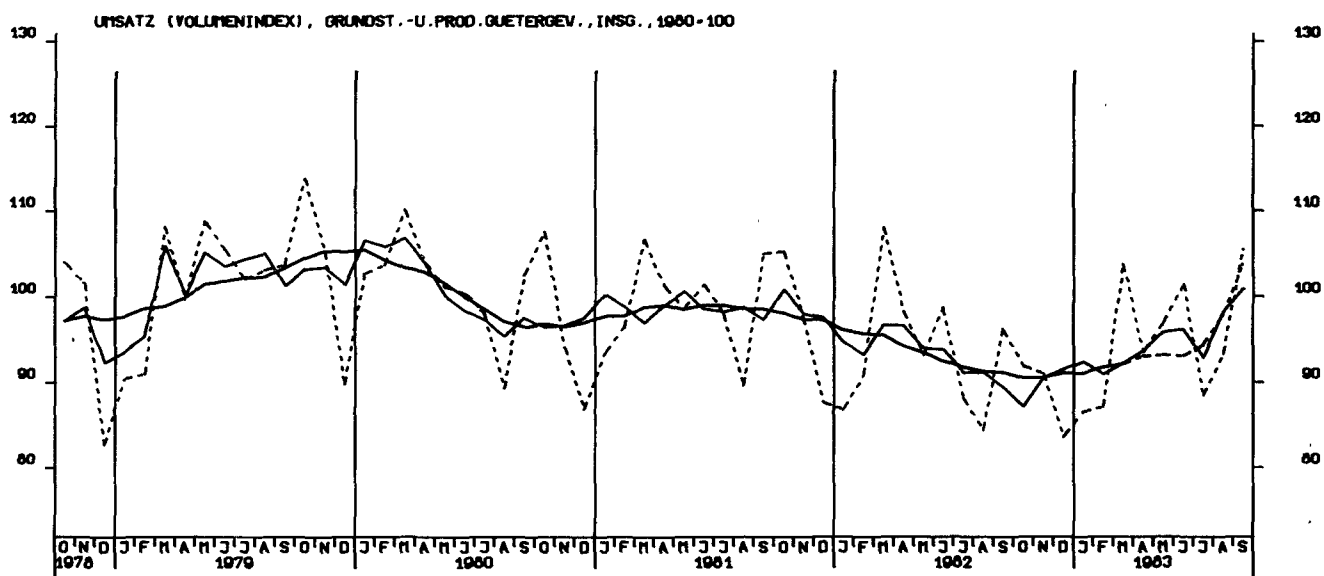


UMSATZ (VOLUMENINDEX), VERARB. GEBERBE (O.NUG), INL., 1960-100

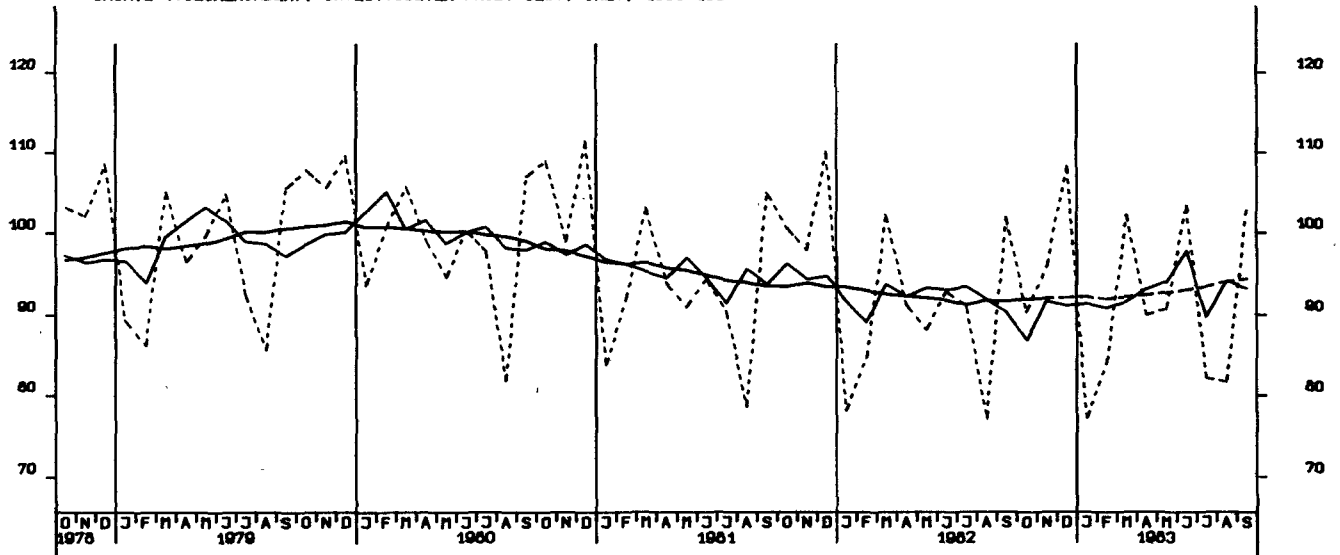


UMSATZ (VOLUMENINDEX), VERARB. GEBERBE (O.NUG), AUSL., 1960-100

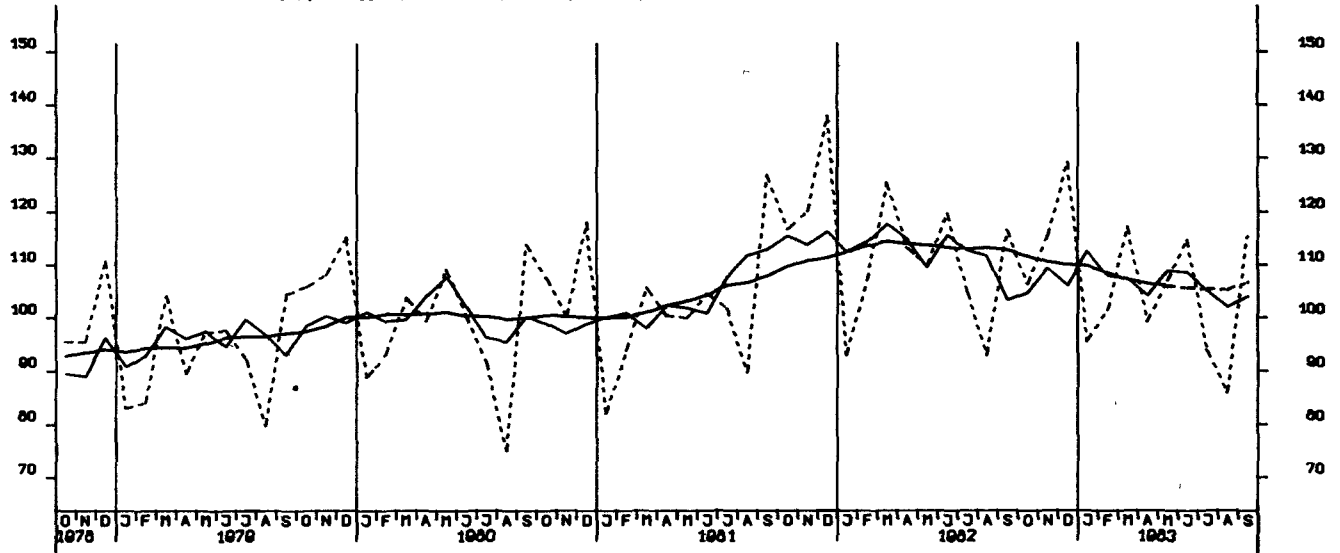




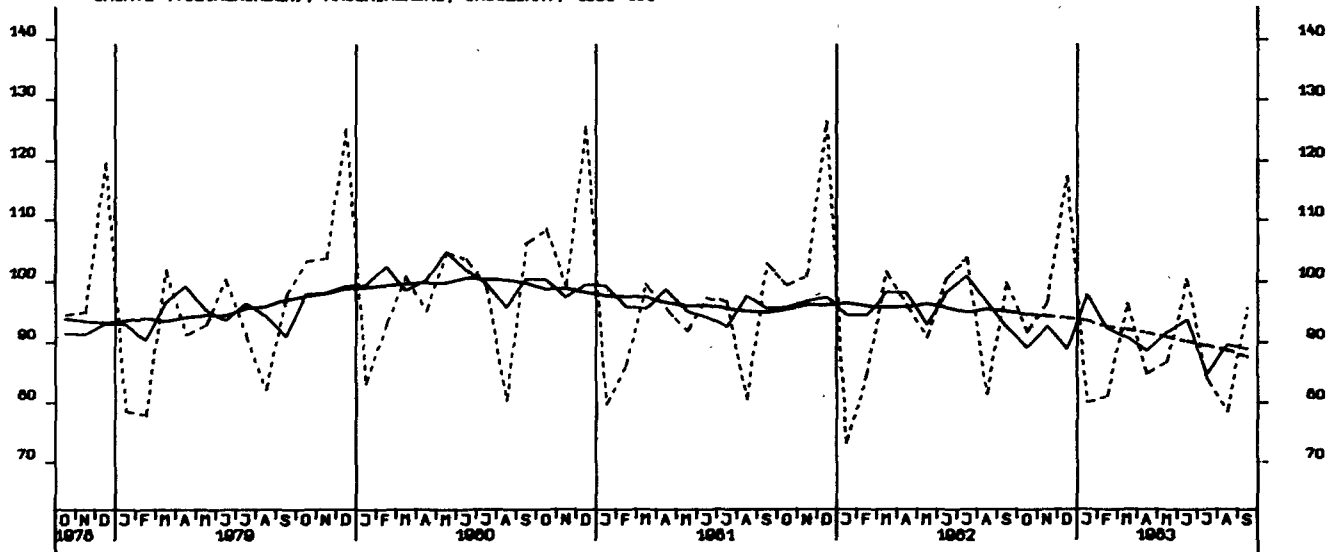
UFSATZ (VOLUMENINDEX), INVEST.GUETER PROD. GEV., INL., 1980-100

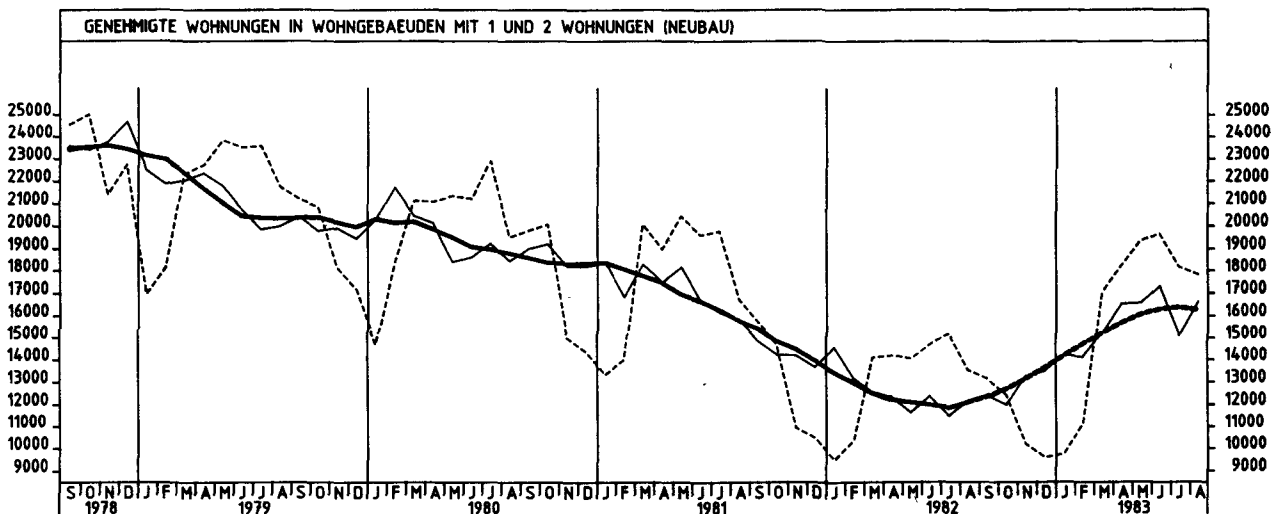
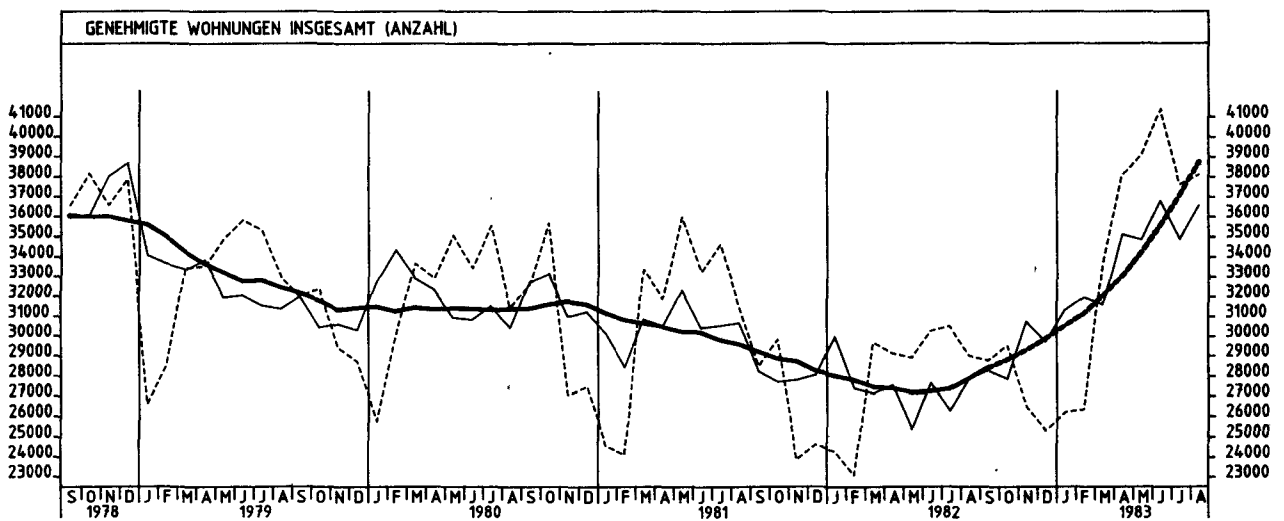
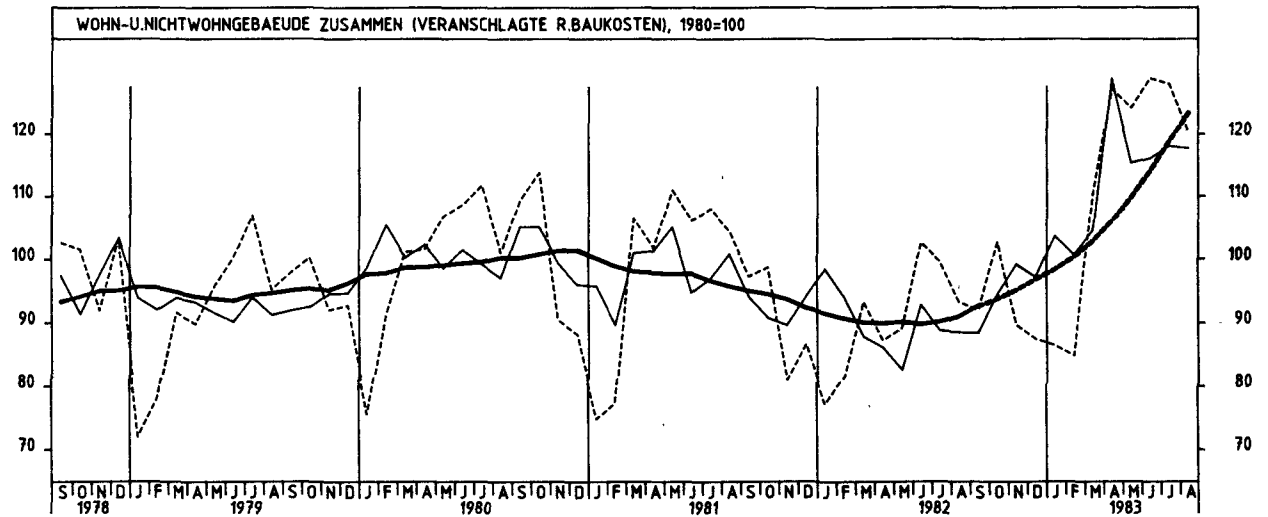


UFSATZ (VOLUMENINDEX), INVEST.GUETER PROD. GEV., AUSL., 1980-100

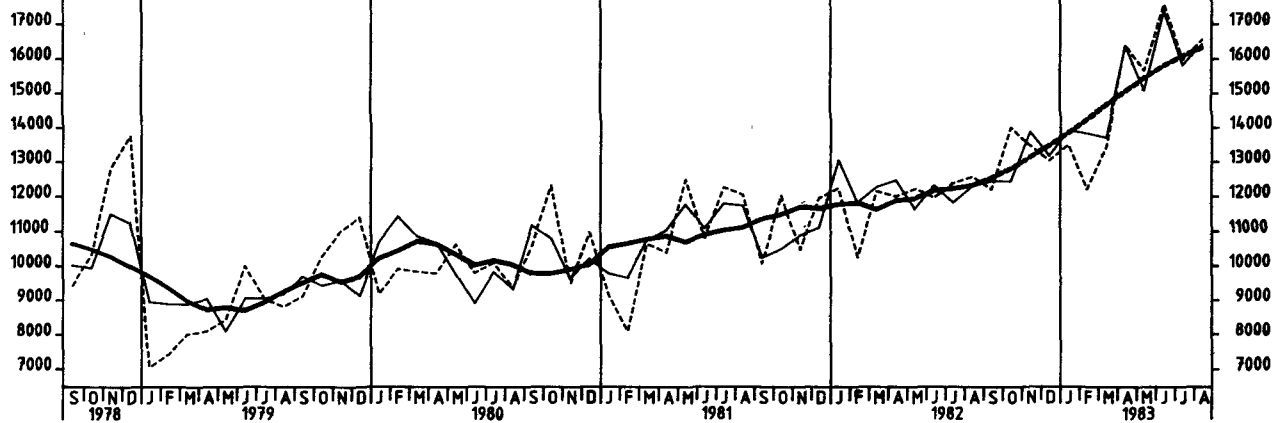


UFSATZ (VOLUMENINDEX), MASCHINENBAU, INSGESAMT, 1980-100

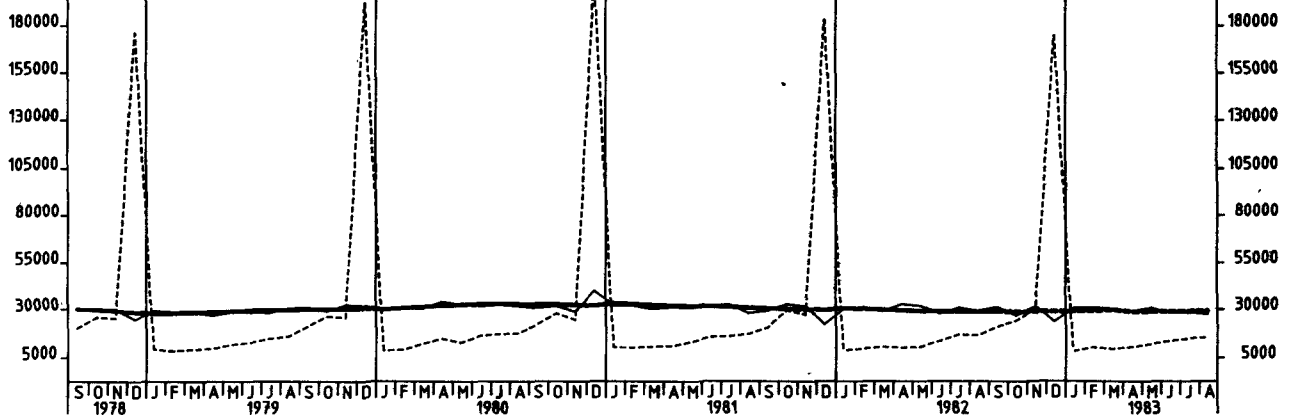




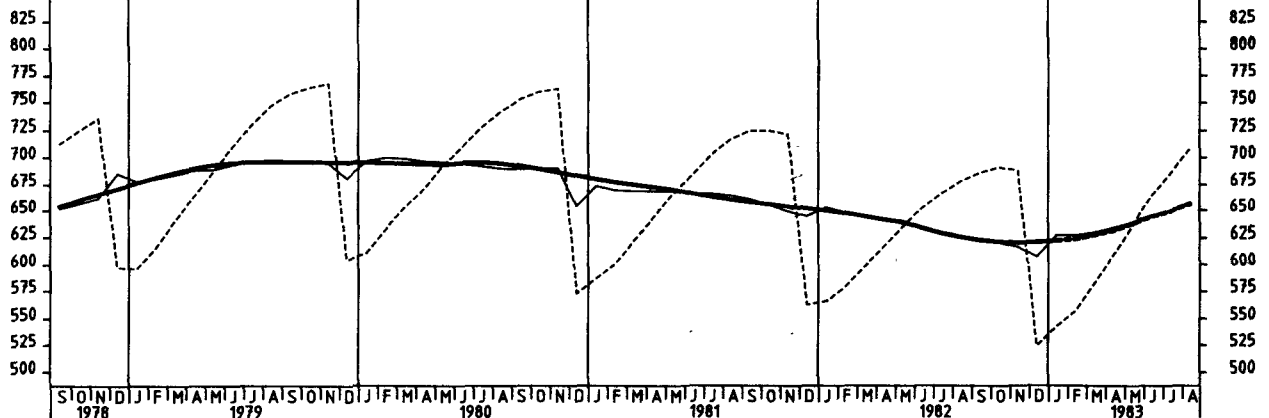
GENEHMIGTE WOHNUNGEN IN WOHNGBAEUDEN MIT 3 WOHNUNGEN UND MEHR (NEUBAU)



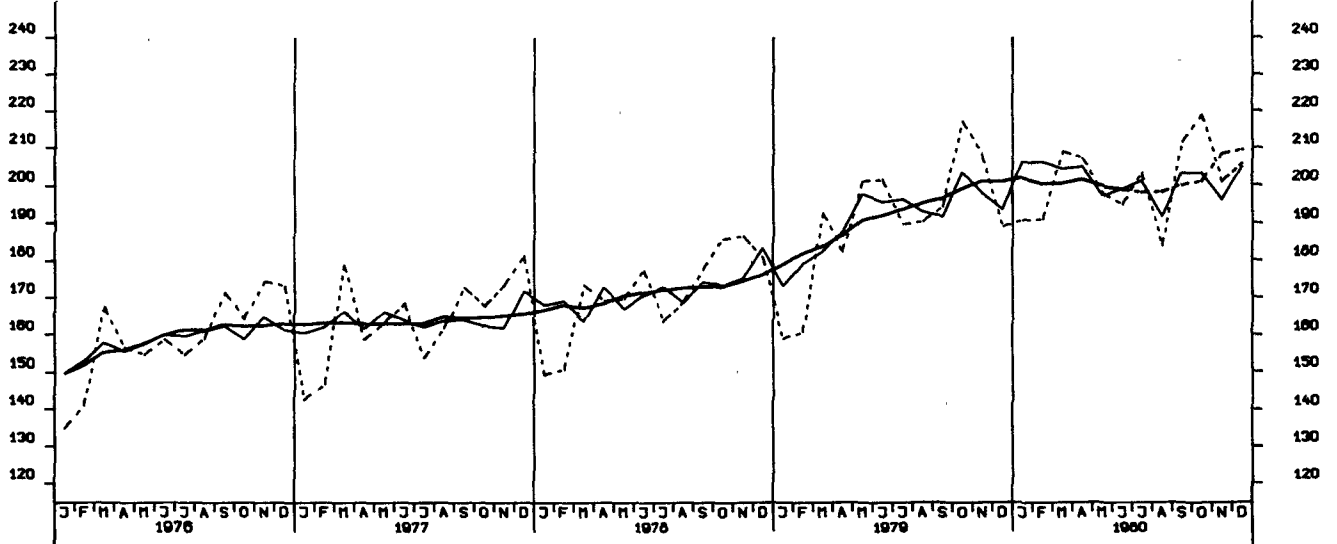
FERTIGGESTELLTE WOHNUNGEN (ANZAHL)



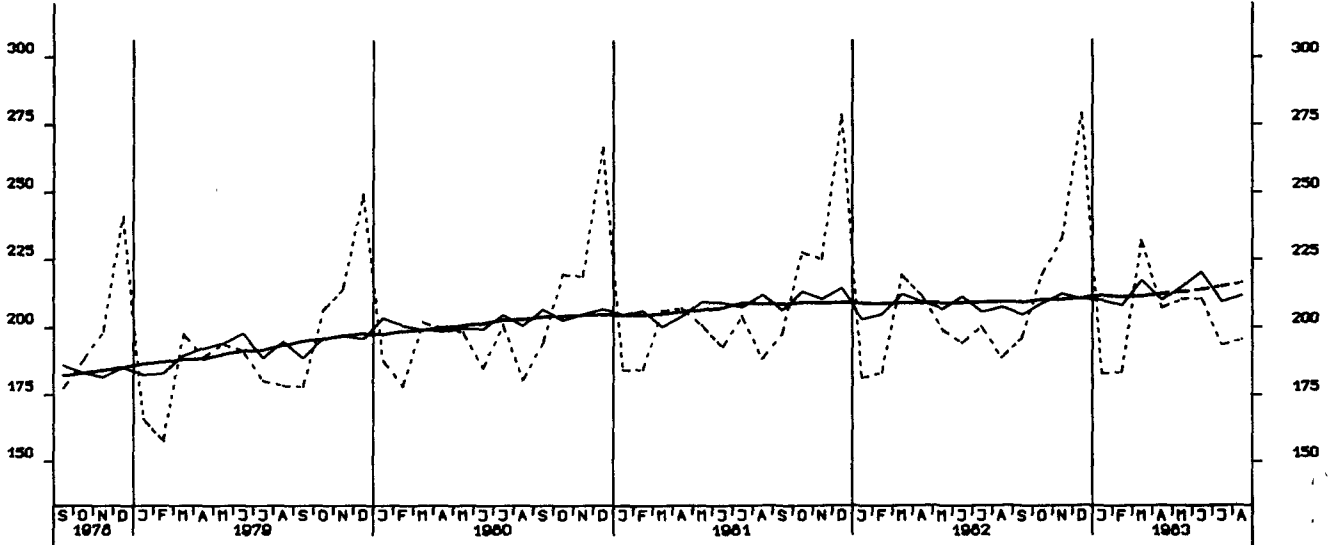
BAUVORRAT AN WOHNUNGEN INSGESAMT (1000)



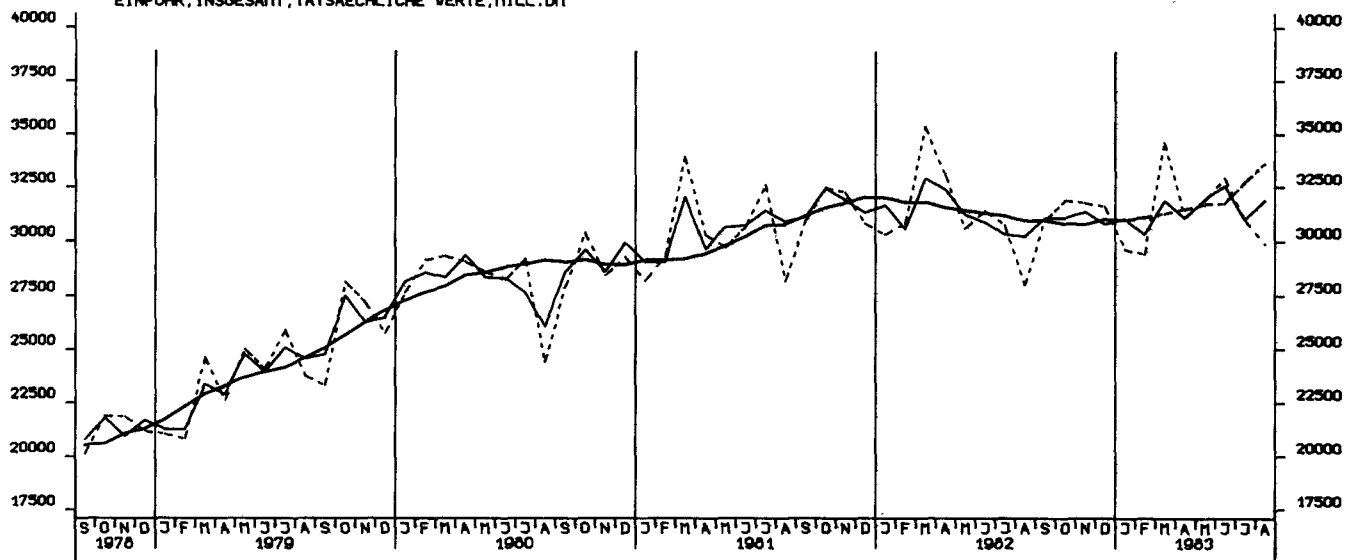
GROSSHANDELSUMSATZ INSGESAMT, JEWELIGE PREISE, 1970 = 100



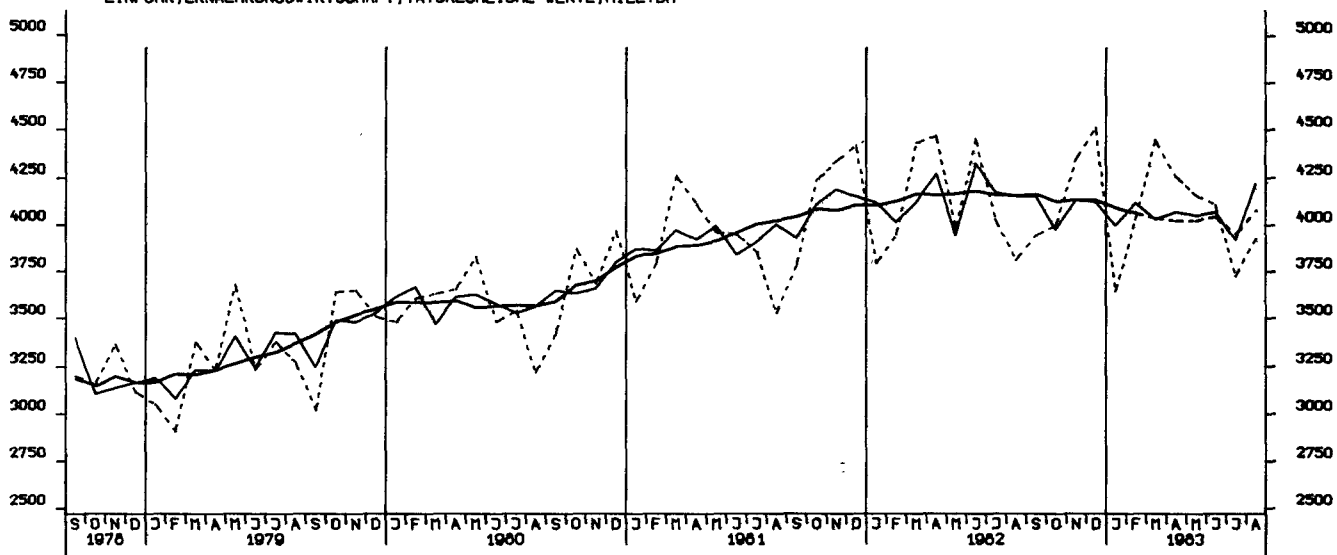
EINZELHANDELSUMSATZ INSGESAMT, JEWELIGE PREISE, 1970 = 100



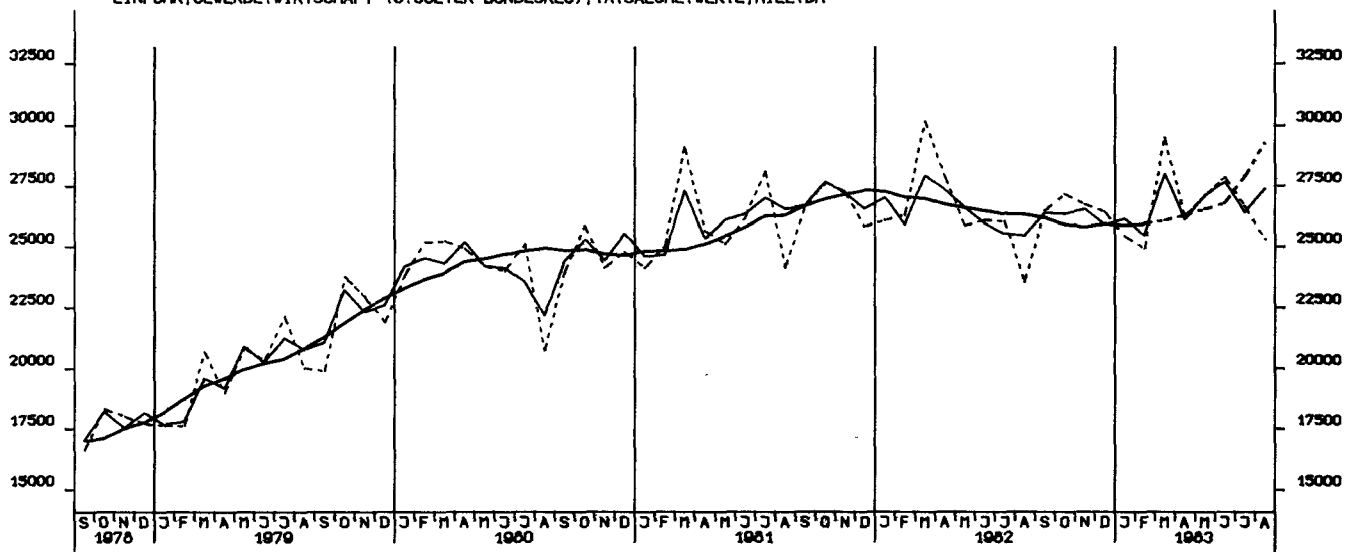
EINFUHR, INSGESAMT, TATSAECHLICHE VERTE, MILL. DM



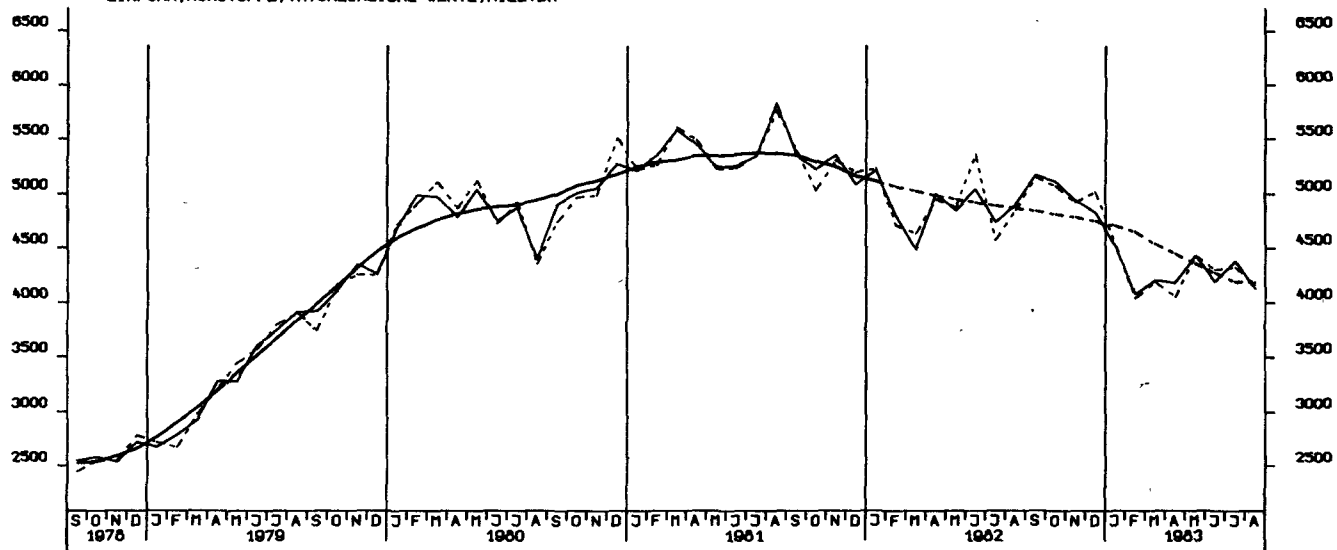
EINFUHR, ERNAEHRUNGSWIRTSCHAFT, TATSAECHLICHE VERTE, MILL. DM



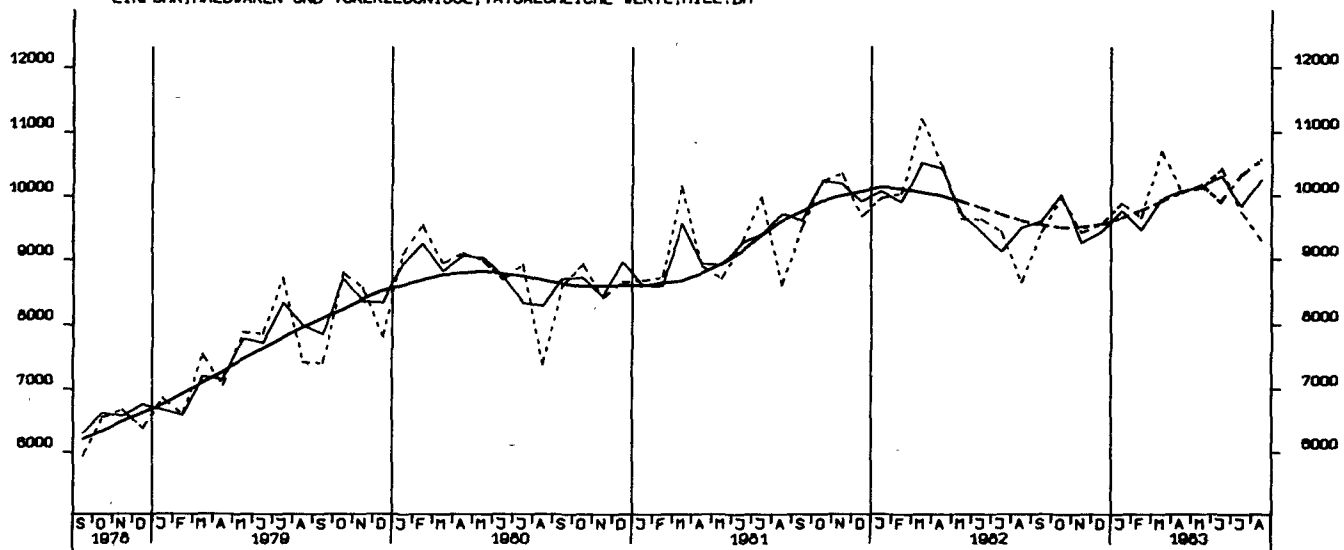
EINFUHR, GEWERBL. WIRTSCHAFT (O. GUETER BUNDESREG), TATSAEHL. VERTE, MILL. DM



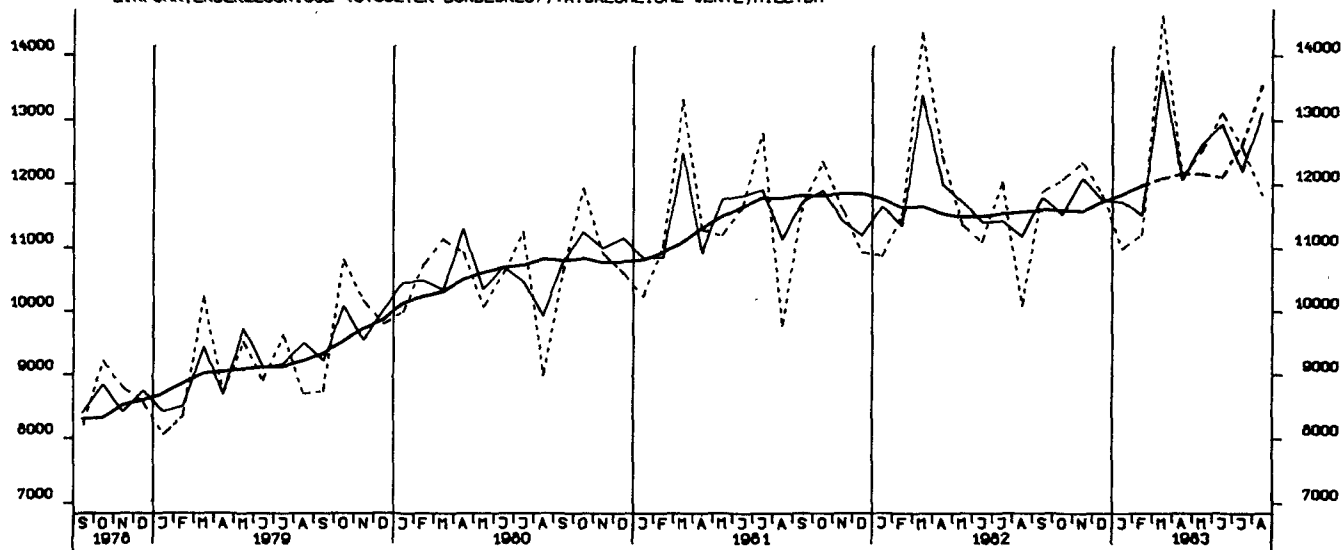
EINFUHR, ROHSTOFFE, TATSÄCHLICHE WERTE, MILL. DM

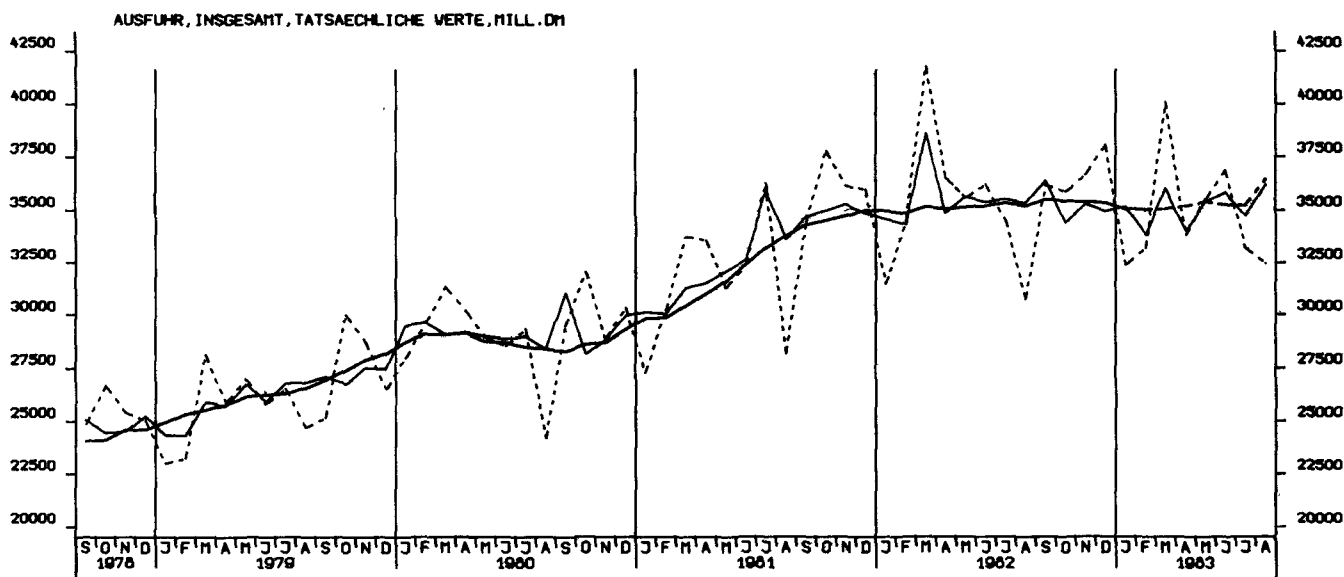
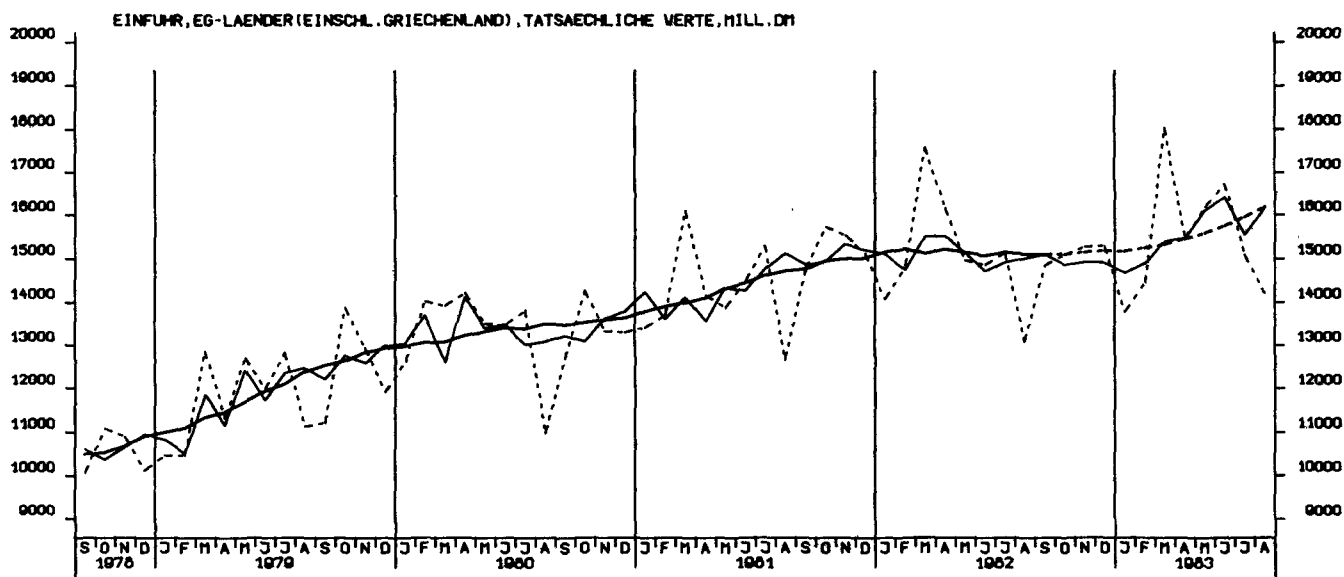


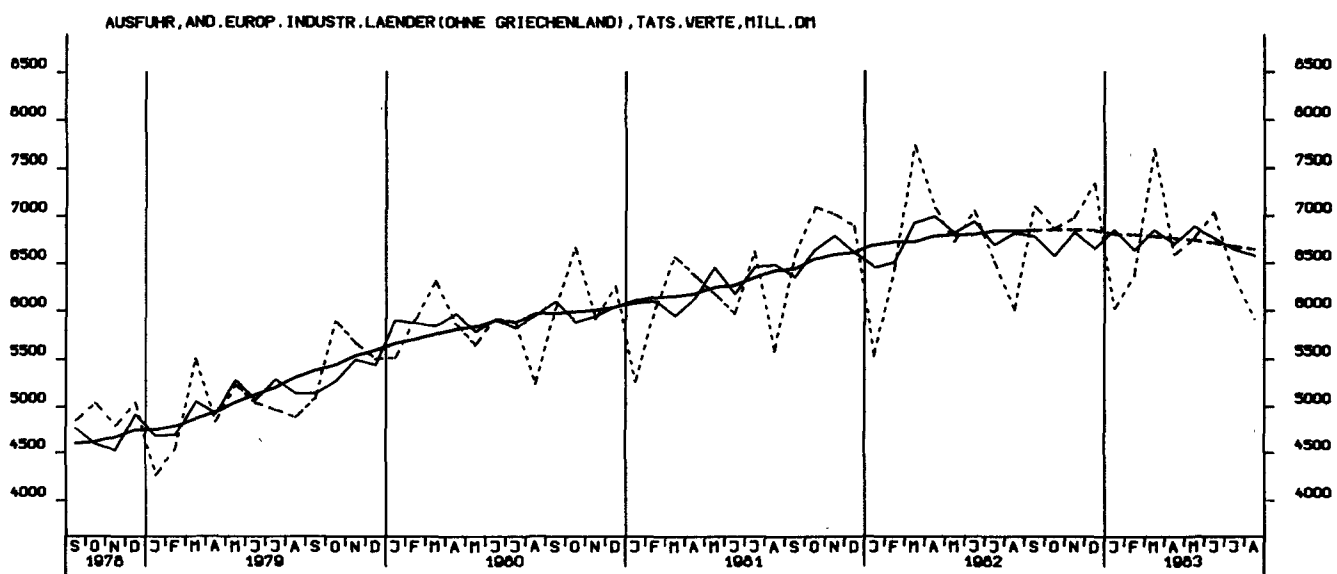
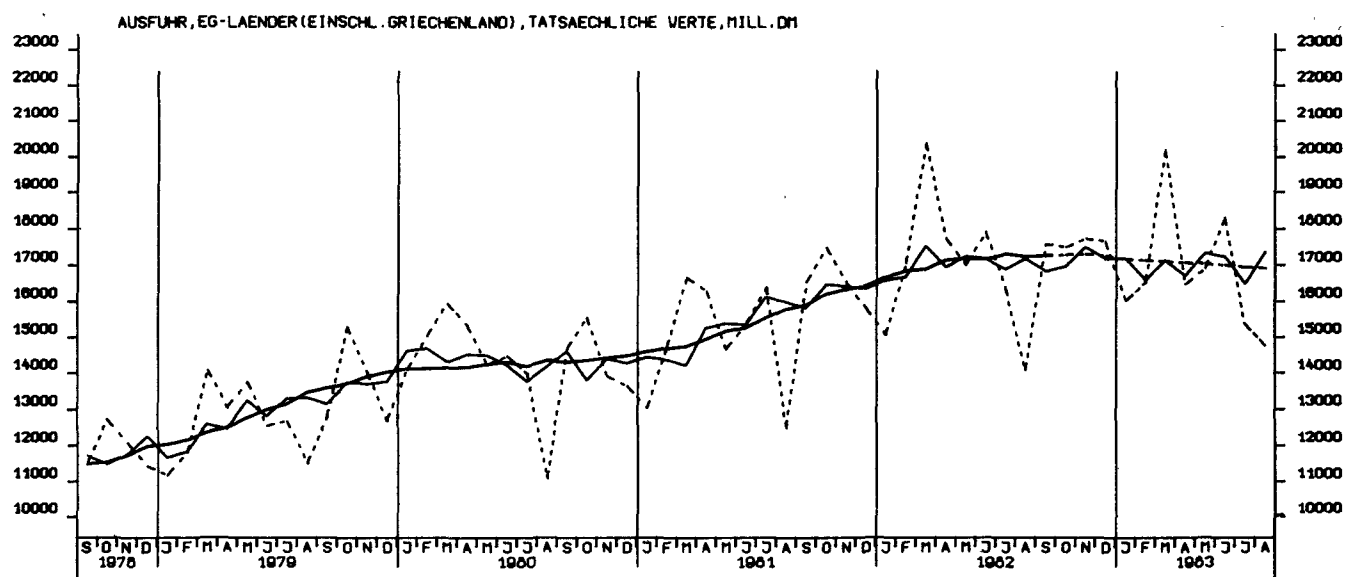
EINFUHR, HALBVAREN UND VORERZEUGNISSE, TATSÄCHLICHE WERTE, MILL. DM



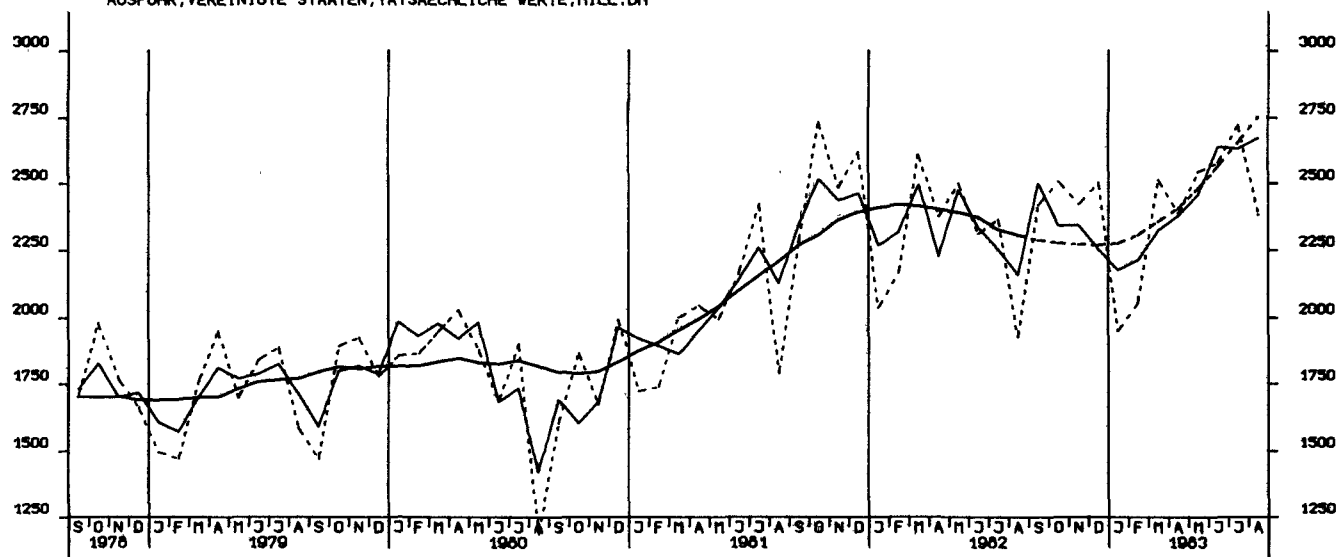
EINFUHR, ENDERZEUGNISSE (O. GUETER BUNDESREG.), TATSÄCHLICHE WERTE, MILL. DM



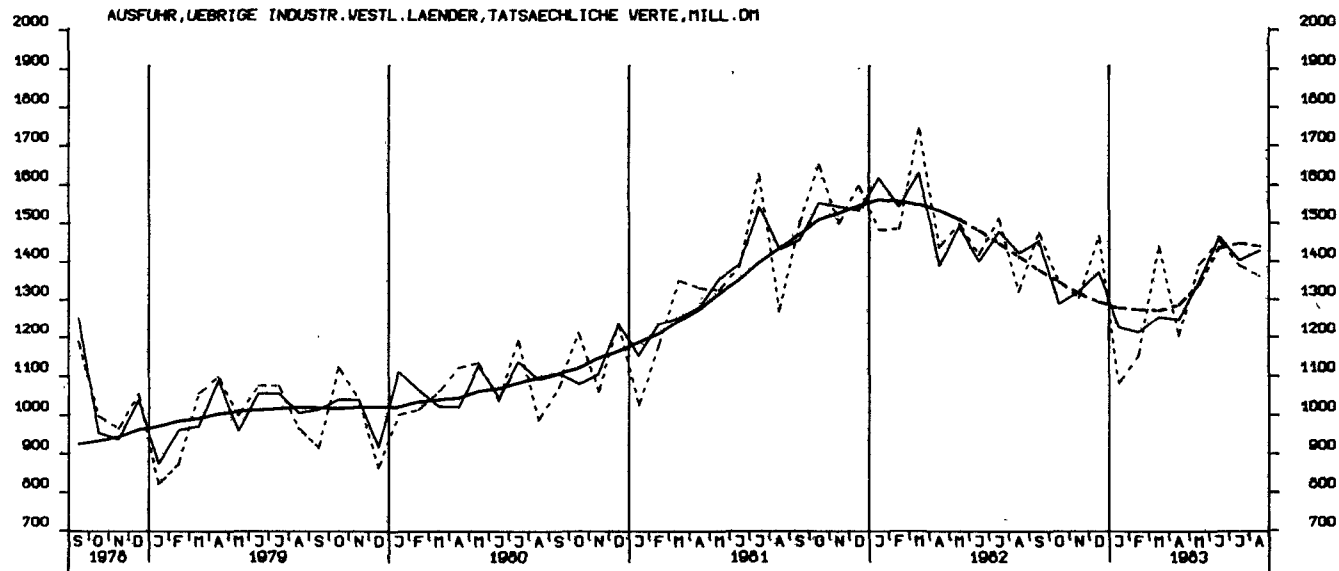




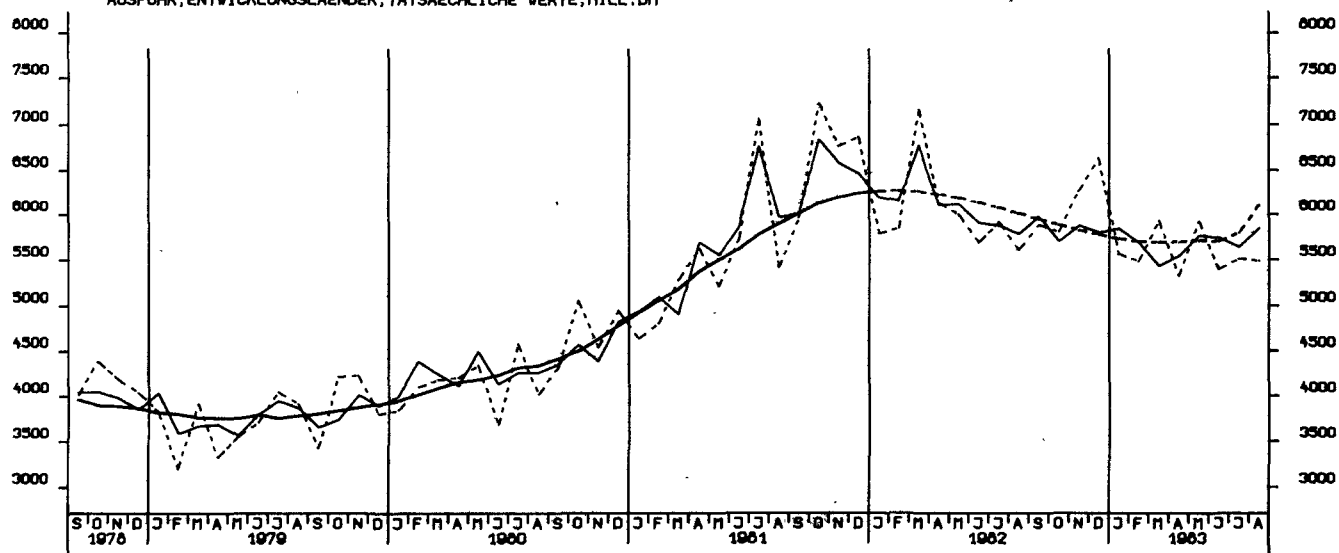
AUSFUHR, VEREINIGTE STAATEN, TATSÄEHLICHE VERTE, MILL. DM



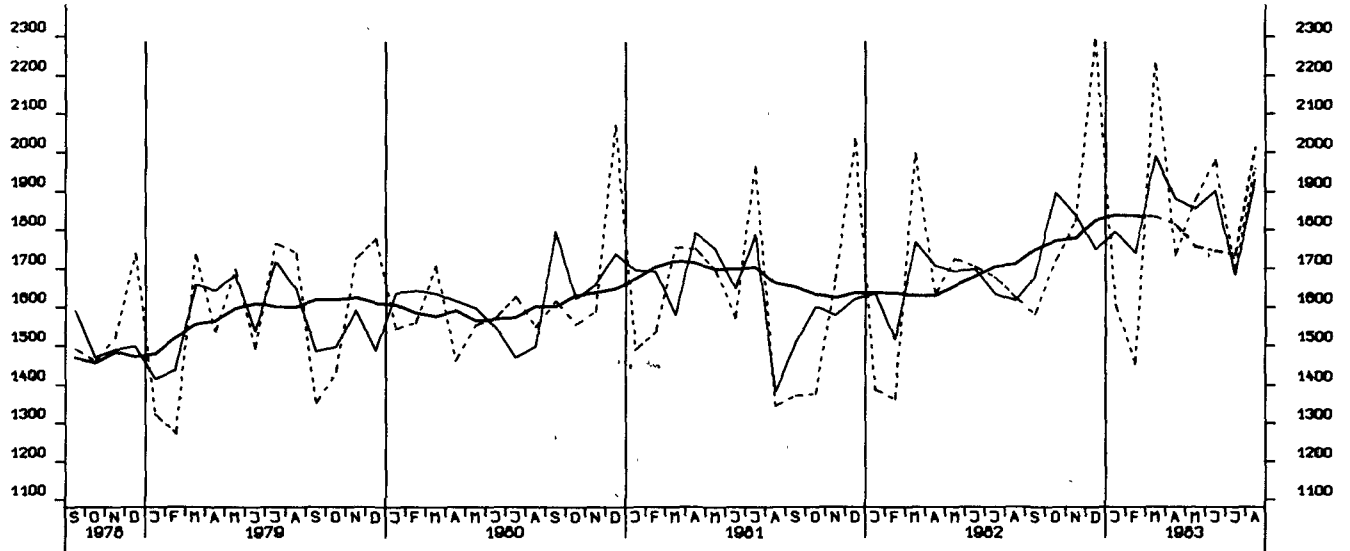
AUSFUHR, UEBRIGE INDUSTRIELLE WESTL. LAENDER, TATSÄEHLICHE VERTE, MILL. DM



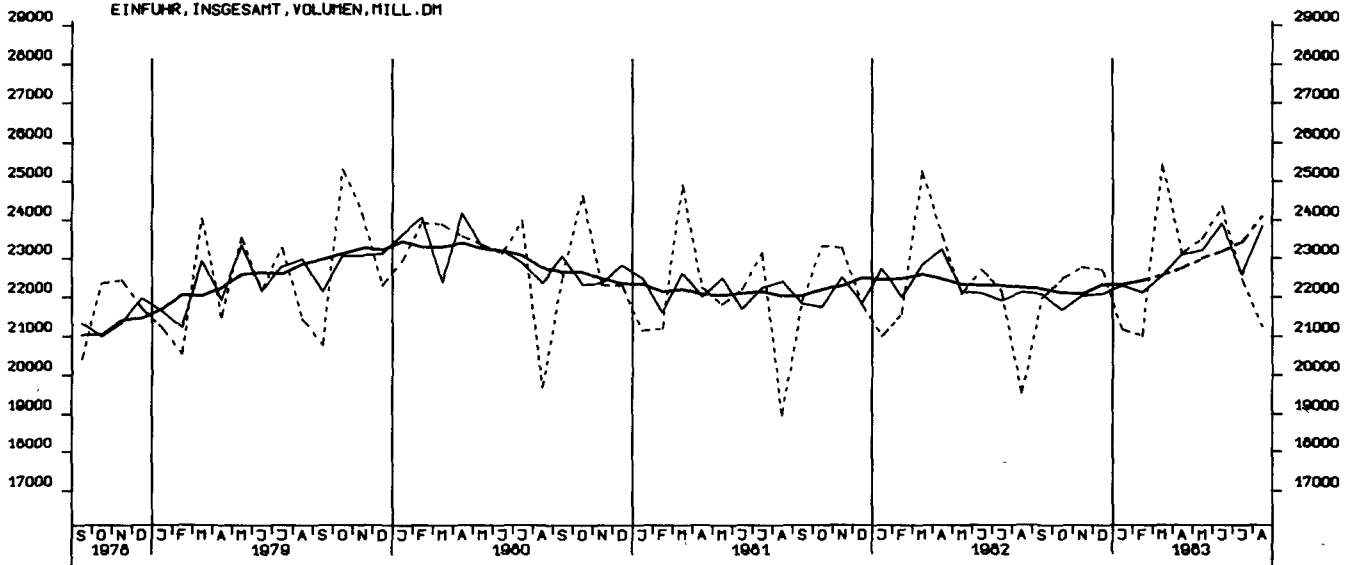
AUSFUHR, ENTWICKLUNGSLAENDER, TATSÄEHLICHE VERTE, MILL. DM



AUSFUHR, STAATSHANDELSLAENDER, TATSAEHLICHE VERTE, MILL. DM



EINFUHR, INSGESAMT, VOLUMEN, MILL. DM



AUSFUHR, INSGESAMT, VOLUMEN, MILL. DM

