

# **Indikatoren zur Wirtschafts- entwicklung**

**Zeitreihen mit Saisonbereinigung**

**10**  

---

**1983**



**HERAUSGEBER: STATISTISCHES BUNDESAMT WIESBADEN**

**VERLAG: W. KOHLHAMMER GMBH STUTTGART UND MAINZ**

Herausgeber:  
Statistisches Bundesamt  
Gustav-Stresemann-Ring 11  
6200 Wiesbaden

Auslieferung:  
Verlag W. Kohlhammer GmbH  
Abt. Veröffentlichungen des Statistischen  
Bundesamtes  
Philipp-Reis-Str. 3  
6500 Mainz 42

Erscheinungsfolge: monatlich

Erschienen im Oktober 1983

Preis: DM 11,-

Bestellnummer: 1010600-83110

Nachdruck - auch auszugsweise - nur mit Quellenangabe  
unter Einsendung eines Belegexemplares gestattet.

Auf umweltfreundliches Papier gedruckt.

# Inhalt

	Tabelle	Grafik
	Seite	
Zeichenerklärung und Abkürzungen .....	7	
Einführung .....	9	
Erläuterungen		
Berechnungsmethoden .....	10	
Begriffserklärungen .....	10	
Legende für Grafiken .....	81	
 <b>1 <u>BESCHÄFTIGUNG UND ARBEITSMARKT</u></b>		
<b>1.1 Gesamtzahlen (1 000)</b>		
Arbeitslose (insgesamt, männlich, weiblich) .....	14	82
Offene Stellen (insgesamt) .....	14	82
Kurzarbeiter (insgesamt, männlich) .....	14	82
<b>1.2 Beschäftigte im Bergbau und Verarbeitenden Gewerbe und im Bauhauptgewerbe (1980 = 100)</b>		
Bergbau und Verarbeitendes Gewerbe .....	15	-
Verarbeitendes Gewerbe .....	15	-
Grundstoff- und Produktionsgütergewerbe .....	15	-
Investitionsgüter produzierendes Gewerbe .....	15	-
Verbrauchsgüter produzierendes Gewerbe .....	15	-
Nahrungs- und Genußmittelgewerbe .....	15	-
Bauhauptgewerbe .....	16	85
 <b>2 <u>PRODUKTION IM PRODUZIERENDEN GEWERBE</u></b>		
<b>2.1 Index der Nettoproduktion (1976 = 100)</b>		
Produzierendes Gewerbe insgesamt .....	17	-
Produzierendes Gewerbe ohne Baugewerbe .....	17	83
Bergbau und Verarbeitendes Gewerbe .....	17	-
Bergbau .....	17	-
Elektrizitäts- und Gasversorgung .....	17	-
Verarbeitendes Gewerbe .....	17	83
Grundstoff- und Produktionsgütergewerbe .....	18	83
Investitionsgüter produzierendes Gewerbe .....	18	84
Verbrauchsgüter produzierendes Gewerbe .....	18	84
Nahrungs- und Genußmittelgewerbe .....	18	-
Ausgewählte Wirtschaftszweige		
Eisenschaffende Industrie .....	18	-
Chemische Industrie .....	19	-
Maschinenbau .....	19	84
Straßenfahrzeugbau, Reparatur von Kraftfahrzeugen usw. ....	19	-
Elektrotechnik, Reparatur von Haushaltsgeräten .....	19	-
Herstellung von Eisen-, Blech- und Metallwaren .....	19	-
Textilgewerbe .....	19	-
Bekleidungsgewerbe .....	20	-
Ernährungsgewerbe .....	20	-
<b>2.2 Geleistete Arbeitsstunden im Bauhauptgewerbe (1980 = 100)</b>		
Bauhauptgewerbe insgesamt .....	21	85
Ausgewählte Bauarten		
Hochbau .....	21	85
Tiefbau .....	21	86
Wohnungsbau .....	21	86
Gewerblicher und industrieller Bau .....	21	86
Öffentlicher und Verkehrsbau .....	21	87
<b>2.3 Produktionsindex für das Bauhauptgewerbe (1976 = 100)</b>		
Bauhauptgewerbe insgesamt .....	22	-
Hochbau .....	22	87
Tiefbau .....	22	87
 <b>3 <u>PRODUKTIVITÄT UND LOHNKOSTEN IM BERGBAU UND VERARBEITENDEN GEWERBE</u></b>		
<b>3.1 Produktionsergebnis (1976 = 100)</b>		
Je Beschäftigten .....	23	-
Je Beschäftigtenstunde .....	23	-
Je Arbeiter .....	23	-
Je Arbeiterstunde .....	23	-
<b>3.2 Löhne und Gehälter (1976 = 100)</b>		
Je Beschäftigten (Bergbau und Verarbeitendes Gewerbe) .....	24	-
Je Beschäftigtenstunde (Bergbau und Verarbeitendes Gewerbe) .....	24	88
Je Produkteinheit (Bergbau und Verarbeitendes Gewerbe) .....	24	88
Je Produkteinheit (Verarbeitendes Gewerbe) .....	24	-
Je Produkteinheit (Grundstoff- und Produktionsgütergewerbe) .....	24	89
Je Produkteinheit (Investitionsgüter produzierendes Gewerbe) .....	24	89
Je Produkteinheit (Verbrauchsgüter produzierendes Gewerbe) .....	25	89
Je Produkteinheit (Nahrungs- und Genußmittelgewerbe) .....	25	-
Je Umsatzeinheit (Bergbau und Verarbeitendes Gewerbe) .....	25	88

#### 4 AUFTRAGSEINGANG IM VERARBEITENDEN GEWERBE UND IM BAUHAUPTGEWERBE

##### 4.1 Wertindex (1980 = 100) - jeweils insgesamt, Inland, Ausland

Verarbeitendes Gewerbe (ohne Nahrungs- und Genußmittelgewerbe) .....	26	90
Grundstoff- und Produktionsgütergewerbe .....	26	91
Investitionsgüter produzierendes Gewerbe .....	27	91,92
Verbrauchsgüter produzierendes Gewerbe .....	27	91
Ausgewählte Wirtschaftszweige		
Hochofen-, Stahl- und Warmwalzwerke .....	28	-
Chemische Industrie .....	28	-
Maschinenbau .....	29	92
Straßenfahrzeugbau .....	29	-
Elektrotechnik .....	30	-
Herstellung von Eisen-, Blech- und Metallwaren .....	30	-
Textilgewerbe .....	31	-
Bekleidungsgewerbe .....	31	-

##### 4.2 Volumenindex (1980 = 100) - jeweils insgesamt, Inland, Ausland

Verarbeitendes Gewerbe (ohne Nahrungs- und Genußmittelgewerbe) .....	32	93
Grundstoff- und Produktionsgütergewerbe .....	32	94
Investitionsgüter produzierendes Gewerbe .....	33	94,95
Verbrauchsgüter produzierendes Gewerbe .....	33	94
Ausgewählte Wirtschaftszweige		
Hochofen-, Stahl- und Warmwalzwerke .....	34	-
Chemische Industrie .....	34	-
Maschinenbau .....	35	95
Straßenfahrzeugbau .....	35	-
Elektrotechnik .....	36	-
Herstellung von Eisen-, Blech- und Metallwaren .....	36	-
Textilgewerbe .....	37	-
Bekleidungsgewerbe .....	37	-

##### 4.3 Wertindex (1980 = 100)

Bauhauptgewerbe .....	38	96
Hochbau .....	38	96
Wohnungsbau .....	38	-
Tiefbau .....	38	96
Straßenbau .....	38	-

##### 4.4 Volumenindex (1980 = 100)

Bauhauptgewerbe .....	39	-
Hochbau .....	39	-
Wohnungsbau .....	39	-
Tiefbau .....	39	-
Straßenbau .....	39	-

#### 5 UMSÄTZE IM VERARBEITENDEN GEWERBE UND IM BAUHAUPTGEWERBE

##### 5.1 Wertindex (1980 = 100) - jeweils insgesamt, Inland, Ausland

Verarbeitendes Gewerbe (ohne Nahrungs- und Genußmittelgewerbe) .....	40	97
Grundstoff- und Produktionsgütergewerbe .....	40	98
Investitionsgüter produzierendes Gewerbe .....	41	98,99
Verbrauchsgüter produzierendes Gewerbe .....	41	98
Ausgewählte Wirtschaftszweige		
Hochofen-, Stahl- und Warmwalzwerke .....	42	-
Chemische Industrie .....	42	-
Maschinenbau .....	43	99
Straßenfahrzeugbau .....	43	-
Elektrotechnik .....	44	-
Herstellung von Eisen-, Blech- und Metallwaren .....	44	-
Textilgewerbe .....	45	-
Bekleidungsgewerbe .....	45	-
Bauhauptgewerbe .....	46	-
Wohnungsbau .....	46	-
Öffentlicher- und Verkehrsbau .....	46	-

##### 5.2 Volumenindex (1980 = 100) - jeweils insgesamt, Inland, Ausland

Verarbeitendes Gewerbe (ohne Nahrungs- und Genußmittelgewerbe) .....	47	100
Grundstoff- und Produktionsgütergewerbe .....	47	101
Investitionsgüter produzierendes Gewerbe .....	48	101,102
Verbrauchsgüter produzierendes Gewerbe .....	48	101
Ausgewählte Wirtschaftszweige		
Hochofen-, Stahl- und Warmwalzwerke .....	49	-
Chemische Industrie .....	49	-
Maschinenbau .....	50	102
Straßenfahrzeugbau .....	50	-
Elektrotechnik .....	51	-
Herstellung von Eisen-, Blech- und Metallwaren .....	51	-
Textilgewerbe .....	52	-
Bekleidungsgewerbe .....	52	-

## 6 BAUGENEHMIGUNGEN, BAUFERTIGSTELLUNGEN, BAUVORRAT

### 6.1 Veranschlagte reine Baukosten der genehmigten Hochbauvorhaben im Neubau (1980 = 100)

Wohn- und Nichtwohngebäude .....	53	103
Wohngebäude .....	53	-
Wohngebäude von privaten Haushalten .....	53	-
Nichtwohngebäude .....	53	-
Öffentliche Gebäude .....	53	-
Wirtschaftsgebäude .....	53	-

### 6.2 Rauminhalt der genehmigten Hochbauvorhaben im Neubau (1980 = 100)

Wohn- und Nichtwohngebäude .....	54	-
Wohngebäude .....	54	-
Wohngebäude von privaten Haushalten .....	54	-
Nichtwohngebäude .....	54	-
Öffentliche Gebäude .....	54	-
Wirtschaftsgebäude .....	54	-

### 6.3 Rauminhalt der fertiggestellten Gebäude im Neubau (1980 = 100)

Wohn- und Nichtwohngebäude .....	55	-
Wohngebäude .....	55	-
Nichtwohngebäude .....	55	-

### 6.4 Genehmigte und fertiggestellte Wohnungen (Anzahl), Bauvorrat (1 000)

Genehmigte Wohnungen insgesamt .....	56	103
Genehmigte Wohnungen in Wohngebäuden mit 1 und 2 Wohnungen .....	56	103
Genehmigte Wohnungen in Wohngebäuden mit 3 Wohnungen und mehr .....	56	104
Fertiggestellte Wohnungen insgesamt .....	56	104
Bauvorrat an Wohnungen insgesamt .....	56	104

### 6.5 Veranschlagte reine Baukosten der genehmigten Baumaßnahmen an bestehenden Gebäuden (1980 = 100)

Wohngebäude .....	57	-
Nichtwohngebäude .....	57	-

## 7 UMSÄTZE DES GROSSHANDELS

### 7.1 In jeweiligen Preisen (1970 = 100)

Großhandel insgesamt .....	58	105
Kohle und Mineralölzeugnisse .....	58	-
Erze, Metalle und Halbzeug .....	58	-
Holz und Baustoffe u.ä. ....	58	-
Nahrungs- und Genußmittel .....	58	-
Fahrzeuge und Maschinen (a.n.g.) .....	58	-

## 8 UMSÄTZE DES EINZELHANDELS

### 8.1 In jeweiligen Preisen (1970 = 100)

Einzelhandel insgesamt .....	59	105
Nahrungs- und Genußmittel .....	59	-
Textilwaren, Schuhe .....	59	-
Metallwaren, Hausrat, Wohnbedarf (a.n.g.) .....	59	-
Elektro- und optische Erzeugnisse, Uhren .....	59	-
Fahrzeuge, Maschinen und Büroeinrichtungen .....	59	-

## 9 AUSSENHANDEL (SPEZIALHANDEL)

### 9.1 Einfuhr - Tatsächliche Werte (Mill. DM)

Einfuhr insgesamt .....	60	106
Einfuhr nach Warengruppen		
Ernährungswirtschaft .....	60	106
Gewerbliche Wirtschaft (ohne Güter der Bundesreg.) .....	60	106
Rohstoffe und Halbwaren .....	60	-
Rohstoffe .....	60	107
Halbwaren .....	60	-
Fertigwaren (ohne Güter der Bundesreg.) .....	61	-
Vorzeugnisse .....	61	-
Enderzeugnisse (ohne Güter der Bundesreg.) .....	61	107
Halbwaren und Vorzeugnisse .....	61	107
Einfuhr nach dem Warenverzeichnis für die Industriestatistik		
Erzeugnisse des Nahrungs- und Genußmittelgewerbes .....	61	-
Erzeugnisse des Grundstoff- und Produktionsgütergewerbes .....	61	-
Erzeugnisse des Investitionsgüter produzierenden Gewerbes .....	62	-
Erzeugnisse des Verbrauchsgüter produzierenden Gewerbes .....	62	-
Einfuhr von Investitions- und Verbrauchsgütern		
Investitionsgüter .....	62	-
Verbrauchsgüter .....	62	-
Einfuhr nach Ländergruppen (Herst.- u. Verbr.Länder)		
EG-Länder (ohne/einschl. Griechenland) .....	62	108
Andere europäische industrialisierte Länder (ohne/einschl. Griechenland) .....	63	-
Vereinigte Staaten .....	63	-
Übrige industrialisierte westliche Länder .....	63	-
Entwicklungsländer .....	63	-
Staatshandelsländer .....	63	-

9.2 Ausfuhr - Tatsächliche Werte (Mill. DM)

Ausfuhr insgesamt .....	64	108
Ausfuhr nach Warengruppen		
Gewerbliche Wirtschaft .....	64	-
Rohstoffe und Halbwaren .....	64	-
Rohstoffe .....	64	-
Halbwaren .....	64	-
Fertigwaren .....	64	-
Vorerzeugnisse .....	65	-
Enderzeugnisse .....	65	-
Ausfuhr nach dem Warenverzeichnis für die Industriestatistik		
Erzeugnisse des Grundstoff- und Produktionsgütergewerbes .....	65	-
Erzeugnisse des Investitionsgüter produzierenden Gewerbes .....	65	-
Erzeugnisse des Verbrauchsgüter produzierenden Gewerbes .....	65	-
Ausfuhr von Investitions- und Verbrauchsgütern		
Investitionsgüter .....	65	-
Verbrauchsgüter .....	66	-
Ausfuhr nach Ländergruppen (Herst.- u. Verbr.Länder)		
EG-Länder (ohne/einschl. Griechenland) .....	66	109
Andere europäische industrialisierte Länder (ohne/einschl. Griechenland) .....	66	109
Vereinigte Staaten .....	66	110
Übrige industrialisierte westliche Länder .....	67	110
Entwicklungsländer .....	67	110
Staatshandelsländer .....	67	111
Saldo insgesamt .....	67	-

9.3 Einfuhr - Volumen (Mill. DM)

Einfuhr insgesamt .....	68	111
Einfuhr nach Warengruppen		
Ernährungswirtschaft .....	68	-
Gewerbliche Wirtschaft (ohne Güter der Bundesreg.) .....	68	-
Rohstoffe und Halbwaren .....	68	-
Rohstoffe .....	68	-
Halbwaren .....	68	-
Fertigwaren (ohne Güter der Bundesreg.) .....	69	-
Vorerzeugnisse .....	69	-
Enderzeugnisse (ohne Güter der Bundesreg.) .....	69	-
Halbwaren und Vorerzeugnisse .....	69	-
Einfuhr nach dem Warenverzeichnis für die Industriestatistik		
Erzeugnisse des Nahrungs- und Genußmittelgewerbes .....	69	-
Erzeugnisse des Grundstoff- und Produktionsgütergewerbes .....	69	-
Erzeugnisse des Investitionsgüter produzierenden Gewerbes .....	70	-
Erzeugnisse des Verbrauchsgüter produzierenden Gewerbes .....	70	-
Einfuhr von Investitions- und Verbrauchsgütern		
Investitionsgüter .....	70	-
Verbrauchsgüter .....	70	-
Einfuhr nach Ländergruppen (Herst.- u. Verbr.Länder)		
EG-Länder (ohne Griechenland) .....	70	-
Übrige Länder (einschl. Griechenland) .....	70	-

9.4 Ausfuhr - Volumen (Mill. DM)

Ausfuhr insgesamt .....	71	111
Ausfuhr nach Warengruppen		
Gewerbliche Wirtschaft .....	71	-
Rohstoffe und Halbwaren .....	71	-
Rohstoffe .....	71	-
Halbwaren .....	71	-
Fertigwaren .....	71	-
Vorerzeugnisse .....	72	-
Enderzeugnisse .....	72	-
Ausfuhr nach dem Warenverzeichnis für die Industriestatistik		
Erzeugnisse des Grundstoff- und Produktionsgütergewerbes .....	72	-
Erzeugnisse des Investitionsgüter produzierenden Gewerbes .....	72	-
Erzeugnisse des Verbrauchsgüter produzierenden Gewerbes .....	72	-
Ausfuhr von Investitions- und Verbrauchsgütern		
Investitionsgüter .....	72	-
Verbrauchsgüter .....	73	-
Ausfuhr nach Ländergruppen (Herst.- u. Verbr.Länder)		
EG-Länder (ohne Griechenland) .....	73	-
Übrige Länder (einschl. Griechenland) .....	73	-

9.5 Index der Durchschnittswerte (1976 = 100)

Einfuhr insgesamt .....	74	-
Ausfuhr insgesamt .....	74	-

## 10 VERKEHR

### 10.1 Beförderte Güter (1 000 t)

Eisenbahnverkehr .....	75	-
Fernverkehr mit Lastkraftfahrzeugen .....	75	-
Binnenschifffahrt .....	75	-
Luftverkehr .....	75	-
Rohrfernleitungen (rohes Erdöl) .....	75	-
Seeschifffahrt .....	75	-

### 10.2 Geleistete Tonnenkilometer (Mill. tkm)

Eisenbahnverkehr (Tarif-tkm) .....	76	-
Fernverkehr mit Lastkraftfahrzeugen (Tarif-tkm) .....	76	-
Binnenschifffahrt (Effektiv-tkm) .....	76	-
Luftverkehr (Effektiv-tkm) .....	76	-
Rohrfernleitungen - rohes Erdöl (Effektiv-tkm) .....	76	-

## 11 AKTIEN

### 11.1 Index der Aktienkurse (29.12.1972 = 100)

Gesamtindex .....	77	-
Energiewirtschaft, Montanindustrie .....	77	-
Industrie (ohne Montan- u. Bauindustrie) .....	77	-
Bauindustrie .....	77	-

## 12 PREISE

### 12.1 Preisindizes (1976 = 100)

Erzeugerpreise gewerblicher Produkte (1980 = 100) .....	78	-
Erzeugerpreise landwirtschaftlicher Produkte .....	78	-
Erzeugerpreise pflanzlicher Produkte .....	78	-
Erzeugerpreise tierischer Produkte .....	78	-
Preise für Einfuhrwaren (1980 = 100) .....	78	-
Preise für Ausfuhrwaren (1980 = 100) .....	78	-
Verbraucherpreise (Einzelhandelsverkaufspreise) .....	79	-
Lebenshaltung aller privaten Haushalte .....	79	-
Nahrungsmittel .....	79	-

Die Angaben beziehen sich auf das Bundesgebiet; sie schließen Berlin (West) ein.

"Seit 1.1.1975 ist die Zuordnung von Analysefiltern beibehalten worden; sie wurde lediglich für Arbeitslose, Offene Stellen und Kurzarbeiter (Seiten 14 und 82) seit 4/1979 und für den Auftragseingang (Abschnitt 4.1, 4.2) seit 3/1980 verändert".

### Zeichenerklärung

- = nichts vorhanden
- ... = Angabe fällt später an
- . = Zahlenwert unbekannt oder geheimzuhalten
- x = Tabellenfach gesperrt (arbeitstägl. Bereinigung sachlich nicht sinnvoll)

### Abkürzungen

BESCH.	= Beschäftigte
GES.	= Gesamt
GRUNDST.	= Grundstoff
IND.	= Industrie
INSG.	= Insgesamt
O.G.BREG.	= Ohne Güter der Bundesregierung
O.NUG.	= Ohne Nahrungs- und Genußmittelgewerbe
VERARB.	= Verarbeitende



Das Ziel konjunkturanalytischer Untersuchungen ist die Erkennung längerfristiger "Grundtendenzen" aus den Werten wirtschaftlicher Zeitreihen. Die Verwendung unbereinigter Originalwerte der Reihen als Konjunkturindikatoren ist hierfür im allgemeinen wenig geeignet, weil die Originaldaten neben zufälligen Störfaktoren vor allem auch saisonbedingte Einflüsse enthalten.

Für die Ausschaltung von Saisoneinflüssen gibt es eine Reihe von Verfahren, die sich in der Praxis bewährt haben. Das Statistische Bundesamt hat sich vor einigen Jahren entschlossen, in monatlichen Abständen saisonbereinigte Werte zu berechnen und zu veröffentlichen. Mit seiner Entscheidung für ein bestimmtes Verfahren zur Zeitreihenanalyse beabsichtigt das Statistische Bundesamt nicht, dieses Verfahren amtlich zum allein aussagefähigen zu erklären. Für die Wahl des verwendeten Verfahrens war ausschlaggebend, daß sein Grundkonzept theoretisch klar und einwandfrei, die mathematischen Ansätze genügend allgemein und ihre Arbeitshypothesen eindeutig und widerspruchsfrei spezifizierbar sein sollten. Außerdem sollte das Verfahren der Zeitreihenanalyse anhand objektiver Kriterien auf die Eigenart jeder Reihe abzustimmen sein und brauchbare saisonbereinigte Werte ergeben.

Das Statistische Bundesamt verwendet das "Berliner Verfahren", das aus der Zusammenarbeit der Technischen Universität, Berlin, mit dem Deutschen Institut für Wirtschaftsforschung, Berlin, hervorgegangen ist<sup>1)</sup>. Da das Verfahren in seiner ersten Fassung<sup>2)</sup> noch nicht allen Erwartungen genügen konnte, ist es zu einer verbesserten Fassung (BV3) weiterentwickelt worden<sup>3)</sup>. Hierbei sind vor allem die Möglichkeiten des Berliner Verfahrens weitgehend ausgeschöpft worden, die spezifischen Eigenarten einzelner Zeitreihen zu berücksichtigen, indem jeweils geeignete Analysefilter benutzt werden:

Aus einer vorgegebenen Menge von 47 Filtern ist jeder Zeitreihe der "optimale" Filter zugeordnet worden. Die Zuordnung soll über mehrere Jahre bestehen bleiben<sup>4)</sup>. Die Verwendung reihenspezifischer Filter wirkt sich vor allem in einer verbesserten Stabilität und Sicherheit der Schätzergebnisse am aktuellen Rande der analysierten Reihen aus.

Das Ziel des Verfahrens ist die Ausschaltung von Saisoneinflüssen, nicht so sehr das Herausarbeiten der glatten (Trend-Konjunktur-)Komponente. Nicht alle Zeitreihen sind für das Verfahren zur Errechnung saisonbereinigter Werte in gleicher Weise geeignet. So wird man z.B. bei Reihen, die heterogen zusammengesetzt sind und deren Komponenten stark unterschiedlich "Saison- und Strukturentwicklungen" unterworfen sind, eine Saisonbewegung nur unbefriedigend feststellen und eliminieren können. Entsprechendes gilt, wenn saisonale Bewegungen durch starke und häufig auftretende Störfaktoren völlig zugedeckt werden. In solchen Fällen kann kein Verfahren der Zeitreihenanalyse eine sinnvolle Zerlegung der Reihe und damit eine befriedigende Saisonbereinigung liefern.

Alle derzeit gebräuchlichen Zeitreihenverfahren arbeiten mit gleitenden Durchschnitten. Das hat notwendigerweise die Konsequenz, daß am aktuellen Rande mehr oder weniger starke Instabilitäten auftreten können. Diese Eigenschaft ist allen derzeitigen Zeitreihenverfahren immanent; sie könnte nur behoben werden, wenn die letzten Schätzwerte künstlich stabilisiert würden; dies würde zu einer Verzerrung der entsprechenden Werte führen. Das Amt wird die durch Revision alter und Hinzufügen neuer Werte entstehenden rückwirkenden Korrekturen vollständig veröffentlichen, um dem Benutzer die volle Information zugänglich zu machen.

Verfahren zur Zerlegung von Zeitreihen sind keine Prognosemethoden. Die Ergebnisse einer Zeitreihenanalyse können nicht direkt zur Prognose verwendet werden, wohl aber als Ausgangsmaterial dafür dienen.

1) Nullau B., Heiler S., Wäsch P., Meissner B., Filip D.: Das "Berliner Verfahren". Ein Beitrag zur Zeitreihenanalyse. In DIW-Beiträge zur Strukturforchung, Heft 7, Berlin 1969.  
2) Nourney M.: "Methode der Zeitreihenanalyse" in Wirtschaft und Statistik /1973, S. 11 ff.  
3) Nourney M.: "Weiterentwicklung des Verfahrens der Zeitreihenanalyse" in Wirtschaft und Statistik 2/1975, S. 96 ff.

4) Etwaige Änderungen der Filterzuordnungen werden im Inhaltsverzeichnis mit Umstellungsdatum angegeben.

## E r l ä u t e r u n g e n

### Berechnungsmethoden

Die Tabellen enthalten außer den Originalindizes für die letzten 13 Monate mit ihren Veränderungen gegenüber dem Vorjahr und dem Vormonat

- a) die saisonbereinigten Werte mit ihren Veränderungen gegenüber dem Vormonat,
- b) die saison- und arbeitstäglich bereinigten Werte und ihre Veränderungen gegenüber dem Vormonat und
- c) die glatte Komponente (Trend-Konjunktur-Komponente).

Das "Berliner Verfahren" (BV 3) geht von einer additiven Verknüpfung der einzelnen Komponenten in der Originalreihe aus:

- (1)  $x_t = Y_t + S_t + R_t$ , wobei  
 $x_t$  die Originalwerte,  
 $Y_t$  die glatte (Trend-Konjunktur-) Komponente,  
 $S_t$  die Saisonkomponente (ggf. einschl. arbeitstägl. Einflüsse) und  
 $R_t$  die Restkomponente bedeuten.

Weil im Veröffentlichungsausdruck der Originalwert, der saisonbereinigte Wert ( $SB_t = x_t - S_t = Y_t + R_t$ ) und die glatte Komponente explizit enthalten sind, lassen sich die fehlenden Komponenten über Gleichung (1) wie folgt errechnen:

- (2)  $SB_t - Y_t = R_t$ ,  
(3)  $x_t - SB_t = S_t$ .

In Worten: Zieht man vom saisonbereinigten Wert die glatte Komponente ab, dann erhält man die Restkomponente. Der um den saisonbereinigten Wert verminderte Originalwert ergibt die Saisonkomponente.

Viele ökonomische Daten können von der unterschiedlichen Länge der Monate (gemessen z.B. in Arbeitstagen) beeinflusst werden. Die Veröffentlichung enthält in solchen Fällen in der Spalte "saison- und arbeitstäglich bereinigter Wert" eine Zeitreihe, aus der neben der Saisonkomponente auch der Einfluß der Arbeitstage schätzungsweise eliminiert ist. Sie besteht aus der glatten (Trend-Konjunktur-) Komponente und demjenigen Teil der Restkomponente, der nicht durch die Arbeitstage "erklärt" wird.

Am Ende der Zeitreihen können für die glatte (Trend-Konjunktur-) Komponente nur vorläufige

Werte berechnet werden, die sich durch die erst in der Zukunft anfallenden Informationen z.T. noch erheblich ändern können. Die letzten Werte der glatten Komponente werden deshalb in Klammern gesetzt bzw. gestrichelt gezeichnet.

Die Monate, in denen eine Zeitreihe Extremwerte aufweist, werden mit \* gekennzeichnet.

### Begriffserklärungen<sup>1)</sup>

Arbeitslose bzw. offene Stellen: Personen ohne Arbeitsverhältnis, die als Arbeitsuchende beim Arbeitsamt registriert sind bzw. zu besetzende Arbeitsplätze, die Arbeitgeber dem Arbeitsamt gemeldet haben.

Kurzarbeiter: Personen, die im Abrechnungszeitraum, in den der Stichtag fällt, Anspruch auf Kurzarbeitergeld hatten.

Beschäftigte im Bergbau und Verarbeitenden Gewerbe und im Bauhauptgewerbe: Tätige Inhaber und alle in einem arbeitsrechtlichen Verhältnis stehenden Betriebsangehörigen (Angestellte, Arbeiter, Auszubildende).

Der Index der Nettoproduktion für das Produzierende Gewerbe auf Basis 1976 wird auf repräsentativer Grundlage unter Ausschaltung der Preisveränderungen berechnet, d.h., bei den Wirtschaftszweigen erfolgt die Fortschreibung im allgemeinen mit einer Auswahl von Erzeugnissen, deren Entwicklung der jeweiligen Gesamtentwicklung entspricht. Der Gewichtung der einzelnen Wirtschaftszweige liegt die Bruttowertschöpfung zu Marktpreisen des Jahres 1976 zugrunde.

Bruttowertschöpfung zu Marktpreisen: Bruttoproduktionswert abzüglich Materialverbrauch, Kosten für vergebene Lohnarbeiten, Einsatz an Handelsware, Kosten für sonstige industrielle/handwerkliche Dienstleistungen, Mieten und Pachten sowie sonstige Kosten; einschl. Umsatzsteuer.

Geleistete Arbeitsstunden im Bauhauptgewerbe sind alle von Inhabern, Angestellten, Arbeitern

1) Hinweis: Die Indizes der Produktion, des Auftragsübergangs und Umsatzes im Bergbau und im Verarbeitenden Gewerbe beziehen sich auf einen geänderten Berichtskreis (Betriebe mit 20 Beschäftigten und mehr) und eine neue Systematik (SYPRO), dagegen beziehen sich die Ergebnisse des Bauhauptgewerbes (Beschäftigte, geleistete Arbeitsstunden und Umsätze) auf alle Betriebe nach neuer Systematik.

geleisteten Arbeitsstunden; abgerechnete, aber nicht geleistete Stunden sind nicht enthalten.

Der Produktionsindex für das Bauhauptgewerbe wird durch den Baustoff-Produktionsindex repräsentiert (Fortschreibung mit 57 ausgewählten Baustoffen). Der Gewichtung der Teilbereiche Hoch- und Tiefbau liegt die entsprechende Bruttowertschöpfung zu Marktpreisen des Jahres 1976 zugrunde.

Die Indizes des Produktionsergebnisses je Beschäftigten, je Beschäftigtenstunde, je Arbeiter und je Arbeiterstunde (Arbeitsproduktivität) zeigen die Entwicklung der Produktion (gemessen am Index der Nettoproduktion) im Verhältnis zum personellen Aufwand.

Löhne und Gehälter (je Beschäftigten, je Beschäftigtenstunde, je Produkteinheit, je Umsatzeinheit): Entwicklung der Lohn- und Gehaltssumme (in Form von Maßzahlen, 1976 = 100) im Verhältnis zur Entwicklung der Beschäftigten, der Beschäftigtenstunden, des Umsatzes (jeweils in Form von Maßzahlen, 1976 = 100) bzw. der Nettoproduktion (kalendermonatlicher Index, 1976 = 100).

Index des Auftragseingangs im Verarbeitenden Gewerbe und im Bauhauptgewerbe: Wertindex in jeweiligen Preisen, Volumenindex in Preisen des Basisjahres (Verarbeitendes Gewerbe Basis 1980 = 100, Bauhauptgewerbe Basis 1980 = 100); der Gewichtung werden die Auftragseingangsanteile im Basisjahr zugrunde gelegt. Als Auftragseingang gilt der Wert der in einem Berichtsmonat von anderen Firmen und sonstigen Kunden akzeptierten Bestellungen (ohne Umsatz-(Mehrwert-)steuer).

Umsätze im Verarbeitenden Gewerbe und im Bauhauptgewerbe: Wertindizes in jeweiligen Preisen, Volumenindizes in Preisen von 1980 (jeweils Basis 1980 = 100); der Gewichtung werden die Umsatzanteile im Basisjahr zugrunde gelegt.

Umsatz im Verarbeitenden Gewerbe: Erlöse aus dem Verkauf eigener Erzeugnisse und Leistungen; sie resultieren aus den Rechnungsendwerten einschl. Verbrauchsteuern und Kosten für Fracht, Verpackung, Porto und Spesen (ohne Umsatz-(Mehrwert-)steuer).

Umsatz des Bauhauptgewerbes: Als steuerbarer baugewerblicher Umsatz gelten die dem Finanzamt für die Umsatzsteuer zu meldenden steuerbaren Beträge für Bauleistungen im Bundesgebiet einschl. Berlin (West).

Bautätigkeit: Erfassung der genehmigten Hochbauten anhand der erteilten Baugenehmigungen; Erfassung der fertiggestellten Hochbauten aufgrund der Feststellungen der Bauaufsichtsbehörden. Der B a u v o r r a t ist die behelfsmäßige Fortschreibung des Bauüberhangs am Jahresende mit Hilfe der genehmigten und fertiggestellten Bauvorhaben.

Umsätze des Großhandels (in jeweiligen Preisen): Wert aller Lieferungen und Leistungen des Unternehmens einschl. Provisionen, jedoch ohne den Gesamtwert der vermittelten Waren (ohne Umsatz-(Mehrwert-)steuer).

Rabatte, Boni, Skonti u.ä. sind abgesetzt.

Umsätze des Einzelhandels (in jeweiligen Preisen): Wert aller Lieferungen und Leistungen des Unternehmens einschl. Eigenverbrauch (einschl. Umsatz-(Mehrwert-)steuer).

Der Außenhandel (Spezialhandel) umfaßt

die unmittelbare E i n f u h r von Waren und die Einfuhr von ausländischen Waren aus Lager (Freihafenlager und Zollager - ab 1974 einschl. offene Zollager -) in den freien Verkehr, zur zollamtlich bewilligten aktiven Veredelung (Eigenveredelung und Lohnveredelung) und nach zollamtlich bewilligter passiver Veredelung;

die A u s f u h r von Waren aus dem freien Verkehr, nach zollamtlich bewilligter aktiver Veredelung (Eigenveredelung und Lohnveredelung) und zur zollamtlich bewilligten passiven Veredelung.

Die t a t s ä c h l i c h e n W e r t e stellen den Grenzübergangswert, d.h. den Wert frei Grenze des Erhebungsgebietes dar (in der Einfuhr ohne die deutschen Eingangsabgaben).

Das V o l u m e n ist ein nachträglich berechneter Wert, der sich ergeben hätte, wenn die Durchschnittswerte (Preise) des Jahres 1976 in den nachgewiesenen Berichtszeiten unverändert geblieben wären.

Den L ä n d e r g r u p p i e r u n g e n liegen Angaben nach Herstellungs- und Verbrauchsländern zugrunde. Die Zuordnung der Länder zu den einzelnen Gruppen ist aus der Fachserie 7 Außenhandel, Reihe 1 ersichtlich.

Der Güterverkehr enthält alle im gewerblichen Verkehr und Werkverkehr (Eisenbahnen: Dienstgutverkehr) beförderten Güter. Die tonnenkilo-

metrische Leistung (tkm) errechnet sich als Produkt aus Gewicht der Ladung und der im Bundesgebiet zurückgelegten Entfernung.

#### Index der Aktienkurse

Gesamtindex wird aus den Kursnotierungen von rd. 280 ausgewählten Gesellschaften mit dem Sitz im Bundesgebiet berechnet. In die Teilindizes waren am Basisstichtag einbezogen: Ener-giewirtschaft, Montanindustrie 42, Industrie 192 und Bauindustrie 11 Aktiengesellschaften. Die Gewichtung erfolgte mit dem börsenzugelassenen Stammkapital am Basisstichtag - 29.12. 1972 -.

#### Preisindizes

Erzeugerpreise (gewerbliche und landwirtschaftliche Produkte): Überwiegend Preise der ersten Vermarktungsstufe (Frachtlagen gemäß jeweiligem

Handelsbrauch) von Erzeugerfirmen, Marktverwaltungen, Preisnotierungskommissionen usw.

Gewichtung: Umsatzwerte des Produzierenden Gewerbes 1980 bzw. Verkaufserlöse der Landwirtschaft 1976.

Einfuhr-, Ausfuhrpreise: Preise frei Grenze im Zeitpunkt des Geschäftsabschlusses, nicht im Zeitpunkt des Grenzüberganges; erfragt bei Importeuren bzw. Exporteuren.

Gewichtung: Einfuhr- bzw. Ausfuhrwerte 1980.

Lebenshaltungspreise, Einzelhandelsverkaufspreise: Außer Einzelhandelspreisen auch Preise für Waren und Leistungen des Handwerks, Gast-gewerbepreise, Wohnungsmieten, Tarife und Gebühren, Eintrittspreise für öffentliche Veranstaltungen, Preise für Pauschalreisen, Versicherungsprämien usw.

Gewichtung: Ausgaben für die Lebenshaltung 1976 bzw. Umsatzstruktur des Einzelhandels 1970.

# Tabellen

## 1 BESCHAEFTIGUNG UND ARBEITSMARKT

## 1.1 GESAMTZAHLEN (1 000)

JAHR	MONAT	ORIGINALWERT			SAISONBEREINIGTER WERT		SAISON- UND ARBEITSTÄGLICH BEREINIGTER WERT		GLATTE KOMPONENTE	
		1 000	VERÄNDERUNG VORJAHR	IN O/O GEGEN VORMONAT	1 000	VERÄNDERUNG IN O/O GEGEN VORMONAT	1 000	VERÄNDERUNG IN O/O GEGEN VORMONAT		
ARBEITSLOSE INSGESAMT										
1982	SEP	1820,0	+44,9	+ 1,3	1975,2	+ 4,4	X	X	1991,0	
	OKT	1920,0	+40,6	+ 5,5	2024,9	+ 2,5	X	X	2034,8	
	NOV	2038,2	+36,8	+ 6,2	2075,2	+ 2,5	X	X	(2075,6)	
	DEZ	2223,4	+30,5	+ 9,1	2115,0	+ 1,9	X	X	(2114,4)	
1983	JAN	2487,1	+27,6	+11,9	2182,1	+ 3,2	X	X	(2151,1)	
	FEB	2535,8	+31,0	+ 2,0	2257,4	+ 3,5	X	X	(2181,8)	
	MAR	2386,5	+31,7	- 5,9	2266,0	+ 0,4	X	X	(2210,9)	
	APR	2253,8	+31,8	- 5,6	2274,6	+ 0,4	X	X	(2241,2)	
	MAI	2148,7	+30,6	- 4,7	2281,8	+ 0,3	X	X	(2269,3)	
	JUN	2127,1	+28,9	- 1,0	2302,7	+ 0,9	X	X	(2295,1)	
	JUL	2202,2	+25,3	+ 3,5	2314,3	+ 0,5	X	X	(2318,4)	
	AUG	2196,2	+22,2	- 0,3	2312,1	- 0,1	X	X	(2336,2)	
	SEP	2134,1	+17,3	- 2,8	2294,9	- 0,7	X	X	(2357,4)	
	ARBEITSLOSE, MÄNNLICH									
	1982	SEP	983,0	+59,5	+ 1,6	1108,5	+ 4,7	X	X	1125,7
		OKT	1039,8	+53,2	+ 5,8	1140,9	+ 2,9	X	X	1152,9
NOV		1126,2	+45,6	+ 8,3	1172,5	+ 2,8	X	X	(1178,3)	
DEZ		1280,9	+34,1	+13,7	1196,0	+ 2,0	X	X	(1201,8)	
1983	JAN	1490,7	+29,3	+16,4	1242,9	+ 3,9	X	X	(1223,4)	
	FEB	1538,7	+34,5	+ 3,2	1299,2	+ 4,5	X	X	(1239,8)	
	MAR	1408,1	+35,4	- 8,5	1294,9	- 0,3	X	X	(1254,3)	
	APR	1279,3	+35,4	- 9,1	1289,9	- 0,4	X	X	(1269,9)	
	MAI	1199,8	+33,7	- 6,2	1289,9	+ 0,0	X	X	(1283,5)	
	JUN	1173,4	+31,3	- 2,2	1298,5	+ 0,7	X	X	(1294,9)	
	JUL	1196,0	+26,5	+ 1,9	1299,7	+ 0,1	X	X	(1303,9)	
	AUG	1182,0	+22,2	- 1,2	1292,3	- 0,6	X	X	(1307,7)	
	SEP	1145,0	+16,5	- 3,1	1276,5	- 1,2	X	X	(1314,7)	
	ARBEITSLOSE, WEIBLICH									
	1982	SEP	837,0	+30,7	+ 0,9	866,7	+ 4,1	X	X	865,2
		OKT	880,2	+28,1	+ 5,2	884,0	+ 2,0	X	X	881,9
NOV		911,9	+27,3	+ 3,6	902,6	+ 2,1	X	X	(897,3)	
DEZ		942,4	+25,9	+ 3,3	919,0	+ 1,8	X	X	(912,6)	
1983	JAN	996,4	+25,1	+ 5,7	939,3	+ 2,2	X	X	(927,7)	
	FEB	997,1	+26,1	+ 0,1	958,2	+ 2,0	X	X	(942,0)	
	MAR	978,4	+26,9	- 1,9	971,1	+ 1,3	X	X	(955,6)	
	APR	974,4	+27,3	- 0,4	984,7	+ 1,4	X	X	(971,2)	
	MAI	948,9	+26,8	- 2,6	991,8	+ 0,7	X	X	(985,8)	
	JUN	953,7	+26,0	+ 0,5	1004,2	+ 1,3	X	X	(1000,2)	
	JUL	1006,2	+23,9	+ 5,5	1014,6	+ 1,0	X	X	(1014,5)	
	AUG	1014,2	+22,2	+ 0,8	1019,8	+ 0,5	X	X	(1028,4)	
	SEP	989,2	+18,2	- 2,5	1018,5	- 0,1	X	X	(1042,7)	
	OFFENE STELLEN INSGESAMT									
	1982	SEP	81,0	-54,0	-17,0	84,3	+ 0,1	X	X	86,7
		OKT	69,8	-54,9	-13,8	84,1	- 0,2	X	X	81,4
NOV		61,5	-53,5	-11,9	87,4	+ 3,9	X	X	( 77,3)	
DEZ		57,8	-51,2	- 6,0	87,7	+ 0,3	X	X	( 73,9)	
1983	JAN	61,8	-49,4	+ 6,9	80,3	- 8,4	X	X	( 71,2)	
	FEB	68,8	-47,9	+11,3	70,8	-11,8	X	X	( 68,7)	
	MAR	82,0	-38,9	+19,2	70,4	- 0,6	X	X	( 67,7)	
	APR	82,4	-35,4	+ 0,5	69,4	- 1,4	X	X	( 67,5)	
	MAI	85,8	-28,6	+ 4,1	69,4	+ 0,0	X	X	( 68,2)	
	JUN	85,6	-27,3	- 0,2	67,8	- 2,3	X	X	( 70,0)	
	JUL	82,5	-22,5	- 3,6	70,4	+ 3,8	X	X	( 72,7)	
	AUG	82,5	-15,5	+ 0,0	72,4	+ 2,8	X	X	( 76,5)	
	SEP	78,2	- 3,5	- 5,2	80,7	+11,5	X	X	( 81,4)	
	KURZARBEITER INSGESAMT									
	1982	SEP*	583,2	+117,6	+79,0	764,8	+38,4	X	X	664,5
		OKT*	828,4	+125,7	+42,0	909,4	+18,9	X	X	683,0
NOV*		1033,1	+136,9	+24,7	1003,2	+10,3	X	X	(700,5)	
DEZ		1114,3	+120,4	+ 7,9	931,3	- 7,2	X	X	(715,2)	
1983	JAN	1191,8	+121,2	+ 7,0	963,2	+ 3,4	X	X	(726,8)	
	FEB	1148,2	+95,5	- 3,7	935,4	- 2,9	X	X	(735,3)	
	MAR	1022,9	+85,7	-10,9	865,2	- 7,5	X	X	(742,9)	
	APR	764,4	+55,7	-25,3	743,9	-14,0	X	X	(743,1)	
	MAI	638,8	+40,5	-16,4	697,2	- 6,3	X	X	(738,7)	
	JUN	495,0	+15,5	-22,5	632,9	- 9,2	X	X	(729,4)	
	JUL	434,7	+29,1	-12,2	662,3	+ 4,6	X	X	(714,8)	
	AUG	379,2	+16,4	-12,8	640,7	- 3,3	X	X	(697,5)	
	SEP	470,2	-19,4	+24,0	642,6	+ 0,3	X	X	(668,5)	
	KURZARBEITER, MÄNNLICH									
	1982	JUL	252,5	+73,9	-20,3	370,8	+ 2,9	X	X	460,9
		AUG	254,4	+121,8	+ 0,8	424,2	+14,4	X	X	492,1
SEP*		433,5	+140,8	+70,4	572,7	+35,0	X	X	(513,1)	
OKT*		625,3	+154,0	+44,2	692,5	+20,9	X	X	(532,7)	
NOV*		791,0	+165,5	+26,5	776,0	+12,1	X	X	(550,6)	
DEZ		865,3	+135,3	+ 9,4	733,3	- 5,5	X	X	(568,0)	
1983	JAN	951,6	+133,2	+10,0	769,8	+ 5,0	X	X	(579,4)	
	FEB	925,6	+103,2	- 2,7	754,7	- 2,0	X	X	(591,3)	
	MAR	824,1	+93,6	-11,0	698,5	- 7,4	X	X	(600,8)	
	APR	608,6	+65,7	-26,1	599,6	-14,2	X	X	(607,5)	
	MAI	499,7	+52,6	-17,9	552,2	- 7,9	X	X	(611,4)	
	JUN	391,8	+23,6	-21,6	485,3	-12,1	X	X	(609,7)	
	JUL	362,8	+43,7	- 7,4	479,0	- 1,3	X	X	(609,6)	

## 1 BESCHAEFTIGUNG UND ARBEITSMARKT

## 1.2 BESCHAEFTIGTE IM BERGBAU UND VERARBEITENDEN GEWERBE UND IM BAUHAUPTGEWERBE (1980 = 100)

JAHR	MONAT	ORIGINALWERT			SAISONBEREINIGTER WERT		SAISON- UND ARBEITSTÄGLICH BEREINIGTER WERT		GLATTE KOMPONENTE
		1980=100	VERÄNDERUNG VORJAHR	IN O/O GEGEN VORMONAT	1980=100	VERÄNDERUNG IN O/O GEGEN VORMONAT	1980=100	VERÄNDERUNG IN O/O GEGEN VORMONAT	
BERGBAU UND VERARBEITENDES GEWERBE									
1982	JUL	94,4	- 3,5	+ 0,0	94,3	- 0,4	X	X	94,3
	AUG	94,5	- 3,5	+ 0,1	94,0	- 0,3	X	X	93,9
	SEP	94,5	- 3,7	+ 0,0	93,6	- 0,4	X	X	93,5
	OKT	93,7	- 4,0	- 0,8	93,1	- 0,5	X	X	93,1
	NOV	93,1	- 4,1	- 0,6	92,6	- 0,5	X	X	92,7
	DEZ	92,3	- 4,2	- 0,9	92,3	- 0,3	X	X	92,3
1983	JAN	91,2	- 4,5	- 1,2	91,8	- 0,5	X	X	( 91,9)
	FEB	90,9	- 4,5	- 0,3	91,4	- 0,4	X	X	( 91,5)
	MAR	90,8	- 4,6	- 0,1	91,1	- 0,3	X	X	( 91,1)
	APR	90,3	- 4,7	- 0,6	90,8	- 0,3	X	X	( 90,8)
	MAI	90,1	- 4,7	- 0,2	90,6	- 0,2	X	X	( 90,5)
	JUN	90,1	- 4,6	+ 0,0	90,4	- 0,2	X	X	( 90,2)
	JUL	90,1	- 4,6	+ 0,0	90,0	- 0,4	X	X	( 89,9)
VERARBEITENDES GEWERBE									
1982	JUL	94,2	- 3,6	+ 0,0	94,1	- 0,4	X	X	94,1
	AUG	94,3	- 3,6	+ 0,1	93,8	- 0,3	X	X	93,7
	SEP	94,2	- 3,8	- 0,1	93,3	- 0,5	X	X	93,3
	OKT	93,4	- 4,1	- 0,8	92,8	- 0,5	X	X	92,9
	NOV	92,9	- 4,2	- 0,5	92,4	- 0,4	X	X	92,4
	DEZ	92,1	- 4,3	- 0,9	92,1	- 0,3	X	X	92,0
1983	JAN	91,0	- 4,5	- 1,2	91,6	- 0,5	X	X	( 91,6)
	FEB	90,6	- 4,6	- 0,4	91,2	- 0,4	X	X	( 91,3)
	MAR	90,5	- 4,7	- 0,1	90,9	- 0,3	X	X	( 90,9)
	APR	90,1	- 4,8	- 0,4	90,6	- 0,3	X	X	( 90,6)
	MAI	89,9	- 4,7	- 0,2	90,4	- 0,2	X	X	( 90,3)
	JUN	89,9	- 4,6	+ 0,0	90,2	- 0,2	X	X	( 90,0)
	JUL	89,9	- 4,6	+ 0,0	89,8	- 0,4	X	X	( 89,7)
GRUNDSTOFF- UND PRODUKTIONSGÜTERGEWERBE									
1982	JUL	94,1	- 3,6	+ 0,1	93,7	- 0,4	X	X	93,6
	AUG	94,0	- 3,8	- 0,1	93,3	- 0,4	X	X	93,3
	SEP	94,2	- 3,6	+ 0,2	93,1	- 0,2	X	X	93,0
	OKT	93,3	- 3,9	- 1,0	92,6	- 0,5	X	X	92,6
	NOV	92,8	- 3,9	- 0,5	92,3	- 0,3	X	X	92,3
	DEZ	91,8	- 4,0	- 1,1	91,9	- 0,4	X	X	92,0
1983	JAN	90,5	- 3,7	- 1,4	91,8	- 0,1	X	X	( 91,7)
	FEB	90,2	- 4,0	- 0,3	91,3	- 0,5	X	X	( 91,4)
	MAR	90,5	- 4,1	+ 0,3	91,0	- 0,3	X	X	( 91,0)
	APR	90,4	- 4,1	- 0,1	90,7	- 0,3	X	X	( 90,7)
	MAI	90,3	- 4,0	- 0,1	90,5	- 0,2	X	X	( 90,4)
	JUN	90,2	- 4,0	- 0,1	90,2	- 0,3	X	X	( 90,1)
	JUL	90,2	- 4,1	+ 0,0	89,8	- 0,4	X	X	( 89,7)
INVESTITIONSGÜTER PRODUZIERENDES GEWERBE									
1982	JUL	95,9	- 2,5	+ 0,0	95,9	- 0,4	X	X	( 95,9)
	AUG	96,1	- 2,4	+ 0,2	95,8	- 0,1	X	X	( 95,6)
	SEP	96,1	- 2,7	+ 0,0	95,4	- 0,4	X	X	( 95,2)
	OKT	95,3	- 3,2	- 0,8	94,8	- 0,6	X	X	( 94,9)
	NOV	94,8	- 3,4	- 0,5	94,4	- 0,4	X	X	( 94,5)
	DEZ	94,2	- 3,4	- 0,6	94,2	- 0,2	X	X	( 94,1)
1983	JAN	93,2	- 3,9	- 1,1	93,5	- 0,7	X	X	( 93,7)
	FEB	92,8	- 4,1	- 0,4	93,1	- 0,4	X	X	( 93,3)
	MAR	92,6	- 4,2	- 0,2	92,8	- 0,3	X	X	( 92,9)
	APR	92,0	- 4,5	- 0,6	92,4	- 0,4	X	X	( 92,4)
	MAI	91,8	- 4,4	- 0,2	92,2	- 0,2	X	X	( 92,1)
	JUN	91,7	- 4,4	- 0,1	92,0	- 0,2	X	X	( 91,7)
	JUL	91,1	- 5,0	- 0,7	91,1	- 1,0	X	X	( 91,1)
VERBRAUCHSGÜTER PRODUZIERENDES GEWERBE									
1982	JUL	89,4	- 6,1	- 0,4	89,6	- 0,7	X	X	( 89,4)
	AUG	89,3	- 6,2	- 0,1	88,9	- 0,8	X	X	( 88,8)
	SEP	88,8	- 6,5	- 0,6	88,1	- 0,9	X	X	( 88,2)
	OKT	88,0	- 6,7	- 0,9	87,4	- 0,8	X	X	( 87,7)
	NOV	87,4	- 6,7	- 0,7	87,0	- 0,5	X	X	( 87,1)
	DEZ	86,5	- 6,8	- 1,0	86,5	- 0,6	X	X	( 86,6)
1983	JAN	85,5	- 7,1	- 1,2	86,0	- 0,6	X	X	( 86,1)
	FEB	85,2	- 6,9	- 0,4	85,6	- 0,5	X	X	( 85,6)
	MAR	85,1	- 6,8	- 0,1	85,3	- 0,4	X	X	( 85,2)
	APR	84,7	- 6,6	- 0,5	85,0	- 0,4	X	X	( 84,9)
	MAI	84,4	- 6,4	- 0,4	84,7	- 0,4	X	X	( 84,6)
	JUN	84,3	- 6,1	- 0,1	84,6	- 0,1	X	X	( 84,4)
	JUL	84,3	- 5,7	+ 0,0	84,4	- 0,2	X	X	( 84,2)
NAHRUNGS- UND GENUSSMITTELGEWERBE									
1982	JUL	97,0	- 3,3	+ 1,0	96,2	- 0,3	X	X	96,1
	AUG	97,8	- 3,2	+ 0,8	96,1	- 0,1	X	X	95,7
	SEP	97,5	- 3,7	- 0,3	95,5	- 0,6	X	X	( 95,4)
	OKT	96,6	- 4,0	- 0,9	94,9	- 0,6	X	X	( 95,0)
	NOV	95,9	- 3,7	- 0,7	94,8	- 0,1	X	X	( 94,7)
	DEZ	94,4	- 3,9	- 1,6	94,6	- 0,2	X	X	( 94,3)
1983	JAN	92,8	- 4,0	- 1,7	93,9	- 0,7	X	X	( 94,0)
	FEB	92,2	- 4,4	- 0,6	93,5	- 0,4	X	X	( 93,6)
	MAR	92,0	- 4,0	- 0,2	93,4	- 0,1	X	X	( 93,3)
	APR	91,2	- 4,4	- 0,9	92,9	- 0,5	X	X	( 93,0)
	MAI	91,4	- 4,0	+ 0,2	92,8	- 0,1	X	X	( 92,7)
	JUN	91,9	- 4,3	+ 0,5	92,3	- 0,5	X	X	( 92,3)
	JUL	92,7	- 4,4	+ 0,9	91,9	- 0,4	X	X	( 92,0)

## 1 BESCHAEFTIGUNG UND ARBEITSMARKT

## 1.2 BESCHAEFTIGTE IM BERGBAU UND VERARBEITENDEN GEWERBE UND IM BAUHAUPTGEWERBE (1980 = 100)

JAHR	MONAT	ORIGINALWERT			SAISONDEREINIGTER WERT		SAISON- UND ARBEITSTÄGLICH BEREINIGTER WERT		GLATTE KOMPONENTE
		1980=100	VERÄNDERUNG IN O/O GEGEN VORJAHR	VORMONAT	1980=100	VERÄNDERUNG IN O/O GEGEN VORMONAT	1980=100	VERÄNDERUNG IN O/O GEGEN VORMONAT	1980=100
BAUHAUPTGEWERBE (EINSCHL. FERTIGTEILBAU)									
1982	JUL	93,6	- 5,4	+ 0,0	91,7	- 0,2	X	X	90,7
	AUG	94,5	- 4,9	+ 1,0	91,4	- 0,3	X	X	90,1
	SEP	94,4	- 4,8	- 0,1	90,8	- 0,7	X	X	( 89,7)
	OKT	92,8	- 4,6	- 1,7	90,3	- 0,6	X	X	( 89,2)
	NOV	91,2	- 4,5	- 1,7	89,8	- 0,6	X	X	( 88,8)
	DEZ	88,7	- 4,4	- 2,7	89,3	- 0,6	X	X	( 88,5)
1983	JAN	81,8	- 5,5	- 7,8	87,8	- 1,7	X	X	( 88,3)
	FEB	80,2	- 5,4	- 2,0	87,7	- 0,1	X	X	( 88,1)
	MAR	83,1	- 7,7	+ 3,6	86,0	- 1,9	X	X	( 87,9)
	APR	86,9	- 5,6	+ 4,6	87,1	+ 1,3	X	X	( 87,5)
	MAI	88,3	- 4,7	+ 1,6	87,3	+ 0,2	X	X	( 87,2)
	JUN	89,5	- 4,4	+ 1,4	87,3	+ 0,0	X	X	( 86,8)
	JUL	90,0	- 3,8	+ 0,6	87,8	+ 0,6	X	X	( 86,3)

2 PRODUKTION IM PRODUZIERENDEN GEBERBE  
2.1 INDEX DER NETTOPRODUKTION (1976 = 100)

JAHR	MONAT	ORIGINALWERT			SAISONBEREINIGTER WERT		SAISON- UND ARBEITSTÄGLICH BEREINIGTER WERT		GLATTE KOMPONENTE
		1976=100	VERÄNDERUNG VOR JAHR	IN O/O GEGEN VORMONAT	1976=100	VERÄNDERUNG IN O/O GEGEN VORMONAT	1976=100	VERÄNDERUNG IN O/O GEGEN VORMONAT	
PRODUZIERENDES GEBERBE INSGESAMT									
1982	AUG	92,7	- 0,7	- 3,2	105,2	+ 5,5	104,2	+ 2,8	103,8
	SEP	109,8	- 5,2	+18,4	101,9	- 3,1	101,0	- 3,1	103,3
	OKT	107,6	- 9,0	- 2,0	97,3	- 4,5	99,3	- 1,7	103,1
	NOV	107,6	- 4,7	+ 0,0	102,6	+ 5,4	101,8	+ 2,5	102,7
	DEZ	102,0	- 2,3	- 5,2	104,1	+ 1,5	101,4	- 0,4	102,5
1983	JAN	92,8	- 0,4	- 9,0	103,8	- 0,3	103,1	+ 1,7	102,8
	FEB	94,7	- 5,2	+ 2,0	100,5	- 3,2	100,5	- 2,5	102,6
	MAR	113,4	- 3,6	+19,7	103,4	+ 2,9	102,2	+ 1,7	102,5
	APR	101,9	- 5,9	-10,1	100,5	- 2,8	102,9	+ 0,7	(102,9)
	MAI	104,9	+ 0,7	+ 2,9	104,7	+ 4,2	104,3	+ 1,4	(103,4)
	JUN	109,2	+ 2,9	+ 4,1	107,1	+ 2,3	105,5	+ 1,2	(104,0)
	JUL	94,9	- 0,9	-13,1	101,5	- 5,2	103,8	- 1,6	(104,9)
	AUG	95,4	+ 2,9	+ 0,5	108,0	+ 6,4	106,3	+ 2,4	(106,5)
PRODUZIERENDES GEBERBE OHNE BAUGEBERBE									
1982	AUG	92,0	- 0,1	- 3,3	106,2	+ 5,6	105,1	+ 2,7	104,8
	SEP	108,9	- 4,6	+18,4	102,9	- 3,1	102,1	- 2,9	104,3
	OKT	107,1	- 8,6	- 1,7	98,4	- 4,4	100,4	- 1,7	104,1
	NOV	107,9	- 4,8	+ 0,7	103,3	+ 5,0	102,4	+ 2,0	103,6
	DEZ	104,8	- 3,2	- 2,9	104,4	+ 1,1	101,9	- 0,5	103,4
1983	JAN	96,5	- 1,7	- 7,9	103,9	- 0,5	103,3	+ 1,4	103,7
	FEB	98,9	- 4,7	+ 2,5	101,5	- 2,3	101,5	- 1,7	103,4
	MAR	115,5	- 3,6	+16,8	104,1	+ 2,6	102,9	+ 1,4	103,3
	APR	102,5	- 5,9	-11,3	101,5	- 2,5	103,7	+ 0,8	(103,6)
	MAI	104,5	+ 0,5	+ 2,0	105,6	+ 4,0	105,1	+ 1,4	(104,1)
	JUN	108,3	+ 2,4	+ 3,6	107,7	+ 2,0	106,2	+ 1,0	(104,7)
	JUL	93,9	- 1,3	-13,3	102,3	- 5,0	104,6	- 1,5	(105,5)
	AUG	94,3	+ 2,5	+ 0,4	108,6	+ 6,2	106,9	+ 2,2	(107,2)
BERGBAU UND VERARBEITENDES GEBERBE									
1982	AUG	91,8	- 0,2	- 3,6	105,5	+ 5,7	104,4	+ 2,8	104,2
	SEP	109,4	- 4,8	+19,2	102,1	- 3,2	101,3	- 3,0	103,7
	OKT	106,4	- 9,1	- 2,7	97,5	- 4,5	99,5	- 1,8	103,5
	NOV	106,8	- 5,0	+ 0,4	102,7	+ 5,3	101,8	+ 2,3	103,0
	DEZ	103,0	- 3,3	- 3,6	103,8	+ 1,1	101,1	- 0,7	102,8
1983	JAN	94,2	- 1,4	- 8,5	103,5	- 0,3	102,9	+ 1,8	103,1
	FEB	97,1	- 5,4	+ 3,1	100,6	- 2,8	100,6	- 2,2	102,8
	MAR	114,5	- 3,9	+17,9	103,3	+ 2,7	102,1	+ 1,5	102,6
	APR	102,0	- 6,2	-10,9	100,6	- 2,6	103,0	+ 0,9	(102,9)
	MAI	104,4	+ 0,3	+ 2,4	104,9	+ 4,3	104,4	+ 1,4	(103,4)
	JUN	109,0	+ 2,3	+ 4,4	107,1	+ 2,1	105,5	+ 1,1	(104,0)
	JUL	93,9	- 1,4	-13,9	101,5	- 5,2	103,9	- 1,5	(104,8)
	AUG	94,1	+ 2,5	+ 0,2	108,0	+ 6,4	106,3	+ 2,3	(106,6)
BERGBAU									
1982	AUG	90,8	- 0,5	- 3,9	96,6	+ 1,7	95,6	- 1,1	95,3
	SEP	94,2	- 3,6	+ 3,7	94,7	- 2,0	94,4	- 1,3	95,6
	OKT	95,7	- 7,7	+ 1,6	91,4	- 3,5	93,2	- 1,3	( 95,2)
	NOV	96,4	- 3,8	+ 0,7	95,9	+ 4,9	94,4	+ 1,3	( 94,7)
	DEZ	96,5	- 2,5	+ 0,1	95,8	- 0,1	93,8	- 0,6	( 94,2)
1983	JAN	96,5	- 3,1	+ 0,0	92,2	- 3,8	92,3	- 1,6	( 93,6)
	FEB	90,6	- 6,0	- 6,1	91,5	- 0,8	91,5	- 0,9	( 92,8)
	MAR	104,7	- 3,7	+15,6	94,1	+ 2,8	92,5	+ 1,1	( 92,3)
	APR	90,2	- 6,0	-13,8	92,1	- 2,1	94,3	+ 1,9	( 91,8)
	MAI	90,1	- 1,9	- 0,1	94,0	+ 2,1	93,2	- 1,2	( 91,1)
	JUN	86,0	- 6,4	- 4,6	91,3	- 2,9	90,9	- 2,5	( 90,3)
	JUL	79,7	-15,7	- 7,3	82,4	- 9,7	84,2	- 7,4	( 89,4)
	AUG	86,6	- 4,6	+ 8,7	91,7	+11,3	89,7	+ 6,5	( 88,5)
ELEKTRIZITÄTS- UND GASVERSORGUNG									
1982	AUG	94,7	+ 2,0	+ 0,4	115,6	+ 3,5	115,5	+ 2,8	113,1
	SEP	102,1	- 0,2	+ 7,8	113,9	- 1,5	113,2	- 2,0	(113,1)
	OKT	116,8	- 1,8	+14,4	111,9	- 1,8	113,1	- 0,1	(113,0)
	NOV	124,3	- 0,6	+ 6,4	112,8	+ 0,8	112,1	- 0,9	(113,2)
	DEZ	131,2	- 2,8	+ 5,6	112,0	- 0,7	112,1	+ 0,0	(113,2)
1983	JAN	129,7	- 5,2	- 1,1	109,1	- 2,6	109,2	- 2,6	(113,3)
	FEB	124,9	+ 3,1	- 3,7	114,4	+ 4,9	114,4	+ 4,8	(113,3)
	MAR	130,0	+ 0,6	+ 4,1	115,2	+ 0,7	114,1	- 0,3	(113,4)
	APR	109,8	- 2,1	-15,5	113,3	- 1,6	114,0	- 0,1	(113,7)
	MAI	105,3	+ 2,1	- 4,1	115,1	+ 1,6	115,1	+ 1,0	(113,9)
	JUN	97,3	+ 2,0	- 7,6	115,2	+ 0,1	114,6	- 0,4	(114,3)
	JUL	93,5	- 0,8	- 3,9	111,7	- 3,0	112,7	- 1,7	(114,7)
	AUG	97,0	+ 2,4	+ 3,7	117,4	+ 5,1	116,4	+ 3,3	(115,5)
VERARBEITENDES GEBERBE									
1982	AUG	91,8	- 0,2	- 3,6	106,0	+ 5,8	104,9	+ 2,6	103,8
	SEP	109,8	- 4,9	+19,6	102,3	- 3,5	101,6	- 3,1	(103,6)
	OKT	106,7	- 9,2	- 2,8	97,7	- 4,5	99,7	- 1,9	(103,4)
	NOV	107,1	- 5,1	+ 0,4	103,1	+ 5,5	102,3	+ 2,6	(103,3)
	DEZ	103,2	- 3,3	- 3,6	103,9	+ 0,8	101,2	- 1,1	(103,2)
1983	JAN	94,2	- 1,3	- 8,7	103,7	- 0,2	103,2	+ 2,0	(102,6)
	FEB	97,3	- 5,4	+ 3,3	100,7	- 2,9	100,7	- 2,4	(102,6)
	MAR	114,8	- 3,9	+18,0	103,2	+ 2,5	102,1	+ 1,4	(102,8)
	APR	102,3	- 6,2	-10,9	100,6	- 2,5	103,0	+ 0,9	(103,2)
	MAI	104,9	+ 0,4	+ 2,5	105,3	+ 4,7	104,8	+ 1,7	(103,8)
	JUN	109,7	+ 2,6	+ 4,6	107,7	+ 2,3	106,0	+ 1,1	(104,5)
	JUL	94,3	- 0,9	-14,0	102,3	- 5,0	104,7	- 1,2	(105,4)
	AUG	94,4	+ 2,8	+ 0,1	108,6	+ 6,2	106,7	+ 1,9	(106,5)

2 PRODUKTION IN PRODUZIERENDEN GEBERBE  
2.1 INDEX DER NETTOPRODUKTION (1976 = 100)

JAHR	MONAT	ORIGINALWERT			SAISONBEREINIGTER WERT		SAISON- UND ARBEITSTÄGLICH BEREINIGTER WERT		GLATTE KOMPONENTE
		1976=100	VERÄNDERUNG VORJAHR	IN O/O GEGEN VORMONAT	1976=100	VERÄNDERUNG IN O/O GEGEN VORMONAT	1976=100	VERÄNDERUNG IN O/O GEGEN VORMONAT	
GRUNDSTOFF- UND PRODUKTIONSGUETERGEWERBE									
1982	AUG	90,7	- 7,5	- 4,5	96,9	+ 1,8	96,5	- 0,3	96,7
	SEP	100,5	- 7,8	+10,8	95,6	- 1,3	94,9	- 1,7	96,3
	OKT	98,4	-11,6	- 2,1	91,4	- 4,4	92,7	- 2,3	95,8
	NOV	96,6	- 8,6	- 1,8	95,3	+ 4,3	95,2	+ 2,7	95,5
	DEZ	86,5	- 5,7	-10,5	97,9	+ 2,7	95,4	+ 0,2	96,1
1983	JAN	91,1	- 1,1	+ 5,3	99,0	+ 1,1	98,2	+ 2,9	96,4
	FEB	90,9	- 3,8	- 0,2	96,4	- 2,6	96,4	- 1,8	( 97,1)
	MAR	108,0	- 3,5	+18,8	98,9	+ 2,6	98,5	+ 2,2	( 98,0)
	APR	100,8	- 4,2	- 6,7	97,9	- 1,0	99,9	+ 1,4	( 99,1)
	MAI	103,5	+ 0,9	+ 2,7	100,8	+ 3,0	100,9	+ 1,0	( 99,2)
	JUN	106,6	+ 2,3	+ 3,0	103,3	+ 2,5	102,1	+ 1,2	( 99,9)
	JUL	96,1	+ 1,2	- 9,8	97,0	- 6,1	98,3	- 3,7	( 98,5)
	AUG	97,1	+ 7,1	+ 1,0	103,3	+ 6,5	102,2	+ 4,0	(101,9)
INVESTITIONSGUETER PRODUZIERENDES GEBERBE									
1982	AUG	92,2	+ 3,8	- 4,9	113,0	+ 7,6	111,6	+ 4,2	110,9
	SEP	118,6	- 3,0	+28,6	109,1	- 3,5	108,2	- 3,0	110,3
	OKT	112,5	- 8,6	- 5,1	103,3	- 5,3	105,7	- 2,3	110,1
	NOV	114,0	- 4,7	+ 1,3	108,7	+ 5,2	107,6	+ 1,8	109,5
	DEZ	115,6	- 3,8	+ 1,4	109,4	+ 0,6	106,5	- 1,0	109,1
1983	JAN	95,9	- 1,7	-17,0	109,1	- 0,3	108,6	+ 2,0	109,2
	FEB	104,1	- 6,8	+ 8,6	105,7	- 3,1	105,7	- 2,7	108,6
	MAR	121,8	- 5,4	+17,0	108,7	+ 2,8	107,1	+ 1,3	108,3
	APR	107,0	- 7,4	-12,2	105,6	- 2,9	108,3	+ 1,1	(108,4)
	MAI	110,4	- 0,4	+ 3,2	110,6	+ 4,7	110,0	+ 1,6	(108,6)
	JUN	114,9	+ 0,8	+ 4,1	112,1	+ 1,4	110,5	+ 0,5	(108,9)
	JUL	93,0	- 4,1	-19,1	105,5	- 5,9	108,1	- 2,2	(109,3)
	AUG	92,4	+ 0,2	- 0,6	113,3	+ 7,4	111,3	+ 3,0	(111,2)
VERBRAUCHSGUETER PRODUZIERENDES GEBERBE									
1982	AUG	84,7	+ 2,9	- 1,3	99,9	+ 8,0	98,7	+ 4,4	96,4
	SEP	104,7	- 5,1	+23,6	94,0	- 5,9	93,0	- 5,8	96,2
	OKT	102,2	- 8,8	- 2,4	89,9	- 4,4	92,2	- 0,9	96,3
	NOV	101,8	- 3,5	- 0,4	96,0	+ 6,8	95,4	+ 3,5	96,0
	DEZ	95,3	+ 1,1	- 6,4	99,0	+ 3,1	95,6	+ 0,2	96,0
1983	JAN	92,3	+ 1,7	- 3,1	98,2	- 0,8	97,3	+ 1,8	96,7
	FEB	92,4	- 1,9	+ 0,1	95,4	- 2,9	95,4	- 2,0	96,4
	MAR	109,8	- 1,3	+18,8	97,9	+ 2,6	96,7	+ 1,4	96,2
	APR	95,6	- 4,6	-12,9	94,2	- 3,8	96,7	+ 0,0	( 96,4)
	MAI	94,3	+ 1,6	- 1,4	97,8	+ 3,8	97,2	+ 0,5	( 95,8)
	JUN	99,6	+ 6,4	+ 5,6	101,8	+ 4,1	99,9	+ 2,8	( 97,2)
	JUL	85,1	- 0,8	-14,6	93,9	- 7,8	96,5	- 3,4	( 97,7)
	AUG	83,4	- 1,5	- 2,0	97,1	+ 3,4	95,7	- 0,8	( 98,3)
NAHRUNGS- UND GENUSSMITTELGEWERBE									
1982	AUG	102,1	- 0,9	- 0,1	106,9	+ 4,3	105,4	+ 0,8	105,0
	SEP	106,8	- 5,2	+ 4,6	104,1	- 2,6	103,6	- 1,7	(104,8)
	OKT	110,3	- 7,1	+ 3,3	100,8	- 3,2	102,7	- 0,9	(104,7)
	NOV	112,6	- 1,8	+ 2,1	106,6	+ 5,8	105,2	+ 2,4	(104,6)
	DEZ	107,0	- 2,2	- 5,0	105,6	- 0,9	103,2	- 1,9	(104,7)
1983	JAN	97,2	- 3,8	- 9,2	103,7	- 1,8	103,6	+ 0,4	(104,9)
	FEB	94,3	- 7,5	- 3,0	101,2	- 2,4	101,2	- 2,3	(104,8)
	MAR	111,9	- 2,8	+18,7	105,6	+ 4,3	104,2	+ 3,0	(105,4)
	APR	98,8	- 7,7	-11,7	101,4	- 4,0	103,9	- 0,3	(106,1)
	MAI	103,3	+ 0,7	+ 4,6	107,7	+ 6,2	106,9	+ 2,9	(107,1)
	JUN	112,4	+ 5,4	+ 8,8	110,9	+ 3,0	110,0	+ 2,9	(108,4)
	JUL	107,0	+ 4,7	- 4,8	107,9	- 2,7	109,9	- 0,1	(109,9)
	AUG	109,6	+ 7,3	+ 2,4	114,3	+ 5,9	112,0	+ 1,9	(112,0)
EISENSCHAFFENDE INDUSTRIE									
1982	AUG	76,3	-22,5	-11,8	79,5	- 6,5	79,9	- 7,8	84,5
	SEP	85,0	-21,7	+11,4	81,1	+ 2,0	80,4	+ 0,6	81,7
	OKT	77,1	-29,7	- 9,3	74,7	- 7,9	75,9	- 5,6	80,2
	NOV	76,1	-30,1	- 1,3	77,3	+ 3,5	78,4	+ 3,3	80,0
	DEZ	69,2	-26,8	- 9,1	83,3	+ 7,8	80,7	+ 2,9	81,1
1983	JAN	79,3	-19,2	+14,6	85,6	+ 2,8	85,4	+ 5,8	81,7
	FEB	88,4	-13,8	+11,5	88,2	+ 3,0	88,2	+ 3,3	( 83,5)
	MAR	101,4	-14,1	+14,7	88,3	+ 0,1	88,1	- 0,1	( 85,8)
	APR	89,5	- 9,5	-11,7	90,3	+ 2,3	91,7	+ 4,1	( 86,7)
	MAI	92,7	- 6,2	+ 3,6	88,8	- 1,7	88,6	- 3,4	( 85,3)
	JUN	91,5	- 5,3	- 1,3	87,9	- 1,0	86,6	- 2,3	( 85,2)
	JUL	81,7	- 5,5	-10,7	80,8	- 8,1	82,0	- 5,3	( 81,6)
	AUG	80,3	+ 5,2	- 1,7	84,1	+ 4,1	83,5	+ 1,8	( 85,0)

2 PRODUKTION IM PRODUZIERENDEN GEWERBE  
2.1 INDEX DER NETTOPRODUKTION (1976 = 100)

JAHR	MONAT	ORIGINALWERT			SAISONBEREINIGTER WERT		SAISON- UND ARBEITSTÄGLICH BEREINIGTER WERT		GLATTE KOMPONENTE	
		1976=100	VERÄNDERUNG VORJAHR	IN 0/0 GEGEN VORMONAT	1976=100	VERÄNDERUNG IN 0/0 GEGEN VORMONAT	1976=100	VERÄNDERUNG IN 0/0 GEGEN VORMONAT		
CHEMISCHE INDUSTRIE										
1982	AUG	91,2	- 7,1	- 8,7	101,2	- 1,4	100,7	- 2,8	101,5	
	SEP	97,5	- 7,7	+ 6,9	100,5	- 0,7	100,4	- 0,3	101,6	
	OKT	101,2	- 8,7	+ 3,8	99,0	- 1,5	99,7	- 0,7	101,4	
	NOV	100,9	- 4,4	- 0,3	101,8	+ 2,8	101,5	+ 1,8	101,5	
	DEZ	94,9	- 2,8	- 5,9	102,6	+ 0,8	101,8	+ 0,3	102,4	
1983	JAN	105,0	+ 2,6	+10,6	105,2	+ 2,5	104,8	+ 2,9	102,8	
	FEB	103,8	- 0,4	- 1,1	101,8	- 3,2	101,8	- 2,9	(103,6)	
	MAR	116,6	+ 0,9	+12,3	104,1	+ 2,3	103,9	+ 2,1	(104,7)	
	APR	108,7	+ 0,8	- 6,8	103,8	- 0,3	105,1	+ 1,2	(106,3)	
	MAI	109,4	+ 6,4	+ 0,6	108,5	+ 4,5	108,6	+ 3,3	(108,0)	
	JUN	112,9	+ 6,8	+ 3,2	110,8	+ 2,1	110,1	+ 1,4	(106,8)	
	JUL	102,5	+ 2,6	- 9,2	105,4	- 4,9	106,2	- 3,5	(105,8)	
	AUG	102,5	+12,4	+ 0,0	112,2	+ 6,5	111,0	+ 4,5	(109,5)	
	MASCHINENBAU									
	1982	AUG	88,9	+ 2,8	-10,7	107,8	+ 7,7	106,1	+ 3,8	104,4
SEP		110,5	- 1,2	+24,3	103,3	- 4,2	102,6	- 3,3	103,8	
OKT		104,3	- 6,0	- 5,6	100,0	- 3,2	102,1	- 0,5	(103,4)	
NOV		105,5	- 4,2	+ 1,2	103,4	+ 3,4	102,0	- 0,1	(102,8)	
DEZ		128,9	- 7,1	+22,2	106,6	+ 3,1	103,0	+ 1,0	(102,3)	
1983	JAN	83,6	+ 4,9	-35,1	97,3	- 8,7	97,1	- 5,7	(101,5)	
	FEB	89,2	-12,2	+ 6,7	97,2	- 0,1	97,2	+ 0,1	(100,6)	
	MAR	106,9	- 6,4	+19,8	100,2	+ 3,1	98,5	+ 1,3	( 99,9)	
	APR	93,3	- 9,9	-12,7	95,3	- 4,9	97,9	- 0,6	( 99,1)	
	MAI	96,4	- 6,3	+ 3,3	99,4	+ 4,3	98,6	+ 0,7	( 98,3)	
	JUN	106,2	- 5,5	+10,2	99,9	+ 0,5	98,4	- 0,2	( 97,4)	
	JUL	90,6	- 8,9	-14,7	94,4	- 5,5	96,9	- 1,5	( 96,3)	
	AUG	81,8	- 8,0	- 9,7	98,8	+ 4,7	96,8	- 0,1	( 95,6)	
	STRASSENFAHRZEUGBAU, REPARATUR VON KRAFTFAHRZEUGEN USW.									
	1982	AUG	85,7	- 2,1	- 7,9	110,7	+ 3,4	109,7	+ 0,5	113,2
SEP		117,0	- 4,3	+36,5	109,0	- 1,5	107,4	- 2,1	112,0	
OKT		109,5	-14,9	- 6,4	100,2	- 8,1	103,1	- 4,0	111,2	
NOV		109,8	-11,4	+ 0,3	106,0	+ 5,8	105,4	+ 2,2	110,1	
DEZ		98,8	- 7,3	-10,0	109,8	+ 3,6	107,1	+ 1,6	109,3	
1983	JAN	103,1	-10,7	+ 4,4	106,3	- 3,2	105,8	- 1,2	109,1	
	FEB	108,1	-10,4	+ 4,8	103,8	- 2,4	103,8	- 1,9	108,2	
	MAR	128,3	- 8,2	+18,7	107,8	+ 3,9	106,0	+ 2,1	107,5	
	APR	111,9	- 9,5	-12,8	106,0	- 1,7	108,5	+ 2,4	(107,8)	
	MAI	114,8	- 1,0	+ 2,6	111,9	+ 5,6	111,8	+ 3,0	(108,3)	
	JUN	117,2	+ 0,3	+ 2,1	114,5	+ 2,3	111,8	+ 0,0	(109,2)	
	JUL	86,9	- 6,7	-25,9	106,3	- 7,2	109,5	- 2,1	(110,3)	
	AUG	88,0	+ 2,7	+ 1,3	113,0	+ 6,3	110,9	+ 1,3	(111,8)	
	ELEKTROTECHNIK, REPARATUR VON HAUSHALTSGERÄTEN									
	1982	AUG	90,1	+ 5,4	- 2,2	113,3	+11,6	112,0	+ 7,5	109,3
SEP		122,3	+ 0,6	+35,7	111,2	- 1,9	110,2	- 1,6	108,6	
OKT		115,6	- 5,9	- 5,5	102,6	- 7,7	105,5	- 4,3	108,0	
NOV		114,9	- 4,1	- 0,6	107,1	+ 4,4	106,1	+ 0,6	107,4	
DEZ		108,8	- 4,2	- 5,3	107,9	+ 0,7	105,8	- 0,3	107,1	
1983	JAN	97,8	- 0,9	-10,1	109,8	+ 1,8	108,7	+ 2,7	106,9	
	FEB	105,2	- 5,6	+ 7,6	106,0	- 3,5	106,0	- 2,5	(107,2)	
	MAR	121,9	- 6,5	+15,9	108,0	+ 1,9	106,7	+ 0,7	(107,8)	
	APR	109,2	- 6,8	-10,4	106,6	- 1,3	109,1	+ 2,2	(108,6)	
	MAI	110,0	+ 0,8	+ 0,7	111,9	+ 5,0	111,2	+ 1,9	(109,5)	
	JUN	113,3	+ 2,7	+ 3,0	113,1	+ 1,1	110,8	- 0,4	(108,6)	
	JUL	91,9	- 0,2	-18,9	103,9	- 8,1	106,9	- 3,5	(112,5)	
	AUG	90,7	+ 0,7	- 1,3	113,4	+ 9,1	111,0	+ 3,8	(112,7)	
	HERSTELLUNG VON EISEN-, BLECH- UND METALLWAREN									
	1982	AUG	87,0	+ 1,8	- 8,7	108,7	+ 4,3	107,5	+ 1,7	107,6
SEP		112,4	- 3,7	+29,2	106,5	- 2,0	105,3	- 2,0	106,7	
OKT		112,0	-13,0	- 0,4	98,7	- 7,3	100,9	- 4,2	106,2	
NOV		112,0	- 4,9	+ 0,0	106,6	+ 8,0	105,2	+ 4,3	105,4	
DEZ		102,3	- 5,3	- 8,7	106,1	- 0,5	102,5	- 2,6	105,4	
1983	JAN	97,9	- 4,1	- 4,3	104,9	- 1,1	104,6	+ 2,0	105,3	
	FEB	100,8	- 8,0	+ 3,0	101,1	- 3,6	101,1	- 3,3	104,6	
	MAR	121,4	- 6,8	+20,4	104,8	+ 3,7	102,9	+ 1,8	104,7	
	APR	104,2	- 9,5	-14,2	101,4	- 3,2	104,7	+ 1,7	(105,0)	
	MAI	106,3	- 0,6	+ 2,0	107,0	+ 5,5	106,8	+ 2,0	(105,5)	
	JUN	109,9	+ 2,3	+ 3,4	109,7	+ 2,5	108,7	+ 1,8	(106,2)	
	JUL	90,3	- 5,2	-17,8	101,5	- 7,5	104,3	- 4,0	(107,1)	
	AUG	91,5	+ 5,2	+ 1,3	113,0	+11,3	110,4	+ 5,8	(108,3)	
	TEXTILGEWERBE									
	1982	AUG	61,3	+11,9	- 8,5	89,9	+12,9	88,8	+ 7,9	85,9
SEP		94,4	+ 0,1	+54,0	84,6	- 5,9	83,6	- 5,9	85,9	
OKT		91,5	- 6,8	- 3,1	79,6	- 5,9	82,2	- 1,7	86,2	
NOV		89,6	- 3,9	- 2,1	84,5	+ 6,2	84,3	+ 2,6	86,1	
DEZ		80,2	+ 1,0	-10,5	88,4	+ 4,6	84,1	- 0,2	86,3	
1983	JAN	85,8	+ 1,1	+ 7,0	87,4	- 1,1	86,4	+ 2,7	86,8	
	FEB	88,5	- 0,7	+ 3,1	86,0	- 1,6	86,0	- 0,5	86,6	
	MAR	102,3	- 1,5	+15,6	88,0	+ 2,3	87,0	+ 1,2	85,9	
	APR	90,3	- 4,0	-11,7	84,3	- 4,2	86,8	- 0,2	( 85,9)	
	MAI	88,8	+ 1,7	- 1,7	87,9	+ 4,3	86,6	- 0,2	( 85,8)	
	JUN	91,2	+ 2,8	+ 2,7	88,5	+ 0,7	86,6	+ 0,0	( 85,8)	
	JUL	71,2	+ 6,3	-21,9	84,5	- 4,5	87,2	+ 0,7	( 85,8)	
	AUG	55,1	-10,1	-22,6	82,9	- 1,9	82,0	- 6,0	( 85,8)	

**2 PRODUKTION IM PRODUZIERENDEN GEWERBE**  
**2.1 INDEX DER NETTOPRODUKTION (1976 = 100)**

JAHR	MONAT	ORIGINALWERT			SAISONBEREINIGTER WERT		SAISON- UND ARBEITSTÄGLICH BEREINIGTER WERT		GLATTE KOMPONENTE	
		1976=100	VERÄNDERUNG VORJAHR	IN O/O GEGEN VORMONAT	1976=100	VERÄNDERUNG IN O/O GEGEN VORMONAT	1976=100	VERÄNDERUNG IN O/O GEGEN VORMONAT	1976=100	
BEKLEIDUNGSGEWERBE										
1982	AUG	73,6	+ 5,0	+ 1,8	81,8	+11,9	80,5	+ 6,6	75,3	
	SEP	91,5	- 8,3	+24,3	72,5	-11,4	71,6	-11,1	74,8	
	OKT	77,2	-15,5	-15,6	67,5	- 6,9	69,8	- 2,5	74,8	
	NOV	69,8	- 8,9	- 9,6	73,4	+ 8,7	72,2	+ 3,4	74,4	
	DEZ	60,9	- 5,0	-12,8	75,9	+ 3,4	73,7	+ 2,1	74,0	
1983	JAN	75,9	- 2,1	+24,6	75,4	- 0,7	74,3	+ 0,8	74,6	
	FEB	82,0	- 3,5	+ 8,0	74,6	- 1,1	74,6	+ 0,4	74,2	
	MAR	95,3	- 4,7	+16,2	75,6	+ 1,3	74,5	- 0,1	74,1	
	APR	71,4	- 7,8	-25,1	71,8	- 5,0	74,6	+ 0,1	( 74,3)	
	MAI	60,6	- 8,3	-15,1	72,1	+ 0,4	71,9	- 3,6	( 74,7)	
	JUN	65,4	+ 7,4	+ 7,9	79,8	+10,7	77,5	+ 7,8	( 75,1)	
	JUL	68,2	- 5,7	+ 4,3	71,7	-10,2	74,2	- 4,3	( 75,7)	
	AUG	73,6	+ 0,0	+ 7,9	78,8	+ 9,9	76,9	+ 3,6	( 76,4)	
	ERNAHRUNGSGEWERBE									
	1982	AUG	105,2	+ 2,1	- 1,0	110,2	+ 2,3	108,9	- 0,2	108,1
SEP		110,8	- 0,4	+ 5,3	108,9	- 1,2	108,5	- 0,4	107,7	
OKT		115,2	- 2,5	+ 4,0	105,0	- 3,6	106,5	- 1,8	(107,7)	
NOV		117,3	+ 1,3	+ 1,8	109,8	+ 4,6	108,3	+ 1,7	(107,7)	
DEZ		114,8	- 0,6	- 2,1	108,6	- 1,1	106,8	- 1,4	(107,7)	
1983	JAN	97,5	- 3,3	-15,1	105,2	- 3,1	105,9	- 0,8	(107,9)	
	FEB	94,8	- 6,2	- 2,8	103,5	- 1,6	103,5	- 2,3	(107,7)	
	MAR	112,4	+ 0,0	+18,6	108,8	+ 5,1	107,0	+ 3,4	(108,0)	
	APR	100,7	- 5,2	-10,4	104,1	- 4,3	105,9	- 1,0	(108,3)	
	MAI	108,2	+ 4,2	+ 7,4	111,7	+ 7,3	110,7	+ 4,5	(108,6)	
	JUN	110,6	- 0,4	+ 2,2	109,2	- 2,2	109,0	- 1,5	(108,9)	
	JUL	105,0	- 1,2	- 5,1	108,0	- 1,1	110,0	+ 0,9	(109,3)	
	AUG	109,2	+ 3,8	+ 4,0	113,6	+ 5,2	111,4	+ 1,3	(109,8)	

2 PRODUKTION IM PRODUZIERENDEN GEWERBE  
2.2 GELEISTETE ARBEITSSTUNDEN IM BAUHAUPTGEWERBE (1980 = 100)

JAHR	MONAT	ORIGINALWERT			SAISONBEREINIGTER WERT		SAISON- UND ARBEITSTÄGLICH BEREINIGTER WERT		GLATTE KOMPONENTE
		1980=100	VERÄNDERUNG VORJAHR	IN O/O GEGEN VORMONAT	1980=100	VERÄNDERUNG IN O/O GEGEN VORMONAT	1980=100	VERÄNDERUNG IN O/O GEGEN VORMONAT	1980=100
BAUHAUPTGEWERBE INSGESAMT									
1982	JUL	92,0	-11,3	- 7,6	83,7	- 4,6	85,6	- 2,4	88,2
	AUG	92,5	- 1,7	+ 0,5	92,1	+10,0	90,9	+ 6,2	( 89,2)
	SEP	108,4	- 6,1	+17,2	86,7	- 5,9	86,2	- 5,2	( 90,1)
	OKT	101,9	- 9,0	- 6,0	80,9	- 6,7	82,2	- 4,6	( 90,6)
	NOV	96,9	+ 0,1	- 4,9	90,6	+12,0	89,1	+ 8,4	( 90,8)
	DEZ	70,9	+26,4	-26,8	99,0	+ 9,3	91,6	+ 2,8	( 90,6)
1983	JAN	57,0	+47,3	-19,6	101,8	+ 2,8	99,5	+ 8,6	( 89,9)
	FEB*	43,4	-26,1	-23,9	69,5	-31,7	69,4	-30,3	( 88,9)
	MAR	83,4	-10,9	+92,2	81,4	+17,1	82,3	+18,6	( 87,5)
	APR	86,9	-11,6	+ 4,2	74,4	- 8,6	79,9	- 2,9	( 86,1)
	MAI	93,4	- 2,4	+ 7,5	82,2	+10,5	82,5	+ 3,3	( 84,7)
	JUN	99,1	- 0,5	+ 6,1	86,4	+ 5,1	86,8	+ 5,2	( 83,7)
	JUL	89,8	- 2,4	- 9,4	82,1	- 5,0	83,6	- 3,7	( 83,4)
HOCHBAU									
1982	JUL	92,8	-10,2	- 8,7	86,0	- 5,1	87,8	- 2,6	90,3
	AUG	93,3	- 0,1	+ 0,5	95,1	+10,6	93,9	+ 6,9	( 91,5)
	SEP	109,8	- 5,1	+17,7	89,4	- 6,0	88,9	- 5,3	( 92,5)
	OKT	103,8	- 7,4	- 5,5	84,0	- 6,0	85,3	- 4,0	( 93,3)
	NOV	99,0	+ 1,5	- 4,6	93,5	+11,3	91,9	+ 7,7	( 93,8)
	DEZ	73,7	+26,6	-25,6	101,0	+ 8,0	94,0	+ 2,3	( 93,8)
1983	JAN	63,2	+49,1	-14,2	104,6	+ 3,6	102,5	+ 9,0	( 93,5)
	FEB*	47,8	-24,0	-24,4	70,8	-32,3	70,7	-31,0	( 92,8)
	MAR	89,9	- 7,5	+88,1	85,8	+21,2	86,6	+22,5	( 91,8)
	APR	91,8	- 8,0	+ 2,1	79,4	- 7,5	84,7	- 2,2	( 90,6)
	MAI	97,9	+ 0,7	+ 6,6	87,4	+10,1	87,6	+ 3,4	( 89,4)
	JUN	103,4	+ 1,8	+ 5,6	91,6	+ 4,8	91,9	+ 4,9	( 88,6)
	JUL	93,2	+ 0,4	- 9,9	87,0	- 5,0	88,4	- 3,8	( 88,2)
TIEFBAU									
1982	JUL	90,5	-13,5	- 5,2	79,1	- 3,2	80,9	- 2,2	83,8
	AUG	91,0	- 4,6	+ 0,6	86,0	+ 8,7	84,8	+ 4,8	( 84,5)
	SEP	105,4	- 8,1	+15,8	81,0	- 5,8	80,4	- 5,2	( 85,0)
	OKT	98,2	-12,2	- 6,8	74,6	- 7,9	76,1	- 5,3	( 85,0)
	NOV	92,6	- 2,6	- 5,7	84,7	+13,5	83,3	+ 9,5	( 84,7)
	DEZ	64,9	+25,3	-29,9	94,8	+11,9	86,6	+ 4,0	( 83,8)
1983	JAN	44,1	+41,8	-32,0	96,0	+ 1,3	93,2	+ 7,6	( 82,4)
	FEB*	34,1	-31,7	-22,7	66,7	-30,5	66,7	-28,4	( 80,7)
	MAR	69,8	-18,7	+104,7	72,4	+ 8,5	73,5	+10,2	( 78,7)
	APR	76,7	-19,3	+ 9,9	64,1	-11,5	69,9	- 4,9	( 76,7)
	MAI	84,0	- 9,3	+ 9,5	71,4	+11,4	71,7	+ 2,6	( 74,9)
	JUN	90,1	- 5,7	+ 7,3	75,5	+ 5,7	76,1	+ 6,1	( 73,7)
	JUL	82,8	- 8,5	- 8,1	71,9	- 4,8	73,5	- 3,4	( 73,5)
WOHNUNGSBAU									
1982	JUL	89,8	-11,8	-11,4	83,4	- 4,4	85,4	- 1,6	87,4
	AUG	89,9	- 1,7	+ 0,1	92,5	+10,9	91,2	+ 6,8	( 88,8)
	SEP	107,5	- 6,5	+19,6	86,2	- 6,8	85,9	- 5,8	( 90,1)
	OKT	102,6	- 6,9	- 4,6	82,0	- 4,9	83,1	- 3,3	( 91,1)
	NOV	96,6	+ 2,1	- 5,8	91,8	+12,0	90,2	+ 8,5	( 91,7)
	DEZ	71,0	+32,2	-26,5	99,7	+ 8,6	92,4	+ 2,4	( 92,0)
1983	JAN	59,1	+60,2	-16,8	104,4	+ 4,7	102,0	+10,4	( 91,8)
	FEB*	42,1	-26,0	-28,8	68,5	-34,4	68,4	-32,9	( 91,2)
	MAR	88,0	- 5,4	+109,0	83,6	+22,0	84,8	+24,0	( 90,3)
	APR	92,7	- 5,6	+ 5,3	77,8	- 6,9	83,3	- 1,8	( 89,2)
	MAI	99,2	+ 2,6	+ 7,0	85,7	+10,2	86,0	+ 3,2	( 88,2)
	JUN	104,8	+ 3,5	+ 5,6	90,0	+ 5,0	90,7	+ 5,5	( 87,6)
	JUL	92,4	+ 2,9	-11,8	86,6	- 3,8	87,8	- 3,2	( 87,5)
GEWERBLICHER UND INDUSTRIELLER BAU									
1982	JUL	96,7	- 7,8	- 3,8	89,5	- 4,4	91,1	- 1,9	93,3
	AUG	96,6	+ 0,9	- 0,1	96,4	+ 7,7	95,4	+ 4,7	( 93,9)
	SEP	109,0	- 3,1	+12,8	92,7	- 3,8	92,0	- 3,6	( 94,3)
	OKT	101,8	- 9,3	- 6,6	85,5	- 7,8	86,9	- 5,5	( 94,6)
	NOV	98,3	+ 0,2	- 3,4	94,2	+10,2	92,7	+ 6,7	( 94,6)
	DEZ	76,9	+14,1	-21,8	99,9	+ 6,1	94,1	+ 1,5	( 94,4)
1983	JAN	70,1	+28,9	- 8,8	102,0	+ 2,1	100,8	+ 7,1	( 93,9)
	FEB*	58,9	-20,5	-16,0	74,8	-26,7	74,6	-26,0	( 93,1)
	MAR	91,6	-11,2	+55,5	87,9	+17,5	87,8	+17,7	( 92,1)
	APR	88,2	-12,8	- 3,7	80,2	- 8,8	84,9	- 3,3	( 91,0)
	MAI	94,6	- 2,4	+ 7,3	88,5	+10,3	88,5	+ 4,2	( 89,8)
	JUN	99,7	- 0,8	+ 5,4	92,0	+ 4,0	92,1	+ 4,1	( 88,7)
	JUL	93,9	- 2,9	- 5,8	87,3	- 5,1	88,8	- 3,6	( 87,9)
ÖFFENTLICHER UND VERKEHRSBAU									
1982	JUL	91,0	-13,6	- 5,8	80,0	- 5,0	82,0	- 3,5	85,5
	AUG	92,1	- 4,0	+ 1,2	88,4	+10,5	87,3	+ 6,5	( 86,4)
	SEP	108,2	- 7,9	+17,5	83,0	- 6,1	82,2	- 5,8	( 87,0)
	OKT	101,0	-11,5	- 6,7	76,5	- 7,8	78,0	- 5,1	( 87,2)
	NOV	96,3	- 2,6	- 4,7	86,5	+13,1	85,3	+ 9,4	( 87,0)
	DEZ	66,8	+29,0	-30,6	97,5	+12,7	88,8	+ 4,1	( 86,2)
1983	JAN	46,4	+50,2	-30,5	98,6	+ 1,1	95,8	+ 7,9	( 84,8)
	FEB*	34,8	-31,9	-25,0	67,0	-32,0	67,0	-30,1	( 83,1)
	MAR	72,9	-17,6	+109,5	74,5	+11,2	75,7	+13,0	( 81,0)
	APR	79,1	-17,9	+ 8,5	66,4	-10,9	72,3	- 4,5	( 78,9)
	MAI	85,1	- 9,1	+ 7,6	73,3	+10,4	73,9	+ 2,2	( 76,9)
	JUN	90,8	- 6,0	+ 6,7	77,6	+ 5,9	77,9	+ 5,4	( 75,4)
	JUL	83,2	- 8,6	- 8,4	72,8	- 6,2	74,5	- 4,4	( 74,8)

**2 PRODUKTION IN PRODUZIERENDEN GEWERBE**  
**2.3 PRODUKTIONSINDEX FUER DAS BAUHAUPTGEWERBE (1976 = 100)**

JAHR	MONAT	ORIGINALWERT			SAISONBEREINIGTER WERT		SAISON- UND ARBEITSTÄGLICH BEREINIGTER WERT		GLATTE KOMPONENTE
		1976=100	VERÄNDERUNG VORJAHR	IN O/D GEGEN VORMONAT	1976=100	VERÄNDERUNG IN O/D GEGEN VORMONAT	1976=100	VERÄNDERUNG IN O/D GEGEN VORMONAT	
BAUHAUPTGEWERBE INSGESAMT									
1982	AUG	99,1	- 6,6	- 2,6	96,3	+ 5,9	95,4	+ 3,2	94,2
	SEP	118,0	-10,1	+19,1	92,2	- 4,3	90,7	- 4,9	( 93,9)
	OKT	112,4	-12,7	- 4,7	87,0	- 5,6	88,9	- 2,0	( 93,7)
	NOV	104,3	- 4,5	- 7,2	96,4	+10,8	95,8	+ 7,8	( 93,7)
	DEZ	75,7	+10,7	-27,4	101,9	+ 5,7	96,8	+ 1,0	( 93,9)
1983	JAN	58,8	+25,1	-22,3	102,8	+ 0,9	101,3	+ 4,6	( 93,7)
	FEB	56,1	-11,5	- 4,6	91,5	-11,0	91,5	- 9,7	( 94,3)
	MAR	94,4	- 2,8	+68,3	97,1	+ 6,1	96,0	+ 4,9	( 94,9)
	APR	96,8	- 6,0	+ 2,5	91,2	- 6,1	95,0	- 1,0	( 95,9)
	MAI	108,1	+ 1,8	+11,7	96,3	+ 5,6	96,4	+ 1,5	( 96,8)
	JUN	117,9	+ 7,6	+ 9,1	101,7	+ 5,6	99,6	+ 3,3	( 97,9)
	JUL	104,2	+ 2,5	-11,6	94,7	- 6,9	96,9	- 2,7	( 99,2)
	AUG	105,5	+ 6,5	+ 1,2	102,5	+ 8,2	100,7	+ 3,9	(100,8)
HOCHBAU									
1982	AUG	96,5	- 8,3	- 2,5	97,0	+ 6,0	96,1	+ 3,2	94,8
	SEP	114,6	-12,6	+18,8	91,9	- 5,3	90,5	- 5,8	( 94,5)
	OKT	108,8	-14,7	- 5,1	86,9	- 5,4	89,0	- 1,7	( 94,2)
	NOV	102,3	- 6,8	- 6,0	96,2	+10,7	95,6	+ 7,4	( 94,2)
	DEZ	78,7	+ 4,2	-23,1	100,8	+ 4,8	96,3	+ 0,7	( 94,4)
1983	JAN	64,8	+17,4	-17,7	103,0	+ 2,2	101,9	+ 5,8	( 94,1)
	FEB	63,3	-10,3	- 2,3	92,7	-10,0	92,7	- 9,0	( 94,7)
	MAR	100,1	- 1,9	+58,1	99,2	+ 7,0	97,8	+ 5,5	( 95,4)
	APR	98,9	- 4,5	- 1,2	93,5	- 5,7	96,6	- 1,2	( 96,5)
	MAI	108,5	+ 3,4	+ 9,7	98,4	+ 5,2	98,0	+ 1,4	( 97,6)
	JUN	117,8	+ 9,9	+ 8,6	103,7	+ 5,4	101,5	+ 3,6	( 99,0)
	JUL	101,2	+ 2,2	-14,1	95,2	- 8,2	97,6	- 3,8	(100,6)
	AUG	101,2	+ 4,9	+ 0,0	102,1	+ 7,2	100,5	+ 3,0	(102,5)
TIEFBAU									
1982	AUG	103,5	- 3,7	- 2,7	95,2	+ 6,0	94,3	+ 3,2	93,0
	SEP	123,8	- 5,9	+19,6	92,7	- 2,6	91,2	- 3,3	( 93,0)
	OKT	118,4	- 9,6	- 4,4	87,1	- 6,0	88,8	- 2,6	( 92,9)
	NOV	107,8	- 0,5	- 9,0	96,9	+11,3	96,1	+ 8,2	( 92,9)
	DEZ	70,7	+25,4	-34,4	103,8	+ 7,1	97,5	+ 1,5	( 93,2)
1983	JAN	48,6	+46,8	-31,3	102,5	- 1,3	100,3	+ 2,9	( 92,9)
	FEB	43,7	-14,5	-10,1	89,2	-13,0	89,2	-11,1	( 93,5)
	MAR	84,7	- 4,6	+93,8	93,6	+ 4,9	92,9	+ 4,1	( 94,0)
	APR	93,2	- 8,6	+10,0	87,3	- 6,7	92,3	- 0,6	( 94,9)
	MAI	107,5	- 0,8	+15,3	92,9	+ 6,4	93,7	+ 1,5	( 95,5)
	JUN	118,2	+ 4,0	+10,0	98,4	+ 5,9	96,6	+ 3,1	( 96,2)
	JUL	109,4	+ 2,8	- 7,4	93,9	- 4,6	95,7	- 0,9	( 97,0)
	AUG	112,8	+ 9,0	+ 3,1	103,2	+ 9,9	101,2	+ 5,7	( 97,9)

## 3 INDEX DER ARBEITSPRODUKTIVITAET UND LOHNKOSTEN IM BERGBAU UND VERARBEITENDEN GEWERBE

## 3.1 PRODUKTIONSERGEBNIS (1976 = 100)

JAHR	MONAT	ORIGINALWERT			SAISONBEREINIGTER WERT		SAISON- UND ARBEITSTÄEGLICH BEREINIGTER WERT		GLATTE KOMPONENTE
		1976=100	VERÄNDERUNG VORJAHR	IN O/O GEGEN VORMONAT	1976=100	VERÄNDERUNG IN O/O GEGEN VORMONAT	1976=100	VERÄNDERUNG IN O/O GEGEN VORMONAT	1976=100
JE BESCHAEFTIGTEN									
1982	JUL	98,1	- 1,3	-17,3	110,8	- 1,3	110,0	- 2,9	113,0
	AUG	94,5	- 0,4	- 3,7	111,6	+ 0,7	112,3	+ 2,1	112,9
	SEP	113,1	- 1,0	+19,7	112,1	+ 0,4	112,1	- 0,2	112,7
	OKT	114,7	- 1,4	+ 1,4	112,0	- 0,1	111,5	- 0,5	112,8
	NOV	119,6	- 2,0	+ 4,3	110,8	- 1,1	111,7	+ 0,2	113,1
	DEZ	108,7	- 2,9	- 9,1	110,5	- 0,3	111,9	+ 0,2	113,1
1983	JAN	106,2	- 0,7	- 2,3	113,5	+ 2,7	113,8	+ 1,7	113,6
	FEB	114,3	- 0,9	+ 7,6	112,3	- 1,1	112,3	- 1,3	114,1
	MAR	118,1	+ 0,9	+ 3,3	114,8	+ 2,2	115,2	+ 2,6	(114,8)
	APR	125,1	+ 2,7	+ 5,9	117,0	+ 1,9	115,5	+ 0,3	(115,6)
	MAI	122,6	+ 0,7	- 2,0	115,5	- 1,3	115,8	+ 0,3	(116,6)
	JUN	127,2	+ 7,3	+ 3,8	120,2	+ 4,1	119,3	+ 3,0	(117,7)
	JUL	105,5	+ 7,5	-17,1	119,3	- 0,7	118,7	- 0,5	(118,9)
JE BESCHAEFTIGTENSTUNDE									
1982	JUL	118,4	+ 0,6	- 4,8	119,2	- 1,2	119,2	- 0,8	119,9
	AUG	114,0	- 0,3	- 3,7	118,1	- 0,9	118,2	- 0,8	119,7
	SEP	121,4	+ 0,7	+ 6,5	119,7	+ 1,4	119,5	+ 1,1	119,7
	OKT	120,0	+ 0,3	- 1,2	119,5	- 0,2	119,5	+ 0,0	119,8
	NOV	121,2	+ 1,3	+ 1,0	120,4	+ 0,8	120,6	+ 0,9	119,7
	DEZ	125,9	+ 0,8	+ 3,9	120,7	+ 0,2	120,2	- 0,3	120,2
1983	JAN	114,3	+ 2,8	- 9,2	119,9	- 0,7	120,0	- 0,2	(120,6)
	FEB	119,0	+ 1,0	+ 4,1	121,2	+ 1,1	121,2	+ 1,0	(121,2)
	MAR	124,6	+ 2,2	+ 4,7	122,8	+ 1,3	122,9	+ 1,4	(122,0)
	APR	121,3	+ 1,7	- 2,6	122,4	- 0,3	122,7	- 0,2	(123,1)
	MAI	123,3	+ 2,0	+ 1,6	123,6	+ 1,0	123,9	+ 1,0	(124,8)
	JUN	130,2	+ 4,7	+ 5,6	126,1	+ 2,0	125,9	+ 1,6	(124,7)
	JUL	123,2	+ 4,1	- 5,4	124,1	- 1,6	124,0	- 1,5	(124,4)
JE ARBEITER									
1982	JUL	100,2	- 0,4	-17,5	113,5	- 1,4	112,9	- 2,3	115,2
	AUG	96,7	+ 0,4	- 3,5	114,1	+ 0,5	114,8	+ 1,7	114,7
	SEP	115,8	- 0,2	+19,8	114,5	+ 0,4	114,6	- 0,2	114,3
	OKT	117,7	- 0,4	+ 1,6	114,6	+ 0,1	114,2	- 0,3	114,6
	NOV	122,9	- 1,0	+ 4,4	113,6	- 0,9	114,5	+ 0,3	114,6
	DEZ	112,0	- 1,8	- 8,9	113,5	- 0,1	114,7	+ 0,2	115,1
1983	JAN	109,7	+ 0,4	- 2,1	116,8	+ 2,9	117,1	+ 2,1	(115,9)
	FEB	118,3	+ 0,3	+ 7,8	116,0	- 0,7	116,0	- 0,9	(117,0)
	MAR	122,0	+ 1,8	+ 3,1	118,6	+ 2,2	119,0	+ 2,6	(118,3)
	APR	129,3	+ 3,9	+ 6,0	121,9	+ 2,8	120,6	+ 1,3	(119,7)
	MAI	126,5	+ 1,5	- 2,2	120,3	- 1,3	120,7	+ 0,1	(121,7)
	JUN	131,3	+ 8,2	+ 3,8	124,3	+ 3,3	123,7	+ 2,5	(121,9)
	JUL	108,6	+ 8,4	-17,3	122,5	- 1,4	122,1	- 1,3	(123,8)
JE ARBEITERSTUNDE									
1982	JUL	121,3	+ 1,7	- 4,8	122,3	- 1,1	122,3	- 0,7	122,9
	AUG	116,8	+ 0,5	- 3,7	121,1	- 1,0	121,2	- 0,9	122,9
	SEP	124,3	+ 1,6	+ 6,4	122,9	+ 1,5	122,7	+ 1,2	123,0
	OKT	123,3	+ 1,4	- 0,8	122,9	+ 0,0	122,9	+ 0,2	123,1
	NOV	124,6	+ 2,2	+ 1,1	123,9	+ 0,8	124,0	+ 0,9	123,3
	DEZ	129,9	+ 1,9	+ 4,3	124,4	+ 0,4	124,0	+ 0,0	123,9
1983	JAN	118,0	+ 3,9	- 9,2	123,6	- 0,6	123,7	- 0,2	(124,5)
	FEB	123,2	+ 2,2	+ 4,4	125,0	+ 1,1	125,0	+ 1,1	(125,2)
	MAR	128,8	+ 3,3	+ 4,5	126,9	+ 1,5	127,0	+ 1,6	(126,2)
	APR	125,3	+ 2,6	- 2,7	126,4	- 0,4	126,7	- 0,2	(127,5)
	MAI	128,6	+ 3,9	+ 2,6	128,6	+ 1,7	128,7	+ 1,6	(129,3)
	JUN	134,4	+ 5,5	+ 4,5	130,3	+ 1,3	130,2	+ 1,2	(129,1)
	JUL	126,9	+ 4,6	- 5,6	128,0	- 1,8	127,9	- 1,8	(128,4)

## 3 INDEX DER ARBEITSPRODUKTIVITAET UND LONNKOSTEN IM BERGBAU UND VERARBEITENDEN GEWERBE

## 3.2 LOEHNE UND GEMAELTER (1976 = 100)

JAHR	MONAT	ORIGINALWERT			SAISONBEREINIGTER WERT		SAISON- UND ARBEITSTÄGLICH BEREINIGTER WERT		GLATTE KOMPONENTE
		1976=100	VERÄNDERUNG VORJAHR	IN 0/0 GEGEN VORMONAT	1976=100	VERÄNDERUNG IN 0/0 GEGEN VORMONAT	1976=100	VERÄNDERUNG IN 0/0 GEGEN VORMONAT	
JE BESCHÄFTIGTEN (BERGBAU UND VERARBEITENDES GEWERBE)									
1982	JUL	148,9	+ 2,9	- 1,5	144,3	- 1,0	144,8	+ 0,1	144,7
	AUG	143,0	+ 5,6	- 4,0	146,4	+ 1,5	145,6	+ 0,6	145,0
	SEP	139,0	+ 4,0	- 2,8	145,5	- 0,6	145,3	- 0,2	145,1
	OKT	141,9	+ 1,6	+ 2,1	143,3	- 1,5	143,9	- 1,0	145,3
	NOV	177,9	+ 4,0	+25,4	149,1	+ 4,0	148,0	+ 2,8	145,7
	DEZ	155,6	+ 2,6	-12,5	145,9	- 2,1	145,8	- 1,5	146,3
1983	JAN	134,9	+ 3,1	-13,3	145,8	- 0,1	145,7	- 0,1	(146,8)
	FEB	130,7	+ 3,2	- 3,1	144,9	- 0,6	144,9	- 0,5	(147,2)
	MAR	140,8	+ 0,8	+ 7,7	147,1	+ 1,5	146,4	+ 1,0	(148,6)
	APR	141,6	+ 3,0	+ 0,6	147,8	+ 0,5	149,0	+ 1,8	(148,6)
	MAI	148,7	+ 4,9	+ 5,0	148,2	+ 0,3	148,1	- 0,6	(148,0)
	JUN	156,7	+ 3,6	+ 5,4	150,3	+ 1,4	150,1	+ 1,4	(148,1)
	JUL	151,7	+ 1,9	- 3,2	147,4	- 1,9	148,1	- 1,3	(149,3)
JE BESCHÄFTIGTENSTUNDE (BERGBAU UND VERARBEITENDES GEWERBE)									
1982	JUL	172,8	+ 8,7	+ 4,8	162,0	+ 4,7	160,4	+ 3,3	156,2
	AUG	166,3	+ 1,9	- 3,8	154,0	- 4,9	154,6	- 3,6	156,9
	SEP	143,7	+ 5,5	-13,6	157,5	+ 2,3	158,6	+ 2,6	157,1
	OKT	148,2	+ 7,5	+ 3,1	160,5	+ 1,9	158,7	+ 0,1	157,6
	NOV	185,8	+ 6,1	+25,4	161,0	+ 0,3	161,4	+ 1,7	158,1
	DEZ	173,9	+ 2,6	- 6,4	155,5	- 3,4	158,6	- 1,7	158,3
1983	JAN	147,5	+ 2,4	-15,2	156,6	+ 0,7	157,0	- 1,0	(158,0)
	FEB	143,8	+ 4,9	- 2,5	159,2	+ 1,7	159,2	+ 1,4	(157,6)
	MAR	137,4	+ 2,5	- 4,5	154,5	- 3,0	155,7	- 2,2	(157,7)
	APR	150,3	+ 6,0	+ 9,4	160,0	+ 3,6	158,2	+ 1,6	(156,5)
	MAI	158,0	+ 2,5	+ 5,1	156,2	- 2,4	156,6	- 1,0	(156,9)
	JUN	166,8	+ 1,2	+ 5,6	157,5	+ 0,8	158,7	+ 1,3	(160,0)
	JUL	177,3	+ 2,6	+ 6,3	166,0	+ 5,4	164,1	+ 3,4	(164,4)
JE PRODUKTEINHEIT (BERGBAU UND VERARBEITENDES GEWERBE)									
1982	JUL	146,4	+ 8,3	+10,3	136,2	+ 6,1	134,5	+ 3,9	130,9
	AUG	146,0	+ 2,2	- 0,3	130,7	- 4,0	131,2	- 2,5	131,5
	SEP	119,0	+ 5,1	-18,5	132,4	+ 1,3	133,2	+ 1,5	131,5
	OKT	123,9	+ 7,4	+ 4,1	135,0	+ 2,0	133,3	+ 0,1	131,9
	NOV	153,6	+ 5,1	+24,0	133,9	- 0,8	133,7	+ 0,3	132,2
	DEZ	138,3	+ 1,7	-10,0	129,0	- 3,7	132,4	- 1,0	131,8
1983	JAN	129,5	- 0,2	- 6,4	129,2	+ 0,2	129,9	- 1,9	(131,1)
	FEB	121,1	+ 3,9	- 6,5	132,2	+ 2,3	132,2	+ 1,8	(130,3)
	MAR	110,7	+ 0,0	- 8,6	128,2	- 3,0	128,8	- 2,6	(129,5)
	APR	124,2	+ 4,5	+12,2	131,8	+ 2,8	129,9	+ 0,9	(128,7)
	MAI	127,1	- 0,2	+ 2,3	126,3	- 4,2	126,6	- 2,5	(128,2)
	JUN	128,2	- 3,4	+ 0,9	125,1	- 1,0	126,4	- 0,2	(129,9)
	JUL	144,3	- 1,4	+12,6	133,5	+ 6,7	131,8	+ 4,3	(132,7)
JE PRODUKTEINHEIT (VERARBEITENDES GEWERBE)									
1982	JUL	146,7	+ 8,4	+10,7	136,1	+ 6,2	134,4	+ 4,1	130,6
	AUG	146,0	+ 2,0	- 0,5	130,4	- 4,2	130,8	- 2,7	131,2
	SEP	118,6	+ 5,2	-18,8	132,1	+ 1,3	133,0	+ 1,7	131,1
	OKT	121,5	+ 7,1	+ 2,4	134,4	+ 1,7	132,8	- 0,2	131,5
	NOV	153,6	+ 5,1	+26,4	133,7	- 0,5	133,4	+ 0,5	131,8
	DEZ	138,5	+ 1,6	- 9,8	128,6	- 3,8	132,2	- 0,9	131,4
1983	JAN	129,5	- 0,2	- 6,5	128,8	+ 0,2	129,5	- 2,0	(130,8)
	FEB	120,8	+ 4,0	- 6,7	131,9	+ 2,4	131,9	+ 1,9	(130,3)
	MAR	110,3	- 0,2	- 8,7	127,8	- 3,1	128,4	- 2,7	(129,1)
	APR	123,9	+ 4,6	+12,3	131,5	+ 2,9	129,5	+ 0,9	(128,4)
	MAI	126,5	- 0,4	+ 2,1	125,8	- 4,3	126,1	- 2,6	(127,8)
	JUN	127,8	- 3,5	+ 1,0	124,7	- 0,9	125,9	- 0,2	(129,3)
	JUL	144,2	- 1,7	+12,8	132,9	+ 6,6	131,3	+ 4,3	(132,1)
JE PRODUKTEINHEIT (GRUNDSTOFF- UND PRODUKTIONSGÜTER GEWERBE)									
1982	JUL	133,9	+ 9,4	+ 2,8	135,2	+ 4,2	134,8	+ 4,9	(131,8)
	AUG	137,9	+ 9,2	+ 3,0	134,9	- 0,2	134,7	- 0,1	(131,9)
	SEP	125,7	+ 8,5	- 8,8	134,7	- 0,1	135,3	+ 0,4	(132,3)
	OKT	126,4	+10,4	+ 0,6	136,2	+ 1,1	135,1	- 0,1	(132,5)
	NOV	169,1	+ 7,8	+33,8	137,6	+ 1,0	136,9	+ 1,3	(132,7)
	DEZ	159,4	+ 3,5	- 5,7	129,8	- 5,7	132,8	- 3,0	(132,6)
1983	JAN	127,9	- 0,4	-19,8	129,0	- 0,6	129,5	- 2,5	(132,1)
	FEB	124,2	+ 2,6	- 2,9	132,6	+ 2,8	132,6	+ 2,4	(131,9)
	MAR	110,8	+ 0,9	-10,8	130,1	- 1,9	130,5	- 1,6	(131,2)
	APR	119,7	+ 1,5	+ 8,0	130,7	+ 0,5	130,2	- 0,2	(130,3)
	MAI	122,8	- 1,7	+ 2,6	127,7	- 2,3	128,2	- 1,5	(129,2)
	JUN	125,8	- 3,4	+ 2,4	126,4	- 1,0	127,7	- 0,4	(127,8)
	JUL	129,3	- 3,4	+ 2,8	129,4	+ 2,4	128,3	+ 0,5	(126,2)
JE PRODUKTEINHEIT (INVESTITIONSGÜTER PRODUZIERENDES GEWERBE)									
1982	JUL	155,2	+ 8,2	+19,3	137,0	+ 8,5	134,9	+ 6,1	128,8
	AUG	154,2	- 0,9	- 0,6	127,1	- 7,2	128,2	- 5,0	129,5
	SEP	114,4	+ 3,8	-25,8	130,2	+ 2,4	131,2	+ 2,3	129,6
	OKT	120,6	+ 7,0	+ 5,4	133,6	+ 2,6	131,3	+ 0,1	130,3
	NOV	145,8	+ 5,3	+20,9	132,3	- 1,0	133,0	+ 1,3	130,7
	DEZ	128,2	+ 2,6	-12,1	128,4	- 2,9	132,7	- 0,2	130,5
1983	JAN	131,8	+ 0,4	+ 2,8	128,5	+ 0,1	129,4	- 2,5	(130,0)
	FEB	117,0	+ 5,6	-11,2	131,7	+ 2,5	131,7	+ 1,8	(129,3)
	MAR	109,3	+ 0,2	- 6,6	125,1	- 5,0	126,1	- 4,3	(128,0)
	APR	124,9	+ 6,8	+14,3	132,3	+ 5,8	129,5	+ 2,7	(125,9)
	MAI	126,0	+ 0,6	+ 0,9	124,2	- 6,1	124,9	- 3,6	(125,9)
	JUN	128,3	- 1,4	+ 1,8	125,7	+ 1,2	126,9	+ 1,6	(129,1)
	JUL	157,2	+ 1,3	+22,5	138,5	+10,2	136,2	+ 7,3	(136,7)

## 3 INDEX DER ARBEITSPRODUKTIVITAET UND LOHNKOSTEN IM BERGBAU UND VERARBEITENDEN GEWERBE

## 3.2 LOENNE UND GEMAELTER (1976 = 100)

JAHR	MONAT	ORIGINALWERT			SAISONBEREINIGTER WERT		SAISON- UND ARBEITSTÄGLICH BEREINIGTER WERT		GLATTE KOMPONENTE
		1976=100	VERÄNDERUNG IN O/O GEGEN VORJAHR VORMONAT		1976=100	VERÄNDERUNG IN O/O GEGEN VORMONAT	1976=100	VERÄNDERUNG IN O/O GEGEN VORMONAT	
JE PRODUKTEINHEIT (VERBRAUCHSGÜTER PRODUZIERENDES GEWERBE)									
1982	JUL	149,6	+ 7,6	+ 5,1	136,7	+ 3,9	135,4	+ 2,7	(131,6)
	AUG	146,2	- 3,1	- 2,3	128,4	- 6,1	128,3	- 5,2	(131,1)
	SEP	114,7	+ 2,6	-21,5	132,2	+ 3,0	133,7	+ 4,2	(130,9)
	OKT	115,9	+ 3,4	+ 1,0	133,1	+ 0,7	131,4	- 1,7	(130,4)
	NOV	153,2	+ 2,3	+32,2	132,8	- 0,2	132,4	+ 0,8	(130,6)
	DEZ	140,9	- 4,0	- 8,0	125,8	- 5,3	129,6	- 2,1	(130,4)
1983	JAN	125,2	- 3,9	-11,1	127,0	+ 1,0	128,0	- 1,2	(129,4)
	FEB	119,4	- 1,1	- 4,6	130,4	+ 2,7	130,4	+ 1,9	(129,4)
	MAR	107,8	- 1,8	- 9,7	127,9	- 1,9	128,7	- 1,3	(129,0)
	APR	121,3	+ 0,7	+12,5	130,9	+ 2,3	128,9	+ 0,2	(128,5)
	MAI	129,0	- 1,8	+ 6,3	128,8	- 1,6	128,4	- 0,4	(128,0)
	JUN	130,7	- 8,2	+ 1,3	121,8	- 5,4	124,0	- 3,4	(127,5)
	JUL	146,8	- 1,9	+12,3	131,8	+ 8,2	130,0	+ 4,8	(126,9)
JE PRODUKTEINHEIT (NAHRUNGS- UND GENUSSMITTELGEWERBE)									
1982	JUL	127,7	+ 8,0	+ 1,8	129,9	+ 3,8	128,4	+ 1,1	126,6
	AUG	128,3	+ 2,9	+ 0,5	126,8	- 2,4	127,8	- 0,5	127,5
	SEP	121,0	+ 6,8	- 5,7	128,7	+ 1,5	129,5	+ 1,3	127,8
	OKT	119,8	+ 8,1	- 1,0	131,4	+ 2,1	129,7	+ 0,2	128,6
	NOV	159,2	+ 3,2	+32,9	128,8	- 2,0	129,6	- 0,1	129,4
	DEZ	135,0	+ 4,1	-15,2	128,4	- 0,3	130,5	+ 0,7	129,6
1983	JAN	128,1	+ 3,5	- 5,1	128,5	+ 0,1	128,4	- 1,6	(129,5)
	FEB	127,0	+ 6,6	- 0,9	130,7	+ 1,7	130,7	+ 1,8	(129,0)
	MAR	111,2	+ 2,3	-12,4	125,3	- 4,1	126,7	- 3,1	(128,1)
	APR	127,5	+ 7,4	+14,7	130,3	+ 4,0	128,6	+ 1,5	(126,7)
	MAI	127,9	+ 0,7	+ 0,3	124,7	- 4,3	125,4	- 2,5	(124,6)
	JUN	117,6	- 6,3	- 8,1	118,8	- 4,7	119,8	- 4,5	(124,0)
	JUL	120,1	- 6,0	+ 2,1	121,4	+ 2,2	119,7	- 0,1	(119,0)
JE UMSATZEINHEIT (BERGBAU UND VERARBEITENDES GEWERBE)									
1982	JUL	104,7	+ 1,0	+ 5,5	98,5	+ 2,2	97,5	+ 1,5	( 96,5)
	AUG	107,0	- 0,6	+ 2,2	95,9	- 2,6	96,7	- 0,8	( 96,2)
	SEP	87,7	+ 1,0	-18,0	97,7	+ 4,9	98,3	+ 1,7	( 96,3)
	OKT	93,2	+ 3,2	+ 6,3	99,5	+ 1,8	98,0	- 0,3	( 96,3)
	NOV	113,0	- 0,9	+21,2	95,7	- 3,8	96,3	- 1,7	( 96,6)
	DEZ	95,9	- 3,8	-15,1	93,4	- 2,4	96,3	+ 0,0	( 96,4)
1983	JAN	95,4	- 4,4	- 0,5	94,7	+ 1,4	95,6	- 0,7	( 95,8)
	FEB	90,6	+ 0,4	- 5,0	97,7	+ 3,2	97,7	+ 2,2	( 95,8)
	MAR	82,4	- 3,1	- 9,1	95,0	- 2,8	95,8	- 1,9	( 95,6)
	APR	92,9	+ 2,7	+12,7	97,9	+ 3,1	96,1	+ 0,3	( 95,3)
	MAI	95,0	- 3,3	+ 2,3	93,4	- 4,6	93,7	- 2,5	( 95,0)
	JUN	93,6	- 5,6	- 1,5	92,0	- 1,5	93,0	- 0,7	( 94,7)
	JUL	104,4	- 0,3	+11,5	96,8	+ 5,2	95,1	+ 2,3	( 94,3)

## 4 AUFTRAGSEINGANG IM VERARBEITENDEN GEWERBE UND IM BAUHAUPTGEWERBE

## 4.1 WERTINDEX (1980 = 100)

JAHR	MONAT	ORIGINALWERT			SAISONBEREINIGTER WERT		SAISON- UND ARBEITSTÄGEGLEICH BEREINIGTER WERT		GLATTE KOMPONENTE	
		1980=100	VERÄNDERUNG IN 0/0 GEGEN VORJAHR      VORMONAT		1980=100	VERÄNDERUNG IN 0/0 GEGEN VORMONAT	1980=100	VERÄNDERUNG IN 0/0 GEGEN VORMONAT		1980=100
VERARBEITENDES GEWERBE (OHNE NAHRUNGS- UND GENUSSMITTELGEWERBE) INSGESAMT										
1982	AUG	88,1	- 2,5	- 8,0	103,8	+ 3,5	102,7	+ 0,1	104,8	
	SEP	102,2	- 5,7	+16,0	101,3	- 2,4	99,6	- 3,0	104,6	
	OKT	101,3	- 9,1	- 0,9	97,4	- 3,8	100,2	+ 0,6	104,3	
	NOV	105,7	- 1,2	+ 4,3	106,3	+ 9,1	105,4	+ 5,2	103,6	
	DEZ	112,4	+ 4,8	+ 6,3	110,5	+ 4,0	105,1	- 0,3	103,6	
1983	JAN	109,6	+ 9,5	- 2,5	110,5	+ 0,0	108,2	+ 2,9	103,9	
	FEB	101,4	- 3,2	- 7,5	101,4	- 8,2	101,4	- 6,3	103,5	
	MAR	120,9	- 2,4	+19,2	104,6	+ 3,2	103,5	+ 2,1	103,6	
	APR	102,0	- 4,0	-15,6	99,1	- 5,3	103,0	- 0,5	(104,3)	
	MAI	101,9	+ 4,7	- 0,1	106,8	+ 7,8	106,7	+ 3,6	(105,3)	
	JUN	107,1	+ 4,1	+ 5,1	107,9	+ 1,0	105,5	- 1,1	(106,5)	
	JUL	95,6	- 0,2	-10,7	102,6	- 4,9	106,1	+ 0,6	(107,9)	
	AUG	96,4	+ 9,4	+ 0,8	109,8	+ 7,0	107,9	+ 1,7	(109,7)	
	VERARBEITENDES GEWERBE (OHNE NAHRUNGS- UND GENUSSMITTELGEWERBE) INLAND									
	1982	AUG	85,5	+ 1,4	- 7,1	99,3	+ 3,4	98,2	- 0,4	99,4
SEP		97,4	- 6,5	+13,9	95,3	- 4,0	93,9	- 4,4	99,6	
OKT		98,3	- 7,6	+ 0,9	92,2	- 3,3	95,1	+ 1,3	100,0	
NOV		101,6	+ 3,1	+ 3,4	102,4	+11,1	101,9	+ 7,2	99,7	
DEZ		110,7	+14,6	+ 9,0	110,4	+ 7,8	103,6	+ 1,7	100,1	
1983	JAN	108,7	+17,3	- 1,8	109,6	- 0,7	106,8	+ 3,1	100,6	
	FEB	95,8	+ 0,3	-11,9	97,9	-10,7	97,9	- 8,3	100,3	
	MAR	116,5	+ 1,0	+21,6	101,8	+ 4,0	100,9	+ 3,1	100,3	
	APR	99,4	- 2,2	-14,7	95,9	- 5,8	100,1	- 0,8	(100,9)	
	MAI	98,2	+ 5,3	- 1,2	102,2	+ 6,6	101,6	+ 1,5	(101,6)	
	JUN	102,8	+ 7,5	+ 4,7	104,0	+ 1,8	101,9	+ 0,3	(102,4)	
	JUL	90,5	- 1,6	-12,0	97,2	- 6,5	100,4	- 1,5	(103,3)	
	AUG	92,5	+ 8,2	+ 2,2	104,4	+ 7,4	103,2	+ 2,8	(104,4)	
	VERARBEITENDES GEWERBE (OHNE NAHRUNGS- UND GENUSSMITTELGEWERBE) AUSLAND									
	1982	AUG	93,7	- 9,5	- 9,7	113,6	+ 3,7	112,2	+ 0,8	116,5
SEP		112,5	- 4,3	+20,1	114,0	+ 0,4	111,9	- 0,3	115,4	
OKT		107,8	-12,0	- 4,2	108,5	- 4,8	111,2	- 0,6	113,7	
NOV		114,6	- 8,5	+ 6,3	114,7	+ 5,7	113,0	+ 1,6	111,9	
DEZ		116,1	-10,9	+ 1,3	110,8	- 3,4	108,3	- 4,2	111,3	
1983	JAN	111,5	- 3,9	- 4,0	112,7	+ 1,7	111,1	+ 2,6	111,1	
	FEB	113,5	- 9,2	+ 1,8	108,9	- 3,4	108,9	- 2,0	110,5	
	MAR	130,5	- 8,3	+15,0	110,5	+ 1,5	109,0	+ 0,1	110,5	
	APR	107,6	- 7,7	-17,5	105,9	- 4,2	109,2	+ 0,2	(111,6)	
	MAI	110,0	+ 4,0	+ 2,2	116,9	+10,4	118,0	+ 8,1	(113,2)	
	JUN	116,6	- 1,7	+ 6,0	116,5	- 0,3	113,3	- 4,0	(115,3)	
	JUL	106,7	+ 2,8	- 8,5	114,5	- 1,7	118,6	+ 4,7	(118,0)	
	AUG	104,8	+11,8	- 1,8	121,5	+ 6,1	118,0	- 0,5	(121,3)	
	GRUNDSTOFF- UND PRODUKTIONSGUETERGEWERBE INSGESAMT									
	1982	AUG	90,9	- 4,5	- 6,4	102,2	+ 4,3	101,1	+ 2,4	102,7
SEP		101,4	- 4,2	+11,6	101,6	- 0,6	100,1	- 1,0	102,0	
OKT		100,6	- 9,2	- 0,8	96,5	- 5,0	98,6	- 1,5	101,6	
NOV		100,1	- 1,6	- 0,5	104,4	+ 8,2	102,9	+ 4,4	100,9	
DEZ		95,8	- 0,8	- 4,3	104,2	- 0,2	101,6	- 1,3	101,1	
1983	JAN	100,0	+ 0,9	+ 4,4	102,6	- 1,5	101,0	- 0,6	101,5	
	FEB	99,7	- 6,9	- 0,3	98,8	- 3,7	98,8	- 2,2	101,6	
	MAR	116,1	- 3,1	+16,4	103,2	+ 4,5	101,9	+ 3,1	102,2	
	APR	102,8	- 3,9	-11,5	99,9	- 3,2	103,1	+ 1,2	(103,5)	
	MAI	106,8	+ 8,6	+ 3,9	107,3	+ 7,4	107,5	+ 4,3	(105,0)	
	JUN	113,2	+ 6,6	+ 6,0	108,3	+ 0,9	106,9	- 0,6	(106,9)	
	JUL	102,3	+ 5,4	- 9,6	104,9	- 3,1	107,5	+ 0,6	(109,2)	
	AUG	104,2	+14,6	+ 1,9	112,9	+ 7,6	111,3	+ 3,5	(111,9)	
	GRUNDSTOFF- UND PRODUKTIONSGUETERGEWERBE INLAND									
	1982	AUG	89,5	- 2,8	- 5,7	98,3	+ 3,9	97,4	+ 1,8	97,8
SEP		98,5	- 6,1	+10,1	95,7	- 2,6	94,5	- 3,0	97,6	
OKT		97,5	-10,8	- 1,0	90,7	- 5,2	92,7	- 1,9	97,5	
NOV		95,8	- 3,3	- 1,7	98,7	+ 8,8	97,7	+ 5,4	97,0	
DEZ		89,5	+ 0,8	- 6,6	100,0	+ 1,3	96,7	- 1,0	97,3	
1983	JAN	93,8	+ 3,4	+ 4,8	99,2	- 0,8	97,9	+ 1,2	97,8	
	FEB	92,9	- 1,9	- 1,0	96,7	- 2,5	96,7	- 1,2	97,8	
	MAR	110,7	- 1,5	+19,2	100,0	+ 3,4	98,8	+ 2,2	98,2	
	APR	99,6	- 4,0	-10,0	96,3	- 3,7	99,1	+ 0,3	( 99,2)	
	MAI	103,2	+ 6,8	+ 3,6	102,6	+ 6,5	102,5	+ 3,4	(100,4)	
	JUN	110,2	+ 6,6	+ 6,8	104,0	+ 1,4	102,5	+ 0,0	(101,9)	
	JUL	96,4	+ 1,6	-12,5	98,5	- 5,3	101,1	- 1,4	(103,6)	
	AUG	100,1	+11,8	+ 3,8	106,5	+ 8,1	105,0	+ 3,9	(105,7)	
	GRUNDSTOFF- UND PRODUKTIONSGUETERGEWERBE AUSLAND									
	1982	AUG	93,7	- 8,1	- 8,0	110,5	+ 4,7	109,2	+ 3,0	113,0
SEP		107,5	- 0,5	+14,7	114,1	+ 3,3	112,3	+ 2,8	111,4	
OKT		107,2	- 6,0	- 0,3	108,5	- 4,9	110,5	- 1,6	110,4	
NOV		109,1	+ 1,9	+ 1,8	116,2	+ 7,1	114,3	+ 3,4	109,2	
DEZ		109,4	- 3,3	+ 0,3	112,9	- 2,8	110,0	- 3,8	109,2	
1983	JAN	113,1	- 3,3	+ 3,4	109,3	- 3,2	108,0	- 1,8	109,4	
	FEB	114,0	-14,6	+ 0,8	102,9	- 5,9	102,9	- 4,7	109,8	
	MAR	127,5	- 5,8	+11,8	109,9	+ 6,8	108,3	+ 5,2	110,7	
	APR	109,7	- 3,9	-14,0	107,6	- 2,1	111,6	+ 3,0	(112,5)	
	MAI	114,5	+12,1	+ 4,4	117,5	+ 9,2	118,5	+ 6,2	(114,8)	
	JUN	119,4	+ 6,3	+ 4,3	117,5	+ 0,0	116,4	- 1,8	(117,6)	
	JUL	114,6	+12,5	- 4,0	118,6	+ 0,9	121,1	+ 4,0	(121,0)	
	AUG	113,0	+20,6	- 1,4	126,8	+ 6,9	124,5	+ 2,8	(125,0)	

## 4 AUFTRAGSEINGANG IM VERARBEITENDEN GEWERBE UND IM BAUHAUPTGEWERBE

4-1 WERTINDEX (1980 = 100)

JAHR	MONAT	ORIGINALWERT			SAISONBEREINIGTER WERT		SAISON- UND ARBEITSTÄGLICH BEREINIGTER WERT		GLATTE KOMPONENTE
		1980=100	VERÄNDERUNG IN O/O GEGEN VORJAHR	VERÄNDERUNG IN O/O GEGEN VORMONAT	1980=100	VERÄNDERUNG IN O/O GEGEN VORMONAT	1980=100	VERÄNDERUNG IN O/O GEGEN VORMONAT	1980=100
INVESTITIONSGÜTER PRODUZIERENDES GEWERBE INSGESAMT									
1982	AUG	87,3	- 3,1	-12,3	105,0	+ 1,9	103,9	- 2,3	107,5
	SEP	99,9	- 7,7	+14,4	102,1	- 2,8	100,1	- 3,7	107,6
	OKT	97,7	- 9,9	- 2,2	98,8	- 3,2	102,4	+ 2,3	107,2
	NOV	109,5	- 1,4	+12,1	109,0	+10,3	108,6	+ 6,1	106,3
	DEZ	129,6	+ 7,1	+18,4	116,4	+ 6,8	108,9	+ 0,3	106,1
1983	JAN	120,4	+16,0	- 7,1	118,3	+ 1,6	114,9	+ 5,5	106,2
	FEB	103,1	- 2,3	-14,4	103,4	-12,6	103,4	-10,0	105,4
	MAR	121,9	- 2,3	+18,2	106,1	+ 2,6	105,2	+ 1,7	105,0
	APR	99,6	- 4,7	-18,3	98,5	- 7,2	103,2	- 1,9	(105,4)
	MAI	99,1	+ 2,1	- 0,5	107,0	+ 8,6	106,9	+ 3,6	(106,1)
	JUN	106,6	+ 1,4	+ 7,6	108,0	+ 0,9	104,4	- 2,3	(106,9)
	JUL	94,9	- 4,6	-11,0	101,4	- 6,1	105,9	+ 1,4	(108,0)
	AUG	93,3	+ 6,9	- 1,7	108,8	+ 7,3	106,8	+ 0,8	(109,4)
INVESTITIONSGÜTER PRODUZIERENDES GEWERBE INLAND									
1982	AUG	83,6	+ 4,0	-12,5	98,8	+ 1,4	97,3	- 3,2	99,4
	SEP	92,4	- 8,3	+10,5	94,4	- 4,5	93,0	- 4,4	99,9
	OKT	94,2	- 5,0	+ 1,9	92,6	- 1,9	96,4	+ 3,7	100,6
	NOV	106,1	+ 9,3	+12,6	105,9	+14,4	105,1	+ 9,0	100,5
	DEZ*	135,0	+25,3	+27,2	129,9	+22,7	123,5	+17,5	100,8
1983	JAN	126,0	+31,1	- 6,7	120,2	- 7,5	116,4	- 5,7	101,2
	FEB	97,7	+ 2,1	-22,5	98,4	-18,1	98,4	-15,5	100,8
	MAR	117,7	+ 3,4	+20,5	103,2	+ 4,9	102,4	+ 4,1	100,6
	APR	97,1	- 0,7	-17,5	94,8	- 8,1	98,9	- 3,4	(101,0)
	MAI	94,7	+ 3,4	- 2,5	101,2	+ 6,8	100,4	+ 1,5	(101,4)
	JUN	101,6	+ 7,1	+ 7,3	103,4	+ 2,2	100,1	- 0,3	(101,9)
	JUL	89,8	- 6,0	-11,6	94,8	- 8,3	99,0	- 1,1	(102,5)
	AUG	89,1	+ 6,6	- 0,8	103,2	+ 8,9	102,1	+ 3,1	(103,1)
INVESTITIONSGÜTER PRODUZIERENDES GEWERBE AUSLAND									
1982	AUG	93,7	-11,9	-11,7	114,2	+ 3,0	112,9	- 0,3	117,4
	SEP	112,5	- 6,7	+20,1	113,2	- 0,9	110,8	- 1,9	116,5
	OKT	103,7	-16,2	- 7,8	107,5	- 5,0	110,6	- 0,2	114,2
	NOV	115,3	-14,2	+11,2	112,5	+ 4,7	111,0	+ 0,4	112,0
	DEZ	120,5	-15,9	+ 4,5	107,5	- 4,4	105,5	- 5,0	111,0
1983	JAN	111,0	- 4,9	- 7,9	113,4	+ 5,5	111,7	+ 5,9	110,6
	FEB	112,1	- 8,0	+ 1,0	110,2	- 2,8	110,2	- 1,3	109,4
	MAR	129,0	- 9,9	+15,1	109,7	- 0,5	108,3	- 1,7	108,9
	APR	103,8	-10,2	-19,5	103,5	- 5,7	106,4	- 1,8	(109,7)
	MAI	106,3	- 0,1	+ 2,4	115,5	+11,6	116,9	+ 9,9	(111,0)
	JUN	115,0	- 6,0	+ 8,2	115,0	- 0,4	110,3	- 5,6	(112,9)
	JUL	103,5	- 2,5	-10,0	111,1	- 3,4	116,3	+ 5,4	(115,3)
	AUG	100,4	+ 7,2	- 3,0	117,3	+ 5,6	113,2	- 2,7	(118,5)
VERBRAUCHSGÜTER PRODUZIERENDES GEWERBE INSGESAMT									
1982	AUG	85,8	+ 2,9	+ 2,8	102,9	+ 7,4	101,6	+ 4,9	100,8
	SEP	109,5	- 2,9	+27,6	98,4	- 4,4	97,9	- 3,6	100,6
	OKT	112,2	- 7,2	+ 2,5	95,0	- 3,5	96,4	- 1,5	100,6
	NOV	104,1	+ 0,0	- 7,2	102,1	+ 7,5	101,0	+ 4,8	103,4
	DEZ	91,1	+ 5,3	-12,5	104,3	+ 2,2	101,9	+ 0,9	100,7
1983	JAN	95,0	+ 3,9	+ 4,3	102,0	- 2,2	101,0	- 0,9	101,4
	FEB	99,5	+ 0,0	+ 4,7	100,0	- 2,0	100,0	- 1,0	101,4
	MAR	125,6	- 1,8	+26,2	102,2	+ 2,2	101,4	+ 1,4	101,7
	APR	107,4	- 2,6	-14,5	99,1	- 3,0	101,7	+ 0,3	(102,5)
	MAI	102,0	+ 6,4	- 5,0	105,4	+ 6,4	105,0	+ 3,2	(103,4)
	JUN	99,1	+ 8,3	- 2,8	107,0	+ 1,5	106,3	+ 1,2	(104,5)
	JUL	87,3	+ 4,6	-11,9	102,3	- 4,4	104,0	- 2,2	(105,8)
	AUG	92,6	+ 7,9	+ 6,1	107,7	+ 5,3	106,4	+ 2,3	(107,3)
VERBRAUCHSGÜTER PRODUZIERENDES GEWERBE INLAND									
1982	AUG	84,4	+ 2,4	+ 3,6	99,7	+ 7,6	98,6	+ 5,0	97,1
	SEP	105,9	- 3,8	+25,5	94,6	- 5,1	94,0	- 4,7	96,9
	OKT	107,6	- 8,2	+ 1,6	91,2	- 3,6	92,7	- 1,4	97,0
	NOV	99,7	- 1,1	- 7,3	97,8	+ 7,2	96,9	+ 4,5	96,9
	DEZ	88,1	+ 4,8	-11,6	100,7	+ 3,0	98,3	+ 1,4	97,2
1983	JAN	92,4	+ 4,4	+ 4,9	99,0	- 1,7	98,0	- 0,3	98,1
	FEB	95,6	- 0,5	+ 3,5	96,5	- 2,5	96,5	- 1,5	98,0
	MAR	121,1	- 1,1	+26,7	99,3	+ 2,9	98,6	+ 2,2	98,3
	APR	104,0	- 2,3	-14,1	96,1	- 3,2	98,5	- 0,1	( 99,1)
	MAI	98,8	+ 6,7	- 5,0	102,0	+ 6,1	101,7	+ 3,2	( 99,9)
	JUN	95,8	+ 9,5	- 3,0	104,1	+ 2,1	103,2	+ 1,5	(101,0)
	JUL	84,6	+ 3,8	-11,7	98,5	- 5,4	100,2	- 2,9	(102,2)
	AUG	90,0	+ 6,6	+ 6,4	103,4	+ 5,0	102,3	+ 2,1	(103,5)
VERBRAUCHSGÜTER PRODUZIERENDES GEWERBE AUSLAND									
1982	AUG	93,9	+ 5,0	- 0,7	120,3	+ 6,6	118,5	+ 4,1	121,4
	SEP	129,0	+ 1,0	+37,4	118,9	- 1,2	118,8	+ 0,3	121,2
	OKT	137,5	- 3,0	+ 6,6	116,2	- 2,3	117,2	- 1,3	120,7
	NOV	128,0	+ 4,6	- 6,9	125,2	+ 7,7	123,2	+ 5,1	120,1
	DEZ	108,1	+ 8,1	-15,5	124,9	- 0,2	121,9	- 1,1	120,1
1983	JAN	109,6	+ 2,0	+ 1,4	118,9	- 4,8	118,2	- 3,0	120,1
	FEB	121,2	+ 2,2	+10,6	119,5	+ 0,5	119,5	+ 1,1	120,0
	MAR	150,8	- 4,9	+24,4	118,2	- 1,1	117,2	- 1,9	120,5
	APR	126,2	- 4,0	-16,3	116,0	- 1,9	119,7	+ 2,1	(121,5)
	MAI	120,0	+ 5,0	- 4,9	124,2	+ 7,1	123,9	+ 3,5	(122,7)
	JUN	117,9	+ 3,5	- 1,8	123,3	- 0,7	123,8	- 0,1	(124,1)
	JUL	102,0	+ 7,8	-13,5	123,3	+ 0,0	124,8	+ 0,8	(125,8)
	AUG	106,8	+13,7	+ 4,7	131,2	+ 6,4	129,1	+ 3,4	(127,9)

## 4 AUFTRAGSEINGANG IM VERARBEITENDEN GEWERBE UND IM BAUHAUPTGEWERBE

## 4.1 WERTINDEX (1980 = 100)

JAHR	MONAT	ORIGINALWERT			SAISONBEREINIGTER WERT		SAISON- UND ARBEITSTÄGELICH BEREINIGTER WERT		GLATTE KOMPONENTE	
		1980=100	VERÄNDERUNG IN O/O GEGEN VORJAHR      VORMONAT		1980=100	VERÄNDERUNG IN O/O GEGEN VORMONAT	1980=100	VERÄNDERUNG IN O/O GEGEN VORMONAT		1980=100
HOCHOFEN-, STAHL- UND WARMWALZWERKE (OHNE HERSTELLUNG VON PRAEZISIONSSTAHLROHREN) INSGESAMT										
1982	AUG	72,4	-12,2	-13,0	87,2	+ 8,5	87,8	+ 8,0	86,3	
	SEP	75,3	-13,3	+ 4,0	82,2	- 5,7	80,3	- 8,5	85,4	
	OKT	81,0	-24,7	+ 7,6	73,7	-10,3	75,3	- 6,2	84,5	
	NOV	80,0	-10,1	- 1,2	81,7	+10,9	82,2	+ 9,2	84,0	
	DEZ	79,7	- 5,6	- 0,4	90,4	+10,6	86,8	+ 5,6	83,9	
1983	JAN	83,8	-14,8	+ 5,1	82,1	- 9,2	82,3	- 5,2	84,3	
	FEB	86,6	- 7,9	+ 3,3	83,6	+ 1,8	83,6	+ 1,6	83,3	
	MAR	98,7	-16,6	+14,0	81,0	- 3,1	79,0	- 5,5	83,0	
	APR	85,9	- 6,8	-13,0	84,4	+ 4,2	86,8	+ 9,9	( 83,5)	
	MAI	85,6	+ 2,0	- 0,3	86,0	+ 1,9	86,5	- 0,3	( 84,3)	
	JUN	93,0	+ 2,5	+ 8,6	89,7	+ 4,3	87,8	+ 1,5	( 85,4)	
	JUL	81,3	- 2,3	-12,6	81,2	- 9,5	82,7	- 5,8	( 86,8)	
	AUG	76,9	+ 6,2	- 5,4	88,7	+ 9,2	87,7	+ 6,0	( 88,6)	
	HOCHOFEN-, STAHL- UND WARMWALZWERKE (OHNE HERSTELLUNG VON PRAEZISIONSSTAHLROHREN) INLAND									
	1982	AUG	69,8	-13,7	-10,7	82,4	+ 5,0	82,4	+ 3,1	84,5
SEP		70,3	-23,2	+ 0,7	74,4	- 9,7	73,1	-11,3	84,3	
OKT		77,9	-28,5	+10,8	67,2	- 9,7	69,0	- 5,6	84,0	
NOV		77,9	-12,6	+ 0,0	85,8	+27,7	85,8	+24,3	83,5	
DEZ		77,5	- 6,6	- 0,5	88,0	+ 2,6	82,7	- 3,6	83,3	
1983	JAN	87,4	+ 0,0	+12,8	86,5	- 1,7	85,3	+ 3,1	83,5	
	FEB	89,0	+ 0,3	+ 1,8	86,7	+ 0,2	86,7	+ 1,6	82,5	
	MAR	100,2	-12,0	+12,6	83,8	- 3,3	82,8	- 4,5	81,6	
	APR	84,7	- 8,9	-15,5	81,6	- 2,6	85,1	+ 2,8	( 82,4)	
	MAI	87,3	- 0,2	+ 3,1	84,9	+ 4,0	85,1	+ 0,0	( 83,4)	
	JUN	90,5	- 1,5	+ 3,7	87,4	+ 2,9	85,8	+ 0,8	( 84,9)	
	JUL	77,3	- 1,2	-14,6	80,6	- 7,8	82,5	- 3,8	( 86,7)	
	AUG	73,9	+ 5,9	- 4,4	85,1	+ 5,6	83,7	+ 1,5	( 89,0)	
	HOCHOFEN-, STAHL- UND WARMWALZWERKE (OHNE HERSTELLUNG VON PRAEZISIONSSTAHLROHREN) AUSLAND									
	1982	AUG	77,3	- 9,8	-16,4	93,6	+15,0	91,6	+13,4	91,9
SEP		84,7	+ 8,2	+ 9,6	94,4	+ 0,9	91,6	+ 0,0	89,4	
OKT		86,9	-17,0	+ 2,6	83,9	-11,1	87,2	- 4,8	87,1	
NOV		83,8	- 5,8	- 3,6	97,8	+16,6	94,8	+ 8,7	85,8	
DEZ		83,9	- 3,5	+ 0,1	93,4	- 4,5	92,2	- 2,7	85,0	
1983	JAN	77,1	-35,0	- 8,1	72,4	-22,5	71,3	-22,7	85,1	
	FEB	82,0	-21,2	+ 6,4	76,2	+ 5,2	76,2	+ 6,9	83,1	
	MAR	96,1	-24,2	+17,2	74,3	- 2,5	71,0	- 6,8	82,7	
	APR	88,1	- 2,8	- 8,3	87,4	+17,6	92,0	+29,6	( 83,7)	
	MAI	82,3	+ 6,9	- 6,6	86,1	- 1,5	87,4	- 5,0	( 85,1)	
	JUN	97,7	+10,4	+18,7	93,8	+ 8,9	92,3	+ 5,6	( 87,1)	
	JUL	88,7	- 4,1	- 9,2	81,8	-12,8	84,4	- 8,6	( 89,7)	
	AUG	82,6	+ 6,9	- 6,9	94,9	+16,0	92,9	+10,1	( 93,1)	
	CHEMISCHE INDUSTRIE INSGESAMT									
	1982	AUG	99,8	+ 0,2	- 4,1	110,9	+ 3,7	109,0	+ 1,7	109,8
SEP		110,0	- 1,4	+10,2	110,2	- 0,6	110,0	+ 0,9	109,5	
OKT		109,9	- 2,9	- 0,1	108,0	- 2,0	109,5	- 0,5	109,8	
NOV		108,1	+ 2,9	- 1,6	113,7	+ 5,3	111,5	+ 1,8	109,6	
DEZ		106,4	+ 0,9	- 1,6	111,5	- 1,9	109,9	- 1,4	110,3	
1983	JAN	111,9	+ 3,4	+ 5,2	110,5	- 0,9	109,9	+ 0,0	110,9	
	FEB	112,1	+ 0,5	+ 0,2	109,5	- 0,9	109,5	- 0,4	111,3	
	MAR	127,4	+ 0,9	+13,6	118,1	+ 7,9	116,7	+ 6,6	112,3	
	APR	111,7	- 1,8	-12,3	110,2	- 6,7	112,5	- 3,6	(113,6)	
	MAI	117,0	+11,7	+ 4,7	118,6	+ 7,6	117,6	+ 4,5	(115,1)	
	JUN	123,4	+ 7,1	+ 5,5	116,9	- 1,4	117,4	- 0,2	(116,9)	
	JUL	108,4	+ 4,1	-12,2	113,3	- 3,1	115,7	- 1,4	(119,0)	
	AUG	113,9	+14,1	+ 5,1	122,1	+ 7,8	120,5	+ 4,1	(121,4)	
	CHEMISCHE INDUSTRIE INLAND									
	1982	AUG	97,1	+ 0,9	- 5,4	106,5	+ 2,3	105,3	+ 0,9	105,3
SEP		105,5	- 3,1	+ 8,7	103,8	- 2,5	103,4	- 1,8	105,1	
OKT		105,7	- 4,3	+ 0,2	102,0	- 1,7	103,3	- 0,1	105,1	
NOV		102,9	+ 2,3	- 2,6	108,0	+ 5,9	106,6	+ 3,2	104,8	
DEZ		97,7	+ 3,0	- 5,1	106,9	- 1,0	105,5	- 1,0	105,2	
1983	JAN	105,8	+ 2,9	+ 8,3	105,9	- 0,9	104,7	- 0,8	105,8	
	FEB	102,9	- 1,2	- 2,7	103,1	- 2,6	103,1	- 1,5	105,8	
	MAR	119,7	+ 2,1	+16,3	108,8	+ 5,5	108,1	+ 4,8	106,5	
	APR	105,8	- 1,4	-11,6	104,8	- 3,7	106,9	- 1,1	(107,3)	
	MAI	108,9	+ 9,0	+ 2,9	111,3	+ 6,2	111,2	+ 4,0	(108,4)	
	JUN	120,0	+ 6,8	+10,2	110,7	- 0,5	110,4	- 0,7	(109,6)	
	JUL	101,2	- 1,4	-15,7	105,3	- 4,9	107,2	- 2,9	(111,0)	
	AUG	108,4	+11,6	+ 7,1	115,0	+ 9,2	113,7	+ 6,1	(112,7)	
	CHEMISCHE INDUSTRIE AUSLAND									
	1982	AUG	104,2	- 1,0	- 2,1	118,8	+ 5,8	116,9	+ 3,8	120,0
SEP		117,1	+ 0,9	+12,4	121,2	+ 2,0	121,2	+ 3,7	119,5	
OKT		116,6	- 0,7	- 0,4	118,6	- 2,1	119,6	- 1,3	119,0	
NOV		116,5	+ 3,9	- 0,1	124,0	+ 4,6	122,0	+ 2,0	118,7	
DEZ		120,5	- 1,8	+ 3,4	120,0	- 3,2	118,8	- 2,6	119,4	
1983	JAN	121,6	+ 3,9	+ 0,9	118,8	- 1,0	119,1	+ 0,3	120,0	
	FEB	127,0	+ 2,8	+ 4,4	120,5	+ 1,4	120,5	+ 1,2	120,7	
	MAR	140,0	- 0,7	+10,2	121,7	+ 1,0	120,1	- 0,3	122,0	
	APR	121,1	- 2,7	-13,5	119,1	- 2,1	121,6	+ 1,2	(123,7)	
	MAI	130,0	+15,9	+ 7,3	130,9	+ 9,9	129,8	+ 6,7	(125,8)	
	JUN	128,9	+ 7,6	- 0,8	127,6	- 2,5	128,2	- 1,2	(128,3)	
	JUL	120,1	+12,9	- 6,8	127,5	- 0,1	129,0	+ 0,6	(131,3)	
	AUG	122,9	+17,9	+ 2,3	135,4	+ 6,2	133,8	+ 3,7	(134,7)	

## 4 AUFTRAGSEINGANG IM VERARBEITENDEN GEWERBE UND IM BAUHAUPTGEWERBE

## 4.1 WERTINDEX (1980 = 100)

JAHR	MONAT	ORIGINALWERT			SAISONBEREINIGTER WERT		SAISON- UND ARBEITSTÄGLICH BEREINIGTER WERT		GLATTE KOMPONENTE	
		1980=100	VERÄNDERUNG VORJAHR	IN O/O GEGEN VORMONAT	1980=100	VERÄNDERUNG IN O/O GEGEN VORMONAT	1980=100	VERÄNDERUNG IN O/O GEGEN VORMONAT		
MASCHINENBAU INSGESAMT										
1982	AUG	82,6	-15,0	-20,2	97,0	- 5,9	95,5	-10,3	103,4	
	SEP	91,2	-11,3	+10,4	98,1	+ 1,1	96,2	+ 0,7	103,3	
	OKT	88,8	-17,2	- 2,6	93,4	- 4,8	97,0	+ 0,8	101,7	
	NOV	108,8	- 2,7	+22,5	108,2	+15,8	107,6	+10,9	100,0	
	DEZ	131,7	+14,6	+21,0	117,8	+ 8,9	108,1	+ 0,5	99,9	
1983	JAN	114,5	+17,1	-13,1	114,8	- 2,5	110,2	+ 1,9	99,4	
	FEB	93,3	- 5,2	-18,5	97,4	-15,2	97,4	-11,6	98,3	
	MAR	108,6	- 7,7	+16,4	95,6	- 1,8	95,2	- 2,3	97,5	
	APR	91,7	- 7,9	-15,6	87,5	- 8,5	93,5	- 1,8	( 97,7)	
	MAI	92,6	+ 1,5	+ 1,0	101,7	+16,2	101,8	+ 8,9	( 98,2)	
	JUN	100,1	- 3,7	+ 8,1	98,6	- 3,0	95,2	- 6,5	( 98,9)	
	JUL	92,9	-10,2	- 7,2	92,9	- 5,8	97,6	+ 2,5	(100,0)	
	AUG	85,6	+ 3,6	- 7,9	97,9	+ 5,4	96,1	- 1,5	(101,4)	
	MASCHINENBAU INLAND									
	1982	AUG	83,4	+ 0,1	-26,1	94,8	-10,2	92,2	-13,9	100,6
SEP		90,7	- 7,1	+ 8,8	95,5	+ 0,7	94,7	+ 2,7	100,7	
OKT		89,6	- 8,5	- 1,2	93,0	- 2,6	96,3	+ 1,7	100,6	
NOV		117,3	+25,2	+30,9	115,7	+24,4	113,4	+17,8	99,7	
DEZ*		148,6	+48,7	+26,7	143,8	+24,3	140,3	+23,7	100,0	
1983	JAN	128,4	+39,9	-13,6	124,1	-13,7	119,8	-14,6	99,8	
	FEB	86,4	- 8,5	-32,7	92,0	-25,9	92,0	-23,2	98,5	
	MAR	102,4	- 4,0	+18,5	94,9	+ 3,2	94,5	+ 2,7	98,2	
	APR	93,1	- 3,6	- 9,1	87,1	- 8,2	90,7	- 4,0	( 97,8)	
	MAI	91,5	- 0,2	- 1,7	97,1	+11,5	96,5	+ 6,4	( 97,5)	
	JUN	98,7	+ 7,5	+ 7,9	100,0	+ 3,0	96,8	+ 0,3	( 97,1)	
	JUL	91,5	-19,0	- 7,3	85,7	-14,3	89,7	- 7,3	( 96,6)	
	AUG	86,9	+ 4,2	- 5,0	99,1	+15,6	98,0	+ 9,3	( 96,1)	
	MASCHINENBAU AUSLAND									
	1982	AUG	81,7	-28,5	-11,2	98,2	- 0,5	96,9	- 5,1	103,6
SEP		91,8	-15,9	+12,4	99,7	+ 1,5	97,4	+ 0,5	102,9	
OKT		87,7	-25,9	- 4,5	92,2	- 7,5	95,7	- 1,7	99,5	
NOV		98,6	-26,4	+12,4	97,4	+ 5,6	96,8	+ 1,1	95,7	
DEZ		111,2	-16,6	+12,8	99,0	+ 1,6	93,2	- 3,7	96,1	
1983	JAN	97,6	- 7,1	-12,2	101,9	+ 2,9	98,8	+ 6,0	95,4	
	FEB	101,8	- 1,5	+ 4,3	102,7	+ 0,8	102,7	+ 3,9	94,5	
	MAR	116,1	-11,5	+14,0	95,2	- 7,3	94,7	- 7,8	93,5	
	APR	90,1	-12,8	-22,4	86,9	- 8,7	91,5	- 3,4	( 94,6)	
	MAI	93,9	+ 3,8	+ 4,2	106,4	+22,4	107,5	+17,5	( 96,4)	
	JUN	101,8	-14,2	+ 8,4	96,4	- 9,4	92,0	-14,4	( 98,9)	
	JUL	94,7	+ 2,9	- 7,0	100,6	+ 4,4	106,2	+15,4	(102,3)	
	AUG	84,0	+ 2,8	-11,3	95,4	- 5,2	92,0	-13,4	(106,6)	
	STRASSENFAHRZEUGBAU INSGESAMT									
	1982	AUG	92,9	+ 8,5	-16,8	123,8	+ 6,7	123,1	+ 1,8	125,3
SEP		104,7	- 9,4	+12,7	114,1	- 7,8	109,5	-11,0	125,8	
OKT		110,7	- 8,4	+ 5,7	108,9	- 4,6	116,1	+ 6,0	127,9	
NOV		119,5	+ 2,4	+ 7,9	123,2	+13,1	123,8	+ 6,6	128,2	
DEZ		152,1	+ 8,0	+27,3	142,1	+15,3	132,3	+ 6,9	128,0	
1983	JAN	176,7	+24,2	+16,2	152,9	+ 7,6	149,1	+12,7	128,8	
	FEB	135,9	+ 4,8	-23,1	126,1	-17,5	126,1	-15,4	128,1	
	MAR	164,6	+14,2	+21,1	141,8	+12,5	138,1	+ 9,5	126,7	
	APR	123,5	+ 5,9	-25,0	125,4	-11,6	129,8	- 6,0	(127,5)	
	MAI	114,2	+ 2,4	- 7,5	123,3	- 1,7	121,3	- 6,5	(128,6)	
	JUN	124,0	+10,4	+ 8,6	131,8	+ 6,9	125,3	+ 3,3	(129,8)	
	JUL	110,5	- 1,1	-10,9	119,9	- 9,0	127,2	+ 1,5	(131,3)	
	AUG	98,3	+ 5,8	-11,0	124,8	+ 4,1	124,9	- 1,8	(133,0)	
	STRASSENFAHRZEUGBAU INLAND									
	1982	AUG	73,0	+13,2	-18,0	107,8	+10,6	111,2	+ 7,0	103,8
SEP		84,7	- 9,0	+16,0	100,2	- 7,1	93,6	-15,8	106,6	
OKT		94,6	- 3,1	+11,7	87,4	-12,8	94,4	+ 0,9	110,8	
NOV		101,6	+14,7	+ 7,4	107,8	+23,3	112,2	+18,9	113,2	
DEZ		169,4	+19,9	+66,7	162,9	+51,1	139,8	+24,6	115,0	
1983	JAN*	214,4	+63,8	+26,6	189,9	+16,6	187,0	+33,8	117,1	
	FEB	141,5	+36,7	-34,0	124,1	-34,6	124,1	-33,6	117,9	
	MAR	171,5	+30,2	+21,2	137,9	+11,1	132,9	+ 7,1	117,4	
	APR	121,7	+20,4	-29,0	120,7	-12,5	127,1	- 4,4	(118,5)	
	MAI	99,3	+18,6	-18,4	112,8	- 6,5	110,5	-13,1	(119,4)	
	JUN	103,9	+19,3	+ 4,6	115,9	+ 2,7	111,1	+ 0,5	(120,3)	
	JUL	91,1	+ 2,4	-12,3	103,6	-10,6	110,7	- 0,4	(121,1)	
	AUG	89,8	+23,0	- 1,4	115,5	+11,5	115,6	+ 4,4	(121,7)	
	STRASSENFAHRZEUGBAU AUSLAND									
	1982	AUG	113,0	+ 5,9	-16,0	136,3	+ 2,8	134,1	- 0,7	140,3
SEP		124,9	- 9,6	+10,5	124,1	- 9,0	120,3	-10,3	138,3	
OKT		127,0	-11,8	+ 1,7	126,4	+ 1,9	131,5	+ 9,3	138,5	
NOV		137,6	- 5,1	+ 8,3	134,4	+ 6,3	132,6	+ 0,8	136,9	
DEZ		134,6	- 4,1	- 2,2	136,0	+ 1,2	138,1	+ 4,1	135,0	
1983	JAN	138,7	- 9,9	+ 3,0	133,4	- 1,9	133,6	- 3,3	134,9	
	FEB	130,2	-16,6	- 6,1	124,7	- 6,5	124,7	- 6,7	133,2	
	MAR	157,6	+ 0,6	+21,0	142,5	+14,3	138,4	+11,0	131,7	
	APR	125,3	- 5,1	-20,5	127,1	-10,8	127,8	- 7,7	(132,0)	
	MAI	129,3	- 7,2	+ 3,2	130,5	+ 2,7	129,9	+ 1,6	(132,6)	
	JUN	144,2	+ 4,8	+11,5	144,4	+10,7	137,8	+ 6,1	(133,7)	
	JUL	130,1	- 3,3	- 9,8	133,0	- 7,9	138,3	+ 0,4	(135,2)	
	AUG	106,7	- 5,6	-18,0	130,7	- 1,7	128,4	- 7,2	(137,2)	

## 4 AUFTRAGSEINGANG IM VERARBEITENDEN GEWERBE UND IM BAUHAUPTGEWERBE

## 4.1 WERTINDEX (1980 = 100)

JAHR	MONAT	ORIGINALWERT			SAISONBEREINIGTER WERT		SAISON- UND ARBEITSTÄGELICH BEREINIGTER WERT		GLATTE KOMPONENTE
		1980=100	VERÄNDERUNG IN O/O GEGEN VORJAHR	VERÄNDERUNG IN O/O GEGEN VORMONAT	1980=100	VERÄNDERUNG IN O/O GEGEN VORMONAT	1980=100	VERÄNDERUNG IN O/O GEGEN VORMONAT	
ELEKTROTECHNIK INSGESAMT									
1982	AUG	83,9	- 3,1	-10,5	100,5	+ 0,6	99,1	- 2,5	102,2
	SEP	99,4	- 6,8	+18,5	98,4	- 2,1	97,8	- 1,3	102,1
	OKT	95,1	- 8,6	- 4,3	96,5	- 1,9	98,4	+ 0,6	101,8
	NOV	113,5	+ 8,4	+19,3	109,3	+13,3	108,0	+ 9,8	101,5
	DEZ	122,7	+ 1,8	+ 8,1	106,0	- 3,0	103,1	- 4,5	101,7
1983	JAN	103,6	+10,6	-15,6	106,8	+ 0,8	106,0	+ 2,8	101,8
	FEB	99,0	- 6,1	- 4,4	98,4	- 7,9	98,4	- 7,2	101,4
	MAR	119,4	+ 0,8	+20,6	104,1	+ 5,8	102,7	+ 4,4	101,2
	APR	96,5	+ 1,0	-19,2	97,7	- 6,1	99,9	- 2,7	(101,5)
	MAI	95,7	+ 3,3	- 0,8	104,1	+ 6,6	103,4	+ 3,5	(101,9)
	JUN	101,5	+ 2,1	+ 6,1	103,3	- 0,8	101,6	- 1,7	(102,4)
	JUL	88,6	- 5,4	-12,7	97,5	- 5,6	101,0	- 0,6	(103,1)
	AUG	88,2	+ 5,1	- 0,5	103,3	+ 5,9	101,1	+ 0,1	(103,9)
ELEKTROTECHNIK INLAND									
1982	AUG	81,4	+ 3,0	- 9,8	96,2	- 0,1	94,3	- 4,7	97,1
	SEP	94,9	- 9,2	+16,6	92,3	- 4,1	91,6	- 2,9	97,7
	OKT	93,2	- 5,0	- 1,8	92,4	+ 0,1	95,2	+ 3,9	98,6
	NOV	108,9	+11,9	+16,8	106,3	+15,0	104,9	+10,2	98,6
	DEZ	120,2	+13,6	+10,4	107,7	+ 1,3	102,6	- 2,2	98,9
1983	JAN	107,3	+20,4	-10,7	109,1	+ 1,3	107,0	+ 4,3	99,1
	FEB	95,5	- 0,7	-11,0	97,6	-10,5	97,6	- 8,8	99,0
	MAR	117,1	+ 9,5	+22,6	103,7	+ 6,3	102,4	+ 4,9	98,9
	APR	93,1	+ 0,3	-20,5	91,9	-11,4	95,5	- 6,7	( 99,3)
	MAI	92,2	+ 2,2	- 1,0	99,0	+ 7,7	97,5	+ 2,1	( 99,6)
	JUN	99,1	+ 6,1	+ 7,5	99,9	+ 0,9	98,4	+ 0,9	(100,0)
	JUL	85,6	- 5,1	-13,6	94,6	- 5,3	98,1	- 0,3	(100,5)
	AUG	86,4	+ 6,1	+ 0,9	100,8	+ 6,6	99,3	+ 1,2	(100,9)
ELEKTROTECHNIK AUSLAND									
1982	AUG	89,6	-13,8	-11,9	110,3	+ 1,8	110,0	+ 2,1	113,7
	SEP	109,8	- 1,8	+22,5	112,5	+ 2,0	111,8	+ 1,6	112,1
	OKT	99,5	-15,2	- 9,4	105,8	- 6,0	105,9	- 5,3	109,2
	NOV	124,1	+ 2,1	+24,7	116,0	+ 9,6	115,1	+ 8,7	108,2
	DEZ	128,4	-16,7	+ 3,5	102,0	-12,1	104,4	- 9,3	108,1
1983	JAN	95,1	- 8,6	-25,9	101,5	- 0,5	103,8	- 0,6	108,0
	FEB	107,0	-15,2	+12,5	100,3	- 1,2	100,3	- 3,4	106,8
	MAR	124,4	-14,0	+16,3	105,0	+ 4,7	103,1	+ 2,8	106,4
	APR	104,3	+ 2,7	-16,2	111,1	+ 5,8	109,9	+ 6,6	(106,6)
	MAI	103,6	+ 5,7	- 0,7	115,6	+ 4,1	116,8	+ 6,3	(107,0)
	JUN	106,7	- 5,6	+ 3,0	110,8	- 4,2	108,8	- 6,8	(107,8)
	JUL	95,2	- 6,4	-10,8	104,0	- 6,1	107,2	- 1,5	(108,9)
	AUG	92,3	+ 3,0	- 3,0	109,0	+ 4,8	105,2	- 1,9	(110,4)
HERSTELLUNG VON EISEN-,BLECH-UND METALLWAREN INSGESAMT									
1982	AUG	85,5	+ 1,5	- 5,8	100,1	+ 5,5	99,9	+ 3,5	99,8
	SEP	97,9	- 6,3	+14,5	96,0	- 4,1	95,4	- 4,5	99,3
	OKT	104,2	- 2,6	+ 6,4	96,2	+ 0,2	97,2	+ 1,9	99,5
	NOV	102,5	- 0,6	- 1,6	99,9	+ 3,8	99,6	+ 2,5	99,8
	DEZ	98,7	+ 5,0	- 3,7	104,5	+ 4,6	101,6	+ 2,0	100,3
1983	JAN	97,9	+ 3,1	- 0,8	99,4	- 4,9	100,4	- 1,2	100,8
	FEB	98,1	- 2,7	+ 0,2	97,4	- 2,0	97,4	- 3,0	101,0
	MAR	116,3	+ 2,2	+18,6	104,0	+ 6,8	102,5	+ 5,2	101,6
	APR	101,7	+ 0,0	-12,6	100,7	- 3,2	102,8	+ 0,3	(102,5)
	MAI	104,2	+10,5	+ 2,5	106,2	+ 5,5	105,5	+ 2,6	(103,7)
	JUN	107,6	+ 2,8	+ 3,3	105,6	- 0,6	105,2	- 0,3	(105,0)
	JUL	96,8	+ 6,6	-10,0	103,2	- 2,3	104,4	- 0,8	(106,5)
	AUG	96,4	+12,7	- 0,4	109,7	+ 6,3	107,9	+ 3,4	(108,2)
HERSTELLUNG VON EISEN-,BLECH-UND METALLWAREN INLAND									
1982	AUG	85,2	+ 1,1	- 4,5	97,1	+ 5,4	96,2	+ 3,0	96,1
	SEP	97,2	- 5,1	+14,1	93,7	- 3,5	93,1	- 3,2	95,7
	OKT	98,3	- 6,5	+ 1,1	90,9	- 3,0	92,4	- 0,8	96,0
	NOV	99,9	- 0,4	+ 1,6	96,7	+ 6,4	95,9	+ 3,8	96,1
	DEZ	94,8	+ 5,6	- 5,1	101,2	+ 4,7	98,5	+ 2,7	96,7
1983	JAN	95,0	+ 5,2	+ 0,2	97,2	- 4,0	97,5	- 1,0	97,5
	FEB	94,6	- 2,6	- 0,4	94,1	- 3,2	94,1	- 3,5	97,8
	MAR	111,5	+ 2,2	+17,9	100,5	+ 6,8	98,8	+ 5,0	98,4
	APR	98,0	+ 0,2	-12,1	97,5	- 3,0	99,6	+ 0,8	( 99,4)
	MAI	101,4	+10,9	+ 3,5	103,4	+ 6,1	102,5	+ 2,9	(100,7)
	JUN	104,0	+ 9,4	+ 2,6	104,2	+ 0,8	103,9	+ 1,4	(102,1)
	JUL	94,8	+ 6,3	- 8,8	100,2	- 3,8	101,8	- 2,0	(103,8)
	AUG	95,4	+12,0	+ 0,6	105,9	+ 5,7	104,7	+ 2,8	(105,7)
HERSTELLUNG VON EISEN-,BLECH-UND METALLWAREN AUSLAND									
1982	AUG	86,6	+ 3,3	-10,0	110,0	+ 5,7	109,7	+ 3,2	110,9
	SEP	100,1	-10,7	+15,6	102,4	- 6,9	102,0	- 7,0	110,3
	OKT	125,2	+ 9,9	+25,1	114,5	+11,8	115,4	+13,1	110,5
	NOV	111,9	- 1,2	-10,6	110,7	- 3,3	110,9	- 3,9	110,6
	DEZ	112,8	+ 3,2	+ 0,8	115,4	+ 4,2	111,3	+ 0,4	110,9
1983	JAN	108,2	- 3,1	- 4,1	106,6	- 7,6	108,3	- 2,7	111,5
	FEB	110,8	- 2,9	+ 2,4	108,7	+ 2,0	108,7	+ 0,4	111,5
	MAR	133,5	+ 2,2	+20,5	116,0	+ 6,7	114,5	+ 5,3	112,2
	APR	115,0	- 0,4	-13,9	111,9	- 3,5	114,1	- 0,3	(113,4)
	MAI	114,0	+ 8,7	- 0,9	115,6	+ 3,3	114,5	+ 0,4	(115,0)
	JUN	120,4	-13,3	+ 5,6	119,3	+ 3,2	119,2	+ 4,1	(116,8)
	JUL	104,0	+ 8,1	-13,6	113,9	- 4,5	115,1	- 3,4	(118,9)
	AUG	100,2	+15,7	- 3,7	122,4	+ 7,5	120,2	+ 4,4	(121,3)

## 4 AUFTRAGSEINGANG IM VERARBEITENDEN GEWERBE UND IM BAUHAUPTGEWERBE

## 4.1 WERTINDEX (1980 = 100)

JAHR	MONAT	ORIGINALWERT			SAISONBEREINIGTER WERT		SAISON- UND ARBEITSTÄGELICH BEREINIGTER WERT		GLATTE KOMPONENTE	
		1980=100	VERÄNDERUNG VORJAHR	IN O/O GEGEN VORMONAT	1980=100	VERÄNDERUNG IN O/O GEGEN VORMONAT	1980=100	VERÄNDERUNG IN O/O GEGEN VORMONAT	1980=100	
TEXTILGEWERBE INSGESAMT										
1982	AUG	74,8	+ 3,2	+ 2,3	102,1	+10,1	100,6	+ 6,2	98,6	
	SEP	110,9	- 5,5	+48,3	94,8	- 7,1	93,9	- 6,7	98,1	
	OKT	108,3	-12,7	- 2,3	89,4	- 5,7	91,9	- 2,1	98,0	
	NOV	103,7	- 5,2	- 4,2	97,8	+ 9,4	96,7	+ 5,2	97,8	
	DEZ	86,1	- 1,3	-17,0	100,1	+ 2,4	97,5	+ 0,8	98,1	
1983	JAN	91,6	+ 1,1	+ 6,4	99,7	- 0,4	98,3	+ 0,8	98,8	
	FEB	100,5	- 0,6	+ 9,7	99,4	- 0,3	99,4	+ 1,1	98,8	
	MAR	129,5	- 4,3	+28,9	99,9	+ 0,5	98,8	- 0,6	98,9	
	APR	108,1	+ 0,2	-16,5	99,7	- 0,2	102,4	+ 3,6	(103,0)	
	MAI	102,8	+ 6,4	- 4,9	104,1	+ 4,4	103,0	+ 0,6	(101,3)	
	JUN	95,3	+ 8,7	- 7,3	104,9	+ 0,8	103,6	+ 0,6	(102,9)	
	JUL	81,3	+11,2	-14,7	102,2	- 2,6	104,7	+ 1,1	(104,8)	
	AUG	78,8	+ 5,3	- 3,1	104,0	+ 1,8	102,9	- 1,7	(107,0)	
	TEXTILGEWERBE INLAND									
	1982	AUG	72,9	+ 3,7	+ 4,6	97,4	+10,6	96,1	+ 6,7	92,7
SEP		106,0	- 5,9	+45,4	88,7	- 8,9	87,6	- 8,8	92,4	
OKT		102,2	-13,6	- 3,6	83,9	- 5,4	86,4	- 1,4	92,6	
NOV		96,0	- 5,0	- 6,1	91,3	+ 8,8	90,3	+ 4,5	92,6	
DEZ		80,6	- 1,2	-16,0	94,4	+ 3,4	92,4	+ 2,3	93,1	
1983	JAN	88,1	+ 3,5	+ 9,3	95,4	+ 1,1	94,1	+ 1,8	94,1	
	FEB	96,0	+ 0,5	+ 9,0	95,1	- 0,3	95,1	+ 1,1	94,2	
	MAR	125,5	- 2,5	+30,7	96,3	+ 1,3	95,3	+ 0,2	94,5	
	APR	102,8	+ 0,8	-18,1	94,7	- 1,7	97,1	+ 1,9	( 95,5)	
	MAI	97,1	+ 8,4	- 5,5	99,5	+ 5,1	98,8	+ 1,8	( 96,7)	
	JUN	89,8	+11,4	- 7,5	101,3	+ 1,8	99,4	+ 0,6	( 98,2)	
	JUL	77,1	+10,6	-14,1	96,8	- 4,4	99,4	+ 0,0	( 99,9)	
	AUG	77,3	+ 6,0	+ 0,3	99,0	+ 2,3	97,8	- 1,6	(101,8)	
	TEXTILGEWERBE AUSLAND									
	1982	AUG	82,5	+ 1,7	- 4,7	121,1	+ 8,9	118,7	+ 5,0	122,0
SEP		130,2	- 4,2	+57,8	118,7	- 2,0	118,7	+ 0,0	120,7	
OKT		132,3	-10,2	+ 1,6	111,0	- 6,5	113,4	- 4,5	119,2	
NOV		134,4	- 5,9	+ 1,6	123,8	+11,5	121,9	+ 7,5	118,6	
DEZ		107,8	- 1,7	-19,8	122,7	- 0,9	117,5	- 3,6	118,0	
1983	JAN	105,4	- 6,4	- 2,2	116,4	- 5,1	114,8	- 2,3	117,3	
	FEB	118,3	- 4,0	+12,2	116,3	- 0,1	116,3	+ 1,3	117,2	
	MAR	145,5	-10,1	+23,0	114,0	- 2,0	112,8	- 3,0	115,7	
	APR	129,1	- 1,5	-11,3	119,7	+ 5,0	123,5	+ 9,5	(117,9)	
	MAI	125,0	+ 0,9	- 3,2	122,2	+ 2,1	119,7	+ 3,1	(119,5)	
	JUN	117,2	+ 1,2	- 6,2	119,6	- 2,1	120,4	+ 0,6	(121,7)	
	JUL	98,3	+13,5	-16,1	124,0	+ 3,7	126,2	+ 4,8	(124,4)	
	AUG	85,0	+ 3,0	-13,5	123,8	- 0,2	123,3	- 2,3	(127,8)	
	BEKLEIDUNGSGEWERBE INSGESAMT									
	1982	AUG	85,2	+ 4,4	+44,4	106,0	+ 5,5	102,8	+ 1,6	99,8
SEP		148,2	- 5,8	+73,9	94,3	-11,0	93,5	- 9,0	100,1	
OKT		144,8	-10,1	- 2,3	91,3	- 3,2	93,1	- 0,4	100,9	
NOV		83,6	- 5,7	-42,3	97,9	+ 7,2	93,5	+ 0,4	99,4	
DEZ		51,9	+ 4,8	-37,9	100,9	+ 3,1	100,2	+ 7,2	99,2	
1983	JAN	71,9	- 1,2	+38,5	100,2	- 0,7	98,3	- 1,9	99,8	
	FEB	105,2	+ 5,0	+46,3	105,6	+ 5,4	105,6	+ 7,4	99,9	
	MAR	187,4	+ 4,3	+78,1	108,5	+ 2,7	106,6	+ 0,9	100,9	
	APR	121,2	-13,1	-35,3	86,4	-20,4	91,0	-14,6	(102,0)	
	MAI	76,8	- 2,3	-36,6	100,5	+16,3	100,1	+10,0	(103,4)	
	JUN	60,0	+ 6,6	-21,9	103,9	+ 3,4	104,6	+ 4,5	(105,0)	
	JUL	61,8	+ 4,7	+ 3,0	105,6	+ 1,6	108,0	+ 3,3	(106,9)	
	AUG	101,7	+19,4	+64,6	116,6	+10,4	113,2	+ 4,8	(109,2)	
	BEKLEIDUNGSGEWERBE INLAND									
	1982	AUG	82,4	+ 4,0	+40,1	102,0	+ 5,0	98,1	- 0,6	96,3
SEP		140,7	- 7,1	+70,8	88,9	-12,8	88,3	-10,0	96,4	
OKT		135,1	-12,6	- 4,0	85,5	- 3,8	87,7	- 0,7	97,0	
NOV		82,0	- 5,5	-39,3	94,6	+10,6	90,0	+ 2,6	95,8	
DEZ		52,5	+ 2,7	-36,0	97,8	+ 3,4	95,9	+ 6,6	95,7	
1983	JAN	70,1	- 3,4	+33,5	96,7	- 1,1	95,3	- 0,6	96,5	
	FEB	99,6	+ 2,6	+42,1	101,2	+ 4,7	101,2	+ 6,2	96,5	
	MAR	177,2	+ 4,1	+77,9	104,4	+ 3,2	102,5	+ 1,3	97,3	
	APR	117,6	-12,3	-33,6	85,0	-18,6	90,5	-11,7	( 98,3)	
	MAI	75,7	- 2,2	-35,6	96,8	+13,9	96,4	+ 6,5	( 99,6)	
	JUN	61,2	+ 7,0	-19,2	101,1	+ 4,4	102,5	+ 6,3	(101,2)	
	JUL	61,4	+ 4,4	+ 0,3	101,6	+ 0,5	104,4	+ 1,9	(103,1)	
	AUG	96,2	+16,7	+56,7	110,9	+ 9,2	106,2	+ 1,7	(105,2)	
	BEKLEIDUNGSGEWERBE AUSLAND									
	1982	AUG	103,3	+ 7,0	+72,5	126,3	+ 8,8	123,5	+ 8,3	122,5
SEP		196,3	+ 0,8	+90,0	124,5	- 1,4	122,9	- 0,5	124,1	
OKT		207,2	+ 2,3	+ 5,6	128,5	+ 3,2	128,9	+ 4,9	125,6	
NOV		93,5	- 7,7	-54,9	120,9	- 5,9	114,6	-11,1	125,9	
DEZ		48,8	+24,5	-47,8	124,9	+ 3,3	125,9	+ 9,9	125,2	
1983	JAN	83,7	+12,7	+71,5	127,3	+ 1,9	126,4	+ 0,4	125,1	
	FEB	141,6	+18,7	+69,2	137,0	+ 7,6	137,0	+ 8,4	125,6	
	MAR	253,2	+ 5,5	+78,8	137,1	+ 0,1	133,8	- 2,3	128,5	
	APR*	144,3	-17,0	-43,0	81,8	-40,3	83,7	-35,9	(130,3)	
	MAI	83,4	- 3,1	-42,2	124,3	+52,0	123,2	+48,1	(132,4)	
	JUN	52,5	+ 4,8	-37,1	122,6	- 1,4	124,7	- 0,4	(134,8)	
	JUL	64,5	+ 7,7	+22,9	130,0	+ 6,0	131,1	+ 5,1	(137,6)	
	AUG	137,5	+33,1	+113,2	152,3	+17,2	148,9	+13,6	(140,7)	

## 4 AUFTRAGSEINGANG IM VERARBEITENDEN GEWERBE UND IM BAUHAUPTGEWERBE

## 4.2 VOLUMENINDEX (1980 = 100)

JAHR	MONAT	ORIGINALWERT			SAISONBEREINIGTER WERT		SAISON- UND ARBEITSTÄGLICH BEREINIGTER WERT		GLATTE KOMPONENTE	
		1980=100	VERÄNDERUNG IN O/O GEGEN VORJAHR VORMONAT		1980=100	VERÄNDERUNG IN O/O GEGEN VORMONAT	1980=100	VERÄNDERUNG IN O/O GEGEN VORMONAT		1980=100
VERARBEITENDES GEWERBE (OHNE NAHRUNGS- UND GENUSSMITTELGEWERBE) INSGESAMT										
1982	AUG	79,7	- 6,5	- 8,1	94,7	+ 3,8	93,5	+ 0,0	94,7	
	SEP	92,3	- 9,5	+15,8	91,3	- 3,6	89,8	- 4,0	94,4	
	OKT	91,6	-12,4	- 0,8	87,4	- 4,3	90,1	+ 0,3	93,9	
	NOV	95,6	- 4,6	+ 4,4	95,6	+ 9,4	94,7	+ 5,1	93,1	
	DEZ	101,7	+ 1,7	+ 6,4	99,5	+ 4,1	94,4	- 0,3	93,1	
1983	JAN	98,9	+ 7,3	- 2,8	99,7	+ 0,2	97,4	+ 3,2	93,3	
	FEB	91,4	- 4,9	- 7,6	91,3	- 8,4	91,3	- 6,3	92,9	
	MAR	108,7	- 3,8	+18,9	93,9	+ 2,8	92,9	+ 1,8	92,9	
	APR	91,6	- 5,1	-15,7	89,1	- 5,1	92,7	- 0,2	( 93,6)	
	MAI	91,2	+ 3,4	- 0,4	96,1	+ 7,9	95,8	+ 3,3	( 94,5)	
	JUN	95,8	+ 2,7	+ 5,0	96,9	+ 0,8	94,6	- 1,3	( 95,6)	
	JUL	85,4	- 1,5	-10,9	92,0	- 5,1	95,4	+ 0,8	( 97,0)	
	AUG	85,9	+ 7,8	+ 0,6	98,4	+ 7,0	96,8	+ 1,5	( 98,8)	
	VERARBEITENDES GEWERBE (OHNE NAHRUNGS- UND GENUSSMITTELGEWERBE) INLAND									
	1982	AUG	77,3	- 2,9	- 7,1	90,4	+ 3,6	89,3	- 0,6	89,8
SEP		88,0	-10,3	+13,8	85,9	- 5,0	84,6	- 5,3	89,8	
OKT		88,9	-11,0	+ 1,0	82,5	- 4,0	85,4	+ 0,9	90,0	
NOV		91,9	- 0,3	+ 3,4	92,2	+11,8	91,7	+ 7,4	89,6	
DEZ		100,1	+11,2	+ 8,9	99,5	+ 7,9	93,1	+ 1,5	89,9	
1983	JAN	98,1	+14,9	- 2,0	98,9	- 0,6	96,2	+ 3,3	90,3	
	FEB	86,3	- 1,4	-12,0	88,2	-10,8	88,2	- 8,3	90,1	
	MAR	104,8	- 0,6	+21,4	91,4	+ 3,6	90,6	+ 2,7	90,0	
	APR	89,1	- 3,4	-15,0	86,1	- 5,8	90,0	- 0,7	( 90,5)	
	MAI	87,8	+ 3,8	- 1,5	91,8	+ 6,6	91,1	+ 1,2	( 91,1)	
	JUN	91,9	+ 6,1	+ 4,7	93,3	+ 1,6	91,3	+ 0,2	( 91,9)	
	JUL	80,8	- 2,9	-12,1	87,1	- 6,6	90,3	- 1,1	( 92,8)	
	AUG	82,4	+ 6,6	+ 2,0	93,5	+ 7,3	92,5	+ 2,4	( 93,9)	
	VERARBEITENDES GEWERBE (OHNE NAHRUNGS- UND GENUSSMITTELGEWERBE) AUSLAND									
	1982	AUG	84,7	-12,9	- 9,9	103,7	+ 4,0	102,3	+ 1,0	105,3
SEP		101,5	- 7,9	+19,8	102,9	- 0,8	101,0	- 1,3	104,2	
OKT		97,5	-15,1	- 3,9	97,7	- 5,1	100,2	- 0,8	102,4	
NOV		103,7	-11,4	+ 6,4	103,3	+ 5,7	101,6	+ 1,4	100,6	
DEZ		105,3	-13,5	+ 1,5	99,5	- 3,7	97,1	- 4,4	100,1	
1983	JAN	100,7	- 5,7	- 4,4	101,6	+ 2,1	100,1	+ 3,1	99,9	
	FEB	102,3	-10,6	+ 1,6	98,2	- 3,3	98,2	- 1,9	99,3	
	MAR	117,6	- 9,3	+15,0	99,4	+ 1,2	98,0	- 0,2	99,2	
	APR	96,8	- 8,6	-17,7	95,4	- 4,0	98,4	+ 0,4	(100,2)	
	MAI	98,7	+ 2,8	+ 2,0	105,4	+10,5	106,2	+ 7,9	(101,7)	
	JUN	104,6	- 2,8	+ 6,0	104,8	- 0,6	101,9	- 4,0	(103,7)	
	JUL	95,4	+ 1,5	- 8,8	102,9	- 1,8	106,8	+ 4,8	(106,3)	
	AUG	93,3	+10,2	- 2,2	108,9	+ 5,8	105,9	- 0,8	(109,4)	
	GRUNDSTOFF- UND PRODUKTIONSGÜTERGEWERBE INSGESAMT									
	1982	AUG	81,5	- 7,5	- 6,2	92,4	+ 4,9	91,1	+ 2,5	91,7
SEP		90,9	- 7,2	+11,5	91,0	- 1,5	89,8	- 1,4	91,1	
OKT		90,5	-11,5	- 0,4	86,1	- 5,4	88,1	- 1,9	90,8	
NOV		90,3	- 3,5	- 0,2	93,9	+ 9,1	92,4	+ 4,9	90,3	
DEZ		86,6	- 1,7	- 4,1	94,0	+ 0,1	91,4	- 1,1	90,6	
1983	JAN	90,7	+ 1,5	+ 4,7	92,8	- 1,3	91,2	- 0,2	91,2	
	FEB	90,2	- 6,2	- 0,6	89,4	- 3,7	89,4	- 2,0	91,4	
	MAR	105,1	- 2,1	+16,5	93,5	+ 4,6	92,2	+ 3,1	92,0	
	APR	92,9	- 2,8	-11,6	90,5	- 3,2	93,6	+ 1,5	( 93,3)	
	MAI	96,5	+ 9,8	+ 3,9	97,1	+ 7,3	97,0	+ 3,6	( 94,9)	
	JUN	102,2	+ 7,4	+ 5,9	97,7	+ 0,6	96,6	- 0,4	( 96,8)	
	JUL	92,2	+ 6,1	- 9,8	94,7	- 3,1	97,2	+ 0,6	( 99,0)	
	AUG	93,5	+14,7	+ 1,4	101,7	+ 7,4	100,3	+ 3,2	(101,7)	
	GRUNDSTOFF- UND PRODUKTIONSGÜTERGEWERBE INLAND									
	1982	AUG	80,1	- 6,5	- 5,4	88,6	+ 4,5	87,5	+ 1,7	87,2
SEP		88,3	- 9,2	+10,2	85,6	- 3,4	84,6	- 3,3	86,9	
OKT		87,7	-13,3	- 0,7	80,7	- 5,7	82,7	- 2,2	86,9	
NOV		86,2	- 5,6	- 1,7	88,5	+ 9,7	87,3	+ 5,6	86,5	
DEZ		80,6	- 0,4	- 6,5	90,0	+ 1,7	86,8	- 0,6	86,9	
1983	JAN	84,7	+ 3,5	+ 5,1	89,5	- 0,6	88,1	+ 1,5	87,5	
	FEB	83,8	- 1,5	- 1,1	87,2	- 2,6	87,2	- 1,0	87,6	
	MAR	99,6	- 0,9	+18,9	90,1	+ 3,3	89,0	+ 2,1	88,0	
	APR	89,4	- 3,4	-10,2	86,8	- 3,7	89,5	+ 0,6	( 89,0)	
	MAI	92,7	+ 7,5	+ 3,7	92,3	+ 6,3	92,1	+ 2,9	( 90,3)	
	JUN	99,0	+ 7,1	+ 6,8	93,5	+ 1,3	92,2	+ 0,1	( 91,8)	
	JUL	86,5	+ 2,1	-12,6	88,7	- 5,1	91,1	- 1,2	( 93,6)	
	AUG	89,7	+12,0	+ 3,7	95,6	+ 7,8	94,3	+ 3,5	( 95,7)	
	GRUNDSTOFF- UND PRODUKTIONSGÜTERGEWERBE AUSLAND									
	1982	AUG	84,2	-10,1	- 8,1	100,4	+ 5,1	99,0	+ 3,0	101,3
SEP		96,4	- 2,9	+14,5	102,8	+ 2,4	101,3	+ 2,3	99,9	
OKT		96,8	- 7,5	+ 0,4	97,5	- 5,2	99,5	- 1,8	99,2	
NOV		98,8	+ 0,5	+ 2,1	105,1	+ 7,8	103,3	+ 3,8	98,2	
DEZ		99,8	- 3,4	+ 1,0	102,5	- 2,5	99,3	- 3,9	98,5	
1983	JAN	103,3	- 2,0	+ 3,5	99,6	- 2,8	98,2	- 1,1	99,0	
	FEB	103,8	-13,4	+ 0,5	93,8	- 5,8	93,8	- 4,5	99,5	
	MAR	116,8	- 4,1	+12,5	100,4	+ 7,0	98,9	+ 5,4	100,5	
	APR	100,5	- 1,8	-14,0	98,3	- 2,1	102,2	+ 3,3	(102,3)	
	MAI	104,7	+14,1	+ 4,2	107,3	+ 9,2	108,0	+ 5,7	(104,5)	
	JUN	108,8	+ 7,5	+ 3,9	107,0	- 0,3	106,3	- 1,6	(107,3)	
	JUL	103,9	+13,4	- 4,5	107,9	+ 0,8	110,2	+ 3,7	(110,5)	
	AUG	101,8	+20,9	- 2,0	115,0	+ 6,6	113,0	+ 2,5	(114,4)	

## 4 AUFTRAGSEINGANG IM VERARBEITENDEN GEWERBE UND IM BAUHAUPTGEWERBE

## 4.2 VOLUMENINDEX (1980 = 100)

JAHR	MONAT	ORIGINALWERT			SAISONBEREINIGTER WERT		SAISON- UND ARBEITSTÄGLICH BEREINIGTER WERT		GLATTE KOMPONENTE
		1980=100	VERÄNDERUNG VORJAHR	IN O/D GEGEN VORMONAT	1980=100	VERÄNDERUNG IN O/D GEGEN VORMONAT	1980=100	VERÄNDERUNG IN O/D GEGEN VORMONAT	
INVESTITIONSGÜTER PRODUZIERENDES GEWERBE INSGESAMT									
1982	AUG	79,0	- 7,8	-12,4	95,8	+ 2,1	94,7	- 2,3	97,4
	SEP	90,2	-12,3	+14,2	92,0	- 4,0	90,2	- 4,8	97,1
	OKT	88,2	-14,1	- 2,2	88,5	- 3,8	92,0	+ 2,0	96,4
	NOV	98,7	- 6,0	+11,9	97,8	+10,5	97,2	+ 5,7	95,3
	DEZ	116,9	+ 2,4	+18,4	103,9	+ 6,2	97,0	- 0,2	95,0
1983	JAN	108,0	+11,8	- 7,6	106,0	+ 2,0	102,9	+ 6,1	94,9
	FEB	92,3	- 5,2	-14,5	92,6	-12,6	92,6	-10,0	94,1
	MAR	108,8	- 5,1	+17,9	94,6	+ 2,2	93,7	+ 1,2	93,6
	APR	88,6	- 7,0	-18,6	87,9	- 7,1	92,1	- 1,7	( 93,9)
	MAI	87,9	- 0,6	- 0,8	95,6	+ 8,8	95,4	+ 3,6	( 94,5)
	JUN	94,4	- 1,2	+ 7,4	96,2	+ 0,6	92,7	- 2,8	( 95,3)
	JUL	84,0	- 6,9	-11,0	90,2	- 6,2	94,5	+ 1,9	( 96,4)
	AUG	82,4	+ 4,3	- 1,9	96,8	+ 7,3	95,1	+ 0,6	( 97,7)
INVESTITIONSGÜTER PRODUZIERENDES GEWERBE INLAND									
1982	AUG	75,7	- 1,2	-12,6	90,9	+ 1,7	89,9	- 3,6	91,9
	SEP	83,5	-12,9	+10,3	86,1	- 5,3	84,4	- 6,1	92,2
	OKT	84,9	- 9,8	+ 1,7	83,7	- 2,8	87,5	+ 3,7	92,6
	NOV	95,7	+ 4,1	+12,7	96,0	+14,7	96,1	+ 9,8	92,3
	DEZ	121,7	+19,8	+27,2	108,8	+13,3	98,9	+ 2,9	92,4
1983	JAN	113,0	+26,4	- 7,1	108,7	- 0,1	104,6	+ 5,8	92,6
	FEB	87,4	- 1,1	-22,7	88,9	-18,2	88,9	-15,0	92,0
	MAR	105,2	+ 0,5	+20,4	92,8	+ 4,4	92,1	+ 3,6	91,5
	APR	86,3	- 3,3	-18,0	85,2	- 8,2	90,3	- 2,0	( 91,6)
	MAI	84,0	+ 0,8	- 2,7	91,0	+ 6,8	90,0	- 0,3	( 91,8)
	JUN	89,9	+ 4,3	+ 7,0	92,4	+ 1,5	89,5	- 0,6	( 92,1)
	JUL	79,4	- 8,3	-11,7	85,0	- 8,0	89,0	- 0,6	( 92,4)
	AUG	78,6	+ 3,8	- 1,0	92,2	+ 8,5	91,6	+ 2,9	( 92,7)
INVESTITIONSGÜTER PRODUZIERENDES GEWERBE AUSLAND									
1982	AUG	84,8	-16,0	-11,9	104,4	+ 3,4	103,0	- 0,1	106,6
	SEP	101,7	-10,9	+19,9	102,2	- 2,1	100,1	- 2,8	105,4
	OKT	93,7	-20,0	- 7,9	96,8	- 5,3	99,7	- 0,4	102,9
	NOV	104,2	-18,0	+11,2	101,0	+ 4,3	99,4	- 0,3	100,6
	DEZ	108,9	-19,5	+ 4,5	95,6	- 5,3	94,0	- 5,4	99,5
1983	JAN	99,6	- 8,3	- 8,5	101,6	+ 6,3	99,9	+ 6,3	99,0
	FEB	100,4	-10,7	+ 0,8	98,8	- 2,8	98,8	- 1,1	97,7
	MAR	115,1	-12,2	+14,6	97,8	- 1,0	96,5	- 2,3	97,1
	APR	92,4	-12,4	-19,7	92,5	- 5,4	95,0	- 1,6	( 97,8)
	MAI	94,4	- 2,6	+ 2,2	103,4	+11,8	104,5	+10,0	( 99,0)
	JUN	102,1	- 8,3	+ 8,2	102,7	- 0,7	98,2	- 6,0	(100,7)
	JUL	91,8	- 4,6	-10,1	99,1	- 3,5	104,1	+ 6,0	(103,1)
	AUG	88,8	+ 4,7	- 3,3	104,6	+ 5,5	100,9	- 3,1	(106,1)
VERBRAUCHSGÜTER PRODUZIERENDES GEWERBE INSGESAMT									
1982	AUG	78,5	- 0,4	+ 2,6	95,0	+ 7,5	93,6	+ 4,2	92,2
	SEP	100,1	- 5,8	+27,5	89,5	- 5,8	89,2	- 4,7	91,8
	OKT	102,6	- 9,5	+ 2,5	86,0	- 3,9	87,5	- 1,9	91,7
	NOV	95,2	- 2,4	- 7,2	93,0	+ 8,1	91,9	+ 5,0	91,4
	DEZ	83,3	+ 3,0	-12,5	95,3	+ 2,5	92,8	+ 1,0	91,6
1983	JAN	86,6	+ 2,0	+ 4,0	93,0	- 2,4	91,9	- 1,0	92,3
	FEB	90,5	- 1,7	+ 4,5	91,0	- 2,2	91,0	- 1,0	92,2
	MAR	114,2	- 3,3	+26,2	92,5	+ 1,6	91,8	+ 0,9	92,4
	APR	97,5	- 3,9	-14,6	89,8	- 2,9	92,4	+ 0,7	( 93,0)
	MAI	92,5	+ 5,0	- 5,1	95,9	+ 6,8	95,3	+ 3,1	( 93,9)
	JUN	89,7	+ 6,9	- 3,0	97,3	+ 1,5	96,5	+ 1,3	( 94,8)
	JUL	78,9	+ 3,1	-12,0	93,0	- 4,4	94,7	- 1,9	( 96,0)
	AUG	83,4	+ 6,2	+ 5,7	97,6	+ 4,9	96,5	+ 1,9	( 97,4)
VERBRAUCHSGÜTER PRODUZIERENDES GEWERBE INLAND									
1982	AUG	77,2	- 0,8	+ 3,5	92,0	+ 7,1	90,5	+ 3,3	88,8
	SEP	96,8	- 6,8	+25,4	85,9	- 6,6	85,0	- 6,1	88,4
	OKT	98,4	-10,5	+ 1,7	82,4	- 4,1	84,6	- 0,5	88,4
	NOV	91,1	- 3,4	- 7,4	88,9	+ 7,9	87,7	+ 3,7	88,1
	DEZ	80,5	+ 2,4	-11,6	91,8	+ 3,3	88,8	+ 1,3	88,4
1983	JAN	84,2	+ 2,4	+ 4,6	90,2	- 1,7	89,0	+ 0,2	89,2
	FEB	87,0	- 2,1	+ 3,3	87,8	- 2,7	87,8	- 1,3	89,1
	MAR	110,1	- 2,7	+26,6	90,0	+ 2,5	88,9	+ 1,3	89,3
	APR	94,4	- 3,7	-14,3	87,2	- 3,1	89,9	+ 1,1	( 90,0)
	MAI	89,6	+ 5,3	- 5,1	93,0	+ 6,7	92,2	+ 2,6	( 90,7)
	JUN	86,8	+ 8,1	- 3,1	94,8	+ 1,9	93,6	+ 1,5	( 91,7)
	JUL	76,4	+ 2,4	-12,0	89,6	- 5,5	91,9	- 1,8	( 92,8)
	AUG	81,2	+ 5,2	+ 6,3	93,7	+ 4,6	92,4	+ 0,5	( 94,0)
VERBRAUCHSGÜTER PRODUZIERENDES GEWERBE AUSLAND									
1982	AUG	85,9	+ 1,4	- 1,0	111,2	+ 6,6	109,3	+ 3,5	111,1
	SEP	117,9	- 1,9	+37,3	108,4	- 2,5	108,5	- 0,7	110,7
	OKT	125,6	- 5,7	+ 6,5	105,1	- 3,0	106,3	- 2,0	109,9
	NOV	116,8	+ 1,7	- 7,0	113,9	+ 8,4	111,9	+ 5,3	109,2
	DEZ	98,7	+ 5,4	-15,5	114,1	+ 0,2	111,2	- 0,6	109,1
1983	JAN	99,7	- 0,2	+ 1,0	108,3	- 5,1	107,4	- 3,4	109,1
	FEB	110,2	+ 0,2	+10,5	108,6	+ 0,3	108,6	+ 1,1	108,9
	MAR	137,1	- 6,4	+24,4	106,9	- 1,6	106,0	- 2,4	109,3
	APR	114,6	- 5,2	-16,4	105,2	- 1,6	108,7	+ 2,5	(110,1)
	MAI	108,8	+ 3,8	- 5,1	112,9	+ 7,3	112,3	+ 3,3	(111,2)
	JUN	106,6	+ 1,9	- 2,0	111,6	- 1,2	112,1	- 0,2	(112,5)
	JUL	92,0	+ 6,0	-13,7	111,9	+ 0,3	113,4	+ 1,2	(114,1)
	AUG	96,0	+11,8	+ 4,3	118,9	+ 6,3	117,0	+ 3,2	(116,1)

## 4 AUFTRAGSEINGANG IN VERARBEITENDEN GEWERBE UND IM BAUHAUPTGEWERBE

4-2 VOLUMENINDEX (1980 = 100)

JAHR	MONAT	ORIGINALWERT			SAISONBEREINIGTER WERT		SAISON- UND ARBEITSTÄGEGLEICH BEREINIGTER WERT		GLATTE KOMPONENTE
		1980=100	VERÄNDERUNG IN O/D GEGEN VORJAHR	VERÄNDERUNG VORMONAT	1980=100	VERÄNDERUNG IN O/D GEGEN VORMONAT	1980=100	VERÄNDERUNG IN O/D GEGEN VORMONAT	
HOCHOFEN-, STAHL- UND WARMWALZWERKE (OHNE HERSTELLUNG VON PRAEZISIONSSTAHLROHREN) INSGESAMT									
1982	AUG	62,6	-20,4	-12,4	76,6	+11,2	76,9	+10,2	74,4
	SEP	65,2	-21,5	+4,2	71,1	-7,2	69,3	-9,9	73,7
	OKT	71,2	-30,6	+9,2	62,9	-11,5	64,7	-6,6	73,2
	NOV	70,6	-15,6	-0,8	70,9	+12,7	71,3	+10,2	73,0
	DEZ	71,0	-6,1	+0,6	81,8	+15,4	77,2	+8,3	73,1
1983	JAN	76,3	-11,2	+7,5	75,2	-8,1	74,9	-3,0	74,0
	FEB	79,1	-3,5	+3,7	76,6	+1,9	76,6	+2,3	73,5
	MAR	89,6	-12,1	+13,3	74,3	-3,0	72,3	-5,6	73,6
	APR	77,6	-1,9	-13,4	76,9	+3,5	79,4	+9,8	(74,7)
	MAI	77,2	+6,6	-0,5	77,8	+1,2	77,8	-2,0	(76,2)
	JUN	83,6	+7,2	+8,3	81,2	+4,4	79,9	+2,7	(78,1)
	JUL	73,5	+2,8	-12,1	73,4	-9,6	75,0	-6,1	(80,3)
	AUG	69,2	+10,5	-5,9	79,6	+8,4	79,3	+5,7	(83,1)
HOCHOFEN-, STAHL- UND WARMWALZWERKE (OHNE HERSTELLUNG VON PRAEZISIONSSTAHLROHREN) INLAND									
1982	AUG	60,5	-23,6	-10,1	72,0	+7,0	71,7	+4,7	73,3
	SEP	61,1	-31,5	+1,0	64,0	-11,1	62,9	-12,3	73,1
	OKT	68,7	-35,2	+12,4	56,7	-11,4	58,6	-6,8	72,9
	NOV	68,9	-18,8	+0,3	75,8	+33,7	75,6	+29,0	72,6
	DEZ	68,5	-6,9	-0,6	79,8	+5,3	74,0	-2,1	72,7
1983	JAN	79,5	+3,1	+16,1	78,9	-1,1	77,3	+4,5	73,2
	FEB	81,5	+4,1	+2,5	79,4	+0,6	79,4	+2,7	72,7
	MAR	90,6	-8,1	+11,2	76,9	-3,1	75,9	-4,4	72,5
	APR	76,5	-4,9	-15,6	74,6	-3,0	78,2	+3,0	(73,7)
	MAI	78,9	+4,1	+3,1	77,2	+3,5	77,0	-1,5	(75,6)
	JUN	81,6	+3,0	+3,4	79,5	+3,0	78,5	+1,9	(78,0)
	JUL	70,7	+5,1	-13,4	73,4	-7,7	75,1	-4,3	(81,0)
	AUG	67,5	+11,6	-4,5	76,8	+4,6	76,1	+1,3	(84,5)
HOCHOFEN-, STAHL- UND WARMWALZWERKE (OHNE HERSTELLUNG VON PRAEZISIONSSTAHLROHREN) AUSLAND									
1982	AUG	66,3	-14,6	-16,4	82,1	+18,8	79,2	+15,6	78,6
	SEP	72,6	+0,7	+9,5	81,2	-1,1	78,5	-0,9	76,7
	OKT	75,8	-21,1	+4,4	72,3	-11,0	76,2	-2,9	75,2
	NOV	73,7	-9,5	-2,8	86,7	+19,9	83,2	+9,2	74,5
	DEZ	75,7	-4,4	+2,7	83,7	-3,5	82,1	-1,3	74,0
1983	JAN	70,2	-31,0	-7,3	66,7	-20,3	64,3	-21,7	74,6
	FEB	74,4	-15,9	+6,0	69,7	+4,5	69,7	+8,4	73,2
	MAR	87,8	-18,6	+18,0	67,8	-2,7	64,4	-7,6	73,1
	APR	79,7	+4,5	-9,2	78,9	+16,4	84,0	+30,4	(74,4)
	MAI	73,9	+12,3	-7,3	77,0	-2,4	77,1	-8,2	(76,3)
	JUN	87,3	+15,2	+18,1	83,9	+9,0	82,9	+7,5	(78,8)
	JUL	78,4	-1,1	-10,2	72,6	-13,5	75,7	-8,7	(81,9)
	AUG	72,1	+8,7	-8,0	83,7	+15,3	82,6	+9,1	(85,7)
CHEMISCHE INDUSTRIE INSGESAMT									
1982	AUG	89,1	-1,9	-4,2	99,9	+3,7	98,4	+1,5	98,3
	SEP	98,0	-3,3	+10,0	98,2	-1,7	98,2	-0,2	98,0
	OKT	98,0	-4,4	+0,0	96,0	-2,2	97,1	-1,1	97,9
	NOV	96,3	+1,2	-1,7	101,3	+5,5	99,7	+2,7	97,7
	DEZ	94,8	-0,5	-1,6	99,2	-2,1	97,9	-1,8	98,4
1983	JAN	99,7	+2,8	+5,2	98,4	-0,8	97,9	+0,0	99,1
	FEB	99,8	+0,0	+0,1	97,7	-0,7	97,7	-0,2	99,5
	MAR	113,4	+0,3	+13,6	101,0	+3,4	100,2	+2,6	103,4
	APR	99,7	-2,0	-12,1	98,7	-2,3	100,8	+0,6	(101,5)
	MAI	105,0	+12,3	+5,3	106,6	+8,0	106,1	+5,3	(102,8)
	JUN	110,9	+7,8	+5,6	105,2	-1,3	105,3	-0,8	(104,4)
	JUL	97,0	+4,3	-12,5	102,0	-3,0	103,6	-1,6	(106,2)
	AUG	101,5	+13,9	+4,6	109,9	+7,7	108,6	+4,8	(108,2)
CHEMISCHE INDUSTRIE INLAND									
1982	AUG	85,8	-1,8	-5,3	94,5	+2,1	93,1	-0,3	92,1
	SEP	93,0	-5,3	+8,4	91,0	-3,7	90,4	-2,9	91,9
	OKT	93,1	-6,4	+0,1	88,9	-2,3	90,7	+0,3	92,0
	NOV	90,5	+0,0	-2,8	94,5	+6,3	92,8	+2,3	91,7
	DEZ	85,7	+0,6	-5,3	93,3	-1,3	91,4	-1,5	92,3
1983	JAN	93,0	+1,8	+8,5	92,8	-0,5	91,5	+0,1	93,0
	FEB	90,3	-2,3	-2,9	90,5	-2,5	90,5	-1,1	93,1
	MAR	104,8	+1,0	+16,1	95,3	+5,3	94,4	+4,3	93,8
	APR	92,9	-1,9	-11,4	92,5	-2,9	94,8	+0,4	(94,6)
	MAI	96,3	+9,6	+3,7	98,7	+6,7	98,4	+3,8	(95,6)
	JUN	106,5	+7,4	+10,6	98,1	-0,6	97,7	-0,7	(96,7)
	JUL	89,5	-1,2	-16,0	93,3	-4,9	95,7	-2,0	(98,0)
	AUG	95,6	+11,4	+6,8	101,6	+8,9	100,1	+4,6	(99,5)
CHEMISCHE INDUSTRIE AUSLAND									
1982	AUG	94,7	-1,9	-2,3	108,7	+5,2	106,8	+2,6	108,7
	SEP	106,2	+0,0	+12,1	110,0	+1,2	109,7	+2,7	108,2
	OKT	106,0	-1,4	-0,2	107,3	-2,5	108,9	-0,7	107,9
	NOV	106,1	+3,3	+0,1	112,5	+4,8	110,2	+1,2	107,8
	DEZ	110,1	-1,7	+3,8	108,9	-3,2	106,8	-3,1	108,7
1983	JAN	110,9	+4,1	+0,7	107,9	-0,9	108,2	+1,3	109,4
	FEB	115,8	+3,2	+4,4	109,9	+1,9	109,9	+1,6	110,3
	MAR	128,1	-0,2	+10,6	111,2	+1,2	109,4	-0,5	111,5
	APR	111,1	-2,1	-13,3	109,2	-1,8	111,9	+2,3	(113,1)
	MAI	119,5	+16,7	+7,6	120,2	+10,1	118,9	+6,3	(115,0)
	JUN	118,3	+8,2	-1,0	117,1	-2,6	117,6	-1,1	(117,3)
	JUL	109,6	+13,1	-7,4	116,8	-0,3	118,6	+0,9	(119,9)
	AUG	111,5	+17,7	+1,7	123,4	+5,7	121,5	+2,4	(122,9)

## 4 AUFTRAGSEINGANG IM VERARBEITENDEN GEWERBE UND IM BAUHAUPTGEWERBE

## 4.2 VOLUMENINDEX (1980 = 100)

JAHR	MONAT	ORIGINALWERT			SAISONBEREINIGTER WERT		SAISON- UND ARBEITSTÄGLICH BEREINIGTER WERT		GLATTE KOMPONENTE
		1980=100	VERÄNDERUNG VOR JAHR	IN O/O GEGEN VORMONAT	1980=100	VERÄNDERUNG IN O/O GEGEN VORMONAT	1980=100	VERÄNDERUNG IN O/O GEGEN VORMONAT	
MASCHINENBAU INSGESAMT									
1982	AUG	73,8	-19,7	-20,3	87,2	- 5,8	85,6	-10,5	92,5
	SEP	81,4	-16,2	+10,3	87,5	+ 0,3	85,7	+ 0,1	92,0
	OKT	79,1	-21,5	- 2,8	82,7	- 5,5	86,2	+ 0,6	90,3
	NOV	96,8	- 7,8	+22,4	95,8	+15,8	95,1	+10,3	88,4
	DEZ	117,2	+ 8,8	+21,1	103,7	+ 8,2	94,9	- 0,2	88,1
1983	JAN	101,1	+12,1	-13,7	101,5	- 2,1	97,3	+ 2,5	87,4
	FEB	82,1	- 8,9	-18,8	85,9	-15,4	85,9	-11,7	86,2
	MAR	95,2	-10,9	+16,0	83,7	- 2,6	83,3	- 3,0	85,4
	APR	80,1	-10,7	-15,9	76,4	- 8,7	81,8	- 1,8	( 85,5)
	MAI	80,7	- 1,5	+ 0,7	89,7	+17,4	89,6	+ 9,5	( 85,9)
	JUN	87,1	- 6,4	+ 7,9	86,4	- 3,7	83,1	- 7,3	( 86,7)
	JUL	80,7	-12,9	- 7,3	81,1	- 6,1	85,6	+ 3,0	( 87,7)
	AUG	74,4	+ 0,8	- 7,8	85,5	+ 5,4	84,0	- 1,9	( 89,1)
MASCHINENBAU INLAND									
1982	AUG	74,3	- 5,6	-26,2	85,8	- 9,9	84,1	-14,4	92,0
	SEP	80,8	-12,3	+ 8,7	86,1	+ 0,3	84,5	+ 0,5	92,1
	OKT	79,6	-13,5	- 1,5	83,2	- 3,4	86,8	+ 2,7	91,7
	NOV	104,1	+18,6	+30,8	103,6	+24,5	103,0	+18,7	90,7
	DEZ	132,0	+41,2	+26,8	117,5	+13,4	105,8	+ 2,7	90,8
1983	JAN	113,0	+33,7	-14,4	110,7	- 5,8	105,5	- 0,3	90,3
	FEB	75,8	-12,1	-32,9	82,0	-25,9	82,0	-22,3	88,9
	MAR	89,7	- 7,2	+18,3	84,0	+ 2,4	83,6	+ 2,0	88,2
	APR	81,2	- 6,6	- 9,5	76,6	- 8,8	83,0	- 0,7	( 87,6)
	MAI	79,5	- 3,3	- 2,1	85,9	+12,1	84,9	+ 2,3	( 87,0)
	JUN	85,7	+ 4,4	+ 7,8	87,8	+ 2,2	85,3	+ 0,5	( 86,4)
	JUL	79,3	-21,3	- 7,5	75,3	-14,2	79,0	- 7,4	( 85,7)
	AUG	75,2	+ 1,2	- 5,2	87,0	+15,5	86,7	+ 9,7	( 84,9)
MASCHINENBAU AUSLAND									
1982	AUG	73,1	-32,4	-11,5	88,9	- 0,3	87,5	- 5,2	93,1
	SEP	82,1	-20,4	+12,3	89,2	+ 0,3	87,1	- 0,5	92,0
	OKT	78,4	-29,7	- 4,5	81,9	- 8,2	85,2	- 2,2	88,5
	NOV	88,0	-30,2	+12,2	86,2	+ 5,3	85,5	+ 0,4	85,6
	DEZ	99,2	-20,8	+12,7	86,7	+ 0,6	81,7	- 4,4	84,8
1983	JAN	86,4	-11,1	-12,9	90,2	+ 4,0	87,2	+ 6,7	84,0
	FEB	89,8	- 5,4	+ 3,9	90,7	+ 0,6	90,7	+ 4,0	83,0
	MAR	101,9	-14,5	+13,5	83,3	- 8,2	82,8	- 8,7	81,9
	APR	78,8	-15,4	-22,7	76,3	- 8,4	80,5	- 2,8	( 82,9)
	MAI	81,9	+ 0,5	+ 3,9	94,1	+23,3	95,1	+18,1	( 84,5)
	JUN	88,9	-16,6	+ 8,5	84,6	-10,1	80,4	-15,5	( 86,9)
	JUL	82,6	+ 0,0	- 7,1	88,3	+ 4,4	93,7	+16,5	( 90,2)
	AUG	73,2	+ 0,1	-11,4	83,6	- 5,3	80,6	-14,0	( 94,3)
STRASSENFAHRZEUGBAU INSGESAMT									
1982	AUG	83,5	+ 2,7	-17,3	113,0	+ 7,3	112,1	+ 2,0	113,1
	SEP	94,0	-14,2	+12,6	102,5	- 9,3	98,2	-12,4	113,1
	OKT	99,4	-13,0	+ 5,7	96,6	- 5,8	103,6	+ 5,5	114,7
	NOV	107,3	- 2,7	+ 7,9	109,8	+13,7	110,2	+ 6,4	114,7
	DEZ	136,3	+ 2,7	+27,0	126,5	+15,2	117,5	+ 6,6	114,2
1983	JAN	158,1	+20,2	+16,0	136,2	+ 7,7	132,8	+13,0	114,8
	FEB	121,6	+ 2,0	-23,1	112,5	-17,4	112,5	-15,3	114,0
	MAR	147,1	+11,2	+21,0	126,4	+12,4	122,6	+ 9,0	112,7
	APR	110,0	+ 3,7	-25,2	112,0	-11,4	115,8	- 5,5	(113,4)
	MAI	101,2	- 0,1	- 8,0	110,0	- 1,8	107,7	- 7,0	(114,3)
	JUN	109,8	+ 7,8	+ 8,5	117,5	+ 6,8	111,4	+ 3,4	(115,6)
	JUL	97,8	- 3,2	-10,9	106,8	- 9,1	113,8	+ 2,2	(117,1)
	AUG	86,4	+ 3,5	-11,7	111,2	+ 4,1	111,5	- 2,0	(119,0)
STRASSENFAHRZEUGBAU INLAND									
1982	AUG	65,9	+ 6,8	-18,5	101,0	+10,7	102,8	+ 7,3	95,6
	SEP	76,2	-14,2	+15,6	92,2	- 8,7	86,3	-16,1	97,3
	OKT	85,1	- 8,6	+11,7	78,3	-15,1	86,4	+ 0,1	100,4
	NOV	91,4	+ 8,3	+ 7,4	97,8	+24,9	100,5	+16,3	101,9
	DEZ	152,3	+13,6	+66,6	129,7	+32,6	111,1	+10,5	102,9
1983	JAN*	192,6	+58,5	+26,5	171,5	+32,2	169,3	+52,4	104,4
	FEB	126,9	+32,2	-34,1	111,0	-35,3	111,0	-34,4	104,7
	MAR	153,8	+26,2	+21,2	123,4	+11,2	116,8	+ 5,2	103,7
	APR	108,5	+17,7	-29,5	108,9	-11,8	112,4	- 3,8	(105,1)
	MAI	87,9	+15,2	-19,0	102,4	- 6,0	97,9	-12,9	(106,8)
	JUN	91,9	+15,9	+ 4,6	105,6	+ 3,1	102,6	+ 4,8	(108,6)
	JUL	80,6	- 0,4	-12,3	95,3	- 9,8	103,4	+ 0,8	(110,7)
	AUG	78,8	+19,6	- 2,2	106,1	+11,3	107,6	+ 4,1	(113,1)
STRASSENFAHRZEUGBAU AUSLAND									
1982	AUG	101,2	+ 0,7	-16,2	123,3	+ 3,4	120,8	- 0,4	126,2
	SEP	111,8	-13,9	+10,5	110,8	-10,1	107,3	-11,2	124,1
	OKT	113,7	-15,8	+ 1,7	112,6	+ 1,6	117,6	+ 9,6	124,0
	NOV	123,1	- 9,5	+ 8,3	119,5	+ 6,1	117,3	- 0,3	122,3
	DEZ	120,3	- 8,4	- 2,3	120,8	+ 1,1	123,1	+ 4,9	120,3
1983	JAN	123,4	-12,9	+ 2,6	118,5	- 1,9	118,8	- 3,5	120,1
	FEB	116,3	-18,2	- 5,8	111,6	- 5,8	111,6	- 6,1	118,4
	MAR	140,3	- 1,5	+20,6	127,0	+13,8	122,9	+10,1	116,9
	APR	111,5	- 7,2	-20,5	113,1	-10,9	113,7	- 7,5	(117,1)
	MAI	114,8	- 9,1	+ 3,0	116,2	+ 2,7	115,0	+ 1,1	(117,8)
	JUN	128,0	+ 2,8	+11,5	128,5	+10,6	122,3	+ 6,3	(118,9)
	JUL	115,3	- 4,6	- 9,9	118,4	- 7,9	123,6	+ 1,1	(120,5)
	AUG	93,8	- 7,3	-18,6	116,1	- 1,9	114,1	- 7,7	(122,6)

## 4 AUFTRAGSEINGANG IM VERARBEITENDEN GEWERBE UND IM BAUHAUPTGEWERBE

4.2 VOLUMENINDEX (1980 = 100)

JAHR	MONAT	ORIGINALWERT			SAISONBEREINIGTER WERT		SAISON- UND ARBEITSTÄGLICH BEREINIGTER WERT		GLATTE KOMPONENTE	
		1980=100	VERÄNDERUNG VORJAHR	IN O/O GEGEN VORMONAT	1980=100	VERÄNDERUNG IN O/O GEGEN VORMONAT	1980=100	VERÄNDERUNG IN O/O GEGEN VORMONAT		
ELEKTROTECHNIK INSGESAMT										
1982	AUG	77,8	- 6,2	-10,4	93,8	+ 0,8	92,4	- 2,4	94,7	
	SEP	91,9	-10,1	+18,1	90,8	- 3,2	90,3	- 2,3	94,3	
	OKT	87,8	-11,8	- 4,5	88,7	- 2,3	90,5	+ 0,2	93,8	
	NOV	104,8	+ 4,5	+19,4	100,3	+13,1	99,1	+ 9,5	93,3	
	DEZ	113,3	- 1,6	+ 8,1	96,6	- 3,7	94,2	- 4,9	93,2	
1983	JAN	94,9	+ 6,9	-16,2	97,7	+ 1,1	97,0	+ 3,0	93,2	
	FEB	90,4	- 8,9	- 4,7	89,7	- 8,2	89,7	- 7,5	92,6	
	MAR	108,6	- 2,2	+20,1	94,6	+ 5,5	93,4	+ 4,1	92,6	
	APR	87,3	- 1,8	-19,6	88,9	- 6,0	90,8	- 2,8	( 92,4)	
	MAI	86,4	+ 0,2	- 1,0	94,7	+ 6,5	94,1	+ 3,6	( 92,6)	
	JUN	91,6	- 0,9	+ 6,0	93,8	- 1,0	92,1	- 2,1	( 93,0)	
	JUL	80,0	- 7,8	-12,7	88,6	- 5,5	91,9	- 0,2	( 93,5)	
	AUG	79,5	+ 2,2	- 0,6	93,8	+ 5,9	91,8	- 0,1	( 94,2)	
	ELEKTROTECHNIK INLAND									
	1982	AUG	75,7	+ 0,0	- 9,7	89,9	- 0,1	88,0	- 5,0	90,2
SEP		88,0	-12,4	+16,2	85,2	- 5,2	84,7	- 3,8	90,5	
OKT		86,3	- 8,3	- 1,9	85,2	+ 0,0	87,8	+ 3,7	91,2	
NOV		100,8	+ 7,9	+16,8	98,0	+15,0	96,6	+10,0	90,9	
DEZ		111,3	+10,0	+10,4	98,8	+ 0,8	94,2	- 2,5	91,0	
1983	JAN	98,6	+16,5	-11,4	100,3	+ 1,5	98,2	+ 4,2	91,0	
	FEB	87,6	- 3,6	-11,2	89,4	-10,9	89,4	- 9,0	90,7	
	MAR	107,0	+ 6,4	+22,1	94,6	+ 5,8	93,5	+ 4,6	90,5	
	APR	84,5	- 2,6	-21,0	83,6	-11,6	86,9	- 7,1	( 90,7)	
	MAI	83,6	- 0,8	- 1,1	90,4	+ 8,1	88,9	+ 2,3	( 90,9)	
	JUN	89,7	+ 3,1	+ 7,3	90,9	+ 0,6	89,4	+ 0,6	( 91,2)	
	JUL	77,5	- 7,5	-13,6	86,3	- 5,1	89,6	+ 0,2	( 91,5)	
	AUG	78,2	+ 3,3	+ 0,9	91,9	+ 6,5	90,6	+ 1,1	( 91,8)	
	ELEKTROTECHNIK AUSLAND									
	1982	AUG	82,5	-16,8	-11,9	102,5	+ 2,3	102,2	+ 2,7	104,7
SEP		100,9	- 5,2	+22,3	103,3	+ 0,8	102,9	+ 0,7	102,9	
OKT		91,4	-18,2	- 9,4	96,9	- 6,2	96,8	- 5,9	99,8	
NOV		114,0	- 1,6	+24,7	105,6	+ 9,0	104,7	+ 8,2	98,7	
DEZ		117,8	-19,8	+ 3,3	91,5	-13,4	94,2	-10,0	98,3	
1983	JAN	86,5	-11,7	-26,6	92,0	+ 0,5	94,2	+ 0,0	98,1	
	FEB	96,8	-17,9	+11,9	90,6	- 1,5	90,6	- 3,8	95,8	
	MAR	112,1	-16,3	+15,8	94,8	+ 4,6	93,1	+ 2,8	96,3	
	APR	93,7	- 0,2	-16,4	100,7	+ 6,2	99,3	+ 6,7	( 96,4)	
	MAI	92,9	+ 2,7	- 0,9	104,8	+ 4,1	105,9	+ 6,6	( 96,7)	
	JUN	95,9	- 8,1	+ 3,2	100,3	- 4,3	98,4	- 7,1	( 97,3)	
	JUL	85,4	- 8,8	-10,9	93,9	- 6,4	96,9	- 1,5	( 98,2)	
	AUG	82,7	+ 0,2	- 3,2	98,4	+ 4,8	94,9	- 2,1	( 99,6)	
	HERSTELLUNG VON EISEN-,BLECH-UND METALLWAREN INSGESAMT									
	1982	AUG	76,8	- 3,9	- 5,9	90,6	+ 5,3	89,8	+ 2,3	89,6
SEP		87,8	-11,1	+14,3	85,6	- 5,5	84,8	- 5,6	88,9	
OKT		93,4	- 7,3	+ 6,4	85,2	- 0,5	86,8	+ 2,4	88,8	
NOV		91,8	- 5,2	- 1,7	88,7	+ 4,1	87,9	+ 1,3	88,8	
DEZ		88,4	+ 0,3	- 3,7	93,0	+ 4,8	90,0	+ 2,4	89,1	
1983	JAN	87,3	- 0,6	- 1,2	88,3	- 5,1	89,1	- 1,0	89,5	
	FEB	87,3	- 5,5	+ 0,0	86,7	- 1,8	86,7	- 2,7	89,6	
	MAR	103,2	- 0,3	+18,2	92,4	+ 6,6	90,4	+ 4,3	89,9	
	APR	90,0	- 1,9	-12,8	89,9	- 2,7	92,0	+ 1,8	( 90,7)	
	MAI	91,9	+ 8,4	+ 2,1	94,5	+ 5,1	93,4	+ 1,5	( 91,7)	
	JUN	94,7	+ 0,6	+ 3,0	93,5	- 1,1	93,0	- 0,4	( 92,9)	
	JUL	85,1	+ 4,3	-10,1	91,2	- 2,5	92,9	- 0,1	( 94,4)	
	AUG	84,6	+10,2	- 0,6	96,6	+ 5,9	95,0	+ 2,3	( 95,1)	
	HERSTELLUNG VON EISEN-,BLECH-UND METALLWAREN INLAND									
	1982	AUG	76,4	- 4,6	- 4,6	87,6	+ 5,0	86,3	+ 1,8	86,1
SEP		87,2	- 9,9	+14,1	83,6	- 4,6	82,8	- 4,1	85,5	
OKT		88,0	-11,1	+ 0,9	80,4	- 3,8	82,4	- 0,5	85,5	
NOV		89,4	- 5,0	+ 1,6	85,7	+ 6,6	84,6	+ 2,7	85,5	
DEZ		84,8	+ 1,0	- 5,1	90,1	+ 5,1	87,2	+ 3,1	85,8	
1983	JAN	84,7	+ 1,6	- 0,1	86,3	- 4,2	86,5	- 0,8	86,5	
	FEB	84,1	- 5,4	- 0,7	83,6	- 3,1	83,6	- 3,4	86,7	
	MAR	98,9	- 0,4	+17,6	89,2	+ 6,7	87,2	+ 4,3	87,0	
	APR	86,7	- 1,6	-12,3	87,0	- 2,5	89,2	+ 2,3	( 87,9)	
	MAI	89,4	+ 9,0	+ 3,1	92,1	+ 5,9	90,7	+ 1,7	( 89,0)	
	JUN	91,4	+ 7,0	+ 2,2	92,2	+ 0,1	91,7	+ 1,1	( 90,3)	
	JUL	83,2	+ 3,9	- 9,0	88,3	- 4,2	90,5	- 1,3	( 91,9)	
	AUG	83,5	+ 9,3	+ 0,4	93,0	+ 5,3	91,9	+ 1,5	( 93,7)	
	HERSTELLUNG VON EISEN-,BLECH-UND METALLWAREN AUSLAND									
	1982	AUG	77,9	- 1,9	-10,1	100,7	+ 5,9	101,8	+ 3,8	102,0
SEP		89,9	-15,2	+15,4	92,4	- 8,2	91,9	- 9,7	100,8	
OKT		112,4	+ 4,5	+25,0	102,4	+10,8	102,4	+11,4	100,6	
NOV		100,4	- 5,9	-10,7	99,2	- 3,1	99,5	- 2,8	103,8	
DEZ		101,2	- 1,6	+ 0,8	103,4	+ 4,2	100,0	+ 0,5	100,9	
1983	JAN	96,7	- 6,8	- 4,4	95,4	- 7,7	98,5	- 1,5	100,3	
	FEB	98,8	- 6,1	+ 2,2	97,5	+ 2,2	97,5	- 1,0	99,9	
	MAR	118,5	- 0,3	+19,9	103,8	+ 6,5	102,1	+ 4,7	100,2	
	APR	101,9	- 2,6	-14,0	100,2	- 3,5	102,1	+ 0,0	(100,7)	
	MAI	100,7	+ 6,2	- 1,2	103,1	+ 2,9	102,9	+ 0,8	(101,4)	
	JUN	106,4	-15,2	+ 5,7	98,0	- 4,9	97,6	- 5,2	(102,3)	
	JUL	91,7	+ 5,8	-13,8	101,4	+ 3,5	101,6	+ 4,1	(103,4)	
	AUG	88,3	+13,4	- 3,7	109,5	+ 8,0	105,9	+ 4,2	(104,7)	

## 4 AUFTRAGSEINGANG IM VERARBEITENDEN GEWERBE UND IM BAUHAUPTGEWERBE

## 4.2 VOLUMENINDEX (1980 = 100)

JAHR	MONAT	ORIGINALWERT			SAISONBEREINIGTER WERT		SAISON- UND ARBEITSTÄGLICH BEREINIGTER WERT		GLATTE KOMPONENTE	
		1980=100	VERÄNDERUNG VORJAHR	IN O/O GEGEN VORMONAT	1980=100	VERÄNDERUNG IN O/O GEGEN VORMONAT	1980=100	VERÄNDERUNG IN O/O GEGEN VORMONAT		
TEXTILGEWERBE INSGESAMT										
1982	AUG	68,1	- 0,7	+ 1,9	94,3	+10,0	92,8	+ 5,6	89,9	
	SEP	100,8	- 8,8	+48,0	85,6	- 9,2	84,9	- 8,5	89,2	
	OKT	98,5	-15,3	- 2,3	80,5	- 6,0	83,0	- 2,2	88,9	
	NOV	94,3	- 7,7	- 4,3	88,6	+10,1	87,5	+ 5,4	88,6	
	DEZ	78,3	- 3,9	-17,0	91,1	+ 2,8	88,4	+ 1,0	88,8	
1983	JAN	83,0	- 1,2	+ 6,0	90,6	- 0,5	89,0	+ 0,7	89,4	
	FEB	91,0	- 2,6	+ 9,6	90,0	- 0,7	90,0	+ 1,1	89,3	
	MAR	117,2	- 6,0	+28,8	89,8	- 0,2	88,9	- 1,2	89,3	
	APR	97,7	- 1,5	-16,6	89,9	+ 0,1	92,4	+ 3,9	( 90,2)	
	MAI	92,9	+ 4,6	- 4,9	94,0	+ 4,6	92,8	+ 0,4	( 91,4)	
	JUN	85,9	+ 6,8	- 7,5	94,9	+ 1,0	93,5	+ 0,8	( 92,9)	
	JUL	72,8	+ 9,0	-15,3	92,4	- 2,6	94,9	+ 1,5	( 94,6)	
	AUG	70,4	+ 3,4	- 3,3	93,9	+ 1,6	93,0	- 2,0	( 96,7)	
	TEXTILGEWERBE INLAND									
	1982	AUG	66,1	- 0,3	+ 4,3	89,6	+10,5	88,3	+ 6,0	84,2
SEP		96,0	- 9,3	+45,2	79,7	-11,0	78,8	-10,8	83,8	
OKT		92,6	-16,5	- 3,5	75,2	- 5,6	77,7	- 1,4	83,7	
NOV		87,0	- 7,4	- 6,0	82,4	+ 9,6	81,5	+ 4,9	83,5	
DEZ		73,1	- 3,8	-16,0	85,7	+ 4,0	83,5	+ 2,5	84,0	
1983	JAN	79,7	+ 1,3	+ 9,0	86,5	+ 0,9	85,0	+ 1,8	84,9	
	FEB	86,7	- 1,4	+ 8,8	85,9	- 0,7	85,9	+ 1,1	84,9	
	MAR	113,3	- 4,2	+30,7	86,3	+ 0,5	85,5	- 0,5	85,0	
	APR	92,6	- 1,1	-18,3	85,0	- 1,5	87,3	+ 2,1	( 85,9)	
	MAI	87,5	+ 6,6	- 5,5	89,6	+ 5,4	88,7	+ 1,6	( 87,0)	
	JUN	80,6	+ 9,5	- 7,9	91,3	+ 1,9	89,5	+ 0,9	( 88,3)	
	JUL	68,8	+ 8,5	-14,6	87,2	- 4,5	89,8	+ 0,3	( 89,9)	
	AUG	68,8	+ 4,1	+ 0,0	89,1	+ 2,2	88,1	- 1,9	( 91,7)	
	TEXTILGEWERBE AUSLAND									
	1982	AUG	76,5	- 1,3	- 5,0	113,5	+ 8,9	111,1	+ 4,7	112,8
SEP		120,4	- 6,5	+57,4	109,6	- 3,4	109,7	- 1,3	111,3	
OKT		122,0	-12,7	+ 1,3	101,4	- 7,5	103,8	- 5,4	109,6	
NOV		123,8	- 8,4	+ 1,5	113,6	+12,0	111,7	+ 7,6	109,0	
DEZ		99,3	- 4,2	-19,8	113,0	- 0,5	108,1	- 3,2	108,3	
1983	JAN	96,7	- 8,5	- 2,6	107,1	- 5,2	105,3	- 2,6	107,5	
	FEB	108,3	- 5,8	+12,0	106,5	- 0,6	106,5	+ 1,1	107,3	
	MAR	133,3	-11,6	+23,1	103,9	- 2,4	102,8	- 3,5	106,8	
	APR	118,4	- 2,8	-11,2	109,6	+ 5,3	113,2	+10,1	(107,8)	
	MAI	114,5	- 0,7	- 3,3	111,8	+ 2,0	109,2	- 3,5	(109,2)	
	JUN	106,8	- 0,8	- 6,7	109,0	- 2,5	109,8	+ 0,5	(111,2)	
	JUL	89,3	+10,9	-16,4	113,5	+ 4,1	115,8	+ 5,5	(113,8)	
	AUG	77,1	+ 0,8	-13,7	113,5	+ 0,0	113,1	- 2,3	(117,0)	
	BEKLEIDUNGSGEWERBE INSGESAMT									
	1982	AUG	77,7	+ 0,5	+43,9	97,9	+ 4,1	94,7	- 0,8	91,3
SEP		134,8	- 9,4	+73,5	83,7	-14,5	83,5	-11,8	91,2	
OKT		131,6	-13,0	- 2,4	80,8	- 3,5	82,9	- 0,7	91,5	
NOV		76,0	- 8,7	-42,2	89,0	+10,1	85,1	+ 2,7	89,9	
DEZ		47,1	+ 1,5	-38,0	92,8	+ 4,3	91,5	+ 7,5	89,7	
1983	JAN	65,1	- 3,8	+38,2	91,7	- 1,2	89,0	- 2,7	90,2	
	FEB	94,8	+ 2,2	+45,6	95,6	+ 4,3	95,6	+ 7,4	90,1	
	MAR	168,7	+ 1,6	+78,0	95,6	+ 0,0	94,5	- 1,2	90,7	
	APR	108,8	-15,7	-35,5	76,1	-20,4	80,7	-14,6	( 91,7)	
	MAI	68,8	- 5,1	-36,8	90,6	+19,1	89,7	+11,2	( 92,9)	
	JUN	53,7	+ 3,7	-21,9	94,3	+ 4,1	94,5	+ 5,4	( 94,4)	
	JUL	54,9	+ 1,7	+ 2,2	95,7	+ 1,5	98,2	+ 3,9	( 96,2)	
	AUG	90,1	+16,0	+64,1	104,5	+ 9,2	101,7	+ 3,6	( 98,3)	
	BEKLEIDUNGSGEWERBE INLAND									
	1982	AUG	75,1	+ 0,0	+39,6	94,9	+ 3,7	91,9	- 1,4	88,1
SEP		128,0	-10,8	+70,4	79,5	-16,2	79,4	-13,6	87,8	
OKT		122,7	-15,6	- 4,1	75,6	- 4,9	77,6	- 2,3	88,0	
NOV		74,5	- 8,6	-39,3	85,8	+13,5	82,5	+ 6,3	86,6	
DEZ		47,6	- 0,6	-36,1	89,5	+ 4,3	88,5	+ 7,3	86,5	
1983	JAN	63,4	- 5,9	+33,2	88,0	- 1,7	85,5	- 3,4	87,2	
	FEB	89,7	- 0,2	+41,5	91,5	+ 4,0	91,5	+ 7,0	87,0	
	MAR	159,5	+ 1,2	+77,8	92,0	+ 0,5	91,1	- 0,4	87,4	
	APR	105,4	-14,9	-33,9	75,0	-18,5	78,9	-13,4	( 88,3)	
	MAI	67,7	- 5,2	-35,8	87,3	+16,4	86,3	+ 9,4	( 89,4)	
	JUN	54,7	+ 4,0	-19,2	91,9	+ 5,3	91,7	+ 6,3	( 90,8)	
	JUL	54,5	+ 1,3	- 0,4	92,4	+ 0,5	94,8	+ 3,4	( 92,6)	
	AUG	85,1	+13,3	+56,1	99,4	+ 7,6	97,0	+ 2,3	( 94,6)	
	BEKLEIDUNGSGEWERBE AUSLAND									
	1982	AUG	94,3	+ 2,8	+70,8	117,0	+ 6,5	112,1	+ 2,1	112,1
SEP		178,9	- 1,8	+89,7	111,4	- 4,8	110,4	- 1,5	113,1	
OKT		188,9	- 0,3	+ 5,6	114,3	+ 2,6	116,4	+ 5,4	114,1	
NOV		85,2	- 9,9	-54,9	109,6	- 4,1	101,9	-12,5	111,1	
DEZ		44,6	+21,9	-47,7	114,4	+ 4,4	111,3	+ 9,2	110,2	
1983	JAN	75,8	+ 9,5	+70,0	115,2	+ 0,7	111,5	+ 0,2	110,1	
	FEB	128,1	+15,6	+69,0	122,4	+ 6,3	122,4	+ 9,8	110,2	
	MAR	228,9	+ 3,2	+78,7	119,1	- 2,7	116,6	- 4,7	112,3	
	APR	130,7	-18,7	-42,9	83,6	-29,8	92,3	-20,8	(113,6)	
	MAI	75,6	- 5,0	-42,2	111,2	+33,0	111,8	+21,1	(115,3)	
	JUN	47,3	+ 2,6	-37,4	110,2	- 0,9	112,1	+ 0,3	(117,3)	
	JUL	57,6	+ 4,3	+21,8	117,5	+ 6,6	120,2	+ 7,2	(119,6)	
	AUG	122,7	+30,1	+113,0	137,3	+16,9	132,2	+10,0	(122,3)	

## 4 AUFTRAGSEINGANG IN VERARBEITENDEN GEWERBE UND IN BAUHAUPTGEWERBE

## 4.3 WERTINDEX (1980 = 100)

JAHR	MONAT	ORIGINALWERT			SAISONBEREINIGTER WERT		SAISON- UND ARBEITSTÄGEGLEICH BEREINIGTER WERT		GLATTE KOMPONENTE
		1980=100-	VERÄNDERUNG VORJAHR	VERÄNDERUNG VORMONAT	1980=100	VERÄNDERUNG IN O/O GEGEN VORMONAT	1980=100	VERÄNDERUNG IN O/O GEGEN VORMONAT	1980=100
BAUHAUPTGEWERBE									
1982	JUL	87,5	- 3,8	-14,8	84,7	- 0,4	85,8	+ 1,4	85,3
	AUG	89,6	+10,8	+ 2,4	89,7	+ 5,9	89,9	+ 4,8	( 86,0)
	SEP	104,2	+ 4,9	+16,3	87,0	- 3,0	86,3	- 4,0	( 86,9)
	OKT	89,6	+11,4	-14,0	87,8	+ 0,9	88,2	+ 2,2	( 88,3)
	NOV	72,9	+ 6,9	-18,6	89,0	+ 1,4	89,3	+ 1,2	( 89,2)
	DEZ	88,5	+30,1	+21,4	96,1	+ 8,0	91,8	+ 2,8	( 90,6)
1983	JAN	64,9	+25,8	-26,7	93,0	- 3,2	91,8	+ 0,0	( 91,7)
	FEB	71,1	+ 9,4	+ 9,6	91,0	- 2,2	91,0	- 0,9	( 92,4)
	MAR	112,7	+13,3	+58,5	93,9	+ 3,2	94,0	+ 3,3	( 93,4)
	APR	104,4	+15,2	- 7,4	96,7	+ 3,0	98,6	+ 4,9	( 93,9)
	MAI	102,0	+15,0	- 2,3	95,0	- 1,8	95,1	- 3,5	( 94,2)
	JUN	108,9	+ 6,0	+ 6,8	91,9	- 3,3	92,0	- 3,3	( 94,4)
	JUL	96,8	+10,6	-11,1	93,7	+ 2,0	94,2	+ 2,4	( 94,0)
HOCHBAU									
1982	JUL	89,7	- 4,1	-16,5	89,7	+ 1,0	90,4	+ 2,7	89,4
	AUG	90,1	+10,4	+ 0,4	94,2	+ 5,0	94,5	+ 4,5	91,5
	SEP	107,5	+ 3,9	+19,3	91,9	- 2,4	91,0	- 3,7	( 92,6)
	OKT	92,4	+ 5,5	-14,0	91,7	- 0,2	91,7	+ 0,8	( 93,7)
	NOV	78,2	+11,9	-15,4	96,0	+ 4,7	95,7	+ 4,4	( 94,9)
	DEZ	101,7	+39,5	+30,1	105,5	+ 9,9	101,3	+ 5,9	( 96,6)
1983	JAN	77,1	+39,2	-24,2	102,2	- 3,1	101,3	+ 0,0	( 98,3)
	FEB	81,2	+11,2	+ 5,3	98,8	- 3,3	98,8	- 2,5	( 99,8)
	MAR	129,6	+21,6	+59,6	107,1	+ 8,4	106,7	+ 8,0	(101,3)
	APR	112,7	+20,5	-13,0	105,2	- 1,8	107,6	+ 0,8	(102,3)
	MAI	108,7	+23,9	- 3,5	103,4	- 1,7	103,9	- 3,4	(103,1)
	JUN	116,6	+ 8,6	+ 7,3	99,3	- 4,0	99,7	- 4,0	(103,7)
	JUL	100,4	+11,9	-13,9	100,5	+ 1,2	100,7	+ 1,0	(104,1)
WOHNUNGSBAU									
1982	JUL	82,9	+ 2,7	-22,5	91,3	+ 4,5	91,0	+ 3,4	88,6
	AUG	85,6	+ 8,8	+ 3,3	93,2	+ 2,1	91,5	+ 0,5	( 89,9)
	SEP	104,3	+ 6,1	+21,8	90,7	- 2,7	91,3	- 0,2	( 91,4)
	OKT	86,2	+ 5,5	-17,4	89,5	- 1,3	90,0	- 1,4	( 93,8)
	NOV	80,2	+23,6	- 7,0	97,9	+ 9,4	95,4	+ 6,0	( 95,7)
	DEZ*	110,2	+70,3	+37,4	123,6	+26,3	124,7	+30,7	( 98,6)
1983	JAN	84,9	+46,4	-23,0	107,2	-13,3	107,2	-14,0	(101,3)
	FEB	96,1	+35,2	+13,2	107,4	+ 0,2	107,4	+ 0,2	(103,7)
	MAR	147,6	+30,2	+53,6	113,5	+ 5,7	112,4	+ 4,7	(106,2)
	APR	117,8	+21,2	-20,2	107,0	- 5,7	107,7	- 4,2	(108,2)
	MAI	122,0	+36,9	+ 3,6	113,7	+ 6,3	112,3	+ 4,3	(110,1)
	JUN	128,2	+19,9	+ 5,1	109,7	- 3,5	110,6	- 1,5	(111,9)
	JUL	98,6	+18,9	-23,1	107,8	- 1,7	108,5	- 1,9	(113,6)
TIEFBAU									
1982	JUL	84,0	- 3,4	-11,8	77,1	- 1,4	78,6	+ 0,1	77,8
	AUG	89,0	+11,7	+ 6,0	83,1	+ 7,8	83,2	+ 5,9	( 78,3)
	SEP	98,9	+ 6,7	+11,1	79,6	- 4,2	79,3	- 4,7	( 78,8)
	OKT	85,2	+23,5	-13,9	81,7	+ 2,6	82,3	+ 3,8	( 79,8)
	NOV	64,6	- 1,2	-24,2	78,1	- 4,4	79,2	- 3,8	( 80,2)
	DEZ	67,6	+11,9	+ 4,6	81,4	+ 4,2	77,7	- 1,9	( 81,0)
1983	JAN	45,5	- 0,2	-32,7	78,2	- 3,9	76,0	- 2,2	( 81,3)
	FEB	55,2	+ 5,5	+21,3	78,6	+ 0,5	78,6	+ 3,4	( 80,8)
	MAR	86,1	- 2,4	+56,0	72,9	- 7,3	74,0	- 5,9	( 80,9)
	APR	91,3	+ 6,4	+ 6,0	83,3	+14,3	84,8	+14,6	( 80,7)
	MAI	91,4	+ 1,1	+ 0,1	81,3	- 2,4	80,8	- 4,7	( 80,3)
	JUN	96,8	+ 1,7	+ 5,9	79,6	- 2,1	79,3	- 1,9	( 79,7)
	JUL	91,1	+ 8,5	- 5,9	83,1	+ 4,4	83,8	+ 5,7	( 78,7)
STRASSENBAU									
1982	JUL	97,5	+ 8,2	-13,1	81,9	- 4,4	83,5	- 1,2	81,0
	AUG	93,2	+ 2,1	- 4,4	81,6	- 0,4	80,0	- 4,2	( 81,5)
	SEP	112,5	+10,3	+20,7	84,3	+ 3,3	85,3	+ 6,6	( 82,1)
	OKT	79,7	+ 3,6	-29,2	77,3	- 8,3	77,9	- 8,7	( 82,6)
	NOV	60,5	- 4,7	-24,1	78,6	+ 1,7	78,0	+ 0,1	( 83,0)
	DEZ	55,8	+ 6,1	- 7,8	81,7	+ 3,9	79,9	+ 2,4	( 83,6)
1983	JAN	36,2	+22,7	-35,1	81,4	- 0,4	81,3	+ 1,8	( 83,9)
	FEB	44,6	- 3,9	+23,2	78,6	- 3,4	78,6	- 3,3	( 83,3)
	MAR	91,1	+ 0,7	+104,3	78,8	+ 0,3	78,6	+ 0,0	( 83,1)
	APR	93,9	- 0,2	+ 3,1	83,0	+ 5,3	83,9	+ 6,7	( 82,9)
	MAI	99,2	- 4,9	+ 5,6	83,2	+ 0,2	81,0	- 3,5	( 82,5)
	JUN	110,4	- 1,6	+11,3	83,5	+ 0,4	84,1	+ 3,8	( 81,9)
	JUL	104,6	+ 7,3	- 5,3	87,9	+ 5,3	88,6	+ 5,4	( 81,2)

## 4 AUFTRAGSEINGANG IM VERARBEITENDEN GEWERBE UND IM BAUHAUPTGEWERBE

## 4.4 VOLUMENINDEX (1980 = 100)

JAHR	MONAT	ORIGINALWERT			SAISONBEREINIGTER WERT		SAISON- UND ARBEITSTÄGLICH BEREINIGTER WERT		GLATTE KOMPONENTE
		1980=100	VERÄNDERUNG VORJAHR	IN 0/0 GEGEN VORMONAT	1980=100	VERÄNDERUNG IN 0/0 GEGEN VORMONAT	1980=100	VERÄNDERUNG IN 0/0 GEGEN VORMONAT	1980=100
BAUHAUPTGEWERBE									
1982	JUL	83,2	- 3,6	-14,6	81,1	- 0,1	82,0	+ 1,4	81,1
	AUG	85,4	+11,5	+ 2,6	85,8	+ 5,8	86,0	+ 4,9	( 81,8)
	SEP	99,4	+ 5,6	+16,4	83,0	- 3,3	82,3	- 4,3	( 82,6)
	OKT	185,5	+12,1	-14,0	83,6	+ 0,7	83,8	+ 1,8	( 84,0)
	NOV	69,6	+ 7,2	-18,6	84,6	+ 1,2	84,9	+ 1,3	( 84,9)
	DEZ	84,2	+30,1	+21,0	91,1	+ 7,7	87,1	+ 2,6	( 86,2)
1983	JAN	61,6	+25,2	-26,8	88,0	- 3,4	86,9	- 0,2	( 87,3)
	FEB	67,7	+ 9,5	+ 9,9	86,4	- 1,8	86,4	- 0,6	( 88,0)
	MAR	107,0	+13,2	+58,1	89,0	+ 3,0	89,3	+ 3,4	( 88,9)
	APR	99,1	+15,4	- 7,4	91,9	+ 3,3	93,6	+ 4,8	( 89,3)
	MAI	96,6	+14,7	- 2,5	90,3	- 1,7	90,3	- 3,5	( 89,5)
	JUN	103,1	+ 5,9	+ 6,7	87,4	- 3,2	87,6	- 3,0	( 89,4)
	JUL	91,8	+10,3	-11,0	89,2	+ 2,1	89,6	+ 2,3	( 88,9)
HOCHBAU									
1982	JUL	83,3	- 5,2	-16,4	83,9	+ 1,3	84,5	+ 2,8	83,1
	AUG	83,6	+ 9,3	+ 0,4	87,9	+ 4,8	88,1	+ 4,3	85,0
	SEP	100,0	+ 2,9	+19,6	85,3	- 3,0	84,4	- 4,2	( 85,9)
	OKT	86,0	+ 4,6	-14,0	85,1	- 0,2	85,0	+ 0,7	( 87,0)
	NOV	72,8	+11,0	-15,3	89,2	+ 4,8	89,0	+ 4,7	( 88,0)
	DEZ	94,7	+38,5	+30,1	97,7	+ 9,5	93,9	+ 5,5	( 89,6)
1983	JAN	71,7	+37,9	-24,3	94,7	- 3,1	93,8	- 0,1	( 91,1)
	FEB	75,5	+10,4	+ 5,3	91,5	- 3,4	91,5	- 2,5	( 92,4)
	MAR	120,0	+20,7	+58,9	98,7	+ 7,9	98,6	+ 7,8	( 93,7)
	APR	103,9	+19,6	-13,4	97,2	- 1,5	99,3	+ 0,7	( 94,5)
	MAI	99,8	+22,8	- 3,9	95,4	- 1,9	95,9	- 3,4	( 95,1)
	JUN	107,0	+ 7,4	+ 7,2	91,4	- 4,2	91,8	- 4,3	( 95,4)
	JUL	92,3	+10,8	-13,7	92,8	+ 1,5	93,0	+ 1,3	( 95,6)
WOHNUNGSBAU									
1982	JUL	76,6	+ 1,2	-22,5	85,6	+ 5,4	86,2	+ 5,6	82,5
	AUG	79,1	+ 7,3	+ 3,3	87,6	+ 2,3	86,2	+ 0,0	85,2
	SEP	96,5	+ 4,8	+22,0	84,4	- 3,7	84,6	- 1,9	( 86,7)
	OKT	79,8	+ 4,2	-17,3	83,0	- 1,7	83,6	- 1,2	( 88,3)
	NOV	74,3	+22,2	- 6,9	91,3	+10,0	90,1	+ 7,8	( 90,1)
	DEZ	102,2	+68,4	+37,6	107,8	+18,1	103,3	+14,7	( 92,9)
1983	JAN	79,0	+45,8	-22,7	99,9	- 7,3	99,0	- 4,2	( 95,3)
	FEB	89,2	+34,5	+12,9	99,7	- 0,2	99,7	+ 0,7	( 97,3)
	MAR	136,4	+29,4	+52,9	105,1	+ 5,4	104,4	+ 4,7	( 99,4)
	APR	108,5	+20,6	-20,5	99,4	- 5,4	102,1	- 2,2	(101,1)
	MAI	111,8	+35,8	+ 3,0	105,4	+ 6,0	104,0	+ 1,9	(102,7)
	JUN	117,5	+18,9	+ 5,1	100,9	- 4,3	102,5	- 1,4	(104,1)
	JUL	90,4	+18,0	-23,1	99,6	- 1,3	100,4	- 2,0	(105,3)
TIEFBAU									
1982	JUL	83,1	- 0,7	-11,4	76,9	- 1,3	78,3	- 0,1	75,9
	AUG	88,1	+14,9	+ 6,0	82,8	+ 7,7	82,9	+ 5,9	( 77,5)
	SEP	98,2	+ 9,7	+11,5	79,5	- 4,0	79,1	- 4,6	( 78,2)
	OKT	84,7	+26,6	-13,7	81,1	+ 2,0	81,7	+ 3,3	( 79,3)
	NOV	64,5	+ 1,3	-23,8	77,3	- 4,7	78,5	- 3,9	( 79,9)
	DEZ	67,6	+14,6	+ 4,8	80,6	+ 4,3	77,2	- 1,7	( 80,8)
1983	JAN	45,6	+ 2,2	-32,5	77,3	- 4,1	75,2	- 2,6	( 81,3)
	FEB	55,3	+ 7,8	+21,3	77,9	+ 0,8	77,9	+ 3,6	( 81,0)
	MAR	86,3	- 0,3	+56,1	73,1	- 6,2	74,3	- 4,6	( 81,1)
	APR	91,4	+ 8,4	+ 5,9	83,5	+14,2	84,7	+14,0	( 80,9)
	MAI	91,5	+ 2,9	+ 0,1	81,7	- 2,2	81,2	- 4,1	( 80,5)
	JUN	96,8	+ 3,2	+ 5,8	80,6	- 1,3	80,2	- 1,2	( 79,9)
	JUL	91,1	+ 9,6	- 5,9	83,8	+ 4,0	84,5	+ 5,4	( 78,9)
STRASSENBAU									
1982	JUL	97,0	+11,6	-13,0	82,3	- 4,5	83,8	- 1,8	80,5
	AUG	93,0	+ 5,7	- 4,1	82,2	- 0,1	80,6	- 3,8	( 81,3)
	SEP	112,5	+13,8	+21,0	85,0	+ 3,4	85,8	+ 6,5	( 82,0)
	OKT	80,0	+ 6,8	-28,9	77,4	- 8,9	78,0	- 9,1	( 82,8)
	NOV	60,8	- 2,1	-24,0	78,2	+ 1,0	77,6	- 0,5	( 83,3)
	DEZ	56,3	+ 8,9	- 7,4	81,3	+ 4,0	79,8	+ 2,8	( 84,1)
1983	JAN	36,6	+25,8	-35,0	80,7	- 0,7	80,7	+ 1,1	( 84,5)
	FEB	45,1	- 1,5	+23,2	78,2	- 3,1	78,2	- 3,1	( 84,1)
	MAR	92,1	+ 3,1	+104,2	79,7	+ 1,9	79,5	+ 1,7	( 84,1)
	APR	94,8	+ 1,8	+ 2,9	84,0	+ 5,4	84,5	+ 6,3	( 83,9)
	MAI	100,1	- 3,2	+ 5,6	84,4	+ 0,5	82,1	- 2,8	( 83,5)
	JUN	111,4	- 0,1	+11,3	85,5	+ 1,3	85,9	+ 4,6	( 82,9)
	JUL	105,5	+ 8,8	- 5,3	89,6	+ 4,8	90,3	+ 5,1	( 82,1)

## 5 UMSATZE IM VERARBEITENDEN GEWERBE UND IM BAUHAUPTGEWERBE

## 5.1 WERTINDEX (1980 = 100)

JAHR	MONAT	ORIGINALWERT			SAISONBEREINIGTER WERT		SAISON- UND ARBEITSTÄGELICH BEREINIGTER WERT		GLATTE KOMPONENTE
		1980=100	VERÄNDERUNG VORJAHR	IN 0/0 GEGEN VORMONAT	1980=100	VERÄNDERUNG IN 0/0 GEGEN VORMONAT	1980=100	VERÄNDERUNG IN 0/0 GEGEN VORMONAT	1980=100
VERARBEITENDES GEWERBE (OHNE NAHRUNGS- UND GENUSSMITTELGEWERBE) INSGESAMT									
1982	AUG	92,4	+ 3,0	- 8,5	105,9	+ 2,0	105,4	+ 0,1	104,7
	SEP	113,9	- 2,3	+23,3	107,2	+ 1,2	105,7	+ 0,3	104,9
	OKT	104,9	- 7,3	- 7,9	98,1	- 8,5	100,0	- 5,4	104,2
	NOV	107,8	- 0,6	+ 2,8	105,3	+ 7,3	104,6	+ 4,6	103,8
	DEZ	110,6	- 0,2	+ 2,6	105,9	+ 0,6	103,3	- 1,2	104,4
1983	JAN	94,8	+ 2,4	-14,3	105,3	- 0,6	105,5	+ 2,1	104,2
	FEB	99,0	- 1,5	+ 4,4	103,1	- 2,1	103,1	- 2,3	(105,0)
	MAR	117,8	- 1,8	+19,0	106,4	+ 3,2	104,8	+ 1,6	(106,1)
	APR	103,1	- 4,4	-12,5	103,4	- 2,8	105,6	+ 0,8	(107,2)
	MAI	105,9	+ 3,4	+ 2,7	108,2	+ 4,6	108,4	+ 2,7	(108,1)
	JUN	114,7	+ 5,8	+ 8,3	112,3	+ 3,8	110,7	+ 2,1	(106,8)
	JUL	96,6	- 4,4	-15,8	100,3	-10,7	102,1	- 7,8	(103,1)
	AUG	97,0	+ 5,0	+ 0,4	110,1	+ 9,8	107,8	+ 5,6	(107,6)
VERARBEITENDES GEWERBE (OHNE NAHRUNGS- UND GENUSSMITTELGEWERBE) INLAND									
1982	AUG	87,8	+ 2,2	- 8,4	100,1	+ 2,2	98,9	- 0,3	98,3
	SEP	108,8	- 1,7	+23,9	98,2	- 1,9	97,1	- 1,8	98,3
	OKT	100,1	- 7,8	- 8,0	92,2	- 6,1	94,5	- 2,7	98,0
	NOV	101,8	- 0,6	+ 1,7	99,5	+ 7,9	98,4	+ 4,1	97,7
	DEZ	102,3	+ 0,9	+ 0,5	100,8	+ 1,3	98,4	+ 0,0	98,7
1983	JAN	88,7	+ 1,7	-13,3	99,0	- 1,8	98,5	+ 0,1	98,9
	FEB	92,6	- 0,8	+ 4,4	97,8	- 1,2	97,8	- 0,7	( 99,5)
	MAR	111,9	- 0,1	+20,8	101,5	+ 3,8	99,9	+ 2,1	(100,3)
	APR	99,1	- 1,8	-11,4	99,1	- 2,4	101,3	+ 1,4	(101,7)
	MAI	100,0	+ 4,8	+ 0,9	103,1	+ 4,0	102,7	+ 1,4	(101,1)
	JUN	109,5	+ 9,6	+ 9,5	107,7	+ 4,5	106,4	+ 3,6	(100,1)
	JUL	92,2	- 3,8	-15,8	96,4	-10,5	98,7	- 7,2	(102,1)
	AUG	94,1	+ 7,2	+ 2,1	106,0	+10,0	104,1	+ 5,5	(102,4)
VERARBEITENDES GEWERBE (OHNE NAHRUNGS- UND GENUSSMITTELGEWERBE) AUSLAND									
1982	AUG	102,6	+ 4,3	- 8,9	118,2	+ 0,9	117,9	- 0,4	(119,4)
	SEP	125,3	- 3,5	+22,1	121,7	+ 3,0	119,9	+ 1,7	(118,8)
	OKT	115,7	- 6,2	- 7,7	111,4	- 8,5	113,2	- 5,6	(118,2)
	NOV	121,2	- 0,9	+ 4,8	118,7	+ 6,6	118,1	+ 4,3	(117,8)
	DEZ	129,3	- 1,9	+ 6,7	120,1	+ 1,2	117,0	- 0,9	(117,4)
1983	JAN	108,2	+ 3,5	-16,3	118,8	- 1,1	119,7	+ 2,3	(117,2)
	FEB	113,2	- 3,0	+ 4,6	116,4	- 2,0	116,4	- 2,8	(117,1)
	MAR	131,3	- 4,6	+16,0	119,8	+ 2,9	117,4	+ 0,9	(117,3)
	APR	112,1	- 9,0	-14,6	112,1	- 6,4	114,4	- 2,6	(117,0)
	MAI	119,0	+ 0,7	+ 6,2	118,4	+ 5,6	118,3	+ 3,4	(118,0)
	JUN	126,4	- 1,0	+ 6,2	121,9	+ 3,0	120,5	+ 1,9	(118,6)
	JUL	106,5	- 5,4	-15,7	112,7	- 7,5	114,5	- 5,0	(118,2)
	AUG	103,4	+ 0,8	- 2,9	120,0	+ 6,5	117,4	+ 2,5	(120,5)
GRUNDSTOFF- UND PRODUKTIONSGUETERGEWERBE INSGESAMT									
1982	AUG	94,2	- 2,7	- 4,4	102,3	+ 2,6	101,0	- 0,4	100,6
	SEP	107,4	- 5,5	+14,0	101,0	- 1,3	100,4	- 0,6	100,8
	OKT	102,0	-10,5	- 5,0	95,7	- 5,2	97,6	- 2,8	100,4
	NOV	100,9	- 4,9	- 1,1	101,8	+ 6,4	100,7	+ 3,2	100,6
	DEZ	92,5	- 3,6	- 8,3	102,5	+ 0,7	100,1	- 0,6	101,3
1983	JAN	95,4	- 0,7	+ 3,1	102,0	- 0,5	101,7	+ 1,6	101,2
	FEB	96,1	- 4,9	+ 0,7	99,7	- 2,3	99,7	- 2,0	(101,7)
	MAR	114,7	- 4,9	+19,4	106,9	+ 7,2	105,6	+ 5,9	(102,4)
	APR	103,5	- 5,9	- 9,8	100,5	- 6,0	102,8	- 2,7	(103,3)
	MAI	107,2	+ 2,9	+ 3,6	105,6	+ 5,1	104,9	+ 2,0	(102,6)
	JUN	112,5	+ 2,2	+ 4,9	106,8	+ 1,1	106,0	+ 1,0	(101,3)
	JUL	98,1	- 0,4	-12,8	100,2	- 6,2	102,3	- 3,5	(101,7)
	AUG	103,5	+ 9,9	+ 5,5	111,6	+11,4	109,7	+ 7,2	(108,3)
GRUNDSTOFF- UND PRODUKTIONSGUETERGEWERBE INLAND									
1982	AUG	91,0	- 1,2	- 4,0	98,2	+ 3,0	97,1	+ 0,3	96,4
	SEP	103,2	- 5,9	+13,4	95,5	- 2,7	94,7	- 2,5	96,2
	OKT	98,5	-10,5	- 4,6	90,5	- 5,2	92,3	- 2,5	95,5
	NOV	96,7	- 5,1	- 1,8	96,7	+ 6,9	95,8	+ 3,8	95,3
	DEZ	85,0	- 3,5	-12,1	98,0	+ 1,3	95,4	- 0,4	95,8
1983	JAN	89,0	- 0,1	+ 4,7	97,0	- 1,0	96,6	+ 1,3	95,7
	FEB	89,2	- 4,9	+ 0,2	94,6	- 2,5	94,6	- 2,1	( 96,1)
	MAR	108,0	- 3,7	+21,1	98,8	+ 4,4	97,3	+ 2,9	( 96,8)
	APR	99,0	- 5,0	- 8,3	96,1	- 2,7	98,4	+ 1,1	( 97,8)
	MAI	102,0	+ 3,6	+ 3,0	100,6	+ 4,7	100,0	+ 1,6	( 96,9)
	JUN	107,7	+ 3,7	+ 5,6	102,8	+ 2,2	102,1	+ 2,1	( 98,0)
	JUL	94,4	- 0,4	-12,3	96,0	- 6,6	97,8	- 4,2	( 99,2)
	AUG	99,3	+ 9,1	+ 5,2	106,5	+10,9	104,6	+ 7,0	(104,5)
GRUNDSTOFF- UND PRODUKTIONSGUETERGEWERBE AUSLAND									
1982	AUG	101,3	- 5,4	- 5,0	109,7	- 0,2	109,1	- 1,8	(112,6)
	SEP	116,6	- 4,4	+15,1	114,8	+ 4,6	113,3	+ 3,8	(112,1)
	OKT	109,5	-10,5	- 6,1	107,0	- 6,8	108,8	- 4,0	(111,9)
	NOV	110,1	- 4,5	+ 0,5	113,5	+ 6,1	112,6	+ 3,5	(111,8)
	DEZ	108,8	- 3,8	- 1,2	114,0	+ 0,4	110,6	- 1,8	(111,9)
1983	JAN	109,2	- 2,0	+ 0,4	112,4	- 1,4	113,1	+ 2,3	(112,2)
	FEB	111,1	- 5,1	+ 1,7	110,9	- 1,3	110,9	- 1,9	(112,8)
	MAR	129,2	- 6,9	+16,3	118,4	+ 6,8	116,1	+ 4,7	(113,0)
	APR	113,1	- 7,7	-12,5	110,1	- 7,0	112,3	- 3,3	(114,1)
	MAI	118,4	+ 1,6	+ 4,7	117,0	+ 6,3	116,2	+ 3,5	(114,4)
	JUN	122,9	- 0,5	+ 3,8	117,2	+ 0,2	116,3	+ 0,1	(113,6)
	JUL	105,9	- 0,7	-13,8	110,0	- 6,1	111,9	- 3,8	(110,5)
	AUG	112,7	+11,3	+ 6,4	123,5	+12,3	121,2	+ 8,3	(121,4)

## 5 UMSATZE IM VERARBEITENDEN GEWERBE UND IM BAUHAUPTGEWERBE

5.1 WERTINDEX (1980 = 100)

JAHR	MONAT	ORIGINALWERT			SAISONBEREINIGTER WERT		SAISON- UND ARBEITSTÄGLICH BEREINIGTER WERT		GLATTE KOMPONENTE	
		1980=100	VERÄNDERUNG VORJAHR	IN O/O GEGEN VORMONAT	1980=100	VERÄNDERUNG IN O/O GEGEN VORMONAT	1980=100	VERÄNDERUNG IN O/O GEGEN VORMONAT	1980=100	
INVESTITIONSGÜTER PRODUZIERENDES GEWERBE INSGESAMT										
1982	AUG	91,5	+ 5,5	-13,6	109,6	- 0,3	108,5	- 2,4	108,5	
	SEP	118,6	- 0,3	+29,6	107,0	- 2,4	105,9	- 2,4	108,7	
	OKT	106,5	- 5,2	-10,2	102,1	- 4,6	104,2	- 1,6	108,2	
	NOV	114,2	+ 1,9	+ 7,2	110,1	+ 7,8	109,1	+ 4,7	107,5	
	DEZ	128,3	+ 0,8	+12,3	110,2	+ 0,1	108,0	- 1,0	108,9	
1983	JAN	93,4	+ 4,2	-27,2	109,8	- 0,4	109,6	+ 1,5	108,8	
	FEB	100,9	+ 0,4	+ 8,0	108,1	- 1,5	108,1	- 1,4	(109,1)	
	MAR	120,5	+ 0,1	+19,4	111,2	+ 2,9	109,6	+ 1,4	(109,4)	
	APR	104,9	- 3,7	-12,9	107,1	- 3,7	109,1	- 0,5	(109,7)	
	MAI	108,9	+ 3,3	+ 3,8	110,8	+ 3,5	110,3	+ 1,1	(110,4)	
	JUN	121,3	+ 7,4	+11,4	117,5	+ 6,0	116,4	+ 5,5	(110,2)	
	JUL	97,6	- 7,8	-19,5	103,6	-11,8	105,8	- 9,1	(109,9)	
	AUG	94,2	+ 3,0	- 3,5	112,1	+ 8,2	110,2	+ 4,2	(110,7)	
	INVESTITIONSGÜTER PRODUZIERENDES GEWERBE INLAND									
	1982	AUG	85,2	+ 3,5	-15,1	101,6	- 1,2	100,5	- 3,0	100,9
SEP		112,7	+ 2,3	+32,3	102,0	+ 0,4	100,8	+ 0,3	101,1	
OKT		100,1	- 5,6	-11,2	94,8	- 7,1	97,1	- 3,7	101,1	
NOV		106,4	+ 2,8	+ 6,3	102,9	+ 8,5	101,7	+ 4,7	100,5	
DEZ		120,0	+ 2,9	+12,8	103,8	+ 0,9	102,1	+ 0,4	102,4	
1983	JAN	86,0	+ 2,6	-28,3	101,3	- 2,4	101,0	- 1,1	102,4	
	FEB	93,8	+ 2,5	+ 9,1	101,1	- 0,2	101,1	+ 0,1	(102,9)	
	MAR	114,4	+ 3,1	+22,0	105,0	+ 3,9	103,1	+ 2,0	(103,4)	
	APR	101,3	+ 1,2	-11,5	102,8	- 2,1	104,5	+ 1,4	(103,9)	
	MAI	102,3	+ 5,7	+ 1,0	105,7	+ 2,8	105,5	+ 1,0	(104,9)	
	JUN	116,7	+14,1	+14,1	112,6	+ 6,5	110,3	+ 4,5	(105,3)	
	JUL	92,9	- 7,5	-20,4	97,9	-13,1	100,3	- 9,1	(105,5)	
	AUG	92,8	+ 8,9	- 0,1	108,8	+11,1	107,1	+ 6,8	(105,9)	
	INVESTITIONSGÜTER PRODUZIERENDES GEWERBE AUSLAND									
	1982	AUG	102,5	+ 8,6	-11,3	123,0	+ 1,1	122,8	- 0,8	121,8
SEP		128,8	- 3,8	+25,7	122,5	- 0,4	121,0	- 1,5	122,0	
OKT		117,6	- 4,5	- 8,7	114,2	- 6,8	115,8	- 4,3	120,6	
NOV		127,6	+ 0,5	+ 8,5	122,0	+ 6,8	121,8	+ 5,2	119,7	
DEZ		142,8	- 2,2	+11,9	120,6	- 1,1	117,8	- 3,3	120,2	
1983	JAN	106,3	+ 6,5	-25,6	124,0	+ 2,8	124,9	+ 6,0	119,9	
	FEB	113,1	- 2,4	+ 6,4	118,8	- 4,2	118,8	- 4,9	(119,5)	
	MAR	131,2	- 4,1	+16,0	121,0	+ 1,9	119,4	+ 0,5	(119,1)	
	APR	111,3	-10,3	-15,2	114,1	- 5,7	116,3	- 2,6	(118,9)	
	MAI	120,4	+ 0,0	+ 8,2	118,8	+ 4,1	119,1	+ 2,4	(119,8)	
	JUN	129,2	- 1,7	+ 7,3	123,9	+ 4,3	122,3	+ 2,7	(118,9)	
	JUL	105,7	- 8,5	-18,2	112,9	- 8,9	114,4	- 6,5	(117,6)	
	AUG	96,8	- 5,6	- 8,4	117,1	+ 3,7	114,4	+ 0,0	(119,2)	
	VERBRAUCHSGÜTER PRODUZIERENDES GEWERBE INSGESAMT									
	1982	AUG	91,7	+ 5,6	- 0,4	102,4	+ 7,7	101,9	+ 5,3	100,2
SEP		111,6	- 3,0	+21,7	101,7	- 0,7	100,1	- 1,8	99,9	
OKT		105,3	- 7,6	- 5,6	93,0	- 8,6	95,2	- 4,9	99,8	
NOV		102,0	- 1,1	- 3,1	99,8	+ 7,3	99,1	+ 4,1	99,4	
DEZ		92,5	+ 2,2	- 9,3	101,8	+ 2,0	98,5	- 0,6	99,5	
1983	JAN	97,2	+ 2,6	+ 5,1	100,6	- 1,2	100,5	+ 2,0	100,0	
	FEB	98,5	- 1,3	+ 1,3	98,3	- 2,3	98,3	- 2,2	100,2	
	MAR	115,8	- 1,5	+17,6	101,1	+ 2,8	99,2	+ 0,9	100,2	
	APR	98,0	- 3,4	-15,4	98,3	- 2,8	100,7	+ 1,5	(100,7)	
	MAI	96,0	+ 4,3	- 2,0	103,1	+ 4,9	103,1	+ 2,4	(101,2)	
	JUN	101,1	+ 7,3	+ 5,3	106,2	+ 3,0	104,2	+ 1,1	(101,9)	
	JUL	92,0	- 0,1	- 9,0	98,1	- 7,6	100,6	- 3,5	(102,6)	
	AUG	94,1	+ 2,6	+ 2,3	104,4	+ 6,4	102,0	+ 1,4	(103,6)	
	VERBRAUCHSGÜTER PRODUZIERENDES GEWERBE INLAND									
	1982	AUG	88,9	+ 4,5	+ 0,6	99,7	+ 8,1	98,5	+ 4,8	96,4
SEP		108,1	- 4,1	+21,6	94,3	- 5,4	93,2	- 5,4	96,2	
OKT		102,2	- 8,4	- 5,5	89,8	- 4,8	92,0	- 1,3	96,3	
NOV		99,4	- 1,6	- 2,7	96,9	+ 7,9	96,1	+ 4,5	96,0	
DEZ		89,4	+ 1,1	-10,1	98,6	+ 1,8	95,3	- 0,8	96,2	
1983	JAN	93,7	+ 2,2	+ 4,8	97,5	- 1,1	96,9	+ 1,7	97,0	
	FEB	94,6	- 1,7	+ 1,0	95,3	- 2,3	95,3	- 1,7	96,9	
	MAR	111,8	- 1,6	+18,2	98,0	+ 2,8	96,6	+ 1,4	96,8	
	APR	95,1	- 3,2	-14,9	95,0	- 3,1	97,6	+ 1,0	( 97,3)	
	MAI	93,1	+ 4,7	- 2,1	99,8	+ 5,1	99,3	+ 1,7	( 97,8)	
	JUN	97,7	+ 8,4	+ 4,9	103,3	+ 3,5	101,7	+ 2,4	( 98,5)	
	JUL	88,2	- 0,2	- 9,7	94,8	- 8,2	97,4	- 4,2	( 99,3)	
	AUG	90,4	+ 1,7	+ 2,5	99,8	+ 5,3	98,0	+ 0,6	(100,2)	
	VERBRAUCHSGÜTER PRODUZIERENDES GEWERBE AUSLAND									
	1982	AUG	107,6	+11,7	- 5,0	117,7	+ 3,5	118,0	+ 3,0	(119,5)
SEP		131,8	+ 2,6	+22,5	128,0	+ 8,8	125,5	+ 6,4	(119,4)	
OKT		123,1	- 2,8	- 6,6	111,9	-12,6	113,6	- 9,5	(119,2)	
NOV		116,5	+ 1,6	- 5,4	117,3	+ 4,8	117,3	+ 3,3	(118,9)	
DEZ		110,0	+ 7,0	- 5,6	122,9	+ 4,8	118,4	+ 0,9	(118,5)	
1983	JAN	117,3	+ 5,2	+ 6,6	121,6	- 1,1	122,4	+ 3,4	(118,1)	
	FEB	120,8	+ 0,5	+ 3,0	115,5	- 5,0	115,5	- 5,6	(117,8)	
	MAR	138,4	- 1,1	+14,6	120,3	+ 4,2	117,7	+ 1,9	(117,2)	
	APR	114,0	- 4,8	-17,6	113,5	- 5,7	116,0	- 1,4	(117,2)	
	MAI	112,0	+ 2,2	- 1,8	119,2	+ 5,0	119,9	+ 3,4	(118,4)	
	JUN	120,0	+ 2,1	+ 7,1	120,7	+ 1,3	119,4	- 0,4	(116,5)	
	JUL	113,7	+ 0,4	- 5,3	114,7	- 5,0	116,6	- 2,3	(121,0)	
	AUG	114,8	+ 6,7	+ 1,0	126,5	+10,3	124,2	+ 6,5	(127,8)	

## 5 UMSATZE IM VERARBEITENDEN GEBERBE UND IM BAUHAUPTGEWERBE

## 5.1 WERTINDEX (1980 = 100)

JAHR	MONAT	ORIGINALWERT			SAISONBEREINIGTER WERT		SAISON- UND ARBEITSTÄGGLICH BEREINIGTER WERT		GLATTE KOMPONENTE
		1980=100	VERÄNDERUNG IN O/O GEGEN VORJAHR	VERÄNDERUNG VORMONAT	1980=100	VERÄNDERUNG IN O/O GEGEN VORMONAT	1980=100	VERÄNDERUNG IN O/O GEGEN VORMONAT	
HOCHOFEN-, STAHL- UND WARMWALZWERKE (OHNE HERSTELLUNG VON PRAEZISIONSSTAHLROHREN) INSGESAMT									
1982	AUG	77,2	-11,9	+ 0,0	81,5	- 3,1	80,8	- 5,3	( 85,1)
	SEP	93,8	-14,1	+21,5	84,8	+ 4,0	84,1	+ 4,1	( 82,8)
	OKT	74,1	-26,3	-21,0	72,1	-15,0	73,8	-12,2	( 80,9)
	NOV	72,8	-26,4	- 1,8	76,8	+ 6,5	76,1	+ 3,1	( 79,5)
	DEZ	77,8	-21,3	+ 6,9	83,5	+ 8,7	78,6	+ 3,3	( 78,8)
1983	JAN	73,9	-12,0	- 5,0	82,6	- 1,1	83,1	+ 5,7	( 78,8)
	FEB	80,1	-14,1	+ 8,4	82,1	- 0,6	82,1	- 1,2	( 79,5)
	MAR	93,7	-20,1	+17,0	79,9	- 2,7	77,9	- 5,1	( 79,5)
	APR	82,5	-12,9	-12,0	83,5	+ 4,5	85,6	+ 9,9	( 80,6)
	MAI	86,5	- 7,8	+ 4,8	85,2	+ 2,0	82,7	- 3,4	( 79,9)
	JUN	89,9	-14,1	+ 3,9	79,6	- 6,6	80,4	- 2,8	( 79,5)
	JUL	71,7	- 7,1	-20,2	79,7	+ 0,1	81,1	+ 0,9	( 80,2)
	AUG	80,3	+ 4,0	+12,0	87,4	+ 9,7	86,5	+ 6,7	( 87,8)
HOCHOFEN-, STAHL- UND WARMWALZWERKE (OHNE HERSTELLUNG VON PRAEZISIONSSTAHLROHREN) INLAND									
1982	AUG	71,1	-11,6	- 6,8	79,2	- 6,4	78,5	- 8,6	81,9
	SEP	87,5	-15,6	+23,1	80,4	+ 1,5	80,6	+ 2,7	( 80,0)
	OKT	70,5	-27,7	-19,4	69,5	-13,6	70,5	-12,5	( 78,5)
	NOV	71,4	-26,5	+ 1,3	75,1	+ 8,1	74,7	+ 6,0	( 77,4)
	DEZ	70,8	-22,6	- 0,8	80,1	+ 6,7	76,4	+ 2,3	( 76,9)
1983	JAN	73,7	-13,8	+ 4,1	78,9	- 1,5	79,9	+ 4,6	( 76,8)
	FEB	80,9	-11,3	+ 9,8	80,0	+ 1,4	80,0	+ 0,1	( 77,3)
	MAR	94,9	-15,0	+17,3	80,6	+ 0,8	79,0	- 1,3	( 78,3)
	APR	84,6	- 8,7	-10,9	83,7	+ 3,8	85,0	+ 7,6	( 79,6)
	MAI	84,4	- 5,8	- 0,2	84,8	+ 1,3	82,8	- 2,6	( 81,0)
	JUN	86,6	-13,9	+ 2,6	78,8	- 7,1	80,2	- 3,1	( 82,5)
	JUL	70,7	- 7,3	-18,4	79,6	+ 1,0	80,5	+ 0,4	( 83,6)
	AUG	76,4	+ 7,5	+ 8,1	84,4	+ 6,0	84,1	+ 4,5	( 84,1)
HOCHOFEN-, STAHL- UND WARMWALZWERKE (OHNE HERSTELLUNG VON PRAEZISIONSSTAHLROHREN) AUSLAND									
1982	AUG	89,5	-12,5	+13,3	89,8	+ 5,4	90,2	+ 3,6	( 93,2)
	SEP	106,6	-11,5	+19,1	91,5	+ 1,9	90,6	+ 0,4	( 90,7)
	OKT	81,4	-23,9	-23,6	78,1	-14,6	80,2	-11,5	( 88,4)
	NOV	75,7	-26,5	- 7,0	81,5	+ 4,4	82,4	+ 2,7	( 86,4)
	DEZ	92,2	-19,1	+21,8	89,2	+ 9,4	81,8	- 0,7	( 84,6)
1983	JAN	74,1	- 8,3	-19,6	91,8	+ 2,9	91,3	+11,6	( 83,3)
	FEB	78,4	-19,7	+ 5,8	85,8	- 6,5	85,8	- 6,0	( 82,5)
	MAR	91,4	-29,1	+16,6	79,6	- 7,2	78,5	- 8,5	( 82,7)
	APR	78,1	-20,9	-14,6	83,7	+ 5,2	86,4	+10,1	( 83,3)
	MAI	90,8	-11,2	+16,5	89,1	+ 6,5	87,2	+ 0,9	( 84,5)
	JUN	96,6	-14,3	+ 6,4	83,5	- 6,3	82,2	- 5,7	( 85,4)
	JUL	73,9	- 6,5	-23,5	80,9	- 3,1	83,6	+ 1,7	( 87,5)
	AUG	88,3	- 1,3	+19,5	91,1	+12,6	90,2	+ 7,9	( 96,4)
CHEMISCHE INDUSTRIE INSGESAMT									
1982	AUG	99,6	- 0,7	- 4,3	107,6	+ 1,9	107,4	+ 0,7	(109,0)
	SEP	110,9	- 2,5	+11,3	110,8	+ 3,0	109,3	+ 1,8	(109,0)
	OKT	109,4	- 4,6	- 1,4	105,8	- 4,5	107,2	- 1,9	(109,1)
	NOV	108,9	+ 1,6	- 0,5	111,9	+ 5,8	111,3	+ 3,8	(109,3)
	DEZ	102,7	+ 2,0	- 5,7	112,6	+ 0,6	109,4	- 1,7	(109,6)
1983	JAN	109,9	+ 1,6	+ 7,0	112,1	- 0,4	112,7	+ 3,0	(110,1)
	FEB	110,2	+ 0,5	+ 0,3	107,7	- 3,9	107,7	- 4,4	(110,6)
	MAR	127,2	+ 0,9	+15,4	113,5	+ 5,4	111,5	+ 3,5	(111,1)
	APR	112,4	- 2,4	-11,6	108,4	- 4,5	110,6	- 0,8	(112,6)
	MAI	115,2	+ 8,4	+ 2,5	115,4	+ 6,5	115,4	+ 4,3	(113,8)
	JUN	120,9	+ 7,8	+ 4,9	117,8	+ 2,1	117,0	+ 1,4	(113,4)
	JUL	108,4	+ 4,1	-10,3	111,8	- 5,1	113,3	- 3,2	(117,3)
	AUG	114,1	+14,6	+ 5,3	124,0	+10,9	121,7	+ 7,4	(123,3)
CHEMISCHE INDUSTRIE INLAND									
1982	AUG	97,9	+ 1,1	- 3,5	104,3	+ 2,2	104,0	+ 0,9	(104,2)
	SEP	107,4	- 3,3	+ 9,7	105,3	+ 1,0	103,7	- 0,3	(104,1)
	OKT	106,4	- 5,7	- 0,9	100,1	- 4,9	101,7	- 1,9	(104,1)
	NOV	104,6	+ 0,9	- 1,7	106,4	+ 6,3	105,7	+ 3,9	(104,2)
	DEZ	95,5	+ 1,6	- 8,7	107,6	+ 1,1	104,1	- 1,5	(104,5)
1983	JAN	103,9	+ 0,3	+ 8,8	105,7	- 1,8	106,2	+ 2,0	(104,8)
	FEB	103,3	- 0,6	- 0,6	101,8	- 3,7	101,8	- 4,1	(105,4)
	MAR	119,0	+ 1,1	+15,2	108,2	+ 6,3	106,0	+ 4,1	(105,9)
	APR	106,4	- 2,1	-10,6	104,2	- 3,7	106,6	+ 0,6	(107,5)
	MAI	108,8	+ 7,5	+ 2,3	110,4	+ 6,0	110,4	+ 3,6	(108,5)
	JUN	115,6	+ 7,3	+ 6,3	112,8	+ 2,2	111,9	+ 1,4	(108,3)
	JUL	102,6	+ 1,2	-11,2	104,9	- 7,0	106,7	- 4,6	(110,2)
	AUG	108,9	+11,2	+ 6,1	116,8	+11,3	114,3	+ 7,1	(114,2)
CHEMISCHE INDUSTRIE AUSLAND									
1982	AUG	102,5	- 3,3	- 5,4	112,7	+ 1,6	112,4	+ 0,3	(115,5)
	SEP	116,4	- 1,3	+13,6	119,1	+ 5,7	118,1	+ 5,1	(116,1)
	OKT	114,2	- 2,8	- 1,9	114,9	- 3,5	116,1	- 1,7	(116,8)
	NOV	115,7	+ 2,4	+ 1,3	120,2	+ 4,6	119,6	+ 3,0	(117,6)
	DEZ	114,2	+ 2,5	- 1,3	120,3	+ 0,1	117,5	- 1,8	(118,4)
1983	JAN	119,6	+ 3,3	+ 4,7	121,2	+ 0,7	122,1	+ 3,9	(119,2)
	FEB	121,3	+ 2,0	+ 1,4	116,9	- 3,5	116,9	- 4,3	(120,0)
	MAR	140,2	+ 0,5	+15,6	126,1	+ 7,9	124,1	+ 6,2	(120,4)
	APR	122,1	- 2,8	-12,9	115,0	- 8,8	116,8	- 5,9	(121,6)
	MAI	125,3	+ 9,3	+ 2,6	123,3	+ 7,2	122,8	+ 5,1	(122,9)
	JUN	129,6	+ 8,7	+ 3,4	126,4	+ 2,5	126,0	+ 2,6	(122,9)
	JUL	117,5	+ 8,4	- 9,3	121,7	- 3,7	122,8	- 2,5	(123,8)
	AUG	122,5	+19,5	+ 4,3	135,0	+10,9	132,9	+ 8,2	(134,0)

## 5 UMSATZE IM VERARBEITENDEN GEWERBE UND IM BAUHAUPTGEWERBE

## 5.1 WERTINDEX (1980 = 100)

JAHR	MONAT	ORIGINALWERT			SAISONBEREINIGTEN WERT		SAISON- UND ARBEITSTÄGLICH BEREINIGTER WERT		GLATTE KOMPONENTE	
		1980=100	VERÄNDERUNG IN O/O GEGEN VORJAHR      VORMONAT		1980=100	VERÄNDERUNG IN O/O GEGEN VORMONAT	1980=100	VERÄNDERUNG IN O/O GEGEN VORMONAT		
MASCHINENBAU INSGESAMT										
1982	AUG	91,0	+ 6,8	-21,6	108,3	- 4,2	106,9	- 5,7	106,7	
	SEP	111,8	+ 2,7	+22,9	105,3	- 2,8	104,6	- 2,2	107,2	
	OKT	103,0	- 2,5	- 7,9	100,3	- 4,7	101,8	- 2,7	106,5	
	NOV	108,5	+ 1,1	+ 5,3	106,0	+ 5,7	104,8	+ 2,9	105,2	
	DEZ	132,0	- 2,1	+21,7	103,5	- 2,4	102,0	- 2,7	106,1	
1983	JAN	90,6	+14,1	-31,4	109,5	+ 5,8	109,0	+ 6,9	104,9	
	FEB	92,2	+ 0,1	+ 1,8	104,0	- 5,0	104,0	- 4,6	(104,3)	
	MAR	109,9	- 1,8	+19,2	104,9	+ 0,9	103,7	- 0,3	(103,6)	
	APR	97,1	- 9,0	-11,6	99,1	- 5,5	100,6	- 3,0	(103,0)	
	MAI	99,5	- 1,5	+ 2,5	103,6	+ 4,5	104,0	+ 3,4	(102,8)	
	JUN	115,3	+ 2,9	+15,9	108,5	+ 4,7	106,6	+ 2,5	(102,1)	
	JUL	96,6	-16,7	-16,2	95,8	-11,7	97,4	- 8,6	(101,9)	
	AUG	90,0	- 1,1	- 6,8	106,7	+11,4	105,3	+ 8,1	(103,8)	
	MASCHINENBAU INLAND									
	1982	AUG	88,2	+ 7,4	-27,8	102,3	-14,2	101,2	-15,6	99,2
SEP		108,1	+ 8,6	+22,6	102,5	+ 0,2	101,6	+ 0,4	99,6	
OKT		99,7	- 0,8	- 7,8	95,7	- 6,6	97,2	- 4,3	( 99,9)	
NOV		99,5	- 0,1	- 0,2	98,3	+ 2,7	97,5	+ 0,3	(100,2)	
DEZ		123,8	+ 2,1	+24,4	99,7	+ 1,4	96,6	- 0,9	(100,4)	
1983	JAN	83,5	+11,2	-32,6	100,9	+ 1,2	100,2	+ 3,7	(100,9)	
	FEB	87,9	+ 3,4	+ 5,3	99,4	- 1,5	99,4	- 0,8	(100,9)	
	MAR	107,3	+ 2,7	+22,1	101,3	+ 1,9	100,2	+ 0,8	(101,0)	
	APR	95,2	- 5,6	-11,3	96,7	- 4,5	98,8	- 1,4	(101,0)	
	MAI	99,3	+ 3,4	+ 4,3	101,9	+ 5,4	102,0	+ 3,2	(100,9)	
	JUN	113,4	+ 9,8	+14,2	107,3	+ 5,3	105,2	+ 3,1	(100,7)	
	JUL	96,9	-20,7	-14,6	96,2	-10,3	98,5	- 6,4	(100,4)	
	AUG	89,4	+ 1,4	- 7,7	103,3	+ 7,4	101,6	+ 3,1	( 99,9)	
	MASCHINENBAU AUSLAND									
	1982	AUG	94,6	+ 6,1	-12,4	115,1	+ 2,8	114,3	+ 0,5	112,3
SEP		116,6	- 3,6	+23,3	108,2	- 6,0	107,2	- 6,2	113,1	
OKT		107,3	- 4,5	- 8,0	105,5	- 2,5	106,9	- 0,3	112,3	
NOV		120,1	+ 2,4	+11,9	116,0	+10,0	115,4	+ 8,0	110,9	
DEZ		142,6	- 6,4	+18,7	108,6	- 6,4	104,7	- 9,3	110,7	
1983	JAN	99,8	+17,7	-30,0	120,7	+11,1	120,1	+14,7	109,4	
	FEB	97,9	- 3,3	- 1,9	110,1	- 8,8	110,1	- 8,3	(108,9)	
	MAR	113,3	- 6,7	+15,7	109,0	- 1,0	108,3	- 1,6	(108,4)	
	APR	99,6	-12,8	-12,1	101,3	- 7,1	104,1	- 3,9	(107,9)	
	MAI	99,7	- 7,3	+ 0,1	98,9	- 2,4	98,9	- 5,0	(107,6)	
	JUN	117,7	- 4,8	+18,1	109,6	+10,8	109,4	+10,6	(106,3)	
	JUL	96,3	-10,8	-18,2	101,1	- 7,8	102,5	- 6,3	(106,7)	
	AUG	90,9	- 3,9	- 5,6	110,7	+ 9,5	109,0	+ 6,3	(113,4)	
	STRASSENFAHRZEUGBAU INSGESAMT									
	1982	AUG	81,2	+ 1,0	-22,8	112,6	- 4,0	111,1	- 7,0	120,3
SEP		118,2	+ 2,2	+45,6	114,5	+ 1,7	112,9	+ 1,6	119,7	
OKT		116,0	- 6,6	- 1,9	110,3	- 3,7	113,8	+ 0,8	120,0	
NOV		120,7	+ 0,6	+ 4,1	119,2	+ 8,1	118,1	+ 3,8	119,7	
DEZ		119,1	- 3,7	- 1,3	116,7	- 2,1	116,6	- 1,3	119,9	
1983	JAN	104,1	- 3,8	-12,6	117,0	+ 0,3	116,7	+ 0,1	120,2	
	FEB	115,2	- 3,4	+10,7	114,6	- 2,1	114,6	- 1,8	119,4	
	MAR	147,0	- 0,2	+27,6	122,2	+ 6,6	120,2	+ 4,9	118,9	
	APR	127,4	- 2,0	-13,3	118,2	- 3,3	119,4	- 0,7	(119,5)	
	MAI	132,8	+ 5,6	+ 4,2	125,3	+ 6,0	124,5	+ 4,3	(120,2)	
	JUN	134,4	+ 7,2	+ 1,2	127,8	+ 2,0	124,4	- 0,1	(121,0)	
	JUL	100,2	- 4,8	-25,4	117,1	- 8,4	121,1	- 2,7	(122,1)	
	AUG	88,4	+ 8,9	-11,8	121,8	+ 4,0	119,9	- 1,0	(123,5)	
	STRASSENFAHRZEUGBAU INLAND									
	1982	AUG	65,9	- 7,7	-17,1	92,5	+ 3,4	90,9	- 0,4	96,6
SEP		97,9	- 4,5	+48,6	94,6	+ 2,3	92,9	+ 2,2	96,3	
OKT		92,6	-13,3	- 5,4	89,1	- 5,8	92,9	+ 0,0	97,4	
NOV		97,5	+ 1,6	+ 5,3	101,1	+13,5	99,9	+ 7,5	98,2	
DEZ		94,1	- 4,3	- 3,5	98,5	- 2,6	98,2	- 1,7	99,2	
1983	JAN	81,7	- 5,7	-13,2	98,2	- 0,3	97,7	- 0,5	101,0	
	FEB	98,4	+ 0,3	+20,4	96,9	- 1,3	96,9	- 0,8	101,6	
	MAR	137,2	+10,6	+39,4	109,4	+12,9	106,8	+10,2	102,6	
	APR	122,7	+10,9	-10,6	107,8	- 1,5	108,6	+ 1,7	(104,9)	
	MAI	121,9	+17,2	- 0,7	112,9	+ 4,7	111,4	+ 2,6	(107,5)	
	JUN	125,4	+25,4	+ 2,9	118,2	+ 4,7	115,3	+ 3,5	(110,7)	
	JUL	88,2	+10,9	-29,7	105,6	-10,7	109,7	- 4,9	(114,2)	
	AUG	84,2	+27,8	- 4,5	112,5	+ 6,5	111,2	+ 1,4	(118,3)	
	STRASSENFAHRZEUGBAU AUSLAND									
	1982	AUG*	98,3	+ 8,5	-26,7	126,6	-14,5	125,5	-16,8	147,3
SEP		141,2	+ 8,2	+43,6	145,1	+14,6	143,0	+13,9	146,9	
OKT		142,4	- 1,0	+ 0,8	133,8	- 7,8	136,7	- 4,4	(146,5)	
NOV		146,9	- 0,1	+ 3,2	140,2	+ 4,8	139,5	+ 2,0	(145,9)	
DEZ		147,2	- 3,4	+ 0,2	137,9	- 1,6	137,9	- 1,1	(144,8)	
1983	JAN	129,3	- 2,4	-12,2	139,0	+ 0,8	140,0	+ 1,5	(143,4)	
	FEB	134,3	- 6,1	+ 3,9	135,6	- 2,4	135,6	- 3,1	(140,5)	
	MAR	158,1	- 8,9	+17,7	138,4	+ 2,1	135,1	- 0,4	(138,5)	
	APR	132,8	-12,6	-16,0	128,1	- 7,4	130,3	- 3,6	(136,2)	
	MAI	145,0	- 3,5	+ 9,2	139,4	+ 8,8	139,1	+ 6,8	(133,5)	
	JUN	144,4	- 6,3	- 0,4	139,0	- 0,3	136,3	- 2,0	(130,6)	
	JUL	113,7	-15,2	-21,3	128,2	- 7,8	131,1	- 3,8	(128,8)	
	AUG	93,2	- 5,2	-18,0	124,3	- 3,0	120,7	- 7,9	(126,8)	

## 5 UMSÄTZE IN VERARBEITENDEN GEWERBE UND IM BAUHAUPTGEWERBE

## 5.1 WERTINDEX (1980 = 100)

JAHR	MONAT	ORIGINALWERT			SAISONBEREINIGTER WERT		SAISON- UND ARBEITSTÄGEGLEICH BEREINIGTER WERT		GLATTE KOMPONENTE	
		1980=100	VERÄNDERUNG IN O/O GEGEN VORJAHR      VORMONAT		1980=100	VERÄNDERUNG IN O/O GEGEN VORMONAT	1980=100	VERÄNDERUNG IN O/O GEGEN VORMONAT		
ELEKTROTECHNIK INSGESAMT										
1982	AUG	95,3	+ 5,0	- 7,6	108,7	+ 1,7	108,1	+ 0,0	106,6	
	SEP	126,4	+ 2,5	+32,6	109,0	+ 0,3	107,9	- 0,2	107,2	
	OKT	102,6	- 6,2	-18,8	100,4	- 7,9	102,1	- 5,4	107,3	
	NOV	115,0	+ 3,5	+12,1	109,2	+ 8,8	108,3	+ 6,1	107,1	
	DEZ	125,6	+ 1,1	+ 9,2	109,0	- 0,2	107,4	- 0,8	108,5	
1983	JAN	91,5	+ 3,7	-27,1	107,9	- 1,0	108,5	+ 1,0	108,0	
	FEB	102,5	+ 2,2	+12,0	107,9	+ 0,0	107,9	- 0,6	(108,2)	
	MAR	121,7	+ 4,1	+18,7	112,0	+ 3,8	110,1	+ 2,0	(108,4)	
	APR	99,9	- 0,9	-17,9	107,2	- 4,3	108,8	- 1,2	(109,1)	
	MAI	102,4	+ 3,0	+ 2,5	108,4	+ 1,1	108,7	- 0,1	(108,7)	
	JUN	113,5	+ 4,0	+10,8	113,5	+ 4,7	112,3	+ 3,3	(109,0)	
	JUL	95,0	- 7,9	-16,3	100,9	-11,1	102,7	- 8,5	(108,5)	
	AUG	99,7	+ 4,6	+ 4,9	112,3	+11,3	110,2	+ 7,3	(110,9)	
	ELEKTROTECHNIK INLAND									
	1982	AUG	90,1	+ 4,6	- 9,7	103,5	- 0,8	102,7	- 2,6	102,4
SEP		121,0	+ 0,1	+34,3	102,8	- 0,7	101,7	- 1,0	102,8	
OKT		101,6	- 6,4	-16,0	95,6	- 7,0	97,7	- 3,9	103,2	
NOV		110,7	+ 4,9	+ 9,0	105,1	+ 9,9	104,0	+ 6,4	103,1	
DEZ		122,1	+ 1,7	+10,3	105,5	+ 0,4	103,7	- 0,3	104,5	
1983	JAN	91,0	+ 4,4	-25,5	104,4	- 1,0	104,5	+ 0,8	104,0	
	FEB	96,7	+ 3,4	+ 6,3	103,7	- 0,7	103,7	- 0,8	(104,3)	
	MAR	117,3	+ 4,6	+21,3	108,1	+ 4,2	106,1	+ 2,3	(104,7)	
	APR	97,4	+ 1,6	-17,0	104,9	- 3,0	106,4	+ 0,3	(105,6)	
	MAI	97,1	+ 3,5	- 0,3	105,0	+ 0,1	104,7	- 1,6	(105,4)	
	JUN	109,5	+ 6,7	+12,8	110,0	+ 4,8	108,9	+ 4,0	(106,0)	
	JUL	90,9	- 8,9	-17,0	97,8	-11,1	99,9	- 8,3	(106,1)	
	AUG	97,7	+ 8,4	+ 7,5	110,4	+12,9	108,8	+ 8,9	(109,4)	
	ELEKTROTECHNIK AUSLAND									
	1982	AUG	107,0	+ 5,7	- 3,3	119,6	+ 6,9	118,7	+ 3,8	116,0
SEP		138,5	+ 7,6	+29,4	122,1	+ 2,1	119,9	+ 1,0	116,8	
OKT		104,8	- 6,0	-24,3	109,8	-10,1	112,1	- 6,5	116,6	
NOV		124,6	+ 1,1	+18,9	117,5	+ 7,0	116,4	+ 3,8	116,1	
DEZ		133,3	- 0,1	+ 7,0	116,3	- 1,0	115,5	- 0,8	117,2	
1983	JAN	92,6	+ 2,4	-30,5	115,6	- 0,6	115,4	- 0,1	116,8	
	FEB	115,4	- 0,1	+24,6	117,5	+ 1,6	117,5	+ 1,8	(116,8)	
	MAR	131,5	+ 3,0	+14,0	121,1	+ 3,1	119,3	+ 1,5	(116,7)	
	APR	105,1	- 5,7	-20,1	110,3	- 8,9	114,2	- 4,3	(116,4)	
	MAI	114,0	+ 2,2	+ 8,5	115,4	+ 4,6	116,7	+ 2,2	(115,8)	
	JUN	122,5	- 1,0	+ 7,5	120,3	+ 4,6	118,0	+ 1,1	(115,2)	
	JUL	104,1	- 5,9	-15,0	107,3	-11,1	109,7	- 7,0	(113,7)	
	AUG	104,2	- 2,6	+ 0,1	116,2	+ 8,3	112,0	+ 2,1	(114,2)	
	HERSTELLUNG VON EISEN-,BLECH-UND METALLWAREN INSGESAMT									
	1982	AUG	86,7	+ 3,6	- 7,8	100,9	+ 3,5	100,0	+ 0,9	99,1
SEP		106,1	- 2,3	+22,4	98,9	- 2,0	97,9	- 2,1	98,9	
OKT		104,5	- 7,2	- 1,5	93,4	- 5,6	95,5	- 2,5	98,0	
NOV		103,4	- 3,2	- 1,1	98,6	+ 5,6	97,9	+ 2,5	97,5	
DEZ		92,9	- 3,1	-10,2	99,4	+ 0,8	97,0	- 0,9	98,5	
1983	JAN	93,0	+ 1,9	+ 0,1	100,7	+ 1,3	100,4	+ 3,5	98,5	
	FEB	94,3	- 3,3	+ 1,4	97,3	- 3,4	97,3	- 3,1	( 99,2)	
	MAR	113,1	- 2,7	+19,9	101,3	+ 4,1	99,9	+ 2,7	(100,2)	
	APR	101,2	- 4,1	-10,5	98,5	- 2,8	100,6	+ 0,7	(101,6)	
	MAI	104,9	+ 7,5	+ 3,7	106,1	+ 7,7	105,8	+ 5,2	(102,2)	
	JUN	109,1	+ 8,3	+ 4,0	108,6	+ 2,4	107,2	+ 1,3	(101,9)	
	JUL	95,5	+ 1,6	-12,5	100,9	- 7,1	103,0	- 3,9	(106,6)	
	AUG	98,6	+13,7	+ 3,2	112,7	+11,7	110,8	+ 7,6	(110,7)	
	HERSTELLUNG VON EISEN-,BLECH-UND METALLWAREN INLAND									
	1982	AUG	86,0	+ 3,4	- 5,5	98,7	+ 4,8	97,6	+ 2,0	96,0
SEP		103,6	- 2,9	+20,5	95,9	- 2,8	95,0	- 2,7	95,8	
OKT		102,1	- 7,8	- 1,4	90,4	- 5,7	92,5	- 2,6	94,9	
NOV		101,4	- 2,9	- 0,7	96,0	+ 6,2	95,1	+ 2,8	94,5	
DEZ		89,3	- 3,5	-11,9	96,0	+ 0,0	93,9	- 1,3	95,4	
1983	JAN	90,3	+ 2,5	+ 1,1	97,8	+ 1,9	97,4	+ 3,7	95,3	
	FEB	89,7	- 4,0	- 0,7	93,5	- 4,4	93,5	- 4,0	( 95,9)	
	MAR	108,1	- 3,5	+20,5	97,2	+ 4,0	95,8	+ 2,5	( 96,9)	
	APR	97,7	- 3,3	- 9,6	95,6	- 1,6	97,6	+ 1,9	( 98,2)	
	MAI	101,2	+ 7,8	+ 3,6	102,8	+ 7,5	102,4	+ 4,9	( 99,0)	
	JUN	105,0	+ 9,1	+ 3,8	105,4	+ 2,5	104,0	+ 1,6	( 98,8)	
	JUL	92,3	+ 1,4	-12,1	97,5	- 7,5	99,7	- 4,1	(103,6)	
	AUG	98,7	+14,8	+ 6,9	111,2	+14,1	109,2	+ 9,5	(108,5)	
	HERSTELLUNG VON EISEN-,BLECH-UND METALLWAREN AUSLAND									
	1982	AUG	89,5	+ 4,7	-14,8	109,4	- 0,5	109,0	- 2,2	110,5
SEP		115,4	+ 0,1	+28,9	110,2	+ 0,7	109,0	+ 0,0	110,3	
OKT		113,5	- 5,3	- 1,6	104,5	- 5,2	106,2	- 2,6	109,5	
NOV		111,0	- 4,0	- 2,2	108,4	+ 3,7	108,4	+ 2,1	109,1	
DEZ		106,2	- 1,8	- 4,3	112,0	+ 3,3	108,6	+ 0,2	110,2	
1983	JAN	103,3	+ 0,2	- 2,7	111,4	- 0,5	111,4	+ 2,6	110,3	
	FEB	111,2	- 1,4	+ 7,6	110,9	- 0,4	110,9	- 0,4	(111,3)	
	MAR	131,4	- 0,3	+18,2	116,1	+ 4,7	114,8	+ 3,5	(112,6)	
	APR	114,3	- 6,5	-13,0	109,8	- 5,4	111,9	- 2,5	(114,0)	
	MAI	118,5	+ 6,3	+ 3,7	118,9	+ 8,3	118,8	+ 6,2	(115,5)	
	JUN	124,3	+ 5,9	+ 4,9	121,2	+ 1,9	119,9	+ 0,9	(115,9)	
	JUL	107,1	+ 1,9	-13,8	112,6	- 7,1	114,3	- 4,7	(115,5)	
	AUG	98,5	+10,1	- 8,0	118,7	+ 5,4	117,0	+ 2,4	(118,7)	

5 UMSÄTZE IM VERARBEITENDEN GEWERBE UND IM BAUHAUPTGEWERBE

5.1 WERTINDEX (1980 = 100)

JAHR	MONAT	ORIGINALWERT			SAISONBEREINIGTER WERT		SAISON- UND ARBEITSTÄGLICH BEREINIGTER WERT		GLATTE KOMPONENTE
		1980=100	VERÄNDERUNG VORJAHR	IN O/O GEGEN VORMONAT	1980=100	VERÄNDERUNG IN O/O GEGEN VORMONAT	1980=100	VERÄNDERUNG IN O/O GEGEN VORMONAT	
TEXTILGEWERBE INSGESAMT									
1982	AUG	80,6	+ 7,9	- 6,2	101,5	+11,5	100,2	+ 7,4	97,3
	SEP	108,2	- 5,1	+34,2	95,0	- 6,4	94,1	- 6,1	97,2
	OKT	103,7	- 9,2	- 4,2	90,1	- 5,2	92,4	- 1,8	( 97,2)
	NOV	101,0	- 3,7	- 2,6	97,7	+ 8,4	96,8	+ 4,8	( 97,2)
	DEZ	87,4	- 0,1	-13,5	99,3	+ 1,6	95,6	- 1,2	( 97,2)
1983	JAN	97,2	- 0,1	+11,2	97,2	- 2,1	96,9	+ 1,4	( 97,1)
	FEB	98,4	- 3,0	+ 1,2	95,5	- 1,7	95,5	- 1,4	( 96,7)
	MAR	113,3	- 4,1	+15,1	97,7	+ 2,3	96,0	+ 0,5	( 96,9)
	APR	95,1	- 5,3	-16,1	94,6	- 3,2	97,4	+ 1,5	( 97,3)
	MAI	95,1	+ 3,6	+ 0,0	100,5	+ 6,2	99,6	+ 2,3	( 97,8)
	JUN	98,5	+ 5,0	+ 3,6	102,1	+ 1,6	100,8	+ 1,2	( 98,4)
	JUL	89,3	+ 4,0	- 9,3	96,7	- 5,3	99,3	- 1,5	( 99,2)
	AUG	78,1	- 3,1	-12,5	99,8	+ 3,2	97,6	- 1,7	(100,5)
TEXTILGEWERBE INLAND									
1982	AUG	77,9	+ 6,3	- 2,7	97,3	+13,1	95,7	+ 8,0	92,3
	SEP	104,0	- 5,8	+33,5	90,0	- 7,5	89,1	- 6,9	92,4
	OKT	99,2	-10,1	- 4,6	85,1	- 5,4	87,4	- 1,9	( 92,4)
	NOV	97,2	- 4,4	- 2,0	92,9	+ 9,2	91,9	+ 5,1	( 92,4)
	DEZ	81,7	- 0,7	-15,9	94,5	+ 1,7	91,1	- 0,9	( 92,4)
1983	JAN	93,3	+ 0,0	+14,2	92,4	- 2,2	92,0	+ 1,0	( 92,5)
	FEB	94,0	- 2,5	+ 0,8	91,2	- 1,3	91,2	- 0,9	( 92,0)
	MAR	108,2	- 4,1	+15,1	93,0	+ 2,0	91,5	+ 0,3	( 92,3)
	APR	90,7	- 4,4	-16,2	90,5	- 2,7	93,4	+ 2,1	( 92,7)
	MAI	90,1	+ 4,3	- 0,7	96,0	+ 6,1	95,0	+ 1,7	( 93,3)
	JUN	92,7	+ 6,2	+ 2,9	97,9	+ 2,0	96,5	+ 1,6	( 94,0)
	JUL	84,4	+ 5,4	- 9,0	92,9	- 5,1	95,5	- 1,0	( 94,8)
	AUG	74,8	- 4,0	-11,4	95,0	+ 2,3	92,7	- 2,9	( 96,0)
TEXTILGEWERBE AUSLAND									
1982	AUG	91,2	+13,7	-16,4	110,7	- 1,0	110,6	- 2,4	(115,5)
	SEP	124,7	- 2,8	+36,7	121,7	+ 9,9	119,2	+ 7,8	(114,9)
	OKT	121,4	- 6,1	- 2,6	109,9	- 9,7	111,8	- 6,2	(114,6)
	NOV	116,0	- 1,6	- 4,4	115,6	+ 5,2	115,6	+ 3,4	(114,5)
	DEZ	109,9	+ 1,6	- 5,3	119,9	+ 3,7	113,8	- 1,6	(114,7)
1983	JAN	113,0	- 0,4	+ 2,8	115,0	- 4,1	116,0	+ 1,9	(115,1)
	FEB	116,0	- 4,5	+ 2,7	112,9	- 1,8	112,9	- 2,7	(115,6)
	MAR	133,9	- 4,4	+15,4	117,6	+ 4,2	114,4	+ 1,3	(116,0)
	APR	112,6	- 8,2	-15,9	110,5	- 6,0	113,6	- 0,7	(116,3)
	MAI	115,0	+ 1,7	+ 2,1	118,5	+ 7,2	118,1	+ 4,0	(115,0)
	JUN	121,7	+ 1,2	+ 5,8	118,9	+ 0,3	118,1	+ 0,0	(113,6)
	JUL	108,8	- 0,3	-10,6	111,2	- 6,5	114,0	- 3,5	(116,2)
	AUG	91,1	- 0,1	-16,3	112,9	+ 1,5	110,1	- 3,4	(117,1)
BEKLEIDUNGSGEWERBE INSGESAMT									
1982	AUG	115,8	+10,9	+12,0	106,1	+14,3	105,2	+10,9	97,7
	SEP	138,3	- 2,3	+19,4	102,2	- 3,7	100,6	- 4,4	97,3
	OKT	100,5	-12,6	-27,3	86,8	-15,1	89,3	-11,2	96,9
	NOV	76,7	- 0,9	-23,7	96,2	+10,8	94,1	+ 5,4	96,2
	DEZ	65,0	+ 1,4	-15,3	97,5	+ 1,4	94,5	+ 0,4	95,8
1983	JAN	106,0	+ 2,4	+63,1	97,0	- 0,5	97,5	+ 3,2	96,2
	FEB	115,9	- 1,4	+ 9,3	96,4	- 0,6	96,4	- 1,1	96,2
	MAR	128,9	- 4,7	+11,2	96,1	- 0,3	93,3	- 3,2	96,5
	APR	83,9	- 7,7	-34,9	92,6	- 3,6	96,5	+ 3,4	( 96,7)
	MAI	59,7	- 2,5	-28,8	96,4	+ 4,1	96,7	+ 0,2	( 96,9)
	JUN	66,7	+ 6,2	+11,7	100,5	+ 4,3	99,0	+ 2,4	( 97,3)
	JUL	95,5	- 7,6	+43,2	90,1	-10,3	93,4	- 5,7	( 97,7)
	AUG	120,4	+ 4,0	+26,1	106,7	+18,4	102,2	+ 9,4	( 98,3)
BEKLEIDUNGSGEWERBE INLAND									
1982	AUG	107,7	+ 8,2	+10,7	101,8	+14,0	101,0	+10,1	94,3
	SEP	130,3	- 4,8	+21,0	97,1	- 4,6	95,7	- 5,2	93,7
	OKT	98,4	-13,4	-24,5	83,6	-13,9	86,2	- 9,9	93,2
	NOV	77,9	- 1,9	-20,8	93,2	+11,5	91,7	+ 6,4	92,5
	DEZ	64,9	- 0,5	-16,7	94,3	+ 1,2	91,1	- 0,7	92,3
1983	JAN	99,6	- 0,5	+53,5	92,8	- 1,6	93,2	+ 2,3	92,7
	FEB	107,6	- 3,9	+ 8,0	92,2	- 0,6	92,2	- 1,1	92,7
	MAR	122,9	- 5,6	+14,2	92,4	+ 0,2	89,9	- 2,5	92,8
	APR	83,8	- 6,8	-31,8	90,0	- 2,6	93,4	+ 3,9	( 93,0)
	MAI	62,5	- 1,1	-25,4	94,2	+ 4,7	94,2	+ 0,9	( 93,3)
	JUN	67,1	+ 7,2	+ 7,4	97,9	+ 3,9	95,9	+ 1,8	( 93,6)
	JUL	89,5	- 8,0	+33,4	86,4	-11,7	89,7	- 6,5	( 94,1)
	AUG	110,2	+ 2,3	+23,1	101,0	+16,9	96,9	+ 8,0	( 94,7)
BEKLEIDUNGSGEWERBE AUSLAND									
1982	AUG	166,0	+23,0	+17,2	132,0	+16,5	130,6	+15,4	118,9
	SEP	188,3	+ 9,4	+15,4	144,7	+ 9,6	141,3	+ 8,2	119,7
	OKT	113,5	- 8,2	-39,7	105,9	-26,8	108,4	-23,3	119,9
	NOV	69,0	+ 6,2	-39,2	113,8	+ 7,5	108,2	- 0,2	119,1
	DEZ	65,3	+14,2	- 5,4	116,5	+ 2,4	115,1	+ 6,4	117,7
1983	JAN	146,4	+17,3	+124,2	122,8	+ 5,4	123,2	+ 7,0	117,7
	FEB	167,6	+10,0	+14,5	121,6	- 1,0	121,6	- 1,3	117,9
	MAR	166,1	- 0,2	- 0,9	117,6	- 3,3	112,4	- 7,6	119,5
	APR	84,4	-13,2	-49,2	107,2	- 8,8	114,0	+ 1,4	(119,3)
	MAI	41,4	-16,2	-50,9	107,8	+ 0,6	110,5	- 3,1	(119,0)
	JUN	64,4	+ 1,4	+55,6	115,4	+ 7,1	115,0	+ 4,1	(118,5)
	JUL	133,2	- 5,9	+106,8	111,9	- 3,0	115,5	+ 0,4	(117,8)
	AUG	184,6	+11,2	+38,6	141,6	+26,5	134,6	+16,5	(117,0)

## 5 UMSATZE IM VERARBEITENDEN GEWERBE UND IM BAUHAUPTGEWERBE

## 5.1 WERTINDEX (1980 = 100)

JAHR	MONAT	ORIGINALWERT			SAISONBEREINIGTER WERT		SAISON- UND ARBEITSTÄGLICH BEREINIGTER WERT		GLATTE KOMPONENTE
		1980=100	VERÄNDERUNG VOR JAHR	IN O/O GEGEN VORMONAT	1980=100	VERÄNDERUNG IN O/O GEGEN VORMONAT	1980=100	VERÄNDERUNG IN O/O GEGEN VORMONAT	1980=100
BAUHAUPTGEWERBE									
1982	JUL	100,8	- 7,8	+ 0,5	91,9	- 2,3	93,4	+ 3,0	92,2
	AUG	95,0	- 4,5	- 5,8	95,1	+ 3,5	95,0	+ 1,7	( 92,1)
	SEP	108,7	- 3,6	+14,4	91,9	- 3,4	90,2	- 5,1	( 92,2)
	OKT	110,0	- 7,8	+ 1,2	88,0	- 4,2	89,6	- 0,7	( 92,2)
	NOV	115,5	- 3,3	+ 5,0	92,8	+ 5,5	92,4	+ 3,1	( 92,6)
	DEZ	133,3	+ 2,5	+15,4	93,4	+ 0,6	94,9	+ 2,7	( 93,5)
1983	JAN	61,4	+12,5	-53,9	100,0	+ 7,1	98,8	+ 4,1	( 94,3)
	FEB	53,3	+ 5,5	-13,2	96,5	- 3,5	96,5	- 2,3	( 95,0)
	MAR	70,3	- 8,3	+31,9	92,7	- 3,9	92,4	- 4,2	( 96,2)
	APR	78,7	- 4,8	+11,9	92,4	- 0,3	94,6	+ 2,4	( 97,4)
	MAI	90,5	+ 2,4	+15,0	95,1	+ 2,9	97,9	+ 3,5	( 98,8)
	JUN	130,1	+29,7	+43,8	117,5	+23,6	113,8	+16,2	(100,4)
	JUL	101,9	+ 1,1	-21,7	95,5	-18,7	97,1	-14,7	(102,8)
WOHNUNGSBAU									
1982	JUL	97,7	- 7,9	- 3,6	90,5	- 3,3	92,1	+ 2,8	90,4
	AUG	88,2	-10,1	- 9,7	90,5	+ 0,0	90,0	- 2,3	( 90,2)
	SEP	102,3	- 9,9	+16,0	86,9	- 4,0	86,2	- 4,2	( 90,1)
	OKT	106,8	- 9,4	+ 4,4	86,2	- 0,8	87,0	+ 0,9	( 90,1)
	NOV	110,7	- 1,1	+ 3,7	93,8	+ 8,8	92,1	+ 5,9	( 90,3)
	DEZ	128,7	+ 4,4	+16,3	92,0	- 1,9	93,0	+ 1,0	( 91,0)
1983	JAN	61,6	+17,3	-52,1	99,9	+ 8,6	99,4	+ 6,9	( 91,5)
	FEB	53,2	+ 9,2	-13,6	95,0	- 4,9	95,0	- 4,4	( 92,1)
	MAR	71,8	- 7,7	+35,0	91,1	- 4,1	90,6	- 4,6	( 93,3)
	APR	82,5	- 2,4	+14,9	91,1	+ 0,0	93,9	+ 3,6	( 94,1)
	MAI	99,7	+11,9	+20,8	97,3	+ 6,8	99,0	+ 5,4	( 95,1)
	JUN*	147,8	+45,8	+48,2	138,2	+42,0	137,3	+38,7	( 96,2)
	JUL	100,8	+ 3,2	-31,8	94,5	-31,6	95,4	-30,5	( 98,1)
ÖFFENTLICHER- UND VERKEHRSBAU									
1982	JUL	102,2	- 7,4	+ 6,0	91,3	+ 0,3	92,8	+ 5,1	91,1
	AUG	95,8	- 5,1	- 6,3	94,2	+ 3,2	94,0	+ 1,3	( 90,8)
	SEP	109,3	- 2,6	+14,1	91,5	- 2,9	90,5	- 3,7	( 90,6)
	OKT	113,1	- 7,7	+ 3,5	85,9	- 6,1	87,3	- 3,5	( 90,7)
	NOV	121,9	- 2,0	+ 7,8	90,8	+ 5,7	90,3	+ 3,4	( 90,7)
	DEZ	137,6	- 0,2	+12,9	90,2	- 0,7	92,2	+ 2,1	( 91,5)
1983	JAN	52,7	+ 1,0	-61,7	95,7	+ 6,1	94,7	+ 2,7	( 91,9)
	FEB	46,5	+ 3,6	-11,8	94,3	- 1,5	94,3	- 0,4	( 92,1)
	MAR	61,9	-10,5	+33,1	89,7	- 4,9	89,8	- 4,8	( 92,5)
	APR	71,4	- 8,0	+15,3	89,8	+ 0,1	91,3	+ 1,7	( 93,0)
	MAI	79,6	- 8,8	+11,5	87,3	- 2,8	89,2	- 2,3	( 93,6)
	JUN	115,2	+19,5	+44,7	105,6	+21,0	103,0	+15,5	( 94,3)
	JUL	104,1	+ 1,9	- 9,6	93,8	-11,2	95,0	- 7,8	( 95,9)

## 5 UMSATZE IM VERARBEITENDEN GEBERBE UND IM BAUHAUPTGEBERBE

## 5.2 VOLUMENINDEX (1980 = 100)

JAHR	MONAT	ORIGINALWERT			SAISONBEREINIGTER WERT		SAISON- UND ARBEITSTÄGLICH BEREINIGTER WERT		GLATTE KOMPONENTE	
		1980=100	VERÄNDERUNG VORJAHR	IN O/O GEGEN VORMONAT	1980=100	VERÄNDERUNG IN O/O GEGEN VORMONAT	1980=100	VERÄNDERUNG IN O/O GEGEN VORMONAT		
VERARBEITENDES GEBERBE (OHNE NAHRUNGS- UND GENUSSMITTELGEBERBE) INSGESAMT										
1982	AUG	83,5	- 1,2	- 8,6	97,0	+ 2,8	95,9	+ 0,1	95,5	
	SEP	102,9	- 6,2	+23,2	93,0	- 4,1	92,2	- 3,9	95,1	
	OKT	94,8	-10,7	- 7,9	88,4	- 4,9	90,3	- 2,1	( 95,0)	
	NOV	97,5	- 4,0	+ 2,8	95,7	+ 8,3	94,6	+ 4,8	( 94,9)	
	DEZ	100,1	- 3,1	+ 2,7	95,6	- 0,1	93,3	- 1,4	( 94,9)	
1983	JAN	85,6	+ 0,4	-14,5	95,7	+ 0,1	95,6	+ 2,5	( 94,9)	
	FEB	89,2	- 3,1	+ 4,2	93,5	- 2,3	93,5	- 2,2	( 94,4)	
	MAR	105,9	- 3,2	+18,7	95,5	+ 2,1	94,0	+ 0,5	( 94,6)	
	APR	92,5	- 5,4	-12,7	92,8	- 2,8	94,9	+ 1,0	( 95,0)	
	MAI	94,8	+ 2,2	+ 2,5	97,5	+ 5,1	97,0	+ 2,2	( 95,4)	
	JUN	102,6	+ 4,4	+ 8,2	100,0	+ 2,6	98,5	+ 1,5	( 96,1)	
	JUL	86,3	- 5,6	-15,9	91,8	- 8,2	94,3	- 4,3	( 96,8)	
	AUG	86,5	+ 3,6	+ 0,2	99,9	+ 8,8	98,1	+ 4,0	( 97,9)	
	VERARBEITENDES GEBERBE (OHNE NAHRUNGS- UND GENUSSMITTELGEBERBE) INLAND									
	1982	AUG	79,4	- 2,1	- 8,3	91,4	+ 3,2	90,3	+ 0,4	89,4
SEP		98,3	- 5,7	+23,8	88,3	- 3,4	87,3	- 3,3	89,2	
OKT		90,5	-11,3	- 7,9	82,7	- 6,3	84,7	- 3,0	( 89,2)	
NOV		92,0	- 4,1	+ 1,7	90,1	+ 8,9	89,0	+ 5,1	( 89,2)	
DEZ		92,5	- 2,1	+ 0,5	90,7	+ 0,7	88,2	- 0,9	( 89,3)	
1983	JAN	80,1	- 0,4	-13,4	89,6	- 1,2	89,3	+ 1,2	( 89,5)	
	FEB	83,4	- 2,5	+ 4,1	88,1	- 1,7	88,1	- 1,3	( 89,3)	
	MAR	100,6	- 1,7	+20,6	90,7	+ 3,0	89,1	+ 1,1	( 89,7)	
	APR	88,8	- 3,1	-11,7	88,6	- 2,3	90,6	+ 1,7	( 90,2)	
	MAI	89,4	+ 3,4	+ 0,7	92,4	+ 4,3	91,9	+ 1,4	( 90,8)	
	JUN	97,9	+ 8,2	+ 9,5	96,1	+ 4,0	94,4	+ 2,7	( 91,6)	
	JUL	82,3	- 5,0	-15,9	87,2	- 9,3	89,7	- 5,0	( 92,6)	
	AUG	83,9	+ 5,7	+ 1,9	95,7	+ 9,7	93,9	+ 4,7	( 93,5)	
	VERARBEITENDES GEBERBE (OHNE NAHRUNGS- UND GENUSSMITTELGEBERBE) AUSLAND									
	1982	AUG	92,8	+ 0,4	- 9,0	108,8	+ 1,8	108,4	- 0,4	107,6
SEP		113,1	- 7,1	+21,9	107,9	- 0,8	106,8	- 1,5	107,5	
OKT		104,6	- 9,5	- 7,5	100,8	- 6,6	102,2	- 4,3	106,3	
NOV		109,7	- 4,1	+ 4,9	107,3	+ 6,4	106,9	+ 4,6	105,6	
DEZ		117,2	- 4,8	+ 6,8	106,3	- 0,9	104,0	- 2,7	106,1	
1983	JAN	97,7	+ 1,6	-16,6	109,0	+ 2,5	109,6	+ 5,4	105,6	
	FEB	102,1	- 4,4	+ 4,5	105,1	- 3,6	105,1	- 4,1	(105,4)	
	MAR	118,3	- 5,7	+15,9	106,7	+ 1,5	105,4	+ 0,3	(105,4)	
	APR	100,8	- 9,9	-14,8	102,2	- 4,2	104,2	- 1,1	(105,5)	
	MAI	106,8	- 0,5	+ 6,0	106,6	+ 4,3	106,6	+ 2,3	(106,6)	
	JUN	113,4	- 2,2	+ 6,2	109,5	+ 2,7	108,3	+ 1,6	(106,4)	
	JUL	95,3	- 6,6	-16,0	101,3	- 7,5	102,6	- 5,3	(106,2)	
	AUG	92,1	- 0,8	- 3,4	107,9	+ 6,5	105,7	+ 3,0	(109,7)	
	GRUNDSTOFF- UND PRODUKTIONSGUETERGEBERBE INSGESAMT									
	1982	AUG	84,4	- 5,8	- 4,2	92,2	+ 2,8	91,1	- 0,2	91,2
SEP		96,2	- 8,4	+14,0	90,1	- 2,3	89,5	- 1,8	91,0	
OKT		91,8	-12,8	- 4,6	85,4	- 5,2	87,1	- 2,7	90,4	
NOV		91,0	- 6,8	- 0,9	91,6	+ 7,3	90,7	+ 4,1	90,4	
DEZ		83,6	- 4,5	- 8,1	92,8	+ 1,3	90,9	+ 0,2	91,0	
1983	JAN	86,5	- 0,2	+ 3,5	92,8	+ 0,0	92,3	+ 1,5	91,0	
	FEB	87,0	- 4,2	+ 0,6	90,8	- 2,2	90,8	- 1,6	( 91,5)	
	MAR	103,8	- 4,0	+19,3	94,1	+ 3,6	92,7	+ 2,1	( 92,1)	
	APR	93,5	- 4,9	- 9,9	91,5	- 2,8	93,7	+ 1,1	( 92,7)	
	MAI	96,8	+ 3,9	+ 3,5	95,8	+ 4,7	95,3	+ 1,7	( 91,9)	
	JUN	101,5	+ 2,8	+ 4,9	97,1	+ 1,4	96,3	+ 1,0	( 92,9)	
	JUL	88,4	+ 0,3	-12,9	91,0	- 6,3	92,7	- 3,7	( 93,8)	
	AUG	92,9	+10,1	+ 5,1	100,8	+10,8	98,7	+ 6,5	( 99,5)	
	GRUNDSTOFF- UND PRODUKTIONSGUETERGEBERBE INLAND									
	1982	AUG	81,4	- 5,0	- 3,8	88,6	+ 4,2	87,5	+ 1,2	87,0
SEP		92,5	- 9,0	+13,6	85,3	- 3,7	84,5	- 3,4	86,5	
OKT		88,6	-13,1	- 4,2	80,8	- 5,3	82,5	- 2,4	( 85,3)	
NOV		87,0	- 7,3	- 1,8	87,2	+ 7,9	86,0	+ 4,2	( 86,3)	
DEZ		76,5	- 4,6	-12,1	88,4	+ 1,4	85,4	- 0,7	( 86,4)	
1983	JAN	80,4	+ 0,1	+ 5,1	87,5	- 1,0	87,2	+ 2,1	( 86,6)	
	FEB	80,5	- 4,5	+ 0,1	85,4	- 2,4	85,4	- 2,1	( 86,5)	
	MAR	97,2	- 3,2	+20,7	88,1	+ 3,2	86,7	+ 1,5	( 87,1)	
	APR	88,9	- 4,4	- 8,5	86,0	- 2,4	88,3	+ 1,8	( 88,0)	
	MAI	91,6	+ 4,2	+ 3,0	90,8	+ 5,6	89,9	+ 1,8	( 89,0)	
	JUN	96,8	+ 4,2	+ 5,7	91,8	+ 1,1	91,0	+ 1,2	( 90,2)	
	JUL	84,7	+ 0,1	-12,5	87,5	- 4,7	89,7	- 1,4	( 91,6)	
	AUG	89,0	+ 9,3	+ 5,1	95,9	+ 9,6	93,9	+ 4,7	( 93,4)	
	GRUNDSTOFF- UND PRODUKTIONSGUETERGEBERBE AUSLAND									
	1982	AUG	91,0	- 7,4	- 5,1	99,1	- 0,1	98,3	- 2,3	(101,6)
SEP		104,6	- 6,7	+14,9	103,0	+ 3,9	101,5	+ 3,3	(101,3)	
OKT		98,8	-12,0	- 5,5	95,8	- 7,0	98,0	- 3,4	(101,2)	
NOV		99,7	- 5,8	+ 0,9	102,4	+ 6,9	101,2	+ 3,3	(101,3)	
DEZ		99,3	- 3,9	- 0,4	103,6	+ 1,2	100,1	- 1,1	(101,6)	
1983	JAN	99,7	- 0,7	+ 0,4	102,8	- 0,8	103,2	+ 3,1	(102,1)	
	FEB	101,2	- 3,8	+ 1,5	101,4	- 1,4	101,4	- 1,7	(102,7)	
	MAR	118,3	- 5,2	+16,9	107,7	+ 6,2	105,5	+ 4,0	(103,1)	
	APR	103,6	- 5,7	-12,4	101,1	- 6,1	103,5	- 1,9	(104,2)	
	MAI	108,2	+ 3,2	+ 4,4	107,2	+ 6,0	106,3	+ 2,7	(104,4)	
	JUN	112,0	+ 0,6	+ 3,5	107,0	- 0,2	106,3	+ 0,0	(103,8)	
	JUL	96,0	+ 0,1	-14,3	100,2	- 6,4	102,3	- 3,8	(100,6)	
	AUG	101,5	+11,5	+ 5,7	111,9	+11,7	109,5	+ 7,0	(109,6)	

## 5 UMSATZE IM VERARBEITENDEN GEWERBE UND IM BAUHAUPTGEWERBE

## 5.2 VOLUMENINDEX (1980 = 100)

JAHR	MONAT	ORIGINALWERT			SAISONDEREINIGTER WERT		SAISON- UND ARBEITSTÄGEGLEICH BEREINIGTER WERT		GLATTE KOMPONENTE
		1980=100	VERÄNDERUNG IN O/O GEGEN VORJAHR	VERÄNDERUNG IN O/O GEGEN VORMONAT	1980=100	VERÄNDERUNG IN O/O GEGEN VORMONAT	1980=100	VERÄNDERUNG IN O/O GEGEN VORMONAT	1980=100
INVESTITIONSGÜTER PRODUZIERENDES GEWERBE INSGESAMT									
1982	AUG	82,8	+ 0,4	-13,8	100,3	+ 0,7	99,1	- 1,7	99,1
	SEP	107,1	- 5,1	+29,3	95,9	- 4,4	95,0	- 4,1	98,9
	OKT	96,1	- 9,7	-10,3	91,3	- 4,8	93,1	- 2,0	( 98,8)
	NOV	103,0	- 2,9	+ 7,2	99,2	+ 8,7	98,1	+ 5,4	( 98,6)
	DEZ	115,7	- 3,7	+12,3	97,9	- 1,3	96,1	- 2,0	( 98,5)
1983	JAN	83,8	+ 0,6	-27,6	99,1	+ 1,2	99,1	+ 3,1	( 98,3)
	FEB	90,3	- 2,7	+ 7,8	96,8	- 2,3	96,8	- 2,3	( 97,6)
	MAR	107,6	- 2,7	+19,2	98,8	+ 2,1	97,2	+ 0,4	( 97,6)
	APR	93,3	- 6,0	-13,3	95,6	- 3,2	97,3	+ 0,1	( 97,7)
	MAI	96,5	+ 0,6	+ 3,4	99,8	+ 4,4	99,6	+ 2,4	( 97,8)
	JUN	107,4	+ 4,8	+11,3	103,5	+ 3,7	101,7	+ 2,1	( 98,0)
	JUL	86,4	-10,0	-19,6	92,7	-10,4	95,4	- 6,2	( 97,8)
	AUG	83,2	+ 0,5	- 3,7	100,8	+ 8,7	99,0	+ 3,8	( 98,8)
INVESTITIONSGÜTER PRODUZIERENDES GEWERBE INLAND									
1982	AUG	77,1	- 1,8	-15,3	92,9	+ 0,0	91,9	- 2,0	91,7
	SEP	101,8	- 3,0	+32,0	91,6	- 1,4	90,4	- 1,6	91,6
	OKT	90,3	-10,2	-11,3	84,7	- 7,5	86,8	- 4,0	( 91,6)
	NOV	95,9	- 2,0	+ 6,2	92,7	+ 9,4	91,6	+ 5,5	( 91,7)
	DEZ	108,2	- 1,6	+12,8	92,3	- 0,4	90,7	- 1,0	( 91,8)
1983	JAN	77,1	- 1,2	-28,7	91,4	- 1,0	91,2	+ 0,6	( 92,1)
	FEB	83,9	- 0,8	+ 8,8	90,8	- 0,7	90,8	- 0,4	( 91,9)
	MAR	102,2	+ 0,1	+21,8	93,5	+ 3,0	91,6	+ 0,9	( 92,2)
	APR	90,0	- 1,3	-11,9	91,8	- 1,8	93,4	+ 2,0	( 92,6)
	MAI	90,7	+ 3,0	+ 0,8	94,3	+ 2,7	94,1	+ 0,7	( 93,1)
	JUN	103,3	+11,2	+13,9	99,9	+ 5,9	97,8	+ 3,9	( 93,7)
	JUL	82,1	- 9,8	-20,5	87,5	-12,4	90,2	- 7,8	( 94,0)
	AUG	81,9	+ 6,2	- 0,2	97,4	+11,3	95,8	+ 6,2	( 94,9)
INVESTITIONSGÜTER PRODUZIERENDES GEWERBE AUSLAND									
1982	AUG	92,8	+ 3,6	-11,4	113,0	+ 1,4	111,5	- 1,4	113,2
	SEP	116,5	- 8,1	+25,5	103,6	- 8,3	103,3	- 7,4	112,7
	OKT	106,2	- 8,9	- 8,8	102,9	- 0,7	104,7	+ 1,4	111,6
	NOV	115,3	- 3,9	+ 8,6	110,3	+ 7,2	109,3	+ 4,4	110,5
	DEZ	129,0	- 6,5	+11,9	107,4	- 2,6	105,5	- 3,5	109,9
1983	JAN	95,4	+ 2,8	-26,0	112,3	+ 4,6	112,3	+ 6,4	109,7
	FEB	101,3	- 5,2	+ 6,2	107,7	- 4,1	107,7	- 4,1	108,4
	MAR	117,0	- 6,6	+15,5	108,4	+ 0,6	107,2	- 0,5	107,0
	APR	99,1	-12,5	-15,3	102,5	- 5,4	104,5	- 2,5	(106,5)
	MAI	106,9	- 2,6	+ 7,9	109,2	+ 6,5	108,7	+ 4,0	(106,0)
	JUN	114,7	- 4,1	+ 7,3	109,8	+ 0,5	108,5	- 0,2	(105,6)
	JUL	93,8	-10,4	-18,2	102,1	- 7,0	105,2	- 3,0	(105,2)
	AUG	85,6	- 7,8	- 8,7	106,8	+ 4,6	105,1	- 0,1	(106,8)
VERBRAUCHSGÜTER PRODUZIERENDES GEWERBE INSGESAMT									
1982	AUG	83,9	+ 2,3	- 0,5	94,6	+ 7,9	93,5	+ 4,4	91,3
	SEP	102,0	- 6,0	+21,6	88,9	- 6,0	88,0	- 5,9	91,0
	OKT	96,3	- 9,8	- 5,6	84,7	- 4,7	86,9	- 1,3	90,9
	NOV	93,2	- 3,4	- 3,2	91,3	+ 7,8	90,5	+ 4,1	90,6
	DEZ	84,6	- 0,1	- 9,2	93,4	+ 2,3	90,0	- 0,6	90,8
1983	JAN	88,6	+ 0,8	+ 4,7	92,0	- 1,5	91,3	+ 1,4	91,4
	FEB	89,6	- 3,0	+ 1,1	89,7	- 2,5	89,7	- 1,8	91,1
	MAR	105,3	- 3,0	+17,5	91,9	+ 2,5	90,6	+ 1,0	91,0
	APR	89,0	- 4,6	-15,5	89,2	- 2,9	91,7	+ 1,2	( 91,4)
	MAI	87,0	+ 3,0	- 2,2	93,7	+ 5,0	93,0	+ 1,4	( 91,8)
	JUN	91,5	+ 5,9	+ 5,2	96,4	+ 2,9	94,9	+ 2,0	( 92,4)
	JUL	83,1	- 1,4	- 9,2	89,0	- 7,7	91,4	- 3,7	( 93,1)
	AUG	84,8	+ 1,1	+ 2,0	94,0	+ 5,6	92,3	+ 1,0	( 93,9)
VERBRAUCHSGÜTER PRODUZIERENDES GEWERBE INLAND									
1982	AUG	81,3	+ 1,1	+ 0,4	91,7	+ 8,1	90,5	+ 4,3	88,1
	SEP	98,8	- 7,1	+21,5	85,6	- 6,7	84,7	- 6,4	87,8
	OKT	93,4	-10,8	- 5,5	81,3	- 5,0	83,6	- 1,3	87,7
	NOV	90,9	- 3,8	- 2,7	88,3	+ 8,6	87,6	+ 4,8	87,4
	DEZ	81,7	- 1,1	-10,1	90,1	+ 2,0	86,8	- 0,9	87,6
1983	JAN	85,4	+ 0,4	+ 4,5	88,9	- 1,3	88,2	+ 1,6	88,3
	FEB	86,1	- 3,3	+ 0,8	86,8	- 2,4	86,8	- 1,6	88,1
	MAR	101,6	- 3,1	+18,0	88,8	+ 2,3	87,6	+ 0,9	87,9
	APR	86,3	- 4,4	-15,1	86,3	- 2,8	88,7	+ 1,3	( 88,3)
	MAI	84,4	+ 3,3	- 2,2	90,8	+ 5,2	90,1	+ 1,6	( 88,8)
	JUN	88,5	+ 7,0	+ 4,9	93,8	+ 3,3	92,2	+ 2,3	( 89,4)
	JUL	79,7	- 1,6	- 9,9	86,0	- 8,3	88,5	- 4,0	( 90,1)
	AUG	81,5	+ 0,2	+ 2,3	90,3	+ 5,0	88,8	+ 0,3	( 90,9)
VERBRAUCHSGÜTER PRODUZIERENDES GEWERBE AUSLAND									
1982	AUG	98,4	+ 7,8	- 5,3	110,9	+ 5,8	110,0	+ 3,1	108,3
	SEP	120,5	- 0,4	+22,5	108,0	- 2,6	107,2	- 2,5	108,4
	OKT	112,4	- 5,5	- 6,7	103,3	- 4,4	104,9	- 2,1	107,9
	NOV	106,3	- 1,3	- 5,4	108,0	+ 4,5	107,4	+ 2,4	107,7
	DEZ	100,5	+ 4,4	- 5,5	112,0	+ 3,7	108,4	+ 0,9	108,1
1983	JAN	106,7	+ 2,9	+ 6,2	109,4	- 2,3	109,1	+ 0,6	107,6
	FEB	109,8	- 1,5	+ 2,9	106,5	- 2,7	106,5	- 2,4	(107,4)
	MAR	125,8	- 2,7	+14,6	109,2	+ 2,5	108,1	+ 1,5	(107,3)
	APR	103,5	- 6,0	-17,7	105,1	- 3,8	107,6	- 0,5	(107,4)
	MAI	101,5	+ 1,0	- 1,9	109,5	+ 4,2	109,1	+ 1,4	(107,8)
	JUN	108,5	+ 0,6	+ 6,9	111,0	+ 1,4	110,5	+ 1,3	(107,9)
	JUL	102,5	- 1,3	- 5,5	104,0	- 6,3	105,6	- 4,4	(106,6)
	AUG	103,2	+ 4,9	+ 0,7	115,8	+11,3	113,9	+ 7,9	(115,9)

## 5 UMSATZE IM VERARBEITENDEN GEWERBE UND IM BAUHAUPTGEWERBE

## 5.2 VOLUMENINDEX (1980 = 100)

JAHR	MONAT	ORIGINALWERT			SAISONBEREINIGTER WERT		SAISON- UND ARBEITSTAGESGICH BEREINIGTER WERT		GLATTE KOMPONENTE	
		1980=100	VERÄNDERUNG VORJAHR	IN O/D GEGEN VORMONAT	1980=100	VERÄNDERUNG IN O/D GEGEN VORMONAT	1980=100	VERÄNDERUNG IN O/D GEGEN VORMONAT		
HOCHOFEN-, STAHL- UND WARMWALZWERKE (OHNE HERSTELLUNG VON PRAEZISIONSSTAHLROHREN) INSGESAMT										
1982	AUG	66,7	-20,1	+ 0,6	72,0	- 0,6	70,6	- 5,1	73,5	
	SEP	81,2	-22,2	+21,7	71,5	- 0,7	71,6	+ 1,4	( 72,2)	
	OKT	65,1	-32,2	-19,8	62,5	-12,6	64,2	-10,3	( 71,2)	
	NOV	64,3	-30,8	- 1,2	68,6	+ 9,8	67,9	+ 5,8	( 70,7)	
	DEZ	69,3	-21,7	+ 7,8	75,0	+ 9,3	70,2	+ 3,4	( 70,6)	
1983	JAN	67,2	- 8,4	- 3,0	77,1	+ 2,8	76,8	+ 9,4	( 71,0)	
	FEB	73,2	-10,0	+ 8,9	76,5	- 0,8	76,5	- 0,4	( 71,7)	
	MAR	85,0	-15,8	+16,1	73,9	- 3,4	72,3	- 5,5	( 72,7)	
	APR	74,5	- 8,3	-12,4	76,6	+ 3,7	78,9	+ 9,1	( 73,9)	
	MAI	78,0	- 3,6	+ 4,7	78,2	+ 2,1	76,2	- 3,4	( 75,1)	
	JUN	80,8	-10,1	+ 3,6	72,1	- 7,8	73,3	- 3,8	( 76,1)	
	JUL	64,8	- 2,3	-19,8	71,6	- 0,7	73,4	+ 0,1	( 76,8)	
	AUG	72,2	+ 8,2	+11,4	76,9	+ 7,4	76,4	+ 4,1	( 77,0)	
	HOCHOFEN-, STAHL- UND WARMWALZWERKE (OHNE HERSTELLUNG VON PRAEZISIONSSTAHLROHREN) INLAND									
	1982	AUG	61,7	-21,6	- 6,1	69,3	+ 3,0	69,1	+ 0,0	70,4
SEP		76,1	-24,7	+23,3	68,9	- 0,6	69,2	+ 0,1	( 69,3)	
OKT		62,2	-34,4	-18,3	60,0	-12,9	60,6	-12,4	( 68,7)	
NOV		63,1	-31,7	+ 1,4	66,1	+10,2	66,4	+ 9,6	( 68,6)	
DEZ		62,6	-22,9	- 0,8	73,5	+11,2	67,2	+ 1,2	( 68,9)	
1983	JAN	67,0	-11,1	+ 7,0	73,1	- 0,5	73,3	+ 9,1	( 69,7)	
	FEB	74,1	- 8,0	+10,6	74,2	+ 1,5	74,2	+ 1,2	( 70,7)	
	MAR	85,8	-11,2	+15,8	73,9	- 0,4	73,1	- 1,5	( 71,9)	
	APR	76,4	- 4,7	-11,0	76,8	+ 3,9	79,0	+ 8,1	( 73,1)	
	MAI	76,2	- 1,8	- 0,3	77,4	+ 0,8	75,9	- 3,9	( 74,1)	
	JUN	78,1	- 9,8	+ 2,5	71,8	- 7,2	73,2	- 3,6	( 74,8)	
	JUL	64,7	- 1,5	-17,2	67,4	- 6,1	68,1	- 7,0	( 74,8)	
	AUG	69,8	+13,1	+ 7,9	76,5	+13,5	76,0	+11,6	( 74,0)	
	HOCHOFEN-, STAHL- UND WARMWALZWERKE (OHNE HERSTELLUNG VON PRAEZISIONSSTAHLROHREN) AUSLAND									
	1982	AUG	76,8	-17,1	+13,4	78,7	+11,5	76,8	+ 3,4	79,5
SEP		91,4	-17,7	+19,0	77,4	- 1,7	76,5	- 0,4	( 78,0)	
OKT		71,0	-27,7	-22,3	68,0	-12,1	71,8	- 6,1	( 76,7)	
NOV		66,6	-29,1	- 6,2	74,3	+ 9,3	73,7	+ 2,6	( 75,8)	
DEZ		83,2	-19,8	+24,9	79,6	+ 7,1	73,1	- 0,8	( 75,1)	
1983	JAN	67,5	- 2,6	-18,9	87,1	+ 9,4	85,0	+16,3	( 74,8)	
	FEB	71,1	-14,4	+ 5,3	82,0	- 5,9	82,0	- 3,5	( 74,8)	
	MAR	83,5	-24,0	+17,4	74,9	- 8,7	73,5	-10,4	( 75,0)	
	APR	70,6	-15,1	-15,4	77,3	+ 3,2	80,4	+ 9,4	( 75,6)	
	MAI	81,6	- 6,6	+15,6	81,3	+ 5,2	79,2	- 1,5	( 76,3)	
	JUN	86,3	-10,6	+ 5,8	74,5	- 8,4	73,9	- 6,7	( 77,1)	
	JUL	65,3	- 3,5	-24,3	69,6	- 6,6	73,5	- 0,5	( 78,1)	
	AUG	77,1	+ 0,4	+18,1	77,9	+11,9	76,8	+ 4,5	( 79,1)	
	CHEMISCHE INDUSTRIE INSGESAMT									
	1982	AUG	88,9	- 2,7	- 4,4	98,4	+ 3,5	97,6	+ 1,5	97,3
SEP		98,8	- 4,3	+11,1	97,1	- 1,3	96,7	- 0,9	97,6	
OKT		97,5	- 6,2	- 1,3	94,7	- 2,5	95,9	- 0,8	97,1	
NOV		97,1	+ 0,0	- 0,4	99,8	+ 5,4	99,0	+ 3,2	97,1	
DEZ		91,5	+ 0,5	- 5,8	98,8	- 1,0	97,5	- 1,5	97,9	
1983	JAN	98,0	+ 1,0	+ 7,1	97,6	- 1,2	97,6	+ 0,1	98,1	
	FEB	98,1	- 0,1	+ 0,1	97,3	- 0,3	97,3	- 0,3	( 98,7)	
	MAR	113,3	+ 0,4	+15,5	101,3	+ 4,1	100,2	+ 3,0	( 99,8)	
	APR	100,4	- 2,4	-11,4	97,5	- 3,8	99,4	- 0,8	(100,7)	
	MAI	103,4	+ 9,0	+ 3,0	103,6	+ 6,3	103,4	+ 4,0	(100,5)	
	JUN	108,6	+ 8,3	+ 5,0	105,9	+ 2,2	105,2	+ 1,7	(100,6)	
	JUL	97,0	+ 4,3	-10,7	100,3	- 5,3	101,6	- 3,4	(104,9)	
	AUG	101,7	+14,4	+ 4,8	111,1	+10,8	109,2	+ 7,5	(109,8)	
	CHEMISCHE INDUSTRIE INLAND									
	1982	AUG	86,5	- 1,6	- 3,5	94,4	+ 4,1	93,2	+ 1,2	91,9
SEP		94,6	- 5,6	+ 9,4	90,7	- 3,9	90,0	- 3,4	92,0	
OKT		93,7	- 7,7	- 1,0	88,1	- 2,9	89,9	- 0,1	91,3	
NOV		92,0	- 1,4	- 1,8	93,2	+ 5,8	91,8	+ 2,1	91,1	
DEZ		83,8	- 0,7	- 8,9	92,8	- 0,4	91,2	- 0,7	91,8	
1983	JAN	91,3	- 0,9	+ 8,9	90,9	- 2,0	90,7	- 0,5	92,1	
	FEB	90,6	- 1,7	- 0,8	90,5	- 0,4	90,5	- 0,2	( 92,7)	
	MAR	104,2	- 0,1	+15,0	94,5	+ 4,4	93,1	+ 2,9	( 93,6)	
	APR	93,4	- 2,6	-10,4	92,5	- 2,1	94,6	+ 1,6	( 95,2)	
	MAI	96,2	+ 8,0	+ 3,0	98,1	+ 6,1	97,7	+ 3,3	( 95,0)	
	JUN	102,6	+ 7,9	+ 6,7	100,9	+ 2,9	100,0	+ 2,4	( 96,1)	
	JUL	90,7	+ 1,2	-11,6	93,3	- 7,5	95,2	- 4,8	( 97,5)	
	AUG	96,0	+11,0	+ 5,8	103,7	+11,1	101,5	+ 6,6	(100,4)	
	CHEMISCHE INDUSTRIE AUSLAND									
	1982	AUG	93,2	- 4,1	- 5,6	105,4	+ 2,7	104,4	+ 0,7	104,8
SEP		105,5	- 2,2	+13,2	107,4	+ 1,9	107,3	+ 2,8	106,2	
OKT		103,8	- 3,5	- 1,6	105,1	- 2,1	106,1	- 1,1	106,5	
NOV		105,4	+ 1,8	+ 1,5	109,9	+ 4,6	108,9	+ 2,6	107,2	
DEZ		104,4	+ 2,8	- 0,9	108,1	- 1,6	106,8	- 1,9	108,3	
1983	JAN	109,1	+ 3,5	+ 4,5	107,6	- 0,5	107,9	+ 1,0	108,6	
	FEB	110,6	+ 2,4	+ 1,4	107,6	+ 0,0	107,6	- 0,3	(109,4)	
	MAR	128,3	+ 1,0	+16,0	115,5	+ 7,3	114,0	+ 5,9	(110,5)	
	APR	112,0	- 2,3	-12,7	105,8	- 8,4	107,6	- 5,6	(111,1)	
	MAI	115,2	+10,1	+ 2,9	113,1	+ 6,9	112,7	+ 4,7	(111,1)	
	JUN	118,9	+ 9,3	+ 3,2	115,8	+ 2,4	115,6	+ 2,6	(111,4)	
	JUL	107,2	+ 8,6	- 9,8	111,5	- 3,7	112,4	- 2,8	(113,1)	
	AUG	111,2	+19,3	+ 3,7	123,2	+10,5	121,3	+ 7,9	(121,9)	

## 5 UMSATZE IM VERARBEITENDEN GEWERBE UND IM BAUHAUPTGEWERBE

## 5-2 VOLUMENINDEX (1980 = 100)

JAHR	MONAT	ORIGINALWERT			SAISONBEREINIGTER WERT		SAISON- UND ARBEITSTÄGELICH BEREINIGTER WERT		GLATTE KOMPONENTE
		1980=100	VERÄNDERUNG VORJAHR	IN O/D GEGEN VORMONAT	1980=100	VERÄNDERUNG IN O/D GEGEN VORMONAT	1980=100	VERÄNDERUNG IN O/D GEGEN VORMONAT	
MASCHINENBAU INSGESAMT									
1982	AUG	81,3	+ 1,0	-21,7	97,6	- 3,3	96,5	- 4,5	95,5
	SEP	99,7	- 3,0	+22,6	93,0	- 4,7	92,4	- 4,2	95,0
	OKT	91,7	- 7,7	- 8,0	88,1	- 5,3	89,2	- 3,5	( 94,8)
	NOV	96,5	- 4,3	+ 5,2	93,9	+ 6,6	92,8	+ 4,0	( 94,5)
	DEZ	117,4	- 7,0	+21,7	90,1	- 4,0	88,8	- 4,3	( 94,0)
1983	JAN	80,0	+ 9,3	-31,9	98,0	+ 8,8	97,8	+10,1	( 93,6)
	FEB	81,1	- 3,8	+ 1,4	92,2	- 5,9	92,2	- 5,7	( 92,5)
	MAR	96,3	- 5,1	+18,7	91,9	- 0,3	90,8	- 1,5	( 91,9)
	APR	84,8	-11,8	-11,9	87,0	- 5,3	88,4	- 2,6	( 91,2)
	MAI	86,7	- 4,4	+ 2,2	91,1	+ 4,7	91,7	+ 3,7	( 90,4)
	JUN	100,3	- 0,1	+15,7	94,9	+ 4,2	93,3	+ 1,7	( 89,6)
	JUL	83,9	-19,2	-16,4	82,5	-13,1	85,0	- 8,9	( 88,2)
	AUG	78,2	- 3,8	- 6,8	91,3	+10,7	89,1	+ 4,8	( 87,6)
MASCHINENBAU INLAND									
1982	AUG	78,6	+ 1,4	-27,9	92,0	-13,2	90,8	-14,8	88,6
	SEP	96,3	+ 2,6	+22,5	90,8	- 1,3	90,2	- 0,7	88,7
	OKT	88,5	- 6,3	- 8,1	84,3	- 7,2	85,6	- 5,1	( 88,7)
	NOV	88,3	- 5,4	- 0,2	86,7	+ 2,8	85,8	+ 0,2	( 88,6)
	DEZ	109,9	- 3,2	+24,5	86,6	- 0,1	84,3	- 1,7	( 88,6)
1983	JAN	73,5	+ 6,2	-33,1	89,6	+ 3,5	88,9	+ 5,5	( 88,8)
	FEB	77,1	- 0,6	+ 4,9	87,9	- 1,9	87,9	- 1,1	( 88,6)
	MAR	94,0	- 0,7	+21,9	88,8	+ 1,0	88,0	+ 0,1	( 88,5)
	APR	83,0	- 8,6	-11,7	84,8	- 4,5	86,4	- 1,8	( 88,3)
	MAI	86,3	+ 0,2	+ 4,0	89,3	+ 5,3	89,2	+ 3,2	( 88,1)
	JUN	98,4	+ 6,5	+14,0	93,4	+ 4,6	91,5	+ 2,6	( 87,8)
	JUL	84,0	-22,9	-14,6	83,3	-10,8	85,3	- 6,8	( 87,4)
	AUG	77,4	- 1,5	- 7,9	88,9	+ 6,7	87,8	+ 2,9	( 87,0)
MASCHINENBAU AUSLAND									
1982	AUG	84,7	+ 0,4	-12,6	103,6	+ 3,2	101,9	- 0,4	101,9
	SEP	104,3	- 8,8	+23,1	94,9	- 8,4	93,6	- 8,1	101,1
	OKT	95,9	- 9,4	- 8,1	91,9	- 3,2	94,3	+ 0,7	(100,5)
	NOV	107,1	- 2,9	+11,7	102,4	+11,4	101,0	+ 7,1	( 99,9)
	DEZ	127,2	-11,1	+18,8	93,9	- 8,3	91,3	- 9,6	( 99,2)
1983	JAN	88,4	+12,8	-30,5	108,1	+15,1	106,0	+16,1	( 98,2)
	FEB	86,3	- 7,1	- 2,4	97,3	-10,0	97,3	- 8,2	( 95,3)
	MAR	99,5	- 9,9	+15,3	95,5	- 1,8	94,8	- 2,6	( 95,6)
	APR	87,1	-15,4	-12,5	89,1	- 6,7	93,1	- 1,8	( 94,8)
	MAI	87,0	-10,1	- 0,1	92,8	+ 4,2	93,8	+ 0,8	( 94,2)
	JUN	102,8	- 7,5	+18,2	96,4	+ 3,9	94,4	+ 0,6	( 93,5)
	JUL	84,0	-13,3	-18,3	89,5	- 7,2	92,3	- 2,2	( 92,0)
	AUG	79,3	- 6,4	- 5,6	94,9	+ 6,0	92,1	- 0,2	( 92,5)
STRASSENFAHRZEUGBAU INSGESAMT									
1982	AUG	73,0	- 4,5	-23,2	102,9	- 3,7	101,2	- 7,1	108,8
	SEP	106,1	- 3,2	+45,3	102,6	- 0,3	101,2	+ 0,0	107,9
	OKT	104,1	-11,4	- 1,9	98,3	- 4,2	101,7	+ 0,5	107,7
	NOV	108,3	- 4,5	+ 4,0	106,3	+ 8,1	104,9	+ 3,1	107,2
	DEZ	106,7	- 8,5	- 1,5	103,6	- 2,5	103,6	- 1,2	107,0
1983	JAN	93,1	- 6,9	-12,7	104,9	+ 1,3	104,4	+ 0,8	107,2
	FEB	103,0	- 6,1	+10,6	102,4	- 2,4	102,4	- 1,9	106,2
	MAR	131,4	- 2,9	+27,6	108,6	+ 6,1	106,6	+ 4,1	105,7
	APR	113,4	- 4,1	-13,7	105,2	- 3,1	106,4	- 0,2	(106,2)
	MAI	117,7	+ 3,1	+ 3,8	111,4	+ 5,9	110,4	+ 3,8	(106,8)
	JUN	119,0	+ 4,6	+ 1,1	113,5	+ 1,9	110,4	+ 0,0	(107,7)
	JUL	88,7	- 6,7	-25,5	104,6	- 7,8	108,4	- 1,8	(108,9)
	AUG	77,7	+ 6,4	-12,4	108,7	+ 3,9	107,0	- 1,3	(110,4)
STRASSENFAHRZEUGBAU INLAND									
1982	AUG	59,5	-12,9	-17,7	85,4	+ 3,8	83,8	- 0,6	87,6
	SEP	88,1	- 9,9	+48,1	85,3	- 0,1	83,8	+ 0,0	87,0
	OKT	83,3	-18,3	- 5,4	79,4	- 6,9	83,1	- 0,8	87,7
	NOV	87,8	- 3,9	+ 5,4	90,6	+14,1	89,4	+ 7,6	88,0
	DEZ	84,6	- 9,3	- 3,6	87,9	- 3,0	86,6	- 3,1	88,6
1983	JAN	73,4	- 8,7	-13,2	88,4	+ 0,6	88,1	+ 1,7	90,0
	FEB	88,3	- 3,0	+20,3	86,2	- 2,5	86,2	- 2,2	90,5
	MAR	123,0	+ 7,0	+39,3	96,8	+12,3	94,4	+ 9,5	91,2
	APR	109,4	+ 8,5	-11,1	95,8	- 1,0	96,7	+ 2,4	( 93,2)
	MAI	107,9	+13,8	- 1,4	100,3	+ 4,7	99,0	+ 2,4	( 95,7)
	JUN	111,0	+22,0	+ 2,9	105,2	+ 4,9	102,5	+ 3,5	( 98,5)
	JUL	78,1	+ 8,0	-29,6	94,6	-10,1	98,6	- 3,8	(101,9)
	AUG	73,9	+24,2	- 5,4	100,6	+ 6,3	99,3	+ 0,7	(105,8)
STRASSENFAHRZEUGBAU AUSLAND									
1982	AUG	88,0	+ 3,2	-27,0	122,6	- 8,4	120,8	-11,3	131,2
	SEP	126,4	+ 3,2	+43,6	122,1	- 0,4	120,7	- 0,1	129,9
	OKT	127,5	- 5,5	+ 0,9	119,5	- 2,1	122,3	+ 1,3	(129,5)
	NOV	131,4	- 4,7	+ 3,1	124,7	+ 4,4	123,2	+ 0,7	(128,8)
	DEZ	131,5	- 7,8	+ 0,1	121,8	- 2,3	122,4	- 0,6	(128,0)
1983	JAN	115,0	- 5,7	-12,5	123,3	+ 1,2	123,0	+ 0,5	(125,7)
	FEB	119,9	- 7,9	+ 4,3	120,7	- 2,1	120,7	- 1,9	(123,3)
	MAR	140,8	-10,8	+17,4	122,7	+ 1,7	119,8	- 0,7	(122,0)
	APR	118,1	-14,5	-16,1	113,8	- 7,3	116,9	- 2,4	(120,8)
	MAI	128,8	- 5,4	+ 9,1	124,1	+ 9,1	123,3	+ 5,5	(119,4)
	JUN	128,1	- 8,2	- 0,5	123,7	- 0,3	121,8	- 1,2	(118,1)
	JUL	100,8	-16,3	-21,3	115,4	- 6,7	118,5	- 2,7	(118,3)
	AUG	81,9	- 6,9	-18,8	118,6	+ 2,8	115,3	- 2,7	(118,7)

## 5 UMSATZE IM VERARBEITENDEN GEWERBE UND IM BAUHAUPTGEWERBE

## 5.2 VOLUMENINDEX (1980 = 100)

JAHR	MONAT	ORIGINALWERT			SAISONBEREINIGTER WERT		SAISON- UND ARBEITSTÄGLICH BEREINIGTER WERT		GLATTE KOMPONENTE
		1980=100	VERÄNDERUNG VORJAHR	IN O/O GEGEN VORMONAT	1980=100	VERÄNDERUNG IN O/O GEGEN VORMONAT	1980=100	VERÄNDERUNG IN O/O GEGEN VORMONAT	
ELEKTROTECHNIK INSGESAMT									
1982	AUG	88,3	+ 1,6	- 7,6	101,7	+ 2,5	101,2	+ 0,9	100,0
	SEP	116,8	- 1,1	+32,3	100,0	- 1,7	98,9	- 2,3	99,7
	OKT	94,7	- 9,6	-18,9	91,8	- 8,2	93,3	- 5,7	( 99,6)
	NOV	106,2	- 0,2	+12,1	100,4	+ 9,4	99,5	+ 6,6	( 99,5)
	DEZ	116,0	- 2,2	+ 9,2	99,3	- 1,1	97,8	- 1,7	( 99,4)
1983	JAN	83,8	+ 0,2	-27,8	99,3	+ 0,0	100,1	+ 2,4	( 99,4)
	FEB	93,6	- 0,8	+11,7	98,9	- 0,4	98,9	- 1,2	( 98,7)
	MAR	110,7	+ 1,1	+18,3	101,7	+ 2,8	99,7	+ 0,8	( 98,6)
	APR	90,4	- 3,7	-18,3	97,5	- 4,1	99,0	- 0,7	( 98,5)
	MAI	92,5	- 0,1	+ 2,3	98,8	+ 1,3	99,1	+ 0,1	( 98,5)
	JUN	102,4	+ 1,0	+10,7	101,9	+ 3,1	100,1	+ 1,0	( 98,5)
	JUL	85,7	-10,4	-16,3	92,3	- 9,4	95,0	- 5,1	( 98,5)
	AUG	89,9	+ 1,8	+ 4,9	102,5	+11,1	100,5	+ 5,8	( 98,9)
ELEKTROTECHNIK INLAND									
1982	AUG	83,7	+ 1,5	- 9,8	97,1	+ 0,0	96,5	- 1,7	96,2
	SEP	112,1	- 3,4	+33,9	94,7	- 2,5	93,7	- 2,9	95,9
	OKT	94,1	- 9,6	-16,1	87,9	- 7,2	89,8	- 4,2	( 95,9)
	NOV	102,5	+ 1,3	+ 8,9	97,1	+10,5	96,1	+ 7,0	( 96,0)
	DEZ	113,1	- 1,6	+10,3	96,5	- 0,6	94,7	- 1,5	( 96,0)
1983	JAN	83,6	+ 1,0	-26,1	96,2	- 0,3	96,5	+ 1,9	( 96,2)
	FEB	88,7	+ 0,3	+ 6,1	95,1	- 1,1	95,1	- 1,5	( 95,8)
	MAR	107,2	+ 1,6	+20,9	98,3	+ 3,4	96,3	+ 1,3	( 95,8)
	APR	88,4	- 1,4	-17,5	95,5	- 2,8	97,0	+ 0,7	( 96,0)
	MAI	88,0	+ 0,3	- 0,5	96,0	+ 0,5	95,7	- 1,3	( 96,1)
	JUN	99,1	+ 3,7	+12,6	99,3	+ 3,4	97,7	+ 2,1	( 96,3)
	JUL	82,3	-11,3	-17,0	90,2	- 9,2	92,7	- 5,1	( 96,5)
	AUG	88,4	+ 5,6	+ 7,4	100,9	+11,9	99,2	+ 7,0	( 97,0)
ELEKTROTECHNIK AUSLAND									
1982	AUG	98,5	+ 2,1	- 3,2	110,9	+ 7,3	110,1	+ 4,3	107,5
	SEP	127,3	+ 3,9	+29,2	111,4	+ 0,5	109,4	- 0,6	105,8
	OKT	96,2	- 9,5	-24,4	100,3	-10,0	102,5	- 6,3	107,2
	NOV	114,4	- 2,6	+18,9	107,2	+ 6,9	106,0	+ 3,4	106,6
	DEZ	122,3	- 3,7	+ 6,9	104,6	- 2,4	104,2	- 1,7	(106,1)
1983	JAN	84,2	- 1,2	-31,2	106,0	+ 1,3	105,9	+ 1,6	(105,6)
	FEB	104,4	- 3,2	+24,0	107,1	+ 1,0	107,1	+ 1,1	(104,8)
	MAR	118,5	+ 0,3	+13,5	109,3	+ 2,1	107,5	+ 0,4	(104,7)
	APR	94,4	- 8,3	-20,3	99,8	- 8,7	103,5	- 3,7	(104,1)
	MAI	102,2	- 0,8	+ 8,3	104,0	+ 4,2	105,0	+ 1,4	(104,1)
	JUN	110,1	- 3,6	+ 7,7	108,5	+ 4,3	105,9	+ 0,9	(103,5)
	JUL	93,4	- 8,3	-15,2	97,1	-10,5	99,5	- 6,0	(102,9)
	AUG	93,4	- 5,2	+ 0,0	105,1	+ 8,2	101,2	+ 1,7	(100,9)
HERSTELLUNG VON EISEN-,BLECH-UND METALLWAREN INSGESAMT									
1982	AUG	77,8	- 2,0	- 7,9	91,5	+ 4,2	90,7	+ 1,6	89,5
	SEP	95,2	- 7,2	+22,4	88,2	- 3,6	87,3	- 3,7	88,8
	OKT	93,6	-11,8	- 1,7	82,7	- 6,2	84,6	- 3,1	( 88,7)
	NOV	92,7	- 7,6	- 1,0	88,3	+ 6,8	87,4	+ 3,3	( 88,7)
	DEZ	83,2	- 7,5	-10,2	88,7	+ 0,5	86,2	- 1,4	( 88,8)
1983	JAN	83,0	- 1,7	- 0,2	90,0	+ 1,5	90,0	+ 4,4	( 89,0)
	FEB	83,9	- 6,2	+ 1,1	86,5	- 3,9	86,5	- 3,9	( 88,9)
	MAR	100,4	- 5,0	+19,7	89,4	+ 3,4	87,7	+ 1,4	( 89,5)
	APR	89,6	- 5,8	-10,8	87,7	- 1,9	90,0	+ 2,6	( 90,4)
	MAI	92,5	+ 5,4	+ 3,2	94,1	+ 7,3	93,7	+ 4,1	( 91,4)
	JUN	96,0	+ 6,1	+ 3,8	95,8	+ 1,8	94,5	+ 0,9	( 92,8)
	JUL	83,9	- 0,7	-12,6	89,1	- 7,0	91,4	- 3,3	( 94,3)
	AUG	86,5	+11,2	+ 3,1	100,0	+12,2	98,2	+ 7,4	( 96,6)
HERSTELLUNG VON EISEN-,BLECH-UND METALLWAREN INLAND									
1982	AUG	77,1	- 2,4	- 5,7	89,3	+ 5,3	88,4	+ 2,6	86,4
	SEP	92,9	- 7,9	+20,5	85,2	- 4,6	84,4	- 4,5	85,8
	OKT	91,4	-12,3	- 1,6	79,8	- 6,3	81,7	- 3,2	( 85,6)
	NOV	90,8	- 7,3	- 0,7	85,7	+ 7,4	84,6	+ 3,5	( 85,7)
	DEZ	79,9	- 7,6	-12,0	85,4	- 0,4	83,4	- 1,4	( 85,8)
1983	JAN	80,6	- 0,9	+ 0,9	87,5	+ 2,5	87,5	+ 4,9	( 86,1)
	FEB	79,7	- 6,8	- 1,1	83,3	- 4,8	83,3	- 4,8	( 86,0)
	MAR	95,9	- 5,9	+20,3	85,9	+ 3,1	84,2	+ 1,1	( 86,7)
	APR	86,5	- 4,9	- 9,8	85,3	- 0,7	87,6	+ 4,0	( 87,6)
	MAI	89,2	+ 5,8	+ 3,1	91,4	+ 7,2	91,0	+ 3,9	( 88,7)
	JUN	92,3	+ 6,8	+ 3,5	93,1	+ 1,9	91,7	+ 0,8	( 90,0)
	JUL	81,0	- 1,0	-12,2	86,2	- 7,4	88,5	- 3,5	( 91,6)
	AUG	86,4	+12,1	+ 6,7	98,2	+13,9	96,2	+ 8,7	( 93,7)
HERSTELLUNG VON EISEN-,BLECH-UND METALLWAREN AUSLAND									
1982	AUG	80,5	- 0,6	-15,0	99,3	- 0,1	98,8	- 2,2	99,4
	SEP	103,6	- 5,0	+28,7	98,6	- 0,7	97,6	- 1,2	99,0
	OKT	101,9	-10,0	- 1,6	92,9	- 5,8	94,7	- 3,0	97,9
	NOV	99,6	- 8,5	- 2,3	96,5	+ 3,9	96,3	+ 1,7	97,4
	DEZ	95,2	- 6,5	- 4,4	99,8	+ 3,4	96,5	+ 0,2	98,2
1983	JAN	92,3	- 3,7	- 3,0	99,4	- 0,4	99,3	+ 2,9	98,2
	FEB	99,2	- 4,6	+ 7,5	98,7	- 0,7	98,7	- 0,6	( 99,0)
	MAR	116,6	- 2,8	+17,5	103,1	+ 4,5	101,8	+ 3,1	(100,0)
	APR	101,2	- 8,7	-13,2	97,5	- 5,4	99,5	- 2,3	(101,2)
	MAI	104,7	+ 3,9	+ 3,5	105,7	+ 8,4	105,4	+ 5,9	(102,5)
	JUN	109,8	+ 3,5	+ 4,9	107,4	+ 1,6	106,2	+ 0,8	(102,7)
	JUL	94,4	- 0,3	-14,0	100,3	- 6,6	102,1	- 3,9	(104,2)
	AUG	86,8	+ 7,8	- 8,1	105,6	+ 5,3	103,9	+ 1,8	(104,9)

## 5 UMSATZE IM VERARBEITENDEN GEWERBE UND IM BAUHAUPTGEWERBE

## 5.2 VOLUMENINDEX (1980 = 100)

JAHR	MONAT	ORIGINALWERT			SAISONBEREINIGTER WERT		SAISON- UND ARBEITSTÄGGLICH BEREINIGTER WERT		GLATTE KOMPONENTE
		1980=100	VERÄNDERUNG VORJAHR	IN O/O GEGEN VORMONAT	1980=100	VERÄNDERUNG IN O/O GEGEN VORMONAT	1980=100	VERÄNDERUNG IN O/O GEGEN VORMONAT	1980=100
TEXTILGEWERBE INSGESAMT									
1982	AUG	73,4	+ 3,8	- 6,4	93,4	+12,3	92,0	+ 7,4	88,7
	SEP	98,4	- 8,3	+34,1	86,0	- 7,9	85,2	- 7,4	88,6
	OKT	94,3	-11,9	- 4,2	81,5	- 5,2	83,8	- 1,6	( 88,3)
	NOV	91,8	- 6,3	- 2,7	88,8	+ 9,0	87,8	+ 4,8	( 88,2)
	DEZ	79,5	- 2,8	-13,4	90,5	+ 1,9	86,8	- 1,1	( 88,1)
1983	JAN	88,1	- 2,3	+10,8	88,1	- 2,7	87,6	+ 0,9	( 87,9)
	FEB	89,1	- 4,9	+ 1,1	86,4	- 1,9	86,4	- 1,4	( 87,3)
	MAR	102,5	- 5,9	+15,0	88,0	+ 1,9	86,4	+ 0,0	( 87,5)
	APR	86,0	- 6,8	-16,1	85,5	- 2,8	88,3	+ 2,2	( 87,8)
	MAI	86,0	+ 1,9	+ 0,0	90,9	+ 6,3	89,7	+ 1,6	( 88,2)
	JUN	88,7	+ 3,1	+ 3,1	92,0	+ 1,2	90,8	+ 1,2	( 88,7)
	JUL	80,0	+ 2,0	- 9,8	86,9	- 5,5	89,6	- 1,3	( 89,5)
	AUG	69,7	- 5,0	-12,9	90,3	+ 3,9	88,2	- 1,6	( 90,5)
TEXTILGEWERBE INLAND									
1982	AUG	70,6	+ 2,0	- 3,0	89,2	+13,8	87,5	+ 7,9	83,8
	SEP	94,2	- 9,2	+33,4	81,0	- 9,2	80,3	- 8,2	83,8
	OKT	89,9	-12,9	- 4,6	76,6	- 5,4	79,0	- 1,6	( 83,7)
	NOV	88,1	- 7,0	- 2,0	84,2	+ 9,9	83,1	+ 5,2	( 83,5)
	DEZ	74,1	- 3,4	-15,9	85,9	+ 2,0	82,4	- 0,8	( 83,5)
1983	JAN	84,4	- 2,1	+13,9	83,6	- 2,7	82,9	+ 0,6	( 83,4)
	FEB	84,9	- 4,4	+ 0,6	82,2	- 1,7	82,2	- 0,8	( 82,9)
	MAR	97,7	- 5,8	+15,1	83,5	+ 1,6	82,1	- 0,1	( 83,1)
	APR	81,7	- 6,2	-16,4	81,4	- 2,5	84,2	+ 2,6	( 83,4)
	MAI	81,2	+ 2,7	- 0,6	86,6	+ 6,4	85,4	+ 1,4	( 83,9)
	JUN	83,2	+ 4,4	+ 2,5	88,1	+ 1,7	86,7	+ 1,5	( 84,5)
	JUL	75,4	+ 3,6	- 9,4	83,3	- 5,4	86,1	- 0,7	( 85,3)
	AUG	66,6	- 5,7	-11,7	85,8	+ 3,0	83,7	- 2,8	( 86,2)
TEXTILGEWERBE AUSLAND									
1982	AUG	84,5	+10,3	-16,7	108,0	+ 3,4	107,6	+ 1,7	(107,2)
	SEP	115,4	- 5,1	+36,6	108,3	+ 0,3	106,4	- 1,1	(106,4)
	OKT	112,0	- 8,7	- 2,9	100,8	- 6,9	102,6	- 3,6	(105,8)
	NOV	106,8	- 4,2	- 4,6	106,3	+ 5,5	106,1	+ 3,4	(105,3)
	DEZ	101,2	- 1,0	- 5,2	110,6	+ 4,0	104,4	- 1,6	(105,1)
1983	JAN	103,7	- 2,6	+ 2,5	105,4	- 4,7	106,6	+ 2,1	(105,1)
	FEB	106,2	- 6,3	+ 2,4	103,1	- 2,2	103,1	- 3,3	(105,3)
	MAR	122,7	- 6,0	+15,5	107,1	+ 3,9	104,0	+ 0,9	(105,4)
	APR	103,3	- 9,4	-15,8	101,1	- 5,6	103,8	- 0,2	(105,6)
	MAI	105,3	+ 0,1	+ 1,9	108,9	+ 7,7	107,8	+ 3,9	(105,5)
	JUN	110,9	- 0,8	+ 5,3	108,5	- 0,4	108,4	+ 0,6	(104,0)
	JUL	98,8	- 2,6	-10,9	101,1	- 6,8	103,4	- 4,6	(104,3)
	AUG	82,6	- 2,2	-16,4	109,3	+ 8,1	106,9	+ 3,4	(111,0)
BEKLEIDUNGSGEWERBE INSGESAMT									
1982	AUG	105,6	+ 6,7	+11,6	97,2	+14,1	95,1	+ 8,1	88,8
	SEP	125,8	- 6,0	+19,1	85,5	-12,0	85,2	-10,4	88,3
	OKT	91,4	-15,4	-27,3	78,7	- 8,0	81,5	- 4,3	87,9
	NOV	69,7	- 4,0	-23,7	88,5	+12,5	86,3	+ 5,9	87,4
	DEZ	59,0	- 1,8	-15,4	90,1	+ 1,8	86,5	+ 0,2	87,1
1983	JAN	95,9	- 0,3	+62,5	88,3	- 2,0	87,6	+ 1,3	87,7
	FEB	104,4	- 4,1	+ 8,9	87,1	- 1,4	87,1	- 0,6	86,7
	MAR	116,0	- 7,3	+11,1	86,0	- 1,3	84,2	- 3,3	86,7
	APR	75,3	-10,5	-35,1	83,1	- 3,4	86,9	+ 3,2	( 86,7)
	MAI	53,5	- 5,3	-29,0	87,2	+ 4,9	86,0	- 1,0	( 86,8)
	JUN	59,7	+ 3,3	+11,6	90,8	+ 4,1	89,6	+ 4,2	( 87,0)
	JUL	84,9	-10,3	+42,2	80,1	-11,8	83,3	- 7,0	( 87,3)
	AUG	106,6	+ 0,9	+25,6	93,3	+16,5	90,4	+ 8,5	( 87,6)
BEKLEIDUNGSGEWERBE INLAND									
1982	AUG	98,2	+ 4,1	+10,3	93,4	+13,9	91,4	+ 7,4	85,7
	SEP	118,6	- 8,4	+20,8	81,4	-12,8	81,1	-11,3	85,0
	OKT	89,4	-16,4	-24,6	75,7	- 7,0	78,5	- 3,2	84,5
	NOV	70,8	- 5,1	-20,8	85,7	+13,2	83,8	+ 6,8	84,0
	DEZ	58,9	- 3,6	-16,8	86,9	+ 1,4	83,4	- 0,5	83,9
1983	JAN	90,1	- 3,0	+53,0	84,5	- 2,8	83,8	+ 0,5	84,5
	FEB	96,9	- 6,6	+ 7,5	83,3	- 1,4	83,3	- 0,6	83,5
	MAR	110,6	- 8,3	+14,1	82,7	- 0,7	81,1	- 2,6	83,3
	APR	75,1	- 9,6	-32,1	80,6	- 2,5	84,1	+ 3,7	( 83,4)
	MAI	55,9	- 4,1	-25,6	85,1	+ 5,6	83,8	- 0,4	( 83,5)
	JUN	60,0	+ 4,2	+ 7,3	88,4	+ 3,9	86,8	+ 3,6	( 83,7)
	JUL	79,5	-10,7	+32,5	76,8	-13,1	80,2	- 7,6	( 84,1)
	AUG	97,5	- 0,7	+22,6	88,4	+15,1	85,6	+ 6,7	( 84,5)
BEKLEIDUNGSGEWERBE AUSLAND									
1982	AUG	151,5	+18,1	+16,2	120,3	+15,2	118,2	+12,5	108,9
	SEP	171,6	+ 6,6	+13,3	120,0	- 0,2	118,3	+ 0,1	109,2
	OKT	103,5	-10,5	-39,7	96,9	-19,3	99,3	-16,1	109,0
	NOV	62,9	+ 3,6	-39,2	106,1	+ 9,5	101,5	+ 2,2	108,1
	DEZ	59,7	+11,6	- 5,1	108,8	+ 2,5	106,2	+ 4,6	106,8
1983	JAN	132,6	+14,0	+122,1	111,6	+ 2,6	112,0	+ 5,5	106,6
	FEB	151,7	+ 7,3	+14,4	110,1	- 1,3	110,1	- 1,7	106,7
	MAR	150,2	- 2,4	- 1,0	106,2	- 3,5	102,1	- 7,3	107,8
	APR	76,4	-15,0	-49,1	98,5	- 7,3	104,8	+ 2,6	(107,8)
	MAI	37,5	-17,9	-50,9	100,1	+ 1,6	100,5	- 4,1	(107,8)
	JUN	58,0	- 0,9	+54,7	106,3	+ 6,2	107,2	+ 6,7	(107,8)
	JUL	119,0	- 8,7	+105,2	100,5	- 5,5	103,5	- 3,5	(107,7)
	AUG	164,7	+ 8,7	+38,4	126,6	+26,0	121,1	+17,0	(107,7)

## 6 BAUGENEHMIGUNGEN, BAUFERTIGSTELLUNGEN, BAUVORRAT

## 6.1 VERANSCHLAGTE REINE BAUKOSTEN DER GENEHMIGTEN HOCHBAUVORHABEN IM NEUBAU (1980 = 100)

JAHR	MONAT	ORIGINALWERT			SAISONBEREINIGTER WERT		SAISON- UND ARBEITSTÄGLICH BEREINIGTER WERT		GLATTE KOMponente
		1980=100	VERÄNDERUNG VORJAHR	IN O/D GEGEN VORMONAT	1980=100	VERÄNDERUNG IN O/D GEGEN VORMONAT	1980=100	VERÄNDERUNG IN O/D GEGEN VORMONAT	1980=100
WOHN- UND NICHTWOHNGBAUEDE									
1982	JUL	99,7	- 7,8	- 2,8	88,8	- 3,8	88,8	- 4,6	90,2
	AUG	93,3	-10,6	- 6,4	89,3	+ 0,6	88,8	+ 0,0	91,0
	SEP	92,1	- 5,4	- 1,3	88,0	- 1,5	88,3	- 0,6	( 91,9)
	OKT	102,7	+ 3,9	+11,5	93,7	+ 6,5	94,4	+ 6,9	( 93,1)
	NOV	89,7	+10,7	-12,7	99,2	+ 5,9	98,3	+ 4,1	( 94,6)
	DEZ	87,5	+ 0,9	- 2,5	96,9	- 2,3	96,8	- 1,5	( 96,7)
1983	JAN	86,5	+12,0	- 1,1	103,8	+ 7,1	103,4	+ 6,8	( 98,5)
	FEB	84,8	+ 3,9	- 2,0	100,5	- 3,2	100,5	- 2,8	(100,7)
	MAR	110,6	+18,4	+30,4	104,6	+ 4,1	104,3	+ 3,8	(103,7)
	APR*	127,2	+45,7	+15,0	128,9	+23,2	129,7	+24,4	(107,6)
	MAI	124,2	+39,2	- 2,4	115,9	-10,1	116,0	-10,6	(112,1)
	JUN	128,8	+25,5	+ 3,7	117,2	+ 1,1	116,7	+ 0,6	(117,2)
	JUL	127,9	+28,3	- 0,7	118,2	+ 0,9	118,7	+ 1,7	(123,0)
WOHNGBAUEDE									
1982	JUL	101,8	- 9,7	+ 2,1	85,7	- 2,9	85,3	- 3,8	87,4
	AUG	95,0	- 7,4	- 6,7	90,2	+ 5,3	89,5	+ 4,9	89,0
	SEP	92,1	- 2,0	- 3,1	89,6	- 0,7	89,9	+ 0,4	( 90,1)
	OKT	93,6	+ 0,3	+ 1,6	89,2	- 0,4	90,2	+ 0,3	( 91,5)
	NOV	80,7	+ 8,8	-13,8	97,4	+ 9,2	96,5	+ 7,0	( 93,3)
	DEZ	76,3	+ 0,4	- 5,5	93,9	- 3,6	95,3	- 1,2	( 95,9)
1983	JAN	79,4	+10,9	+ 4,1	100,6	+ 7,1	101,0	+ 6,0	( 98,5)
	FEB	82,2	+ 9,7	+ 3,5	101,4	+ 0,8	101,4	+ 0,4	(101,2)
	MAR	113,5	+17,5	+38,1	104,5	+ 3,1	103,4	+ 2,0	(104,9)
	APR	128,4	+34,5	+13,1	117,3	+12,2	116,7	+12,9	(109,1)
	MAI	130,0	+37,6	+ 1,2	115,1	- 1,9	114,4	- 2,0	(113,9)
	JUN	137,7	+38,1	+ 5,9	124,5	+ 8,2	124,1	+ 8,5	(119,3)
	JUL	126,6	+24,4	- 8,1	114,0	- 8,4	114,8	- 7,5	(125,4)
WOHNGBAUEDE VON PRIVATEN HAUSHALTEN									
1982	JUL	107,5	- 7,0	+ 0,9	85,1	- 4,5	84,8	- 5,8	88,2
	AUG	98,8	- 7,1	- 8,1	89,8	+ 5,5	88,7	+ 4,6	89,6
	SEP	96,2	- 2,0	- 2,6	90,1	+ 0,3	90,1	+ 1,6	( 90,7)
	OKT	91,1	+ 1,0	- 5,3	88,7	- 1,6	90,2	+ 0,1	( 92,2)
	NOV	73,1	+ 7,0	-19,8	95,4	+ 7,6	93,9	+ 4,1	( 94,1)
	DEZ	67,6	+ 1,2	- 7,5	95,4	+ 0,0	97,5	+ 3,8	( 96,8)
1983	JAN	73,5	+15,6	+ 8,7	101,0	+ 5,9	101,9	+ 4,5	( 99,6)
	FEB	82,2	+17,1	+11,8	102,8	+ 1,8	102,8	+ 0,9	(102,2)
	MAR*	128,0	+27,5	+55,7	127,5	+24,0	125,3	+21,9	(105,9)
	APR	136,7	+33,6	+ 6,8	119,1	- 6,6	117,9	- 5,9	(110,3)
	MAI	142,8	+40,1	+ 4,5	119,1	+ 0,0	117,1	- 0,7	(115,4)
	JUN	145,1	+36,2	+ 1,6	126,2	+ 6,0	125,5	+ 7,2	(121,2)
	JUL	135,3	+25,9	- 6,8	116,9	- 7,4	118,2	- 5,8	(127,6)
NICHTWOHNGBAUEDE									
1982	JUL	95,7	- 3,4	-11,6	94,0	- 5,8	94,4	- 6,1	95,6
	AUG	90,1	-16,5	- 5,9	87,5	- 6,9	88,4	- 6,4	95,5
	SEP	92,0	-11,5	+ 2,1	85,3	- 2,5	85,1	- 3,7	( 96,4)
	OKT	120,0	+ 9,8	+30,4	102,8	+20,5	102,4	+20,3	( 97,6)
	NOV	106,7	+13,5	-11,1	103,4	+ 0,6	103,4	+ 1,0	( 98,9)
	DEZ	108,9	+ 1,7	+ 2,1	104,0	+ 0,6	103,6	+ 0,2	(100,5)
1983	JAN	100,0	+13,6	- 8,2	111,4	+ 7,1	110,3	+ 6,5	(101,2)
	FEB	89,7	- 5,0	-10,3	100,3	-10,0	100,3	- 9,1	(103,0)
	MAR	105,2	+20,6	+17,3	106,6	+ 6,3	107,7	+ 7,4	(105,4)
	APR*	124,9	+74,2	+18,7	140,1	+31,4	140,6	+30,5	(109,2)
	MAI	113,1	+43,3	- 9,4	118,6	-15,3	120,5	-14,3	(113,6)
	JUN	111,7	+ 3,2	- 1,2	109,2	- 7,9	108,9	- 9,6	(118,8)
	JUL	130,4	+36,3	+16,7	127,3	+16,6	126,7	+16,3	(124,7)
ÖFFENTLICHE GEBAUEDE									
1982	JUL	88,2	- 3,2	-28,1	86,6	-17,7	89,3	- 7,6	80,9
	AUG	76,0	-36,8	-13,8	72,9	-15,8	79,7	-10,8	82,4
	SEP	85,8	-18,4	+12,9	73,5	+ 0,8	70,9	-11,0	78,6
	OKT	83,9	-21,1	- 2,2	75,6	+ 2,9	72,4	+ 2,1	81,5
	NOV	88,8	- 6,1	+ 5,8	80,3	+ 6,2	84,9	+17,3	82,5
	DEZ	92,5	+ 0,0	+ 4,2	86,5	+ 7,7	89,7	+ 5,7	80,5
1983	JAN	88,1	+ 4,4	- 4,8	99,3	+14,8	98,5	+ 9,8	( 80,5)
	FEB	70,6	-32,5	-19,9	78,1	-21,3	78,1	-20,7	( 80,6)
	MAR	46,3	-27,2	-34,4	67,7	-13,3	72,6	- 7,0	( 82,3)
	APR*	96,7	+56,5	+108,9	102,9	+52,0	100,5	+38,4	( 81,9)
	MAI	48,8	-21,3	-49,5	61,4	-40,3	66,6	-33,7	( 80,0)
	JUN	79,5	-35,2	+62,9	64,5	+ 5,0	61,4	- 7,8	( 78,7)
	JUL	87,4	- 0,9	+ 9,9	83,9	+30,1	80,7	+31,4	( 80,2)
WIRTSCHAFTSGBAUEDE									
1982	JUL	99,9	- 3,7	- 0,2	94,8	+ 0,0	94,7	- 1,4	96,5
	AUG	98,0	- 3,0	- 1,9	94,0	- 0,8	93,5	- 1,3	98,0
	SEP	95,6	- 7,5	- 2,4	89,8	- 4,5	92,4	- 1,2	(100,0)
	OKT*	140,3	+26,5	+46,8	131,2	+46,1	129,9	+40,6	(102,5)
	NOV	116,8	+24,7	-16,7	115,7	-11,8	115,3	-11,2	(105,4)
	DEZ	118,2	+20,2	+ 1,2	118,2	+ 2,2	116,3	+ 0,9	(108,5)
1983	JAN	106,6	+18,3	- 9,8	117,1	- 0,9	117,1	+ 0,7	(111,4)
	FEB	100,4	+13,3	- 5,8	112,5	- 3,9	112,5	- 3,9	(114,8)
	MAR*	138,5	+37,7	+37,9	140,9	+25,2	141,6	+25,9	(120,2)
	APR	140,8	+82,1	+ 1,7	141,6	+ 0,5	141,5	- 0,1	(127,0)
	MAI	149,3	+68,9	+ 6,0	146,0	+ 3,1	143,5	+ 1,4	(134,8)
	JUN	129,8	+29,7	-13,1	128,6	-11,9	132,6	- 7,6	(143,7)
	JUL	154,7	+54,9	+19,2	150,3	+16,9	149,5	+12,7	(153,4)

6 BAUGENEHMIGUNGEN, BAUFERTIGSTELLUNGEN, BAUVORRAT  
6.2 RAUMINHALT DER GENEHMIGTEN HOCHBAUVORHABEN IM NEUBAU (1980 = 100)

JAHR	MONAT	ORIGINALWERT			SAISONBEREINIGTER WERT		SAISON- UND ARBEITSTÄGLICH BEREINIGTER WERT		GLATTE KOMPONENTE
		1980=100	VERÄNDERUNG IN O/O GEGEN VORJAHR	VERÄNDERUNG IN O/O GEGEN VORMONAT	1980=100	VERÄNDERUNG IN O/O GEGEN VORMONAT	1980=100	VERÄNDERUNG IN O/O GEGEN VORMONAT	
WOHN- UND NICHTWOHNGBAUDE									
1982	JUL	85,5	-15,8	+ 0,2	74,1	- 3,5	73,9	- 4,9	78,1
	AUG	82,5	-13,2	- 3,5	77,6	+ 4,7	77,4	+ 4,7	( 78,7)
	SEP	79,9	- 6,1	- 3,2	77,3	- 0,4	77,7	+ 0,4	( 79,5)
	OKT	87,7	- 2,6	+ 9,8	79,0	+ 2,2	79,4	+ 2,2	( 80,5)
	NOV	74,3	+ 1,6	-15,3	83,4	+ 5,6	82,9	+ 4,4	( 82,0)
	DEZ	74,4	- 0,4	+ 0,1	84,9	+ 1,8	85,0	+ 2,5	( 84,2)
1983	JAN	72,1	+ 7,5	- 3,1	89,3	+ 5,2	89,4	+ 5,2	( 86,2)
	FEB	73,8	+12,0	+ 2,4	90,2	+ 1,0	90,2	+ 0,9	( 88,4)
	MAR	99,0	+18,7	+34,1	93,3	+ 3,4	92,8	+ 2,9	( 91,5)
	APR	109,4	+40,4	+10,5	103,0	+10,4	102,4	+10,3	( 95,5)
	MAI	110,1	+42,2	+ 0,6	103,1	+ 0,1	102,2	- 0,2	(100,0)
	JUN	109,2	+28,0	- 0,8	101,6	- 1,5	102,1	- 0,1	(105,2)
JUL	111,9	+30,9	+ 2,5	102,7	+ 1,1	103,1	+ 1,0	(111,1)	
WOHNGBAUDE									
1982	JUL	87,3	-15,7	+ 1,4	72,8	- 3,8	72,8	- 4,1	76,1
	AUG	80,9	-12,4	- 7,3	77,0	+ 5,8	76,3	+ 4,8	( 76,5)
	SEP	78,9	- 5,5	- 2,5	77,0	+ 0,0	77,1	+ 1,0	( 77,1)
	OKT	79,3	- 4,7	+ 0,5	75,7	- 1,7	76,6	- 0,6	( 77,8)
	NOV	68,0	+ 3,2	-14,2	83,2	+ 9,9	82,3	+ 7,4	( 79,0)
	DEZ	63,2	- 5,0	- 7,1	79,9	- 4,0	80,5	- 2,2	( 81,0)
1983	JAN	67,0	+ 6,3	+ 6,0	85,3	+ 6,8	85,3	+ 6,0	( 82,9)
	FEB	69,1	+ 7,0	+ 3,1	86,3	+ 1,2	86,3	+ 1,2	( 84,7)
	MAR	95,9	+14,2	+38,8	87,4	+ 1,3	86,5	+ 0,2	( 87,7)
	APR	107,7	+29,3	+12,3	97,6	+11,7	97,5	+12,7	( 91,0)
	MAI	109,4	+32,3	+ 1,6	95,7	- 1,9	95,0	- 2,6	( 94,8)
	JUN	114,6	+33,1	+ 4,8	102,8	+ 7,4	102,5	+ 7,9	( 99,2)
JUL	105,9	+21,3	- 7,6	94,2	- 8,4	95,1	- 7,2	(104,2)	
WOHNGBAUDE VON PRIVATEN HAUSHALTEN									
1982	JUL	92,4	-12,5	+ 0,0	73,2	- 4,8	73,8	- 4,7	77,5
	AUG	84,1	-12,6	- 9,0	77,6	+ 6,0	76,5	+ 3,7	( 77,4)
	SEP	82,4	- 6,9	- 2,0	78,2	+ 0,8	78,6	+ 2,7	( 78,2)
	OKT	77,8	- 3,5	- 5,6	77,2	- 1,3	78,9	+ 0,4	( 79,3)
	NOV	61,7	+ 1,1	-20,7	83,4	+ 8,0	81,9	+ 3,8	( 81,0)
	DEZ	56,6	- 3,7	- 8,3	83,1	- 0,4	82,7	+ 1,0	( 82,9)
1983	JAN	62,3	+10,5	+10,1	87,3	+ 5,1	87,5	+ 5,8	( 84,6)
	FEB	68,9	+12,2	+10,6	88,6	+ 1,5	88,6	+ 1,3	( 87,3)
	MAR	107,6	+23,0	+56,2	93,8	+ 5,9	92,1	+ 4,0	( 90,5)
	APR	114,8	+28,4	+ 6,7	100,7	+ 7,4	101,1	+ 9,8	( 94,2)
	MAI	119,6	+33,9	+ 4,2	99,9	- 0,8	97,9	- 3,2	( 98,4)
	JUN	121,3	+31,3	+ 1,4	102,4	+ 2,5	102,2	+ 4,4	(103,2)
JUL	112,8	+22,1	- 7,0	96,8	- 5,5	98,4	- 3,7	(108,6)	
NICHTWOHNGBAUDE									
1982	JUL	83,2	-16,3	- 1,3	75,3	- 3,0	75,0	- 5,7	80,1
	AUG	84,5	-14,0	+ 1,4	78,5	+ 4,2	78,9	+ 5,2	81,2
	SEP	81,2	- 6,8	- 3,9	77,5	- 1,3	78,1	- 1,0	( 82,3)
	OKT	98,1	- 0,3	+20,8	83,3	+ 7,5	83,1	+ 6,4	( 83,8)
	NOV	82,0	+ 0,1	-16,4	83,7	+ 0,5	83,8	+ 0,8	( 85,7)
	DEZ	88,3	+ 4,0	+ 7,7	91,5	+ 9,3	90,8	+ 8,4	( 88,2)
1983	JAN	78,4	+ 8,4	-11,2	94,8	+ 3,6	94,9	+ 4,5	( 90,3)
	FEB	79,6	+17,8	+ 1,5	95,1	+ 0,3	95,1	+ 0,2	( 93,0)
	MAR	103,0	+24,7	+29,4	100,9	+ 6,1	100,7	+ 5,9	( 96,3)
	APR	111,7	+57,1	+ 8,4	109,8	+ 8,8	108,7	+ 7,9	(101,0)
	MAI	111,0	+56,8	- 0,6	111,9	+ 1,9	111,0	+ 2,1	(106,4)
	JUN	101,9	+20,9	- 8,2	100,4	-10,3	100,9	- 9,1	(112,7)
JUL	119,4	+43,5	+17,2	112,8	+12,4	112,7	+11,7	(119,7)	
ÖFFENTLICHE GEBAUDE									
1982	JUL	72,9	- 9,3	+14,4	73,3	+22,2	72,2	+ 1,3	71,0
	AUG	68,0	-36,0	- 6,7	59,4	-19,0	60,9	-15,7	69,1
	SEP	73,4	-20,8	+ 7,9	68,1	+14,6	65,3	+ 7,2	( 67,9)
	OKT	75,7	-22,8	+ 3,1	62,9	- 7,6	65,0	- 0,5	( 66,9)
	NOV	74,6	-14,6	- 1,5	68,2	+ 8,4	70,2	+ 8,0	( 68,1)
	DEZ	76,1	-38,1	+ 2,0	57,6	-15,5	60,9	-13,2	( 64,8)
1983	JAN	69,4	-20,2	- 8,8	75,8	+31,6	71,3	+17,1	( 63,8)
	FEB	55,0	-21,8	-20,7	68,1	-10,2	68,1	- 4,5	( 62,7)
	MAR	44,9	-25,3	-18,4	55,9	-17,9	57,4	-15,7	( 62,5)
	APR	67,9	+11,5	+51,2	75,7	+35,4	73,1	+27,4	( 64,5)
	MAI	43,2	-22,4	-36,4	57,1	-24,6	60,3	-17,5	( 67,4)
	JUN	70,1	+10,0	+62,3	73,4	+28,5	68,4	+13,4	( 71,2)
JUL	66,3	- 9,1	- 5,4	68,8	- 6,3	70,9	+ 3,7	( 76,3)	
WIRTSCHAFTSGEBAUDE									
1982	JUL	85,6	-17,5	- 3,9	75,7	- 7,2	75,5	- 7,0	82,2
	AUG	88,3	- 8,4	+ 3,2	82,8	+ 9,4	82,8	+ 9,7	84,0
	SEP	83,0	- 3,3	- 6,0	79,6	- 3,9	81,2	- 1,9	( 85,7)
	OKT	103,3	+ 5,0	+24,5	88,1	+10,7	87,1	+ 7,3	( 87,7)
	NOV	83,8	+ 3,8	-18,9	87,4	- 0,8	86,8	- 0,3	( 90,2)
	DEZ	91,1	+19,7	+ 8,7	99,4	+13,7	98,0	+12,9	( 93,7)
1983	JAN	80,4	+16,7	-11,7	99,3	- 0,1	100,5	+ 2,6	( 96,4)
	FEB	85,3	+27,3	+ 6,1	101,3	+ 2,0	101,3	+ 0,8	(100,0)
	MAR	116,4	+32,6	+36,5	111,2	+ 9,8	110,7	+ 9,3	(104,1)
	APR	121,8	+65,5	+ 4,6	117,6	+ 5,8	116,8	+ 5,5	(109,4)
	MAI	126,7	+70,5	+ 4,0	123,7	+ 5,2	122,3	+ 4,7	(115,4)
	JUN	109,2	+22,6	-13,8	106,7	-13,7	109,4	-10,5	(122,2)
JUL	131,7	+53,9	+20,6	122,9	+15,2	122,1	+11,6	(129,6)	

6 BAUGENEHMIGUNGEN, BAUFERTIGSTELLUNGEN, BAUVORRAT  
6.3 RAUMINHALT DER FERTIGGESTELLTEN GEBÄUDE IM NEUBAU (1980 = 100)

JAHR	MONAT	ORIGINALWERT			SAISONBEREINIGTER WERT		SAISON- UND ARBEITSTÄGLICH BEREINIGTER WERT		GLATTE KOMPONENTE
		1980=100	VERÄNDERUNG VORJAHR	IN O/D GEGEN VORMONAT	1980=100	VERÄNDERUNG IN O/D GEGEN VORMONAT	1980=100	VERÄNDERUNG IN O/D GEGEN VORMONAT	1980=100
WOHN- UND NICHTWOHNGBAUEDE									
1982	JUL	46,0	+ 1,1	+21,4	92,9	+ 2,3	93,5	- 1,1	90,7
	AUG	47,5	+ 0,6	+ 3,3	92,9	+ 0,0	90,1	- 3,6	90,2
	SEP	63,8	+ 9,8	+34,3	94,1	+ 1,3	93,9	+ 4,2	( 89,7)
	OKT	74,6	-15,4	+16,9	84,4	-10,3	87,4	- 6,9	( 89,2)
	NOV	87,9	- 1,3	+17,8	96,5	+14,3	93,6	+ 7,1	( 88,7)
	DEZ	559,5	- 8,6	+536,5	61,3	-36,5	70,5	-24,7	( 88,0)
1983	JAN	24,6	- 9,2	-95,6	88,8	+44,9	88,7	+25,8	( 87,1)
	FEB	30,8	+ 1,7	+25,2	91,2	+ 2,7	91,2	+ 2,8	( 86,4)
	MAR	27,2	-14,2	-11,7	88,0	- 3,5	85,9	- 5,8	( 86,8)
	APR	28,8	+ 4,3	+ 5,9	91,2	+ 3,6	91,0	+ 5,9	( 86,6)
	MAI	29,2	-13,4	+ 1,4	85,9	- 5,8	85,6	- 5,9	( 86,7)
	JUN	36,2	- 4,5	+24,0	89,9	+ 4,7	87,3	+ 2,0	( 86,8)
	JUL	37,0	-19,6	+ 2,2	85,5	- 4,9	89,5	+ 2,5	( 87,1)
WOHNGBAUEDE									
1982	JUL	45,6	- 3,8	+28,1	86,6	+ 5,2	86,3	+ 0,7	82,8
	AUG	45,0	-11,1	- 1,3	85,2	- 1,6	82,0	- 5,0	82,3
	SEP	58,2	- 2,2	+29,3	84,8	- 0,5	85,5	+ 4,3	( 81,7)
	OKT	65,8	-22,0	+13,1	75,5	-11,0	77,6	- 9,2	( 81,2)
	NOV	79,3	+ 4,2	+20,5	91,1	+20,7	87,7	+13,0	( 80,8)
	DEZ	516,0	- 8,5	+550,7	51,5	-43,5	62,7	-28,5	( 80,6)
1983	JAN	22,5	-11,1	-95,6	83,4	+61,9	83,8	+33,7	( 80,2)
	FEB	26,5	- 0,4	+17,8	84,9	+ 1,8	84,9	+ 1,3	( 79,9)
	MAR	24,3	-18,7	- 8,3	82,0	- 3,4	80,4	- 5,3	( 80,5)
	APR	26,2	- 3,3	+ 7,8	83,8	+ 2,2	82,5	+ 2,6	( 80,4)
	MAI	30,1	+ 3,1	+14,9	83,1	- 0,8	82,0	- 0,6	( 80,3)
	JUN	33,5	- 5,9	+11,3	81,2	- 2,3	80,0	- 2,4	( 80,4)
	JUL	37,0	-18,9	+10,4	79,3	- 2,3	82,4	+ 3,0	( 80,4)
NICHTWOHNGBAUEDE									
1982	JUL	46,5	+ 8,9	+12,9	103,7	- 1,5	102,6	- 1,3	100,3
	AUG	50,8	+19,5	+ 9,2	106,3	+ 2,5	104,2	+ 1,6	99,9
	SEP	71,5	+27,0	+40,7	108,1	+ 1,7	108,4	+ 4,0	( 99,4)
	OKT	86,7	- 7,2	+21,3	97,5	- 9,8	97,0	-10,5	( 99,0)
	NOV	100,0	- 6,6	+15,3	104,8	+ 7,5	100,8	+ 3,9	( 98,5)
	DEZ	619,7	- 8,7	+519,7	53,7	-48,8	72,0	-28,6	( 98,0)
1983	JAN	27,5	- 7,1	-95,6	99,7	+85,7	101,3	+40,7	( 97,3)
	FEB	36,8	+ 4,0	+33,8	102,8	+ 3,1	102,8	+ 1,5	( 96,9)
	MAR	31,2	- 9,3	-15,2	98,6	- 4,1	98,5	- 4,2	( 97,7)
	APR	32,5	+15,2	+ 4,2	103,2	+ 4,7	101,4	+ 2,9	( 96,7)
	MAI	28,0	-29,8	-13,8	90,5	-12,3	94,9	- 6,4	( 95,6)
	JUN	39,9	- 3,2	+42,5	102,7	+13,5	98,5	+ 3,8	( 94,3)
	JUL	37,1	-20,2	- 7,0	96,0	- 6,5	95,9	- 2,6	( 92,7)

## 6 BAUGENEHMIGUNGEN, BAUFERTIGSTELLUNGEN, BAUVORRAT

## 6.4 GENEHMIGTE UND FERTIGGESTELLTE WOHNUNGEN (ANZAHL), BAUVORRAT (1 000)

JAHR	MONAT	ORIGINALWERT			SAISONBEREINIGTER WERT		SAISON- UND ARBEITSTÄGLICH BEREINIGTER WERT		GLATTE KOMPONENTE
		ANZAHL	VERÄNDERUNG VORJAHR	IN 0/0 GEGEN VORMONAT	ANZAHL	VERÄNDERUNG IN 0/0 GEGEN VORMONAT	ANZAHL	VERÄNDERUNG IN 0/0 GEGEN VORMONAT	ANZAHL
GENEHMIGTE WOHNUNGEN INSGESAMT									
1982	JUL	30498	-12,0	+ 0,8	26375	- 4,4	26276	- 5,0	27350
	AUG	28991	- 7,9	- 4,9	27921	+ 5,9	27902	+ 6,2	27870
	SEP	28753	+ 0,9	- 0,8	28318	+ 1,4	28230	+ 1,2	( 28176)
	OKT	29535	- 0,9	+ 2,7	27570	- 2,6	27841	- 1,4	( 28582)
	NOV	26446	+10,9	-10,5	30597	+11,0	30370	+ 9,1	( 29094)
	DEZ	25296	+ 2,8	- 4,3	29516	- 3,5	29698	- 2,2	( 29826)
1983	JAN	26181	+ 7,8	+ 3,5	31251	+ 5,9	31319	+ 5,5	( 30542)
	FEB	26330	+14,1	+ 0,6	31970	+ 2,3	31970	+ 2,1	( 31242)
	MAR	33766	+13,8	+28,2	31789	- 0,6	31429	- 1,7	( 32269)
	APR	38064	+30,7	+12,7	35576	+11,9	35479	+12,9	( 33459)
	MAI	39090	+35,3	+ 2,7	35133	- 1,2	35033	- 1,3	( 34815)
	JUN	41390	+36,8	+ 5,9	37380	+ 6,4	36870	+ 5,2	( 36344)
	JUL	37622	+23,4	- 9,1	34380	- 8,0	34815	- 5,6	( 38056)
GENEHMIGTE WOHNUNGEN IN WOHNGEBÄUDEN MIT 1 UND 2 WOHNUNGEN (NEUBAU)									
1982	JUL	15189	-23,2	+ 3,6	11575	- 3,9	11493	- 7,1	11840
	AUG	13520	-19,2	-11,0	12410	+ 7,2	12146	+ 5,7	( 11993)
	SEP	13142	-16,3	- 2,8	12271	- 1,1	12404	+ 2,1	( 12275)
	OKT	12415	-15,4	- 5,5	11907	- 3,0	11970	- 3,5	( 12666)
	NOV	10184	- 6,8	-18,0	13402	+12,6	13254	+10,7	( 13153)
	DEZ	9580	- 8,3	- 5,9	13459	+ 0,4	13494	+ 1,8	( 13706)
1983	JAN	9742	+ 2,8	+ 1,7	14599	+ 8,5	14565	+ 7,9	( 14289)
	FEB	11120	+ 7,4	+14,1	14113	- 3,3	14113	- 3,1	( 14861)
	MAR	17036	+20,8	+53,2	15360	+ 8,8	15235	+ 8,0	( 15372)
	APR	18233	+28,4	+ 7,0	16491	+ 7,4	16526	+ 8,5	( 15769)
	MAI	19341	+37,4	+ 6,1	16843	+ 2,1	16524	+ 0,0	( 15991)
	JUN	19660	+34,1	+ 1,6	17063	+ 1,3	17204	+ 4,1	( 15978)
	JUL	18164	+19,6	- 7,6	14855	-12,9	15019	-12,7	( 15664)
GENEHMIGTE WOHNUNGEN IN WOHNGEBÄUDEN MIT 3 WOHNUNGEN UND MEHR (NEUBAU)									
1982	JUL	12391	+ 1,0	+ 3,6	11930	- 1,6	11817	- 3,9	12223
	AUG	12574	+ 4,3	+ 1,5	12415	+ 4,1	12324	+ 4,3	( 12411)
	SEP	12209	+21,2	- 2,9	12428	+ 0,1	12464	+ 1,1	( 12625)
	OKT	14014	+16,5	+14,8	12560	+ 1,1	12464	+ 0,0	( 12665)
	NOV	13461	+28,4	- 3,9	13833	+10,1	13890	+11,4	( 13131)
	DEZ	13033	+ 9,0	- 3,2	12762	- 7,7	13166	- 5,2	( 13424)
1983	JAN	13490	+10,2	+ 3,5	14034	+10,0	14087	+ 7,0	( 13747)
	FEB	12212	+19,0	- 9,5	13822	- 1,5	13822	- 1,9	( 14102)
	MAR	13438	+10,5	+10,0	13708	- 0,8	13694	- 0,9	( 14495)
	APR	16406	+36,6	+22,1	16508	+20,4	16374	+19,6	( 14931)
	MAI	15677	+28,3	- 4,4	15040	- 8,9	15095	- 7,8	( 15418)
	JUN	17595	+47,1	+12,2	17608	+17,1	17434	+15,5	( 15966)
	JUL	15985	+29,0	- 9,2	15878	- 9,8	15896	- 8,8	( 16587)
FERTIGGESTELLTE WOHNUNGEN INSGESAMT									
1982	JUL	16941	+ 4,9	+23,5	30983	+ 5,3	30745	+11,7	28648
	AUG	16633	- 4,0	- 1,8	30031	- 3,1	29241	- 4,9	28691
	SEP	21098	+ 2,1	+26,8	30226	+ 0,6	31020	+ 6,1	( 28606)
	OKT	24151	-17,9	+14,5	27302	- 9,7	26708	-13,9	( 28551)
	NOV	29782	+ 9,5	+23,3	32755	+20,0	31192	+16,8	( 28529)
	DEZ	174641	- 4,6	+486,4	17007	-48,1	23508	-24,6	( 28670)
1983	JAN	8331	- 6,8	-95,2	29808	+75,3	30451	+29,5	( 28864)
	FEB	10408	+ 7,3	+24,9	30845	+ 3,5	30845	+ 1,3	( 29124)
	MAR	9635	- 9,2	- 7,4	29742	- 3,6	30201	- 2,1	( 29614)
	APR	10631	+ 3,9	+10,3	30155	+ 1,4	29276	- 3,1	( 29364)
	MAI	12148	+14,0	+14,3	30061	- 0,3	31037	+ 6,0	( 29007)
	JUN	13786	+ 0,5	+13,5	29210	- 2,8	28210	- 9,1	( 28530)
	JUL	15001	-11,5	+ 8,8	29038	- 0,6	28555	+ 1,2	( 27921)

JAHR	MONAT	ORIGINALWERT			SAISONBEREINIGTER WERT		SAISON- UND ARBEITSTÄGLICH BEREINIGTER WERT		GLATTE KOMPONENTE
		1 000	VERÄNDERUNG VORJAHR	IN 0/0 GEGEN VORMONAT	1 000	VERÄNDERUNG IN 0/0 GEGEN VORMONAT	1 000	VERÄNDERUNG IN 0/0 GEGEN VORMONAT	1 000
BAUVORRAT AN WOHNUNGEN INSGESAMT									
1982	JUL	666	- 5,3	+ 2,1	629	- 0,9	X	X	629
	AUG	678	- 5,4	+ 1,8	625	- 0,6	X	X	625
	SEP	686	- 5,4	+ 1,2	622	- 0,5	X	X	623
	OKT	691	- 4,7	+ 0,7	621	- 0,2	X	X	621
	NOV	688	- 4,7	- 0,4	617	- 0,6	X	X	620
	DEZ	524	- 6,9	-23,8	607	- 1,6	X	X	621
1983	JAN	542	- 4,2	+ 3,4	627	+ 3,3	X	X	( 621)
	FEB	557	- 3,8	+ 2,8	627	+ 0,0	X	X	( 623)
	MAR	582	- 2,7	+ 4,5	629	+ 0,3	X	X	( 626)
	APR	609	- 1,3	+ 4,6	634	+ 0,8	X	X	( 631)
	MAI	636	+ 0,2	+ 4,4	639	+ 0,8	X	X	( 637)
	JUN	664	+ 1,8	+ 4,4	646	+ 1,1	X	X	( 642)
	JUL	686	+ 3,0	+ 3,3	650	+ 0,6	X	X	( 648)

## 6 BAUGENEHMIGUNGEN, BAUFERTIGSTELLUNGEN, BAUVORRAT

## 6.5 VERANSCHLAGTE REINE BAUKOSTEN DER GENEHMIGTEN BAUMASSNAHMEN AN BESTEHENDEN GEBÄUDEN (1980 = 100)

JAHR	MONAT	ORIGINALWERT			SAISONBEREINIGTER WERT		SAISON- UND ARBEITSTÄGLICH BEREINIGTER WERT		GLATTE KOMPONENTE
		1980=100	VERÄNDERUNG VORJAHR	IN O/D GEGEN VORMONAT	1980=100	VERÄNDERUNG IN O/D GEGEN VORMONAT	1980=100	VERÄNDERUNG IN O/D GEGEN VORMONAT	1980=100
WOHNGBEAUDE									
1982	JUL	132,0	- 0,5	- 1,3	107,9	- 9,5	107,8	- 3,7	103,3
	AUG	119,1	- 4,3	- 9,8	105,5	- 2,2	106,4	- 1,3	(103,1)
	SEP	108,2	-13,4	- 9,2	101,5	- 3,8	103,1	- 3,1	(104,0)
	OKT	105,2	- 4,2	- 2,8	100,1	- 1,4	98,0	- 4,9	(106,0)
	NOV	91,5	+ 0,2	-13,0	110,6	+10,5	110,6	+12,9	(109,0)
	DEZ	82,5	- 7,0	- 9,8	106,3	- 3,9	111,6	+ 0,9	(112,9)
1983	JAN	91,5	+ 3,5	+10,9	116,8	+ 9,9	119,0	+ 6,6	(117,5)
	FEB	92,6	+ 7,5	+ 1,2	113,1	- 3,2	113,1	- 5,0	(122,3)
	MAR	124,4	+ 8,7	+34,3	117,4	+ 3,8	117,6	+ 4,0	(126,9)
	APR	138,5	+19,7	+11,3	130,3	+11,0	129,2	+ 9,9	(130,6)
	MAI	164,7	+40,3	+18,9	149,5	+14,7	148,2	+14,7	(132,6)
	JUN	154,6	+15,6	- 6,1	140,6	- 6,0	140,6	- 5,1	(132,0)
	JUL	150,0	+13,6	- 3,0	128,0	- 9,0	126,7	- 9,9	(128,0)
NICHTWOHNGBEAUDE									
1982	JUL	103,7	+ 5,2	- 1,9	97,7	- 6,5	97,5	+13,9	90,7
	AUG	101,1	+ 8,9	- 2,5	95,2	- 2,6	98,8	+ 1,3	( 91,7)
	SEP	105,2	-13,3	+ 4,1	84,5	-11,2	84,9	-14,1	( 93,8)
	OKT	109,0	+ 7,5	+ 3,6	97,0	+14,8	91,5	+ 7,8	( 96,7)
	NOV	94,6	- 1,8	-13,2	88,0	- 9,3	88,7	- 3,1	(100,4)
	DEZ	95,3	+20,6	+ 0,7	99,3	+12,8	105,8	+19,3	(104,7)
1983	JAN	91,1	+28,5	- 4,4	102,7	+ 3,4	108,4	+ 2,5	(109,0)
	FEB	101,5	+29,5	+11,4	121,4	+18,2	121,4	+12,0	(112,8)
	MAR	118,2	+ 9,7	+16,5	122,1	+ 0,6	120,0	- 1,2	(115,4)
	APR*	142,1	+85,3	+20,2	152,9	+25,2	151,0	+25,8	(115,9)
	MAI	110,4	+33,3	-22,3	110,7	-27,6	112,6	-25,4	(113,4)
	JUN	106,5	+ 0,8	- 3,5	105,0	- 5,1	105,7	- 6,1	(106,7)
	JUL	114,0	+ 9,9	+ 7,0	106,9	+ 1,8	101,4	- 4,1	( 94,6)

**7 UMSÄTZE DES GROSSHANDELS**  
**7.1 IN JEWEILIGEN PREISEN (1970 = 100)**

JAHR	MONAT	ORIGINALWERT			SAISONBEREINIGTER WERT		SAISON- UND ARBEITSTÄGLICH BEREINIGTER WERT		GLATTE KOMPONENTE
		1970=100	VERÄNDERUNG IN O/O GEGEN VORJAHR	VERÄNDERUNG IN O/O GEGEN VORMONAT	1970=100	VERÄNDERUNG IN O/O GEGEN VORMONAT	1970=100	VERÄNDERUNG IN O/O GEGEN VORMONAT	1970=100
GROSSHANDEL INSGESAMT									
1979	DEZ	188,9	+ 4,6	- 9,1	186,1	- 6,5	193,6	- 2,2	200,9
1980	JAN	190,7	+20,2	+ 1,0	206,7	+11,1	206,1	+ 6,5	201,9
	FEB	191,0	+18,9	+ 0,2	207,1	+ 0,2	206,0	+ 0,0	200,2
	MAR	208,8	+ 8,4	+ 9,3	201,3	- 2,8	204,1	- 0,9	200,4
	APR	207,1	+13,6	- 0,8	206,8	+ 2,7	204,8	+ 0,3	201,4
	MAI	197,9	- 1,5	- 4,4	195,6	- 5,4	197,0	- 3,8	199,7
	JUN	195,0	- 3,2	- 1,5	191,3	- 2,2	198,9	+ 1,0	(198,8)
	JUL	203,2	+ 7,2	+ 4,2	205,7	+ 7,5	201,0	+ 1,1	(198,1)
	AUG	183,8	- 3,5	- 9,5	190,1	- 7,6	191,6	- 4,7	(198,1)
	SEP	211,6	+ 8,8	+15,1	205,6	+ 8,2	203,1	+ 6,0	(200,0)
	OKT	219,0	+ 0,8	+ 3,5	205,2	- 0,2	203,1	+ 0,0	(201,0)
	NOV	200,8	- 3,4	- 8,3	194,7	- 5,1	196,1	- 3,4	(208,4)
	DEZ	205,7	+ 8,9	+ 2,4	203,0	+ 4,3	204,8	+ 4,4	(209,4)
KOHLE UND MINERALÖLERZEUGNISSE									
1979	DEZ	318,1	+ 9,1	-11,5	306,6	-10,3	319,9	- 7,2	336,6
1980	JAN	339,5	+22,5	+ 6,7	341,1	+11,3	339,3	+ 6,1	332,8
	FEB	308,3	+11,5	- 9,2	316,6	- 7,2	313,9	- 7,5	326,2
	MAR	312,3	+14,8	+ 1,3	319,6	+ 0,9	327,0	+ 4,2	322,9
	APR*	364,2	+30,5	+16,6	371,4	+16,2	367,1	+12,3	323,2
	MAI	317,0	- 2,8	-13,0	330,5	-11,0	329,2	-10,3	319,6
	JUN	309,9	-12,6	- 2,2	316,5	- 4,2	319,8	- 2,9	(316,6)
	JUL*	359,7	+ 0,9	+16,1	350,0	+10,6	348,1	+ 8,8	(314,9)
	AUG	322,4	- 4,2	-10,4	320,6	- 8,4	319,6	- 8,2	(315,3)
	SEP	342,9	+ 5,0	+ 6,4	343,4	+ 7,1	345,5	+ 8,1	(321,9)
	OKT	349,2	- 0,2	+ 1,8	340,6	- 0,8	336,4	- 2,6	(326,5)
	NOV	337,4	- 6,1	- 3,4	322,7	- 5,3	325,7	- 3,2	(332,0)
	DEZ	352,9	+10,9	+ 4,6	345,3	+ 7,0	344,6	+ 5,8	(352,9)
ERZE, METALLE UND HALBZEUG									
1979	DEZ	131,8	+ 9,0	-15,9	148,0	- 4,9	151,5	- 1,8	159,3
1980	JAN*	164,1	+31,5	+24,5	178,2	+20,4	176,0	+16,2	161,5
	FEB	165,8	+28,2	+ 1,0	171,2	- 3,9	171,0	- 2,8	161,8
	MAR	179,2	+ 9,7	+ 8,1	174,1	+ 1,7	175,5	+ 2,6	162,2
	APR	165,9	+14,3	- 7,4	165,3	- 5,1	165,3	- 5,8	162,9
	MAI	168,6	+ 4,3	+ 1,6	164,0	- 0,8	163,8	+ 0,3	161,4
	JUN	166,0	+ 3,9	- 1,5	157,8	- 3,8	163,1	- 1,6	(158,3)
	JUL	161,5	+ 6,7	- 2,7	163,5	+ 3,6	160,1	- 1,8	(154,8)
	AUG	145,4	- 3,6	-10,0	149,2	- 8,7	150,3	- 6,1	(151,5)
	SEP	166,2	+ 2,3	+14,3	153,8	+ 3,1	152,1	+ 1,2	(152,4)
	OKT	168,9	+ 0,1	+ 1,6	158,8	+ 3,3	157,5	+ 3,6	(154,5)
	NOV	155,0	- 1,1	- 8,2	153,8	- 3,1	154,1	- 2,2	(158,4)
	DEZ	147,6	+12,0	- 4,8	165,5	+ 7,6	169,4	+ 9,9	(178,5)
HOLZ UND BAUSTOFFE									
1979	DEZ	176,6	+19,3	-17,0	191,0	- 3,1	196,3	+ 0,9	202,0
1980	JAN	143,0	+47,0	-19,0	200,2	+ 4,8	200,5	+ 2,1	204,3
	FEB	170,2	+56,4	+19,0	219,3	+ 9,5	217,9	+ 8,7	(205,9)
	MAR	209,9	+24,1	+23,3	224,5	+ 2,4	224,7	+ 3,1	(206,8)
	APR	211,6	+20,5	+ 0,8	208,6	- 7,1	209,6	- 6,7	(207,2)
	MAI	209,4	+ 4,2	- 1,0	198,5	- 4,8	200,1	- 4,5	(206,3)
	JUN	215,9	- 1,7	+ 3,1	190,7	- 3,9	199,1	- 0,5	(205,7)
	JUL	216,1	+12,4	+ 0,1	206,5	+ 8,3	202,2	+ 1,6	(203,6)
	AUG	197,0	- 2,3	- 8,8	187,6	- 9,2	187,8	- 7,1	(200,5)
	SEP	232,5	+ 9,6	+18,0	203,9	+ 8,7	200,2	+ 6,6	(196,3)
	OKT	242,5	+ 1,0	+ 4,3	198,1	- 2,8	196,0	- 2,1	(190,9)
	NOV	197,5	- 7,1	-18,6	180,3	- 9,0	179,6	- 8,4	(184,2)
	DEZ	158,7	-10,1	-19,6	173,0	- 4,0	176,0	- 2,0	(175,5)
NAHRUNGS- UND GENUSSMITTEL									
1979	DEZ	176,5	- 0,4	- 3,9	166,7	- 4,4	172,2	- 1,0	173,8
1980	JAN	168,7	+ 9,1	- 4,4	181,9	+ 9,1	179,4	+ 4,2	175,2
	FEB	162,4	+ 7,6	- 3,7	179,7	- 1,2	179,9	+ 0,3	174,2
	MAR	175,5	+ 2,8	+ 8,1	172,7	- 3,9	175,3	- 2,6	175,2
	APR	178,6	+ 8,0	+ 1,8	180,5	+ 4,5	177,6	+ 1,3	176,5
	MAI	177,9	- 3,8	- 0,4	168,8	- 6,5	172,2	- 3,0	175,1
	JUN	177,9	+ 0,1	+ 0,0	171,1	+ 1,4	174,8	+ 1,5	(175,3)
	JUL	182,8	+11,2	+ 2,8	184,6	+ 7,9	180,4	+ 3,2	(175,6)
	AUG	162,3	- 3,4	-11,2	168,5	- 8,7	171,4	- 5,0	(176,2)
	SEP	176,7	+11,8	+ 8,9	181,6	+ 7,8	180,3	+ 5,2	(177,3)
	OKT	190,2	+ 1,5	+ 7,6	182,1	+ 0,3	180,0	- 0,2	(178,5)
	NOV	177,2	- 3,5	- 6,8	170,9	- 6,2	173,1	- 3,8	(182,6)
	DEZ	197,5	+11,9	+11,5	186,5	+ 9,1	185,7	+ 7,3	(184,4)
FAHRZEUGE UND MASCHINEN									
1979	DEZ	172,3	- 3,3	- 5,5	165,7	- 7,2	172,2	- 1,9	181,5
1980	JAN	165,2	+10,9	- 4,1	186,6	+12,6	187,5	+ 8,9	179,6
	FEB	180,5	+16,2	+ 9,3	192,2	+ 3,0	190,8	+ 1,8	180,3
	MAR	205,1	- 2,7	+13,6	191,0	- 0,6	192,3	+ 0,8	180,8
	APR	191,7	+ 2,6	- 6,5	183,2	- 4,1	182,0	- 5,4	181,4
	MAI	179,8	- 8,0	- 6,2	175,5	- 4,2	176,3	- 3,1	180,5
	JUN	182,8	-12,1	+ 1,7	165,4	- 5,8	175,4	- 0,5	179,7
	JUL	189,1	+12,2	+ 3,4	189,1	+14,3	184,2	+ 5,0	179,5
	AUG	149,9	- 0,1	-20,7	176,5	- 6,7	176,7	- 4,1	(179,1)
	SEP	178,7	+ 6,2	+19,2	181,4	+ 2,8	178,8	+ 1,2	(178,6)
	OKT	192,9	+ 0,9	+ 7,9	179,8	- 0,9	177,6	- 0,7	(178,0)
	NOV	172,5	- 5,4	-10,6	169,9	- 5,5	168,8	- 5,0	(177,3)
	DEZ	176,9	+ 2,7	+ 2,6	178,1	+ 4,8	178,6	+ 5,8	(176,5)

8 UMSÄTZE DES EINZELHANDELS \*)  
8.1 IN JEWELIGEN PREISEN (1970 = 100)

JAHR	MONAT	ORIGINALWERT			SAISONBEREINIGTER WERT		SAISON- UND ARBEITSTÄGLICH BEREINIGTER WERT		GLATTE KOMPONENTE
		1970=100	VERÄNDERUNG VORJAHR	IN O/O GEGEN VORMONAT	1970=100	VERÄNDERUNG IN O/O GEGEN VORMONAT	1970=100	VERÄNDERUNG IN O/O GEGEN VORMONAT	
EINZELHANDEL INSGESAMT									
1982	JUL	200,1	- 1,8	+ 3,0	213,6	+ 1,9	212,0	+ 0,6	211,2
	AUG	188,6	+ 0,3	- 5,7	210,4	- 1,5	209,1	- 1,4	209,3
	SEP	196,0	- 0,7	+ 3,9	207,7	- 1,3	205,0	- 2,0	208,9
	OKT	219,0	- 3,7	+11,7	205,7	- 1,0	207,8	+ 1,4	209,5
	NOV	232,3	+ 3,4	+ 6,1	215,7	+ 4,9	212,8	+ 2,4	209,0
	DEZ	279,2	+ 0,4	+20,2	213,2	- 1,2	211,7	- 0,5	210,3
1983	JAN	183,1	+ 1,0	-34,4	193,6	- 9,2	197,0	- 6,9	211,5
	FEB	183,2	+ 0,1	+ 0,1	209,0	+ 8,0	209,0	+ 6,1	210,9
	MAR	231,8	+ 5,9	+26,5	222,8	+ 6,6	216,6	+ 3,6	(211,5)
	APR	206,8	- 2,0	-10,8	208,7	- 6,3	210,2	- 3,0	(212,1)
	MAI	210,0	+ 5,4	+ 1,5	217,2	+ 4,1	216,5	+ 3,0	(213,0)
	JUN	210,3	+ 8,3	+ 0,1	222,8	+ 2,6	223,6	+ 3,3	(214,0)
	JUL	193,5	- 3,3	- 8,0	206,1	- 7,5	209,5	- 6,3	(215,1)
NAHRUNGS- UND GENUSSMITTEL									
1982	JUL	226,9	+ 6,9	+ 4,3	221,7	- 0,1	221,4	- 1,2	219,6
	AUG	207,4	+ 1,6	- 8,6	214,7	- 3,2	214,8	- 3,0	219,6
	SEP	211,3	+ 3,0	+ 1,9	218,5	+ 1,8	216,9	+ 1,0	220,2
	OKT	221,8	- 0,5	+ 5,0	214,4	- 1,9	215,4	- 0,7	221,0
	NOV	219,1	+ 3,6	- 1,2	218,8	+ 2,1	219,2	+ 1,8	221,5
	DEZ	266,7	+ 2,5	+21,7	228,0	+ 4,2	223,7	+ 2,1	221,4
1983	JAN	196,4	- 0,2	-26,4	215,9	- 5,3	218,8	- 2,2	221,0
	FEB	193,0	+ 2,1	- 1,7	218,3	+ 1,1	218,3	- 0,2	220,8
	MAR	232,6	+ 7,0	+20,5	228,9	+ 4,9	225,2	+ 3,2	(220,6)
	APR*	207,5	- 9,6	-10,8	196,7	-14,1	195,6	-13,1	(220,2)
	MAI	214,8	- 2,2	+ 3,5	217,5	+10,6	215,6	+10,2	(219,7)
	JUN	215,3	- 1,0	+ 0,2	218,3	+ 0,4	218,7	+ 1,4	(219,0)
	JUL	224,6	- 1,0	+ 4,3	220,1	+ 0,8	221,5	+ 1,3	(219,6)
TEXTILWAREN, SCHUHE									
1982	JUL	175,6	- 5,3	+ 6,2	184,1	- 4,8	184,6	- 5,0	187,7
	AUG	136,4	- 7,8	-22,3	182,9	- 0,7	182,7	- 1,0	186,6
	SEP	168,4	- 6,0	+23,5	182,6	- 0,2	178,3	- 2,4	186,9
	OKT	231,5	- 3,4	+37,5	185,4	+ 1,5	188,3	+ 5,6	187,4
	NOV	241,6	+ 5,4	+ 4,4	196,3	+ 5,9	194,9	+ 3,5	187,3
	DEZ	286,8	- 0,4	+18,7	194,2	- 1,1	189,0	- 3,0	187,3
1983	JAN	163,4	- 6,1	-43,0	179,2	- 7,7	180,6	- 4,4	188,4
	FEB	134,6	+ 0,7	-17,6	187,7	+ 4,7	187,7	+ 3,9	187,9
	MAR	193,5	+ 5,3	+43,8	197,0	+ 5,0	191,9	+ 2,2	(188,8)
	APR	179,8	- 0,2	- 7,1	184,7	- 6,2	186,9	- 2,6	(189,8)
	MAI	175,2	+ 2,0	- 2,6	189,0	+ 2,3	189,7	+ 1,5	(191,0)
	JUN	178,5	+ 7,9	+ 1,9	200,6	+ 6,1	198,7	+ 4,7	(192,5)
	JUL	174,4	- 0,7	- 2,3	186,1	- 7,2	190,0	- 4,4	(194,2)
METALLWAREN, HAUSRAT, WOHNBEDARF (A.N.G.)									
1982	JUL	189,3	- 5,0	+ 3,7	213,1	+ 4,5	212,4	+ 2,5	206,7
	AUG	186,0	+ 0,3	- 1,7	210,8	- 1,1	209,1	- 1,6	(207,0)
	SEP	209,7	+ 2,4	+12,7	210,2	- 0,3	205,6	- 1,7	(207,6)
	OKT	220,9	- 3,6	+ 5,3	201,5	- 4,1	204,0	- 0,8	(209,8)
	NOV	252,4	+ 4,4	+14,3	217,8	+ 8,1	214,0	+ 4,9	(211,0)
	DEZ	297,0	+ 1,4	+17,7	210,8	- 3,2	208,4	- 2,6	(212,8)
1983	JAN	179,3	+ 9,3	-39,6	218,8	+ 3,8	219,5	+ 5,3	(214,7)
	FEB	187,0	+ 3,0	+ 4,3	214,6	- 1,9	214,6	- 2,2	(216,3)
	MAR	239,5	+ 8,4	+28,1	227,2	+ 5,9	222,2	+ 3,5	(219,2)
	APR	211,4	+ 3,8	-11,7	216,4	- 4,8	220,6	- 0,7	(221,9)
	MAI	202,7	+ 6,8	- 4,1	220,3	+ 1,8	222,5	+ 0,9	(225,0)
	JUN	219,0	+20,0	+ 8,0	238,0	+ 8,0	237,2	+ 6,6	(228,4)
	JUL*	176,8	- 6,6	-19,3	200,9	-15,6	203,9	-14,0	(232,3)
ELEKTRO- UND OPTISCHE ERZEUGNISSE, UHREN									
1982	JUL	177,2	- 7,2	+ 1,1	205,4	- 5,1	207,3	- 6,5	221,8
	AUG	195,6	+ 0,2	+10,4	221,0	+ 7,6	217,2	+ 4,8	(221,9)
	SEP	187,6	+ 2,6	- 4,1	217,6	- 1,5	217,4	+ 0,1	(221,8)
	OKT	206,1	- 1,6	+ 9,9	216,5	- 0,5	221,5	+ 1,9	(220,3)
	NOV	263,3	- 2,8	+27,8	220,3	+ 1,8	216,3	- 2,3	(219,9)
	DEZ	451,2	- 1,1	+71,4	222,0	+ 0,8	216,0	- 0,1	(219,6)
1983	JAN	196,2	+ 0,3	-56,5	219,1	- 1,3	216,7	+ 0,3	(218,0)
	FEB	170,7	+ 1,0	-13,0	217,2	- 0,9	217,2	+ 0,2	(216,5)
	MAR	217,8	+ 3,0	+27,6	225,6	+ 3,9	222,1	+ 2,3	(216,0)
	APR	195,3	+ 0,5	-10,3	219,5	- 2,7	223,8	+ 0,8	(215,3)
	MAI	204,1	+ 7,9	+ 4,5	228,4	+ 4,1	224,2	+ 0,2	(214,5)
	JUN	161,7	- 7,7	-20,8	205,0	-10,2	205,5	- 8,3	(213,8)
	JUL	159,5	-10,0	- 1,4	192,1	- 6,3	197,1	- 4,1	(212,1)
FAHRZEUGE, MASCHINEN UND BUEROEINRICHTUNGEN									
1982	JUL	172,3	- 5,0	-14,4	193,9	+ 0,9	193,9	+ 0,8	185,7
	AUG	154,2	+ 2,6	-10,5	188,8	- 2,6	186,2	- 4,0	187,8
	SEP	174,3	- 2,1	+13,0	183,6	- 2,8	179,4	- 3,7	(189,2)
	OKT	179,0	- 6,2	+ 2,7	178,3	- 2,9	181,8	+ 1,3	(190,9)
	NOV	186,8	+ 0,2	+ 4,4	193,5	+ 8,5	189,1	+ 4,0	(193,2)
	DEZ	184,2	- 1,6	- 1,4	191,8	- 0,9	188,2	- 0,5	(195,6)
1983	JAN	162,0	+12,6	-12,1	198,7	+ 3,6	201,5	+ 7,1	(198,4)
	FEB	192,6	+ 0,4	+18,9	192,9	- 2,9	192,9	- 4,3	(201,4)
	MAR*	290,5	+14,5	+50,8	239,3	+24,1	232,5	+20,5	(206,5)
	APR	244,3	+ 9,5	-15,9	212,7	-11,1	215,4	- 7,4	(212,5)
	MAI	247,0	+20,0	+ 1,1	226,7	+ 6,6	226,1	+ 5,0	(219,6)
	JUN	262,4	+30,4	+ 6,2	245,9	+ 8,5	243,9	+ 7,9	(227,7)
	JUL*	171,3	- 0,6	-34,7	195,3	-20,6	199,0	-18,4	(236,9)
*) VORLÄUFIGES ERGEBNIS									

\*) VORLÄUFIGES ERGEBNIS.

9 AUSSENHANDEL (SPEZIALHANDEL)  
9.1 EINFUHR - TATSÄCHLICHE WERTE (MILL. DM)

JAHR	MONAT	ORIGINALWERT			SAISONBEREINIGTER WERT		SAISON- UND ARBEITSTÄGEGLEICH BEREINIGTER WERT		GLATTE KOMPONENTE
		MILL. DM	VERÄNDERUNG VORJAHR	IN O/O GEGEN VORMONAT	MILL. DM	VERÄNDERUNG IN O/O GEGEN VORMONAT	MILL. DM	VERÄNDERUNG IN O/O GEGEN VORMONAT	MILL. DM
EINFUHR INSGESAMT									
1982	JUL	30738	- 5,7	- 2,2	30116	- 3,9	30289	- 1,8	31216
	AUG	27990	- 0,7	- 8,9	31347	+ 4,1	31066	+ 2,6	30974
	SEP	30959	+ 0,1	+10,6	31287	- 0,2	30851	- 0,7	31017
	OKT	31878	- 1,8	+ 3,0	30681	- 1,9	31036	+ 0,6	30837
	NOV	31779	- 1,4	- 0,3	31329	+ 2,1	30910	- 0,4	30776
	DEZ	31621	+ 2,6	- 0,5	31577	+ 0,8	30946	+ 0,1	30931
1983	JAN	29649	- 2,1	- 6,2	30862	- 2,3	30793	- 0,5	( 31169)
	FEB	29425	- 4,5	- 0,8	30251	- 2,0	30251	- 1,8	( 31448)
	MAR	34635	- 2,0	+17,7	32404	+ 7,1	31959	+ 5,6	( 31712)
	APR	31132	- 5,8	-10,1	30459	- 6,0	31460	- 1,6	( 31883)
	MAI	31869	+ 4,2	+ 2,4	31956	+ 4,9	32175	+ 2,3	( 31841)
	JUN	32923	+ 4,8	+ 3,3	32130	+ 0,5	31973	- 0,6	( 30418)
	JUL	31025	+ 0,9	- 5,8	30680	- 4,5	31061	- 2,9	( 31957)
ERNAHRUNGSWIRTSCHAFT									
1982	JUL	4025	+ 4,5	- 9,5	4123	- 5,9	4168	- 3,4	4150
	AUG	3804	+ 8,0	- 5,5	4198	+ 1,8	4150	- 0,4	4148
	SEP	3941	+ 4,2	+ 3,6	4152	- 1,1	4144	- 0,1	4156
	OKT	3994	- 5,7	+ 1,3	3918	- 5,6	3953	- 4,6	4117
	NOV	4342	+ 0,2	+ 8,7	4186	+ 6,8	4137	+ 4,7	4126
	DEZ	4506	+ 2,1	+ 3,8	4204	+ 0,4	4113	- 0,6	4123
1983	JAN	3640	- 3,9	-19,2	3981	- 5,3	4009	- 2,5	( 4118)
	FEB	4024	+ 2,0	+10,5	4125	+ 3,6	4125	+ 2,9	( 4109)
	MAR	4445	+ 0,4	+10,5	4109	- 0,4	4054	- 1,7	( 4094)
	APR	4256	- 4,6	- 4,3	4061	- 1,2	4148	+ 2,3	( 4069)
	MAI	4154	+ 4,5	- 2,4	4097	+ 0,9	4052	- 2,3	( 4038)
	JUN	4102	- 7,8	- 1,3	4041	- 1,4	4071	+ 0,5	( 4026)
	JUL	3724	- 7,5	- 9,2	3808	- 5,8	3844	- 5,6	( 3732)
GEWERBLICHE WIRTSCHAFT (OHNE GÜTER DER BUNDESREG.)									
1982	JUL	26027	- 7,4	- 0,2	25413	- 3,3	25466	- 1,1	26303
	AUG	23551	- 2,4	- 9,5	25528	+ 0,5	25461	+ 0,0	26078
	SEP	26439	- 0,5	+12,3	26597	+ 4,2	26235	+ 3,0	26102
	OKT	27107	- 1,8	+ 2,5	26142	- 1,7	26341	+ 0,4	25972
	NOV	26674	- 2,1	- 1,6	26559	+ 1,6	26383	+ 0,2	25972
	DEZ	26402	+ 2,4	- 1,0	26773	+ 0,8	26099	- 1,1	26215
1983	JAN	25392	- 2,5	- 3,8	26344	- 1,6	26402	+ 1,2	( 26365)
	FEB	24894	- 5,2	- 2,0	25631	- 2,7	25631	- 2,9	( 26536)
	MAR	29492	- 2,3	+18,5	27444	+ 7,1	27109	+ 5,8	( 26702)
	APR	26219	- 5,9	-11,1	25768	- 6,1	26360	- 2,8	( 26828)
	MAI	27048	+ 4,6	+ 3,2	27340	+ 6,1	27481	+ 4,3	( 27083)
	JUN	27850	+ 6,8	+ 3,0	27450	+ 0,4	27368	- 0,4	( 25887)
	JUL	26639	+ 2,4	- 4,3	26348	- 4,0	26584	- 2,9	( 27511)
ROHSTOFFE UND HALBWAREN									
1982	JUL	10060	- 9,5	- 7,1	9962	- 8,5	10119	- 2,7	( 10679)
	AUG	10151	-10,8	+ 0,9	10458	+ 5,0	10447	+ 3,2	( 10617)
	SEP	10548	- 4,6	+ 3,9	10748	+ 2,8	10695	+ 2,4	( 10561)
	OKT	11101	+ 0,9	+ 5,2	11004	+ 2,4	11065	+ 3,5	( 10510)
	NOV	10583	- 7,8	- 4,7	10523	- 4,4	10448	- 5,6	( 10463)
	DEZ	10952	- 2,2	+ 3,5	10780	+ 2,4	10569	+ 1,2	( 10421)
1983	JAN	10608	- 6,2	- 3,1	10621	- 1,5	10617	+ 0,5	( 10381)
	FEB	9982	- 7,5	- 5,9	9938	- 6,4	9938	- 6,4	( 10370)
	MAR	10367	- 8,2	+ 3,9	10147	+ 2,1	10075	+ 1,4	( 10341)
	APR	9943	- 9,9	- 4,1	9927	- 2,2	10157	+ 0,8	( 10386)
	MAI	10254	- 2,0	+ 3,1	10291	+ 3,7	10323	+ 1,6	( 10170)
	JUN	10219	- 5,6	- 0,3	10255	- 0,3	10191	- 1,3	( 10162)
	JUL	9739	- 3,2	- 4,7	9899	- 3,5	9964	- 2,2	( 10241)
ROHSTOFFE									
1982	JUL	4566	-14,6	-14,7	4614	-13,0	4732	- 5,7	( 4850)
	AUG	4844	-15,9	+ 6,1	4879	+ 5,7	4890	+ 3,3	( 4829)
	SEP	5149	- 4,4	+ 6,3	5188	+ 6,3	5168	+ 5,7	( 4812)
	OKT	5068	+ 0,7	- 1,6	5096	- 1,8	5117	- 1,0	( 4798)
	NOV	4919	- 7,2	- 2,9	4926	- 3,3	4929	- 3,7	( 4782)
	DEZ	5013	- 3,5	+ 1,9	4924	+ 0,0	4825	- 2,1	( 4760)
1983	JAN	4529	-13,3	- 9,7	4528	- 8,0	4526	- 6,2	( 4728)
	FEB*	4036	-14,3	-10,9	4075	-10,0	4073	-10,0	( 4646)
	MAR	4185	- 9,6	+ 3,7	4199	+ 3,0	4189	+ 2,8	( 4569)
	APR	4045	-18,3	- 3,3	4078	- 2,9	4171	- 0,4	( 4467)
	MAI	4423	- 9,3	+ 9,3	4354	+ 6,8	4397	+ 5,4	( 4377)
	JUN	4300	-19,6	- 2,8	4235	- 2,7	4184	- 4,8	( 4405)
	JUL	4325	- 5,3	+ 0,6	4386	+ 3,6	4404	+ 5,3	( 4476)
HALBWAREN									
1982	JUL	5494	- 4,8	+ 0,3	5331	- 4,5	5375	- 0,7	( 5714)
	AUG	5307	- 5,6	- 3,4	5564	+ 4,4	5508	+ 2,5	( 5666)
	SEP	5399	- 4,7	+ 1,7	5553	- 0,2	5542	+ 0,6	( 5641)
	OKT	6033	+ 1,1	+11,7	5921	+ 6,6	5956	+ 7,5	( 5644)
	NOV	5664	- 8,4	- 6,1	5634	- 4,8	5540	- 7,0	( 5675)
	DEZ	5940	- 1,1	+ 4,9	5925	+ 5,2	5791	+ 4,5	( 5732)
1983	JAN	6080	- 0,1	+ 2,4	6074	+ 2,5	6064	+ 4,7	( 5809)
	FEB	5946	- 2,2	- 2,2	5801	- 4,5	5801	- 4,3	( 5919)
	MAR	6183	- 7,1	+ 4,0	5933	+ 2,3	5871	+ 1,2	( 6005)
	APR	5898	- 3,1	- 4,6	5888	- 0,8	6043	+ 2,9	( 6087)
	MAI	5831	+ 4,2	- 1,1	5936	+ 0,8	5895	- 2,4	( 5889)
	JUN	5919	+ 8,1	+ 1,5	6020	+ 1,4	6052	+ 2,7	( 5936)
	JUL	5414	- 1,5	- 8,5	5457	- 9,4	5511	- 8,9	( 5810)

9 AUSSENHANDEL (SPEZIALHANDEL)  
9.1 EINFUHR - TATSÄCHLICHE WERTE (MILL. DM)

JAHR	MONAT	ORIGINALWERT			SAISONBEREINIGTER WERT		SAISON- UND ARBEITSTÄGLICH BEREINIGTER WERT		GLATTE KOMPONENTE
		MILL. DM	VERÄNDERUNG VOR JAHR	IN O/O GEGEN VORMONAT	MILL. DM	VERÄNDERUNG IN O/O GEGEN VORMONAT	MILL. DM	VERÄNDERUNG IN O/O GEGEN VORMONAT	
FERTIGWAREN (OHNE GÜTER DER BUNDESREG.)									
1982	JUL	15967	- 6,1	+ 4,7	15075	- 0,7	15059	- 1,5	15500
	AUG	13400	+ 5,1	-16,1	15910	+ 5,5	15697	+ 4,2	15435
	SEP	15891	+ 2,4	+18,6	15838	- 0,5	15662	- 0,2	15457
	OKT	16006	- 3,7	+ 0,7	14920	- 5,8	15183	- 3,1	15413
	NOV	16091	+ 2,1	+ 0,5	15834	+ 6,1	15620	+ 2,9	15372
	DEZ	15450	+ 5,8	- 4,0	15954	+ 0,8	15467	- 1,0	15561
1983	JAN	14784	+ 0,3	- 4,3	15547	- 2,6	15462	+ 0,0	( 15722)
	FEB	14911	- 3,7	+ 0,9	14838	- 4,6	14838	- 4,0	( 15900)
	MAR*	19125	+ 1,2	+28,3	18487	+24,6	18224	+22,8	( 16237)
	APR	16277	- 3,2	-14,9	15668	-15,2	16168	-11,3	( 16438)
	MAI	16795	+ 9,2	+ 3,2	16799	+ 7,2	16787	+ 3,8	( 16545)
	JUN	17907	+17,5	+ 6,6	17417	+ 3,7	17453	+ 4,0	( 16476)
	JUL	16900	+ 5,8	- 5,6	16187	- 7,1	16449	- 5,8	( 17117)
VORERZEUGNISSE									
1982	JUL	3936	- 6,3	- 5,0	3809	- 5,2	3828	- 3,8	3945
	AUG	3316	+11,8	-15,8	3917	+ 2,8	3893	+ 1,7	3913
	SEP	4014	+ 5,0	+21,0	4090	+ 4,4	4066	+ 4,4	3885
	OKT	3930	- 7,9	- 2,1	3699	- 9,6	3731	- 8,2	3843
	NOV	3752	- 9,9	- 4,5	3802	+ 2,8	3791	+ 1,6	3836
	DEZ	3606	- 1,5	- 3,9	3927	+ 3,3	3690	- 2,7	3868
1983	JAN	3789	- 1,9	+ 5,1	3912	- 0,4	3924	+ 6,3	( 3878)
	FEB	3699	- 6,4	- 2,4	3677	- 6,0	3677	- 6,3	( 3927)
	MAR	4507	- 0,9	+21,8	4093	+11,3	4052	+10,2	( 4045)
	APR	4163	- 4,8	- 7,6	3979	- 2,8	4093	+ 1,0	( 4137)
	MAI	4275	+ 6,2	+ 2,7	4223	+ 6,1	4184	+ 2,2	( 4199)
	JUN	4512	+ 8,9	+ 5,5	4330	+ 2,5	4386	+ 4,8	( 4199)
	JUL	4326	+ 9,9	- 4,1	4219	- 2,6	4252	- 3,1	( 4286)
ENDERZEUGNISSE (OHNE GÜTER DER BUNDESREG.)									
1982	JUL	12032	- 6,0	+ 8,4	11306	+ 0,9	11280	- 0,5	11572
	AUG	10084	+ 3,1	-16,2	11795	+ 4,3	11638	+ 3,2	11551
	SEP	11878	+ 1,6	+17,8	11793	+ 0,0	11664	+ 0,2	11597
	OKT	12076	- 2,2	+ 1,7	11274	- 4,4	11481	- 1,6	11596
	NOV	12339	+ 6,4	+ 2,2	12033	+ 6,7	11874	+ 3,4	11588
	DEZ	11844	+ 8,3	- 4,0	12101	+ 0,6	11776	- 0,8	11750
1983	JAN	10994	+ 1,1	- 7,2	11725	- 3,1	11662	- 1,0	( 11878)
	FEB	11212	- 2,7	+ 2,0	11222	- 4,3	11222	- 3,8	( 11997)
	MAR*	14618	+ 1,9	+30,4	14084	+25,5	13881	+23,7	( 12179)
	APR	12114	- 2,6	-17,1	11740	-16,6	12080	-13,0	( 12282)
	MAI	12520	+10,2	+ 3,4	12621	+ 7,5	12604	+ 4,3	( 12310)
	JUN	13118	+18,2	+ 4,8	12916	+ 2,3	12926	+ 2,6	( 12221)
	JUL	12574	+ 4,5	- 4,1	12003	- 7,1	12208	- 5,6	( 12776)
HALBWAREN UND VORERZEUGNISSE									
1982	JUL	9430	- 5,4	- 2,0	9030	- 5,6	9085	- 2,8	( 9656)
	AUG	8623	+ 0,4	- 8,6	9545	+ 5,7	9467	+ 4,2	( 9582)
	SEP	9413	- 0,8	+ 9,2	9965	+ 4,4	9838	+ 3,9	( 9536)
	OKT	9963	- 2,6	+ 5,8	9876	- 0,9	9951	+ 1,1	( 9522)
	NOV	9416	- 9,0	- 5,5	9347	- 5,4	9218	- 7,4	( 9544)
	DEZ	9546	- 1,2	+ 1,4	9803	+ 4,9	9464	+ 2,7	( 9602)
1983	JAN	9869	- 0,8	+ 3,4	9704	- 1,0	9776	+ 3,3	( 9692)
	FEB	9645	- 3,9	- 2,3	9440	- 2,7	9440	- 3,4	( 9832)
	MAR	10689	- 4,6	+10,8	10100	+ 7,0	9872	+ 4,6	( 9958)
	APR	10060	- 3,8	- 5,9	9796	- 3,0	10067	+ 2,0	( 10157)
	MAI	10106	+ 5,0	+ 0,5	10097	+ 3,1	10100	+ 0,3	( 10056)
	JUN	10431	+ 8,4	+ 3,2	10332	+ 2,3	10387	+ 2,8	( 10343)
	JUL	9740	+ 3,3	- 6,6	9590	- 7,2	9682	- 6,8	( 10097)
ERZEUGNISSE DES NAHRUNGS- UND GENUSSMITTELGEWERBES									
1982	JUL	2099	+ 6,4	- 5,3	2100	- 3,2	2118	- 1,5	2040
	AUG	1891	+ 8,6	- 9,9	2075	- 1,2	2056	- 2,9	2039
	SEP	2051	+ 9,9	+ 8,5	2085	+ 0,5	2075	+ 0,9	2053
	OKT	2012	-10,1	- 1,9	1890	- 9,4	1899	- 8,5	2056
	NOV	2163	- 2,4	+ 7,5	2048	+ 8,4	2039	+ 7,4	2074
	DEZ	2264	+ 4,8	+ 4,7	2110	+ 3,0	2070	+ 1,5	2090
1983	JAN	1927	+ 3,1	-14,9	2051	- 2,8	2057	- 0,6	( 2096)
	FEB	2006	+ 7,7	+ 4,1	2126	+ 3,7	2126	+ 3,4	( 2098)
	MAR	2240	+ 8,4	+11,7	2148	+ 1,0	2135	+ 0,4	( 2094)
	APR	2103	+ 0,9	- 6,1	2095	- 2,5	2133	- 0,1	( 2083)
	MAI	2004	+ 7,2	- 4,7	2082	- 0,6	2068	- 3,0	( 2054)
	JUN	2080	- 6,1	+ 3,8	2041	- 2,0	2055	- 0,6	( 1998)
	JUL	1942	- 7,5	- 6,6	1927	- 5,6	1940	- 5,6	( 1788)
ERZEUGNISSE DES GRUNDSTOFF- UND PRODUKTIONS-GÜTERGEWERBES									
1982	JUL	8604	- 4,0	- 0,8	8010	- 4,8	8086	- 1,2	( 8429)
	AUG	7873	+ 0,9	- 8,5	8431	+ 5,3	8361	+ 3,4	( 8375)
	SEP	8398	+ 0,7	+ 6,7	8562	+ 1,6	8468	+ 1,3	( 8341)
	OKT	8819	- 1,2	+ 5,0	8396	- 1,9	8495	+ 0,3	( 8333)
	NOV	8110	- 6,6	- 8,0	8264	- 1,6	8147	- 4,1	( 8353)
	DEZ	7940	+ 1,0	- 2,1	8498	+ 2,8	8231	+ 1,0	( 8404)
1983	JAN	8326	+ 4,1	+ 4,9	8549	+ 0,6	8578	+ 4,2	( 8482)
	FEB	8053	- 4,6	- 3,3	8195	- 4,1	8195	- 4,5	( 8624)
	MAR	9231	- 3,2	+14,6	8949	+ 9,2	8774	+ 7,1	( 8759)
	APR	8802	- 4,0	- 4,6	8610	- 3,8	8855	+ 0,9	( 8920)
	MAI	8907	+ 4,9	+ 1,2	8890	+ 3,3	8846	- 0,1	( 8752)
	JUN	9564	+10,3	+ 7,4	9132	+ 2,7	9130	+ 3,2	( 8528)
	JUL	8995	+ 4,5	- 5,9	8626	- 5,5	8766	- 4,0	( 8974)

9 AUSSENHANDEL (SPEZIALHANDEL)  
9.1 EINFUHR - TATSÄCHLICHE WERTE (MILL. DM)

JAHR	MONAT	ORIGINALWERT			SAISONBEREINIGTER WERT		SAISON- UND ARBEITSTÄGLICH BEREINIGTER WERT		GLATTE KOMPONENTE
		MILL.-DM	VERÄNDERUNG VORJAHR	IN O/O GEGEN VORMONAT	MILL.-DM	VERÄNDERUNG IN O/O GEGEN VORMONAT	MILL.-DM	VERÄNDERUNG IN O/O GEGEN VORMONAT	
ERZEUGNISSE DES INVESTITIONSGÜTER PRODUZIERENDEN GEBIEBES									
1982	JUL	7421	- 7,5	+ 3,1	7134	+ 1,0	7170	+ 0,3	7457
	AUG	6089	+ 4,0	-17,9	7500	+ 5,1	7333	+ 2,3	7336
	SEP	7470	+ 3,1	+22,7	7578	+ 1,0	7520	+ 2,6	7479
	OKT	7834	+ 0,1	+ 4,9	7395	- 2,4	7563	+ 0,6	7517
	NOV	8257	+ 8,9	+ 5,4	7873	+ 6,5	7694	+ 1,7	7557
	DEZ	8015	+ 9,1	- 2,9	7899	+ 0,3	7812	+ 1,5	7729
1983	JAN	6798	- 2,5	-15,2	7519	- 4,8	7509	- 3,9	( 7830)
	FEB	6863	- 2,6	+ 1,0	7417	- 1,4	7417	- 1,2	( 7927)
	MAR	9506	+ 1,2	+38,5	8843	+19,2	8666	+16,8	( 8012)
	APR	7924	- 4,3	-16,6	7563	-14,5	7744	-10,6	( 8082)
	MAI	8594	+13,2	+ 8,5	8307	+ 9,8	8234	+ 6,3	( 8113)
	JUN	8758	+21,7	+ 1,9	8498	+ 2,3	8503	+ 3,3	( 8018)
	JUL	7885	+ 6,3	-10,0	7681	- 9,6	7833	- 7,9	( 7943)
ERZEUGNISSE DES VERBRAUCHSGÜTER PRODUZIERENDEN GEBIEBES									
1982	JUL	4592	- 6,1	+15,6	4189	- 0,7	4218	+ 0,1	4212
	AUG	3893	+ 0,4	-15,2	4320	+ 3,1	4262	+ 1,0	4221
	SEP	4506	- 1,5	+15,7	4264	- 1,3	4223	- 0,9	4225
	OKT	4324	- 7,1	- 4,0	3925	- 8,0	3969	- 6,0	4225
	NOV	4160	- 1,1	- 3,8	4290	+ 9,3	4249	+ 7,1	4233
	DEZ	3892	+ 5,0	- 6,4	4337	+ 1,1	4132	- 2,8	4284
1983	JAN	4318	+ 6,5	+10,9	4402	+ 1,5	4383	+ 6,1	( 4345)
	FEB	4402	- 1,2	+ 1,9	4215	- 4,2	4215	- 3,8	( 4408)
	MAR	5147	+ 2,4	+16,9	4450	+ 5,6	4406	+ 4,5	( 4464)
	APR	4192	+ 1,7	-18,6	4359	- 2,0	4519	+ 2,6	( 4498)
	MAI	4077	+ 4,8	- 2,7	4571	+ 4,9	4573	+ 1,2	( 4491)
	JUN	4413	+11,1	+ 8,2	4587	+ 0,4	4606	+ 0,7	( 4327)
	JUL	4704	+ 2,4	+ 6,6	4323	- 5,8	4373	- 5,1	( 4280)
INVESTITIONSGÜTER									
1982	JUL	2732	- 4,5	+ 4,9	2706	+ 6,3	2684	+ 0,4	2796
	AUG	2303	+ 5,2	-15,7	2759	+ 2,0	2669	- 0,6	2720
	SEP	2720	+ 0,8	+18,1	2800	+ 1,5	2778	+ 4,1	2803
	OKT	2905	+ 0,0	+ 6,8	2724	- 2,7	2797	+ 0,7	2809
	NOV	3278	+19,7	+12,8	3082	+13,1	2970	+ 6,2	2822
	DEZ	3018	+10,1	- 7,9	2925	- 5,1	2936	- 1,1	2891
1983	JAN	2594	- 7,3	-14,0	2816	- 3,7	2815	- 4,1	( 2924)
	FEB	2311	- 7,4	-10,9	2649	- 5,9	2649	- 5,9	( 2951)
	MAR	3759	+ 0,0	+62,7	3465	+30,8	3370	+27,2	( 2965)
	APR	2684	-16,5	-28,6	2638	-23,9	2707	-19,7	( 2961)
	MAI	3212	+16,3	+19,7	3066	+16,2	3029	+11,9	( 2936)
	JUN	3136	+20,4	- 2,4	3026	- 1,3	3054	+ 0,8	( 2835)
	JUL	2619	- 4,1	-16,5	2633	-13,0	2694	-11,8	( 2767)
VERBRAUCHSGÜTER									
1982	JUL	4921	- 7,8	+13,7	4641	- 3,4	4697	+ 0,3	4785
	AUG	4701	- 5,7	- 4,5	4844	+ 4,4	4732	+ 0,7	4823
	SEP	5219	+ 0,9	+11,0	4977	+ 2,7	4905	+ 3,7	4906
	OKT	5192	- 4,4	- 0,5	4783	- 3,9	4854	- 1,0	4927
	NOV	4967	+ 3,7	- 4,3	5066	+ 5,9	4945	+ 1,9	4947
	DEZ	4827	+12,2	- 2,8	5153	+ 1,7	4992	+ 1,0	5026
1983	JAN	4923	+ 6,1	+ 2,0	5057	- 1,9	5043	+ 1,0	( 5108)
	FEB	5148	+ 5,7	+ 4,6	5039	- 0,4	5039	- 0,1	( 5191)
	MAR	5850	+ 2,0	+13,6	5452	+ 8,2	5386	+ 6,9	( 5300)
	APR	5105	+ 9,3	-12,7	5041	- 7,5	5236	- 2,8	( 5328)
	MAI	4852	+ 9,0	- 5,0	5412	+ 7,4	5449	+ 4,1	( 5354)
	JUN	5333	+23,2	+ 9,9	5714	+ 5,6	5695	+ 4,5	( 5320)
	JUL	5299	+ 7,7	- 0,6	5057	-11,5	5138	- 9,8	( 5054)
EG-LÄNDER (OHNE GRIECHENLAND)									
1982	JUL	14863	- 0,9	+ 1,6	14420	- 0,7	14430	- 0,4	14689
	AUG	12904	+ 3,7	-13,2	14923	+ 3,5	14731	+ 2,1	14589
	SEP	14615	+ 0,9	+13,3	14856	- 0,4	14727	+ 0,0	14579
	OKT	14855	- 3,7	+ 1,6	14225	- 4,2	14407	- 2,2	14471
	NOV	15045	- 1,5	+ 1,3	14691	+ 3,3	14430	+ 0,2	14423
	DEZ	15061	+ 1,2	+ 0,1	14938	+ 1,7	14591	+ 1,1	14581
1983	JAN	13589	- 2,1	- 9,8	14291	- 4,3	14245	- 2,4	( 14756)
	FEB	14233	- 2,4	+ 4,7	14446	+ 1,1	14446	+ 1,4	( 14966)
	MAR*	17791	+ 2,8	+25,0	17360	+20,2	17110	+18,4	( 15178)
	APR	15239	- 4,5	-14,3	14573	-16,1	14992	-12,4	( 15350)
	MAI	15985	+ 8,7	+ 4,9	15744	+ 8,0	15699	+ 4,7	( 15516)
	JUN	16486	+12,7	+ 3,1	16154	+ 2,6	16261	+ 3,6	( 15842)
	JUL	14851	- 0,1	- 9,9	14454	-10,5	14638	-10,0	( 15021)
EG-LÄNDER (EINSCHL. GRIECHENLAND)									
1982	JUL	15136	- 1,1	+ 1,9	14738	- 0,8	14927	+ 1,8	15148
	AUG	13094	+ 3,4	-13,5	15252	+ 3,5	15007	+ 0,5	( 15108)
	SEP	14846	+ 0,7	+13,4	15140	- 0,7	15102	+ 0,6	( 15125)
	OKT	15094	- 4,0	+ 1,7	14591	- 3,6	14870	- 1,5	( 15147)
	NOV	15265	- 1,7	+ 1,1	15107	+ 3,5	14889	+ 0,1	( 15148)
	DEZ	15277	+ 1,1	+ 0,1	15291	+ 1,2	14906	+ 0,1	( 15176)
1983	JAN	13763	- 2,1	- 9,9	14703	- 3,8	14707	- 1,3	( 15165)
	FEB	14442	- 2,6	+ 4,9	14889	+ 1,3	14889	+ 1,2	( 15230)
	MAR	18032	+ 2,6	+24,9	15596	+ 4,7	15357	+ 3,1	( 15313)
	APR	15447	- 4,4	-14,3	15113	- 3,1	15451	+ 0,6	( 15421)
	MAI	16171	+ 8,1	+ 4,7	16184	+ 7,1	16073	+ 4,0	( 15553)
	JUN	16736	+12,6	+ 3,5	16449	+ 1,6	16363	+ 1,8	( 15711)
	JUL	15077	- 0,4	- 9,9	14985	- 8,9	15263	- 6,7	( 15899)

9 AUSSENHANDEL (SPEZIALHANDEL)  
9.1 EINFUHR - TATSÄCHLICHE WERTE (MILL. DM)

JAHR	MONAT	ORIGINALWERT			SAISONBEREINIGTER WERT		SAISON- UND ARBEITSTÄGLICH BEREINIGTER WERT		GLATTE KOMPONENTE
		MILL.-DM	VERÄNDERUNG VORJAHR	IN O/O GEGEN VORMONAT	MILL.-DM	VERÄNDERUNG IN O/O GEGEN VORMONAT	MILL.-DM	VERÄNDERUNG IN O/O GEGEN VORMONAT	MILL.-DM
ANDERE EUROPÄISCHE INDUSTRIALISIERT E LÄNDER (EINSCHL. GRIECHENLAND)									
1982	JUL	4776	- 4,8	- 1,0	4722	- 1,8	4773	- 1,2	4882
	AUG	4026	+ 8,9	-15,7	4644	- 1,7	4569	- 4,3	4805
	SEP	4767	- 2,1	+18,4	5032	+ 8,4	4969	+ 8,8	4804
	OKT	4842	-10,0	+ 1,6	4506	-10,5	4600	- 7,4	4789
	NOV	5020	- 3,0	+ 3,7	4876	+ 8,2	4753	+ 3,3	4783
	DEZ	4887	+ 1,6	- 2,6	4897	+ 0,4	4789	+ 0,8	4848
1983	JAN	4842	+ 0,9	- 0,9	4881	- 0,3	4829	+ 0,8	( 4933)
	FEB	4858	- 2,9	+ 0,3	4955	+ 1,5	4955	+ 2,6	( 5039)
	MAR	5811	+ 0,8	+19,6	5354	+ 8,1	5256	+ 6,1	( 5153)
	APR	5179	- 0,8	-10,9	5075	- 5,2	5245	- 0,2	( 5258)
	MAI	5179	+ 5,5	+ 0,0	5290	+ 4,2	5289	+ 0,8	( 5289)
	JUN	5613	+16,4	+ 8,4	5577	+ 5,4	5577	+ 5,4	( 5569)
	JUL	5317	+11,3	- 5,3	5281	- 5,3	5378	- 3,6	( 5463)
	ANDERE EUROPÄISCHE INDUSTRIALISIERT E LÄNDER (OHNE GRIECHENLAND)								
1982	JUL	4502	- 4,6	- 2,0	4484	- 1,9	4540	- 0,4	4688
	AUG	3835	+10,4	-14,8	4694	+ 4,7	4647	+ 2,4	( 4703)
	SEP	4536	- 1,6	+18,3	4571	- 2,6	4515	- 2,8	( 4722)
	OKT	4603	- 9,7	+ 1,5	4325	- 5,4	4437	- 1,7	( 4743)
	NOV	4800	- 2,5	+ 4,3	4664	+ 7,8	4596	+ 3,6	( 4740)
	DEZ	4671	+ 2,0	- 2,7	4657	- 0,2	4572	- 0,5	( 4749)
1983	JAN	4667	+ 1,2	- 0,1	4831	+ 3,7	4777	+ 4,5	( 4748)
	FEB	4649	- 2,2	- 0,4	4667	- 3,4	4667	- 2,3	( 4792)
	MAR	5570	+ 1,3	+19,8	5011	+ 7,4	4950	+ 6,1	( 4838)
	APR	4971	- 1,1	-10,8	4742	- 5,4	4807	- 2,9	( 4910)
	MAI	4994	+ 7,1	+ 0,5	5061	+ 6,7	5036	+ 4,8	( 4998)
	JUN	5363	+16,8	+ 7,4	5298	+ 4,7	5189	+ 3,0	( 5103)
	JUL	5091	+13,1	- 5,1	5138	- 3,0	5234	+ 0,9	( 5225)
	VEREINIGTE STAATEN								
1982	JUL	2357	- 1,8	- 6,9	2338	- 5,0	2388	- 1,1	2336
	AUG	2114	- 4,3	-10,3	2390	+ 2,2	2350	- 1,6	2363
	SEP	2095	- 1,1	- 0,9	2366	- 1,0	2348	- 0,1	2358
	OKT	2230	-14,6	+ 6,4	2186	- 7,6	2241	- 4,6	2350
	NOV	2393	+ 6,4	+ 7,3	2444	+11,8	2403	+ 7,2	2333
	DEZ	2359	- 3,3	- 1,4	2314	- 5,3	2287	- 4,8	2299
1983	JAN	2262	+ 8,4	- 4,1	2406	+ 4,0	2390	+ 4,5	( 2267)
	FEB	2151	- 3,3	- 4,9	2207	- 8,3	2207	- 7,7	( 2233)
	MAR	2416	-13,7	+12,3	2064	- 6,5	2040	- 7,6	( 2200)
	APR	2376	-11,8	- 1,7	2224	+ 7,8	2290	+12,3	( 2173)
	MAI	2166	- 6,9	- 8,8	2117	- 4,8	2098	- 8,4	( 2143)
	JUN	2287	- 9,7	+ 5,6	2188	+ 3,4	2164	+ 3,1	( 2120)
	JUL	2207	- 6,4	- 3,5	2204	+ 0,7	2259	+ 4,4	( 2303)
	ÜBRIGE INDUSTRIALISIERT E WESTLICHE LÄNDER								
1982	JUL	1766	-13,8	+ 4,7	1615	- 5,4	1587	- 9,6	1718
	AUG	1592	- 6,2	- 9,9	1657	+ 2,6	1632	+ 2,8	1706
	SEP	1631	+ 6,8	+ 2,4	1674	+ 1,0	1686	+ 3,3	1693
	OKT	1715	- 5,0	+ 5,2	1634	- 2,4	1636	- 3,0	1670
	NOV	1789	- 1,6	+ 4,3	1648	+ 0,9	1634	- 0,1	1672
	DEZ	1827	+10,4	+ 2,1	1819	+10,4	1790	+ 9,5	1697
1983	JAN	1486	- 9,1	-18,7	1624	-10,7	1626	- 9,2	( 1720)
	FEB	1550	- 8,6	+ 4,3	1694	+ 4,3	1694	+ 4,2	( 1738)
	MAR*	1988	+ 2,1	+28,3	2038	+20,3	2049	+21,0	( 1741)
	APR	1900	+ 0,4	- 4,4	1823	-10,5	1839	-10,2	( 1742)
	MAI	1781	+ 5,2	- 6,3	1811	- 0,7	1795	- 2,4	( 1660)
	JUN	1849	+ 9,6	+ 3,8	1828	+ 0,9	1855	+ 3,3	( 1683)
	JUL	1729	- 2,1	- 6,5	1637	-10,4	1642	-11,5	( 1786)
	ENTWICKLUNGSLÄNDER								
1982	JUL	5206	-17,6	-13,3	5258	-12,8	5412	- 3,4	5645
	AUG	5654	-11,5	+ 8,6	5744	+ 9,2	5752	+ 6,3	5764
	SEP	6104	+ 0,7	+ 8,0	5949	+ 3,6	5972	+ 3,8	5812
	OKT	6231	+13,1	+ 2,1	6175	+ 3,8	6179	+ 3,5	5775
	NOV	5855	+ 2,2	- 6,0	5961	- 3,5	5937	- 3,9	5748
	DEZ	5607	+ 9,5	- 4,2	5734	- 3,8	5607	- 5,6	5628
1983	JAN	5684	- 7,7	+ 1,4	5781	+ 0,8	5708	+ 1,8	( 5481)
	FEB	4953	-11,6	-12,9	4914	-15,0	4914	-13,9	( 5308)
	MAR	4925	- 9,1	- 0,6	4740	- 3,5	4782	- 2,7	( 5130)
	APR	4779	-10,7	- 3,0	4855	+ 2,4	5029	+ 5,2	( 4886)
	MAI	5003	- 5,3	+ 4,7	4911	+ 1,2	4960	- 1,4	( 4808)
	JUN	4888	-18,6	- 2,3	4845	- 1,3	4803	- 3,2	( 4899)
	JUL	5063	- 2,7	+ 3,6	5110	+ 5,5	5102	+ 6,2	( 5384)
	STAATSHANDELSLÄNDER								
1982	JUL	1737	- 2,3	+ 0,3	1648	- 5,8	1651	- 2,5	1738
	AUG	1662	- 3,9	- 4,3	1687	+ 2,4	1662	+ 0,7	1737
	SEP	1715	- 6,4	+ 3,2	1591	- 5,7	1625	- 2,2	1741
	OKT	1984	+17,7	+15,7	1857	+16,7	1847	+13,7	1717
	NOV	1650	-16,1	-16,8	1698	- 8,6	1680	- 9,0	1707
	DEZ	1848	- 0,8	+12,0	1713	+ 0,9	1697	+ 1,0	1711
1983	JAN	1766	+ 2,7	- 4,4	1739	+ 1,5	1736	+ 2,3	( 1733)
	FEB	1670	- 1,3	- 5,4	1837	+ 5,6	1837	+ 5,8	( 1762)
	MAR	1686	-19,6	+ 1,0	1765	- 3,9	1773	- 3,5	( 1746)
	APR	1636	-14,3	- 3,0	1687	- 4,4	1723	- 2,8	( 1721)
	MAI	1738	+ 7,8	+ 6,2	1838	+ 9,0	1819	+ 5,6	( 1722)
	JUN	1774	+ 2,4	+ 2,1	1777	- 3,3	1816	- 0,2	( 1744)
	JUL	1835	+ 5,6	+ 3,4	1774	- 0,2	1764	- 2,9	( 1878)

9 AUSSENHANDEL (SPEZIALHANDEL)  
9.2 AUSFUHR - TATSÄCHLICHE WERTE (MILL. DM)

JAHR	MONAT	ORIGINALWERT			SAISONBEREINIGTER WERT		SAISON- UND ARBEITSTÄGLICH BEREINIGTER WERT		GLATTE KOMPONENTE
		MILL.DM	VERÄNDERUNG IN O/O GEGEN VORJAHR	VERÄNDERUNG IN O/O GEGEN VORMONAT	MILL.DM	VERÄNDERUNG IN O/O GEGEN VORMONAT	MILL.DM	VERÄNDERUNG IN O/O GEGEN VORMONAT	MILL.DM
AUSFUHR INSGESAMT									
1982	JUL	34497	- 4,8	- 4,7	34952	- 2,5	35486	+ 0,7	35266
	AUG	30697	+ 9,1	-11,0	35493	+ 1,5	35298	- 0,5	35076
	SEP	36150	+ 5,1	+17,8	37080	+ 4,5	36394	+ 3,1	35446
	OKT	35873	- 4,9	- 0,8	33469	- 9,7	34236	- 5,9	35398
	NOV	36627	+ 1,4	+ 2,1	35644	+ 6,5	35095	+ 2,5	35363
	DEZ	38009	+ 5,7	+ 3,8	36395	+ 2,1	34862	- 0,7	35363
1983	JAN	32353	+ 2,9	-14,9	35293	- 3,0	35342	+ 1,4	( 35295)
	FEB	33158	- 3,7	+ 2,5	33796	- 4,2	33796	- 4,4	( 35207)
	MAR	40090	- 4,0	+20,9	37102	+ 9,8	36235	+ 7,2	( 35112)
	APR	33807	- 7,4	-15,7	32838	-11,5	33798	- 6,7	( 35031)
	MAI	35497	- 0,2	+ 5,0	35462	+ 8,0	35519	+ 5,1	( 35543)
	JUN	36840	+ 1,8	+ 3,8	36268	+ 2,3	35880	+ 1,0	( 35234)
	JUL	33183	- 3,8	- 9,9	33403	- 7,9	34064	- 5,1	( 32654)
GEWERBLICHE WIRTSCHAFT									
1982	JUL	32465	- 4,2	- 4,7	32912	- 2,4	33398	+ 0,8	33071
	AUG	28656	+ 8,7	-11,7	33203	+ 0,9	33048	- 1,0	32862
	SEP	33938	+ 5,2	+18,4	34732	+ 4,6	34034	+ 3,0	33210
	OKT	33652	- 5,4	- 0,8	31313	- 9,8	32027	- 5,9	33180
	NOV	34317	+ 1,0	+ 2,0	33310	+ 6,4	32796	+ 2,4	33141
	DEZ	35626	+ 5,6	+ 3,8	34057	+ 2,2	32686	- 0,3	33162
1983	JAN	30275	+ 3,4	-15,0	33165	- 2,6	33218	+ 1,6	( 33135)
	FEB	31210	- 3,5	+ 3,1	31811	- 4,1	31811	- 4,2	( 33094)
	MAR	37740	- 3,4	+20,9	35001	+10,0	34182	+ 7,5	( 33042)
	APR	31692	- 7,4	-16,0	30859	-11,8	31755	- 7,1	( 32987)
	MAI	33311	- 0,2	+ 5,1	33279	+ 7,8	33410	+ 5,2	( 33462)
	JUN	34736	+ 2,0	+ 4,3	34178	+ 2,7	33755	+ 1,0	( 33078)
	JUL	31048	- 4,4	-10,6	31266	- 8,5	31877	- 5,6	( 30437)
ROHSTOFFE UND HALBWAREN									
1982	JUL	3321	-13,1	- 2,6	3302	- 2,4	3337	+ 3,0	( 3359)
	AUG	2887	- 4,3	-13,1	3094	- 6,3	3071	- 8,0	( 3376)
	SEP	3401	- 9,0	+17,8	3389	+ 9,5	3368	+ 9,7	( 3397)
	OKT	3624	- 1,5	+ 6,6	3482	+ 2,7	3511	+ 4,2	( 3418)
	NOV	3761	+ 9,6	+ 3,8	3744	+ 7,5	3705	+ 5,5	( 3437)
	DEZ	3479	+10,7	- 7,5	3637	- 2,9	3511	- 5,2	( 3449)
1983	JAN	3282	+ 2,1	- 5,7	3551	- 2,4	3543	+ 0,9	( 3450)
	FEB	3210	- 4,8	- 2,2	3204	- 9,8	3204	- 9,6	( 3442)
	MAR	3743	- 5,3	+16,6	3489	+ 8,9	3454	+ 7,8	( 3416)
	APR	3091	-14,1	-17,4	3035	-13,0	3135	- 9,2	( 3331)
	MAI	3213	- 6,8	+ 3,9	3174	+ 4,6	3178	+ 1,4	( 3079)
	JUN	3350	- 1,7	+ 4,3	3215	+ 1,3	3206	+ 0,9	( 2876)
	JUL	3247	- 2,2	- 3,1	3281	+ 2,1	3300	+ 2,9	( 3306)
ROHSTOFFE									
1982	JUL	584	-18,1	- 5,7	580	- 2,7	588	+ 3,2	( 575)
	AUG	487	-17,6	-16,6	543	- 6,4	542	- 7,8	( 579)
	SEP	576	-13,3	+18,3	584	+ 7,6	574	+ 5,9	( 584)
	OKT	624	- 4,9	+ 8,3	577	- 1,2	585	+ 1,9	( 590)
	NOV	644	+ 4,7	+ 3,2	639	+10,7	637	+ 8,9	( 596)
	DEZ	643	+14,2	- 0,2	663	+ 3,8	621	- 2,5	( 601)
1983	JAN	557	+ 1,1	-13,4	595	-10,3	599	- 3,5	( 604)
	FEB	517	- 9,3	- 7,2	537	- 9,7	537	-10,4	( 606)
	MAR	633	-11,3	+22,4	609	+13,4	596	+11,0	( 599)
	APR	547	-12,1	-13,6	538	-11,7	560	- 6,0	( 581)
	MAI	590	+ 0,5	+ 7,9	580	+ 7,8	580	+ 3,6	( 566)
	JUN	622	+ 0,5	+ 5,4	580	+ 0,0	577	- 0,5	( 510)
	JUL	526	- 9,9	-15,4	515	-11,2	525	- 9,0	( 533)
HALBWAREN									
1982	JUL	2737	-12,0	- 1,9	2722	- 2,3	2747	+ 2,7	( 2785)
	AUG	2400	- 1,0	-12,3	2572	- 5,5	2549	- 7,2	( 2799)
	SEP	2825	- 8,1	+17,7	2805	+ 9,1	2794	+ 9,6	( 2815)
	OKT	3001	- 0,8	+ 6,2	2905	+ 3,6	2926	+ 4,7	( 2830)
	NOV	3178	+10,6	+ 3,9	3106	+ 6,9	3067	+ 4,8	( 2841)
	DEZ	2835	+ 9,9	- 9,1	2973	- 4,3	2893	- 5,7	( 2847)
1983	JAN	2724	+ 2,3	- 3,9	2936	- 1,2	2925	+ 1,1	( 2845)
	FEB	2692	- 3,9	- 1,2	2666	- 9,2	2666	- 8,9	( 2833)
	MAR	3109	- 4,0	+15,5	2881	+ 8,1	2857	+ 7,2	( 2810)
	APR	2544	-14,5	-18,2	2495	-13,4	2574	- 9,9	( 2740)
	MAI	2623	- 8,3	+ 3,1	2595	+ 4,0	2597	+ 0,9	( 2515)
	JUN	2728	- 2,2	+ 4,0	2634	+ 1,5	2630	+ 1,3	( 2364)
	JUL	2721	- 0,6	- 0,3	2764	+ 4,9	2775	+ 5,5	( 2765)
FERTIGWAREN									
1982	JUL	29144	- 3,1	- 4,9	29453	- 3,1	29905	- 0,1	29694
	AUG	25769	+10,4	-11,6	29876	+ 1,4	29768	- 0,5	29476
	SEP	30537	+ 7,0	+18,5	31304	+ 4,8	30619	+ 2,9	29765
	OKT	30027	- 5,9	- 1,7	27838	-11,1	28513	- 6,9	29720
	NOV	30556	+ 0,0	+ 1,8	29626	+ 6,4	29210	+ 2,4	29681
	DEZ	32147	+ 5,1	+ 5,2	30517	+ 3,0	29196	+ 0,0	29714
1983	JAN	26993	+ 3,6	-16,0	29718	- 2,6	29762	+ 1,9	( 29736)
	FEB	28000	- 3,3	+ 3,7	28568	- 3,9	28568	- 4,0	( 29756)
	MAR	33998	- 3,2	+21,4	31543	+10,4	30779	+ 7,7	( 29769)
	APR	28600	- 6,7	-15,9	27881	-11,6	28699	- 6,8	( 29768)
	MAI	30098	+ 0,6	+ 5,2	30107	+ 8,0	30255	+ 5,4	( 30220)
	JUN	31386	+ 2,4	+ 4,3	30959	+ 2,8	30525	+ 0,9	( 30012)
	JUL	27802	- 4,6	-11,4	27904	- 9,9	28483	- 6,7	( 27059)

9 AUSSENHANDEL (SPEZIALHANDEL)  
9.2 AUSFUHR - TATSÄCHLICHE WERTE (MILL. DM)

JAHR	MONAT	ORIGINALWERT			SAISONBEREINIGTER WERT		SAISON- UND ARBEITSTÄEGLICH BEREINIGTER WERT		GLATTE KOMPONENTE
		MILL.DM	VERÄNDERUNG VORJAHR	IN O/O GEGEN VORMONAT	MILL.DM	VERÄNDERUNG IN O/O GEGEN VORMONAT	MILL.DM	VERÄNDERUNG IN O/O GEGEN VORMONAT	
VORERZEUGNISSE									
1982	JUL	5706	- 9,8	- 5,6	5753	- 3,5	5826	- 0,1	( 5777)
	AUG	5082	- 1,6	-10,9	5582	- 3,0	5551	- 4,7	( 5757)
	SEP	5975	- 1,2	+17,6	5911	+ 5,9	5802	+ 4,5	( 5743)
	OKT	5874	- 7,3	- 1,7	5514	- 6,7	5641	- 2,8	( 5733)
	NOV	5776	- 4,6	- 1,7	5799	+ 5,2	5746	+ 1,9	( 5730)
	DEZ	5661	- 0,7	- 2,0	5977	+ 3,1	5690	- 1,0	( 5732)
1983	JAN	5368	- 3,2	- 5,2	5584	- 6,6	5592	- 1,7	( 5741)
	FEB	5436	- 4,8	+ 1,3	5537	- 0,8	5537	- 1,0	( 5762)
	MAR	6547	- 7,8	+20,4	6060	+ 9,4	5931	+ 7,1	( 5783)
	APR	5730	- 7,6	-12,5	5535	- 8,7	5725	- 3,5	( 5786)
	MAI	5907	- 1,1	+ 3,1	5913	+ 6,8	5899	+ 3,0	( 6072)
	JUN	6253	+ 3,5	+ 5,9	6032	+ 2,0	6007	+ 1,8	( 5698)
	JUL	5523	- 3,2	-11,7	5667	- 6,1	5776	- 3,8	( 5475)
ENDERZEUGNISSE									
1982	JUL	23438	- 1,3	- 4,7	22802	- 7,7	23341	- 3,5	23748
	AUG	20688	+13,8	-11,7	23306	+ 2,2	23283	- 0,2	23581
	SEP	24561	+ 9,3	+18,7	25405	+ 9,0	24848	+ 6,7	23860
	OKT	24153	- 5,5	- 1,7	22468	-11,6	22966	- 7,6	23877
	NOV	24780	+ 1,2	+ 2,6	23992	+ 6,8	23907	+ 4,1	23914
	DEZ	26486	+ 6,4	+ 6,9	24880	+ 3,7	23604	- 1,3	24212
1983	JAN	21625	+ 5,4	-18,4	24370	- 2,0	24399	+ 3,4	( 24252)
	FEB	22564	- 2,9	+ 4,3	23307	- 4,4	23307	- 4,5	( 24235)
	MAR	27451	- 2,0	+21,7	25719	+10,3	25182	+ 8,0	( 24144)
	APR	22870	- 6,4	-16,7	22503	-12,5	23143	- 8,1	( 23967)
	MAI	24190	+ 1,0	+ 5,8	24432	+ 8,6	24500	+ 5,9	( 24290)
	JUN	25133	+ 2,1	+ 3,9	25003	+ 2,3	24580	+ 0,3	( 23698)
	JUL	22278	- 4,9	-11,4	21605	-13,6	22114	-10,0	( 20936)
ERZEUGNISSE DES GRUNDSTOFF- UND PRODUKTIONSGÜTERGEWERBES									
1982	JUL	8961	- 7,5	- 1,3	8755	- 4,0	8938	+ 1,3	8937
	AUG	8004	- 2,4	-10,7	8890	+ 1,5	8765	- 1,9	8889
	SEP	9300	- 0,7	+16,2	9044	+ 1,7	8955	+ 2,2	8975
	OKT	9096	- 4,8	- 2,2	8787	- 2,8	8941	- 0,2	8972
	NOV	9217	- 0,8	+ 1,3	9195	+ 4,6	9057	+ 1,3	8939
	DEZ	8940	+ 3,9	- 3,0	9200	+ 0,1	8959	- 1,1	9053
1983	JAN	8594	+ 1,0	- 3,9	9071	- 1,4	8977	+ 0,2	( 9095)
	FEB	8552	- 4,4	- 0,5	8766	- 3,4	8766	- 2,4	( 9123)
	MAR	10137	- 6,3	+18,5	9439	+ 7,7	9305	+ 6,1	( 9127)
	APR	8791	- 7,1	-13,3	8593	- 9,0	8910	- 4,2	( 9094)
	MAI	8949	- 2,1	+ 1,8	8944	+ 4,1	8938	+ 0,3	( 9026)
	JUN	9621	+ 6,0	+ 7,5	9455	+ 5,7	9382	+ 5,0	( 8841)
	JUL	8647	- 3,5	-10,1	8463	-10,5	8628	- 8,0	( 8603)
ERZEUGNISSE DES INVESTITIONSGÜTER PRODUZIERENDEN GEWERBES									
1982	JUL	18395	+ 0,8	- 8,2	18176	- 8,6	18610	- 4,6	18978
	AUG	16054	+14,6	-12,7	19277	+ 6,1	19073	+ 2,5	18760
	SEP	18986	+ 9,1	+18,3	19108	- 0,9	18815	- 1,4	18944
	OKT	19062	- 4,7	+ 0,4	17821	- 6,7	18257	- 3,0	18863
	NOV	19637	- 0,2	+ 3,0	18771	+ 5,3	18569	+ 1,7	18752
	DEZ	21432	+ 5,2	+ 9,1	19547	+ 4,1	18709	+ 0,8	18885
1983	JAN	16804	+ 3,5	-21,6	18977	- 2,9	18829	+ 0,6	( 18866)
	FEB	17192	- 6,1	+ 2,3	18098	- 4,6	18098	- 3,9	( 18830)
	MAR	21315	- 3,7	+24,0	20048	+10,8	19723	+ 9,0	( 18765)
	APR	17912	- 7,9	-16,0	17569	-12,4	18218	- 7,6	( 18692)
	MAI	18797	- 2,5	+ 4,9	18706	+ 6,5	18710	+ 2,7	( 18514)
	JUN	19794	- 1,2	+ 5,3	19374	+ 3,6	19105	+ 2,1	( 18162)
	JUL	17268	- 6,1	-12,8	17116	-11,7	17558	- 8,1	( 17051)
ERZEUGNISSE DES VERBRAUCHSGÜTER PRODUZIERENDEN GEWERBES									
1982	JUL	3911	- 5,1	+ 7,9	3921	+ 4,6	3954	+ 4,3	3864
	AUG	3419	+10,5	-12,6	3874	- 1,2	3825	- 3,3	3848
	SEP	4215	+ 4,7	+23,3	3887	+ 0,3	3825	+ 0,0	3887
	OKT	4116	- 3,3	- 2,3	3679	- 5,4	3768	- 1,5	3868
	NOV	3869	+ 3,5	- 6,0	3914	+ 6,4	3842	+ 2,0	3854
	DEZ	3742	+ 6,0	- 3,3	3962	+ 1,2	3849	+ 0,2	3865
1983	JAN	3602	+ 9,4	- 3,7	4006	+ 1,1	3967	+ 3,1	( 3872)
	FEB	3788	- 0,7	+ 5,2	3769	- 5,9	3769	- 5,0	( 3882)
	MAR	4659	+ 1,9	+23,0	4036	+ 7,1	3965	+ 5,2	( 3895)
	APR	3706	- 6,5	-20,5	3674	- 9,0	3783	- 4,6	( 3911)
	MAI	3772	+ 4,4	+ 1,8	3990	+ 8,6	3974	+ 5,0	( 3938)
	JUN	3950	+ 9,0	+ 4,7	4044	+ 1,4	4022	+ 1,2	( 3962)
	JUL	3917	+ 0,2	- 0,8	3938	- 2,6	4023	+ 0,0	( 4016)
INVESTITIONSGÜTER									
1982	JUL	8609	- 1,7	-11,3	8461	-12,5	8710	- 8,2	9252
	AUG	8031	+18,9	- 6,7	9442	+11,6	9421	+ 8,2	9252
	SEP	8845	+11,3	+10,1	9166	- 2,9	8935	- 5,2	( 9253)
	OKT	9024	- 4,7	+ 2,0	8581	- 6,4	8828	- 1,2	( 9238)
	NOV	9469	+ 0,4	+ 4,9	9077	+ 5,8	9059	+ 2,6	( 9206)
	DEZ	10976	+ 6,2	+15,9	9516	+ 4,8	9067	+ 0,1	( 9141)
1983	JAN	8080	+ 5,2	-26,4	9251	- 2,8	9145	+ 0,9	( 9036)
	FEB	7966	- 6,8	- 1,4	8583	- 7,2	8583	- 6,1	( 8914)
	MAR	10054	- 3,2	+26,2	9134	+ 6,4	8979	+ 4,6	( 8820)
	APR	8156	- 9,7	-18,9	8158	-10,7	8483	- 5,5	( 8743)
	MAI	8574	- 7,4	+ 5,1	8553	+ 4,8	8644	+ 1,9	( 8662)
	JUN	9479	- 2,4	+10,6	9227	+ 7,9	8960	+ 3,7	( 8577)
	JUL	8138	- 5,5	-14,1	8113	-12,1	8368	- 6,6	( 8482)

9 AUSSENHANDEL (SPEZIALHANDEL)  
9.2 AUSFUHR - TATSÄCHLICHE WERTE (MILL. DM)

JAHR	MONAT	ORIGINALWERT			SAISONBEREINIGTER WERT		SAISON- UND ARBEITSTÄGEGLEICH BEREINIGTER WERT		GLATTE KOMPONENTE
		MILL.DM	VERÄNDERUNG VORJAHR	IN O/O GEGEN VORMONAT	MILL.DM	VERÄNDERUNG IN O/O GEGEN VORMONAT	MILL.DM	VERÄNDERUNG IN O/O GEGEN VORMONAT	MILL.DM
VERBRAUCHSGÜTER									
1982	JUL	4322	+ 6,3	- 3,0	4490	- 1,3	4553	+ 0,4	4606
	AUG	3571	+10,0	-17,4	4464	- 0,6	4416	- 3,0	4618
	SEP	5138	+10,0	+43,9	4649	+ 4,1	4581	+ 3,7	4597
	OKT	4797	- 5,7	- 6,6	4240	- 8,8	4340	- 5,3	4605
	NOV	4849	+ 3,9	+ 1,1	4591	+ 8,3	4549	+ 4,8	4578
	DEZ	4351	+ 3,7	-10,3	4573	- 0,4	4484	- 1,4	4584
1983	JAN	3966	+ 2,0	- 8,8	4507	- 1,4	4492	+ 0,2	4572
	FEB	4350	- 3,1	+ 9,7	4380	- 2,8	4380	- 2,5	4541
	MAR	5410	- 1,1	+24,4	4658	+ 6,3	4577	+ 4,5	( 4522)
	APR	4366	- 6,8	-19,3	4324	- 7,2	4417	- 3,5	( 4498)
	MAI	4501	+ 2,1	+ 3,1	4678	+ 8,2	4662	+ 5,5	( 4470)
	JUN	4609	+ 3,5	+ 2,4	4625	- 1,1	4552	- 2,4	( 4437)
	JUL	4092	- 5,3	-11,2	4308	- 6,9	4436	- 2,5	( 4400)
EG-LÄNDER (OHNE GRIECHENLAND)									
1982	JUL	15953	+ 0,1	- 8,9	16066	- 6,5	16474	+ 0,2	16765
	AUG	13722	+12,7	-14,0	16783	+ 4,5	16847	+ 2,3	16813
	SEP	17166	+ 6,3	+25,1	17477	+ 4,1	17120	+ 1,6	16963
	OKT	17100	+ 0,3	- 0,4	16108	- 7,8	16415	- 4,1	16892
	NOV	17354	+ 7,3	+ 1,5	17101	+ 6,2	17048	+ 3,9	16791
	DEZ	17242	+12,0	- 0,6	17527	+ 2,5	16777	- 1,6	16856
1983	JAN	15702	+ 6,6	- 8,9	16994	- 3,0	16939	+ 1,0	( 16831)
	FEB	16204	- 2,7	+ 3,2	16138	- 5,0	16138	- 4,7	( 16782)
	MAR	19764	- 0,6	+22,0	16962	+ 5,1	16740	+ 3,7	( 16702)
	APR	16097	- 7,1	-18,6	15432	- 9,0	15990	- 4,5	( 16583)
	MAI	16534	- 0,2	+ 2,7	16691	+ 8,2	16908	+ 5,7	( 16647)
	JUN	17881	+ 2,1	+ 8,1	17364	+ 4,0	16966	+ 0,3	( 16831)
	JUL	15030	- 5,8	-15,9	15142	-12,8	15418	- 9,1	( 15514)
EG-LÄNDER (EINSCHL. GRIECHENLAND)									
1982	JUL	16353	- 0,3	- 8,6	16453	- 6,2	16880	- 1,4	17302
	AUG	14056	+12,4	-14,0	17318	+ 5,3	17196	+ 1,9	( 17340)
	SEP	17572	+ 6,2	+25,0	17108	- 1,2	16842	- 2,1	( 17374)
	OKT	17483	+ 0,0	- 0,5	16605	- 2,9	16977	+ 0,8	( 17385)
	NOV	17718	+ 7,1	+ 1,3	17665	+ 6,4	17577	+ 3,5	( 17346)
	DEZ	17641	+11,6	- 0,4	17978	+ 1,8	17219	- 2,0	( 17280)
1983	JAN	16013	+ 6,3	- 9,2	17435	- 3,0	17252	+ 0,2	( 17152)
	FEB	16526	- 3,0	+ 3,2	16618	- 4,7	16618	- 3,7	( 17077)
	MAR	20177	- 0,9	+22,1	17319	+ 4,2	17131	+ 3,1	( 16981)
	APR	16468	- 7,1	-18,4	15974	- 7,8	16572	- 3,3	( 16870)
	MAI	16893	- 0,6	+ 2,6	17087	+ 7,0	17197	+ 3,8	( 16740)
	JUN	18292	+ 2,2	+ 8,3	17440	+ 2,1	17034	- 0,9	( 16591)
	JUL	15380	- 5,9	-15,9	15712	- 9,9	16113	- 5,4	( 16423)
ANDERE EUROPÄISCHE INDUSTRIALISIERTE LÄNDER (EINSCHL. GRIECHENLAND)									
1982	JUL	6921	- 2,3	- 7,0	6905	- 6,7	7063	- 3,8	7120
	AUG	6347	+ 7,1	- 8,3	7161	+ 3,7	7131	+ 1,0	7068
	SEP	7502	+ 7,5	+18,2	7320	+ 2,2	7178	+ 0,7	7141
	OKT	7251	- 3,8	- 3,3	6758	- 7,7	6902	- 3,8	7164
	NOV	7342	- 0,6	+ 1,3	7131	+ 5,5	7110	+ 3,0	7152
	DEZ	7749	+ 6,0	+ 5,5	7357	+ 3,2	7018	- 1,3	7202
1983	JAN	6333	+ 8,0	-18,3	7281	- 1,0	7197	+ 2,6	( 7224)
	FEB	6701	- 1,6	+ 5,8	6936	- 4,7	6936	- 3,6	( 7235)
	MAR	8115	- 1,2	+21,1	7634	+10,1	7855	+ 8,9	( 7229)
	APR	6960	- 7,1	-14,2	6873	-10,0	7105	- 6,0	( 7196)
	MAI	7123	- 0,4	+ 2,3	7211	+ 4,9	7259	+ 2,2	( 7154)
	JUN	7446	+ 0,0	+ 4,5	7331	+ 1,7	7205	- 0,7	( 6918)
	JUL	6720	- 2,9	- 9,8	6699	- 8,6	6846	- 5,0	( 6464)
ANDERE EUROPÄISCHE INDUSTRIALISIERTE LÄNDER (OHNE GRIECHENLAND)									
1982	JUL	6521	- 1,6	- 7,6	6497	- 7,5	6658	- 3,8	6768
	AUG	6013	+ 7,6	- 7,8	6773	+ 4,2	6761	+ 1,5	( 6783)
	SEP	7096	+ 7,8	+18,0	6903	+ 1,9	6760	+ 0,0	( 6797)
	OKT	6867	- 3,2	- 3,2	6411	- 7,1	6572	- 2,8	( 6807)
	NOV	6978	- 0,6	+ 1,6	6776	+ 5,7	6735	+ 2,5	( 6804)
	DEZ	7350	+ 6,6	+ 5,3	6970	+ 2,9	6623	- 1,7	( 6810)
1983	JAN	6021	+ 8,7	-18,1	6919	- 0,7	6849	+ 3,4	( 6779)
	FEB	6378	- 0,8	+ 5,9	6626	- 4,2	6626	- 3,3	( 6773)
	MAR	7702	- 0,5	+20,8	7266	+ 9,7	7155	+ 8,0	( 6775)
	APR	6589	- 7,0	-14,5	6464	-11,0	6706	- 6,3	( 6758)
	MAI	6765	+ 0,6	+ 2,7	6774	+ 4,8	6831	+ 1,9	( 6736)
	JUN	7035	- 0,3	+ 4,0	6896	+ 1,8	6752	- 1,2	( 6708)
	JUL	6371	- 2,3	- 9,4	6427	- 6,8	6592	- 2,4	( 6675)
VEREINIGTE STAATEN									
1982	JUL	2364	- 2,3	+ 2,3	2248	- 3,4	2258	- 3,0	( 2345)
	AUG	1925	+ 7,7	-18,6	2192	- 2,5	2168	- 4,0	( 2320)
	SEP	2417	+ 6,1	+25,6	2515	+14,7	2500	+15,3	( 2293)
	OKT	2508	- 8,2	+ 3,8	2309	- 8,2	2340	- 6,4	( 2282)
	NOV	2418	- 2,6	- 3,6	2357	+ 2,1	2340	+ 0,0	( 2276)
	DEZ	2502	- 4,4	+ 3,5	2357	+ 0,0	2253	- 3,7	( 2271)
1983	JAN	1948	- 4,3	-22,1	2151	- 8,7	2176	- 3,4	( 2275)
	FEB	2053	- 5,0	+ 5,4	2212	+ 2,8	2212	+ 1,7	( 2308)
	MAR	2513	- 3,6	+22,4	2383	+ 7,7	2320	+ 4,9	( 2357)
	APR	2384	+ 0,5	- 5,1	2338	- 1,9	2382	+ 2,7	( 2406)
	MAI	2543	+ 1,8	+ 6,7	2495	+ 6,7	2462	+ 3,4	( 2468)
	JUN	2577	+11,6	+ 1,3	2609	+ 4,6	2642	+ 7,3	( 2554)
	JUL	2722	+15,1	+ 5,6	2627	+ 0,7	2651	+ 0,3	( 2636)

9 AUSSENHANDEL (SPEZIALHANDEL)  
9.2 AUSFUHR - TATSÄCHLICHE WERTE (MILL. DM)

JAHR	MONAT	ORIGINALWERT			SAISONBEREINIGTER WERT		SAISON- UND ARBEITSTÄGLICH BEREINIGTER WERT		GLATTE KOMPONENTE
		MILL.DM	VERÄNDERUNG VORJAHR	IN O/O GEGEN VORMONAT	MILL.DM	VERÄNDERUNG IN O/O GEGEN VORMONAT	MILL.DM	VERÄNDERUNG IN O/O GEGEN VORMONAT	MILL.DM
UEBRIGE INDUSTRIALISIERTE WESTLICHE LAENDER									
1982	JUL	1512	- 7,1	+ 6,6	1459	+ 2,7	1474	+ 5,7	( 1447)
	AUG	1320	+ 4,0	-12,7	1427	- 2,2	1420	- 3,7	( 1412)
	SEP	1476	- 1,4	+11,8	1481	+ 3,8	1455	+ 2,5	( 1378)
	OKT	1345	-18,5	- 8,9	1261	-14,9	1284	-11,8	( 1345)
	NOV	1304	-13,0	- 3,0	1331	+ 5,6	1317	+ 2,6	( 1316)
	DEZ	1467	- 8,2	+12,5	1432	+ 7,6	1365	+ 3,6	( 1292)
1983	JAN	1082	-26,9	-26,2	1195	-16,6	1225	-10,3	( 1277)
	FEB	1151	-22,4	+ 6,4	1210	+ 1,3	1210	- 1,2	( 1274)
	MAR	1441	-17,4	+25,2	1315	+ 8,7	1251	+ 3,4	( 1280)
	APR	1202	-16,4	-16,6	1208	- 8,1	1244	- 0,6	( 1289)
	MAI	1391	- 7,2	+15,7	1360	+12,6	1347	+ 8,3	( 1382)
	JUN	1456	+ 2,7	+ 4,7	1483	+ 9,0	1498	+11,2	( 1559)
	JUL	1389	- 8,1	- 4,6	1334	-10,0	1360	- 9,2	( 1394)
ENTWICKLUNGSLAENDER									
1982	JUL	5916	-16,3	+ 4,0	5765	- 2,3	5813	- 2,1	( 5973)
	AUG	5606	+ 3,6	- 5,2	5853	+ 1,5	5760	- 0,9	( 5935)
	SEP	5883	- 1,3	+ 4,9	6019	+ 2,8	5975	+ 3,7	( 5899)
	OKT	5807	-19,7	- 1,3	5560	- 7,6	5682	- 4,9	( 5867)
	NOV	6255	- 7,5	+ 7,7	5935	+ 6,7	5851	+ 3,0	( 5840)
	DEZ	6630	- 3,4	+ 6,0	6241	+ 5,2	5804	- 0,8	( 5816)
1983	JAN	5560	- 3,9	-16,1	5818	- 6,8	5838	+ 0,6	( 5796)
	FEB	5478	- 6,2	- 1,5	5682	- 2,3	5682	- 2,7	( 5795)
	MAR	5929	-17,1	+ 8,2	5836	+ 2,7	5660	- 0,4	( 5781)
	APR	5319	-13,1	-10,3	5346	- 8,4	5482	- 3,1	( 5756)
	MAI	5925	- 1,2	+11,4	5905	+10,5	5713	+ 4,2	( 5673)
	JUN	5393	- 5,2	- 9,0	5635	- 4,6	5734	+ 0,4	( 5636)
	JUL	5507	- 6,9	+ 2,1	5411	- 4,0	5554	- 3,1	( 5449)
STAATSHANDELSLAENDER									
1982	JUL	1677	-14,6	- 1,6	1581	- 8,8	1632	- 3,5	1707
	AUG	1624	+20,9	- 3,2	1634	+ 3,4	1635	+ 0,2	1713
	SEP	1582	+15,5	- 2,6	1719	+ 5,2	1668	+ 2,0	1751
	OKT	1719	+25,1	+ 8,7	1843	+ 7,2	1886	+13,1	1773
	NOV	1823	+ 9,4	+ 6,1	1806	- 2,0	1814	- 3,8	1779
	DEZ	2292	+12,7	+25,7	1858	+ 2,9	1740	- 4,1	1825
1983	JAN	1606	+15,9	-29,9	1831	- 1,5	1787	+ 2,7	( 1854)
	FEB	1454	+ 6,8	- 9,5	1672	- 8,7	1672	- 6,4	( 1867)
	MAR	2229	+11,6	+53,3	2009	+20,2	1991	+19,1	( 1893)
	APR	1734	+ 6,3	-22,2	1793	-10,8	1906	- 4,3	( 1888)
	MAI	1877	+ 8,8	+ 8,2	1857	+ 3,6	1885	- 1,1	( 1857)
	JUN	1979	+16,1	+ 5,4	1943	+ 4,6	1899	+ 0,7	( 1757)
	JUL	1695	+ 1,1	-14,4	1627	-16,3	1674	-11,8	( 1716)
SALDO INSGESAMT									
1982	JUL	3759	+ 2,5	-21,3	4452	- 6,8	4532	- 6,7	( 4489)
	AUG	2707	+4535,1	-28,0	4004	-10,1	4038	-10,9	( 4481)
	SEP	5191	+49,1	+91,8	4348	+ 8,6	4130	+ 2,3	( 4429)
	OKT	3995	-24,3	-23,0	3023	-30,5	3310	-19,9	( 4380)
	NOV	4848	+24,9	+21,4	4422	+46,3	4502	+36,0	( 4337)
	DEZ	6388	+24,3	+31,8	5331	+20,6	4679	+ 3,9	( 4279)
1983	JAN	2704	+137,0	-57,7	4214	-21,0	4228	- 9,6	( 4149)
	FEB	3733	+ 3,0	+38,1	3920	- 7,0	3920	- 7,3	( 4088)
	MAR	5454	-14,7	+46,1	5077	+29,5	4788	+22,1	( 4044)
	APR	2674	-22,5	-51,0	3043	-40,1	3253	-32,1	( 3689)
	MAI	3628	-27,4	+35,7	3460	+13,7	3409	+ 4,8	( 3573)
	JUN	3916	-18,0	+ 7,9	3727	+ 7,7	3562	+ 4,5	( 3323)
	JUL	2158	-42,6	-44,9	2780	-25,4	3054	-14,3	( 2998)

## 9 AUSSENHANDEL (SPEZIALHANDEL)

## 9.3 EINFUHR - VOLUMEN (MILL. DM)

JAHR	MONAT	ORIGINALWERT			SAISONBEREINIGTER WERT		SAISON- UND ARBEITSTÄGGLICH BEREINIGTER WERT		GLATTE KOMPONENTE
		MILL.DM	VERÄNDERUNG IN O/O GEGEN VORJAHR      VORMONAT		MILL.DM	VERÄNDERUNG IN O/O GEGEN VORMONAT	MILL.DM	VERÄNDERUNG IN O/O GEGEN VORMONAT	
EINFUHR INSGESAMT									
1982	JUL	22120	- 4,4	- 2,5	21517	- 4,5	21908	- 0,4	22274
	AUG	19519	+ 2,9	-11,8	22439	+ 4,3	22111	+ 0,9	22221
	SEP	21954	+ 0,2	+12,5	22063	- 1,7	22049	- 0,3	22202
	OKT	22460	- 3,7	+ 2,3	21287	- 3,5	21598	- 2,0	22093
	NOV	22759	- 2,2	+ 1,3	22253	+ 4,5	22058	+ 2,1	22074
	DEZ	22689	+ 4,0	- 0,3	22812	+ 2,5	22133	+ 0,3	22307
1983	JAN	21160	+ 0,8	- 6,7	22464	- 1,5	22386	+ 1,1	( 22367)
	FEB	21006	- 2,6	- 0,7	22124	- 1,5	22124	- 1,2	( 22449)
	MAR	25399	+ 0,6	+20,9	22689	+ 2,6	22549	+ 1,9	( 22553)
	APR	23125	- 2,1	- 9,0	22683	+ 0,0	23312	+ 3,4	( 22734)
	MAI	23505	+ 6,5	+ 1,6	23501	+ 3,6	23261	- 0,2	( 22884)
	JUN	24333	+ 7,2	+ 3,5	23910	+ 1,7	23923	+ 2,8	( 22848)
	JUL	22441	+ 1,5	- 7,8	22066	- 7,7	22403	- 6,4	( 22420)
ERNAHRUNGSWIRTSCHAFT									
1982	JUL	3461	+ 4,7	- 8,0	3561	- 3,8	3611	- 2,1	3576
	AUG	3309	+ 9,2	- 4,4	3660	+ 2,8	3604	- 0,2	3587
	SEP	3406	+ 5,7	+ 2,9	3619	- 1,1	3609	+ 0,1	3611
	OKT	3508	- 5,5	+ 3,0	3391	- 6,3	3458	+ 4,2	3611
	NOV	3787	- 0,8	+ 8,0	3632	+ 7,1	3575	+ 3,4	3623
	DEZ	3994	+ 2,6	+ 5,5	3695	+ 1,7	3602	+ 0,8	3636
1983	JAN	3283	- 0,8	-17,8	3559	- 3,7	3563	- 1,1	3633
	FEB	3569	+ 5,2	+ 8,7	3680	+ 3,4	3680	+ 3,3	3612
	MAR	3937	+ 3,6	+10,3	3654	- 0,7	3589	- 2,5	( 3600)
	APR	3809	- 0,3	- 3,3	3596	- 1,6	3652	+ 1,8	( 3583)
	MAI	3687	+ 9,1	- 3,2	3704	+ 3,0	3651	+ 0,0	( 3562)
	JUN	3616	- 3,9	- 1,9	3515	- 5,1	3512	- 3,8	( 3537)
	JUL	3183	- 8,0	-12,0	3359	- 4,4	3455	- 1,6	( 3507)
GEWERBLICHE WIRTSCHAFT (OHNE GUETER DER BUNDESREG.)									
1982	JUL	18112	- 6,2	- 0,5	17439	- 4,2	17744	- 0,2	18116
	AUG	15709	+ 1,3	-13,3	18230	+ 4,5	17945	+ 1,1	18064
	SEP	18085	- 0,7	+15,1	17967	- 1,4	17986	+ 0,2	18039
	OKT	18329	- 4,1	+ 1,3	17330	- 3,5	17580	- 2,3	17942
	NOV	18353	- 2,9	+ 0,1	18085	+ 4,4	17910	+ 1,9	17921
	DEZ	18118	+ 4,0	- 1,3	18532	+ 2,5	17958	+ 0,3	18122
1983	JAN	17372	+ 0,3	- 4,1	18307	- 1,2	18237	+ 1,6	( 18187)
	FEB	17033	- 3,7	- 2,0	17937	- 2,0	17937	- 1,6	( 18277)
	MAR	20908	+ 0,2	+22,7	18465	+ 2,9	18359	+ 2,4	( 18395)
	APR	18784	- 2,2	-10,2	18468	+ 0,0	18980	+ 3,4	( 18582)
	MAI	19278	+ 6,6	+ 2,6	19345	+ 4,7	19127	+ 0,8	( 18761)
	JUN	19940	+ 9,6	+ 3,4	19711	+ 1,9	19754	+ 3,3	( 18800)
	JUL	18735	+ 3,4	- 6,0	18277	- 7,3	18547	- 6,1	( 18681)
ROHSTOFFE UND HALBWAREN									
1982	JUL	5390	- 3,2	- 7,5	5329	- 9,0	5403	- 4,4	5507
	AUG	5121	- 4,8	- 5,0	5393	+ 1,2	5399	- 0,1	5489
	SEP	5328	- 3,3	+ 4,0	5455	+ 1,1	5420	+ 0,4	5474
	OKT	5481	- 2,1	+ 2,9	5348	- 2,0	5387	- 0,6	5450
	NOV	5288	- 8,8	- 3,5	5230	- 2,2	5231	- 2,9	5430
	DEZ	5583	+ 2,9	+ 5,6	5544	+ 6,0	5346	+ 2,2	5408
1983	JAN	5412	+ 0,1	- 3,1	5423	- 2,2	5484	+ 2,6	( 5411)
	FEB	5179	- 3,4	- 4,3	5328	- 1,8	5328	- 2,8	( 5423)
	MAR	5787	- 2,5	+11,7	5486	+ 3,0	5401	+ 1,4	( 5444)
	APR	5585	- 2,9	- 3,5	5548	+ 1,1	5634	+ 4,3	( 5461)
	MAI	5652	+ 2,0	+ 1,2	5677	+ 2,3	5629	- 0,1	( 5510)
	JUN	5788	- 0,7	+ 2,4	5747	+ 1,2	5727	+ 1,7	( 5563)
	JUL	5356	- 0,6	- 7,5	5376	- 6,5	5424	- 5,3	( 5488)
ROHSTOFFE									
1982	JUL	2358	- 6,1	-12,2	2399	-10,5	2442	- 4,5	2446
	AUG	2263	-10,9	- 4,0	2396	- 0,1	2409	- 1,4	2410
	SEP	2445	- 5,0	+ 8,0	2402	+ 0,3	2394	- 0,6	2395
	OKT	2381	- 4,4	- 2,6	2320	- 3,4	2316	- 3,3	2343
	NOV	2319	-12,6	- 2,6	2237	- 3,6	2252	- 2,8	2329
	DEZ	2432	- 2,7	+ 4,9	2290	+ 2,4	2272	+ 0,9	2297
1983	JAN	2246	-11,5	- 7,6	2233	- 2,5	2247	- 1,1	( 2289)
	FEB	2058	-10,2	- 8,4	2210	- 1,0	2210	- 1,6	( 2288)
	MAR	2312	- 2,5	+12,3	2287	+ 3,5	2286	+ 3,4	( 2312)
	APR	2246	-10,9	- 2,9	2271	- 0,7	2289	+ 0,1	( 2307)
	MAI	2424	- 1,9	+ 7,9	2413	+ 6,3	2421	+ 5,8	( 2369)
	JUN	2318	-13,7	- 4,4	2323	- 3,7	2309	- 4,6	( 2330)
	JUL	2264	- 4,0	- 2,3	2281	- 1,8	2281	- 1,2	( 2143)
HALBWAREN									
1982	JUL	3032	- 0,8	- 3,6	2957	- 7,2	2990	- 2,8	( 3106)
	AUG	2858	+ 0,6	- 5,7	3038	+ 2,7	3022	+ 1,1	( 3109)
	SEP	2884	- 1,7	+ 0,9	2972	- 2,2	2949	- 2,4	( 3112)
	OKT	3100	- 0,2	+ 7,5	3015	+ 1,4	3045	+ 3,3	( 3114)
	NOV	2970	- 5,6	- 4,2	2984	- 1,0	2956	- 2,9	( 3116)
	DEZ	3152	+ 7,7	+ 6,1	3199	+ 7,2	3077	+ 4,1	( 3121)
1983	JAN	3166	+10,3	+ 0,4	3182	- 0,5	3211	+ 4,4	( 3128)
	FEB	3121	+ 1,7	- 1,4	3110	- 2,3	3110	- 3,1	( 3151)
	MAR	3474	- 2,5	+11,3	3203	+ 3,0	3143	+ 1,1	( 3175)
	APR	3339	+ 3,3	- 3,9	3301	+ 3,1	3370	+ 7,2	( 3205)
	MAI	3229	+ 5,1	- 3,3	3314	+ 0,4	3271	- 2,9	( 3249)
	JUN	3470	+10,3	+ 7,5	3449	+ 4,1	3454	+ 5,6	( 3223)
	JUL	3092	+ 2,0	-10,9	3082	-10,6	3113	- 9,9	( 3072)

9 AUSSENHANDEL (SPEZIALHANDEL)  
9.3 EINFUHR - VOLUMEN (MILL. DM)

JAHR	MONAT	ORIGINALWERT			SAISONBEREINIGTER WERT		SAISON- UND ARBEITSTÄGLICH BEREINIGTER WERT		GLATTE KOMPONENTE
		MILL. DM	VERÄNDERUNG VOR JAHR	IN O/D GEGEN VORMONAT	MILL. DM	VERÄNDERUNG IN O/D GEGEN VORMONAT	MILL. DM	VERÄNDERUNG IN O/D GEGEN VORMONAT	MILL. DM
FERTIGWAREN (OHNE GÜTER DER BUNDESREG.)									
1982	JUL	12722	- 7,5	+ 2,9	12083	- 2,2	12284	+ 0,6	12611
	AUG	10588	+ 4,6	-16,8	12810	+ 6,0	12560	+ 2,2	12579
	SEP	12757	+ 0,4	+20,5	12666	- 1,1	12669	+ 0,9	12584
	OKT	12848	- 4,9	+ 0,7	11969	- 5,5	12188	- 3,8	12535
	NOV	13065	- 0,2	+ 1,7	12854	+ 7,4	12688	+ 4,1	12520
	DEZ	12534	+ 4,4	- 4,1	13052	+ 1,5	12564	- 1,0	12694
1983	JAN	11961	+ 0,4	- 4,6	12803	- 1,9	12725	+ 1,3	( 12770)
	FEB	11854	- 3,8	- 0,9	12489	- 2,5	12489	- 1,9	( 12863)
	MAR	15121	+ 1,3	+27,6	13047	+ 4,5	12933	+ 3,6	( 12971)
	APR	13199	- 1,9	-12,7	12891	- 1,2	13320	+ 3,0	( 13109)
	MAI	13626	+ 8,7	+ 3,2	13646	+ 5,9	13472	+ 1,1	( 13247)
	JUN	14152	+14,4	+ 3,9	13959	+ 2,3	14015	+ 4,0	( 13289)
	JUL	13379	+ 5,2	- 5,5	12893	- 7,6	13126	- 6,3	( 13267)
VORERZEUGNISSE									
1982	JUL	3164	- 8,8	- 5,7	3046	- 6,1	3105	- 2,7	3210
	AUG	2699	+10,0	-14,7	3362	+10,4	3307	+ 6,5	3196
	SEP	3337	+ 5,5	+23,6	3340	- 0,7	3341	+ 1,0	3186
	OKT	3180	-10,0	- 4,7	2955	-11,5	3004	-10,1	3169
	NOV	3050	-10,6	- 4,1	3095	+ 4,7	3059	+ 1,8	3173
	DEZ	3068	+ 2,1	+ 0,6	3293	+ 6,4	3133	+ 2,4	3204
1983	JAN	3200	+ 1,8	+ 4,3	3264	- 0,9	3241	+ 3,4	( 3252)
	FEB	3091	- 2,9	- 3,4	3187	- 2,4	3187	- 1,7	( 3313)
	MAR	3821	+ 3,5	+23,6	3393	+ 6,5	3367	+ 5,6	( 3382)
	APR	3529	- 0,5	- 7,6	3378	- 0,4	3502	+ 4,0	( 3452)
	MAI	3636	+11,0	+ 3,0	3581	+ 6,0	3539	+ 1,1	( 3526)
	JUN	3819	+13,9	+ 5,0	3668	+ 2,4	3692	+ 4,3	( 3553)
	JUL	3584	+13,3	- 6,2	3492	- 4,8	3543	- 4,0	( 3567)
ENDERZEUGNISSE (OHNE GÜTER DER BUNDESREG.)									
1982	JUL	9557	- 7,0	+ 6,0	9034	- 0,9	9176	+ 1,7	9389
	AUG	7889	+ 2,9	-17,5	9455	+ 4,7	9259	+ 0,9	9382
	SEP	9420	- 1,2	+19,4	9328	- 1,3	9329	+ 0,8	9396
	OKT	9668	- 3,1	+ 2,6	9012	- 3,4	9185	- 1,5	9365
	NOV	10015	+ 3,5	+ 3,6	9754	+ 8,2	9613	+ 4,7	9346
	DEZ	9467	+ 5,2	- 5,5	9752	+ 0,0	9415	- 2,1	9477
1983	JAN	8761	- 0,2	- 7,5	9532	- 2,3	9470	+ 0,6	( 9531)
	FEB	8763	- 4,2	+ 0,0	9308	- 2,3	9308	- 1,7	( 9590)
	MAR	11301	+ 0,6	+29,0	9664	+ 3,8	9572	+ 2,8	( 9650)
	APR	9669	- 2,5	-14,4	9519	- 1,5	9834	+ 2,7	( 9720)
	MAI	9990	+ 7,8	+ 3,3	10069	+ 5,8	9941	+ 1,1	( 9775)
	JUN	10333	+14,6	+ 3,4	10283	+ 2,1	10315	+ 3,8	( 9761)
	JUL	9795	+ 2,5	- 5,2	9397	- 8,6	9579	- 7,1	( 9768)
HALBWAREN UND VORERZEUGNISSE									
1982	JUL	6197	- 5,0	- 4,6	6006	- 6,2	6128	- 1,2	6292
	AUG	5556	+ 4,9	-10,3	6379	+ 6,2	6281	+ 2,5	6277
	SEP	6220	+ 2,0	+12,0	6241	- 2,2	6264	- 0,3	6255
	OKT	6279	- 5,4	+ 0,9	5993	- 4,0	6067	- 3,1	6234
	NOV	6019	- 8,3	- 4,1	6089	+ 1,6	6041	- 0,4	6243
	DEZ	6219	+ 4,8	+ 3,3	6478	+ 6,4	6251	+ 3,5	6335
1983	JAN	6365	+ 5,8	+ 2,3	6530	+ 0,8	6504	+ 4,0	( 6374)
	FEB	6212	- 0,6	- 2,4	6374	- 2,4	6374	- 2,0	( 6428)
	MAR	7295	+ 0,6	+17,4	6506	+ 2,1	6491	+ 1,8	( 6499)
	APR	6868	+ 1,4	- 5,9	6686	+ 2,8	6867	+ 5,8	( 6611)
	MAI	6865	+ 8,2	+ 0,0	6884	+ 3,0	6794	- 1,1	( 6714)
	JUN	7289	+12,2	+ 6,2	7112	+ 3,3	7140	+ 5,1	( 6750)
	JUL	6675	+ 7,7	- 8,4	6572	- 7,6	6652	- 6,8	( 6665)
ERZEUGNISSE DES NAHRUNGS- UND GENUSSMITTELGEWERBES									
1982	JUL	1786	+ 5,7	- 6,5	1773	- 4,4	1804	- 1,4	1734
	AUG	1617	+ 8,9	- 9,5	1756	- 1,0	1741	- 3,5	1735
	SEP	1739	+11,5	+ 7,5	1773	+ 1,0	1761	+ 1,1	1753
	OKT	1717	- 9,5	- 1,3	1602	- 9,6	1616	- 8,2	1763
	NOV	1839	- 2,9	+ 7,1	1741	+ 8,7	1744	+ 7,9	1789
	DEZ	1942	+ 5,8	+ 5,6	1822	+ 4,7	1782	+ 2,2	1816
1983	JAN	1695	+ 7,1	-12,7	1805	- 0,9	1803	+ 1,2	( 1829)
	FEB	1768	+12,4	+ 4,3	1876	+ 3,9	1876	+ 4,0	( 1838)
	MAR	1984	+14,2	+12,2	1911	+ 1,9	1908	+ 1,7	( 1840)
	APR	1877	+ 7,1	- 5,4	1881	- 1,6	1922	+ 0,7	( 1838)
	MAI	1789	+12,0	- 4,7	1857	- 1,3	1845	- 4,0	( 1815)
	JUN	1846	- 3,4	+ 3,2	1802	- 3,0	1801	- 2,4	( 1756)
	JUL	1681	- 5,9	- 8,9	1658	- 8,0	1678	- 6,8	( 1519)
ERZEUGNISSE DES GRUNDSTOFF- UND PRODUKTIONSGÜTERGEWERBES									
1982	JUL	6096	- 2,7	- 2,8	5750	- 5,3	5847	- 1,0	5963
	AUG	5426	+ 6,6	-11,0	6081	+ 5,8	5967	+ 2,1	5964
	SEP	5928	+ 1,4	+ 9,3	5881	- 3,3	5907	- 1,0	5950
	OKT	6033	- 3,8	+ 1,8	5726	- 2,6	5798	- 1,8	5928
	NOV	5704	- 5,9	- 5,5	5836	+ 1,9	5750	- 0,8	5943
	DEZ	5821	+ 6,4	+ 2,1	6156	+ 5,5	5935	+ 3,2	6010
1983	JAN	5865	+ 6,2	+ 0,8	6196	+ 0,6	6170	+ 4,0	( 6099)
	FEB	5748	- 2,3	- 2,0	6069	- 2,0	6069	- 1,6	( 6203)
	MAR	6923	+ 1,9	+20,4	6227	+ 2,6	6196	+ 2,1	( 6312)
	APR	6533	+ 0,6	- 5,6	6366	+ 2,2	6548	+ 5,7	( 6405)
	MAI	6525	+ 8,5	- 0,1	6530	+ 2,6	6441	- 1,6	( 6450)
	JUN	7016	+11,8	+ 7,5	6720	+ 2,9	6772	+ 5,1	( 6434)
	JUL	6489	+ 6,4	- 7,5	6216	- 7,5	6289	- 7,1	( 6392)

9 AUSSENHANDEL (SPEZIALHANDEL)  
9.3 EINFUHR - VOLUMEN (MILL. DM)

JAHR	MONAT	ORIGINALWERT			SAISONBEREINIGTER WERT		SAISON- UND ARBEITSTÄGGLICH BEREINIGTER WERT		GLATTE KOMPONENTE
		MILL.DM	VERÄNDERUNG VORJAHR	IN O/O GEGEN VORMONAT	MILL.DM	VERÄNDERUNG IN O/O GEGEN VORMONAT	MILL.DM	VERÄNDERUNG IN O/O GEGEN VORMONAT	MILL.DM
ERZEUGNISSE DES INVESTITIONSGÜTER PRODUZIERENDEN GEBERBES									
1982	JUL	6136	- 9,1	+ 2,2	5897	- 1,6	5978	+ 0,2	6251
	AUG	4961	+ 2,8	-19,1	6299	+ 6,8	6169	+ 3,2	6278
	SEP	6138	- 0,4	+23,7	6220	- 1,3	6202	+ 0,5	6258
	OKT	6434	- 1,7	+ 4,8	6091	- 2,1	6222	+ 0,3	6262
	NOV	6855	+ 5,5	+ 6,5	6516	+ 7,0	6414	+ 3,1	6246
	DEZ	6461	+ 4,4	- 5,7	6449	- 1,0	6258	- 2,4	6266
1983	JAN	5610	- 3,5	-13,2	6239	- 3,3	6199	- 0,9	6316
	FEB	5547	- 4,7	- 1,1	6138	- 1,6	6138	- 1,0	6312
	MAR	7509	- 1,4	+35,4	6301	+ 2,7	6220	+ 1,3	( 6337)
	APR	6440	- 5,3	-14,2	6242	- 0,9	6421	+ 3,2	( 6367)
	MAI	6867	+ 7,9	+ 6,6	6565	+ 5,2	6506	+ 1,3	( 6403)
	JUN	6952	+15,8	+ 1,2	6800	+ 3,6	6794	+ 4,4	( 6444)
	JUL	6281	+ 2,4	- 9,7	6189	- 9,0	6335	- 6,8	( 6491)
ERZEUGNISSE DES VERBRAUCHSGÜTER PRODUZIERENDEN GEBERBES									
1982	JUL	3433	- 6,3	+11,3	3136	- 1,7	3210	+ 2,0	3199
	AUG	2892	+ 0,6	-15,8	3262	+ 4,0	3191	- 0,6	3206
	SEP	3395	- 2,8	+17,4	3188	- 2,3	3190	+ 0,0	3209
	OKT	3285	- 8,3	- 3,2	2947	- 7,6	3006	- 5,8	3213
	NOV	3241	- 3,0	- 1,3	3286	+11,5	3240	+ 7,8	3231
	DEZ	3063	+ 5,1	- 5,5	3362	+ 2,3	3200	- 1,2	3280
1983	JAN	3347	+ 7,4	+ 9,3	3407	+ 1,3	3366	+ 5,2	( 3336)
	FEB	3327	- 0,3	- 0,6	3196	- 6,2	3196	- 5,1	( 3377)
	MAR	3864	+ 3,0	+16,1	3531	+10,5	3505	+ 9,7	( 3478)
	APR	3279	+ 4,3	-15,1	3414	- 3,3	3555	+ 1,4	( 3518)
	MAI	3273	+ 7,3	- 0,2	3572	+ 4,6	3525	- 0,8	( 3524)
	JUN	3475	+12,7	+ 6,2	3550	- 0,6	3571	+ 1,3	( 3443)
	JUL	3555	+ 3,6	+ 2,3	3270	- 7,9	3333	- 6,7	( 3269)
INVESTITIONSGÜTER									
1982	JUL	2139	-10,6	+ 1,6	2106	+ 1,9	2097	+ 1,0	2277
	AUG	1778	+ 1,2	-16,9	2223	+ 5,6	2165	+ 3,2	2281
	SEP	2138	- 5,5	+20,2	2202	- 0,9	2175	+ 0,5	2265
	OKT	2288	- 2,2	+ 7,0	2167	- 1,6	2242	+ 3,1	2286
	NOV	2628	+15,8	+14,9	2469	+13,9	2370	+ 5,7	2262
	DEZ	2300	+ 4,5	-12,5	2274	- 7,9	2279	- 3,8	2266
1983	JAN	2088	- 8,0	- 9,2	2258	- 0,7	2254	- 1,1	2268
	FEB	1803	-10,6	-13,6	2112	- 6,5	2112	- 6,3	2250
	MAR	2919	- 2,4	+61,9	2459	+16,4	2389	+13,1	( 2242)
	APR	2112	-17,7	-27,6	2093	-14,9	2141	-10,4	( 2233)
	MAI	2505	+10,9	+18,6	2333	+11,5	2311	+ 7,9	( 2223)
	JUN	2435	+15,6	- 2,8	2353	+ 0,9	2350	+ 1,7	( 2213)
	JUL	2000	- 6,5	-17,9	2024	-14,0	2093	-10,9	( 2201)
VERBRAUCHSGÜTER									
1982	JUL	3430	- 9,6	+ 9,5	3234	- 4,7	3314	+ 0,8	3406
	AUG	3173	- 2,9	- 7,5	3424	+ 5,9	3354	+ 1,1	3439
	SEP	3644	+ 0,1	+14,8	3438	+ 0,4	3455	+ 3,0	3432
	OKT	3596	- 7,1	- 1,3	3256	- 5,3	3316	- 4,0	3456
	NOV	3573	- 0,7	- 0,6	3550	+ 9,0	3512	+ 5,9	3457
	DEZ	3462	+10,1	- 3,1	3682	+ 3,7	3519	+ 0,2	3532
1983	JAN	3483	+ 6,3	+ 0,6	3607	- 2,0	3566	+ 1,3	( 3574)
	FEB	3563	+ 3,7	+ 2,3	3568	- 1,1	3568	+ 0,1	( 3618)
	MAR	4065	+ 0,5	+14,1	3516	- 1,5	3514	- 1,5	( 3664)
	APR	3675	+10,7	- 9,6	3761	+ 7,0	3891	+10,7	( 3720)
	MAI	3549	+11,5	- 3,4	3863	+ 2,7	3799	- 2,4	( 3762)
	JUN	3758	+20,0	+ 5,9	3959	+ 2,5	3975	+ 4,6	( 3767)
	JUL	3727	+ 8,7	- 0,8	3587	- 9,4	3650	- 8,2	( 3712)
EG-LÄNDER (OHNE GRIECHENLAND)									
1982	JUL	10953	- 3,8	+ 0,5	10572	- 1,6	10738	+ 1,2	10933
	AUG	9282	+ 5,7	-15,3	11120	+ 5,2	10892	+ 1,4	10979
	SEP	10833	+ 0,9	+16,7	10931	- 1,7	10913	+ 0,2	10961
	OKT	11008	- 4,0	+ 1,6	10450	- 4,4	10677	- 2,2	10995
	NOV	11253	- 0,5	+ 2,2	11047	+ 5,7	10866	+ 1,8	10986
	DEZ	10996	+ 3,0	- 2,3	11168	+ 1,1	10817	- 0,5	11058
1983	JAN	9989	+ 1,4	- 9,2	10935	- 2,1	10900	+ 0,8	11165
	FEB	10263	- 1,7	+ 2,7	10854	- 0,7	10854	- 0,4	11172
	MAR	13202	+ 3,9	+28,6	11451	+ 5,5	11292	+ 4,0	( 11232)
	APR	11436	- 3,0	-13,4	11069	- 3,3	11353	+ 0,5	( 11299)
	MAI	12112	+10,3	+ 5,9	11859	+ 7,1	11752	+ 3,5	( 11374)
	JUN	12420	+14,0	+ 2,5	12046	+ 1,6	11980	+ 1,9	( 11456)
	JUL	11083	+ 1,2	-10,8	11005	- 8,6	11313	- 5,6	( 11546)
ÜBRIGE LÄNDER (EINSCHL. GRIECHENLAND)									
1982	JUL	11167	- 4,9	- 5,3	10904	- 7,1	11120	- 2,8	11363
	AUG	10237	+ 0,5	- 8,3	11359	+ 4,2	11250	+ 1,2	11373
	SEP	11121	- 0,4	+ 8,6	11137	- 2,0	11135	- 1,0	11325
	OKT	11452	- 3,5	+ 3,0	10881	- 2,3	11010	- 1,1	11281
	NOV	11505	- 3,8	+ 0,5	11246	+ 3,4	11197	+ 1,7	11265
	DEZ	11693	+ 4,9	+ 1,6	11648	+ 3,6	11320	+ 1,1	11307
1983	JAN	11170	+ 0,2	- 4,5	11536	- 1,0	11477	+ 1,4	( 11306)
	FEB	10743	- 3,5	- 3,8	11285	- 2,2	11285	- 1,7	( 11315)
	MAR	12197	- 2,7	+13,5	11198	- 0,8	11177	- 1,0	( 11336)
	APR	11689	- 1,1	- 4,2	11655	+ 4,1	11948	+ 6,9	( 11408)
	MAI	11392	+ 2,7	- 2,5	11583	- 0,6	11499	- 3,8	( 11450)
	JUN	11912	+ 1,0	+ 4,6	11777	+ 1,7	11761	+ 2,3	( 11458)
	JUL	11358	+ 1,7	- 4,7	11194	- 5,0	11334	- 3,6	( 11415)

9 AUSSENHANDEL (SPEZIALHANDEL)  
9.4 AUSFUHR - VOLUMEN (MILL. DM)

JAHR	MONAT	ORIGINALWERT			SAISONBEREINIGTER WERT		SAISON- UND ARBEITSTÄEGLICH BEREINIGTER WERT		GLATTE KOMPONENTE
		MILL.DM	VERÄNDERUNG IN O/O GEGEN VORJAHR      VORMONAT		MILL.DM	VERÄNDERUNG IN O/O GEGEN VORMONAT	MILL.DM	VERÄNDERUNG IN O/O GEGEN VORMONAT	
AUSFUHR INSGESAMT									
1982	JUL	26914	-11,0	- 6,0	26362	- 8,1	26782	- 5,7	27918
	AUG	23917	+ 4,0	-11,1	27712	+ 5,1	27543	+ 2,8	27981
	SEP	28615	+ 1,2	+19,6	28768	+ 3,8	28151	+ 2,2	( 27929)
	OKT	27826	-10,3	- 2,8	25898	-10,0	26615	- 5,5	( 27872)
	NOV	28893	- 3,3	+ 3,8	28110	+ 8,5	27930	+ 4,9	( 27808)
	DEZ	29525	+ 2,1	+ 2,2	29349	+ 4,4	27339	- 2,1	( 27671)
1983	JAN	25521	+ 0,8	-13,6	27482	- 6,4	27447	+ 0,4	( 27546)
	FEB	25882	- 6,7	+ 1,4	26348	- 4,1	26348	- 4,0	( 27494)
	MAR	31382	- 7,5	+21,3	29004	+10,1	28155	+ 6,9	( 27453)
	APR	26509	- 8,1	-15,5	25921	-10,6	27080	- 3,8	( 27425)
	MAI	27968	- 0,7	+ 5,5	27993	+ 8,0	27761	+ 2,5	( 27412)
	JUN	29276	+ 2,2	+ 4,7	28756	+ 2,7	28573	+ 2,9	( 27486)
	JUL	26054	- 3,2	-11,0	25763	-10,4	26580	- 7,0	( 27558)
GEWERBLICHE WIRTSCHAFT									
1982	JUL	25170	-10,8	- 5,9	24530	- 7,7	25093	- 5,0	26270
	AUG	22157	+ 3,2	-12,0	26322	+ 7,3	25949	+ 3,4	26226
	SEP	26731	+ 1,1	+20,6	26108	- 0,8	25625	- 1,2	26068
	OKT	25907	-11,1	- 3,1	24139	- 7,5	24973	- 2,5	26087
	NOV	26873	- 4,0	+ 3,7	26063	+ 8,0	25710	+ 3,0	25868
	DEZ	27414	+ 1,7	+ 2,0	26606	+ 2,1	25343	- 1,4	25822
1983	JAN	23715	+ 1,1	-13,5	26363	- 0,9	25980	+ 2,5	25965
	FEB	24166	- 6,7	+ 1,9	25100	- 4,8	25100	- 3,4	25737
	MAR	29287	- 7,3	+21,2	27269	+ 8,6	26749	+ 6,6	( 25753)
	APR	24585	- 8,6	-16,1	24482	-10,2	25510	- 4,6	( 25791)
	MAI	25983	- 0,9	+ 5,7	26224	+ 7,1	26250	+ 2,9	( 25853)
	JUN	29276	+ 9,4	+12,7	27917	+ 6,5	27148	+ 3,4	( 25942)
	JUL	24093	- 4,3	-17,7	24122	-13,6	24984	- 8,0	( 26172)
ROHSTOFFE UND HALBWAREN									
1982	JUL	2272	-15,3	- 4,3	2268	- 3,5	2288	+ 0,2	2333
	AUG	1941	- 7,4	-14,6	2120	- 6,5	2113	- 7,6	2328
	SEP	2313	-11,1	+19,2	2328	+ 9,8	2297	+ 8,7	2326
	OKT	2434	- 6,0	+ 5,2	2326	- 0,1	2340	+ 1,9	2331
	NOV	2461	+ 1,5	+ 1,1	2475	+ 6,4	2464	+ 5,3	2341
	DEZ	2405	+ 8,5	- 2,3	2511	+ 1,5	2404	- 2,4	2352
1983	JAN	2234	+ 1,8	- 7,1	2366	- 5,8	2367	- 1,5	( 2369)
	FEB	2211	- 3,4	- 1,0	2270	- 4,1	2270	- 4,1	( 2382)
	MAR	2690	- 1,7	+21,7	2404	+ 5,9	2377	+ 4,7	( 2400)
	APR	2270	- 7,4	-15,6	2222	- 7,6	2291	- 3,6	( 2363)
	MAI	2378	+ 0,5	+ 4,8	2361	+ 6,3	2373	+ 3,6	( 2361)
	JUN	2440	+ 2,7	+ 2,6	2390	+ 1,2	2387	+ 0,6	( 2325)
	JUL	2296	+ 1,1	- 5,9	2302	- 3,7	2310	- 3,2	( 2246)
ROHSTOFFE									
1982	JUL	450	-18,3	- 6,1	450	- 2,0	453	+ 2,3	454
	AUG	371	-18,8	-17,6	422	- 6,2	419	- 7,5	455
	SEP	450	-13,8	+21,3	457	+ 8,3	451	+ 7,6	457
	OKT	486	- 6,2	+ 8,0	445	- 2,6	447	- 0,9	461
	NOV	509	+ 5,4	+ 4,7	501	+12,6	497	+11,2	466
	DEZ	518	+19,4	+ 1,8	525	+ 4,8	491	- 1,2	470
1983	JAN	432	+ 4,6	-16,6	464	-11,6	471	- 4,1	( 472)
	FEB	401	- 5,9	- 7,2	419	- 9,7	419	-11,0	( 473)
	MAR	511	- 3,2	+27,4	472	+12,6	461	+10,0	( 476)
	APR	438	- 6,0	-14,3	438	- 7,2	451	- 2,2	( 467)
	MAI	477	+ 8,9	+ 8,9	475	+ 8,4	472	+ 4,7	( 462)
	JUN	507	+ 5,8	+ 6,3	485	+ 2,1	491	+ 4,0	( 451)
	JUL	439	- 2,4	-13,4	432	-10,9	437	-11,0	( 430)
HALBWAREN									
1982	JUL	1822	-14,5	- 3,9	1846	- 1,5	1878	+ 5,6	1849
	AUG	1570	- 4,3	-13,8	1737	- 5,9	1747	- 7,0	1849
	SEP	1863	-10,5	+18,7	1845	+ 6,2	1827	+ 4,6	1872
	OKT	1948	- 5,8	+ 4,6	1898	+ 2,9	1905	+ 4,3	1872
	NOV	1952	+ 0,5	+ 0,2	1958	+ 3,2	1960	+ 2,9	1875
	DEZ	1887	+ 6,0	- 3,3	1953	- 0,3	1893	- 3,4	1891
1983	JAN	1802	+ 1,2	- 4,5	1938	- 0,8	1925	+ 1,7	( 1905)
	FEB	1809	- 3,0	+ 0,4	1868	- 3,6	1868	- 3,0	( 1915)
	MAR	2179	- 1,4	+20,5	1926	+ 3,1	1918	+ 2,7	( 1920)
	APR	1831	- 7,8	-16,0	1779	- 7,6	1840	- 4,1	( 1916)
	MAI	1901	- 1,4	+ 3,8	1872	+ 5,2	1885	+ 2,4	( 1905)
	JUN	1932	+ 1,9	+ 1,6	1881	+ 0,5	1868	- 0,9	( 1866)
	JUL	1857	+ 1,9	- 3,9	1884	+ 0,2	1893	+ 1,3	( 1995)
FERTIGWAREN									
1982	JUL	22897	-10,3	- 6,1	22370	- 8,5	22720	- 6,2	23703
	AUG	20216	+ 4,4	-11,7	23544	+ 5,2	23447	+ 3,2	23758
	SEP	24418	+ 2,5	+20,8	24481	+ 4,0	23905	+ 2,0	( 23713)
	OKT	23473	-11,6	- 3,9	21744	-11,2	22380	- 6,4	( 23659)
	NOV	24412	- 4,5	+ 4,0	23642	+ 8,7	23537	+ 5,2	( 23597)
	DEZ	25010	+ 1,1	+ 2,4	24763	+ 4,7	23063	- 2,0	( 23472)
1983	JAN	21482	+ 1,1	-14,1	23322	- 5,8	23295	+ 1,0	( 23343)
	FEB	21955	- 7,0	+ 2,2	22358	- 4,1	22358	- 4,0	( 23281)
	MAR	26597	- 7,8	+21,1	24626	+10,1	23878	+ 6,8	( 23226)
	APR	22315	- 8,7	-16,1	21880	-11,2	22867	- 4,2	( 23179)
	MAI	23605	- 1,1	+ 5,8	23621	+ 8,0	23475	+ 2,7	( 23141)
	JUN	24895	+ 2,1	+ 5,5	24435	+ 3,4	24205	+ 3,1	( 23199)
	JUL	21797	- 4,8	-12,4	21525	-11,9	22256	- 8,1	( 23271)

## 9 AUSSENHANDEL (SPEZIALHANDEL)

## 9.4 AUSFUHR - VOLUMEN (MILL. DM)

JAHR	MONAT	ORIGINALWERT			SAISONBEREINIGTER WERT		SAISON- UND ARBEITSTÄGGLICH BEREINIGTER WERT		GLATTE KOMPONENTE
		MILL.DM	VERÄNDERUNG VORJAHR	IN O/O GEGEN VORMONAT	MILL.DM	VERÄNDERUNG IN O/O GEGEN VORMONAT	MILL.DM	VERÄNDERUNG IN O/O GEGEN VORMONAT	MILL.DM
VORERZEUGNISSE									
1982	JUL	4637	-14,3	- 5,7	4589	- 5,1	4683	+ 2,1	4771
	AUG	4137	- 3,3	-10,8	4780	+ 4,2	4777	+ 2,0	4750
	SEP	4917	- 3,3	+18,9	4816	+ 0,8	4777	+ 0,0	4742
	OKT	4817	-10,0	- 2,0	4568	- 5,1	4613	- 3,4	4701
	NOV	4749	- 6,4	- 1,4	4795	+ 5,0	4787	+ 3,8	4685
	DEZ	4691	- 1,0	- 1,2	4839	+ 0,9	4661	- 2,6	4752
1983	JAN	4463	- 1,9	- 4,9	4792	- 1,0	4764	+ 2,2	( 4771)
	FEB	4488	- 3,5	+ 0,6	4704	- 1,8	4704	- 1,3	( 4793)
	MAR	5504	- 5,7	+22,6	4853	+ 3,2	4794	+ 1,9	( 4813)
	APR	4828	- 4,2	-12,3	4676	- 3,6	4847	+ 1,1	( 4828)
	MAI	4996	+ 3,1	+ 3,5	4940	+ 5,6	4959	+ 2,3	( 4853)
	JUN	5198	+ 5,7	+ 4,0	5034	+ 1,9	4991	+ 0,6	( 4776)
	JUL	4631	- 0,1	-10,9	4601	- 8,6	4644	- 7,0	( 4682)
ENDERZEUGNISSE									
1982	JUL	18260	- 9,2	- 6,2	17573	- 9,7	18000	- 6,9	18971
	AUG	16080	+ 6,5	-11,9	19293	+ 9,8	19002	+ 5,6	19002
	SEP	19500	+ 4,0	+21,3	19092	- 1,0	18765	- 1,2	( 18965)
	OKT	18656	-12,0	- 4,3	17279	- 9,5	17875	- 4,7	( 18917)
	NOV	19663	- 4,1	+ 5,4	18960	+ 9,7	18653	+ 4,4	( 18857)
	DEZ	20319	+ 1,6	+ 3,3	19363	+ 2,1	18335	- 1,7	( 18743)
1983	JAN	17018	+ 1,9	-16,2	19132	- 1,2	18893	+ 3,0	( 18609)
	FEB	17467	- 7,9	+ 2,6	18076	- 5,5	18076	- 4,3	( 18534)
	MAR	21093	- 8,4	+20,8	19622	+ 8,6	19196	+ 6,2	( 18458)
	APR	17487	- 9,9	-17,1	17408	-11,3	18177	- 5,3	( 18382)
	MAI	18609	- 2,1	+ 6,4	18791	+ 7,9	18746	+ 3,1	( 18308)
	JUN	19697	+ 1,2	+ 5,8	19077	+ 1,5	18645	- 0,5	( 18181)
	JUL	17165	- 6,0	-12,9	16874	-11,5	17657	- 5,3	( 18169)
ERZEUGNISSE DES GRUNDSTOFF- UND PRODUKTIONSGUETERGEWERBES									
1982	JUL	7092	-11,5	- 2,6	6970	- 5,2	7162	+ 1,9	7201
	AUG	6279	- 3,3	-11,5	7131	+ 2,3	7092	- 1,0	7179
	SEP	7450	- 1,6	+18,6	7245	+ 1,6	7132	+ 0,6	7180
	OKT	7153	- 7,8	- 4,0	6928	- 4,4	7060	- 1,0	7142
	NOV	7252	- 5,2	+ 1,4	7248	+ 4,6	7219	+ 2,3	7113
	DEZ	7142	+ 1,4	- 1,5	7344	+ 1,3	7094	- 1,7	7226
1983	JAN	6891	+ 1,2	- 3,5	7370	+ 0,4	7331	+ 3,3	( 7265)
	FEB	6910	- 3,0	+ 0,3	7173	- 2,7	7173	- 2,2	( 7307)
	MAR	8418	- 4,1	+21,8	7454	+ 3,9	7341	+ 2,3	( 7347)
	APR	7353	- 2,9	-12,7	7166	- 3,9	7428	+ 1,2	( 7377)
	MAI	7479	+ 2,6	+ 1,7	7469	+ 4,2	7481	+ 0,7	( 7420)
	JUN	7954	+ 9,3	+ 6,4	7859	+ 5,2	7740	+ 3,5	( 7318)
	JUL	7125	+ 0,5	-10,4	7063	-10,1	7209	- 6,9	( 7225)
ERZEUGNISSE DES INVESTITIONSGUETER PRODUZIERENDEN GEWERBES									
1982	JUL	14181	- 8,8	- 9,5	13953	-10,7	14321	- 6,7	15183
	AUG	12440	+ 6,4	-12,3	14515	+ 4,0	14432	+ 0,8	15155
	SEP	15022	+ 3,2	+20,8	15154	+ 4,4	14821	+ 2,7	( 15105)
	OKT	14556	-12,6	- 3,1	13705	- 9,6	14096	- 4,9	( 15034)
	NOV	15417	- 5,8	+ 5,9	14866	+ 8,5	14859	+ 5,4	( 14939)
	DEZ	16242	+ 0,2	+ 5,4	15180	+ 2,1	14274	- 3,9	( 14675)
1983	JAN	13097	- 0,7	-19,4	14865	- 2,1	14758	+ 3,4	( 14486)
	FEB	13134	-12,2	+ 0,3	13785	- 7,3	13785	- 6,6	( 14348)
	MAR	16100	-11,6	+22,6	14187	+ 2,9	13906	+ 0,9	( 14202)
	APR	13403	-12,9	-16,8	13292	- 6,3	13749	- 1,1	( 14046)
	MAI	14151	- 6,6	+ 5,6	14268	+ 7,3	14263	+ 3,7	( 13883)
	JUN	15199	- 3,0	+ 7,4	14587	+ 2,2	14043	- 1,5	( 13657)
	JUL	13020	- 8,2	-14,3	13010	-10,8	13542	- 3,6	( 13536)
ERZEUGNISSE DES VERBRAUCHSGUETER PRODUZIERENDEN GEWERBES									
1982	JUL	3104	- 6,1	+ 6,4	3112	+ 4,1	3148	+ 4,8	3055
	AUG	2674	+ 6,3	-13,9	3065	- 1,5	3021	- 4,0	3042
	SEP	3313	+ 0,5	+23,9	3036	- 0,9	2995	- 0,9	3067
	OKT	3275	- 5,2	- 1,1	2897	- 4,6	2970	- 0,8	3050
	NOV	3114	+ 0,6	- 4,9	3090	+ 6,7	3034	+ 2,2	3045
	DEZ	2981	+ 4,3	- 4,3	3145	+ 1,8	3060	+ 0,9	3062
1983	JAN	2864	+ 7,5	- 3,9	3184	+ 1,2	3153	+ 3,0	( 3072)
	FEB	2947	- 1,9	+ 2,9	2985	- 6,3	2985	- 5,3	( 3086)
	MAR	3631	+ 1,2	+23,2	3194	+ 7,0	3142	+ 5,3	( 3102)
	APR	2943	- 4,2	-18,9	2956	- 7,5	3042	- 3,2	( 3121)
	MAI	3074	+ 5,9	+ 4,5	3209	+ 8,6	3187	+ 4,8	( 3144)
	JUN	3197	+ 9,6	+ 4,0	3242	+ 1,0	3222	+ 1,1	( 3160)
	JUL	3095	- 0,3	- 3,2	3113	- 4,0	3183	- 1,2	( 3156)
INVESTITIONSGUETER									
1982	JUL	6537	-12,3	-12,1	6352	-14,5	6562	-10,5	7101
	AUG	6040	+ 7,7	- 7,6	6845	+ 7,8	6810	+ 3,8	7075
	SEP	6778	+ 5,3	+12,2	7088	+ 3,6	6893	+ 1,2	( 7043)
	OKT	6666	-12,8	- 1,7	6384	- 9,9	6597	- 4,3	( 6999)
	NOV	7229	- 6,0	+ 8,4	6945	+ 8,8	6951	+ 5,4	( 6943)
	DEZ	8117	+ 0,8	+12,3	7158	+ 3,1	6649	- 4,3	( 6809)
1983	JAN	6130	+ 0,7	-24,5	7040	- 1,6	6947	+ 4,5	( 6695)
	FEB	5817	-14,5	- 5,1	6309	-10,4	6309	- 9,2	( 6613)
	MAR	7430	-10,4	+27,7	6642	+ 5,3	6503	+ 3,1	( 6525)
	APR	5938	-14,7	-20,1	5962	-10,2	6235	- 4,1	( 6430)
	MAI	6203	-13,4	+ 4,5	6286	+ 5,4	6330	+ 1,5	( 6331)
	JUN	7032	- 5,4	+13,4	6679	+ 6,3	6343	+ 0,2	( 6191)
	JUL	5998	- 8,2	-14,7	5934	-11,2	6161	- 2,9	( 6218)

## 9 AUSSENHANDEL (SPEZIALHANDEL)

## 9.4 AUSFUHR - VOLUMEN (MILL. DM)

JAHR	MONAT	ORIGINALWERT			SAISONBEREINIGTER WERT		SAISON- UND ARBEITSTÄGLICH BEREINIGTER WERT		GLATTE KOMPONENTE
		MILL. DM	VERÄNDERUNG VORJAHR	IN O/D GEGEN VORMONAT	MILL. DM	VERÄNDERUNG IN O/D GEGEN VORMONAT	MILL. DM	VERÄNDERUNG IN O/D GEGEN VORMONAT	MILL. DM
VERBRAUCHSGÜTER									
1982	JUL	3195	+ 3,3	- 4,1	3383	- 1,4	3445	+ 1,1	3442
	AUG	2690	+ 6,9	-15,8	3377	- 0,2	3331	- 3,3	3448
	SEP	3842	+ 4,6	+42,8	3433	+ 1,7	3385	+ 1,6	3433
	OKT	3660	- 7,8	- 4,7	3179	- 7,4	3266	- 3,5	3434
	NOV	3677	- 0,4	+ 0,5	3399	+ 6,9	3360	+ 2,9	3408
	DEZ	3271	+ 1,1	-11,0	3424	+ 0,7	3352	- 0,2	3409
1983	JAN	2965	+ 0,6	- 9,4	3399	- 0,7	3374	+ 0,7	3399
	FEB	3284	- 2,7	+10,8	3316	- 2,4	3316	- 1,7	3370
	MAR	3976	- 1,7	+21,1	3460	+ 4,3	3404	+ 2,7	( 3354)
	APR	3222	- 6,3	-19,0	3195	- 7,7	3269	- 4,0	( 3336)
	MAI	3324	+ 1,2	+ 3,2	3471	+ 8,6	3452	+ 5,6	( 3316)
	JUN	3377	+ 1,4	+ 1,6	3414	- 1,6	3340	- 3,2	( 3294)
	JUL	2921	- 8,6	-13,5	3143	- 7,9	3255	- 2,5	( 3270)
EG-LÄNDER (OHNE GRIECHENLAND)									
1982	JUL	12423	- 6,0	-10,5	12597	- 7,5	12966	- 2,4	13403
	AUG	10750	+ 9,0	-13,5	13474	+ 7,0	13340	+ 2,9	13471
	SEP	13637	+ 2,5	+26,9	13138	- 2,5	12915	- 3,2	13432
	OKT	13303	- 5,3	- 2,4	12492	- 4,9	12832	- 0,6	13419
	NOV	13851	+ 3,3	+ 4,1	13573	+ 8,7	13486	+ 5,1	13321
	DEZ	13461	+ 8,7	- 2,8	13816	+ 1,8	13200	- 2,1	13301
1983	JAN	12367	+ 3,6	- 8,1	13464	- 2,5	13286	+ 0,7	13342
	FEB	12815	- 4,4	+ 3,6	12865	- 4,4	12865	- 3,2	13226
	MAR	15503	- 4,0	+21,0	13335	+ 3,7	13186	+ 2,5	( 13164)
	APR	12661	- 7,7	-18,3	12387	- 7,1	12872	- 2,4	( 13089)
	MAI	13104	- 1,2	+ 3,5	13262	+ 7,1	13334	+ 3,6	( 13002)
	JUN	14527	+ 4,7	+10,9	13793	+ 4,0	13381	+ 0,4	( 12901)
	JUL	11924	- 4,0	-17,9	12302	-10,8	12732	- 4,9	( 12787)
UEBRIGE LÄNDER (EINSCHL. GRIECHENLAND)									
1982	JUL	14491	-14,8	- 1,8	13849	- 7,3	14047	- 4,8	14932
	AUG	13166	+ 0,1	- 9,1	14570	+ 5,2	14546	+ 3,6	14882
	SEP	14978	- 0,1	+13,8	15399	+ 5,7	15061	+ 3,5	( 14805)
	OKT	14523	-14,4	- 3,0	13675	-11,2	14006	- 7,0	( 14727)
	NOV	15042	- 8,7	+ 3,6	14640	+ 7,1	14639	+ 4,5	( 14649)
	DEZ	16063	- 2,9	+ 6,8	15380	+ 5,1	14232	- 2,8	( 14507)
1983	JAN	13153	- 1,7	-18,1	14416	- 6,3	14444	+ 1,5	( 14388)
	FEB	13067	- 8,8	- 0,7	13745	- 4,7	13745	- 4,8	( 14337)
	MAR	15879	-10,6	+21,5	14427	+ 5,0	14016	+ 2,0	( 14301)
	APR	13848	- 8,5	-12,8	13765	- 4,6	14294	+ 2,0	( 14283)
	MAI	14864	- 0,2	+ 7,3	14815	+ 7,6	14747	+ 3,2	( 14287)
	JUN	14749	- 0,1	- 0,8	14852	+ 0,2	14715	- 0,2	( 14380)
	JUL	14130	- 2,5	- 4,2	13625	- 8,3	14024	- 4,7	( 14565)

## 9 AUSSENHANDEL (SPEZIALHANDEL)

9.5 INDEX DER DURCHSCHNITTSWERTE (1976 = 100)

JAHR	MONAT	ORIGINALWERT			SAISONBEREINIGTER WERT		SAISON- UND ARBEITSTÄGLICH BEREINIGTER WERT		GLATTE KOMPONENTE
		1976=100	VERÄNDERUNG VOR JAHR	IN O/O GEGEN VORMONAT	1976=100	VERÄNDERUNG IN O/O GEGEN VORMONAT	1976=100	VERÄNDERUNG IN O/O GEGEN VORMONAT	1976=100
EINFUHR INSGESAMT									
1982	JUL	139,0	- 1,3	+ 0,4	138,9	- 0,1	X	X	(139,4)
	AUG*	143,4	- 3,5	+ 3,2	144,1	+ 3,7	X	X	(139,2)
	SEP	141,0	- 0,1	- 1,7	141,0	- 2,2	X	X	(139,1)
	OKT	141,9	+ 1,9	+ 0,6	143,3	+ 1,6	X	X	(138,9)
	NOV	139,6	+ 0,7	- 1,6	141,1	- 1,5	X	X	(138,9)
	DEZ	139,4	- 1,3	- 0,1	139,4	- 1,2	X	X	(138,8)
1983	JAN	140,1	- 2,8	+ 0,5	138,0	- 1,0	X	X	(138,7)
	FEB	140,1	- 2,0	+ 0,0	137,3	- 0,5	X	X	(138,4)
	MAR	136,4	- 2,6	- 2,6	136,0	- 0,9	X	X	(138,0)
	APR	134,6	- 3,8	- 1,3	134,9	- 0,8	X	X	(137,6)
	MAI	135,6	- 2,1	+ 0,7	136,4	+ 1,1	X	X	(137,1)
	JUN	135,6	- 2,1	+ 0,0	136,4	+ 0,0	X	X	(137,6)
	JUL	138,3	- 0,5	+ 2,0	138,6	+ 1,6	X	X	(139,9)
AUSFUHR INSGESAMT									
1982	JUL	128,2	+ 6,9	+ 1,4	127,9	+ 1,0	X	X	(126,4)
	AUG	128,4	+ 5,0	+ 0,2	127,5	- 0,3	X	X	(126,9)
	SEP	126,3	+ 3,9	- 1,6	126,6	- 0,7	X	X	(127,4)
	OKT	128,9	+ 5,9	+ 2,1	128,7	+ 1,7	X	X	(127,7)
	NOV	126,8	+ 4,9	- 1,6	127,8	- 0,7	X	X	(128,0)
	DEZ	128,7	+ 3,5	+ 1,5	129,3	+ 1,2	X	X	(128,2)
1983	JAN	126,8	+ 2,2	- 1,5	126,8	- 1,9	X	X	(128,3)
	FEB	128,1	+ 3,1	+ 1,0	127,6	+ 0,6	X	X	(128,2)
	MAR	127,7	+ 3,7	- 0,3	127,8	+ 0,2	X	X	(127,9)
	APR	127,5	+ 0,8	- 0,2	127,6	- 0,2	X	X	(127,5)
	MAI	126,9	+ 0,5	- 0,5	126,7	- 0,7	X	X	(127,1)
	JUN	125,8	- 0,5	- 0,9	126,1	- 0,5	X	X	(126,7)
	JUL	127,4	- 0,6	+ 1,3	126,8	+ 0,6	X	X	(125,6)

10 VERKEHR  
10.1 BEFÖRDERTE GÜTER (1 000 T)

JAHR	MONAT	ORIGINALWERT			SAISONBEREINIGTER WERT		SAISON- UND ARBEITSTÄGLICH BEREINIGTER WERT		GLATTE KOMPONENTE
		1 000 T	VERÄNDERUNG VORJAHR	IN O/O GEGEN VORMONAT	1 000 T	VERÄNDERUNG IN O/O GEGEN VORMONAT	1 000 T	VERÄNDERUNG IN O/O GEGEN VORMONAT	
EISENBAHNVERKEHR									
1982	MAI	25615	- 7,0	- 7,7	26627	- 4,4	26752	- 4,0	27129
	JUN	26912	- 4,8	+ 5,1	27098	+ 1,8	26514	- 0,9	26639
	JUL	25005	-12,2	- 7,1	25410	- 6,2	25829	- 2,6	( 26438)
	AUG	23544	-11,7	- 5,8	25626	+ 0,9	25285	- 2,1	( 26241)
	SEP	25908	-11,4	+10,0	25373	- 1,0	25336	+ 0,2	( 26047)
	OKT	26632	-17,4	+ 2,8	23763	- 6,3	24252	- 4,3	( 25841)
	NOV	27173	-13,5	+ 2,0	25202	+ 6,1	24901	+ 2,7	( 25563)
DEZ	24812	-11,7	- 8,7	25435	+ 0,9	24916	+ 0,1	( 25318)	
1983	JAN	22477	-14,7	- 9,4	24062	- 5,4	24132	- 3,1	( 25120)
	FEB	22350	-18,5	- 0,6	23560	- 2,1	23560	- 2,4	( 25076)
	MAR	28134	- 8,0	+25,9	25444	+ 8,0	25017	+ 6,2	( 25083)
	APR	24584	-11,4	-12,6	25105	- 1,3	25393	+ 1,5	( 25145)
	MAI	26451	+ 3,3	+ 7,6	27266	+ 8,6	26827	+ 5,6	( 25523)
FERNVERKEHR MIT LASTKRAFTFAHRZEUGEN									
1982	APR	25630	- 1,3	- 6,2	24458	- 4,8	24773	- 1,3	24696
	MAI	24821	- 0,3	- 3,2	24766	+ 1,3	24979	+ 0,8	24726
	JUN	26608	+ 3,0	+ 7,2	25315	+ 2,2	24952	- 0,1	( 24726)
	JUL	24697	- 1,7	- 7,2	24406	- 3,6	24736	- 0,9	( 24726)
	AUG	23557	- 0,4	- 4,6	24825	+ 1,7	24683	- 0,2	( 24728)
	SEP	26567	- 2,9	+12,8	24407	- 1,7	24009	- 2,7	( 24719)
	OKT	25940	- 6,5	- 2,4	23350	- 4,3	23714	- 1,2	( 24741)
NOV	25174	- 1,4	- 3,0	24966	+ 6,9	24716	+ 4,2	( 24719)	
DEZ	22161	+ 3,3	-12,0	25273	+ 1,2	24594	- 0,5	( 24736)	
1983	JAN	22340	+ 8,1	+ 0,8	25451	+ 0,7	25435	+ 3,4	( 24754)
	FEB	21932	- 2,3	- 1,8	24204	- 4,9	24204	- 4,8	( 24777)
	MAR	27475	+ 0,5	+25,3	25505	+ 5,4	25101	+ 3,7	( 24805)
	APR	25250	- 1,5	- 8,1	24209	- 5,1	24865	- 0,9	( 24830)
BINNENSCHIFFFAHRT									
1982	MAI	17958	-12,1	-13,0	17620	-10,0	17631	-11,3	18904
	JUN	20408	+ 1,0	+13,6	18727	+ 6,3	19215	+ 9,0	18795
	JUL	19063	- 5,1	- 6,6	18458	- 1,4	18492	- 3,8	( 18747)
	AUG	19037	- 1,6	- 0,1	18777	+ 1,7	18495	+ 0,0	( 18689)
	SEP	18817	- 6,6	- 1,2	18014	- 4,1	17844	- 3,5	( 18621)
	OKT	19128	-13,8	+ 1,7	17357	- 3,6	17552	- 1,6	( 18483)
	NOV	18139	-11,4	- 5,2	18022	+ 3,8	17661	+ 0,6	( 18366)
DEZ	16693	+ 1,9	- 8,0	18933	+ 5,1	18402	+ 4,2	( 18241)	
1983	JAN	15988	+23,7	- 4,2	19623	+ 3,6	19163	+ 4,1	( 18092)
	FEB	15352	-14,4	- 4,0	17255	-12,1	17255	-10,0	( 18025)
	MAR	20047	- 5,2	+30,6	18354	+ 6,4	18300	+ 6,1	( 17966)
	APR	17408	-15,6	-13,2	16783	- 8,6	17606	- 3,8	( 17916)
	MAI	18644	+ 3,8	+ 7,1	18242	+ 8,7	18362	+ 4,3	( 17875)
LUFTVERKEHR									
1982	MAI	51,54	+ 0,7	+ 0,6	50,02	+ 4,4	50,31	+ 5,1	49,42
	JUN	43,84	+ 0,1	-14,9	49,31	- 1,4	49,03	- 2,5	49,23
	JUL	45,10	+ 0,2	+ 2,9	49,28	- 0,1	49,08	+ 0,1	48,85
	AUG	41,78	- 1,1	- 7,4	48,69	- 1,2	49,27	+ 0,4	48,41
	SEP	46,53	- 1,5	+11,4	49,50	+ 1,7	49,02	- 0,5	47,86
	OKT	50,06	- 4,1	+ 7,6	48,16	- 2,7	47,90	- 2,3	47,75
	NOV	46,30	-10,1	- 7,5	44,78	- 7,0	45,13	- 5,8	(47,46)
DEZ	50,84	- 2,1	+ 9,8	48,02	+ 7,2	48,27	+ 7,0	(47,37)	
1983	JAN	43,90	- 8,2	-13,7	46,69	- 2,8	47,19	- 2,2	(48,05)
	FEB	47,80	- 6,7	+ 8,9	46,51	- 0,4	46,51	- 1,4	(48,71)
	MAR	58,51	- 1,2	+22,4	48,59	+ 4,5	48,32	+ 3,9	(48,18)
	APR	53,90	+ 5,2	- 7,9	50,11	+ 3,1	49,76	+ 3,0	(49,91)
	MAI	50,49	- 2,0	- 6,3	49,05	- 2,1	49,46	- 0,6	(50,69)
ROHRFERNLEITUNGEN (ROHES ERDOEL)									
1982	JUN	5010	+12,7	- 0,6	5158	+ 4,8	4998	+ 1,0	( 4774)
	JUL	4306	- 8,6	-14,1	4510	-12,6	4593	- 8,1	( 4720)
	AUG	4701	-14,2	+ 9,2	4757	+ 5,5	4840	+ 5,4	( 4663)
	SEP	5095	- 3,4	+ 8,4	4944	+ 3,9	4885	+ 0,9	( 4606)
	OKT	4775	- 7,2	- 6,3	4664	- 5,7	4711	- 3,6	( 4552)
	NOV	4470	-12,9	- 6,4	4439	- 4,8	4528	- 3,9	( 4506)
	DEZ	4888	-10,2	+ 9,4	4389	- 1,1	4467	- 1,3	( 4473)
1983	JAN	4269	-24,0	-12,7	3956	- 9,9	3994	-10,6	( 4457)
	FEB	4147	- 3,5	- 2,9	4463	+12,8	4463	+11,7	( 4468)
	MAR	4547	+17,2	+ 9,6	4800	+ 7,6	4752	+ 6,5	( 4504)
	APR	4245	-13,7	- 6,6	4423	- 7,9	4414	- 7,1	( 4581)
	MAI	5034	- 0,1	+18,6	4995	+12,9	5081	+15,1	( 4814)
	JUN	4724	- 5,7	- 6,2	4906	- 1,8	4754	- 6,4	( 4633)
SEESCHIFFFAHRT									
1982	JUN	11902	- 5,7	- 5,0	11263	- 3,9	11421	- 0,5	11387
	JUL	9939	-14,8	-16,5	10363	- 8,0	10388	- 9,0	11089
	AUG	10886	- 4,8	+ 9,5	10674	+ 3,0	10694	+ 2,9	10867
	SEP	10185	- 5,6	- 6,4	10843	+ 1,6	10796	+ 1,0	10795
	OKT	9985	-15,8	- 2,0	10034	- 7,5	10134	- 6,1	10765
	NOV	10957	- 5,6	+ 9,7	10942	+ 9,0	11037	+ 8,9	10740
	DEZ*	13115	+ 0,8	+19,7	12754	+16,6	12207	+10,6	( 10763)
1983	JAN	10419	-15,3	-20,6	10418	-18,3	10420	-14,6	( 10754)
	FEB	10516	- 9,0	+ 0,9	11040	+ 6,0	11040	+ 6,0	( 10567)
	MAR	11638	- 5,6	+10,7	11414	+ 3,4	11326	+ 2,6	( 10373)
	APR	10269	- 9,8	-11,8	10775	- 5,6	10785	- 4,8	( 10216)
	MAI	9784	-21,9	- 4,7	9166	-14,9	8926	-17,2	( 9329)
	JUN	9815	-17,5	+ 0,3	9235	+ 0,8	9334	+ 4,6	( 9003)

## 10 VERKEHR

## 10.2 GELEISTETE TONNEUKILOMETER (MILL.TKM)

JAHR	MONAT	ORIGINALWERT			SAISONBEREINIGTER WERT		SAISON- UND ARBEITSTÄGLICH BEREINIGTER WERT		GLATTE KOMPONENTE
		MILL.TKM	VERÄNDERUNG VORJAHR	IN O/D GEGEN VORMONAT	MILL.TKM	VERÄNDERUNG IN O/D GEGEN VORMONAT	MILL.TKM	VERÄNDERUNG IN O/D GEGEN VORMONAT	MILL.TKM
EISENBAHNVERKEHR (TARIF-TKM)									
1982	MAI	4850	- 6,3	- 5,8	4943	- 3,0	4939	- 2,6	5038
	JUN	5271	- 0,6	+ 8,7	5100	+ 3,2	5047	+ 2,2	4950
	JUL	4701	-10,1	-10,8	4718	- 7,5	4791	- 5,1	( 4913)
	AUG	4312	-11,6	- 8,3	4755	+ 0,8	4696	- 2,0	( 4875)
	SEP	4761	-10,9	+10,4	4688	- 1,4	4672	- 0,5	( 4836)
	OKT	4791	-18,2	+ 0,6	4415	- 5,8	4511	- 3,4	( 4790)
	NOV	4869	-13,8	+ 1,6	4667	+ 5,7	4626	+ 2,5	( 4723)
	DEZ	4493	-13,1	- 7,7	4696	+ 0,6	4566	- 1,3	( 4668)
1983	JAN	4100	-16,1	- 8,7	4416	- 6,0	4440	- 2,8	( 4616)
	FEB	4151	-17,5	+ 1,2	4389	- 0,6	4389	- 1,1	( 4598)
	MAR	5181	- 8,5	+24,8	4721	+ 7,6	4622	+ 5,3	( 4589)
	APR	4552	-11,6	-12,1	4542	- 3,8	4619	- 0,1	( 4589)
	MAI	4909	+ 1,2	+ 7,8	4972	+ 9,5	4894	+ 6,0	( 4643)
FERNVERKEHR MIT LASTKRAFTFAHRZEUGEN (TARIF-TKM)									
1982	APR	6927	+ 0,8	- 8,2	6715	- 4,5	6815	- 0,6	6739
	MAI	6749	+ 1,8	- 2,6	6779	+ 1,0	6798	- 0,2	6699
	JUN	7142	+ 3,4	+ 5,8	6852	+ 1,1	6678	- 1,8	6672
	JUL	6565	- 0,9	- 8,1	6624	- 3,3	6765	+ 1,3	6691
	AUG	6210	+ 0,3	- 5,4	6723	+ 1,5	6668	- 1,4	6664
	SEP	7086	- 3,6	+14,1	6585	- 2,1	6538	- 1,9	6695
	OKT	6986	- 6,3	- 1,4	6331	- 3,9	6433	- 1,6	( 6692)
	NOV	6906	- 0,4	- 1,1	6787	+ 7,2	6726	+ 4,6	( 6693)
1983	DEZ	6096	+ 3,6	-11,7	6841	+ 0,8	6751	+ 0,4	( 6703)
	JAN	6245	+ 6,2	+ 2,4	6879	+ 0,6	6875	+ 1,8	( 6729)
	FEB	6209	- 1,5	- 0,6	6580	- 4,3	6580	- 4,3	( 6739)
	MAR	7610	+ 0,8	+22,6	7045	+ 7,1	6951	+ 5,6	( 6734)
	APR	6811	- 1,7	-10,5	6598	- 6,3	6727	- 3,2	( 6454)
	BINNENSCHIFFFAHRT (EFFEKTIV-TKM)								
1982	MAI	4092	- 5,4	- 8,7	4022	- 4,0	3995	- 6,4	4213
	JUN	4537	+ 2,5	+10,9	4073	+ 1,3	4198	+ 5,1	4214
	JUL	4256	- 1,3	- 6,2	4147	+ 1,8	4177	- 0,5	( 4215)
	AUG	4253	- 1,1	- 0,1	4140	- 0,2	4062	- 2,8	( 4211)
	SEP	4210	- 4,2	- 1,0	4061	- 1,9	4025	- 0,9	( 4201)
	OKT	4395	- 7,2	+ 4,4	4048	- 0,3	4104	+ 2,0	( 4166)
	NOV	4160	-10,7	- 5,3	4072	+ 0,6	3984	- 2,9	( 4138)
	DEZ	3748	+ 5,8	- 9,9	4268	+ 4,8	4111	+ 3,2	( 4102)
1983	JAN	3677	+35,9	- 1,9	4514	+ 5,8	4354	+ 5,9	( 4063)
	FEB	3573	-10,0	- 2,8	3978	-11,9	3978	- 8,6	( 4042)
	MAR	4423	- 3,7	+23,8	4075	+ 2,4	4093	+ 2,9	( 4021)
	APR	3773	-15,9	-14,7	3614	-11,3	3853	- 5,9	( 3998)
	MAI	4051	- 1,0	+ 7,4	3976	+10,0	4010	+ 4,1	( 3975)
LUFTVERKEHR (EFFEKTIV-TKM)									
1982	MAI	19,39	+ 1,5	- 1,6	18,80	+ 4,3	18,85	+ 5,0	18,47
	JUN	16,06	- 1,1	-17,2	18,37	- 2,3	18,36	- 2,6	18,45
	JUL	16,31	- 1,7	+ 1,6	18,23	- 0,8	18,18	- 1,0	18,34
	AUG	15,27	- 1,2	- 6,4	18,28	+ 0,3	18,41	+ 1,3	18,26
	SEP	16,95	- 1,5	+11,0	18,53	+ 1,4	18,40	- 0,1	18,07
	OKT	18,40	- 4,4	+ 8,6	18,24	- 1,6	18,19	- 1,1	18,07
	NOV	18,08	- 6,7	- 1,7	17,37	- 4,8	17,44	- 4,1	(17,99)
	DEZ	19,85	+ 0,8	+ 9,8	18,53	+ 6,7	18,48	+ 6,0	(17,94)
1983	JAN	16,84	- 7,9	-15,2	17,59	- 5,1	17,72	- 4,1	(18,10)
	FEB	18,45	- 5,2	+ 9,6	17,72	+ 0,7	17,72	+ 0,0	(18,38)
	MAR	22,55	- 2,1	+22,2	18,29	+ 3,2	18,18	+ 2,6	(18,25)
	APR	21,29	+ 8,0	- 5,6	19,36	+ 5,9	19,30	+ 6,2	(18,97)
	MAI	19,29	- 0,5	- 9,4	18,75	- 3,2	18,83	- 2,4	(19,37)
ROHRFERNLEITUNGEN (RÖHES ERDÖL, EFFEKTIV-TKM)									
1982	JUN	743	- 4,4	- 8,5	825	+ 2,7	773	- 6,4	770
	JUL	615	-30,4	-17,2	691	-16,2	702	- 9,2	755
	AUG	726	-30,9	+18,0	721	+ 4,3	748	+ 6,6	733
	SEP	814	-10,0	+12,1	825	+14,4	806	+ 7,8	714
	OKT	739	-16,0	- 9,2	734	-11,0	734	- 8,9	702
	NOV	773	-16,3	+ 4,6	730	- 0,5	738	+ 0,5	694
	DEZ	773	-18,6	+ 0,0	641	-12,2	653	-11,5	( 679)
	1983	JAN	614	-37,8	-20,6	535	-16,5	549	-15,9
FEB		643	-13,2	+ 4,7	679	+26,9	679	+23,7	( 724)
MAR		677	+ 7,0	+ 5,3	736	+ 8,4	735	+ 8,2	( 802)
APR		783	+ 0,6	+15,7	793	+ 7,7	785	+ 6,8	( 855)
MAI		905	+11,5	+15,6	877	+10,6	904	+15,2	( 880)
JUN		789	+ 6,2	-12,8	852	- 2,9	819	- 9,4	( 861)

11 AKTIEN  
11.1 INDEX DER AKTIENKURSE (29.12.1972 = 100)

JAHR	MONAT	ORIGINALWERT			SAISONBEREINIGTER WERT		SAISON- UND ARBEITSTÄGLICH BEREINIGTER WERT		GLATTE KOMPONENTE
		29.12.1972 = 100	VERÄNDERUNG VORJAHR	IN O/O GEGEN VORMONAT	29.12.1972 = 100	VERÄNDERUNG IN O/O GEGEN VORMONAT	29.12.1972 = 100	VERÄNDERUNG IN O/O GEGEN VORMONAT	
GESAMTINDEX									
1982	SEP	100,0	- 2,3	+ 2,9	99,5	+ 4,2	X	X	100,9
	OKT	102,5	+ 2,6	+ 2,5	101,9	+ 2,4	X	X	101,5
	NOV	102,7	+ 3,0	+ 0,2	103,9	+ 2,0	X	X	103,5
	DEZ	107,1	+ 7,3	+ 4,3	108,1	+ 4,0	X	X	106,0
1983	JAN	108,0	+ 8,9	+ 0,8	110,4	+ 2,1	X	X	109,4
	FEB	111,4	+ 9,9	+ 3,1	113,6	+ 2,9	X	X	113,1
	MAR*	121,3	+17,7	+ 8,9	123,7	+ 8,9	X	X	(116,7)
	APR*	130,6	+25,5	+ 7,7	129,3	+ 4,5	X	X	(120,4)
	MAI	131,0	+28,4	+ 0,3	127,8	- 1,2	X	X	(123,8)
	JUN	130,1	+30,2	- 0,7	128,0	+ 0,2	X	X	(127,0)
	JUL	133,8	+36,1	+ 2,8	131,7	+ 2,9	X	X	(129,5)
	AUG	131,2	+35,0	- 1,9	130,1	- 1,2	X	X	(131,0)
	SEP	129,1	+29,1	- 1,6	129,0	- 0,8	X	X	(129,9)
ENERGIEWIRTSCHAFT, MONTANINDUSTRIE									
1982	SEP	136,0	+ 1,1	+ 3,6	135,7	+ 4,8	X	X	136,2
	OKT	138,9	+ 4,8	+ 2,1	138,4	+ 2,0	X	X	137,4
	NOV	138,5	+ 3,8	- 0,3	139,9	+ 1,1	X	X	140,0
	DEZ	142,6	+ 6,7	+ 3,0	144,2	+ 3,1	X	X	143,0
1983	JAN	144,3	+ 6,9	+ 1,2	146,3	+ 1,5	X	X	146,1
	FEB	145,1	+ 5,6	+ 0,6	147,3	+ 0,7	X	X	148,9
	MAR*	155,7	+12,5	+ 7,3	158,5	+ 7,6	X	X	(151,6)
	APR	164,7	+17,3	+ 5,8	160,2	+ 1,1	X	X	(154,0)
	MAI	163,6	+18,2	- 0,7	160,4	+ 0,1	X	X	(155,7)
	JUN	159,2	+16,0	- 2,7	156,9	- 2,2	X	X	(156,8)
	JUL	155,8	+16,9	- 2,1	154,8	- 1,3	X	X	(156,3)
	AUG	152,0	+15,8	- 2,4	151,3	- 2,3	X	X	(156,2)
	SEP	149,5	+ 9,9	- 1,6	149,5	- 1,2	X	X	(151,3)
INDUSTRIE (OHNE MONTAN- U. BAUINDUSTRIE)									
1982	SEP	87,9	- 5,7	+ 2,9	87,2	+ 4,1	X	X	88,1
	OKT	89,9	- 0,6	+ 2,3	89,4	+ 2,5	X	X	89,0
	NOV	90,4	+ 0,8	+ 0,6	91,5	+ 2,3	X	X	91,1
	DEZ	94,6	+ 5,6	+ 4,6	95,5	+ 4,4	X	X	93,7
1983	JAN	95,9	+ 8,9	+ 1,4	98,5	+ 3,1	X	X	97,5
	FEB	100,4	+11,4	+ 4,7	102,6	+ 4,2	X	X	101,9
	MAR*	109,5	+19,8	+ 9,1	112,0	+ 9,2	X	X	(106,2)
	APR*	119,5	+30,3	+ 9,1	118,3	+ 5,6	X	X	(110,6)
	MAI	120,7	+34,9	+ 1,0	118,1	- 0,2	X	X	(115,1)
	JUN	121,4	+39,7	+ 0,6	119,7	+ 1,4	X	X	(119,3)
	JUL	128,6	+49,0	+ 5,9	126,2	+ 5,4	X	X	(122,9)
	AUG	127,0	+48,7	- 1,2	125,7	- 0,4	X	X	(125,7)
	SEP	125,3	+42,5	- 1,3	125,0	- 0,6	X	X	(125,3)
BAUINDUSTRIE									
1982	SEP	138,6	- 2,3	+ 4,8	138,2	+ 7,0	X	X	(146,0)
	OKT*	160,0	+18,4	+15,4	162,1	+17,3	X	X	(151,0)
	NOV	166,5	+25,0	+ 4,1	165,9	+ 2,3	X	X	(156,6)
	DEZ	176,3	+33,6	+ 5,9	175,7	+ 5,9	X	X	(162,8)
1983	JAN	173,1	+31,4	- 1,8	176,1	+ 0,2	X	X	(169,0)
	FEB	176,0	+24,7	+ 1,7	175,5	- 0,3	X	X	(175,0)
	MAR*	188,6	+31,9	+ 7,2	190,0	+ 8,3	X	X	(180,1)
	APR	189,9	+39,8	+ 0,7	190,1	+ 0,1	X	X	(184,2)
	MAI	185,8	+36,3	- 2,2	185,5	- 2,4	X	X	(185,9)
	JUN	176,1	+28,4	- 5,2	175,2	- 5,6	X	X	(184,7)
	JUL	174,0	+27,4	- 1,2	171,2	- 2,3	X	X	(177,8)
	AUG	163,2	+23,4	- 6,2	160,7	- 6,1	X	X	(170,6)
	SEP	158,8	+14,6	- 2,7	158,6	- 1,3	X	X	(169,7)

12 PREISE  
12.1 PREISINDIZES (1976 = 100)

JAHR	MONAT	ORIGINALWERT			SAISONBEREINIGTER WERT		SAISON- UND ARBEITSTÄGLICH BEREINIGTER WERT		GLATTE KOMPONENTE	
		1976=100	VERÄNDERUNG IN O/O GEGEN VORJAHR	VORMONAT	1976=100	VERÄNDERUNG IN O/O GEGEN VORMONAT	1976=100	VERÄNDERUNG IN O/O GEGEN VORMONAT		
ERZEUGERPREISE GEWERBLICHE PRODUKTE (1980=100)										
1982	AUG	114,8	+ 5,0	+ 0,1	114,8	+ 0,3	X	X	(114,7)	
	SEP	114,9	+ 4,8	+ 0,1	115,2	+ 0,3	X	X	(114,8)	
	OKT	115,3	+ 4,3	+ 0,3	115,4	+ 0,2	X	X	(115,0)	
	NOV	115,3	+ 4,0	+ 0,0	115,5	+ 0,1	X	X	(115,0)	
	DEZ	115,1	+ 3,6	- 0,2	115,6	+ 0,1	X	X	(115,1)	
1983	JAN	115,1	+ 2,2	+ 0,0	115,0	- 0,5	X	X	(115,1)	
	FEB	115,0	+ 2,0	- 0,1	115,0	+ 0,0	X	X	(115,2)	
	MAR	114,7	+ 1,7	- 0,3	114,8	- 0,2	X	X	(115,2)	
	APR	115,1	+ 1,5	+ 0,3	114,8	+ 0,0	X	X	(115,2)	
	MAI	115,2	+ 1,3	+ 0,1	115,0	+ 0,2	X	X	(115,3)	
	JUN	115,5	+ 1,1	+ 0,3	115,4	+ 0,3	X	X	(115,4)	
	JUL	115,6	+ 0,8	+ 0,1	115,4	+ 0,0	X	X	(115,7)	
	AUG	116,3	+ 1,3	+ 0,6	116,2	+ 0,7	X	X	(116,0)	
	ERZEUGERPREISE LANDWIRTSCH.-PRODUKTE									
	1982	AUG	108,7	+ 5,2	+ 0,6	110,7	+ 0,8	X	X	(109,2)
SEP		109,0	+ 1,9	+ 0,3	109,3	- 1,3	X	X	(108,8)	
OKT		108,1	- 0,3	- 0,8	108,1	- 1,1	X	X	(108,4)	
NOV		109,0	- 1,2	+ 0,8	107,5	- 0,6	X	X	(107,9)	
DEZ		109,9	- 1,3	+ 0,8	107,3	- 0,2	X	X	(107,3)	
1983	JAN	107,5	- 3,2	- 2,2	106,1	- 1,1	X	X	(106,8)	
	FEB	106,9	- 2,4	- 0,6	106,1	+ 0,0	X	X	(106,3)	
	MAR	106,6	- 2,6	- 0,3	105,8	- 0,3	X	X	(105,8)	
	APR	104,9	- 3,6	- 1,6	105,3	- 0,5	X	X	(105,5)	
	MAI	104,3	- 4,3	- 0,6	105,3	+ 0,0	X	X	(105,3)	
	JUN	105,2	- 3,1	+ 0,9	106,7	+ 1,3	X	X	(105,5)	
	JUL	103,4	- 4,3	- 1,7	105,6	- 1,0	X	X	(105,7)	
	AUG	104,4	- 4,0	+ 1,0	106,3	+ 0,7	X	X	(104,8)	
	ERZEUGERPREISE PFLANZLICHER PRODUKTE									
	1982	AUG	105,1	+ 5,0	- 4,6	109,3	- 0,5	X	X	108,1
SEP		100,5	- 2,0	- 4,4	105,6	- 3,4	X	X	106,6	
OKT		97,4	- 8,0	- 3,1	101,0	- 4,4	X	X	105,2	
NOV		98,9	- 7,7	+ 1,5	100,7	- 0,3	X	X	103,4	
DEZ		101,5	- 6,9	+ 2,6	101,2	+ 0,5	X	X	102,2	
1983	JAN	102,2	- 8,1	+ 0,7	100,9	- 0,3	X	X	100,8	
	FEB	102,7	- 8,5	+ 0,5	100,7	- 0,2	X	X	( 99,5)	
	MAR	102,9	- 8,8	+ 0,2	100,4	- 0,3	X	X	( 98,8)	
	APR	103,4	-10,9	+ 0,5	99,7	- 0,7	X	X	( 98,4)	
	MAI	103,7	-12,5	+ 0,3	99,4	- 0,3	X	X	( 99,0)	
	JUN	104,9	- 8,2	+ 1,2	102,5	+ 3,1	X	X	(103,2)	
	JUL	100,3	- 9,0	- 4,4	100,9	- 1,6	X	X	(101,8)	
	AUG	101,3	- 3,6	+ 1,0	105,5	+ 4,6	X	X	(103,6)	
	ERZEUGERPREISE TIERISCHER PRODUKTE									
	1982	AUG	110,1	+ 5,4	+ 2,7	111,6	+ 1,2	X	X	109,8
SEP		112,2	+ 3,1	+ 1,9	110,9	- 0,6	X	X	109,7	
OKT		112,2	+ 2,6	+ 0,0	110,6	- 0,3	X	X	109,6	
NOV		112,9	+ 1,2	+ 0,6	109,7	- 0,8	X	X	109,3	
DEZ		113,1	+ 0,7	+ 0,2	109,2	- 0,5	X	X	109,2	
1983	JAN	109,6	- 1,3	- 3,1	107,9	- 1,2	X	X	109,1	
	FEB	108,5	+ 0,1	- 1,0	108,3	+ 0,4	X	X	(108,9)	
	MAR	108,1	+ 0,0	- 0,4	107,8	- 0,5	X	X	(108,6)	
	APR	105,4	- 0,6	- 2,5	107,2	- 0,6	X	X	(108,3)	
	MAI	104,6	- 0,8	- 0,8	107,4	+ 0,2	X	X	(107,9)	
	JUN	105,2	- 1,1	+ 0,6	108,2	+ 0,7	X	X	(107,6)	
	JUL	104,6	- 2,4	- 0,6	107,6	- 0,6	X	X	(107,2)	
	AUG	105,6	- 4,1	+ 1,0	106,8	- 0,7	X	X	(105,3)	
	PREISE FUER EINFUHRWAREN (1980=100)									
	1982	AUG	116,2	- 1,9	+ 0,2	115,8	+ 0,3	X	X	(115,5)
SEP		116,9	+ 0,2	+ 0,6	117,2	+ 1,2	X	X	(115,4)	
OKT		117,4	+ 2,1	+ 0,4	118,1	+ 0,8	X	X	(115,3)	
NOV		117,6	+ 2,6	+ 0,2	118,2	+ 0,1	X	X	(115,3)	
DEZ		115,5	+ 0,6	- 1,8	116,7	- 1,3	X	X	(115,3)	
1983	JAN	114,8	- 0,9	- 0,6	114,8	- 1,6	X	X	(115,3)	
	FEB	114,4	- 2,0	- 0,3	113,8	- 0,9	X	X	(115,3)	
	MAR	112,9	- 2,9	- 1,3	112,8	- 0,9	X	X	(115,1)	
	APR	113,0	- 2,6	+ 0,1	112,8	+ 0,0	X	X	(114,8)	
	MAI	113,4	- 1,1	+ 0,4	113,5	+ 0,6	X	X	(114,6)	
	JUN	114,5	- 0,9	+ 1,0	114,2	+ 0,6	X	X	(114,6)	
	JUL	115,5	- 0,4	+ 0,9	114,9	+ 0,6	X	X	(115,3)	
	AUG	117,7	+ 1,3	+ 1,9	117,0	+ 1,8	X	X	(117,7)	
	PREISE FUER AUSFUHRWAREN (1980=100)									
	1982	AUG	110,8	+ 3,2	+ 0,2	110,7	+ 0,2	X	X	(110,8)
SEP		111,1	+ 3,4	+ 0,3	111,2	+ 0,5	X	X	(110,9)	
OKT		110,9	+ 3,4	- 0,2	111,2	+ 0,0	X	X	(111,0)	
NOV		110,9	+ 3,4	+ 0,0	111,5	+ 0,3	X	X	(111,1)	
DEZ		110,6	+ 2,8	- 0,3	111,5	+ 0,0	X	X	(111,1)	
1983	JAN	111,1	+ 1,9	+ 0,5	111,1	- 0,4	X	X	(111,2)	
	FEB	111,3	+ 1,6	+ 0,2	111,0	- 0,1	X	X	(111,2)	
	MAR	111,2	+ 1,0	- 0,1	110,8	- 0,2	X	X	(111,2)	
	APR	111,4	+ 0,8	+ 0,2	111,0	+ 0,2	X	X	(111,4)	
	MAI	111,8	+ 1,4	+ 0,4	111,5	+ 0,5	X	X	(111,4)	
	JUN	112,0	+ 1,4	+ 0,2	111,8	+ 0,3	X	X	(111,7)	
	JUL	112,4	+ 1,6	+ 0,4	112,3	+ 0,4	X	X	(112,4)	
	AUG	112,9	+ 1,9	+ 0,4	112,9	+ 0,5	X	X	(113,3)	

## 12 PREISE

## 12.1 PREISINDIZES (1976 = 100)

JAHR	MONAT	ORIGINALWERT			SAISONBEREINIGTER WERT		SAISON- UND ARBEITSTÄGLICH BEREINIGTER WERT		GLATTE KOMPONENTE	
		1976=100	VERÄNDERUNG VORJAHR	IN O/O GEGEN VORMONAT	1976=100	VERÄNDERUNG IN O/O GEGEN VORMONAT	1976=100	VERÄNDERUNG IN O/O GEGEN VORMONAT	1976=100	
VERBRAUCHERPREISE (EINZEL-VERKAUFSPR.)										
1982	AUG	129,2	+ 5,5	- 0,6	129,4	+ 0,0	X	X	(129,4)	
	SEP	129,4	+ 5,1	+ 0,2	129,9	+ 0,4	X	X	(129,8)	
	OKT	129,8	+ 5,1	+ 0,3	130,4	+ 0,4	X	X	(130,1)	
	NOV	130,3	+ 4,8	+ 0,4	130,7	+ 0,2	X	X	(130,4)	
	DEZ	130,4	+ 4,6	+ 0,1	130,9	+ 0,2	X	X	(130,6)	
1983	JAN	130,6	+ 3,9	+ 0,2	130,7	- 0,2	X	X	(130,8)	
	FEB	130,7	+ 3,6	+ 0,1	130,7	+ 0,0	X	X	(130,9)	
	MAR	130,6	+ 3,3	- 0,1	130,6	- 0,1	X	X	(130,9)	
	APR	130,9	+ 2,8	+ 0,2	130,6	+ 0,0	X	X	(131,0)	
	MAI	131,5	+ 2,4	+ 0,5	130,8	+ 0,2	X	X	(131,0)	
	JUN	131,8	+ 1,3	+ 0,2	130,8	+ 0,0	X	X	(131,1)	
	JUL	132,0	+ 1,5	+ 0,2	131,4	+ 0,5	X	X	(131,6)	
	AUG	131,9	+ 2,1	- 0,1	132,1	+ 0,5	X	X	(132,0)	
	LEBENSHALTUNG ALLER PRIVATEN HAUSHALTE									
	1982	AUG	131,2	+ 5,1	- 0,2	131,2	+ 0,2	X	X	(131,2)
SEP		131,6	+ 4,9	+ 0,3	131,8	+ 0,5	X	X	(131,6)	
OKT		132,0	+ 4,9	+ 0,3	132,4	+ 0,5	X	X	(132,0)	
NOV		132,3	+ 4,7	+ 0,2	132,6	+ 0,2	X	X	(132,3)	
DEZ		132,6	+ 4,6	+ 0,2	132,9	+ 0,2	X	X	(132,6)	
1983	JAN	132,9	+ 3,9	+ 0,2	133,0	+ 0,1	X	X	(132,9)	
	FEB	133,0	+ 3,7	+ 0,1	133,0	+ 0,0	X	X	(133,1)	
	MAR	132,9	+ 3,5	- 0,1	132,9	- 0,1	X	X	(133,3)	
	APR	133,2	+ 3,3	+ 0,2	133,1	+ 0,2	X	X	(133,4)	
	MAI	133,7	+ 3,0	+ 0,4	133,5	+ 0,3	X	X	(133,6)	
	JUN	134,2	+ 2,4	+ 0,4	133,7	+ 0,1	X	X	(134,0)	
	JUL	134,7	+ 2,5	+ 0,4	134,3	+ 0,4	X	X	(134,5)	
	AUG	135,1	+ 3,0	+ 0,3	135,1	+ 0,6	X	X	(135,0)	
	NAHRUNGSMITTEL									
	1982	AUG	120,9	+ 5,5	- 1,9	121,7	- 0,6	X	X	122,1
SEP		120,2	+ 4,4	- 0,6	121,8	+ 0,1	X	X	122,1	
OKT		119,6	+ 3,0	- 0,5	121,6	- 0,2	X	X	122,1	
NOV		120,1	+ 2,5	+ 0,4	121,6	+ 0,0	X	X	122,0	
DEZ		120,5	+ 2,3	+ 0,3	121,8	+ 0,2	X	X	121,9	
1983	JAN	121,6	+ 2,0	+ 0,9	121,7	- 0,1	X	X	121,8	
	FEB	122,5	+ 1,8	+ 0,7	122,0	+ 0,2	X	X	(121,7)	
	MAR	122,8	+ 1,4	+ 0,2	122,1	+ 0,1	X	X	(121,8)	
	APR	123,8	+ 1,1	+ 0,8	122,3	+ 0,2	X	X	(122,1)	
	MAI	124,1	+ 0,2	+ 0,2	122,3	+ 0,0	X	X	(122,4)	
	JUN	124,9	+ 0,3	+ 0,6	123,1	+ 0,7	X	X	(122,9)	
	JUL	124,2	+ 0,8	- 0,6	123,5	+ 0,3	X	X	(123,1)	
	AUG	123,2	+ 1,9	- 0,8	124,0	+ 0,4	X	X	(123,3)	

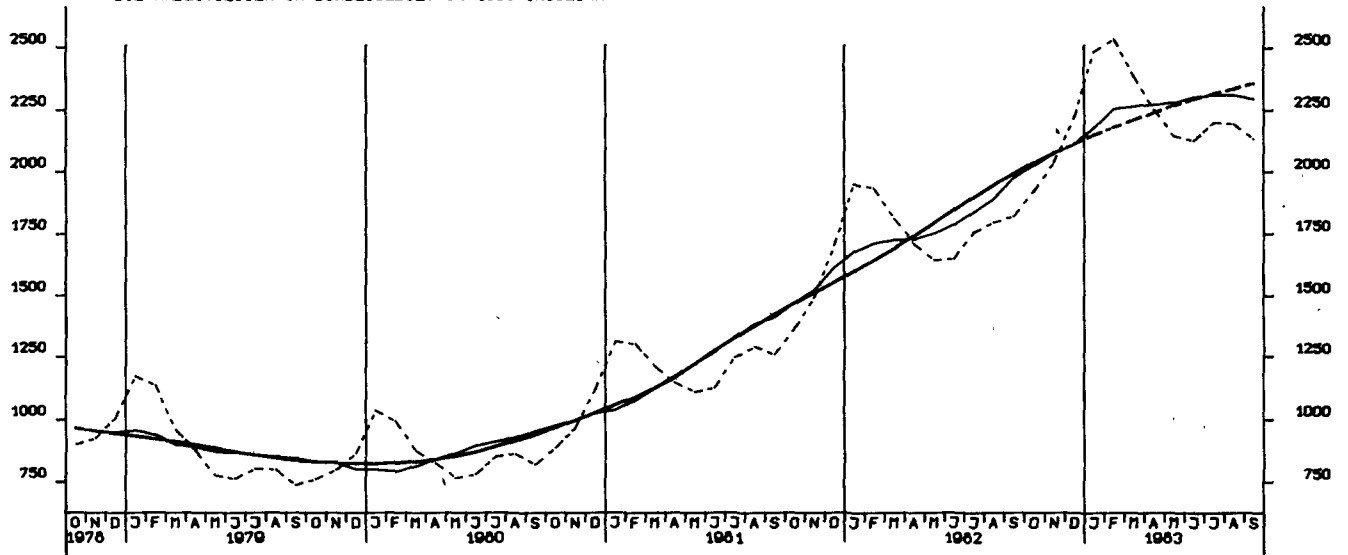


# Grafiken

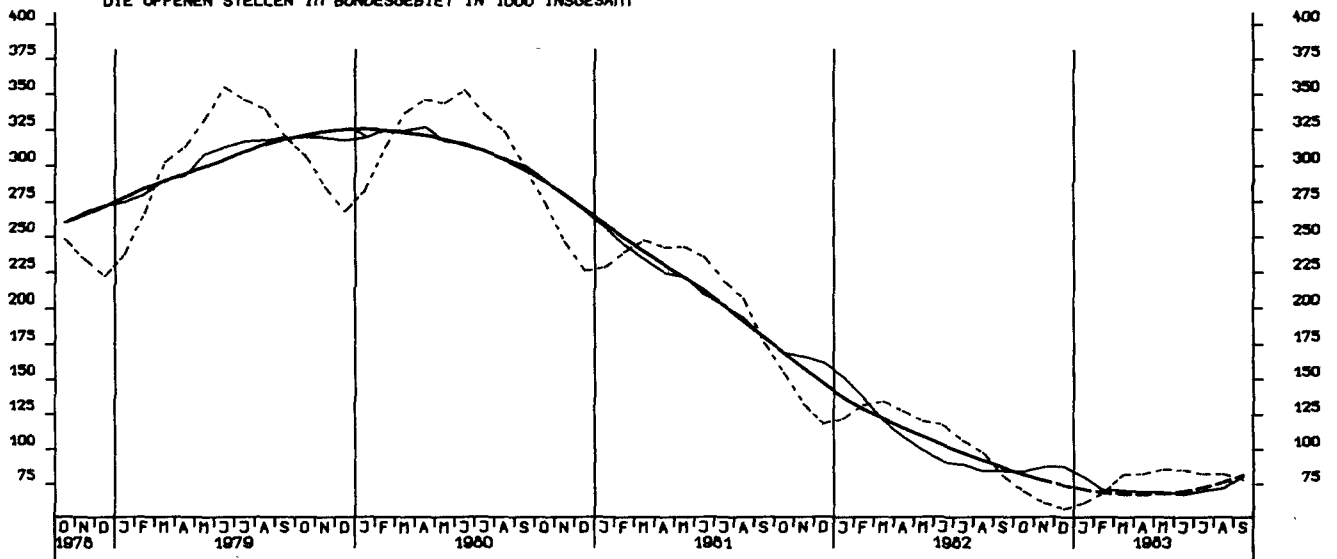
## Legende für Grafiken

- - - - = Originalwert
- = Saisonbereinigter Wert bzw. saison- und arbeitstäglich bereinigter Wert
- = Glatte Komponente

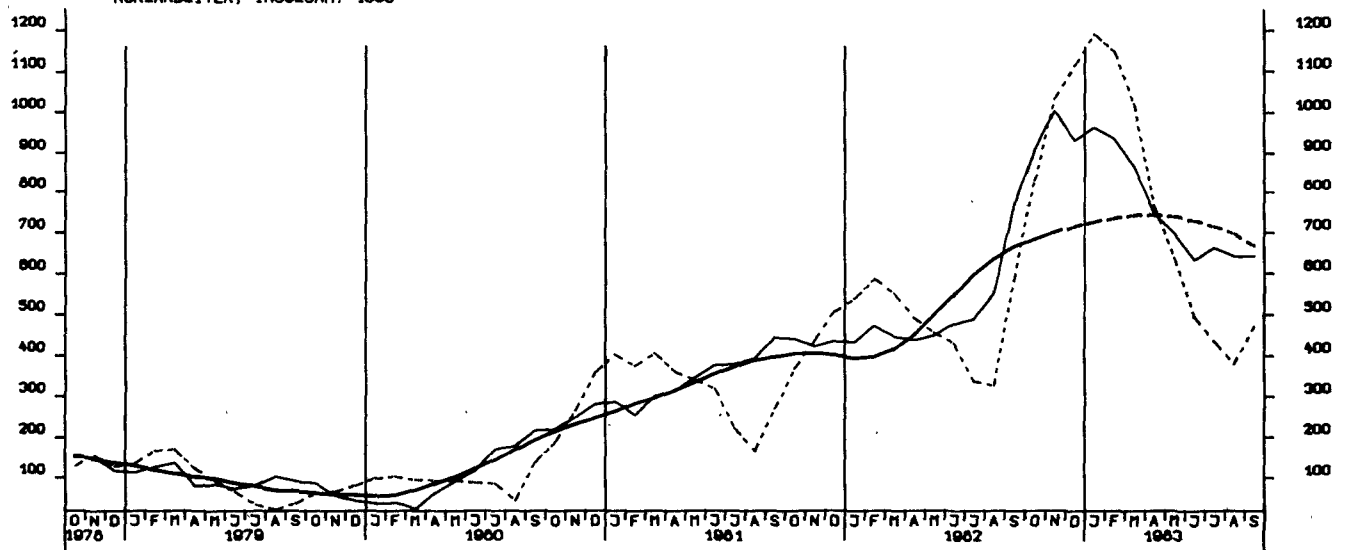
DIE ARBEITSLOSEN IM BUNDESGBET IN 1000 INSGESAMT



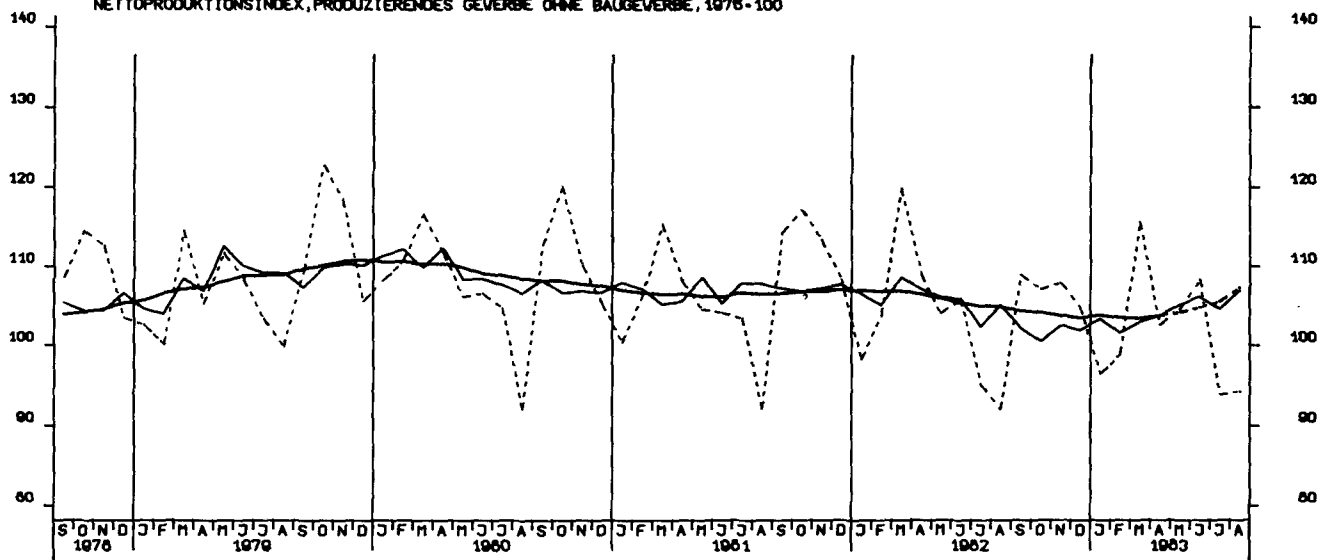
DIE OFFENEN STELLEN IM BUNDESGBET IN 1000 INSGESAMT



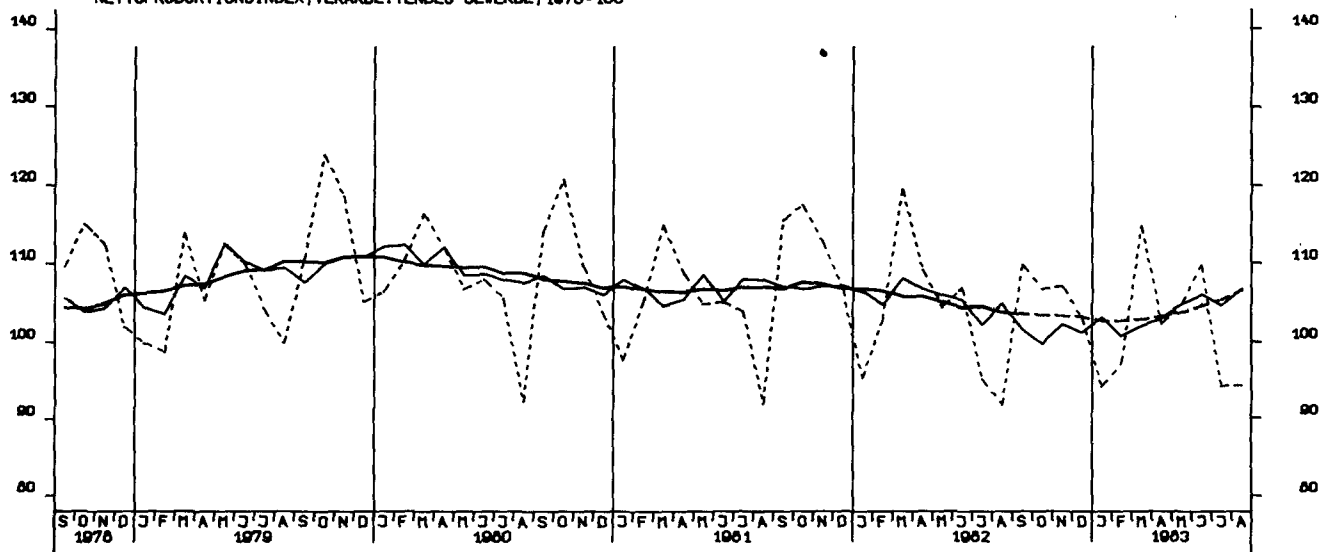
KURZARBEITER, INSGESAMT 1000



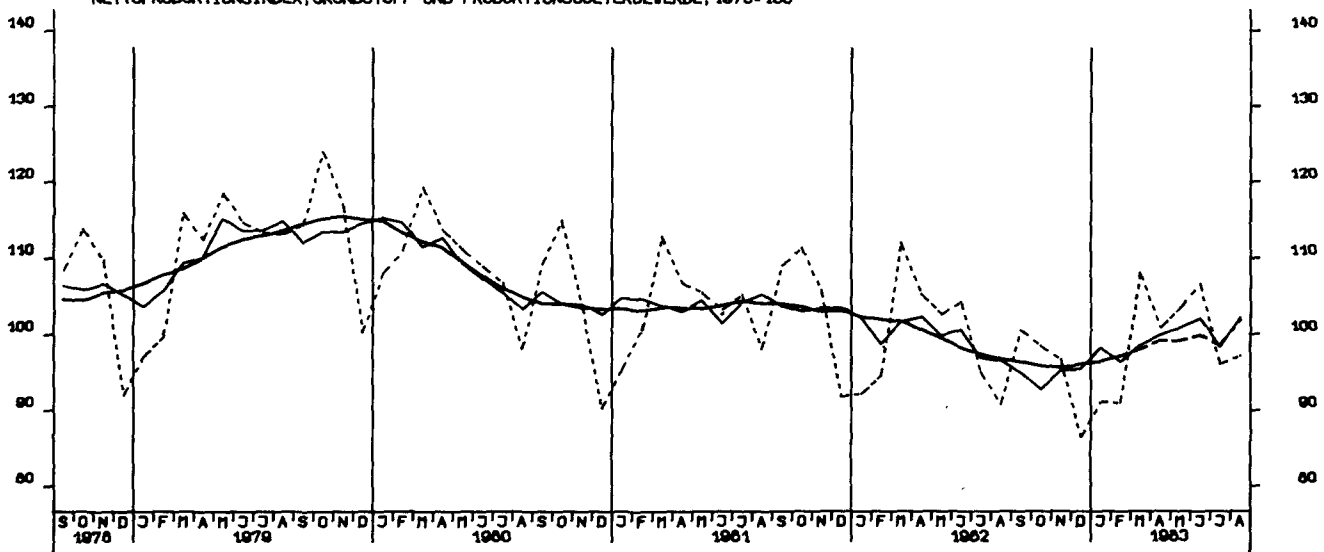
NETTOPRODUKTIONSINDEX,PRODUZIERENDES GEWERBE OHNE BAUGEWERBE, 1976-100



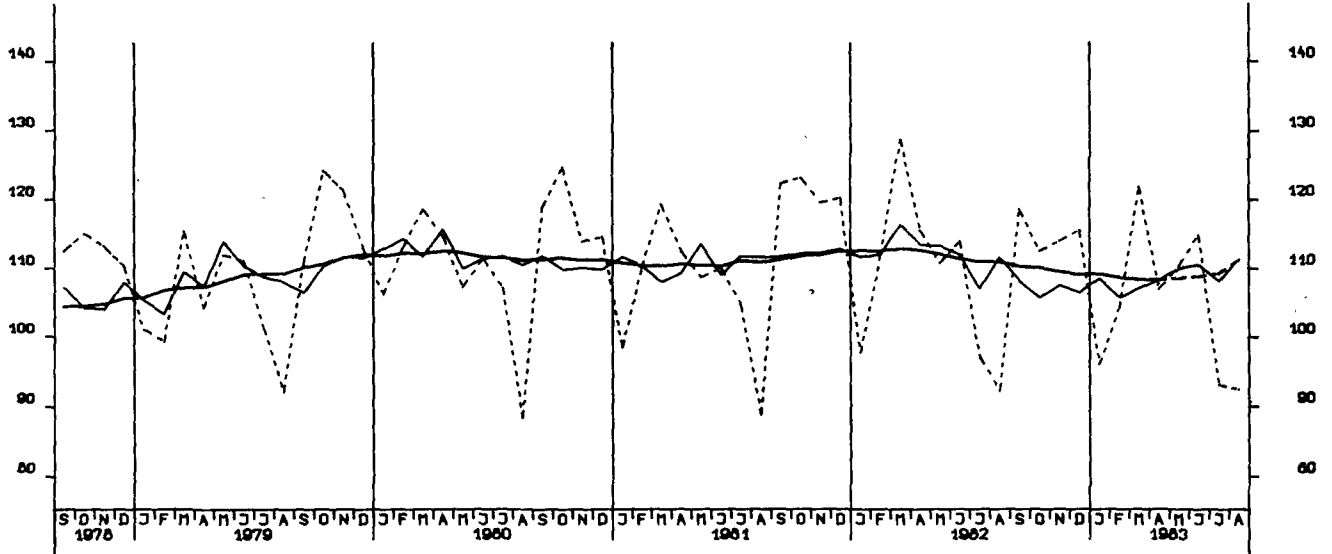
NETTOPRODUKTIONSINDEX, VERARBEITENDES GEWERBE, 1976-100



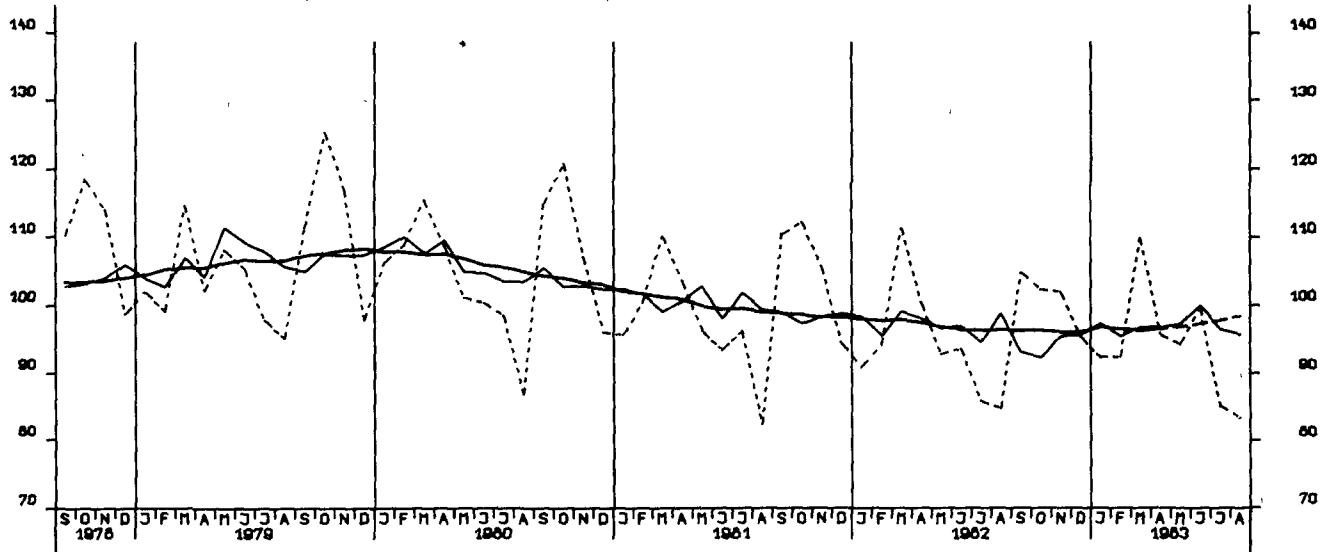
NETTOPRODUKTIONSINDEX, GRUNDSTOFF-UND PRODUKTIONSGÜTERGEWERBE, 1976-100



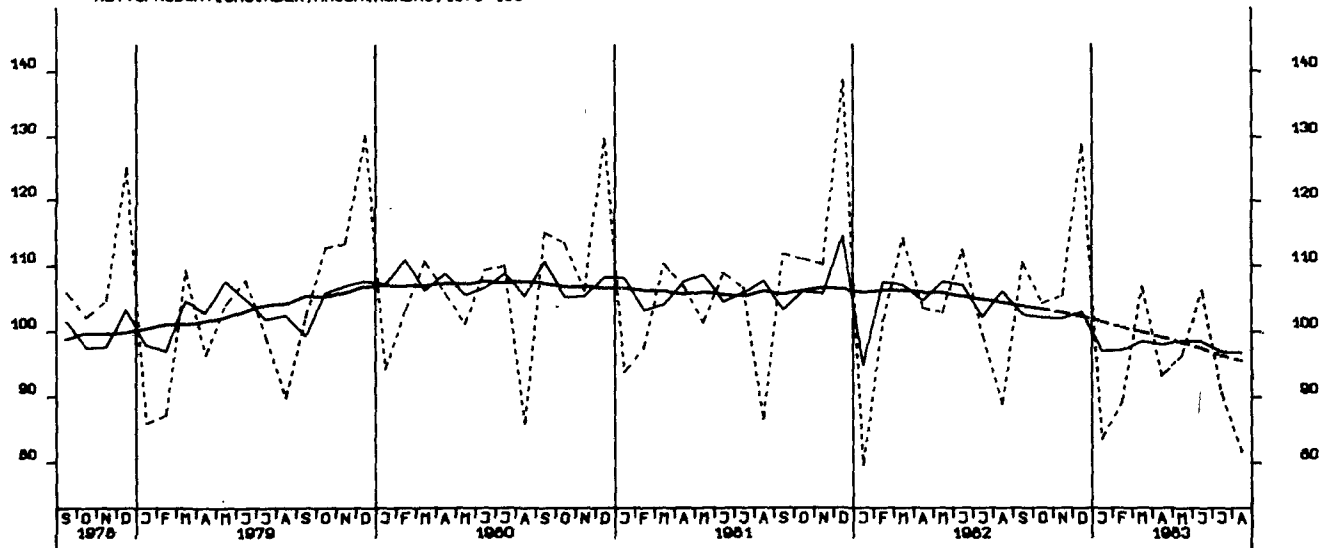
NETTOPRODUKTIONSINDEX, INVESTITIONSGUETER PROD. GEWERBE, 1976-100



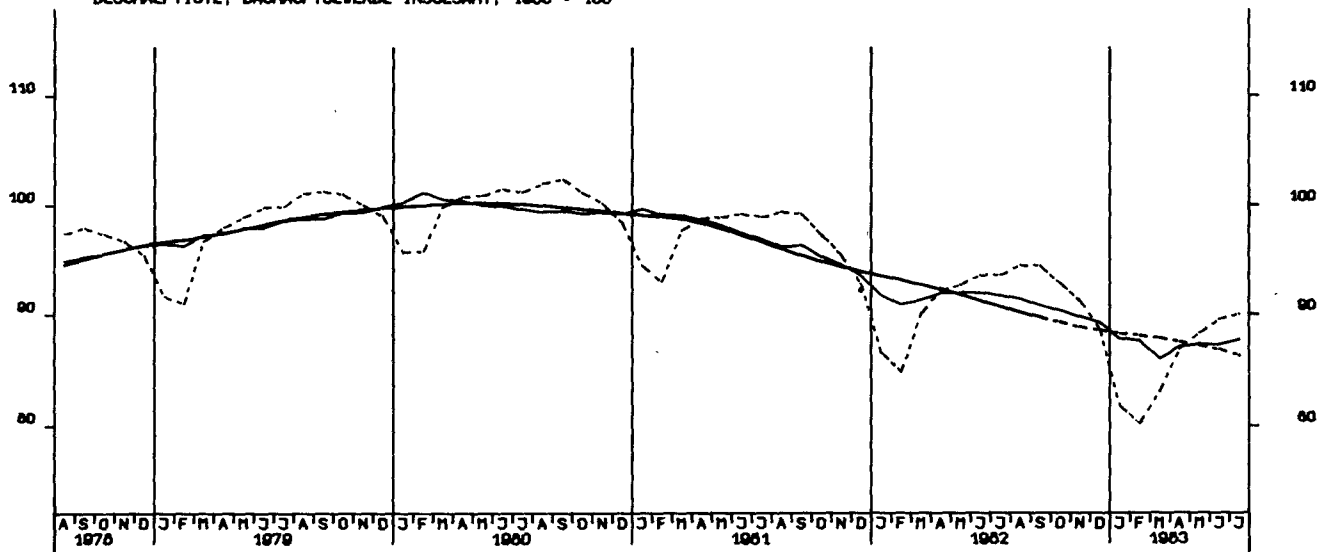
NETTOPRODUKTIONSINDEX, VERBRAUCHSGUETER PROD. GEWERBE, 1976-100



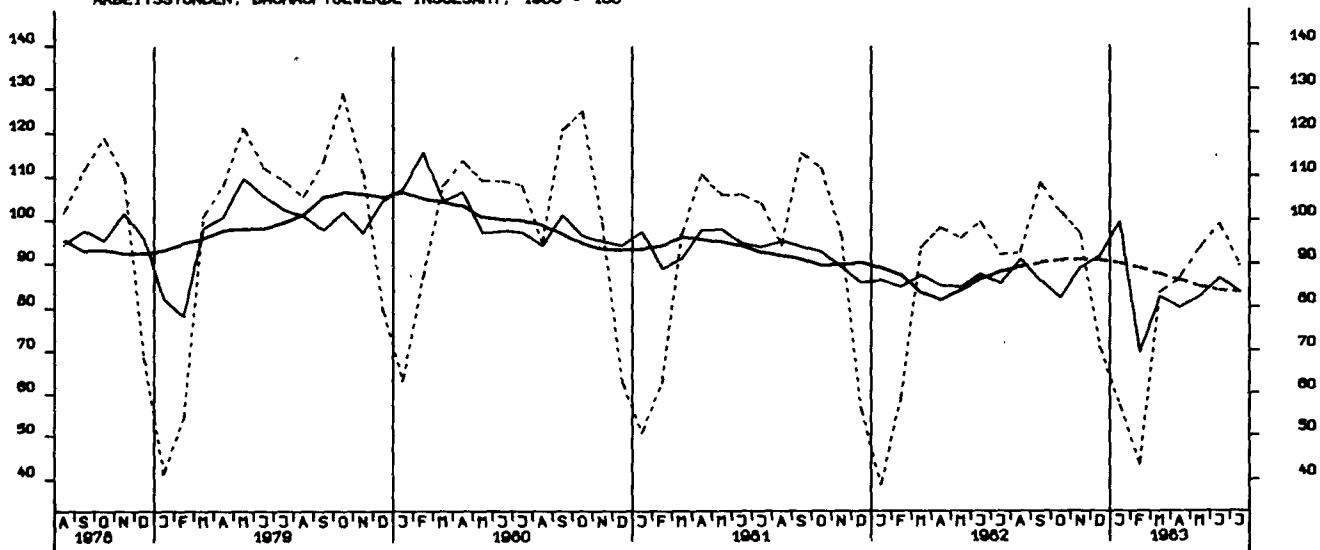
NETTOPRODUKTIONSINDEX, MASCHINENBAU, 1976-100



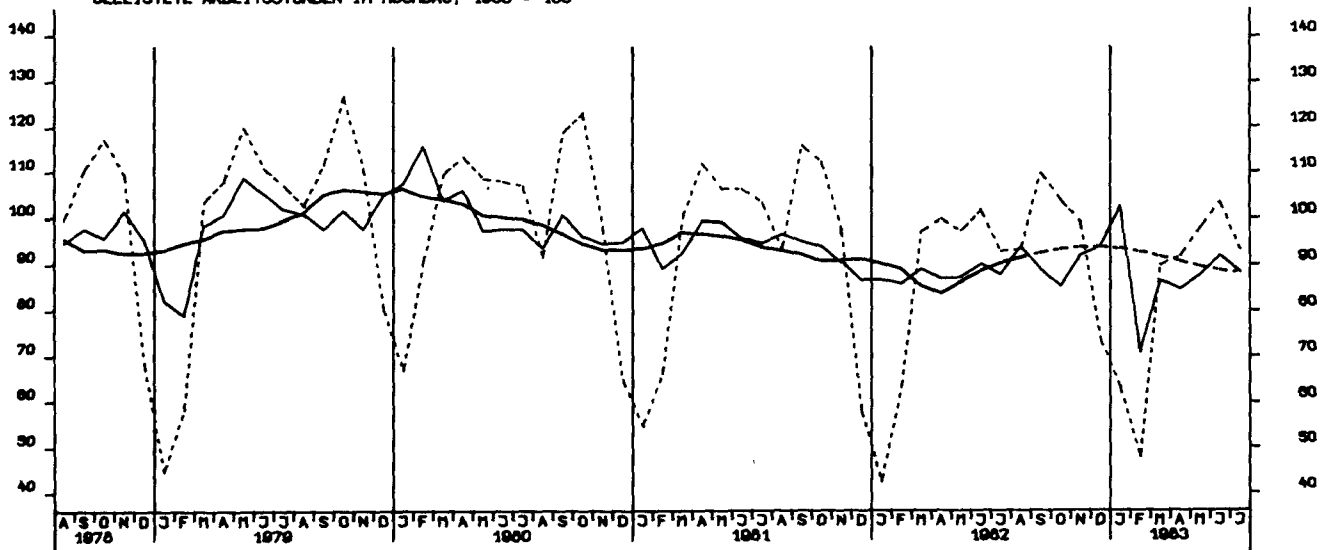
BESCHAEFTIGTE, BAUHAUPTGEBERBE INSGESAMT, 1980 = 100



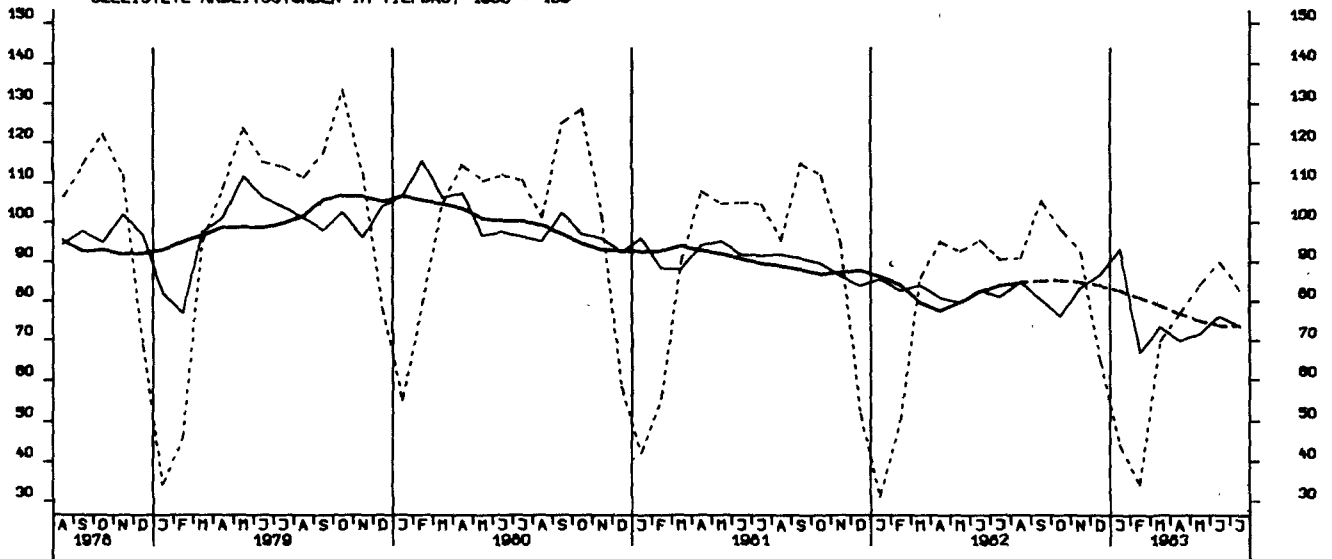
ARBEITSSTUNDEN, BAUHAUPTGEBERBE INSGESAMT, 1980 = 100



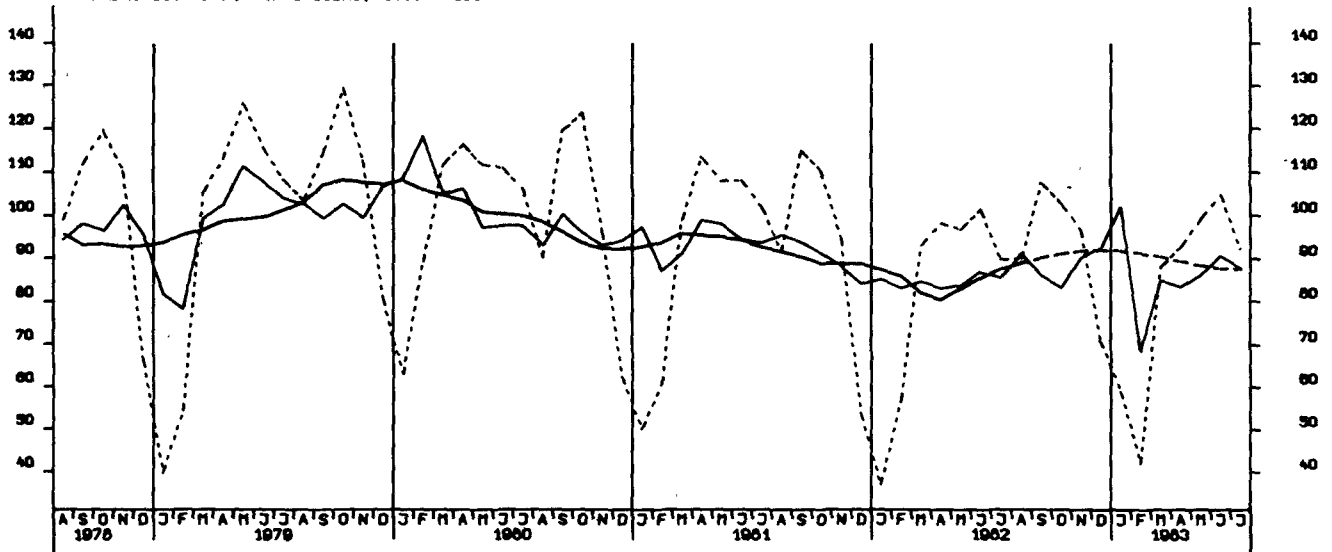
GELEISTETE ARBEITSSTUNDEN IM HOCHBAU, 1980 = 100



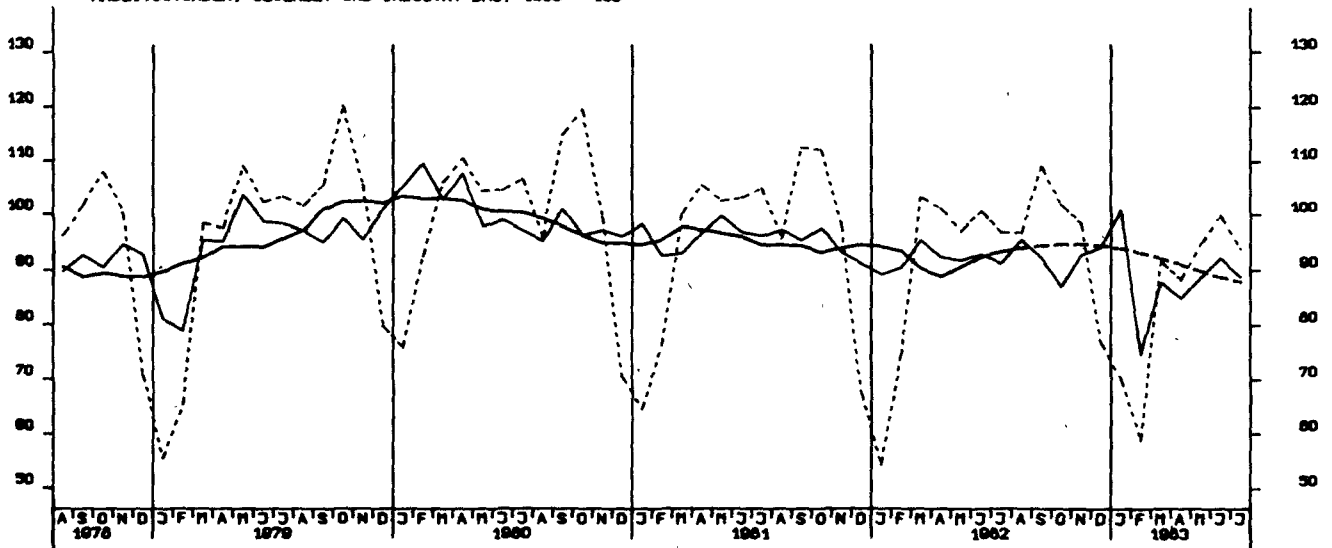
GELEISTETE ARBEITSSTUNDEN IM TIEFBAU, 1980 = 100



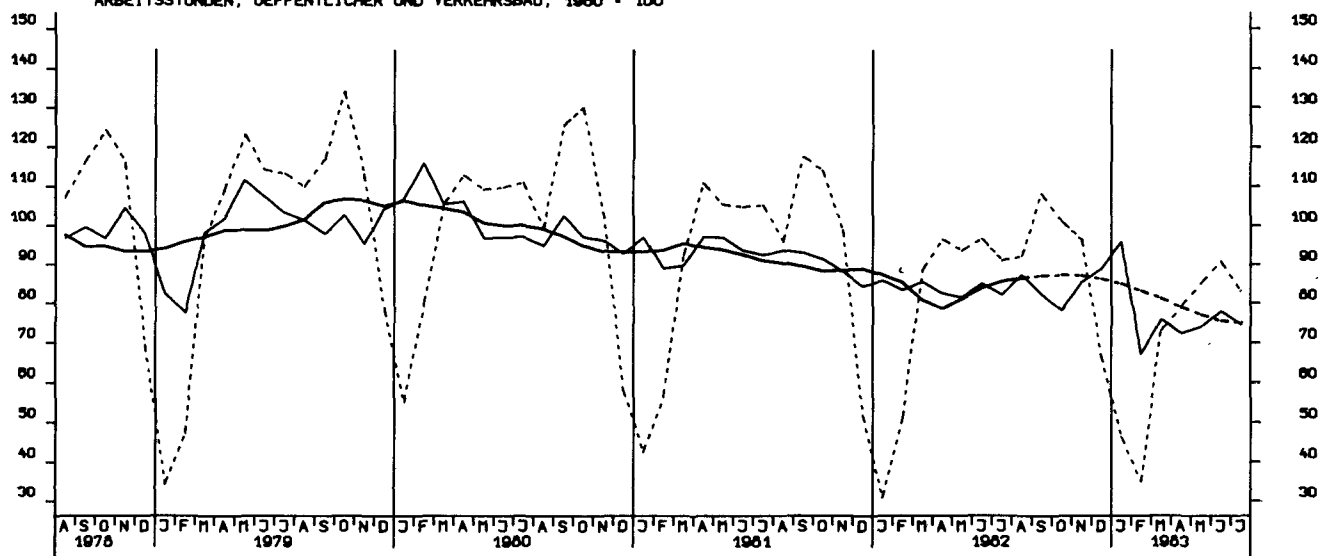
ARBEITSSTUNDEN, VOHNUNGSBAU, 1980 = 100



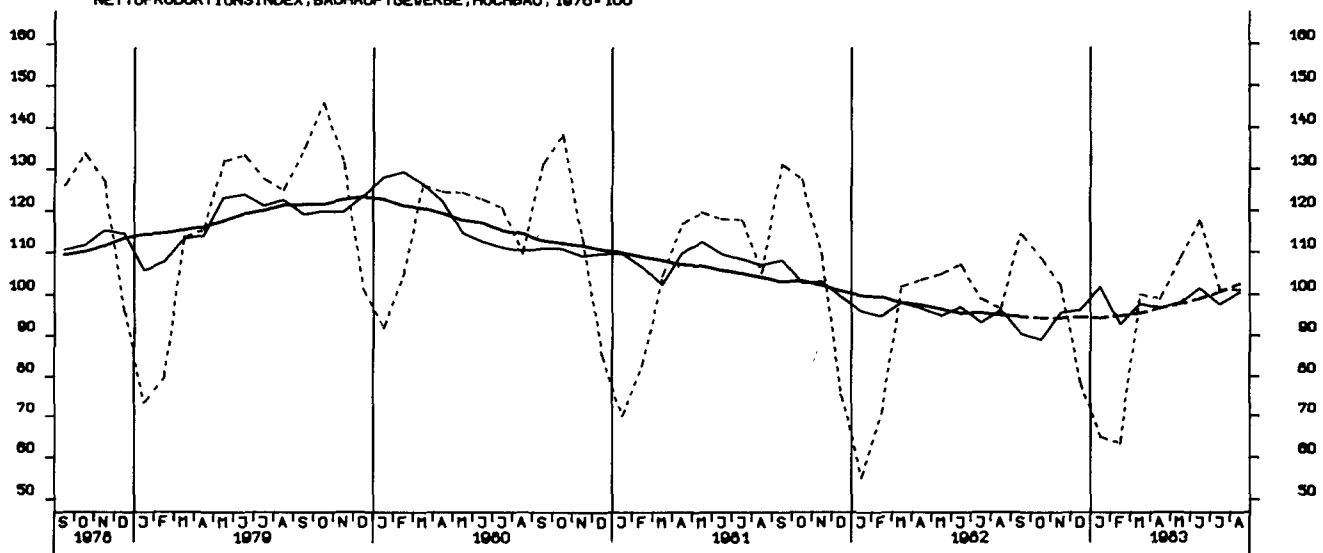
ARBEITSSTUNDEN, GEWERBL. UND INDUSTR. BAU, 1980 = 100



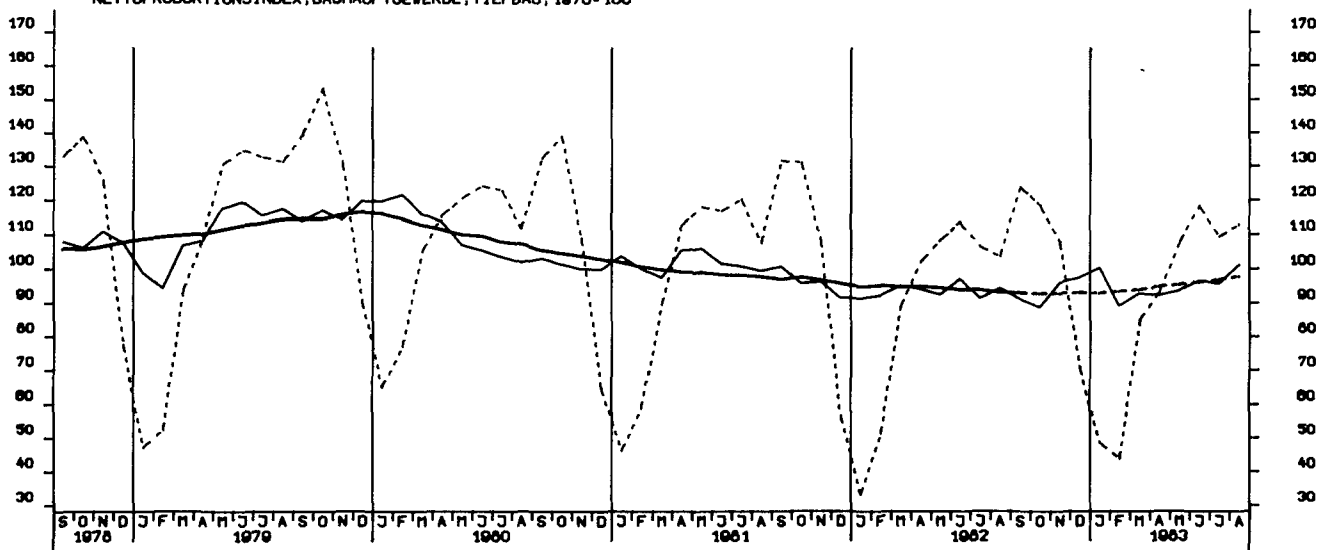
ARBEITSSTUNDEN, OEFFENTLICHER UND VERKEHRSBAU, 1980 = 100



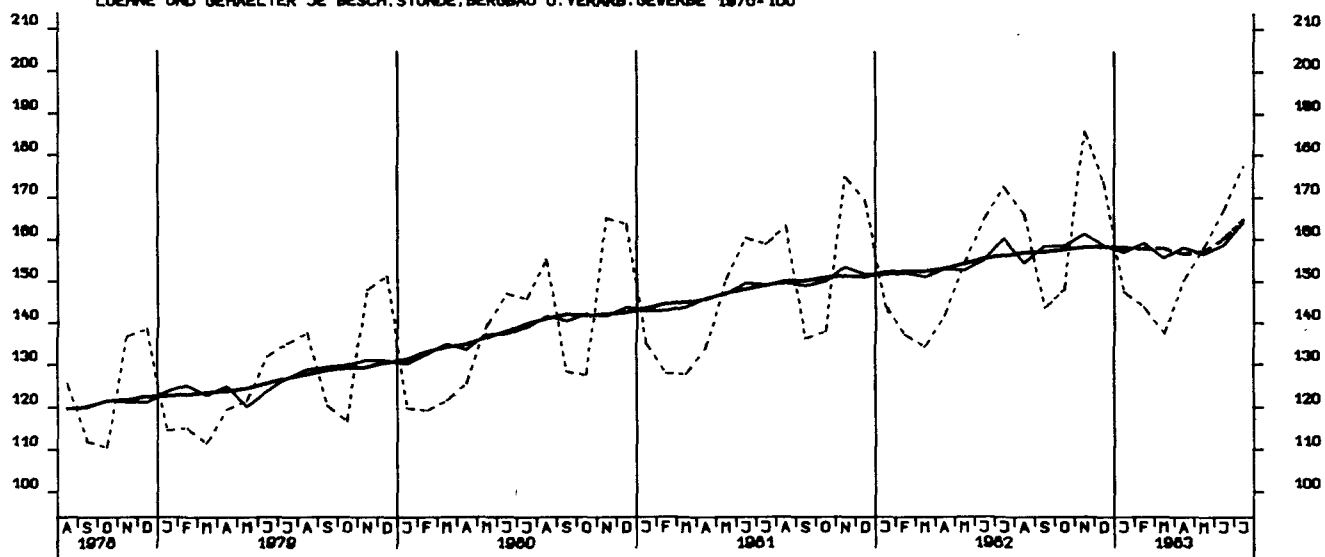
NETTOPRODUKTIONSINDEX, BAUHAUPTGEWERBE, HOCHBAU, 1976-100



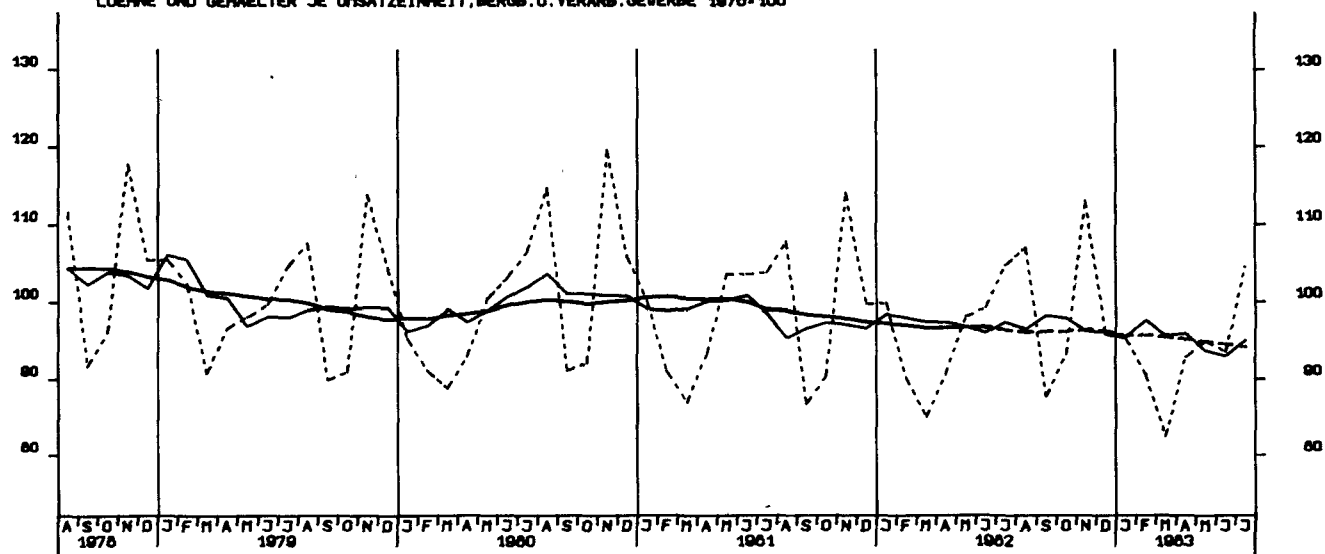
NETTOPRODUKTIONSINDEX, BAUHAUPTGEWERBE, TIEFBAU, 1976-100



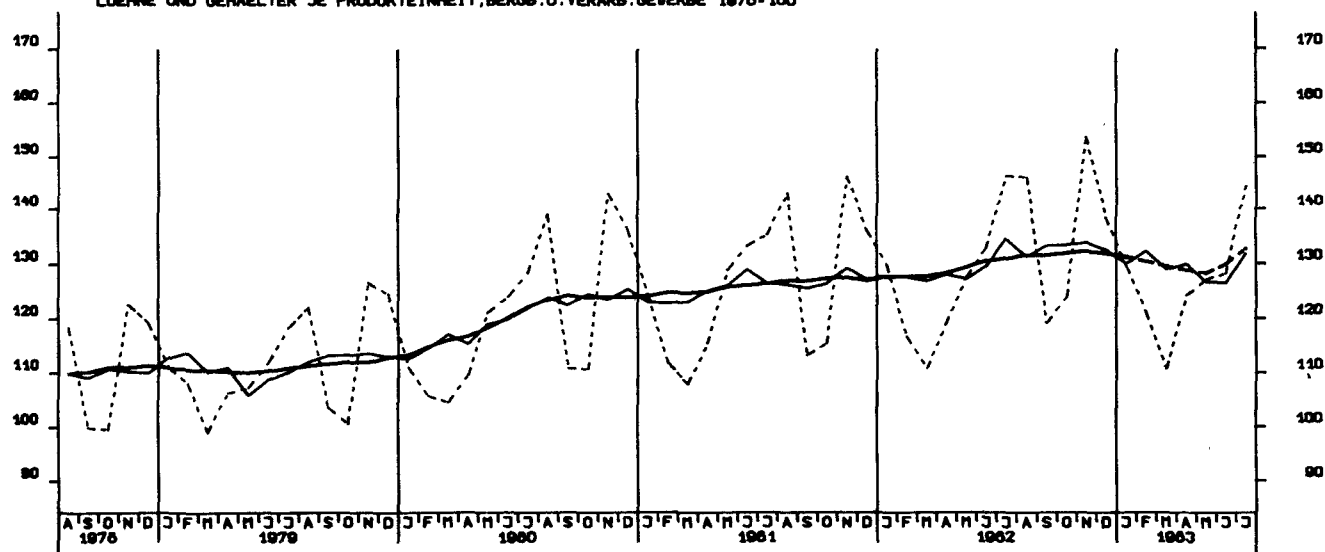
LOEHNE UND GHAELTER JE BESCH. STUNDE, BERGBAU U. VERARB. GEWERBE 1976-100



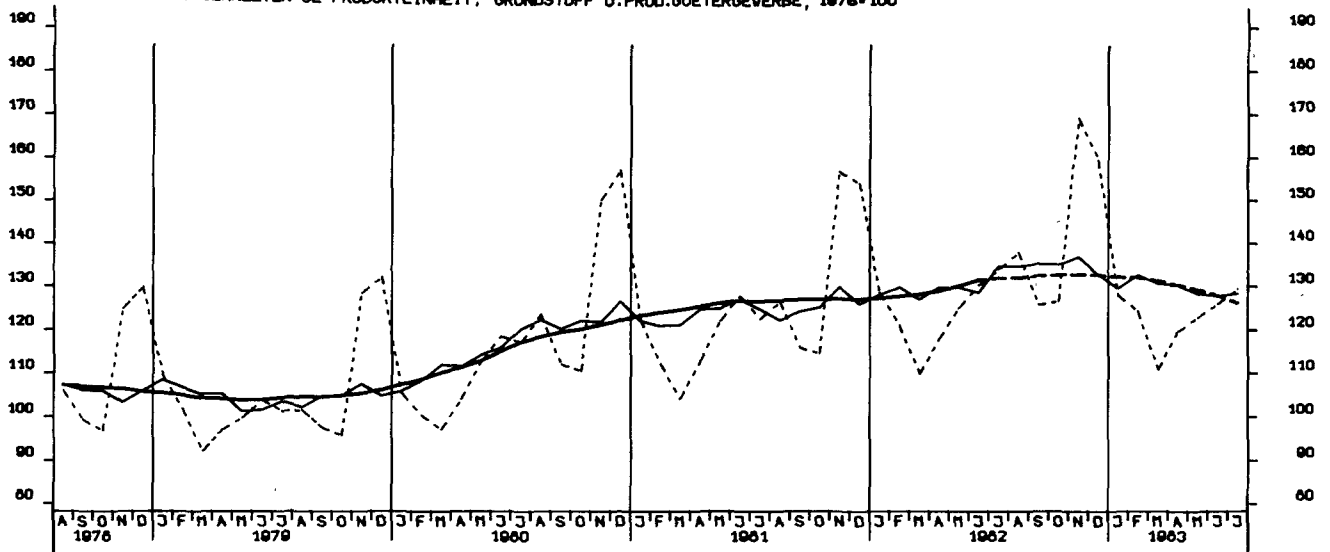
LOEHNE UND GHAELTER JE UMSATZEINHEIT, BERGB. U. VERARB. GEWERBE 1976-100



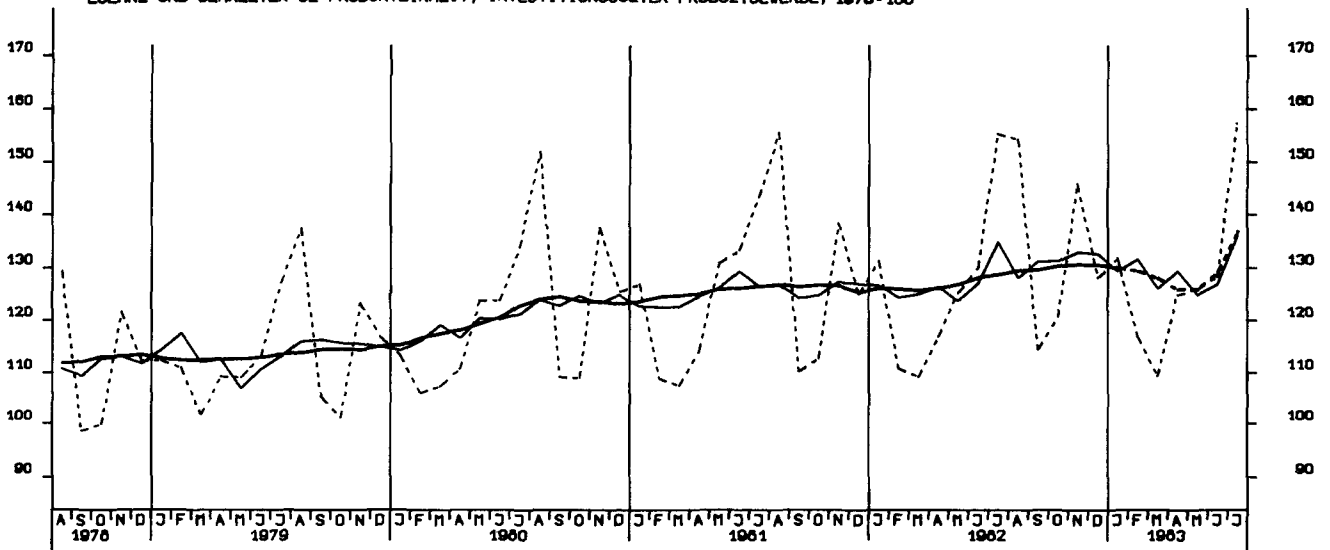
LOEHNE UND GHAELTER JE PRODUKTEINHEIT, BERGB. U. VERARB. GEWERBE 1976-100



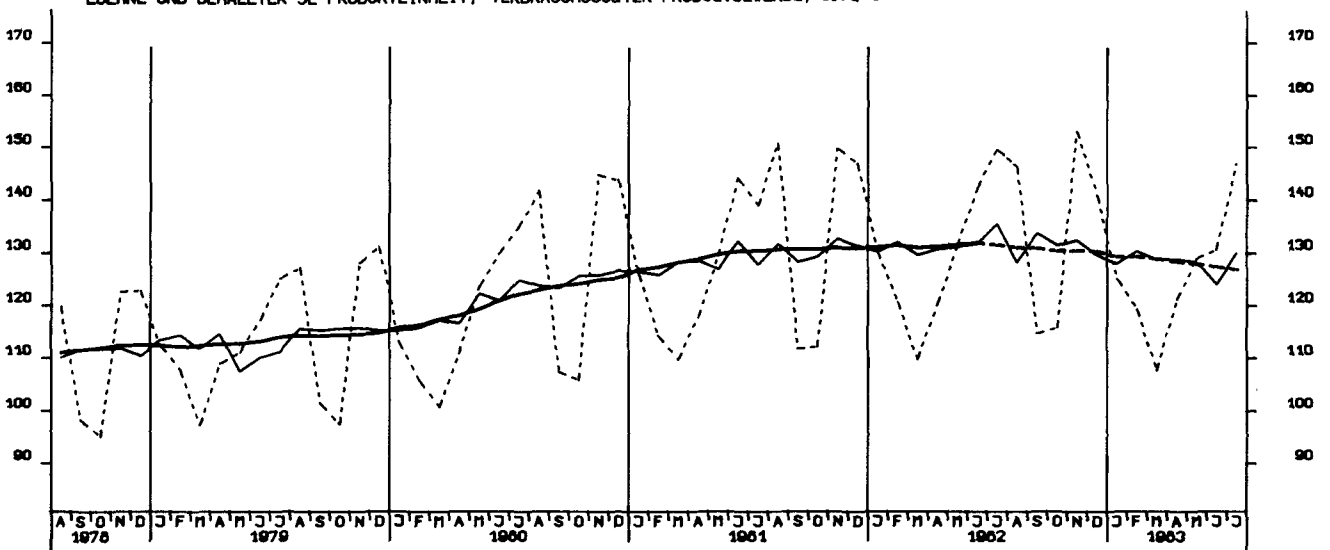
LOEHNE UND GEAELTER JE PRODUKTEINHEIT, GRUNDSTOFF U. PROD. GUETERGEWERBE, 1976-100



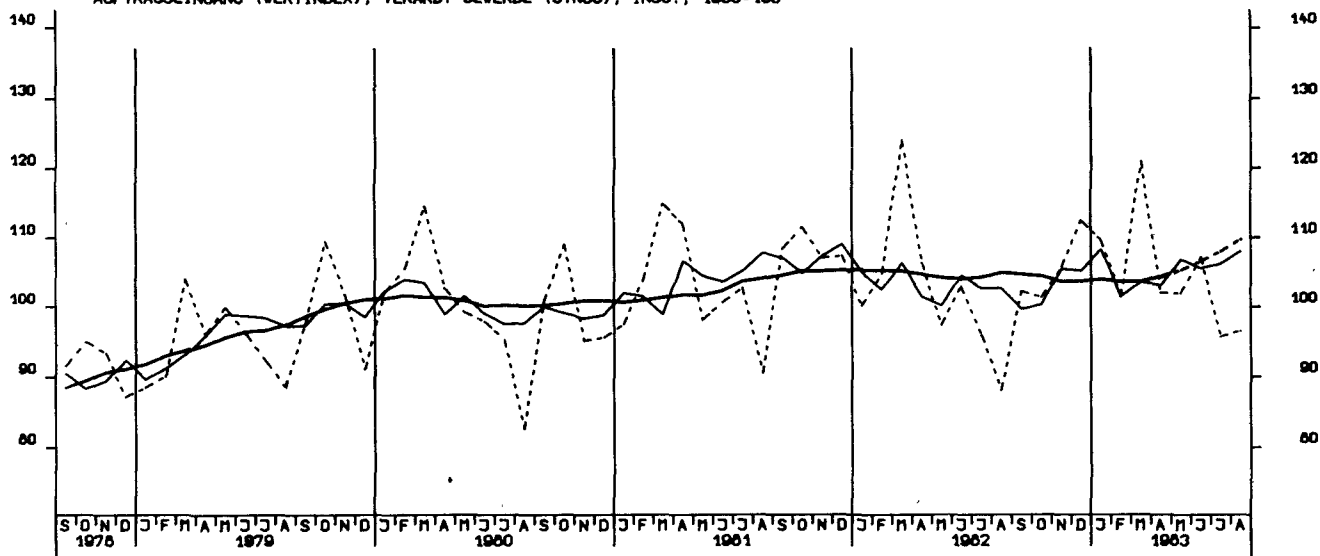
LOEHNE UND GEAELTER JE PRODUKTEINHEIT, INVESTITIONSGUETER PROD. GEWERBE, 1976-100



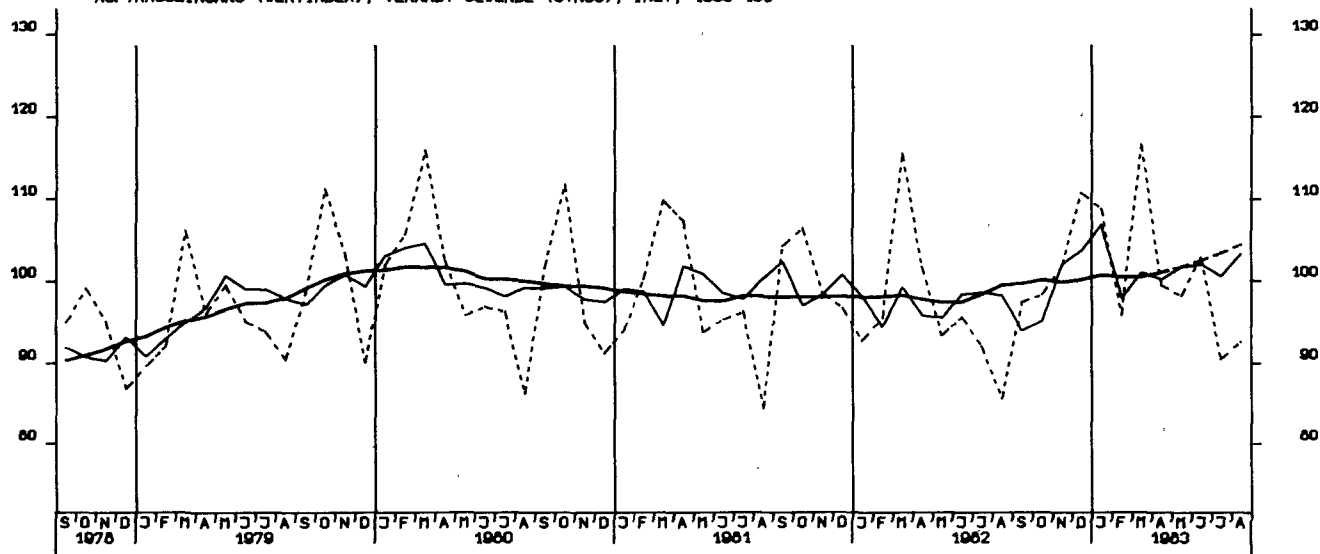
LOEHNE UND GEAELTER JE PRODUKTEINHEIT, VERBRAUCHSGUETER PROD. GEWERBE, 1976-100



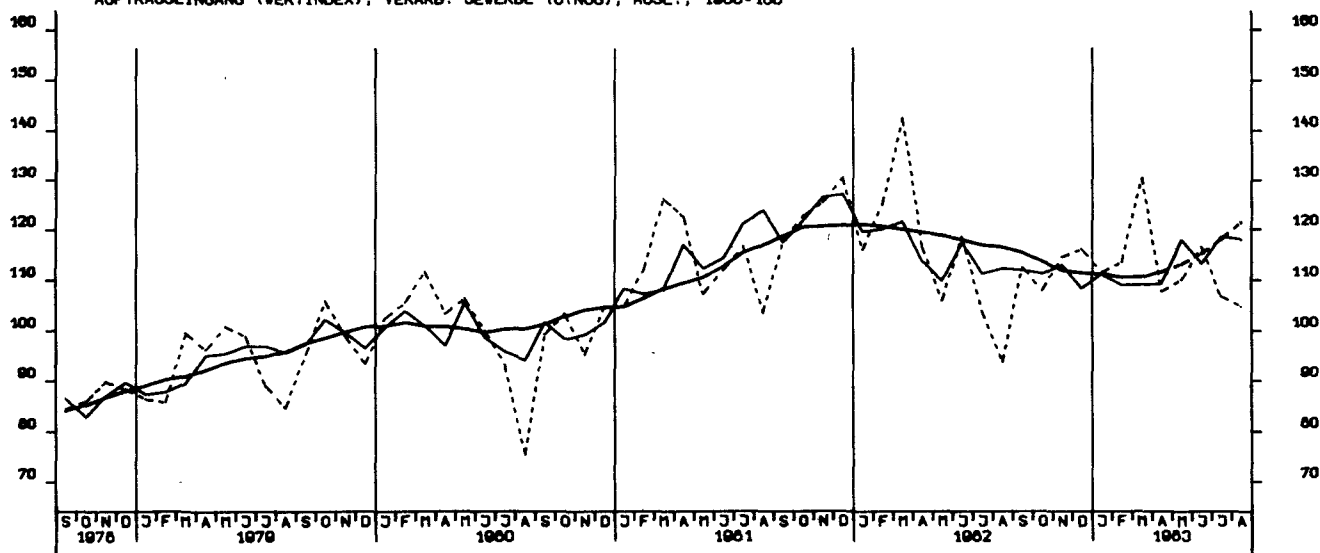
AUFTRAGSEINGANG (VERTINDEX), VERARB. GEWERBE (O.NUG), INSG., 1960-100



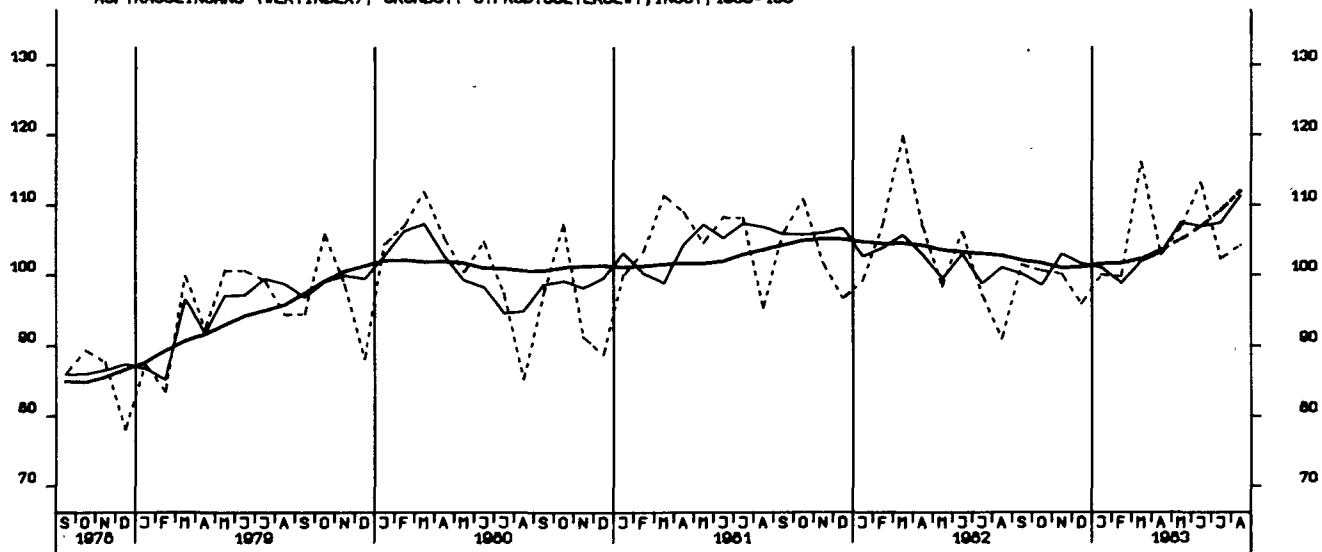
AUFTRAGSEINGANG (VERTINDEX), VERARB. GEWERBE (O.NUG), INL., 1960-100



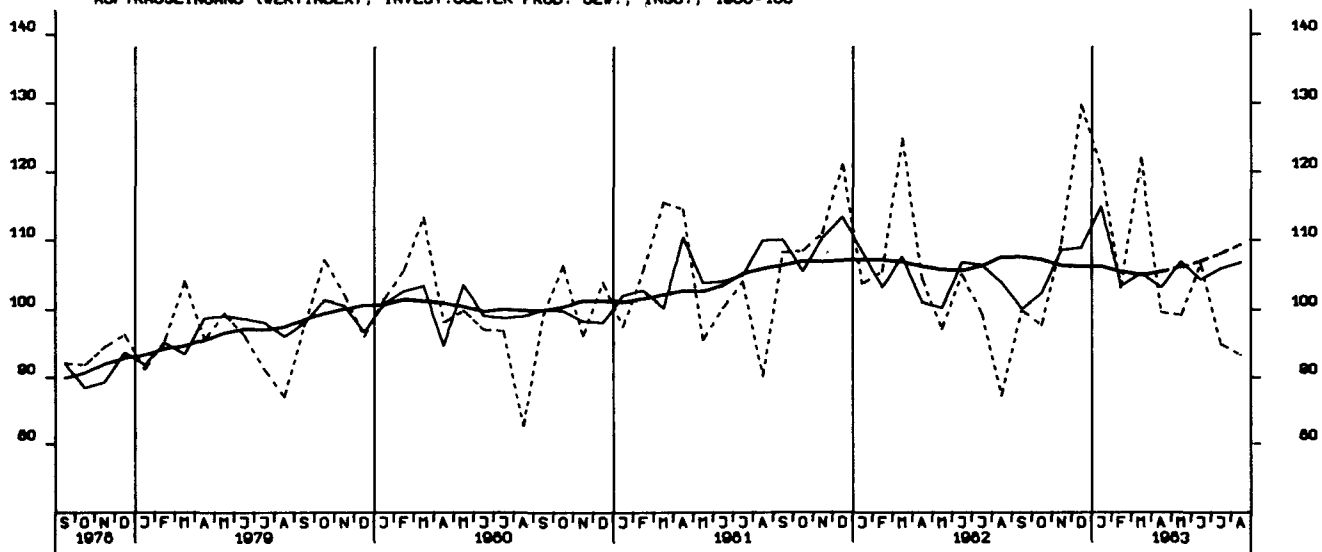
AUFTRAGSEINGANG (VERTINDEX), VERARB. GEWERBE (O.NUG), AUSL., 1960-100



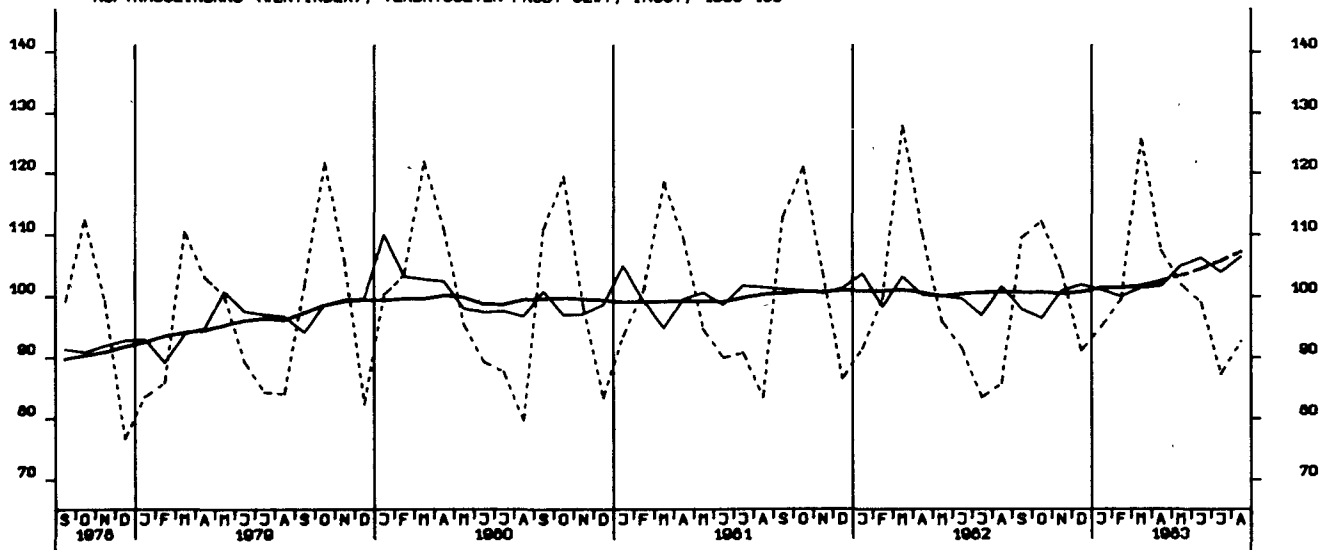
AUFTRAGSEINGANG (VERTINDEX), GRUNDST.-U.PROD.GUETERGEV., INSG., 1960-100



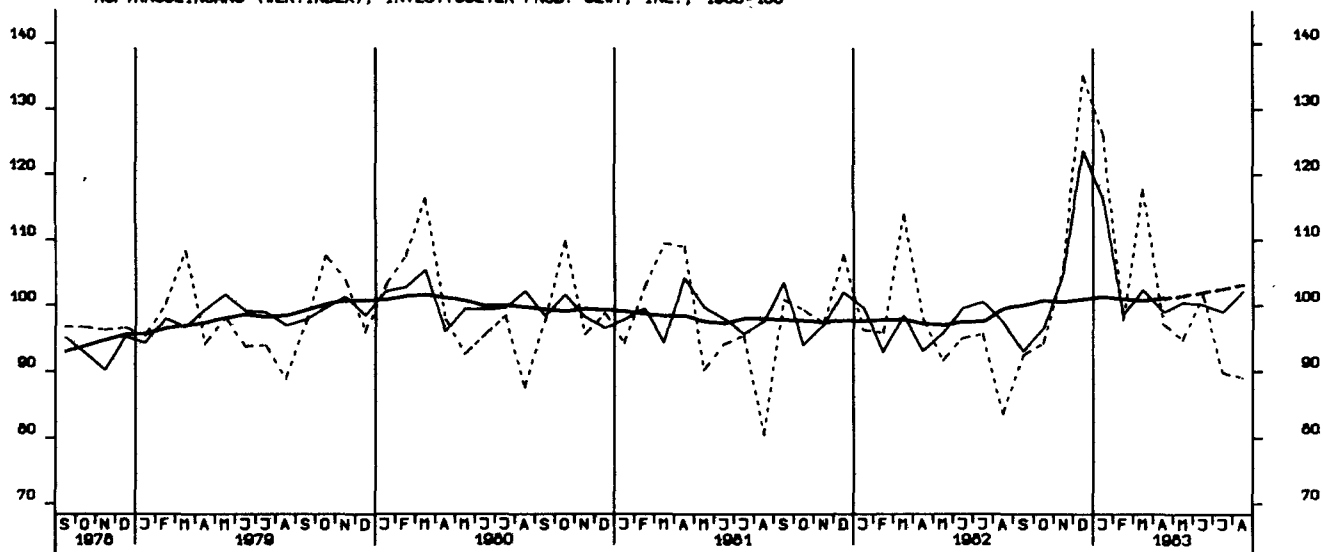
AUFTRAGSEINGANG (VERTINDEX), INVEST.GUETER PROD. GEV., INSG., 1960-100



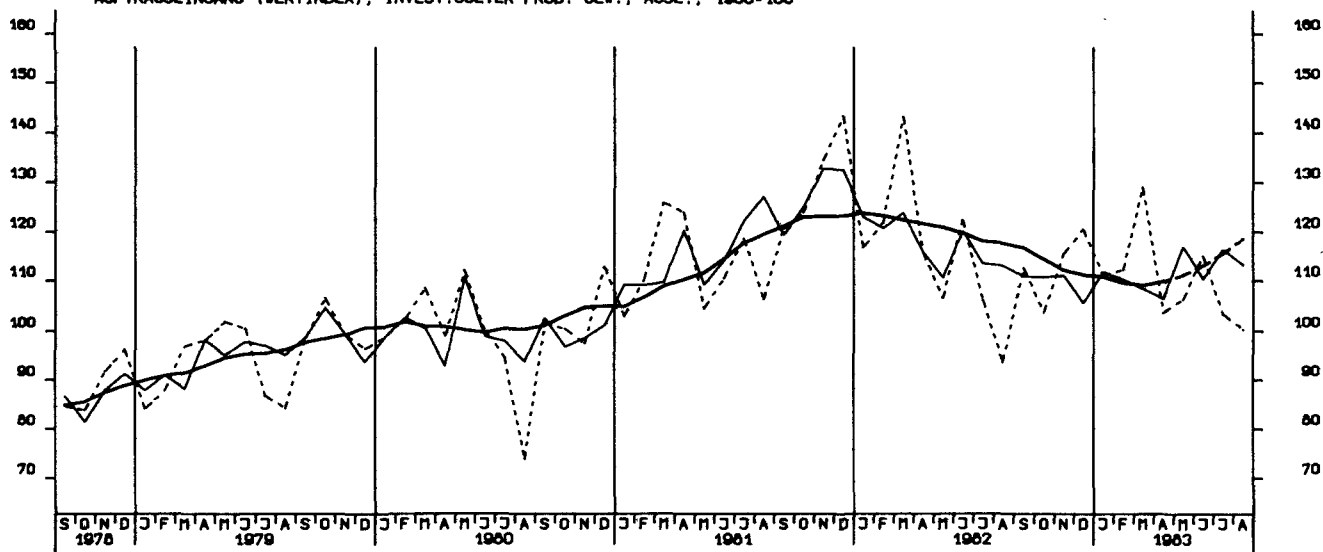
AUFTRAGSEINGANG (VERTINDEX), VERBR.GUETER PROD. GEV., INSG., 1960-100



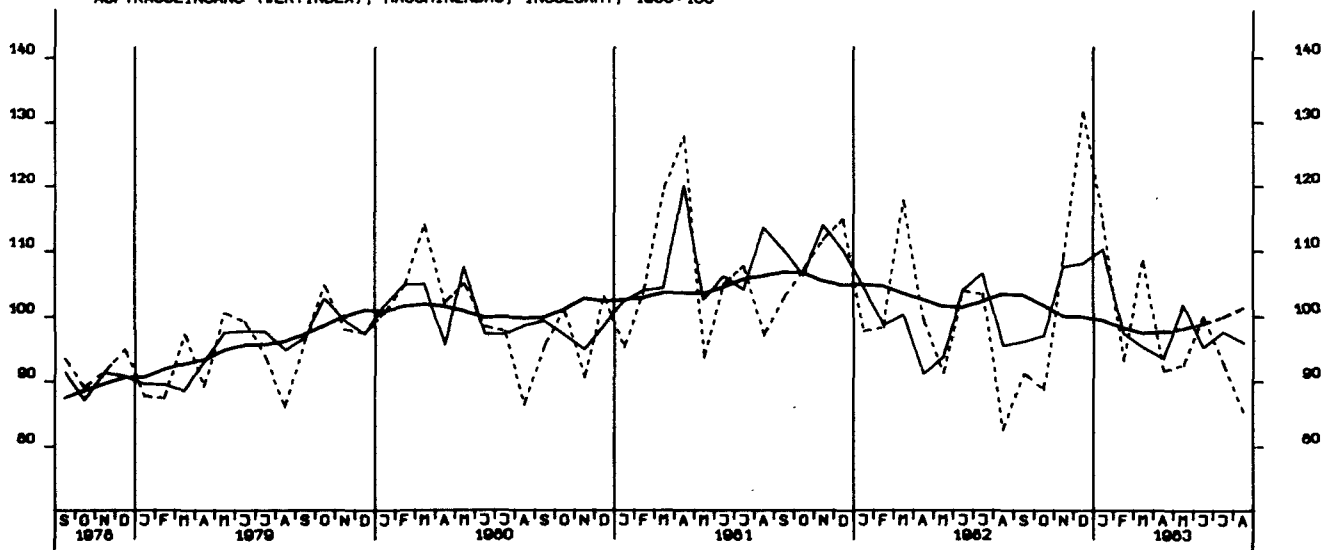
AUFTRAGSEINGANG (VERTINDEX), INVEST.GUETER PROD. GEV., INL., 1980=100



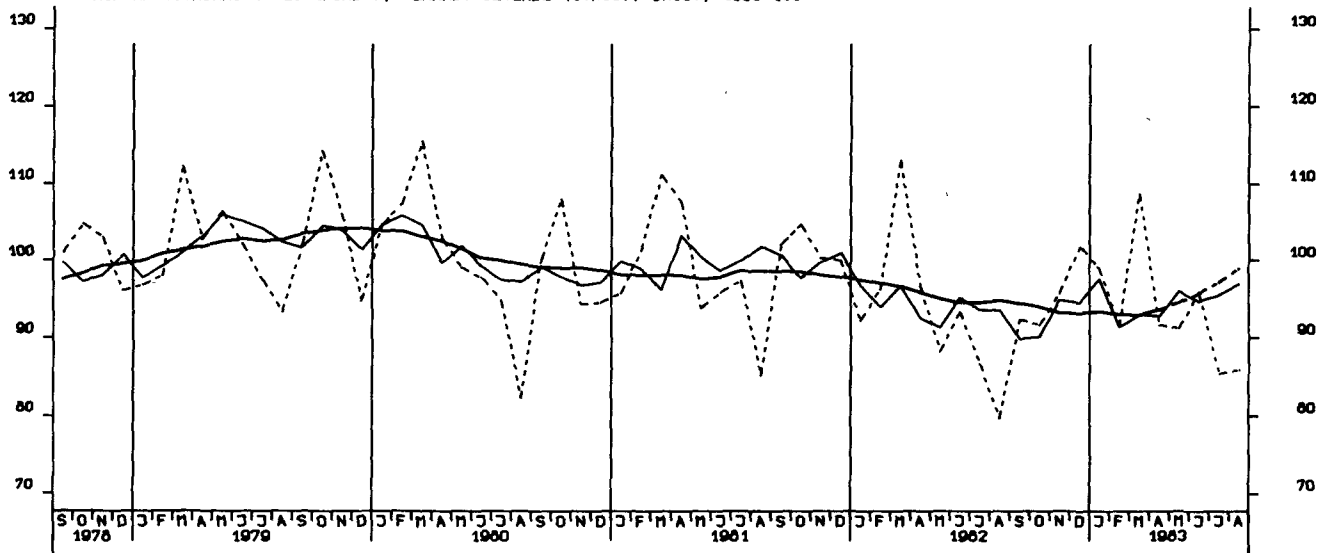
AUFTRAGSEINGANG (VERTINDEX), INVEST.GUETER PROD. GEV., AUSL., 1980=100



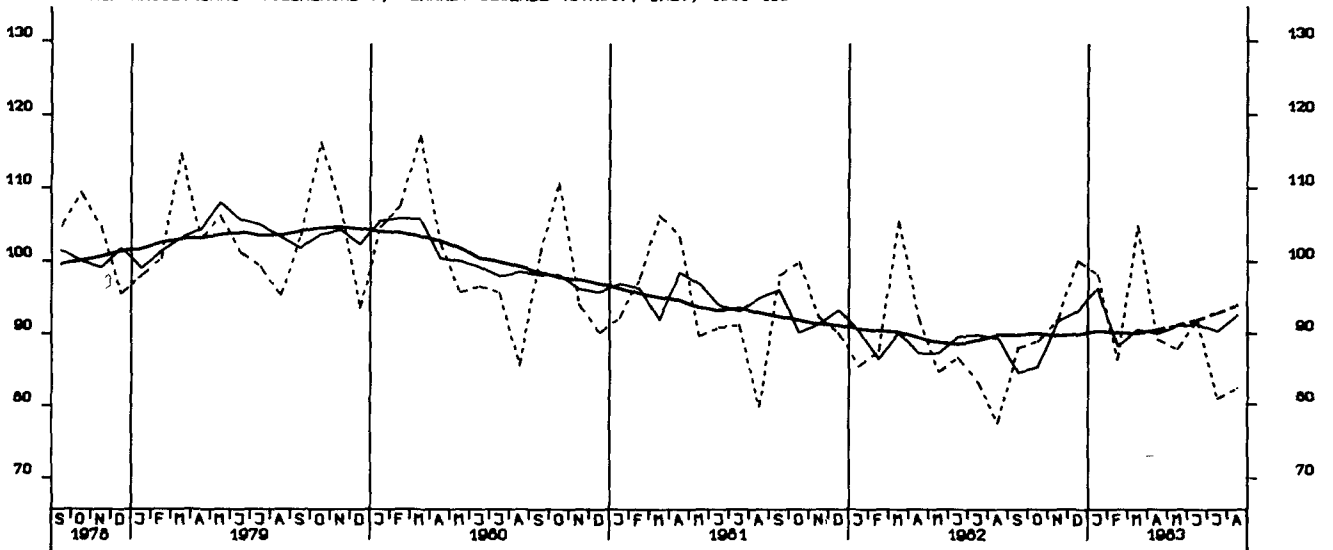
AUFTRAGSEINGANG (VERTINDEX), MASCHINENBAU, INSGESAMT, 1980=100



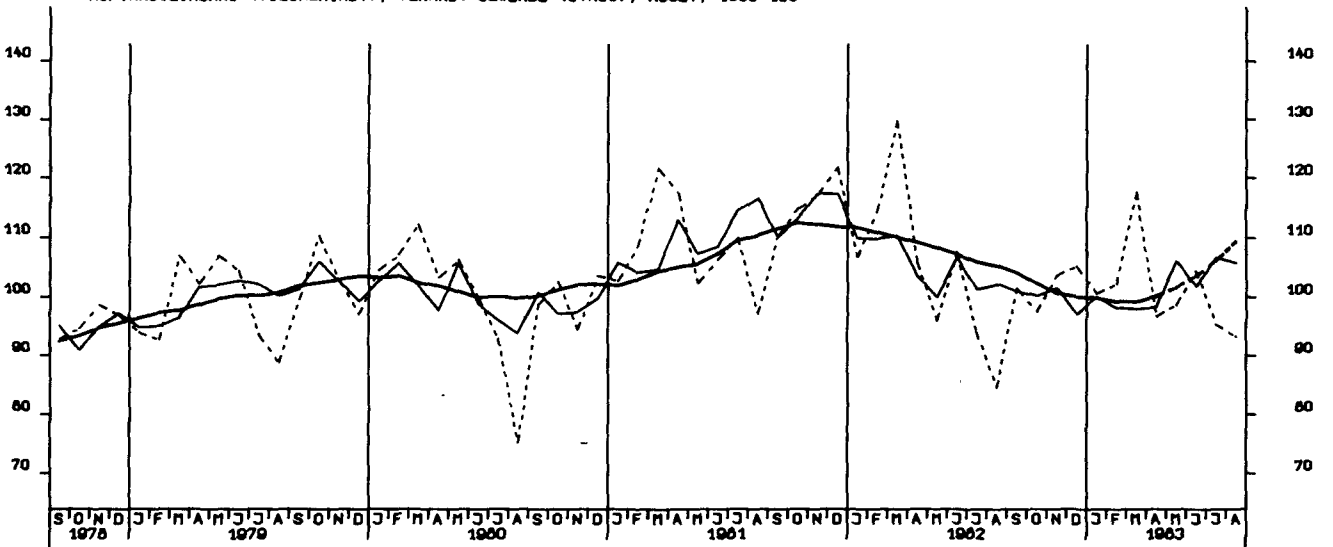
AUFTRAGSEINGANG (VOLUMENIND.), VERARB. GEVERBE (O.NUG), INSG., 1960-100



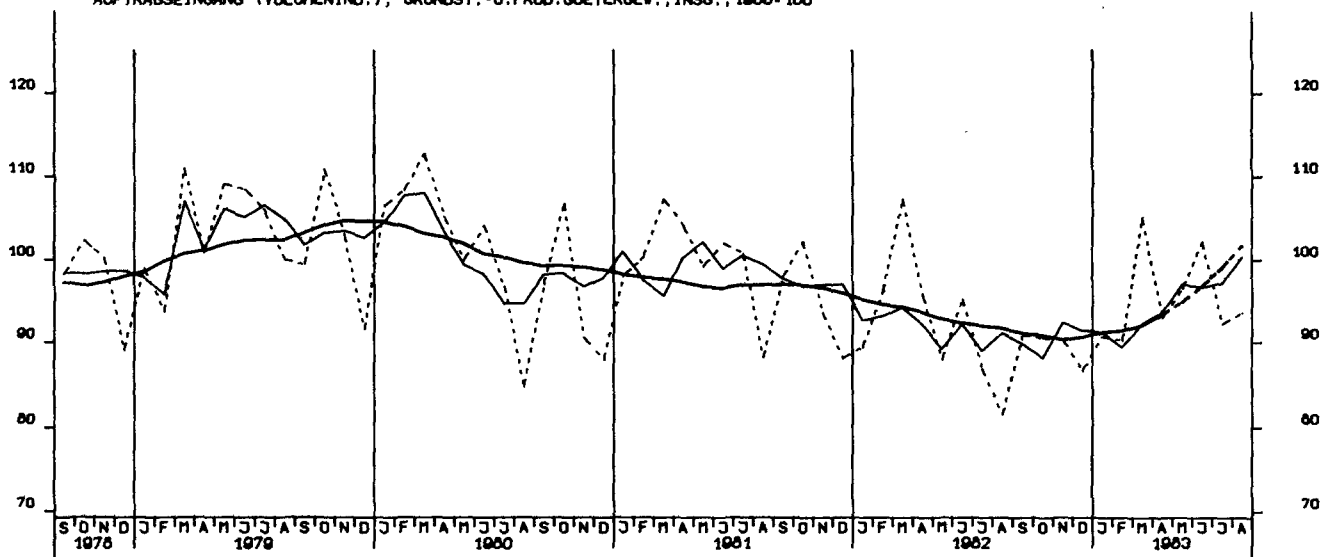
AUFTRAGSEINGANG (VOLUMENIND.), VERARB. GEVERBE (O.NUG), INL., 1960-100



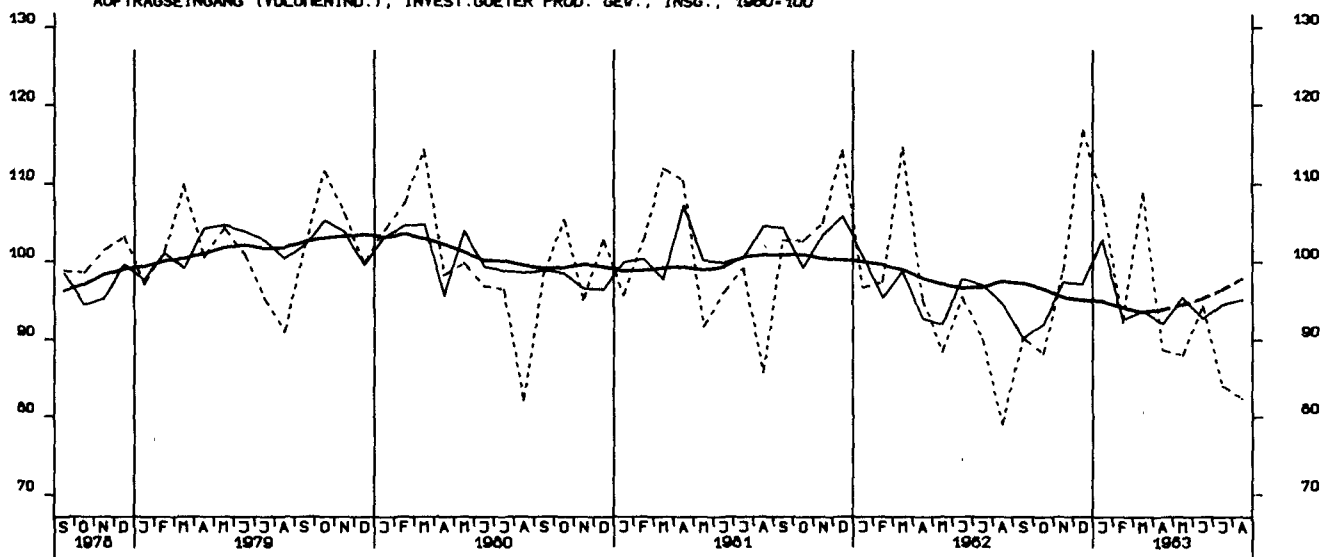
AUFTRAGSEINGANG (VOLUMENIND.), VERARB. GEVERBE (O.NUG), AUSL., 1960-100



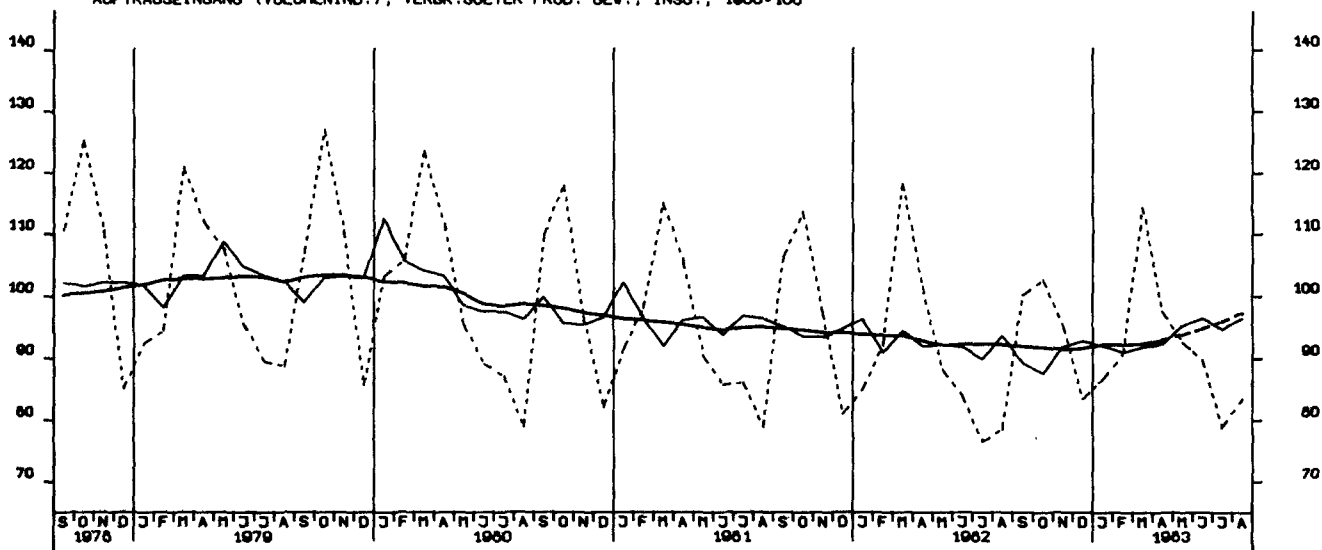
AUFTRAGSEINGANG (VOLUMENIND.), GRUNDST.-U.PROD.GUETERGEV., INSG., 1960-100



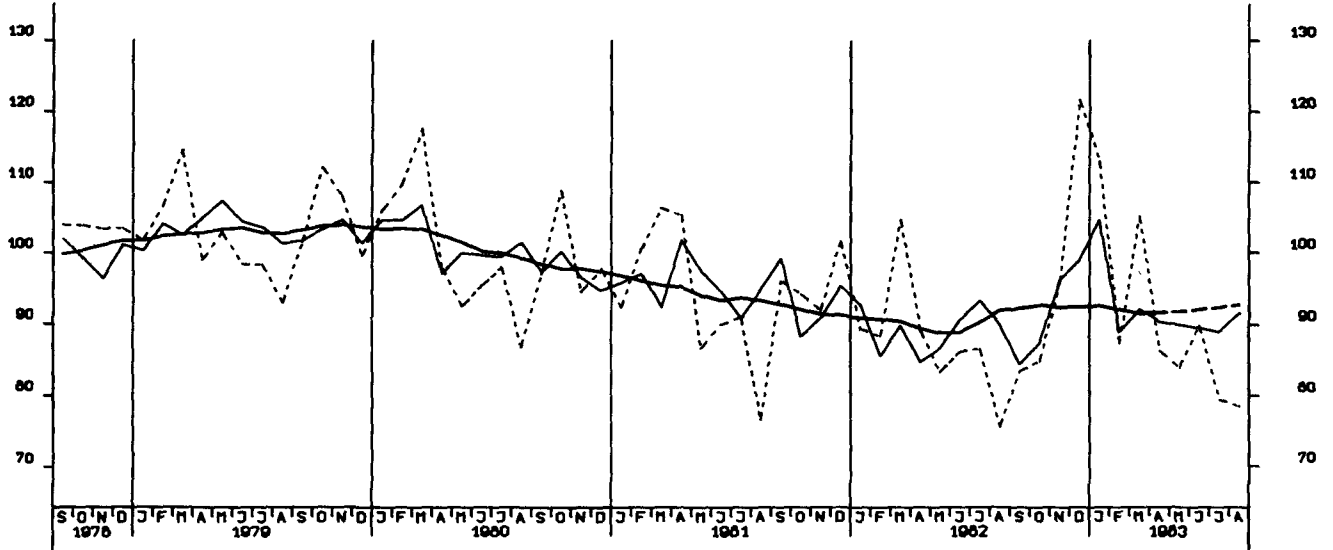
AUFTRAGSEINGANG (VOLUMENIND.), INVEST.GUETER PROD. GEV., INSG., 1960-100



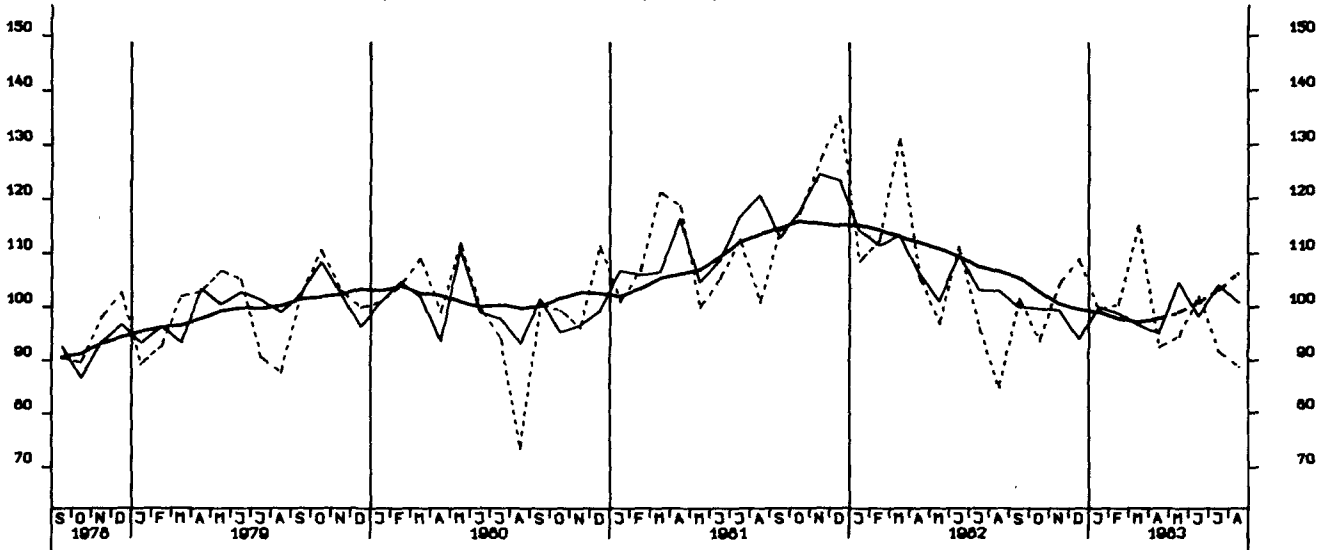
AUFTRAGSEINGANG (VOLUMENIND.), VERBR.GUETER PROD. GEV., INSG., 1960-100



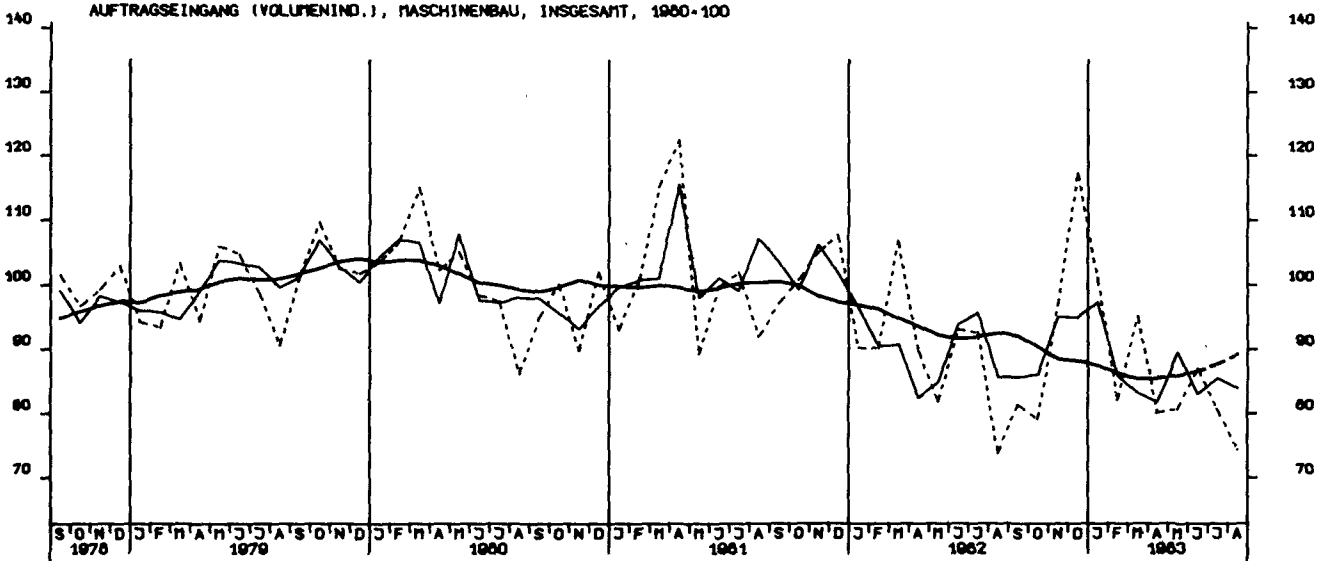
AUFTRAGSEINGANG (VOLUMENIND.), INVEST.GÜTER PROD. GEV., INL., 1980-100



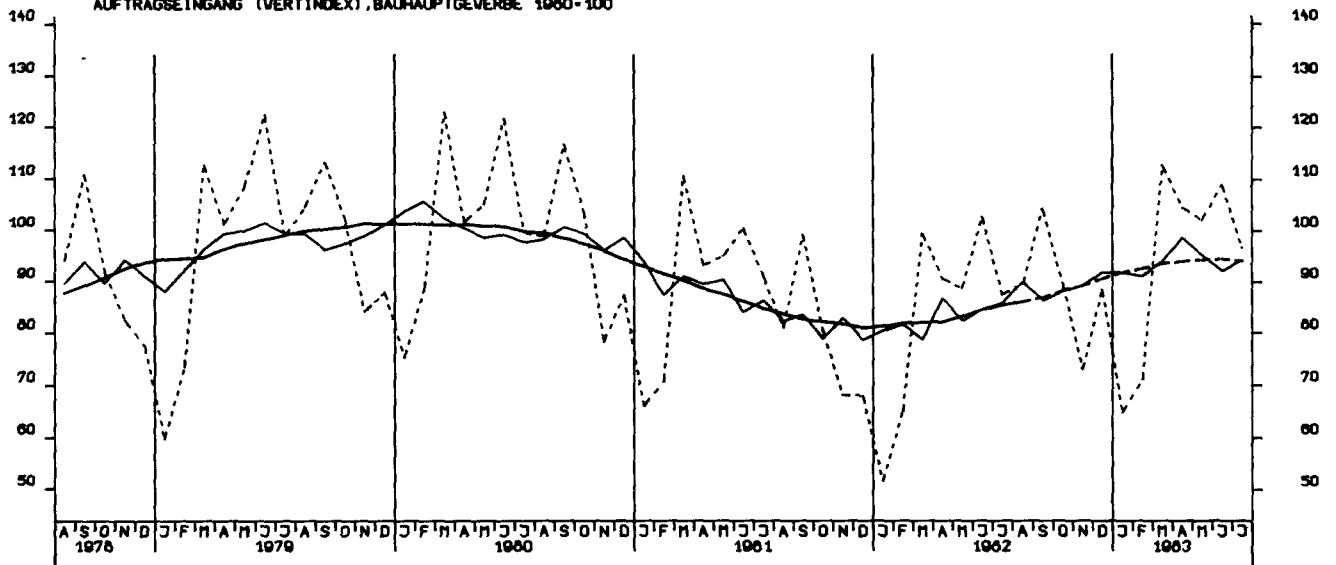
AUFTRAGSEINGANG (VOLUMENIND.), INVEST.GÜTER PROD. GEV., AUSL., 1980-100



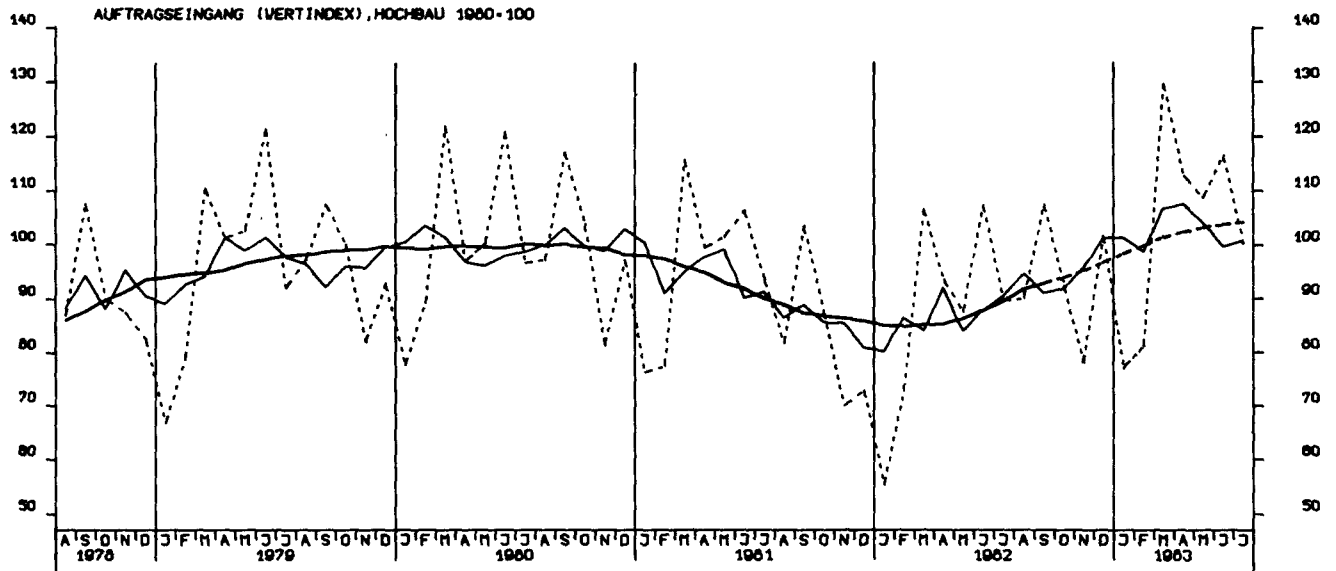
AUFTRAGSEINGANG (VOLUMENIND.), MASCHINENBAU, INSGESAMT, 1980-100



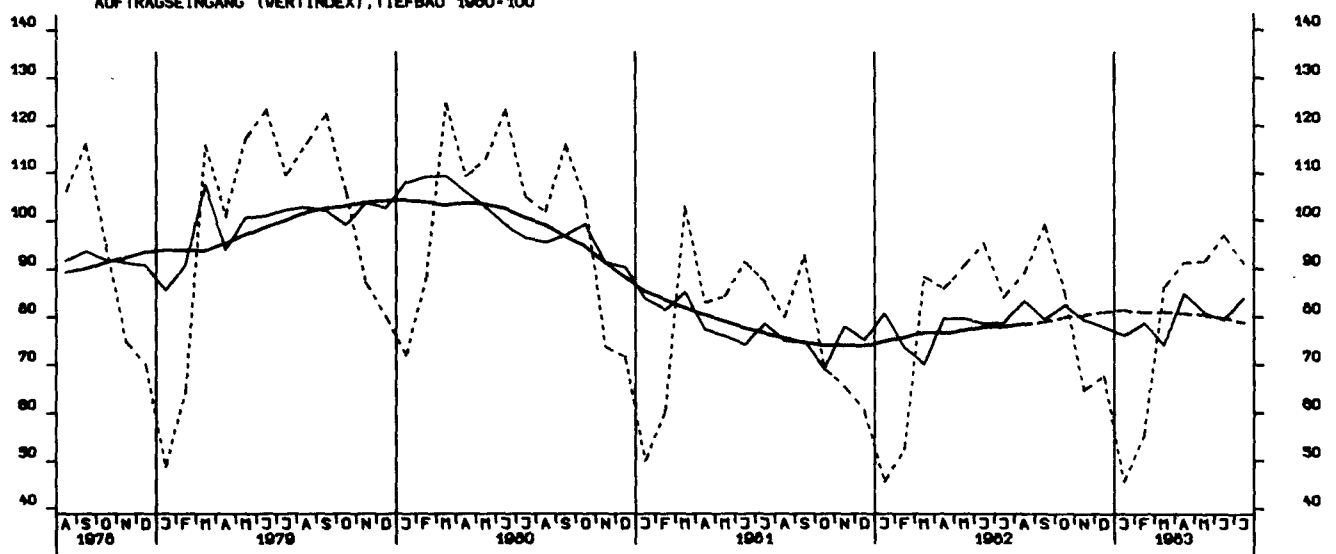
AUFTRAGSEINGANG (VERTINDEX), BAUHAUPTGEWERBE 1980-100



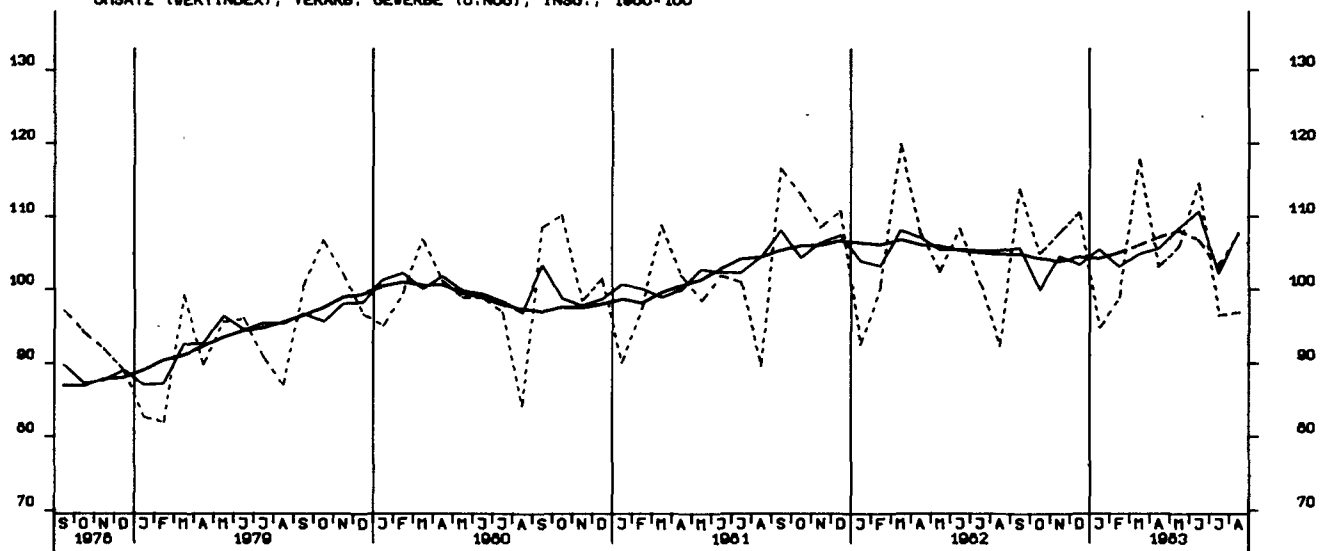
AUFTRAGSEINGANG (VERTINDEX), HOCHBAU 1980-100



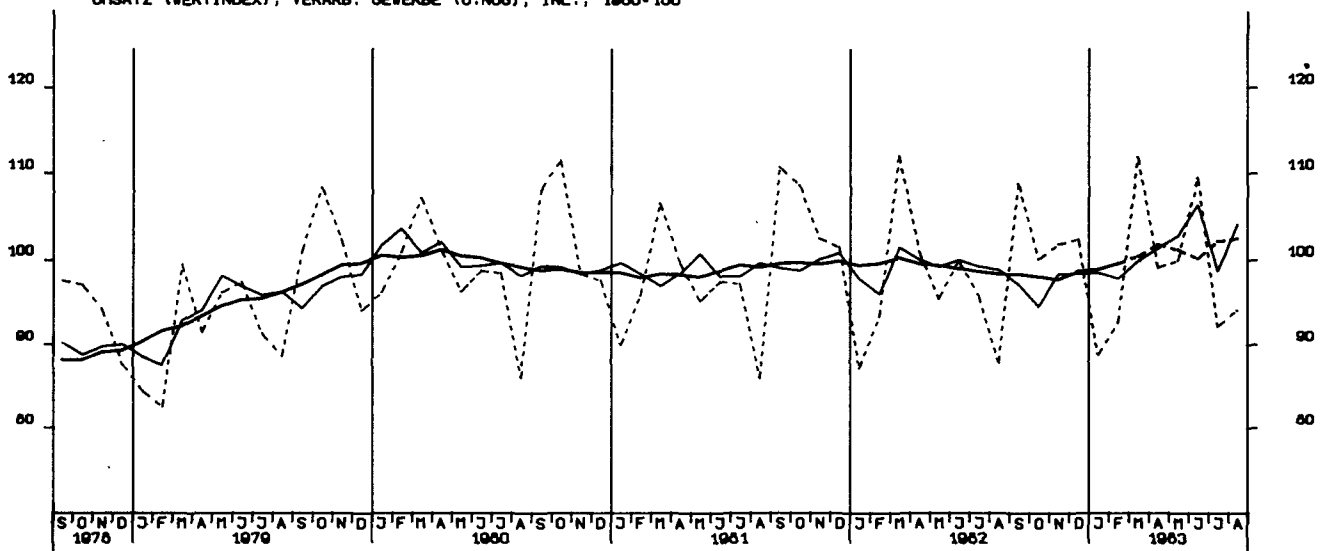
AUFTRAGSEINGANG (VERTINDEX), TIEFBAU 1980-100



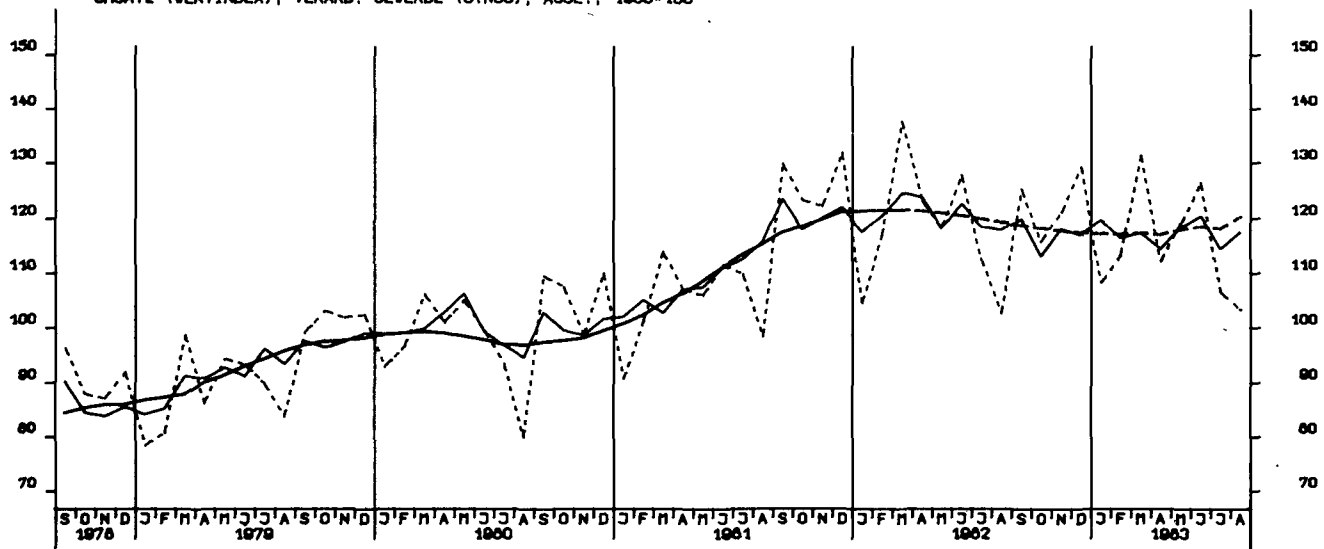
UMSATZ (VERTINDEX), VERARB. GEVERBE (O.NUG), INSG., 1960-100

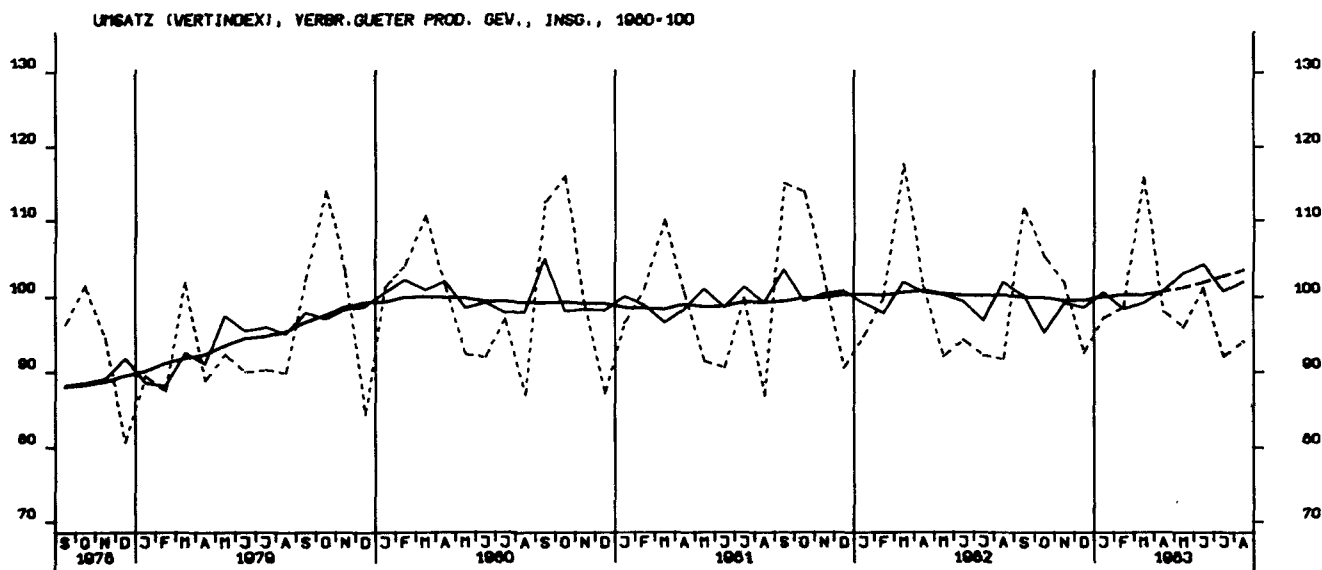
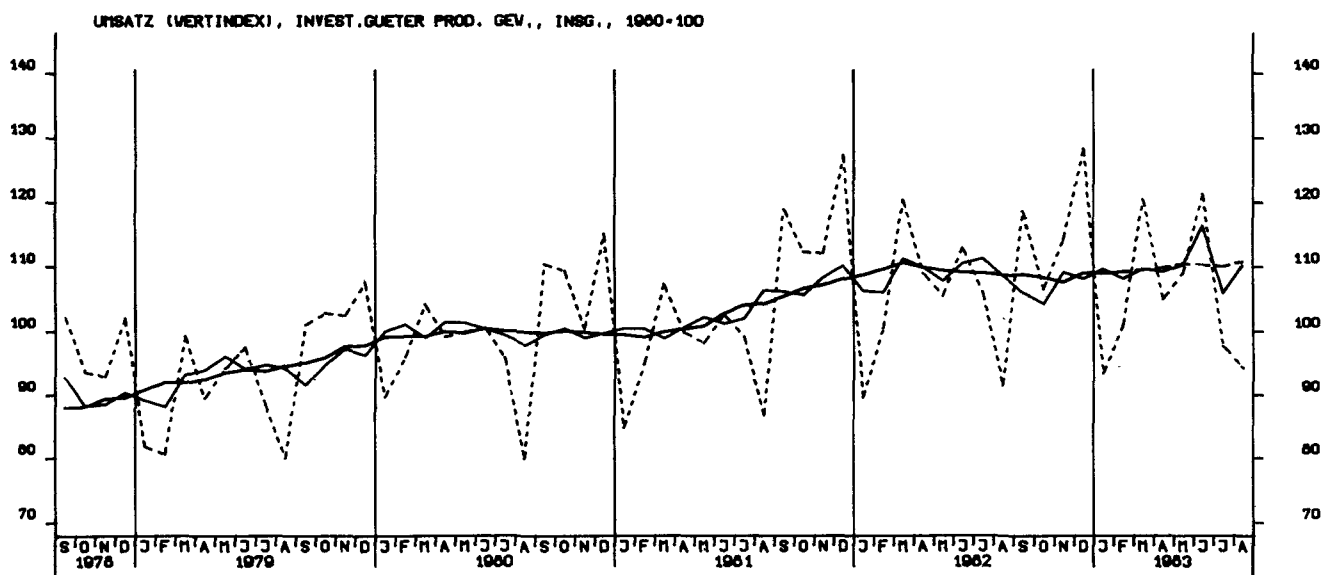
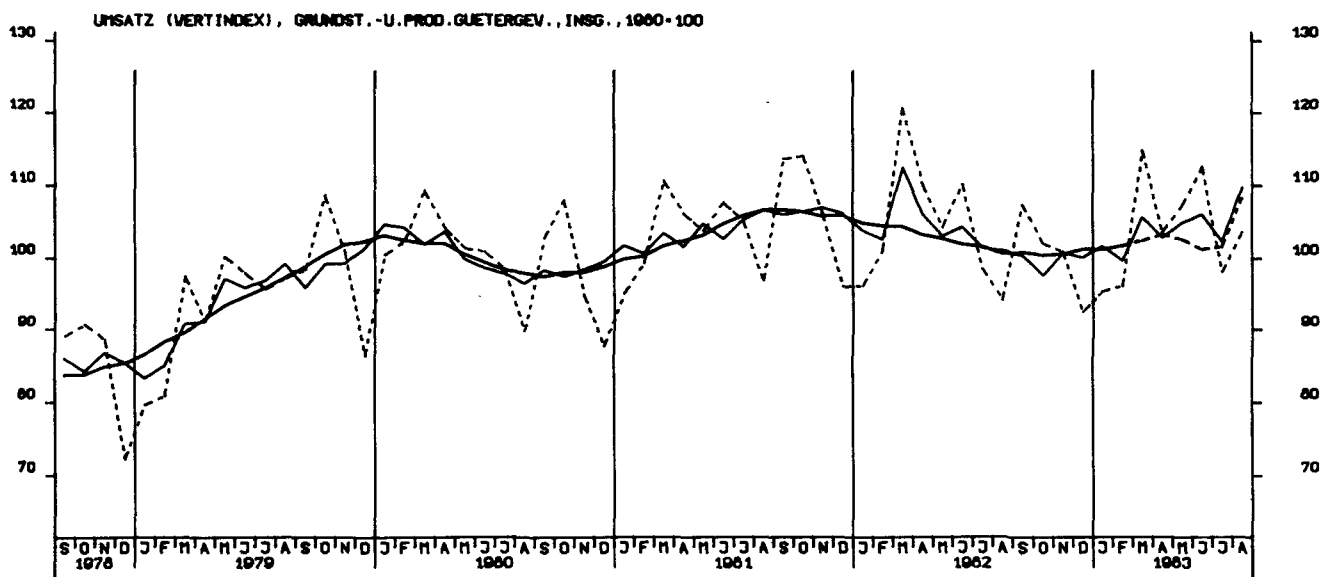


UMSATZ (VERTINDEX), VERARB. GEVERBE (O.NUG), INL., 1960-100

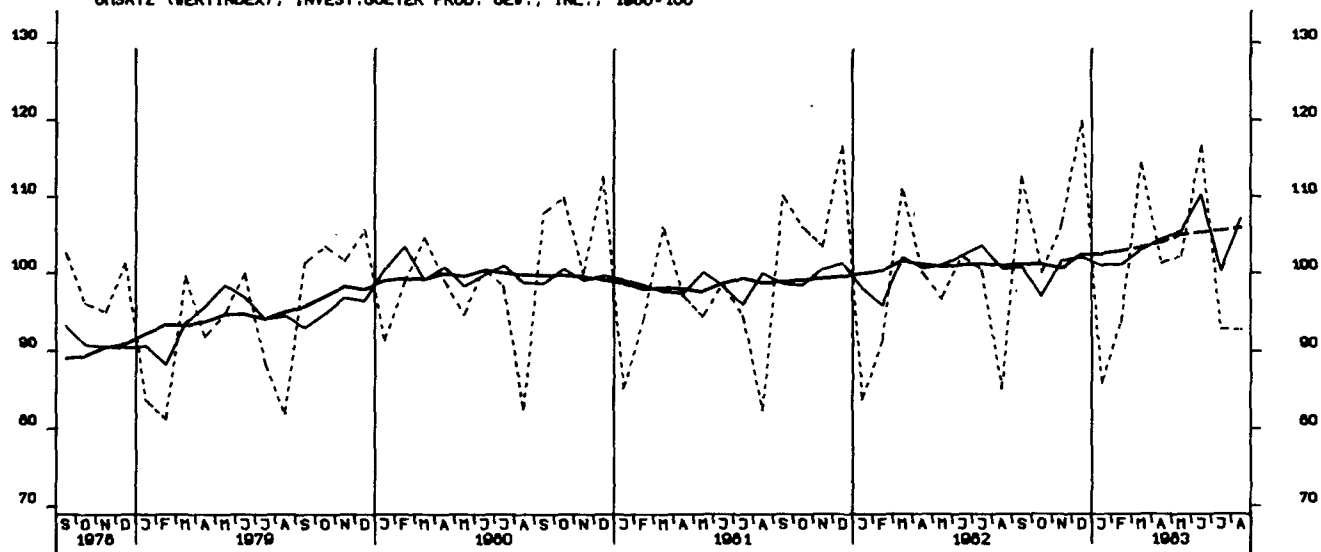


UMSATZ (VERTINDEX), VERARB. GEVERBE (O.NUG), AUSL., 1960-100

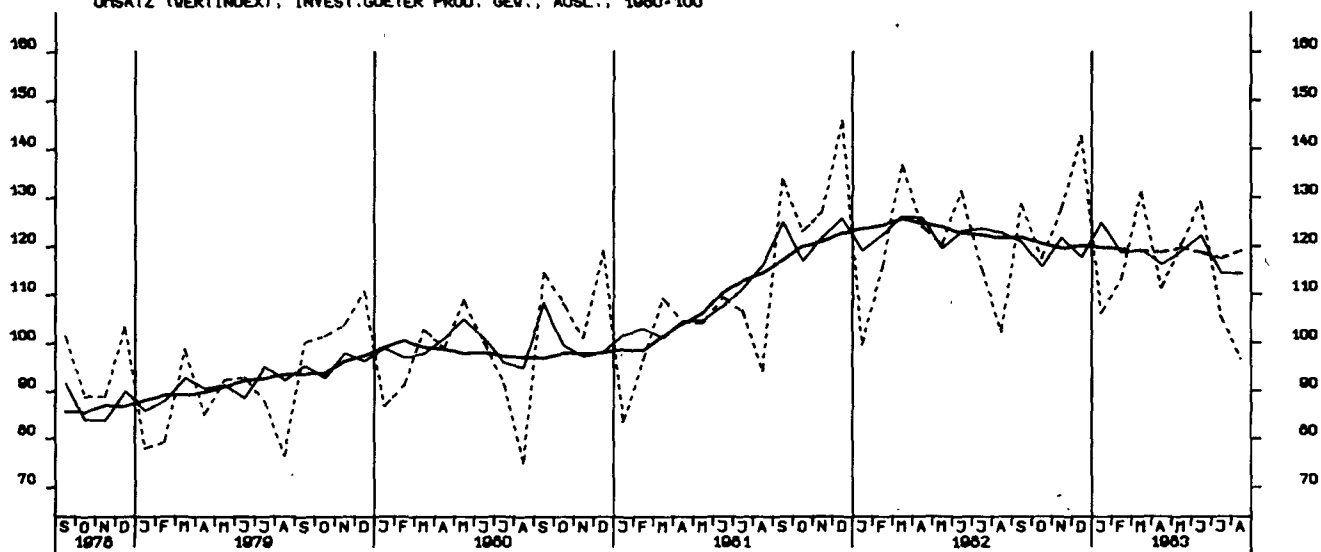




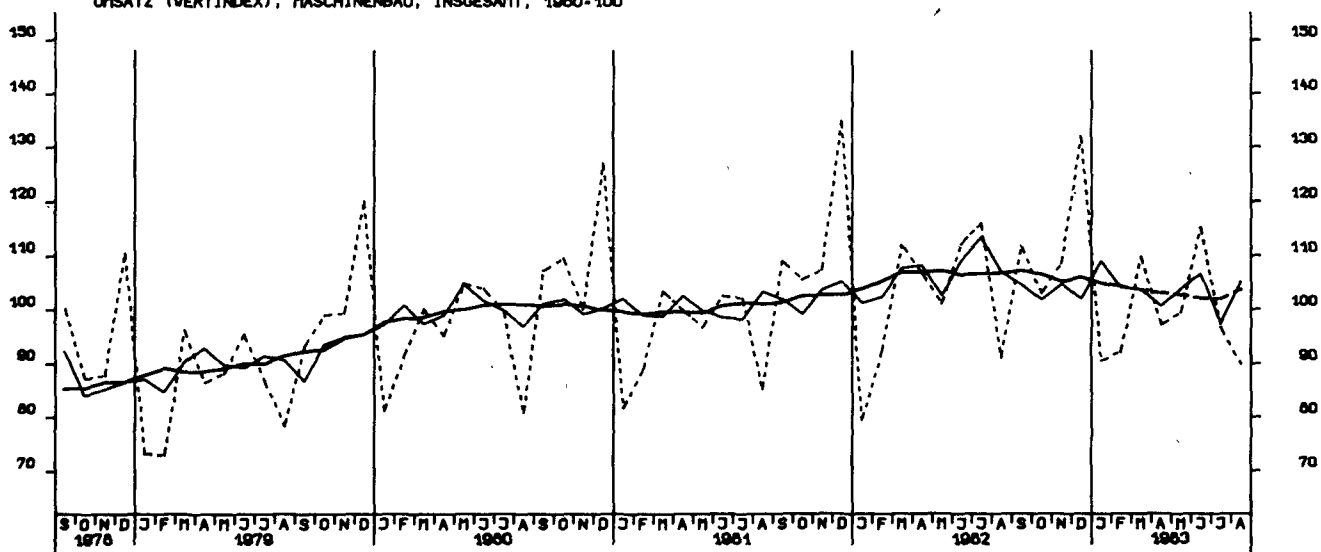
UMSATZ (VERTINDEX), INVEST.GUETER PROD. GEV., INL., 1980-100



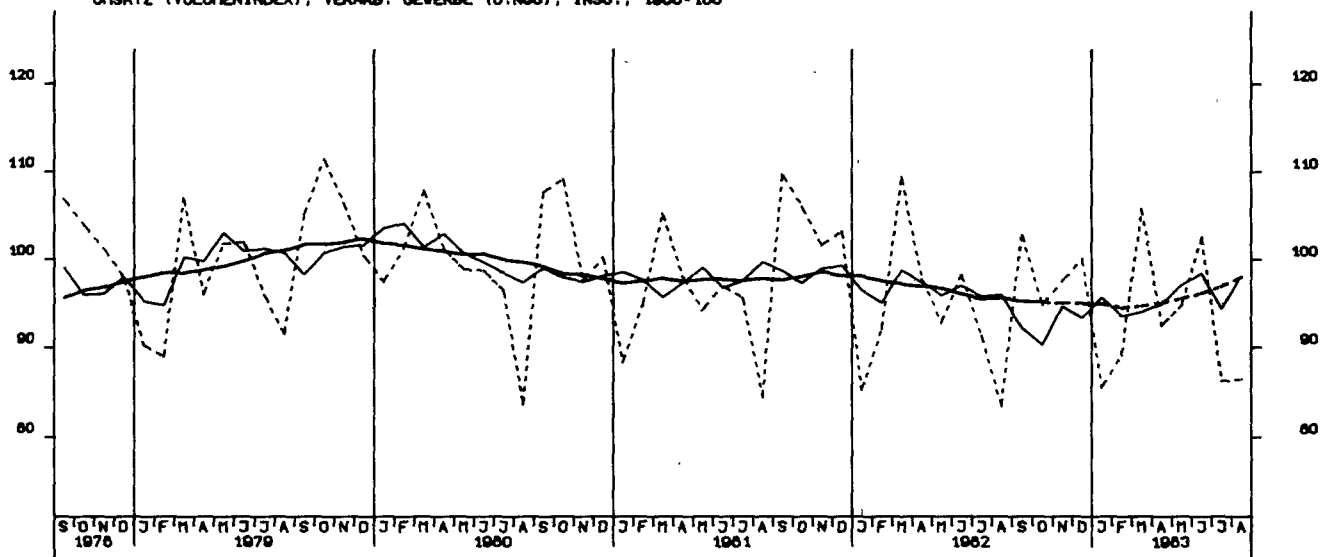
UMSATZ (VERTINDEX), INVEST.GUETER PROD. GEV., AUSL., 1980-100



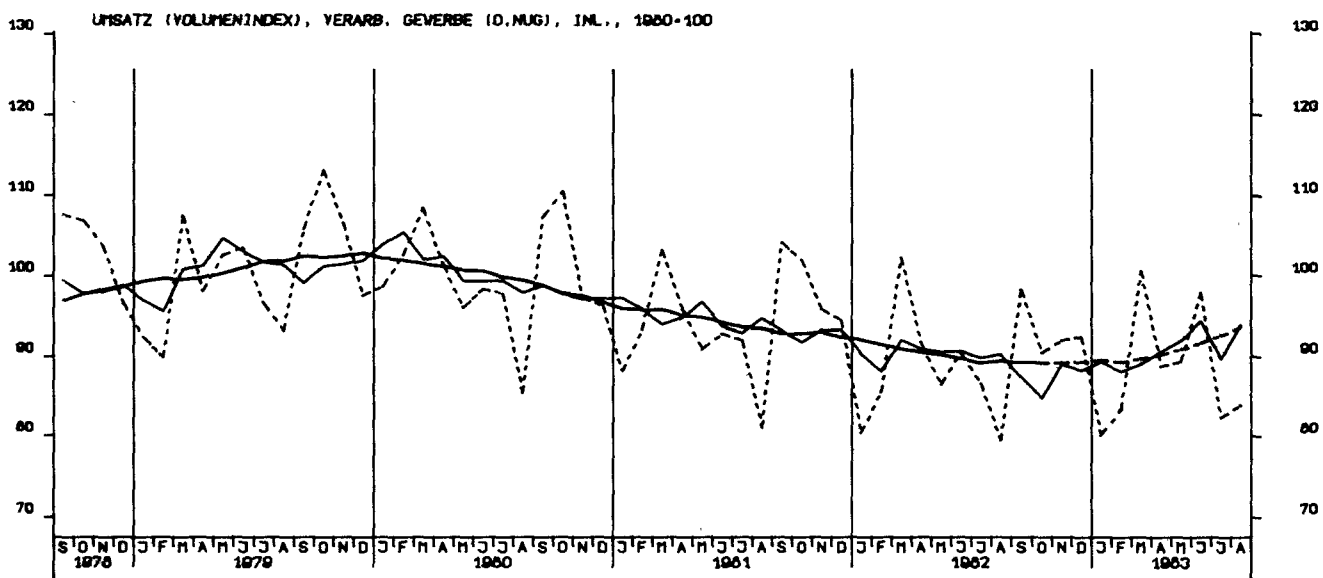
UMSATZ (VERTINDEX), MASCHINENBAU, INSGESAMT, 1980-100



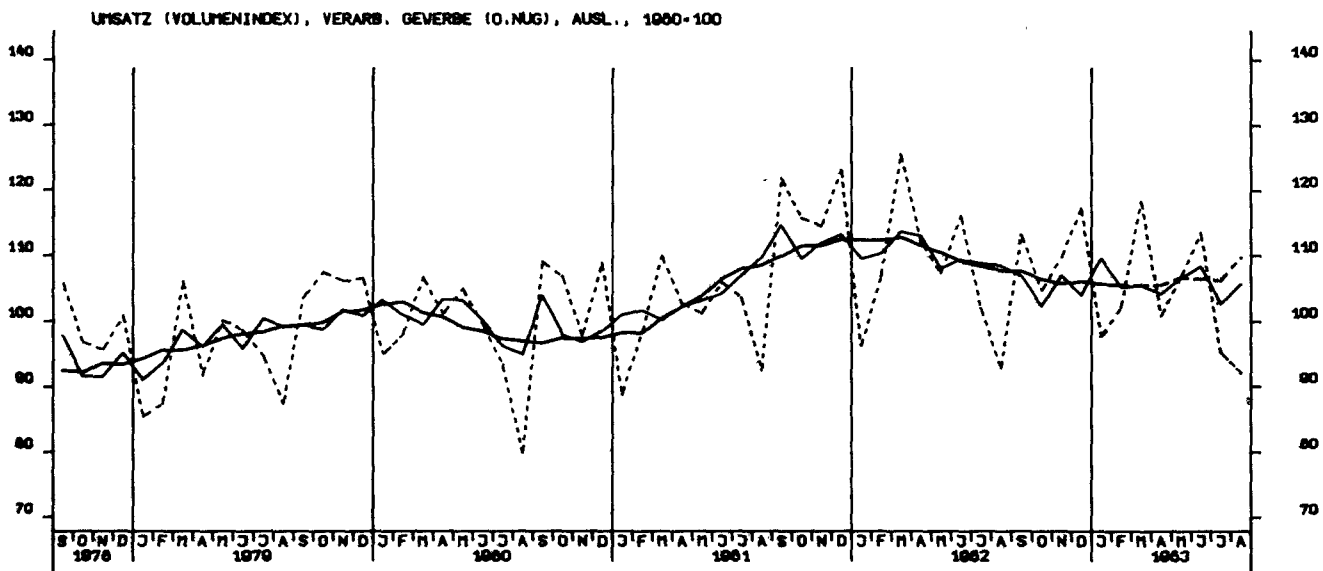
UMSATZ (VOLUMENINDEX), VERARB. GEVERBE (O.NUG), INSG., 1980-100

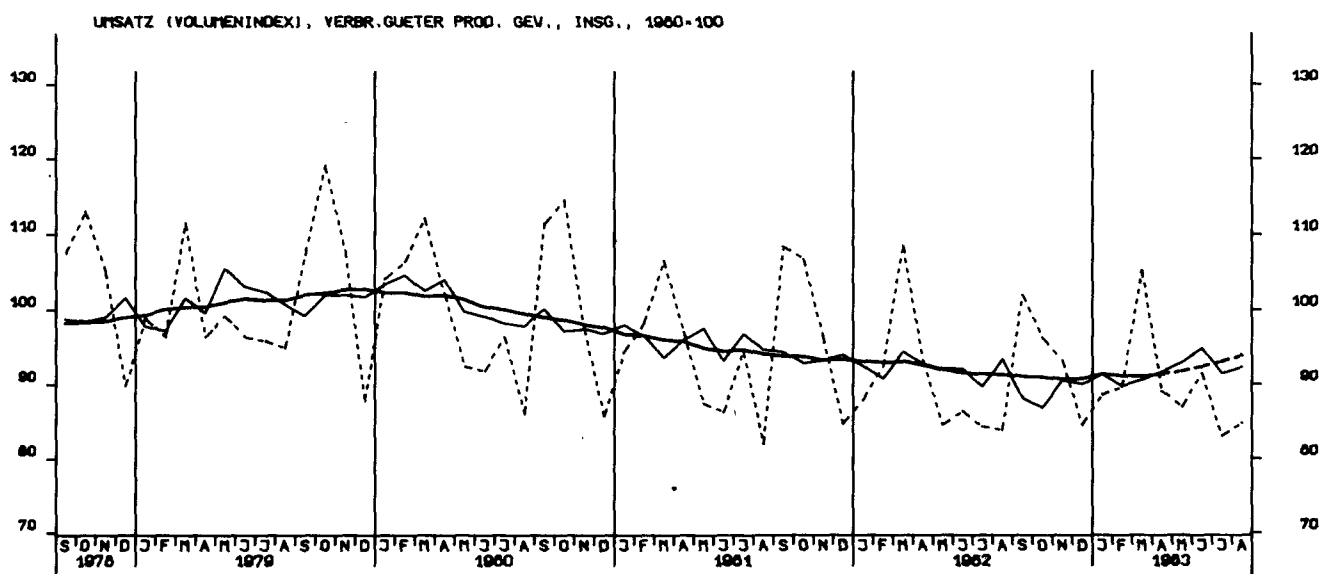
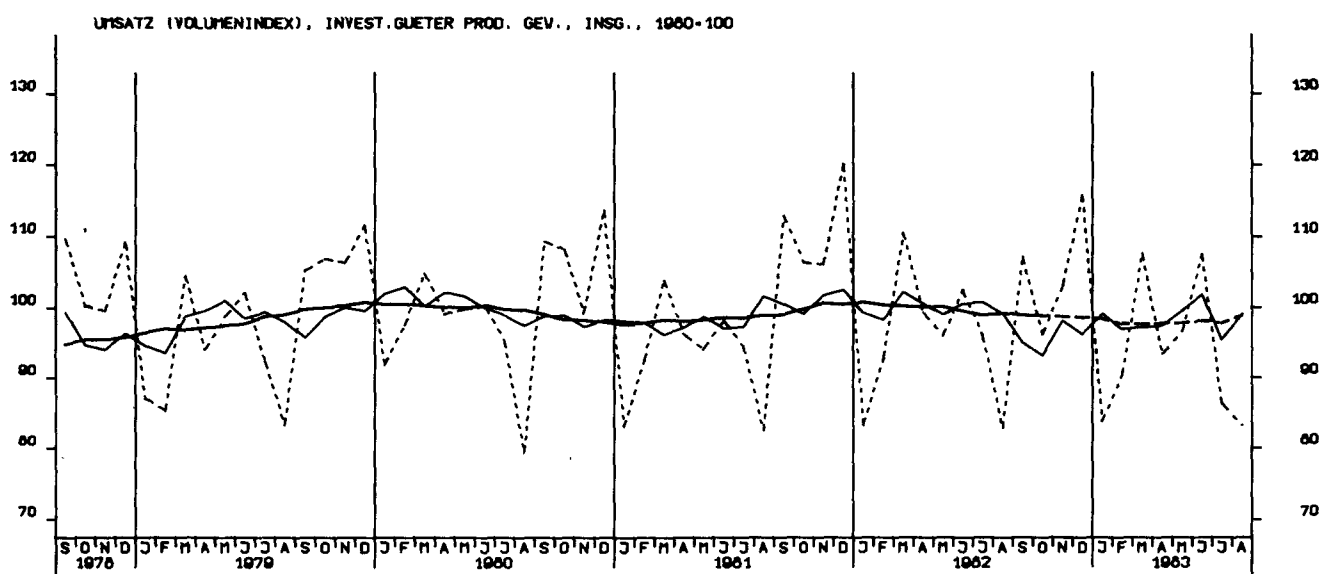
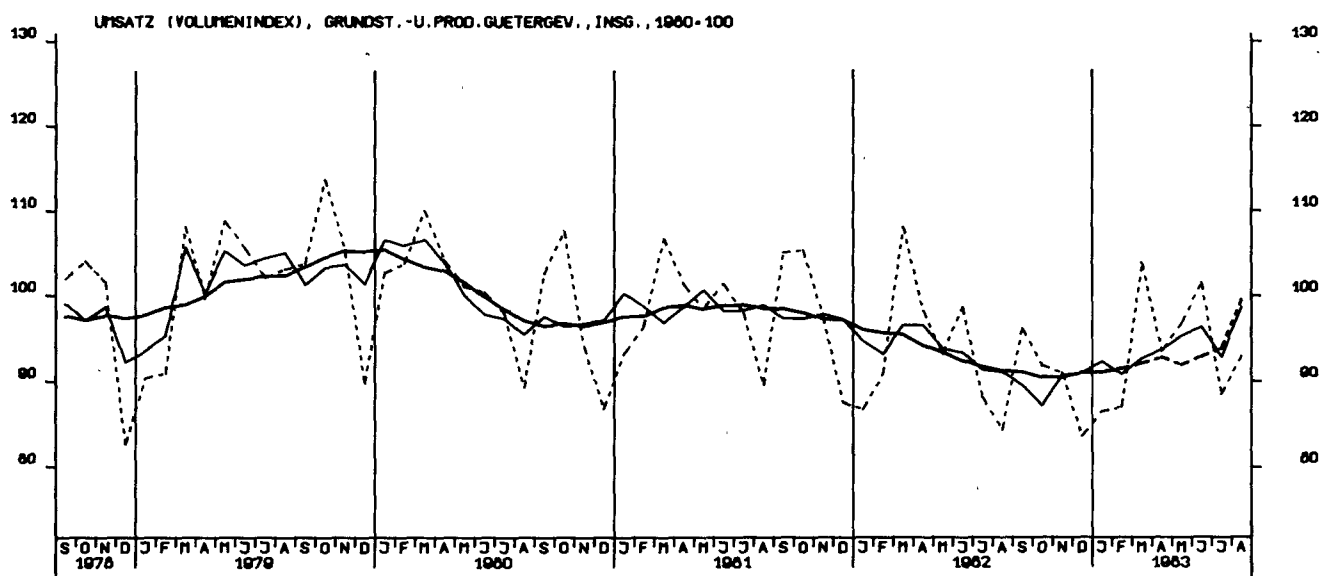


UMSATZ (VOLUMENINDEX), VERARB. GEVERBE (O.NUG), INL., 1980-100

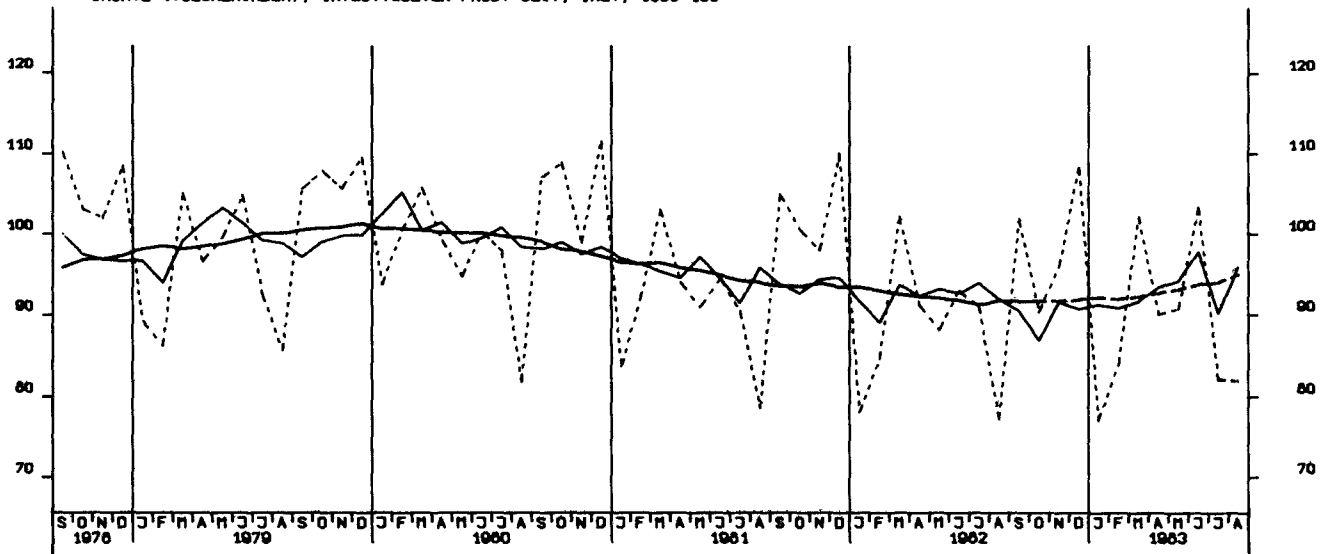


UMSATZ (VOLUMENINDEX), VERARB. GEVERBE (O.NUG), AUSL., 1980-100

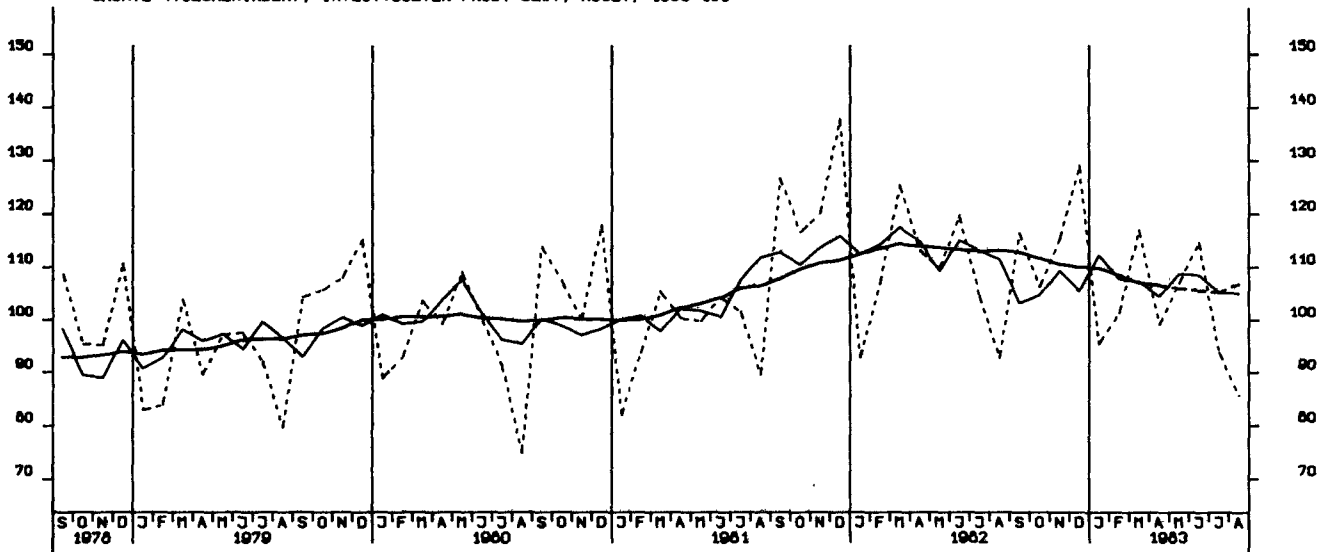




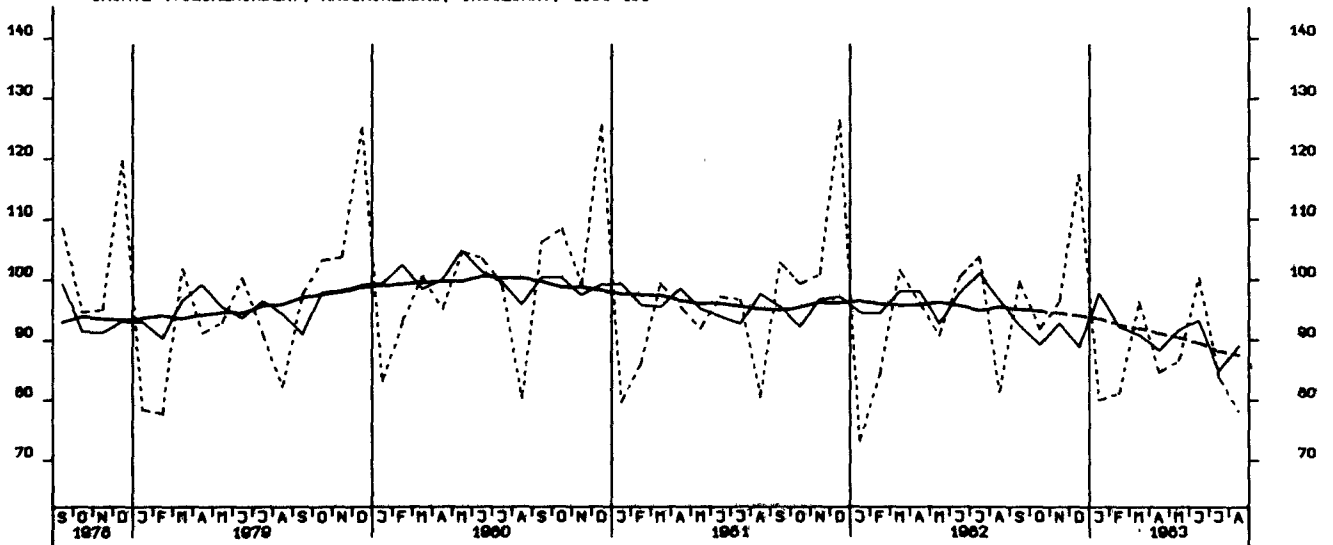
UMSATZ (VOLUMENINDEX), INVEST.GÜTER PROD. GEV., INL., 1980-100

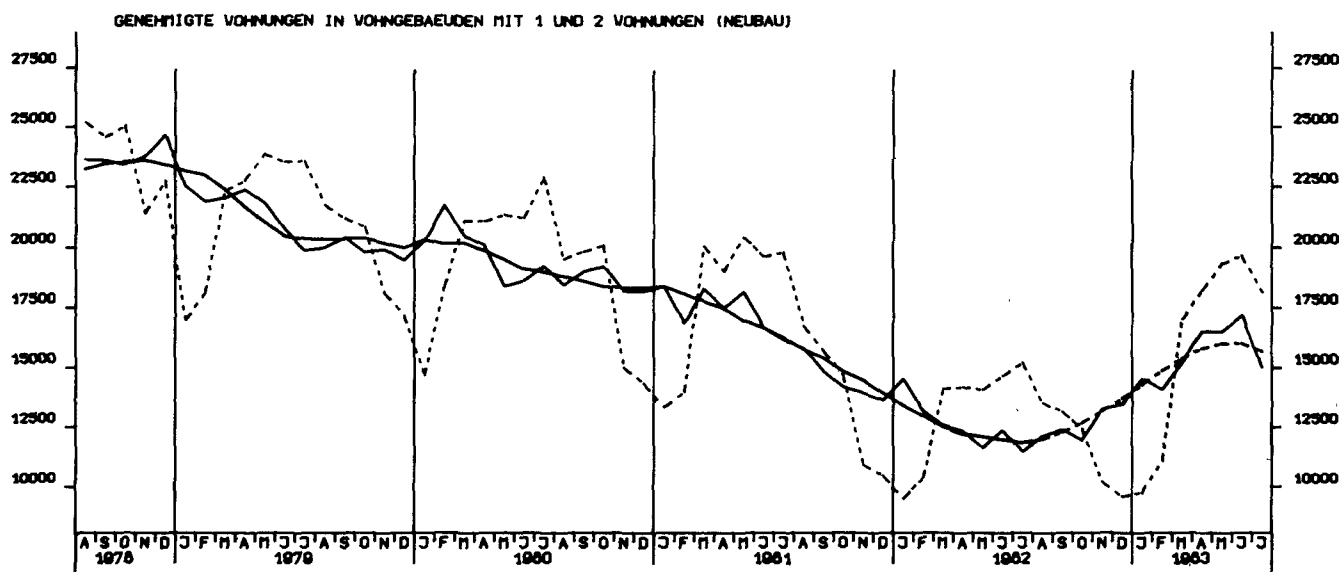
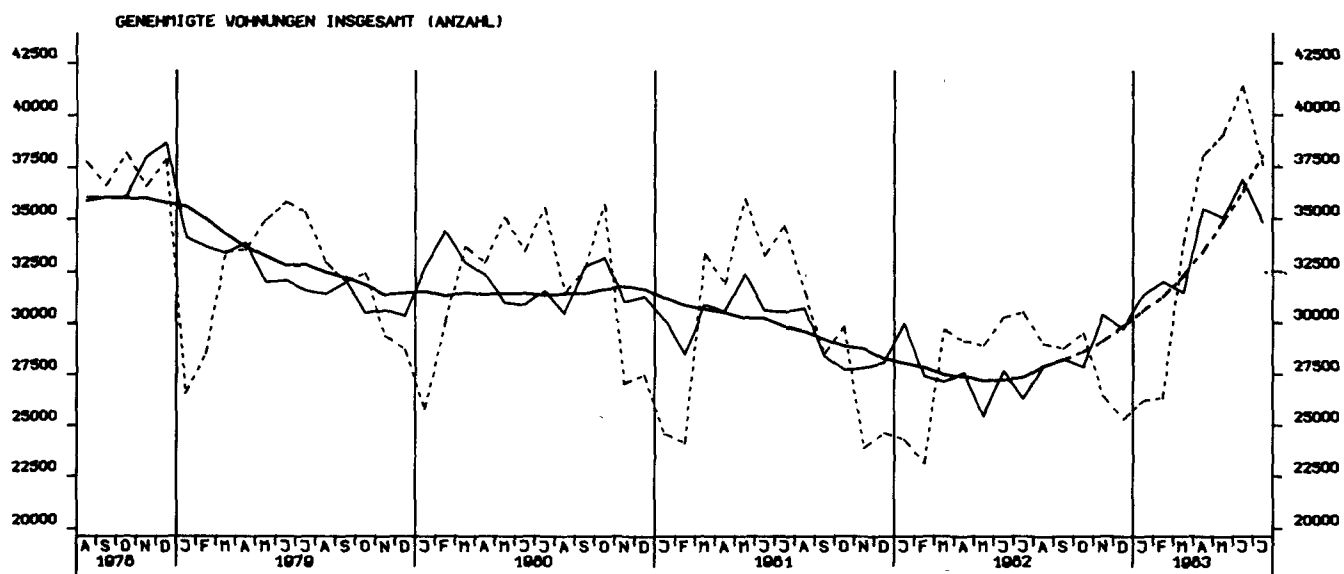
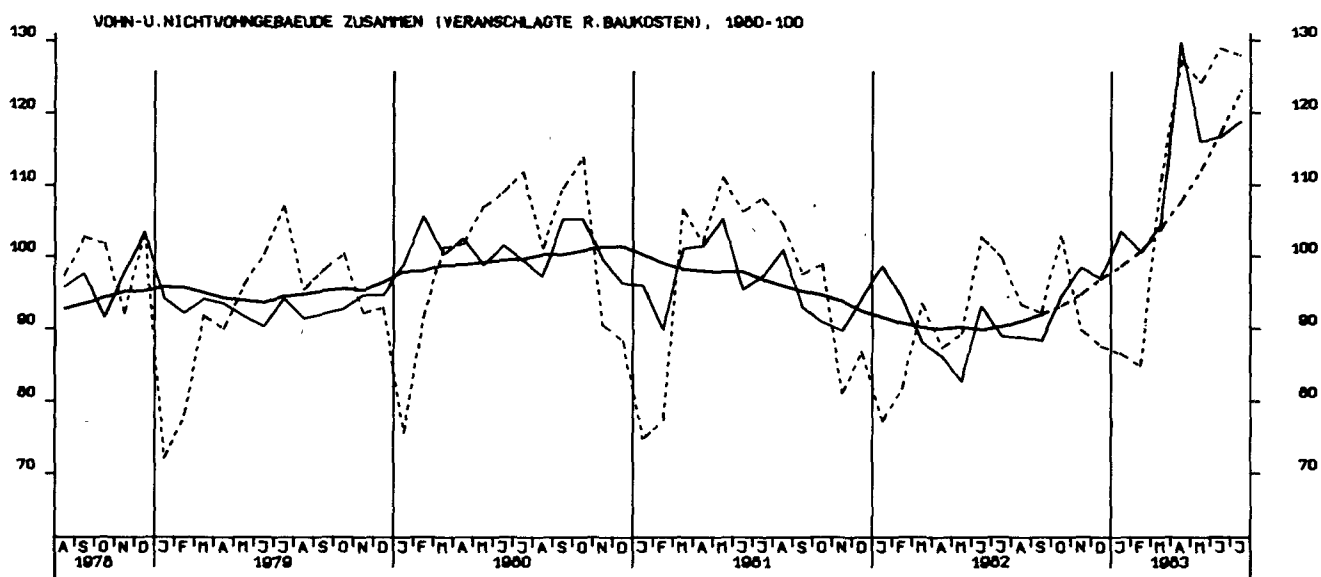


UMSATZ (VOLUMENINDEX), INVEST.GÜTER PROD. GEV., AUSL., 1980-100

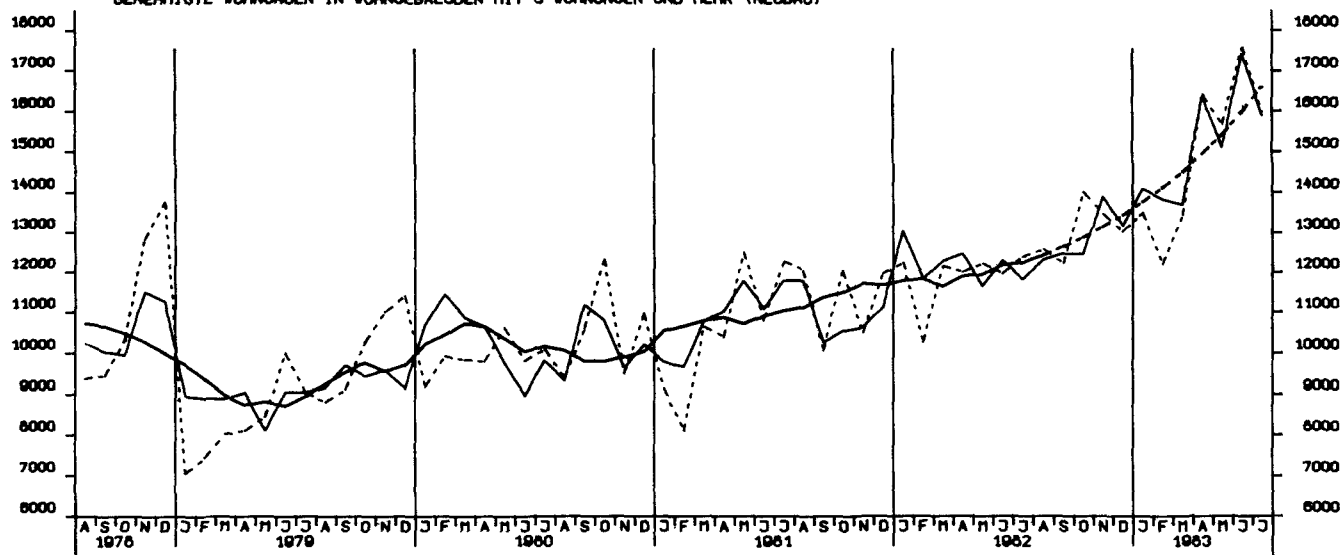


UMSATZ (VOLUMENINDEX), MASCHINENBAU, INSGESAMT, 1980-100

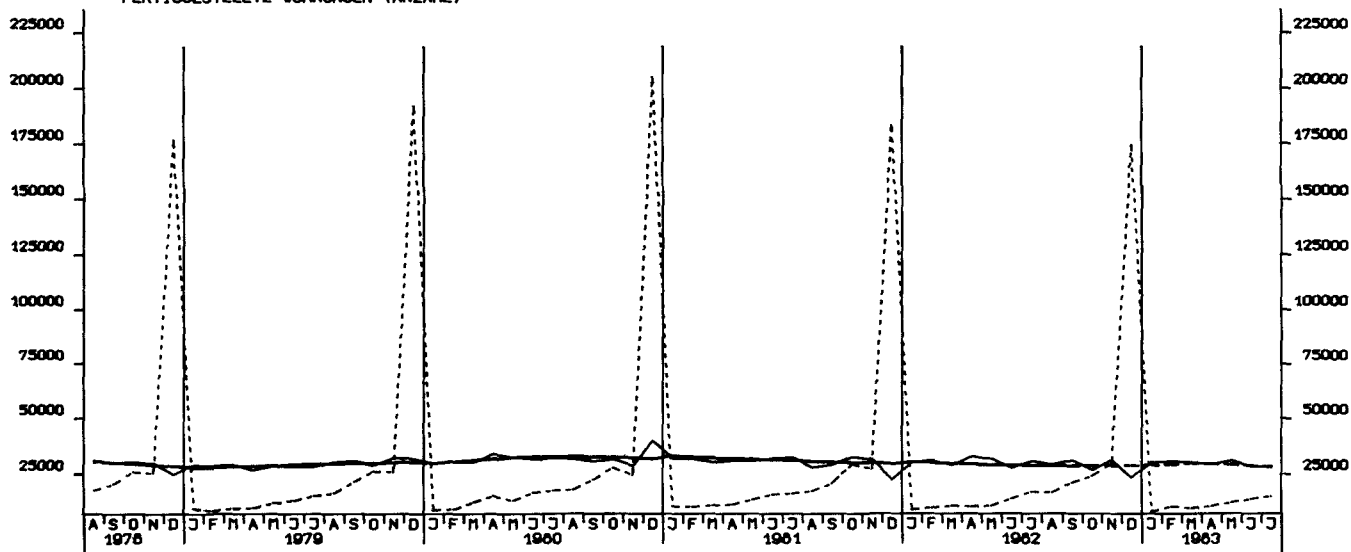




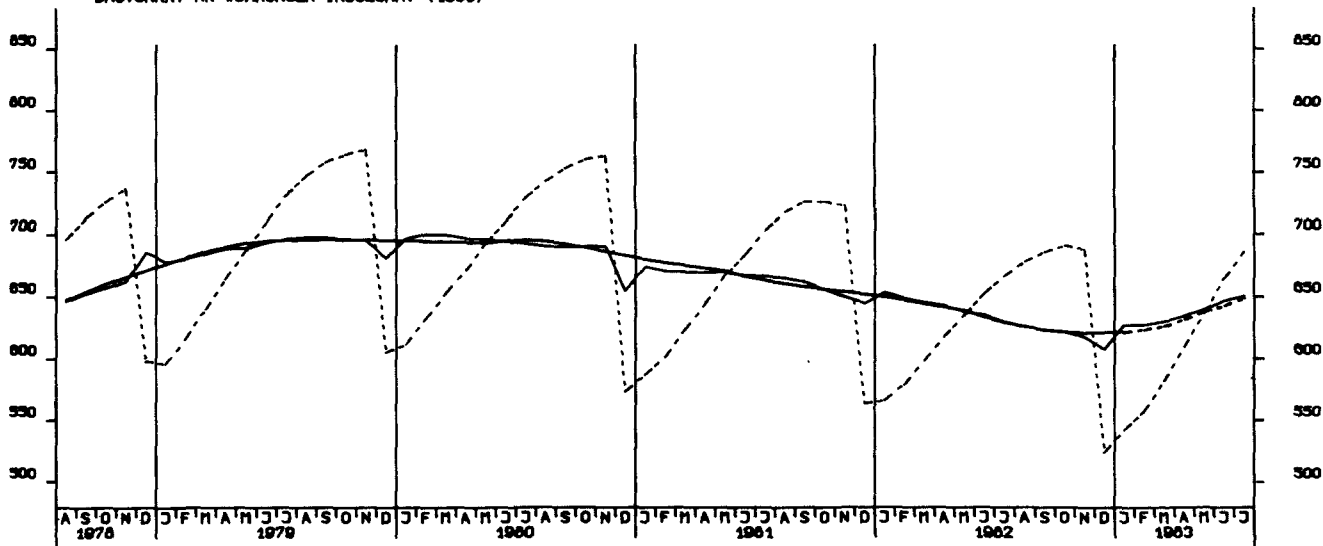
GENEHMIGTE WOHNUNGEN IN WOHNUNGSBAUELEN MIT 3 WOHNUNGEN UND MEHR (NEUBAU)



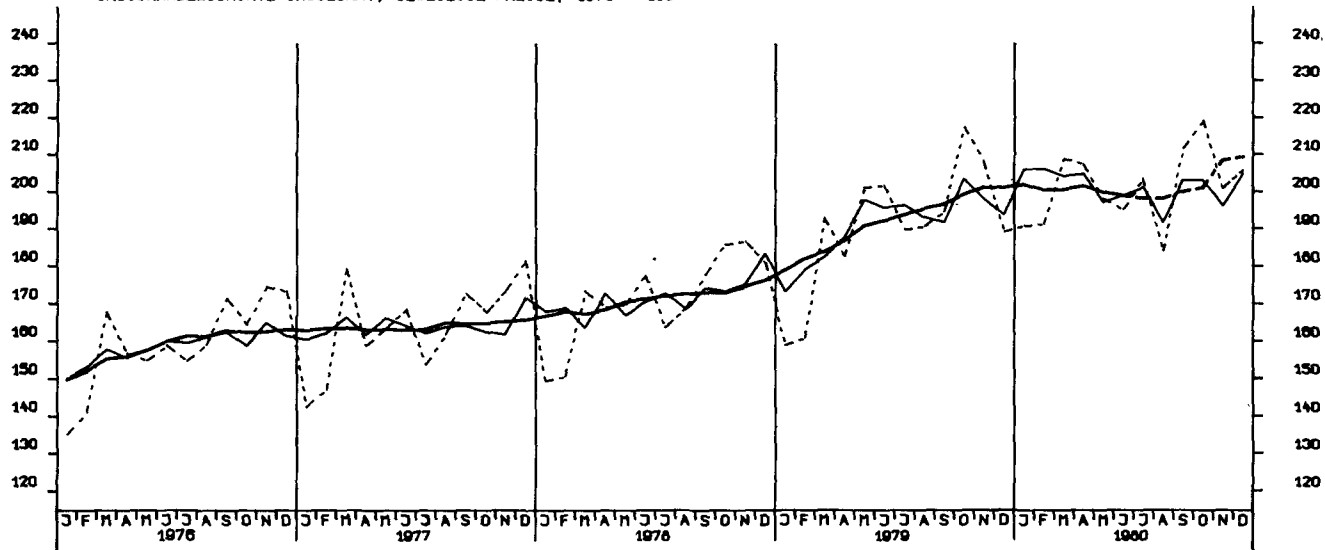
FERTIGGESTELLTE WOHNUNGEN (ANZAHL)



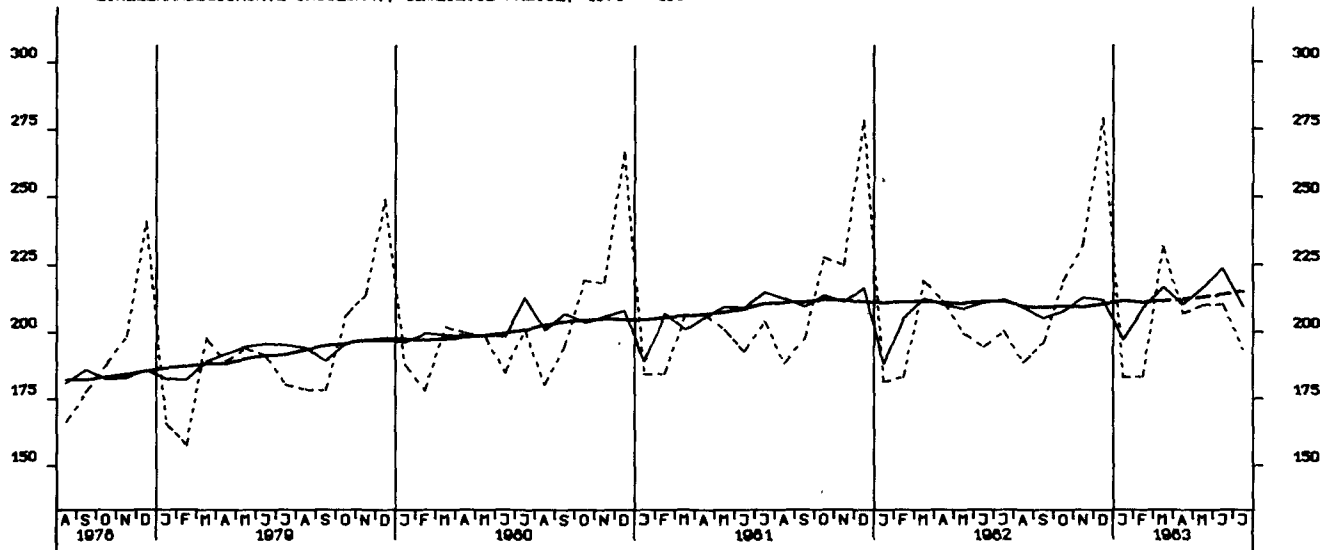
BAUVORRAT AN WOHNUNGEN INSGESAMT (1000)



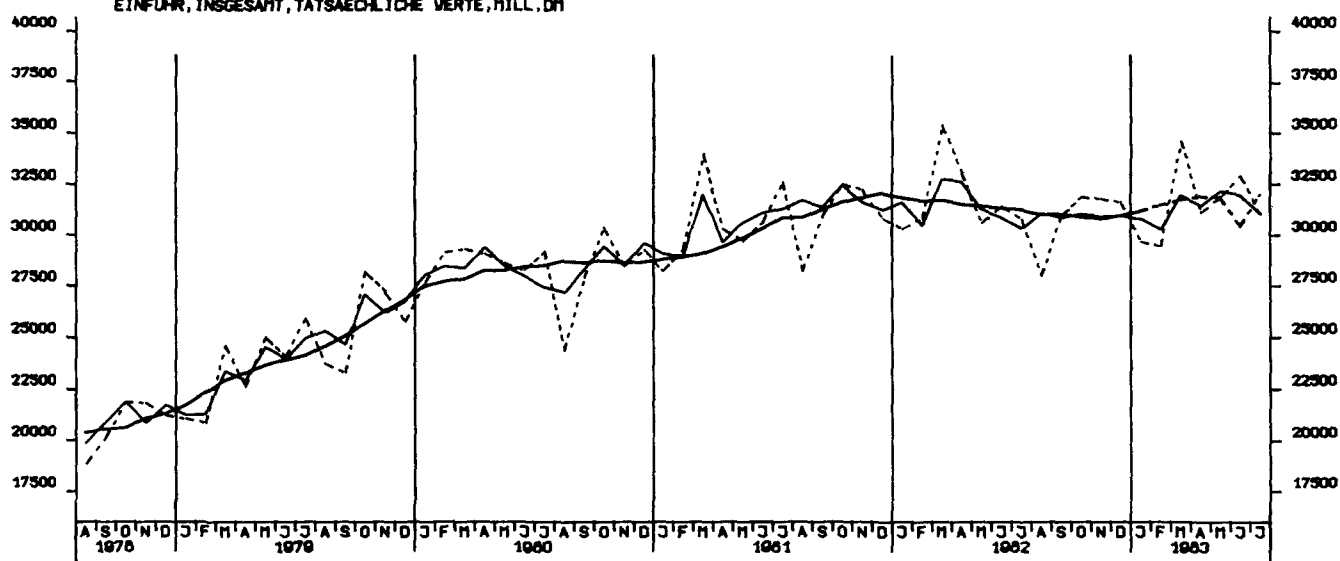
GROSSHANDELSUMSATZ INSGESAMT, JEWELIGE PREISE, 1970 = 100



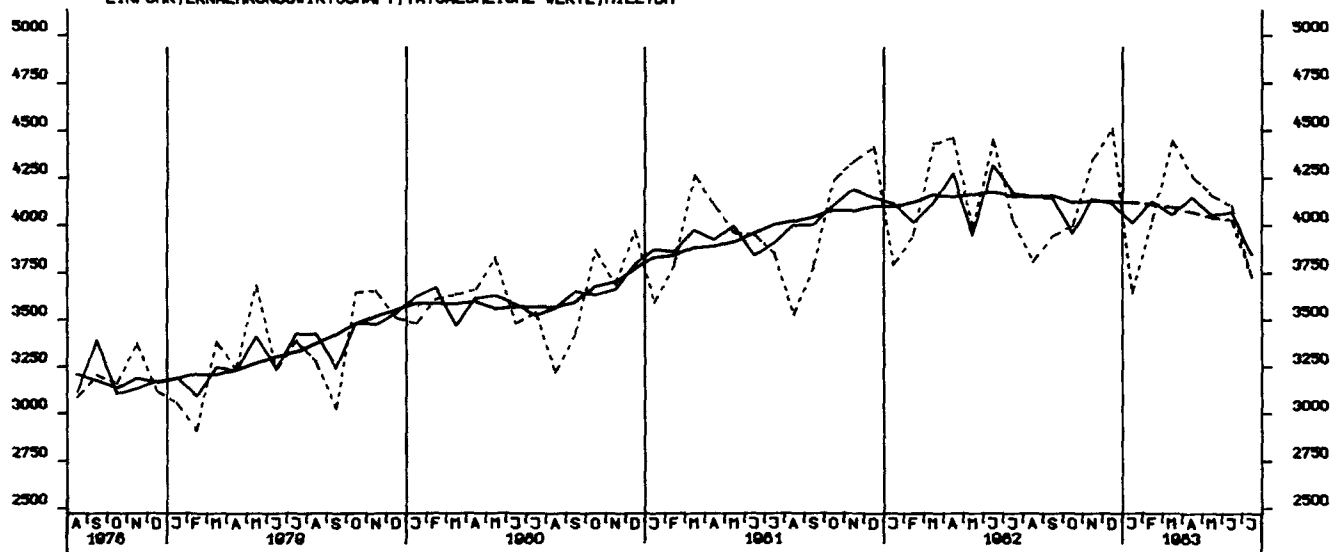
EINZELHANDELSUMSATZ INSGESAMT, JEWELIGE PREISE, 1970 = 100



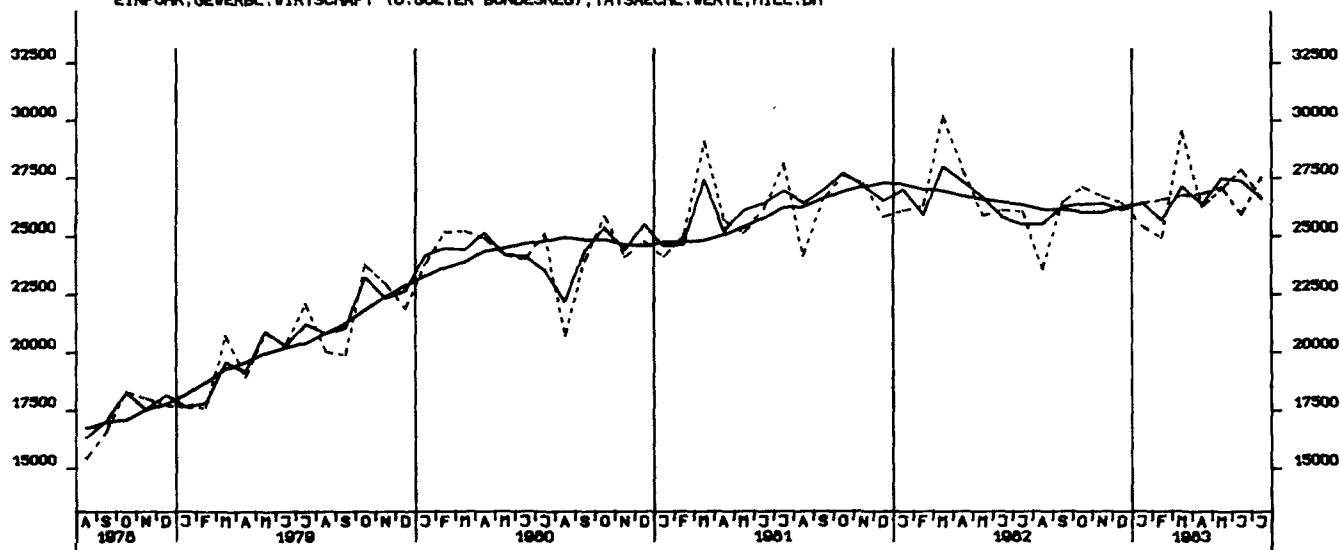
EINFUHR, INSGESAMT, TATSÄCHLICHE WERTE, MILL. DM



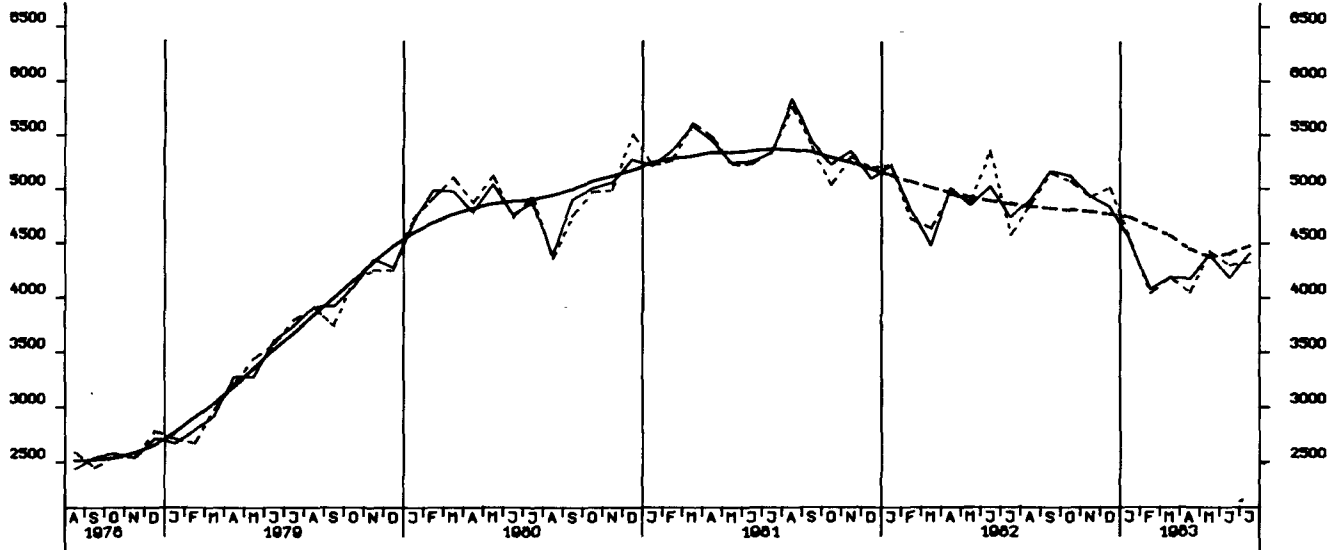
EINFUHR, ERNÄHRUNGSWIRTSCHAFT, TATSÄCHLICHE WERTE, MILL. DM



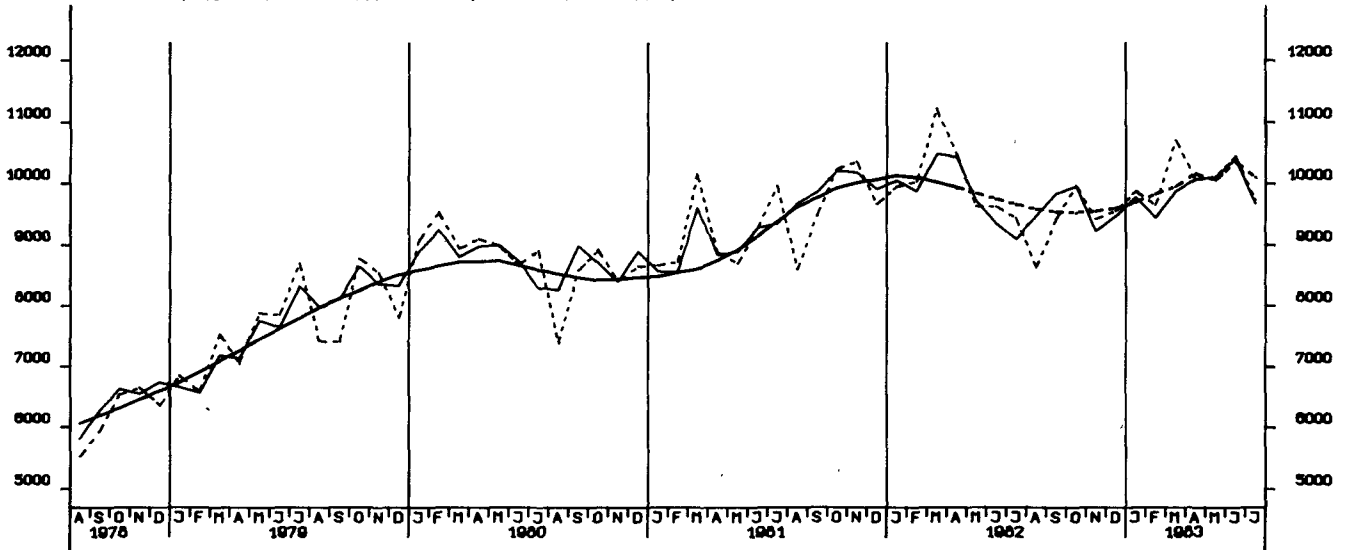
EINFUHR, GEWERBL. WIRTSCHAFT (O. GUETER BUNDESREG), TATSÄCHL. WERTE, MILL. DM



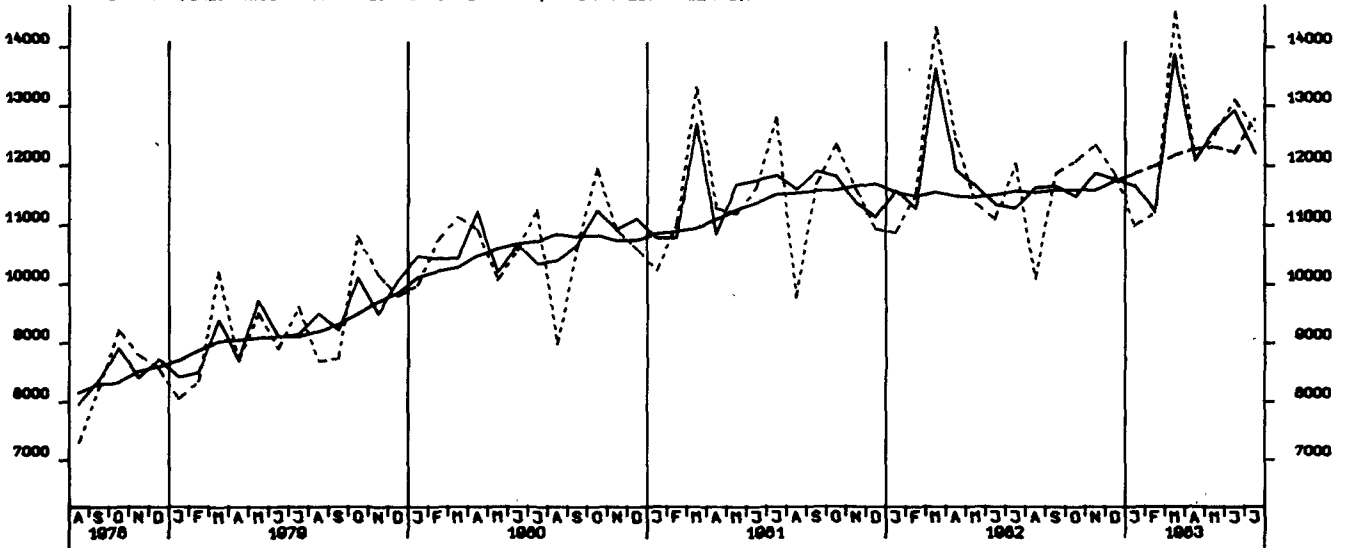
EINFUHR, ROHSTOFFE, TATSÄCHLICHE WERTE, MILL. DM

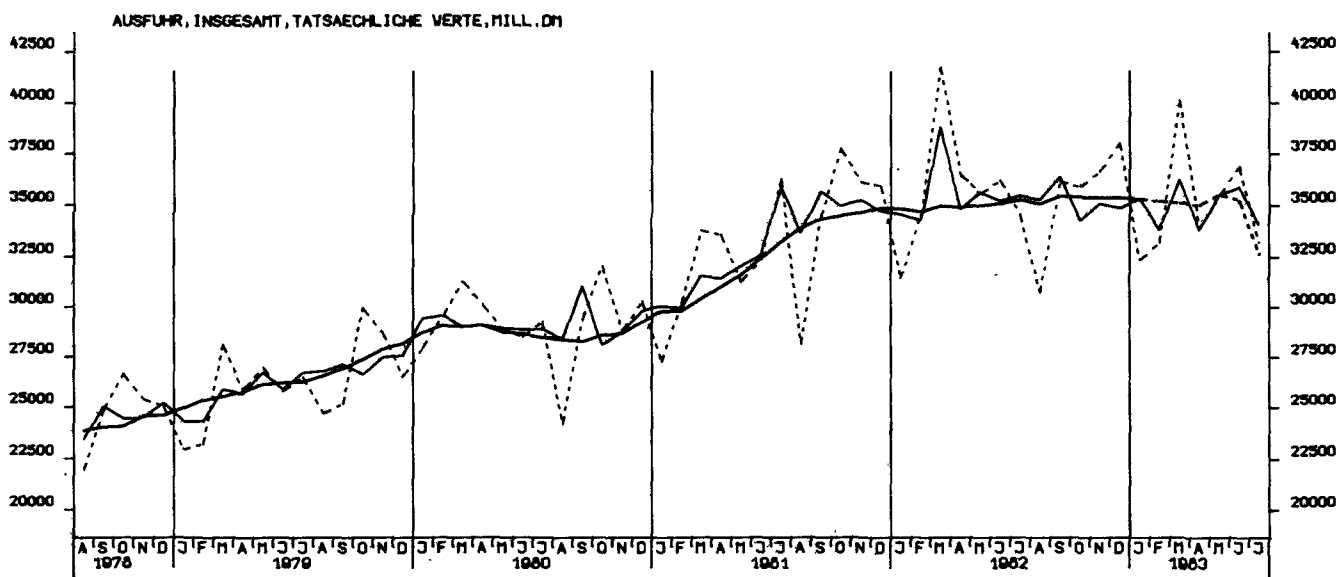
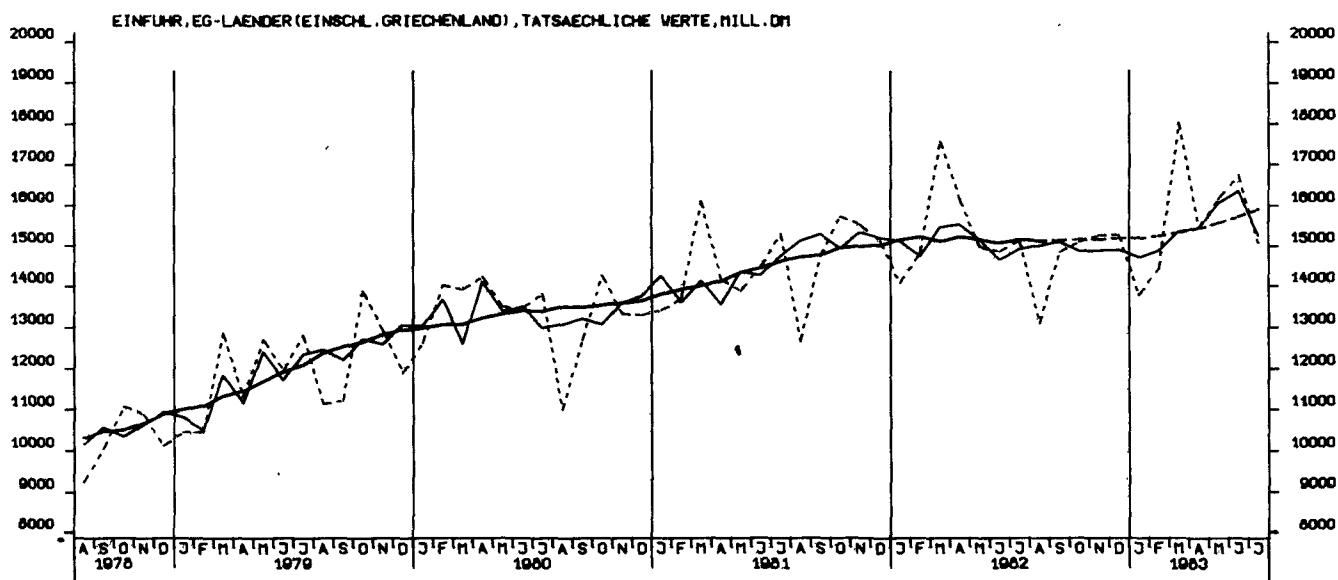


EINFUHR, HALBVAREN UND VORERZEUGNISSE, TATSÄCHLICHE WERTE, MILL. DM

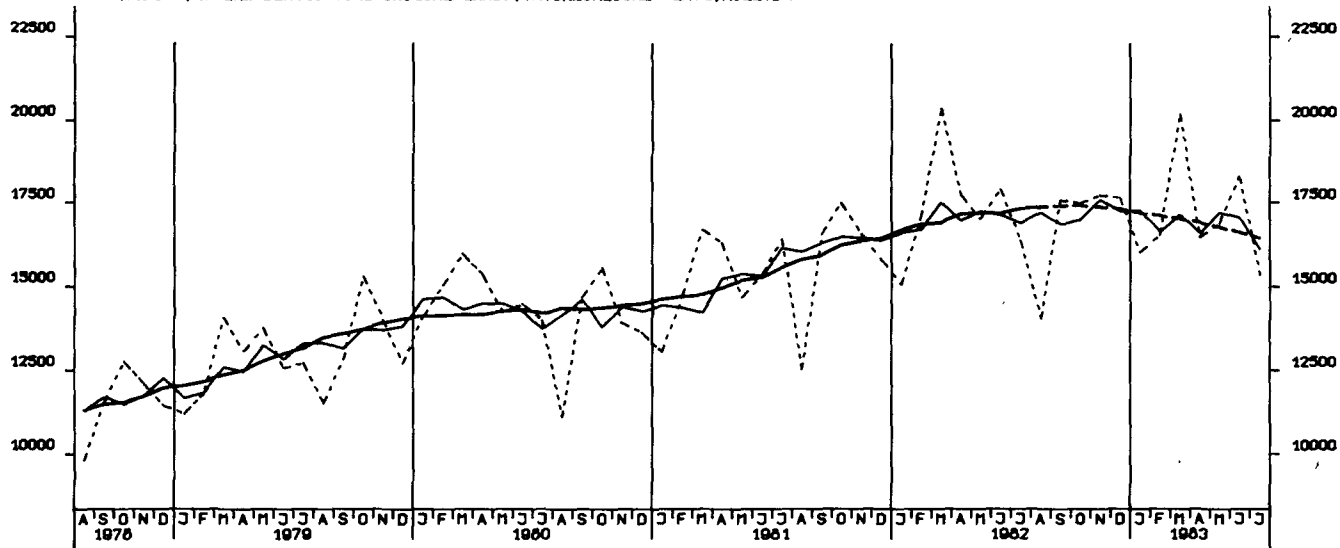


EINFUHR, ENDERZEUGNISSE (O. GUETER BUNDESREG), TATSÄCHLICHE WERTE, MILL. DM

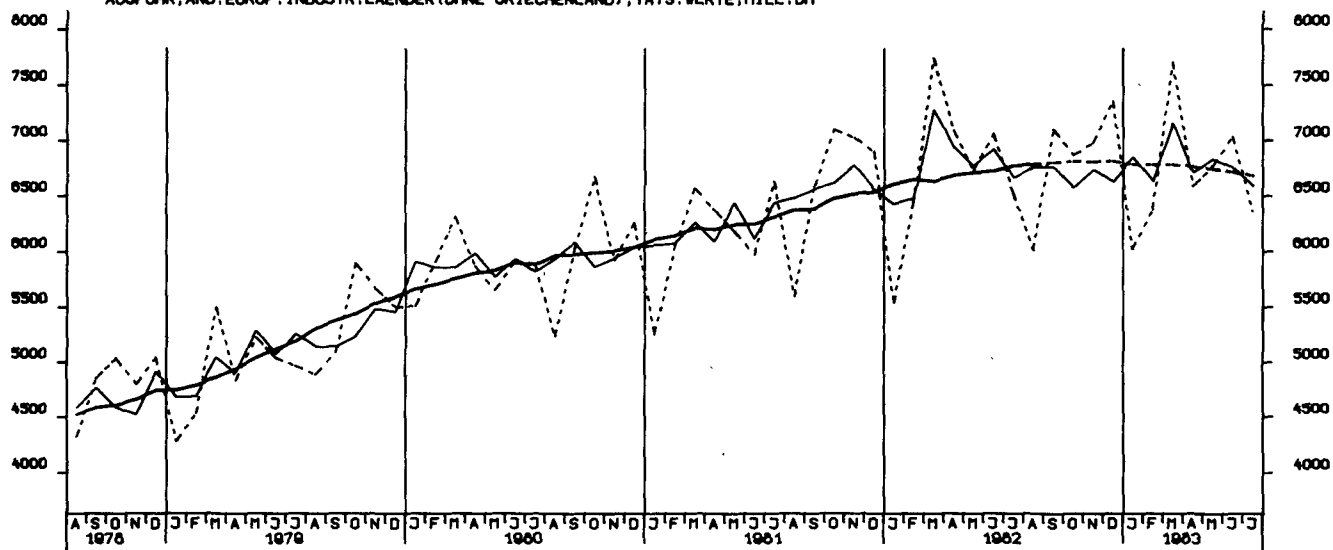




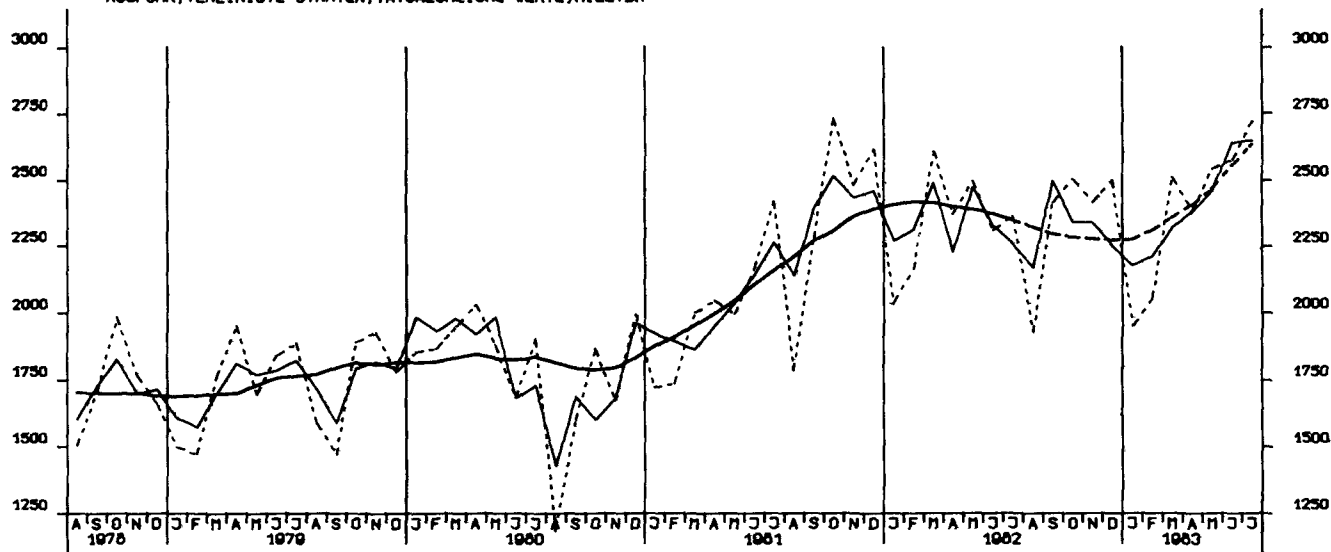
AUSFUHR, EG-LÄNDER (EINSCHL. GRIECHENLAND), TATSÄCHLICHE WERTE, MILL. DM



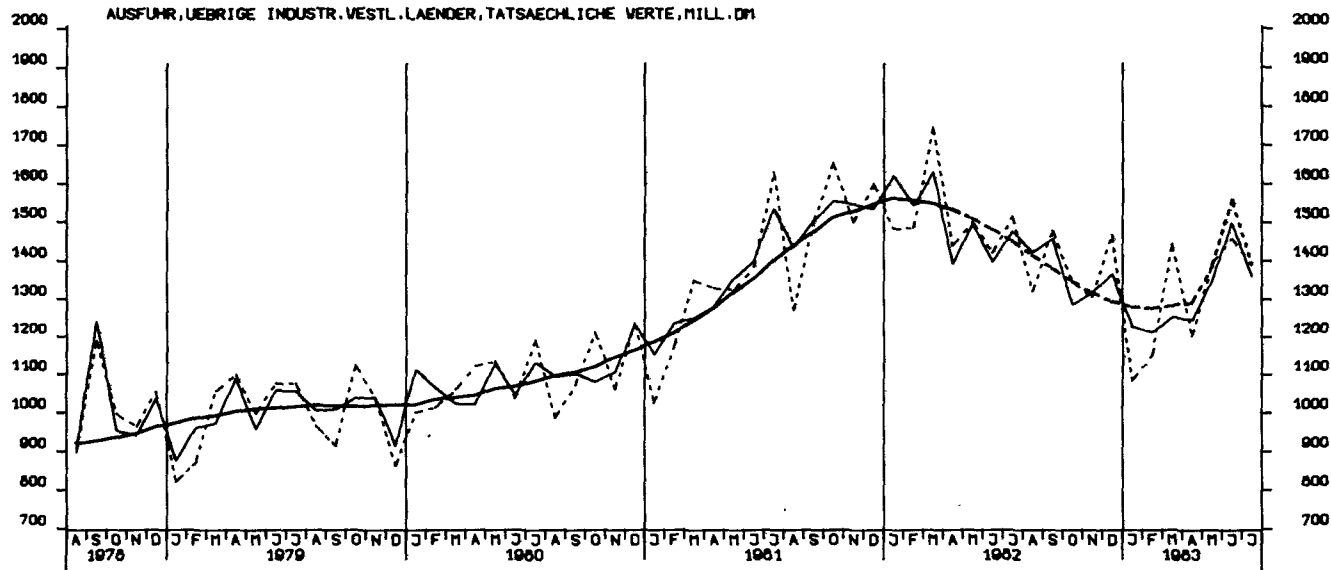
AUSFUHR, AND. EUROP. INDUSTRIELÄNDER (OHNE GRIECHENLAND), TATS. WERTE, MILL. DM



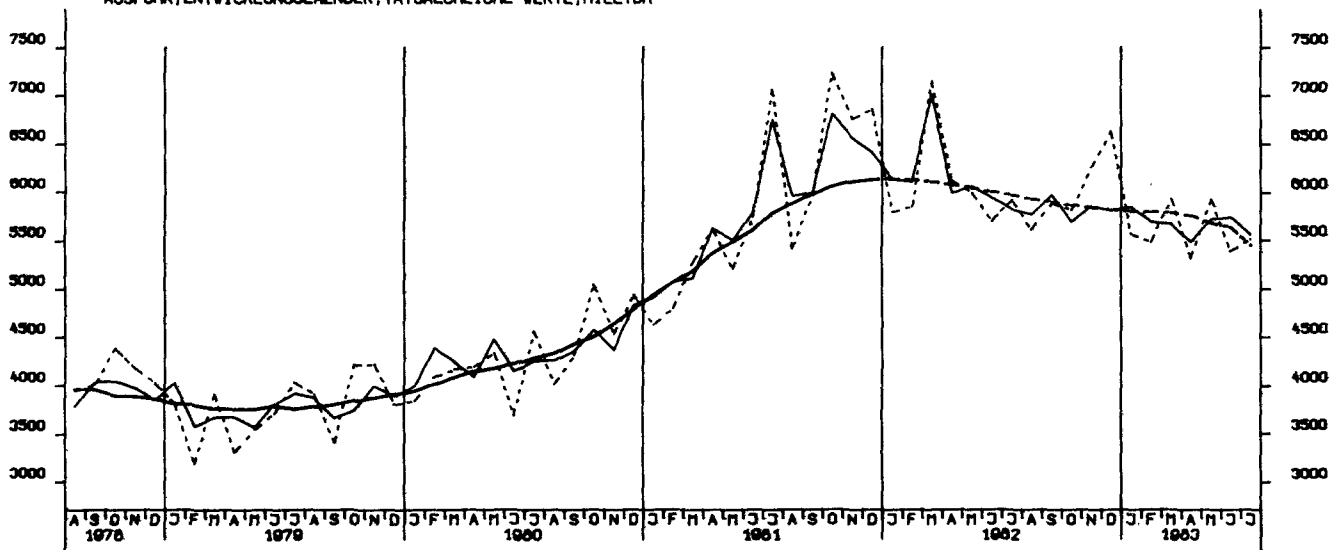
AUSFUHR, VEREINIGTE STAATEN, TATSÄEHLICHE WERTE, MILL. DM



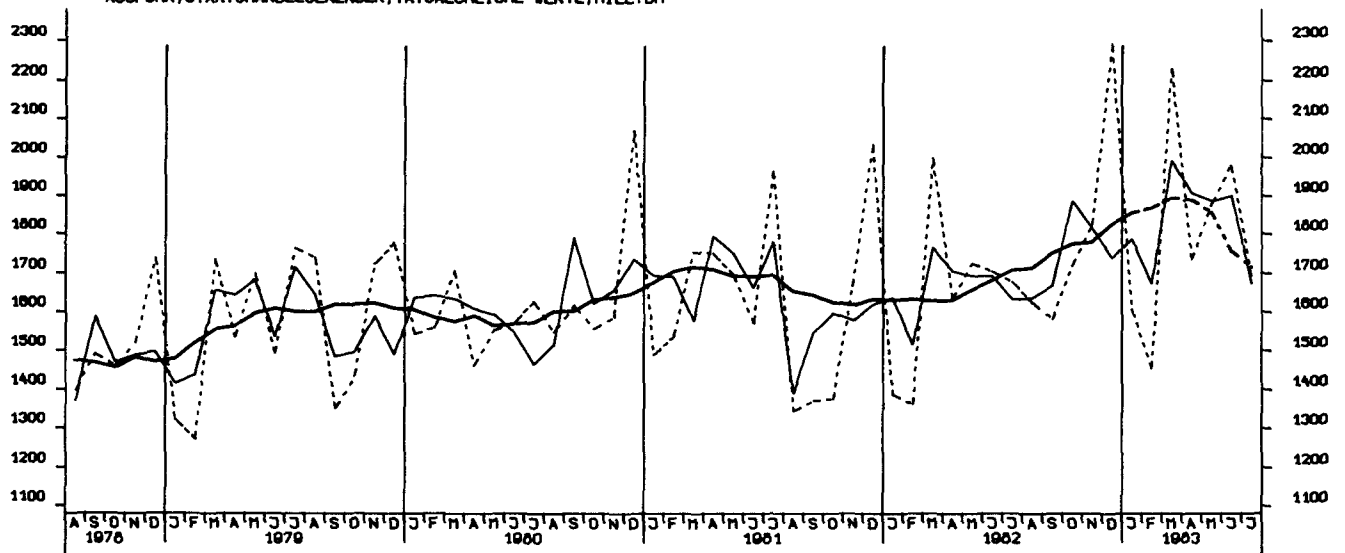
AUSFUHR, ÜEBRIGE INDUSTRIEL. LÄNDER, TATSÄEHLICHE WERTE, MILL. DM



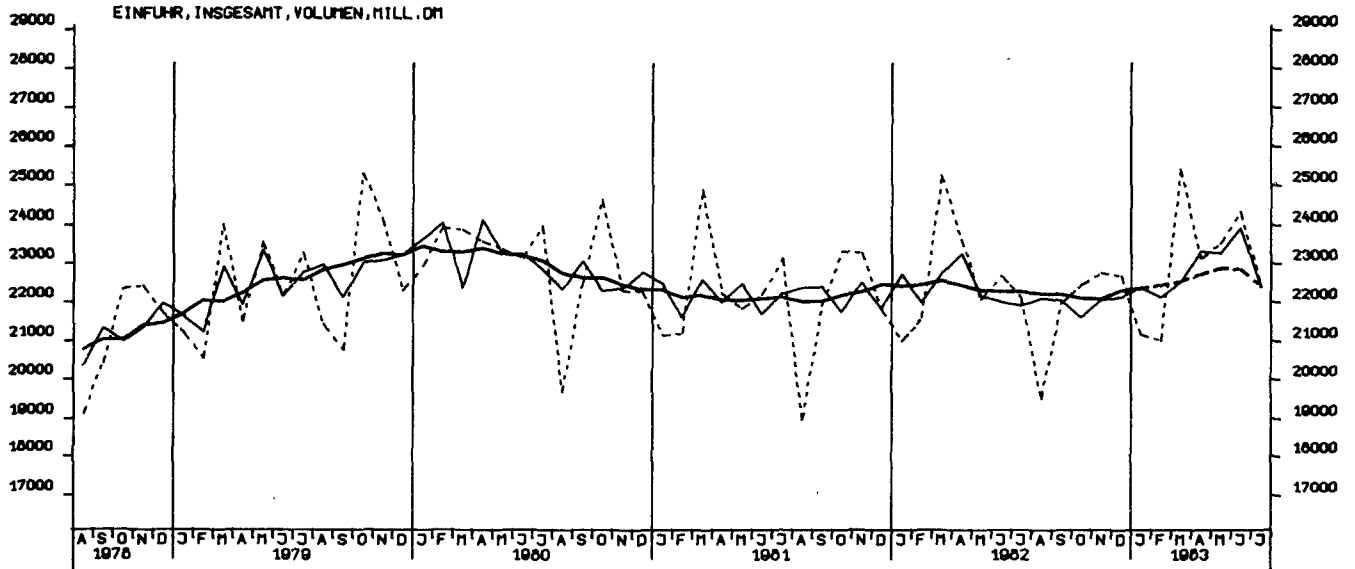
AUSFUHR, ENTWICKLUNGSLÄNDER, TATSÄEHLICHE WERTE, MILL. DM



AUSFUHR, STAATSHANDELSLAENDER, TATSAECHLICHE WERTE, MILL. DM



EINFUHR, INSGESAMT, VOLUMEN, MILL. DM



AUSFUHR, INSGESAMT, VOLUMEN, MILL. DM

